

## Anexo 2

Forma de entrada de datos al sistema automatizado del PREP

**Captura de Resultados**

Sin Observaciones

		Resultados		Resultados	
Sección	Casilla	 PAN	<input type="text" value="0"/>	 C	<input type="text" value="0"/>
937	B	 PRI	<input type="text" value="0"/>		
938	C1	 PRD	<input type="text" value="0"/>		
966	C2	 PT	<input type="text" value="0"/>	Cand. no registrados	<input type="text" value="0"/>
967	C3	 PVEM	<input type="text" value="0"/>	Votos Nulos	<input type="text" value="0"/>
986	C4				
987	C5				
988					
989					
999					
937	B				

Total de votos

## Entrada de datos

La pantalla de entrada de datos en el ambiente web es la siguiente:

CAPTURA DE RESULTADOS PRELIMINARES






**Municipio: CHALCO**

**CAPTURA DE VOTOS**

**Sección: 937 Casilla: C1**

**Observaciones:**

Sin Observaciones ▼

LOGO	NOMBRE DEL PARTIDO	SIGLAS	NÚMERO DE VOTOS	
	Partido Acción Nacional	PAN	<input type="text" value="0"/>	Confirmar
	Partido Revolucionario Institucional	PRI	<input type="text" value="0"/>	Cancelar
	Partido de la Revolución Democrática	PRD	<input type="text" value="0"/>	
	Partido Verde Ecologista de México	PVEM	<input type="text" value="0"/>	
	Convergencia Partido Político Nacional	C	<input type="text" value="0"/>	
	<b>No registrados</b>		<input type="text" value="0"/>	
	<b>Nulos</b>		<input type="text" value="0"/>	Confirmar
	<b>TOTAL</b>		<input type="text" value="0"/>	Cancelar

**CAPTURA DE VOTOS**

### Anexo 3

Listados de salida del sistema automatizado del PREP 2005

## Instituto Electoral del Estado de México

Programa de Resultados Electorales Preliminares  
para Elecciones Extraordinarias 2005

Avance del registro de los resultados a nivel distrital

14:17:20 HRS.

infavan\_res\_dist

**Distrito:** 1 TOLUCA

Casillas	Opción	Votos	Porcentaje
<b>Existentes:</b> 316	▶ PAN	0	0.00 %
<b>Capturadas:</b> 0	▶ PRI	0	0.00 %
<b>Con inconsistencias:</b> 0	▶ PRD	0	0.00 %
<b>Porcentaje:</b> 0.00 %	▶ PT	0	0.00 %
	▶ PVEM	0	0.00 %
	▶ C	0	0.00 %
	▶ No registrados	0	0.00 %
	▶ Votos válidos	0	
	▶ Votos nulos	0	0.00 %
	▶ Votación total	0	
	▶ Lista nominal	0	
	▶ Porcentaje de participación		0.00 %

**Distrito:** 2 TOLUCA

Casillas	Opción	Votos	Porcentaje
<b>Existentes:</b> 380	▶ PAN	0	0.00 %
<b>Capturadas:</b> 0	▶ PRI	0	0.00 %
<b>Con inconsistencias:</b> 0	▶ PRD	0	0.00 %
<b>Porcentaje:</b> 0.00 %	▶ PT	0	0.00 %
	▶ PVEM	0	0.00 %

**Partido Político.- C**

Distrito	Votos	Porcentaje %	Lugar que ocupa	Opción Ganadora
1 TOLUCA	0	0.00 %	1	PAN,PRI,PRD,PT,PVEM,C
2 TOLUCA	0	0.00 %	1	PAN,PRI,PRD,PT,PVEM,C
3 TEMOAYA	0	0.00 %	1	PAN,PRI,PRD,PT,PVEM,C
4 LERMA	0	0.00 %	1	PAN,PRI,PRD,PT,PVEM,C
5 TENANGO DEL VALLE	0	0.00 %	1	PAN,PRI,PRD,PT,PVEM,C
6 TIANGUISTENCO	0	0.00 %	1	PAN,PRI,PRD,PT,PVEM,C
7 TENANCINGO	0	0.00 %	1	PAN,PRI,PRD,PT,PVEM,C
8 SULTEPEC	0	0.00 %	1	PAN,PRI,PRD,PT,PVEM,C
9 TEJUPILCO	0	0.00 %	1	PAN,PRI,PRD,PT,PVEM,C
10 VALLE DE BRAVO	0	0.00 %	1	PAN,PRI,PRD,PT,PVEM,C
11 SANTO TOMAS	0	0.00 %	1	PAN,PRI,PRD,PT,PVEM,C
12 EL ORO	0	0.00 %	1	PAN,PRI,PRD,PT,PVEM,C
13 ATLACOMULCO	0	0.00 %	1	PAN,PRI,PRD,PT,PVEM,C
14 JILOTEPEC	0	0.00 %	1	PAN,PRI,PRD,PT,PVEM,C
15 IXTLAHUACA	0	0.00 %	1	PAN,PRI,PRD,PT,PVEM,C
16 ATIZAPAN	0	0.00 %	1	PAN,PRI,PRD,PT,PVEM,C
17 HUIXQUILUCAN	0	0.00 %	1	PAN,PRI,PRD,PT,PVEM,C
18 TLALNEPANTLA	0	0.00 %	1	PAN,PRI,PRD,PT,PVEM,C
19 CUAJUITLAN	0	0.00 %	1	PAN,PRI,PRD,PT,PVEM,C
20 ZUMPANGO	0	0.00 %	1	PAN,PRI,PRD,PT,PVEM,C
21 ECATEPEC	0	0.00 %	1	PAN,PRI,PRD,PT,PVEM,C
22 ECATEPEC	0	0.00 %	1	PAN,PRI,PRD,PT,PVEM,C
23 TEXCOCO	0	0.00 %	1	PAN,PRI,PRD,PT,PVEM,C
24 NEZAHUALCOYOTL	0	0.00 %	1	PAN,PRI,PRD,PT,PVEM,C
25 NEZAHUALCOYOTL	0	0.00 %	1	PAN,PRI,PRD,PT,PVEM,C
26 NEZAHUALCOYOTL	0	0.00 %	1	PAN,PRI,PRD,PT,PVEM,C
27 CHALCO	0	0.00 %	1	PAN,PRI,PRD,PT,PVEM,C
28 AMECAMECA	0	0.00 %	1	PAN,PRI,PRD,PT,PVEM,C

# Instituto Electoral del Estado de México

## Programa de Resultados Electorales Preliminares 2005

Reporte analítico (Distrital)

Distrito: 1 TOLUCA

14:20:08 HRS.


Casilla	PAH		PRI		PRD		PT		PVEM		C		No registrados		Votos válidos	Votos nulos	Votación total	Lista Nominal	%Partic.
	Votos	%	Votos	%	Votos	%	Votos	%	Votos	%	Votos	%	Votos	%					
Distrito: 1 TOLUCA																			
Municipio 107 TOLUCA																			
5207	B	0	0%	0	0%	0	0%	0	0%	0	0%	0	0%	0	0%	0	0	0	0%
5207	C1	0	0%	0	0%	0	0%	0	0%	0	0%	0	0%	0	0%	0	0	0	0%
Total de la Sección		0	0%	0	0%	0	0%	0	0%	0	0%	0	0%	0	0%	0	0	0	0%
5208	B	0	0%	0	0%	0	0%	0	0%	0	0%	0	0%	0	0%	0	0	0	0%
Total de la Sección		0	0%	0	0%	0	0%	0	0%	0	0%	0	0%	0	0%	0	0	0	0%
5209	B	0	0%	0	0%	0	0%	0	0%	0	0%	0	0%	0	0%	0	0	0	0%
Total de la Sección		0	0%	0	0%	0	0%	0	0%	0	0%	0	0%	0	0%	0	0	0	0%
5210	B	0	0%	0	0%	0	0%	0	0%	0	0%	0	0%	0	0%	0	0	0	0%
Total de la Sección		0	0%	0	0%	0	0%	0	0%	0	0%	0	0%	0	0%	0	0	0	0%
5211	B	0	0%	0	0%	0	0%	0	0%	0	0%	0	0%	0	0%	0	0	0	0%
Total de la Sección		0	0%	0	0%	0	0%	0	0%	0	0%	0	0%	0	0%	0	0	0	0%
5212	B	0	0%	0	0%	0	0%	0	0%	0	0%	0	0%	0	0%	0	0	0	0%
Total de la Sección		0	0%	0	0%	0	0%	0	0%	0	0%	0	0%	0	0%	0	0	0	0%
5213	B	0	0%	0	0%	0	0%	0	0%	0	0%	0	0%	0	0%	0	0	0	0%
5213	C1	0	0%	0	0%	0	0%	0	0%	0	0%	0	0%	0	0%	0	0	0	0%
Total de la Sección		0	0%	0	0%	0	0%	0	0%	0	0%	0	0%	0	0%	0	0	0	0%
5214	B	0	0%	0	0%	0	0%	0	0%	0	0%	0	0%	0	0%	0	0	0	0%
5214	C1	0	0%	0	0%	0	0%	0	0%	0	0%	0	0%	0	0%	0	0	0	0%
Total de la Sección		0	0%	0	0%	0	0%	0	0%	0	0%	0	0%	0	0%	0	0	0	0%
5215	B	0	0%	0	0%	0	0%	0	0%	0	0%	0	0%	0	0%	0	0	0	0%
5215	C1	0	0%	0	0%	0	0%	0	0%	0	0%	0	0%	0	0%	0	0	0	0%
Total de la Sección		0	0%	0	0%	0	0%	0	0%	0	0%	0	0%	0	0%	0	0	0	0%
5216	B	0	0%	0	0%	0	0%	0	0%	0	0%	0	0%	0	0%	0	0	0	0%
5216	C1	0	0%	0	0%	0	0%	0	0%	0	0%	0	0%	0	0%	0	0	0	0%
Total de la Sección		0	0%	0	0%	0	0%	0	0%	0	0%	0	0%	0	0%	0	0	0	0%





Reporte que utilizará el Supervisor para verificar que los resultados capturados son los que se registran en las actas de escrutinio y cómputo.

IEEM IEEM IEEM IEEM IEEM

		Instituto Electoral del Estado de México			
		Programa De Resultados Electorales Preliminares 2005			
		<u>INFORME PARA VERIFICACIÓN DEL SUPERVISOR A NIVEL MUNICIPAL</u>			
		Lote #5			
No. Municipio:	25	Municipio:	CHALCO	Fecha y Hora de Impresión:	11/03/2005 17:49:18

MUNICIPIO: CHALCO									
SECCIÓN	CASILLA						NO REGISTRADOS	NULOS	TOTAL
1	CONTIGUA 1	10	0	0	0	0	0	0	10

**Nota:**  
 \* Casilla Capturada Correctamente.  
 a. Los resultados son ILEGIBLES en forma alfabética para los PARTIDOS o COALICIONES  
 b. Los resultados NO COINCIDEN en forma alfabética para los PARTIDOS o COALICIONES  
 c. Los resultados son ILEGIBLES en forma alfabética para los NO REGISTRADOS o NULOS  
 d. Los resultados NO COINCIDEN en forma alfabética para los NO REGISTRADOS o NULOS  
 e. La suma total de votos es mayor a la cantidad de boletas asignadas