



**PROCESO ELECTORAL LOCAL 2017-2018**

**EXPEDIENTE DE CASILLA ESPECIAL**

**DE LA ELECCIÓN PARA**

**LAS DIPUTACIONES LOCALES**

**DISTRITO:**


**MUNICIPIO:**

**SECCIÓN:**

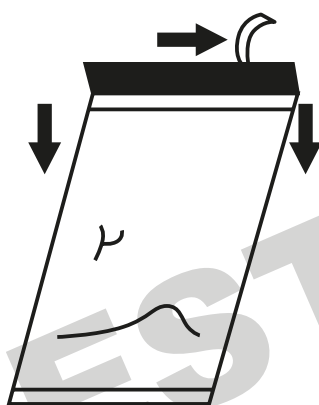
**CASILLA:**

**Meta en esta bolsa sólo la siguiente documentación y marque en el recuadro para verificar que se haya introducido.**

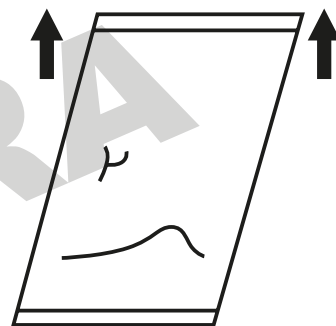
- |          |  |                          |
|----------|--|--------------------------|
| <b>1</b> | Original del Acta de la jornada electoral ( <b>Acta 1</b> ).   | <input type="checkbox"/> |
| <b>2</b> | Original del Acta de escrutinio y cómputo de casilla especial de la elección para las Diputaciones Locales de mayoría relativa ( <b>Acta 3</b> ).  | <input type="checkbox"/> |
| <b>3</b> | Original del Acta de escrutinio y cómputo de casilla especial de la elección para las Diputaciones Locales de representación proporcional ( <b>Acta 4</b> ).   | <input type="checkbox"/> |
| <b>4</b> | Original de la(s) Hoja(s) de incidentes, que hubiere escrito la o el Secretario.   | <input type="checkbox"/> |
| <b>5</b> | Cuadernillo para hacer las operaciones de escrutinio y cómputo para casillas especiales.   | <input type="checkbox"/> |
| <b>6</b> | Escritos relacionados con incidentes ocurridos durante la votación, que hubieren presentado las y los representantes de los partidos políticos y de candidaturas independientes.   | <input type="checkbox"/> |
| <b>7</b> | Escritos de protesta que hubieren presentado las y los representantes de los partidos políticos y de candidaturas independientes de la elección para las Diputaciones Locales de mayoría relativa y/o representación proporcional. | <input type="checkbox"/> |



1.- INTRODUZCA LA DOCUMENTACIÓN EN LA BOLSA.



2.- COLOQUE LA BOLSA EN UNA SUPERFICIE PLANA, DOBLE LA TAPA QUE TIENE ADHESIVO, RETIRE EL PROTECTOR ADHESIVO.



3.- DESDOBLE LA TAPA PARA PEGAR AMBAS CARAS, PRESIONE LA CINTA DEL CENTRO HACIA LOS LADOS, AHORA LA BOLSA ESTÁ SELADA.