

## CONSEJO GENERAL

### ACUERDO N°. IEEM/CG/63/2022

**Por el que se aprueban los Formatos Únicos de la documentación electoral con y sin emblemas, que serán utilizados en la Elección de Gubernatura 2023**

El Consejo General del Instituto Electoral del Estado de México emite el presente acuerdo, con base en lo siguiente:

### GLOSARIO

**Anexo 4.1:** Anexo 4.1 “Documentos y Materiales Electorales” del Reglamento de Elecciones del Instituto Nacional Electoral.

**CEEM:** Código Electoral del Estado de México.

**CO:** Comisión de Organización del Consejo General del Instituto Electoral del Estado de México.

**Consejo General:** Consejo General del Instituto Electoral del Estado de México.

**Constitución Federal:** Constitución Política de los Estados Unidos Mexicanos.

**Constitución Local:** Constitución Política del Estado Libre y Soberano de México.

**DEDE:** Dirección de Estadística y Documentación Electoral de la Dirección Ejecutiva de Organización Electoral del Instituto Nacional Electoral.

**DEOE:** Dirección Ejecutiva de Organización Electoral del Instituto Nacional Electoral.

**DO:** Dirección de Organización del Instituto Electoral del Estado de México.

**Formatos Únicos:** Formatos únicos de la documentación electoral con y sin emblemas, que serán utilizados en la Elección de Gubernatura 2023.

**Guía:** Guía de revisión y validación de documentos y materiales electorales de los Organismos Públicos Locales con elecciones locales ordinarias en 2023.

**IEEM:** Instituto Electoral del Estado de México.

**INE:** Instituto Nacional Electoral.

**JLE:** Junta Local Ejecutiva del Instituto Nacional Electoral en el Estado de México.

**Junta General:** Junta General del Instituto Electoral del Estado de México.

**LGIFE:** Ley General de Instituciones y Procedimientos Electorales.

**Manual de Organización:** Manual de Organización del Instituto Electoral del Estado de México.

**OPL:** Organismo(s) Público(s) Local(es) Electoral(es).

**PAA 2022:** Programa Anual de Actividades del Instituto Electoral del Estado de México, para el año 2022.

**Plan Integral y el Calendario de Coordinación:** Plan Integral y el Calendario de Coordinación del Proceso Electoral Local Ordinario 2022-2023, en el Estado de México.

**Reglamento de Comisiones:** Reglamento de Comisiones del Consejo General del Instituto Electoral del Estado de México.

**Reglamento de Elecciones:** Reglamento de Elecciones del Instituto Nacional Electoral.

**SE:** Secretaría Ejecutiva del Instituto Electoral del Estado de México.

**Sistema:** Sistema de Documentación y Materiales Electorales para Organismos Públicos Locales Electorales.

**UTVOPL:** Unidad Técnica de Vinculación con los Organismos Públicos Locales del Instituto Nacional Electoral.

## **A N T E C E D E N T E S**

### **1. Aprobación y adecuaciones al PAA 2022**

En sesión extraordinaria de trece de octubre de dos mil veintiuno, mediante acuerdo IEEM/CG/175/2021, este Consejo General aprobó la propuesta del PAA 2022, mismo que fue adecuado a través del diverso IEEM/CG/07/2022, del cuatro de marzo de dos mil veintidós.

En el cual se prevé la actividad número 020304 *“Elaboración y presentación a los Órganos Electorales correspondientes, de la propuesta*

*de diseños de la documentación electoral y material electoral, para la elección a la Gubernatura del Estado de México de 2023, de acuerdo con el Anexo 4.1 del Reglamento de Elecciones del INE”, a cargo de la DO.*

## **2. Integración de las Comisiones**

En sesión ordinaria de veintiuno de julio de dos mil veintidós, este Consejo General aprobó el acuerdo IEEM/CG/34/2022, por el que determinó la integración de las comisiones permanentes y la creación de las especiales de este Consejo General, entre ellas, la CO.

## **3. Acuerdo INE/CG634/2022**

En sesión extraordinaria de veintiséis de septiembre de dos mil veintidós, el Consejo General del INE emitió el acuerdo INE/CG634/2022, por el que aprobó el Plan Integral y el Calendario de Coordinación.

## **4. Procedimiento de validación de los Formatos Únicos**

- a) El nueve de septiembre de la presente anualidad, la SE envió<sup>1</sup> a la DO, el oficio INE/DEOE/1102/2022 de la DEOE con la liga electrónica, para acceder a los archivos electrónicos de los Formatos Únicos con los diseños, modelos y especificaciones técnicas de los documentos y materiales electorales; con la solicitud de que una vez personalizados, se realizará su carga a través del Sistema, para su revisión.
- b) El treinta de septiembre del año en curso, la SE remitió<sup>2</sup> a la DO, el oficio INE/DEOE/1178/2022 de la DEOE, a través del cual se informó que el Sistema estaba habilitado para realizar la carga de los Formatos Únicos; sin embargo, las cuentas y los permisos del personal designado por la DO para la administración del Sistema, fueron habilitados hasta el día tres de octubre de dos mil veintidós.
- c) En la misma fecha, la DO solicitó<sup>3</sup> a la SE remitir a la JLE de manera impresa y mediante enlace electrónico, los Formatos Únicos, además de aquellos considerados como adicionales, para su revisión, debido a que el Sistema establecido para la carga de los mismos aún no estaba habilitado. Por ello, la SE envió<sup>4</sup> los Formatos Únicos personalizados a la JLE para su revisión, conforme al Plan Integral y el Calendario de Coordinación, así como al calendario para la

---

<sup>1</sup> Mediante oficio IEEM/SE/1853/2022.

<sup>2</sup> Mediante oficio IEEM/SE/1999/2022.

<sup>3</sup> Mediante oficio IEEM/DO/739/2022.

<sup>4</sup> Mediante oficio IEEM/SE/2002/2022.

Elaboró: Lic. Luis Iván Maya González  
Lic. Francisco Ruiz Estévez

personalización, revisión y validación de los documentos y materiales electorales de los OPL con elecciones ordinarias en 2023, anexo a la Guía.

- d)** El tres de octubre del presente año, una vez habilitado el Sistema, el personal de la DO realizó la carga de los Formatos Únicos remitidos a la JLE, en fecha treinta de septiembre de dos mil veintidós.
- e)** Al día siguiente, la SE remitió<sup>5</sup> a la DO, el oficio INE/JLE/VE/0971/2022 de la JLE, a través del cual se informó sobre las observaciones derivadas de la primera revisión a los Formatos Únicos, para su aplicación correspondiente.
- f)** El cinco de octubre de dos mil veintidós, la DO realizó la carga en el Sistema, de los Formatos Únicos, con las observaciones debidamente atendidas, derivadas de la primera revisión de la JLE; solicitando<sup>6</sup> a la SE se hiciera del conocimiento de la Junta.

Derivado de lo anterior, la SE<sup>7</sup> informó a la JLE que las observaciones realizadas a los Formatos Únicos, fueron debidamente atendidas y que los archivos habían sido cargados en el Sistema para su revisión y validación.

- g)** En la misma fecha, la SE envió<sup>8</sup> a la DO el oficio INE/JLE/VE/0982/2022 de la JLE, a través del cual informó de la validación de los Formatos Únicos, derivado de una segunda revisión, en donde se verificó la enmienda de las observaciones realizadas.
- h)** El trece de octubre del año en curso, la SE remitió<sup>9</sup> a la DO el oficio INE/JLE/VE/01026/2022 de la JLE, a través del cual envió las observaciones realizadas por la DEOE, a los Formatos Únicos, derivadas de una primera revisión efectuada por ésta.
- i)** Atendidas las observaciones realizadas por la DEOE, el diecinueve de octubre de dos mil veintidós, la DO solicitó<sup>10</sup> a la SE que informara a la JLE y a la DEOE a través de la UTVOPL, que los Formatos Únicos fueron cargados en el Sistema, para su revisión por parte de esa Dirección Ejecutiva; por lo cual la SE informó<sup>11</sup> a la JLE y la UTVOPL.

<sup>5</sup> Mediante oficio IEEM/SE/2041/2022.

<sup>6</sup> Mediante oficio IEEM/DO/751/2022.

<sup>7</sup> Mediante oficio IEEM/SE/2053/2022.

<sup>8</sup> Mediante oficio IEEM/SE/2068/2022.

<sup>9</sup> Mediante oficio IEEM/SE/2169/2022.

<sup>10</sup> Mediante oficio IEEM/DO/776/2022.

<sup>11</sup> Mediante oficio IEEM/SE/2226/2022.

- j) El veintiséis de octubre de la presente anualidad, la SE remitió<sup>12</sup> a la DO el oficio INE/JLE/VE/MEX/1091/2022 de la JLE, a través del cual se informó que la DEDE, realizó observaciones a los Formatos Únicos, para su aplicación correspondiente.
- k) El veintisiete de octubre de dos mil veintidós, la DO realizó la carga de los Formatos Únicos en el Sistema, con las observaciones realizadas por la DEDE debidamente atendidas; solicitando<sup>13</sup> a la SE, que informara sobre esta acción a la JLE y a la DEOE, a través de la UTVOPL, para que se continuara con los trámites de validación.

En la misma fecha, la SE<sup>14</sup> informó a la JLE que las observaciones realizadas por la DEDE a los Formatos Únicos, fueron atendidas y que estaban disponibles en el Sistema para su revisión, haciéndolo del conocimiento de la DEOE, a través de la UTVOPL, para continuar con los trámites de validación.

- l) El tres de noviembre de dos mil veintidós, la SE remitió<sup>15</sup> a la DO el oficio INE/DEOE/1284/2022 de la DEOE, a través del cual se informó de la validación de los diseños y especificaciones técnicas de los Formatos Únicos, para proceder a su aprobación por este Consejo General e iniciar con los trámites administrativos para su impresión.

## 5. Aprobación de la propuesta de los Formatos Únicos

- a) En sesión ordinaria de diecisiete de noviembre del año en curso, la CO emitió el acuerdo IEEM/CO/4/2022, por el que aprobó los Formatos Únicos y ordenó su remisión a la Junta General.
- b) En sesión ordinaria de veintitrés siguiente, la Junta General mediante acuerdo IEEM/JG/42/2022, aprobó la propuesta de Formatos Únicos y ordenó su remisión a este Consejo General para su aprobación definitiva, en su caso.

El presente acuerdo se funda y se motiva en las siguientes:

## CONSIDERACIONES

### I. COMPETENCIA

Este Consejo General es competente para aprobar los Formatos Únicos, en términos de lo previsto en los artículos 41, párrafo tercero, Base V,

<sup>12</sup> Mediante oficio IEEM/SE/2339/2022.

<sup>13</sup> Mediante oficio IEEM/DO/786/2022.

<sup>14</sup> Mediante oficio IEEM/DO/2360/2022.

<sup>15</sup> Mediante oficio IEEM/SE/2418/2022.

Elaboró: Lic. Luis Iván Maya González  
Lic. Francisco Ruiz Estévez

Apartado C, numeral 4, de la Constitución Federal; 11, párrafo décimo tercero de la Constitución Local; 168, párrafo tercero, fracciones I, VI y VII y 185, fracción XV del CEEM.

## **II. FUNDAMENTO**

### **Constitución Federal**

El artículo 41, párrafo tercero, Base V señala que la organización de las elecciones es una función estatal que se realiza a través del INE y de los OPL, en los términos que establece la propia Constitución Federal.

El Apartado B, inciso a), numeral 5 de la Base en comento establece que para los procesos electorales federales y locales, corresponde al INE, entre otros aspectos, las reglas, lineamientos, criterios y formatos en materia de impresión de documentos electorales.

El Apartado C, párrafo primero, numerales 3 y 4 de la Base en cita prevé que, en las entidades federativas, las elecciones locales estarán a cargo de los OPL en los términos establecidos en la propia Constitución Federal, que ejercerán, entre otras, funciones en las siguientes materias:

- Preparación de la jornada electoral.
- Impresión de documentos electorales.

El artículo 116, párrafo segundo, fracción IV, incisos a), b) y c) determina que, de conformidad con las bases establecidas en la propia Constitución Federal y las leyes generales en la materia, las Constituciones y leyes de los Estados en materia electoral, garantizarán que:

- La elección a la Gubernatura, entre otras, se realice mediante sufragio universal, libre, secreto y directo; y que la jornada comicial tenga lugar el primer domingo de junio del año que corresponda.
- En el ejercicio de la función electoral, a cargo de las autoridades electorales, sean principios rectores los de certeza, imparcialidad, independencia, legalidad, máxima publicidad y objetividad.
- Las autoridades que tengan a su cargo la organización de las elecciones, gocen de autonomía en su funcionamiento e independencia en sus decisiones.

### **LGIFE**

El artículo 32, numeral 1, inciso a), fracción V prevé que el INE tendrá entre sus atribuciones, para los procesos electorales federales y locales la emisión de reglas, lineamientos, criterios y formatos en materia de impresión de documentos electorales.

El artículo 98, numerales 1 y 2 determina que los OPL:

- Están dotados de personalidad jurídica y patrimonios propios, que gozarán de autonomía en su funcionamiento e independencia en sus decisiones, en los términos previstos en la Constitución Federal, la propia LGIPE, las constituciones y leyes locales; serán profesionales en su desempeño y se regirán por los principios de certeza, imparcialidad, independencia, legalidad, máxima publicidad y objetividad.
- Son autoridad en la materia electoral, en los términos que establece la Constitución Federal, la propia LGIPE y las leyes locales correspondientes.

El artículo 104, numeral 1, incisos a), f) y g) establece que corresponde a los OPL ejercer funciones en las siguientes materias:

- Aplicar las disposiciones generales, reglas, lineamientos, criterios y formatos que, en ejercicio de las facultades que le confiere la Constitución y la propia LGIPE, establezca el INE.
- Llevar a cabo las actividades necesarias para la preparación de la jornada electoral.
- Imprimir los documentos y producir los materiales electorales, en términos de los lineamientos que al efecto emita el INE.

El artículo 216, numeral 1, inciso a) indica que la LGIPE y las leyes electorales locales determinarán las características de la documentación electoral, debiendo establecer que deberán elaborarse utilizando materias primas que permitan ser recicladas, una vez que se proceda a su destrucción.

El artículo 329, numerales 1 y 2 mandata que la ciudadanía que resida en el extranjero podrá ejercer su derecho al voto para la elección de Gubernaturas de las entidades federativas, siempre y cuando así lo determinen las Constituciones de los Estados, entre otras; por correo, mediante la entrega de la boleta en forma personal en los módulos que se instalen en las embajadas o consulados o, en su caso, por vía

electrónica, de conformidad con la LGIPE y en los términos que determine el INE.

El artículo 339, numeral 1 establece que a más tardar el 31 de diciembre del año anterior al de la elección, el Consejo General del INE, en coordinación con el OPL que corresponda, aprobarán el formato de boleta electoral impresa, boleta electoral electrónica, que será utilizada por la ciudadanía residentes en el extranjero para la elección de que se trate, así como el instructivo para su uso, las herramientas y materiales que se requieran para el ejercicio del voto electrónico, los formatos de las actas para escrutinio y cómputo y los demás documentos y materiales electorales.

El artículo 340, numerales 1, 3 y 4 determina que:

- La documentación electoral estará a disposición del órgano que corresponda en las entidades federativas a más tardar el quince de marzo del año de la elección.
- El órgano que corresponda en las entidades federativas realizarán los actos necesarios para enviar, a cada ciudadana o ciudadano, a través del medio postal con acuse de recibo, la boleta electoral, la documentación y demás material necesarios para el ejercicio del voto. En el caso de la ciudadanía que hayan optado por la modalidad de voto electrónico, remitirán las instrucciones precisas de los pasos a seguir para que puedan emitir su voto.
- El envío de la boleta electoral, número de identificación, mecanismos de seguridad, instructivos y demás documentación electoral concluirá, a más tardar, el veinte de abril del año de la elección.

En términos de lo previsto por el artículo 356, numeral 1, el Consejo General del INE y los consejos de los OPL en cada entidad federativa, proveerán lo conducente para la adecuada aplicación de las normas contenidas en el Libro Sexto “Del Voto de los Mexicanos Residentes en el Extranjero” de la propia LGIPE.

## **Reglamento de Elecciones**

El artículo 149, numerales 3 al 5 dispone lo siguiente:

- La documentación electoral correspondiente a las elecciones locales, podrán contener aquellos elementos adicionales que mandaten las legislaciones estatales, siempre y cuando no se contrapongan a lo



previsto en el Capítulo VIII y al Anexo 4.1 del Reglamento de Elecciones.

- La DEOE será la responsable de establecer las características, condiciones, mecanismos y procedimientos de los diseños, elaboración, impresión, producción, almacenamiento y distribución de la documentación electoral, para las elecciones federales y locales, tomando en cuenta lo establecido en el Anexo 4.1 del Reglamento de Elecciones y los formatos únicos de documentación electoral.
- De igual forma, la DEOE será la responsable de la revisión y supervisión de los diseños de la documentación electoral para las elecciones federales y locales.

El artículo 150, numeral 1 estipula los documentos electorales, cuyas especificaciones técnicas se contienen en el Anexo 4.1 del Reglamento de Elecciones, y se dividen en los dos grupos siguientes:

- El inciso a) enlista los documentos con emblemas de partidos políticos y candidaturas independientes.
- El inciso b) enuncia los documentos sin emblemas de partidos políticos ni candidaturas independientes.

El numeral 1, inciso c) del referido artículo establece que, de los documentos enlistados en los incisos anteriores, se podrán integrar dos o más en una impresión, cuando contengan elementos comunes y conserven las características particulares contenidas en las especificaciones técnicas, previa aprobación de la comisión competente o del órgano superior de dirección del OPL. Para este último caso, se deberá de contar con la validación previa de la DEOE, atendiendo a lo establecido en el artículo 160 del Reglamento de Elecciones.

El artículo 151 contempla los documentos electorales a considerarse para el voto de las y los mexicanos residentes en el extranjero.

El artículo 156 indica el procedimiento que la DEOE o su similar en los OPL llevará a cabo para la elaboración del diseño de los documentos electorales.

El artículo 160, numeral 1, inciso f) determina que una vez validados por la DEOE los documentos electorales y de conformidad con el calendario para el proceso electoral local, el órgano superior de dirección del OPL,

deberá aprobarlos para después, proceder con su impresión y producción.

El inciso g) del artículo en cita señala que los OPL deberán entregar a la DEOE -a través de la herramienta informática dispuesta para tal efecto- con conocimiento de la UTVOPL, los archivos con los diseños a color y especificaciones técnicas de la documentación y materiales electorales aprobados por sus respectivos consejos generales, a más tardar 15 días después de su aprobación.

El apartado A del Anexo 4.1 prevé el contenido y especificaciones técnicas de los documentos electorales.

### **Plan Integral y el Calendario de Coordinación**

La actividad 15.5 refiere lo relativo a la aprobación de la documentación electoral por este Consejo General, entre el catorce de noviembre y el treinta de diciembre de dos mil veintidós.

### **Constitución Local**

El artículo 11, párrafo primero establece que la organización, desarrollo y vigilancia de los procesos electorales para las elecciones de Gubernatura, entre otras, son una función que se realiza a través del INE y el OPL del Estado de México, denominado IEEM, dotado de personalidad jurídica y patrimonio propios; en el ejercicio de esta función, la certeza, imparcialidad, independencia, legalidad, máxima publicidad, objetividad y paridad serán principios rectores y se realizarán con perspectiva de género.

El párrafo décimo tercero del artículo citado señala que el IEEM tendrá a su cargo, además de las que determine la ley de la materia, las actividades relativas a la impresión de documentos electorales.

### **CEEM**

El artículo 10, párrafo segundo establece que las y los mexiquenses que radiquen en el extranjero, podrán emitir su voto en términos de la LGIPE, para lo cual, el IEEM proveerá lo conducente, en atención al artículo 356 de esa misma Ley.

El artículo 168, párrafo primero indica que el IEEM es el organismo público dotado de personalidad jurídica y patrimonio propio, autónomo en su funcionamiento e independiente en sus decisiones, responsable de la organización, desarrollo y vigilancia de los procesos electorales.

El párrafo segundo del mencionado artículo refiere que el IEEM es autoridad electoral de carácter permanente y profesional en su desempeño, que se regirá por los principios de certeza, imparcialidad, independencia, legalidad, máxima publicidad, objetividad y paridad; sus actividades se realizarán con perspectiva de género.

En las fracciones I, VI y VII del párrafo tercero del citado precepto legal, prevé como funciones del IEEM:

- Aplicar las disposiciones generales, lineamientos, criterios y formatos que en ejercicio de sus facultades le confiere la Constitución Federal, la LGIPE, la Constitución Local y la normativa aplicable.
- Llevar a cabo las actividades necesarias para la preparación de la jornada electoral.
- Imprimir los documentos electorales en términos de los lineamientos que al efecto emita el INE.

El artículo 169, párrafo primero dispone que el IEEM se regirá para su organización, funcionamiento y control por las disposiciones constitucionales relativas, las que emita el INE, las que le resulten aplicables y las del propio CEEM.

El artículo 171, fracción IV determina como uno de los fines del IEEM, en el ámbito de sus atribuciones, garantizar la celebración periódica y pacífica de las elecciones para renovar la titularidad del Poder Ejecutivo, entre otras.

El artículo 175 señala que este Consejo General es el órgano superior de dirección, responsable de vigilar el cumplimiento de las disposiciones constitucionales y legales en materia electoral, de promover la cultura política democrática, así como de velar porque los principios de certeza, legalidad, independencia, imparcialidad, máxima publicidad, objetividad, profesionalismo y paridad de género guíen todas las actividades del organismo. En su desempeño se aplicará la perspectiva de género.

El artículo 185, fracción XV establece entre las atribuciones de este Consejo General, ordenar la impresión de documentos electorales.

El artículo 200, fracción II prevé que la DO tiene la atribución de realizar la impresión de documentos electorales.

El artículo 288, párrafo segundo refiere que las características de la documentación electoral se determinarán en términos de lo señalado en

las reglas, lineamientos, criterios y formatos aprobados por el INE y el IEEM, debiendo contener al menos una medida de seguridad perceptible a simple vista, con independencia de otras que se apliquen.

### **Reglamento de Comisiones**

El artículo 53, fracciones I, IV y V señala como atribuciones de la CO:

- Vigilar el desarrollo de los trabajos en materia de organización que el IEEM lleve a cabo para los procesos electorales correspondientes aplicando las medidas que considere oportunas.
- Conocer, analizar, discutir y aprobar los formatos de boletas electorales y documentación electoral elaborados por la DO de acuerdo con las disposiciones que al efecto emita el INE. Hecho lo anterior, ordenará su remisión por conducto de la SE, a este Consejo General para la aprobación definitiva.
- Supervisar y vigilar las actividades relativas a la elaboración e impresión de la documentación electoral conforme a las disposiciones del CEEM, a los acuerdos de este Consejo General y las disposiciones que al efecto emita el INE.

### **Manual de Organización**

El apartado VI, numeral 13, viñeta décima establece que la DO deberá de planear y dirigir el diseño, la producción e impresión de la documentación electoral, en términos de los lineamientos que al efecto emita el INE para someterlos, por conducto de la SE, a la aprobación del Consejo General.

## **III. MOTIVACIÓN**

Con motivo de la Elección de Gubernatura 2023, a celebrarse el cuatro de junio de ese año y en cumplimiento a la actividad 020304 del PAA 2022, la DO elaboró la propuesta de Formatos Únicos la cual fue debidamente validada por la DEOE.

Realizado lo anterior, la CO a través del acuerdo IEEM/CO/4/2022, aprobó la propuesta de Formatos Únicos, ordenando su remisión a la Junta General, quien mediante diverso IEEM/JG/42/2022, la aprobó y remitió a este Consejo General para su aprobación definitiva, en su caso.

Cabe referir que para la emisión del voto de las y los mexiquenses que radiquen en el extranjero, como se establece en el Reglamento de

Elecciones, la documentación electoral deberá estar a disposición del IEEM para su envío correspondiente, es por ello que también se contempla en la propuesta de mérito.

Una vez que este Órgano Superior de Dirección conoció y analizó la propuesta de los Formatos Únicos, observa que se explica la metodología y el procedimiento efectuado para la elaboración de su diseño; además de su contenido se desprende la descripción y especificaciones técnicas de la documentación electoral, a partir de cuyo estudio se concluye que cumplen con los requerimientos establecidos en el Reglamento de Elecciones, en su Anexo 4.1, así como con las disposiciones legales y reglamentarias invocadas, en tal virtud, resulta procedente su aprobación definitiva.

Por lo anterior, la DO deberá iniciar las gestiones ante la Dirección de Administración de este Instituto a fin de proveer lo conducente para llevar a cabo el procedimiento adquisitivo para su impresión, conforme a la normativa aplicable.

Por lo fundado y motivado se:

## **ACUERDA**

**PRIMERO.** Se aprueban los Formatos Únicos, adjuntos al presente acuerdo.

**SEGUNDO.** Hágase de conocimiento la aprobación de este instrumento a la DO para que, en su calidad de Secretaría Técnica de la CO, lo informe a sus integrantes.

Asimismo, para que por su conducto se remita el presente acuerdo y los archivos con los diseños a color y especificaciones técnicas de la documentación electoral a la DEOE, en cumplimiento a lo previsto en el artículo 160, numeral 1, inciso g) del Reglamento de Elecciones.

**TERCERO.** Comuníquese el presente instrumento a la Dirección de Administración de este Instituto para que inicie el procedimiento de adjudicación conforme a la normativa aplicable, debiendo informar a este Consejo General por conducto de la SE, los actos que lleve a cabo.

**CUARTO.** Notifíquese la aprobación del presente instrumento a la UTVOPL y a la JLE para los efectos conducentes.

Elaboró: Lic. Luis Iván Maya González  
Lic. Francisco Ruiz Estévez

ACUERDO N°. IEEM/CG/63/2022

Por el que se aprueban los Formatos Únicos de la documentación electoral con y sin emblemas, que serán utilizados en la Elección de Gobernatura 2023

## **T R A N S I T O R I O S**

- PRIMERO.** El presente acuerdo surtirá efectos a partir de su aprobación por este Consejo General.
- SEGUNDO.** Publíquese en el Periódico Oficial “Gaceta del Gobierno” del Estado de México, así como en la página electrónica del IEEM.

Así lo aprobaron por unanimidad de votos la consejera presidenta Dra. Amalia Pulido Gómez, así como las consejeras y el consejero electorales del Consejo General Mtra. Laura Daniella Durán Ceja, Lic. Sandra López Bringas, Dra. Paula Melgarejo Salgado, Mtra. Patricia Lozano Sanabria, Mtra. Karina Ivonne Vaquera Montoya y Mtro. Francisco Bello Corona en la vigésima tercera sesión extraordinaria celebrada en la ciudad de Toluca de Lerdo, Estado de México, el seis de diciembre dos mil veintidós, firmándose para constancia legal en términos de los artículos 191, fracción X y 196, fracción XXX del CEEM y 7, fracción XIV del Reglamento de Sesiones del Consejo General.

**“TÚ HACES LA MEJOR ELECCIÓN”**

**A T E N T A M E N T E**

**CONSEJERA PRESIDENTA DEL CONSEJO GENERAL**

**(Rúbrica)**

**DRA. AMALIA PULIDO GÓMEZ**

---

**SECRETARIO DEL CONSEJO GENERAL**

**(Rúbrica)**

**MTRO. FRANCISCO JAVIER LÓPEZ CORRAL**





**LISTADO DE DOCUMENTACIÓN ELECTORAL  
PARA EL PROCESO ELECTORAL LOCAL 2023  
ELECCIÓN DE GUBERNATURA DEL ESTADO DE MÉXICO, 4 DE JUNIO DE 2023  
INSTITUTO ELECTORAL DEL ESTADO DE MÉXICO**

**PARA EL VOTO EN TERRITORIO NACIONAL**

1. Boleta de la elección de Gobernatura.
2. Acta de la jornada electoral.
3. Acta de escrutinio y cómputo de casilla de la elección de Gobernatura.
4. Acta de escrutinio y cómputo de casilla especial de la elección de Gobernatura.
5. Acta de escrutinio y cómputo de casilla levantada en el consejo distrital de la elección de Gobernatura.
6. Acta de cómputo distrital de la elección de Gobernatura.
7. Acta de cómputo final de entidad federativa de la elección de Gobernatura.
8. Hoja de incidentes.
9. Constancia de clausura de casilla y recibo de copia legible.
10. Plantilla Braille de la elección de Gobernatura.
11. Instructivo Braille.
12. Cuadernillo para hacer las operaciones de escrutinio y cómputo de casilla.
13. Cuadernillo para hacer las operaciones de escrutinio y cómputo de casilla especial.
14. Guía de apoyo para la clasificación de los votos.
15. Clasificador de votos.
16. Cartel de resultados de la votación en esta casilla.
17. Cartel de resultados preliminares de la elección de Gobernatura en el Distrito.
18. Cartel de resultados de cómputo distrital de la elección de Gobernatura.
19. Cartel de resultados de cómputo de entidad federativa de la elección de Gobernatura.
20. Constancia individual de resultados electorales de punto de recuento.

21. Hojas para resultados preliminares de la elección de Gobernatura.
22. Hojas para resultados del cómputo distrital de la elección de Gobernatura.
23. Acta de las y los electores en tránsito para casillas especiales.
24. Bolsa para boletas entregadas a la o el presidenta/e de mesa directiva de casilla de la elección de Gobernatura.
25. Bolsa para sobre con boletas sobrantes inutilizadas, sobre con votos válidos y sobre con votos nulos de la elección de Gobernatura.
26. Sobre para boletas sobrantes inutilizadas de la elección de Gobernatura
27. Sobre para votos válidos de la elección de Gobernatura, sacados de la urna.
28. Sobre para votos nulos de la elección de Gobernatura, sacados de la urna.
29. Sobre para expediente de casilla de la elección de Gobernatura.
30. Sobre para expediente de casilla especial de la elección de Gobernatura.
31. Sobre para lista nominal de electores.
32. Bolsa para acta de escrutinio y cómputo por fuera del paquete electoral.
33. Cartel de identificación de casilla.
34. Cartel de identificación de casilla especial.
35. Aviso de localización de casilla.
36. Aviso de localización de centros de recepción y traslado.
37. Recibo de documentación y materiales electorales entregados a la presidencia de mesa directiva de casilla.
38. Recibo de documentación y materiales electorales entregados a la presidencia de mesa directiva de casilla especial.
39. Recibo de entrega del paquete electoral.
40. Tarjetón vehicular.
41. Constancia de mayoría y validez.
42. Cartel de identificación de personas que requieren atención preferencial para acceder a la casilla.
43. Formato para el registro de personas con discapacidad que acuden a votar.
44. Portagafetes para personas funcionarias de mesa directiva de casilla.
45. Bolsa para el PREP de la elección de Gobernatura.
46. Lista de candidaturas de la elección de Gobernatura.



47. Sobre para la devolución de las listas nominales por parte de las y los representantes de los partidos políticos y de candidatura independiente.
48. Sobre especial para el traslado de una boleta.

### **PARA EL VOTO DE MEXIQUENSES RESIDENTES EN EL EXTRANJERO**

1. Boleta de la elección de Gobernatura.
2. Acta de la Jornada electoral y de mesa de escrutinio y cómputo de la elección de Gobernatura.
3. Acta de cómputo de entidad federativa de la elección de Gobernatura.
4. Hoja de incidentes.
5. Recibo de copia legible de las actas de mesa de escrutinio y cómputo a las representaciones de los partidos políticos y de candidaturas independientes.
6. Recibo de copia legible de las actas de cómputo de entidad federativa a las representaciones generales de los partidos políticos y de candidaturas independientes.
7. Cuadernillo para hacer las operaciones para mesas de escrutinio y cómputo.
8. Guía de apoyo para la clasificación de los votos.
9. Clasificador de votos.
10. Sobre para votos válidos de la elección de Gobernatura, sacados de la urna.
11. Sobre para votos nulos de la elección de Gobernatura, sacados de la urna.
12. Sobre para expediente de mesa de escrutinio y cómputo de la elección de Gobernatura.
13. Sobre para Lista Nominal de Electores.
14. Bolsa para acta de jornada y de mesa de escrutinio y cómputo por fuera del paquete electoral.
15. Sobre que contiene el acta de cómputo del Estado de México levantada en el centro de escrutinio y cómputo de la elección de Gobernatura.

DISTRITO ELECTORAL LOCAL

SECCIÓN ELECTORAL

MUNICIPIO

**Marque el recuadro de su preferencia**



**PARTIDO ACCIÓN NACIONAL**

Candidato/a para la Gubernatura



**PARTIDO REVOLUCIONARIO INSTITUCIONAL**

Candidato/a para la Gubernatura



**PARTIDO DE LA REVOLUCIÓN DEMOCRÁTICA**

Candidato/a para la Gubernatura



**PARTIDO DEL TRABAJO**

Candidato/a para la Gubernatura



**PARTIDO VERDE ECOLOGISTA DE MÉXICO**

Candidato/a para la Gubernatura



**MOVIMIENTO CIUDADANO**

Candidato/a para la Gubernatura

**morena**

**MORENA**

Candidato/a para la Gubernatura



**NUEVA ALIANZA ESTADO DE MÉXICO**

Candidato/a para la Gubernatura



**CANDIDATO/A INDEPENDIENTE**

Candidato/a para la Gubernatura

SI DESEA VOTAR POR ALGÚN/A CANDIDATO/A NO REGISTRADO/A, ESCRIBA EN ESTE RECUADRO EL NOMBRE COMPLETO.

GUBERNATURA

GUBERNATURA

GUBERNATURA

GUBERNATURA

GUBERNATURA

GUBERNATURA

GUBERNATURA

GUBERNATURA

GUBERNATURA

GUBERNATURA

GUBERNATURA

GUBERNATURA

GUBERNATURA

GUBERNATURA

GUBERNATURA

GUBERNATURA

GUBERNATURA

GUBERNATURA

MUESTRA

**DOCUMENTO:** **BOLETA DE LA ELECCIÓN DE GUBERNATURA**

**Formato:** Illustrator cs.ai.

**Fuentes:** Myriad Pro.

**Impresión:** Anverso: Selección de color y una tinta directa (PANTONE 7529U).  
Reverso: Tinta directa (PANTONE 7529 U)

**Tamaño del documento  
impreso:** 22 x 28 cm.

**Cantidad a imprimir:** 13,217,065 boletas (cifra estimada).

**Sustrato:** Papel Seguridad.  
Gramaje base 90 g/m<sup>2</sup>.  
Calibre 4.5 pulgadas/1000 Mínimo.  
Opacidad 90% Mínimo.  
Blancura 80% Mínimo.  
Tensión 7.5 kg/15 mm Mínimo.  
Humedad 4.5% Máximo.  
Área Sucia 3.0 ppm.  
Entrega Con base en el proceso de impresión que utilice la empresa adjudicada.

**Número de versiones:** 1 versión.

**Datos variables a  
imprimir:** Por el anverso: 45 Distritos Electorales Locales y 125 Municipios en el talón y en el cuerpo de la boleta.  
Folio consecutivo en el talón.

**Medidas de Seguridad:** *En la fabricación del Papel:*  
a) Fibras visibles e invisibles.  
b) Marca de agua.  
  
*En la impresión:*  
a) Pantalla de seguridad en toda la hoja, impresa en PANTONE 7529 U.  
b) Marca de agua en toda la hoja.  
c) Líneas de microtexto, distribuidas en diferentes lugares.  
d) Imagen de seguridad indicia en el reverso.  
e) Firmas de las y los integrantes del Consejo General en tinta invisible.  
f) Imagen latente en el sello del Consejo General.  
g) Imagen circular reticular de triple validación al frente de la boleta.  
h) Impresión con efecto true color/holográfico con movimiento prismático con triple validación de imágenes, textos ocultos y textura.  
i) Impresión perfecta perceptible a simple vista.  
j) La empresa que produzca las boletas deberá contar con una medida de seguridad adicional, reservándose el derecho de darla a conocer con el propósito de preservar la seguridad en la impresión de la boleta y la autenticidad de la misma.

**Talón de Corte:** Localizado del lado izquierdo, mide 2 x 28 cm, con una línea de corte de 12 perforaciones por pulgada. Contiene el folio cuya área aproximada de impresión es de 5 cm de largo, con coma para la separación de miles y tamaño de letra de 5 mm de alto.

**Encuadernación:** En blocks de 100 piezas.

## DOCUMENTACIÓN CON EMBLEMAS • ESPECIFICACIONES TÉCNICAS

Con fresado del lado izquierdo y engomado con Hotmelt.

**Respaldo de block:** Papel Kraftin de 56.5 g/m<sup>2</sup> en color amarillo.

**Empaque:** En cajas de cartón corrugado de 46 x 31 x 26 cm. Con resistencia de 12.5 a 14 kg/cm<sup>2</sup>.

**Sellado de caja:** Cinta transparente.

**Textos de identificación de etiqueta para empaque:** Tipo de elección.  
Distrito.  
Nombre del documento.  
Cantidad de boletas.  
Números de folios.  
Número de caja.

**Cantidad en el empaque:** 4,000 boletas por caja.

**Clasificación:** Por Distrito, de acuerdo al listado de clasificación proporcionado por el Instituto, con base en 45 Distritos Electorales Locales.

ESCRIBA FUERTE EN EL ACTA CON PLUMA NEGRA, PARA QUE TODAS LAS COPIAS SE PUEDAN LEER Y SIGA CADA UNA DE LAS INSTRUCCIONES.

**1** COPIE Y ANOTE LA INFORMACIÓN DE SU NOMBRAMIENTO:

DISTRITO ELECTORAL LOCAL: \_\_\_\_\_ SECCIÓN: 

--	--	--	--	--

 (Con número)

MUNICIPIO: \_\_\_\_\_

**TIPO DE CASILLA**

BÁSICA	CONTIGUA	EXTRA ORDINARIA	EXTRA ORDINARIA CONTIGUA	ESPECIAL
Marque con X	Escriba el número	Escriba el número	Escriba el número	Escriba el número

## INSTALACIÓN DE LA CASILLA

**2** LA CASILLA SE INSTALÓ EN: \_\_\_\_\_ (Escriba el lugar, calle, número, colonia y localidad)

Y SU INSTALACIÓN EMPEZÓ A LAS: \_\_\_\_\_ : \_\_\_\_\_ A.M. DEL DÍA 4 DE JUNIO DE 2023. (Con número)

SI LA CASILLA SE INSTALÓ EN UN LUGAR DIFERENTE AL APROBADO POR EL CONSEJO DISTRITAL, EXPLIQUE LAS CAUSAS: \_\_\_\_\_

**3** CUENTE UNA POR UNA EL TOTAL DE BOLETAS RECIBIDAS Y ANOTE LA CANTIDAD:

(Con número)	(Con letra)
--------------	-------------

**4** ESCRIBA EL NÚMERO DE FOLIOS INICIAL Y FINAL DE LAS BOLETAS DE LA ELECCIÓN DE GOBERNATURA RECIBIDAS, EN CASO DE QUE LOS FOLIOS NO SEAN CONTINUOS, UTILICE EL SEGUNDO RECUADRO:

DEL NÚMERO: IEEM- _____ (Con número)	AL NÚMERO: IEEM- _____ (Con número)	DEL NÚMERO: IEEM- _____ (Con número)	AL NÚMERO: IEEM- _____ (Con número)
--------------------------------------	-------------------------------------	--------------------------------------	-------------------------------------

**5** ¿ALGUNA O ALGÚN REPRESENTANTE DE PARTIDO POLÍTICO Y DE CANDIDATURA INDEPENDIENTE FIRMÓ O SELLÓ LAS BOLETAS?  SÍ  NO MARQUE CON "X" LA O EL REPRESENTANTE QUE FIRMÓ O SELLÓ LAS BOLETAS: (Marque con "X")

						morena		
--	--	--	--	--	--	--------	--	--

**6** CUANDO LA URNA FUE ARMADA ANTE LAS Y LOS FUNCIONARIOS Y LAS Y LOS REPRESENTANTES DE LOS PARTIDOS POLÍTICOS Y DE CANDIDATURA INDEPENDIENTE PRESENTES, LA O EL PRESIDENTE:

¿COMPROBÓ QUE LA URNA ESTABA VACÍA?  SÍ  NO (Marque con "X")

¿COLOCÓ LA URNA A LA VISTA DE TODAS LAS PERSONAS?  SÍ  NO (Marque con "X")

**7** EN CASO DE QUE SE HUBIERAN PRESENTADO INCIDENTES DURANTE LA **INSTALACIÓN DE LA CASILLA** MARQUE EN EL APARTADO **A**.

**8** ESCRIBA EL NOMBRE DE LAS Y LOS FUNCIONARIOS DE MESA DIRECTIVA DE CASILLA Y DE LAS Y LOS REPRESENTANTES DE PARTIDOS POLÍTICOS Y DE CANDIDATURA INDEPENDIENTE EN LOS APARTADOS **B** Y **C** SEGÚN CORRESPONDA, Y ASEGÚRESE DE QUE FIRMAN EN LA COLUMNA DE **INSTALACIÓN DE LA CASILLA** (COLOR ROSA).

**9** LA VOTACIÓN INICIÓ A LAS \_\_\_\_\_ : \_\_\_\_\_ A.M.

## CIERRE DE LA VOTACIÓN

**10** LA VOTACIÓN TERMINÓ A LAS \_\_\_\_\_ : \_\_\_\_\_ P.M. PORQUE: (Marque con "X")

ANTES DE LAS 6 P.M. YA HABÍA VOTADO TODO EL ELECTORADO DE LA LISTA NOMINAL.  DESPUÉS DE LAS 6 P.M. AÚN HABÍA ELECTORADO PRESENTE EN LA CASILLA.

A LAS 6 P.M. YA NO HABÍA ELECTORADO EN LA CASILLA.  SE SUSPENDIÓ DEFINITIVAMENTE LA VOTACIÓN.

**11** EN CASO DE QUE SE HUBIERAN PRESENTADO INCIDENTES DURANTE EL **DESARROLLO** Y EL **CIERRE DE LA VOTACIÓN** MARQUE EN EL APARTADO **A**.

**A** ¿SE PRESENTARON INCIDENTES? (Marque con "X")  SÍ  NO

INSTALACIÓN DE LA CASILLA  DESARROLLO DE LA VOTACIÓN  CIERRE DE LA VOTACIÓN

DESCRIBA BREVEMENTE \_\_\_\_\_

EN SU CASO, SE ESCRIBIERON EN \_\_\_\_\_ HOJA(S) DE INCIDENTES, MISMA(S) QUE SE ANEXA(N) A LA PRESENTE ACTA.

**12** ESCRIBA EN EL RECUADRO CORRESPONDIENTE EL NÚMERO DE ESCRITOS DE INCIDENTES QUE LAS Y LOS REPRESENTANTES DE LOS PARTIDOS POLÍTICOS Y DE CANDIDATURA INDEPENDIENTE HAYAN PRESENTADO Y MÉTALOS EN EL SOBRE DE EXPEDIENTE DE LA ELECCIÓN DE GOBERNATURA.

						morena		
--	--	--	--	--	--	--------	--	--

**13** SOLICITE QUE EN LA COLUMNA DEL CIERRE DE LA VOTACIÓN (COLOR CAFÉ CLARO), FIRMEN LAS Y LOS FUNCIONARIOS DE MESA DIRECTIVA DE CASILLA EN EL APARTADO **B**; Y LAS Y LOS REPRESENTANTES DE LOS PARTIDOS POLÍTICOS Y DE CANDIDATURA INDEPENDIENTE EN EL APARTADO **C**, EN CASO DE QUE ESTOS NO SEAN LOS MISMOS QUE FIRMARON EN LA INSTALACIÓN, ES NECESARIO QUE ANOTEN TAMBIÉN SU NOMBRE.

**B** MARQUE CON "X" SI LA O EL FUNCIONARIO SE TOMÓ DE LA FILA DE VOTANTES.

MESA DIRECTIVA DE CASILLA	CARGO	DE LA FILA	NOMBRES	INSTALACIÓN DE LA CASILLA FIRMAS	CIERRE DE LA VOTACIÓN FIRMAS
	PRESIDENTA/E				
SECRETARIA/O					
1er. ESCRUTADORA/OR					
2o. ESCRUTADORA/OR					

**C** MARQUE CON "X" EN LA COLUMNA CORRESPONDIENTE SI LA O EL REPRESENTANTE ES PROPIETARIO (P) O SUPLENTE (S), SI FIRMÓ BAJO PROTESTA O SI NO FIRMÓ POR NEGATIVA O ABANDONO. LOS ESPACIOS CON LÍNEAS DIAGONALES EN LA COLUMNA DE **INSTALACIÓN DE CASILLA** NO DEBEN SER LLENADOS.

REPRESENTANTES DE PARTIDOS POLÍTICOS Y DE CANDIDATURA INDEPENDIENTE	PARTIDO O CANDIDATURA	NOMBRES		INSTALACIÓN DE LA CASILLA FIRMAS	CIERRE DE LA VOTACIÓN FIRMAS	SI FIRMÓ BAJO PROTESTA Marque con "X"	NO FIRMÓ POR NEGATIVA O ABANDONO Marque con "X"
				/			
				/			
				/			
				/			
				/			
				/			
morena				/			
				/			
				/			

**14** UNA VEZ LLENADA Y FIRMADA EL ACTA, INTRODUZCA:

- EL ORIGINAL EN EL SOBRE DE EXPEDIENTE DE LA ELECCIÓN DE GOBERNATURA QUE VA DENTRO DEL PAQUETE ELECTORAL;
- ENTREGUE COPIA LEGIBLE A LAS Y LOS REPRESENTANTES DE LOS PARTIDOS POLÍTICOS Y DE CANDIDATURA INDEPENDIENTE PRESENTES, SEGÚN EL ORDEN DE REGISTRO. SI ALGUNA O ALGÚN REPRESENTANTE DE PARTIDO POLÍTICO O DE CANDIDATURA INDEPENDIENTE SOLICITA TOMAR UNA FOTOGRAFÍA DEL ORIGINAL DEL ACTA, **USTED DEBE PERMITIRSELO.**

**DOCUMENTO: ACTA DE LA JORNADA ELECTORAL**

<b>Formato:</b>	Illustrator cs.ai.
<b>Fuentes:</b>	Myriad Pro.
<b>Tamaño del documento impreso:</b>	43 x 28 cm.
<b>Impresión:</b>	En selección de color.
<b>Cantidad a imprimir:</b>	42,339 juegos (cifra estimada).
<b>Sustrato:</b>	Papel autocopiante blanco, en un original y 11 copias según se indica en el siguiente apartado. Original en papel autocopiante CB de 56 g/m <sup>2</sup> . Copias intermedias en papel autocopiante CFB de 53 g/m <sup>2</sup> . Última copia en papel autocopiante CF de 53 g/m <sup>2</sup> .
<b>Número de versiones:</b>	1 versión.
<b>Leyenda destino:</b>	Ubicada en la parte inferior del documento con los siguientes textos: Original: ORIGINAL PARA EL SOBRE DE EXPEDIENTE DE CASILLA DE LA ELECCIÓN DE GUBERNATURA. 1ª. a 11ª. copia: COPIA PARA LAS Y LOS REPRESENTANTES DE PARTIDOS POLÍTICOS Y DE CANDIDATURAS INDEPENDIENTES.
<b>Datos variables a imprimir:</b>	Sin dato variable.
<b>Medidas de Seguridad:</b>	De acuerdo con las especificaciones señaladas por el Instituto. <i>En la impresión:</i> Líneas de microtexto.
<b>Respaldo:</b>	Papel Kraftin de 56.5 g/m <sup>2</sup> en color amarillo.
<b>Encuadernación:</b>	Engomado por la parte superior o cabeza del documento, con pegamento plástico blanco.
<b>Empaque:</b>	En cajas de cartón corrugado de 29 x 44 x 20 cm. Con resistencia de 12.5 a 14 kg/cm <sup>2</sup> y selladas con cinta transparente. Para paquetes se utilizará papel kraft.
<b>Textos de identificación de etiqueta para empaque:</b>	Distrito. Nombre del documento. Cantidad por caja. Número de caja.
<b>Cantidad en el empaque:</b>	225 juegos por caja.
<b>Clasificación:</b>	Por Distrito, de acuerdo al listado de clasificación proporcionado por el Instituto, con base en 45 Distritos Electorales Locales.

Pegue aquí la etiqueta con el código QR

PROCESO ELECTORAL LOCAL 2023  
ELECCIÓN DE GOBERNATURA DEL ESTADO DE MÉXICO, 4 DE JUNIO DE 2023

**ACTA DE ESCRUTINIO Y CÓMPUTO DE CASILLA DE LA ELECCIÓN DE GOBERNATURA**

SE LEVANTA LA PRESENTE ACTA CON FUNDAMENTO EN EL ARTÍCULO 61, FRACCIÓN XII DE LA CONSTITUCIÓN POLÍTICA DEL ESTADO LIBRE Y SOBERANO DE MÉXICO Y EN LOS ARTÍCULOS 29, PÁRRAFO PRIMERO, FRACCIÓN I; 164; 223, PÁRRAFO SEGUNDO; 224; 278; 279, FRACCIONES III, IV Y V; 280; 281; 288, PÁRRAFO SEGUNDO; 293; 296, FRACCIÓN V; 300; 309; 324; 331; 332; 333; 334; 336; 337; 338; 339, FRACCIÓN II Y 340 DEL CÓDIGO ELECTORAL DEL ESTADO DE MÉXICO.

AL CONCLUIR EL LLENADO DEL CUADERNILLO, INICIE EL LLENADO DEL ACTA DE ESCRUTINIO Y CÓMPUTO, UTILICE UN BOLÍGRAFO DE TINTA NEGRA PARA EL LLENADO DEL ACTA, ASEGÚRESE QUE TODAS LAS COPIAS SEAN LEGIBLES Y ATIENDA LAS RECOMENDACIONES.

**1 DATOS DE LA CASILLA.** Copie y anote la información de su nombramiento.

DISTRITO ELECTORAL LOCAL: \_\_\_\_\_

MUNICIPIO: \_\_\_\_\_

TIPO DE CASILLA			
Marque con X	Escriba el número	Escriba el número	Escriba el número

SECCIÓN: \_\_\_\_\_  
(Con número)

LA CASILLA SE INSTALÓ EN: \_\_\_\_\_  
(Escriba el lugar, calle, número, colonia y localidad)

**2 BOLETAS SOBRANTES DE LA ELECCIÓN DE GOBERNATURA.** Escriba el total de boletas no usadas, que se cancelaron con dos líneas diagonales. Copie esta cantidad del apartado 2 del cuadernillo.

\_\_\_\_\_ (Con letra)      \_\_\_\_\_ (Con número)

**3 PERSONAS QUE VOTARON.** Escriba el total de marcas de "VOTÓ 2023" de la lista nominal de electores y de las personas que votaron con su sentencia del Tribunal Electoral. Copie esta cantidad del apartado 3 inciso C del cuadernillo.

\_\_\_\_\_ (Con letra)      \_\_\_\_\_ (Con número)

**4 REPRESENTANTES DE PARTIDOS POLÍTICOS Y DE CANDIDATURA INDEPENDIENTE QUE VOTARON EN LA CASILLA.** Escriba el total de marcas de "VOTÓ 2023" de la relación de representantes de partidos políticos y de candidatura independiente ante la mesa directiva de casilla. Copie esta cantidad del apartado 4 del cuadernillo.

\_\_\_\_\_ (Con letra)      \_\_\_\_\_ (Con número)

**5 TOTAL DE PERSONAS QUE VOTARON Y REPRESENTANTES.** Escriba la suma de 3 y 4. Copie esta cantidad del apartado 5 del cuadernillo.

\_\_\_\_\_ (Con letra)      \_\_\_\_\_ (Con número)

**6 RESULTADOS DE LA VOTACIÓN DE LA ELECCIÓN DE GOBERNATURA.** Escriba los votos para cada partido político, candidatura independiente, candidatura no registrada y votos nulos, súmelos y escriba el resultado en TOTAL. En caso de no recibir votos para algún partido político, candidatura independiente, coalición o candidatura no registrada, escriba ceros. Copie estas cantidades del apartado 6 del cuadernillo.

PARTIDO, COALICIÓN O CANDIDATA/O	RESULTADOS DE LA VOTACIÓN DE LA ELECCIÓN DE GOBERNATURA (Con letra)	(Con número)
morena		
CI		
Escriba aquí sólo el número de boletas que tienen marcados los emblemas de los partidos de la coalición indicada.		
Coalición	1 2 3	
	1 2	
Coalición	1 3	
	2 3	
Escriba aquí sólo el número de boletas que tienen marcados los emblemas de los partidos de la coalición indicada.		
Coalición	4 5 6	
	4 5	
Coalición	4 6	
	5 6	
CANDIDATAS/OS NO REGISTRADAS/OS		
VOTOS NULOS		
<b>TOTAL</b>		

**7 TOTAL DE VOTOS DE LA ELECCIÓN DE GOBERNATURA SACADOS DE LA URNA.** Escriba el total de votos de la elección de Gobernatura que se sacaron de la urna. Copie esta cantidad del apartado 7 del cuadernillo.

\_\_\_\_\_ (Con letra)      \_\_\_\_\_ (Con número)

**8 COMPARATIVO DEL TOTAL DE PERSONAS QUE VOTARON Y EL TOTAL DE VOTOS DE GOBERNATURA SACADOS DE LA URNA.** ¿Es igual el número total de personas y representantes que votaron del apartado 5, con el total de votos sacados de la urna del apartado 7? Copie esta respuesta del apartado 8 del cuadernillo.

SÍ  NO  
(Marque con "X")

**9 COMPARATIVO DEL TOTAL DE VOTOS DE GOBERNATURA SACADOS DE LA URNA Y EL TOTAL DE RESULTADOS DE LA VOTACIÓN.** ¿Es igual el total de votos sacados de la urna, del apartado 7, con el TOTAL de la votación? Copie esta respuesta del apartado 9 del cuadernillo.

SÍ  NO  
(Marque con "X")

**10 ¿SE PRESENTARON INCIDENTES DURANTE EL ESCRUTINIO Y CÓMPUTO DE ESTA ELECCIÓN?**  SÍ  NO  
(Marque con "X")

DESCRIBA BREVEMENTE \_\_\_\_\_  
EN SU CASO, SE ESCRIBIERON EN \_\_\_\_\_ HOJA(S) DE INCIDENTES, MISMA(S) QUE SE ANEXA(N) A LA PRESENTE ACTA.

**11 MESA DIRECTIVA DE CASILLA.** Escriba los nombres de las y los funcionarios de casilla presentes y asegúrese que firmen en su totalidad.

CARGO	NOMBRES	FIRMAS
PRESIDENTA/E		
SECRETARIA/O		
1er. ESCRUTADORA/OR		
2o. ESCRUTADORA/OR		

**12 REPRESENTANTES DE PARTIDOS POLÍTICOS Y DE CANDIDATURA INDEPENDIENTE.** Escriba los nombres de las y los representantes de partidos políticos y de candidatura independiente presentes, marque con "X" si es la o el propietario (P) o suplente (S) y asegúrese que firmen en su totalidad.

PARTIDO	NOMBRE COMPLETO	Marque con "X"		FIRMA	Marque con "X" SI FIRMÓ BAJO PROTESTA	Marque con "X" SI NO FIRMÓ POR NEGATIVA O ABANDONO
		P	S			
morena						
CI						

**13 ESCRITOS DE PROTESTA.** En su caso, escriba el número de escritos de protesta en el recuadro del partido político y de candidatura independiente que los presentó y métalos en el sobre de expediente de la elección de Gobernatura.

**14 UNA VEZ LLENADA Y FIRMADA EL ACTA, INTRODUZCA:**  
1. ORIGINAL EN EL SOBRE DE EXPEDIENTE DE LA ELECCIÓN DE GOBERNATURA;  
2. PRIMERA COPIA EN LA BOLSA PREP;  
3. SEGUNDA COPIA EN LA BOLSA QUE VA POR FUERA DEL PAQUETE ELECTORAL;  
4. ENTREGUE COPIA LEGIBLE A LAS Y LOS REPRESENTANTES DE LOS PARTIDOS POLÍTICOS Y DE CANDIDATURA INDEPENDIENTE PRESENTES, SEGÚN EL ORDEN DE REGISTRO INDICADO EN EL CUADRO DEL APARTADO 12. EN CASO DE QUE ALGUNA O ALGÚN REPRESENTANTE DE PARTIDO POLÍTICO Y DE CANDIDATURA INDEPENDIENTE, SOLICITE TOMAR UNA FOTOGRAFÍA DEL ORIGINAL DEL ACTA, USTED DEBE PERMITÍRSELO.

**DESTINO: ORIGINAL PARA EL SOBRE DE EXPEDIENTE DE CASILLA DE LA ELECCIÓN DE GOBERNATURA**



**DOCUMENTO: ACTA DE ESCRUTINIO Y CÓMPUTO DE CASILLA DE LA ELECCIÓN DE GUBERNATURA****Formato:** Illustrator cs.ai.**Fuentes:** Myriad Pro.**Tamaño del documento impreso:** 43 x 28 cm.**Impresión:** En selección de color y tinta especial (PANTONE 7529 U).**Cantidad a imprimir:** 42,339 juegos (cifra estimada).**Sustrato:** Papel autocopiante blanco, en un original y 11 copias según se indica en el siguiente apartado.  
Original en papel autocopiante CB de 56 g/m<sup>2</sup>.  
Copias intermedias en papel autocopiante CFB de 53 g/m<sup>2</sup>.  
Última copia en papel autocopiante CF de 53 g/m<sup>2</sup>.**Número de versiones:** 1 versión.**Leyenda destino:** Ubicada en la parte inferior del documento con los siguientes textos:  
Original: ORIGINAL PARA EL SOBRE DE EXPEDIENTE DE CASILLA DE LA ELECCIÓN DE GUBERNATURA.  
1ª. copia: COPIA PARA EL PROGRAMA DE RESULTADOS ELECTORALES PRELIMINARES (PREP).  
2ª. copia: COPIA PARA LA BOLSA QUE VA POR FUERA DEL PAQUETE ELECTORAL PARA EL CONSEJO DISTRITAL.  
3ª. a 11ª. copia: COPIA PARA LAS Y LOS REPRESENTANTES DE PARTIDOS POLÍTICOS Y DE CANDIDATURAS INDEPENDIENTES.**Datos variables a imprimir:** Sin dato variable.**Medidas de Seguridad:** De acuerdo con las especificaciones señaladas por el Instituto.  
*En la impresión:*  
Líneas de microtexto.**Respaldo:** Papel Kraftin de 56.5 g/m<sup>2</sup> en color amarillo.**Encuadernación:** Engomado por la parte superior o cabeza del documento, con pegamento plástico blanco.**Empaque:** En cajas de cartón corrugado de 29 x 44 x 20 cm. Con resistencia de 12.5 a 14 kg/cm<sup>2</sup> y selladas con cinta transparente. Para paquetes se utilizará papel kraft.**Textos de identificación de etiqueta para empaque:** Distrito.  
Nombre del documento.  
Cantidad por caja.  
Número de caja.

**Cantidad en el empaque:**

225 juegos por caja.

**Clasificación:**

Por Distrito, de acuerdo al listado de clasificación proporcionado por el Instituto, con base en 45 Distritos Electorales Locales.

Pegue aquí la etiqueta con el código QR



PROCESO ELECTORAL LOCAL 2023  
ELECCIÓN DE GOBERNATURA DEL ESTADO DE MÉXICO,  
4 DE JUNIO DE 2023

## ACTA DE ESCRUTINIO Y CÓMPUTO DE CASILLA ESPECIAL DE LA ELECCIÓN DE GOBERNATURA

SE LEVANTA LA PRESENTE ACTA CON FUNDAMENTO EN EL ARTÍCULO 61, FRACCIÓN XII DE LA CONSTITUCIÓN POLÍTICA DEL ESTADO LIBRE Y SOBERANO DE MÉXICO Y EN LOS ARTÍCULOS 29, PÁRRAFO PRIMERO, FRACCIÓN I; 164; 223, PÁRRAFO SEGUNDO; 224; 268, FRACCIÓN IV; 278; 279, FRACCIONES III, IV Y V; 280; 281; 288, PÁRRAFO SEGUNDO; 293, 296, FRACCIÓN V; 300; 309; 324; 326; 327, FRACCIÓN II; 331; 332; 333; 334; 336; 337; 338; 339, FRACCIÓN II Y 340 DEL CÓDIGO ELECTORAL DEL ESTADO DE MÉXICO.

AL CONCLUIR EL LLENADO DEL CUADERNILLO, INICIE EL LLENADO DEL ACTA DE ESCRUTINIO Y CÓMPUTO, UTILICE UN BOLÍGRAFO DE TINTA NEGRA PARA EL LLENADO DEL ACTA, ASEGÚRESE QUE TODAS LAS COPIAS SEAN LEGIBLES Y ATIENDA LAS RECOMENDACIONES.

### 1 DATOS DE LA CASILLA. Copie y anote la información de su nombramiento.

DISTRITO ELECTORAL LOCAL: \_\_\_\_\_

MUNICIPIO: \_\_\_\_\_

SECCIÓN:        
(Con número)

LA CASILLA SE INSTALÓ EN: \_\_\_\_\_  
(Escriba el lugar, calle, número, colonia y localidad)

TIPO DE CASILLA
<del>ESPECIAL</del>
Escriba el número

### 2 BOLETAS SOBRANTES DE LA ELECCIÓN DE GOBERNATURA. Escriba el total de boletas no usadas, que se cancelaron con dos líneas diagonales. Copie esta cantidad del apartado 2 del cuadernillo.

\_\_\_\_\_ (Con letra)       (Con número)

### 3 PERSONAS QUE VOTARON POR LA ELECCIÓN DE GOBERNATURA. Escriba el total de personas anotadas en el Acta de las y los electores en tránsito que votaron por la elección de Gobernatura. Copie esta cantidad del apartado 3 inciso A del cuadernillo.

\_\_\_\_\_ (Con letra)       (Con número)

### 4 RESULTADOS DE LA VOTACIÓN DE LA ELECCIÓN DE GOBERNATURA. Escriba los votos para cada partido político, candidatura independiente, candidatura no registrada y votos nulos, súmelos y escriba el resultado en TOTAL. En caso de no recibir votos para algún partido político, candidatura independiente o candidatura no registrada, escriba ceros. Copie estas cantidades del apartado 4 del cuadernillo.

PARTIDO, COALICIÓN O CANDIDATA/O	RESULTADOS DE LA VOTACIÓN EN CASILLA ESPECIAL DE LA ELECCIÓN DE GOBERNATURA (Con letra)	(Con número)
		<input type="text"/>
		<input type="text"/>
		<input type="text"/>
		<input type="text"/>
		<input type="text"/>
		<input type="text"/>
morena		<input type="text"/>
		<input type="text"/>
CI		<input type="text"/>
	Escriba aquí sólo el número de boletas que tienen marcados los emblemas de los partidos de la coalición indicada.	<input type="text"/>
Coalición	<input type="text"/> <input type="text"/> <input type="text"/>	<input type="text"/>
	<input type="text"/> <input type="text"/>	<input type="text"/>
Coalición	<input type="text"/> <input type="text"/>	<input type="text"/>
	<input type="text"/> <input type="text"/>	<input type="text"/>
Coalición	<input type="text"/> <input type="text"/>	<input type="text"/>
	<input type="text"/> <input type="text"/>	<input type="text"/>
Coalición	<input type="text"/> <input type="text"/>	<input type="text"/>
	<input type="text"/> <input type="text"/>	<input type="text"/>
CANDIDATAS/OS NO REGISTRADAS/OS		<input type="text"/>
VOTOS NULOS		<input type="text"/>
<b>TOTAL</b>		<input type="text"/>

### 5 TOTAL DE VOTOS DE LA ELECCIÓN DE GOBERNATURA SACADOS DE LA URNA. Escriba el total de votos de la elección de Gobernatura que se sacaron de la urna. Copie esta cantidad del apartado 5 del cuadernillo.

\_\_\_\_\_ (Con letra)       (Con número)

### 6 COMPARATIVO DEL TOTAL DE PERSONAS QUE VOTARON Y EL TOTAL DE VOTOS DE GOBERNATURA SACADOS DE LA URNA. ¿Es igual el número total de personas y representantes que votaron del apartado 3, con el total de votos sacados de la urna del apartado 5? Copie esta respuesta del apartado 6 del cuadernillo.

SÍ  NO  
(Marque con "X")

### 7 COMPARATIVO DEL TOTAL DE VOTOS DE GOBERNATURA SACADOS DE LA URNA Y EL TOTAL DE RESULTADOS DE LA VOTACIÓN. ¿Es igual el total de votos sacados de la urna del apartado 5, con el TOTAL de la votación? Copie esta respuesta del apartado 7 del cuadernillo.

SÍ  NO  
(Marque con "X")

### 8 ¿SE PRESENTARON INCIDENTES DURANTE EL ESCRUTINIO Y CÓMPUTO DE ESTA ELECCIÓN? SÍ NO **2E** (Marque con "X")

DESCRIBA BREVEMENTE \_\_\_\_\_  
EN SU CASO, SE ESCRIBIERON EN \_\_\_\_\_ HOJA(S) DE INCIDENTES, MISMA(S) QUE SE ANEXA(N) A LA PRESENTE ACTA.

### 9 MESA DIRECTIVA DE CASILLA. Escriba los nombres de las y los funcionarios de casilla presentes y asegúrese que firmen en su totalidad.

CARGO	NOMBRES	FIRMAS
PRESIDENTA/E		
SECRETARIA/O		
1er. ESCRUTADORA/OR		
2o. ESCRUTADORA/OR		

### 10 REPRESENTANTES DE PARTIDOS POLÍTICOS Y DE CANDIDATURA INDEPENDIENTE. Escriba los nombres de las y los representantes de partidos políticos y de candidatura independiente presentes, marque con "X" si es la o el propietario (P) o suplente (S) y asegúrese que firmen en su totalidad.

PARTIDO	NOMBRE COMPLETO	Marque con "X" si		FIRMA	Marque con "X" si firmó bajo protesta	Marque con "X" si no firmó por negativa o abandono
		P	S			
morena						
CI						

### 11 ESCRITOS DE PROTESTA. En su caso, escriba el número de escritos de protesta en el recuadro del partido político y de candidatura independiente que los presentó y métalos en el sobre de expediente de casilla especial de la elección de Gobernatura.

morena     CI

### 12 UNA VEZ LLENADA Y FIRMADA EL ACTA, INTRODUZCA: 1. ORIGINAL EN EL SOBRE DE EXPEDIENTE DE CASILLA ESPECIAL DE LA ELECCIÓN DE GOBERNATURA; 2. PRIMERA COPIA EN LA BOLSA PREP; 3. SEGUNDA COPIA EN LA BOLSA QUE VA POR FUERA DEL PAQUETE ELECTORAL; 4. ENTREGUE COPIA LEGIBLE A LAS Y LOS REPRESENTANTES DE LOS PARTIDOS POLÍTICOS Y DE CANDIDATURA INDEPENDIENTE SEGÚN EL ORDEN DE REGISTRO INDICADO EN EL CUADRO DEL APARTADO 10. EN CASO DE QUE ALGUNA O ALGÚN REPRESENTANTE DE PARTIDO POLÍTICO Y DE CANDIDATURA INDEPENDIENTE, SOLICITE TOMAR UNA FOTOGRAFÍA DEL ORIGINAL DEL ACTA, USTED DEBE PERMITÍRSELO.

**DESTINO: ORIGINAL PARA EL SOBRE DE EXPEDIENTE DE CASILLA ESPECIAL DE LA ELECCIÓN DE GOBERNATURA**

**DOCUMENTO:** **ACTA DE ESCRUTINIO Y CÓMPUTO DE CASILLA ESPECIAL DE LA ELECCIÓN DE GUBERNATURA**

**Formato:** Illustrator cs.ai.

**Fuentes:** Myriad Pro.

**Tamaño del documento impreso:** 43 x 28 cm.

**Impresión:** En selección de color y tinta directa (PANTONE 7529 U).

**Cantidad a imprimir:** 133 juegos (cifra estimada).

**Sustrato:** Papel autocopiante blanco, en un original y 11 copias según se indica en el siguiente apartado.  
Original en papel autocopiante CB de 56 g/m<sup>2</sup>.  
Copias intermedias en papel autocopiante CFB de 53 g/m<sup>2</sup>.  
Última copia en papel autocopiante CF de 53 g/m<sup>2</sup>.

**Número de versiones:** 1 versión.

**Leyenda destino:** Ubicada en la parte inferior del documento con los siguientes textos:  
Original: ORIGINAL PARA EL SOBRE DE EXPEDIENTE DE CASILLA ESPECIAL DE LA ELECCIÓN DE GUBERNATURA.  
1ª. copia: COPIA PARA EL PROGRAMA DE RESULTADOS ELECTORALES PRELIMINARES (PREP).  
2ª. copia: COPIA PARA LA BOLSA QUE VA POR FUERA DEL PAQUETE ELECTORAL PARA EL CONSEJO DISTRITAL.  
3ª. a 11ª. copia: COPIA PARA LAS Y LOS REPRESENTANTES DE PARTIDOS POLÍTICOS Y DE CANDIDATURAS INDEPENDIENTES.

**Datos variables a imprimir:** Sin dato variable.

**Medidas de Seguridad:** De acuerdo con las especificaciones señaladas por el Instituto.  
*En la impresión:*  
Líneas de microtexto.

**Respaldo:** Papel Kraftin de 56.5 g/m<sup>2</sup> en color amarillo.

**Encuadernación:** Engomado por la parte superior o cabeza del documento, con pegamento plástico blanco.

**Empaque:** En paquetes de papel kraft sellados con cinta transparente.

**Textos de identificación de etiqueta para empaque:** Distrito.  
Nombre del documento.  
Cantidad por paquete.  
Número de paquete.

**Cantidad en el empaque:**

1 a 3 juegos por paquete.

**Clasificación:**

Por Distrito, de acuerdo al listado de clasificación proporcionado por el Instituto, con base en los 45 Distritos Electorales Locales.

DISTRITO ELECTORAL LOCAL: \_\_\_\_\_  
 CABECERA DISTRITAL: \_\_\_\_\_  
 En: \_\_\_\_\_, domicilio de este Consejo Distrital,  
 a las \_\_\_\_: \_\_\_\_ horas del día \_\_\_\_ de junio de 2023, se reunieron sus integrantes en Sesión, para realizar el **CÓMPUTO DISTRITAL** de la elección de **GUBERNATURA** y toda vez que \_\_\_\_\_  
 \_\_\_\_\_ (Explicar la causa)  
 \_\_\_\_\_ procedieron a realizar, conforme al artículo 61, fracción XII de la Constitución Política del Estado Libre y Soberano de México y en los artículos 29, párrafo primero, fracción I; 164; 334; 358 y 359 del Código Electoral del Estado de México, el cómputo de la casilla tipo \_\_\_\_\_ de la Sección \_\_\_\_\_ ubicada en: \_\_\_\_\_  
 \_\_\_\_\_ haciendo constar los siguientes Resultados:

BOLETAS SOBREVIVIENTES INUTILIZADAS \_\_\_\_\_ (Con letra) \_\_\_\_\_ (Con número)  
 TOTAL DE VOTOS VÁLIDOS Y NULOS QUE SE ENCUENTRAN EN LOS SOBRES CORRESPONDIENTES \_\_\_\_\_ (Con letra) \_\_\_\_\_ (Con número)

**RESULTADOS DE LA VOTACIÓN**

PARTIDO, COALICIÓN O CANDIDATA/O	(Con letra)	(Con número)
<b>Coalición</b>		
1 2 3		
1 2		
1 3		
2 3		
4 5 6		
<b>Coalición</b>		
4 5		
4 6		
5 6		
CANDIDATAS/OS NO REGISTRADAS/OS		
VOTOS NULOS		
TOTAL		

CONSEJO DISTRITAL	
PRESIDENTA/E DEL CONSEJO	
NOMBRE COMPLETO	FIRMA
SECRETARIA/O	
NOMBRE COMPLETO	FIRMA
CONSEJERAS/OS	
NOMBRE COMPLETO	FIRMA

**REPRESENTANTES DE PARTIDOS POLÍTICOS Y DE CANDIDATURA INDEPENDIENTE**

PARTIDO O CANDIDATURA	NOMBRE COMPLETO	FIRMA	P/S *

\* P= PROPIETARIO/A, S=SUPLENTE

UNA VEZ LLENADA Y FIRMADA EL ACTA, GUARDE EL ORIGINAL EN EL EXPEDIENTE DE CÓMPUTO DISTRITAL CORRESPONDIENTE Y ENTREGUE COPIA A LAS Y LOS REPRESENTANTES DE LOS PARTIDOS POLÍTICOS Y DE CANDIDATURA INDEPENDIENTE PRESENTES.

**DOCUMENTO:** **ACTA DE ESCRUTINIO Y CÓMPUTO DE CASILLA  
LEVANTADA EN EL CONSEJO DISTRITAL DE LA  
ELECCIÓN DE GUBERNATURA**

**Formato:** Generado por sistema informático.

**Tamaño del documento  
impreso:** 34 x 21.5 cm.

**Sustrato:** Papel bond blanco.

DISTRITO ELECTORAL LOCAL: \_\_\_\_\_

CABECERA DISTRITAL: \_\_\_\_\_

En: \_\_\_\_\_, domicilio del Consejo Distrital \_\_\_\_\_, a las \_\_\_\_: \_\_\_\_ horas del día \_\_\_\_ de junio de 2023, se reunieron sus integrantes con fundamento en el artículo 61, fracción XII de la Constitución Política del Estado Libre y Soberano de México y en los artículos 29, párrafo primero, fracción I; 164; 334; 357; 358; 359; 360, párrafo primero, fracción IV y 362, fracción IV del Código Electoral del Estado de México, y procedieron a realizar el **CÓMPUTO DISTRITAL** de la elección de **GUBERNATURA**, haciendo constar que \_\_\_\_\_ casillas fueron aprobadas por el Consejo Distrital del INE correspondiente, para recibir la votación y \_\_\_\_\_ paquetes fueron recibidos al término de la Jornada Electoral, de los cuales en el pleno del Consejo fueron cotejados los resultados de \_\_\_\_\_ actas de escrutinio y cómputo contenidas en el expediente de casilla con los resultados que de las mismas obraban en poder de la presidencia del Consejo; se recontaron \_\_\_\_\_ paquetes en el pleno del Consejo, mientras que en \_\_\_\_\_ grupos de trabajo fueron recontados \_\_\_\_\_ paquetes y se resolvió la reserva de \_\_\_\_\_ votos; levantándose el acta correspondiente.

### RESULTADOS DE LA VOTACIÓN

#### TOTAL DE VOTOS EN EL DISTRITO

PARTIDO, COALICIÓN O CANDIDATA/O	(Con letra)	(Con número)
morena		
CI		
Coalición	1 2 3	
Coalición	1 2	
Coalición	1 3	
Coalición	2 3	
Coalición	4 5 6	
Coalición	4 5	
Coalición	4 6	
Coalición	5 6	
CANDIDATAS/OS NO REGISTRADAS/OS		
VOTOS NULOS		
VOTACIÓN TOTAL		

#### DISTRIBUCIÓN FINAL DE VOTOS A PARTIDOS POLÍTICOS Y CANDIDATA/O INDEPENDIENTE

PARTIDO O CANDIDATA/O	(Con letra)	(Con número)
morena		
CI		
CANDIDATAS/OS NO REGISTRADAS/OS		
VOTOS NULOS		
VOTACIÓN TOTAL		

#### VOTACIÓN FINAL OBTENIDA POR LAS Y LOS CANDIDATOS

PARTIDO O COALICIÓN	(Con letra)	(Con número)
morena		
CI		
Coalición	1 2 3	
Coalición	4 5 6	
CANDIDATAS/OS NO REGISTRADAS/OS		
VOTOS NULOS		
VOTACIÓN TOTAL		

### CONSEJO DISTRITAL

#### PRESIDENTA/E DEL CONSEJO

NOMBRE COMPLETO	FIRMA

#### SECRETARIA/O

NOMBRE COMPLETO	FIRMA

#### CONSEJERAS/OS ELECTORALES

NOMBRE COMPLETO	FIRMA

#### REPRESENTANTES DE PARTIDOS POLÍTICOS Y DE CANDIDATURA INDEPENDIENTE

PARTIDO O CANDIDATURA	NOMBRE COMPLETO	FIRMA	P/S *
morena			
CI			

\*P=PROPIETARIO/A, S=SUPLLENTE

UNA VEZ LLENADA Y FIRMADA EL ACTA, GUARDE EL ORIGINAL EN EL EXPEDIENTE DE CÓMPUTO DISTRITAL Y ENTREGUE COPIA A LAS Y LOS REPRESENTANTES DE LOS PARTIDOS POLÍTICOS Y DE CANDIDATURA INDEPENDIENTE PRESENTES.



**DOCUMENTO: ACTA DE CÓMPUTO DISTRITAL DE LA ELECCIÓN DE GUBERNATURA**

**Formato:** Generado por sistema informático.

**Tamaño del documento  
impreso:** 34 x 21.5 cm.

**Sustrato:** Papel bond blanco.

Siendo las \_\_\_\_\_ hrs. del día \_\_\_\_\_ de \_\_\_\_\_ de 2023, en Paseo Tollocan No. 944, Col. Santa Ana Tlapaltitlán de la ciudad de Toluca de Lerdo, Estado de México, domicilio del Consejo General del Instituto Electoral del Estado de México, se reunieron sus integrantes para realizar, con fundamento en el artículo 61, fracción XII de la Constitución Política del Estado Libre y Soberano de México y en los artículos 29 párrafo primero, fracción I; 164; 381 y 382 del Código Electoral del Estado de México, el CÓMPUTO ESTATAL de la elección de **GUBERNATURA**, haciendo constar los siguientes:

**RESULTADOS DE LA VOTACIÓN**

TOTAL DE VOTOS EN LA ENTIDAD FEDERATIVA

PARTIDO, COALICIÓN O CANDIDATA/O	(Con letra)	(Con número)
morena		
CI		
Coalición	1 2 3	
	1 2	
	1 3	
	2 3	
Coalición	4 5 6	
	4 5	
	4 6	
	5 6	
CANDIDATAS/OS NO REGISTRADAS/OS		
VOTOS NULOS		
VOTACIÓN TOTAL		

DISTRIBUCIÓN FINAL DE VOTOS A PARTIDOS POLÍTICOS Y CANDIDATA/O INDEPENDIENTE

PARTIDO O CANDIDATA/O	(Con letra)	(Con número)
morena		
CI		
CANDIDATAS/OS NO REGISTRADOS/AS		
VOTOS NULOS		
VOTACIÓN TOTAL		

VOTACIÓN FINAL OBTENIDA POR LAS Y LOS CANDIDATOS

PARTIDO, COALICIÓN O CANDIDATA/O	(Con letra)	(Con número)
morena		
CI		
Coalición	1 2 3	
	4 5 6	
CANDIDATAS/OS NO REGISTRADAS/OS		
VOTOS NULOS		
VOTACIÓN TOTAL		

**CONSEJO GENERAL**

CONSEJERA PRESIDENTA DEL CONSEJO GENERAL

NOMBRE COMPLETO	FIRMA
Dra. Amalia Pulido Gómez	

SECRETARIO DEL CONSEJO GENERAL

NOMBRE COMPLETO	FIRMA
Mtro. Francisco Javier López Corral	

CONSEJERAS Y CONSEJERO ELECTORALES

NOMBRE COMPLETO	FIRMA
Mtra. Laura Daniella Durán Ceja	
Mtro. Francisco Bello Corona	
Lic. Sandra López Bringas	
Dra. Paula Melgarejo Salgado	
Mtra. Patricia Lozano Sanabria	
Mtra. Karina Ivonne Vaquera Montoya	

REPRESENTANTES DE PARTIDOS POLÍTICOS Y DE CANDIDATURA INDEPENDIENTE

PARTIDO O CANDIDATURA	NOMBRE COMPLETO	FIRMA	P/S*
morena			
CI			

\*P=PROPIETARIO/A, S=SUPLLENTE

UNA VEZ LLENADA Y FIRMADA EL ACTA, GUARDE EL ORIGINAL EN EL EXPEDIENTE DE CÓMPUTO DE ENTIDAD FEDERATIVA Y ENTREGUE COPIA A LAS Y LOS REPRESENTANTES DE LOS PARTIDOS POLÍTICOS Y DE CANDIDATURA INDEPENDIENTE PRESENTES.

**DOCUMENTO:** **ACTA DE CÓMPUTO DE ENTIDAD FEDERATIVA  
DE LA ELECCIÓN DE GUBERNATURA**

**Formato:** Generado por sistema.

**Tamaño del documento  
impreso:** 34 x 21.5 cm.

**Sustrato:** Papel bond blanco.



**DOCUMENTO: HOJA DE INCIDENTES**

<b>Formato:</b>	Illustrator cs.ai.
<b>Fuentes:</b>	Myriad Pro.
<b>Tamaño del documento impreso:</b>	43 x 28 cm.
<b>Impresión:</b>	En selección de color.
<b>Cantidad a imprimir:</b>	21,236 juegos (cifra estimada).
<b>Sustrato:</b>	Papel autocopiante blanco, en un original y 11 copias según se indica en el siguiente apartado. Original en papel autocopiante CB de 56 g/m <sup>2</sup> . Copias intermedias en papel autocopiante CFB de 53 g/m <sup>2</sup> . Última copia en papel autocopiante CF de 53 g/m <sup>2</sup> .
<b>Número de versiones:</b>	1 versión.
<b>Leyenda destino:</b>	Ubicada en la parte inferior del documento con los siguientes textos: Original: ORIGINAL PARA EL SOBRE DE EXPEDIENTE DE CASILLA DE LA ELECCIÓN DE GUBERNATURA. 1ª. a 11ª. copia: COPIA PARA LAS Y LOS REPRESENTANTES DE PARTIDOS POLÍTICOS Y DE CANDIDATURAS INDEPENDIENTES.
<b>Respaldo:</b>	Papel Kraftin de 56.5 g/m <sup>2</sup> en color amarillo.
<b>Encuadernación:</b>	Engomado por la parte superior o cabeza del documento, con pegamento plástico blanco.
<b>Empaque:</b>	En cajas de cartón corrugado de 29 x 44 x 20 cm. Con resistencia de 12.5 a 14 kg/cm <sup>2</sup> y selladas con cinta transparente. Para paquetes se utilizará papel kraft.
<b>Textos de identificación de etiqueta para empaque:</b>	Distrito. Nombre del documento. Cantidad por caja. Número de caja.
<b>Cantidad en el empaque:</b>	225 juegos por caja.
<b>Clasificación:</b>	Por Distrito, de acuerdo al listado de clasificación proporcionado por el Instituto, con base en 45 Distritos Electorales Locales.

# CONSTANCIA DE CLAUSURA DE LA CASILLA Y RECIBO DE COPIA LEGIBLE

ESCRIBA FUERTE EN EL RECIBO CON PLUMA NEGRA, PARA QUE TODAS LAS COPIAS SE PUEDAN LEER Y SIGA CADA UNA DE LAS INSTRUCCIONES.

**1 DATOS DE LA CASILLA. Copie y anote la información de su nombramiento.**

DISTRITO ELECTORAL LOCAL: \_\_\_\_\_

MUNICIPIO: \_\_\_\_\_

LA CASILLA SE INSTALÓ EN: \_\_\_\_\_  
(Escriba el lugar, calle, número, colonia y localidad)

SECCIÓN: \_\_\_\_\_  
(Con número)

TIPO DE CASILLA				
Marque con X	Escriba el número	Escriba el número	Escriba el número	Escriba el número

**2 COPIAS LEGIBLES DE LAS ACTAS ENTREGADAS A LAS Y LOS REPRESENTANTES DE LOS PARTIDOS POLÍTICOS Y DE CANDIDATURA INDEPENDIENTE. Marque con "X" en los cuadros de las actas y documentos cuyas copias fueron entregadas a las y los representantes de los partidos políticos y de candidatura independiente. Marque en su caso, con "X" en el cuadro de acuse de la devolución de la Lista Nominal, entregado a las y los representantes que devolvieron las listas nominales.**

PARTIDO O CANDIDATURA	ACTA DE LA JORNADA ELECTORAL	ACTAS DE ESCRUTINIO Y CÓMPUTO DE LA ELECCIÓN DE GOBERNATURA	ACTA DE LAS Y LOS ELECTORES EN TRÁNSITO PARA CASILLAS ESPECIALES	HOJA DE INCIDENTES	CONSTANCIA DE CLAUSURA DE LA CASILLA Y RECIBO DE COPIA LEGIBLE	EN SU CASO, ACUSE DE LA DEVOLUCIÓN DE LA LISTA NOMINAL DE ELECTORES

**3 CLAUSURA DE LA CASILLA. Conteste.**

Habiéndose formado el paquete electoral con el expediente y bolsas correspondientes, así como en su caso, las listas nominales entregadas por los representantes de los partidos políticos y de candidatura independiente, la o el Secretario de la mesa directiva de casilla hace constar que, siendo las \_\_\_\_:\_\_\_\_ horas del día \_\_\_\_ de junio de 2023, se clausuró la casilla y, bajo la responsabilidad de la o del Presidente de la mesa directiva de casilla, se hará entrega del paquete electoral al Consejo Distrital, o al Centro de Recepción y Traslado que le corresponda por conducto de:

**Marque con "X"**

PRESIDENTA/E <input type="checkbox"/>	SECRETARIA/O <input type="checkbox"/>
1er. ESCRUTADORA/OR <input type="checkbox"/>	2do. ESCRUTADORA/OR <input type="checkbox"/>

En compañía de las y los representantes de los partidos políticos y de candidatura independiente que se indican:

**Marque con "X"**

**4 MESA DIRECTIVA DE CASILLA. Escriba los nombres de las y los funcionarios de casilla y asegúrese de que firmen en su totalidad.**

CARGO	NOMBRE COMPLETO	FIRMA
PRESIDENTA/E		
SECRETARIA/O		
1er. ESCRUTADORA/OR		
2o. ESCRUTADORA/OR		

**5 REPRESENTANTES DE LOS PARTIDOS POLÍTICOS Y DE CANDIDATURA INDEPENDIENTE.**

*Escriba los nombres de las y los representantes de los partidos políticos y de candidatura independiente presentes, marque con "X" si es representante ante la casilla o general y si es propietaria/o (P) o suplente (S) y asegúrese de que firmen en su totalidad.*

PARTIDO O CANDIDATURA	NOMBRE COMPLETO	Marque con "X"				FIRMA	Marque con "X"	
		ANTE CASILLA	GENERAL	P	S		NO FIRMO POR NEGATIVA O ABANDONO	FIRMO BAJO PROTESTA

**6 UNA VEZ LLENADA Y FIRMADA LA CONSTANCIA, INTRODUZCA:**

1. EL ORIGINAL EN LA BOLSA QUE VA POR FUERA DEL PAQUETE ELECTORAL Y ENTREGUE
2. PRIMERA COPIA A LA O EL PRESIDENTE DE LA MESA DIRECTIVA DE CASILLA.
3. ENTREGUE COPIA LEGIBLE A LAS Y LOS REPRESENTANTES DE PARTIDOS POLÍTICOS Y DE CANDIDATURA INDEPENDIENTE, SEGÚN EL ORDEN DE REGISTRO.

SI ALGUNA O ALGÚN REPRESENTANTE DE PARTIDO POLÍTICO O DE CANDIDATURA INDEPENDIENTE SOLICITA TOMAR UNA FOTOGRAFÍA DEL ORIGINAL DE LA CONSTANCIA, **USTED DEBE PERMITIRSELO.**

SE LEVANTA LA PRESENTE ACTA CON FUNDAMENTO EN EL ARTÍCULO 61, FRACCIÓN XII DE LA CONSTITUCIÓN POLÍTICA DEL ESTADO LIBRE Y SOBERANO DE MÉXICO Y EN LOS ARTÍCULOS 29, PÁRRAFO PRIMERO, FRACCIÓN I; 164; 224 FRACCIONES II, INCISO i), III, INCISO a); 278, 279, FRACCIONES III Y VI; 280, FRACCIÓN VII; 281; 293; 309; 339, PÁRRAFO CUARTO; 340, PÁRRAFO PRIMERO; 342 Y 343 DEL CÓDIGO ELECTORAL DEL ESTADO DE MÉXICO.

**DESTINO: ORIGINAL PARA LA BOLSA QUE VA POR FUERA DEL PAQUETE ELECTORAL**

**DOCUMENTO: CONSTANCIA DE CLAUSURA DE LA CASILLA Y RECIBO DE COPIA LEGIBLE**

<b>Formato:</b>	Illustrator cs.ai.
<b>Fuentes:</b>	Myriad Pro.
<b>Tamaño del documento impreso:</b>	43 x 21.5 cm.
<b>Impresión:</b>	En selección de color.
<b>Cantidad a imprimir:</b>	21,169 juegos (cifra estimada).
<b>Sustrato:</b>	Papel autocopiante blanco, en un original y 11 copias según se indica en el siguiente apartado.  Original en papel autocopiante CB de 56 g/m <sup>2</sup> . Copia en papel autocopiante CF de 53 g/m <sup>2</sup> . Última copia en papel autocopiante CF de 53 g/m <sup>2</sup> .
<b>Número de versiones:</b>	1 versión.
<b>Leyenda destino:</b>	Ubicada en la parte inferior del documento con los siguientes textos: Original: ORIGINAL PARA LA BOLSA QUE VA POR FUERA DEL PAQUETE ELECTORAL. 1ª. copia: COPIA PARA LA O EL PRESIDENTE DE MESA DIRECTIVA DE CASILLA. 2ª. a 11ª. copia: COPIA PARA LAS Y LOS REPRESENTANTES DE PARTIDOS POLÍTICOS Y DE CANDIDATURAS INDEPENDIENTES.
<b>Respaldo:</b>	Papel Kraftin de 56.5 g/m <sup>2</sup> en color amarillo.
<b>Encuadernación:</b>	Engomado por la parte superior o cabeza del documento, con pegamento plástico blanco.
<b>Empaque:</b>	En cajas de cartón corrugado de 26 x 44 x 20 cm. Con resistencia de 12.5 a 14 kg/cm <sup>2</sup> y selladas con cinta transparente. Para paquetes se utilizará papel kraft.
<b>Textos de identificación de etiqueta para empaque:</b>	Distrito. Nombre del documento. Cantidad por caja. Número de caja.
<b>Cantidad en el empaque:</b>	225 juegos por caja.
<b>Clasificación:</b>	Por Distrito, de acuerdo al listado de clasificación proporcionado por el Instituto, con base en 45 Distritos Electorales Locales.

**PROCESO ELECTORAL LOCAL 2023**  
ELECCIÓN DEL ESTADO DE MÉXICO, 4 DE JUNIO DE 2023  
**GUBERNATURA**




**PAN**



**PRD**




**PVEM**



**Morena**



**Candidato/a Independiente**





**PRI**



**PT**



**Movimiento  
Ciudadano**



**Nueva Alianza  
Estado de México**



**Candidato/a no registrado/a**



MUESTRA



**DOCUMENTO: PLANTILLA BRAILLE DE LA ELECCIÓN DE GUBERNATURA**

**Formato:** Illustrator cs.ai.

**Fuentes:** Myriad Pro.

**Tamaño del documento impreso:** Acabado final 20 X 28 cm con 2 pestañas, una de 7 cm en el costado izquierdo y otra de 2 cm por la parte Inferior (al reverso).

**Impresión:** A una tinta: negro y en relieve la escritura Braille.

**Cantidad a imprimir:** 8,946 plantillas (cifra estimada).

**Sustrato:** Cartulina bristol blanca de 200 g.

**Número de versiones:** 1 versión.

**Empaque:** En bolsas de plástico herméticas junto con el Instructivo Braille. Las bolsas se guardarán en cajas de cartón corrugado de 22 x 31 x 33 cm. Con resistencia de 12.5 a 14 kg/cm<sup>2</sup> y selladas con cinta transparente. Para paquetes se utilizará papel kraft.

**Textos de identificación de etiqueta para empaque:** Distrito.  
Nombre del documento.  
Cantidad por caja.  
Número de caja.

**Cantidad en el empaque:** 150 juegos de plantilla con su instructivo, por caja.

**Clasificación:** Por Distrito, de acuerdo al listado de clasificación proporcionado por el Instituto, con base en 45 Distritos Electoral Locales.

**NOTA:** EL BRAILLE DEBE CUMPLIR CON LA NORMA ONCE DE LA COMISIÓN BRAILLE ESPAÑOLA.

# FUNCIONARIA/O DE CASILLA

En caso de que acuda a votar alguna o algún ciudadano con discapacidad visual, pregúntele si sabe leer escritura Braille y si desea utilizar la plantilla y el instructivo para emitir su voto, si así lo desea siga las siguientes instrucciones.

Instrucciones sobre el uso de la Plantilla Braille:

- 1 Coloque la boleta en la Plantilla Braille, sujetándola con las solapas de la parte posterior de la Plantilla, de manera que a través de los recuadros de ésta se vean alineados los emblemas de los partidos políticos y de las candidaturas independientes.
- 2 Entregue a la persona con discapacidad visual que acuda a votar a la casilla, la Plantilla Braille con la boleta colocada en ella y este instructivo, y pídale que después de votar y haber introducido su voto en la urna, se los regrese.
- 3 Una vez que la persona con discapacidad visual le regrese la Plantilla Braille e instructivo resguárdelos y sí fuera el caso, proporciónelos a otra u otro ciudadano con discapacidad visual que desee votar con la Plantilla Braille.

## Instrucciones para votar con una Plantilla Braille:

- ① Solicite su boleta electoral dentro de la Plantilla Braille.
- ② Verifique la elección en el título la Plantilla Braille.
- ③ Marque su elección a través del recuadro perforado a la izquierda de cada opción.
- ④ Doble la boleta y deposítela en la urna. Verifique la etiqueta Braille de la ranura.
- ⑤ Devuelva la Plantilla Braille y este instructivo a cualquier funcionaria/o de la casilla.

**DOCUMENTO: INSTRUCTIVO BRAILLE**

**Formato:** Illustrator cs.ai.

**Fuentes:** Myriad Pro.

**Tamaño:** 21.5 x 14 cm.

**Impresión:** Anverso: A una tinta negro y en impresión Braille.  
Reverso: A una tinta negro y en impresión Braille (si resultara insuficiente el espacio en el anverso).

**Cantidad a imprimir:** 8,946 instructivos.

**Sustrato:** Cartulina bristol blanca de 200 g.

**Empaque:** En bolsas de plástico herméticas junto con la Plantilla Braille de la elección de Gubernatura.  
Las bolsas se guardarán en cajas de cartón corrugado de 22 x 31 x 33 cm. Con resistencia de 12.5 a 14 kg/cm<sup>2</sup> y selladas con cinta transparente. Para paquetes se utilizará papel kraft.

**Textos de identificación de etiqueta para empaque:** Distrito.  
Nombre del documento.  
Cantidad por caja.  
Número de caja.

**Cantidad en el empaque:** 150 juegos de plantilla con su instructivo, por caja.

**Clasificación:** Por Distrito, de acuerdo al listado de clasificación proporcionado por el Instituto, con base en 45 Distritos Electoral Locales.

# CUADERNILLO PARA HACER LAS OPERACIONES DE ESCRUTINIO Y CÓMPUTO DE CASILLA

## 1 ELECCIÓN DE GUBERNATURA

Este cuadernillo debe ser llenado por la o el secretario de mesa directiva de casilla.

Cuando termine de llenar los datos de este cuadernillo, inicie el llenado del Acta de escrutinio y cómputo de casilla de la elección de Gubernatura.

1



### COPIE LOS DATOS DE IDENTIFICACIÓN DE LA CASILLA

DISTRITO:

MUNICIPIO:

SECCIÓN:

CASILLA:

Copie los datos de identificación de la casilla, en el apartado 1 del acta.

Conteste con lápiz. Llene los 3 espacios con número sin dejar lugares en blanco, por ejemplo: 000, 001, 012, 123.

## ELECCIÓN DE GUBERNATURA

2



### BOLETAS SOBRANTES DE LA ELECCIÓN DE GUBERNATURA

a. Con un bolígrafo de tinta negra, inutilizar con dos rayas diagonales cada una de las boletas sobrantes no usadas.

b. Contar las boletas canceladas y escribir la cantidad obtenida en este recuadro: -- -- →

### GUBERNATURA

Copie los datos de esta columna en el Acta de escrutinio y cómputo de casilla.

Copie esta cantidad en el apartado 2 del acta.

3



### PERSONAS QUE VOTARON POR LA ELECCIÓN DE GUBERNATURA

a. Contar a las personas que votaron de la lista nominal de la siguiente manera:

- ◆ Contar el total de marcas "VOTÓ 2023" de la primera página de la lista nominal.
- ◆ Anotar el resultado en la parte inferior de esa página.
- ◆ Repetir esta operación en cada una de las páginas de la lista nominal.
- ◆ Sumar los totales que anotó en todas las páginas de la lista nominal.
- ◆ Anotar el resultado de la suma en el recuadro de la última página de la lista nominal.

b. Escribir el resultado del primer conteo de marcas "VOTÓ 2023": -- -- -- -- →

c. Realizar un segundo conteo de todas las marcas de "VOTÓ 2023", sumarlas y escribir el resultado: -- -- -- -- →

d. Si el resultado obtenido en los dos conteos es igual, escribir en el recuadro con la letra **A** -- -- -- -- →

**Si los resultados de los dos conteos no son iguales, volver a contar las marcas "VOTÓ 2023" hasta tener la seguridad de la cantidad correcta.**

e. Si recibió el listado adicional de resoluciones del Tribunal Electoral, contar el total de marcas "VOTÓ 2023" y escribir el resultado en el recuadro con la letra **B**: -- -- -- -- →  
De no haber recibido este listado adicional escribir tres ceros "000".

f. Sumar **A** + **B**; y escribir el resultado en el recuadro **C**: -- -- -- -- →

1er CONTEO

--	--	--

2do CONTEO

--	--	--

<b>A</b>		

<b>B</b>		

Copie esta cantidad en el apartado 3 del acta.

<b>D</b>		

Copie esta cantidad en el apartado 4 del acta.

<b>E</b>		

Copie esta cantidad en el apartado 5 del acta.

4



### REPRESENTANTES DE PARTIDOS POLÍTICOS Y DE CANDIDATURA INDEPENDIENTE QUE VOTARON EN LA CASILLA

Contar las marcas "VOTÓ 2023" en la Relación de representantes de partidos políticos y de candidatura independiente ante mesa directiva de casilla y escribir el total en el recuadro **D**: -- -- -- -- →

5



### TOTAL DE PERSONAS QUE VOTARON Y REPRESENTANTES

Sumar **C** + **D** y escribir el resultado en el recuadro **E**: -- -- -- -- →

- Extraer los votos de la urna de **GUBERNATURA**, clasificarlos en dos grupos, los que tienen una sola marca, y los que tienen dos o más marcas. Posteriormente agruparlos en montoncitos.
- Utilizar la **Guía de apoyo para la clasificación de los votos** para clasificar los votos con una marca para partidos políticos y candidatura independiente; y los **Clasificadores de votos** para clasificar los votos para candidaturas no registradas y votos nulos, así como los votos con dos o más marcas (coalición).
- Anotar las cantidades en los espacios correspondientes para ambos casos y copiar estas cantidades en el **Cuadro de resultados**.

## 6

### RESULTADOS DE LA VOTACIÓN DE LA ELECCIÓN DE GUBERNATURA

Anotar las cantidades de la **Guía de apoyo para la clasificación de los votos** y del **Clasificador de votos** en el **Cuadro de resultados**.

- Votos de cada partido político:

- Votos para candidatura independiente:

- Votos para los partidos políticos en coalición:  
**En caso de que alguna de las combinaciones de la coalición no hubiera obtenido votos, anote "000".**

- Votos para candidaturas no registradas:

- Votos nulos:

- Sumar todos los votos de los partidos políticos, de candidatura independiente, de coalición, candidaturas no registradas y los votos nulos, y anotar el resultado:

#### CUADRO DE RESULTADOS DE GUBERNATURA

Votos sacados de la urna de Gubernatura

Partido *(Escriba con número)*

	<input type="text"/>
	<input type="text"/>
	<input type="text"/>
	<input type="text"/>
	<input type="text"/>
	<input type="text"/>
morena	<input type="text"/>
	<input type="text"/>

#### CANDIDATURA INDEPENDIENTE

CI	<input type="text"/>
----	----------------------

#### COALICIÓN 1, 2, 3

1 2 3	<input type="text"/>
1 2	<input type="text"/>
1 3	<input type="text"/>
2 3	<input type="text"/>

#### COALICIÓN 4, 5, 6

4 5 6	<input type="text"/>
4 5	<input type="text"/>
4 6	<input type="text"/>
5 6	<input type="text"/>

#### CANDIDATURAS NO REGISTRADAS

CANDIDATOS/AS NO REGISTRADOS/AS	<input type="text"/>
---------------------------------	----------------------

#### VOTOS NULOS

VOTOS NULOS	<input type="text"/>
-------------	----------------------

#### TOTAL

<input type="text"/>
----------------------

Copie las cantidades en el apartado **6** del acta.

Firma Presidente/a de Mesa Directiva de Casilla

Firma Secretario/a de Mesa Directiva de Casilla

**7****TOTAL DE VOTOS DE LA ELECCIÓN DE GUBERNATURA SACADOS DE LA URNA**

Cuente los votos de **GUBERNATURA** sacados de la urna y escriba el resultado en el recuadro **F**.

**8****COMPARATIVO DEL TOTAL DE PERSONAS QUE VOTARON Y EL TOTAL DE VOTOS DE GUBERNATURA SACADOS DE LA URNA**

¿Son iguales las cantidades anotadas en los recuadros **E** de la primera página y **F**?

**9****COMPARATIVO DEL TOTAL DE VOTOS DE GUBERNATURA SACADOS DE LA URNA Y EL TOTAL DE RESULTADOS DE LA VOTACIÓN**

¿Son iguales las cantidades anotadas en el recuadro **F** y el **TOTAL** de la votación?

**GUBERNATURA**

Copie los datos de esta columna en el Acta de escrutinio y cómputo de casilla.

<b>F</b>			

Copie esta cantidad en el apartado del acta. **7**

SÍ	NO
----	----

*(Marque con "X")*

Anote esta respuesta en el apartado del acta. **8**

SÍ	NO
----	----

*(Marque con "X")*

Anote esta respuesta en el apartado del acta. **9**

**AL CONCLUIR EL LLENADO DEL CUADERNILLO, INICIE EL LLENADO DEL ACTA DE ESCRUTINIO Y CÁMPUTO DE GUBERNATURA.**

**DESTINO:** INTRODUZCA EL CUADERNILLO PARA HACER LAS OPERACIONES DE ESCRUTINIO Y CÁMPUTO DE CASILLA EN EL EXPEDIENTE DE CASILLA DE LA ELECCIÓN DE GUBERNATURA.

MUESTRA

**DOCUMENTO: CUADERNILLO PARA HACER LAS OPERACIONES DE ESCRUTINIO Y CÓMPUTO DE CASILLA**

<b>Formato:</b>	Illustrator cs.ai.
<b>Fuentes:</b>	Myriad Pro.
<b>Tamaño del documento impreso:</b>	21.5 x 34 cm.
<b>Impresión:</b>	En selección de color.
<b>Cantidad a imprimir:</b>	21,103 cuadernillos (cifra estimada).
<b>Sustrato:</b>	Bond blanco de 90 g.
<b>Número de versiones:</b>	1 versión.
<b>Número de páginas:</b>	3 páginas.
<b>Encuadernación:</b>	Hojas engrapadas del lado izquierdo (3 grapas).
<b>Empaque:</b>	En cajas de cartón corrugado de 36 x 23 x 20 cm. Con resistencia de 12.5 a 14 kg/cm <sup>2</sup> y selladas con cinta transparente. Para paquetes se utilizará papel kraft.
<b>Textos de identificación de etiqueta para empaque:</b>	Distrito. Nombre del documento. Cantidad por caja. Número de caja.
<b>Cantidad en el empaque:</b>	250 cuadernillos por caja.
<b>Clasificación:</b>	Por Distrito, de acuerdo al listado de clasificación proporcionado por el Instituto, con base en 45 Distritos Electorales Locales.



# CUADERNILLO PARA HACER LAS OPERACIONES DE ESCRUTINIO Y CÓMPUTO DE CASILLA ESPECIAL

## 1 ELECCIÓN DE GUBERNATURA

Este cuadernillo debe ser llenado por la o el secretario de mesa directiva de casilla.

Cuando termine de llenar los datos de este cuadernillo, inicie el llenado del Acta de escrutinio y cómputo de casilla especial de la elección de Gubernatura.

### 1 COPIE LOS DATOS DE IDENTIFICACIÓN DE LA CASILLA

DISTRITO:  
MUNICIPIO:  
SECCIÓN:  
CASILLA:

Copie los datos de identificación de la casilla, en el apartado 1 del acta.

Conteste con lápiz. Llene los 4 espacios con número sin dejar lugares en blanco, por ejemplo: 0000, 0001, 0012, 1234.

## ELECCIÓN DE GUBERNATURA

### 2 BOLETAS SOBRANTES DE LA ELECCIÓN DE GUBERNATURA

- Con un bolígrafo de tinta negra, inutilizar con dos rayas diagonales cada una de las boletas sobrantes no usadas.
- Contar las boletas canceladas y escribir la cantidad obtenida en este recuadro: \_ \_ \_ \_

#### GUBERNATURA

Copie los datos de esta columna en el Acta de escrutinio y cómputo de casilla especial.

0 0 0 0

Copie esta cantidad en el apartado 2 del acta.

### 3 PERSONAS QUE VOTARON POR LA ELECCIÓN DE GUBERNATURA

En caso de utilizar un equipo de cómputo con el Sistema de consulta en casillas especiales, obtener el total de personas que votaron por GUBERNATURA, anotar el resultado en el apartado 3 del acta y continuar con el llenado de este cuadernillo en el apartado 4 de resultados de la votación. En caso de no utilizar el equipo de cómputo, llevar a cabo el siguiente procedimiento:

- Contar a las personas que votaron por la elección de GUBERNATURA incluidas en el Acta de las y los electores en tránsito para casillas especiales:
  - Contar el total de personas que votaron anotadas en la primera hoja del Acta de las y los electores en tránsito para casillas especiales.
  - Anotar el resultado en la parte inferior de esa página.
  - Repetir esta operación en cada una de las páginas del Acta de las y los electores en tránsito para casillas especiales.
  - Sumar los totales que anotó en todas las páginas del Acta de las y los electores en tránsito para casillas especiales.
- Escribir el resultado del primer conteo de las personas que votaron: \_ \_ \_ \_
- Realizar un segundo conteo de las personas que votaron, anotadas en el Acta de las y los electores en tránsito para casillas especiales y sumarlas de nuevo. \_ \_ \_ \_
- Si el resultado obtenido en los dos conteos es igual, escribir en el recuadro con la letra A: \_ \_ \_ \_

Si los resultados de los dos conteos no son iguales, volver a contar las personas que votaron en el Acta de las y los electores en tránsito de casillas especiales hasta tener la seguridad de tener la cantidad correcta.

1er CONTEO  
0 0 0 0

2do CONTEO  
0 0 0 0

A  
0 0 0 0

Copie esta cantidad en el apartado 3 del acta.

- Extraer los votos de la urna de **GUBERNATURA**, clasificarlos en dos grupos, los que tienen una sola marca, y los que tienen dos o más marcas. Posteriormente agruparlos en montoncitos.
- Utilizar la **Guía de apoyo para la clasificación de los votos** para clasificar los votos con una marca para partidos políticos y candidatura independiente; y los **Clasificadores de votos** para clasificar los votos para candidaturas no registradas y votos nulos, así como los votos con dos o más marcas (coalición).
- Anotar las cantidades en los espacios correspondientes para ambos casos y copiar estas cantidades en el **Cuadro de resultados**.

# 4



## RESULTADOS DE LA VOTACIÓN DE LA ELECCIÓN DE GUBERNATURA

Anotar las cantidades de la **Guía de apoyo para la clasificación de los votos** y del **Clasificador de votos** en el **Cuadro de resultados**.

-Votos de cada partido político:

-Votos para candidatura independiente:

-Votos para los partidos políticos en coalición:  
**En caso de que alguna de las combinaciones de la coalición no hubiera obtenido votos, anote "000".**

- Votos para candidaturas no registradas:

- Votos nulos:

- Sumar todos los votos de los partidos políticos, de candidatura independiente, de coalición, candidaturas no registradas y los votos nulos, y anotar el resultado:

### CUADRO DE RESULTADOS DE GUBERNATURA

Votos sacados de la urna de Gubernatura

Partido *(Escriba con número)*














morena




#### CANDIDATURA INDEPENDIENTE




#### COALICIÓN 1, 2, 3










#### COALICIÓN 4, 5, 6










#### CANDIDATURAS NO REGISTRADAS



#### VOTOS NULOS



#### TOTAL

Copie las cantidades en el apartado 4 del acta.

Firma Presidente/a de Mesa Directiva de Casilla

Firma Secretario/a de Mesa Directiva de Casilla

**5****TOTAL DE VOTOS DE LA ELECCIÓN DE GUBERNATURA SACADOS DE LA URNA**

Cuente los votos de **GUBERNATURA** sacados de la urna y escriba el resultado en el recuadro **B**.

**GUBERNATURA**

Copie los datos de esta columna en el Acta de escrutinio y cómputo de casilla especial.

<b>B</b>				

Copie esta cantidad en el apartado **5** del acta.

**6****COMPARATIVO DEL TOTAL DE PERSONAS QUE VOTARON Y EL TOTAL DE VOTOS DE GUBERNATURA SACADOS DE LA URNA**

¿Son iguales las cantidades anotadas en los recuadros **A** de la primera página y **B**?

<b>SÍ</b>	<b>NO</b>	Anote esta respuesta en el apartado <b>6</b> del acta.
(Marque con "X")		

**7****COMPARATIVO DEL TOTAL DE VOTOS DE GUBERNATURA SACADOS DE LA URNA Y EL TOTAL DE RESULTADOS DE LA VOTACIÓN**

¿Son iguales las cantidades anotadas en el recuadro **B** y el **TOTAL** de la votación?

<b>SÍ</b>	<b>NO</b>	Anote esta respuesta en el apartado <b>7</b> del acta.
(Marque con "X")		

**AL CONCLUIR EL LLENADO DEL CUADERNILLO, INICIE EL LLENADO DEL ACTA DE ESCRUTINIO Y CÁMPUTO DE CASILLA ESPECIAL DE GUBERNATURA.**

**DESTINO:** INTRODUZCA EL CUADERNILLO PARA HACER LAS OPERACIONES DE ESCRUTINIO Y CÁMPUTO DE CASILLA ESPECIAL EN EL EXPEDIENTE DE CASILLA ESPECIAL DE LA ELECCIÓN DE GUBERNATURA.

MUESTRA

**DOCUMENTO: CUADERNILLO PARA HACER LAS OPERACIONES DE ESCRUTINIO Y CÓMPUTO DE CASILLA ESPECIAL**

**Formato:** Illustrator cs.ai.

**Fuentes:** Myriad Pro.

**Tamaño del documento impreso:** 21.5 x 34 cm.

**Impresión:** En selección de color.

**Cantidad a imprimir:** 67 cuadernillos (cifra estimada).

**Sustrato:** Bond blanco de 90 g.

**Número de versiones:** 1 versión.

**Número de páginas:** 3 páginas.

**Encuadernación:** Hojas engrapadas del lado izquierdo (3 grapas).

**Empaque:** En paquetes de papel kraft sellados con cinta transparente.

**Textos de identificación de etiqueta para empaque:** Distrito.  
Nombre del documento.  
Cantidad por paquete.  
Número de paquete.

**Cantidad en el empaque:** 1 a 3 cuadernillos por paquete.

**Clasificación:** Por Distrito, de acuerdo al listado de clasificación proporcionado por el Instituto, con base en 45 Distritos Electorales Locales.



Instituto Electoral del Estado de México

PROCESO ELECTORAL LOCAL 2023

ELECCIÓN DE GUBERNATURA DEL ESTADO DE MÉXICO, 4 DE JUNIO DE 2023

# GUÍA DE APOYO PARA LA CLASIFICACIÓN DE LOS VOTOS

Después de sacar los votos de la elección de GUBERNATURA de la urna, agrúpalos encima de cada uno de los ejemplos de la guía. Cuando termines, cuéntalos por montoncitos.

Los ejemplos que se muestran en la Guía son los más comunes, pero podría haber otros.

También se puede marcar la opción seleccionada con algún símbolo, palabra o frase.

Si la marca sale del recuadro pero es evidente la decisión de la o el elector, el voto cuenta para el partido político o candidatura marcados.

**PARTIDO ACCIÓN NACIONAL** VOTOS VÁLIDOS

PROCESO ELECTORAL LOCAL 2023  
ELECCIÓN DEL ESTADO DE MÉXICO, 4 DE JUNIO DE 2023  
**GUBERNATURA**

DISTRITO ELECTORAL LOCAL  SECCIÓN ELECTORAL

MUNICIPIO

Marque el recuadro de su preferencia

	<b>PARTIDO ACCIÓN NACIONAL</b> Candidato/a para la Gubernatura		<b>PARTIDO REVOLUCIONARIO INSTITUCIONAL</b> Candidato/a para la Gubernatura
	<b>PARTIDO DE LA REVOLUCIÓN DEMOCRÁTICA</b> Candidato/a para la Gubernatura		<b>PARTIDO DEL TRABAJO</b> Candidato/a para la Gubernatura
	<b>PARTIDO VERDE ECOLOGISTA DE MÉXICO</b> Candidato/a para la Gubernatura		<b>MOVIMIENTO CIUDADANO</b> Candidato/a para la Gubernatura
	<b>MORENA</b> Candidato/a para la Gubernatura		<b>NUEVA ALIANZA ESTADO DE MÉXICO</b> Candidato/a para la Gubernatura
	<b>CANDIDATO/A INDEPENDIENTE</b> Candidato/a para la Gubernatura	SI DESEA VOTAR POR ALGÚN/A CANDIDATO/A NO REGISTRADO/A, ESCRIBA EN ESTE RECUADRO EL NOMBRE COMPLETO.	

Consejera Presidenta del Consejo General del Instituto Electoral del Estado de México  
Secretario del Consejo General del Instituto Electoral del Estado de México

**PARTIDO REVOLUCIONARIO INSTITUCIONAL** VOTOS VÁLIDOS

PROCESO ELECTORAL LOCAL 2023  
ELECCIÓN DEL ESTADO DE MÉXICO, 4 DE JUNIO DE 2023  
**GUBERNATURA**

DISTRITO ELECTORAL LOCAL  SECCIÓN ELECTORAL

MUNICIPIO

Marque el recuadro de su preferencia

	<b>PARTIDO ACCIÓN NACIONAL</b> Candidato/a para la Gubernatura		<b>PARTIDO REVOLUCIONARIO INSTITUCIONAL</b> Candidato/a para la Gubernatura
	<b>PARTIDO DE LA REVOLUCIÓN DEMOCRÁTICA</b> Candidato/a para la Gubernatura		<b>PARTIDO DEL TRABAJO</b> Candidato/a para la Gubernatura
	<b>PARTIDO VERDE ECOLOGISTA DE MÉXICO</b> Candidato/a para la Gubernatura		<b>MOVIMIENTO CIUDADANO</b> Candidato/a para la Gubernatura
	<b>MORENA</b> Candidato/a para la Gubernatura		<b>NUEVA ALIANZA ESTADO DE MÉXICO</b> Candidato/a para la Gubernatura
	<b>CANDIDATO/A INDEPENDIENTE</b> Candidato/a para la Gubernatura	SI DESEA VOTAR POR ALGÚN/A CANDIDATO/A NO REGISTRADO/A, ESCRIBA EN ESTE RECUADRO EL NOMBRE COMPLETO.	

Consejera Presidenta del Consejo General del Instituto Electoral del Estado de México  
Secretario del Consejo General del Instituto Electoral del Estado de México

**PARTIDO DE LA REVOLUCIÓN DEMOCRÁTICA** VOTOS VÁLIDOS

PROCESO ELECTORAL LOCAL 2023  
ELECCIÓN DEL ESTADO DE MÉXICO, 4 DE JUNIO DE 2023  
**GUBERNATURA**

DISTRITO ELECTORAL LOCAL  SECCIÓN ELECTORAL

MUNICIPIO

Marque el recuadro de su preferencia

	<b>PARTIDO ACCIÓN NACIONAL</b> Candidato/a para la Gubernatura		<b>PARTIDO REVOLUCIONARIO INSTITUCIONAL</b> Candidato/a para la Gubernatura
	<b>PARTIDO DE LA REVOLUCIÓN DEMOCRÁTICA</b> Candidato/a para la Gubernatura		<b>PARTIDO DEL TRABAJO</b> Candidato/a para la Gubernatura
	<b>PARTIDO VERDE ECOLOGISTA DE MÉXICO</b> Candidato/a para la Gubernatura		<b>MOVIMIENTO CIUDADANO</b> Candidato/a para la Gubernatura
	<b>MORENA</b> Candidato/a para la Gubernatura		<b>NUEVA ALIANZA ESTADO DE MÉXICO</b> Candidato/a para la Gubernatura
	<b>CANDIDATO/A INDEPENDIENTE</b> Candidato/a para la Gubernatura	SI DESEA VOTAR POR ALGÚN/A CANDIDATO/A NO REGISTRADO/A, ESCRIBA EN ESTE RECUADRO EL NOMBRE COMPLETO.	

Consejera Presidenta del Consejo General del Instituto Electoral del Estado de México  
Secretario del Consejo General del Instituto Electoral del Estado de México

**PARTIDO DEL TRABAJO** VOTOS VÁLIDOS

PROCESO ELECTORAL LOCAL 2023  
ELECCIÓN DEL ESTADO DE MÉXICO, 4 DE JUNIO DE 2023  
**GUBERNATURA**

DISTRITO ELECTORAL LOCAL  SECCIÓN ELECTORAL

MUNICIPIO

Marque el recuadro de su preferencia

	<b>PARTIDO ACCIÓN NACIONAL</b> Candidato/a para la Gubernatura		<b>PARTIDO REVOLUCIONARIO INSTITUCIONAL</b> Candidato/a para la Gubernatura
	<b>PARTIDO DE LA REVOLUCIÓN DEMOCRÁTICA</b> Candidato/a para la Gubernatura		<b>PARTIDO DEL TRABAJO</b> Candidato/a para la Gubernatura
	<b>PARTIDO VERDE ECOLOGISTA DE MÉXICO</b> Candidato/a para la Gubernatura		<b>MOVIMIENTO CIUDADANO</b> Candidato/a para la Gubernatura
	<b>MORENA</b> Candidato/a para la Gubernatura		<b>NUEVA ALIANZA ESTADO DE MÉXICO</b> Candidato/a para la Gubernatura
	<b>CANDIDATO/A INDEPENDIENTE</b> Candidato/a para la Gubernatura	SI DESEA VOTAR POR ALGÚN/A CANDIDATO/A NO REGISTRADO/A, ESCRIBA EN ESTE RECUADRO EL NOMBRE COMPLETO.	

Consejera Presidenta del Consejo General del Instituto Electoral del Estado de México  
Secretario del Consejo General del Instituto Electoral del Estado de México

**PARTIDO VERDE ECOLOGISTA DE MÉXICO** VOTOS VÁLIDOS

PROCESO ELECTORAL LOCAL 2023  
ELECCIÓN DEL ESTADO DE MÉXICO, 4 DE JUNIO DE 2023  
**GUBERNATURA**

DISTRITO ELECTORAL LOCAL  SECCIÓN ELECTORAL

MUNICIPIO

Marque el recuadro de su preferencia

	<b>PARTIDO ACCIÓN NACIONAL</b> Candidato/a para la Gubernatura		<b>PARTIDO REVOLUCIONARIO INSTITUCIONAL</b> Candidato/a para la Gubernatura
	<b>PARTIDO DE LA REVOLUCIÓN DEMOCRÁTICA</b> Candidato/a para la Gubernatura		<b>PARTIDO DEL TRABAJO</b> Candidato/a para la Gubernatura
	<b>PARTIDO VERDE ECOLOGISTA DE MÉXICO</b> Candidato/a para la Gubernatura		<b>MOVIMIENTO CIUDADANO</b> Candidato/a para la Gubernatura
	<b>MORENA</b> Candidato/a para la Gubernatura		<b>NUEVA ALIANZA ESTADO DE MÉXICO</b> Candidato/a para la Gubernatura
	<b>CANDIDATO/A INDEPENDIENTE</b> Candidato/a para la Gubernatura	SI DESEA VOTAR POR ALGÚN/A CANDIDATO/A NO REGISTRADO/A, ESCRIBA EN ESTE RECUADRO EL NOMBRE COMPLETO.	

Consejera Presidenta del Consejo General del Instituto Electoral del Estado de México  
Secretario del Consejo General del Instituto Electoral del Estado de México

**MOVIMIENTO CIUDADANO** VOTOS VÁLIDOS

PROCESO ELECTORAL LOCAL 2023  
ELECCIÓN DEL ESTADO DE MÉXICO, 4 DE JUNIO DE 2023  
**GUBERNATURA**

DISTRITO ELECTORAL LOCAL  SECCIÓN ELECTORAL

MUNICIPIO

Marque el recuadro de su preferencia

	<b>PARTIDO ACCIÓN NACIONAL</b> Candidato/a para la Gubernatura		<b>PARTIDO REVOLUCIONARIO INSTITUCIONAL</b> Candidato/a para la Gubernatura
	<b>PARTIDO DE LA REVOLUCIÓN DEMOCRÁTICA</b> Candidato/a para la Gubernatura		<b>PARTIDO DEL TRABAJO</b> Candidato/a para la Gubernatura
	<b>PARTIDO VERDE ECOLOGISTA DE MÉXICO</b> Candidato/a para la Gubernatura		<b>MOVIMIENTO CIUDADANO</b> Candidato/a para la Gubernatura
	<b>MORENA</b> Candidato/a para la Gubernatura		<b>NUEVA ALIANZA ESTADO DE MÉXICO</b> Candidato/a para la Gubernatura
	<b>CANDIDATO/A INDEPENDIENTE</b> Candidato/a para la Gubernatura	SI DESEA VOTAR POR ALGÚN/A CANDIDATO/A NO REGISTRADO/A, ESCRIBA EN ESTE RECUADRO EL NOMBRE COMPLETO.	

Consejera Presidenta del Consejo General del Instituto Electoral del Estado de México  
Secretario del Consejo General del Instituto Electoral del Estado de México

**MORENA** VOTOS VÁLIDOS

PROCESO ELECTORAL LOCAL 2023  
ELECCIÓN DEL ESTADO DE MÉXICO, 4 DE JUNIO DE 2023  
**GUBERNATURA**

DISTRITO ELECTORAL LOCAL  SECCIÓN ELECTORAL

MUNICIPIO

Marque el recuadro de su preferencia

	<b>PARTIDO ACCIÓN NACIONAL</b> Candidato/a para la Gubernatura		<b>PARTIDO REVOLUCIONARIO INSTITUCIONAL</b> Candidato/a para la Gubernatura
	<b>PARTIDO DE LA REVOLUCIÓN DEMOCRÁTICA</b> Candidato/a para la Gubernatura		<b>PARTIDO DEL TRABAJO</b> Candidato/a para la Gubernatura
	<b>PARTIDO VERDE ECOLOGISTA DE MÉXICO</b> Candidato/a para la Gubernatura		<b>MOVIMIENTO CIUDADANO</b> Candidato/a para la Gubernatura
	<b>MORENA</b> Candidato/a para la Gubernatura		<b>NUEVA ALIANZA ESTADO DE MÉXICO</b> Candidato/a para la Gubernatura
	<b>CANDIDATO/A INDEPENDIENTE</b> Candidato/a para la Gubernatura	SI DESEA VOTAR POR ALGÚN/A CANDIDATO/A NO REGISTRADO/A, ESCRIBA EN ESTE RECUADRO EL NOMBRE COMPLETO.	

Consejera Presidenta del Consejo General del Instituto Electoral del Estado de México  
Secretario del Consejo General del Instituto Electoral del Estado de México

**NUEVA ALIANZA ESTADO DE MÉXICO** VOTOS VÁLIDOS

PROCESO ELECTORAL LOCAL 2023  
ELECCIÓN DEL ESTADO DE MÉXICO, 4 DE JUNIO DE 2023  
**GUBERNATURA**

DISTRITO ELECTORAL LOCAL  SECCIÓN ELECTORAL

MUNICIPIO

Marque el recuadro de su preferencia

	<b>PARTIDO ACCIÓN NACIONAL</b> Candidato/a para la Gubernatura		<b>PARTIDO REVOLUCIONARIO INSTITUCIONAL</b> Candidato/a para la Gubernatura
	<b>PARTIDO DE LA REVOLUCIÓN DEMOCRÁTICA</b> Candidato/a para la Gubernatura		<b>PARTIDO DEL TRABAJO</b> Candidato/a para la Gubernatura
	<b>PARTIDO VERDE ECOLOGISTA DE MÉXICO</b> Candidato/a para la Gubernatura		<b>MOVIMIENTO CIUDADANO</b> Candidato/a para la Gubernatura
	<b>MORENA</b> Candidato/a para la Gubernatura		<b>NUEVA ALIANZA ESTADO DE MÉXICO</b> Candidato/a para la Gubernatura
	<b>CANDIDATO/A INDEPENDIENTE</b> Candidato/a para la Gubernatura	SI DESEA VOTAR POR ALGÚN/A CANDIDATO/A NO REGISTRADO/A, ESCRIBA EN ESTE RECUADRO EL NOMBRE COMPLETO.	

Consejera Presidenta del Consejo General del Instituto Electoral del Estado de México  
Secretario del Consejo General del Instituto Electoral del Estado de México



PROCESO ELECTORAL LOCAL 2023  
ELECCIÓN DEL ESTADO DE MÉXICO, 4 DE JUNIO DE 2023  
GUBERNATURA

DISTRITO ELECTORAL LOCAL

SECCIÓN ELECTORAL

MUNICIPIO

Marque el recuadro de su preferencia



**PARTIDO ACCIÓN NACIONAL**  
Candidato/a para la Gobernatura



**PARTIDO REVOLUCIONARIO INSTITUCIONAL**  
Candidato/a para la Gobernatura



**PARTIDO DE LA REVOLUCIÓN DEMOCRÁTICA**  
Candidato/a para la Gobernatura



**PARTIDO DEL TRABAJO**  
Candidato/a para la Gobernatura



**PARTIDO VERDE ECOLOGISTA DE MÉXICO**  
Candidato/a para la Gobernatura



**MOVIMIENTO CIUDADANO**  
Candidato/a para la Gobernatura

**morena**

**MORENA**  
Candidato/a para la Gobernatura



**NUEVA ALIANZA ESTADO DE MÉXICO**  
Candidato/a para la Gobernatura



**CANDIDATO/A INDEPENDIENTE**  
Candidato/a para la Gobernatura

SI DESEA VOTAR POR ALGÚN/A CANDIDATO/A NO REGISTRADO/A, ESCRIBA EN ESTE RECUADRO EL NOMBRE COMPLETO.

Comisaria Presidente del Consejo General del Instituto Electoral del Estado de México



Secretario del Consejo General del Instituto Electoral del Estado de México

MUESTRA

**DOCUMENTO: GUÍA DE APOYO PARA LA CLASIFICACIÓN DE LOS VOTOS**

**Formato:** Illustrator cs.ai.

**Fuentes:** Myriad Pro.

**Impresión:** En selección de color.

**Tamaño del documento impreso:** 2 pliegos de 70 X 90 cm.

**Cantidad a imprimir:** 21,169 juegos (cifra estimada).

**Sustrato:** Papel bond blanco de 120 g.

**Número de versiones:** 1 versión.

**Empaque:** Doblado en 4 partes por ambos lados y empacado en cajas de cartón corrugado de 24 x 32 x 40 cm. Con resistencia de 12.5 a 14 kg/cm<sup>2</sup> y selladas con cinta transparente. Para paquetes se utilizará papel kraft.

**Textos de identificación de etiqueta para empaque:** Distrito.  
Nombre del documento.  
Cantidad por caja.  
Número de caja.

**Cantidad en el empaque:** 100 juegos por caja.

**Clasificación:** Por Distrito, de acuerdo al listado de clasificación proporcionado por el Instituto, con base en 45 Distritos Electorales Locales.

1

REVERSO

1

DOBLE EN LA LÍNEA PUNTEADA

DOBLE EN LA LÍNEA PUNTEADA



# PROCESO ELECTORAL LOCAL 2023 ELECCIÓN DEL ESTADO DE MÉXICO, 4 DE JUNIO DE 2023 CLASIFICADOR DE VOTOS GUBERNATURA

**Anote la cantidad de boletas marcadas encontradas para la siguiente coalición:**

## COALICIÓN 1, 2, 3



Escriba la cantidad con número

### TOTAL DE VOTOS

Three dashed boxes for writing the total number of votes.

**INSTRUCCIONES DE USO**

1. **AGRUPÉ LOS VOTOS CON LAS MARCAS COINCIDENTES QUE SEAN DE LA IMAGEN DE LA BOLETA.**
2. **TOME EL CLASIFICADOR Y DOBLE EN DONDE SE UBICA LA LÍNEA PUNTEADA.**
3. **SUJETE LOS VOTOS UTILIZANDO EL CLASIFICADOR Y UN CLIP COMO SE MUESTRA EN LA ILUSTRACIÓN.**

**PROCESO ELECTORAL LOCAL 2023  
ELECCIÓN DEL ESTADO DE MÉXICO, 4 DE JUNIO DE 2023  
GUBERNATURA**

SECCIÓN ELECTORAL: \_\_\_\_\_ MUNICIPIO: \_\_\_\_\_

**Marque el recuadro de su preferencia**

PARTIDO 1	<input checked="" type="checkbox"/>	PARTIDO 2	<input checked="" type="checkbox"/>
PARTIDO 3	<input checked="" type="checkbox"/>	PARTIDO 4	<input checked="" type="checkbox"/>
PARTIDO 5	<input type="checkbox"/>	PARTIDO 6	<input type="checkbox"/>
PARTIDO 7	<input type="checkbox"/>	PARTIDO 8	<input type="checkbox"/>
CANDIDATO/A INDEPENDIENTE	<input type="checkbox"/>	CI	<input type="checkbox"/>

ESCRIBA EN ESTE RECUAJRO EL NOMBRE COMPLETO.

**PROCESO ELECTORAL LOCAL 2023  
ELECCIÓN DEL ESTADO DE MÉXICO, 4 DE JUNIO DE 2023  
GUBERNATURA**

SECCIÓN ELECTORAL: \_\_\_\_\_ MUNICIPIO: \_\_\_\_\_

**Marque el recuadro de su preferencia**

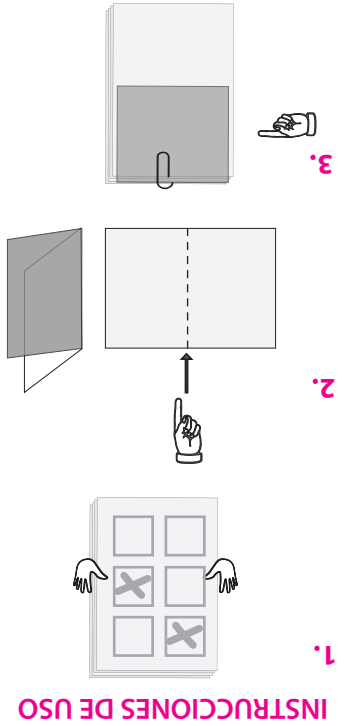
PARTIDO 1	<input checked="" type="checkbox"/>	PARTIDO 2	<input checked="" type="checkbox"/>
PARTIDO 3	<input checked="" type="checkbox"/>	PARTIDO 4	<input type="checkbox"/>
PARTIDO 5	<input type="checkbox"/>	PARTIDO 6	<input type="checkbox"/>
PARTIDO 7	<input type="checkbox"/>	PARTIDO 8	<input type="checkbox"/>
CANDIDATO/A INDEPENDIENTE	<input type="checkbox"/>	CI	<input type="checkbox"/>

ESCRIBA EN ESTE RECUAJRO EL NOMBRE COMPLETO.



AGRUPÉ LOS VOTOS  
CON LAS MARCAS  
COINCIDENTES  
DE LA IMAGEN DE  
LA BOLETA.

TOME EL  
CLASIFICADOR Y  
DOBLE EN DONDE  
SE UBICA LA LÍNEA  
PUNTEADA.



INSTRUCCIONES DE USO

PROCESO ELECTORAL LOCAL 2023  
ELECCIÓN DEL ESTADO DE MÉXICO, 4 DE JUNIO DE 2023  
GUBERNATURA

SECCION ELECTORAL: \_\_\_\_\_ MUNICIPIO: \_\_\_\_\_

Marque el recuadro de su preferencia

PARTIDO 1 Candidato/a para la Gubernatura	PARTIDO 2 Candidato/a para la Gubernatura	PARTIDO 3 Candidato/a para la Gubernatura	PARTIDO 4 Candidato/a para la Gubernatura	PARTIDO 5 Candidato/a para la Gubernatura	PARTIDO 6 Candidato/a para la Gubernatura	PARTIDO 7 Candidato/a para la Gubernatura	PARTIDO 8 Candidato/a para la Gubernatura
<input checked="" type="checkbox"/>	<input checked="" type="checkbox"/>	<input type="checkbox"/>	<input type="checkbox"/>	<input type="checkbox"/>	<input type="checkbox"/>	<input type="checkbox"/>	<input type="checkbox"/>

SI DESHA VOTAR POR ALGUNA CANDIDATO/A, NO REGISTRADO/A,  
ESCRIBA EN ESTE RECUAJRO EL NOMBRE COMPLETO.

CI

2

REVERSO

DOBLE EN LA LÍNEA PUNTEADA

DOBLE EN LA LÍNEA PUNTEADA




PROCESO ELECTORAL LOCAL 2023  
ELECCIÓN DEL ESTADO DE MÉXICO, 4 DE JUNIO DE 2023  
**CLASIFICADOR DE VOTOS**  
**GUBERNATURA**

2

Anote la cantidad de boletas marcadas encontradas  
para la siguiente coalición:

COALICIÓN 1, 2



PROCESO ELECTORAL LOCAL 2023  
ELECCIÓN DEL ESTADO DE MÉXICO, 4 DE JUNIO DE 2023  
GUBERNATURA

SECCION ELECTORAL: \_\_\_\_\_ MUNICIPIO: \_\_\_\_\_

Marque el recuadro de su preferencia

PARTIDO 1 Candidato/a para la Gubernatura	PARTIDO 2 Candidato/a para la Gubernatura	PARTIDO 3 Candidato/a para la Gubernatura	PARTIDO 4 Candidato/a para la Gubernatura
<input checked="" type="checkbox"/>	<input checked="" type="checkbox"/>	<input type="checkbox"/>	<input type="checkbox"/>
PARTIDO 5 Candidato/a para la Gubernatura	PARTIDO 6 Candidato/a para la Gubernatura	PARTIDO 7 Candidato/a para la Gubernatura	PARTIDO 8 Candidato/a para la Gubernatura
<input type="checkbox"/>	<input type="checkbox"/>	<input type="checkbox"/>	<input type="checkbox"/>

CI

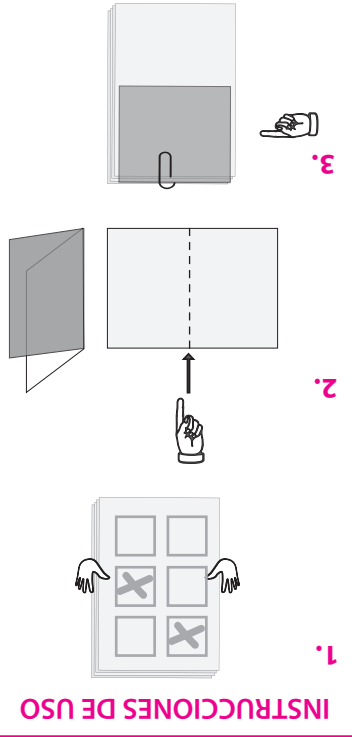
Escriba la cantidad con número

\_\_\_\_\_

TOTAL DE VOTOS

AGRUPÉ LOS VOTOS  
CON LAS MARCAS  
COINCIDENTES  
DE LA IMAGEN DE  
LA BOLETA.

TOME EL  
CLASIFICADOR Y  
DOBLE EN DONDE  
SE UBICA LA LÍNEA  
PUNTEADA.



INSTRUCCIONES DE USO

PROCESO ELECTORAL LOCAL 2023  
ELECCIÓN DEL ESTADO DE MÉXICO, 4 DE JUNIO DE 2023  
GUBERNATURA

SECCIÓN ELECTORAL: \_\_\_\_\_ MUNICIPIO: \_\_\_\_\_

Marque el recuadro de su preferencia

PARTIDO 1 Candidato/a para la Gubernatura	2	PARTIDO 2 Candidato/a para la Gubernatura	X
PARTIDO 3 Candidato/a para la Gubernatura	X	PARTIDO 4 Candidato/a para la Gubernatura	X
PARTIDO 5 Candidato/a para la Gubernatura	5	PARTIDO 6 Candidato/a para la Gubernatura	6
PARTIDO 7 Candidato/a para la Gubernatura	7	PARTIDO 8 Candidato/a para la Gubernatura	8
CANDIDATO/A INDEPENDIENTE Candidato/a para la Gubernatura	CI	SI DESEA VOTAR POR ALGUNA CANDIDATO/A, NO REGISTRADO/A, ESCRIBA EN ESTE RECUAJRO EL NOMBRE COMPLETO.	

3

REVERSO

DOBLE EN LA LÍNEA PUNTEADA

DOBLE EN LA LÍNEA PUNTEADA



PROCESO ELECTORAL LOCAL 2023  
ELECCIÓN DEL ESTADO DE MÉXICO, 4 DE JUNIO DE 2023  
**CLASIFICADOR DE VOTOS**  
**GUBERNATURA**

3

Anote la cantidad de boletas marcadas encontradas para la siguiente coalición:

COALICIÓN 1, 3

1 3

Escriba la cantidad con número

\_\_\_\_\_

TOTAL DE VOTOS

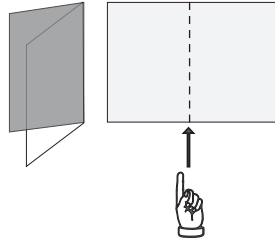
PROCESO ELECTORAL LOCAL 2023  
ELECCIÓN DEL ESTADO DE MÉXICO, 4 DE JUNIO DE 2023  
GUBERNATURA

SECCIÓN ELECTORAL: \_\_\_\_\_ MUNICIPIO: \_\_\_\_\_

Marque el recuadro de su preferencia

PARTIDO 1 Candidato/a para la Gubernatura	X	PARTIDO 2 Candidato/a para la Gubernatura	2
PARTIDO 3 Candidato/a para la Gubernatura	X	PARTIDO 4 Candidato/a para la Gubernatura	4
PARTIDO 5 Candidato/a para la Gubernatura	5	PARTIDO 6 Candidato/a para la Gubernatura	6
PARTIDO 7 Candidato/a para la Gubernatura	7	PARTIDO 8 Candidato/a para la Gubernatura	8
CANDIDATO/A INDEPENDIENTE Candidato/a para la Gubernatura	CI	SI DESEA VOTAR POR ALGUNA CANDIDATO/A, NO REGISTRADO/A, ESCRIBA EN ESTE RECUAJRO EL NOMBRE COMPLETO.	

AGRUPÉ LOS VOTOS  
CON LAS MARCAS  
COINCIDENTES  
DE LA IMAGEN DE  
LA BOLETA.  
TOME EL  
CLASIFICADOR Y  
DOBLE EN DONDE  
SE UBICA LA LÍNEA  
PUNTEADA.



1.

UTILIZANDO EL  
CLASIFICADOR Y UN  
CLIP COMO SE  
MUESTRA EN LA  
ILUSTRACIÓN.



3.

INSTRUCCIONES DE USO

PROCESO ELECTORAL LOCAL 2023  
ELECCIÓN DEL ESTADO DE MÉXICO, 4 DE JUNIO DE 2023  
GUBERNATURA

SECCION ELECTORAL: \_\_\_\_\_ MUNICIPIO: \_\_\_\_\_

Marque el recuadro de su preferencia

PARTIDO 1	1	Partido para la Gubernatura
PARTIDO 2	X	Partido para la Gubernatura
PARTIDO 3	X	Partido para la Gubernatura
PARTIDO 4	4	Partido para la Gubernatura
PARTIDO 5	5	Partido para la Gubernatura
PARTIDO 6	6	Partido para la Gubernatura
PARTIDO 7	7	Partido para la Gubernatura
PARTIDO 8	8	Partido para la Gubernatura
CANDIDATO/A INDEPENDIENTE	CI	Si desea votar por alguna candidatura, no registrada, escriba en este recuadro el nombre completo.

REVERSO

4

DOBLE EN LA LÍNEA PUNTEADA

DOBLE EN LA LÍNEA PUNTEADA



PROCESO ELECTORAL LOCAL 2023  
ELECCIÓN DEL ESTADO DE MÉXICO, 4 DE JUNIO DE 2023  
**CLASIFICADOR DE VOTOS**  
**GUBERNATURA**

4

Anote la cantidad de boletas marcadas encontradas para la siguiente coalición:

COALICIÓN 2, 3



Escriba la cantidad con número

\_\_\_\_\_

TOTAL DE VOTOS

PROCESO ELECTORAL LOCAL 2023  
ELECCIÓN DEL ESTADO DE MÉXICO, 4 DE JUNIO DE 2023  
GUBERNATURA

SECCION ELECTORAL: \_\_\_\_\_ MUNICIPIO: \_\_\_\_\_

Marque el recuadro de su preferencia

PARTIDO 1	1	Partido para la Gubernatura
PARTIDO 2	X	Partido para la Gubernatura
PARTIDO 3	X	Partido para la Gubernatura
PARTIDO 4	4	Partido para la Gubernatura
PARTIDO 5	5	Partido para la Gubernatura
PARTIDO 6	6	Partido para la Gubernatura
PARTIDO 7	7	Partido para la Gubernatura
PARTIDO 8	8	Partido para la Gubernatura
CANDIDATO/A INDEPENDIENTE	CI	Si desea votar por alguna candidatura, no registrada, escriba en este recuadro el nombre completo.

DOBLE EN LA LÍNEA PUNTEADA

DOBLE EN LA LÍNEA PUNTEADA



# PROCESO ELECTORAL LOCAL 2023 ELECCIÓN DEL ESTADO DE MÉXICO, 4 DE JUNIO DE 2023 CLASIFICADOR DE VOTOS GUBERNATURA

Anote la cantidad de boletas marcadas encontradas para la siguiente coalición:

## COALICIÓN 4, 5, 6



Escriba la cantidad con número

### TOTAL DE VOTOS

Dashed box for writing the total number of votes.

**INSTRUCCIONES DE USO**

1. AGRÚPE LOS VOTOS CON LAS MARCAS QUE SEAN COINCIDENTES DE LA IMAGEN DE LA BOLETA.
2. TOME EL CLASIFICADOR Y DOBLE EN DONDE SE UBICA LA LÍNEA PUNTEADA.
3. SUJETE LOS VOTOS UTILIZANDO EL CLASIFICADOR Y UN CLIP COMO SE MUESTRA EN LA ILUSTRACIÓN.

PROCESO ELECTORAL LOCAL 2023  
ELECCIÓN DEL ESTADO DE MÉXICO, 4 DE JUNIO DE 2023  
GUBERNATURA

SECCIÓN ELECTORAL: \_\_\_\_\_ MUNICIPIO: \_\_\_\_\_

Marque el recuadro de su preferencia

PARTIDO 1	1	Candidato para la Gubernatura
PARTIDO 2	2	Candidato para la Gubernatura
PARTIDO 3	3	Candidato para la Gubernatura
PARTIDO 4	X	Candidato para la Gubernatura
PARTIDO 5	X	Candidato para la Gubernatura
PARTIDO 6	X	Candidato para la Gubernatura
PARTIDO 7	7	Candidato para la Gubernatura
PARTIDO 8	8	Candidato para la Gubernatura
CANDIDATO/A INDEPENDIENTE	CI	ESCRIBA EN ESTE RECUAJERO EL NOMBRE COMPLETO.

**INSTRUCCIONES DE USO**

1. **AGRUPÉ LOS VOTOS QUE SEAN COINCIDENTES CON LAS MARCAS DE LA IMAGEN DE LA BOLETA.**
2. **TOME EL CLASIFICADOR Y DOBLE EN DONDE SE UBICA LA LÍNEA PUNTEADA.**
3. **SUJETE LOS VOTOS UTILIZANDO EL CLASIFICADOR Y UN CLIP COMO SE MUESTRA EN LA ILUSTRACIÓN.**

PROCESO ELECTORAL LOCAL 2023  
ELECCIÓN DEL ESTADO DE MÉXICO, 4 DE JUNIO DE 2023  
**GUBERNATURA**

SECCIÓN ELECTORAL: \_\_\_\_\_ MUNICIPIO: \_\_\_\_\_

Marque el recuadro de su preferencia

PARTIDO 1	1	Candidato para la Gubernatura
PARTIDO 2	2	Candidato para la Gubernatura
PARTIDO 3	3	Candidato para la Gubernatura
PARTIDO 4	<input checked="" type="checkbox"/>	Candidato para la Gubernatura
PARTIDO 5	<input checked="" type="checkbox"/>	Candidato para la Gubernatura
PARTIDO 6	6	Candidato para la Gubernatura
PARTIDO 7	7	Candidato para la Gubernatura
PARTIDO 8	8	Candidato para la Gubernatura
CANDIDATO/A INDEPENDIENTE	CI	ESCRIBA EN ESTE RECUAJRO EL NOMBRE COMPLETO.

**REVERSO**

DOBLE EN LA LÍNEA PUNTEADA

DOBLE EN LA LÍNEA PUNTEADA



PROCESO ELECTORAL LOCAL 2023  
ELECCIÓN DEL ESTADO DE MÉXICO, 4 DE JUNIO DE 2023  
**CLASIFICADOR DE VOTOS**  
**GUBERNATURA**

**Anote la cantidad de boletas marcadas encontradas para la siguiente coalición:**

**COALICIÓN 4, 5**



Escriba la cantidad con número

**TOTAL DE VOTOS**

--	--	--

PROCESO ELECTORAL LOCAL 2023  
ELECCIÓN DEL ESTADO DE MÉXICO, 4 DE JUNIO DE 2023  
**GUBERNATURA**

SECCIÓN ELECTORAL: \_\_\_\_\_ MUNICIPIO: \_\_\_\_\_

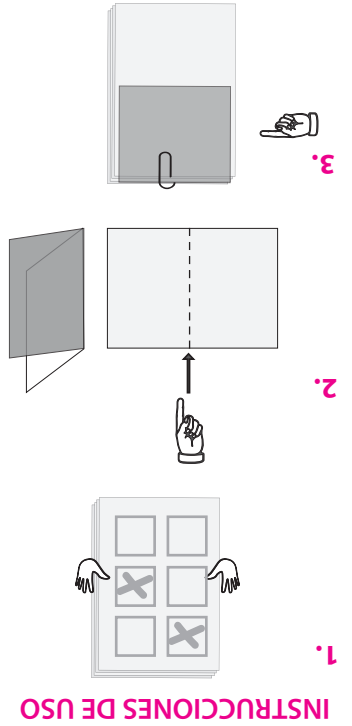
Marque el recuadro de su preferencia

PARTIDO 1	1	Candidato para la Gubernatura
PARTIDO 2	2	Candidato para la Gubernatura
PARTIDO 3	3	Candidato para la Gubernatura
PARTIDO 4	<input checked="" type="checkbox"/>	Candidato para la Gubernatura
PARTIDO 5	<input checked="" type="checkbox"/>	Candidato para la Gubernatura
PARTIDO 6	6	Candidato para la Gubernatura
PARTIDO 7	7	Candidato para la Gubernatura
PARTIDO 8	8	Candidato para la Gubernatura
CANDIDATO/A INDEPENDIENTE	CI	ESCRIBA EN ESTE RECUAJRO EL NOMBRE COMPLETO.

AGRUPÉ LOS VOTOS  
CON LAS MARCAS  
COINCIDENTES  
DE LA IMAGEN DE  
LA BOLETA.

TOME EL  
CLASIFICADOR Y  
DOBLE EN DONDE  
SE UBICA LA LÍNEA  
PUNTEADA.

SUJETE LOS VOTOS  
UTILIZANDO EL  
CLASIFICADOR Y UN  
CLIP COMO SE  
MUESTRA EN LA  
ILUSTRACIÓN.



INSTRUCCIONES DE USO

PROCESO ELECTORAL LOCAL 2023  
ELECCIÓN DEL ESTADO DE MÉXICO, 4 DE JUNIO DE 2023  
GUBERNATURA

SECCION ELECTORAL: \_\_\_\_\_ MUNICIPIO: \_\_\_\_\_

Marque el recuadro de su preferencia

PARTIDO 1	1	Candidato para la Gubernatura
PARTIDO 2	2	Candidato para la Gubernatura
PARTIDO 3	3	Candidato para la Gubernatura
PARTIDO 4	X	Candidato para la Gubernatura
PARTIDO 5	X	Candidato para la Gubernatura
PARTIDO 6	8	Candidato para la Gubernatura
PARTIDO 7	7	Candidato para la Gubernatura
PARTIDO 8	8	Candidato para la Gubernatura
CANDIDATO/A INDEPENDIENTE	CI	ESCRIBA EN ESTE RECUAJRO EL NOMBRE COMPLETO.

7

REVERSO

DOBLE EN LA LÍNEA PUNTEADA

DOBLE EN LA LÍNEA PUNTEADA



PROCESO ELECTORAL LOCAL 2023  
ELECCIÓN DEL ESTADO DE MÉXICO, 4 DE JUNIO DE 2023  
**CLASIFICADOR DE VOTOS**  
**GUBERNATURA**

7

Anote la cantidad de boletas marcadas encontradas para la siguiente coalición:

COALICIÓN 4, 6



Escriba la cantidad con número

--	--	--

TOTAL DE VOTOS

PROCESO ELECTORAL LOCAL 2023  
ELECCIÓN DEL ESTADO DE MÉXICO, 4 DE JUNIO DE 2023  
GUBERNATURA

SECCION ELECTORAL: \_\_\_\_\_ MUNICIPIO: \_\_\_\_\_

Marque el recuadro de su preferencia

PARTIDO 1	1	Candidato para la Gubernatura
PARTIDO 2	2	Candidato para la Gubernatura
PARTIDO 3	3	Candidato para la Gubernatura
PARTIDO 4	X	Candidato para la Gubernatura
PARTIDO 5	5	Candidato para la Gubernatura
PARTIDO 6	X	Candidato para la Gubernatura
PARTIDO 7	7	Candidato para la Gubernatura
PARTIDO 8	8	Candidato para la Gubernatura
CANDIDATO/A INDEPENDIENTE	CI	ESCRIBA EN ESTE RECUAJRO EL NOMBRE COMPLETO.

**INSTRUCCIONES DE USO**

1. **AGRÚPE LOS VOTOS QUE SEAN COINCIDENTES CON LAS MARCAS DE LA IMAGEN DE LA BOLETA.**
2. **TOME EL CLASIFICADOR Y DOBLE EN DONDE SE UBICA LA LÍNEA PUNTEADA.**
3. **SUJETE LOS VOTOS UTILIZANDO EL CLASIFICADOR Y UN CLIP COMO SE MUESTRA EN LA ILUSTRACIÓN.**

PROCESO ELECTORAL LOCAL 2023  
ELECCIÓN DEL ESTADO DE MÉXICO, 4 DE JUNIO DE 2023  
**GUBERNATURA**

Distrito Electoral Local: \_\_\_\_\_ Sección Electoral: \_\_\_\_\_ Municipio: \_\_\_\_\_

**Marque el recuadro de su preferencia**

PARTIDO 1	1	PARTIDO 2	2
PARTIDO 3	3	PARTIDO 4	4
PARTIDO 5	X	PARTIDO 6	X
PARTIDO 7	7	PARTIDO 8	8
CANDIDATO/A INDEPENDIENTE	CI	ESCRIBA EN ESTE RECUADRO EL NOMBRE COMPLETO, SI DESEA VOTAR POR ALGUNA CANDIDATO/A NO REGISTRADO/A. ESCRIBA EN ESTE RECUADRO EL NOMBRE COMPLETO.	

# REVERSO

DOBLE EN LA LÍNEA PUNTEADA

DOBLE EN LA LÍNEA PUNTEADA



PROCESO ELECTORAL LOCAL 2023  
ELECCIÓN DEL ESTADO DE MÉXICO, 4 DE JUNIO DE 2023  
**CLASIFICADOR DE VOTOS**  
**GUBERNATURA**

**Anote la cantidad de boletas marcadas encontradas para la siguiente coalición:**

## COALICIÓN 5, 6



Escriba la cantidad con número

Empty dashed boxes for writing the number of votes.

## TOTAL DE VOTOS

PROCESO ELECTORAL LOCAL 2023  
ELECCIÓN DEL ESTADO DE MÉXICO, 4 DE JUNIO DE 2023  
**GUBERNATURA**

Distrito Electoral Local: \_\_\_\_\_ Sección Electoral: \_\_\_\_\_ Municipio: \_\_\_\_\_

**Marque el recuadro de su preferencia**

PARTIDO 1	1	PARTIDO 2	2
PARTIDO 3	3	PARTIDO 4	4
PARTIDO 5	X	PARTIDO 6	X
PARTIDO 7	7	PARTIDO 8	8
CANDIDATO/A INDEPENDIENTE	CI	ESCRIBA EN ESTE RECUADRO EL NOMBRE COMPLETO, SI DESEA VOTAR POR ALGUNA CANDIDATO/A NO REGISTRADO/A. ESCRIBA EN ESTE RECUADRO EL NOMBRE COMPLETO.	

6

**INSTRUCCIONES DE USO**

1. **AGRUPÉ LOS VOTOS QUE SEAN COINCIDENTES CON LAS MARCAS DE LA IMAGEN DE LA BOLETA.**
2. **TOME EL CLASIFICADOR Y DOBLE EN DONDE SE UBICA LA LÍNEA PUNTEADA.**
3. **SUJETE LOS VOTOS UTILIZANDO EL CLASIFICADOR Y UN CLIP COMO SE MUESTRA EN LA ILUSTRACIÓN.**

PROCESO ELECTORAL LOCAL 2023  
ELECCIÓN DEL ESTADO DE MÉXICO, 4 DE JUNIO DE 2023

**GUBERNATURA**

SECCION ELECTORAL: \_\_\_\_\_  
DISTRITO ELECTORAL LOCAL: \_\_\_\_\_  
MUNICIPIO: \_\_\_\_\_

**Marque el recuadro de su preferencia**

1	PARTIDO 1	2	PARTIDO 2
3	PARTIDO 3	4	PARTIDO 4
5	PARTIDO 5	6	PARTIDO 6
7	PARTIDO 7	8	PARTIDO 8
CI	CANDIDATO/A INDEPENDIENTE	JUAN LÓPEZ	

Escríbala en este recuadro el nombre completo. Si desea votar por algún candidato/a no registrado/a, escriba en este recuadro el nombre completo.

REVERSO

DOBLE EN LA LÍNEA PUNTEADA

DOBLE EN LA LÍNEA PUNTEADA



PROCESO ELECTORAL LOCAL 2023  
ELECCIÓN DEL ESTADO DE MÉXICO, 4 DE JUNIO DE 2023

# CLASIFICADOR DE VOTOS

## GUBERNATURA

9

**Anote la cantidad de boletas marcadas encontradas para candidatos/as no registrados/as:**

**CANDIDATO/AS  
NO REGISTRADOS/AS**

CANDIDATO/A  
NO  
REGISTRADO/A

PROCESO ELECTORAL LOCAL 2023  
ELECCIÓN DEL ESTADO DE MÉXICO, 4 DE JUNIO DE 2023

**GUBERNATURA**

SECCION ELECTORAL: \_\_\_\_\_  
DISTRITO ELECTORAL LOCAL: \_\_\_\_\_  
MUNICIPIO: \_\_\_\_\_

**Marque el recuadro de su preferencia**

1	PARTIDO 1	2	PARTIDO 2
3	PARTIDO 3	4	PARTIDO 4
5	PARTIDO 5	6	PARTIDO 6
7	PARTIDO 7	8	PARTIDO 8
CI	CANDIDATO/A INDEPENDIENTE	JUAN LÓPEZ	

Si desea votar por algún candidato/a no registrado/a, escriba en este recuadro el nombre completo.

Escriba la cantidad con número

--	--	--

**TOTAL DE VOTOS**



**INSTRUCCIONES DE USO**

1. AGRÚPE LOS VOTOS QUE SEAN COINCIDENTES CON LAS MARCAS DE LA IMAGEN DE LA BOLETA.
2. TOME EL CLASIFICADOR Y DOBLE EN DONDE SE UBICA LA LÍNEA PUNTEADA.
3. SUJETE LOS VOTOS UTILIZANDO EL CLASIFICADOR Y UN CLIP COMO SE MUESTRA EN LA ILUSTRACIÓN.

# REVERSO

DOBLE EN LA LÍNEA PUNTEADA

DOBLE EN LA LÍNEA PUNTEADA



PROCESO ELECTORAL LOCAL 2023  
ELECCIÓN DEL ESTADO DE MÉXICO, 4 DE JUNIO DE 2023

# CLASIFICADOR DE VOTOS

## GUBERNATURA

**Anote la cantidad de boletas marcadas encontradas con votos nulos:**

## VOTOS NULOS



Escriba la cantidad con número

## TOTAL DE VOTOS

--	--	--

**DOCUMENTO: CLASIFICADOR DE VOTOS (Juego de clasificadores)**

<b>Formato:</b>	Illustrator cs.ai.
<b>Fuentes:</b>	Myriad Pro.
<b>Impresión:</b>	En selección de color.
<b>Tamaño del documento impreso:</b>	21.5 X 28 cm.
<b>Cantidad a imprimir:</b>	21,169 juegos con 10 clasificadores (cifra estimada).
<b>Sustrato:</b>	Papel bond blanco de 120 g.
<b>Encuadernación:</b>	Engomado por la parte superior o cabeza del documento, con pegamento plástico blanco.
<b>Número de versiones:</b>	1 versión.
<b>Empaque:</b>	En cajas de cartón corrugado de 29 x 23 x 26 cm. Con resistencia de 12.5 a 14 kg/cm <sup>2</sup> y selladas con cinta transparente. Para paquetes se utilizará papel kraft.
<b>Textos de identificación de etiqueta para empaque:</b>	Distrito. Nombre del documento. Cantidad por caja. Número de caja.
<b>Cantidad en el empaque:</b>	200 juegos por caja.
<b>Clasificación:</b>	Por Distrito, de acuerdo al listado de clasificación proporcionado por el Instituto, con base en 45 Distritos Electorales Locales.

# RESULTADOS DE LA VOTACIÓN EN ESTA CASILLA 4 DE JUNIO DE 2023

DISTRITO ELECTORAL LOCAL:

--	--

(Escriba con número)

MUNICIPIO:

SECCIÓN:

--	--	--	--

(Escriba con número)

**TIPO DE CASILLA**

BÁSICA	CONTIGUA	EXTRA ORDINARIA	EXTRA ORDINARIA CONTIGUA	ESPECIAL
[ ] [ ]	[ ] [ ]	[ ] [ ]	[ ] [ ]	[ ] [ ]
<small>Marque con X</small>	<small>Escriba el número</small>	<small>Escriba el número</small>	<small>Escriba el número</small>	<small>Escriba el número</small>

ESCRIBA LOS RESULTADOS CON NÚMEROS GRANDES Y LEGIBLES.

PARTIDO, COALICIÓN O CANDIDATA/O	RESULTADOS (CON NÚMERO) <b>GUBERNATURA</b>	FIRMA DE LAS Y LOS REPRESENTANTES DE PARTIDOS POLÍTICOS Y DE CANDIDATURA INDEPENDIENTE
<b>morena</b>		
<b>CI</b>		
<b>Coalición</b>	[ 1 ] [ 2 ] [ 3 ]	
	[ 1 ] [ 2 ]	
	[ 1 ] [ 3 ]	
	[ 2 ] [ 3 ]	
<b>Coalición</b>	[ 4 ] [ 5 ] [ 6 ]	
	[ 4 ] [ 5 ]	
	[ 4 ] [ 6 ]	
	[ 5 ] [ 6 ]	
CANDIDATAS/OS NO REGISTRADAS/OS		
VOTOS NULOS		

LA O EL PRESIDENTA/E DE LA MESA DIRECTIVA DE CASILLA

NOMBRE

FIRMA

**DOCUMENTO: CARTEL DE RESULTADOS DE LA VOTACIÓN  
EN ESTA CASILLA**

**Formato:** Illustrator cs.ai.

**Fuentes:** Myriad Pro.

**Tamaño del documento  
impreso:**

70 x 95 cm.

**Impresión:** En selección de color.

**Cantidad a imprimir:** 21,169 carteles (cifra estimada).

**Sustrato:** Papel Bond blanco de 120 g.

**Número de  
versiones:** 1 versión.

**Empaque:** Doblado en 2 partes por ambos lados y empacado en paquetes de papel kraft y sellados con cinta transparente.

**Textos de identificación  
de etiqueta para  
empaque:**

Distrito.  
Nombre del documento.  
Cantidad por paquete.  
Número de paquete.

**Cantidad en el  
empaque:**

100 carteles por paquete.

**Clasificación:**

Por Distrito, de acuerdo al listado de clasificación proporcionado por el Instituto, con base en 45 Distritos Electorales Locales.



PROCESO ELECTORAL LOCAL 2023  
 ELECCIÓN DE GUBERNATURA DEL ESTADO DE MÉXICO, 4 DE JUNIO DE 2023

# RESULTADOS PRELIMINARES DE LA ELECCION EN EL DISTRITO

CABECERA DISTRITAL: \_\_\_\_\_ DISTRITO ELECTORAL LOCAL: \_\_\_\_\_

ESTOS RESULTADOS CORRESPONDEN A: \_\_\_\_\_ CASILLAS DEL TOTAL DE: \_\_\_\_\_ QUE COMPRENDE EL DISTRITO,

HASTA LAS \_\_\_\_\_ HORAS DEL DÍA \_\_\_\_\_ DE JUNIO DE 2023.

ESCRIBA LOS RESULTADOS CON NÚMEROS GRANDES Y LEGIBLES.

PARTIDO, COALICIÓN O CANDIDATA/O	RESULTADOS (CON NÚMERO)	
	GUBERNATURA	
Coalición	1 2 3	
	1 2	
	1 3	
	2 3	
Coalición	4 5 6	
	4 5	
	4 6	
	5 6	
CANDIDATAS/OS NO REGISTRADAS/OS		
VOTOS VÁLIDOS		
VOTOS NULOS		
VOTACIÓN TOTAL		

**DOCUMENTO:** **CARTEL DE RESULTADOS PRELIMINARES DE LA ELECCIÓN DE GUBERNATURA EN EL DISTRITO**

**Formato:** Illustrator cs.ai.

**Fuentes:** Myriad Pro.

**Tamaño del documento impreso:** 70 x 95 cm.

**Impresión:** En selección de color.

**Cantidad a imprimir:** 46 carteles (cifra estimada).

**Sustrato:** Papel Bond blanco de 120 g.

**Número de versiones:** 1 versión.

**Empaque:** Doblado en 2 partes por ambos lados y empacado en paquetes de papel kraft y sellados con cinta transparente.

**Textos de identificación de etiqueta para empaque:** Distrito.  
Nombre del documento.  
Cantidad por paquete.  
Número de paquete.

**Cantidad en el empaque:** 1 cartel por paquete.

**Clasificación:** Por Distrito, de acuerdo al listado de clasificación proporcionado por el Instituto, con base en en 45 Distritos Electorales Locales.

**PROCESO ELECTORAL LOCAL 2023**  
ELECCIÓN DE GUBERNATURA DEL ESTADO DE MÉXICO, 4 DE JUNIO DE 2023  
**RESULTADOS DE CÓMPUTO DISTRICTAL**

CABECERA DISTRICTAL: \_\_\_\_\_

DISTRITO ELECTORAL LOCAL: \_\_\_\_\_ TOTAL DE CASILLAS COMPUTADAS: \_\_\_\_\_

**ESCRIBA LOS RESULTADOS CON NÚMEROS GRANDES Y LEGIBLES.**

PARTIDO, COALICIÓN O CANDIDATA/O	RESULTADOS (CON NÚMERO)
	GUBERNATURA
	
	
	
	
	
	
<b>morena</b>	
	
<b>CI</b>	
<b>Coalición</b>	1 2 3
	1 2
	1 3
	2 3
<b>Coalición</b>	4 5 6
	4 5
	4 6
	5 6
<b>CANDIDATAS/OS NO REGISTRADAS/OS</b>	
<b>VOTOS VÁLIDOS</b>	
<b>VOTOS NULOS</b>	
<b>VOTACIÓN TOTAL</b>	

**LA O EL PRESIDENTA/E DEL CONSEJO DISTRICTAL**

\_\_\_\_\_  
NOMBRE

\_\_\_\_\_  
FIRMA

**DOCUMENTO:** **CARTEL DE RESULTADOS DE CÓMPUTO DISTRITAL DE LA ELECCIÓN DE GUBERNATURA**

**Formato:** Illustrator cs.ai.

**Fuentes:** Myriad Pro.

**Tamaño del documento impreso:** 70 x 95 cm.

**Impresión:** En selección de color.

**Cantidad a imprimir:** 46 carteles (cifra estimada).

**Sustrato:** Papel Bond blanco de 120 g.

**Número de versiones:** 1 versión.

**Empaque:** Doblado en 2 partes por ambos lados y empacado en paquetes de papel kraft y sellados con cinta transparente.

**Textos de identificación de etiqueta para empaque:** Distrito.  
Nombre del documento.  
Cantidad por paquete.  
Número de paquete.

**Cantidad en el empaque:** 1 cartel por paquete.

**Clasificación:** Por Distrito, de acuerdo al listado de clasificación proporcionado por el Instituto, con base en en 45 Distritos Electorales Locales.



# RESULTADOS DE CÓMPUTO DE ENTIDAD FEDERATIVA DE LA ELECCIÓN DE GUBERNATURA

PARTIDO, COALICIÓN O CANDIDATA/O	RESULTADOS  CON LETRA	CON NÚMERO
		
		
		
		
		
		
morena		
		
CI		
<div style="display: flex; gap: 5px;"> <div style="border: 1px solid black; padding: 2px;">1</div> <div style="border: 1px solid black; padding: 2px;">2</div> <div style="border: 1px solid black; padding: 2px;">3</div> </div>		
Coalición	<div style="display: flex; gap: 5px;"> <div style="border: 1px solid black; padding: 2px;">1</div> <div style="border: 1px solid black; padding: 2px;">2</div> </div>	
	<div style="display: flex; gap: 5px;"> <div style="border: 1px solid black; padding: 2px;">1</div> <div style="border: 1px solid black; padding: 2px;">3</div> </div>	
	<div style="display: flex; gap: 5px;"> <div style="border: 1px solid black; padding: 2px;">2</div> <div style="border: 1px solid black; padding: 2px;">3</div> </div>	
	<div style="display: flex; gap: 5px;"> <div style="border: 1px solid black; padding: 2px;">4</div> <div style="border: 1px solid black; padding: 2px;">5</div> <div style="border: 1px solid black; padding: 2px;">6</div> </div>	
Coalición	<div style="display: flex; gap: 5px;"> <div style="border: 1px solid black; padding: 2px;">4</div> <div style="border: 1px solid black; padding: 2px;">5</div> </div>	
	<div style="display: flex; gap: 5px;"> <div style="border: 1px solid black; padding: 2px;">4</div> <div style="border: 1px solid black; padding: 2px;">6</div> </div>	
	<div style="display: flex; gap: 5px;"> <div style="border: 1px solid black; padding: 2px;">5</div> <div style="border: 1px solid black; padding: 2px;">6</div> </div>	
VOTOS PARA CANDIDATAS/OS NO REGISTRADAS/OS		
VOTOS VÁLIDOS		
VOTOS NULOS		
VOTACIÓN TOTAL		

LA CONSEJERA PRESIDENTA DEL CONSEJO GENERAL

**DRA. AMALIA PULIDO GÓMEZ**

NOMBRE

FIRMA

**DOCUMENTO:** **CARTEL DE RESULTADOS DE CÓMPUTO DE ENTIDAD FEDERATIVA DE LA ELECCIÓN DE GUBERNATURA**

**Formato:** Generado por sistema.

**Tamaño del documento  
impreso:** 70 x 95 cm.

**Sustrato:** Papel bond blanco.



PROCESO ELECTORAL LOCAL 2023  
ELECCIÓN DE GUBERNATURA DEL ESTADO DE MÉXICO,  
4 DE JUNIO DE 2023

# CONSTANCIA INDIVIDUAL DE RESULTADOS ELECTORALES DE PUNTO DE RECUENTO DE GUBERNATURA

DISTRITO ELECTORAL LOCAL: \_\_\_\_\_

CABECERA DISTRITAL: \_\_\_\_\_ SECCIÓN:     CASILLA: \_\_\_\_\_  
(Con número)

GRUPO:  PUNTO DE RECUENTO:   
(Con número) (Con número)

NÚMERO DE BOLETAS SOBRAINTES: \_\_\_\_\_  
(Con número)

PARTIDO, COALICIÓN O CANDIDATA/O	RESULTADOS ELECTORALES (Con número)
morena	
CI	
Coalición	
<input type="text"/> 1 <input type="text"/> 2 <input type="text"/> 3	
<input type="text"/> 1 <input type="text"/> 2	
<input type="text"/> 1 <input type="text"/> 3	
<input type="text"/> 2 <input type="text"/> 3	
Coalición	
<input type="text"/> 4 <input type="text"/> 5 <input type="text"/> 6	
<input type="text"/> 4 <input type="text"/> 5	
<input type="text"/> 4 <input type="text"/> 6	
<input type="text"/> 5 <input type="text"/> 6	
CANDIDATAS/OS NO REGISTRADAS/OS	
VOTOS NULOS	

NÚMERO DE VOTOS RESERVADOS: \_\_\_\_\_  
(Con número)

Se anexará(n) a esta constancia para su resolución en el pleno del consejo.

EL RECUENTO DE ESTA CASILLA INICIÓ A LAS \_\_\_\_\_ HORAS DEL DÍA \_\_\_\_\_ DE \_\_\_\_\_ DE 2023  
(Con número) (Con número)

Y CONCLUYÓ A LAS \_\_\_\_\_ HORAS DEL DÍA \_\_\_\_\_ DE \_\_\_\_\_ DE 2023  
(Con número) (Con número)

INTEGRANTES QUE COMPONEN EL GRUPO DE TRABAJO. *Escriba los nombres de las y los integrantes y solicite que firmen en su totalidad los que estén presentes.*

NOMBRE DE LA O EL AUXILIAR DE RECUENTO	FIRMA

CARGO (Abreviar)	NOMBRE DE LA O EL CONSEJERA/O O VOCAL	FIRMA

REPRESENTANTES DE PARTIDOS POLÍTICOS Y DE CANDIDATURA INDEPENDIENTE EN EL GRUPO DE TRABAJO. *Solicite a las y los representantes de partidos políticos y de candidatura independiente que escriban su nombre y firmen en su totalidad los que estén presentes.*

PARTIDO O CANDIDATURA	NOMBRE COMPLETO	FIRMA	(Marque con "X")		
			NO FIRMO POR NEGATIVA	NO FIRMO POR ABANDONO	FIRMO BAJO PROTESTA
morena					
CI					

ESCRITOS DE PROTESTA. *En su caso, escriba el número de escritos de protesta en el recuadro del partido político y/o de la candidatura independiente que presentaron y méталos en el sobre de expediente de la elección de Gubernatura.*



**DOCUMENTO:** **CONSTANCIA INDIVIDUAL DE RESULTADOS ELECTORALES DE PUNTO DE RECuento**

**Formato:** Generado por sistema informático.

**Tamaño del documento impreso:** 28 x 21.5 cm.

**Sustrato:** Papel bond blanco.



PROCESO ELECTORAL  
 LOCAL 2023  
 ELECCIÓN DE GUBERNATURA  
 DEL ESTADO DE MÉXICO,  
 4 DE JUNIO DE 2023

# HOJAS PARA RESULTADOS PRELIMINARES DE LA ELECCIÓN DE GUBERNATURA DEL ESTADO DE MÉXICO

DISTRITO ELECTORAL LOCAL:

**CONCENTRADO 1**

HOJA: \_\_\_\_\_ DE \_\_\_\_\_

SECCIÓN	CASILLA		VOTOS POR PARTIDO POLÍTICO, COALICIÓN Y CANDIDATURA																								
	TIPO	No.	PAN	PRI	PRC PBR	PT	VERDE	MOVIMIENTO CIUDADANO	morena	MOVIMIENTO REPUBLICANO	CI	COALICIÓN						COALICIÓN						CANDIDATO/O NO REGISTRADO/O	VOTOS NULOS		
												1	2	3	1	2	1	3	2	3	4	5	6			4	5
				</																							



**DOCUMENTO:** **HOJAS DE RESULTADOS PRELIMINARES DE LA ELECCIÓN DE GUBERNATURA**

**Formato:** Generado por sistema informático.

**Tamaño del documento  
impreso:** 34 x 21.5 cm.

**Sustrato:** Papel bond blanco.







**DOCUMENTO: HOJAS DE RESULTADOS DEL CÓMPUTO  
DISTRITAL DE LA ELECCIÓN DE GUBERNATURA**

**Formato:** Generado por sistema informático.

**Tamaño del documento  
impreso:** 34 x 21.5 cm.

**Sustrato:** Papel bond blanco.



**DOCUMENTO: ACTA DE LAS Y LOS ELECTORES EN TRÁNSITO PARA CASILLAS ESPECIALES**

<b>Formato:</b>	Illustrator cs.ai.
<b>Fuentes:</b>	Myriad Pro.
<b>Tamaño del documento impreso:</b>	28 x 21.5 cm.
<b>Impresión:</b>	A dos tintas: negro y PANTONE Red 032.
<b>Cantidad a imprimir:</b>	5,064 juegos (cifra estimada).
<b>Sustrato:</b>	Papel autocopiante blanco, en un original y 11 copias: Original en papel autocopiante CB de 56 g/m <sup>2</sup> . Copias intermedias en papel autocopiante CFB de 53 g/m <sup>2</sup> . Última copia en papel autocopiante CF de 53 g/m <sup>2</sup> .
<b>Leyenda destino:</b>	Original: ORIGINAL PARA EL SOBRE DE LA LISTA NOMINAL DE ELECTORES. 1ª. a 11ª. copia: COPIA PARA LAS Y LOS REPRESENTANTES DE PARTIDOS POLÍTICOS Y DE CANDIDATURAS INDEPENDIENTES.
<b>Respaldo:</b>	Papel Kraftin de 56.5 g/m <sup>2</sup> en color amarillo.
<b>Encuadernación:</b>	Engomado por la parte superior o cabeza del documento, con pegamento plástico blanco.
<b>Empaque:</b>	En cajas de cartón corrugado de 29 x 23 x 20 cm. Con resistencia de 12.5 a 14 kg/cm <sup>2</sup> y selladas con cinta transparente. Para paquetes se utilizará papel kraft.
<b>Textos de identificación de etiqueta para empaque:</b>	Distrito. Nombre del documento. Cantidad por caja. Número de caja.
<b>Cantidad en el empaque:</b>	250 juegos por caja.
<b>Clasificación:</b>	Por Distrito, de acuerdo al listado de clasificación proporcionado por el Instituto, con base en 45 Distritos Electorales Locales.

**PROCESO ELECTORAL LOCAL 2023**  
ELECCIÓN DE GUBERNATURA DEL ESTADO DE MÉXICO, 4 DE JUNIO DE 2023

**BOLETAS DE LA ELECCIÓN  
DE GUBERNATURA  
ENTREGADAS A LA O EL PRESIDENTA/E  
DE LA MESA DIRECTIVA DE CASILLA**

MUESTRA

DISTRITO:  
MUNICIPIO:  
SECCIÓN:  
CASILLA:

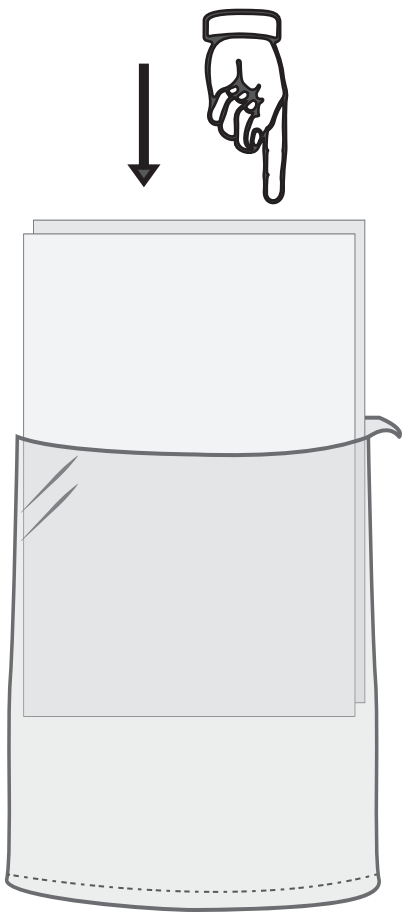
Esta bolsa contiene un total de \_\_\_\_\_ boletas de la elección  
(Escriba con número)  
de Gubernatura.

DEL NÚMERO: IEEM - \_\_\_\_\_  
(Con número)


AL NÚMERO: IEEM - \_\_\_\_\_  
(Con número)

DEL NÚMERO: IEEM - \_\_\_\_\_  
(Con número)

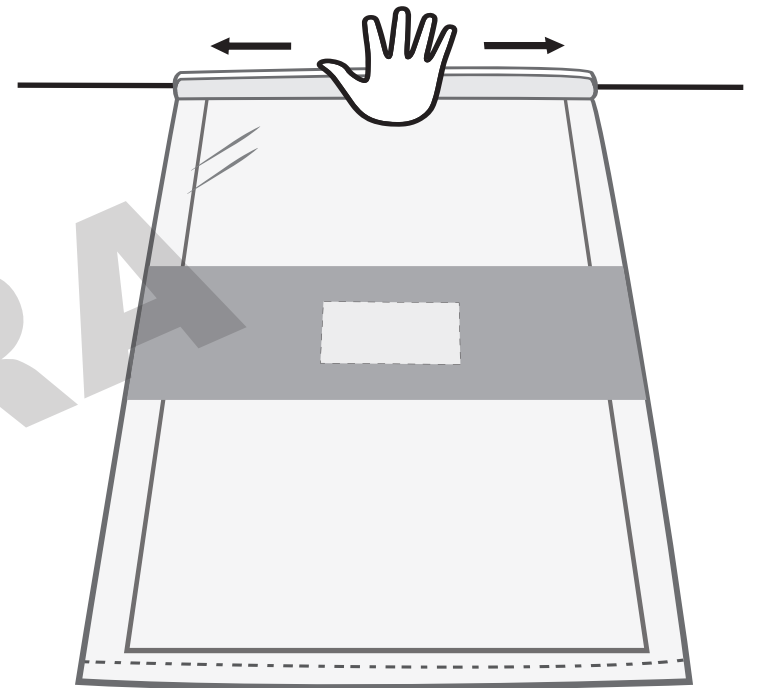
AL NÚMERO: IEEM - \_\_\_\_\_  
(Con número)



**1. INTRODUZCA LA DOCUMENTACIÓN EN LA BOLSA**



**2. DESPRENDA LA CINTA DE SEGURIDAD DEL ADHESIVO**



**3. PRESIONE LA CINTA DEL CENTRO HACIA LOS LADOS, AHORA LA BOLSA ESTÁ SELLADA**

**DOCUMENTO: BOLSA PARA BOLETAS ENTREGADAS A LA O EL PRESIDENTA/E DE MESA DIRECTIVA DE CASILLA DE LA ELECCIÓN DE GUBERNATURA****Formato:** Illustrator cs.ai.**Fuentes:** Myriad Pro.**Tamaño del material impreso:**35 cm ( $\pm 1$  cm) x 45 cm ( $\pm 1$  cm). Medidas del área efectiva de la bolsa (sin la cinta de seguridad).**Impresión:** Anverso tres tintas: PANTONE 7529 U, negro y blanco como fondo en el área de impresión.  
Reverso una tinta: Negro.**Cantidad a imprimir:** 21,354 bolsas (cifra estimada).**Sustrato:** Polietileno transparente calibre 300.**Fuelle:** 19 cm en la parte inferior.**Cinta de seguridad:** Nivel 2 o superior, cierre "in-line" con cinta de seguridad que acusa cualquier intento de apertura mostrando la palabra "ABIERTO".**Empaque:** En cajas de cartón corrugado de 36 x 48 x 15 cm. Con resistencia de 12.5 a 14 kg/cm<sup>2</sup> y selladas con cinta transparente. Para paquetes se utilizará papel kraft.**Textos de identificación de etiqueta para empaque:**Distrito.  
Nombre del documento.  
Cantidad por caja.  
Número de caja.**Cantidad en el empaque:** 200 bolsas por caja.**Clasificación:** Por Distrito, de acuerdo al listado de clasificación proporcionado por el Instituto, con base en 45 Distritos Electoral Locales.**NOTA:** El arte contiene una etiqueta simulada al centro de la bolsa, sin embargo, este espacio no lleva ninguna impresión.

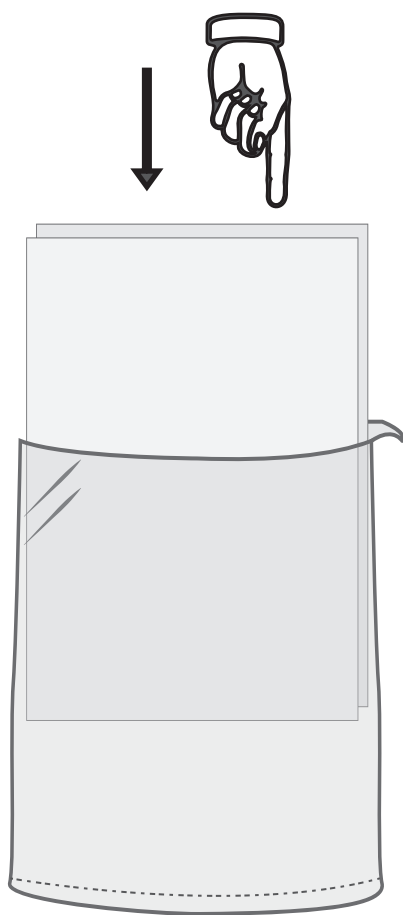
**PROCESO ELECTORAL LOCAL 2023**  
**ELECCIÓN DE GUBERNATURA DEL ESTADO DE MÉXICO, 4 DE JUNIO DE 2023**

# **BOLETAS SOBRRANTES INUTILIZADAS, VOTOS VÁLIDOS Y VOTOS NULOS DE LA ELECCIÓN DE GUBERNATURA**

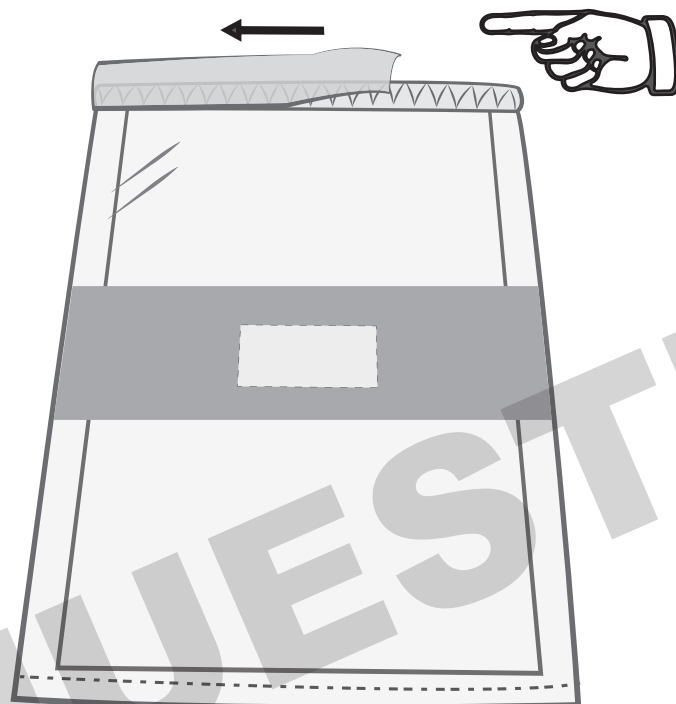
- 1** Meta aquí el sobre para **boletas sobrantes inutilizadas**, el sobre para **votos válidos** y el sobre para **votos nulos** de la elección de Gobernatura.

DISTRITO:  
MUNICIPIO:  
SECCIÓN:  
CASILLA:

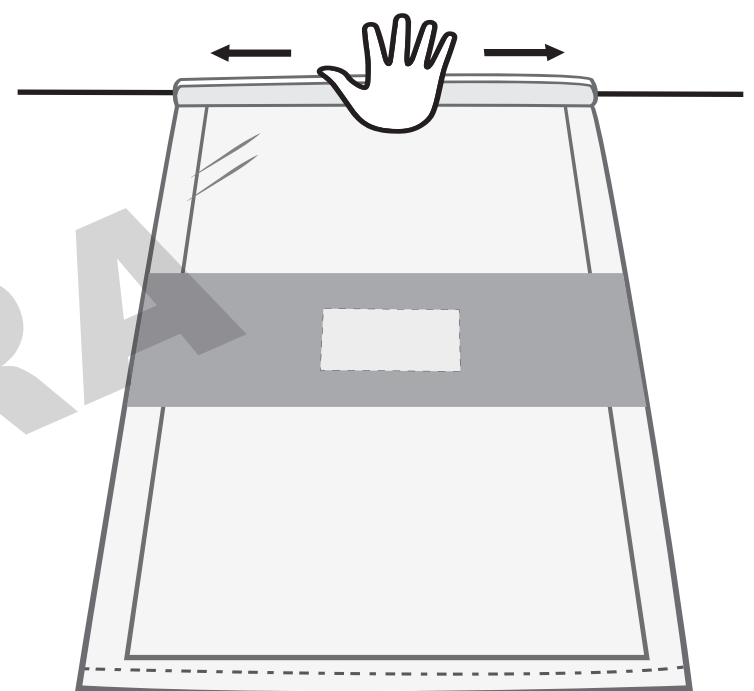




**1. INTRODUZCA LA DOCUMENTACIÓN EN LA BOLSA**



**2. DESPRENDA LA CINTA DE SEGURIDAD DEL ADHESIVO**



**3. PRESIONE LA CINTA DEL CENTRO HACIA LOS LADOS, AHORA LA BOLSA ESTÁ SELLADA**

**DOCUMENTO: BOLSA PARA SOBRE CON BOLETAS  
SOBRANTES INUTILIZADAS, SOBRE CON  
VOTOS VÁLIDOS Y SOBRE CON VOTOS NULOS  
DE LA ELECCIÓN DE GUBERNATURA**

**Formato:** Illustrator cs.ai.

**Fuentes:** Myriad Pro.

**Tamaño del material impreso:** 35 cm ( $\pm 1$  cm) x 45 cm ( $\pm 1$  cm). Medidas del área efectiva de la bolsa (sin la cinta de seguridad).

**Impresión:** Anverso tres tintas: PANTONE 7529 U, negro y blanco como fondo en el área de impresión.  
Reverso una tinta: Negro.

**Cantidad a imprimir:** 21,169 bolsas (cifra estimada).

**Sustrato:** Polietileno transparente calibre 300.

**Fuelle:** 19 cm en la parte inferior.

**Cinta de seguridad:** Nivel 2 o superior, cierre "in-line" con cinta de seguridad que acusa cualquier intento de apertura mostrando la palabra "ABIERTO".

**Empaque:** En cajas de cartón corrugado de 36 x 48 x 15 cm. Con resistencia de 12.5 a 14 kg/cm<sup>2</sup> y selladas con cinta transparente. Para paquetes se utilizará papel kraft.

**Textos de identificación de etiqueta para empaque:** Distrito.  
Nombre del documento.  
Cantidad por caja.  
Número de caja.

**Cantidad en el empaque:** 200 bolsas por caja.

**Clasificación:** Por Distrito, de acuerdo al listado de clasificación proporcionado por el Instituto, con base en 45 Distritos Electoral Locales.

NOTA: El arte contiene una etiqueta simulada al centro de la bolsa, sin embargo, este espacio no lleva ninguna impresión.



**PROCESO ELECTORAL LOCAL 2023**  
ELECCIÓN DE GUBERNATURA DEL ESTADO DE MÉXICO, 4 DE JUNIO DE 2023

# **BOLETAS SOBRAINTES INUTILIZADAS DE LA ELECCIÓN DE GUBERNATURA**

DISTRITO:  
MUNICIPIO:  
SECCIÓN:  
CASILLA:

**1** Meta en este sobre sólo las **boletas sobrantes inutilizadas** (no usadas por el electorado) de la elección de **Gubernatura** que fueron canceladas por la o el Secretaria/o.

**2** Escriba el total de boletas que contiene este sobre:

(Con número)

**DOCUMENTO: SOBRE PARA BOLETAS SOBRAINTES  
INUTILIZADAS DE LA ELECCIÓN DE  
GUBERNATURA****Formato:** Illustrator cs.ai.**Fuentes:** Myriad Pro.**Tamaño del material  
impreso:** 30 cm ( $\pm 1$  cm) x 44 cm ( $\pm 1$  cm). Medidas del área efectiva del sobre sin la solapa.**Impresión:** A dos tintas: PANTONE 7529 U y negro. (2 x 0 tintas)**Cantidad a imprimir:** 21,169 sobres (cifra estimada).**Sustrato:** Papel Bond blanco 120 gr.**Solapa:** 20 cm.**Fuelle:** 17 cm en la parte inferior y ambos laterales.**Empaque:** En cajas de cartón corrugado de 31 x 65 x 15 cm. Con resistencia de 12.5 a 14 kg/cm<sup>2</sup> y selladas con cinta transparente. Para paquetes se utilizará papel kraft.**Textos de identificación  
de etiqueta para  
empaque:** Distrito.  
Nombre del documento.  
Cantidad por caja.  
Número de caja.**Cantidad en  
el empaque:** 200 sobres por caja.**Clasificación:** Por Distrito, de acuerdo al listado de clasificación proporcionado por el Instituto, con base en 45 Distritos Electoral Locales.

NOTA: El arte contiene una etiqueta simulada al centro del sobre, sin embargo, este espacio no lleva ninguna impresión.





**PROCESO ELECTORAL LOCAL 2023**  
ELECCIÓN DE GUBERNATURA DEL ESTADO DE MÉXICO, 4 DE JUNIO DE 2023

# **VOTOS VÁLIDOS DE LA ELECCIÓN DE GUBERNATURA, SACADOS DE LA URNA**

DISTRITO:  
MUNICIPIO:  
SECCIÓN:  
CASILLA:

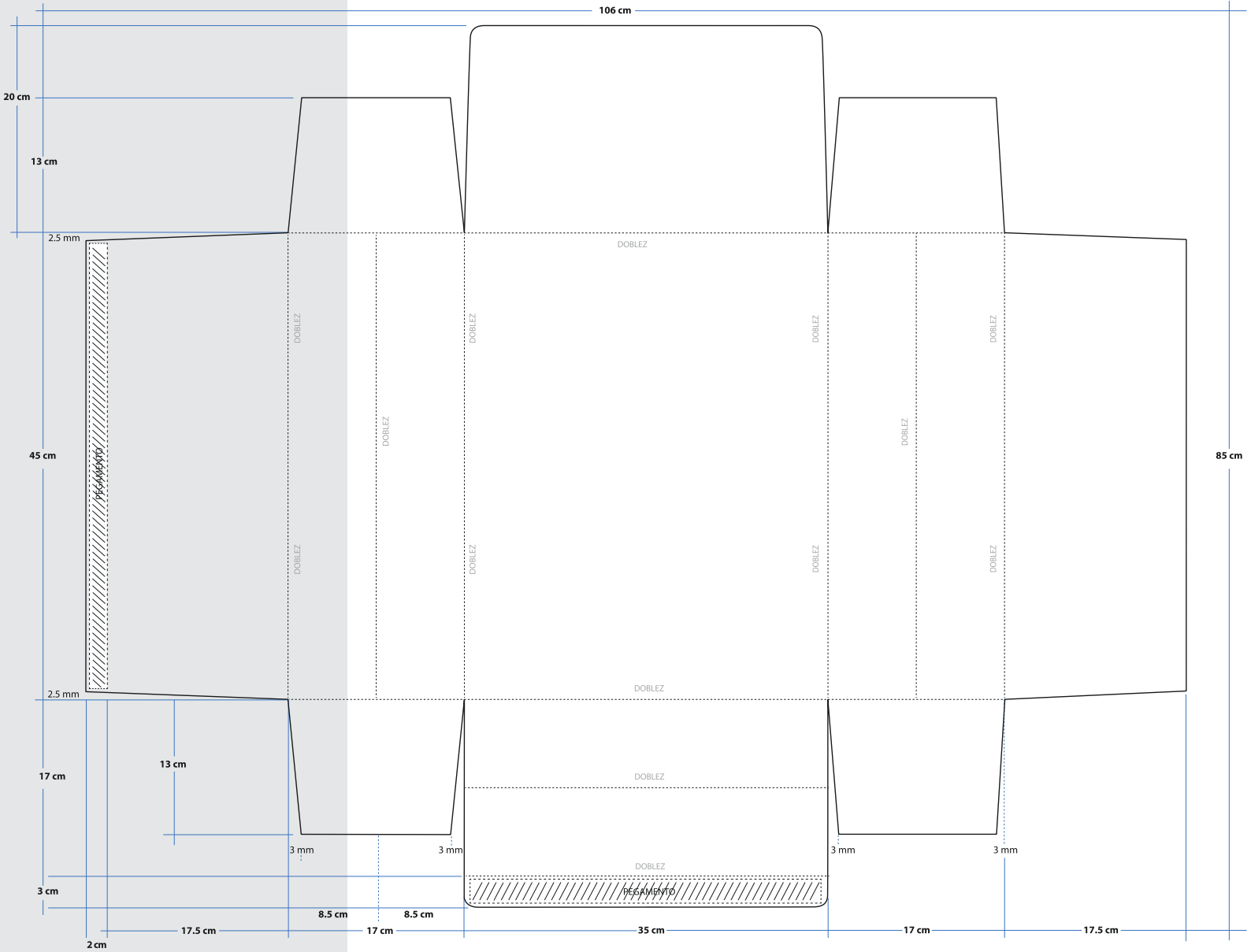
- 1 Meta en este sobre sólo los **votos válidos** (para partidos políticos, candidatura independiente y candidaturas no registradas) de la elección de **Gubernatura**, sacados de la urna.

- 2 Escriba el total de **votos válidos** que contiene este sobre:

(Con número)

**DOCUMENTO: SOBRES PARA VOTOS VÁLIDOS DE LA ELECCIÓN DE GUBERNATURA, SACADOS DE LA URNA****Formato:** Illustrator cs.ai.**Fuentes:** Myriad Pro.**Tamaño del material impreso:** 35 cm ( $\pm 1$  cm) x 45 cm ( $\pm 1$  cm). Medidas del área efectiva del sobre sin la solapa.**Impresión:** A dos tintas: PANTONE 7529 U y negro. (2 x 0 tintas)**Cantidad a imprimir:** 21,169 sobres (cifra estimada).**Sustrato:** Papel Bond blanco 120 gr.**Solapa:** 20 cm.**Fuelle:** 17 cm en la parte inferior y ambos laterales.**Empaque:** En cajas de cartón corrugado de 36 x 66 x 15 cm. Con resistencia de 12.5 a 14 kg/cm<sup>2</sup> y selladas con cinta transparente. Para paquetes se utilizará papel kraft.**Textos de identificación de etiqueta para empaque:** Distrito.  
Nombre del documento.  
Cantidad por caja.  
Número de caja.**Cantidad en el empaque:** 200 sobres por caja.**Clasificación:** Por Distrito, de acuerdo al listado de clasificación proporcionado por el Instituto, con base en 45 Distritos Electoral Locales.

NOTA: El arte contiene una etiqueta simulada al centro del sobre, sin embargo, este espacio no lleva ninguna impresión.







PROCESO ELECTORAL LOCAL 2023  
ELECCIÓN DE GUBERNATURA DEL ESTADO DE MÉXICO, 4 DE JUNIO DE 2023

# VOTOS NULOS DE LA ELECCIÓN DE GUBERNATURA, SACADOS DE LA URNA

DISTRITO:  
MUNICIPIO:  
SECCIÓN:  
CASILLA:

1 Meta en este sobre sólo los **votos nulos** de la elección de **Gubernatura**, sacados de la urna.

2 Escriba el total de **votos nulos** que contiene este sobre:

(Con número)

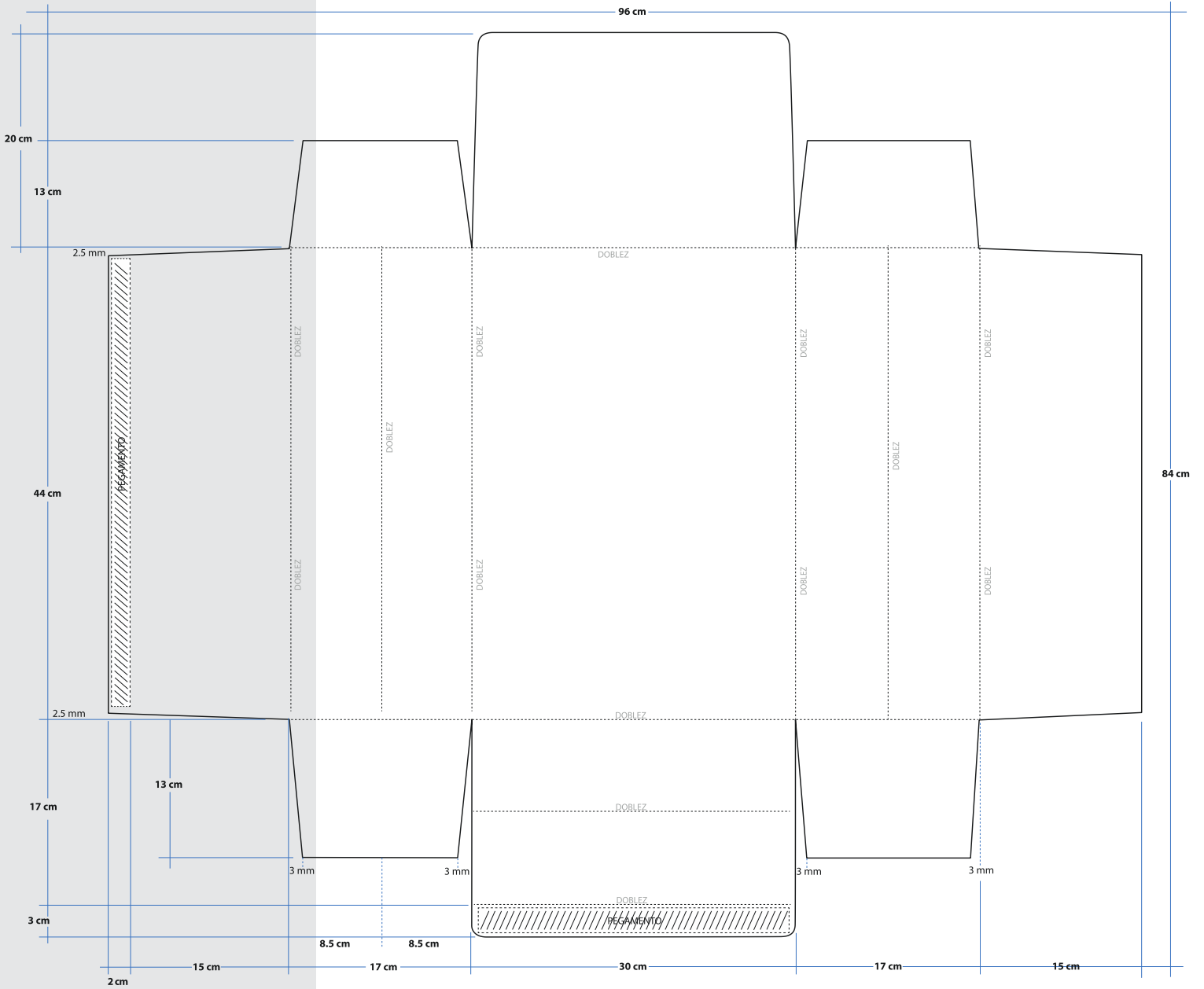
**DOCUMENTO: SOBRE PARA VOTOS NULOS DE LA ELECCIÓN DE GUBERNATURA, SACADOS DE LA URNA****Formato:** Illustrator cs.ai.**Fuentes:** Myriad Pro.**Tamaño del material impreso:**30 cm ( $\pm 1$  cm) x 44 cm ( $\pm 1$  cm). Medidas del área efectiva del sobre sin la solapa.**Impresión:** A dos tintas: PANTONE 7529 U y negro. (2 x 0 tintas)**Cantidad a imprimir:** 21,169 sobres (cifra estimada).**Sustrato:** Papel Bond blanco 120 gr.**Solapa:** 20 cm.**Fuelle:** 17 cm en la parte inferior y ambos laterales.**Empaque:** En cajas de cartón corrugado de 31 x 65 x 15 cm. Con resistencia de 12.5 a 14 kg/cm<sup>2</sup> y selladas con cinta transparente. Para paquetes se utilizará papel kraft.**Textos de identificación de etiqueta para empaque:**Distrito.  
Nombre del documento.  
Cantidad por caja.  
Número de caja.**Cantidad en el empaque:**

200 sobres por caja.

**Clasificación:**

Por Distrito, de acuerdo al listado de clasificación proporcionado por el Instituto, con base en 45 Distritos Electoral Locales.

NOTA: El arte contiene una etiqueta simulada al centro del sobre, sin embargo, este espacio no lleva ninguna impresión.



**PROCESO ELECTORAL LOCAL 2023**  
ELECCIÓN DE GUBERNATURA DEL ESTADO DE MÉXICO, 4 DE JUNIO DE 2023

# **EXPEDIENTE DE CASILLA DE LA ELECCIÓN DE GUBERNATURA**

DISTRITO:  
MUNICIPIO:  
SECCIÓN:  
CASILLA:

**Meta en este sobre sólo la siguiente documentación y marque en el recuadro para verificar que se haya introducido:**

- 1 Original del Acta de la jornada electoral (Acta 1).**
- 2 Original del Acta de escrutinio y cómputo de casilla de la elección de Gubernatura (Acta 2).**
- 3 Original de la(s) Hoja(s) de incidentes, que hubiere registrado la o el Secretaria/o.**
- 4 Cuadernillo para hacer las operaciones de escrutinio y cómputo de la elección de Gubernatura para casillas básicas, contiguas y extraordinarias.**
- 5 Escritos relacionados con incidentes ocurridos durante la votación, que hubieren presentado las y los representantes de los partidos políticos y de candidatura independiente.**
- 6 Escritos de protesta que hubieren presentado las y los representantes de los partidos políticos y de candidatura independiente de la elección de Gubernatura.**

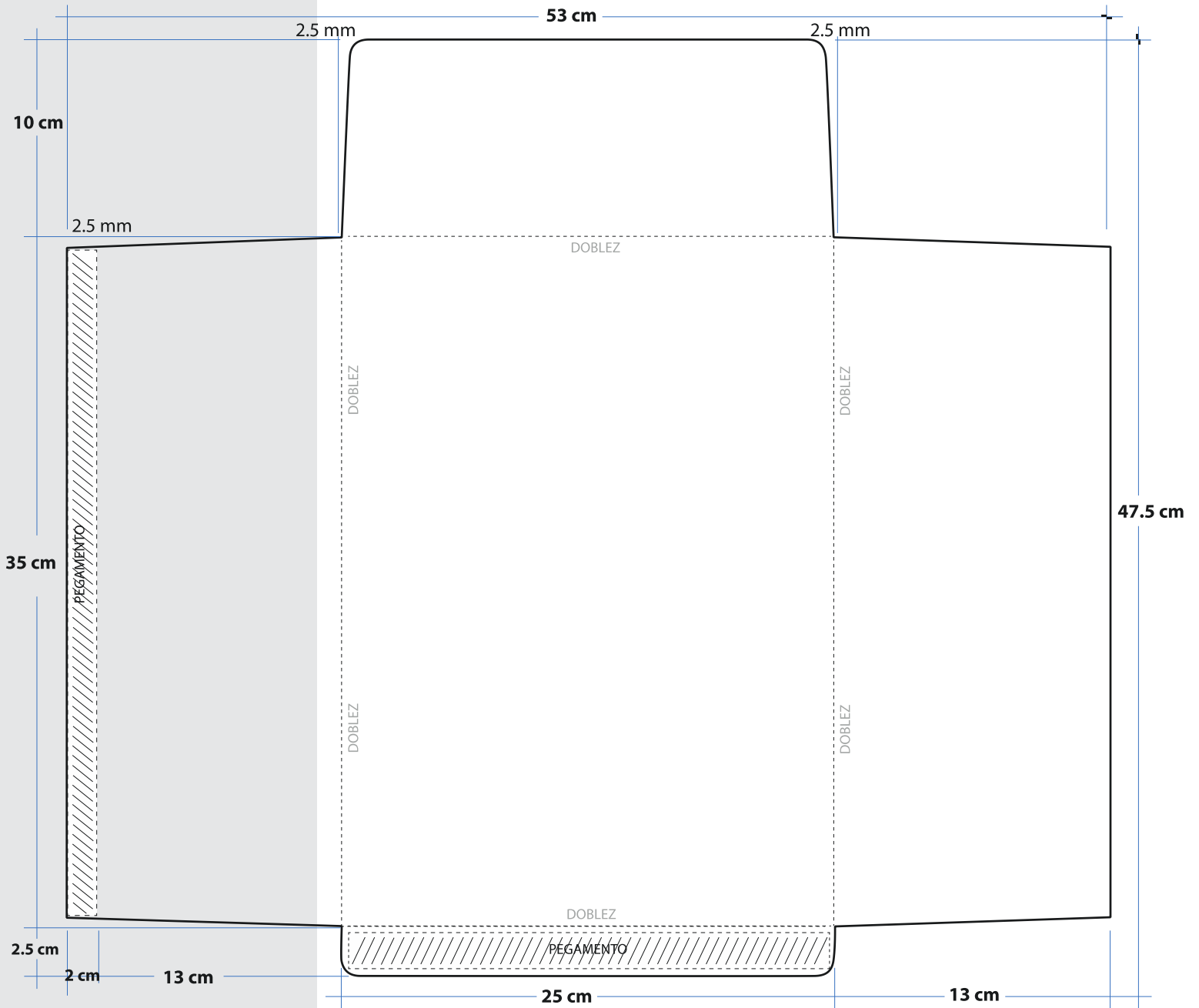
**DOCUMENTO: SOBRE PARA EXPEDIENTE DE CASILLA DE LA ELECCIÓN DE GUBERNATURA****Formato:** Illustrator cs.ai.**Fuentes:** Myriad Pro.**Tamaño del material impreso:**25 ( $\pm 1$  cm) x 35 cm ( $\pm 1$  cm). Medidas del área efectiva del sobre sin la solapa.**Impresión:** A dos tintas: PANTONE 7529 U y negro. (2 x 0 tintas)**Cantidad a imprimir:** 21,103 sobres (cifra estimada).**Sustrato:** Bond blanco de 120 g.**Solapa:** 10 cm.**Empaque:** En cajas de cartón corrugado de 26 x 46 x 15 cm. Con resistencia de 12.5 a 14 kg/cm<sup>2</sup> y selladas con cinta transparente. Para paquetes se utilizará papel kraft.**Textos de identificación de etiqueta para empaque:**Distrito.  
Nombre del documento.  
Cantidad por caja.  
Número de caja.**Cantidad en el empaque:**

200 sobres por caja.

**Clasificación:**

Por Distrito, de acuerdo al listado de clasificación proporcionado por el Instituto, con base en 45 Distritos Electoral Locales.

NOTA: El arte contiene una etiqueta simulada al centro del sobre, sin embargo, este espacio no lleva ninguna impresión.



**PROCESO ELECTORAL LOCAL 2023**  
ELECCIÓN DE GUBERNATURA DEL ESTADO DE MÉXICO, 4 DE JUNIO DE 2023

# **EXPEDIENTE DE CASILLA ESPECIAL DE LA ELECCIÓN DE GUBERNATURA**

DISTRITO:

MUNICIPIO:

SECCIÓN:

CASILLA:

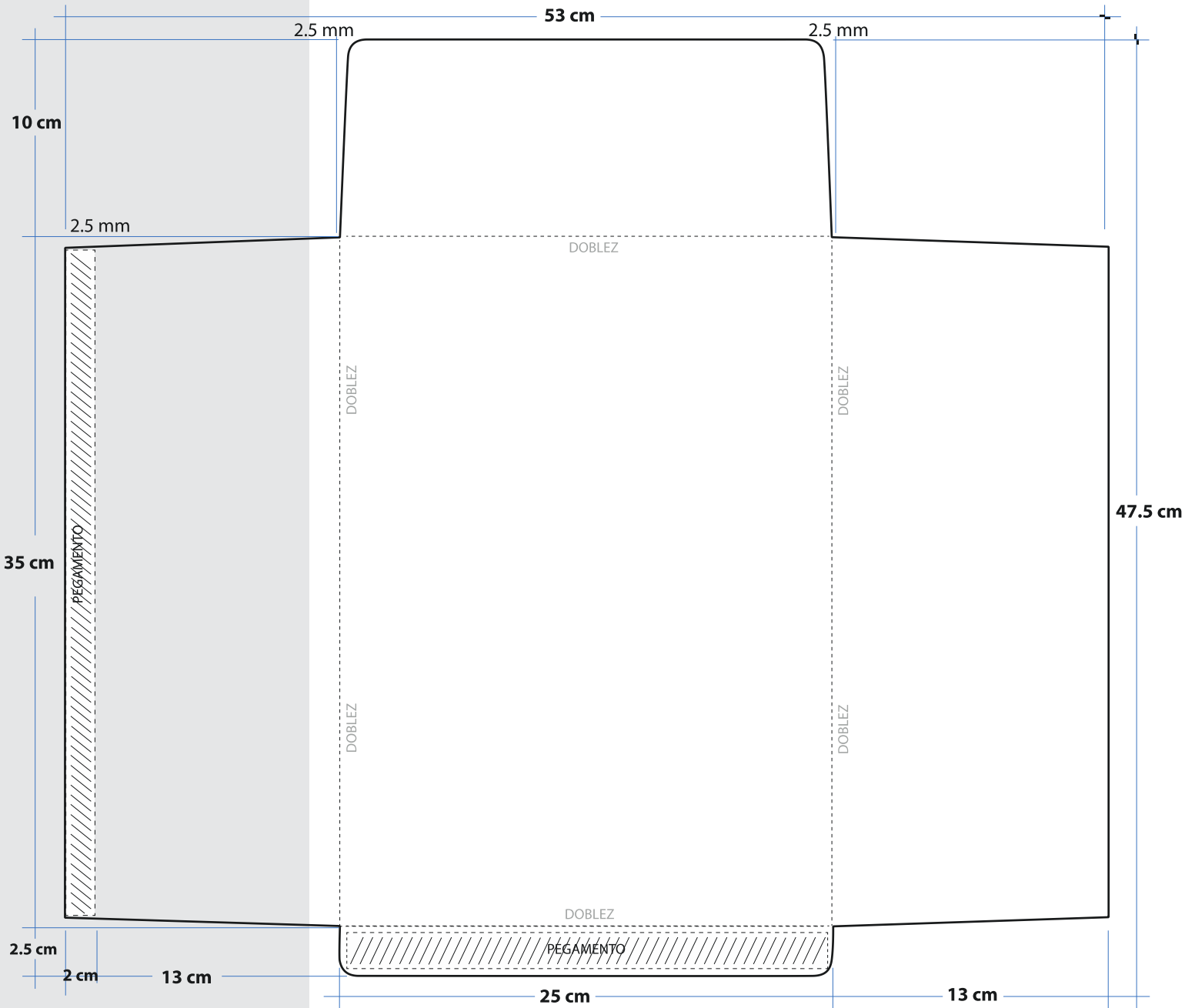
**Meta en este sobre sólo la siguiente documentación y marque en el recuadro para verificar que se haya introducido:**

- 1 Original del Acta de la jornada electoral (Acta 1).**
- 2 Original del Acta de escrutinio y cómputo de casilla especial de la elección de Gubernatura (Acta 2E).**
- 3 Original de la(s) Hoja(s) de incidentes, que hubiere registrado la o el Secretaria/o.**
- 4 Cuadernillo para hacer las operaciones de escrutinio y cómputo de la elección de Gubernatura para casillas especiales.**
- 5 Escritos relacionados con incidentes ocurridos durante la votación, que hubieren presentado las y los representantes de los partidos políticos y de candidatura independiente.**
- 6 Escritos de protesta que hubieren presentado las y los representantes de los partidos políticos y de candidatura independiente de la elección de Gubernatura.**

**DOCUMENTO: SOBRE PARA EXPEDIENTE DE CASILLA ESPECIAL DE LA ELECCIÓN DE GUBERNATURA****Formato:** Illustrator cs.ai.**Fuentes:** Myriad Pro.**Tamaño del material impreso:**25 ( $\pm 1$  cm) x 35 cm ( $\pm 1$  cm). Medidas del área efectiva del sobre sin la solapa.**Impresión:** A dos tintas: PANTONE 7529 U y negro. (2 x 0 tintas)**Cantidad a imprimir:** 67 sobres (cifra estimada).**Sustrato:** Bond blanco de 120 g.**Solapa:** 10 cm.**Empaque:** En paquetes de papel kraft y sellados con cinta transparente.**Textos de identificación de etiqueta para empaque:**Distrito.  
Nombre del documento.  
Cantidad por paquete.  
Número de paquete.**Cantidad en el empaque:** 1 a 3 sobres por paquete.**Clasificación:** Por Distrito, de acuerdo al listado de clasificación proporcionado por el Instituto, con base en 45 Distritos Electoral Locales.

NOTA: El arte contiene una etiqueta simulada al centro del sobre, sin embargo, este espacio no lleva ninguna impresión.





**PROCESO ELECTORAL LOCAL 2023**  
ELECCIÓN DE GUBERNATURA DEL ESTADO DE MÉXICO, 4 DE JUNIO DE 2023

# LISTA NOMINAL DE ELECTORES

---	---	---	---	---	---	---	---	---	---
	DISTRITO:								
	MUNICIPIO:								
	SECCIÓN:								
	CASILLA:								
	---		---		---		---		---

**Meta en este sobre sólo la siguiente documentación y marque en el recuadro para verificar que se haya introducido:**

*Para casilla básica, contigua o extraordinaria*

- ① **Lista nominal de electores.**
- ② **Listados de sentencias del Tribunal Electoral del Poder Judicial de la Federación y copias de las sentencias del Tribunal Electoral del Estado de México (sólo en caso de que los hubiera recibido).**
- ③ **Relación de las y los representantes de partidos políticos y de candidatura independiente ante las mesas directivas de casillas.**
- ④ **Credenciales para votar recogidas (sólo en caso de que las tuviera).**

*Para casilla especial*

- ① **Acta de las y los electores en tránsito.**
- ② **Copias de las sentencias del Tribunal Electoral del Estado de México (sólo en caso de que las hubiera recibido).**
- ③ **Relación de las y los representantes de partidos políticos y de candidatura independiente ante las mesas directivas de casillas.**
- ④ **Credenciales para votar recogidas (sólo en caso de que las tuviera).**

**DOCUMENTO: SOBRE PARA LISTA NOMINAL DE ELECTORES**

**Formato:** Illustrator cs.ai.

**Fuentes:** Myriad Pro.

**Tamaño del material**

**impreso:** 25 cm (+2,-0) x 35 (+2,-0) cm. Medidas del área efectiva del sobre sin la solapa.

**Impresión:** Una tinta: Negro. (1 X 0 tintas)

**Cantidad a imprimir:** 21,169 sobres (cifra estimada).

**Sustrato:** Bond blanco de 120 g.

**Solapa:** 10 cm.

**Empaque:** En cajas de cartón corrugado de 27 x 37 x 15 cm. Con resistencia de 12.5 a 14 kg/cm<sup>2</sup> y selladas con cinta transparente. Para paquetes se utilizará papel kraft.

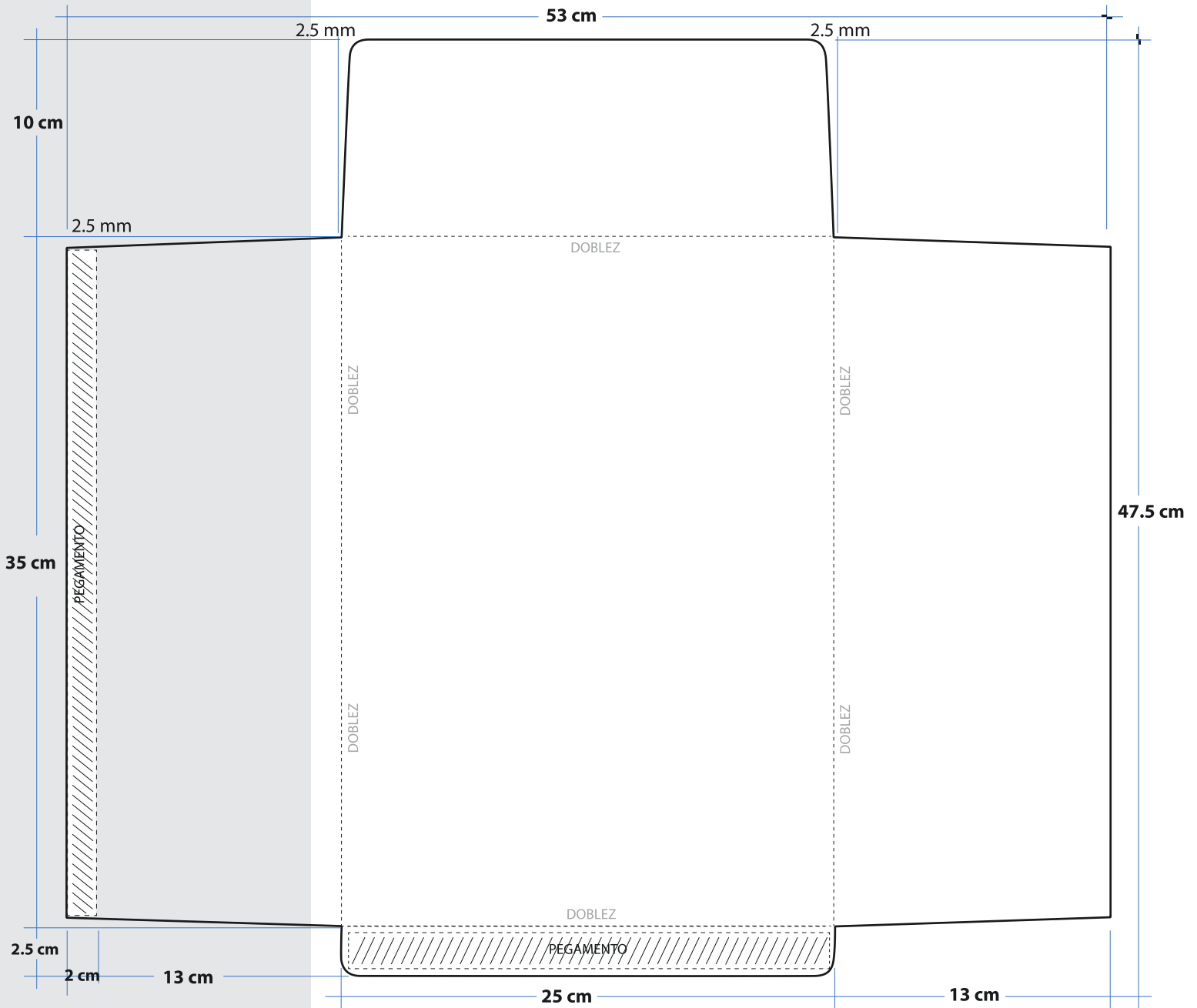
**Textos de identificación  
de etiqueta para  
empaque:**

Distrito.  
Nombre del documento.  
Cantidad por caja.  
Número de caja.

**Cantidad en  
el empaque:** 200 sobres por caja.

**Clasificación:** Por Distrito, de acuerdo al listado de clasificación proporcionado por el Instituto, con base en 45 Distritos Electorales Locales.

NOTA: El arte contiene una etiqueta simulada al centro del sobre, sin embargo, este espacio no lleva ninguna impresión.



**PROCESO ELECTORAL LOCAL 2023**  
**ELECCIÓN DE GUBERNATURA DEL ESTADO DE MÉXICO, 4 DE JUNIO DE 2023**

**ACTA DE ESCRUTINIO Y CÓMPUTO**  
**(POR FUERA DEL PAQUETE ELECTORAL)**

---	---	---	---	---	---	---	---
	DISTRITO:						
	MUNICIPIO:						
	SECCIÓN:						
	CASILLA:						
	---						

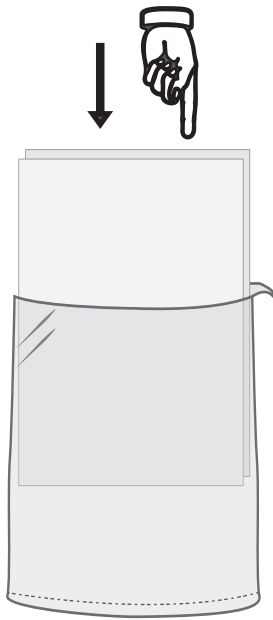
**Meta en esta bolsa sólo la siguiente documentación y marque en el recuadro para verificar que se haya introducido.**

***Para Casilla básica, contigua o extraordinaria:***

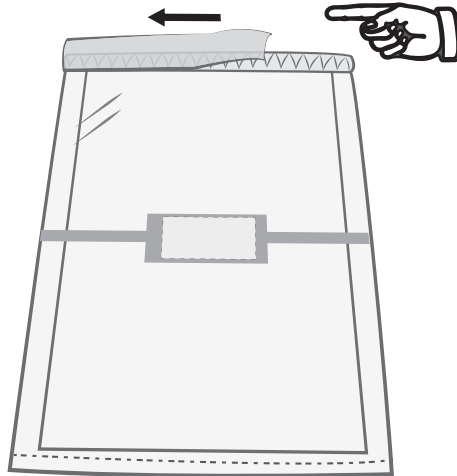
- ① **Segunda copia del Acta de escrutinio y cómputo de casilla de la elección de Gobernatura (Acta 2).**
- ② **Original de la Constancia de clausura de la casilla y recibo de copia legible.**
- ③ **Registro de personas con discapacidad que acuden a votar.**

***Para Casilla especial:***

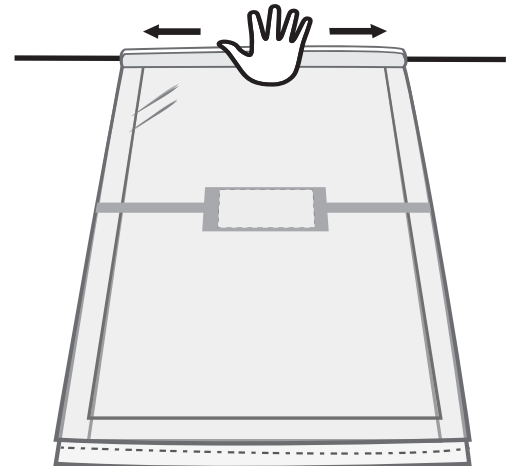
- ① **Segunda copia del Acta de escrutinio y cómputo de casilla especial de la elección de Gobernatura (Acta 2E).**
- ② **Original de la Constancia de clausura de la casilla y recibo de copia legible.**
- ③ **Registro de personas con discapacidad que acuden a votar.**



**1. INTRODUZCA LA DOCUMENTACIÓN EN LA BOLSA**



**2. DESPRENDA LA CINTA DE SEGURIDAD DEL ADHESIVO**



**3. PRESIONE LA CINTA DEL CENTRO HACIA LOS LADOS, AHORA LA BOLSA ESTÁ SELLADA**

**MUESTRA**

**ESTA BOLSA SE DEBE INTRODUCIR EN LA FUNDA DE PLÁSTICO QUE SE ENCUENTRA POR FUERA DEL PAQUETE ELECTORAL**

**DOCUMENTO: BOLSA PARA ACTA DE ESCRUTINIO Y CÁLCULO POR FUERA DEL PAQUETE ELECTORAL****Formato:** Illustrator cs.ai.**Fuentes:** Myriad Pro.**Tamaño del material impreso:** 25 cm (+2,-0 cm) x 35 cm (+2,-0 cm). Medidas del área efectiva de la bolsa (sin la cinta de seguridad)**Impresión:** Anverso dos tintas: Negro y blanco como fondo en el área de impresión.  
Reverso una tinta: Negro.**Cantidad a imprimir:** 21,169 bolsas (cifra estimada).**Sustrato:** Polietileno transparente calibre 300.**Cinta de seguridad:** Cierre "in-line" con cinta adhesiva de seguridad. La medida del ancho de la cinta de seguridad de 2 cm como mínimo.**Empaque:** En cajas de cartón corrugado de 27 x 37 x 30 cm. Con resistencia de 12.5 a 14 kg/cm<sup>2</sup> y selladas con cinta transparente. Para paquetes se utilizará papel kraft.**Textos de identificación de etiqueta para empaque:** Distrito.  
Nombre del documento.  
Cantidad por caja.  
Número de caja.**Cantidad en el empaque:** 500 bolsas por caja.**Clasificación:** Por Distrito, de acuerdo al listado de clasificación proporcionado por el Instituto, con base en 45 Distritos Electorales Locales.**NOTA:** El arte contiene una etiqueta simulada al centro de la bolsa, sin embargo, este espacio no lleva ninguna impresión.



Instituto Electoral del Estado de México

## PROCESO ELECTORAL LOCAL 2023





ELECCIÓN DE GUBERNATURA DEL ESTADO DE MÉXICO, 4 DE JUNIO DE 2023

***Votar en las elecciones constituye un derecho  
y una obligación de la o el ciudadano***

**DISTRITO ELECTORAL LOCAL:**

**MUNICIPIO:** \_\_\_\_\_

**SECCIÓN:**

TIPO DE CASILLA			
 <i>(Marque con "X")</i>	 <i>(Escriba el número)</i>	 <i>(Escriba el número)</i>	 <i>(Escriba el número)</i>

***Verifica tus datos y localiza tu  
primer apellido***

**AQUÍ VOTAN**

**Del apellido:**

**Al apellido:**



**DOCUMENTO: CARTEL DE IDENTIFICACIÓN DE CASILLA**

<b>Formato:</b>	Illustrator cs.ai.
<b>Fuentes:</b>	Myriad Pro.
<b>Tamaño del documento impreso:</b>	51 x 66 cm.
<b>Impresión:</b>	A una tinta: negro. 1 X 0 tintas.
<b>Cantidad a imprimir:</b>	21,103 carteles (cifra estimada).
<b>Sustrato:</b>	Papel Bond blanco 120 g.
<b>Empaque:</b>	Doblado en 2 partes, empacados en paquetes de papel kraft y sellados con cinta transparente.
<b>Textos de identificación de etiqueta para empaque:</b>	Distrito. Nombre del documento. Cantidad por paquete. Número de paquete.
<b>Cantidad en el empaque:</b>	100 carteles por paquete.
<b>Clasificación:</b>	Por Distrito, de acuerdo al listado de clasificación proporcionado por el Instituto, con base en 45 Distritos Electorales Locales.



**PROCESO ELECTORAL LOCAL 2023**  
ELECCIÓN DE GUBERNATURA DEL ESTADO DE MÉXICO, 4 DE JUNIO DE 2023

# CASILLA ESPECIAL

**ESTA CASILLA TIENE**

**\_\_\_\_\_ BOLETAS**

**PARA LA ELECCIÓN DE GUBERNATURA.**

**CASILLA:**

*(Con número)*

**SI SU CREDENCIAL ES DE LA SECCIÓN \_\_\_\_\_ DEBERÁ DE ACUDIR A LA CASILLA QUE CORRESPONDA.**

*(Con número)*

**LAS Y LOS CIUDADANOS QUE SE ENCUENTREN FUERA DEL MUNICIPIO Y DISTRITO EN EL QUE TENGA SU DOMICILIO, PODRÁN VOTAR EN ESTA CASILLA POR LA ELECCIÓN DE:**

- **GUBERNATURA.**

SI SU CREDENCIAL CORRESPONDE AL ESTADO DE MÉXICO.

**DOCUMENTO: CARTEL DE IDENTIFICACIÓN DE CASILLA ESPECIAL**

**Formato:** Illustrator cs.ai.

**Fuentes:** Myriad Pro.

**Tamaño del documento  
impreso:**

70 x 65 cm.

**Impresión:** A una tinta: Negro.

**Cantidad a imprimir:** 67 carteles (cifra estimada).

**Sustrato:** Papel Bond blanco 120 g.

**Empaque:** Doblado en 2 partes, empacados en paquetes de papel kraft y sellados con cinta transparente.

**Textos de identificación  
de etiqueta para  
empaque:**

Distrito.  
Nombre del documento.  
Cantidad por paquete.  
Número de paquete.

**Cantidad en  
el empaque:** 1 a 3 carteles por paquete.

**Clasificación:** Por Distrito, de acuerdo al listado de clasificación proporcionado por el Instituto, con base en 45 Distritos Electorales Locales.



**PROCESO ELECTORAL LOCAL 2023**  
**ELECCIÓN DE GUBERNATURA DEL ESTADO DE MÉXICO, 4 DE JUNIO DE 2023**

# AQUÍ SE INSTALARÁ(N) LA(S) CASILLA(S) DE LA

**SECCIÓN:**

(Con número)

**INSTITUTO NACIONAL ELECTORAL**  
**CREDENCIAL PARA VOTAR**

NOMBRE  
FRANCO  
SOTO  
ESTRELLA MARIA  
DOMICILIO  
C. INDEPENDENCIA 130  
PBLO SANTA MA TOTOLTEPEC 00235  
TOLUCA, MEX.  
FOLIO 0000083345617  
CLAVE DE ELECTOR FRSTES771009009M600  
CURP FASE751009MDFRTS06 AÑO DE REGISTRO 1993 03  
ESTADO 15 MUNICIPIO 107 SECCIÓN 5281  
LOCALIDAD 0001 EMISIÓN 2009 VIGENCIA HASTA 20

**SECCIÓN 5281**

**TIPO Y NÚMERO DE CASILLA(S):**

**MUNICIPIO:**

**DISTRITO ELECTORAL LOCAL:**

**DOCUMENTO: AVISO DE LOCALIZACIÓN DE CASILLA**

**Formato:** Illustrator cs.ai.

**Fuentes:** Myriad Pro.

**Tamaño del documento  
impreso:**

94 x 85 cm.

**Impresión:** A dos tintas, negro y magenta. (2 X 0 tintas).

**Cantidad a imprimir:** 21,169 avisos (cifra estimada).

**Sustrato:** Tela no tejida laminada, con ojillos metálicos incrustados a 1 cm de cada una de las esquinas (refuerzos).

**Suaje:** 5 perforaciones de 11 cm de diámetro.

**Empaque:** Doblado en 4 partes, empacado en bolsas de plástico y cajas de cartón corrugado de 25 x 25 x 35 cm. Con resistencia de 12.5 a 14 kg/cm<sup>2</sup> y selladas con cinta transparente.

**Textos de identificación  
de etiqueta para  
empaque:**

Distrito.  
Nombre del documento.  
Cantidad por caja.  
Número de caja.

**Cantidad en  
el empaque:** 30 avisos por caja.

**Clasificación:** Por Distrito, de acuerdo al listado de clasificación proporcionado por el Instituto, con base en 45 Distritos Electorales Locales.



**PROCESO ELECTORAL LOCAL 2023**  
**ELECCIÓN DE GUBERNATURA DEL ESTADO DE MÉXICO, 4 DE JUNIO DE 2023**

**AQUÍ SE INSTALARÁ UN**  
**CENTRO DE RECEPCIÓN Y TRASLADO**  
**DE PAQUETES ELECTORALES CON LOS**  
**EXPEDIENTES DE LA ELECCIÓN DE 2023**

MUESTRA

**DISTRITO ELECTORAL LOCAL:** \_\_\_\_\_

**MUNICIPIO:** \_\_\_\_\_

**NÚMERO:** \_\_\_\_\_  
(Con número)

**DOCUMENTO: AVISO DE LOCALIZACIÓN DE CENTROS DE RECEPCIÓN Y TRASLADO**

**Formato:** Illustrator cs.ai.

**Fuentes:** Myriad Pro.

**Tamaño del documento impreso:**

94 x 85 cm.

**Impresión:** A dos tintas, negro y magenta. (2 X 0 tintas).

**Cantidad a imprimir:** 36 avisos (cifra estimada).

**Sustrato:** Tela no tejida laminada, con ojillos metálicos incrustados a 1 cm de cada una de las esquinas (refuerzos).

**Suaje:** 5 perforaciones de 11 cm de diámetro.

**Empaque:** Doblado en 4 partes, empacado en bolsas de plástico y paquetes de papel kraft sellados con cinta transparente.

**Textos de identificación de etiqueta para empaque:**

Distrito.  
Nombre del documento.  
Cantidad por caja.  
Número de caja.

**Cantidad en el empaque:**

1 a 10 avisos por paquete.

**Clasificación:**

Por Distrito, de acuerdo al listado de clasificación proporcionado por el Instituto, con base en 45 Distritos Electorales Locales.



# RECIBO DE DOCUMENTACIÓN Y MATERIALES ELECTORALES ENTREGADOS A LA PRESIDENCIA DE MESA DIRECTIVA DE CASILLA

Distrito Electoral Local: \_\_\_\_\_

Municipio: \_\_\_\_\_ Localidad o Colonia: \_\_\_\_\_

Sección (con número): \_\_\_\_\_ Casilla tipo: \_\_\_\_\_

Recibí en: \_\_\_\_\_

de la o el C. Presidenta/e del \_\_\_\_\_ Consejo Distrital a las \_\_\_\_\_ hrs. del día \_\_\_\_\_ del mes de \_\_\_\_\_ de 2023,  
(número) (Calle y número) (número) (número)

la siguiente documentación y materiales electorales:

BOLETAS	CANTIDAD	DEL NÚMERO	AL NÚMERO
Boletas de la elección de Gobernatura.	_____	_____	_____

CLAVE	ACTAS	CANTIDAD
1.	Acta de la jornada electoral.	2
2.	Acta de escrutinio y cómputo de casilla de la elección de Gobernatura.	2

DOCUMENTACIÓN ELECTORAL	CANTIDAD
1. Lista nominal de electores.	1
2. Hoja de incidentes.	1
3. Constancia de clausura de la casilla y recibo de copia legible.	1
4. Bolsa para boletas entregadas a la o el presidente de mesa directiva de casilla de la elección de Gobernatura.	1
5. Sobre para expediente de casilla de la elección de Gobernatura.	1
6. Sobre para boletas sobrantes inutilizadas de la elección de Gobernatura.	1
7. Sobre para votos válidos de la elección de Gobernatura.	1
8. Sobre para votos nulos de la elección de Gobernatura.	1
9. Bolsa para sobre con boletas sobrantes inutilizadas, sobre con votos válidos y sobre con votos nulos de la elección de Gobernatura.	1
10. Sobre para lista nominal de electores.	1
11. Bolsa para acta de escrutinio y cómputo por fuera del paquete electoral.	1
12. Cuadernillo para hacer las operaciones de escrutinio y cómputo de casilla.	1
13. Bolsa para el PREP.	1
14. Cartel de identificación de casilla.	1
15. Cartel de resultados de la votación en esta casilla.	1
16. Guía de apoyo para la clasificación de los votos.	1
17. Clasificador de votos. (juego de clasificadores).	1
18. Cartel de identificación de personas que requieren atención preferencial para acceder a la casilla.	1
19. Formato de registro de personas con discapacidad que acuden a votar.	1
20. Plantilla Braille de la elección de Gobernatura con instructivo: <i>Indique con número (1 o 0)</i>	<input type="checkbox"/>
21. Bolsa para la devolución de las listas nominales por parte de las y los representantes de los partidos políticos y de candidatura independiente.	1
22. Sobre especial para el traslado de una boleta: <i>Indique con número (1 o 0)</i>	<input type="checkbox"/>
23. La Jornada Electoral Paso a Paso.	4
24. Tríptico para garantizar el derecho al voto de las personas Trans.	1
25. Cartel ¿Quiénes pueden votar?	1



Sección (con número): \_\_\_\_\_

Casilla tipo: \_\_\_\_\_

**MATERIALES ELECTORALES**

**CANTIDAD**

1. Caja paquete electoral.	1
2. Urna para la elección.	1
3. Cancel electoral.	1
4. Mampara especial:	Indique con número (1 o 0) <input type="checkbox"/>
5. Marcadora de credenciales para votar con fotografía.	1
6. Marcador de boletas (caja con 5).	1
7. Líquido indeleble (bolsa con 2).	1
8. Cinta de seguridad para urna y caja paquete electoral.	1
9. Sujetador para el marcador de boletas.	2
10. Instructivo de armado de cancel.	1
11. Instructivo de armado de urna.	1
12. Instructivo de armado de mampara especial:	Indique con número (1 ó 0) <input type="checkbox"/>
13. Base porta urna.	1
14. Forro para urna.	1
15. Sello con la marca "X":	Indique con número (1 ó 0) <input type="checkbox"/>
16. Señalamiento de procedimiento de votación (discapacidad auditiva y/o de lenguaje).	1

**ARTÍCULOS DE OFICINA**

**CANTIDAD**

1. Calculadora.	1
2. Lápices.	2
3. Bolígrafos de tinta negra.	2
4. Marcadores negros.	2
5. Goma para borrar.	1
6. Rollo de cinta adhesiva transparente.	1
7. Bolsa de plástico (para la basura).	1
8. Portagafete para presidente/a de mesa directiva de casilla.	1
9. Portagafete para secretario/a de mesa directiva de casilla.	1
10. Portagafete para primer/a escrutador/a de mesa directiva de casilla.	1
11. Portagafete para segundo/a escrutador/a de mesa directiva de casilla.	1
12. Sello con la leyenda "VOTÓ 2023".	1
13. Cojín para sellos.	1
14. Tinta para sellos.	1
15. Tijera.	1
16. Dedales.	2
17. Rollo de rafia.	1

**FUNCIONARIA/O QUE ENTREGA**

**PRESIDENTA/E DE LA MESA DIRECTIVA DE CASILLA**

\_\_\_\_\_  
**NOMBRE Y FIRMA**

\_\_\_\_\_  
**NOMBRE Y FIRMA**

**DOCUMENTO: RECIBO DE DOCUMENTACIÓN Y MATERIALES ELECTORALES ENTREGADOS A LA PRESIDENCIA DE MESA DIRECTIVA DE CASILLA**

**Formato:** Generado por sistema informático.

**Tamaño del documento impreso por sistema:** 28 x 21.5 cm.

**Sustrato:** Papel bond blanco.



## RECIBO DE DOCUMENTACIÓN Y MATERIALES ELECTORALES ENTREGADOS A LA PRESIDENCIA DE MESA DIRECTIVA DE CASILLA ESPECIAL

Distrito Electoral Local: \_\_\_\_\_

Municipio: \_\_\_\_\_ Localidad o Colonia: \_\_\_\_\_

Sección (con número): \_\_\_\_\_ Casilla tipo: \_\_\_\_\_

Recibí en: \_\_\_\_\_

de la o el C. Presidenta/e del \_\_\_\_\_ Consejo Distrital a las \_\_\_\_\_ hrs. del día \_\_\_\_\_ del mes de \_\_\_\_\_ de 2023,  
(número) (Calle y número) (número) (número)

la siguiente documentación y materiales electorales:

BOLETAS	CANTIDAD	DEL NÚMERO	AL NÚMERO
Boletas de la elección de Gobernatura.	_____	_____	_____

CLAVE	ACTAS	CANTIDAD
1.	Acta de la jornada electoral.	2
2.	Acta de escrutinio y cómputo de casilla especial de la elección de Gobernatura.	2

DOCUMENTACIÓN ELECTORAL	CANTIDAD
1. Acta de electores en tránsito para casillas especiales.	76
2. Hoja de incidentes.	2
3. Constancia de clausura de la casilla y recibo de copia legible.	1
4. Bolsa para boletas entregadas a la o el presidente de mesa directiva de casilla de la elección de Gobernatura.	1
5. Sobre para expediente de casilla especial de la elección de Gobernatura.	1
6. Sobre para boletas sobrantes inutilizadas de la elección de Gobernatura.	1
7. Sobre para votos válidos de la elección de Gobernatura.	1
8. Sobre para votos nulos de la elección de Gobernatura.	1
9. Bolsa para sobre con boletas sobrantes inutilizadas, sobre con votos válidos y sobre con votos nulos de la elección de Gobernatura.	1
10. Sobre para lista nominal de electores.	1
11. Bolsa para acta de escrutinio y cómputo por fuera del paquete electoral.	1
12. Cuadernillo para hacer las operaciones de escrutinio y cómputo de casilla especial.	1
13. Bolsa para el PREP.	1
14. Cartel de Identificación de casilla especial.	1
15. Cartel de resultados de la votación en esta casilla.	1
16. Guía de apoyo para la clasificación de los votos.	1
17. Clasificador de votos. (juego de clasificadores).	1
18. Cartel de identificación de personas que requieren atención preferencial para acceder a la casilla.	1
19. Formato de registro de personas con discapacidad que acuden a votar.	1
20. Plantilla Braille de la elección de Gobernatura con instructivo:	Indique con número (1 o 0) <input type="checkbox"/>
21. Sobre especial para el traslado de una boleta:	Indique con número (1 o 0) <input type="checkbox"/>
22. La Jornada Electoral Paso a Paso.	4
23. Tríptico para garantizar el derecho al voto de las personas Trans.	1
24. Cartel ¿Quiénes pueden votar?	1

Sección (con número): \_\_\_\_\_

Casilla tipo: \_\_\_\_\_

**MATERIALES ELECTORALES**

**CANTIDAD**

1. Caja paquete electoral.	1
2. Urna para la elección.	1
3. Cancel electoral.	1
4. Mampara especial:	Indique con número (1 o 0) <input type="checkbox"/>
5. Marcadora de credenciales para votar con fotografía.	1
6. Marcador de boletas (caja con 5).	1
7. Líquido indeleble (bolsa con 2).	1
8. Cinta de seguridad para urna y caja paquete electoral.	1
9. Sujetador para el marcador de boletas.	2
10. Instructivo de armado de cancel.	1
11. Instructivo de armado de urna.	1
12. Instructivo de armado de mampara especial:	Indique con número (1 ó 0) <input type="checkbox"/>
13. Base porta urna.	1
14. Forro para urna.	1
15. Sello con la marca "X":	Indique con número (1 ó 0) <input type="checkbox"/>
16. Señalamiento de procedimiento de votación (discapacidad auditiva y/o de lenguaje).	1

**ARTÍCULOS DE OFICINA**

**CANTIDAD**

1. Calculadora.	1
2. Lápices.	2
3. Bolígrafos de tinta negra.	2
4. Marcadores negros.	2
5. Goma para borrar.	1
6. Rollo de cinta adhesiva transparente.	1
7. Bolsa de plástico (para la basura).	1
8. Portagafete para presidenta/e de mesa directiva de casilla.	1
9. Portagafete para secretaria/o de mesa directiva de casilla.	1
10. Portagafete para primer escrutadora/or de mesa directiva de casilla.	1
11. Portagafete para segundo escrutadora/or de mesa directiva de casilla.	1
12. Sello con la leyenda "VOTÓ 2023".	1
13. Cojín para sellos.	1
14. Tinta para sellos.	1
15. Tijera.	1
16. Dedales.	2
17. Rollo de rafia.	1

**FUNCIONARIA/O QUE ENTREGA**

**PRESIDENTA/E DE LA MESA DIRECTIVA DE CASILLA**

\_\_\_\_\_  
**NOMBRE Y FIRMA**

\_\_\_\_\_  
**NOMBRE Y FIRMA**

**DOCUMENTO: RECIBO DE DOCUMENTACIÓN Y MATERIALES ELECTORALES ENTREGADOS A LA PRESIDENCIA DE MESA DIRECTIVA DE CASILLA ESPECIAL**

**Formato:** Generado por sistema informático.

**Tamaño del documento impreso por sistema:** 28 x 21.5 cm.

**Sustrato:** Papel bond blanco.

Distrito Electoral Local: \_\_\_\_\_ Municipio: \_\_\_\_\_

Siendo las \_\_\_\_\_ : \_\_\_\_\_  AM  PM horas del día \_\_\_\_\_ de junio de 2023, la o el C. \_\_\_\_\_  
(Con número) (Con número)

\_\_\_\_\_, quien participó como \_\_\_\_\_  
\_\_\_\_\_, de casilla, hace entrega del paquete electoral de la sección  
número: \_\_\_\_\_, tipo de casilla: \_\_\_\_\_, con el expediente de la elección de Gubernatura conforme al  
artículo 61, fracción XII de la Constitución Política del Estado Libre y Soberano de México y en los artículos 29, párrafo primero, fracción I;  
164; 343 y 353, párrafo primero, fracción II del Código Electoral del Estado de México.

El paquete electoral se entregó:	(Marque con X)	
Con firma	<input type="checkbox"/> SÍ	<input type="checkbox"/> NO
Con muestras de alteración	<input type="checkbox"/> SÍ	<input type="checkbox"/> NO
Con cinta o etiqueta de seguridad	<input type="checkbox"/> SÍ	<input type="checkbox"/> NO
Por fuera del paquete se recibieron:	(Marque con X)	
Una bolsa para el PREP	<input type="checkbox"/> SÍ	<input type="checkbox"/> NO
Una bolsa que va por fuera del paquete electoral para el Consejo Distrital	<input type="checkbox"/> SÍ	<input type="checkbox"/> NO

Entrega: \_\_\_\_\_  
(Marque con X) Funcionaria/o de casilla  
CAE / SE

Recibe en el: \_\_\_\_\_  
(Marque con X) Consejo Distrital   
Centro de Recepción y Traslado

Nombre y firma

Nombre y firma

DESTINO: CONSEJO DISTRITAL / CENTRO DE RECEPCIÓN Y TRASLADO.

Se recibió de la o el C. \_\_\_\_\_,

el paquete electoral de la sección número: \_\_\_\_\_, tipo de casilla: \_\_\_\_\_.

El paquete electoral se entregó:	(Marque con X)	
Con firma	<input type="checkbox"/> SÍ	<input type="checkbox"/> NO
Con muestras de alteración	<input type="checkbox"/> SÍ	<input type="checkbox"/> NO
Con cinta o etiqueta de seguridad	<input type="checkbox"/> SÍ	<input type="checkbox"/> NO
Por fuera del paquete se recibieron:	(Marque con X)	
Una bolsa para el PREP	<input type="checkbox"/> SÍ	<input type="checkbox"/> NO
Una bolsa que va por fuera del paquete electoral para el Consejo Distrital	<input type="checkbox"/> SÍ	<input type="checkbox"/> NO

Distrito Electoral Local \_\_\_\_\_, \_\_\_\_\_  AM  PM horas, del día \_\_\_\_\_ de junio de 2023.

Recibe en el: \_\_\_\_\_  
(Marque con X) Consejo Distrital   
Centro de Recepción y Traslado

Nombre y firma

DESTINO: FUNCIONARIA/O DE MESA DIRECTIVA DE CASILLA.

**DOCUMENTO: RECIBO DE ENTREGA DEL PAQUETE ELECTORAL**

**Formato:** Generado por sistema informático.

**Tamaño del documento impreso por sistema:** 28 x 21.5 cm.

**Sustrato:** Papel bond blanco.



## TARJETÓN VEHICULAR

### PROCESO ELECTORAL LOCAL 2023

ELECCIÓN DE GUBERNATURA DEL ESTADO DE MÉXICO, 4 DE JUNIO DE 2023

Por mandato del artículo 4 de la Ley General de Instituciones y Procedimientos Electorales; y en cumplimiento con los artículos 121, párrafos 1 y 8; 150, párrafo 1, inciso b); 156; 158; 159; Anexo 4.1, apartado A, numeral 2 del Reglamento de Elecciones y artículo 5 del Código Electoral del Estado de México; se solicita a las autoridades federales, estatales y municipales prestar apoyo y facilidades para el desempeño de las actividades de la o del funcionario cuyo vehículo porta este tarjetón.

FOLIO

PLACAS DEL VEHÍCULO

NOMBRE

**ESTADO DE MÉXICO**

ENTIDAD FEDERATIVA

DISTRITO

VIGENCIA

**DOMICILIO DEL CONSEJO DISTRITAL**

**TELÉFONO DEL CONSEJO DISTRITAL**

**SELLO**

**FIRMA DE LA O EL PRESIDENTA/E**

**FIRMA DE LA O EL SECRETARIA/O**



**DOCUMENTO: TARJETÓN VEHICULAR**

**Formato:** Illustrator cs.ai.

**Fuentes:** Myriad Pro.

**Tamaño del documento  
impreso:**

9.2 x 20.5 cm.

**Impresión:** Magenta por ambos lados y rojo para un número de folio. (1 X 1 tintas).

**Cantidad a imprimir:** 5,060 tarjetones (cifra estimada).

**Sustrato:** Cartulina sulfatada dos caras de 16 puntos.

**Medida de seguridad:** *En la impresión:*  
Líneas de microtexto

**Suaje:** Como se muestra en la figura de la siguiente página.

**Folio:** Cuatro dígitos en color rojo.

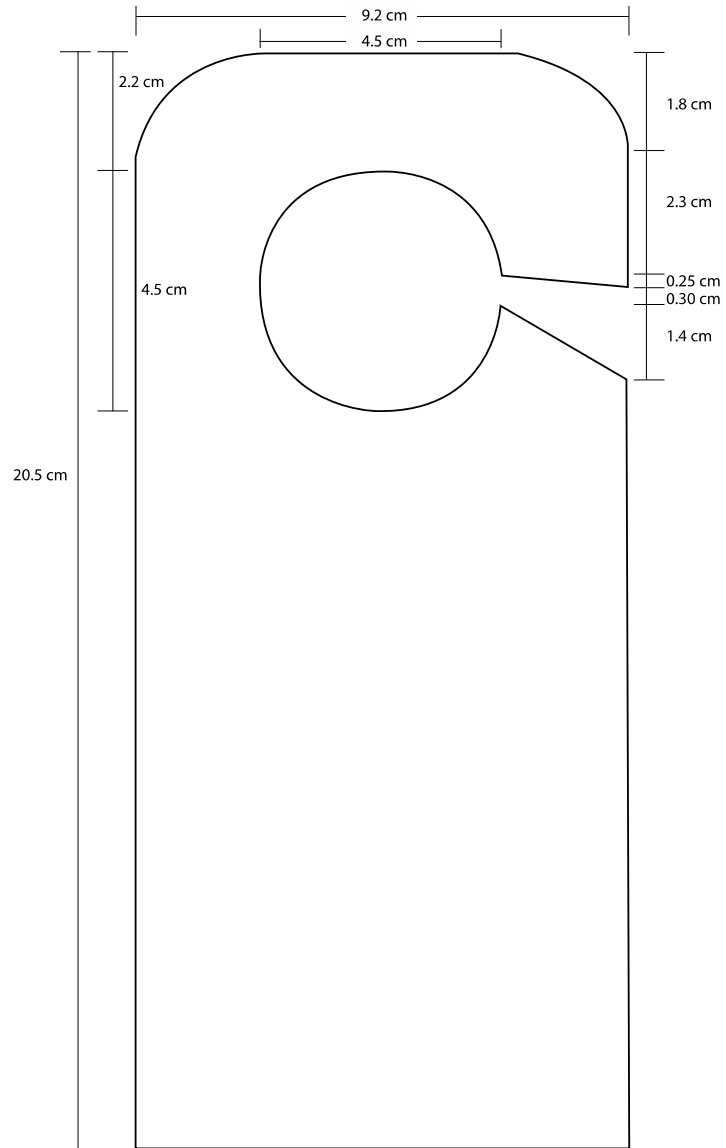
**Empaque:** En paquetes de papel kraft y sellados con cinta transparente.

**Textos de identificación  
de etiqueta para  
empaque:**

Distrito.  
Nombre del documento.  
Cantidad por paquete.  
Número de paquete.

**Cantidad en  
el empaque:** 200 tarjetones por paquete.

**Clasificación:** Por Distrito, de acuerdo al listado de clasificación proporcionado por el Instituto, con base en 45 Distritos Electorales Locales.





**PROCESO ELECTORAL LOCAL 2023  
ELECCIÓN DE GUBERNATURA DEL  
ESTADO DE MÉXICO, 4 DE JUNIO DE 2023**

# **CONSTANCIA DE MAYORÍA Y VALIDEZ DE LA ELECCIÓN DE GUBERNATURA**

El Consejo General del Instituto Electoral del Estado de México, con fundamento en los artículos 61, fracción XII, párrafo segundo; 65; 66, párrafo primero; 67; 69, párrafo primero y 75 de la Constitución Política del Estado Libre y Soberano de México y los artículos 22; 29, párrafo primero, fracción I; 164; 185 fracción XXVIII; 381 y 382 fracción VI, inciso c) del Código Electoral del Estado de México; y en cumplimiento al Acuerdo IEEM/CG/\_\_\_\_/2023, emitido por este cuerpo colegiado y de conformidad con los resultados de la sesión de fecha \_\_\_\_ de \_\_\_\_ de 2023, en la que se efectuó el cómputo final y se declaró la validez de la Elección Ordinaria de Gubernatura del Estado de México, así como la elegibilidad de la candidatura que obtuvo la mayoría de votos, se expide la presente a la o al:

**C.**

por haber obtenido la mayoría de votos de la elección ordinaria celebrada el 4 de junio de 2023, por la que las ciudadanas y los ciudadanos de la entidad, eligieron a la Titular o el Titular del Poder Ejecutivo del Estado, para el periodo del 16 de septiembre de 2023 al 15 de septiembre de 2029.

En la Ciudad de Toluca de Lerdo, Estado de México, a los \_\_\_\_ días del mes de \_\_\_\_\_ de 2023.

**"TÚ HACES LA MEJOR ELECCIÓN"**

**ATENTAMENTE**

**Dra. Amalia Pulido Gómez**  
CONSEJERA PRESIDENTA DEL CONSEJO GENERAL

**Mtro. Francisco Javier López Corral**  
SECRETARIO DEL CONSEJO GENERAL

**DOCUMENTO: CONSTANCIA DE MAYORÍA Y VALIDEZ DE LA ELECCIÓN**

**Formato:** Generado por sistema.

**Tamaño del documento impreso por sistema:** 28 x 21.5 cm.

**Sustrato:** Papel opalina blanco.



**EL IEEM GARANTIZA LA INCLUSIÓN  
GARANTICEMOS SU DERECHO AL VOTO**

**DOCUMENTO: CARTEL DE IDENTIFICACIÓN DE PERSONAS QUE REQUIEREN ATENCIÓN PREFERENCIAL EN LA CASILLA**

**Formato:** Illustrator cs.ai.

**Fuentes:** Myriad Pro.

**Tamaño del documento  
impreso:**

56 X 43 cm.

**Impresión:** A dos tintas: PANTONE Purple U y Negro. (2 X 0 tintas).

**Cantidad a imprimir:** 21,169 carteles (cifra estimada).

**Sustrato:** Papel Bond blanco de 120 g.

**Empaque:** Doblado en 2 partes, empacado en paquetes de papel kraft y sellados con cinta transparente.

**Textos de identificación  
de etiqueta para  
empaque:**

Distrito.  
Nombre del documento.  
Cantidad por paquete.  
Número de paquete.

**Cantidad en el  
empaque:**

250 carteles por paquete.

**Clasificación:**

Por Distrito, de acuerdo al listado de clasificación proporcionado por el Instituto, con base en 45 Distritos Electorales Locales.

**REGISTRO DE PERSONAS CON DISCAPACIDAD QUE ACUDEN A VOTAR**

**ESTE DOCUMENTO LO DEBE LLENAR LA O EL SEGUNDO ESCRUTADOR E INTRODUCIR EN LA BOLSA DE ACTAS QUE VAN POR FUERA DEL PAQUETE ELECTORAL**

**MARQUE ASÍ ●**

<b>ESTADO:</b> ESTADO DE MÉXICO	<b>DISTRITO ELECTORAL LOCAL:</b> (Con número)	<b>SECCIÓN:</b> (Con número)	<b>TIPO DE CASILLA</b>					<b>SE PRESENTARON A VOTAR PERSONAS CON DISCAPACIDAD</b>	
			<b>BÁSICA</b>	<b>CONTIGUA</b>	<b>EXTRA ORDINARIA</b>	<b>EXTRA ORDINARIA CONTIGUA</b>	<b>ESPECIAL</b>	<b>SI</b>	<b>NO</b>
			<input type="radio"/>	<input type="radio"/>	<input type="radio"/>	<input type="radio"/>	<input type="radio"/>	<input type="radio"/>	<input type="radio"/>

**MARQUE ASÍ ●**

No.	SEXO		DISCAPACIDAD		VOTÓ CON EL APOYO DE :							NO SE REQUIRIÓ APOYO
	H	M	VISIBLE	OTRA	MAMPARA ESPECIAL	MATERIAL BRAILLE	SELLO "X"	SEÑALAMIENTO DE DISCAPACIDAD AUDITIVA Y/O DE LENGUAJE	SOBRE ESPECIAL PARA EL TRASLADO DE UNA BOLETA	PERSONA DE SU CONFIANZA	FUNCIONARIO DE CASILLA	
1	<input type="radio"/>	<input type="radio"/>	<input type="radio"/>	<input type="radio"/>	<input type="radio"/>	<input type="radio"/>	<input type="radio"/>	<input type="radio"/>	<input type="radio"/>	<input type="radio"/>	<input type="radio"/>	<input type="radio"/>
2	<input type="radio"/>	<input type="radio"/>	<input type="radio"/>	<input type="radio"/>	<input type="radio"/>	<input type="radio"/>	<input type="radio"/>	<input type="radio"/>	<input type="radio"/>	<input type="radio"/>	<input type="radio"/>	<input type="radio"/>
3	<input type="radio"/>	<input type="radio"/>	<input type="radio"/>	<input type="radio"/>	<input type="radio"/>	<input type="radio"/>	<input type="radio"/>	<input type="radio"/>	<input type="radio"/>	<input type="radio"/>	<input type="radio"/>	<input type="radio"/>
4	<input type="radio"/>	<input type="radio"/>	<input type="radio"/>	<input type="radio"/>	<input type="radio"/>	<input type="radio"/>	<input type="radio"/>	<input type="radio"/>	<input type="radio"/>	<input type="radio"/>	<input type="radio"/>	<input type="radio"/>
5	<input type="radio"/>	<input type="radio"/>	<input type="radio"/>	<input type="radio"/>	<input type="radio"/>	<input type="radio"/>	<input type="radio"/>	<input type="radio"/>	<input type="radio"/>	<input type="radio"/>	<input type="radio"/>	<input type="radio"/>
6	<input type="radio"/>	<input type="radio"/>	<input type="radio"/>	<input type="radio"/>	<input type="radio"/>	<input type="radio"/>	<input type="radio"/>	<input type="radio"/>	<input type="radio"/>	<input type="radio"/>	<input type="radio"/>	<input type="radio"/>
7	<input type="radio"/>	<input type="radio"/>	<input type="radio"/>	<input type="radio"/>	<input type="radio"/>	<input type="radio"/>	<input type="radio"/>	<input type="radio"/>	<input type="radio"/>	<input type="radio"/>	<input type="radio"/>	<input type="radio"/>
8	<input type="radio"/>	<input type="radio"/>	<input type="radio"/>	<input type="radio"/>	<input type="radio"/>	<input type="radio"/>	<input type="radio"/>	<input type="radio"/>	<input type="radio"/>	<input type="radio"/>	<input type="radio"/>	<input type="radio"/>
9	<input type="radio"/>	<input type="radio"/>	<input type="radio"/>	<input type="radio"/>	<input type="radio"/>	<input type="radio"/>	<input type="radio"/>	<input type="radio"/>	<input type="radio"/>	<input type="radio"/>	<input type="radio"/>	<input type="radio"/>
10	<input type="radio"/>	<input type="radio"/>	<input type="radio"/>	<input type="radio"/>	<input type="radio"/>	<input type="radio"/>	<input type="radio"/>	<input type="radio"/>	<input type="radio"/>	<input type="radio"/>	<input type="radio"/>	<input type="radio"/>
11	<input type="radio"/>	<input type="radio"/>	<input type="radio"/>	<input type="radio"/>	<input type="radio"/>	<input type="radio"/>	<input type="radio"/>	<input type="radio"/>	<input type="radio"/>	<input type="radio"/>	<input type="radio"/>	<input type="radio"/>
12	<input type="radio"/>	<input type="radio"/>	<input type="radio"/>	<input type="radio"/>	<input type="radio"/>	<input type="radio"/>	<input type="radio"/>	<input type="radio"/>	<input type="radio"/>	<input type="radio"/>	<input type="radio"/>	<input type="radio"/>
13	<input type="radio"/>	<input type="radio"/>	<input type="radio"/>	<input type="radio"/>	<input type="radio"/>	<input type="radio"/>	<input type="radio"/>	<input type="radio"/>	<input type="radio"/>	<input type="radio"/>	<input type="radio"/>	<input type="radio"/>
14	<input type="radio"/>	<input type="radio"/>	<input type="radio"/>	<input type="radio"/>	<input type="radio"/>	<input type="radio"/>	<input type="radio"/>	<input type="radio"/>	<input type="radio"/>	<input type="radio"/>	<input type="radio"/>	<input type="radio"/>
15	<input type="radio"/>	<input type="radio"/>	<input type="radio"/>	<input type="radio"/>	<input type="radio"/>	<input type="radio"/>	<input type="radio"/>	<input type="radio"/>	<input type="radio"/>	<input type="radio"/>	<input type="radio"/>	<input type="radio"/>

**NOMBRE Y FIRMA DE LA O EL SECRETARIO DE CASILLA**

**NOMBRE Y FIRMA DE LA O EL SEGUNDO ESCRUTADOR DE LA CASILLA**

**OBSERVACIONES:** \_\_\_\_\_

**DOCUMENTO: FORMATO DE REGISTRO DE PERSONAS CON DISCAPACIDAD QUE ACUDEN A VOTAR**

**Formato:** Illustrator cs.ai.

**Fuentes:** Myriad Pro.

**Tamaño del documento impreso:**

21.5 X 28 cm.

**Impresión:** A una tinta, negro. (1 X 0 tintas).

**Cantidad a imprimir:** 21,169 formatos (cifra estimada).

**Sustrato:** Papel Bond blanco de 90 g.

**Empaque:** En paquetes de papel kraft y sellados con cinta transparente.

**Textos de identificación de etiqueta para empaque:**

Distrito.  
Nombre del documento.  
Cantidad por paquete.  
Número de paquete.

**Cantidad en el empaque:**

500 formatos por paquete.

**Clasificación:**

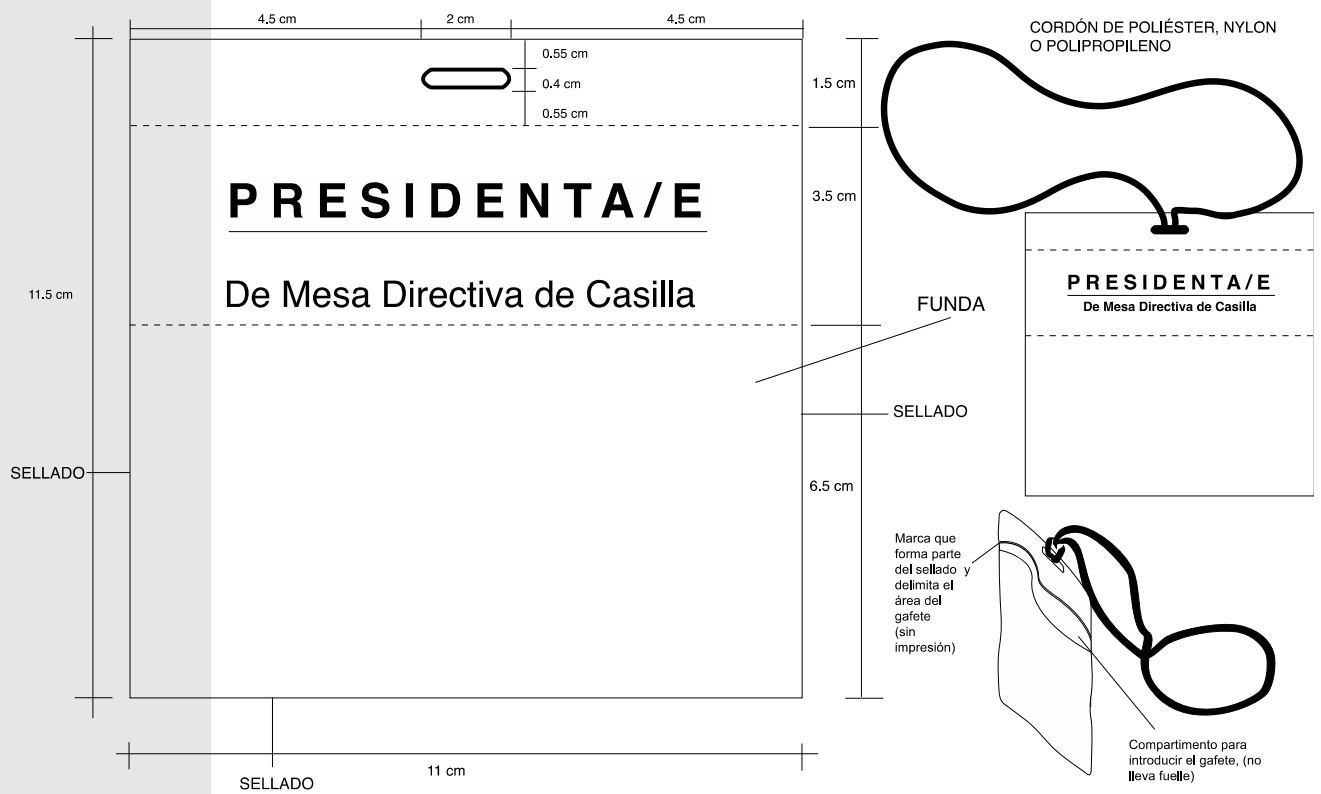
Por Distrito, de acuerdo al listado de clasificación proporcionado por el Instituto, con base en 45 Distritos Electoral Locales.



**DOCUMENTO: PORTAGAFETE PARA LA O EL PRESIDENTA/E DE MESA DIRECTIVA DE CASILLA**

<b>Tamaño del material:</b>	11 cm de largo x 11. 5 cm de alto.
<b>Sustrato:</b>	PVC semirígido con funda para introducir credencial.
<b>Calibre:</b>	8 (0.2032 mm).
<b>Impresión:</b>	Serigrafía
<b>Color:</b>	A una tinta: Negro
<b>Fuentes:</b>	Helvetica
<b>Texto:</b>	PRESIDENTA/E De Mesa Directiva de Casilla
<b>Cantidad:</b>	21,169 portagafetes (cifra estimada).
<b>Cordón:</b>	Incluirá un cordón trenzado rígido de 3 mm de diámetro, de poliéster, nylon o polipropileno en color negro, sin bandola, se cauteriza en los extremos para su cierre, se introduce en la ranura del portagafete y se anuda a sí mismo.
<b>Longitud del cordón:</b>	80 cm ( $\pm 0.5$ cm)
<b>Funda:</b>	La funda en la que se guarda la credencial es de Policloruro de Vinilo, calibre 8, con sellado térmico perimetral, excepto el lado por donde se introduce la credencial.
<b>Canto:</b>	Recto.
<b>Empaque:</b>	En cajas de cartón corrugado de 27 x 27 x 14 cm. Con resistencia de 12.5 a 14 kg/cm <sup>2</sup> y selladas con cinta transparente. Para paquetes se utilizará papel kraft.
<b>Cantidad en el empaque:</b>	300 portagafetes por caja.
<b>Textos de identificación de etiqueta para empaque:</b>	Distrito. Nombre del documento. Cantidad por caja. Número de caja.
<b>Clasificación:</b>	Por Distrito, de acuerdo al listado de clasificación proporcionado por el Instituto, con base en 45 Distritos Electoral Locales.

NOTA: Las líneas punteadas en la ilustración no se imprimen

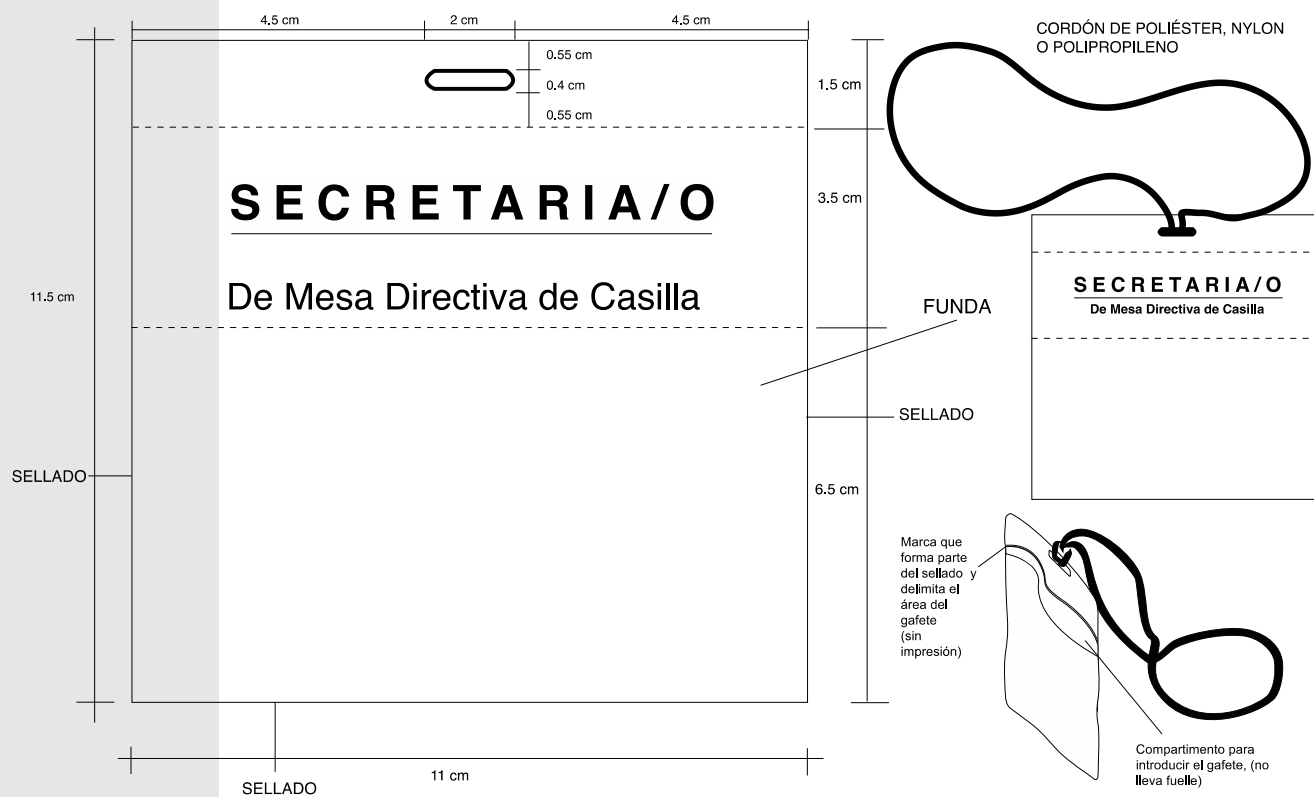


Tolerancia en dimensiones: ( $\pm 1$ mm), excepto el alto del ojal (+1mm).

**DOCUMENTO: PORTAGAFETE PARA LA O EL SECRETARIA/O DE MESA DIRECTIVA DE CASILLA**

<b>Tamaño del material:</b>	11 cm de largo x 11. 5 cm de alto.
<b>Sustrato:</b>	PVC semirígido con funda para introducir credencial.
<b>Calibre:</b>	8 (0.2032 mm).
<b>Impresión:</b>	Serigrafía
<b>Color:</b>	A una tinta: Negro
<b>Fuentes:</b>	Helvetica
<b>Texto:</b>	SECRETARIA/O De Mesa Directiva de Casilla
<b>Cantidad:</b>	21,169 portagafetes (cifra estimada).
<b>Cordón:</b>	Incluirá un cordón trenzado rígido de 3 mm de diámetro, de poliéster, nylon o polipropileno en color negro, sin bandola, se cauteriza en los extremos para su cierre, se introduce en la ranura del portagafete y se anuda a sí mismo.
<b>Longitud del cordón:</b>	80 cm ( $\pm 0.5$ cm)
<b>Funda:</b>	La funda en la que se guarda la credencial es de Policloruro de Vinilo, calibre 8, con sellado térmico perimetral, excepto el lado por donde se introduce la credencial.
<b>Canto:</b>	Recto.
<b>Empaque:</b>	En cajas de cartón corrugado de 27 x 27 x 14 cm. Con resistencia de 12.5 a 14 kg/cm <sup>2</sup> y selladas con cinta transparente. Para paquetes se utilizará papel kraft.
<b>Cantidad en el empaque:</b>	300 portagafetes por caja.
<b>Textos de identificación de etiqueta para empaque:</b>	Distrito. Nombre del documento. Cantidad por caja. Número de caja.
<b>Clasificación:</b>	Por Distrito, de acuerdo al listado de clasificación proporcionado por el Instituto, con base en 45 Distritos Electoral Locales.

NOTA: Las líneas punteadas en la ilustración no se imprimen

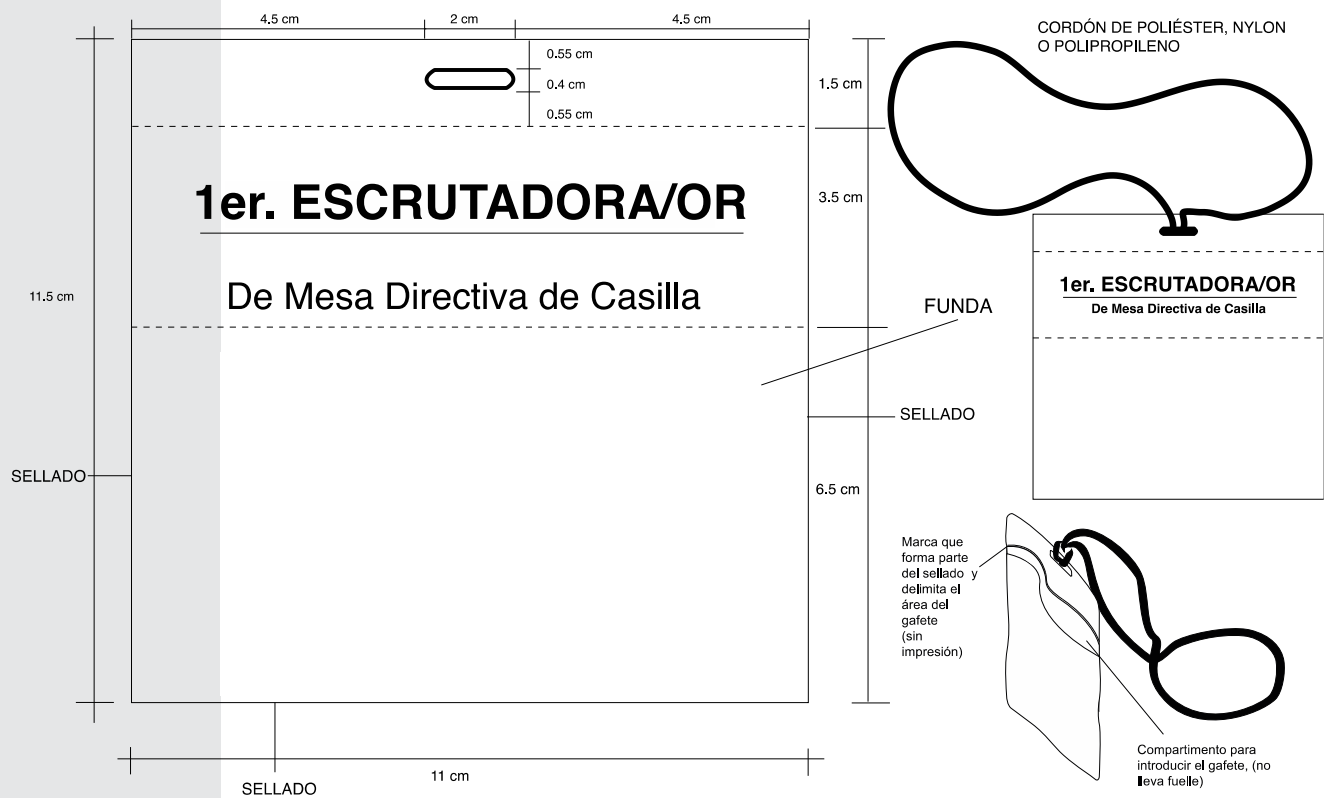


Tolerancia en dimensiones: ( $\pm 1$ mm), excepto el alto del ojal (+1mm).

**DOCUMENTO: PORTAGAFETE PARA LA O EL 1er.  
ESCRUTADORA/OR DE MESA DIRECTIVA DE  
CASILLA**

<b>Tamaño del material:</b>	11 cm de largo x 11. 5 cm de alto.
<b>Sustrato:</b>	PVC semirígido con funda para introducir credencial.
<b>Calibre:</b>	8 (0.2032 mm).
<b>Impresión:</b>	Serigrafía
<b>Color:</b>	A una tinta: Negro
<b>Fuentes:</b>	Helvetica
<b>Texto:</b>	1er. ESCRUTADORA/OR De Mesa Directiva de Casilla
<b>Cantidad:</b>	21,169 portagafetes (cifra estimada).
<b>Cordón:</b>	Incluirá un cordón trenzado rígido de 3 mm de diámetro, de poliéster, nylon o polipropileno en color negro, sin bandola, se cauteriza en los extremos para su cierre, se introduce en la ranura del portagafete y se anuda a sí mismo.
<b>Longitud del cordón:</b>	80 cm (±0.5 cm)
<b>Funda:</b>	La funda en la que se guarda la credencial es de Policloruro de Vinilo, calibre 8, con sellado térmico perimetral, excepto el lado por donde se introduce la credencial.
<b>Canto:</b>	Recto.
<b>Empaque:</b>	En cajas de cartón corrugado de 27 x 27 x 14 cm. Con resistencia de 12.5 a 14 kg/cm <sup>2</sup> y selladas con cinta transparente. Para paquetes se utilizará papel kraft.
<b>Cantidad en el empaque:</b>	300 portagafetes por caja.
<b>Textos de identificación de etiqueta para empaque:</b>	Distrito. Nombre del documento. Cantidad por caja. Número de caja.
<b>Clasificación:</b>	Por Distrito, de acuerdo al listado de clasificación proporcionado por el Instituto, con base en 45 Distritos Electoral Locales.

NOTA: Las líneas punteadas en la ilustración no se imprimen



Tolerancia en dimensiones: ( $\pm 1$ mm), excepto el alto del ojal (+1mm).

**DOCUMENTO: PORTAGAFETE PARA LA O EL 2do.  
ESCRUTADORA/OR DE MESA DIRECTIVA DE  
CASILLA**

**Tamaño del material:** 11 cm de largo x 11. 5 cm de alto.

**Sustrato:** PVC semirígido con funda para introducir credencial.

**Calibre:** 8 (0.2032 mm).

**Impresión:** Serigrafía

**Color:** A una tinta: Negro

**Fuentes:** Helvetica

**Texto:** 2do. ESCRUTADORA/OR  
De Mesa Directiva de Casilla

**Cantidad:** 21,169 portagafetes (cifra estimada).

**Cordón:** Incluirá un cordón trenzado rígido de 3 mm de diámetro, de poliéster, nylon o polipropileno en color negro, sin bandola, se cauteriza en los extremos para su cierre, se introduce en la ranura del portagafete y se anuda a sí mismo.

**Longitud del cordón:** 80 cm ( $\pm 0.5$  cm)

**Funda:** La funda en la que se guarda la credencial es de Policloruro de Vinilo, calibre 8, con sellado térmico perimetral, excepto el lado por donde se introduce la credencial.

**Canto:** Recto.

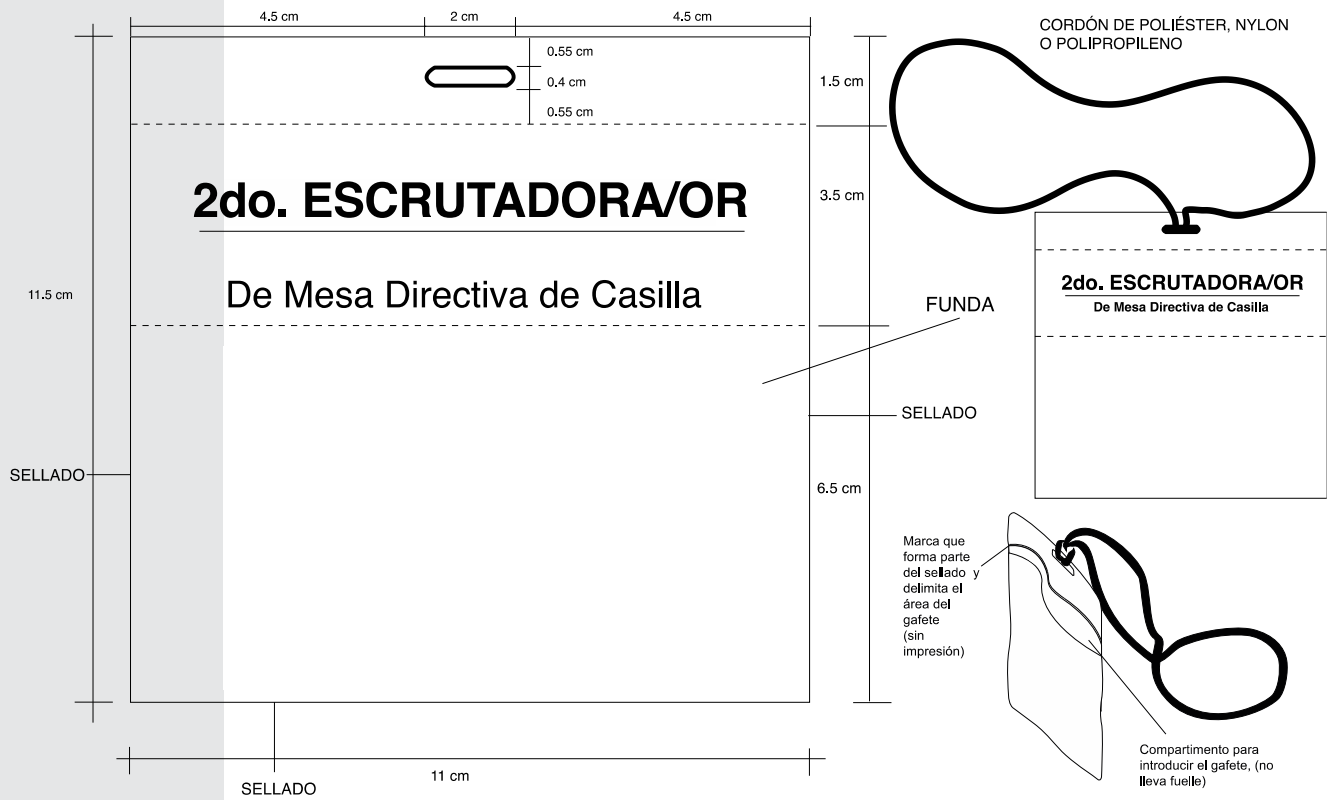
**Empaque:** En cajas de cartón corrugado de 27 x 27 x 14 cm. Con resistencia de 12.5 a 14 kg/cm<sup>2</sup> y selladas con cinta transparente. Para paquetes se utilizará papel kraft.

**Cantidad en el empaque:** 300 portagafetes por caja.

**Textos de identificación de etiqueta para empaque:** Distrito.  
Nombre del documento.  
Cantidad por caja.  
Número de caja.

**Clasificación:** Por Distrito, de acuerdo al listado de clasificación proporcionado por el Instituto, con base en 45 Distritos Electoral Locales.

NOTA: Las líneas punteadas en la ilustración no se imprimen



Tolerancia en dimensiones: ( $\pm 1$ mm), excepto el alto del ojal (+1mm).



# BOLSA PARA EL PREP

Esta bolsa deberá ir por fuera de la caja paquete electoral en el sobre de vinil correspondiente y tendrá que estar a la mano para su fácil entrega al llegar al Consejo Distrital.

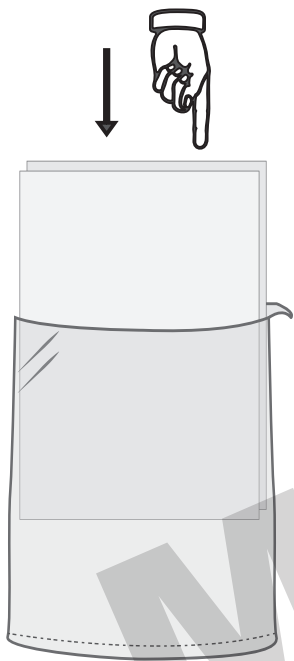
---	---
<b>DISTRITO:</b>	
<b>MUNICIPIO:</b>	
<b>SECCIÓN:</b>	
<b>CASILLA:</b>	
---	---

MUESTRA


Meta en esta bolsa sólo la siguiente documentación y marque en el recuadro para verificar que se haya introducido.

- 1 Primera copia del Acta de escrutinio y cómputo de casilla de la elección de Gobernatura (Acta 2).

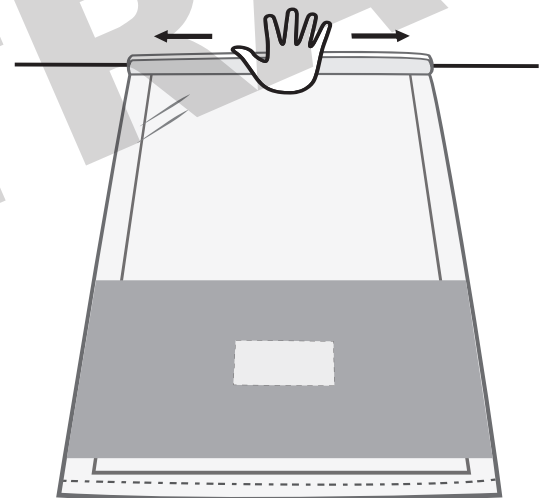




**1. INTRODUZCA LA DOCUMENTACIÓN EN LA BOLSA**



**2. DESPRENDA LA CINTA DE SEGURIDAD DEL ADHESIVO**



**3. PRESIONE LA CINTA DEL CENTRO HACIA LOS LADOS, AHORA LA BOLSA ESTÁ SELLADA**

**DOCUMENTO: BOLSA PARA EL PREP DE LA ELECCIÓN DE GUBERNATURA****Formato:** Illustrator cs.ai.**Fuentes:** Myriad Pro.**Tamaño del material impreso:**29 cm ( $\pm 1$  cm) x 45 cm ( $\pm 1$  cm). Medidas del área efectiva de la bolsa (sin la cinta de seguridad).**Impresión:** Anverso tres tintas: PANTONE 7529 U, negro y blanco como fondo en el área de impresión.  
Reverso una tinta: Negro.**Cantidad a imprimir:** 21,169 bolsas (cifra estimada).**Sustrato:** Polietileno transparente calibre 300.**Cinta de seguridad:** Cierre "in-line" con cinta adhesiva de seguridad. La medida del ancho de la cinta de seguridad de 2 cm como mínimo.**Empaque:** En cajas de cartón corrugado de 30 x 47 x 15 cm. Con resistencia de 12.5 a 14 kg/cm<sup>2</sup> y selladas con cinta transparente. Para paquetes se utilizará papel kraft.**Textos de identificación de etiqueta para empaque:**Distrito.  
Nombre del documento.  
Cantidad por caja.  
Número de caja.**Cantidad en el empaque:** 200 bolsas por caja.**Clasificación:** Por Distrito, de acuerdo al listado de clasificación proporcionado por el Instituto, con base en 45 Distritos Electoral Locales.**NOTA:** El arte contiene una etiqueta simulada al centro de la bolsa, sin embargo, este espacio no lleva ninguna impresión.

**DISTRITO ELECTORAL LOCAL:**

**MUNICIPIO:**

**PARTIDO ACCIÓN NACIONAL**

Candidato/a para la Gobernatura

**NOMBRE  
APELLIDO PATERNO  
APELLIDO MATERNO**

**PARTIDO REVOLUCIONARIO  
INSTITUCIONAL**

Candidato/a para la Gobernatura

**NOMBRE  
APELLIDO PATERNO  
APELLIDO MATERNO**

**PARTIDO DE LA REVOLUCIÓN  
DEMOCRÁTICA**

Candidato/a para la Gobernatura

**NOMBRE  
APELLIDO PATERNO  
APELLIDO MATERNO**

**PARTIDO DEL TRABAJO**

Candidato/a para la Gobernatura

**NOMBRE  
APELLIDO PATERNO  
APELLIDO MATERNO**

**PARTIDO VERDE ECOLOGISTA  
DE MÉXICO**

Candidato/a para la Gobernatura

**NOMBRE  
APELLIDO PATERNO  
APELLIDO MATERNO**

**MOVIMIENTO CIUDADANO**

Candidato/a para la Gobernatura

**NOMBRE  
APELLIDO PATERNO  
APELLIDO MATERNO**

**MORENA**

Candidato/a para la Gobernatura

**NOMBRE  
APELLIDO PATERNO  
APELLIDO MATERNO**

**NUEVA ALIANZA  
ESTADO DE MÉXICO**

Candidato/a para la Gobernatura

**NOMBRE  
APELLIDO PATERNO  
APELLIDO MATERNO**

**CANDIDATO/A INDEPENDIENTE**

Candidato/a para la Gobernatura

**NOMBRE  
APELLIDO PATERNO  
APELLIDO MATERNO**

**DOCUMENTO: LISTA DE CANDIDATURAS DE LA ELECCIÓN DE GUBERNATURA**

**Formato:** Illustrator cs.ai.

**Fuentes:** Myriad Pro.

**Tamaño del documento impreso:** 28 X 43 cm.

**Impresión:** A una tinta, negro. (1 X 0 tintas).

**Cantidad a imprimir:** 21,169 listas (cifra estimada).

**Sustrato:** Papel Bond blanco de 90 g.

**Empaque:** En paquetes de papel kraft y sellados con cinta transparente.

**Textos de identificación de etiqueta para empaque:** Distrito.  
Nombre del documento.  
Cantidad por paquete.  
Número de paquete.

**Cantidad en el empaque:** Hasta 500 listas por paquete.

**Clasificación:** Por Distrito, de acuerdo al listado de clasificación proporcionado por el Instituto, con base en 45 Distritos Electoral Locales.



**PROCESO ELECTORAL LOCAL 2023  
ELECCIÓN DE GUBERNATURA DEL ESTADO DE MÉXICO  
4 DE JUNIO DE 2023**

**LISTAS NOMINALES DE ELECTORES  
DEVUELTAS POR REPRESENTANTES DE  
PARTIDOS POLÍTICOS Y CANDIDATOS  
INDEPENDIENTES**

**DOCUMENTO: SOBRE PARA LA DEVOLUCIÓN DE LAS LISTAS NOMINALES POR PARTE DE LAS Y LOS REPRESENTANTES DE LOS PARTIDOS POLÍTICOS Y DE CANDIDATURA INDEPENDIENTE**

**Formato:** Illustrator cs.ai.

**Fuentes:** Tahoma regular.  
Myriad Pro.

**Tamaño del material impreso:** 35 cm ( $\pm 1$  cm) x 36.5 cm ( $\pm 1$  cm). Medidas del área efectiva del sobre sin la solapa.

**Impresión:** Una tinta ecológica: Negro. (1 x 0 tintas)

**Cantidad a imprimir:** 21,103 sobres (cifra estimada).

**Sustrato:** Papel semikraft 180 gr/m<sup>2</sup>.

**Solapa:** Lateral derecho de 4 cm y con cinta doble cara de 18 mm de ancho para cierre.

**Empaque:** En cajas de cartón corrugado de 38 x 41 x 15 cm. Con resistencia de 12.5 a 14 kg/cm<sup>2</sup> y selladas con cinta transparente. Para paquetes se utilizará papel kraft.

**Textos de identificación de etiqueta para empaque:** Distrito.  
Nombre del documento.  
Cantidad por caja.  
Número de caja.

**Cantidad en el empaque:** 200 sobres por caja.

**Clasificación:** Por Distrito, de acuerdo al listado de clasificación proporcionado por el Instituto, con base en 45 Distritos Electoral Locales.



**PROCESO ELECTORAL LOCAL 2023**  
**ELECCIÓN DE GUBERNATURA DEL ESTADO DE MÉXICO, 4 DE JUNIO DE 2023**

# **SOBRE ESPECIAL PARA TRASLADO DE BOLETA ELECTORAL**



CONFORME AL *PROTOCOLO PARA LA ADOPCIÓN DE MEDIDAS TENDIENTES A GARANTIZAR EL DERECHO AL VOTO Y A LA PARTICIPACIÓN CIUDADANA DE LAS PERSONAS CON DISCAPACIDAD EN LOS PROCESOS ELECTORALES Y MECANISMOS DE PARTICIPACIÓN CIUDADANA*, **UTILICE ESTE SOBRE PARA TRASLADAR LA BOLETA DE LA ELECCIÓN, CUANDO UNA PERSONA CON DISCAPACIDAD QUE ACUDE A VOTAR, NO PUEDA ACCEDER O DESPLAZARSE A LA CASILLA POR CUESTIONES DE MOVILIDAD.**

ÁREA PARA  
CÓDIGO QR

**PROTOCOLO**



**DOCUMENTO: SOBRE ESPECIAL PARA EL TRASLADO DE UNA BOLETA****Formato:** Illustrator cs.ai.**Fuentes:** Myriad Pro.**Tamaño del material impreso:** 25 cm ( $\pm 1$  cm) x 35 cm ( $\pm 1$  cm). Medidas del área efectiva del sobre sin la solapa.**Impresión:** A una tinta: Negro. (1 x 0 tintas)**Cantidad a imprimir:** 8,946 sobres (cifra estimada).**Sustrato:** Bond blanco de 120 g.**Solapa:** 10 cm.**Empaque:** En cajas de cartón corrugado de 26 x 46 x 15 cm. Con resistencia de 12.5 a 14 kg/cm<sup>2</sup> y selladas con cinta transperente. Para paquetes se utilizará papel kraft.**Textos de identificación de etiqueta para empaque:** Distrito.  
Nombre del documento.  
Cantidad por caja.  
Número de caja.**Cantidad en el empaque:** 200 sobres por caja.**Clasificación:** Por Distrito, de acuerdo al listado de clasificación proporcionado por el Instituto, con base en 45 Distritos Electoral Locales.

ENTIDAD  
FEDERATIVA

**ESTADO DE MÉXICO**

*Marque el recuadro de su preferencia*



**PARTIDO ACCIÓN NACIONAL**

Candidato/a para la Gubernatura



**PARTIDO REVOLUCIONARIO  
INSTITUCIONAL**

Candidato/a para la Gubernatura



**PARTIDO DE LA REVOLUCIÓN  
DEMOCRÁTICA**

Candidato/a para la Gubernatura



**PARTIDO DEL TRABAJO**

Candidato/a para la Gubernatura



**PARTIDO VERDE ECOLOGISTA  
DE MÉXICO**

Candidato/a para la Gubernatura



**MOVIMIENTO CIUDADANO**

Candidato/a para la Gubernatura

**morena**

**MORENA**

Candidato/a para la Gubernatura



**NUEVA ALIANZA  
ESTADO DE MÉXICO**

Candidato/a para la Gubernatura



**CANDIDATO/A  
INDEPENDIENTE**

Candidato/a para la Gubernatura

SI DESEA VOTAR POR ALGÚN/A CANDIDATO/A NO REGISTRADO/A,  
ESCRIBA EN ESTE RECUADRO EL NOMBRE COMPLETO.

MUESTRA

DOBLE AQUÍ

DOBLE AQUÍ

DOBLE AQUÍ

DOBLE AQUÍ

**DOCUMENTO: BOLETA DE LA ELECCIÓN DE GUBERNATURA**

**Formato:** Illustrator cs.ai.

**Fuentes:** Myriad Pro.

**Impresión:** Anverso: Selección de color y una tinta directa (PANTONE 7529 U).  
Reverso: Tinta directa (Pantone 7529 U).

**Tamaño del documento  
impreso:** 20 x 28 cm.

**Cantidad a imprimir:** 1,846 boletas (cifra estimada).

**Sustrato:** Papel Seguridad.  
Gramaje base 90 g/m<sup>2</sup>.  
Calibre 4.5 pulgadas/1000 Mínimo.  
Opacidad 90% Mínimo.  
Blancura 80% Mínimo.  
Tensión 7.5 kg/15 mm Mínimo.  
Humedad 4.5% Máximo.  
Área Sucia 3.0 ppm.  
Entrega Con base en el proceso de impresión que utilice la empresa adjudicada.

**Medidas de Seguridad:** *En la fabricación del Papel:*  
a) Fibras visibles e invisibles.  
b) Marca de agua.  
  
*En la impresión:*  
a) Pantalla de seguridad en toda la hoja, impresa en PANTONE 7529 U.  
b) Marca de agua en toda la hoja.  
c) Líneas de microtexto, distribuidas en diferentes lugares.  
d) Imagen de seguridad indicia en el reverso.  
e) Firmas de las y los integrantes del Consejo General en tinta invisible.  
f) Imagen latente en el sello del Consejo General.  
g) Imagen circular reticular de triple validación al frente de la boleta.  
h) Impresión con efecto true color/holográfico con movimiento prismático con triple validación de imágenes, textos ocultos y textura.  
i) Impresión perfecta perceptible a simple vista.  
j) La empresa que produzca las boletas deberá contar con una medida de seguridad adicional, reservándose el derecho de darla a conocer con el propósito de preservar la seguridad en la impresión de la boleta y la autenticidad de la misma.

**Empaque y sellado:** En cajas de cartón corrugado de 21 x 30 x 15 cm. Con resistencia de 12.5 a 14 kg/cm<sup>2</sup>.

**Sellado de caja:** Cinta transparente.

**Textos de  
identificación de  
etiqueta para  
empaques:** Nombre del Instituto.  
Nombre de la elección.  
Cantidad de boletas.  
Número de caja.

**Cantidad en el  
empaques:** 1,846 boletas por caja.

PROCESO ELECTORAL LOCAL 2023  
 ELECCIÓN DE GUBERNATURA DEL ESTADO DE MÉXICO,  
 4 DE JUNIO DE 2023

MEXIQUENSES RESIDENTES EN EL EXTRANJERO  
**ACTA DE LA JORNADA ELECTORAL Y DE MESA DE ESCRUTINIO Y CÓMPUTO DE LA ELECCIÓN DE GUBERNATURA**

SE LEVANTA LA PRESENTE ACTA CON FUNDAMENTO EN LOS ARTÍCULOS 290, PÁRRAFO 1, INCISOS c) AL f); 294; 329, PÁRRAFOS 1 Y 2; 339, PÁRRAFO 1; 340, PÁRRAFO 1; 344; 345; 346; 347; 352, PÁRRAFO 4; 354, PÁRRAFO 2; 356, PÁRRAFOS 1 Y 3 DE LA LEY GENERAL DE INSTITUCIONES Y PROCEDIMIENTOS ELECTORALES; ARTÍCULO 61, FRACCIÓN XII DE LA CONSTITUCIÓN POLÍTICA DEL ESTADO LIBRE Y SOBERANO DE MÉXICO Y EN LOS ARTÍCULOS 10 PÁRRAFO SEGUNDO, 29, PÁRRAFO PRIMERO, FRACCIÓN I; 164; 279, FRACCIÓN III Y V; 281; 288, PÁRRAFO SEGUNDO; 293; 300; 309; 324; 331, PÁRRAFO PRIMERO; 332, FRACCIONES I, II Y III; 333, FRACCIONES III, IV, V Y VI; 334; 336, FRACCIONES I, II, IV, V Y VI; 337; 338; 339, FRACCIONES I, II Y III Y 340, DEL CÓDIGO ELECTORAL DEL ESTADO DE MÉXICO.

AL CONCLUIR EL LLENADO DEL CUADERNILLO, INICIE EL LLENADO DEL ACTA DE MESA ESCRUTINIO Y CÓMPUTO, UTILICE UN BOLÍGRAFO DE TINTA NEGRA PARA EL LLENADO DEL ACTA, ASEGÚRESE QUE TODAS LAS COPIAS SEAN LEGIBLES Y ATIENDA LAS RECOMENDACIONES.

**1 DATOS DE LA MESA DE ESCRUTINIO Y CÓMPUTO. Copie y anote la información de su nombramiento.**

ENTIDAD FEDERATIVA: **ESTADO DE MÉXICO**

NÚMERO DE MESA

--	--	--

**2 INSTALACIÓN DE MESA DE ESCRUTINIO Y CÓMPUTO. La Mesa de escrutinio y cómputo se instaló en:**

\_\_\_\_\_

\_\_\_\_\_

(Escriba el lugar, calle, número, colonia o localidad y municipio)

Y SU INSTALACIÓN EMPEZÓ A LAS: \_\_\_\_\_ : \_\_\_\_\_ P.M. DEL DÍA \_\_\_\_ DE JUNIO DE 2023.  
 (Con número)

**3 ARMADO DE LA URNA. Cuando la urna fue armada ante las y los funcionarios y representantes de los partidos políticos y de candidatura independiente presentes:**

¿COMPROBÓ QUE LA URNA ESTABA VACÍA?  SÍ  NO (Marque con "X")

¿LA URNA SE COLOCÓ A LA VISTA DE TODOS?  SÍ  NO (Marque con "X")

**4 PERSONAS QUE VOTARON. Escriba el total de las y los ciudadanos que están incluidos en la lista nominal de electores residentes en el extranjero con la palabra "VOTÓ 2023". Copie esta cantidad del apartado 4 inciso A del cuadernillo.**

\_\_\_\_\_ (Con número) \_\_\_\_\_ (Con letra)

**5 SOBRES CON LOS VOTOS DE LA ELECCIÓN DE GUBERNATURA. Cuente los sobres con los votos de la elección de Gubernatura. Copie esta cantidad del apartado 5 del cuadernillo.**

\_\_\_\_\_ (Con número) \_\_\_\_\_ (Con letra)

**6 EL DEPÓSITO DE BOLETAS DE LA ELECCIÓN, EN LA URNA TERMINÓ A LAS \_\_\_\_\_ : \_\_\_\_\_ P.M. Copie esta cantidad del apartado 6 del cuadernillo.**

**7 VOTOS DE LA ELECCIÓN DE GUBERNATURA. Escriba el total de boletas de la elección de Gubernatura sacadas de la urna. Copie esta cantidad del apartado 7 del cuadernillo.**

\_\_\_\_\_ (Con letra) \_\_\_\_\_ (Con número)

**8 RESULTADOS DE LA VOTACIÓN DE LA ELECCIÓN DE GUBERNATURA. Escriba los votos para cada partido político, candidatura independiente, coalición, candidaturas no registradas y votos nulos, súmelos el resultado en TOTAL. Copie estas cantidades del apartado 8 del cuadernillo.**

PARTIDO, COALICIÓN O CANDIDATA/O	RESULTADOS DE LA VOTACIÓN DE LA ELECCIÓN DE GUBERNATURA (Con letra)	(Con número)
morena		
CI		
Escriba aquí sólo el número de boletas que tienen marcados los emblemas de los partidos de la coalición indicada.		
Coalición	1 2 3	
Coalición	1 2	
Coalición	1 3	
Coalición	2 3	
Escriba aquí sólo el número de boletas que tienen marcados los emblemas de los partidos de la coalición indicada.		
Coalición	4 5 6	
Coalición	4 5	
Coalición	4 6	
Coalición	5 6	
CANDIDATAS/OS NO REGISTRADAS/OS		
VOTOS NULOS		
<b>TOTAL</b>		

**9 COMPARATIVO DEL TOTAL DE PERSONAS QUE VOTARON Y EL TOTAL DE SOBRES CON VOTOS DE LA ELECCIÓN DE GUBERNATURA. ¿Es igual el número total de personas que votaron del 4, con el total de sobres con votos de la elección de Gubernatura del apartado 5? Copie esta respuesta del apartado 9 del cuadernillo.**

SÍ  NO (Marque con "X")

**10 COMPARATIVO DE LOS VOTOS DE LA ELECCIÓN DE GUBERNATURA Y EL TOTAL DE RESULTADOS DE LA VOTACIÓN. ¿Es igual el número total de boletas del apartado 7 de la votación del apartado 8, con el TOTAL? Copie esta respuesta del apartado 10 del cuadernillo.**

SÍ  NO (Marque con "X")

**11 ¿SE PRESENTARON INCIDENTES?  SÍ  NO (Marque con "X")**

DURANTE: La instalación de la mesa  el término del depósito de boletas  y/o el escrutinio y cómputo  DESCRIBA BREVEMENTE \_\_\_\_\_

\_\_\_\_\_ EN SU CASO, SE ESCRIBIERON EN \_\_\_\_\_ HOJA(S) DE INCIDENTES, MISMA(S) QUE SE ANEXA(N) A LA PRESENTE ACTA. (Con número)

**12 ESCRITOS DE PROTESTA. En su caso, escriba el número de escritos de protesta en el recuadro del partido político y candidatura independiente que los presentó y méталos en el sobre de expediente de la elección de Gubernatura.**

**13 MESA DIRECTIVA DE CASILLA. Escriba los nombres de las y los funcionarios de casilla presentes y asegúrese que firmen en su totalidad.**

CARGO	NOMBRE COMPLETO	FIRMA
PRESIDENTA/E		
SECRETARIA/O		
1er. ESCRUTADORA/OR		
2o. ESCRUTADORA/OR		

**14 REPRESENTANTES DE PARTIDOS POLÍTICOS Y DE CANDIDATURA INDEPENDIENTE. Escriba los nombres de las y los representantes de partidos políticos y de candidatura independiente presentes, marque con "X" si es la o el propietario (P) o suplente (S) y asegúrese que firmen en su totalidad.**

PARTIDO	NOMBRE COMPLETO	Marque con "X"		FIRMA	Marque con "X" SI FIRMÓ BAJO PROTESTA	Marque con "X" SI NO FIRMÓ POR NEGATIVA O ABANDONO
		P	S			
morena						
CI						

**15 UNA VEZ LLENADA Y FIRMADA EL ACTA, INTRODUZCA:**

**1. ORIGINAL** EN EL SOBRE DE EXPEDIENTE DE MESA DE ESCRUTINIO Y CÓMPUTO DE LA ELECCIÓN DE GUBERNATURA;

**2. PRIMERA COPIA** EN EL SOBRE QUE VA POR FUERA DEL PAQUETE ELECTORAL;

**3. ENTREGUE COPIA LEGIBLE** A LAS Y LOS REPRESENTANTES DE LOS PARTIDOS POLÍTICOS Y DE CANDIDATURA INDEPENDIENTE PRESENTES, SEGÚN EL ORDEN DE REGISTRO.

EN CASO DE QUE ALGUNA O ALGÚN REPRESENTANTE DE PARTIDO POLÍTICO Y DE CANDIDATURA INDEPENDIENTE, SOLICITE TOMAR UNA FOTOGRAFÍA DEL ORIGINAL DEL ACTA, **USTED DEBE PERMITÍRSELO.**

**DOCUMENTO:** **ACTA DE LA JORNADA Y DE MESA DE ESCRUTINIO Y CÓMPUTO DE LA ELECCIÓN DE GUBERNATURA**

**Formato:** Illustrator cs.ai.

**Fuentes:** Myriad Pro.

**Tamaño del documento impreso:** 43 x 28 cm.

**Impresión:** En selección de color y tinta especial (PANTONE 7529U).

**Cantidad a imprimir:** 7 juegos (cifra estimada).

**Sustrato:** Papel autocopiante blanco, en un original y 11 copias según se indica en el siguiente apartado.  
Original en papel autocopiante CB de 56 g/m<sup>2</sup>.  
Copias intermedias en papel autocopiante CFB de 53 g/m<sup>2</sup>.  
Última copia en papel autocopiante CF de 53 g/m<sup>2</sup>.

**Leyenda destino:** Ubicada en la parte inferior del documento con los siguientes textos:  
Original: ORIGINAL PARA EL SOBRE DE EXPEDIENTE MESA DE ESCRUTINIO Y CÓMPUTO DE LA ELECCIÓN DE GUBERNATURA.  
1ª. copia: COPIA PARA LA BOLSA QUE VA POR FUERA DEL PAQUETE ELECTORAL.  
2ª. a 11ª. copia: COPIA PARA LAS Y LOS REPRESENTANTES DE PARTIDOS POLÍTICOS Y DE CANDIDATURA INDEPENDIENTE.

**Datos variables a imprimir:** Sin dato variable.

**Medidas de Seguridad:** *En la impresión:*  
Líneas de microtexto.

**Respaldo:** Papel Kraftin de 56.5 g/m<sup>2</sup> en color amarillo.

**Encuadernación:** Engomado por la parte superior o cabeza del documento, con pegamento plástico blanco.

**Empaque:** En paquete de papel kraft sellado con cinta transparente.

**Textos de identificación de etiqueta para empaque:** Nombre del Instituto.  
Nombre del documento.  
Cantidad en el paquete.

**Cantidad en el empaque:** 7 juegos paquete.



ENTIDAD FEDERATIVA: **ESTADO DE MÉXICO**

Siendo las \_\_\_\_\_ hrs. del día \_\_\_\_\_ de junio de 2023, en \_\_\_\_\_ domicilio

del Centro de escrutinio y cómputo, el personal designado del Instituto, con fundamento en los artículos 314, párrafo 1, inciso d); 329, párrafos 1 y 2; 339, párrafo 1; 340, párrafo 1; 345, párrafo 1; 346, párrafo 4; 349; 351, párrafo 2; 352, párrafos 1, 2 y 4; 354, párrafo 2; 356, párrafos 1 y 3 de la Ley General de Instituciones y Procedimientos Electorales; artículo 61, fracción XII de la Constitución Política del Estado Libre y Soberano de México y en los artículos 10, párrafo segundo; 29, párrafo primero, fracción I y 164 del Código Electoral del Estado de México, procedieron a realizar el CÓMPUTO DE ENTIDAD FEDERATIVA de la elección de GUBERNATURA, haciendo constar los siguientes:

**RESULTADOS DE LA VOTACIÓN**

**TOTAL DE VOTOS EN LA ENTIDAD FEDERATIVA**

PARTIDO, COALICIÓN O CANDIDATA/O	(Con letra)	(Con número)
morena		
CI		
Coalición		
Coalición		
CANDIDATAS/OS NO REGISTRADAS/OS		
VOTOS NULOS		
VOTACIÓN TOTAL		

**DISTRIBUCIÓN FINAL DE VOTOS A PARTIDOS POLÍTICOS Y CANDIDATA/O INDEPENDIENTE**

PARTIDO O CANDIDATA/O	(Con letra)	(Con número)
morena		
CI		
CANDIDATAS/OS NO REGISTRADOS/AS		
VOTOS NULOS		
VOTACIÓN TOTAL		

**VOTACIÓN FINAL OBTENIDA POR LAS Y LOS CANDIDATOS**

PARTIDO, COALICIÓN O CANDIDATA/O	(Con letra)	(Con número)
morena		
CI		
Coalición		
Coalición		
CANDIDATAS/OS NO REGISTRADAS/OS		
VOTOS NULOS		
VOTACIÓN TOTAL		

**LA O EL FUNCIONARIO RESPONSABLE DESIGNADO POR EL INSTITUTO**

NOMBRE	FIRMA	T/S *

\*T= TITULAR, S= SUPLENTE

**REPRESENTANTES DE PARTIDOS POLÍTICOS Y DE CANDIDATURA INDEPENDIENTE**

PARTIDO O CANDIDATURA	NOMBRE COMPLETO	FIRMA	P/S *
morena			
CI			

UNA VEZ LLENADA Y FIRMADA EL ACTA, GUARDE EL ORIGINAL **EN EL SOBRE** PARA EL ACTA DE ENTIDAD FEDERATIVA LEVANTADA EN EL CENTRO DE ESCRUTINIO Y CÓMPUTO Y ENTREGUE **COPIA** A LAS Y LOS REPRESENTANTES DE LOS PARTIDOS POLÍTICOS Y DE CANDIDATURA INDEPENDIENTE PRESENTES.

**DOCUMENTO: ACTA DE CÓMPUTO DE ENTIDAD FEDERATIVA DE LA ELECCIÓN DE GUBERNATURA**

**Formato:** Generado por sistema.

**Tamaño del documento  
impreso:** 34 x 21.5 cm.

**Sustrato:** Papel bond blanco





MEXIQUENSES RESIDENTES EN EL EXTRANJERO HOJA DE INCIDENTES

ESCRIBA FUERTE SOBRE LA MESA CON PLUMA NEGRA, PARA QUE TODAS LAS COPIAS SE PUEDAN LEER Y SIGA CADA UNA DE LAS INSTRUCCIONES DE TODOS LOS APARTADOS.

1 DATOS DE LA MESA DE ESCRUTINIO Y CÓMPUTO:

ENTIDAD FEDERATIVA: ESTADO DE MÉXICO

Table with 3 columns and 1 row labeled 'NÚMERO DE MESA'

2 LA MESA DE ESCRUTINIO Y CÓMPUTO SE UBICÓ EN: (Escriba el lugar, calle, número, colonia o localidad y municipio)

SE LEVANTA LA PRESENTE ACTA CON FUNDAMENTO EN LOS ARTÍCULOS 273, PÁRRAFO 5, INCISO e); 293, PÁRRAFO 1, INCISO e); 294; 329, PÁRRAFO 1 Y 2; 339, PÁRRAFO 1; 340, PÁRRAFO 1; 354, PÁRRAFO 2; 356, PÁRRAFOS 1 Y 3 DE LA LEY GENERAL DE INSTITUCIONES Y PROCEDIMIENTOS ELECTORALES; ARTÍCULO 61, FRACCIÓN XII DE LA CONSTITUCIÓN POLÍTICA DEL ESTADO LIBRE Y SOBERANO DE MÉXICO Y EN LOS ARTÍCULOS 10, PÁRRAFO SEGUNDO; 29, PÁRRAFO PRIMERO, FRACCIÓN I; 164; 280, FRACCIÓN VI; 324 Y 336, FRACCIÓN V, DEL CÓDIGO ELECTORAL DEL ESTADO DE MÉXICO.

ESTE DOCUMENTO CONSTITUYE, EN CASO DE UTILIZARSE, PARTE INTEGRANTE DEL ACTA DE LA JORNADA Y DE MESA DE ESCRUTINIO Y CÓMPUTO.

3 DESCRIPCIÓN DE(LOS) INCIDENTE(S):

1.- ANOTE LA HORA DEL INCIDENTE.

2.- DESCRIBA CADA INCIDENTE EN LOS RENGLONES NECESARIOS, PRECISANDO EL LUGAR DONDE OCURRIÓ.

Table with 3 columns: NÚMERO, HORA, DESCRIPCIÓN

Table with 3 columns: NÚMERO, HORA, DESCRIPCIÓN

4 MESA DE ESCRUTINIO Y CÓMPUTO. Escriba los nombres de las y los funcionarios de mesa y asegúrese que firmen en su totalidad.

Table with 3 columns: CARGO, NOMBRE COMPLETO, FIRMA

5 REPRESENTANTES DE LOS PARTIDOS POLÍTICOS Y DE CANDIDATURA INDEPENDIENTE. Escriba los nombres de las y los representantes de partidos políticos y de candidatura independiente presentes y asegúrese de que firmen en su totalidad.

Table with 3 columns: PARTIDO O CANDIDATURA (with logos for PAN, PRI, PRD, PT, VERDE, MOVIMIENTO CIUDADANO, morena, alianza, CI), NOMBRE COMPLETO, FIRMA

- 6 UNA VEZ LLENADA Y FIRMADA LA HOJA DE INCIDENTES, INTRODUZCA; 1. ORIGINAL EN EL SOBRE DE EXPEDIENTE DE MESA DE ESCRUTINIO Y CÓMPUTO DE LA ELECCIÓN DE GUBERNATURA; 2. ENTREGUE COPIA LEGIBLE A LAS Y LOS REPRESENTANTES DE LOS PARTIDOS POLÍTICOS Y DE CANDIDATURA INDEPENDIENTE PRESENTES, SEGÚN EL ORDEN DE REGISTRO.

**DOCUMENTO: HOJA DE INCIDENTES**

**Formato:** Illustrator cs.ai.

**Fuentes:** Myriad Pro.

**Tamaño del documento  
impreso:**

43 x 28 cm.

**Impresión:** En selección de color.

**Cantidad a imprimir:** 4 juegos (cifra estimada).

**Sustrato:** Papel autocopiante blanco, en un original y 11 copias según se indica en el siguiente apartado.  
Original en papel autocopiante CB de 56 g/m<sup>2</sup>.  
Copias intermedias en papel autocopiante CFB de 53 g/m<sup>2</sup>.  
Última copia en papel autocopiante CF de 53 g/m<sup>2</sup>.

**Leyenda destino:** Original: ORIGINAL PARA EL SOBRE DE EXPEDIENTE DE MESA DE ESCRUTINIO Y CÓMPUTO DE LA ELECCIÓN DE GUBERNATURA.  
1ª. a 11ª. copia: COPIA PARA LAS Y LOS REPRESENTANTES DE PARTIDOS POLÍTICOS Y DE CANDIDATURA INDEPENDIENTE.

**Respaldo:** Papel Kraftin de 56.5 g/m<sup>2</sup> en color amarillo.

**Encuadernación:** Engomado por la parte superior o cabeza del documento, con pegamento plástico blanco.

**Empaque:** En paquetes de papel kraft, sellados con cinta transparente.

**Textos de  
identificación de  
etiqueta para  
empaque:** Nombre del Instituto.  
Nombre del documento.  
Cantidad en el paquete.

**Cantidad en el  
empaque:** 2 juegos por paquete.



PROCESO ELECTORAL  
LOCAL 2023  
ELECCIÓN DE GOBERNATURA  
DEL ESTADO DE MÉXICO,  
4 DE JUNIO DE 2023

MEXIQUENSES RESIDENTES EN EL EXTRANJERO  
**RECIBO DE COPIA LEGIBLE DE LAS ACTAS DE MESA DE ESCRUTINIO Y CÓMPUTO  
DE ENTIDAD FEDERATIVA ENTREGADAS A LAS Y LOS REPRESENTANTES  
DE LOS PARTIDOS POLÍTICOS Y DE CANDIDATURA INDEPENDIENTE**

**ESCRIBA FUERTE SOBRE LA MESA CON PLUMA NEGRA, PARA QUE TODAS LAS COPIAS SE PUEDAN LEER Y SIGA CADA UNA DE LAS INSTRUCCIONES DE TODOS LOS APARTADOS.**

**1 DATOS DE LA MESA DE ESCRUTINIO Y CÓMPUTO:**

ENTIDAD FEDERATIVA: ESTADO DE MÉXICO

LA MESA DE ESCRUTINIO Y CÓMPUTO SE INSTALÓ EN: \_\_\_\_\_

*(Escriba el lugar, calle, número, colonia y localidad)*

NÚMERO DE MESA		

**2 COPIAS LEGIBLES DE LAS ACTAS ENTREGADAS A LAS Y LOS REPRESENTANTES DE PARTIDOS POLÍTICOS Y DE CANDIDATURA INDEPENDIENTE. Marque con "X" en los cuadros de las actas y documentos que correspondan, escriba los nombres de las y los representantes de los partidos políticos y de candidatura independiente que recibieron las copias y asegúrese que firmen de recibido.**

PARTIDO O CANDIDATURA	ACTA DE LA JORNADA ELECTORAL Y DE MESA DE ESCRUTINIO Y CÓMPUTO DE LA ELECCIÓN DE GOBERNATURA	HOJA(S) DE INCIDENTES	NOMBRE COMPLETO  <i>Escriba el nombre de la o el representante de partido político o de candidatura independiente.</i>	FIRMA
morena				

**3 UNA VEZ LLENADO Y FIRMADO EL RECIBO, INTRODUZCA:**

**1. EL ORIGINAL EN LA BOLSA QUE VA POR FUERA DEL PAQUETE ELECTORAL;**

**2. COPIA LEGIBLE A LA O EL PRESIDENTE DE LA MESA ESCRUTINIO Y CÓMPUTO.**

SE EXTIENDE EL PRESENTE RECIBO CON FUNDAMENTO EN LOS ARTÍCULOS 329, PÁRRAFOS 1 Y 2; 339, PÁRRAFO 1; 340, PÁRRAFO 1; 346, PÁRRAFOS 4 Y 6; 347, PÁRRAFOS 1 Y 3; 351, PÁRRAFO 2; 352, PÁRRAFOS 1 Y 4; 354, PÁRRAFO 2; 356, PÁRRAFOS 1 Y 3 DE LA LEY GENERAL DE INSTITUCIONES Y PROCEDIMIENTOS ELECTORALES; ARTÍCULO 61, FRACCIÓN XII DE LA CONSTITUCIÓN POLÍTICA DEL ESTADO LIBRE Y SOBERANO DE MÉXICO Y EN LOS ARTÍCULOS 10 PÁRRAFO SEGUNDO; 29, PÁRRAFO PRIMERO, FRACCIÓN I; 164; 224, FRACCIÓN III, INCISO a); 278, PÁRRAFO PRIMERO; 279, FRACCIÓN V; 281 Y 340 PÁRRAFO PRIMERO, DEL CÓDIGO ELECTORAL DEL ESTADO DE MÉXICO.

**DESTINO: ORIGINAL PARA LA BOLSA QUE VA POR FUERA DEL PAQUETE ELECTORAL**

**DOCUMENTO: RECIBO DE COPIA LEGIBLE DE LAS ACTAS DE MESA DE ESCRUTINIO Y CÓMPUTO ENTREGADAS A LAS Y LOS REPRESENTANTES DE LOS PARTIDOS POLÍTICOS Y DE CANDIDATURA INDEPENDIENTE**

**Formato:** Illustrator cs.ai.

**Fuentes:** Myriad Pro.

**Tamaño del documento  
impreso:**

34 x 21.5 cm.

**Impresión:** En selección de color.

**Cantidad a imprimir:** 4 juegos (cifra estimada).

**Sustrato:** Papel autocopiante blanco, en un original y 1 copia según se indica en el siguiente apartado.

Original en papel autocopiante CB de 56 g/m<sup>2</sup>.

Copia en papel autocopiante CF de 53 g/m<sup>2</sup>.

**Leyenda destino:** Original: ORIGINAL PARA LA BOLSA QUE VA POR FUERA DEL PAQUETE ELECTORAL.

Copia: COPIA PARA LA O EL PRESIDENTE DE LA MESA DE ESCRUTINIO Y CÓMPUTO.

**Respaldo:** Papel Kraftin de 56.5 g/m<sup>2</sup> en color amarillo.

**Encuadernación:** Engomado por la parte superior o cabeza del documento, con pegamento plástico blanco.

**Empaque:** En paquetes de papel kraft, sellados con cinta transparente.

**Textos de  
identificación de  
etiqueta para  
empaque:**

Nombre del Instituto.

Nombre del documento.

Cantidad en el paquete.

**Cantidad en el  
empaque:**

2 juegos por paquete.



PROCESO ELECTORAL  
LOCAL 2023  
ELECCIÓN DE GUBERNATURA  
DEL ESTADO DE MÉXICO,  
4 DE JUNIO DE 2023

## MEXIQUENSES RESIDENTES EN EL EXTRANJERO RECIBO DE COPIA LEGIBLE DE LAS ACTAS DE CÓMPUTO DE ENTIDAD FEDERATIVA ENTREGADAS A LAS Y LOS REPRESENTANTES GENERALES DE LOS PARTIDOS POLÍTICOS Y DE CANDIDATURA INDEPENDIENTE

**ESCRIBA FUERTE SOBRE LA MESA CON PLUMA NEGRA, PARA QUE TODAS LAS COPIAS SE PUEDAN LEER Y SIGA CADA UNA DE LAS INSTRUCCIONES DE TODOS LOS APARTADOS.**

EL CENTRO DE ESCRUTINIO Y CÓMPUTO SE INSTALÓ EN: \_\_\_\_\_

*(Escriba el lugar, calle, número, colonia y localidad)*

SE EXTIENDE EL PRESENTE RECIBO CON FUNDAMENTO EN LOS ARTÍCULOS 329, PÁRRAFOS 1 Y 2; 339, PÁRRAFO 1; 340, PÁRRAFO 1; 346, PÁRRAFOS 4 Y 6; 347, PÁRRAFOS 1 Y 3; 349, PÁRRAFO 2; 352, PÁRRAFOS 2 Y 4; 354, PÁRRAFO 2; 356, PÁRRAFOS 1 Y 3 DE LA LEY GENERAL DE INSTITUCIONES Y PROCEDIMIENTOS ELECTORALES; ARTÍCULO 61, FRACCIÓN XII DE LA CONSTITUCIÓN POLÍTICA DEL ESTADO LIBRE Y SOBERANO DE MÉXICO Y EN LOS ARTÍCULOS 10 PÁRRAFO SEGUNDO, 29, PÁRRAFO PRIMERO, FRACCIÓN I; 164; 224, FRACCIÓN III, INCISO a); 278, PÁRRAFO PRIMERO; 279, FRACCIÓN V Y 281 DEL CÓDIGO ELECTORAL DEL ESTADO DE MÉXICO.

SE ENTREGA COPIA LEGIBLE DE LAS ACTAS DE CÓMPUTO DE ENTIDAD FEDERATIVA A LAS Y LOS REPRESENTANTES GENERALES DE LOS PARTIDOS POLÍTICOS Y DE CANDIDATURA INDEPENDIENTE.  
*(Marque con "X" en los cuadros del acta, escriba los nombres de las y los representantes generales de los partidos políticos y candidatura independiente que recibieron la copia y asegúrese que firmen de recibido).*

PARTIDO O CANDIDATURA	ACTA DE CÓMPUTO DE ENTIDAD FEDERATIVA DE GUBERNATURA <i>(ANOTE CON NÚMERO LAS COPIAS ENTREGADAS)</i>	REPRESENTANTE GENERAL DE PARTIDO POLÍTICO O DE CANDIDATURA INDEPENDIENTE QUE RECIBE COPIAS LEGIBLES DE LAS ACTAS	
		NOMBRES	FIRMAS
morena			
CI			

UNA VEZ LLENADO Y FIRMADO EL RECIBO, ENTREGUE EL ORIGINAL A LA O EL FUNCIONARIO DESIGNADO POR EL INSTITUTO.

**DESTINO: ORIGINAL A LA O EL FUNCIONARIO DESIGNADO POR EL INSTITUTO**

**DOCUMENTO:** **RECIBO DE COPIA LEGIBLE DE LAS ACTAS DE  
CÓMPUTO DE ENTIDAD FEDERATIVA ENTREGADAS  
A LAS Y LOS REPRESENTANTES GENERALES DE  
LOS PARTIDOS POLÍTICOS Y DE CANDIDATURA  
INDEPENDIENTE**

**Formato:** Generado por sistema.

**Tamaño del documento  
impreso:** 28 x 21.5 cm.

**Sustrato:** Papel bond blanco

# CUADERNILLO PARA HACER LAS OPERACIONES DE MESA DE ESCRUTINIO Y CÓMPUTO

## ELECCIÓN DE GUBERNATURA

Este cuadernillo debe ser llenado por la o el Secretaria/o de mesa de escrutinio y cómputo.

Lea con cuidado las instrucciones y conteste con lápiz. Llene los 3 espacios con número sin dejar lugares en blanco, por ejemplo: 000, 001, 012, 123.  
Cuando termine de llenar el cuadernillo, inicie el llenado del Acta de la jornada y de mesa de escrutinio y cómputo.

### 1 ANOTE LOS DATOS DEL NÚMERO DE MESA

ENTIDAD: ESTADO DE MÉXICO NÚMERO DE MESA: \_\_\_\_\_

### 2 INSTALACIÓN DE MESA DE ESCRUTINIO Y CÓMPUTO

En el apartado 2 del Acta de la jornada y de mesa escrutinio y cómputo escriba lo siguiente:

- Lugar, calle, número, colonia o localidad y municipio, en donde se instaló la Mesa de escrutinio y cómputo.
- Hora en que empezó su instalación.

### 3 ARMADO DE LA URNA

En el apartado 3 del Acta de la jornada y de mesa escrutinio y cómputo seleccione la opción correspondiente durante el armado y ubicación de la urna.

### 4 PERSONAS QUE VOTARON

- Contar a las personas que votaron de la lista nominal de la siguiente manera:
  - ◆ Contar el total de marcas "VOTÓ 2023" de la primera página de la lista nominal.
  - ◆ Anotar el resultado en la parte inferior de esa página.
  - ◆ Repetir esta operación en cada una de las páginas de la lista nominal.
  - ◆ Sumar los totales que anotó en todas las páginas de la lista nominal.
  - ◆ Anotar el resultado de la suma en el recuadro de la última página de la lista nominal.
- Escribir el resultado del primer conteo de marcas "VOTÓ 2023": \_\_\_\_\_
- Realizar un segundo conteo de todas las marcas de "VOTÓ 2023" y sumarlas de nuevo. Escribir el resultado: \_\_\_\_\_
- Si el resultado obtenido en los dos conteos es igual, escribir en el recuadro con la letra **A** \_\_\_\_\_  
**Si los resultados de los dos conteos no son iguales, volver a contar las marcas "VOTÓ 2023" hasta tener la seguridad de la cantidad correcta.**

### 5 SOBRES CON LOS VOTOS DE LA ELECCIÓN DE GUBERNATURA

Contar el total de sobres con votos de la elección, y anótelos en el recuadro con la letra **B**. \_\_\_\_\_

### 6 DEPÓSITO DE BOLETAS DE LA ELECCIÓN EN LA URNA

Señale en el acta, la hora en que se terminó el depósito de las boletas en la urna. \_\_\_\_\_

### 7 VOTOS DE LA ELECCIÓN DE GUBERNATURA

Abrir la urna, contar los votos de **GUBERNATURA** que se sacaron de ella, y escribir el resultado en el recuadro **C** \_\_\_\_\_

#### GUBERNATURA

Copie los datos de esta columna en el Acta de la jornada y de mesa de escrutinio y cómputo.

1er CONTEO

--	--	--

2do CONTEO

--	--	--

**A**

Copie esta cantidad en el apartado 4 del acta.

**B**

Copie esta cantidad en el apartado 5 del acta.

(Con número)

--	--	--

Copie esta cantidad en el apartado 6 del acta.

**C**

Copie esta cantidad en el apartado 7 del acta.

- Extraer los votos de la urna de **GUBERNATURA**, clasificarlos en dos grupos, los que tienen una sola marca, y los que tienen dos o más marcas. Posteriormente agruparlos en montoncitos.
- Utilizar la **Guía de apoyo para la clasificación de los votos** para clasificar los votos con una sola marca para partidos políticos y candidatura independiente; y los **Clasificadores de votos** para clasificar los votos para candidaturas no registradas y votos nulos, así como los votos con dos o más marcas (coalición).
- Anotar las cantidades en los espacios correspondientes para ambos casos y copiar estas cantidades en el **Cuadro de resultados**.

## 8 RESULTADOS DE LA VOTACIÓN DE LA ELECCIÓN DE GUBERNATURA

Anotar las cantidades de la **Guía de apoyo para la clasificación de los votos** y del **Clasificador de votos** en el **Cuadro de resultados**.

- Votos de cada partido político:





- Votos para candidatura independiente:

- Votos para los partidos políticos en coalición:  
**En caso de que alguna de las combinaciones de la coalición no hubiera obtenido votos, anote "000".**

- Votos para candidaturas no registradas:

- Votos nulos:

- Sumar todos los votos de los partidos políticos, de candidatura independiente, de coalición, candidaturas no registradas y los votos nulos, y anotar el resultado:

CUADRO DE RESULTADOS DE GUBERNATURA	
Votos sacados de la urna de Gubernatura	
Partido <i>(Escriba con número)</i>	
	<input type="text"/>
	<input type="text"/>
	<input type="text"/>
	<input type="text"/>
	<input type="text"/>
	<input type="text"/>
morena	<input type="text"/>
	<input type="text"/>
<b>CANDIDATURA INDEPENDIENTE</b>	
CI	<input type="text"/>
<b>COALICIÓN 1, 2, 3</b>	
1 2 3	<input type="text"/>
1 2	<input type="text"/>
1 3	<input type="text"/>
2 3	<input type="text"/>
<b>COALICIÓN 4, 5, 6</b>	
4 5 6	<input type="text"/>
4 5	<input type="text"/>
4 6	<input type="text"/>
5 6	<input type="text"/>
<b>CANDIDATURAS NO REGISTRADAS</b>	
CANDIDATOS/AS NO REGISTRADOS/AS	<input type="text"/>
<b>VOTOS NULOS</b>	
VOTOS NULOS	<input type="text"/>
<b>TOTAL</b>	<input type="text"/>

Copie las cantidades en el apartado 8 del acta.

Firma  
 Presidenta/e de Mesa de Escrutinio y Cómputo

Firma  
 Secretaria/o de Mesa de Escrutinio y Cómputo



**9 ? COMPARATIVO DEL TOTAL DE PERSONAS QUE VOTARON Y EL TOTAL DE SOBRES DE VOTOS DE GUBERNATURA**

¿Son iguales las cantidades anotadas en los recuadros **A** y **B**? - - - - - ▶

**GUBERNATURA**

Copie los datos de esta columna en el Acta de la jornada y de mesa de escrutinio y cómputo.

<input type="checkbox"/> SÍ	<input type="checkbox"/> NO	Copie esta cantidad en el apartado <b>9</b> del acta.
-----------------------------	-----------------------------	---

(Marque con "X")

<input type="checkbox"/> SÍ	<input type="checkbox"/> NO	Copie esta cantidad en el apartado <b>10</b> del acta.
-----------------------------	-----------------------------	--

(Marque con "X")

**10 ? COMPARATIVO DE LOS VOTOS DE LA ELECCIÓN DE GUBERNATURA Y EL TOTAL DE RESULTADOS DE LA VOTACIÓN**

¿Son iguales las cantidades anotadas en **C** y el **TOTAL** de la votación? - - - - - ▶

**AL CONCLUIR EL LLENADO DEL CUADERNILLO, INICIE EL LLENADO DE EL ACTA DE LA JORNADA Y DE MESA DE ESCRUTINIO Y CÓMPUTO DE LA ELECCIÓN DE GUBERNATURA.**

**DESTINO:** INTRODUZCA EL CUADERNILLO PARA HACER LAS OPERACIONES DE ESCRUTINIO Y CÓMPUTO DE CASILLA EN EL EXPEDIENTE DE CASILLA DE LA ELECCIÓN DE GUBERNATURA.

MUESTRA

**DOCUMENTO: CUADERNILLO PARA HACER LAS OPERACIONES  
PARA MESA DE ESCRUTINIO Y CÓMPUTO**

**Formato:** Illustrator cs.ai.

**Fuentes:** Myriad Pro.

**Tamaño del documento impreso:** 21.5 X 34 cm.

**Impresión:** En selección de color.

**Cantidad a imprimir:** 4 cuadernillos (cifra estimada).

**Sustrato:** Bond blanco de 90 g.

**Número de páginas:** 3 páginas.

**Encuadernación:** Hojas engrapadas del lado izquierdo (3 grapas).

**Empaque:** En paquetes de papel kraft, sellados con cinta transparente.

**Textos de identificación de etiqueta para empaque:** Nombre del Instituto.  
Nombre del documento.  
Cantidad en el paquete.

**Cantidad en el empaque:** 2 cuadernillos por paquete.



PROCESO ELECTORAL LOCAL 2023  
ELECCIÓN DE GUBERNATURA DEL ESTADO DE MÉXICO, 4 DE JUNIO DE 2023  
MEXIQUENSES RESIDENTES EN EL EXTRANJERO

## GUÍA DE APOYO PARA LA CLASIFICACIÓN DE LOS VOTOS

Después de sacar los votos de la elección de GUBERNATURA de la urna, agrúpalos encima de cada uno de los ejemplos de la guía.  
Cuando termines, cuéntalos por montoncitos.

Los ejemplos que se muestran en la Guía son los más comunes, pero podría haber otros.

También se puede marcar la opción seleccionada con algún símbolo, palabra o frase.

Si la marca sale del recuadro pero es evidente la decisión de la o el elector, el voto cuenta para el partido político o candidatura marcados.

**PARTIDO ACCIÓN NACIONAL** VOTOS VÁLIDOS

PROCESO ELECTORAL LOCAL 2023  
ELECCIÓN DEL ESTADO DE MÉXICO, 4 DE JUNIO DE 2023  
MEXIQUENSES RESIDENTES EN EL EXTRANJERO  
**GUBERNATURA**

ENTIDAD FEDERATIVA **ESTADO DE MÉXICO**

Marque el recuadro de su preferencia

<b>PARTIDO ACCIÓN NACIONAL</b> Candidato/a para la Gubernatura	<b>PARTIDO REVOLUCIONARIO INSTITUCIONAL</b> Candidato/a para la Gubernatura
<b>PARTIDO DE LA REVOLUCIÓN DEMOCRÁTICA</b> Candidato/a para la Gubernatura	<b>PARTIDO DEL TRABAJO</b> Candidato/a para la Gubernatura
<b>PARTIDO VERDE ECOLOGISTA DE MÉXICO</b> Candidato/a para la Gubernatura	<b>MOVIMIENTO CIUDADANO</b> Candidato/a para la Gubernatura
<b>morena</b> Candidato/a para la Gubernatura	<b>NUEVA ALIANZA ESTADO DE MÉXICO</b> Candidato/a para la Gubernatura
<b>CANDIDATO/A INDEPENDIENTE</b> Candidato/a para la Gubernatura	SI DESEA VOTAR POR ALGÚN/A CANDIDATO/A NO REGISTRADO/A, ESCRIBA EN ESTE RECUADRO EL NOMBRE COMPLETO.

Consejera Presidenta del Consejo General del Instituto Electoral del Estado de México  
Secretaría del Consejo General del Instituto Electoral del Estado de México

**PARTIDO REVOLUCIONARIO INSTITUCIONAL** VOTOS VÁLIDOS

PROCESO ELECTORAL LOCAL 2023  
ELECCIÓN DEL ESTADO DE MÉXICO, 4 DE JUNIO DE 2023  
MEXIQUENSES RESIDENTES EN EL EXTRANJERO  
**GUBERNATURA**

ENTIDAD FEDERATIVA **ESTADO DE MÉXICO**

Marque el recuadro de su preferencia

<b>PARTIDO ACCIÓN NACIONAL</b> Candidato/a para la Gubernatura	<b>PARTIDO REVOLUCIONARIO INSTITUCIONAL</b> Candidato/a para la Gubernatura
<b>PARTIDO DE LA REVOLUCIÓN DEMOCRÁTICA</b> Candidato/a para la Gubernatura	<b>PARTIDO DEL TRABAJO</b> Candidato/a para la Gubernatura
<b>PARTIDO VERDE ECOLOGISTA DE MÉXICO</b> Candidato/a para la Gubernatura	<b>MOVIMIENTO CIUDADANO</b> Candidato/a para la Gubernatura
<b>morena</b> Candidato/a para la Gubernatura	<b>NUEVA ALIANZA ESTADO DE MÉXICO</b> Candidato/a para la Gubernatura
<b>CANDIDATO/A INDEPENDIENTE</b> Candidato/a para la Gubernatura	SI DESEA VOTAR POR ALGÚN/A CANDIDATO/A NO REGISTRADO/A, ESCRIBA EN ESTE RECUADRO EL NOMBRE COMPLETO.

Consejera Presidenta del Consejo General del Instituto Electoral del Estado de México  
Secretaría del Consejo General del Instituto Electoral del Estado de México

**PARTIDO DE LA REVOLUCIÓN DEMOCRÁTICA** VOTOS VÁLIDOS

PROCESO ELECTORAL LOCAL 2023  
ELECCIÓN DEL ESTADO DE MÉXICO, 4 DE JUNIO DE 2023  
MEXIQUENSES RESIDENTES EN EL EXTRANJERO  
**GUBERNATURA**

ENTIDAD FEDERATIVA **ESTADO DE MÉXICO**

Marque el recuadro de su preferencia

<b>PARTIDO ACCIÓN NACIONAL</b> Candidato/a para la Gubernatura	<b>PARTIDO REVOLUCIONARIO INSTITUCIONAL</b> Candidato/a para la Gubernatura
<b>PARTIDO DE LA REVOLUCIÓN DEMOCRÁTICA</b> Candidato/a para la Gubernatura	<b>PARTIDO DEL TRABAJO</b> Candidato/a para la Gubernatura
<b>PARTIDO VERDE ECOLOGISTA DE MÉXICO</b> Candidato/a para la Gubernatura	<b>MOVIMIENTO CIUDADANO</b> Candidato/a para la Gubernatura
<b>morena</b> Candidato/a para la Gubernatura	<b>NUEVA ALIANZA ESTADO DE MÉXICO</b> Candidato/a para la Gubernatura
<b>CANDIDATO/A INDEPENDIENTE</b> Candidato/a para la Gubernatura	SI DESEA VOTAR POR ALGÚN/A CANDIDATO/A NO REGISTRADO/A, ESCRIBA EN ESTE RECUADRO EL NOMBRE COMPLETO.

Consejera Presidenta del Consejo General del Instituto Electoral del Estado de México  
Secretaría del Consejo General del Instituto Electoral del Estado de México

**PARTIDO DEL TRABAJO** VOTOS VÁLIDOS

PROCESO ELECTORAL LOCAL 2023  
ELECCIÓN DEL ESTADO DE MÉXICO, 4 DE JUNIO DE 2023  
MEXIQUENSES RESIDENTES EN EL EXTRANJERO  
**GUBERNATURA**

ENTIDAD FEDERATIVA **ESTADO DE MÉXICO**

Marque el recuadro de su preferencia

<b>PARTIDO ACCIÓN NACIONAL</b> Candidato/a para la Gubernatura	<b>PARTIDO REVOLUCIONARIO INSTITUCIONAL</b> Candidato/a para la Gubernatura
<b>PARTIDO DE LA REVOLUCIÓN DEMOCRÁTICA</b> Candidato/a para la Gubernatura	<b>PARTIDO DEL TRABAJO</b> Candidato/a para la Gubernatura
<b>PARTIDO VERDE ECOLOGISTA DE MÉXICO</b> Candidato/a para la Gubernatura	<b>MOVIMIENTO CIUDADANO</b> Candidato/a para la Gubernatura
<b>morena</b> Candidato/a para la Gubernatura	<b>NUEVA ALIANZA ESTADO DE MÉXICO</b> Candidato/a para la Gubernatura
<b>CANDIDATO/A INDEPENDIENTE</b> Candidato/a para la Gubernatura	SI DESEA VOTAR POR ALGÚN/A CANDIDATO/A NO REGISTRADO/A, ESCRIBA EN ESTE RECUADRO EL NOMBRE COMPLETO.

Consejera Presidenta del Consejo General del Instituto Electoral del Estado de México  
Secretaría del Consejo General del Instituto Electoral del Estado de México

**PARTIDO VERDE ECOLOGISTA DE MÉXICO** VOTOS VÁLIDOS

PROCESO ELECTORAL LOCAL 2023  
ELECCIÓN DEL ESTADO DE MÉXICO, 4 DE JUNIO DE 2023  
MEXIQUENSES RESIDENTES EN EL EXTRANJERO  
**GUBERNATURA**

ENTIDAD FEDERATIVA **ESTADO DE MÉXICO**

Marque el recuadro de su preferencia

<b>PARTIDO ACCIÓN NACIONAL</b> Candidato/a para la Gubernatura	<b>PARTIDO REVOLUCIONARIO INSTITUCIONAL</b> Candidato/a para la Gubernatura
<b>PARTIDO DE LA REVOLUCIÓN DEMOCRÁTICA</b> Candidato/a para la Gubernatura	<b>PARTIDO DEL TRABAJO</b> Candidato/a para la Gubernatura
<b>PARTIDO VERDE ECOLOGISTA DE MÉXICO</b> Candidato/a para la Gubernatura	<b>MOVIMIENTO CIUDADANO</b> Candidato/a para la Gubernatura
<b>morena</b> Candidato/a para la Gubernatura	<b>NUEVA ALIANZA ESTADO DE MÉXICO</b> Candidato/a para la Gubernatura
<b>CANDIDATO/A INDEPENDIENTE</b> Candidato/a para la Gubernatura	SI DESEA VOTAR POR ALGÚN/A CANDIDATO/A NO REGISTRADO/A, ESCRIBA EN ESTE RECUADRO EL NOMBRE COMPLETO.

Consejera Presidenta del Consejo General del Instituto Electoral del Estado de México  
Secretaría del Consejo General del Instituto Electoral del Estado de México

**MOVIMIENTO CIUDADANO** VOTOS VÁLIDOS

PROCESO ELECTORAL LOCAL 2023  
ELECCIÓN DEL ESTADO DE MÉXICO, 4 DE JUNIO DE 2023  
MEXIQUENSES RESIDENTES EN EL EXTRANJERO  
**GUBERNATURA**

ENTIDAD FEDERATIVA **ESTADO DE MÉXICO**

Marque el recuadro de su preferencia

<b>PARTIDO ACCIÓN NACIONAL</b> Candidato/a para la Gubernatura	<b>PARTIDO REVOLUCIONARIO INSTITUCIONAL</b> Candidato/a para la Gubernatura
<b>PARTIDO DE LA REVOLUCIÓN DEMOCRÁTICA</b> Candidato/a para la Gubernatura	<b>PARTIDO DEL TRABAJO</b> Candidato/a para la Gubernatura
<b>PARTIDO VERDE ECOLOGISTA DE MÉXICO</b> Candidato/a para la Gubernatura	<b>MOVIMIENTO CIUDADANO</b> Candidato/a para la Gubernatura
<b>morena</b> Candidato/a para la Gubernatura	<b>NUEVA ALIANZA ESTADO DE MÉXICO</b> Candidato/a para la Gubernatura
<b>CANDIDATO/A INDEPENDIENTE</b> Candidato/a para la Gubernatura	SI DESEA VOTAR POR ALGÚN/A CANDIDATO/A NO REGISTRADO/A, ESCRIBA EN ESTE RECUADRO EL NOMBRE COMPLETO.

Consejera Presidenta del Consejo General del Instituto Electoral del Estado de México  
Secretaría del Consejo General del Instituto Electoral del Estado de México

**MORENA** VOTOS VÁLIDOS

PROCESO ELECTORAL LOCAL 2023  
ELECCIÓN DEL ESTADO DE MÉXICO, 4 DE JUNIO DE 2023  
MEXIQUENSES RESIDENTES EN EL EXTRANJERO  
**GUBERNATURA**

ENTIDAD FEDERATIVA **ESTADO DE MÉXICO**

Marque el recuadro de su preferencia

<b>PARTIDO ACCIÓN NACIONAL</b> Candidato/a para la Gubernatura	<b>PARTIDO REVOLUCIONARIO INSTITUCIONAL</b> Candidato/a para la Gubernatura
<b>PARTIDO DE LA REVOLUCIÓN DEMOCRÁTICA</b> Candidato/a para la Gubernatura	<b>PARTIDO DEL TRABAJO</b> Candidato/a para la Gubernatura
<b>PARTIDO VERDE ECOLOGISTA DE MÉXICO</b> Candidato/a para la Gubernatura	<b>MOVIMIENTO CIUDADANO</b> Candidato/a para la Gubernatura
<b>MORENA</b> Candidato/a para la Gubernatura	<b>NUEVA ALIANZA ESTADO DE MÉXICO</b> Candidato/a para la Gubernatura
<b>CANDIDATO/A INDEPENDIENTE</b> Candidato/a para la Gubernatura	SI DESEA VOTAR POR ALGÚN/A CANDIDATO/A NO REGISTRADO/A, ESCRIBA EN ESTE RECUADRO EL NOMBRE COMPLETO.

Consejera Presidenta del Consejo General del Instituto Electoral del Estado de México  
Secretaría del Consejo General del Instituto Electoral del Estado de México

**NUEVA ALIANZA ESTADO DE MÉXICO** VOTOS VÁLIDOS

PROCESO ELECTORAL LOCAL 2023  
ELECCIÓN DEL ESTADO DE MÉXICO, 4 DE JUNIO DE 2023  
MEXIQUENSES RESIDENTES EN EL EXTRANJERO  
**GUBERNATURA**

ENTIDAD FEDERATIVA **ESTADO DE MÉXICO**

Marque el recuadro de su preferencia

<b>PARTIDO ACCIÓN NACIONAL</b> Candidato/a para la Gubernatura	<b>PARTIDO REVOLUCIONARIO INSTITUCIONAL</b> Candidato/a para la Gubernatura
<b>PARTIDO DE LA REVOLUCIÓN DEMOCRÁTICA</b> Candidato/a para la Gubernatura	<b>PARTIDO DEL TRABAJO</b> Candidato/a para la Gubernatura
<b>PARTIDO VERDE ECOLOGISTA DE MÉXICO</b> Candidato/a para la Gubernatura	<b>MOVIMIENTO CIUDADANO</b> Candidato/a para la Gubernatura
<b>morena</b> Candidato/a para la Gubernatura	<b>NUEVA ALIANZA ESTADO DE MÉXICO</b> Candidato/a para la Gubernatura
<b>CANDIDATO/A INDEPENDIENTE</b> Candidato/a para la Gubernatura	SI DESEA VOTAR POR ALGÚN/A CANDIDATO/A NO REGISTRADO/A, ESCRIBA EN ESTE RECUADRO EL NOMBRE COMPLETO.

Consejera Presidenta del Consejo General del Instituto Electoral del Estado de México  
Secretaría del Consejo General del Instituto Electoral del Estado de México



PROCESO ELECTORAL LOCAL 2023  
ELECCIÓN DEL ESTADO DE MÉXICO, 6 DE JUNIO DE 2023  
MEXIQUENSES RESIDENTES EN EL EXTRANJERO  
GUBERNATURA

ENTIDAD  
FEDERATIVA

ESTADO DE MÉXICO

Marque el recuadro de su preferencia



PARTIDO ACCIÓN NACIONAL  
Candidato/a para la Gubernatura



PARTIDO REVOLUCIONARIO  
INSTITUCIONAL  
Candidato/a para la Gubernatura



PARTIDO DE LA REVOLUCIÓN  
DEMOCRÁTICA  
Candidato/a para la Gubernatura



PARTIDO DEL TRABAJO  
Candidato/a para la Gubernatura



PARTIDO VERDE ECOLOGISTA  
DE MÉXICO  
Candidato/a para la Gubernatura



MOVIMIENTO CIUDADANO  
Candidato/a para la Gubernatura



MORENA  
Candidato/a para la Gubernatura



NUEVA ALIANZA  
ESTADO DE MÉXICO  
Candidato/a para la Gubernatura



CANDIDATO/A  
INDEPENDIENTE  
Candidato/a para la Gubernatura

SI DESEA VOTAR POR ALGÚN/A CANDIDATO/A NO REGISTRADO/A,  
ESCRIBA EN ESTE RECUADRO EL NOMBRE COMPLETO.



MUESTRA

**DOCUMENTO: GUÍA DE APOYO PARA LA CLASIFICACIÓN DE LOS VOTOS**

**Formato:** Illustrator cs.ai.

**Fuentes:** Myriad Pro.

**Impresión:** En selección de color.

**Tamaño del documento impreso:** 2 pliegos 70 X 90 cm.

**Cantidad a imprimir:** 4 juegos (cifra estimada).

**Sustrato:** Papel bond blanco de 120 g.

**Empaque:** Doblado en 4 partes, empacado en paquetes de papel kraft y sellados con cinta transparente.

**Textos de identificación de etiqueta para empaque:** Nombre del Instituto.  
Nombre del documento.  
Cantidad en el paquete.

**Cantidad en el empaque:** 2 juegos por paquete.

AGRUPÉ LOS VOTOS QUE SEAN COINCIDENTES CON LAS MARCAS DE LA IMAGEN DE LA BOLETA.

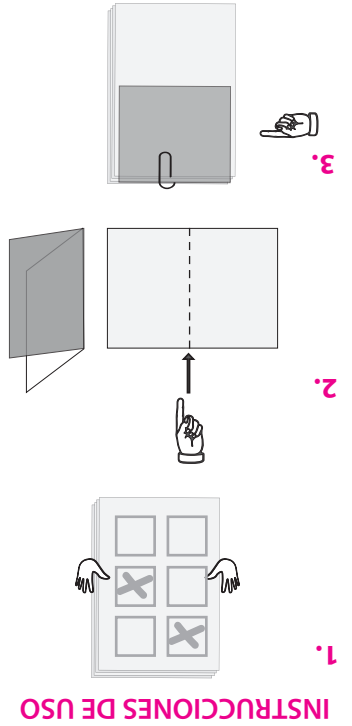
1.

TOME EL CLASIFICADOR Y DOBLE EN DONDE SE UBICA LA LÍNEA PUNTEADA.

2.

SUJETE LOS VOTOS UTILIZANDO EL CLASIFICADOR Y UN CLIP COMO SE MUESTRA EN LA ILUSTRACIÓN.

3.



INSTRUCCIONES DE USO

PROCESO ELECTORAL LOCAL 2023  
MEXIQUENSES RESIDENTES EN EL EXTRANJERO  
GUBERNATURA

SECCIÓN ELECTORAL: \_\_\_\_\_ MUNICIPIO: \_\_\_\_\_

Marque el recuadro de su preferencia

PARTIDO 1 Candidato para la Gubernatura	<input checked="" type="checkbox"/>	PARTIDO 2 Candidato para la Gubernatura	<input checked="" type="checkbox"/>
PARTIDO 3 Candidato para la Gubernatura	<input checked="" type="checkbox"/>	PARTIDO 4 Candidato para la Gubernatura	<input checked="" type="checkbox"/>
PARTIDO 5 Candidato para la Gubernatura	<input type="checkbox"/>	PARTIDO 6 Candidato para la Gubernatura	<input type="checkbox"/>
PARTIDO 7 Candidato para la Gubernatura	<input type="checkbox"/>	PARTIDO 8 Candidato para la Gubernatura	<input type="checkbox"/>
CANDIDATO/A INDEPENDIENTE Candidato/a para la Gubernatura	<input type="checkbox"/>	SI DESEA VOTAR POR ALGUNA CANDIDATURA NO REGISTRADA, ESCRIBA EN ESTE RECUADRO EL NOMBRE COMPLETO.	

1

REVERSO

DOBLE EN LA LÍNEA PUNTEADA

DOBLE EN LA LÍNEA PUNTEADA



PROCESO ELECTORAL LOCAL 2023  
ELECCIÓN DEL ESTADO DE MÉXICO, 4 DE JUNIO DE 2023  
MEXIQUENSES RESIDENTES EN EL EXTRANJERO  
**CLASIFICADOR DE VOTOS**  
**GUBERNATURA**

1

**Anote la cantidad de boletas marcadas encontradas para la siguiente coalición:**

**COALICIÓN 1, 2, 3**

1	2	3
---	---	---

Escriba la cantidad con número

--	--	--

**TOTAL DE VOTOS**

PROCESO ELECTORAL LOCAL 2023  
MEXIQUENSES RESIDENTES EN EL EXTRANJERO  
GUBERNATURA

SECCIÓN ELECTORAL: \_\_\_\_\_ MUNICIPIO: \_\_\_\_\_

Marque el recuadro de su preferencia

PARTIDO 1 Candidato para la Gubernatura	<input checked="" type="checkbox"/>	PARTIDO 2 Candidato para la Gubernatura	<input checked="" type="checkbox"/>
PARTIDO 3 Candidato para la Gubernatura	<input checked="" type="checkbox"/>	PARTIDO 4 Candidato para la Gubernatura	<input type="checkbox"/>
PARTIDO 5 Candidato para la Gubernatura	<input type="checkbox"/>	PARTIDO 6 Candidato para la Gubernatura	<input type="checkbox"/>
PARTIDO 7 Candidato para la Gubernatura	<input type="checkbox"/>	PARTIDO 8 Candidato para la Gubernatura	<input type="checkbox"/>
CANDIDATO/A INDEPENDIENTE Candidato/a para la Gubernatura	<input type="checkbox"/>	SI DESEA VOTAR POR ALGUNA CANDIDATURA NO REGISTRADA, ESCRIBA EN ESTE RECUADRO EL NOMBRE COMPLETO.	

2

# REVERSO

2

DOBLE EN LA LÍNEA PUNTEADA

DOBLE EN LA LÍNEA PUNTEADA



## PROCESO ELECTORAL LOCAL 2023 ELECCIÓN DEL ESTADO DE MÉXICO, 4 DE JUNIO DE 2023 MEXIQUENSES RESIDENTES EN EL EXTRANJERO CLASIFICADOR DE VOTOS GUBERNATURA

**Anote la cantidad de boletas marcadas encontradas para la siguiente coalición:**

### COALICIÓN 1, 2



Escriba la cantidad con número

### TOTAL DE VOTOS

Three dashed boxes for writing the total number of votes.

**INSTRUCCIONES DE USO**

1. **AGRUPÉ LOS VOTOS CON LAS MARCAS COINCIDENTES QUE SEAN DE LA IMAGEN DE LA BOLETA.**
2. **TOME EL CLASIFICADOR Y DOBLE EN DONDE SE UBICA LA LÍNEA PUNTEADA.**
3. **SUJETE LOS VOTOS UTILIZANDO EL CLASIFICADOR Y UN CLIP COMO SE MUESTRA EN LA ILUSTRACIÓN.**

PROCESO ELECTORAL LOCAL 2023  
MEXIQUENSES RESIDENTES EN EL EXTRANJERO  
GUBERNATURA

DISTRITO ELECTORAL LOCAL: \_\_\_\_\_ SECCIÓN ELECTORAL: \_\_\_\_\_ MUNICIPIO: \_\_\_\_\_

**Marque el recuadro de su preferencia**

PARTIDO 1 Candidatos para la Gubernatura	PARTIDO 2 Candidatos para la Gubernatura
PARTIDO 3 Candidatos para la Gubernatura	PARTIDO 4 Candidatos para la Gubernatura
PARTIDO 5 Candidatos para la Gubernatura	PARTIDO 6 Candidatos para la Gubernatura
PARTIDO 7 Candidatos para la Gubernatura	PARTIDO 8 Candidatos para la Gubernatura
CANDIDATO/A INDEPENDIENTE Candidatos para la Gubernatura	SI DESEA VOTAR POR ALGUNA CANDIDATURA, NO REGISTRADA, ESCRIBA EN ESTE RECUADRO EL NOMBRE COMPLETO.

PROCESO ELECTORAL LOCAL 2023  
MEXIQUENSES RESIDENTES EN EL EXTRANJERO  
GUBERNATURA

DISTRITO ELECTORAL LOCAL: \_\_\_\_\_ SECCIÓN ELECTORAL: \_\_\_\_\_ MUNICIPIO: \_\_\_\_\_

**Marque el recuadro de su preferencia**

PARTIDO 1 Candidatos para la Gubernatura	PARTIDO 2 Candidatos para la Gubernatura
PARTIDO 3 Candidatos para la Gubernatura	PARTIDO 4 Candidatos para la Gubernatura
PARTIDO 5 Candidatos para la Gubernatura	PARTIDO 6 Candidatos para la Gubernatura
PARTIDO 7 Candidatos para la Gubernatura	PARTIDO 8 Candidatos para la Gubernatura
CANDIDATO/A INDEPENDIENTE Candidatos para la Gubernatura	SI DESEA VOTAR POR ALGUNA CANDIDATURA, NO REGISTRADA, ESCRIBA EN ESTE RECUADRO EL NOMBRE COMPLETO.

3

**INSTRUCCIONES DE USO**

1. **AGRUPÉ LOS VOTOS QUE SEAN COINCIDENTES CON LAS MARCAS DE LA IMAGEN DE LA BOLETA.**
2. **TOME EL CLASIFICADOR Y DOBLE EN DONDE SE UBICA LA LÍNEA PUNTEADA.**
3. **SUJETE LOS VOTOS UTILIZANDO EL CLASIFICADOR Y UN CLIP COMO SE MUESTRA EN LA ILUSTRACIÓN.**

PROCESO ELECTORAL LOCAL 2023  
MEXIQUENSES RESIDENTES EN EL EXTRANJERO  
GUBERNATURA

DISTRITO ELECTORAL LOCAL: \_\_\_\_\_ SECCIÓN ELECTORAL: \_\_\_\_\_ MUNICIPIO: \_\_\_\_\_

**Marque el recuadro de su preferencia**

PARTIDO 1 Candidato para la Gubernatura	2	PARTIDO 2 Candidato para la Gubernatura	
PARTIDO 3 Candidato para la Gubernatura		PARTIDO 4 Candidato para la Gubernatura	
PARTIDO 5 Candidato para la Gubernatura	6	PARTIDO 6 Candidato para la Gubernatura	
PARTIDO 7 Candidato para la Gubernatura	8	PARTIDO 8 Candidato para la Gubernatura	
CANDIDATO/A INDEPENDIENTE Candidato para la Gubernatura	CI	SI DESHA VOTAR POR ALGUNA CANDIDATO/A NO REGISTRADO/A, ESCRIBA EN ESTE RECUADRO EL NOMBRE COMPLETO.	

# REVERSO

DOBLE EN LA LÍNEA PUNTEADA

DOBLE EN LA LÍNEA PUNTEADA



PROCESO ELECTORAL LOCAL 2023  
ELECCIÓN DEL ESTADO DE MÉXICO, 4 DE JUNIO DE 2023  
MEXIQUENSES RESIDENTES EN EL EXTRANJERO  
**CLASIFICADOR DE VOTOS**  
**GUBERNATURA**

3

**Anote la cantidad de boletas marcadas encontradas para la siguiente coalición:**

## COALICIÓN 1, 3

1      3

Escriba la cantidad con número

--	--	--

## TOTAL DE VOTOS

PROCESO ELECTORAL LOCAL 2023  
MEXIQUENSES RESIDENTES EN EL EXTRANJERO  
GUBERNATURA

DISTRITO ELECTORAL LOCAL: \_\_\_\_\_ SECCIÓN ELECTORAL: \_\_\_\_\_ MUNICIPIO: \_\_\_\_\_

**Marque el recuadro de su preferencia**

PARTIDO 1 Candidato para la Gubernatura	2	PARTIDO 2 Candidato para la Gubernatura	
PARTIDO 3 Candidato para la Gubernatura	4	PARTIDO 4 Candidato para la Gubernatura	
PARTIDO 5 Candidato para la Gubernatura	6	PARTIDO 6 Candidato para la Gubernatura	
PARTIDO 7 Candidato para la Gubernatura	7	PARTIDO 8 Candidato para la Gubernatura	
CANDIDATO/A INDEPENDIENTE Candidato para la Gubernatura	CI	SI DESHA VOTAR POR ALGUNA CANDIDATO/A NO REGISTRADO/A, ESCRIBA EN ESTE RECUADRO EL NOMBRE COMPLETO.	



**INSTRUCCIONES DE USO**

1. **AGRÚPE LOS VOTOS QUE SEAN COINCIDENTES CON LAS MARCAS DE LA IMAGEN DE LA BOLETA.**
2. **TOME EL CLASIFICADOR Y DOBLE EN DONDE SE UBICA LA LÍNEA PUNTEADA.**
3. **SUJETE LOS VOTOS UTILIZANDO EL CLASIFICADOR Y UN CLIP COMO SE MUESTRA EN LA ILUSTRACIÓN.**

PROCESO ELECTORAL LOCAL 2023  
MEXIQUENSES RESIDENTES EN EL EXTRANJERO  
GUBERNATURA

MUNICIPIO: \_\_\_\_\_  
SECCIÓN ELECTORAL: \_\_\_\_\_  
DISTRITO ELECTORAL LOCAL: \_\_\_\_\_

Marque el recuadro de su preferencia

PARTIDO 1 Candidato para la Gobernatura	<input checked="" type="checkbox"/>	PARTIDO 2 Candidato para la Gobernatura	<input checked="" type="checkbox"/>
PARTIDO 3 Candidato para la Gobernatura	<input checked="" type="checkbox"/>	PARTIDO 4 Candidato para la Gobernatura	<input type="checkbox"/>
PARTIDO 5 Candidato para la Gobernatura	<input type="checkbox"/>	PARTIDO 6 Candidato para la Gobernatura	<input type="checkbox"/>
PARTIDO 7 Candidato para la Gobernatura	<input type="checkbox"/>	PARTIDO 8 Candidato para la Gobernatura	<input type="checkbox"/>
CANDIDATO/A INDEPENDIENTE Candidato para la Gobernatura	<input type="checkbox"/>	SI DESEA VOTAR POR ALGUNA CANDIDATO/A NO REGISTRADO/A, ESCRIBA EN ESTE RECUAJRO EL NOMBRE COMPLETO.	

4

REVERSO

DOBLE EN LA LÍNEA PUNTEADA

DOBLE EN LA LÍNEA PUNTEADA



PROCESO ELECTORAL LOCAL 2023  
ELECCIÓN DEL ESTADO DE MÉXICO, 4 DE JUNIO DE 2023  
MEXIQUENSES RESIDENTES EN EL EXTRANJERO  
**CLASIFICADOR DE VOTOS**  
**GUBERNATURA**

4

**Anote la cantidad de boletas marcadas encontradas para la siguiente coalición:**

**COALICIÓN 2, 3**



Escriba la cantidad con número

--	--	--

**TOTAL DE VOTOS**

PROCESO ELECTORAL LOCAL 2023  
MEXIQUENSES RESIDENTES EN EL EXTRANJERO  
GUBERNATURA

DISTRITO ELECTORAL LOCAL: \_\_\_\_\_ SECCIÓN ELECTORAL: \_\_\_\_\_  
MUNICIPIO: \_\_\_\_\_

Marque el recuadro de su preferencia

PARTIDO 1 Candidato para la Gobernatura	<input type="checkbox"/>	PARTIDO 2 Candidato para la Gobernatura	<input checked="" type="checkbox"/>
PARTIDO 3 Candidato para la Gobernatura	<input checked="" type="checkbox"/>	PARTIDO 4 Candidato para la Gobernatura	<input type="checkbox"/>
PARTIDO 5 Candidato para la Gobernatura	<input type="checkbox"/>	PARTIDO 6 Candidato para la Gobernatura	<input type="checkbox"/>
PARTIDO 7 Candidato para la Gobernatura	<input type="checkbox"/>	PARTIDO 8 Candidato para la Gobernatura	<input type="checkbox"/>
CANDIDATO/A INDEPENDIENTE Candidato para la Gobernatura	<input type="checkbox"/>	SI DESEA VOTAR POR ALGUNA CANDIDATO/A NO REGISTRADO/A, ESCRIBA EN ESTE RECUAJRO EL NOMBRE COMPLETO.	

**INSTRUCCIONES DE USO**

1. **AGRUPÉ LOS VOTOS QUE SEAN COINCIDENTES CON LAS MARCAS DE LA IMAGEN DE LA BOLETA.**
2. **TOME EL CLASIFICADOR Y DOBLE EN DONDE SE UBICA LA LÍNEA PUNTEADA.**
3. **SUJETE LOS VOTOS UTILIZANDO EL CLASIFICADOR Y UN CLIP COMO SE MUESTRA EN LA ILUSTRACIÓN.**

PROCESO ELECTORAL LOCAL 2023  
MEXIQUENSES RESIDENTES EN EL EXTRANJERO  
GUBERNATURA

SECCIÓN ELECTORAL: \_\_\_\_\_  
DISTRITO ELECTORAL LOCAL: \_\_\_\_\_  
MUNICIPIO: \_\_\_\_\_

**Marque el recuadro de su preferencia**

PARTIDO 1 Candidato para la Gubernatura	1	PARTIDO 2 Candidato para la Gubernatura	2
PARTIDO 3 Candidato para la Gubernatura	3	PARTIDO 4 Candidato para la Gubernatura	<input checked="" type="checkbox"/>
PARTIDO 5 Candidato para la Gubernatura	<input checked="" type="checkbox"/>	PARTIDO 6 Candidato para la Gubernatura	<input checked="" type="checkbox"/>
PARTIDO 7 Candidato para la Gubernatura	7	PARTIDO 8 Candidato para la Gubernatura	8
CANDIDATO/A INDEPENDIENTE Escriba en este recuadro el nombre completo.	CI		

# REVERSO

DOBLE EN LA LÍNEA PUNTEADA

DOBLE EN LA LÍNEA PUNTEADA



PROCESO ELECTORAL LOCAL 2023  
ELECCIÓN DEL ESTADO DE MÉXICO, 4 DE JUNIO DE 2023  
MEXIQUENSES RESIDENTES EN EL EXTRANJERO  
**CLASIFICADOR DE VOTOS**  
**GUBERNATURA**

**Anote la cantidad de boletas marcadas encontradas para la siguiente coalición:**

## COALICIÓN 4, 5, 6

4	5	6
---	---	---

Escriba la cantidad con número

--	--	--

## TOTAL DE VOTOS

PROCESO ELECTORAL LOCAL 2023  
MEXIQUENSES RESIDENTES EN EL EXTRANJERO  
GUBERNATURA

SECCIÓN ELECTORAL: \_\_\_\_\_  
DISTRITO ELECTORAL LOCAL: \_\_\_\_\_  
MUNICIPIO: \_\_\_\_\_

**Marque el recuadro de su preferencia**

PARTIDO 1 Candidato para la Gubernatura	1	PARTIDO 2 Candidato para la Gubernatura	2
PARTIDO 3 Candidato para la Gubernatura	3	PARTIDO 4 Candidato para la Gubernatura	<input checked="" type="checkbox"/>
PARTIDO 5 Candidato para la Gubernatura	<input checked="" type="checkbox"/>	PARTIDO 6 Candidato para la Gubernatura	<input checked="" type="checkbox"/>
PARTIDO 7 Candidato para la Gubernatura	7	PARTIDO 8 Candidato para la Gubernatura	8
CANDIDATO/A INDEPENDIENTE Candidato para la Gubernatura	CI	SI DESEA VOTAR POR ALGUNA CANDIDATURA, NO REGISTRADA/A, ESCRIBA EN ESTE RECUAJRO EL NOMBRE COMPLETO.	

**INSTRUCCIONES DE USO**

1. **AGRUPÉ LOS VOTOS QUE SEAN COINCIDENTES CON LAS MARCAS DE LA IMAGEN DE LA BOLETA.**
2. **TOME EL CLASIFICADOR Y DOBLE EN DONDE SE UBICA LA LÍNEA PUNTEADA.**
3. **SUJETE LOS VOTOS UTILIZANDO EL CLIP COMO SE MUESTRA EN LA ILUSTRACIÓN.**

PROCESO ELECTORAL LOCAL 2023  
MEXIQUENSES RESIDENTES EN EL EXTRANJERO  
GUBERNATURA

SECCIÓN ELECTORAL: \_\_\_\_\_ MUNICIPIO: \_\_\_\_\_

Marque el recuadro de su preferencia

PARTIDO 1	1	PARTIDO 2	2
PARTIDO 3	3	PARTIDO 4	<input checked="" type="checkbox"/>
PARTIDO 5	<input checked="" type="checkbox"/>	PARTIDO 6	6
PARTIDO 7	7	PARTIDO 8	8
CANDIDATO/A INDEPENDIENTE	CI	SI DESEA VOTAR POR ALGUNA CANDIDATURA NO REGISTRADA/A, ESCRIBA EN ESTE RECUAJRO EL NOMBRE COMPLETO.	

REVERSO

DOBLE EN LA LÍNEA PUNTEADA

DOBLE EN LA LÍNEA PUNTEADA



PROCESO ELECTORAL LOCAL 2023  
ELECCIÓN DEL ESTADO DE MÉXICO, 4 DE JUNIO DE 2023  
MEXIQUENSES RESIDENTES EN EL EXTRANJERO  
**CLASIFICADOR DE VOTOS**  
**GUBERNATURA**

**Anote la cantidad de boletas marcadas encontradas para la siguiente coalición:**

**COALICIÓN 4, 5**



Escriba la cantidad con número

--	--	--

**TOTAL DE VOTOS**

PROCESO ELECTORAL LOCAL 2023  
MEXIQUENSES RESIDENTES EN EL EXTRANJERO  
GUBERNATURA

SECCIÓN ELECTORAL: \_\_\_\_\_ MUNICIPIO: \_\_\_\_\_

Marque el recuadro de su preferencia

PARTIDO 1	1	PARTIDO 2	2
PARTIDO 3	3	PARTIDO 4	<input checked="" type="checkbox"/>
PARTIDO 5	<input checked="" type="checkbox"/>	PARTIDO 6	6
PARTIDO 7	7	PARTIDO 8	8
CANDIDATO/A INDEPENDIENTE	CI	SI DESEA VOTAR POR ALGUNA CANDIDATURA NO REGISTRADA/A, ESCRIBA EN ESTE RECUAJRO EL NOMBRE COMPLETO.	

7

**INSTRUCCIONES DE USO**

1. **AGRUPÉ LOS VOTOS QUE SEAN COINCIDENTES CON LAS MARCAS DE LA IMAGEN DE LA BOLETA.**
2. **TOME EL CLASIFICADOR Y DOBLE EN DONDE SE UBICA LA LÍNEA PUNTEADA.**
3. **SUJETE LOS VOTOS UTILIZANDO EL CLASIFICADOR Y UN CLIP COMO SE MUESTRA EN LA ILUSTRACIÓN.**

PROCESO ELECTORAL LOCAL 2023  
MEXIQUENSES RESIDENTES EN EL EXTRANJERO  
GUBERNATURA

SECCIÓN ELECTORAL: \_\_\_\_\_ MUNICIPIO: \_\_\_\_\_

Marque el recuadro de su preferencia

PARTIDO 1	1	PARTIDO 2	2
PARTIDO 3	3	PARTIDO 4	4
PARTIDO 5	5	PARTIDO 6	6
PARTIDO 7	7	PARTIDO 8	8
CANDIDATO/A INDEPENDIENTE	CI	SI DESHA VOTAR POR ALGUNA CANDIDATO/A NO REGISTRADO/A, ESCRIBA EN ESTE RECUADRO EL NOMBRE COMPLETO.	

# REVERSO

DOBLE EN LA LÍNEA PUNTEADA

DOBLE EN LA LÍNEA PUNTEADA



PROCESO ELECTORAL LOCAL 2023  
ELECCIÓN DEL ESTADO DE MÉXICO, 4 DE JUNIO DE 2023  
MEXIQUENSES RESIDENTES EN EL EXTRANJERO  
**CLASIFICADOR DE VOTOS**  
**GUBERNATURA**

7

**Anote la cantidad de boletas marcadas encontradas para la siguiente coalición:**

## COALICIÓN 4, 6



Escriba la cantidad con número

Three empty dashed boxes for writing the total number of votes.

## TOTAL DE VOTOS

PROCESO ELECTORAL LOCAL 2023  
MEXIQUENSES RESIDENTES EN EL EXTRANJERO  
GUBERNATURA

DISTRITO ELECTORAL LOCAL: \_\_\_\_\_ SECCIÓN ELECTORAL: \_\_\_\_\_

MUNICIPIO: \_\_\_\_\_

Marque el recuadro de su preferencia

PARTIDO 1	1	PARTIDO 2	2
PARTIDO 3	3	PARTIDO 4	4
PARTIDO 5	5	PARTIDO 6	6
PARTIDO 7	7	PARTIDO 8	8
CANDIDATO/A INDEPENDIENTE	CI	SI DESHA VOTAR POR ALGUNA CANDIDATO/A NO REGISTRADO/A, ESCRIBA EN ESTE RECUADRO EL NOMBRE COMPLETO.	

**INSTRUCCIONES DE USO**

1. **AGRPE LOS VOTOS QUE SEAN COINCIDENTES CON LAS MARCAS DE LA IMAGEN DE LA BOLETA.**
2. **TOME EL CLASIFICADOR Y DOBLE EN DONDE SE UBICA LA LÍNEA PUNTEADA.**
3. **SUJETE LOS VOTOS UTILIZANDO EL CLASIFICADOR Y UN CLIP COMO SE MUESTRA EN LA ILUSTRACIÓN.**

PROCESO ELECTORAL LOCAL 2023  
MEXIQUENSES RESIDENTES EN EL EXTRANJERO  
GUBERNATURA

DISTRITO ELECTORAL LOCAL: \_\_\_\_\_ SECCIÓN ELECTORAL: \_\_\_\_\_ MUNICIPIO: \_\_\_\_\_

**Marque el recuadro de su preferencia**

PARTIDO 1 Candidato para la Gubernatura	1	PARTIDO 2 Candidato para la Gubernatura	2
PARTIDO 3 Candidato para la Gubernatura	3	PARTIDO 4 Candidato para la Gubernatura	4
PARTIDO 5 Candidato para la Gubernatura	<input checked="" type="checkbox"/>	PARTIDO 6 Candidato para la Gubernatura	<input checked="" type="checkbox"/>
PARTIDO 7 Candidato para la Gubernatura	7	PARTIDO 8 Candidato para la Gubernatura	8
CANDIDATO/A INDEPENDIENTE Candidato para la Gubernatura	CI	SI DESEA VOTAR POR ALGUNA CANDIDATO/A NO REGISTRADO/A, ESCRIBA EN ESTE RECUADRO EL NOMBRE COMPLETO.	

# REVERSO

DOBLE EN LA LÍNEA PUNTEADA

DOBLE EN LA LÍNEA PUNTEADA



PROCESO ELECTORAL LOCAL 2023  
ELECCIÓN DEL ESTADO DE MÉXICO, 4 DE JUNIO DE 2023  
**MEXIQUENSES RESIDENTES EN EL EXTRANJERO**  
**CLASIFICADOR DE VOTOS**  
**GUBERNATURA**

**Anote la cantidad de boletas marcadas encontradas para la siguiente coalición:**

## COALICIÓN 5, 6



Escriba la cantidad con número

Three dashed boxes for writing the total number of votes.

## TOTAL DE VOTOS

PROCESO ELECTORAL LOCAL 2023  
MEXIQUENSES RESIDENTES EN EL EXTRANJERO  
GUBERNATURA

DISTRITO ELECTORAL LOCAL: \_\_\_\_\_ SECCIÓN ELECTORAL: \_\_\_\_\_ MUNICIPIO: \_\_\_\_\_

**Marque el recuadro de su preferencia**

PARTIDO 1 Candidato para la Gubernatura	1	PARTIDO 2 Candidato para la Gubernatura	2
PARTIDO 3 Candidato para la Gubernatura	3	PARTIDO 4 Candidato para la Gubernatura	4
PARTIDO 5 Candidato para la Gubernatura	<input checked="" type="checkbox"/>	PARTIDO 6 Candidato para la Gubernatura	<input checked="" type="checkbox"/>
PARTIDO 7 Candidato para la Gubernatura	7	PARTIDO 8 Candidato para la Gubernatura	8
CANDIDATO/A INDEPENDIENTE Candidato para la Gubernatura	CI	SI DESEA VOTAR POR ALGUNA CANDIDATO/A NO REGISTRADO/A, ESCRIBA EN ESTE RECUADRO EL NOMBRE COMPLETO.	

6

**INSTRUCCIONES DE USO**

1. **AGRUPÉ LOS VOTOS CON LAS MARCAS COINCIDENTES DE LA IMAGEN DE LA BOLETA.**
2. **TOME EL CLASIFICADOR Y DOBLE EN DONDE SE UBICA LA LÍNEA PUNTEADA.**
3. **SUJETE LOS VOTOS UTILIZANDO EL CLASIFICADOR Y UN CLIP COMO SE MUESTRA EN LA ILUSTRACIÓN.**

PROCESO ELECTORAL LOCAL 2023  
MEXIQUENSES RESIDENTES EN EL EXTRANJERO  
GUBERNATURA

SECCIÓN ELECTORAL: \_\_\_\_\_ MUNICIPIO: \_\_\_\_\_  
DISTRITO ELECTORAL LOCAL: \_\_\_\_\_

**Marque el recuadro de su preferencia**

PARTIDO 1 Candidato para la Gubernatura	1	PARTIDO 2 Candidato para la Gubernatura	2
PARTIDO 3 Candidato para la Gubernatura	3	PARTIDO 4 Candidato para la Gubernatura	4
PARTIDO 5 Candidato para la Gubernatura	5	PARTIDO 6 Candidato para la Gubernatura	6
PARTIDO 7 Candidato para la Gubernatura	7	PARTIDO 8 Candidato para la Gubernatura	8
CANDIDATO/A INDEPENDIENTE Candidato para la Gubernatura	CI	SI DESA VOTAR POR ALGUNA CANDIDATO/A NO REGISTRADO/A, ESCRIBA EN ESTE RECUAJRO EL NOMBRE COMPLETO. <b>JUAN LÓPEZ</b>	

REVERSO

DOBLE EN LA LÍNEA PUNTEADA

DOBLE EN LA LÍNEA PUNTEADA



PROCESO ELECTORAL LOCAL 2023  
ELECCIÓN DEL ESTADO DE MÉXICO, 4 DE JUNIO DE 2023  
MEXIQUENSES RESIDENTES EN EL EXTRANJERO  
**CLASIFICADOR DE VOTOS**  
**GUBERNATURA**

9

**Anote la cantidad de boletas marcadas encontradas para candidatos/as no registrados/as:**

**CANDIDATO/AS  
NO REGISTRADOS/AS**

CANDIDATO/A  
NO  
REGISTRADO/A

PROCESO ELECTORAL LOCAL 2023  
MEXIQUENSES RESIDENTES EN EL EXTRANJERO  
GUBERNATURA

DISTRITO ELECTORAL LOCAL: \_\_\_\_\_ SECCIÓN ELECTORAL: \_\_\_\_\_  
MUNICIPIO: \_\_\_\_\_

**Marque el recuadro de su preferencia**

PARTIDO 1 Candidato para la Gubernatura	1	PARTIDO 2 Candidato para la Gubernatura	2
PARTIDO 3 Candidato para la Gubernatura	3	PARTIDO 4 Candidato para la Gubernatura	4
PARTIDO 5 Candidato para la Gubernatura	5	PARTIDO 6 Candidato para la Gubernatura	6
PARTIDO 7 Candidato para la Gubernatura	7	PARTIDO 8 Candidato para la Gubernatura	8
CANDIDATO/A INDEPENDIENTE Candidato para la Gubernatura	CI	SI DESA VOTAR POR ALGUNA CANDIDATO/A NO REGISTRADO/A, ESCRIBA EN ESTE RECUAJRO EL NOMBRE COMPLETO. <b>JUAN LÓPEZ</b>	

Escriba la cantidad con número

--	--	--

**TOTAL DE VOTOS**

**INSTRUCCIONES DE USO**

1. **AGRUPE LOS VOTOS QUE SEAN COINCIDENTES CON LAS MARCAS DE LA IMAGEN DE LA BOLETA.**
2. **TOME EL CLASIFICADOR Y DOBLE EN DONDE SE UBICA LA LÍNEA PUNTEADA.**
3. **SUJETE LOS VOTOS UTILIZANDO EL CLASIFICADOR Y UN CLIP COMO SE MUESTRA EN LA ILUSTRACIÓN.**

**PROCESO ELECTORAL LOCAL 2023**  
**MEXIQUENSES RESIDENTES EN EL EXTRANJERO**  
**GUBERNATURA**

Marque el recuadro de su preferencia

PARTIDO 1	1	PARTIDO 2	2
PARTIDO 3	3	PARTIDO 4	4
PARTIDO 5	5	PARTIDO 6	6
PARTIDO 7	7	PARTIDO 8	8
CANDIDATO/A INDEPENDIENTE	CI	SI DESEA VOTAR POR ALGUNA CANDIDATO/A INDEPENDIENTE, ESCRIBA EN ESTE RECUAJERO EL NOMBRE COMPLETO.	

*(Note: This ballot is crossed out with a large X.)*

# REVERSO

DOBLE EN LA LÍNEA PUNTEADA

DOBLE EN LA LÍNEA PUNTEADA



**PROCESO ELECTORAL LOCAL 2023**  
**ELECCIÓN DEL ESTADO DE MÉXICO, 4 DE JUNIO DE 2023**  
**MEXIQUENSES RESIDENTES EN EL EXTRANJERO**  
**CLASIFICADOR DE VOTOS**  
**GUBERNATURA**

**Anote la cantidad de boletas marcadas encontradas con votos nulos:**

## VOTOS NULOS



Escriba la cantidad con número

--	--	--

## TOTAL DE VOTOS

**PROCESO ELECTORAL LOCAL 2023**  
**MEXIQUENSES RESIDENTES EN EL EXTRANJERO**  
**GUBERNATURA**

Marque el recuadro de su preferencia

PARTIDO 1	1	PARTIDO 2	2
PARTIDO 3	3	PARTIDO 4	4
PARTIDO 5	5	PARTIDO 6	6
PARTIDO 7	7	PARTIDO 8	8
CANDIDATO/A INDEPENDIENTE	CI	SI DESEA VOTAR POR ALGUNA CANDIDATO/A INDEPENDIENTE, ESCRIBA EN ESTE RECUAJERO EL NOMBRE COMPLETO.	

*(Note: This ballot is crossed out with a large X.)*

**DOCUMENTO: CLASIFICADOR DE VOTOS (Juego de clasificadores)**

**Formato:** Illustrator cs.ai.

**Fuentes:** Myriad Pro.

**Impresión:** En selección de color.

**Tamaño del documento  
impreso:** 21.5 X 28 cm.

**Cantidad a imprimir:** 4 juegos con 10 clasificadores (cifra estimada).

**Sustrato:** Papel bond blanco de 120 g.

**Encuadernación:** Engomado por la parte superior o cabeza del documento, con pegamento plástico blanco.

**Empaque:** En paquetes de papel kraft sellados con cinta transparente.

**Textos de identificación  
de etiqueta para  
empaque:** Nombre del Instituto.  
Nombre del documento.  
Cantidad en el paquete.

**Cantidad en el  
empaque:** 2 juegos por paquete.





**PROCESO ELECTORAL LOCAL 2023**  
ELECCIÓN DE GUBERNATURA DEL ESTADO DE MÉXICO, 4 DE JUNIO DE 2023  
**MEXIQUENSES RESIDENTES EN EL EXTRANJERO**

# **VOTOS VÁLIDOS DE LA ELECCIÓN DE GUBERNATURA, SACADOS DE LA URNA**

**NÚMERO DE MESA:**

- 1** Meta en este sobre sólo los **votos válidos** (para partidos políticos, candidatura independiente y candidaturas no registradas) de la elección de **Gubernatura**, sacados de la urna.
- 2** Escriba el total de **votos válidos** que contiene este sobre

(Con número)

**DOCUMENTO: SOBRES PARA VOTOS VÁLIDOS DE LA ELECCIÓN DE GUBERNATURA, SACADOS DE LA URNA**

**Formato:** Illustrator cs.ai.

**Fuentes:** Myriad Pro.

**Dimensiones:** 30 cm (+2,-0 cm) x 44 cm (+2,-0 cm). Medidas del área efectiva del sobre sin la solapa.

**Impresión:** A dos tintas: Pantone 7529 U y negro. (2 x 0 tintas)

**Cantidad a imprimir:** 4 sobres (cifra estimada).

**Sustrato:** Papel Bond blanco 120 gr.

**Solapa:** 20 cm.

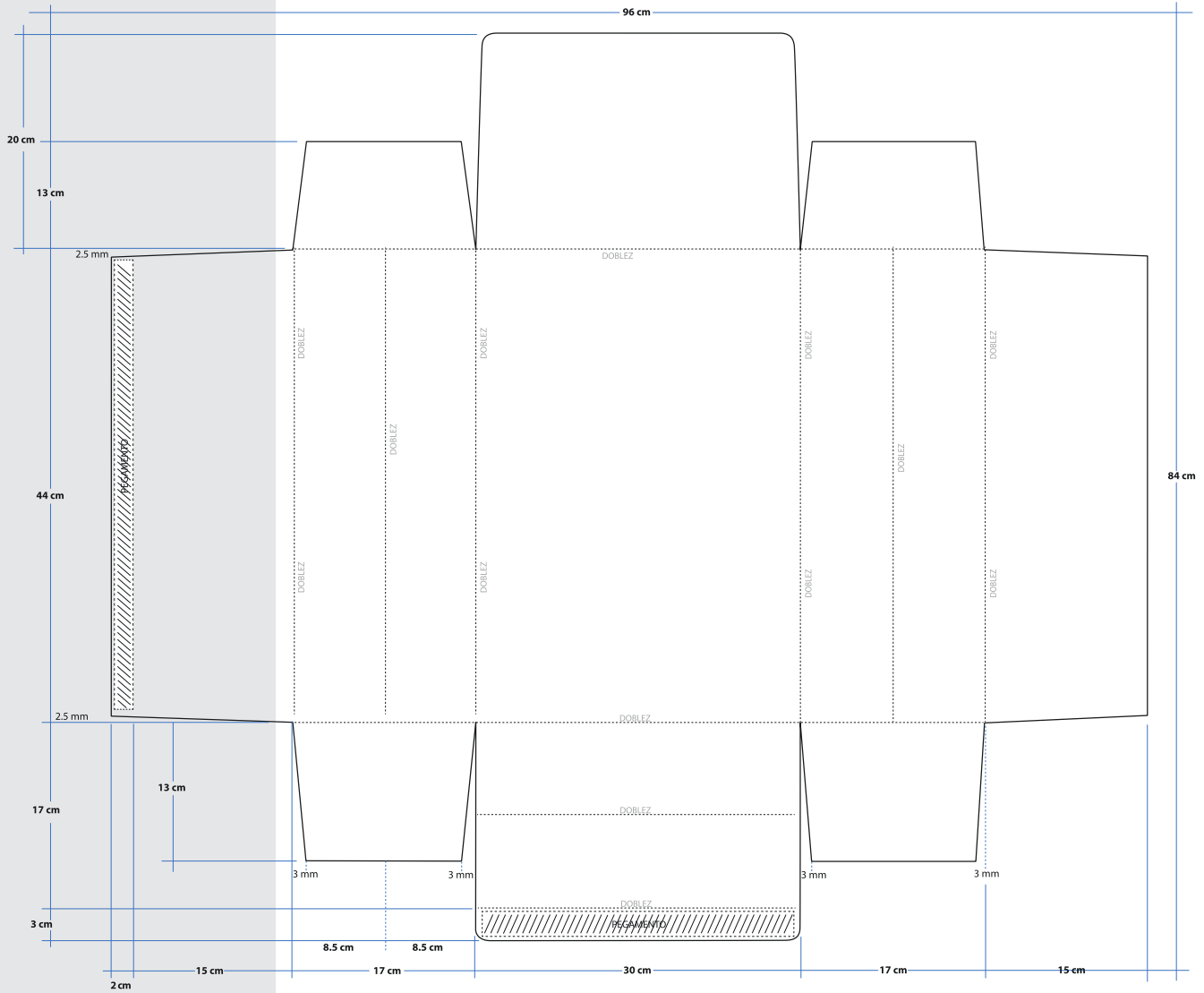
**Fuelle:** 17 cm en la parte inferior y ambos laterales.

**Empaque:** En paquete de papel kraft sellado con cinta transparente.

**Textos de identificación de etiqueta para empaque:** Nombre del Instituto.  
Nombre del documento.  
Cantidad en el paquete.

**Cantidad en el empaque:** 2 sobres por paquete.

NOTA: El arte contiene una etiqueta simulada al centro del sobre, sin embargo, este espacio no lleva ninguna impresión.





**PROCESO ELECTORAL LOCAL 2023**  
ELECCIÓN DE GUBERNATURA DEL ESTADO DE MÉXICO, 4 DE JUNIO DE 2023  
**MEXIQUENSES RESIDENTES EN EL EXTRANJERO**

# **VOTOS NULOS DE LA ELECCIÓN DE GUBERNATURA, SACADOS DE LA URNA**

NÚMERO DE MESA:

**1** Meta en este sobre sólo los **votos nulos** de la elección de **Gubernatura**, sacados de la urna.

**2** Escriba el total de **votos nulos** que contiene este sobre

(Con número)

**DOCUMENTO: SOBRES PARA VOTOS NULOS DE LA ELECCIÓN DE GUBERNATURA, SACADOS DE URNA**

**Formato:** Illustrator cs.ai.

**Fuentes:** Myriad Pro.

**Dimensiones:** 30 cm (+2,-0 cm) x 44 cm (+2,-0 cm). Medidas del área efectiva del sobre sin la solapa.

**Impresión:** A dos tintas: Pantone 7529 U y negro. (2 x 0 tintas)

**Cantidad a imprimir:** 4 sobres (cifra estimada).

**Sustrato:** Papel Bond blanco 120 gr.

**Solapa:** 20 cm.

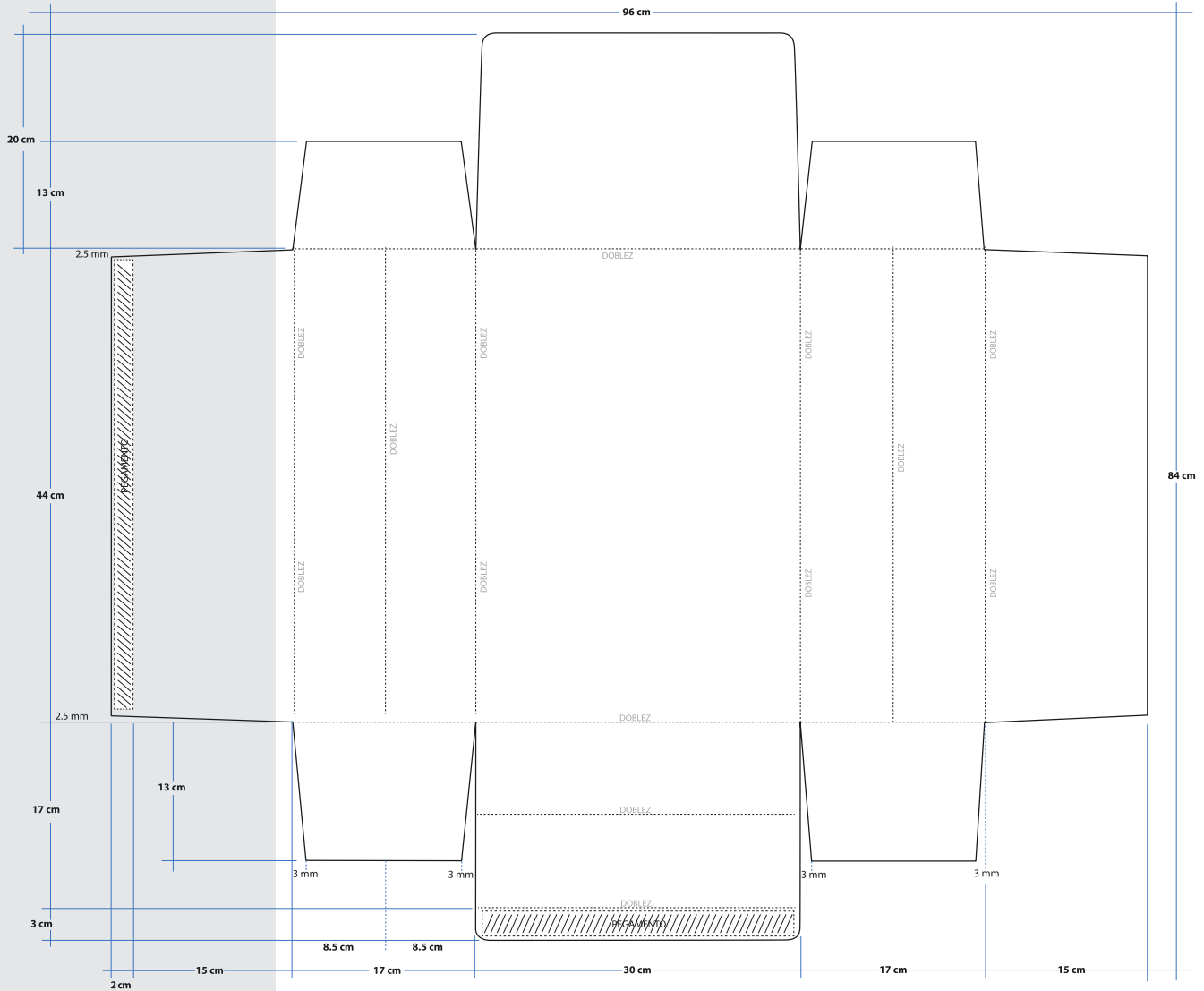
**Fuelle:** 17 cm en la parte inferior y ambos laterales.

**Empaque:** En paquete de papel kraft sellado con cinta transparente.

**Textos de identificación de etiqueta para empaque:** Nombre del Instituto.  
Nombre del documento.  
Cantidad en el paquete.

**Cantidad en el empaque:** 2 sobres por paquete.

NOTA: El arte contiene una etiqueta simulada al centro del sobre, sin embargo, este espacio no lleva ninguna impresión.



**PROCESO ELECTORAL LOCAL 2023**  
ELECCIÓN DE GUBERNATURA DEL ESTADO DE MÉXICO, 4 DE JUNIO DE 2023  
**MEXIQUENSES RESIDENTES EN EL EXTRANJERO**

**EXPEDIENTE DE MESA DE ESCRUTINIO Y CÓMPUTO  
DE LA ELECCIÓN DE GUBERNATURA**

**NÚMERO DE MESA:**

Meta en este sobre sólo la siguiente documentación y marque en el recuadro para verificar que se haya introducido:

- 1 Original del Acta de la Jornada y de mesa de escrutinio y cómputo de la elección de Gubernatura (Acta 1).**
- 2 Original de la(s) Hoja(s) de incidentes.**
- 3 Cuadernillo para hacer las operaciones de mesa de escrutinio y cómputo.**
- 4 Escritos de protesta que hubieren presentado las y los representantes de los partidos políticos y de candidatura independiente.**
- 5 Escritos de incidentes que hubieren presentado las y los representantes de los partidos políticos y de candidatura independiente de la elección de Gubernatura.**

**DOCUMENTO: SOBRES PARA EXPEDIENTE DE MESA DE  
ESCRUTINIO Y CÁLCULO DE LA ELECCIÓN DE  
GUBERNATURA**

**Formato:** Illustrator cs.ai.

**Fuentes:** Myriad Pro.

**Dimensiones:** 25 cm (+2,-0 cm) x 35 cm (+2,-0 cm). Medidas del área efectiva del sobre sin la solapa.

**Impresión:** A dos tintas: Pantone 7529 U y negro. (2 x 0 tintas)

**Cantidad a imprimir:** 4 sobres (cantidad estimada).

**Sustrato:** Papel Bond blanco 120 gr.

**Solapa:** 10 cm.

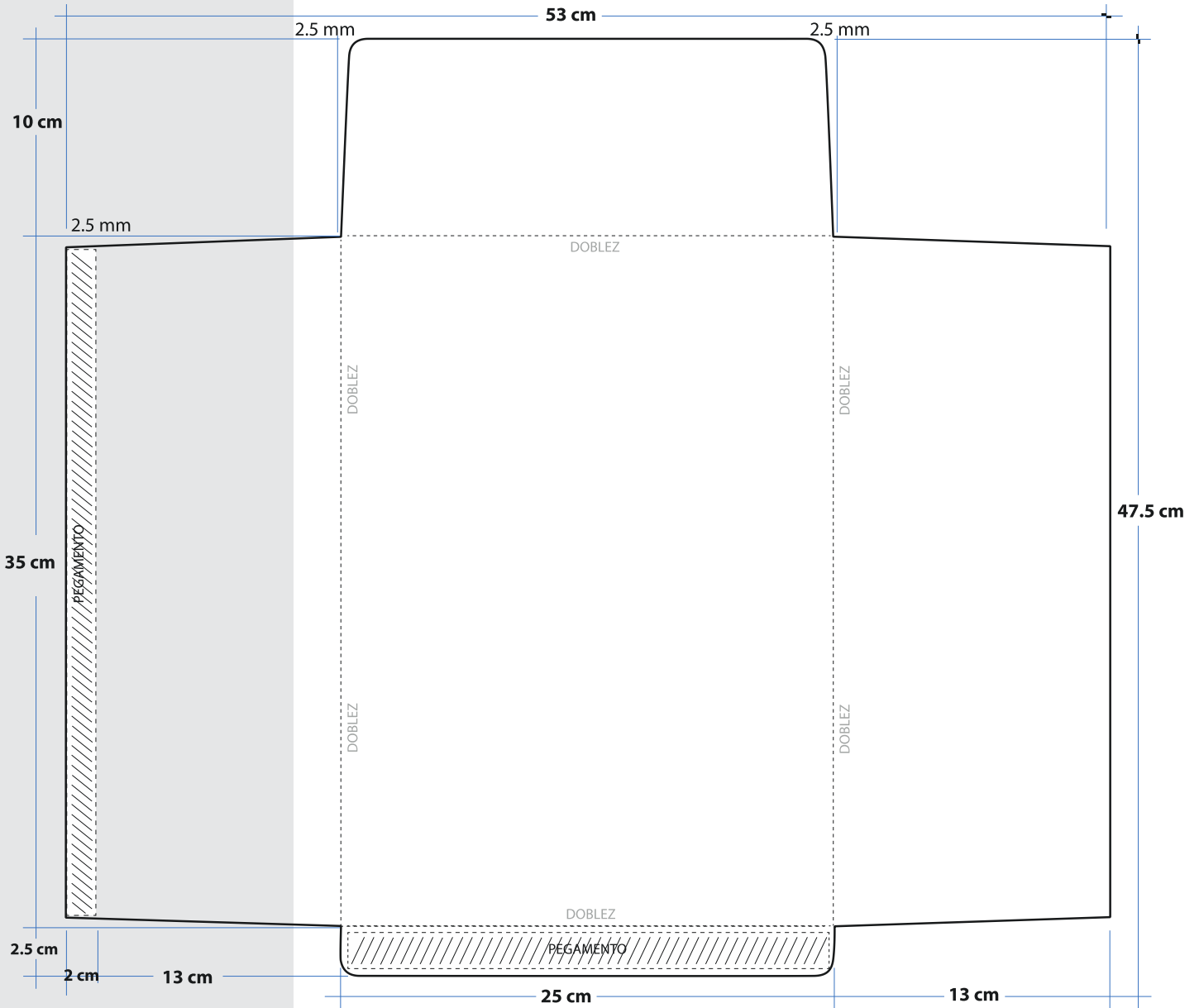
**Empaque:** En paquete de papel kraft sellado con cinta transparente.

**Textos de identificación  
de etiqueta para  
empaquetado:** Nombre del Instituto.  
Nombre del documento.  
Cantidad en el paquete.

**Cantidad en  
el empaque:** 2 sobres por paquete.

NOTA: El arte contiene una etiqueta simulada al centro del sobre, sin embargo, este espacio no lleva ninguna impresión.







**PROCESO ELECTORAL LOCAL 2023**  
ELECCIÓN DE GUBERNATURA DEL ESTADO DE MÉXICO, 4 DE JUNIO DE 2023  
**MEXIQUENSES RESIDENTES EN EL EXTRANJERO**

# LISTA NOMINAL DE ELECTORES



**INTRODUCIR LA LISTA NOMINAL DE ELECTORES  
RESIDENTES EN EL EXTRANJERO**

**DOCUMENTO: SOBRES PARA LISTA NOMINAL DE ELECTORES**

**Formato:** Illustrator cs.ai.

**Fuentes:** Myriad Pro.

**Dimensiones:** 25 cm (+2,-0 cm) x 35 cm (+2,-0 cm). Medidas del área efectiva del sobre sin la solapa.

**Impresión:** Una tinta: Negro. (1 X 0 tintas)

**Cantidad a imprimir:** 4 sobres (cifra estimada).

**Sustrato:** Papel Bond blanco 120 gr.

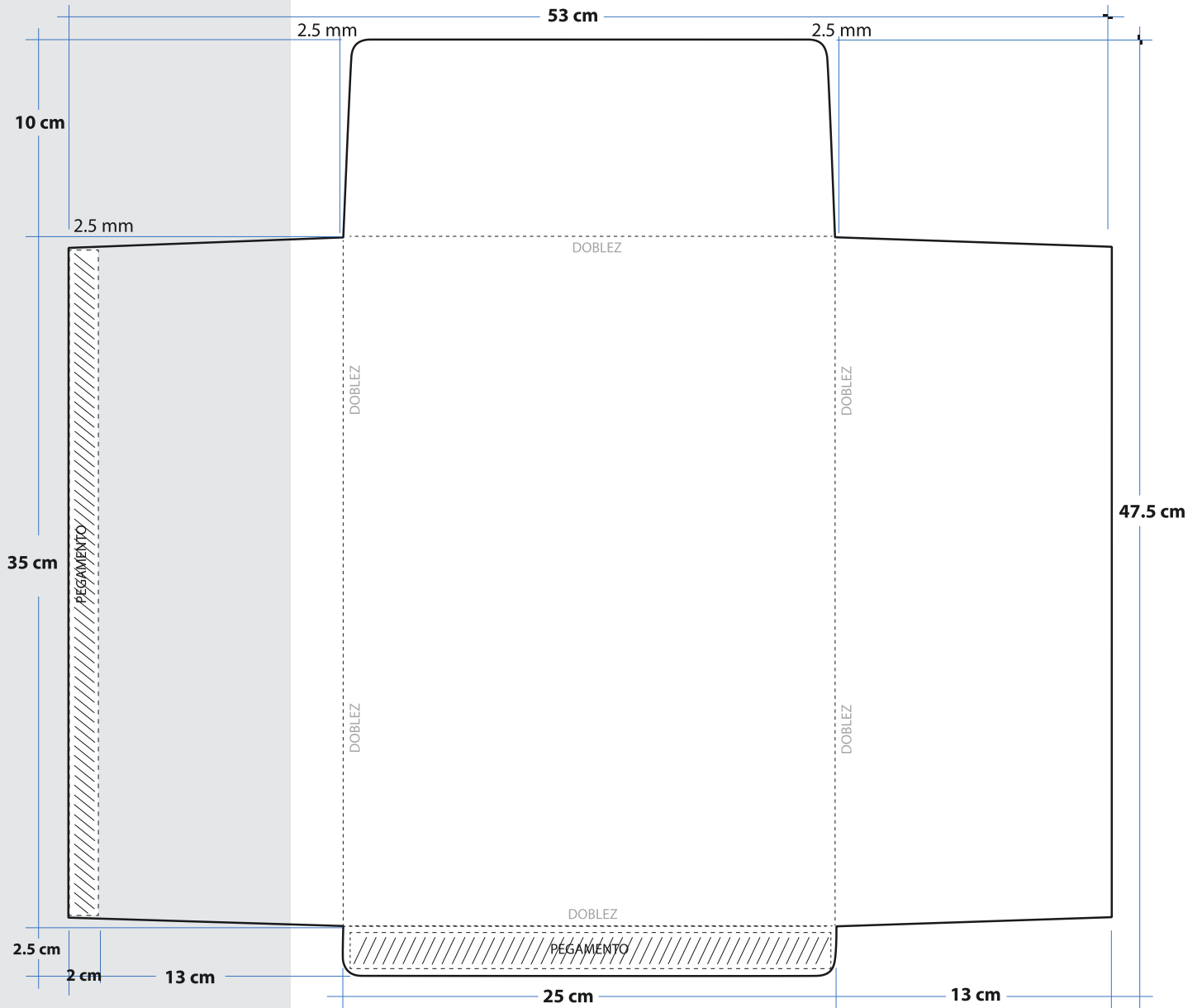
**Solapa:** 10 cm.

**Empaque:** En paquete de papel kraft sellado con cinta transparente.

**Textos de identificación de etiqueta para empaque:** Nombre del Instituto.  
Nombre del documento.  
Cantidad en el paquete.

**Cantidad en el empaque:** 2 sobres por paquete.

NOTA: El arte contiene una etiqueta simulada al centro del sobre, sin embargo, este espacio no lleva ninguna impresión.



**PROCESO ELECTORAL LOCAL 2023**  
ELECCIÓN DE GUBERNATURA DEL ESTADO DE MÉXICO, 4 DE JUNIO DE 2023  
**MEXIQUENSES RESIDENTES EN EL EXTRANJERO**

**ACTA DE LA JORNADA Y DE MESA DE  
ESCRUTINIO Y CÓMPUTO  
(POR FUERA DEL PAQUETE ELECTORAL)**

**NÚMERO DE MESA:**

**HORA DE CONCLUSIÓN DEL DEPÓSITO  
DE LAS BOLETAS EN LA URNA**  
(ESCRIBA LA MISMA HORA QUE ANOTÓ EN EL ACTA DE LA JORNADA  
Y DE MESA DE ESCRUTINIO Y CÓMPUTO)

□ □ : □ □ HORAS  A.M.  P.M.  
(Con número) (Marque con X)

DEL DÍA \_\_\_ DE JUNIO DE 2023.  
(Con número)

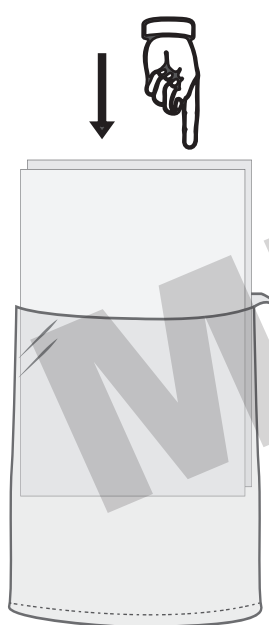
**HORA DE CLAUSURA DE LA MESA  
DE ESCRUTINIO Y CÓMPUTO**

□ □ : □ □ HORAS  A.M.  P.M.  
(Con número) (Marque con X)

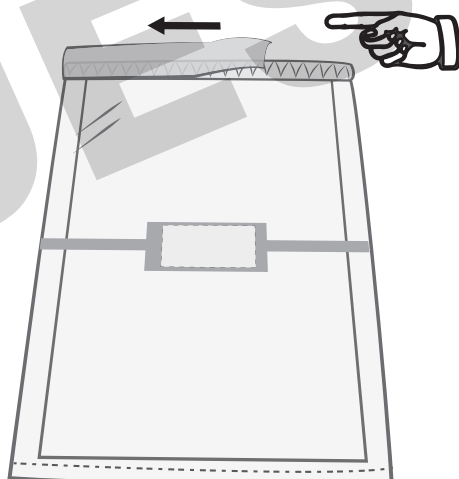
DEL DÍA \_\_\_ DE JUNIO DE 2023.  
(Con número)

**Meta en esta bolsa sólo la siguiente documentación y marque en el recuadro para verificar que se haya introducido:**

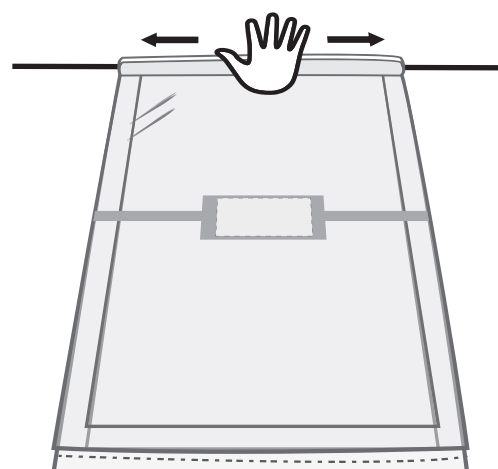
- 1 **Primera copia del Acta de la jornada y de mesa de escrutinio y cómputo de la elección de Gubernatura (Acta 1).**
- 2 **Primera copia de la(s) Hoja(s) de incidentes.**
- 3 **Original del Recibo de copia legible de las actas de mesa de escrutinio y cómputo entregadas a las y los representantes de los partidos políticos y de candidatura independiente.**



**1. INTRODUZCA LA DOCUMENTACIÓN EN LA BOLSA**



**2. DESPRENDA LA CINTA DE SEGURIDAD DEL ADHESIVO**



**3. PRESIONE LA CINTA DEL CENTRO HACIA LOS LADOS, AHORA LA BOLSA ESTÁ SELLADA**

**DOCUMENTO: BOLSA PARA ACTA DE JORNADA Y DE MESA DE  
ESCRUTINIO Y CÓMPUTO POR FUERA DEL  
PAQUETE ELECTORAL**

**Formato:** Illustrator cs.ai.

**Fuentes:** Myriad Pro.

**Dimensiones:** 25 cm (+2,-0 cm) x 35 cm (+2,-0 cm). Medidas del área efectiva de la bolsa (sin la cinta de seguridad)

**Impresión:** Anverso dos tintas: Negro y blanco como fondo en el área de impresión.  
Reverso una tinta: Negro.

**Cantidad a imprimir:** 4 bolsas (cifra estimada).

**Sustrato:** Polietileno transparente calibre 300.

**Cinta de seguridad:** Cierre "in-line" con cinta adhesiva de seguridad. La medida del ancho de la cinta de seguridad de 2 cm como mínimo.

**Empaque:** En paquete de papel kraft sellado con cinta transparente.

**Textos de identificación  
de etiqueta para  
empaques:** Nombre del Instituto.  
Nombre del documento.  
Cantidad en el paquete.

**Cantidad en  
el empaque:** 2 bolsas por paquete.

NOTA: El arte contiene una etiqueta simulada al centro de la bolsa, sin embargo, este espacio no lleva ninguna impresión.



**PROCESO ELECTORAL LOCAL 2023**  
ELECCIÓN DE GUBERNATURA DEL ESTADO DE MÉXICO, 4 DE JUNIO DE 2023  
**MEXIQUENSES RESIDENTES EN EL EXTRANJERO**

**CONTIENE EL ACTA DE CÓMPUTO  
DE ENTIDAD FEDERATIVA LEVANTADA  
EN EL CENTRO DE ESCRUTINIO Y CÓMPUTO  
DE LA ELECCIÓN DE GUBERNATURA**

MUESTRA



**DOCUMENTO: SOBRE QUE CONTIENE EL ACTA DE CÓMPUTO DE ENTIDAD FEDERATIVA LEVANTADA EN EL CENTRO DE ESCRUTINIO Y CÓMPUTO DE LA ELECCIÓN DE GUBERNATURA.**

**Formato:** Illustrator cs.ai.

**Fuentes:** Myriad Pro.

**Dimensiones:** 30 cm (+2,-0 cm) x 44 cm (+2,-0 cm). Medidas del área efectiva del sobre sin la solapa.

**Impresión:** A dos tintas: Pantone 7529 U y negro. (2 x 0 tintas)

**Cantidad a imprimir:** 4 sobres (cifra estimada).

**Sustrato:** Papel Bond blanco 120 gr.

**Solapa:** 10 cm.

**Empaque:** En paquete de papel kraft sellado con cinta transparente.

**Textos de identificación de etiqueta para empaque:** Nombre del Instituto.  
Nombre del documento.  
Cantidad en el paquete.

**Cantidad en el empaque:** 2 sobres por paquete.

NOTA: El arte contiene una etiqueta simulada al centro del sobre, sin embargo, este espacio no lleva ninguna impresión.

