



precisión

Experiencia  
vanguardia  
honestidad



INICIO

PERFIL

ARCHIVO DE ENCUESTAS

SITIOS DE INTERÉS

CONTÁCTANOS

A A A



BUSCADOR

Ingrese texto



Aviso de privacidad

RODRIGO GALVÁN EN MEDIOS



ÚLTIMAS PUBLICACIONES

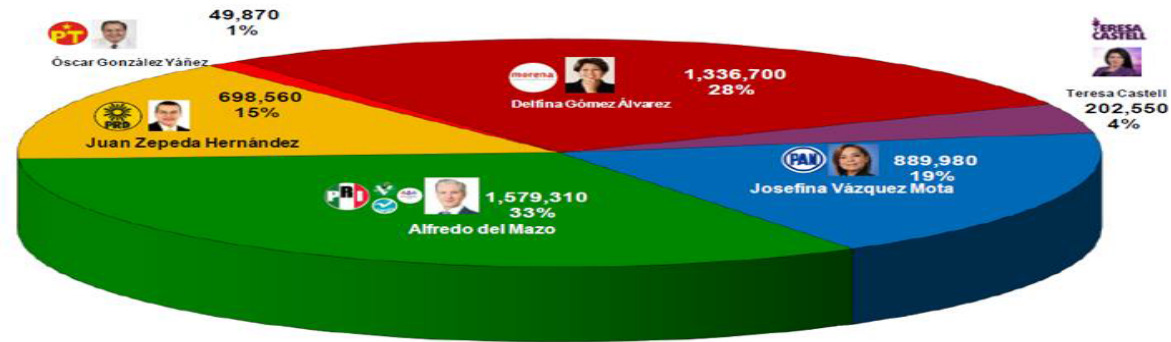
- Estado de México - Evaluación de Campaña
- Satisfacción Laboral
- Estado de México
- Semana Santa
- Coahuila - Estudio de Opinión Pública
- Ciencia, Pseudociencia y Religión
- Miedo a la vejez
- Día Internacional de la Mujer
- México en el Mundo
- Corrupción

Detalles  
Publicado el Lunes, 08 Mayo 2017 17:01

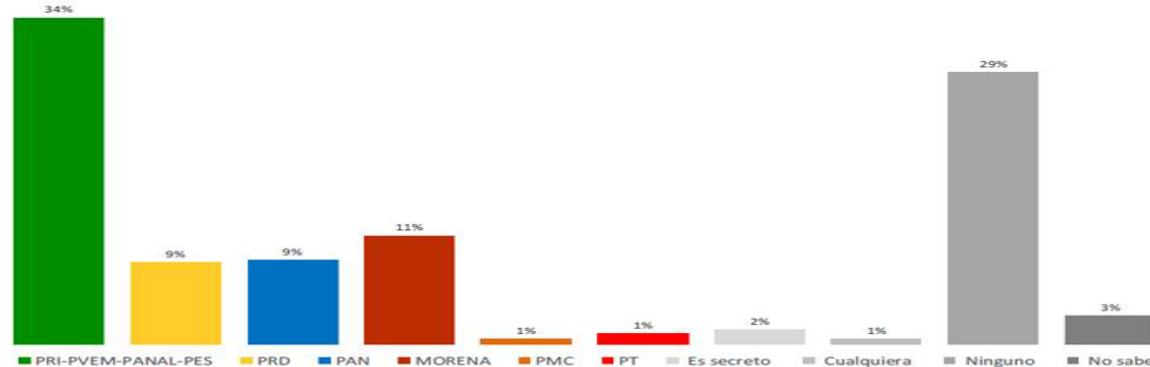
## Estado de México - Evaluación de Campaña

ESCENARIO ELECTORAL

PARTICIPACIÓN: 42%



¿Cuál es el partido con el que usted se identifica más?

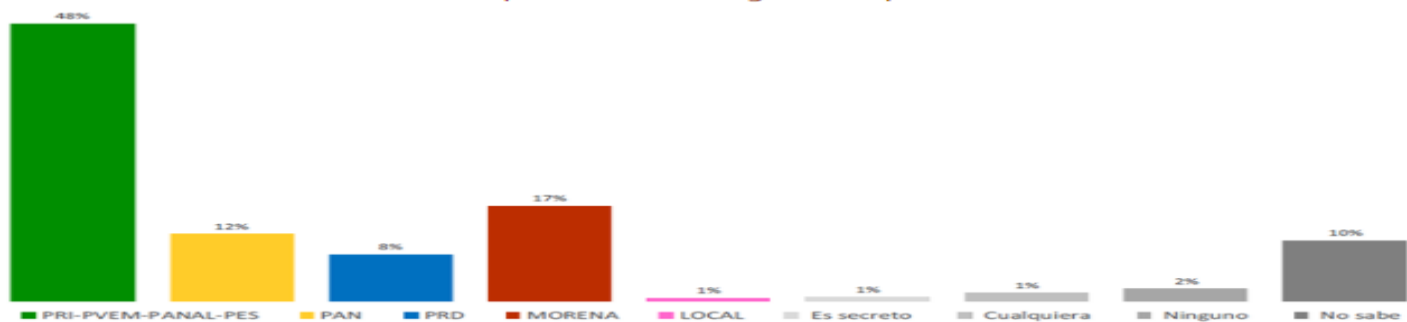


■ PRI-PVEM-PANAL-PES ■ PRD ■ PAN ■ MORENA ■ PMC ■ PT ■ Es secreto ■ Cualquiera ■ Ninguno ■ No sabe

¿Cuál es el partido que piensa que realmente se interesa por las necesidades de usted y su familia?



¿Qué partido tiene en este momento MÁS posibilidades de ganar las próximas elecciones en el Estado de México?



En su opinión, ¿quién de los candidatos piensa usted que tiene más capacidad para...?

ESTADO DE MÉXICO	Alfredo del Mazo	Josefina Vázquez Mota	Juan Zepeda Hernández	Óscar González Yáñez	Deffina Gómez Álvarez	Teresa Castell
Resolver el problema de corrupción	18%	12%	12%	2%	12%	2%
Resolver el problema del narcotráfico	19%	10%	9%	1%	9%	1%
Combatir la inseguridad	19%	12%	13%	1%	11%	2%
Resolver los problemas económicos del Estado de México	22%	12%	8%	1%	13%	2%
Para mejorar los salarios	20%	11%	8%	1%	14%	1%
Para generar empleos	22%	14%	9%	2%	13%	2%
Resolver el tema de la pobreza	20%	12%	10%	1%	14%	2%
Mejorar los programas sociales	26%	12%	10%	1%	14%	3%
Mejorar los servicios de salud pública	27%	13%	9%	1%	14%	2%
Mejorar la educación pública	26%	13%	8%	1%	17%	1%
Impulsar el turismo	26%	13%	8%	1%	9%	2%
Para ayudar a los grandes empresarios	33%	12%	7%	1%	8%	1%

Para ayudar a los grandes empresarios	33%	12%	7%	1%	8%	1%
---------------------------------------	-----	-----	----	----	----	----

## FICHA TÉCNICA

Tipo de estudio	<div> <div>◊ Cuantitativo en vivienda.</div> <div>Levantamiento</div> <div>◊ 28 y 29 de abril de 2017.</div> </div>
Universo de análisis	<div>◊ Personas mayores de 18 años con credencial de elector del Estado de México.</div>
Detalle de planteamiento metodológico	<div> <div>◊ Se llevó a cabo una encuesta estatal considerando 1,200 entrevistas. Las personas a entrevistar se seleccionaron de la siguiente manera:</div> <div> <div>◊ Se clasificaron las secciones en siete estratos, de acuerdo al tipo de competencia electoral registrada en cada sección.</div> <div>◊ A cada estrato se le asignaron tantas entrevistas como las resultantes de multiplicar 1,200 por la proporción de electores que le corresponden.</div> <div>◊ En cada estrato se seleccionaron de manera aleatoria tantas secciones como el resultado de dividir el número de entrevistas que le fueron asignados entre diez, ponderando después por la lista nominal de cada sección. Al interior de cada sección se seleccionaron al azar dos manzanas.</div> <div>◊ En cada manzana seleccionada se llevó a cabo una selección sistemática de viviendas con arranque aleatorio. Se entrevistó a la persona que acudió a abrir la puerta, siempre y cuando tuviera credencial de elector domiciliada en el municipio donde se hacía la entrevista.</div> </div> </div>
Resultados	<div>◊ Con un 95% de confianza, el error estadístico esperado para el Estado de México es de +/-2.9%.</div>



Twittear



Me gusta 1806

Compartir

Escribir un comentario

Nombre (requerido)

E-mail (requerido)

Título (requerido)

1000 símbolos



🔄 Refrescar

Enviar