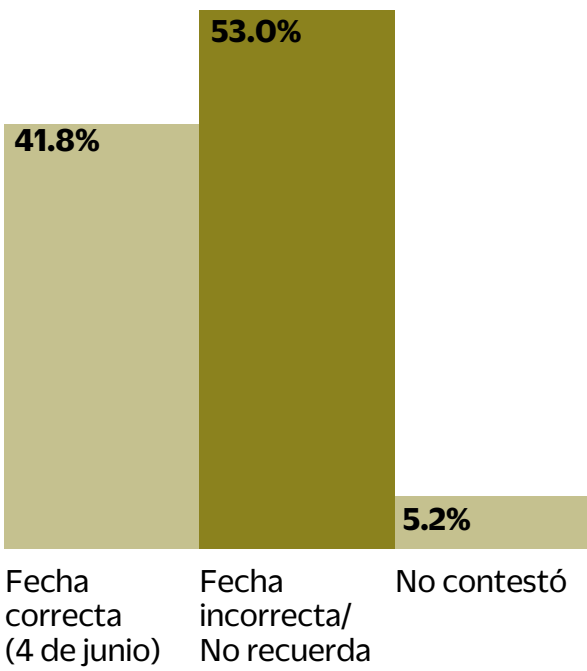


Cerrada contienda

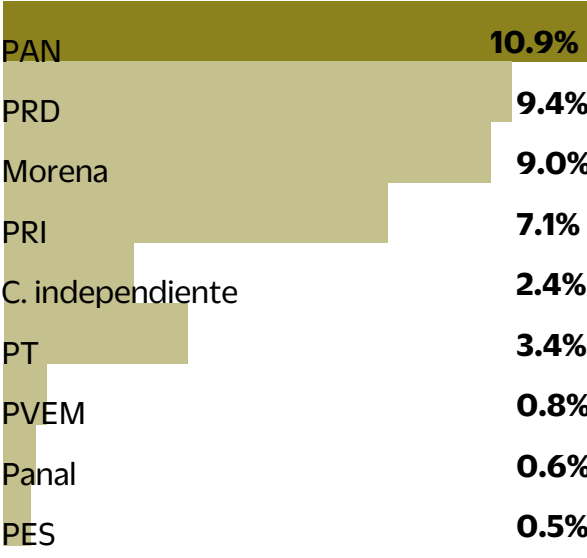
¿Me podría decir la fecha de las próximas elecciones para elegir gobernador del Estado de México?



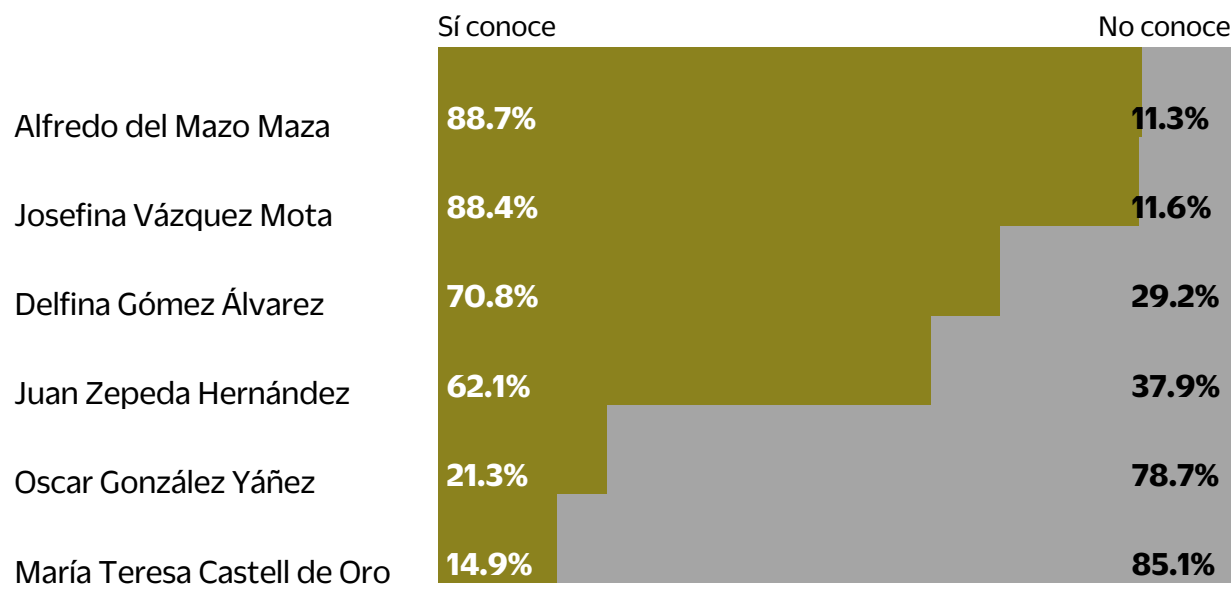
En este momento, ¿está usted seguro de votar por el partido que acaba de elegir o cree que todavía podría cambiar su voto a otro partido o candidato?



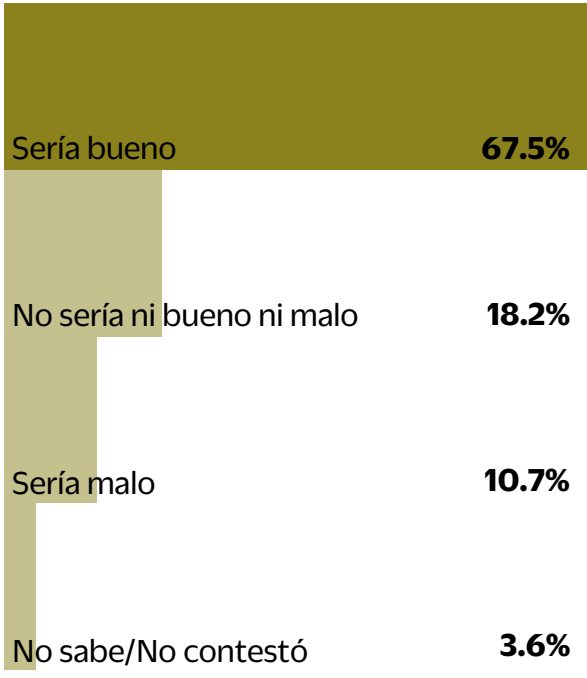
Si no votara por el partido que marcó anteriormente, ¿qué partido sería su segunda opción?



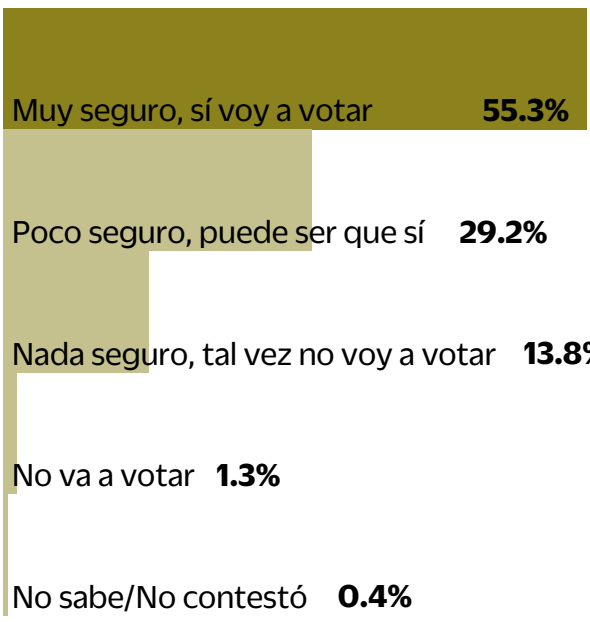
Dígame por favor si conoce o no conoce a...



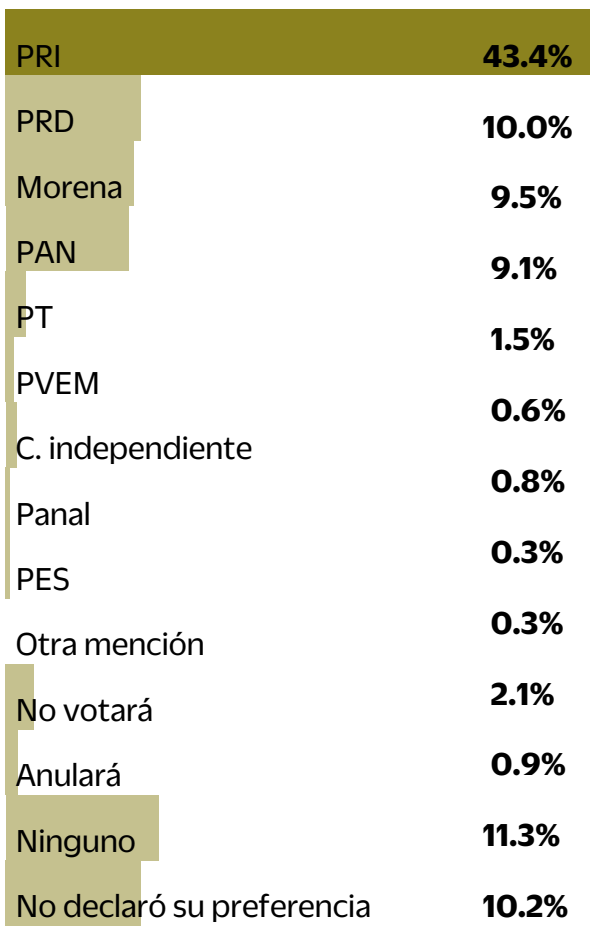
En su opinión, ¿cambiar de partido gobernante en el Estado de México sería bueno o malo para la entidad?



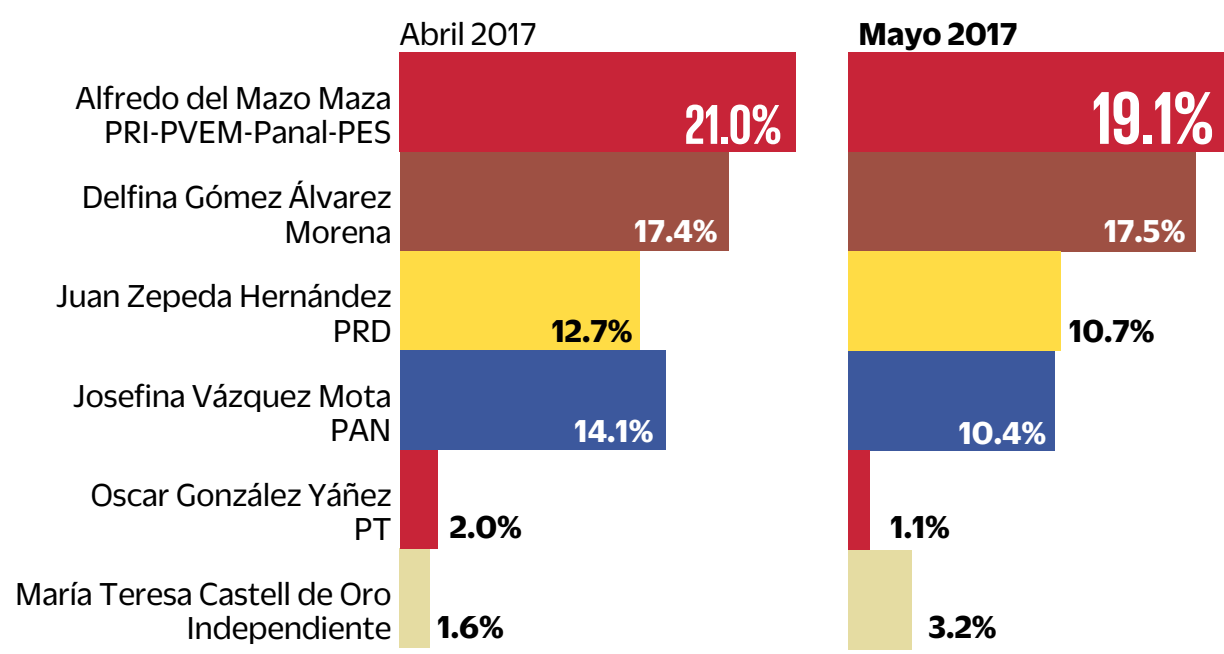
¿Qué tan seguro está usted de que votará en las próximas elecciones locales para elegir al próximo gobernador del Estado de México?



Independientemente del partido o candidato por el que vota, ¿usted por cuál partido nunca votaría en las próximas elecciones de gobernador del Estado de México?




Si hoy fueran las elecciones para gobernador del Estado de México y los candidatos fueran..., ¿Por cuál candidato y partido votaría usted?

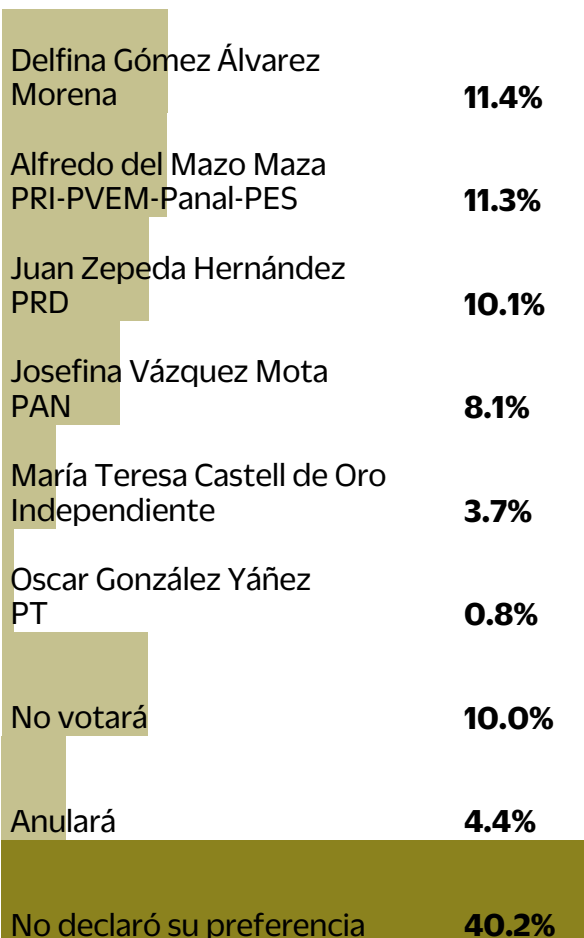


Nota: El porcentaje restante corresponde a las respuestas No votará, Anulará, y No declaró su preferencia

Independientemente del partido por el que vota, ¿usted con cuál partido se identifica más en el Estado de México?



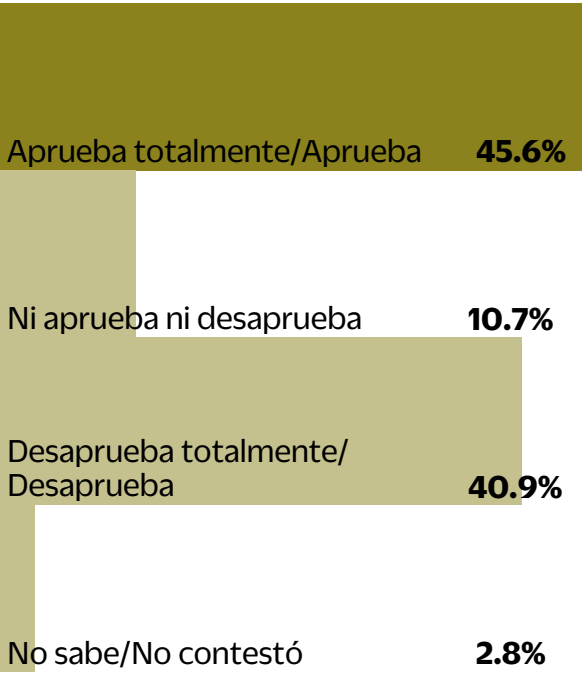
Si hoy fueran las elecciones para gobernador del Estado de México, los independientes votarían de la siguiente manera:



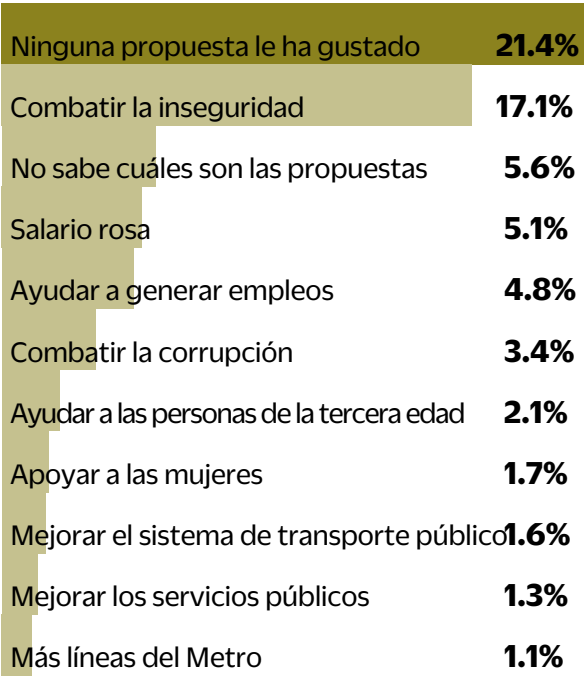
En escala de muy buena, buena, mala o muy mala, ¿qué opinión tiene usted de...?

	Muy buena/ Buena	Regular	Muy mala/ Mala	No sabe/ No contestó
Juan Zepeda Hernández	37.3%	34.3%	11.9%	16.5%
Delfina Gómez Álvarez	33.3%	28.6%	22.2%	15.9%
Oscar González Yáñez	27.6%	33.6%	11.3%	27.5%
María Teresa Castell de Oro	27.6%	32.1%	12.9%	27.4%
Josefina Vázquez Mota	26.9%	28.0%	32.3%	12.8%
Alfredo del Mazo Maza	23.1%	22.1%	43.0%	11.8%

En general, ¿usted aprueba o desaprueba la forma como Eruviel Ávila está haciendo su trabajo?



De las propuestas realizadas por las candidatas o los candidatos a la gubernatura del Estado de México, ¿cuál es la que más le ha gustado?

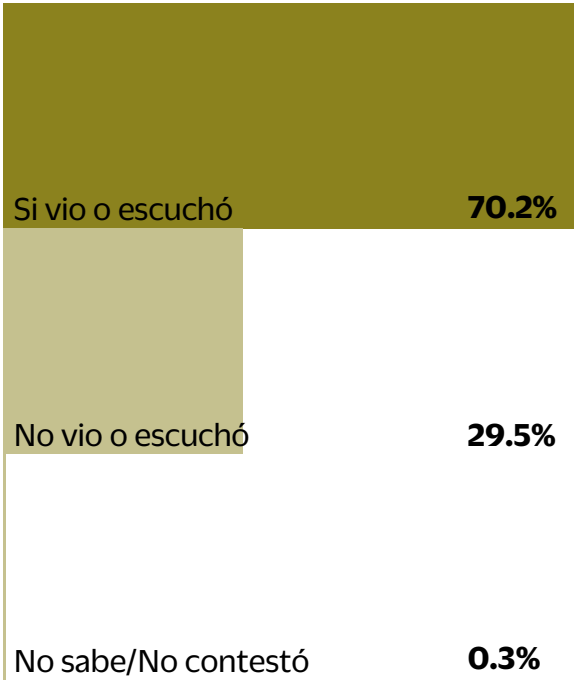


Nota: sólo se muestran las respuestas mayores a 1%

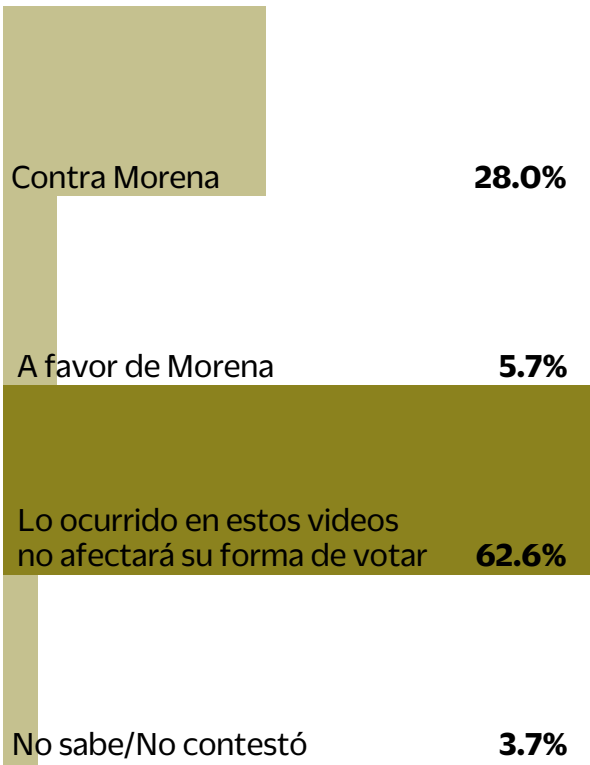
En su opinión, ¿cree usted que... cumplirá o no cumplirá sus propuestas de campaña de ser elegida gobernadora o gobernador del Estado de México?

	Sí cumplirá	No cumplirá	No sabe/No contestó
Delfina Gómez Álvarez	26.4%	53.1%	20.5%
Juan Zepeda Hernández	26.0%	51.5%	22.5%
Josefina Vázquez Mota	25.3%	59.4%	15.3%
Alfredo del Mazo Maza	22.9%	62.9%	14.2%
Oscar González Yáñez	11.1%	50.6%	38.3%
María Teresa Castell de Oro	8.4%	52.2%	39.4%

En días recientes se dieron a conocer videos que involucran a una candidata del partido Morena en actos que indican que aceptó dinero de manera indebida para utilizarlo en su campaña electoral, ¿usted vio o escuchó hablar de este material?




¿Usted tomará en cuenta lo ocurrido en estos videos para votar contra Morena, para votar a favor de Morena o lo ocurrido en estos videos no afectará su forma de votar?



Nota: Sólo se muestran las respuestas de las personas que vieron o escucharon hablar de los videos de la candidata de Morena

¿Qué candidato cree usted que ha aceptado dinero de manera indebida para utilizarlo en su campaña electoral?



Nota: sólo se muestran las respuestas de las personas que afirmaron que hay candidatos que han aceptado dinero de manera indebida para utilizarlo en su campaña electoral

Los resultados sólo son válidos para expresar las opiniones de la población objetivo en las fechas específicas del levantamiento de los datos.

Metodología: Población de estudio: Ciudadanos con credencial de elector residentes del Estado de México. Fecha de levantamiento: del 29 abril al 01 de mayo de 2017. Tamaño de muestra: 1,000 ciudadanos (entrevistas efectivas), encuestas cara a cara. Tasa de rechazo: 20.66%. Margen de error estadístico: +/- 3.1%. Además pueden existir errores no muestrales no considerados en la estimación anterior. Método de muestreo: polietápico por conglomerados. Se seleccionaron sistemáticamente 100 puntos de levantamiento para realizar 10 entrevistas en cada uno. Para seleccionar los puntos de inicio se utilizó como marco muestral el listado de secciones electorales en que está dividido el Estado de México, proporcionado por el INE. Tomando la dirección de ubicación de la casilla electoral de cada sección incluida en la muestra se ubicó la siguiente manzana o área de casas hacia la derecha. Se continuó a la derecha con salto de 5 casas. En la vivienda se entrevistó a quien cumpliera con las cuotas de edad y género. Muestra ponderada. ENCUESTA PATROCINADA POR: El Universal Cia. P. Nal. S.A. de C.V. REALIZACIÓN: El Universal Cia. P. Nal. S.A. de C.V.