



## ENCUESTA ESTATAL ELECTORAL ESTADO DE MÉXICO

3 de mayo 2017

# METODOLOGÍA



## Muestra

Encuesta cuyos resultados son representativos de las personas de 18 años y más, residentes del Estado de México, con credencial de elector vigente.

Esquema de selección: Muestreo polietápico estratificado utilizando como marco muestral el listado de secciones electorales del INE. Se tomaron aleatoriamente 80 secciones electorales. En posteriores etapas se seleccionan aleatoriamente manzanas, aceras, hogares e informantes.



## Selección

Tamaño de muestra: 800 ciudadanos mayores de 18 años residentes del Estado de México. Encuesta en vivienda del 29 de Abril al 2 de Mayo 2017.



## Técnica de Estudio

Técnica de estudio: El estudio fue realizado a través de entrevistas cara a cara en vivienda utilizando como herramienta de recolección de datos un cuestionario previamente estructurado, mismo que es aplicado por personal calificado para esta labor.

Intervalo de confianza y error máximo: El diseño de la muestra garantiza que al menos 95 de cada 100 veces, el error no sobrepasa el +/- 3,5% en las estimaciones.

Personal encargado del diseño, recopilación y análisis de esta encuesta cuenta con experiencia de más de 15 años en la industria de la investigación de la opinión pública y de mercado.

# Problemática Comunitaria

En su opinión, ¿Cuál es el principal problema de su colonia?

	1era Encuesta %	2da Encuesta %	Diferencial
Inseguridad	58.6	54.7	-3.9
Servicios públicos	16.0	20.1	+4.1
Pobreza	1.7	1.3	-0.4
Desempleo	7.3	4.3	-3.0
Mal Gobierno	5.5	6.5	+1.0
Servicios de Salud	3.4	2.4	-1.0
Economía	2.1	2.9	+0.8
Corrupción	2.0	5.1	+3.1
Narcotráfico	1.4	1.0	-0.4
Educación	.9	.4	-0.5
Otro	1.1	1.4	+0.3

# Nivel de Conocimiento e Imagen



¿Conoce o ha escuchado hablar de...?		Opinión						
	% Conocimiento		Positivos		Negativos		Diferencial	
	1era Eval.	2da Eval.	1era Eval.	2da Eval.	1era Eval.	2da Eval.	1era Eval.	2da Eval.
Alfredo del Mazo Maza	82,0	90,3	59,6	53,9	40,4	46,1	19.2	7.8
Delfina Gómez Álvarez	71,0	88,8	73,8	62,4	26,2	37,6	47.6	24.8
Josefina Vázquez Mota	86,6	92,1	62,2	54,4	37,8	45,6	24.4	8.8
Juan Zepeda Hernández	58,6	81,3	71,8	65,6	28,2	34,4	43.6	31.2

## Escenario de Participación Electoral

En una escala del 0 al 10, Donde 0 es nada probable y 10 muy probable,  
¿Qué tan probable es que usted vote en la elección a gobernador en el Estado de México?

	0	1	2	3	4	5	6	7	8	9	10
1er Encuesta	4.4	2.6	1.3	1.8	1.4	9.8	2.4	5.8	9.4	5.6	55.8
2da Encuesta	.8	2.4	.5	.8	.8	8.0	5.1	9.3	12.5	10.0	50.1

**Participación Electoral Estimada del 50.1 %**

# Atributos de Imagen de Candidatos

De entre las siguientes personas, ¿Quién cree usted qué...?



	Alfredo del Mazo Maza		Delfina Gómez Álvarez		Josefina Vázquez Mota		Juan Zepeda Hernández		Ninguno	
	1era	2da	1era	2da	1era	2da	1era	2da	1era	2da
Tiene más capacidad para gobernar	28.3%	30.1%	22.3%	19.6%	21.5%	13.8%	15.4%	19.3%	12.6%	17.3%
Puede ayudar a generar empleos	27.9%	27.9%	23.9%	23.4%	21.3%	15.9%	13.9%	20.9%	13.1%	12.0%
Puede trabajar mejor por los jóvenes	26.9%	27.5%	24.6%	25.4%	22.6%	16.3%	14.4%	20.4%	11.5%	10.5%
Tiene más experiencia	37.1%	36.3%	17.6%	16.6%	22.4%	14.4%	11.6%	15.4%	11.3%	17.4%
Puede resolver mejor los problemas del Estado	27.0%	27.5%	22.0%	19.9%	22.9%	13.8%	13.9%	17.3%	14.3%	21.6%

## Propuesta y Oferta Electoral

En su opinión, ¿Quién de los siguientes candidatos tiene la mejor propuesta en cada tema?





	Alfredo del Mazo Maza		Delfina Gómez Álvarez		Josefina Vázquez Mota		Juan Zepeda Hernández		Ninguno	
	1era	2da	1era	2da	1era	2da	1era	2da	1era	2da
Seguridad Pública	30.9%	30.3%	20.1%	19.0%	21.0%	15.5%	16.5%	23.3%	11.5%	12.0%
Desarrollo de las mujeres	24.6%	28.5%	28.5%	26.4%	27.1%	22.9%	9.3%	15.4%	10.5%	6.9%
Transporte público	31.4%	31.6%	20.3%	20.9%	18.5%	13.8%	16.8%	19.4%	13.1%	14.4%
Empleo	29.6%	27.3%	23.0%	22.3%	21.1%	16.8%	14.6%	20.0%	11.6%	13.8%
Apoyo a los jóvenes	29.0%	27.0%	26.0%	24.5%	20.6%	17.0%	13.4%	18.9%	11.0%	12.6%

ADM presenta un ligero descenso en los temas de empleo y apoyo a los jóvenes, así como un aumento en el tema de Desarrollo de la mujer. Se mantiene transporte público como el tema con mayor fuerza.

# Consistencia Electoral por Partido Político

Independientemente del partido por el que usted haya votado en el pasado,  
¿Con cuál partido político se identifica usted más?



		1era encuesta		2da encuesta	
	Duros	6.6	15.6	5.5	10.3
	Blandos	9.0		4.8	
	Duros	15.0	28.4	15.8	24.6
	Blandos	13.4		8.8	
	Duros	4.8	11.2	5.0	12.1
	Blandos	6.4		7.1	
	Duros	7.9	13.3	6.6	12.7
	Blandos	5.4		6.1	
Otro partido			3.5		3.8
No se identifica con ninguno			28.0		36.5

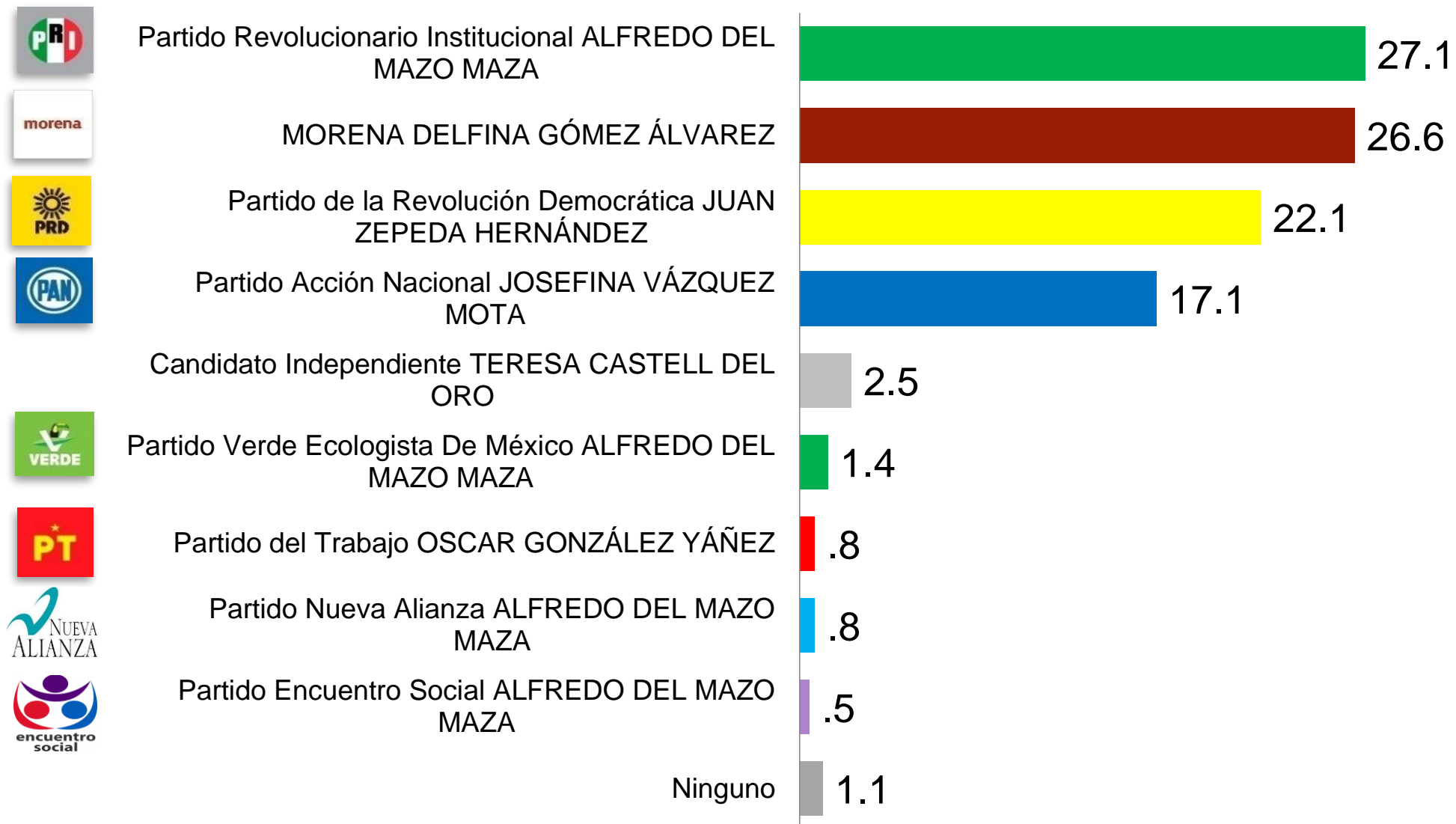


# Simulación con boleta electoral



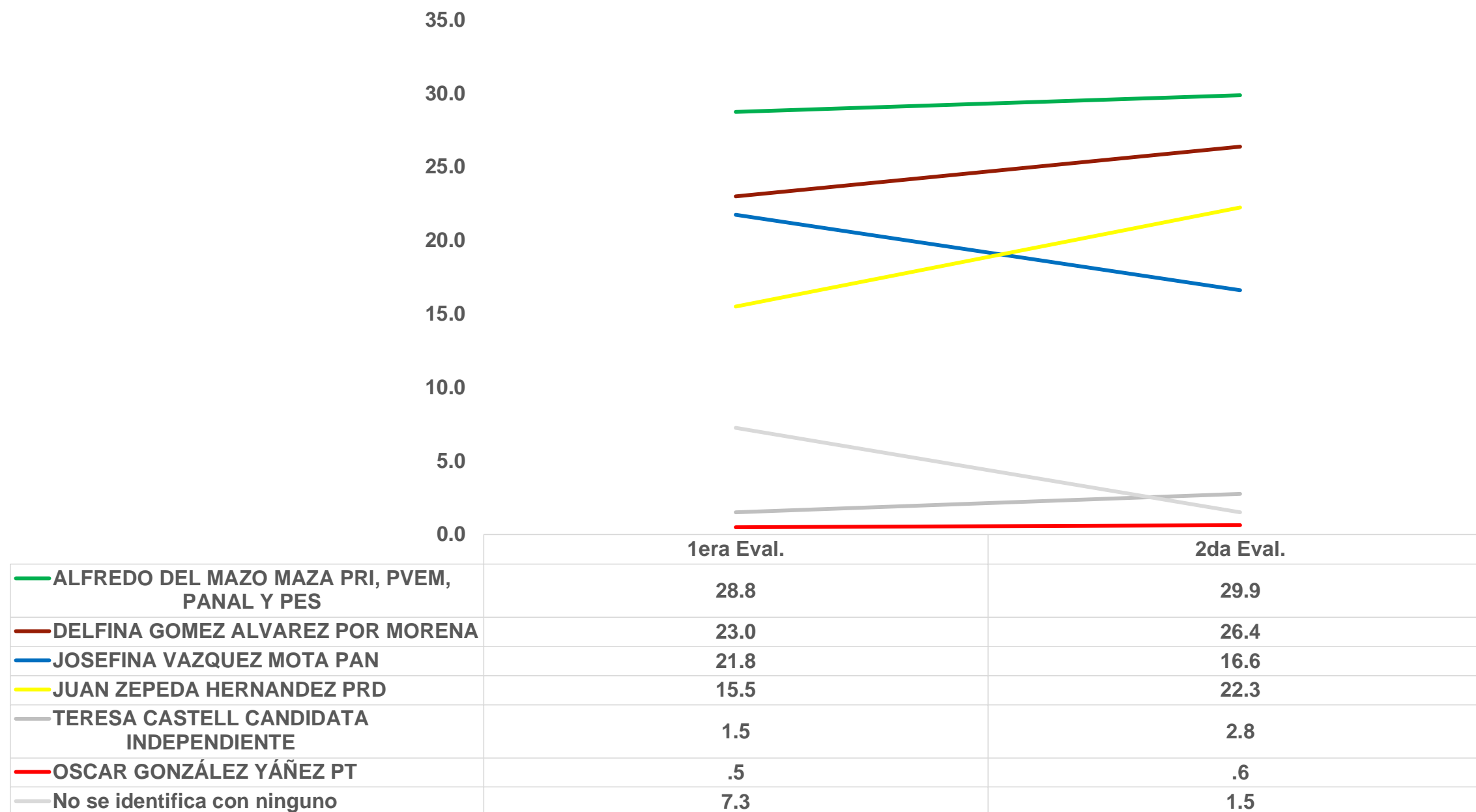
## Preferencias Electorales

Si el día de hoy fueran las elecciones para elegir gobernador en el Estado de México y los candidatos fueran... ¿Por cuál partido y candidato votaría usted?



# Preferencias Electorales

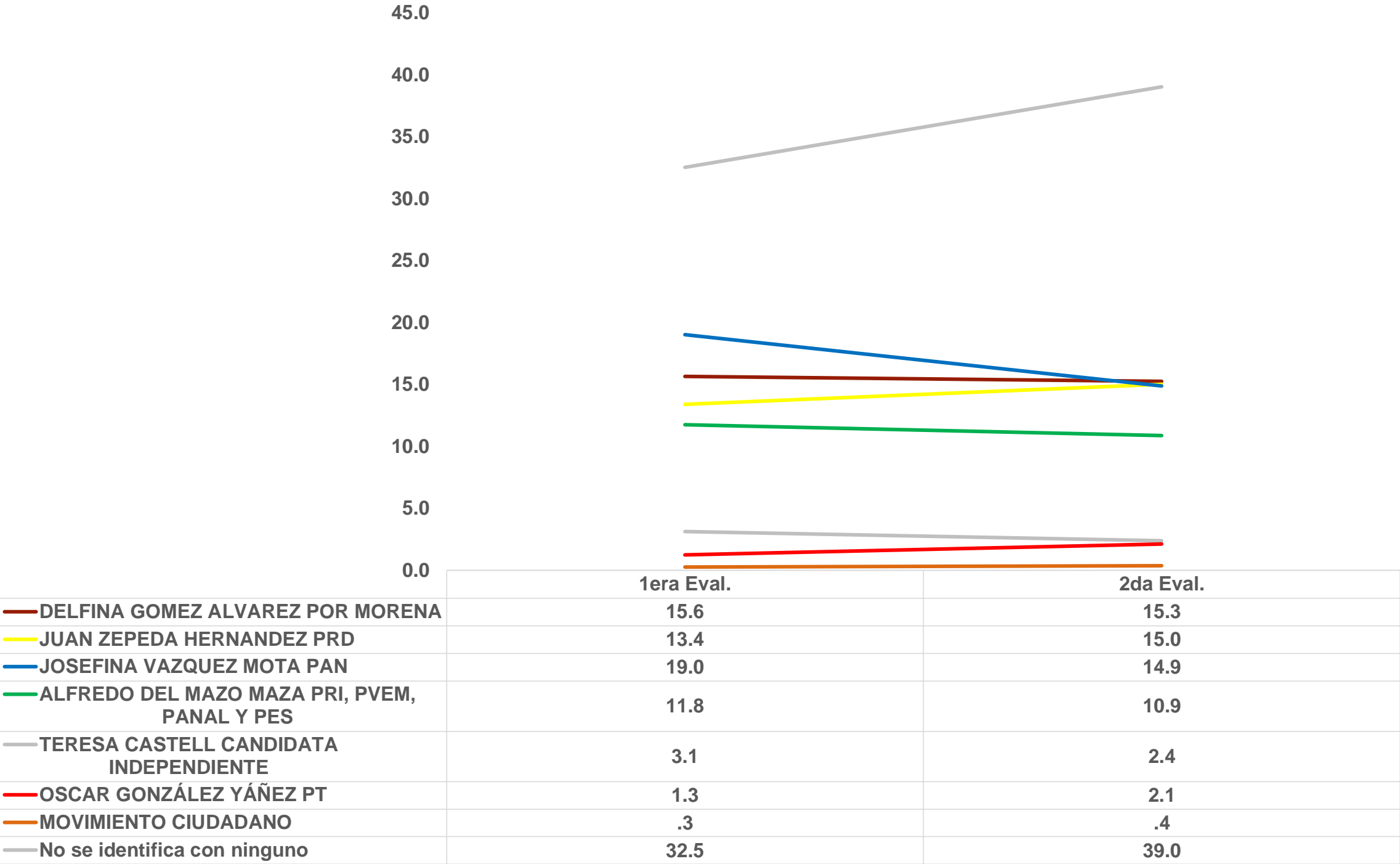
Si el día de hoy fueran las elecciones para elegir gobernador en el Estado de México y los candidatos fueran... ¿Por cuál partido y candidato votaría usted?



# Segunda Mejor Opción



Si no pudiera votar por el candidato que acaba de mencionar,  
¿Cuál sería su segunda opción?





# Escenario de polarización de los electorados

Si el día de la elección, solo estuvieran los siguientes candidatos,  
¿Por quién de ellos votaría?

	JOSEFINA VÁZQUEZ MOTA POR EL PAN	VS	ALFREDO DEL MAZO MAZA POR EL PRI-PVEM-PES-PANAL	NINGUNO
1er evaluación	40,3%		38,1%	21,6%
2da evaluación	30,1%		37,5%	32,4%

# Escenario de polarización de los electorados

Si el día de la elección, solo estuvieran los siguientes candidatos,  
¿Por quién de ellos votaría?

	<b>DELFINA GÓMEZ ÁLVAREZ POR MORENA</b>	<b>ALFREDO DEL MAZO MAZA POR EL PRI-PVEM-PES-PANAL</b>	<b>NINGUNO</b>
			
1er evaluación	44,1%	37,9%	18,0%
2da evaluación	41,8%	38,9%	19,3%



# Efectividad del Activismo Político y la Campaña Permanente

Del inicio de la campaña a la fecha,  
¿Ha sido usted contactado por algún partido político o  
candidato para mostrarle su propuesta política?

¿Ha sido contactado?			¿Le agrado la propuesta?					
	% Contactado		Positivos		Negativos		Diferencial	
	1era Eval.	2da Eval.	1era Eval.	2da Eval.	1era Eval.	2da Eval.	1era Eval.	2da Eval.
Alfredo del Mazo Maza	6,6	12,9	66,0	69,6	34,0	30,4	+32.0	+39.2
Delfina Gómez Álvarez	4,9	12,4	88,1	62,3	11,9	38,7	+76.2	+23.6
Josefina Vázquez Mota	2,6	6,8	40,9	66,7	59,1	33,3	-18.2	+33.4
Juan Zepeda Hernández	4,5	8,4	86,1	71,6	13,9	28,4	+72.2	+43.2



## Evaluación de slogan

¿Conoce o ha escuchado alguna de las siguientes frases?  
De ser así, ¿qué tanto le agrada o le desagrada?

Conocimiento de slogan		¿Le agradó o le desagrado?						
	Conoce o ha escuchado %	Agradó Totalmente	Agradó	Desagrado	Desagrado Totalmente	+	-	Diferencia
“La esperanza se vota”	47,5	7,2	57,1	25,5	10,2	64,3	35,7	28.6
“Más que un cambio”	60,9	7,1	62,1	25,9	4,8	69,2	30,8	38.4
“Fuerte y con todo”	76.3	12,7	45,2	30,1	12,0	57,9	42,1	15.8
“Juan si puede”	57,0	6,7	61,3	23,5	8,5	68,0	32,0	36.0

## Propuesta y Oferta Electoral

A continuación le mencionaré una lista de propuestas, me podría decir de acuerdo a su situación personal, ¿Cuáles son las tres más importantes?

	1era mención	2da mención	3era mención
Seguridad	34.8	25.9	12.5
Buen gobierno	12.8	4.9	11.0
Transporte y movilidad	12.1	7.9	9.0
Empleo	11.1	21.9	23.0
Desarrollo de la mujer	9.1	8.8	7.5
Educación	8.8	15.2	12.3
Salud	5.1	8.0	12.3
Apoyos sociales	3.6	4.1	7.8
Medio ambiente	1.4	1.5	2.4
Campo	1.1	1.8	2.1





## Propuesta y Oferta Electoral por Candidato DECALOGO

¿Cuál considera usted sea la mejor propuesta de cada candidato?

	Transporte y movilidad	Desarrollo de la mujer	Seguridad	Educación	Empleo	Salud	Apoyos sociales	Medio ambiente	Campo	Buen gobierno
MEJOR PROPUESTA DE: JOSEFINA VAZQUEZ MOTA DEL PAN	10.0%	30.5%	24.3%	7.5%	13.7%	4.1%	6.0%	.6%	.8%	2.5%
MEJOR PROPUESTA DE: ALFREDO DEL MAZO MAZA DEL PRI, PVEM, PANAL Y PES	18.3%	15.8%	40.2%	3.5%	5.4%	3.2%	10.6%	.5%	.2%	2.4%
MEJOR PROPUESTA DE: DELFINA GOMEZ ALVAREZ POR MORENA	5.7%	20.9%	13.5%	26.0%	12.9%	2.5%	8.4%	2.0%	1.0%	7.2%
MEJOR PROPUESTA DE: JUAN ZEPEDA HERNANDEZ DEL PRD	13.0%	1.3%	31.1%	9.9%	15.6%	5.3%	7.7%	2.0%	5.3%	8.8%

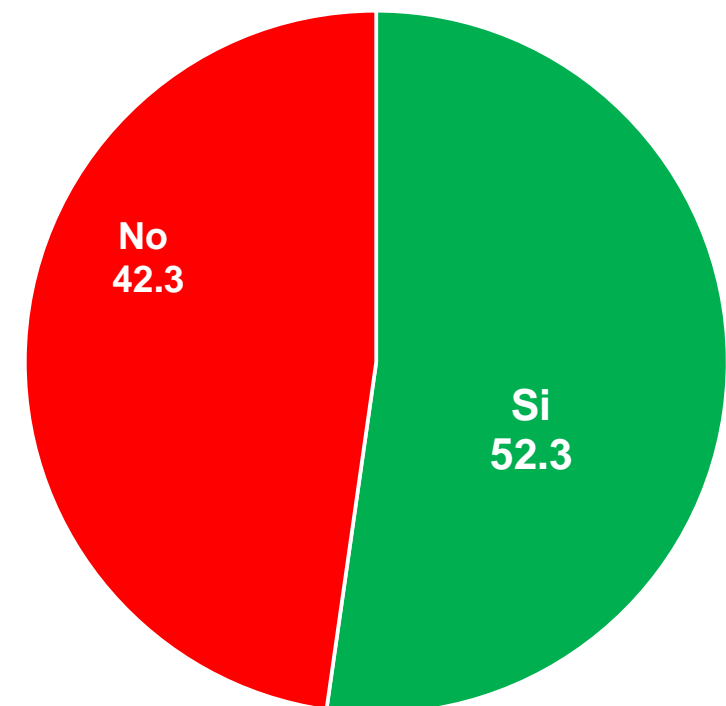
# Noticias y modificación del voto



¿Cuál es la noticia más reciente que usted recuerda que tenga algo que ver con los candidatos a gobernador del Estado de México?

	%
Debate de candidatos	15.4
Videos de MORENA recibiendo dinero	9.6
Corrupción en salarios de Delfina Gómez	6.6
Exceso de gastos de campaña	6.5
Corrupción del PRI	6.4
Propuestas de los candidatos	6.4
Parentesco con Peña Nieto	4.0
Viajes de hijas de Josefina Vázquez	3.6
Detención de Duarte en Guatemala	3.4
Corrupción del PAN	3.1
Apoyos de parte del PRI	2.0
Desvío de fondos del PRD al narco	.8
Que ganará MORENA	.5
Amenazas a AMLO	.4
Resultados de encuestas	.4
Enriquecimiento ilícito de políticos	.1
No recuerda ninguna noticia	30.9

¿Esta noticia lo hizo influir en su decisión de voto el día de la elección?





## SEGMENTADO POR COMPLETAMENTE SEGUROS DE IR A VOTAR

Si el día de hoy fueran las elecciones para elegir gobernador en el Estado de México y los candidatos fueran los siguientes, ¿Por cuál partido y candidato votaría usted?

<b>10</b> <b>Completamente seguro</b> <b>de ir a votar</b>	Partido Acción Nacional JOSEFINA VÁZQUEZ MOTA	<b>15.3</b>
	Partido Revolucionario Institucional ALFREDO DEL MAZO MAZA	<b>33.3</b>
	Partido de la Revolución Democrática JUAN ZEPEDA HERNÁNDEZ	<b>19.5</b>
	Partido Verde Ecologista De México ALFREDO DEL MAZO MAZA	<b>1.3</b>
	Partido del Trabajo OSCAR GONZÁLEZ YÁÑEZ	<b>.8</b>
	Partido Nueva Alianza ALFREDO DEL MAZO MAZA	<b>1.3</b>
	Partido Encuentro Social ALFREDO DEL MAZO MAZA	<b>.5</b>
	MORENA DELFINA GÓMEZ ÁLVAREZ	<b>26.0</b>
	Candidato Independiente TERESA CASTELL DEL ORO	<b>1.8</b>
	Ninguno	<b>.5</b>
	Total	<b>100.0</b>

# SEGMENTADO POR DECISIÓN DEL VOTO



Si el día de hoy fueran las elecciones para elegir gobernador en el Estado de México y los candidatos fueran los siguientes, ¿Por cuál partido y candidato votaría usted?

<b>Ya decidió su voto</b>	Partido Acción Nacional JOSEFINA VÁZQUEZ MOTA	17.8
	Partido Revolucionario Institucional ALFREDO DEL MAZO MAZA	33.9
	Partido de la Revolución Democrática JUAN ZEPEDA HERNÁNDEZ	18.9
	Partido Verde Ecologista De México ALFREDO DEL MAZO MAZA	1.0
	Partido del Trabajo OSCAR GONZÁLEZ YÁÑEZ	.8
	Partido Nueva Alianza ALFREDO DEL MAZO MAZA	.5
	Partido Encuentro Social ALFREDO DEL MAZO MAZA	.3
	MORENA DELFINA GÓMEZ ÁLVAREZ	24.4
	Candidato Independiente TERESA CASTELL DEL ORO	2.4
	Total	100.0
<b>Aun no lo ha decidido</b>	Partido Acción Nacional JOSEFINA VÁZQUEZ MOTA	16.5
	Partido Revolucionario Institucional ALFREDO DEL MAZO MAZA	21.0
	Partido de la Revolución Democrática JUAN ZEPEDA HERNÁNDEZ	25.1
	Partido Verde Ecologista De México ALFREDO DEL MAZO MAZA	1.7
	Partido del Trabajo OSCAR GONZÁLEZ YÁÑEZ	.7
	Partido Nueva Alianza ALFREDO DEL MAZO MAZA	1.0
	Partido Encuentro Social ALFREDO DEL MAZO MAZA	.7
	MORENA DELFINA GÓMEZ ÁLVAREZ	28.6
	Candidato Independiente TERESA CASTELL DEL ORO	2.6
	Ninguno	2.1
	Total	100.0

# SEGMENTADO POR GÉNERO



Si el día de hoy fueran las elecciones para elegir gobernador en el Estado de México y los candidatos fueran los siguientes, ¿Por cuál partido y candidato votaría usted?

<b>Masculino</b>	Partido Acción Nacional JOSEFINA VÁZQUEZ MOTA	17.3
	Partido Revolucionario Institucional ALFREDO DEL MAZO MAZA	27.5
	Partido de la Revolución Democrática JUAN ZEPEDA HERNÁNDEZ	20.3
	Partido Verde Ecologista De México ALFREDO DEL MAZO MAZA	1.8
	Partido del Trabajo OSCAR GONZÁLEZ YÁÑEZ	.8
	Partido Nueva Alianza ALFREDO DEL MAZO MAZA	1.0
	Partido Encuentro Social ALFREDO DEL MAZO MAZA	.8
	MORENA DELFINA GÓMEZ ÁLVAREZ	26.5
	Candidato Independiente TERESA CASTELL DEL ORO	2.5
	Ninguno	1.8
	Total	100.0
<b>Femenino</b>	Partido Acción Nacional JOSEFINA VÁZQUEZ MOTA	17.0
	Partido Revolucionario Institucional ALFREDO DEL MAZO MAZA	26.8
	Partido de la Revolución Democrática JUAN ZEPEDA HERNÁNDEZ	24.0
	Partido Verde Ecologista De México ALFREDO DEL MAZO MAZA	1.0
	Partido del Trabajo OSCAR GONZÁLEZ YÁÑEZ	.8
	Partido Nueva Alianza ALFREDO DEL MAZO MAZA	.5
	Partido Encuentro Social ALFREDO DEL MAZO MAZA	.3
	MORENA DELFINA GÓMEZ ÁLVAREZ	26.8
	Candidato Independiente TERESA CASTELL DEL ORO	2.5
	Ninguno	.5
	Total	100.0

## SEGMENTADO POR RANGO DE EDAD

Si el día de hoy fueran las elecciones para elegir gobernador en el Estado de México y los candidatos fueran los siguientes, ¿Por cuál partido y candidato votaría usted?



<b>18 a 29 años</b>	Partido Acción Nacional JOSEFINA VÁZQUEZ MOTA	<b>18.6</b>
	Partido Revolucionario Institucional ALFREDO DEL MAZO MAZA	<b>22.3</b>
	Partido de la Revolución Democrática JUAN ZEPEDA HERNÁNDEZ	<b>23.6</b>
	Partido Verde Ecologista De México ALFREDO DEL MAZO MAZA	<b>.9</b>
	Partido del Trabajo OSCAR GONZÁLEZ YÁÑEZ	<b>.9</b>
	Partido Encuentro Social ALFREDO DEL MAZO MAZA	<b>.6</b>
	MORENA DELFINA GÓMEZ ÁLVAREZ	<b>29.9</b>
	Candidato Independiente TERESA CASTELL DEL ORO	<b>1.9</b>
	Ninguno	<b>1.3</b>
	Total	<b>100.0</b>
<b>30 a 49 años</b>	Partido Acción Nacional JOSEFINA VÁZQUEZ MOTA	<b>18.7</b>
	Partido Revolucionario Institucional ALFREDO DEL MAZO MAZA	<b>29.9</b>
	Partido de la Revolución Democrática JUAN ZEPEDA HERNÁNDEZ	<b>19.9</b>
	Partido Verde Ecologista De México ALFREDO DEL MAZO MAZA	<b>1.6</b>
	Partido del Trabajo OSCAR GONZÁLEZ YÁÑEZ	<b>.6</b>
	Partido Nueva Alianza ALFREDO DEL MAZO MAZA	<b>1.6</b>
	Partido Encuentro Social ALFREDO DEL MAZO MAZA	<b>.6</b>
	MORENA DELFINA GÓMEZ ÁLVAREZ	<b>23.4</b>
	Candidato Independiente TERESA CASTELL DEL ORO	<b>3.4</b>
	Ninguno	<b>.3</b>
	Total	<b>100.0</b>
<b>50 años o más</b>	Partido Acción Nacional JOSEFINA VÁZQUEZ MOTA	<b>11.2</b>
	Partido Revolucionario Institucional ALFREDO DEL MAZO MAZA	<b>31.1</b>
	Partido de la Revolución Democrática JUAN ZEPEDA HERNÁNDEZ	<b>23.6</b>
	Partido Verde Ecologista De México ALFREDO DEL MAZO MAZA	<b>1.9</b>
	Partido del Trabajo OSCAR GONZÁLEZ YÁÑEZ	<b>.6</b>
	Partido Nueva Alianza ALFREDO DEL MAZO MAZA	<b>.6</b>
	MORENA DELFINA GÓMEZ ÁLVAREZ	<b>26.7</b>
	Candidato Independiente TERESA CASTELL DEL ORO	<b>1.9</b>
	Ninguno	<b>2.5</b>
	Total	<b>100.0</b>

# SEGMENTADO POR ESTUDIOS

Si el día de hoy fueran las elecciones para elegir gobernador en el Estado de México y los candidatos fueran los siguientes, ¿Por cuál partido y candidato votaría usted?



<b>Ninguna</b>	Partido Acción Nacional JOSEFINA VÁZQUEZ MOTA	11.5
	Partido Revolucionario Institucional ALFREDO DEL MAZO MAZA	46.2
	Partido de la Revolución Democrática JUAN ZEPEDA HERNÁNDEZ	23.1
	Partido Verde Ecologista De México ALFREDO DEL MAZO MAZA	3.8
	MORENA DELFINA GÓMEZ ÁLVAREZ	11.5
	Candidato Independiente TERESA CASTELL DEL ORO	3.8
	Total	100.0
<b>Primaria</b>	Partido Acción Nacional JOSEFINA VÁZQUEZ MOTA	11.7
	Partido Revolucionario Institucional ALFREDO DEL MAZO MAZA	40.6
	Partido de la Revolución Democrática JUAN ZEPEDA HERNÁNDEZ	22.7
	Partido Nueva Alianza ALFREDO DEL MAZO MAZA	.8
	MORENA DELFINA GÓMEZ ÁLVAREZ	21.9
	Candidato Independiente TERESA CASTELL DEL ORO	.8
	Ninguno	1.6
<b>Secundaria</b>	Total	100.0
	Partido Acción Nacional JOSEFINA VÁZQUEZ MOTA	18.7
	Partido Revolucionario Institucional ALFREDO DEL MAZO MAZA	28.5
	Partido de la Revolución Democrática JUAN ZEPEDA HERNÁNDEZ	21.3
	Partido Verde Ecologista De México ALFREDO DEL MAZO MAZA	2.1
	Partido del Trabajo OSCAR GONZÁLEZ YÁÑEZ	.9
	Partido Nueva Alianza ALFREDO DEL MAZO MAZA	.9
	Partido Encuentro Social ALFREDO DEL MAZO MAZA	.4
	MORENA DELFINA GÓMEZ ÁLVAREZ	26.0
	Candidato Independiente TERESA CASTELL DEL ORO	.4
	Ninguno	.9
	Total	100.0



## SEGMENTADO POR ESTUDIOS

Si el día de hoy fueran las elecciones para elegir gobernador en el Estado de México y los candidatos fueran los siguientes, ¿Por cuál partido y candidato votaría usted?



<b>Preparatoria</b>	Partido Acción Nacional JOSEFINA VÁZQUEZ MOTA	<b>17.4</b>
	Partido Revolucionario Institucional ALFREDO DEL MAZO MAZA	<b>24.0</b>
	Partido de la Revolución Democrática JUAN ZEPEDA HERNÁNDEZ	<b>22.9</b>
	Partido Verde Ecologista De México ALFREDO DEL MAZO MAZA	<b>.8</b>
	Partido del Trabajo OSCAR GONZÁLEZ YÁÑEZ	<b>.4</b>
	Partido Nueva Alianza ALFREDO DEL MAZO MAZA	<b>.4</b>
	Partido Encuentro Social ALFREDO DEL MAZO MAZA	<b>.8</b>
	MORENA DELFINA GÓMEZ ÁLVAREZ	<b>29.1</b>
	Candidato Independiente TERESA CASTELL DEL ORO	<b>3.5</b>
	Ninguno	<b>.8</b>
	<b>Total</b>	<b>100.0</b>
<b>Universidad o más</b>	Partido Acción Nacional JOSEFINA VÁZQUEZ MOTA	<b>19.1</b>
	Partido Revolucionario Institucional ALFREDO DEL MAZO MAZA	<b>15.8</b>
	Partido de la Revolución Democrática JUAN ZEPEDA HERNÁNDEZ	<b>21.7</b>
	Partido Verde Ecologista De México ALFREDO DEL MAZO MAZA	<b>2.0</b>
	Partido del Trabajo OSCAR GONZÁLEZ YÁÑEZ	<b>2.0</b>
	Partido Nueva Alianza ALFREDO DEL MAZO MAZA	<b>1.3</b>
	Partido Encuentro Social ALFREDO DEL MAZO MAZA	<b>.7</b>
	MORENA DELFINA GÓMEZ ÁLVAREZ	<b>30.3</b>
	Candidato Independiente TERESA CASTELL DEL ORO	<b>5.3</b>
	Ninguno	<b>2.0</b>
	<b>Total</b>	<b>100.0</b>