

Gii360[®]

GRUPO IMPACTO

“Consultoría especializada en investigación de mercados y estrategias de comunicación así como en la opinión pública a través del contacto directo.”

Semáforo electoral EdoMéx 2017

Febrero 2017

*Grupo Impacto realizó, cubrió los costos, y publicará en su sitio web esta encuesta bajo la siguiente metodología.

Objetivo principal:	Conocer la percepción de la ciudadanía del Estado ante la próxima elección de Gobernador.
Alcance:	Estado de México
Target:	Personas con credencial para votar vigente.
Tamaño y diseño muestral:	770 entrevistas elegidas mediante un muestreo aleatorio simple. 8.19% de abandonos, 46% de contactos no exitosos.
Técnica de recolección:	Telefónica.
Nivel de Confianza y Margen de Error:	95% y $\pm 3.5\%$, respectivamente.
Fecha de levantamiento:	Del 16 al 20 de febrero de 2016.

Principales Resultados

Se investigo entre los habitantes del Estado de México su opinión acerca a la próxima elección a Gobernador en el Estado en 2017. Los resultados más importantes son los siguientes:

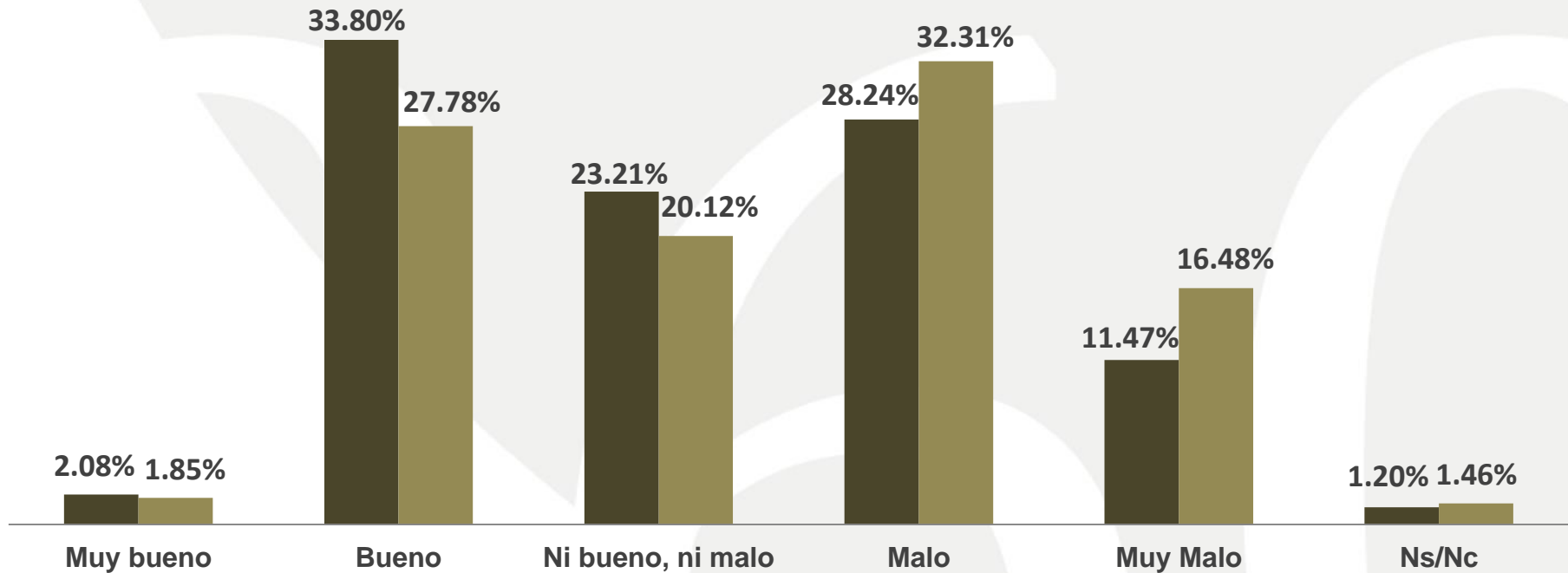
- El trabajo que hasta el momento ha hecho el Gobierno mexiquense es percibido como bueno o muy bueno por 30% de la ciudadanía, como malo o muy malo por 49%, y de manera neutral por 20%.
- Siete de cada 10 entrevistados desconoce cuándo se llevará a cabo la próxima elección a gobernador del Estado de México.
- El PRI se encuentra en primer lugar de la intención del voto ciudadano con 19%, le siguen el PRD con 18%, MORENA y el PAN muestran un empate con 17% cada uno, y el candidato Independiente con 7%. Los demás partidos políticos ostentan menos de tres por ciento cada uno.
- 56% de la población encuestada que votaría por el PRI, está de acuerdo o muy de acuerdo con la forma en que se eligió al candidato único, 22% esta en desacuerdo o muy en desacuerdo.
- De las personas que votarían por el PRD, 43% de ellas les gustaría que Juan Zepeda fuera el candidato a Gobernador, 12% Javier Salinas y 9% Eduardo Neri.

Principales Resultados

- A las personas que votarían por el PAN, 54% de ellas les gustaría que Josefina Vázquez Mota fuera la candidata a Gobernador del estado, 11% que Juan Carlos Núñez y 7% José Luis Durán.
- Al preguntar por quien votaría entre los distintos candidatos a Gobernador del estado, Josefina Vázquez Mota del PAN y Delfina Gómez de MORENA muestran un empate con 19% cada una, 16% se inclinaría por Alfredo del Mazo del PRI-PVEM-PANAL-PES y 15% por Juan Zepeda del PRD.
- En un segundo careo, 23% de los encuestados se inclinaría por Delfina Gómez de MORENA, 20% por Alfredo del Mazo Maza del PRI-PVEM-PANAL-PES, 13% por Isidro Pastor como candidato independiente y 11% por José Luis Durán del PAN.

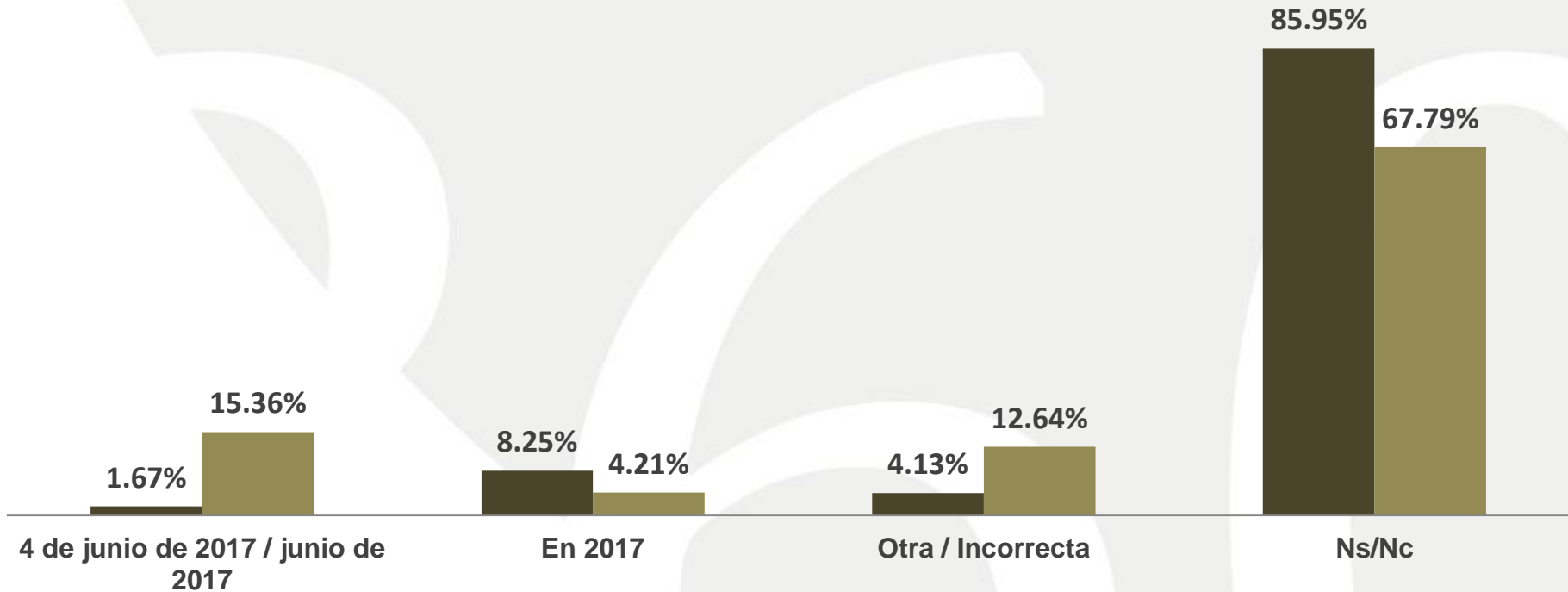
En general, ¿cómo evalúa el trabajo que hasta el momento ha hecho el actual gobierno del Estado de México?

■ Nov 2016 ■ Feb 2017



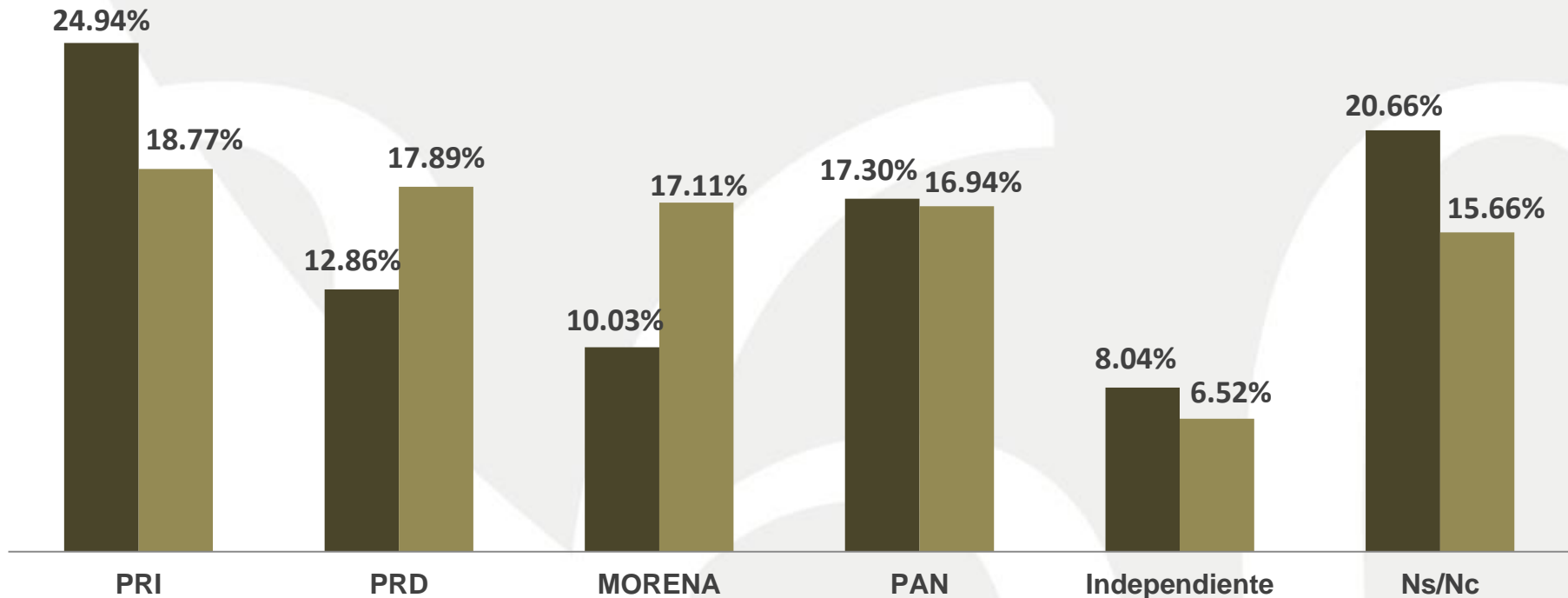
¿Me podría decir cuándo es la elección del nuevo gobernador del Estado de México?

■ Nov 2016 ■ Feb 2017



Si hoy fueran la elección del nuevo Gobernador del Estado de México, ¿por cuál partido votaría usted?

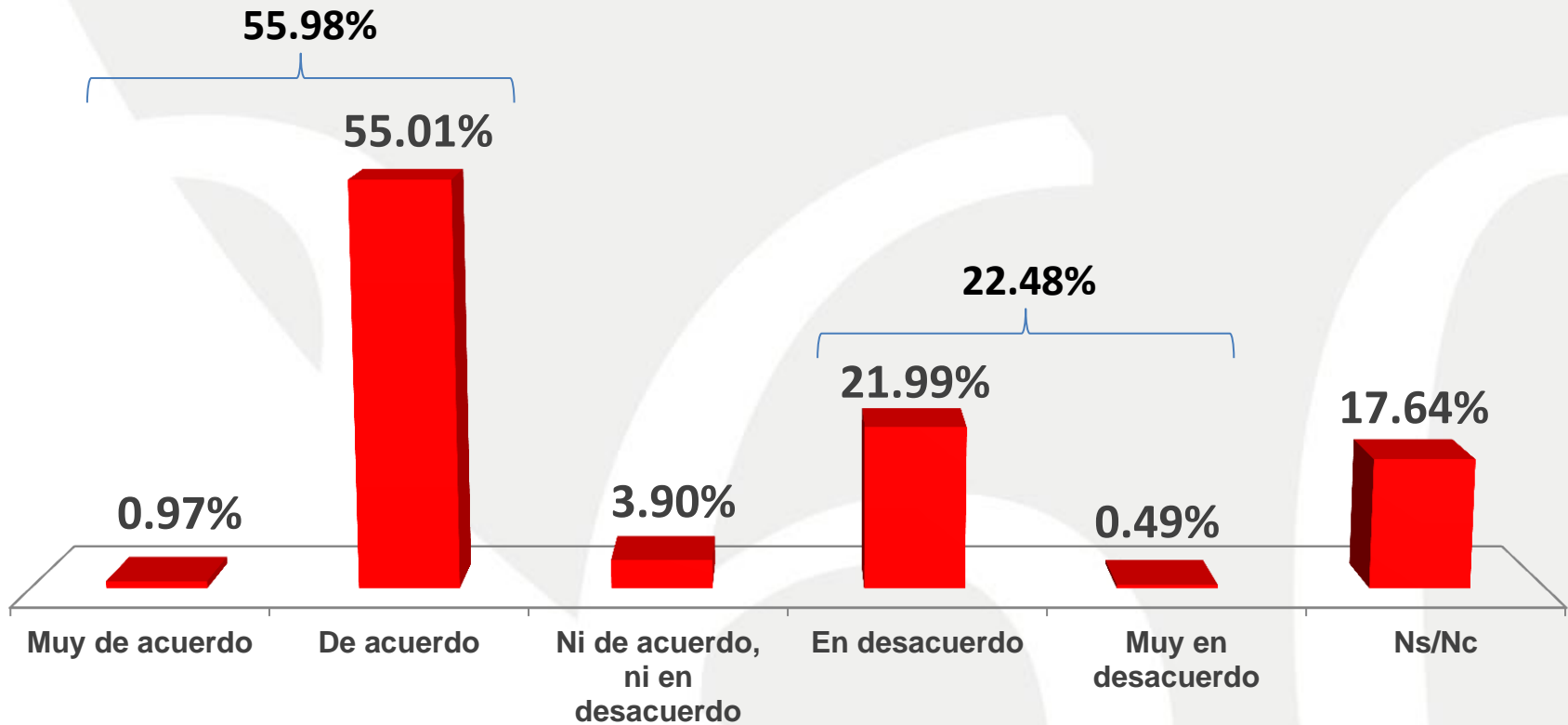
■ Nov 2016 ■ Feb 2017



* Porcentajes restantes correspondientes a la preferencia de los partidos: PVEM, PANAL, PT, PES y MC.

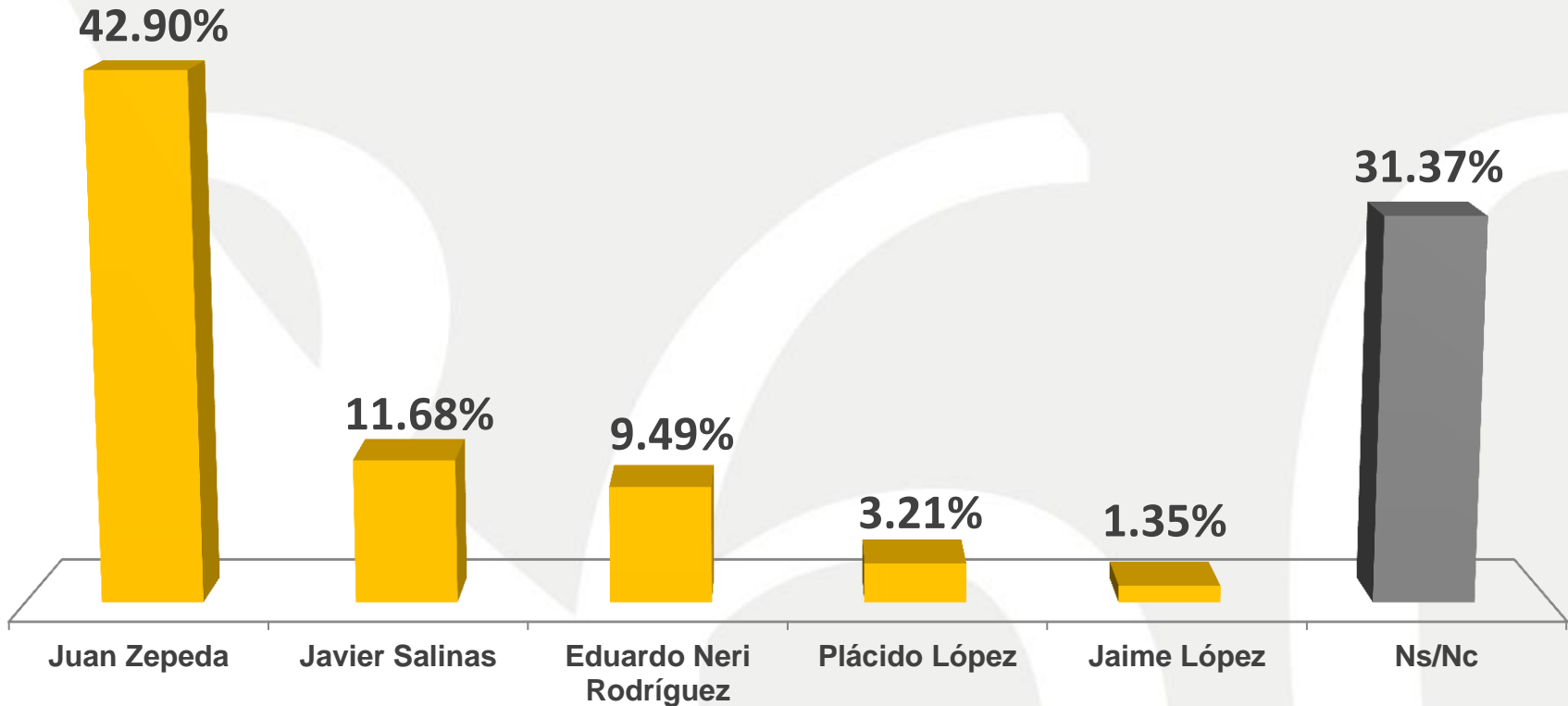
* La validez de esta información corresponde únicamente a las preferencias electorales de la población especificada y a los días del levantamiento.

¿Usted qué tan de acuerdo o desacuerdo esta con la forma en que el PRI eligió a su candidato de unidad para gobernador?



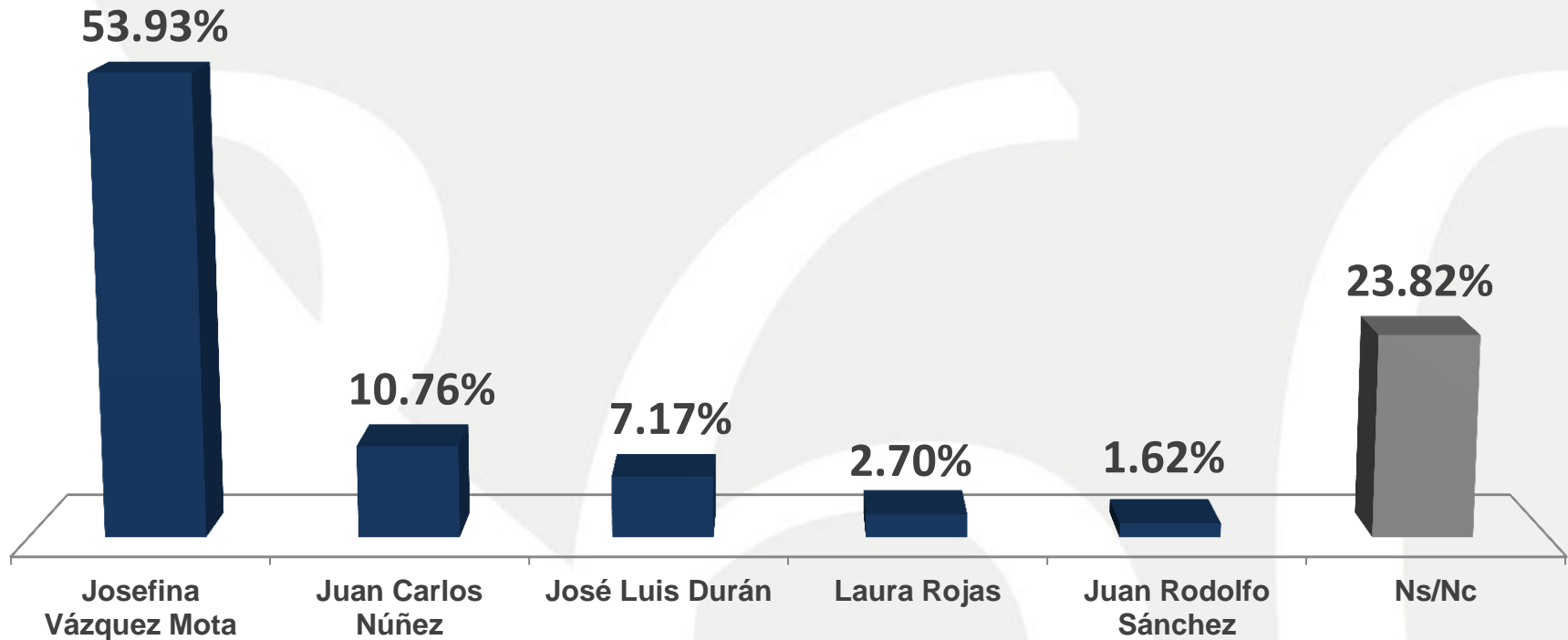
* Porcentaje correspondiente al 18.77% que votaría por el PRI.

¿Quién le gustaría que fuera el candidato del PRD a gobernador?



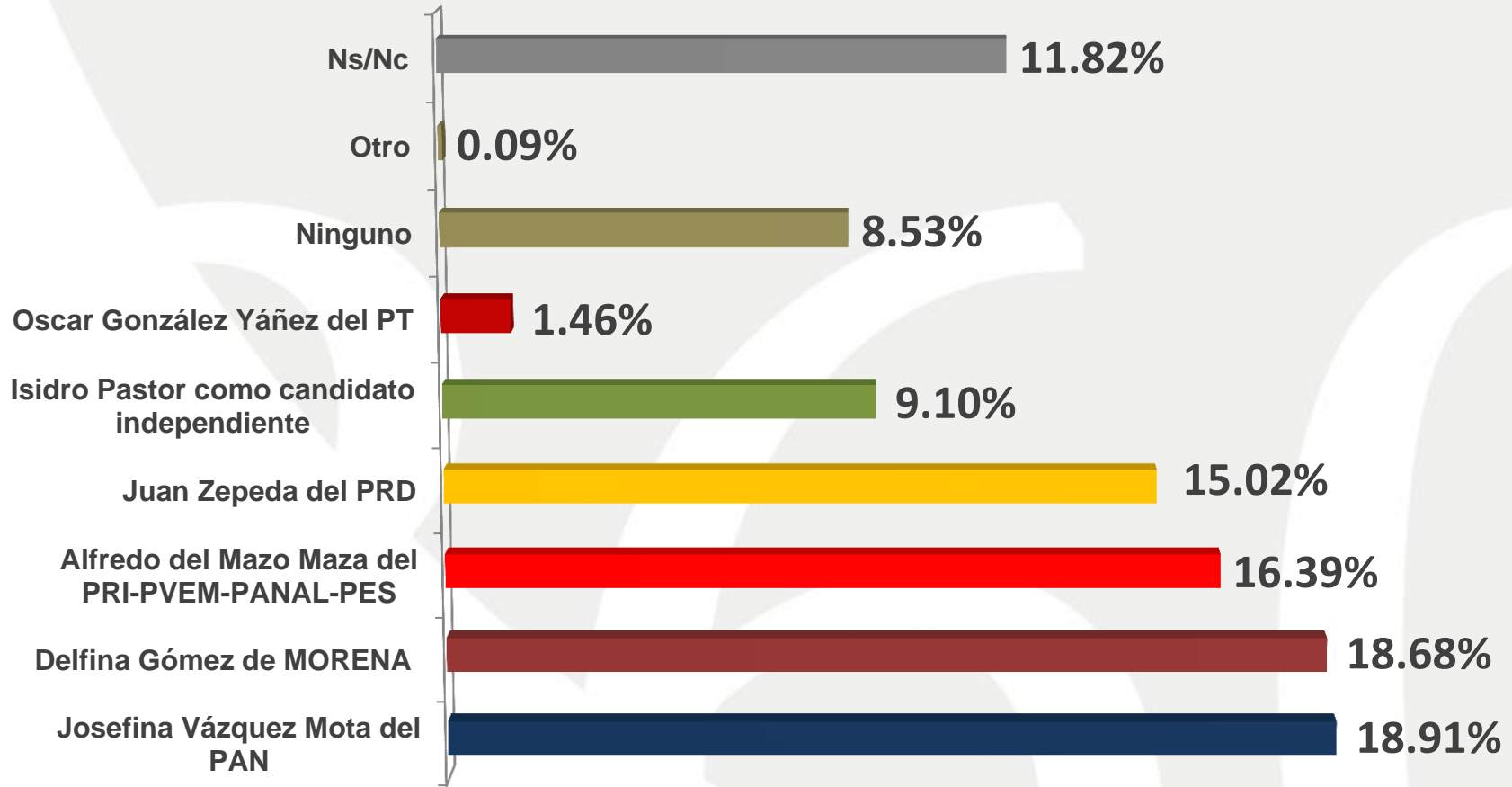
* Porcentaje correspondiente al 17.89% que votaría por el PRD.

¿Quién le gustaría que fuera el candidato del PAN a gobernador del estado?



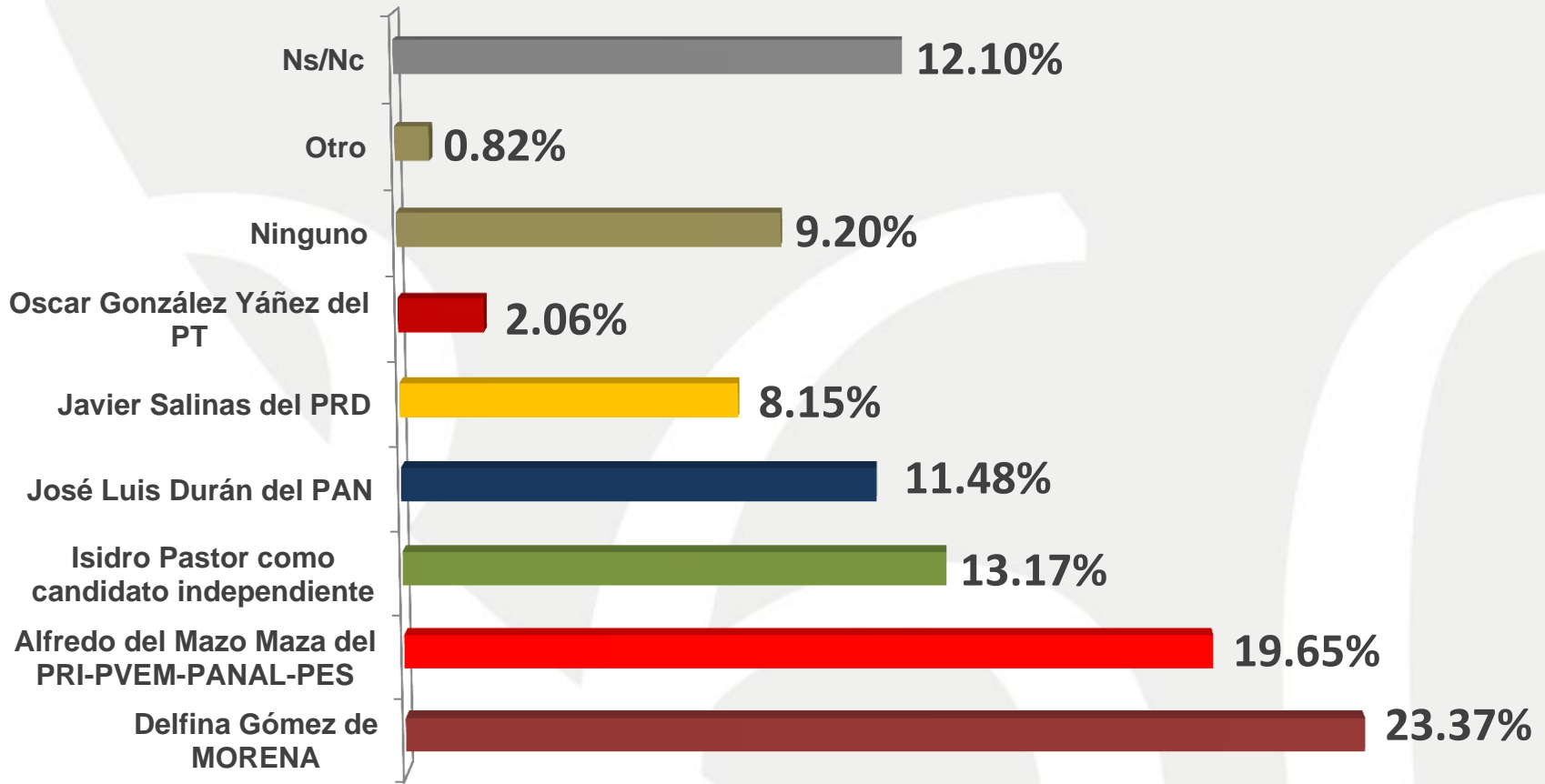
* Porcentaje correspondiente al 16.94% que votaría por el PAN.

Si los candidatos fueran los siguientes, ¿por quien votaría usted?



*La validez de esta información corresponde únicamente a las preferencias electorales de la población especificada y a los días del levantamiento.

Y si los candidatos fueran los siguientes, ¿por quien votaría usted?



*La validez de esta información corresponde únicamente a las preferencias electorales de la población especificada y a los días del levantamiento.

Gii360[®]

GRUPO IMPACTO

Empresa con procesos
y estándares en:
Calidad y Seguridad
de la información



/Gii360



/Gii360



/Gii360