

# Gii360®

## GRUPO IMPACTO

*“Consultoría especializada en investigación de mercados y estrategias de comunicación así como en la opinión pública a través del contacto directo.”*

# Semáforo electoral EdoMéx 2017

## Mayo

\*Grupo Impacto realizó, cubrió los costos, y publicará en su sitio web esta encuesta bajo la siguiente metodología.

<b>Objetivo principal:</b>	Conocer la percepción de la ciudadanía del Estado ante la próxima elección de Gobernador.
<b>Alcance:</b>	Estado de México
<b>Target:</b>	Personas con credencial para votar vigente.
<b>Tamaño y diseño muestral:</b>	1, 350 entrevistas elegidas mediante un muestreo aleatorio simple. 11.47% de abandonos, 37% de contactos no exitosos.
<b>Técnica de recolección:</b>	Telefónica.
<b>Nivel de Confianza y Margen de Error:</b>	95% y $\pm 2.5\%$ , respectivamente.
<b>Fecha de levantamiento:</b>	Del 15 al 18 de mayo de 2017.

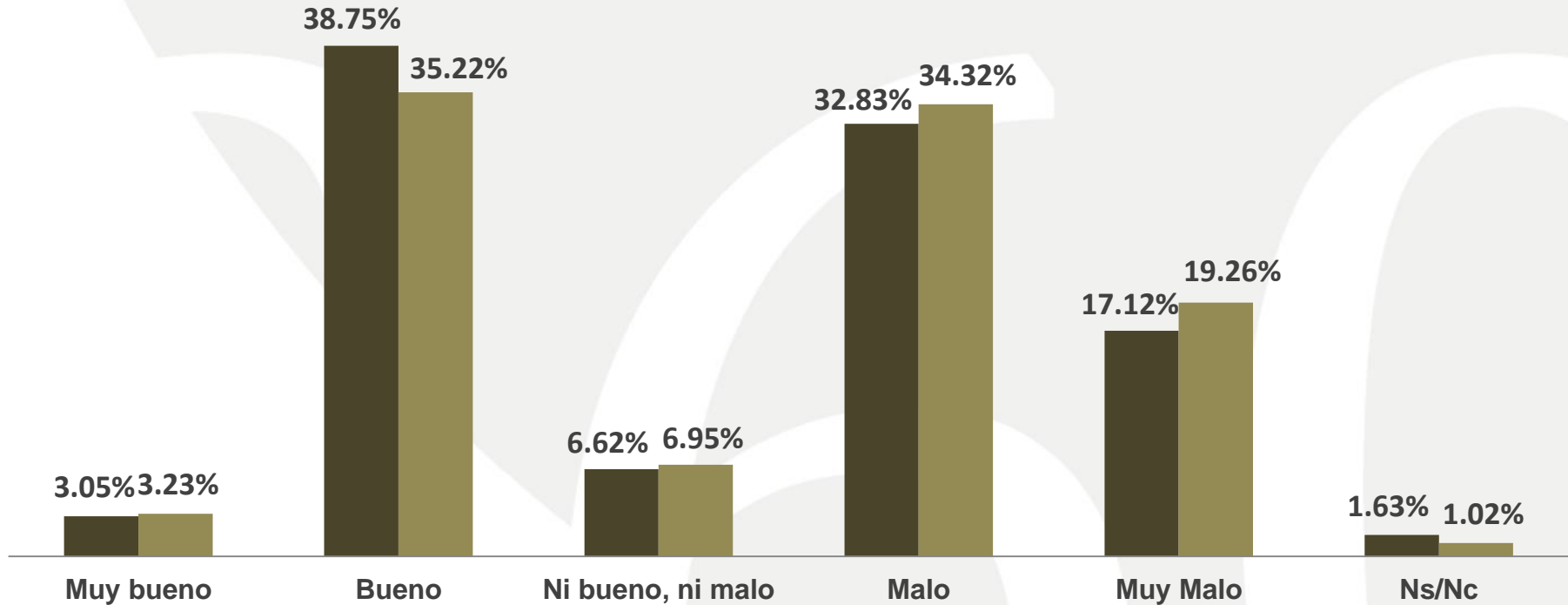
# Principales Resultados

**Se investigó entre los habitantes del Estado de México su opinión acerca a la próxima elección a Gobernador en el Estado. Los resultados más importantes son los siguientes:**

- El trabajo que hasta el momento ha hecho el Gobierno mexiquense es percibido como bueno o muy bueno por 38% de la ciudadanía, como malo o muy malo por 54%, y de manera neutral por el 7%.
- 53% de la población encuestada conoce cuándo se llevará a cabo la próxima elección a gobernador del Estado de México.
- El 81% de las personas es muy o algo probable que asistan a votar el día de la elección, 17% poco o nada probable.
- El PRI se encuentra en primer lugar de la intención del voto ciudadano con 22%, le sigue MORENA con 20%, el PRD con 14%, el PAN con 13% y el candidato Independiente muestra un 5%. Los demás partidos políticos ostentan menos de tres por ciento cada uno.
- Al preguntar por quien votaría entre los candidatos a Gobernador del estado, Alfredo del Mazo del PRI-PVEM-PANAL-PES muestra 24% de la intención del voto ciudadano, Delfina Gómez de MORENA 22% de la intención del voto, Juan Zepeda del PRD 15% y Josefina Vázquez del PAN 13%.

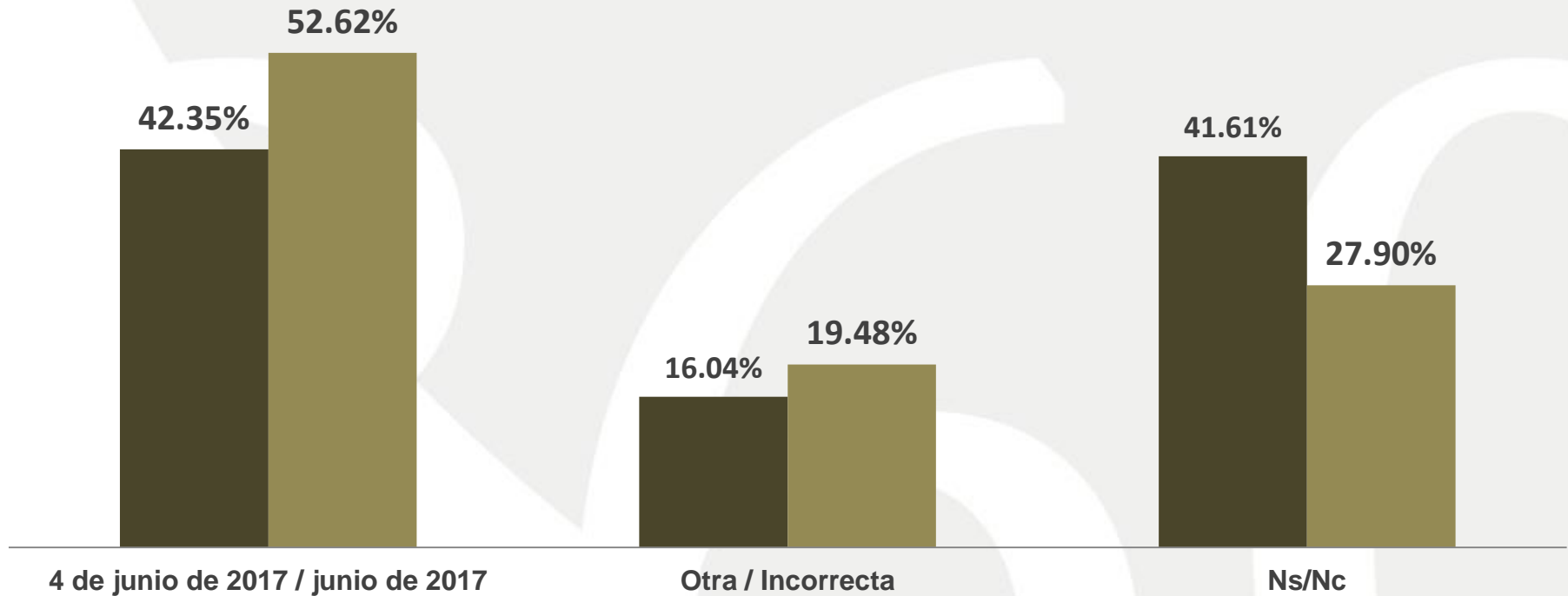
En general, ¿cómo evalúa el trabajo que hasta el momento ha hecho el actual gobierno del Estado de México?

■ Mayo 04 ■ Mayo 19

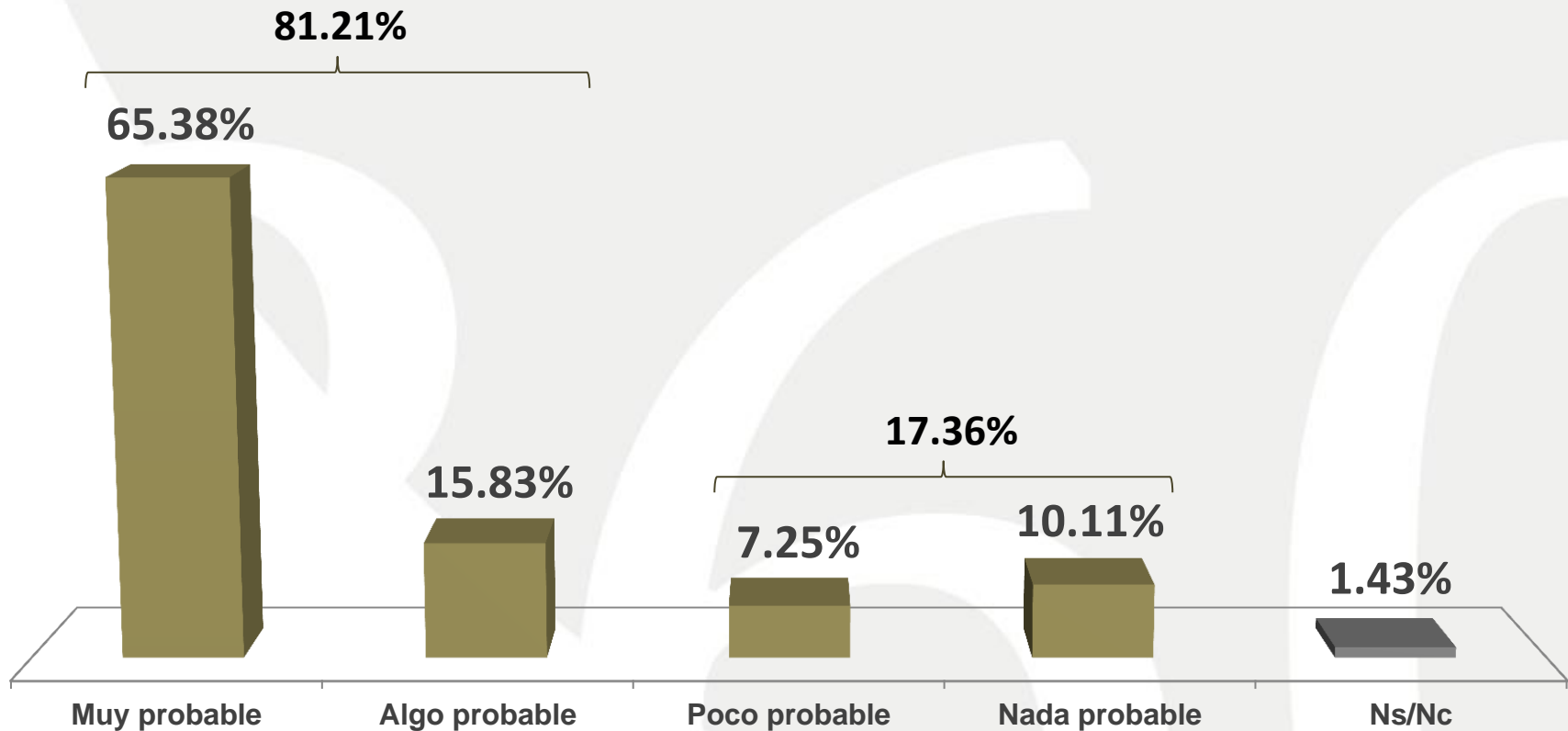


## ¿Me podría decir cuándo es la elección del nuevo gobernador del Estado de México?

■ Mayo 04 ■ Mayo 19

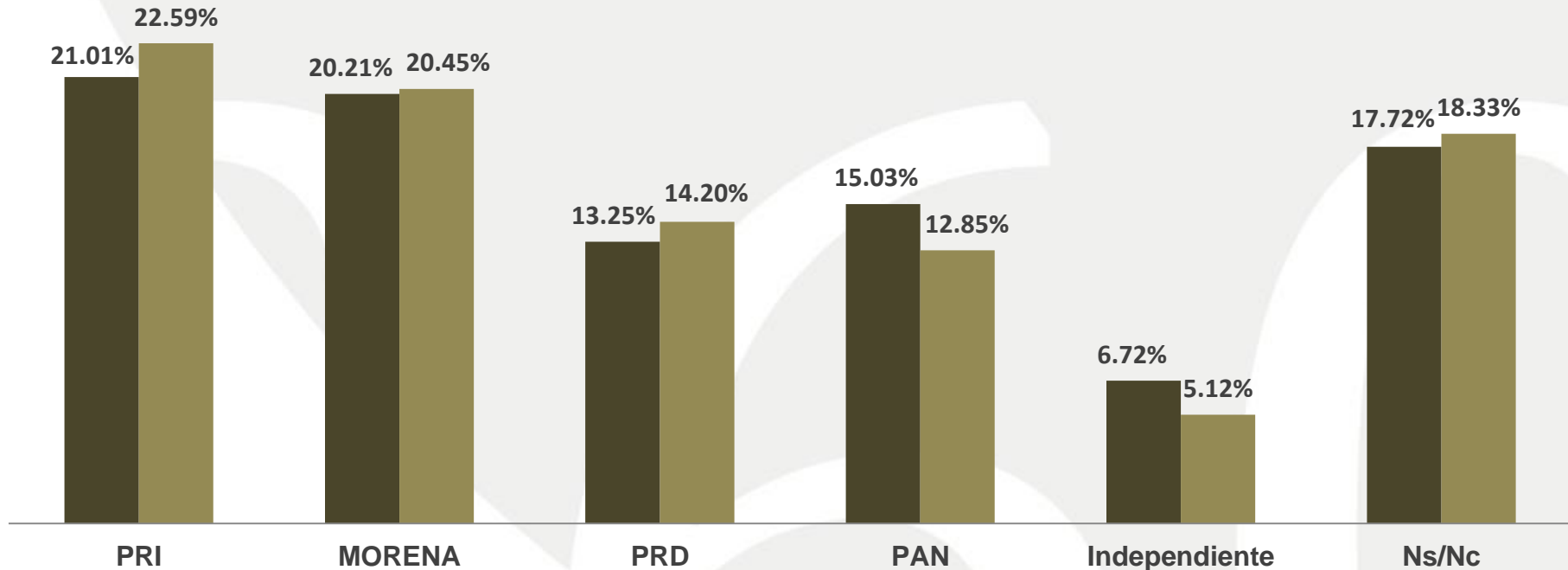


¿Qué tan probable es que usted asista a votar el día de la  
elección?



Si hoy fueran la elección del nuevo Gobernador del Estado de México, ¿por cuál partido votaría usted?

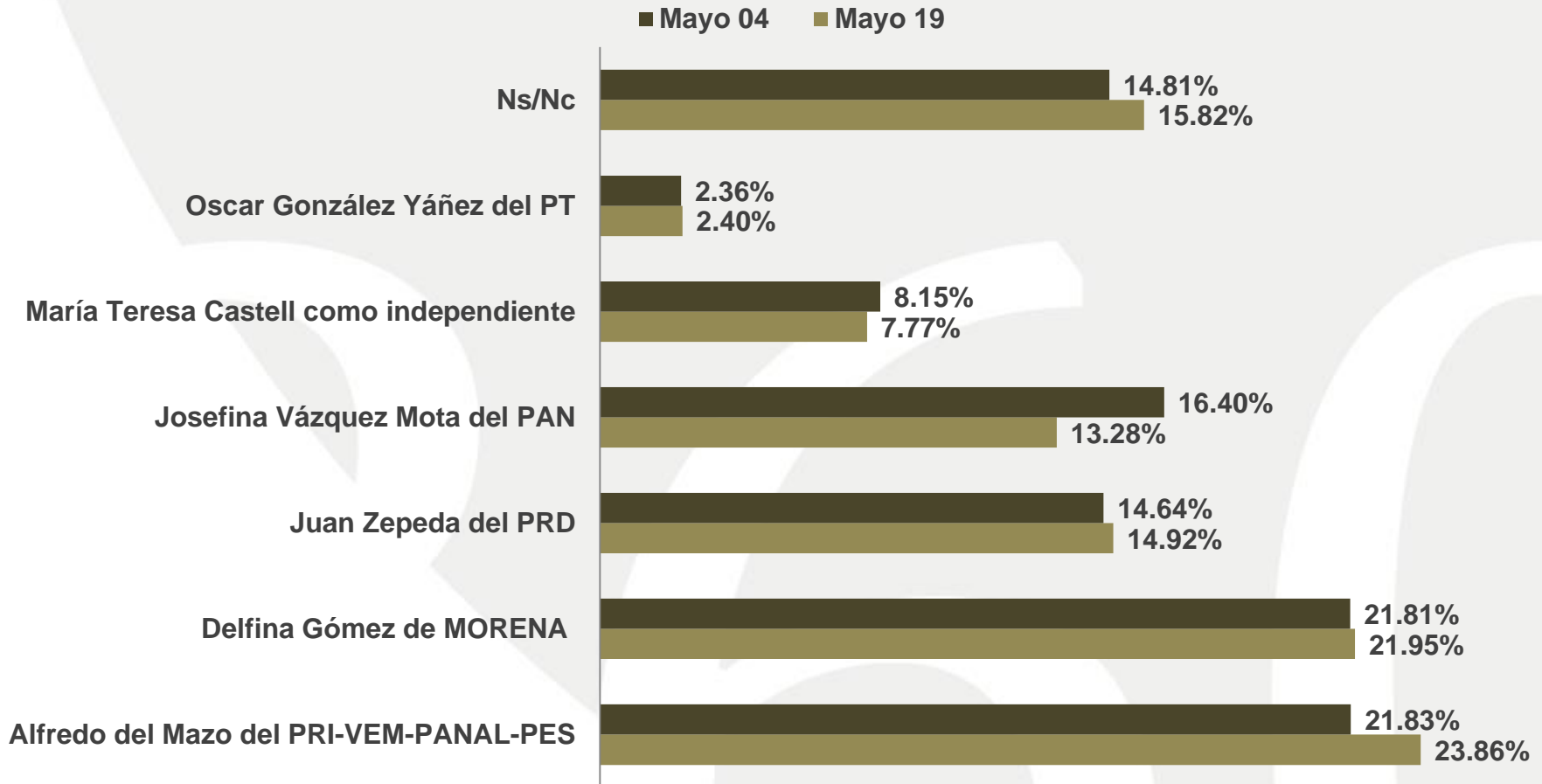
■ Mayo 04 ■ Mayo 19



\*Los porcentajes de los partidos PVEM, PT, PANAL, PES, MC Y VC no se muestran ya que registraron un porcentaje menor al 3%.

\*La validez de esta información corresponde únicamente a las preferencias electorales de la población especificada y a los días del levantamiento.

## Y por candidato, ¿por quien votaría usted?



\*La validez de esta información corresponde únicamente a las preferencias electorales de la población especificada y a los días del levantamiento.



# Gii360<sup>®</sup>

## GRUPO IMPACTO

Empresa con procesos  
y estándares en:  
Calidad y Seguridad  
de la información



/Gii360



/Gii360



/Gii360