
INSTITUTO ELECTORAL DEL ESTADO DE MÉXICO INFORME DE MONITOREO A MEDIOS DE COMUNICACIÓN ELECTRÓNICOS, IMPRESOS E INTERNET

**Informe Final Acumulado
23 de enero al 4 de junio de 2017
Monitoreo Cuantitativo y Cualitativo a Medios de Comunicación
Electrónicos, Impresos e Internet
Elección Ordinaria de Gobernador del Estado de México**

Índice

| | Pág. |
|--------------------------------------|-------------|
| 1. Presentación y Metodología | 3 |
| 2. Monitoreo Cuantitativo | 18 |
| 3. Monitoreo Cualitativo | 110 |
| 4. Conclusiones | 312 |

Presentación y Metodología

La metodología que se utiliza para el proceso de la información Cuantitativa en los diferentes medios de comunicación como Electrónicos, Impresos e Internet es la siguiente:

Radio y TV. Cuantitativo.

- 1.- Captación de las señales a través de antenas.
- 2.- Grabación de la información en servidores.
- 3.- Identificación, captura de anuncios nuevos y generación de testigos.
- 4.- Revisión de grabación de huella digital (testigo) y datos relacionados al anuncio.
- 5.- El sistema de monitoreo revisa las grabaciones comparando los anuncios previamente generados y de este modo identificando las repeticiones del anuncio por fecha, hora y canal TV y/o estación de radio en que fue transmitido.
- 6.-El sistema genera el informe de transición de anuncios.

Medios impresos. Cuantitativo.

- 1.- Identificación de puntos de venta y distribución de periódicos y revistas.
- 2.- Revisión, digitalización y captura de anuncios encontrados en periódicos y revistas.

Internet. Cuantitativo.

- 1.- Identificación de las menciones en las páginas de internet solicitadas.
- 2.- Registro de testigos y captura de las menciones.
- 3.- Valoración de cada una de las menciones según su contenido

Radio y TV. Cualitativo

- 1.- Captura de programación al sistema de monitoreo de cada una de las estaciones de radio y canales de TV. Con esto se identifican los horarios de noticieros en los canales de TV y estaciones de Radio.
- 2.- Identificación de menciones relacionadas al proceso electoral.
- 3.- Generación de testigos (audio o video) y captura de la mención.
- 4.- Revisión de datos capturados de cada una de las menciones.
- 5.- Valoración de cada una de las menciones según su contenido.

Medios impresos. Cualitativo

- 1.- Captura y digitalización de las menciones encontradas en periódicos y revistas.
- 2.- Revisión de síntesis y datos capturados de cada una de las menciones.
- 3.- Valoración de cada una de las menciones según su contenido.

Internet. Cualitativo

- 1.- Generación de testigo y captura en base de datos. (Operador de Internet).
- 2.- Revisión de registros generados. (Supervisor de Internet).
- 3.- Se registra información en la página web.

Presentación y Metodología

Los tres rubros anteriores llevan una calificación de acuerdo a la información obtenida en los medios. Las menciones de acuerdo a las bases de la licitación en la que se quedó adjudicada esta empresa se clasifican en:

Positiva.- Cuando presente adjetivos que favorezcan a los actores políticos o se emita un juicio de valor a favor de los mismos, o cuando se resalten actos por medio de adjetivos positivos.

Negativa.- Cuando presente adjetivos que perjudiquen a los actores políticos, o se emitan juicios de valor negativos a estos, o que se resalten actos por medio de adjetivos negativos.

Neutra.- Cuando sólo se presenta la información de los hechos sin mostrar valoración alguna, es decir, evitando adjetivos y mostrando los hechos con objetividad.

De acuerdo a las bases de la licitación referida, se debe identificar en cada una de las notas, las siguientes variables:

Declarante: Es el actor emisor que, tiene una intervención directa en la redacción de la nota.

Referente: Cuando el medio o un tercero dentro la nota hace una mención del actor a valorar.

Circunstancial: Cuando el medio informa directamente sobre el actor a valorar, sin que exista una declaración del mismo, ni alguna referencia directa de un tercero en torno a éste.

Presentación y Metodología

Para el Informe final del proceso electoral de la Elección Ordinaria de Gobernador del Estado de México, del 23 de enero al 4 de junio de 2017, se consideró el siguiente número de emisoras y canales en medios electrónicos, así como medios impresos locales, regionales y nacionales e internet de acuerdo al catálogo de medios aprobado por la Comisión.

| DETALLE CATALOGO DE MEDIOS | | | | | |
|----------------------------------|------------------|--|--|------------|----|
| MEDIO | TIPO MEDIO | DESCRIPCIÓN | ENTIDAD | TOTAL | |
| MEDIOS IMPRESOS | PRENSA Y REVISTA | MEDIOS IMPRESOS NACIONALES | CIUDAD DE MÉXICO | 36 | |
| | | MEDIOS IMPRESOS ESTATALES | ESTADO DE MÉXICO | 12 | |
| | | MEDIOS IMPRESOS CON COBERTURA REGIONAL | MEDIOS IMPRESOS REGIONALES (TOLUCA) | | 20 |
| | | | MEDIOS IMPRESOS REGIONALES (VALLE DE MÉXICO) | | 23 |
| | | | MEDIOS IMPRESOS REGIONALES (ZONA ORIENTE) | | 7 |
| | | | MEDIOS IMPRESOS REGIONALES (ZONA SUR) | | 7 |
| | | | MEDIOS IMPRESOS REGIONALES (ZONA NORTE) | | 5 |
| TOTAL MEDIOS IMPRESOS | | | | 110 | |
| MEDIOS ELECTRÓNICOS | RADIO | RADIO NACIONAL | ESTACIONES DE RADIO CIUDAD DE MÉXICO | 62 | |
| | | RADIO ESTATAL | ESTACIONES DE RADIO ESTADO DE MÉXICO | 36 | |
| | TV | TV NACIONAL | CANALES DE TELEVISIÓN CIUDAD DE MÉXICO | 14 | |
| | | TV ESTATAL | CANALES DE TELEVISIÓN ESTADO DE MÉXICO | 12 | |
| TOTAL MEDIOS ELECTRÓNICOS | | | | 124 | |
| MEDIOS DIGITALES | INTERNET | MOTORES DE BÚSQUEDA | | 5 | |
| | | CORREO ELECTRÓNICO | | 3 | |
| | | SITIOS DE NOTICIAS NACIONALES | | 20 | |
| | | SITIOS DE NOTICIAS ESTATALES | | 19 | |
| | | PORTALES RADIO Y TV | | 10 | |
| | | PORTALES DIVERSOS | | 13 | |
| | | PÁGINAS PARTIDOS POLÍTICOS | | 10 | |
| TOTAL MEDIOS DIGITALES | | | | 80 | |

DETALLE DE MEDIOS CON CAMBIOS O SIN INFORMACIÓN

| ESTACIÓN | FRECUENCIA | SIGLAS | BANDA | CONCESIONARIO | ENTIDAD | GÉNERO | COMENTARIO |
|--------------------------------|------------|---------|-------|--|---------|------------------|--|
| Sabrosita 590 | 590 | XEPH-AM | AM | Compañía Mexicana de Radiodifusión, S.A. de C.V. | CDMX | Musical grupera | Música 24 horas sin noticiarios. |
| Estadio W 730 AM | 730 | XEX-AM | | Cadena Radiodifusora Mexicana, S.A. de C.V. | | Deportes | Sólo transmite programación deportiva. |
| Besame Radio 940 (Ke Buena AM) | 940 | XEQ-AM | | | | Musical tropical | Música 24 horas sin noticiarios. |
| Radio Centro | 1030 | XEQR-AM | | XEQR, S.A. de C.V. | | Radio hablada | Transmite programas que no tienen que ver con noticiarios. Las estaciones XEJP-EL FONÓGRAFO 1150 y XEQR-RADIO CENTRO 1030 (ambos contenidos se fusionaron a XEN-AMLA-LA 69). |
| El Fonógrafo | 1150 | XEJP-AM | | Emisora 1150, S.A. de C.V. | | Musical | Música 24 horas sin noticiarios. |
| La 12-60 | 1260 | XEL-AM | | Radio XEL, S. de R.L. de C.V. | | | |
| Radio Trece | 1290 | XEDA-AM | | Carlos de Jesús Quiñones Armendáriz. | | Ya no existe | Antes era estación noticiosa. |

DETALLE DE MEDIOS CON CAMBIOS O SIN INFORMACIÓN

| ESTACIÓN | FRECUENCIA | SIGLAS | BANDA | CONCESIONARIO | ENTIDAD | GÉNERO | COMENTARIO |
|--|------------|-----------|-------|--------------------------------|---------|------------------|--|
| S/D | 1320 | XENET-AM | AM | Emisora 1320, S.A. de C.V. | CDMX | Ya no existe | Salió del aire en 2008 y está en litigio. |
| Tropicalísima | 1350 | XEQK-AM | | Hora Exacta, S.A. | | Musical tropical | Música 24 horas sin noticiarios. |
| La Más Perrona | 1410 | XEBS-AM | | Hispano Mexicano, S.A. de C.V. | | Musical grupera | Música 24 horas sin noticiarios. |
| (Sin nombre comercial para identificación) | 1560 | XEINFO-AM | | Grupo Radio Centro. | | Ya no existe | Salió del aire desde el 2008. Antes se llamaba La Banda 1560. Apartir del 15 de mayo del año en curso esta estación se fusionó con la estación Quiéreme 1440 AM. |
| ZER Radio 1650 | 1650 | XEARZ-AM | | Arnoldo Rodríguez Zermeño. | | Musical | Música 24 horas sin noticiarios. |

DETALLE DE MEDIOS CON CAMBIOS O SIN INFORMACIÓN

| ESTACIÓN | FRECUENCIA | SIGLAS | BANDA | CONCESIONARIO | ENTIDAD | GÉNERO | COMENTARIO |
|---------------------|------------|----------|-------|--------------------------------|---------|---------------------|----------------------------------|
| Universal Stereo | 88.1 | XHRED-FM | FM | Radio Red FM, S.A. de C.V. | CDMX | Musical | Música 24 horas sin noticiarios. |
| Omega experimental | 89.3 | XHOEX-FM | | Omega Experimental A.C. | | Musical / religiosa | |
| Oye 89.7 FM | 89.7 | XEOYE-FM | | Radio Proyección, S.A. de C.V. | | Musical | |
| Alfa Radio | 91.3 | XHFAJ-FM | | Estación Alfa, S.A. de C.V. | | | |
| Amor 92.5 (Digital) | 92.5 | XHRJ-FM | | Grupo ACIR. | | | |

DETALLE DE MEDIOS CON CAMBIOS O SIN INFORMACIÓN

| ESTACIÓN | FRECUENCIA | SIGLAS | BANDA | CONCESIONARIO | ENTIDAD | GÉNERO | COMENTARIO |
|---------------------------------|------------|-----------|-------|---|---------|-----------------|----------------------------------|
| Ke Buena 92.9 FM | 92.9 | XEQ-FM | FM | Cadena Radiodifusora Mexicana, S.A. de C.V. | CDMX | Musical grupera | Música 24 horas sin noticiarios. |
| Opus 94 | 94.5 | XHIMER-FM | | Instituto Mexicano de la Radio. | | | |
| Amor 95.3 Sólo Música Romántica | 95.3 | XHSH-FM | | Radio XHSH, S. de R.L. de C.V. | | | |
| Stereo 97.7 FM | 97.7 | XERC-FM | | XERC-FM, S.A. de C.V. | | | |
| Radio Disney | 99.3 | XHPOP-FM | | Radio Frecuencia Modulada, S.A. de C.V. | | | |
| Beat 100.9 FM | 100.9 | XHSON-FM | | Televideo, S.A. de C.V. | | | |
| Los 40 Principales 101.7 FM | 101.7 | XEX-FM | | Cadena Radiodifusora Mexicana, S.A. de C.V. | | | |

DETALLE DE MEDIOS CON CAMBIOS O SIN INFORMACIÓN

| ESTACIÓN | FRECUENCIA | SIGLAS | BANDA | CONCESIONARIO | ENTIDAD | GÉNERO | COMENTARIO |
|--------------------------|------------|----------|-------|------------------------------------|---------|--------------------|----------------------------------|
| La Comadre | 102.9 | XHTOL-FM | FM | Grupo ACIR. | EDOMEX | Musical grupera | Música 24 horas sin noticiarios. |
| Reactor 105 | 105.7 | XHOF-FM | | Instituto Mexicano de la Radio. | | Musical | |
| Mix 106.5 Mucho Ritmo | 106.5 | XHDFM-FM | | Fórmula Melódica, S.A. de C.V. | | | |
| La Z | 107.3 | XEQR-FM | | XEQR-FM, S.A. de C.V. | | Musical grupera | |

En la siguiente tabla las estaciones de radio de la Ciudad de México y Toluca que se identifican con un (*) sólo transmiten música las 24 horas y no hay noticiarios. La estación con (**) Estadio W 730 transmite programas deportivos y se monitorea. En el caso de Radio Centro (***) transmite varios programas que no tienen que ver con noticiarios. Las dos estaciones marcadas con (****) salieron del aire desde el 2008, actualmente se encuentran en litigio.

Precampaña, Intercampaña, Campaña, Periodo de Reflexión y Jornada Electoral.

Del 23 de enero al 4 de junio de 2017

DETALLE DE MEDIOS CON CAMBIOS O SIN INFORMACIÓN

| ESTACIÓN | FRECUENCIA | SIGLAS | BANDA | CONCESIONARIO | ENTIDAD | GÉNERO | COMENTARIO |
|-------------|------------|------------|-------|---|---------|----------------|--|
| TV UNAM | 20.1 | XHOPEM-TDT | TV | Sistema Público de Radiodifusión del Estado Mexicano. | CDMX | Sin noticieros | Se monitorea, sin embargo no se han encontrado noticieros. |
| Cadena Tres | 27.3 | XHTRES-TDT | TV | Compañía Internacional de Radio y Televisión, S.A. | | Ya no existe | El canal de Cadena Tres salió del aire desde septiembre del 2016. Ahora es Excélsior TV. |

Para televisión, Cadena Tres ya no existe como tal ya que cambió su nombre ahora se llama Excélsior TV. En el caso de TV UNAM, no se han encontrado noticieros o comentarios respecto al proceso electoral del Estado de México.

| TIPO MEDIO | PLAZA | PERIÓDICO / REVISTA | TIRAJE | PERIODICIDAD | OBSERVACIONES | PERIODOS SIN INFORMACIÓN |
|------------|-------|---------------------|-------------------|--------------------|--|---------------------------------------|
| REVISTA | CDMX | Emequis | 30,000 ejemplares | Revista Catorcenal | Dejó de publicarse, ahora es un portal de internet | PRECAMPAÑA / CAMPAÑAS |
| | | Entera2 | 5,000 ejemplares | Revista mensual | Es un programa de radio por internet | |
| | | Este País | 10,000 ejemplares | | Se monitorea pero no trae información del proceso electoral. | PRECAMPAÑA / INTERCAMPAÑAS / CAMPAÑAS |
| | | Etcétera | 5,000 ejemplares | | CAMPAÑAS | |

En prensa, para el Informe final del proceso electoral de la Elección Ordinaria de Gobernador del Estado de México, del 23 de enero al 4 de junio de 2017, se enlistan los medios que no registraron menciones sobre el proceso electoral en el Estado de México.

Precampaña, Intercampaña, Campaña, Periodo de Reflexión y Jornada Electoral.

Del 23 de enero al 4 de junio de 2017

DETALLE DE MEDIOS CON CAMBIOS O SIN INFORMACIÓN

| TIPO MEDIO | PLAZA | PERIÓDICO / REVISTA | TIRAJE | PERIODICIDAD | OBSERVACIONES | PERIODOS SIN INFORMACIÓN |
|------------|-------|---------------------------|--------------------|-----------------|--|---------------------------------------|
| REVISTA | CDMX | Letras Libres | 12,309 ejemplares | Revista mensual | Se monitorea pero no trae información del proceso electoral. | PRECAMPAÑA / INTERCAMPAÑAS / CAMPAÑAS |
| | | Nexos | 12,697 ejemplares | | | |
| | | Proyección Económica 2020 | 15,000 ejemplares | | | |
| | | Revista AZ | 10,000 ejemplares | Revista semanal | Dejó de publicarse, ahora es un portal de internet | PRECAMPAÑA / INTERCAMPAÑAS |
| | | Zócalo | 4,746 ejemplares | | | |
| | | Tv Notas | 624,770 ejemplares | | | |
| | | Tv y Novelas | 450,000 ejemplares | | Se monitorea pero no trae información del proceso electoral. | PRECAMPAÑA / INTERCAMPAÑAS / CAMPAÑAS |

DETALLE DE MEDIOS CON CAMBIOS O SIN INFORMACIÓN

| TIPO MEDIO | PLAZA | PERIÓDICO / REVISTA | TIRAJE | PERIODICIDAD | OBSERVACIONES | PERIODOS SIN INFORMACIÓN |
|------------|-----------|-----------------------|-------------------|--|--|---------------------------------------|
| PERIÓDICO | Amecameca | Amaqueme | 7,000 ejemplares | Periódico semanal | Se monitorea pero no trae información del proceso electoral. | PRECAMPAÑA / INTERCAMPAÑAS / CAMPAÑAS |
| | Toluca | Diablomanía | 10,000 ejemplares | Cada que juega el equipo Toluca en el estadio Nemesio Diez | | INTERCAMPAÑAS / CAMPAÑAS |
| | Tultitlán | Hablemos Claro | 15,000 ejemplares | Periódico quincenal | | INTERCAMPAÑAS / CAMPAÑAS |
| REVISTA | Amecameca | Informador de Oriente | 5,000 ejemplares | Revista quincenal | | PRECAMPAÑA / INTERCAMPAÑAS / CAMPAÑAS |
| | Toluca | Data Toluca | 3,000 ejemplares | Revista mensual | | PRECAMPAÑA / INTERCAMPAÑAS / CAMPAÑAS |

DETALLE DE MEDIOS CON CAMBIOS O SIN INFORMACIÓN

| TIPO MEDIO | PLAZA | PERIÓDICO / REVISTA | TIRAJE | PERIODICIDAD | OBSERVACIONES | PERIODOS SIN INFORMACIÓN |
|------------|-----------|------------------------|-------------------|-------------------|--|---------------------------------------|
| REVISTA | Toluca | Expresso Metropolitano | 25,000 ejemplares | Revista mensual | Se monitorea pero no trae información del proceso electoral. | INTERCAMPAÑAS / CAMPAÑAS |
| | | Nivel Uno | 10,000 ejemplares | | | PRECAMPAÑA / INTERCAMPAÑAS / CAMPAÑAS |
| | | Tintes Políticos | 2,500 ejemplares | | | PRECAMPAÑA / INTERCAMPAÑAS / CAMPAÑAS |
| | | Chic Magazine | 46,495 ejemplares | Revista quincenal | | PRECAMPAÑA / INTERCAMPAÑAS / CAMPAÑAS |
| | Tultitlán | Barrio | 25,000 ejemplares | | | INTERCAMPAÑAS / CAMPAÑAS |

En prensa, para el Informe final del proceso electoral de la Elección Ordinaria de Gobernador del Estado de México, del 23 de enero al 4 de junio de 2017, se enlistan los medios que no registraron menciones sobre el proceso electoral en el Estado de México.

Precampaña, Intercampaña, Campaña, Periodo de Reflexión y Jornada Electoral.

Del 23 de enero al 4 de junio de 2017

DETALLE DE MEDIOS CON CAMBIOS O SIN INFORMACIÓN

| MEDIO | PLAZA | PORTAL | COMENTARIO |
|------------------|-------|---------------------------------------|--|
| MEDIOS DIGITALES | CDMX | Azteca Noticias | Sin registro durante el periodo de Intercampañas. |
| | | Bing | Sin registro durante el periodo de Precampañas, Intercampañas y Campaña. |
| | | Imagen Política de México y el Mundo | Sin registro durante el periodo de Precampañas, Intercampañas y Campaña. |
| | | MORENA | Sin registro durante el periodo de Precampañas, Intercampañas y Campaña. |
| | | Movimiento Ciudadano | Sin registro durante el periodo de Precampañas e Intercampañas. |
| | | Organización Editorial Mexicana (OEM) | Sin registro durante el periodo de Precampañas, Intercampañas y Campaña. |

DETALLE DE MEDIOS CON CAMBIOS O SIN INFORMACIÓN

| MEDIO | PLAZA | PORTAL | COMENTARIO |
|------------------|-------|------------------------------------|--|
| MEDIOS DIGITALES | CDMX | Partido Encuentro Social | Sin registro durante el periodo de Precampañas, Intercampañas y Campaña. |
| | | Partido del Trabajo | Sin registro durante el periodo de Precampañas e Intercampañas. |
| | | Partido Verde Ecologista de México | Sin registro durante el periodo de Precampañas. |
| | | Prodigy | Sin registro durante el periodo de Precampañas, Intercampañas y Campaña. |
| | | Récord | Sin registro durante el periodo de Precampañas. |
| | | Ultra Radio | Sin registro durante el periodo de Precampañas, Intercampañas y Campaña. |
| | | Univisión | Sin registro durante el periodo de Precampañas. |
| | | Virtud Ciudadana | Sin registro durante el periodo de Precampañas, Intercampañas y Campaña. |

Con respecto a Internet, para el proceso electoral de la Elección Ordinaria de Gobernador del Estado de México, del 23 de enero al 4 de junio de 2017, algunos portales no registraron menciones del proceso electoral del Estado de México, otros sólo son buscadores.

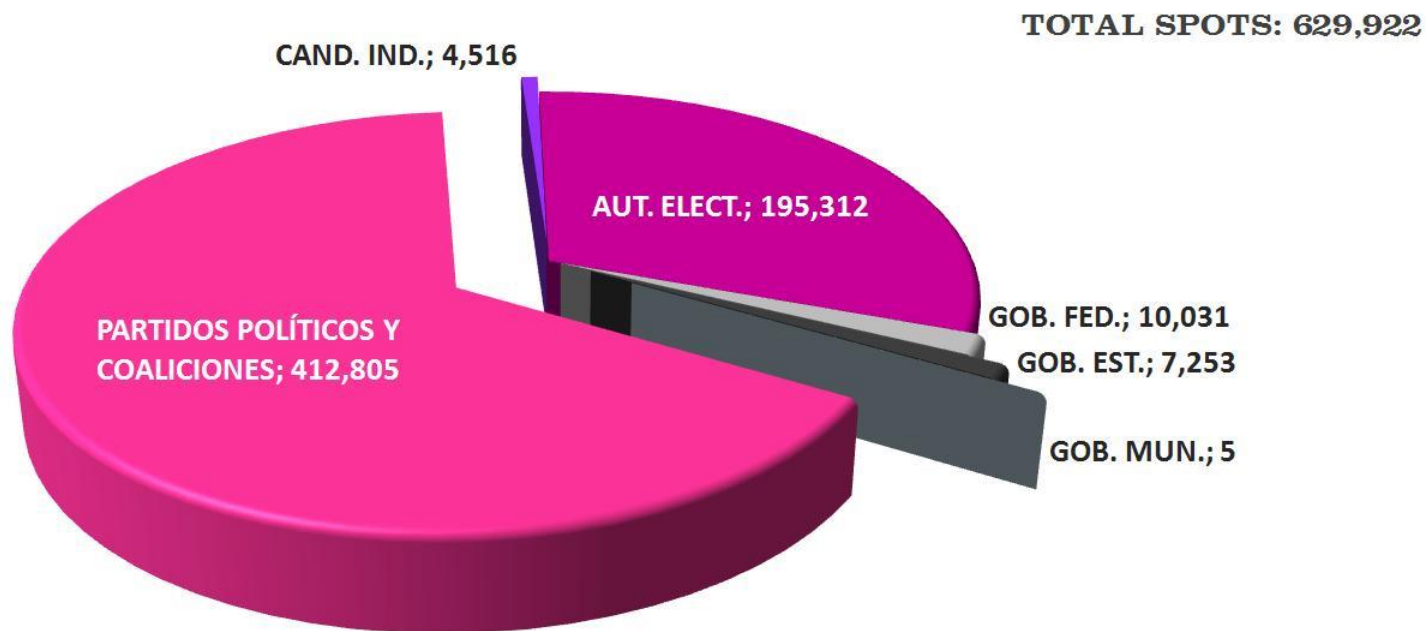
Precampaña, Intercampaña, Campaña, Periodo de Reflexión y Jornada Electoral.

Del 23 de enero al 4 de junio de 2017

Monitoreo Cuantitativo Medios Electrónicos, Impresos e Internet Elección Ordinaria de Gobernador del Estado de México

Monitoreo Cuantitativo Radio

DISTRIBUCIÓN POR TIPO DE PROPAGANDA

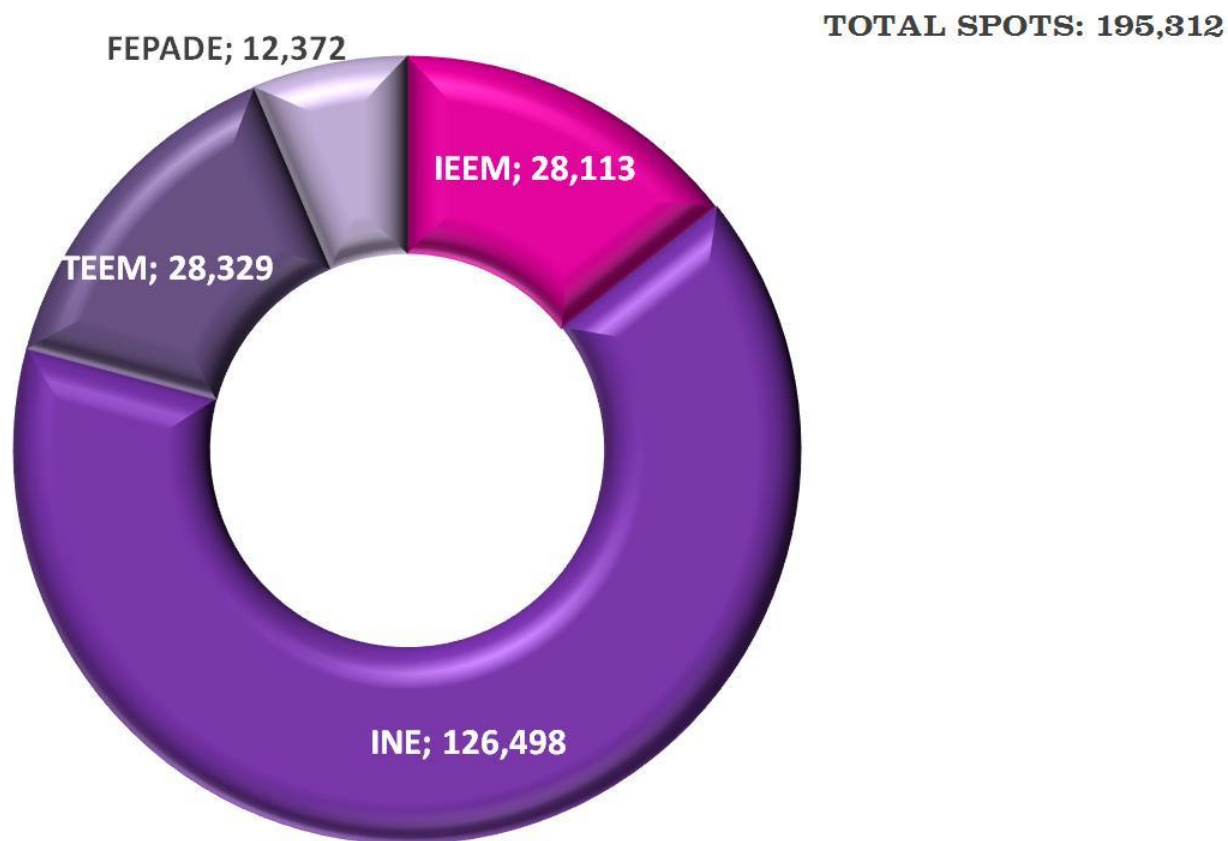


Representación del total de propaganda registrada. En el Informe final del proceso electoral de la Elección Ordinaria de Gobernador del Estado de México, del 23 de enero al 4 de junio de 2017, la gráfica muestra que la mayor actividad propagandística se concentró en Partidos políticos.

Precampaña, Intercampaña, Campaña, Periodo de Reflexión y Jornada Electoral.

Del 23 de enero al 4 de junio de 2017

TOTAL SPOTS AUTORIDADES ELECTORALES TRANSMITIDOS EN RADIO



Representación del total de propaganda registrada de autoridades electorales. En el Informe final del proceso electoral de la Elección Ordinaria de Gobernador del Estado de México, del 23 de enero al 4 de junio de 2017, la gráfica muestra que la mayor actividad propagandística se concentró en: Instituto Nacional Electoral con un total de 126,498.

Precampaña, Intercampaña, Campaña, Periodo de Reflexión y Jornada Electoral.

Del 23 de enero al 4 de junio de 2017

DISTRIBUCIÓN DE PROPAGANDA GUBERNAMENTAL

TOTAL SPOTS: 17,289



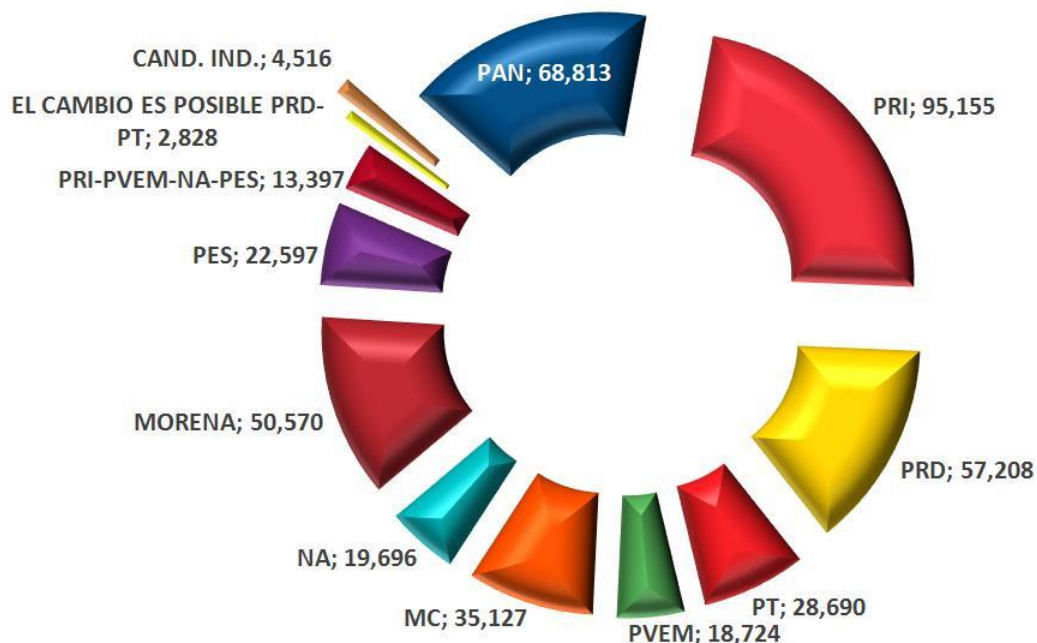
Representación del total de propaganda gubernamental registrada. En el Informe final del proceso electoral de la Elección Ordinaria de Gobernador del Estado de México, del 23 de enero al 4 de junio de 2017, la gráfica muestra que la mayor actividad propagandística se concentró en: Gobierno Federal con un total de 10,031.

Precampaña, Intercampaña, Campaña, Periodo de Reflexión y Jornada Electoral.

Del 23 de enero al 4 de junio de 2017

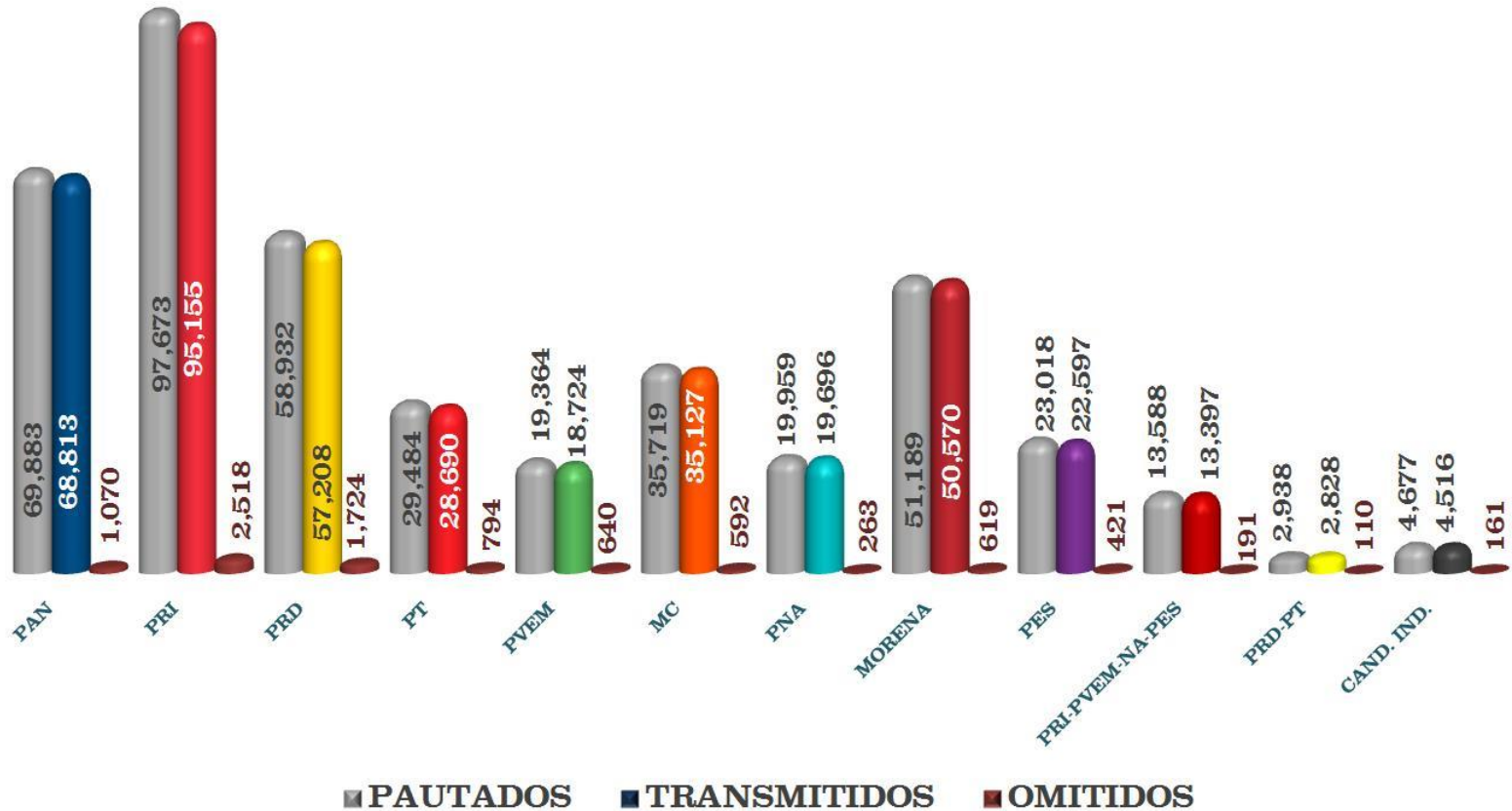
TOTAL SPOTS PARTIDOS POLÍTICOS, COALICIONES Y CANDIDATURAS INDEPENDIENTES TRANSMITIDOS EN RADIO

TOTAL SPOTS: 417,321



Representación del total de propaganda registrada en partidos políticos, coaliciones y candidaturas independientes, para el Informe final del proceso electoral de la Elección Ordinaria de Gobernador del Estado de México, del 23 de enero al 4 de junio de 2017, la gráfica muestra que la mayor actividad propagandística se concentró en: PRI con un total de 95,155.

COMPARATIVO SPOTS PAUTADOS VS SPOTS TRANSMITIDOS EN RADIO



La gráfica compara los spots pautados vs transmitidos y omitidos en el Informe final del proceso electoral de la Elección Ordinaria de Gobernador del Estado de México, del 23 de enero al 4 de junio de 2017.

Precampaña, Intercampaña, Campaña, Periodo de Reflexión y Jornada Electoral.

Del 23 de enero al 4 de junio de 2017

DETALLE VERSIONES POR PARTIDOS POLÍTICOS, COALICIONES Y CANDIDATURAS INDEPENDIENTES TRANSMITIDOS EN RADIO

PERIODO DE TRANSMISIÓN DEL 23 DE ENERO AL 31 DE MAYO 2017 RADIO

| PERIODO DE PRECAMPAÑA | | | | PERIODO DE INTERCAMPAÑA | | | | PERIODO DE CAMPAÑA | | | |
|-----------------------|----------------|----------------|------------|-------------------------|---------------|---------------|------------|--------------------|----------------|----------------|------------|
| PARTIDO | P | T | % | PARTIDO | P | T | % | PARTIDO | P | T | % |
| PAN | 20,336 | 20,106 | 99% | PAN | 8,120 | 7,919 | 98% | PAN | 41,427 | 40,788 | 98% |
| PRI | 30,678 | 29,915 | 98% | PRI | 8,120 | 7,953 | 98% | PRI | 58,875 | 57,287 | 97% |
| PRD | 14,804 | 14,525 | 98% | PRD | 8,120 | 7,657 | 94% | PRD | 36,008 | 35,026 | 97% |
| PT | 5,169 | 5,194 | 100% | PT | 8,120 | 7,907 | 97% | PT | 16,195 | 15,589 | 96% |
| PVEM | 5,117 | 5,066 | 99% | PVEM | 8,120 | 7,668 | 94% | PVEM | 6,127 | 5,990 | 98% |
| MC | 9,056 | 8,954 | 99% | MC | 8,120 | 7,870 | 97% | MC | 18,543 | 18,303 | 99% |
| PNA | 5,316 | 5,363 | 101% | PNA | 8,120 | 7,907 | 97% | PNA | 6,523 | 6,426 | 99% |
| MORENA | 14,100 | 13,944 | 99% | MORENA | 8,120 | 8,000 | 99% | MORENA | 28,969 | 28,626 | 99% |
| PES | 6,264 | 6,317 | 101% | PES | 8,120 | 7,933 | 98% | PES | 8,634 | 8,347 | 97% |
| PRI-PVEM-NA-PES | 2,943 | 2,925 | 99% | PRI-PVEM-NA-PES | 0 | 0 | 0% | PRI-PVEM-NA-PES | 10,645 | 10,472 | 98% |
| PRD-PT | 2,938 | 2,828 | 96% | PRD-PT | 0 | 0 | 0% | CAND. IND. | 4,677 | 4,516 | 97% |
| TOTAL | 116,721 | 115,137 | 99% | TOTAL | 73,080 | 70,814 | 97% | TOTAL | 236,623 | 231,370 | 98% |

La presente tabla muestra la cantidad de spots pautados, transmitidos y omitidos, así como el porcentaje de la transmisión de los mismos, correspondientes a cada uno de los partidos políticos, coaliciones y candidaturas independientes en el Informe final del proceso electoral de la Elección Ordinaria de Gobernador del Estado de México, del 23 de enero al 4 de junio de 2017.

Precampaña, Intercampaña, Campaña, Periodo de Reflexión y Jornada Electoral.

Del 23 de enero al 4 de junio de 2017

DETALLE VERSIONES POR PARTIDOS POLÍTICOS, COALICIONES Y CANDIDATURAS INDEPENDIENTES TRANSMITIDOS EN RADIO

| PARTIDO | PERIODO | VERSIÓN | TOTAL SPOTS | % SPOTS | |
|------------------------------|----------------------------|---------------------------------------|-------------|---------------|----------------|
| PAN | Precampañas | Edomex v2 RA00065-17 | 17,077 | 4.0921% | |
| | | Estado de emergencia RA00164-17 | 1,621 | 0.3884% | |
| | | Testimonial Edomex RA00040-17 | 941 | 0.2255% | |
| | | oc1na RA02492-16 | 467 | 0.1119% | |
| | Total Precampañas | | | 20,106 | 4.8179% |
| | Intercampañas | Juntos 1S1 RA00303-16 | 3,248 | 0.7783% | |
| | | Mudanza RA00272-17 | 2,092 | 0.5013% | |
| | | Intercampaña Edomex RA00213-17 | 1,463 | 0.3506% | |
| | | Microbus RA00246-17 | 763 | 0.1828% | |
| | | Edomex v2 RA00065-17 | 297 | 0.0712% | |
| | | Testimonial Edomex RA00040-17 | 56 | 0.0134% | |
| | Total Intercampañas | | | 7,919 | 1.8976% |
| | Campañas | Un millón de empleos RA00520-17 | 4,976 | 1.1924% | |
| | | Un millón de oportunidades RA00569-17 | 3,926 | 0.9408% | |
| | | Dilema Edomex A RA00333-17 | 3,711 | 0.8892% | |
| | | Jingle Edomex RA00602-17 | 3,653 | 0.8753% | |
| | | Economía RA00380-17 | 3,323 | 0.7963% | |
| | | Jingle Edomex v2 RA00694-17 | 2,975 | 0.7129% | |
| | | Empleos Edomex RA00468-17 | 2,618 | 0.6273% | |
| | | Pobreza Edomex RA00425-17 | 2,460 | 0.5895% | |
| Pobreza Edomex v2 RA00500-17 | | 2,072 | 0.4965% | | |
| Corrupción Edomex RA00427-17 | | 1,706 | 0.4088% | | |

DETALLE VERSIONES POR PARTIDOS POLÍTICOS, COALICIONES Y CANDIDATURAS INDEPENDIENTES TRANSMITIDOS EN RADIO

| PARTIDO | PERIODO | VERSIÓN | TOTAL SPOTS | % SPOTS |
|-----------------------|----------|-----------------------------------|---------------|-----------------|
| PAN | Campañas | Sacar al PRI Edomex RA00768-17 | 1,476 | 0.3537% |
| | | N-Paraíso A RA00707-17 | 1,391 | 0.3333% |
| | | Sacar al PRI Edomex v2 RA00784-17 | 1,278 | 0.3062% |
| | | Ni PRI ni MORENA RA00782-17 | 1,251 | 0.2998% |
| | | Poker Edomex RA00426-17 | 1,013 | 0.2427% |
| | | Educación RA00381-17 | 781 | 0.1871% |
| | | Defensa RA00383-17 | 757 | 0.1814% |
| | | Jingle Edomex v3 RA00754-17 | 665 | 0.1593% |
| | | 3 de 3 RA00517-17 | 448 | 0.1074% |
| | | Juntos 1S1 RA00303-16 | 70 | 0.0168% |
| | | Testimonial Edomex RA00040-17 | 65 | 0.0156% |
| | | Microbus RA00246-17 | 57 | 0.0137% |
| | | Poker Edomex v2 RA00428-17 | 56 | 0.0134% |
| | | Edomex v2 RA00065-17 | 54 | 0.0129% |
| | | Mudanza RA00272-17 | 6 | 0.0014% |
| Total Campañas | | | 40,788 | 9.7738% |
| Total PAN | | | 68,813 | 16.4892% |

DETALLE VERSIONES POR PARTIDOS POLÍTICOS, COALICIONES Y CANDIDATURAS INDEPENDIENTES TRANSMITIDOS EN RADIO

| PARTIDO | PERIODO | VERSIÓN | TOTAL SPOTS | % SPOTS | |
|---------|----------------------------|---|-------------|---------------|----------------|
| PRI | Precampañas | Contigo podemos hacerlo RA00041-17 | 29,848 | 7.1523% | |
| | | PRI reto unidad 1 RA02626-16 | 26 | 0.0062% | |
| | | Enrique Ochoa/ Mensaje de unidad | 24 | 0.0058% | |
| | | Creo en lo que veo Infraestructura RA02565-16 | 7 | 0.0017% | |
| | | Creo en lo que veo salud RA02564-16 | 6 | 0.0014% | |
| | | Creo en lo que veo educación RA02563-16 | 4 | 0.0010% | |
| | Total Precampañas | | | 29,915 | 7.1683% |
| | Intercampañas | Inseguridad RA00244-17 | 2,067 | 0.4953% | |
| | | Creo en lo que veo salud RA02564-16 | 2,042 | 0.4893% | |
| | | Creo en lo que veo educación RA02563-16 | 1,919 | 0.4598% | |
| | | Creo en lo que veo Infraestructura RA02565-16 | 1,879 | 0.4503% | |
| | | Contigo podemos hacerlo RA00041-17 | 46 | 0.0110% | |
| | Total Intercampañas | | | 7,953 | 1.9057% |

DETALLE VERSIONES POR PARTIDOS POLÍTICOS, COALICIONES Y CANDIDATURAS INDEPENDIENTES TRANSMITIDOS EN RADIO

| PARTIDO | PERIODO | VERSIÓN | TOTAL SPOTS | % SPOTS |
|-----------------------|----------|---|---------------|-----------------|
| PRI | Campañas | Seguridad PRI RA00343-17 | 12,122 | 2.9047% |
| | | Contigo podemos hacerlo RA00041-17 | 9,520 | 2.2812% |
| | | Cambio PRI RA00342-17 | 9,221 | 2.2096% |
| | | Creo en lo que veo educación RA02563-16 | 7,121 | 1.7064% |
| | | Creo en lo que veo Infraestructura RA02565-16 | 7,010 | 1.6798% |
| | | Creo en lo que veo salud RA02564-16 | 4,785 | 1.1466% |
| | | Salario Rosa PRI RA00493-17 | 2,525 | 0.6050% |
| | | Cambio coalición RA00344-17 | 1,595 | 0.3822% |
| | | Inseguridad RA00244-17 | 716 | 0.1716% |
| | | Que ganen las familias RA00300-17 | 713 | 0.1709% |
| | | Salario Rosa coalición RA00492-17 | 664 | 0.1591% |
| | | Seguridad coalición RA00345-17 | 599 | 0.1435% |
| | | Paso firme RA00392-17 | 384 | 0.0920% |
| | | PRI CDMX RA00172-17 | 312 | 0.0748% |
| Total Campañas | | | 57,287 | 13.7273% |
| Total PRI | | | 95,155 | 22.8014% |

DETALLE VERSIONES POR PARTIDOS POLÍTICOS, COALICIONES Y CANDIDATURAS INDEPENDIENTES TRANSMITIDOS EN RADIO

| PARTIDO | PERIODO | VERSIÓN | TOTAL SPOTS | % SPOTS |
|------------------|----------------------------|--------------------------------------|---------------|-----------------|
| PRD | Precampañas | No al gasolinazo nacional RA00008-17 | 14,525 | 3.4805% |
| | Total Precampañas | | 14,525 | 3.4805% |
| | Intercampañas | No al gasolinazo nacional RA00008-17 | 7,657 | 1.8348% |
| | Total Intercampañas | | 7,657 | 1.8348% |
| | Campañas | México Juan Zepeda v2 RA RA00554-17 | 13,219 | 3.1676% |
| | | No al gasolinazo nacional RA00008-17 | 10,419 | 2.4966% |
| | | Juan Zepeda seguridad RA RA00467-17 | 9,084 | 2.1767% |
| | | Vota PRD Edomex RA RA00780-17 | 2,170 | 0.5200% |
| | | Lo que México necesita RA RA00233-17 | 134 | 0.0321% |
| | Total Campañas | | 35,026 | 8.3931% |
| Total PRD | | | 57,208 | 13.7084% |

DETALLE VERSIONES POR PARTIDOS POLÍTICOS, COALICIONES Y CANDIDATURAS INDEPENDIENTES TRANSMITIDOS EN RADIO

| PARTIDO | PERIODO | VERSIÓN | TOTAL SPOTS | % SPOTS | |
|----------------------------------|----------------------------|---|---------------|----------------|----------------|
| PT | Precampañas | Edomex precandidato 1 RA00079-17 | 3,045 | 0.7297% | |
| | | Ni una más - violencia RA02678-16 | 1,376 | 0.3297% | |
| | | Edomex precandidato RA00058-17 | 690 | 0.1653% | |
| | | Oscar González RA00004-17 | 83 | 0.0199% | |
| | Total Precampañas | | | 5,194 | 1.2446% |
| | Intercampañas | Merecemos un Oscar RA00245-17 | 4,662 | 1.1171% | |
| | | Una mejor historia RA00189-17 | 3,138 | 0.7519% | |
| | | Edomex precandidato 1 RA00079-17 | 56 | 0.0134% | |
| | | Ni una más - violencia RA02678-16 | 51 | 0.0122% | |
| | Total Intercampañas | | | 7,907 | 1.8947% |
| | Campañas | Estoy de tu lado RA00436-17 | 10,109 | 2.4224% | |
| | | Oscar González Gobernador ok RA00339-17 | 3,772 | 0.9039% | |
| | | Viva Oscar RA00751-17 | 1,078 | 0.2583% | |
| | | Una mejor historia RA00189-17 | 309 | 0.0740% | |
| | | Ni una más - violencia RA02678-16 | 206 | 0.0494% | |
| Edomex precandidato 1 RA00079-17 | | 104 | 0.0249% | | |
| Merecemos un Oscar RA00245-17 | | 11 | 0.0026% | | |
| Total Campañas | | | 15,589 | 3.7355% | |
| Total PT | | | 28,690 | 6.8748% | |

DETALLE VERSIONES POR PARTIDOS POLÍTICOS, COALICIONES Y CANDIDATURAS INDEPENDIENTES TRANSMITIDOS EN RADIO

| PARTIDO | PERIODO | VERSIÓN | TOTAL SPOTS | % SPOTS | |
|-----------------------|----------------------------|------------------------------------|---------------|----------------|----------------|
| PVEM | Precampañas | Verde RA00024-17 | 3,217 | 0.7709% | |
| | | Ser verde Edo Mex RA00101-17 | 1,809 | 0.4335% | |
| | | Cáncer RA02666-16 | 40 | 0.0096% | |
| | Total Precampañas | | | 5,066 | 1.2139% |
| | Intercampañas | Ser verde Edo Mex RA00101-17 | 7,594 | 1.8197% | |
| | | Verde RA00024-17 | 74 | 0.0177% | |
| | Total Intercampañas | | | 7,668 | 1.8374% |
| | Campañas | Actitud verde 2 Edo Mex RA00323-17 | 2,325 | 0.5571% | |
| | | Actitud verde 1 Edo Mex RA00322-17 | 1,225 | 0.2935% | |
| | | Ser verde Edo Mex RA00101-17 | 1,125 | 0.2696% | |
| | | Fuerza verde RA00604-17 | 464 | 0.1112% | |
| | | Delfina final RA00790-17 | 296 | 0.0709% | |
| | | Estado PVE final RA00645-17 | 292 | 0.0700% | |
| | | Cáncer RA02666-16 | 252 | 0.0604% | |
| | | Verde RA00024-17 | 11 | 0.0026% | |
| Total Campañas | | | 5,990 | 1.4353% | |
| Total PVEM | | | 18,724 | 4.4867% | |

DETALLE VERSIONES POR PARTIDOS POLÍTICOS, COALICIONES Y CANDIDATURAS INDEPENDIENTES TRANSMITIDOS EN RADIO

| PARTIDO | PERIODO | VERSIÓN | TOTAL SPOTS | % SPOTS | |
|-----------------|----------------------------|--------------------------------|---------------|----------------|----------------|
| MC | Precampañas | Mex Ord Likes RA02593-16 | 3,052 | 0.7313% | |
| | | Mex Ord Bache RA02594-16 | 2,927 | 0.7014% | |
| | | Mex Ord Escúchame RA02592-16 | 2,901 | 0.6951% | |
| | | Nac. Gasolinazo RA00011-17 | 61 | 0.0146% | |
| | | Mex Ord Amanecer v3 RV02102-16 | 8 | 0.0019% | |
| | | Mex Ord Imagina v3 RV02103-16 | 5 | 0.0012% | |
| | Total Precampañas | | | 8,954 | 2.1456% |
| | Intercampañas | Mex Ord Escúchame RA02592-16 | 2,648 | 0.6345% | |
| | | Mex Ord Likes RA02593-16 | 2,637 | 0.6319% | |
| | | Mex Ord Bache RA02594-16 | 2,585 | 0.6194% | |
| | Total Intercampañas | | | 7,870 | 1.8858% |
| | Campañas | Mex Ord Escúchame RA02592-16 | 6,225 | 1.4917% | |
| | | Mex Ord Bache RA02594-16 | 6,055 | 1.4509% | |
| | | Mex Ord Likes RA02593-16 | 6,023 | 1.4433% | |
| | Total Campañas | | | 18,303 | 4.3858% |
| Total MC | | | 35,127 | 8.4173% | |

DETALLE VERSIONES POR PARTIDOS POLÍTICOS, COALICIONES Y CANDIDATURAS INDEPENDIENTES TRANSMITIDOS EN RADIO

| PARTIDO | PERIODO | VERSIÓN | TOTAL SPOTS | % SPOTS |
|----------------------------|----------------------------|-------------------------------------|----------------|----------------|
| NA | Precampañas | Maestros 1 RA00009-17 | 5,363 | 1.2851% |
| | Total Precampañas | | 5,363 | 1.2851% |
| | Intercampañas | Maestros 1 RA00009-17 | 7,907 | 1.8947% |
| | Total Intercampañas | | 7,907 | 1.8947% |
| | Campañas | Quadri Edomex RA00301-17 | 2,512 | 0.6019% |
| | | Posicionamiento RA00431-17 | 2,079 | 0.4982% |
| | | Oferta RA00432-17 | 1,335 | 0.3199% |
| | | Maestros 1 RA00009-17 | 500 | 0.1198% |
| | Total Campañas | | 6,426 | 1.5398% |
| | Total NA | | | 19,696 |
| MORENA | Precampañas | Gasolinazo RA00032-17 | 4,335 | 1.0388% |
| | | América gasolinazo RA00103-17 | 2,974 | 0.7126% |
| | | América radio RA00192-17 | 2,108 | 0.5051% |
| | | Esperanza Delfina RA00104-17 | 1,728 | 0.4141% |
| | | Delfina 2 RA00105-17 | 1,720 | 0.4122% |
| | | Delfina precandidata RA00042-17 | 546 | 0.1308% |
| | | Adultos Mayores Edomex RA00043-17 | 533 | 0.1277% |
| | Total Precampañas | | 13,944 | 3.3413% |
| | Intercampañas | Adultos mayores, jóvenes RA02651-16 | 7,882 | 1.8887% |
| | | Gasolinazo RA00032-17 | 61 | 0.0146% |
| América radio RA00192-17 | | 57 | 0.0137% | |
| Total Intercampañas | | 8,000 | 1.9170% | |

Precampaña, Intercampaña, Campaña, Periodo de Reflexión y Jornada Electoral.

Del 23 de enero al 4 de junio de 2017

DETALLE VERSIONES POR PARTIDOS POLÍTICOS, COALICIONES Y CANDIDATURAS INDEPENDIENTES TRANSMITIDOS EN RADIO

| PARTIDO | PERIODO | VERSIÓN | TOTAL SPOTS | % SPOTS |
|-----------------------|----------|-------------------------------------|---------------|-----------------|
| MORENA | Campañas | Alianza RA00460-17 | 11,409 | 2.7339% |
| | | Transformar RA00494-17 | 4,159 | 0.9966% |
| | | Experiencia RA00355-17 | 3,769 | 0.9031% |
| | | Madres solteras RA00285-17 | 2,506 | 0.6005% |
| | | Esperanza campaña RA00309-17 | 2,125 | 0.5092% |
| | | Toma tu voto RA00358-17 | 1,880 | 0.4505% |
| | | Gasolinazo RA00032-17 | 1,730 | 0.4145% |
| | | Padres RA00461-17 | 618 | 0.1481% |
| | | Me temen RA00367-17 | 377 | 0.0903% |
| | | Adultos mayores, jóvenes RA02651-16 | 35 | 0.0084% |
| | | América radio RA00192-17 | 18 | 0.0043% |
| Total Campañas | | | 28,626 | 6.8595% |
| Total MORENA | | | 50,570 | 12.1178% |

DETALLE VERSIONES POR PARTIDOS POLÍTICOS, COALICIONES Y CANDIDATURAS INDEPENDIENTES TRANSMITIDOS EN RADIO

| PARTIDO | PERIODO | VERSIÓN | TOTAL SPOTS | % SPOTS | |
|------------------|----------------------------|-------------------------------------|---------------|----------------|----------------|
| PES | Precampañas | La familia v1 RA00017-17 | 3,198 | 0.7663% | |
| | | La familia v2 RA00018-17 | 3,107 | 0.7445% | |
| | | No al fuero v2 RA02479-16 | 12 | 0.0029% | |
| | Total Precampañas | | | 6,317 | 1.5137% |
| | Intercampañas | La familia v2 RA00018-17 | 3,998 | 0.9580% | |
| | | La familia v1 RA00017-17 | 3,935 | 0.9429% | |
| | Total Intercampañas | | | 7,933 | 1.9009% |
| | Campañas | La familia v1 RA00017-17 | 3,621 | 0.8677% | |
| | | La familia v2 RA00018-17 | 2,343 | 0.5614% | |
| | | Muro RA00187-17 | 1,213 | 0.2907% | |
| | | No dejamos a nadie atrás RA00617-17 | 1,170 | 0.2804% | |
| | Total Campañas | | | 8,347 | 2.0001% |
| Total PES | | | 22,597 | 5.4148% | |

DETALLE VERSIONES POR PARTIDOS POLÍTICOS, COALICIONES Y CANDIDATURAS INDEPENDIENTES TRANSMITIDOS EN RADIO

| PARTIDO | PERIODO | VERSIÓN | TOTAL SPOTS | % SPOTS |
|------------------------------|------------------------------------|---|-----------------------------------|----------------|
| PRI-PVEM-NA-PES | Precampañas | Contigo podemos hacerlo RA00041-17 | 1,572 | 0.3767% |
| | | Maestros 1 RA00009-17 | 513 | 0.1229% |
| | | Ser verde Edo Mex RA00101-17 | 436 | 0.1045% |
| | | La familia v2 RA00018-17 | 382 | 0.0915% |
| | | La familia v1 RA00017-17 | 13 | 0.0031% |
| | | Verde RA00024-17 | 6 | 0.0014% |
| | | Creo en lo que veo salud RA02564-16 | 2 | 0.0005% |
| | | Creo en lo que veo educación RA02563-16 | 1 | 0.0002% |
| | | Total Precampañas | 2,925 | 0.7009% |
| | | Campañas | Salario Rosa coalición RA00492-17 | 1,480 |
| | Seguridad coalición RA00345-17 | | 1,235 | 0.2959% |
| | Seguridad 2 coalición RA00547-17 | | 1,189 | 0.2849% |
| | Seguridad PRI RA00343-17 | | 1,147 | 0.2748% |
| | Cambio PRI RA00342-17 | | 1,019 | 0.2442% |
| | Salario Rosa PRI RA00493-17 | | 980 | 0.2348% |
| | Cambio coalición RA00344-17 | | 914 | 0.2190% |
| | Que ganen las familias RA00300-17 | | 817 | 0.1958% |
| | Voto RA00614-17 | | 736 | 0.1764% |
| | Seguridad 2 PRI RA00546-17 | | 547 | 0.1311% |
| | La familia se construye RA00559-17 | 208 | 0.0498% | |
| Fuerza verde RA00604-17 | 200 | 0.0479% | | |
| Total Campañas | 10,472 | 2.5093% | | |
| Total PRI-PVEM-NA-PES | 13,397 | 3.2102% | | |

DETALLE VERSIONES POR PARTIDOS POLÍTICOS, COALICIONES Y CANDIDATURAS INDEPENDIENTES TRANSMITIDOS EN RADIO

| PARTIDO | PERIODO | VERSIÓN | TOTAL SPOTS | % SPOTS |
|--|--------------------------|--|----------------|----------------|
| EL CAMBIO ES POSIBLE PRD-PT | Precampañas | Edomex precandidato 1 RA00079-17 | 1,421 | 0.3405% |
| | | No al gasolinazo nacional RA00008-17 | 1,383 | 0.3314% |
| | | Ni una más - violencia RA02678-16 | 14 | 0.0034% |
| | | Oscar González RA00004-17 | 10 | 0.0024% |
| | Total Precampañas | 2,828 | 0.6777% | |
| Total EL CAMBIO ES POSIBLE PRD-PT | | | 2,828 | 0.6777% |
| CAND. IND. | Campañas | Somos ciudadanos-Radio-Gob | 4,081 | 0.9779% |
| | | Isidro Pastor-Promo 1.2.3.4.5_Isidro Pastor Medrano3.3.-CI G | 435 | 0.1042% |
| | Total Campañas | 4,516 | 1.0821% | |
| Total CAND. IND. | | | 4,516 | 1.0821% |
| Total general | | | 417,321 | 100% |

Detalle comparativo de versiones de spots por partido político, coalición y candidatos independientes, representando el total de spots y su respectivo porcentaje de transmisión, correspondiente al Informe final del proceso electoral de la Elección Ordinaria de Gobernador del Estado de México, del 23 de enero al 4 de junio de 2017.

DETALLE VERSIONES POR PARTIDOS POLÍTICOS, COALICIONES Y CANDIDATURAS INDEPENDIENTES TRANSMITIDOS EN RADIO

PERIODO DE TRANSMISIÓN DEL 23 DE ENERO AL 31 DE MAYO 2017 RADIO

| PARTIDO | SPOTS PAUTADOS | SPOTS TRANSMITIDOS | SPOTS OMITIDOS | % TRANSMITIDOS |
|-----------------|----------------|--------------------|----------------|----------------|
| PAN | 69,883 | 68,813 | 1,070 | 98% |
| PRI | 97,673 | 95,155 | 2,518 | 97% |
| PRD | 58,932 | 57,208 | 1,724 | 97% |
| PT | 29,484 | 28,690 | 794 | 97% |
| PVEM | 19,364 | 18,724 | 640 | 97% |
| MC | 35,719 | 35,127 | 592 | 98% |
| PNA | 19,959 | 19,696 | 263 | 99% |
| MORENA | 51,189 | 50,570 | 619 | 99% |
| PES | 23,018 | 22,597 | 421 | 98% |
| PRI-PVEM-NA-PES | 13,588 | 13,397 | 191 | 99% |
| PRD-PT | 2,938 | 2,828 | 110 | 96% |
| CAND. IND. | 4,677 | 4,516 | 161 | 97% |
| TOTAL | 426,424 | 417,321 | 9,103 | 98% |

Nota: La presente tabla muestra la cantidad de spots pautados, transmitidos y omitidos, así como el porcentaje de la transmisión de los mismos, correspondientes a cada uno de los partidos políticos, coaliciones y candidaturas independientes, tomando en consideración un ajuste a la pauta debido a que las emisoras XHTEJ Radio Roka y XEINFO 1560 AM no presentaron actividad propagandística, para el Informe final del proceso electoral de la Elección Ordinaria de Gobernador del Estado de México, del 23 de enero al 4 de junio de 2017.

Precampaña, Intercampaña, Campaña, Periodo de Reflexión y Jornada Electoral.

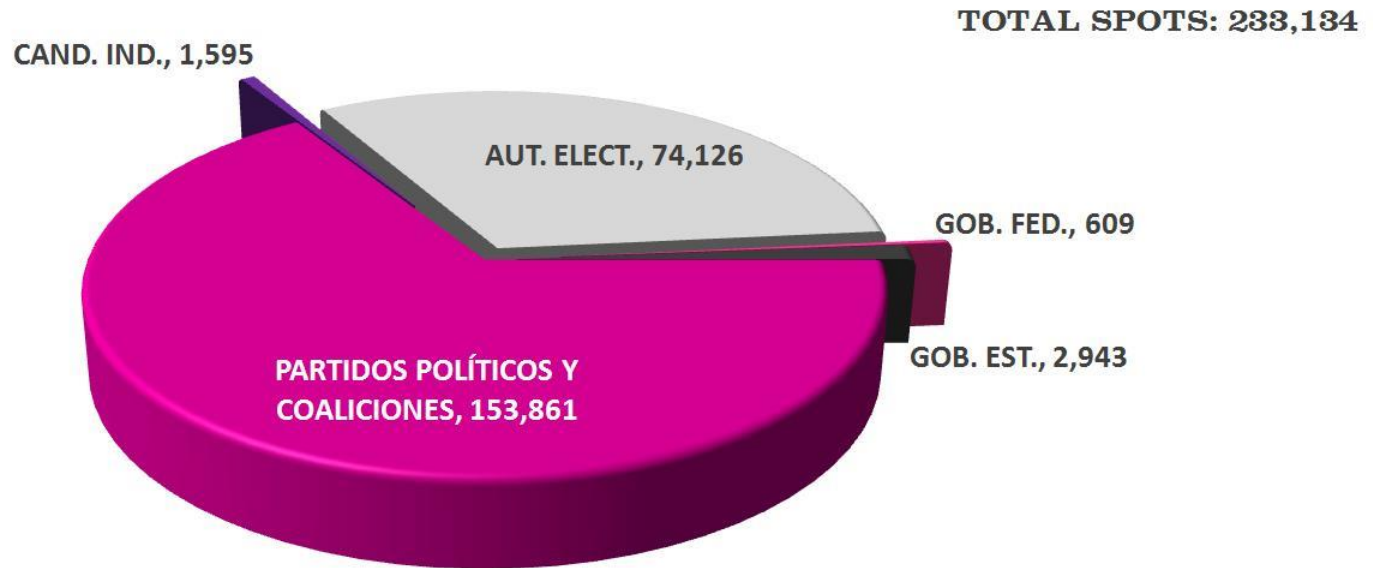
Del 23 de enero al 4 de junio de 2017

Monitoreo Cuantitativo TV

Precampaña, Intercampaña, Campaña, Periodo de Reflexión y Jornada Electoral.

Del 23 de enero al 4 de junio de 2017

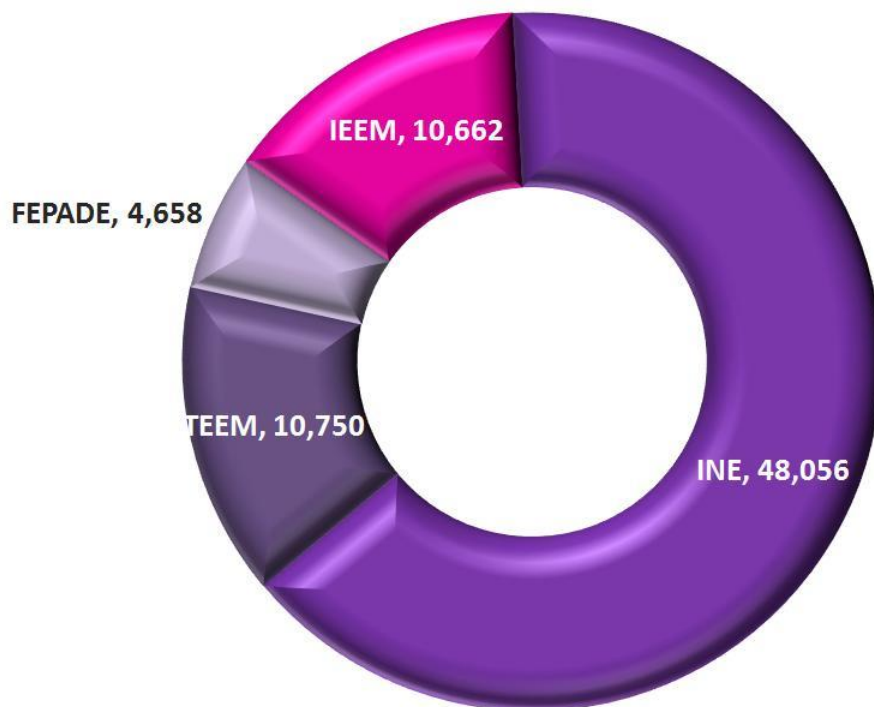
DISTRIBUCIÓN POR TIPO DE PROPAGANDA



Representación del total de propaganda registrada. En el Informe final del proceso electoral de la Elección Ordinaria de Gobernador del Estado de México, del 23 de enero al 4 de junio de 2017, la gráfica muestra que la mayor actividad propagandística se concentró en Partidos políticos.

TOTAL SPOTS AUTORIDADES ELECTORALES TRANSMITIDOS EN TV

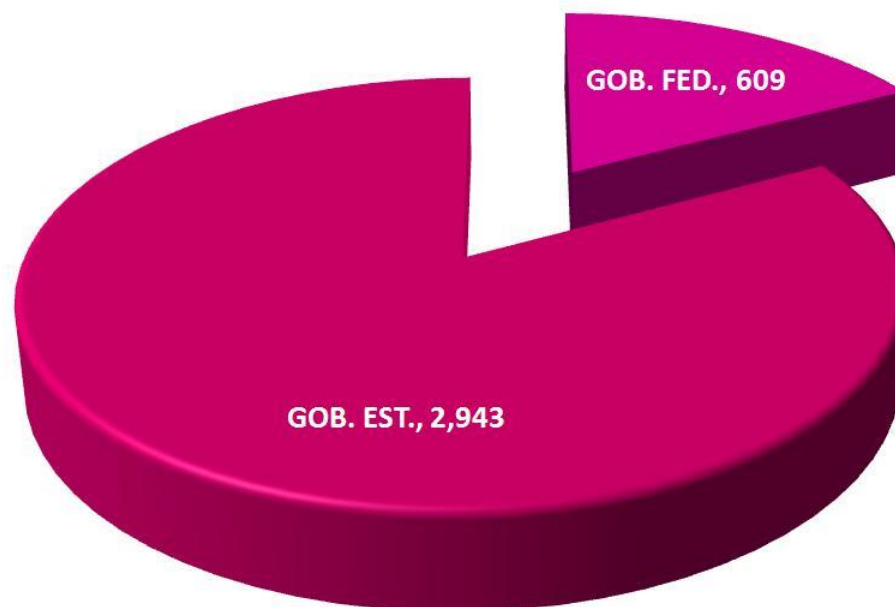
TOTAL SPOTS: 74,126



Representación del total de propaganda registrada de autoridades electorales. En el Informe final del proceso electoral de la Elección Ordinaria de Gobernador del Estado de México, del 23 de enero al 4 de junio de 2017, la gráfica muestra que la mayor actividad propagandística se concentró en el Instituto Nacional Electoral con un total de 48,056.

DISTRIBUCIÓN DE PROPAGANDA GUBERNAMENTAL

TOTAL SPOTS: 3,552



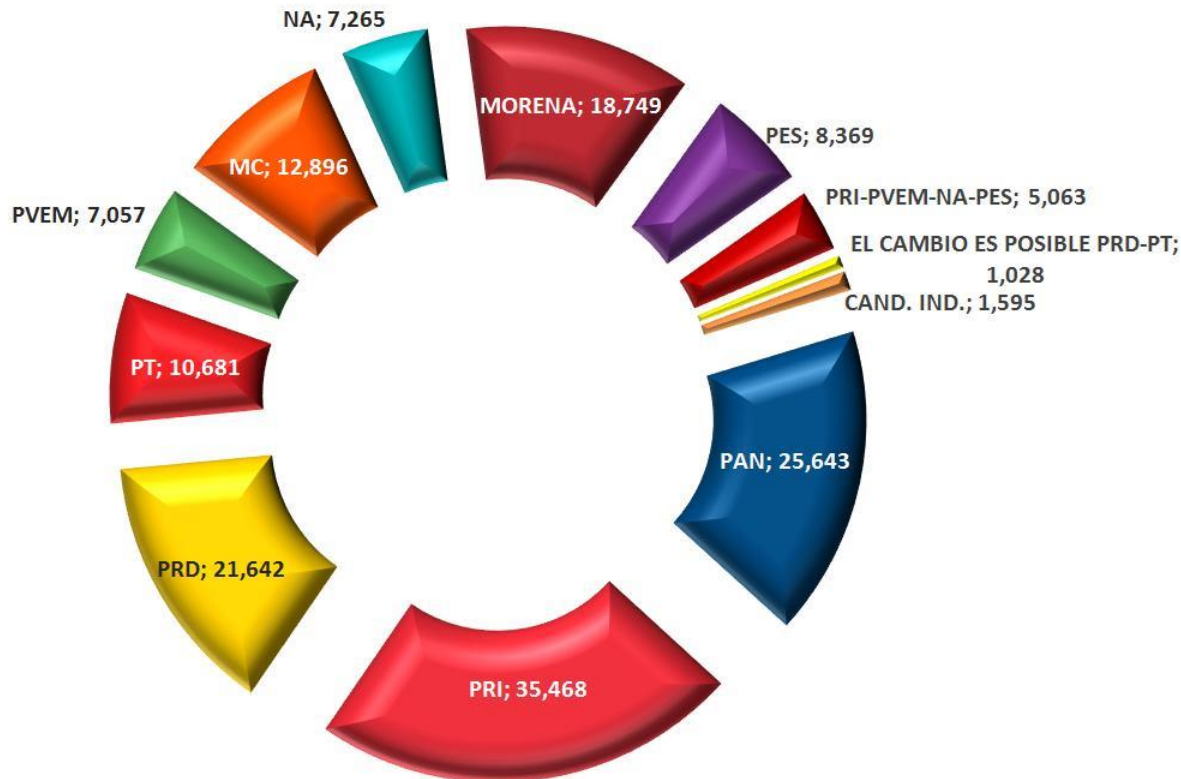
Representación del total de propaganda gubernamental registrada. En el Informe final del proceso electoral de la Elección Ordinaria de Gobernador del Estado de México, del 23 de enero al 4 de junio de 2017, la gráfica muestra que la mayor actividad propagandística se concentró en Gobierno Estatal con el 2,943 spots.

Precampaña, Intercampaña, Campaña, Periodo de Reflexión y Jornada Electoral.

Del 23 de enero al 4 de junio de 2017

TOTAL SPOTS PARTIDOS POLÍTICOS, COALICIONES Y CANDIDATURAS INDEPENDIENTES TRANSMITIDOS EN TV

TOTAL SPOTS: 155,456

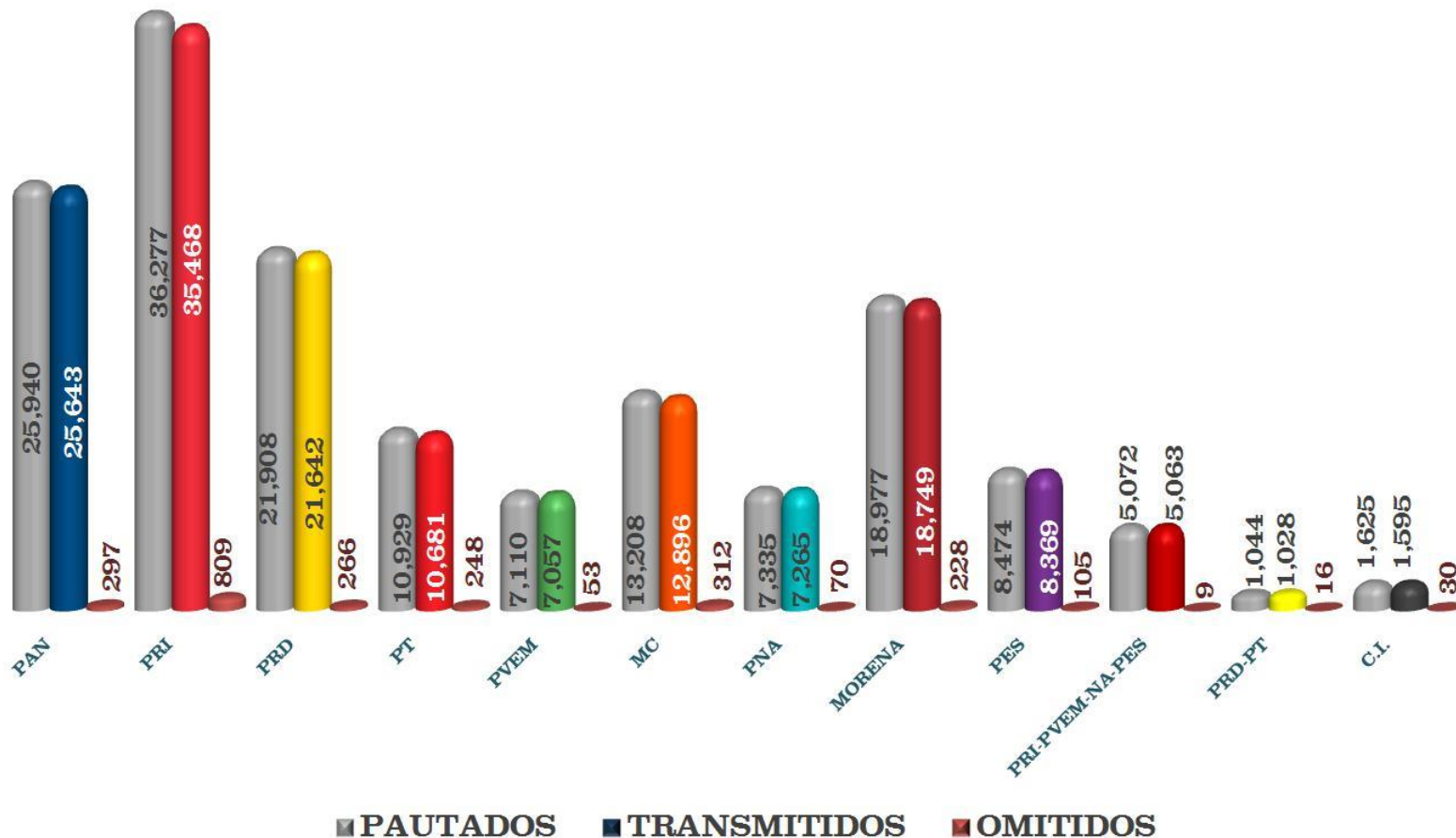


Representación del total de propaganda registrada en partidos políticos, coaliciones y candidaturas independientes, para el Informe final del proceso electoral de la Elección Ordinaria de Gobernador del Estado de México, del 23 de enero al 4 de junio de 2017, la gráfica muestra que la mayor actividad propagandística se concentró en el PRI con un total de 35,468.

Precampaña, Intercampaña, Campaña, Periodo de Reflexión y Jornada Electoral.

Del 23 de enero al 4 de junio de 2017

COMPARATIVO SPOTS PAUTADOS VS SPOTS TRANSMITIDOS EN TV



La gráfica compara los spots pautados vs transmitidos y omitidos, correspondiente al Informe final del proceso electoral de la Elección Ordinaria de Gobernador del Estado de México, del 23 de enero al 4 de junio de 2017.

Precampaña, Intercampaña, Campaña, Periodo de Reflexión y Jornada Electoral.

Del 23 de enero al 4 de junio de 2017

DETALLE SPOTS PAUTADOS VS SPOTS TRANSMITIDOS EN TV

PERIODO DE TRANSMISIÓN DEL 23 DE ENERO AL 31 DE MAYO 2017 TV

| PRECAMPAÑAS | | | | INTERCAMPAÑAS | | | | CAMPAÑAS | | | |
|-----------------|---------------|---------------|------------|-----------------|---------------|---------------|------------|-----------------|---------------|---------------|------------|
| PARTIDO | P | T | % | PARTIDO | P | T | % | PARTIDO | P | T | % |
| PAN | 7,326 | 7,161 | 98% | PAN | 2,939 | 2,900 | 99% | PAN | 15,675 | 15,582 | 99% |
| PRI | 11,070 | 10,587 | 96% | PRI | 2,939 | 2,923 | 99% | PRI | 22,268 | 21,958 | 99% |
| PRD | 5,346 | 5,195 | 97% | PRD | 2,939 | 2,903 | 99% | PRD | 13,623 | 13,544 | 99% |
| PT | 1,872 | 1,872 | 100% | PT | 2,939 | 2,888 | 98% | PT | 6,118 | 5,921 | 97% |
| PVEM | 1,854 | 1,857 | 100% | PVEM | 2,938 | 2,901 | 99% | PVEM | 2,318 | 2,299 | 99% |
| MC | 3,258 | 3,069 | 94% | MC | 2,939 | 2,833 | 96% | MC | 7,011 | 6,994 | 100% |
| PNA | 1,926 | 1,899 | 99% | PNA | 2,939 | 2,903 | 99% | NA | 2,470 | 2,463 | 100% |
| MORENA | 5,076 | 5,043 | 99% | MORENA | 2,938 | 2,892 | 98% | MORENA | 10,963 | 10,814 | 99% |
| PES | 2,268 | 2,268 | 100% | PES | 2,938 | 2,885 | 98% | PES | 3,268 | 3,216 | 98% |
| PRI-PVEM-NA-PES | 1,044 | 1,044 | 100% | PRI-PVEM-NA-PES | 0 | 0 | 0% | PRI-PVEM-NA-PES | 4,028 | 4,019 | 100% |
| PRD-PT | 1,044 | 1,028 | 98% | PRD-PT | 0 | 0 | 0% | C.I. | 1,625 | 1,595 | 98% |
| TOTAL | 42,084 | 41,023 | 97% | TOTAL | 26,448 | 26,028 | 98% | TOTAL | 89,367 | 88,405 | 99% |

La presente tabla muestra la cantidad de spots pautados, transmitidos y omitidos, así como el porcentaje de la transmisión de los mismos, correspondientes a cada uno de los partidos políticos, coaliciones y candidaturas independientes en el Informe final del proceso electoral de la Elección Ordinaria de Gobernador del Estado de México, del 23 de enero al 4 de junio de 2017.

Precampaña, Intercampaña, Campaña, Periodo de Reflexión y Jornada Electoral.

Del 23 de enero al 4 de junio de 2017

DETALLE VERSIONES POR PARTIDOS POLÍTICOS, COALICIONES Y CANDIDATURAS INDEPENDIENTES TRANSMITIDOS EN TV

| PARTIDO | PERIODO | VERSIÓN | TOTAL SPOTS | % SPOTS | |
|---------|---------------------------|--|-------------|--------------|---------------|
| PAN | Precampaña | Edomex v2 RV00059-17 | 5,744 | 3.695% | |
| | | Estado de emergencia RV00149-17 | 682 | 0.439% | |
| | | Laura Rojas precandidata Edomex RV00181-17 | 60 | 0.039% | |
| | | oc1na RV01981-16 | 278 | 0.179% | |
| | | Testimonial Edomex RV00039-17 | 397 | 0.255% | |
| | Total Precampaña | | | 7,161 | 4.606% |
| | Intercampaña | Edomex v2 RV00059-17 | 91 | 0.059% | |
| | | Intercampaña Edomex RV00198-17 | 519 | 0.334% | |
| | | Juntos 1S1 RV00288-16 | 1,222 | 0.786% | |
| | | Microbus Edomex RV00261-17 | 281 | 0.181% | |
| | | Mudanza Edomex v2 RV00296-17 | 787 | 0.506% | |
| | Total Intercampaña | | | 2,900 | 1.865% |

DETALLE VERSIONES POR PARTIDOS POLÍTICOS, COALICIONES Y CANDIDATURAS INDEPENDIENTES TRANSMITIDOS EN TV

| PARTIDO | PERIODO | VERSIÓN | TOTAL SPOTS | % SPOTS |
|---------------------------------------|---------|--------------------------------|---------------|----------------|
| PAN | Campaña | Corrupción Edomex RV00438-17 | 779 | 0.501% |
| | | Cristalazo B RV00740-17 | 134 | 0.086% |
| | | Defensa RV00401-17 | 367 | 0.236% |
| | | Dilema Edomex A RV00358-17 | 1,453 | 0.935% |
| | | Economía RV00400-17 | 980 | 0.630% |
| | | Educación RV00402-17 | 461 | 0.297% |
| | | Empleos Edomex RV00470-17 | 1,230 | 0.791% |
| | | Juntos 1S1 RV00288-16 | 56 | 0.036% |
| | | Morph A RV00638-17 | 248 | 0.160% |
| | | Morph B RV00639-17 | 253 | 0.163% |
| | | Mudanza Edomex v2 RV00296-17 | 34 | 0.022% |
| | | Ni PRI ni MORENA RV00759-17 | 780 | 0.502% |
| | | N-Paraíso A RV00691-17 | 1,729 | 1.112% |
| | | Pobreza Edomex RV00435-17 | 509 | 0.327% |
| | | Pobreza Edomex v2 RV00499-17 | 758 | 0.488% |
| | | Poker Edomex RV00437-17 | 686 | 0.441% |
| | | Poker Edomex v2 RV00440-17 | 12 | 0.008% |
| | | Puertas Edomex RV00747-17 | 109 | 0.070% |
| | | Saca al PRI Edomex RV00689-17 | 181 | 0.116% |
| | | Sacar al PRI Edomex RV00745-17 | 637 | 0.410% |
| Sacar al PRI Edomex v2 RV00766-17 | 200 | 0.129% | | |
| Un millón de empleos RV00527-17 | 2,110 | 1.357% | | |
| Un millón de oportunidades RV00584-17 | 1,876 | 1.207% | | |
| Total Campaña | | | 15,582 | 10.023% |
| Total PAN | | | 25,643 | 16.495% |

Precampaña, Intercampaña, Campaña, Periodo de Reflexión y Jornada Electoral.

Del 23 de enero al 4 de junio de 2017

DETALLE VERSIONES POR PARTIDOS POLÍTICOS, COALICIONES Y CANDIDATURAS INDEPENDIENTES TRANSMITIDOS EN TV

| PARTIDO | PERIODO | VERSIÓN | TOTAL SPOTS | % SPOTS | |
|----------------------|---------------------------|---|---------------|----------------|---------------|
| PRI | Precampaña | Contigo podemos hacerlo RV00040-17 | 10,577 | 6.804% | |
| | | PRI reto unidad 1 RV02090-16 | 10 | 0.006% | |
| | Total Precampaña | | | 10,587 | 6.810% |
| | Intercampaña | Creo en lo que veo educación RV02026-16 | 500 | 0.322% | |
| | | Creo en lo que veo infraestructura RV02025-16 | 512 | 0.329% | |
| | | Creo en lo que veo salud RV02024-16 | 891 | 0.573% | |
| | | Inseguridad RV00259-17 | 1,020 | 0.656% | |
| | Total Intercampaña | | | 2,923 | 1.880% |
| | Campaña | Inseguridad RV00259-17 | 11,172 | 7.187% | |
| | | La familia se construye v2 RV00580-17 | 113 | 0.073% | |
| | | Salario Rosa PRI RV00492-17 | 3,489 | 2.244% | |
| | | Salario Rosa verde RV00564-17 | 1,795 | 1.155% | |
| | | Seguridad 2 coalición RV00569-17 | 519 | 0.334% | |
| | | Seguridad 2 PRI RV00568-17 | 4,743 | 3.051% | |
| | | Voto RV00618-17 | 127 | 0.082% | |
| Total Campaña | | | 21,958 | 14.125% | |
| Total PRI | | | 35,468 | 22.815% | |

DETALLE VERSIONES POR PARTIDOS POLÍTICOS, COALICIONES Y CANDIDATURAS INDEPENDIENTES TRANSMITIDOS EN TV

| PARTIDO | PERIODO | VERSIÓN | TOTAL SPOTS | % SPOTS | |
|---------|-------------------------|---|---------------|---------------|----------------|
| PRD | Precampaña | No al gasolinazo nacional TV RV00007-17 | 1,924 | 1.238% | |
| | | PRD Estado de México RV00084-17 | 3,271 | 2.104% | |
| | Total Precampaña | | 5,195 | 3.342% | |
| | Intercampaña | No al gasolinazo nacional TV RV00007-17 | | 2,903 | 1.867% |
| | | Total Intercampaña | | 2,903 | 1.867% |
| | Campaña | Elige bien RV00544-17 | | 5,283 | 3.398% |
| | | Juan Zepeda Gobernador RV00366-17 | | 4,241 | 2.728% |
| | | Juan Zepeda seguridad TV RV00471-17 | | 2,818 | 1.813% |
| | | Lo que México necesita TV RV00250-17 | | 64 | 0.041% |
| | | No al gasolinazo nacional TV RV00007-17 | | 45 | 0.029% |
| | | Vota PRD Edomex TV RV00750-17 | | 1,093 | 0.703% |
| | Total Campaña | | 13,544 | 8.712% | |
| | Total PRD | | | 21,642 | 13.922% |

DETALLE VERSIONES POR PARTIDOS POLÍTICOS, COALICIONES Y CANDIDATURAS INDEPENDIENTES TRANSMITIDOS EN TV

| PARTIDO | PERIODO | VERSIÓN | TOTAL SPOTS | % SPOTS | |
|-----------------|---------------------------|---|---------------|---------------|---------------|
| PT | Precampaña | Edomex precandidato RV00050-17 | 623 | 0.401% | |
| | | Ni una más - violencia RV02127-16 | 163 | 0.105% | |
| | | No al gasolinazo 2 RV00087-17 | 1 | 0.001% | |
| | | Oscar González precandidato RV00038-17 | 1,079 | 0.694% | |
| | | Oscar González RV00004-17 | 6 | 0.004% | |
| | Total Precampaña | | | 1,872 | 1.204% |
| | Intercampaña | Merecemos un Oscar RV00260-17 | 1,740 | 1.119% | |
| | | Una mejor historia de cambio RV00175-17 | 1,148 | 0.738% | |
| | Total Intercampaña | | | 2,888 | 1.858% |
| | Campaña | Estoy de tu lado RV00447-17 | 3,774 | 2.428% | |
| | | Merecemos un Oscar RV00260-17 | 98 | 0.063% | |
| | | Oscar González Gobernador RV00307-17 | 1,510 | 0.971% | |
| | | Viva Oscar RV00721-17 | 539 | 0.347% | |
| | Total Campaña | | | 5,921 | 3.809% |
| Total PT | | | 10,681 | 6.871% | |

DETALLE VERSIONES POR PARTIDOS POLÍTICOS, COALICIONES Y CANDIDATURAS INDEPENDIENTES TRANSMITIDOS EN TV

| PARTIDO | PERIODO | VERSIÓN | TOTAL SPOTS | % SPOTS | |
|-------------------|---------------------------|-----------------------------------|--------------|---------------|---------------|
| PVEM | Precampaña | Cáncer 2 RV02123-16 | 4 | 0.003% | |
| | | Ser verde Edo Mex RV00096-17 | 911 | 0.586% | |
| | | Verde RV00022-17 | 942 | 0.606% | |
| | Total Precampaña | | | 1,857 | 1.195% |
| | Intercampaña | Ser verde Edo Mex RV00096-17 | 2,901 | 1.866% | |
| | Total Intercampaña | | | 2,901 | 1.866% |
| | Campaña | Actitud verde 1 Edomex RV00334-17 | 765 | 0.492% | |
| | | Actitud verde 2 Edomex RV00333-17 | 1,008 | 0.648% | |
| | | Estado PVE final RV00636-17 | 456 | 0.293% | |
| | | Salario Rosa verde RV00564-17 | 70 | 0.045% | |
| | Total Campaña | | | 2,299 | 1.479% |
| Total PVEM | | | 7,057 | 4.540% | |

DETALLE VERSIONES POR PARTIDOS POLÍTICOS, COALICIONES Y CANDIDATURAS INDEPENDIENTES TRANSMITIDOS EN TV

| PARTIDO | PERIODO | VERSIÓN | TOTAL SPOTS | % SPOTS | |
|-----------------|---------------------------|--------------------------------|---------------|---------------|---------------|
| MC | Precampaña | Mex Ord Amanecer v3 RV02102-16 | 1,094 | 0.704% | |
| | | Mex Ord Imagina v3 RV02103-16 | 1,018 | 0.655% | |
| | | Mex Ord Vida v3 RV02104-16 | 951 | 0.612% | |
| | | Nac. Gasolinazo RV00010-17 | 6 | 0.004% | |
| | Total Precampaña | | | 3,069 | 1.974% |
| | Intercampaña | Mex Ord Amanecer v3 RV02102-16 | 984 | 0.633% | |
| | | Mex Ord Imagina v3 RV02103-16 | 920 | 0.592% | |
| | | Mex Ord Vida v3 RV02104-16 | 929 | 0.598% | |
| | Total Intercampaña | | | 2,833 | 1.822% |
| | Campaña | Mex Ord Amanecer v3 RV02102-16 | 2,348 | 1.510% | |
| | | Mex Ord Imagina v3 RV02103-16 | 2,317 | 1.490% | |
| | | Mex Ord Vida v3 RV02104-16 | 2,329 | 1.498% | |
| | Total Campaña | | | 6,994 | 4.499% |
| Total MC | | | 12,896 | 8.296% | |

DETALLE VERSIONES POR PARTIDOS POLÍTICOS, COALICIONES Y CANDIDATURAS INDEPENDIENTES TRANSMITIDOS EN TV

| PARTIDO | PERIODO | VERSIÓN | TOTAL SPOTS | % SPOTS |
|-----------------|---------------------------|--|-------------------------------------|---------------|
| NA | Precampaña | Maestros 1 RV00009-17 | 1,899 | 1.222% |
| | Total Precampaña | | 1,899 | 1.222% |
| | Intercampaña | Maestros 1 RV00009-17 | 2,903 | 1.867% |
| | Total Intercampaña | | 2,903 | 1.867% |
| | Campaña | No dejamos a nadie atrás v1 RV00630-17 | 309 | 0.199% |
| | | Oferta RV00445-17 | 444 | 0.286% |
| | | Posicionamiento RV00444-17 | 736 | 0.473% |
| | | Quadri Edomex RV00321-17 | 680 | 0.437% |
| | | Voto RV00618-17 | 294 | 0.189% |
| | | Total Campaña | 2,463 | 1.584% |
| Total NA | | | 7,265 | 4.673% |
| MORENA | Precampaña | Adultos mayores Edomex RV00043-17 | 158 | 0.102% |
| | | Adultos mayores, jóvenes RV02108-16 | 4 | 0.003% |
| | | Alma gasolinazo RV00095-17 | 521 | 0.335% |
| | | América Edomex RV00138-17 | 974 | 0.627% |
| | | Edomex esperanza B RV00057-17 | 945 | 0.608% |
| | | Gasolinazo Estado de México RV00077-17 | 564 | 0.363% |
| | | Gasolinazo RV00027-17 | 1,103 | 0.710% |
| | | Precandidata Edome RV00044-17 | 774 | 0.498% |
| | | Total Precampaña | 5,043 | 3.244% |
| | | Intercampaña | Adultos mayores, jóvenes RV02108-16 | 2,892 |
| | Total Intercampaña | 2,892 | 1.860% | |

DETALLE VERSIONES POR PARTIDOS POLÍTICOS, COALICIONES Y CANDIDATURAS INDEPENDIENTES TRANSMITIDOS EN TV

| PARTIDO | PERIODO | VERSIÓN | TOTAL SPOTS | % SPOTS |
|---------------------|----------------------|-------------------------------------|---------------|----------------|
| MORENA | Campaña | Adultos mayores, jóvenes RV02108-16 | 176 | 0.113% |
| | | Alianza RV00460-17 | 3,329 | 2.141% |
| | | Esperanza campaña Edomex RV00324-17 | 377 | 0.243% |
| | | Experiencia RV00392-17 | 1,012 | 0.651% |
| | | Madres solteras RV00308-17 | 165 | 0.106% |
| | | Me temen RV00386-17 | 696 | 0.448% |
| | | Otro de estos Edomex RV00558-17 | 1,928 | 1.240% |
| | | Padres RV00461-17 | 689 | 0.443% |
| | | Toma tu voto RV00387-17 | 973 | 0.626% |
| | | Transformar RV00493-17 | 840 | 0.540% |
| | | Única RV00623-17 | 629 | 0.405% |
| | Total Campaña | | 10,814 | 6.956% |
| Total MORENA | | | 18,749 | 12.061% |

DETALLE VERSIONES POR PARTIDOS POLÍTICOS, COALICIONES Y CANDIDATURAS INDEPENDIENTES TRANSMITIDOS EN TV

| PARTIDO | PERIODO | VERSIÓN | TOTAL SPOTS | % SPOTS |
|------------------|---------------------------|--|---------------|---------------|
| PES | Precampaña | La familia v1 RV00016-17 | 1,127 | 0.725% |
| | | La familia v2 RV00017-17 | 1,141 | 0.734% |
| | Total Precampaña | | 2,268 | 1.459% |
| | Intercampaña | La familia v1 RV00016-17 | 1,435 | 0.923% |
| | | La familia v2 RV00017-17 | 1,450 | 0.933% |
| | Total Intercampaña | | 2,885 | 1.856% |
| | Campaña | Cambio coalición RV00370-17 | 33 | 0.021% |
| | | La familia v1 RV00016-17 | 536 | 0.345% |
| | | La familia v2 RV00017-17 | 1,163 | 0.748% |
| | | No dejamos a nadie atrás v1 RV00630-17 | 463 | 0.298% |
| | | Políticos sin fuero v2 RV00629-17 | 318 | 0.205% |
| | | Que ganen las familias RV00329-17 | 447 | 0.288% |
| | | Salario Rosa coalición RV00491-17 | 85 | 0.055% |
| | | Seguridad coalición RV00372-17 | 171 | 0.110% |
| | Total Campaña | | 3,216 | 2.069% |
| Total PES | | 8,369 | 5.384% | |

DETALLE VERSIONES POR PARTIDOS POLÍTICOS, COALICIONES Y CANDIDATURAS INDEPENDIENTES TRANSMITIDOS EN TV

| PARTIDO | PERIODO | VERSIÓN | TOTAL SPOTS | % SPOTS |
|------------------------------|--------------|------------------------------------|---------------|---------------|
| PRI-PVEM-NA-PES | Precampaña | Cáncer 2r1 RV00070-17 | 1 | 0.001% |
| | | Contigo podemos hacerlo RV00040-17 | 556 | 0.358% |
| | | La familia v1 RV00016-17 | 1 | 0.001% |
| | | La familia v2 RV00017-17 | 135 | 0.087% |
| | | Maestros 1 RV00009-17 | 198 | 0.127% |
| | | Ser verde Edo Mex RV00096-17 | 152 | 0.098% |
| | | Verde RV00022-17 | 1 | 0.001% |
| | | Total Precampaña | 1,044 | 0.672% |
| | Campaña | Cambio coalición RV00370-17 | 454 | 0.292% |
| | | Cambio PRI RV00368-17 | 75 | 0.048% |
| | | Que ganen las familias RV00329-17 | 333 | 0.214% |
| | | Salario Rosa coalición RV00491-17 | 602 | 0.387% |
| | | Salario Rosa PRI RV00492-17 | 251 | 0.161% |
| | | Salario Rosa verde RV00564-17 | 546 | 0.351% |
| | | Seguridad 2 coalición RV00569-17 | 423 | 0.272% |
| | | Seguridad 2 PRI RV00568-17 | 368 | 0.237% |
| | | Seguridad coalición RV00372-17 | 662 | 0.426% |
| Seguridad PRI RV00371-17 | 305 | 0.196% | | |
| Total Campaña | 4,019 | 2.585% | | |
| Total PRI-PVEM-NA-PES | | 5,063 | 3.257% | |

DETALLE VERSIONES POR PARTIDOS POLÍTICOS, COALICIONES Y CANDIDATURAS INDEPENDIENTES TRANSMITIDOS EN TV

| PARTIDO | PERIODO | VERSIÓN | TOTAL SPOTS | % SPOTS |
|---|----------------------|--|----------------|---------------|
| EL CAMBIOP ES POSIBLE PRD-PT | Precampaña | Edomex precandidato RV00050-17 | 216 | 0.139% |
| | | No al gasolinazo nacional TV RV00007-17 | 464 | 0.298% |
| | | Oscar González precandidato RV00038-17 | 314 | 0.202% |
| | | Oscar González RV00004-17 | 9 | 0.006% |
| | | PRD Estado de México RV00084-17 | 25 | 0.016% |
| Total Precampaña | | | 1,028 | 0.661% |
| Total EL CAMBIOP ES POSIBLE PRD-PT | | | 1,028 | 0.661% |
| CAND. IND. | Campaña | Teresa_Castell-Somos ciudadanos_Decidimos nosotros-CI Gob Ed | 1,595 | 1.026% |
| | Total Campaña | | 1,595 | 1.026% |
| Total CAND. IND. | | | 1,595 | 1.026% |
| Total general | | | 155,456 | 100% |

Detalle comparativo de versiones de spots por partido político, coaliciones y candidatos independientes, representando el total de spots y su respectivo porcentaje de transmisión, correspondiente al Informe final del proceso electoral de la Elección Ordinaria de Gobernador del Estado de México, del 23 de enero al 4 de junio de 2017.

DETALLE SPOTS PAUTADOS VS SPOTS TRANSMITIDOS EN TV

PERIODO DE TRANSMISIÓN DEL 23 DE ENERO AL 31 DE MAYO 2017 TV

| PARTIDO | SPOTS PAUTADOS | SPOTS TRANSMITIDOS | SPOTS OMITIDOS | % TRANSMITIDOS |
|-----------------|----------------|--------------------|----------------|----------------|
| PAN | 25,940 | 25,643 | 297 | 99% |
| PRI | 36,277 | 35,468 | 809 | 98% |
| PRD | 21,908 | 21,642 | 266 | 99% |
| PT | 10,929 | 10,681 | 248 | 98% |
| PVEM | 7,110 | 7,057 | 53 | 99% |
| MC | 13,208 | 12,896 | 312 | 98% |
| PNA | 7,335 | 7,265 | 70 | 99% |
| MORENA | 18,977 | 18,749 | 228 | 99% |
| PES | 8,474 | 8,369 | 105 | 99% |
| PRI-PVEM-NA-PES | 5,072 | 5,063 | 9 | 100% |
| PRD-PT | 1,044 | 1,028 | 16 | 98% |
| C.I. | 1,625 | 1,595 | 30 | 98% |
| TOTAL | 157,899 | 155,456 | 2,443 | 98% |

La presente tabla muestra la cantidad de spots pautados, transmitidos y omitidos, así como el porcentaje de la transmisión de los mismos, correspondientes a cada uno de los partidos políticos, coaliciones y candidaturas independientes en el Informe final del proceso electoral de la Elección Ordinaria de Gobernador del Estado de México, del 23 de enero al 4 de junio de 2017.

Precampaña, Intercampaña, Campaña, Periodo de Reflexión y Jornada Electoral.

Del 23 de enero al 4 de junio de 2017

Monitoreo Cuantitativo IMPRESOS

INSERCIONES POR TIPO DE MEDIO IMPRESO



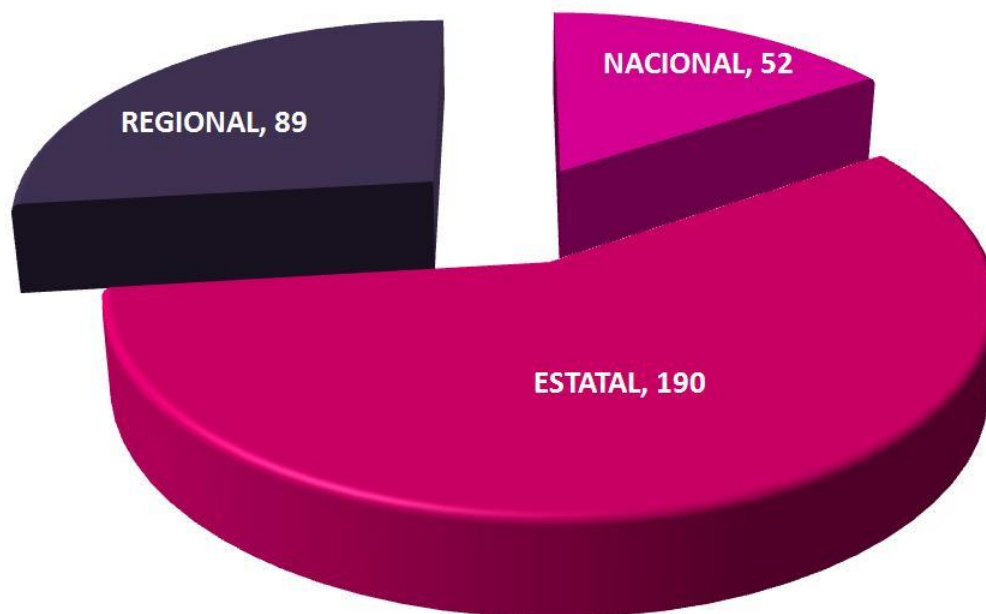
Representación del total de inserciones registradas de acuerdo con el tipo de medio impreso. En el Informe final del proceso electoral de la Elección Ordinaria de Gobernador del Estado de México, del 23 de enero al 4 de junio de 2017, la gráfica muestra que la mayor actividad propagandística se concentró en Periódico.

Precampaña, Intercampaña, Campaña, Periodo de Reflexión y Jornada Electoral.

Del 23 de enero al 4 de junio de 2017

INSERCIONES REGISTRADAS POR REGIÓN

TOTAL DE INSERCIONES: 331



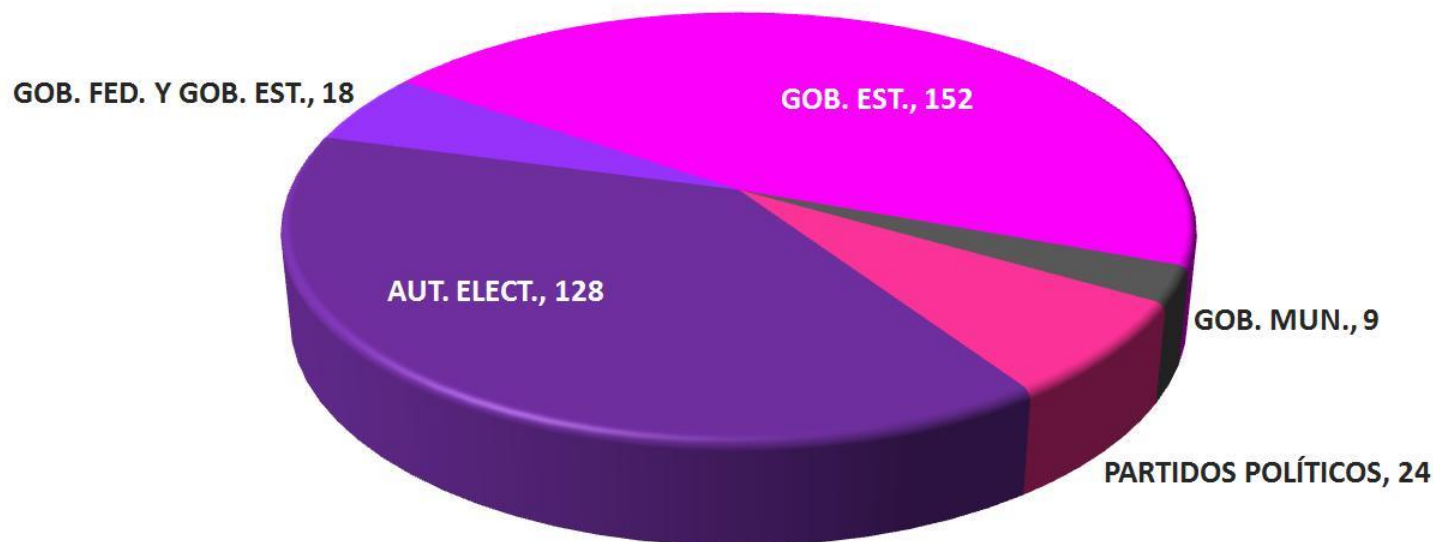
Representación del total de propaganda registrada de acuerdo con el tipo de cobertura. En el Informe final del proceso electoral de la Elección Ordinaria de Gobernador del Estado de México, del 23 de enero al 4 de junio de 2017, la gráfica muestra que la mayor actividad propagandística se concentró en Estatal.

Precampaña, Intercampaña, Campaña, Periodo de Reflexión y Jornada Electoral.

Del 23 de enero al 4 de junio de 2017

DISTRIBUCIÓN DE PROPAGANDA EN MEDIOS IMPRESOS

TOTAL DE INSERCIONES: 331

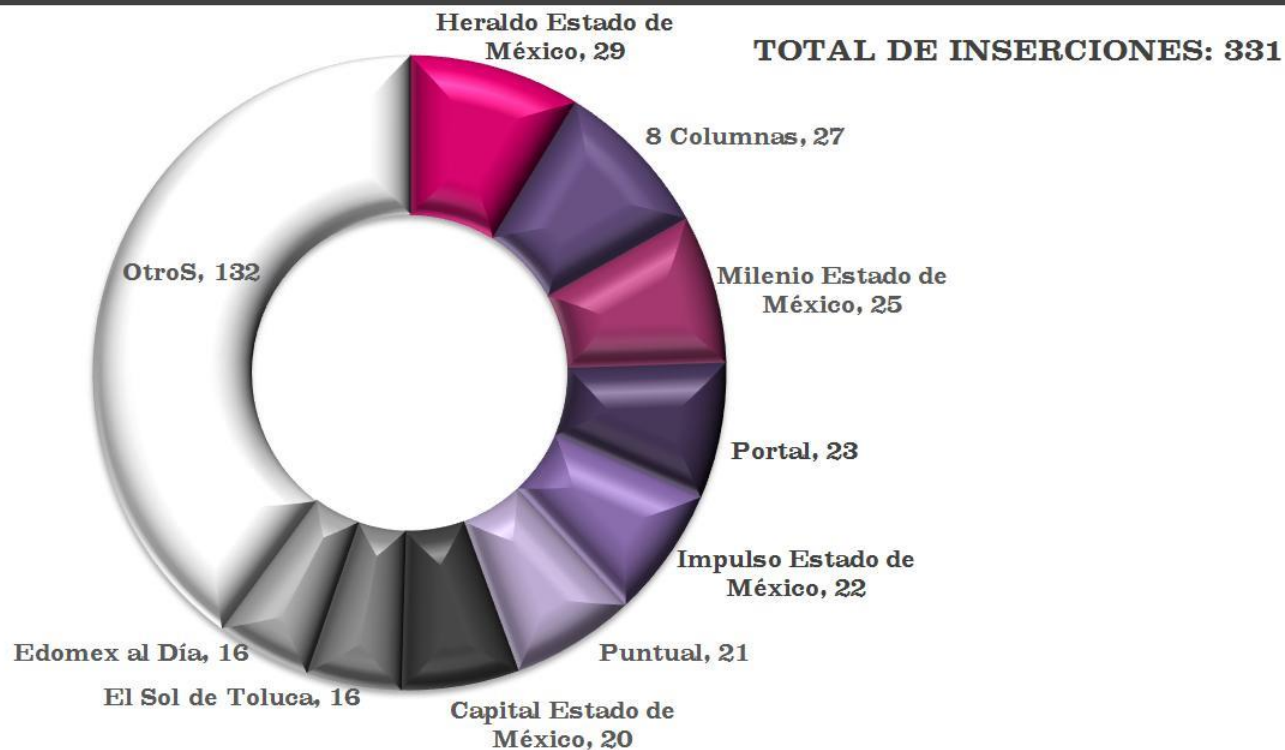


Representación del total de propaganda registrada. En el Informe final del proceso electoral de la Elección Ordinaria de Gobernador del Estado de México, del 23 de enero al 4 de junio de 2017, la gráfica muestra que la mayor actividad propagandística se concentró en el Gobierno estatal con un total de 152. La propaganda gubernamental federal y estatal se encuentra apegada al artículo 261 párrafo segundo del Código Electoral del Estado de México.

Precampaña, Intercampaña, Campaña, Periodo de Reflexión y Jornada Electoral.

Del 23 de enero al 4 de junio de 2017

PROPAGANDA REGISTRADA POR MEDIO IMPRESO



Representación del total de propaganda registrada de autoridades electorales, gubernamentales y partidos políticos de acuerdo con la distribución en medios. En el Informe final del proceso electoral de la Elección Ordinaria de Gobernador del Estado de México, del 23 de enero al 4 de junio de 2017, la gráfica muestra los 9 medios con mayor actividad propagandística, de los cuales se nombran los 3 primeros. Heraldo Estado de México: 29; 8 Columnas: 27 y Milenio Estado de México: 25.

Precampaña, Intercampaña, Campaña, Periodo de Reflexión y Jornada Electoral.

Del 23 de enero al 4 de junio de 2017

DETALLE PROPAGANDA EN MEDIOS IMPRESOS

| PERIODO | TIPO MEDIO | NOMBRE | PARTIDO | ACTOR | ELEMENTOS | TAMAÑO | TOTAL | |
|-------------------------|------------------------|--------------------------|------------------|------------------------------|--------------------|-----------|-----------|-----------|
| PRECAMPAÑA | Periódico | La Jornada | PRD | Institucional | Texto y Emblema | Cintillo | 1 | |
| | | | IEEM | Institucional | Texto y Emblema | 1/4 plana | 1 | |
| | | Heraldo Estado de México | IEEM | Institucional | Texto y Foto B/N | 1/4 plana | 1 | |
| | | | | | Texto y Emblema | 1/4 plana | 1 | |
| | | Monitor de Tejupilco | PRD | Juan Manuel Zepeda Hernández | Texto y Foto B/N | 1/2 plana | 1 | |
| | | Metrópolis | MORENA | Institucional | Solo Texto | 1/4 plana | 1 | |
| | | Trinar | IEEM | Institucional | Texto y Emblema | 1/4 plana | 1 | |
| | | El Universal | MORENA | Delfina Gómez Álvarez | Texto y Foto Color | Cintillo | 1 | |
| | | Milenio | IEEM | Institucional | Texto y Foto Color | 1/4 plana | 1 | |
| El Valle | IEEM | Institucional | Texto y Foto B/N | 1/4 plana | 1 | | | |
| PRECAMPAÑA | Periódico | Puntual | PRI | Alfredo del Mazo Maza | Solo Texto | 1/4 plana | 1 | |
| | | Ecos | IEEM | Institucional | Texto y Foto Color | 1/4 plana | 1 | |
| | | El Sol de Toluca | PRD | Institucional | Texto y Emblema | 1/8 plana | 1 | |
| | | El Gráfico | MORENA | Delfina Gómez Álvarez | Texto y Foto Color | Cintillo | 1 | |
| | Total Periódico | | | | | | | 14 |
| | REVISTA | Diablomanía | IEEM | Institucional | Texto y Foto Color | Cintillo | 1 | |
| | | Cambio Estado de México | IEEM | Institucional | Texto y Foto Color | 1 plana | 1 | |
| Total REVISTA | | | | | | | 2 | |
| Total Precampaña | | | | | | | 16 | |

DETALLE PROPAGANDA EN MEDIOS IMPRESOS

| PERIODO | TIPO MEDIO | NOMBRE | PARTIDO | ACTOR | ELEMENTOS | TAMAÑO | TOTAL |
|--------------------------|------------|-------------------------------|------------------|---------------|-----------------------|-----------|-----------|
| INTERCAMPAÑA | Periódico | Milenio Estado de México | IEEM | Institucional | Solo Texto | 1 plana | 2 |
| | | | | | Texto y Foto Color | 1/4 plana | 1 |
| | | La Calle | IEEM | Institucional | Texto y Foto B/N | robaplana | 2 |
| | | El Sol de Toluca | IEEM | Institucional | Texto, imagen y gráf. | 1/4 plana | 1 |
| | | | | | Solo Texto | 1/4 plana | 1 |
| | | Hoy Estado de México | IEEM | Institucional | Texto y Foto Color | Cintillo | 1 |
| | | Propuesta | IEEM | Institucional | Texto y Foto Color | 1/8 plana | 1 |
| | | Crónica de Hoy | IEEM | Institucional | Texto y Emblema | 1/4 plana | 1 |
| | | Ecos | IEEM | Institucional | Texto y Foto Color | 1/4 plana | 1 |
| | | Despertar del Sur | IEEM | Institucional | Texto y Foto B/N | 1/8 plana | 1 |
| El Espectador | IEEM | Institucional | Texto y Foto B/N | 1/4 plana | 1 | | |
| Capital Estado de México | IEEM | Institucional | Texto y Foto B/N | 1/4 plana | 1 | | |
| INTERCAMPAÑA | Periódico | El Pulso del Estado de México | IEEM | Institucional | Texto y Foto Color | 1 plana | 1 |
| | | Portal | IEEM | Institucional | Texto y Foto B/N | 1/2 plana | 1 |
| | | 8 Columnas | IEEM | Institucional | Texto y Foto B/N | 1/4 plana | 1 |
| | | Reforma | IEEM | Institucional | Texto y Foto Color | 1/4 plana | 1 |
| | | Excélsior | IEEM | Institucional | Texto y Emblema | 1/4 plana | 1 |
| | | Heraldo Estado de México | IEEM | Institucional | Texto y Emblema | 1/4 plana | 1 |
| Total Periódico | | | | | | | 20 |

DETALLE PROPAGANDA EN MEDIOS IMPRESOS

| PERIODO | TIPO MEDIO | NOMBRE | PARTIDO | ACTOR | ELEMENTOS | TAMAÑO | TOTAL |
|---------------------------|---------------|--------------------------|---------------|--------------------|-----------------------|-----------|-----------|
| INTERCAMPAÑA | REVISTA | Escaparate | IEEM | Institucional | Texto y Foto Color | 1 plana | 1 |
| | | | | | Solo Texto | 1 plana | 1 |
| | Chic Magazine | IEEM | Institucional | Texto y Foto Color | 1 plana | 2 | |
| Total REVISTA | | | | | | | 4 |
| Total Intercampaña | | | | | | | 24 |
| CAMPAÑA | Periódico | Heraldo Estado de México | GOB. EST. | Institucional | Texto y Foto Color | 1/4 plana | 4 |
| | | | | | | robaplana | 3 |
| | | | | | Texto, imagen y gráf. | 1/4 plana | 3 |
| | | | robaplana | | | 1 | |
| | | | Solo Texto | | 1/4 plana | 2 | |
| | | | | | robaplana | 1 | |
| | | IEEM | Institucional | Texto y Foto B/N | 1/4 plana | 3 | |
| | | | | Solo Texto | 1 plana | 1 | |
| 1/4 plana | 1 | | | | | | |
| 1/2 plana | 1 | | | | | | |
| GOB. FED. Y GOB. EST. | Institucional | Texto y Foto Color | 1/4 plana | 2 | | | |
| | | Texto, imagen y gráf. | 1/4 plana | 1 | | | |

DETALLE PROPAGANDA EN MEDIOS IMPRESOS

| PERIODO | TIPO MEDIO | NOMBRE | PARTIDO | ACTOR | ELEMENTOS | TAMAÑO | TOTAL |
|-----------------------|---------------|--------------------------|-----------------------|---------------|-----------------------|---------------|------------------|
| CAMPAÑA | Periódico | 8 Columnas | GOB. EST. | Institucional | Texto y Foto Color | robaplana | 7 |
| | | | | | Solo Texto | robaplana | 4 |
| | | | | | Texto, imagen y gráf. | robaplana | 3 |
| | | | GOB. FED. Y GOB. EST. | Institucional | Texto y Foto Color | robaplana | 3 |
| | | | | | Texto, imagen y gráf. | robaplana | 1 |
| | | | | | IEEM | Institucional | Texto y Foto B/N |
| | | Solo Texto | 1 plana | 1 | | | |
| | | PT | Óscar González Yáñez | Solo Texto | 1/4 plana | 1 | |
| | | Impulso Estado de México | GOB. EST. | Institucional | Texto y Foto Color | robaplana | 8 |
| | | | | | Solo Texto | 1/2 plana | 1 |
| | | | | | Texto, imagen y gráf. | robaplana | 3 |
| | | | | | Texto y Foto B/N | 1/2 plana | 2 |
| | | | IEEM | Institucional | Texto y Foto Color | robaplana | 1 |
| | | | | | Solo Texto | 1 plana | 1 |
| | | | | | Solo Texto | 1/4 plana | 1 |
| GOB. FED. Y GOB. EST. | Institucional | | | | Texto y Caricatura | 1/4 plana | 1 |
| Solo Texto | | 1/2 plana | 1 | | | | |

DETALLE PROPAGANDA EN MEDIOS IMPRESOS

| PERIODO | TIPO MEDIO | NOMBRE | PARTIDO | ACTOR | ELEMENTOS | TAMAÑO | TOTAL |
|-----------------------|---------------|------------------|-----------------------|---------------|-----------------------|-----------|-------|
| CAMPAÑA | Periódico | Portal | GOB. EST. | Institucional | Texto y Foto Color | robaplana | 9 |
| | | | | | Texto, imagen y gráf. | robaplana | 4 |
| | | | | | Solo Texto | robaplana | 3 |
| | | | GOB. FED. Y GOB. EST. | Institucional | Texto y Foto Color | robaplana | 1 |
| | | | | | Texto y Caricatura | robaplana | 1 |
| | | | | | Solo Texto | robaplana | 1 |
| | | IEEM | Institucional | Solo Texto | robaplana | 1 | |
| | | Puntual | GOB. EST. | Institucional | Texto y Foto B/N | 1 plana | 5 |
| | | | | | | robaplana | 4 |
| | | | | | Solo Texto | 1 plana | 2 |
| | | | | | robaplana | 1 | |
| | | | | | Texto, imagen y gráf. | 1/2 plana | 1 |
| | | | IEEM | Institucional | Solo Texto | robaplana | 2 |
| | 1 plana | | | | 1 | | |
| | | Texto y Foto B/N | 1/4 plana | 1 | | | |
| GOB. FED. Y GOB. EST. | Institucional | Texto y Foto B/N | robaplana | 1 | | | |

DETALLE PROPAGANDA EN MEDIOS IMPRESOS

| PERIODO | TIPO MEDIO | NOMBRE | PARTIDO | ACTOR | ELEMENTOS | TAMAÑO | TOTAL |
|-----------------------|---------------|--------------------------|-----------------------|---------------|-----------------------|-----------------------|-----------|
| CAMPAÑA | Periódico | Milenio Estado de México | GOB. EST. | Institucional | Solo Texto | 1 plana | 5 |
| | | | | | | robaplana | 1 |
| | | | | | Texto y Foto Color | 1 plana | 3 |
| | | | robaplana | | | 1 | |
| | | | Texto, imagen y gráf. | | 1 plana | 1 | |
| | | | IEEM | | Institucional | Solo Texto | 1 plana |
| | | Texto y Foto Color | | 1 plana | | 1 | |
| | | Texto y Foto Color | | robaplana | | 8 | |
| | | Capital Estado de México | GOB. EST. | Institucional | Solo Texto | robaplana | 3 |
| | | | | | Texto, imagen y gráf. | robaplana | 2 |
| | | | | | Solo Texto | 1/4 plana | 1 |
| | | | IEEM | | Institucional | Texto, imagen y gráf. | 1/4 plana |
| Texto y Foto B/N | 1/4 plana | | | | | 1 | |
| GOB. FED. Y GOB. EST. | Institucional | | | | | Texto y Foto Color | robaplana |

DETALLE PROPAGANDA EN MEDIOS IMPRESOS

| PERIODO | TIPO MEDIO | NOMBRE | PARTIDO | ACTOR | ELEMENTOS | TAMAÑO | TOTAL |
|-----------------------|---------------|------------------------|-----------------------|-------------------------------|--------------------|-----------|-------|
| CAMPAÑA | Periódico | Edomex al Día | GOB. EST. | Institucional | Texto y Foto Color | 1 plana | 6 |
| | | | | | Solo Texto | 1 plana | 3 |
| | | | | | | robaplana | 1 |
| | | Texto, imagen y gráf. | 1 plana | 3 | | | |
| | | El Sol de Toluca | GOB. FED. Y GOB. EST. | Institucional | Texto y Foto Color | 1 plana | 1 |
| | | | | | Solo Texto | 1/4 plana | 5 |
| | | 1 plana | 1 | | | | |
| | | 1/2 plana | 1 | | | | |
| | | Adelante en la Noticia | GOB. EST. | Institucional | Texto y Foto B/N | 1/4 plana | 3 |
| | | | | | Texto y Caricatura | 1/4 plana | 1 |
| | | | | | Texto y Foto Color | robaplana | 4 |
| | | Ecos | PAN | Josefina Eugenia Vázquez Mota | Solo Texto | robaplana | 1 |
| | | | | | | 1 plana | 2 |
| | | | | | | 1 plana | 1 |
| | | | | | Texto y Foto Color | 1/4 plana | 1 |
| 1 plana | 1 | | | | | | |
| GOB. FED. Y GOB. EST. | Institucional | | | | Texto y Caricatura | 1 plana | 1 |
| IEEM | Institucional | Texto y Foto Color | 1/4 plana | 1 | | | |

DETALLE PROPAGANDA EN MEDIOS IMPRESOS

| PERIODO | TIPO MEDIO | NOMBRE | PARTIDO | ACTOR | ELEMENTOS | TAMAÑO | TOTAL | | |
|---------|------------|---------------------|-----------------------|-----------------------|-----------------------|---------------|--------------------|-----------|---|
| CAMPAÑA | Periódico | El Informante | GOB. MUN. | Institucional | Solo Texto | 1/2 plana | 3 | | |
| | | | | | | 1/4 plana | 2 | | |
| | | La Jornada | MORENA | Delfina Gómez Álvarez | Texto y Foto B/N | 1/2 plana | 1 | | |
| | | | | | Texto, imagen y gráf. | Cintillo | 1 | | |
| | | | | | | 1 plana | 1 | | |
| | | | | | Solo Texto | robaplana | 1 | | |
| | | | | | Texto y Foto Color | Cintillo | 1 | | |
| | | Milenio | IEEM | Institucional | Solo Texto | 1/4 plana | 1 | | |
| | | | | | GOB. EST. | Institucional | Texto y Foto Color | 1 plana | 2 |
| | | | | | IEEM | Institucional | Solo Texto | 1 plana | 1 |
| | | La Calle | GOB. FED. Y GOB. EST. | Institucional | Texto, imagen y gráf. | 1 plana | 1 | | |
| | | | | | IEEM | Institucional | Texto y Foto B/N | robaplana | 1 |
| | | | | | | | Solo Texto | 1/4 plana | 1 |
| | | Acontecer del Rumbo | PRI-PVEM-NA-PES | Alfredo del Mazo Maza | Solo Texto | 1/4 plana | 1 | | |
| | | | | | GOB. MUN. | Institucional | Solo Texto | 1/2 plana | 1 |
| | | | | | Texto, imagen y gráf. | 1/4 plana | 1 | | |
| | | | | | Texto y Foto Color | 1/2 plana | 1 | | |

DETALLE PROPAGANDA EN MEDIOS IMPRESOS

| PERIODO | TIPO MEDIO | NOMBRE | PARTIDO | ACTOR | ELEMENTOS | TAMAÑO | TOTAL | | |
|----------|------------|----------------------|---------------|-----------------------|-----------------------|--------------------|-----------------------|-----------|---|
| CAMPAÑA | Periódico | Podium | IEEM | Institucional | Solo Texto | robaplana | 2 | | |
| | | | | | Texto y Foto B/N | robaplana | 1 | | |
| | | Amaqueme | IEEM | PRI-PVEM-NA-PES | Alfredo del Mazo Maza | Institucional | Texto y Foto Color | 1/4 plana | 1 |
| | | | | | | | Texto y Foto Color | 1 plana | 1 |
| | | | | | | | Texto, imagen y gráf. | 1/4 plana | 1 |
| | | Hoy Estado de México | IEEM | GOB. EST. | Institucional | Texto y Foto Color | robaplana | 1 | |
| | | | | | | Solo Texto | robaplana | 1 | |
| | | Despertar del Sur | IEEM | GOB. EST. | Institucional | Institucional | Texto y Foto Color | 1/2 plana | 1 |
| | | | | | | | Solo Texto | 1/4 plana | 1 |
| | | Periferia 21 | IEEM | GOB. EST. | Institucional | Institucional | Solo Texto | 1 plana | 1 |
| | | | | | | | Texto y Foto Color | 1/4 plana | 1 |
| | | El Día | IEEM | GOB. EST. | Institucional | Institucional | Texto y Foto Color | 1 plana | 2 |
| | | | | | | | Solo Texto | 1/4 plana | 1 |
| | | Diario de México | IEEM | GOB. FED. Y GOB. EST. | Institucional | Institucional | Solo Texto | 1/4 plana | 1 |
| | | | | | | | Solo Texto | 1/4 plana | 1 |
| | | Crónica de Hoy | IEEM | GOB. EST. | Institucional | Institucional | Texto y Foto B/N | 1/4 plana | 2 |
| El Valle | IEEM | GOB. EST. | Institucional | Institucional | Texto y Foto B/N | 1/4 plana | 1 | | |
| | | | | | Texto y Foto B/N | 1 plana | 1 | | |

DETALLE PROPAGANDA EN MEDIOS IMPRESOS

| PERIODO | TIPO MEDIO | NOMBRE | PARTIDO | ACTOR | ELEMENTOS | TAMAÑO | TOTAL |
|------------------------|------------|-------------------------------|-----------------------|-------------------------------|-----------------------|-----------|------------|
| CAMPAÑA | Periódico | ABC | GOB. FED. Y GOB. EST. | Institucional | Texto, imagen y gráf. | 1/4 plana | 1 |
| | | | GOB. EST. | Institucional | Solo Texto | 1/4 plana | 1 |
| | | Puntual México | GOB. EST. | Institucional | Texto, imagen y gráf. | 1/2 plana | 1 |
| | | | | | Texto y Foto B/N | 1 plana | 1 |
| | | El Nativo - Ixtapa | PAN | Josefina Eugenia Vázquez Mota | Texto y Foto B/N | 1/2 plana | 1 |
| | | | IEEM | Institucional | Texto y Foto B/N | robaplana | 1 |
| | | El Pulso del Estado de México | IEEM | Institucional | Texto y Foto B/N | 1/2 plana | 1 |
| | | | GOB. EST. | Institucional | Texto y Foto Color | robaplana | 1 |
| | | Publimetro | IEEM | Institucional | Texto y Foto Color | 1/4 plana | 1 |
| Letra por Letra | IEEM | Institucional | Texto y Foto B/N | 1/4 plana | 1 | | |
| La Tribuna | IEEM | Institucional | Texto y Foto B/N | 1/4 plana | 1 | | |
| CAMPAÑA | Periódico | Metro | PRI-PVEM-NA-PES | Alfredo del Mazo Maza | Texto, imagen y gráf. | 1 plana | 1 |
| | | El Gráfico | PRD | Juan Manuel Zepeda Hernández | Texto y Foto Color | 1 plana | 1 |
| | | Acontecer | IEEM | Institucional | Texto y Foto B/N | 1/4 plana | 1 |
| | | La Prensa | IEEM | Institucional | Texto y Foto B/N | 1/2 plana | 1 |
| | | Diario Amanecer | IEEM | Institucional | Texto, imagen y gráf. | 1/4 plana | 1 |
| | | Reflexión 24 | IEEM | Institucional | Solo Texto | 1/4 plana | 1 |
| | | El Economista | GOB. EST. | Institucional | Solo Texto | 1/4 plana | 1 |
| | | El Espectador | IEEM | Institucional | Solo Texto | 1/2 plana | 1 |
| Total Periódico | | | | | | | 238 |

DETALLE PROPAGANDA EN MEDIOS IMPRESOS

| PERIODO | TIPO MEDIO | NOMBRE | PARTIDO | ACTOR | ELEMENTOS | TAMAÑO | TOTAL |
|----------------------|---------------|--------------------------|--------------------|-----------------------|--------------------|------------------|--------------------|
| CAMPAÑA | REVISTA | Escaparate | IEEM | Institucional | Texto y Foto Color | 1 plana | 1 |
| | | | | | Texto y Foto B/N | 1 plana | 1 |
| | | Proceso | MORENA | Delfina Gómez Álvarez | Texto y Foto Color | 1 plana | 1 |
| | | | | | IEEM | Institucional | Texto y Foto Color |
| | | Nivel Uno | IEEM | Institucional | Solo Texto | 1/2 plana | 1 |
| | | Chic Magazine | IEEM | Institucional | Texto y Foto Color | 1 plana | 1 |
| | | Cambio Estado de México | IEEM | Institucional | Texto y Foto Color | 1 plana | 1 |
| | | Diablomanía | IEEM | Institucional | Texto y Foto Color | Cintillo | 1 |
| Total REVISTA | | | | | | | 8 |
| Total Campaña | | | | | | | 246 |
| Periodo de Reflexión | Periódico | Milenio Estado de México | GOB. EST. | Institucional | Texto y Foto Color | 1 plana | 1 |
| | | | | | Solo Texto | 1 plana | 1 |
| | | | IEEM | Institucional | Solo Texto | 1/4 plana | 1 |
| | | | | | Solo Texto | 1 plana | 1 |
| | | INE | Institucional | Texto y Foto B/N | 1/2 plana | 1 | |
| | | | | IEEM | Institucional | Texto y Foto B/N | 1/4 plana |
| | | 8 Columnas | GOB. EST. | Institucional | | Solo Texto | 1/2 plana |
| | | | | | Texto y Foto Color | robaplana | 1 |
| | | La Jornada | IEEM | Institucional | Texto y Foto Color | robaplana | 1 |
| | | | | | Solo Texto | robaplana | 1 |
| | | Ovaciones | GOB. EST. | Institucional | Texto y Foto B/N | 1/8 plana | 2 |
| | | | | | Solo Texto | 1/2 plana | 1 |
| IEEM | Institucional | | Texto y Foto Color | 1/4 plana | 1 | | |
| | | | Solo Texto | 1/4 plana | 1 | | |
| GOB. EST. | Institucional | Texto y Foto Color | robaplana | 1 | | | |
| | | Solo Texto | robaplana | 1 | | | |
| IEEM | Institucional | Texto y Foto Color | robaplana | 1 | | | |

DETALLE PROPAGANDA EN MEDIOS IMPRESOS

| PERIODO | TIPO MEDIO | NOMBRE | PARTIDO | ACTOR | ELEMENTOS | TAMAÑO | TOTAL |
|----------------------|------------|--------------------------|-----------|---------------|--------------------|-----------|-------|
| Periodo de Reflexión | Periódico | Portal | GOB. EST. | Institucional | Texto y Foto Color | robaplana | 2 |
| | | | IEEM | Institucional | Solo Texto | 1/4 plana | 1 |
| | | Heraldo Estado de México | GOB. EST. | Institucional | Texto y Foto Color | 1/4 plana | 1 |
| | | | | | Solo Texto | robaplana | 1 |
| | | El Universal | IEEM | Institucional | Texto y Foto B/N | 1 plana | 1 |
| | | | | | Solo Texto | 1/4 plana | 1 |
| | | Capital Estado de México | GOB. EST. | Institucional | Texto y Foto Color | robaplana | 1 |
| | | | | | Solo Texto | robaplana | 1 |
| | | Puntual | GOB. EST. | Institucional | Texto y Foto B/N | 1 plana | 1 |
| | | | | | Solo Texto | 1 plana | 1 |
| | | Edomex al Día | GOB. EST. | Institucional | Texto y Foto Color | 1 plana | 2 |
| | | El Sol de Toluca | IEEM | Institucional | Texto y Foto B/N | 1/4 plana | 1 |
| | | | | | Solo Texto | 1/4 plana | 1 |
| | | Impulso Estado de México | GOB. EST. | Institucional | Texto y Foto Color | robaplana | 1 |
| | | | | | Solo Texto | robaplana | 1 |

DETALLE PROPAGANDA EN MEDIOS IMPRESOS

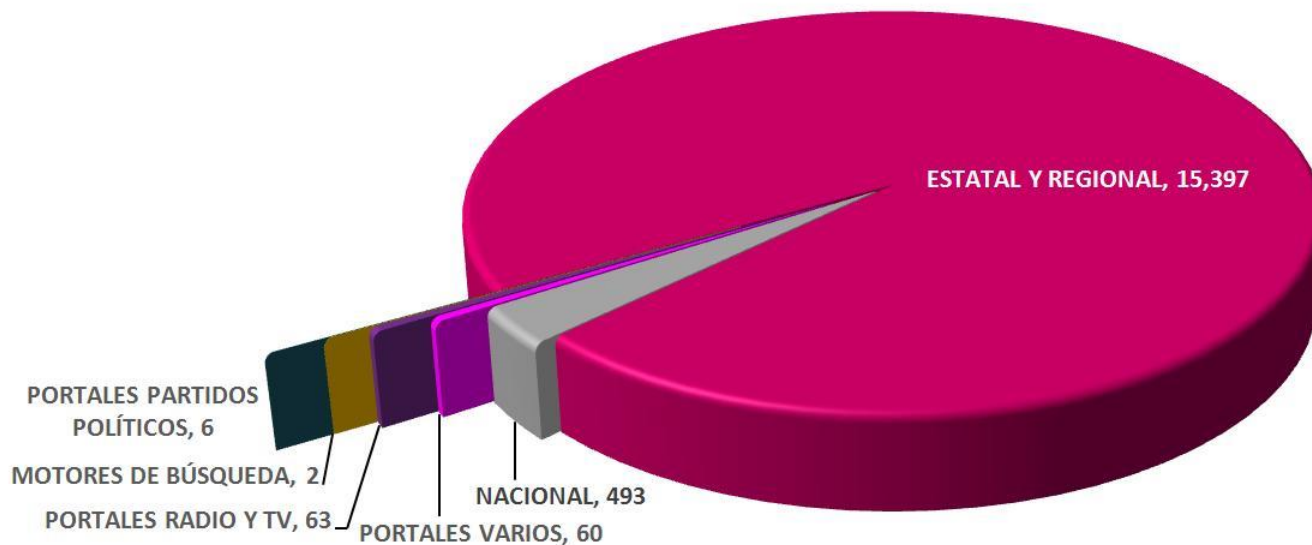
| PERIODO | TIPO MEDIO | NOMBRE | PARTIDO | ACTOR | ELEMENTOS | TAMAÑO | TOTAL |
|-----------------------------------|------------|------------------------|-----------|---------------|-----------------------|-----------|------------|
| Periodo de Reflexión | Periódico | El Valle | IEEM | Institucional | Solo Texto | 1/4 plana | 1 |
| | | Amaqueme | INE | Institucional | Texto, imagen y gráf. | 1/4 plana | 1 |
| | | El Sol de México | GOB. EST. | Institucional | Texto y Foto Color | robaplana | 1 |
| | | La Prensa | GOB. EST. | Institucional | Solo Texto | robaplana | 1 |
| | | ABC | GOB. EST. | Institucional | Solo Texto | 1/4 plana | 1 |
| | | La Razón | GOB. EST. | Institucional | Texto y Foto Color | robaplana | 1 |
| | | Adelante en la Noticia | GOB. EST. | Institucional | Solo Texto | robaplana | 1 |
| | | La Tribuna | IEEM | Institucional | Texto y Foto B/N | 1 plana | 1 |
| | | Reforma | IEEM | Institucional | Solo Texto | 1/4 plana | 1 |
| | | Metro | IEEM | Institucional | Texto y Foto Color | 1/2 plana | 1 |
| | | Milenio | IEEM | Institucional | Texto y Foto Color | 1 plana | 1 |
| Total Periódico | | | | | | | 45 |
| Total Periodo de Reflexión | | | | | | | 45 |
| Total general | | | | | | | 331 |

Representación detallada de la propaganda registrada en el medio donde se detectó actividad.

Monitoreo Cuantitativo INTERNET

PROPAGANDA EN INTERNET

TOTAL PROPAGANDA: 16,021



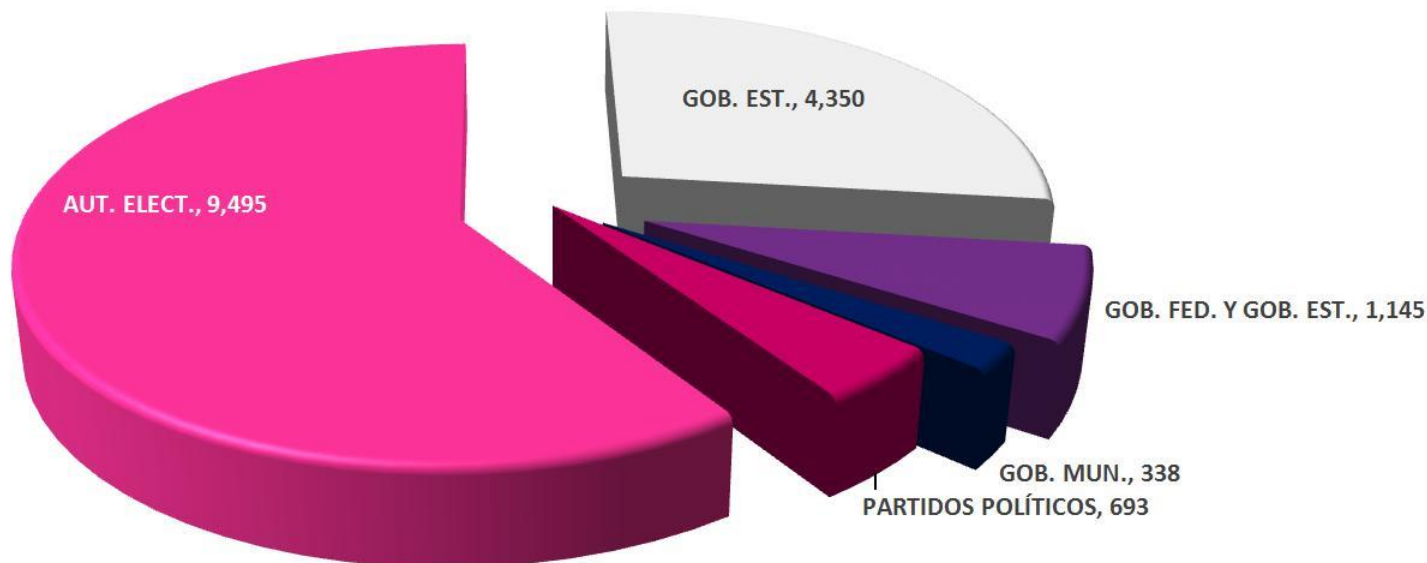
Representación del total de propaganda registrada de acuerdo al tipo de cobertura. En el Informe final del proceso electoral de la Elección Ordinaria de Gobernador del Estado de México, del 23 de enero al 4 de junio de 2017, la gráfica muestra que la mayor actividad propagandística se concentró en los sitios estatales y regionales.

Precampaña, Intercampaña, Campaña, Periodo de Reflexión y Jornada Electoral.

Del 23 de enero al 4 de junio de 2017

DISTRIBUCIÓN DE PROPAGANDA EN INTERNET

TOTAL PROPAGANDA: 16,021

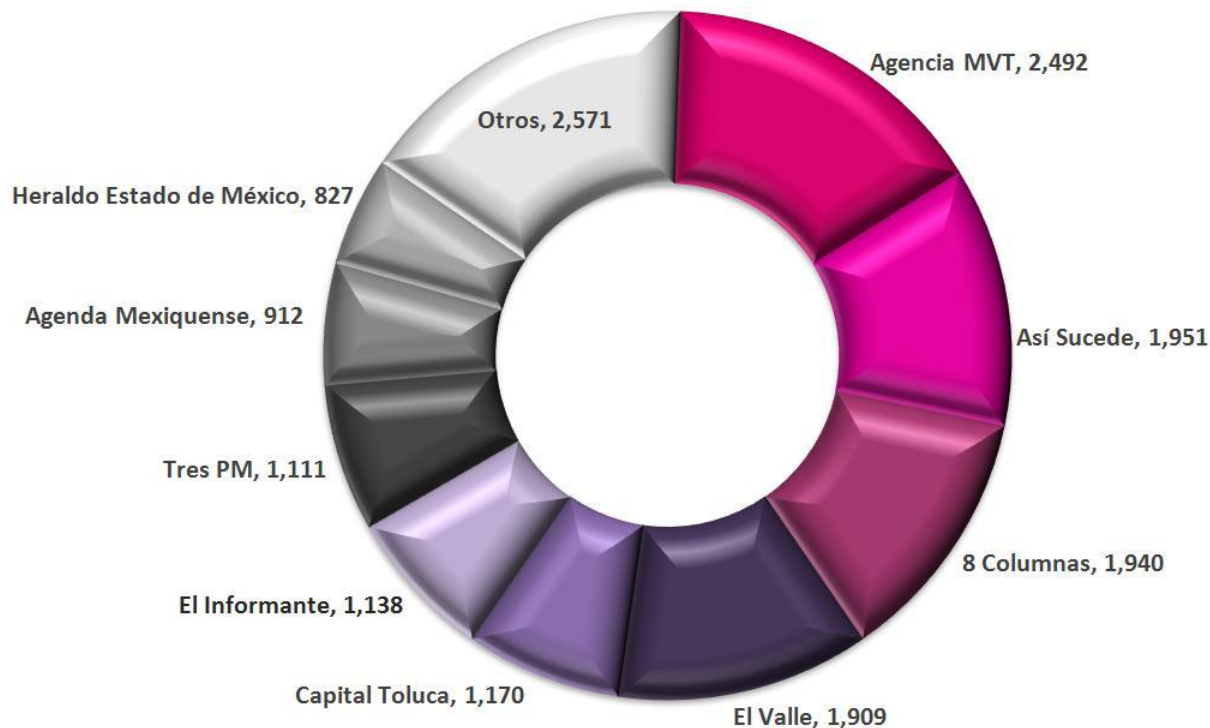


Representación del total de propaganda registrada. En el Informe final del proceso electoral de la Elección Ordinaria de Gobernador del Estado de México, del 23 de enero al 4 de junio de 2017, la gráfica muestra que la mayor actividad propagandística se concentró en Autoridades Electorales con un total de 9,495. La propaganda gubernamental federal y estatal se encuentra apegada al artículo 261 párrafo segundo del Código Electoral del Estado de México.

Precampaña, Intercampaña, Campaña, Periodo de Reflexión y Jornada Electoral.

Del 23 de enero al 4 de junio de 2017

PARTICIPACIÓN POR SITIOS WEB



Representación del total de propaganda registrada de autoridades electorales de acuerdo con la distribución en medios. En el Informe final del proceso electoral de la Elección Ordinaria de Gobernador del Estado de México, del 23 de enero al 4 de junio de 2017, la gráfica muestra los 9 medios con mayor actividad propagandística, de los cuales se nombran los 3 primeros: Agencia MVT: 2,492; Así Sucede: 1,951 y 8 Columnas: 1,940.

Precampaña, Intercampaña, Campaña, Periodo de Reflexión y Jornada Electoral.

Del 23 de enero al 4 de junio de 2017

DETALLE DE PROPAGANDA EN INTERNET

| PERIODO | SITIO WEB | ACTOR | VERSIÓN | IMPRESIONES | % IMPRESIONES | |
|-------------------------|----------------------------|-------|--|-------------|---------------|--------------|
| Precampaña | El Informante | IEEM | ¡Oyeee! Tú le das valor. | 228 | 1.42% | |
| | | | 4 de Junio 2017. Tú le das valor. | 166 | 1.04% | |
| | Total El Informante | | | | 394 | 2.46% |
| | El Valle | IEEM | 20 Aniversario, IEEM 2016. | 310 | 1.93% | |
| | | | 4 de Junio 2017. Tú le das valor. | 31 | 0.19% | |
| | Total El Valle | | | | 341 | 2.13% |
| | Agencia MVT | IEEM | ¡Oyeee! Tú le das valor. | 175 | 1.09% | |
| | | | 4 de Junio 2017. Tú le das valor. | 156 | 0.97% | |
| | Total Agencia MVT | | | | 331 | 2.07% |
| | 8 Columnas | IEEM | Proceso Electoral. Elección de Gobernador. | 121 | 0.76% | |
| | | | ¡Oyeee! Tú le das valor. | 118 | 0.74% | |
| | | | 4 de Junio 2017. Tú le das valor. | 49 | 0.31% | |
| Total 8 Columnas | | | | 288 | 1.80% | |

DETALLE DE PROPAGANDA EN INTERNET

| PERIODO | SITIO WEB | ACTOR | VERSIÓN | IMPRESIONES | % IMPRESIONES |
|-------------------------|---------------------------------------|-----------|--|-------------|---------------|
| Precampaña | Agenda Mexiquense | IEEM | 4 de Junio 2017. Tú le das valor. | 146 | 0.91% |
| | | | ¡Oyeee! Tú le das valor. | 109 | 0.68% |
| | | | Total Agenda Mexiquense | 255 | 1.59% |
| | Tres PM | IEEM | 4 de Junio 2017. Tú le das valor. | 179 | 1.12% |
| | | | Total Tres PM | 179 | 1.12% |
| | Quadratin Estado de México | PRI | PRI Proceso interno | 79 | 0.49% |
| | | | Total Quadratin Estado de México | 79 | 0.49% |
| | Imagen Política de México y del Mundo | IEEM | 4 de Junio 2017. Tú le das valor. | 37 | 0.23% |
| | | | ¡Oyeee! Tú le das valor. | 28 | 0.17% |
| | | | Total Imagen Política de México y del Mundo | 65 | 0.41% |
| | El País | PRI | PRI Proceso interno | 58 | 0.36% |
| | | | Total El País | 58 | 0.36% |
| | Así Sucede | IEEM | 4 de Junio 2017. Tú le das valor. | 41 | 0.26% |
| | | | ¡Oyeee! Tú le das valor. | 12 | 0.07% |
| | | PRI | PRI Proceso interno | 2 | 0.01% |
| Total Así Sucede | | 55 | 0.34% | | |

DETALLE DE PROPAGANDA EN INTERNET

| PERIODO | SITIO WEB | ACTOR | VERSIÓN | IMPRESIONES | % IMPRESIONES |
|----------------------|---------------------------------------|---------------------|--|--------------|---------------|
| Precampaña | Sin Embargo | PRI | PRI Proceso interno | 53 | 0.33% |
| | Total Sin Embargo | | | 53 | 0.33% |
| | Alfa Diario | IEEM | 4 de Junio 2017. Tú le das valor. | 47 | 0.29% |
| | | | ¡Oyeee! Tú le das valor. | 2 | 0.01% |
| | Total Alfa Diario | | | 49 | 0.31% |
| | La Jornada | PRI | PRI Proceso interno | 46 | 0.29% |
| | Total La Jornada | | | 46 | 0.29% |
| | Revista Proceso | PRI | PRI Proceso interno | 45 | 0.28% |
| | Total Revista Proceso | | | 45 | 0.28% |
| | Aristegui Noticias | PRI | PRI Proceso interno | 40 | 0.25% |
| | Total Aristegui Noticias | | | 40 | 0.25% |
| | Heraldo Estado de México | IEEM | ¡Oyeee! Tú le das valor. | 35 | 0.22% |
| | | | 4 de Junio 2017. Tú le das valor. | 3 | 0.02% |
| | Total Heraldo Estado de México | | | 38 | 0.24% |
| | Puntual | IEEM | Proceso Electoral. Elección de Gobernador. | 23 | 0.14% |
| | | | 4 de Junio 2017. Tú le das valor. | 12 | 0.07% |
| Total Puntual | | | 35 | 0.22% | |
| Terra | PRI | PRI Proceso interno | 27 | 0.17% | |
| Total Terra | | | 27 | 0.17% | |

DETALLE DE PROPAGANDA EN INTERNET

| PERIODO | SITIO WEB | ACTOR | VERSIÓN | IMPRESIONES | % IMPRESIONES |
|-------------------------------|--------------------------------|---------------------|-----------------------------------|---------------|---------------|
| Precampaña | La Tribuna | IEEM | 4 de Junio 2017. Tú le das valor. | 23 | 0.14% |
| | Total La Tribuna | | | 23 | 0.14% |
| | Récord | PRI | PRI Proceso interno | 14 | 0.09% |
| | Total Récord | | | 14 | 0.09% |
| | Excélsior | PRI | PRI Proceso interno | 13 | 0.08% |
| | Total Excélsior | | | 13 | 0.08% |
| | La Crónica de Hoy | PRI | PRI Proceso interno | 9 | 0.06% |
| | Total La Crónica de Hoy | | | 9 | 0.06% |
| | Univisión | PRI | PRI Proceso interno | 6 | 0.04% |
| | Total Univisión | | | 6 | 0.04% |
| | Publimetro | PRI | PRI Proceso interno | 3 | 0.02% |
| | Total Publimetro | | | 3 | 0.02% |
| | Grupo Fórmula | PRI | PRI Proceso interno | 2 | 0.01% |
| | Total Grupo Fórmula | | | 2 | 0.01% |
| El Sol de Toluca | PRI | PRI Proceso interno | 1 | 0.01% | |
| Total El Sol de Toluca | | | 1 | 0.01% | |
| Total Precampaña | | | 2,449 | 15.29% | |

DETALLE DE PROPAGANDA EN INTERNET

| PERIODO | SITIO WEB | ACTOR | VERSIÓN | IMPRESIONES | % IMPRESIONES | |
|--|----------------------------|-------|--|-------------|---------------|--------------|
| Intercampaña | El Informante | IEEM | 4 de Junio 2017. Tú le das valor. | 540 | 3.37% | |
| | | | Proceso Electoral. Elección de Gobernador. | 1 | 0.01% | |
| | Total El Informante | | | | 541 | 3.38% |
| | El Valle | IEEM | 20 Aniversario, IEEM 2016. | 492 | 3.07% | |
| | | | 4 de Junio 2017. Tú le das valor. | 27 | 0.17% | |
| | Total El Valle | | | | 519 | 3.24% |
| | Agencia MVT | IEEM | ¡Oyeee! Tú le das valor. | 141 | 0.88% | |
| | | | 4 de Junio 2017. Tú le das valor. | 134 | 0.84% | |
| | Total Agencia MVT | | | | 275 | 1.72% |
| | Tres PM | IEEM | 4 de Junio 2017. Tú le das valor. | 199 | 1.24% | |
| Proceso Electoral. Elección de Gobernador. | | | 1 | 0.01% | | |
| Total Tres PM | | | | 200 | 1.25% | |

DETALLE DE PROPAGANDA EN INTERNET

| PERIODO | SITIO WEB | ACTOR | VERSIÓN | IMPRESIONES | % IMPRESIONES | |
|---------------------------------------|---------------------------------------|-----------------------------------|--|-------------|---------------|--------------|
| Intercampaña | 8 Columnas | IEEM | 4 de Junio 2017. Tú le das valor. | 102 | 0.64% | |
| | | | Proceso Electoral. Elección de Gobernador. | 87 | 0.54% | |
| | | | ¡Oyeee! Tú le das valor. | 10 | 0.06% | |
| | Total 8 Columnas | | | | 199 | 1.24% |
| | Agenda Mexiquense | IEEM | 4 de Junio 2017. Tú le das valor. | 162 | 1.01% | |
| | | | ¡Oyeee! Tú le das valor. | 25 | 0.16% | |
| | | | Proceso Electoral. Elección de Gobernador. | 1 | 0.01% | |
| | Total Agenda Mexiquense | | | | 188 | 1.17% |
| | Así Sucede | IEEM | 4 de Junio 2017. Tú le das valor. | 55 | 0.34% | |
| | | | ¡Oyeee! Tú le das valor. | 7 | 0.04% | |
| | | | Total Así Sucede | | | |
| | Imagen Política de México y del Mundo | IEEM | 4 de Junio 2017. Tú le das valor. | 48 | 0.30% | |
| | | | ¡Oyeee! Tú le das valor. | 9 | 0.06% | |
| | | | Total Imagen Política de México y del Mundo | | | |
| Heraldo Estado de México | IEEM | 4 de Junio 2017. Tú le das valor. | 50 | 0.31% | | |
| Total Heraldo Estado de México | | | | 50 | 0.31% | |

DETALLE DE PROPAGANDA EN INTERNET

| PERIODO | SITIO WEB | ACTOR | VERSIÓN | IMPRESIONES | % IMPRESIONES | |
|--------------|---------------------------|-------|--|-------------------------------|---------------|---------------|
| Intercampaña | Alfa Diario | IEEM | 4 de Junio 2017. Tú le das valor. | 36 | 0.22% | |
| | | | Proceso Electoral. Elección de Gobernador. | 1 | 0.01% | |
| | Total Alfa Diario | | | | 37 | 0.23% |
| | Puntual | IEEM | 4 de Junio 2017. Tú le das valor. | 26 | 0.16% | |
| | | | | Total Puntual | | |
| | El Sol de Toluca | IEEM | 4 de Junio 2017. Tú le das valor. | 15 | 0.09% | |
| | | | | Total El Sol de Toluca | | |
| | Ask | IEEM | 4 de Junio 2017. Tú le das valor. | 1 | 0.01% | |
| | | | | Total Ask | | |
| | Capital Toluca | IEEM | 4 de Junio 2017. Tú le das valor. | 1 | 0.01% | |
| | | | | Total Capital Toluca | | |
| | Total Intercampaña | | | | 2,171 | 13.55% |

DETALLE DE PROPAGANDA EN INTERNET

| PERIODO | SITIO WEB | ACTOR | VERSIÓN | IMPRESIONES | % IMPRESIONES |
|---------|-------------|--|---------------------|-----------------------------------|---------------|
| Campaña | Agencia MVT | GOB. EST. | Exp. Tutankamón. | 426 | 2.66% |
| | | | Escrituración. | 306 | 1.91% |
| | | | Escrituras. | 32 | 0.20% |
| | | GOB. FED. Y GOB. EST. | Línea 911 Edo. Méx. | 485 | 3.03% |
| | | | IEEM | 4 de Junio 2017. Tú le das valor. | 180 |
| | | ¡Oyeee! Tú le das valor. | | 165 | 1.03% |
| | | Tú le das valor/ Vota | | 100 | 0.62% |
| | | Proceso Electoral. Elección de Gobernador. | | 1 | 0.01% |
| | | Total Agencia MVT | | | |

DETALLE DE PROPAGANDA EN INTERNET

| PERIODO | SITIO WEB | ACTOR | VERSIÓN | IMPRESIONES | % IMPRESIONES |
|---------|------------|-------------------------|--|-------------|---------------|
| Campaña | Así Sucede | GOB. EST. | Escrituración. | 273 | 1.70% |
| | | | Exp. Tutankamón. | 226 | 1.41% |
| | | | Mastografía. | 167 | 1.04% |
| | | | Mastografía/ Video | 144 | 0.90% |
| | | | Mastografía/ Banner | 90 | 0.56% |
| | | | Escrituras. | 55 | 0.34% |
| | | | Cuídate y chécate. | 26 | 0.16% |
| | | | Tratamientos Gratuitos. | 20 | 0.12% |
| | | IEEM | 4 de Junio 2017. Tú le das valor. | 353 | 2.20% |
| | | | Tú le das valor/ Vota | 91 | 0.57% |
| | | | ¡Oyeee! Tú le das valor. | 17 | 0.11% |
| | | | Proceso Electoral. Elección de Gobernador. | 6 | 0.04% |
| | | PRD | 28 años contigo. | 106 | 0.66% |
| | | | Nos necesita, PRD. | 74 | 0.46% |
| | | Total Así Sucede | | | |

DETALLE DE PROPAGANDA EN INTERNET

| PERIODO | SITIO WEB | ACTOR | VERSIÓN | IMPRESIONES | % IMPRESIONES |
|-------------------------|------------|-----------|--|--------------|---------------|
| Campaña | 8 Columnas | IEEM | 4 de Junio 2017. Tú le das valor. | 381 | 2.38% |
| | | | Proceso Electoral. Elección de Gobernador. | 352 | 2.20% |
| | | | ¡Oyeee! Tú le das valor. | 193 | 1.20% |
| | | | Tú le das valor/ Vota | 82 | 0.51% |
| | | GOB. EST. | Mastografía/ Banner | 166 | 1.04% |
| | | | Mastografía/ Video | 44 | 0.27% |
| | | | Cuídate y chécate. | 31 | 0.19% |
| | | | Tratamientos Gratuitos. | 26 | 0.16% |
| | | | Mastografía. | 20 | 0.12% |
| | | | Becas y laptops. | 13 | 0.08% |
| Total 8 Columnas | | | | 1,308 | 8.16% |

DETALLE DE PROPAGANDA EN INTERNET

| PERIODO | SITIO WEB | ACTOR | VERSIÓN | IMPRESIONES | % IMPRESIONES | |
|--------------------------|-----------------------------|-----------------------|--|--------------|---------------|--------------|
| Campaña | Capital Toluca | GOB. EST. | Escrituración. | 284 | 1.77% | |
| | | | Exp. Tutankamón. | 269 | 1.68% | |
| | | | Mastografía/ Banner | 116 | 0.72% | |
| | | | Escrituras. | 27 | 0.17% | |
| | | | Cuídate y chécate. | 14 | 0.09% | |
| | | | Tratamientos Gratuitos. | 11 | 0.07% | |
| | | GOB. FED. Y GOB. EST. | Línea 911 Edo. Méx. | 305 | 1.90% | |
| | Total Capital Toluca | | | | 1,026 | 6.40% |
| | El Valle | IEEM | 20 Aniversario, IEEM 2016. | 912 | 5.69% | |
| | | | 4 de Junio 2017. Tú le das valor. | 40 | 0.25% | |
| | | | Tú le das valor/ Vota | 10 | 0.06% | |
| | | | Proceso Electoral. Elección de Gobernador. | 4 | 0.02% | |
| ¡Oyeee! Tú le das valor. | | | 2 | 0.01% | | |
| PRD | | Nos necesita, PRD. | 20 | 0.12% | | |
| | | 28 años contigo. | 13 | 0.08% | | |
| Total El Valle | | | | 1,001 | 6.25% | |

DETALLE DE PROPAGANDA EN INTERNET

| PERIODO | SITIO WEB | ACTOR | VERSIÓN | IMPRESIONES | % IMPRESIONES | | |
|--|--------------------------|---------------------------------------|--|-------------|-----------------------------------|------------|--------------|
| Campaña | Heraldo Estado de México | IEEM | 4 de Junio 2017. Tú le das valor. | 272 | 1.70% | | |
| | | | Tú le das valor/ Vota | 31 | 0.19% | | |
| | | | ¡Oyeee! Tú le das valor. | 21 | 0.13% | | |
| | | | Proceso Electoral. Elección de Gobernador. | 7 | 0.04% | | |
| | | GOB. EST. | Escrituración. | 100 | 0.62% | | |
| | | | Exp. Tutankamón. | 86 | 0.54% | | |
| | | | Mastografía/ Banner | 40 | 0.26% | | |
| | | | Tratamientos Gratuitos. | 16 | 0.10% | | |
| | | | Cuídate y chécate. | 15 | 0.09% | | |
| | | | Escrituras. | 13 | 0.08% | | |
| | | GOB. FED. Y GOB. EST. | Línea 911 Edo. Méx. | 112 | 0.70% | | |
| | | Total Heraldo Estado de México | | | | 713 | 4.46% |
| | | Tres PM | | IEEM | 4 de Junio 2017. Tú le das valor. | 336 | 2.09% |
| | | | | | ¡Oyeee! Tú le das valor. | 19 | 0.12% |
| Tú le das valor/ Vota | 12 | | | | 0.07% | | |
| Proceso Electoral. Elección de Gobernador. | 3 | | | | 0.02% | | |
| GOB. MUN. | App Mi Policía Toluca. | | | 312 | 1.95% | | |
| Total Tres PM | | | | 682 | 4.25% | | |

DETALLE DE PROPAGANDA EN INTERNET

| PERIODO | SITIO WEB | ACTOR | VERSIÓN | IMPRESIONES | % IMPRESIONES |
|---------|-------------------|-------|--|-------------|---------------|
| Campaña | El Informante | IEEM | 4 de Junio 2017. Tú le das valor. | 383 | 2.39% |
| | | | Tú le das valor/ Vota | 166 | 1.04% |
| | | | ¡Oyeee! Tú le das valor. | 26 | 0.16% |
| | | | Proceso Electoral. Elección de Gobernador. | 2 | 0.01% |
| | | | Total El Informante | 577 | 3.60% |
| | Agenda Mexiquense | IEEM | 4 de Junio 2017. Tú le das valor. | 281 | 1.75% |
| | | | Tú le das valor/ Vota | 97 | 0.61% |
| | | | ¡Oyeee! Tú le das valor. | 27 | 0.17% |
| | | | Proceso Electoral. Elección de Gobernador. | 13 | 0.08% |
| | | | Total Agenda Mexiquense | 418 | 2.61% |

DETALLE DE PROPAGANDA EN INTERNET

| PERIODO | SITIO WEB | ACTOR | VERSIÓN | IMPRESIONES | % IMPRESIONES | | |
|---------|----------------------------|---|-----------------------------|-------------|---------------|------------|--------------|
| Campaña | Quadratin Estado de México | GOB. EST. | Exp. Tutankamón. | 119 | 0.74% | | |
| | | | Escrituración. | 78 | 0.49% | | |
| | | | Mastografía/ Banner | 35 | 0.22% | | |
| | | | Mastografía/ Video | 22 | 0.14% | | |
| | | | Mastografía. | 19 | 0.12% | | |
| | | | Becas y laptops. | 13 | 0.08% | | |
| | | | Cuídate y chécate. | 7 | 0.04% | | |
| | | | Clínicas unidades móviles. | 7 | 0.04% | | |
| | | | Cuida tu vista. | 4 | 0.02% | | |
| | | | Tratamientos Gratuitos. | 1 | 0.01% | | |
| | | GOB. FED. Y GOB. EST. | Línea 911 Edo. Méx. | 76 | 0.47% | | |
| | | PAN | 1 millón de empleos. | 5 | 0.03% | | |
| | | | Más que sólo seguridad. | 4 | 0.02% | | |
| | | MORENA | Solo Faltan 58 Días. | 1 | 0.01% | | |
| | | | Faltan 55 días. | 1 | 0.01% | | |
| | | | Delfina Gobernadora. | 1 | 0.01% | | |
| | | | Faltan 16 días. | 1 | 0.01% | | |
| | | IEEM | Transmisión segundo debate. | 1 | 0.01% | | |
| | | Total Quadratin Estado de México | | | | 395 | 2.47% |

DETALLE DE PROPAGANDA EN INTERNET

| PERIODO | SITIO WEB | ACTOR | VERSIÓN | IMPRESIONES | % IMPRESIONES |
|---------|------------------|--------------------------|--|-------------|---------------|
| Campaña | El Sol de Toluca | GOB. EST. | Mastografía/ Video | 25 | 0.16% |
| | | | Mastografía/ Banner | 20 | 0.12% |
| | | | Mastografía. | 18 | 0.11% |
| | | | Escrituración. | 17 | 0.11% |
| | | | Exp. Tutankamón. | 14 | 0.09% |
| | | | Becas y laptops. | 12 | 0.07% |
| | | | Tratamientos Gratuitos. | 5 | 0.03% |
| | | | Cuídate y chécate. | 5 | 0.03% |
| | | | Escrituras. | 3 | 0.02% |
| | | IEEM | 4 de Junio 2017. Tú le das valor. | 40 | 0.25% |
| | | | Tú le das valor/ Vota | 15 | 0.09% |
| | | | Proceso Electoral. Elección de Gobernador. | 4 | 0.02% |
| | | | ¡Oyeee! Tú le das valor. | 2 | 0.01% |
| | | GOB. FED. Y GOB. EST. | Línea 911 Edo. Méx. | 45 | 0.28% |
| | | | Total El Sol de Toluca | | |

DETALLE DE PROPAGANDA EN INTERNET

| PERIODO | SITIO WEB | ACTOR | VERSIÓN | IMPRESIONES | % IMPRESIONES | | |
|--|---------------|---------------------------------------|--|----------------------|-----------------------------------|--------------|-------|
| Campaña | Puntual | GOB. EST. | Mastografía/ Banner | 29 | 0.18% | | |
| | | | Escrituración. | 13 | 0.08% | | |
| | | | Exp. Tutankamón. | 12 | 0.07% | | |
| | | | Tratamientos Gratuitos. | 8 | 0.05% | | |
| | | | Cuídate y chécate. | 8 | 0.05% | | |
| | | | Mastografía/ Video | 1 | 0.01% | | |
| | | | Escrituras. | 1 | 0.01% | | |
| | | IEEM | 4 de Junio 2017. Tú le das valor. | 41 | 0.26% | | |
| | | | Tú le das valor/ Vota | 13 | 0.08% | | |
| | | | Proceso Electoral. Elección de Gobernador. | 3 | 0.02% | | |
| | | | ¡Oyeee! Tú le das valor. | 2 | 0.01% | | |
| | | GOB. FED. Y GOB. EST. | Línea 911 Edo. Méx. | 23 | 0.14% | | |
| | | | | Total Puntual | 154 | 0.96% | |
| | | Imagen Política de México y del Mundo | | IEEM | 4 de Junio 2017. Tú le das valor. | 80 | 0.50% |
| | | | | | Tú le das valor/ Vota | 21 | 0.13% |
| ¡Oyeee! Tú le das valor. | 8 | | | | 0.05% | | |
| Proceso Electoral. Elección de Gobernador. | 7 | | | | 0.04% | | |
| GOB. MUN. | Mateo Atenco. | | | 1 | 0.01% | | |
| Total Imagen Política de México y del Mundo | | | | 117 | 0.73% | | |

DETALLE DE PROPAGANDA EN INTERNET

| PERIODO | SITIO WEB | ACTOR | VERSIÓN | IMPRESIONES | % IMPRESIONES |
|---------|--------------------------|------------|---------------------------------------|---------------------|---------------|
| Campaña | Impulso Estado de México | GOB. EST. | Cuídate y chécate. | 57 | 0.36% |
| | | | Mastografía/ Banner | 37 | 0.23% |
| | | | Tratamientos Gratuitos. | 16 | 0.10% |
| | | | Total Impulso Estado de México | 110 | 0.69% |
| | SDPnoticias | GOB. EST. | Exp. Tutankamón. | 36 | 0.22% |
| | | | Escrituración. | 25 | 0.16% |
| | | | Mastografía/ Banner | 8 | 0.05% |
| | | | Tratamientos Gratuitos. | 5 | 0.03% |
| | | | Cuídate y chécate. | 4 | 0.02% |
| | | | Escrituras. | 1 | 0.01% |
| | | | GOB. FED. Y GOB. EST. | Línea 911 Edo. Méx. | 25 |
| | Total SDPnoticias | 104 | 0.65% | | |

DETALLE DE PROPAGANDA EN INTERNET

| PERIODO | SITIO WEB | ACTOR | VERSIÓN | IMPRESIONES | % IMPRESIONES |
|--------------------------|-------------|-------------------------|--|-------------|---------------|
| Campaña | La Jornada | IEEM | 4 de Junio 2017. Tú le das valor. | 34 | 0.21% |
| | | | ¡Oyeee! Tú le das valor. | 24 | 0.15% |
| | | | Tú le das valor/ Vota | 8 | 0.05% |
| | | PRI-PVEM- NA-PES | Vida digna / Animales | 3 | 0.02% |
| | | | Transporte público. | 2 | 0.01% |
| | | | Calles libres de basura. | 2 | 0.01% |
| | | | Agua Potable para todos. | 2 | 0.01% |
| | | | Educación ambiental. | 1 | 0.01% |
| | | | Combatir cáncer infantil. | 1 | 0.01% |
| | | | Total La Jornada | | 77 |
| | Alfa Diario | IEEM | 4 de Junio 2017. Tú le das valor. | 40 | 0.25% |
| | | | Tú le das valor/ Vota | 14 | 0.09% |
| | | | ¡Oyeee! Tú le das valor. | 2 | 0.01% |
| | | | Proceso Electoral. Elección de Gobernador. | 2 | 0.01% |
| Total Alfa Diario | | | | 58 | 0.36% |
| Ultra Radio | GOB. EST. | Mastografía/ Banner | 17 | 0.11% | |
| | | Tratamientos Gratuitos. | 7 | 0.04% | |
| | | Cuídate y chécate. | 7 | 0.04% | |
| Total Ultra Radio | | 31 | 0.19% | | |

DETALLE DE PROPAGANDA EN INTERNET

| PERIODO | SITIO WEB | ACTOR | VERSIÓN | IMPRESIONES | % IMPRESIONES | | |
|---------------------------------|---------------------------|--------------------|-------------------------|----------------------|---------------|-----------|--------------|
| Campaña | Terra | PAN | 1 millón de empleos. | 4 | 0.02% | | |
| | | | Trabaja desde tu casa. | 3 | 0.02% | | |
| | | | Más que sólo seguridad. | 3 | 0.02% | | |
| | | | Trabajo bien pagado. | 1 | 0.01% | | |
| | | | No mereces inseguridad. | 1 | 0.01% | | |
| | | MORENA | Solo Faltan 58 Días. | 1 | 0.01% | | |
| | | | Delfina Gobernadora. | 1 | 0.01% | | |
| | | Total Terra | | | | 14 | 0.09% |
| | | Grupo Radio Centro | PRI-PVEM- NA-PES | Educación ambiental. | 3 | 0.02% | |
| | | | | Transporte público. | 2 | 0.01% | |
| | Vida digna / Animales | | | 2 | 0.01% | | |
| | Calles libres de basura. | | | 2 | 0.01% | | |
| | Combatir cáncer infantil. | | | 2 | 0.01% | | |
| | Agua Potable para todos. | | | 1 | 0.01% | | |
| MORENA | Faltan 16 días. | | | 1 | 0.01% | | |
| | Delfina. | | | 1 | 0.01% | | |
| Total Grupo Radio Centro | | | | 14 | 0.09% | | |

DETALLE DE PROPAGANDA EN INTERNET

| PERIODO | SITIO WEB | ACTOR | VERSIÓN | IMPRESIONES | % IMPRESIONES | |
|---------------------------|---|--------------------------------------|-----------------------------------|-------------------------------|---------------|--------------|
| Campaña | Facebook | PAN | Ganamos el debate. | 6 | 0.04% | |
| | | | Más que un cambio. | 4 | 0.02% | |
| | | PRI-PVEM-NA-PES | Espacio para escuchar. | 1 | 0.01% | |
| | | | MORENA | La esperanza se vota/ Dr Pech | 1 | 0.01% |
| | | Total Facebook | | | | 12 |
| | | Partido de la Revolución Democrática | PRD | Promotores del cambio. | 6 | 0.04% |
| | Total Partido de la Revolución Democrática | | | | 6 | 0.04% |
| | | YouTube (Ads by Google) | PRI-PVEM-NA-PES | Educación ambiental. | 1 | 0.01% |
| | | | | Vida digna / Animales | 1 | 0.01% |
| | | | | Transporte público. | 1 | 0.01% |
| | | | | Calles libres de basura. | 1 | 0.01% |
| | | | | Agua Potable para todos. | 1 | 0.01% |
| | | | | Combatir cáncer infantil. | 1 | 0.01% |
| | Total YouTube (Ads by Google) | | | | 6 | 0.04% |
| | El Universal | IEEM | 4 de Junio 2017. Tú le das valor. | 2 | 0.01% | |
| | | | Tú le das valor/ Vota | 1 | 0.01% | |
| Total El Universal | | | | 3 | 0.02% | |

DETALLE DE PROPAGANDA EN INTERNET

| PERIODO | SITIO WEB | ACTOR | VERSIÓN | IMPRESIONES | % IMPRESIONES |
|----------------------|--------------------------------|-----------|-----------------------------------|---------------|---------------|
| Campaña | Sin Embargo | PES | Que ganen las familias. | 2 | 0.01% |
| | Total Sin Embargo | | | 2 | 0.01% |
| | Récord | PES | Que ganen las familias. | 2 | 0.01% |
| | Total Récord | | | 2 | 0.01% |
| | La Crónica de Hoy | PAN | Trabaja desde tu casa. | 1 | 0.01% |
| | Total La Crónica de Hoy | | | 1 | 0.01% |
| | El Financiero | IEEM | ¡Oyeee! Tú le das valor. | 1 | 0.01% |
| | Total El Financiero | | | 1 | 0.01% |
| | Univisión | PAN | Trabaja desde tu casa. | 1 | 0.01% |
| | Total Univisión | | | 1 | 0.01% |
| | ABC | IEEM | 4 de Junio 2017. Tú le das valor. | 1 | 0.01% |
| | Total ABC | | | 1 | 0.01% |
| | Computrabajo | IEEM | 4 de Junio 2017. Tú le das valor. | 1 | 0.01% |
| | Total Computrabajo | | | 1 | 0.01% |
| | Ask | GOB. EST. | Escrituración. | 1 | 0.01% |
| Total Ask | | | 1 | 0.01% | |
| Total Campaña | | | 10,404 | 64.94% | |

DETALLE DE PROPAGANDA EN INTERNET

| PERIODO | SITIO WEB | ACTOR | VERSIÓN | IMPRESIONES | % IMPRESIONES | |
|-------------------------|--------------------------|-----------------------|-----------------------------------|-----------------------|---------------|--------------|
| Periodo de Reflexión | Agencia MVT | GOB. EST. | Exp. Tutankamón | 64 | 0.40% | |
| | | | Escrituración | 44 | 0.27% | |
| | | GOB. FED. Y GOB. EST. | Línea 911 Edo. Méx. | 43 | 0.27% | |
| | | | IEEM | Tú le das valor/ Vota | 40 | 0.25% |
| | Total Agencia MVT | | | | 191 | 1.19% |
| | Así Sucede | GOB. EST. | Exp. Tutankamón | 28 | 0.17% | |
| | | | Mastografía/ Video | 27 | 0.17% | |
| | | | Escrituración | 27 | 0.17% | |
| | | | Cuídate y chécate | 26 | 0.16% | |
| | | | Mastografía/ Banner | 26 | 0.16% | |
| | | | Tratamientos Gratuitos | 19 | 0.12% | |
| | | | IEEM | Tú le das valor/ Vota | 31 | 0.19% |
| | | IEEM | 4 de Junio 2017. Tú le das valor. | 2 | 0.01% | |
| Total Así Sucede | | | | 186 | 1.16% | |

DETALLE DE PROPAGANDA EN INTERNET

| PERIODO | SITIO WEB | ACTOR | VERSIÓN | IMPRESIONES | % IMPRESIONES | |
|--------------------------------|--|---------------------|--------------------------|-------------|---------------|--------------|
| Periodo de Reflexión | 8 Columnas | GOB. EST. | Mastografía/ Banner | 41 | 0.26% | |
| | | | Cuídate y chécate | 20 | 0.12% | |
| | | | Tratamientos Gratuitos | 13 | 0.08% | |
| | | | Mastografía/ Video | 2 | 0.01% | |
| | | IEEM | ¡Oyeee! Tú le das valor. | 23 | 0.14% | |
| | | | Tú le das valor/ Vota | 23 | 0.14% | |
| | Proceso Electoral. Elección de Gobernador. | | 23 | 0.14% | | |
| | Total 8 Columnas | | | | 145 | 0.91% |
| | Capital Toluca | GOB. EST. | Escrituración | 28 | 0.17% | |
| | | | Tratamientos Gratuitos | 27 | 0.17% | |
| | | | Exp. Tutankamón | 25 | 0.16% | |
| Mastografía/ Banner | | | 23 | 0.14% | | |
| Cuídate y chécate | | | 19 | 0.12% | | |
| GOB. FED. Y GOB. EST. | | Línea 911 Edo. Méx. | 21 | 0.13% | | |
| Total Capital Toluca | | | | 143 | 0.89% | |
| Agenda Mexiquense | | IEEM | Tú le das valor/ Vota | 51 | 0.32% | |
| Total Agenda Mexiquense | | | | 51 | 0.32% | |

DETALLE DE PROPAGANDA EN INTERNET

| PERIODO | SITIO WEB | ACTOR | VERSIÓN | IMPRESIONES | % IMPRESIONES | |
|---------------------------------------|--------------------------|-----------------------|-----------------------------------|-------------|---------------|--------------|
| Periodo de Reflexión | Tres PM | IEEM | Tú le das valor/ Vota | 16 | 0.10% | |
| | | | 4 de Junio 2017. Tú le das valor. | 9 | 0.06% | |
| | | GOB. MUN. | App Mi Policía Toluca | 25 | 0.16% | |
| | Total Tres PM | | | | 50 | 0.31% |
| | El Valle | IEEM | 20 Aniversario, IEEM 2016 | 46 | 0.29% | |
| | | | Tú le das valor/ Vota | 2 | 0.01% | |
| | | Total El Valle | | | | 48 |
| | Impulso Estado de México | GOB. EST. | Cuídate y chécate | 27 | 0.17% | |
| | | | Tratamientos Gratuitos | 6 | 0.04% | |
| | | | Mastografía/ Banner | 6 | 0.04% | |
| Total Impulso Estado de México | | | | 39 | 0.24% | |

DETALLE DE PROPAGANDA EN INTERNET

| PERIODO | SITIO WEB | ACTOR | VERSIÓN | IMPRESIONES | % IMPRESIONES | |
|---------------------------------------|---|--|---------------------------|----------------|---------------|--------------|
| Periodo de Reflexión | Quadratin Estado de México | GOB. EST. | Exp. Tutankamón | 9 | 0.06% | |
| | | | Mastografía/ Banner | 3 | 0.02% | |
| | | | Clínicas unidades móviles | 3 | 0.02% | |
| | | | Cuida tu vista | 3 | 0.02% | |
| | | | Mastografía/ Video | 3 | 0.02% | |
| | | | Cuídate y chécate | 3 | 0.02% | |
| | | | Escrituración | 1 | 0.01% | |
| | GOB. FED. Y GOB. EST. | Linea 911 Edo. Méx. | 3 | 0.02% | | |
| | Total Quadratin Estado de México | | | | 28 | 0.17% |
| | Heraldo Estado de México | GOB. EST. | Tratamientos Gratuitos | 4 | 0.02% | |
| | | | Cuídate y chécate | 4 | 0.02% | |
| | | | Mastografía/ Banner | 3 | 0.02% | |
| | | | Exp. Tutankamón | 2 | 0.01% | |
| Escrituración | | | 1 | 0.01% | | |
| IEEM | | 4 de Junio 2017. Tú le das valor. Tú le das valor/ Vota | 6 3 | 0.04% 0.02% | | |
| GOB. FED. Y GOB. EST. | | Linea 911 Edo. Méx. | 3 | 0.02% | | |
| Total Heraldo Estado de México | | | | 26 | 0.16% | |
| El Informante | | IEEM | Tú le das valor/ Vota | 20 | 0.12% | |
| Total El Informante | | | | 20 | 0.12% | |

DETALLE DE PROPAGANDA EN INTERNET

| PERIODO | SITIO WEB | ACTOR | VERSIÓN | IMPRESIONES | % IMPRESIONES | |
|---------------------------|-------------------------------|---------------------|------------------------|------------------------|---------------|--------------|
| Periodo de Reflexión | El Sol de Toluca | GOB. EST. | Tratamientos Gratuitos | 3 | 0.02% | |
| | | | Mastografía/ Video | 3 | 0.02% | |
| | | | Cuídate y chécate | 3 | 0.02% | |
| | | Mastografía/ Banner | 3 | 0.02% | | |
| | | IEEM | Tú le das valor/ Vota | 3 | 0.02% | |
| | GOB. FED. Y GOB. EST. | Linea 911 Edo. Méx. | 3 | 0.02% | | |
| | Total El Sol de Toluca | | | | 18 | 0.11% |
| | Puntual | | GOB. EST. | Mastografía/ Banner | 5 | 0.03% |
| | | | | Tratamientos Gratuitos | 3 | 0.02% |
| | | | | Cuídate y chécate | 3 | 0.02% |
| IEEM | | | Tú le das valor/ Vota | 3 | 0.02% | |
| Total Puntual | | | | 14 | 0.09% | |
| | El Universal | IEEM | Tú le das valor/ Vota | 10 | 0.06% | |
| Total El Universal | | | | 10 | 0.06% | |

DETALLE DE PROPAGANDA EN INTERNET

| PERIODO | SITIO WEB | ACTOR | VERSIÓN | IMPRESIONES | % IMPRESIONES | |
|--|---------------------------------------|-----------------------|------------------------|-----------------------|----------------|--------------|
| Periodo de Reflexión | SDPnoticias | GOB. EST. | Cuídate y chécate | 3 | 0.02% | |
| | | | Exp. Tutankamón | 3 | 0.02% | |
| | | | Mastografía/ Banner | 2 | 0.01% | |
| | | GOB. FED. Y GOB. EST. | Linea 911 Edo. Méx. | 1 | 0.01% | |
| | Total SDPnoticias | | | | 9 | 0.06% |
| | Ultra Radio | GOB. EST. | Cuídate y chécate | 3 | 0.02% | |
| | | | Tratamientos Gratuitos | 3 | 0.02% | |
| | | | Mastografía/ Banner | 3 | 0.02% | |
| | Total Ultra Radio | | | | 9 | 0.06% |
| | Imagen Política de México y del Mundo | | IEEM | Tú le das valor/ Vota | 4 | 0.02% |
| Total Imagen Política de México y del Mundo | | | | 4 | 0.02% | |
| Alfa Diario | | IEEM | Tú le das valor/ Vota | 3 | 0.02% | |
| Total Alfa Diario | | | | 3 | 0.02% | |
| La Jornada | | IEEM | Tú le das valor/ Vota | 3 | 0.02% | |
| Total La Jornada | | | | 3 | 0.02% | |
| Total Periodo de Reflexión | | | | 997 | 6.22% | |
| Total general | | | | 16,021 | 100.00% | |

Representación detallada del total de propaganda registrada en cada uno de los sitios y su respectiva versión propagandística, correspondiente al Informe final del proceso electoral de la Elección Ordinaria de Gobernador del Estado de México, del 23 de enero al 4 de junio de 2017. La propaganda gubernamental federal y estatal se encuentra apegada al artículo 261 párrafo tercer del Código Electoral del Estado de México.

Precampaña, Intercampaña, Campaña, Periodo de Reflexión y Jornada Electoral.

Del 23 de enero al 4 de junio de 2017

Monitoreo Cualitativo Medios Electrónicos, Impresos e Internet Elección Ordinaria de Gobernador del Estado de México

PANORAMA DE LA GENERACIÓN DE CONTENIDOS

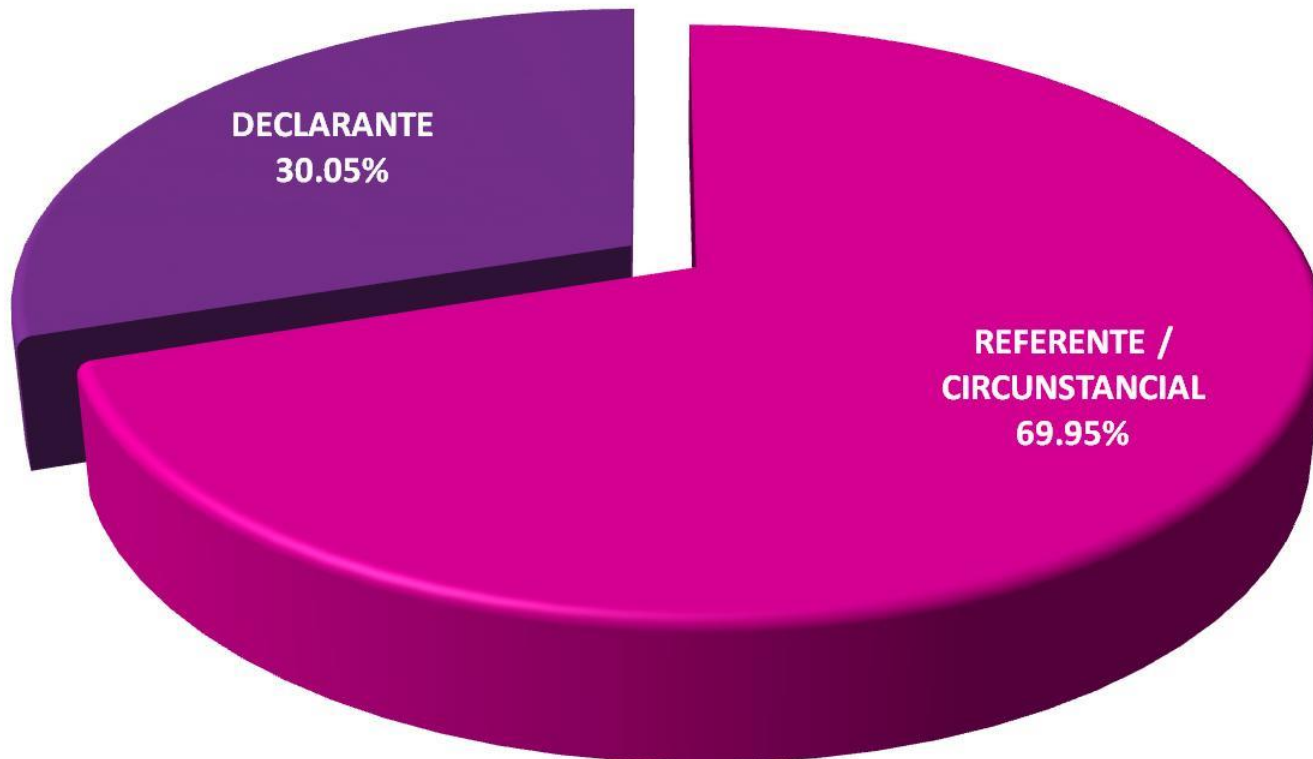
Con la intención de detectar el origen de los contenidos informativos para el Informe final del proceso electoral de la Elección Ordinaria de Gobernador del Estado de México, del 23 de enero al 4 de junio de 2017, se realiza el siguiente análisis en el cual se consideran las notas emitidas por los diversos partidos políticos, coaliciones, candidaturas independientes y autoridades electorales, sin tomar en cuenta a terceros referidos en las mismas.

Este análisis muestra el resultado de la contabilización de las notas únicas, utilizando como filtro la variable declarante en espacios noticiosos de los diferentes medios de comunicación.

Para este Informe se tomaron en cuenta las notas periodísticas donde el actor principal realiza una declaración, tomándose como nota principal. De esa nota se derivan las demás menciones de los actores políticos, partidos y autoridades electorales, por lo que la cifra de menciones es mayor a las notas informativas.

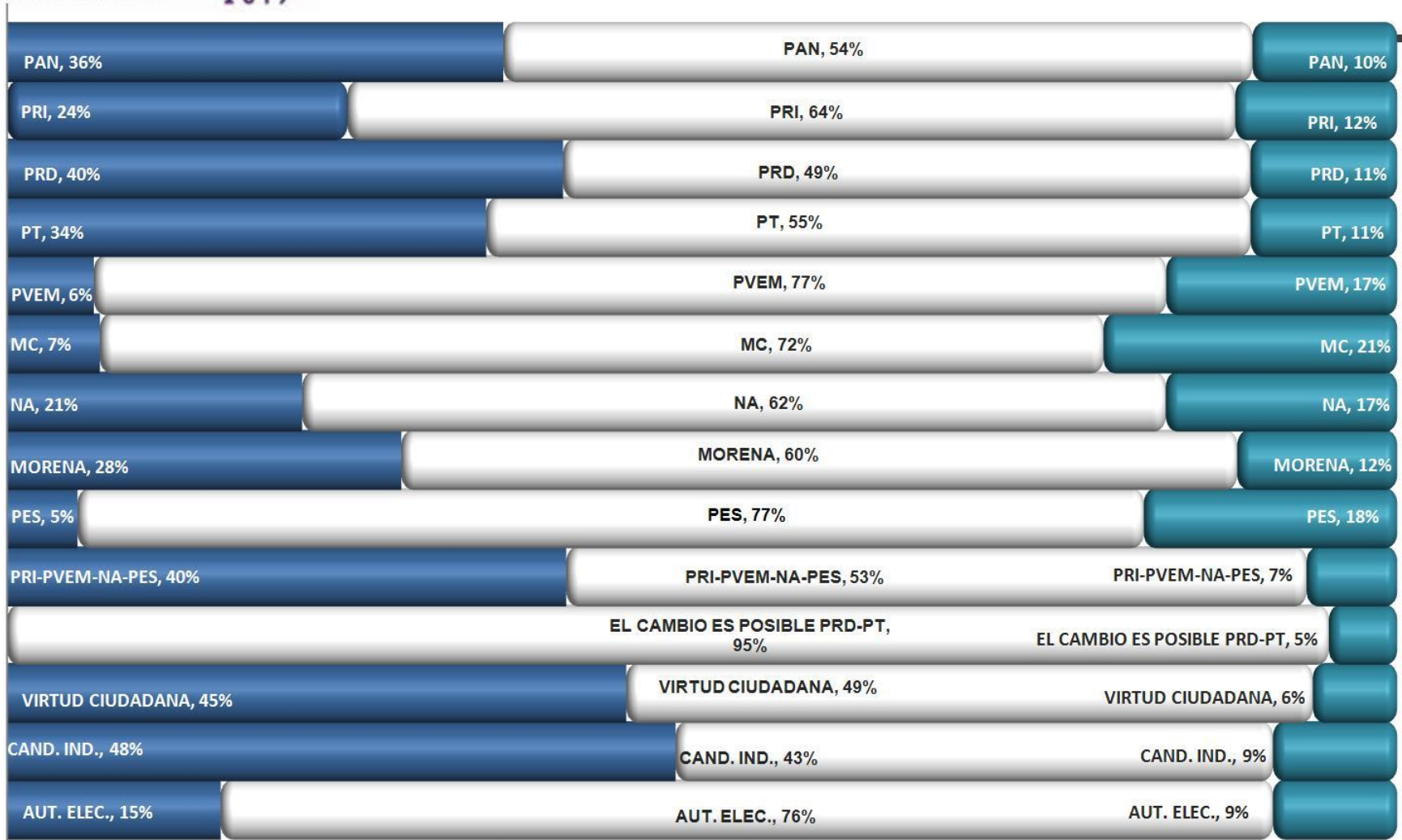
NOTAS ÚNICAS EMITIDAS

TOTAL NOTAS REGISTRADAS: 116,467



Representación de la participación de las notas únicas registradas de partidos políticos, coaliciones, aspirantes, precandidatos y candidatos . En el Informe final del proceso electoral de la Elección Ordinaria de Gobernador del Estado de México, del 23 de enero al 4 de junio de 2017, la gráfica muestra la actividad de la siguiente manera: Declarante con el 30.05% y Referente / Circunstancial con el 69.95%.

DISTRIBUCIÓN DE NOTAS POR PARTIDOS POLÍTICOS, COALICIONES, CANDIDATURAS INDEPENDIENTES Y AUTORIDADES ELECTORALES



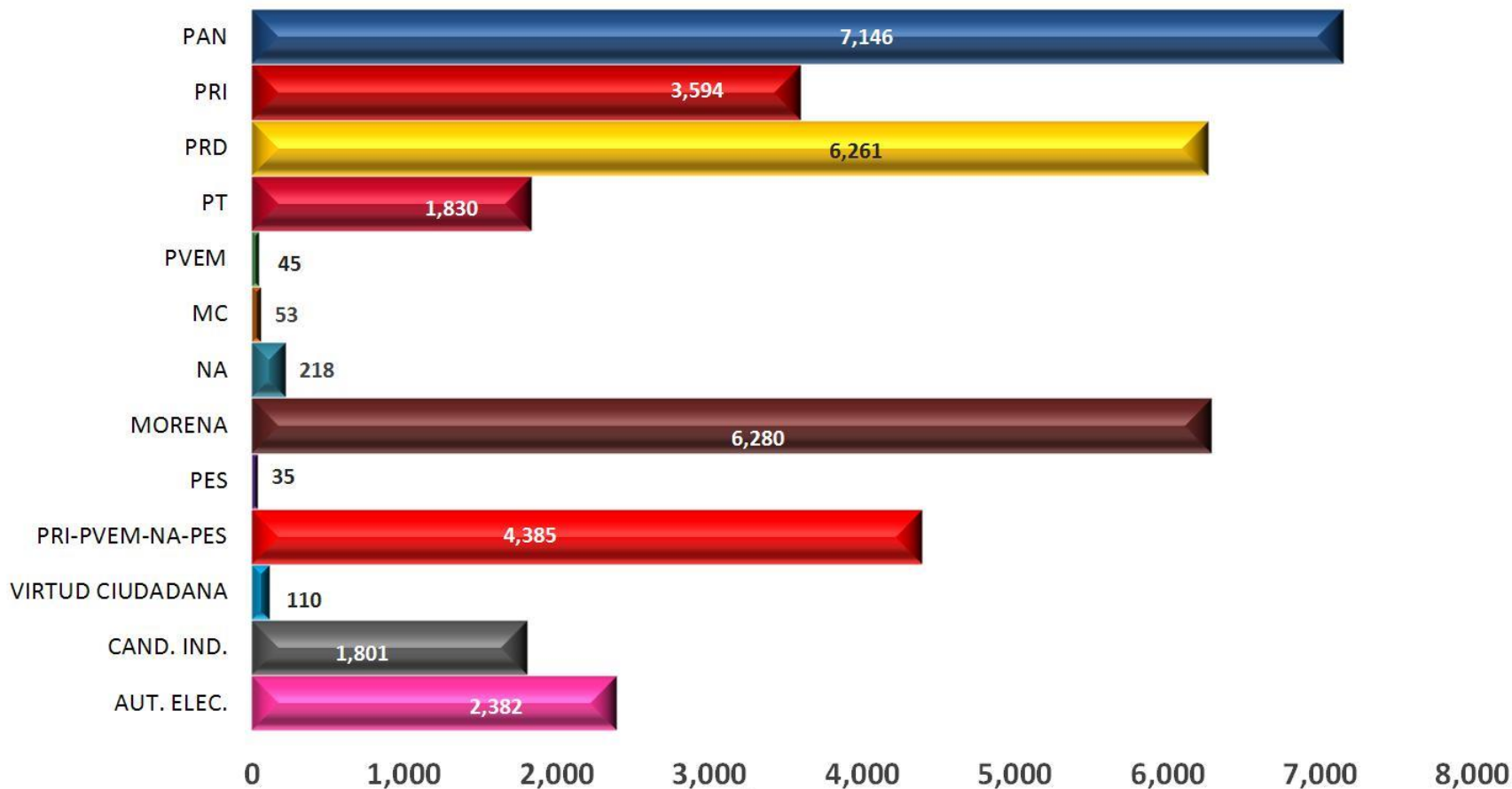
■ DECLARANTE ■ REFERENTE ■ CIRCUNSTANCIAL

Precampaña, Intercampaña, Campaña, Periodo de Reflexión y Jornada Electoral.

Del 23 de enero al 4 de junio de 2017

NOTAS DECLARADAS POR PARTIDO POLÍTICO, COALICIONES, CANDIDATURAS INDEPENDIENTES Y AUTORIDADES ELECTORALES

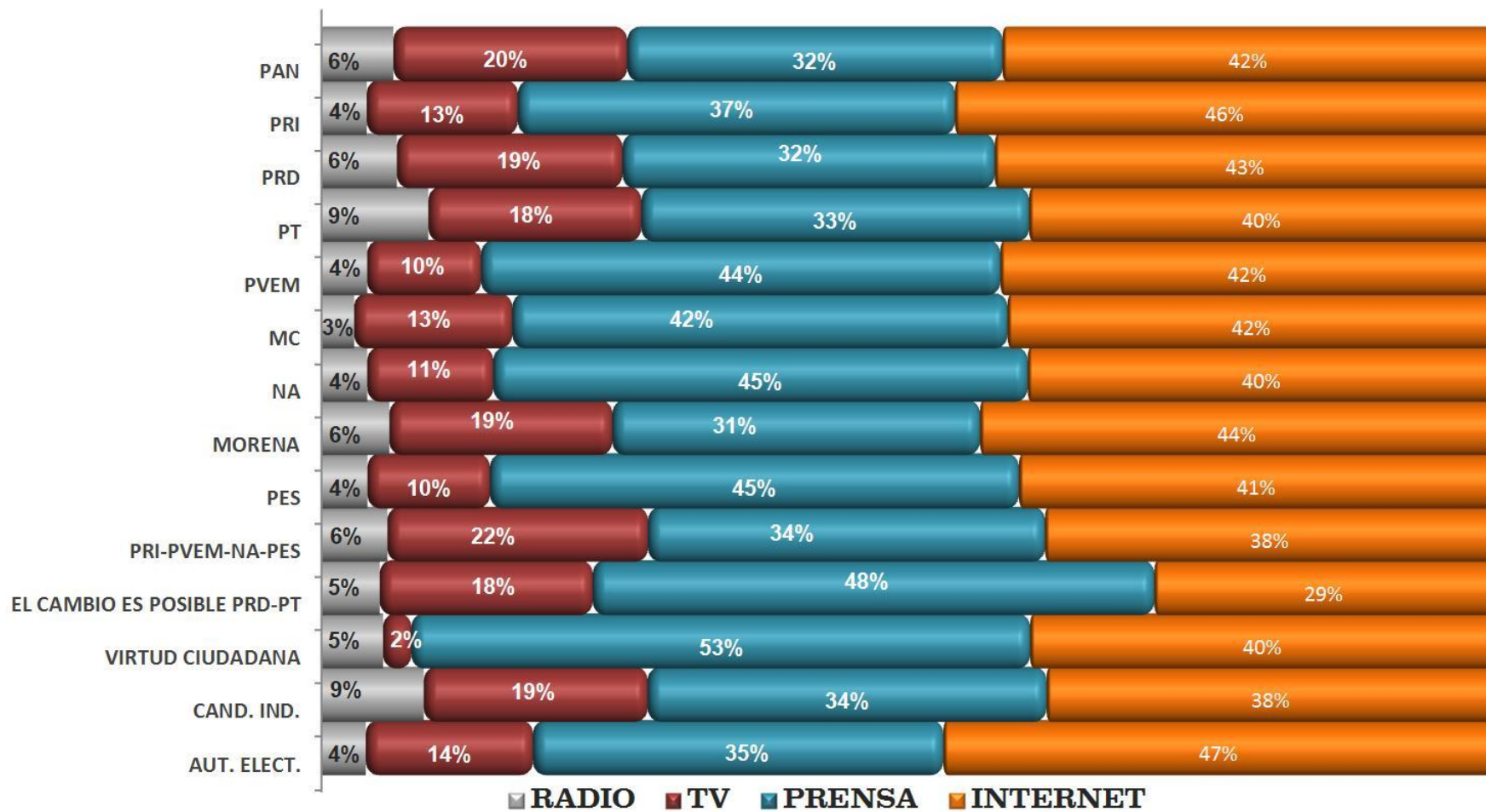
TOTAL NOTAS REGISTRADAS: 34,140



Precampaña, Intercampaña, Campaña, Periodo de Reflexión y Jornada Electoral.

Del 23 de enero al 4 de junio de 2017

NOTAS ÚNICAS POR PARTIDO POLÍTICO, COALICIÓN, CANDIDATURAS INDEPENDIENTES Y AUTORIDADES ELECTORALES POR TIPO DE MEDIO

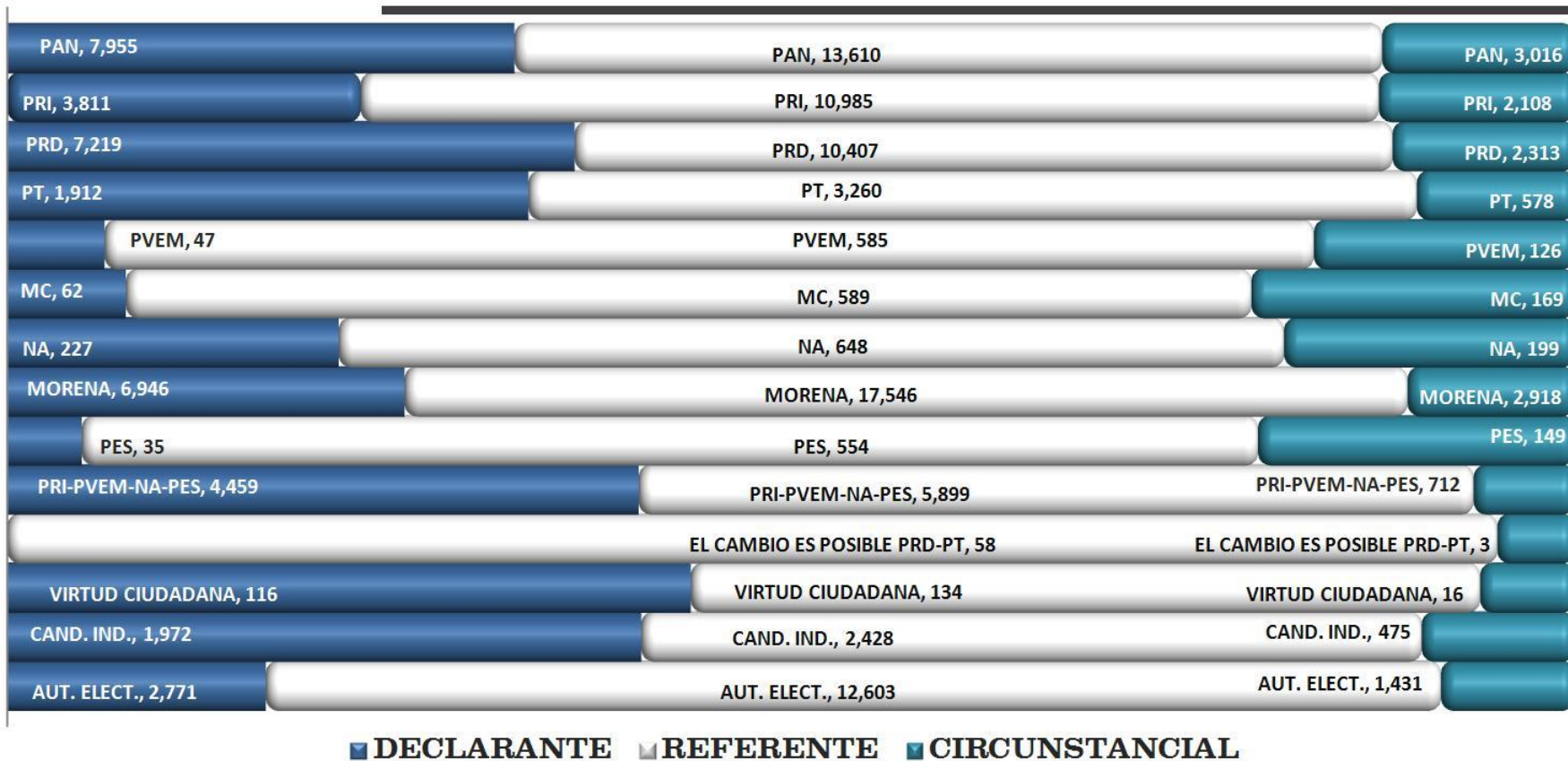


En cuanto a las notas generadas por los partidos políticos, coaliciones y candidata independiente en diferentes medios de comunicación, destacan para el Informe final del proceso electoral de la Elección Ordinaria de Gobernador del Estado de México, del 23 de enero al 4 de junio de 2017. PAN: 7,146; PRI: 3,594; PRD: 6,261; MORENA: 6,280; PRI-PVEM-NA-PES: 4,385; PT: 1,830 y Candidatos Independientes: 1,801.

Los medios con mayor difusión del Informe final del proceso electoral de la Elección Ordinaria de Gobernador del Estado de México, del 23 de enero al 4 de junio de 2017, para los partidos políticos, coaliciones, candidaturas independientes y autoridades electorales, fue en internet, seguido de prensa y finalmente medios electrónicos.

| NOTAS ÚNICAS | MENCIONES |
|--------------|-----------|
| 34,140 | 137,862 |

DISTRIBUCIÓN DE MENCIONES POR PARTIDOS POLÍTICOS, COALICIONES, CANDIDATURAS INDEPENDIENTES Y AUTORIDADES ELECTORALES



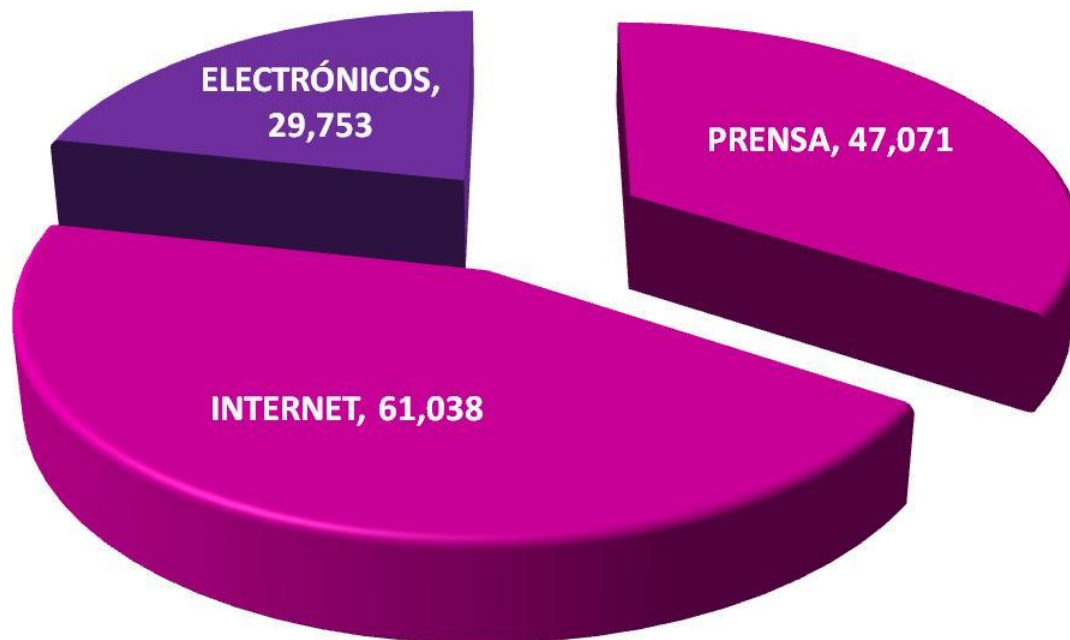
En esta gráfica se representa la actividad por participación tanto en notas como en menciones de los 4 medios de comunicación monitoreados para el Informe final del proceso electoral de la Elección Ordinaria de Gobernador del Estado de México, del 23 de enero al 4 de junio de 2017.

Precampaña, Intercampaña, Campaña, Periodo de Reflexión y Jornada Electoral.

Del 23 de enero al 4 de junio de 2017

PANORAMA GENERAL MEDIOS MONITOREADOS

TOTAL NOTAS REGISTRADAS: 137,862



Representación del total de propaganda registrada de acuerdo al tipo medios. En el Informe final del proceso electoral de la Elección Ordinaria de Gobernador del Estado de México, del 23 de enero al 4 de junio de 2017, la gráfica nos muestra que la mayor actividad propagandística se concentró en internet con 61,038, prensa con 47,071, y de medios electrónicos con 29,753, para un total de 137,862 menciones.

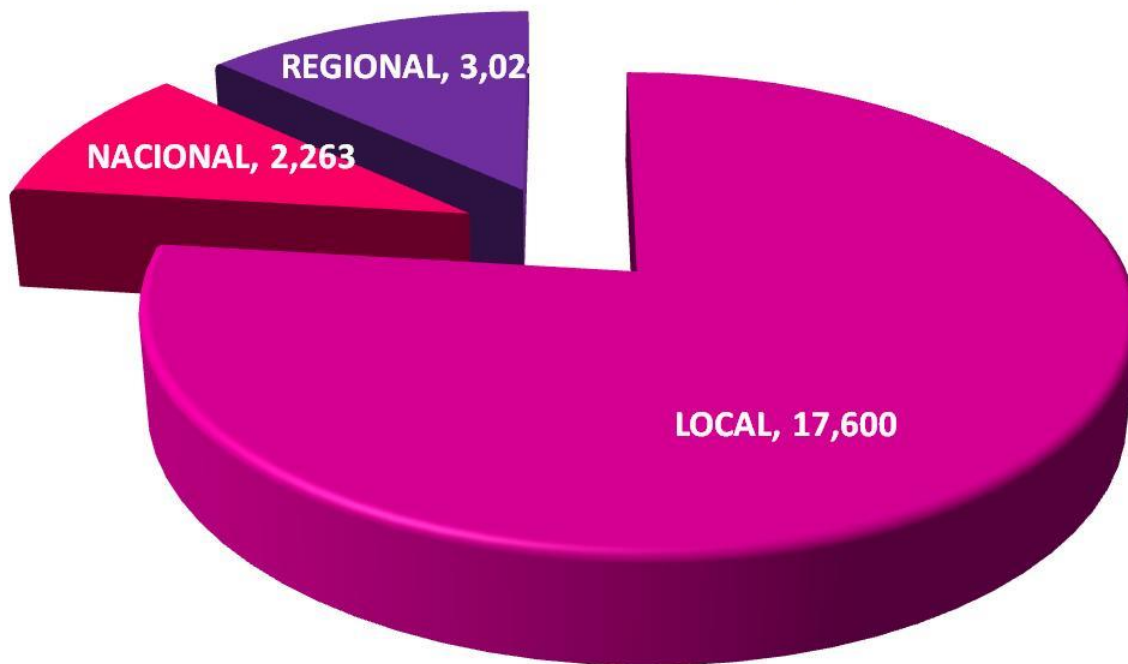
Precampaña, Intercampaña, Campaña, Periodo de Reflexión y Jornada Electoral.

Del 23 de enero al 4 de junio de 2017

Monitoreo Cualitativo RADIO

MENCIONES REGISTRADAS RADIO

TOTAL MENCIONES REGISTRADAS: 22,887



Representación del total de menciones registradas de acuerdo con el tipo de cobertura geográfica. En el Informe final del proceso electoral de la Elección Ordinaria de Gobernador del Estado de México, del 23 de enero al 4 de junio de 2017, la gráfica muestra que el mayor número de registros se concentró en las estaciones de radio Locales con 17,600 menciones, mientras que en las Regionales 3,024 y en las Nacionales 2,263, para un total de 22,887.

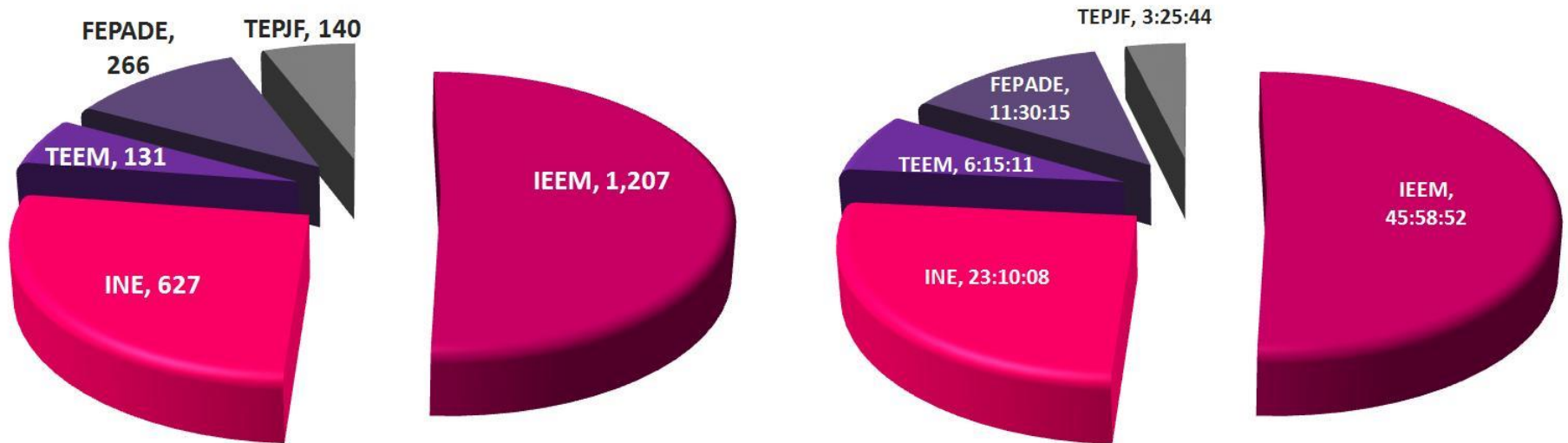
Precampaña, Intercampaña, Campaña, Periodo de Reflexión y Jornada Electoral.

Del 23 de enero al 4 de junio de 2017

MENCIONES AUTORIDADES ELECTORALES RADIO

TOTAL MENCIONES REGISTRADAS: 2,371

TOTAL TIEMPO REGISTRADO: 90:20:10



Representación del total de menciones registradas de autoridades electorales. En el Informe final del proceso electoral de la Elección Ordinaria de Gobernador del Estado de México, del 23 de enero al 4 de junio de 2017, la gráfica muestra que las tres con mayor registros fueron: IEEM: 1,207; INE: 627 y FEPADE: 266.

Precampaña, Intercampaña, Campaña, Periodo de Reflexión y Jornada Electoral.

Del 23 de enero al 4 de junio de 2017

MENCIONES AUTORIDADES ELECTORALES POR PERIODO RADIO

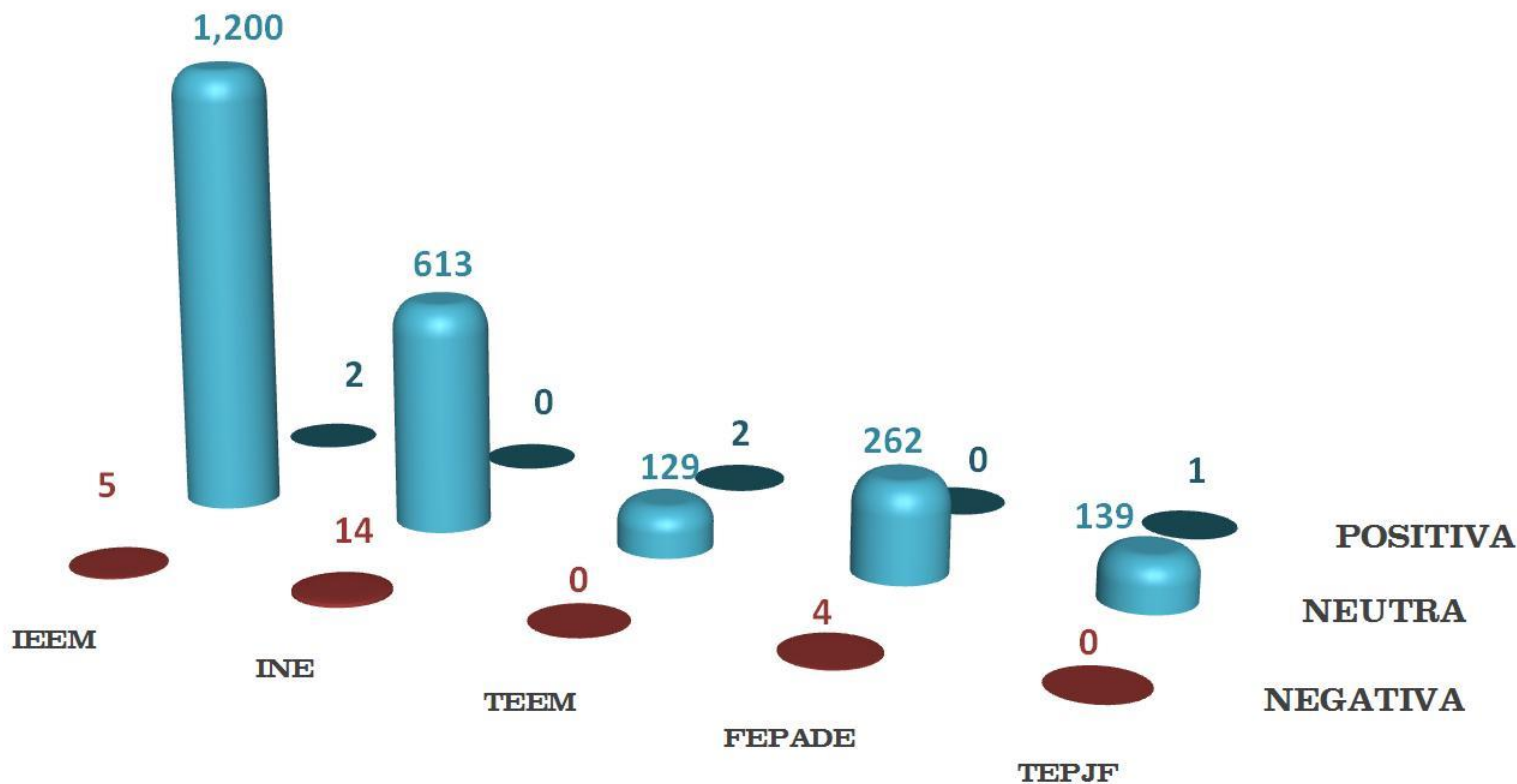
| AUTORIDADES ELECTORALES | PRECAMPAÑA | INTERCAMPAÑA | CAMPAÑA | PERIODO DE REFLEXIÓN Y JORNADA ELECTORAL | TOTAL |
|-------------------------|------------|--------------|--------------|--|--------------|
| IEEM | 112 | 254 | 762 | 79 | 1,207 |
| INE | 72 | 86 | 403 | 66 | 627 |
| FEPADE | 10 | 78 | 129 | 49 | 266 |
| TEEM | 17 | 9 | 105 | 0 | 131 |
| TEPJF | 11 | 13 | 105 | 11 | 140 |
| Total general | 222 | 440 | 1,504 | 205 | 2,371 |

Representación del total de menciones registradas de Autoridades Electorales en el informe final del proceso electoral de la elección ordinaria de gobernador del Estado de México, del 23 de enero al 4 de junio de 2017.

Precampaña, Intercampaña, Campaña, Periodo de Reflexión y Jornada Electoral.

Del 23 de enero al 4 de junio de 2017

VALORACIÓN DE LAS MENCIONES AUTORIDADES ELECTORALES RADIO

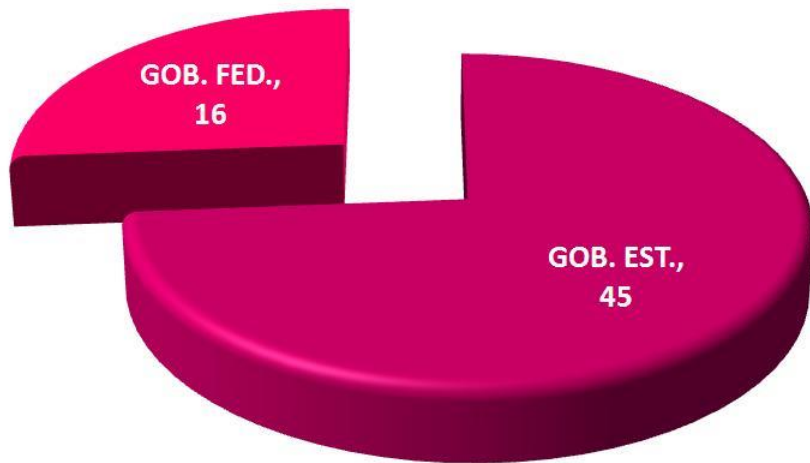


Representación de la valoración de las menciones registradas de autoridades electorales. En el Informe final del proceso electoral de la Elección Ordinaria de Gobernador del Estado de México, del 23 de enero al 4 de junio de 2017, la gráfica muestra que en su mayoría fueron neutras.

MENCIONES GOBIERNO RADIO

TOTAL MENCIONES REGISTRADAS: 61

TOTAL TIEMPO REGISTRADO: 3:55:12



Representación del total de menciones registradas de índole gubernamental. En el Informe final del proceso electoral de la Elección Ordinaria de Gobernador del Estado de México, del 23 de enero al 4 de junio de 2017, la gráfica muestra el registro de la actividad gubernamental en campaña, periodo de reflexión y jornada electoral de la siguiente manera: Gobierno Estatal: 45 y Gobierno Federal: 16, para un total de 61.

Precampaña, Intercampaña, Campaña, Periodo de Reflexión y Jornada Electoral.

Del 23 de enero al 4 de junio de 2017

MENCIONES GOBIERNO POR PERIODO RADIO

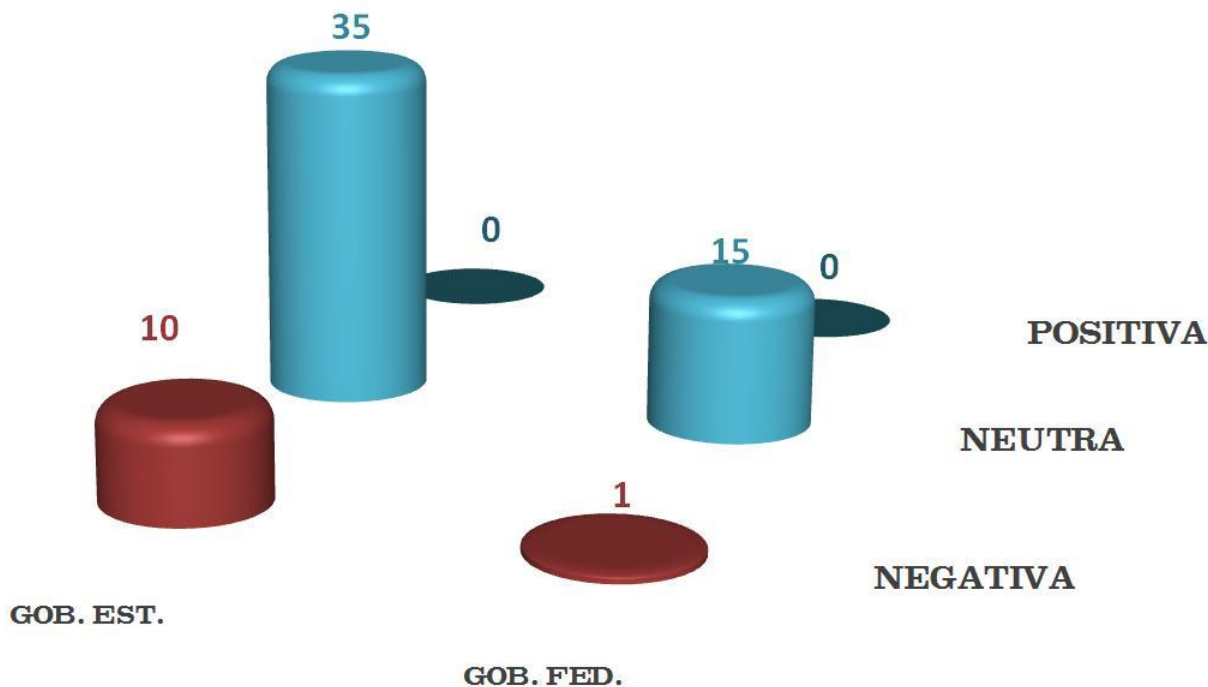
| GOBIERNO | CAMPAÑA | PERIODO DE REFLEXIÓN Y JORNADA ELECTORAL | TOTAL |
|----------------------|-----------|--|-----------|
| GOB. EST. | 40 | 5 | 45 |
| GOB. FED. | 16 | | 16 |
| Total general | 56 | 5 | 61 |

Representación del total de menciones registradas de índole gubernamental en campaña, periodo de reflexión y jornada electoral. En el informe final del proceso electoral de la elección ordinaria de gobernador del Estado de México, del 23 de enero al 4 de junio de 2017.

Precampaña, Intercampaña, Campaña, Periodo de Reflexión y Jornada Electoral.

Del 23 de enero al 4 de junio de 2017

VALORACIÓN DE LAS MENCIONES GOBIERNO EMITIDAS EN RADIO


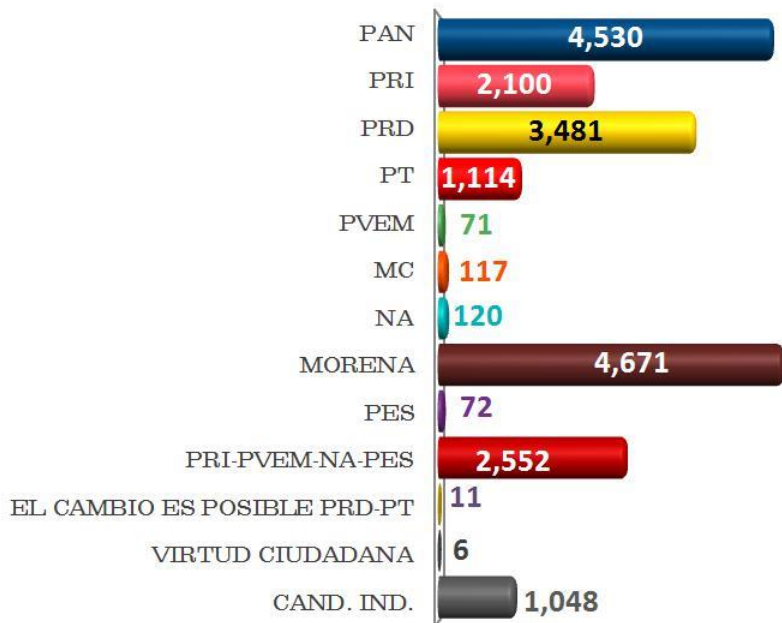


Representación de la valoración de las menciones registradas de índole gubernamental en campaña, periodo de reflexión y jornada electoral. En el Informe final del proceso electoral de la Elección Ordinaria de Gobernador del Estado de México, del 23 de enero al 4 de junio de 2017, la gráfica muestra que en su mayoría fueron neutras.

MENCIONES PARTIDOS POLÍTICOS, COALICIONES, ASPIRANTES, PRECANDIDATOS y CANDIDATOS INDEPENDIENTES RADIO

TOTAL MENCIONES REGISTRADAS: 19,893

TOTAL TIEMPO REGISTRADO: 1012:25:18



Representación del total de menciones registradas partidos políticos, coaliciones, aspirantes, precandidatos y candidatos independientes. En el Informe final del proceso electoral de la Elección Ordinaria de Gobernador del Estado de México, del 23 de enero al 4 de junio de 2017, la gráfica muestra que los cuatro con mayor actividad fueron: MORENA: 4,671; PAN: 4,530; PRD: 3,481 y PRI-PVEM-NA-PES: 2,552.

MENCIONES POLÍTICOS, COALICIONES, ASPIRANTES, PRECANDIDATOS y CANDIDATOS INDEPENDIENTES POR PERIODO

| PARTIDO | PRECAMPAÑA | INTERCAMPAÑA | CAMPAÑA | PERIODO DE REFLEXIÓN Y JORNADA ELECTORAL | TOTAL |
|-----------------------------|--------------|--------------|---------------|--|---------------|
| PAN | 915 | 615 | 2,921 | 79 | 4,530 |
| PRI | 430 | 599 | 1,034 | 37 | 2,100 |
| PRD | 472 | 690 | 2,265 | 54 | 3,481 |
| PT | 85 | 88 | 930 | 11 | 1,114 |
| PVEM | 35 | 17 | 19 | 0 | 71 |
| MC | 39 | 5 | 72 | 1 | 117 |
| NA | 34 | 14 | 72 | 0 | 120 |
| MORENA | 373 | 360 | 3,804 | 134 | 4,671 |
| PES | 34 | 15 | 23 | 0 | 72 |
| VIRTUD CIUDADANA | 1 | 0 | 5 | 0 | 6 |
| PRI-PVEM-NA-PES | 6 | 15 | 2,470 | 61 | 2,552 |
| EL CAMBIO ES POSIBLE PRD-PT | 10 | 1 | 0 | 0 | 11 |
| CAND. IND. | 46 | 198 | 781 | 23 | 1,048 |
| Total general | 2,480 | 2,617 | 14,396 | 400 | 19,893 |

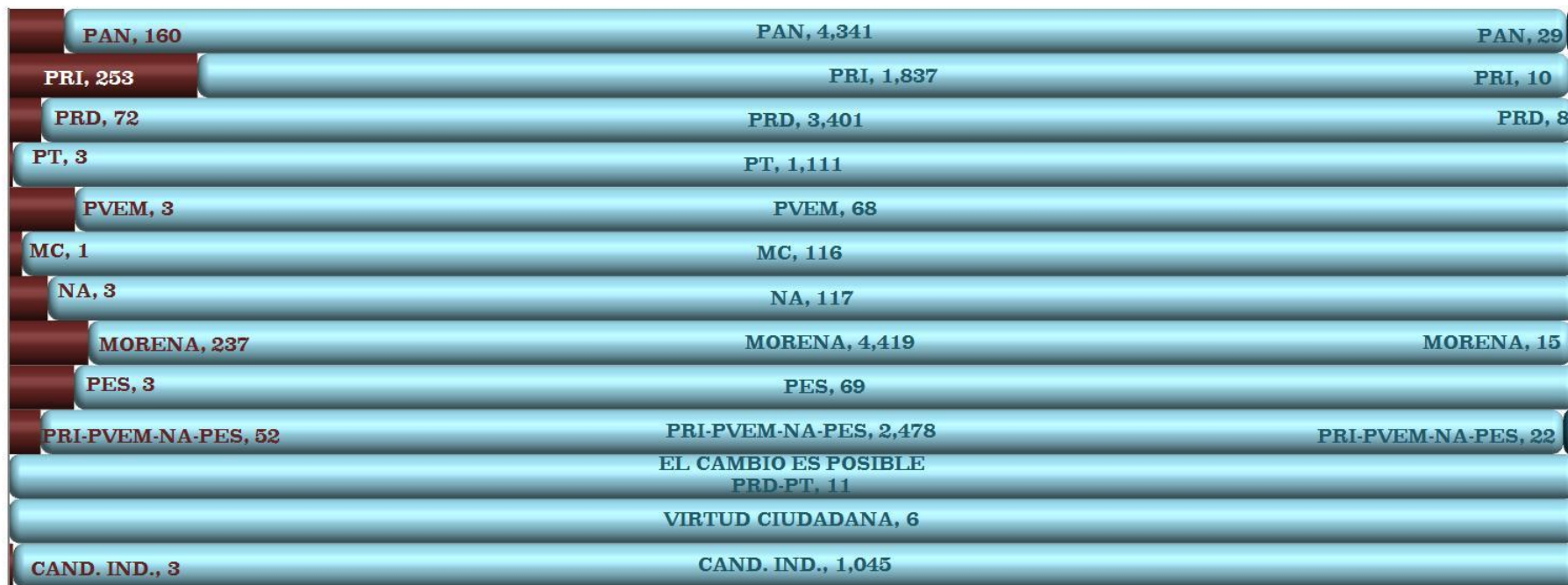
Representación del total de menciones registradas de partidos políticos, coaliciones, aspirantes, precandidatos y candidatos independientes en el informe final del proceso electoral de la elección ordinaria de gobernador del Estado de México, del 23 de enero al 4 de junio de 2017.

Precampaña, Intercampaña, Campaña, Periodo de Reflexión y Jornada Electoral.

Del 23 de enero al 4 de junio de 2017

VALORACIÓN DE LAS MENCIONES POLÍTICAS, COALICIONES, ASPIRANTES, PRECANDIDATOS y CANDIDATOS INDEPENDIENTES

RADIO



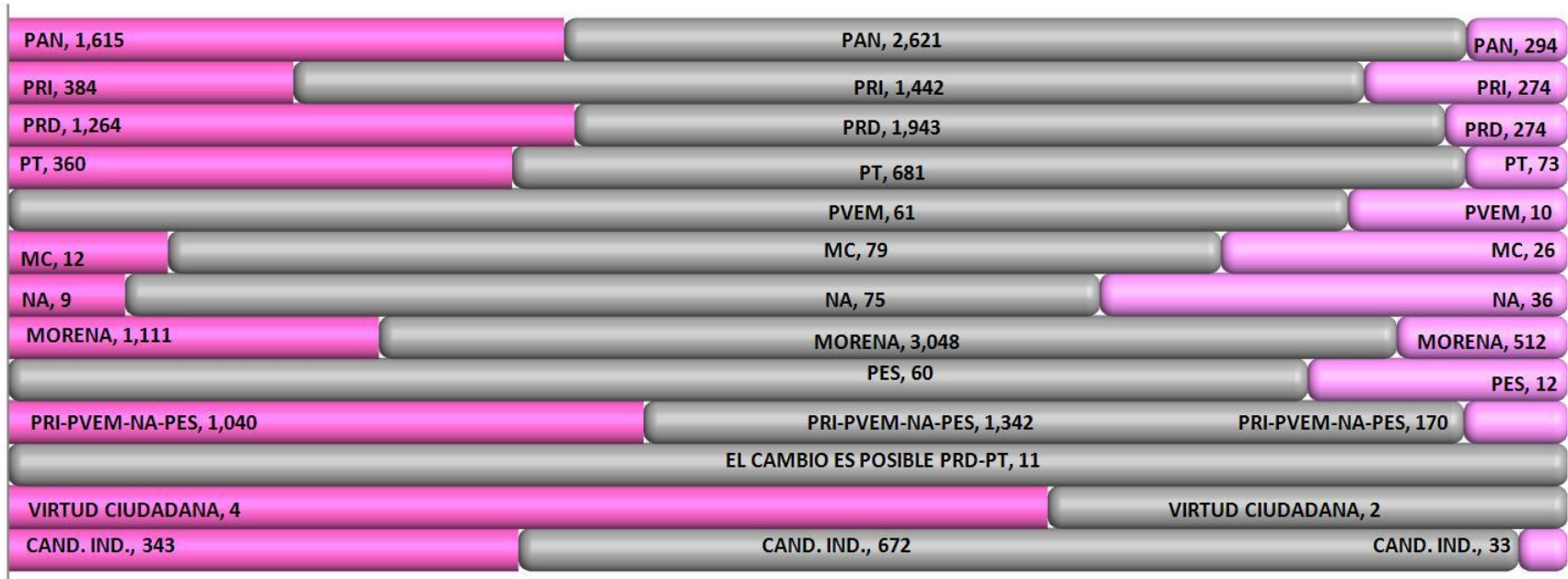
■ NEGATIVA ■ NEUTRA ■ POSITIVA

Representación de la valoración de las menciones registradas de partidos políticos, coaliciones, aspirantes, precandidatos y candidatos independientes. En el Informe final del proceso electoral de la Elección Ordinaria de Gobernador del Estado de México, del 23 de enero al 4 de junio de 2017, la gráfica muestra que en su mayoría fueron neutras, destacando los cuatro con mayor actividad: MORENA: 4,419 neutras, 237 negativas y 15 positivas; PAN: 4,341 neutras, 160 negativas y 29 positivas; PRD: 3,401 neutras, 72 negativas y 8 positivas; PRI-PVEM-NA-PES: 2,478 neutras, 52 negativas y 22 positivas.

Precampaña, Intercampaña, Campaña, Periodo de Reflexión y Jornada Electoral.

Del 23 de enero al 4 de junio de 2017

PARTICIPACIÓN EN LAS MENCIONES POLÍTICAS, COALICIONES, ASPIRANTES, PRECANDIDATOS y CANDIDATOS INDEPENDIENTES RADIO



■ DECLARANTE ■ REFERENTE ■ CIRCUNSTANCIAL

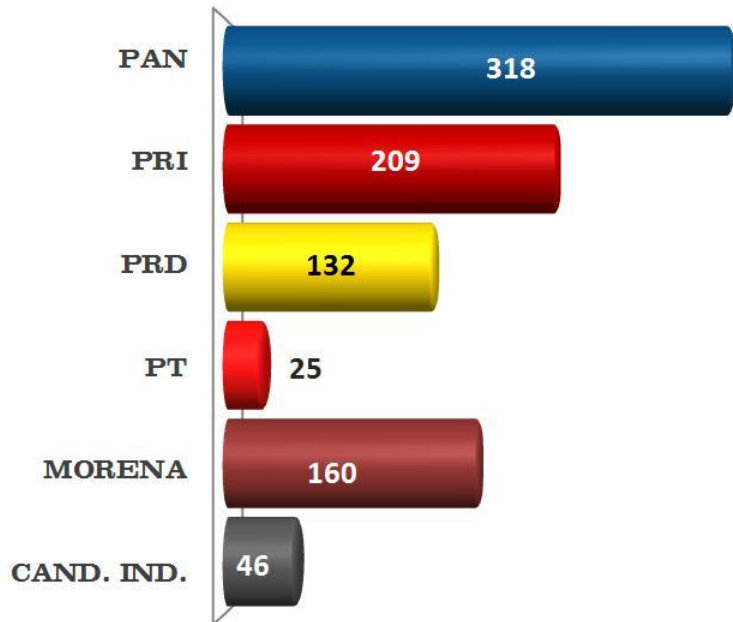
Representación de la participación de las menciones registradas de partidos políticos, coaliciones, aspirantes, precandidatos y candidatos independientes. En el Informe final del proceso electoral de la Elección Ordinaria de Gobernador del Estado de México, del 23 de enero al 4 de junio de 2017, la gráfica muestra que en su mayoría fueron REFERENTES, destacando los cuatro con mayor actividad: MORENA: 3,048 Referentes, 1,111 Declarantes y 512 Circunstanciales; PAN: 2,621 Referentes, 1,615 Declarantes y 294 Circunstanciales; PRD: 1,943 Referentes, 1,264 Declarantes y 274 Circunstanciales; PRI: 1,441 Referentes, 384 Declarantes y 274 Circunstanciales.

Precampaña, Intercampaña, Campaña, Periodo de Reflexión y Jornada Electoral.


Del 23 de enero al 4 de junio de 2017

MENCIONES POR PRECANDIDATOS Y ASPIRANTES A CANDIDATOS INDEPENDIENTES PRECAMPAÑA RADIO

TOTAL MENCIONES REGISTRADAS: 890

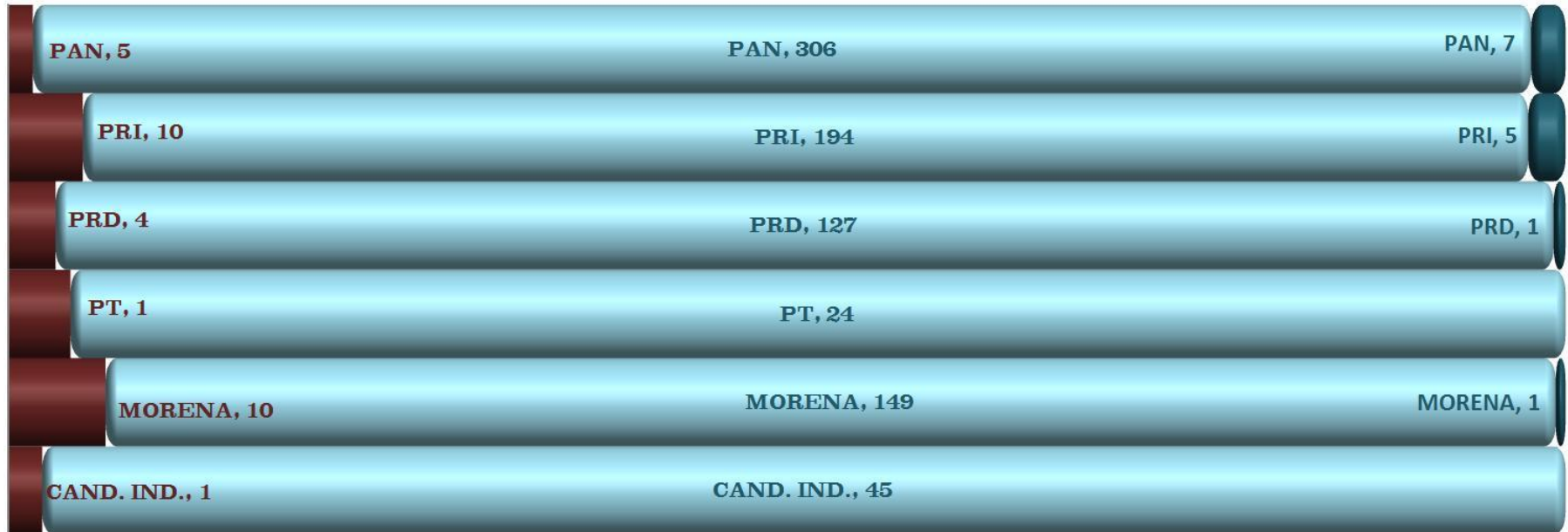


TOTAL TIEMPO REGISTRADO: 60:05:53



Representación del total de menciones registradas por precandidatos y aspirantes a candidatos independientes para la Elección Ordinaria de Gobernador del Estado de México. En el Informe final del proceso electoral, del 23 de enero al 4 de junio de 2017, la gráfica muestra la actividad del periodo de precampaña de la siguiente manera: PAN: 318; PRI: 209; PRD: 132; PT: 25; MORENA: 160; y aspirantes a candidatos independientes: 46.

VALORACIÓN DE LAS MENCIONES POR PRECANDIDATOS Y ASPIRANTES A CANDIDATOS INDEPENDIENTES PRECAMPAÑA RADIO



■ NEGATIVA ■ NEUTRA ■ POSITIVA

Representación de la valoración de las menciones registradas por precandidatos y aspirantes a candidatos independientes para la Elección Ordinaria de Gobernador del Estado de México. En el Informe final del proceso electoral, del 23 de enero al 4 de junio de 2017, la gráfica muestra que en el periodo de precampaña la mayoría fueron neutras, destacando los cuatro con mayores registros: PAN: 306 neutras, 5 negativas y 7 positivas; PRI: 194 neutras, 10 negativas y 5 positivas; MORENA: 149 neutras, 10 negativas y 1 positiva; PRD: 127 neutras, 4 negativas y 1 positiva.

Precampaña, Intercampaña, Campaña, Periodo de Reflexión y Jornada Electoral.

Del 23 de enero al 4 de junio de 2017

PARTICIPACIÓN EN LAS MENCIONES POR PRECANDIDATOS Y ASPIRANTES A CANDIDATOS INDEPENDIENTES PRECAMPAÑA RADIO



■ DECLARANTE ■ REFERENTE ■ CIRCUNSTANCIAL

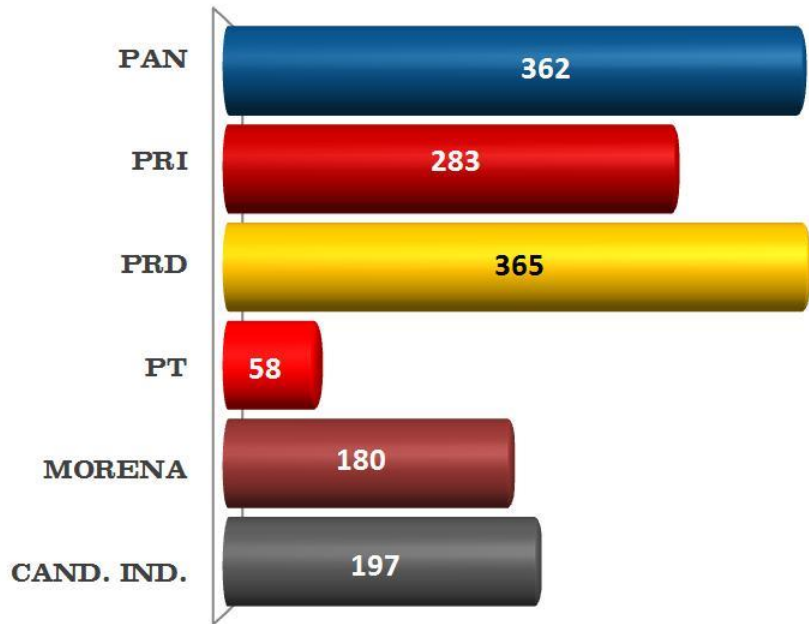
Representación de la participación de las menciones registradas por precandidatos y aspirantes a candidatos independientes para la Elección Ordinaria de Gobernador del Estado de México. En el Informe final del proceso electoral, del 23 de enero al 4 de junio de 2017, la gráfica muestra que en el periodo de precampaña la mayoría fueron REFERENTES, destacando los cuatro con mayores registros: PAN: 179 Referentes, 131 Declarantes y 8 Circunstanciales; PRI: 155 Referentes, 50 Declarantes y 4 Circunstanciales; MORENA: 125 Referentes, 29 Declarantes y 6 Circunstanciales; PRD: 101 Referentes, 25 Declarantes y 6 Circunstanciales.

Precampaña, Intercampaña, Campaña, Periodo de Reflexión y Jornada Electoral.

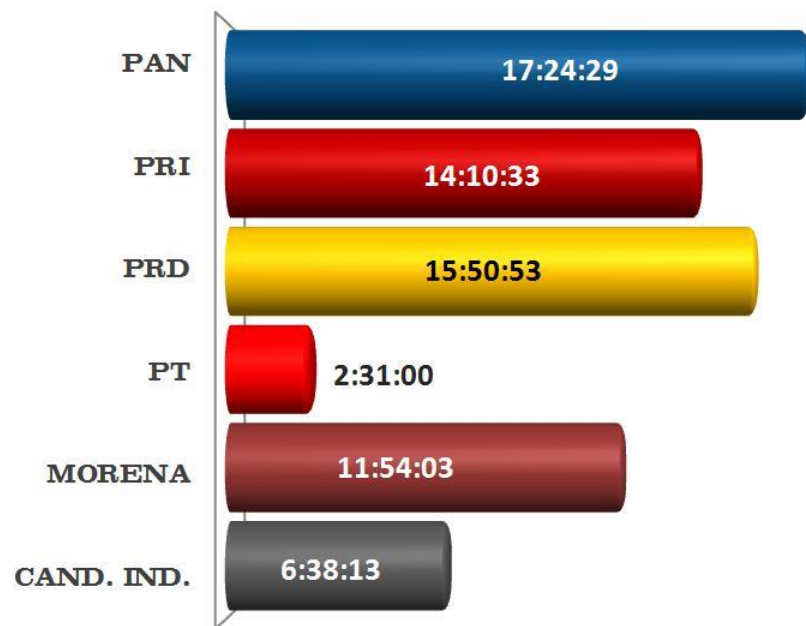
Del 23 de enero al 4 de junio de 2017

PARTICIPACIÓN POR MENCIONES PRECANDIDATOS Y ASPIRANTES A CANDIDATOS INDEPENDIENTES INTERCAMPAÑA RADIO

TOTAL MENCIONES REGISTRADAS: 1,445



TOTAL TIEMPO REGISTRADO: 68:29:11

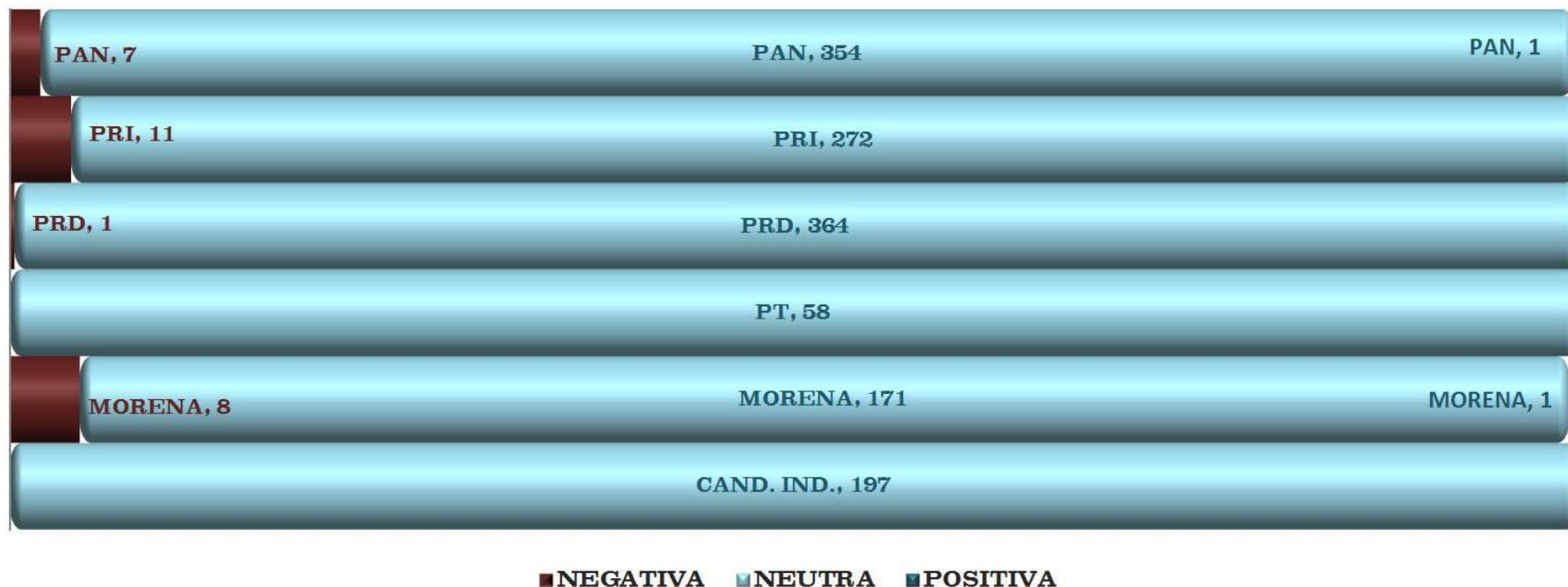


Representación del total de menciones registradas por precandidatos y aspirantes a candidatos independientes para la Elección Ordinaria de Gobernador del Estado de México. En el Informe final del proceso electoral, del 23 de enero al 4 de junio de 2017, la gráfica muestra la actividad del periodo de intercampaña de la siguiente manera: PAN: 362; PRI: 283 PRD: 365; PT: 58; MORENA: 180 y aspirantes a candidatos independientes: 197.

Precampaña, Intercampaña, Campaña, Periodo de Reflexión y Jornada Electoral.

Del 23 de enero al 4 de junio de 2017

VALORACIÓN DE LAS MENCIONES POR PRECANDIDATOS Y ASPIRANTES A CANDIDATOS INDEPENDIENTES INTERCAMPAÑA RADIO

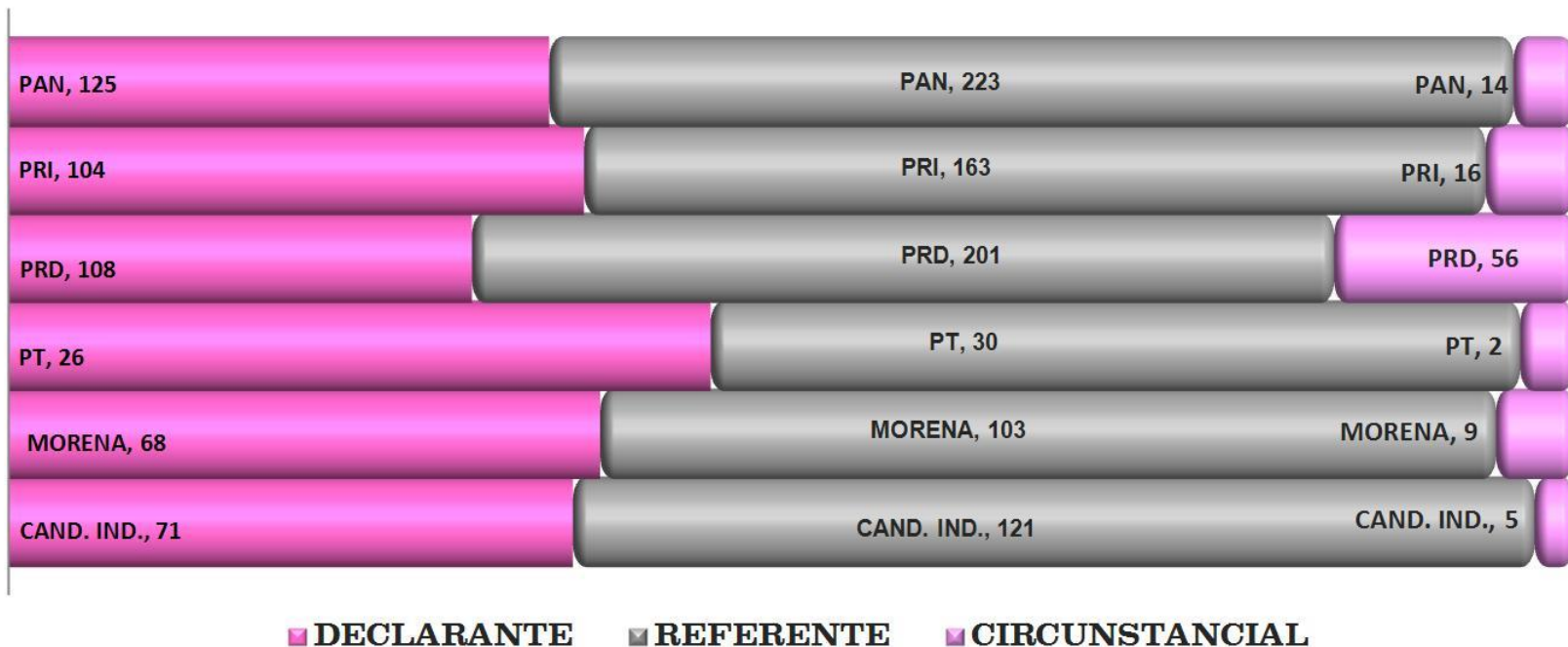


Representación de la valoración de las menciones registradas por precandidatos y aspirantes a candidatos independientes para la Elección Ordinaria de Gobernador del Estado de México. En el Informe final del proceso electoral, del 23 de enero al 4 de junio de 2017, la gráfica muestra que en periodo de intercampana la mayoría fueron neutras, destacando los cuatro con mayores registros: PRD: 364 neutras y 1 negativa; PAN: 354 neutras, 7 negativas y 1 positiva; PRI: 272 neutras y 11 negativas; aspirantes a candidatos independientes: 197 neutras.

Precampaña, Intercampaña, Campaña, Periodo de Reflexión y Jornada Electoral.

Del 23 de enero al 4 de junio de 2017

PARTICIPACIÓN EN LAS MENCIONES POR PRECANDIDATOS Y ASPIRANTES A CANDIDATOS INDEPENDIENTES INTERCAMPAÑA RADIO



Representación de la participación de las menciones registradas por precandidatos y aspirantes a candidatos independientes para la Elección Ordinaria de Gobernador del Estado de México. En el Informe final del proceso electoral, del 23 de enero al 4 de junio de 2017, la gráfica muestra que en periodo de intercampaña la mayoría fueron REFERENTES, destacando los cuatro con mayores registros: PAN: 223 Referentes, 125 Declarantes y 14 Circunstanciales; PRD: 201 Referentes, 108 Declarantes y 56 Circunstanciales; PRI: 163 Referentes, 104 Declarantes y 16 Circunstanciales y aspirantes a candidatos independientes: 121 Referentes, 71 Declarantes y 5 Circunstanciales.

Precampaña, Intercampaña, Campaña, Periodo de Reflexión y Jornada Electoral.

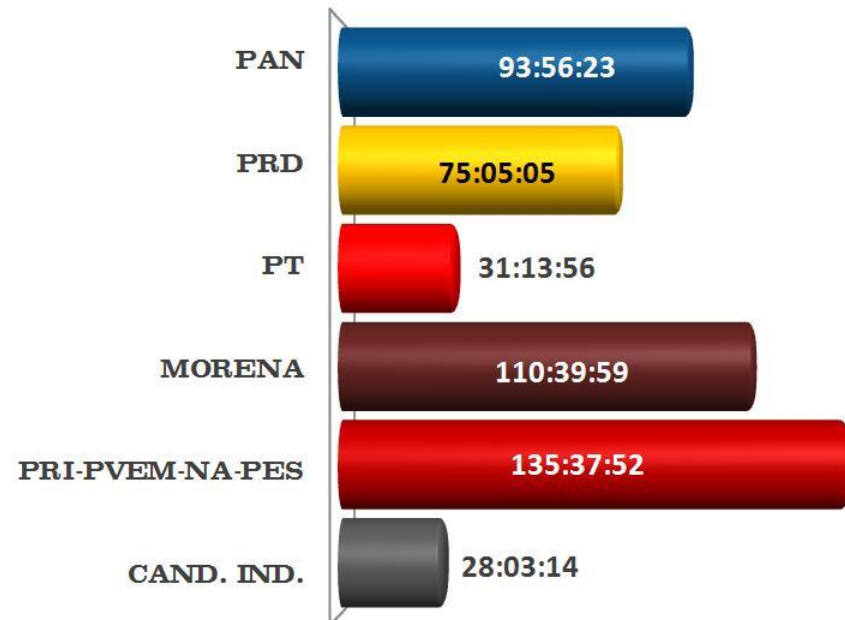
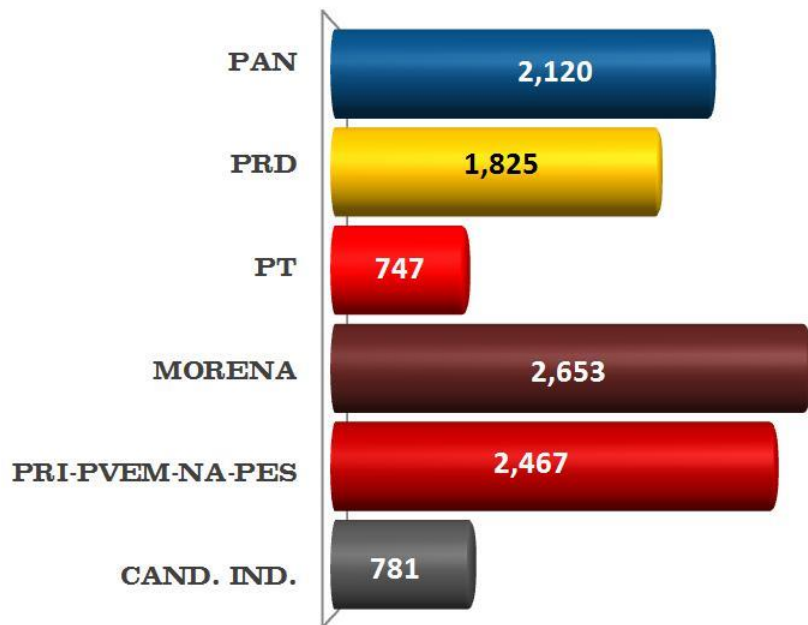
Del 23 de enero al 4 de junio de 2017



MENCIONES POR CANDIDATAS Y CANDIDATOS DE CAMPAÑA RADIO

TOTAL MENCIONES REGISTRADAS: 10,593

TOTAL TIEMPO REGISTRADO: 474:36:29

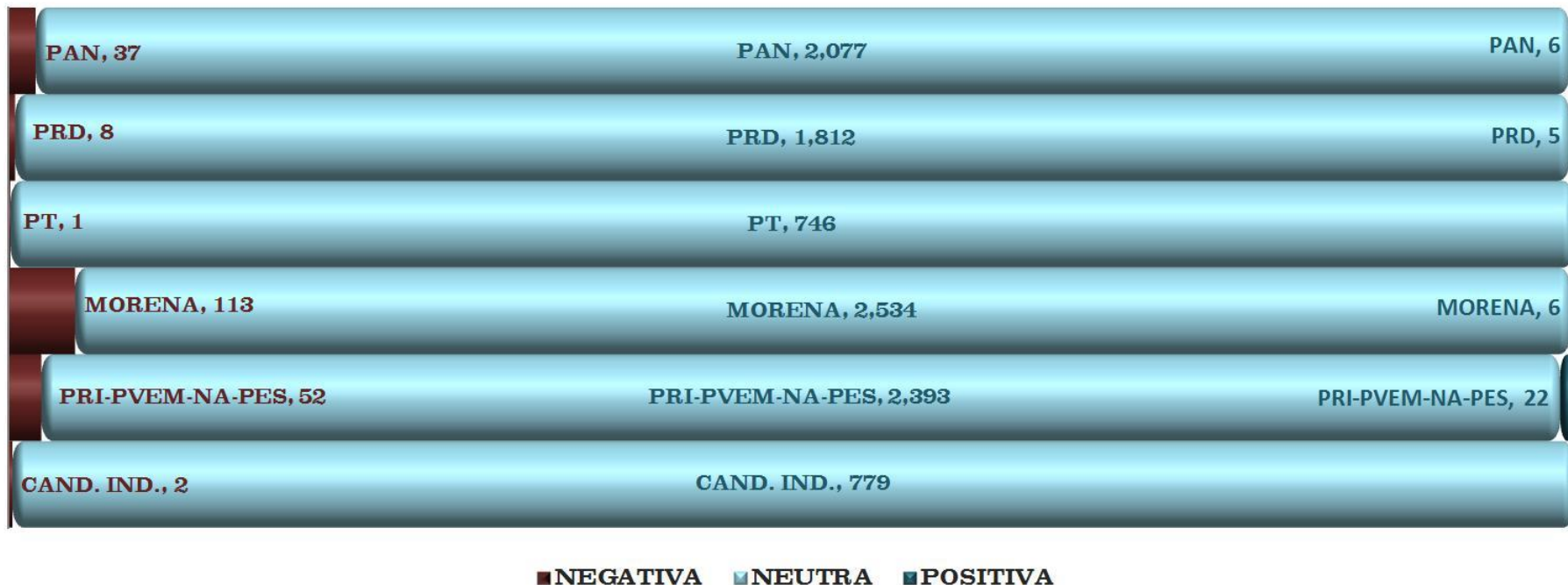


Representación del total de menciones registradas por candidatas y candidatos para la Elección Ordinaria de Gobernador del Estado de México. En el Informe final del proceso electoral, del 23 de enero al 4 de junio de 2017, la gráfica muestra la actividad del periodo de campaña de la siguiente manera: PAN: 2,120; PRD: 1,825; PT: 747; MORENA: 2,653; PRI-PVEM-NA-PES: 2,467 y candidatos independientes: 781.

Precampaña, Intercampaña, Campaña, Periodo de Reflexión y Jornada Electoral.

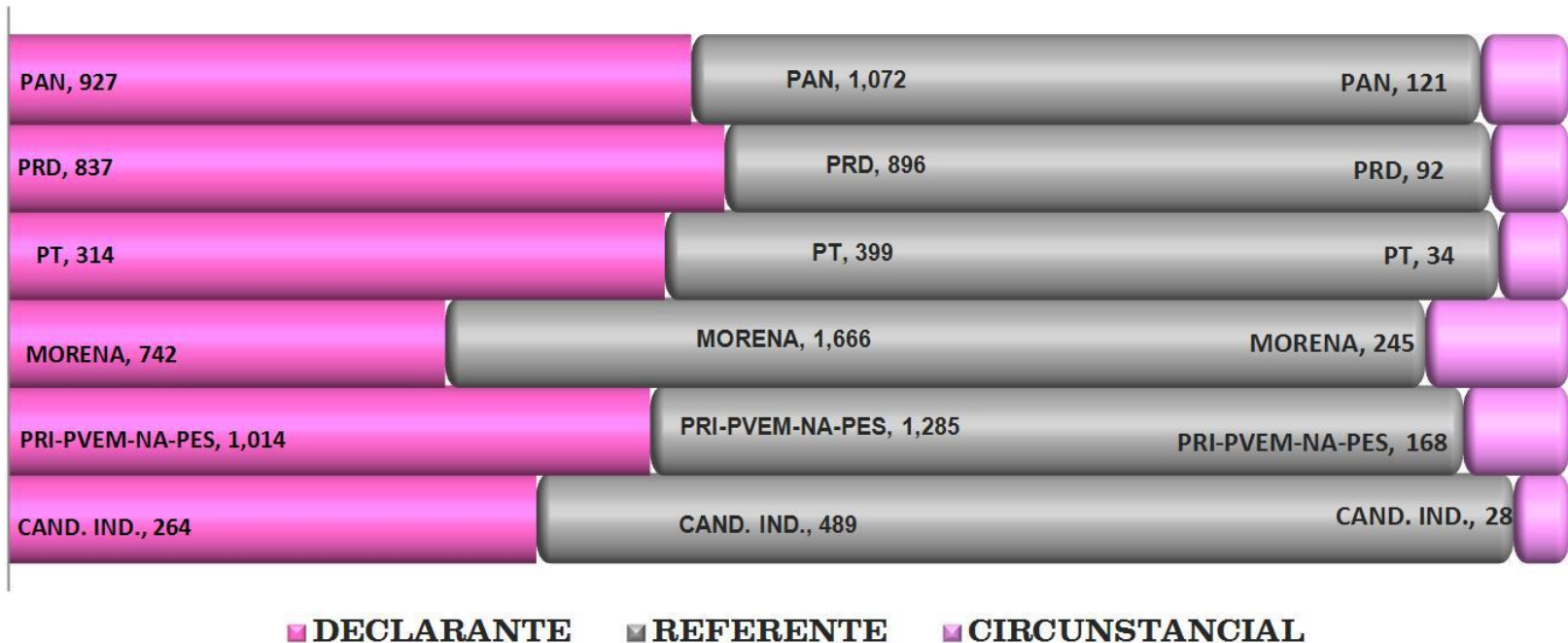
Del 23 de enero al 4 de junio de 2017

VALORACIÓN DE LAS MENCIONES POR CANDIDATAS Y CANDIDATOS DE CAMPAÑA RADIO



Representación de la valoración de las menciones registradas por candidatas y candidatos para la Elección Ordinaria de Gobernador del Estado de México. En el Informe final del proceso electoral, del 23 de enero al 4 de junio de 2017, la gráfica muestra que en periodo de campaña la mayoría fueron neutras, destacando los cuatro con mayores registros: MORENA: 2,534 neutras, 113 negativas y 6 positivas; PRI-PVEM-NA-PES: 2,393 neutras, 52 negativas y 22 positivas; PAN: 2,077 neutras, 37 negativas y 6 positivas; PRD: 1,812 neutras, 8 negativas y 5 positivas.

PARTICIPACIÓN EN LAS MENCIONES POR CANDIDATAS Y CANDIDATOS DE CAMPAÑA RADIO



Representación de la participación de las menciones registradas por candidatas y candidatos para la Elección Ordinaria de Gobernador del Estado de México. En el Informe final del proceso electoral, del 23 de enero al 4 de junio de 2017, la gráfica muestra que en periodo de campaña la mayoría fueron REFERENTES, destacando los cuatro con mayores registros: MORENA: 1,666 Referentes, 742 Declarantes y 245 Circunstanciales; PRI-PVEM-NA-PES: 1,285 Referentes, 1,014 Declarantes y 168 Circunstanciales; PAN: 1,072 Referentes, 927 Declarantes y 121 Circunstanciales; PRD: 896 Referentes, 837 Declarantes y 92 Circunstanciales.

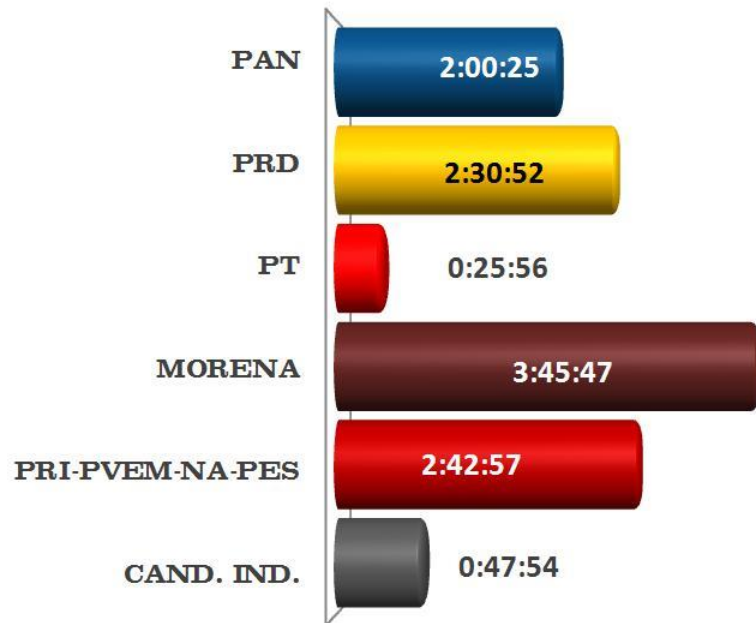
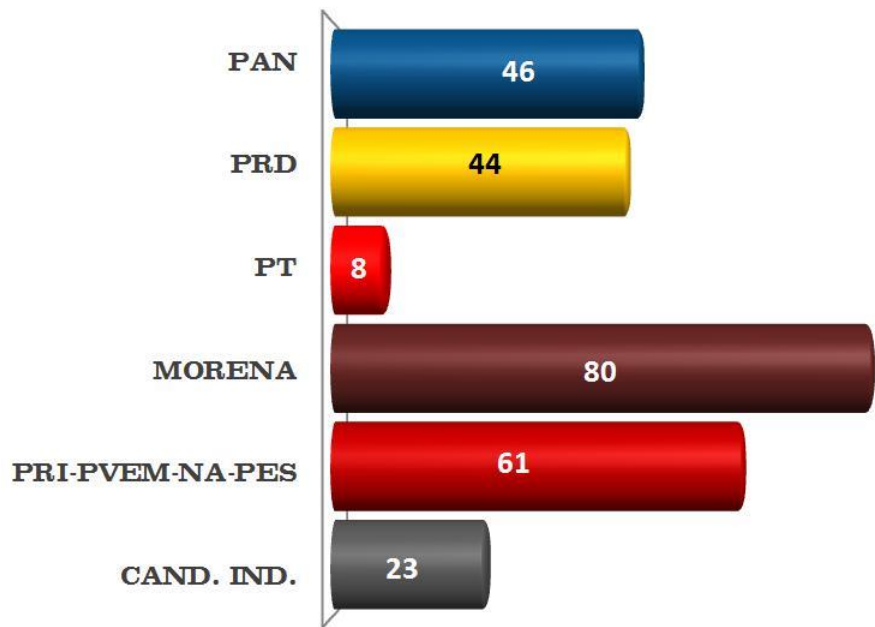
Precampaña, Intercampaña, Campaña, Periodo de Reflexión y Jornada Electoral.

Del 23 de enero al 4 de junio de 2017

MENCIONES POR CANDIDATAS Y CANDIDATOS PERIODO DE REFLEXIÓN Y JORNADA ELECTORAL RADIO

TOTAL MENCIONES REGISTRADAS: 262

TOTAL TIEMPO REGISTRADO: 12:13:51

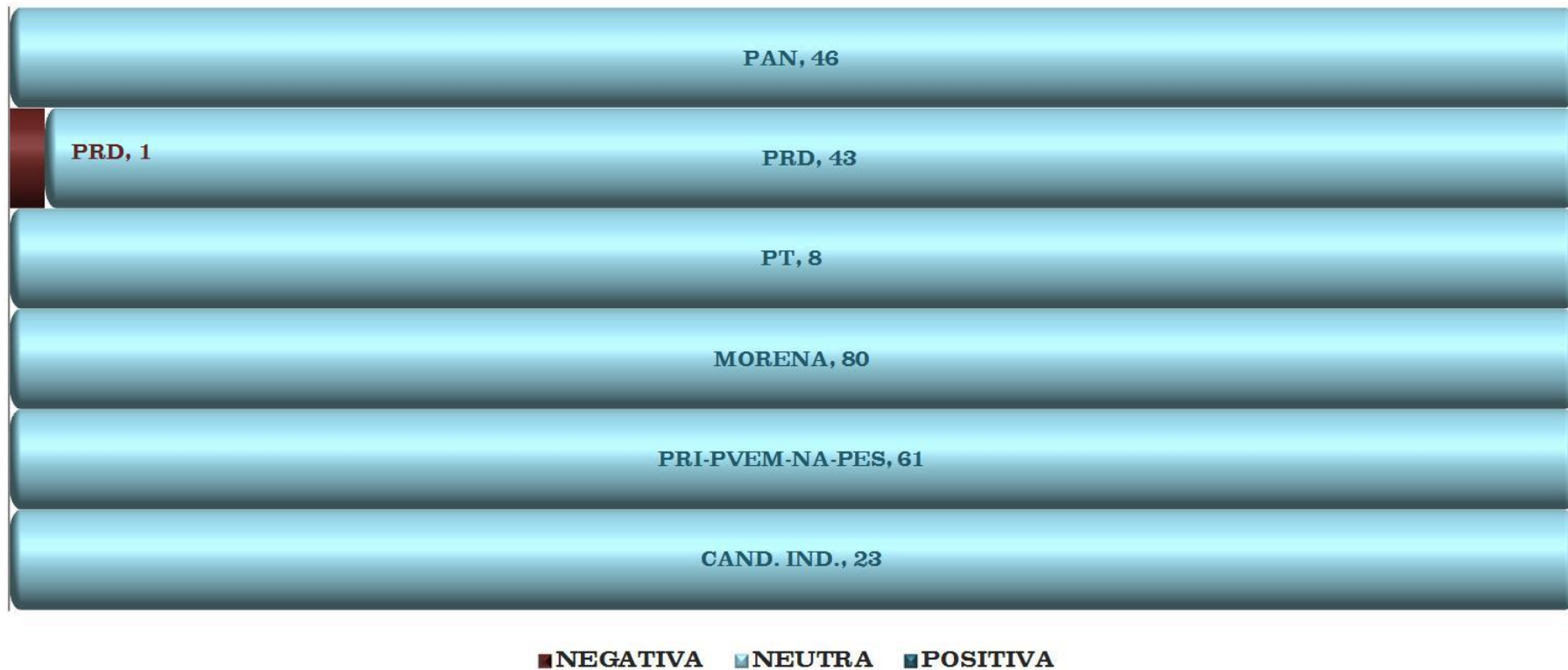


Representación del total de menciones registradas por precandidatos y aspirantes a candidatos independientes para la Elección Ordinaria de Gobernador del Estado de México. En el Informe final del proceso electoral, del 23 de enero al 4 de junio de 2017, la gráfica muestra la actividad del periodo de reflexión y jornada electoral de la siguiente manera: PAN: 46; PRD: 44; PT: 8; MORENA: 80; PRI-PVEM-NA-PES: 61 y candidatos independientes: 23.

Precampaña, Intercampaña, Campaña, Periodo de Reflexión y Jornada Electoral.

Del 23 de enero al 4 de junio de 2017

VALORACIÓN DE LAS MENCIONES POR CANDIDATAS Y CANDIDATOS PERIODO DE REFLEXIÓN Y JORNADA ELECTORAL RADIO

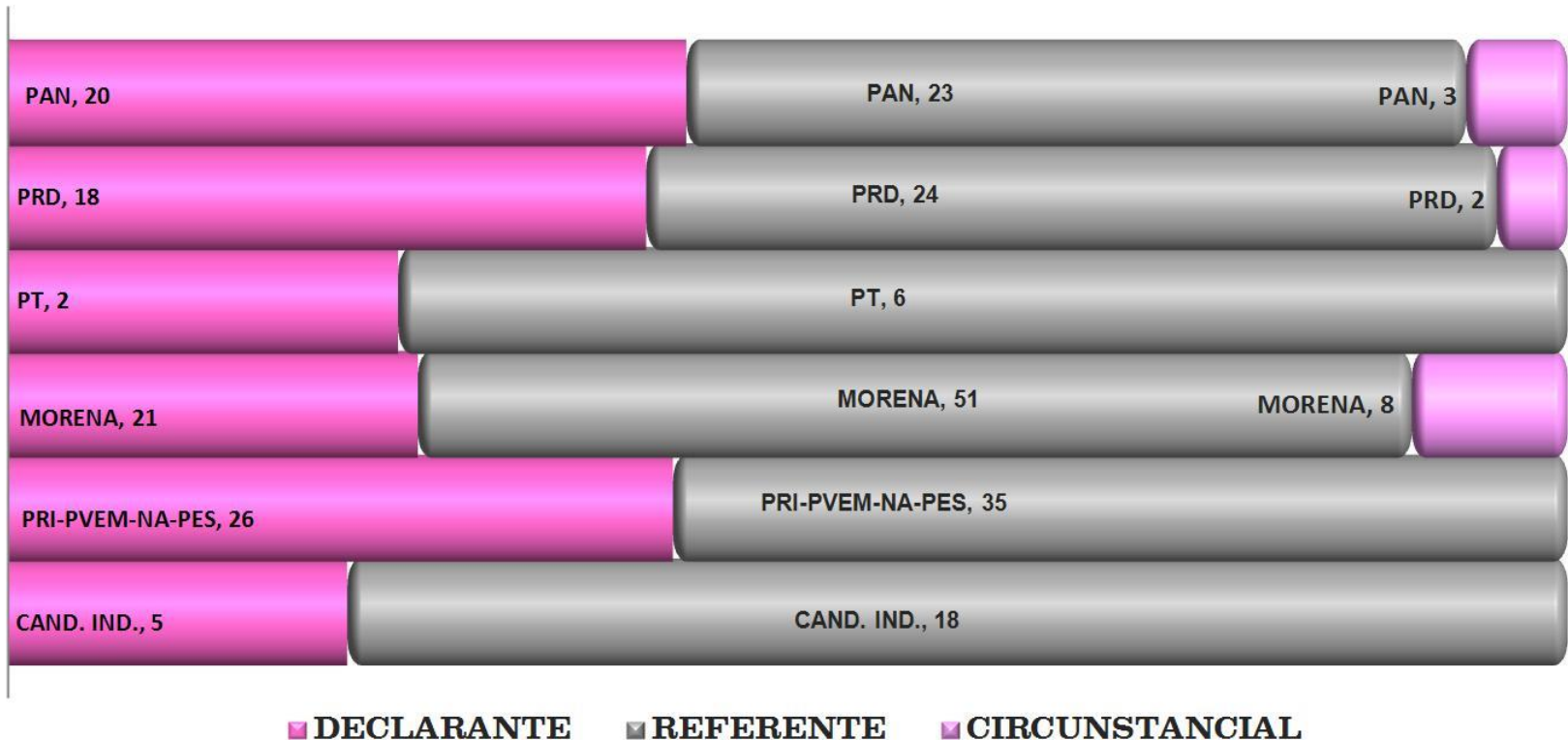


Representación de la valoración de las menciones registradas por precandidatos y aspirantes a candidatos independientes para la Elección Ordinaria de Gobernador del Estado de México. En el Informe final del proceso electoral, del 23 de enero al 4 de junio de 2017, la gráfica muestra que en periodo de reflexión y jornada electoral la mayoría fueron neutras, destacando los cuatro con mayores registros: MORENA: 80 neutras; PRI-PVEM-NA-PES: 61 neutras; PAN: 46 neutras; PRD: 43 neutras y 1 negativa.

Precampaña, Intercampaña, Campaña, Periodo de Reflexión y Jornada Electoral.

Del 23 de enero al 4 de junio de 2017

PARTICIPACIÓN EN LAS MENCIONES POR CANDIDATAS Y CANDIDATOS PERIODO DE REFLEXIÓN Y JORNADA ELECTORAL RADIO



Representación de la participación de las menciones registradas por precandidatos y aspirantes a candidatos independientes para la Elección Ordinaria de Gobernador del Estado de México. En el Informe final del proceso electoral, del 23 de enero al 4 de junio de 2017, la gráfica muestra que en periodo de reflexión y jornada electoral, la mayoría fueron REFERENTES, destacando los cuatro con mayores registros: MORENA: 51 Referentes, 21 Declarantes y 8 Circunstanciales; PRI-PVEM-NA-PES: 35 Referentes y 26 Declarantes; PRD: 24 Referentes, 18 Declarantes y 2 Circunstanciales; PAN: 23 Referentes, 20 Declarantes y 3 Circunstanciales.

Precampaña, Intercampaña, Campaña, Periodo de Reflexión y Jornada Electoral.

Del 23 de enero al 4 de junio de 2017

DETALLE MENCIONES ASPIRANTES, PRECANDIDATOS Y CANDIDATOS A GOBERNADOR POR VALORACIÓN RADIO

| PARTIDO | PERIODO | ASP. PRECANDIDATO / CANDIDATO | NEGATIVA | NEUTRA | POSITIVA | TOTAL | |
|-----------------------------------|-------------------------|--------------------------------|-----------|--------------|--------------|--------------|--------------|
| PAN | Precampaña | Josefina Eugenia Vázquez Mota | 5 | 120 | 7 | 132 | |
| | | José Luis Durán Reveles | | 64 | | 64 | |
| | | Juan Carlos Núñez Armas | | 55 | | 55 | |
| | | Laura Angélica Rojas Hernández | | 38 | | 38 | |
| | | Juan Rodolfo Sánchez Gómez | | 29 | | 29 | |
| | Total Precampaña | | | 5 | 306 | 7 | 318 |
| | Intercampaña | Josefina Eugenia Vázquez Mota | 7 | 354 | 1 | 362 | |
| | | Total Intercampaña | | 7 | 354 | 1 | 362 |
| | Campaña | Josefina Eugenia Vázquez Mota | 37 | 2,077 | 6 | 2,120 | |
| | | Total Campaña | | 37 | 2,077 | 6 | 2,120 |
| Periodo de Reflexión | | Josefina Eugenia Vázquez Mota | | | | | |
| Total Periodo de Reflexión | | | | 46 | | 46 | |
| Total PAN | | | 49 | 2,783 | 14 | 2,846 | |
| PRI | Precampaña | Alfredo del Mazo Maza | 10 | 194 | 5 | 209 | |
| | | Total Precampaña | | 10 | 194 | 5 | 209 |
| | Intercampaña | Alfredo del Mazo Maza | 11 | 272 | | 283 | |
| | | Total Intercampaña | | 11 | 272 | | 283 |
| Total PRI | | | 21 | 466 | 5 | 492 | |

DETALLE MENCIONES ASPIRANTES, PRECANDIDATOS Y CANDIDATOS A GOBERNADOR POR VALORACIÓN RADIO

| PARTIDO | PERIODO | ASP. PRECANDIDATO / CANDIDATO | NEGATIVA | NEUTRA | POSITIVA | TOTAL | |
|-----------------------------------|------------------------------|-------------------------------|-----------|--------------|--------------|--------------|--------------|
| PRD | Precampaña | Juan Manuel Zepeda Hernández | 4 | 59 | 1 | 64 | |
| | | Javier Salinas Narváez | | 32 | | 32 | |
| | | José Eduardo Neri Rodríguez | | 20 | | 20 | |
| | | Max Agustín Correa Hernández | | 12 | | 12 | |
| | | Plácido López Miralrio | | 4 | | 4 | |
| | Total Precampaña | | | 4 | 127 | 1 | 132 |
| | Intercampaña | Juan Manuel Zepeda Hernández | 1 | 200 | | 201 | |
| | | José Eduardo Neri Rodríguez | | 77 | | 77 | |
| | | Javier Salinas Narváez | | 58 | | 58 | |
| | | Plácido López Miralrio | | 21 | | 21 | |
| | | Max Agustín Correa Hernández | | 8 | | 8 | |
| | Total Intercampaña | | | 1 | 364 | | 365 |
| | Campaña | Juan Manuel Zepeda Hernández | 8 | 1,812 | 5 | 1,825 | |
| | Total Campaña | | | 8 | 1,812 | 5 | 1,825 |
| Periodo de Reflexión | Juan Manuel Zepeda Hernández | 1 | 43 | | 44 | | |
| Total Periodo de Reflexión | | | 1 | 43 | | 44 | |
| Total PRD | | | 14 | 2,346 | 6 | 2,366 | |

DETALLE MENCIONES ASPIRANTES, PRECANDIDATOS Y CANDIDATOS A GOBERNADOR POR VALORACIÓN RADIO

| PARTIDO | PERIODO | ASP. PRECANDIDATO / CANDIDATO | NEGATIVA | NEUTRA | POSITIVA | TOTAL | |
|-----------------------------------|---------------------------|---------------------------------|------------|--------------|--------------|--------------|--------------|
| PT | Precampaña | Óscar González Yáñez | 1 | 18 | | 19 | |
| | | César Maldonado Pérez | | 3 | | 3 | |
| | | Luis Antonio Guadarrama Sánchez | | 3 | | 3 | |
| | Total Precampaña | | | 1 | 24 | | 25 |
| | Intercampaña | Óscar González Yáñez | | 58 | | 58 | |
| | Total Intercampaña | | | | 58 | | 58 |
| | Campaña | Óscar González Yáñez | 1 | 746 | | 747 | |
| | Total Campaña | | | 1 | 746 | | 747 |
| | Periodo de Reflexión | Óscar González Yáñez | | 8 | | 8 | |
| Total Periodo de Reflexión | | | | 8 | | 8 | |
| Total PT | | | 2 | 836 | | 838 | |
| MORENA | Precampaña | Delfina Gómez Álvarez | 10 | 138 | 1 | 149 | |
| | | Alma América Rivera Tavizón | | 11 | | 11 | |
| | Total Precampaña | | | 10 | 149 | 1 | 160 |
| | Intercampaña | Delfina Gómez Álvarez | 8 | 169 | 1 | 178 | |
| | | Alma América Rivera Tavizón | | 2 | | 2 | |
| | Total Intercampaña | | | 8 | 171 | 1 | 180 |
| | Campaña | Delfina Gómez Álvarez | 113 | 2,534 | 6 | 2,653 | |
| | Total Campaña | | | 113 | 2,534 | 6 | 2,653 |
| Periodo de Reflexión | Delfina Gómez Álvarez | | 80 | | 80 | | |
| Total Periodo de Reflexión | | | | 80 | | 80 | |
| Total MORENA | | | 131 | 2,934 | 8 | 3,073 | |

Precampaña, Intercampaña, Campaña, Periodo de Reflexión y Jornada Electoral.

Del 23 de enero al 4 de junio de 2017

DETALLE MENCIONES ASPIRANTES, PRECANDIDATOS Y CANDIDATOS A GOBERNADOR POR VALORACIÓN RADIO

| PARTIDO | PERIODO | ASP. PRECANDIDATO / CANDIDATO | NEGATIVA | NEUTRA | POSITIVA | TOTAL |
|------------------------------|-----------------------------------|---|-----------|--------------|-----------|--------------|
| PRI-PVEM-NA-PES | Campaña | Alfredo del Mazo Maza | 52 | 2,393 | 22 | 2,467 |
| | Total Campaña | | 52 | 2,393 | 22 | 2,467 |
| | Periodo de Reflexión | Alfredo del Mazo Maza | | 61 | | 61 |
| | Total Periodo de Reflexión | | | 61 | | 61 |
| Total PRI-PVEM-NA-PES | | | 52 | 2,454 | 22 | 2,528 |
| CAND. IND. | Precampaña | Isidro Pastor Medrano | 1 | 9 | | 10 |
| | | María Teresa Castell de Oro Palacios | | 10 | | 10 |
| | | Jonatán Martínez Leal | | 9 | | 9 |
| | | Guillermo Eduardo Antonio Ortiz Solalinde | | 8 | | 8 |
| | | Humberto Vega Villicaña | | 8 | | 8 |
| | | Andrés Cantinca Sánchez | | 1 | | 1 |
| | Total Precampaña | | 1 | 45 | | 46 |

DETALLE MENCIONES ASPIRANTES, PRECANDIDATOS Y CANDIDATOS A GOBERNADOR POR VALORACIÓN RADIO

| PARTIDO | PERIODO | ASP. PRECANDIDATO / CANDIDATO | NEGATIVA | NEUTRA | POSITIVA | TOTAL | |
|-------------------------|---------------------------|---|--------------------------------------|---------------|------------|---------------|------------|
| CAND. IND. | Intercampaña | Isidro Pastor Medrano | | 56 | | 56 | |
| | | María Teresa Castell de Oro Palacios | | 48 | | 48 | |
| | | Abelardo Gorostieta Uribe | | 30 | | 30 | |
| | | Erasto Armando Alemán Mayen | | 15 | | 15 | |
| | | Guillermo Eduardo Antonio Ortiz Solalinde | | 12 | | 12 | |
| | | Andrés Cantinca Sánchez | | 11 | | 11 | |
| | | Humberto Vega Villicaña | | 11 | | 11 | |
| | | Vicente Sánchez Fabila | | 8 | | 8 | |
| | | Marciano Javier Ramírez Trinidad | | 3 | | 3 | |
| | | Jonatán Martínez Leal | | 3 | | 3 | |
| | Total Intercampaña | | | | 197 | | 197 |
| | Campaña | Campaña | María Teresa Castell de Oro Palacios | 2 | 618 | | 620 |
| | | | Isidro Pastor Medrano | | 161 | | 161 |
| | | Total Campaña | | | 2 | 779 | |
| Periodo de Reflexión | Periodo de Reflexión | María Teresa Castell de Oro Palacios | | 23 | | 23 | |
| | | Total Periodo de Reflexión | | | | 23 | |
| Total CAND. IND. | | | 3 | 1,044 | | 1,047 | |
| Total general | | | 272 | 12,863 | 55 | 13,190 | |

Representación de la valoración de las menciones registrada en los periodos de precampaña e intercampaña, para precandidatos y aspirantes a candidatos independientes; en los periodos de campaña y periodo de reflexión y jornada electoral por candidatas y candidatos para la Elección Ordinaria de Gobernador del Estado de México. En el Informe final del proceso electoral, del 23 de enero al 4 de junio de 2017, la tabla muestra que en su mayoría fueron neutras.

Precampaña, Intercampaña, Campaña, Periodo de Reflexión y Jornada Electoral.

Del 23 de enero al 4 de junio de 2017

DETALLE MENCIONES ACTORES POLÍTICOS POR VALORACIÓN RADIO

| PARTIDO | PERIODO | ACTOR | NEGATIVA | NEUTRA | POSITIVA | TOTAL | |
|---------|---------------------------|--|----------|----------|------------|-----------|------------|
| PAN | Precampaña | Josefina Eugenia Vázquez Mota | 1 | 135 | 11 | 147 | |
| | | Ricardo Anaya Cortés | 1 | 86 | | 87 | |
| | | Ulises Ramírez Núñez | | 36 | | 36 | |
| | | Víctor Hugo Sondón Saavedra | | 27 | | 27 | |
| | | Felipe de Jesús Calderón Hinojosa | 2 | 6 | | 8 | |
| | | Otros Actores | | 24 | | 24 | |
| | Total Precampaña | | | 4 | 314 | 11 | 329 |
| | Intercampaña | Ricardo Anaya Cortés | 2 | 74 | | 76 | |
| | | Felipe de Jesús Calderón Hinojosa | | 14 | | 14 | |
| | | Víctor Hugo Sondón Saavedra | | 11 | | 11 | |
| | | Margarita Ester Zavala Gómez del Campo | | 7 | | 7 | |
| | | Fernando Herrera Ávila | | 7 | | 7 | |
| | | Otros Actores | | 18 | | 18 | |
| | Total Intercampaña | | | 2 | 131 | | 133 |

DETALLE MENCIONES ACTORES POLÍTICOS POR VALORACIÓN RADIO

| PARTIDO | PERIODO | ACTOR | NEGATIVA | NEUTRA | POSITIVA | TOTAL | |
|------------------|-----------------------------------|--------------------------------------|-----------|------------|------------|------------|------------|
| PAN | Campaña | Ricardo Anaya Cortés | 21 | 140 | | 161 | |
| | | Felipe de Jesús Calderón Hinojosa | 35 | 45 | | 80 | |
| | | Bertha Xóchitl Gálvez Ruiz | | 53 | | 53 | |
| | | Damián Zepeda Vidales | | 21 | | 21 | |
| | | Francisco Gárate Chapa | | 20 | | 20 | |
| | | Otros Actores | | 58 | | 58 | |
| | Total Campaña | | | 56 | 337 | | 393 |
| | Periodo de Reflexión | Ricardo Anaya Cortés | | | 12 | | 12 |
| | | Víctor Hugo Sondón Saavedra | | | 7 | | 7 |
| | | Alfonso Guillermo Bravo Álvarez Malo | | | 2 | | 2 |
| | Total Periodo de Reflexión | | | | 21 | | 21 |
| Total PAN | | | 62 | 803 | 11 | 876 | |

DETALLE MENCIONES ACTORES POLÍTICOS POR VALORACIÓN RADIO

| PARTIDO | PERIODO | ACTOR | NEGATIVA | NEUTRA | POSITIVA | TOTAL |
|---------|--------------|----------------------------------|----------|--------|----------|-------|
| PRI | Precampaña | Carlos Iriarte Mercado | | 11 | | 11 |
| | | Enrique Ochoa Reza | | 11 | | 11 |
| | | Carolina Monroy del Mazo | | 11 | | 11 |
| | | Fernanda Castillo Cuevas | | 3 | | 3 |
| | | Emilio Antonio Gamboa Patrón | | 2 | | 2 |
| | | Otros Actores | | 7 | | 7 |
| | | Total Precampaña | | | 45 | |
| | Intercampaña | Enrique Ochoa Reza | | 56 | | 56 |
| | | Ernesto Javier Nemer Álvarez | | 33 | 2 | 35 |
| | | Paulina Alejandra del Moral Vela | | 20 | | 20 |
| | | Indalecio Ríos Velázquez | | 6 | | 6 |
| | | Jorge Carlos Ramírez Marín | | 4 | | 4 |
| | | Otros Actores | | 14 | | 14 |
| | | Total Intercampaña | | | 133 | 2 |

DETALLE MENCIONES ACTORES POLÍTICOS POR VALORACIÓN RADIO

| PARTIDO | PERIODO | ACTOR | NEGATIVA | NEUTRA | POSITIVA | TOTAL | |
|------------------|-----------------------------------|----------------------------------|-----------|------------|------------|------------|------------|
| PRI | Campaña | Enrique Ochoa Reza | 21 | 126 | | 147 | |
| | | Jorge Carlos Ramírez Marín | | 49 | | 49 | |
| | | Paulina Alejandra del Moral Vela | | 24 | | 24 | |
| | | Fernando González Mejía | | 4 | | 4 | |
| | | César Octavio Camacho Quiroz | | 4 | | 4 | |
| | | Otros Actores | | 5 | | 5 | |
| | Total Campaña | | | 21 | 212 | | 233 |
| | Periodo de Reflexión | Enrique Ochoa Reza | | | 11 | | 11 |
| | | Jorge Carlos Ramírez Marín | | | 5 | | 5 |
| | | César Enrique Sánchez Millán | | | 2 | | 2 |
| | Total Periodo de Reflexión | | | | 18 | | 18 |
| Total PRI | | | 21 | 407 | 2 | 430 | |

DETALLE MENCIONES ACTORES POLÍTICOS POR VALORACIÓN RADIO

| PARTIDO | PERIODO | ACTOR | NEGATIVA | NEUTRA | POSITIVA | TOTAL |
|-----------------------------------|------------------------------|--------------------------------------|------------|------------|------------|------------|
| PRD | Precampaña | Alejandra Barrales Magdaleno | 7 | 51 | 1 | 59 |
| | | Alejandro de Jesús Encinas Rodríguez | 2 | 51 | | 53 |
| | | Omar Ortega Álvarez | 3 | 11 | | 14 |
| | | Ana Yurixi Leyva Piñón | | 11 | | 11 |
| | | Beatríz Mojica Morga | | 9 | | 9 |
| | | Otros Actores | 4 | 32 | | 36 |
| | | Total Precampaña | 16 | 165 | 1 | 182 |
| | Intercampaña | Alejandra Barrales Magdaleno | 7 | 66 | | 73 |
| | | Alejandro Sánchez Camacho | | 24 | | 24 |
| | | Omar Ortega Álvarez | | 14 | | 14 |
| | | Octavio Martínez Vargas | | 9 | | 9 |
| | | Luis Sánchez Jiménez | | 8 | | 8 |
| | | Otros Actores | 4 | 40 | | 44 |
| | | Total Intercampaña | 11 | 161 | | 172 |
| | Campaña | Alejandra Barrales Magdaleno | | 64 | | 64 |
| | | Luis Sánchez Jiménez | | 14 | | 14 |
| | | Javier Rivera Escalona | | 10 | | 10 |
| | | Omar Ortega Álvarez | | 8 | | 8 |
| | | Miguel Ángel Mancera Espinosa | | 7 | | 7 |
| | | Otros Actores | | 26 | | 26 |
| Total Campaña | | | 129 | | 129 | |
| Periodo de Reflexión | Alejandra Barrales Magdaleno | | 4 | | 4 | |
| Total Periodo de Reflexión | | | 4 | | 4 | |
| Total PRD | | | 27 | 459 | 1 | 487 |

Precampaña, Intercampaña, Campaña, Periodo de Reflexión y Jornada Electoral.

Del 23 de enero al 4 de junio de 2017

DETALLE MENCIONES ACTORES POLÍTICOS POR VALORACIÓN RADIO

| PARTIDO | PERIODO | ACTOR | NEGATIVA | NEUTRA | POSITIVA | TOTAL |
|----------------------------|---------------------------|----------------------------------|-----------|-----------|-----------|-----------|
| PT | Precampaña | Norberto Morales Poblete | | 3 | | 3 |
| | | Joel Cruz Canseco | | 2 | | 2 |
| | | Alberto Anaya Gutiérrez | | 1 | | 1 |
| | | Carlos Sánchez Sánchez | | 1 | | 1 |
| | Total Precampaña | | | 7 | | 7 |
| | Intercampaña | Carlos Sánchez Sánchez | | 1 | | 1 |
| | Total Intercampaña | | | 1 | | 1 |
| | Campaña | Alberto Anaya Gutiérrez | | 5 | | 5 |
| | | Joel Cruz Canseco | | 3 | | 3 |
| | | Norberto Morales Poblete | | 2 | | 2 |
| José Ascención Piña Patiño | | | 2 | | 2 | |
| Total Campaña | | | 12 | | 12 | |
| Total PT | | | | 20 | | 20 |
| PVEM | Precampaña | Carlos Alberto Puento Salas | | 1 | | 1 |
| | Total Precampaña | | | 1 | | 1 |
| | Intercampaña | Francisco de Paula Agundis Arias | | 2 | | 2 |
| | | Carlos Alberto Puento Salas | | 1 | | 1 |
| Total Intercampaña | | | 3 | | 3 | |
| Total PVEM | | | | 4 | | 4 |

DETALLE MENCIONES ACTORES POLÍTICOS POR VALORACIÓN RADIO

| PARTIDO | PERIODO | ACTOR | NEGATIVA | NEUTRA | POSITIVA | TOTAL |
|----------------------|---------------------------|------------------------------------|-----------|-----------|-----------|-----------|
| MC | Precampaña | Horacio Enrique Jiménez López | | 4 | | 4 |
| | | Dante Alfonso Delgado Rannauro | | 2 | | 2 |
| | Total Precampaña | | 6 | | 6 | |
| | Campaña | César Severiano González Martínez | | 11 | | 11 |
| | Total Campaña | | 11 | | 11 | |
| Total MC | | | | 17 | | 17 |
| NA | Precampaña | Lucila Garfias Gutiérrez | | 2 | | 2 |
| | | Luis Castro Obregón | | 1 | | 1 |
| | Total Precampaña | | 3 | | 3 | |
| | Intercampaña | Lucila Garfias Gutiérrez | | 2 | | 2 |
| | Total Intercampaña | | 2 | | 2 | |
| | Campaña | Luis Castro Obregón | | 10 | | 10 |
| | | Gabriel Ricardo Quadri de la Torre | | 6 | | 6 |
| | | Lucila Garfias Gutiérrez | | 5 | | 5 |
| Rafael Ochoa Guzmán | | | 3 | | 3 | |
| Total Campaña | | 24 | | 24 | | |
| Total NA | | | | 29 | | 29 |

DETALLE MENCIONES ACTORES POLÍTICOS POR VALORACIÓN RADIO

| PARTIDO | PERIODO | ACTOR | NEGATIVA | NEUTRA | POSITIVA | TOTAL | |
|-----------------------------------|---------------------------|-----------------------------|-----------|------------|------------|------------|------------|
| MORENA | Precampaña | Andrés Manuel López Obrador | 1 | 85 | 1 | 87 | |
| | | Ricardo Moreno Bastida | | 8 | | 8 | |
| | | Horacio Duarte Olivares | | 3 | | 3 | |
| | | Martí Batres Guadarrama | | 2 | | 2 | |
| | Total Precampaña | | | 1 | 98 | 1 | 100 |
| | Intercampaña | Horacio Duarte Olivares | | | 33 | | 33 |
| | | Andrés Manuel López Obrador | 5 | 24 | | 29 | |
| | | Ricardo Moreno Bastida | | 3 | | 3 | |
| | | Vidal Llerenas Morales | | 2 | | 2 | |
| | | Mario Delgado Carrillo | | 2 | | 2 | |
| | Total Intercampaña | | | 5 | 64 | | 69 |
| | Campaña | Andrés Manuel López Obrador | | 37 | 413 | | 450 |
| | | Higinio Martínez Miranda | | 9 | 38 | | 47 |
| | | Horacio Duarte Olivares | | | 38 | | 38 |
| | | Yeidckol Polevnsky Gurwitz | | | 8 | | 8 |
| | | Martí Batres Guadarrama | | | 7 | | 7 |
| | | Otros Actores | | | 13 | | 13 |
| | Total Campaña | | | 46 | 517 | | 563 |
| | Periodo de Reflexión | Horacio Duarte Olivares | | | 13 | | 13 |
| | | Andrés Manuel López Obrador | | | 6 | | 6 |
| Yeidckol Polevnsky Gurwitz | | | | 5 | | 5 | |
| Ricardo Monreal Ávila | | | | 3 | | 3 | |
| Ricardo Moreno Bastida | | | | 2 | | 2 | |
| Total Periodo de Reflexión | | | | 29 | | 29 | |
| Total MORENA | | | 52 | 708 | 1 | 761 | |

Precampaña, Intercampaña, Campaña, Periodo de Reflexión y Jornada Electoral.

Del 23 de enero al 4 de junio de 2017

DETALLE MENCIONES ACTORES POLÍTICOS POR VALORACIÓN RADIO

| PARTIDO | PERIODO | ACTOR | NEGATIVA | NEUTRA | POSITIVA | TOTAL |
|------------------------|---------------|---------------------------|----------|--------|----------|-------|
| VIRTUD CIUDADANA | Campaña | Edgar Irak Vargas Ramírez | | 4 | | 4 |
| | Total Campaña | | | 4 | | 4 |
| Total VIRTUD CIUDADANA | | | | 4 | | 4 |
| Total general | | | 162 | 2,452 | 15 | 2,629 |

Representación de la valoración de las menciones registradas de los actores políticos que no participaron como candidatos para la Elección Ordinaria de Gobernador del Estado de México. En el Informe final del proceso electoral, del 23 de enero al 4 de junio de 2017, la tabla muestra que en su mayoría fueron neutras.

DETALLE MENCIONES ASPIRANTES, PRECANDIDATOS Y CANDIDATOS A GOBERNADOR POR PARTICIPACIÓN RADIO

| PARTIDO | PERIODO | ASP. PRECANDIDATO / CANDIDATO | DECLARANTE | REFERENTE | CIRCUNSTANCIAL | TOTAL | |
|-----------------------------------|-------------------------|--------------------------------|--------------|--------------|----------------|--------------|--------------|
| PAN | Precampaña | Josefina Eugenia Vázquez Mota | 43 | 86 | 3 | 132 | |
| | | José Luis Durán Reveles | 26 | 37 | 1 | 64 | |
| | | Juan Carlos Núñez Armas | 27 | 26 | 2 | 55 | |
| | | Laura Angélica Rojas Hernández | 22 | 16 | | 38 | |
| | | Juan Rodolfo Sánchez Gómez | 13 | 14 | 2 | 29 | |
| | Total Precampaña | | | 131 | 179 | 8 | 318 |
| | Intercampaña | Josefina Eugenia Vázquez Mota | 125 | 223 | 14 | 362 | |
| | | Total Intercampaña | | 125 | 223 | 14 | 362 |
| | Campaña | Josefina Eugenia Vázquez Mota | 927 | 1,072 | 121 | 2,120 | |
| | | Total Campaña | | 927 | 1,072 | 121 | 2,120 |
| Periodo de Reflexión | | | | | | | |
| | | Josefina Eugenia Vázquez Mota | 20 | 23 | 3 | 46 | |
| Total Periodo de Reflexión | | | 20 | 23 | 3 | 46 | |
| Total PAN | | | 1,203 | 1,497 | 146 | 2,846 | |
| PRI | Precampaña | Alfredo del Mazo Maza | 50 | 155 | 4 | 209 | |
| | | Total Precampaña | | 50 | 155 | 4 | 209 |
| | Intercampaña | Alfredo del Mazo Maza | 104 | 163 | 16 | 283 | |
| | | Total Intercampaña | | 104 | 163 | 16 | 283 |
| Total PRI | | | 154 | 318 | 20 | 492 | |

DETALLE MENCIONES ASPIRANTES, PRECANDIDATOS Y CANDIDATOS A GOBERNADOR POR PARTICIPACIÓN RADIO

| PARTIDO | PERIODO | ASP. PRECANDIDATO / CANDIDATO | DECLARANTE | REFERENTE | CIRCUNSTANCIAL | TOTAL |
|-----------------------------------|---------------------------|-------------------------------|--------------|------------|----------------|--------------|
| PRD | Precampaña | Juan Manuel Zepeda Hernández | 12 | 49 | 3 | 64 |
| | | Javier Salinas Narváez | 5 | 26 | 1 | 32 |
| | | José Eduardo Neri Rodríguez | 5 | 15 | | 20 |
| | | Max Agustín Correa Hernández | 3 | 8 | 1 | 12 |
| | | Plácido López Miralrio | | 3 | 1 | 4 |
| | Total Precampaña | | 25 | 101 | 6 | 132 |
| | Intercampaña | Juan Manuel Zepeda Hernández | 78 | 106 | 17 | 201 |
| | | José Eduardo Neri Rodríguez | 21 | 43 | 13 | 77 |
| | | Javier Salinas Narváez | 9 | 34 | 15 | 58 |
| | | Plácido López Miralrio | | 12 | 9 | 21 |
| | | Max Agustín Correa Hernández | | 6 | 2 | 8 |
| | Total Intercampaña | | 108 | 201 | 56 | 365 |
| | Campaña | Juan Manuel Zepeda Hernández | 837 | 896 | 92 | 1,825 |
| | Total Campaña | | 837 | 896 | 92 | 1,825 |
| | Periodo de Reflexión | Juan Manuel Zepeda Hernández | 18 | 24 | 2 | 44 |
| Total Periodo de Reflexión | | 18 | 24 | 2 | 44 | |
| Total PRD | | 988 | 1,222 | 156 | 2,366 | |

DETALLE MENCIONES ASPIRANTES, PRECANDIDATOS Y CANDIDATOS A GOBERNADOR POR PARTICIPACIÓN RADIO

| PARTIDO | PERIODO | ASP. PRECANDIDATO / CANDIDATO | DECLARANTE | REFERENTE | CIRCUNSTANCIAL | TOTAL |
|-----------------|-----------------------------------|---------------------------------|------------|------------|----------------|------------|
| PT | Precampaña | Óscar González Yáñez | 7 | 11 | 1 | 19 |
| | | César Maldonado Pérez | | 3 | | 3 |
| | | Luis Antonio Guadarrama Sánchez | | 3 | | 3 |
| | Total Precampaña | | 7 | 17 | 1 | 25 |
| | Intercampaña | Óscar González Yáñez | 26 | 30 | 2 | 58 |
| | Total Intercampaña | | 26 | 30 | 2 | 58 |
| | Campaña | Óscar González Yáñez | 314 | 399 | 34 | 747 |
| | Total Campaña | | 314 | 399 | 34 | 747 |
| | Periodo de Reflexión | Óscar González Yáñez | 2 | 6 | | 8 |
| | Total Periodo de Reflexión | | 2 | 6 | | 8 |
| Total PT | | | 349 | 452 | 37 | 838 |

DETALLE MENCIONES ASPIRANTES, PRECANDIDATOS Y CANDIDATOS A GOBERNADOR POR PARTICIPACIÓN RADIO

| PARTIDO | PERIODO | ASP. PRECANDIDATO / CANDIDATO | DECLARANTE | REFERENTE | CIRCUNSTANCIAL | TOTAL |
|------------------------------|---------------------------|-----------------------------------|--------------|--------------|----------------|--------------|
| MORENA | Precampaña | Delfina Gómez Álvarez | 29 | 114 | 6 | 149 |
| | | Alma América Rivera Tavizón | | 11 | | 11 |
| | Total Precampaña | | 29 | 125 | 6 | 160 |
| | Intercampaña | Delfina Gómez Álvarez | 68 | 101 | 9 | 178 |
| | | Alma América Rivera Tavizón | | 2 | | 2 |
| | Total Intercampaña | | 68 | 103 | 9 | 180 |
| | Campaña | Delfina Gómez Álvarez | 742 | 1,666 | 245 | 2,653 |
| | | Total Campaña | | 742 | 1,666 | 245 |
| | Periodo de Reflexión | Delfina Gómez Álvarez | 21 | 51 | 8 | 80 |
| | | Total Periodo de Reflexión | | 21 | 51 | 8 |
| Total MORENA | | | 860 | 1,945 | 268 | 3,073 |
| PRI-PVEM-NA-PES | Campaña | Alfredo del Mazo Maza | 1,014 | 1,285 | 168 | 2,467 |
| | | Total Campaña | | 1,014 | 1,285 | 168 |
| | Periodo de Reflexión | Alfredo del Mazo Maza | 26 | 35 | | 61 |
| | | Total Periodo de Reflexión | | 26 | 35 | |
| Total PRI-PVEM-NA-PES | | | 1,040 | 1,320 | 168 | 2,528 |

DETALLE MENCIONES ASPIRANTES, PRECANDIDATOS Y CANDIDATOS A GOBERNADOR POR PARTICIPACIÓN RADIO

| PARTIDO | PERIODO | ASP. PRECANDIDATO / CANDIDATO | DECLARANTE | REFERENTE | CIRCUNSTANCIAL | TOTAL |
|------------|------------|---|------------|-----------|----------------|-----------|
| CAND. IND. | Precampaña | Isidro Pastor Medrano | 2 | 8 | | 10 |
| | | María Teresa Castell de Oro Palacios | | 10 | | 10 |
| | | Jonatán Martínez Leal | 1 | 8 | | 9 |
| | | Guillermo Eduardo Antonio Ortiz Solalinde | | 8 | | 8 |
| | | Humberto Vega Villicaña | | 8 | | 8 |
| | | Andrés Cantinca Sánchez | | 1 | | 1 |
| | | Total Precampaña | 3 | 43 | | 46 |

DETALLE MENCIONES ASPIRANTES, PRECANDIDATOS Y CANDIDATOS A GOBERNADOR POR PARTICIPACIÓN RADIO

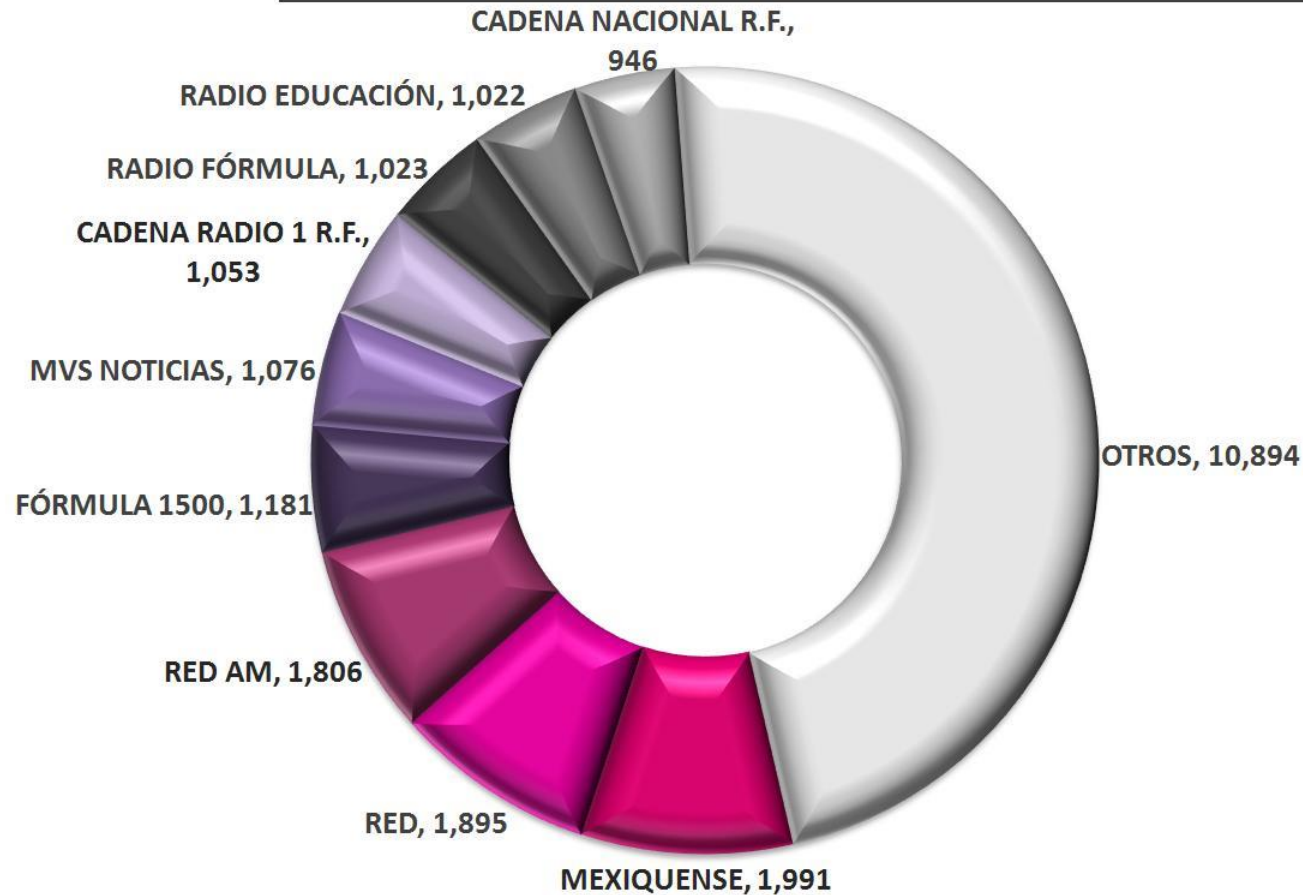
| PARTIDO | PERIODO | ASP. PRECANDIDATO / CANDIDATO | DECLARANTE | REFERENTE | CIRCUNSTANCIAL | TOTAL | |
|-----------------------------------|--------------------------------------|---|--------------------------------------|------------|----------------|-----------|------------|
| CAND. IND. | Intercampaña | Isidro Pastor Medrano | 29 | 25 | 2 | 56 | |
| | | María Teresa Castell de Oro Palacios | 27 | 21 | | 48 | |
| | | Abelardo Gorostieta Uribe | 15 | 15 | | 30 | |
| | | Erasto Armando Alemán Mayen | | 12 | 3 | 15 | |
| | | Guillermo Eduardo Antonio Ortiz Solalinde | | 12 | | 12 | |
| | | Andrés Cantinca Sánchez | | 11 | | 11 | |
| | | Humberto Vega Villicaña | | 11 | | 11 | |
| | | Vicente Sánchez Fabila | | 8 | | 8 | |
| | | Marciano Javier Ramírez Trinidad | | 3 | | 3 | |
| | | Jonatán Martínez Leal | | 3 | | 3 | |
| | | Total Intercampaña | | 71 | 121 | 5 | 197 |
| | | Campaña | María Teresa Castell de Oro Palacios | 225 | 372 | 23 | 620 |
| | | | Isidro Pastor Medrano | 39 | 117 | 5 | 161 |
| | | | Total Campaña | 264 | 489 | 28 | 781 |
| Periodo de Reflexión | María Teresa Castell de Oro Palacios | 5 | 18 | | 23 | | |
| Total Periodo de Reflexión | | 5 | 18 | | 23 | | |
| Total CAND. IND. | | 343 | 671 | 33 | 1,047 | | |
| Total general | | 4,937 | 7,425 | 828 | 13,190 | | |

Representación de la participación de las menciones registrada en los periodos de precampaña e intercampaña, para precandidatos y aspirantes a candidatos independientes; en el periodo de campaña y periodo de reflexión y jornada electoral por candidatas y candidatos para la Elección Ordinaria de Gobernador del Estado de México. En el Informe final del proceso electoral, del 23 de enero al 4 de junio de 2017, la tabla muestra que en su mayoría fueron referentes.

Precampaña, Intercampaña, Campaña, Periodo de Reflexión y Jornada Electoral.

Del 23 de enero al 4 de junio de 2017

MENCIONES PERIODÍSTICAS POR ESTACIÓN

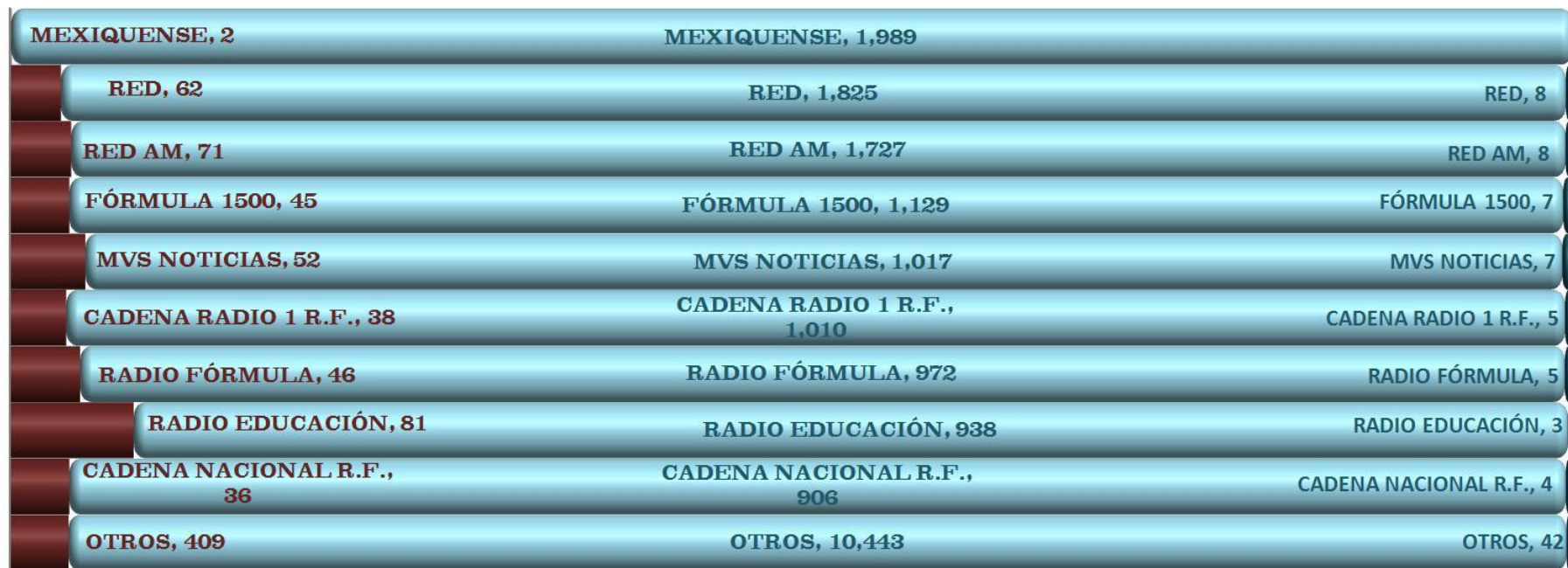


Representación de las 9 emisoras de radio con mayor registro de menciones. En el Informe final del proceso electoral, del 23 de enero al 4 de junio de 2017, se destacan las tres primeras: MEXIQUENSE: 1,991; RED: 1,895 y RED AM: 1,806.

Precampaña, Intercampaña, Campaña, Periodo de Reflexión y Jornada Electoral.

Del 23 de enero al 4 de junio de 2017

VALORACIÓN DE LAS MENCIONES PERIODÍSTICAS POR ESTACIÓN



■ NEGATIVA ■ NEUTRA ■ POSITIVA

Representación de las 10 emisoras de radio con mayor registro de menciones. En el Informe final del proceso electoral, del 23 de enero al 4 de junio de 2017, la gráfica muestra que en su mayoría fueron neutras, destacando las tres con mayores registros: MEXIQUENSE: 1,989 neutras y 2 negativas; RED: 1,825 neutras, 62 negativas y 8 positivas y RED AM: 1,727 neutras, 71 negativas y 8 positivas.

Precampaña, Intercampaña, Campaña, Periodo de Reflexión y Jornada Electoral.

Del 23 de enero al 4 de junio de 2017

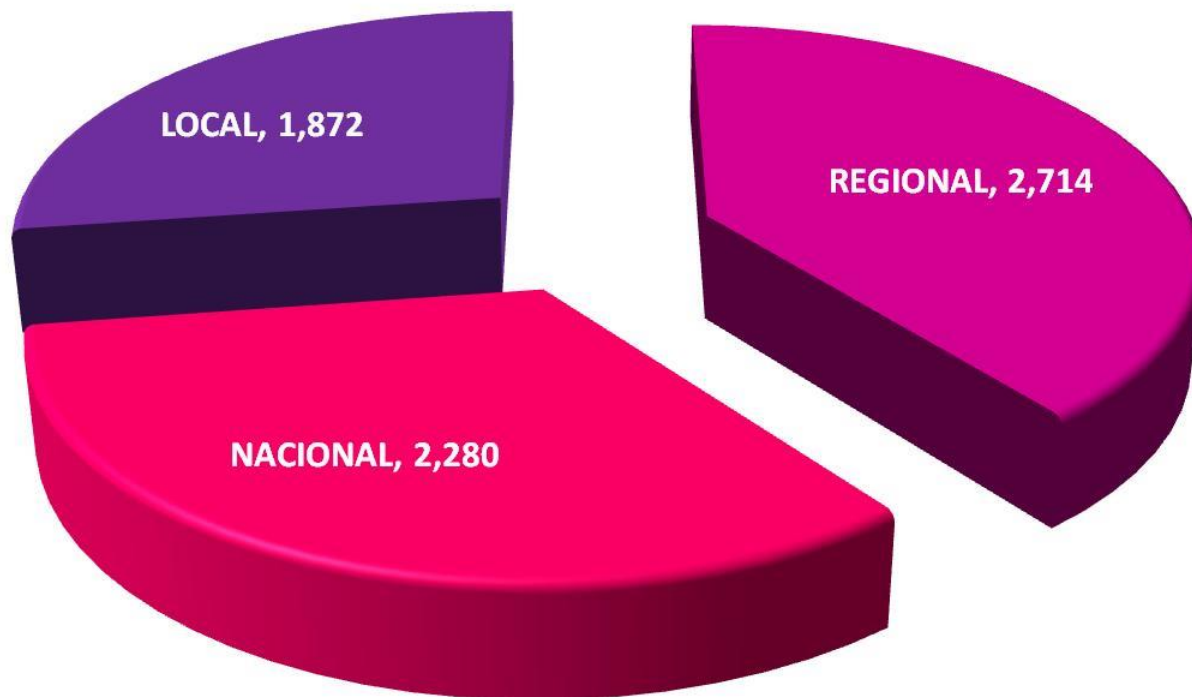
Monitoreo Cualitativo TV

Precampaña, Intercampaña, Campaña, Periodo de Reflexión y Jornada Electoral.

Del 23 de enero al 4 de junio de 2017

MENCIONES REGISTRADAS TV

TOTAL MENCIONES REGISTRADAS: 6,866



Representación del total de menciones registradas de acuerdo con el tipo de cobertura geográfica. En el Informe final del proceso electoral de la Elección Ordinaria de Gobernador del Estado de México, del 23 de enero al 4 de junio de 2017, la gráfica muestra que el mayor número de registros se concentró en los canales de televisión Regionales con 2,714 menciones, mientras que en los Nacionales 2,280 y en los Locales 1,872, para un total de 6,866.

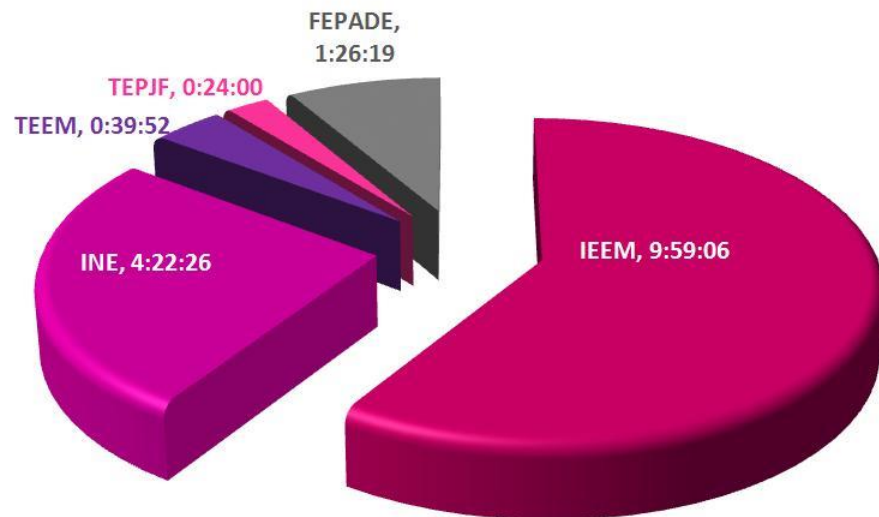
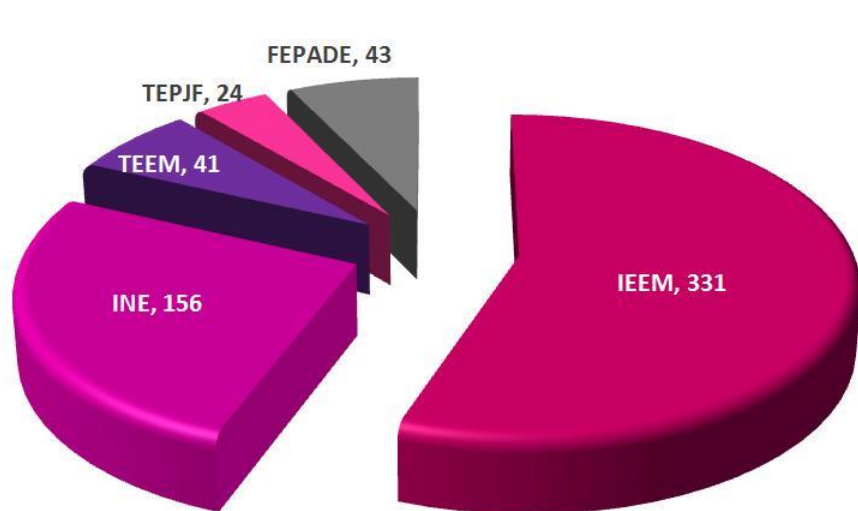
Precampaña, Intercampaña, Campaña, Periodo de Reflexión y Jornada Electoral.

Del 23 de enero al 4 de junio de 2017

MENCIONES AUTORIDADES ELECTORALES TV

TOTAL MENCIONES REGISTRADAS: 595

TOTAL TIEMPO REGISTRADO: 16:51:43



Representación del total de menciones registradas de autoridades electorales. En el Informe final del proceso electoral de la Elección Ordinaria de Gobernador del Estado de México, del 23 de enero al 4 de junio de 2017, la gráfica muestra que las tres con mayor registros fueron: IEEM: 331; INE: 156 y FEPADE: 43.

Precampaña, Intercampaña, Campaña, Periodo de Reflexión y Jornada Electoral.

Del 23 de enero al 4 de junio de 2017

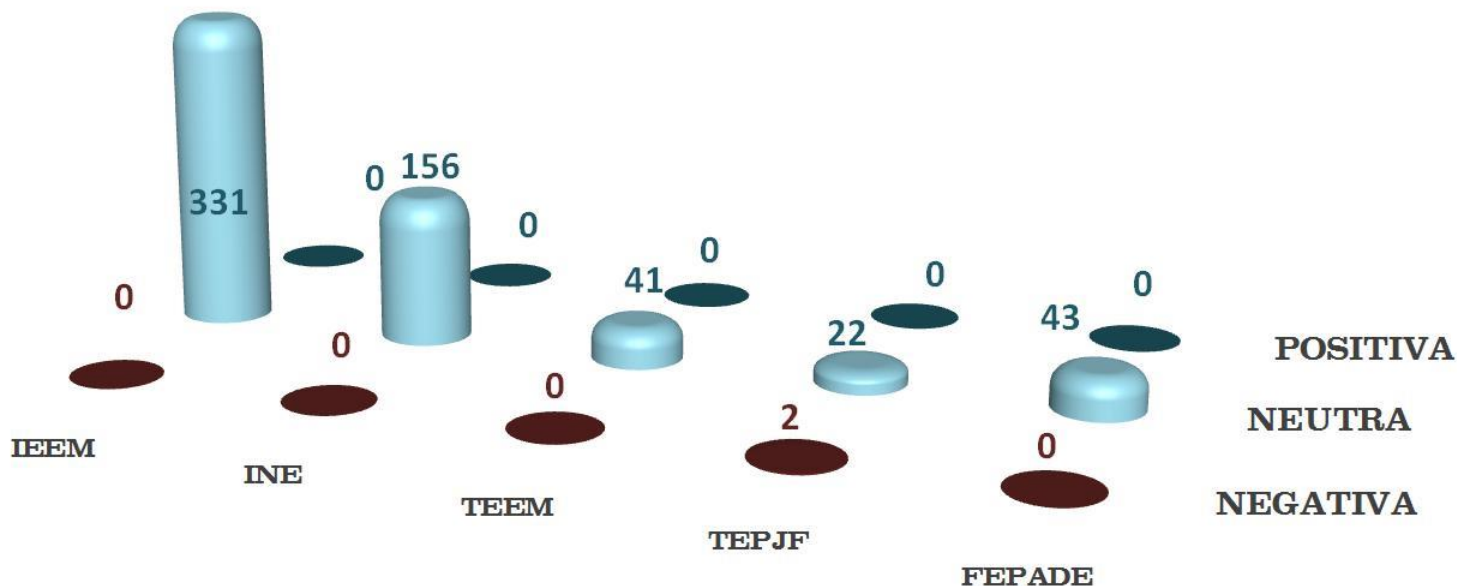
| AUTORIDADES ELECTORALES | PRECAMPAÑA | INTERCAMPAÑA | CAMPAÑA | PERIODO DE REFLEXIÓN Y JORNADA ELECTORAL | TOTAL |
|-------------------------|------------|--------------|------------|--|------------|
| IEEM | 48 | 76 | 168 | 39 | 331 |
| INE | 44 | 14 | 72 | 26 | 156 |
| TEEM | 12 | 4 | 25 | 0 | 41 |
| TEPJF | 5 | 7 | 12 | 0 | 24 |
| FEPADE | 0 | 12 | 17 | 14 | 43 |
| Total general | 109 | 113 | 294 | 79 | 595 |

Representación del total de menciones registradas de Autoridades Electorales en el informe final del proceso electoral de la elección ordinaria de gobernador del Estado de México, del 23 de enero al 4 de junio de 2017.

Precampaña, Intercampaña, Campaña, Periodo de Reflexión y Jornada Electoral.

Del 23 de enero al 4 de junio de 2017

VALORACIÓN DE LAS MENCIONES AUTORIDADES ELECTORALES TV

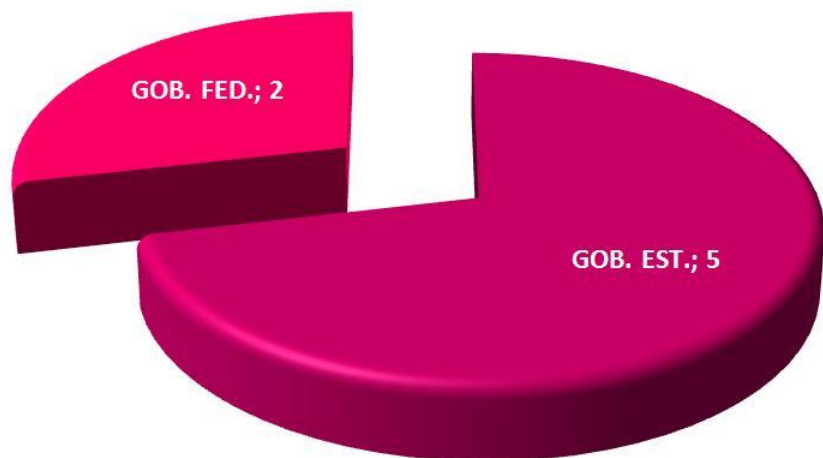


Representación de la valoración de las menciones registradas de autoridades electorales. En el Informe final del proceso electoral de la Elección Ordinaria de Gobernador del Estado de México, del 23 de enero al 4 de junio de 2017, la gráfica muestra que en su mayoría fueron neutras.

MENCIONES GOBIERNO TV

TOTAL MENCIONES REGISTRADAS: 7

TOTAL TIEMPO REGISTRADO: 01:30:30



Representación del total de menciones registradas de índole gubernamental en campaña, periodo de reflexión y jornada electoral. En el Informe final del proceso electoral de la Elección Ordinaria de Gobernador del Estado de México, del 23 de enero al 4 de junio de 2017, la gráfica muestra el registro de la actividad gubernamental de la siguiente manera: Gobierno Estatal: 5 y Gobierno Federal: 2, para un total de 7.

Precampaña, Intercampaña, Campaña, Periodo de Reflexión y Jornada Electoral.

Del 23 de enero al 4 de junio de 2017

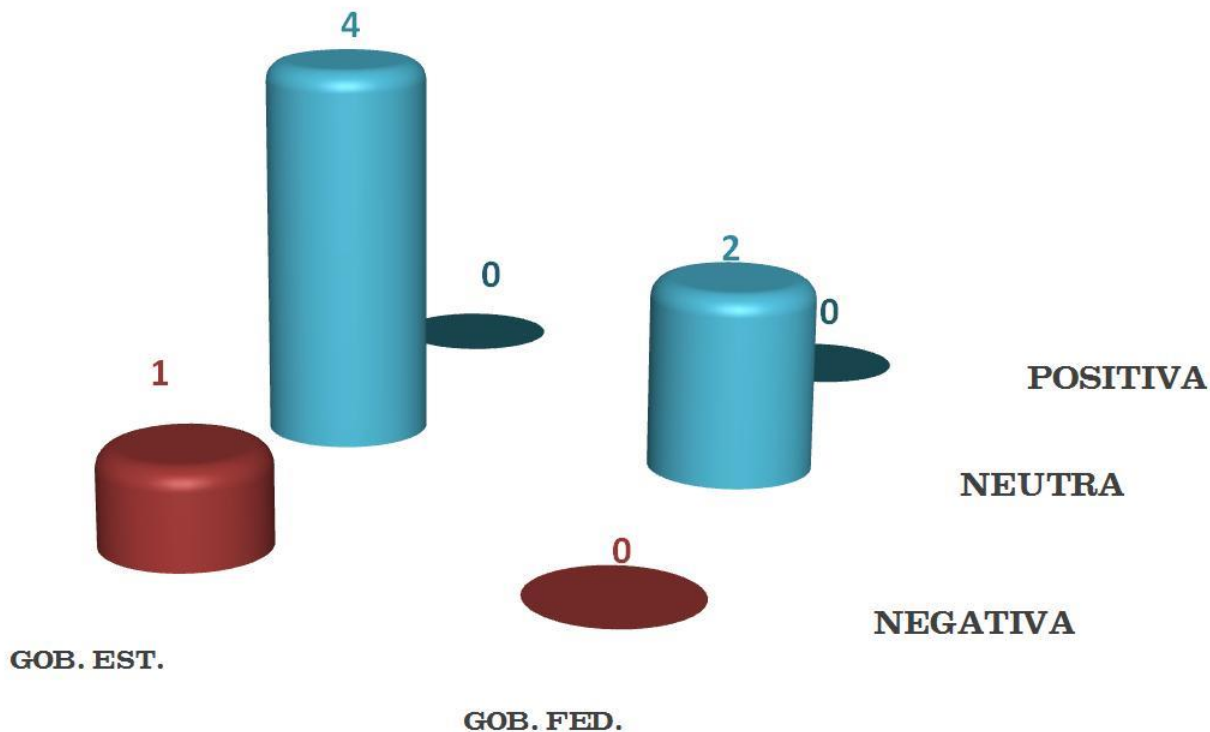
| GOBIERNO | CAMPAÑA | PERIODO DE REFLEXIÓN Y JORNADA ELECTORAL | TOTAL |
|----------------------|----------|--|----------|
| GOB. EST. | 4 | 1 | 5 |
| GOB. FED. | 1 | 1 | 2 |
| Total general | 5 | 2 | 7 |

Representación del total de menciones registradas de índole gubernamental en campaña, periodo de reflexión y jornada electoral. En el informe final del proceso electoral de la elección ordinaria de gobernador del Estado de México, del 23 de enero al 4 de junio de 2017.

Precampaña, Intercampaña, Campaña, Periodo de Reflexión y Jornada Electoral.

Del 23 de enero al 4 de junio de 2017

VALORACIÓN DE LAS MENCIONES GOBIERNO EMITIDAS EN TV



Representación de la valoración de las menciones registradas de índole gubernamental en campaña, periodo de reflexión y jornada electoral. En el Informe final del proceso electoral de la Elección Ordinaria de Gobernador del Estado de México, del 23 de enero al 4 de junio de 2017, la gráfica muestra que en su mayoría fueron neutras.

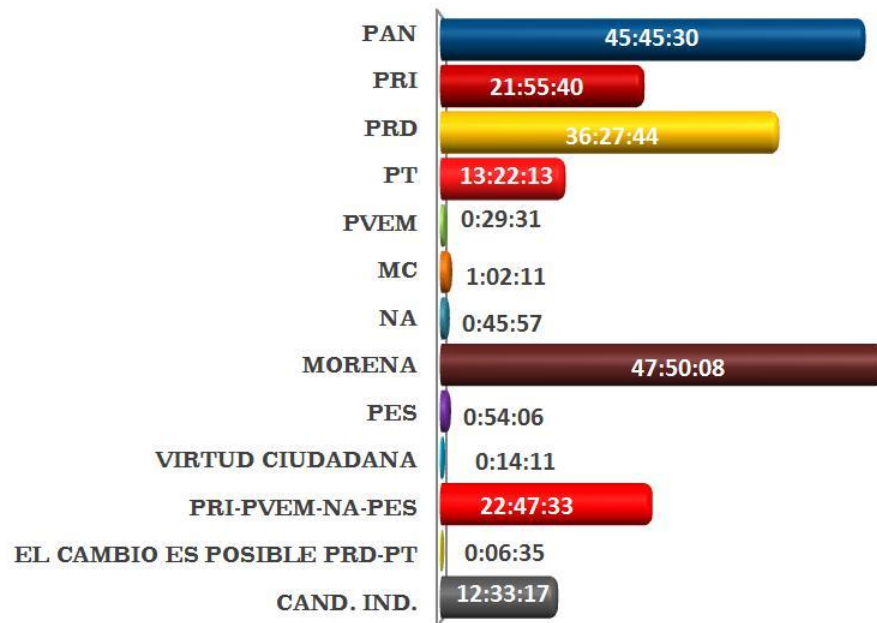
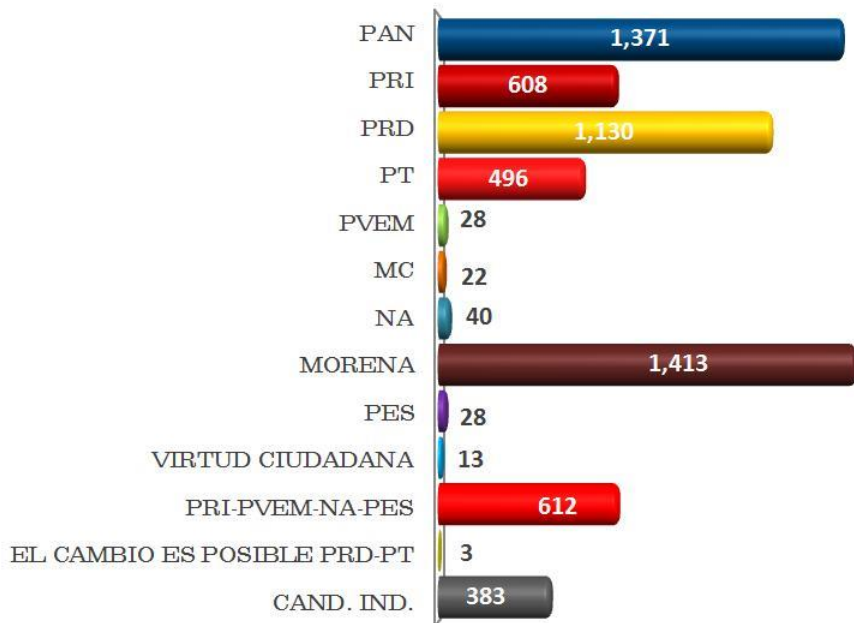
Precampaña, Intercampaña, Campaña, Periodo de Reflexión y Jornada Electoral.

Del 23 de enero al 4 de junio de 2017

MENCIONES PARTIDOS POLÍTICOS, COALICIONES, ASPIRANTES, PRECANDIDATOS y CANDIDATOS INDEPENDIENTES TV

TOTAL MENCIONES REGISTRADAS: 6,147

TOTAL TIEMPO REGISTRADO: 204:14:36



Representación del total de menciones registradas de partidos políticos, coaliciones, aspirantes, precandidatos y candidatos independientes. En el Informe final del proceso electoral de la Elección Ordinaria de Gobernador del Estado de México, del 23 de enero al 4 de junio de 2017, la gráfica muestra que los cuatro con mayor actividad fueron: MORENA: 1,413; PAN: 1,371; PRD: 1,130 y PRI-PVEM-NA-PES: 612.

Precampaña, Intercampaña, Campaña, Periodo de Reflexión y Jornada Electoral.

Del 23 de enero al 4 de junio de 2017

MENCIONES POLÍTICOS, COALICIONES, ASPIRANTES, PRECANDIDATOS y CANDIDATOS INDEPENDIENTES POR PERIODO

| PARTIDO | PRECAMPAÑA | INTERCAMPAÑA | CAMPAÑA | PERIODO DE REFLEXIÓN Y JORNADA ELECTORAL | TOTAL |
|-----------------------------|--------------|--------------|--------------|---|--------------|
| PAN | 309 | 282 | 741 | 39 | 1,371 |
| PRI | 200 | 206 | 184 | 18 | 608 |
| PRD | 222 | 205 | 655 | 48 | 1,130 |
| PT | 36 | 27 | 423 | 10 | 496 |
| PVEM | 23 | 5 | 0 | 0 | 28 |
| MC | 9 | 2 | 11 | 0 | 22 |
| NA | 27 | 7 | 6 | 0 | 40 |
| MORENA | 163 | 165 | 1,021 | 64 | 1,413 |
| PES | 23 | 2 | 3 | 0 | 28 |
| VIRTUD CIUDADANA | 1 | 4 | 8 | 0 | 13 |
| PRI-PVEM-NA-PES | 6 | 4 | 565 | 37 | 612 |
| EL CAMBIO ES POSIBLE PRD-PT | 2 | 1 | 0 | 0 | 3 |
| CAND. IND. | 17 | 56 | 298 | 12 | 383 |
| Total general | 1,038 | 966 | 3,915 | 228 | 6,147 |

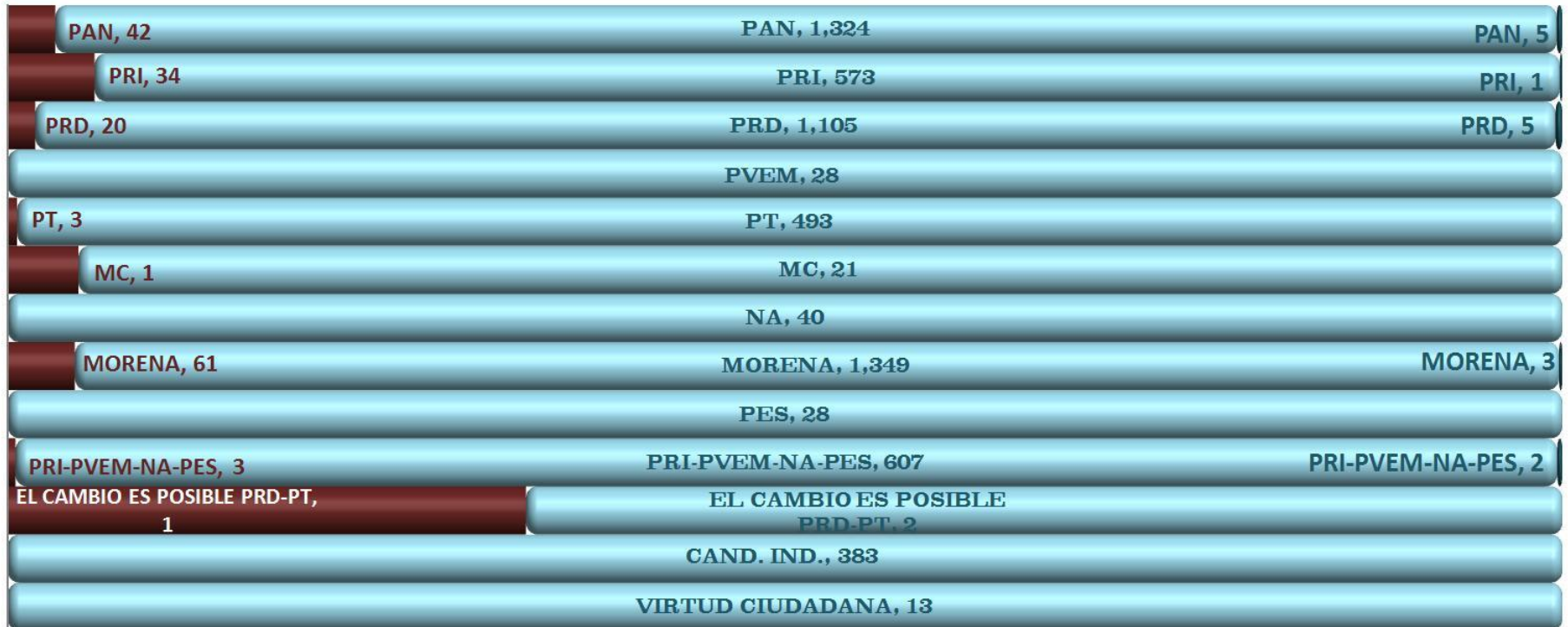
Representación del total de menciones registradas de partidos políticos, coaliciones, aspirantes a candidaturas independientes y candidaturas independientes en el informe final del proceso electoral de la elección ordinaria de gobernador del Estado de México, del 23 de enero al 4 de junio de 2017.

Precampaña, Intercampaña, Campaña, Periodo de Reflexión y Jornada Electoral.

Del 23 de enero al 4 de junio de 2017

VALORACIÓN DE LAS MENCIONES POLÍTICAS, COALICIONES, ASPIRANTES, PRECANDIDATOS y CANDIDATOS INDEPENDIENTES

TV

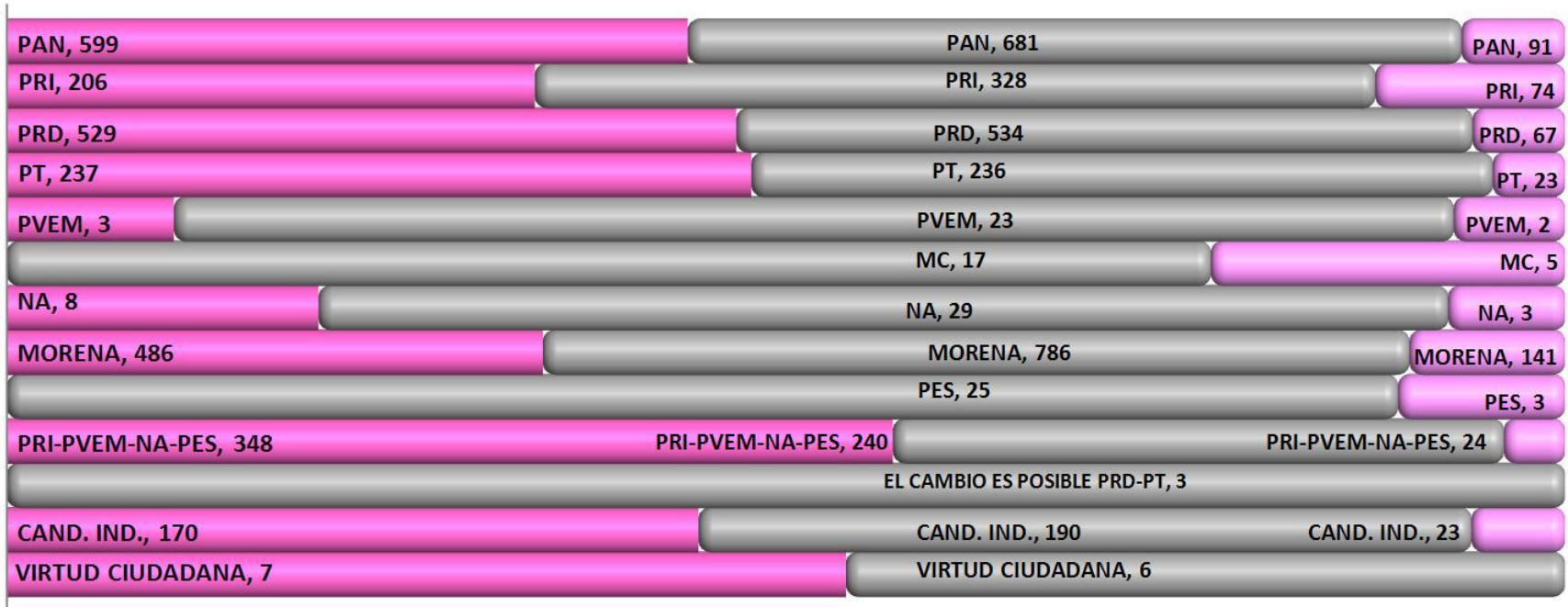


■ NEGATIVA ■ NEUTRA ■ POSITIVA

Representación de la valoración de las menciones registradas de partidos políticos, coaliciones, aspirantes, precandidatos, candidatos y candidaturas independientes. En el Informe final del proceso electoral de la Elección Ordinaria de Gobernador del Estado de México, del 23 de enero al 4 de junio de 2017, la gráfica muestra que en su mayoría fueron neutras, destacando los cuatro con mayor actividad: MORENA: 1,349 neutras, 61 negativas y 3 positivas; PAN: 1,324 neutras, 42 negativas y 5 positivas; PRD: 1,105 neutras, 20 negativas y 5 positivas; PRI-PVEM-NA-PES: 607 neutras, 3 negativas y 2 positivas.

Precampaña, Intercampaña, Campaña, Periodo de Reflexión y Jornada Electoral.

Del 23 de enero al 4 de junio de 2017



■ DECLARANTE ■ REFERENTE ■ CIRCUNSTANCIAL

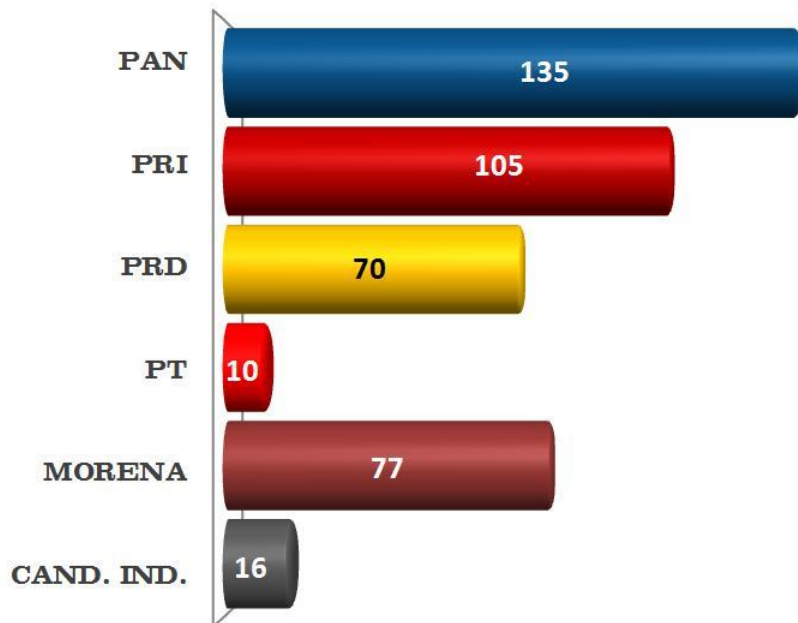
Representación de la participación de las menciones registradas de partidos políticos, coaliciones, aspirantes, precandidatos, candidatos y candidaturas independientes. En el Informe final del proceso electoral de la Elección Ordinaria de Gobernador del Estado de México, del 23 de enero al 4 de junio de 2017, la gráfica muestra que en su mayoría fueron REFERENTES, destacando los cuatro con mayor actividad: PAN: 681 Referentes, 599 Declarantes y 91 Circunstanciales; PRD: 534 Referentes, 529 Declarantes y 67 Circunstanciales; MORENA: 786 Referentes, 486 Declarantes y 141 Circunstanciales; PRI-PVEM-NA-PES: 240 Referentes, 348 Declarantes y 24 Circunstanciales.

Precampaña, Intercampaña, Campaña, Periodo de Reflexión y Jornada Electoral.

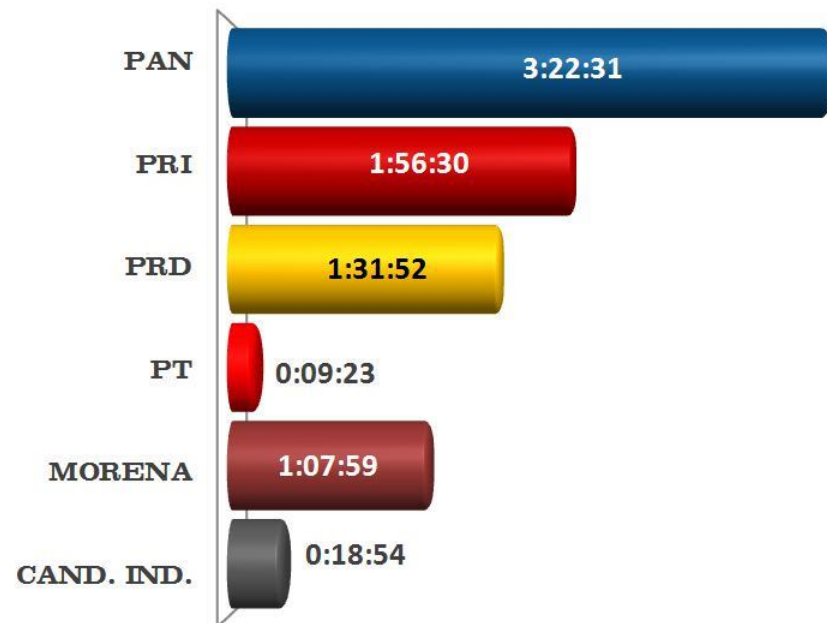
Del 23 de enero al 4 de junio de 2017

MENCIONES POR PRECANDIDATOS Y ASPIRANTES A CANDIDATOS INDEPENDIENTES PRECAMPAÑA TV

TOTAL MENCIONES REGISTRADAS: 413




TOTAL TIEMPO REGISTRADO: 08:27:09



Representación del total de menciones registradas por precandidatos y aspirantes a candidatos independientes para la Elección Ordinaria de Gobernador del Estado de México. En el Informe final del proceso electoral, del 23 de enero al 4 de junio de 2017, la gráfica muestra la actividad del periodo de precampaña de la siguiente manera: PAN: 135; PRI: 105; PRD: 70; PT: 10; MORENA: 77 y aspirantes a candidatos independientes: 16.

VALORACIÓN DE LAS MENCIONES POR PRECANDIDATOS Y ASPIRANTES A CANDIDATOS INDEPENDIENTES PRECAMPAÑA TV




Representación de la valoración de las menciones registradas por precandidatos y aspirantes a candidatos independientes para la Elección Ordinaria de Gobernador del Estado de México. En el Informe final del proceso electoral, del 23 de enero al 4 de junio de 2017, la gráfica muestra que en el periodo de precampaña la mayoría fueron neutras, destacando los cuatro con mayores registros: PAN: 131 neutras, 3 negativas y 1 positiva; PRI: 105 neutras; MORENA: 75 neutras y 2 negativas; PRD: 68 neutras y 2 negativas.

Precampaña, Intercampaña, Campaña, Periodo de Reflexión y Jornada Electoral.

Del 23 de enero al 4 de junio de 2017

PARTICIPACIÓN EN LAS MENCIONES POR PRECANDIDATOS Y ASPIRANTES A CANDIDATOS INDEPENDIENTES PRECAMPAÑA TV



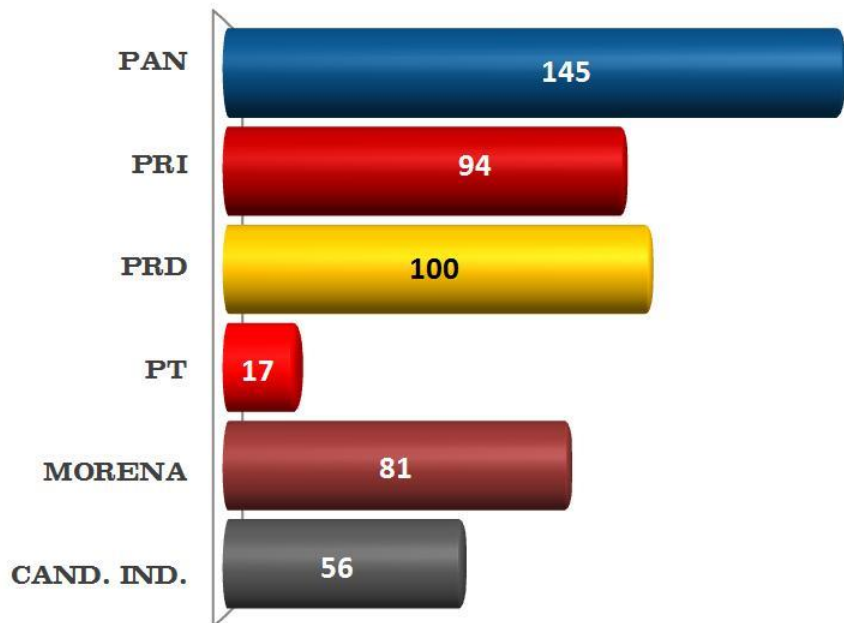
Representación de la participación de las menciones registradas por precandidatos y aspirantes a candidatos independientes para la Elección Ordinaria de Gobernador del Estado de México. En el Informe final del proceso electoral, del 23 de enero al 4 de junio de 2017, la gráfica muestra que en periodo de precampaña la mayoría fueron REFERENTES, destacando los cuatro con mayores registros: PAN: 81 Referentes, 47 Declarantes y 7 Circunstanciales; MORENA: 48 Referentes, 26 Declarantes y 3 Circunstanciales; PRI: 48 Referentes, 54 Declarantes y 3 Circunstanciales; PRD: 44 Referentes, 23 Declarantes y 3 Circunstanciales.

Precampaña, Intercampaña, Campaña, Periodo de Reflexión y Jornada Electoral.

Del 23 de enero al 4 de junio de 2017

MENCIONES POR PRECANDIDATOS Y ASPIRANTES A CANDIDATOS INDEPENDIENTES INTERCAMPAÑA TV

TOTAL MENCIONES REGISTRADAS: 493



TOTAL TIEMPO REGISTRADO: 11:53:13

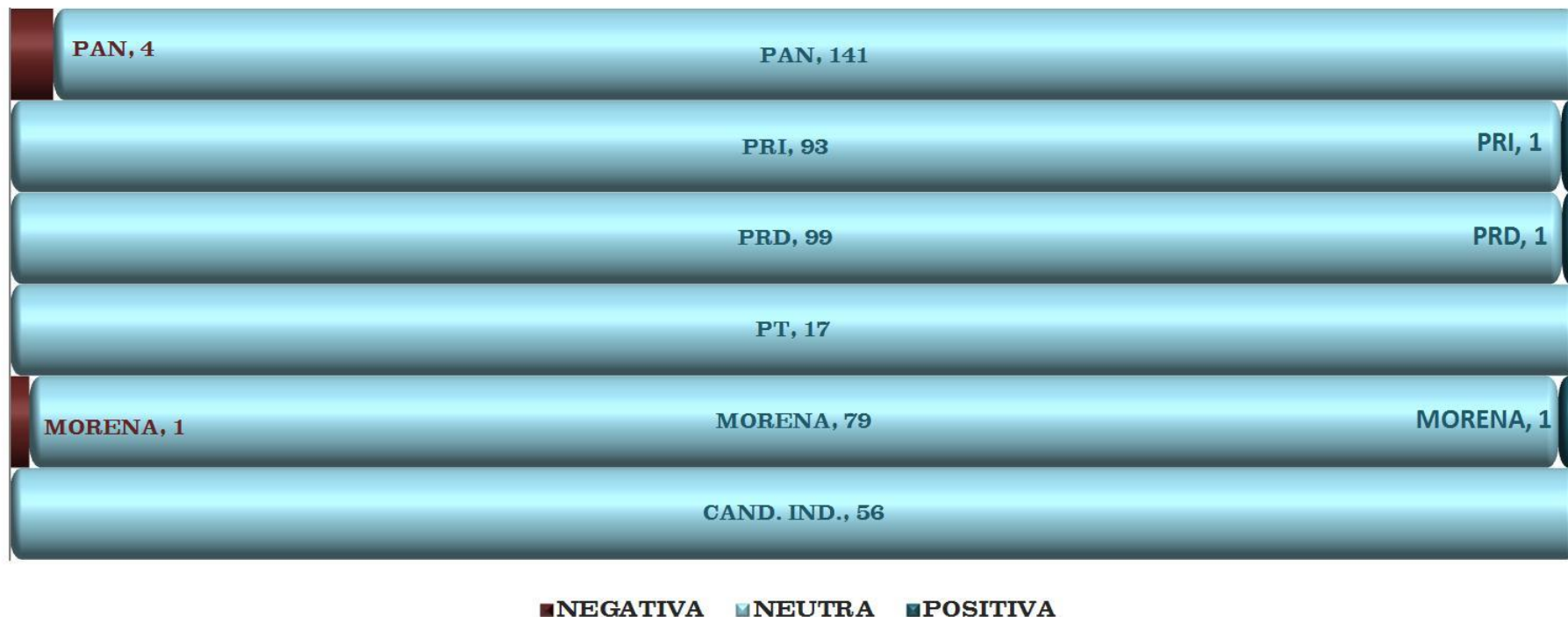


Representación del total de menciones registradas por precandidatos y aspirantes a candidatos independientes para la Elección Ordinaria de Gobernador del Estado de México. En el Informe final del proceso electoral, del 23 de enero al 4 de junio de 2017, la gráfica muestra la actividad del periodo de intercampaña de la siguiente manera: PAN: 145; PRI: 94; PRD: 100; PT: 17; MORENA: 81 y aspirantes a candidatos independientes: 56.

Precampaña, Intercampaña, Campaña, Periodo de Reflexión y Jornada Electoral.

Del 23 de enero al 4 de junio de 2017

VALORACIÓN DE LAS MENCIONES POR PRECANDIDATOS Y ASPIRANTES A CANDIDATOS INDEPENDIENTES INTERCAMPAÑA TV



■ NEGATIVA ■ NEUTRA ■ POSITIVA

Representación de la valoración de las menciones registradas por precandidatos y aspirantes a candidatos independientes para la Elección Ordinaria de Gobernador del Estado de México. En el Informe final del proceso electoral, del 23 de enero al 4 de junio de 2017, la gráfica muestra que en periodo de intercampana la mayoría fueron neutras, destacando los cuatro con mayores registros: PAN: 141 neutras y 4 negativas; PRD: 99 neutras y 1 positiva; PRI: 93 neutras y 1 positiva; MORENA: 79 neutras, 1 negativa y 1 positiva.

Precampaña, Intercampaña, Campaña, Periodo de Reflexión y Jornada Electoral.

Del 23 de enero al 4 de junio de 2017

PARTICIPACIÓN EN LAS MENCIONES POR PRECANDIDATOS Y ASPIRANTES A CANDIDATOS INDEPENDIENTES INTERCAMPAÑA TV



■ DECLARANTE ■ REFERENTE ■ CIRCUNSTANCIAL

Representación de la participación de las menciones registradas por precandidatos y aspirantes a candidatos independientes para la Elección Ordinaria de Gobernador del Estado de México. En el Informe final del proceso electoral, del 23 de enero al 4 de junio de 2017, la gráfica muestra que en periodo de intercampaña la mayoría fueron REFERENTES, destacando los cuatro con mayores registros: PAN: 92 Referentes, 47 Declarantes y 6 Circunstanciales; PRD: 52 Referentes, 25 Declarantes y 23 Circunstanciales; MORENA: 42 Referentes, 33 Declarantes y 6 Circunstanciales; CAND. IND.: 36 Referentes, 18 Declarantes y 2 Circunstanciales.


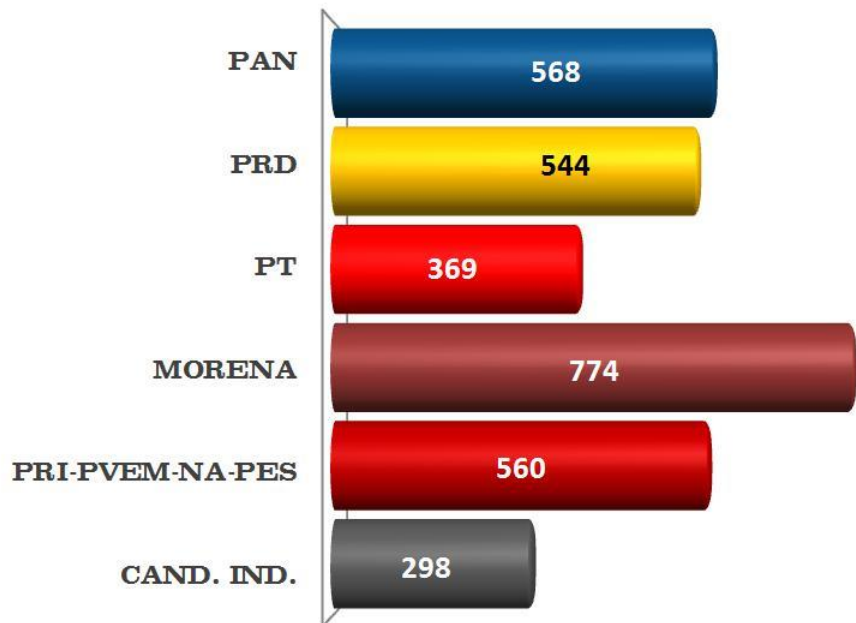
Precampaña, Intercampaña, Campaña, Periodo de Reflexión y Jornada Electoral.

Del 23 de enero al 4 de junio de 2017

MENCIONES POR CANDIDATAS Y CANDIDATOS DE CAMPAÑA TV

TOTAL MENCIONES REGISTRADAS: 3,113

TOTAL TIEMPO REGISTRADO: 100:01:28

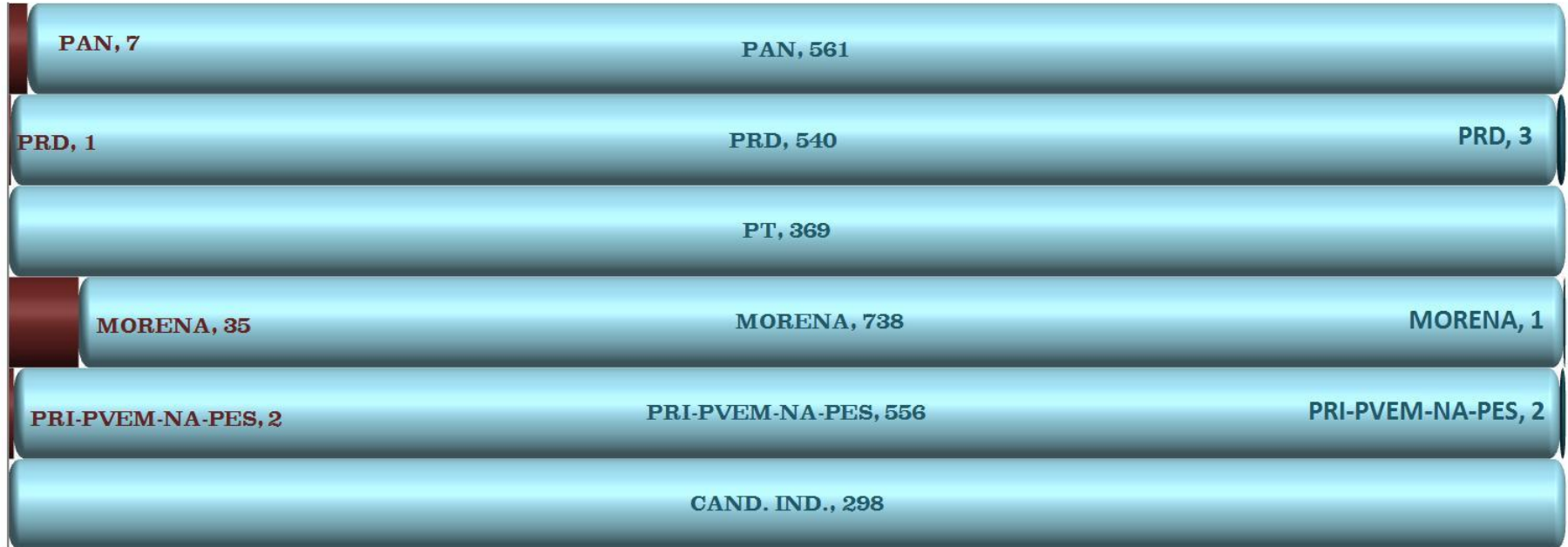


Representación del total de menciones registradas por candidatas y candidatos para la Elección Ordinaria de Gobernador del Estado de México. En el Informe final del proceso electoral, del 23 de enero al 4 de junio de 2017, la gráfica muestra la actividad del periodo de campaña de la siguiente manera: PAN: 568; PRD: 544; PT: 369; MORENA: 774; PRI-PVEM-NA-PES: 560 y candidatos independientes: 298.

Precampaña, Intercampaña, Campaña, Periodo de Reflexión y Jornada Electoral.

Del 23 de enero al 4 de junio de 2017

VALORACIÓN DE LAS MENCIONES POR CANDIDATAS Y CANDIDATOS DE CAMPAÑA TV




■ NEGATIVA ■ NEUTRA ■ POSITIVA

Representación de la valoración de las menciones registradas por candidatas y candidatos para la Elección Ordinaria de Gobernador del Estado de México. En el Informe final del proceso electoral, del 23 de enero al 4 de junio de 2017, la gráfica muestra que en periodo de campaña la mayoría fueron neutras, destacando los cuatro con mayores registros: MORENA: 738 neutras, 35 negativas y 1 positiva; PAN: 561 neutras y 7 negativas; PRI-PVEM-NA-PES: 556 neutras, 2 negativas y 2 positivas; PRD: 540 neutras, 1 negativa y 3 positivas.

Precampaña, Intercampaña, Campaña, Periodo de Reflexión y Jornada Electoral.

Del 23 de enero al 4 de junio de 2017

PARTICIPACIÓN EN LAS MENCIONES POR CANDIDATAS Y CANDIDATOS DE CAMPAÑA TV



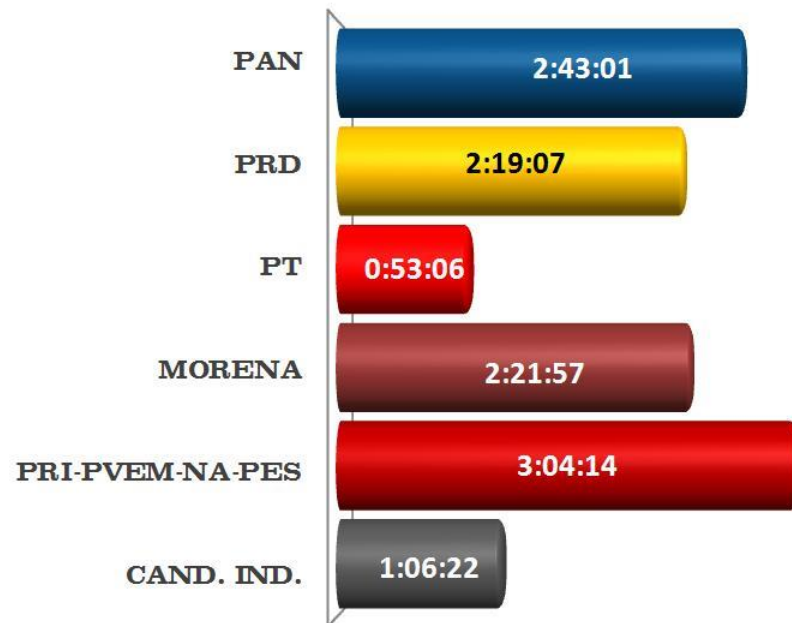
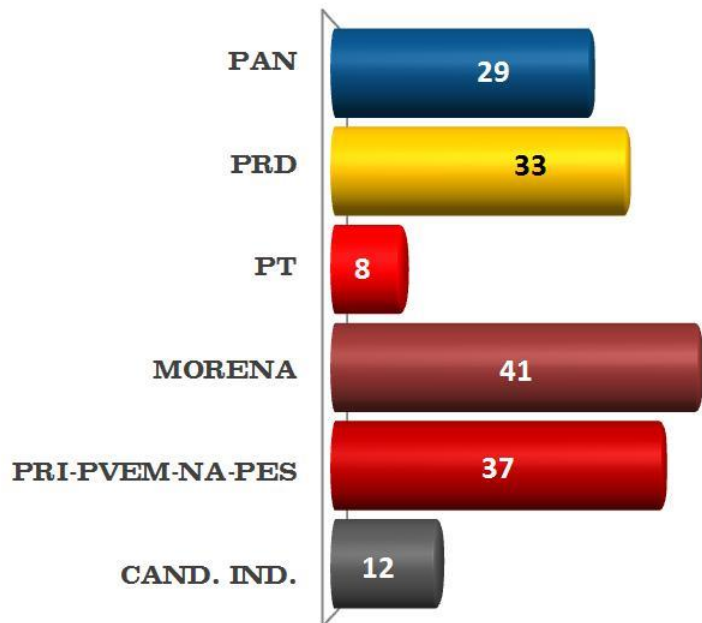
■ DECLARANTE ■ REFERENTE ■ CIRCUNSTANCIAL

Representación de la participación de las menciones registradas por candidatas y candidatos para la Elección Ordinaria de Gobernador del Estado de México. En el Informe final del proceso electoral, del 23 de enero al 4 de junio de 2017, la gráfica muestra que en periodo de campaña la mayoría fueron DECLARANTES, destacando los cuatro con mayores registros: MORENA: 395 Referentes, 326 Declarantes y 53 Circunstanciales; PRI-PVEM-NA-PES: 208 Referentes, 335 Declarantes y 17 Circunstanciales; PRD: 189 Referentes, 339 Declarantes y 16 Circunstanciales; PAN: 187 Referentes, 362 Declarantes y 19 Circunstanciales.

MENCIONES POR CANDIDATAS Y CANDIDATOS PERIODO DE REFLEXIÓN Y JORNADA ELECTORAL TV

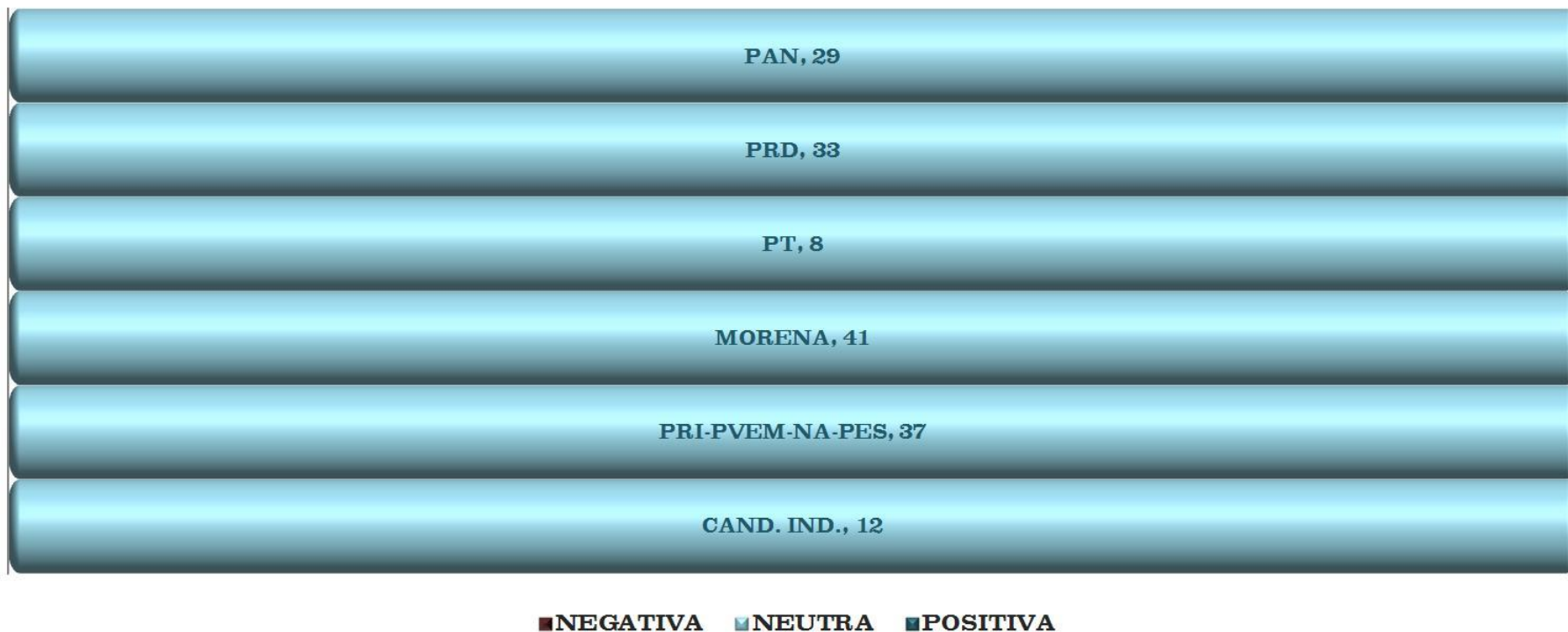
TOTAL MENCIONES REGISTRADAS: 160

TOTAL TIEMPO REGISTRADO: 12:27:47



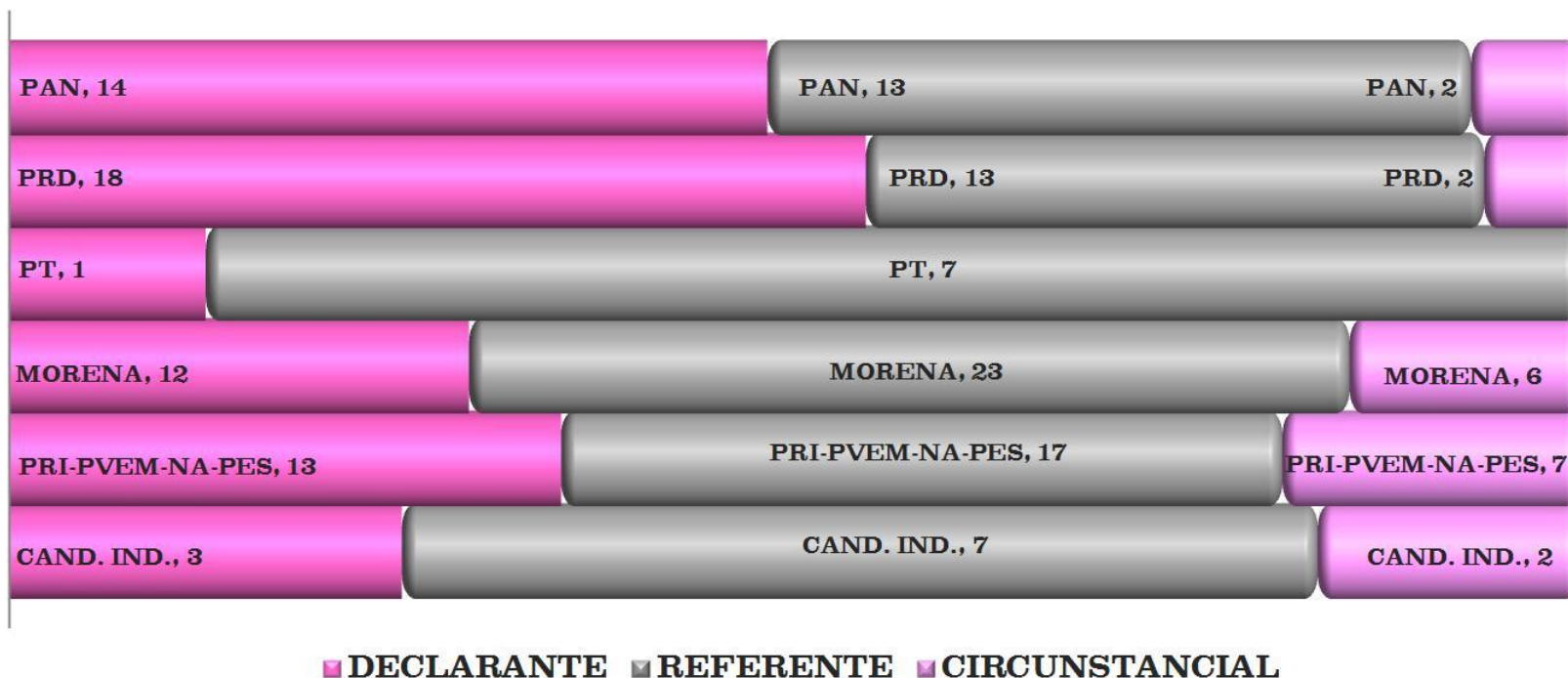
Representación del total de menciones registradas por candidatas y candidatos para la Elección Ordinaria de Gobernador del Estado de México. En el Informe final del proceso electoral, del 23 de enero al 4 de junio de 2017, la gráfica muestra la actividad del periodo de reflexión de la siguiente manera: PAN: 29; PRD: 33; PT: 8; MORENA: 41; PRI-PVEM-NA-PES: 37 y candidatos independientes: 12.

VALORACIÓN DE LAS MENCIONES POR CANDIDATAS Y CANDIDATOS PERIODO DE REFLEXIÓN Y JORNADA ELECTORAL TV



Representación de la valoración de las menciones registradas por candidatas y candidatos para la Elección Ordinaria de Gobernador del Estado de México. En el Informe final del proceso electoral, del 23 de enero al 4 de junio de 2017, la gráfica muestra que en el periodo de reflexión y jornada electoral la mayoría fueron neutras, destacando los cuatro con mayores registros: MORENA: 41 neutras; PRI-PVEM-NA-PES: 37 neutras; PRD: 33 neutras; PAN: 29 neutras.

PARTICIPACIÓN EN LAS MENCIONES POR CANDIDATAS Y CANDIDATOS PERIODO DE REFLEXIÓN Y JORNADA ELECTORAL TV



Representación de la participación de las menciones registradas por candidatas y candidatos para la Elección Ordinaria de Gobernador del Estado de México. En el Informe final del proceso electoral, del 23 de enero al 4 de junio de 2017, la gráfica muestra que en periodo de reflexión y jornada electoral, la mayoría fueron REFERENTES, destacando los cuatro con mayores registros: MORENA: 23 Referentes, 12 Declarantes y 6 Circunstanciales; PRI-PVEM-NA-PES: 17 Referentes, 13 Declarantes y 7 Circunstanciales; PAN: 13 Referentes, 14 Declarantes y 2 Circunstanciales; PRD: 13 Referentes, 18 Declarantes y 2 Circunstanciales.

Precampaña, Intercampaña, Campaña, Periodo de Reflexión y Jornada Electoral.

Del 23 de enero al 4 de junio de 2017

DETALLE MENCIONES ASPIRANTES, PRECANDIDATOS Y CANDIDATOS A GOBERNADOR POR VALORACIÓN TV

| PARTIDO | PERIODO | ASP. PRECANDIDATO / CANDIDATO | NEGATIVA | NEUTRA | POSITIVA | TOTAL | |
|-----------------------------------|-------------------------------|--------------------------------|-----------|------------|------------|------------|------------|
| PAN | Precampañas | Josefina Eugenia Vázquez Mota | 3 | 92 | 1 | 96 | |
| | | Laura Angélica Rojas Hernández | | 13 | | 13 | |
| | | Juan Carlos Núñez Armas | | 13 | | 13 | |
| | | José Luis Durán Reveles | | 9 | | 9 | |
| | | Juan Rodolfo Sánchez Gómez | | 4 | | 4 | |
| | Total Precampañas | | | 3 | 131 | 1 | 135 |
| | Intercampaña | Josefina Eugenia Vázquez Mota | 4 | 141 | | 145 | |
| | Total Intercampaña | | | 4 | 141 | | 145 |
| | Campaña | Josefina Eugenia Vázquez Mota | 7 | 561 | | 568 | |
| | Total Campaña | | | 7 | 561 | | 568 |
| Periodo de Reflexión | Josefina Eugenia Vázquez Mota | | | 29 | 29 | | |
| Total Periodo de Reflexión | | | | 29 | | 29 | |
| Total PAN | | | 14 | 862 | 1 | 877 | |
| PRI | Precampañas | Alfredo del Mazo Maza | | 105 | | 105 | |
| | Total Precampañas | | | 105 | | 105 | |
| | Intercampaña | Alfredo del Mazo Maza | | 93 | 1 | 94 | |
| | Total Intercampaña | | | 93 | 1 | 94 | |
| Total PRI | | | | 198 | 1 | 199 | |

DETALLE MENCIONES ASPIRANTES, PRECANDIDATOS Y CANDIDATOS A GOBERNADOR POR VALORACIÓN TV

| PARTIDO | PERIODO | ASP. PRECANDIDATO / CANDIDATO | NEGATIVA | NEUTRA | POSITIVA | TOTAL | |
|-----------------------------------|---------------------------|-------------------------------|----------|------------|------------|------------|------------|
| PRD | Precampañas | Juan Manuel Zepeda Hernández | 2 | 36 | | 38 | |
| | | Javier Salinas Narváez | | 19 | | 19 | |
| | | José Eduardo Neri Rodríguez | | 9 | | 9 | |
| | | Max Agustín Correa Hernández | | 4 | | 4 | |
| | Total Precampañas | | | 2 | 68 | | 70 |
| | Intercampaña | Juan Manuel Zepeda Hernández | | 53 | 1 | 54 | |
| | | José Eduardo Neri Rodríguez | | 23 | | 23 | |
| | | Javier Salinas Narváez | | 18 | | 18 | |
| | | Plácido López Miralrio | | 5 | | 5 | |
| | Total Intercampaña | | | | 99 | 1 | 100 |
| | Campaña | Juan Manuel Zepeda Hernández | 1 | 540 | 3 | 544 | |
| | Total Campaña | | | 1 | 540 | 3 | 544 |
| | Periodo de Reflexión | Juan Manuel Zepeda Hernández | | | 33 | 33 | |
| Total Periodo de Reflexión | | | | 33 | | 33 | |
| Total PRD | | | 3 | 740 | 4 | 747 | |

DETALLE MENCIONES ASPIRANTES, PRECANDIDATOS Y CANDIDATOS A GOBERNADOR POR VALORACIÓN TV

| PARTIDO | PERIODO | ASP. PRECANDIDATO / CANDIDATO | NEGATIVA | NEUTRA | POSITIVA | TOTAL |
|-----------------------------------|---------------------------|-------------------------------|-----------|------------|------------|------------|
| PT | Precampañas | Óscar González Yáñez | | 10 | | 10 |
| | Total Precampañas | | | 10 | | 10 |
| | Intercampaña | Óscar González Yáñez | | 17 | | 17 |
| | Total Intercampaña | | | 17 | | 17 |
| | Campaña | Óscar González Yáñez | | 369 | | 369 |
| | Total Campaña | | | 369 | | 369 |
| | Total PT | | | | 404 | |
| MORENA | Precampañas | Delfina Gómez Álvarez | 2 | 74 | | 76 |
| | | Alma América Rivera Tavizón | | 1 | | 1 |
| | Total Precampañas | | 2 | 75 | | 77 |
| | Intercampaña | Delfina Gómez Álvarez | 1 | 67 | 1 | 69 |
| | | Alma América Rivera Tavizón | | 12 | | 12 |
| | Total Intercampaña | | 1 | 79 | 1 | 81 |
| | Campaña | Delfina Gómez Álvarez | 35 | 738 | 1 | 774 |
| | Total Campaña | | 35 | 738 | 1 | 774 |
| Periodo de Reflexión | Delfina Gómez Álvarez | | 41 | | 41 | |
| Total Periodo de Reflexión | | | 41 | | 41 | |
| Total MORENA | | | 38 | 933 | 2 | 973 |

DETALLE MENCIONES ASPIRANTES, PRECANDIDATOS Y CANDIDATOS A GOBERNADOR POR VALORACIÓN TV

| PARTIDO | PERIODO | ASP. PRECANDIDATO / CANDIDATO | NEGATIVA | NEUTRA | POSITIVA | TOTAL |
|------------------------------|-----------------------------------|---|----------|------------|----------|------------|
| PRI-PVEM-NA-PES | Campaña | Alfredo del Mazo Maza | 2 | 556 | 2 | 560 |
| | Total Campaña | | 2 | 556 | 2 | 560 |
| | Periodo de Reflexión | Alfredo del Mazo Maza | | 37 | | 37 |
| | Total Periodo de Reflexión | | | 37 | | 37 |
| Total PRI-PVEM-NA-PES | | | 2 | 593 | 2 | 597 |
| CAND. IND. | Precampañas | Isidro Pastor Medrano | | 7 | | 7 |
| | | María Teresa Castell de Oro Palacios | | 3 | | 3 |
| | | Jonatán Martínez Leal | | 2 | | 2 |
| | | Humberto Vega Villicaña | | 2 | | 2 |
| | | Guillermo Eduardo Antonio Ortiz Solalinde | | 2 | | 2 |
| | Total Precampañas | | | 16 | | 16 |

DETALLE MENCIONES ASPIRANTES, PRECANDIDATOS Y CANDIDATOS A GOBERNADOR POR VALORACIÓN TV

| PARTIDO | PERIODO | ASP. PRECANDIDATO / CANDIDATO | NEGATIVA | NEUTRA | POSITIVA | TOTAL | |
|-----------------------------------|---------------------------|---|----------|--------|----------|-------|-----|
| CAND. IND. | Intercampaña | María Teresa Castell de Oro Palacios | | 14 | | 14 | |
| | | Isidro Pastor Medrano | | 13 | | 13 | |
| | | Abelardo Gorostieta Uribe | | 11 | | 11 | |
| | | Andrés Cantinca Sánchez | | 5 | | 5 | |
| | | Guillermo Eduardo Antonio Ortiz Solalinde | | 5 | | 5 | |
| | | Erasto Armando Alemán Mayen | | 3 | | 3 | |
| | | Humberto Vega Villicaña | | 3 | | 3 | |
| | | Jonatán Martínez Leal | | 2 | | 2 | |
| | Total Intercampaña | | | | 56 | | 56 |
| | Campaña | María Teresa Castell de Oro Palacios | | | 243 | | 243 |
| | | Isidro Pastor Medrano | | | 55 | | 55 |
| | | Total Campaña | | | | 298 | |
| | Periodo de Reflexión | María Teresa Castell de Oro Palacios | | | 12 | | 12 |
| Total Periodo de Reflexión | | | | 12 | | 12 | |
| Total CAND. IND. | | | | 382 | | 382 | |
| Total general | | | 57 | 4,112 | 10 | 4,179 | |

Representación de la valoración de las menciones registrada en los periodos de precampaña e intercampaña, para precandidatos y aspirantes a candidatos independientes; en los periodos de campaña y periodo de reflexión y jornada electoral por candidatas y candidatos para la Elección Ordinaria de Gobernador del Estado de México. En el Informe final del proceso electoral, del 23 de enero al 4 de junio de 2017, la tabla muestra que en su mayoría fueron neutras.

Precampaña, Intercampaña, Campaña, Periodo de Reflexión y Jornada Electoral.

Del 23 de enero al 4 de junio de 2017

DETALLE MENCIONES ACTORES POLÍTICOS POR VALORACIÓN TV

| PARTIDO | PERIODO | ACTOR | NEGATIVA | NEUTRA | POSITIVA | TOTAL |
|---------|--------------|--|----------|--------|----------|-------|
| PAN | Precampañas | Josefina Eugenia Vázquez Mota | | 37 | 2 | 39 |
| | | Ricardo Anaya Cortés | | 17 | | 17 |
| | | Ulises Ramírez Núñez | | 10 | | 10 |
| | | Enrique Vargas del Villar | | 6 | | 6 |
| | | Ana María Balderas Trejo | | 4 | | 4 |
| | | Otros Actores | | 12 | | 12 |
| | | Total Precampañas | | | 86 | 2 |
| | Intercampaña | Ricardo Anaya Cortés | | 50 | | 50 |
| | | Felipe de Jesús Calderón Hinojosa | | 19 | | 19 |
| | | Víctor Hugo Sondón Saavedra | | 6 | | 6 |
| | | Margarita Ester Zavala Gómez del Campo | | 4 | | 4 |
| | | Luis Felipe Bravo Mena | | 2 | | 2 |
| | | Otros Actores | | 2 | | 2 |
| | | Total Intercampaña | | | 83 | |

DETALLE MENCIONES ACTORES POLÍTICOS POR VALORACIÓN TV

| PARTIDO | PERIODO | ACTOR | NEGATIVA | NEUTRA | POSITIVA | TOTAL |
|------------------|----------------------|-----------------------------------|------------|-----------|------------|-----------|
| PAN | Campaña | Ricardo Anaya Cortés | 1 | 32 | | 33 |
| | | Felipe de Jesús Calderón Hinojosa | 7 | 4 | | 11 |
| | | Damián Zepeda Vidales | | 7 | | 7 |
| | | Víctor Hugo Sondón Saavedra | | 6 | | 6 |
| | | Francisco Gárate Chapa | | 5 | | 5 |
| | | Otros Actores | | 12 | | 12 |
| | | Total Campaña | 8 | 66 | | 74 |
| | Periodo de Reflexión | Ricardo Anaya Cortés | | 5 | | 5 |
| | | Víctor Hugo Sondón Saavedra | | 3 | | 3 |
| | | Total Periodo de Reflexión | | 8 | | 8 |
| Total PAN | | 8 | 243 | 2 | 253 | |

DETALLE MENCIONES ACTORES POLÍTICOS POR VALORACIÓN TV

| PARTIDO | PERIODO | ACTOR | NEGATIVA | NEUTRA | POSITIVA | TOTAL |
|---------|--------------|----------------------------------|----------|--------|-----------|-------|
| PRI | Precampañas | Carlos Iriarte Mercado | | 4 | | 4 |
| | | Heberto Barrera Velázquez | | 3 | | 3 |
| | | Enrique Ochoa Reza | | 3 | | 3 |
| | | Carolina Monroy del Mazo | | 2 | | 2 |
| | | Paulina Alejandra del Moral Vela | | 2 | | 2 |
| | | Otros Actores | | 5 | | 5 |
| | | Total Precampañas | | | 19 | |
| | Intercampaña | Enrique Ochoa Reza | | 30 | | 30 |
| | | Paulina Alejandra del Moral Vela | | 5 | | 5 |
| | | Ernesto Javier Nemer Álvarez | | 4 | | 4 |
| | | Enrique Edgardo Jacob Rocha | | 3 | | 3 |
| | | Jorge Carlos Ramírez Marín | | 3 | | 3 |
| | | Otros Actores | | 7 | | 7 |
| | | Total Intercampaña | | | 52 | |

DETALLE MENCIONES ACTORES POLÍTICOS POR VALORACIÓN TV

| PARTIDO | PERIODO | ACTOR | NEGATIVA | NEUTRA | POSITIVA | TOTAL | |
|-----------------------------------|----------------------|----------------------------------|----------|------------|-----------|------------|-----------|
| PRI | Campaña | Enrique Ochoa Reza | 1 | 31 | | 32 | |
| | | Jorge Carlos Ramírez Marín | | 12 | | 12 | |
| | | Paulina Alejandra del Moral Vela | | 8 | | 8 | |
| | | César Octavio Camacho Quiroz | | 1 | | 1 | |
| | Total Campaña | | | 1 | 52 | | 53 |
| | Periodo de Reflexión | Enrique Ochoa Reza | | | 3 | | 3 |
| | | Jorge Carlos Ramírez Marín | | | 2 | | 2 |
| | | Paulina Alejandra del Moral Vela | | | 1 | | 1 |
| | | Enrique Edgardo Jacob Rocha | | | 1 | | 1 |
| | | Ismael Alfredo Hernández Deras | | | 1 | | 1 |
| Total Periodo de Reflexión | | | | 8 | | 8 | |
| Total PRI | | | 1 | 131 | | 132 | |

DETALLE MENCIONES ACTORES POLÍTICOS POR VALORACIÓN TV

| PARTIDO | PERIODO | ACTOR | NEGATIVA | NEUTRA | POSITIVA | TOTAL |
|---------------------------|--------------|--------------------------------------|----------|-----------|----------|-----------|
| PRD | Precampañas | Alejandra Barrales Magdaleno | 1 | 14 | | 15 |
| | | Alejandro de Jesús Encinas Rodríguez | 2 | 7 | | 9 |
| | | Omar Ortega Álvarez | 1 | 6 | | 7 |
| | | Luis Sánchez Jiménez | | 5 | | 5 |
| | | Domitilo Posadas Hernández | | 5 | | 5 |
| | | Otros Actores | 3 | 18 | | 21 |
| | | Total Precampañas | 7 | 55 | | 62 |
| | Intercampaña | Alejandra Barrales Magdaleno | 1 | 31 | | 32 |
| | | Luis Miguel Gerónimo Barbosa Huerta | | 5 | 1 | 6 |
| | | Francisco Martínez Neri | | 5 | | 5 |
| | | Omar Ortega Álvarez | | 4 | | 4 |
| | | Octavio Martínez Vargas | | 2 | | 2 |
| | | Otros Actores | | 8 | | 8 |
| Total Intercampaña | 1 | 55 | 1 | 57 | | |

DETALLE MENCIONES ACTORES POLÍTICOS POR VALORACIÓN TV

| PARTIDO | PERIODO | ACTOR | NEGATIVA | NEUTRA | POSITIVA | TOTAL |
|-----------------------------------|---------------------------|------------------------------|-----------|------------|-----------|------------|
| PRD | Campaña | Alejandra Barrales Magdaleno | | 13 | | 13 |
| | | Luis Sánchez Jiménez | | 8 | | 8 |
| | | Javier Rivera Escalona | | 7 | | 7 |
| | | Javier Salinas Narváez | | 3 | | 3 |
| | | Omar Ortega Álvarez | | 2 | | 2 |
| | | Otros Actores | | 7 | | 7 |
| | Total Campaña | | | 40 | | 40 |
| | Periodo de Reflexión | Alejandra Barrales Magdaleno | | 4 | | 4 |
| | | Luis Sánchez Jiménez | | 3 | | 3 |
| | | Omar Ortega Álvarez | | 3 | | 3 |
| | | Javier Rivera Escalona | | 1 | | 1 |
| Otros Actores | | | 7 | | 7 | |
| Total Periodo de Reflexión | | | 11 | | 11 | |
| Total PRD | | | 8 | 161 | 1 | 170 |
| PT | Precampañas | Joel Cruz Canseco | | 1 | | 1 |
| | Total Precampañas | | | 1 | | 1 |
| | Intercampaña | Joel Cruz Canseco | | 2 | | 2 |
| | | Vicente Miguel Mateos | | 1 | | 1 |
| | Total Intercampaña | | | 3 | | 3 |
| | Campaña | Joel Cruz Canseco | | 5 | | 5 |
| | | Vicente Miguel Mateos | | 2 | | 2 |
| | | Alberto Anaya Gutiérrez | | 1 | | 1 |
| Total Campaña | | | 8 | | 8 | |
| Periodo de Reflexión | Joel Cruz Canseco | | 1 | | 1 | |
| Total Periodo de Reflexión | | | 1 | | 1 | |
| Total PT | | | | 13 | | 13 |

Precampaña, Intercampaña, Campaña, Periodo de Reflexión y Jornada Electoral.

Del 23 de enero al 4 de junio de 2017

DETALLE MENCIONES ACTORES POLÍTICOS POR VALORACIÓN TV

| PARTIDO | PERIODO | ACTOR | NEGATIVA | NEUTRA | POSITIVA | TOTAL |
|----------------------|---------------------------|-----------------------------|----------|--------|----------|-------|
| PVEM | Precampañas | Carlos Alberto Puente Salas | | 1 | | 1 |
| | Total Precampañas | | | 1 | | 1 |
| | Intercampaña | Carlos Alberto Puente Salas | | 3 | | 3 |
| | Total Intercampaña | | | 3 | | 3 |
| Total PVEM | | | | 4 | | 4 |
| NA | Precampañas | Luis Castro Obregón | | 4 | | 4 |
| | Total Precampañas | | | 4 | | 4 |
| | Intercampaña | Luis Castro Obregón | | 2 | | 2 |
| | | Lucila Garfias Gutiérrez | | 2 | | 2 |
| | Total Intercampaña | | | 4 | | 4 |
| | Campaña | Luis Castro Obregón | | 3 | | 3 |
| | | Rafael Ochoa Guzmán | | 1 | | 1 |
| | | Efrén Ortiz Álvarez | | 1 | | 1 |
| Total Campaña | | | 5 | | 5 | |
| Total NA | | | | 13 | | 13 |

DETALLE MENCIONES ACTORES POLÍTICOS POR VALORACIÓN TV

| PARTIDO | PERIODO | ACTOR | NEGATIVA | NEUTRA | POSITIVA | TOTAL | |
|-----------------------------------|--------------------------|-------------------------------|-----------|------------|-----------|------------|-----------|
| MORENA | Precampañas | Andrés Manuel López Obrador | | 36 | | 36 | |
| | | Ricardo Moreno Bastida | | 3 | | 3 | |
| | | Mauricio Hernández Ávila | | 2 | | 2 | |
| | | Armando Barriguet Meléndez | | 2 | | 2 | |
| | | Sandra Luz Falcón Venegas | | 2 | | 2 | |
| | | Jaime Adán Carbajal Domínguez | | 2 | | 2 | |
| | Total Precampañas | | | | 47 | | 47 |
| | Intercampaña | Andrés Manuel López Obrador | 1 | 19 | | 20 | |
| | | Horacio Duarte Olivares | | 13 | | 13 | |
| | | Ricardo Moreno Bastida | | 3 | | 3 | |
| Yeidckol Polevnsky Gurwitz | | | 1 | | 1 | | |
| Total Intercampaña | | 1 | 36 | | 37 | | |
| MORENA | Campaña | Andrés Manuel López Obrador | 3 | 94 | | 97 | |
| | | Higinio Martínez Miranda | 2 | 15 | | 17 | |
| | | Horacio Duarte Olivares | | 11 | | 11 | |
| | | Ricardo Moreno Bastida | | 6 | | 6 | |
| | | Norma Rocío Nahle García | | 2 | | 2 | |
| | | Otros Actores | | 3 | | 3 | |
| | Total Campaña | | 5 | 131 | | 136 | |
| | Periodo de Reflexión | Horacio Duarte Olivares | | 9 | | 9 | |
| Andrés Manuel López Obrador | | | 4 | | 4 | | |
| Ricardo Moreno Bastida | | | 2 | | 2 | | |
| Total Periodo de Reflexión | | | 15 | | 15 | | |
| Total MORENA | | | 6 | 229 | | 235 | |

Precampaña, Intercampaña, Campaña, Periodo de Reflexión y Jornada Electoral.

Del 23 de enero al 4 de junio de 2017

DETALLE MENCIONES ACTORES POLÍTICOS POR VALORACIÓN TV

| PARTIDO | PERIODO | ACTOR | NEGATIVA | NEUTRA | POSITIVA | TOTAL |
|-------------------------------|-------------------|---------------------------|----------|--------|----------|-------|
| PES | Precampañas | José Miguel Gutiérrez | | 1 | | 1 |
| | Total Precampañas | | | 1 | | 1 |
| Total PES | | | | 1 | | 1 |
| VIRTUD CIUDADANA | Campaña | Edgar Irak Vargas Ramírez | | 7 | | 7 |
| | Total Campaña | | | 7 | | 7 |
| Total VIRTUD CIUDADANA | | | | 7 | | 7 |
| Total general | | | 23 | 802 | 3 | 828 |

Representación de la valoración de las menciones registradas de los actores políticos que no participaron como candidatos para la Elección Ordinaria de Gobernador del Estado de México. En el Informe final del proceso electoral, del 23 de enero al 4 de junio de 2017, la tabla muestra que en su mayoría fueron neutras.

Precampaña, Intercampaña, Campaña, Periodo de Reflexión y Jornada Electoral.

Del 23 de enero al 4 de junio de 2017

DETALLE MENCIONES ASPIRANTES, PRECANDIDATOS Y CANDIDATOS A GOBERNADOR POR PARTICIPACIÓN TV

| PARTIDO | PERIODO | ASP. PRECANDIDATO / CANDIDATO | DECLARANTE | REFERENTE | CIRCUNSTANCIAL | TOTAL | |
|-----------------------------------|-------------------------------|--------------------------------|------------|------------|----------------|------------|------------|
| PAN | Precampañas | José Luis Durán Reveles | 4 | 4 | 1 | 9 | |
| | | Josefina Eugenia Vázquez Mota | 32 | 64 | | 96 | |
| | | Juan Carlos Núñez Armas | 5 | 6 | 2 | 13 | |
| | | Juan Rodolfo Sánchez Gómez | 2 | 1 | 1 | 4 | |
| | | Laura Angélica Rojas Hernández | 4 | 6 | 3 | 13 | |
| | Total Precampañas | | | 47 | 81 | 7 | 135 |
| | Intercampaña | Josefina Eugenia Vázquez Mota | 47 | 92 | 6 | 145 | |
| | Total Intercampaña | | | 47 | 92 | 6 | 145 |
| | Campaña | Josefina Eugenia Vázquez Mota | 362 | 187 | 19 | 568 | |
| | Total Campaña | | | 362 | 187 | 19 | 568 |
| Periodo de Reflexión | Josefina Eugenia Vázquez Mota | 14 | 13 | 2 | 29 | | |
| Total Periodo de Reflexión | | | 14 | 13 | 2 | 29 | |
| Total PAN | | | 470 | 373 | 34 | 877 | |
| PRI | Precampañas | Alfredo del Mazo Maza | 54 | 48 | 3 | 105 | |
| | Total Precampañas | | 54 | 48 | 3 | 105 | |
| | Intercampaña | Alfredo del Mazo Maza | 57 | 35 | 2 | 94 | |
| | Total Intercampaña | | 57 | 35 | 2 | 94 | |
| Total PRI | | | 111 | 83 | 5 | 199 | |

DETALLE MENCIONES ASPIRANTES, PRECANDIDATOS Y CANDIDATOS A GOBERNADOR POR PARTICIPACIÓN TV

| PARTIDO | PERIODO | ASP. PRECANDIDATO / CANDIDATO | DECLARANTE | REFERENTE | CIRCUNSTANCIAL | TOTAL | |
|-----------------------------------|---------------------------|-------------------------------|------------|------------|----------------|------------|------------|
| PRD | Precampañas | Javier Salinas Narváez | 7 | 12 | | 19 | |
| | | José Eduardo Neri Rodríguez | 5 | 4 | | 9 | |
| | | Juan Manuel Zepeda Hernández | 9 | 26 | 3 | 38 | |
| | | Max Agustín Correa Hernández | 2 | 2 | | 4 | |
| | Total Precampañas | | | 23 | 44 | 3 | 70 |
| | Intercampaña | Javier Salinas Narváez | 1 | 9 | 8 | 18 | |
| | | José Eduardo Neri Rodríguez | 8 | 9 | 6 | 23 | |
| | | Juan Manuel Zepeda Hernández | 16 | 33 | 5 | 54 | |
| | | Plácido López Miralrio | | 1 | 4 | 5 | |
| | Total Intercampaña | | | 25 | 52 | 23 | 100 |
| | Campaña | Juan Manuel Zepeda Hernández | 339 | 189 | 16 | 544 | |
| | Total Campaña | | | 339 | 189 | 16 | 544 |
| | Periodo de Reflexión | Juan Manuel Zepeda Hernández | 18 | 13 | 2 | 33 | |
| Total Periodo de Reflexión | | | 18 | 13 | 2 | 33 | |
| Total PRD | | | 405 | 298 | 44 | 747 | |

DETALLE MENCIONES ASPIRANTES, PRECANDIDATOS Y CANDIDATOS A GOBERNADOR POR PARTICIPACIÓN TV

| PARTIDO | PERIODO | ASP. PRECANDIDATO / CANDIDATO | DECLARANTE | REFERENTE | CIRCUNSTANCIAL | TOTAL |
|-----------------------------------|---------------------------|-------------------------------|------------|------------|----------------|------------|
| PT | Precampañas | Óscar González Yáñez | 8 | 2 | | 10 |
| | Total Precampañas | | 8 | 2 | | 10 |
| | Intercampaña | Óscar González Yáñez | 4 | 13 | | 17 |
| | Total Intercampaña | | 4 | 13 | | 17 |
| | Campaña | Óscar González Yáñez | 214 | 140 | 15 | 369 |
| | Total Campaña | | 214 | 140 | 15 | 369 |
| | Periodo de Reflexión | Óscar González Yáñez | 1 | 7 | | 8 |
| Total Periodo de Reflexión | | 1 | 7 | | 8 | |
| Total PT | | | 227 | 162 | 15 | 404 |
| MORENA | Precampañas | Alma América Rivera Tavizón | | 1 | | 1 |
| | | Delfina Gómez Álvarez | 26 | 47 | 3 | 76 |
| | Total Precampañas | | 26 | 48 | 3 | 77 |
| | Intercampaña | Alma América Rivera Tavizón | 4 | 6 | 2 | 12 |
| | | Delfina Gómez Álvarez | 29 | 36 | 4 | 69 |
| | Total Intercampaña | | 33 | 42 | 6 | 81 |
| | Campaña | Delfina Gómez Álvarez | 326 | 395 | 53 | 774 |
| Total Campaña | | 326 | 395 | 53 | 774 | |
| Periodo de Reflexión | Delfina Gómez Álvarez | 12 | 23 | 6 | 41 | |
| Total Periodo de Reflexión | | 12 | 23 | 6 | 41 | |
| Total MORENA | | | 397 | 508 | 68 | 973 |

DETALLE MENCIONES ASPIRANTES, PRECANDIDATOS Y CANDIDATOS A GOBERNADOR POR PARTICIPACIÓN TV

| PARTIDO | PERIODO | ASP. PRECANDIDATO / CANDIDATO | DECLARANTE | REFERENTE | CIRCUNSTANCIAL | TOTAL |
|------------------------------|-----------------------------------|---|------------|------------|----------------|------------|
| PRI-PVEM-NA-PES | Campaña | Alfredo del Mazo Maza | 335 | 208 | 17 | 560 |
| | Total Campaña | | 335 | 208 | 17 | 560 |
| | Periodo de Reflexión | Alfredo del Mazo Maza | 13 | 17 | 7 | 37 |
| | Total Periodo de Reflexión | | 13 | 17 | 7 | 37 |
| Total PRI-PVEM-NA-PES | | | 348 | 225 | 24 | 597 |
| CAND. IND. | Precampañas | Guillermo Eduardo Antonio Ortiz Solalinde | 2 | | | 2 |
| | | Humberto Vega Villicaña | | 2 | | 2 |
| | | Isidro Pastor Medrano | 4 | 3 | | 7 |
| | | Jonatán Martínez Leal | | 2 | | 2 |
| | | María Teresa Castell de Oro Palacios | | | 3 | 3 |
| | Total Precampañas | | 6 | 7 | 3 | 16 |

DETALLE MENCIONES ASPIRANTES, PRECANDIDATOS Y CANDIDATOS A GOBERNADOR POR PARTICIPACIÓN TV

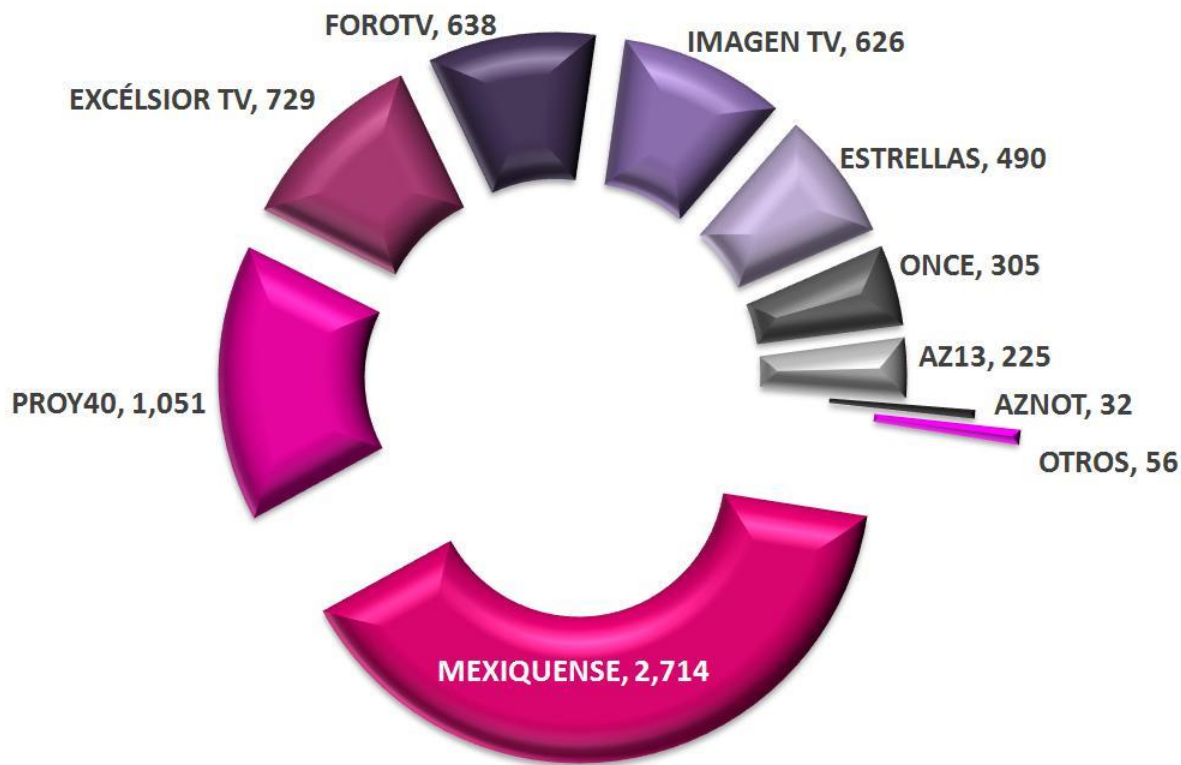
| PARTIDO | PERIODO | ASP. PRECANDIDATO / CANDIDATO | DECLARANTE | REFERENTE | CIRCUNSTANCIAL | TOTAL | |
|--------------------------------------|--------------------------------------|---|--------------|--------------|----------------|--------------|-----------|
| CAND. IND. | Intercampaña | Abelardo Gorostieta Uribe | 4 | 6 | 1 | 11 | |
| | | Andrés Cantinca Sánchez | 3 | 2 | | 5 | |
| | | Erasto Armando Alemán Mayen | | 3 | | 3 | |
| | | Guillermo Eduardo Antonio Ortiz Solalinde | | 5 | | 5 | |
| | | Humberto Vega Villicaña | 3 | | | 3 | |
| | | Isidro Pastor Medrano | 2 | 10 | 1 | 13 | |
| | | Jonatán Martínez Leal | | 2 | | 2 | |
| | | María Teresa Castell de Oro Palacios | 6 | 8 | | 14 | |
| | Total Intercampaña | | | 18 | 36 | 2 | 56 |
| | Campaña | Isidro Pastor Medrano | 14 | 35 | 6 | 55 | |
| María Teresa Castell de Oro Palacios | | 129 | 104 | 10 | 243 | | |
| Total Campaña | | | 143 | 139 | 16 | 298 | |
| Periodo de Reflexión | María Teresa Castell de Oro Palacios | 3 | 7 | 2 | 12 | | |
| Total Periodo de Reflexión | | | 3 | 7 | 2 | 12 | |
| Total CAND. IND. | | | 170 | 189 | 23 | 382 | |
| Total general | | | 2,128 | 1,838 | 213 | 4,179 | |

Representación de la participación de las menciones registrada en los periodos de precampaña e intercampaña, para precandidatos y aspirantes a candidatos independientes; en el periodo de campaña y periodo de reflexión y jornada electoral por candidatas y candidatos para la Elección Ordinaria de Gobernador del Estado de México. En el Informe final del proceso electoral, del 23 de enero al 4 de junio de 2017, la tabla muestra que en su mayoría fueron declarantes.

Precampaña, Intercampaña, Campaña, Periodo de Reflexión y Jornada Electoral.

Del 23 de enero al 4 de junio de 2017

MENCIONES PERIODÍSTICAS POR CANAL DE TV

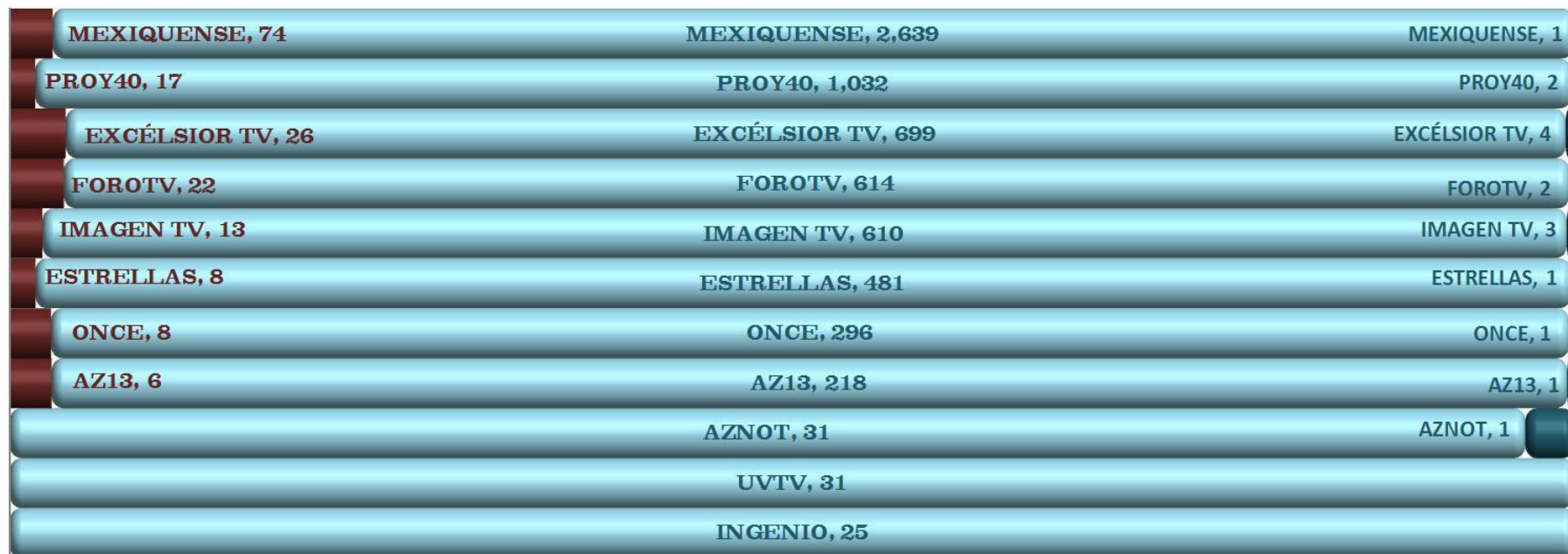


Representación de los 9 canales de televisión con mayor registro de menciones. En el Informe final del proceso electoral, del 23 de enero al 4 de junio de 2017, se destacan las tres primeras: MEXIQUENSE: 2,714; PROY40: 1,051 y EXCÉLSIOR TV: 729.

Precampaña, Intercampaña, Campaña, Periodo de Reflexión y Jornada Electoral.

Del 23 de enero al 4 de junio de 2017

VALORACIÓN DE LAS MENCIONES PERIODÍSTICAS POR CANAL



■ NEGATIVA ■ NEUTRA ■ POSITIVA

Representación de los 11 canales de televisión con mayor registro de menciones. En el Informe final del proceso electoral, del 23 de enero al 4 de junio de 2017, la gráfica muestra que en su mayoría fueron neutras, destacando los tres con mayores registros: MEXIQUENSE: 2,639 neutras, 74 negativas y 1 positiva; PROY40: 1,032 neutras, 17 negativas y 2 positivas y EXCÉLSIOR TV: 699 neutras, 26 negativas y 4 positivas.

Monitoreo Cualitativo IMPRESOS

MENCIONES REGISTRADAS IMPRESOS

TOTAL MENCIONES REGISTRADAS: 47,071



Representación del total de menciones registradas de acuerdo con el tipo de cobertura geográfica. En el Informe final del proceso electoral de la Elección Ordinaria de Gobernador del Estado de México, del 23 de enero al 4 de junio de 2017, la gráfica muestra que el mayor número de registros se concentró en los medios impresos Nacionales con 18,869 menciones, mientras que en las Estatales 18,032 y en las Regionales 10,170, para un total de 47,071.

Precampaña, Intercampaña, Campaña, Periodo de Reflexión y Jornada Electoral.

Del 23 de enero al 4 de junio de 2017

MENCIONES AUTORIDADES ELECTORALES IMPRESOS

TOTAL MENCIONES REGISTRADAS: 5,892



Representación del total de menciones registradas de autoridades electorales. En el Informe final del proceso electoral de la Elección Ordinaria de Gobernador del Estado de México, del 23 de enero al 4 de junio de 2017, la gráfica muestra que las tres con mayor registros fueron: IEEM: 2,938; INE: 1,769 y FEPADE: 442.

Precampaña, Intercampaña, Campaña, Periodo de Reflexión y Jornada Electoral.

Del 23 de enero al 4 de junio de 2017

MENCIONES AUTORIDADES ELECTORALES POR PERIODO IMPRESOS

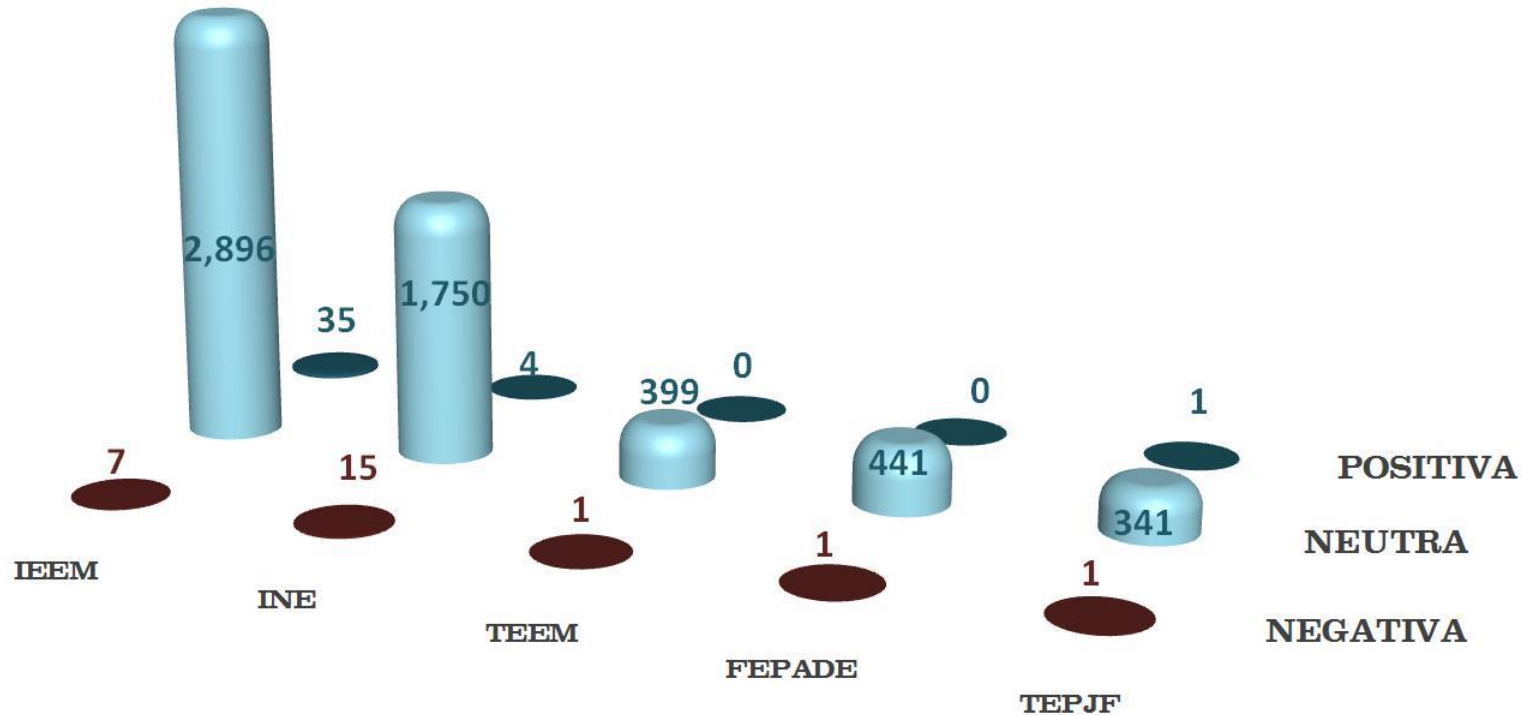
| AUTORIDADES ELECTORALES | PRECAMPAÑA | INTERCAMPAÑA | CAMPAÑA | PERIODO DE REFLEXIÓN Y JORNADA ELECTORAL | TOTAL |
|-------------------------|------------|--------------|--------------|--|--------------|
| IEEM | 462 | 708 | 1,592 | 176 | 2,938 |
| INE | 319 | 303 | 1001 | 146 | 1,769 |
| TEEM | 92 | 41 | 266 | 1 | 400 |
| TEPJF | 48 | 85 | 196 | 14 | 343 |
| FEPADE | 9 | 141 | 200 | 92 | 442 |
| Total general | 930 | 1,278 | 3,255 | 429 | 5,892 |

Representación del total de menciones registradas de Autoridades Electorales en el informe final del proceso electoral de la elección ordinaria de gobernador del Estado de México, del 23 de enero al 4 de junio de 2017.

Precampaña, Intercampaña, Campaña, Periodo de Reflexión y Jornada Electoral.

Del 23 de enero al 4 de junio de 2017

VALORACIÓN DE LAS MENCIONES AUTORIDADES ELECTORALES IMPRESOS



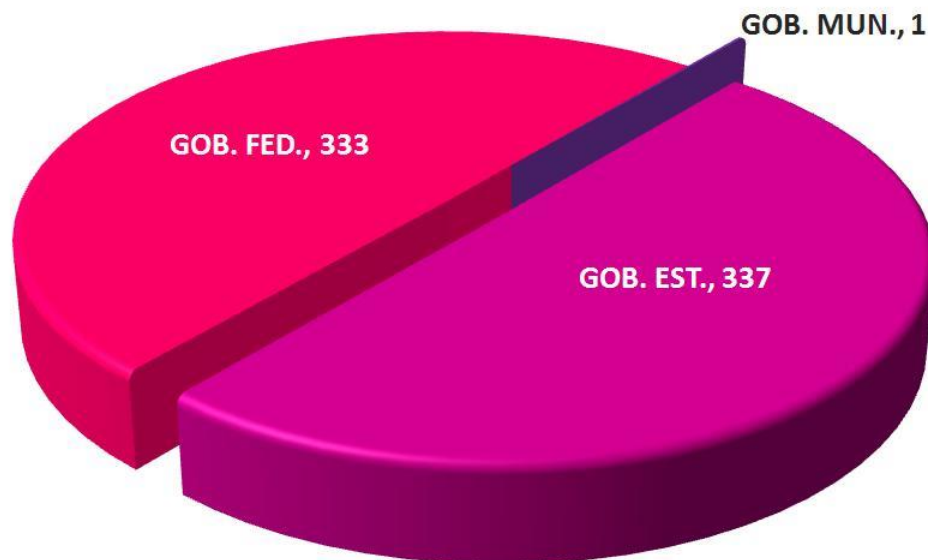
Representación de la valoración de las menciones registradas de autoridades electorales. En el Informe final del proceso electoral de la Elección Ordinaria de Gobernador del Estado de México, del 23 de enero al 4 de junio de 2017, la gráfica muestra que en su mayoría fueron neutras.

Precampaña, Intercampaña, Campaña, Periodo de Reflexión y Jornada Electoral.

Del 23 de enero al 4 de junio de 2017

MENCIONES GOBIERNO IMPRESOS

TOTAL MENCIONES REGISTRADAS: 671



Representación del total de menciones registradas de índole gubernamental en campaña, periodo de reflexión y jornada electoral. En el Informe final del proceso electoral de la Elección Ordinaria de Gobernador del Estado de México, del 23 de enero al 4 de junio de 2017, la gráfica muestra el registro de la actividad gubernamental de la siguiente manera: Gobierno Estatal: 337; Gobierno Federal: 333 y Gobierno Municipal: 1, para un total de 671.

Precampaña, Intercampaña, Campaña, Periodo de Reflexión y Jornada Electoral.

Del 23 de enero al 4 de junio de 2017

MENCIONES GOBIERNO POR PERIODO IMPRESOS

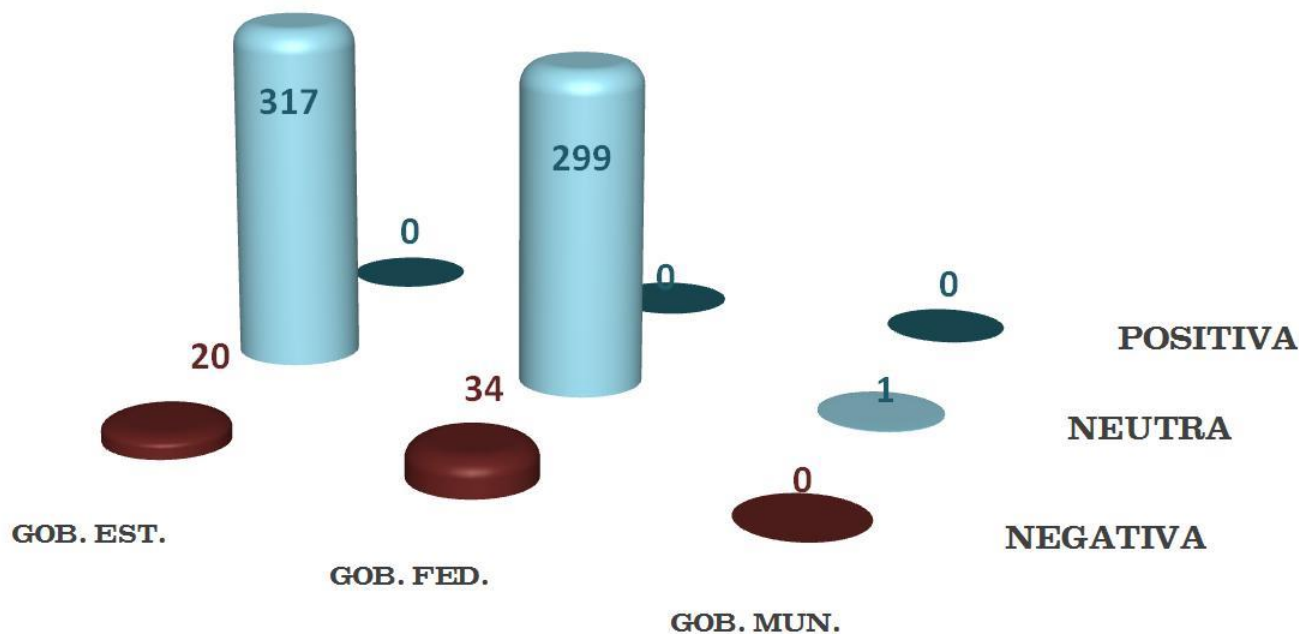
| GOBIERNO | CAMPAÑA | PERIODO DE REFLEXIÓN Y JORNADA ELECTORAL | TOTAL |
|----------------------|------------|--|------------|
| GOB. EST. | 322 | 15 | 337 |
| GOB. FED. | 323 | 10 | 333 |
| GOB. MUN. | 1 | | 1 |
| Total general | 646 | 25 | 671 |

Representación del total de menciones registradas de índole gubernamental en campaña, periodo de reflexión y jornada electoral. En el informe final del proceso electoral de la elección ordinaria de gobernador del Estado de México, del 23 de enero al 4 de junio de 2017.

Precampaña, Intercampaña, Campaña, Periodo de Reflexión y Jornada Electoral.

Del 23 de enero al 4 de junio de 2017

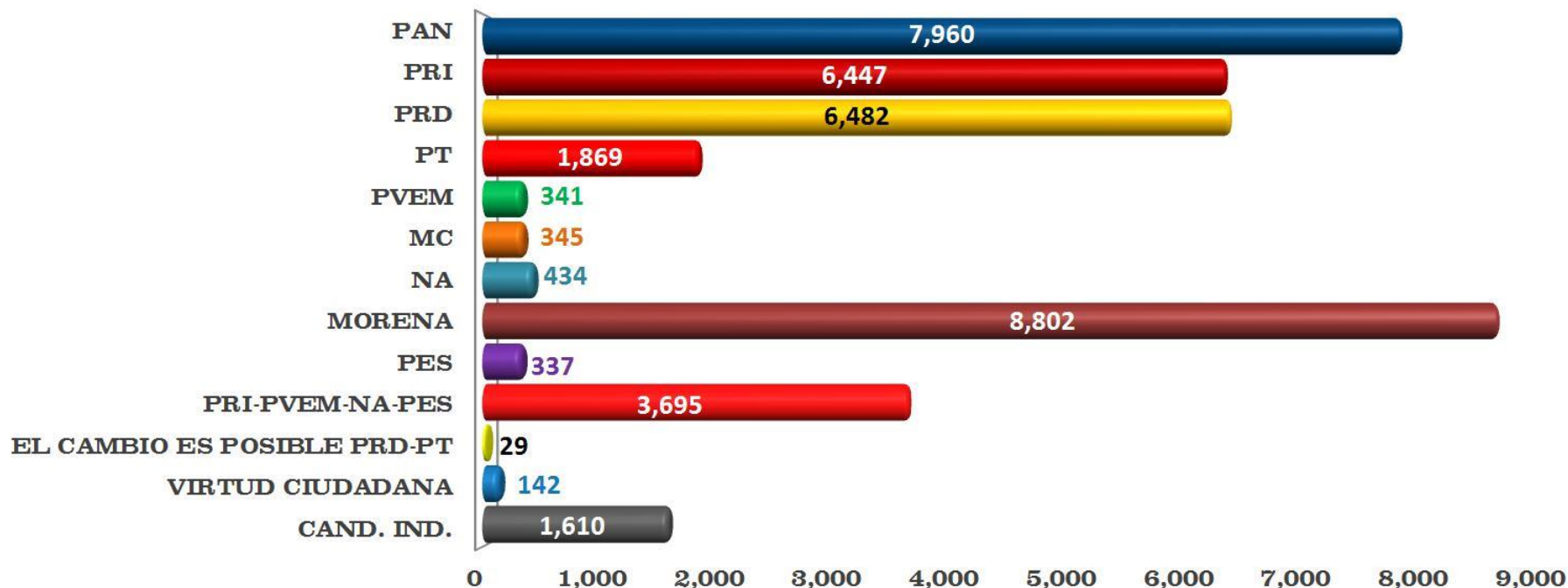
VALORACIÓN DE LAS MENCIONES DE GOBIERNO EMITIDAS EN IMPRESOS



Representación de la valoración de las menciones registradas de índole gubernamental en campaña, periodo de reflexión y jornada electoral. En el Informe final del proceso electoral de la Elección Ordinaria de Gobernador del Estado de México, del 23 de enero al 4 de junio de 2017, la gráfica muestra que en su mayoría fueron neutras.

MENCIONES PARTIDOS POLÍTICOS, COALICIONES, ASPIRANTES, PRECANDIDATOS Y CANDIDATOS INDEPENDIENTES IMPRESOS

TOTAL MENCIONES REGISTRADAS: 38,493



Representación del total de menciones registradas de partidos políticos, coaliciones, aspirantes, precandidatos y candidatos independientes. En el Informe final del proceso electoral de la Elección Ordinaria de Gobernador del Estado de México, del 23 de enero al 4 de junio de 2017, la gráfica muestra que los cuatro con mayor actividad fueron: MORENA: 8,802; PAN: 7,960; PRD: 6,482 y PRI: 6,447.

Precampaña, Intercampaña, Campaña, Periodo de Reflexión y Jornada Electoral.

Del 23 de enero al 4 de junio de 2017

MENCIONES PARTIDOS POLÍTICOS, COALICIONES, ASPIRANTES, PRECANDIDATOS y CANDIDATOS INDEPENDIENTES POR PERIODO

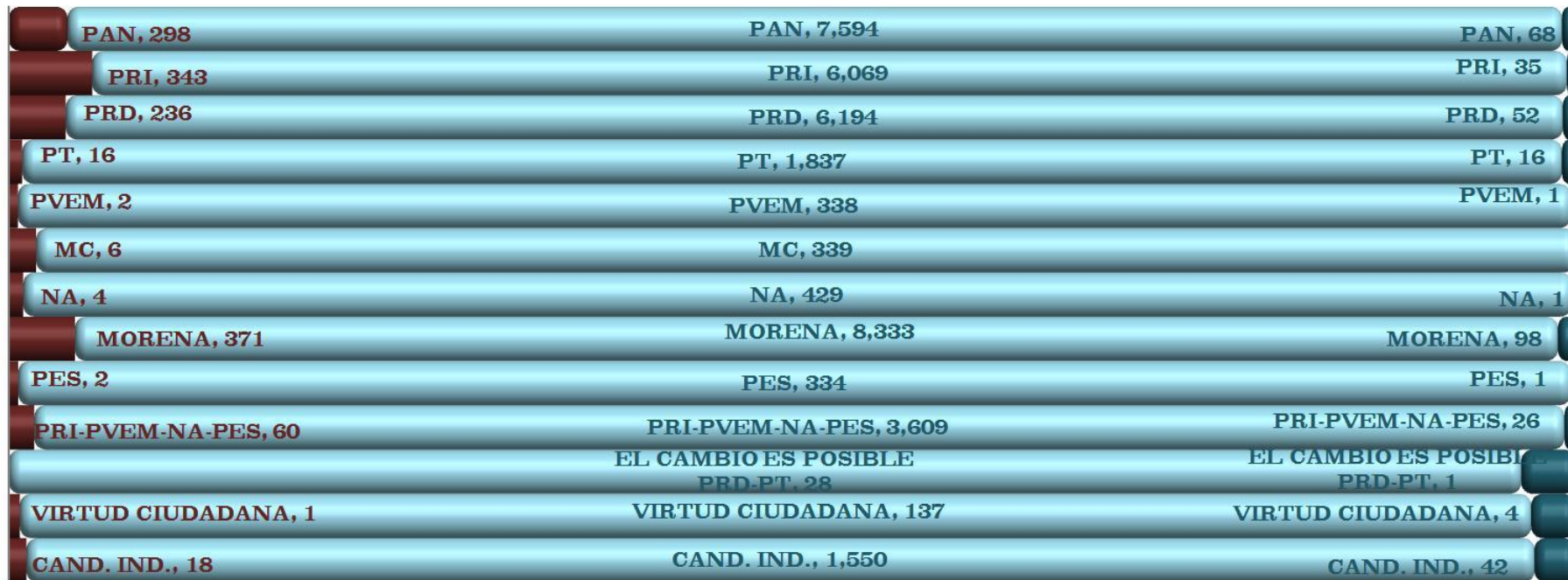
| PARTIDO | PRECAMPAÑA | INTERCAMPAÑA | CAMPAÑA | PERIODO DE REFLEXIÓN Y JORNADA ELECTORAL | TOTAL |
|-----------------------------|--------------|--------------|---------------|--|---------------|
| PAN | 1,968 | 1,407 | 4,470 | 115 | 7,960 |
| PRI | 1,877 | 1,896 | 2,556 | 118 | 6,447 |
| PRD | 1,678 | 1,253 | 3,457 | 94 | 6,482 |
| PT | 251 | 226 | 1,355 | 37 | 1,869 |
| PVEM | 113 | 111 | 110 | 7 | 341 |
| MC | 120 | 56 | 159 | 10 | 345 |
| NA | 135 | 148 | 146 | 5 | 434 |
| MORENA | 1,149 | 1,075 | 6,374 | 204 | 8,802 |
| PES | 115 | 86 | 124 | 12 | 337 |
| VIRTUD CIUDADANA | 46 | 17 | 79 | 0 | 142 |
| PRI-PVEM-NA-PES | 28 | 45 | 3,530 | 92 | 3,695 |
| EL CAMBIO ES POSIBLE PRD-PT | 25 | 4 | 0 | 0 | 29 |
| CAND. IND. | 227 | 295 | 1,062 | 26 | 1,610 |
| Total general | 7,732 | 6,619 | 23,422 | 720 | 38,493 |

Representación del total de menciones registradas de partidos políticos, coaliciones, aspirantes a candidaturas independientes y candidaturas independientes en el informe final del proceso electoral de la elección ordinaria de gobernador del Estado de México, del 23 de enero al 4 de junio de 2017.

Precampaña, Intercampaña, Campaña, Periodo de Reflexión y Jornada Electoral.

Del 23 de enero al 4 de junio de 2017

VALORACIÓN DE LAS MENCIONES PARTIDOS POLÍTICOS, COALICIONES, ASPIRANTES, PRECANDIDATOS y CANDIDATOS INDEPENDIENTES IMPRESOS



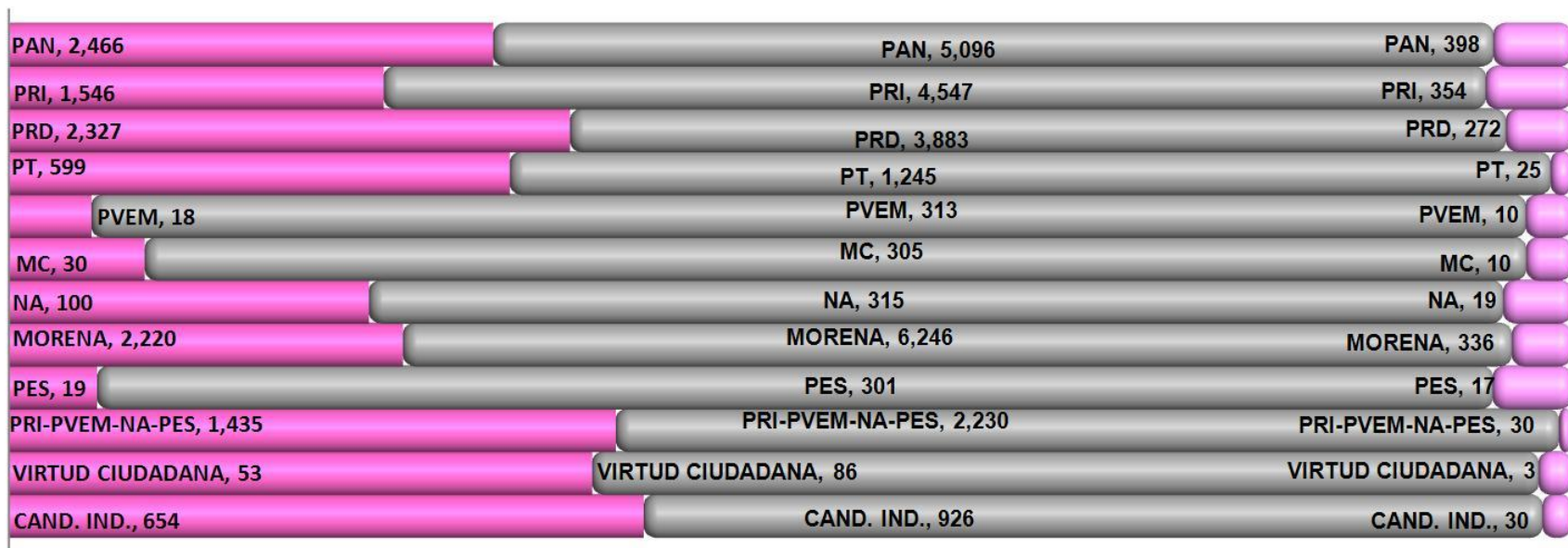
■ NEGATIVA ■ NEUTRA ■ POSITIVA

Representación de la valoración de las menciones registradas de partidos políticos, coaliciones, aspirantes, precandidatos y candidatos. En el Informe final del proceso electoral de la Elección Ordinaria de Gobernador del Estado de México, del 23 de enero al 4 de junio de 2017, la gráfica muestra que en su mayoría fueron neutras, destacando los cuatro con mayor actividad: MORENA: 8,333 neutras, 371 negativas y 98 positivas; PAN: 7,594 neutras, 298 negativas y 68 positivas; PRD: 6,194 neutras, 236 negativas y 52 positivas; PRI: 6,069 neutras, 343 negativas y 35 positivas.

Precampaña, Intercampaña, Campaña, Periodo de Reflexión y Jornada Electoral.

Del 23 de enero al 4 de junio de 2017

PARTICIPACIÓN EN LAS MENCIONES PARTIDOS POLÍTICOS, COALICIONES, ASPIRANTES, PRECANDIDATOS y CANDIDATOS INDEPENDIENTES IMPRESOS



■ DECLARANTE ■ REFERENTE ■ CIRCUNSTANCIAL

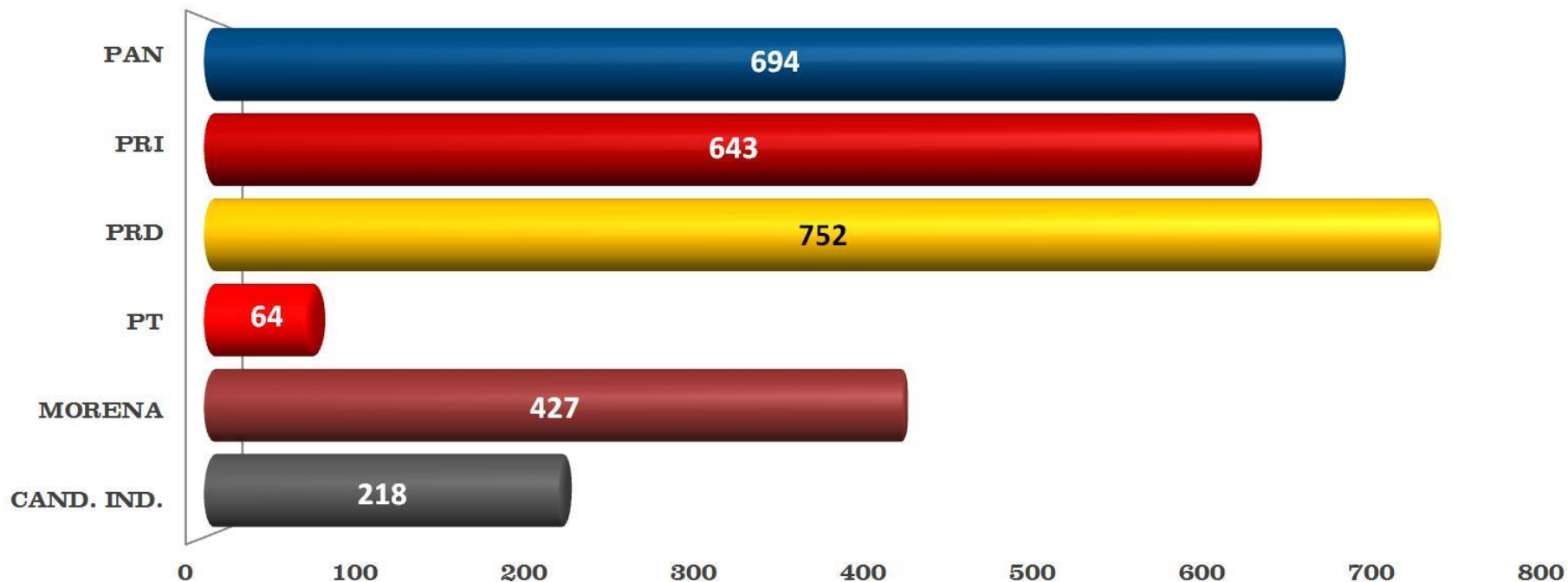
Representación de la participación de las menciones registradas de partidos políticos, coaliciones, aspirantes, precandidatos y candidatos. En el Informe final del proceso electoral de la Elección Ordinaria de Gobernador del Estado de México, del 23 de enero al 4 de junio de 2017, la gráfica muestra que en su mayoría fueron REFERENTES, destacando los cuatro con mayor actividad: MORENA: 6,246 Referentes, 2,220 Declarantes y 336 Circunstanciales; PAN: 5,096 Referentes, 2,466 Declarantes y 398 Circunstanciales; PRI: 4,547 Referentes, 1,546 Declarantes y 354 Circunstanciales; PRD: 3,883 Referentes, 2,327 Declarantes y 272 Circunstanciales.

Precampaña, Intercampaña, Campaña, Periodo de Reflexión y Jornada Electoral.

Del 23 de enero al 4 de junio de 2017

MENCIONES POR PRECANDIDATOS Y ASPIRANTES A CANDIDATOS INDEPENDIENTES PRECAMPAÑA IMPRESOS

TOTAL MENCIONES REGISTRADAS: 2,798




Representación del total de menciones registradas por precandidatos y aspirantes a candidatos independientes para la Elección Ordinaria de Gobernador del Estado de México. En el Informe final del proceso electoral, del 23 de enero al 4 de junio de 2017, la gráfica muestra la actividad del periodo de precampaña de la siguiente manera: PAN: 694; PRI: 643; PRD: 752; PT: 64; MORENA: 427 y aspirantes a candidatos independientes: 218.

Precampaña, Intercampaña, Campaña, Periodo de Reflexión y Jornada Electoral.

Del 23 de enero al 4 de junio de 2017

VALORACIÓN DE LAS MENCIONES POR PRECANDIDATOS Y ASPIRANTES A CANDIDATOS INDEPENDIENTES PRECAMPAÑA IMPRESOS



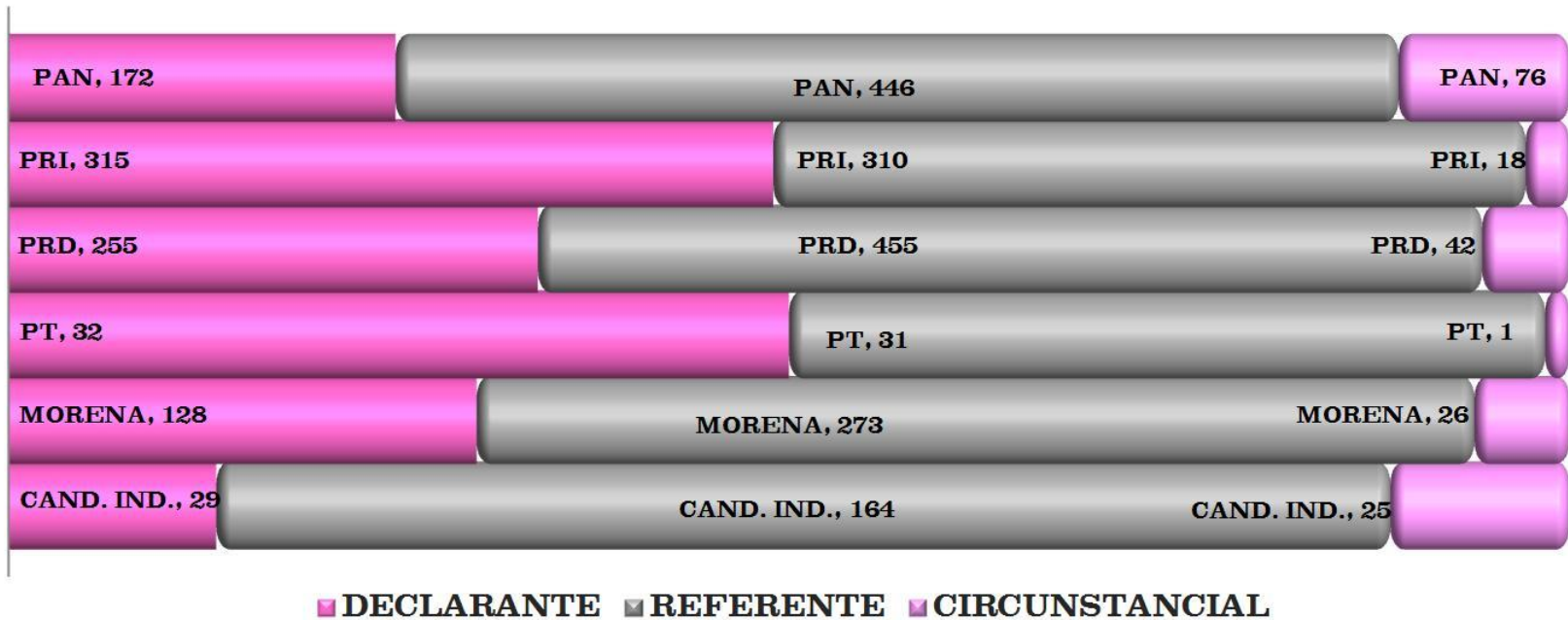
■ NEGATIVA ■ NEUTRA ■ POSITIVA

Representación de la valoración de las menciones registradas por precandidatos y aspirantes a candidatos independientes para la Elección Ordinaria de Gobernador del Estado de México. En el Informe final del proceso electoral, del 23 de enero al 4 de junio de 2017, la gráfica muestra que en el periodo de precampaña la mayoría fueron neutras, destacando los cuatro con mayores registros: PRD: 669 neutras, 73 negativas y 10 positivas; PAN: 627 neutras, 42 negativas y 25 positivas; PRI: 596 neutras, 32 negativas y 15 positivas; MORENA: 374 neutras, 46 negativas y 7 positivas.

Precampaña, Intercampaña, Campaña, Periodo de Reflexión y Jornada Electoral.

Del 23 de enero al 4 de junio de 2017

PARTICIPACIÓN EN LAS MENCIONES POR PRECANDIDATOS Y ASPIRANTES A CANDIDATOS INDEPENDIENTES PRECAMPAÑA IMPRESOS



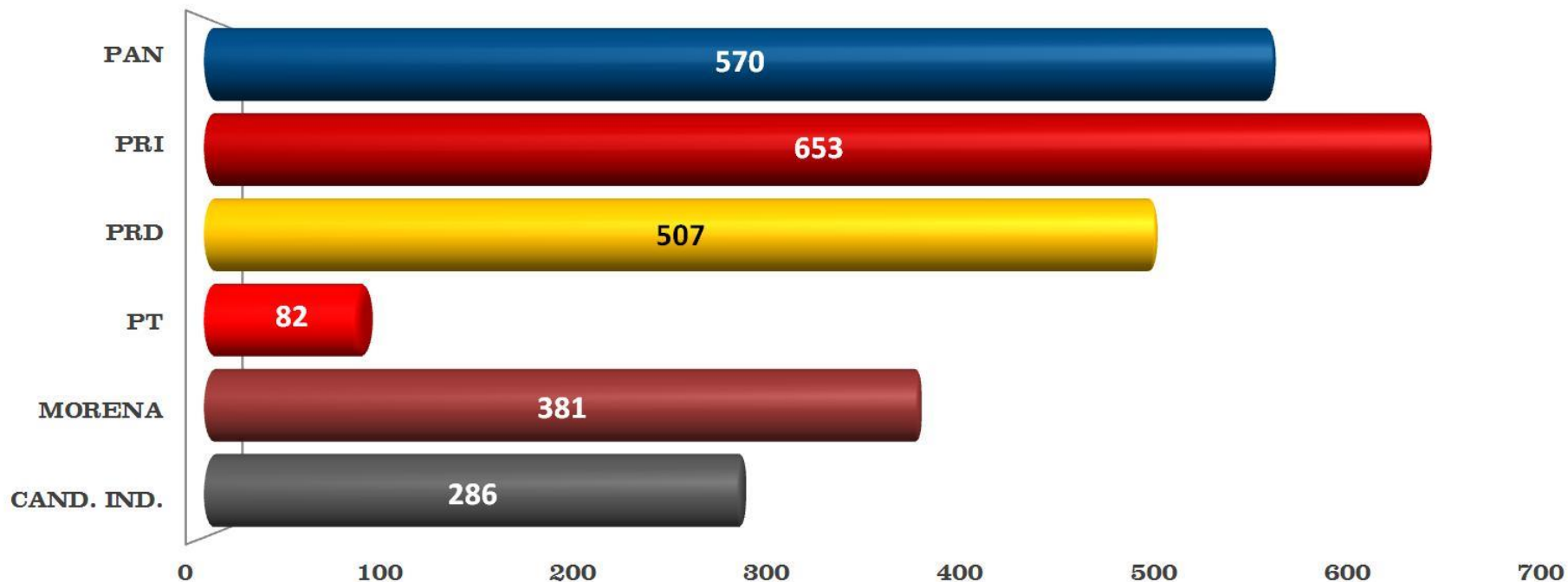
Representación de la participación de las menciones registradas por precandidatos y aspirantes a candidatos independientes para la Elección Ordinaria de Gobernador del Estado de México. En el Informe final del proceso electoral, del 23 de enero al 4 de junio de 2017, la gráfica muestra que en el periodo de precampaña la mayoría fueron REFERENTES, destacando los cuatro con mayor registro: PRD: 455 Referentes, 255 Declarantes y 42 Circunstanciales; PAN: 446 Referentes, 172 Declarantes y 76 Circunstanciales; PRI: 310 Referentes, 315 Declarantes y 18 Circunstanciales; MORENA: 273 Referentes, 128 Declarantes y 26 Circunstanciales.

Precampaña, Intercampaña, Campaña, Periodo de Reflexión y Jornada Electoral.

Del 23 de enero al 4 de junio de 2017

MENCIONES POR PRECANDIDATOS Y ASPIRANTES A CANDIDATOS INDEPENDIENTES INTERCAMPAÑA IMPRESOS

TOTAL MENCIONES REGISTRADAS: 2,479




Representación del total de menciones registradas por precandidatos y aspirantes a candidatos independientes para la Elección Ordinaria de Gobernador del Estado de México. En el Informe final del proceso electoral, del 23 de enero al 4 de junio de 2017, la gráfica muestra la actividad del periodo de intercampaña de la siguiente manera: PAN: 570; PRI: 653; PRD: 507; PT: 82; MORENA: 381 y aspirantes a candidatos independientes: 286.

Precampaña, Intercampaña, Campaña, Periodo de Reflexión y Jornada Electoral.

Del 23 de enero al 4 de junio de 2017

VALORACIÓN DE LAS MENCIONES POR PRECANDIDATOS Y ASPIRANTES A CANDIDATOS INDEPENDIENTES INTERCAMPAÑA IMPRESOS

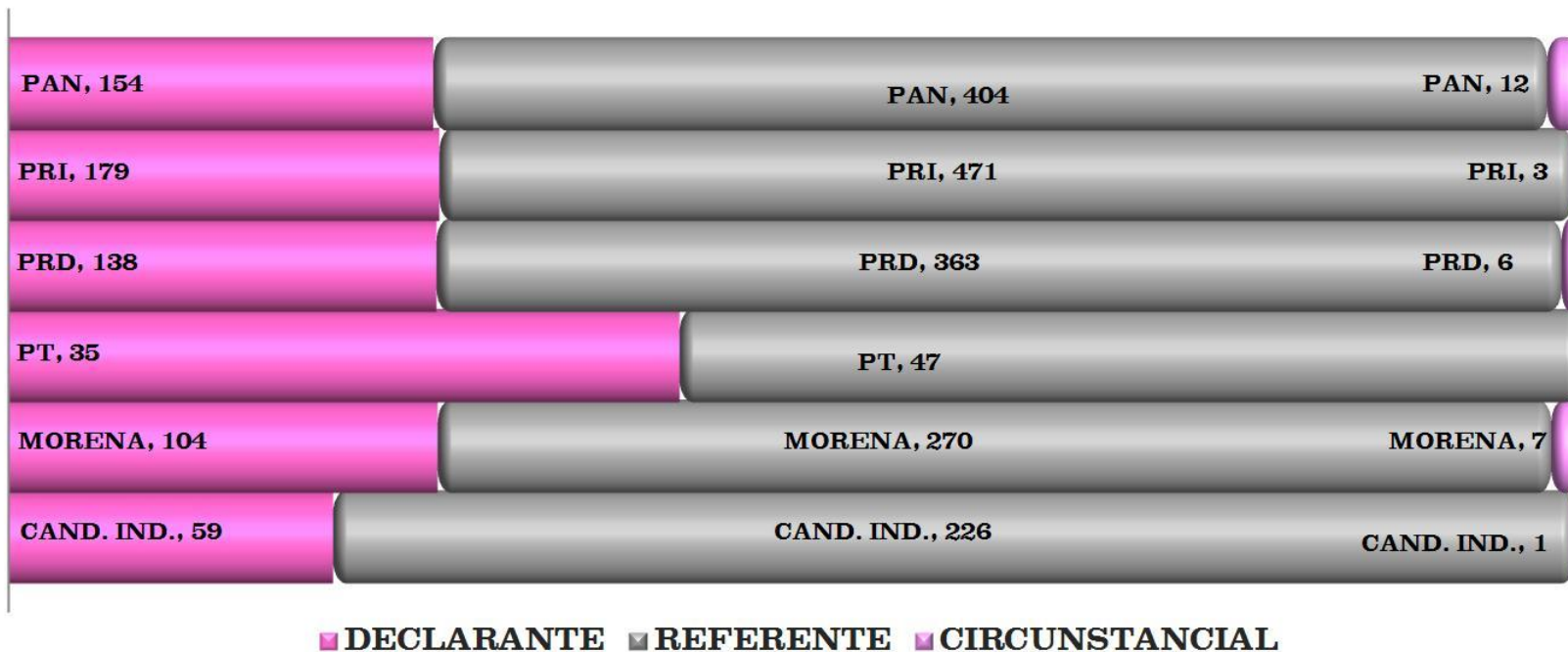


Representación de la valoración de las menciones registradas por precandidatos y aspirantes a candidatos independientes para la Elección Ordinaria de Gobernador del Estado de México. En el Informe final del proceso electoral, del 23 de enero al 4 de junio de 2017, la gráfica muestra que en el periodo de intercampana la mayoría fueron neutras, destacando los cuatro con mayores registros: PRI: 623 neutras, 17 negativas y 13 positivas; PAN: 524 neutras, 41 negativas y 5 positivas; PRD: 490 neutras, 17 negativas y 0 positivas; MORENA: 359 neutras, 9 negativas y 13 positivas.

Precampana, Intercampana, Campana, Periodo de Reflexión y Jornada Electoral.

Del 23 de enero al 4 de junio de 2017

PARTICIPACIÓN EN LAS MENCIONES POR PRECANDIDATOS Y ASPIRANTES A CANDIDATOS INDEPENDIENTES INTERCAMPAÑA IMPRESOS



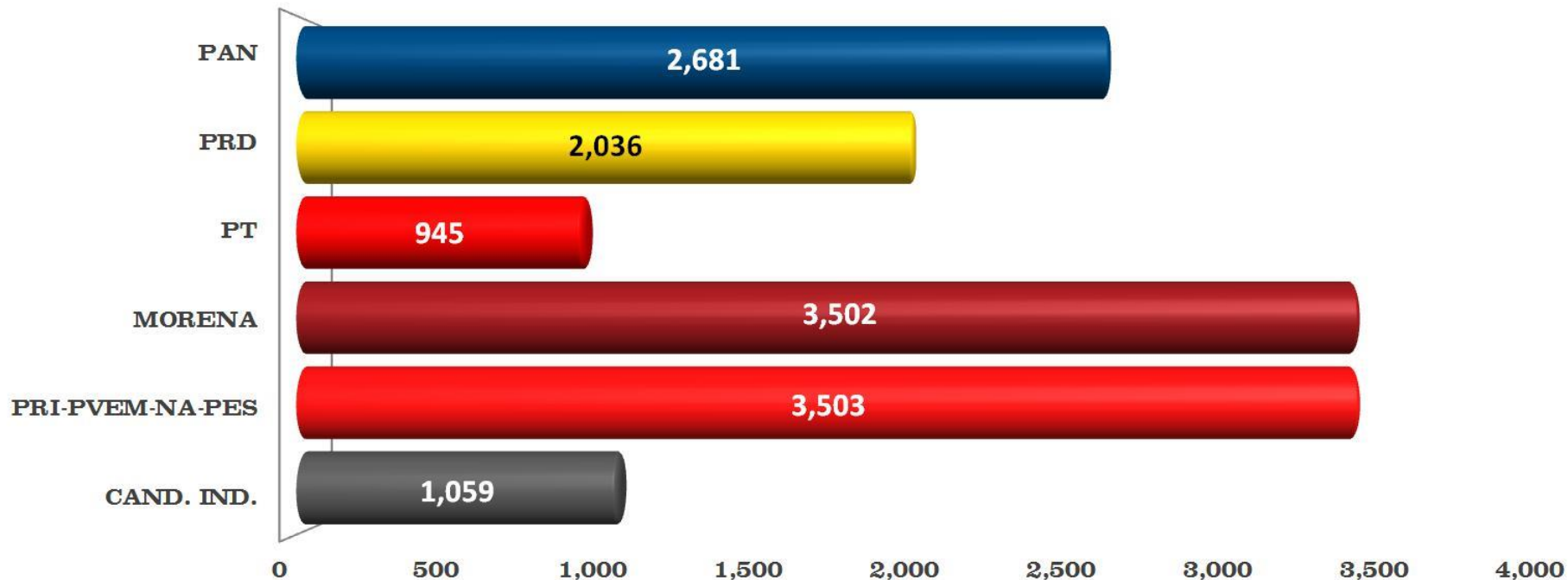
Representación de la participación de las menciones registradas por precandidatos y aspirantes a candidatos independientes para la Elección Ordinaria de Gobernador del Estado de México. En el Informe final del proceso electoral, del 23 de enero al 4 de junio de 2017, la gráfica muestra que en el periodo de intercampana la mayoría fueron REFERENTES, destacando los cuatro con mayores registros: PRI: 471 Referentes, 179 Declarantes y 3 Circunstanciales; PAN: 404 Referentes, 154 Declarantes y 12 Circunstanciales; PRD: 363 Referentes, 138 Declarantes y 6 Circunstanciales; MORENA: 270 Referentes, 104 Declarantes y 7 Circunstanciales.

Precampaña, Intercampaña, Campaña, Periodo de Reflexión y Jornada Electoral.

Del 23 de enero al 4 de junio de 2017

MENCIONES POR CANDIDATAS Y CANDIDATOS DE CAMPAÑA IMPRESOS

TOTAL MENCIONES REGISTRADAS: 13,726

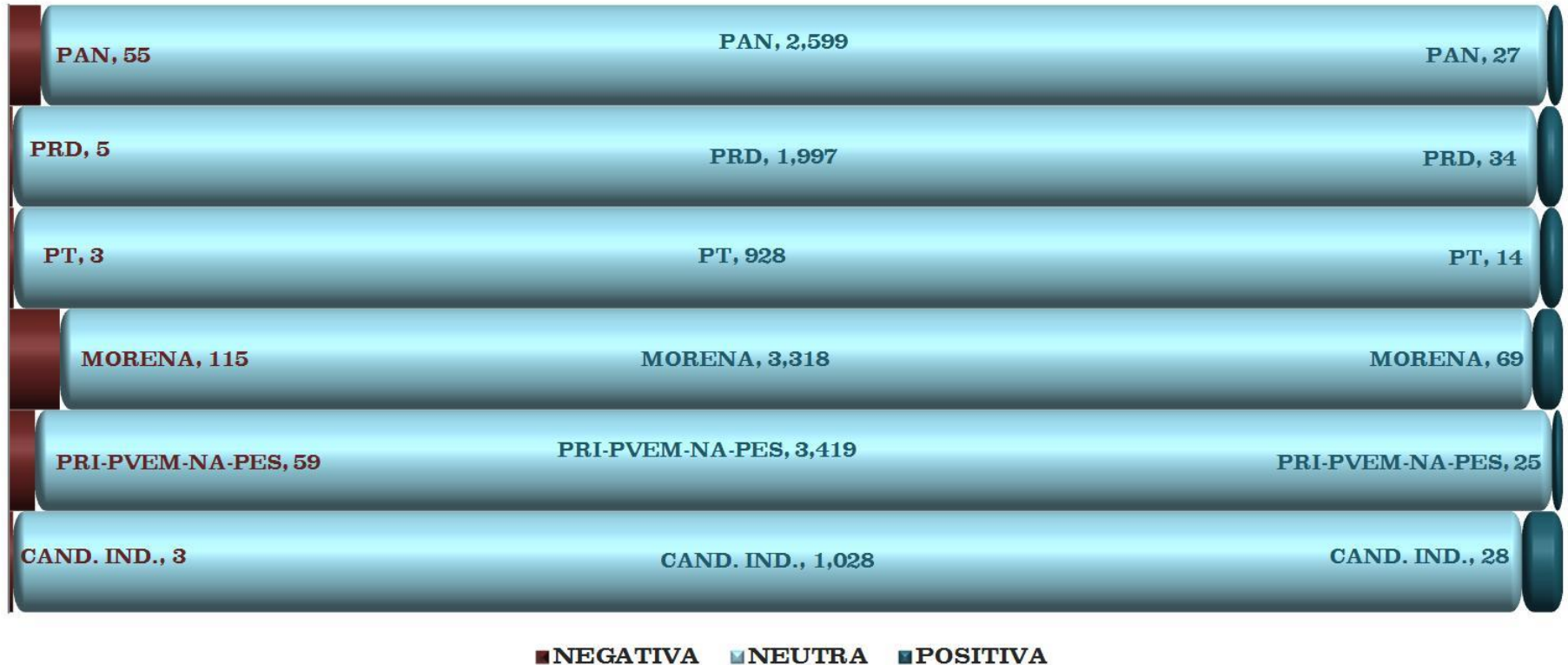


Representación del total de menciones registradas por candidatas y candidatos para la Elección Ordinaria de Gobernador del Estado de México. En el Informe final del proceso electoral, del 23 de enero al 4 de junio de 2017, la gráfica muestra la actividad del periodo de campaña de la siguiente manera: PAN: 2,681; PRD: 2,036; PT: 945; MORENA: 3,502; PRI-PVEM-NA-PES: 3,503 y candidaturas independientes: 1,059.

Precampaña, Intercampaña, Campaña, Periodo de Reflexión y Jornada Electoral.

Del 23 de enero al 4 de junio de 2017

VALORACIÓN DE LAS MENCIONES POR CANDIDATAS Y CANDIDATOS DE CAMPAÑA IMPRESOS

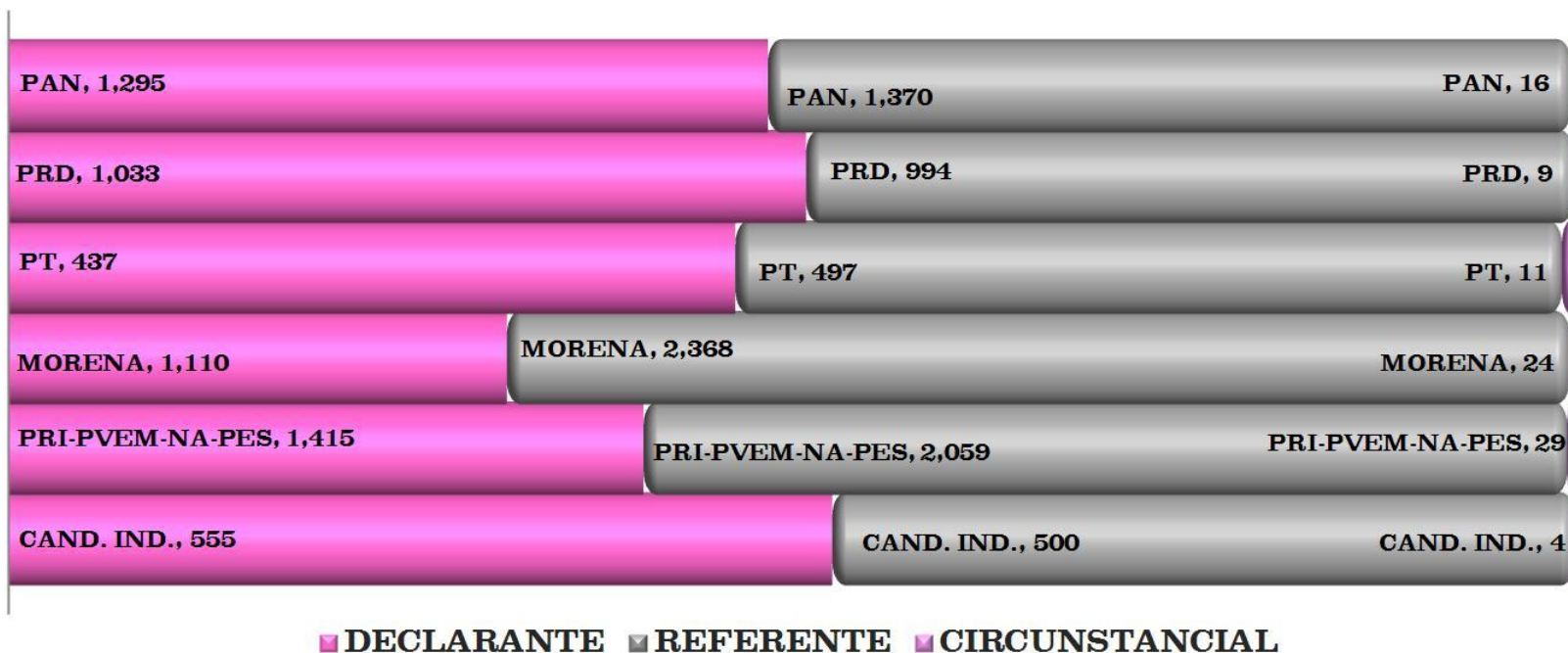


Representación de la valoración de las menciones registradas por candidatas y candidatos para la Elección Ordinaria de Gobernador del Estado de México. En el Informe final del proceso electoral, del 23 de enero al 4 de junio de 2017, la gráfica muestra que en el periodo de campaña la mayoría fueron neutras, destacando los cuatro con mayores registros: PRI-PVEM-NA-PES: 3,419 neutras, 59 negativas y 25 positivas; MORENA: 3,318 neutras, 115 negativas y 69 positivas; PAN: 2,599 neutras, 55 negativas y 27 positivas; PRD: 1,997 neutras, 5 negativas y 34 positivas.

Precampaña, Intercampaña, Campaña, Periodo de Reflexión y Jornada Electoral.

Del 23 de enero al 4 de junio de 2017

PARTICIPACIÓN MENCIONES POR CANDIDATAS Y CANDIDATOS DE CAMPAÑA IMPRESOS



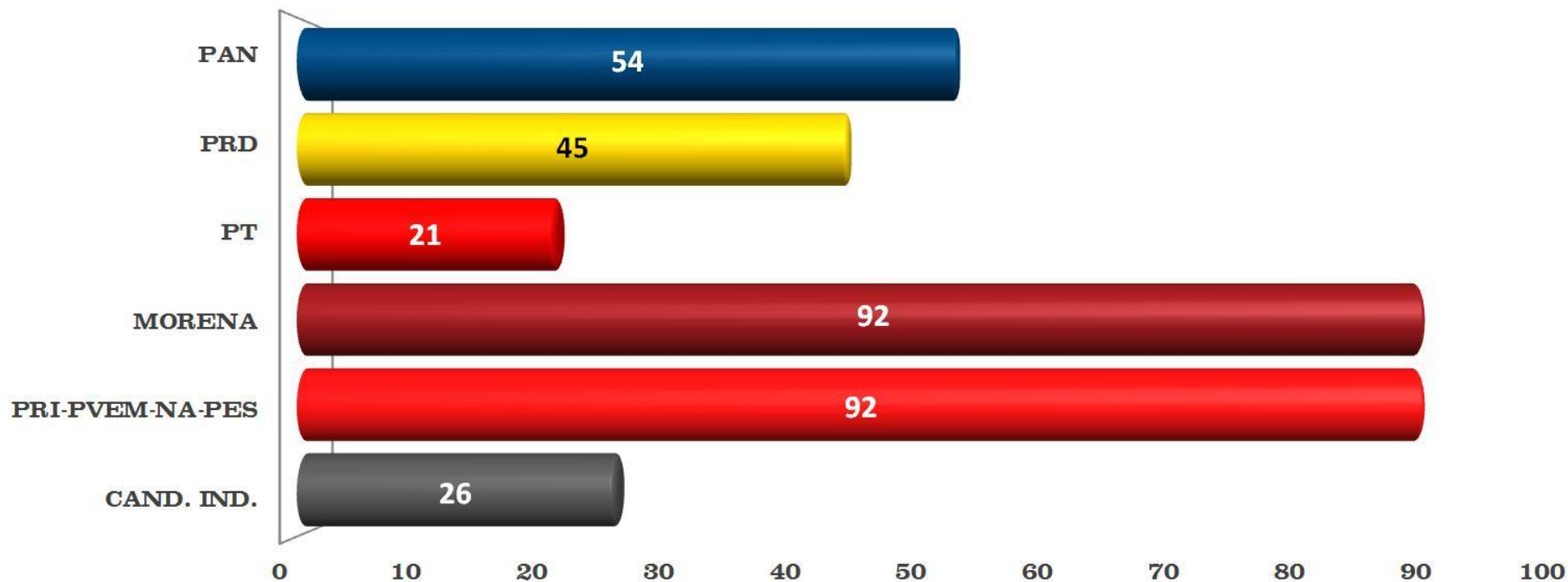
Representación de la participación de las menciones registradas por candidatas y candidatos para la Elección Ordinaria de Gobernador del Estado de México. En el Informe final del proceso electoral, del 23 de enero al 4 de junio de 2017, la gráfica muestra que en el periodo de campaña la mayoría fueron REFERENTES, destacando los cuatro con mayores registros: MORENA: 2,368 Referentes, 1,110 Declarantes y 24 Circunstanciales; PRI-PVEM-NA-PES: 2,059 Referentes, 1,415 Declarantes y 29 Circunstanciales; PAN: 1,370 Referentes, 1,295 Declarantes y 16 Circunstanciales; PRD: 994 Referentes, 1,033 Declarantes y 9 Circunstanciales.

Precampaña, Intercampaña, Campaña, Periodo de Reflexión y Jornada Electoral.

Del 23 de enero al 4 de junio de 2017

MENCIONES POR CANDIDATAS Y CANDIDATOS PERIDO DE REFLEXIÓN Y JORNADA ELECTORAL IMPRESOS

TOTAL MENCIONES REGISTRADAS: 330




Representación del total de menciones registradas por candidatas y candidatos para la Elección Ordinaria de Gobernador del Estado de México. En el Informe final del proceso electoral, del 23 de enero al 4 de junio de 2017, la gráfica muestra la actividad del periodo de reflexión y jornada electoral de la siguiente manera: PAN: 54; PRD: 45; PT: 21; MORENA: 92; PRI-PVEM-NA-PES: 92 y candidaturas independientes: 26.

Precampaña, Intercampaña, Campaña, Periodo de Reflexión y Jornada Electoral.

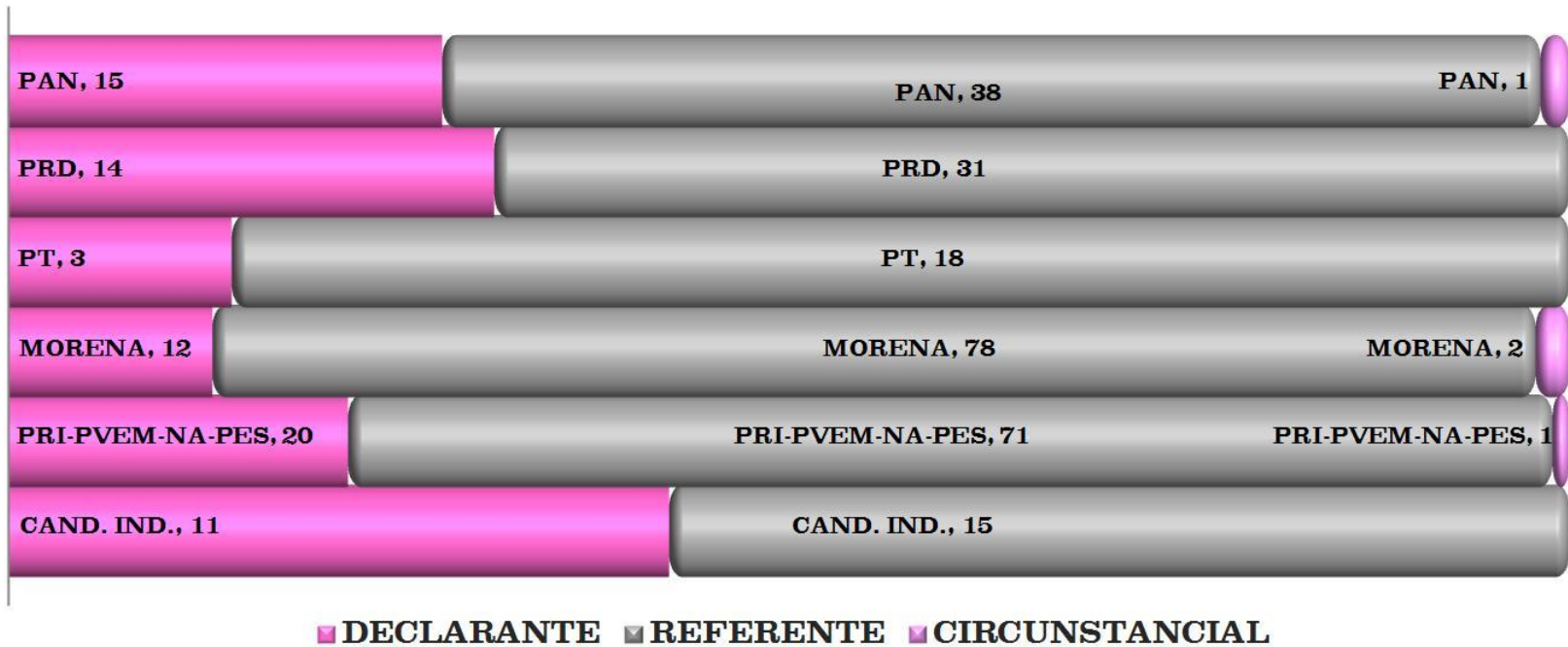
Del 23 de enero al 4 de junio de 2017

VALORACIÓN DE LAS MENCIONES POR CANDIDATAS Y CANDIDATOS PERIDO DE REFLEXIÓN Y JORNADA ELECTORAL IMPRESOS



Representación de la valoración de las menciones registradas por candidatas y candidatos para la Elección Ordinaria de Gobernador del Estado de México. En el Informe final del proceso electoral, del 23 de enero al 4 de junio de 2017, la gráfica muestra que en el periodo de reflexión y jornada electoral, la totalidad fueron neutras, destacando los cuatro con mayores registros: PRI-PVEM-NA-PES: 92 neutras; MORENA: 92 neutras; PAN: 54 neutras; PRD: 45 neutras.

PARTICIPACIÓN EN LAS MENCIONES POR CANDIDATAS Y CANDIDATOS PERIDO DE REFLEXIÓN Y JORNADA ELECTORAL IMPRESOS



Representación de la participación de las menciones registradas por candidatas y candidatos para la Elección Ordinaria de Gobernador del Estado de México. En el Informe final del proceso electoral, del 23 de enero al 4 de junio de 2017, la gráfica muestra que en el periodo de reflexión y jornada electoral la mayoría fueron REFERENTES, destacando los cuatro con mayores registros: MORENA: 78 Referentes, 12 Declarantes y 2 Circunstanciales; PRI-PVEM-NA-PES: 71 Referentes, 20 Declarantes y 1 Circunstancial; PAN: 38 Referentes, 15 Declarantes y 1 Circunstancial; PRD: 31 Referentes, 14 Declarantes.

DETALLE MENCIONES ASPIRANTES, PRECANDIDATOS Y CANDIDATOS A GOBERNADOR POR VALORACIÓN IMPRESOS

| PARTIDO | PERIODO | ASP. PRECANDIDATO / CANDIDATO | NEGATIVA | NEUTRA | POSITIVA | TOTAL |
|-----------------------------------|-------------------------------|---------------------------------|--------------|--------------|--------------|--------------|
| PAN | Precampañas | Josefina Eugenia Vázquez Mota | 39 | 227 | 18 | 284 |
| | | Juan Carlos Núñez Armas | | 116 | 4 | 120 |
| | | José Luis Durán Reveles | | 110 | | 110 |
| | | Laura Angélica Rojas Hernández | 3 | 82 | 3 | 88 |
| | | Juan Rodolfo Sánchez Gómez | | 80 | | 80 |
| | | Jonathan Sotero Vallejo | | 5 | | 5 |
| | | Aldo Francisco Vega Martínez | | 4 | | 4 |
| | | Juan Francisco Saavedra Barrios | | 2 | | 2 |
| | | Liliana Gollas Trejo | | 1 | | 1 |
| | Total Precampañas | | 42 | 627 | 25 | 694 |
| | Intercampañas | Josefina Eugenia Vázquez Mota | 41 | 494 | 5 | 540 |
| | | José Luis Durán Reveles | | 9 | | 9 |
| | | Laura Angélica Rojas Hernández | | 7 | | 7 |
| | | Juan Rodolfo Sánchez Gómez | | 5 | | 5 |
| | | Juan Carlos Núñez Armas | | 5 | | 5 |
| Jonathan Sotero Vallejo | | | 2 | | 2 | |
| Liliana Gollas Trejo | | | 1 | | 1 | |
| Aldo Francisco Vega Martínez | | | 1 | | 1 | |
| Total Intercampañas | | 41 | 524 | 5 | 570 | |
| Campaña | Josefina Eugenia Vázquez Mota | 55 | 2,599 | 27 | 2,681 | |
| Total Campaña | | 55 | 2,599 | 27 | 2,681 | |
| Periodo de Reflexión | Josefina Eugenia Vázquez Mota | | 54 | | 54 | |
| Total Periodo de Reflexión | | | 54 | | 54 | |
| Total PAN | | | 138 | 3,804 | 57 | 3,999 |

Precampaña, Intercampaña, Campaña, Periodo de Reflexión y Jornada Electoral.

Del 23 de enero al 4 de junio de 2017

DETALLE MENCIONES ASPIRANTES, PRECANDIDATOS Y CANDIDATOS A GOBERNADOR POR VALORACIÓN IMPRESOS

| PARTIDO | PERIODO | ASP. PRECANDIDATO / CANDIDATO | NEGATIVA | NEUTRA | POSITIVA | TOTAL |
|-----------------------------------|------------------------------|-------------------------------|-----------|--------------|-----------|--------------|
| PRI | Precampañas | Alfredo del Mazo Maza | 32 | 596 | 15 | 643 |
| | Total Precampañas | | 32 | 596 | 15 | 643 |
| | Intercampañas | Alfredo del Mazo Maza | 17 | 623 | 13 | 653 |
| | Total Intercampañas | | 17 | 623 | 13 | 653 |
| Total PRI | | | 49 | 1,219 | 28 | 1,296 |
| PRD | Precampañas | Juan Manuel Zepeda Hernández | 54 | 247 | 4 | 305 |
| | | Javier Salinas Narváez | 15 | 192 | 3 | 210 |
| | | José Eduardo Neri Rodríguez | 3 | 120 | 1 | 124 |
| | | Max Agustín Correa Hernández | 1 | 77 | 1 | 79 |
| | | Plácido López Miralrio | | 33 | 1 | 34 |
| | Total Precampañas | | 73 | 669 | 10 | 752 |
| | Intercampañas | Juan Manuel Zepeda Hernández | 16 | 243 | | 259 |
| | | Javier Salinas Narváez | 1 | 117 | | 118 |
| | | José Eduardo Neri Rodríguez | | 82 | | 82 |
| | | Plácido López Miralrio | | 29 | | 29 |
| | | Max Agustín Correa Hernández | | 19 | | 19 |
| | Total Intercampañas | | 17 | 490 | | 507 |
| | Campaña | Juan Manuel Zepeda Hernández | 5 | 1,997 | 34 | 2,036 |
| | Total Campaña | | 5 | 1,997 | 34 | 2,036 |
| Periodo de Reflexión | Juan Manuel Zepeda Hernández | | 45 | | 45 | |
| Total Periodo de Reflexión | | | 45 | | 45 | |
| Total PRD | | | 95 | 3,201 | 44 | 3,340 |

DETALLE MENCIONES ASPIRANTES, PRECANDIDATOS Y CANDIDATOS A GOBERNADOR POR VALORACIÓN IMPRESOS

| PARTIDO | PERIODO | ASP. PRECANDIDATO / CANDIDATO | NEGATIVA | NEUTRA | POSITIVA | TOTAL |
|-----------------------------------|----------------------------|---------------------------------|------------|--------------|------------|--------------|
| PT | Precampañas | Óscar González Yáñez | 5 | 53 | | 58 |
| | | César Maldonado Pérez | | 3 | | 3 |
| | | Luis Antonio Guadarrama Sánchez | | 3 | | 3 |
| | Total Precampañas | | 5 | 59 | | 64 |
| | Intercampañas | Óscar González Yáñez | 1 | 79 | | 80 |
| | | César Maldonado Pérez | | 1 | | 1 |
| | | Luis Antonio Guadarrama Sánchez | | 1 | | 1 |
| | Total Intercampañas | | 1 | 81 | | 82 |
| | Campaña | Óscar González Yáñez | 3 | 928 | 14 | 945 |
| | Total Campaña | | 3 | 928 | 14 | 945 |
| Periodo de Reflexión | Óscar González Yáñez | | 21 | | 21 | |
| Total Periodo de Reflexión | | | 21 | | 21 | |
| Total PT | | | 9 | 1,089 | 14 | 1,112 |
| MORENA | Precampañas | Delfina Gómez Álvarez | 43 | 340 | 7 | 390 |
| | | Alma América Rivera Tavizón | 3 | 34 | | 37 |
| | | Total Precampañas | | 46 | 374 | 7 |
| | Intercampañas | Delfina Gómez Álvarez | 9 | 331 | 13 | 353 |
| | | Alma América Rivera Tavizón | | 28 | | 28 |
| | | Total Intercampañas | | 9 | 359 | 13 |
| | Campaña | Delfina Gómez Álvarez | 115 | 3,318 | 69 | 3,502 |
| | Total Campaña | | 115 | 3,318 | 69 | 3,502 |
| | Periodo de Reflexión | Delfina Gómez Álvarez | | 92 | | 92 |
| Total Periodo de Reflexión | | | 92 | | 92 | |
| Total MORENA | | | 170 | 4,143 | 89 | 4,402 |

Precampaña, Intercampaña, Campaña, Periodo de Reflexión y Jornada Electoral.

Del 23 de enero al 4 de junio de 2017

DETALLE MENCIONES ASPIRANTES, PRECANDIDATOS Y CANDIDATOS A GOBERNADOR POR VALORACIÓN IMPRESOS

| PARTIDO | PERIODO | ASP. PRECANDIDATO / CANDIDATO | NEGATIVA | NEUTRA | POSITIVA | TOTAL |
|------------------------------|-----------------------------------|---|-----------|--------------|-----------|--------------|
| PRI-PVEM-NA-PES | Campaña | Alfredo del Mazo Maza | 59 | 3,419 | 25 | 3,503 |
| | Total Campaña | | 59 | 3,419 | 25 | 3,503 |
| | Periodo de Reflexión | Alfredo del Mazo Maza | | 92 | | 92 |
| | Total Periodo de Reflexión | | | 92 | | 92 |
| Total PRI-PVEM-NA-PES | | | 59 | 3,511 | 25 | 3,595 |
| CAND. IND. | Precampañas | Isidro Pastor Medrano | 1 | 44 | 3 | 48 |
| | | Guillermo Eduardo Antonio Ortiz Solalinde | 1 | 33 | 1 | 35 |
| | | María Teresa Castell de Oro Palacios | 2 | 30 | 1 | 33 |
| | | Humberto Vega Villicaña | | 18 | 1 | 19 |
| | | Jonatán Martínez Leal | 1 | 16 | 1 | 18 |
| | | Erasto Armando Alemán Mayen | 1 | 14 | | 15 |
| | | Andrés Cantinca Sánchez | | 15 | | 15 |
| | | Abelardo Gorostieta Uribe | | 13 | | 13 |
| | | Vicente Sánchez Fabila | | 11 | | 11 |
| | | Marciano Javier Ramírez Trinidad | | 11 | | 11 |
| Total Precampañas | | | 6 | 205 | 7 | 218 |

DETALLE MENCIONES ASPIRANTES, PRECANDIDATOS Y CANDIDATOS A GOBERNADOR POR VALORACIÓN IMPRESOS

| PARTIDO | PERIODO | ASP. PRECANDIDATO / CANDIDATO | NEGATIVA | NEUTRA | POSITIVA | TOTAL | |
|-----------------------------------|--------------------------------------|---|-----------------------|---------------|------------|---------------|-----|
| CAND. IND. | Intercampañas | Isidro Pastor Medrano | 2 | 76 | 2 | 80 | |
| | | María Teresa Castell de Oro Palacios | 1 | 57 | 3 | 61 | |
| | | Abelardo Gorostieta Uribe | 1 | 37 | 2 | 40 | |
| | | Guillermo Eduardo Antonio Ortiz Solalinde | 1 | 27 | | 28 | |
| | | Andrés Cantinca Sánchez | 1 | 20 | | 21 | |
| | | Erasto Armando Alemán Mayen | | 21 | | 21 | |
| | | Humberto Vega Villicaña | 1 | 18 | | 19 | |
| | | Vicente Sánchez Fabila | 1 | 9 | | 10 | |
| | | Marciano Javier Ramírez Trinidad | | 3 | | 3 | |
| | | Jonatán Martínez Leal | | 3 | | 3 | |
| | Total Intercampañas | | 8 | 271 | 7 | 286 | |
| | Campaña | María Teresa Castell de Oro Palacios | | 1 | 921 | 26 | 948 |
| | | | Isidro Pastor Medrano | 2 | 107 | 2 | 111 |
| Total Campaña | | | 3 | 1,028 | 28 | 1,059 | |
| Periodo de Reflexión | María Teresa Castell de Oro Palacios | | | 26 | | 26 | |
| Total Periodo de Reflexión | | | | 26 | | 26 | |
| Total CAND. IND. | | | 17 | 1,530 | 42 | 1,589 | |
| Total general | | | 537 | 18,497 | 299 | 19,333 | |

Representación de la valoración de las menciones registradas en los periodos de precampaña e intercampaigna, para precandidatos y aspirantes a candidatos independientes; en los periodos de campaña y periodo de reflexión y jornada electoral por candidatas y candidatos para la Elección Ordinaria de Gobernador del Estado de México. En el Informe final del proceso electoral, del 23 de enero al 4 de junio de 2017, la tabla muestra que en su mayoría fueron neutras.

Precampaña, Intercampaña, Campaña, Periodo de Reflexión y Jornada Electoral.

Del 23 de enero al 4 de junio de 2017

DETALLE MENCIONES ACTORES POLÍTICOS POR VALORACIÓN IMPRESOS

| PARTIDO | PERIODO | ACTOR | NEGATIVA | NEUTRA | POSITIVA | TOTAL |
|---------|---------------|--------------------------------------|-----------|------------|----------|------------|
| PAN | Precampañas | Josefina Eugenia Vázquez Mota | 22 | 142 | 5 | 169 |
| | | Ricardo Anaya Cortés | 13 | 129 | 1 | 143 |
| | | Ulises Ramírez Núñez | 6 | 99 | | 105 |
| | | Víctor Hugo Sondón Saavedra | 2 | 60 | 1 | 63 |
| | | Enrique Vargas del Villar | | 34 | | 34 |
| | | Otros Actores | 1 | 167 | | 168 |
| | | Total Precampañas | 44 | 631 | 7 | 682 |
| | Intercampañas | Ricardo Anaya Cortés | 2 | 165 | | 167 |
| | | Víctor Hugo Sondón Saavedra | | 98 | | 98 |
| | | Alfonso Guillermo Bravo Álvarez Malo | | 39 | | 39 |
| | | Ulises Ramírez Núñez | | 27 | | 27 |
| | | Francisco Gárate Chapa | | 14 | | 14 |
| | | Otros Actores | 2 | 86 | | 88 |
| | | Total Intercampañas | 4 | 429 | | 433 |

DETALLE MENCIONES ACTORES POLÍTICOS POR VALORACIÓN IMPRESOS

| PARTIDO | PERIODO | ACTOR | NEGATIVA | NEUTRA | POSITIVA | TOTAL |
|--------------------------------------|----------------------|--------------------------------------|-----------|--------------|-----------|--------------|
| PAN | Campaña | Ricardo Anaya Cortés | 10 | 322 | | 332 |
| | | Víctor Hugo Sondón Saavedra | | 164 | | 164 |
| | | Felipe de Jesús Calderón Hinojosa | 6 | 75 | | 81 |
| | | Bertha Xóchitl Gálvez Ruiz | | 58 | | 58 |
| | | Alfonso Guillermo Bravo Álvarez Malo | 4 | 45 | | 49 |
| | | Otros Actores | | 290 | | 290 |
| | Total Campaña | | 20 | 954 | | 974 |
| | Periodo de Reflexión | Víctor Hugo Sondón Saavedra | | 6 | | 6 |
| | | Francisco Gárate Chapa | | 4 | | 4 |
| | | Ricardo Anaya Cortés | | 3 | | 3 |
| | | Marko Antonio Cortés Mendoza | | 3 | | 3 |
| Alfonso Guillermo Bravo Álvarez Malo | | | 1 | | 1 | |
| Total Periodo de Reflexión | | | 17 | | 17 | |
| Total PAN | | | 68 | 2,031 | 7 | 2,106 |

DETALLE MENCIONES ACTORES POLÍTICOS POR VALORACIÓN IMPRESOS

| PARTIDO | PERIODO | ACTOR | NEGATIVA | NEUTRA | POSITIVA | TOTAL | |
|---------|----------------------------|----------------------------------|----------|----------|------------|----------|------------|
| PRI | Precampañas | Carlos Iriarte Mercado | | 126 | | 126 | |
| | | Carolina Monroy del Mazo | | 75 | | 75 | |
| | | Paulina Alejandra del Moral Vela | | 62 | | 62 | |
| | | Enrique Ochoa Reza | 2 | 54 | | 56 | |
| | | Heberto Barrera Velázquez | | 29 | | 29 | |
| | | Otros Actores | | 148 | 1 | 149 | |
| | Total Precampañas | | | 2 | 494 | 1 | 497 |
| | Intercampañas | Paulina Alejandra del Moral Vela | | | 180 | | 180 |
| | | Enrique Ochoa Reza | 3 | 111 | | 114 | |
| | | Ismael Alfredo Hernández Deras | | 43 | | 43 | |
| | | Ernesto Javier Nemer Álvarez | | 38 | | 38 | |
| | | Jorge Carlos Ramírez Marín | | 36 | | 36 | |
| | | Otros Actores | | 190 | | 190 | |
| | Total Intercampañas | | | 3 | 598 | | 601 |

DETALLE MENCIONES ACTORES POLÍTICOS POR VALORACIÓN IMPRESOS

| PARTIDO | PERIODO | ACTOR | NEGATIVA | NEUTRA | POSITIVA | TOTAL |
|------------------|-----------------------------------|----------------------------------|--------------|------------|--------------|------------|
| PRI | Campaña | Enrique Ochoa Reza | 9 | 335 | | 344 |
| | | Paulina Alejandra del Moral Vela | | 193 | | 193 |
| | | Jorge Carlos Ramírez Marín | | 72 | | 72 |
| | | César Octavio Camacho Quiroz | | 53 | | 53 |
| | | Ernesto Javier Nemer Álvarez | | 40 | | 40 |
| | | Otros Actores | | 208 | | 208 |
| | | Total Campaña | 9 | 901 | | 910 |
| | Periodo de Reflexión | Enrique Ochoa Reza | | 22 | | 22 |
| | | Paulina Alejandra del Moral Vela | | 11 | | 11 |
| | | Ernesto Javier Nemer Álvarez | | 4 | | 4 |
| | | Emilio Antonio Gamboa Patrón | | 4 | | 4 |
| | | Claudia Ruiz Massieu Salinas | | 4 | | 4 |
| | | Otros Actores | | 7 | | 7 |
| | Total Periodo de Reflexión | | 52 | | 52 | |
| Total PRI | | 14 | 2,045 | 1 | 2,060 | |

DETALLE MENCIONES ACTORES POLÍTICOS POR VALORACIÓN IMPRESOS

| PARTIDO | PERIODO | ACTOR | NEGATIVA | NEUTRA | POSITIVA | TOTAL |
|---------|----------------------------|--------------------------------------|------------|------------|------------|------------|
| PRD | Precampañas | Omar Ortega Álvarez | 18 | 82 | 1 | 101 |
| | | Alejandra Barrales Magdaleno | 8 | 64 | 1 | 73 |
| | | Alejandro de Jesús Encinas Rodríguez | 8 | 61 | | 69 |
| | | Luis Sánchez Jiménez | | 36 | | 36 |
| | | Octavio Martínez Vargas | | 29 | | 29 |
| | | Otros Actores | 9 | 163 | 1 | 173 |
| | | Total Precampañas | 43 | 435 | 3 | 481 |
| | Intercampañas | Alejandra Barrales Magdaleno | 14 | 110 | | 124 |
| | | Omar Ortega Álvarez | | 86 | | 86 |
| | | Javier Rivera Escalona | | 45 | | 45 |
| | | Luis Sánchez Jiménez | | 26 | | 26 |
| | | Francisco Martínez Neri | | 15 | | 15 |
| | | Otros Actores | 2 | 96 | | 98 |
| | Total Intercampañas | 16 | 378 | | 394 | |

DETALLE MENCIONES ACTORES POLÍTICOS POR VALORACIÓN IMPRESOS

| PARTIDO | PERIODO | ACTOR | NEGATIVA | NEUTRA | POSITIVA | TOTAL |
|------------------|----------------------|-----------------------------------|-----------|--------------|------------|--------------|
| PRD | Campaña | Luis Sánchez Jiménez | | 194 | | 194 |
| | | Alejandra Barrales Magdaleno | | 167 | | 167 |
| | | Omar Ortega Álvarez | | 159 | | 159 |
| | | Javier Rivera Escalona | | 48 | | 48 |
| | | Beatríz Mojica Morga | | 33 | | 33 |
| | | Otros Actores | | 205 | 1 | 206 |
| | | Total Campaña | | | 806 | 1 |
| | Periodo de Reflexión | Octavio Martínez Vargas | | 3 | | 3 |
| | | Javier Salinas Narváz | | 3 | | 3 |
| | | Javier Rivera Escalona | | 2 | | 2 |
| | | Beatríz Mojica Morga | | 2 | | 2 |
| | | Alejandra Barrales Magdaleno | | 2 | | 2 |
| | | Otros Actores | | 4 | | 4 |
| | | Total Periodo de Reflexión | | | 16 | |
| Total PRD | | | 59 | 1,635 | 4 | 1,698 |

DETALLE MENCIONES ACTORES POLÍTICOS POR VALORACIÓN IMPRESOS

| PARTIDO | PERIODO | ACTOR | NEGATIVA | NEUTRA | POSITIVA | TOTAL | |
|----------------------|----------------------------|----------------------------|----------|------------|-----------|------------|-----------|
| PT | Precampañas | Joel Cruz Canseco | | 7 | | 7 | |
| | | Alberto Anaya Gutiérrez | | 6 | | 6 | |
| | | Vicente Miguel Mateos | | 5 | | 5 | |
| | | José Ascención Piña Patiño | | 4 | | 4 | |
| | | Alejandro González Yáñez | | 2 | | 2 | |
| | | Otros Actores | | 2 | | 2 | |
| | Total Precampañas | | | | 26 | | 26 |
| | Intercampañas | Carlos Sánchez Sánchez | | 11 | | 11 | |
| | | Joel Cruz Canseco | | 8 | | 8 | |
| | | José Ascención Piña Patiño | | 2 | | 2 | |
| | | Vicente Miguel Mateos | | 1 | | 1 | |
| | | Pedro Vázquez González | | 1 | | 1 | |
| | Total Intercampañas | | | | 23 | | 23 |
| | Campaña | Joel Cruz Canseco | | 36 | | 36 | |
| | | Alberto Anaya Gutiérrez | | 12 | | 12 | |
| | | Norberto Morales Poblete | | 9 | | 9 | |
| | | José Ascención Piña Patiño | | 8 | | 8 | |
| | | Vicente Miguel Mateos | | 5 | | 5 | |
| Otros Actores | | | 5 | | 5 | | |
| Total Campaña | | | | 75 | | 75 | |
| Total PT | | | | 124 | | 124 | |

DETALLE MENCIONES ACTORES POLÍTICOS POR VALORACIÓN IMPRESOS

| PARTIDO | PERIODO | ACTOR | NEGATIVA | NEUTRA | POSITIVA | TOTAL |
|-------------------|----------------------------|----------------------------------|-----------|-----------|-----------|-----------|
| PVEM | Precampañas | Francisco de Paula Agundis Arias | | 18 | | 18 |
| | | Carlos Alberto Puente Salas | | 3 | | 3 |
| | | Francisco Javier Funtanet Mange | | 1 | | 1 |
| | Total Precampañas | | | 22 | | 22 |
| | Intercampañas | Francisco de Paula Agundis Arias | | 16 | | 16 |
| | | Carlos Alberto Puente Salas | | 10 | | 10 |
| | | Esteban Fernández Cruz | | 9 | | 9 |
| | | Jorge Herrera Martínez | | 2 | | 2 |
| | Total Intercampañas | | | 37 | | 37 |
| | Campaña | Carlos Alberto Puente Salas | | 10 | | 10 |
| | | Francisco de Paula Agundis Arias | | 2 | | 2 |
| | | Edgar Tinoco Maya | | 1 | | 1 |
| | Total Campaña | | | 13 | | 13 |
| Total PVEM | | | 72 | | 72 | |

DETALLE MENCIONES ACTORES POLÍTICOS POR VALORACIÓN IMPRESOS

| PARTIDO | PERIODO | ACTOR | NEGATIVA | NEUTRA | POSITIVA | TOTAL |
|-----------------|---------------|-----------------------------------|-----------|-----------|-----------|-----------|
| MC | Precampañas | Dante Alfonso Delgado Rannauro | 3 | 14 | | 17 |
| | | Jorge Zendejas Leyva | | 3 | | 3 |
| | | Horacio Enrique Jiménez López | | 2 | | 2 |
| | | Jacobo David Cheja Alfaro | 1 | 1 | | 2 |
| | | Manuel de Jesús Espino Barrientos | | 1 | | 1 |
| | | Otros Actores | | 4 | | 4 |
| | | Total Precampañas | 4 | 25 | | 29 |
| | Intercampañas | Manuel de Jesús Espino Barrientos | | 3 | | 3 |
| | | Jacobo David Cheja Alfaro | | 3 | | 3 |
| | | César Severiano González Martínez | | 3 | | 3 |
| | | Dante Alfonso Delgado Rannauro | | 1 | | 1 |
| | | Total Intercampañas | | 10 | | 10 |
| | Campaña | César Severiano González Martínez | | 7 | | 7 |
| | | Dante Alfonso Delgado Rannauro | | 6 | | 6 |
| | | Jorge Zendejas Leyva | | 2 | | 2 |
| | | Jacobo David Cheja Alfaro | | 2 | | 2 |
| | | Manuel de Jesús Espino Barrientos | | 1 | | 1 |
| | | Juan Ignacio Samperio Montaño | | 1 | | 1 |
| | | Total Campaña | | 19 | | 19 |
| Total MC | | 4 | 54 | | 58 | |

DETALLE MENCIONES ACTORES POLÍTICOS POR VALORACIÓN IMPRESOS

| PARTIDO | PERIODO | ACTOR | NEGATIVA | NEUTRA | POSITIVA | TOTAL | |
|----------------------|----------------------------|------------------------------------|----------|------------|-----------|------------|-----------|
| NA | Precampañas | Lucila Garfias Gutiérrez | | 31 | | 31 | |
| | | Luis Castro Obregón | | 12 | | 12 | |
| | | María Pérez López | 1 | | | 1 | |
| | Total Precampañas | | | 1 | 43 | | 44 |
| | Intercampañas | Luis Castro Obregón | | 31 | | 31 | |
| | | Lucila Garfias Gutiérrez | | 30 | | 30 | |
| | | Efrén Ortiz Alvarez | | 8 | | 8 | |
| | Total Intercampañas | | | | 69 | | 69 |
| | Campaña | Luis Castro Obregón | | 37 | | 37 | |
| | | Lucila Garfias Gutiérrez | | 28 | | 28 | |
| | | Gabriel Ricardo Quadri de la Torre | | 18 | | 18 | |
| | | Efrén Ortiz Álvarez | | 4 | | 4 | |
| Total Campaña | | | | 87 | | 87 | |
| Total NA | | | 1 | 199 | | 200 | |

DETALLE MENCIONES ACTORES POLÍTICOS POR VALORACIÓN IMPRESOS

| PARTIDO | PERIODO | ACTOR | NEGATIVA | NEUTRA | POSITIVA | TOTAL |
|---------|---------------|-------------------------------|-----------|------------|----------|------------|
| MORENA | Precampañas | Andrés Manuel López Obrador | 35 | 182 | 1 | 218 |
| | | Horacio Duarte Olivares | 1 | 56 | | 57 |
| | | Ricardo Moreno Bastida | | 27 | | 27 |
| | | Jaime Adán Carbajal Domínguez | | 5 | | 5 |
| | | Mauricio Hernández Ávila | | 4 | | 4 |
| | | Otros Actores | | 33 | | 33 |
| | | Total Precampañas | 36 | 307 | 1 | 344 |
| | Intercampañas | Andrés Manuel López Obrador | 11 | 117 | | 128 |
| | | Horacio Duarte Olivares | | 114 | | 114 |
| | | Ricardo Moreno Bastida | | 64 | 1 | 65 |
| | | Yeidckol Polevnsky Gurwitz | | 17 | | 17 |
| | | Alma América Rivera Tavizón | | 16 | | 16 |
| | | Otros Actores | 3 | 33 | | 36 |
| | | Total Intercampañas | 14 | 361 | 1 | 376 |

DETALLE MENCIONES ACTORES POLÍTICOS POR VALORACIÓN IMPRESOS

| PARTIDO | PERIODO | ACTOR | NEGATIVA | NEUTRA | POSITIVA | TOTAL |
|---------------------|-----------------------------------|-----------------------------|--------------|--------------|--------------|--------------|
| MORENA | Campaña | Andrés Manuel López Obrador | 43 | 1,254 | 2 | 1,299 |
| | | Higinio Martínez Miranda | 22 | 226 | | 248 |
| | | Horacio Duarte Olivares | 1 | 227 | | 228 |
| | | Ricardo Moreno Bastida | | 86 | | 86 |
| | | Mario Delgado Carrillo | | 45 | | 45 |
| | | Otros Actores | | 83 | | 83 |
| | | Total Campaña | 66 | 1,921 | 2 | 1,989 |
| | Periodo de Reflexión | Andrés Manuel López Obrador | | 32 | | 32 |
| | | Horacio Duarte Olivares | | 9 | | 9 |
| | | Ricardo Moreno Bastida | | 4 | | 4 |
| | | Higinio Martínez Miranda | | 3 | | 3 |
| | | Yeidckol Polevnsky Gurwitz | | 1 | | 1 |
| | Total Periodo de Reflexión | | 49 | | 49 | |
| Total MORENA | | 116 | 2,638 | 4 | 2,758 | |

DETALLE MENCIONES ACTORES POLÍTICOS POR VALORACIÓN IMPRESOS

| PARTIDO | PERIODO | ACTOR | NEGATIVA | NEUTRA | POSITIVA | TOTAL |
|-----------------------------------|----------------------------|--------------------------------|----------|-----------|----------|-----------|
| PES | Precampañas | Vicente Alberto Onofre Vázquez | | 18 | | 18 |
| | | José Miguel Gutiérrez | | 2 | | 2 |
| | | Carlos Loman Delgado | | 1 | | 1 |
| | Total Precampañas | | | 21 | | 21 |
| | Intercampañas | Vicente Alberto Onofre Vázquez | | 16 | | 16 |
| | | Carlos Loman Delgado | | 6 | | 6 |
| | Total Intercampañas | | | 22 | | 22 |
| | Campaña | Vicente Alberto Onofre Vázquez | | 22 | | 22 |
| | | Hugo Eric Flores Cervantes | | 16 | | 16 |
| | | Carlos Loman Delgado | | 4 | | 4 |
| | Total Campaña | | | 42 | | 42 |
| Periodo de Reflexión | Hugo Eric Flores Cervantes | | 3 | | 3 | |
| Total Periodo de Reflexión | | | 3 | | 3 | |
| Total PES | | | | 88 | | 88 |

DETALLE MENCIONES ACTORES POLÍTICOS POR VALORACIÓN IMPRESOS

| PARTIDO | PERIODO | ACTOR | NEGATIVA | NEUTRA | POSITIVA | TOTAL |
|-------------------------------|----------------------------|--------------------------------|------------|--------------|-----------|--------------|
| VIRTUD CIUDADANA | Precampañas | Edgar Irak Vargas Ramírez | | 6 | 1 | 7 |
| | | Juan Manuel Hernández Rosas | | 2 | | 2 |
| | | Fátima Gatica | | 2 | | 2 |
| | Total Precampañas | | | 10 | 1 | 11 |
| | Intercampañas | Daniel Antonio Vázquez Herrera | | 5 | | 5 |
| | | Edgar Irak Vargas Ramírez | | 4 | | 4 |
| | | Juan Manuel Hernández Rosas | | 1 | | 1 |
| | Total Intercampañas | | | 10 | | 10 |
| | Campaña | Edgar Irak Vargas Ramírez | | 44 | | 44 |
| | | Daniel Antonio Vázquez Herrera | | 3 | | 3 |
| | | Juan Manuel Hernández Rosas | | 1 | | 1 |
| | Total Campaña | | | 48 | | 48 |
| Total VIRTUD CIUDADANA | | | | 68 | 1 | 69 |
| Total general | | | 262 | 8,954 | 17 | 9,233 |

Representación de la valoración de las menciones registradas de los actores políticos que no participaron como candidatos para la Elección Ordinaria de Gobernador del Estado de México. En el Informe final del proceso electoral, del 23 de enero al 4 de junio de 2017, la tabla muestra que en su mayoría fueron neutras.

Precampaña, Intercampaña, Campaña, Periodo de Reflexión y Jornada Electoral.

Del 23 de enero al 4 de junio de 2017

DETALLE MENCIONES ASPIRANTES, PRECANDIDATOS Y CANDIDATOS A GOBERNADOR POR PARTICIPACIÓN IMPRESOS

| PARTIDO | PERIODO | ASP. PRECANDIDATO / CANDIDATO | DECLARANTE | REFERENTE | CIRCUNSTANCIA | TOTAL |
|-----------------------------------|-------------------------------|---------------------------------|--------------|------------|---------------|------------|
| PAN | Precampañas | Josefina Eugenia Vázquez Mota | 67 | 211 | 6 | 284 |
| | | Juan Carlos Núñez Armas | 46 | 57 | 17 | 120 |
| | | José Luis Durán Reveles | 22 | 69 | 19 | 110 |
| | | Laura Angélica Rojas Hernández | 18 | 55 | 15 | 88 |
| | | Juan Rodolfo Sánchez Gómez | 18 | 48 | 14 | 80 |
| | | Jonathan Sotero Vallejo | 1 | 3 | 1 | 5 |
| | | Aldo Francisco Vega Martínez | | 2 | 2 | 4 |
| | | Juan Francisco Saavedra Barrios | | 1 | 1 | 2 |
| | | Liliana Gollas Trejo | | | 1 | 1 |
| | Total Precampañas | | 172 | 446 | 76 | 694 |
| | Intercampañas | Josefina Eugenia Vázquez Mota | 153 | 377 | 10 | 540 |
| | | José Luis Durán Reveles | | 8 | 1 | 9 |
| | | Laura Angélica Rojas Hernández | | 6 | 1 | 7 |
| | | Juan Rodolfo Sánchez Gómez | 1 | 4 | | 5 |
| | | Juan Carlos Núñez Armas | | 5 | | 5 |
| | | Jonathan Sotero Vallejo | | 2 | | 2 |
| | | Liliana Gollas Trejo | | 1 | | 1 |
| | | Aldo Francisco Vega Martínez | | 1 | | 1 |
| | Total Intercampañas | | 154 | 404 | 12 | 570 |
| Campaña | Josefina Eugenia Vázquez Mota | 1,295 | 1,370 | 16 | 2,681 | |
| Total Campaña | | 1,295 | 1,370 | 16 | 2,681 | |
| Periodo de Reflexión | Josefina Eugenia Vázquez Mota | 15 | 38 | 1 | 54 | |
| Total Periodo de Reflexión | | 15 | 38 | 1 | 54 | |
| Total PAN | | 1,636 | 2,258 | 105 | 3,999 | |

Precampaña, Intercampaña, Campaña, Periodo de Reflexión y Jornada Electoral.

Del 23 de enero al 4 de junio de 2017

DETALLE MENCIONES ASPIRANTES, PRECANDIDATOS Y CANDIDATOS A GOBERNADOR POR PARTICIPACIÓN IMPRESOS

| PARTIDO | PERIODO | ASP. PRECANDIDATO / CANDIDATO | DECLARANTE | REFERENTE | CIRCUNSTANCIA | TOTAL |
|-----------------------------------|------------------------------|-------------------------------|--------------|--------------|---------------|--------------|
| PRI | Precampañas | Alfredo del Mazo Maza | 315 | 310 | 18 | 643 |
| | Total Precampañas | | 315 | 310 | 18 | 643 |
| | Intercampañas | Alfredo del Mazo Maza | 179 | 471 | 3 | 653 |
| | Total Intercampañas | | 179 | 471 | 3 | 653 |
| Total PRI | | | 494 | 781 | 21 | 1,296 |
| PRD | Precampañas | Juan Manuel Zepeda Hernández | 80 | 207 | 18 | 305 |
| | | Javier Salinas Narváez | 97 | 106 | 7 | 210 |
| | | José Eduardo Neri Rodríguez | 52 | 66 | 6 | 124 |
| | | Max Agustín Correa Hernández | 25 | 48 | 6 | 79 |
| | | Plácido López Miralrío | 1 | 28 | 5 | 34 |
| | Total Precampañas | | 255 | 455 | 42 | 752 |
| | Intercampañas | Juan Manuel Zepeda Hernández | 62 | 194 | 3 | 259 |
| | | Javier Salinas Narváez | 44 | 72 | 2 | 118 |
| | | José Eduardo Neri Rodríguez | 31 | 51 | | 82 |
| | | Plácido López Miralrío | | 28 | 1 | 29 |
| | | Max Agustín Correa Hernández | 1 | 18 | | 19 |
| | Total Intercampañas | | 138 | 363 | 6 | 507 |
| | Campaña | Juan Manuel Zepeda Hernández | 1,033 | 994 | 9 | 2,036 |
| | Total Campaña | | 1,033 | 994 | 9 | 2,036 |
| Periodo de Reflexión | Juan Manuel Zepeda Hernández | 14 | 31 | | 45 | |
| Total Periodo de Reflexión | | 14 | 31 | | 45 | |
| Total PRD | | | 1,440 | 1,843 | 57 | 3,340 |

DETALLE MENCIONES ASPIRANTES, PRECANDIDATOS Y CANDIDATOS A GOBERNADOR POR PARTICIPACIÓN IMPRESOS

| PARTIDO | PERIODO | ASP. PRECANDIDATO / CANDIDATO | DECLARANTE | REFERENTE | CIRCUNSTANCIA | TOTAL | |
|-----------------------------------|-----------------------------------|---------------------------------|--------------|--------------|---------------|--------------|--------------|
| PT | Precampañas | Óscar González Yáñez | 32 | 25 | 1 | 58 | |
| | | César Maldonado Pérez | | 3 | | 3 | |
| | | Luis Antonio Guadarrama Sánchez | | 3 | | 3 | |
| | Total Precampañas | | | 32 | 31 | 1 | 64 |
| | Intercampañas | Óscar González Yáñez | 35 | 45 | | 80 | |
| | | César Maldonado Pérez | | 1 | | 1 | |
| | | Luis Antonio Guadarrama Sánchez | | 1 | | 1 | |
| | Total Intercampañas | | | 35 | 47 | | 82 |
| | Campaña | Óscar González Yáñez | 437 | 497 | 11 | 945 | |
| | Total Campaña | | | 437 | 497 | 11 | 945 |
| | Periodo de Reflexión | Óscar González Yáñez | 3 | 18 | | 21 | |
| Total Periodo de Reflexión | | | 3 | 18 | | 21 | |
| Total PT | | | 507 | 593 | 12 | 1,112 | |
| MORENA | Precampañas | Delfina Gómez Álvarez | 122 | 247 | 21 | 390 | |
| | | Alma América Rivera Tavizón | 6 | 26 | 5 | 37 | |
| | Total Precampañas | | | 128 | 273 | 26 | 427 |
| | Intercampañas | Delfina Gómez Álvarez | 99 | 249 | 5 | 353 | |
| | | Alma América Rivera Tavizón | 5 | 21 | 2 | 28 | |
| | Total Intercampañas | | | 104 | 270 | 7 | 381 |
| | Campaña | Delfina Gómez Álvarez | 1,110 | 2,368 | 24 | 3,502 | |
| | Total Campaña | | | 1,110 | 2,368 | 24 | 3,502 |
| | Periodo de Reflexión | Delfina Gómez Álvarez | 12 | 78 | 2 | 92 | |
| | Total Periodo de Reflexión | | | 12 | 78 | 2 | 92 |
| Total MORENA | | | 1,354 | 2,989 | 59 | 4,402 | |

Precampaña, Intercampaña, Campaña, Periodo de Reflexión y Jornada Electoral.

Del 23 de enero al 4 de junio de 2017

DETALLE MENCIONES ASPIRANTES, PRECANDIDATOS Y CANDIDATOS A GOBERNADOR POR PARTICIPACIÓN IMPRESOS

| PARTIDO | PERIODO | ASP. PRECANDIDATO / CANDIDATO | DECLARANTE | REFERENTE | CIRCUNSTANCIA | TOTAL |
|------------------------------|-----------------------------------|---|--------------|--------------|---------------|--------------|
| PRI-PVEM-NA-PES | Campaña | Alfredo del Mazo Maza | 1,415 | 2,059 | 29 | 3,503 |
| | Total Campaña | | 1,415 | 2,059 | 29 | 3,503 |
| | Periodo de Reflexión | Alfredo del Mazo Maza | 20 | 71 | 1 | 92 |
| | Total Periodo de Reflexión | | 20 | 71 | 1 | 92 |
| Total PRI-PVEM-NA-PES | | | 1,435 | 2,130 | 30 | 3,595 |
| CAND. IND. | Precampañas | Isidro Pastor Medrano | 16 | 28 | 4 | 48 |
| | | Guillermo Eduardo Antonio Ortiz Solalinde | 9 | 25 | 1 | 35 |
| | | María Teresa Castell de Oro Palacios | 2 | 28 | 3 | 33 |
| | | Humberto Vega Villicaña | | 17 | 2 | 19 |
| | | Jonatán Martínez Leal | | 16 | 2 | 18 |
| | | Erasto Armando Alemán Mayen | 1 | 11 | 3 | 15 |
| | | Andrés Cantinca Sánchez | | 11 | 4 | 15 |
| | | Abelardo Gorostieta Uribe | 1 | 10 | 2 | 13 |
| | | Vicente Sánchez Fabila | | 9 | 2 | 11 |
| | | Marciano Javier Ramírez Trinidad | | 9 | 2 | 11 |
| Total Precampañas | | | 29 | 164 | 25 | 218 |

DETALLE MENCIONES ASPIRANTES, PRECANDIDATOS Y CANDIDATOS A GOBERNADOR POR PARTICIPACIÓN IMPRESOS

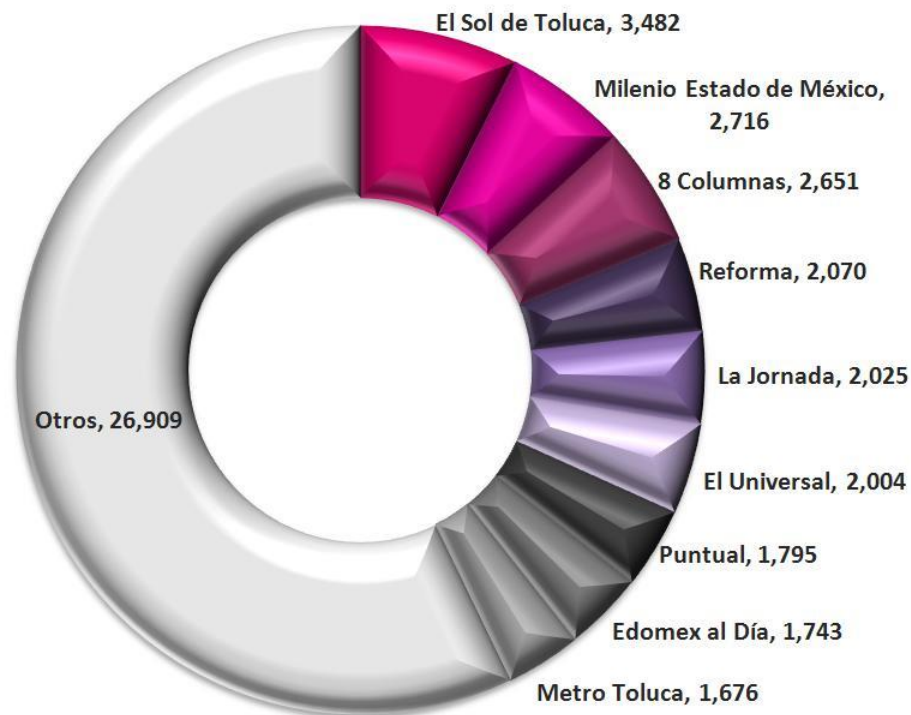
| PARTIDO | PERIODO | ASP. PRECANDIDATO / CANDIDATO | DECLARANTE | REFERENTE | CIRCUNSTANCIA | TOTAL |
|----------------------------|----------------------|---|--------------|---------------|---------------|---------------|
| CAND. IND. | Intercampañas | Isidro Pastor Medrano | 22 | 58 | | 80 |
| | | María Teresa Castell de Oro Palacios | 19 | 41 | 1 | 61 |
| | | Abelardo Gorostieta Uribe | 8 | 32 | | 40 |
| | | Guillermo Eduardo Antonio Ortiz Solalinde | 3 | 25 | | 28 |
| | | Andrés Cantinca Sánchez | 5 | 16 | | 21 |
| | | Erasto Armando Alemán Mayen | 1 | 20 | | 21 |
| | | Humberto Vega Villicaña | 1 | 18 | | 19 |
| | | Vicente Sánchez Fabila | | 10 | | 10 |
| | | Marciano Javier Ramírez Trinidad | | 3 | | 3 |
| | | Jonatán Martínez Leal | | 3 | | 3 |
| Total Intercampañas | | | 59 | 226 | 1 | 286 |
| CAND. IND. | Campaña | María Teresa Castell de Oro Palacios | 522 | 424 | 2 | 948 |
| | | Isidro Pastor Medrano | 33 | 76 | 2 | 111 |
| | | Total Campaña | 555 | 500 | 4 | 1,059 |
| CAND. IND. | Periodo de Reflexión | María Teresa Castell de Oro Palacios | 11 | 15 | | 26 |
| | | Total Periodo de Reflexión | 11 | 15 | | 26 |
| Total CAND. IND. | | | 654 | 905 | 30 | 1,589 |
| Total general | | | 7,520 | 11,499 | 314 | 19,333 |

Representación de la participación de las menciones registrada en los periodos de precampaña e intercampaña, para precandidatos y aspirantes a candidatos independientes; en el periodo de campaña y periodo de reflexión y jornada electoral por candidatas y candidatos para la Elección Ordinaria de Gobernador del Estado de México. En el Informe final del proceso electoral, del 23 de enero al 4 de junio de 2017, la tabla muestra que en su mayoría fueron referentes.

Precampaña, Intercampaña, Campaña, Periodo de Reflexión y Jornada Electoral.

Del 23 de enero al 4 de junio de 2017

MENCIONES PERIODÍSTICAS POR PERIÓDICO O REVISTA

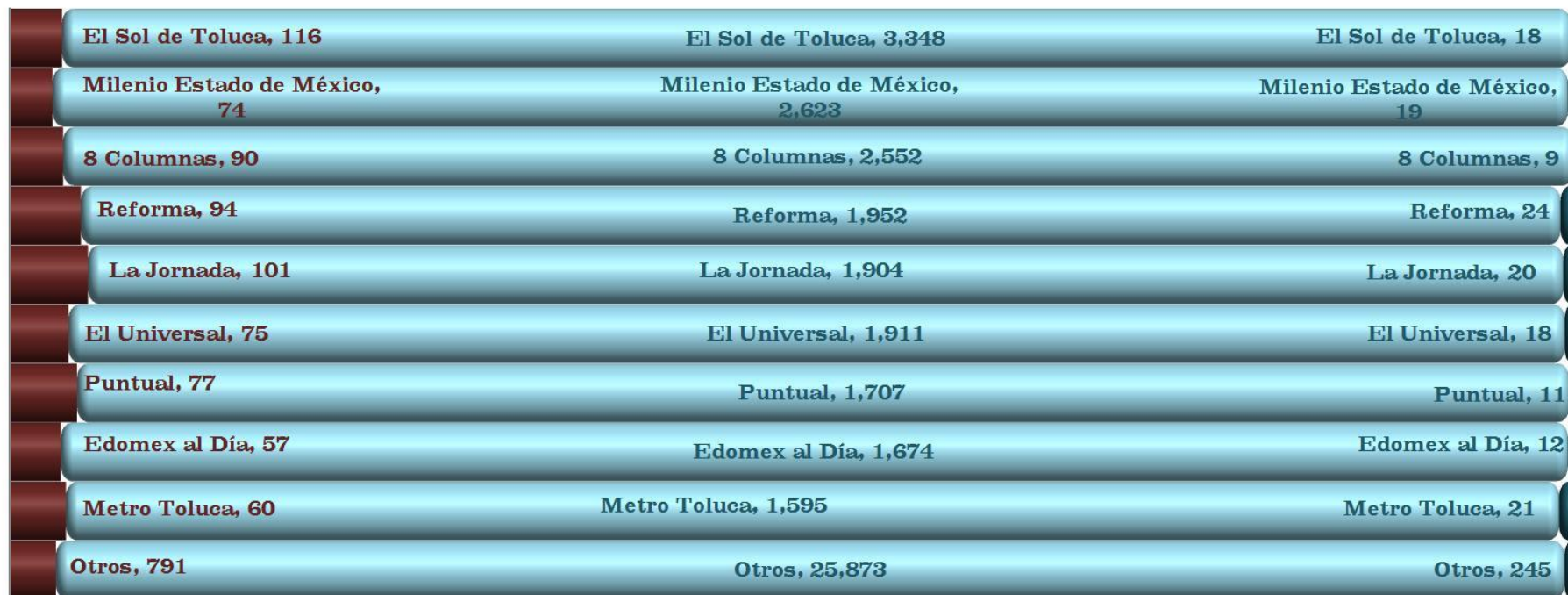


Representación de los 9 medios impresos con mayor registro de menciones. En el Informe final del proceso electoral, del 23 de enero al 4 de junio de 2017, se destacan los tres primeros: El Sol de Toluca: 3,482; Milenio Estado de México: 2,716 y 8 Columnas: 2,651.

Precampaña, Intercampaña, Campaña, Periodo de Reflexión y Jornada Electoral.

Del 23 de enero al 4 de junio de 2017

VALORACIÓN DE LAS MENCIONES POR PERIÓDICO O REVISTA



■ NEGATIVA ■ NEUTRA ■ POSITIVA

Representación de la valoración de los 10 medios impresos con mayor registro de menciones. En el Informe final del proceso electoral, del 23 de enero al 4 de junio de 2017, la gráfica muestra que en su mayoría fueron neutras, destacando los tres con mayores registros: El Sol de Toluca: 3,348 neutras, 116 negativas y 18 positivas; Milenio Estado de México: 2,623 neutras, 74 negativas y 19 positivas y 8 Columnas: 2,552 neutras, 90 negativas y 9 positivas.

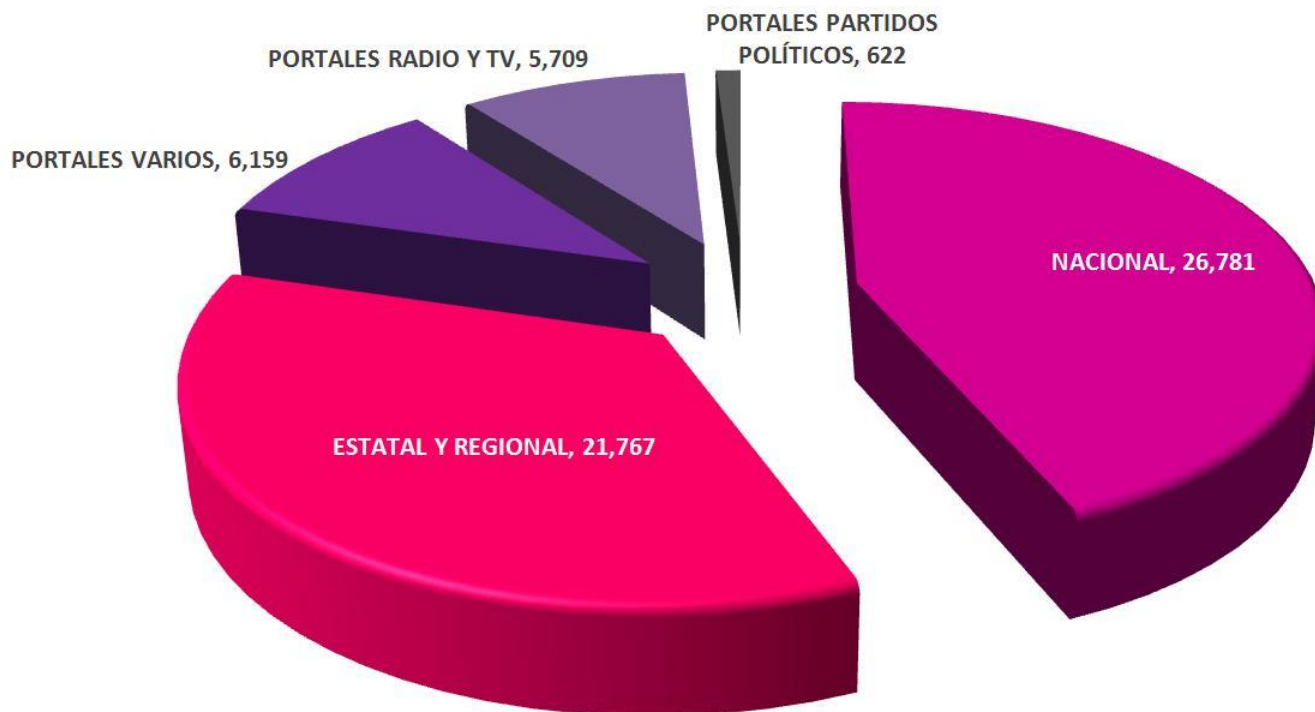
Precampaña, Intercampaña, Campaña, Periodo de Reflexión y Jornada Electoral.

Del 23 de enero al 4 de junio de 2017

Monitoreo Cualitativo INTERNET

MENCIONES REGISTRADAS INTERNET

TOTAL MENCIONES REGISTRADAS: 61,038



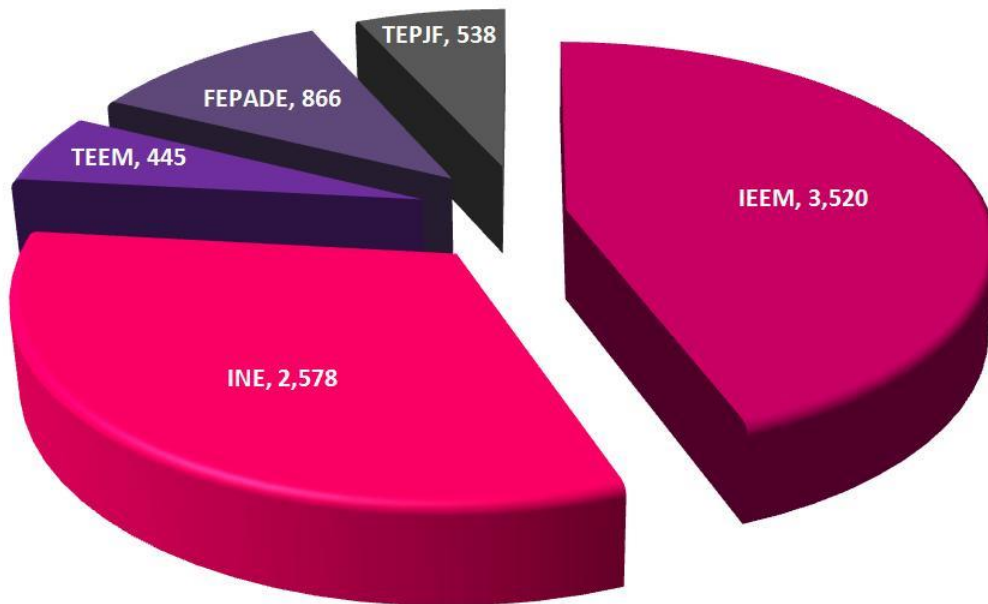
Representación del total de menciones registradas de acuerdo con el tipo de cobertura geográfica. En el Informe final del proceso electoral de la Elección Ordinaria de Gobernador del Estado de México, del 23 de enero al 4 de junio de 2017, la gráfica muestra que el mayor número de registros se concentró en los sitios web nacionales: 26,781; estatal y regionales: 21,767; portales varios: 6,159; portales radio y tv: 5,709 y portales de partidos políticos y candidaturas independientes: 622.

Precampaña, Intercampaña, Campaña, Periodo de Reflexión y Jornada Electoral.

Del 23 de enero al 4 de junio de 2017

MENCIONES AUTORIDADES ELECTORALES INTERNET

TOTAL MENCIONES REGISTRADAS: 7,947



Representación del total de menciones registradas de autoridades electorales. En el Informe final del proceso electoral de la Elección Ordinaria de Gobernador del Estado de México, del 23 de enero al 4 de junio de 2017, la gráfica muestra que las tres con mayor registros fueron: IEEM: 3,520; INE: 2,578 y FEPADE: 866.

MENCIONES AUTORIDADES ELECTORALES POR PERIODO INTERNET

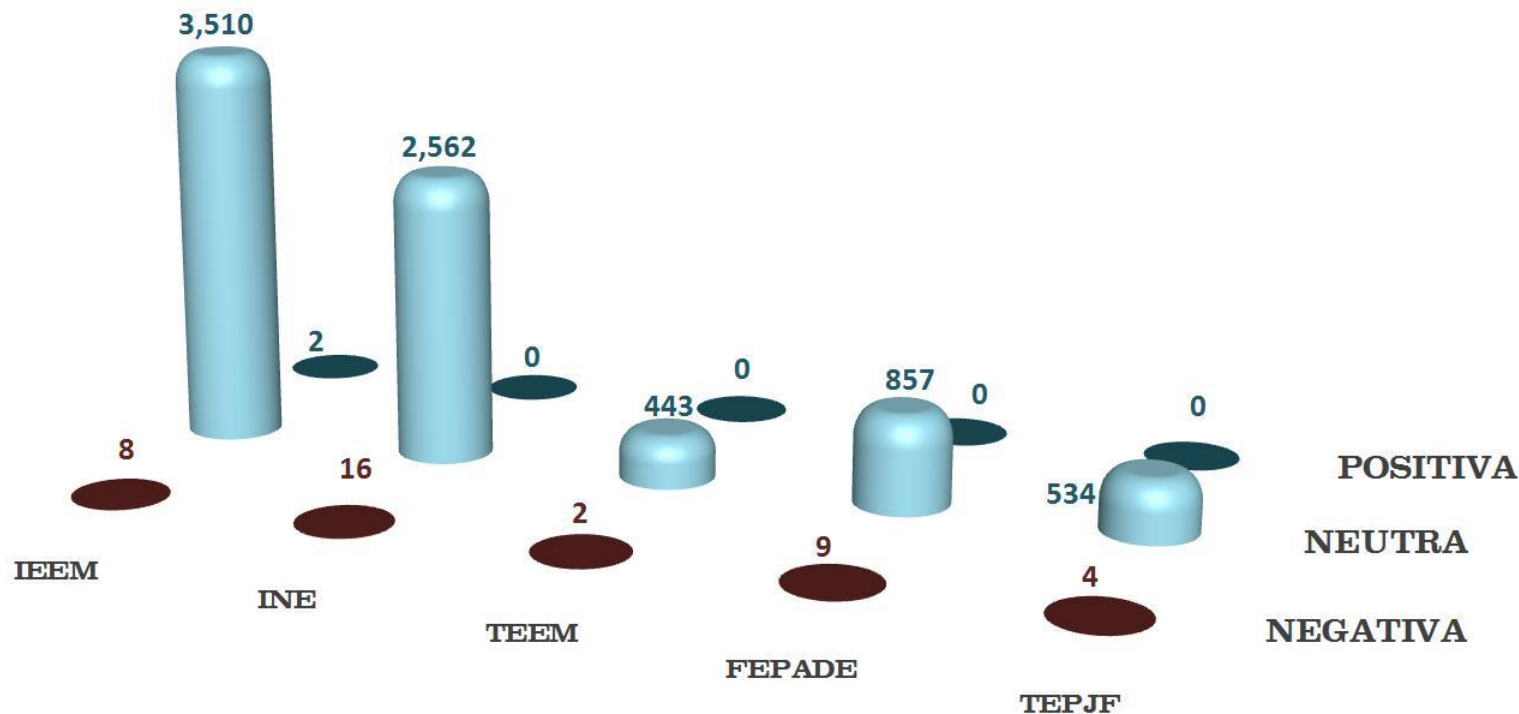
| AUTORIDADES ELECTORALES | PRECAMPAÑA | INTERCAMPAÑA | CAMPAÑA | PERIODO DE REFLEXIÓN Y JORNADA ELECTORAL | TOTAL |
|-------------------------|------------|--------------|--------------|--|--------------|
| IEEM | 324 | 770 | 1,974 | 452 | 3,520 |
| INE | 426 | 443 | 1419 | 290 | 2,578 |
| TEEM | 96 | 35 | 310 | 4 | 445 |
| TEPJF | 76 | 129 | 327 | 6 | 538 |
| FEPADE | 17 | 192 | 406 | 251 | 866 |
| Total general | 939 | 1,569 | 4,436 | 1,003 | 7,947 |

Representación del total de menciones registradas de Autoridades Electorales en el informe final del proceso electoral de la elección ordinaria de gobernador del Estado de México, del 23 de enero al 4 de junio de 2017.

Precampaña, Intercampaña, Campaña, Periodo de Reflexión y Jornada Electoral.

Del 23 de enero al 4 de junio de 2017

VALORACIÓN DE LAS MENCIONES AUTORIDADES ELECTORALES INTERNET



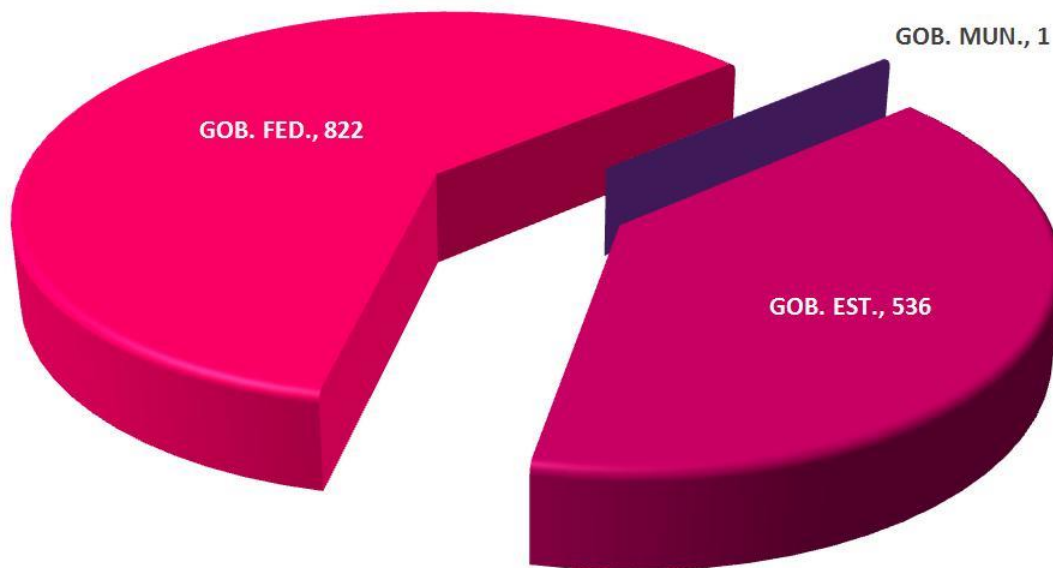
Representación de la valoración de las menciones registradas de autoridades electorales. En el Informe final del proceso electoral de la Elección Ordinaria de Gobernador del Estado de México, del 23 de enero al 4 de junio de 2017, la gráfica muestra que en su mayoría fueron neutras.

Precampaña, Intercampaña, Campaña, Periodo de Reflexión y Jornada Electoral.

Del 23 de enero al 4 de junio de 2017

MENCIONES GOBIERNO INTERNET

TOTAL MENCIONES REGISTRADAS: 1,359



Representación del total de menciones registradas de índole gubernamental en campaña, periodo de reflexión y jornada electoral. En el Informe final del proceso electoral de la Elección Ordinaria de Gobernador del Estado de México, del 23 de enero al 4 de junio de 2017, la gráfica muestra el registro de la actividad gubernamental de la siguiente manera: Gobierno Federal: 822; Gobierno Estatal: 536 y Gobierno Municipal: 1, para un total de 1,359.

Precampaña, Intercampaña, Campaña, Periodo de Reflexión y Jornada Electoral.

Del 23 de enero al 4 de junio de 2017

MENCIONES GOBIERNO POR PERIODO INTERNET

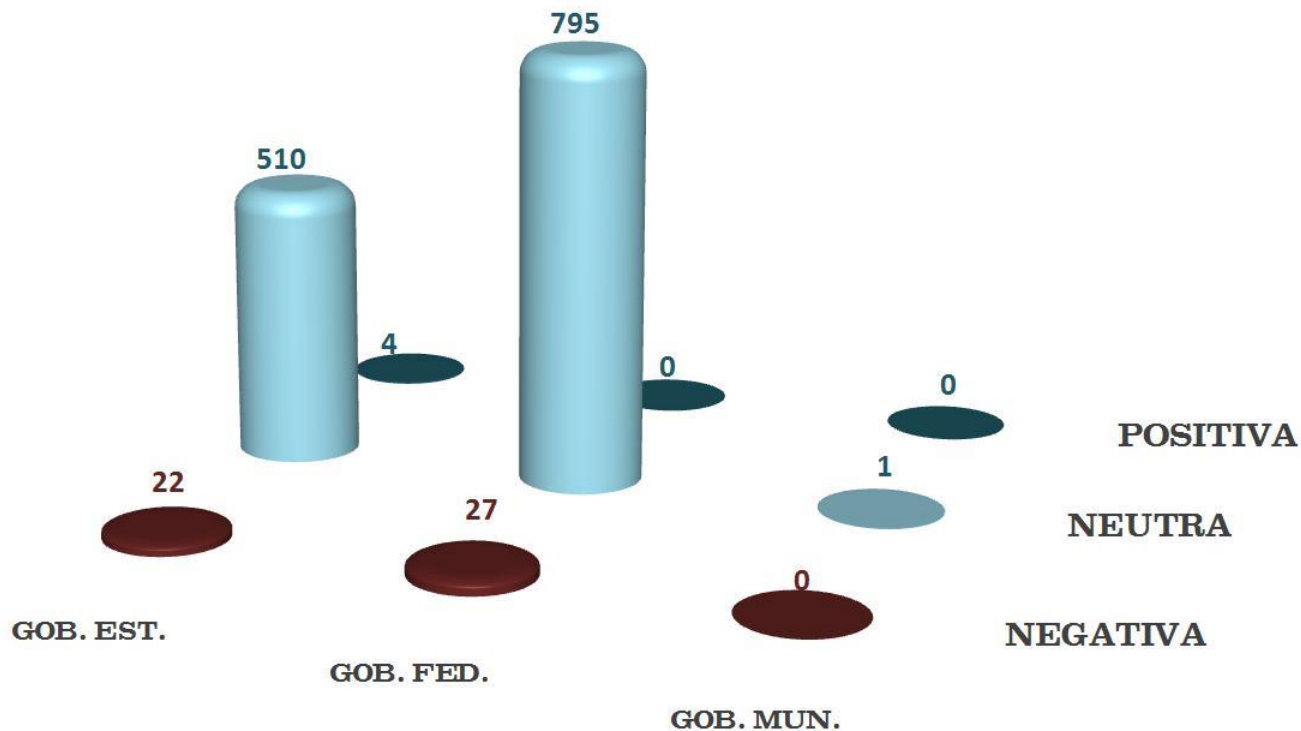
| GOBIERNO | CAMPAÑA | PERIODO DE REFLEXIÓN Y JORNADA ELECTORAL | TOTAL |
|----------------------|--------------|--|--------------|
| GOB. EST. | 476 | 60 | 536 |
| GOB. FED. | 776 | 46 | 822 |
| GOB. MUN. | 1 | | 1 |
| Total general | 1,253 | 106 | 1,359 |

Representación del total de menciones registradas de índole gubernamental en campaña, periodo de reflexión y jornada electoral. En el informe final del proceso electoral de la elección ordinaria de gobernador del Estado de México, del 23 de enero al 4 de junio de 2017.

Precampaña, Intercampaña, Campaña, Periodo de Reflexión y Jornada Electoral.

Del 23 de enero al 4 de junio de 2017

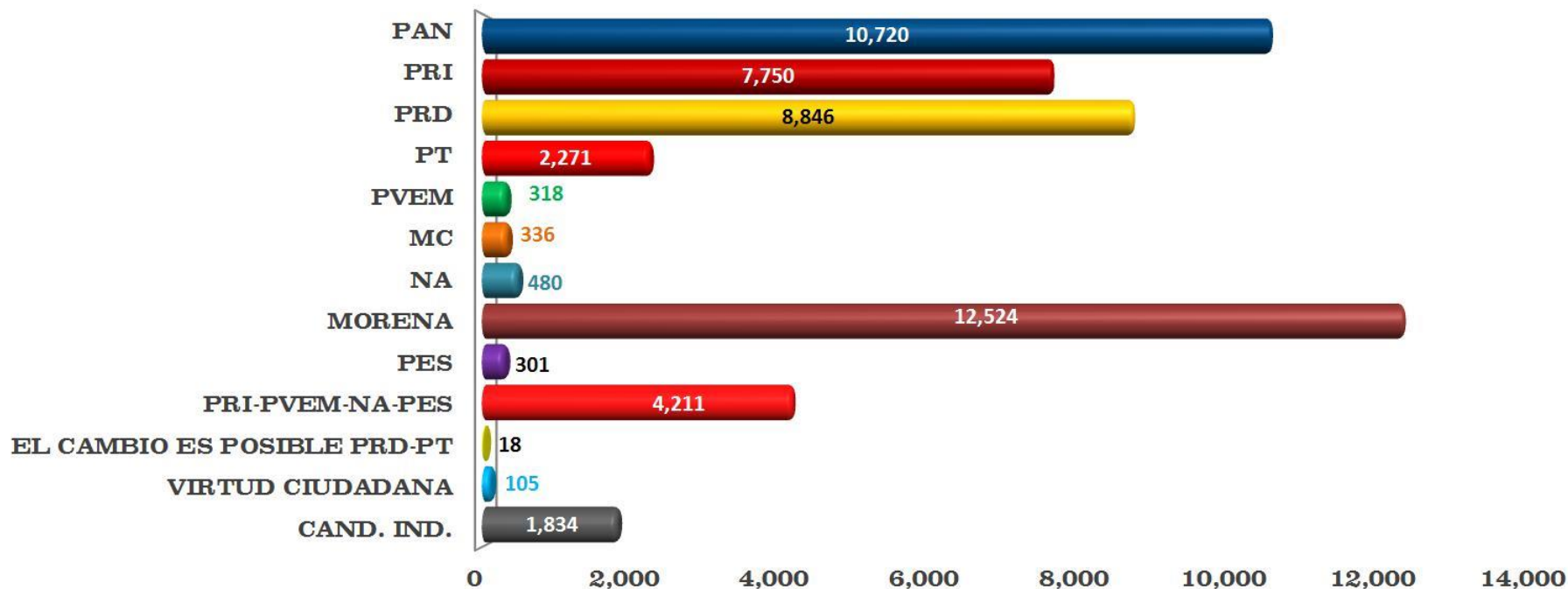
VALORACIÓN DE LAS MENCIONES GOBIERNO INTERNET



Representación de la valoración de las menciones registradas de índole gubernamental en campaña, periodo de reflexión y jornada electoral. En el Informe final del proceso electoral de la Elección Ordinaria de Gobernador del Estado de México, del 23 de enero al 4 de junio de 2017, la gráfica muestra que en su mayoría fueron neutras.

MENCIONES PARTIDOS POLÍTICOS, COALICIONES, ASPIRANTES, PRECANDIDATOS Y CANDIDATOS INDEPENDIENTES INTERNET

TOTAL MENCIONES REGISTRADAS: 49,714



Representación del total de menciones registradas de partidos políticos, coaliciones aspirantes, precandidatos y candidatos independientes. En el Informe final del proceso electoral de la Elección Ordinaria de Gobernador del Estado de México, del 23 de enero al 4 de junio de 2017, la gráfica muestra que los cuatro con mayor actividad fueron: MORENA: 12,524; PAN: 10,720; PRD: 8,846 y PRI: 7,750.

Precampaña, Intercampaña, Campaña, Periodo de Reflexión y Jornada Electoral.

Del 23 de enero al 4 de junio de 2017

MENCIONES PARTIDOS POLÍTICOS, COALICIONES, ASPIRANTES, PRECANDIDATOS y CANDIDATOS INDEPENDIENTES POR PERIODO

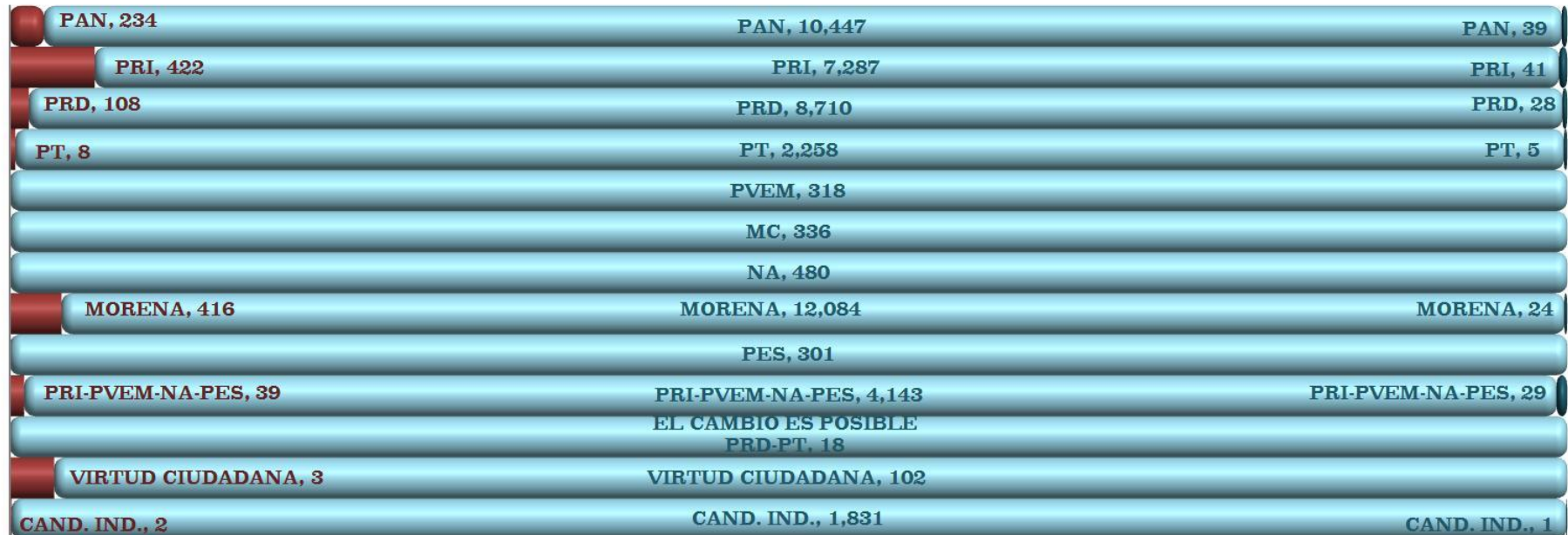
| PARTIDO | PRECAMPAÑA | INTERCAMPAÑA | CAMPAÑA | PERIODO DE REFLEXIÓN Y JORNADA ELECTORAL | TOTAL |
|-----------------------------|--------------|--------------|---------------|--|---------------|
| PAN | 1,995 | 2,216 | 6,116 | 393 | 10,720 |
| PRI | 1,775 | 2,117 | 3,560 | 298 | 7,750 |
| PRD | 1,827 | 1,946 | 4,701 | 372 | 8,846 |
| PT | 203 | 252 | 1,729 | 87 | 2,271 |
| PVEM | 77 | 120 | 109 | 12 | 318 |
| MC | 70 | 54 | 198 | 14 | 336 |
| NA | 98 | 107 | 258 | 17 | 480 |
| MORENA | 1,220 | 1,428 | 9,022 | 854 | 12,524 |
| PES | 78 | 57 | 156 | 10 | 301 |
| VIRTUD CIUDADANA | 34 | 12 | 58 | 1 | 105 |
| PRI-PVEM-NA-PES | 10 | 47 | 3,834 | 320 | 4,211 |
| EL CAMBIO ES POSIBLE PRD-PT | 7 | 11 | 0 | 0 | 18 |
| CAND. IND. | 152 | 396 | 1,205 | 81 | 1,834 |
| Total general | 7,546 | 8,763 | 30,946 | 2,459 | 49,714 |

Representación del total de menciones registradas de partidos políticos, coaliciones, aspirantes a candidaturas independientes y candidaturas independientes en el informe final del proceso electoral de la elección ordinaria de gobernador del Estado de México, del 23 de enero al 4 de junio de 2017.

Precampaña, Intercampaña, Campaña, Periodo de Reflexión y Jornada Electoral.

Del 23 de enero al 4 de junio de 2017

VALORACIÓN DE LAS MENCIONES PARTIDOS POLÍTICOS, COALICIONES, ASPIRANTES, PRECANDIDATOS y CANDIDATOS INDEPENDIENTES INTERNET



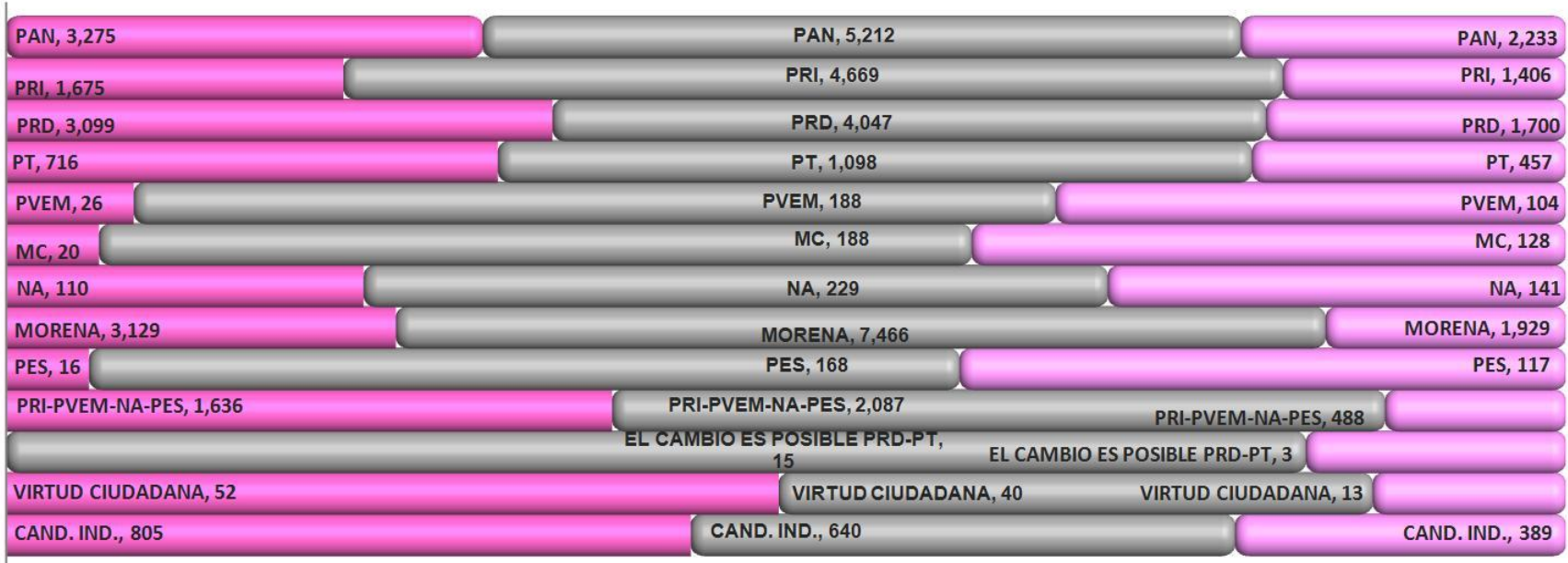
■ NEGATIVA ■ NEUTRA ■ POSITIVA

Representación de la valoración de las menciones registradas de partidos políticos, coaliciones, aspirantes, precandidatos, candidatos y candidaturas independientes. En el Informe final del proceso electoral de la Elección Ordinaria de Gobernador del Estado de México, del 23 de enero al 4 de junio de 2017, la gráfica muestra que en su mayoría fueron neutras, destacando los cuatro con mayor actividad: MORENA: 12,084 neutras, 416 negativas y 24 positivas; PAN: 10,447 neutras, 234 negativas y 39 positivas; PRD: 8,710 neutras, 108 negativas y 28 positivas; PRI: 7,287 neutras, 422 negativas y 41 positivas.

Precampaña, Intercampaña, Campaña, Periodo de Reflexión y Jornada Electoral.

Del 23 de enero al 4 de junio de 2017

PARTICIPACIÓN EN LAS MENCIONES PARTIDOS POLÍTICOS, COALICIONES, ASPIRANTES, PRECANDIDATOS y CANDIDATOS INDEPENDIENTES INTERNET



■ DECLARANTE ■ REFERENTE ■ CIRCUNSTANCIAL

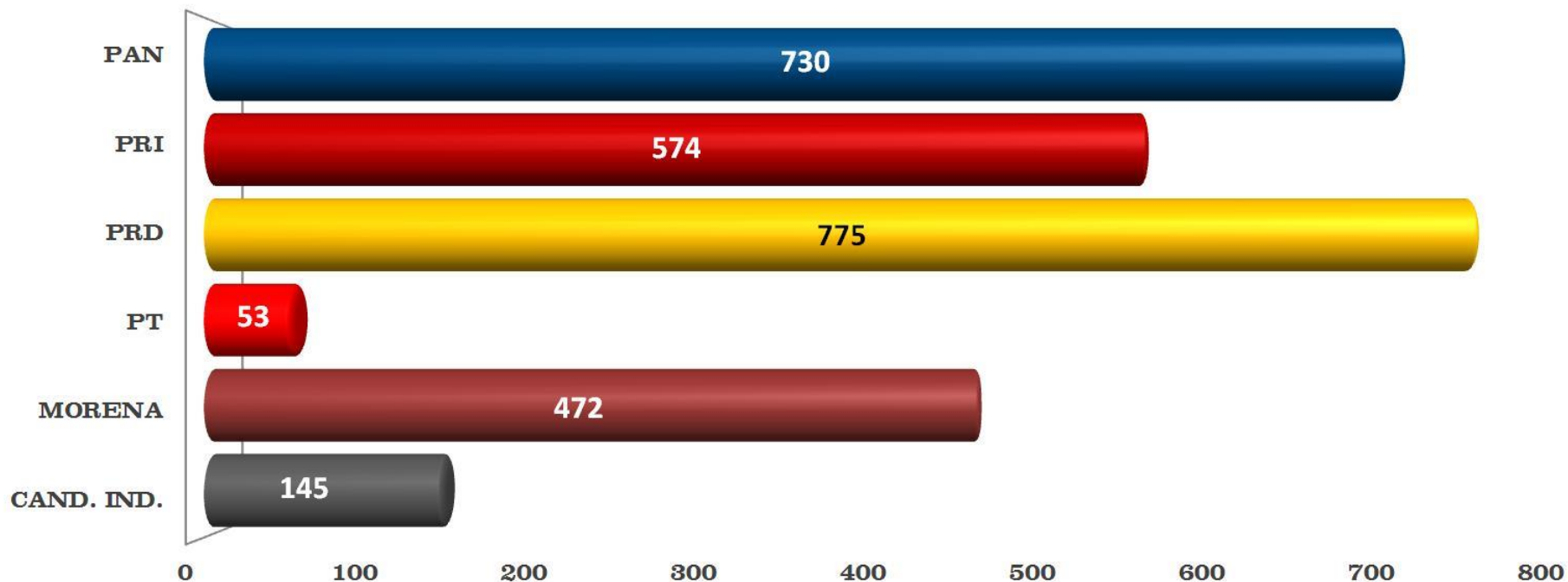
Representación de la participación de las menciones registradas de partidos políticos, coaliciones, aspirantes, precandidatos, candidatos y candidaturas independientes. En el Informe final del proceso electoral de la Elección Ordinaria de Gobernador del Estado de México, del 23 de enero al 4 de junio de 2017, la gráfica muestra que en su mayoría fueron REFERENTES, destacando los cuatro con mayor actividad: MORENA: 7,466 Referentes, 3,129 Declarantes y 1,929 Circunstanciales; PAN: 5,212 Referentes, 3,275 Declarantes y 2,233 Circunstanciales; PRI: 4,669 Referentes, 1,675 Declarantes y 1,406 Circunstanciales; PRD: 4,047 Referentes, 3,099 Declarantes y 1,700 Circunstanciales.

Precampaña, Intercampaña, Campaña, Periodo de Reflexión y Jornada Electoral.

Del 23 de enero al 4 de junio de 2017

MENCIONES POR PRECANDIDATOS Y ASPIRANTES A CANDIDATOS INDEPENDIENTES PRECAMPAÑA INTERNET

TOTAL MENCIONES REGISTRADAS: 2,749




Representación del total de menciones registradas por precandidatos y aspirantes a candidatos independientes para la Elección Ordinaria de Gobernador del Estado de México. En el Informe final del proceso electoral, del 23 de enero al 4 de junio de 2017, la gráfica muestra la actividad del periodo de precampañas de la siguiente manera: PAN: 730; PRI: 574; PRD: 775; PT: 53; MORENA: 472 y aspirantes a candidatos independientes: 145.

Precampaña, Intercampaña, Campaña, Periodo de Reflexión y Jornada Electoral.

Del 23 de enero al 4 de junio de 2017

VALORACIÓN DE LAS MENCIONES POR PRECANDIDATOS Y ASPIRANTES A CANDIDATOS INDEPENDIENTES PRECAMPAÑA INTERNET



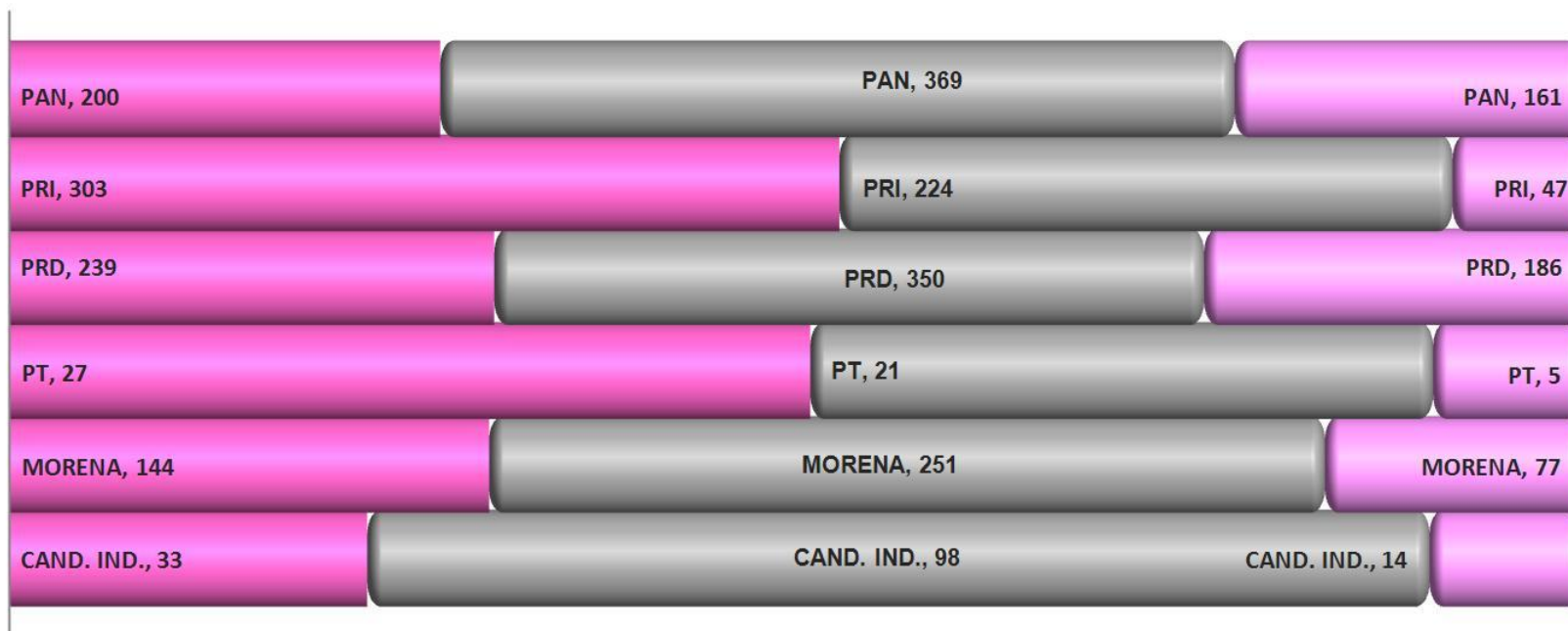
■ NEGATIVA ■ NEUTRA ■ POSITIVA

Representación de la valoración de las menciones registradas por precandidatos y aspirantes a candidatos independientes para la Elección Ordinaria de Gobernador del Estado de México. En el Informe final del proceso electoral, del 23 de enero al 4 de junio de 2017, la gráfica muestra que en el periodo de precampaña la mayoría fueron neutras, destacando los cuatro con mayores registros: PRD: 743 neutras, 27 negativas y 5 positivas; PAN: 726 neutras, 2 negativas y 2 positivas; PRI: 551 neutras, 14 negativas y 9 positivas; MORENA: 451 neutras, 20 negativas y 1 positiva.

Precampaña, Intercampaña, Campaña, Periodo de Reflexión y Jornada Electoral.

Del 23 de enero al 4 de junio de 2017

PARTICIPACIÓN EN LAS MENCIONES POR PRECANDIDATOS Y ASPIRANTES A CANDIDATOS INDEPENDIENTES PRECAMPAÑA INTERNET



■ DECLARANTE ■ REFERENTE ■ CIRCUNSTANCIAL

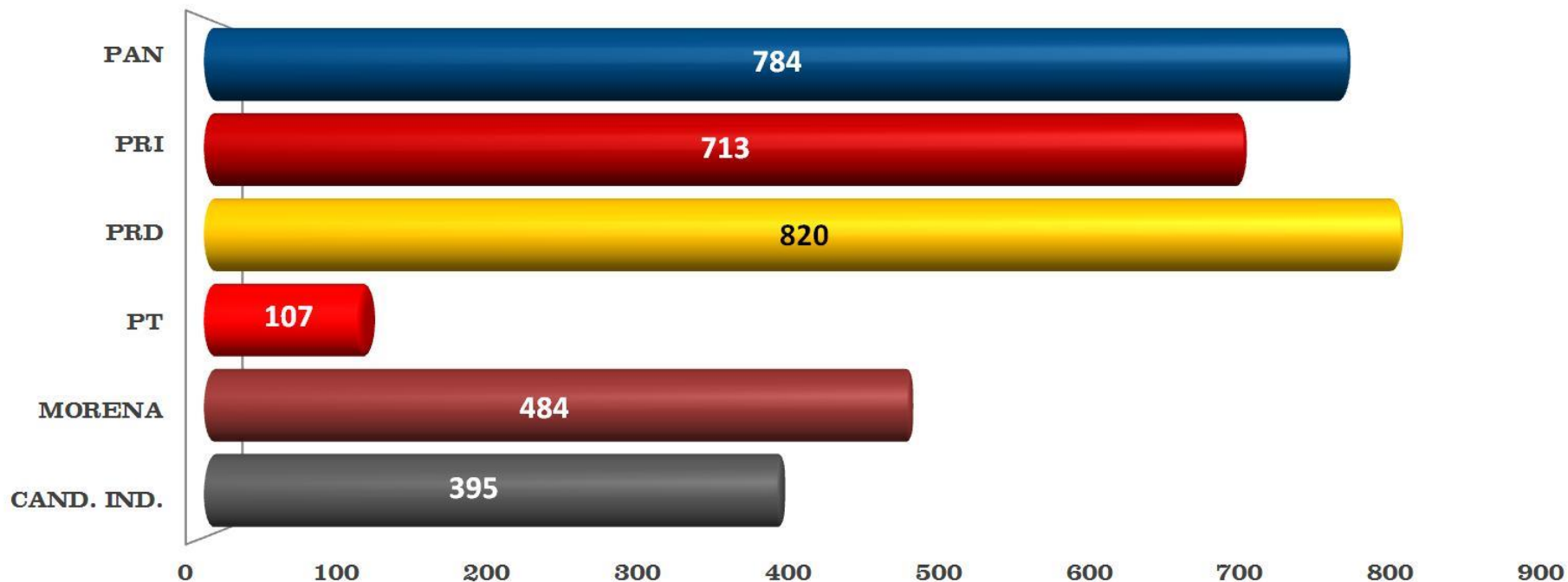
Representación de la participación de las menciones registradas por precandidatos y aspirantes a candidatos independientes para la Elección Ordinaria de Gobernador del Estado de México. En el Informe final del proceso electoral, del 23 de enero al 4 de junio de 2017, la gráfica muestra que en el periodo de precampaña la mayoría fueron REFERENTES, destacando los cuatro con mayores registros: PAN: 369 Referentes, 200 Declarantes y 161 Circunstanciales; PRD: 350 Referentes, 239 Declarantes y 186 Circunstanciales; MORENA: 251 Referentes, 144 Declarantes y 77 Circunstanciales; PRI: 224 Referentes, 303 Declarantes y 47 Circunstanciales.

Precampaña, Intercampaña, Campaña, Periodo de Reflexión y Jornada Electoral.

Del 23 de enero al 4 de junio de 2017

MENCIONES POR PRECANDIDATOS Y ASPIRANTES A CANDIDATOS INDEPENDIENTES INTERCAMPAÑA INTERNET

TOTAL MENCIONES REGISTRADAS: 3,303

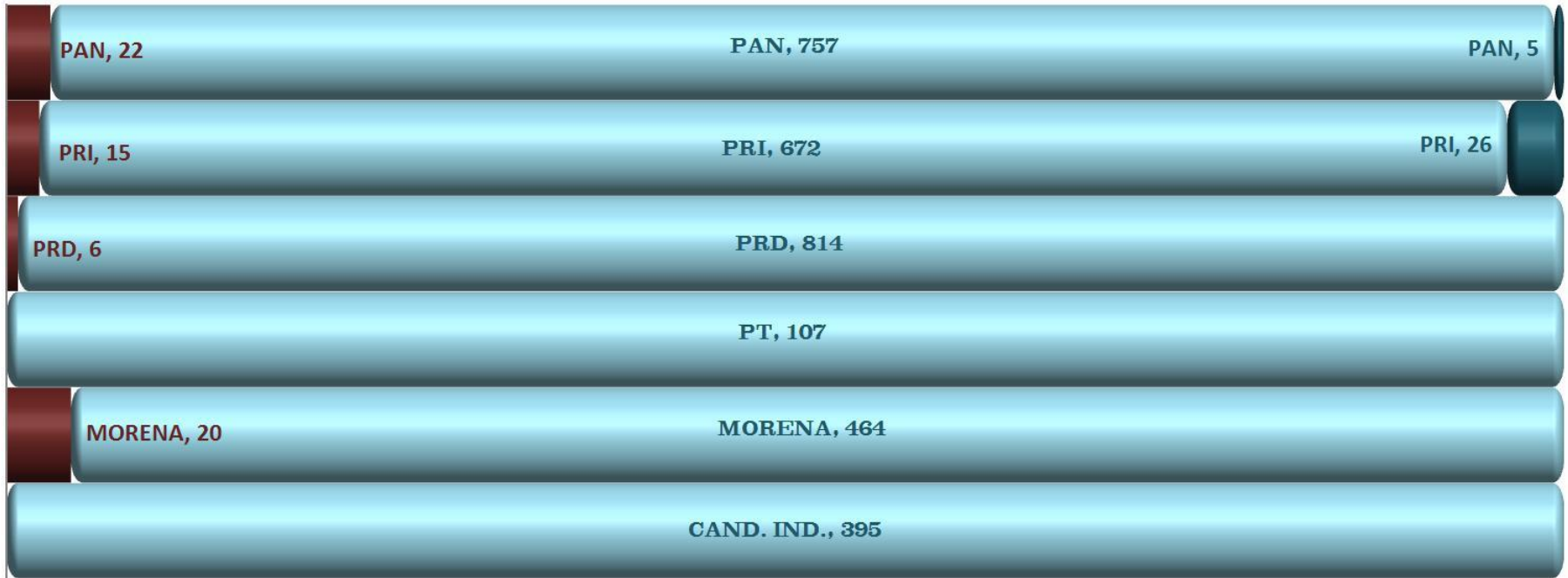


Representación del total de menciones registradas por precandidatos y aspirantes a candidatos independientes para la Elección Ordinaria de Gobernador del Estado de México. En el Informe final del proceso electoral, del 23 de enero al 4 de junio de 2017, la gráfica muestra la actividad del periodo de intercampaña de la siguiente manera: PAN: 784; PRI: 713; PRD: 820; PT: 107; MORENA: 484 y aspirantes a candidatos independientes: 395.

Precampaña, Intercampaña, Campaña, Periodo de Reflexión y Jornada Electoral.

Del 23 de enero al 4 de junio de 2017

VALORACIÓN DE LAS MENCIONES POR PRECANDIDATOS Y ASPIRANTES A CANDIDATOS INDEPENDIENTES INTERCAMPAÑA INTERNET



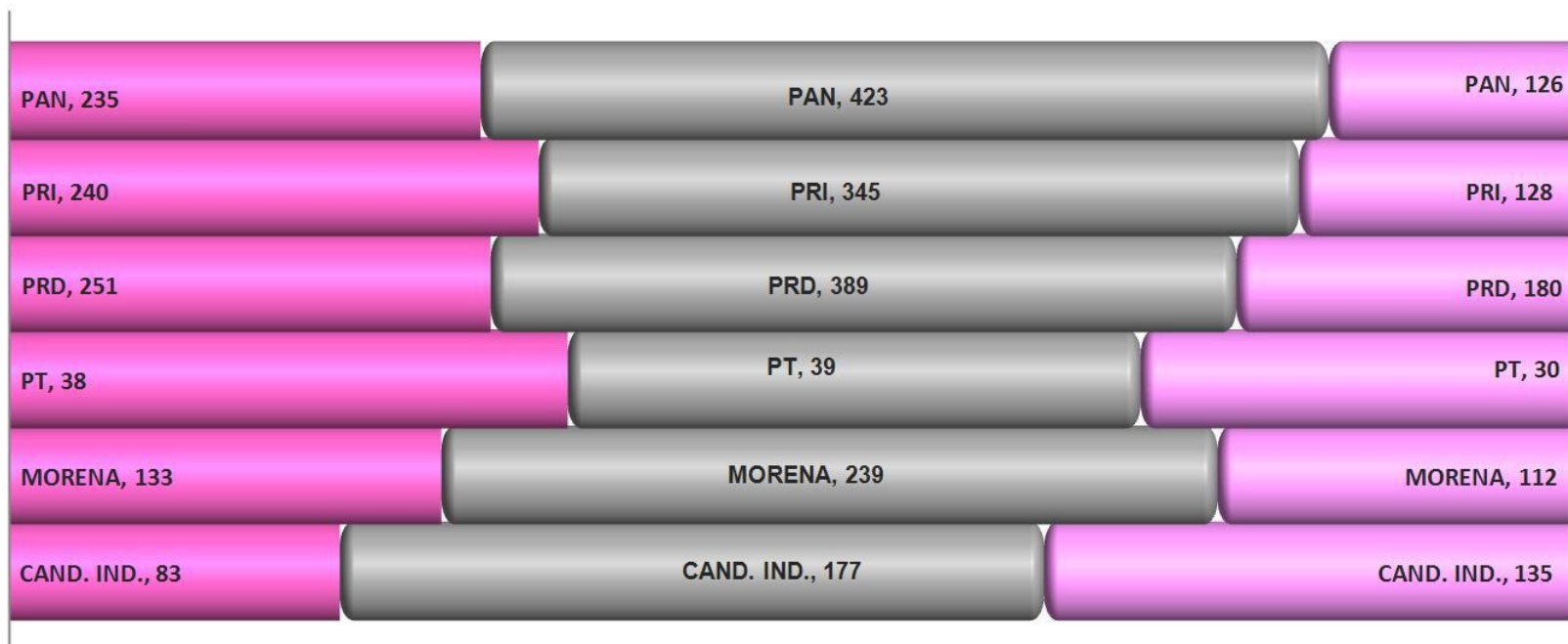
■ NEGATIVA ■ NEUTRA ■ POSITIVA

Representación de la valoración de las menciones registradas por precandidatos y aspirantes a candidatos independientes para la Elección Ordinaria de Gobernador del Estado de México. En el Informe final del proceso electoral, del 23 de enero al 4 de junio de 2017, la gráfica muestra que en el periodo de intercampañas la mayoría fueron neutras, destacando los cuatro con mayores registros: PRD: 814 neutras y 6 negativas; PAN: 757 neutras, 22 negativas y 5 positivas; PRI: 672 neutras, 15 negativas y 26 positivas; MORENA: 464 neutras y 20 negativas.

Precampaña, Intercampaña, Campaña, Periodo de Reflexión y Jornada Electoral.

Del 23 de enero al 4 de junio de 2017

PARTICIPACIÓN EN LAS MENCIONES POR PRECANDIDATOS Y ASPIRANTES A CANDIDATOS INDEPENDIENTES INTERCAMPAÑA INTERNET



■ DECLARANTE ■ REFERENTE ■ CIRCUNSTANCIAL

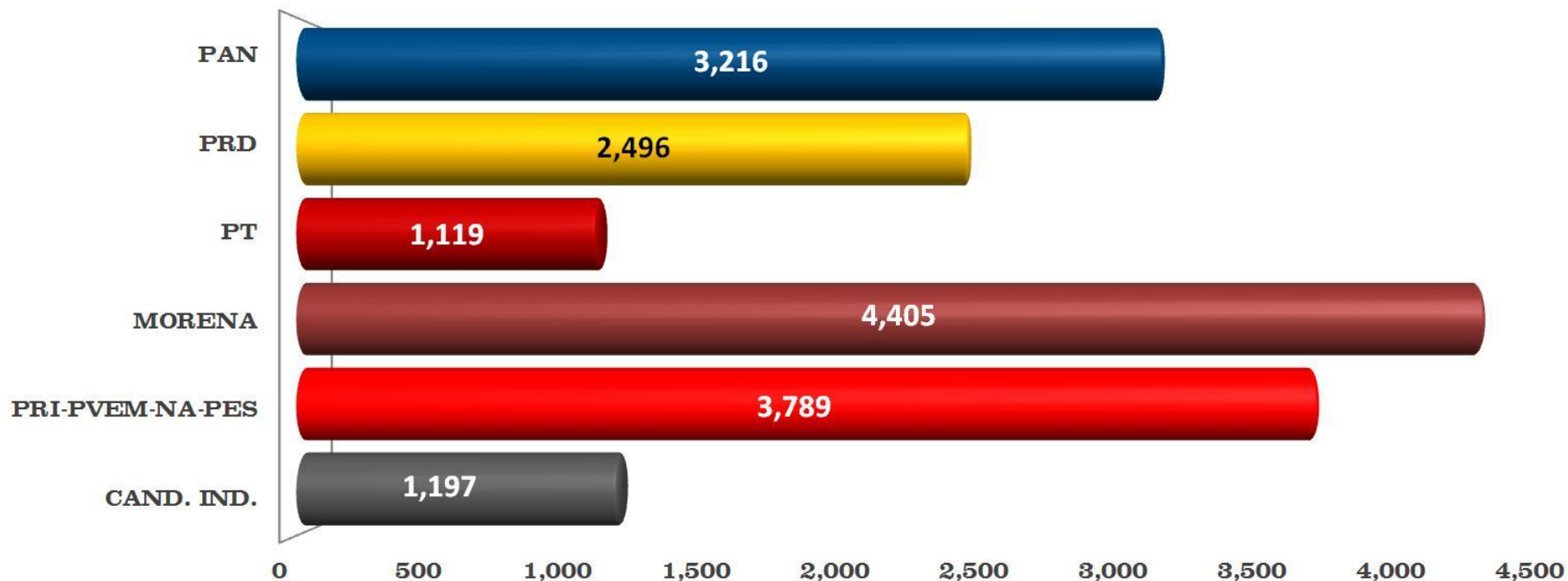
Representación de la participación de las menciones registradas por precandidatos y aspirantes a candidatos independientes para la Elección Ordinaria de Gobernador del Estado de México. En el Informe final del proceso electoral, del 23 de enero al 4 de junio de 2017, la gráfica muestra que en el periodo de intercampaña, la mayoría fueron REFERENTES, destacando los cuatro con mayores registros: PAN: 423 Referentes, 235 Declarantes y 126 Circunstanciales; PRD: 389 Referentes, 251 Declarantes y 180 Circunstanciales; PRI: 345 Referentes, 240 Declarantes y 128 Circunstanciales; MORENA: 239 Referentes, 133 Declarantes y 112 Circunstanciales.

Precampaña, Intercampaña, Campaña, Periodo de Reflexión y Jornada Electoral.

Del 23 de enero al 4 de junio de 2017

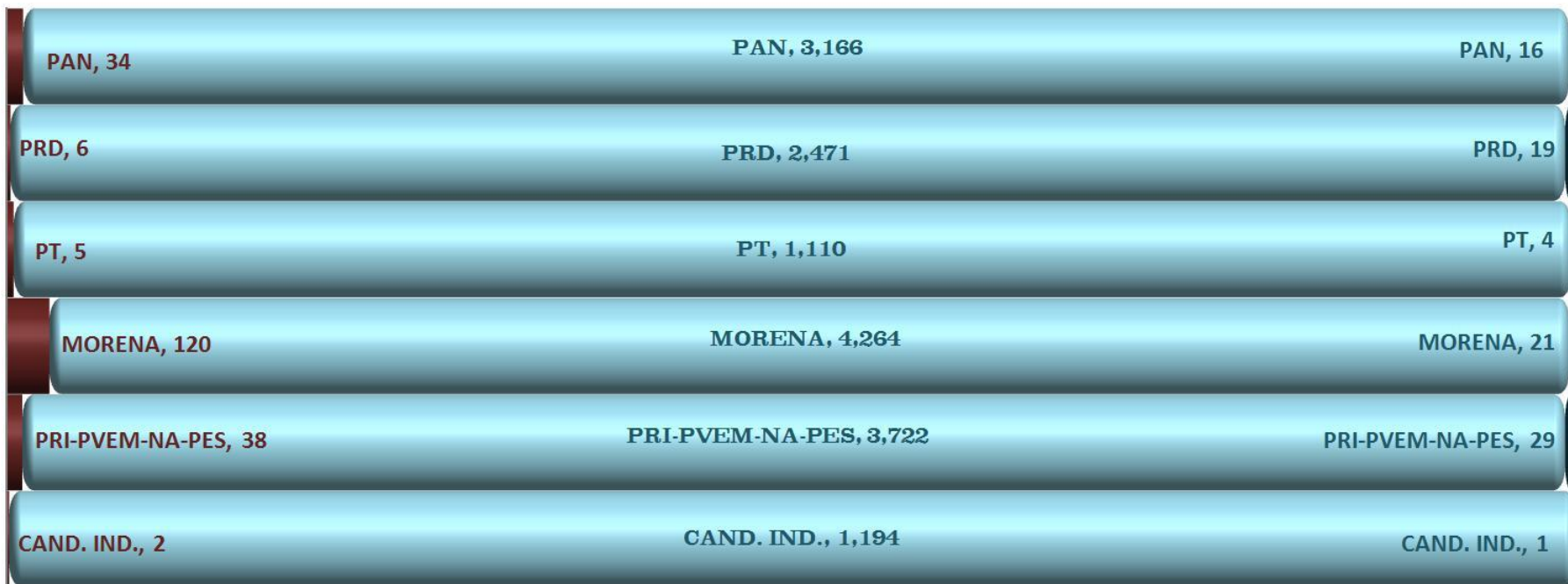
MENCIONES POR CANDIDATAS Y CANDIDATOS DE CAMPAÑA INTERNET

TOTAL MENCIONES REGISTRADAS: 16,222



Representación del total de menciones registradas por candidatas y candidatos para la Elección Ordinaria de Gobernador del Estado de México. En el Informe final del proceso electoral, del 23 de enero al 4 de junio de 2017, la gráfica muestra la actividad del periodo de campaña de la siguiente manera: PAN: 3,216; PRD: 2,496; PT: 1,119; MORENA: 4,405; PRI-PVEM-NA-PES: 3,789 y candidaturas independientes: 1,197.

VALORACIÓN DE LAS MENCIONES POR CANDIDATAS Y CANDIDATOS DE CAMPAÑA INTERNET



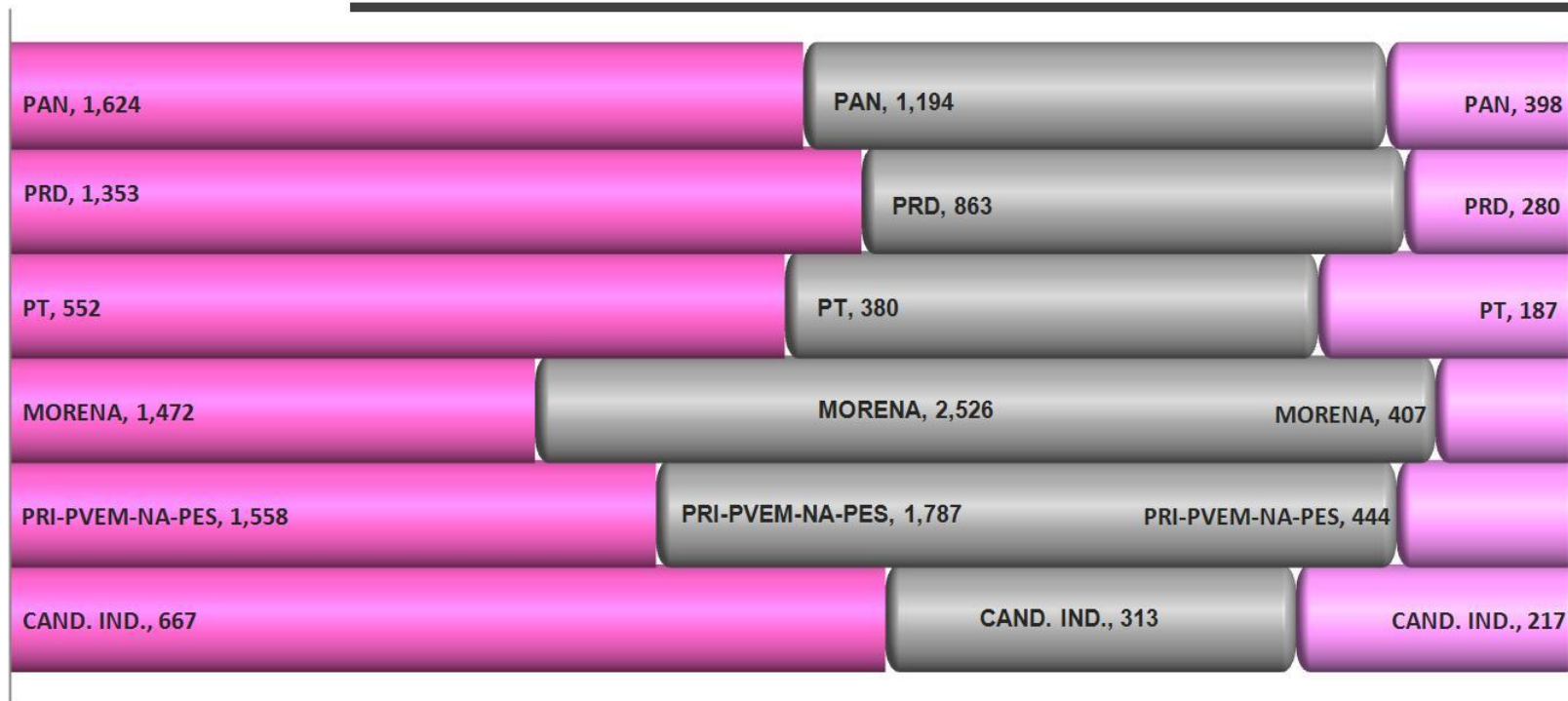
■ NEGATIVA ■ NEUTRA ■ POSITIVA

Representación de la valoración de las menciones registradas por candidatas y candidatos para la Elección Ordinaria de Gobernador del Estado de México. En el Informe final del proceso electoral, del 23 de enero al 4 de junio de 2017, la gráfica muestra que en el periodo de campaña la mayoría fueron neutras, destacando los cuatro con mayores registros: MORENA: 4,264 neutras, 120 negativas y 21 positivas; PRI-PVEM-NA-PES: 3,722 neutras, 38 negativas y 29 positivas; PAN: 3,166 neutras, 34 negativas y 16 positivas; PRD: 2,471 neutras, 6 negativas y 19 positivas.

Precampaña, Intercampaña, Campaña, Periodo de Reflexión y Jornada Electoral.

Del 23 de enero al 4 de junio de 2017

PARTICIPACIÓN EN LAS MENCIONES POR CANDIDATAS Y CANDIDATOS DE CAMPAÑA INTERNET



■ DECLARANTE ■ REFERENTE ■ CIRCUNSTANCIAL

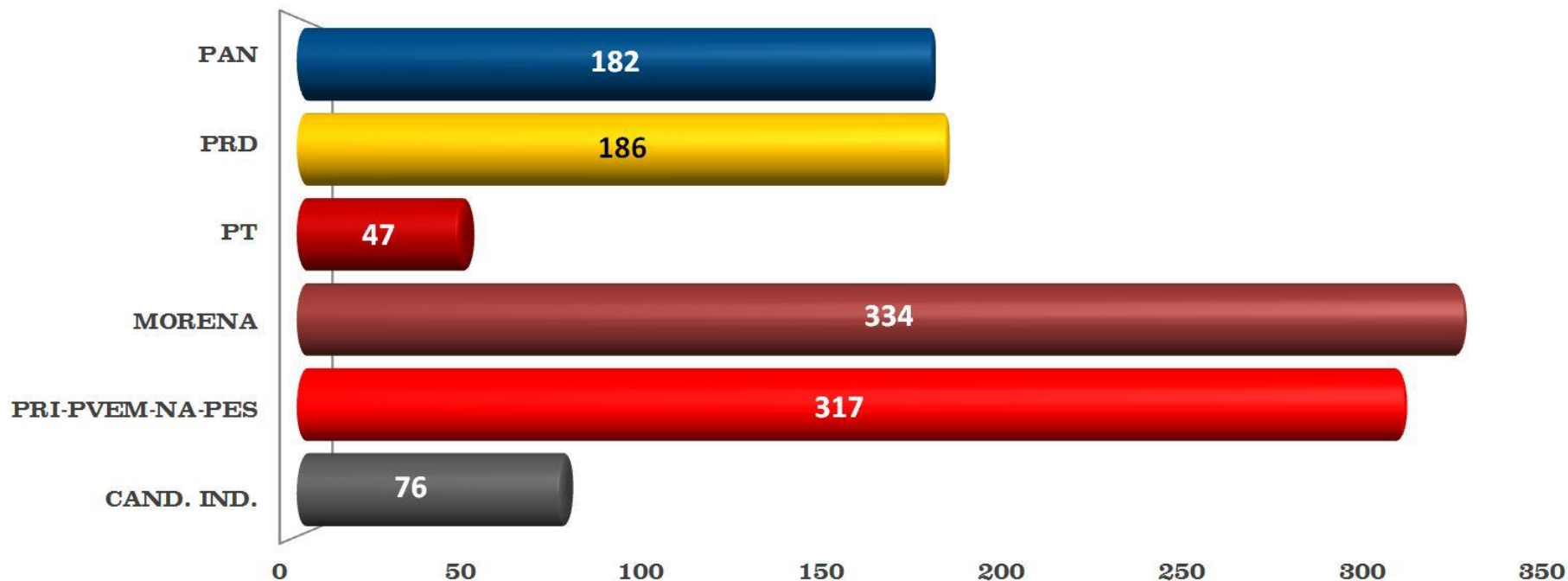
Representación de la participación de las menciones registradas por candidatas y candidatos para la Elección Ordinaria de Gobernador del Estado de México. En el Informe final del proceso electoral, del 23 de enero al 4 de junio de 2017, la gráfica muestra que en el periodo de campaña la mayoría fueron DECLARANTES, destacando los cuatro con mayores registros: PAN: 1,194 Referentes, 1,624 Declarantes y 398 Circunstanciales; PRI-PVEM-NA-PES: 1,787 Referentes, 1,558 Declarantes y 444 Circunstanciales; MORENA: 2,526 Referentes, 1,472 Declarantes y 407 Circunstanciales; PRD: 863 Referentes, 1,353 Declarantes y 280 Circunstanciales.

Precampaña, Intercampaña, Campaña, Periodo de Reflexión y Jornada Electoral.

Del 23 de enero al 4 de junio de 2017

MENCIONES POR CANDIDATAS Y CANDIDATOS PERIODO DE REFLEXIÓN Y JORNADA ELECTORAL INTERNET

TOTAL MENCIONES REGISTRADAS: 1,142

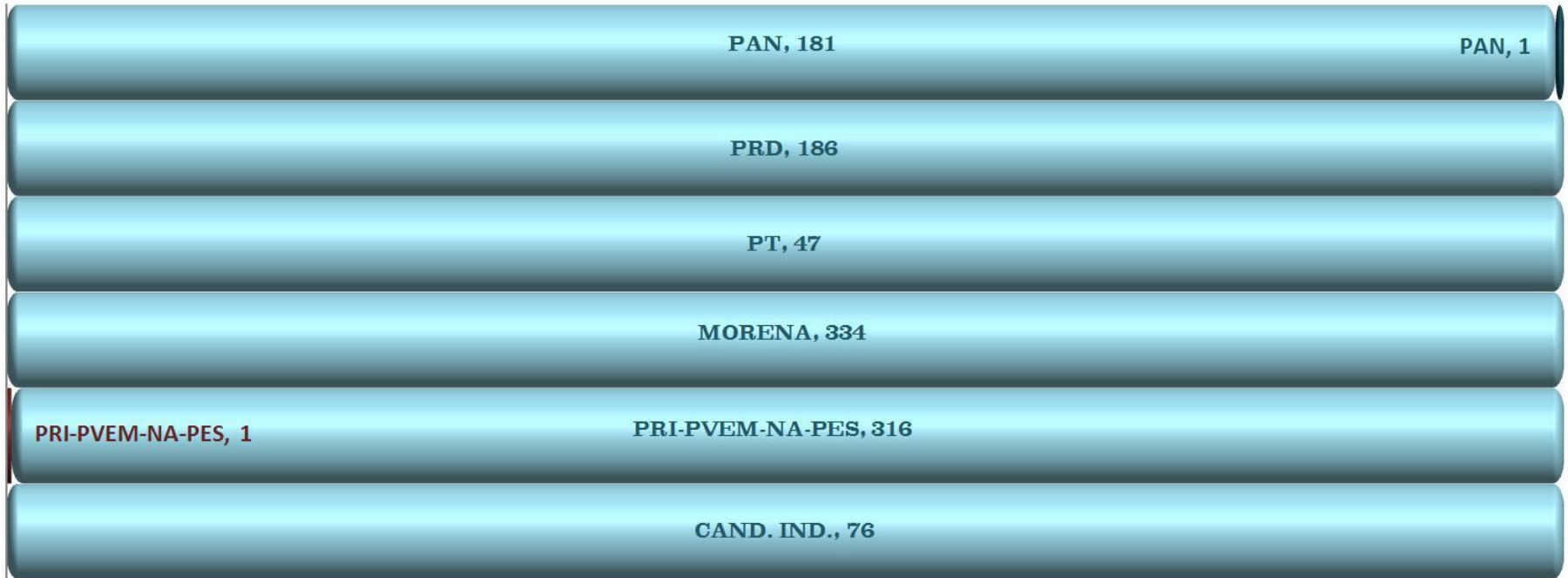


Representación del total de menciones registradas por candidatas y candidatos para la Elección Ordinaria de Gobernador del Estado de México. En el Informe final del proceso electoral, del 23 de enero al 4 de junio de 2017, la gráfica muestra la actividad del periodo de reflexión y jornada electoral de la siguiente manera: PAN: 182; PRD: 186; PT: 47; MORENA: 334; PRI-PVEM-NA-PES: 317 y candidaturas independientes: 76.

Precampaña, Intercampaña, Campaña, Periodo de Reflexión y Jornada Electoral.

Del 23 de enero al 4 de junio de 2017

VALORACIÓN DE LAS MENCIONES POR CANDIDAS Y CANDIDATOS PERIODO DE REFLEXIÓN Y JORNADA ELECTORAL INTERNET



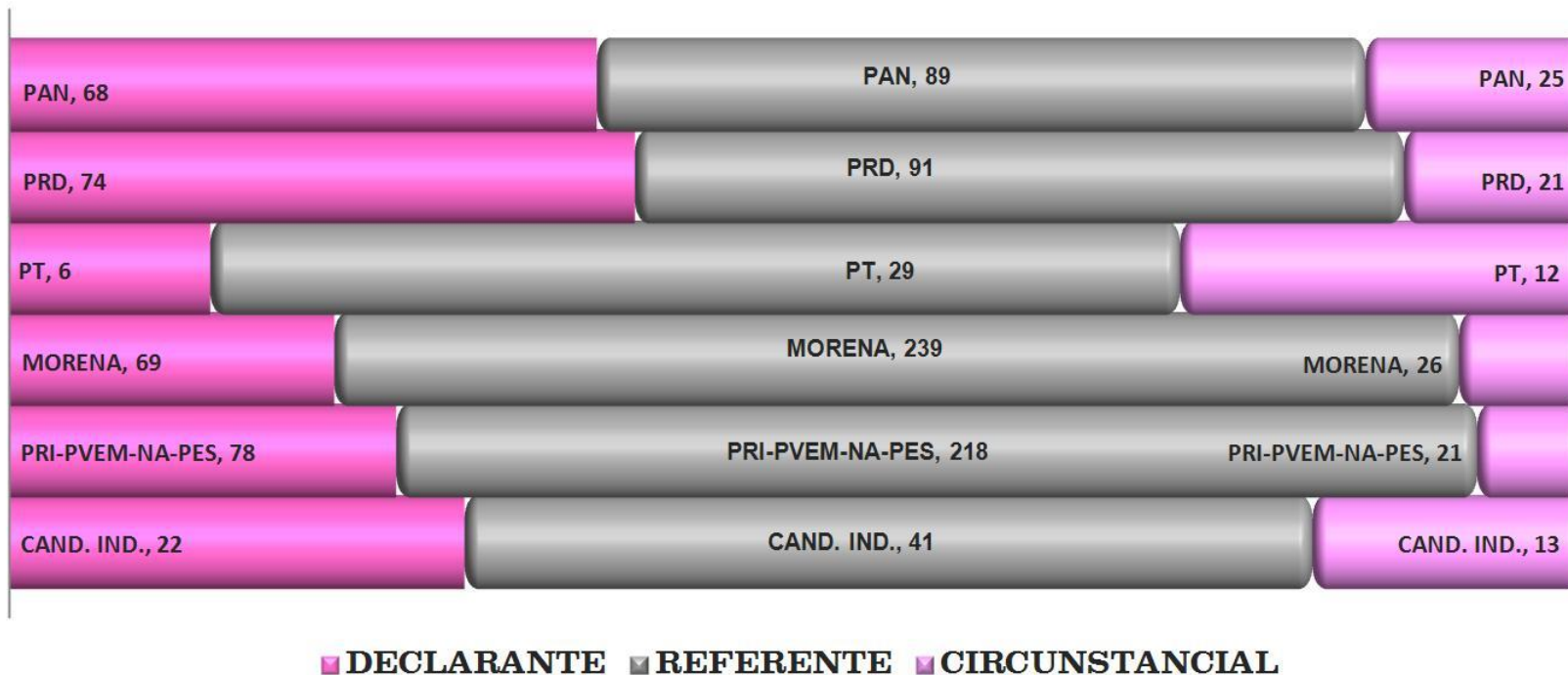
■ NEGATIVA ■ NEUTRA ■ POSITIVA

Representación de la valoración de las menciones registradas por candidatas y candidatos para la Elección Ordinaria de Gobernador del Estado de México. En el Informe final del proceso electoral, del 23 de enero al 4 de junio de 2017, la gráfica muestra que en el periodo de reflexión y jornada electoral, la mayoría fueron neutras, destacando los cuatro con mayores registros: MORENA: 334 neutras; PRI-PVEM-NA-PES: 316 neutras y 1 negativa; PRD: 186 neutras; PAN: 181 neutras y 1 positiva.

Precampaña, Intercampaña, Campaña, Periodo de Reflexión y Jornada Electoral.

Del 23 de enero al 4 de junio de 2017

PARTICIPACIÓN EN LAS MENCIONES POR CANDIDATAS Y CANDIDATOS PERIODO DE REFLEXIÓN Y JORNADA ELECTORAL INTERNET



Representación de la participación de las menciones registradas por candidatas y candidatos para la Elección Ordinaria de Gobernador del Estado de México. En el Informe final del proceso electoral, del 23 de enero al 4 de junio de 2017, la gráfica muestra que en el periodo de reflexión y jornada electoral la mayoría fueron REFERENTES, destacando los cuatro con mayores registros: MORENA: 239 Referentes, 69 Declarantes y 26 Circunstanciales; PRI-PVEM-NA-PES: 218 Referentes, 78 Declarantes y 21 Circunstanciales; PRD: 91 Referentes, 74 Declarantes y 21 Circunstanciales; PAN: 89 Referentes, 68 Declarantes y 25 Circunstanciales.

Precampaña, Intercampaña, Campaña, Periodo de Reflexión y Jornada Electoral.

Del 23 de enero al 4 de junio de 2017

DETALLE MENCIONES ASPIRANTES, PRECANDIDATOS Y CANDIDATOS A GOBERNADOR POR VALORACIÓN INTERNET

| PARTIDO | PERIODO | ASP. PRECANDIDATO / CANDIDATO | NEGATIVA | NEUTRA | POSITIVA | TOTAL |
|-----------------------------------|-------------------------------|--------------------------------|-------------------------------|--------------|--------------|--------------|
| | Precampañas | Josefina Eugenia Vázquez Mota | 2 | 338 | 2 | 342 |
| | | Juan Carlos Núñez Armas | | 121 | | 121 |
| | | Laura Angélica Rojas Hernández | | 96 | | 96 |
| | | José Luis Durán Reveles | | 93 | | 93 |
| | | Juan Rodolfo Sánchez Gómez | | 74 | | 74 |
| | | Aldo Francisco Vega Martínez | | 2 | | 2 |
| | | Liliana Gollas Trejo | | 1 | | 1 |
| | | Jonathan Sotero Vallejo | | 1 | | 1 |
| | Total Precampañas | | 2 | 726 | 2 | 730 |
| | PAN | Intercampañas | Josefina Eugenia Vázquez Mota | 22 | 739 | 5 |
| Laura Angélica Rojas Hernández | | | | 4 | | 4 |
| José Luis Durán Reveles | | | | 4 | | 4 |
| Juan Rodolfo Sánchez Gómez | | | | 3 | | 3 |
| Juan Carlos Núñez Armas | | | | 3 | | 3 |
| Liliana Gollas Trejo | | | | 1 | | 1 |
| Aldo Francisco Vega Martínez | | | | 1 | | 1 |
| Juan Francisco Saavedra Barrios | | | | 1 | | 1 |
| Jonathan Sotero Vallejo | | | 1 | | 1 | |
| Total Intercampañas | | | 22 | 757 | 5 | 784 |
| Campaña | Josefina Eugenia Vázquez Mota | 34 | 3,166 | 16 | 3,216 | |
| Total Campaña | | 34 | 3,166 | 16 | 3,216 | |
| Periodo de Reflexión | Josefina Eugenia Vázquez Mota | | 181 | 1 | 182 | |
| Total Periodo de Reflexión | | | 181 | 1 | 182 | |
| Total PAN | | | 58 | 4,830 | 24 | 4,912 |

Precampaña, Intercampaña, Campaña, Periodo de Reflexión y Jornada Electoral.

Del 23 de enero al 4 de junio de 2017

DETALLE MENCIONES ASPIRANTES, PRECANDIDATOS Y CANDIDATOS A GOBERNADOR POR VALORACIÓN INTERNET

| PARTIDO | PERIODO | ASP. PRECANDIDATO / CANDIDATO | NEGATIVA | NEUTRA | POSITIVA | TOTAL |
|-----------------------------------|------------------------------|-------------------------------|------------|--------------|------------|--------------|
| PRI | Precampañas | Alfredo del Mazo Maza | 14 | 551 | 9 | 574 |
| | Total Precampañas | | 14 | 551 | 9 | 574 |
| | Intercampañas | Alfredo del Mazo Maza | 15 | 672 | 26 | 713 |
| | Total Intercampañas | | 15 | 672 | 26 | 713 |
| Total PRI | | | 29 | 1,223 | 35 | 1,287 |
| PRD | Precampañas | Juan Manuel Zepeda Hernández | 20 | 282 | 1 | 303 |
| | | Javier Salinas Narváz | 7 | 205 | 1 | 213 |
| | | José Eduardo Neri Rodríguez | | 136 | 1 | 137 |
| | | Max Agustín Correa Hernández | | 84 | 1 | 85 |
| | | Plácido López Miralrio | | 36 | 1 | 37 |
| | Total Precampañas | | 27 | 743 | 5 | 775 |
| | Intercampañas | Juan Manuel Zepeda Hernández | 6 | 401 | | 407 |
| | | Javier Salinas Narváz | | 194 | | 194 |
| | | José Eduardo Neri Rodríguez | | 158 | | 158 |
| | | Plácido López Miralrio | | 43 | | 43 |
| | | Max Agustín Correa Hernández | | 18 | | 18 |
| | Total Intercampañas | | 6 | 814 | | 820 |
| | Campaña | Juan Manuel Zepeda Hernández | 6 | 2,471 | 19 | 2,496 |
| | Total Campaña | | 6 | 2,471 | 19 | 2,496 |
| Periodo de Reflexión | Juan Manuel Zepeda Hernández | | 186 | | 186 | |
| Total Periodo de Reflexión | | | 186 | | 186 | |
| Total PRD | | | 39 | 4,214 | 24 | 4,277 |

DETALLE MENCIONES ASPIRANTES, PRECANDIDATOS Y CANDIDATOS A GOBERNADOR POR VALORACIÓN INTERNET

| PARTIDO | PERIODO | ASP. PRECANDIDATO / CANDIDATO | NEGATIVA | NEUTRA | POSITIVA | TOTAL | |
|-----------------------------------|----------------------------|---------------------------------|------------|--------------|------------|--------------|------------|
| PT | Precampañas | Óscar González Yáñez | 1 | 46 | | 47 | |
| | | César Maldonado Pérez | | 3 | | 3 | |
| | | Luis Antonio Guadarrama Sánchez | | 3 | | 3 | |
| | Total Precampañas | | 1 | 52 | | 53 | |
| | Intercampañas | Óscar González Yáñez | | | 105 | | 105 |
| | | César Maldonado Pérez | | | 1 | | 1 |
| | | Luis Antonio Guadarrama Sánchez | | | 1 | | 1 |
| | Total Intercampañas | | | | 107 | | 107 |
| | Campaña | Óscar González Yáñez | 5 | 1,110 | 4 | 1,119 | |
| | Total Campaña | | 5 | 1,110 | 4 | 1,119 | |
| Periodo de Reflexión | Óscar González Yáñez | | | 47 | 47 | | |
| Total Periodo de Reflexión | | | | 47 | 47 | | |
| Total PT | | | 6 | 1,316 | 4 | 1,326 | |
| MORENA | Precampañas | Delfina Gómez Álvarez | 20 | 400 | 1 | 421 | |
| | | Alma América Rivera Tavizón | | 51 | | 51 | |
| | Total Precampañas | | 20 | 451 | 1 | 472 | |
| | Intercampañas | Delfina Gómez Álvarez | 20 | 464 | | 484 | |
| | Total Intercampañas | | 20 | 464 | | 484 | |
| | Campaña | Delfina Gómez Álvarez | 120 | 4,264 | 21 | 4,405 | |
| | Total Campaña | | 120 | 4,264 | 21 | 4,405 | |
| | Periodo de Reflexión | Delfina Gómez Álvarez | | | 334 | 334 | |
| Total Periodo de Reflexión | | | | 334 | 334 | | |
| Total MORENA | | | 160 | 5,513 | 22 | 5,695 | |

DETALLE MENCIONES ASPIRANTES, PRECANDIDATOS Y CANDIDATOS A GOBERNADOR POR VALORACIÓN INTERNET

| PARTIDO | PERIODO | ASP. PRECANDIDATO / CANDIDATO | NEGATIVA | NEUTRA | POSITIVA | TOTAL |
|------------------------------|-----------------------------------|---|------------|--------------|------------|--------------|
| PRI-PVEM-NA-PES | Campaña | Alfredo del Mazo Maza | 38 | 3,722 | 29 | 3,789 |
| | Total Campaña | | 38 | 3,722 | 29 | 3,789 |
| | Periodo de Reflexión | Alfredo del Mazo Maza | 1 | 316 | | 317 |
| | Total Periodo de Reflexión | | 1 | 316 | | 317 |
| Total PRI-PVEM-NA-PES | | | 39 | 4,038 | 29 | 4,106 |
| CAND. IND. | Precampañas | Isidro Pastor Medrano | | 40 | | 40 |
| | | Guillermo Eduardo Antonio Ortiz Solalinde | | 26 | | 26 |
| | | María Teresa Castell de Oro Palacios | | 18 | | 18 |
| | | Jonatán Martínez Leal | | 15 | | 15 |
| | | Humberto Vega Villicaña | | 14 | | 14 |
| | | Erasto Armando Alemán Mayen | | 9 | | 9 |
| | | Andrés Cantinca Sánchez | | 8 | | 8 |
| | | Abelardo Gorostieta Uribe | | 6 | | 6 |
| | | Marciano Javier Ramírez Trinidad | | 5 | | 5 |
| | | Vicente Sánchez Fabila | | 4 | | 4 |
| Total Precampañas | | | 145 | | 145 | |

DETALLE MENCIONES ASPIRANTES, PRECANDIDATOS Y CANDIDATOS A GOBERNADOR POR VALORACIÓN INTERNET

| PARTIDO | PERIODO | ASP. PRECANDIDATO / CANDIDATO | NEGATIVA | NEUTRA | POSITIVA | TOTAL |
|-----------------------------------|----------------------------|---|------------|---------------|--------------|---------------|
| CAND. IND. | Intercampañas | Isidro Pastor Medrano | | 93 | | 93 |
| | | María Teresa Castell de Oro Palacios | | 73 | | 73 |
| | | Abelardo Gorostieta Uribe | | 58 | | 58 |
| | | Andrés Cantinca Sánchez | | 34 | | 34 |
| | | Guillermo Eduardo Antonio Ortiz Solalinde | | 34 | | 34 |
| | | Erasto Armando Alemán Mayen | | 33 | | 33 |
| | | Humberto Vega Villicaña | | 32 | | 32 |
| | | Vicente Sánchez Fabila | | 21 | | 21 |
| | | Jonatán Martínez Leal | | 9 | | 9 |
| | | Marciano Javier Ramírez Trinidad | | 8 | | 8 |
| | Total Intercampañas | | | | 395 | |
| | Campaña | María Teresa Castell de Oro Palacios | 1 | 1,025 | 1 | 1,027 |
| | | Isidro Pastor Medrano | 1 | 169 | | 170 |
| | Total Campaña | | | 2 | 1,194 | 1 |
| | Periodo de Reflexión | María Teresa Castell de Oro Palacios | | 76 | | 76 |
| Total Periodo de Reflexión | | | | 76 | | 76 |
| Total CAND. IND. | | | 2 | 1,810 | 1 | 1,813 |
| Total general | | | 333 | 22,944 | 139 | 23,416 |

Representación de la valoración de las menciones registradas en los periodos de precampaña e intercampaña, para precandidatos y aspirantes a candidatos independientes; en los periodos de campaña y periodo de reflexión y jornada electoral por candidatas y candidatos para la Elección Ordinaria de Gobernador del Estado de México. En el Informe final del proceso electoral, del 23 de enero al 4 de junio de 2017, la tabla muestra que en su mayoría fueron neutras.

Precampaña, Intercampaña, Campaña, Periodo de Reflexión y Jornada Electoral.

Del 23 de enero al 4 de junio de 2017

DETALLE MENCIONES ACTORES POLÍTICOS POR VALORACIÓN INTERNET

| PARTIDO | PERIODO | ACTOR | NEGATIVA | NEUTRA | POSITIVA | TOTAL |
|---------|----------------------------|--|------------|------------|------------|------------|
| PAN | Precampañas | Josefina Eugenia Vázquez Mota | 17 | 139 | 9 | 165 |
| | | Ricardo Anaya Cortés | 4 | 138 | 1 | 143 |
| | | Ulises Ramírez Núñez | 1 | 67 | | 68 |
| | | Víctor Hugo Sondón Saavedra | | 50 | 1 | 51 |
| | | Enrique Vargas del Villar | | 32 | | 32 |
| | | Otros Actores | | 164 | | 164 |
| | | Total Precampañas | 22 | 590 | 11 | 623 |
| | Intercampañas | Ricardo Anaya Cortés | 9 | 248 | | 257 |
| | | Víctor Hugo Sondón Saavedra | | 133 | | 133 |
| | | Margarita Ester Zavala Gómez del Campo | | 63 | | 63 |
| | | Felipe de Jesús Calderón Hinojosa | 1 | 39 | | 40 |
| | | Alfonso Guillermo Bravo Álvarez Malo | | 35 | | 35 |
| | | Otros Actores | | 280 | | 280 |
| | Total Intercampañas | 10 | 798 | | 808 | |

DETALLE MENCIONES ACTORES POLÍTICOS POR VALORACIÓN INTERNET

| PARTIDO | PERIODO | ACTOR | NEGATIVA | NEUTRA | POSITIVA | TOTAL |
|------------------|-----------------------------------|--------------------------------------|--------------|--------------|--------------|--------------|
| PAN | Campaña | Ricardo Anaya Cortés | 12 | 416 | | 428 |
| | | Felipe de Jesús Calderón Hinojosa | 22 | 220 | | 242 |
| | | Víctor Hugo Sondón Saavedra | 1 | 197 | | 198 |
| | | Bertha Xóchitl Gálvez Ruiz | | 105 | | 105 |
| | | Santiago Creel Miranda | | 64 | | 64 |
| | | Otros Actores | | 550 | | 550 |
| | | Total Campaña | 35 | 1,552 | | 1,587 |
| | Periodo de Reflexión | Ricardo Anaya Cortés | | 46 | | 46 |
| | | Víctor Hugo Sondón Saavedra | | 31 | | 31 |
| | | Francisco Gárate Chapa | | 9 | | 9 |
| | | Marko Antonio Cortés Mendoza | | 7 | | 7 |
| | | Alfonso Guillermo Bravo Álvarez Malo | | 6 | | 6 |
| | | Otros Actores | | 14 | | 14 |
| | Total Periodo de Reflexión | | 113 | | 113 | |
| Total PAN | | 67 | 3,053 | 11 | 3,131 | |

DETALLE MENCIONES ACTORES POLÍTICOS POR VALORACIÓN INTERNET

| PARTIDO | PERIODO | ACTOR | NEGATIVA | NEUTRA | POSITIVA | TOTAL | |
|---------|---------------|----------------------------------|----------|--------|------------|-------|------------|
| PRI | Precampañas | Enrique Ochoa Reza | | 83 | | 83 | |
| | | Carlos Iriarte Mercado | | 79 | | 79 | |
| | | Carolina Monroy del Mazo | | 58 | | 58 | |
| | | Paulina Alejandra Del Moral Vela | | 57 | | 57 | |
| | | Raymundo Édgar Martínez Carbajal | | 34 | | 34 | |
| | | Otros Actores | | 137 | | 137 | |
| | | Total Precampañas | | | 448 | | 448 |
| | Intercampañas | Enrique Ochoa Reza | | | 155 | | 155 |
| | | Paulina Alejandra Del Moral Vela | 1 | | 102 | | 103 |
| | | Jorge Carlos Ramírez Marín | | | 52 | | 52 |
| | | Ismael Alfredo Hernández Deras | | | 30 | | 30 |
| | | Ernesto Javier Nemer Álvarez | | | 28 | | 28 |
| | | Otros Actores | 2 | | 195 | | 197 |
| | | Total Intercampañas | 3 | | 562 | | 565 |

DETALLE MENCIONES ACTORES POLÍTICOS POR VALORACIÓN INTERNET

| PARTIDO | PERIODO | ACTOR | NEGATIVA | NEUTRA | POSITIVA | TOTAL |
|------------------|----------------------|-----------------------------------|--------------|--------------|--------------|--------------|
| PRI | Campaña | Enrique Ochoa Reza | 2 | 430 | | 432 |
| | | Paulina Alejandra Del Moral Vela | 1 | 200 | | 201 |
| | | Jorge Carlos Ramírez Marín | | 107 | | 107 |
| | | Claudia Ruiz Massieu Salinas | | 55 | | 55 |
| | | César Octavio Camacho Quiroz | | 51 | | 51 |
| | | Otros Actores | | 219 | | 219 |
| | | Total Campaña | 3 | 1,062 | | 1,065 |
| | Periodo de Reflexión | Enrique Ochoa Reza | 1 | 37 | | 38 |
| | | Ernesto Javier Nemer Álvarez | 1 | 16 | | 17 |
| | | Paulina Alejandra Del Moral Vela | | 14 | | 14 |
| | | Jorge Carlos Ramírez Marín | | 13 | | 13 |
| | | César Enrique Sánchez Millán | | 7 | | 7 |
| | | Otros Actores | | 24 | | 24 |
| | | Total Periodo de Reflexión | 2 | 111 | | 113 |
| Total PRI | | 8 | 2,183 | | 2,191 | |

DETALLE MENCIONES ACTORES POLÍTICOS POR VALORACIÓN INTERNET

| PARTIDO | PERIODO | ACTOR | NEGATIVA | NEUTRA | POSITIVA | TOTAL |
|---------|---------------|--------------------------------------|-----------|------------|----------|------------|
| PRD | Precampañas | Alejandra Barrales Magdaleno | 5 | 105 | 1 | 111 |
| | | Omar Ortega Álvarez | | 96 | | 96 |
| | | Alejandro de Jesús Encinas Rodríguez | | 61 | | 61 |
| | | Luis Sánchez Jiménez | 1 | 41 | | 42 |
| | | Beatríz Mojica Morga | | 30 | | 30 |
| | | Otros Actores | 5 | 197 | 1 | 203 |
| | | Total Precampañas | 11 | 530 | 2 | 543 |
| | Intercampañas | Alejandra Barrales Magdaleno | | 198 | | 198 |
| | | Omar Ortega Álvarez | | 73 | | 73 |
| | | Javier Rivera Escalona | | 42 | | 42 |
| | | Luis Sánchez Jiménez | | 31 | | 31 |
| | | Francisco Martínez Neri | | 27 | | 27 |
| | | Otros Actores | 2 | 166 | | 168 |
| | | Total Intercampañas | 2 | 537 | | 539 |

DETALLE MENCIONES ACTORES POLÍTICOS POR VALORACIÓN INTERNET

| PARTIDO | PERIODO | ACTOR | NEGATIVA | NEUTRA | POSITIVA | TOTAL |
|------------------|----------------------|-----------------------------------|-----------|--------------|--------------|--------------|
| PRD | Campaña | Alejandra Barrales Magdaleno | | 241 | 1 | 242 |
| | | Luis Sánchez Jiménez | | 239 | | 239 |
| | | Omar Ortega Álvarez | | 183 | | 183 |
| | | Miguel Ángel Mancera Espinosa | | 76 | | 76 |
| | | Javier Rivera Escalona | | 56 | | 56 |
| | | Otros Actores | | 332 | | 332 |
| | | Total Campaña | | | 1,127 | 1 |
| | Periodo de Reflexión | Alejandra Barrales Magdaleno | | 50 | | 50 |
| | | Javier Rivera Escalona | | 19 | | 19 |
| | | Luis Sánchez Jiménez | | 16 | | 16 |
| | | Miguel Ángel Mancera Espinosa | | 8 | | 8 |
| | | Omar Ortega Álvarez | | 5 | | 5 |
| | | Otros Actores | | 7 | | 7 |
| | | Total Periodo de Reflexión | | | 105 | |
| Total PRD | | | 13 | 2,299 | 3 | 2,315 |

DETALLE MENCIONES ACTORES POLÍTICOS POR VALORACIÓN INTERNET

| PARTIDO | PERIODO | ACTOR | NEGATIVA | NEUTRA | POSITIVA | TOTAL | |
|---------|----------------------------|---------------------------------|----------|--------|-----------|-------|-----------|
| PT | Precampañas | Joel Cruz Canseco | | 7 | | 7 | |
| | | Alberto Anaya Gutiérrez | | 4 | | 4 | |
| | | Vicente Miguel Mateos | | 2 | | 2 | |
| | | Carlos Sánchez Sánchez | | 1 | | 1 | |
| | | Norberto Morales Poblete | | 1 | | 1 | |
| | Total Precampañas | | | | 15 | | 15 |
| | Intercampañas | Joel Cruz Canseco | | 12 | | 12 | |
| | | Carlos Sánchez Sánchez | | 6 | | 6 | |
| | | Alberto Anaya Gutiérrez | | 4 | | 4 | |
| | | Alejandro González Yáñez | | 3 | | 3 | |
| | | Vicente Miguel Mateos | | 2 | | 2 | |
| | | Luis Antonio Guadarrama Sánchez | | 1 | | 1 | |
| | Total Intercampañas | | | | 28 | | 28 |

DETALLE MENCIONES ACTORES POLÍTICOS POR VALORACIÓN INTERNET

| PARTIDO | PERIODO | ACTOR | NEGATIVA | NEUTRA | POSITIVA | TOTAL |
|-----------------------------------|----------------------|--------------------------|----------|--------|----------|-------|
| PT | Campaña | Joel Cruz Canseco | | 29 | | 29 |
| | | Alberto Anaya Gutiérrez | | 20 | | 20 |
| | | Vicente Miguel Mateos | | 9 | | 9 |
| | | Norberto Morales Poblete | | 5 | | 5 |
| | | Manuel Bartlett Díaz | | 3 | | 3 |
| | | | | 3 | | 3 |
| | Total Campaña | | | 69 | | 69 |
| | Periodo de Reflexión | Joel Cruz Canseco | | 11 | | 11 |
| Total Periodo de Reflexión | | | 11 | | 11 | |
| Total PT | | | | 123 | | 123 |

DETALLE MENCIONES ACTORES POLÍTICOS POR VALORACIÓN INTERNET

| PARTIDO | PERIODO | ACTOR | NEGATIVA | NEUTRA | POSITIVA | TOTAL |
|-------------------|-----------------------------------|----------------------------------|----------|-----------|----------|-----------|
| PVEM | Precampañas | Carlos Alberto Puente Salas | | 4 | | 4 |
| | | Francisco de Paula Agundis Arias | | 1 | | 1 |
| | Total Precampañas | | | 5 | | 5 |
| | Intercampañas | Carlos Alberto Puente Salas | | 22 | | 22 |
| | | Francisco de Paula Agundis Arias | | 18 | | 18 |
| | | Esteban Fernández Cruz | | 8 | | 8 |
| | | Jorge Herrera Martínez | | 1 | | 1 |
| | Total Intercampañas | | | 49 | | 49 |
| | Campaña | Carlos Alberto Puente Salas | | 5 | | 5 |
| | | Francisco de Paula Agundis Arias | | 2 | | 2 |
| | | Jorge Herrera Martínez | | 1 | | 1 |
| | Total Campaña | | | 8 | | 8 |
| | Periodo de Reflexión | Jorge Herrera Martínez | | 1 | | 1 |
| | | Esteban Fernández Cruz | | 1 | | 1 |
| | Total Periodo de Reflexión | | | 2 | | 2 |
| Total PVEM | | | | 64 | | 64 |

DETALLE MENCIONES ACTORES POLÍTICOS POR VALORACIÓN INTERNET

| PARTIDO | PERIODO | ACTOR | NEGATIVA | NEUTRA | POSITIVA | TOTAL |
|----------------------------|-----------------------------------|-----------------------------------|-----------|-----------|-----------|-----------|
| MC | Precampañas | Dante Alfonso Delgado Rannauro | | 6 | | 6 |
| | | Jacobo David Cheja Alfaro | | 1 | | 1 |
| | | Horacio Enrique Jiménez López | | 1 | | 1 |
| | Total Precampañas | | | 8 | | 8 |
| | Intercampañas | César Severiano González Martínez | | 6 | | 6 |
| | | Horacio Enrique Jiménez López | | 1 | | 1 |
| | | Jacobo David Cheja Alfaro | | 1 | | 1 |
| | | Dante Alfonso Delgado Rannauro | | 1 | | 1 |
| | Total Intercampañas | | | 9 | | 9 |
| | Campaña | Dante Alfonso Delgado Rannauro | | 9 | | 9 |
| | | César Severiano González Martínez | | 4 | | 4 |
| | | Juan Ignacio Samperio Montaño | | 2 | | 2 |
| | Total Campaña | | | 15 | | 15 |
| | Periodo de Reflexión | Jorge Zendejas Leyva | | 1 | | 1 |
| | Total Periodo de Reflexión | | | 1 | | 1 |
| Total MC | | | | 33 | | 33 |
| NA | Precampañas | Lucila Garfias Gutiérrez | | 9 | | 9 |
| | | Luis Castro Obregón | | 8 | | 8 |
| | | María Pérez López | | 2 | | 2 |
| | Total Precampañas | | | 19 | | 19 |
| | Intercampañas | Luis Castro Obregón | | 20 | | 20 |
| | | Lucila Garfias Gutiérrez | | 20 | | 20 |
| Efrén Ortiz Álvarez | | | 6 | | 6 | |
| Total Intercampañas | | | 46 | | 46 | |

Precampaña, Intercampaña, Campaña, Periodo de Reflexión y Jornada Electoral.

Del 23 de enero al 4 de junio de 2017

DETALLE MENCIONES ACTORES POLÍTICOS POR VALORACIÓN INTERNET

| PARTIDO | PERIODO | ACTOR | NEGATIVA | NEUTRA | POSITIVA | TOTAL | |
|-----------------------------------|--------------------------|------------------------------------|-----------|------------|------------|------------|------------|
| NA | Campaña | Luis Castro Obregón | | 52 | | 52 | |
| | | Lucila Garfias Gutiérrez | | 47 | | 47 | |
| | | Gabriel Ricardo Quadri de la Torre | | 43 | | 43 | |
| | | Efrén Ortiz Álvarez | | 5 | | 5 | |
| | Total Campaña | | | | 147 | | 147 |
| | Periodo de Reflexión | Efrén Ortiz Álvarez | | 5 | | 5 | |
| | | Luis Castro Obregón | | 1 | | 1 | |
| Total Periodo de Reflexión | | | | 6 | | 6 | |
| Total NA | | | | 218 | | 218 | |
| MORENA | Precampañas | Andrés Manuel López Obrador | 22 | 220 | | 242 | |
| | | Horacio Duarte Olivares | | 64 | | 64 | |
| | | Ricardo Moreno Bastida | | 26 | | 26 | |
| | | Mauricio Hernández Ávila | | 12 | | 12 | |
| | | Sandra Luz Falcón Venegas | | 10 | | 10 | |
| | | Otros Actores | 2 | 25 | | 27 | |
| | Total Precampañas | | | 24 | 357 | | 381 |
| | Intercampañas | Andrés Manuel López Obrador | 29 | 169 | | 198 | |
| | | Horacio Duarte Olivares | | 134 | | 134 | |
| | | Ricardo Moreno Bastida | | 69 | | 69 | |
| Alma América Rivera Tavizón | | | 41 | | 41 | | |
| Yeidckol Polevnsky Gurwitz | | | 24 | | 24 | | |
| Otros Actores | 2 | 39 | | 41 | | | |
| Total Intercampañas | | | 31 | 476 | | 507 | |

Precampaña, Intercampaña, Campaña, Periodo de Reflexión y Jornada Electoral.

Del 23 de enero al 4 de junio de 2017

DETALLE MENCIONES ACTORES POLÍTICOS POR VALORACIÓN INTERNET

| PARTIDO | PERIODO | ACTOR | NEGATIVA | NEUTRA | POSITIVA | TOTAL |
|---------------------|-----------------------------------|-----------------------------|------------|--------------|----------|--------------|
| MORENA | Campaña | Andrés Manuel López Obrador | 57 | 1,677 | 1 | 1,735 |
| | | Horacio Duarte Olivares | | 351 | | 351 |
| | | Higinio Martínez Miranda | | 317 | | 317 |
| | | Ricardo Moreno Bastida | | 115 | | 115 |
| | | Yeidckol Polevnsky Gurwitz | 1 | 49 | | 50 |
| | | Otros Actores | | 167 | | 167 |
| | Total Campaña | | 58 | 2,676 | 1 | 2,735 |
| | Periodo de Reflexión | Horacio Duarte Olivares | | 93 | | 93 |
| | | Andrés Manuel López Obrador | | 92 | | 92 |
| | | Ricardo Moreno Bastida | | 31 | | 31 |
| | | Ricardo Monreal Ávila | | 31 | | 31 |
| | | Yeidckol Polevnsky Gurwitz | | 25 | | 25 |
| | | Otros Actores | | 13 | | 13 |
| | Total Periodo de Reflexión | | | 285 | | 285 |
| Total MORENA | | | 113 | 3,794 | 1 | 3,908 |

DETALLE MENCIONES ACTORES POLÍTICOS POR VALORACIÓN INTERNET

| PARTIDO | PERIODO | ACTOR | NEGATIVA | NEUTRA | POSITIVA | TOTAL |
|---------|-----------------------------------|--|----------------------|-----------|-----------|-----------|
| PES | Precampañas | Vicente Alberto Onofre Vázquez | | 5 | | 5 |
| | Total Precampañas | | | 5 | | 5 |
| | Intercampañas | Vicente Alberto Onofre Vázquez Carlos Loman Delgado | | 14 | | 14 |
| | | | | 4 | | 4 |
| | Total Intercampañas | | | 18 | | 18 |
| | Campaña | Vicente Alberto Onofre Vázquez Hugo Eric Flores Cervantes Carlos Loman Delgado | | 25 | | 25 |
| | | | | 20 | | 20 |
| | | | | 1 | | 1 |
| | | | Total Campaña | | 46 | |
| | Periodo de Reflexión | Hugo Eric Flores Cervantes Carlos Loman Delgado | | 1 | | 1 |
| | | | | 1 | | 1 |
| | Total Periodo de Reflexión | | | 2 | | 2 |
| | Total PES | | | | 71 | |

DETALLE MENCIONES ACTORES POLÍTICOS POR VALORACIÓN INTERNET

| PARTIDO | PERIODO | ACTOR | NEGATIVA | NEUTRA | POSITIVA | TOTAL | |
|------------------|-----------------------------------|--------------------------------|----------|------------|---------------|-----------|---------------|
| VIRTUD CIUDADANA | Precampañas | Edgar Irak Vargas Ramírez | | 8 | | 8 | |
| | | Juan Manuel Hernández Rosas | 1 | 1 | | 2 | |
| | Total Precampañas | | 1 | 9 | | 10 | |
| | Intercampañas | Daniel Antonio Vázquez Herrera | | 2 | | 2 | |
| | | Juan Manuel Hernández Rosas | | 2 | | 2 | |
| | | Edgar Irak Vargas Ramírez | | 1 | | 1 | |
| | Total Intercampañas | | | 5 | | 5 | |
| | Campaña | Edgar Irak Vargas Ramírez | | 40 | | 40 | |
| | | Daniel Antonio Vázquez Herrera | | 7 | | 7 | |
| | | Juan Manuel Hernández Rosas | | 5 | | 5 | |
| | | Total Campaña | | | 52 | | 52 |
| | Periodo de Reflexión | Edgar Irak Vargas Ramírez | | 1 | | 1 | |
| | Total Periodo de Reflexión | | | 1 | | 1 | |
| | Total VIRTUD CIUDADANA | | | 1 | 67 | | 68 |
| | Total general | | | 202 | 11,905 | 15 | 12,122 |

Representación de la valoración de las menciones registradas de los actores políticos que no participaron como candidatos para la Elección Ordinaria de Gobernador del Estado de México. En el Informe final del proceso electoral, del 23 de enero al 4 de junio de 2017, la tabla muestra que en su mayoría fueron neutras.

Precampaña, Intercampaña, Campaña, Periodo de Reflexión y Jornada Electoral.

Del 23 de enero al 4 de junio de 2017

DETALLE MENCIONES ASPIRANTES, PRECANDIDATOS Y CANDIDATOS A GOBERNADOR POR PARTICIPACIÓN INTERNET

| PARTIDO | PERIODO | ASP. PRECANDIDATO / CANDIDATO | DECLARANTE | REFERENTE | CIRCUNSTANCIAL | TOTAL | |
|-----------------------------------|-------------------------------|---------------------------------|--------------|--------------|----------------|--------------|--------------|
| PAN | Precampañas | Josefina Eugenia Vázquez Mota | 91 | 237 | 14 | 342 | |
| | | Juan Carlos Núñez Armas | 46 | 34 | 41 | 121 | |
| | | Laura Angélica Rojas Hernández | 29 | 33 | 34 | 96 | |
| | | José Luis Durán Reveles | 20 | 38 | 35 | 93 | |
| | | Juan Rodolfo Sánchez Gómez | 14 | 25 | 35 | 74 | |
| | | Aldo Francisco Vega Martínez | | 2 | | 2 | |
| | | Liliana Gollas Trejo | | | 1 | 1 | |
| | | Jonathan Sotero Vallejo | | | 1 | 1 | |
| | Total Precampañas | | | 200 | 369 | 161 | 730 |
| | Intercampañas | Josefina Eugenia Vázquez Mota | 235 | 423 | 108 | 766 | |
| | | Laura Angélica Rojas Hernández | | | 4 | 4 | |
| | | José Luis Durán Reveles | | | 4 | 4 | |
| | | Juan Rodolfo Sánchez Gómez | | | 3 | 3 | |
| | | Juan Carlos Núñez Armas | | | 3 | 3 | |
| | | Liliana Gollas Trejo | | | 1 | 1 | |
| | | Aldo Francisco Vega Martínez | | | 1 | 1 | |
| | | Juan Francisco Saavedra Barrios | | | 1 | 1 | |
| | Total Intercampañas | | | 235 | 423 | 126 | 784 |
| | Campaña | Josefina Eugenia Vázquez Mota | 1,624 | 1,194 | 398 | 3,216 | |
| | Total Campaña | | | 1,624 | 1,194 | 398 | 3,216 |
| Periodo de Reflexión | Josefina Eugenia Vázquez Mota | 68 | 89 | 25 | 182 | | |
| Total Periodo de Reflexión | | | 68 | 89 | 25 | 182 | |
| Total PAN | | | 2,127 | 2,075 | 710 | 4,912 | |

Precampaña, Intercampaña, Campaña, Periodo de Reflexión y Jornada Electoral.

Del 23 de enero al 4 de junio de 2017

DETALLE MENCIONES ASPIRANTES, PRECANDIDATOS Y CANDIDATOS A GOBERNADOR POR PARTICIPACIÓN INTERNET

| PARTIDO | PERIODO | ASP. PRECANDIDATO / CANDIDATO | DECLARANTE | REFERENTE | CIRCUNSTANCIAL | TOTAL |
|-----------------------------------|------------------------------|-------------------------------|--------------|--------------|----------------|--------------|
| PRI | Precampañas | Alfredo del Mazo Maza | 303 | 224 | 47 | 574 |
| | Total Precampañas | | 303 | 224 | 47 | 574 |
| | Intercampañas | Alfredo del Mazo Maza | 240 | 345 | 128 | 713 |
| | Total Intercampañas | | 240 | 345 | 128 | 713 |
| Total PRI | | | 543 | 569 | 175 | 1,287 |
| PRD | Precampañas | Juan Manuel Zepeda Hernández | 53 | 193 | 57 | 303 |
| | | Javier Salinas Narváez | 100 | 79 | 34 | 213 |
| | | José Eduardo Neri Rodríguez | 49 | 52 | 36 | 137 |
| | | Max Agustín Correa Hernández | 37 | 18 | 30 | 85 |
| | | Plácido López Miralrio | | 8 | 29 | 37 |
| | Total Precampañas | | 239 | 350 | 186 | 775 |
| | Intercampañas | Juan Manuel Zepeda Hernández | 107 | 221 | 79 | 407 |
| | | Javier Salinas Narváez | 73 | 85 | 36 | 194 |
| | | José Eduardo Neri Rodríguez | 69 | 59 | 30 | 158 |
| | | Plácido López Miralrio | | 21 | 22 | 43 |
| | | Max Agustín Correa Hernández | 2 | 3 | 13 | 18 |
| | Total Intercampañas | | 251 | 389 | 180 | 820 |
| | Campaña | Juan Manuel Zepeda Hernández | 1,353 | 863 | 280 | 2,496 |
| | Total Campaña | | 1,353 | 863 | 280 | 2,496 |
| Periodo de Reflexión | Juan Manuel Zepeda Hernández | 74 | 91 | 21 | 186 | |
| Total Periodo de Reflexión | | 74 | 91 | 21 | 186 | |
| Total PRD | | | 1,917 | 1,693 | 667 | 4,277 |

DETALLE MENCIONES ASPIRANTES, PRECANDIDATOS Y CANDIDATOS A GOBERNADOR POR PARTICIPACIÓN INTERNET

| PARTIDO | PERIODO | ASP. PRECANDIDATO / CANDIDATO | DECLARANTE | REFERENTE | CIRCUNSTANCIAL | TOTAL | |
|-----------------------------------|-----------------------------------|---------------------------------|--------------|--------------|----------------|--------------|--------------|
| PT | Precampañas | Óscar González Yáñez | 27 | 17 | 3 | 47 | |
| | | César Maldonado Pérez | | 2 | 1 | 3 | |
| | | Luis Antonio Guadarrama Sánchez | | 2 | 1 | 3 | |
| | Total Precampañas | | | 27 | 21 | 5 | 53 |
| | Intercampañas | Óscar González Yáñez | 38 | 39 | 28 | 105 | |
| | | César Maldonado Pérez | | | 1 | 1 | |
| | | Luis Antonio Guadarrama Sánchez | | | 1 | 1 | |
| | Total Intercampañas | | | 38 | 39 | 30 | 107 |
| | Campaña | Óscar González Yáñez | 552 | 380 | 187 | 1,119 | |
| | Total Campaña | | | 552 | 380 | 187 | 1,119 |
| | Periodo de Reflexión | Óscar González Yáñez | 6 | 29 | 12 | 47 | |
| | Total Periodo de Reflexión | | | 6 | 29 | 12 | 47 |
| Total PT | | | 623 | 469 | 234 | 1,326 | |
| MORENA | Precampañas | Delfina Gómez Álvarez | 139 | 212 | 70 | 421 | |
| | | Alma América Rivera Tavizón | 5 | 39 | 7 | 51 | |
| | Total Precampañas | | | 144 | 251 | 77 | 472 |
| | Intercampañas | Delfina Gómez Álvarez | 133 | 239 | 112 | 484 | |
| | Total Intercampañas | | | 133 | 239 | 112 | 484 |
| | Campaña | Delfina Gómez Álvarez | 1,472 | 2,526 | 407 | 4,405 | |
| | Total Campaña | | | 1,472 | 2,526 | 407 | 4,405 |
| | Periodo de Reflexión | Delfina Gómez Álvarez | 69 | 239 | 26 | 334 | |
| Total Periodo de Reflexión | | | 69 | 239 | 26 | 334 | |
| Total MORENA | | | 1,818 | 3,255 | 622 | 5,695 | |

Precampaña, Intercampaña, Campaña, Periodo de Reflexión y Jornada Electoral.

Del 23 de enero al 4 de junio de 2017

DETALLE MENCIONES ASPIRANTES, PRECANDIDATOS Y CANDIDATOS A GOBERNADOR POR PARTICIPACIÓN INTERNET

| PARTIDO | PERIODO | ASP. PRECANDIDATO / CANDIDATO | DECLARANTE | REFERENTE | CIRCUNSTANCIAL | TOTAL |
|------------------------------|-----------------------------------|---|--------------|--------------|----------------|--------------|
| PRI-PVEM-NA-PES | Campaña | Alfredo del Mazo Maza | 1,558 | 1,787 | 444 | 3,789 |
| | Total Campaña | | 1,558 | 1,787 | 444 | 3,789 |
| | Periodo de Reflexión | Alfredo del Mazo Maza | 78 | 218 | 21 | 317 |
| | Total Periodo de Reflexión | | 78 | 218 | 21 | 317 |
| Total PRI-PVEM-NA-PES | | | 1,636 | 2,005 | 465 | 4,106 |
| CAND. IND. | Precampañas | Isidro Pastor Medrano | 17 | 21 | 2 | 40 |
| | | Guillermo Eduardo Antonio Ortiz Solalinde | 8 | 15 | 3 | 26 |
| | | María Teresa Castell de Oro Palacios | 3 | 13 | 2 | 18 |
| | | Jonatán Martínez Leal | | 14 | 1 | 15 |
| | | Humberto Vega Villicaña | | 13 | 1 | 14 |
| | | Erasto Armando Alemán Mayen | 1 | 7 | 1 | 9 |
| | | Andrés Cantinca Sánchez | 1 | 6 | 1 | 8 |
| | | Abelardo Gorostieta Uribe | 2 | 3 | 1 | 6 |
| | | Marciano Javier Ramírez Trinidad | 1 | 3 | 1 | 5 |
| | | Vicente Sánchez Fabila | | 3 | 1 | 4 |
| Total Precampañas | | 33 | 98 | 14 | 145 | |

DETALLE MENCIONES ASPIRANTES, PRECANDIDATOS Y CANDIDATOS A GOBERNADOR POR PARTICIPACIÓN INTERNET

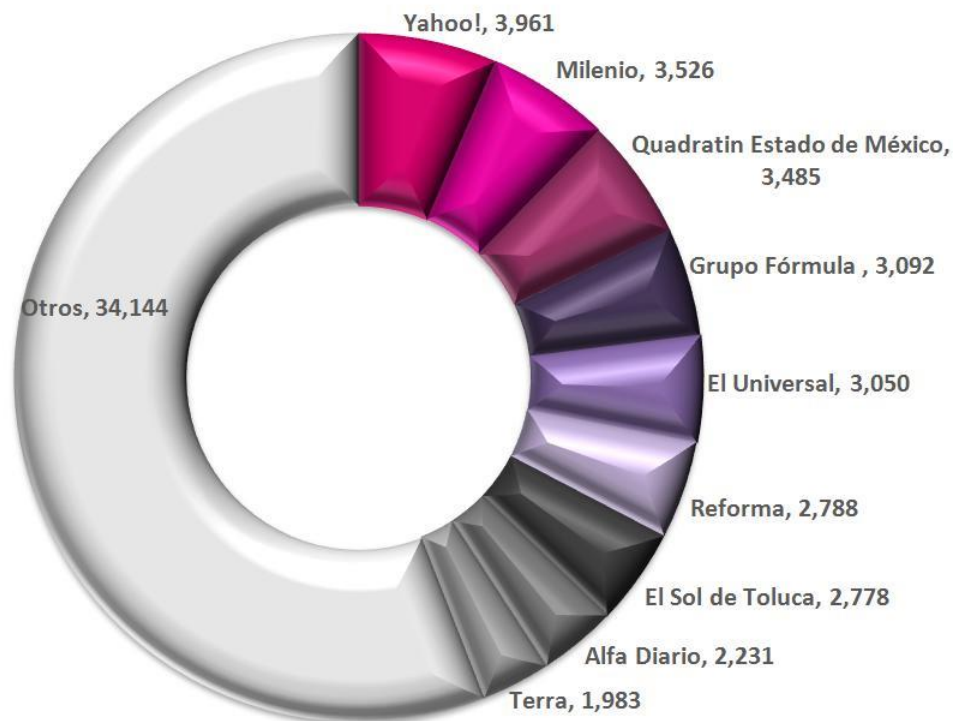
| PARTIDO | PERIODO | ASP. PRECANDIDATO / CANDIDATO | DECLARANTE | REFERENTE | CIRCUNSTANCIAL | TOTAL |
|-----------------------------------|----------------------|---|--------------|---------------|----------------|---------------|
| CAND. IND. | Intercampañas | Isidro Pastor Medrano | 33 | 30 | 30 | 93 |
| | | María Teresa Castell de Oro Palacios | 21 | 27 | 25 | 73 |
| | | Abelardo Gorostieta Uribe | 9 | 26 | 23 | 58 |
| | | Andrés Cantinca Sánchez | 9 | 15 | 10 | 34 |
| | | Guillermo Eduardo Antonio Ortiz Solalinde | 2 | 18 | 14 | 34 |
| | | Erasto Armando Alemán Mayen | | 20 | 13 | 33 |
| | | Humberto Vega Villicaña | 9 | 14 | 9 | 32 |
| | | Vicente Sánchez Fabila | | 11 | 10 | 21 |
| | | Jonatán Martínez Leal | | 8 | 1 | 9 |
| | | Marciano Javier Ramírez Trinidad | | 8 | | 8 |
| | | Total Intercampañas | | | 83 | 177 |
| | Campaña | María Teresa Castell de Oro Palacios | 607 | 247 | 173 | 1,027 |
| | | Isidro Pastor Medrano | 60 | 66 | 44 | 170 |
| | | Total Campaña | 667 | 313 | 217 | 1,197 |
| | Periodo de Reflexión | María Teresa Castell de Oro Palacios | 22 | 41 | 13 | 76 |
| Total Periodo de Reflexión | | | 22 | 41 | 13 | 76 |
| Total CAND. IND. | | | 805 | 629 | 379 | 1,813 |
| Total general | | | 9,469 | 10,695 | 3,252 | 23,416 |

Representación de la participación de las menciones registradas en los periodos de precampaña e intercampana, para precandidatos y aspirantes a candidatos independientes; en el periodo de campana, periodo de reflexión y jornada electoral por candidatas y candidatos para la Elección Ordinaria de Gobernador del Estado de México. En el Informe final del proceso electoral, del 23 de enero al 4 de junio de 2017, la tabla muestra que en su mayoría fueron referentes.

Precampaña, Intercampaña, Campaña, Periodo de Reflexión y Jornada Electoral.

Del 23 de enero al 4 de junio de 2017

MENCIONES POR PÁGINA WEB



Representación de los 9 sitios web con mayor registro de menciones. En el Informe final del proceso electoral, del 23 de enero al 4 de junio de 2017, se destacan los tres primeros: Yahoo!: 3,961; Milenio: 3,526 y Quadratin Estado de México: 3,485.

Precampaña, Intercampaña, Campaña, Periodo de Reflexión y Jornada Electoral.

Del 23 de enero al 4 de junio de 2017

VALORACIÓN DE LAS MENCIONES POR PÁGINA WEB,

| | | |
|---------------------------------|-----------------------------------|--------------------------------|
| Yahoo!, 91 | Yahoo!, 3,861 | Yahoo!, 9 |
| Milenio, 80 | Milenio, 3,437 | Milenio, 9 |
| Quadratin Estado de México, 118 | Quadratin Estado de México, 3,356 | Quadratin Estado de México, 11 |
| Grupo Fórmula, 73 | Grupo Fórmula, 3,007 | Grupo Fórmula, 12 |
| El Universal, 93 | El Universal, 2,951 | El Universal, 6 |
| Reforma, 70 | Reforma, 2,711 | Reforma, 7 |
| El Sol de Toluca, 40 | El Sol de Toluca, 2,737 | El Sol de Toluca, 1 |
| Alfa Diario, 56 | Alfa Diario, 2,171 | Alfa Diario, 4 |
| Terra, 39 | Terra, 1,929 | Terra, 15 |
| Otros, 703 | Otros, 33,318 | Otros, 123 |

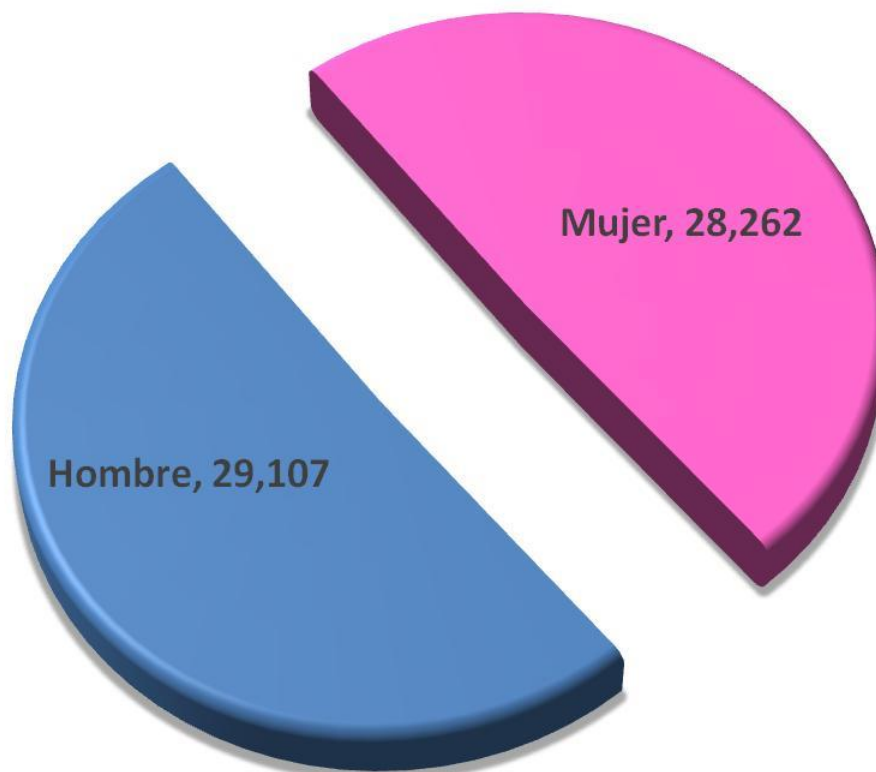
■ NEGATIVA ■ NEUTRA ■ POSITIVA

Representación de la valoración de los 9 sitios web con mayor registro de menciones. En el Informe final del proceso electoral, del 23 de enero al 4 de junio de 2017, la gráfica muestra que en su mayoría fueron neutras, destacando los tres con mayores registros: Yahoo!: 3,861 neutras, 91 negativas y 9 positivas; Milenio: 3,437 neutras, 80 negativas y 9 positivas y Quadratin Estado de México: 3,356 neutras, 118 negativas y 11 positivas.

Precampaña, Intercampaña, Campaña, Periodo de Reflexión y Jornada Electoral.

Del 23 de enero al 4 de junio de 2017

PANORAMA GENERAL MENCIONES POR GÉNERO EN TODOS LOS MEDIOS MONITOREADOS



Con respecto al rubro de Género, para el Informe final del proceso electoral de la Elección Ordinaria de Gobernador del Estado de México, del 23 de enero al 4 de junio de 2017, las menciones fueron mayor para hombres y son: sitios web 10,099; impresos 10,207; radio 6,718 y televisión 2,083, para un total de 29,107 menciones.

Mientras que para el género femenino las menciones se reportan de la siguiente manera: sitios web 10,568; impresos 9,126; radio 6,472 y televisión 2,096, para un total de 28,262 menciones.

Cabe mencionar que se tomaron en cuenta solamente a los candidatos y candidatas para un total de 57,369 menciones.

CONCLUSIONES

Informe final del proceso electoral de la Elección Ordinaria de Gobernador del Estado de México, del 23 de enero al 4 de junio de 2017.

Respecto al apartado Cuantitativo:

- En el Informe final del proceso electoral de la Elección Ordinaria de Gobernador del Estado de México, del 23 de enero al 4 de junio de 2017, se registraron 572,777 spots en Radio y TV de partidos políticos, coaliciones y candidaturas independientes. El total de spots quedó de la siguiente manera: 94,456, del PAN; 130,623, del PRI; 78,850, del PRD; 39,371, del PT; 25,781, del PVEM; 48,023, de MC; 26,961, de NA; 69,319, de MORENA; 30,966, del PES; 18,460, del PRI-PVEM-NA-PES, 3,856 de El Cambio es Posible PRD-PT y Candidatos Independientes, 6,111.
- En cuanto a los spots transmitidos de Autoridades Electorales en Radio y TV el resultado fue de: 174,554, para el INE; 38,775, para el IEEM; 39,079, para el TEEM y 17,030, para la FEPADE; dando como resultado total: 269,438.
- En Medios Impresos se reportaron 331 inserciones quedando de la siguiente manera: 7 inserciones en prensa para el PAN, 1 inserción para el PRI, 4 inserciones para el PRD, 1 inserción para el PT, 7 inserciones para MORENA, 3 inserciones para la coalición PRI-PVEM-NA-PES, 112 inserciones para el IEEM, 3 inserciones para el INE, 152 inserciones para el Gobierno Estatal, 18 inserciones para Gobierno Federal y Gobierno Estatal y 9 inserciones para Gobierno Municipal. En Revista se reportaron 1 inserción de MORENA y 13 inserciones del IEEM, correspondiente al Informe final del proceso electoral de la Elección Ordinaria de Gobernador del Estado de México, del 23 de enero al 4 de junio de 2017.
- En Internet se visualizó publicidad de las siguientes instituciones: PAN reportándose 33 impresiones; PRI, 398; PRD, 219; MORENA, 9; PES, 4; coalición PRI-PVEM-NA-PES, 30; IEEM, 9,495; Gobierno Estatal, 4,350; Gobierno Federal y Gobierno Estatal 1,145 y Gobierno Municipal 338; para el Informe final del proceso electoral de la Elección Ordinaria de Gobernador del Estado de México, del 23 de enero al 4 de junio de 2017.

Respecto al apartado Cualitativo:

- La empresa realiza la valoración de la actuación de los medios de comunicación electrónicos, impresos e internet de la siguiente manera:
- El número total de menciones emitidas para Informe final del proceso electoral de la Elección Ordinaria de Gobernador del Estado de México, del 23 de enero al 4 de junio de 2017, sobre los partidos políticos, coaliciones y candidatos independientes relacionados al Proceso Electoral local asciende a: 114,247 de las cuales 19,893 se concentran en radio; 6,147 en televisión; 38,493 en prensa, y en internet 49,714.
- De acuerdo a los lineamientos y especificaciones técnicas previstas para realizar el monitoreo en los medios electrónicos, impresos e internet, se consideran elementos para evaluar el tratamiento informativo que dan los medios a cada actor político, partido político, coaliciones en competencia y candidaturas independientes.
- Equidad. En general, el tratamiento informativo de los medios queda de la siguiente manera: el PAN: 24,581; PRI: 16,905; PRD: 19,939; PT: 5,750; PVEM: 758; MC: 820; NA: 1,074; MORENA: 27,410; PES: 738; PRI-PVEM-NA-PES: 11,070; El Cambio es Posible PRD-PT: 61; Virtud Ciudadana: 266; Candidaturas Independientes: 4,875.
- Objetividad. Se considera que el manejo de información en las menciones periodísticas de los medios monitoreados se hizo de manera objetiva, pues el 96.64% de éstas se clasifican como neutras, ya que sólo remiten a la información sin adjetivar ni emitir juicios de valor, el 2.85% en contra y el 0.51% a favor.