
INSTITUTO ELECTORAL DEL ESTADO DE MÉXICO INFORME DE MONITOREO A MEDIOS DE COMUNICACIÓN ELECTRÓNICOS, IMPRESOS E INTERNET

Primer Informe Quincenal del Periodo de Precampañas
del 23 de enero al 6 de febrero 2017
Monitoreo Cuantitativo y Cualitativo a Medios de Comunicación
Electrónicos, Impresos e Internet
Gobernador Constitucional del Estado de México.

Índice

	Pág.
1. Presentación y Metodología	3
2. Monitoreo Cuantitativo	19
3. Monitoreo Cualitativo	46
4. Conclusiones	125

Presentación y Metodología

La metodología que se utiliza para el proceso de la información Cuantitativa en los diferentes medios de comunicación como Electrónicos, Impresos e Internet es la siguiente:

Radio y TV. Cuantitativo.

- 1.- Captación de las señales a través de antenas.
- 2.- Grabación de la información en servidores.
- 3.- Identificación y captura de anuncios nuevos y generación de testigos.
- 2.- Revisión de grabación de huella digital (testigo) y datos relacionados al anuncio.
- 4.- El sistema de monitoreo revisa las grabaciones comparando los anuncios previamente generados y de este modo identificando las repeticiones del anuncio por fecha, hora y canal TV y/o estación de radio en que fue transmitido.
- 5.-El sistema genera el reporte de transición de anuncios.

Medios impresos. Cuantitativo.

- 1.- Identificación de puntos de venta y distribución de periódicos y revistas.
- 2.- Revisión, digitalización y captura de anuncios encontrados en periódicos y revistas.

Internet. Cuantitativo.

- 1.- Identificación de notas informativas en las páginas de internet solicitadas.
- 2.- Registro de testigos y captura de las notas.
- 3.- Valoración de cada una de las notas según su contenido

Precampañas

23 Enero al 6 Febrero de 2017

Presentación y Metodología

Radio y TV. Cualitativo

- 1.- Captura de programación al sistema de monitoreo de cada una de las estaciones de radio y canales de TV. Con esto se identifican los horarios de noticieros en los canales de TV y estaciones de Radio.
- 2.- Identificación de notas relacionadas al proceso electoral.
3. Generación de testigos (audio o video) y captura de la nota.
- 4.- Revisión de datos capturados de cada una de las notas.
- 5.- Valoración de cada una de las notas informativas según su contenido.

Medios impresos. Cualitativo

- 1.- Captura y digitalización de las notas informativas encontradas en periódicos y revistas.
- 2.- Revisión de síntesis y datos capturados de cada una de las notas informativas.
- 3.- Valoración de cada una de las notas según su contenido.

Internet. Cualitativo

- 1.- Generación de testigo y captura en base de datos. (Operador de Internet).
- 2.- Revisión de registros generados. (Supervisor de Internet).
- 3.- Se registra información en la página web.

Precampañas

23 Enero al 6 Febrero de 2017

Presentación y Metodología

Los tres rubros anteriores llevan una calificación de acuerdo a la información obtenida en los medios. Las notas de acuerdo a la licitación se clasifican en:

Positivo.- Cuando presente adjetivos que favorezcan a los actores políticos o se emita un juicio de valor a favor de los mismos, o cuando se resalten actos por medio de adjetivos positivos.

Negativo.- Cuando presente adjetivos que perjudiquen a los actores políticos, o se emitan juicios de valor negativos a estos, o que se resalten actos por medio de adjetivos negativos.

Neutra.- Cuando sólo se presenta la información de los hechos sin mostrar valoración alguna, es decir, evitando adjetivos y mostrando los hechos con objetividad.

Las notas de acuerdo a la licitación deben de llevar una Participación:

Declarante: es el actor emisor que tiene una intervención directa de la nota.

Referente: cuando el medio o un tercero dentro la nota hace una mención del actor a valorar.

Circunstancial: cuando el medio informa directamente sobre el actor a valorar, sin que exista una declaración del mismo, ni alguna referencia directa de un tercero en torno a éste.

Presentación y Metodología

Para este reporte se consideran el siguiente número de emisoras en radio y televisión y medios impresos locales, regionales y nacionales, así como internet de acuerdo al catálogo de medios aprobado por la Comisión.

Representado de la siguiente manera:

DETALLE CATALOGO DE MEDIOS					
MEDIO	TIPO MEDIO	DESCRIPCIÓN	ENTIDAD	TOTAL	
MEDIOS IMPRESOS	PRENSA Y REVISTA	MEDIOS IMPRESOS NACIONALES	CIUDAD DE MÉXICO	36	
		MEDIOS IMPRESOS ESTATALES	ESTADO DE MÉXICO	12	
		MEDIOS IMPRESOS CON COBERTURA REGIONAL	MEDIOS IMPRESOS REGIONALES (TOLUCA)		20
			MEDIOS IMPRESOS REGIONALES (VALLE DE MÉXICO)		23
			MEDIOS IMPRESOS REGIONALES (ZONA ORIENTE)		7
			MEDIOS IMPRESOS REGIONALES (ZONA SUR)		7
		MEDIOS IMPRESOS REGIONALES (ZONA NORTE)		5	
TOTAL MEDIOS IMPRESOS				110	
MEDIOS ELECTRÓNICOS	RADIO	RADIO NACIONAL	ESTACIONES DE RADIO CIUDAD DE MÉXICO	62	
		RADIO ESTATAL	ESTACIONES DE RADIO ESTADO DE MÉXICO	36	
	TV	TV NACIONAL	CANALES DE TELEVISIÓN CIUDAD DE MÉXICO	14	
		TV ESTATAL	CANALES DE TELEVISIÓN ESTADO DE MÉXICO	12	
TOTAL MEDIOS ELECTRÓNICOS				124	
MEDIOS DIGITALES	INTERNET	MOTORES DE BÚSQUEDA		5	
		CORREO ELECTRÓNICO		3	
		SITIOS DE NOTICIAS NACIONALES		20	
		SITIOS DE NOTICIAS ESTATALES		19	
		PORTALES RADIO Y TV		10	
		PORTALES DIVERSOS		13	
		PÁGINAS PARTIDOS PLÍTICOS		10	
TOTAL MEDIOS DIGITALES				80	
TOTAL MEDIOS				314	

DETALLE DE MEDIOS CON CAMBIOS O SIN INFORMACIÓN

MEDIO	PLAZA	EMISORA	FRECUENCIA	SIGLAS	BANDA	CADENA	COMENTARIOS
Radio	Ciudad de México	* ZER Radio	1650 AM	XEARZ	AM	Arnoldo Rodríguez Zermeno	Estas estaciones sólo transmiten música las 24 horas del día. No hay noticiarios.
		* La Más Perrona	1410 AM	XEBS	AM	Hispano Mexicano, S.A. de C.V.	
		* Romántica 1380	1380 AM	XECO	AM	Publicidad Comercial de México, S.A. de C.V.	
		* Radio Felicidad	1180 AM	XEFR	AM	Radio XEFR, S de R.L. de C.V.	
		* El Fonógrafo	1150 AM	XEJP	AM	Emisora 1150, S.A. de C.V.	
		* Oye 89.7	89.7 FM	XEOYE	FM	Radio Proyección, S.A de C.V.	

DETALLE DE MEDIOS CON CAMBIOS O SIN INFORMACIÓN

MEDIO	PLAZA	EMISORA	FRECUENCIA	SIGLAS	BANDA	CADENA	COMENTARIOS
Radio	Ciudad de México	* Sabrosita 590	590 AM	XEPH	AM	Compañía Mexicana de Radiodifusión, S.A de C.V.	Estas estaciones sólo transmiten música las 24 horas del día. No hay noticiarios.
		* Besame Radio 940	940 AM	XEQ	AM	Cadena Radiodifusora Mexicana. S.A. de C.V.	
		* Ke Buena	92.9 FM	XEQ	FM	Cadena Radiodifusora Mexicana. S.A. de C.V.	
		* Tropicalísima	1350 AM	XEQK	AM	Hora Exacta, S.A.	
		* La Z	107.3 FM	XEQR	FM	XEQR-FM, S.A. de C.V.	
		* Stereo 97.7	97.7 FM	XERC	FM	XERC-FM, S.A. de C.V.:	

DETALLE DE MEDIOS CON CAMBIOS O SIN INFORMACIÓN

MEDIO	PLAZA	EMISORA	FRECUENCIA	SIGLAS	BANDA	CADENA	COMENTARIOS
Radio	Ciudad de México	* Éxtasis Digital (Antes Colorín Colorradio)	1530 AM	XEUR	AM	Radio Unión Texcoco, S.A. de C.V.	Estas estaciones sólo transmiten música las 24 horas del día. No hay noticiarios.
		* Los 40 Principales	101.7 FM	XEX	FM	Cadena Radiodifusora Mexicana. S.A. de C.V.	
		* MIX Mucho Ritmo	106.5 FM	XHD	FM	Fórmula Melódica, S.A. DE C.V.	
		* RMX (Antes Reporte 98.5)	98.5 FM	XHDL	FM	Imagen Telecomunicaciones, S.A. de C.V.	
		* Exa FM	104.9 FM	XHEXA	FM	Stereorey México, S.A.	
		* Alfa Radio	91.3 FM	XHFAJ	FM	Estación Alfa, S.A de C.V.	

DETALLE DE MEDIOS CON CAMBIOS O SIN INFORMACIÓN

MEDIO	PLAZA	EMISORA	FRECUENCIA	SIGLAS	BANDA	CADENA	COMENTARIOS
Radio	Ciudad de México	* Opus 94	94.5 FM	XHIMER	FM	Instituto Mexicano de la Radio	Estas estaciones sólo transmiten música las 24 horas del día. No hay noticiarios.
		* Reactor 105	105.7 FM	XHOF	FM	Instituto Mexicano de la Radio	
		* Radio Disney (Antes Digital 99.3 Sólo Éxitos)	99.3 FM	XHPOP	FM	Radio Frecuencia Modulada, S.A. de C.V.	
		* Universal Stereo	88.1 FM	XHRED	FM	Radio Red FM, S.A. de C.V.	
		* Amor 95.3 Sólo Música Romántica	95.3 FM	XHSH	FM	Radio XHSH, S de R.L. de C.V.	
		* Beat 100.9	100.9 FM	XHSON	FM	Televideo, S.A. de C.V.	

DETALLE DE MEDIOS CON CAMBIOS O SIN INFORMACIÓN

MEDIO	PLAZA	EMISORA	FRECUENCIA	SIGLAS	BANDA	CADENA	COMENTARIOS
Radio	Ciudad de México	* La 12-30	1260 AM	XEL	AM	Radio XEL, S de R.L. de C.V.	Estas estaciones sólo transmiten música las 24 horas del día. No hay noticiarios.
		* Radio Trece	1290 AM	XEDA	AM	Carlos de Jesús Quiñones Armendáriz	
	Toluca	* La Comadre	102.9 FM	XHTOL	FM	Operadora del Valle Alto, S.A. de C.V.	
		* La Uni-K (Antes Omega Experimental)	89.3 FM	XHOEX	FM	Omega Experimental	
		* Amor 92.5 (Antes Digital)	92.5 FM	XHRJ	FM	Corporación Radiofónica de Toluca, S.A. de C.V.	
	Ciudad de México	**Estadio W 730	730 AM	XEX	AM	Cadena Radiodifusora Mexicana. S.A. de C.V.	

DETALLE DE MEDIOS CON CAMBIOS O SIN INFORMACIÓN

MEDIO	PLAZA	EMISORA	FRECUENCIA	SIGLAS	BANDA	CADENA	COMENTARIOS
Radio	Ciudad de México	***Radio Centro	1030 AM	XEQR	AM	XEQR, S.A. de C.V:	En su programación no se encontraron Noticiarios
		****S/D	1390 AM	XENET	AM	Emisora 1320, S.A. de C.V.	Salieron del aire desde el 2008.
		****S/D	1560 AM	XEINFO	AM	Grupo Radio Centro	
	Toluca	*****La Bestia Grupera (Antes la Ke Buena)	540 AM	XEWF	AM	XEWF, S.A.	Cambió de nombre, se monitorea.

En la siguiente tabla las estaciones de radio de la Ciudad de México y Toluca que se identifican con una (*) sólo transmiten música las 24 horas y no hay noticiarios. La estación (**) Estadio W 730 transmite programas deportivos y se monitorea. En el caso de Radio Centro (***) transmite varios programas que no tiene que ver con noticiarios. Las dos estaciones marcadas con (****) salieron del aire desde el 2008. La Ke Buena (*****) cambió de nombre ahora se llama La Bestia Grupera y se está monitoreando.

DETALLE DE MEDIOS CON CAMBIOS O SIN INFORMACIÓN

MEDIO	PLAZA	CANAL	FRECUENCIA	SIGLAS	BANDA	CADENA	COMENTARIOS
TV	Ciudad de México	Cadena Tres	27.3	XHTRES-TDT	TV	Compañía Internacional de Radio y Televisión, S.A.	El canal de Cadena Tres salió del aire desde septiembre del 2016. Ahora es Imagen Televisión

Para televisión, Cadena Tres ya no existe como tal ya que cambió su nombre ahora se llama Imagen Televisión.

MEDIO	PLAZA	PERIÓDICO/REVISTA	TIRAJE	PERIODICIDAD	COMENTARIOS
PRENSA	CDMX	Tv y Notas	624,770 ejemplares	Revista Semanal	No trae información del proceso electoral
	CDMX	Tv y Novelas	450,000 ejemplares	Revista Semanal	
	CDMX	Buzos	12,000 ejemplares	Revista Semanal	
	CDMX	Proyección Económica 2020	15,000 ejemplares	Revista Mensual	
	CDMX	Zócalo	4,746 ejemplares	Revista Mensual	
	CDMX	Letras Libres	12,309 ejemplares	Revista Mensual	

En los casos de prensa, para este primer informe enlistamos los medios que no registraron notas sobre el proceso electoral en el Estado de México.

DETALLE DE MEDIOS CON CAMBIOS O SIN INFORMACIÓN

MEDIO	PLAZA	PERIÓDICO/REVISTA	TIRAJE	PERIODICIDAD	COMENTARIOS
PRENSA	CDMX	Nexos	12,697 ejemplares	Revista Mensual	No trae información del proceso electoral
	CDMX	Este País	10,000 ejemplares	Revista Mensual	
	CDMX	Voz y Voto	3,364 ejemplares	Revista Mensual	
	TOLUCA	Chic Magazine	49,495 ejemplares	Revista Quincenal	
	TOLUCA	Nivel Uno	10,000 ejemplares	Revista Mensual	
	TOLUCA	Tintes Políticos	2,500 ejemplares	Revista Mensual	

En los casos de prensa, para este primer informe enlistamos los medios que no registraron notas sobre el proceso electoral en el Estado de México.

DETALLE DE MEDIOS CON CAMBIOS O SIN INFORMACIÓN

MEDIO	PLAZA	PERIÓDICO/REVISTA	TIRAJE	PERIODICIDAD	COMENTARIOS
PRENSA	TOLUCA	Data Toluca	3,000 ejemplares	Revista Mensual	No trae información del proceso electoral
	TOLUCA	Diablomanía	10,000 ejemplares. 15,000 ejemplares (Partidos vs. Pumas, Cruz Azul, América y Guadalajara)	Revista que se distribuye en el Estadio "Nemesio Diez" en cada juego del Club Deportivo Toluca	
	AMECAMECA	Amaqueme	7,000 ejemplares	Periódico Semanal	
	AMECAMECA	Letra por Letra	10,000 ejemplares	Periódico Decenal	
	CDMX	Emeequis	30,000 ejemplares	Revista Catorcenal	Dejó de publicarse, ahora es un portal de Internet
	CDMX	Entera2	5,000 ejemplares	Revista Mensual	Es un programa de radio por Internet
	CDMX	Revista Az	10,000 ejemplares	Revista Mensual	Dejó de publicarse, ahora es un portal de Internet

En los casos de prensa, para este primer informe enlistamos los medios que no registraron notas sobre el proceso electoral en el Estado de México.

DETALLE DE MEDIOS CON CAMBIOS O SIN INFORMACIÓN

MEDIO	PLAZA	PORTAL	COMENTARIOS
MEDIOS DIGITALES	CDMX	Bing	Es un buscador
	CDMX	CNN México	Las notas redirigen a CNN Expansión
	CDMX	Grupo Radio Centro	Poca publicación de notas sobre el proceso electoral
	CDMX	Imagen Política de México y del Mundo	En la página como tal no hay noticias
	CDMX	MORENA	No han publicado notas del proceso electoral
	CDMX	Movimiento Ciudadano	

Con respecto a Internet, algunos portales son buscadores y otros no registraron notas del proceso electoral en el Estado de México.

DETALLE DE MEDIOS CON CAMBIOS O SIN INFORMACIÓN

MEDIO	PLAZA	PORTAL	COMENTARIOS
MEDIOS DIGITALES	CDMX	OEM	Página que contiene el aviso de privacidad de la empresa
	CDMX	PT	No han publicado notas del proceso electoral
	CDMX	Nueva Alianza	
	CDMX	PRI	
	CDMX	PVEM	
	CDMX	El País	

Con respecto a Internet, algunos portales son buscadores y otros no registraron notas del proceso electoral en el Estado de México.

DETALLE DE MEDIOS CON CAMBIOS O SIN INFORMACIÓN

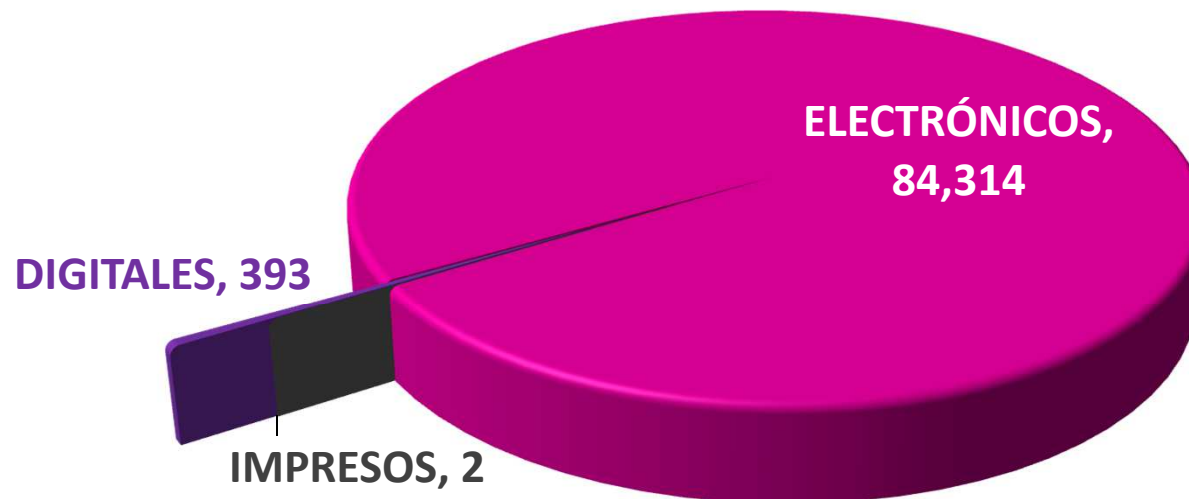
MEDIO	PLAZA	PORTAL	COMENTARIOS
MEDIOS DIGITALES	CDMX	Récord	No han publicado notas del proceso electoral
	CDMX	Prodigy MSN	Es un buscador
	CDMX	Sopitas	No han publicado notas del proceso electoral
	CDMX	Ultra Radio	
	CDMX	Univisión	
	CDMX	Virtud Ciudadana	
	CDMX	Yahoo!	

Con respecto a Internet, algunos portales son buscadores y otros no registraron notas del proceso electoral en el Estado de México.

Monitoreo Cuantitativo. Medios Electrónicos, Impresos y Digitales Gobernador Constitucional del Estado de México.

PANORAMA GENERAL

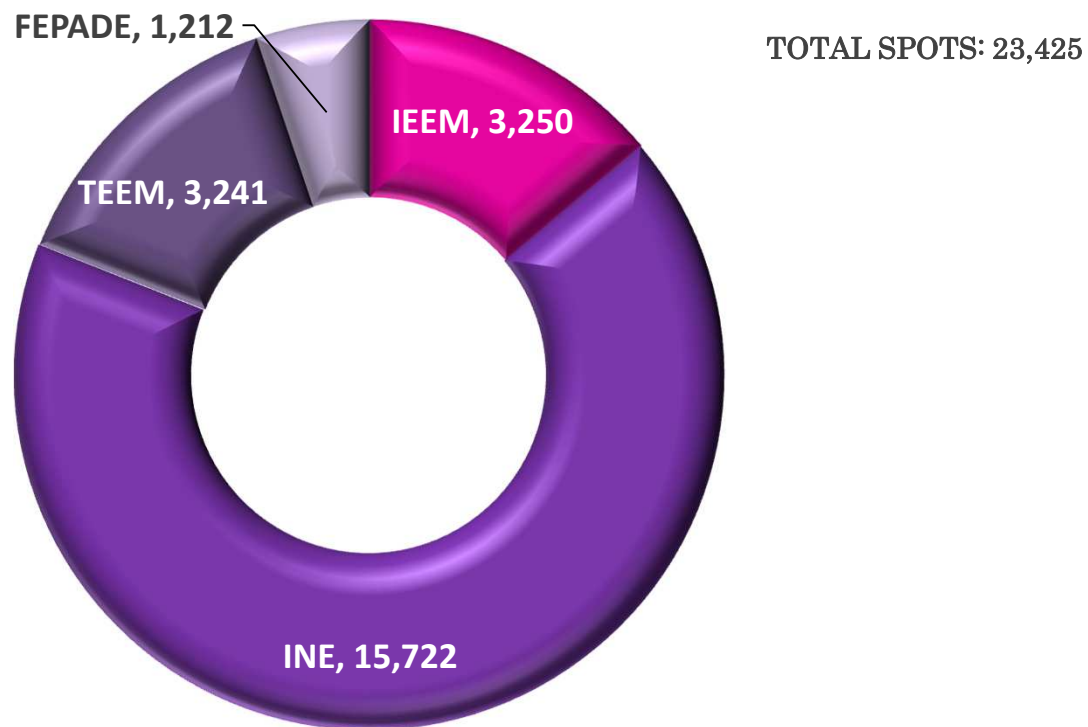
TOTAL SPOTS: 84,709



Representación general de la actividad publicitaria en los medios establecidos por el Instituto Electoral del Estado de México, teniendo como medio predominante Radio y Televisión.

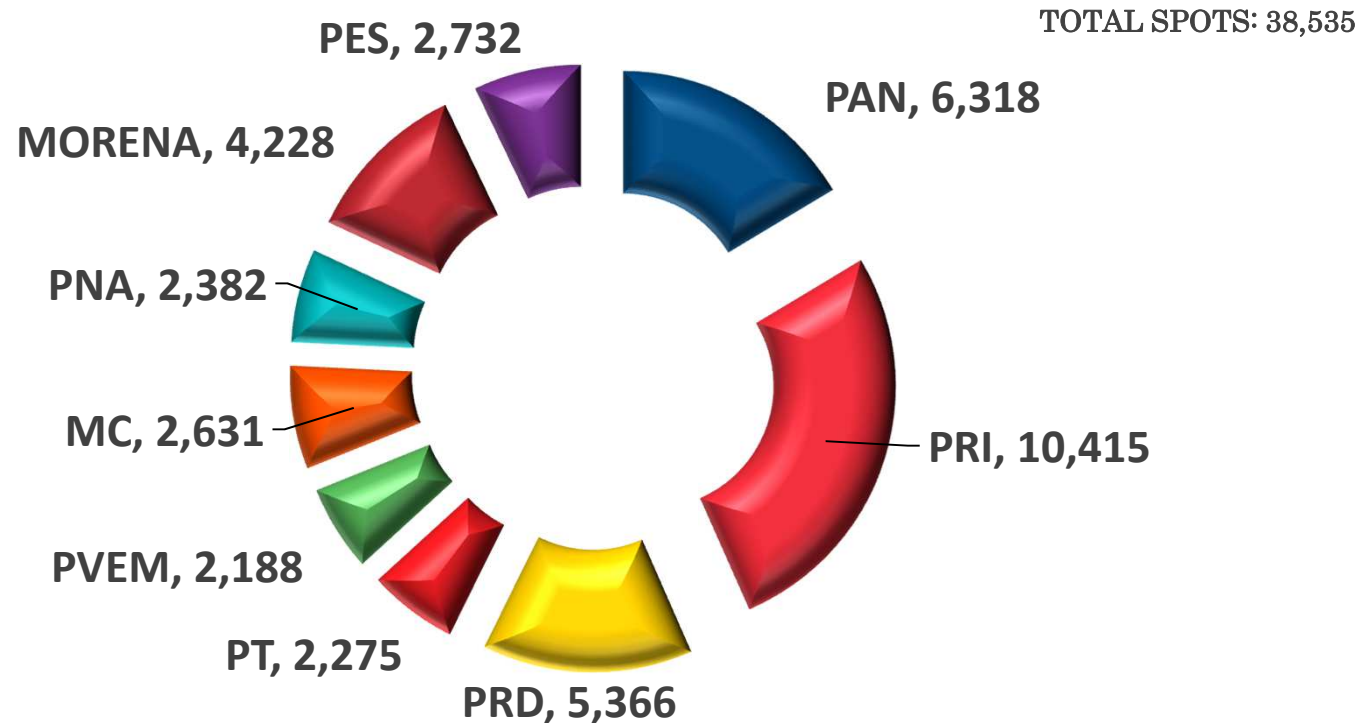
Monitoreo Cuantitativo. Radio

TOTAL SPOTS AUTORIDADES ELECTORALES TRANSMITIDOS EN RADIO



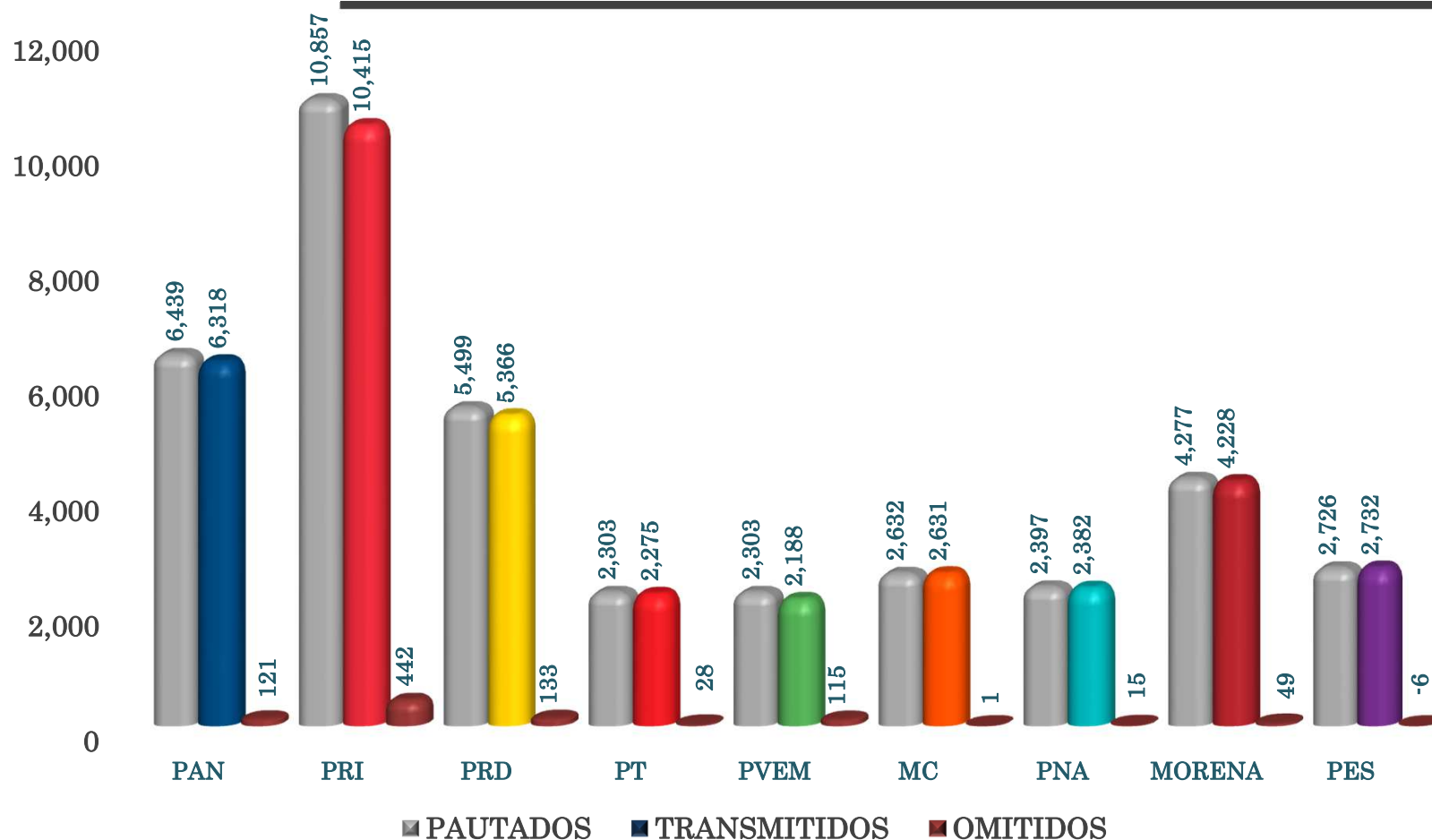
Gráfica representando el total de spots de Autoridades Electorales, llevando el mayor número de spots transmitidos el Instituto Nacional Electoral con 15,722 spots en el periodo del 24 de enero al 6 de febrero 2017.

TOTAL SPOTS PARTIDOS POLÍTICOS TRANSMITIDOS EN RADIO



Gráfica representando el total de spots de Partidos Políticos, llevándose el mayor número de spots transmitidos el Partido Revolucionario Institucional con 10,415 spots en el periodo del 24 de enero al 6 de febrero 2017.

COMPARATIVO SPOTS PAUTADOS VS SPOTS TRANSMITIDOS EN RADIO



La gráfica compara los spots pautados vs transmitidos y omitidos a partir del día 24 de enero y hasta el 6 de febrero del año en curso.

DETALLE VERSIONES POR PARTIDO POLÍTICO TRANSMITIDOS EN RADIO

PARTIDO	VERSIÓN	TOTAL SPOTS	% SPOTS
PAN	Edomex v2 RA00065-17	5,551	14.405%
	Testimonial Edomex RA00040-17	767	1.990%
Total PAN		6,318	16.395%
PRI	Contigo podemos hacerlo RA00041-17	10,386	26.952%
	Enrique Ochoa/ Mensaje de unidad	24	0.062%
	Contigo podemos hacerlo RV00040-17	5	0.013%
Total PRI		10,415	27.027%
PRD	No al gasolinazo nacional RA00008-17	5,364	13.920%
	Diversidad radio RA02618-16	2	0.005%
Total PRD		5,366	13.925%
PT	Ni una más - violencia RA02678-16	1,242	3.223%
	Edomex precandidato RA00058-17	645	1.674%
	Edomex precandidato 1 RA00079-17	325	0.843%
	Oscar González RA00004-17	63	0.163%
Total PT		2,275	5.904%
PVEM	Verde RA00024-17	2,166	5.621%
	Recursos para niños con cáncer	19	0.049%
	Verde RV00022-17	3	0.008%
Total PVEM		2,188	5.678%

Detalle comparativo de versiones de cada uno de los partidos representando el total de spots y su respectivo porcentaje de transmisión. Se consideran versiones genéricas y precampañas.

DETALLE VERSIONES POR PARTIDO POLÍTICO TRANSMITIDOS EN RADIO

PARTIDO	VERSIÓN	TOTAL SPOTS	% SPOTS
MC	Mex Ord Likes RA02593-16	943	2.447%
	Mex Ord Escúchame RA02592-16	824	2.138%
	Mex Ord Bache RA02594-16	814	2.112%
	#ReversaAlGasolinazo (RA)	32	0.083%
	Mex Ord Amanecer v3 RV02102-16	8	0.021%
	Rechazo bono navideño	5	0.013%
	Mex Ord Imagina v3 RV02103-16	5	0.013%
Total MC		2,631	6.828%
PNA	Maestros 1 RA00009-17	2,382	6.181%
Total PNA		2,382	6.181%
MORENA	Gasolinazo RA00032-17	3,226	8.372%
	Delfina precandidata RA00042-17	499	1.295%
	Adultos Mayores Edomex RA00043-17	487	1.264%
	La fórmula está en acabar con la corrupción y con los privilegios	15	0.039%
	América gasolinazo RA00103-17	1	0.003%
Total MORENA		4,228	10.972%
PES	La familia v1 RA00017-17	1,366	3.545%
	La familia v2 RA00018-17	1,363	3.537%
	No al fuero v2 RA02479-16	3	0.008%
Total PES		2,732	7.090%
TOTAL GENERAL		38,535	100%

Detalle comparativo de versiones de cada uno de los partidos representando el total de spots y su respectivo porcentaje de transmisión. Se consideran versiones genéricas y precampañas.

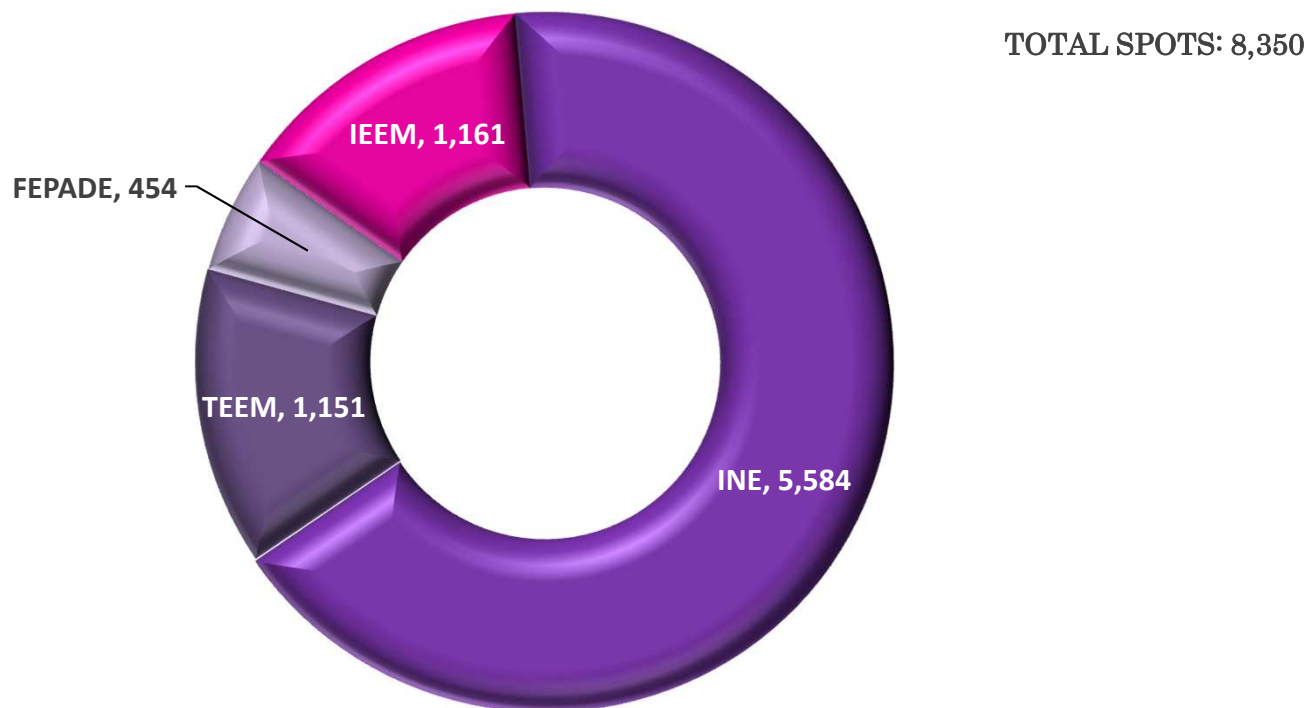
DETALLE VERSIONES POR PARTIDO POLÍTICO TRANSMITIDOS EN RADIO

PERIODO DE TRANSMISIÓN DEL 24 DE ENERO AL 06 DE FEBRERO 2017 EN RADIO				
PARTIDO	SPOTS PAUTADOS	SPOTS TRANSMITIDOS	SPOTS OMITIDOS	% TRANSMITIDOS
PAN	6,439	6,318	121	98%
PRI	10,857	10,415	442	96%
PRD	5,499	5,366	133	98%
PT	2,303	2,275	28	99%
PVEM	2,303	2,188	115	95%
MC	2,632	2,631	1	100%
PNA	2,397	2,382	15	99%
MORENA	4,277	4,228	49	99%
PES	2,726	2,732	-6	100%
TOTAL GENERAL	39,433	38,535	898	98%

Nota: La presente tabla muestra la cantidad de spots pautados, transmitidos, omitidos, así como el porcentaje de la transmisión de los mismos correspondientes a cada uno de los partidos políticos, tomando en consideración un ajuste a la pauta debido a que las emisoras XEUACH Radio Chapingo, XHTEJ Radio Roka, XHOEX La Úni-K, XHVFC Voz, Flor y Canto y XEDTL Radio Ciudadana no presentaron actividad publicitaria durante el periodo comprendido del 24 de enero al 6 de febrero del presente año.

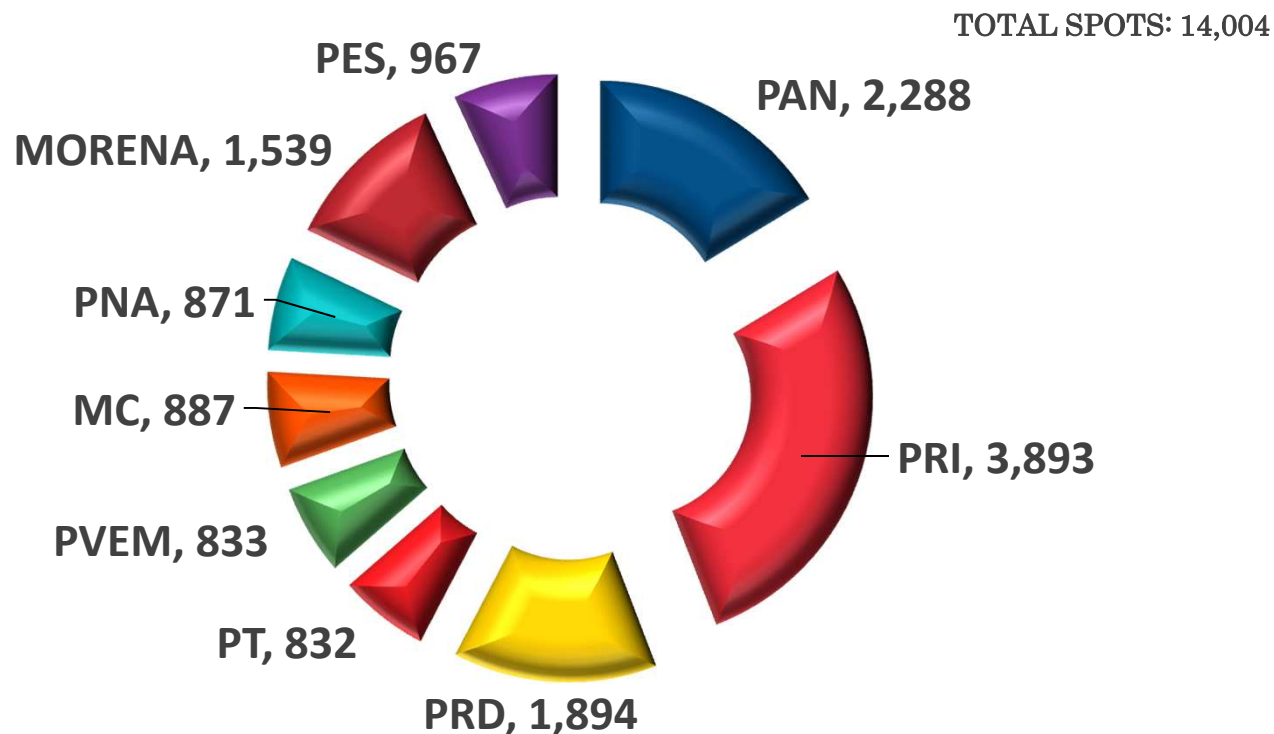
Monitoreo Cuantitativo. TV

TOTAL SPOTS AUTORIDADES ELECTORALES TRANSMITIDOS EN TV



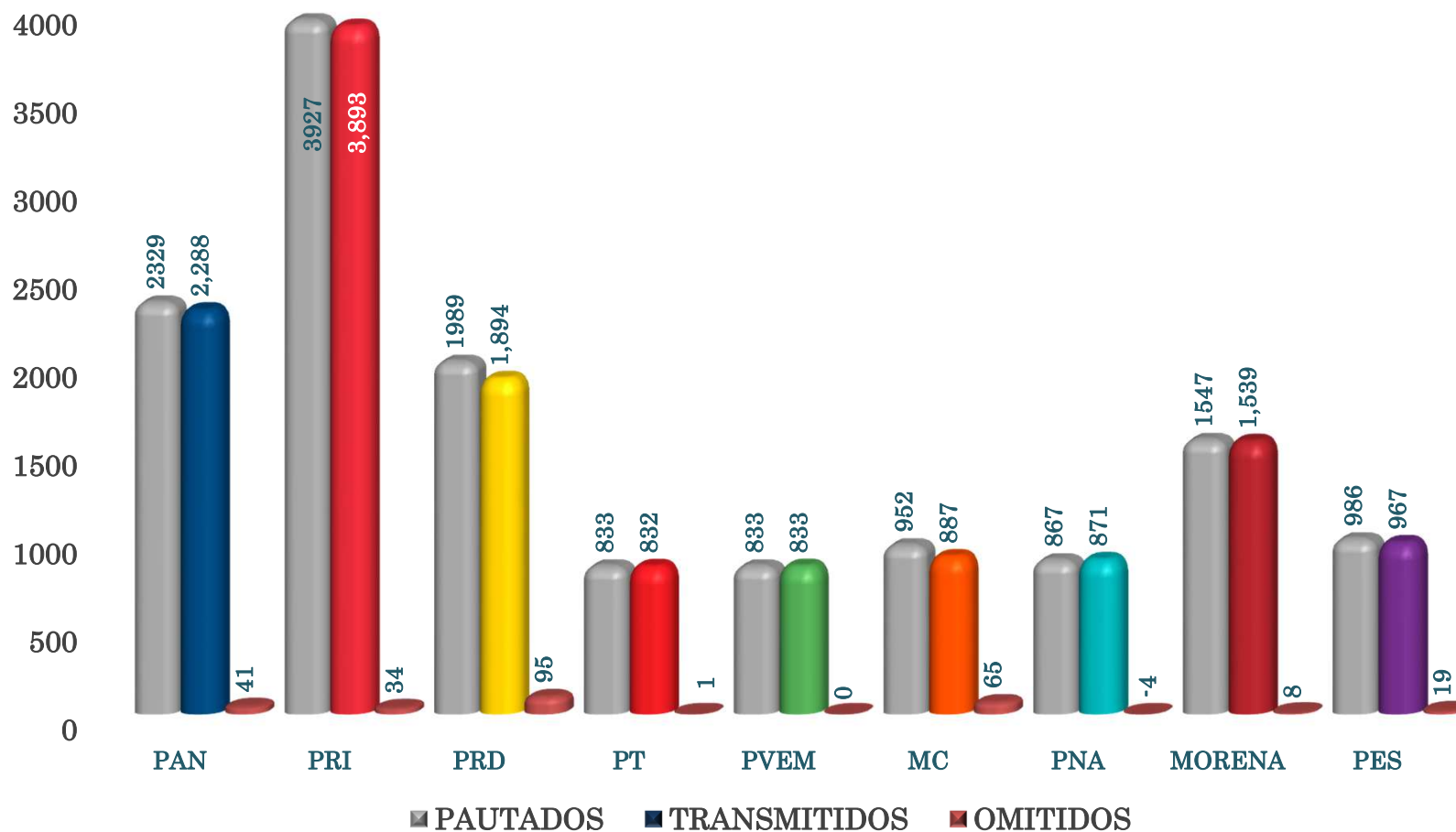
Gráfica representando el total de spots de Autoridades Electorales, llevando el mayor número de transmitidos el Instituto Nacional Electoral con 5,584 durante el periodo del 24 de enero al 6 de febrero 2017.

TOTAL SPOTS PARTIDOS POLÍTICOS TRANSMITIDOS EN TV



Gráfica representando el total de spots de Partidos Políticos, llevando el mayor número de spots transmitidos el Partido Revolucionario Institucional con 3,893 spots en el periodo del 24 de enero al 6 de febrero 2017.

COMPARATIVO SPOTS PAUTADOS VS SPOTS TRANSMITIDOS EN TV



La gráfica compara los spots pautados vs transmitidos y omitidos a partir del día 24 de enero y hasta el 6 de febrero del año en curso.

DETALLE VERSIONES POR PARTIDO POLÍTICO TRANSMITIDOS EN TV

PARTIDO	VERSIÓN	TOTAL SPOTS	% SPOTS
PAN	Edomex v2 RV00059-17	1,884	13.45%
	Testimonial Edomex RV00039-17	404	2.88%
Total PAN		2,288	16.34%
PRI	Contigo podemos hacerlo RV00040-17	3,884	27.73%
	Enrique Ochoa/ Mensaje de unidad (TV)	9	0.06%
Total PRI		3,893	27.80%
PRD	No al gasolinazo nacional TV RV00007-17	1,660	11.85%
	PRD Estado de México RV00084-17	234	1.67%
Total PRD		1,894	13.52%
PT	Oscar González precandidato RV00038-17	476	3.40%
	Edomex precandidato RV00050-17	191	1.36%
	Ni una más - violencia RV02127-16	165	1.18%
Total PT		832	5.94%
PVEM	Verde RV00022-17	830	5.93%
	Cáncer 2 RV02123-16	3	0.02%
Total PVEM		833	5.95%

Detalle comparativo de versiones de cada uno de los partidos representando el total de spots y su respectivo porcentaje de transmisión. Se consideran versiones genéricas y precampañas.

DETALLE VERSIONES POR PARTIDO POLÍTICO TRANSMITIDOS EN TV

PARTIDO	VERSIÓN	TOTAL SPOTS	% SPOTS
MC	Mex Ord Amanecer v3 RV02102-16	326	2.33%
	Mex Ord Imagina v3 RV02103-16	320	2.29%
	Mex Ord Vida v3 RV02104-16	238	1.70%
	#ReversaAlGasolinazo	3	0.02%
Total MC		887	6.33%
PNA	Maestros 1 RV00009-17	871	6.22%
Total PNA		871	6.22%
MORENA	Gasolinazo RV00027-17	735	5.25%
	Edomex esperanza B RV00057-17	245	1.75%
	Gasolinazo Estado de México RV00077-17	229	1.64%
	Precandidata Edome RV00044-17	176	1.26%
	Adultos mayores Edomex RV00043-17	147	1.05%
	Adultos mayores, jóvenes RV02108-16	4	0.03%
	Alma gasolinazo RV00095-17	3	0.02%
Total MORENA		1,539	10.99%
PES	La familia v1 RV00016-17	485	3.46%
	La familia v2 RV00017-17	482	3.44%
Total PES		967	6.91%
Total general		14,004	100%

Detalle comparativo de versiones de cada uno de los partidos representando el total de spots y su respectivo porcentaje de transmisión. Se consideran versiones genéricas y precampañas.

DETALLE SPOTS PAUTADOS VS SPOTS TRANSMITIDOS EN TV

PERIODO DE TRANSMISIÓN DEL 24 DE ENERO AL 06 DE FEBRERO 2017 EN TV				
PARTIDO	SPOTS PAUTADOS	SPOTS TRANSMITIDOS	SPOTS OMITIDOS	% TRANSMITIDOS
PAN	2,329	2,288	41	98%
PRI	3,927	3,893	34	99%
PRD	1,989	1,894	95	95%
PT	833	832	1	100%
PVEM	833	833	0	100%
MC	952	887	65	93%
PNA	867	871	-4	100%
MORENA	1,547	1,539	8	99%
PES	986	967	19	98%
TOTAL GENERAL	14,263	14,004	259	98%

Nota: La presente tabla muestra la cantidad de spots pautados, transmitidos, omitidos, así como el porcentaje de la transmisión de los mismos correspondientes a cada uno de los partidos políticos, tomando en consideración un ajuste a la pauta debido a que el canal TV UNAM no presentó actividad publicitaria durante el periodo comprendido del 24 de enero al 6 de febrero del presente año.

Monitoreo Cuantitativo. IMPRESOS

INSERCIONES POR TIPO DE MEDIO IMPRESO

TOTAL INSERCIONES: 2



Representación del total de inserciones registradas de acuerdo al tipo de medio impreso. En la imagen se muestra que solo hay actividad publicitaria en prensa. Ninguna revista reportó actividad publicitaria.

INSERCIONES REGISTRADAS POR REGIÓN

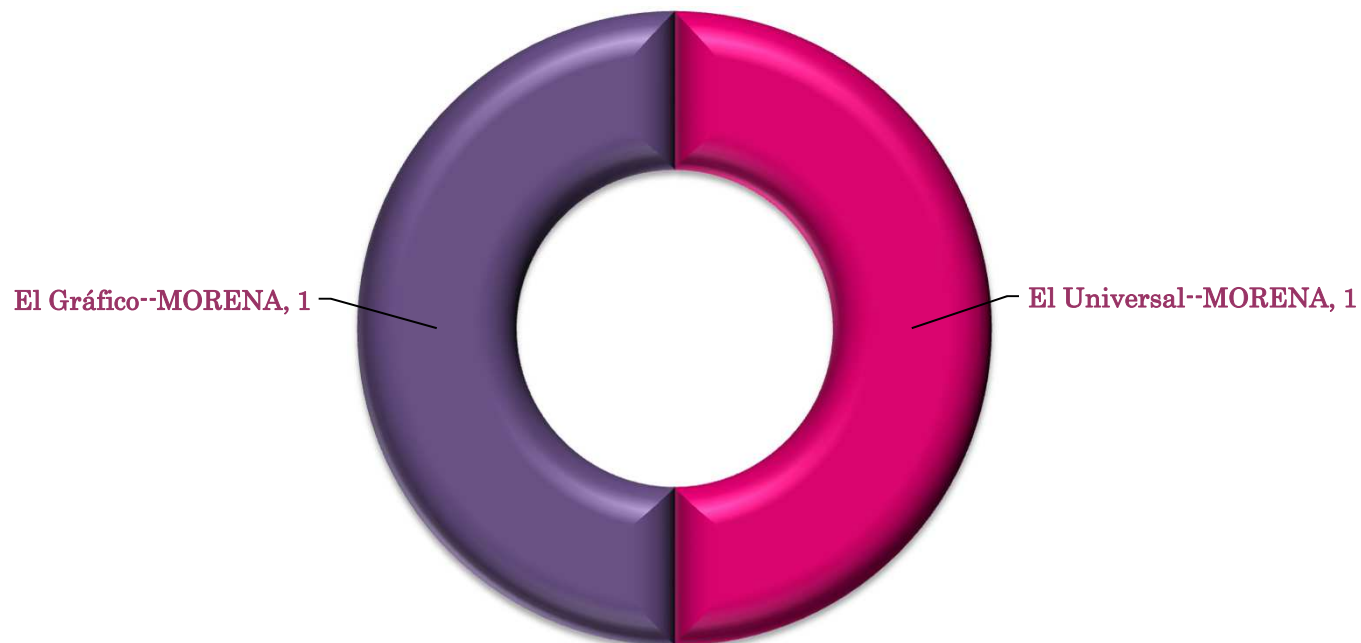
TOTAL INSERCIONES: 2



Representación del total de publicidad registrada de acuerdo al tipo de cobertura. Esto nos indica que la actividad publicitaria se concentró en periódicos de cobertura nacional.

PUBLICIDAD REGISTRADA POR ANUNCIOS

TOTAL INSERCIONES: 2



Representación del total de publicidad registrada en forma comparativa por medios donde se detectó actividad.

DETALLE PUBLICIDAD EN MEDIOS IMPRESOS

DETALLE MEDIOS IMPRESOS PERIODO DEL 23 DE ENERO AL 06 DE FEBRERO 2017			
PERIODICO	ELEMENTOS	TAMAÑO	TOTAL INSERCIONES
El Universal	Texto y Foto Color	Cintillo	1
Total El Universal			1
El Gráfico	Texto y Foto Color	Cintillo	1
Total El Gráfico			1
Total general			2

Representación detallada de la publicidad registrada, en cada uno de los medios donde se detectó actividad.

Monitoreo Cuantitativo. INTERNET

PUBLICIDAD EN INTERNET

TOTAL PUBLICIDAD REGISTRADA: 393



Representación del total de publicidad registrada en medios digitales. En este caso se representa el total de la publicidad monitoreada en el periodo del 24 de enero al 6 de febrero. Solo en sitios de noticias estatales hubo actividad publicitaria.

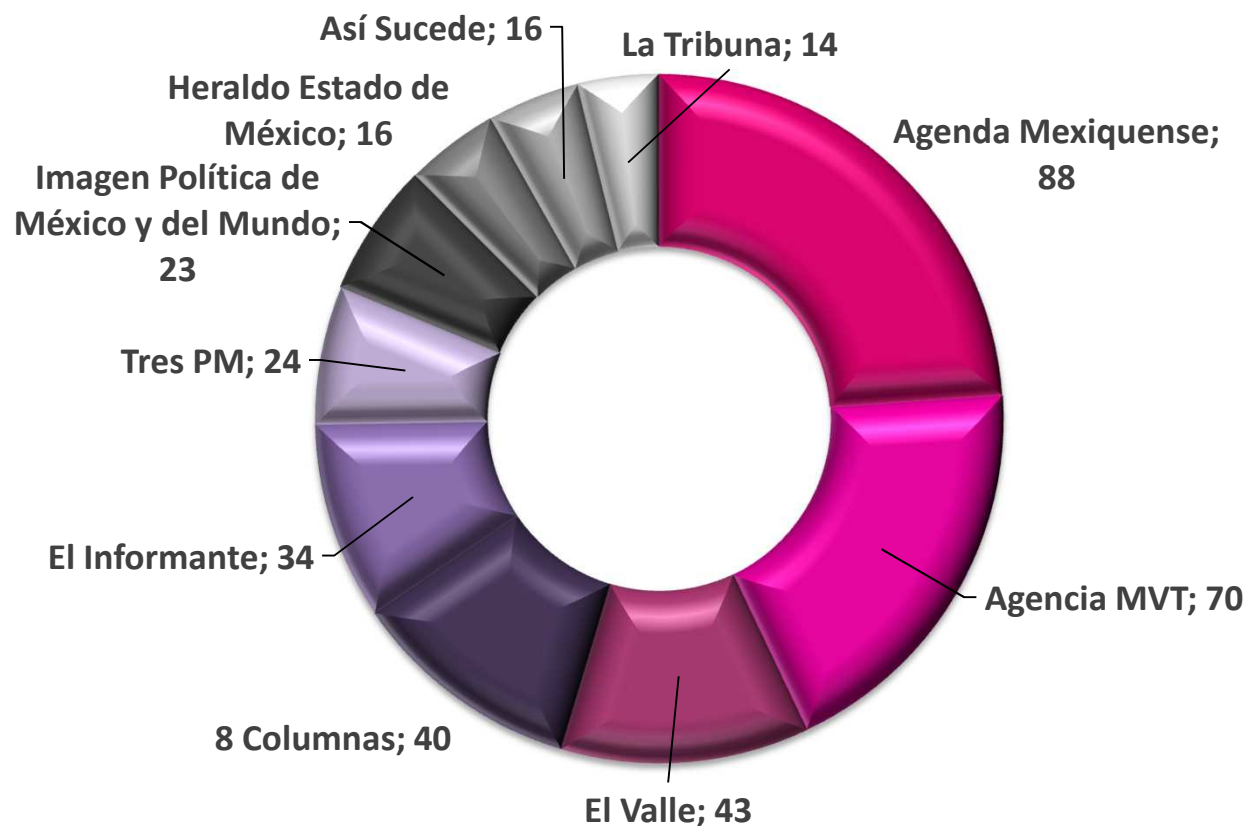
DISTRIBUCIÓN DE PUBLICIDAD EN INTERNET

TOTAL PUBLICIDAD: 393



Representación del total de publicidad registrada. En este caso se representa la publicidad de Autoridades Electorales de tal forma que el Instituto Electoral del Estado de México presenta actividad publicitaria y que el resto de las autoridades electorales (INE, TEEM, TFPJF) no presentan actividad publicitaria.

PARTICIPACIÓN POR SITIOS WEB



Representación del total de publicidad registrada. En este caso se representan los 10 sitios que tuvieron mayor publicidad de un total de 45.

DETALLE PUBLICIDAD DE MEDIOS DIGITALES

DETALLE PUBLICIDAD INTERNET PERIODO DEL 23 ENERO AL 06 DE FEBRERO 2017				
SITIO WEB	ACTOR	VERSIÓN	IMPRESIONES	% IMPRESIONES
Agenda Mexiquense	IEEM	¡Oyeee! Tú le das valor.	88	22%
Total Agenda Mexiquense			88	22%
Agencia MVT	IEEM	¡Oyeee! Tú le das valor.	70	18%
Total Agencia MVT			70	18%
El Valle	IEEM	¡Oyeee! Tú le das valor.	13	3%
		20 Aniversario, IEEM 2016	30	8%
Total El Valle			43	11%
8 Columnas	IEEM	¡Oyeee! Tú le das valor.	23	6%
		Proceso Electoral. Elección de Gobernador.	17	4%
Total 8 Columnas			40	10%
El Informante	IEEM	¡Oyeee! Tú le das valor.	34	9%
Total El Informante			34	9%
Tres PM	IEEM	¡Oyeee! Tú le das valor.	24	6%
Total Tres PM			24	6%

Representación detallada del total de publicidad registrada en cada uno de los sitios y su respectiva versión publicitaria. Hasta el día 6 de febrero solo se encontró publicidad del Instituto Electoral del Estado de México; sin encontrar aún publicidad referente a partidos políticos, precandidatos o aspirantes a candidatos independientes.

DETALLE PUBLICIDAD DE MEDIOS DIGITALES

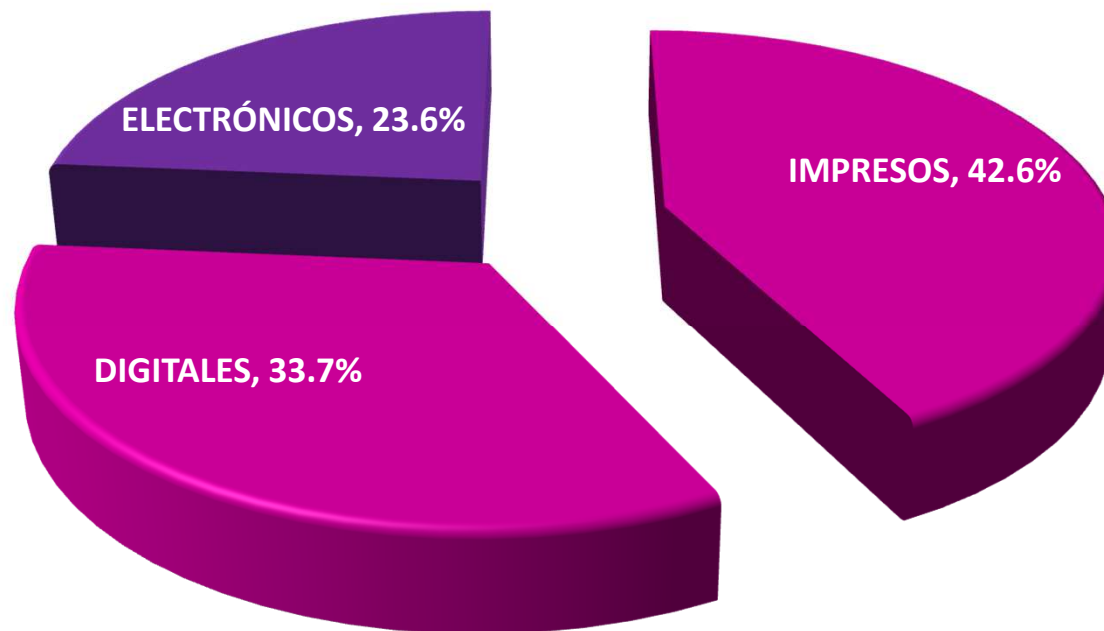
DETALLE PUBLICIDAD INTERNET PERIODO DEL 23 ENERO AL 06 DE FEBRERO 2017				
SITIO WEB	ACTOR	VERSIÓN	IMPRESIONES	% IMPRESIONES
Imagen Política de México y del Mundo	IEEM	¡Oyeee! Tú le das valor.	23	6%
Total Imagen Política de México y del Mundo			23	6%
Heraldo Estado de México	IEEM	¡Oyeee! Tú le das valor.	16	4%
Total Heraldos Estado de México			16	4%
Así Sucede	IEEM	¡Oyeee! Tú le das valor.	16	4%
Total Así Sucede			16	4%
La Tribuna	IEEM	¡Oyeee! Tú le das valor.	2	1%
		4 de Junio 2017. Tú le das valor.	12	3%
Total La Tribuna			14	4%
Alfa Diario	IEEM	¡Oyeee! Tú le das valor.	13	3%
Total Alfa Diario			13	3%
Puntual	IEEM	Proceso Electoral. Elección de Gobernador.	12	3%
Total Puntual			12	3%
Total general			393	100%

Representación detallada del total de publicidad registrada en cada uno de los sitios y su respectiva versión publicitaria. Hasta el día 6 de febrero solo se encontró publicidad del Instituto Electoral del Estado de México; sin encontrar aún publicidad referente a partidos políticos, precandidatos o aspirantes a candidatos independientes.

Monitoreo Cualitativo. Medios Electrónicos, Impresos y Digitales Gobernador Constitucional del Estado de México.

PANORAMA GENERAL

TOTAL NOTAS REGISTRADAS: 7,757



Durante el periodo del 23 al 6 de febrero la siguiente gráfica nos muestra que los medios impresos tuvieron más actividad con el 42.6%, los medios digitales registraron una actividad del 33.7%, mientras que los medios electrónicos registraron el 23.6%.

Monitoreo Cualitativo. Radio

NOTAS REGISTRADAS RADIO

Estado de México, 265

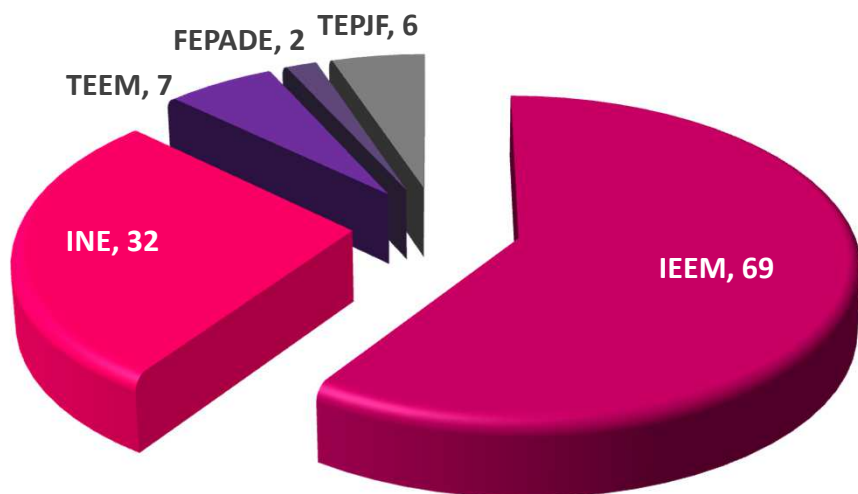
TOTAL NOTAS REGISTRADAS: 1,443



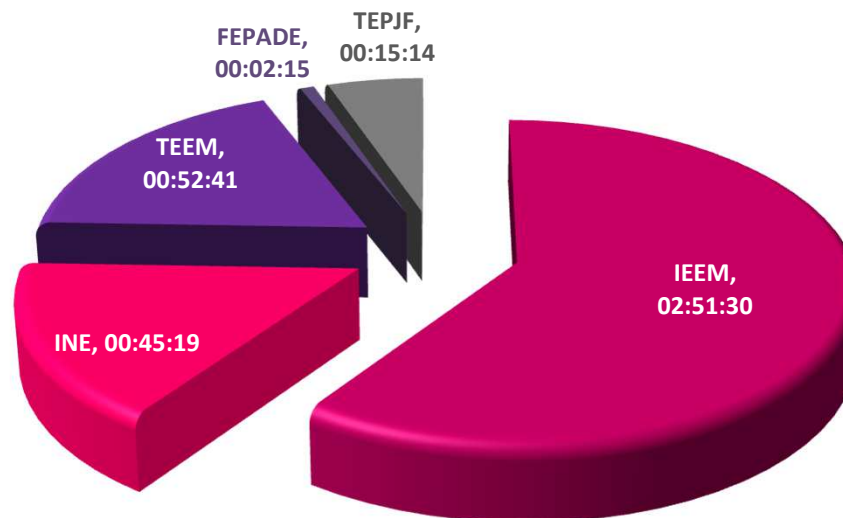
La gráfica nos muestra una mayor cobertura de notas informativas en estaciones de radio de la Ciudad de México con 1,178 menciones, mientras que para el Estado de México fue de 265.

NOTAS AUTORIDADES ELECTORALES RADIO

TOTAL NOTAS REGISTRADAS: 116

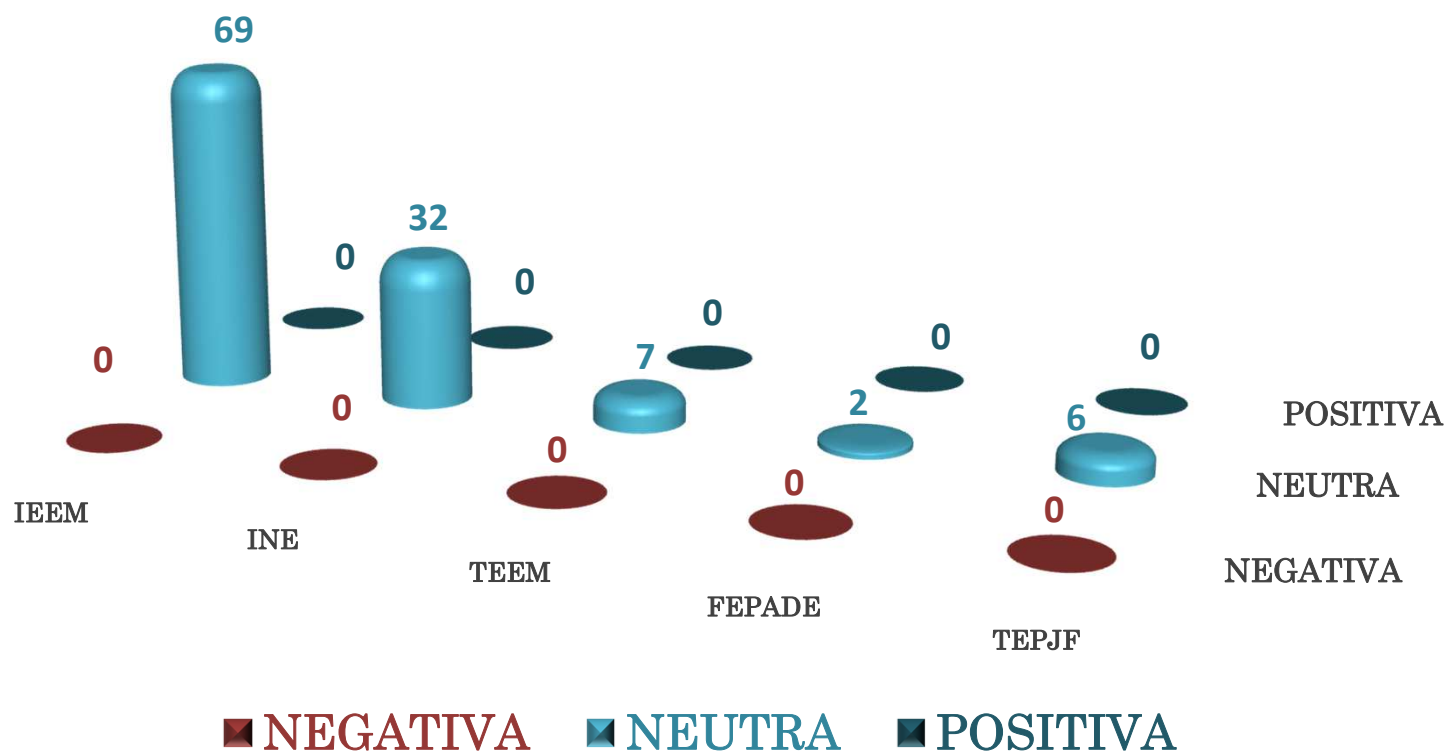


TOTAL TIEMPO REGISTRADO: 04:46:59



La gráfica hace referencia a la totalidad de notas que tuvieron las autoridades electorales. A continuación se muestra las tres con mayor registro. El IEEM: 69; INE: 32 y el TEEM: 7.

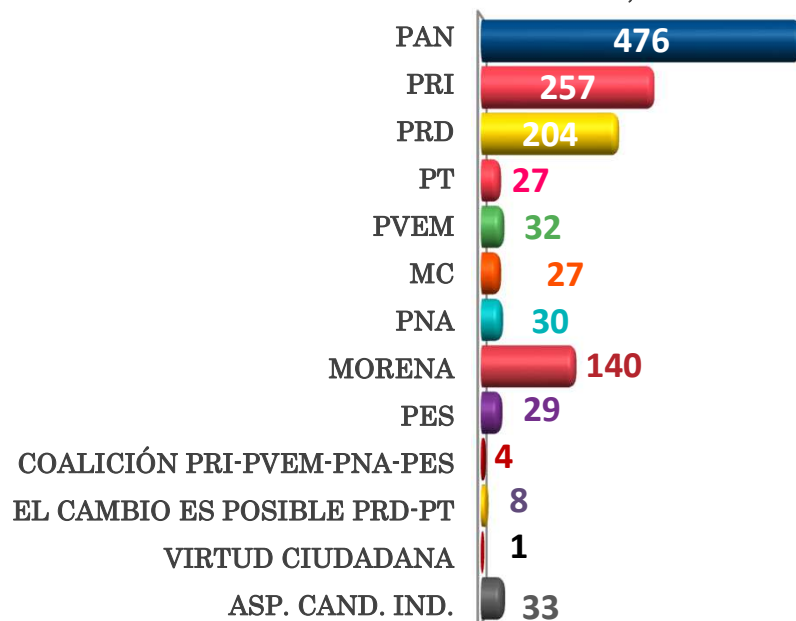
VALORACIÓN AUTORIDADES ELECTORALES RADIO




La gráfica nos muestra el total de la valoración de las notas informativas que en su totalidad fueron neutras, durante el periodo del 23 de enero al 6 de febrero.

NOTAS PARTIDOS POLÍTICOS RADIO

TOTAL NOTAS REGISTRADAS: 1,268



TOTAL TIEMPO REGISTRADO: 72:54:06



Durante el periodo comprendido del 23 de enero al 6 de febrero se registró un total de 1,268 notas en radio, dando como referencia a los cuatro con mayor registro. PAN: 476; PRI: 257; PRD: 204 y MORENA:140.

VALORACIÓN PARTIDOS POLÍTICOS RADIO




La gráfica nos muestra que predominaron las notas neutras durante el periodo del 23 de enero al 6 de febrero, a continuación se menciona a los cuatro partidos con mayor presencia en radio. PAN: 447 neutras, 17 negativas y 12 positivas; PRI: 247 neutras y 10 negativas; PRD:181 neutras, 22 negativas y 1 positiva; y MORENA: 128 neutras, 9 negativas y 3 positivas.

Precampañas

23 Enero al 6 Febrero de 2017


PARTICIPACIÓN PARTIDOS POLÍTICOS RADIO



■ CIRCUNSTANCIAL ■ DECLARANTE ■ REFERENTE

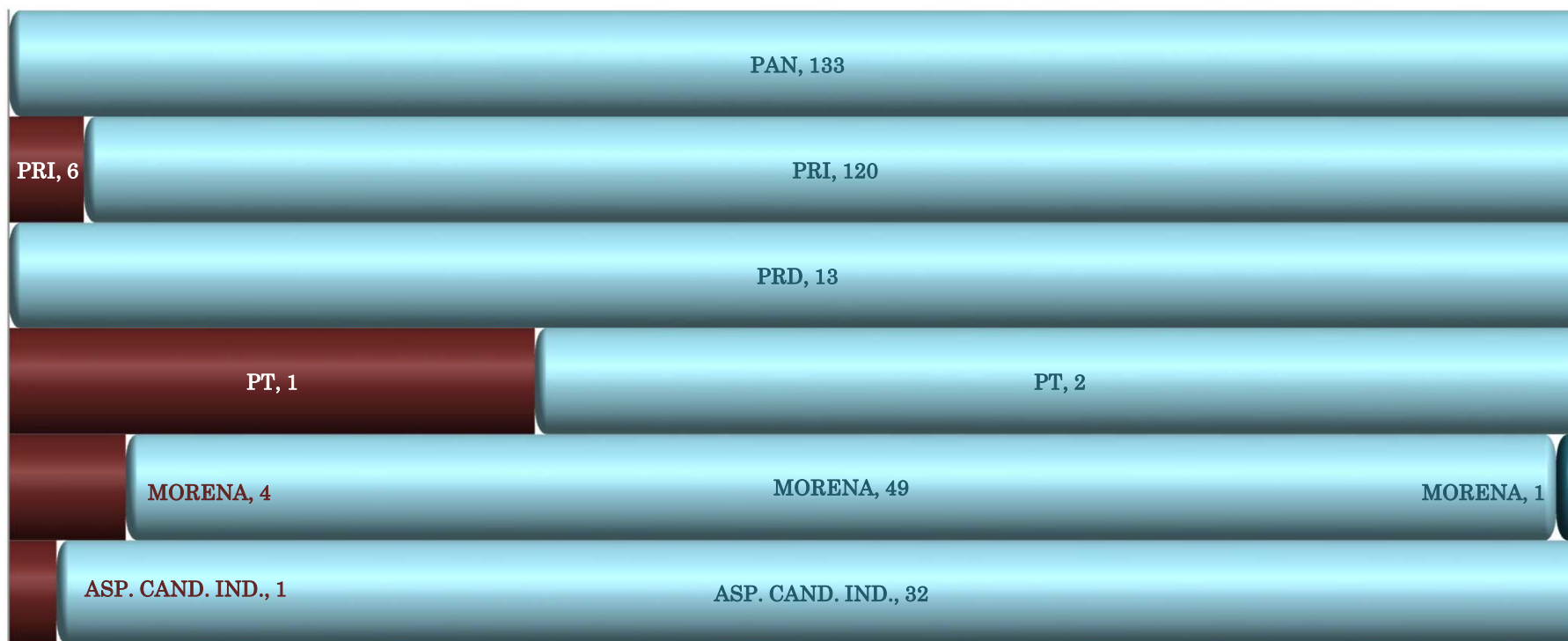
La gráfica nos muestra que predominó la Participación REFERENTE durante el periodo del 23 de enero al 6 de febrero, a continuación se menciona a los cuatro partidos con mayor presencia en radio. PAN: 287 referente, 183 declarante y 6 circunstancial; PRI: 195 Referente, 49 declarante y 13 circunstancial; PRD: 140 referente, 61 declarante y 3 circunstancial; y MORENA: 110 referente, 22 declarante y 8 circunstancial.

NOTAS PRECANDIDATOS POR PARTIDO RADIO



La gráfica nos muestra el total de notas que tuvieron los precandidatos y aspirantes a Candidatos Independientes a la gubernatura del Estado de México durante el periodo del 23 de enero al 6 de febrero. PAN: 133; PRI: 126; PRD: 13; PT: 3; MORENA: 54 y Aspirantes a Candidatos Independientes: 33.

VALORACIÓN POR PRECANDIDATO RADIO



■ NEGATIVA ■ NEUTRA ■ POSITIVA

La gráfica nos muestra la Valoración de las 362 notas que tuvieron los precandidatos y aspirantes a Candidatos Independientes a la gubernatura del Estado de México durante el periodo del 23 de enero al 6 de febrero. PAN: 133 neutras; PRI: 120 neutras y 6 negativas; PRD: 13 neutras; PT: 2 neutras y 1 negativa; MORENA: 49 neutras, 4 negativas y 1 positiva y Aspirantes a Candidatos Independientes: 32 neutras y 1 negativa .

PARTICIPACIÓN PRECANDIDATO



La gráfica nos muestra la Participación de las 362 notas que tuvieron los precandidatos y aspirantes a Candidatos Independientes a la gubernatura del Estado de México durante el periodo del 23 de enero al 6 de febrero. PAN: 80 declarante y 53 referente; PRI: 91 referente y 35 declarante; PRD: 7 referente, 5 declarante y 1 circunstancial; PT: 3 referente; MORENA: 47 referente, 5 declarante y 2 circunstancial y Aspirantes a Candidatos Independientes: 30 referente y 3 declarante.

Precampañas

23 Enero al 6 Febrero de 2017

DETALLE PRECANDIDATOS A GOBERNADOR POR VALORACIÓN RADIO

PARTIDO	PRECANDIDATOS	NEGATIVA	NEUTRA	POSITIVA	TOTAL
PAN	José Luis Durán Reveles		52		52
	Juan Carlos Núñez Armas		34		34
	Laura Angélica Rojas Hernández		26		26
	Juan Rodolfo Sánchez Gómez		21		21
Total PAN			133		133
PRI	Alfredo del Mazo Maza	6	120		126
Total PRI		6	120		126
PRD	Juan Manuel Zepeda Hernández		8		8
	Max Agustín Correa Hernández		4		4
	Javier Salinas Narváez		1		1
Total PRD			13		13
PT	Óscar González Yáñez	1	2		3
Total PT		1	2		3
MORENA	Delfina Gómez Álvarez	4	49	1	54
Total MORENA		4	49	1	54
ASP. CAND. IND.	María Teresa Castell de Oro Palacios		9		9
	Guillermo Eduardo Antonio Ortiz Solalinde		6		6
	Jonatán Martínez Leal		6		6
	Humberto Vega Villicaña		6		6
	Isidro Pastor Medrano	1	5		6
Total ASP. CAND. IND.		1	32		33
Total general		12	349	1	362

DETALLE ACTORES POLÍTICOS POR VALORACIÓN RADIO

PARTIDO	ACTOR	NEGATIVA	NEUTRA	POSITIVA	TOTAL
PAN	Josefina Eugenia Vázquez Mota	1	91	10	102
	Ricardo Anaya Cortés	1	53		54
	Ulises Ramírez Núñez		18		18
	Víctor Hugo Sondón Saavedra		13		13
	Felipe de Jesús Calderón Hinojosa	2	1		3
	Alfonso Guillermo Bravo Álvarez Malo		3		3
	Marko Antonio Cortés Mendoza		2		2
	Enrique Vargas del Villar		2		2
	Jorge Ernesto Inzunza Armas		1		1
Total PAN		4	184	10	198
PRI	Carlos Iriarte Mercado		11		11
	Carolina Monroy del Mazo		9		9
	Enrique Ochoa Reza		4		4
	Fernanda Castillo Cuevas		2		2
	Emilio Antonio Gamboa Patrón		2		2
	Arturo Zamora Jiménez		1		1
	Jesús Emilio Martínez Álvarez		1		1
	Georgina Trujillo Zentella		1		1
Total PRI			31		31

DETALLE ACTORES POLÍTICOS POR VALORACIÓN RADIO

PARTIDO	ACTOR	NEGATIVA	NEUTRA	POSITIVA	TOTAL
PRD	Alejandro de Jesús Encinas Rodríguez	2	37		39
	Alejandra Barrales Magdaleno	3	33	1	37
	Omar Ortega Álvarez		5		5
	Javier Rivera Escalona		4		4
	Beatríz Mojica Morga		3		3
	Octavio Martínez Vargas		2		2
	Luis Miguel Gerónimo Barbosa Huerta	1	1		2
	Ana Yurixi Leyva		2		2
	René Juvenal Bejarano Martínez	1	1		2
	Eric Eber Villanueva Mukul		2		2
	Héctor Serrano Cortés	1	1		2
	Miguel Ángel Mancera Espinosa		1		1
Total PRD		8	92	1	101
PVEM	Carlos Alberto Puente Salas		1		1
Total PVEM			1		1

DETALLE ACTORES POLÍTICOS POR VALORACIÓN RADIO

PARTIDO	ACTOR	NEGATIVA	NEUTRA	POSITIVA	TOTAL
MC	Dante Alfonso Delgado Rannauro		2		2
	Horacio Enrique Jiménez López		2		2
	Jacobo David Cheja Alfaro		1		1
Total MC			5		5
PNA	Lucila Garfias Gutiérrez		2		2
	Luis Castro Obregón		1		1
Total PNA			3		3
MORENA	Andrés Manuel López Obrador	2	37	1	40
	Ricardo Moreno Bastida		3		3
Total MORENA		2	40	1	43
Total general		14	356	12	382

Para este primer Informe Quincenal correspondiente al periodo de Precampañas, algunos actores políticos que no participan directamente como Precandidatos a la gubernatura del Estado de México, han sido objetos de monitoreo del 23 de enero al 6 de febrero en radio. Teniendo como resultado que la mayoría de las notas informativas han sido neutras.

DETALLE PRECANDIDATOS A GOBERNADOR POR PARTICIPACIÓN RADIO

PARTIDO	PRECANDIDATOS	CIRCUNSTANCIAL	DECLARANTE	REFERENTE	TOTAL
PAN	José Luis Durán Reveles		29	23	52
	Juan Carlos Núñez Armas		19	15	34
	Laura Angélica Rojas Hernández		19	7	26
	Juan Rodolfo Sánchez Gómez		13	8	21
Total PAN			80	53	133
PRI	Alfredo del Mazo Maza		35	91	126
Total PRI			35	91	126
PRD	Juan Manuel Zepeda Hernández	1	5	2	8
	Max Agustín Correa Hernández			4	4
	Javier Salinas Narváez			1	1
Total PRD		1	5	7	13

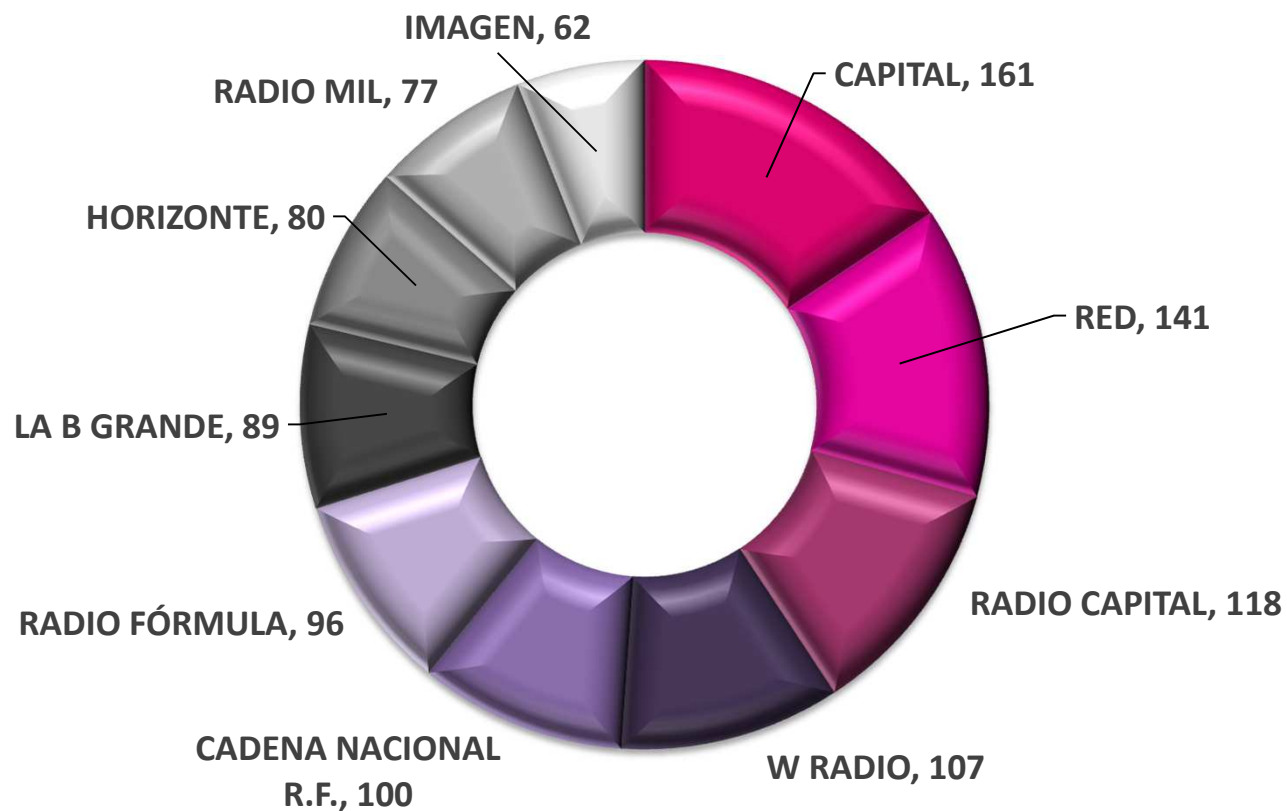
El detalle nos muestra la Participación de las 362 notas que tuvieron los precandidatos y aspirantes a Candidatos Independientes a la gubernatura del Estado de México durante el periodo del 23 de enero al 6 de febrero. PAN: 80 declarante y 53 referente; PRI: 91 referente y 35 declarante; PRD: 7 referente, 5 declarante y 1 circunstancial; PT: 3 referente; MORENA: 47 referente, 5 declarante y 2 circunstancial y Aspirantes a Candidatos Independientes: 30 referente y 3 declarante.

DETALLE PRECANDIDATOS A GOBERNADOR POR PARTICIPACIÓN RADIO

PARTIDO	PRECANDIDATOS	CIRCUNSTANCIAL	DECLARANTE	REFERENTE	TOTAL
PT	Óscar González Yáñez			3	3
Total PT				3	3
MORENA	Delfina Gómez Álvarez	2	5	47	54
Total MORENA		2	5	47	54
ASP. CAND. IND.	María Teresa Castell de Oro Palacios			9	9
	Guillermo Eduardo Antonio Ortiz Solalinde			6	6
	Jonatán Martínez Leal		1	5	6
	Humberto Vega Villicaña			6	6
	Isidro Pastor Medrano		2	4	6
Total ASP. CAND. IND.			3	30	33
Total general		3	128	231	362

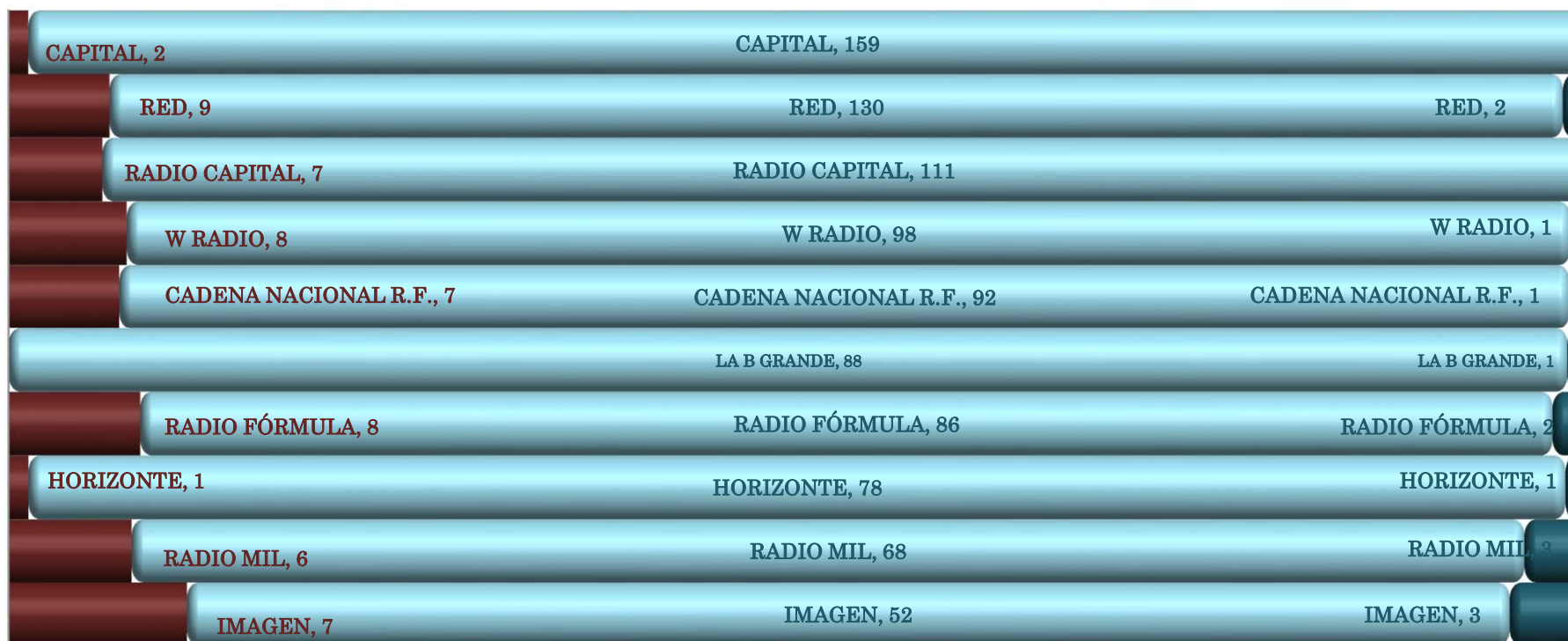
El detalle nos muestra la Participación de las 362 notas que tuvieron los precandidatos y aspirantes a Candidatos Independientes a la gubernatura del Estado de México durante el periodo del 23 de enero al 6 de febrero. PAN: 80 declarante y 53 referente; PRI: 91 referente y 35 declarante; PRD: 7 referente, 5 declarante y 1 circunstancial; PT: 3 referente; MORENA: 47 referente, 5 declarante y 2 circunstancial y Aspirantes a Candidatos Independientes: 30 referente y 3 declarante.

NOTAS PERIODISTICAS POR ESTACIÓN



En esta gráfica se muestran los 10 emisoras de radio con mayor registro de notas, de los cuales tres primeros son los siguientes: Capital, XECH-AM: 161 menciones; Red:141 menciones y Radio Capital: 118.

NOTAS PERIODÍSTICAS POR ESTACIÓN, AUTORIDADES ELECTORALES, PRECANDIDATOS Y PARTIDOS POLÍTICOS



■ NEGATIVA ■ NEUTRA ■ POSITIVA

En esta gráfica se muestran los 10 emisoras de radio con mayor registro de notas, de los cuales los tres primeros son los siguientes: Capital, XECH-AM: 159 neutras y 2 negativas; Red: 130 neutras, 2 positivas y 9 negativas y Radio Capital: con 111 neutras y 7 negativas.

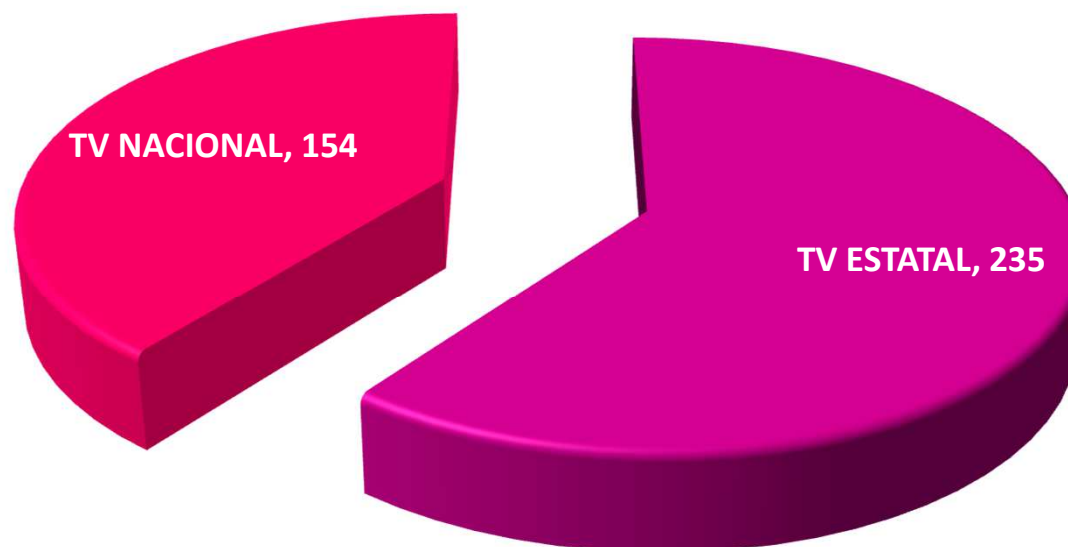
Precampañas

23 Enero al 6 Febrero de 2017

Monitoreo Cualitativo. TV

NOTAS REGISTRADAS TV

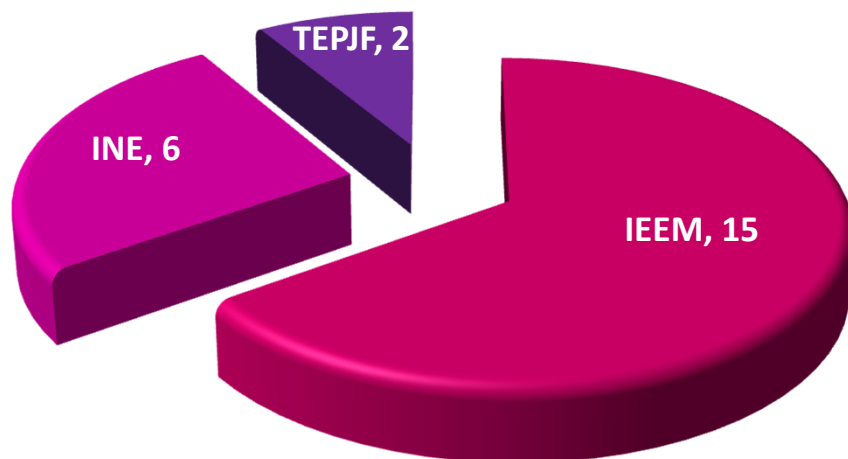
TOTAL NOTAS REGISTRADAS: 389



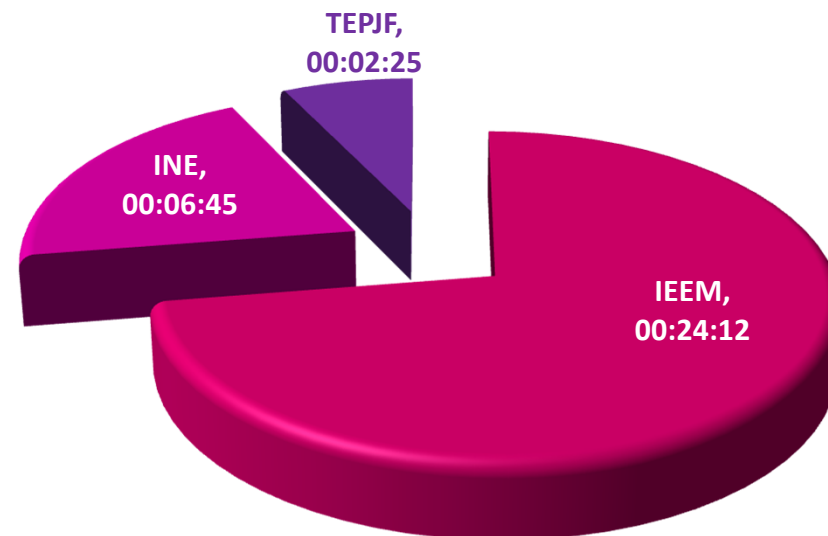
Del periodo comprendido del 23 de enero al 6 de febrero, la difusión de notas de los precandidatos a la gubernatura del Estado de México en televisión fue un total de 389 menciones, de las cuales 235 se transmitieron en medios estatales y 154 en medios nacionales.

NOTAS AUTORIDADES ELECTORALES TV

TOTAL NOTAS REGISTRADAS: 23

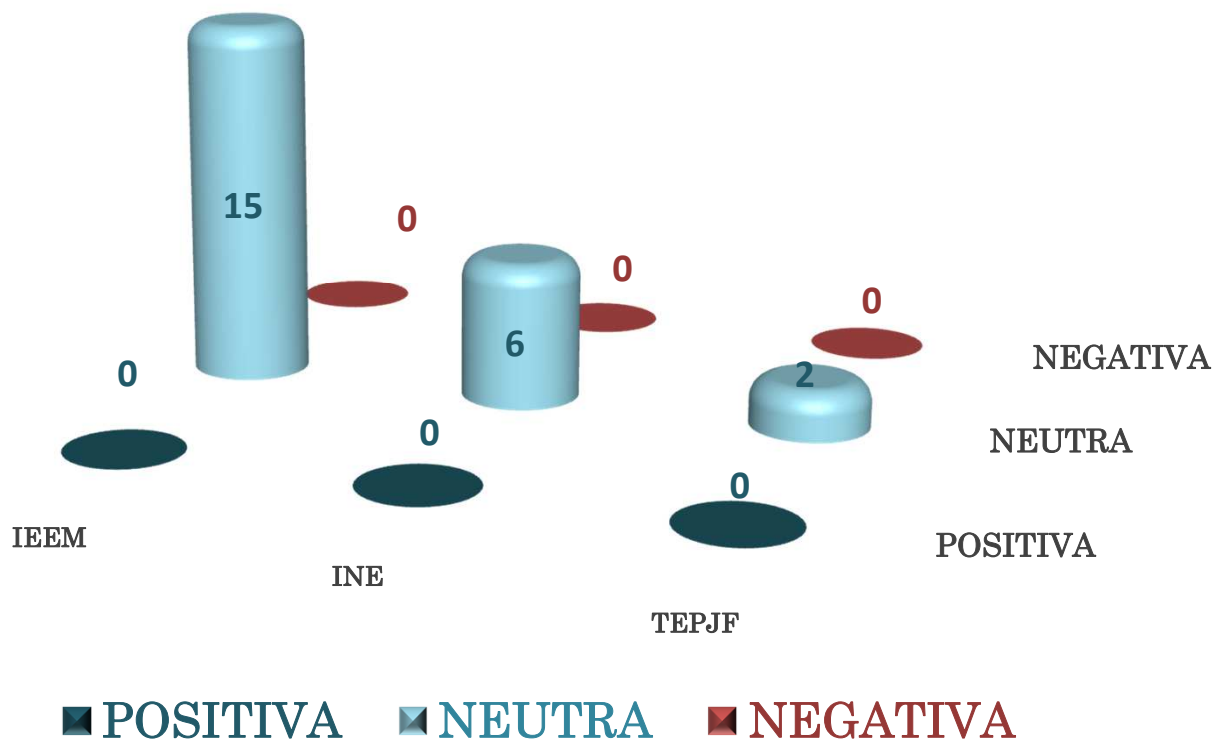


TOTAL TIEMPO REGISTRADO: 00:33:22



Del periodo comprendido del 23 de enero al 6 de febrero, en televisión, solo el IEEM, INE y TEPJF tuvieron presencia, destacando que de las 23 notas registradas 15 fueron para el órgano electoral local; 6 para el Instituto Nacional Electoral y 2 para el Tribunal de la Federación, Por lo consiguiente el mayor tiempo lo obtuvo el IEEM.

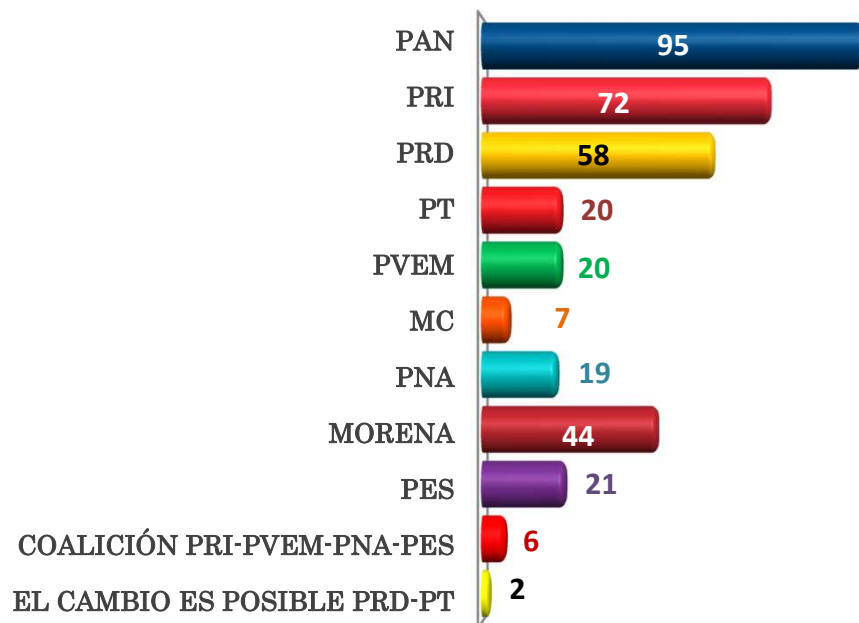
VALORACIÓN AUTORIDADES ELECTORALES TV



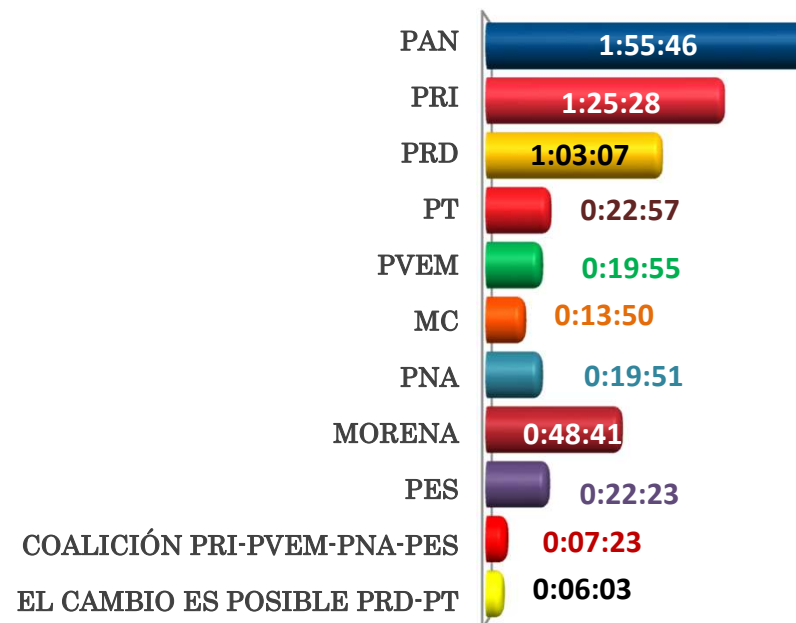
Durante el periodo del 23 de enero al 6 de febrero la gráfica nos muestra que la valoración para las autoridades electorales fue Neutra en el 100%. 15 para el IEEM; 6 para el INE y 2 para el TEPJF.

NOTAS PARTIDOS POLÍTICOS TV

TOTAL NOTAS REGISTRADAS: 364

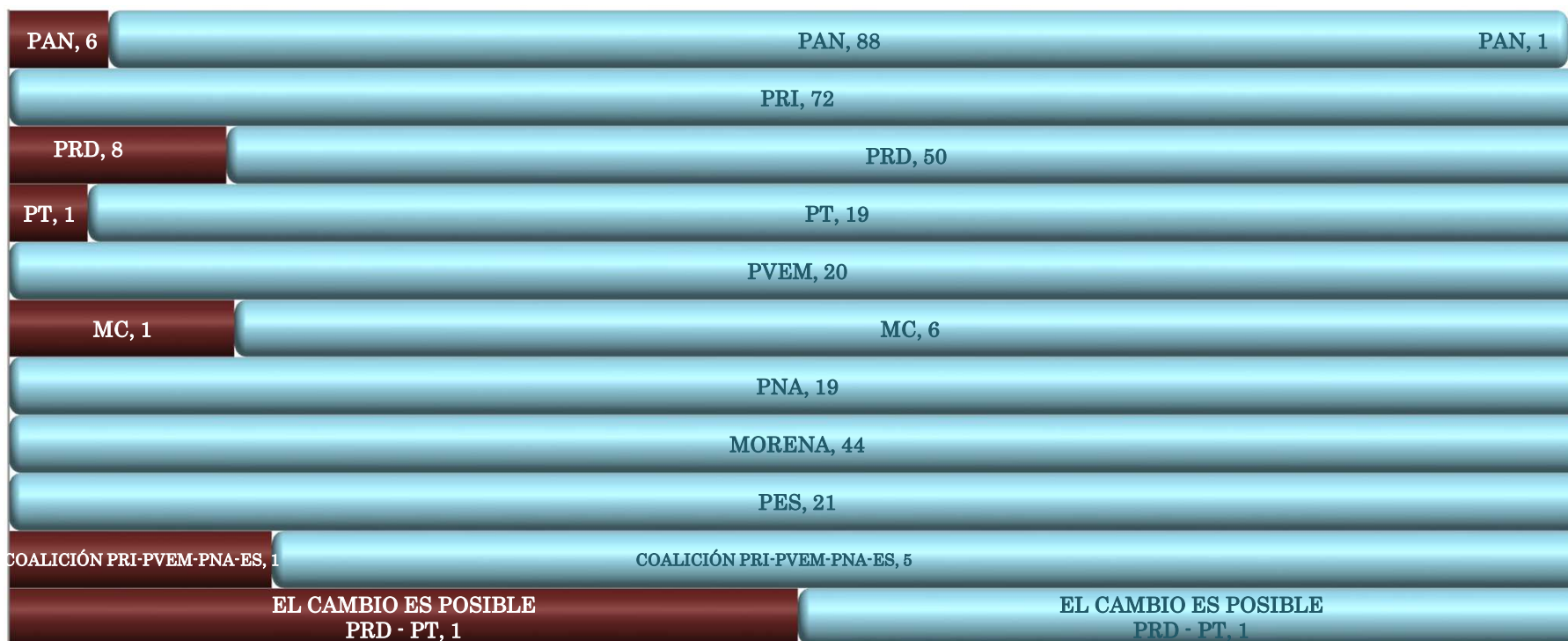


TOTAL TIEMPO REGISTRADO: 07:05:24



Durante el periodo del 23 de enero al 6 de febrero la gráfica nos muestra los siguientes resultados en televisión, tomando como referencia a los cuatro con mayor notas. PAN: 95; PRI: 72; PRD: 58 y MORENA: 44. En ese mismo orden también fue el total de tiempo que aparecieron en televisión.

VALORACIÓN PARTIDOS POLÍTICOS TV



■ NEGATIVA ■ NEUTRA ■ POSITIVA

Del periodo del 23 de enero al 6 de febrero con respecto a la Valoración, la gráfica nos muestra lo siguiente. PAN: 88 neutras, 6 negativas y 1 positiva; PRI: 72 neutras; PRD: 50 neutras, 8 negativas y MORENA: 44 neutras.

PARTICIPACIÓN PARTIDOS POLÍTICOS TV

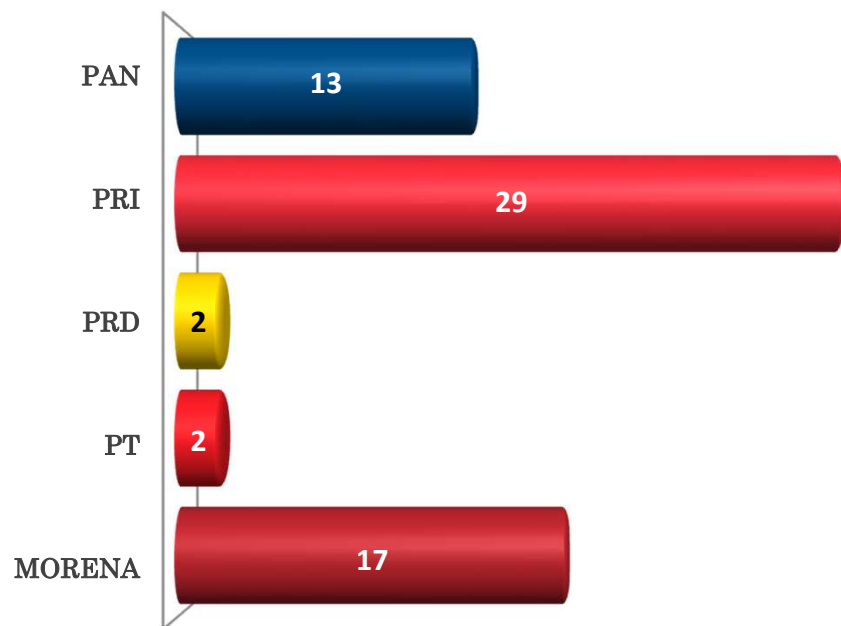


■ CIRCUNSTANCIAL ■ DECLARANTE ■ REFERENTE

Del periodo comprendido del 23 de enero al 6 de febrero con respecto a la Participación de los partidos políticos, estos son los resultados que nos muestra la gráfica. PAN: 28 declarante y 67 referente; PRI: 19 declarante y 53 en referente; PRD: 14 declarante, 44 en referente y MORENA: 7 declarante, 35 referente y 2 en circunstancial.

NOTAS PRECANDIDATOS POR PARTIDO TV

TOTAL NOTAS REGISTRADAS: 63




TOTAL TIEMPO REGISTRADO: 01:11:35



Del periodo del 23 de enero al 6 de febrero con respecto a las notas informativas sobre los precandidatos a la gubernatura del Estado de México, de un total de 63, estas fueron las menciones. PRI: 29; MORENA: 17; PAN:13; PRD: 2 y PT: 2.


VALORACIÓN POR PRECANDIDATOS TV



■ NEGATIVA ■ NEUTRA ■ POSITIVA

Del periodo del 23 de enero al 6 de febrero, al tratarse de un proceso de selección de precandidatos, en cuanto a la Valoración de las 63 notas. PRI: 29 neutras; MORENA: 17 neutras; PAN:13 neutras; PRD: 2 neutras y PT: 2 neutras.

PARTICIPACIÓN PRECANDIDATOS TV



Del periodo del 23 de enero al 6 de febrero, en cuanto a la Participación de los precandidatos de un total de 63 notas. PRI: 11 en declarante y 18 referente; MORENA: 4 declarante y 13 en referente; PAN: 10 declarante y 3 referente; y PRD: 1 declarante y 1 referente.

DETALLE PRECANDIDATOS A GOBERNADOR POR VALORACIÓN TV

PARTIDO POLITICO	PRECANDIDATOS	NEGATIVA	NEUTRA	POSITIVA	TOTAL
PAN	José Luis Durán Reveles		5		5
	Laura Angélica Rojas Hernández		4		4
	Juan Rodolfo Sánchez Gómez		2		2
	Juan Carlos Núñez Armas		2		2
Total PAN			13		13
PRI	Alfredo del Mazo Maza		29		29
Total PRI			29		29
PRD	Juan Manuel Zepeda Hernández		1		1
	Javier Salinas Narváez		1		1
Total PRD			2		2
PT	Óscar González Yáñez		2		2
Total PT			2		2
MORENA	Delfina Gómez Álvarez		17		17
Total MORENA			17		17
Total general			63		63

DETALLE ACTORES POLÍTICOS POR VALORACIÓN TV

PARTIDO	ACTOR	NEGATIVA	NEUTRA	POSITIVA	TOTAL
PAN	Josefina Eugenia Vázquez Mota		18		18
	Ricardo Anaya Cortés		7		7
	Ulises Ramírez Núñez		5		5
	Enrique Vargas del Villar		4		4
	Marko Antonio Cortés Mendoza		2		2
	Víctor Hugo Sondón Saavedra		1		1
Total PAN			37		37
PRI	Carlos Iriarte Mercado		4		4
	Heberto Barrera Velázquez		3		3
	Enrique Ochoa Reza		2		2
	Carolina Monroy del Mazo		2		2
	Ismael Alfredo Hernández Deras		1		1
	César Octavio Camacho Quiroz		1		1
Total PRI			13		13
PRD	Alejandra Barrales Magdaleno	1	9		10
	Alejandro de Jesús Encinas Rodríguez	2	5		7
	Omar Ortega Álvarez	1	2		3
	Víctor Manuel Bautista López		1		1
Total PRD		4	17		21

DETALLE ACTORES POLÍTICOS POR VALORACIÓN TV

PARTIDO	ACTOR	NEGATIVA	NEUTRA	POSITIVA	TOTAL
PT	Joel Cruz Canseco		1		1
Total PT			1		1
PVEM	Carlos Alberto Puente Salas		1		1
Total PVEM			1		1
PNA	Luis Castro Obregón		1		1
Total PNA			1		1
MORENA	Andrés Manuel López Obrador		15		15
Total MORENA			15		15
PES	José Miguel Gutiérrez		1		1
Total PES			1		1
Total general		4	86		90

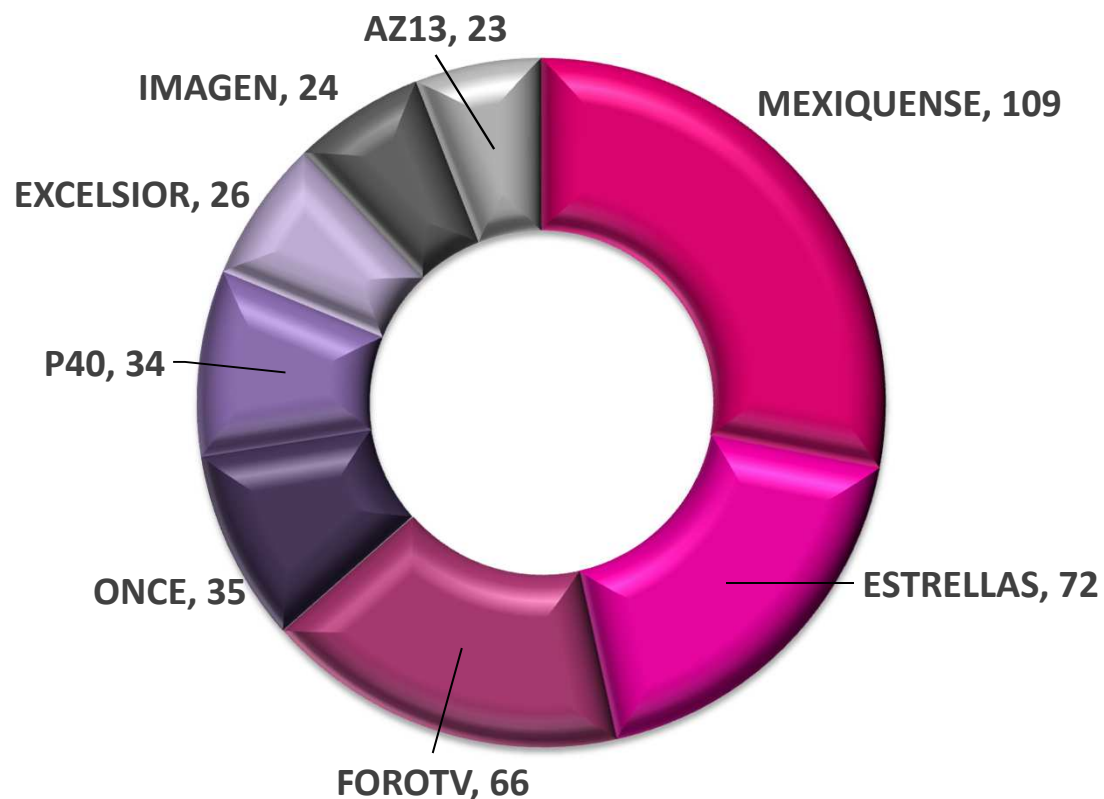
Para este primer Informe Quincenal correspondiente al periodo de Precampañas, algunos actores políticos que no participan directamente como Precandidatos a la gubernatura del Estado de México, han sido objetos de monitoreo del 23 de enero al 6 de febrero en televisión. Teniendo como resultado que la mayoría de las notas informativas han sido neutras.

DETALLE PRECANDIDATOS A GOBERNADOR POR PARTICIPACIÓN TV

PARTIDO POLITICO	PRECANDIDATOS	CIRCUNSTANCIAL	DECLARANTE	REFERENTE	TOTAL
PAN	José Luis Durán Reveles		3	2	5
	Laura Angélica Rojas Hernández		3	1	4
	Juan Rodolfo Sánchez Gómez		2		2
	Juan Carlos Núñez Armas		2		2
Total PAN			10	3	13
PRI	Alfredo del Mazo Maza		11	18	29
Total PRI			11	18	29
PRD	Juan Manuel Zepeda Hernández		1		1
	Javier Salinas Narváez			1	1
Total PRD			1	1	2
PT	Óscar González Yáñez			2	2
Total PT				2	2
MORENA	Delfina Gómez Álvarez		4	13	17
Total MORENA			4	13	17
Total general			26	37	63

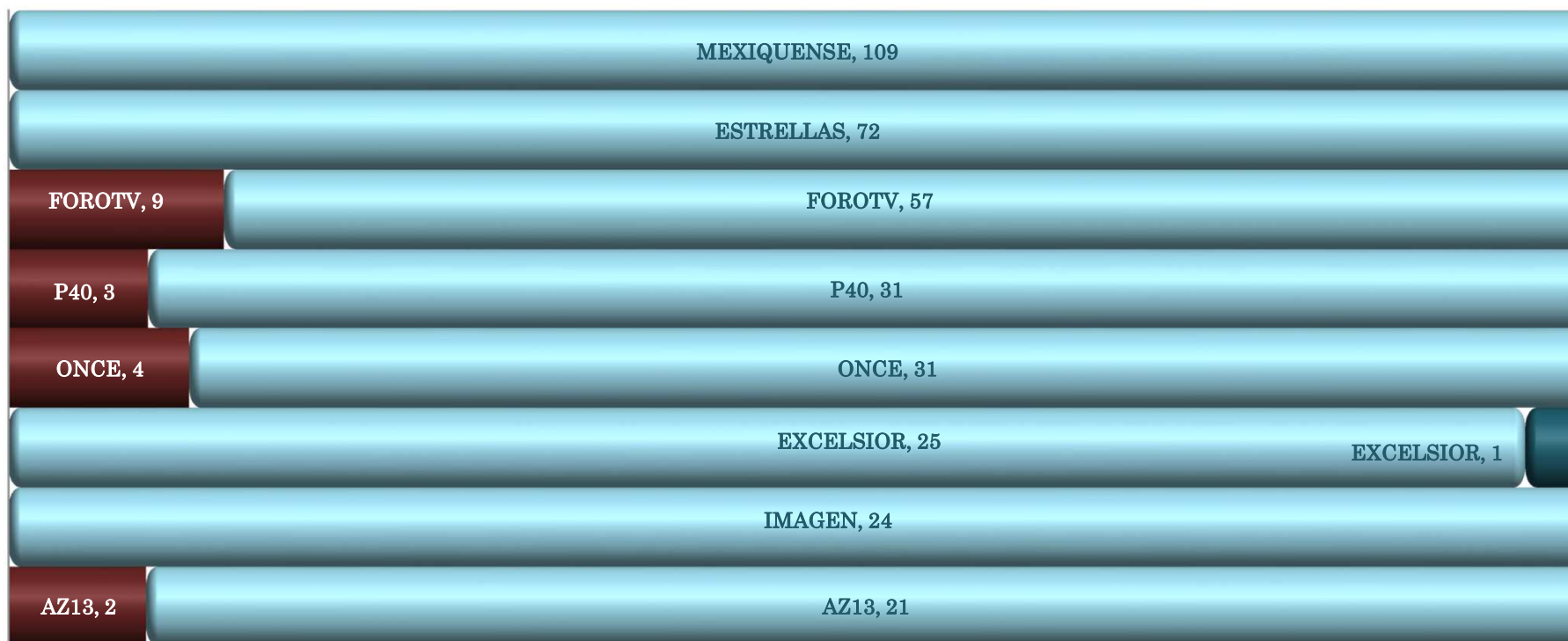
Del periodo del 23 de enero al 6 de febrero, en cuanto a la Participación de los precandidatos de un total de 63 notas. PRI: 11 en declarante y 18 referente; MORENA: 4 declarante y 13 en referente; PAN: 10 declarante y 3 referente; y PRD: 1 declarante y 1 referente.

NOTAS PERIODISTICAS POR CANAL DE TV



En esta gráfica se muestran los 10 canales de televisión con mayor registro de notas, de los cuales tres primeros son los siguientes: Mexiquense, Estrellas y Foro TV fueron las televisoras que mayor exposición tuvieron al dar a conocer 109, 72 y 66 notas respectivamente.

NOTAS PERIODÍSTICAS POR CANAL, AUTORIDADES ELECTORALES, PRECANDIDATOS Y PARTIDOS POLÍTICOS



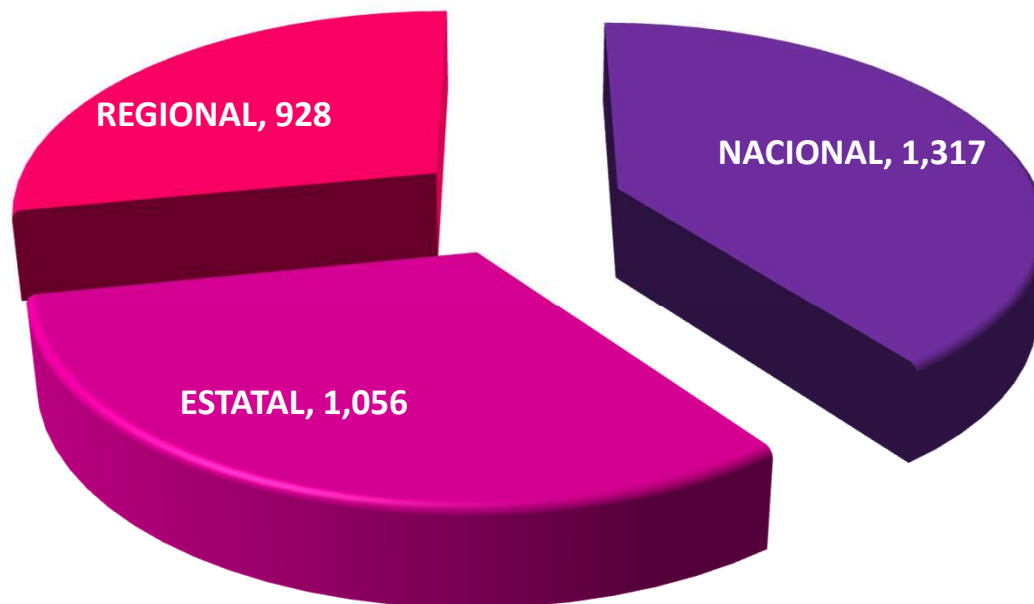
■ NEGATIVA ■ NEUTRA ■ POSITIVA

En esta gráfica se muestran los 10 canales de televisión con mayor registro de notas, de los cuales los tres primeros son los siguientes. Mexiquense: 109 neutras; Estrellas: 72 neutras y Foro TV; 57 neutras y 9 negativas.

Monitoreo Cualitativo. IMPRESOS

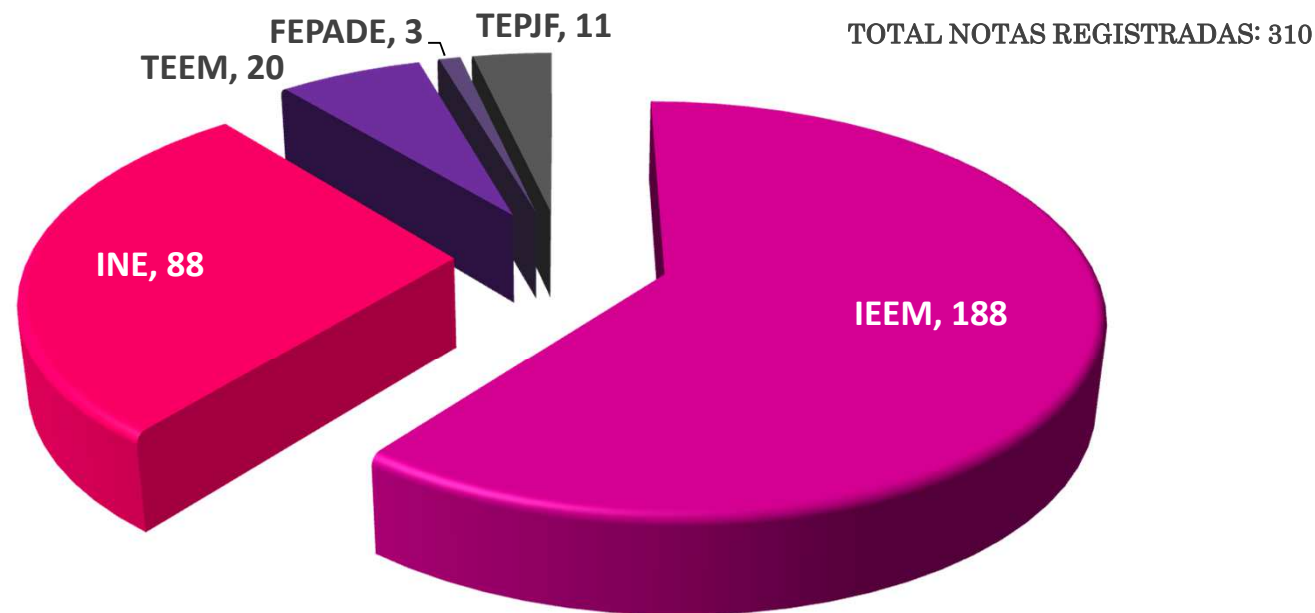
NOTAS REGISTRADAS IMPRESOS

TOTAL NOTAS REGISTRADAS: 3,301



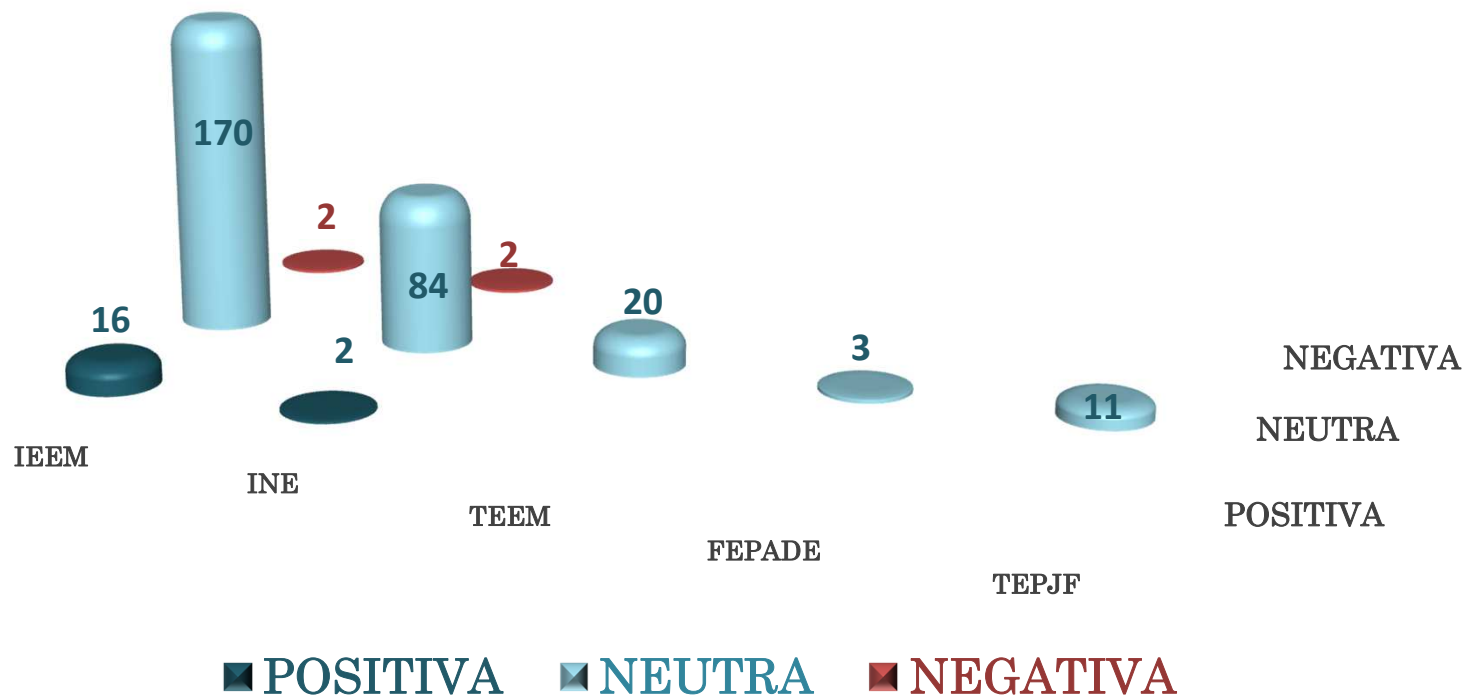
Del periodo comprendido del 23 de enero al 6 de febrero, se registraron un total de 3,308 notas informativas con respecto al proceso electoral en el Estado de México, de las cuales se generaron 1,323 Nacionales; 1,057 Estatales y 928 Regionales.

NOTAS AUTORIDADES ELECTORALES IMPRESOS



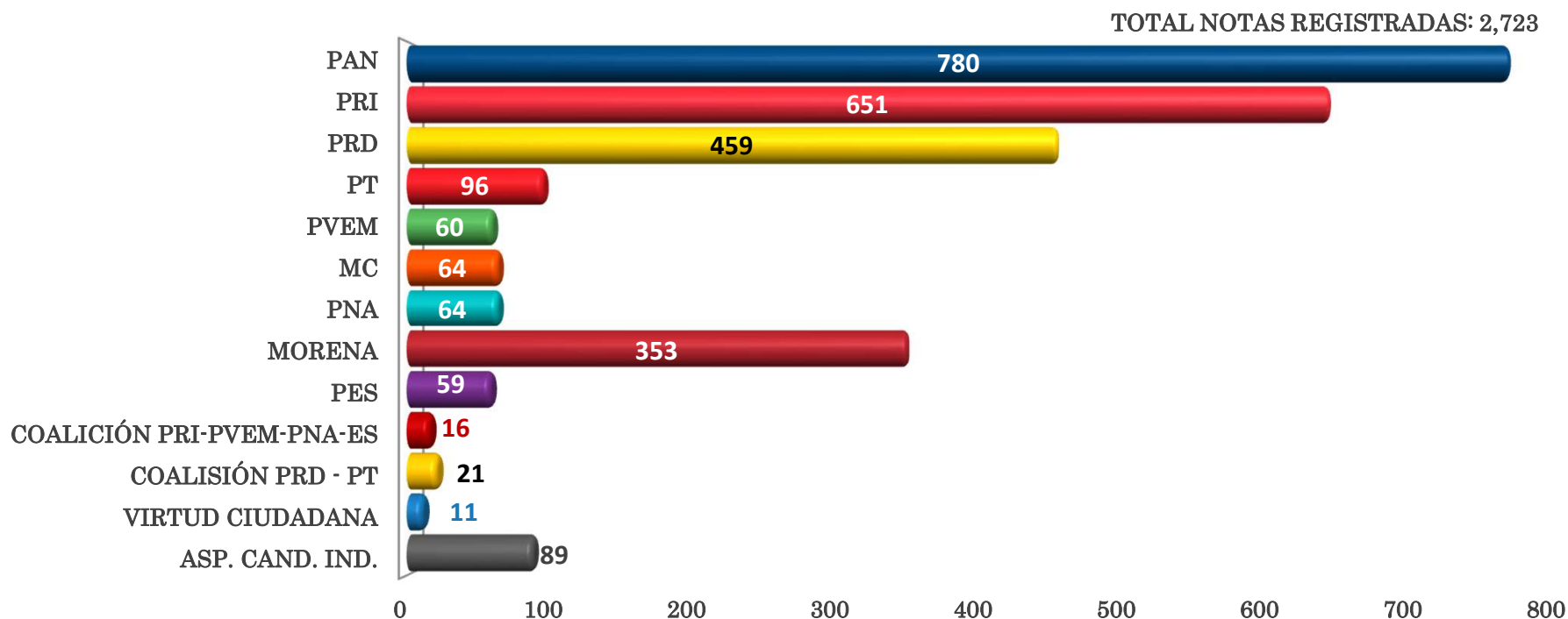
Del periodo comprendido del 23 de enero al 6 de febrero se registraron un total de 310 notas en los medios impresos con respecto a las autoridades electorales de la cuales 188 fueron del IEEM, 88 del INE, 20 del TEEM, 11 del TEPJF y 3 de la FEPADE.

VALORACIÓN AUTORIDADES ELECTORALES IMPRESOS



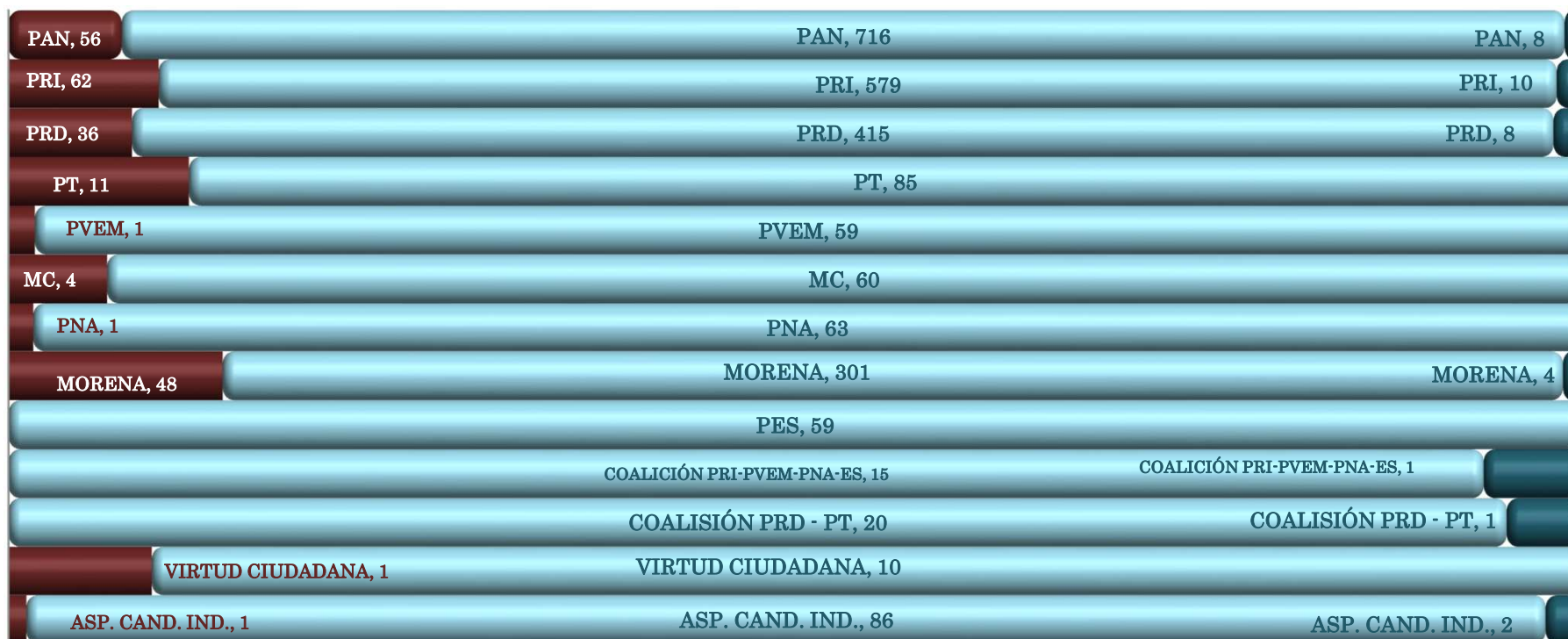
Del periodo del 23 de enero al 6 de febrero con respecto a la Valoración dada a las notas de las autoridades electorales de un total de 310, estos fueron los resultados. IEEM: 170 neutras, 16 positivas y 2 negativas; INE: 84 neutras, 2 positivas, 2 negativas; TEEM: 20 neutras; TEPJF: 11 neutras y FEPADE: 3 neutras.

NOTAS PARTIDOS POLÍTICOS IMPRESOS



Para este primer informe comprendido del 23 de enero al 6 de febrero. PAN: 780; PRI: 651; PRD: 459 y MORENA: 353, de un total de 2,723 y tomamos como referencia a los cuatro partidos que tuvieron más menciones.


VALORACIÓN PARTIDOS POLÍTICOS IMPRESOS



■ NEGATIVA ■ NEUTRA ■ POSITIVA

Del periodo comprendido del 23 de enero al 6 de febrero con respecto a la Valoración, estos fueron los resultados de los primeros cuatro partidos. PAN: 56 negativas, 8 positivas y 716 neutras; PRI: 62 negativas, 10 positivas y 579 neutras; PRD: 36 negativas, 8 positivas y 415 neutras; y MORENA: 48 negativas, 4 positivas y 301 neutras.

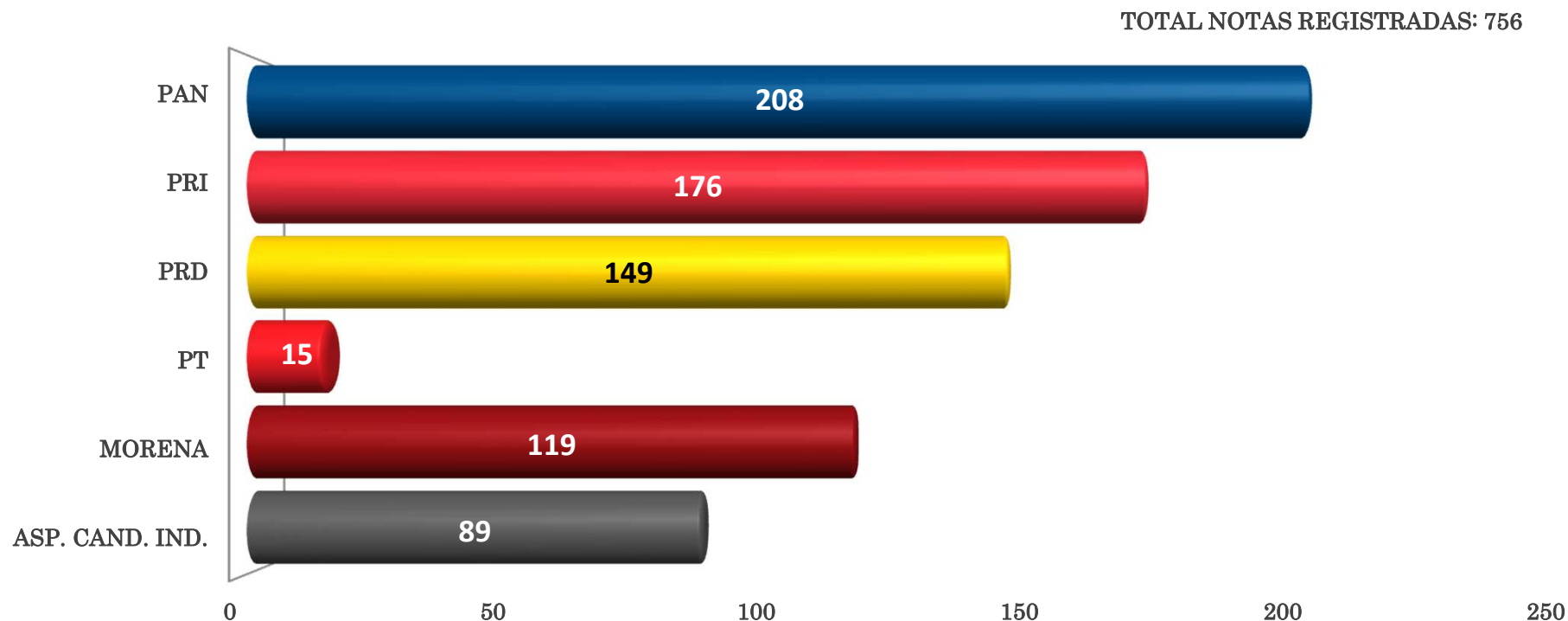
PARTICIPACIÓN PARTIDOS POLÍTICOS IMPRESOS



■ CIRCUNSTANCIAL ■ DECLARANTE ■ REFERENTE

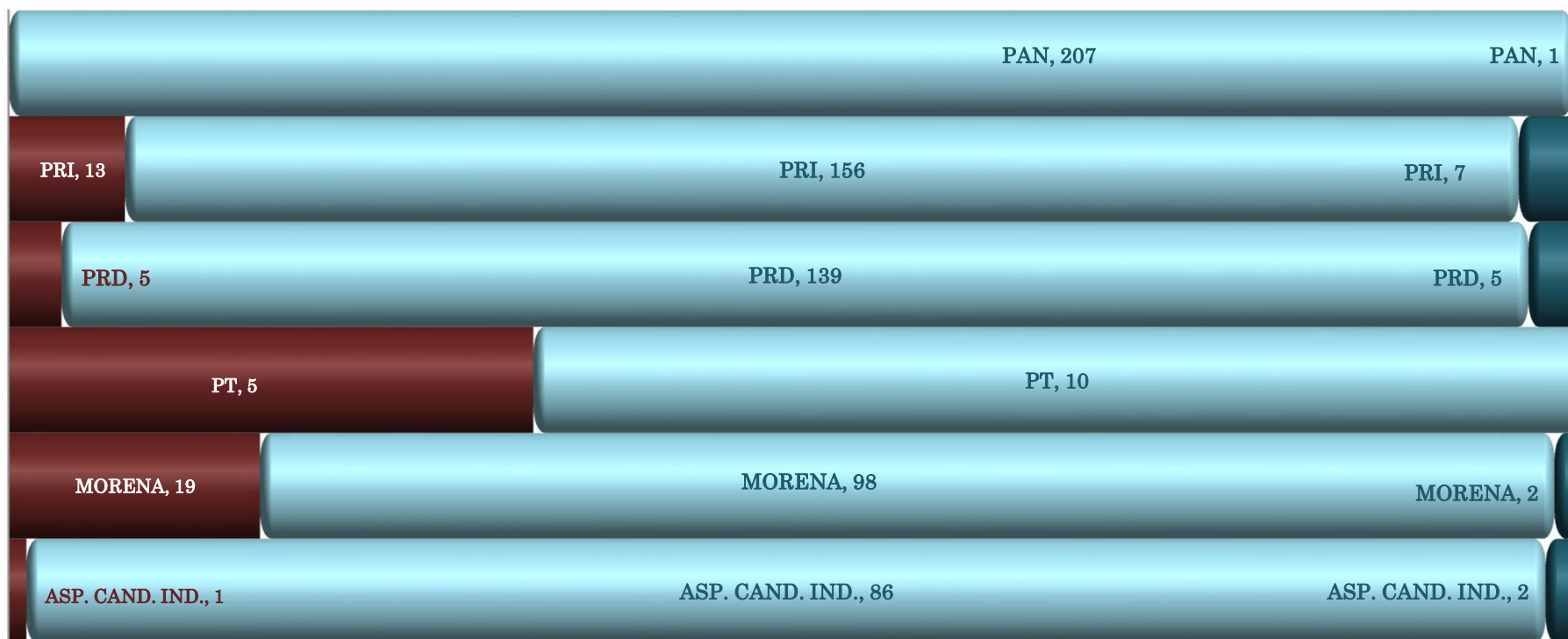
Del periodo comprendido del 23 de enero al 6 de febrero con respecto a la Participación estos fueron los resultados. PAN: 160 declarante, 534 referente y 86 circunstancial; PRI: 142 declarante, 457 referente y 52 circunstancial; PRD: 316 referente, 114 declarante y 29 circunstancial; y MORENA: 221 referente, declarante 104 y 28 circunstancial.

NOTAS PRECANDIDATOS POR PARTIDO IMPRESOS



Del periodo comprendido del 23 de enero al 6 de febrero con respecto a las notas informativas sobre los precandidatos y aspirantes a Candidatos Independientes a la gubernatura estos son los resultados del primer informe. PAN: 208; PRI: 176; PRD: 149; MORENA: 119; PT: 15 y Aspirantes a Candidatos Independientes: 89.


VALORACIÓN POR PRECANDIDATOS IMPRESOS



■ NEGATIVA ■ NEUTRA ■ POSITIVA

Del periodo comprendido del 23 de enero al 6 de febrero la gráfica muestra la Valoración de 756 notas que obtuvieron los precandidatos y aspirantes a Candidatos Independientes en los medios impresos. PAN: 207 neutras y 1 positiva; PRI: 156 neutras, 7 positivas y 13 negativas; PRD: 139 neutras, 5 positivas y 5 negativas; MORENA: 98 neutras, 2 positivas y 19 negativas.

PARTICIPACIÓN PRECANDIDATOS IMPRESOS



Del periodo del 23 de enero al 6 de febrero de un total de 756 notas en el rubro de la Participación de los precandidatos y aspirantes a Candidatos Independientes a la gubernatura del Estado de México, estos fueron los resultados. PAN: 67 declarante, 102 referente y 39 circunstancial; PRI: 85 declarante, 85 referente y 6 circunstancial; PRD: 53 declarante, 79 referente y 17 circunstancial; y MORENA: 38 declarante, 70 referente y 11 circunstancial.

DETALLE PRECANDIDATOS A GOBERNADOR POR VALORACIÓN IMPRESOS

PARTIDO	PRECANDIDATOS	NEGATIVA	NEUTRA	POSITIVA	TOTAL
PAN	José Luis Durán Reveles		66		66
	Juan Carlos Núñez Armas		59		59
	Juan Rodolfo Sánchez Gómez		45		45
	Laura Angélica Rojas Hernández		35	1	36
	Aldo Francisco Vega Martínez		2		2
Total PAN			207	1	208
PRI	Alfredo del Mazo Maza	13	156	7	176
Total PRI		13	156	7	176
PRD	Juan Manuel Zepeda Hernández	4	45	1	50
	Javier Salinas Narváez	1	45	1	47
	José Eduardo Neri Rodríguez		22	1	23
	Max Agustín Correa Hernández		17	1	18
	Plácido López Miralrío		10	1	11
Total PRD		5	139	5	149
PT	Óscar González Yáñez	5	8		13
	César Maldonado Pérez		1		1
	Luis Antonio Guadarrama Sánchez		1		1
Total PT		5	10		15

DETALLE PRECANDIDATOS A GOBERNADOR POR VALORACIÓN IMPRESOS

PARTIDO	PRECANDIDATOS	NEGATIVA	NEUTRA	POSITIVA	TOTAL
MORENA	Delfina Gómez Álvarez	17	96	2	115
	Alma América Rivera Tavizón	2	2		4
Total MORENA		19	98	2	119
ASP. CAND. IND	María Teresa Castell de Oro Palacios		14	1	15
	Guillermo Eduardo Antonio Ortiz Solalinde		14		14
	Isidro Pastor Medrano		13		13
	Jonatán Martínez Leal	1	8		9
	Humberto Vega Villicaña		8	1	9
	Abelardo Gorostieta Uribe		6		6
	Erasto Armando Alemán Mayen		6		6
	Andrés Cantinca Sánchez		6		6
	Marciano Javier Ramírez Trinidad		6		6
Vicente Sánchez Fabila		5		5	
Total ASP. CAND. IND.		1	86	2	89
Total general		43	696	17	756

DETALLE ACTORES POLÍTICOS POR VALORACIÓN IMPRESOS

PARTIDO	ACTOR	NEGATIVA	NEUTRA	POSITIVA	TOTAL
PAN	Josefina Eugenia Vázquez Mota	15	86	3	104
	Ricardo Anaya Cortés	9	75	1	85
	Ulises Ramírez Núñez	1	47		48
	Víctor Hugo Sondón Saavedra	2	34	1	37
	Jorge Ernesto Inzunza Armas		17		17
	Anuar Roberto Azar Figueroa		5		5
	Óscar Sánchez Juárez		4		4
	Francisco Gárate Chapa		3		3
	Damián Zepeda Vidales	1	2		3
	Margarita Ester Zavala Gómez del Campo		2		2
	Santiago Creel Miranda	1	1		2
	Elías Fidencio Hernández Valdez		2		2
	Ana María Balderas Trejo		2		2
	Jonathan Sotero Vallejo		2		2
	María Guadalupe Cecilia Romero Castillo		1		1
	Manuel Gómez Morín Martínez del Río		1		1
	Genoveva Huerta Villegas		1		1
	Marko Antonio Cortés Mendoza		1		1
	Jesús Giles Carmona		1		1
	Elías Hernández Ramírez		1		1
Enrique Vargas del Villar		1		1	
Total PAN		29	289	5	328

DETALLE ACTORES POLÍTICOS POR VALORACIÓN IMPRESOS

PARTIDO	ACTOR	NEGATIVA	NEUTRA	POSITIVA	TOTAL
PRI	Carlos Iriarte Mercado		77		77
	Carolina Monroy del Mazo		55		55
	Heberto Barrera Velázquez		17		17
	Enrique Ochoa Reza		17		17
	Jesús Alfonso Navarrete Prida		9		9
	Carolina Charbel Montesinos Mendoza		8		8
	Ismael Alfredo Hernández Deras		8		8
	Enrique Edgardo Jacob Rocha		7		7
	César Octavio Camacho Quiroz		5		5
	Georgina Trujillo Zentella		4		4
	Eduardo Guadalupe Bernal Martínez		2	1	3
	Cruz Juvenal Roa Sánchez		2		2
	Julián Hernández Reyes		1		1
	Rodrigo Medina de la Cruz		1		1
	Leticia Calderón Ramírez		1		1
	Indalecio Ríos Velázquez		1		1
	Jorge Rubén Escajeda Jiménez		1		1
	Emilio Antonio Gamboa Patrón		1		1
	Cuitláhuac Anda Mendoza		1		1
Total PRI			218	1	221

DETALLE ACTORES POLÍTICOS POR VALORACIÓN IMPRESOS

PARTIDO	ACTOR	NEGATIVA	NEUTRA	POSITIVA	TOTAL
PRD	Alejandro de Jesús Encinas Rodríguez	6	42		48
	Alejandra Barrales Magdaleno	5	27	1	33
	Omar Ortega Álvarez	2	29		31
	Víctor Manuel Bautista López	3	5		8
	Eric Eber Villanueva Mukul		6		6
	José de Jesús Zambrano Grijalva		6		6
	Octavio Martínez Vargas		5		5
	Javier Rivera Escalona		4	1	5
	Ángel Ávila Romero		3		3
	Fernando Belaunzarán Méndez		3		3
	Jaime López Pineda		2		2
	Beatríz Mojica Morga		2		2
	Carlos Sotelo García		1		1
	Héctor Serrano Cortés		1		1
	Ana Yurixi Leyva		1		1
	René Juvenal Bejarano Martínez		1		1
	Alejandro Sánchez Camacho		1		1
	Camerino Eleazar Márquez Madrid		1		1
	Miguel Ángel Mancera Espinosa	1			1
Total PRD		17	140	2	159
PT	Joel Cruz Canseco		6		6
	Vicente Miguel Mateos		4		4
	Norberto Morales Pobleto		1		1
Total PT			11		11

DETALLE ACTORES POLÍTICOS POR VALORACIÓN IMPRESOS

PARTIDO	ACTOR	NEGATIVA	NEUTRA	POSITIVA	TOTAL
MORENA	Andrés Manuel López Obrador	14	80	1	95
	Horacio Duarte Olivares		19		19
	Higinio Martínez Miranda		3		3
	Yeidckol Polevnsky Gurwitz		3		3
	Isaías Gómez Gómez		2		2
	Valentín González Bautista		1		1
	Engels López Barrios		1		1
	Yolanda Flores Valdez		1		1
	Carlos Alberto Rayo Sánchez		1		1
	Roberto Gómez Martínez		1		1
	Alejandro Vera Isoba		1		1
	Eduardo Acosta Villeda		1		1
	Antonio Pacheco Villeda		1		1
	Yovani Martínez		1		1
	José Luis Gutiérrez Cureño		1		1
Ricardo Moreno Bastida		1		1	
Total MORENA		14	118	1	133
VIRTUD CIUDADANA	Fátima Gatica		2		2
	Juan Manuel Hernández Rosas		2		2
	Edgar Irak Vargas Ramírez		1		1
Total VIRTUD CIUDADANA			5		5
PES	Vicente Alberto Onofre Vázquez		17		17
	José Miguel Gutiérrez		1		1
Total PES			18		18

DETALLE ACTORES POLÍTICOS POR VALORACIÓN IMPRESOS

PARTIDO	ACTOR	NEGATIVA	NEUTRA	POSITIVA	TOTAL
PNA	Lucila Garfias Gutiérrez		22		22
	Luis Castro Obregón		4		4
Total PNA			26		26
MC	Dante Alfonso Delgado Rannauro	3	13		16
	Jorge Zendejas Leyva		3		3
	Manuel de Jesús Espino Barrientos		1		1
	Horacio Enrique Jiménez López		1		1
	Raúl Armando Quintero Martínez		1		1
	Jorge Álvarez Máynez		1		1
Total MC		3	20		23
PVEM	Francisco de Paula Agundis Arias		17		17
	Carlos Alberto Puente Salas		2		2
Total PVEM			19		19
Total general		63	871	9	943

Para este primer Informe Quincenal correspondiente al periodo de Precampañas, algunos actores políticos que no participan directamente como Precandidatos a la gubernatura del Estado de México, han sido objetos de monitoreo del 23 de enero al 6 de febrero en prensa. Teniendo como resultado que la mayoría de las notas informativas han sido neutras.

DETALLE PRECANDIDATOS A GOBERNADOR POR PARTICIPACIÓN IMPRESOS

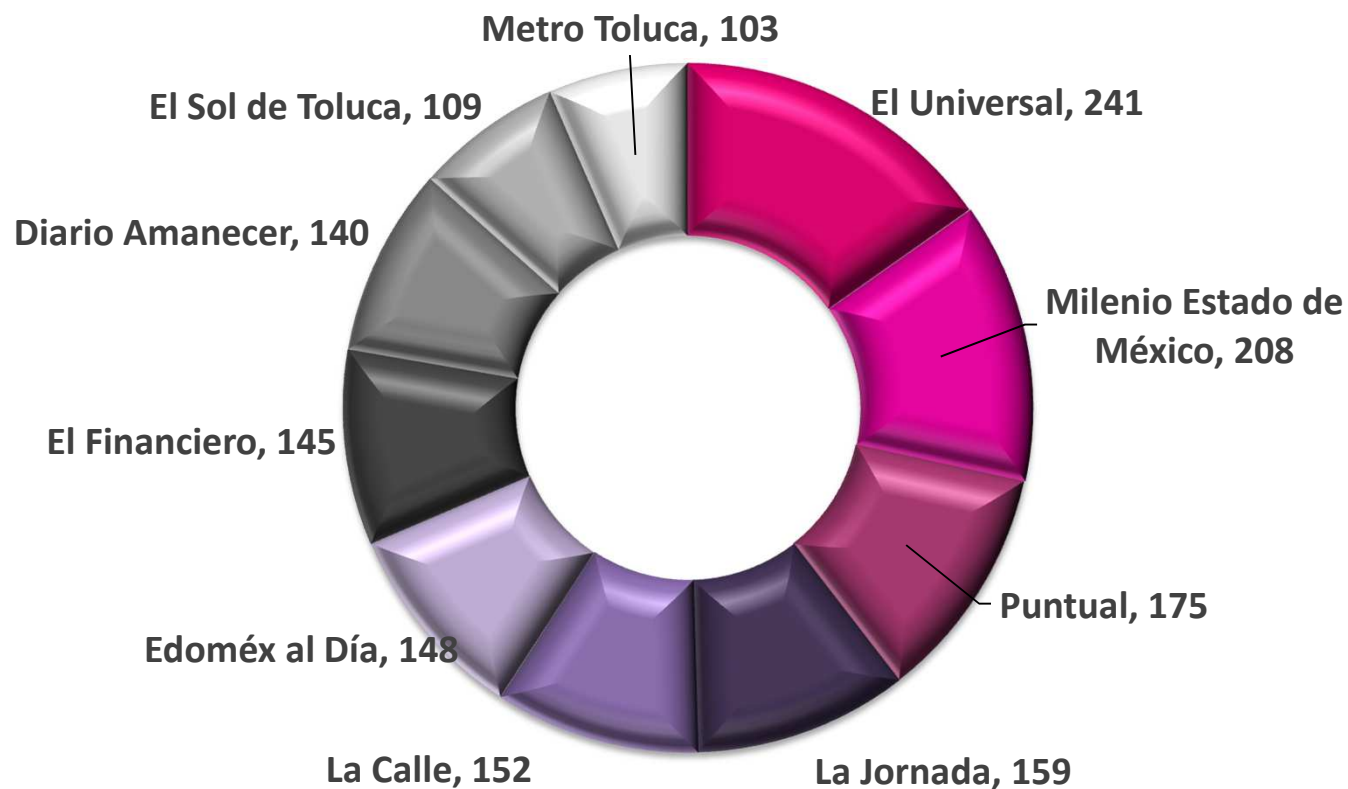
PARTIDO	PRECANDIDATOS	CIRCUNSTANCIAL	DECLARANTE	REFERENTE	TOTAL
PAN	Aldo Francisco Vega Martínez	1		1	2
	José Luis Durán Reveles	13	18	35	66
	Juan Carlos Núñez Armas	11	23	25	59
	Juan Rodolfo Sánchez Gómez	8	14	23	45
	Laura Angélica Rojas Hernández	6	12	18	36
Total PAN		39	67	102	208
PRI	Alfredo del Mazo Maza	6	85	85	176
Total PRI		6	85	85	176
PRD	Javier Salinas Narváez	3	23	21	47
	José Eduardo Neri Rodríguez	3	10	10	23
	Juan Manuel Zepeda Hernández	5	15	30	50
	Max Agustín Correa Hernández	3	4	11	18
	Plácido López Miralrio	3	1	7	11
Total PRD		17	53	79	149
PT	César Maldonado Pérez			1	1
	Luis Antonio Guadarrama Sánchez			1	1
	Óscar González Yáñez	1	1	11	13
Total PT		1	1	13	15

DETALLE PRECANDIDATOS A GOBERNADOR POR PARTICIPACIÓN IMPRESOS

PARTIDO	PRECANDIDATOS	CIRCUNSTANCIAL	DECLARANTE	REFERENTE	TOTAL
MORENA	Alma América Rivera Tavizón	1		3	4
	Delfina Gómez Álvarez	10	38	67	115
Total MORENA		11	38	70	119
ASP. CAND. IND	Abelardo Gorostieta Uribe	2		4	6
	Andrés Cantinca Sánchez	2		4	6
	Erasto Armando Alemán Mayen	2		4	6
	Guillermo Eduardo Antonio Ortiz Solalinde	1		13	14
	Humberto Vega Villicaña			9	9
	Isidro Pastor Medrano	2	5	6	13
	Jonatán Martínez Leal			9	9
	Marciano Javier Ramírez Trinidad	2		4	6
	María Teresa Castell de Oro Palacios	2		13	15
	Vicente Sánchez Fabila	1		4	5
Total ASP. CAND. IND.		14	5	70	89
Total general		88	249	419	756

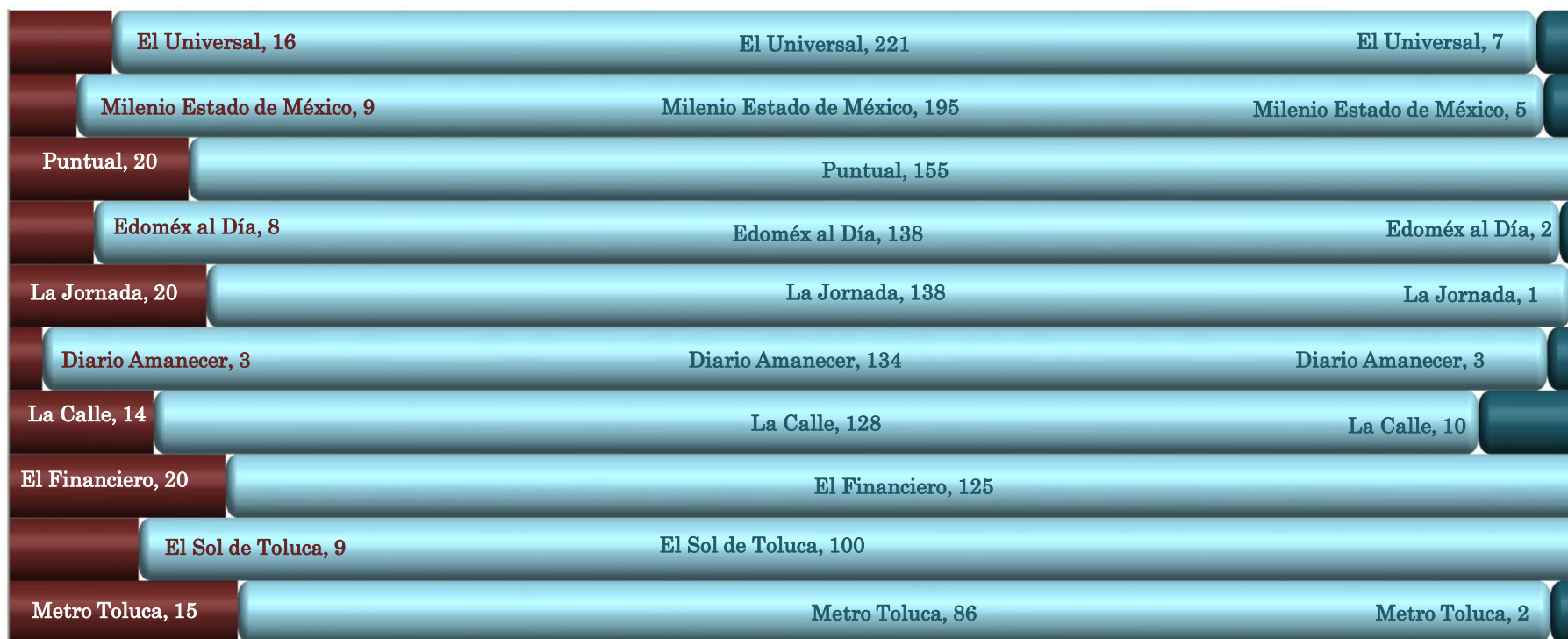
En la tabla del periodo del 23 de enero al 6 de febrero de un total de 756 notas en el rubro de la Participación de los precandidatos y aspirantes a Candidatos Independientes a la gubernatura del Estado de México, estos fueron los resultados. PAN: 67 declarante, 102 referente y 39 circunstancial; PRI: 85 declarante, 85 referente y 6 circunstancial; PRD: 53 declarante, 79 referente y 17 circunstancial; y MORENA: 38 declarante, 70 referente y 11 circunstancial.

NOTAS PERIODISTICAS POR PERIÓDICO O REVISTA



En esta gráfica se muestran los 10 medios impresos con mayor registro de notas, de los cuales los tres primeros son los siguientes: El Universal: 241; Milenio Estado de México: 208; y Puntual: 175.

NOTAS PERIODISTICAS POR PERIÓDICO O REVISTA, AUTORIDADES ELECTORALES, PRECANDIDATOS Y PARTIDOS POLÍTICOS

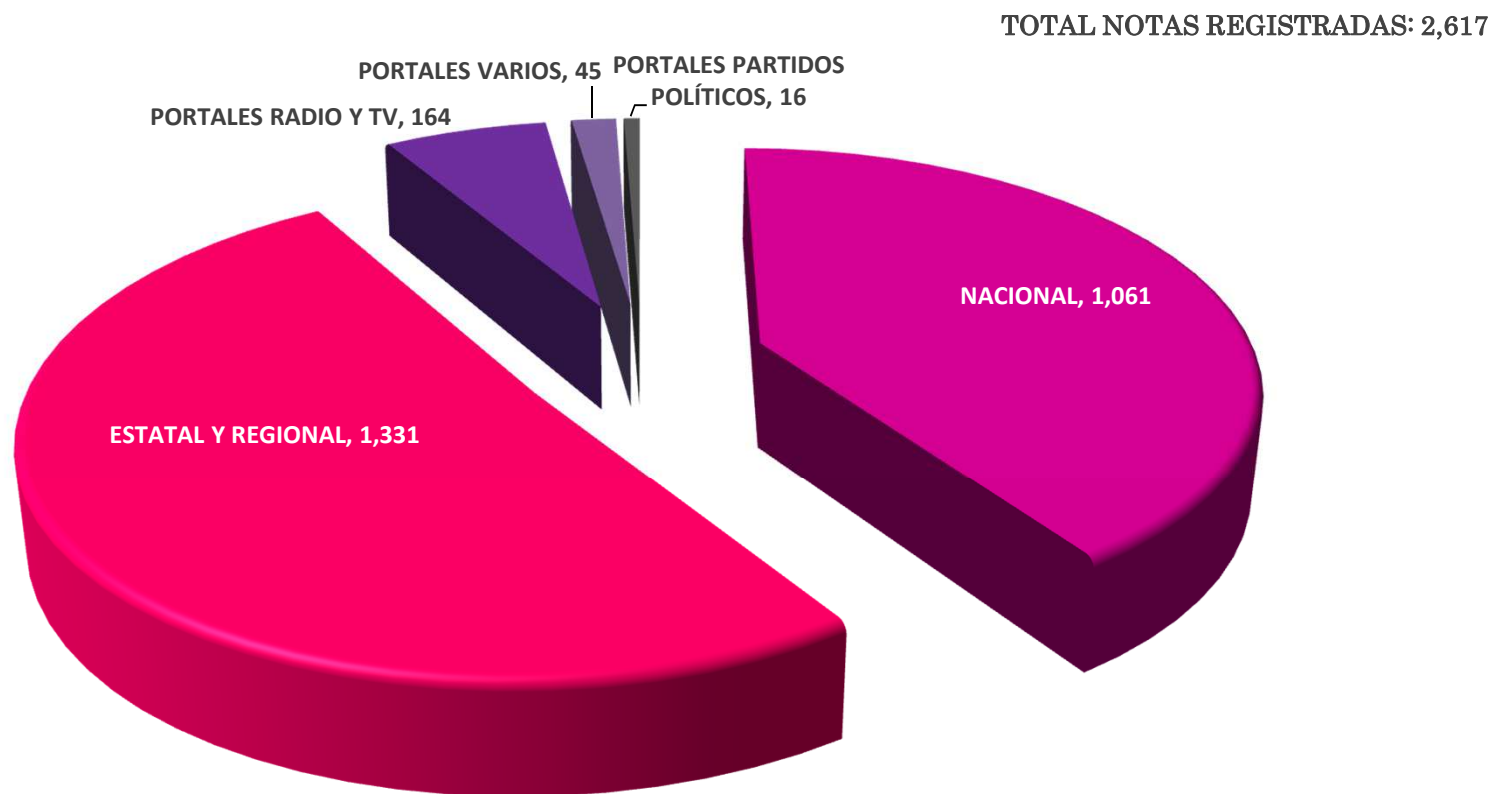


■ NEGATIVA ■ NEUTRA ■ POSITIVA

En esta gráfica se muestran los 10 medios impresos con mayor registro de notas, de los cuales los tres primeros son los siguientes: El Universal: 221 neutras, 7 positivas y 16 negativas; Milenio Estado de México: 195 neutras, 5 positivas y 9 negativas; y Puntual: 155 neutras y 20 negativas.

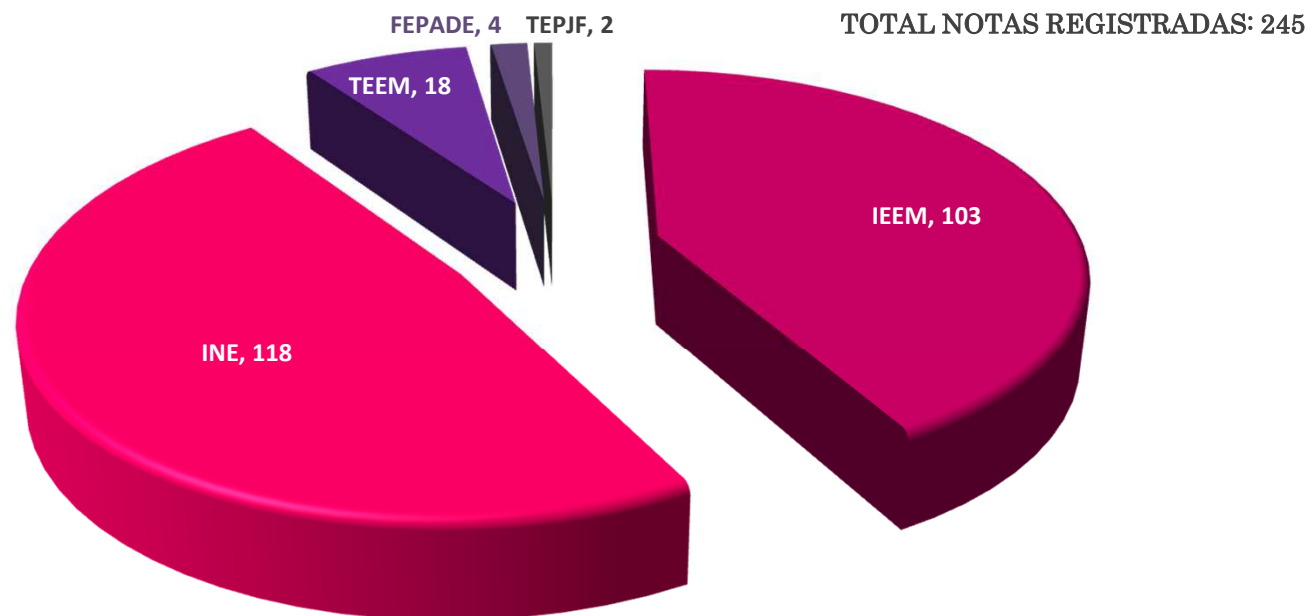
Monitoreo Cualitativo. INTERNET

NOTAS REGISTRADAS INTERNET



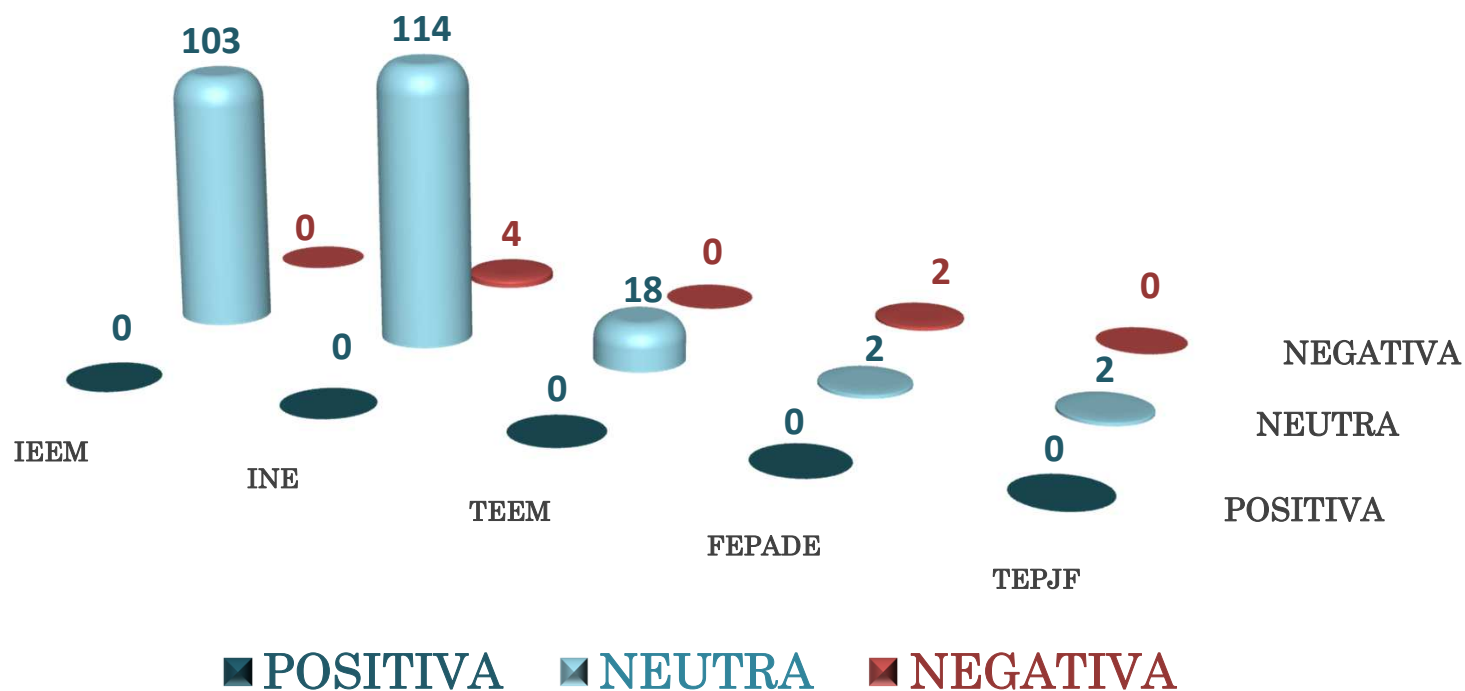
Del periodo comprendido del 23 de enero al 6 de febrero, El total de notas registradas en Internet fue de 2,617 de los cuales 1,061 corresponden a sitios nacionales, 1,331 a sitios estatales y regionales, 164 a portales de radio y televisión, 45 a portales diversos y 16 a portales de los partidos políticos.

NOTAS AUTORIDADES ELECTORALES INTERNET



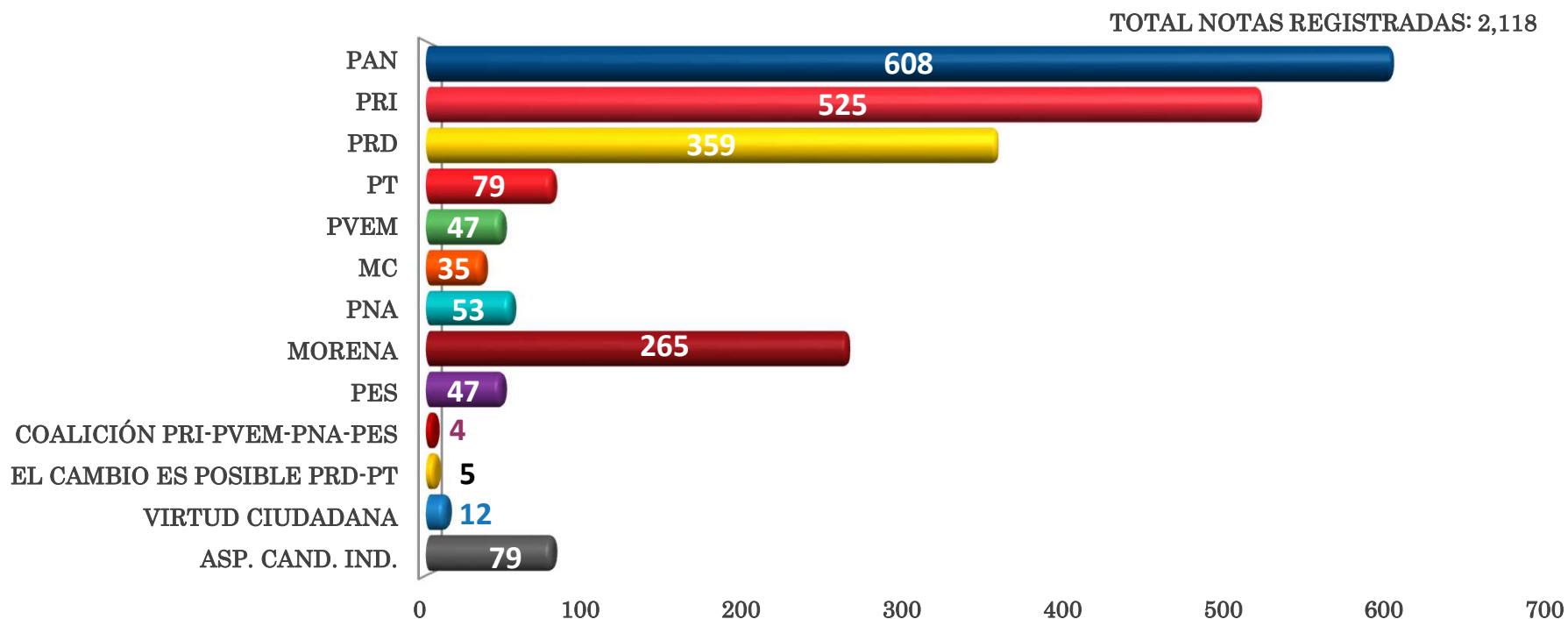
Del periodo del 23 de enero al 6 de febrero con respecto a las autoridades electorales se obtuvieron un total de 245 notas en portales de Internet, de las cuales se desglosan de la siguiente manera: IEEM: 103; INE: 118; TEEM: 18; FEPADE: 4 y TEPJP: 2.

VALORACIÓN AUTORIDADES ELECTORALES INTERNET



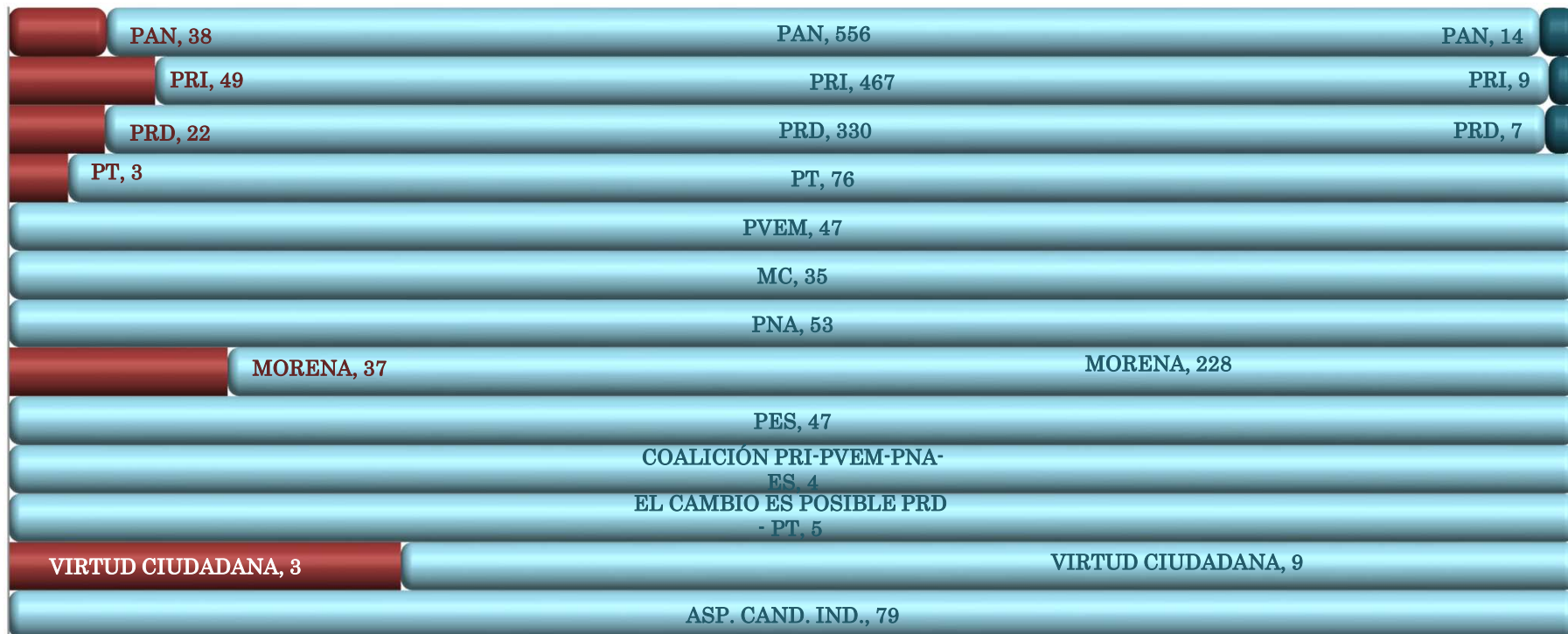
Durante el Primer Informe comprendido al 23 de enero al 6 de febrero la Valoración es la siguiente. IEEM: 103 neutras; INE: 114 neutras y 4 negativas; TEEM: 18 neutras; FEPADE 2 neutras y 2 negativas; TEPJP: 2 neutras.

NOTAS PARTIDOS POLÍTICOS INTERNET



Durante este Primer Informe sobre el proceso electoral en el Estado de México en portales de Internet estos fueron los resultados. PAN; 608; PRI: 525; PRD: 359 y MORENA: 265. Tomando como referencia a los primero cuatro partidos con mayor presencia.

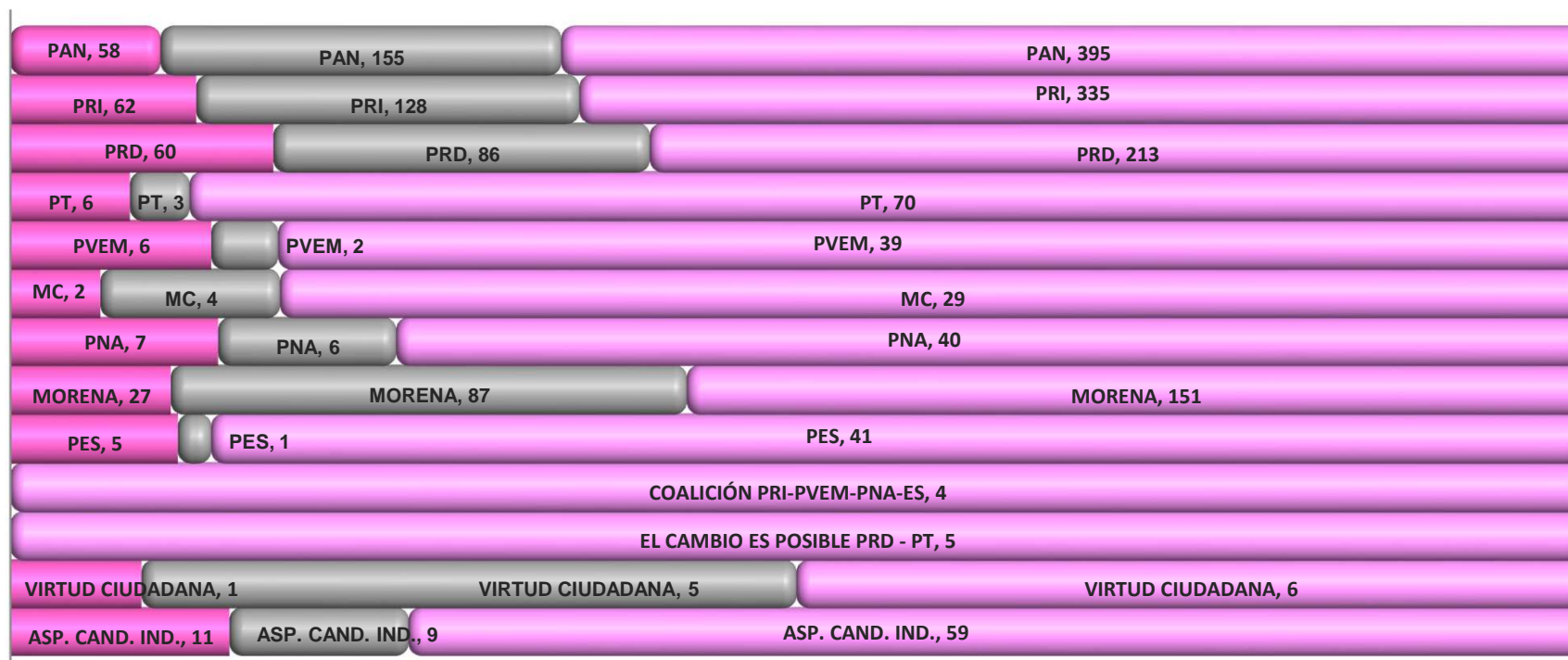
VALORACIÓN PARTIDOS POLÍTICOS INTERNET



■ NEGATIVA ■ NEUTRA ■ POSITIVA

Del periodo del 23 de enero al 6 de febrero con respecto a la Valoración, de 2,118 notas, estos fueron los resultados: PAN: 556 neutras, 14 positivas y 38 negativas; PRI: 467 neutras, 9 positivas y 49 negativas; PRD: 330 neutras, 7 positivas y 22 negativas; y MORENA: 228 neutras y 37 negativas.

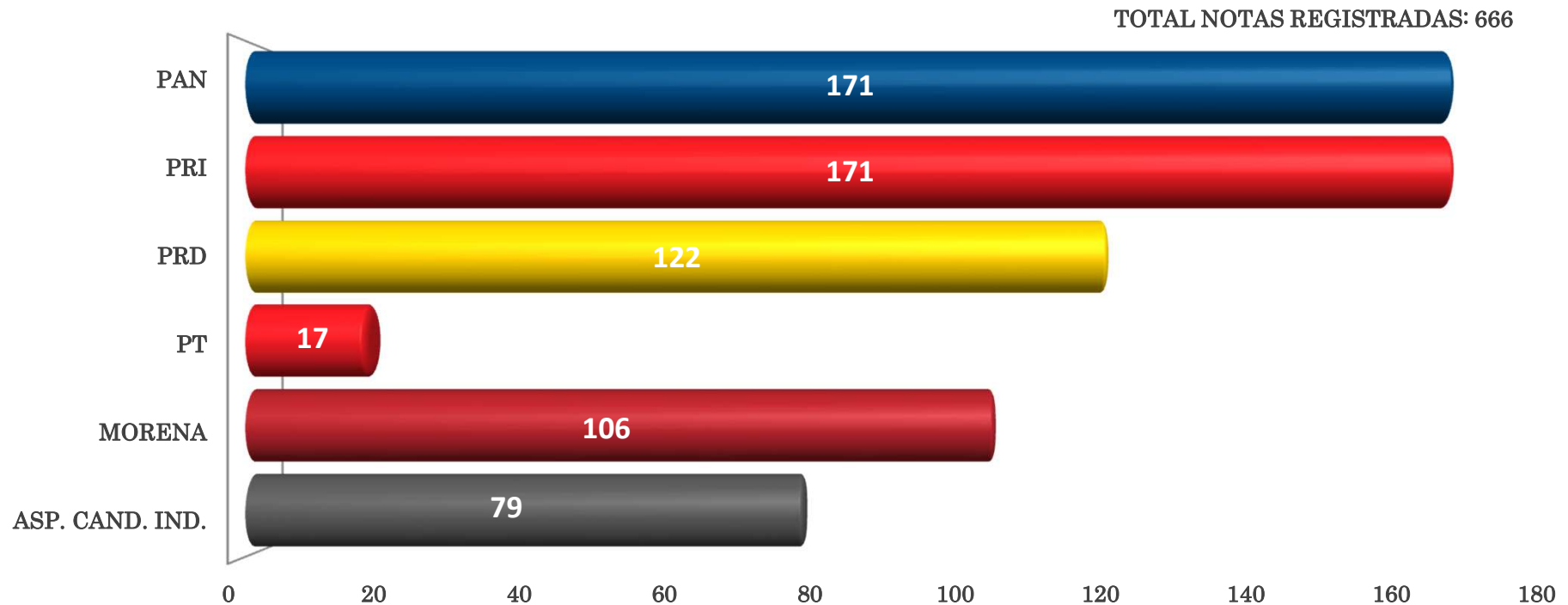
PARTICIPACIÓN PARTIDOS POLÍTICOS INTERNET



■ CIRCUNSTANCIAL ■ DECLARANTE ■ REFERENTE

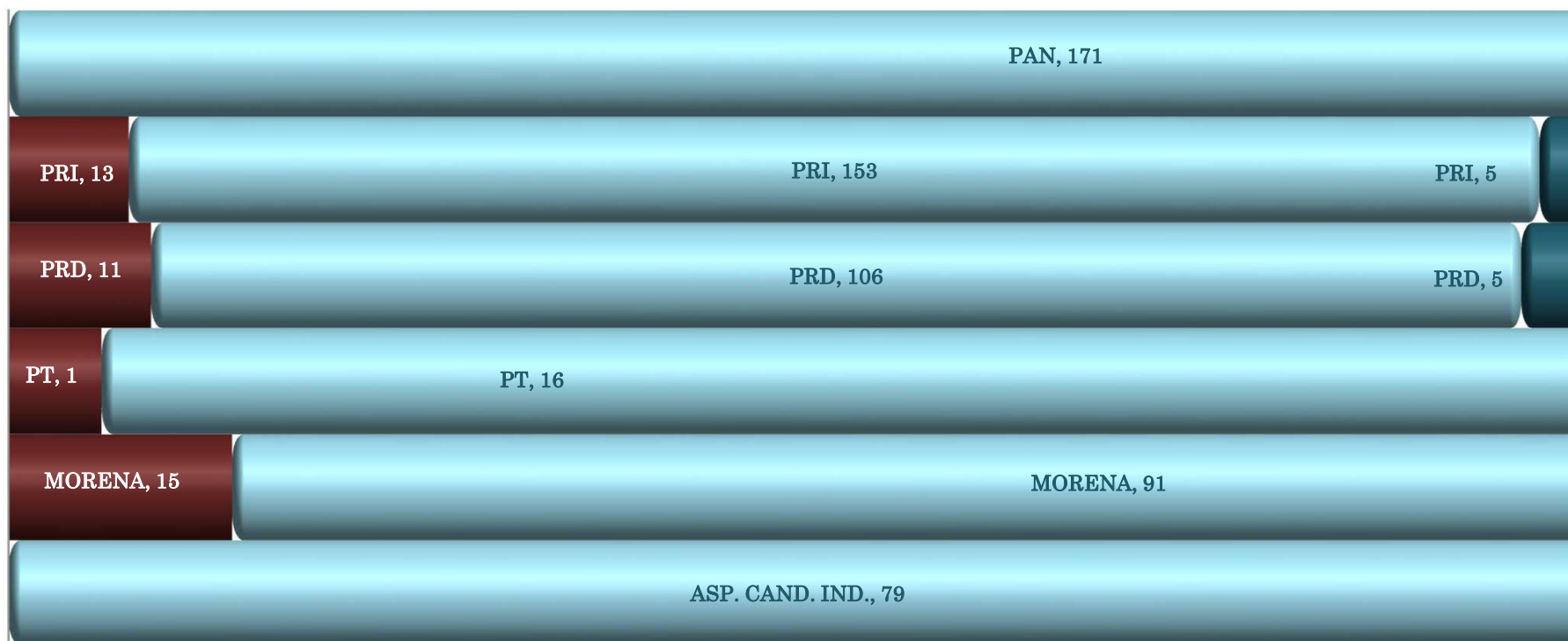
De un total de 2,118 notas en cuanto al rubro de Participación, estos fueron los resultados para este Primer Informe. PAN: 155 en declarante, 395 en referente y 58 en circunstancial; PRI: 128 en declarante, 335 en referente y 62 en circunstancial; PRD: con 86 en declarante, 213 en referente y 60 en circunstancial; y MORENA: 87 en declarante, 151 en referente y 27 en circunstancial.

NOTAS PRECANDIDATOS POR PARTIDO INTERNET



Para este Primer Informe, del 23 de enero al 6 de febrero en el rubro de notas por precandidatos y aspirantes a Candidatos Independientes en portales de Internet, estos fueron los resultados. PAN: 171; PRI: 171; PRD: 122; y MORENA: 106.


VALORACIÓN PRECANDIDATOS INTERNET



■ NEGATIVA ■ NEUTRA ■ POSITIVA

De un total de 666, en cuanto a la Valoración para este Primer Informe. PAN: 171 neutras; PRI: 153 neutras, 5 positivas y 13 negativas; PRD: 106 neutras, 5 positivas y 11 negativas; y MORENA: 91 neutras y 15 negativas.

PARTICIPACIÓN PRECANDIDATOS INTERNET



■ CIRCUNSTANCIAL ■ DECLARANTE ■ REFERENTE

Del periodo del 23 de enero al 6 de febrero, de un total de 666 notas en cuanto a la Participación los resultados fueron los siguientes. PAN: 81 en declarante, 55 referente y 35 circunstancial; PRI: 86 declarante, 81 referente y 4 circunstancial; PRD: 29 declarante, 44 referente y 49 circunstancial; y MORENA: 32 en declarante, 59 referente y 15 circunstancial.

DETALLE PRECANDIDATOS A GOBERNADOR POR VALORACIÓN INTERNET

PARTIDO	PRECANDIDATOS	NEGATIVA	NEUTRA	POSITIVA	TOTAL MENCIONES
PAN	Juan Carlos Núñez Armas		50		50
	José Luis Durán Reveles		48		48
	Juan Rodolfo Sánchez Gómez		37		37
	Laura Angélica Rojas Hernández		35		35
	Aldo Francisco Vega Martínez		1		1
Total PAN			171		171
PRI	Alfredo del Mazo Maza	13	153	5	171
Total PRI		13	153	5	171
PRD	Juan Manuel Zepeda Hernández	9	32	1	42
	Javier Salinas Narváez	2	24	1	27
	José Eduardo Neri Rodríguez		24	1	25
	Max Agustín Correa Hernández		15	1	16
	Plácido López Miralrio		11	1	12
Total PRD		11	106	5	122
PT	Óscar González Yáñez	1	12		13
	César Maldonado Pérez		2		2
	Luis Antonio Guadarrama Sánchez		2		2
Total PT		1	16		17
MORENA	Delfina Gómez Álvarez	15	86		101
	Alma América Rivera Tavizón		5		5
Total MORENA		15	91		106

DETALLE PRECANDIDATOS A GOBERNADOR POR VALORACIÓN INTERNET

PARTIDO	PRECANDIDATOS	NEGATIVA	NEUTRA	POSITIVA	TOTAL MENCIONES
ASP. CAND. IND.	Guillermo Eduardo Antonio Ortiz Solalinde		14		14
	Isidro Pastor Medrano		13		13
	María Teresa Castell de Oro Palacios		12		12
	Jonatán Martínez Leal		10		10
	Humberto Vega Villicaña		9		9
	Marciano Javier Ramírez Trinidad		5		5
	Vicente Sánchez Fabila		4		4
	Abelardo Gorostieta Uribe		4		4
	Andrés Cantinca Sánchez		4		4
	Erasto Armando Alemán Mayen		4		4
Total ASP. CAND. IND.			79		79
Total general		40	616	10	666

DETALLE ACTORES POLÍTICOS POR VALORACIÓN INTERNET

PARTIDO	ACTOR	NEGATIVA	NEUTRA	POSITIVA	TOTAL MENCIONES
PAN	Josefina Eugenia Vázquez Mota	16	71	9	96
	Ricardo Anaya Cortés	4	63	1	68
	Ulises Ramírez Núñez	1	28		29
	Víctor Hugo Sondón Saavedra		16	1	17
	Jorge Ernesto Inzunza Armas		12		12
	Ignacio Labra Delgadillo		6		6
	Felipe de Jesús Calderón Hinojosa	1	4		5
	Francisco Gárate Chapa		2		2
	Anuar Roberto Azar Figueroa		2		2
	Enrique Vargas del Villar		1		1
	Luis Felipe Bravo Mena		1		1
Total PAN		22	206	11	239

DETALLE ACTORES POLÍTICOS POR VALORACIÓN INTERNET

PARTIDO	ACTOR	NEGATIVA	NEUTRA	POSITIVA	TOTAL MENCIONES
PRI	Carlos Iriarte Mercado		49		49
	Carolina Monroy del Mazo		45		45
	Heberto Barrera Velázquez		15		15
	Enrique Ochoa Reza		14		14
	Enrique Edgardo Jacob Rocha		11		11
	César Octavio Camacho Quiroz		5		5
	Ismael Alfredo Hernández Deras		3		3
	Jesús Alfonso Navarrete Prida		3		3
	Paulina Alejandra Del Moral Vela		2		2
	Cruz Juvenal Roa Sánchez		2		2
	Arturo Zamora Jiménez		2		2
	Víctor Humberto Benítez Treviño		1		1
	Raymundo Édgar Martínez Carbajal		1		1
	Raúl Domínguez Rex		1		1
	Julián Hernández Reyes		1		1
	Carolina Charbel Montesinos Mendoza		1		1
	Miguel Ángel Ramírez Ponce		1		1
Georgina Trujillo Zentella		1		1	
Total PRI			158		158

DETALLE ACTORES POLÍTICOS POR VALORACIÓN INTERNET

PARTIDO	ACTOR	NEGATIVA	NEUTRA	POSITIVA	TOTAL MENCIONES
PRD	Alejandro de Jesús Encinas Rodríguez		37		37
	Alejandra Barrales Magdaleno	2	26	1	29
	Omar Ortega Álvarez		17		17
	Javier Rivera Escalona	1	8		9
	Octavio Martínez Vargas		6	1	7
	Ana Yurixi Leyva		3		3
	Alejandro Sánchez Camacho		3		3
	Jaime López Pineda		2		2
	José de Jesús Zambrano Grijalva		2		2
	Luis Miguel Gerónimo Barbosa Huerta		1		1
	Jesús Ortega Martínez		1		1
	Ángel Ávila Romero		1		1
	Agustín Francisco de Asís Basave Benítez		1		1
	Beatriz Mojica Morga		1		1
	Víctor Manuel Bautista López		1		1
	Eric Eber Villanueva Mukul	1			1
	Héctor Miguel Bautista López		1		1
Total PRD		4	111	2	117

DETALLE ACTORES POLÍTICOS POR VALORACIÓN INTERNET

PARTIDO	ACTOR	NEGATIVA	NEUTRA	POSITIVA	TOTAL MENCIONES
PT	Vicente Miguel Mateos		2		2
	Carlos Sánchez Sánchez		1		1
	Joel Cruz Canseco		1		1
Total PT			4		4
PVEM	Carlos Alberto Puente Salas		4		4
	Francisco de Paula Agundis Arias		1		1
Total PVEM			5		5
MC	Dante Alfonso Delgado Rannauro		5		5
	Horacio Enrique Jiménez López		1		1
Total MC			6		6
PNA	Lucila Garfias Gutiérrez		6		6
	Luis Castro Obregón		4		4
Total PNA			10		10
MORENA	Andrés Manuel López Obrador	13	69		82
	Horacio Duarte Olivares		14		14
	Ricardo Moreno Bastida		3		3
	Roberto Gómez Martínez		1		1
	Valentín González Bautista	1			1
	José Luis Gutiérrez Cureño	1			1
Total MORENA		15	87		102

DETALLE ACTORES POLÍTICOS POR VALORACIÓN INTERNET

PARTIDO	ACTOR	NEGATIVA	NEUTRA	POSITIVA	TOTAL MENCIONES
PES	Vicente Alberto Onofre Vázquez		5		5
	Hugo Eric Flores Cervantes		1		1
Total PES			6		6
VIRTUD CIUDADANA	Edgar Irak Vargas Ramírez		4		4
	Juan Manuel Hernández Rosas	1	1		2
Total VIRTUD CIUDADANA		1	5		6
Total general		42	598	13	653

Para este primer Informe Quincenal correspondiente al periodo de Precampañas, algunos actores políticos que no participan directamente como Precandidatos a la gubernatura del Estado de México, han sido objetos de monitoreo del 23 de enero al 6 de febrero en Internet. Teniendo como resultado que la mayoría de las notas informativas han sido neutras.

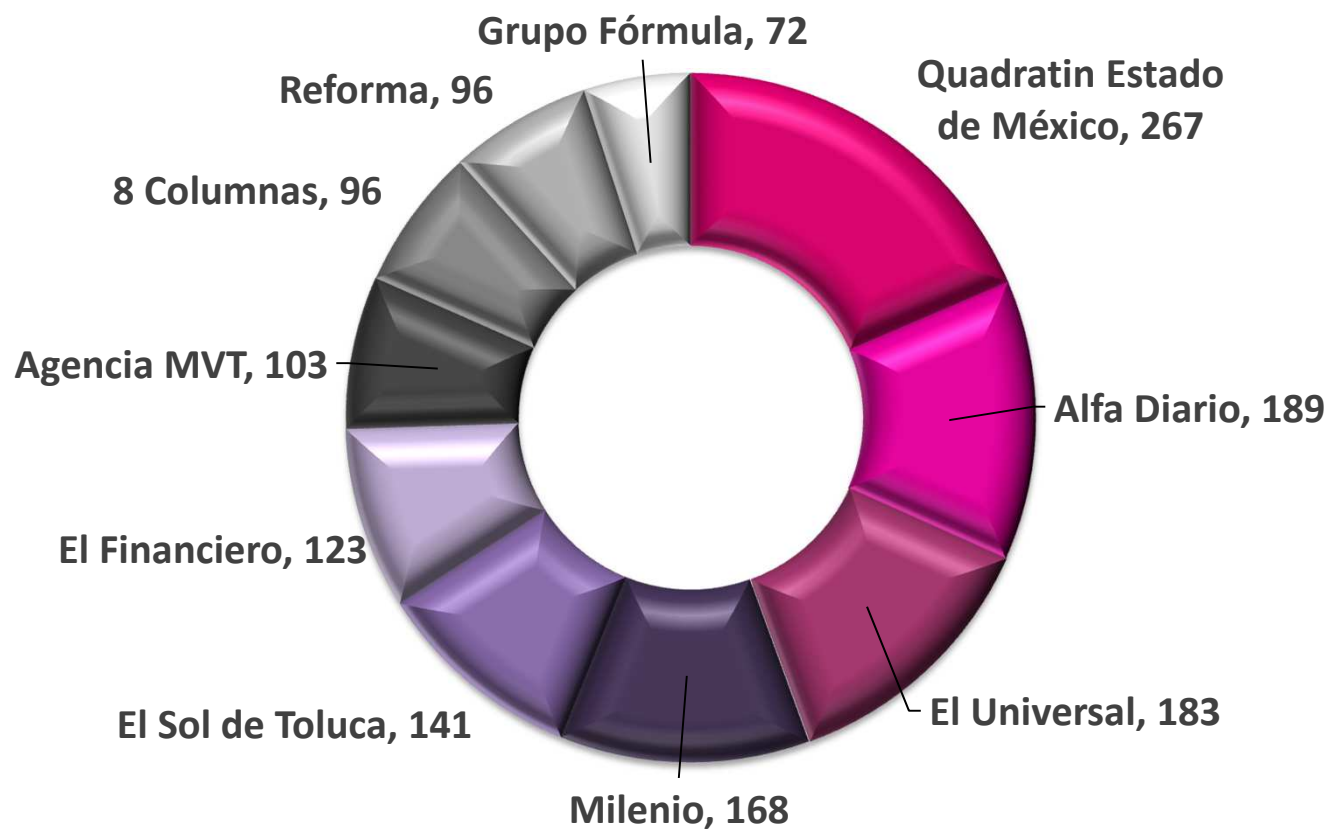
DETALLE PRECANDIDATOS A GOBERNADOR POR PARTICIPACIÓN INTERNET

PARTIDO	PRECANDIDATOS	CIRCUNSTANCIAL	DECLARANTE	REFERENTE	TOTAL
PAN	Juan Carlos Núñez Armas	11	26	13	50
	José Luis Durán Reveles	10	19	19	48
	Juan Rodolfo Sánchez Gómez	8	14	15	37
	Laura Angélica Rojas Hernández	6	22	7	35
	Aldo Francisco Vega Martínez			1	1
Total PAN		35	81	55	171
PRI	Alfredo del Mazo Maza	4	86	81	171
Total PRI		4	86	81	171
PRD	Juan Manuel Zepeda Hernández	8	12	22	42
	Javier Salinas Narváez	11	4	12	27
	José Eduardo Neri Rodríguez	9	10	6	25
	Max Agustín Correa Hernández	11	3	2	16
	Plácido López Miralrio	10		2	12
Total PRD		49	29	44	122
PT	Óscar González Yáñez	2		11	13
	César Maldonado Pérez	1		1	2
	Luis Antonio Guadarrama Sánchez	1		1	2
Total PT		4		13	17
MORENA	Delfina Gómez Álvarez	14	31	56	101
	Alma América Rivera Tavizón	1	1	3	5
Total MORENA		15	32	59	106

DETALLE PRECANDIDATOS A GOBERNADOR POR PARTICIPACIÓN INTERNET

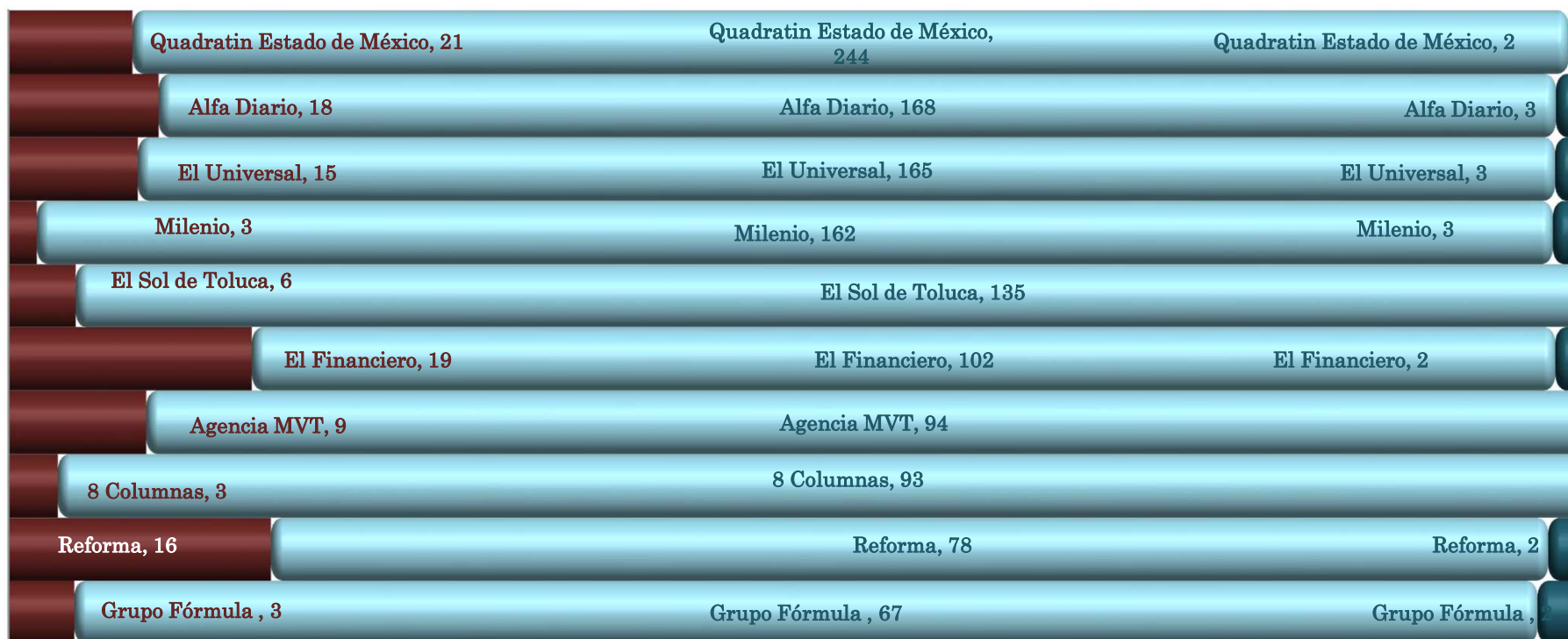
PARTIDO	PRECANDIDATOS	CIRCUNSTANCIAL	DECLARANTE	REFERENTE	TOTAL
ASP. CAND. IND.	Guillermo Eduardo Antonio Ortiz Solalinde	3	1	10	14
	Isidro Pastor Medrano	1	6	6	13
	María Teresa Castell de Oro Palacios	2	1	9	12
	Jonatán Martínez Leal			10	10
	Humberto Vega Villicaña			9	9
	Marciano Javier Ramírez Trinidad	1	1	3	5
	Vicente Sánchez Fabila	1		3	4
	Abelardo Gorostieta Uribe	1		3	4
	Andrés Cantinca Sánchez	1		3	4
	Erasto Armando Alemán Mayen	1		3	4
Total ASP. CAND. IND.		11	9	59	79
Total general		118	237	311	666

En la tabla del periodo del 23 de enero al 6 de febrero, de un total de 666 notas en cuanto a la Participación los resultados fueron los siguientes. PAN: 81 en declarante, 55 referente y 35 circunstancial; PRI: 86 declarante, 81 referente y 4 circunstancial; PRD: 29 declarante, 44 referente y 49 circunstancial; y MORENA: 32 en declarante, 59 referente y 15 circunstancial.



En esta gráfica se muestran los 10 Portales con mayor registro de notas, de los cuales los tres primeros son los siguientes: Quadratin Estado de México: 267 menciones; Alfa Diario: 189 y El Universal: 183.

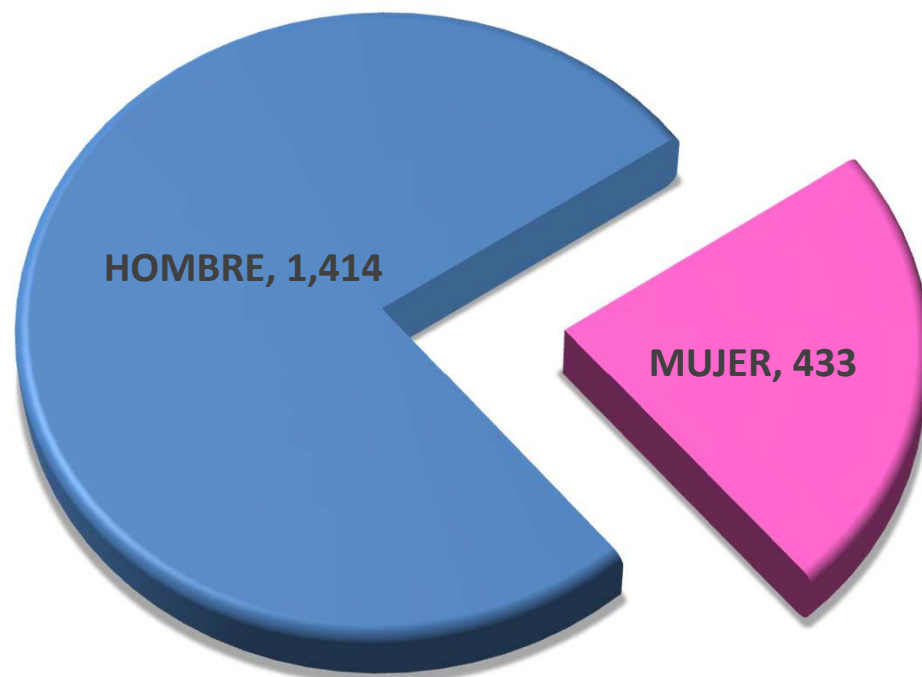
DE LAS NOTAS PERIODÍSTICAS POR VALORACIÓN, PÁGINA WEB, AUTORIDADES ELECTORALES, PRECANDIDATOS Y PARTIDOS POLÍTICOS



■ NEGATIVA ■ NEUTRA ■ POSITIVA

En esta gráfica se muestran los 10 Portales con mayor registro de notas, de los cuales los tres primeros son los siguientes. Quadratin Estado de México: 244 neutras, 21 negativas y 2 positivas; Alfa Diario: 168 neutras, 18 negativas y 3 positivas; y El Universal: 165 neutras, 15 negativas y 3 positivas.

PANORAMA GENERAL POR GÉNERO EN TODOS LOS MEDIOS MONITOREADOS



Con respecto al rubro de Género, durante el periodo de precampaña del 23 de enero al 6 de febrero, las menciones para hombres en los diferentes medios de comunicación fue mayor, en radio 273; televisión 42; prensa 586 y digitales 513, para un total de 1,414. Mientras que para el género femenino las menciones fueron las siguientes, en radio 89; televisión 21; prensa 170 y digitales 153, para un total de 433. Cabe mencionar que se tomaron en cuenta solamente a los precandidatos y precandidatas para un total de 1,847 menciones.

CONCLUSIONES

Primer Reporte Ejecutivo

Instituto Electoral del Estado de México

Respecto al apartado Cuantitativo:

- En el período del 23 de enero al 6 de febrero de 2017 se registraron 52,539 spots en Radio y TV de partidos políticos. El total de spots quedó de la siguiente manera: 8,606 del PAN; 14,308 del PRI; 7,260 del PRD; 3,107 del PT; 3,021 del PVEM; 3,518 de MC; 3,253 del PNA; 5,767 de MORENA y 3,699 del PES.
- En cuanto a los spots transmitidos de Autoridades Electorales en Radio y TV el resultado es 21,306 para el INE, 4,411 para el IEEM, 4,392 para el TEEM y 1,666 para la FEPADE, dando como resultado total: 31,775.
- En Prensa se registraron 2 inserciones correspondientes a MORENA.
- En Internet se visualizó publicidad del IEEM, no encontrándose actividad publicitaria de los Partidos Políticos.

Respecto al apartado cualitativo:

- La empresa realiza la valoración de la actuación de los medios de comunicación electrónicos, impresos e internet de la siguiente manera:
- El número total de notas emitidas durante el período comprendido del 23 de enero al 6 de febrero de 2017 sobre los partidos políticos relacionados al Proceso Electoral local asciende a: 7,757, de las cuales 1,443 se concentran en radio, 389 en televisión, 3,301 en prensa y en internet 2,617.
- De acuerdo a los lineamientos y especificaciones técnicas previstas para realizar el monitoreo en los medios electrónicos, impresos e internet, se consideran elementos para evaluar el tratamiento informativo que dan los medios a cada actor político y/o partido político y/o coalición en competencia.
- Equidad. En general, el tratamiento informativo de los medios queda de la siguiente manera: 1,959 del PAN; 1,505 del PRI; 1,080 del PRD; 222 del PT; 159 del PVEM; 133 de MC; 166 del PNA; 802 de MORENA; 156 del PES; 30 de la Coalición PRI-PVEM-PNA-PES; 36 de El Cambio es Posible PRD-PT; 24 de Virtud Ciudadana; 201 de Aspirantes a Candidaturas Independientes.
- Objetividad. Se considera que el manejo de información en las notas periodísticas de los medios monitoreados se hizo de manera objetiva, ya que el 92.3% de éstas se clasifica como neutras ya que sólo remiten a la información, sin adjetivar ni emitir juicios de valor: el 6.3% en contra y el 1.4% a favor.

Verificación de Pauta Radio

INSTITUTO ELECTORAL DEL ESTADO DE MÉXICO
VERIFICACION DE PAUTA
DEL PERIODO COMPRENDIDO ENTRE DEL 24 DE ENERO AL 06 DE FEBRERO DE 2017

Nomenclatura = **P** Pautado
T Transmitido
O Omitido

VERIFICACIÓN RADIO DEL 24 DE ENERO AL 06 DE FEBRERO 2017																																																
MEDIO	ACTOR	24			25			26			27			28			29			30			31			01			02			03			04			05			06			TOTAL				
		P	T	O	P	T	O	P	T	O	P	T	O	P	T	O	P	T	O	P	T	O	P	T	O	P	T	O	P	T	O	P	T	O	P	T	O	P	T	O	P	T	%T	O	%O			
RADIO	PAN	470	426	44	376	359	19	470	453	21	423	416	13	470	457	28	470	464	26	470	462	16	470	455	20	470	471	13	470	479	13	470	486	17	470	469	25	470	470	23	470	451	37	6,439	6,318	98%	315	5%
	PRI	799	759	40	752	732	29	799	774	31	752	735	24	799	787	36	752	745	34	799	764	45	752	709	52	799	765	50	752	735	53	799	785	55	752	704	74	799	742	80	752	679	97	10,857	10,415	96%	700	6%
	PRD	376	371	24	376	361	24	376	365	24	376	364	24	423	418	28	376	374	24	423	420	31	376	350	32	423	406	41	376	372	36	423	423	46	376	367	48	423	452	57	376	323	65	5,499	5,366	98%	504	9%
	PT	141	134	7	188	172	18	141	139	9	188	181	12	141	141	9	188	184	10	141	137	9	188	184	14	141	147	4	188	193	7	141	149	5	188	184	14	141	142	17	188	188	20	2,303	2,275	99%	155	7%
	PVEM	141	133	9	188	171	21	141	135	9	188	168	22	141	137	8	188	185	11	141	137	6	188	172	19	141	135	10	188	188	15	141	143	9	188	179	21	141	132	18	188	173	25	2,303	2,188	95%	203	9%
	MC	188	130	58	188	164	26	188	194	7	188	192	8	188	192	10	188	206	7	188	187	10	188	193	10	188	199	8	188	198	10	188	203	12	188	189	19	188	194	17	188	190	20	2,632	2,631	100%	222	8%
	PNA	141	138	3	235	216	21	141	139	5	235	224	12	141	137	6	188	189	9	141	140	3	188	185	6	141	142	4	188	199	6	141	149	4	188	194	10	141	150	6	188	180	18	2,397	2,382	99%	113	5%
	MORENA	329	304	26	282	270	16	329	322	11	282	274	10	329	325	13	282	266	21	329	326	8	282	273	12	329	336	7	282	297	7	329	346	7	282	290	14	329	325	24	282	274	24	4,277	4,228	99%	200	5%
	PES	235	212	24	188	178	11	235	229	9	188	184	10	188	187	7	188	195	6	188	187	7	188	187	8	188	195	5	188	200	7	188	201	8	188	194	10	188	194	12	188	189	15	2,726	2,732	100%	139	5%
	TOTAL		2,820	2,607	235	2,773	2,623	185	2,820	2,750	126	2,820	2,738	135	2,820	2,781	145	2,820	2,808	148	2,820	2,760	135	2,820	2,708	173	2,820	2,796	142	2,820	2,861	154	2,820	2,885	163	2,820	2,770	235	2,820	2,801	254	2,820	2,647	321	39,433	38,535	98%	2,551

Verificación de Pauta Televisión

INSTITUTO ELECTORAL DEL ESTADO DE MÉXICO
VERIFICACION DE PAUTA
DEL PERIODO COMPRENDIDO ENTRE DEL 24 DE ENERO AL 06 DE FEBRERO DE 2017

Nomenclatura = **P** Pautado
T Transmitido
O Omitido

			VERIFICACIÓN TV DEL 24 DE ENERO AL 06 DE FEBRERO 2017																																																TOTAL			
MED.	PARTIDO	24			25			26			27			28			29			30			31			01			02			03			04			05			06			TOTAL										
		P	T	O	P	T	O	P	T	O	P	T	O	P	T	O	P	T	O	P	T	O	P	T	O	P	T	O	P	T	O	P	T	O	P	T	O	P	T	O	P	T	%	O	%									
TV	PAN	170	151	19	136	134	2	170	160	10	153	149	4	170	160	10	170	156	14	170	171		170	169	1	170	170		170	172		170	178		170	183		170	174		170	161	9	2,329	2,288	98.2%	41	1.8%						
	PRI	289	258	31	272	263	9	289	277	12	272	277		289	284	5	272	264	8	289	288	1	272	268	4	289	283	6	272	274		289	304		272	297		289	294		272	262	10	3,927	3,893	99.1%	34	0.9%						
	PRD	136	131	5	136	124	12	136	126	10	136	139		153	145	8	136	124	12	153	138	15	136	132	4	153	153		136	138		153	161		136	149		153	128	25	136	106	30	1,989	1,894	95.2%	95	4.8%						
	PT	51	48	3	68	64	4	51	51		68	65	3	51	56		68	60	8	51	48	3	68	65	3	51	48	3	68	64	4	51	51		68	82		51	58		68	72		833	832	99.9%	1	0.1%						
	PVEM	51	48	3	68	62	6	51	51		68	66	2	51	55		68	65	3	51	52		68	69		51	52		68	69		51	54		68	74		51	52		68	64	4	833	833	100.0%								
	MC	68	63	5	68	55	13	68	57	11	68	67	1	68	66	2	68	62	6	68	63	5	68	63	5	68	64	4	68	64	4	68	66	2	68	66	2	68	66	2	68	65	3	952	887	93.2%	65	6.8%						
	PNA	51	48	3	85	77	8	51	52		85	83	2	51	63		68	65	3	51	51		68	68		51	51		68	67	1	51	52		68	75		51	53		68	66	2	867	871	100.5%	-4	-0.5%						
	MORENA	119	108	11	102	99	3	119	117	2	102	101	1	119	112	7	102	103		119	117	2	102	102		119	116	3	102	105		119	126		102	112		119	124		102	97	5	1,547	1,539	99.5%	8	0.5%						
PES	85	71	14	68	64	4	85	79	6	68	67	1	68	68		68	68		68	69		68	68		68	68		68	69		68	70		68	73		68	69		68	64	4	986	967	98.1%	19	1.9%							
Total		1,020	926	94	1,003	942	61	1,020	970	51	1,020	1,014	14	1,020	1,009	32	1,020	967	54	1,020	997	26	1,020	1,004	17	1,020	1,005	16	1,020	1,022	9	1,020	1,062	2	1,020	1,111	2	1,020	1,018	27	1,020	957	67	14,263	14,004	98.2%	259	1.8%						