
INSTITUTO ELECTORAL DEL ESTADO DE MÉXICO INFORME DE MONITOREO A MEDIOS DE COMUNICACIÓN ELECTRÓNICOS, IMPRESOS E INTERNET

Cuarto Informe Quincenal del Periodo de Intercampaña.
29 de marzo al 12 de abril de 2018
Monitoreo Cuantitativo y Cualitativo a Medios de Comunicación
Electrónicos, Impresos e Internet
Proceso Electoral de la Elección de Diputados Locales y Miembros de Ayuntamientos

Índice

	Pág.
1. Presentación y Metodología	3
2. Monitoreo Cuantitativo	22
3. Monitoreo Cualitativo	89
4. Conclusiones	154

El presente informe tiene como objetivo proporcionar la información generada del servicio de monitoreo a medios de comunicación electrónicos, impresos e Internet, con cobertura en el Estado de México, con la finalidad de aportar certeza y equidad, derivado de la difusión de los actos proselitistas de los actores políticos.

Objetivos específicos

- Llevar a cabo el monitoreo a medios de comunicación electrónicos, impresos e internet.
- Apego a la metodología establecida en el Manual de Procedimientos para el Monitoreo a Medios de Comunicación Electrónicos, Impresos e Internet.
- Verificar la transmisión en radio y televisión de las pautas aprobadas por el Instituto Nacional Electoral.
- Apoyar en su caso, en la fiscalización de partidos políticos, coaliciones, candidaturas comunes, aspirantes a una candidatura independiente, precandidatos y candidatos.
- Observar que, desde el inicio de las campañas electorales y hasta la conclusión de la jornada electoral, se suspenda la difusión de toda propaganda gubernamental, de acuerdo con lo establecido en los artículos 71, párrafo cuarto y 261, párrafo segundo del Código Electoral del Estado de México, salvo las excepciones previamente establecidas.

TIPOS DE MONITOREO

Monitoreo Cuantitativo.

Este tipo de monitoreo tiene la característica de permitir al Instituto Electoral del Estado de México conocer de manera descriptiva la cantidad de impactos, inserciones y notas informativas generadas por los actores políticos en los medios de comunicación.

Se monitorean tanto los medios de comunicación impresos y electrónicos nacionales y estatales como los escritos, publicaciones, imágenes, grabaciones en audio y video, proyecciones, publicidad virtual en Internet y las expresiones que, durante la precampaña, intercampaña, campaña, periodo de reflexión y jornada electoral, producen y difunden los actores políticos, autoridades electorales y gubernamentales.

Monitoreo Cualitativo.

El monitoreo cualitativo tiene la finalidad de permitir al Instituto contar con un enfoque analítico de la información que difunden los medios de comunicación, al obtener información estratégica para conocer, entre otros elementos, su tendencia, la equidad en la contienda; así como conocer el tiempo y espacio dedicado en los noticiarios o servicios informativos que difundan información relacionada con los actores políticos y el proceso electoral.

La metodología que se utiliza para el proceso de la información en los diferentes medios de comunicación como Electrónicos, Impresos e Internet es la siguiente:

Radio y TV Cuantitativo

Por medio de las señales se obtiene la información, la cual se guarda en los servidores. Después, se hace la identificación, captura de anuncios nuevos y la generación de testigos. Posteriormente, se hace una revisión completa de este registro, para compararlo con los anuncios que ya se tienen en sistema y este genere el informe de transmisión.

Radio y TV Cualitativo

Por medio de la programación previamente capturada de estaciones de radio y canales de TV, se reconocen los horarios de noticieros, para identificar las menciones relacionadas al proceso electoral. Se generan testigos de audio y video con la captura de dicha mención. Posterior, se revisan los datos obtenidos de todas las menciones y se hace la valoración, según su contenido.

Medios Impresos Cuantitativo

Se hace una identificación de puntos de venta y distribución de periódicos y revistas, para después hacer la debida revisión, digitalización y captura de anuncios encontrados en los mismos.

Medios Impresos Cualitativo

Con la captura y digitalización de las menciones encontradas, se hace una revisión de síntesis y datos capturados para después hacer la valoración de su contenido.

Internet Cuantitativo

Se identifican las menciones en las páginas de internet solicitadas, de las cuales se hace el registro de testigos y su captura, junto con una valoración, según su contenido.

Internet Cualitativo

El operador genera testigos y hace la captura en la base de datos, mientras que el supervisor revisa los registros. Tal información se encuentra dispuesta en la página web.

Método para la “Valoración de la Información”:

1. Se contabilizará el número de piezas de monitoreo que presentaron alguna valoración expresada mediante algún adjetivo calificativo o frase idiomática utilizada como adjetivo explícito hacia el actor político. Se contabilizará también el número de piezas de monitoreo que no tuvieron ninguna adjetivación, las cuales se considerarán como piezas neutras.
2. De la información que presentó alguna adjetivación, implicación o calificación, se deberá distinguir entre aquéllas que fueron negativas y aquéllas que fueron positivas.
3. En consideración y respeto a los principios de la libertad de expresión, la información clasificada como propia del género “opinión y análisis, así como debate” no será sujeta de monitoreo.

De acuerdo a la información obtenida de los registros en los diferentes medios, las menciones se califican de 3 maneras:

Positiva.- Cuando presente adjetivos que favorezcan a los actores políticos o se emita un juicio de valor a favor de los mismos, o cuando se resalten actos por medio de adjetivos positivos.

Negativa.- Cuando presente adjetivos que perjudiquen a los actores políticos, o se emitan juicios de valor negativos a estos, o que se resalten actos por medio de adjetivos negativos.

Neutra.- Cuando sólo se presenta la información de los hechos sin mostrar valoración alguna, es decir, evitando adjetivos y mostrando los hechos con objetividad.

Para tener una idea más clara de las menciones, se debe identificar en cada una de las notas, las siguientes variables:

Declarante: Es el actor emisor que, tiene una intervención directa en la nota.

Referente: Cuando el medio o un tercero dentro la nota hace una mención del actor a valorar.

Circunstancial: Cuando el medio informa directamente sobre el actor a valorar, sin que exista una declaración del mismo, ni alguna referencia directa de un tercero en torno a éste.

Justificación

El presente informe muestra las actividades de monitoreo a la propaganda de los actores políticos difundida en medios de comunicación electrónicos, impresos e Internet, que servirán para coadyuvar a garantizar la equidad en la difusión de los actos proselitistas durante proceso electoral 2017-2018, en el Estado de México; verificar la transmisión en radio y televisión, de las pautas aprobadas por el INE; apoyar, en su caso en la fiscalización de partidos políticos, coaliciones, aspirantes a candidaturas independientes, candidaturas independientes, precandidatos y candidatos; y observar que, desde el inicio de las campañas electorales y hasta la conclusión de la jornada electoral, se suspenda la difusión de toda propaganda gubernamental, de acuerdo con lo establecido en los artículos 71 párrafo cuarto, y 261 párrafo segundo del Código Electoral del Estado de México, salvo las excepciones previamente establecidas.

Alcances

Generar mecanismos para la organización, el desarrollo, el control y la evaluación del monitoreo a medios de comunicación electrónicos, impresos e Internet durante el proceso electoral local respectivo al proceso electoral 2017-2018.

Para el Cuarto Informe Quincenal del Periodo de Intercampaña del proceso electoral de la Elección de Diputados Locales y Miembros de Ayuntamientos, se consideró el siguiente número de emisoras y canales en medios electrónicos, así como medios impresos locales, regionales y nacionales e internet de acuerdo al catálogo de medios aprobado por la Comisión.

DETALLE DE CATÁLOGOS DE MEDIOS					
MEDIO	TIPO MEDIO	DESCRIPCIÓN	ENTIDAD	TOTAL	
MEDIOS IMPRESOS	PRENSA Y REVISTA	MEDIOS IMPRESOS NACIONALES	CIUDAD DE MÉXICO	37	
		MEDIOS IMPRESOS ESTATALES	ESTADO DE MÉXICO	11	
		MEDIOS IMPRESOS CON COBERTURA REGIONAL	MEDIOS IMPRESOS REGIONALES (TOLUCA)		20
			MEDIOS IMPRESOS REGIONALES (VALLE DE MÉXICO)		24
			MEDIOS IMPRESOS REGIONALES (ZONA ORIENTE)		7
			MEDIOS IMPRESOS REGIONALES (ZONA SUR)		7
			MEDIOS IMPRESOS REGIONALES (ZONA NORTE)		5
TOTAL MEDIOS IMPRESOS			111		
MEDIOS ELECTRÓNICOS	RADIO	RADIO NACIONAL	ESTACIONES DE RADIO CIUDAD DE MÉXICO	58	
		RADIO ESTATAL	ESTACIONES DE RADIO ESTADO DE MÉXICO	36	
	TV	TV NACIONAL	CANALES DE TELEVISIÓN CIUDAD DE MÉXICO	14	
		TV ESTATAL	CANALES DE TELEVISIÓN ESTADO DE MÉXICO	12	
TOTAL DE MEDIOS ELECTRÓNICOS			120		
MEDIOS DIGITALES	INTERNET	MOTORES DE BÚSQUEDA		2	
		CORREO ELECTRÓNICO		3	
		REDES SOCIALES		3	
		SITIOS DE NOTICIAS NACIONALES		22	
		SITIOS DE NOTICIAS ESTATALES		20	
		PORTALES RADIO Y TV		10	
		PORTALES DIVERSOS		9	
PÁGINAS PARTIDOS POLÍTICOS		10			
TOTAL MEDIOS DIGITALES			79		
TOTAL MEDIOS			310		

➤ **NOTA:** Las estaciones XEPJ-AM EL FONÓGRAFO 1150 AM y XEQR RADIO CENTRO 1030 AM fusionan contenidos a la estación XEN-AM LA 69 690 AM, por lo que solo se consideró para monitoreo ésta última. Las estaciones XENET-AM 1320 y XEINFO-AM 1560, ambas desaparecidas por litigio en 2008 tampoco se consideran para monitoreo, así como la estación XEDA-AM Radio Trece 1290 AM que salió del aire en 2015 y por último XERC-AM Formato 21 790 AM que sale del aire en 2017. La estación XHPAMM-FM 91.3, sin nombre comercial, dicha estación obtiene su concesión en 2017 y aún no inicia transmisiones. El programa NUESTRAS NOTICIAS con horario de 8 a 9 de la mañana, de la estación XEQY-AM Bestia Grupera 1200 AM deja de transmitir a partir del día 21 de marzo de 2018 y su espacio fue ocupado por barra musical en dicho horario.

MEDIO	EMISORA	FREC.	SIG LAS	BAN DA	CADENA	ENTIDAD	COMENTARIO
RADIO	FÓRMULA 1470 AM	1470 KHz.	XEAI-AM	AM	GRUPO FÓRMULA	CDMX	RADIO AI, CAMBIÓ A RADIO FÓRMULA 1470 / SIN NOTAS REFERENTES AL PROCESO ELECTORAL 2017-2018, PARA LA ELECCIÓN DE ALCALDÍAS Y DIPUTACIONES LOCALES DEL ESTADO DE MÉXICO.
	LA B G RANDE DE MÉXICO	1220 KHz.	XEB-AM	AM	INSTITUTO MEXICANO DE LA RADIO	CDMX	SIN NOTAS REFERENTES AL PROCESO ELECTORAL 2017-2018, PARA LA ELECCIÓN DE ALCALDÍAS Y DIPUTACIONES LOCALES DEL ESTADO DE MÉXICO.
	LA MÁ S PERRONA	1410 KHz.	XEBS-AM	AM	HISPANO MEXICANO NO, S.A. DE C.V.	CDMX	MÚSICA 24 HRS, SIN NOTAS REFERENTES AL PROCESO ELECTORAL 2017-2018, PARA LA ELECCIÓN DE ALCALDÍAS Y DIPUTACIONES LOCALES DEL ESTADO DE MÉXICO.
	RADIO TRECE	1290 KHz.	XEDA-AM	AM	CARLOS DE JESÚS QUIÑONES ARMENDÁRIZ	CDMX	MÚSICA 24 HRS, SIN NOTAS REFERENTES AL PROCESO ELECTORAL 2017-2018, PARA LA ELECCIÓN DE ALCALDÍAS Y DIPUTACIONES LOCALES DEL ESTADO DE MÉXICO.
	IMAGEN	90.5 Mhz.	XEDA-FM	FM	GRUPO IMAGEN	CDMX	SIN NOTAS REFERENTES AL PROCESO ELECTORAL 2017-2018, PARA LA ELECCIÓN DE ALCALDÍAS Y DIPUTACIONES LOCALES DEL ESTADO DE MÉXICO.
	RADIO UNO AM 1500	1500 KHz.	XEDF-AM	FM	GRUPO FÓRMULA	CDMX	SIN NOTAS REFERENTES AL PROCESO ELECTORAL 2017-2018, PARA LA ELECCIÓN DE ALCALDÍAS Y DIPUTACIONES LOCALES DEL ESTADO DE MÉXICO.
	FM RADIO UNO FM	104.1 Mhz.	XEDF-FM	FM	GRUPO FÓRMULA	CDMX	SIN NOTAS REFERENTES AL PROCESO ELECTORAL 2017-2018, PARA LA ELECCIÓN DE ALCALDÍAS Y DIPUTACIONES LOCALES DEL ESTADO DE MÉXICO.
	RADIO CIUDAD ANA	660 KHz.	XEDTL-AM	AM	INSTITUTO MEXICANO DE LA RADIO	CDMX	MÚSICA Y TALK SH OW, SIN NOTAS REFERENTES AL P PROCESO ELECTORAL 2017-2018, PARA LA ELECCIÓN DE ALCALDÍAS Y DIPUTACIONES LOCALES DEL ESTADO DE MÉXICO.
	RADIO EDUCACIÓN	1060 KHz.	XEEP-AM	AM	DIRECCIÓN G ENERAL DE RADIO EDUCACIÓN	CDMX	SIN NOTAS REFERENTES AL PROCESO ELECTORAL 2017-2018, PARA LA ELECCIÓN DE ALCALDÍAS Y DIPUTACIONES LOCALES DEL ESTADO DE MÉXICO.
	QUIÉREME 1440 AM	1440 KHz.	XEEST-AM	AM	GRUPO RADIO CENTRO	CDMX	SIN NOTAS REFERENTES AL PROCESO ELECTORAL 2017-2018, PARA LA ELECCIÓN DE ALCALDÍAS Y DIPUTACIONES LOCALES DEL ESTADO DE MÉXICO.
	RADIO FELICIDAD	1180 KHz.	XEFR-AM	AM	GRUPO ACIR	CDMX	MÚSICA 24 HRS, SIN NOTAS REFERENTES AL PROCESO ELECTORAL 2017-2018, PARA LA ELECCIÓN DE ALCALDÍAS Y DIPUTACIONES LOCALES DEL ESTADO DE MÉXICO.
	EL FONÓGRAFO	1150 KHz.	XEPJ-AM	AM	GRUPO RADIO CENTRO	CDMX	TRANSMITE PROGRAMAS QUE NO TIENEN QUE VER CON NOTICARIOS. LAS ESTACIONES XEPJ-EL FONÓGRAFO 1150 AM Y XEQR-RADIO CENTRO 1030 AM (AMBOS CONTENIDOS SE FUSIONAN A LA ESTACIÓN XEN-AM-LA 69).
	STERED JOYA	93.7 Mhz.	XEJP-FM	FM	GRUPO RADIO CENTRO	CDMX	MÚSICA 24 HRS, SIN NOTAS REFERENTES AL PROCESO ELECTORAL 2017-2018, PARA LA ELECCIÓN DE ALCALDÍAS Y DIPUTACIONES LOCALES DEL ESTADO DE MÉXICO.

MEDIO	EMISORA	FREC.	SIGLAS	BANDA	CA DENA	ENTIDAD	COMENTARIO
RADIO	INTERFERENCIA 7 DIEZ	710 Khz.	XEMP-AM	AM	INSTITUTO MEXICANO DE LA RADIO	CDMX	MÚSICA Y TALK SHOW , SIN NOTAS REFERENTES AL PROCESO ELECTORAL 2017-2018, PARA LA ELECCIÓN DE ALCALDÍAS Y DIPUTACIONES LOCALES DEL ESTADO DE MÉXICO.
	LA 69	690 Khz.	XEN-AM	AM	GRUPO RADIO CENTRO	CDMX	TRANSMITE PROGRAMAS QUE NO TIENEN QUE VER CON NOTICARIOS. LAS ESTACIONES XEJP-EL FONÓGRAFO 1150 AM Y XEQR-RADIO CENTRO 1030 AM (AMBOS CONTENIDOS SE FUSIONAN A LA ESTACIÓN XEN-AM-LA 69).
	S/D	1320 Khz.	XENET-AM	AM	N / D	CDMX	ESTACIÓN DESAPARECIDA POR LITIGIO DESDE 2008. A PARTIR DEL 15 DE MAYO DE 2017 ESTA ESTACIÓN SE FUSIONA CON LA EMISORA QUIÉREME 1440 AM
	RADIO CHAPULTEPEC	560 Khz.	XEOC-AM	AM	GRUPO RADIO DIGITAL	CDMX	SIN NOTAS REFERENTES AL PROCESO ELECTORAL 2017-2018, PARA LA ELECCIÓN DE ALCALDÍAS Y DIPUTACIONES LOCALES DEL ESTADO DE MÉXICO.
	RADIO MIL	1000 Khz.	XEOY-AM	AM	NRM COMUNICACIONES	CDMX	MÚSICA 24 HRS, SIN NOTAS REFERENTES AL PROCESO ELECTORAL 2017-2018, PARA LA ELECCIÓN DE ALCALDÍAS Y DIPUTACIONES LOCALES DEL ESTADO DE MÉXICO.
	OYE 89.7 FM	89.7 Mhz.	XEOYE-FM	FM	NRM COMUNICACIONES	CDMX	MÚSICA 24 HRS, SIN NOTAS REFERENTES AL PROCESO ELECTORAL 2017-2018, PARA LA ELECCIÓN DE ALCALDÍAS Y DIPUTACIONES LOCALES DEL ESTADO DE MÉXICO.
	SABROSITA 590	590 Khz.	XEPH-AM	AM	COMPAÑÍA MEXICANA DE RADIO DIFUSIÓN, S.A. DE C.V.	CDMX	MÚSICA 24 HRS, SIN NOTAS REFERENTES AL PROCESO ELECTORAL 2017-2018, PARA LA ELECCIÓN DE ALCALDÍAS Y DIPUTACIONES LOCALES DEL ESTADO DE MÉXICO.
	KE BUENA AM	940 Khz.	XEQ-AM	AM	CADENA RADIODIFUSORA MEXICANA, S.A. DE C.V.	CDMX	MÚSICA 24 HRS, SIN NOTAS REFERENTES AL PROCESO ELECTORAL 2017-2018, PARA LA ELECCIÓN DE ALCALDÍAS Y DIPUTACIONES LOCALES DEL ESTADO DE MÉXICO.
	KE BUENA FM	92.9 Mhz.	XEQ-FM	FM	TELEVISA RADIO	CDMX	MÚSICA 24 HRS, SIN NOTAS REFERENTES AL PROCESO ELECTORAL 2017-2018, PARA LA ELECCIÓN DE ALCALDÍAS Y DIPUTACIONES LOCALES DEL ESTADO DE MÉXICO.
	TROPICALÍSIMA	1350 Khz.	XEQK-AM	AM	INSTITUTO MEXICANO DE LA RADIO	CDMX	MÚSICA Y TALK SHOW , SIN NOTAS REFERENTES AL PROCESO ELECTORAL 2017-2018, PARA LA ELECCIÓN DE ALCALDÍAS Y DIPUTACIONES LOCALES DEL ESTADO DE MÉXICO.
	RADIO CENTRO	1030 Khz.	XEQR-AM	AM	XEQR, S.A. DE C.V.	CDMX	TRANSMITE PROGRAMAS QUE NO TIENEN QUE VER CON NOTICARIOS. LAS ESTACIONES XEJP-EL FONÓGRAFO 1150 AM Y XEQR-RADIO CENTRO 1030 AM (AMBOS CONTENIDOS SE FUSIONAN A LA ESTACIÓN XEN-AM-LA 69).
	LA Z	107.3 Mhz.	XEQR-FM	FM	GRUPO RADIO CENTRO	CDMX	MÚSICA 24 HRS, SIN NOTAS REFERENTES AL PROCESO ELECTORAL 2017-2018, PARA LA ELECCIÓN DE ALCALDÍAS Y DIPUTACIONES LOCALES DEL ESTADO DE MÉXICO.
	FORMATO 21	790 Khz.	XERC-AM	AM	GRUPO RADIO CENTRO	CDMX	SALE DEL AIRE EN 2017. FUSIONAN CONTENIDOS CON RADIO RED 1110 AM
	STEREO 97.7 FM	97.7 Mhz.	XERC-FM	FM	GRUPO RADIO CENTRO	CDMX	MÚSICA 24 HRS, SIN NOTAS REFERENTES AL PROCESO ELECTORAL 2017-2018, PARA LA ELECCIÓN DE ALCALDÍAS Y DIPUTACIONES LOCALES DEL ESTADO DE MÉXICO.
	FÓRMULA AM	970 Khz.	XERFR-AM	AM	GRUPO FÓRMULA	CDMX	SIN NOTAS REFERENTES AL PROCESO ELECTORAL 2017-2018, PARA LA ELECCIÓN DE ALCALDÍAS Y DIPUTACIONES LOCALES DEL ESTADO DE MÉXICO.

MEDIO	EMISORA	FREC.	SIGLAS	BANDA	CA DENA	ENTIDAD	COMENTARIO
	RADIO FÓRMULA FM	103.3 Mhz.	XERFR-FM	FM	GRUPO FÓRMULA	CDMX	SIN NOTAS REFERENTES AL PROCESO ELECTORAL 2017-2018, PARA LA ELECCIÓN DE ALCALDÍAS Y DIPUTACIONES LOCALES DEL ESTADO DE MÉXICO.
	RADIO UNAM	860 KHz.	XEUN-AM	AM	UNAM	CDMX	SIN NOTAS REFERENTES AL PROCESO ELECTORAL 2017-2018, PARA LA ELECCIÓN DE ALCALDÍAS Y DIPUTACIONES LOCALES DEL ESTADO DE MÉXICO.
	RADIO UNAM	96.1 Mhz.	XEUN-FM	FM	UNAM	CDMX	SIN NOTAS REFERENTES AL PROCESO ELECTORAL 2017-2018, PARA LA ELECCIÓN DE ALCALDÍAS Y DIPUTACIONES LOCALES DEL ESTADO DE MÉXICO.
	W RADIO AM	900 KHz.	XEW-AM	AM	TELEVISA RADIO	CDMX	SIN NOTAS REFERENTES AL PROCESO ELECTORAL 2017-2018, PARA LA ELECCIÓN DE ALCALDÍAS Y DIPUTACIONES LOCALES DEL ESTADO DE MÉXICO.
	W RADIO FM	96.9 Mhz.	XEW-FM	FM	TELEVISA RADIO	CDMX	SIN NOTAS REFERENTES AL PROCESO ELECTORAL 2017-2018, PARA LA ELECCIÓN DE ALCALDÍAS Y DIPUTACIONES LOCALES DEL ESTADO DE MÉXICO.
	W DEPORTES	730 KHz.	XEX-AM	AM	CADENA RADIODIFUSORA MEXICANA, S.A. DE C.V.	CDMX	SOLO TRANSMITE PROGRAMACIÓN DEPORTIVA
	LOS 40	101.7 Mhz.	XEX-FM	FM	TELEVISA RADIO	CDMX	MÚSICA 24 HRS, SIN NOTAS REFERENTES AL PROCESO ELECTORAL 2017-2018, PARA LA ELECCIÓN DE ALCALDÍAS Y DIPUTACIONES LOCALES DEL ESTADO DE MÉXICO.
RADIO	MIX	106.5 Mhz.	XHDFM-FM	FM	GRUPO ACIR	CDMX	MÚSICA 24 HRS, SIN NOTAS REFERENTES AL PROCESO ELECTORAL 2017-2018, PARA LA ELECCIÓN DE ALCALDÍAS Y DIPUTACIONES LOCALES DEL ESTADO DE MÉXICO.
	REPORTE 98.5	98.5 Mhz.	XHDL-FM	FM	GRUPO IMAGEN	CDMX	MÚSICA 24 HRS, SIN NOTAS REFERENTES AL PROCESO ELECTORAL 2017-2018, PARA LA ELECCIÓN DE ALCALDÍAS Y DIPUTACIONES LOCALES DEL ESTADO DE MÉXICO.
	EXA FM	104.9 Mhz.	XHEXA-FM	FM	MVS COMUNICACIONES	CDMX	MÚSICA 24 HRS, SIN NOTAS REFERENTES AL PROCESO ELECTORAL 2017-2018, PARA LA ELECCIÓN DE ALCALDÍAS Y DIPUTACIONES LOCALES DEL ESTADO DE MÉXICO.
	ALFA RADIO	91.3 Mhz.	XHFAJ-FM	FM	GRUPO RADIO CENTRO	CDMX	MÚSICA 24 HRS, SIN NOTAS REFERENTES AL PROCESO ELECTORAL 2017-2018, PARA LA ELECCIÓN DE ALCALDÍAS Y DIPUTACIONES LOCALES DEL ESTADO DE MÉXICO.
	UNIVERSAL STEREO	88.1 Mhz.	XHFO-FM	FM	GRUPO RADIO CENTRO	CDMX	MÚSICA 24 HRS, SIN NOTAS REFERENTES AL PROCESO ELECTORAL 2017-2018, PARA LA ELECCIÓN DE ALCALDÍAS Y DIPUTACIONES LOCALES DEL ESTADO DE MÉXICO.
	OPUS 94	94.5 Mhz.	XHIMER-FM	FM	INSTITUTO MEXICANO DE LA RADIO	CDMX	MÚSICA Y TALK SHOW, SIN NOTAS REFERENTES AL PROCESO ELECTORAL 2017-2018, PARA LA ELECCIÓN DE ALCALDÍAS Y DIPUTACIONES LOCALES DEL ESTADO DE MÉXICO.
	HORIZONTE 108	107.9 Mhz.	XHIMR-FM	FM	INSTITUTO MEXICANO DE LA RADIO	CDMX	SIN NOTAS REFERENTES AL PROCESO ELECTORAL 2017-2018, PARA LA ELECCIÓN DE ALCALDÍAS Y DIPUTACIONES LOCALES DEL ESTADO DE MÉXICO.
	88.9 NOTICIAS	88.9 Mhz.	XHM-FM	FM	GRUPO ACIR	CDMX	SIN NOTAS REFERENTES AL PROCESO ELECTORAL 2017-2018, PARA LA ELECCIÓN DE ALCALDÍAS Y DIPUTACIONES LOCALES DEL ESTADO DE MÉXICO.

MEDIO	EMISORA	FREC.	SIGLAS	BANDA	CA DENA	ENTIDAD	COMENTARIO
RADIO	STEREO CIEN	100.1 Mhz.	XHMM-FM	FM	NRM COMUNICACIONES	CDMX	SIN NOTAS REFERENTES AL PROCESO ELECTORAL 2017-2018, PARA LA ELECCIÓN DE ALCALDÍAS Y DIPUTACIONES LOCALES DEL ESTADO DE MÉXICO.
	NOTICIAS MVS	102.5 Mhz.	XHMVS-FM	FM	MVS COMUNICACIONES	CDMX	SIN NOTAS REFERENTES AL PROCESO ELECTORAL 2017-2018, PARA LA ELECCIÓN DE ALCALDÍAS Y DIPUTACIONES LOCALES DEL ESTADO DE MÉXICO.
	REACTOR 105	105.7 Mhz.	XHOF-FM	FM	INSTITUTO MEXICANO DE LA RADIO	CDMX	MÚSICA Y TALK SHOW, SIN NOTAS REFERENTES AL PROCESO ELECTORAL 2017-2018, PARA LA ELECCIÓN DE ALCALDÍAS Y DIPUTACIONES LOCALES DEL ESTADO DE MÉXICO.
	RADIO DISNEY	99.3 Mhz.	XHPOP-FM	FM	GRUPO ACIR	CDMX	MÚSICA 24 HRS, SIN NOTAS REFERENTES AL PROCESO ELECTORAL 2017-2018, PARA LA ELECCIÓN DE ALCALDÍAS Y DIPUTACIONES LOCALES DEL ESTADO DE MÉXICO.
	RADIO RED FM	92.1 Mhz.	XHRED-FM	FM	GRUPO RADIO CENTRO	CDMX	SIN NOTAS REFERENTES AL PROCESO ELECTORAL 2017-2018, PARA LA ELECCIÓN DE ALCALDÍAS Y DIPUTACIONES LOCALES DEL ESTADO DE MÉXICO.
	AMOR 95.3 FM	95.3 Mhz.	XHSH-FM	FM	GRUPO ACIR	CDMX	MÚSICA 24 HRS, SIN NOTAS REFERENTES AL PROCESO ELECTORAL 2017-2018, PARA LA ELECCIÓN DE ALCALDÍAS Y DIPUTACIONES LOCALES DEL ESTADO DE MÉXICO.
	BEAT 100.9 FM	100.9 Mhz.	XHSON-FM	FM	NRM COMUNICACIONES	CDMX	MÚSICA 24 HRS, SIN NOTAS REFERENTES AL PROCESO ELECTORAL 2017-2018, PARA LA ELECCIÓN DE ALCALDÍAS Y DIPUTACIONES LOCALES DEL ESTADO DE MÉXICO.
	UAM RADIO	94.1 Mhz.	XHUAMC-FM	FM	UAM	CDMX	MÚSICA 24 HRS, SIN NOTAS REFERENTES AL PROCESO ELECTORAL 2017-2018, PARA LA ELECCIÓN DE ALCALDÍAS Y DIPUTACIONES LOCALES DEL ESTADO DE MÉXICO.
	UAM RADIO	94.1 Mhz.	XHUAMI-FM	FM	UAM	CDMX	MÚSICA 24 HRS, SIN NOTAS REFERENTES AL PROCESO ELECTORAL 2017-2018, PARA LA ELECCIÓN DE ALCALDÍAS Y DIPUTACIONES LOCALES DEL ESTADO DE MÉXICO.
	RADIO IBERO 90.9	90.9 Mhz.	XHUIA-FM	FM	UNIVERSIDAD IBEROAMERICANA	CDMX	MÚSICA 24 HRS, SIN NOTAS REFERENTES AL PROCESO ELECTORAL 2017-2018, PARA LA ELECCIÓN DE ALCALDÍAS Y DIPUTACIONES LOCALES DEL ESTADO DE MÉXICO.
	EL POLITÉCNICO EN RADIO	95.7 Mhz.	XHUPC-FM	FM	IPN	CDMX	SIN NOTAS REFERENTES AL PROCESO ELECTORAL 2017-2018, PARA LA ELECCIÓN DE ALCALDÍAS Y DIPUTACIONES LOCALES DEL ESTADO DE MÉXICO.
	LA COMADRE	1260 Khz.	XEL-AM	AM	GRUPO ACIR	CDMX	MÚSICA 24 HRS, SIN NOTAS REFERENTES AL PROCESO ELECTORAL 2017-2018, PARA LA ELECCIÓN DE ALCALDÍAS Y DIPUTACIONES LOCALES DEL ESTADO DE MÉXICO.
	LA VOLADORA RADIO	97.3 Mhz.	XHECA-FM	FM	LA VOLADORA COMUNICACIÓN A.C.	Amecameca de Juárez	SIN NOTAS REFERENTES AL PROCESO ELECTORAL 2017-2018, PARA LA ELECCIÓN DE ALCALDÍAS Y DIPUTACIONES LOCALES DEL ESTADO DE MÉXICO.
	SUPER STEREO MILED ATLACOMULCO	104.7 Mhz.	XHRLK-FM	FM	GRUPO MILED	Atzacomulco	SIN NOTAS REFERENTES AL PROCESO ELECTORAL 2017-2018, PARA LA ELECCIÓN DE ALCALDÍAS Y DIPUTACIONES LOCALES DEL ESTADO DE MÉXICO.
RADIO CAPITAL	1040 Khz.	XECH-AM	AM	CAPITAL MEDIA	Cacalomaacán	SIN NOTAS REFERENTES AL PROCESO ELECTORAL 2017-2018, PARA LA ELECCIÓN DE ALCALDÍAS Y DIPUTACIONES LOCALES DEL ESTADO DE MÉXICO.	

MEDIO	EMISORA	FREC.	SIGLAS	BANDA	CADENA	ENTIDAD	COMENTARIO
	RADIO CHAPINGO	1610 Khz.	XEUACH-AM	AM	UNIVERSIDAD AUTÓNOMA DE CHAPINGO	Chapingo	SIN NOTAS REFERENTES AL PROCESO ELECTORAL 2017-2018, PARA LA ELECCIÓN DE ALCALDÍAS Y DIPUTACIONES LOCALES DEL ESTADO DE MÉXICO.
	RADIO ANÁHUAC	1670 Khz.	XEANAH-AM	AM	UNIVERSIDAD ANÁHUAC MÉXICO NORTE	Huixquilucan	SIN NOTAS REFERENTES AL PROCESO ELECTORAL 2017-2018, PARA LA ELECCIÓN DE ALCALDÍAS Y DIPUTACIONES LOCALES DEL ESTADO DE MÉXICO.
	@1590 AM	1590 Khz.	XEVOZ-AM	AM	RADIORAMA	Los Reyes Acaquilpan	MÚSICA 24 HRS, SIN NOTAS REFERENTES AL PROCESO ELECTORAL 2017-2018, PARA LA ELECCIÓN DE ALCALDÍAS Y DIPUTACIONES LOCALES DEL ESTADO DE MÉXICO.
	CRYSTAL 104.9	104.9 Mhz.	XHMLO-FM	FM	GRUPO SIETE	Malinalco	SIN NOTAS REFERENTES AL PROCESO ELECTORAL 2017-2018, PARA LA ELECCIÓN DE ALCALDÍAS Y DIPUTACIONES LOCALES DEL ESTADO DE MÉXICO.
	CRYSTAL EDO. MEX.	103.7 Mhz.	XHCMF-FM	FM	GRUPO SIETE	Melchor Ocampo	SIN NOTAS REFERENTES AL PROCESO ELECTORAL 2017-2018, PARA LA ELECCIÓN DE ALCALDÍAS Y DIPUTACIONES LOCALES DEL ESTADO DE MÉXICO.
	MIX FM	90.1 Mhz.	XHENO-FM	FM	GRUPO ACIR	Me tepec	MÚSICA 24 HRS SIN NOTICARIOS
	EVOLUCIÓN RADIO	102.1 Mhz.	XHVFC-FM	FM	AMARC MÉXICO	Otumba	SIN NOTAS REFERENTES AL PROCESO ELECTORAL 2017-2018, PARA LA ELECCIÓN DE ALCALDÍAS Y DIPUTACIONES LOCALES DEL ESTADO DE MÉXICO.
RADIO	RADIO 6.20	620 Khz.	XENK-AM	AM	RASA	San Andrés de la Cañada	SIN NOTAS REFERENTES AL PROCESO ELECTORAL 2017-2018, PARA LA ELECCIÓN DE ALCALDÍAS Y DIPUTACIONES LOCALES DEL ESTADO DE MÉXICO.
	RADIO ROCA	88.3 Mhz.	XHTEJ-FM	FM	ROBERTO RODRÍGUEZ GÓMEZ	Tejupilco de Hidalgo	SIN NOTAS REFERENTES AL PROCESO ELECTORAL 2017-2018, PARA LA ELECCIÓN DE ALCALDÍAS Y DIPUTACIONES LOCALES DEL ESTADO DE MÉXICO.
	CAPITAL PIRATA	89.3 mhz.	XHCH-FM	FM	CAPITAL MEDIA	Toluca	SIN NOTAS REFERENTES AL PROCESO ELECTORAL 2017-2018, PARA LA ELECCIÓN DE ALCALDÍAS Y DIPUTACIONES LOCALES DEL ESTADO DE MÉXICO.
	S/D	1560 Khz.	XEINFO-AM	AM	N / D	Tlalnepantla	ESTACIÓN DESAPARECIDA POR LITIGIO DESDE 2008, ACTUALMENTE SE ENCUENTRA EN PROCESO DE CAMBIO DE BANDA DE AM A FM. SIN TRANSMISIONES AL AIRE.
	CRYSTAL 93.3	93.3 Mhz.	XHEDT-FM	FM	GRUPO SIETE	Toluca	SIN NOTAS REFERENTES AL PROCESO ELECTORAL 2017-2018, PARA LA ELECCIÓN DE ALCALDÍAS Y DIPUTACIONES LOCALES DEL ESTADO DE MÉXICO.
	SUPER STEREO MILED TOL.	98.9 Mhz.	XHNX-FM	FM	GRUPO MILED	Toluca	SIN NOTAS REFERENTES AL PROCESO ELECTORAL 2017-2018, PARA LA ELECCIÓN DE ALCALDÍAS Y DIPUTACIONES LOCALES DEL ESTADO DE MÉXICO.
	NEUROTIK	102.1 Mhz.	XHTOM-FM	FM	GRUPO SIETE	Toluca	SIN NOTAS REFERENTES AL PROCESO ELECTORAL 2017-2018, PARA LA ELECCIÓN DE ALCALDÍAS Y DIPUTACIONES LOCALES DEL ESTADO DE MÉXICO.
	AMOR 92.5 FM	92.5 Mhz.	XHRJ-FM	FM	GRUPO ACIR	Toluca (Me tepec)	DIGITAL, CAMBIÓ A AMOR 92.5 / MÚSICA 24 HRS, SIN NOTAS REFERENTES AL PROCESO ELECTORAL 2017-2018, PARA LA ELECCIÓN DE ALCALDÍAS Y DIPUTACIONES LOCALES DEL ESTADO DE MÉXICO.
	SUPER STEREO MILED V. B.	93.5 Mhz.	XHEVAB-FM	FM	GRUPO MILED	Valle de Bravo	SIN NOTAS REFERENTES AL PROCESO ELECTORAL 2017-2018, PARA LA ELECCIÓN DE ALCALDÍAS Y DIPUTACIONES LOCALES DEL ESTADO DE MÉXICO.

En televisión, para el Cuarto Informe Quincenal del Periodo de Intercampaña para las elecciones de diputados locales y miembros de ayuntamientos, del 29 de marzo al 12 de abril de 2018, se enlistan los canales que no registraron menciones sobre el proceso electoral en el Estado de México.

MEDIO	CANAL	FRECUENCIA	SIGLAS	CA DENA	ENTIDAD	COMENTARIO
	LAS ESTRELLAS	36	XHTM-TDT	TELEvisa	ALTZOMONI	SIN NOTAS REFERENTES AL PROCESO ELECTORAL 2017-2018, PARA LA ELECCIÓN DE ALCALDÍAS Y DIPUTACIONES LOCALES DEL ESTADO DE MÉXICO.
	LAS ESTRELLAS	39	XHTOL-TDT	TELEvisa	JOCOTITLÁN	SIN NOTAS REFERENTES AL PROCESO ELECTORAL 2017-2018, PARA LA ELECCIÓN DE ALCALDÍAS Y DIPUTACIONES LOCALES DEL ESTADO DE MÉXICO.
	CANAL 5	42	XEX-TDT	TELEvisa	ALTZOMONI	SIN NOTAS REFERENTES AL PROCESO ELECTORAL 2017-2018, PARA LA ELECCIÓN DE ALCALDÍAS Y DIPUTACIONES LOCALES DEL ESTADO DE MÉXICO.
	CANAL 5	43	XHTOK-TDT	TELEvisa	JOCOTITLÁN	SIN NOTAS REFERENTES AL PROCESO ELECTORAL 2017-2018, PARA LA ELECCIÓN DE ALCALDÍAS Y DIPUTACIONES LOCALES DEL ESTADO DE MÉXICO.
	GALA TV	47	XHATZ-TDT	TELEvisa	ALTZOMONI	SIN NOTAS REFERENTES AL PROCESO ELECTORAL 2017-2018, PARA LA ELECCIÓN DE ALCALDÍAS Y DIPUTACIONES LOCALES DEL ESTADO DE MÉXICO.
	AZTECA 7	35	XHJWC-TDT	TV AZTECA	JOCOTITLÁN	SIN NOTAS REFERENTES AL PROCESO ELECTORAL 2017-2018, PARA LA ELECCIÓN DE ALCALDÍAS Y DIPUTACIONES LOCALES DEL ESTADO DE MÉXICO.
	AZTECA 13	27	XHKEM-TDT	TV AZTECA		SIN NOTAS REFERENTES AL PROCESO ELECTORAL 2017-2018, PARA LA ELECCIÓN DE ALCALDÍAS Y DIPUTACIONES LOCALES DEL ESTADO DE MÉXICO.
	PROYECTO 40	27.2	XHKEM-TDT	TV AZTECA		SIN NOTAS REFERENTES AL PROCESO ELECTORAL 2017-2018, PARA LA ELECCIÓN DE ALCALDÍAS Y DIPUTACIONES LOCALES DEL ESTADO DE MÉXICO.
TV	CANALONCE	30	XHOPEM-TDT	INSTITUTO POLITÉCNICO NACIONAL		SIN NOTAS REFERENTES AL PROCESO ELECTORAL 2017-2018, PARA LA ELECCIÓN DE ALCALDÍAS Y DIPUTACIONES LOCALES DEL ESTADO DE MÉXICO.
	UNA VOZ CON TODOS	30.2	XHOPEM-TDT	SISTEMA PÚBLICO DE RADIODIFUSIÓN DEL ESTADO MEXICANO		SIN NOTAS REFERENTES AL PROCESO ELECTORAL 2017-2018, PARA LA ELECCIÓN DE ALCALDÍAS Y DIPUTACIONES LOCALES DEL ESTADO DE MÉXICO.
	CANAL 22	30.3	XHOPEM-TDT	TELEVISIÓN METROPOLITANA S.A. DE C.V.		SIN NOTAS REFERENTES AL PROCESO ELECTORAL 2017-2018, PARA LA ELECCIÓN DE ALCALDÍAS Y DIPUTACIONES LOCALES DEL ESTADO DE MÉXICO.
	INGENIO TV	30.4	XHOPEM-TDT	DIRECCIÓN GENERAL DE TELEVISIÓN EDUCATIVA	TOLUCA	SIN NOTAS REFERENTES AL PROCESO ELECTORAL 2017-2018, PARA LA ELECCIÓN DE ALCALDÍAS Y DIPUTACIONES LOCALES DEL ESTADO DE MÉXICO.
	TV UNAM	30.5	XHOPEM-TDT	UNIVERSIDAD NACIONAL AUTÓNOMA DE MÉXICO	TOLUCA	SE MONITOREA, SIN EMBARGO SUS NOTICARIOS TRANSMITEN INFORMACIÓN CULTURAL
	CANALONCE	21	XHVBM-TDT	INSTITUTO POLITÉCNICO NACIONAL	VALLE DE BRAVO	SIN NOTAS REFERENTES AL PROCESO ELECTORAL 2017-2018, PARA LA ELECCIÓN DE ALCALDÍAS Y DIPUTACIONES LOCALES DEL ESTADO DE MÉXICO.
	CANALONCE	21.1	XHVBM-TDT	INSTITUTO POLITÉCNICO NACIONAL	VALLE DE BRAVO	SIN NOTAS REFERENTES AL PROCESO ELECTORAL 2017-2018, PARA LA ELECCIÓN DE ALCALDÍAS Y DIPUTACIONES LOCALES DEL ESTADO DE MÉXICO.
	ONCE 2	21.2	XHVBM-TDT	INSTITUTO POLITÉCNICO NACIONAL	VALLE DE BRAVO	SIN NOTAS REFERENTES AL PROCESO ELECTORAL 2017-2018, PARA LA ELECCIÓN DE ALCALDÍAS Y DIPUTACIONES LOCALES DEL ESTADO DE MÉXICO.

MEDIO	CANAL	FRECUENCIA	SIGLAS	CADENA	ENTIDAD	COMENTARIO
	RADIO Y TELEVISIÓN MEXIQUENSE	51	XHGEM-TDT	SISTEMA DE RADIO Y TELEVISIÓN MEXIQUENSE	JOCOTITLÁN	SIN NOTAS REFERENTES AL PROCESO ELECTORAL 2017-2018, PARA LA ELECCIÓN DE ALCALDÍAS Y DIPUTACIONES LOCALES DEL ESTADO DE MÉXICO.
	IMAGEN TELEVISIÓN	14	XHCTTO-TDT	GRUPO IMAGEN	TOLUCA	SIN NOTAS REFERENTES AL PROCESO ELECTORAL 2017-2018, PARA LA ELECCIÓN DE ALCALDÍAS Y DIPUTACIONES LOCALES DEL ESTADO DE MÉXICO.
	LAS ESTRELLAS	2.1	XEW-TDT	TELEVISA	CDMX	SIN NOTAS REFERENTES AL PROCESO ELECTORAL 2017-2018, PARA LA ELECCIÓN DE ALCALDÍAS Y DIPUTACIONES LOCALES DEL ESTADO DE MÉXICO.
	FORO TV	4.1	XHTV-TDT	TELEVISA	CDMX	SIN NOTAS REFERENTES AL PROCESO ELECTORAL 2017-2018, PARA LA ELECCIÓN DE ALCALDÍAS Y DIPUTACIONES LOCALES DEL ESTADO DE MÉXICO.
	CANAL 5	5.1	XHGC-TDT	TELEVISA	CDMX	SIN NOTAS REFERENTES AL PROCESO ELECTORAL 2017-2018, PARA LA ELECCIÓN DE ALCALDÍAS Y DIPUTACIONES LOCALES DEL ESTADO DE MÉXICO.
	AZTECA 7	7.1	XHIMT-TDT	TV AZTECA	CDMX	SIN NOTAS REFERENTES AL PROCESO ELECTORAL 2017-2018, PARA LA ELECCIÓN DE ALCALDÍAS Y DIPUTACIONES LOCALES DEL ESTADO DE MÉXICO.
	GALA TV	9.1	XEQ-TDT	TELEVISA	CDMX	SIN NOTAS REFERENTES AL PROCESO ELECTORAL 2017-2018, PARA LA ELECCIÓN DE ALCALDÍAS Y DIPUTACIONES LOCALES DEL ESTADO DE MÉXICO.
	CANAL ONCE	11.1	XEIPN-TDT	INSTITUTO POLITÉCNICO NACIONAL	CDMX	SIN NOTAS REFERENTES AL PROCESO ELECTORAL 2017-2018, PARA LA ELECCIÓN DE ALCALDÍAS Y DIPUTACIONES LOCALES DEL ESTADO DE MÉXICO.
TV	AZTECA 13	1.1	XHDF-TDT	TV AZTECA	CDMX	SIN NOTAS REFERENTES AL PROCESO ELECTORAL 2017-2018, PARA LA ELECCIÓN DE ALCALDÍAS Y DIPUTACIONES LOCALES DEL ESTADO DE MÉXICO.
	CANAL 22	22.1	XEIMT-TDT	TELEVISIÓN METROPOLITANA, S.A. DE C.V.	CDMX	SIN NOTAS REFERENTES AL PROCESO ELECTORAL 2017-2018, PARA LA ELECCIÓN DE ALCALDÍAS Y DIPUTACIONES LOCALES DEL ESTADO DE MÉXICO.
	CADENA TRES	28.1	XHTRES-TDT	GRUPO IMAGEN	CDMX	SIN NOTAS REFERENTES AL PROCESO ELECTORAL 2017-2018, PARA LA ELECCIÓN DE ALCALDÍAS Y DIPUTACIONES LOCALES DEL ESTADO DE MÉXICO.
	TELEVISORA DEL VALLE DE MÉXICO	40.1	XHTVM-TDT	TELEVISORA DEL VALLE DE MÉXICO, S.A.P.J DE C.V.	CDMX	SIN NOTAS REFERENTES AL PROCESO ELECTORAL 2017-2018, PARA LA ELECCIÓN DE ALCALDÍAS Y DIPUTACIONES LOCALES DEL ESTADO DE MÉXICO.
	UNA VOZ CON TODOS	14.1	XHOPMA-TDT	SISTEMA PÚBLICO DE RADIODIFUSIÓN DEL ESTADO MEXICANO	CDMX	SIN NOTAS REFERENTES AL PROCESO ELECTORAL 2017-2018, PARA LA ELECCIÓN DE ALCALDÍAS Y DIPUTACIONES LOCALES DEL ESTADO DE MÉXICO.
	CANAL DEL CONGRESO	45.1	XHCU-TDT	CONGRESO DE LA UNIÓN	CDMX	SIN NOTAS REFERENTES AL PROCESO ELECTORAL 2017-2018, PARA LA ELECCIÓN DE ALCALDÍAS Y DIPUTACIONES LOCALES DEL ESTADO DE MÉXICO.
	CAPITAL 21	21.1	XHCDM-TDT	GOBIERNO DE LA CIUDAD DE MÉXICO	CDMX	SIN NOTAS REFERENTES AL PROCESO ELECTORAL 2017-2018, PARA LA ELECCIÓN DE ALCALDÍAS Y DIPUTACIONES LOCALES DEL ESTADO DE MÉXICO.
	IMAGEN TELEVISIÓN	3.1	XHCTMX-TDT	GRUPO IMAGEN	CIUDAD DE MÉXICO	SIN NOTAS REFERENTES AL PROCESO ELECTORAL 2017-2018, PARA LA ELECCIÓN DE ALCALDÍAS Y DIPUTACIONES LOCALES DEL ESTADO DE MÉXICO.

Nota:

- Los periódicos Barrio, Informador de Oriente, El Centro, Zona Norte y las revistas IQ Magazine y Cambio Estado de México, dejaron de circular. La revista AZ pasó a ser digital. El periódico Nuestra Comunidad, cambió de nombre, ahora se llama Contacto Político.
- Para este periodo el periódico ABC no presenta versión impresa, por lo que el monitoreo se realizó desde el sitio web del mismo.

MEDIO	PERIÓDICO /	TIRAJE	PERIODICIDAD	ENTIDAD	COMENTARIO
IMPRESOS	MILENIO	101,211 EJEMPLARES	PERIÓDICO LUNES A DOMINGO	CDMX	SIN NOTAS REFERENTES AL PROCESO ELECTORAL 2017-2018, PARA LA ELECCIÓN DE ALCALDÍAS Y DIPUTACIONES LOCALES DEL ESTADO DE MÉXICO.
	OVACIONES	157,226 EJEMPLARES	PERIÓDICO LUNES A DOMINGO	CDMX	SIN NOTAS REFERENTES AL PROCESO ELECTORAL 2017-2018, PARA LA ELECCIÓN DE ALCALDÍAS Y DIPUTACIONES LOCALES DEL ESTADO DE MÉXICO.
	EL GRÁFICO	300,000 EJEMPLARES	PERIÓDICO LUNES A DOMINGO	CDMX	SIN NOTAS REFERENTES AL PROCESO ELECTORAL 2017-2018, PARA LA ELECCIÓN DE ALCALDÍAS Y DIPUTACIONES LOCALES DEL ESTADO DE MÉXICO.
	LA RAZÓN	92,433 EJEMPLARES	PERIÓDICO LUNES A SÁBADO	CDMX	SIN NOTAS REFERENTES AL PROCESO ELECTORAL 2017-2018, PARA LA ELECCIÓN DE ALCALDÍAS Y DIPUTACIONES LOCALES DEL ESTADO DE MÉXICO.
	EL FINANCIERO	91,923 EJEMPLARES	PERIÓDICO LUNES A VIERNES	CDMX	SIN NOTAS REFERENTES AL PROCESO ELECTORAL 2017-2018, PARA LA ELECCIÓN DE ALCALDÍAS Y DIPUTACIONES LOCALES DEL ESTADO DE MÉXICO.
	EL ECONOMISTA	37,163 EJEMPLARES	PERIÓDICO LUNES A VIERNES	CDMX	SIN NOTAS REFERENTES AL PROCESO ELECTORAL 2017-2018, PARA LA ELECCIÓN DE ALCALDÍAS Y DIPUTACIONES LOCALES DEL ESTADO DE MÉXICO.
	CONGRESISTAS	11,495 EJEMPLARES	PERIÓDICO QUINCENAL	CDMX	SIN NOTAS REFERENTES AL PROCESO ELECTORAL 2017-2018, PARA LA ELECCIÓN DE ALCALDÍAS Y DIPUTACIONES LOCALES DEL ESTADO DE MÉXICO.
	TV NOTAS	782,000 EJEMPLARES	REVISTA SEMANAL	CDMX	SIN NOTAS REFERENTES AL PROCESO ELECTORAL 2017-2018, PARA LA ELECCIÓN DE ALCALDÍAS Y DIPUTACIONES LOCALES DEL ESTADO DE MÉXICO.
	TV Y NOVELAS	450,000 EJEMPLARES	REVISTA SEMANAL	CDMX	SIN NOTAS REFERENTES AL PROCESO ELECTORAL 2017-2018, PARA LA ELECCIÓN DE ALCALDÍAS Y DIPUTACIONES LOCALES DEL ESTADO DE MÉXICO.
	BUZOS	12,000 EJEMPLARES	REVISTA SEMANAL	CDMX	SIN NOTAS REFERENTES AL PROCESO ELECTORAL 2017-2018, PARA LA ELECCIÓN DE ALCALDÍAS Y DIPUTACIONES LOCALES DEL ESTADO DE MÉXICO.
VÉRTIGO	20,000 EJEMPLARES	REVISTA SEMANAL	CDMX	SIN NOTAS REFERENTES AL PROCESO ELECTORAL 2017-2018, PARA LA ELECCIÓN DE ALCALDÍAS Y DIPUTACIONES LOCALES DEL ESTADO DE MÉXICO.	
EMEEQUIS	30,000 EJEMPLARES	REVISTA CATORCENAL	CDMX	PASÓ DE SER IMPRESO A DIGITAL	

MEDIO	PERIÓDICO /	TIRAJE	PERIODICIDAD	ENTIDAD	COMENTARIO
	ETCÉTERA	5,000 EJEMPLAS	REVISTA MENSUAL	CDMX	SIN NOTAS REFERENTES AL PROCESO ELECTORAL 2017-2018, PARA LA ELECCIÓN DE ALCALDÍAS Y DIPUTACIONES LOCALES DEL ESTADO DE MÉXICO.
	ESCAPARATE	17,000 EJEMPLAS	REVISTA MENSUAL	TOLUCA	SIN NOTAS REFERENTES AL PROCESO ELECTORAL 2017-2018, PARA LA ELECCIÓN DE ALCALDÍAS Y DIPUTACIONES LOCALES DEL ESTADO DE MÉXICO.
	PROYECCIÓN ECONÓMICA 2020	15,000 EJEMPLAS	REVISTA MENSUAL	CDMX	SIN NOTAS REFERENTES AL PROCESO ELECTORAL 2017-2018, PARA LA ELECCIÓN DE ALCALDÍAS Y DIPUTACIONES LOCALES DEL ESTADO DE MÉXICO.
	ZÓCALO	10,000 EJEMPLAS	REVISTA MENSUAL	CDMX	SIN NOTAS REFERENTES AL PROCESO ELECTORAL 2017-2018, PARA LA ELECCIÓN DE ALCALDÍAS Y DIPUTACIONES LOCALES DEL ESTADO DE MÉXICO.
	LETRAS LIBRES	12,309 EJEMPLAS	REVISTA MENSUAL	CDMX	SIN NOTAS REFERENTES AL PROCESO ELECTORAL 2017-2018, PARA LA ELECCIÓN DE ALCALDÍAS Y DIPUTACIONES LOCALES DEL ESTADO DE MÉXICO.
	NEXOS	12,697 EJEMPLAS	REVISTA MENSUAL	CDMX	SIN NOTAS REFERENTES AL PROCESO ELECTORAL 2017-2018, PARA LA ELECCIÓN DE ALCALDÍAS Y DIPUTACIONES LOCALES DEL ESTADO DE MÉXICO.
	ESTE PAÍS	10,000 EJEMPLAS	REVISTA MENSUAL	CDMX	SIN NOTAS REFERENTES AL PROCESO ELECTORAL 2017-2018, PARA LA ELECCIÓN DE ALCALDÍAS Y DIPUTACIONES LOCALES DEL ESTADO DE MÉXICO.
IMPRESOS	VOZY VOTO	3,364 EJEMPLAS	REVISTA MENSUAL	CDMX	SIN NOTAS REFERENTES AL PROCESO ELECTORAL 2017-2018, PARA LA ELECCIÓN DE ALCALDÍAS Y DIPUTACIONES LOCALES DEL ESTADO DE MÉXICO.
	EL ESPECTADOR	4,000 EJEMPLAS	PERIÓDICO SEMANAL	REGIONAL (VALLE DE TOLUCA)	SIN NOTAS REFERENTES AL PROCESO ELECTORAL 2017-2018, PARA LA ELECCIÓN DE ALCALDÍAS Y DIPUTACIONES LOCALES DEL ESTADO DE MÉXICO.
	A CONTECER DEL RUMBO	99,000 EJEMPLAS	PERIÓDICO SEMANAL	REGIONAL (VALLE DE TOLUCA)	SIN NOTAS REFERENTES AL PROCESO ELECTORAL 2017-2018, PARA LA ELECCIÓN DE ALCALDÍAS Y DIPUTACIONES LOCALES DEL ESTADO DE MÉXICO.
	PODIUM	6,000 EJEMPLAS	PERIÓDICO SEMANAL	REGIONAL (VALLE DE TOLUCA)	TUVIERON CAMBIOS EN LA DISTRIBUCIÓN Y CIRCULACIÓN Y NO LLEGARON A TIEMPO
	MICIUDAD	20,000 EJEMPLAS	PERIÓDICO SEMANAL	REGIONAL (VALLE DE TOLUCA)	SIN NOTAS REFERENTES AL PROCESO ELECTORAL 2017-2018, PARA LA ELECCIÓN DE ALCALDÍAS Y DIPUTACIONES LOCALES DEL ESTADO DE MÉXICO.
	LA VOZ DEL NEVADO	6,000 EJEMPLAS	PERIÓDICO QUINCENAL	REGIONAL (VALLE DE TOLUCA)	TUVIERON CAMBIOS EN LA DISTRIBUCIÓN Y CIRCULACIÓN Y NO LLEGARON A TIEMPO
	GANANDO ESPACIOS	11,400 EJEMPLAS	REVISTA QUINCENAL	REGIONAL (VALLE DE TOLUCA)	SIN NOTAS REFERENTES AL PROCESO ELECTORAL 2017-2018, PARA LA ELECCIÓN DE ALCALDÍAS Y DIPUTACIONES LOCALES DEL ESTADO DE MÉXICO.
	CHIC MAGAZINE	10,000 EJEMPLAS	REVISTA QUINCENAL	REGIONAL (VALLE DE TOLUCA)	SIN NOTAS REFERENTES AL PROCESO ELECTORAL 2017-2018, PARA LA ELECCIÓN DE ALCALDÍAS Y DIPUTACIONES LOCALES DEL ESTADO DE MÉXICO.

MEDIO	PERIÓDICO /	TIRAJE	PERIODICIDAD	ENTIDAD	COMENTARIO
IMPRESOS	NIVEL UNO	10,000 EJEMPLARES	REVISTA MENSUAL	REGIONAL (VALLE DE TOLUCA)	SIN NOTAS REFERENTES AL PROCESO ELECTORAL 2017-2018, PARA LA ELECCIÓN DE ALCALDÍAS Y DIPUTACIONES LOCALES DEL ESTADO DE MÉXICO.
	TINTES POLÍTICOS	2,500 EJEMPLARES	REVISTA MENSUAL	REGIONAL (VALLE DE TOLUCA)	SIN NOTAS REFERENTES AL PROCESO ELECTORAL 2017-2018, PARA LA ELECCIÓN DE ALCALDÍAS Y DIPUTACIONES LOCALES DEL ESTADO DE MÉXICO.
	DATA TOLUCA	3,000 EJEMPLARES	REVISTA MENSUAL	REGIONAL (VALLE DE TOLUCA)	SIN NOTAS REFERENTES AL PROCESO ELECTORAL 2017-2018, PARA LA ELECCIÓN DE ALCALDÍAS Y DIPUTACIONES LOCALES DEL ESTADO DE MÉXICO.
	TRES MIL 400	12,000 EJEMPLARES	REVISTA MENSUAL	REGIONAL (VALLE DE TOLUCA)	SIN NOTAS REFERENTES AL PROCESO ELECTORAL 2017-2018, PARA LA ELECCIÓN DE ALCALDÍAS Y DIPUTACIONES LOCALES DEL ESTADO DE MÉXICO.
	PUBLIMETRO	150,000 EJEMPLARES	PERIÓDICO LUNES A VIERNES	REGIONAL (VALLE DE MÉXICO)	SIN NOTAS REFERENTES AL PROCESO ELECTORAL 2017-2018, PARA LA ELECCIÓN DE ALCALDÍAS Y DIPUTACIONES LOCALES DEL ESTADO DE MÉXICO.
	ECOS	100,000 EJEMPLARES	PERIÓDICO MIÉRCOLES Y SÁBADOS	REGIONAL (VALLE DE MÉXICO)	SIN NOTAS REFERENTES AL PROCESO ELECTORAL 2017-2018, PARA LA ELECCIÓN DE ALCALDÍAS Y DIPUTACIONES LOCALES DEL ESTADO DE MÉXICO.
	OIGA	10,000 EJEMPLARES	PERIÓDICO SEMANAL	REGIONAL (VALLE DE MÉXICO)	TUVIERON CAMBIOS EN LA DISTRIBUCIÓN Y CIRCULACIÓN Y NO LLEGARON A TIEMPO
	MI AMBIENTE	15,250 EJEMPLARES	PERIÓDICO SEMANAL	REGIONAL (VALLE DE MÉXICO)	TUVIERON CAMBIOS EN LA DISTRIBUCIÓN Y CIRCULACIÓN Y NO LLEGARON A TIEMPO
	IZCALLENSE	20,000 EJEMPLARES	PERIÓDICO SEMANAL	REGIONAL (VALLE DE MÉXICO)	TUVIERON CAMBIOS EN LA DISTRIBUCIÓN Y CIRCULACIÓN Y NO LLEGARON A TIEMPO
	PERIFERIA 21	7,042 EJEMPLARES	PERIÓDICO SEMANAL	REGIONAL (VALLE DE MÉXICO)	SIN NOTAS REFERENTES AL PROCESO ELECTORAL 2017-2018, PARA LA ELECCIÓN DE ALCALDÍAS Y DIPUTACIONES LOCALES DEL ESTADO DE MÉXICO.
	SUCESOS MEXIQUENSES	10,000 EJEMPLARES	PERIÓDICO QUINCENAL	REGIONAL (VALLE DE MÉXICO)	TUVIERON CAMBIOS EN LA DISTRIBUCIÓN Y CIRCULACIÓN Y NO LLEGARON A TIEMPO
	REPORTE MEXIQUENSE	50,000 EJEMPLARES	PERIÓDICO QUINCENAL	REGIONAL (VALLE DE MÉXICO)	TUVIERON CAMBIOS EN LA DISTRIBUCIÓN Y CIRCULACIÓN Y NO LLEGARON A TIEMPO
	PROPUESTA	10,000 EJEMPLARES	PERIÓDICO QUINCENAL	REGIONAL (VALLE DE MÉXICO)	TUVIERON CAMBIOS EN LA DISTRIBUCIÓN Y CIRCULACIÓN Y NO LLEGARON A TIEMPO
	HABLEMOS CLARO	20,000 EJEMPLARES	PERIÓDICO QUINCENAL	REGIONAL (VALLE DE MÉXICO)	TUVIERON CAMBIOS EN LA DISTRIBUCIÓN Y CIRCULACIÓN Y NO LLEGARON A TIEMPO
NUESTRA ZONA	5,000 EJEMPLARES	PERIÓDICO QUINCENAL	REGIONAL (VALLE DE MÉXICO)	SIN NOTAS REFERENTES AL PROCESO ELECTORAL 2017-2018, PARA LA ELECCIÓN DE ALCALDÍAS Y DIPUTACIONES LOCALES DEL ESTADO DE MÉXICO.	

MEDIO	PERIÓDICO /	TIRAJE	PERIODICIDAD	ENTIDAD	COMENTARIO
IMPRESOS	REGIÓN MX	5,000 EJEMPLAS	REVISTA QUINCENAL	REGIONAL (VALLE DE MÉXICO)	TUVIERON CAMBIOS EN LA DISTRIBUCIÓN Y CIRCULACIÓN Y NO LLEGARON A TIEMPO
	IMPRESIONES	15,000 EJEMPLAS	PERIÓDICO SEMANAL	REGIONAL (VALLE DE MÉXICO)	TUVIERON CAMBIOS EN LA DISTRIBUCIÓN Y CIRCULACIÓN Y NO LLEGARON A TIEMPO
	LAS NOTICIAS DE ÚLTIMA HORA	5,850 EJEMPLAS	PERIÓDICO SEMANAL	REGIONAL (ZONA ORIENTE)	TUVIERON CAMBIOS EN LA DISTRIBUCIÓN Y CIRCULACIÓN Y NO LLEGARON A TIEMPO
	ENTIDADES	17,184 EJEMPLAS	PERIÓDICO CATORCENAL	REGIONAL (ZONA ORIENTE)	SIN NOTAS REFERENTES AL PROCESO ELECTORAL 2017-2018, PARA LA ELECCIÓN DE ALCALDÍAS Y DIPUTACIONES LOCALES DEL ESTADO DE MÉXICO.
	¿POR QUÉ?	7,000 EJEMPLAS	PERIÓDICO DECENAL	REGIONAL (ZONA ORIENTE)	SIN NOTAS REFERENTES AL PROCESO ELECTORAL 2017-2018, PARA LA ELECCIÓN DE ALCALDÍAS Y DIPUTACIONES LOCALES DEL ESTADO DE MÉXICO.
	PARALELO VALLESANO	7,300 EJEMPLAS	PERIÓDICO SEMANAL	REGIONAL (ZONA SUR)	TUVIERON CAMBIOS EN LA DISTRIBUCIÓN Y CIRCULACIÓN Y NO LLEGARON A TIEMPO
	PRIMERO EDITORES	7,800 EJEMPLAS	PERIÓDICO QUINCENAL	REGIONAL (ZONA SUR)	TUVIERON CAMBIOS EN LA DISTRIBUCIÓN Y CIRCULACIÓN Y NO LLEGARON A TIEMPO
	JYASÚ	3,000 EJEMPLAS	PERIÓDICO SEMANAL	REGIONAL (ZONA NORTE)	TUVIERON CAMBIOS EN LA DISTRIBUCIÓN Y CIRCULACIÓN Y NO LLEGARON A TIEMPO
	PUNTO DE EXPRESIÓN	5,000 EJEMPLAS	PERIÓDICO SEMANAL	REGIONAL (ZONA NORTE)	SIN NOTAS REFERENTES AL PROCESO ELECTORAL 2017-2018, PARA LA ELECCIÓN DE ALCALDÍAS Y DIPUTACIONES LOCALES DEL ESTADO DE MÉXICO.
	CONTEXTO	3,000 EJEMPLAS	PERIÓDICO SEMANAL	REGIONAL (ZONA NORTE)	TUVIERON CAMBIOS EN LA DISTRIBUCIÓN Y CIRCULACIÓN Y NO LLEGARON A TIEMPO
	DIABLOMANIA	10,000 EJEMPLAS	SE DISTRIBUYE EN EL ESTADO "NEMESIO	REGIONAL (VALLE DE TOLUCA)	SIN NOTAS REFERENTES AL PROCESO ELECTORAL 2017-2018, PARA LA ELECCIÓN DE ALCALDÍAS Y DIPUTACIONES LOCALES DEL ESTADO DE MÉXICO.

En internet, para el Cuarto Informe Quincenal del Periodo de Intercampaña para las elecciones de diputados locales y miembros de ayuntamientos, del 29 de marzo al 12 de abril de 2018, se enlistan los sitios que no registraron menciones sobre el proceso electoral en el Estado de México.

MEDIO	PORTAL	TIPO	COMENTARIO
INTERNET	GOOGLE	MOTORES DE BÚSQUDA (ENLACES PATROCINADOS Y ESPACIOS PUBLICITARIOS)	BUSCADOR / SIN NOTAS REFERENTES AL PROCESO ELECTORAL 2017-2018, PARA LA ELECCIÓN DE ALCALDÍAS Y DIPUTACIONES LOCALES DEL ESTADO DE MÉXICO.
	FACEBOOK	REDES SOCIALES* (ESPACIOS PUBLICITARIOS)	RED SOCIAL/ PUBLICIDAD/ SIN NOTAS REFERENTES AL PROCESO ELECTORAL 2017-2018, PARA LA ELECCIÓN DE ALCALDÍAS Y DIPUTACIONES LOCALES DEL ESTADO DE MÉXICO.
	TWITTER	REDES SOCIALES* (ESPACIOS PUBLICITARIOS)	RED SOCIAL/ PUBLICIDAD/ SIN NOTAS REFERENTES AL PROCESO ELECTORAL 2017-2018, PARA LA ELECCIÓN DE ALCALDÍAS Y DIPUTACIONES LOCALES DEL ESTADO DE MÉXICO.
	INSTAGRAM	REDES SOCIALES* (ESPACIOS PUBLICITARIOS)	RED SOCIAL/ PUBLICIDAD/ SIN NOTAS REFERENTES AL PROCESO ELECTORAL 2017-2018, PARA LA ELECCIÓN DE ALCALDÍAS Y DIPUTACIONES LOCALES DEL ESTADO DE MÉXICO.
	RECORD	SITIOS DE NOTICIAS NACIONALES (ESPACIOS PUBLICITARIOS)	SIN NOTAS REFERENTES AL PROCESO ELECTORAL 2017-2018, PARA LA ELECCIÓN DE ALCALDÍAS Y DIPUTACIONES LOCALES DEL ESTADO DE MÉXICO.
	EL PAÍS	SITIOS DE NOTICIAS NACIONALES (ESPACIOS PUBLICITARIOS)	SIN NOTAS REFERENTES AL PROCESO ELECTORAL 2017-2018, PARA LA ELECCIÓN DE ALCALDÍAS Y DIPUTACIONES LOCALES DEL ESTADO DE MÉXICO.
	EL FINANCIERO	SITIOS DE NOTICIAS NACIONALES (ESPACIOS PUBLICITARIOS)	SIN NOTAS REFERENTES AL PROCESO ELECTORAL 2017-2018, PARA LA ELECCIÓN DE ALCALDÍAS Y DIPUTACIONES LOCALES DEL ESTADO DE MÉXICO.
	EL ECONOMISTA	SITIOS DE NOTICIAS NACIONALES (ESPACIOS PUBLICITARIOS)	SIN NOTAS REFERENTES AL PROCESO ELECTORAL 2017-2018, PARA LA ELECCIÓN DE ALCALDÍAS Y DIPUTACIONES LOCALES DEL ESTADO DE MÉXICO.
	ARISTEGUI NOTICIAS	SITIOS DE NOTICIAS NACIONALES (ESPACIOS PUBLICITARIOS)	SIN NOTAS REFERENTES AL PROCESO ELECTORAL 2017-2018, PARA LA ELECCIÓN DE ALCALDÍAS Y DIPUTACIONES LOCALES DEL ESTADO DE MÉXICO.
	SIN EMBARGO	SITIOS DE NOTICIAS NACIONALES (ESPACIOS PUBLICITARIOS)	SIN NOTAS REFERENTES AL PROCESO ELECTORAL 2017-2018, PARA LA ELECCIÓN DE ALCALDÍAS Y DIPUTACIONES LOCALES DEL ESTADO DE MÉXICO.
	DEBATE.COM.MX	SITIOS DE NOTICIAS NACIONALES (ESPACIOS PUBLICITARIOS)	SIN NOTAS REFERENTES AL PROCESO ELECTORAL 2017-2018, PARA LA ELECCIÓN DE ALCALDÍAS Y DIPUTACIONES LOCALES DEL ESTADO DE MÉXICO.
	LA RAZÓN	SITIOS DE NOTICIAS NACIONALES (ESPACIOS PUBLICITARIOS)	SIN NOTAS REFERENTES AL PROCESO ELECTORAL 2017-2018, PARA LA ELECCIÓN DE ALCALDÍAS Y DIPUTACIONES LOCALES DEL ESTADO DE MÉXICO.
	REVISTA ETCÉTERA	SITIOS DE NOTICIAS NACIONALES (ESPACIOS PUBLICITARIOS)	SIN NOTAS REFERENTES AL PROCESO ELECTORAL 2017-2018, PARA LA ELECCIÓN DE ALCALDÍAS Y DIPUTACIONES LOCALES DEL ESTADO DE MÉXICO.
	IMAGEN POLÍTICA DE MÉXICO Y DEL MUNDO	SITIOS DE NOTICIAS ESTATALES Y REGIONALES (ESPACIOS PUBLICITARIOS)	NO SE PUBLICAN NOTAS INFORMATIVAS EN LA PÁGINA, ÚNICAMENTE APARECEN LOS LINKS DE OTROS ESPACIOS NOTICIOSOS.
PUNTUAL	SITIOS DE NOTICIAS ESTATALES Y REGIONALES (ESPACIOS PUBLICITARIOS)	SIN NOTAS REFERENTES AL PROCESO ELECTORAL 2017-2018, PARA LA ELECCIÓN DE ALCALDÍAS Y DIPUTACIONES LOCALES DEL ESTADO DE MÉXICO. LA PÁGINA MOSTRÓ INACTIVIDAD DURANTE UN TIEMPO.	

MEDIO	PORTAL	TIPO	COMENTARIO
INTERNET	TELEvisa NOTICIAS (NOTICIEROSTELEvisa.ESMAS.COM)	PORTALES DE RADIODIFUSORAS Y TELEVISORAS (ESPACIOS PUBLICITARIOS)	SIN NOTAS REFERENTES AL PROCESO ELECTORAL 2017-2018, PARA LA ELECCIÓN DE ALCALDÍAS Y DIPUTACIONES LOCALES DEL ESTADO DE MÉXICO.
	AZTECA NOTICIAS (WWW.AZTECA NOTICIAS.COM.MX)	PORTALES DE RADIODIFUSORAS Y TELEVISORAS (ESPACIOS PUBLICITARIOS)	LAS NOTAS REDIRIGEN A ADN 40
	GRUPO FÓRMULA (WWW.RADIOFORMULA.COM.MX)	PORTALES DE RADIODIFUSORAS Y TELEVISORAS (ESPACIOS PUBLICITARIOS)	SIN NOTAS REFERENTES AL PROCESO ELECTORAL 2017-2018, PARA LA ELECCIÓN DE ALCALDÍAS Y DIPUTACIONES LOCALES DEL ESTADO DE MÉXICO.
	GRUPO IMAGEN (WWW.IMAGEN.COM.MX)	PORTALES DE RADIODIFUSORAS Y TELEVISORAS (ESPACIOS PUBLICITARIOS)	SIN NOTAS REFERENTES AL PROCESO ELECTORAL 2017-2018, PARA LA ELECCIÓN DE ALCALDÍAS Y DIPUTACIONES LOCALES DEL ESTADO DE MÉXICO.
	ULTRA RADIO	PORTALES DE RADIODIFUSORAS Y TELEVISORAS (ESPACIOS PUBLICITARIOS)	SIN NOTAS REFERENTES AL PROCESO ELECTORAL 2017-2018, PARA LA ELECCIÓN DE ALCALDÍAS Y DIPUTACIONES LOCALES DEL ESTADO DE MÉXICO.
	CNN MÉXICO (MEXICO.CNN.COM)	PORTALES DE RADIODIFUSORAS Y TELEVISORAS (ESPACIOS PUBLICITARIOS)	LAS NOTAS REDIRIGEN A CNN EXPANSIÓN.
	CNN EXPANSIÓN (HTTP://WWW.CNNEXPANSION.COM)	PORTALES DE RADIODIFUSORAS Y TELEVISORAS (ESPACIOS PUBLICITARIOS)	SIN NOTAS REFERENTES AL PROCESO ELECTORAL 2017-2018, PARA LA ELECCIÓN DE ALCALDÍAS Y DIPUTACIONES LOCALES DEL ESTADO DE MÉXICO.
	UNIVISIÓN (WWW.UNIVISION.COM)	PORTALES DE RADIODIFUSORAS Y TELEVISORAS (ESPACIOS PUBLICITARIOS)	SIN NOTAS REFERENTES AL PROCESO ELECTORAL 2017-2018, PARA LA ELECCIÓN DE ALCALDÍAS Y DIPUTACIONES LOCALES DEL ESTADO DE MÉXICO.
	YOUTUBE	PORTALES DIVERSOS (ESPACIOS PUBLICITARIOS)	RED SOCIAL/ PUBLICIDAD/ SIN NOTAS REFERENTES AL PROCESO ELECTORAL 2017-2018, PARA LA ELECCIÓN DE ALCALDÍAS Y DIPUTACIONES LOCALES DEL ESTADO DE MÉXICO.
	PRODIGY MSN (LIVE)	PORTALES DIVERSOS (ESPACIOS PUBLICITARIOS)	SIN NOTAS REFERENTES AL PROCESO ELECTORAL 2017-2018, PARA LA ELECCIÓN DE ALCALDÍAS Y DIPUTACIONES LOCALES DEL ESTADO DE MÉXICO.
	MERCADO LIBRE	PORTALES DIVERSOS (ESPACIOS PUBLICITARIOS)	NO SE PUBLICAN NOTAS INFORMATIVAS EN LA PÁGINA.
	SEGUNDA MANO	PORTALES DIVERSOS (ESPACIOS PUBLICITARIOS)	NO SE PUBLICAN NOTAS INFORMATIVAS EN LA PÁGINA.
	TARINGA	PORTALES DIVERSOS (ESPACIOS PUBLICITARIOS)	NO SE PUBLICAN NOTAS INFORMATIVAS EN LA PÁGINA.
	MEDIO TIEMPO	PORTALES DIVERSOS (ESPACIOS PUBLICITARIOS)	SIN NOTAS REFERENTES AL PROCESO ELECTORAL 2017-2018, PARA LA ELECCIÓN DE ALCALDÍAS Y DIPUTACIONES LOCALES DEL ESTADO DE MÉXICO.
SOPITAS	PORTALES DIVERSOS (ESPACIOS PUBLICITARIOS)	SIN NOTAS REFERENTES AL PROCESO ELECTORAL 2017-2018, PARA LA ELECCIÓN DE ALCALDÍAS Y DIPUTACIONES LOCALES DEL ESTADO DE MÉXICO.	
ESMAS	PORTALES DIVERSOS (ESPACIOS PUBLICITARIOS)	LAS NOTAS REDIRIGEN A NOTICIEROS TELEvisa.	
PARTIDO ACCIÓN NACIONAL	PÁGINAS OFICIALES DE LOS PARTIDOS POLÍTICOS	SIN NOTAS REFERENTES AL PROCESO ELECTORAL 2017-2018, PARA LA ELECCIÓN DE ALCALDÍAS Y DIPUTACIONES LOCALES DEL ESTADO DE MÉXICO.	

INTERNET

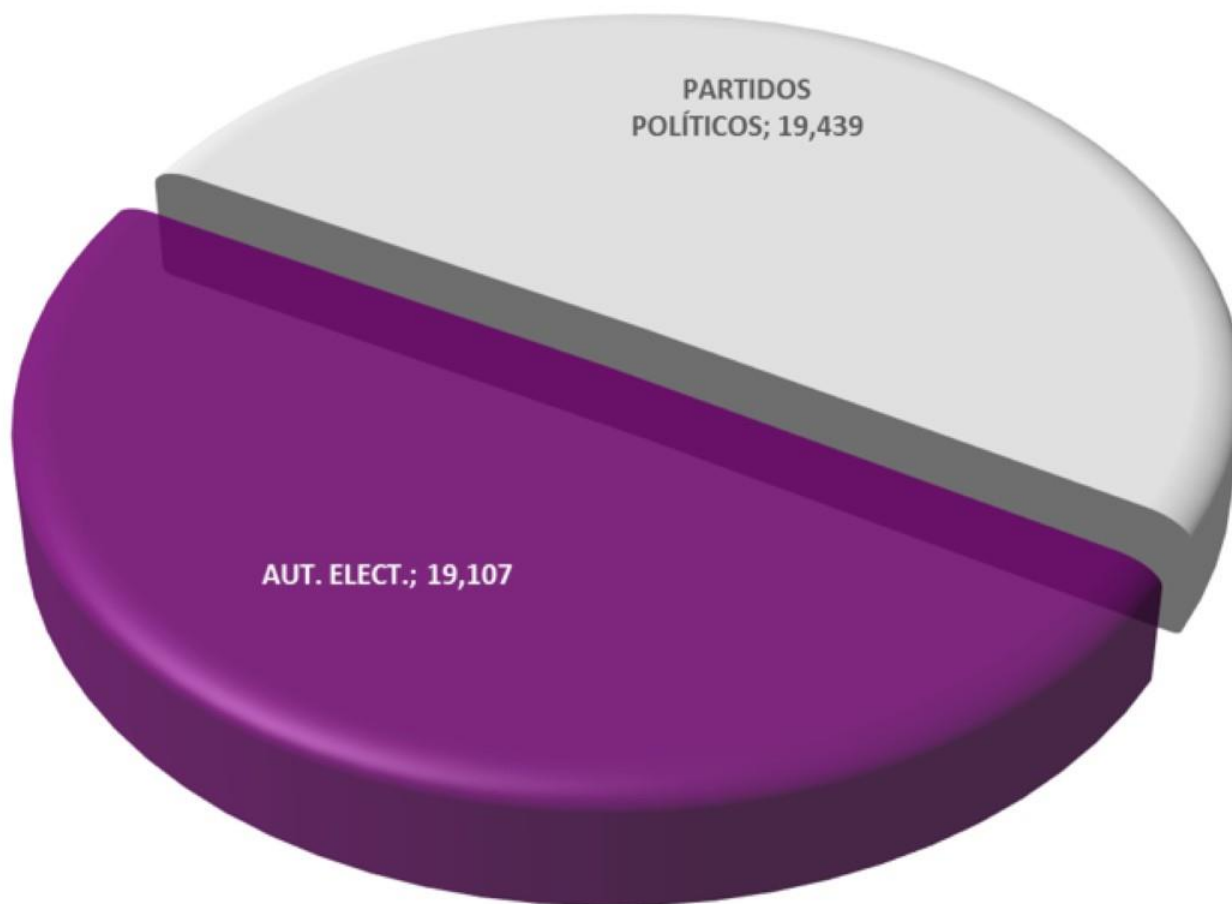
MEDIO	PORTAL	TIPO	COMENTARIO
INTERNET	PARTIDO DE LA REVOLUCIÓN DEMOCRÁTICA	PÁGINAS OFICIALES DE LOS PARTIDOS POLÍTICOS	SIN NOTAS REFERENTES AL PROCESO ELECTORAL 2017-2018, PARA LA ELECCIÓN DE ALCALDÍAS Y DIPUTACIONES LOCALES DEL ESTADO DE MÉXICO.
	PARTIDO DEL TRABAJO	PÁGINAS OFICIALES DE LOS PARTIDOS POLÍTICOS	SIN NOTAS REFERENTES AL PROCESO ELECTORAL 2017-2018, PARA LA ELECCIÓN DE ALCALDÍAS Y DIPUTACIONES LOCALES DEL ESTADO DE MÉXICO.
	PARTIDO VERDE ECOLOGISTA DE MÉXICO	PÁGINAS OFICIALES DE LOS PARTIDOS POLÍTICOS	SIN NOTAS REFERENTES AL PROCESO ELECTORAL 2017-2018, PARA LA ELECCIÓN DE ALCALDÍAS Y DIPUTACIONES LOCALES DEL ESTADO DE MÉXICO.
	MOVIMIENTO CIUDADANO	PÁGINAS OFICIALES DE LOS PARTIDOS POLÍTICOS	SIN NOTAS REFERENTES AL PROCESO ELECTORAL 2017-2018, PARA LA ELECCIÓN DE ALCALDÍAS Y DIPUTACIONES LOCALES DEL ESTADO DE MÉXICO.
	PARTIDO NUEVA ALIANZA	PÁGINAS OFICIALES DE LOS PARTIDOS POLÍTICOS	SIN NOTAS REFERENTES AL PROCESO ELECTORAL 2017-2018, PARA LA ELECCIÓN DE ALCALDÍAS Y DIPUTACIONES LOCALES DEL ESTADO DE MÉXICO.
	MORENA	PÁGINAS OFICIALES DE LOS PARTIDOS POLÍTICOS	SIN NOTAS REFERENTES AL PROCESO ELECTORAL 2017-2018, PARA LA ELECCIÓN DE ALCALDÍAS Y DIPUTACIONES LOCALES DEL ESTADO DE MÉXICO.
	PARTIDO ENCUENTRO SOCIAL	PÁGINAS OFICIALES DE LOS PARTIDOS POLÍTICOS	SIN NOTAS REFERENTES AL PROCESO ELECTORAL 2017-2018, PARA LA ELECCIÓN DE ALCALDÍAS Y DIPUTACIONES LOCALES DEL ESTADO DE MÉXICO.
	VÍA RADICAL	PÁGINAS OFICIALES DE LOS PARTIDOS POLÍTICOS	SIN NOTAS REFERENTES AL PROCESO ELECTORAL 2017-2018, PARA LA ELECCIÓN DE ALCALDÍAS Y DIPUTACIONES LOCALES DEL ESTADO DE MÉXICO.

Monitoreo Cuantitativo Medios Electrónicos, Impresos e Internet Elecciones de Diputados Locales y Miembros de Ayuntamientos.

Monitoreo Cuantitativo

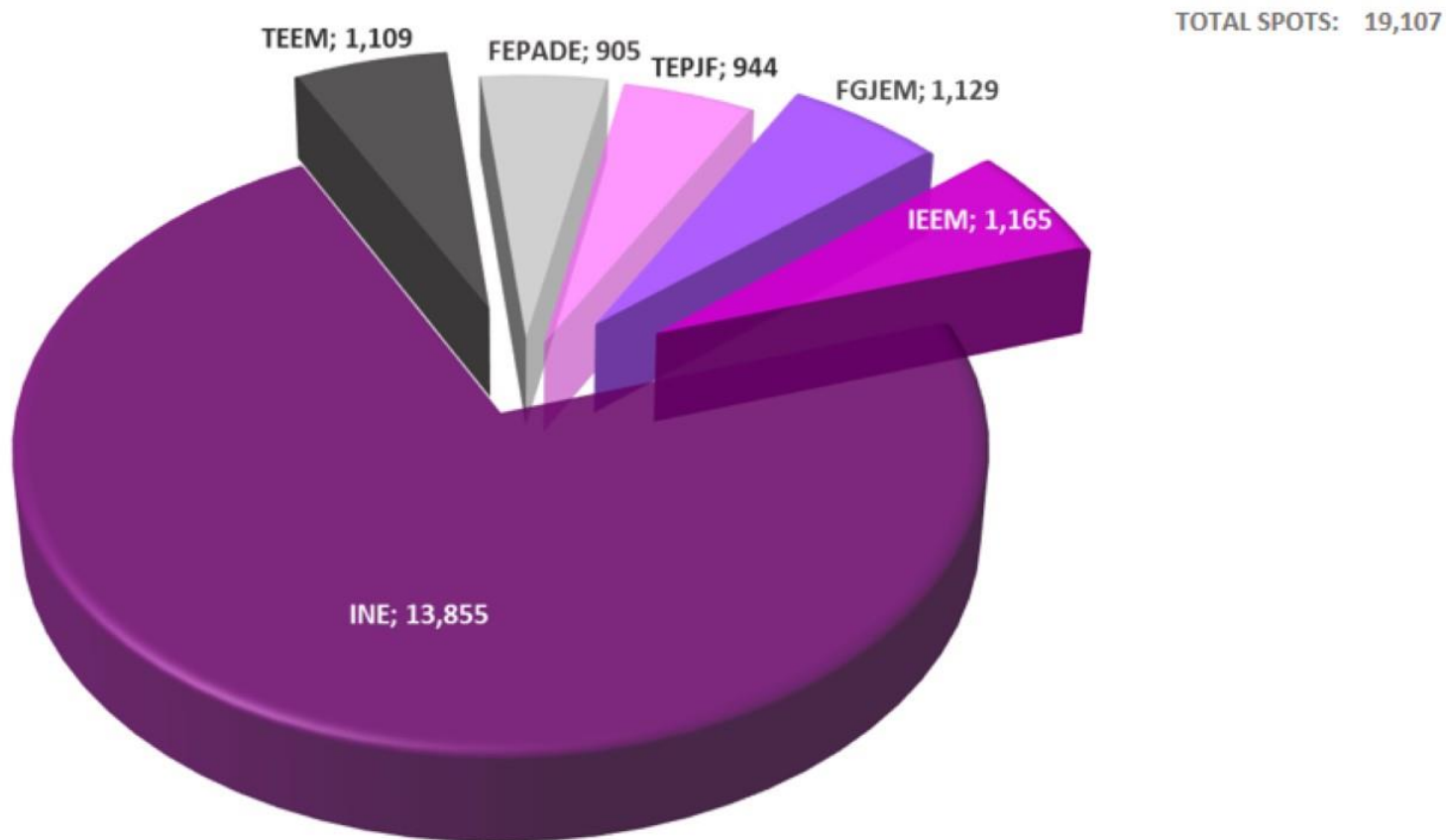
Radio

DISTRIBUCIÓN POR TIPO DE PROPAGANDA RADIO



TOTAL SPOTS: 38,546

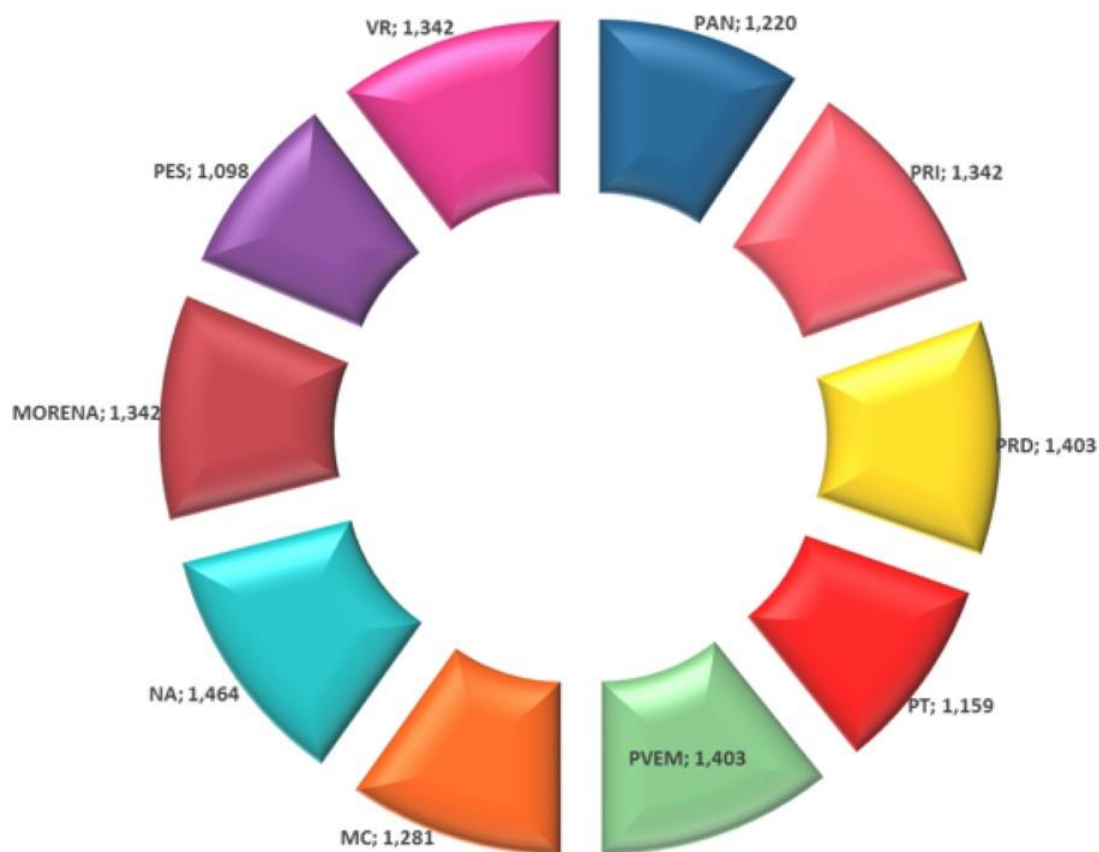
Representación del total de propaganda registrada. En el Cuarto Informe Quincenal del Periodo de Intercampaña para las elecciones de diputados locales y miembros de ayuntamientos, del 29 de marzo al 12 de abril de 2018, la gráfica muestra que la mayor actividad propagandística se concentró en Partidos Políticos.



Representación del total de propaganda registrada de autoridades electorales. En el Cuarto Informe Quincenal del Periodo de Intercampaña para las elecciones de diputados locales y miembros de ayuntamientos, del 29 de marzo al 12 de abril de 2018, la gráfica muestra que la mayor actividad propagandística se concentró en el Instituto Nacional Electoral con un total de 13,855 spots.

Cuarto Informe Quincenal del Periodo de Intercampaña.
del 29 de marzo al 12 de abril de 2018

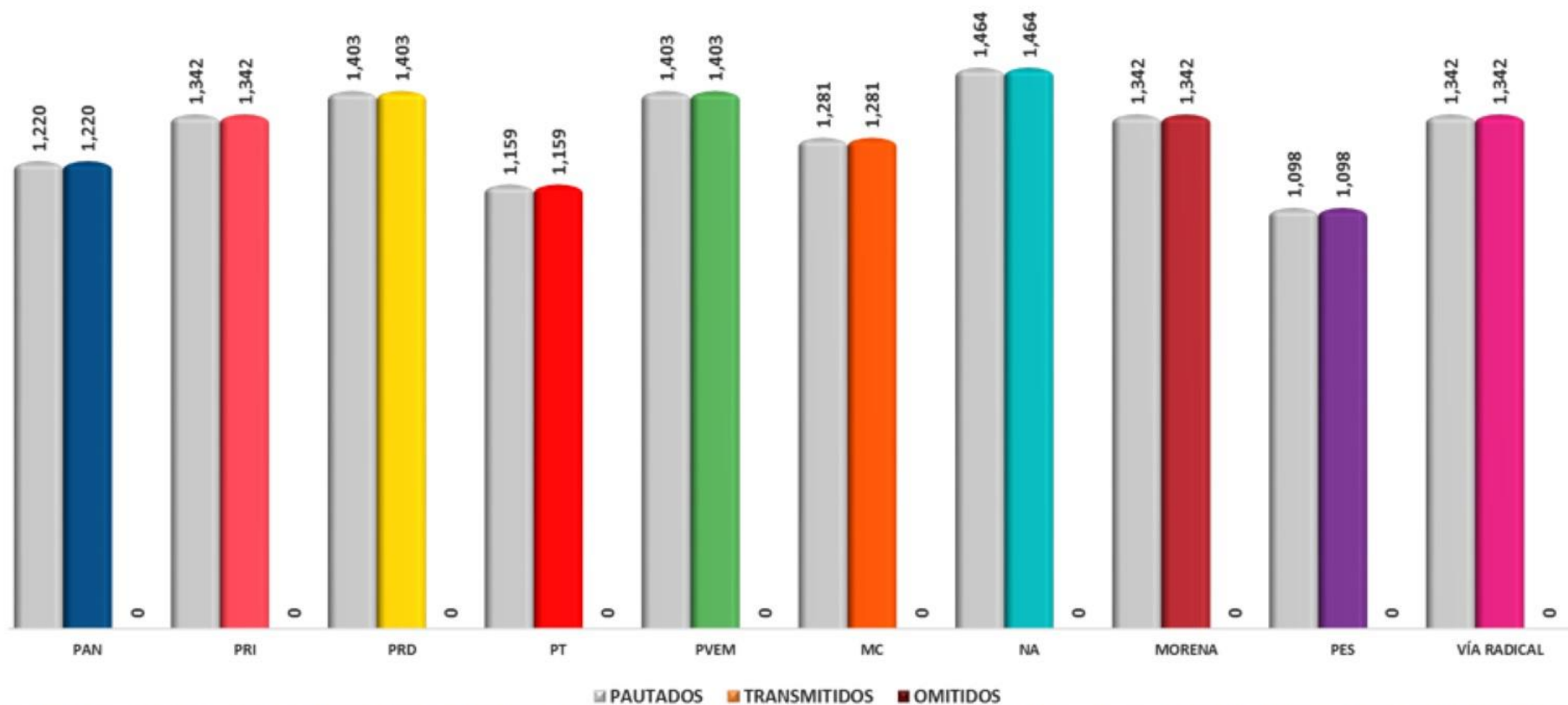
PARTIDOS POLÍTICOS RADIO



TOTAL SPOTS: 13,054

Representación del total de propaganda registrada en partidos políticos en el bloque uno de emisoras de radio. En el Cuarto Informe Quincenal del Periodo de Intercampaña para las elecciones de diputados locales y miembros de ayuntamientos, del 29 de marzo al 12 de abril de 2018, la gráfica muestra que la mayor actividad propagandística se concentró en NA con 1,464 spots.

NOTA: Las estaciones XEPJ-AM EL FONÓGRAFO 1150 AM y XEQR RADIO CENTRO 1030 AM fusionan contenidos a la estación XEN-AM LA 69 690 AM, por lo que solo se consideró para monitoreo ésta última. Las estaciones XENET-AM 1320 y XEINFO-AM 1560, ambas desaparecidas por litigio en 2008 tampoco se consideran para monitoreo, así como la estación XEDA-AM Radio Trece 1290 AM que salió del aire en 2015 y por último XERC-AM Formato 21 790 AM que sale del aire en 2017. Por consecuencia el número de estaciones monitoreadas se reduce en el bloque 1.



La gráfica compara los spots pautados vs spots transmitidos y omitidos en emisoras del primer bloque de pauta, en el Cuarto Informe Quincenal del Periodo de Intercampaña para las elecciones de diputados locales y miembros de ayuntamientos, del 29 de marzo al 12 de abril de 2018.

NOTA: Las estaciones XEPJ-AM EL FONÓGRAFO 1150 AM y XEQR RADIO CENTRO 1030 AM fusionan contenidos a la estación XEN-AM LA 69 690 AM, por lo que solo se consideró para monitoreo ésta última. Las estaciones XENET-AM 1320 y XEINFO-AM 1560, ambas desaparecidas por litigio en 2008 tampoco se consideran para monitoreo, así como la estación XEDA-AM Radio Trece 1290 AM que salió del aire en 2015 y por último XERC-AM Formato 21 790 AM que sale del aire en 2017. Por consecuencia el número de estaciones monitoreadas se reduce de 65 a 61 estaciones, en el bloque 1.

PAUTA PERIODO INTERCAMPAÑAS 29 DE MARZO - 12 DE ABRIL DE 2018 BLOQUE 1

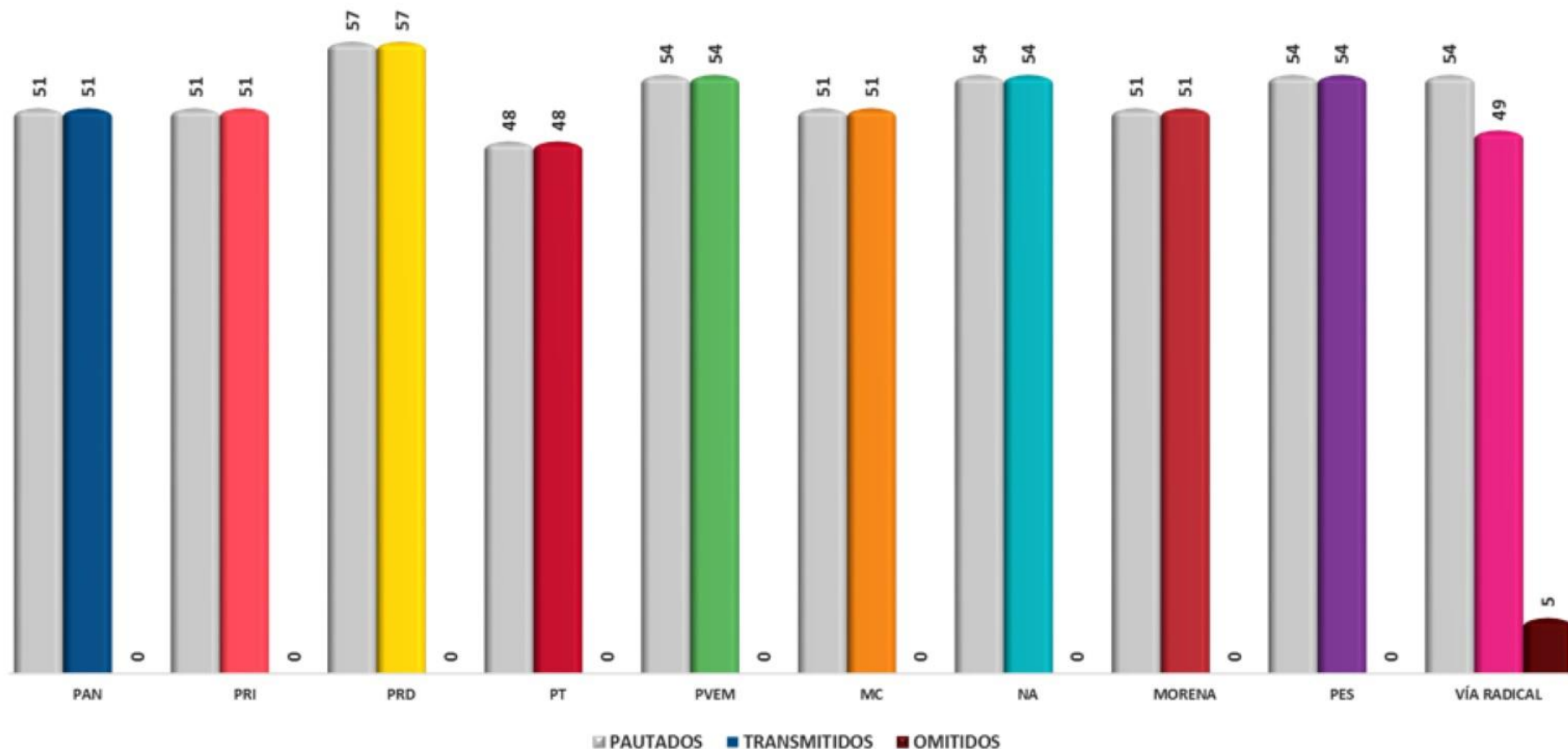
PARTIDO	PAUTADOS	TRANSMITIDOS	OMITIDOS	% CUMPLIMIENTO
PAN	1,220	1,220	0	100.00%
PRI	1,342	1,342	0	100.00%
PRD	1,403	1,403	0	100.00%
PT	1,159	1,159	0	100.00%
PVEM	1,403	1,403	0	100.00%
MC	1,281	1,281	0	100.00%
NA	1,464	1,464	0	100.00%
MORENA	1,342	1,342	0	100.00%
PES	1,098	1,098	0	100.00%
VÍA RADICAL	1,342	1,342	0	100.00%
TOTAL	13,054	13,054	0	100.00%

En el detalle se comparan los spots pautados vs spots transmitidos y omitidos, así como el porcentaje de cumplimiento correspondientes a cada uno de los partidos políticos del primer bloque de pauta, en el Cuarto Informe Quincenal del Periodo de Intercampaña para las elecciones de diputados locales y miembros de ayuntamientos, del 29 de marzo al 12 de abril de 2018.



TOTAL SPOTS: 520

Representación del total de propaganda registrada en partidos políticos en el bloque dos de emisoras de radio. En el Cuarto Informe Quincenal del Periodo de Intercampaña para las elecciones de diputados locales y miembros de ayuntamientos, del 29 de marzo al 12 de abril de 2018, la gráfica muestra que la mayor actividad propagandística se concentró en PRD con un total de 57 spots.



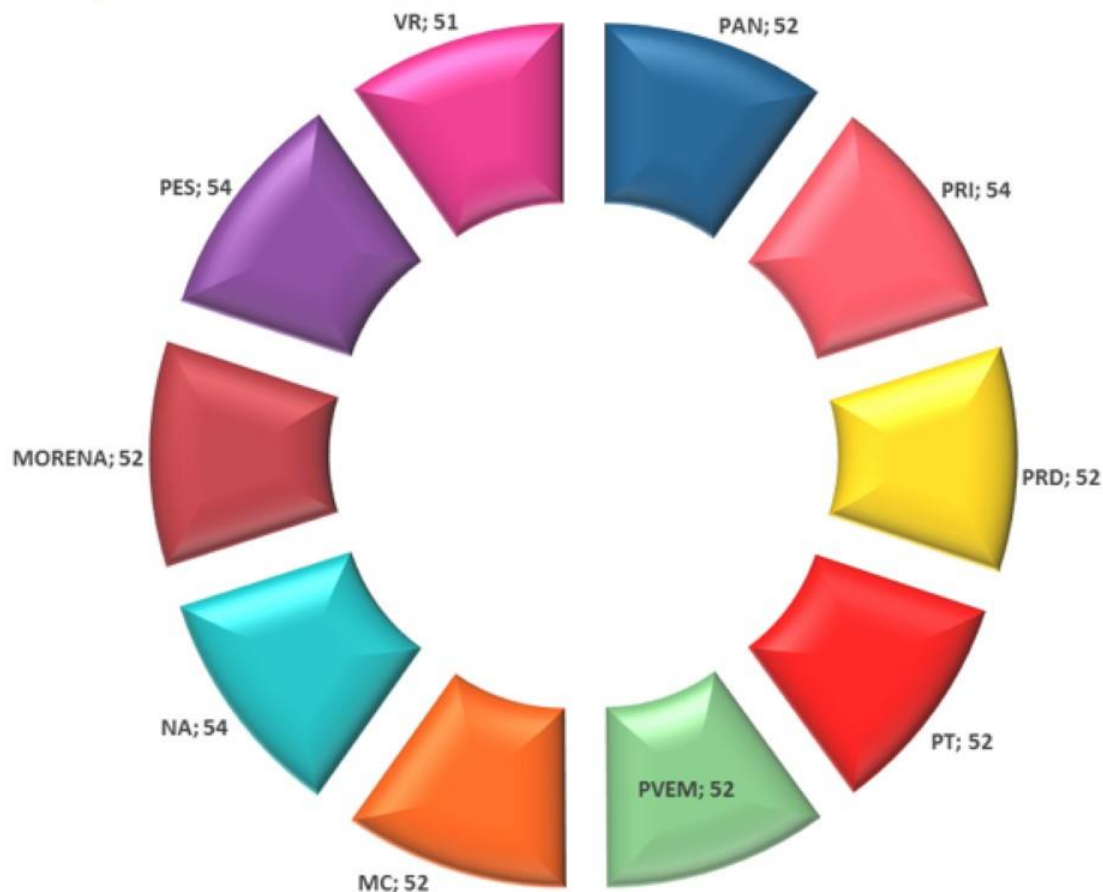
La gráfica compara los spots pautados vs spots transmitidos y omitidos en emisoras del segundo bloque de pauta, en el Cuarto Informe Quincenal del Periodo de Intercampaña para las elecciones de diputados locales y miembros de ayuntamientos, del 29 de marzo al 12 de abril de 2018.

Cuarto Informe Quincenal del Periodo de Intercampaña.
del 29 de marzo al 12 de abril de 2018

PAUTA PERIODO INTERCAMPAÑAS 29 DE MARZO - 12 DE ABRIL DE 2018 BLOQUE 2				
PARTIDO	PAUTADOS	TRANSMITIDOS	OMITIDOS	% CUMPLIMIENTO
PAN	51	51	0	100.00%
PRI	51	51	0	100.00%
PRD	57	57	0	100.00%
PT	48	48	0	100.00%
PVEM	54	54	0	100.00%
MC	51	51	0	100.00%
NA	54	54	0	100.00%
MORENA	51	51	0	100.00%
PES	54	54	0	100.00%
VÍA RADICAL	54	49	5	90.74%
TOTAL	525	520	5	99.05%

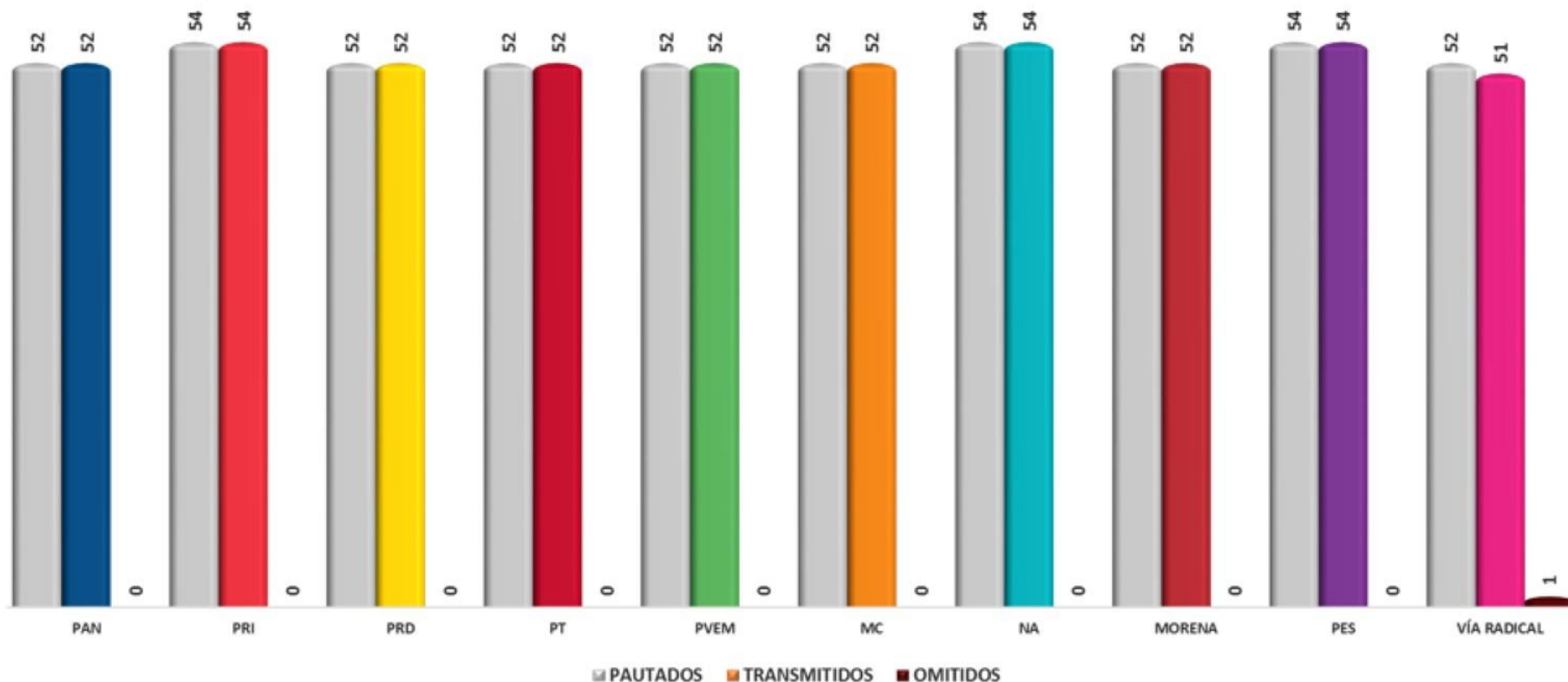
En el detalle se comparan los spots pautados vs spots transmitidos y omitidos, así como el porcentaje de cumplimiento correspondientes a cada uno de los partidos políticos del segundo bloque de pauta, en el Cuarto Informe Quincenal del Periodo de Intercampaña para las elecciones de diputados locales y miembros de ayuntamientos, del 29 de marzo al 12 de abril de 2018.

PARTIDOS POLÍTICOS RADIO



TOTAL SPOTS: 525

Representación del total de propaganda registrada en partidos políticos en el bloque tres de emisoras de radio. En el Cuarto Informe Quincenal del Periodo de Intercampaña para las elecciones de diputados locales y miembros de ayuntamientos, del 29 de marzo al 12 de abril de 2018, la gráfica muestra que la mayor actividad propagandística se concentró en los siguientes partidos: PRI, NA y PES con un total de 54 spots cada uno.



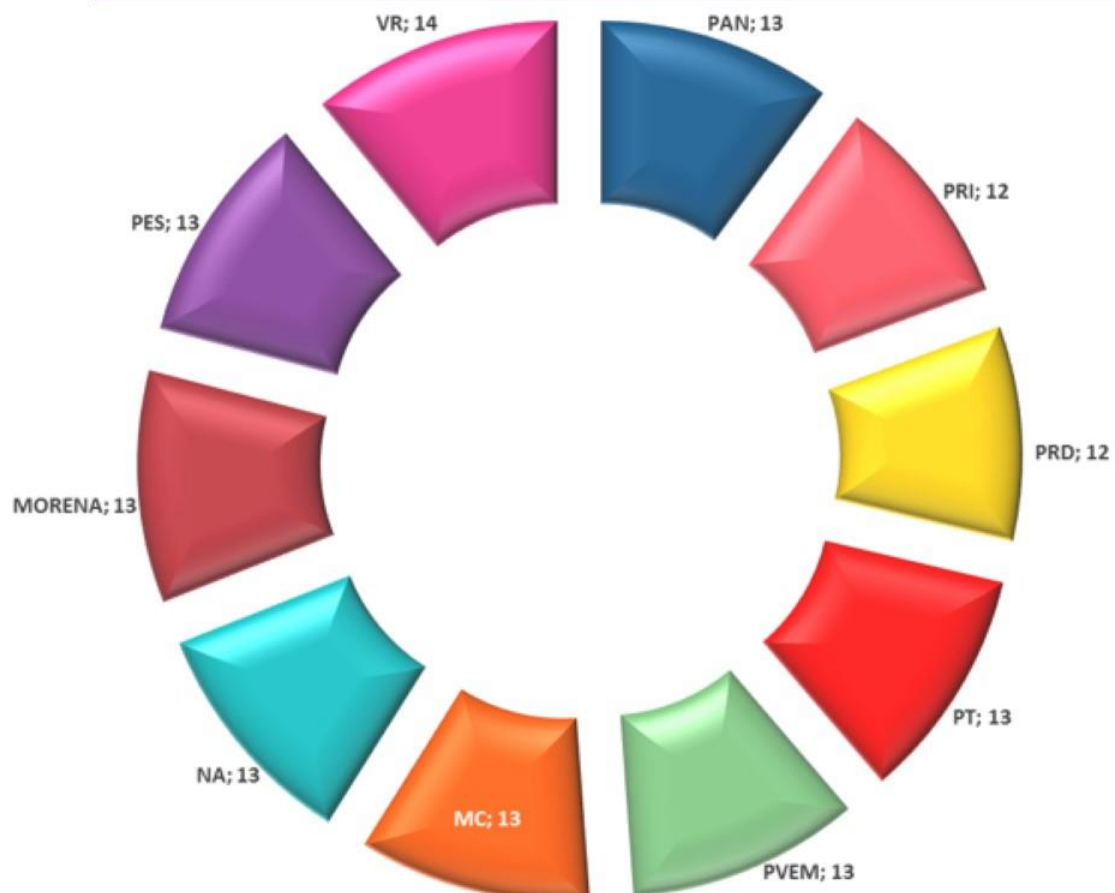
La gráfica compara los spots pautados vs spots transmitidos y omitidos en emisoras del tercer bloque de pauta, en el Cuarto Informe Quincenal del Periodo de Intercampaña para las elecciones de diputados locales y miembros de ayuntamientos, del 29 de marzo al 12 de abril de 2018.

PAUTA PERIODO INTERCAMPAÑAS 29 DE MARZO - 12 DE ABRIL DE 2018 BLOQUE 3

PARTIDO	PAUTADOS	TRANSMITIDOS	OMITIDOS	% CUMPLIMIENTO
PAN	52	52	0	100.00%
PRI	54	54	0	100.00%
PRD	52	52	0	100.00%
PT	52	52	0	100.00%
PVEM	52	52	0	100.00%
MC	52	52	0	100.00%
NA	54	54	0	100.00%
MORENA	52	52	0	100.00%
PES	54	54	0	100.00%
VÍA RADICAL	52	51	1	98.08%
TOTAL	526	525	1	99.81%

En el detalle se comparan los spots pautados vs spots transmitidos y omitidos, así como el porcentaje de cumplimiento correspondientes a cada uno de los partidos políticos del tercer bloque de pauta, en el Cuarto Informe Quincenal del Periodo de Intercampaña para las elecciones de diputados locales y miembros de ayuntamientos, del 29 de marzo al 12 de abril de 2018.

PARTIDOS POLÍTICOS RADIO

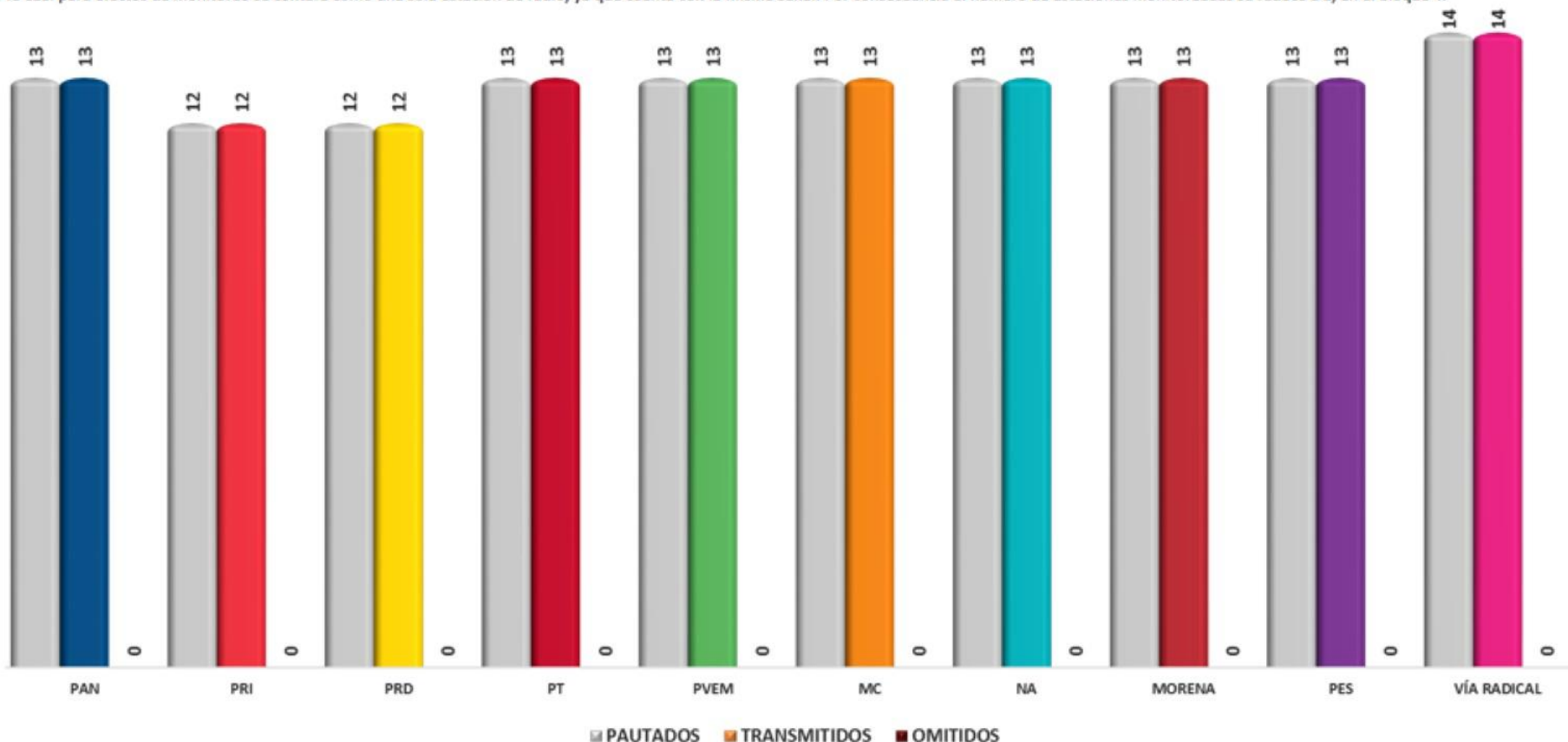


TOTAL SPOTS: 129

Representación del total de propaganda registrada en partidos políticos en el bloque cuatro de emisoras de radio. En el Cuarto Informe Quincenal del Periodo de Intercampaña para las elecciones de diputados locales y miembros de ayuntamientos, del 29 de marzo al 12 de abril de 2018, la gráfica muestra que la mayor actividad propagandística se concentró en Vía Radical con un total de 14 spots.

COMPARATIVO SPOTS PAUTADOS VS SPOTS TRANSMITIDOS RADIO

NOTA: En este bloque de estaciones se hace referencia al monitoreo de 5 emisoras con misma frecuencia y diferentes siglas en pauta (XHUAMA-FM, XHUAMC-FM, XHUAMI-FM, XHUAMR-FM y XHUAMX-FM, UAM RADIO 94.1), por lo cual para efectos de monitoreo se contará como una sola estación de radio, ya que cuenta con la misma señal. Por consecuencia el número de estaciones monitoreadas se reduce a 1, en el bloque 4.



La gráfica compara los spots pautados vs spots transmitidos y omitidos en emisoras del cuarto bloque de pauta, en el Cuarto Informe Quincenal del Periodo de Intercampaña para las elecciones de diputados locales y miembros de ayuntamientos, del 29 de marzo al 12 de abril de 2018.

Cuarto Informe Quincenal del Periodo de Intercampaña.
del 29 de marzo al 12 de abril de 2018

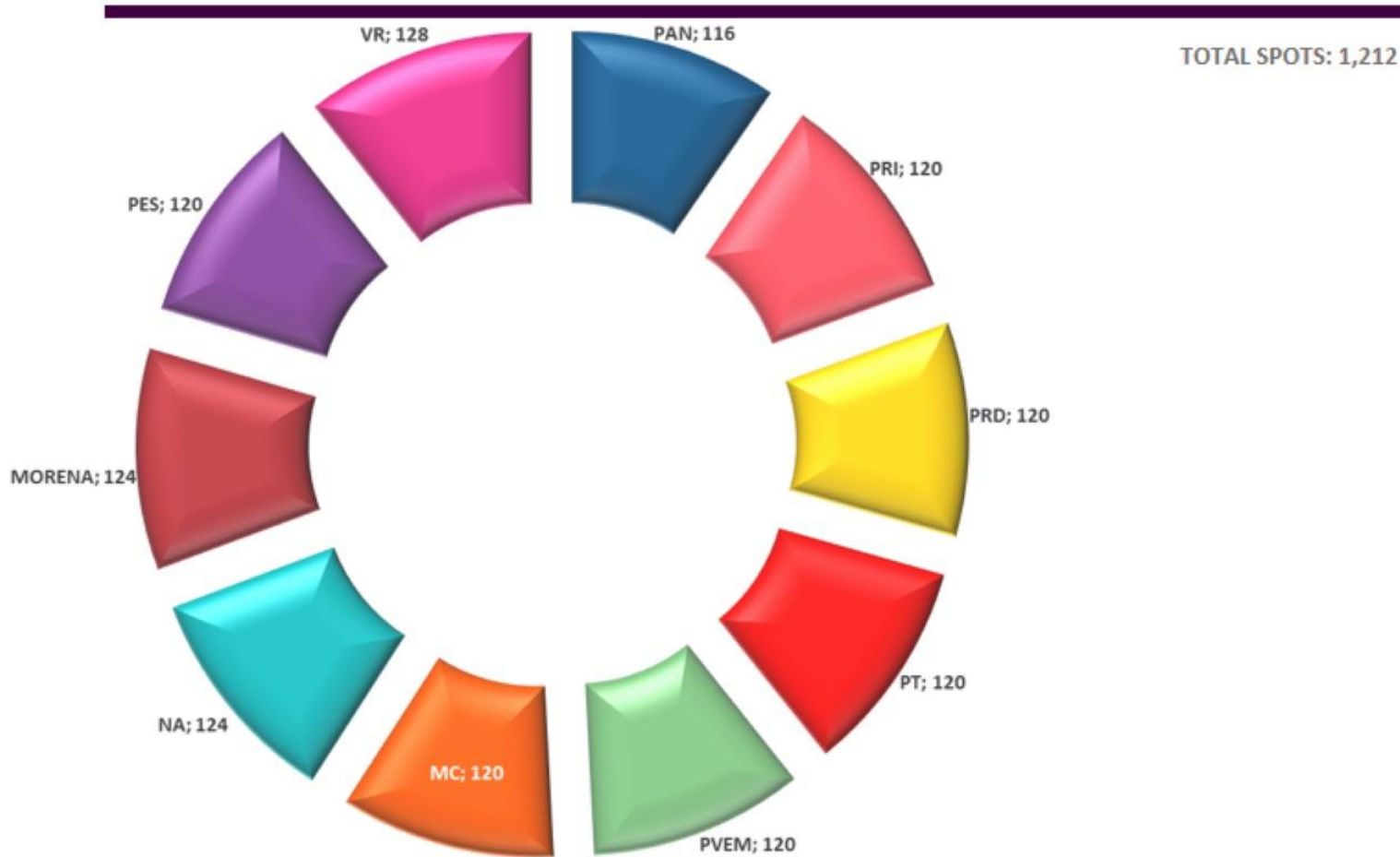
NOTA: En este bloque de estaciones se hace referencia al monitoreo de 5 emisoras con misma frecuencia y diferentes siglas en pauta, por lo cual para efectos de monitoreo se contará como una sola estación de radio, ya que cuenta con la misma señal. Por consecuencia el número de estaciones monitoreadas se reduce a 1, en el bloque 4.

PAUTA PERIODO INTERCAMPAÑAS 29 DE MARZO - 12 DE ABRIL DE 2018 BLOQUE 4

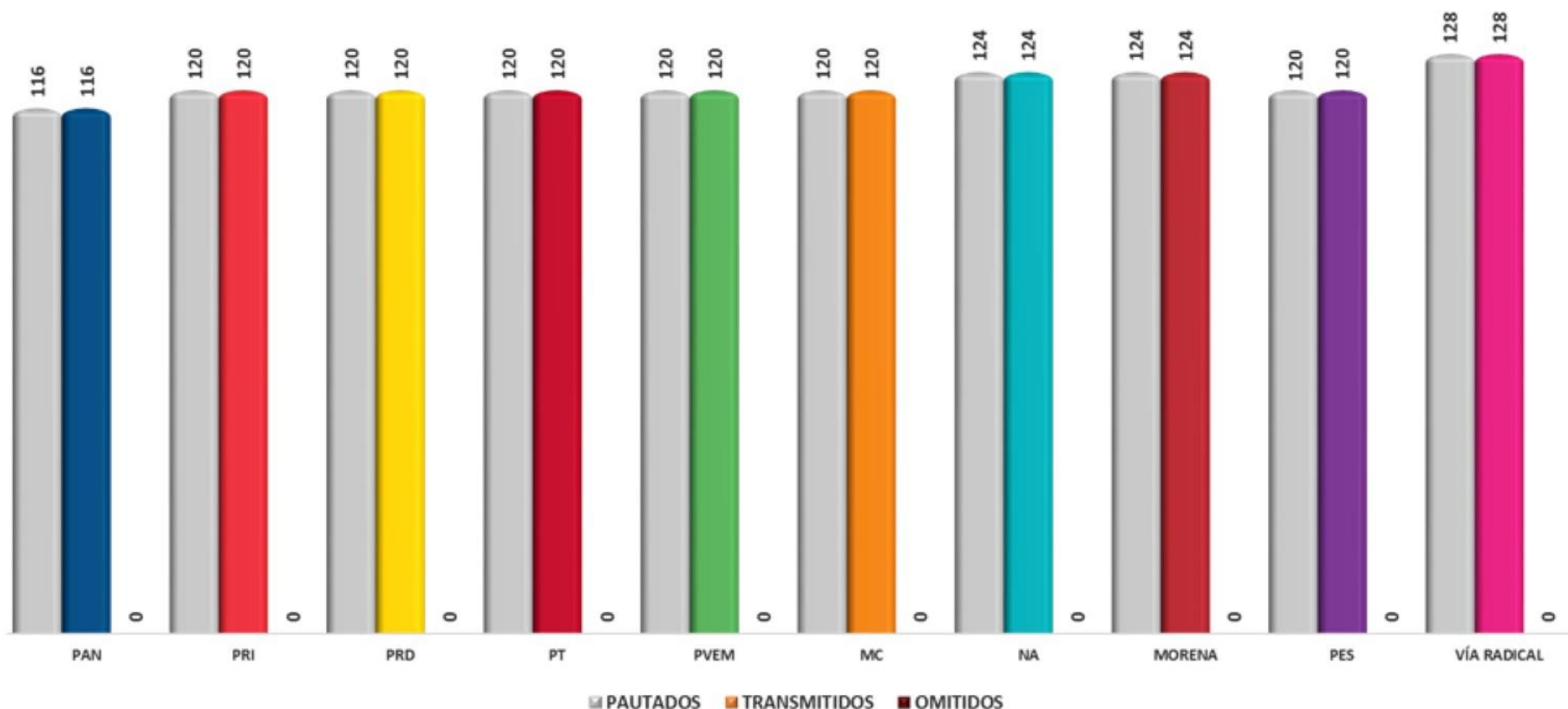
PARTIDO	PAUTADOS	TRANSMITIDOS	OMITIDOS	% CUMPLIMIENTO
PAN	13	13	0	100.00%
PRI	12	12	0	100.00%
PRD	12	12	0	100.00%
PT	13	13	0	100.00%
PVEM	13	13	0	100.00%
MC	13	13	0	100.00%
NA	13	13	0	100.00%
MORENA	13	13	0	100.00%
PES	13	13	0	100.00%
VÍA RADICAL	14	14	0	100.00%
TOTAL	129	129	0	100.00%

En el detalle se comparan los spots pautados vs spots transmitidos y omitidos, así como el porcentaje de cumplimiento correspondientes a cada uno de los partidos políticos del cuarto bloque de pauta, en el Cuarto Informe Quincenal del Periodo de Intercampaña para las elecciones de diputados locales y miembros de ayuntamientos, del 29 de marzo al 12 de abril de 2018.

PARTIDOS POLÍTICOS RADIO



Representación del total de propaganda registrada en partidos políticos en el bloque cinco de emisoras de radio. En el Cuarto Informe Quincenal del Periodo de Intercampaña para las elecciones de diputados locales y miembros de ayuntamientos, del 29 de marzo al 12 de abril de 2018, la gráfica muestra que la mayor actividad propagandística se concentró en el Vía Radical con un total de 128 spots.



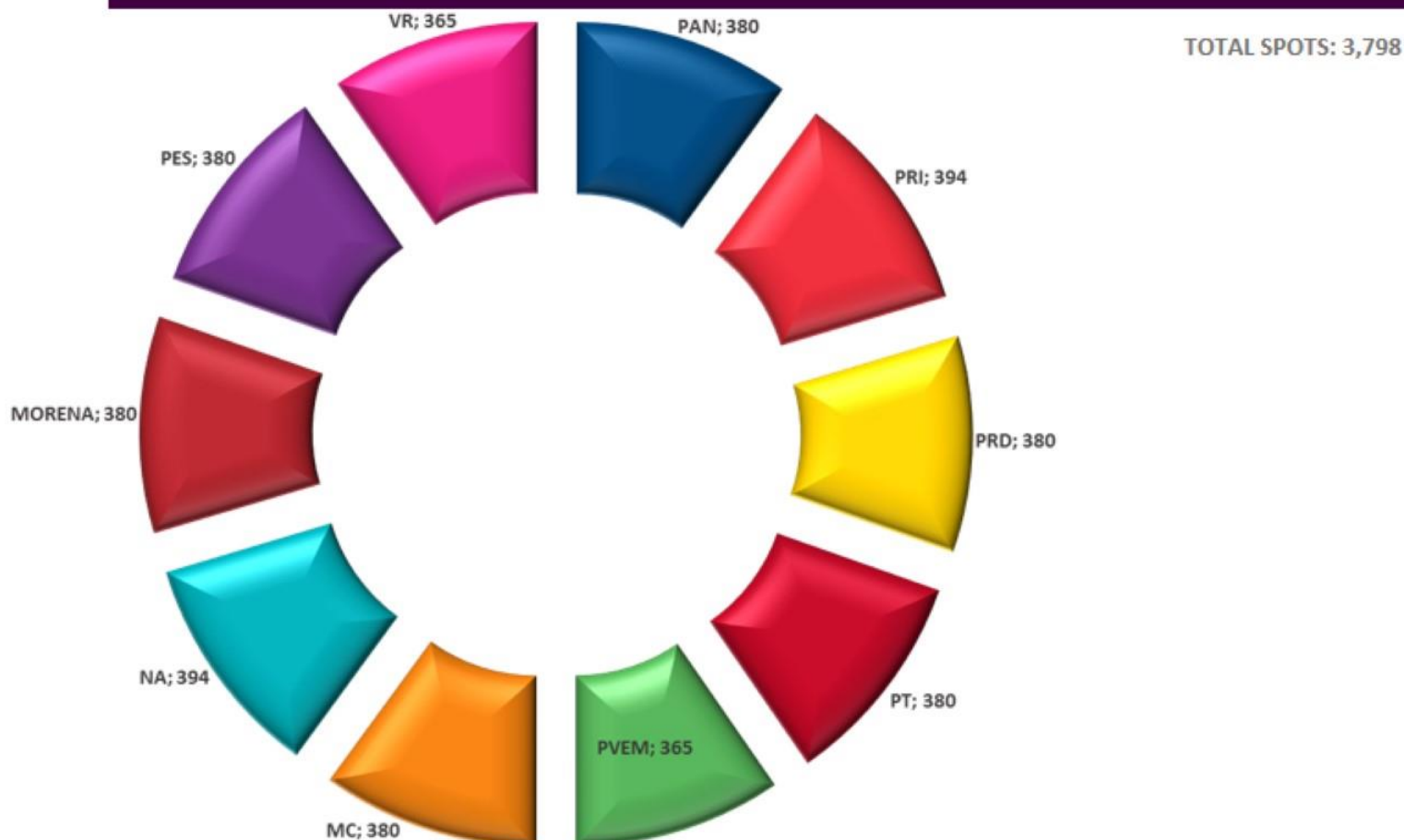
La gráfica compara los spots pautados vs spots transmitidos y omitidos en emisoras del quinto bloque de pauta, en el Cuarto Informe Quincenal del Periodo de Intercampaña para las elecciones de diputados locales y miembros de ayuntamientos, del 29 de marzo al 12 de abril de 2018.

PAUTA PERIODO INTERCAMPAÑAS 29 DE MARZO - 12 DE ABRIL DE 2018 BLOQUE 5

PARTIDO	PAUTADOS	TRANSMITIDOS	OMITIDOS	% CUMPLIMIENTO
PAN	116	116	0	100.00%
PRI	120	120	0	100.00%
PRD	120	120	0	100.00%
PT	120	120	0	100.00%
PVEM	120	120	0	100.00%
MC	120	120	0	100.00%
NA	124	124	0	100.00%
MORENA	124	124	0	100.00%
PES	120	120	0	100.00%
VÍA RADICAL	128	128	0	100.00%
TOTAL	1,212	1,212	0	100.00%

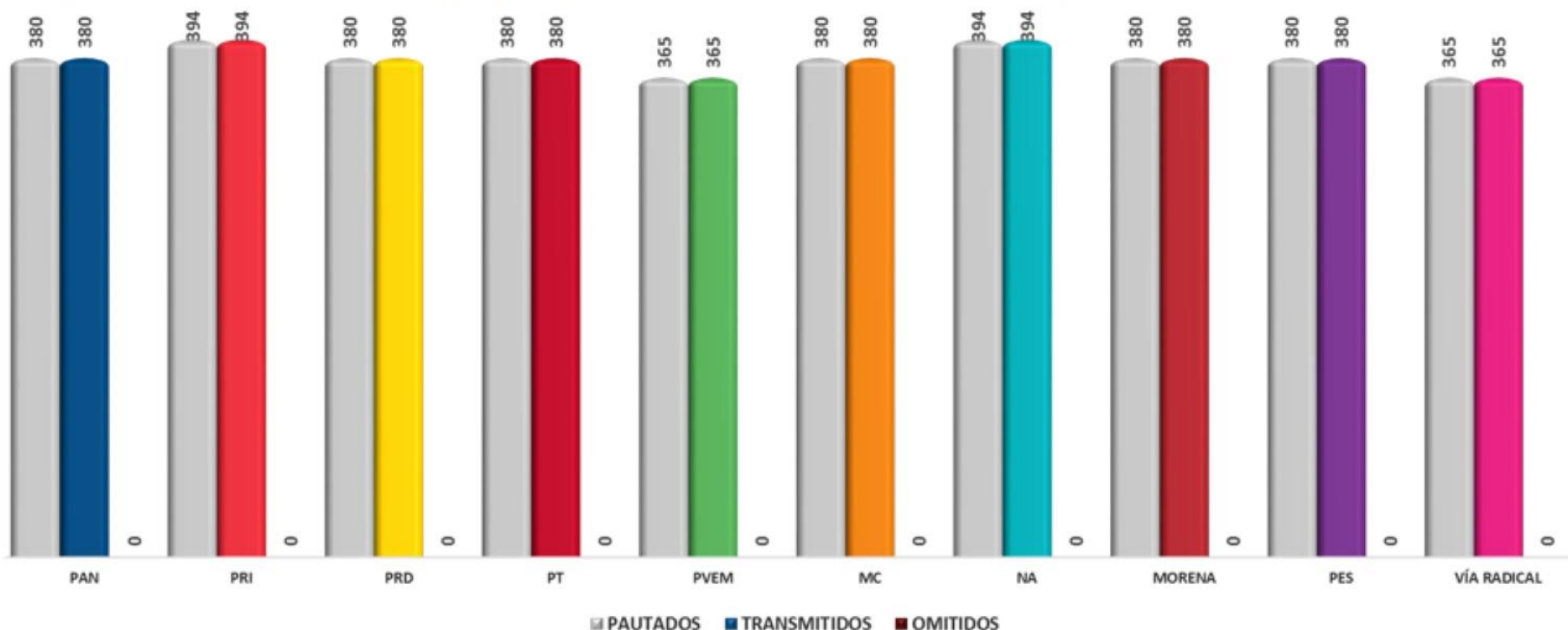
En el detalle se comparan los spots pautados vs spots transmitidos y omitidos, así como el porcentaje de cumplimiento correspondientes a cada uno de los partidos políticos del quinto bloque de pauta, en el Cuarto Informe Quincenal del Periodo de Intercampaña para las elecciones de diputados locales y miembros de ayuntamientos, del 29 de marzo al 12 de abril de 2018.

PARTIDOS POLÍTICOS RADIO



Representación del total de propaganda registrada en partidos políticos en el bloque seis de emisoras de radio. En el Cuarto Informe Quincenal del Periodo de Intercampaña para las elecciones de diputados locales y miembros de ayuntamientos, del 29 de marzo al 12 de abril de 2018, la gráfica muestra que la mayor actividad propagandística se concentró en los siguientes partidos: PRI y NA con un total de 394 spots cada uno.

NOTA: En este bloque de estaciones la estación XHPAMM-FM 91.3, sin nombre comercial, dicha estación obtiene su concesión en 2017 y aún no inicia transmisiones, así como las estaciones XHLUV-FM Calentana Luvimex, 96.5 FM y XHEVAB-FM Stereo Miled 93.5 FM no se toman en cuenta para el Cuarto Informe Quincenal del Periodo de Intercampaña para las elecciones de diputados locales y miembros de ayuntamientos, del 29 de marzo al 12 de abril de 2018; en el caso de la estación Calentana se debe a la ausencia de spots; se encuentra con transmisiones normales pero no se detectan spots referentes al proceso electoral. En cuanto a la estación Stereo Miled ésta se encuentra fuera del aire. Por consecuencia el número de estaciones monitoreadas se reduce a 15, en el bloque 6. La estación XEUACH-AM Radio Chapingo 1610 AM hasta el día 29 de marzo de 2018 se considera para este bloque, ya que para el resto del periodo sufre cambios en la distribución de spots por día y por consecuencia se contabiliza como bloque número 7 a partir del día 30 de marzo de 2018.



La gráfica compara los spots pautados vs spots transmitidos y omitidos en emisoras del sexto bloque de pauta, en el Cuarto Informe Quincenal del Periodo de Intercampaña para las elecciones de diputados locales y miembros de ayuntamientos, del 29 de marzo al 12 de abril de 2018.

NOTA: En este bloque de estaciones la estación XHPAMM-FM 91.3, sin nombre comercial, dicha estación obtiene su concesión en 2017 y aún no inicia transmisiones, así como las estaciones XHLUV-FM Calentana Luvimex, 96.5 FM y XHEVAB-FM Stereo Miled 93.5 FM no se toman en cuenta para el Cuarto Informe Quincenal del Periodo de Intercampaña para las elecciones de diputados locales y miembros de ayuntamientos, del 29 de marzo al 12 de abril de 2018; en el caso de la estación Calentana se debe a la ausencia de spots; se encuentra con transmisiones normales pero no se detectan spots referentes al proceso electoral. En cuanto a la estación Stereo Miled ésta se encuentra fuera del aire. Por consecuencia el número de estaciones monitoreadas se reduce a 15, en el bloque 6. La estación XEUACH-AM Radio Chapingo 1610 AM hasta el día 29 de marzo de 2018 se considera para este bloque, ya que para el resto del periodo sufre cambios en la distribución de spots por día y por consecuencia se contabiliza como bloque número 7 a partir del día 30 de marzo de 2018.

PAUTA PERIODO INTERCAMPAÑAS 29 DE MARZO - 12 DE ABRIL DE 2018 BLOQUE 6

PARTIDO	PAUTADOS	TRANSMITIDOS	OMITIDOS	% CUMPLIMIENTO
PAN	380	380	0	100.00%
PRI	394	394	0	100.00%
PRD	380	380	0	100.00%
PT	380	380	0	100.00%
PVEM	365	365	0	100.00%
MC	380	380	0	100.00%
NA	394	394	0	100.00%
MORENA	380	380	0	100.00%
PES	380	380	0	100.00%
VÍA RADICAL	365	365	0	100.00%
TOTAL	3,798	3,798	0	100.00%

En el detalle se comparan los spots pautados vs spots transmitidos y omitidos, así como el porcentaje de cumplimiento correspondientes a cada uno de los partidos políticos del sexto bloque de pauta, en el Cuarto Informe Quincenal del Periodo de Intercampaña para las elecciones de diputados locales y miembros de ayuntamientos, del 29 de marzo al 12 de abril de 2018

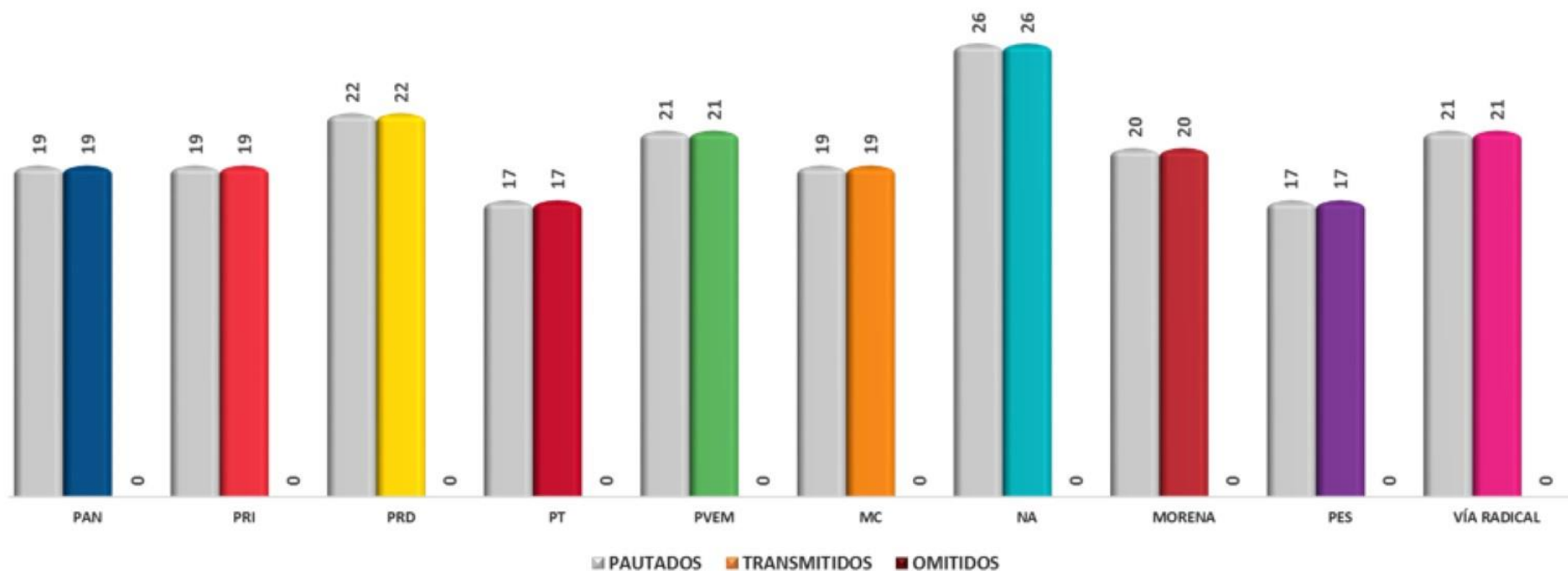
PARTIDOS POLÍTICOS RADIO

TOTAL SPOTS: 201



Representación del total de propaganda registrada en partidos políticos en el bloque siete de emisoras de radio. En el Cuarto Informe Quincenal del Periodo de Intercampaña para las elecciones de diputados locales y miembros de ayuntamientos, del 29 de marzo al 12 de abril de 2018, la gráfica muestra que la mayor actividad propagandística se concentró en NA con un total de 26 spots.

NOTA: En este bloque de acuerdo a pautas otorgadas por el Instituto Nacional Electoral a partir del día 30 de marzo de 2018 se considera la estación XEUACH-AM Radio Chapingo 1610 AM como bloque número 7 ya que presenta diferente actividad de spots que el resto de las estaciones.



La gráfica compara los spots pautados vs spots transmitidos y omitidos en emisoras del séptimo bloque de pauta, en el Cuarto Informe Quincenal del Periodo de Intercampaña para las elecciones de diputados locales y miembros de ayuntamientos, del 29 de marzo al 12 de abril de 2018.

DETALLE SPOTS PAUTADOS VS SPOTS TRANSMITIDOS RADIO

NOTA: En este bloque de acuerdo a pautas otorgadas por el Instituto Nacional Electoral a partir del día 30 de marzo de 2018 se considera la estación XEUACH-AM Radio Chapingo 1610 AM como bloque número 7 ya que presenta diferente actividad de spots que el resto de las estaciones.

PAUTA PERIODO INTERCAMP AÑAS 29 DE MARZO - 12 DE ABRIL DE 2018 BLOQUE 7

PARTIDO	PAUTADOS	TRANSMITIDOS	OMITIDOS	% CUMPLIMIENTO
PAN	19	19	0	100.00%
PRI	19	19	0	100.00%
PRD	22	22	0	100.00%
PT	17	17	0	100.00%
PVEM	21	21	0	100.00%
MC	19	19	0	100.00%
NA	26	26	0	100.00%
MORENA	20	20	0	100.00%
PES	17	17	0	100.00%
VÍA RADICAL	21	21	0	100.00%
TOTAL	201	201	0	100.00%

En el detalle se comparan los spots pautados vs spots transmitidos y omitidos, así como el porcentaje de cumplimiento correspondientes a cada uno de los partidos políticos del séptimo bloque de pauta, en el Cuarto Informe Quincenal del Periodo de Intercampaña para las elecciones de diputados locales y miembros de ayuntamientos, del 29 de marzo al 12 de abril de 2018

POR PARTIDOS POLÍTICOS RADIO

Detalle comparativo de versiones de spots por partido político, representando el total de spots y su respectivo porcentaje de transmisión, correspondiente al Cuarto Informe Quincenal del Periodo de Intercampaña para las elecciones de diputados locales y miembros de ayuntamientos, del 29 de marzo al 12 de abril de 2018. Para el periodo de Intercampañas del 29 de marzo al 12 de abril del 2018, derivado del análisis de transmisión de spots en radio, se encontró que el 5% de spots transmitidos en espacios locales fueron spots federales.

PARTIDO	BLOQUE	VERSIÓN	TOTAL SPOTS	% SPOTS	
PAN	BLOQUE 1	BAFRAR507 RA00599-18	762	3.92%	
		ENDOSOTMX RA00791-18	223	1.15%	
		SYDCOA RA00800-18	156	0.80%	
		JACKIEPANR RA00771-18	79	0.41%	
	Total BLOQUE 1			1,220	6.28%
	BLOQUE 2	JACKIEPANR RA00771-18	20	0.10%	
		BAFRAR507 RA00599-18	19	0.10%	
		ENDOSOTMX RA00791-18	7	0.04%	
		SYDCOA RA00800-18	5	0.03%	
	Total BLOQUE 2			51	0.26%
	BLOQUE 3	BAFRAR507 RA00599-18	38	0.20%	
		ENDOSOTMX RA00791-18	10	0.05%	
		JACKIEPANR RA00771-18	4	0.02%	
	Total BLOQUE 3			52	0.27%
	BLOQUE 4	BAFRAR507 RA00599-18	8	0.04%	
		JACKIEPANR RA00771-18	3	0.02%	
		SYDCOA RA00800-18	2	0.01%	
	Total BLOQUE 4			13	0.07%
	BLOQUE 5	BAFRAR507 RA00599-18	71	0.37%	
		JACKIEPANR RA00771-18	22	0.11%	
		SYDCOA RA00800-18	21	0.11%	
		ENDOSOTMX RA00791-18	2	0.01%	
	Total BLOQUE 5			116	0.60%
	BLOQUE 6	BAFRAR507 RA00599-18	196	1.01%	
		ENDOSOTMX RA00791-18	84	0.43%	
		JACKIEPANR RA00771-18	79	0.41%	
		SYDCOA RA00800-18	21	0.11%	
	Total BLOQUE 6			380	1.95%
BLOQUE 7	SYDCOA RA00800-18	7	0.04%		
	BAFRAR507 RA00599-18	7	0.04%		
	ENDOSOTMX RA00791-18	3	0.02%		
	JACKIEPANR RA00771-18	2	0.01%		
Total BLOQUE 7			19	0.10%	
Total PAN			1,851	9.52%	

POR PARTIDOS POLÍTICOS RADIO

PARTIDO	BLOQUE	VERSIÓN	TOTAL SPOTS	% SPOTS	
PRI	BLOQUE 1	RESULTADOS PRI EDOMEX RA00556-18	1,295	6.66%	
		AVANZAR CONTIGO RA00761-18	28	0.14%	
		ESTUDIANTES RA00765-18	13	0.07%	
		EXPERIENCIA RA00768-18	6	0.03%	
	Total BLOQUE 1			1,342	6.90%
	BLOQUE 2	RESULTADOS PRI EDOMEX RA00556-18	44	0.23%	
		AVANZAR CONTIGO RA00761-18	5	0.03%	
		EXPERIENCIA RA00768-18	1	0.01%	
		ESTUDIANTES RA00765-18	1	0.01%	
	Total BLOQUE 2			51	0.26%
	BLOQUE 3	RESULTADOS PRI EDOMEX RA00556-18	51	0.26%	
		AVANZAR CONTIGO RA00761-18	3	0.02%	
	Total BLOQUE 3			54	0.28%
	BLOQUE 4	RESULTADOS PRI EDOMEX RA00556-18	12	0.06%	
	Total BLOQUE 4			12	0.06%
	BLOQUE 5	RESULTADOS PRI EDOMEX RA00556-18	114	0.59%	
		AVANZAR CONTIGO RA00761-18	3	0.02%	
		ESTUDIANTES RA00765-18	2	0.01%	
		EXPERIENCIA RA00768-18	1	0.01%	
	Total BLOQUE 5			120	0.62%
	BLOQUE 6	RESULTADOS PRI EDOMEX RA00556-18	362	1.86%	
		AVANZAR CONTIGO RA00761-18	19	0.10%	
		EXPERIENCIA RA00768-18	7	0.04%	
ESTUDIANTES RA00765-18		6	0.03%		
Total BLOQUE 6			394	2.03%	
BLOQUE 7	RESULTADOS PRI EDOMEX RA00556-18	19	0.10%		
Total BLOQUE 7			19	0.10%	
Total PRI			1,992	10.25%	
PRD	BLOQUE 1	IZQUIERDA HOY RA RA00429-18	609	3.13%	
		TU DECIDES RA RA00535-18	311	1.60%	
		NACIONAL JOVENES RA RA00298-18	277	1.42%	
		SEGURIDAD RA RA01030-18	136	0.70%	
		TERMINOS TV RA00774-18	70	0.36%	
	Total BLOQUE 1			1,403	7.22%
	BLOQUE 2	TU DECIDES RA RA00535-18	21	0.11%	
		IZQUIERDA HOY RA RA00429-18	20	0.10%	
		NACIONAL JOVENES RA RA00298-18	9	0.05%	
		SEGURIDAD RA RA01030-18	4	0.02%	
		TERMINOS TV RA00774-18	3	0.02%	
Total BLOQUE 2			57	0.29%	

POR PARTIDOS POLÍTICOS RADIO

PARTIDO	BLOQUE	VERSIÓN	TOTAL SPOTS	% SPOTS
	BLOQUE 3	IZQUIERDA HOY RA RA00429-18	25	0.13%
		TU DECIDES RA RA00535-18	9	0.05%
		NACIONAL JOVENES RA RA00298-18	7	0.04%
		TERMINOS TV RA00774-18	7	0.04%
		SEGURIDAD RA RA01030-18	4	0.02%
	Total BLOQUE 3		52	0.27%
	BLOQUE 4	IZQUIERDA HOY RA RA00429-18	4	0.02%
		NACIONAL JOVENES RA RA00298-18	3	0.02%
		TU DECIDES RA RA00535-18	2	0.01%
		TERMINOS TV RA00774-18	2	0.01%
		SEGURIDAD RA RA01030-18	1	0.01%
	Total BLOQUE 4		12	0.06%
	BLOQUE 5	IZQUIERDA HOY RA RA00429-18	47	0.24%
		TU DECIDES RA RA00535-18	30	0.15%
		NACIONAL JOVENES RA RA00298-18	20	0.10%
		TERMINOS TV RA00774-18	18	0.09%
		SEGURIDAD RA RA01030-18	5	0.03%
	Total BLOQUE 5		120	0.62%
	BLOQUE 6	IZQUIERDA HOY RA RA00429-18	173	0.89%
		TU DECIDES RA RA00535-18	70	0.36%
		TERMINOS TV RA00774-18	63	0.32%
		NACIONAL JOVENES RA RA00298-18	44	0.23%
		SEGURIDAD RA RA01030-18	30	0.15%
	Total BLOQUE 6		380	1.95%
	BLOQUE 7	IZQUIERDA HOY RA RA00429-18	7	0.04%
		TU DECIDES RA RA00535-18	6	0.03%
		TERMINOS TV RA00774-18	4	0.02%
		NACIONAL JOVENES RA RA00298-18	3	0.02%
		SEGURIDAD RA RA01030-18	2	0.01%
	Total BLOQUE 7		22	0.11%
Total PRD			2,046	10.53%
PT	BLOQUE 1	PT APLANADORA RADIO RA00620-18	1,092	5.62%
		PASATE A LA IZQUIERDA 2 RA01053-17	67	0.34%
	Total BLOQUE 1		1,159	5.96%
	BLOQUE 2	PT APLANADORA RADIO RA00620-18	44	0.23%
		PASATE A LA IZQUIERDA 2 RA01053-17	4	0.02%
	Total BLOQUE 2		48	0.25%

POR PARTIDOS POLÍTICOS RADIO

PARTIDO	BLOQUE	VERSIÓN	TOTAL SPOTS	% SPOTS
PT	BLOQUE 3	PT APLANADORA RADIO RA00620-18	48	0.25%
		PASATE A LA IZQUIERDA 2 RA01053-17	4	0.02%
	Total BLOQUE 3		52	0.27%
	BLOQUE 4	PT APLANADORA RADIO RA00620-18	12	0.06%
		PASATE A LA IZQUIERDA 2 RA01053-17	1	0.01%
	Total BLOQUE 4		13	0.07%
	BLOQUE 5	PT APLANADORA RADIO RA00620-18	112	0.58%
		PASATE A LA IZQUIERDA 2 RA01053-17	8	0.04%
	Total BLOQUE 5		120	0.62%
	BLOQUE 6	PASATE A LA IZQUIERDA 2 RA01053-17	233	1.20%
		PT APLANADORA RADIO RA00620-18	147	0.76%
	Total BLOQUE 6		380	1.95%
	BLOQUE 7	PASATE A LA IZQUIERDA 2 RA01053-17	9	0.05%
		PT APLANADORA RADIO RA00620-18	8	0.04%
Total BLOQUE 7		17	0.09%	
Total PT			1,789	9.20%
PVEM	BLOQUE 1	CADENA PERPETUA RA00513-18	1,072	5.51%
		BANCO DE ALIMENTOS RA00713-18	134	0.69%
		BASURA EN ENERGIA RA00712-18	123	0.63%
		BANCO DE ALIMENTOS V2 RA01179-18	74	0.38%
	Total BLOQUE 1		1,403	7.22%
	BLOQUE 2	CADENA PERPETUA RA00513-18	35	0.18%
		BANCO DE ALIMENTOS V2 RA01179-18	8	0.04%
		BASURA EN ENERGIA RA00712-18	6	0.03%
		BANCO DE ALIMENTOS RA00713-18	5	0.03%
	Total BLOQUE 2		54	0.28%
	BLOQUE 3	CADENA PERPETUA RA00513-18	44	0.23%
		BANCO DE ALIMENTOS V2 RA01179-18	5	0.03%
		BANCO DE ALIMENTOS RA00713-18	3	0.02%
	Total BLOQUE 3		52	0.27%
	BLOQUE 4	CADENA PERPETUA RA00513-18	13	0.07%
	Total BLOQUE 4		13	0.07%
	BLOQUE 5	CADENA PERPETUA RA00513-18	92	0.47%
		BASURA EN ENERGIA RA00712-18	16	0.08%
		BANCO DE ALIMENTOS RA00713-18	9	0.05%
BANCO DE ALIMENTOS V2 RA01179-18		3	0.02%	
Total BLOQUE 5		120	0.62%	

POR PARTIDOS POLÍTICOS RADIO

PARTIDO	BLOQUE	VERSIÓN	TOTAL SPOTS	% SPOTS
	BLOQUE 6	CADENA PERPETUA RA00513-18	274	1.41 %
		BANCO DE ALIMENTOS RA00713-18	41	0.21 %
		BANCO DE ALIMENTOS V2 RA01179-18	33	0.17 %
		BASURA EN ENERGIA RA00712-18	17	0.09 %
	Total BLOQUE 6		365	1.88 %
	BLOQUE 7	CADENA PERPETUA RA00513-18	14	0.07 %
		BANCO DE ALIMENTOS V2 RA01179-18	5	0.03 %
		BANCO DE ALIMENTOS RA00713-18	1	0.01 %
		BASURA EN ENERGIA RA00712-18	1	0.01 %
	Total BLOQUE 7		21	0.11 %
Total PVEM			2,028	10.43 %
MC	BLOQUE 1	NO MAS FUERO RA00969-18	389	2.00 %
		MÉXICO GRITA RA00586-18	287	1.48 %
		RENUNCIA AL PRESUPUESTO RA00678-18	273	1.40 %
		JACKIE NAVA MOVIMIENTO CIUDADANO RA00675-18	141	0.73 %
		MOVIMIENTO NARANJA 2 RA00591-18	135	0.69 %
		VERONICA EXPRESIDENTES LEGISLATIVO RA00972-18	56	0.29 %
	Total BLOQUE 1		1,281	6.59 %
	BLOQUE 2	NO MAS FUERO RA00969-18	16	0.08 %
		JACKIE NAVA MOVIMIENTO CIUDADANO RA00675-18	12	0.06 %
		MÉXICO GRITA RA00586-18	9	0.05 %
		RENUNCIA AL PRESUPUESTO RA00678-18	8	0.04 %
		MOVIMIENTO NARANJA 2 RA00591-18	6	0.03 %
	Total BLOQUE 2		51	0.26 %
	BLOQUE 3	NO MAS FUERO RA00969-18	14	0.07 %
		MÉXICO GRITA RA00586-18	14	0.07 %
		MOVIMIENTO NARANJA 2 RA00591-18	11	0.06 %
		RENUNCIA AL PRESUPUESTO RA00678-18	10	0.05 %
		JACKIE NAVA MOVIMIENTO CIUDADANO RA00675-18	2	0.01 %
		VERONICA EXPRESIDENTES LEGISLATIVO RA00972-18	1	0.01 %
	Total BLOQUE 3		52	0.27 %
	BLOQUE 4	JACKIE NAVA MOVIMIENTO CIUDADANO RA00675-18	5	0.03 %
		NO MAS FUERO RA00969-18	3	0.02 %
		MÉXICO GRITA RA00586-18	3	0.02 %
		MOVIMIENTO NARANJA 2 RA00591-18	1	0.01 %
		RENUNCIA AL PRESUPUESTO RA00678-18	1	0.01 %
	Total BLOQUE 4		13	0.07 %

POR PARTIDOS POLÍTICOS RADIO

PARTIDO	BLOQUE	VERSIÓN	TOTAL SPOTS	% SPOTS
	BLOQUE 5	NO MAS FUERO RA00969-18	40	0.21%
		MÉXICO GRITA RA00586-18	26	0.13%
		JACKIE NAVA MOVIMIENTO CIUDADANO RA00675-18	19	0.10%
		MOVIMIENTO NARANJA 2 RA00591-18	18	0.09%
		RENUNCIA AL PRESUPUESTO RA00678-18	17	0.09%
	Total BLOQUE 5		120	0.62%
	BLOQUE 6	NO MAS FUERO RA00969-18	106	0.55%
		MOVIMIENTO NARANJA 2 RA00591-18	86	0.44%
		MÉXICO GRITA RA00586-18	71	0.37%
		RENUNCIA AL PRESUPUESTO RA00678-18	47	0.24%
		JACKIE NAVA MOVIMIENTO CIUDADANO RA00675-18	40	0.21%
		VERONICA EXPRESIDENTES LEGISLATIVO RA00972-18	30	0.15%
	Total BLOQUE 6		380	1.95%
	BLOQUE 7	NO MAS FUERO RA00969-18	5	0.03%
		MÉXICO GRITA RA00586-18	5	0.03%
		MOVIMIENTO NARANJA 2 RA00591-18	4	0.02%
		JACKIE NAVA MOVIMIENTO CIUDADANO RA00675-18	3	0.02%
		VERONICA EXPRESIDENTES LEGISLATIVO RA00972-18	2	0.01%
	Total BLOQUE 7		19	0.10%
Total MC			1,916	9.86%
NA	BLOQUE 1	PUNOS 2 RA00616-18	1,271	6.54%
		INSEGURIDAD RA00708-18	117	0.60%
		MAESTRO RA00709-18	76	0.39%
	Total BLOQUE 1		1,464	7.53%
	BLOQUE 2	PUNOS 2 RA00616-18	43	0.22%
		MAESTRO RA00709-18	7	0.04%
		INSEGURIDAD RA00708-18	4	0.02%
	Total BLOQUE 2		54	0.28%
	BLOQUE 3	PUNOS 2 RA00616-18	45	0.23%
		MAESTRO RA00709-18	6	0.03%
		INSEGURIDAD RA00708-18	3	0.02%
	Total BLOQUE 3		54	0.28%
	BLOQUE 4	PUNOS 2 RA00616-18	12	0.06%
		INSEGURIDAD RA00708-18	1	0.01%
	Total BLOQUE 4		13	0.07%

POR PARTIDOS POLÍTICOS RADIO

PARTIDO	BLOQUE	VERSIÓN	TOTAL SPOTS	% SPOTS
	BLOQUE 5	PUNOS 2 RA0061 6-18	113	0.58%
		MAESTRO RA00709-18	6	0.03%
		INSEGURIDAD RA00708-18	5	0.03%
	Total BLOQUE 5		124	0.64%
	BLOQUE 6	PUNOS 2 RA0061 6-18	317	1.63%
		MAESTRO RA00709-18	47	0.24%
		INSEGURIDAD RA00708-18	30	0.15%
	Total BLOQUE 6		394	2.03%
	BLOQUE 7	PUNOS 2 RA0061 6-18	21	0.11%
		MAESTRO RA00709-18	3	0.02%
		INSEGURIDAD RA00708-18	2	0.01%
	Total BLOQUE 7		26	0.13%
Total NA			2,129	10.95%
MORENA	BLOQUE 1	INTERCAMPAÑA 3 RA00562-18	1,119	5.76%
		AVIÓN RA00684-18	113	0.58%
		MEXICANISMO RA00685-18	110	0.57%
	Total BLOQUE 1		1,342	6.90%
	BLOQUE 2	INTERCAMPAÑA 3 RA00562-18	39	0.20%
		MEXICANISMO RA00685-18	6	0.03%
		AVIÓN RA00684-18	6	0.03%
	Total BLOQUE 2		51	0.26%
	BLOQUE 3	INTERCAMPAÑA 3 RA00562-18	45	0.23%
		MEXICANISMO RA00685-18	6	0.03%
		AVIÓN RA00684-18	1	0.01%
	Total BLOQUE 3		52	0.27%
	BLOQUE 4	INTERCAMPAÑA 3 RA00562-18	11	0.06%
		MEXICANISMO RA00685-18	1	0.01%
		AVIÓN RA00684-18	1	0.01%
	Total BLOQUE 4		13	0.07%

POR PARTIDOS POLÍTICOS RADIO

PARTIDO	BLOQUE	VERSIÓN	TOTAL SPOTS	% SPOTS
MORENA	BLOQUE 5	INTERCAMPAÑA 3 RA00562-18	109	0.56%
		MEXICANISIMO RA00685-18	12	0.06%
		AVIÓN RA00684-18	3	0.02%
	Total BLOQUE 5		124	0.64%
	BLOQUE 6	INTERCAMPAÑA 3 RA00562-18	280	1.44%
		MEXICANISIMO RA00685-18	73	0.38%
		AVIÓN RA00684-18	27	0.14%
	Total BLOQUE 6		380	1.95%
	BLOQUE 7	INTERCAMPAÑA 3 RA00562-18	18	0.09%
		MEXICANISIMO RA00685-18	2	0.01%
Total BLOQUE 7		20	0.10%	
Total MORENA			1,982	10.20%
PES	BLOQUE 1	VALORES RA00676-18	1,006	5.18%
		CERO CORRUPCIÓN RA00727-18	71	0.37%
		JUNTOS V1 RA00391-18	13	0.07%
		JUNTOS V2 RA00393-18	8	0.04%
	Total BLOQUE 1		1,098	5.65%
	BLOQUE 2	VALORES RA00676-18	51	0.26%
		CERO CORRUPCIÓN RA00727-18	3	0.02%
	Total BLOQUE 2		54	0.28%
	BLOQUE 3	VALORES RA00676-18	50	0.26%
		CERO CORRUPCIÓN RA00727-18	3	0.02%
		JUNTOS V2 RA00393-18	1	0.01%
	Total BLOQUE 3		54	0.28%
	BLOQUE 4	VALORES RA00676-18	12	0.06%
		CERO CORRUPCIÓN RA00727-18	1	0.01%
	Total BLOQUE 4		13	0.07%
	BLOQUE 5	VALORES RA00676-18	106	0.55%
		CERO CORRUPCIÓN RA00727-18	13	0.07%
		JUNTOS V1 RA00391-18	1	0.01%
	Total BLOQUE 5		120	0.62%
	BLOQUE 6	VALORES RA00676-18	300	1.54%
		CERO CORRUPCIÓN RA00727-18	58	0.30%
		JUNTOS V1 RA00391-18	17	0.09%
		JUNTOS V2 RA00393-18	5	0.03%
	Total BLOQUE 6		380	1.95%
	BLOQUE 7	VALORES RA00676-18	14	0.07%
		CERO CORRUPCIÓN RA00727-18	2	0.01%
		JUNTOS V1 RA00391-18	1	0.01%
	Total BLOQUE 7		17	0.09%
Total PES			1,736	8.93%

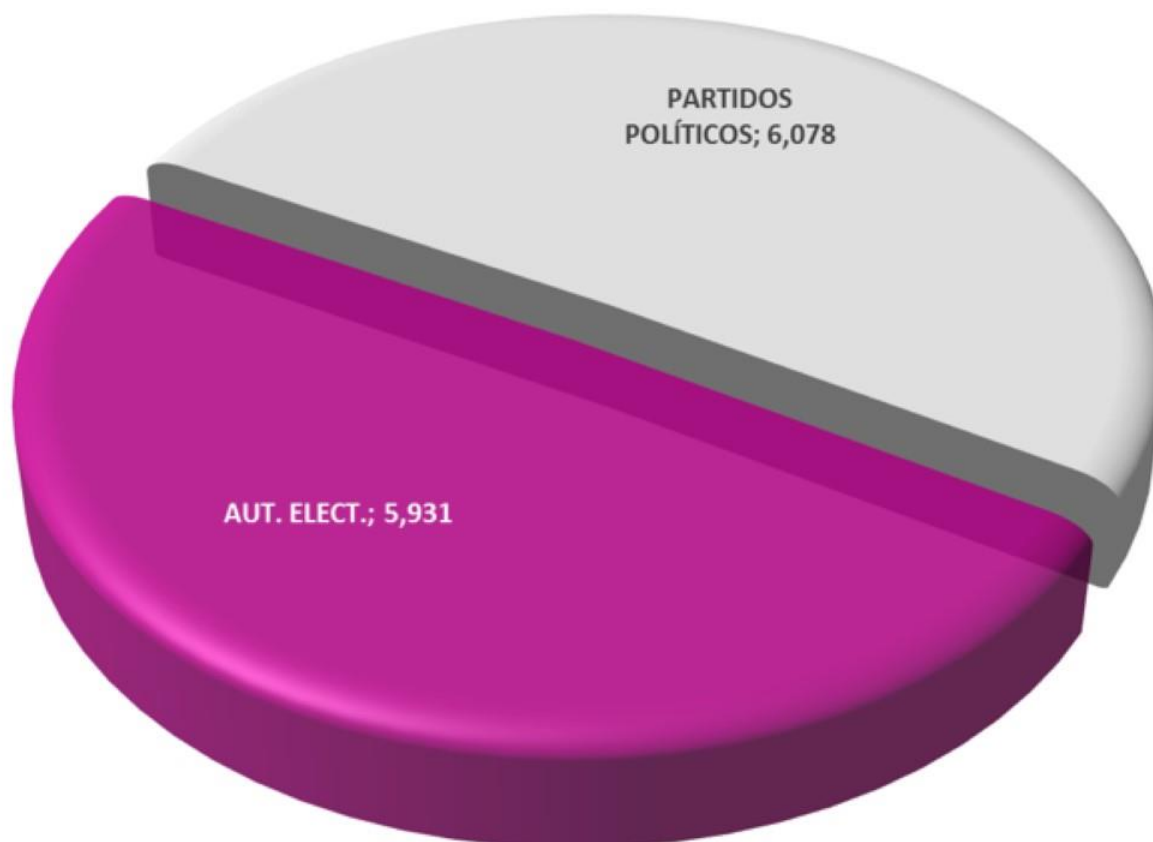
POR PARTIDOS POLÍTICOS RADIO

PARTIDO	BLOQUE	VERSIÓN	TOTAL SPOTS	% SPOTS	
VR	BLOQUE 1	VÍA RADICAL RADIO RA01151-17	503	2.59%	
		VÍA RADICAL RADIO RA01152-17	477	2.45%	
		VÍA RADICAL RADIO RA01153-17	362	1.86%	
	Total BLOQUE 1			1,342	6.90%
	BLOQUE 2	VÍA RADICAL RADIO RA01152-17	18	0.09%	
		VÍA RADICAL RADIO RA01151-17	16	0.08%	
		VÍA RADICAL RADIO RA01153-17	15	0.08%	
	Total BLOQUE 2			49	0.25%
	BLOQUE 3	VÍA RADICAL RADIO RA01151-17	20	0.10%	
		VÍA RADICAL RADIO RA01153-17	16	0.08%	
		VÍA RADICAL RADIO RA01152-17	15	0.08%	
	Total BLOQUE 3			51	0.26%
	BLOQUE 4	VÍA RADICAL RADIO RA01151-17	5	0.03%	
		VÍA RADICAL RADIO RA01152-17	5	0.03%	
		VÍA RADICAL RADIO RA01153-17	4	0.02%	
	Total BLOQUE 4			14	0.07%
	BLOQUE 5	VÍA RADICAL RADIO RA01151-17	46	0.24%	
		VÍA RADICAL RADIO RA01152-17	44	0.23%	
		VÍA RADICAL RADIO RA01153-17	38	0.20%	
	Total BLOQUE 5			128	0.66%
	BLOQUE 6	VÍA RADICAL RADIO RA01153-17	130	0.67%	
VÍA RADICAL RADIO RA01151-17		122	0.63%		
VÍA RADICAL RADIO RA01152-17		113	0.58%		
Total BLOQUE 6			365	1.88%	
BLOQUE 7	VÍA RADICAL RADIO RA01151-17	7	0.04%		
	VÍA RADICAL RADIO RA01153-17	7	0.04%		
	VÍA RADICAL RADIO RA01152-17	7	0.04%		
Total BLOQUE 7			21	0.11%	
Total VR			1,970	10.13%	
Total general			19,439	100%	

Monitoreo Cuantitativo

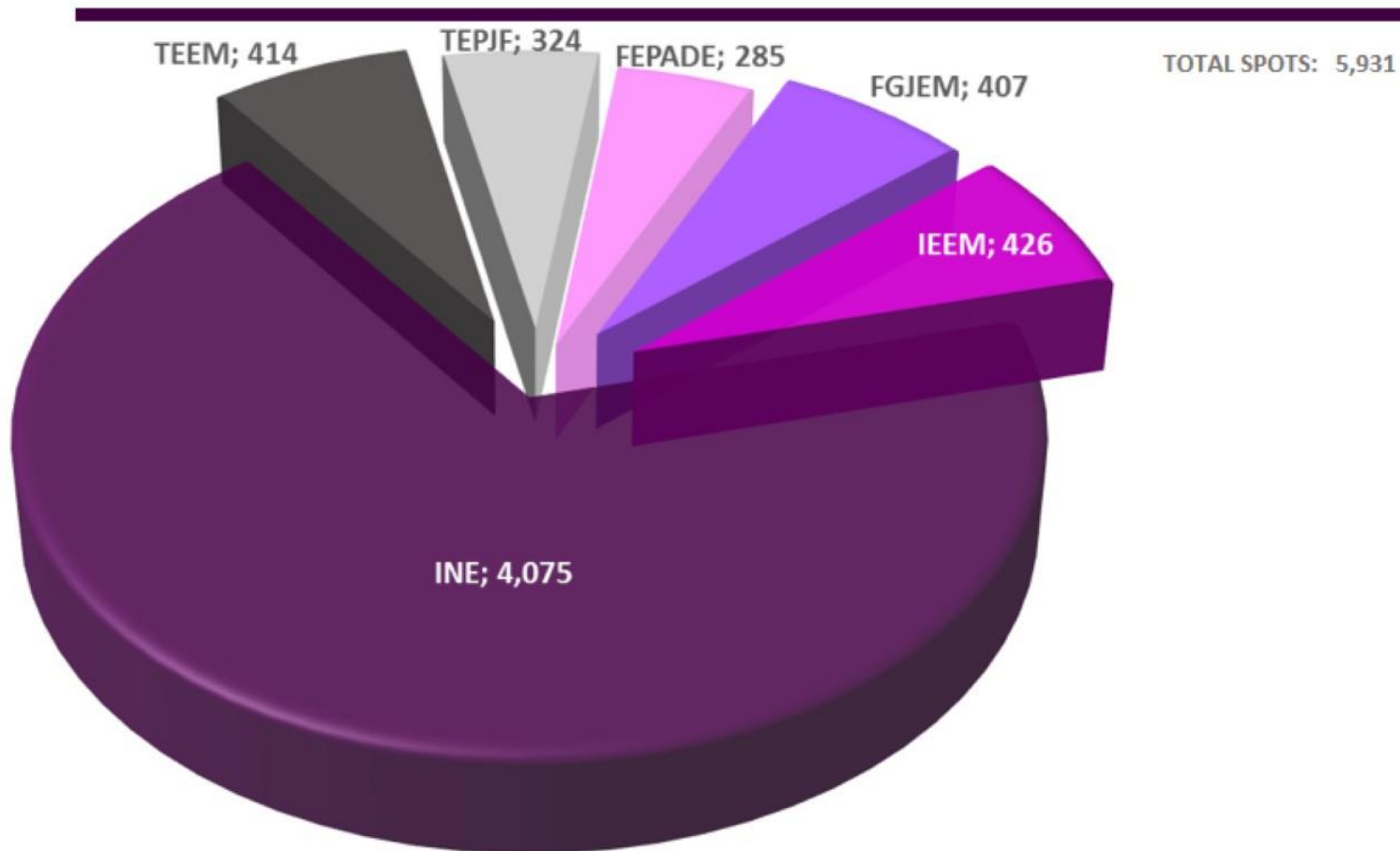
TV

TOTAL SPOTS: 12,009



Representación del total de propaganda registrada. En el Cuarto Informe Quincenal del Periodo de Intercampaña para las elecciones de diputados locales y miembros de ayuntamientos, del 29 de marzo al 12 de abril de 2018, la gráfica muestra que la mayor actividad propagandística se concentró en Partidos Políticos.

TOTAL SPOTS AUTORIDADES ELECTORALES TELEVISIÓN



Representación del total de propaganda registrada de autoridades electorales. En el Cuarto Informe Quincenal del Periodo de Intercampaña para las elecciones de diputados locales y miembros de ayuntamientos, del 29 de marzo al 12 de abril de 2018, la gráfica muestra que la mayor actividad propagandística se concentró en el Instituto Nacional Electoral con un total de 4,075 spots.

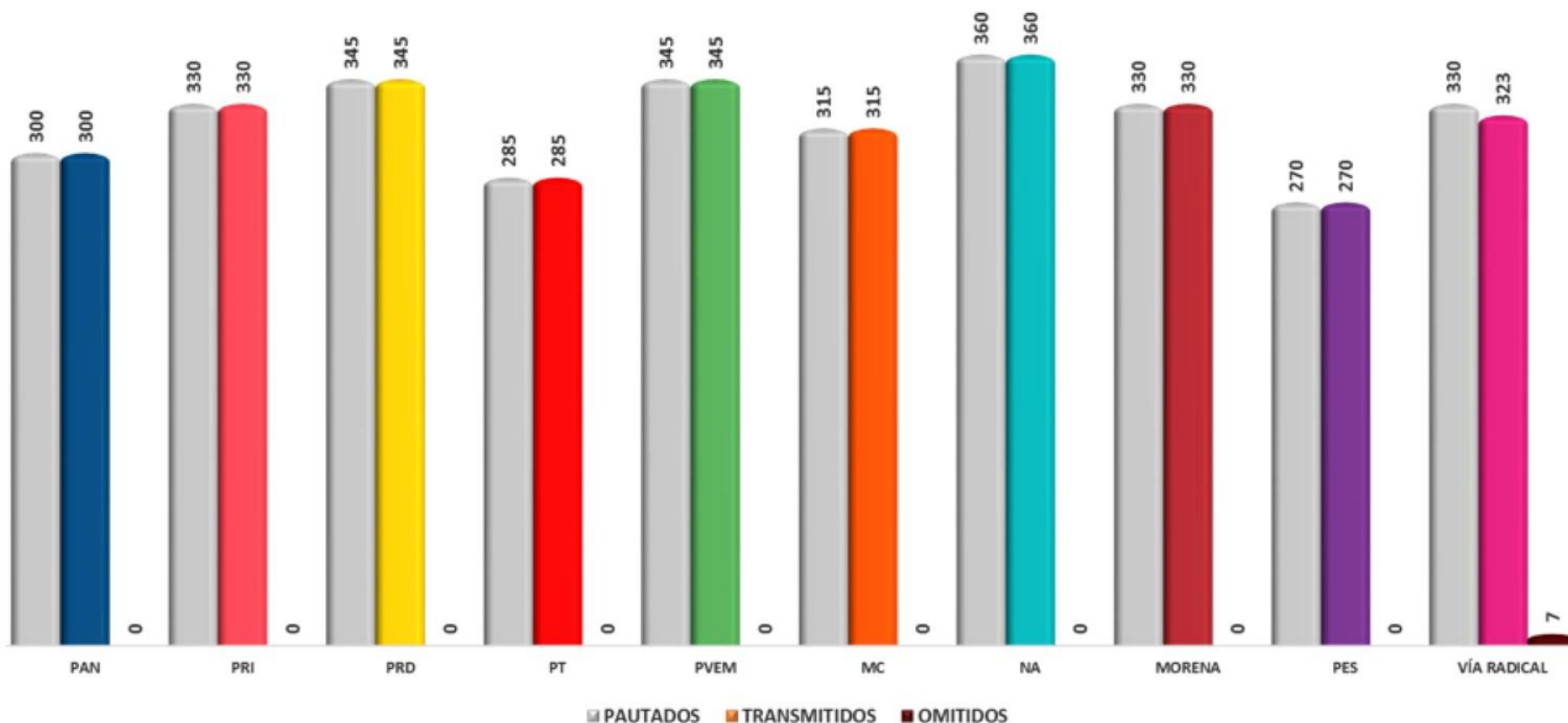


TOTAL SPOTS: 3,203

Representación del total de propaganda registrada en partidos políticos en el bloque uno de canales de Televisión. En el Cuarto Informe Quincenal del Periodo de Intercampaña para las elecciones de diputados locales y miembros de ayuntamientos, del 29 de marzo al 12 de abril de 2018, la gráfica muestra que la mayor actividad propagandística se concentró en NA con un total de 360 spots.

COMPARATIVO SPOTS PAUTADOS VS SPOTS TRANSMITIDOS TELEVISIÓN

TOTAL SPOTS: 3,263



La gráfica compara los spots pautados vs spots transmitidos y omitidos en emisoras del primer bloque de pauta, en el Cuarto Informe Quincenal del Periodo de Intercampaña para las elecciones de diputados locales y miembros de ayuntamientos, del 29 de marzo al 12 de abril de 2018.

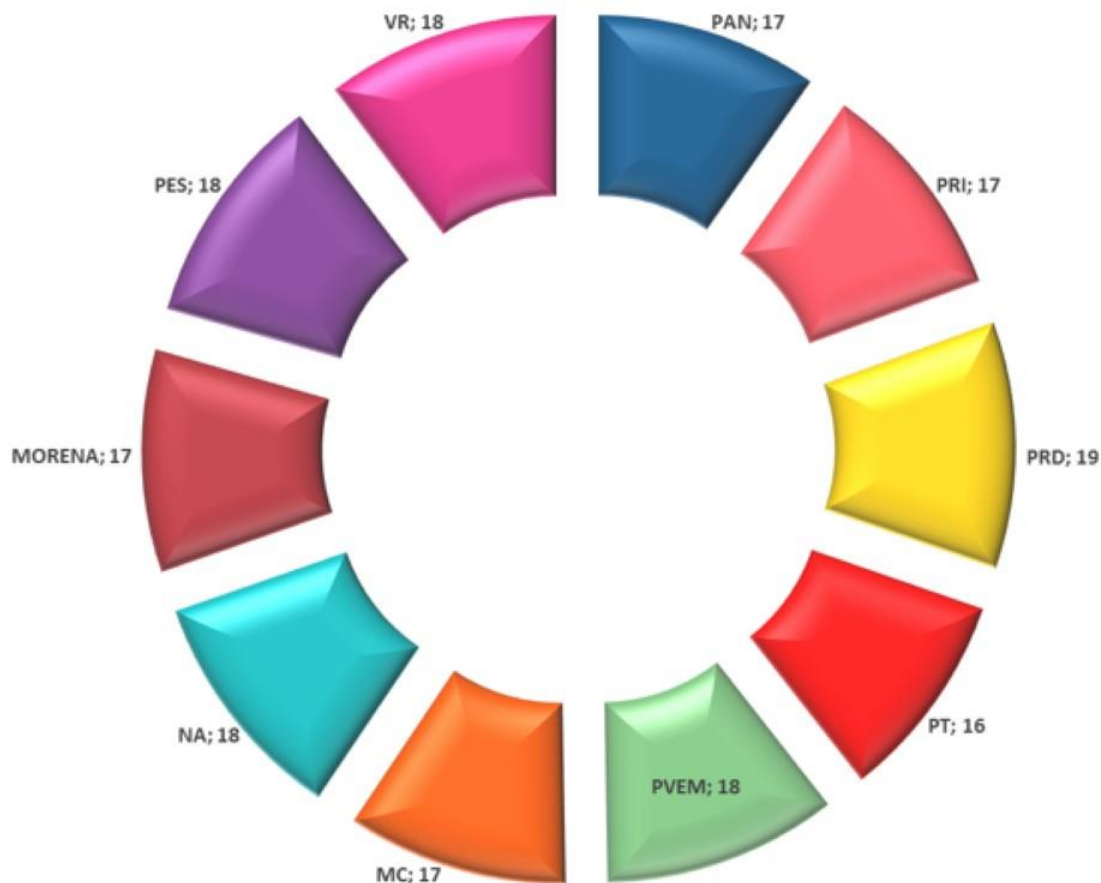
Cuarto Informe Quincenal del Periodo de Intercampaña.
del 29 de marzo al 12 de abril de 2018

DETALLE SPOTS PAUTADOS VS SPOTS TRANSMITIDOS TELEVISIÓN

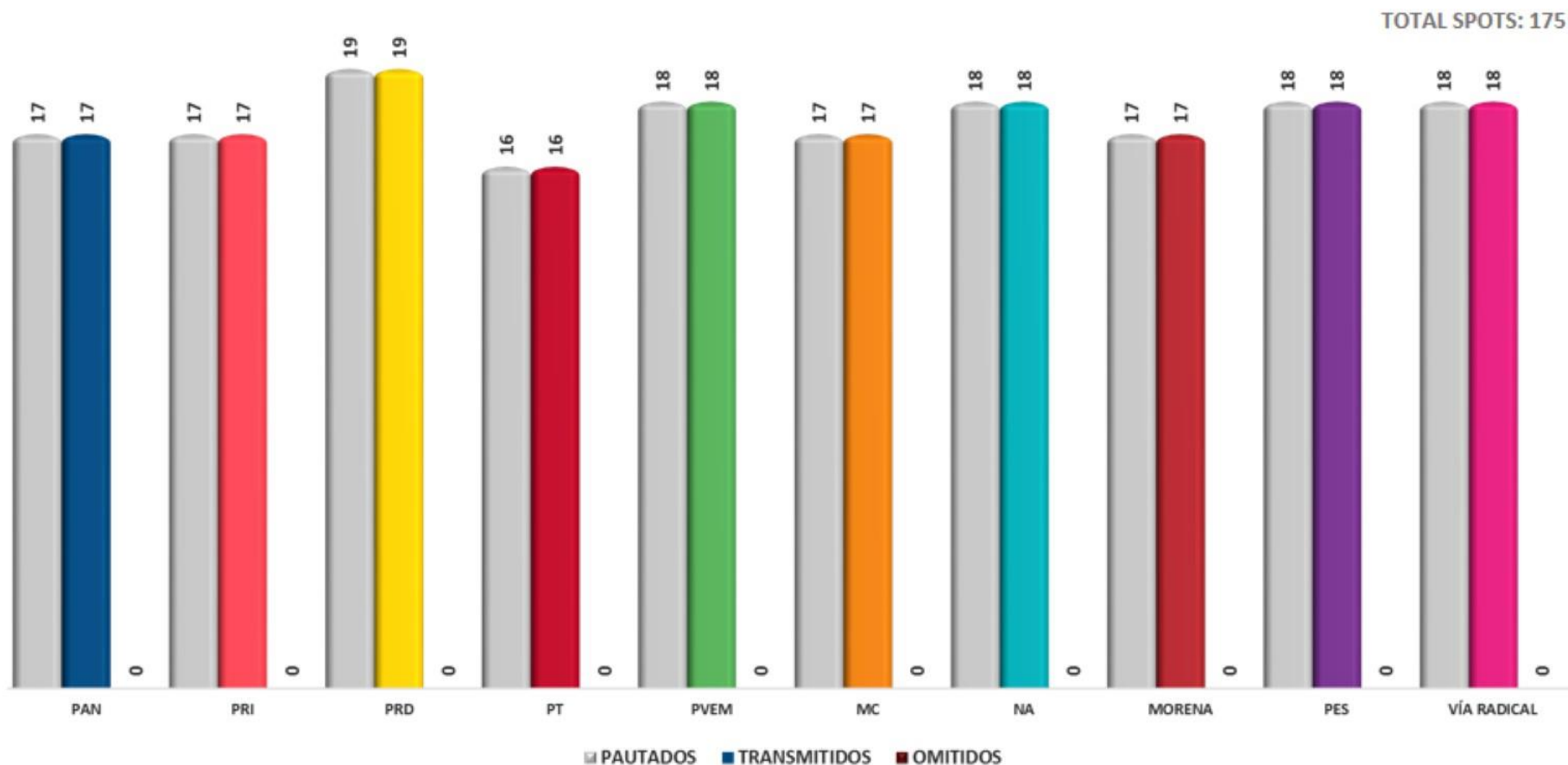
PAUTA PERIODO INTERCAMPAÑAS 29 DE MARZO - 12 DE ABRIL DE 2018 BLOQUE 1

PARTIDO	PAUTADOS	TRANSMITIDOS	OMITIDOS	% CUMPLIMIENTO
PAN	300	300	0	100.00%
PRI	330	330	0	100.00%
PRD	345	345	0	100.00%
PT	285	285	0	100.00%
PVEM	345	345	0	100.00%
MC	315	315	0	100.00%
NA	360	360	0	100.00%
MORENA	330	330	0	100.00%
PES	270	270	0	100.00%
VÍA RADICAL	330	323	7	97.88%
TOTAL	3,210	3,203	7	99.78%

En el detalle se comparan los spots pautados vs spots transmitidos y omitidos, así como el porcentaje de cumplimiento correspondientes a cada uno de los partidos políticos del primer bloque de pauta, en el Cuarto Informe Quincenal del Periodo de Intercampaña para las elecciones de diputados locales y miembros de ayuntamientos, del 29 de marzo al 12 de abril de 2018.



Representación del total de propaganda registrada en partidos políticos en el bloque dos de canales de Televisión. En el Cuarto Informe Quincenal del Periodo de Intercampaña para las elecciones de diputados locales y miembros de ayuntamientos, del 29 de marzo al 12 de abril de 2018, la gráfica muestra que la mayor actividad propagandística se concentró en el PRD con un total de 19 spots.



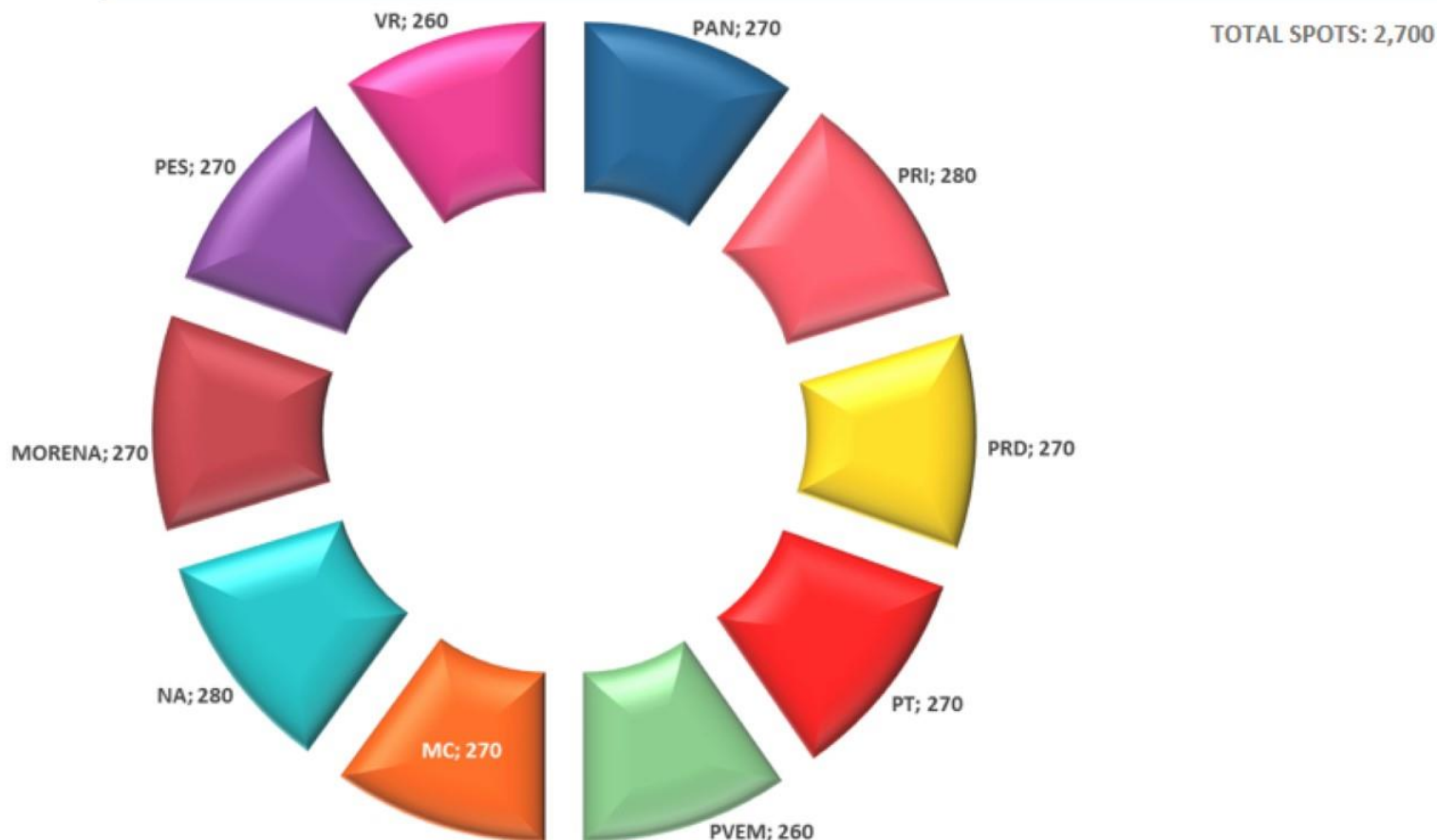
La gráfica compara los spots pautados vs spots transmitidos y omitidos en emisoras del segundo bloque de pauta, en el Cuarto Informe Quincenal del Periodo de Intercampaña para las elecciones de diputados locales y miembros de ayuntamientos, del 29 de marzo al 12 de abril de 2018.

Cuarto Informe Quincenal del Periodo de Intercampaña.
del 29 de marzo al 12 de abril de 2018

PAUTA PERIODO INTERCAMPAÑAS 29 DE MARZO - 12 DE ABRIL DE 2018 BLOQUE 2

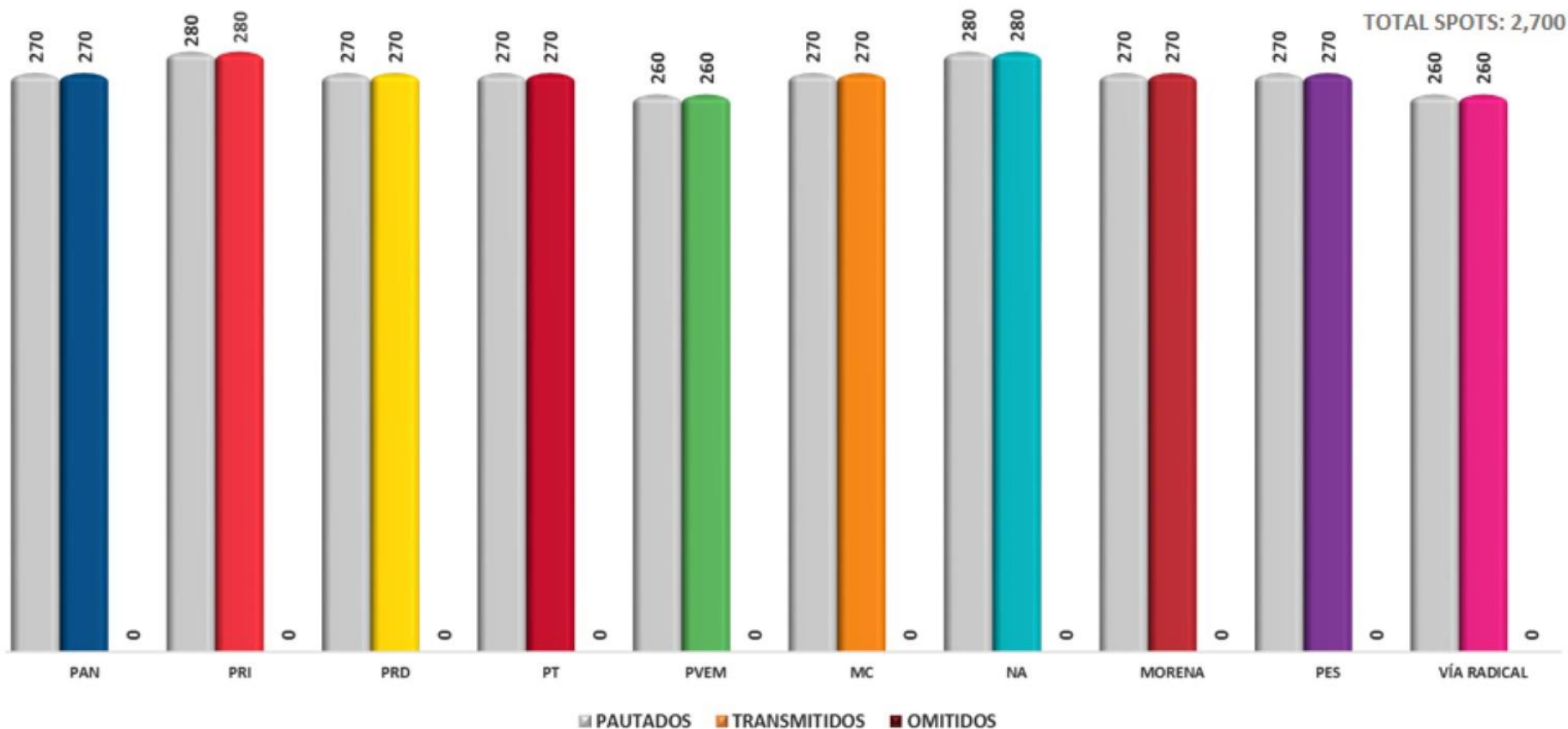
PARTIDO	PAUTADOS	TRANSMITIDOS	OMITIDOS	% CUMPLIMIENTO
PAN	17	17	0	100.00%
PRI	17	17	0	100.00%
PRD	19	19	0	100.00%
PT	16	16	0	100.00%
PVEM	18	18	0	100.00%
MC	17	17	0	100.00%
NA	18	18	0	100.00%
MORENA	17	17	0	100.00%
PES	18	18	0	100.00%
VÍA RADICAL	18	18	0	100.00%
TOTAL	175	175	0	100.00%

En el detalle se comparan los spots pautados vs spots transmitidos y omitidos, así como el porcentaje de cumplimiento correspondientes a cada uno de los partidos políticos del segundo bloque de pauta, en el Cuarto Informe Quincenal del Periodo de Intercampaña para las elecciones de diputados locales y miembros de ayuntamientos, del 29 de marzo al 12 de abril de 2018.



Representación del total de propaganda registrada en partidos políticos en el bloque tres de canales de Televisión. En el Cuarto Informe Quincenal del Periodo de Intercampaña para las elecciones de diputados locales y miembros de ayuntamientos, del 29 de marzo al 12 de abril de 2018, la gráfica muestra que la mayor actividad propagandística se concentró en los siguientes partidos: PRI y NA con un total de 280 spots cada uno.

COMPARATIVO SPOTS PAUTADOS VS SPOTS TRANSMITIDOS TELEVISIÓN



La gráfica compara los spots pautados vs spots transmitidos y omitidos en emisoras del tercer bloque de pauta, en el Cuarto Informe Quincenal del Periodo de Intercampaña para las elecciones de diputados locales y miembros de ayuntamientos, del 29 de marzo al 12 de abril de 2018.

Cuarto Informe Quincenal del Periodo de Intercampaña.
del 29 de marzo al 12 de abril de 2018

DETALLE SPOTS PAUTADOS VS SPOTS TRANSMITIDOS TELEVISIÓN

PAUTA PERIODO INTERCAMPAÑAS 29 DE MARZO - 12 DE ABRIL DE 2018 BLOQUE 3

PARTIDO	PAUTADOS	TRANSMITIDOS	OMITIDOS	% CUMPLIMIENTO
PAN	270	270	0	100.00%
PRI	280	280	0	100.00%
PRD	270	270	0	100.00%
PT	270	270	0	100.00%
PVEM	260	260	0	100.00%
MC	270	270	0	100.00%
NA	280	280	0	100.00%
MORENA	270	270	0	100.00%
PES	270	270	0	100.00%
VÍA RADICAL	260	260	0	100.00%
TOTAL	2,700	2,700	0	100.00%

En el detalle se comparan los spots pautados vs spots transmitidos y omitidos, así como el porcentaje de cumplimiento correspondientes a cada uno de los partidos políticos del tercer bloque de pauta, en el Cuarto Informe Quincenal del Periodo de Intercampaña para las elecciones de diputados locales y miembros de ayuntamientos, del 29 de marzo al 12 de abril de 2018.

Detalle comparativo de versiones de spots por partido político, representando el total de spots y su respectivo porcentaje de transmisión, correspondiente al Cuarto Informe Quincenal del Periodo de Intercampaña para las elecciones de diputados locales y miembros de ayuntamientos, del 29 de marzo al 12 de abril de 2018. Para el periodo de Intercampañas del 29 de marzo al 12 de abril del 2018, derivado del análisis de transmisión de spots en TV, se encontró que el 26% de spots transmitidos en espacios locales fueron spots federales.

PARTIDO	BLOQUE	VERSIÓN	TOTAL SPOTS	% SPOTS
PAN	BLOQUE 1	BAFRA407 RV0031 6-18	164	2.70%
		2SONIMAC RV00439-18	76	1.25%
		JACKIEPAN RV00445-18	60	0.99%
	Total BLOQUE 1		300	4.94%
	BLOQUE 2	BAFRA407 RV0031 6-18	11	0.18%
		2SONIMAC RV00439-18	6	0.10%
		Total BLOQUE 2		17
	BLOQUE 3	BAFRA407 RV0031 6-18	108	1.78%
		JACKIEPAN RV00445-18	91	1.50%
		ENDOSOT RV00437-18	71	1.17%
Total BLOQUE 3		270	4.44%	
Total PAN			587	9.658%
PRI	BLOQUE 1	RESULTADOS PRI EDOMEX RV00284-18	322	5.30%
		MANIFIESTO AVANZAR I RV00583-18	2	0.03%
		AVANZAR CONTIGO LEGISLATIVO I RV00548-18	2	0.03%
		ESTUDIANTES LEGISLATIVO RV00510-18	2	0.03%
		AVANZAR CONTIGO LEGISLATIVO RV00507-18	1	0.02%
		AVANZAR CONTIGO I RV00581-18	1	0.02%
	Total BLOQUE 1		330	5.43%
	BLOQUE 2	RESULTADOS PRI EDOMEX RV00284-18	17	0.28%
Total BLOQUE 2		17	0.28%	

DETALLE VERSIONES POR PARTIDOS POLÍTICOS TELEVISIÓN

PARTIDO	BLOQUE	VERSIÓN	TOTAL SPOTS	% SPOTS
	☐ BLOQUE 3	RESULTADOS PRI EDOMEX RV00284-18	268	4.41%
		ESTUDIANTES V2 RV00471-18	3	0.05%
		AVANZAR CONTIGO LEGISLATIVO I RV00548-18	3	0.05%
		QUE GOBIERNO QUIERES LEGISLATIVO RV00513-18	2	0.03%
		EDUCACIÓN RV00427-18	2	0.03%
		ESTUDIANTES LEGISLATIVO I RV00550-18	1	0.02%
		EDUCACIÓN LEGISLATIVO RV00508-18	1	0.02%
	Total BLOQUE 3		280	4.61%
Total PRI			627	10.316%
☐ PRD	☐ BLOQUE 1	IZQUIERDA HOYRV00229-18	131	2.16%
		NACIONAL JOVENES RV00136-18	91	1.50%
		TU DECIDESTV RV00278-18	69	1.14%
		SEGURIDAD TV RV00648-18	54	0.89%
	Total BLOQUE 1		345	5.68%
	☐ BLOQUE 2	IZQUIERDA HOYRV00229-18	8	0.13%
		NACIONAL JOVENES RV00136-18	6	0.10%
		TU DECIDESTV RV00278-18	5	0.08%
	Total BLOQUE 2		19	0.31%
	☐ BLOQUE 3	IZQUIERDA HOYRV00229-18	95	1.56%
		NACIONAL JOVENES RV00136-18	80	1.32%
		TU DECIDESTV RV00278-18	71	1.17%
		YTC TV RV00483-18	24	0.39%
	Total BLOQUE 3		270	4.44%
Total PRD			634	10.431%

DETALLE VERSIONES POR PARTIDOS POLÍTICOS TELEVISIÓN

PARTIDO	BLOQUE	VERSIÓN	TOTAL SPOTS	% SPOTS	
PT	BLOQUE 1	PT APLANADORA TV RV00327-18	263	4.33%	
		PENSIÓN PRESIDENTES PT R V00381-18	22	0.36%	
	Total BLOQUE 1		285	4.69%	
	BLOQUE 2	PT APLANADORA TV RV00327-18	16	0.26%	
		Total BLOQUE 2		16	0.26%
	BLOQUE 3	PASATE A LA IZQUIERDA 2 RV00972-17	140	2.30%	
		PT APLANADORA TV RV00327-18	130	2.14%	
		Total BLOQUE 3		270	4.44%
	Total PT			571	9.395%
	PVEM	BLOQUE 1	CADENA PERPETUA RV00265-18	258	4.24%
BASURA EN ENERGIA RV00392-18			30	0.49%	
PRIMER EMPLEO RV00390-18			17	0.28%	
BANCO DE ALIMENTOS GENERICO R V00650-18			17	0.28%	
BANCO DE ALIMENTOS RV00394-18			16	0.26%	
PERMISO LABORAL R V00391-18			6	0.10%	
BANCO DE ALIMENTOS V2 RV00699-18			1	0.02%	
Total BLOQUE 1		345	5.68%		
BLOQUE 2		CADENA PERPETUA RV00265-18	13	0.21%	
		BASURA EN ENERGIA RV00392-18	2	0.03%	
		PRIMER EMPLEO RV00390-18	1	0.02%	
		PERMISO LABORAL R V00391-18	1	0.02%	
		BANCO DE ALIMENTOS RV00394-18	1	0.02%	
Total BLOQUE 2		18	0.30%		

DETALLE VERSIONES POR PARTIDOS POLÍTICOS TELEVISIÓN

PARTIDO	BLOQUE	VERSIÓN	TOTAL SPOTS	% SPOTS
	☐ BLOQUE 3	CADENA PERPETUA RV00265-18	196	3.22%
		BANCO DE ALIMENTOS GENERICO RV00650-18	21	0.35%
		PERMISO LABORAL RV00391-18	18	0.30%
		BANCO DE ALIMENTOS RV00394-18	12	0.20%
		BASURA EN ENERGIA RV00392-18	9	0.15%
		PRIMER EMPLEO RV00390-18	4	0.07%
	Total BLOQUE 3		260	4.28%
Total PVEM			623	10.250%
☐ MC	☐ BLOQUE 1	MOVIMIENTO NARANJA 2 RV00310-18	128	2.11%
		RENUNCIA AL PRESU PUESTO RV00362-18	75	1.23%
		MÉXICO GRITA RV00303-18	72	1.18%
		JACKIE NAVA MOVIMIENTO CIUDADANO RV00354-18	40	0.66%
	Total BLOQUE 1		315	5.18%
	☐ BLOQUE 2	MOVIMIENTO NARANJA 2 RV00310-18	9	0.15%
		MÉXICO GRITA RV00303-18	8	0.13%
	Total BLOQUE 2		17	0.28%
	☐ BLOQUE 3	MOVIMIENTO NARANJA 2 RV00310-18	138	2.27%
		MÉXICO GRITA RV00303-18	57	0.94%
		JACKIE NAVA MOVIMIENTO CIUDADANO RV00354-18	42	0.69%
		RENUNCIA AL PRESU PUESTO RV00362-18	33	0.54%
	Total BLOQUE 3		270	4.44%
Total MC			602	9.905%
☐ NA	☐ BLOQUE 1	PUNOS 2 RV00322-18	307	5.05%
		INSEGURIDAD RV00386-18	31	0.51%
		MAESTROS RV00388-18	18	0.30%
		INSEGURIDAD 2 RV00713-18	4	0.07%
	Total BLOQUE 1		360	5.92%

DETALLE VERSIONES POR PARTIDOS POLÍTICOS TELEVISIÓN

PARTIDO	BLOQUE	VERSIÓN	TOTAL SPOTS	% SPOTS																																																																																																																																		
	☐ BLOQUE 2	PUNOS 2 RV00322-18	16	0.26%																																																																																																																																		
		INSEGURIDAD RV00386-18	1	0.02%																																																																																																																																		
		MAESTROS RV00388-18	1	0.02%		Total BLOQUE 2		18	0.30%		☐ BLOQUE 3	PUNOS 2 RV00322-18	230	3.78%			MAESTROS RV00388-18	29	0.48%			INSEGURIDAD RV00386-18	21	0.35%		Total BLOQUE 3		280	4.61%	Total NA			658	10.826%	☐ MORENA	☐ BLOQUE 1	INTERCAMPAÑA 3 RV00287-18	270	4.44%			MEXICANISMO RV00370-18	32	0.53%			DIPUTADOS Y SENADORES RV00369-18	28	0.46%		Total BLOQUE 1		330	5.43%		☐ BLOQUE 2	INTERCAMPAÑA 3 RV00287-18	13	0.21%			MEXICANISMO RV00370-18	4	0.07%		Total BLOQUE 2		17	0.28%		☐ BLOQUE 3	INTERCAMPAÑA 3 RV00287-18	209	3.44%			AVION RV00368-18	61	1.00%		Total BLOQUE 3		270	4.44%	Total MORENA			617	10.151%	☐ PES	☐ BLOQUE 1	VALORES RV00357-18	245	4.03%			CERO CORRUPCIÓN RV00425-18	25	0.41%		Total BLOQUE 1		270	4.44%		☐ BLOQUE 2	VALORES RV00357-18	18	0.30%		Total BLOQUE 2		18	0.30%		☐ BLOQUE 3	VALORES RV00357-18	209	3.44%			CERO CORRUPCIÓN RV00425-18	61	1.00%		Total BLOQUE 3		270	4.44%	Total PES			558	9.181%
	Total BLOQUE 2		18	0.30%																																																																																																																																		
	☐ BLOQUE 3	PUNOS 2 RV00322-18	230	3.78%																																																																																																																																		
		MAESTROS RV00388-18	29	0.48%																																																																																																																																		
		INSEGURIDAD RV00386-18	21	0.35%																																																																																																																																		
	Total BLOQUE 3		280	4.61%																																																																																																																																		
Total NA			658	10.826%																																																																																																																																		
☐ MORENA	☐ BLOQUE 1	INTERCAMPAÑA 3 RV00287-18	270	4.44%																																																																																																																																		
		MEXICANISMO RV00370-18	32	0.53%																																																																																																																																		
		DIPUTADOS Y SENADORES RV00369-18	28	0.46%																																																																																																																																		
	Total BLOQUE 1		330	5.43%																																																																																																																																		
	☐ BLOQUE 2	INTERCAMPAÑA 3 RV00287-18	13	0.21%																																																																																																																																		
		MEXICANISMO RV00370-18	4	0.07%																																																																																																																																		
	Total BLOQUE 2		17	0.28%																																																																																																																																		
	☐ BLOQUE 3	INTERCAMPAÑA 3 RV00287-18	209	3.44%																																																																																																																																		
		AVION RV00368-18	61	1.00%																																																																																																																																		
	Total BLOQUE 3		270	4.44%																																																																																																																																		
Total MORENA			617	10.151%																																																																																																																																		
☐ PES	☐ BLOQUE 1	VALORES RV00357-18	245	4.03%																																																																																																																																		
		CERO CORRUPCIÓN RV00425-18	25	0.41%																																																																																																																																		
	Total BLOQUE 1		270	4.44%																																																																																																																																		
	☐ BLOQUE 2	VALORES RV00357-18	18	0.30%																																																																																																																																		
	Total BLOQUE 2		18	0.30%																																																																																																																																		
	☐ BLOQUE 3	VALORES RV00357-18	209	3.44%																																																																																																																																		
		CERO CORRUPCIÓN RV00425-18	61	1.00%																																																																																																																																		
	Total BLOQUE 3		270	4.44%																																																																																																																																		
Total PES			558	9.181%																																																																																																																																		

DETALLE VERSIONES POR PARTIDOS POLÍTICOS TELEVISIÓN

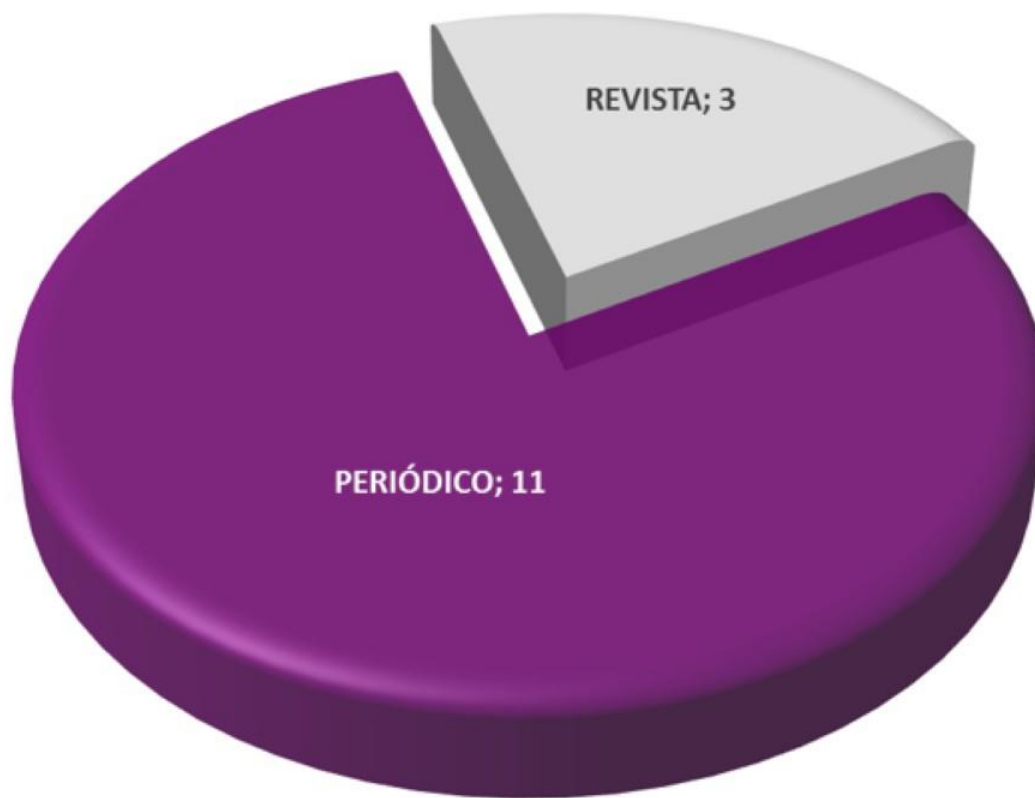
PARTIDO	BLOQUE	VERSIÓN	TOTAL SPOTS	% SPOTS
VR	BLOQUE 1	VÍA RADICAL TV RV01018-17	119	1.96%
		VÍA RADICAL TV RV01019-17	116	1.91%
		VIA RADICAL TV RV01020-17	88	1.45%
	Total BLOQUE 1		323	5.31%
	BLOQUE 2	VIA RADICAL TV RV01020-17	6	0.10%
		VÍA RADICAL TV RV01018-17	6	0.10%
		VÍA RADICAL TV RV01019-17	6	0.10%
	Total BLOQUE 2		18	0.30%
	BLOQUE 3	VÍA RADICAL TV RV01018-17	92	1.51%
		VIA RADICAL TV RV01020-17	87	1.43%
VÍA RADICAL TV RV01019-17		81	1.33%	
Total BLOQUE 3		260	4.28%	
Total VR		601	9.888%	
Total general		6,078	100%	

Monitoreo Cuantitativo

IMPRESOS

POR TIPO DE MEDIO IMPRESO

TOTAL PROPAGANDA: 14



Representación del total de propaganda registrada de acuerdo con el tipo de medio impreso. En el Cuarto Informe Quincenal del Periodo de Intercampaña para las elecciones de diputados locales y miembros de ayuntamientos, del 29 de marzo al 12 de abril de 2018, la gráfica muestra que en su mayoría, se concentró en Periódico.


TOTAL PROPAGANDA: 14



Representación del total de propaganda registrada de acuerdo con el tipo de cobertura geográfica. En el Cuarto Informe Quincenal del Periodo de Intercampaña para las elecciones de diputados locales y miembros de ayuntamientos, del 29 de marzo al 12 de abril de 2018, la gráfica muestra que la mayor actividad propagandística se concentró en Estatal.

DISTRIBUCIÓN DE PROPAGANDA POR AUTORIDADES ELECTORALES IMPRESOS

TOTAL PROPAGANDA: 13



Representación del total de propaganda registrada de autoridades electorales. En el Cuarto Informe Quincenal del Periodo de Intercampaña para las elecciones de diputados locales y miembros de ayuntamientos, del 29 de marzo al 12 de abril de 2018, la gráfica muestra que en su totalidad, la actividad propagandística se concentró en el Instituto Electoral del Estado de México con un total de 13 anuncios.

DISTRIBUCIÓN DE PROPAGANDA POR PARTIDO POLÍTICO IMPRESOS

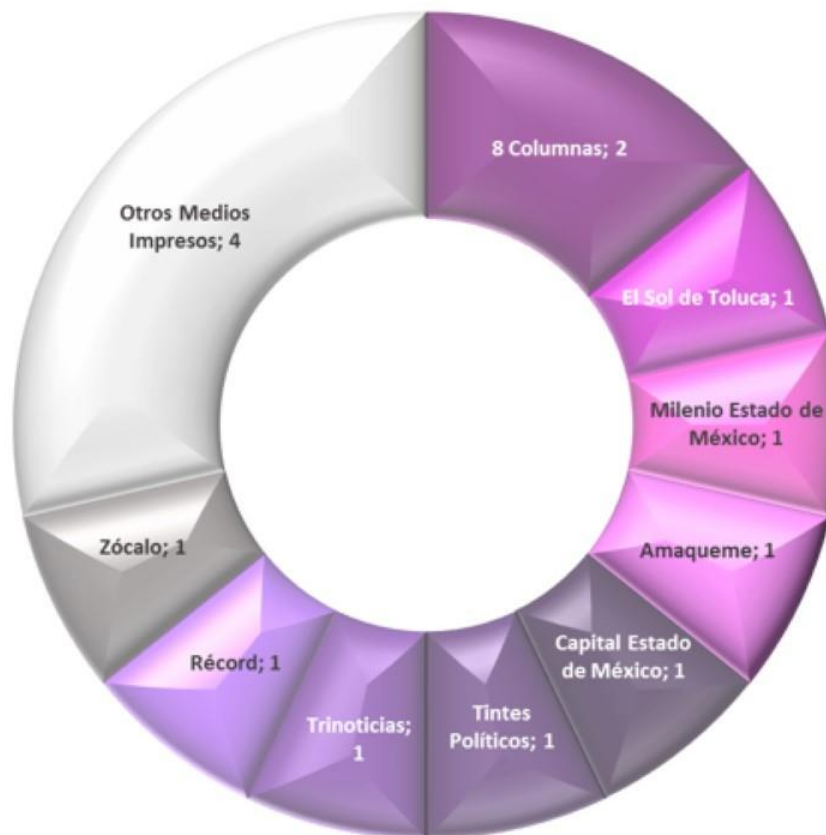
TOTAL PROPAGANDA: 1



VR; 1

Representación del total de propaganda registrada de partidos políticos. En el Cuarto Informe Quincenal del Periodo de Intercampaña para las elecciones de diputados locales y miembros de ayuntamientos, del 29 de marzo al 12 de abril de 2018, la gráfica muestra que en su totalidad, la actividad propagandística se concentró en Vía Radical con un anuncio.

TOTAL PROPAGANDA: 14



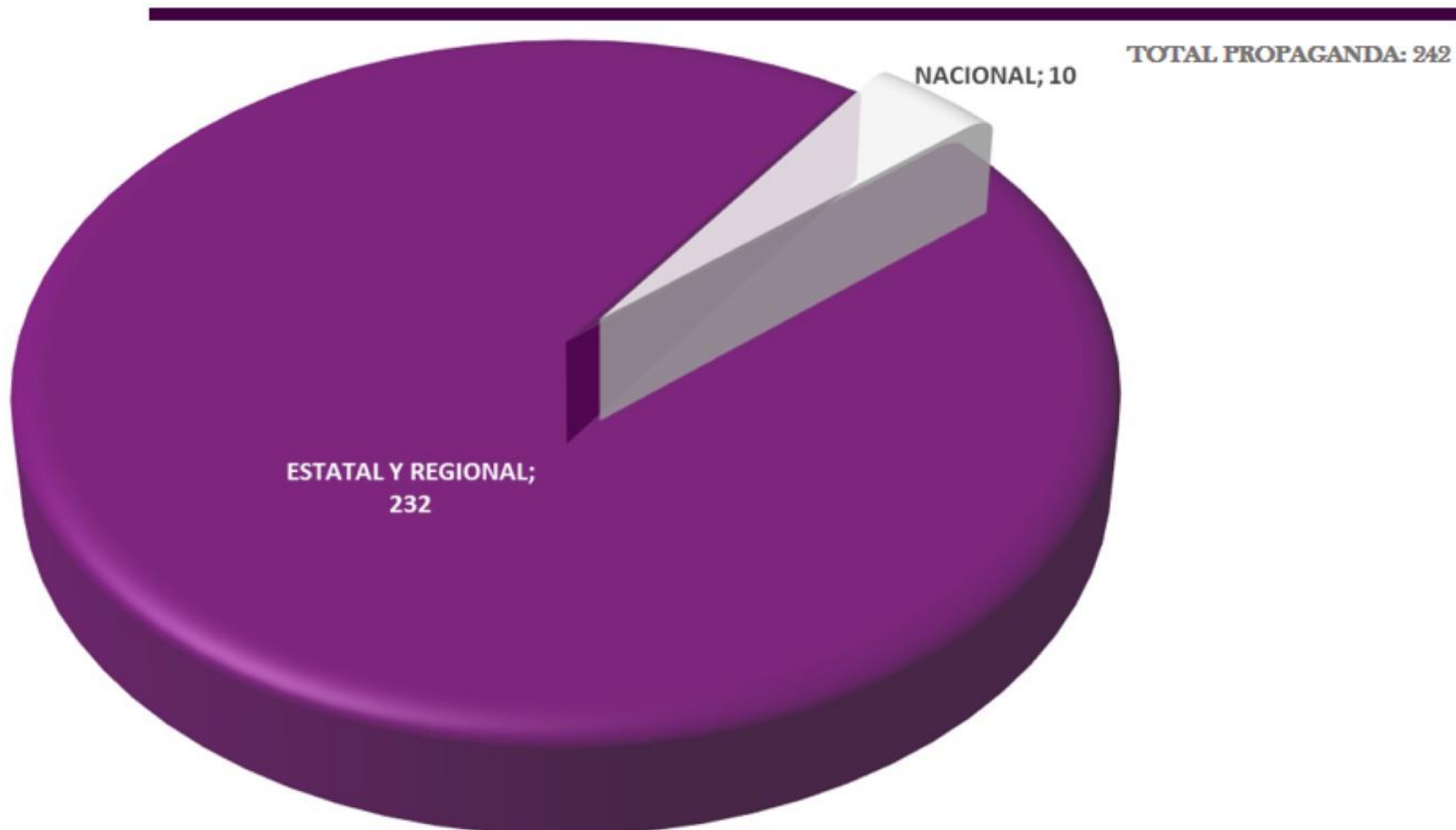
Representación de los 9 medios impresos con mayor actividad de propaganda registrada de acuerdo con la distribución en medios. En el Cuarto Informe Quincenal del Periodo de Intercampaña para las elecciones de diputados locales y miembros de ayuntamientos, del 29 de marzo al 12 de abril de 2018, la gráfica muestra que el medio impreso con mayor actividad propagandística es 8 Columnas con 2 anuncios.

TIPO MEDIO	MEDIO	PARTIDO	CANDIDATURA	ACTOR	Total
PERIÓDICO	8 Columnas	IEEM	N/A	Institucional	2
	Total 8 Columnas				2
	Puntual	IEEM	N/A	Institucional	1
	Total Puntual				1
	El Sol de Toluca	IEEM	N/A	Institucional	1
	Total El Sol de Toluca				1
	Amaqueme	VR	N/A	Institucional	1
	Total Amaqueme				1
	Capital Estado de México	IEEM	N/A	Institucional	1
	Total Capital Estado de México				1
	Récord	IEEM	N/A	Institucional	1
	Total Récord				1
	Trinoticias	IEEM	N/A	Institucional	1
	Total Trinoticias				1
	Portal	IEEM	N/A	Institucional	1
	Total Portal				1
	Milenio Estado de México	IEEM	N/A	Institucional	1
	Total Milenio Estado de México				1
	Acontecer	IEEM	N/A	Institucional	1
	Total Acontecer				1
Total PERIÓDICO				11	
REVISTA	Voz y Voto	IEEM	N/A	Institucional	1
	Total Voz y Voto				1
	Zócalo	IEEM	N/A	Institucional	1
	Total Zócalo				1
	Tintes Políticos	IEEM	N/A	Institucional	1
Total Tintes Políticos				1	
Total REVISTA				3	
Total general				14	

Representación detallada de la propaganda registrada en el medio donde se detectó actividad, en el Cuarto Informe Quincenal del Periodo de Intercampaña para las elecciones de diputados locales y miembros de ayuntamientos, del 29 de marzo al 12 de abril de 2018.

Monitoreo Cuantitativo

INTERNET



Representación del total de menciones registradas de acuerdo con el tipo de medio digital. En el Cuarto Informe Quincenal del Periodo de Intercampaña para las elecciones de diputados locales y miembros de ayuntamientos, del 29 de marzo al 12 de abril de 2018, la gráfica muestra que el mayor número de registros se concentró en Estatal y Regional.

TOTAL PROPAGANDA: 242



Representación del total de propaganda registrada en medios digitales. En el Cuarto Informe Quincenal del Periodo de Intercampaña para las elecciones de diputados locales y miembros de ayuntamientos, del 29 de marzo al 12 de abril de 2018, la gráfica muestra que en su mayoría, la actividad propagandística se concentró en Autoridades Electorales con un total de 228 anuncios.


TOTAL PROPAGANDA: 228



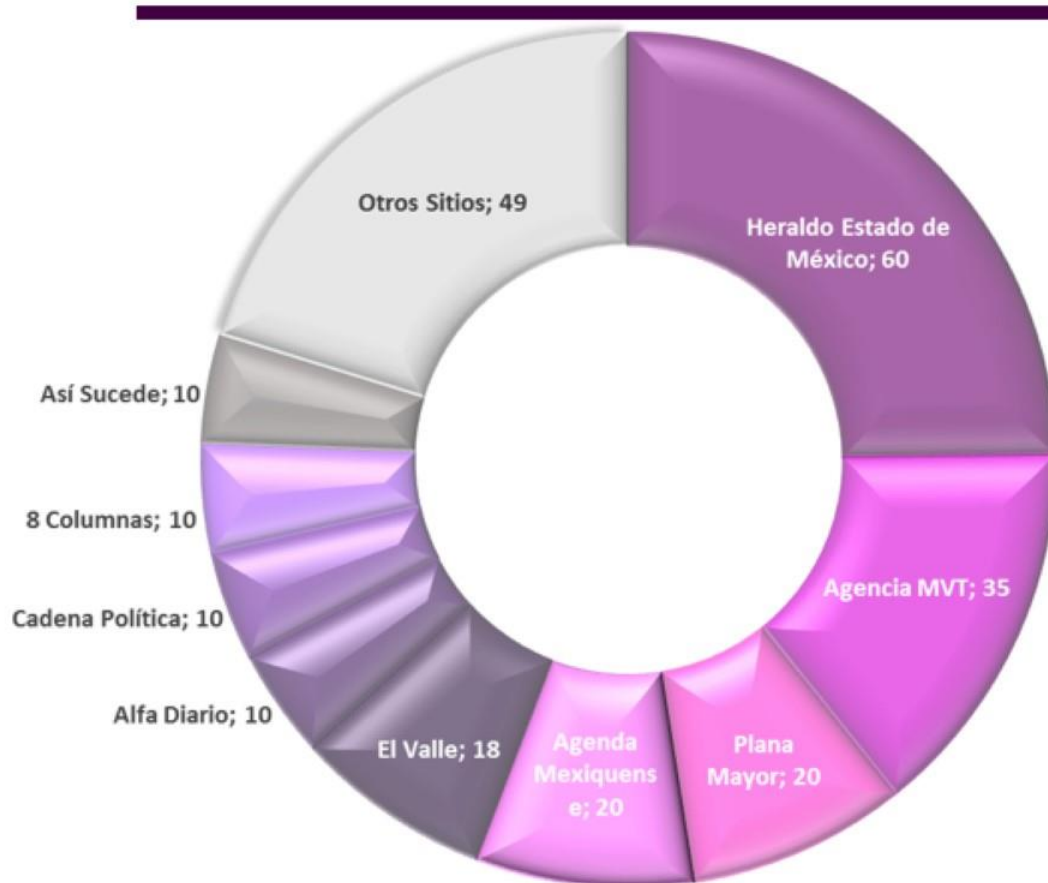
IEEM; 228

Representación del total de propaganda registrada de autoridades electorales. En el Cuarto Informe Quincenal del Periodo de Intercampaña para las elecciones de diputados locales y miembros de ayuntamientos, del 29 de marzo al 12 de abril de 2018, la gráfica muestra que en su totalidad, la actividad propagandística se concentró en el Instituto Electoral del Estado de México con un total de 228 anuncios.

TOTAL PROPAGANDA: 14



Representación del total de propaganda registrada de partidos políticos. En el Cuarto Informe Quincenal del Periodo de Intercampaña para las elecciones de diputados locales y miembros de ayuntamientos, del 29 de marzo al 12 de abril de 2018, la gráfica muestra que la totalidad de la actividad propagandística se concentró en el PRD, con un total de 14 anuncios.



TOTAL PROPAGANDA: 242

Representación del total de propaganda registrada de acuerdo con la distribución en medios. En el Cuarto Informe Quincenal del Periodo de Intercampaña para las elecciones de diputados locales y miembros de ayuntamientos, del 29 de marzo al 12 de abril de 2018, la gráfica muestra que la mayor actividad propagandística se concentró en Heraldo Estado de México con un total de 60 anuncios.

SITIO WEB	PARTIDO	ACTOR	TIPO CANDIDATURA	VERSIÓN	ANUNCIOS	% ANUNCIOS
Heraldo Estado de México	IEEM	Institucional	N/A	ieemquenosirve	30	12.40%
				ieemencuenta	30	12.40%
	Total IEEM				60	24.79%
Total Heraldo Estado de México					60	24.79%
Agencia MVT	IEEM	Institucional	N/A	ieemconvoca	15	6.20%
				ieemcuento	10	4.13%
				ieemquenosirve	10	4.13%
	Total IEEM				35	14.46%
Total Agencia MVT					35	14.46%
Plana Mayor	IEEM	Institucional	N/A	ieemquenosirve	10	4.13%
	Total IEEM				10	4.13%
	PRD	Institucional	N/A	cambiemoseritmo	10	4.13%
	Total PRD				10	4.13%
Total Plana Mayor					20	8.26%
Agenda Mexiquense	IEEM	Institucional	N/A	ieemquenosirve	10	4.13%
				ieemcredobs	10	4.13%
	Total IEEM				20	8.26%
Total Agenda Mexiquense					20	8.26%
El Valle	IEEM	Institucional	N/A	ieemquenosirve	10	4.13%
				ieemmarcha	4	1.65%
	Total IEEM				14	5.79%
	PRD	Institucional	N/A	prdedoafiliate	4	1.65%
	Total PRD				4	1.65%
Total El Valle					18	7.44%
Alfa Diario	IEEM	Institucional	N/A	ieemquenosirve	6	2.48%
				ieemencuenta	4	1.65%
	Total IEEM				10	4.13%
Total Alfa Diario					10	4.13%
Cadena Política	IEEM	Institucional	N/A	ieemencuenta	10	4.13%
	Total IEEM				10	4.13%
Total Cadena Política					10	4.13%

SITIO WEB	PARTIDO	ACTOR	TIPO CANDIDATURA	VERSIÓN	ANUNCIOS	% ANUNCIOS
8 Columnas	IEEM	Institucional	N/A	ieemquenosirve	10	4.13%
	Total IEEM				10	4.13%
Total 8 Columnas					10	4.13%
Así Sucede	IEEM	Institucional	N/A	ieemencuenta	10	4.13%
	Total IEEM				10	4.13%
Total Así Sucede					10	4.13%
Quadratin Estado de México	IEEM	Institucional	N/A	ieemquenosirve	10	4.13%
	Total IEEM				10	4.13%
Total Quadratin Estado de México					10	4.13%
Tres PM	IEEM	Institucional	N/A	ieemquenosirve	10	4.13%
	Total IEEM				10	4.13%
Total Tres PM					10	4.13%
El Sol de Toluca	IEEM	Institucional	N/A	ieemencuenta	10	4.13%
	Total IEEM				10	4.13%
Total El Sol de Toluca					10	4.13%
Puntual	IEEM	Institucional	N/A	ieemencuenta	10	4.13%
	Total IEEM				10	4.13%
Total Puntual					10	4.13%
El Informante	IEEM	Institucional	N/A	ieemencuenta	9	3.72%
	Total IEEM				9	3.72%
Total El Informante					9	3.72%
Total general					242	100%

Representación detallada del total de propaganda registrada en cada uno de los sitios y su respectiva versión propagandística, correspondiente al Cuarto Informe Quincenal del Periodo de Intercampaña para las elecciones de diputados locales y miembros de ayuntamientos, del 29 de marzo al 12 de abril de 2018.

Monitoreo Cualitativo Medios Electrónicos, Impresos e Internet Elecciones de Diputados Locales y Miembros de Ayuntamientos.

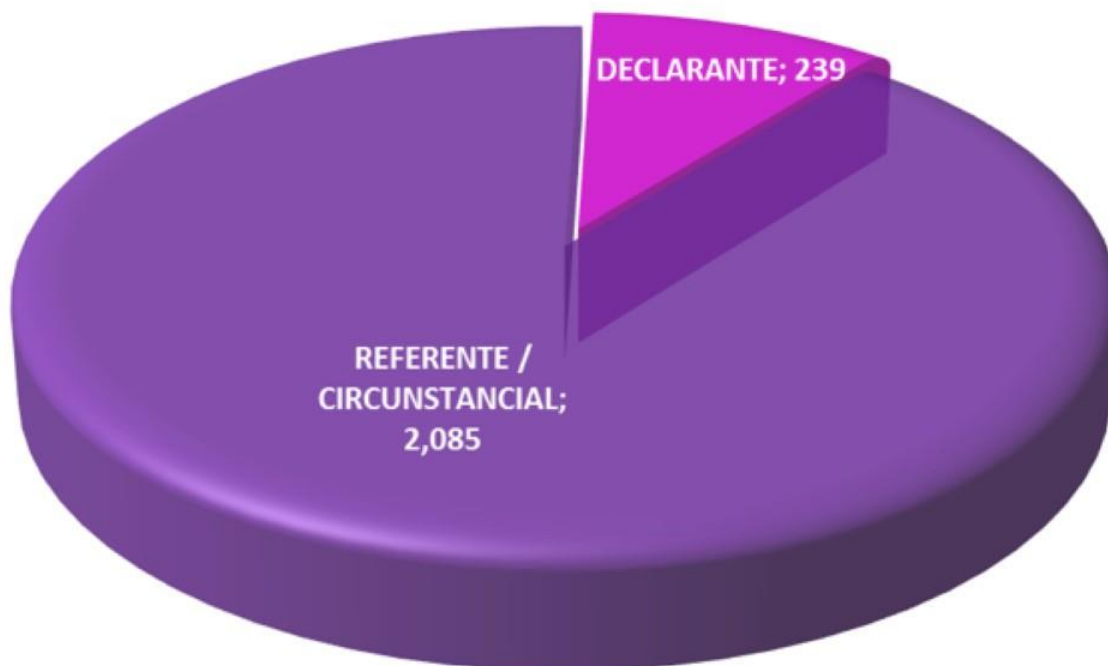
PANORAMA DE LA GENERACIÓN DE CONTENIDOS

Con la intención de detectar el origen de los contenidos informativos para el Cuarto Informe Quincenal del Periodo de Intercampaña para las elecciones de diputados locales y miembros de ayuntamientos, del 29 de marzo al 12 de abril de 2018, se realiza el siguiente análisis en el cual se consideran las notas emitidas por los diversos partidos políticos, coaliciones, aspirantes a candidaturas independientes y autoridades electorales, sin tomar en cuenta a terceros referidos en las mismas.

Este análisis muestra el resultado de la contabilización de las notas únicas, utilizando como filtro la variable declarante en espacios noticiosos de los diferentes medios de comunicación.


Para este Informe se tomaron en cuenta las notas periodísticas donde el actor principal realiza una declaración, tomándose como nota principal. De esa nota se derivan las demás menciones de los actores políticos, partidos, coaliciones, aspirantes a candidaturas independientes y autoridades electorales, por lo que la cifra de menciones es mayor a las notas informativas.

TOTAL MENCIONES REGISTRADAS: 2,324



Representación de la participación de las notas únicas registradas de partidos políticos, coaliciones, autoridades electorales y entidades gubernamentales. En el Cuarto Informe Quincenal del Periodo de Intercampaña para elecciones de diputados locales y miembros de ayuntamientos, del 29 de marzo al 12 de abril de 2018, la gráfica muestra la actividad de la siguiente manera: DECLARANTE con 239 notas únicas y REFERENTE / CIRCUNSTANCIAL con 2,085 notas.

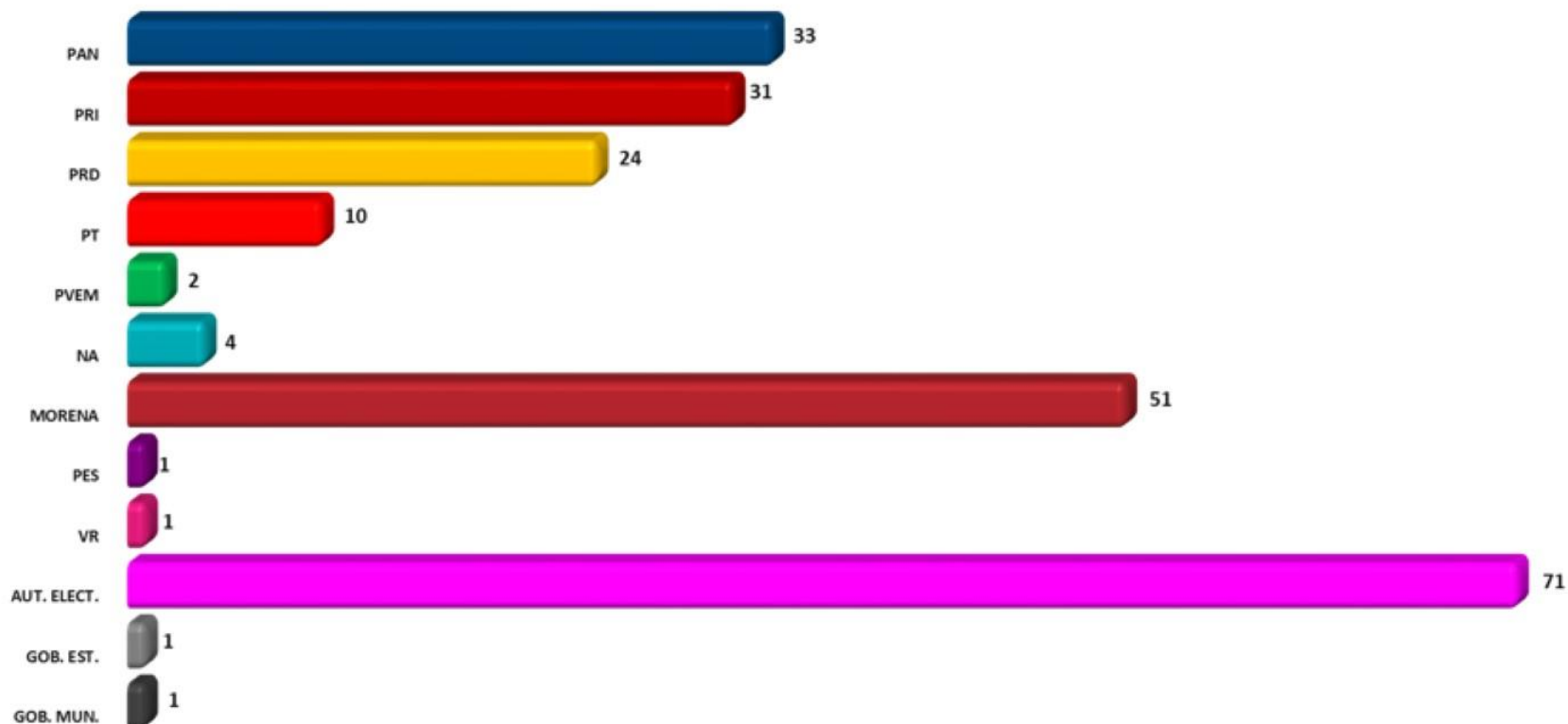
DISTRIBUCIÓN DE NOTAS POR PARTIDOS POLÍTICOS, COALICIONES, AUTORIDADES ELECTORALES Y GUBERNAMENTALES



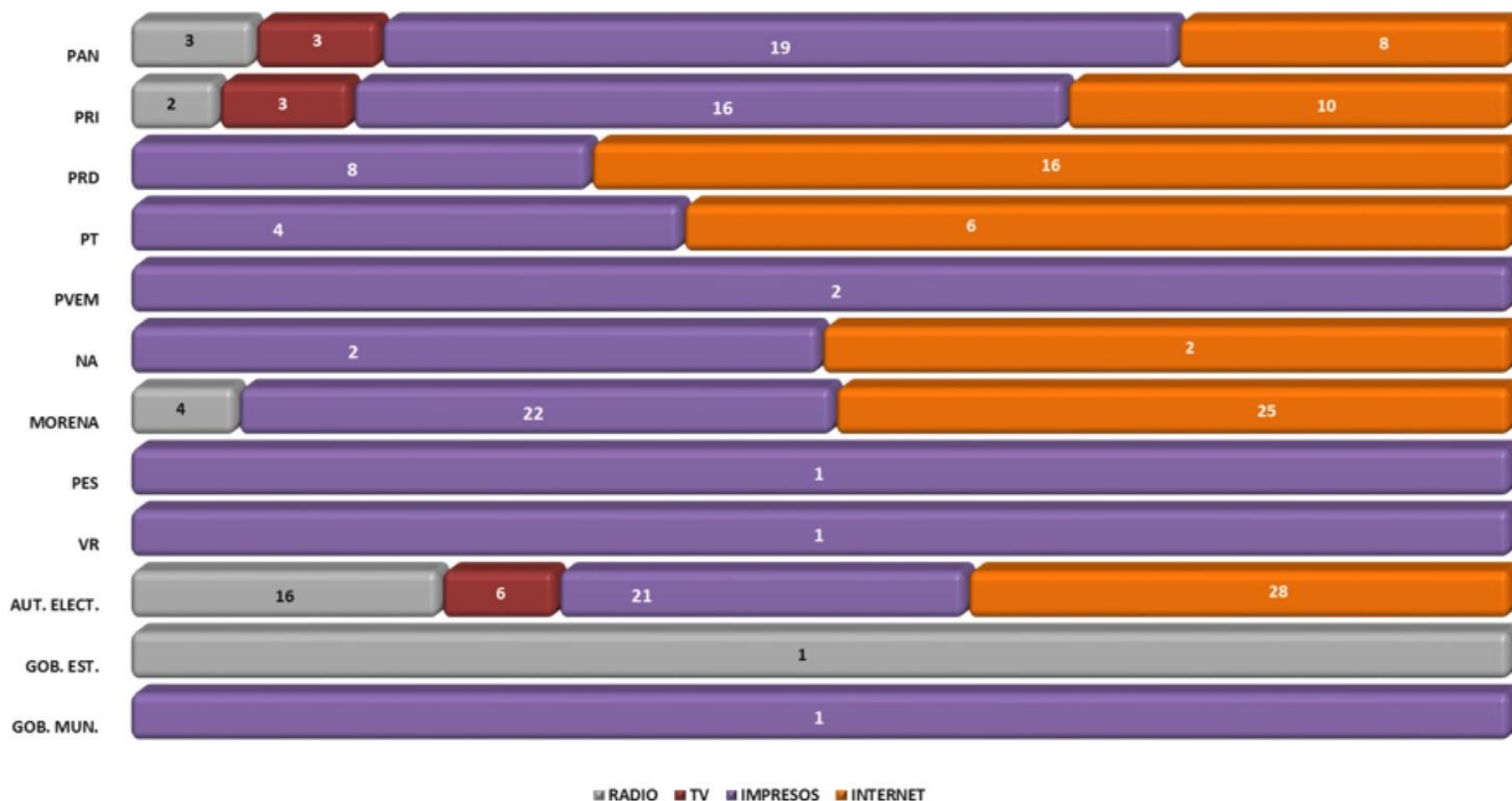
■ DECLARANTE ■ REFERENTE ■ CIRCUNSTANCIAL

NOTAS DECLARADAS POR PARTIDOS POLÍTICOS, COALICIONES, AUTORIDADES ELECTORALES Y GUBERNAMENTALES

TOTAL MENCIONES REGISTRADAS: 231



NOTAS ÚNICAS POR PARTIDOS POLÍTICOS, AUTORIDADES ELECTORALES Y GUBERNAMENTALES POR TIPO DE MEDIO



■ RADIO ■ TV ■ IMPRESOS ■ INTERNET

En cuanto a las notas generadas por los partidos políticos, coaliciones, aspirantes a candidaturas independientes, autoridades electorales y entidades gubernamentales en diferentes medios de comunicación, destacan para el Cuarto Informe Quincenal del Periodo de Intercampaña del proceso electoral de la Elección de diputados locales y miembros de ayuntamientos, del 29 de marzo al 12 de abril de 2018. AUT. ELECT.: 71; MORENA: 51; PAN: 33.

Los medios con mayor difusión del Cuarto Informe Quincenal del Periodo de Intercampaña del proceso electoral de la Elección de diputados locales y miembros de los ayuntamientos, del 29 de marzo al 12 de abril de 2018, para los partidos políticos, coaliciones, aspirantes a candidaturas independientes, autoridades electorales y entidades gubernamentales, fue en IMPRESOS, INTERNET, RADIO y finalmente TV.

NOTAS ÚNICAS

230

MENCIONES

3,111

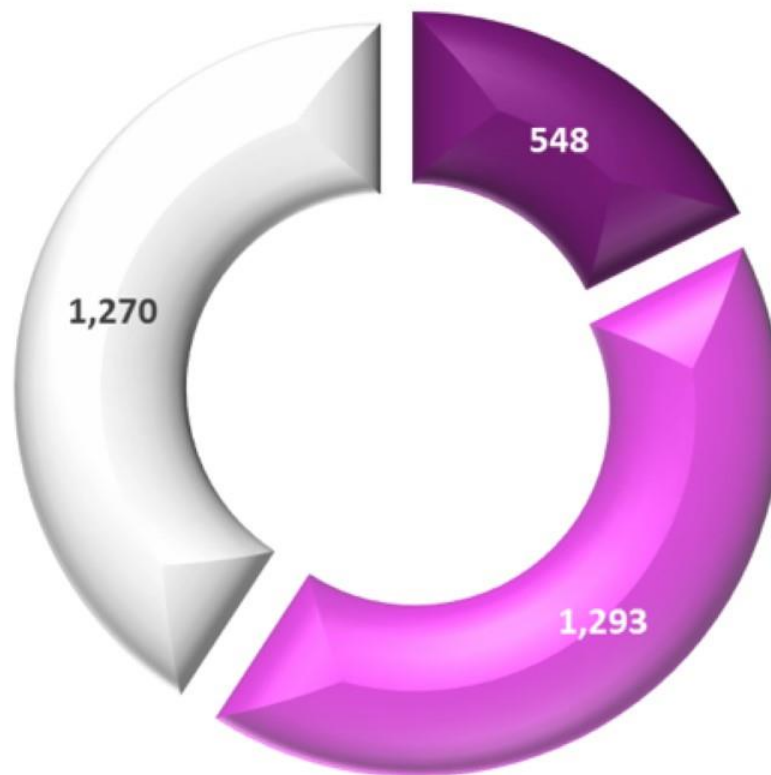
DISTRIBUCIÓN DE MENCIONES POR PARTIDOS POLÍTICOS, COALICIONES, ASPIRANTES A CANDIDATURAS INDEPENDIENTES, AUTORIDADES ELECTORALES Y GUBERNAMENTALES



■ DECLARANTE ■ REFERENTE ■ CIRCUNSTANCIAL

En esta gráfica se representa la actividad por participación tanto en notas como en menciones de los 4 medios de comunicación monitoreados para el Cuarto Informe Quincenal del Periodo de Intercampaña para las elecciones de diputados locales y miembros de ayuntamientos, del 29 de marzo al 12 de abril de 2018.

TOTAL MENCIONES REGISTRADAS: 3,111

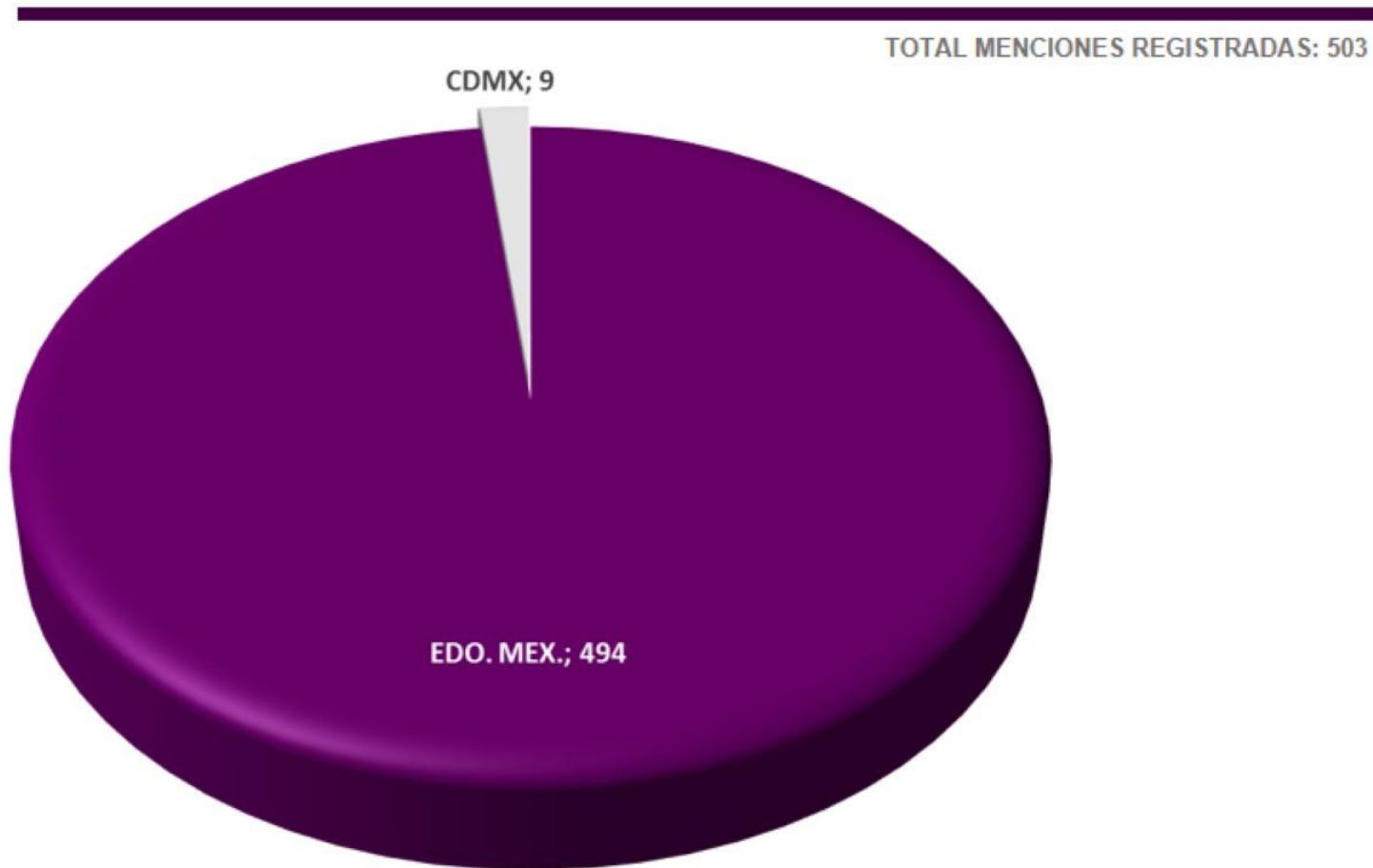


■ ELECTRÓNICOS ■ INTERNET ■ IMPRESOS

Representación del total de notas registradas de acuerdo al tipo de medio. En el Cuarto Informe Quincenal del Periodo de Intercampaña del proceso electoral de la Elección de diputados locales y miembros de ayuntamientos, del 29 de marzo al 12 de abril de 2018, la gráfica nos muestra que la mayor actividad propagandística se concentró en INTERNET con 1,293, IMPRESOS con 1,270 y ELECTRÓNICOS con 548 para un total de 3,111 menciones.

Monitoreo Cualitativo

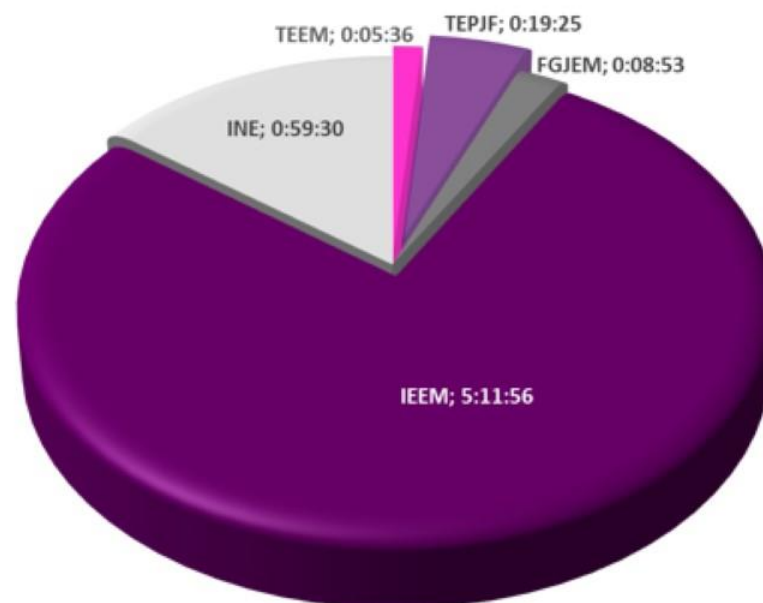
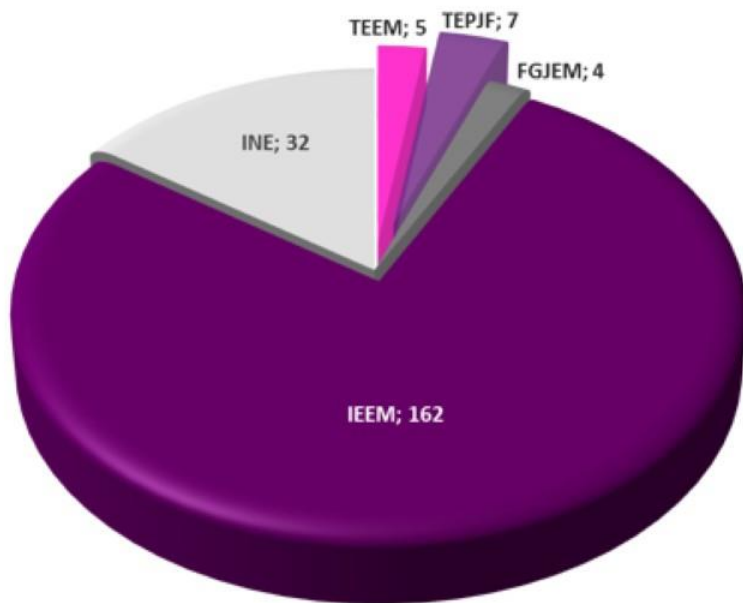
Radio




Representación del total de menciones registradas de acuerdo con el tipo de cobertura geográfica. En el Cuarto Informe Quincenal del Periodo de Intercampaña para las elecciones de diputados locales y miembros de ayuntamientos, del 29 de marzo al 12 de abril de 2018, la gráfica muestra que el mayor número de registros se concentró en Estado de México con 494 menciones.

TOTAL MENCIONES REGISTRADAS: 210

TOTAL TIEMPO REGISTRADO: 06:45:20



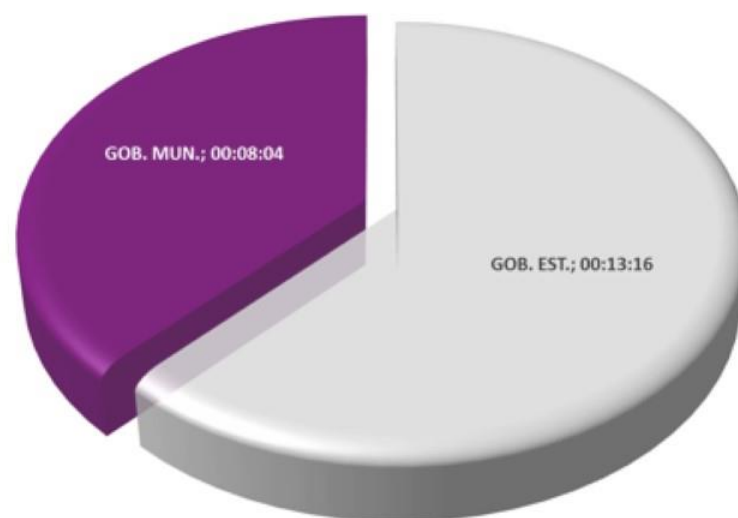
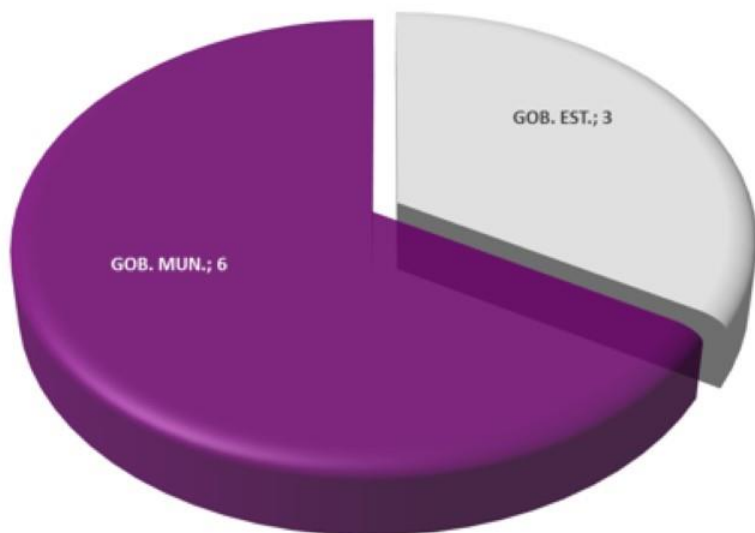
Representación del total de menciones registradas de autoridades electorales. En el Cuarto Informe Quincenal del Periodo de Intercampaña para las elecciones de diputados locales y miembros de ayuntamientos, del 29 de marzo al 12 de abril de 2018, la gráfica muestra que el mayor número de registros se concentró en el Instituto Electoral del Estado de México con 162 menciones.



Representación de la valoración de las menciones registradas de autoridades electorales. En el Cuarto Informe Quincenal del Periodo de Intercampaña para las elecciones de diputados locales y miembros de ayuntamientos, del 29 de marzo al 12 de abril de 2018, la gráfica muestra que en su totalidad fueron NEUTRAS.

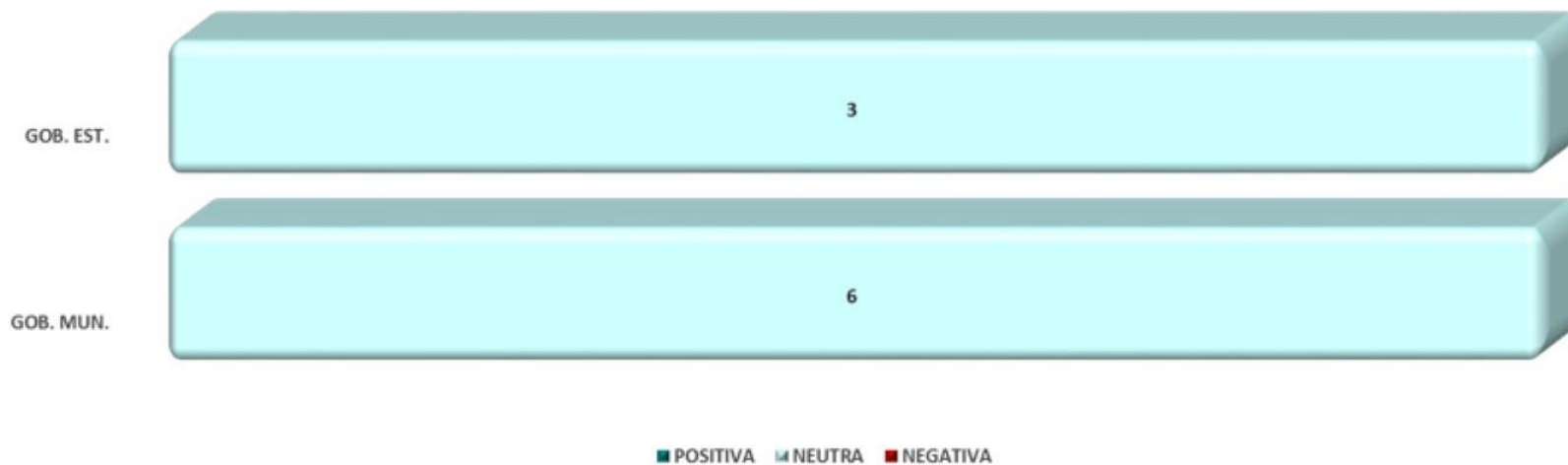
TOTAL MENCIONES REGISTRADAS: 9

TOTAL TIEMPO REGISTRADO: 00:21:20



Representación del total de menciones registradas de índole gubernamental. En el Cuarto Informe Quincenal del Periodo de Intercampaña para las elecciones de diputados locales y miembros de ayuntamientos, del 29 de marzo al 12 de abril de 2018, la gráfica muestra que el mayor número de registros se concentró en el Gobierno Municipal con 6 menciones.

VALORACIÓN DE LAS MENCIONES GOBIERNO ESTATAL Y GOBIERNO MUNICIPAL RADIO



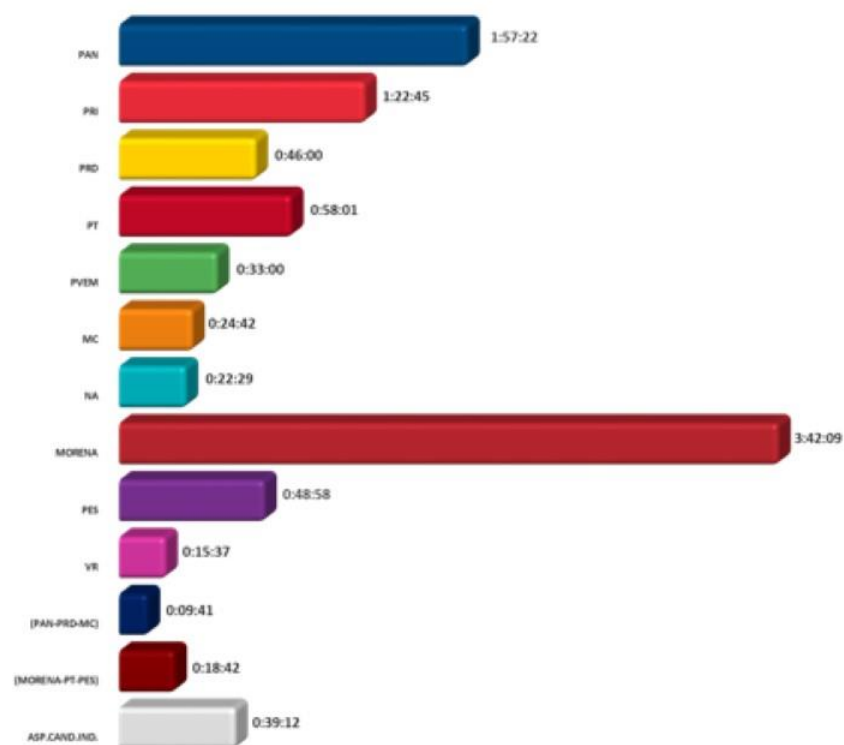
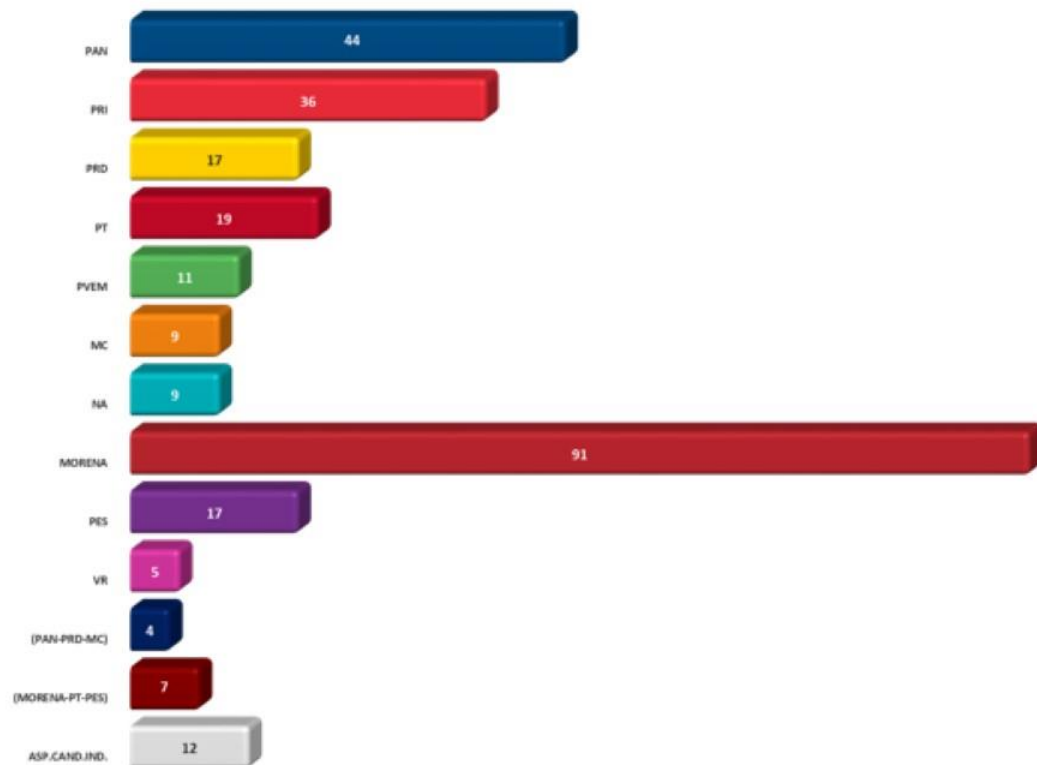
Representación de la valoración de las menciones registradas de índole gubernamental. En el Cuarto Informe Quincenal del Periodo de Intercampaña para las elecciones de diputados locales y miembros de ayuntamientos, del 29 de marzo al 12 de abril de 2018, la gráfica muestra que en su totalidad fueron NEUTRAS.

MENCIONES PARTIDOS POLÍTICOS, COALICIONES Y ASPIRANTES A CANDIDATURAS INDEPENDIENTES

RADIO


TOTAL MENCIONES REGISTRADAS: 281

TOTAL TIEMPO REGISTRADO: 12:18:38



Representación del total de menciones registradas de partidos políticos, coaliciones y aspirantes a candidaturas independientes. En el Cuarto Informe Quincenal del Periodo de Intercampaña, del 29 de marzo al 12 de abril de 2018 del proceso electoral para las elecciones de diputados locales y miembros de ayuntamientos, la gráfica muestra que el mayor número de registros se concentró en MORENA con un total de 91 menciones.

VALORACIÓN EN LAS MENCIONES PARTIDOS POLÍTICOS, COALICIONES Y ASPIRANTES A CANDIDATURAS INDEPENDIENTES RADIO



■ POSITIVA ■ NEUTRA ■ NEGATIVA

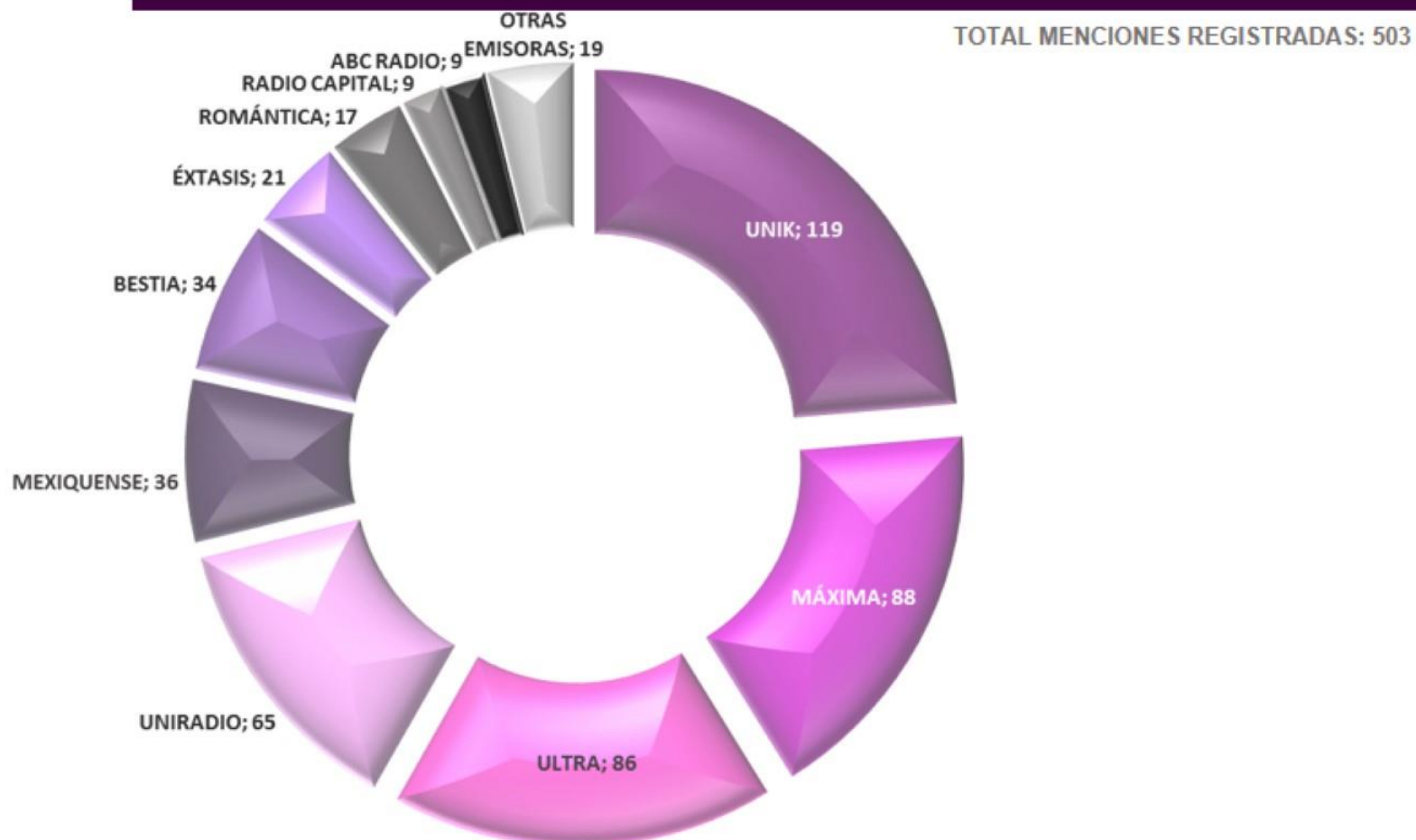
Representación de la valoración de las menciones registradas de partidos políticos, coaliciones y aspirantes a candidaturas independientes. En el Cuarto Informe Quincenal del Periodo de Intercampaña, del 29 de marzo al 12 de abril de 2018 del proceso electoral para las elecciones de diputados locales y miembros de ayuntamientos, la gráfica muestra que en su totalidad fueron NEUTRAS.

PARTICIPACIÓN EN LAS MENCIONES PARTIDOS POLÍTICOS, COALICIONES Y ASPIRANTES A CANDIDATURAS INDEPENDIENTES RADIO



■ DECLARANTE ■ REFERENTE ■ CIRCUNSTANCIAL

Representación de la participación de las menciones registradas de partidos políticos, coaliciones y aspirantes a candidaturas independientes. En el Cuarto Informe Quincenal del Periodo de Intercampaña, del 29 de marzo al 12 de abril de 2018 del proceso electoral para las elecciones de diputados locales y miembros de ayuntamientos, la gráfica muestra que en su mayoría fueron REFERENTES.



Representación de las 10 emisoras de radio con mayor registro de menciones. En el Cuarto Informe Quincenal del Periodo de Intercampaña para las elecciones de diputados locales y miembros de ayuntamientos, del 29 de marzo al 12 de abril de 2018, la gráfica muestra que la estación de radio con mayor número de registros fue UNIK con un total de 119 menciones.

VALORACIÓN DE LAS MENCIONES PERIODÍSTICAS POR ESTACIÓN RADIO



■ POSITIVA ■ NEUTRA ■ NEGATIVA

Representación de la valoración de las 10 emisoras de radio con mayor registro de menciones. En el Cuarto Informe Quincenal del Periodo de Intercampaña para las elecciones de diputados locales y miembros de ayuntamientos, del 29 de marzo al 12 de abril de 2018, la gráfica muestra que en su totalidad fueron NEUTRAS.

Cuarto Informe Quincenal del Periodo de Intercampaña.
del 29 de marzo al 12 de abril de 2018

PARTIDO	ACTOR	CANDIDATURA	POSITIVA	NEUTRA	NEGATIVA	TOTAL
PAN	Alfonso Guillermo Bravo Álvarez Malo	N/A		3		3
	Alejandro Sandoval González	N/A		3		3
	Damián Zepeda Vidales	N/A		2		2
	José Gerardo Coria Delgado	N/A		2		2
	Luis Alberto Luna Espinoza	N/A		2		2
	Víctor Hugo Sondán Saavedra	N/A		1		1
Total PAN				13		13
PRI	Ernesto Javier Nemer Álvarez	N/A		1		1
	Isael Teodomiro Montoya Arce	N/A		2		2
	Juan Manuel Beltrán Estrada	N/A		1		1
	Jael Mónica Fragoso Maldonado	N/A		2		2
	Miguel Sámano Peralta	N/A		10		10
Total PRI				16		16
PRD	Ana Yurixi Leyva Piñón	N/A		1		1
	Omar Ortega Álvarez	N/A		2		2
Total PRD				3		3
PT	José Ascención Piña Patiño	N/A		3		3
Total PT				3		3
NA	Alicia Estrada Moreno	N/A		1		1
	Marco Antonio Calzada Arroyo	N/A		1		1
Total NA				2		2

PARTIDO	ACTOR	CANDIDATURA	POSITIVA	NEUTRA	NEGATIVA	TOTAL
MORENA	Horacio Duarte Olivares	N/A		8		8
	Ricardo Moreno Bastida	N/A		2		2
	Higinio Martínez Miranda	N/A		4		4
	Luis Fernando Vilchis Contreras	N/A		4		4
	Rodolfo Martínez García	N/A		1		1
	Patricia Elisa Durán Reveles	N/A		5		5
	Bertha Padilla Chacón	N/A		1		1
	Ana Yurixi Leyva Piñón	N/A		2		2
	Manuel Anthony Domínguez Vargas	N/A		6		6
	Isaías Gómez Vences	N/A		2		2
	Bernardo Segura Rivera	N/A		1		1
	Mónica Angélica Álvarez Nemer	N/A		1		1
	Mario Gabriel Gutiérrez Cureño	N/A		2		2
	Gabriel García Hernández	N/A		2		2
	Fernando Olivera Trejo	N/A		2		2
	Gabriela Gamboa Sánchez	N/A		1		1
	Juan Rodolfo Sánchez Gómez	N/A		1		1
	Epimaco Casique Vences	N/A		1		1
	José Luis Gutiérrez Cureño	N/A		2		2
	Lorena Río de la Loza Robles	N/A		1		1
Total MORENA				49		49
ASP.CAND.IND.	Carlos Eduardo Sánchez García	N/A		1		1
	José Rubén Zamora Vázquez	N/A		1		1
	Alejandro Pulido Peralta	N/A		1		1
	César Carbajal Encastín	N/A		1		1
	Abraham Díaz Silva	N/A		1		1
	Eduardo Bernal Barón	N/A		1		1
	Fabrizio Herrera Solano	N/A		1		1
	J. Félix Nieto Carbajal	N/A		1		1
	Ricardo Meza Cervantes	N/A		2		2
	María de Jesús Picazo Álvarez	N/A		2		2
Total ASP.CAND.IND.				12		12
TOTAL				98		98

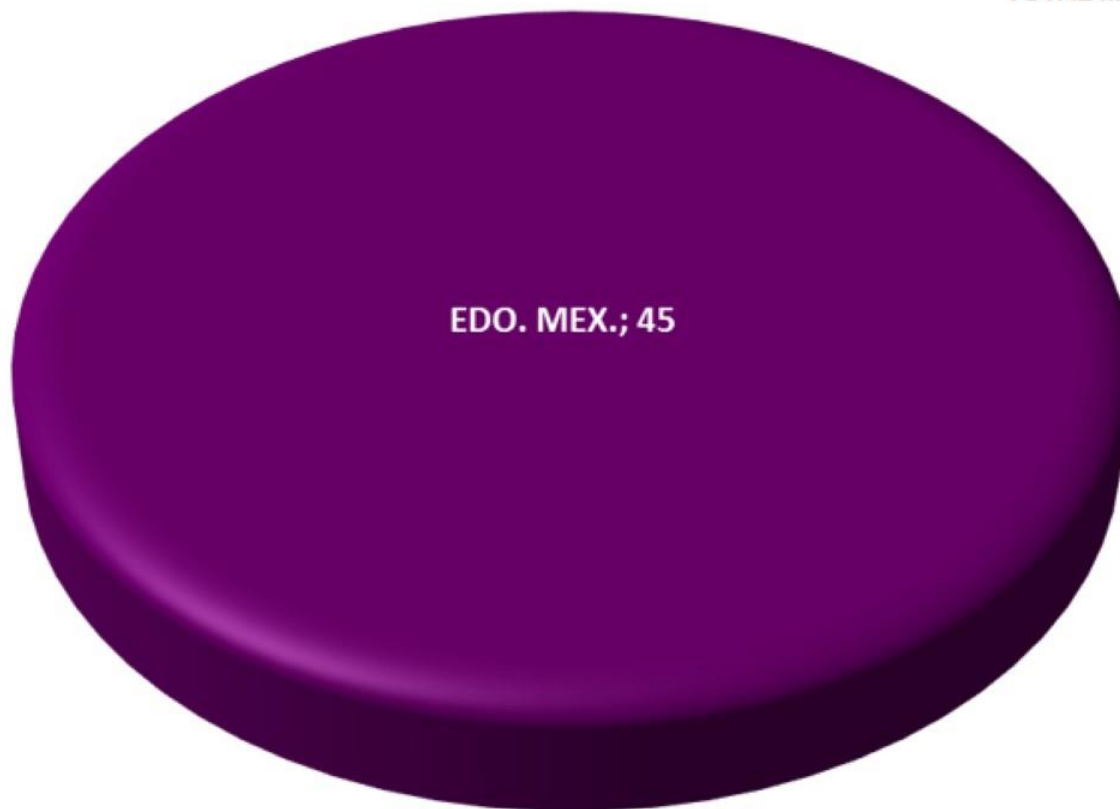
Detalle de la valoración de las menciones registradas en el Cuarto Informe Quincenal del Periodo de Intercampaña, del 29 de marzo al 12 de abril de 2018, por actores políticos del proceso electoral para las elecciones de diputados locales y miembros de ayuntamientos del Estado de México.

Cuarto Informe Quincenal del Periodo de Intercampaña.
del 29 de marzo al 12 de abril de 2018

Monitoreo Cualitativo

TV

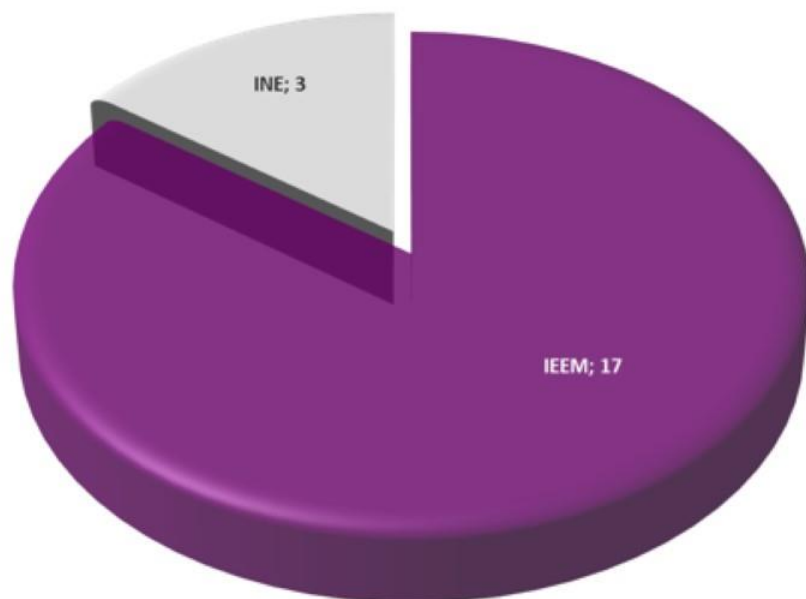
TOTAL MENCIONES REGISTRADAS: 45



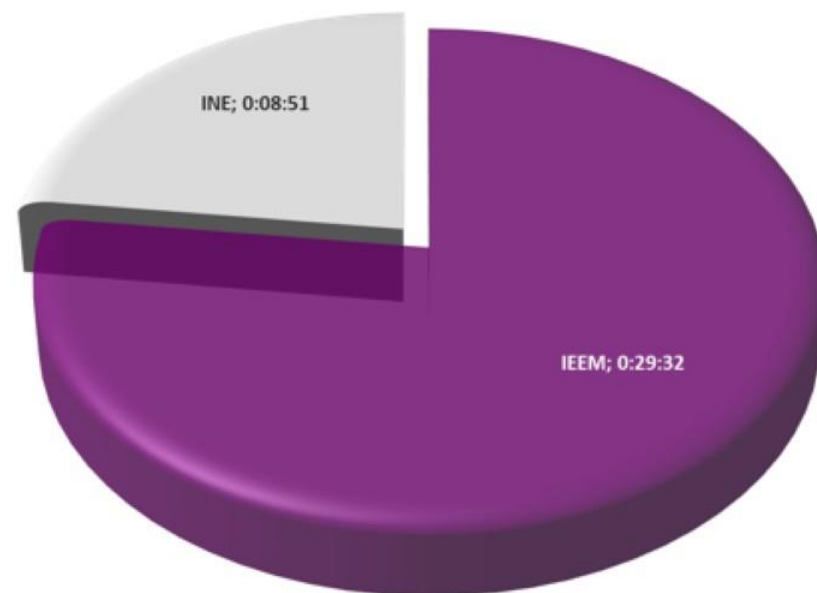
EDO. MEX.; 45

Representación del total de menciones registradas de acuerdo con el tipo de cobertura geográfica. En el Cuarto Informe Quincenal del Periodo de Intercampaña para las elecciones de diputados locales y miembros de ayuntamientos, del 29 de marzo al 12 de abril de 2018, la gráfica muestra que la totalidad de registros se concentró en los canales de televisión del Estado de México con 45 menciones.


TOTAL MENCIONES REGISTRADAS: 20



TOTAL TIEMPO REGISTRADO: 00:38:23



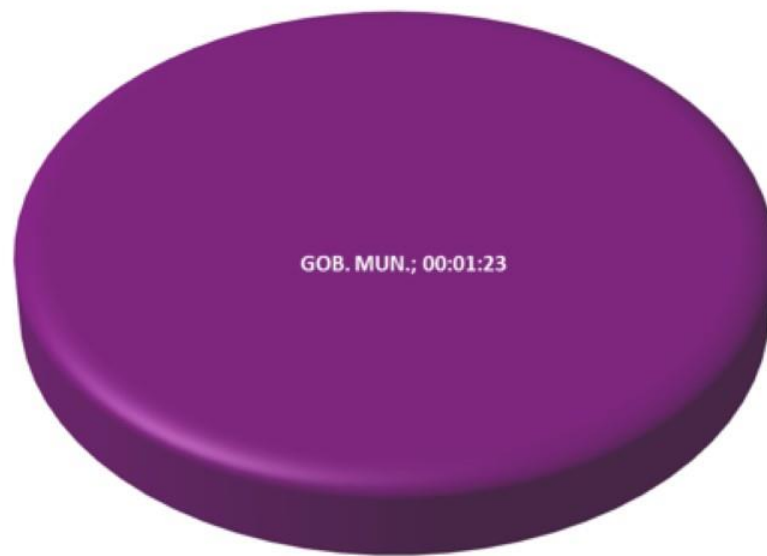
Representación del total de menciones registradas de autoridades electorales. En el Cuarto Informe Quincenal del Periodo de Intercampaña para las elecciones de diputados locales y miembros de ayuntamientos, del 29 de marzo al 12 de abril de 2018, la gráfica muestra que el mayor número de registros se concentró en el Instituto Electoral del Estado de México con 17 menciones.



Representación de la valoración de las menciones registradas de autoridades electorales. En el Cuarto Informe Quincenal del Periodo de Intercampaña para las elecciones de diputados locales y miembros de ayuntamientos, del 29 de marzo al 12 de abril de 2018, la gráfica muestra que en su totalidad fueron NEUTRAS.


TOTAL MENCIONES REGISTRADAS: 3

TOTAL TIEMPO REGISTRADO: 00:01:23



Representación del total de menciones registradas de indole gubernamental. En el Cuarto Informe Quincenal del Periodo de Intercampaña para las elecciones de diputados locales y miembros de ayuntamientos, del 29 de marzo al 12 de abril de 2018, la gráfica muestra que en su totalidad el número de registros se concentró en el Gobierno Municipal con 3 menciones.

GOB. MUN.



■ POSITIVA ■ NEUTRA ■ NEGATIVA

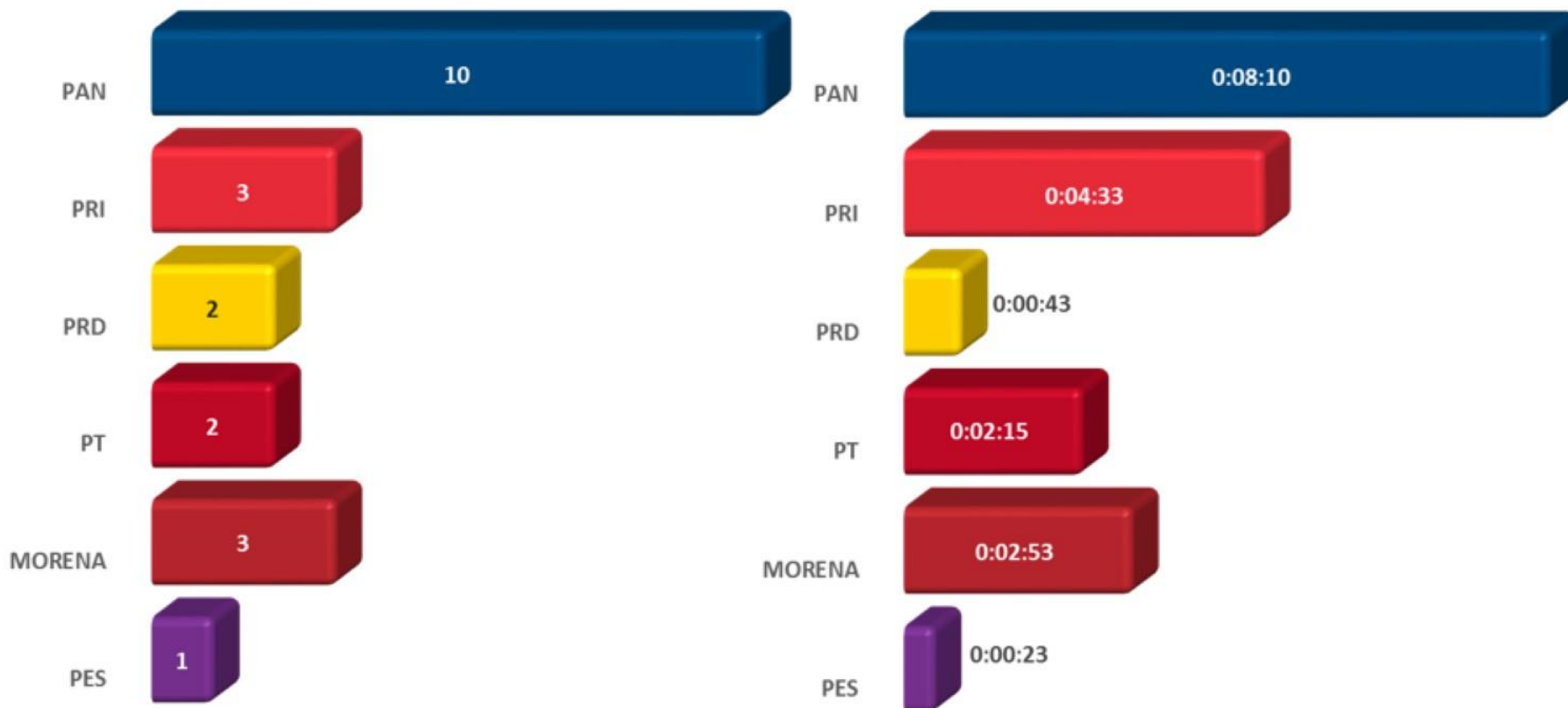
Representación de la valoración de las menciones registradas de índole gubernamental. En el Cuarto Informe Quincenal del Periodo de Intercampaña para las elecciones de diputados locales y miembros de ayuntamientos, del 29 de marzo al 12 de abril de 2018, la gráfica muestra que en su totalidad fueron NEUTRAS.

MENCIONES PARTIDOS POLÍTICOS, COALICIONES Y ASPIRANTES A CANDIDATURAS INDEPENDIENTES

TELEVISIÓN

TOTAL MENCIONES REGISTRADAS: 21

TOTAL TIEMPO REGISTRADO: 00:18:57



Representación del total de menciones registradas de partidos políticos y aspirantes a candidaturas independientes. En el Cuarto Informe Quincenal del Periodo de Intercampaña, del 29 de marzo al 12 de abril de 2018 del proceso electoral para las elecciones de diputados locales y miembros de ayuntamientos, la gráfica muestra que el mayor número de registros se concentró en el PAN con un total de 10 menciones.

VALORACIÓN EN LAS MENCIONES PARTIDOS POLÍTICOS, COALICIONES Y ASPIRANTES A CANDIDATURAS INDEPENDIENTES TELEVISIÓN

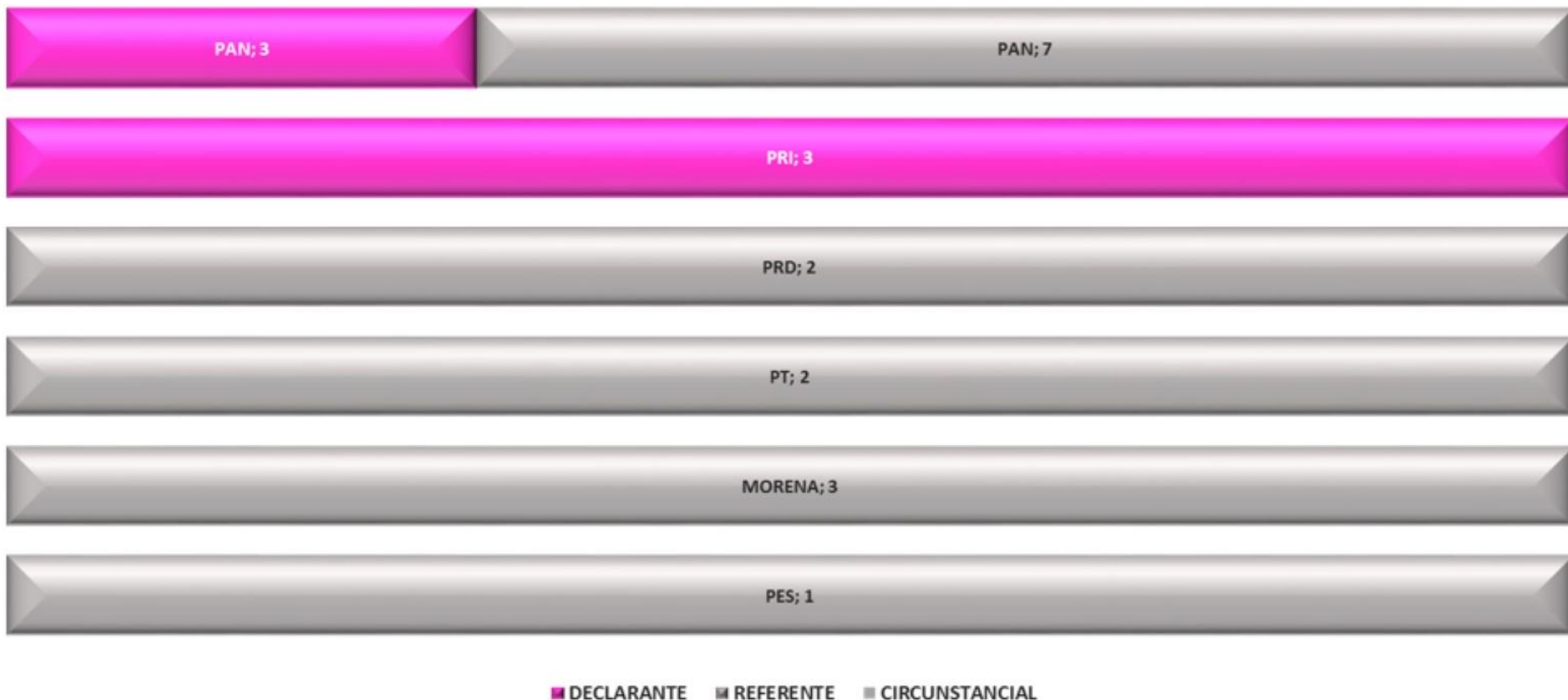


■ POSITIVA ■ NEUTRA ■ NEGATIVA

Representación de la valoración de las menciones registradas de partidos políticos y aspirantes a candidaturas independientes. En el Cuarto Informe Quincenal del Periodo de Intercampaña, del 29 de marzo al 12 de abril de 2018 del proceso electoral para las elecciones de diputados locales y miembros de ayuntamientos, la gráfica muestra que en su totalidad fueron NEUTRAS.

Cuarto Informe Quincenal del Periodo de Intercampaña.
del 29 de marzo al 12 de abril de 2018

PARTICIPACIÓN EN LAS MENCIONES PARTIDOS POLÍTICOS, COALICIONES Y ASPIRANTES A CANDIDATURAS INDEPENDIENTES TELEVISIÓN



Representación de la participación de las menciones registradas de partidos políticos y aspirantes a candidaturas independientes. En el Cuarto Informe Quincenal del Periodo de Intercampaña, del 29 de marzo al 12 de abril de 2018 del proceso electoral para las elecciones de diputados locales y miembros de ayuntamientos, la gráfica muestra que en su mayoría fueron REFERENTES.

MENCIONES PERIODÍSTICAS POR CANAL DE TELEVISIÓN

TOTAL MENCIONES REGISTRADAS: 45



Representación del canal de TV. En el Cuarto Informe Quincenal del Periodo de Intercampaña para las elecciones de diputados locales y miembros de ayuntamientos, del 29 de marzo al 12 de abril de 2018, la gráfica muestra que la totalidad de registros fue en MEXIQUENSE con un total de 45 menciones.



■ POSITIVA ■ NEUTRA ■ NEGATIVA

Representación de la valoración del canal de TV con la totalidad de los registros de menciones. En el Cuarto Informe Quincenal del Periodo de Intercampaña para las elecciones de diputados locales y miembros de ayuntamientos, del 29 de marzo al 12 de abril de 2018, la gráfica muestra que en su totalidad fueron NEUTRAS.

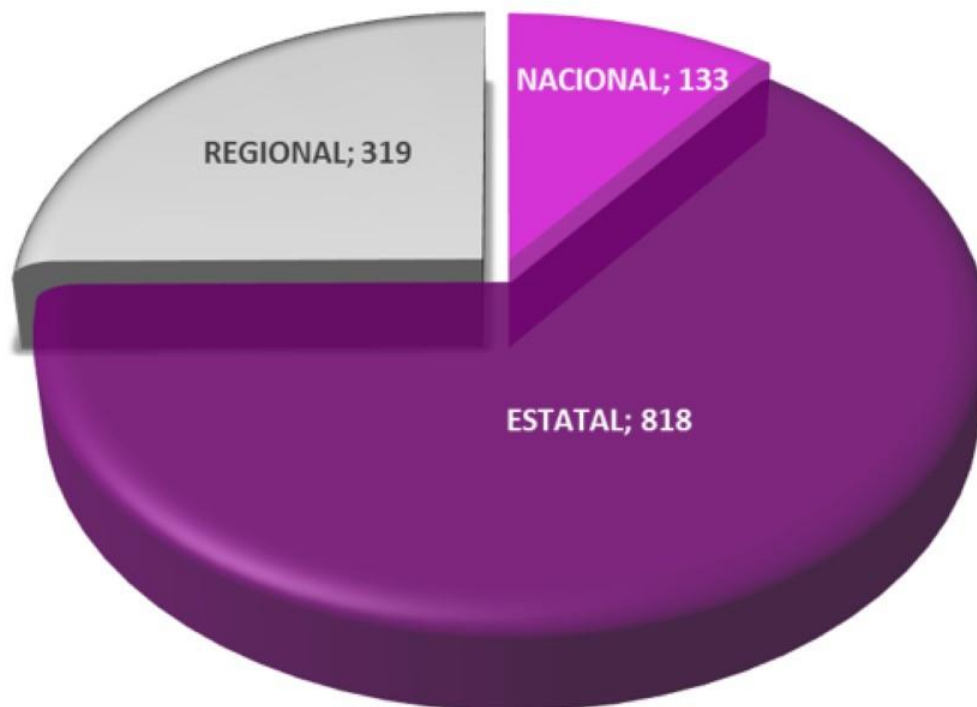
PARTIDO	ACTOR	CANDIDATURA	NEGATIVA	NEUTRA	POSITIVA	TOTAL
PAN	Alejandro Sandoval González	N/A		3		3
	Damián Zepeda Vidales	N/A		3		3
	Víctor Hugo Gálvez Astorga	N/A		1		1
Total PAN				7		7
PRI	Miguel Sámano Peralta	N/A		3		3
Total PRI				3		3
MORENA	Luis Fernando Vilchis Contreras	N/A		1		1
Total MORENA				1		1
TOTAL				11		11

Detalle de la valoración de las menciones registradas en el Cuarto Informe Quincenal del Periodo de Intercampaña, del 29 de marzo al 12 de abril de 2018, por partidos políticos del proceso electoral para las elecciones de diputados locales y miembros de ayuntamientos del Estado de México.

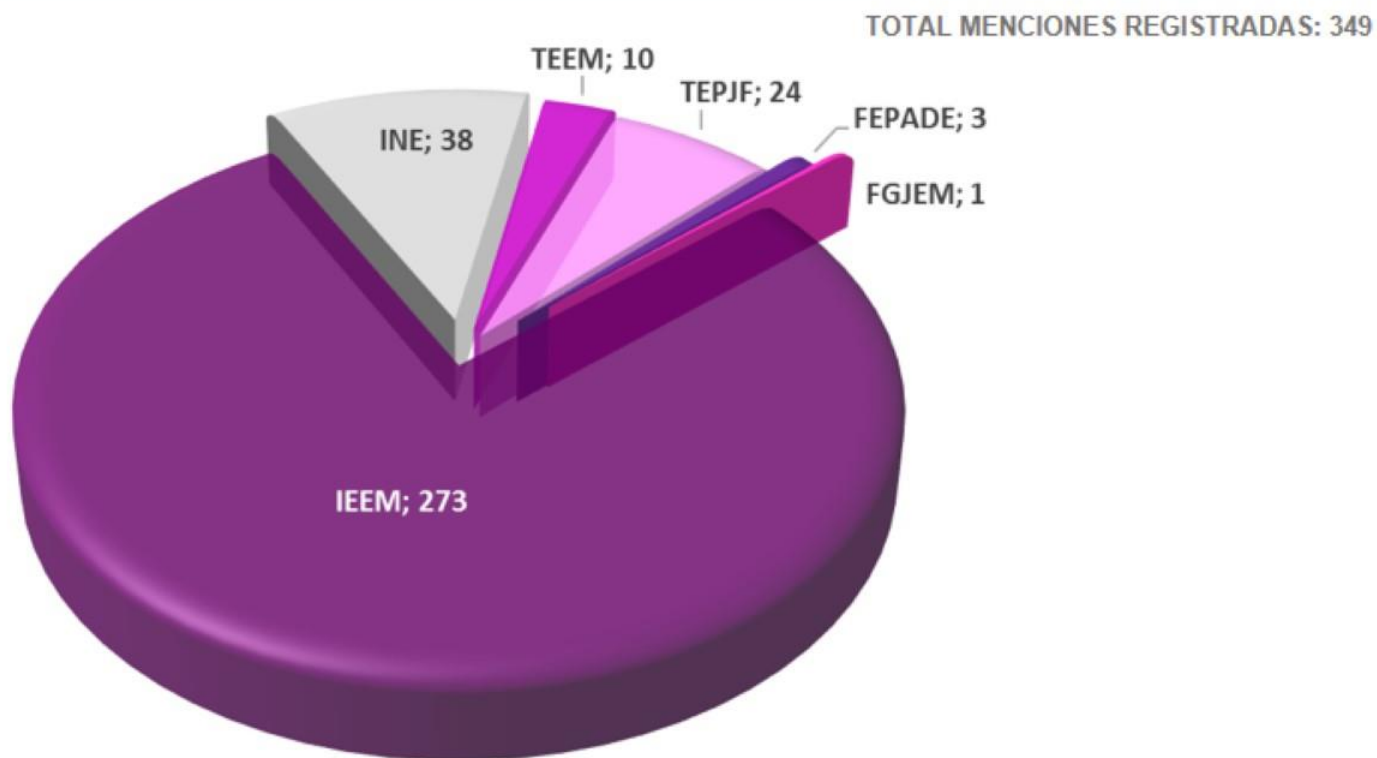
Monitoreo Cualitativo

IMPRESOS

TOTAL MENCIONES REGISTRADAS: 1,270



Representación del total de menciones registradas de acuerdo con el tipo de cobertura geográfica. En el Cuarto Informe Quincenal del Periodo de Intercampaña para las elecciones de diputados locales y miembros de ayuntamientos, del 29 de marzo al 12 de abril de 2018, la gráfica muestra que el mayor número de registros se concentró en medios de cobertura Estatal con 818 menciones.



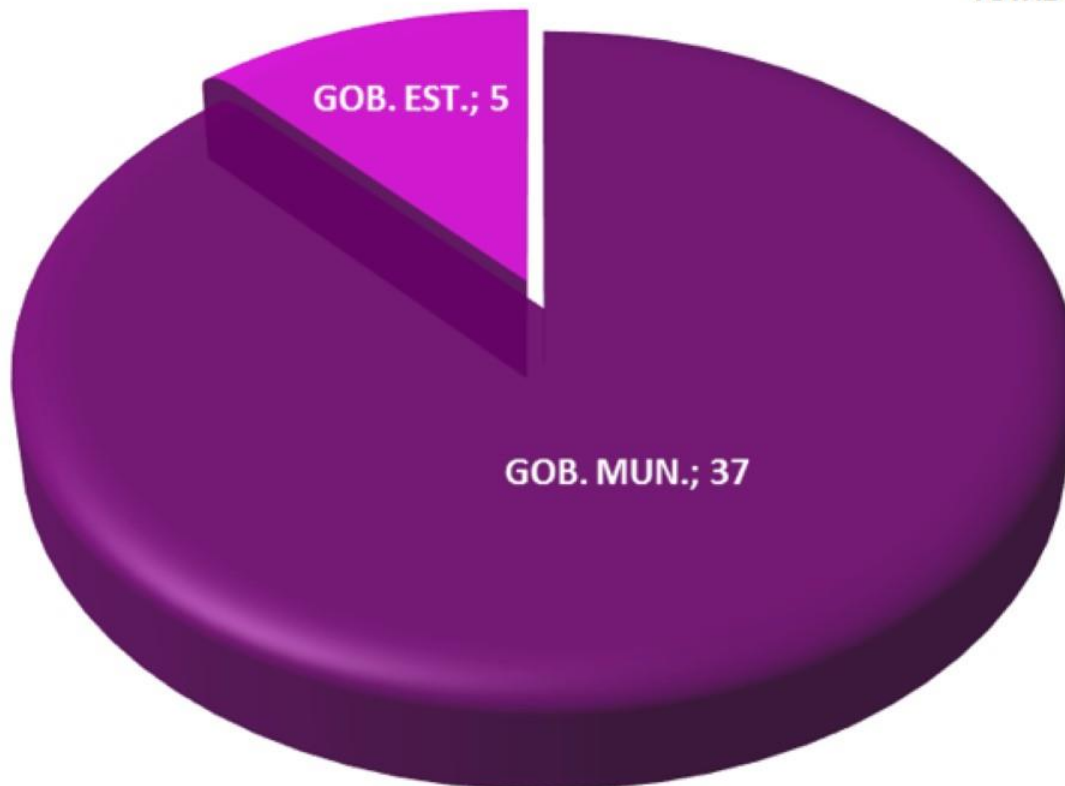
Representación del total de menciones registradas de autoridades electorales. En el Cuarto Informe Quincenal del Periodo de Intercampaña para las elecciones de diputados locales y miembros de ayuntamientos, del 29 de marzo al 12 de abril de 2018, la gráfica muestra que el mayor número de registros se concentró en el Instituto Electoral del Estado de México con 273 menciones.



Representación de la valoración de las menciones registradas de autoridades electorales. En el Cuarto Informe Quincenal del Periodo de Intercampaña para las elecciones de diputados locales y miembros de ayuntamientos, del 29 de marzo al 12 de abril de 2018, la gráfica muestra que en su mayoría fueron NEUTRAS.


MENCIONES GOBIERNO ESTATAL, GOBIERNO MUNICIPAL Y GOBIERNO FEDERAL IMPRESOS

TOTAL MENCIONES REGISTRADAS: 42



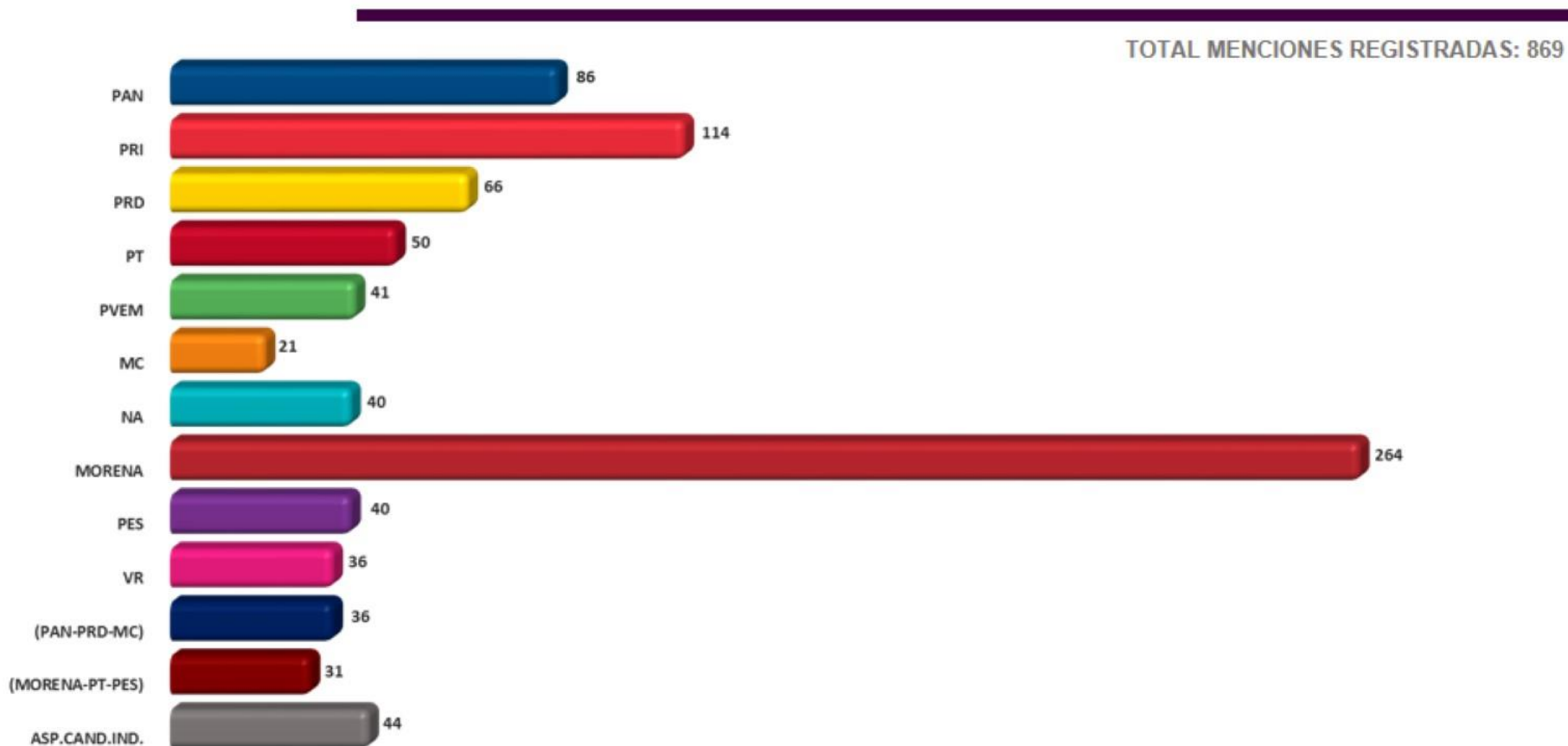
Representación del total de menciones registradas de índole gubernamental. En el Cuarto Informe Quincenal del Periodo de Intercampaña para las elecciones de diputados locales y miembros de ayuntamientos, del 29 de marzo al 12 de abril de 2018, la gráfica muestra que el mayor número de registros se concentró en el Gobierno Municipal con 37 menciones.

VALORACIÓN DE LAS MENCIONES GOBIERNO ESTATAL, GOBIERNO MUNICIPAL Y GOBIERNO FEDERAL IMPRESOS



Representación de la valoración de las menciones registradas de índole gubernamental. En el Cuarto Informe Quincenal del Periodo de Intercampaña para las elecciones de diputados locales y miembros de ayuntamientos, del 29 de marzo al 12 de abril de 2018, la gráfica muestra que en su totalidad fueron NEUTRAS.

MENCIONES PARTIDOS POLÍTICOS, COALICIONES Y ASPIRANTES A CANDIDATURAS INDEPENDIENTES IMPRESOS



Representación del total de menciones registradas de partidos políticos, coaliciones y aspirantes a candidaturas independientes. En el Cuarto Informe Quincenal del Periodo de Intercampaña, del 29 de marzo al 12 de abril de 2018 del proceso electoral para las elecciones de diputados locales y miembros de ayuntamientos, la gráfica muestra que el mayor número de registros se concentró en MORENA con un total de 264 menciones.

VALORACIÓN EN LAS MENCIONES PARTIDOS POLÍTICOS, COALICIONES Y ASPIRANTES A CANDIDATURAS INDEPENDIENTES IMPRESOS



■ POSITIVA ■ NEUTRA ■ NEGATIVA

Representación de la valoración de las menciones registradas de partidos políticos, coaliciones y aspirantes a candidaturas independientes. En el Cuarto Informe Quincenal del Periodo de Intercampaña, del 29 de marzo al 12 de abril de 2018 del proceso electoral para las elecciones de diputados locales y miembros de ayuntamientos, la gráfica muestra que en su mayoría fueron NEUTRAS.

PARTICIPACIÓN EN LAS MENCIONES PARTIDOS POLÍTICOS, COALICIONES Y ASPIRANTES A CANDIDATURAS INDEPENDIENTES IMPRESOS



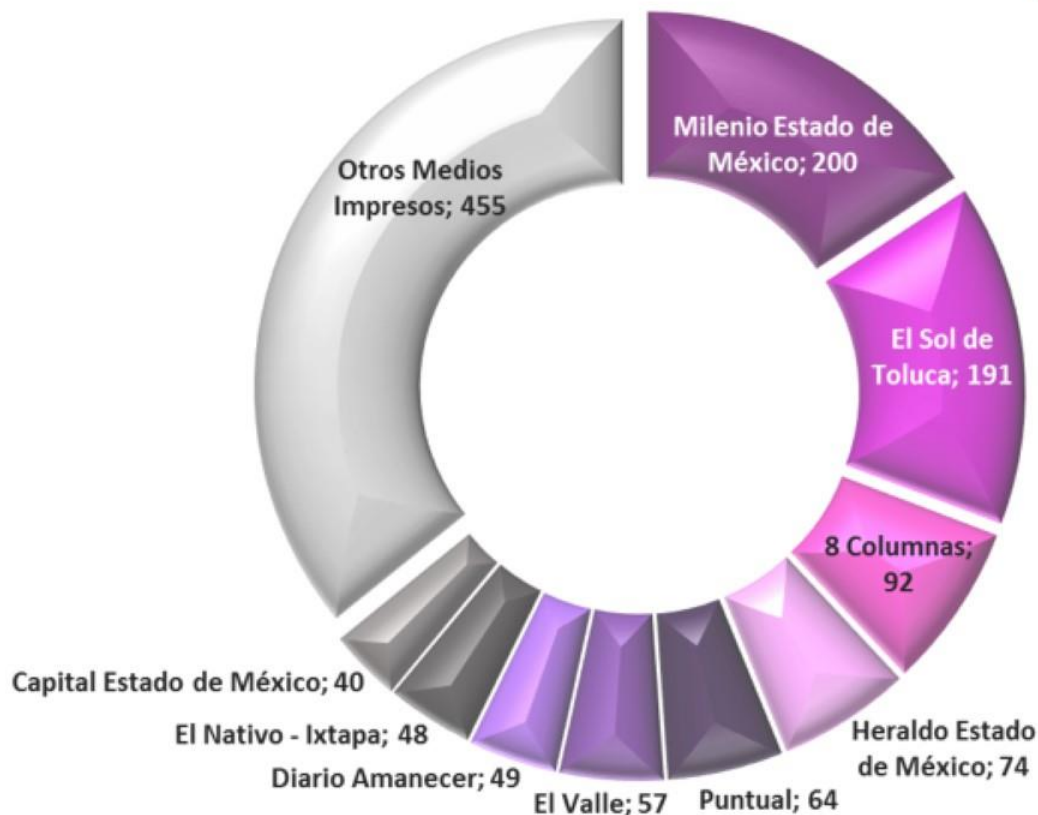
■ DECLARANTE

■ REFERENTE

■ CIRCUNSTANCIAL

Representación de la participación de las menciones registradas de partidos políticos, coaliciones y aspirantes a candidaturas independientes. En el Cuarto Informe Quincenal del Periodo de Intercampaña, del 29 de marzo al 12 de abril de 2018 del proceso electoral para las elecciones de diputados locales y miembros de ayuntamientos, la gráfica muestra que en su mayoría fueron REFERENTES.

TOTAL MENCIONES REGISTRADAS: 1,270



Representación de los 9 medios impresos con mayor registro de menciones. En el Cuarto Informe Quincenal del Periodo de Intercampaña para las elecciones de diputados locales y miembros de ayuntamientos, del 29 de marzo al 12 de abril de 2018, la gráfica muestra que el medio impreso con mayor número de registros fue Milenio Estado de México con un total de 200 menciones.



Representación de la valoración de los 9 medios impresos con mayor registro de menciones. En el Cuarto Informe Quincenal del Periodo de Intercampaña para las elecciones de diputados locales y miembros de ayuntamientos, del 29 de marzo al 12 de abril de 2018, la gráfica muestra que en su mayoría fueron NEUTRAS.

PARTIDO	ACTOR	NEGATIVA	NEUTRA	POSITIVA	TOTAL
PAN	Víctor Hugo Sondón Saavedra		11		11
	José Gerardo Coria Delgado		8		8
	Alejandro Sandoval González		7		7
	Alfonso Guillermo Bravo Álvarez Malo		4		4
	Alfredo Oropeza Méndez		2		2
	Abelardo González Vargas		1		1
	Alberto Díaz Trujillo		1		1
	Gerardo Pilego Santana		1		1
	Damián Zepe de Vidales		2		2
	Liliana Gollas Trejo		2		2
	Otros Actores		5		5
Total PAN			44		44
PRI	Miguel Sámano Perata		10		10
	Eduardo Capetillo Vázquez		9		9
	Rodrigo Reina Liceaga		6		6
	Ernesto Javier Nemer Álvarez		4		4
	Luis Manuel Orhuela Márquez		4		4
	Carolina Monroy del Mazo		2		2
	Isael Teodomiro Montoya Arce		2		2
	Riveño Ortiz Carbajal		2		2
	Guadalupe Hernández Méndez		1		1
	Jesús Tolentino Román Bujárquez		1		1
Otros Actores		6		6	
Total PRI			47		47
PRD	René Monterrubio López		5		5
	Álvaro Villegas Soto		2		2
	Bertina Padilla Chacón		2		2
	Elizabetn Santín Méndez		1		1
	Esther Tapia Vázquez		1		1
	Javier Rivera Escalona		1		1
	Omar Ortega Álvarez		1		1
	Ana Yurixí Leyva Piñón		12		12
Total PRD			25		25

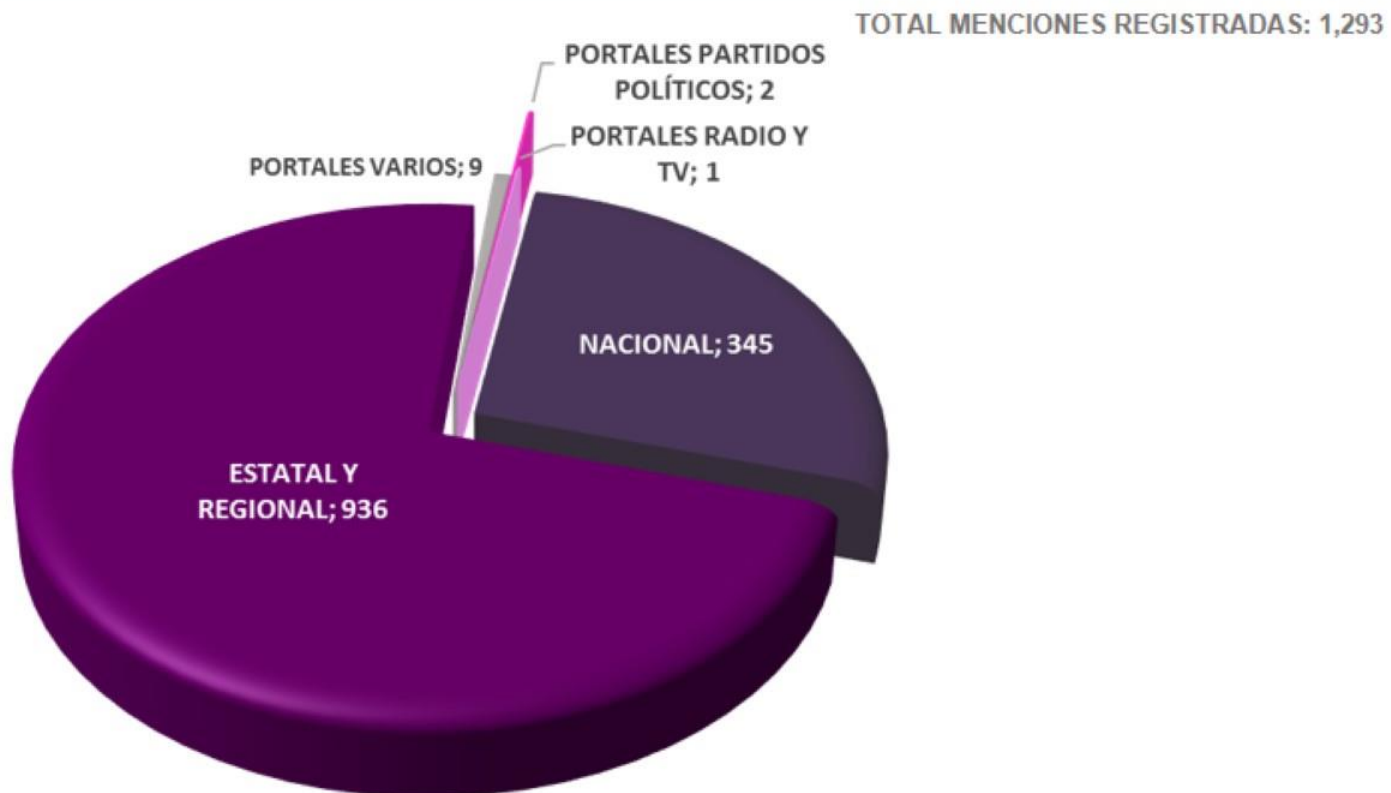
PARTIDO	ACTOR	NEGATIVA	NEUTRA	POSITIVA	TOTAL
PT	Carlos Sánchez Sánchez		10		10
	Óscar González Yáñez		4		4
	Aristea Isabel Velázquez Almaraz		2		2
	Carla María Franco Alcántara		2		2
	Joel Cruz Canseco		2		2
	Armando Bautista Gómez		1		1
	Armando Carmona Hernández		1		1
	Erick Osán Vives Iturbe		1		1
	Luis Antonio Guadarrama Sánchez		1		1
	Pablo Iván Guadarrama Mendoza		1		1
Ulises Murguía Soto		1		1	
Total PT			26		26
PVEM	José Alberto Couttolenc Buentello		3		3
	Fabián Enríquez Gamiz		1		1
	Martín Fernando Afaro Enguilo		1		1
	Ricardo Cervantes León		1		1
Total PVEM			6		6
NA	Aquiles Cortés López		1		1
	Inocencio Chávez Reséndiz		1		1
	Juan Ramírez Martínez		1		1
	Miguel Ángel Bastida Soto		1		1
	Marco Antonio Calzada Arroyo	1			1
Total NA		1	4		5
MORENA	Patricia Elisa Durán Reveles		22		22
	Horacio Duarte Olivares		21		21
	Manuel Anthony Domínguez Vargas		15		15
	Lorena Río de la Loza Robles		9		9
	Luis Fernando Vilchis Contreras		8		8
	Bertha Padilla Chacón		4		4
	Darwin Renán Eslova Gamíño		4		4
	Ricardo Moreno Bastida		4		4
	Ana Yurix Leyva Piñón		3		3
	Mariela Gutiérrez Escalante		3		3
	Otros Actores		91		91
Total MORENA			184		184

PARTIDO	ACTOR	NEGATIVA	NEUTRA	POSITIVA	TOTAL
PES	Rigoberto Cortez Melgoza	2	3		5
	Ana Gabriela Velázquez Quintero		2		2
	Carlos Loman Delgado		2		2
	Idalia Rocío Trujano Sánchez		2		2
	Isabel Charraga Aguilar		2		2
	Iván Milán Contreras		2		2
	José Miguel Gutiérrez Morales		2		2
	Rubí Alcántara Olivares		2		2
	Valentín Martínez Castillo		2		2
	Felipe Mejía Valdés		1		1
	Rocío Solís Robles		1		1
Total PES		2	21		23
VR	Raúl Uribe Soria		3		3
	Daniel Antonio Vázquez Herrera		2		2
	Carlos Morales Cienfuegos		1		1
Total VR			6		6
ASP.CAND.IND.	Carlos Eduardo Sánchez García		3		3
	José Luis Cedillo Martínez		3		3
	Abraham Díaz Silva		2		2
	Alejandro Pulido Peralta		2		2
	Bernardo Ernesto García Estrada		2		2
	David Hernández Daza		2		2
	Gabino Cid Galicia		2		2
	Javier Salas Bolaños		2		2
	Jorge Francisco Maza Cervantes		2		2
	Ricardo Rosado de la Rosa		2		2
	Otros Actores		22		22
Total ASP.CAND.IND.			44		44
TOTAL		3	407		410

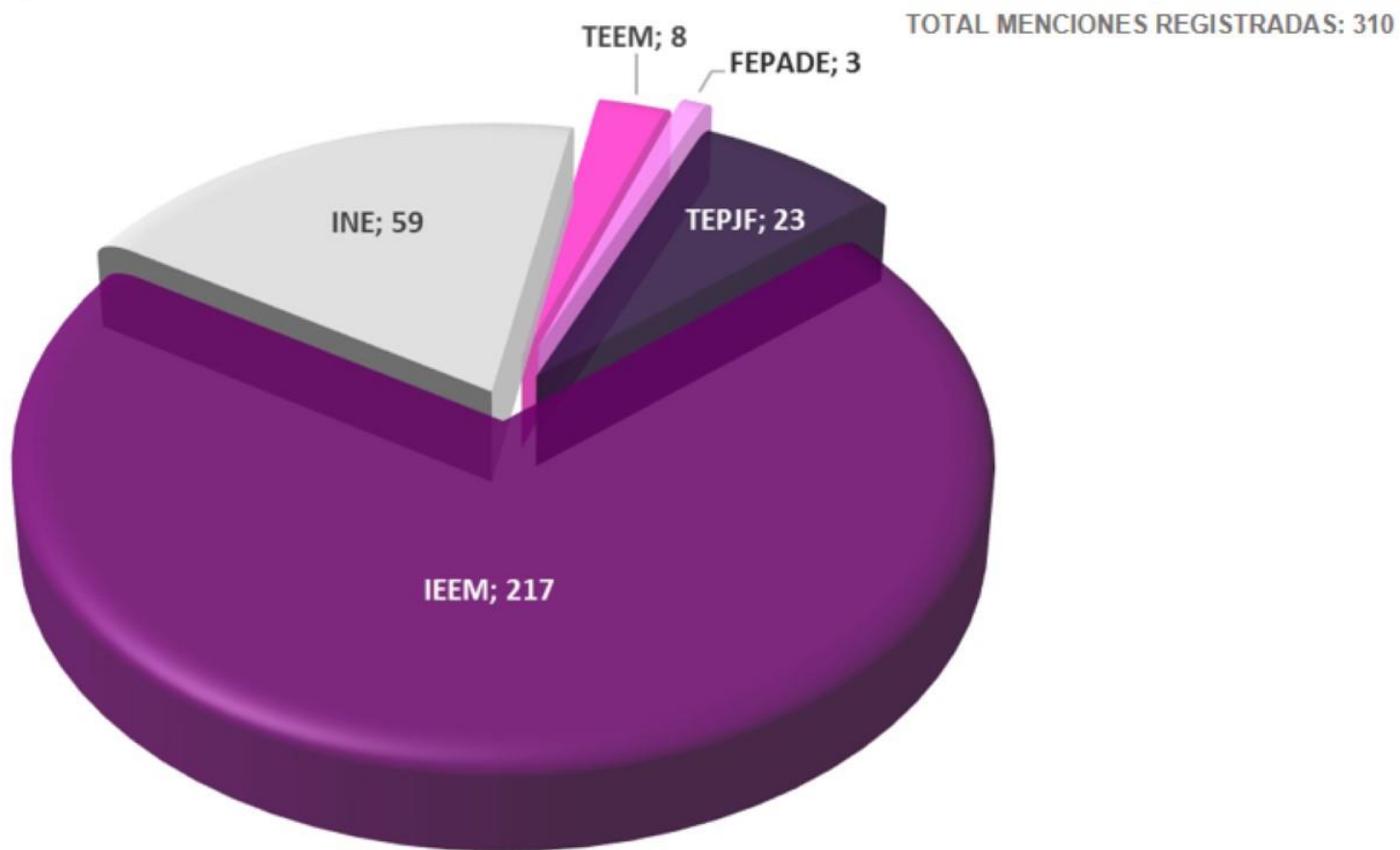
Detalle de la valoración de las menciones registradas en el Cuarto Informe Quincenal del Periodo de Intercampaña, del 29 de marzo al 12 de abril de 2018, del proceso electoral para las elecciones de diputados locales y miembros de ayuntamientos del Estado de México.

Monitoreo Cualitativo

INTERNET




Representación del total de menciones registradas de acuerdo con el tipo de medio digital. En el Cuarto Informe Quincenal del Periodo de Intercampaña para las elecciones de diputados locales y miembros de ayuntamientos, del 29 de marzo al 12 de abril de 2018, la gráfica muestra que el mayor número de registros se concentró en Estatal y Regional con 936 menciones.

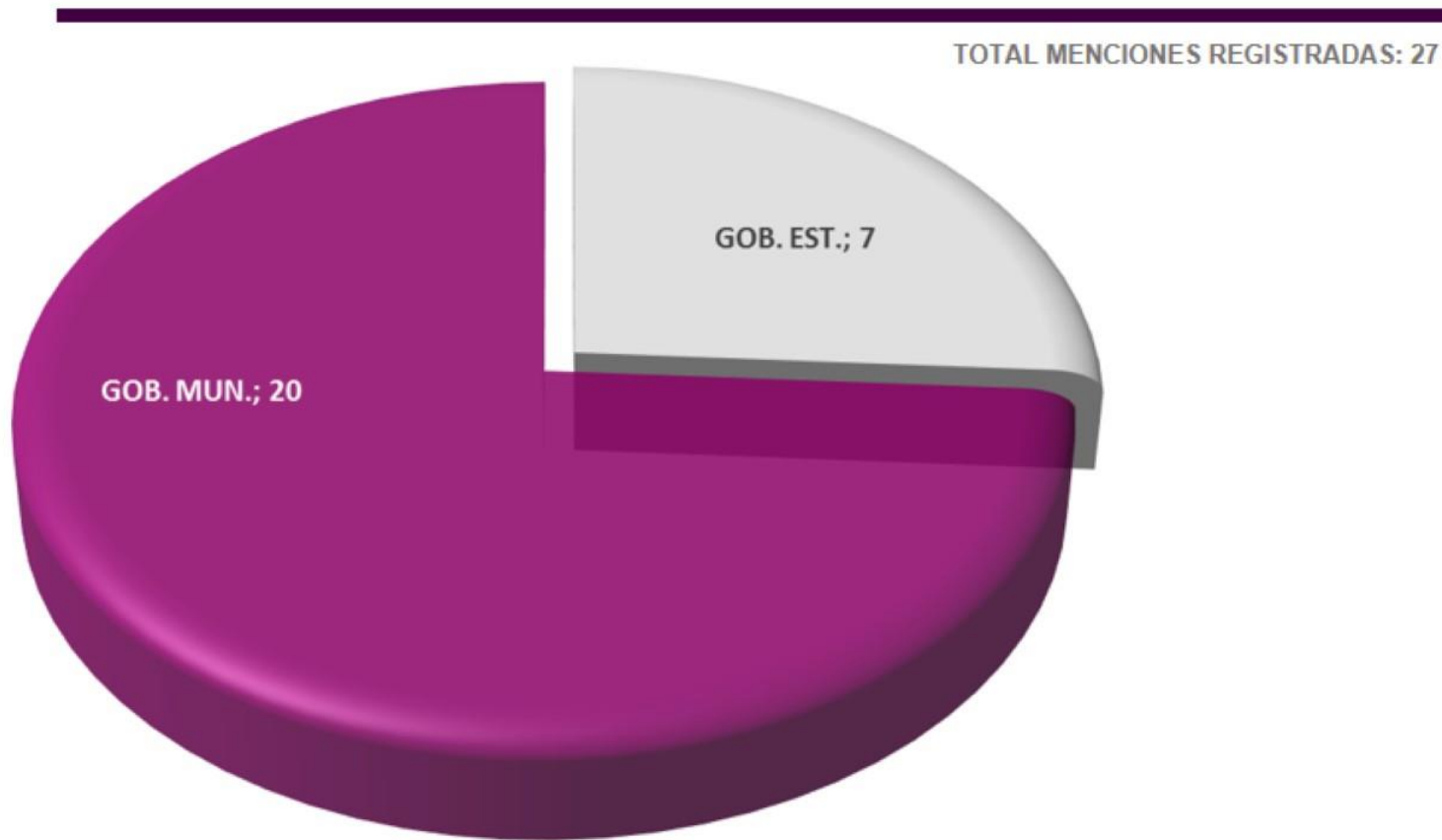


Representación del total de menciones registradas de autoridades electorales. En el Cuarto Informe Quincenal del Periodo de Intercampaña para las elecciones de diputados locales y miembros de ayuntamientos, del 29 de marzo al 12 de abril de 2018, la gráfica muestra que el mayor número de registros se concentró en el Instituto Electoral del Estado de México con 217 menciones.

VALORACIÓN DE LAS MENCIONES AUTORIDADES ELECTORALES INTERNET




Representación de la valoración de las menciones registradas de autoridades electorales. En el Cuarto Informe Quincenal del Periodo de Intercampaña para las elecciones de diputados locales y miembros de ayuntamientos, del 29 de marzo al 12 de abril de 2018, la gráfica muestra que en su totalidad fueron NEUTRAS.



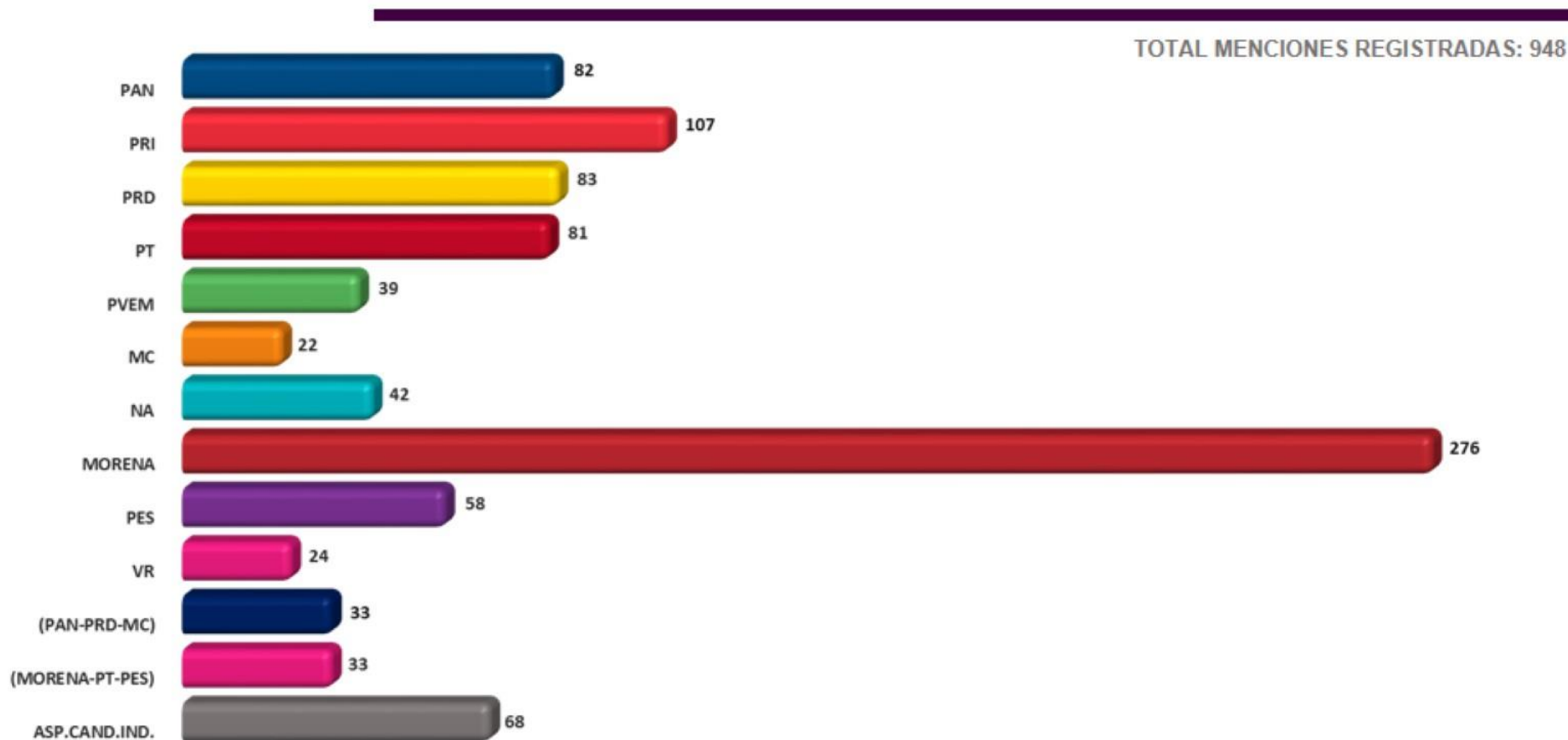
Representación del total de menciones registradas de indole gubernamental. En el Cuarto Informe Quincenal del Periodo de Intercampaña para las elecciones de diputados locales y miembros de ayuntamientos, del 29 de marzo al 12 de abril de 2018, la gráfica muestra que el mayor número de registros se concentró en el Gobierno Municipal con 20 menciones.

VALORACIÓN DE LAS MENCIONES GOBIERNO ESTATAL Y GOBIERNO MUNICIPAL INTERNET



Representación de la valoración de las menciones registradas de índole gubernamental. En el Cuarto Informe Quincenal del Periodo de Intercampaña para las elecciones de diputados locales y miembros de ayuntamientos, del 29 de marzo al 12 de abril de 2018, la gráfica muestra que en su totalidad fueron NEUTRAS.

MENCIONES PARTIDOS POLÍTICOS, COALICIONES Y ASPIRANTES A CANDIDATURAS INDEPENDIENTES INTERNET



Representación del total de menciones registradas de partidos políticos, coaliciones y aspirantes a candidaturas independientes. En el Cuarto Informe Quincenal del Periodo de Intercampaña, del 29 de marzo al 12 de abril de 2018 del proceso electoral para las elecciones de diputados locales y miembros de ayuntamientos, la gráfica muestra que el mayor número de registros se concentró en MORENA con un total de 276 menciones.


VALORACIÓN EN LAS MENCIONES PARTIDOS POLÍTICOS, COALICIONES Y ASPIRANTES A CANDIDATURAS INDEPENDIENTES INTERNET



■ POSITIVA ■ NEUTRA ■ NEGATIVA

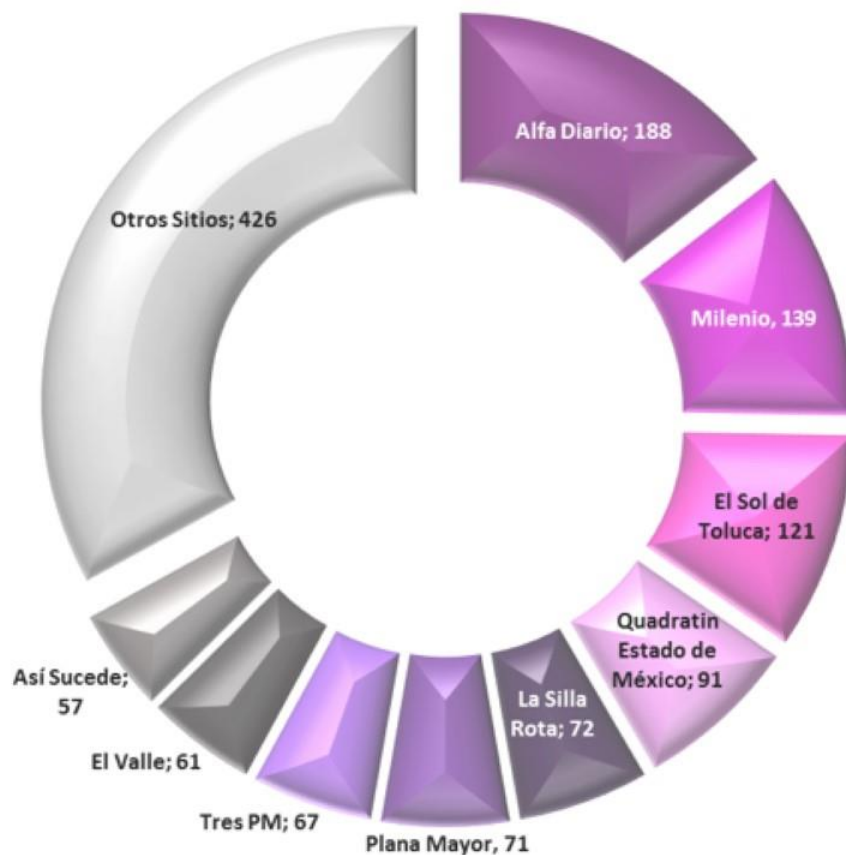
Representación de la valoración de las menciones registradas de partidos políticos, coaliciones y aspirantes a candidaturas independientes. En el Cuarto Informe Quincenal del Periodo de Intercampaña, del 29 de marzo al 12 de abril de 2018 del proceso electoral para las elecciones de diputados locales y miembros de ayuntamientos, la gráfica muestra que en su mayoría fueron NEUTRAS.

PARTICIPACIÓN EN LAS MENCIONES PARTIDOS POLÍTICOS, COALICIONES Y ASPIRANTES A CANDIDATURAS INDEPENDIENTES INTERNET



■ DECLARANTE ■ REFERENTE ■ CIRCUNSTANCIAL

Representación de la participación de las menciones registradas de partidos políticos, coaliciones y aspirantes a candidaturas independientes. En el Cuarto Informe Quincenal del Periodo de Intercampaña, del 29 de marzo al 12 de abril de 2018 del proceso electoral para las elecciones de diputados locales y miembros de ayuntamientos, la gráfica muestra que en su mayoría fueron REFERENTES.



TOTAL MENCIONES REGISTRADAS: 1,293

Representación de los 9 sitios web con mayor registro de menciones. En el Cuarto Informe Quincenal del Periodo de Intercampaña para las elecciones de diputados locales y miembros de ayuntamientos, del 29 de marzo al 12 de abril de 2018, la gráfica muestra que el sitio web con mayor número de registros fue Alfa Diario con un total de 188 menciones.

VALORACIÓN DE LAS MENCIONES PERIODÍSTICAS POR SITIO WEB



■ POSITIVA ■ NEUTRA ■ NEGATIVA

Representación de la valoración de los 9 sitios web con mayor registro de menciones. En el Cuarto Informe Quincenal del Periodo de Intercampaña para las elecciones de diputados locales y miembros de ayuntamientos, del 29 de marzo al 12 de abril de 2018, la gráfica muestra que en su mayoría fueron NEUTRAS.

PARTIDO	ACTOR	NEGATIVA	NEUTRA	POSITIVA	TOTAL
PAN	Alejandro Sandoval González		9		9
	Víctor Hugo Sandoán Saavedra		7		7
	Alfonso Guillermo Bravo Álvarez Maio		3		3
	Gerardo Pilego Santana		3		3
	José Gerardo Coria Delgado		2		2
	María Elisa Quijada Badillo		2		2
	Angélica Moya Marín		1		1
	Damián Zepeda Vidales		1		1
	Patricia Obdulia de Jesús Castillo Romero		1		1
	Ricardo Anaya Cortés		1		1
Total PAN			30		30
PRI	Miguel Sámano Peralta		8		8
	Jael Mónica Fragozo Maldonado		7		7
	Carolina Manroy del Mazo		3		3
	Eduardo Capetillo Vázquez		3		3
	Ernesto Javier Nemer Álvarez		2		2
	Guadalupe Hernández Méndez		2		2
	Olga María Esquivel Hernández		2		2
	Irazema González Martínez Olivares		1		1
	José Alfredo Torres Huitrón		1		1
	Noé Barrueta Barón		1		1
	Otros Actores		8		8
Total PRI			38		38
PRD	Ana Yurix Leyva Piñón		16		16
	Azuena Gabriela Monterrubio Robles		4		4
	René Monterrubio López		4		4
	Esmeralda Isabel de Luna Sánchez	1	3		4
	Javier Salinas Narváez		3		3
	Javier Rivera Escalona		2		2
	Omar Ortega Álvarez		2		2
	Fernando Eduardo Martínez Vargas		1		1
	Giovanni Sandoval Pérez		1		1
	Mario Alberto Medina Peralta		1		1
	Otros Actores		2		2
Total PRD		1	39		40

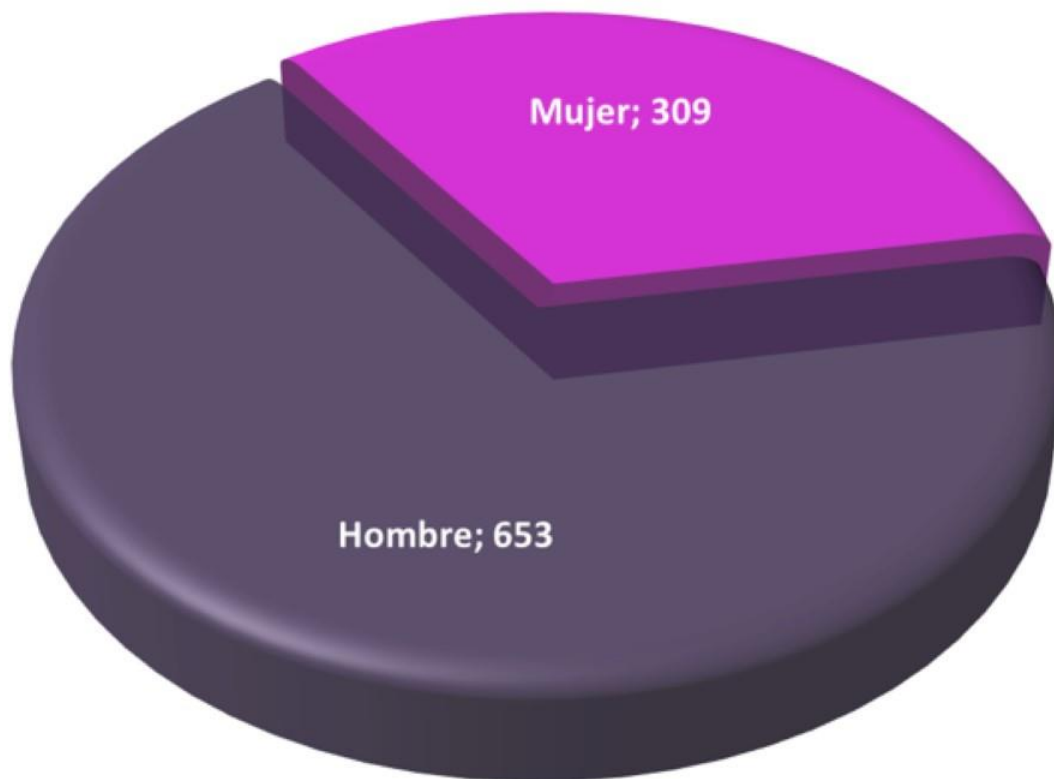
PARTIDO	ACTOR	NEGATIVA	NEUTRA	POSITIVA	TOTAL
PT	Carlos Sánchez Sánchez		9		9
	José Ascención Piña Patiño		6		6
	Aristea Isabel Velázquez Almaraz		5		5
	Carla María Franco Alcántara		4		4
	Armando Carmona Hernández		3		3
	Óscar González Yáñez		2		2
	Ángel Cuencá Sánchez		1		1
	Armando Bautista Gómez		1		1
	Guadalupe Lara Lara		1		1
	Saúl Rubí Muñoz		1		1
	Otros Actores		9		9
	Total PT			42	
PVEM	José Alberto Couttaleno Buentello		3		3
	Omar Jair Garduño Montalvo		2		2
	María Elena Barrera Tapia		1		1
	Martín Fernando Alfaro Enguño		1		1
Total PVEM			7		7
MC	Juan Ignacio Samperio Montaño		2		2
Total MC			2		2
NA	Marco Antonio Calzada Arroyo	3	3		6
	Luz María Escobar Contreras		2		2
	Aquiles Cortés López		1		1
Total NA		3	6		9
MORENA	Horacio Duarte Olivares		20		20
	Manuel Anthony Domínguez Vargas	1	12		13
	Luis Fernando Vilchis Contreras		10		10
	Bertha Padilla Chacón		6		6
	Gabriela Gamboa Sánchez		5		5
	José Francisco Vázquez Rodríguez		5		5
	Ricardo Moreno Bastida		5		5
	Cynthia García Carbajal		4		4
	Lorena Río de la Loza Robles		4		4
	Patricia Elisa Durán Reveles	4	3		7
	Otros Actores	2	103		105
Total MORENA	7	177		184	

PARTIDO	ACTOR	NEGATIVA	NEUTRA	POSITIVA	TOTAL	
PES	Isabel Charraga Aguilar		4		4	
	José Miguel Gutiérrez Morales		4		4	
	Rigoberto Cortez Melgoza	1	3		4	
	Rubí Alcántara Olivares		3		3	
	Carlos Loman Delgado		2		2	
	Felipe Mejía Valdés		1		1	
	Iván Millán Contreras		1		1	
	Margarita Marín Suárez		1		1	
	Rocío Salís Robles		1		1	
	Valentín Martínez Castillo		1		1	
	Vicente Alberto Onofre Vázquez		1		1	
	Total PES		1	22		23
	ASP.CAND.IND.	Alejandro Pulido Peralta		4		4
Carlos Eduardo Sánchez García			4		4	
José Luis Cedillo Martínez			4		4	
María de Jesús Picozo Álvarez			4		4	
Ricardo Meza Cervantes			4		4	
Abraham Díaz Silva			3		3	
Bernardo Ernesto García Estrada			3		3	
José Rubén Zamora Vázquez			3		3	
Luz Araceli Velázquez Mejía			3		3	
Melchor Armenta Espinoza			3		3	
Otros Actores			33		33	
Total ASP.CAND.IND.			12	68		68
TOTAL			12	431		443

Detalle de la valoración de las menciones registradas en el Cuarto Informe Quincenal del Periodo de Intercampaña, del 29 de marzo al 12 de abril de 2018, del proceso electoral para las elecciones de diputados locales y miembros de ayuntamientos del Estado de México.

Cuarto Informe Quincenal del Periodo de Intercampaña.
del 29 de marzo al 12 de abril de 2018

PANORAMA GENERAL MENCIONES POR GÉNERO EN TODOS LOS MEDIOS MONITOREADOS



Con respecto al rubro de Género, para el Cuarto Informe Quincenal del Periodo de Intercampaña, del 29 de marzo al 12 de abril de 2018 del proceso electoral para las elecciones de diputados locales y miembros de ayuntamientos, el mayor número de menciones fueron para Hombre y son: sitios web: 280; impresos: 281; radio: 81 y televisión: 11, para un total de 653 menciones.

Mientras que para el género femenino las menciones se reportan de la siguiente manera: sitios web: 163; impresos: 129; radio: 17 y televisión: 0, para un total de 309 menciones.

Cabe mencionar que se tomaron en cuenta solamente a los aspirantes a candidatos y candidatas a diputados locales y miembros de ayuntamientos, para un total de 962 menciones.

CONCLUSIONES

Cuarto Informe Quincenal del Periodo de Intercampaña
29 de marzo al 12 de abril de 2018
Del proceso electoral de las Elecciones de Diputados Locales y
Miembros de Ayuntamientos.

Respecto al apartado Cuantitativo:

- En el Cuarto Informe Quincenal del Periodo de Intercampaña para las elecciones de diputados locales y miembros de ayuntamientos, del 29 de marzo al 12 de abril de 2018, se registraron 19,439 spots en Radio de partidos políticos. El total de spots quedó de la siguiente manera: 1,851 del PAN; 1,992 del PRI; 2,046 del PRD; 1,789 del PT; 2,028 del PVEM; 1,916 de MC; 2,129 de NA; 1,982 de MORENA; 1,736 del PES y Vía Radical, 1,970.
- En cuanto a los spots transmitidos de partidos políticos en TV, se registraron 6,078. El total de spots quedó de la siguiente manera: 587 del PAN; 627 del PRI; 634 del PRD; 571 del PT; 623 del PVEM; 602 de MC; 658 de NA; 617 de MORENA; 558 del PES y Vía Radical, 601.
- En cuanto a los spots transmitidos de Autoridades Electorales en Radio el resultado fue de: 13,855, para el INE; 1,165, para el IEEM; 1,109, para el TEEM; 944 para el TEPJF; 905 para la FEPADE y para la FGJEM: 1,129, dando como resultado total: 19,107 spots.
- En cuanto a los spots transmitidos de Autoridades Electorales en TV el resultado fue de: 4,075, para el INE; 426, para el IEEM; 414, para el TEEM; 324 para el TEPJF; 285 para la FEPADE y para la FGJEM: 407, dando como resultado total: 5,931 spots.
- En Medios Impresos se reportaron 14 inserciones quedando de la siguiente manera: 1 inserción para Vía Radical y 13 inserciones para el IEEM; correspondiente al Cuarto Informe Quincenal del Periodo de Intercampaña para las elecciones de diputados locales y miembros de ayuntamientos, del 29 de marzo al 12 de abril de 2018.
- En Internet se reportaron 242 inserciones quedando de la siguiente manera: 14 inserciones para el PRD y 228 inserciones para el IEEM; correspondiente al Cuarto Informe Quincenal del Periodo de Intercampaña para las elecciones de diputados locales y miembros de ayuntamientos, del 29 de marzo al 12 de abril de 2018.

Respecto al apartado Cualitativo:

La empresa realiza la valoración de la actuación de los medios de comunicación electrónicos, impresos e internet de la siguiente manera:

- El número total de menciones emitidas para el Cuarto Informe Quincenal del Periodo de Intercampaña del proceso electoral de la Elección de diputados locales y miembros de ayuntamientos, del 29 de marzo al 12 de abril de 2018, sobre los partidos políticos, coaliciones y aspirantes a candidaturas independientes relacionados al Proceso Electoral local asciende a: 2,119 de las cuales 281 se concentran en RADIO; 21 en TV; 869 en IMPRESOS y en INTERNET; 948.
- De acuerdo a los lineamientos y especificaciones técnicas previstas para realizar el monitoreo en los medios electrónicos, impresos e internet, se consideran elementos para evaluar el tratamiento informativo que dan los medios a cada actor político, partido político, coaliciones y aspirantes a candidaturas independientes.
- Equidad. En general, el tratamiento informativo de los medios queda de la siguiente manera: PAN: 222; PRI: 260; PRD: 168; PT: 152; PVEM: 91; MC: 52; NA: 91; MORENA: 634; PES: 116; VR: 65; (PAN-PRD-MC): 73; (MORENA-PT-PES): 71 y Aspirantes a Candidaturas Independientes: 124.
- Objetividad. Se considera que el manejo de información en las menciones periodísticas de los medios monitoreados se hizo de manera objetiva, pues el 99.20% de éstas se clasifican como neutras, ya que sólo remiten a la información sin adjetivar ni emitir juicios de valor, el 0.80% en contra y el 0.00% a favor.