
INSTITUTO ELECTORAL DEL ESTADO DE MÉXICO INFORME DE MONITOREO A MEDIOS DE COMUNICACIÓN ELECTRÓNICOS, IMPRESOS E INTERNET

Quinto Informe Quincenal del Periodo de Intercampaña.
13 al 27 de abril de 2018
Monitoreo Cuantitativo y Cualitativo a Medios de Comunicación
Electrónicos, Impresos e Internet
Proceso Electoral de la Elección de Diputados Locales y Miembros de Ayuntamientos

Índice

	Pág.
1. Presentación y Metodología	3
2. Monitoreo Cuantitativo	22
3. Monitoreo Cualitativo	85
4. Conclusiones	155

El presente informe tiene como objetivo proporcionar la información generada del servicio de monitoreo a medios de comunicación electrónicos, impresos e Internet, con cobertura en el Estado de México, con la finalidad de aportar certeza y equidad, derivado de la difusión de los actos proselitistas de los actores políticos.

Objetivos específicos

- Llevar a cabo el monitoreo a medios de comunicación electrónicos, impresos e internet.
- Apego a la metodología establecida en el Manual de Procedimientos para el Monitoreo a Medios de Comunicación Electrónicos, Impresos e Internet.
- Verificar la transmisión en radio y televisión de las pautas aprobadas por el Instituto Nacional Electoral.
- Apoyar en su caso, en la fiscalización de partidos políticos, coaliciones, candidaturas comunes, aspirantes a una candidatura independiente, precandidatos y candidatos.
- Observar que, desde el inicio de las campañas electorales y hasta la conclusión de la jornada electoral, se suspenda la difusión de toda propaganda gubernamental, de acuerdo con lo establecido en los artículos 71, párrafo cuarto y 261, párrafo segundo del Código Electoral del Estado de México, salvo las excepciones previamente establecidas.

TIPOS DE MONITOREO

Monitoreo Cuantitativo.

Este tipo de monitoreo tiene la característica de permitir al Instituto Electoral del Estado de México conocer de manera descriptiva la cantidad de impactos, inserciones y notas informativas generadas por los actores políticos en los medios de comunicación.

Se monitorean tanto los medios de comunicación impresos y electrónicos nacionales y estatales como los escritos, publicaciones, imágenes, grabaciones en audio y video, proyecciones, publicidad virtual en Internet y las expresiones que, durante la precampaña, intercampaña, campaña, periodo de reflexión y jornada electoral, producen y difunden los actores políticos, autoridades electorales y gubernamentales.

Monitoreo Cualitativo.

El monitoreo cualitativo tiene la finalidad de permitir al Instituto contar con un enfoque analítico de la información que difunden los medios de comunicación, al obtener información estratégica para conocer, entre otros elementos, su tendencia, la equidad en la contienda; así como conocer el tiempo y espacio dedicado en los noticiarios o servicios informativos que difundan información relacionada con los actores políticos y el proceso electoral.

La metodología que se utiliza para el proceso de la información en los diferentes medios de comunicación como Electrónicos, Impresos e Internet es la siguiente:

Radio y TV Cuantitativo

Por medio de las señales se obtiene la información, la cual se guarda en los servidores. Después, se hace la identificación, captura de anuncios nuevos y la generación de testigos. Posteriormente, se hace una revisión completa de este registro, para compararlo con los anuncios que ya se tienen en sistema y este genere el informe de transmisión.

Radio y TV Cualitativo

Por medio de la programación previamente capturada de estaciones de radio y canales de TV, se reconocen los horarios de noticieros, para identificar las menciones relacionadas al proceso electoral. Se generan testigos de audio y video con la captura de dicha mención. Posterior, se revisan los datos obtenidos de todas las menciones y se hace la valoración, según su contenido.

Medios Impresos Cuantitativo

Se hace una identificación de puntos de venta y distribución de periódicos y revistas, para después hacer la debida revisión, digitalización y captura de anuncios encontrados en los mismos.

Medios Impresos Cualitativo

Con la captura y digitalización de las menciones encontradas, se hace una revisión de síntesis y datos capturados para después hacer la valoración de su contenido.

Internet Cuantitativo

Se identifican las menciones en las páginas de internet solicitadas, de las cuales se hace el registro de testigos y su captura, junto con una valoración, según su contenido.

Internet Cualitativo

El operador genera testigos y hace la captura en la base de datos, mientras que el supervisor revisa los registros. Tal información se encuentra dispuesta en la página web.

Método para la “Valoración de la Información”:

1. Se contabilizará el número de piezas de monitoreo que presentaron alguna valoración expresada mediante algún adjetivo calificativo o frase idiomática utilizada como adjetivo explícito hacia el actor político. Se contabilizará también el número de piezas de monitoreo que no tuvieron ninguna adjetivación, las cuales se considerarán como piezas neutras.
2. De la información que presentó alguna adjetivación, implicación o calificación, se deberá distinguir entre aquéllas que fueron negativas y aquéllas que fueron positivas.
3. En consideración y respeto a los principios de la libertad de expresión, la información clasificada como propia del género “opinión y análisis, así como debate” no será sujeta de monitoreo.

De acuerdo a la información obtenida de los registros en los diferentes medios, las menciones se califican de 3 maneras:

Positiva.- Cuando presente adjetivos que favorezcan a los actores políticos o se emita un juicio de valor a favor de los mismos, o cuando se resalten actos por medio de adjetivos positivos.

Negativa.- Cuando presente adjetivos que perjudiquen a los actores políticos, o se emitan juicios de valor negativos a estos, o que se resalten actos por medio de adjetivos negativos.

Neutra.- Cuando sólo se presenta la información de los hechos sin mostrar valoración alguna, es decir, evitando adjetivos y mostrando los hechos con objetividad.

Para tener una idea más clara de las menciones, se debe identificar en cada una de las notas, las siguientes variables:

Declarante: Es el actor emisor que, tiene una intervención directa en la nota.

Referente: Cuando el medio o un tercero dentro la nota hace una mención del actor a valorar.

Circunstancial: Cuando el medio informa directamente sobre el actor a valorar, sin que exista una declaración del mismo, ni alguna referencia directa de un tercero en torno a éste.

Justificación

El presente informe muestra las actividades de monitoreo a la propaganda de los actores políticos difundida en medios de comunicación electrónicos, impresos e Internet, que servirán para coadyuvar a garantizar la equidad en la difusión de los actos proselitistas durante proceso electoral 2017-2018, en el Estado de México; verificar la transmisión en radio y televisión, de las pautas aprobadas por el INE; apoyar, en su caso en la fiscalización de partidos políticos, coaliciones, aspirantes a candidaturas independientes, candidaturas independientes, precandidatos y candidatos; y observar que, desde el inicio de las campañas electorales y hasta la conclusión de la jornada electoral, se suspenda la difusión de toda propaganda gubernamental, de acuerdo con lo establecido en los artículos 71 párrafo cuarto, y 261 párrafo segundo del Código Electoral del Estado de México, salvo las excepciones previamente establecidas.

Alcances

Generar mecanismos para la organización, el desarrollo, el control y la evaluación del monitoreo a medios de comunicación electrónicos, impresos e Internet durante el proceso electoral local respectivo al proceso electoral 2017-2018.

Para el Quinto Informe Quincenal del Periodo de Intercampaña del proceso electoral de la Elección de Diputados Locales y Miembros de Ayuntamientos, se consideró el siguiente número de emisoras y canales en medios electrónicos, así como medios impresos locales, regionales y nacionales e internet de acuerdo al catálogo de medios aprobado por la Comisión.

DETALLE DE CATÁLOGOS DE MEDIOS					
MEDIO	TIPO MEDIO	DESCRIPCIÓN	ENTIDAD	TOTAL	
MEDIOS IMPRESOS	PRENSA Y REVISTA	MEDIOS IMPRESOS NACIONALES	CIUDAD DE MÉXICO	37	
		MEDIOS IMPRESOS ESTATALES	ESTADO DE MÉXICO	11	
		MEDIOS IMPRESOS CON COBERTURA REGIONAL	MEDIOS IMPRESOS REGIONALES (TOLUCA)		20
			MEDIOS IMPRESOS REGIONALES (VALLE DE MÉXICO)		24
			MEDIOS IMPRESOS REGIONALES (ZONA ORIENTE)		7
			MEDIOS IMPRESOS REGIONALES (ZONA SUR)		7
			MEDIOS IMPRESOS REGIONALES (ZONA NORTE)		5
TOTAL MEDIOS IMPRESOS			111		
MEDIOS ELECTRÓNICOS	RADIO	RADIO NACIONAL	ESTACIONES DE RADIO CIUDAD DE MÉXICO	58	
		RADIO ESTATAL	ESTACIONES DE RADIO ESTADO DE MÉXICO	36	
	TV	TV NACIONAL	CANALES DE TELEVISIÓN CIUDAD DE MÉXICO	14	
		TV ESTATAL	CANALES DE TELEVISIÓN ESTADO DE MÉXICO	12	
TOTAL DE MEDIOS ELECTRÓNICOS			120		
MEDIOS DIGITALES	INTERNET	MOTORES DE BÚSQUEDA		2	
		CORREO ELECTRÓNICO		3	
		REDES SOCIALES		3	
		SITIOS DE NOTICIAS NACIONALES		22	
		SITIOS DE NOTICIAS ESTATALES		20	
		PORTALES RADIO Y TV		10	
		PORTALES DIVERSOS		9	
PÁGINAS PARTIDOS POLÍTICOS		10			
TOTAL MEDIOS DIGITALES			79		
TOTAL MEDIOS			310		

➤ **NOTA:** Las estaciones XEPJ-AM EL FONÓGRAFO 1150 AM y XEQR RADIO CENTRO 1030 AM fusionan contenidos a la estación XEN-AM LA 69 690 AM, por lo que solo se consideró para monitoreo ésta última. Las estaciones XENET-AM 1320 y XEINFO-AM 1560, ambas desaparecidas por litigio en 2008 tampoco se consideran para monitoreo, así como la estación XEDA-AM Radio Trece 1290 AM que salió del aire en 2015 y por último XERC-AM Formato 21 790 AM que sale del aire en 2017. La estación XHPAMM-FM 91.3, sin nombre comercial, dicha estación obtiene su concesión en 2017 y aún no inicia transmisiones. El programa NUESTRAS NOTICIAS con horario de 8 a 9 de la mañana, de la estación XEQY-AM Bestia Grupera 1200 AM deja de transmitir a partir del día 21 de marzo de 2018 y su espacio fue ocupado por barra musical en dicho horario.

MEDIO	EMISORA	FREC.	SIG LAS	BAN DA	CADENA	ENTIDAD	COMENTARIO
RADIO	FÓRMULA 1470 AM	1470 KHz.	XEAI-AM	AM	GRUPO FÓRMULA	CDMX	RADIO AI, CAMBIÓ A RADIO FÓRMULA 1470 / SIN NOTAS REFERENTES AL PROCESO ELECTORAL 2017-2018, PARA LA ELECCIÓN DE ALCALDÍAS Y DIPUTACIONES LOCALES DEL ESTADO DE MÉXICO.
	LA B GRANDE DE MÉXICO	1220 KHz.	XEB-AM	AM	INSTITUTO MEXICANO DE LA RADIO	CDMX	SIN NOTAS REFERENTES AL PROCESO ELECTORAL 2017-2018, PARA LA ELECCIÓN DE ALCALDÍAS Y DIPUTACIONES LOCALES DEL ESTADO DE MÉXICO.
	LA MÁ S PERRONA	1410 KHz.	XEBS-AM	AM	HISPANO MEXICANO NO, S.A. DE C.V.	CDMX	MÚSICA 24 HRS, SIN NOTAS REFERENTES AL PROCESO ELECTORAL 2017-2018, PARA LA ELECCIÓN DE ALCALDÍAS Y DIPUTACIONES LOCALES DEL ESTADO DE MÉXICO.
	RADIO TRECE	1290 KHz.	XEDA-AM	AM	CARLOS DE JESÚS QUIÑONES ARMENDÁRIZ	CDMX	MÚSICA 24 HRS, SIN NOTAS REFERENTES AL PROCESO ELECTORAL 2017-2018, PARA LA ELECCIÓN DE ALCALDÍAS Y DIPUTACIONES LOCALES DEL ESTADO DE MÉXICO.
	IMAGEN	90.5 Mhz.	XEDA-FM	FM	GRUPO IMAGEN	CDMX	SIN NOTAS REFERENTES AL PROCESO ELECTORAL 2017-2018, PARA LA ELECCIÓN DE ALCALDÍAS Y DIPUTACIONES LOCALES DEL ESTADO DE MÉXICO.
	RADIO UNO AM 1500	1500 KHz.	XEDF-AM	FM	GRUPO FÓRMULA	CDMX	SIN NOTAS REFERENTES AL PROCESO ELECTORAL 2017-2018, PARA LA ELECCIÓN DE ALCALDÍAS Y DIPUTACIONES LOCALES DEL ESTADO DE MÉXICO.
	FM RADIO UNO FM	104.1 Mhz.	XEDF-FM	FM	GRUPO FÓRMULA	CDMX	SIN NOTAS REFERENTES AL PROCESO ELECTORAL 2017-2018, PARA LA ELECCIÓN DE ALCALDÍAS Y DIPUTACIONES LOCALES DEL ESTADO DE MÉXICO.
	RADIO CIUDAD ANA	660 KHz.	XEDTL-AM	AM	INSTITUTO MEXICANO DE LA RADIO	CDMX	MÚSICA Y TALK SH OW, SIN NOTAS REFERENTES AL P PROCESO ELECTORAL 2017-2018, PARA LA ELECCIÓN DE ALCALDÍAS Y DIPUTACIONES LOCALES DEL ESTADO DE MÉXICO.
	RADIO EDUCACIÓN	1060 KHz.	XEEP-AM	AM	DIRECCIÓN G ENERAL DE RADIO EDUCACIÓN	CDMX	SIN NOTAS REFERENTES AL PROCESO ELECTORAL 2017-2018, PARA LA ELECCIÓN DE ALCALDÍAS Y DIPUTACIONES LOCALES DEL ESTADO DE MÉXICO.
	QUIÉREME 1440 AM	1440 KHz.	XEEST-AM	AM	GRUPO RADIO CENTRO	CDMX	SIN NOTAS REFERENTES AL PROCESO ELECTORAL 2017-2018, PARA LA ELECCIÓN DE ALCALDÍAS Y DIPUTACIONES LOCALES DEL ESTADO DE MÉXICO.
	RADIO FELICIDAD	1180 KHz.	XEFR-AM	AM	GRUPO ACIR	CDMX	MÚSICA 24 HRS, SIN NOTAS REFERENTES AL PROCESO ELECTORAL 2017-2018, PARA LA ELECCIÓN DE ALCALDÍAS Y DIPUTACIONES LOCALES DEL ESTADO DE MÉXICO.
	EL FONÓGRAFO	1150 KHz.	XEJP-AM	AM	GRUPO RADIO CENTRO	CDMX	TRANSMITE PROGRAMAS QUE NO TIENEN QUE VER CON NOTICARIOS. LAS ESTACIONES XEJP-EL FONÓGRAFO 1150 AM Y XEQR-RADIO CENTRO 1030 AM (AMBOS CONTENIDOS SE FUSIONAN A LA ESTACIÓN XEN-AM-LA 69).
	STERED JOYA	93.7 Mhz.	XEJP-FM	FM	GRUPO RADIO CENTRO	CDMX	MÚSICA 24 HRS, SIN NOTAS REFERENTES AL PROCESO ELECTORAL 2017-2018, PARA LA ELECCIÓN DE ALCALDÍAS Y DIPUTACIONES LOCALES DEL ESTADO DE MÉXICO.

MEDIO	EMISORA	FREC.	SIGLAS	BANDA	CA DENA	ENTIDAD	COMENTARIO
	INTERFERENCIA 7 DIEZ	710 Khz.	XEMP-AM	AM	INSTITUTO MEXICANO DE LA RADIO	CDMX	MÚSICA Y TALK SHOW , SIN NOTAS REFERENTES AL PROCESO ELECTORAL 2017-2018, PARA LA ELECCIÓN DE ALCALDÍA Y DIPUTACIONES LOCALES DEL ESTADO DE MÉXICO.
	LA 69	690 Khz.	XEN-AM	AM	GRUPO RADIO CENTRO	CDMX	TRANSMITE PROGRAMAS QUE NO TIENEN QUE VER CON NOTICARIOS. LAS ESTACIONES XEJP-EL FONÓGRAFO 1150 AM Y XEQR-RADIO CENTRO 1030 AM (AMBOS CONTENIDOS SE FUSIONAN A LA ESTACIÓN XEN-AM-LA 69).
	S/D	1320 Khz.	XENET-AM	AM	N / D	CDMX	ESTACIÓN DESAPARECIDA POR LITIGIO DESDE 2008. A PARTIR DEL 15 DE MAYO DE 2017 ESTA ESTACIÓN SE FUSIONA CON LA EMISORA QUIÉREME 1440 AM
	RADIO CHAPULTEPEC	560 Khz.	XEOC-AM	AM	GRUPO RADIO DIGITAL	CDMX	SIN NOTAS REFERENTES AL PROCESO ELECTORAL 2017-2018, PARA LA ELECCIÓN DE ALCALDÍAS Y DIPUTACIONES LOCALES DEL ESTADO DE MÉXICO.
	RADIO MIL	1000 Khz.	XEOY-AM	AM	NRM COMUNICACIONES	CDMX	MÚSICA 24 HRS, SIN NOTAS REFERENTES AL PROCESO ELECTORAL 2017-2018, PARA LA ELECCIÓN DE ALCALDÍAS Y DIPUTACIONES LOCALES DEL ESTADO DE MÉXICO.
	OYE 89.7 FM	89.7 Mhz.	XEOYE-FM	FM	NRM COMUNICACIONES	CDMX	MÚSICA 24 HRS, SIN NOTAS REFERENTES AL PROCESO ELECTORAL 2017-2018, PARA LA ELECCIÓN DE ALCALDÍAS Y DIPUTACIONES LOCALES DEL ESTADO DE MÉXICO.
	SABROSITA 590	590 Khz.	XEPH-AM	AM	COMPAÑÍA MEXICANA DE RADIO DIFUSIÓN, S.A. DE C.V.	CDMX	MÚSICA 24 HRS, SIN NOTAS REFERENTES AL PROCESO ELECTORAL 2017-2018, PARA LA ELECCIÓN DE ALCALDÍAS Y DIPUTACIONES LOCALES DEL ESTADO DE MÉXICO.
RADIO	KE BUENA AM	940 Khz.	XEQ-AM	AM	CADENA RADIODIFUSORA MEXICANA, S.A. DE C.V.	CDMX	MÚSICA 24 HRS, SIN NOTAS REFERENTES AL PROCESO ELECTORAL 2017-2018, PARA LA ELECCIÓN DE ALCALDÍAS Y DIPUTACIONES LOCALES DEL ESTADO DE MÉXICO.
	KE BUENA FM	92.9 Mhz.	XEQ-FM	FM	TELEvisa RADIO	CDMX	MÚSICA 24 HRS, SIN NOTAS REFERENTES AL PROCESO ELECTORAL 2017-2018, PARA LA ELECCIÓN DE ALCALDÍAS Y DIPUTACIONES LOCALES DEL ESTADO DE MÉXICO.
	TROPICALÍSIMA	1350 Khz.	XEQK-AM	AM	INSTITUTO MEXICANO DE LA RADIO	CDMX	MÚSICA Y TALK SHOW , SIN NOTAS REFERENTES AL PROCESO ELECTORAL 2017-2018, PARA LA ELECCIÓN DE ALCALDÍA Y DIPUTACIONES LOCALES DEL ESTADO DE MÉXICO.
	RADIO CENTRO	1030 Khz.	XEQR-AM	AM	XEQR, S.A. DE C.V.	CDMX	TRANSMITE PROGRAMAS QUE NO TIENEN QUE VER CON NOTICARIOS. LAS ESTACIONES XEJP-EL FONÓGRAFO 1150 AM Y XEQR-RADIO CENTRO 1030 AM (AMBOS CONTENIDOS SE FUSIONAN A LA ESTACIÓN XEN-AM-LA 69).
	LA Z	107.3 Mhz.	XEQR-FM	FM	GRUPO RADIO CENTRO	CDMX	MÚSICA 24 HRS, SIN NOTAS REFERENTES AL PROCESO ELECTORAL 2017-2018, PARA LA ELECCIÓN DE ALCALDÍAS Y DIPUTACIONES LOCALES DEL ESTADO DE MÉXICO.
	FORMATO 21	790 Khz.	XERC-AM	AM	GRUPO RADIO CENTRO	CDMX	SALE DEL AIRE EN 2017. FUSIONAN CONTENIDOS CON RADIO RED 1110 AM
	STEREO 97.7 FM	97.7 Mhz.	XERC-FM	FM	GRUPO RADIO CENTRO	CDMX	MÚSICA 24 HRS, SIN NOTAS REFERENTES AL PROCESO ELECTORAL 2017-2018, PARA LA ELECCIÓN DE ALCALDÍAS Y DIPUTACIONES LOCALES DEL ESTADO DE MÉXICO.
	FÓRMULA AM	970 Khz.	XERFR-AM	AM	GRUPO FÓRMULA	CDMX	SIN NOTAS REFERENTES AL PROCESO ELECTORAL 2017-2018, PARA LA ELECCIÓN DE ALCALDÍAS Y DIPUTACIONES LOCALES DEL ESTADO DE MÉXICO.

MEDIO	EMISORA	FREC.	SIGLAS	BANDA	CA DENA	ENTIDAD	COMENTARIO
RADIO	RADIO FÓRMULA FM	103.3 Mhz.	XERFR-FM	FM	GRUPO FÓRMULA	CDMX	SIN NOTAS REFERENTES AL PROCESO ELECTORAL 2017-2018, PARA LA ELECCIÓN DE ALCALDÍAS Y DIPUTACIONES LOCALES DEL ESTADO DE MÉXICO.
	RADIO UNAM	860 KHz.	XEUN-AM	AM	UNAM	CDMX	SIN NOTAS REFERENTES AL PROCESO ELECTORAL 2017-2018, PARA LA ELECCIÓN DE ALCALDÍAS Y DIPUTACIONES LOCALES DEL ESTADO DE MÉXICO.
	RADIO UNAM	96.1 Mhz.	XEUN-FM	FM	UNAM	CDMX	SIN NOTAS REFERENTES AL PROCESO ELECTORAL 2017-2018, PARA LA ELECCIÓN DE ALCALDÍAS Y DIPUTACIONES LOCALES DEL ESTADO DE MÉXICO.
	W RADIO AM	900 KHz.	XEW-AM	AM	TELEVISA RADIO	CDMX	SIN NOTAS REFERENTES AL PROCESO ELECTORAL 2017-2018, PARA LA ELECCIÓN DE ALCALDÍAS Y DIPUTACIONES LOCALES DEL ESTADO DE MÉXICO.
	W RADIO FM	96.9 Mhz.	XEW-FM	FM	TELEVISA RADIO	CDMX	SIN NOTAS REFERENTES AL PROCESO ELECTORAL 2017-2018, PARA LA ELECCIÓN DE ALCALDÍAS Y DIPUTACIONES LOCALES DEL ESTADO DE MÉXICO.
	W DEPORTES	730 KHz.	XEX-AM	AM	CADENA RADIODIFUSORA MEXICANA, S.A. DE C.V.	CDMX	SOLO TRANSMITE PROGRAMACIÓN DEPORTIVA
	LOS 40	101.7 Mhz.	XEX-FM	FM	TELEVISA RADIO	CDMX	MÚSICA 24 HRS, SIN NOTAS REFERENTES AL PROCESO ELECTORAL 2017-2018, PARA LA ELECCIÓN DE ALCALDÍAS Y DIPUTACIONES LOCALES DEL ESTADO DE MÉXICO.
	MIX	106.5 Mhz.	XHDFM-FM	FM	GRUPO ACIR	CDMX	MÚSICA 24 HRS, SIN NOTAS REFERENTES AL PROCESO ELECTORAL 2017-2018, PARA LA ELECCIÓN DE ALCALDÍAS Y DIPUTACIONES LOCALES DEL ESTADO DE MÉXICO.
	REPORTE 98.5	98.5 Mhz.	XHDL-FM	FM	GRUPO IMAGEN	CDMX	MÚSICA 24 HRS, SIN NOTAS REFERENTES AL PROCESO ELECTORAL 2017-2018, PARA LA ELECCIÓN DE ALCALDÍAS Y DIPUTACIONES LOCALES DEL ESTADO DE MÉXICO.
	EXA FM	104.9 Mhz.	XHEXA-FM	FM	MVS COMUNICACIONES	CDMX	MÚSICA 24 HRS, SIN NOTAS REFERENTES AL PROCESO ELECTORAL 2017-2018, PARA LA ELECCIÓN DE ALCALDÍAS Y DIPUTACIONES LOCALES DEL ESTADO DE MÉXICO.
	ALFA RADIO	91.3 Mhz.	XHFAJ-FM	FM	GRUPO RADIO CENTRO	CDMX	MÚSICA 24 HRS, SIN NOTAS REFERENTES AL PROCESO ELECTORAL 2017-2018, PARA LA ELECCIÓN DE ALCALDÍAS Y DIPUTACIONES LOCALES DEL ESTADO DE MÉXICO.
	OPUS 94	94.5 Mhz.	XHIMER-FM	FM	INSTITUTO MEXICANO DE LA RADIO	CDMX	MÚSICA Y TALK SHOW, SIN NOTAS REFERENTES AL PROCESO ELECTORAL 2017-2018, PARA LA ELECCIÓN DE ALCALDÍAS Y DIPUTACIONES LOCALES DEL ESTADO DE MÉXICO.
	HORIZONTE 108	107.9 Mhz.	XHIMR-FM	FM	INSTITUTO MEXICANO DE LA RADIO	CDMX	SIN NOTAS REFERENTES AL PROCESO ELECTORAL 2017-2018, PARA LA ELECCIÓN DE ALCALDÍAS Y DIPUTACIONES LOCALES DEL ESTADO DE MÉXICO.
88.9 NOTICIAS	88.9 Mhz.	XHM-FM	FM	GRUPO ACIR	CDMX	SIN NOTAS REFERENTES AL PROCESO ELECTORAL 2017-2018, PARA LA ELECCIÓN DE ALCALDÍAS Y DIPUTACIONES LOCALES DEL ESTADO DE MÉXICO.	

MEDIO	EMISORA	FREC.	SIGLAS	BANDA	CA DENA	ENTIDAD	COMENTARIO
RADIO	STEREO CIEN	100.1 Mhz.	XHMM-FM	FM	NRM COMUNICACIONES	CDMX	SIN NOTAS REFERENTES AL PROCESO ELECTORAL 2017-2018, PARA LA ELECCIÓN DE ALCALDÍAS Y DIPUTACIONES LOCALES DEL ESTADO DE MÉXICO.
	NOTICIAS MVS	102.5 Mhz.	XHMVS-FM	FM	MVS COMUNICACIONES	CDMX	SIN NOTAS REFERENTES AL PROCESO ELECTORAL 2017-2018, PARA LA ELECCIÓN DE ALCALDÍAS Y DIPUTACIONES LOCALES DEL ESTADO DE MÉXICO.
	REACTOR 105	105.7 Mhz.	XHOF-FM	FM	INSTITUTO MEXICANO DE LA RADIO	CDMX	MÚSICA Y TALK SHOW, SIN NOTAS REFERENTES AL PROCESO ELECTORAL 2017-2018, PARA LA ELECCIÓN DE ALCALDÍAS Y DIPUTACIONES LOCALES DEL ESTADO DE MÉXICO.
	RADIO DISNEY	99.3 Mhz.	XHPOP-FM	FM	GRUPO ACIR	CDMX	MÚSICA 24 HRS, SIN NOTAS REFERENTES AL PROCESO ELECTORAL 2017-2018, PARA LA ELECCIÓN DE ALCALDÍAS Y DIPUTACIONES LOCALES DEL ESTADO DE MÉXICO.
	RADIO RED FM	92.1 Mhz.	XHRED-FM	FM	GRUPO RADIO CENTRO	CDMX	SIN NOTAS REFERENTES AL PROCESO ELECTORAL 2017-2018, PARA LA ELECCIÓN DE ALCALDÍAS Y DIPUTACIONES LOCALES DEL ESTADO DE MÉXICO.
	AMOR 95.3 FM	95.3 Mhz.	XHSH-FM	FM	GRUPO ACIR	CDMX	MÚSICA 24 HRS, SIN NOTAS REFERENTES AL PROCESO ELECTORAL 2017-2018, PARA LA ELECCIÓN DE ALCALDÍAS Y DIPUTACIONES LOCALES DEL ESTADO DE MÉXICO.
	BEAT 100.9 FM	100.9 Mhz.	XHSON-FM	FM	NRM COMUNICACIONES	CDMX	MÚSICA 24 HRS, SIN NOTAS REFERENTES AL PROCESO ELECTORAL 2017-2018, PARA LA ELECCIÓN DE ALCALDÍAS Y DIPUTACIONES LOCALES DEL ESTADO DE MÉXICO.
	UAM RADIO	94.1 Mhz.	XHUAMC-FM	FM	UAM	CDMX	MÚSICA 24 HRS, SIN NOTAS REFERENTES AL PROCESO ELECTORAL 2017-2018, PARA LA ELECCIÓN DE ALCALDÍAS Y DIPUTACIONES LOCALES DEL ESTADO DE MÉXICO.
	UAM RADIO	94.1 Mhz.	XHUAMI-FM	FM	UAM	CDMX	MÚSICA 24 HRS, SIN NOTAS REFERENTES AL PROCESO ELECTORAL 2017-2018, PARA LA ELECCIÓN DE ALCALDÍAS Y DIPUTACIONES LOCALES DEL ESTADO DE MÉXICO.
	RADIO IBERO 90.9	90.9 Mhz.	XHUIA-FM	FM	UNIVERSIDAD IBEROAMERICANA	CDMX	MÚSICA 24 HRS, SIN NOTAS REFERENTES AL PROCESO ELECTORAL 2017-2018, PARA LA ELECCIÓN DE ALCALDÍAS Y DIPUTACIONES LOCALES DEL ESTADO DE MÉXICO.
	EL POLITÉCNICO EN RADIO	95.7 Mhz.	XHUPC-FM	FM	IPN	CDMX	SIN NOTAS REFERENTES AL PROCESO ELECTORAL 2017-2018, PARA LA ELECCIÓN DE ALCALDÍAS Y DIPUTACIONES LOCALES DEL ESTADO DE MÉXICO.
	LA COMADRE	1260 Khz.	XEL-AM	AM	GRUPO ACIR	CDMX	MÚSICA 24 HRS, SIN NOTAS REFERENTES AL PROCESO ELECTORAL 2017-2018, PARA LA ELECCIÓN DE ALCALDÍAS Y DIPUTACIONES LOCALES DEL ESTADO DE MÉXICO.
	LA VOLADORA RADIO	97.3 Mhz.	XHECA-FM	FM	LA VOLADORA COMUNICACIÓN A.C.	Amecameca de Juárez	SIN NOTAS REFERENTES AL PROCESO ELECTORAL 2017-2018, PARA LA ELECCIÓN DE ALCALDÍAS Y DIPUTACIONES LOCALES DEL ESTADO DE MÉXICO.
SUPER STEREO MILED ATLACOMULCO	104.7 Mhz.	XHRLK-FM	FM	GRUPO MILED	Atlacomulco	SIN NOTAS REFERENTES AL PROCESO ELECTORAL 2017-2018, PARA LA ELECCIÓN DE ALCALDÍAS Y DIPUTACIONES LOCALES DEL ESTADO DE MÉXICO.	

MEDIO	EMISORA	FREC.	SIGLAS	BANDA	CA DENA	ENTIDAD	COMENTARIO
	RADIO CHAPINGO	1610 KHz.	XEUACH-AM	AM	UNIVERSIDAD AUTÓNOMA DE CHAPINGO	Chapingo	SIN NOTAS REFERENTES AL PROCESO ELECTORAL 2017-2018, PARA LA ELECCIÓN DE ALCALDÍAS Y DIPUTACIONES LOCALES DEL ESTADO DE MÉXICO.
	RADIO ANÁHUAC	1670 KHz.	XEANAH-AM	AM	UNIVERSIDAD ANÁHUAC MÉXICO NORTE	Huixquilucan	SIN NOTAS REFERENTES AL PROCESO ELECTORAL 2017-2018, PARA LA ELECCIÓN DE ALCALDÍAS Y DIPUTACIONES LOCALES DEL ESTADO DE MÉXICO.
	@1590 AM	1590 KHz.	XEVOZ-AM	AM	RADIORAMA	Los Reyes Acaquilpan	MÚSICA 24 HRS, SIN NOTAS REFERENTES AL PROCESO ELECTORAL 2017-2018, PARA LA ELECCIÓN DE ALCALDÍAS Y DIPUTACIONES LOCALES DEL ESTADO DE MÉXICO.
	CRYSTAL 104.9	104.9 Mhz.	XHMLO-FM	FM	GRUPO SIETE	Mallinalco	SIN NOTAS REFERENTES AL PROCESO ELECTORAL 2017-2018, PARA LA ELECCIÓN DE ALCALDÍAS Y DIPUTACIONES LOCALES DEL ESTADO DE MÉXICO.
	CRYSTAL EDO. MEX.	103.7 Mhz.	XHCME-FM	FM	GRUPO SIETE	Melchor Ocampo	SIN NOTAS REFERENTES AL PROCESO ELECTORAL 2017-2018, PARA LA ELECCIÓN DE ALCALDÍAS Y DIPUTACIONES LOCALES DEL ESTADO DE MÉXICO.
	MIX FM	90.1 Mhz.	XHENO-FM	FM	GRUPO ACIR	Metepc	MÚSICA 24 HRS SIN NOTICARIOS
	EVOLUCIÓN RADIO	102.1 Mhz.	XHVFC-FM	FM	AMARC MÉXICO	Otumba	SIN NOTAS REFERENTES AL PROCESO ELECTORAL 2017-2018, PARA LA ELECCIÓN DE ALCALDÍAS Y DIPUTACIONES LOCALES DEL ESTADO DE MÉXICO.
RADIO	RADIO 6.20	620 KHz.	XENK-AM	AM	RASA	San Andrés de la Cañada	SIN NOTAS REFERENTES AL PROCESO ELECTORAL 2017-2018, PARA LA ELECCIÓN DE ALCALDÍAS Y DIPUTACIONES LOCALES DEL ESTADO DE MÉXICO.
	RADIO ROCA	88.3 Mhz.	XHTEJ-FM	FM	ROBERTO RODRÍGUEZ GÓMEZ	Tejupilco de Hidalgo	SIN NOTAS REFERENTES AL PROCESO ELECTORAL 2017-2018, PARA LA ELECCIÓN DE ALCALDÍAS Y DIPUTACIONES LOCALES DEL ESTADO DE MÉXICO.
	CAPITAL PIRATA	89.3 mhz.	XHCH-FM	FM	CAPITAL MEDIA	Toluca	SIN NOTAS REFERENTES AL PROCESO ELECTORAL 2017-2018, PARA LA ELECCIÓN DE ALCALDÍAS Y DIPUTACIONES LOCALES DEL ESTADO DE MÉXICO.
	S/D	1560 KHz.	XENFO-AM	AM	N / D	Tlalnepantla	ESTACIÓN DESAPARECIDA POR LITIGIO DESDE 2008, ACTUALMENTE SE ENCUENTRA EN PROCESO DE CAMBIO DE BANDA DE AM A FM. SIN TRANSMISIONES AL AIRE.
	CRYSTAL 93.3	93.3 Mhz.	XHEDT-FM	FM	GRUPO SIETE	Toluca	SIN NOTAS REFERENTES AL PROCESO ELECTORAL 2017-2018, PARA LA ELECCIÓN DE ALCALDÍAS Y DIPUTACIONES LOCALES DEL ESTADO DE MÉXICO.
	SUPER STEREO MILED TOL.	98.9 Mhz.	XHNX-FM	FM	GRUPO MILED	Toluca	SIN NOTAS REFERENTES AL PROCESO ELECTORAL 2017-2018, PARA LA ELECCIÓN DE ALCALDÍAS Y DIPUTACIONES LOCALES DEL ESTADO DE MÉXICO.
	NEUROTIK	102.1 Mhz.	XHTOM-FM	FM	GRUPO SIETE	Toluca	SIN NOTAS REFERENTES AL PROCESO ELECTORAL 2017-2018, PARA LA ELECCIÓN DE ALCALDÍAS Y DIPUTACIONES LOCALES DEL ESTADO DE MÉXICO.
	AMOR 92.5 FM	92.5 Mhz.	XHRJ-FM	FM	GRUPO ACIR	Toluca (Metepc)	DIGITAL, CAMBIÓ A AMOR 92.5 / MÚSICA 24 HRS, SIN NOTAS REFERENTES AL PROCESO ELECTORAL 2017-2018, PARA LA ELECCIÓN DE ALCALDÍAS Y DIPUTACIONES LOCALES DEL ESTADO DE MÉXICO.
	SUPER STEREO MILED V. B.	93.5 Mhz.	XHEVAB-FM	FM	GRUPO MILED	Valle de Bravo	SIN NOTAS REFERENTES AL PROCESO ELECTORAL 2017-2018, PARA LA ELECCIÓN DE ALCALDÍAS Y DIPUTACIONES LOCALES DEL ESTADO DE MÉXICO.

En televisión, para el Quinto Informe Quincenal del Periodo de Intercampaña para las elecciones de diputados locales y miembros de ayuntamientos, del 13 al 27 de abril de 2018, se enlistan los canales que no registraron menciones sobre el proceso electoral en el Estado de México.

MEDIO	CANAL	FRECUENCIA	SIGLAS	CADENA	ENTIDAD	COMENTARIO
	LAS ESTRELLAS	36	XHTM-TDT	TELEvisa	ALTZOMONI	SIN NOTAS REFERENTES AL PROCESO ELECTORAL 2017-2018, PARA LA ELECCIÓN DE ALCALDÍAS Y DIPUTACIONES LOCALES DEL ESTADO DE MÉXICO.
	LAS ESTRELLAS	39	XHTOL-TDT	TELEvisa	JOCOTITLÁN	SIN NOTAS REFERENTES AL PROCESO ELECTORAL 2017-2018, PARA LA ELECCIÓN DE ALCALDÍAS Y DIPUTACIONES LOCALES DEL ESTADO DE MÉXICO.
	CANAL 5	42	XEX-TDT	TELEvisa	ALTZOMONI	SIN NOTAS REFERENTES AL PROCESO ELECTORAL 2017-2018, PARA LA ELECCIÓN DE ALCALDÍAS Y DIPUTACIONES LOCALES DEL ESTADO DE MÉXICO.
	CANAL 5	43	XHTOK-TDT	TELEvisa	JOCOTITLÁN	SIN NOTAS REFERENTES AL PROCESO ELECTORAL 2017-2018, PARA LA ELECCIÓN DE ALCALDÍAS Y DIPUTACIONES LOCALES DEL ESTADO DE MÉXICO.
	GALA TV	47	XHATZ-TDT	TELEvisa	ALTZOMONI	SIN NOTAS REFERENTES AL PROCESO ELECTORAL 2017-2018, PARA LA ELECCIÓN DE ALCALDÍAS Y DIPUTACIONES LOCALES DEL ESTADO DE MÉXICO.
	AZTECA 7	35	XHLUC-TDT	TV AZTECA	JOCOTITLÁN	SIN NOTAS REFERENTES AL PROCESO ELECTORAL 2017-2018, PARA LA ELECCIÓN DE ALCALDÍAS Y DIPUTACIONES LOCALES DEL ESTADO DE MÉXICO.
	AZTECA 13	27	XHKEM-TDT	TV AZTECA		SIN NOTAS REFERENTES AL PROCESO ELECTORAL 2017-2018, PARA LA ELECCIÓN DE ALCALDÍAS Y DIPUTACIONES LOCALES DEL ESTADO DE MÉXICO.
	PROYECTO 40	27.2	XHKEM-TDT	TV AZTECA		SIN NOTAS REFERENTES AL PROCESO ELECTORAL 2017-2018, PARA LA ELECCIÓN DE ALCALDÍAS Y DIPUTACIONES LOCALES DEL ESTADO DE MÉXICO.
TV	CANAL ONCE	30	XHOPEM-TDT	INSTITUTO POLITÉCNICO NACIONAL		SIN NOTAS REFERENTES AL PROCESO ELECTORAL 2017-2018, PARA LA ELECCIÓN DE ALCALDÍAS Y DIPUTACIONES LOCALES DEL ESTADO DE MÉXICO.
	UNA VOZ CON TODOS	30.2	XHOPEM-TDT	SISTEMA PÚBLICO DE RADIODIFUSIÓN DEL ESTADO MEXICANO		SIN NOTAS REFERENTES AL PROCESO ELECTORAL 2017-2018, PARA LA ELECCIÓN DE ALCALDÍAS Y DIPUTACIONES LOCALES DEL ESTADO DE MÉXICO.
	CANAL 22	30.3	XHOPEM-TDT	TELEVISIÓN METROPOLITANA S.A. DE C.V.		SIN NOTAS REFERENTES AL PROCESO ELECTORAL 2017-2018, PARA LA ELECCIÓN DE ALCALDÍAS Y DIPUTACIONES LOCALES DEL ESTADO DE MÉXICO.
	INGENIO TV	30.4	XHOPEM-TDT	DIRECCIÓN GENERAL DE TELEVISIÓN EDUCATIVA	TOLUCA	SIN NOTAS REFERENTES AL PROCESO ELECTORAL 2017-2018, PARA LA ELECCIÓN DE ALCALDÍAS Y DIPUTACIONES LOCALES DEL ESTADO DE MÉXICO.
	TV UNAM	30.5	XHOPEM-TDT	UNIVERSIDAD NACIONAL AUTÓNOMA DE MÉXICO	TOLUCA	SE MONITOREA, SIN EMBARGO SUS NOTICARIOS TRANSMITEN INFORMACIÓN CULTURAL
	CANAL ONCE	21	XHVBM-TDT	INSTITUTO POLITÉCNICO NACIONAL	VALLE DE BRAVO	SIN NOTAS REFERENTES AL PROCESO ELECTORAL 2017-2018, PARA LA ELECCIÓN DE ALCALDÍAS Y DIPUTACIONES LOCALES DEL ESTADO DE MÉXICO.
	CANAL ONCE	21.1	XHVBM-TDT	INSTITUTO POLITÉCNICO NACIONAL	VALLE DE BRAVO	SIN NOTAS REFERENTES AL PROCESO ELECTORAL 2017-2018, PARA LA ELECCIÓN DE ALCALDÍAS Y DIPUTACIONES LOCALES DEL ESTADO DE MÉXICO.
	ONCE 2	21.2	XHVBM-TDT	INSTITUTO POLITÉCNICO NACIONAL	VALLE DE BRAVO	SIN NOTAS REFERENTES AL PROCESO ELECTORAL 2017-2018, PARA LA ELECCIÓN DE ALCALDÍAS Y DIPUTACIONES LOCALES DEL ESTADO DE MÉXICO.

MEDIO	CANAL	FRECUENCIA	SIGLAS	CADENA	ENTIDAD	COMENTARIO
	RADIO Y TELEVISIÓN MEXIQUENSE	51	XHGEM-TDT	SISTEMA DE RADIO Y TELEVISIÓN MEXIQUENSE	JOCOTILÁN	SIN NOTAS REFERENTES AL PROCESO ELECTORAL 2017-2018, PARA LA ELECCIÓN DE ALCALDÍAS Y DIPUTACIONES LOCALES DEL ESTADO DE MÉXICO.
	IMAGEN TELEVISIÓN	14	XHCTTO-TDT	GRUPO IMAGEN	TOLUCA	SIN NOTAS REFERENTES AL PROCESO ELECTORAL 2017-2018, PARA LA ELECCIÓN DE ALCALDÍAS Y DIPUTACIONES LOCALES DEL ESTADO DE MÉXICO.
	LAS ESTRELLAS	2.1	XEW-TDT	TELEvisa	CDMX	SIN NOTAS REFERENTES AL PROCESO ELECTORAL 2017-2018, PARA LA ELECCIÓN DE ALCALDÍAS Y DIPUTACIONES LOCALES DEL ESTADO DE MÉXICO.
	FORO TV	4.1	XHTV-TDT	TELEvisa	CDMX	SIN NOTAS REFERENTES AL PROCESO ELECTORAL 2017-2018, PARA LA ELECCIÓN DE ALCALDÍAS Y DIPUTACIONES LOCALES DEL ESTADO DE MÉXICO.
	CANAL 5	5.1	XHGC-TDT	TELEvisa	CDMX	SIN NOTAS REFERENTES AL PROCESO ELECTORAL 2017-2018, PARA LA ELECCIÓN DE ALCALDÍAS Y DIPUTACIONES LOCALES DEL ESTADO DE MÉXICO.
	AZTECA 7	7.1	XHIMT-TDT	TV AZTECA	CDMX	SIN NOTAS REFERENTES AL PROCESO ELECTORAL 2017-2018, PARA LA ELECCIÓN DE ALCALDÍAS Y DIPUTACIONES LOCALES DEL ESTADO DE MÉXICO.
	GALA TV	9.1	XEQ-TDT	TELEvisa	CDMX	SIN NOTAS REFERENTES AL PROCESO ELECTORAL 2017-2018, PARA LA ELECCIÓN DE ALCALDÍAS Y DIPUTACIONES LOCALES DEL ESTADO DE MÉXICO.
TV	CANAL ONCE	11.1	XEIPN-TDT	INSTITUTO POLITÉCNICO NACIONAL	CDMX	SIN NOTAS REFERENTES AL PROCESO ELECTORAL 2017-2018, PARA LA ELECCIÓN DE ALCALDÍAS Y DIPUTACIONES LOCALES DEL ESTADO DE MÉXICO.
	AZTECA 13	1.1	XHDF-TDT	TV AZTECA	CDMX	SIN NOTAS REFERENTES AL PROCESO ELECTORAL 2017-2018, PARA LA ELECCIÓN DE ALCALDÍAS Y DIPUTACIONES LOCALES DEL ESTADO DE MÉXICO.
	CANAL 22	22.1	XEIMT-TDT	TELEVISIÓN METROPOLITANA, S.A. DE C.V.	CDMX	SIN NOTAS REFERENTES AL PROCESO ELECTORAL 2017-2018, PARA LA ELECCIÓN DE ALCALDÍAS Y DIPUTACIONES LOCALES DEL ESTADO DE MÉXICO.
	CADENA TRES	28.1	XHTRES-TDT	GRUPO IMAGEN	CDMX	SIN NOTAS REFERENTES AL PROCESO ELECTORAL 2017-2018, PARA LA ELECCIÓN DE ALCALDÍAS Y DIPUTACIONES LOCALES DEL ESTADO DE MÉXICO.
	UNA VOZ CON TODOS	14.1	XHOPMA-TDT	SISTEMA PÚBLICO DE RADIODIFUSIÓN DEL ESTADO MEXICANO	CDMX	SIN NOTAS REFERENTES AL PROCESO ELECTORAL 2017-2018, PARA LA ELECCIÓN DE ALCALDÍAS Y DIPUTACIONES LOCALES DEL ESTADO DE MÉXICO.
	CANAL DEL CONGRESO	45.1	XHHCU-TDT	CONGRESO DE LA UNIÓN	CDMX	SIN NOTAS REFERENTES AL PROCESO ELECTORAL 2017-2018, PARA LA ELECCIÓN DE ALCALDÍAS Y DIPUTACIONES LOCALES DEL ESTADO DE MÉXICO.
	CAPITAL 21	21.1	XHCM-TDT	GOBIERNO DE LA CIUDAD DE MÉXICO	CDMX	SIN NOTAS REFERENTES AL PROCESO ELECTORAL 2017-2018, PARA LA ELECCIÓN DE ALCALDÍAS Y DIPUTACIONES LOCALES DEL ESTADO DE MÉXICO.
	IMAGEN TELEVISIÓN	3.1	XHCTMX-TDT	GRUPO IMAGEN	CIUDAD DE MÉXICO	SIN NOTAS REFERENTES AL PROCESO ELECTORAL 2017-2018, PARA LA ELECCIÓN DE ALCALDÍAS Y DIPUTACIONES LOCALES DEL ESTADO DE MÉXICO.

Nota:

- Los periódicos Barrio, Informador de Oriente, El Centro, Zona Norte y las revistas IQ Magazine y Cambio Estado de México, dejaron de circular. La revista AZ pasó a ser digital. El periódico Nuestra Comunidad, cambió de nombre, ahora se llama Contacto Político.
- Para este periodo el periódico ABC no presenta versión impresa, por lo que el monitoreo se realizó desde el sitio web del mismo.

MEDIO	PERIÓDICO /	TIRAJE	PERIODICIDAD	ENTIDAD	COMENTARIO
IMPRESOS	MILENIO	101,211 EJEMPLARES	PERIÓDICO LUNES A DOMINGO	CDMX	SIN NOTAS REFERENTES AL PROCESO ELECTORAL 2017-2018, PARA LA ELECCIÓN DE ALCALDÍAS Y DIPUTACIONES LOCALES DEL ESTADO DE MÉXICO.
	REFORMA	140,138 EJEMPLARES	PERIÓDICO LUNES A DOMINGO	CDMX	SIN NOTAS REFERENTES AL PROCESO ELECTORAL 2017-2018, PARA LA ELECCIÓN DE ALCALDÍAS Y DIPUTACIONES LOCALES DEL ESTADO DE MÉXICO.
	OVACIONES	157,226 EJEMPLARES	PERIÓDICO LUNES A DOMINGO	CDMX	SIN NOTAS REFERENTES AL PROCESO ELECTORAL 2017-2018, PARA LA ELECCIÓN DE ALCALDÍAS Y DIPUTACIONES LOCALES DEL ESTADO DE MÉXICO.
	EL SOL DE MÉXICO	69,206 EJEMPLARES	PERIÓDICO LUNES A DOMINGO	CDMX	SIN NOTAS REFERENTES AL PROCESO ELECTORAL 2017-2018, PARA LA ELECCIÓN DE ALCALDÍAS Y DIPUTACIONES LOCALES DEL ESTADO DE MÉXICO.
	EL GRÁFICO	300,000 EJEMPLARES	PERIÓDICO LUNES A DOMINGO	CDMX	SIN NOTAS REFERENTES AL PROCESO ELECTORAL 2017-2018, PARA LA ELECCIÓN DE ALCALDÍAS Y DIPUTACIONES LOCALES DEL ESTADO DE MÉXICO.
	METRO	LUNES, MARTES, MIÉRCOLES, JUEVES, SÁBADO 208,465 EJEMPLARES; VIERNES 201,085 EJEMPLARES; DOMINGO 171,337 EJEMPLARES.	PERIÓDICO LUNES A DOMINGO	CDMX	SIN NOTAS REFERENTES AL PROCESO ELECTORAL 2017-2018, PARA LA ELECCIÓN DE ALCALDÍAS Y DIPUTACIONES LOCALES DEL ESTADO DE MÉXICO.
	EL FINANCIERO	91,923 EJEMPLARES	PERIÓDICO LUNES A VIERNES	CDMX	SIN NOTAS REFERENTES AL PROCESO ELECTORAL 2017-2018, PARA LA ELECCIÓN DE ALCALDÍAS Y DIPUTACIONES LOCALES DEL ESTADO DE MÉXICO.
	EL ECONOMISTA	37,163 EJEMPLARES	PERIÓDICO LUNES A VIERNES	CDMX	SIN NOTAS REFERENTES AL PROCESO ELECTORAL 2017-2018, PARA LA ELECCIÓN DE ALCALDÍAS Y DIPUTACIONES LOCALES DEL ESTADO DE MÉXICO.
	REPORTE ÍNDIGO	141,332 EJEMPLARES	PERIÓDICO LUNES A VIERNES	CDMX	SIN NOTAS REFERENTES AL PROCESO ELECTORAL 2017-2018, PARA LA ELECCIÓN DE ALCALDÍAS Y DIPUTACIONES LOCALES DEL ESTADO DE MÉXICO.
	CONGRESISTAS	11,495 EJEMPLARES	PERIÓDICO QUINCENAL	CDMX	SIN NOTAS REFERENTES AL PROCESO ELECTORAL 2017-2018, PARA LA ELECCIÓN DE ALCALDÍAS Y DIPUTACIONES LOCALES DEL ESTADO DE MÉXICO.
TV NOTAS	782,000 EJEMPLARES	REVISTA SEMANAL	CDMX	SIN NOTAS REFERENTES AL PROCESO ELECTORAL 2017-2018, PARA LA ELECCIÓN DE ALCALDÍAS Y DIPUTACIONES LOCALES DEL ESTADO DE MÉXICO.	
TV Y NOVELAS	450,000 EJEMPLARES	REVISTA SEMANAL	CDMX	SIN NOTAS REFERENTES AL PROCESO ELECTORAL 2017-2018, PARA LA ELECCIÓN DE ALCALDÍAS Y DIPUTACIONES LOCALES DEL ESTADO DE MÉXICO.	

MEDIO	PERIÓDICO /	TIRAJE	PERIODICIDAD	ENTIDAD	COMENTARIO
IMPRESOS	BLUZOS	12,000 EJEMPLAS	REVISTA SEMANAL	CDMX	SIN NOTAS REFERENTES AL PROCESO ELECTORAL 2017-2018, PARA LA ELECCIÓN DE ALCALDÍAS Y DIPUTACIONES LOCALES DEL ESTADO DE MÉXICO.
	PROCESO	91,218 EJEMPLAS	REVISTA SEMANAL	CDMX	SIN NOTAS REFERENTES AL PROCESO ELECTORAL 2017-2018, PARA LA ELECCIÓN DE ALCALDÍAS Y DIPUTACIONES LOCALES DEL ESTADO DE MÉXICO.
	VÉRTIGO	20,000 EJEMPLAS	REVISTA SEMANAL	CDMX	SIN NOTAS REFERENTES AL PROCESO ELECTORAL 2017-2018, PARA LA ELECCIÓN DE ALCALDÍAS Y DIPUTACIONES LOCALES DEL ESTADO DE MÉXICO.
	EMEEQUIS	30,000 EJEMPLAS	REVISTA CATORCENAL	CDMX	PASÓ DE SER IMPRESO A DIGITAL
	ETCÉTERA	5,000 EJEMPLAS	REVISTA MENSUAL	CDMX	SIN NOTAS REFERENTES AL PROCESO ELECTORAL 2017-2018, PARA LA ELECCIÓN DE ALCALDÍAS Y DIPUTACIONES LOCALES DEL ESTADO DE MÉXICO.
	ESCAPARATE	17,000 EJEMPLAS	REVISTA MENSUAL	TOLUCA	SIN NOTAS REFERENTES AL PROCESO ELECTORAL 2017-2018, PARA LA ELECCIÓN DE ALCALDÍAS Y DIPUTACIONES LOCALES DEL ESTADO DE MÉXICO.
	PROYECCIÓN ECONÓMICA 2020	15,000 EJEMPLAS	REVISTA MENSUAL	CDMX	SIN NOTAS REFERENTES AL PROCESO ELECTORAL 2017-2018, PARA LA ELECCIÓN DE ALCALDÍAS Y DIPUTACIONES LOCALES DEL ESTADO DE MÉXICO.
	ZÓCALO	10,000 EJEMPLAS	REVISTA MENSUAL	CDMX	SIN NOTAS REFERENTES AL PROCESO ELECTORAL 2017-2018, PARA LA ELECCIÓN DE ALCALDÍAS Y DIPUTACIONES LOCALES DEL ESTADO DE MÉXICO.
	LETRAS LIBRES	12,309 EJEMPLAS	REVISTA MENSUAL	CDMX	SIN NOTAS REFERENTES AL PROCESO ELECTORAL 2017-2018, PARA LA ELECCIÓN DE ALCALDÍAS Y DIPUTACIONES LOCALES DEL ESTADO DE MÉXICO.
	NEXOS	12,697 EJEMPLAS	REVISTA MENSUAL	CDMX	SIN NOTAS REFERENTES AL PROCESO ELECTORAL 2017-2018, PARA LA ELECCIÓN DE ALCALDÍAS Y DIPUTACIONES LOCALES DEL ESTADO DE MÉXICO.
	ESTE PAÍS	10,000 EJEMPLAS	REVISTA MENSUAL	CDMX	SIN NOTAS REFERENTES AL PROCESO ELECTORAL 2017-2018, PARA LA ELECCIÓN DE ALCALDÍAS Y DIPUTACIONES LOCALES DEL ESTADO DE MÉXICO.
	VOZY VOTO	3,364 EJEMPLAS	REVISTA MENSUAL	CDMX	SIN NOTAS REFERENTES AL PROCESO ELECTORAL 2017-2018, PARA LA ELECCIÓN DE ALCALDÍAS Y DIPUTACIONES LOCALES DEL ESTADO DE MÉXICO.

MEDIO	PERIÓDICO /	TIRAJE	PERIODICIDAD	ENTIDAD	COMENTARIO
IMPRESOS	A CONTECER DEL RUMBO	99,000 EJEMPLAS RES	PERIÓDICO SEMANAL	REGIONAL (VALLE DE TOLUCA)	SIN NOTAS REFERENTES AL PROCESO ELECTORAL 2017-2018, PARA LA ELECCIÓN DE ALCALDÍAS Y DIPUTACIONES LOCALES DEL ESTADO DE MÉXICO.
	MICIUDAD	20,000 EJEMPLAS RES	PERIÓDICO SEMANAL	REGIONAL (VALLE DE TOLUCA)	SIN NOTAS REFERENTES AL PROCESO ELECTORAL 2017-2018, PARA LA ELECCIÓN DE ALCALDÍAS Y DIPUTACIONES LOCALES DEL ESTADO DE MÉXICO.
	EL PULSO DEL ESTADO DE MÉXICO	3,000 EJEMPLAS RES	PERIÓDICO DECENAL	REGIONAL (VALLE DE TOLUCA)	SIN NOTAS REFERENTES AL PROCESO ELECTORAL 2017-2018, PARA LA ELECCIÓN DE ALCALDÍAS Y DIPUTACIONES LOCALES DEL ESTADO DE MÉXICO.
	CHIC MAGAZINE	10,000 EJEMPLAS RES	REVISTA QUINCENAL	REGIONAL (VALLE DE TOLUCA)	SIN NOTAS REFERENTES AL PROCESO ELECTORAL 2017-2018, PARA LA ELECCIÓN DE ALCALDÍAS Y DIPUTACIONES LOCALES DEL ESTADO DE MÉXICO.
	NIVEL UNO	10,000 EJEMPLAS RES	REVISTA MENSUAL	REGIONAL (VALLE DE TOLUCA)	SIN NOTAS REFERENTES AL PROCESO ELECTORAL 2017-2018, PARA LA ELECCIÓN DE ALCALDÍAS Y DIPUTACIONES LOCALES DEL ESTADO DE MÉXICO.
	TINTES POLÍTICOS	2,500 EJEMPLAS RES	REVISTA BIMESTRAL	REGIONAL (VALLE DE TOLUCA)	SIN NOTAS REFERENTES AL PROCESO ELECTORAL 2017-2018, PARA LA ELECCIÓN DE ALCALDÍAS Y DIPUTACIONES LOCALES DEL ESTADO DE MÉXICO.
	DATA TOLUCA	3,000 EJEMPLAS RES	REVISTA MENSUAL	REGIONAL (VALLE DE TOLUCA)	SIN NOTAS REFERENTES AL PROCESO ELECTORAL 2017-2018, PARA LA ELECCIÓN DE ALCALDÍAS Y DIPUTACIONES LOCALES DEL ESTADO DE MÉXICO.
	PUBLIMETRO	150,000 EJEMPLARES	PERIÓDICO LUNES A VIERNES	REGIONAL (VALLE DE MÉXICO)	SIN NOTAS REFERENTES AL PROCESO ELECTORAL 2017-2018, PARA LA ELECCIÓN DE ALCALDÍAS Y DIPUTACIONES LOCALES DEL ESTADO DE MÉXICO.
	ECOS	100,000 EJEMPLARES	PERIÓDICO MIÉRCOLES Y SÁBADOS	REGIONAL (VALLE DE MÉXICO)	SIN NOTAS REFERENTES AL PROCESO ELECTORAL 2017-2018, PARA LA ELECCIÓN DE ALCALDÍAS Y DIPUTACIONES LOCALES DEL ESTADO DE MÉXICO.
	OIGA	10,000 EJEMPLAS RES	PERIÓDICO SEMANAL	REGIONAL (VALLE DE MÉXICO)	TUVIERON CAMBIOS EN LA DISTRIBUCIÓN Y CIRCULACIÓN Y NO LLEGARON A TIEMPO
	MI AMBIENTE	15,250 EJEMPLAS RES	PERIÓDICO SEMANAL	REGIONAL (VALLE DE MÉXICO)	TUVIERON CAMBIOS EN LA DISTRIBUCIÓN Y CIRCULACIÓN Y NO LLEGARON A TIEMPO
	IZCALLENSE	20,000 EJEMPLAS RES	PERIÓDICO SEMANAL	REGIONAL (VALLE DE MÉXICO)	TUVIERON CAMBIOS EN LA DISTRIBUCIÓN Y CIRCULACIÓN Y NO LLEGARON A TIEMPO
	METRÓPOLIS	10,000 EJEMPLAS RES	PERIÓDICO QUINCENAL	REGIONAL (VALLE DE MÉXICO)	SIN NOTAS REFERENTES AL PROCESO ELECTORAL 2017-2018, PARA LA ELECCIÓN DE ALCALDÍAS Y DIPUTACIONES LOCALES DEL ESTADO DE MÉXICO.
	SUCESOS MEXIQUENSES	10,000 EJEMPLAS RES	PERIÓDICO QUINCENAL	REGIONAL (VALLE DE MÉXICO)	TUVIERON CAMBIOS EN LA DISTRIBUCIÓN Y CIRCULACIÓN Y NO LLEGARON A TIEMPO
REPORTE MEXIQUENSE	50,000 EJEMPLAS RES	PERIÓDICO QUINCENAL	REGIONAL (VALLE DE MÉXICO)	TUVIERON CAMBIOS EN LA DISTRIBUCIÓN Y CIRCULACIÓN Y NO LLEGARON A TIEMPO	

MEDIO	PERIÓDICO /	TIRAJE	PERIODICIDAD	ENTIDAD	COMENTARIO
IMPRESOS	PROPUESTA	10,000 EJEMPLAS	PERIÓDICO QUINCENAL	REGIONAL (VALLE DE MÉXICO)	TUVIERON CAMBIOS EN LA DISTRIBUCIÓN Y CIRCULACIÓN Y NO LLEGARON A TIEMPO
	HABLEMOS CLARO	20,000 EJEMPLAS	PERIÓDICO QUINCENAL	REGIONAL (VALLE DE MÉXICO)	TUVIERON CAMBIOS EN LA DISTRIBUCIÓN Y CIRCULACIÓN Y NO LLEGARON A TIEMPO
	TRINAR	15,000 EJEMPLAS	PERIÓDICO QUINCENAL	REGIONAL (VALLE DE MÉXICO)	SIN NOTAS REFERENTES AL PROCESO ELECTORAL 2017-2018, PARA LA ELECCIÓN DE ALCALDÍAS Y DIPUTACIONES LOCALES DEL ESTADO DE MÉXICO.
	COMUNIGRAFIC	3,500 EJEMPLAS	PERIÓDICO QUINCENAL	REGIONAL (VALLE DE MÉXICO)	SIN NOTAS REFERENTES AL PROCESO ELECTORAL 2017-2018, PARA LA ELECCIÓN DE ALCALDÍAS Y DIPUTACIONES LOCALES DEL ESTADO DE MÉXICO.
	FORD 10/25	6,000 EJEMPLAS	REVISTA QUINCENAL	REGIONAL (VALLE DE MÉXICO)	TUVIERON CAMBIOS EN LA DISTRIBUCIÓN Y CIRCULACIÓN Y NO LLEGARON A TIEMPO
	REGIÓN MX	5,000 EJEMPLAS	REVISTA QUINCENAL	REGIONAL (VALLE DE MÉXICO)	TUVIERON CAMBIOS EN LA DISTRIBUCIÓN Y CIRCULACIÓN Y NO LLEGARON A TIEMPO
	INFORMADOR ANALÍTICO	4,816 EJEMPLAS	PERIÓDICO MENSUAL	REGIONAL (VALLE DE MÉXICO)	SIN NOTAS REFERENTES AL PROCESO ELECTORAL 2017-2018, PARA LA ELECCIÓN DE ALCALDÍAS Y DIPUTACIONES LOCALES DEL ESTADO DE MÉXICO.
	IMPRESIONES	15,000 EJEMPLAS	PERIÓDICO SEMANAL	REGIONAL (VALLE DE MÉXICO)	TUVIERON CAMBIOS EN LA DISTRIBUCIÓN Y CIRCULACIÓN Y NO LLEGARON A TIEMPO
	¿POR QUÉ?	7,000 EJEMPLAS	PERIÓDICO DECENAL	REGIONAL (ZONA ORIENTE)	SIN NOTAS REFERENTES AL PROCESO ELECTORAL 2017-2018, PARA LA ELECCIÓN DE ALCALDÍAS Y DIPUTACIONES LOCALES DEL ESTADO DE MÉXICO.
	PARALELO VALLESANO	7,300 EJEMPLAS	PERIÓDICO SEMANAL	REGIONAL (ZONA SUR)	TUVIERON CAMBIOS EN LA DISTRIBUCIÓN Y CIRCULACIÓN Y NO LLEGARON A TIEMPO
	LA OPINIÓN	15,000 EJEMPLAS	PERIÓDICO SEMANAL	REGIONAL (ZONA SUR)	SIN NOTAS REFERENTES AL PROCESO ELECTORAL 2017-2018, PARA LA ELECCIÓN DE ALCALDÍAS Y DIPUTACIONES LOCALES DEL ESTADO DE MÉXICO.
	PRIMERO EDITORES	7,800 EJEMPLAS	PERIÓDICO QUINCENAL	REGIONAL (ZONA SUR)	TUVIERON CAMBIOS EN LA DISTRIBUCIÓN Y CIRCULACIÓN Y NO LLEGARON A TIEMPO
	CONTEXTO	3,000 EJEMPLAS	PERIÓDICO SEMANAL	REGIONAL (ZONA NORTE)	PERIÓDICO DESCONTINUADO
DIABLOMANIA	10,000 EJEMPLAS	SE DISTRIBUYE EN EL ESTADO "NEMESIO DIEZ"	REGIONAL (VALLE DE TOLUCA)	SIN NOTAS REFERENTES AL PROCESO ELECTORAL 2017-2018, PARA LA ELECCIÓN DE ALCALDÍAS Y DIPUTACIONES LOCALES DEL ESTADO DE MÉXICO.	

En internet, para el Quinto Informe Quincenal del Periodo de Intercampaña para las elecciones de diputados locales y miembros de ayuntamientos, del 13 al 27 de abril de 2018, se enlistan los sitios que no registraron menciones sobre el proceso electoral en el Estado de México.

MEDIO	PORTAL	TIPO	COMENTARIO
INTERNET	GOOGLE	MOTORES DE BÚSQUDA (ENLACES PATROCINADOS Y ESPACIOS PUBLICITARIOS)	BUSCADOR / SIN NOTAS REFERENTES AL PROCESO ELECTORAL 2017-2018, PARA LA ELECCIÓN DE ALCALDÍAS Y DIPUTACIONES LOCALES DEL ESTADO DE MÉXICO.
	FACEBOOK	REDES SOCIALES* (ESPACIOS PUBLICITARIOS)	RED SOCIAL/ PUBLICIDAD/ SIN NOTAS REFERENTES AL PROCESO ELECTORAL 2017-2018, PARA LA ELECCIÓN DE ALCALDÍAS Y DIPUTACIONES LOCALES DEL ESTADO DE MÉXICO.
	TWITTER	REDES SOCIALES* (ESPACIOS PUBLICITARIOS)	RED SOCIAL/ PUBLICIDAD/ SIN NOTAS REFERENTES AL PROCESO ELECTORAL 2017-2018, PARA LA ELECCIÓN DE ALCALDÍAS Y DIPUTACIONES LOCALES DEL ESTADO DE MÉXICO.
	INSTAGRAM	REDES SOCIALES* (ESPACIOS PUBLICITARIOS)	RED SOCIAL/ PUBLICIDAD/ SIN NOTAS REFERENTES AL PROCESO ELECTORAL 2017-2018, PARA LA ELECCIÓN DE ALCALDÍAS Y DIPUTACIONES LOCALES DEL ESTADO DE MÉXICO.
	RECORD	SITIOS DE NOTICIAS NACIONALES (ESPACIOS PUBLICITARIOS)	SIN NOTAS REFERENTES AL PROCESO ELECTORAL 2017-2018, PARA LA ELECCIÓN DE ALCALDÍAS Y DIPUTACIONES LOCALES DEL ESTADO DE MÉXICO.
	EL PAÍS	SITIOS DE NOTICIAS NACIONALES (ESPACIOS PUBLICITARIOS)	SIN NOTAS REFERENTES AL PROCESO ELECTORAL 2017-2018, PARA LA ELECCIÓN DE ALCALDÍAS Y DIPUTACIONES LOCALES DEL ESTADO DE MÉXICO.
	EXCÉLSIOR	SITIOS DE NOTICIAS NACIONALES (ESPACIOS PUBLICITARIOS)	SIN NOTAS REFERENTES AL PROCESO ELECTORAL 2017-2018, PARA LA ELECCIÓN DE ALCALDÍAS Y DIPUTACIONES LOCALES DEL ESTADO DE MÉXICO.
	EL ECONOMISTA	SITIOS DE NOTICIAS NACIONALES (ESPACIOS PUBLICITARIOS)	SIN NOTAS REFERENTES AL PROCESO ELECTORAL 2017-2018, PARA LA ELECCIÓN DE ALCALDÍAS Y DIPUTACIONES LOCALES DEL ESTADO DE MÉXICO.
	SDPNOTICIAS	SITIOS DE NOTICIAS NACIONALES (ESPACIOS PUBLICITARIOS)	SIN NOTAS REFERENTES AL PROCESO ELECTORAL 2017-2018, PARA LA ELECCIÓN DE ALCALDÍAS Y DIPUTACIONES LOCALES DEL ESTADO DE MÉXICO.
	ARISTEGUI NOTICIAS	SITIOS DE NOTICIAS NACIONALES (ESPACIOS PUBLICITARIOS)	SIN NOTAS REFERENTES AL PROCESO ELECTORAL 2017-2018, PARA LA ELECCIÓN DE ALCALDÍAS Y DIPUTACIONES LOCALES DEL ESTADO DE MÉXICO.
	DEBATE.COM.MX	SITIOS DE NOTICIAS NACIONALES (ESPACIOS PUBLICITARIOS)	SIN NOTAS REFERENTES AL PROCESO ELECTORAL 2017-2018, PARA LA ELECCIÓN DE ALCALDÍAS Y DIPUTACIONES LOCALES DEL ESTADO DE MÉXICO.
	PUBLIMETRO	SITIOS DE NOTICIAS NACIONALES (ESPACIOS PUBLICITARIOS)	SIN NOTAS REFERENTES AL PROCESO ELECTORAL 2017-2018, PARA LA ELECCIÓN DE ALCALDÍAS Y DIPUTACIONES LOCALES DEL ESTADO DE MÉXICO.
	REVISTA ETCÉTERA	SITIOS DE NOTICIAS NACIONALES (ESPACIOS PUBLICITARIOS)	SIN NOTAS REFERENTES AL PROCESO ELECTORAL 2017-2018, PARA LA ELECCIÓN DE ALCALDÍAS Y DIPUTACIONES LOCALES DEL ESTADO DE MÉXICO.
IMAGEN POLÍTICA DE MÉXICO Y DEL MUNDO	SITIOS DE NOTICIAS ESTATALES Y REGIONALES (ESPACIOS PUBLICITARIOS)	NO SE PUBLICAN NOTAS INFORMATIVAS EN LA PÁGINA, ÚNICAMENTE APARECEN LOS LINKS DE OTROS ESPACIOS NOTICIOSOS.	

MEDIO	PORTAL	TIPO	COMENTARIO
INTERNET	PUNTUAL	SITIOS DE NOTICIAS ESTATALES Y REGIONALES (ESPACIOS PUBLICITARIOS)	SIN NOTAS REFERENTES AL PROCESO ELECTORAL 2017-2018, PARA LA ELECCIÓN DE ALCALDÍAS Y DIPUTACIONES LOCALES DEL ESTADO DE MÉXICO. LA PÁGINA MOSTRÓ INACTIVIDAD DURANTE UN TIEMPO.
	TELEvisa NOTICIAS (NOTICIEROSTELEvisa.ESMAS.COM)	PORTALES DE RADIODIFUSORAS Y TELEVISORAS (ESPACIOS PUBLICITARIOS)	SIN NOTAS REFERENTES AL PROCESO ELECTORAL 2017-2018, PARA LA ELECCIÓN DE ALCALDÍAS Y DIPUTACIONES LOCALES DEL ESTADO DE MÉXICO.
	AZTECA NOTICIAS (WWW.AZTECANOTICIAS.COM.MX)	PORTALES DE RADIODIFUSORAS Y TELEVISORAS (ESPACIOS PUBLICITARIOS)	LAS NOTAS REDIRIGEN A ADN 40
	GRUPO FÓRMULA (WWW.RADIOFORMULA.COM.MX)	PORTALES DE RADIODIFUSORAS Y TELEVISORAS (ESPACIOS PUBLICITARIOS)	SIN NOTAS REFERENTES AL PROCESO ELECTORAL 2017-2018, PARA LA ELECCIÓN DE ALCALDÍAS Y DIPUTACIONES LOCALES DEL ESTADO DE MÉXICO.
	GRUPO RADIO CENTRO (WWW.RADIOCENTRO.COM.MX)	PORTALES DE RADIODIFUSORAS Y TELEVISORAS (ESPACIOS PUBLICITARIOS)	SIN NOTAS REFERENTES AL PROCESO ELECTORAL 2017-2018, PARA LA ELECCIÓN DE ALCALDÍAS Y DIPUTACIONES LOCALES DEL ESTADO DE MÉXICO.
	ULTRA RADIO	PORTALES DE RADIODIFUSORAS Y TELEVISORAS (ESPACIOS PUBLICITARIOS)	SIN NOTAS REFERENTES AL PROCESO ELECTORAL 2017-2018, PARA LA ELECCIÓN DE ALCALDÍAS Y DIPUTACIONES LOCALES DEL ESTADO DE MÉXICO.
	CNN MÉXICO (MEXICO.CNN.COM)	PORTALES DE RADIODIFUSORAS Y TELEVISORAS (ESPACIOS PUBLICITARIOS)	LAS NOTAS REDIRIGEN A CNN EXPANSIÓN.
	CNN EXPANSIÓN (HTTP://WWW.CNNEXPANSION.COM)	PORTALES DE RADIODIFUSORAS Y TELEVISORAS (ESPACIOS PUBLICITARIOS)	SIN NOTAS REFERENTES AL PROCESO ELECTORAL 2017-2018, PARA LA ELECCIÓN DE ALCALDÍAS Y DIPUTACIONES LOCALES DEL ESTADO DE MÉXICO.
	UNIVISIÓN (WWW.UNIVISION.COM)	PORTALES DE RADIODIFUSORAS Y TELEVISORAS (ESPACIOS PUBLICITARIOS)	SIN NOTAS REFERENTES AL PROCESO ELECTORAL 2017-2018, PARA LA ELECCIÓN DE ALCALDÍAS Y DIPUTACIONES LOCALES DEL ESTADO DE MÉXICO.
	YOUTUBE	PORTALES DIVERSOS (ESPACIOS PUBLICITARIOS)	RED SOCIAL/ PUBLICIDAD/ SIN NOTAS REFERENTES AL PROCESO ELECTORAL 2017-2018, PARA LA ELECCIÓN DE ALCALDÍAS Y DIPUTACIONES LOCALES DEL ESTADO DE MÉXICO.
	PRODIGY MSN (LIVE)	PORTALES DIVERSOS (ESPACIOS PUBLICITARIOS)	SIN NOTAS REFERENTES AL PROCESO ELECTORAL 2017-2018, PARA LA ELECCIÓN DE ALCALDÍAS Y DIPUTACIONES LOCALES DEL ESTADO DE MÉXICO.
	MERCADO LIBRE	PORTALES DIVERSOS (ESPACIOS PUBLICITARIOS)	NO SE PUBLICAN NOTAS INFORMATIVAS EN LA PÁGINA.
	SEGUNDA MANO	PORTALES DIVERSOS (ESPACIOS PUBLICITARIOS)	NO SE PUBLICAN NOTAS INFORMATIVAS EN LA PÁGINA.
	TARINGA	PORTALES DIVERSOS (ESPACIOS PUBLICITARIOS)	NO SE PUBLICAN NOTAS INFORMATIVAS EN LA PÁGINA.
	MEDIO TIEMPO	PORTALES DIVERSOS (ESPACIOS PUBLICITARIOS)	SIN NOTAS REFERENTES AL PROCESO ELECTORAL 2017-2018, PARA LA ELECCIÓN DE ALCALDÍAS Y DIPUTACIONES LOCALES DEL ESTADO DE MÉXICO.
SOPITAS	PORTALES DIVERSOS (ESPACIOS PUBLICITARIOS)	SIN NOTAS REFERENTES AL PROCESO ELECTORAL 2017-2018, PARA LA ELECCIÓN DE ALCALDÍAS Y DIPUTACIONES LOCALES DEL ESTADO DE MÉXICO.	
ESMAS	PORTALES DIVERSOS (ESPACIOS PUBLICITARIOS)	LAS NOTAS REDIRIGEN A NOTICIEROS TELEvisa.	

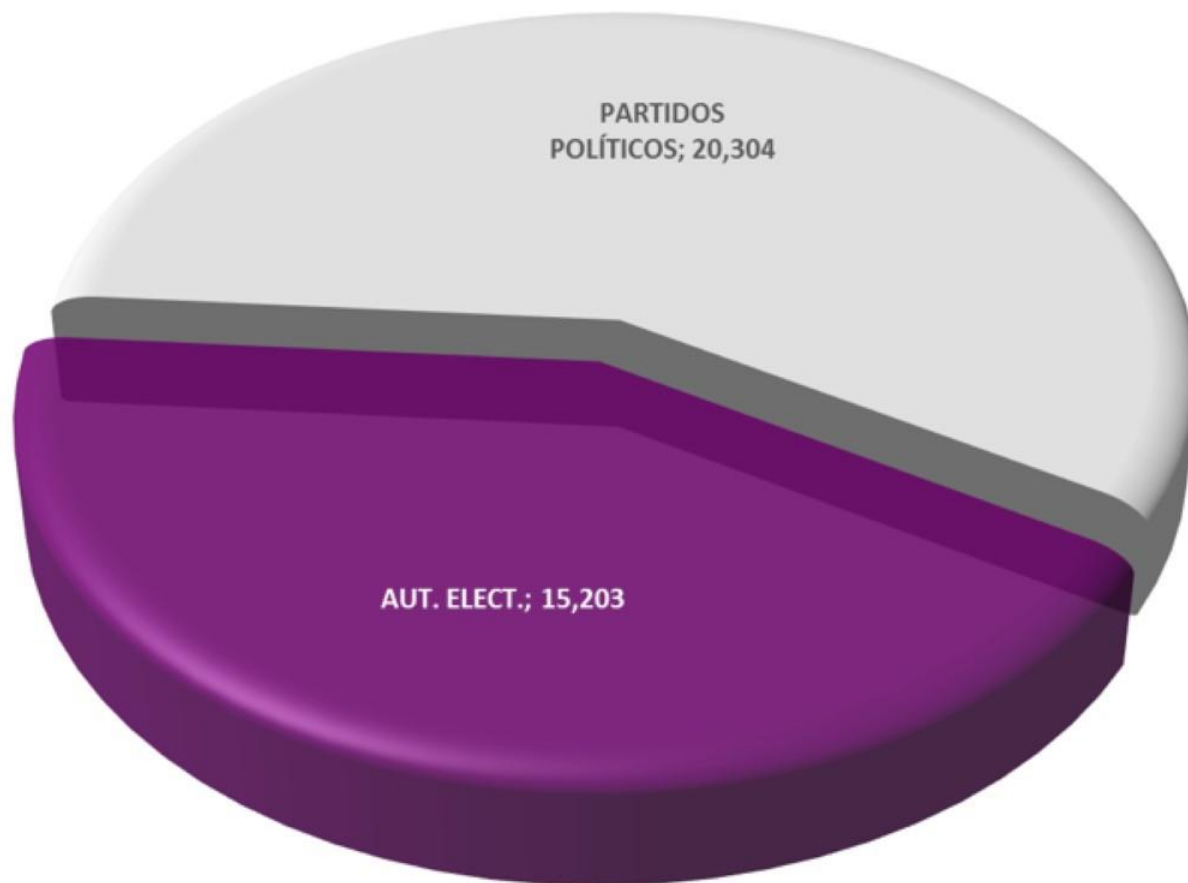
MEDIO	PORTAL	TIPO	COMENTARIO
INTERNET	PARTIDO ACCIÓN NACIONAL	PÁGINAS OFICIALES DE LOS PARTIDOS POLÍTICOS	SIN NOTAS REFERENTES AL PROCESO ELECTORAL 2017-2018, PARA LA ELECCIÓN DE ALCALDÍAS Y DIPUTACIONES LOCALES DEL ESTADO DE MÉXICO.
	PARTIDO DE LA REVOLUCIÓN DEMOCRÁTICA	PÁGINAS OFICIALES DE LOS PARTIDOS POLÍTICOS	SIN NOTAS REFERENTES AL PROCESO ELECTORAL 2017-2018, PARA LA ELECCIÓN DE ALCALDÍAS Y DIPUTACIONES LOCALES DEL ESTADO DE MÉXICO.
	PARTIDO DEL TRABAJO	PÁGINAS OFICIALES DE LOS PARTIDOS POLÍTICOS	SIN NOTAS REFERENTES AL PROCESO ELECTORAL 2017-2018, PARA LA ELECCIÓN DE ALCALDÍAS Y DIPUTACIONES LOCALES DEL ESTADO DE MÉXICO.
	PARTIDO VERDE ECOLOGISTA DE MÉXICO	PÁGINAS OFICIALES DE LOS PARTIDOS POLÍTICOS	SIN NOTAS REFERENTES AL PROCESO ELECTORAL 2017-2018, PARA LA ELECCIÓN DE ALCALDÍAS Y DIPUTACIONES LOCALES DEL ESTADO DE MÉXICO.
	MOVIMIENTO CIUDADANO	PÁGINAS OFICIALES DE LOS PARTIDOS POLÍTICOS	SIN NOTAS REFERENTES AL PROCESO ELECTORAL 2017-2018, PARA LA ELECCIÓN DE ALCALDÍAS Y DIPUTACIONES LOCALES DEL ESTADO DE MÉXICO.
	PARTIDO NUEVA ALIANZA	PÁGINAS OFICIALES DE LOS PARTIDOS POLÍTICOS	SIN NOTAS REFERENTES AL PROCESO ELECTORAL 2017-2018, PARA LA ELECCIÓN DE ALCALDÍAS Y DIPUTACIONES LOCALES DEL ESTADO DE MÉXICO.
	MORENA	PÁGINAS OFICIALES DE LOS PARTIDOS POLÍTICOS	SIN NOTAS REFERENTES AL PROCESO ELECTORAL 2017-2018, PARA LA ELECCIÓN DE ALCALDÍAS Y DIPUTACIONES LOCALES DEL ESTADO DE MÉXICO.
	PARTIDO ENCUENTRO SOCIAL	PÁGINAS OFICIALES DE LOS PARTIDOS POLÍTICOS	SIN NOTAS REFERENTES AL PROCESO ELECTORAL 2017-2018, PARA LA ELECCIÓN DE ALCALDÍAS Y DIPUTACIONES LOCALES DEL ESTADO DE MÉXICO.
	VÍA RADICAL	PÁGINAS OFICIALES DE LOS PARTIDOS POLÍTICOS	SIN NOTAS REFERENTES AL PROCESO ELECTORAL 2017-2018, PARA LA ELECCIÓN DE ALCALDÍAS Y DIPUTACIONES LOCALES DEL ESTADO DE MÉXICO.

Monitoreo Cuantitativo Medios Electrónicos, Impresos e Internet Elecciones de Diputados Locales y Miembros de Ayuntamientos.

Monitoreo Cuantitativo

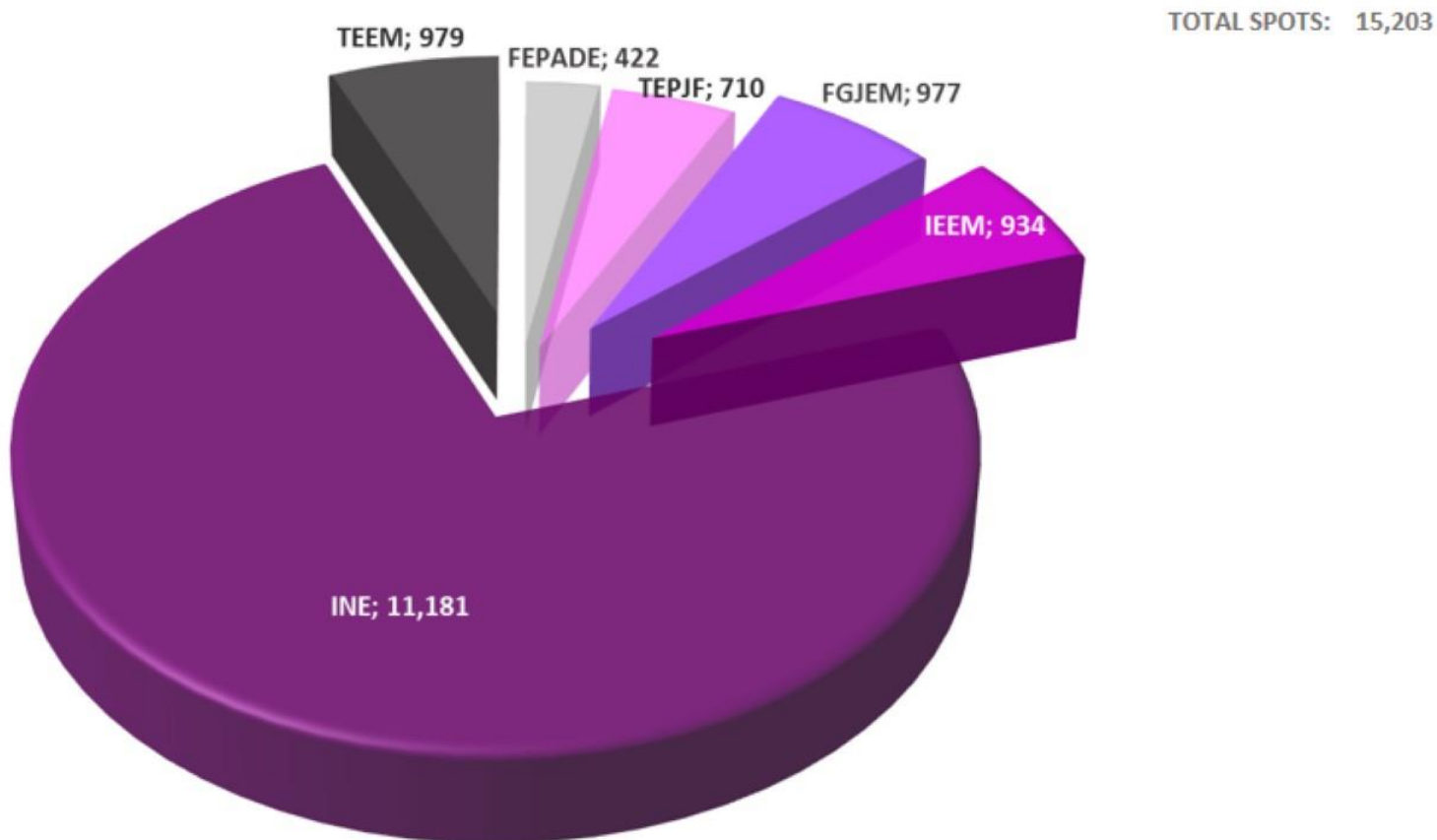
Radio

DISTRIBUCIÓN POR TIPO DE PROPAGANDA RADIO



TOTAL SPOTS: 35,507

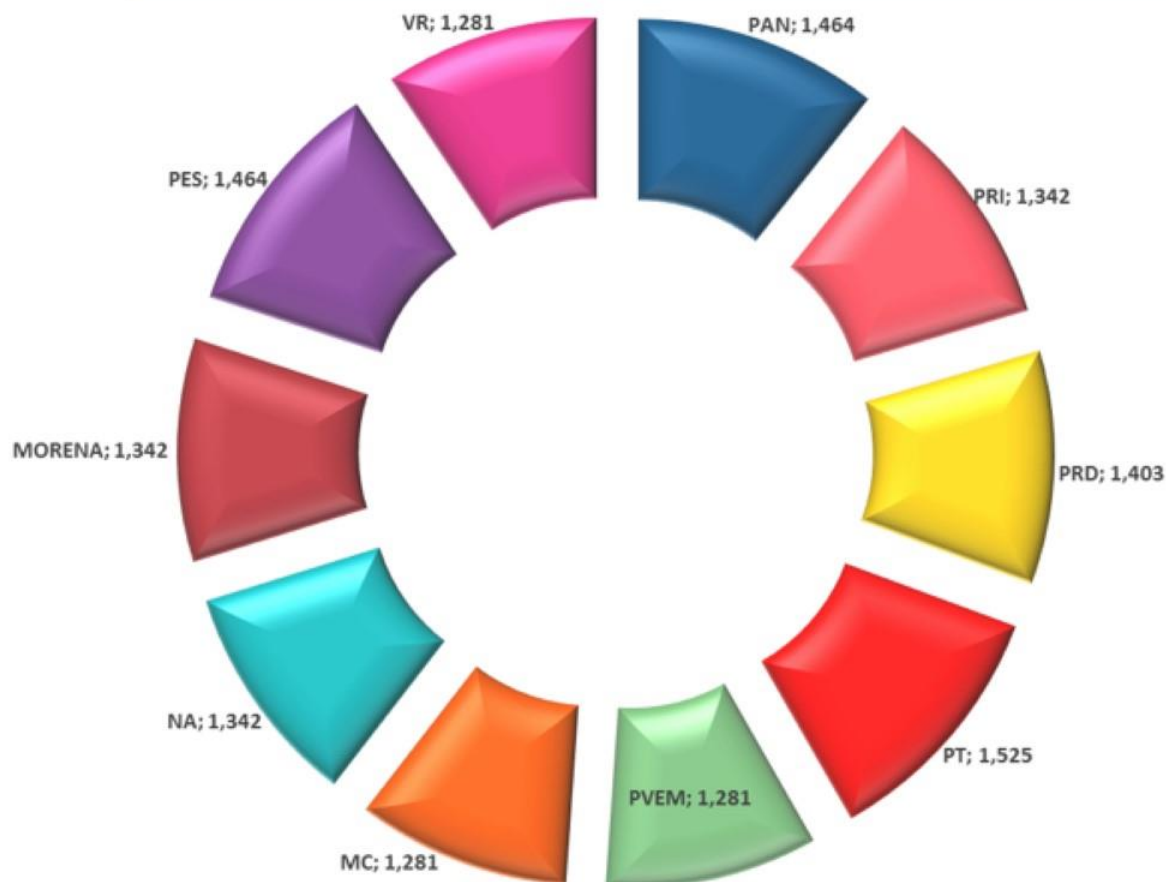
Representación del total de propaganda registrada. En el Quinto Informe Quincenal del Periodo de Intercampaña para las elecciones de diputados locales y miembros de ayuntamientos, del 13 al 27 de abril de 2018, la gráfica muestra que la mayor actividad propagandística se concentró en Partidos Políticos.



Representación del total de propaganda registrada de autoridades electorales. En el Quinto Informe Quincenal del Periodo de Intercampaña para las elecciones de diputados locales y miembros de ayuntamientos, del 13 al 27 de abril de 2018, la gráfica muestra que la mayor actividad propagandística se concentró en el Instituto Nacional Electoral con un total de 11,181 spots.

Quinto Informe Quincenal del Periodo de Intercampaña.
del 13 al 27 de abril de 2018

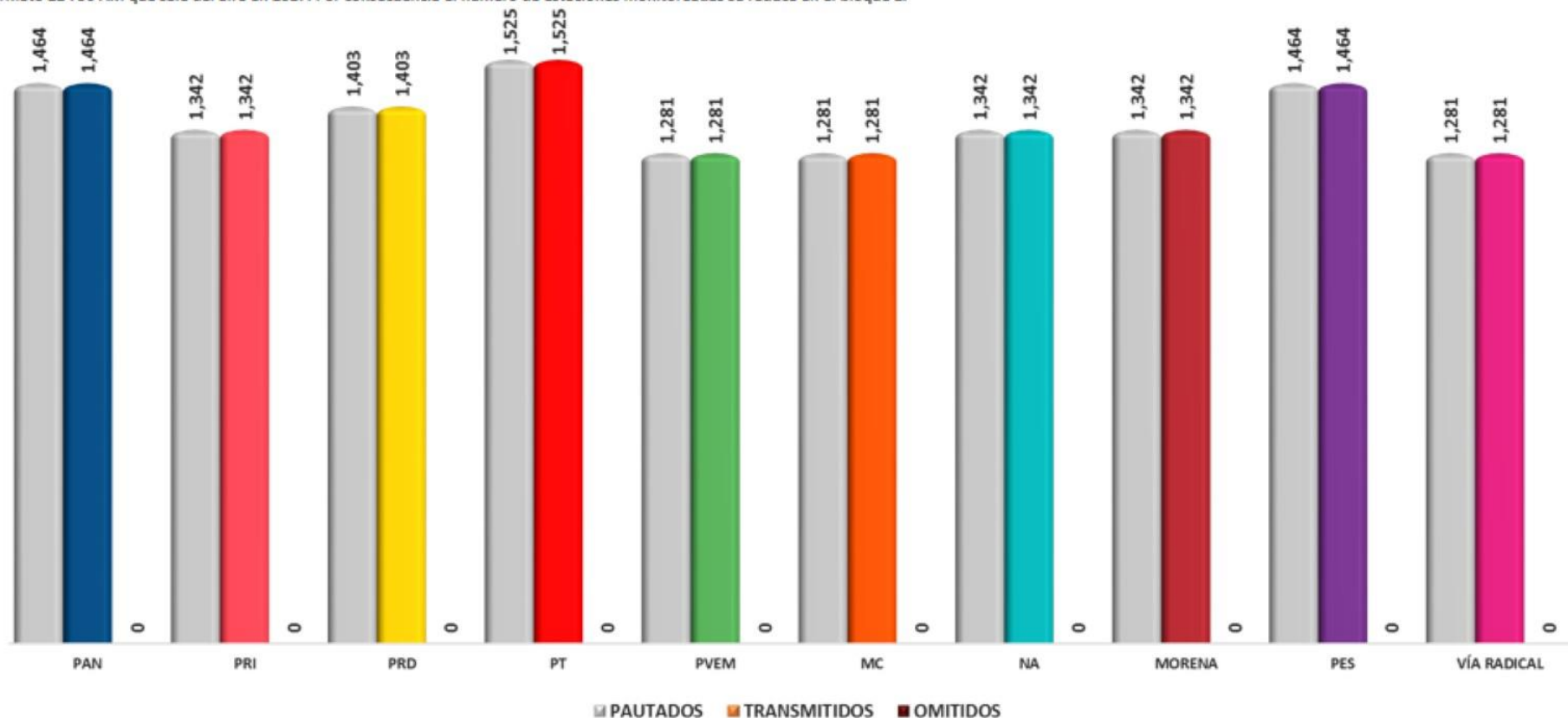
PARTIDOS POLÍTICOS RADIO



TOTAL SPOTS: 13,725

Representación del total de propaganda registrada en partidos políticos en el bloque uno de emisoras de radio. En el Quinto Informe Quincenal del Periodo de Intercampaña para las elecciones de diputados locales y miembros de ayuntamientos, del 13 al 27 de abril de 2018, la gráfica muestra que la mayor actividad propagandística se concentró en PT con 1,525 spots.

NOTA: Las estaciones XEPJ-AM EL FONÓGRAFO 1150 AM y XEQR RADIO CENTRO 1030 AM fusionan contenidos a la estación XEN-AM LA 69 690 AM, por lo que solo se consideró para monitoreo ésta última. Las estaciones XENET-AM 1320 y XEINFO-AM 1560, ambas desaparecidas por litigio en 2008 tampoco se consideran para monitoreo, así como la estación XEDA-AM Radio Trece 1290 AM que salió del aire en 2015 y por último XERC-AM Formato 21 790 AM que sale del aire en 2017. Por consecuencia el número de estaciones monitoreadas se reduce en el bloque 1.



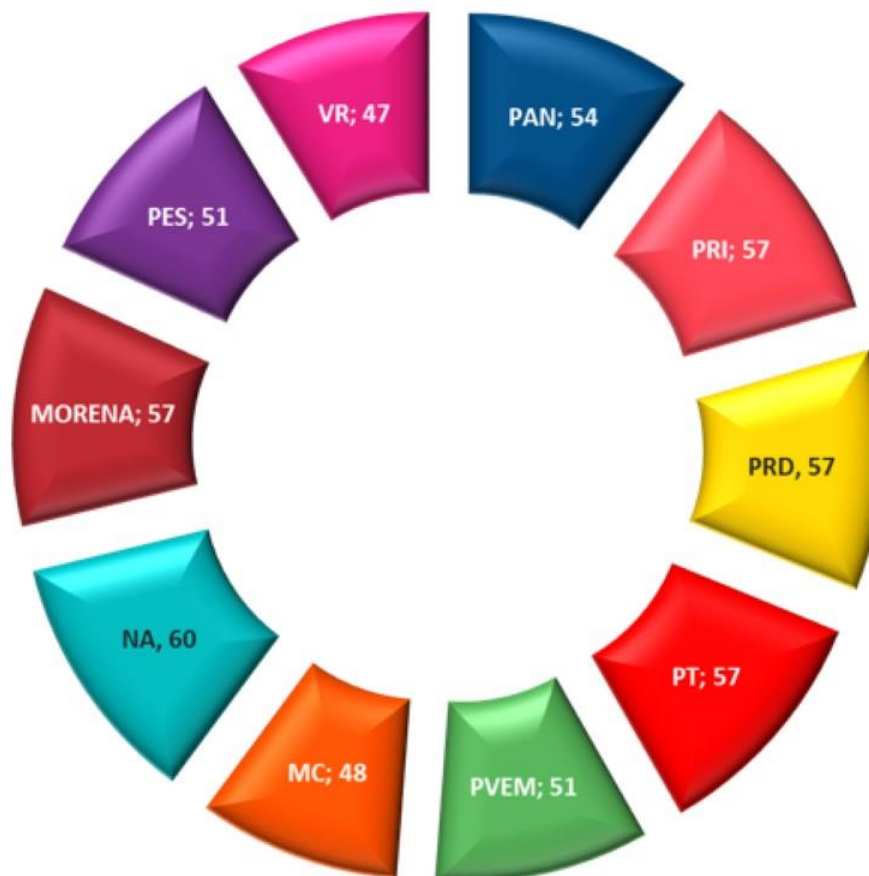
La gráfica compara los spots pautados vs spots transmitidos y omitidos en emisoras del primer bloque de pauta, en el Quinto Informe Quincenal del Periodo de Intercampaña para las elecciones de diputados locales y miembros de ayuntamientos, del 13 al 27 de abril de 2018.

NOTA: Las estaciones XEPJ-AM EL FONÓGRAFO 1150 AM y XEQR RADIO CENTRO 1030 AM fusionan contenidos a la estación XEN-AM LA 69 690 AM, por lo que solo se consideró para monitoreo ésta última. Las estaciones XENET-AM 1320 y XEINFO-AM 1560, ambas desaparecidas por litigio en 2008 tampoco se consideran para monitoreo, así como la estación XEDA-AM Radio Trece 1290 AM que salió del aire en 2015 y por último XERC-AM Formato 21 790 AM que sale del aire en 2017. Por consecuencia el número de estaciones monitoreadas se reduce de 65 a 61 estaciones, en el bloque 1.

PAUTA PERIODO INTERCAMPAÑAS 13 - 27 DE ABRIL DE 2018 BLOQUE 1

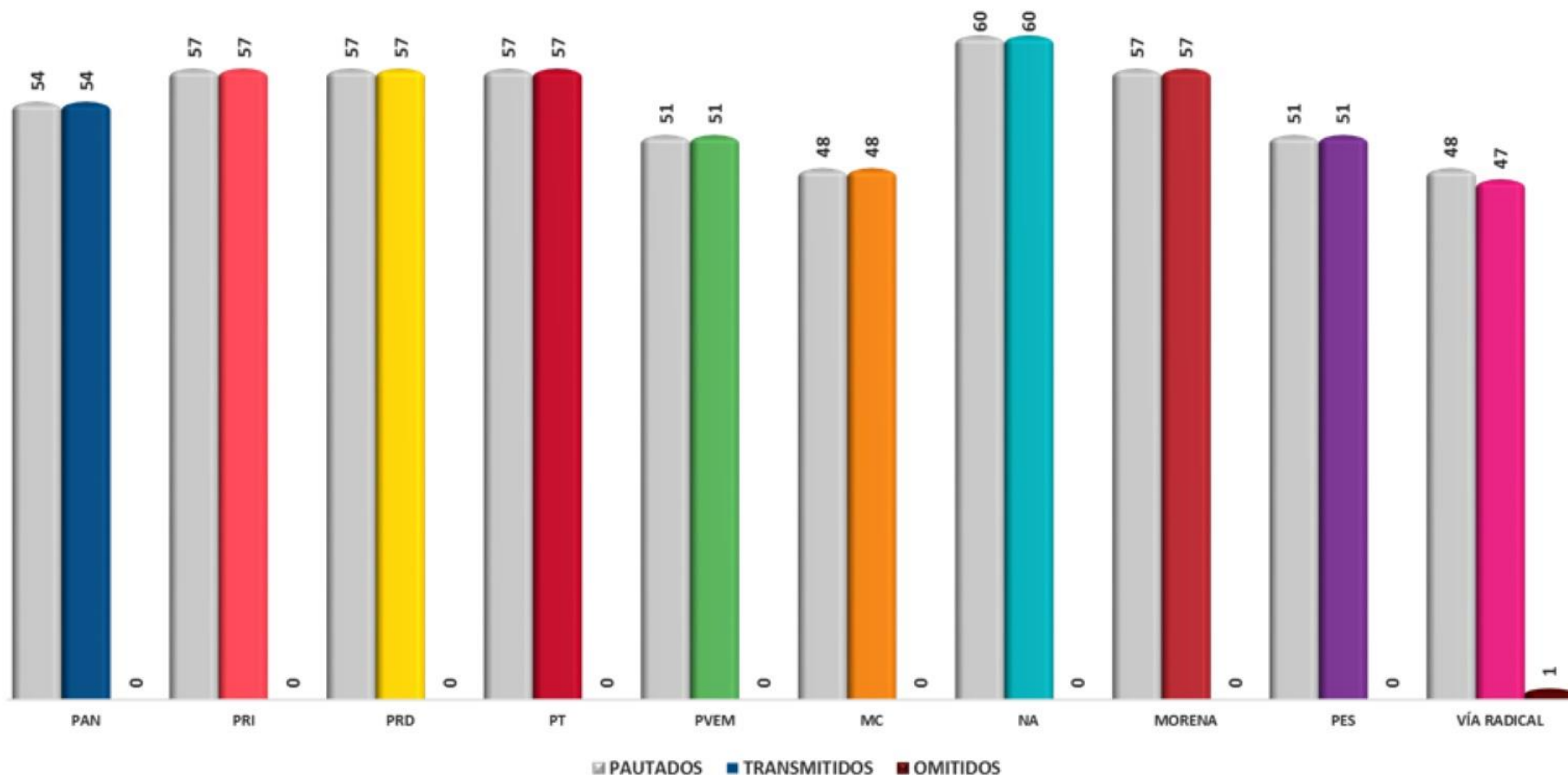
PARTIDO	PAUTADOS	TRANSMITIDOS	OMITIDOS	% CUMPLIMIENTO
PAN	1,464	1,464	0	100.00%
PRI	1,342	1,342	0	100.00%
PRD	1,403	1,403	0	100.00%
PT	1,525	1,525	0	100.00%
PVEM	1,281	1,281	0	100.00%
MC	1,281	1,281	0	100.00%
NA	1,342	1,342	0	100.00%
MORENA	1,342	1,342	0	100.00%
PES	1,464	1,464	0	100.00%
VÍA RADICAL	1,281	1,281	0	100.00%
TOTAL	13,725	13,725	0	100.00%

En el detalle se comparan los spots pautados vs spots transmitidos y omitidos, así como el porcentaje de cumplimiento correspondientes a cada uno de los partidos políticos del primer bloque de pauta, en el Quinto Informe Quincenal del Periodo de Intercampaña para las elecciones de diputados locales y miembros de ayuntamientos, del 13 al 27 de abril de 2018.



TOTAL SPOTS: 539

Representación del total de propaganda registrada en partidos políticos en el bloque dos de emisoras de radio. En el Quinto Informe Quincenal del Periodo de Intercampaña para las elecciones de diputados locales y miembros de ayuntamientos, del 13 al 27 de abril de 2018, la gráfica muestra que la mayor actividad propagandística se concentró en NA con un total de 60 spots.



La gráfica compara los spots pautados vs spots transmitidos y omitidos en emisoras del segundo bloque de pauta, en el Quinto Informe Quincenal del Periodo de Intercampaña para las elecciones de diputados locales y miembros de ayuntamientos, del 13 al 27 de abril de 2018.

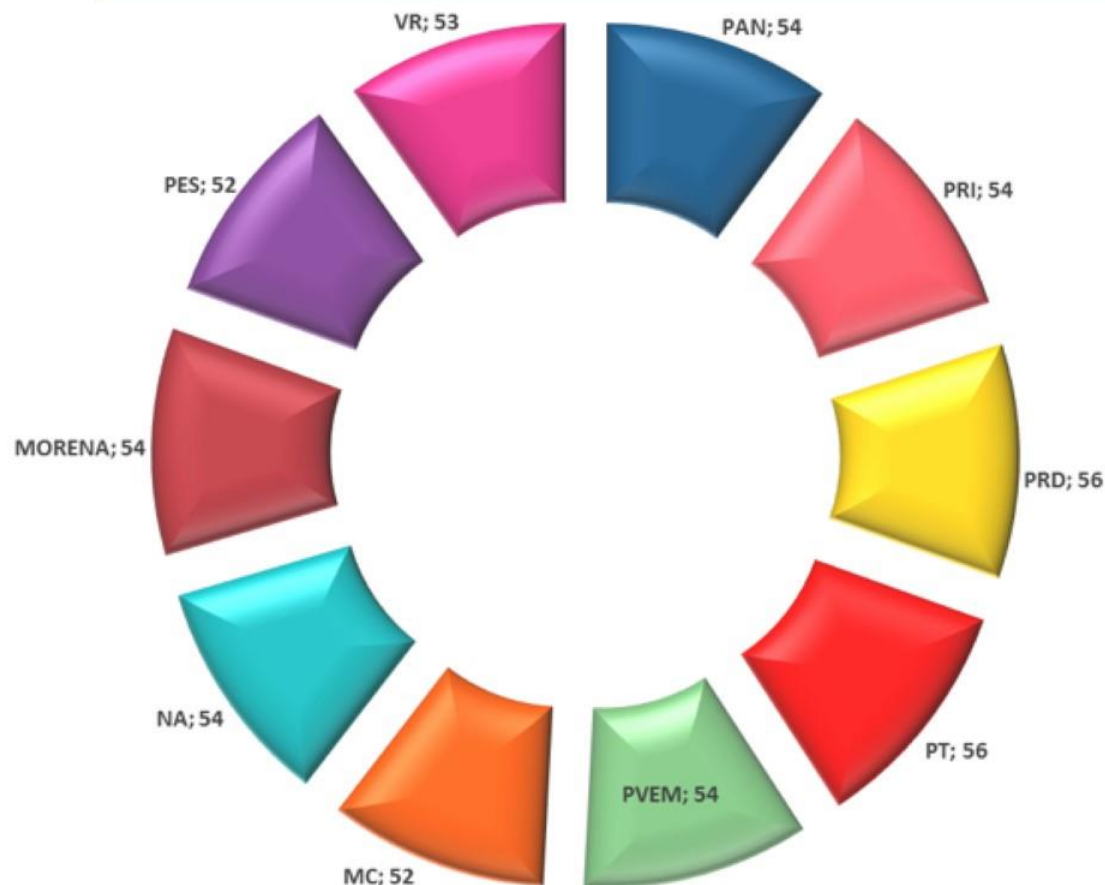
Quinto Informe Quincenal del Periodo de Intercampaña.
del 13 al 27 de abril de 2018

PAUTA PERIODO INTERCAMPAÑAS 13 - 27 DE ABRIL DE 2018 BLOQUE 2

PARTIDO	PAUTADOS	TRANSMITIDOS	OMITIDOS	% CUMPLIMIENTO
PAN	54	54	0	100.00%
PRI	57	57	0	100.00%
PRD	57	57	0	100.00%
PT	57	57	0	100.00%
PVEM	51	51	0	100.00%
MC	48	48	0	100.00%
NA	60	60	0	100.00%
MORENA	57	57	0	100.00%
PES	51	51	0	100.00%
VÍA RADICAL	48	47	1	97.92%
TOTAL	540	539	1	99.81%

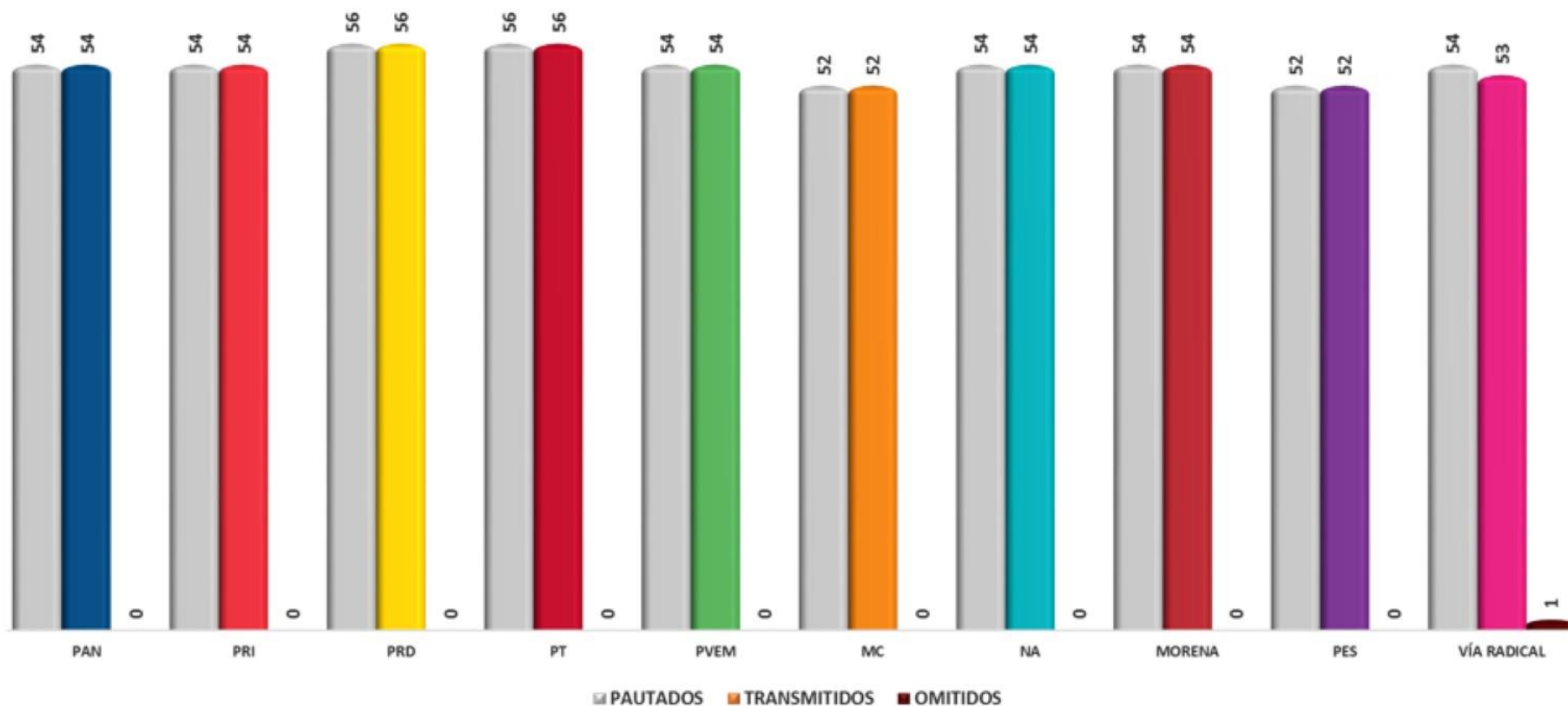
En el detalle se comparan los spots pautados vs spots transmitidos y omitidos, así como el porcentaje de cumplimiento correspondientes a cada uno de los partidos políticos del segundo bloque de pauta, en el Quinto Informe Quincenal del Periodo de Intercampaña para las elecciones de diputados locales y miembros de ayuntamientos, del 13 al 27 de abril de 2018.

PARTIDOS POLÍTICOS RADIO



TOTAL SPOTS: 539

Representación del total de propaganda registrada en partidos políticos en el bloque tres de emisoras de radio. En el Quinto Informe Quincenal del Periodo de Intercampaña para las elecciones de diputados locales y miembros de ayuntamientos, del 13 al 27 de abril de 2018, la gráfica muestra que la mayor actividad propagandística se concentró en los siguientes partidos: PRD y PT con un total de 56 spots cada uno.



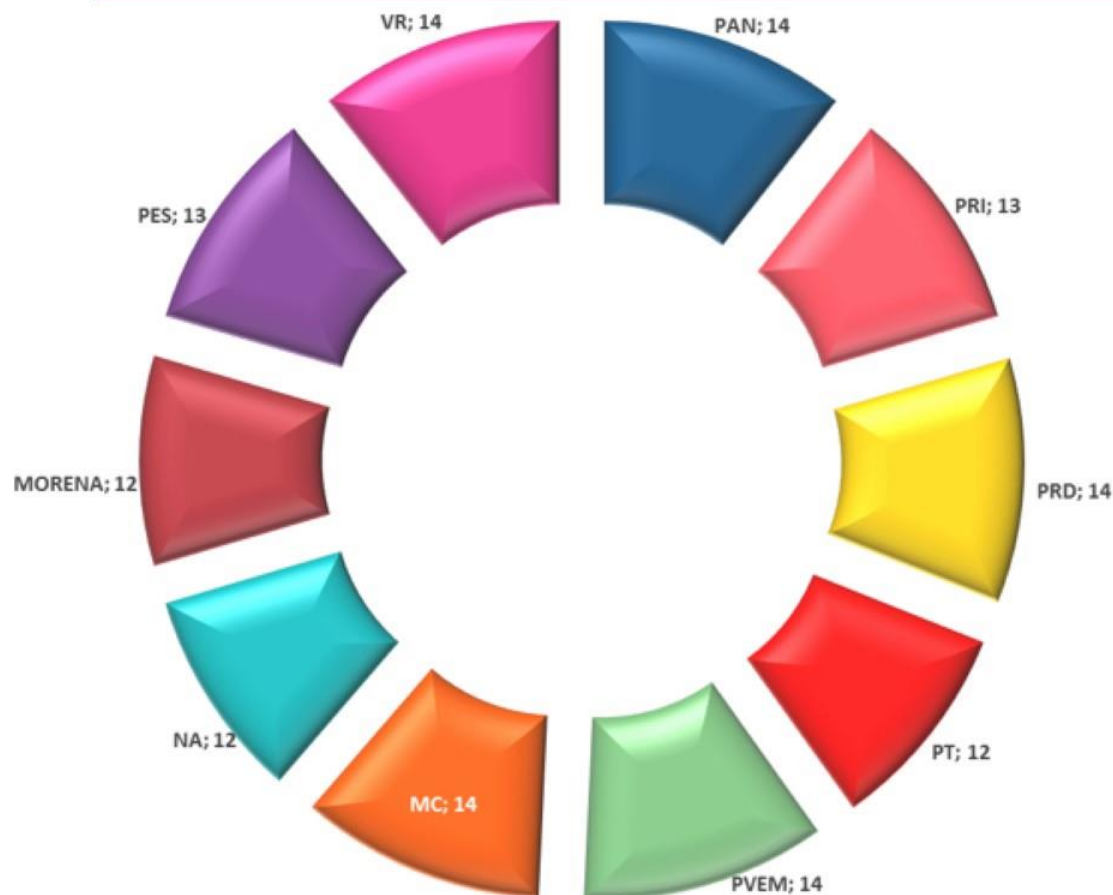
La gráfica compara los spots pautados vs spots transmitidos y omitidos en emisoras del tercer bloque de pauta, en el Quinto Informe Quincenal del Periodo de Intercampaña para las elecciones de diputados locales y miembros de ayuntamientos, del 13 al 27 de abril de 2018.

PAUTA PERIODO INTERCAMPAÑAS 13 - 27 DE ABRIL DE 2018 BLOQUE 3

PARTIDO	PAUTADOS	TRANSMITIDOS	OMITIDOS	% CUMPLIMIENTO
PAN	54	54	0	100.00%
PRI	54	54	0	100.00%
PRD	56	56	0	100.00%
PT	56	56	0	100.00%
PVEM	54	54	0	100.00%
MC	52	52	0	100.00%
NA	54	54	0	100.00%
MORENA	54	54	0	100.00%
PES	52	52	0	100.00%
VÍA RADICAL	54	53	1	98.15%
TOTAL	540	539	1	99.81%

En el detalle se comparan los spots pautados vs spots transmitidos y omitidos, así como el porcentaje de cumplimiento correspondientes a cada uno de los partidos políticos del tercer bloque de pauta, en el Quinto Informe Quincenal del Periodo de Intercampaña para las elecciones de diputados locales y miembros de ayuntamientos, del 13 al 27 de abril de 2018.

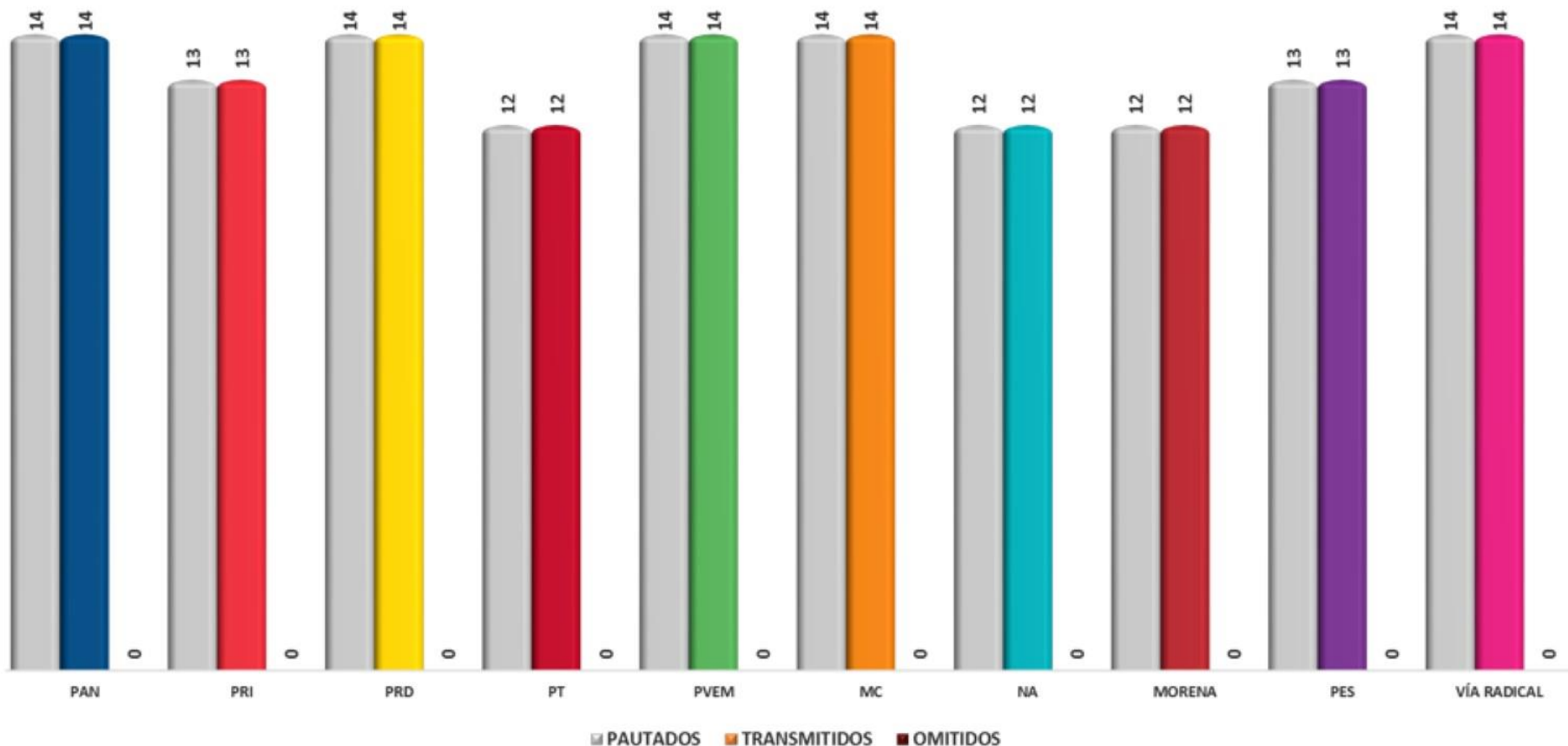
PARTIDOS POLÍTICOS RADIO



TOTAL SPOTS: 132

Representación del total de propaganda registrada en partidos políticos en el bloque cuatro de emisoras de radio. En el Quinto Informe Quincenal del Periodo de Intercampaña para las elecciones de diputados locales y miembros de ayuntamientos, del 13 al 27 de abril de 2018, la gráfica muestra que la mayor actividad propagandística se concentró en los siguientes partidos: PAN, PRD, PVEM, MC y VR con un total de 14 spots cada uno.

NOTA: En este bloque de estaciones se hace referencia al monitoreo de 5 emisoras con misma frecuencia y diferentes siglas en pauta (XHUAMA-FM, XHUAMC-FM, XHUAMI-FM, XHUAMR-FM y XHUAMX-FM, UAM RADIO 94.1), por lo cual para efectos de monitoreo se contará como una sola estación de radio, ya que cuenta con la misma señal. Por consecuencia el número de estaciones monitoreadas se reduce a 1, en el bloque 4.



La gráfica compara los spots pautados vs spots transmitidos y omitidos en emisoras del cuarto bloque de pauta, en el Quinto Informe Quincenal del Periodo de Intercampaña para las elecciones de diputados locales y miembros de ayuntamientos, del 13 al 27 de abril de 2018.

Quinto Informe Quincenal del Periodo de Intercampaña.
del 13 al 27 de abril de 2018

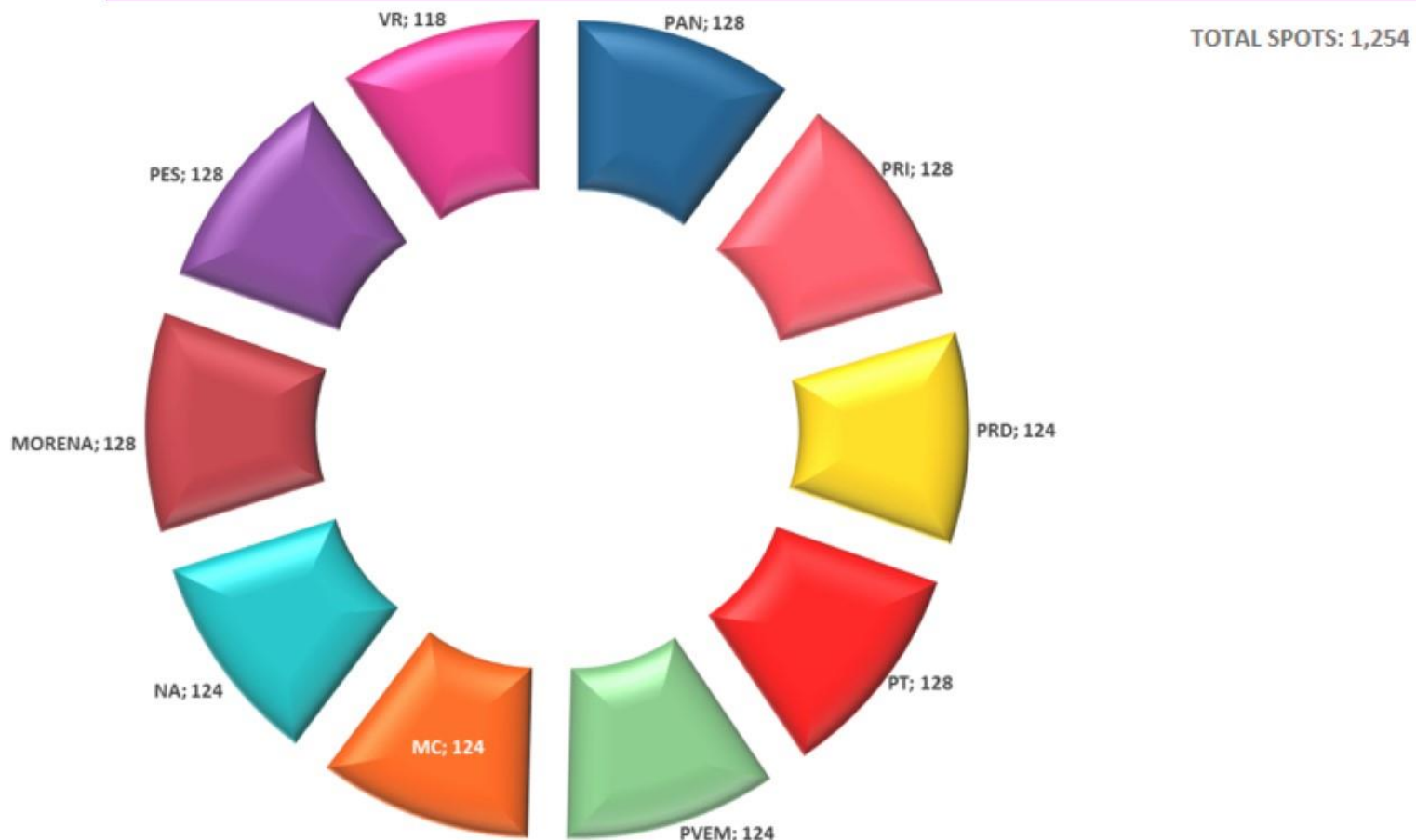
NOTA: En este bloque de estaciones se hace referencia al monitoreo de 5 emisoras con misma frecuencia y diferentes siglas en pauta, por lo cual para efectos de monitoreo se contará como una sola estación de radio, ya que cuenta con la misma señal. Por consecuencia el número de estaciones monitoreadas se reduce a 1, en el bloque 4.

PAUTA PERIODO INTERCAMPAÑAS 13 - 27 DE ABRIL DE 2018 BLOQUE 4

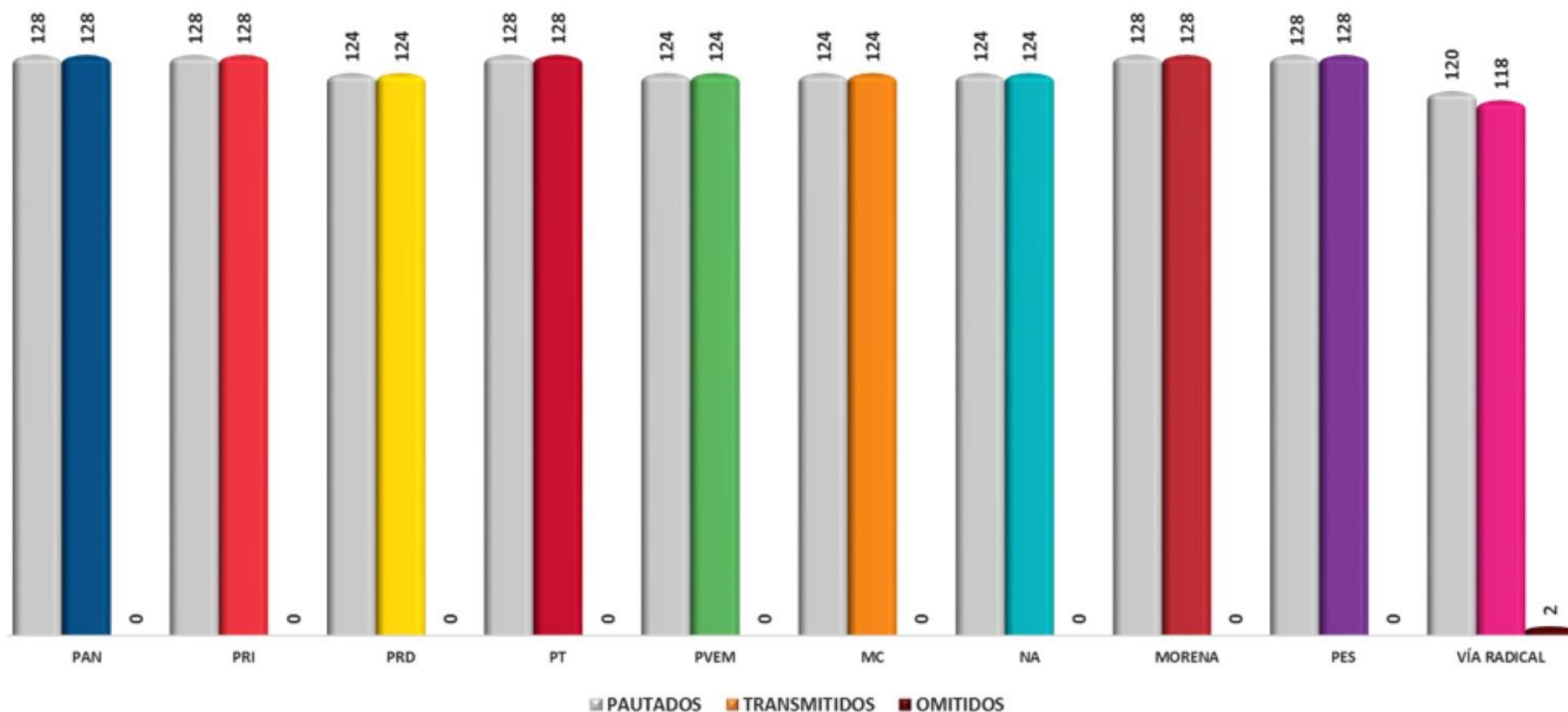
PARTIDO	PAUTADOS	TRANSMITIDOS	OMITIDOS	% CUMPLIMIENTO
PAN	14	14	0	100.00%
PRI	13	13	0	100.00%
PRD	14	14	0	100.00%
PT	12	12	0	100.00%
PVEM	14	14	0	100.00%
MC	14	14	0	100.00%
NA	12	12	0	100.00%
MORENA	12	12	0	100.00%
PES	13	13	0	100.00%
VÍA RADICAL	14	14	0	100.00%
TOTAL	132	132	0	100.00%

En el detalle se comparan los spots pautados vs spots transmitidos y omitidos, así como el porcentaje de cumplimiento correspondientes a cada uno de los partidos políticos del cuarto bloque de pauta, en el Quinto Informe Quincenal del Periodo de Intercampaña para las elecciones de diputados locales y miembros de ayuntamientos, del 13 al 27 de abril de 2018.

PARTIDOS POLÍTICOS RADIO



Representación del total de propaganda registrada en partidos políticos en el bloque cinco de emisoras de radio. En el Quinto Informe Quincenal del Periodo de Intercampaña para las elecciones de diputados locales y miembros de ayuntamientos, del 13 al 27 de abril de 2018, la gráfica muestra que la mayor actividad propagandística se concentró en los siguientes partidos: PAN, PRI, PT, MORENA y PES con un total de 128 spots cada uno.



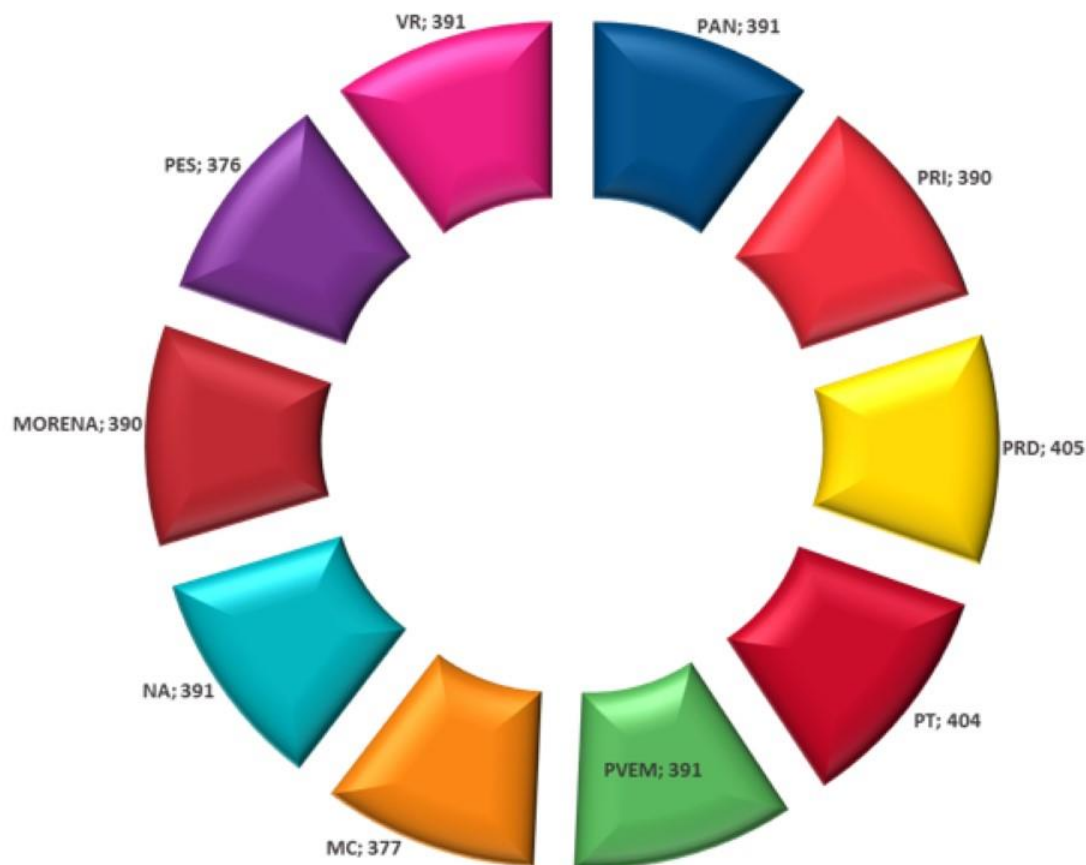
La gráfica compara los spots pautados vs spots transmitidos y omitidos en emisoras del quinto bloque de pauta, en el Quinto Informe Quincenal del Periodo de Intercampaña para las elecciones de diputados locales y miembros de ayuntamientos, del 13 al 27 de abril de 2018.

PAUTA PERIODO INTERCAMPAÑAS 13 - 27 DE ABRIL DE 2018 BLOQUE 5

PARTIDO	PAUTADOS	TRANSMITIDOS	OMITIDOS	% CUMPLIMIENTO
PAN	128	128	0	100.00%
PRI	128	128	0	100.00%
PRD	124	124	0	100.00%
PT	128	128	0	100.00%
PVEM	124	124	0	100.00%
MC	124	124	0	100.00%
NA	124	124	0	100.00%
MORENA	128	128	0	100.00%
PES	128	128	0	100.00%
VÍA RADICAL	120	118	2	98.33%
TOTAL	1,256	1,254	2	99.84%

En el detalle se comparan los spots pautados vs spots transmitidos y omitidos, así como el porcentaje de cumplimiento correspondientes a cada uno de los partidos políticos del quinto bloque de pauta, en el Quinto Informe Quincenal del Periodo de Intercampaña para las elecciones de diputados locales y miembros de ayuntamientos, del 13 al 27 de abril de 2018.

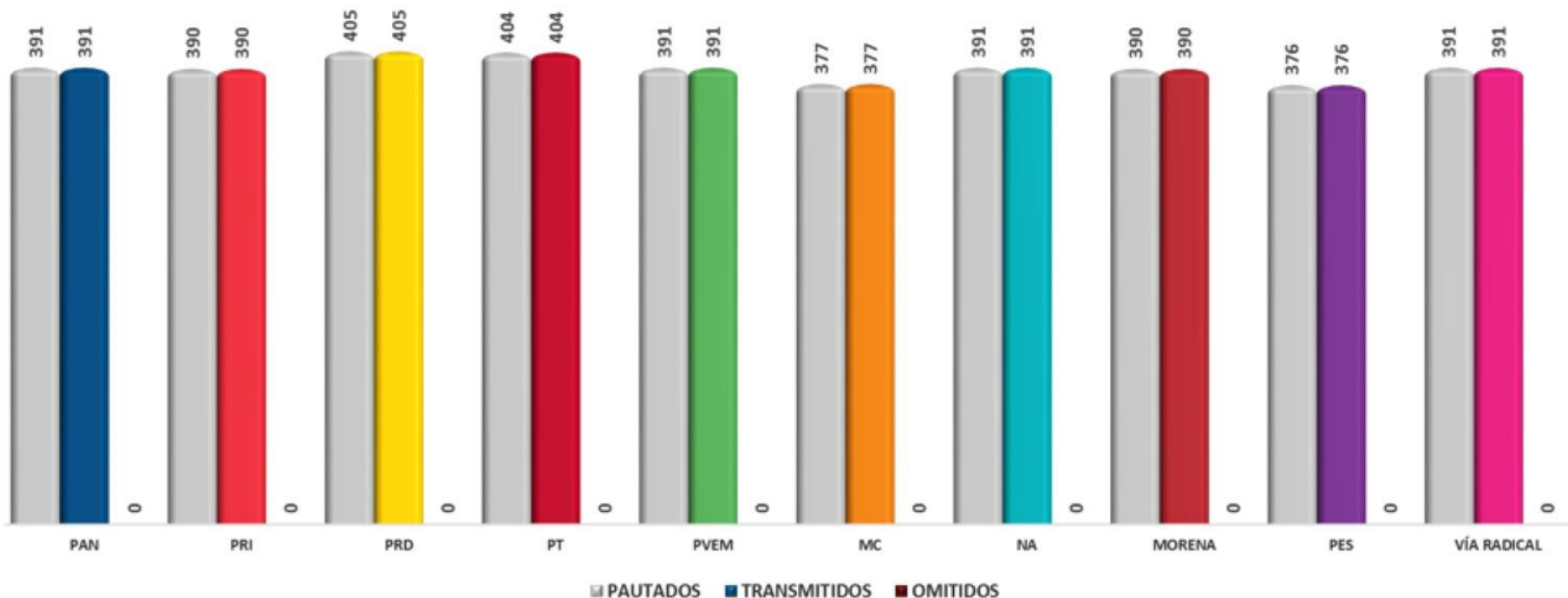
PARTIDOS POLÍTICOS RADIO



TOTAL SPOTS: 3,906

Representación del total de propaganda registrada en partidos políticos en el bloque seis de emisoras de radio. En el Quinto Informe Quincenal del Periodo de Intercampaña para las elecciones de diputados locales y miembros de ayuntamientos, del 13 al 27 de abril de 2018, la gráfica muestra que la mayor actividad propagandística se concentró en el PRD con un total de 405 spots.

NOTA: En este bloque de estaciones la estación XHPAMM-FM 91.3, sin nombre comercial, dicha estación obtiene su concesión en 2017 y aún no inicia transmisiones, así como la estación XHLUV-FM Calentana Luvimex, 96.5 FM no se toma en cuenta para el Quinto Informe Quincenal del Periodo de Intercampaña para las elecciones de diputados locales y miembros de ayuntamientos, del 13 al 27 de abril de 2018; en el caso de la estación Calentana se debe a la ausencia de spots; se encuentra con transmisiones normales pero no se detectan spots referentes al proceso electoral. En cuanto a la estación Stereo Miled a partir del día 21 regresa a transmitir, por lo que se considera la pauta a partir de este día. Por consecuencia el número de estaciones monitoreadas se reduce a 15 del 13 al 20 de abril y a partir del día 21 se consideran 16 estaciones, en el bloque 6. La estación XEUACH-AM Radio Chapingo 1610 AM hasta el día 29 de marzo de 2018 se considera para este bloque, ya que para el resto del periodo sufre cambios en la distribución de spots por día y por consecuencia se contabiliza como bloque número 7 a partir del día 30 de marzo de 2018.



La gráfica compara los spots pautados vs spots transmitidos y omitidos en emisoras del sexto bloque de pauta, en el Quinto Informe Quincenal del Periodo de Intercampaña para las elecciones de diputados locales y miembros de ayuntamientos, del 13 al 27 de abril de 2018.

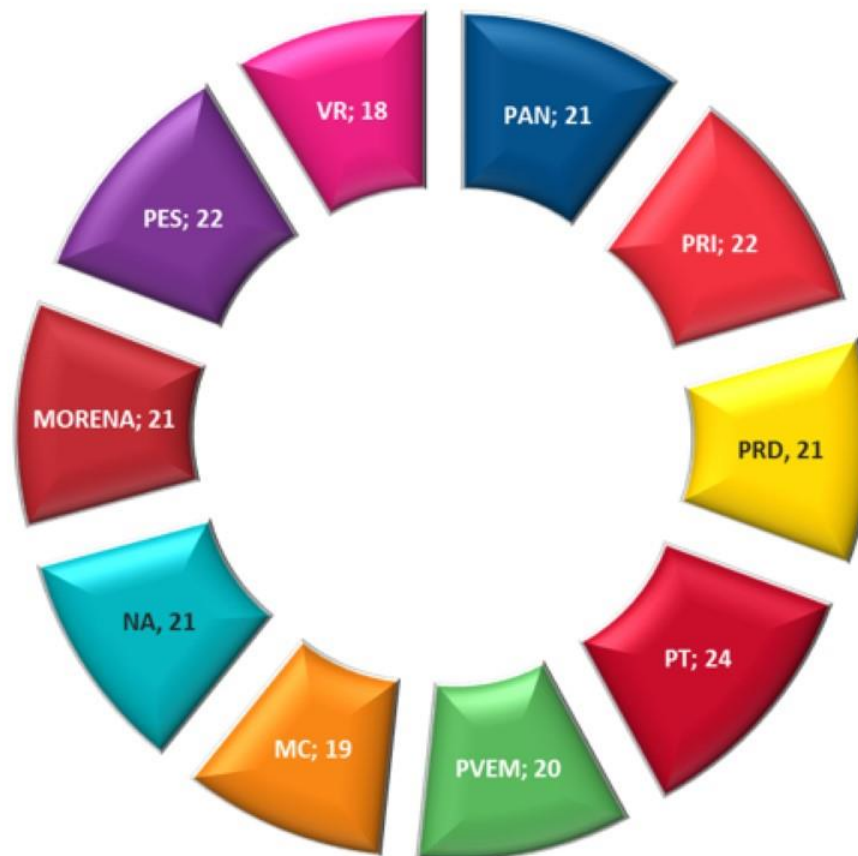
NOTA: En este bloque de estaciones la estación XHPAMM-FM 91.3, sin nombre comercial, dicha estación obtiene su concesión en 2017 y aún no inicia transmisiones, así como la estación XHLUV-FM Calentana Luvimex, 96.5 FM no se toma en cuenta para el Quinto Informe Quincenal del Periodo de Intercampaña para las elecciones de diputados locales y miembros de ayuntamientos, del 13 al 27 de abril de 2018; en el caso de la estación Calentana se debe a la ausencia de spots; se encuentra con transmisiones normales pero no se detectan spots referentes al proceso electoral. En cuanto a la estación Stereo Miled a partir del día 21 regresa a transmitir, por lo que se considera la pauta a partir de este día. Por consecuencia el número de estaciones monitoreadas se reduce a 15 del 13 al 20 de abril y a partir del día 21 se consideran 16 estaciones, en el bloque 6. La estación XEUACH-AM Radio Chapingo 1610 AM hasta el día 29 de marzo de 2018 se considera para este bloque, ya que para el resto del periodo sufre cambios en la distribución de spots por día y por consecuencia se contabiliza como bloque número 7 a partir del día 30 de marzo de 2018.

PAUTA PERIODO INTERCAMPAÑAS 13 - 27 DE ABRIL DE 2018 BLOQUE 6

PARTIDO	PAUTADOS	TRANSMITIDOS	OMITIDOS	% CUMPLIMIENTO
PAN	391	391	0	100.00%
PRI	390	390	0	100.00%
PRD	405	405	0	100.00%
PT	404	404	0	100.00%
PVEM	391	391	0	100.00%
MC	377	377	0	100.00%
NA	391	391	0	100.00%
MORENA	390	390	0	100.00%
PES	376	376	0	100.00%
VÍA RADICAL	391	391	0	100.00%
TOTAL	3,906	3,906	0	100.00%

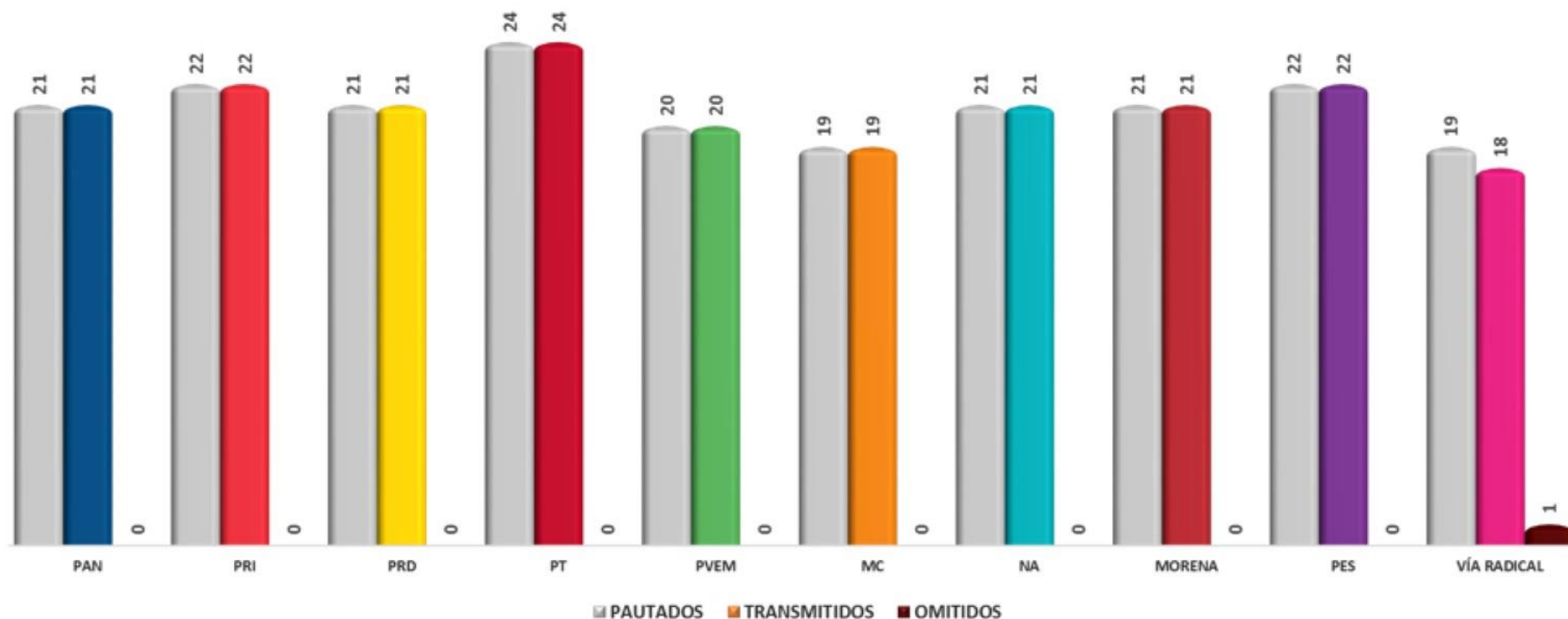
En el detalle se comparan los spots pautados vs spots transmitidos y omitidos, así como el porcentaje de cumplimiento correspondientes a cada uno de los partidos políticos del sexto bloque de pauta, en el Quinto Informe Quincenal del Periodo de Intercampaña para las elecciones de diputados locales y miembros de ayuntamientos, del 13 al 27 de abril de 2018

TOTAL SPOTS: 209



Representación del total de propaganda registrada en partidos políticos en el bloque siete de emisoras de radio. En el Quinto Informe Quincenal del Periodo de Intercampaña para las elecciones de diputados locales y miembros de ayuntamientos, del 13 al 27 de abril de 2018, la gráfica muestra que la mayor actividad propagandística se concentró en PT con un total de 24 spots.

NOTA: En este bloque de acuerdo a pautas otorgadas por el Instituto Nacional Electoral a partir del día 30 de marzo de 2018 se considera la estación XEUACH-AM Radio Chapingo 1610 AM como bloque número 7 ya que presenta diferente actividad de spots que el resto de las estaciones.



La gráfica compara los spots pautados vs spots transmitidos y omitidos en emisoras del séptimo bloque de pauta, en el Quinto Informe Quincenal del Periodo de Intercampaña para las elecciones de diputados locales y miembros de ayuntamientos, del 13 al 27 de abril de 2018.

DETALLE SPOTS PAUTADOS VS SPOTS TRANSMITIDOS RADIO

NOTA: En este bloque de acuerdo a pautas otorgadas por el Instituto Nacional Electoral a partir del día 30 de marzo de 2018 se considera la estación XEUACH-AM Radio Chapingo 1610 AM como bloque número 7 ya que presenta diferente actividad de spots que el resto de las estaciones.

PAUTA PERIODO INTERCAMPAÑAS 13 - 27 DE ABRIL DE 2018 BLOQUE 7				
PARTIDO	PAUTADOS	TRANSMITIDOS	OMITIDOS	% CUMPLIMIENTO
PAN	21	21	0	100.00%
PRI	22	22	0	100.00%
PRD	21	21	0	100.00%
PT	24	24	0	100.00%
PVEM	20	20	0	100.00%
MC	19	19	0	100.00%
NA	21	21	0	100.00%
MORENA	21	21	0	100.00%
PES	22	22	0	100.00%
VÍA RADICAL	19	18	1	94.74%
TOTAL	210	209	1	99.52%

En el detalle se comparan los spots pautados vs spots transmitidos y omitidos, así como el porcentaje de cumplimiento correspondientes a cada uno de los partidos políticos del séptimo bloque de pauta, en el Quinto Informe Quincenal del Periodo de Intercampaña para las elecciones de diputados locales y miembros de ayuntamientos, del 13 al 27 de abril de 2018

POR PARTIDOS POLÍTICOS RADIO

Detalle comparativo de versiones de spots por partido político, representando el total de spots y su respectivo porcentaje de transmisión, correspondiente al Quinto Informe Quincenal del Periodo de Intercampaña para las elecciones de diputados locales y miembros de ayuntamientos, del 13 al 27 de abril de 2018. Para el periodo de Intercampañas del 13 al 27 de abril del 2018, derivado del análisis de transmisión de spots en radio, se encontraron spots federales transmitidos en espacios locales.

PARTIDO	BLOQUE	VERSIÓN	TOTAL SPOTS	% SPOTS
PAN	BLOQUE 1	BAFRAR507 RA00599-18	834	4.1076%
		SYDCOA RA00800-18	298	1.4677%
		JACKIEPANR RA00771-18	203	0.9998%
		ENDLN RA00794-18	129	0.6353%
	Total BLOQUE 1		1,464	7.2104%
	BLOQUE 2	JACKIEPANR RA00771-18	23	0.1133%
		BAFRAR507 RA00599-18	19	0.0936%
		ENDLN RA00794-18	12	0.0591%
	Total BLOQUE 2		54	0.2660%
	BLOQUE 3	BAFRAR507 RA00599-18	32	0.1576%
		SYDCOA RA00800-18	22	0.1084%
	Total BLOQUE 3		54	0.2660%
	BLOQUE 4	BAFRAR507 RA00599-18	8	0.0394%
		ENDLN RA00794-18	6	0.0296%
	Total BLOQUE 4		14	0.0690%
	BLOQUE 5	BAFRAR507 RA00599-18	80	0.3940%
		ENDLN RA00794-18	25	0.1231%
		SYDCOA RA00800-18	23	0.1133%
	Total BLOQUE 5		128	0.6304%
	BLOQUE 6	BAFRAR507 RA00599-18	263	1.2953%
		ENDLN RA00794-18	90	0.4433%
		SYDCOA RA00800-18	21	0.1034%
		JACKIEPANR RA00771-18	17	0.0837%
Total BLOQUE 6		391	1.9257%	
BLOQUE 7	BAFRAR507 RA00599-18	21	0.1034%	
Total BLOQUE 7		21	0.1034%	
Total PAN			2,126	10.4706%
PRI	BLOQUE 1	RESULTADOS PRI EDOMEX RA00556-18	1,323	6.5160%
		VIEJITA RA01190-18	10	0.0493%
		EXTRANJERA RA01335-18	9	0.0443%
	Total BLOQUE 1		1,342	6.6095%
	BLOQUE 2	RESULTADOS PRI EDOMEX RA00556-18	57	0.2807%
	Total BLOQUE 2		57	0.2807%
	BLOQUE 3	RESULTADOS PRI EDOMEX RA00556-18	54	0.2660%
	Total BLOQUE 3		54	0.2660%
	BLOQUE 4	RESULTADOS PRI EDOMEX RA00556-18	13	0.0640%
	Total BLOQUE 4		13	0.0640%

POR PARTIDOS POLÍTICOS RADIO

PARTIDO	BLOQUE	VERSIÓN	TOTAL SPOTS	% SPOTS
	BLOQUE 5	RESULTADOS PRI EDOMEX RA00556-18	128	0.6304%
	Total BLOQUE 5		128	0.6304%
	BLOQUE 6	RESULTADOS PRI EDOMEX RA00556-18	376	1.8519%
		EXTRANJERA RA01335-18	10	0.0493%
		VIEJITA RA01190-18	4	0.0197%
	Total BLOQUE 6		390	1.9208%
	BLOQUE 7	RESULTADOS PRI EDOMEX RA00556-18	22	0.1084%
	Total BLOQUE 7		22	0.1084%
Total PRI			2,006	9.8798%
PRD	BLOQUE 1	TU DECIDES RA RA00535-18	643	3.1669%
		IZQUIERDA HOY RA RA00429-18	544	2.6793%
		SEGURIDAD RA RA01030-18	216	1.0638%
	Total BLOQUE 1		1,403	6.9100%
	BLOQUE 2	TU DECIDES RA RA00535-18	29	0.1428%
		IZQUIERDA HOY RA RA00429-18	16	0.0788%
		SEGURIDAD RA RA01030-18	12	0.0591%
	Total BLOQUE 2		57	0.2807%
	BLOQUE 3	TU DECIDES RA RA00535-18	23	0.1133%
		IZQUIERDA HOY RA RA00429-18	21	0.1034%
		SEGURIDAD RA RA01030-18	12	0.0591%
	Total BLOQUE 3		56	0.2758%
	BLOQUE 4	IZQUIERDA HOY RA RA00429-18	6	0.0296%
		TU DECIDES RA RA00535-18	5	0.0246%
		SEGURIDAD RA RA01030-18	3	0.0148%
	Total BLOQUE 4		14	0.0690%
	BLOQUE 5	TU DECIDES RA RA00535-18	60	0.2955%
		IZQUIERDA HOY RA RA00429-18	48	0.2364%
		SEGURIDAD RA RA01030-18	16	0.0788%
	Total BLOQUE 5		124	0.6107%
	BLOQUE 6	IZQUIERDA HOY RA RA00429-18	147	0.7240%
		SEGURIDAD RA RA01030-18	129	0.6353%
		TU DECIDES RA RA00535-18	129	0.6353%
	Total BLOQUE 6		405	1.9947%
	BLOQUE 7	TU DECIDES RA RA00535-18	10	0.0493%
		SEGURIDAD RA RA01030-18	6	0.0296%
		IZQUIERDA HOY RA RA00429-18	5	0.0246%
	Total BLOQUE 7		21	0.1034%
Total PRD			2,080	10.2443%

POR PARTIDOS POLÍTICOS RADIO

PARTIDO	BLOQUE	VERSIÓN	TOTAL SPOTS	% SPOTS	
PT	BLOQUE 1	PT APLANADORA RADIO RA00620-18	1,268	6.2451%	
		DIPUTADOS Y SENADORES PT RADIO RA00704-18	129	0.6353%	
		PENSIÓN EXPRESIDENTES PT RADIO RA00702-18	128	0.6304%	
	Total BLOQUE 1			1,525	7.5108%
	BLOQUE 2	PT APLANADORA RADIO RA00620-18	52	0.2561%	
		DIPUTADOS Y SENADORES PT RADIO RA00704-18	5	0.0246%	
	Total BLOQUE 2			57	0.2807%
	BLOQUE 3	PT APLANADORA RADIO RA00620-18	49	0.2413%	
		PENSIÓN EXPRESIDENTES PT RADIO RA00702-18	7	0.0345%	
	Total BLOQUE 3			56	0.2758%
	BLOQUE 4	PT APLANADORA RADIO RA00620-18	10	0.0493%	
		PENSIÓN EXPRESIDENTES PT RADIO RA00702-18	1	0.0049%	
		DIPUTADOS Y SENADORES PT RADIO RA00704-18	1	0.0049%	
	Total BLOQUE 4			12	0.0591%
	BLOQUE 5	PT APLANADORA RADIO RA00620-18	121	0.5959%	
		DIPUTADOS Y SENADORES PT RADIO RA00704-18	7	0.0345%	
	Total BLOQUE 5			128	0.6304%
	BLOQUE 6	PASATE A LA IZQUIERDA 2 RA01053-17	237	1.1673%	
		PT APLANADORA RADIO RA00620-18	103	0.5073%	
		PENSIÓN EXPRESIDENTES PT RADIO RA00702-18	64	0.3152%	
	Total BLOQUE 6			404	1.9898%
	BLOQUE 7	PASATE A LA IZQUIERDA 2 RA01053-17	16	0.0788%	
		PT APLANADORA RADIO RA00620-18	8	0.0394%	
	Total BLOQUE 7			24	0.1182%
	Total PT			2,206	10.8649%
	PVEM	BLOQUE 1	CADENA PERPETUA RA00513-18	1,097	5.4029%
			BANCO DE ALIMENTOS RA00713-18	100	0.4925%
			PRIMER EMPLEO RA00710-18	84	0.4137%
Total BLOQUE 1			1,281	6.3091%	
BLOQUE 2		CADENA PERPETUA RA00513-18	46	0.2266%	
		BANCO DE ALIMENTOS V2 RA01179-18	4	0.0197%	
		PRIMER EMPLEO RA00710-18	1	0.0049%	
Total BLOQUE 2			51	0.2512%	
BLOQUE 3		CADENA PERPETUA RA00513-18	32	0.1576%	
		BANCO DE ALIMENTOS V2 RA01179-18	22	0.1084%	
Total BLOQUE 3			54	0.2660%	

POR PARTIDOS POLÍTICOS RADIO

PARTIDO	BLOQUE	VERSIÓN	TOTAL SPOTS	% SPOTS
	BLOQUE 4	CADENA PERPETUA RA00513-18	11	0.0542%
		BANCO DE ALIMENTOS V2 RA01179-18	2	0.0099%
		PRIMER EMPLEO RA00710-18	1	0.0049%
	Total BLOQUE 4		14	0.0690%
	BLOQUE 5	CADENA PERPETUA RA00513-18	99	0.4876%
		BANCO DE ALIMENTOS V2 RA01179-18	25	0.1231%
	Total BLOQUE 5		124	0.6107%
	BLOQUE 6	CADENA PERPETUA RA00513-18	264	1.3002%
		BANCO DE ALIMENTOS V2 RA01179-18	64	0.3152%
		PRIMER EMPLEO RA00710-18	63	0.3103%
	Total BLOQUE 6		391	1.9257%
	BLOQUE 7	CADENA PERPETUA RA00513-18	15	0.0739%
		PRIMER EMPLEO RA00710-18	5	0.0246%
	Total BLOQUE 7		20	0.0985%
Total PVEM			1,935	9.5301%
MC	BLOQUE 1	NO MAS FUERO RA00969-18	1,020	5.0236%
		RENUNCIA AL PRESUPUESTO RA00678-18	116	0.5713%
		FMC08NENCANMAC V2 RA01236-18	68	0.3349%
		UN MEJOR FUTURO MOVIMIENTO CIUDADANO RA00756-18	41	0.2019%
		JACKIE NAVA MOVIMIENTO CIUDADANO RA00675-18	36	0.1773%
	Total BLOQUE 1		1,281	6.3091%
	BLOQUE 2	NO MAS FUERO RA00969-18	26	0.1281%
		JACKIE NAVA MOVIMIENTO CIUDADANO RA00675-18	9	0.0443%
		RENUNCIA AL PRESUPUESTO RA00678-18	9	0.0443%
		FMC08NENCANMAC V2 RA01236-18	4	0.0197%
	Total BLOQUE 2		48	0.2364%
	BLOQUE 3	NO MAS FUERO RA00969-18	39	0.1921%
		RENUNCIA AL PRESUPUESTO RA00678-18	7	0.0345%
		FMC08NENCANMAC V2 RA01236-18	6	0.0296%
	Total BLOQUE 3		52	0.2561%
	BLOQUE 4	NO MAS FUERO RA00969-18	12	0.0591%
		RENUNCIA AL PRESUPUESTO RA00678-18	2	0.0099%
	Total BLOQUE 4		14	0.0690%
	BLOQUE 5	NO MAS FUERO RA00969-18	94	0.4630%
		RENUNCIA AL PRESUPUESTO RA00678-18	16	0.0788%
		FMC08NENCANMAC V2 RA01236-18	14	0.0690%
	Total BLOQUE 5		124	0.6107%

POR PARTIDOS POLÍTICOS RADIO

PARTIDO	BLOQUE	VERSIÓN	TOTAL SPOTS	% SPOTS
	BLOQUE 6	NO MAS FUERO RA00969-18	255	1.2559%
		RENUNCIA AL PRESUPUESTO RA00678-18	53	0.2610%
		JACKIE NAVA MOVIMIENTO CIUDADANO RA00675-18	35	0.1724%
		FMC08NENCANMAC V2 RA01236-18	34	0.1675%
		Total BLOQUE 6	377	1.8568%
	BLOQUE 7	NO MAS FUERO RA00969-18	14	0.0690%
		JACKIE NAVA MOVIMIENTO CIUDADANO RA00675-18	3	0.0148%
		FMC08NENCANMAC V2 RA01236-18	2	0.0099%
		Total BLOQUE 7	19	0.0936%
Total MC			1,915	9.4316%
NA	BLOQUE 1	PUNOS 2 RA00616-18	1,196	5.8905%
		INSEGURIDAD RA00708-18	65	0.3201%
		CORRUPCIÓN RA00706-18	57	0.2807%
		PUNOS RA00280-18	24	0.1182%
		Total BLOQUE 1	1,342	6.6095%
	BLOQUE 2	PUNOS 2 RA00616-18	54	0.2660%
		CORRUPCIÓN RA00706-18	3	0.0148%
		INSEGURIDAD RA00708-18	3	0.0148%
	Total BLOQUE 2	60	0.2955%	
	BLOQUE 3	PUNOS 2 RA00616-18	49	0.2413%
INSEGURIDAD RA00708-18		5	0.0246%	
Total BLOQUE 3	54	0.2660%		
BLOQUE 4	PUNOS 2 RA00616-18	9	0.0443%	
	CORRUPCIÓN RA00706-18	3	0.0148%	
Total BLOQUE 4	12	0.0591%		
BLOQUE 5	PUNOS 2 RA00616-18	108	0.5319%	
	CORRUPCIÓN RA00706-18	16	0.0788%	
Total BLOQUE 5	124	0.6107%		
BLOQUE 6	PUNOS 2 RA00616-18	262	1.2904%	
	CORRUPCIÓN RA00706-18	66	0.3251%	
	INSEGURIDAD RA00708-18	63	0.3103%	
Total BLOQUE 6	391	1.9257%		
BLOQUE 7	PUNOS 2 RA00616-18	14	0.0690%	
	CORRUPCIÓN RA00706-18	7	0.0345%	
Total BLOQUE 7	21	0.1034%		
Total NA			2,004	9.8700%

POR PARTIDOS POLÍTICOS RADIO

PARTIDO	BLOQUE	VERSIÓN	TOTAL SPOTS	% SPOTS
MORENA	BLOQUE 1	INTERCAMPAÑA 3 RA00562-18	1,001	4.9301%
		AVIÓN RA00684-18	141	0.6944%
		PENSIÓN EXPRESIDENTES RA01037-18	83	0.4088%
		AUMENTAR PROGRAMAS SOCIALES RA01042-18	61	0.3004%
		NO VIVIRE EN LOS PINOS RA00935-18	56	0.2758%
	Total BLOQUE 1		1,342	6.6095%
	BLOQUE 2	INTERCAMPAÑA 3 RA00562-18	40	0.1970%
		AUMENTAR PROGRAMAS SOCIALES RA01042-18	9	0.0443%
		PENSIÓN EXPRESIDENTES RA01037-18	6	0.0296%
		NO VIVIRE EN LOS PINOS RA00935-18	2	0.0099%
	Total BLOQUE 2		57	0.2807%
	BLOQUE 3	INTERCAMPAÑA 3 RA00562-18	26	0.1281%
		PENSIÓN EXPRESIDENTES RA01037-18	16	0.0788%
		AVIÓN RA00684-18	8	0.0394%
		AUMENTAR PROGRAMAS SOCIALES RA01042-18	4	0.0197%
	Total BLOQUE 3		54	0.2660%
	BLOQUE 4	INTERCAMPAÑA 3 RA00562-18	12	0.0591%
	Total BLOQUE 4		12	0.0591%
	BLOQUE 5	INTERCAMPAÑA 3 RA00562-18	100	0.4925%
		AUMENTAR PROGRAMAS SOCIALES RA01042-18	17	0.0837%
		NO VIVIRE EN LOS PINOS RA00935-18	11	0.0542%
	Total BLOQUE 5		128	0.6304%
	BLOQUE 6	INTERCAMPAÑA 3 RA00562-18	210	1.0343%
AUMENTAR PROGRAMAS SOCIALES RA01042-18		107	0.5270%	
PENSIÓN EXPRESIDENTES RA01037-18		52	0.2561%	
AVIÓN RA00684-18		21	0.1034%	
Total BLOQUE 6		390	1.9208%	
BLOQUE 7	INTERCAMPAÑA 3 RA00562-18	12	0.0591%	
	PENSIÓN EXPRESIDENTES RA01037-18	9	0.0443%	
Total BLOQUE 7		21	0.1034%	
Total MORENA			2,004	9.8700%
PES	BLOQUE 1	VALORES RA00676-18	1,225	6.0333%
		SIN AUMENTAR IMPUESTOS RA01229-18	180	0.8865%
		CERO CORRUPCIÓN RA00727-18	59	0.2906%
	Total BLOQUE 1		1,464	7.2104%
	BLOQUE 2	VALORES RA00676-18	47	0.2315%
	SIN AUMENTAR IMPUESTOS RA01229-18	4	0.0197%	
Total BLOQUE 2		51	0.2512%	

POR PARTIDOS POLÍTICOS RADIO

PARTIDO	BLOQUE	VERSIÓN	TOTAL SPOTS	% SPOTS
PES	BLOQUE 3	VALORES RA00676-18	45	0.2216%
		SIN AUMENTAR IMPUESTOS RA01 229-18	7	0.0345%
	Total BLOQUE 3		52	0.2561%
	BLOQUE 4	VALORES RA00676-18	13	0.0640%
	Total BLOQUE 4		13	0.0640%
	BLOQUE 5	VALORES RA00676-18	117	0.5762%
		SIN AUMENTAR IMPUESTOS RA01 229-18	7	0.0345%
		CERO CORRUPCIÓN RA007 27-18	4	0.0197%
	Total BLOQUE 5		128	0.6304%
	BLOQUE 6	VALORES RA00676-18	266	1.3101%
	SIN AUMENTAR IMPUESTOS RA01 229-18	67	0.3300%	
	CERO CORRUPCIÓN RA007 27-18	43	0.2118%	
Total BLOQUE 6		376	1.8519%	
BLOQUE 7	VALORES RA00676-18	14	0.0690%	
	CERO CORRUPCIÓN RA007 27-18	8	0.0394%	
Total BLOQUE 7		22	0.1084%	
Total PES			2,106	10.3723%
VR	BLOQUE 1	VÍA RADICAL RADIO RA011 51-17	480	2.3641%
		VÍA RADICAL RADIO RA011 53-17	426	2.0981%
		VÍA RADICAL RADIO RA011 52-17	375	1.8469%
	Total BLOQUE 1		1,281	6.3091%
	BLOQUE 2	VÍA RADICAL RADIO RA011 51-17	19	0.0936%
		VÍA RADICAL RADIO RA011 53-17	14	0.0690%
		VÍA RADICAL RADIO RA011 52-17	14	0.0690%
	Total BLOQUE 2		47	0.2315%
	BLOQUE 3	VÍA RADICAL RADIO RA011 51-17	21	0.1034%
		VÍA RADICAL RADIO RA011 53-17	16	0.0788%
		VÍA RADICAL RADIO RA011 52-17	16	0.0788%
	Total BLOQUE 3		53	0.2610%
	BLOQUE 4	VÍA RADICAL RADIO RA011 51-17	5	0.0246%
		VÍA RADICAL RADIO RA011 52-17	5	0.0246%
		VÍA RADICAL RADIO RA011 53-17	4	0.0197%
	Total BLOQUE 4		14	0.0690%
	BLOQUE 5	VÍA RADICAL RADIO RA011 51-17	44	0.2167%
		VÍA RADICAL RADIO RA011 52-17	41	0.2019%
		VÍA RADICAL RADIO RA011 53-17	33	0.1625%
	Total BLOQUE 5		118	0.5812%

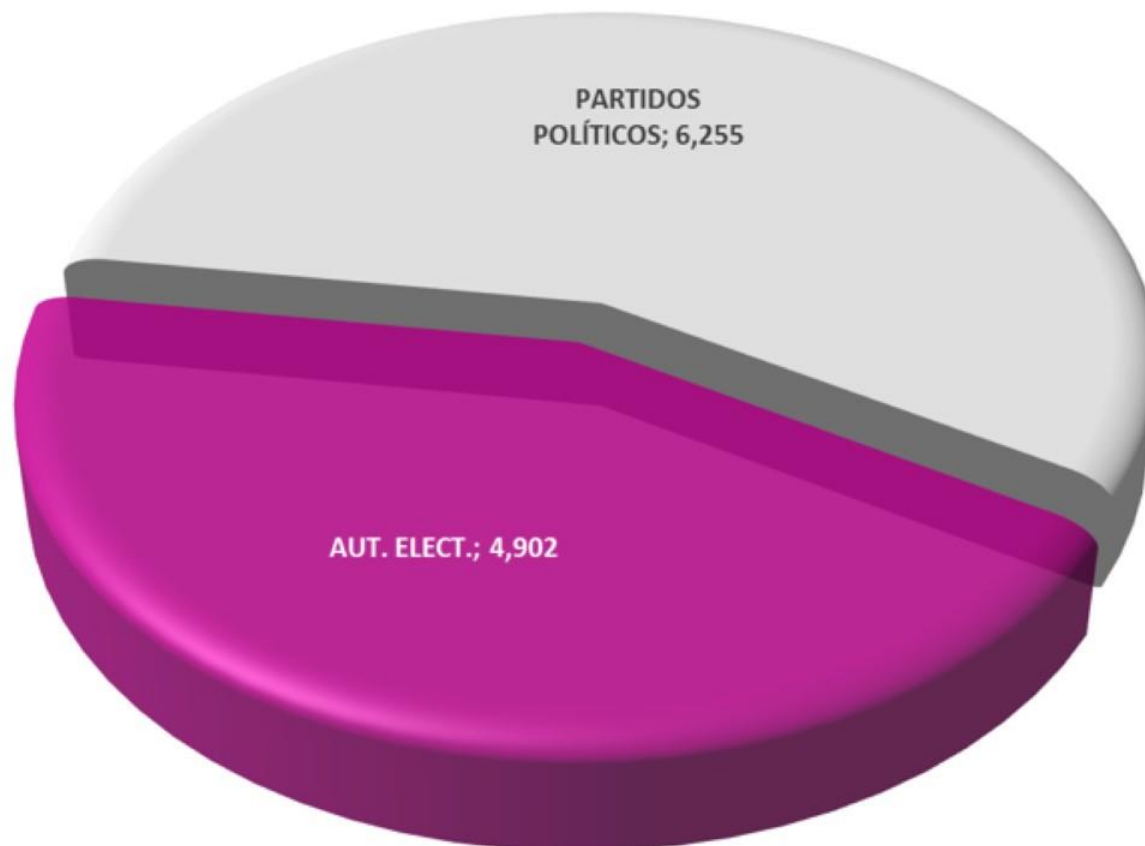
POR PARTIDOS POLÍTICOS RADIO

PARTIDO	BLOQUE	VERSIÓN	TOTAL SPOTS	% SPOTS
	BLOQUE 6	VÍA RADICAL RADIO RA01151-17	148	0.7289%
		VÍA RADICAL RADIO RA01152-17	124	0.6107%
		VÍA RADICAL RADIO RA01153-17	119	0.5861%
	Total BLOQUE 6		391	1.9257%
	BLOQUE 7	VÍA RADICAL RADIO RA01151-17	6	0.0296%
		VÍA RADICAL RADIO RA01153-17	6	0.0296%
		VÍA RADICAL RADIO RA01152-17	6	0.0296%
	Total BLOQUE 7		18	0.0887%
Total VR			1,922	9.47%
Total general			20,304	100%

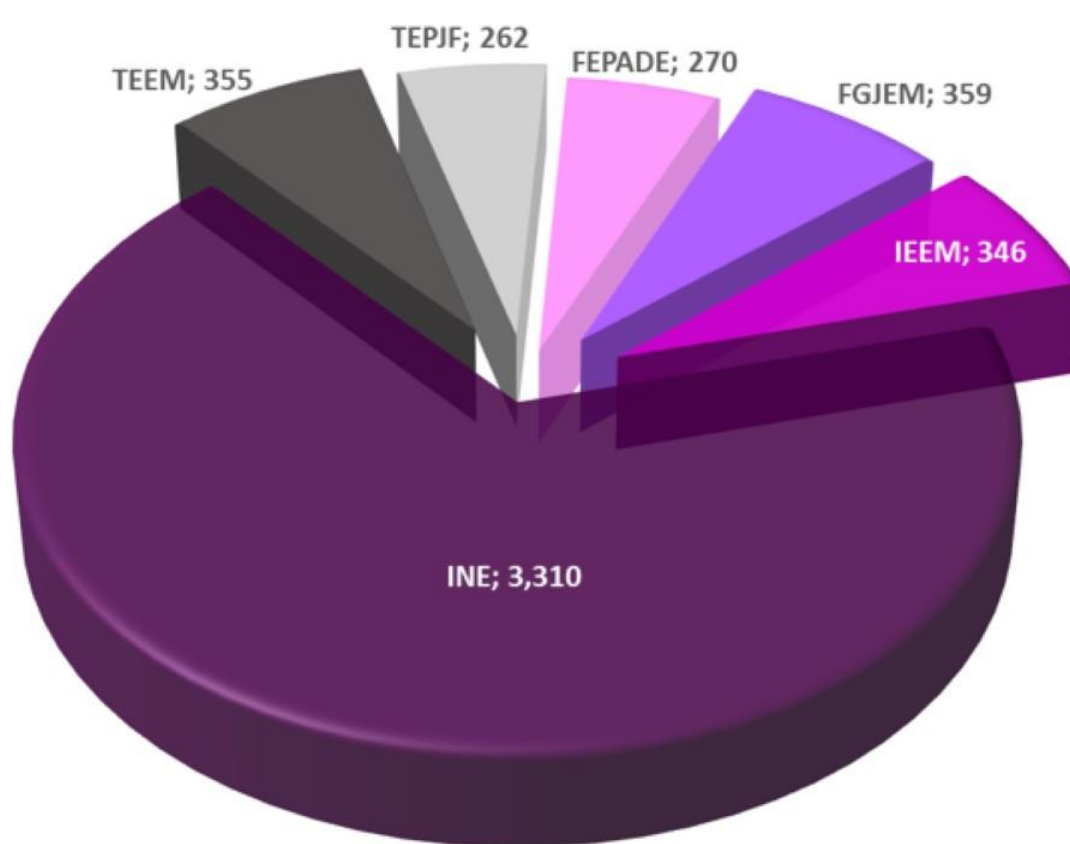
Monitoreo Cuantitativo

TV

TOTAL SPOTS: 11,157



Representación del total de propaganda registrada. En el Quinto Informe Quincenal del Periodo de Intercampaña para las elecciones de diputados locales y miembros de ayuntamientos, del 13 al 27 de abril de 2018, la gráfica muestra que la mayor actividad propagandística se concentró en Partidos Políticos.



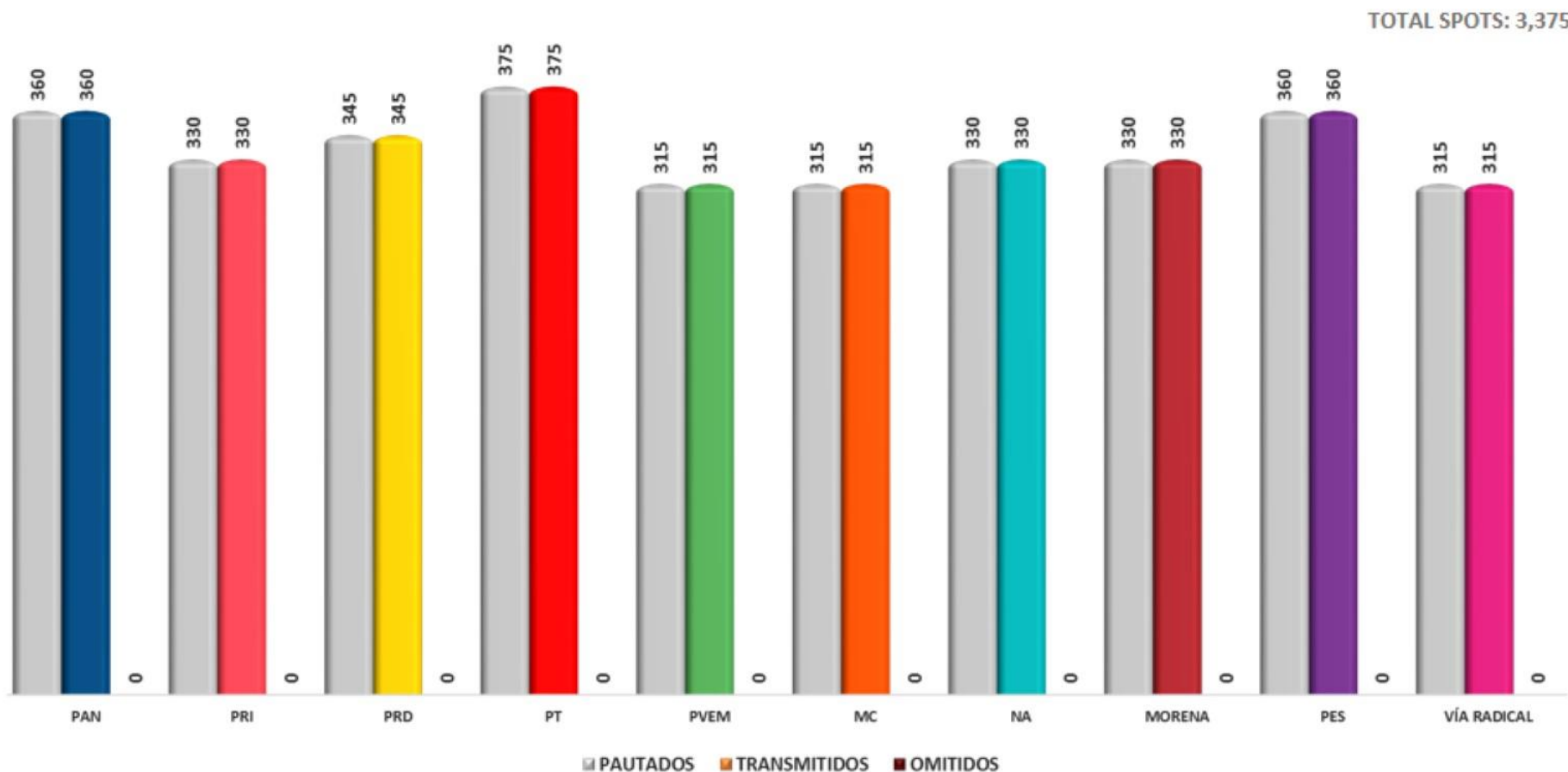
TOTAL SPOTS: 4,902

Representación del total de propaganda registrada de autoridades electorales. En el Quinto Informe Quincenal del Periodo de Intercampaña para las elecciones de diputados locales y miembros de ayuntamientos, del 13 al 27 de abril de 2018, la gráfica muestra que la mayor actividad propagandística se concentró en el Instituto Nacional Electoral con un total de 3,310 spots.



TOTAL SPOTS: 3,375

Representación del total de propaganda registrada en partidos políticos en el bloque uno de canales de Televisión. En el Quinto Informe Quincenal del Periodo de Intercampaña para las elecciones de diputados locales y miembros de ayuntamientos, del 13 al 27 de abril de 2018, la gráfica muestra que la mayor actividad propagandística se concentró en PT con un total de 375 spots.



La gráfica compara los spots pautados vs spots transmitidos y omitidos en emisoras del primer bloque de pauta, en el Quinto Informe Quincenal del Periodo de Intercampaña para las elecciones de diputados locales y miembros de ayuntamientos, del 13 al 27 de abril de 2018.

DETALLE SPOTS PAUTADOS VS SPOTS TRANSMITIDOS TELEVISIÓN

PAUTA PERIODO INTERCAMPAÑAS 13 - 27 DE ABRIL DE 2018 BLOQUE 1

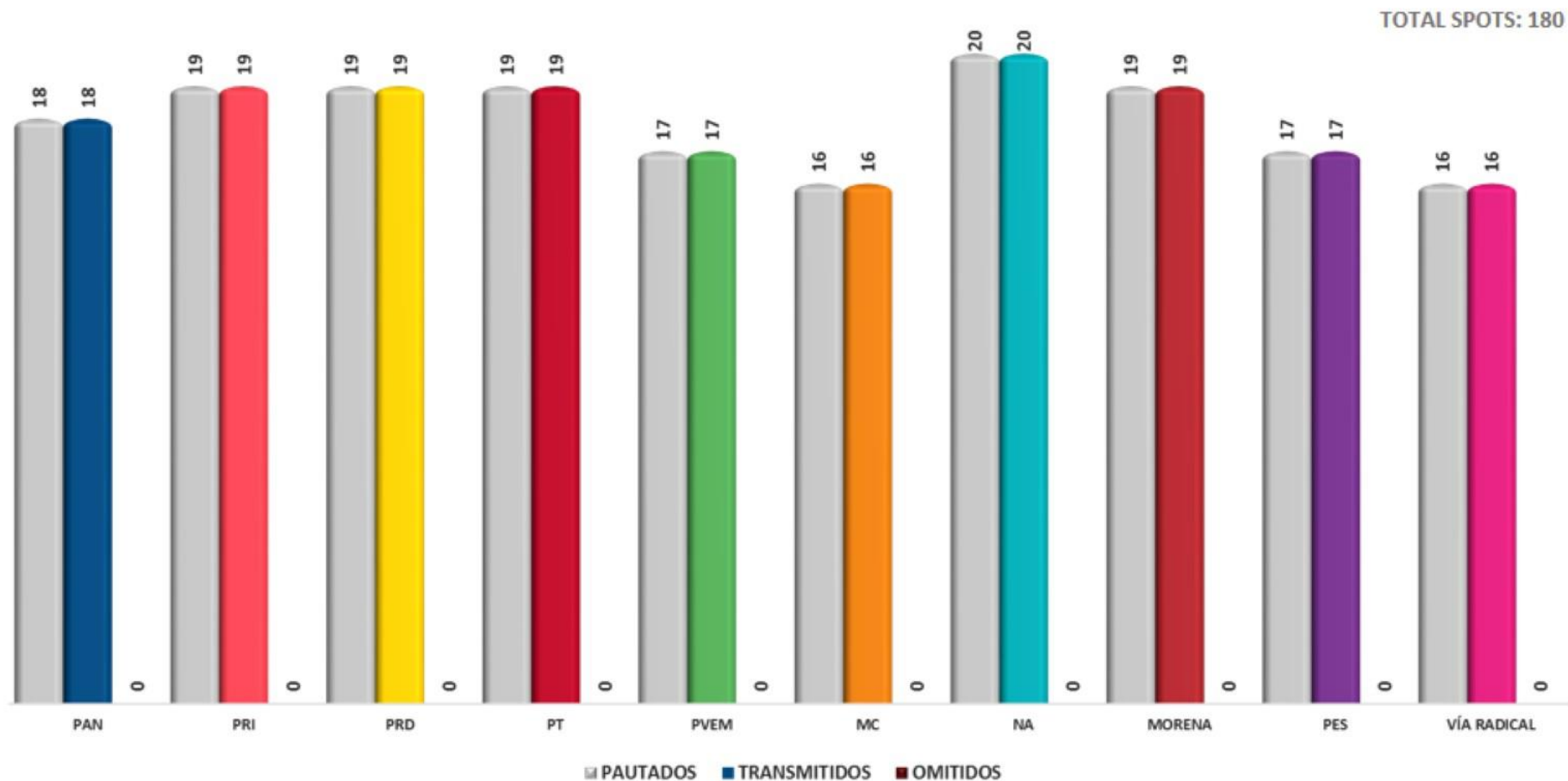
PARTIDO	PAUTADOS	TRANSMITIDOS	OMITIDOS	% CUMPLIMIENTO
PAN	360	360	0	100.00%
PRI	330	330	0	100.00%
PRD	345	345	0	100.00%
PT	375	375	0	100.00%
PVEM	315	315	0	100.00%
MC	315	315	0	100.00%
NA	330	330	0	100.00%
MORENA	330	330	0	100.00%
PES	360	360	0	100.00%
VÍA RADICAL	315	315	0	100.00%
TOTAL	3,375	3,375	0	100.00%

En el detalle se comparan los spots pautados vs spots transmitidos y omitidos, así como el porcentaje de cumplimiento correspondientes a cada uno de los partidos políticos del primer bloque de pauta, en el Quinto Informe Quincenal del Periodo de Intercampaña para las elecciones de diputados locales y miembros de ayuntamientos, del 13 al 27 de abril de 2018.



TOTAL SPOTS: 180

Representación del total de propaganda registrada en partidos políticos en el bloque dos de canales de Televisión. En el Quinto Informe Quincenal del Periodo de Intercampaña para las elecciones de diputados locales y miembros de ayuntamientos, del 13 al 27 de abril de 2018, la gráfica muestra que la mayor actividad propagandística se concentró en NA con un total de 20 spots.



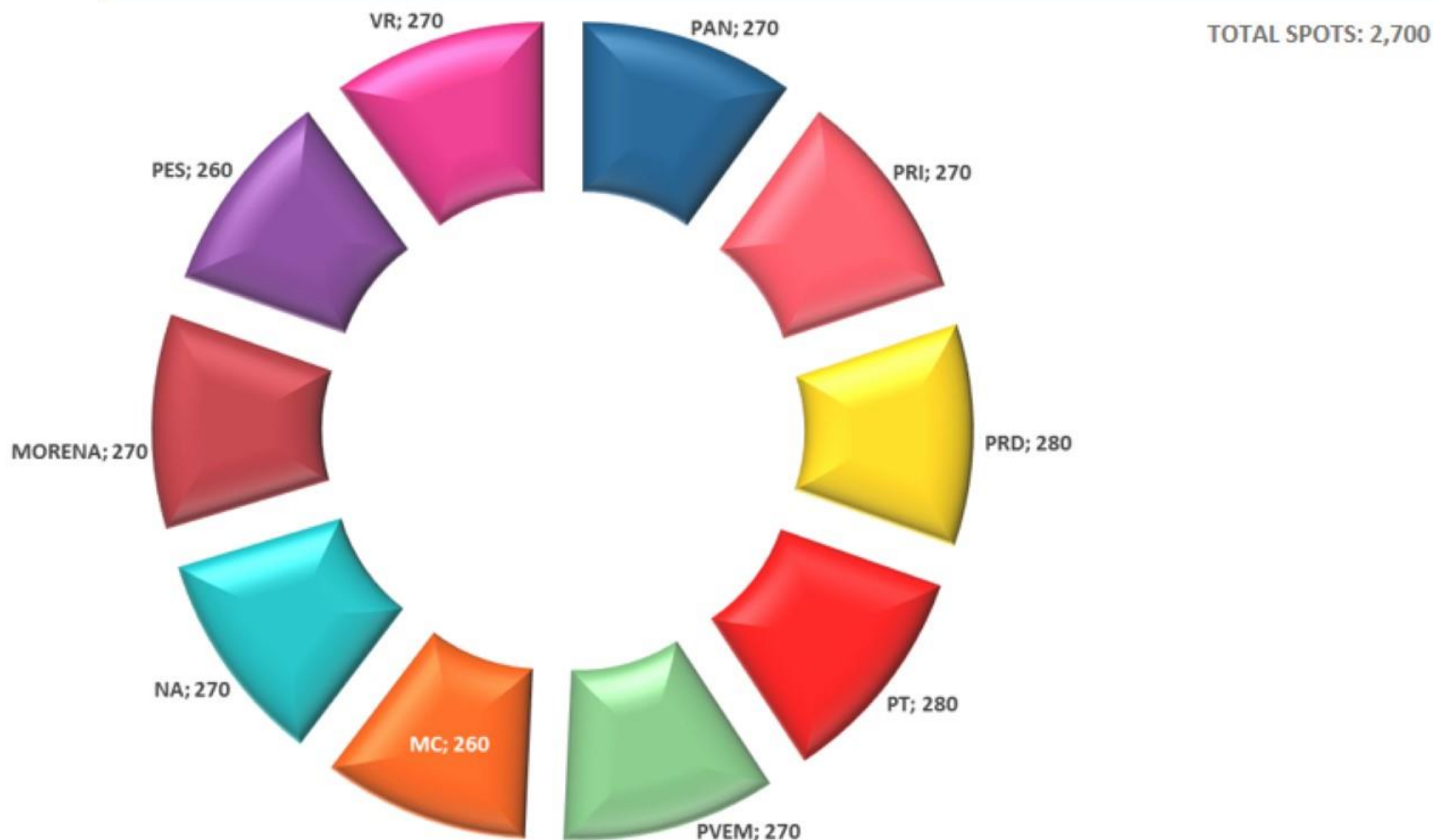
La gráfica compara los spots pautados vs spots transmitidos y omitidos en emisoras del segundo bloque de pauta, en el Quinto Informe Quincenal del Periodo de Intercampaña para las elecciones de diputados locales y miembros de ayuntamientos, del 13 al 27 de abril de 2018.

DETALLE SPOTS PAUTADOS VS SPOTS TRANSMITIDOS TELEVISIÓN

PAUTA PERIODO INTERCAMPAÑAS 13 - 27 DE ABRIL DE 2018 BLOQUE 2

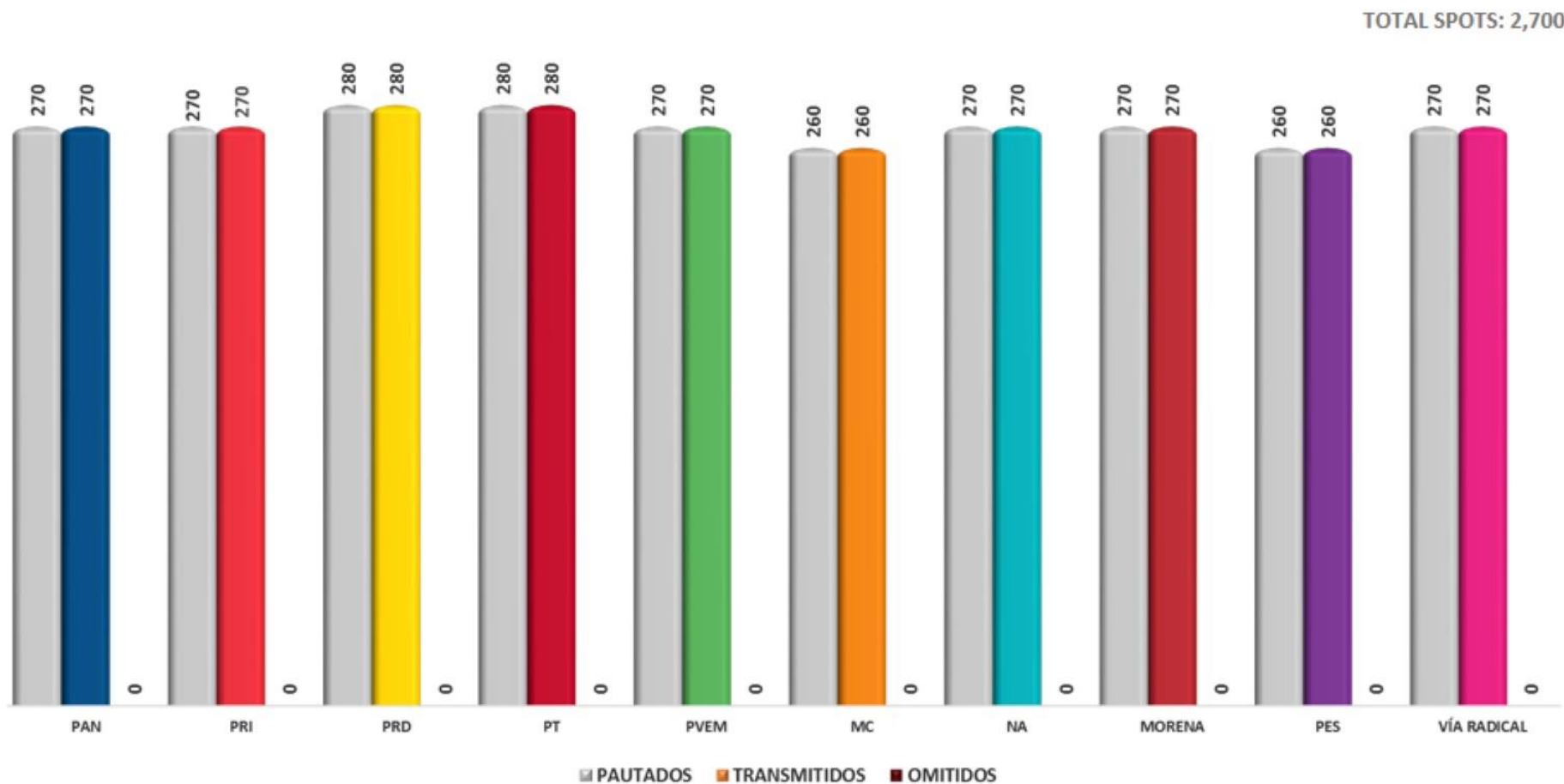
PARTIDO	PAUTADOS	TRANSMITIDOS	OMITIDOS	% CUMPLIMIENTO
PAN	18	18	0	100.00%
PRI	19	19	0	100.00%
PRD	19	19	0	100.00%
PT	19	19	0	100.00%
PVEM	17	17	0	100.00%
MC	16	16	0	100.00%
NA	20	20	0	100.00%
MORENA	19	19	0	100.00%
PES	17	17	0	100.00%
VÍA RADICAL	16	16	0	100.00%
TOTAL	180	180	0	100.00%

En el detalle se comparan los spots pautados vs spots transmitidos y omitidos, así como el porcentaje de cumplimiento correspondientes a cada uno de los partidos políticos del segundo bloque de pauta, en el Quinto Informe Quincenal del Periodo de Intercampaña para las elecciones de diputados locales y miembros de ayuntamientos, del 13 al 27 de abril de 2018.



Representación del total de propaganda registrada en partidos políticos en el bloque tres de canales de Televisión. En el Quinto Informe Quincenal del Periodo de Intercampaña para las elecciones de diputados locales y miembros de ayuntamientos, del 13 al 27 de abril de 2018, la gráfica muestra que la mayor actividad propagandística se concentró en los siguientes partidos: PRD y PT con un total de 280 spots cada uno.

COMPARATIVO SPOTS PAUTADOS VS SPOTS TRANSMITIDOS TELEVISIÓN



La gráfica compara los spots pautados vs spots transmitidos y omitidos en emisoras del tercer bloque de pauta, en el Quinto Informe Quincenal del Periodo de Intercampaña para las elecciones de diputados locales y miembros de ayuntamientos, del 13 al 27 de abril de 2018.

PAUTA PERIODO INTERCAMPAÑAS 13 - 27 DE ABRIL DE 2018 BLOQUE 3

PARTIDO	PAUTADOS	TRANSMITIDOS	OMITIDOS	% CUMPLIMIENTO
PAN	270	270	0	100.00%
PRI	270	270	0	100.00%
PRD	280	280	0	100.00%
PT	280	280	0	100.00%
PVEM	270	270	0	100.00%
MC	260	260	0	100.00%
NA	270	270	0	100.00%
MORENA	270	270	0	100.00%
PES	260	260	0	100.00%
VÍA RADICAL	270	270	0	100.00%
TOTAL	2,700	2,700	0	100.00%

En el detalle se comparan los spots pautados vs spots transmitidos y omitidos, así como el porcentaje de cumplimiento correspondientes a cada uno de los partidos políticos del tercer bloque de pauta, en el Quinto Informe Quincenal del Periodo de Intercampaña para las elecciones de diputados locales y miembros de ayuntamientos, del 13 al 27 de abril de 2018.

Detalle comparativo de versiones de spots por partido político, representando el total de spots y su respectivo porcentaje de transmisión, correspondiente al Quinto Informe Quincenal del Periodo de Intercampaña para las elecciones de diputados locales y miembros de ayuntamientos, del 13 al 27 de abril de 2018. Para este periodo, derivado del análisis de transmisión de spots en TV, se encontraron spots federales transmitidos en espacios locales.

PARTIDO	BLOQUE	VERSIÓN	TOTAL SPOTS	% SPOTS	
PAN	BLOQUE 1	BAFRA407 RV00316-18	145	2.32%	
		JACKIEPAN RV00445-18	139	2.22%	
		ENDLNT RV00478-18	43	0.69%	
		SYDCOA RV00488-18	33	0.53%	
	Total BLOQUE 1			360	5.76%
	BLOQUE 2	BAFRA407 RV00316-18	10	0.16%	
		ENDLNT RV00478-18	8	0.13%	
	Total BLOQUE 2			18	0.29%
	BLOQUE 3	BAFRA407 RV00316-18	88	1.41%	
		JACKIEPAN RV00445-18	78	1.25%	
		ENDLNT RV00478-18	57	0.91%	
		SYDCOA RV00488-18	47	0.75%	
Total BLOQUE 3			270	4.32%	
Total PAN			648	10.360%	
PRI	BLOQUE 1	RESULTADOS PRI EDOMEX RV00284-18	320	5.12%	
		VIEJITA V2 RV00837-18	10	0.16%	
	Total BLOQUE 1			330	5.28%
	BLOQUE 2	RESULTADOS PRI EDOMEX RV00284-18	19	0.30%	
	Total BLOQUE 2			19	0.30%
	BLOQUE 3	RESULTADOS PRI EDOMEX RV00284-18	255	4.08%	
		VIEJITA V2 RV00837-18	15	0.24%	
Total BLOQUE 3			270	4.32%	
Total PRI			619	9.896%	
PRD	BLOQUE 1	TU DECIDES TV RV00278-18	147	2.35%	
		IZQUIERDA HOY RV00229-18	136	2.17%	
		SEGURIDAD TV RV00648-18	62	0.99%	
Total BLOQUE 1			345	5.52%	

DETALLE VERSIONES POR PARTIDOS POLÍTICOS TELEVISIÓN

PARTIDO	BLOQUE	VERSIÓN	TOTAL SPOTS	% SPOTS
PRD	BLOQUE 2	TU DECIDES TV RV00278-18	10	0.16%
		IZQUIERDA HOY RV00229-18	7	0.11%
		SEGURIDAD TV RV00648-18	2	0.03%
	Total BLOQUE 2		19	0.30%
	BLOQUE 3	IZQUIERDA HOY RV00229-18	135	2.16%
		TU DECIDES TV RV00278-18	83	1.33%
		SEGURIDAD TV RV00648-18	62	0.99%
	Total BLOQUE 3		280	4.48%
	Total PRD		644	10.296%
	PT	BLOQUE 1	PASATE A LA IZQUIERDA 2 RV00972-17	201
PTAPLANADORA TV RV00327-18			115	1.84%
PENSIÓN PRESIDENTES PT RV00381-18			44	0.70%
DIPUTADOS Y SENADORES PT RV00383-18			15	0.24%
Total BLOQUE 1			375	6.00%
BLOQUE 2		PASATE A LA IZQUIERDA 2 RV00972-17	9	0.14%
		PTAPLANADORA TV RV00327-18	8	0.13%
		PENSIÓN PRESIDENTES PT RV00381-18	2	0.03%
Total BLOQUE 2			19	0.30%
BLOQUE 3		PASATE A LA IZQUIERDA 2 RV00972-17	196	3.13%
	PTAPLANADORA TV RV00327-18	36	0.58%	
	PENSIÓN PRESIDENTES PT RV00381-18	29	0.46%	
	DIPUTADOS Y SENADORES PT RV00383-18	19	0.30%	
Total BLOQUE 3		280	4.48%	
Total PT		674	10.775%	
PVEM	BLOQUE 1	CADENA PERPETUA RV00265-18	241	3.85%
		BANCO DE ALIMENTOS V2 RV00699-18	51	0.82%
		PRIMER EMPLEO RV00390-18	23	0.37%
	Total BLOQUE 1		315	5.04%
	BLOQUE 2	CADENA PERPETUA RV00265-18	14	0.22%
		BANCO DE ALIMENTOS V2 RV00699-18	2	0.03%
		PRIMER EMPLEO RV00390-18	1	0.02%
	Total BLOQUE 2		17	0.27%
	BLOQUE 3	CADENA PERPETUA RV00265-18	201	3.21%
		PRIMER EMPLEO RV00390-18	46	0.74%
BANCO DE ALIMENTOS V2 RV00699-18		23	0.37%	
Total BLOQUE 3		270	4.32%	
Total PVEM		602	9.624%	

DETALLE VERSIONES POR PARTIDOS POLÍTICOS TELEVISIÓN

PARTIDO	BLOQUE	VERSIÓN	TOTAL SPOTS	% SPOTS	
MC	BLOQUE 1	NO MAS FUERO RV00586-18	264	4.22%	
		RENUNCIA AL PRESUPUESTO RV00362-18	29	0.46%	
		FMC08NENCANMAC V2 RV00794-18	22	0.35%	
	Total BLOQUE 1		315	5.04%	
	BLOQUE 2	NO MAS FUERO RV00586-18	13	0.21%	
		RENUNCIA AL PRESUPUESTO RV00362-18	2	0.03%	
		FMC08NENCANMAC V2 RV00794-18	1	0.02%	
	Total BLOQUE 2		16	0.26%	
	BLOQUE 3	NO MAS FUERO RV00586-18	201	3.21%	
		RENUNCIA AL PRESUPUESTO RV00362-18	32	0.51%	
		JACKIE NAVA MOVIMIENTO CIUDADANO RV00354-18	21	0.34%	
		FMC08NENCANMAC V2 RV00794-18	6	0.10%	
	Total BLOQUE 3		260	4.16%	
	Total MC		591	9.448%	
	NA	BLOQUE 1	PUNOS 2 RV00322-18	295	4.72%
CORRUPCIÓN 2 RV00712-18			22	0.35%	
INSEGURIDAD RV00386-18			13	0.21%	
Total BLOQUE 1			330	5.28%	
BLOQUE 2		PUNOS 2 RV00322-18	18	0.29%	
		CORRUPCIÓN 2 RV00712-18	1	0.02%	
		INSEGURIDAD RV00386-18	1	0.02%	
Total BLOQUE 2			20	0.32%	
BLOQUE 3		PUNOS 2 RV00322-18	197	3.15%	
		CORRUPCIÓN 2 RV00712-18	46	0.74%	
		INSEGURIDAD RV00386-18	27	0.43%	
Total BLOQUE 3			270	4.32%	
Total NA			620	9.912%	
MORENA		BLOQUE 1	INTERCAMPAÑA 3 RV00287-18	277	4.43%
			PENSIÓN EXPRESIDENTES RV00639-18	45	0.72%
	AVION RV00368-18		8	0.13%	
	Total BLOQUE 1		330	5.28%	
	BLOQUE 2	INTERCAMPAÑA 3 RV00287-18	13	0.21%	
		PENSIÓN EXPRESIDENTES RV00639-18	6	0.10%	
	Total BLOQUE 2		19	0.30%	
	BLOQUE 3	INTERCAMPAÑA 3 RV00287-18	144	2.30%	
		AUMENTAR PROGRAMAS SOCIALES RV00653-18	87	1.39%	
		AVION RV00368-18	29	0.46%	
		PENSIÓN EXPRESIDENTES RV00639-18	10	0.16%	
	Total BLOQUE 3		270	4.32%	
	Total MORENA		619	9.896%	

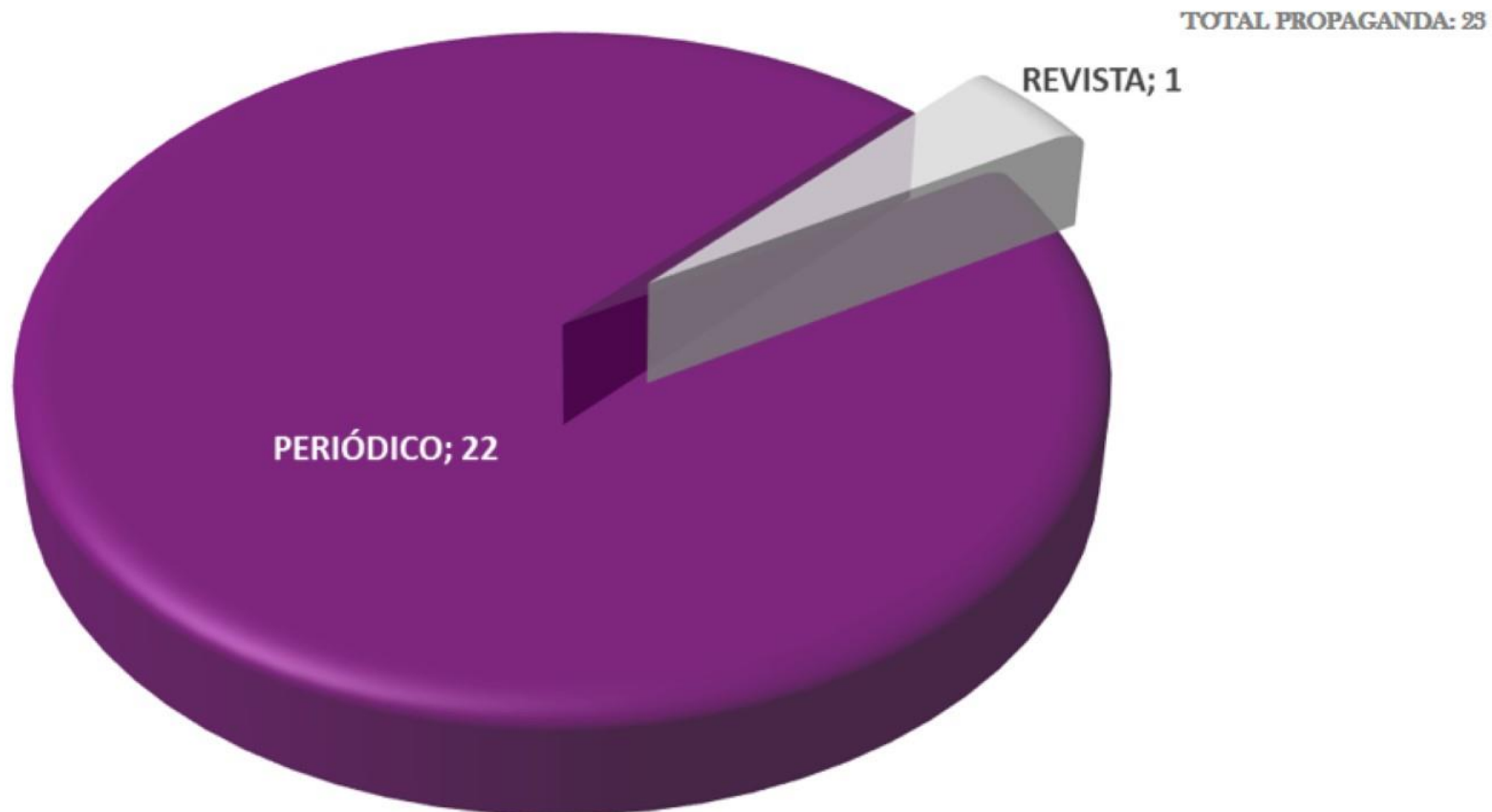
DETALLE VERSIONES POR PARTIDOS POLÍTICOS TELEVISIÓN

PARTIDO	BLOQUE	VERSIÓN	TOTAL SPOTS	% SPOTS
PES	BLOQUE 1	VALORES RV00357-18	300	4.80%
		CERO CORRUPCIÓN RV00425-18	60	0.96%
	Total BLOQUE 1		360	5.76%
	BLOQUE 2	VALORES RV00357-18	17	0.27%
		Total BLOQUE 2		17
	BLOQUE 3	VALORES RV00357-18	191	3.05%
		SIN AUMENTAR IMPUESTOS RV00786-18	37	0.59%
		CERO CORRUPCIÓN RV00425-18	32	0.51%
		Total BLOQUE 3		260
	Total PES		637	10.184%
VR	BLOQUE 1	VÍA RADICAL TV RV01018-17	92	1.47%
		VIA RADICAL TV RV01020-17	88	1.41%
		VÍA RADICAL TV RV01019-17	75	1.20%
		POLÍTICA HECHA A MANO RV00698-18	30	0.48%
		DEJEMOS DE IMAGINARLO VR RV00697-18	30	0.48%
	Total BLOQUE 1		315	5.04%
	BLOQUE 2	VÍA RADICAL TV RV01019-17	4	0.06%
		VIA RADICAL TV RV01020-17	4	0.06%
		VÍA RADICAL TV RV01018-17	4	0.06%
		POLÍTICA HECHA A MANO RV00698-18	2	0.03%
		DEJEMOS DE IMAGINARLO VR RV00697-18	2	0.03%
	Total BLOQUE 2		16	0.26%
	BLOQUE 3	VÍA RADICAL TV RV01018-17	93	1.49%
		VÍA RADICAL TV RV01019-17	66	1.06%
		VIA RADICAL TV RV01020-17	58	0.93%
		POLÍTICA HECHA A MANO RV00698-18	27	0.43%
DEJEMOS DE IMAGINARLO VR RV00697-18		26	0.42%	
Total BLOQUE 3		270	4.32%	
Total VR		601	9.608%	
Total general		6,255	100%	

Monitoreo Cuantitativo

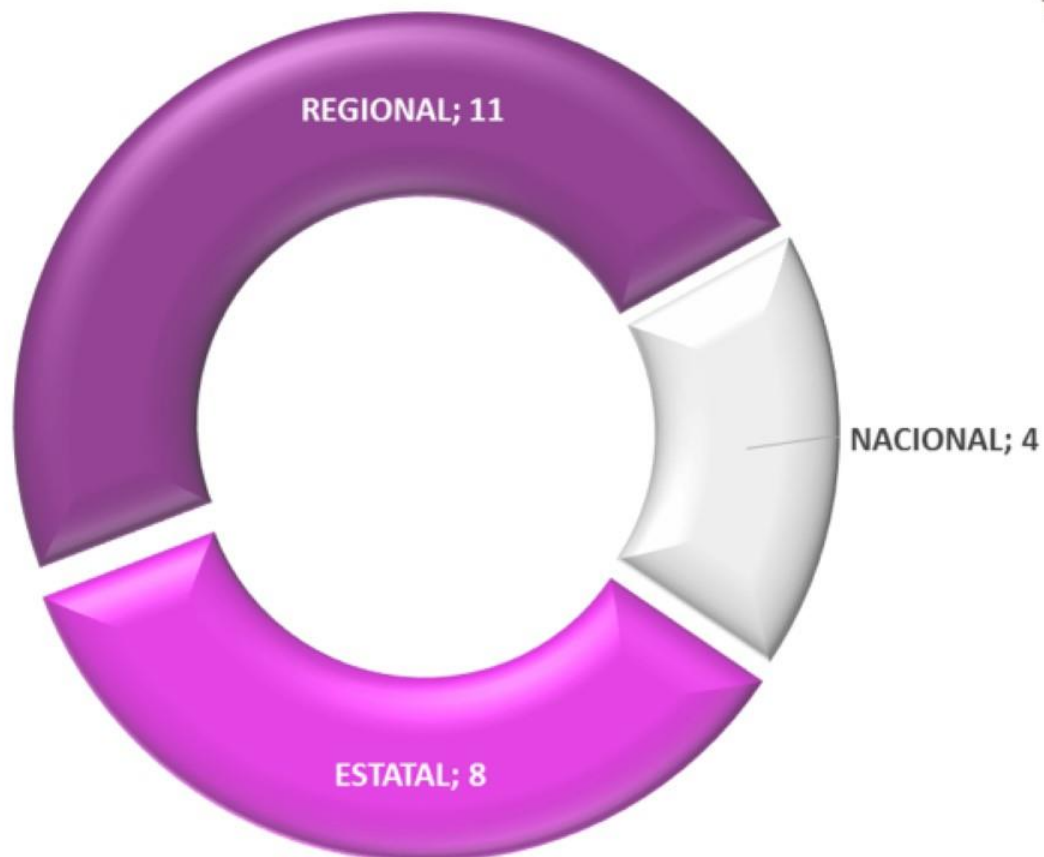
IMPRESOS

POR TIPO DE MEDIO IMPRESO



Representación del total de propaganda registrada de acuerdo con el tipo de medio impreso. En el Quinto Informe Quincenal del Periodo de Intercampaña para las elecciones de diputados locales y miembros de ayuntamientos, del 13 al 27 de abril de 2018, la gráfica muestra que en su mayoría, se concentró en Periódico.

TOTAL PROPAGANDA: 23



Representación del total de propaganda registrada de acuerdo con el tipo de cobertura geográfica. En el Quinto Informe Quincenal del Periodo de Intercampaña para las elecciones de diputados locales y miembros de ayuntamientos, del 13 al 27 de abril de 2018, la gráfica muestra que la mayor actividad propagandística se concentró en Regional.

DISTRIBUCIÓN DE PROPAGANDA POR AUTORIDADES ELECTORALES IMPRESOS

TOTAL PROPAGANDA: 23



Representación del total de propaganda registrada de autoridades electorales. En el Quinto Informe Quincenal del Periodo de Intercampaña para las elecciones de diputados locales y miembros de ayuntamientos, del 13 al 27 de abril de 2018, la gráfica muestra que en su totalidad, la actividad propagandística se concentró en el Instituto Electoral del Estado de México con un total de 23 anuncios.

TOTAL PROPAGANDA: 23



Representación de los 9 medios impresos con mayor actividad de propaganda registrada de acuerdo con la distribución en medios. En el Quinto Informe Quincenal del Periodo de Intercampaña para las elecciones de diputados locales y miembros de ayuntamientos, del 13 al 27 de abril de 2018, la gráfica muestra que el medio impreso con mayor actividad propagandística es El Sol de Toluca con 3 anuncios.

TIPO MEDIO	MEDIO	PARTIDO	CANDIDATURA	ACTOR	Total
PERIÓDICO	El Sol de Toluca	IEEM	N/A	Institucional	3
	Total El Sol de Toluca				3
	La Calle	IEEM	N/A	Institucional	2
	Total La Calle				2
	Entre Valles	IEEM	N/A	Institucional	2
	Total Entre Valles				2
	El Nativo - Ixtapa	IEEM	N/A	Institucional	1
	Total El Nativo - Ixtapa				1
	Despertar del Sur	IEEM	N/A	Institucional	1
	Total Despertar del Sur				1
	El Valle	IEEM	N/A	Institucional	1
	Total El Valle				1
	Jyasú	IEEM	N/A	Institucional	1
	Total Jyasú				1
	Crónica de Hoy	IEEM	N/A	Institucional	1
	Total Crónica de Hoy				1
	Impulso Estado de México	IEEM	N/A	Institucional	1
	Total Impulso Estado de México				1
	Heraldo Estado de México	IEEM	N/A	Institucional	1
	Total Heraldo Estado de México				1
	Letra por Letra	IEEM	N/A	Institucional	1
	Total Letra por Letra				1
	Capital Estado de México	IEEM	N/A	Institucional	1
	Total Capital Estado de México				1
	Reforma	IEEM	N/A	Institucional	1
	Total Reforma				1
	Perfil Urbano	IEEM	N/A	Institucional	1
	Total Perfil Urbano				1
	Ecos	IEEM	N/A	Institucional	1
	Total Ecos				1
	La Jornada	IEEM	N/A	Institucional	1
	Total La Jornada				1

TIPO MEDIO	MEDIO	PARTIDO	CANDIDATURA	ACTOR	Total
	Milenio Estado de México	IEEM	N/A	Institucional	1
	Total Milenio Estado de México				1
	Ganando Espacios	IEEM	N/A	Institucional	1
	Total Ganando Espacios				1
Total PERIÓDICO					22
REVISTA	Vértigo	IEEM	N/A	Institucional	1
	Total Vértigo				1
Total REVISTA					1
Total general					23

Representación detallada de la propaganda registrada en el medio donde se detectó actividad, en el Quinto Informe Quincenal del Periodo de Intercampaña para las elecciones de diputados locales y miembros de ayuntamientos, del 13 al 27 de abril de 2018.

Quinto Informe Quincenal del Periodo de Intercampaña.
del 13 al 27 de abril de 2018

Monitoreo Cuantitativo

INTERNET

TOTAL PROPAGANDA: 308



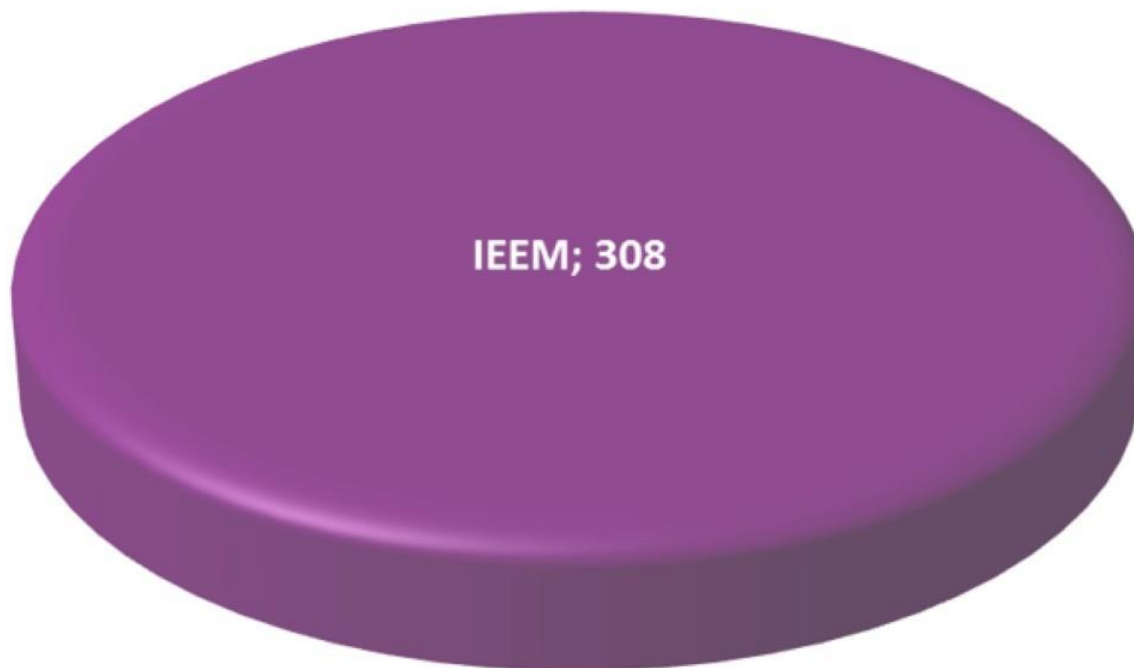
Representación del total de menciones registradas de acuerdo con el tipo de medio digital. En el Quinto Informe Quincenal del Periodo de Intercampaña para las elecciones de diputados locales y miembros de ayuntamientos, del 13 al 27 de abril de 2018, la gráfica muestra que el mayor número de registros se concentró en Estatal y Regional.

TOTAL PROPAGANDA: 308



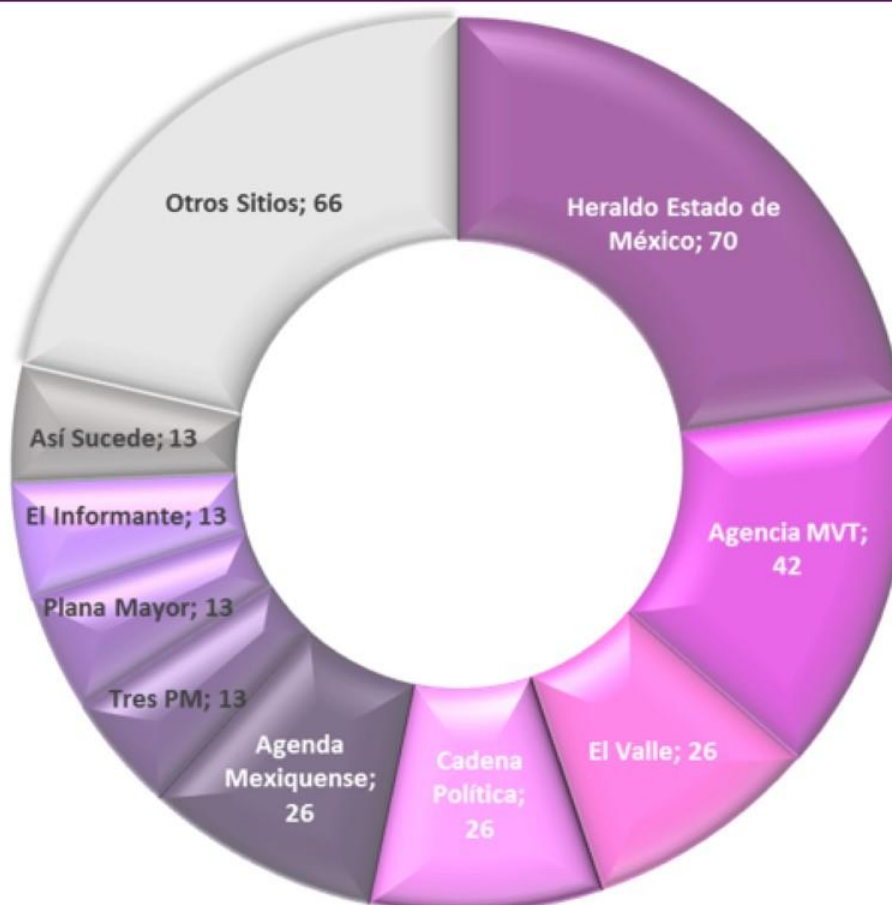
Representación del total de propaganda registrada en medios digitales. En el Quinto Informe Quincenal del Periodo de Intercampaña para las elecciones de diputados locales y miembros de ayuntamientos, del 13 al 27 de abril de 2018, la gráfica muestra que en su totalidad, la actividad propagandística se concentró en Autoridades Electorales con un total de 308 anuncios.

TOTAL PROPAGANDA: 308



Representación del total de propaganda registrada de autoridades electorales. En el Quinto Informe Quincenal del Periodo de Intercampaña para las elecciones de diputados locales y miembros de ayuntamientos, del 13 al 27 de abril de 2018, la gráfica muestra que en su totalidad, la actividad propagandística se concentró en el Instituto Electoral del Estado de México con un total de 308 anuncios.

TOTAL PROPAGANDA: 308



Representación del total de propaganda registrada de acuerdo con la distribución en medios. En el Quinto Informe Quincenal del Periodo de Intercampaña para las elecciones de diputados locales y miembros de ayuntamientos, del 13 al 27 de abril de 2018, la gráfica muestra que la mayor actividad propagandística se concentró en Heraldo Estado de México con un total de 70 anuncios.

SITIO WEB	PARTIDO	ACTOR	TIPO CANDIDATURA	VERSIÓN	ANUNCIOS	% ANUNCIOS
Heraldo Estado de México	IEEM	Institucional	N/A	ieemdiferencia	21	6.82%
				ieemcosasacambiar	21	6.82%
				ieemcuenta	14	4.55%
				ieemquenosirve	14	4.55%
Total IEEM					70	22.73%
Total Heraldo Estado de México					70	22.73%
Agencia MVT	IEEM	Institucional	N/A	ieemconvoca	16	5.19%
				ieemdiferencia	10	3.25%
				ieemcuento	8	2.60%
				ieemquenosirve	8	2.60%
Total IEEM					42	13.64%
Total Agencia MVT					42	13.64%
El Valle	IEEM	Institucional	N/A	ieemcosasacambiar	10	3.25%
				ieemmarcha	10	3.25%
				ieemquenosirve	6	1.95%
				Total IEEM		
Total El Valle					26	8.44%
Cadena Política	IEEM	Institucional	N/A	ieemcuenta	7	2.27%
				ieemmarcha	7	2.27%
				ieemdiferencia	6	1.95%
				ieemcosasacambiar	6	1.95%
Total IEEM					26	8.44%
Total Cadena Política					26	8.44%
Agenda Mexiquense	IEEM	Institucional	N/A	ieemcosasacambiar	14	4.55%
				ieemcredobs	6	1.95%
				ieemquenosirve	6	1.95%
				Total IEEM		
Total Agenda Mexiquense					26	8.44%
Tres PM	IEEM	Institucional	N/A	ieemquenosirve	7	2.27%
				ieemdiferencia	6	1.95%
				Total IEEM		
Total Tres PM					13	4.22%

SITIO WEB	PARTIDO	ACTOR	TIPO CANDIDATURA	VERSIÓN	ANUNCIOS	% ANUNCIOS
Plana Mayor	IEEM	Institucional	N/A	ieemquenosirve	10	3.25%
				ieemcosasacambiar	3	0.97%
	Total IEEM				13	4.22%
Total Plana Mayor					13	4.22%
El Informante	IEEM	Institucional	N/A	ieemencuenta	8	2.60%
				ieemdiferencia	5	1.62%
	Total IEEM				13	4.22%
Total El Informante					13	4.22%
Así Sucede	IEEM	Institucional	N/A	ieemencuenta	8	2.60%
				ieemdiferencia	5	1.62%
	Total IEEM				13	4.22%
Total Así Sucede					13	4.22%
Alfa Diario	IEEM	Institucional	N/A	ieemencuenta	8	2.60%
				ieemcosasacambiar	5	1.62%
	Total IEEM				13	4.22%
Total Alfa Diario					13	4.22%
8 Columnas	IEEM	Institucional	N/A	ieemdiferencia	7	2.27%
				ieemquenosirve	6	1.95%
	Total IEEM				13	4.22%
Total 8 Columnas					13	4.22%
Quadratin Estado de México	IEEM	Institucional	N/A	ieemquenosirve	8	2.60%
				ieemcosasacambiar	5	1.62%
	Total IEEM				13	4.22%
Total Quadratin Estado de México					13	4.22%
El Sol de Toluca	IEEM	Institucional	N/A	ieemencuenta	8	2.60%
				ieemdiferencia	5	1.62%
	Total IEEM				13	4.22%
Total El Sol de Toluca					13	4.22%
Puntual	IEEM	Institucional	N/A	ieemencuenta	13	4.22%
	Total IEEM				13	4.22%
Total Puntual					13	4.22%
Twitter	IEEM	Institucional	N/A	ieemintercampañas	1	0.32%
	Total IEEM				1	0.32%
Total Twitter					1	0.32%
Total general					308	100%

Representación detallada del total de propaganda registrada en cada uno de los sitios y su respectiva versión propagandística, correspondiente al Quinto Informe Quincenal del Periodo de Intercampaña para las elecciones de diputados locales y miembros de ayuntamientos, del 13 al 27 de abril de 2018.

Monitoreo Cualitativo Medios Electrónicos, Impresos e Internet Elecciones de Diputados Locales y Miembros de Ayuntamientos.

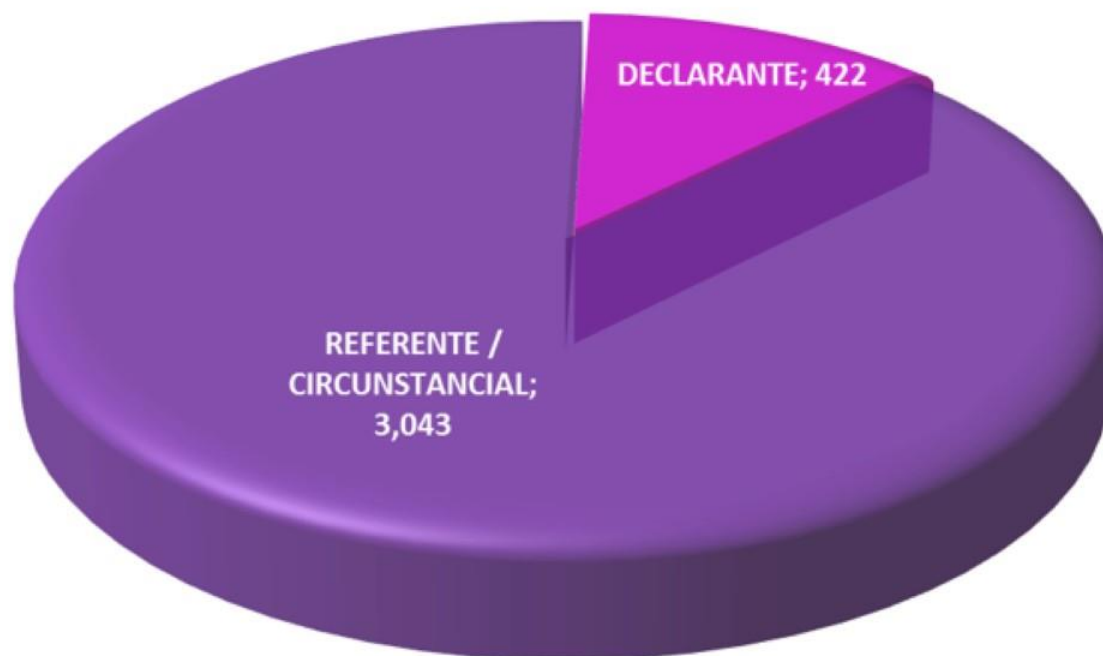
PANORAMA DE LA GENERACIÓN DE CONTENIDOS

Con la intención de detectar el origen de los contenidos informativos para el Quinto Informe Quincenal del Periodo de Intercampaña para las elecciones de diputados locales y miembros de ayuntamientos, del 13 al 27 de abril de 2018, se realiza el siguiente análisis en el cual se consideran las notas emitidas por los diversos partidos políticos, candidatos, coaliciones, aspirantes a candidaturas independientes, candidaturas independientes, autoridades electorales y gubernamentales, sin tomar en cuenta a terceros referidos en las mismas.

Este análisis muestra el resultado de la contabilización de las notas únicas, utilizando como filtro la variable declarante en espacios noticiosos de los diferentes medios de comunicación.

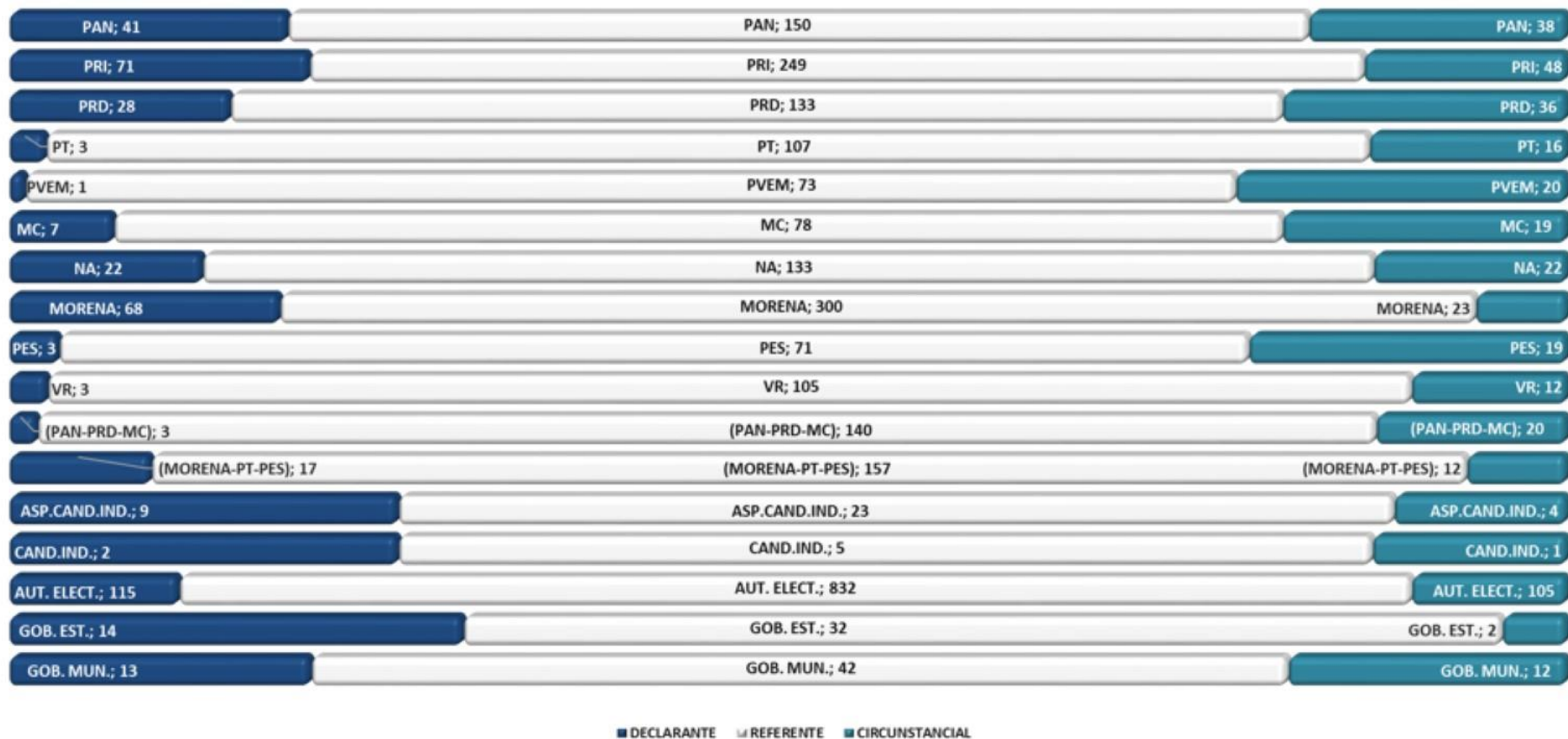
Para este Informe se tomaron en cuenta las notas periodísticas donde el actor principal realiza una declaración, tomándose como nota principal. De esa nota se derivan las demás menciones de los actores políticos, partidos políticos, candidatos, coaliciones, aspirantes a candidaturas independientes, candidaturas independientes, autoridades electorales y gubernamentales, por lo que la cifra de menciones es mayor a las notas informativas.

TOTAL MENCIONES REGISTRADAS: 3,465



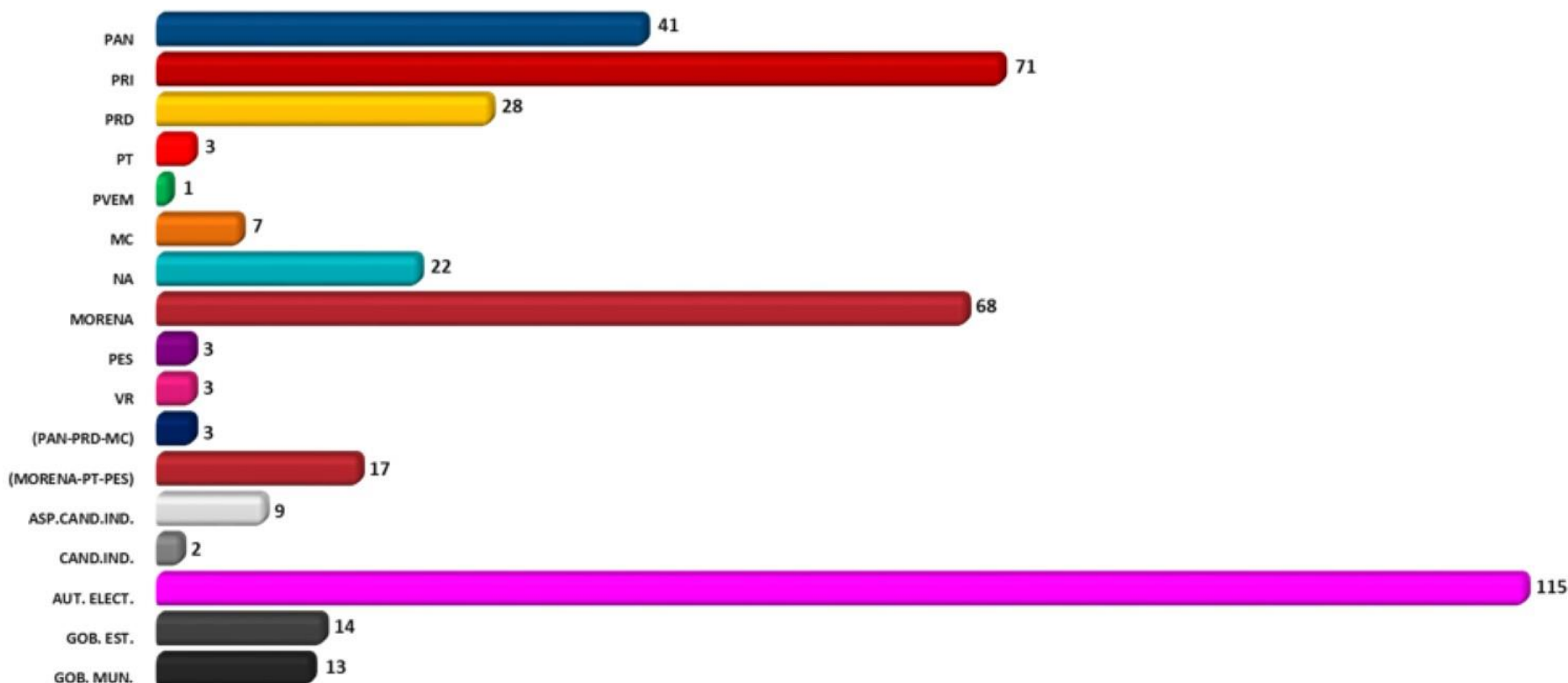
Representación de la participación de las notas únicas registradas de partidos políticos, coaliciones, autoridades electorales y entidades gubernamentales. En el Quinto Informe Quincenal del Periodo de Intercampaña para elecciones de diputados locales y miembros de ayuntamientos, del 13 al 27 de abril de 2018, la gráfica muestra la actividad de la siguiente manera: DECLARANTE con 422 notas únicas y REFERENTE / CIRCUNSTANCIAL con 3,043 notas.

DISTRIBUCIÓN DE NOTAS POR PARTIDOS POLÍTICOS, CANDIDATOS, COALICIONES, ASPIRANTES A CANDIDATURAS INDEPENDIENTES, CANDIDATURAS INDEPENDIENTES, AUTORIDADES ELECTORALES Y GUBERNAMENTALES



NOTAS DECLARADAS POR PARTIDOS POLÍTICOS, CANDIDATOS, COALICIONES, ASPIRANTES A CANDIDATURAS INDEPENDIENTES, CANDIDATURAS INDEPENDIENTES, AUTORIDADES ELECTORALES Y GUBERNAMENTALES

TOTAL MENCIONES REGISTRADAS: 420



NOTAS ÚNICAS POR PARTIDOS POLÍTICOS, CANDIDATOS, COALICIONES, ASPIRANTES A CANDIDATURAS INDEPENDIENTES, CANDIDATURAS INDEPENDIENTES, AUTORIDADES ELECTORALES Y GUBERNAMENTALES POR TIPO DE MEDIO



■ RADIO ■ TV ■ IMPRESOS ■ INTERNET

En cuanto a las notas generadas por los partidos políticos, candidatos, coaliciones, aspirantes a candidaturas independientes, candidaturas independientes, autoridades electorales y entidades gubernamentales en diferentes medios de comunicación, destacan para el Quinto Informe Quincenal del Periodo de Intercampaña del proceso electoral de la Elección de diputados locales y miembros de ayuntamientos, del 13 al 27 de abril de 2018. AUT. ELECT.: 115; PRI: 71; MORENA: 68.

Los medios con mayor difusión del Quinto Informe Quincenal del Periodo de Intercampaña del proceso electoral de la Elección de diputados locales y miembros de los ayuntamientos, del 13 al 27 de abril de 2018, para los partidos políticos, candidatos, coaliciones, aspirantes a candidaturas independientes, candidaturas independientes, autoridades electorales y entidades gubernamentales, fue en IMPRESOS, INTERNET, RADIO y finalmente TV.

NOTAS ÚNICAS

420

MENCIONES

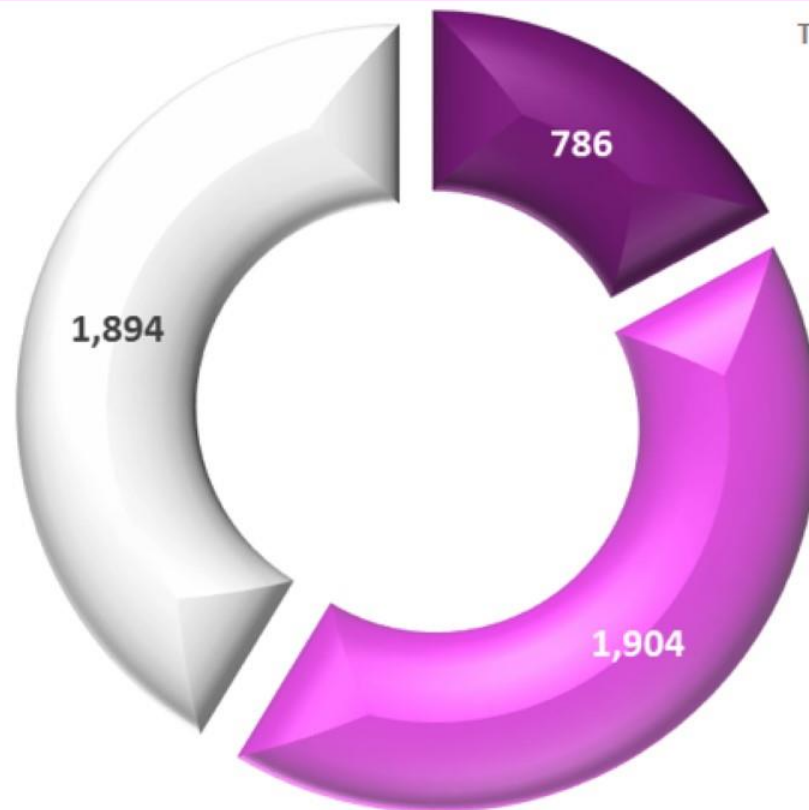
4,584

DISTRIBUCIÓN DE MENCIONES POR PARTIDOS POLÍTICOS, CANDIDATOS, COALICIONES, ASPIRANTES A CANDIDATURAS INDEPENDIENTES, CANDIDATURAS INDEPENDIENTES, AUTORIDADES ELECTORALES Y GUBERNAMENTALES



■ DECLARANTE ■ REFERENTE ■ CIRCUNSTANCIAL

En esta gráfica se representa la actividad por participación tanto en notas como en menciones de los 4 medios de comunicación monitoreados para el Quinto Informe Quincenal del Periodo de Intercampaña para las elecciones de diputados locales y miembros de ayuntamientos, del 13 al 27 de abril de 2018.



TOTAL MENCIONES REGISTRADAS: 4,584

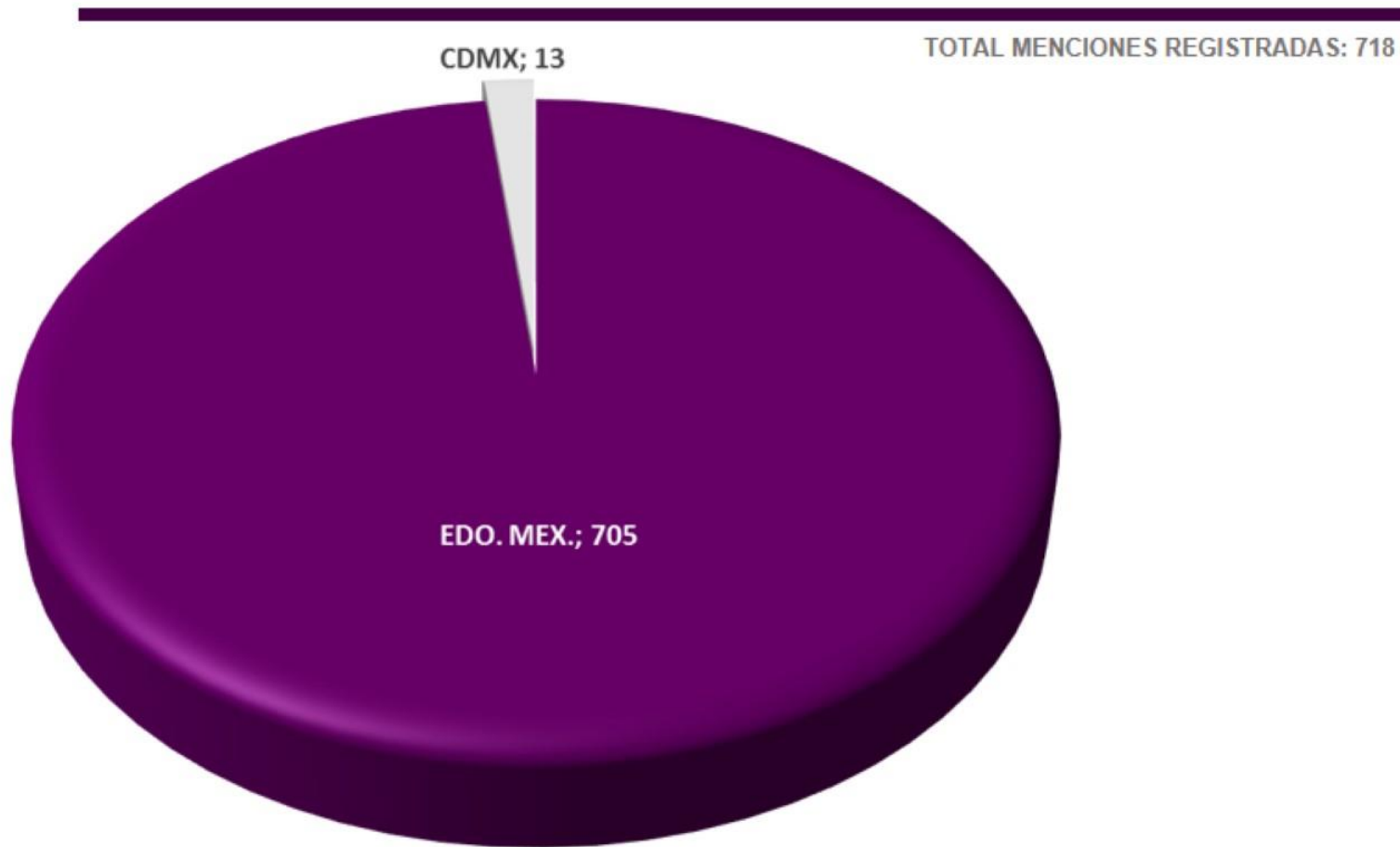
■ **ELECTRÓNICOS** ■ **INTERNET** ■ **IMPRESOS**

Representación del total de notas registradas de acuerdo al tipo de medio. En el Quinto Informe Quincenal del Periodo de Intercampaña del proceso electoral de la Elección de diputados locales y miembros de ayuntamientos, del 13 al 27 de abril de 2018, la gráfica nos muestra que la mayor actividad propagandística se concentró en INTERNET con 1,904, IMPRESOS con 1,894 y ELECTRÓNICOS con 786 para un total de 4,584 menciones.

Quinto Informe Quincenal del Periodo de Intercampaña.
del 13 al 27 de abril de 2018

Monitoreo Cualitativo

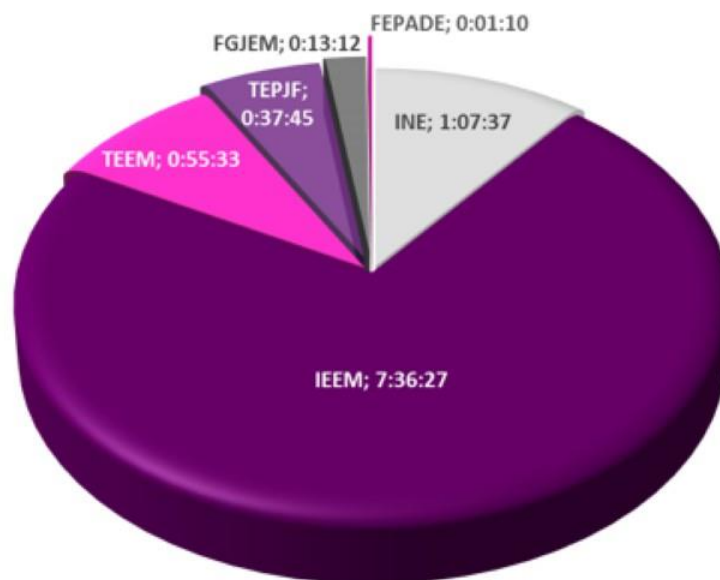
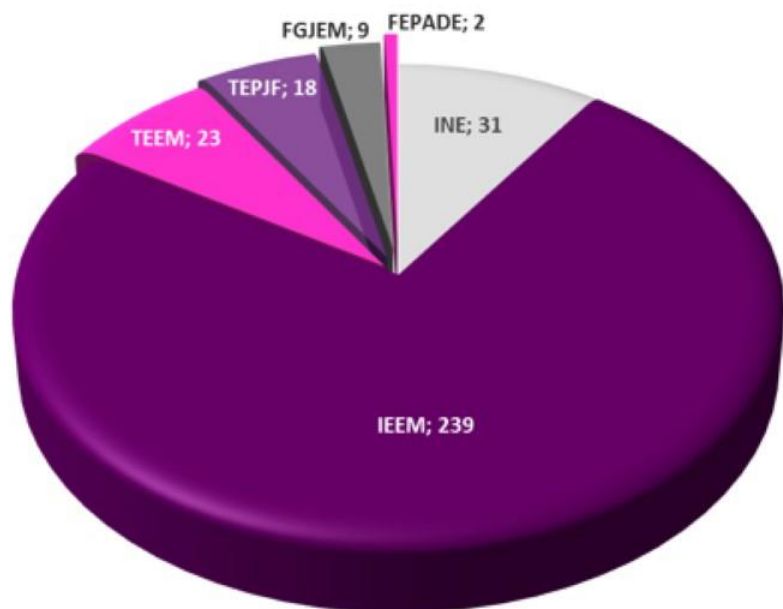
Radio




Representación del total de menciones registradas de acuerdo con el tipo de cobertura geográfica. En el Quinto Informe Quincenal del Periodo de Intercampaña para las elecciones de diputados locales y miembros de ayuntamientos, del 13 al 27 de abril de 2018, la gráfica muestra que el mayor número de registros se concentró en el Estado de México con 705 menciones.

TOTAL MENCIONES REGISTRADAS: 322

TOTAL TIEMPO REGISTRADO: 10:31:44



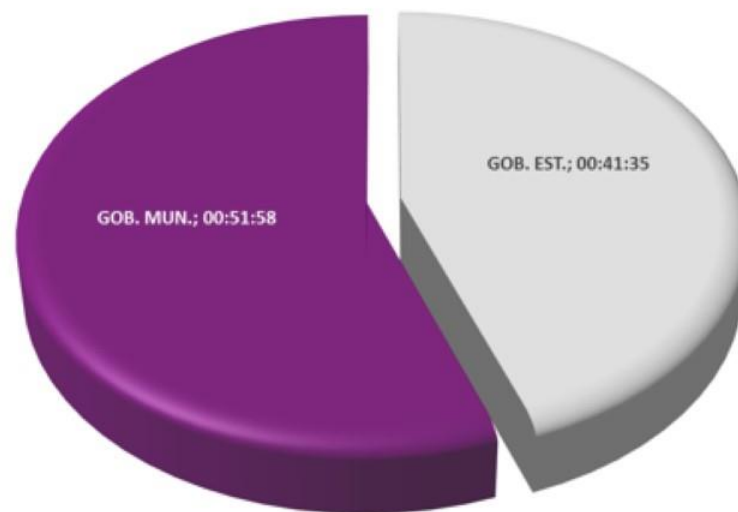
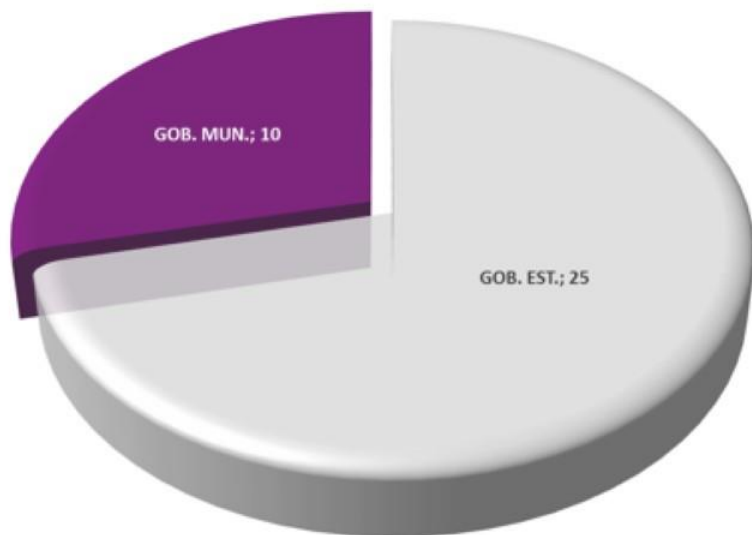
Representación del total de menciones registradas de autoridades electorales. En el Quinto Informe Quincenal del Periodo de Intercampaña para las elecciones de diputados locales y miembros de ayuntamientos, del 13 al 27 de abril de 2018, la gráfica muestra que el mayor número de registros se concentró en el Instituto Electoral del Estado de México con 239 menciones.



Representación de la valoración de las menciones registradas de autoridades electorales. En el Quinto Informe Quincenal del Periodo de Intercampaña para las elecciones de diputados locales y miembros de ayuntamientos, del 13 al 27 de abril de 2018, la gráfica muestra que en su totalidad fueron NEUTRAS.


TOTAL MENCIONES REGISTRADAS: 35

TOTAL TIEMPO REGISTRADO: 01:33:33



Representación del total de menciones registradas de índole gubernamental. En el Quinto Informe Quincenal del Periodo de Intercampaña para las elecciones de diputados locales y miembros de ayuntamientos, del 13 al 27 de abril de 2018, la gráfica muestra que el mayor número de registros se concentró en el Gobierno Estatal con 25 menciones.

VALORACIÓN DE LAS MENCIONES GOBIERNO ESTATAL Y GOBIERNO MUNICIPAL RADIO

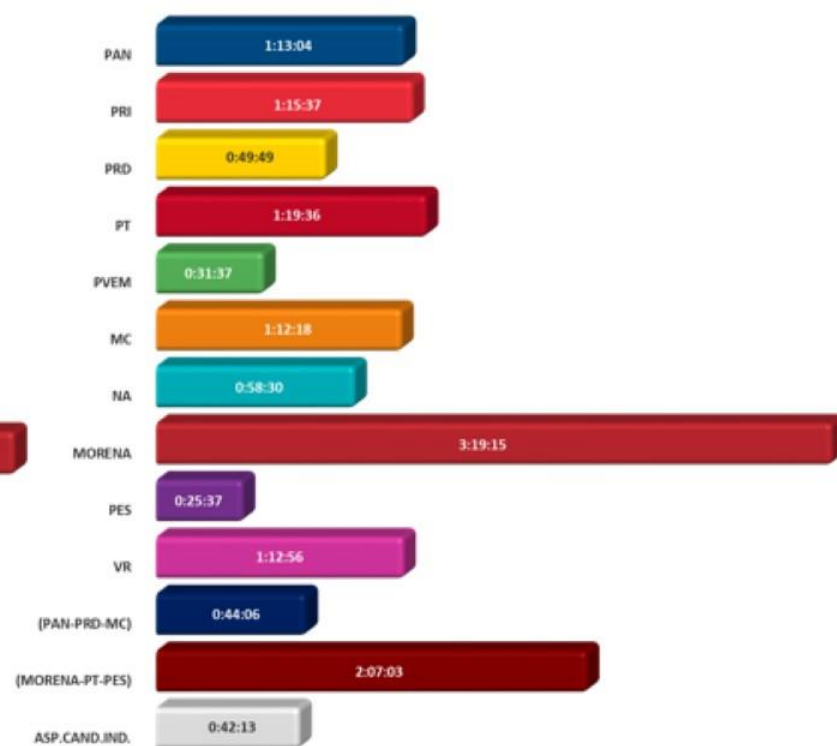



Representación de la valoración de las menciones registradas de índole gubernamental. En el Quinto Informe Quincenal del Periodo de Intercampaña para las elecciones de diputados locales y miembros de ayuntamientos, del 13 al 27 de abril de 2018, la gráfica muestra que en su totalidad fueron NEUTRAS.

MENCIONES PARTIDOS POLÍTICOS, CANDIDATOS, COALICIONES, ASPIRANTES A CANDIDATURAS INDEPENDIENTES Y CANDIDATURAS INDEPENDIENTES RADIO

TOTAL MENCIONES REGISTRADAS: 361

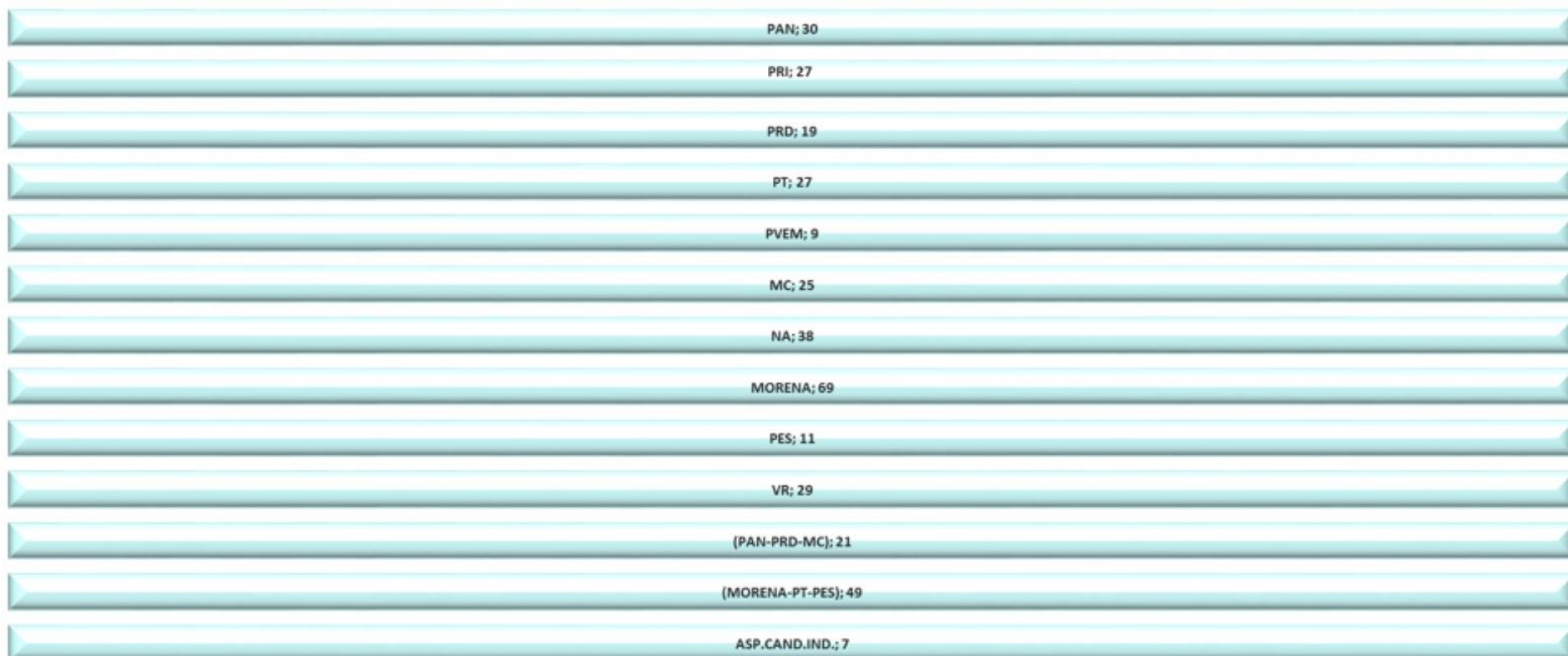
TOTAL TIEMPO REGISTRADO: 15:51:41



Representación del total de menciones registradas de partidos políticos, coaliciones y aspirantes a candidaturas independientes. En el Quinto Informe Quincenal del Periodo de Intercampaña, del 13 al 27 de abril de 2018 del proceso electoral para las elecciones de diputados locales y miembros de ayuntamientos, la gráfica muestra que el mayor número de registros se concentró en MORENA con un total de 69 menciones.

VALORACIÓN EN LAS MENCIONES PARTIDOS POLÍTICOS, CANDIDATOS, COALICIONES, ASPIRANTES A CANDIDATURAS INDEPENDIENTES Y CANDIDATURAS INDEPENDIENTES

RADIO



■ POSITIVA ■ NEUTRA ■ NEGATIVA

Representación de la valoración de las menciones registradas de partidos políticos, coaliciones y aspirantes a candidaturas independientes. En el Quinto Informe Quincenal del Periodo de Intercampaña, del 13 al 27 de abril de 2018 del proceso electoral para las elecciones de diputados locales y miembros de ayuntamientos, la gráfica muestra que en su totalidad fueron NEUTRAS.

PARTICIPACIÓN EN LAS MENCIONES PARTIDOS POLÍTICOS, CANDIDATOS, COALICIONES, ASPIRANTES A CANDIDATURAS INDEPENDIENTES Y CANDIDATURAS INDEPENDIENTES

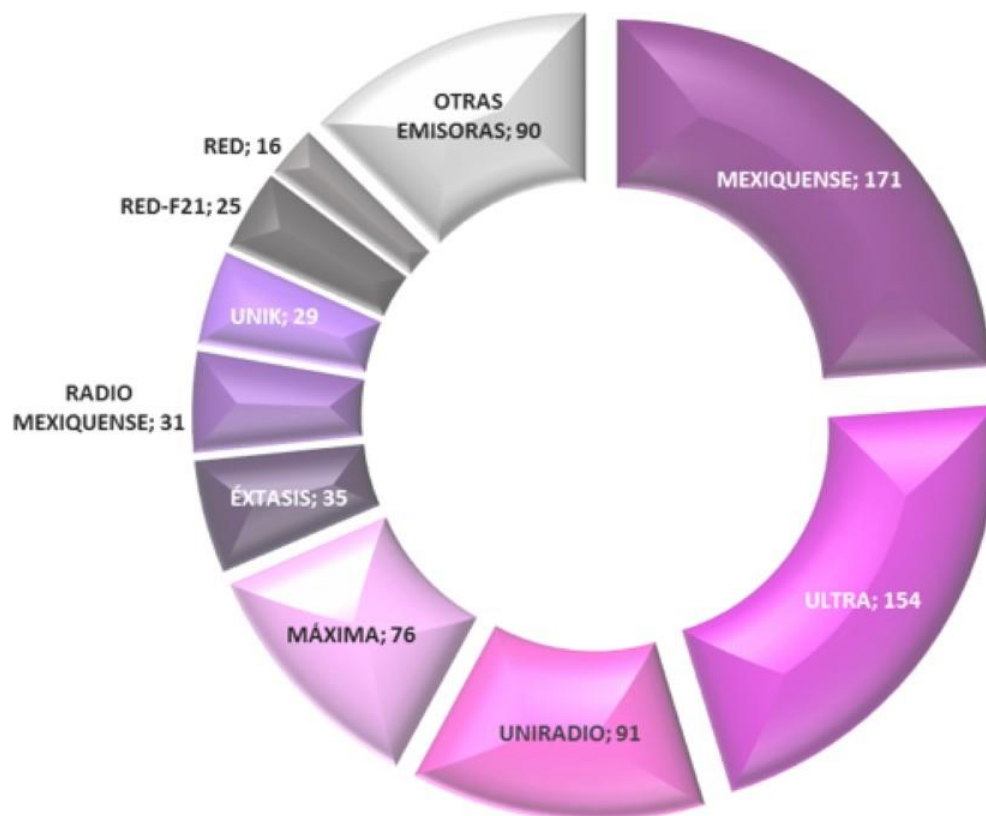
RADIO



■ DECLARANTE
 ■ REFERENTE
 ■ CIRCUNSTANCIAL

Representación de la participación de las menciones registradas de partidos políticos, coaliciones y aspirantes a candidaturas independientes. En el Quinto Informe Quincenal del Periodo de Intercampaña, del 13 al 27 de abril de 2018 del proceso electoral para las elecciones de diputados locales y miembros de ayuntamientos, la gráfica muestra que en su mayoría fueron REFERENTES.

TOTAL MENCIONES REGISTRADAS: 718



Representación de las 9 emisoras de radio con mayor registro de menciones. En el Quinto Informe Quincenal del Periodo de Intercampaña para las elecciones de diputados locales y miembros de ayuntamientos, del 13 al 27 de abril de 2018, la gráfica muestra que la estación de radio con mayor número de registros fue Mexiquense con un total de 171 menciones.

VALORACIÓN DE LAS MENCIONES PERIODÍSTICAS POR ESTACIÓN RADIO



■ POSITIVA ■ NEUTRA ■ NEGATIVA

Representación de la valoración de las 9 emisoras de radio con mayor registro de menciones. En el Quinto Informe Quincenal del Periodo de Intercampaña para las elecciones de diputados locales y miembros de ayuntamientos, del 13 al 27 de abril de 2018, la gráfica muestra que en su totalidad fueron NEUTRAS.

PARTIDO	CANDIDATURA	ACTOR	POSITIVA	NEUTRA	NEGATIVA	TOTAL
PRI	Miembro de Ayuntamiento	Héctor Pedraza Jiménez		1		1
	Total Miembro de Ayuntamiento			1		1
Total PRI				1		1
PVEM	Miembro de Ayuntamiento	Carlos Jesús Infante Figueroa		1		1
	Total Miembro de Ayuntamiento			1		1
Total PVEM				1		1
(MORENA-PT-PES)	Miembro de Ayuntamiento	Carlos Sánchez Sánchez		2		2
		Elizabeth Nava Hernández		1		1
	Total Miembro de Ayuntamiento			3		3
Total (MORENA-PT-PES)				3		3
TOTAL				5		5

Detalle de la valoración de las menciones registradas en el Quinto Informe Quincenal del Periodo de Intercampaña, del 13 al 27 de abril de 2018, por partidos políticos del proceso electoral para las elecciones de diputados locales y miembros de ayuntamientos del Estado de México.

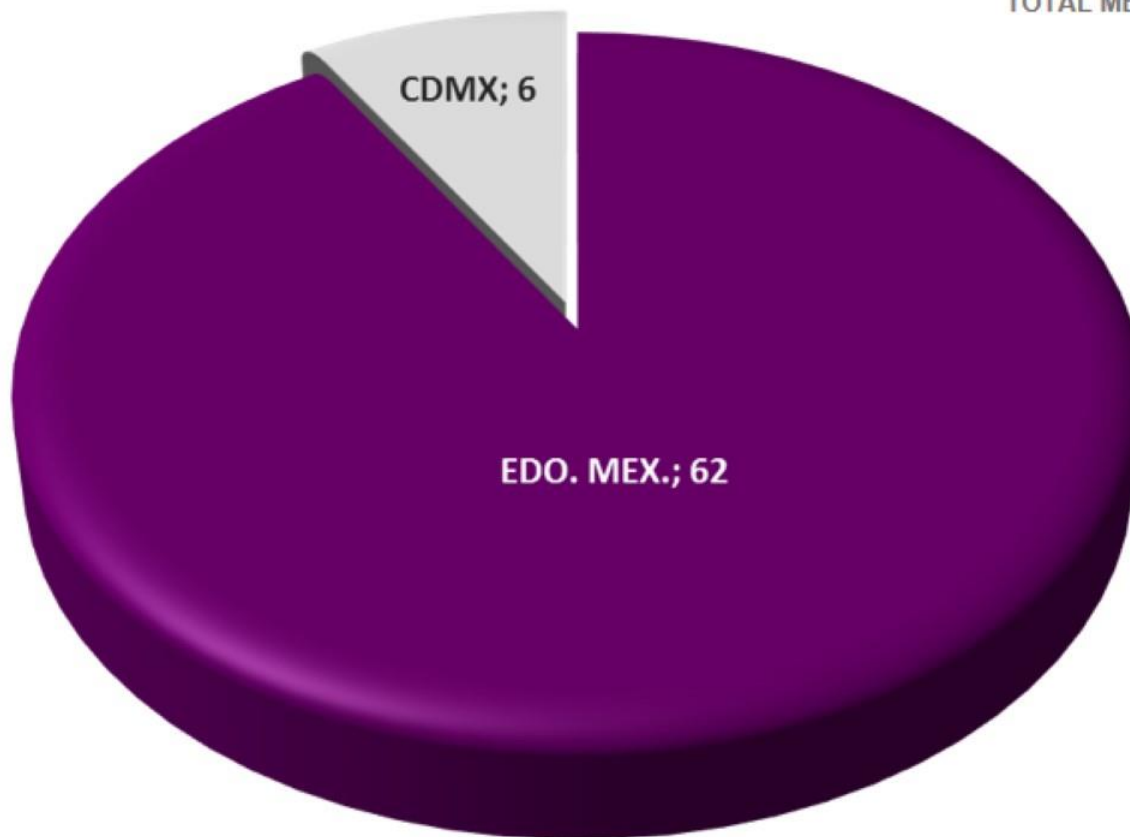
PARTIDO	ACTOR	NEUTRA	POSITIVA	NEGATIVA	TOTAL
PAN	Alfonso Guillermo Bravo Álvarez Maio	1			1
	Víctor Hugo Sondón Saavedra	2			2
	Alberto Díaz Trujillo	2			2
	Diana Méndez Graniel	1			1
	Brenda Escamilla Sámano	1			1
	Miguel Ángel Arce Rodríguez	1			1
Total PAN		8			8
PRI	Ernesto Javier Nemer Álvarez	3			3
	Isaí Teodomiro Mantoya Arce	1			1
Total PRI		4			4
PRD	Christopher Moreno Rojas	1			1
Total PRD		1			1
MC	Dante Alfonso Delgado Rannauro	1			1
Total MC		1			1
NA	Luis Castro Obregón	8			8
	Luz María Escobar Contreras	2			2
Total NA		10			10
MORENA	Horacio Duarte Olivares	2			2
	Ricardo Moreno Bastida	3			3
	Luis Fernando Vilchis Contreras	3			3
	Salvador Ruiz Sánchez	1			1
	Maurilio Hernández González	1			1
	Isaías Gómez Vences	1			1
	José Benítez Benítez	1			1
	Mario Ariel Juárez Rodríguez	2			2
	Gerardo Nava Sánchez	1			1
	Marco Antonio Vilchis Lara	1			1
	Sergio Carlos Gutiérrez Luna	1			1
Total MORENA		17			17
ASP.CAND.IND.	Jorge Francisco Maza Cervantes	4			4
	María de Jesús Pícazo Álvarez	2			2
	Ricardo Meza Cervantes	1			1
Total ASP.CAND.IND.		7			7
TOTAL		48			48

Detalle de la valoración de las menciones registradas en el Quinto Informe Quincenal del Periodo de Intercampaña, del 13 al 27 de abril de 2018, por partidos políticos del proceso electoral para las elecciones de diputados locales y miembros de ayuntamientos del Estado de México.

Monitoreo Cualitativo

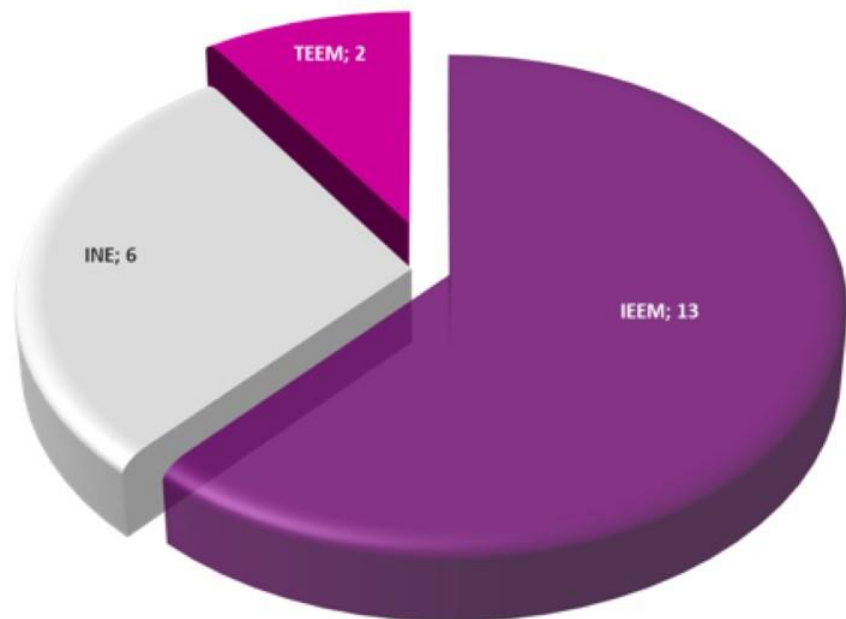
TV

TOTAL MENCIONES REGISTRADAS: 68

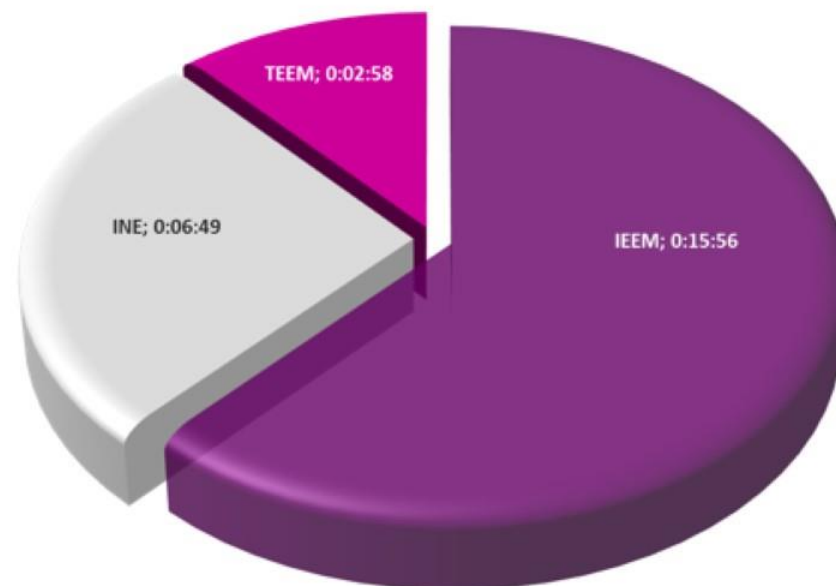


Representación del total de menciones registradas de acuerdo con el tipo de cobertura geográfica. En el Quinto Informe Quincenal del Periodo de Intercampaña para las elecciones de diputados locales y miembros de ayuntamientos, del 13 al 27 de abril de 2018, la gráfica muestra que la totalidad de registros se concentró en los canales de televisión del Estado de México con 62 menciones.


TOTAL MENCIONES REGISTRADAS: 21



TOTAL TIEMPO REGISTRADO: 00:25:43



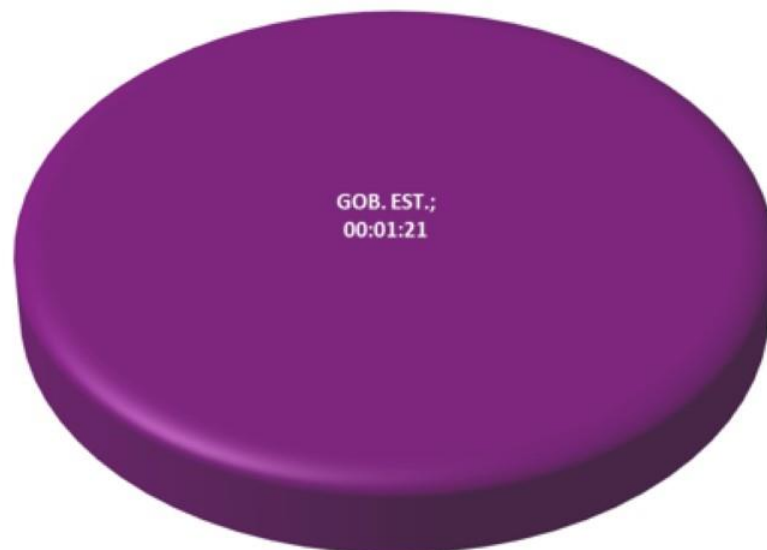
Representación del total de menciones registradas de autoridades electorales. En el Quinto Informe Quincenal del Periodo de Intercampaña para las elecciones de diputados locales y miembros de ayuntamientos, del 13 al 27 de abril de 2018, la gráfica muestra que el mayor número de registros se concentró en el Instituto Electoral del Estado de México con 13 menciones.



Representación de la valoración de las menciones registradas de autoridades electorales. En el Quinto Informe Quincenal del Periodo de Intercampaña para las elecciones de diputados locales y miembros de ayuntamientos, del 13 al 27 de abril de 2018, la gráfica muestra que en su totalidad fueron NEUTRAS.


TOTAL MENCIONES REGISTRADAS: 2

TOTAL TIEMPO REGISTRADO: 00:01:21



Representación del total de menciones registradas de índole gubernamental. En el Quinto Informe Quincenal del Periodo de Intercampaña para las elecciones de diputados locales y miembros de ayuntamientos, del 13 al 27 de abril de 2018, la gráfica muestra que en su totalidad el número de registros se concentró en el Gobierno Estatal con 2 menciones.

GOB. EST.



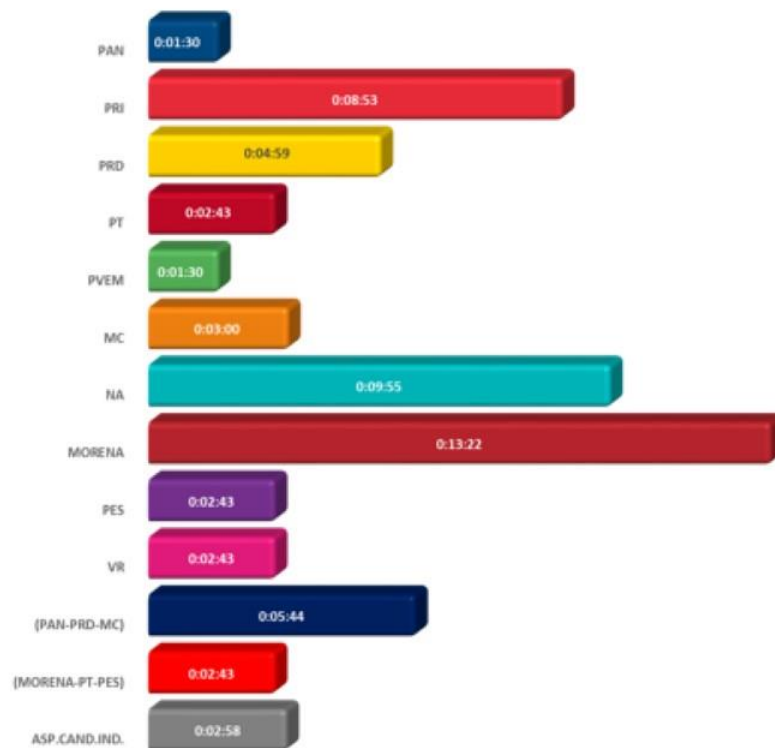
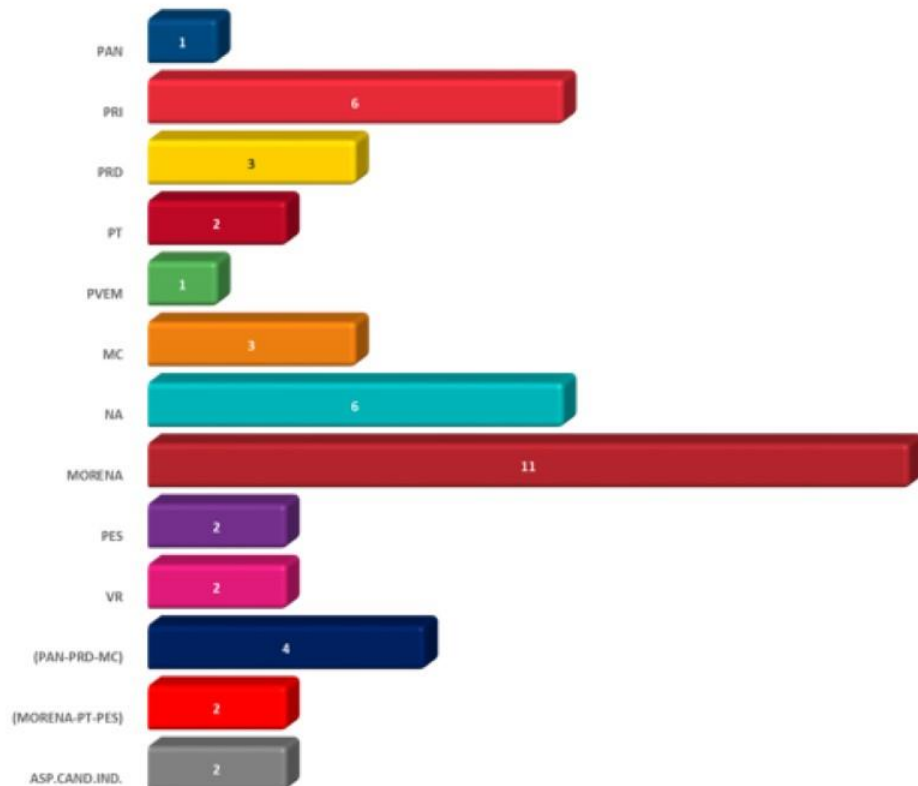
■ POSITIVA ■ NEUTRA ■ NEGATIVA

Representación de la valoración de las menciones registradas de índole gubernamental. En el Quinto Informe Quincenal del Periodo de Intercampaña para las elecciones de diputados locales y miembros de ayuntamientos, del 13 al 27 de abril de 2018, la gráfica muestra que en su totalidad fueron NEUTRAS.

MENCIONES PARTIDOS POLÍTICOS, CANDIDATOS, COALICIONES, ASPIRANTES A CANDIDATURAS INDEPENDIENTES Y CANDIDATURAS INDEPENDIENTES TELEVISIÓN

TOTAL MENCIONES REGISTRADAS: 45


TOTAL TIEMPO REGISTRADO: 01:02:43



Representación del total de menciones registradas de partidos políticos, coaliciones y aspirantes a candidaturas independientes. En el Quinto Informe Quincenal del Periodo de Intercampaña, del 13 al 27 de abril de 2018 del proceso electoral para las elecciones de diputados locales y miembros de ayuntamientos, la gráfica muestra que el mayor número de registros se concentró en MORENA con un total de 11 menciones.

Quinto Informe Quincenal del Periodo de Intercampaña.
del 13 al 27 de abril de 2018

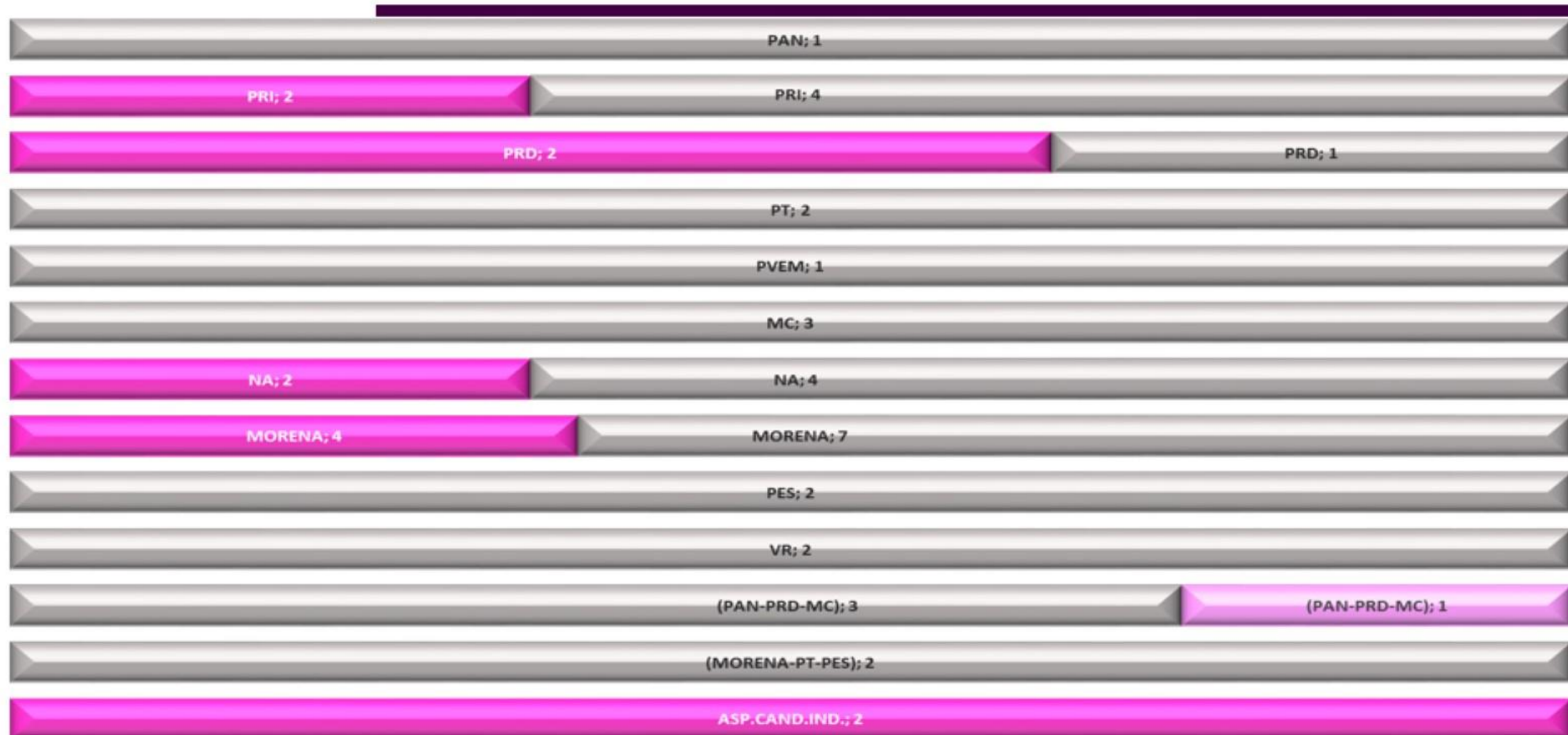
VALORACIÓN EN LAS MENCIONES PARTIDOS POLÍTICOS, CANDIDATOS, COALICIONES, ASPIRANTES A CANDIDATURAS INDEPENDIENTES Y CANDIDATURAS INDEPENDIENTES TELEVISIÓN



■ POSITIVA ■ NEUTRA ■ NEGATIVA

Representación de la valoración de las menciones registradas de partidos políticos, coaliciones y aspirantes a candidaturas independientes. En el Quinto Informe Quincenal del Periodo de Intercampaña, del 13 al 27 de abril de 2018 del proceso electoral para las elecciones de diputados locales y miembros de ayuntamientos, la gráfica muestra que en su totalidad fueron NEUTRAS.

PARTICIPACIÓN EN LAS MENCIONES PARTIDOS POLÍTICOS, CANDIDATOS, COALICIONES, ASPIRANTES A CANDIDATURAS INDEPENDIENTES Y CANDIDATURAS INDEPENDIENTES TELEVISIÓN



■ DECLARANTE
 ■ REFERENTE
 ■ CIRCUNSTANCIAL

Representación de la participación de las menciones registradas de partidos políticos, coaliciones y aspirantes a candidaturas independientes. En el Quinto Informe Quincenal del Periodo de Intercampaña, del 13 al 27 de abril de 2018 del proceso electoral para las elecciones de diputados locales y miembros de ayuntamientos, la gráfica muestra que en su mayoría fueron REFERENTES.

MENCIONES PERIODÍSTICAS POR CANAL DE TELEVISIÓN

TOTAL MENCIONES REGISTRADAS: 68



Representación de 2 canales de TV. En el Quinto Informe Quincenal del Periodo de Intercampaña para las elecciones de diputados locales y miembros de ayuntamientos, del 13 al 27 de abril de 2018, la gráfica muestra que la mayoría de registros fue en MEXIQUENSE con un total de 62 menciones.



Representación de la valoración del canal de TV con la totalidad de los registros de menciones. En el Quinto Informe Quincenal del Periodo de Intercampaña para las elecciones de diputados locales y miembros de ayuntamientos, del 13 al 27 de abril de 2018, la gráfica muestra que en su totalidad fueron NEUTRAS.

DETALLE ACTORES POLÍTICOS POR VALORACIÓN TELEVISIÓN

PARTIDO	ACTOR	CANDIDATURA	NEGATIVA	NEUTRA	POSITIVA	TOTAL
PRI	Isael Teodomiro Montoya Arce	N/A		2		2
Total PRI				2		2
PRD	Omar Ortega Álvarez	N/A		2		2
Total PRD				2		2
MC	Dante Alfonso Delgado Rannauro	N/A		1		1
Total MC				1		1
NA	Luis Castro Obregón	N/A		2		2
Total NA				2		2
MORENA	Ricardo Moreno Bastida	N/A		2		2
	Marco Antonio Vilchis Lara	N/A		1		1
	José Benítez Benítez	N/A		1		1
Total MORENA				4		4
ASP.CAND.IND.	Jorge Francisco Maza Cervantes	N/A		2		2
Total ASP.CAND.IND.				2		2
TOTAL				13		13

Detalle de la valoración de las menciones registradas en el Quinto Informe Quincenal del Periodo de Intercampaña, del 13 al 27 de abril de 2018, por partidos políticos del proceso electoral para las elecciones de diputados locales y miembros de ayuntamientos del Estado de México.

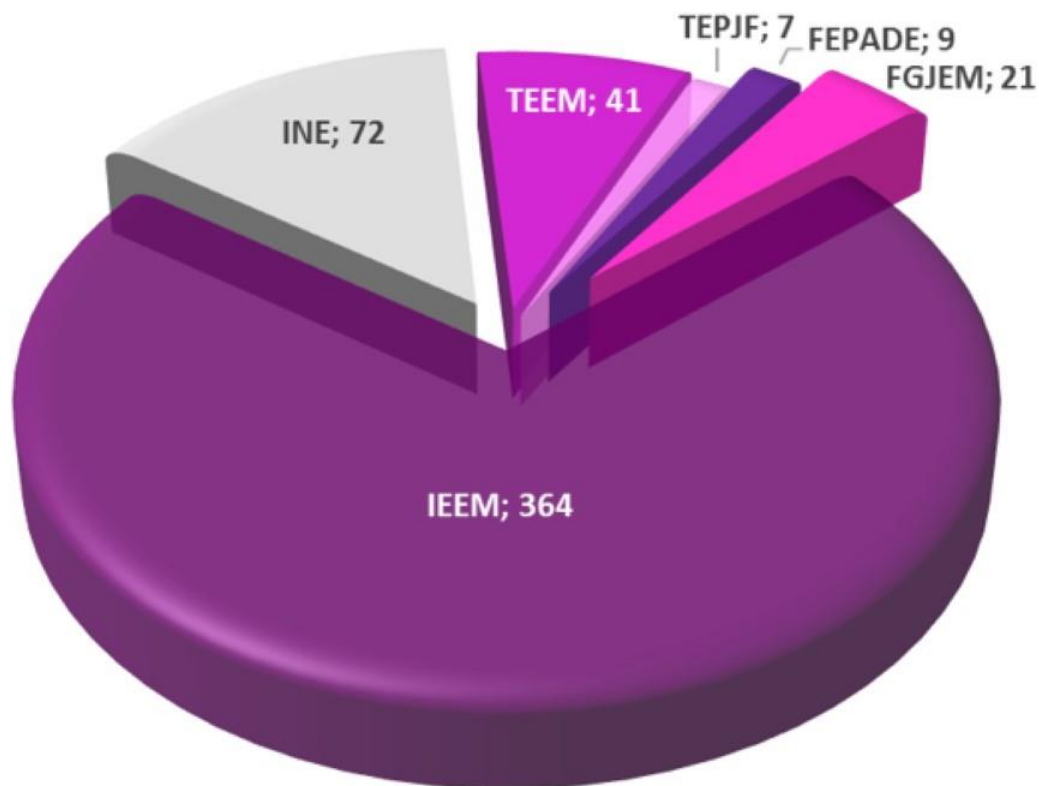
Monitoreo Cualitativo

IMPRESOS



Representación del total de menciones registradas de acuerdo con el tipo de cobertura geográfica. En el Quinto Informe Quincenal del Periodo de Intercampaña para las elecciones de diputados locales y miembros de ayuntamientos, del 13 al 27 de abril de 2018, la gráfica muestra que el mayor número de registros se concentró en medios de cobertura Estatal con 1,166 menciones.

TOTAL MENCIONES REGISTRADAS: 514



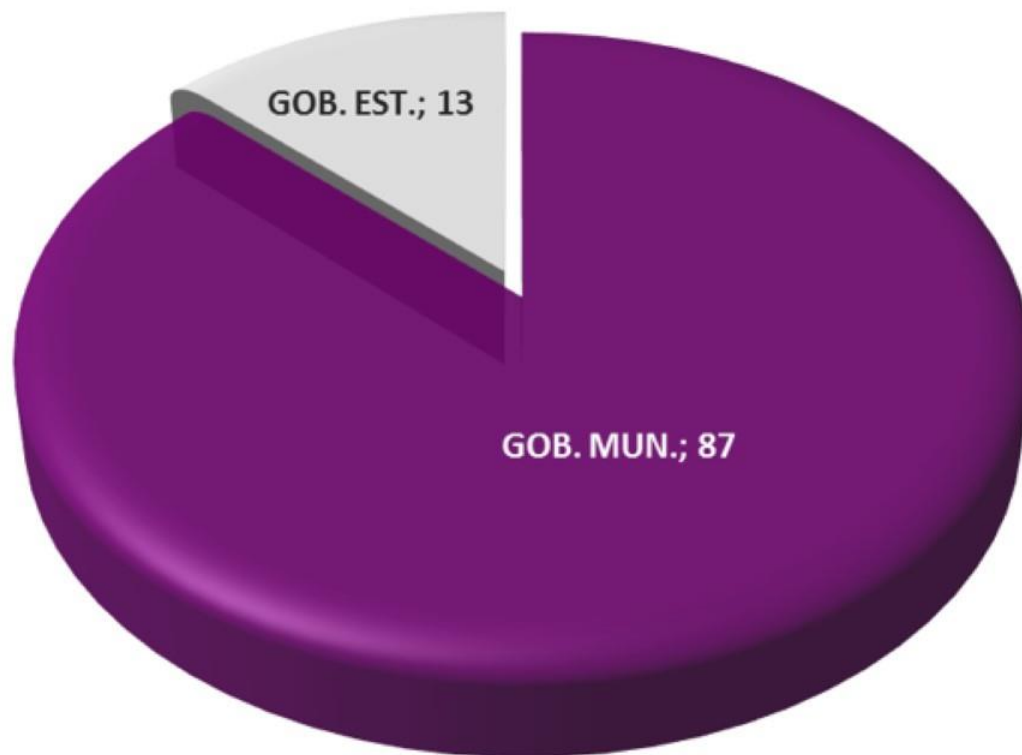
Representación del total de menciones registradas de autoridades electorales. En el Quinto Informe Quincenal del Periodo de Intercampaña para las elecciones de diputados locales y miembros de ayuntamientos, del 13 al 27 de abril de 2018, la gráfica muestra que el mayor número de registros se concentró en el Instituto Electoral del Estado de México con 364 menciones.



Representación de la valoración de las menciones registradas de autoridades electorales. En el Quinto Informe Quincenal del Periodo de Intercampaña para las elecciones de diputados locales y miembros de ayuntamientos, del 13 al 27 de abril de 2018, la gráfica muestra que en su totalidad fueron NEUTRAS.


MENCIONES GOBIERNO ESTATAL, GOBIERNO MUNICIPAL Y GOBIERNO FEDERAL IMPRESOS

TOTAL MENCIONES REGISTRADAS: 100



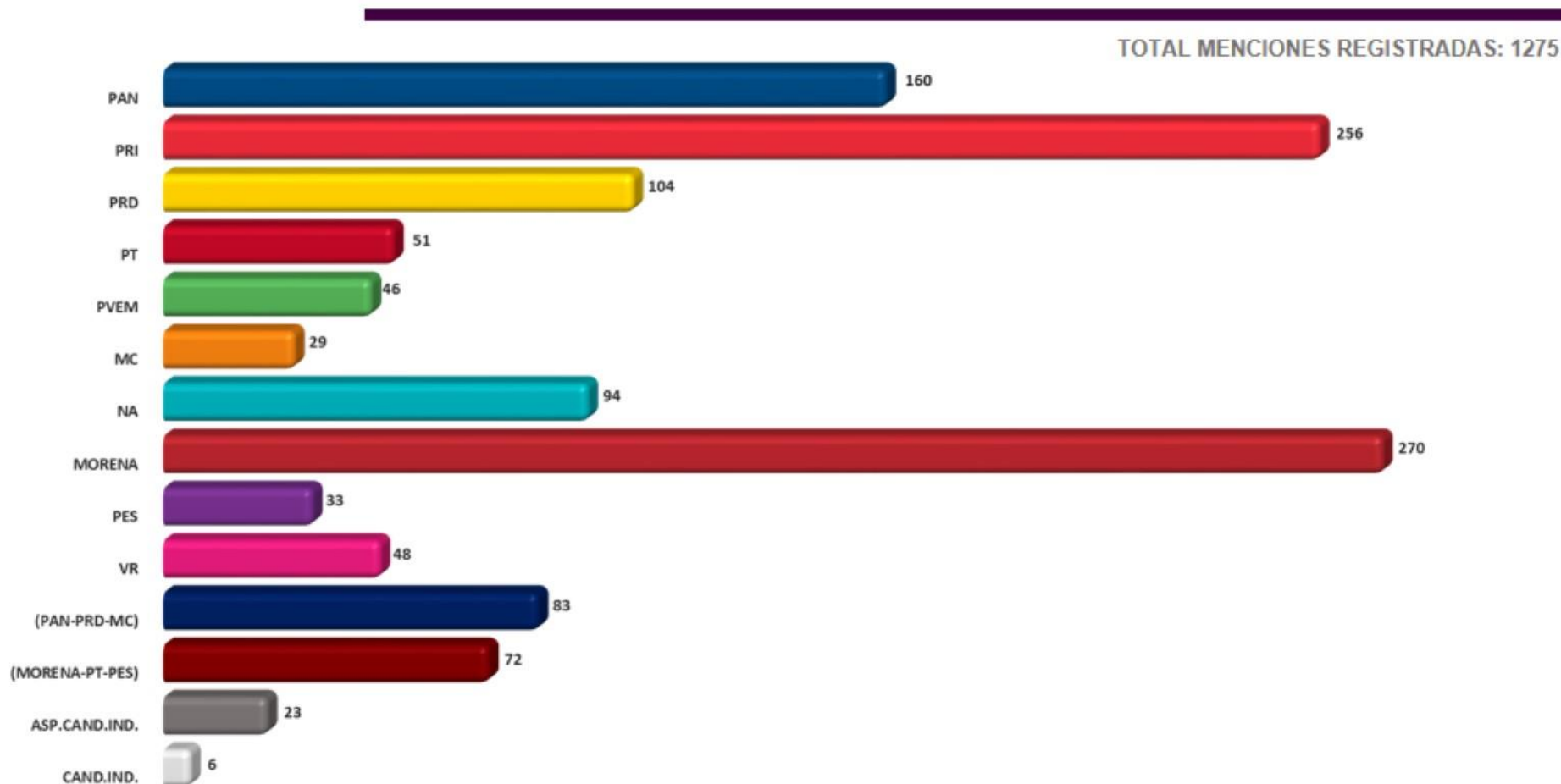
Representación del total de menciones registradas de índole gubernamental. En el Quinto Informe Quincenal del Periodo de Intercampaña para las elecciones de diputados locales y miembros de ayuntamientos, del 13 al 27 de abril de 2018, la gráfica muestra que el mayor número de registros se concentró en el Gobierno Municipal con 87 menciones.

VALORACIÓN DE LAS MENCIONES GOBIERNO ESTATAL, GOBIERNO MUNICIPAL Y GOBIERNO FEDERAL IMPRESOS



Representación de la valoración de las menciones registradas de índole gubernamental. En el Quinto Informe Quincenal del Periodo de Intercampaña para las elecciones de diputados locales y miembros de ayuntamientos, del 13 al 27 de abril de 2018, la gráfica muestra que en su totalidad fueron NEUTRAS.

MENCIONES PARTIDOS POLÍTICOS, CANDIDATOS, COALICIONES, ASPIRANTES A CANDIDATURAS INDEPENDIENTES Y CANDIDATURAS INDEPENDIENTES IMPRESOS

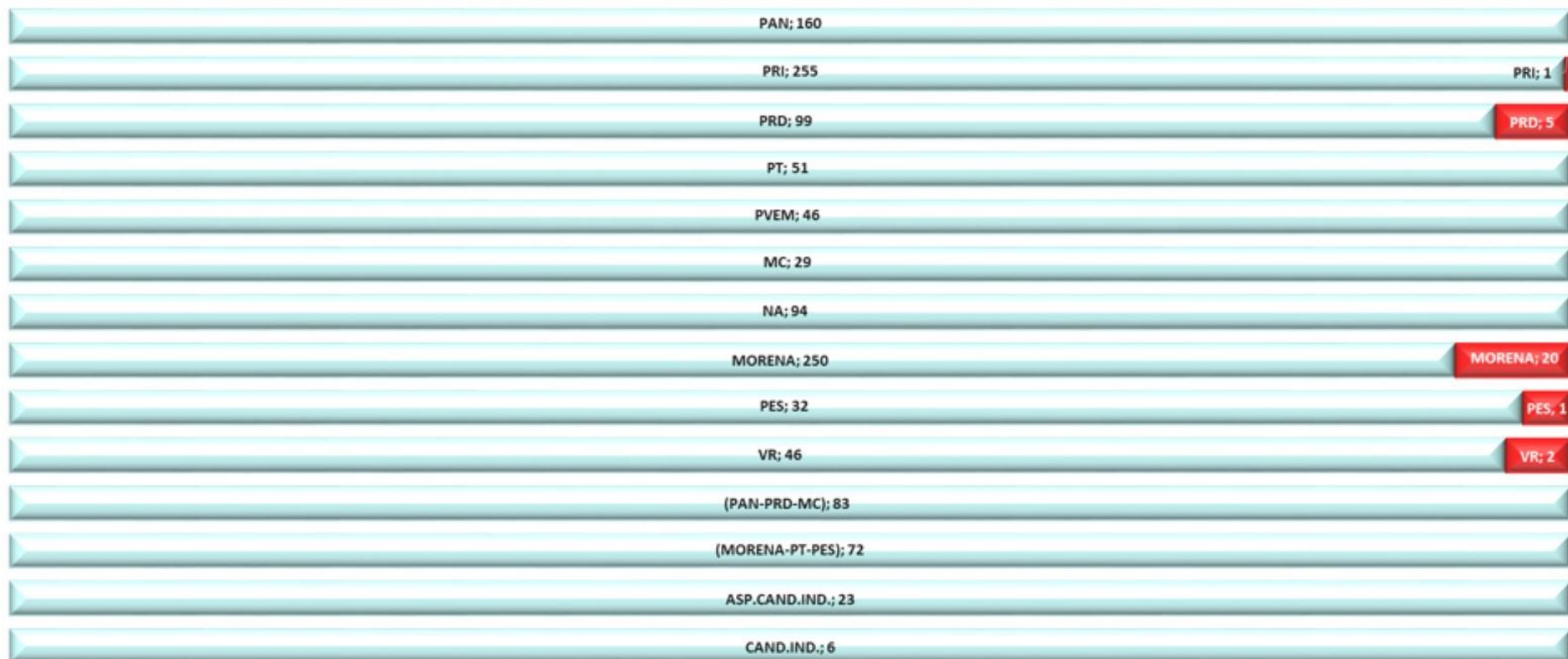


Representación del total de menciones registradas de partidos políticos, coaliciones, aspirantes a candidaturas independientes y candidaturas independientes. En el Quinto Informe Quincenal del Periodo de Intercampaña, del 13 al 27 de abril de 2018 del proceso electoral para las elecciones de diputados locales y miembros de ayuntamientos, la gráfica muestra que el mayor número de registros se concentró en MORENA con un total de 270 menciones.

Quinto Informe Quincenal del Periodo de Intercampaña.
del 13 al 27 de abril de 2018

VALORACIÓN EN LAS MENCIONES PARTIDOS POLÍTICOS, CANDIDATOS, COALICIONES, ASPIRANTES A CANDIDATURAS INDEPENDIENTES Y CANDIDATURAS INDEPENDIENTES

IMPRESOS




■ POSITIVA ■ NEUTRA ■ NEGATIVA

Representación de la valoración de las menciones registradas de partidos políticos, coaliciones, aspirantes a candidaturas independientes y candidaturas independientes. En el Quinto Informe Quincenal del Periodo de Intercampaña, del 13 al 27 de abril de 2018 del proceso electoral para las elecciones de diputados locales y miembros de ayuntamientos, la gráfica muestra que en su mayoría fueron NEUTRAS.

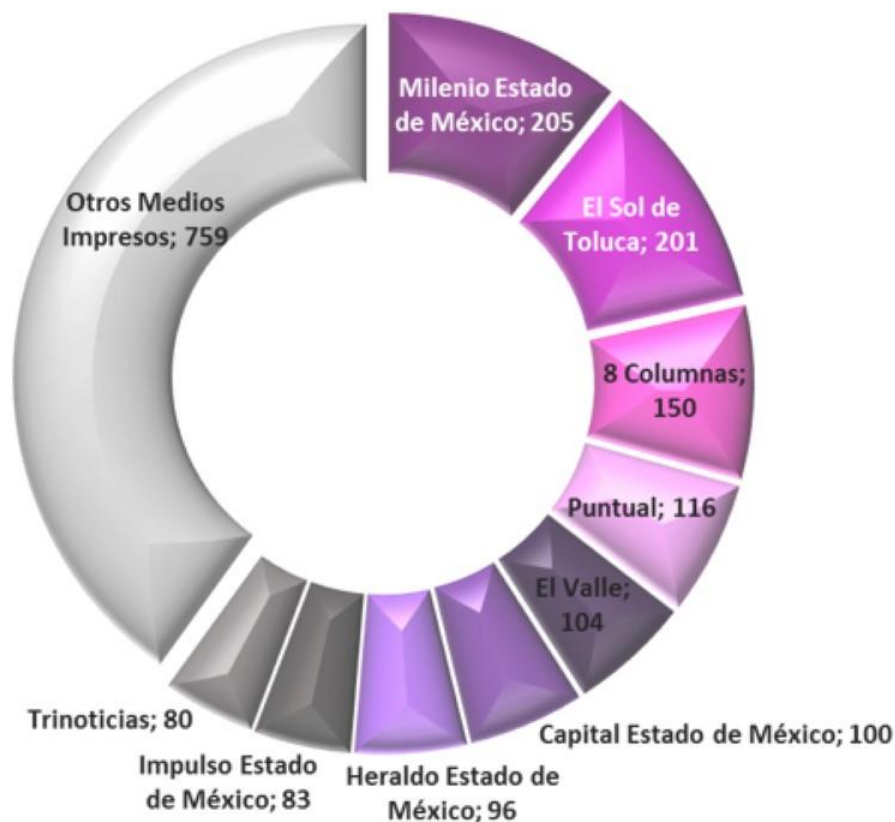
PARTICIPACIÓN EN LAS MENCIONES PARTIDOS POLÍTICOS, CANDIDATOS, COALICIONES, ASPIRANTES A CANDIDATURAS INDEPENDIENTES Y CANDIDATURAS INDEPENDIENTES

IMPRESOS

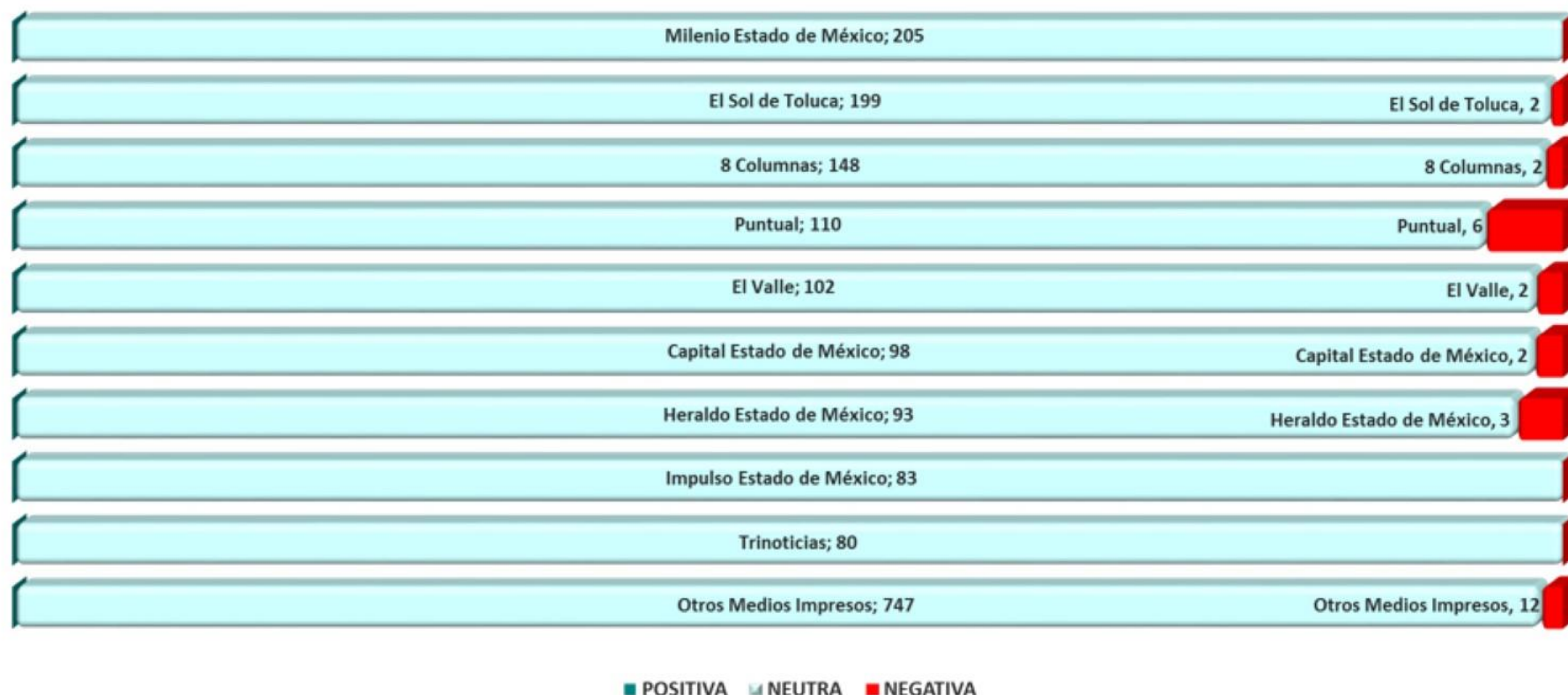


Representación de la participación de las menciones registradas de partidos políticos, coaliciones, aspirantes a candidaturas independientes y candidaturas independientes. En el Quinto Informe Quincenal del Periodo de Intercampaña, del 13 al 27 de abril de 2018 del proceso electoral para las elecciones de diputados locales y miembros de ayuntamientos, la gráfica muestra que en su mayoría fueron REFERENTES.

TOTAL MENCIONES REGISTRADAS: 1,894



Representación de los 9 medios impresos con mayor registro de menciones. En el Quinto Informe Quincenal del Periodo de Intercampaña para las elecciones de diputados locales y miembros de ayuntamientos, del 13 al 27 de abril de 2018, la gráfica muestra que el medio impreso con mayor número de registros fue Milenio Estado de México con un total de 205 menciones.



Representación de la valoración de los 9 medios impresos con mayor registro de menciones. En el Quinto Informe Quincenal del Periodo de Intercampaña para las elecciones de diputados locales y miembros de ayuntamientos, del 13 al 27 de abril de 2018, la gráfica muestra que en su mayoría fueron NEUTRAS.

PARTIDO	CANDIDATURA	ACTOR	NEGATIVA	NEUTRA	POSITIVA	TOTAL
PRI	Miembro de Ayuntamiento	Luis Manuel Orihuela Márquez		4		4
		Enrique Geyne Gutiérrez		2		2
		Carolina Manroy del Mazo		2		2
		Esthela Vázquez Arias		1		1
		Noé Barrueta Barón		1		1
	Total Miembro de Ayuntamiento			10		10
	Diputado Local	Herminio Cahue Calderón		1		1
	Total Diputado Local			1		1
Total PRI				11		11
PRD	Diputado Local	Omar Ortega Álvarez	1	8		9
		Javier Rivera Escalona	1	3		4
		Total Diputado Local	2	11		13
Total PRD			2	11		13
PT	Diputado Local	Joel Cruz Conseco		2		2
		Total Diputado Local		2		2
Total PT				2		2
PVEM	Diputado Local	José Alberto Couffalenc Buentello		2		2
		Mauricio Ezequiel Rawath Rubio		2		2
		Nancy Nayeli Garduño Cruz		1		1
		Total Diputado Local		5		5
	Miembro de Ayuntamiento	Eleuterio César Solís		1		1
		José Ismael Garduño Mejía		1		1
		Roberto Reyes Velázquez		1		1
	Total Miembro de Ayuntamiento			3		3
Total PVEM				8		8
MC	Diputado Local	César Severiano González Martínez		1		1
		Total Diputado Local		1		1
Total MC				1		1
NA	Miembro de Ayuntamiento	José Antonio Rodríguez Arce		2		2
		David Miguel Ángel Cuervo Romero		2		2
		Diego Leñero Leal		2		2
		Gladys Michael Hernández Murcia		2		2
		Total Miembro de Ayuntamiento		8		8
Total NA				8		8

PARTIDO	CANDIDATURA	ACTOR	NEGATIVA	NEUTRA	POSITIVA	TOTAL	
(PAN-PRD-MC)	Miembro de Ayuntamiento	Alberto Díaz Trujillo		4		4	
		Ana María Balderas Pejo		1		1	
		Bertha Guzmán Carbajal		1		1	
		Raymundo Guzmán Corroviñas		1		1	
		María Elisa Gujjada Badillo		1		1	
	Total Miembro de Ayuntamiento			8		8	
	Diputado Local	Brenda Escamilla Sámano			1		1
		Eulogio Giles Gutiérrez			1		1
		Christopher Moreno Rojas			1		1
	Total Diputado Local			3		3	
Total (PAN-PRD-MC)				11		11	
(MORENA-PT-PES)	Miembro de Ayuntamiento	Carlos Sánchez Sánchez		8		8	
		Luis Fernando Vilchis Contreras		3		3	
		Manuel Anthony Domínguez Vargas		2		2	
		Gabriela Gamboa Sánchez		1		1	
		Francisco Fernando Tenorio Contreras		1		1	
		Juan Rodolfo Sánchez Gómez		1		1	
	Patricia Elisa Durán Reveles		1		1		
	Total Miembro de Ayuntamiento			17		17	
Diputado Local	Azucena Cisneros Coss		4		4		
Total Diputado Local			4		4		
Total (MORENA-PT-PES)				21		21	
VR	Miembro de Ayuntamiento	Abelardo Gorostieta Uribe		1		1	
		Miguel Ángel Cordero Sánchez		1		1	
		Daniel Antonio Vázquez Herrera		1		1	
	Total Miembro de Ayuntamiento			3		3	
Diputado Local	Edgar Irak Vargas Ramírez		2		2		
Total Diputado Local			2		2		
Total VR				5		5	
CAND.IND.	Miembro de Ayuntamiento	Jorge Francisco Maza Cervantes		4		4	
		Fabrizio Herrera Solano		1		1	
		María de Jesús Picazo Álvarez		1		1	
Total Miembro de Ayuntamiento			6		6		
Total CAND.IND.				6		6	
TOTAL			2	84		86	

Detalle de la valoración de las menciones registradas en el Quinto Informe Quincenal del Periodo de Intercampaña, del 13 al 27 de abril de 2018, del proceso electoral para las elecciones de diputados locales y miembros de ayuntamientos del Estado de México.

PARTIDO	ACTOR	NEGATIVA	NEUTRA	POSITIVA	TOTAL
PAN	Víctor Hugo Sondón Saavedra		17		17
	Carlos Antonio Pazarán Benavides		11		11
	Alberto Díaz Trujillo		8		8
	Alfredo Oropeza Méndez		6		6
	Daniel Parra Ángeles		5		5
	Anuar Roberto Azar Figueroa		4		4
	Raymundo Guzmán Corroviñas		4		4
	Wendy Reboljar Jurado		3		3
	María Elisa Gujjada Badillo		3		3
	Alfonso Guillermo Bravo Álvarez Malo		6		6
	Otros Actores		38		38
Total PAN			105		105
PRI	Ernesto Javier Nemer Álvarez		55		55
	Isaí Teodomiro Montoya Aroe		12		12
	Miguel Sámano Perata		5		5
	Jorge Rojo García de Alba		5		5
	Martín Martínez Sandoval		4		4
	Arturo Ugaldé Meneses		4		4
	Vicente Urbina Bedolla		4		4
	Carolina Monroy del Mazo		2		2
	José Isidro Moreno Árcaga		2		2
	Noé Barrueta Barón		1		1
	Otros Actores		20		20
Total PRI			114		114
PRD	Paz Ochoa Márquez		3		3
	Octavio Martínez Vargas		3		3
	Araoceli Casasola Salazar		2		2
	Ana Yurixí Leyva Piñón		2		2
	Agustín Ángel Barrera Soriano		1		1
	Javier Rivera Escalona		7		7
	Omar Ortega Álvarez	1	6		7
	Anselmo García Cruz		3		3
	Antonio Flores López		1		1
	María del Rosario Matías Esquivel		1		1
	Otros Actores		12		12
Total PRD		1	41		42

PARTIDO	ACTOR	NEGATIVA	NEUTRA	POSITIVA	TOTAL
PT	Óscar González Yáñez		8		8
	Pablo Iván Guadarrama Mendoza		4		4
	Carlos Sánchez Sánchez		2		2
	Armando Bautista Gómez		1		1
	Emiliano Mateo Carrillo Carrasco		1		1
	Claudia Angelica Domínguez Vázquez		1		1
	Joel Cruz Canseco		1		1
	Mario Alberto Hernández Cardoso		1		1
	José Ascensión Piña Patiño		1		1
Total PT			20		20
PVEM	Isaías Peláez Soría		2		2
	Pedro David Rodríguez Villegas		1		1
	José Alberto Couttolenc Buentello		1		1
	Jesús Martín Cuanalo Araujo		1		1
Total PVEM			5		5
MC	Juan Ignacio Samperio Montaño		6		6
	César Severiano González Martínez		1		1
	Alfonso Vdales-Vargas Ochoa		1		1
	Dante Alfonso Delgado Ranauro		1		1
Total MC			9		9
NA	Luis Castro Obregón		14		14
	Yessica Lizbeth Chávez Valencia		5		5
	Luz María Esobar Contreras		4		4
	Aquiles Cortés López		2		2
	Marco Antonio Calzada Arroyo		2		2
	Jesús Cisneros Soto		1		1
	Efrén Ortiz Álvarez		1		1
	Agustín Raúl Pazarán Saavedra		1		1
	Diego Leñero Leal		1		1
Total NA			31		31

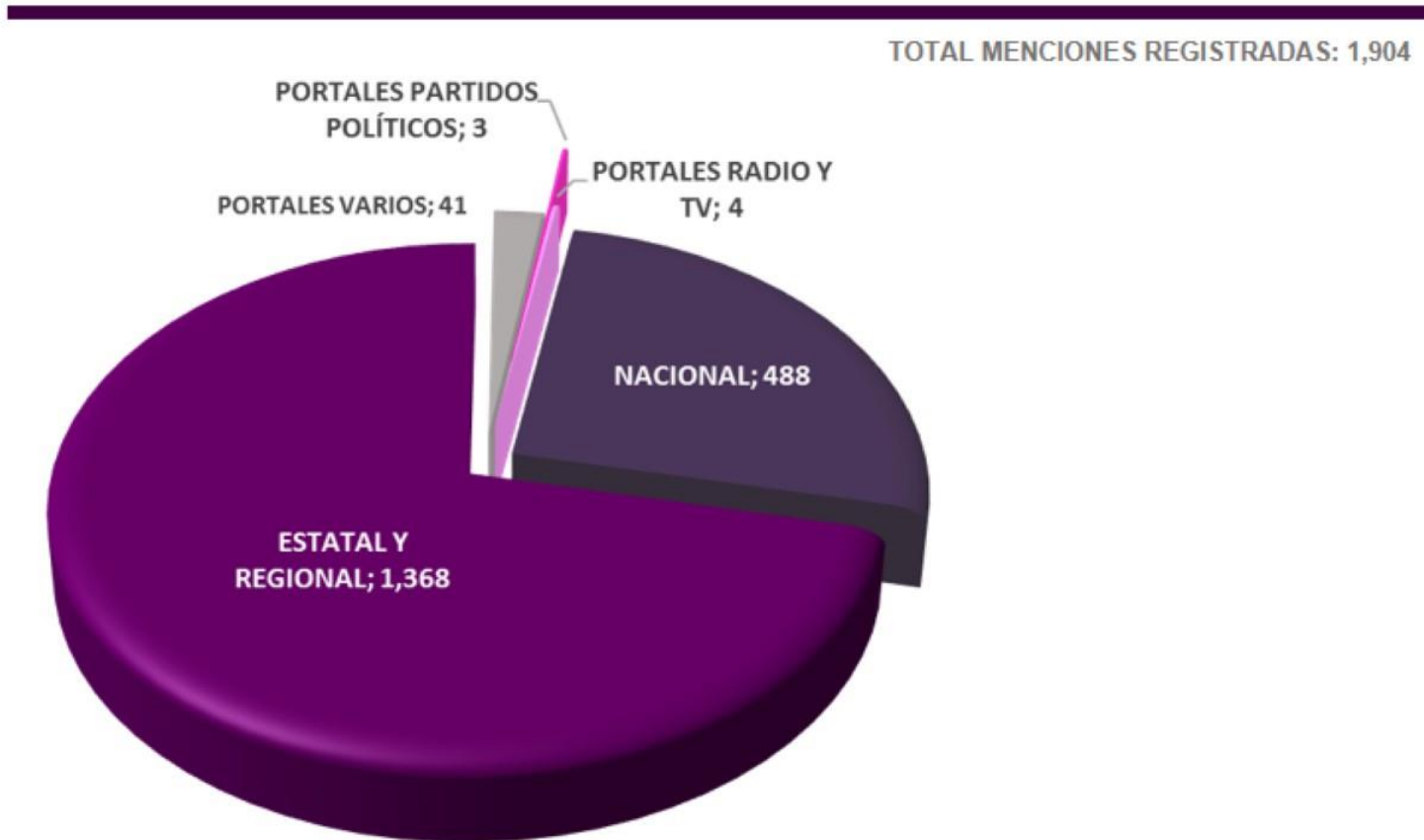
PARTIDO	ACTOR	NEGATIVA	NEUTRA	POSITIVA	TOTAL
MORENA	Ricardo Moreno Bastida	3	18		21
	Horacio Duarte Olivares	4	11		15
	Gabriela Gamboa Sánchez	1	10		11
	Ruth Olivera Nieto	6	9		15
	Juan Rodolfo Sánchez Gómez		8		8
	Luis Fernando Vilchis Contreras		7		7
	Manuel Anthony Domínguez Vargas		7		7
	Isaías Gómez Venegas		5		5
	Vladimir Hernández Villegas		5		5
	Higinio Martínez Miranda	2	4		6
	Otros Actores		52		52
Total MORENA		16	136		152
PES	Edmundo Sadillo Caleri		2		2
	Rocío Salís Robles		1		1
	Felipe Mejía Valdés		1		1
	Rigoberto Cortez Melgoza	1	1		2
	Ariana Alejandra Salgado Díaz		1		1
	Vicente Alberto Onofre Vázquez		1		1
Total PES		1	7		8
VR	Daniel Antonio Vázquez Herrera		3		3
	Edgar Irak Vargas Ramírez		3		3
	Cynthia Itzel Moreno Alanís		1		1
	Fernando González Bolaños		1		1
Total VR			8		8
ASP.CAND.IND.	Jorge Francisco Maza Cervantes		7		7
	María de Jesús Picazo Álvarez		2		2
	Daniel Hernández Hernández		2		2
	Reyna Candelaria Salas Bolaños		2		2
	Ricardo Meza Cervantes		2		2
	Sergio Javier Gómez Quiroz		2		2
	Miguel Ángel Meza Salinas		1		1
	David Hernández Doza		1		1
	Luis Armando Pérez Piñón		1		1
	Francisco Guillermo Becerril Espinoza		1		1
	Otros Actores		2		2
Total ASP.CAND.IND.			23		23
TOTAL		18	499		517

Detalle de la valoración de las menciones registradas en el Quinto Informe Quincenal del Periodo de Intercampaña, del 13 al 27 de abril de 2018, del proceso electoral para las elecciones de diputados locales y miembros de ayuntamientos del Estado de México.

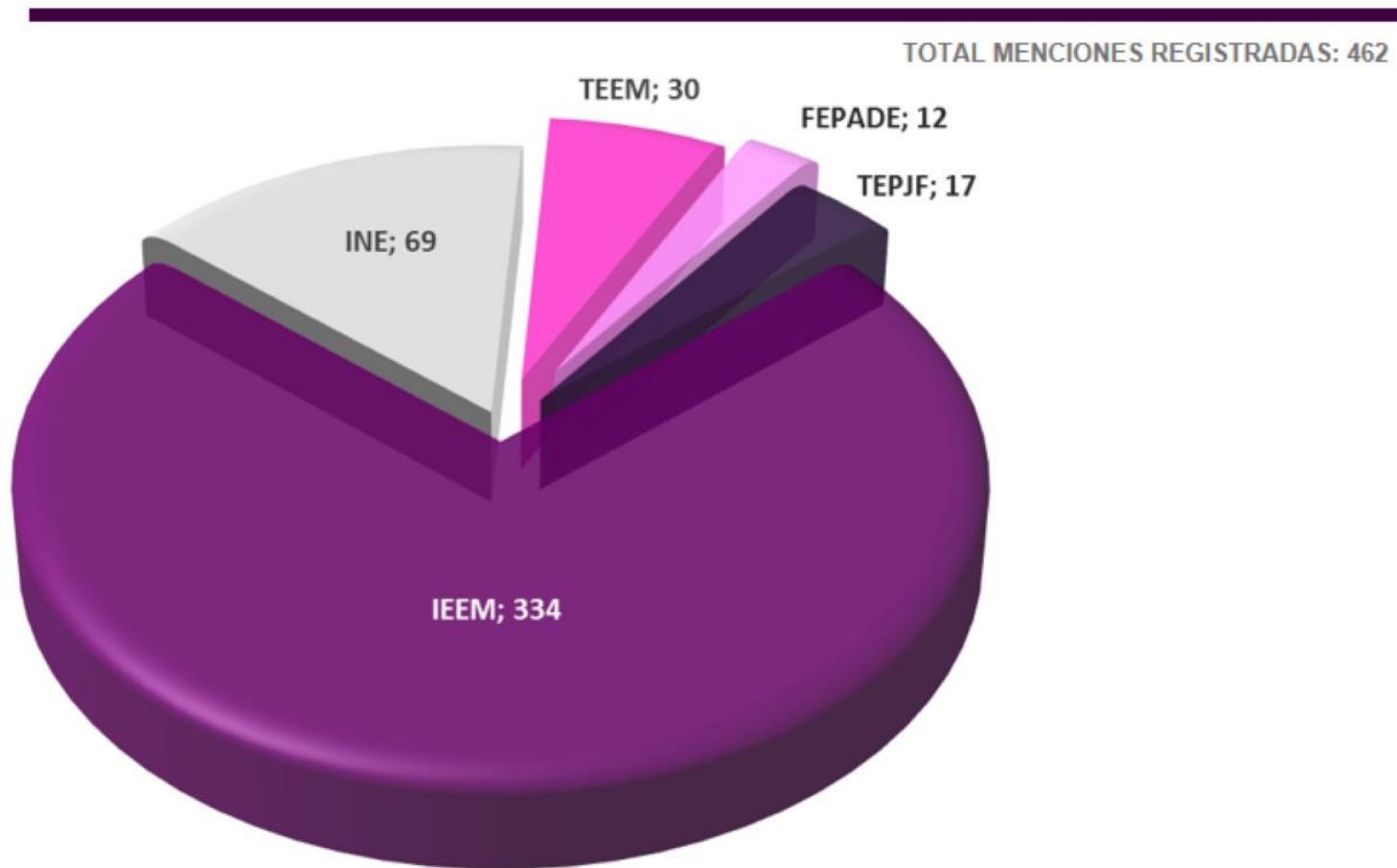
Quinto Informe Quincenal del Periodo de Intercampaña.
del 13 al 27 de abril de 2018

Monitoreo Cualitativo

INTERNET




Representación del total de menciones registradas de acuerdo con el tipo de medio digital. En el Quinto Informe Quincenal del Periodo de Intercampaña para las elecciones de diputados locales y miembros de ayuntamientos, del 13 al 27 de abril de 2018, la gráfica muestra que el mayor número de registros se concentró en Estatal y Regional con 1,368 menciones.



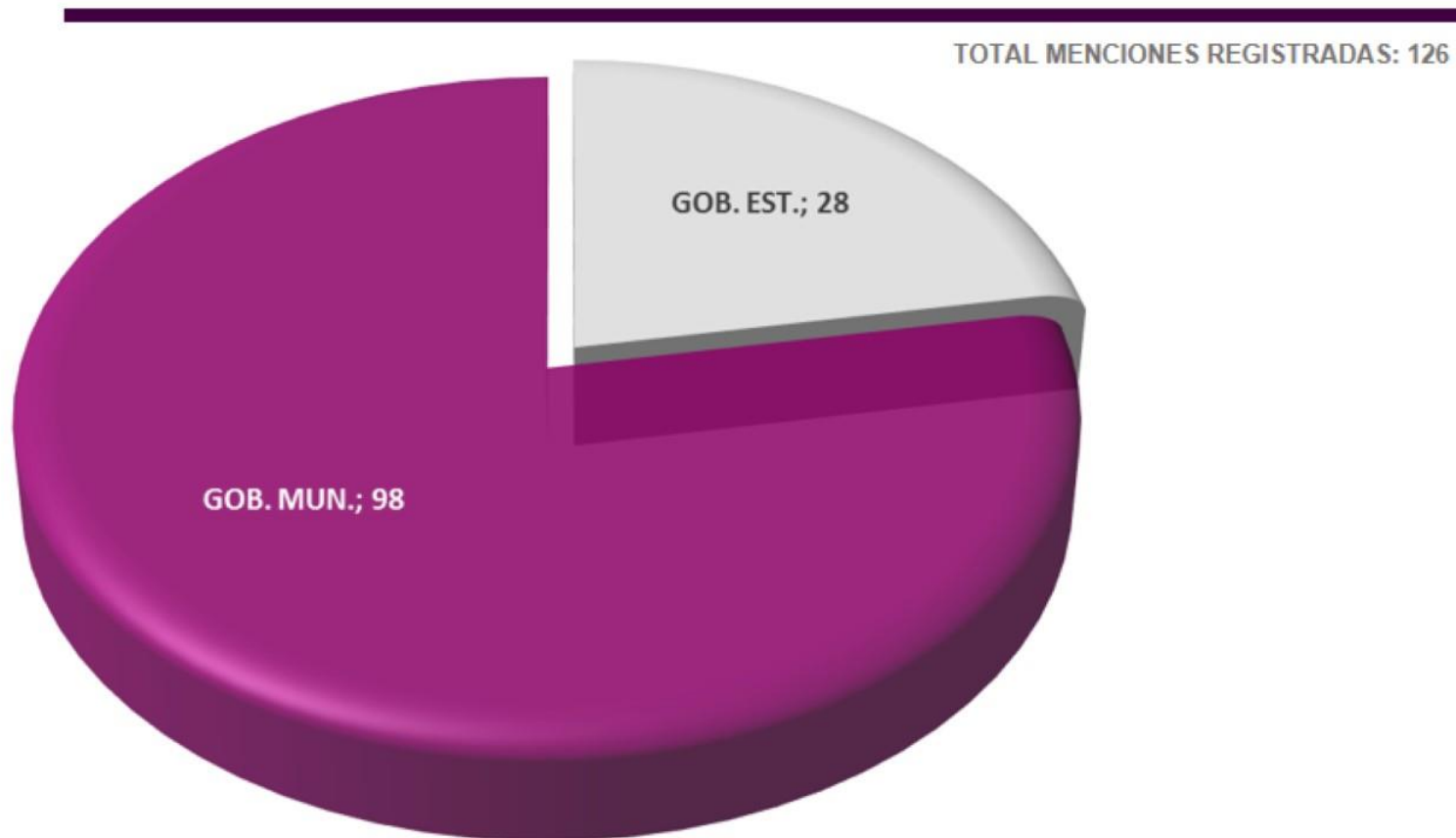
Representación del total de menciones registradas de autoridades electorales. En el Quinto Informe Quincenal del Periodo de Intercampaña para las elecciones de diputados locales y miembros de ayuntamientos, del 13 al 27 de abril de 2018, la gráfica muestra que el mayor número de registros se concentró en el Instituto Electoral del Estado de México con 334 menciones.

VALORACIÓN DE LAS MENCIONES AUTORIDADES ELECTORALES INTERNET




Representación de la valoración de las menciones registradas de autoridades electorales. En el Quinto Informe Quincenal del Periodo de Intercampaña para las elecciones de diputados locales y miembros de ayuntamientos, del 13 al 27 de abril de 2018, la gráfica muestra que en su totalidad fueron NEUTRAS.

MENCIONES GOBIERNO ESTATAL Y GOBIERNO MUNICIPAL INTERNET



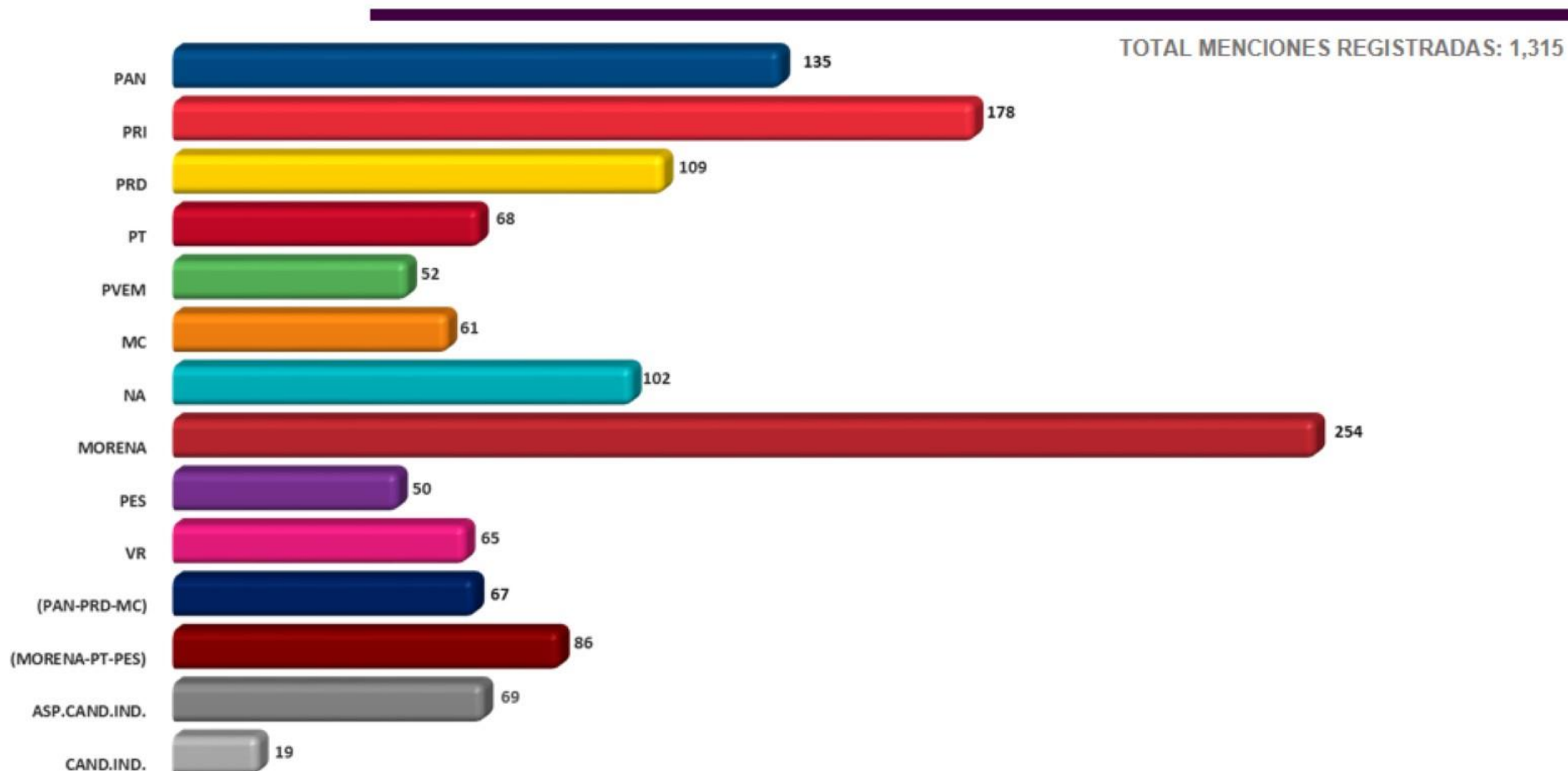
Representación del total de menciones registradas de índole gubernamental. En el Quinto Informe Quincenal del Periodo de Intercampaña para las elecciones de diputados locales y miembros de ayuntamientos, del 13 al 27 de abril de 2018, la gráfica muestra que el mayor número de registros se concentró en el Gobierno Municipal con 98 menciones.

VALORACIÓN DE LAS MENCIONES GOBIERNO ESTATAL Y GOBIERNO MUNICIPAL INTERNET



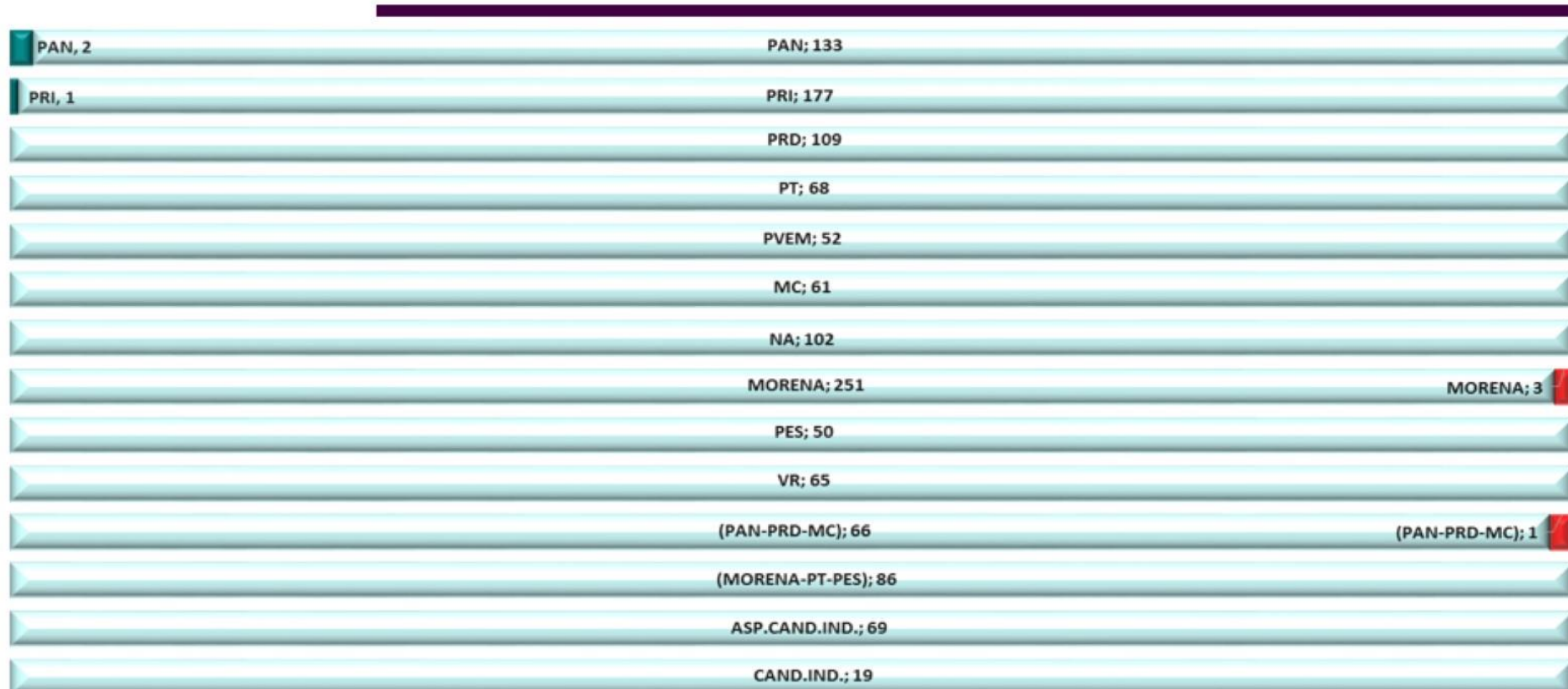
Representación de la valoración de las menciones registradas de índole gubernamental. En el Quinto Informe Quincenal del Periodo de Intercampaña para las elecciones de diputados locales y miembros de ayuntamientos, del 13 al 27 de abril de 2018, la gráfica muestra que en su totalidad fueron NEUTRAS.

MENCIONES PARTIDOS POLÍTICOS, CANDIDATOS, COALICIONES, ASPIRANTES A CANDIDATURAS INDEPENDIENTES Y CANDIDATURAS INDEPENDIENTES INTERNET



Representación del total de menciones registradas de partidos políticos, coaliciones, aspirantes a candidaturas independientes y candidaturas independientes. En el Quinto Informe Quincenal del Periodo de Intercampaña, del 13 al 27 de abril de 2018 del proceso electoral para las elecciones de diputados locales y miembros de ayuntamientos, la gráfica muestra que el mayor número de registros se concentró en MORENA con un total de 254 menciones.


VALORACIÓN EN LAS MENCIONES PARTIDOS POLÍTICOS, CANDIDATOS, COALICIONES, ASPIRANTES A CANDIDATURAS INDEPENDIENTES Y CANDIDATURAS INDEPENDIENTES INTERNET



■ POSITIVA ■ NEUTRA ■ NEGATIVA

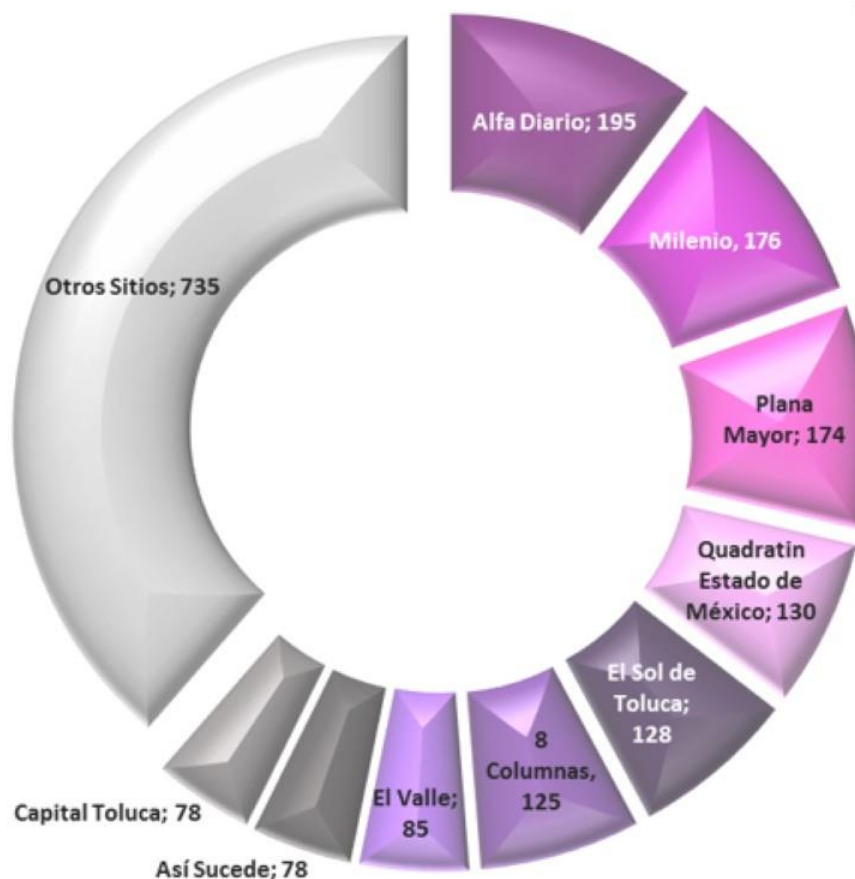
Representación de la valoración de las menciones registradas de partidos políticos, coaliciones, aspirantes a candidaturas independientes y candidaturas independientes. En el Quinto Informe Quincenal del Periodo de Intercampaña, del 13 al 27 de abril de 2018 del proceso electoral para las elecciones de diputados locales y miembros de ayuntamientos, la gráfica muestra que en su mayoría fueron NEUTRAS.

PARTICIPACIÓN EN LAS MENCIONES PARTIDOS POLÍTICOS, CANDIDATOS, COALICIONES, ASPIRANTES A CANDIDATURAS INDEPENDIENTES Y CANDIDATURAS INDEPENDIENTES INTERNET



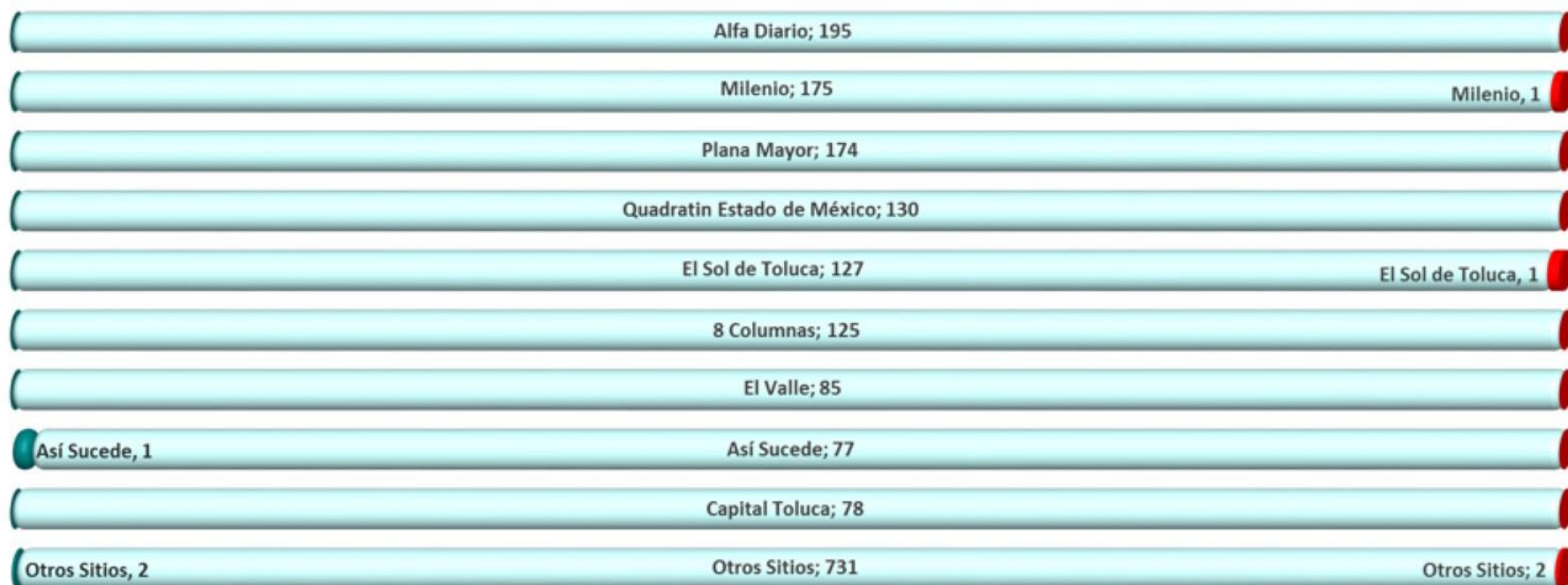
■ DECLARANTE
 ■ REFERENTE
 ■ CIRCUNSTANCIAL

Representación de la participación de las menciones registradas de partidos políticos, coaliciones, aspirantes a candidaturas independientes y candidaturas independientes. En el Quinto Informe Quincenal del Periodo de Intercampaña, del 13 al 27 de abril de 2018 del proceso electoral para las elecciones de diputados locales y miembros de ayuntamientos, la gráfica muestra que en su mayoría fueron REFERENTES.



TOTAL MENCIONES REGISTRADAS: 1,904

Representación de los 9 sitios web con mayor registro de menciones. En el Quinto Informe Quincenal del Periodo de Intercampaña para las elecciones de diputados locales y miembros de ayuntamientos, del 13 al 27 de abril de 2018, la gráfica muestra que el sitio web con mayor número de registros fue Alfa Diario con un total de 195 menciones.



■ POSITIVA ■ NEUTRA ■ NEGATIVA

Representación de la valoración de los 9 sitios web con mayor registro de menciones. En el Quinto Informe Quincenal del Periodo de Intercampaña para las elecciones de diputados locales y miembros de ayuntamientos, del 13 al 27 de abril de 2018, la gráfica muestra que en su mayoría fueron NEUTRAS.

PARTIDO	CANDIDATURA	ACTOR	NEGATIVA	NEUTRA	POSITIVA	TOTAL
PAN	Diputado Local	Anuar Roberto Azar Figueroa		1		1
	Total Diputado Local			1		1
Total PAN				1		1
PRI	Miembro de Ayuntamiento	Carolina Monroy del Mazo		2		2
		Fernando Zamora Morales		2		2
		Luis Manuel Orihuela Márquez		1		1
		Esthela Vázquez Arias		1		1
		José Isidro Moreno Árcaga			1	1
	Total Miembro de Ayuntamiento			6	1	7
	Diputado Local	María Elena Barrera Tapia		2		2
		Martha Hilda González Calderón		2		2
		María Mercedes Colín Guadarrama		1		1
		Miguel Ángel Terrón Mendoza		1		1
		Abraham Saroné Campos		1		1
	Total Diputado Local			7		7
Total PRI				13	1	14
PRD	Diputado Local	Javier Rivera Escalona		7		7
		Omar Ortega Álvarez		5		5
	Total Diputado Local			12		12
Total PRD				12		12
PT	Diputado Local	Erick Odín Vives Iturbe		1		1
	Total Diputado Local			1		1
Total PT				1		1
PVEM	Miembro de Ayuntamiento	Omar Jair Garduño Montalvo		4		4
		Omar Santiago Huerta Manjarrez		3		3
		Jorge Luis García García		1		1
	Total Miembro de Ayuntamiento			8		8
Total PVEM				8		8
MC	Diputado Local	César Severiano González Martínez		5		5
	Total Diputado Local			5		5
Total MC				5		5

PARTIDO	CANDIDATURA	ACTOR	NEGATIVA	NEUTRA	POSITIVA	TOTAL		
NA	Miembro de Ayuntamiento	Efrén Ortiz Álvarez		4		4		
		David Miguel Ángel Cuervo Romero		3		3		
		Diego Leñero Led		3		3		
		Gloryz Michael Hernández Murcia		3		3		
		José Antonio Rodríguez Arce		3		3		
		José Guadalupe Hernández Suárez		2		2		
		Víctor Manuel López Navarrete		1		1		
		Rogelio Muñoz Vilela		1		1		
		Marco Antonio Cazada Arroyo		1		1		
		Gerardo González Valencia		1		1		
			Total Miembro de Ayuntamiento			22		22
Total NA				22		22		
VR	Miembro de Ayuntamiento	Abelardo Gorostieta Uribe		4		4		
		Miguel Ángel Cardero Sánchez		2		2		
		Daniel Antonio Vázquez Herrera		1		1		
			Total Miembro de Ayuntamiento			7		7
		Diputado Local	Edgar Irak Vargas Ramírez		1		1	
	Total Diputado Local			1		1		
Total VR				8		8		
(MORENA-PT-PES)	Miembro de Ayuntamiento	Juan Rodolfo Sánchez Gómez		8		8		
		Carlos Sánchez Sánchez		3		3		
		Manuel Anthony Domínguez Vargas		3		3		
		Gabriela Gamboa Sánchez		2		2		
		Francisco Fernando Tenorio Contreras		1		1		
		Patricia Bisa Durán Reveles		1		1		
		Rocío Pérez Cruz		1		1		
			Total Miembro de Ayuntamiento			19		19
		Diputado Local	Bernardo Segura Rivera		2		2	
			Total Diputado Local			2		2
Total (MORENA-PT-PES)				21		21		
(PAN-PRD-MC)	Miembro de Ayuntamiento	Gerardo Pilego Santana		3		3		
		María Bisa Gujada Soñilo		2		2		
		Raymundo Guzmán Corroviñas		1		1		
		José Fernández Caballero		1		1		
		Enrique Vargas del Villar	1			1		
			Total Miembro de Ayuntamiento	1		7		8
		Diputado Local	Mario Alberto Medina Peraita		2		2	
			Esmeralda Isabel de Luna Sánchez		2		2	
	Total Diputado Local			4		4		
Total (PAN-PRD-MC)			1	11		12		

PARTIDO	CANDIDATURA	ACTOR	NEGATIVA	NEUTRA	POSITIVA	TOTAL
CAND.IND.	Miembro de Ayuntamiento	Jorge Francisco Maza Cervantes		2		2
		Carlos Eduardo Sánchez García		1		1
		César Carbajal Encastín		1		1
		Eduardo Bernal Barón		1		1
		Ivonne Maritza Salgado Carrillo		1		1
		José Luis Cedillo Martínez		1		1
		Luz Araceli Velázquez Mejía		1		1
		José Rubén Zamora Vázquez		1		1
		Ricardo Rosado de la Rosa		1		1
		Abraham Díaz Silva		1		1
		Otros Candidatos		8		8
	Total Miembro de Ayuntamiento			19		19
Total CAND.IND.				19		19
TOTAL			1	121	1	123

Detalle de la valoración de las menciones registradas en el Quinto Informe Quincenal del Periodo de Intercampaña, del 13 al 27 de abril de 2018, del proceso electoral para las elecciones de diputados locales y miembros de ayuntamientos del Estado de México.

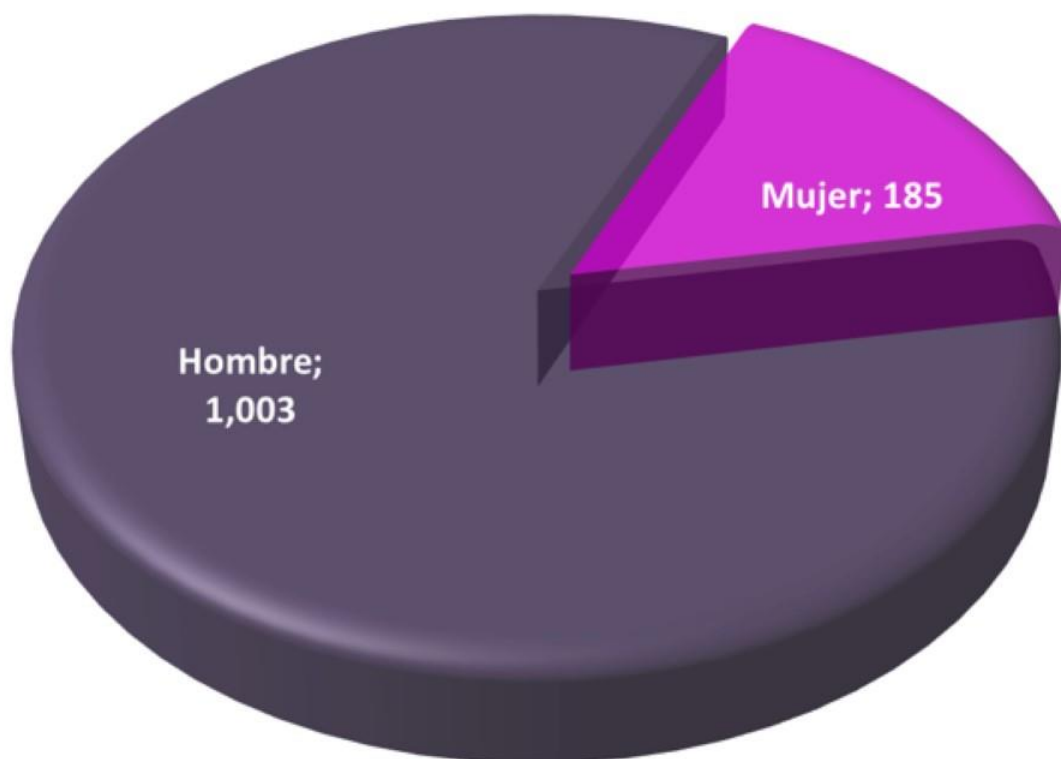
PARTIDO	ACTOR	NEGATIVA	NEUTRA	POSITIVA	TOTAL
PAN	Alfonso Guillermo Bravo Álvarez Malo		11		11
	María Elena Lourdes Chávez Palacios		2		2
	Alberto Díaz Trujillo		2		2
	Víctor Hugo Sandón Saavedra		9		9
	Raymundo Guzmán Carroviñas		4		4
	Daniel Parra Ángeles		4		4
	Gerardo Pilego Santana		3		3
	Alfredo Oropeza Méndez		2	2	4
	Carlos Antonio Pazarán Benavides		2		2
	Marcela Magdalena Deschamps		2		2
	Otros Actores		18		18
Total PAN			59	2	61
PRI	Emesto Javier Nemer Álvarez		29		29
	Israel Teodomiro Montoya Arce		14		14
	Miguel Sámano Peralta		7		7
	Joel Mónica Fragoso Maldonado		1		1
	Gustavo Lara Alcántara		1		1
	Eustorgio Hernández Jaimez		1		1
Total PRI			53		53
PRD	Javier Rivera Escalona		7		7
	Araceli Casasola Salazar		3		3
	Anselmo García Cruz		2		2
	Octavio Martínez Vargas		1		1
	Jesús Ortega Martínez		1		1
	Fernando Ruiz Razo		1		1
	Omar Ortega Álvarez		5		5
	Alejandro Tapia González		1		1
	Julio Alejandro Tapia Carrizosa		1		1
	José Antonio López Lozano		1		1
Total PRD			23		23
PT	Pablo Iván Guadarrama Mendoza		5		5
	Oscar González Yáñez		4		4
	José Ascención Piña Patiño		3		3
Total PT			12		12

PARTIDO	ACTOR	NEGATIVA	NEUTRA	POSITIVA	TOTAL
PVEM	Martín Fernando Alfaro Enguilo		2		2
	José Alberto Couttolenc Buentello		2		2
Total PVEM			4		4
MC	Juan Ignacio Samperío Montaño		5		5
	César Severiano González Martínez		3		3
	Dante Alfonso Delgado Rannaura		1		1
Total MC			9		9
NA	Luis Castro Obregón		7		7
	Luz María Escobar Conteras		3		3
	José Roberto Valencia Ortiz		2		2
	David Miguel Ángel Cuervo Romero		1		1
	Diego Leñero Leal		1		1
	José Antonio Rodríguez Arce		1		1
	Teresa Salgado Varona		1		1
	Leylany Arce Richard		1		1
	David Ramiro Alvarado de Gante		1		1
	Marco Antonio Calzada Arroyo		1		1
	Otros Actores		3		3
Total NA			22		22
MORENA	Ricardo Moreno Bastida		25		25
	Horacio Duarte Olivares	1	14		15
	Juan Rodolfo Sánchez Gómez		12		12
	Sergio Carlos Gutiérrez Luna		9		9
	Manuel Anthony Domínguez Vargas		8		8
	Isaías Gómez Vences		8		8
	Higinio Martínez Miranda		8		8
	Gabriela Gamba Sánchez	1	7		8
	Emilio Ulloa Pérez		6		6
	María Gabriel Gutiérrez Cureño		5		5
	Otros Actores		28		28
Total MORENA		2	130		132
PES	Carlos Lomán Delgado		2		2
	Edmundo Badillo Coletí		1		1
	Rigoberto Cortés Melgosa		1		1
Total PES			4		4

PARTIDO	ACTOR	NEGATIVA	NEUTRA	POSITIVA	TOTAL
VR	Cynthia Itzel Moreno Alanís		3		3
	Daniel Antonio Vázquez Herrera		2		2
	Edgar Irak Vargas Ramírez		1		1
Total VR			6		6
ASP.CAND.IND.	María de Jesús Picozo Álvarez		5		5
	Ricardo Meza Cervantes		5		5
	Alejandro Pulido Peralta		3		3
	César Carbajal Encastín		3		3
	Eduardo Bernal Barón		3		3
	Abraham Díaz Silva		3		3
	Carlos Eduardo Sánchez García		3		3
	José Rubén Zamora Vázquez		3		3
	Gabino Cid Galicia		3		3
	Melchor Armenta Espinoza		3		3
	Otros Actores		35		35
Total ASP.CAND.IND.			69		69
TOTAL		2	391	2	395

Detalle de la valoración de las menciones registradas en el Quinto Informe Quincenal del Periodo de Intercampaña, del 13 al 27 de abril de 2018, del proceso electoral para las elecciones de diputados locales y miembros de ayuntamientos del Estado de México.

PANORAMA GENERAL MENCIONES POR GÉNERO EN TODOS LOS MEDIOS MONITOREADOS



Con respecto al rubro de Género, para el Quinto Informe Quincenal del Periodo de Intercampaña, del 13 al 27 de abril de 2018 del proceso electoral para las elecciones de diputados locales y miembros de ayuntamientos, el mayor número de menciones fueron para Hombre y son: sitios web: 448; impresos: 495; radio: 47 y televisión: 13, para un total de 1,003 menciones.

Mientras que para el género femenino las menciones se reportan de la siguiente manera: sitios web: 70; impresos: 108; radio: 7 y televisión: 0, para un total de 185 menciones.

Cabe mencionar que se tomaron en cuenta solamente a los aspirantes a candidatos y candidatas a diputados locales y miembros de ayuntamientos, para un total de 1,188 menciones.

CONCLUSIONES

Quinto Informe Quincenal del Periodo de Intercampaña
13 al 27 de abril de 2018

Del proceso electoral de las Elecciones de Diputados Locales y
Miembros de Ayuntamientos.

Respecto al apartado Cuantitativo:

- En el Quinto Informe Quincenal del Periodo de Intercampaña para las elecciones de diputados locales y miembros de ayuntamientos, del 13 al 27 de abril de 2018, se registraron 20,304 spots en Radio de partidos políticos. El total de spots quedó de la siguiente manera: 2,126 del PAN; 2,006 del PRI; 2,080 del PRD; 2,206 del PT; 1,935 del PVEM; 1,915 de MC; 2,004 de NA; 2,004 de MORENA; 2,106 del PES y Vía Radical, 1,922.
- En cuanto a los spots transmitidos de partidos políticos en TV, se registraron 6,255. El total de spots quedó de la siguiente manera: 648 del PAN; 619 del PRI; 644 del PRD; 674 del PT; 602 del PVEM; 591 de MC; 620 de NA; 619 de MORENA; 637 del PES y Vía Radical, 601.
- En cuanto a los spots transmitidos de Autoridades Electorales en Radio el resultado fue de: 11,181, para el INE; 934, para el IEEM; 979, para el TEEM; 710 para el TEPJF; 422 para la FEPADE y para la FGJEM: 977, dando como resultado total: 15,203 spots.
- En cuanto a los spots transmitidos de Autoridades Electorales en TV el resultado fue de: 3,310, para el INE; 346, para el IEEM; 355, para el TEEM; 262 para el TEPJF; 270 para la FEPADE y para la FGJEM: 359, dando como resultado total: 4,902 spots.
- En Medios Impresos se reportaron 23 inserciones quedando de la siguiente manera: 23 inserciones para el IEEM, correspondiente al Quinto Informe Quincenal del Periodo de Intercampaña para las elecciones de diputados locales y miembros de ayuntamientos, del 13 al 27 de abril de 2018.
- En Internet se reportaron 308 inserciones quedando de la siguiente manera: 308 inserciones para el IEEM, correspondiente al Quinto Informe Quincenal del Periodo de Intercampaña para las elecciones de diputados locales y miembros de ayuntamientos, del 13 al 27 de abril de 2018.

Respecto al apartado Cualitativo:

La empresa realiza la valoración de la actuación de los medios de comunicación electrónicos, impresos e internet de la siguiente manera:

- El número total de menciones emitidas para el Quinto Informe Quincenal del Periodo de Intercampaña del proceso electoral de la Elección de diputados locales y miembros de ayuntamientos, del 13 al 27 de abril de 2018, sobre los partidos políticos, coaliciones, candidatura común y aspirantes a candidaturas independientes relacionados al Proceso Electoral local asciende a: 2,996 de las cuales 361 se concentran en RADIO; 45 en TV; 1,275 en IMPRESOS y en INTERNET; 1,315.
- De acuerdo a los lineamientos y especificaciones técnicas previstas para realizar el monitoreo en los medios electrónicos, impresos e internet, se consideran elementos para evaluar el tratamiento informativo que dan los medios a cada actor político, candidato, partido político, coaliciones, candidaturas independientes y aspirantes a candidaturas independientes.
- Equidad. En general, el tratamiento informativo de los medios queda de la siguiente manera: PAN: 326; PRI: 467; PRD: 235; PT: 148; PVEM: 108; MC: 118; NA: 240; MORENA: 604; PES: 96; VR: 144; (PAN-PRD-MC): 175; (MORENA-PT-PES): 209, Aspirantes a Candidaturas Independientes: 101 y Candidaturas Independientes: 25.
- Objetividad. Se considera que el manejo de información en las menciones periodísticas de los medios monitoreados se hizo de manera objetiva, pues el 98.8% de éstas se clasifican como neutras, ya que sólo remiten a la información sin adjetivar ni emitir juicios de valor, el 1.1% en contra y el 0.1% a favor.