ELECCIÓN DE AYUNTAMIENTOS

RESULTADOS DE LA ELECCIÓN DE AYUNTAMIENTOS

- RESULTADOS DEFINITIVOS Y MUNICIPIOS GANADOS POR PARTIDO POLÍTICO.
- PARTICIPACIÓN Y ABSTENCIONISMO.
- MARGEN DE VICTORIA DE LOS PARTIDOS POLÍTICOS.

PRESENCIA DE LOS PARTIDOS POLÍTICOS EN LOS AYUNTAMIENTOS

- PRESENCIA DE LOS PARTIDOS POLÍTICOS POR MUNICIPIO.
- REPRESENTATIVIDAD DE LOS PARTIDOS POLÍTICOS POR TIPO DE CARGO.

RESULTADOS POR MUNICIPIO

CASILLA (EXCEL)

SECCIÓN (EXCEL)

ELECCIÓN DE AYUNTAMIENTOS

RESULTADOS DE LA ELECCIÓN DE AYUNTAMIENTOS

RESULTADOS DEFINITIVOS Y MUNICIPIOS GANADOS POR PARTIDO POLÍTICO

Una vez realizado por parte de los Consejos Municipales el cómputo de la elección de Ayuntamientos del Estado de México y emitidas las resoluciones en los casos en que se interpusieron juicios ante las instancias jurisdiccionales, de acuerdo con los resultados definitivos de las elecciones de Ayuntamientos 2015, así como la elección extraordinaria del Municipio de Chiautla 2016, correspondió el triunfo para el Partido Acción Nacional en 9 municipios, el Partido Revolucionario Institucional obtuvo el triunfo en 25; el Partido de la Revolución Democrática ganó como partido 16 municipios en tanto que el Partido del Trabajo triunfó en 3, Movimiento Ciudadano en 1, al igual que los partidos Nueva Alianza y Morena, en tanto que el Partido Encuentro Social obtuvo la victoria en 2 municipios.

En cuanto a las coaliciones parciales, la Coalición conformada por los partidos PRI, PVEM y NA ganó 58 ayuntamientos, y la Coalición integrada por los partidos PAN y PT obtuvo 9 triunfos.

RESULTADO DE VOTACIÓN		
Partido Político o Coalición	Total	%
PAN	721660	13.58%
PRI	373968	7.04%
PRD	874336	16.45%
PT	163300	3.07%
PVEM	21636	0.41%
MC	254096	4.78%
NA	56307	1.06%
MORENA	504439	9.49%
PH	124358	2.34%
PES	226066	4.25%
PFD	34112	0.64%
PRI-PVEM-NA	1642636	30.91%
PAN-PT	296757	5.58%
PRD-PT	237	0.004%
CANDIDATO INDEPENDIENTE	11766	0.22%
NO REGISTRADOS	7188	0.14%
NULOS	216307	
TOTAL	5529871	
VOTACIÓN VALIDA	5313564	

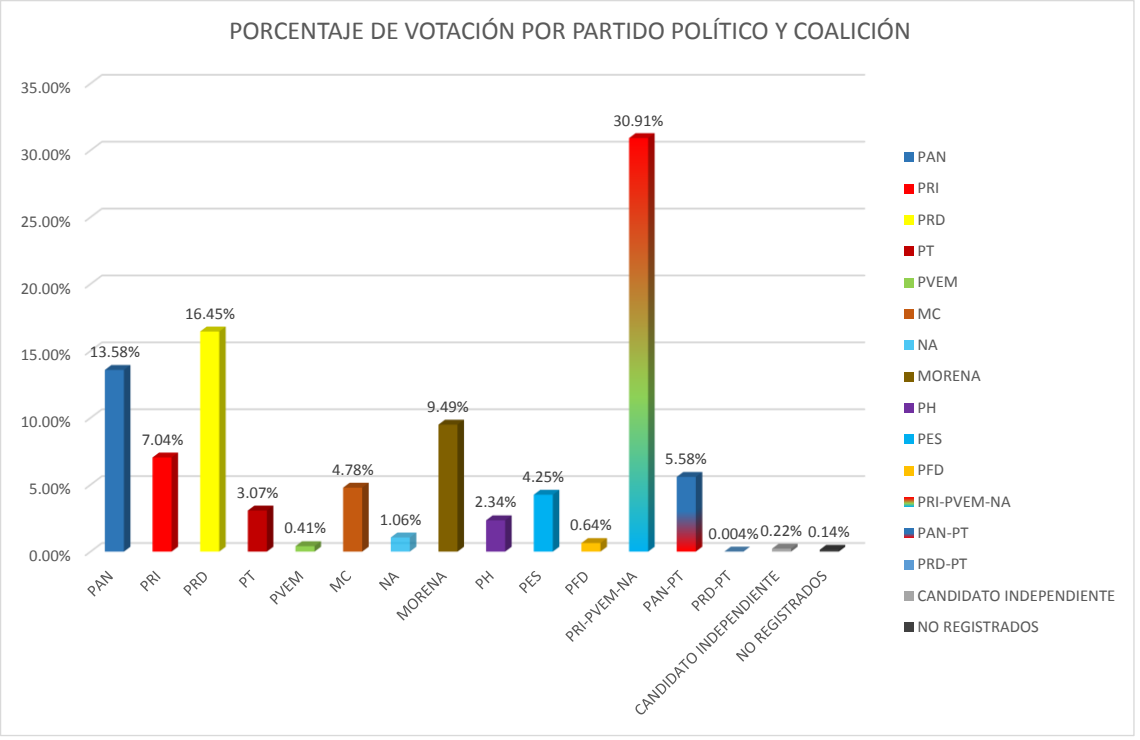

Clave	Municipio	PAN	% PAN	PRI	% PRI	PRD	% PRD	PT	% PT	PVEM	% PVEM	MC	% MC	NA	% NA	MORENA	% MORENA	PH	% PH	PES	% PES	PFD	% PFD	PRI-PVEM-NA	% PRI-PVEM-NA	PAN-PT	% PAN-PT	CAND. INDEP.	% CAND. INDEP.	CAND. INDEP.	% CAND. INDEP.	NO REGIST.	% NO REGIST.	NULOS	% NULOS	TOTAL	VOTACIÓN VÁLIDA	PRIMERA FUERZA	PRIMERA FUERZA	SEGUNDA FUERZA	SEGUNDA FUERZA	TERCERA FUERZA	TERCERA FUERZA
1	ACAMBAY	8617	36.74%	10561	45.03%	797	3.40%	453	1.93%	1020	4.35%	0	0.00%	1473	6.28%	510	2.17%	0	0.00%	0	0.00%	0	0.00%	0	0.00%	0.00%	0	0.00%	0	0.00%	0	0.00%	21	0.09%	1209	5.16%	24661	23452	10,561	PRI	8,617	PAN	1,473	NA
2	ACOLMAN	1127	2.85%	0	0.00%	7030	17.78%	1282	3.24%	0	0.00%	771	1.95%	0	0.00%	2656	6.72%	700	1.77%	2049	5.18%	0	0.00%	21150	53.48%	0	0.00%	2644	6.69%	0	0.00%	138	0.35%	1100	2.78%	40647	39547	21,150	PRI-PVEM-N	7,030	PRD	2,656	MORENA
3	ACULCO	2018	10.78%	11156	59.58%	2841	15.17%	477	2.55%	379	2.02%	0	0.00%	804	4.29%	1035	5.53%	0	0.00%	0	0.00%	0	0.00%	0	0.00%	0.00%	0	0.00%	0	0.00%	0	0.00%	14	0.07%	968	5.17%	19692	18724	11,156	PRI	2,841	PRD	2,018	PAN
4	ALMOLOYA DE ALQUISIRAS	3940	45.33%	0	0.00%	52	0.60%	221	2.54%	0	0.00%	29	0.33%	0	0.00%	38	0.44%	116	1.33%	0	0.00%	29	0.33%	4266	49.09%	0.00%	0	0.00%	0	0.00%	0	0.00%	0	0.00%	133	1.53%	8824	8691	4,266	PRI-PVEM-N	3,940	PAN	221	PT
5	ALMOLOYA DE JUAREZ	6506	11.84%	18909	34.40%	7995	14.54%	7023	12.78%	3251	5.91%	2380	4.33%	2682	4.88%	1772	3.22%	2599	4.73%	1586	2.89%	232	0.42%	0	0.00%	0.00%	0	0.00%	0	0.00%	0	0.00%	34	0.06%	2516	4.58%	57485	54969	18,909	PRI	7,995	PRD	7,023	PT
6	ALMOLOYA DEL RIO	0	0.00%	0	0.00%	1423	27.03%	0	0.00%	0	0.00%	0	0.00%	0	0.00%	129	2.45%	0	0.00%	827	15.71%	0	0.00%	1731	32.88%	1148	21.81%	0	0.00%	0	0.00%	6	0.11%	157	2.98%	5421	5264	1,731	PRI-PVEM-N	1,423	PRD	1,148	PAN-PT
7	AMANALCO	2290	19.77%	0	0.00%	628	5.42%	4428	38.23%	0	0.00%	0	0.00%	0	0.00%	80	0.69%	0	0.00%	0	0.00%	0	0.00%	4151	35.84%	0	0.00%	0	0.00%	0	0.00%	5	0.04%	308	2.66%	11890	11582	4,428	PT	4,151	PRI-PVEM-N	2,290	PAN
8	AMATEPEC	3236	21.94%	0	0.00%	6733	45.66%	55	0.37%	0	0.00%	19	0.13%	0	0.00%	206	1.40%	0	0.00%	0	0.00%	0	0.00%	4498	30.50%	0	0.00%	0	0.00%	0	0.00%	0	0.00%	488	3.31%	15235	14747	6,733	PRD	4,498	PRI-PVEM-N	3,236	PAN
9	AMECAMECA	0	0.00%	0	0.00%	4479	20.66%	0	0.00%	0	0.00%	1280	5.91%	0	0.00%	1065	4.91%	0	0.00%	6725	31.26%	1042	4.81%	6031	27.82%	995	4.59%	0	0.00%	0	0.00%	9	0.04%	732	3.38%	22408	21676	6,725	PES	6,031	PRI-PVEM-N	4,479	PRD
10	APAXCO	0	0.00%	0	0.00%	219	1.84%	0	0.00%	0	0.00%	3207	26.95%	0	0.00%	105	0.88%	110	0.92%	1825	15.34%	0	0.00%	3751	31.53%	2668	22.42%	0	0.00%	0	0.00%	13	0.11%	297	2.50%	12195	11898	3,751	PRI-PVEM-N	3,207	MC	2,668	PAN-PT
11	ATENCO	0	0.00%	0	0.00%	1802	9.12%	0	0.00%	0	0.00%	359	1.82%	0	0.00%	4011	20.31%	455	2.30%	612	3.10%	0	0.00%	7280	36.86%	5218	26.42%	0	0.00%	0	0.00%	13	0.07%	521	2.64%	20271	19750	7,280	PRI-PVEM-N	5,218	PAN-PT	4,011	MORENA
12	ATIZAPAN	0	0.00%	1538	33.77%	397	8.72%	0	0.00%	43	0.94%	0	0.00%	411	9.02%	858	18.84%	0	0.00%	0	0.00%	0	0.00%	0	0.00%	1306	0.00%	0	0.00%	0	0.00%	2	0.04%	160	3.51%	4715	4555	1,538	PRI	1,306	PAN-PT	858	MORENA
13	ATIZAPAN DE ZARAGOZA	0	0.00%	0	0.00%	6607	4.23%	0	0.00%	0	0.00%	4221	2.70%	0	0.00%	15509	9.93%	0	0.00%	9834	6.29%	1223	0.78%	52726	33.74%	65835	42.13%	0	0.00%	0	0.00%	302	0.19%	7538	4.82%	163793	156255	65,833	PRI-PVEM-N	52,726	PAN-PT	15,509	MORENA
14	ATLACOMULCO	4802	13.96%	0	0.00%	1129	3.28%	8401	24.43%	0	0.00%	1122	3.26%	0	0.00%	1426	4.15%	0	0.00%	969	2.82%	194	0.56%	16306	47.41%	0	0.00%	0	0.00%	0	0.00%	44	0.13%	1530	4.45%	35923	34393	16,306	PRI-PVEM-N	8,401	PT	4,802	PAN
15	ATLAUTLA	2636	21.80%	0	0.00%	1286	10.64%	141	1.17%	0	0.00%	1630	13.48%	0	0.00%	793	6.56%	0	0.00%	773	6.39%	1555	12.86%	3275	27.07%	0	0.00%	0	0.00%	0	0.00%	4	0.03%	273	2.26%	12364	12091	3,273	PRI-PVEM-N	2,636	PAN	1,630	MC
16	AXAPUSCO	2613	21.28%	5031	40.98%	754	6.14%	2824	23.00%	65	0.53%	0	0.00%	433	3.53%	287	2.34%	154	1.25%	116	0.94%	0	0.00%	0	0.00%	0.00%	0	0.00%	0	0.00%	0	0.00%	1	0.01%	263	2.14%	12541	12278	5,031	PRI	2,824	PT	2,613	PAN
17	AYAPANGO	0	0.00%	0	0.00%	1343	35.15%	0	0.00%	0	0.00%	744	19.47%	0	0.00%	79	2.07%	0	0.00%	27	0.71%	34	0.89%	1498	39.20%	96	2.51%	0	0.00%	0	0.00%	0	0.00%	58	1.52%	3879	3821	1,498	PRI-PVEM-N	1,343	PRD	744	MC
18	CALIMAYA	4613	22.35%	0	0.00%	747	3.62%	5139	24.90%	0	0.00%	390	1.89%	0	0.00%	781	3.78%	1441	6.98%	217	1.05%	44	0.21%	7256	35.16%	0	0.00%	0	0.00%	0	0.00%	8	0.04%	593	2.87%	21229	20636	7,256	PRI-PVEM-N	5,139	PT	4,613	PAN
19	CAPULHUAC	2692	24.43%	0	0.00%	3368	30.56%	691	6.27%	0	0.00%	538	4.88%	0	0.00%	587	5.33%	0	0.00%	521	4.73%	0	0.00%	2621	23.78%	0	0.00%	0	0.00%	0	0.00%	2	0.02%	268	2.43%	11288	11020	3,368	PRD	2,692	PAN	2,621	PRI-PVEM-NA
20	COACALCO	19911	19.97%	0	0.00%	20920	20.99%	1402	1.41%	0	0.00%	4421	4.43%	0	0.00%	11950	11.99%	2696	2.70%	6707	6.73%	649	0.65%	30821	30.92%	0	0.00%	0	0.00%	0	0.00%	208	0.21%	4240	4.25%	103925	99685	30,821	PRI-PVEM-N	20,920	PRD	19,911	PAN
21	COATEPEC HARINAS	3451	20.10%	0	0.00%	336	1.96%	3080	17.94%	0	0.00%	0	0.00%	0	0.00%	1432	8.34%	0	0.00%	0	0.00%	29	0.17%	8840	51.49%	0	0.00%	0	0.00%	0	0.00%	1	0.01%	366	2.13%	17535	17169	8,840	PRI-PVEM-N	3,451	PAN	3,080	PT
22	COCOTITLAN	556	7.62%	0	0.00%	2369	32.47%	644	8.83%	0	0.00%	453	6.21%	0	0.00%	260	3.56%	387	5.30%	299	4.10%	234	3.21%	2093	28.68%	0	0.00%	0	0.00%	0	0.00%	2	0.03%	104	1.43%	7401	7297	2,369	PRD	2,093	PRI-PVEM-N	644	PT
23	COYOTEPEC	4458	26.99%	0	0.00%	1141	6.91%	1148	6.95%	0	0.00%	1820	11.02%	0	0.00%	659	3.99%	1501	9.09%	1479	8.95%	1009	6.11%	3297	19.96%	0	0.00%	0	0.00%	0	0.00%	8	0.05%	357	2.16%	16877	16520	4,458	PAN	3,297	PRI-PVEM-N	1,820	MC
24	CUAUTITLAN	10696	30.18%	0	0.00%	2839	8.01%	1729	4.88%	0	0.00%	876	2.47%	0	0.00%	2850	8.04%	0	0.00%	1588	4.48%	0	0.00%	14018	39.55%	0	0.00%	0	0.00%	0	0.00%	846	2.39%	1239	3.50%	36681	35442	14,018	PRI-PVEM-N	10,696	PAN	2,850	MORENA
25	CUAUTITLAN IZCALLI	0	0.00%	0	0.00%	7637	4.12%	0	0.00%	0	0.00%	7062	3.81%	0	0.00%	21449	11.56%	5416	2.92%	12067	6.50%	1310	0.71%	69107	37.25%	61121	32.95%	0	0.00%	0	0.00%	354	0.19%	8376	4.51%	193899	185523	69,107	PRI-PVEM-N	61,121	PAN-PT	21,449	MORENA
26	CHALCO	5383	5.98%	0	0.00%	19783	21.99%	1174	1.30%	0	0.00%	14318	15.91%	0	0.00%	7281	8.09%	1977	2.20%	6759	7.51%	571	0.63%	32655	36.29%	0	0.00%	0	0.00%	0	0.00%	75	0.08%	3890	4.32%	93866	89976	32,655	PRI-PVEM-N	19,783	PRD	14,318	MC
27	CHAPA DE MOTA	0	0.00%	0	0.00%	345	2.46%	0	0.00%	0	0.00%	0	0.00%	0	0.00%	339	2.42%	0	0.00%	0	0.00%	99	0.71%	5356	38.26%	7858	56.13%	0	0.00%	0	0.00%	2	0.01%	419	2.99%	14418	13999	7,858	PAN-PT	5,356	PRI-PVEM-N	345	PRD
28	CHAPULTEPEC	0	0.00%	0	0.00%	232	5.15%	0	0.00%	0	0.00%	122	2.71%	0	0.00%	82	1.82%	239	5.30%	0	0.00%	0	0.00%	1763	39.13%	2066	45.85%	0	0.00%	0	0.00%	2	0.04%	114	2.53%	4620	4506	2,066	PAN-PT	1,763	PRI-PVEM-N	239	PH
29	CHIAUTLA	104	1%	0	0%	0	0%	0	0%	0	0%	242	2%	0	0%	5541	44%	0	0%	112	1%	24	0%	6435	51%	0	0%	0	0%	237	2%	6	0%	223	2%	12924	12701	6,435	PRI-PVEM-N	5,541	MORENA	242	MC
30	CHICOLOAPAN	1172	2.12%	0	0.00%	12311	22.24%	447	0.81%	0	0.00%	614	1.11%	0	0.00%	10108	18.26%	2881	5.20%	8824	15.94%	236	0.43%	18714	33.80%	0	0.00%	0	0.00%	0	0.00%	60	0.11%	1913	3.46%	57280	55367	18,714	PRI-PVEM-N	12,311	PRD	10,108	MORENA
31	CHICONCUAC	139	1.26%	0	0.00%	616	5.57%	1517	13.72%	0	0.00%	635	5.74%	0	0.00%	2241	20.26%	2285	20.66%	731	6.61%	0	0.00%	2893	26.16%	0	0.00%	0	0.00%	0	0.00%	3	0.03%	212	1.92%	11272	11060	2,893	PRI-PVEM-N	2,285	PH	2,241	MORENA
32	CHIMALHUACAN	6220	4.82%	0	0.00%	20605	15.97%	2908	2.25%	0	0.00%	2024	1.57%	0	0.00%	22578	17.50%	3229	2.50%	5854	4.54%	811	0.63%	64675	50.13%	0	0.00%	0	0.00%	0	0.00%	101	0.08%	5587	4.33%	134592	129005	64,675	PRI-PVEM-N	22,578	MORENA	20,605	PRD
33	DONATO GUERRA	1894	11.44%	6631	40.05%	7265	43.88%	51	0.31%	39	0.24%	0	0.00%	447	2.70%	124	0.75%	107	0.65%	0	0.00%	0	0.00%	0	0.00%	0.00%	0	0.00%	0	0.00%	0	0.00%	0	0.00%	485	2.93%	17043	16558	7,265	PRD	6,631	PRI	1,894	PAN
34	ECATEPEC	39012	8.26%	0	0.00%	91265	19.31%	14030	2.97%	0	0.00%	12746	2.70%	0	0.00%	63492	13.44%	14322	3.03%	27409	5.80%	2880	0.61%	206595	43.72%	0	0.00%	0	0.00%	0	0.00%	779	0.16%	25573	5.41%	498103	472530	206,595	PRI-PVEM-N	91,265	PRD	63,492	MORENA
35	ECATZINGO	1437	33.11%	1690	38.94%	31	0.71%	257	5.92%	172	3.96%	505	11.64%	192	4.42%	55	1.27%	0	0.00%	0	0.00%	0	0.00%	0	0.00%	0.00%	0	0.00%	0	0.00%	0	0.00%	1	0.02%	133	3.06%	4473	4340	1,690	PRI	1,437	PAN	505	MC
36	HUEHUETOCA	11288	31.76%	0	0.00%	8843	24.88%	257	0.72%	0	0.00%	2397	6.74%	0	0.00%	753	2.12%	682	1.92%	847	2.38%	0	0.00%	10442	29.38%	0	0.00%	0	0.00%	0	0.00%	38	0.11%	746	2.10%	36293	35547	11,288	PAN	10,442	PRI-PVEM-N	8,843	PRD
37	HUEYPOXTLA	0	0.00%	0	0.00%	5393	28.94%	0	0.00%	0	0.00%	0	0.00%	0	0.00%	431	2.31%	237	1.27%	1823	9.78%	0	0.00%	5454	29.27%	5292	28.40%	0	0.00%	0	0.00%	2	0.01%	536	2.88%	19168	18632	5,454	PRI-PVEM-N	5,393	PRD	5,292	PAN-PT
38	HUIXQUILUCAN	35609	40.57%	0	0.00%	6065	6.91%	713	0.81%	0	0.00%	940	1.07%	0	0.00%	4657	5.31%	1490	1.70%	2635	3.00%	329	0.37%	35229	40.14%	0	0.00%	0	0.00%	0	0.00%	107	0.12%	3874	4.41%	91648	87774	35,609	PAN	35,229	PRI-PVEM-N	6,065	PRD
39	ISIDRO FABELA	392	7.31%	0	0.00%	1428	26.61%	663	12.36%	0	0.00%	542	10.10%	0	0.00%	314	5.85%	592	11.03%	73	1.36%	133	2.48%	1229	22.90%	0	0.00%	0	0.00%	0	0.00%	0	0.00%	100	1.86%	5466	5366	1,428	PRD	1,229	PRI-PVEM-N	663	PT
40	IXTAPALUCA	7330	5.15%	0	0.00%	47234	33.20%	1442	1.01%	0	0.00%	2546	1.79%	0	0.00%	8765	6.16%	2434	1.71%	4402	3.09%	594	0.42%	67382	47.36%	0	0.00%	0	0.00%	0	0.00%	152	0.11%	4902	3.45%	147183	142281	67,382	PRI-PVEM-N	47,234	PRD	8,765	MORENA
41	IXTAPAN DE LA SAL	0	0.00%	0	0.00%	1179	7.60%	0	0.00%	0	0.00%	657	4.24%	0	0.00%	102	0.66%	2267	14.62%	1080	6.96%	477	3.08%	7126	45.94%	2610	16.83%	0	0.00%	0	0.00%	13	0.08%	617	3.98%	16128	15511	7,126	PRI-PVEM-N	2,610	PAN-PT	2,267	PH
42	IXTAPAN DEL ORO	2159	53.71%	0	0.00%	228	5.67%	9	0.22%	0	0.00%	0	0.00%	0	0.00%	2	0.05%	2	0.05%	0	0.00%	0	0.00%	1620	40.30%	0	0.00%	0	0.00%	0	0.00%	0	0.00%	96	2.39%	4116	4020	2,159	PAN	1,620	PRI-PVEM-N	228	PRD
43	IXTLAHUACA	3851	7.67%	21449	42.74%	2074	4.13%	811	1.62%	1156	2.30%	12184	24.28%	2760	5.50%	1719	3.43%	1190	2.37%	2652	5.29%	307	0.61%	0	0.00%	0	0.00%	0	0.00%	0	0.00%	26	0.05%	2236	4.46%	52415	50179	21,449	PRI	12,184	MC	3,851	PAN
44	XALATLACO	0	0.00%	0	0.00%	1363	16.34%	0	0.00%	0	0.00%	77	0.92%	0	0.00%	233	2.79%	176	2.11%	0	0.00%	0	0.00%	3174	38.04%	3315	39.73%	0	0.00%	0	0.00%	5	0.06%	208	2.49%	8551	8343	3,315	PAN-PT	3,174	PRI-PVEM-N	1,363	PRD
45	JALTENCO	2485	24.16%	0	0.00%	695	6.76%	193	1.88%	0	0.00%	2446	23.78%	0	0.00%	383	3.72%	253	2.46%	831	8.08%	165	1.60%	2822	27.44%	0	0.00%	0	0.00%	0	0.00%	11	0.11%	258	2.51%	10542	10284	2,822	PRI-PVEM-N	2,485	PAN	2,446	MC
46	JILOTEPEC	0	0.00%	11391	28.84%	1844	4.67%	0	0.00%	476	1.21%	0	0.00%	17241	43.65%	310	0.78%	0	0.00%	0	0.00%	279	0.71%	0	0.00%	7941	20.11%	0	0.00%	0	0.00%	14	0.04%	1101	2.79%	40597	39496	17,241	NA	11,391	PRI	7,941	PAN-PT
47	JILOTZINGO	4309	47.73%	0	0.00%	1222	13.54%	174	1.93%	0	0.00%	0	0.00%	0	0.00%	337	3.73%	0	0.00%	0	0.00%	0	0.00%	2980	33.01%	0	0.00%	0	0.00%	0	0.00%	6	0.07%	265	2.94%	9293	9028	4,309	PAN	2,980	PRI-PVEM-N	1,222	PRD
48	JIQUIPILCO	0	0.00%	10848	41.34%	1139	4.34%	0	0.00%	692	2.64%	906	3.45%	1060	4.04%	3480	13.26%	519	1.98%	264	1.01%	82	0.31%	0	0.00%	7249	27.62%	0	0.00%	0	0.00%	5	0.02%	1278	4.87%	27522	26244	10,848	PRI	7,249	PAN-PT	3,480	MORENA
49	JOCOTITLAN	7815	29.99%	0	0.00%	663	2.54%	1181	4.53%	0	0.00%	500	1.92%	0	0.00%	1119	4.29%	325	1.25%	541	2.08%	120	0.46%	13773	52.86%	0	0.00%	0	0.00%	0	0.00%	18	0.07%	944	3.62%	26999	26055	13,773	PRI-PVEM-N	7,815	PAN	1,181	PT
50	JOQUICINGO	0	0.00%	0	0.00%	395	5.86%	0	0.00%	0	0.00%	0	0.00%	0	0.00%	1861	27.59%	0	0.00%	298	4.42%	0	0.00%	2783	41.26%	1408	20.87%	0	0.00%	0	0.00%	0	0.00%	156	2.31%	6901	6745	2,783	PRI-PVEM-N	1,861	MORENA	1,408	PAN-PT
51	JUCHITEPEC	557	5.72%	0	0.00%	1775	18.22%	0	0.00%	0	0.00%	2571	26.40%	0	0.00%	577	5.92%	118	1.21%	0	0.00%	31	0.32%	4107	42.17%	0	0.00%	0	0.00%	0	0.00%	4	0.04%	272	2.79%	10012	9740	4,107	PRI-PVEM-N	2,571	MC	1,775	PRD
52	LERMA	18635	36.78%	0	0.00%	3383	6.68%	1454	2.87%	0	0.00%	611	1.21%	0	0.00%	2593	5.12%	746	1.47%	1090	2.15%	412	0.81%	21708	42.85%	0	0.00%	0	0.00%	0	0.00%	30	0.06%	1490	2.94%	52152	50662	21,708	PRI-PVEM-N	18,635	PAN	3,383	PRD
53	MALINALCO	0	0.00%	4776	37.85%	3754	29.75%	0	0.00%	60	0.48%	0	0.00%	375	2.97%	195	1.55%	242	1.92%	53	0.42%	15	0.12%	0	0.00%	3139	24.88%	0	0.00%	0	0.00%	8	0.06%	399	3.16%	13016	12617	4,776	PRI	3,754	PRD	3,139	PAN-PT
54	MELCHOR OCAMPO	0	0.00%	5303	23.15%	4941	21.57%	0	0.00%	177	0.77%	2751	12.01%	537	2.34%	983	4.29%	1813	7.91%	0	0.00%	0	0.00%	6387	27.88%	0	0.00%	0	0.00%	0	0.00%	15	0.07%	603	2.63%	23510	22907	6,387	PAN-PT	5,303	PRI	4,941	PRD
55	METEPEC	0	0.00%	0	0.00%	3114	3.36%	8282	8.93%	0	0.00%	2842	3.07%	0	0.00%	6231	6.72%	2475	2.67%	3951	4.26%	622	0.67%	39313	42.41%	0	0.00%	0	0.00%	0	0.00%	190	0.20%	3915	4.22%	96614	92699	39,313	PRI-PVEM-N	25,679	PAN	8,282	PT
56	MEXICALTZINGO	0	0.00%	0	0.00%	139	2.66%	0	0.00%	0	0.00%	936	17.91%	0	0.00%	963	18.43%	245	4.69%	517	9.89%	0	0.00%	1299	24.86%	1124	21.51%	0	0.00%	0	0.00%	2	0.04%	131	2.51%	5356	5225	1,299	PRI-PVEM-N	1,124	PAN-PT	963	MORENA
57	MORELOS	0	0.00%	6335	44.91%	159	1.13%	110	0.78%	128	0.91%	5024	35.62%	0	0.00%	129	0.91%	0	0.00%	622	4.41%	32	0.23%	0	0.00%	0	0.00%	0	0.00%	0	0.00%	4	0.03%	465	3.30%	14571	14106	6,335	PRI	5,024	MC	1,563	PAN
58	NAUCALPAN		0.00%	0	0.00%	14351	5.06%	3996	1.41%	0	0.00%	8539	3.01%	0	0.00%	32320	11.39%	7220	2.54%	13193	4.65%	1473	0.52%	93878	33.78%	0	0.00%	0	0.00%	0	0.00%	595	0.21%	14741	5.19%	298578	283837	106,280	PAN	95,870	PRI-PVEM-N	32,320	MORENA
59	NEXTLALPAN	0	0.00%	0	0.00%	3271	25.50%	975	7.60%	0	0.00%	1869	14.57%	0	0.00%	505	3.94%	215	1.68%	1852	14.44%	508	3.96%	2855	22.26%	0	0.00%	0	0.00%	0	0.00%	4	0.03%	292	2.28%	13120	12828	3,271	PRD	2,855	PRI-PVEM-N	1,869	MC
60	NEZAHUALCOYOTL	0	0.00%	8346	21.53%	215361	55.54%	3785	0.98%	8320	2.15%	5417	1.40%	7632	1.97%	30408	7.84%	6890	1.78%	11956	3.08%	1448	0.37%	0	0.00%	0	0.00%	0	0.00%	0	0.00%	633	0.16%	17152	4.42%	404892	387740	215,361	PRD	83,467	PRI	30,408	MORENA
61	NICOLAS ROMERO	0	0.00%	0	0.00%	4927	4.30%	1557	1.36%	0	0.00%	5545	4.84%	0	0.00%	10332	9.01%	3135	2.74%	3962	3.46%	558	0.49%	50467	44.03%	0	0.00%	0	0.00%	0	0.00%	97	0.08%	3655	3.19%	118277	114622	50,467	PRI-PVEM-N	34,042	PAN	10,332	MORENA
62	NOPALTEPEC	0	0.00%	0	0.00%	46	0.82%	0	0.00%	0	0.00%	92	1.63%	0	0.00%	33	0.59%	41	0.73%	0	0.00%	0	0.00%	2721	48.28%	0	0.00%	0	0.00%	0	0.00%	1	0.02%	73	1.30%	5709	5636	2,721	PRI-PVEM-N	2,702	PAN	92	MC
63	OCOYOACAC	0	0.00%	0	0.00%	3587	15.21%	1745	7.40%	0	0.00%	3909	16.57%	0	0.00%	1080	4.58%	1680	7.12%	1676	7.10%	671	2.84%	7165	30.37%	0	0.00%	0	0.00%	0	0.00%	156	0.66%	813	3.45%	24403	23590	7,165	PRI-PVEM-N	3,909	MC	3,587	PRD

Clave	Municipio	PAN	% PAN	PRI	% PRI	PRD	% PRD	PT	% PT	PVEM	% PVEM	MC	% MC	NA	% NA	MORENA	% MORENA	PH	% PH	PES	% PES	PFD	% PFD	PRI-PVEM-NA	% PRI-PVEM-NA	PAN-PT	% PAN-PT	CAND. INDEP.	% CAND. INDEP.	CAND. INDEP.	% CAND. INDEP.	NO REGIST.	% NO REGIST.	NULOS	% NULOS	TOTAL	VOTACIÓN VÁLIDA	PRIMERA FUERZA	PRIMERA FUERZA	SEGUNDA FUERZA	SEGUNDA FUERZA	TERCERA FUERZA	TERCERA FUERZA
64	OCUILAN	0	0.00%	0	0.00%	4792	34.64%	195	1.41%	0	0.00%	0	0.00%	0	0.00%	872	6.30%	265	1.92%	0	0.00%	0	0.00%	4413	31.90%	0	0.00%	0	0.00%	0	0.00%	3	0.02%	342	2.47%	14177	13835	4,792	PRD	4,413	PRI-PVEM-N	3,295	PAN
65	EL ORO	0	0.00%	5137	33.92%	281	1.86%	115	0.76%	172	1.14%	425	2.81%	3674	24.26%	725	4.79%	134	0.88%	0	0.00%	42	0.28%	0	0.00%	0	0.00%	0	0.00%	0	0.00%	4	0.03%	588	3.88%	15732	15144	5,137	PRI	4,435	PAN	3,674	NA
66	OTUMBA	0	0.00%	0	0.00%	1277	7.98%	6052	37.84%	0	0.00%	0	0.00%	0	0.00%	110	0.69%	40	0.25%	118	0.74%	21	0.13%	5261	32.89%	0	0.00%	0	0.00%	0	0.00%	11	0.07%	315	1.97%	16310	15995	6,052	PT	5,261	PRI-PVEM-N	3,105	PAN
67	OTZOLOAPAN	0	0.00%	0	0.00%	1457	44.29%	2	0.06%	0	0.00%	0	0.00%	0	0.00%	0	0.00%	0	0.00%	0	0.00%	0	0.00%	1822	55.38%	0	0.00%	0	0.00%	0	0.00%	0	0.00%	47	1.43%	3337	3290	1,822	PRI-PVEM-N	1,457	PRD	9	PAN
68	OTZOLOTEPEC	0	0.00%	10640	37.58%	1025	3.62%	0	0.00%	572	2.02%	1710	6.04%	468	1.65%	2356	8.32%	585	2.07%	426	1.50%	422	1.49%	0	0.00%	10100	35.67%	0	0.00%	0	0.00%	10	0.04%	867	3.06%	29181	28314	10,640	PRI	10,100	PAN-PT	2,356	MORENA
69	OZUMBA	0	0.00%	3486	30.09%	196	1.69%	0	0.00%	109	0.94%	697	6.02%	247	2.13%	1545	13.33%	186	1.61%	486	4.19%	587	5.07%	0	0.00%	4024	34.73%	0	0.00%	0	0.00%	24	0.21%	287	2.48%	11874	11587	4,024	PAN-PT	3,486	PRI	1,545	MORENA
70	PAPALOTLA	911	33.31%	0	0.00%	81	2.96%	333	12.18%	0	0.00%	79	2.89%	0	0.00%	95	3.47%	0	0.00%	123	4.50%	0	0.00%	1111	40.62%	0	0.00%	0	0.00%	0	0.00%	2	0.07%	25	0.91%	2760	2735	1,111	PRI-PVEM-N	911	PAN	333	PT
71	LA PAZ	2822	3.69%	0	0.00%	18224	23.85%	2808	3.68%	0	0.00%	2104	2.75%	0	0.00%	8466	11.08%	1423	1.86%	2503	3.28%	292	0.38%	37675	49.32%	0	0.00%	0	0.00%	0	0.00%	78	0.10%	3058	4.00%	79453	76395	37,675	PRI-PVEM-N	18,224	PRD	8,466	MORENA
72	POLOTITLAN	1842	27.43%	0	0.00%	116	1.73%	0	0.00%	0	0.00%	0	0.00%	0	0.00%	147	2.19%	0	0.00%	0	0.00%	37	0.55%	4572	68.08%	0	0.00%	0	0.00%	0	0.00%	2	0.03%	275	4.09%	6991	6716	4,572	PRI-PVEM-N	1,842	PAN	147	MORENA
73	RAYON	0	0.00%	0	0.00%	122	2.04%	0	0.00%	0	0.00%	424	7.10%	0	0.00%	28	0.47%	27	0.45%	0	0.00%	10	0.17%	2642	44.25%	2460	41.20%	251	4.20%	0	0.00%	7	0.12%	97	1.62%	6068	5971	2,642	PRI-PVEM-N	2,460	PAN-PT	424	MC
74	SAN ANTONIO LA ISLA	1897	22.04%	0	0.00%	884	10.27%	1521	17.67%	0	0.00%	97	1.13%	0	0.00%	667	7.75%	901	10.47%	156	1.81%	512	5.95%	1880	21.84%	0	0.00%	81	0.94%	0	0.00%	12	0.14%	175	2.03%	8783	8608	1,897	PAN	1,880	PRI-PVEM-N	1,521	PT
75	SAN FELIPE DEL PROGRESO	8190	17.76%	29112	63.12%	1457	3.16%	1330	2.88%	599	1.30%	612	1.33%	1375	2.98%	1598	3.46%	716	1.55%	737	1.60%	390	0.85%	0	0.00%	0	0.00%	0	0.00%	0	0.00%	9	0.02%	3014	6.53%	49139	46125	29,112	PRI	8,190	PAN	1,598	MORENA
76	SAN MARTIN DE LAS PIRAMIDES	4361	35.63%	0	0.00%	88	0.72%	193	1.58%	0	0.00%	347	2.84%	0	0.00%	2696	22.03%	92	0.75%	0	0.00%	30	0.25%	4424	36.15%	0	0.00%	0	0.00%	0	0.00%	8	0.07%	239	1.95%	12478	12239	4,424	PRI-PVEM-N	4,361	PAN	2,696	MORENA
77	SAN MATEO ATENCO	8659	24.93%	11878	34.20%	1584	4.56%	1396	4.02%	778	2.24%	2317	6.67%	1655	4.77%	2541	7.32%	2613	7.52%	873	2.51%	401	1.15%	0	0.00%	0	0.00%	0	0.00%	0	0.00%	33	0.10%	984	2.83%	35712	34728	11,878	PRI	8,659	PAN	2,613	PH
78	SAN SIMON DE GUERRERO	0	0.00%	0	0.00%	1510	41.42%	0	0.00%	0	0.00%	649	17.80%	0	0.00%	170	4.66%	0	0.00%	0	0.00%	0	0.00%	1317	36.12%	0	0.00%	0	0.00%	0	0.00%	0	0.00%	80	2.19%	3726	3646	1,510	PRD	1,317	PRI-PVEM-N	649	MC
79	SANTO TOMAS	884	16.56%	1934	36.23%	1258	23.57%	1098	20.57%	6	0.11%	16	0.30%	95	1.78%	44	0.82%	0	0.00%	0	0.00%	0	0.00%	0	0.00%	0	0.00%	0	0.00%	0	0.00%	3	0.06%	75	1.41%	5413	5338	1,934	PRI	1,258	PRD	1,098	PT
80	SOYANIQUILPAN DE JUAREZ	0	0.00%	0	0.00%	37	0.49%	0	0.00%	0	0.00%	0	0.00%	0	0.00%	0	0.00%	0	0.00%	0	0.00%	0	0.00%	3078	40.77%	4412	58.44%	0	0.00%	0	0.00%	23	0.30%	121	1.60%	7671	7550	4,412	PAN-PT	3,078	PRI-PVEM-N	37	PRD
81	SULTEPEC	3255	24.49%	6235	46.92%	2917	21.95%	0	0.00%	41	0.31%	530	3.99%	192	1.44%	102	0.77%	0	0.00%	17	0.13%	0	0.00%	0	0.00%	0	0.00%	0	0.00%	0	0.00%	0	0.00%	457	3.44%	13746	13289	6,235	PRI	3,255	PAN	2,917	PRD
82	TECAMAC	20425	14.67%	0	0.00%	8867	6.37%	3008	2.16%	0	0.00%	4303	3.09%	0	0.00%	17355	12.46%	4406	3.16%	8510	6.11%	974	0.70%	71216	51.13%	0	0.00%	0	0.00%	0	0.00%	210	0.15%	6291	4.52%	145565	139274	71,216	PRI-PVEM-N	20,425	PAN	17,355	MORENA
83	TEJUPILCO	0	0.00%	12804	39.12%	12255	37.45%	0	0.00%	297	0.91%	154	0.47%	503	1.54%	888	2.71%	178	0.54%	173	0.53%	41	0.13%	0	0.00%	4472	13.66%	938	2.87%	0	0.00%	23	0.07%	1091	3.33%	33817	32726	12,804	PRI	12,255	PRD	4,472	PAN-PT
84	TEMAMATLA	0	0.00%	0	0.00%	518	9.87%	0	0.00%	0	0.00%	1388	26.44%	0	0.00%	107	2.04%	0	0.00%	553	10.53%	0	0.00%	1471	28.02%	1211	23.07%	0	0.00%	0	0.00%	2	0.04%	103	1.96%	5353	5250	1,471	PRI-PVEM-N	1,388	MC	1,211	PAN-PT
85	TEMASCALAPA	7424	44.74%	0	0.00%	571	3.44%	855	5.15%	0	0.00%	1111	6.70%	0	0.00%	348	2.10%	0	0.00%	0	0.00%	42	0.25%	6241	37.61%	0	0.00%	0	0.00%	0	0.00%	0	0.00%	287	1.73%	16879	16592	7,424	PAN	6,241	PRI-PVEM-N	1,111	MC
86	TEMASCALCINGO	2236	7.60%	0	0.00%	12752	43.33%	295	1.00%	0	0.00%	209	0.71%	0	0.00%	285	0.97%	249	0.85%	254	0.86%	33	0.11%	13108	44.54%	0	0.00%	0	0.00%	0	0.00%	12	0.04%	1214	4.12%	30647	29433	13,108	PRI-PVEM-N	12,752	PRD	2,236	PAN
87	TEMASCALTEPEC	0	0.00%	6661	42.91%	3702	23.85%	0	0.00%	185	1.19%	29	0.19%	206	1.33%	135	0.87%	0	0.00%	0	0.00%	19	0.12%	0	0.00%	4585	29.53%	0	0.00%	0	0.00%	2	0.01%	433	2.79%	15957	15524	6,661	PRI	4,585	PAN-PT	3,702	PRD
88	TEMOAYA	0	0.00%	0	0.00%	704	2.35%	0	0.00%	0	0.00%	10219	34.18%	0	0.00%	1750	5.85%	417	1.39%	545	1.82%	75	0.25%	11489	38.43%	4683	15.66%	0	0.00%	0	0.00%	13	0.04%	1344	4.50%	31239	29895	11,489	PRI-PVEM-N	10,219	MC	4,683	PAN-PT
89	TENANCINGO	5978	16.92%	0	0.00%	2920	8.27%	2808	7.95%	0	0.00%	2262	6.40%	0	0.00%	4986	14.11%	990	2.80%	695	1.97%	169	0.48%	14508	41.07%	0	0.00%	0	0.00%	0	0.00%	12	0.03%	1434	4.06%	36762	35328	14,508	PRI-PVEM-N	5,978	PAN	4,986	MORENA
90	TENANGO DEL AIRE	1717	31.84%	0	0.00%	56	1.04%	983	18.23%	0	0.00%	486	9.01%	0	0.00%	112	2.08%	0	0.00%	707	13.11%	0	0.00%	1332	24.70%	0	0.00%	0	0.00%	0	0.00%	0	0.00%	109	2.02%	5502	5393	1,717	PAN	1,332	PRI-PVEM-N	983	PT
91	TENANGO DEL VALLE	0	0.00%	9240	31.56%	6843	23.38%	0	0.00%	262	0.89%	262	0.89%	924	3.16%	692	2.36%	913	3.12%	493	1.68%	1958	6.69%	0	0.00%	7669	26.20%	0	0.00%	0	0.00%	18	0.06%	946	3.23%	30220	29274	9,240	PRI	7,669	PAN-PT	6,843	PRD
92	TEOLOYUCAN	8190	30.05%	0	0.00%	2779	10.20%	2068	7.59%	0	0.00%	1878	6.89%	0	0.00%	2402	8.81%	982	3.60%	0	0.00%	371	1.36%	8565	31.43%	0	0.00%	0	0.00%	0	0.00%	20	0.07%	786	2.88%	28041	27255	8,565	PRI-PVEM-N	8,190	PAN	2,779	PRD
93	TEOTIHUACAN	4654	20.16%	0	0.00%	3619	15.68%	885	3.83%	0	0.00%	272	1.18%	0	0.00%	871	3.77%	0	0.00%	1789	7.75%	96	0.42%	10881	47.14%	0	0.00%	0	0.00%	0	0.00%	14	0.06%	636	2.76%	23717	23081	10,881	PRI-PVEM-N	4,654	PAN	3,619	PRD
94	TEPETLAOXTOC	2872	22.47%	0	0.00%	2157	16.88%	578	4.52%	0	0.00%	395	3.09%	0	0.00%	2721	21.29%	98	0.77%	232	1.82%	39	0.31%	3685	28.83%	0	0.00%	0	0.00%	0	0.00%	4	0.03%	258	2.02%	13039	12781	3,685	PRI-PVEM-N	2,872	PAN	2,721	MORENA
95	TEPETLIXPA	1034	12.74%	0	0.00%	1433	17.66%	29	0.36%	0	0.00%	1573	19.38%	0	0.00%	967	11.91%	319	3.93%	0	0.00%	0	0.00%	2760	34.01%	0	0.00%	0	0.00%	0	0.00%	1	0.01%	173	2.13%	8289	8116	2,760	PRI-PVEM-N	1,573	MC	1,433	PRD
96	TEPOTZOTLAN	0	0.00%	6815	22.49%	2255	7.44%	0	0.00%	234	0.77%	13048	43.05%	513	1.69%	1407	4.64%	577	1.90%	569	1.88%	77	0.25%	0	0.00%	4803	15.85%	0	0.00%	0	0.00%	9	0.03%	699	2.31%	31006	30307	13,048	MC	6,815	PRI	4,803	PAN-PT
97	TEQUIXQUIAC	2727	16.86%	0	0.00%	1183	7.32%	147	0.91%	0	0.00%	5061	31.30%	0	0.00%	1128	6.98%	181	1.12%	0	0.00%	0	0.00%	5736	35.47%	0	0.00%	0	0.00%	0	0.00%	8	0.05%	371	2.29%	16542	16171	5,736	PRI-PVEM-N	5,061	MC	2,727	PAN
98	TEXCALTITLAN	4088	42.38%	4943	51.24%	68	0.70%	0	0.00%	27	0.28%	30	0.31%	218	2.26%	209	2.17%	63	0.65%	0	0.00%	0	0.00%	0	0.00%	0	0.00%	0	0.00%	0	0.00%	1	0.01%	188	1.95%	9835	9647	4,943	PRI	4,088	PAN	218	NA
99	TEXCALYACAC	0	0.00%	544	23.42%	499	21.48%	96	4.13%	7	0.30%	141	6.07%	392	16.87%	57	2.45%	0	0.00%	587	25.27%	0	0.00%	0	0.00%	0	0.00%	0	0.00%	0	0.00%	0	0.00%	38	1.64%	2361	2323	587	PES	544	PRI	499	PRD
100	TEXCOCO	2090	2.04%	0	0.00%	11214	10.93%	922	0.90%	0	0.00%	2231	2.17%	0	0.00%	47083	45.90%	2203	2.15%	1763	1.72%	182	0.18%	30297	29.53%	0	0.00%	4521	4.41%	0	0.00%	79	0.08%	2729	2.66%	105314	102585	47,083	MORENA	30,297	PRI-PVEM-N	11,214	PRD
101	TEZOYUCA	0	0.00%	0	0.00%	3670	29.17%	0	0.00%	0	0.00%	345	2.74%	0	0.00%	1265	10.05%	430	3.42%	0	0.00%	0	0.00%	3872	30.77%	2989	23.75%	0	0.00%	0	0.00%	12	0.10%	333	2.65%	12916	12583	3,872	PRI-PVEM-N	3,670	PRD	2,989	PAN-PT
102	TIANGUISTENCO	0	0.00%	0	0.00%	2666	10.51%	0	0.00%	0	0.00%	0	0.00%	0	0.00%	931	3.67%	1184	4.67%	714	2.81%	315	1.24%	9595	37.81%	9961	39.25%	0	0.00%	0	0.00%	10	0.04%	917	3.61%	26293	25376	9,961	PAN-PT	9,595	PRI-PVEM-N	2,666	PRD
103	TIMILPAN	3905	42.19%	4523	48.87%	456	4.93%	0	0.00%	70	0.76%	0	0.00%	217	2.34%	69	0.75%	0	0.00%	0	0.00%	15	0.16%	0	0.00%	0	0.00%	0	0.00%	0	0.00%	1	0.01%	231	2.50%	9487	9256	4,523	PRI	3,905	PAN	456	PRD
104	TLALMANALCO	730	4.03%	0	0.00%	322	1.78%	1476	8.16%	0	0.00%	3792	20.95%	0	0.00%	895	4.95%	248	1.37%	4256	23.52%	331	1.83%	6039	33.34%	0	0.00%	0	0.00%	0	0.00%	14	0.08%	670	3.70%	18769	18099	6,035	PRI-PVEM-N	4,256	PES	3,792	MC
105	TLALNEPANTLA	0	0.00%	0	0.00%	27169	11.74%	0	0.00%	0	0.00%	6422	2.77%	0	0.00%	25829	11.16%	7202	3.11%	13061	5.64%	1559	0.67%	82735	35.74%	67094	28.98%	0	0.00%	0	0.00%	434	0.19%	13362	5.77%	244865	231503	82,733	PRI-PVEM-N	67,094	PAN-PT	27,169	PRD
106	TLATLAYA	115	0.58%	0	0.00%	12034	60.73%	0	0.00%	0	0.00%	0	0.00%	0	0.00%	26	0.13%	0	0.00%	0	0.00%	0	0.00%	7642	38.56%	0	0.00%	0	0.00%	0	0.00%	0	0.00%	208	1.05%	20025	19817	12,034	PRD	7,642	PRI-PVEM-N	115	PAN
107	TOLUCA	80778	28.47%	0	0.00%	19925	7.02%	12335	4.35%	0	0.00%	8880	3.13%	0	0.00%	17383	6.13%	7786	2.74%	13236	4.66%	1672	0.59%	121402	42.78%	0	0.00%	0	0.00%	0	0.00%	380	0.13%	12241	4.31%	296018	283777	121,402	PRI-PVEM-N	80,778	PAN	19,925	PRD
108	TONATICO	456	6.36%	0	0.00%	1971	27.50%	90	1.26%	0	0.00%	0	0.00%	0	0.00%	215	3.00%	832	11.61%	0	0.00%	7	0.10%	3596	50.17%	0	0.00%	0	0.00%	0	0.00%	0	0.00%	139	1.94%	7306	7167	3,596	PRI-PVEM-N	1,971	PRD	832	PH
109	TULTEPEC	5265	10.88%	0	0.00%	18295	37.81%	604	1.25%	0	0.00%	1066	2.20%	0	0.00%	4048	8.37%	773	1.60%	1600	3.31%	158	0.33%	16531	34.17%	0	0.00%	0	0.00%	0	0.00%	44	0.09%	1453	3.00%	49837	48384	18,295	PRD	16,531	PRI-PVEM-N	5,265	PAN
110	TULTITLAN	12833	9.07%	0	0.00%	27600	19.50%	5245	3.71%	0	0.00%	8348	5.90%	0	0.00%	17937	12.67%	4922	3.48%	8810	6.22%	0	0.00%	55616	39.30%	0	0.00%	0	0.00%	0	0.00%	218	0.15%	6722	4.75%	148251	141529	55,616	PRI-PVEM-N	27,600	PRD	17,937	MORENA
111	VALLE DE BRAVO	5743	19.23%	0	0.00%	1931	6.46%	3383	11.33%	0	0.00%	4113	13.77%	0	0.00%	1614	5.40%	335	1.12%	243	0.81%	0	0.00%	12493	41.82%	0	0.00%	0	0.00%	0	0.00%	16	0.05%	793	2.65%	30664	29871	12,493	PRI-PVEM-N	5,743	PAN	4,113	MC
112	VILLA DE ALLENDE	1733	8.31%	0	0.00%	10476	50.26%	205	0.98%	0	0.00%	0	0.00%	0	0.00%	133	0.64%	266	1.28%	66	0.32%	0	0.00%	7960	38.19%	0	0.00%	0	0.00%	0	0.00%	6	0.03%	813	3.90%	21658	20845	10,476	PRD	7,960	PRI-PVEM-N	1,733	PAN
113	VILLA DEL CARBON	5932	30.07%	7040	35.68%	116	0.59%	367	1.86%	122	0.62%	2458	12.46%	627	3.18%	187	0.95%	0	0.00%	0	0.00%	0	0.00%	0	0.00%	0	0.00%	2879	14.59%	0	0.00%	1	0.01%	580	2.94%	20309	19729	7,040	PRI	5,932	PAN	2,879	Validato Independi
114	VILLA GUERRERO	2100	8.53%	0	0.00%	11464	46.58%	0	0.00%	0	0.00%	2647	10.76%	0	0.00%	408	1.66%	257	1.04%	86	0.35%	27	0.11%	7148	29.05%	0	0.00%	452	1.84%	0	0.00%	20	0.08%	676	2.75%	25285	24609	11,464	PRD	7,148	PRI-PVEM-N	2,647	MC
115	VILLA VICTORIA	0	0.00%	0	0.00%	293	0.72%	0	0.00%	0	0.00%	160	0.39%	0	0.00%	324	0.80%	730	1.79%	190	0.47%	71	0.17%	26098	64.07%	12856	31.56%	0	0.00%	0	0.00%	9	0.02%	1031	2.53%	41762	40731	26,098	PRI-PVEM-N	12,856	PAN-PT	730	PH
116	XONACATLAN	0	0.00%	0	0.00%	378	1.67%	0	0.00%	0	0.00%	7216	31.95%	0	0.00%	553	2.45%	248	1.10%	0	0.00%	163	0.72%	6549	29.00%	7459	33.03%	0	0.00%	0	0.00%	16	0.07%	689	3.05%	23271	22582	7,459	PAN-PT	7,216	MC	6,549	PRI-PVEM-NA
117	ZACAZONAPAN	295	10.80%	0	0.00%	1467	53.72%	4	0.15%	0	0.00%	0	0.00%	0	0.00%	0	0.00%	0	0.00%	0	0.00%	0	0.00%	963	35.26%	0	0.00%	0	0.00%	0	0.00%	2	0.07%	52	1.90%	2783	2731	1,467	PRD	963	PRI-PVEM-N	295	PAN
118	ZACUALPAN	479	6.42%	0	0.00%	306	4.10%	209	2.80%	0	0.00%	2106	28.22%	0	0.00%	1011	13.55%	103	1.38%	0	0.00%	0	0.00%	3249	43.53%	0	0.00%	0	0.00%	0	0.00%	0	0.00%	220	2.95%	7683	7463	3,249	PRI-PVEM-N	2,106	MC	1,011	MORENA
119	ZINACANTEPEC	15878	27.04%	19573	33.33%	2635	4.49%	5255	8.95%	1034	1.76%	3517	5.99%	3278	5.58%	2461	4.19%	1154	1.97%	1930	3.29%	1973	3.36%	0	0.00%	0	0.00%	0	0.00%	0	0.00%	37	0.06%	2578	4.39%	61303	58725	19,573	PRI	15,878	PAN	5,255	PT
120	ZUMPAHUACAN	0	0.00%	0	0.00%	792	9.49%	0	0.00%	0	0.00%	0	0.00%	0	0.00%	59	0.71%	88	1.05%	18	0.22%	0	0.00%	4502	53.94%	2888	34.60%	0	0.00%	0	0.00%	0	0.00%	260	3.11%	8607	8347	4,502	PRI-PVEM-N	2,888	PAN-PT	792	PRD
121	ZUMPANGO	10996	19.41%	21460	37.88%	6165	10.88%	2174	3.84%	787	1.39%	2302	4.06%	4923	8.69%	4246	7.49%	1313	2.32%	2050	3.62%	210	0.37%	0	0.00%	0	0.00%	0	0.00%	0	0.00%	32	0.06%	1675	2.96%	58333	56658	21,460	PRI	10,996	PAN	6,165	PRD
122	VALLE DE CHALCO SOLIDARIDAD	0	0.00%	0	0.00%	28980	25.69%	0	0.00%	0	0.00%	19038	16.87%	0	0.00%	25099	22.24%	2304	2.04%	4159	3.68%	0	0.00%	28836	25.55%	4365	3.87%	0	0.00%	0	0.00%	73	0.06%	4504	3.99%	117367	112863	28,980	PRD	28,836	PRI-PVEM-N	25,099	MORENA
123	LUVIANOS	0	0.00%	0	0.00%	5635	37.63%	0	0.00%	0	0.00%	49	0.33%	0	0.00%	50	0.33%	0	0.00%	10	0.07%	0	0.00%	4014	26.81%	5216	34.83%	0	0.00%	0	0.00%	0	0.00%	451	3.01%	15425	14974	5,635	PRD	5,216	PAN-PT	4,014	PRI-PVEM-NA
124	SAN JOSE DEL RINCON	12493	41.36%	12858	42.57%	1827	6.05%	459	1.52%	356	1.18%	434	1.44%	753	2.49%	436	1.44%	0	0.00%	253	0.84%	330	1.09%	0	0.00%	0	0.00%	0	0.00%	0	0.00%	5	0.02%	1784	5.91%	31988	30204	12,858	PRI	12,493	PAN	1,827	PRD
125	TONANITLA	748	16.48%	0	0.00%	155	3.41%	1090	24.01%	0	0.00%	315	6.94%	0	0.00%	412	9.07%	23	0.51%	797	17.56%	0	0.00%	999	22.00%	0	0.00%	0	0.00%	0	0.00%	1	0.02%	88	1.94%	4628	4540	1,090	PT	999	PRI-PVEM-N	797	PES

IEEM
Instituto Electoral del Estado de México
DIRECCIÓN DE ORGANIZACIÓN

Jornada Electoral 7 Junio
Elección de Diputados Locales y Ayuntamientos

PARTIDO O COALICIÓN GANADORA EN LA ELECCIÓN DE AYUNTAMIENTOS 2015

MUNICIPIOS

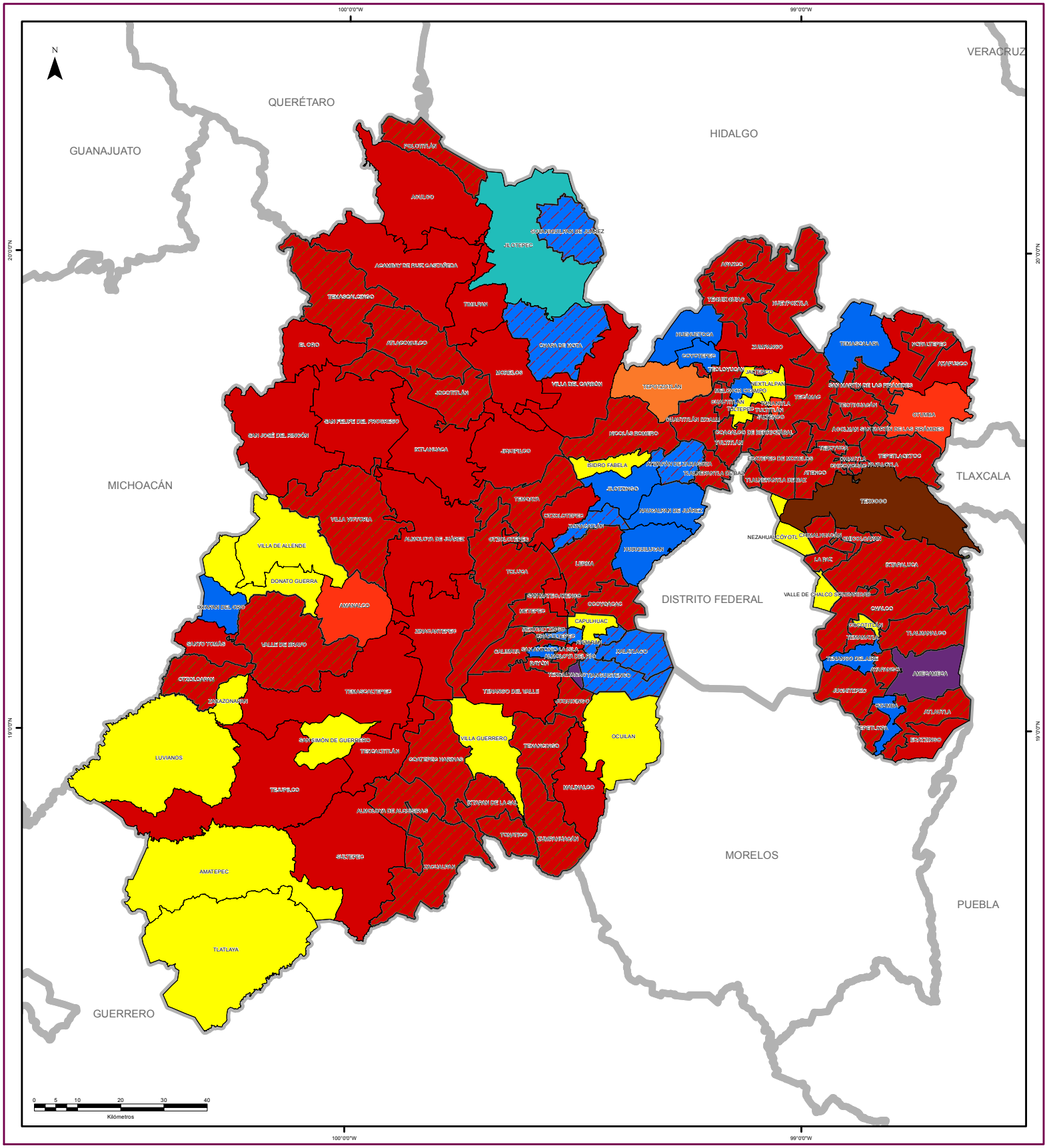

SIMBOLOGÍA

ESTRUCTURA GEOELECTORAL Y CLAVES

- Límite estatal ..... MÉX
- Distrito Electoral Local XLV
- Límite municipal ..... TOLUCA
- Sección electoral 6459
- Cabecera municipal

PARTIDOS POLÍTICOS

- Partido Acción Nacional
- Partido Revolucionario Institucional
- Partido de la Revolución Democrática
- Partido del Trabajo
- Partido Verde Ecologista de México
- Movimiento Ciudadano
- Partido Nueva Alianza
- Partido Encuentro Social
- Partido Humanista
- Partido Futuro Democrático
- Movimiento de Regeneración Nacional

COALICIONES

- Partido Acción Nacional
  Partido del Trabajo
- Partido Revolucionario Institucional
  Partido Verde Ecologista de México
  Partido Nueva Alianza

OTROS

- Candidato(s) Independiente(s)
- Sin dato de cómputo
- Anulado por el Tribunal Electoral del Estado de México

Edición cartográfica del mes de abril de 2016,
con corte de información cartográfica al 05 de noviembre de 2014.
Registro Federal de Electores, INE

Resultados del Cómputo
para la Integración de los Ayuntamientos 2016 -2018
y de la LIX Legislatura del Estado de México 2015 -2018
Proyección: UTM Zona 14
Datum: WGS84

SUPERVISIÓN

C.P. Antonio Sánchez Acosta
Subdirector de Documentación y Estadística Electoral

ELABORACIÓN

Departamento de Geomática Electoral

Lic. Miguel Ángel García Escalante
C. Jaquelíne Pérez Nova

LOCALIZACIÓN

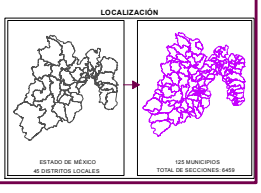

IEEM
Instituto Electoral del Estado de México
DIRECCIÓN DE ORGANIZACIÓN

Elección de Diputados Locales y Ayuntamientos
7 Junio

PARTIDO O COALICIÓN EN PRIMERA MINORÍA EN LA ELECCIÓN DE AYUNTAMIENTOS 2015

MUNICIPIOS

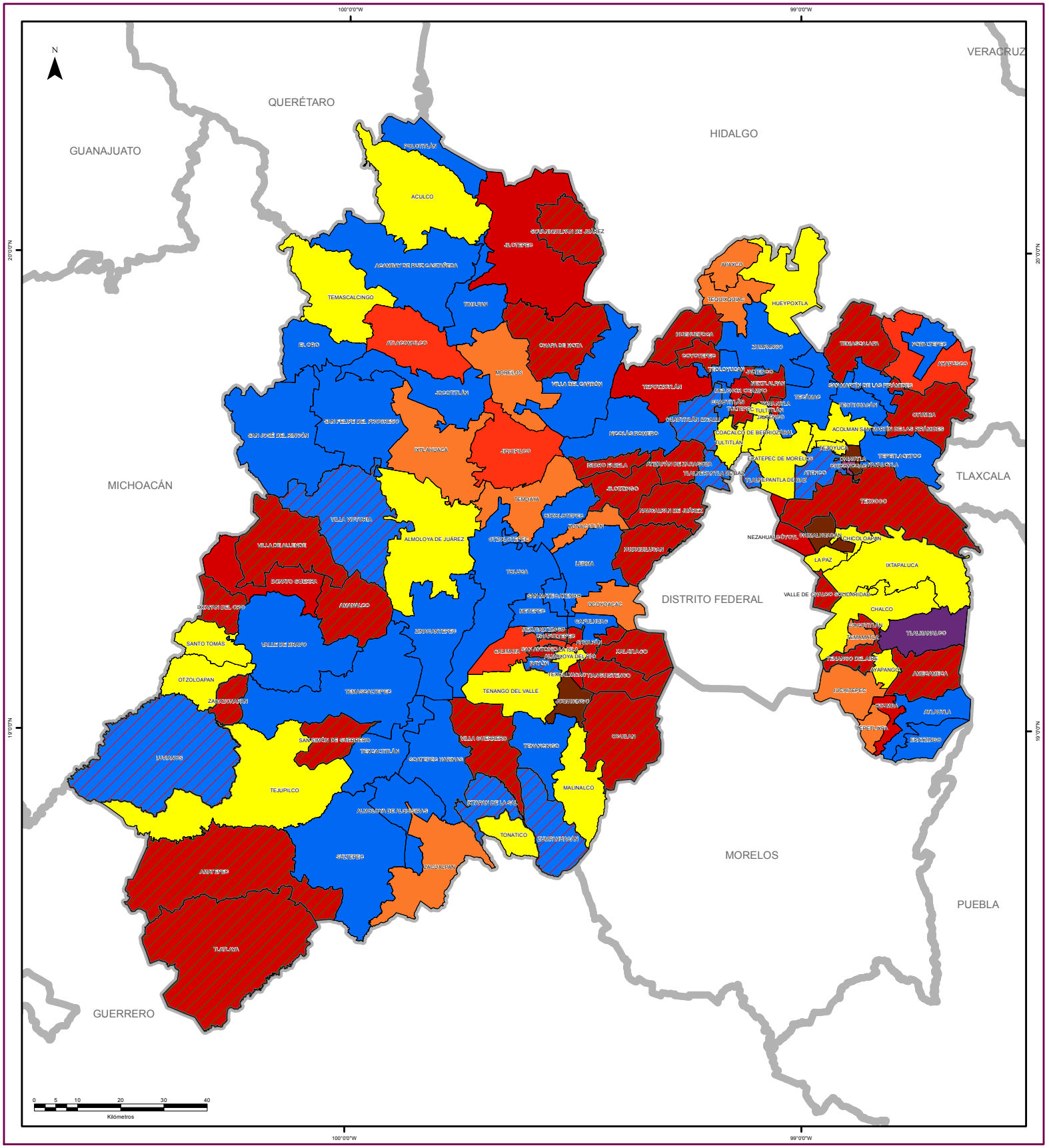

SIMBOLOGÍA

ESTRUCTURA GEOELECTORAL Y CLAVES

- Límite estatal ..... MÉX
- Distrito Electoral Local XLV
- Límite municipal ..... TOLUCA
- Sección electoral 6459
- Cabecera municipal

PARTIDOS POLÍTICOS

- Partido Acción Nacional
- Partido Revolucionario Institucional
- Partido de la Revolución Democrática
- Partido del Trabajo
- Partido Verde Ecologista de México
- Movimiento Ciudadano
- Partido Nueva Alianza
- Partido Encuentro Social
- Partido Humanista
- Partido Futuro Democrático
- Movimiento de Regeneración Nacional

COALICIONES

- Partido Acción Nacional / Partido del Trabajo
- Partido Revolucionario Institucional / Partido Verde Ecologista de México / Partido Nueva Alianza

OTROS

- Candidato(s) Independiente(s)
- Sin dato de cómputo
- Anulado por el Tribunal Electoral del Estado de México

Edición cartográfica del mes de abril de 2016, con corte de información cartográfica al 05 de noviembre de 2014. Registro Federal de Electores, INE

Resultados del Cómputo para la Integración de los Ayuntamientos 2016 -2018 y de la LIX Legislatura del Estado de México 2015 -2018

Proyección: UTM-Zona 14
Datum: WGS84

SUPERVISIÓN

C.P. Antonio Sánchez Acosta
Subdirector de Documentación y Estadística Electoral

ELABORACIÓN

Departamento de Geomática Electoral

Lic. Miguel Ángel García Escalante
C. Jaquelíne Pérez Nova

LOCALIZACIÓN

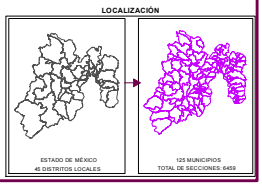

PARTICIPACIÓN Y ABSTENCIONISMO

La participación de los ciudadanos con credencial para votar en esta elección fue inferior al antecedente inmediato para este tipo de elecciones, votaron el 50.38% de los electores inscritos en la lista nominal, siendo el abstencionismo del 49.62% del total.

Pese a que la participación resultó menor que la observada en el proceso electoral inmediato anterior, en donde hubo elecciones concurrentes con las federales para la elección de Presidente de la República, Senadores y Diputados Federales, se observa que desde 2009 se han mantenido los niveles de participación arriba del 50.00%.

Para el análisis de la participación por municipio, éstos se agruparon en 4 rangos. El primero es de participación alta (más de 70.0%) y en él se ubican 36 municipios (28.8% del total); el segundo es de participación media, considerada entre 60.01% y hasta 70.0%, en el que se encuentran 37 (29.6%); en el rango de participación baja se encuentran 34 municipios (27.2%), y finalmente en el rango de participación muy baja con menos del 50.00%, únicamente se ubicaron 18 municipios (14.4%), siendo el de menor participación Chimalhuacán, en el cual únicamente el 32.81% de los ciudadanos en lista nominal acudieron a votar; los restantes tres municipios que se ubicaron en este rango, son los municipios de Ecatepec de Morelos, Atizapán de Zaragoza y Tultitlán. Los cinco municipios con mayor índice de participación fueron Ixtapan del Oro (86.29%), Otzoloapan (85.08%), Zacazonapan (83.62%), San Simón de Guerrero (83.04%) y Soyaniquilpan de Juárez (82.31%).

.

De acuerdo al número de municipios ganados por cada partido, se observa que en el caso del PAN, de sus 9 triunfos, 2 los obtuvo en municipios de alta participación, en tanto que 3 los obtuvo en municipios dentro del rango de participación media y 4 en los de participación baja o muy baja. Por su parte el PRI 9 los obtuvo en municipios de alta participación, en tanto que 5 los obtuvo en municipios dentro del rango de participación media y 11 en los de participación baja o muy baja; el PRD por su parte obtuvo 9 victorias con rango alto de participación, 3 con rango medio y 4 con participación baja o muy baja.

La Coalición PRI-PVEM-NA triunfó en 58 municipios, de los que 13 los obtuvo en municipios de alta participación, en tanto que 17 los obtuvo en municipios dentro del rango de participación media y 27 en los de participación baja o muy baja. Por su parte, la Coalición PAN-PT ganó 9 municipios, de los que 2 los obtuvo en municipios de alta participación, en tanto que 3 los obtuvo en municipios dentro del rango de participación media y 4 en los de participación baja o muy baja.

Clave	Municipio	PARTIDO O COALICIÓN GANADORA	LISTA NOMINAL	PARTICIPACIÓN	ABSTENCIONISMO	RANGO DE PARTICIPACIÓN
42	IXTAPAN DEL ORO	PAN	4,770	86.29%	13.71%	ALTO
67	OTZOLOAPAN	PRI-PVEM-NA	3,922	85.08%	14.92%	ALTO
117	ZACAZONAPAN	PRD	3,328	83.62%	16.38%	ALTO
78	SAN SIMON DE GUERRERO	PRD	4,487	83.04%	16.96%	ALTO
80	SOYANIQUILPAN DE JUAREZ	PAN-PT	9,320	82.31%	17.69%	ALTO
62	NOPALTEPEC	PRI-PVEM-NA	7,030	81.21%	18.79%	ALTO
33	DONATO GUERRA	PRD	21,549	79.09%	20.91%	ALTO
98	TEXCALTITLAN	PRI	12,503	78.66%	21.34%	ALTO
4	ALMOLOYA DE ALQUISIRAS	PRI-PVEM-NA	11,259	78.37%	21.63%	ALTO
79	SANTO TOMAS	PRI	6,916	78.27%	21.73%	ALTO
103	TIMILPAN	PRI	12,124	78.25%	21.75%	ALTO
70	PAPALOTLA	PRI-PVEM-NA	3,561	77.51%	22.49%	ALTO
106	TLATLAYA	PRD	25,861	77.43%	22.57%	ALTO
73	RAYON	PRI-PVEM-NA	7,901	76.80%	23.20%	ALTO
120	ZUMPAHUACAN	PRI-PVEM-NA	11,361	75.76%	24.24%	ALTO
27	CHAPA DE MOTA	PAN-PT	19,076	75.58%	24.42%	ALTO
17	AYAPANGO	PRI-PVEM-NA	5,144	75.41%	24.59%	ALTO
16	AXAPUSCO	PRI	16,671	75.23%	24.77%	ALTO
118	ZACUALPAN	PRI-PVEM-NA	10,217	75.20%	24.80%	ALTO
50	JOQUICINGO	PRI-PVEM-NA	9,245	74.65%	25.35%	ALTO
108	TONATICO	PRI-PVEM-NA	9,828	74.34%	25.66%	ALTO
64	OCUILAN	PRD	19,126	74.12%	25.88%	ALTO
8	AMATEPEC	PRD	20,617	73.90%	26.10%	ALTO
7	AMANALCO	PT	16,143	73.65%	26.35%	ALTO
81	SULTEPEC	PRI	18,738	73.36%	26.64%	ALTO
39	ISIDRO FABELA	PRD	7,469	73.18%	26.82%	ALTO
53	MALINALCO	PRI	17,872	72.83%	27.17%	ALTO
57	MORELOS	PRI	20,162	72.27%	27.73%	ALTO
35	ECATZINGO	PRI	6,216	71.96%	28.04%	ALTO
123	LUVIANOS	PRD	21,466	71.86%	28.14%	ALTO
87	TEMASCALTEPEC	PRI	22,222	71.81%	28.19%	ALTO
115	VILLA VICTORIA	PRI-PVEM-NA	58,251	71.69%	28.31%	ALTO
90	TENANGO DEL AIRE	PAN	7,675	71.69%	28.31%	ALTO
112	VILLA DE ALLENDE	PRD	30,416	71.21%	28.79%	ALTO
21	COATEPEC HARINAS	PRI-PVEM-NA	24,805	70.69%	29.31%	ALTO
6	ALMOLOYA DEL RIO	PRI-PVEM-NA	7,737	70.07%	29.93%	ALTO
22	COCOTITLAN	PRD	10,609	69.76%	30.24%	MEDIO
113	VILLA DEL CARBON	PRI	29,360	69.17%	30.83%	MEDIO
76	SAN MARTIN DE LAS PIRAMIDES	PRI-PVEM-NA	18,208	68.53%	31.47%	MEDIO
97	TEQUIXQUIAC	PRI-PVEM-NA	24,244	68.23%	31.77%	MEDIO
37	HUEYPOXTLA	PRI-PVEM-NA	28,247	67.86%	32.14%	MEDIO
46	JILOTEPEC	NA	59,999	67.66%	32.34%	MEDIO

Clave	Municipio	PARTIDO O COALICIÓN GANADORA	LISTA NOMINAL	PARTICIPACIÓN	ABSTENCIONISMO	RANGO DE PARTICIPACIÓN
29	CHIAUTLA	PRI-PVEM-NA	19156	67%	33%	MEDIO
66	OTUMBA	PT	24,303	67.11%	32.89%	MEDIO
47	JILOTZINGO	PAN	13,869	67.01%	32.99%	MEDIO
86	TEMASCALCINGO	PRI-PVEM-NA	45,876	66.80%	33.20%	MEDIO
94	TEPETLAOXTOC	PRI-PVEM-NA	19,603	66.52%	33.48%	MEDIO
85	TEMASCALAPA	PAN	25,694	65.69%	34.31%	MEDIO
41	IXTAPAN DE LA SAL	PRI-PVEM-NA	24,641	65.45%	34.55%	MEDIO
18	CALIMAYA	PRI-PVEM-NA	32,458	65.40%	34.60%	MEDIO
69	OZUMBA	PAN-PT	18,236	65.11%	34.89%	MEDIO
28	CHAPULTEPEC	PAN-PT	7,160	64.53%	35.47%	MEDIO
111	VALLE DE BRAVO	PRI-PVEM-NA	47,568	64.46%	35.54%	MEDIO
83	TEJUPILCO	PRI	52,461	64.46%	35.54%	MEDIO
15	ATLAUTLA	PRI-PVEM-NA	19,214	64.35%	35.65%	MEDIO
125	TONANITLA	PT	7,194	64.33%	35.67%	MEDIO
114	VILLA GUERRERO	PRD	39,324	64.30%	35.70%	MEDIO
95	TEPETLIXPA	PRI-PVEM-NA	12,897	64.27%	35.73%	MEDIO
72	POLOTITLAN	PRI-PVEM-NA	10,878	64.27%	35.73%	MEDIO
3	ACULCO	PRI	30,662	64.22%	35.78%	MEDIO
65	EL ORO	PRI	24,591	63.97%	36.03%	MEDIO
31	CHICONCUAC	PRI-PVEM-NA	17,629	63.94%	36.06%	MEDIO
12	ATIZAPAN	PRI	7,460	63.20%	36.80%	MEDIO
56	MEXICALTZINGO	PRI-PVEM-NA	8,477	63.18%	36.82%	MEDIO
99	TEXCALYACAC	PES	3,742	63.09%	36.91%	MEDIO
51	JUCHITEPEC	PRI-PVEM-NA	15,937	62.82%	37.18%	MEDIO
59	NEXTLALPAN	PRD	20,891	62.80%	37.20%	MEDIO
84	TEMAMATLA	PRI-PVEM-NA	8,569	62.47%	37.53%	MEDIO
116	XONACATLAN	PAN-PT	37,396	62.23%	37.77%	MEDIO
74	SAN ANTONIO LA ISLA	PAN	14,203	61.84%	38.16%	MEDIO
10	APAXCO	PRI-PVEM-NA	19,755	61.73%	38.27%	MEDIO
49	JOCOTITLAN	PRI-PVEM-NA	44,240	61.03%	38.97%	MEDIO
9	AMECAMECA	PES	36,762	60.95%	39.05%	MEDIO
75	SAN FELIPE DEL PROGRESO	PRI	82,158	59.81%	40.19%	BAJO
52	LERMA	PRI-PVEM-NA	87,865	59.35%	40.65%	BAJO
100	TEXCOCO	MORENA	178,079	59.14%	40.86%	BAJO
96	TEPOTZOTLAN	MC	52,863	58.65%	41.35%	BAJO
93	TEOTIHUACAN	PRI-PVEM-NA	40,925	57.95%	42.05%	BAJO
68	OTZOLOTEPEC	PRI	50,540	57.74%	42.26%	BAJO
45	JALTENCO	PRI-PVEM-NA	18,275	57.69%	42.31%	BAJO
48	JIQUIPILCO	PRI	47,820	57.55%	42.45%	BAJO
55	METEPEC	PRI-PVEM-NA	168,287	57.41%	42.59%	BAJO
77	SAN MATEO ATENCO	PRI	62,552	57.09%	42.91%	BAJO

Clave	Municipio	PARTIDO O COALICIÓN GANADORA	LISTA NOMINAL	PARTICIPACIÓN	ABSTENCIONISMO	RANGO DE PARTICIPACIÓN
1	ACAMBAY	PRI	43,206	57.08%	42.92%	BAJO
63	OCOYOACAC	PRI-PVEM-NA	42,966	56.80%	43.20%	BAJO
89	TENANCINGO	PRI-PVEM-NA	64,952	56.60%	43.40%	BAJO
2	ACOLMAN	PRI-PVEM-NA	72,755	55.87%	44.13%	BAJO
11	ATENCO	PRI-PVEM-NA	36,365	55.74%	44.26%	BAJO
91	TENANGO DEL VALLE	PRI	54,452	55.50%	44.50%	BAJO
5	ALMOLOYA DE JUAREZ	PRI	103,614	55.48%	44.52%	BAJO
119	ZINACANTEPEC	PRI	111,733	54.87%	45.13%	BAJO
104	TLALMANALCO	PRI-PVEM-NA	34,530	54.36%	45.64%	BAJO
54	MELCHOR OCAMPO	PAN-PT	43,386	54.19%	45.81%	BAJO
124	SAN JOSE DEL RINCON	PRI	59,089	54.14%	45.86%	BAJO
38	HUIXQUILUCAN	PAN	169,368	54.11%	45.89%	BAJO
102	TIANGUISTENCO	PAN-PT	49,024	53.63%	46.37%	BAJO
44	XALATLACO	PAN-PT	16,018	53.38%	46.62%	BAJO
43	IXTLAHUACA	PRI	100,673	52.06%	47.94%	BAJO
14	ATLACOMULCO	PRI-PVEM-NA	69,062	52.02%	47.98%	BAJO
88	TEMOAYA	PRI-PVEM-NA	60,456	51.67%	48.33%	BAJO
82	TECAMAC	PRI-PVEM-NA	281,849	51.65%	48.35%	BAJO
101	TEZOYUCA	PRI-PVEM-NA	25,599	50.46%	49.54%	BAJO
24	CUAUTITLAN	PRI-PVEM-NA	72,832	50.36%	49.64%	BAJO
107	TOLUCA	PRI-PVEM-NA	588,778	50.28%	49.72%	BAJO
25	CUAUTITLAN IZCALLI	PRI-PVEM-NA	385,869	50.25%	49.75%	BAJO
23	COYOTEPEC	PAN	33,615	50.21%	49.79%	BAJO
19	CAPULHUAC	PRD	22,525	50.11%	49.89%	BAJO
92	TEOLOYUCAN	PRI-PVEM-NA	57,295	48.94%	51.06%	MUY BAJO
20	COACALCO	PRI-PVEM-NA	215,406	48.25%	51.75%	MUY BAJO
121	ZUMPANGO	PRI	121,398	48.05%	51.95%	MUY BAJO
109	TULTEPEC	PRD	103,995	47.92%	52.08%	MUY BAJO
30	CHICOLOAPAN	PRI-PVEM-NA	119,557	47.91%	52.09%	MUY BAJO
60	NEZAHUALCOYOTL	PRD	846,370	47.84%	52.16%	MUY BAJO
122	VALLE DE CHALCO SOLIDARIDAD	PRD	247,881	47.35%	52.65%	MUY BAJO
40	IXTAPALUCA	PRI-PVEM-NA	314,782	46.76%	53.24%	MUY BAJO
61	NICOLAS ROMERO	PRI-PVEM-NA	260,530	45.40%	54.60%	MUY BAJO
58	NAUCALPAN	PAN	659,383	45.28%	54.72%	MUY BAJO
36	HUEHUETOCA	PAN	80,654	45.00%	55.00%	MUY BAJO
71	LA PAZ	PRI-PVEM-NA	177,081	44.87%	55.13%	MUY BAJO
105	TLALNEPANTLA	PRI-PVEM-NA	545,744	44.87%	55.13%	MUY BAJO
26	CHALCO	PRI-PVEM-NA	211,298	44.42%	55.58%	MUY BAJO
110	TULTITLAN	PRI-PVEM-NA	339,630	43.65%	56.35%	MUY BAJO
13	ATIZAPAN DE ZARAGOZA	PAN-PT	378,410	43.28%	56.72%	MUY BAJO
34	ECATEPEC	PRI-PVEM-NA	1,205,403	41.32%	58.68%	MUY BAJO
32	CHIMALHUACAN	PRI-PVEM-NA	410,239	32.81%	67.19%	MUY BAJO

IEEM
Instituto Electoral del Estado de México
DIRECCIÓN DE ORGANIZACIÓN

Elección de Diputados Locales y Ayuntamientos
7 Junio

PARTICIPACIÓN CIUDADANA EN LA ELECCIÓN DE AYUNTAMIENTOS 2015

MUNICIPIOS

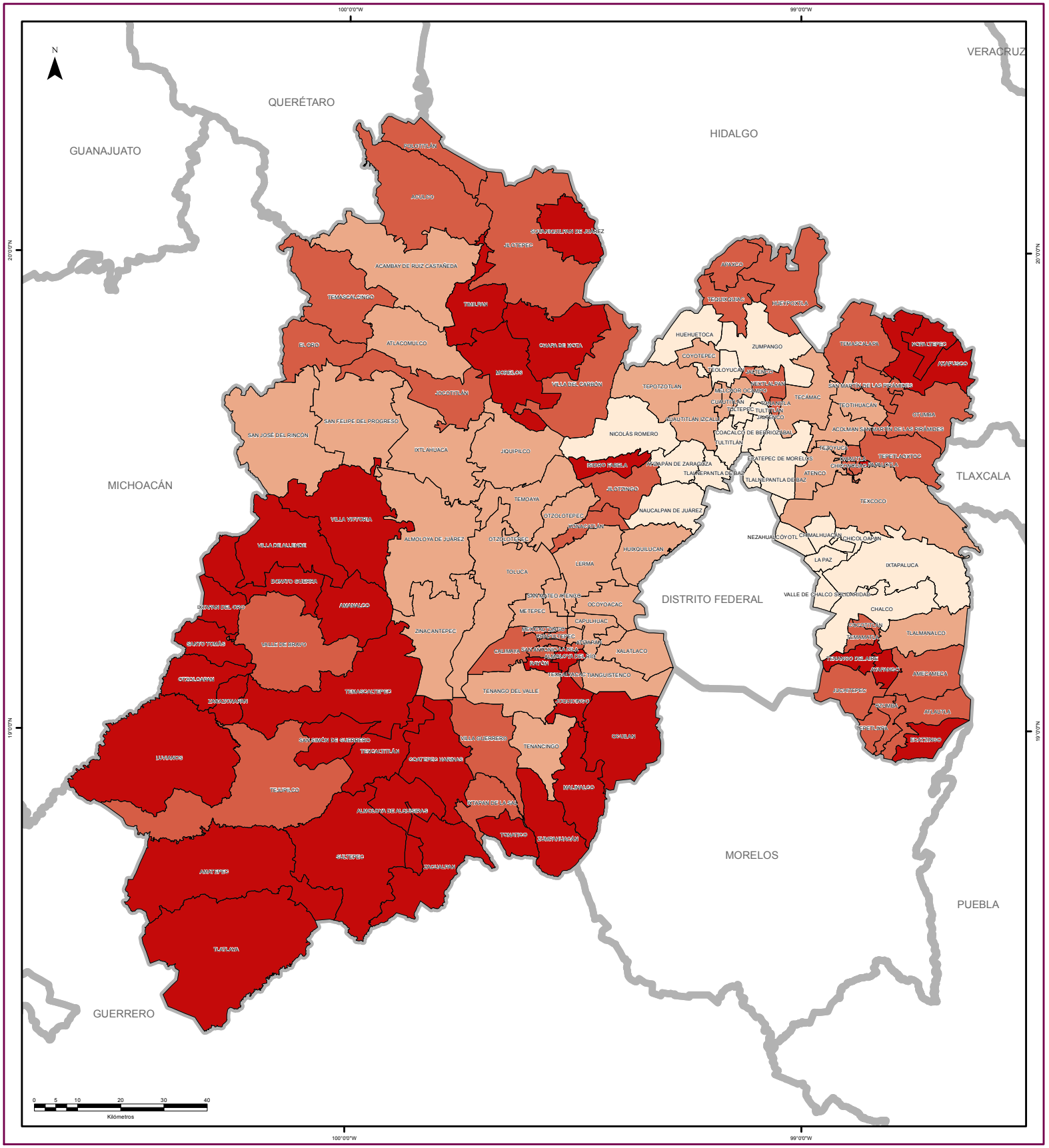

SIMBOLOGÍA

ESTRUCTURA GEOELECTORAL Y CLAVES

- Límite estatal ..... MÉX
- Distrito Electoral Local XLV
- Límite municipal ..... TOLUCA
- Sección electoral 6459
- Cabecera municipal

PARTICIPACIÓN CIUDADANA

- MUY BAJO
- BAJO
- MEDIO
- ALTO

OTROS

- Sin dato de cómputo
- Anulado por el Tribunal Electoral del Estado de México

Edición cartográfica del mes de abril de 2016,
con corte de información cartográfica al 05 de noviembre de 2014.
Registro Federal de Electores, INE

Resultados del Cómputo
para la Integración de los Ayuntamientos 2016 -2018
y de la LIX Legislatura del Estado de México 2015 -2018
Proyección: UTM Zona 14
Datum: WGS84

SUPERVISIÓN
C.P. Antonio Sánchez Acosta
Subdirector de Documentación y Estadística Electoral

ELABORACIÓN
Departamento de Geomática Electoral
Lic. Miguel Angel García Escalante
C. Jaqueline Pérez Nova

LOCALIZACIÓN

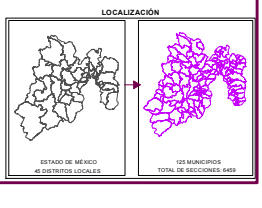

✍ MARGEN DE VICTORIA DE LOS PARTIDOS POLÍTICOS

El margen de victoria es la diferencia que alcanzó el partido ganador sobre el inmediato inferior, es decir sobre la primera minoría. De acuerdo con los resultados de la elección de Ayuntamientos 2015, en 41 municipios (32.8%) el margen de victoria fue de entre 0.01% al 5.0%; dentro de este rango, el municipio con el menor margen de victoria fue Texcoco con el 0.14%. En 29 municipios (23.2%) el margen de victoria fue de entre 5.01% y 10.0%, mientras que en 34 (27.2% del total de municipios) el rango de margen de victoria fue de entre 10.01% a 20.0%; finalmente, en 21 casos (16.8%) el margen de victoria fue de más del 20.0%, siendo el municipio de San Felipe del Progreso en el que se presentó el más amplio (45.36%).

Como se observa en la gráfica siguiente, en el caso del PAN obtuvo sus triunfos con un margen de victoria de entre 0.01% al 5:0% en 4 de ellos (44.44%), en tanto que en el 33.33% de los casos su margen de victoria fue de entre 5.01% al 10.0%; dentro del rango de 10.01% a 20.0% obtuvo el 22.22% de sus victorias y ninguna en el rango de más de 20.0%. Por su parte el PRI obtuvo sus triunfos con un margen de victoria de entre 0.01% al 5:0% en el 16.0% de ellos, en tanto que en el 44.0% de los casos su margen de victoria fue de entre 5.01% al 10.0%; dentro del rango de 10.01% a 20.0% obtuvo el 28.0% de sus victorias y el 12.0% en el rango de más de 20.0%. El PRD obtuvo 50.0% de sus victorias con un margen de victoria de entre 0.01% y 5.0%, el 12.5% con el margen de entre 5.01% al 10.0%; dentro del rango de 10.01% a 20.0% obtuvo el 25.0% de sus victorias y el restante 12.5% en el rango de más de 20.0%.

Por su parte la Coalición PRI-PVEM-NA obtuvo sus triunfos en el 27.59% de los casos por un margen de entre 0.01% a 5.0%, y el 18.96% de sus victorias con un margen de entre 5.01% a 10.0%; el porcentaje de victorias que obtuvo en el rango de entre 10.01% a 20.0% fue de 27.59%, y finalmente el 25.86% de sus victorias las obtuvo por más del 20.0% de ventaja. La Coalición PAN-PT obtuvo sus triunfos con un margen de victoria de entre 0.01% al 5:0% en el 55.55%, en tanto que en el 22.22% de los casos su margen de victoria fue de entre 5.01% al 10.0%; dentro del rango de 10.01% a 20.0% obtuvo también el 22.22% de sus victorias y ninguna en el rango de más de 20.0%.

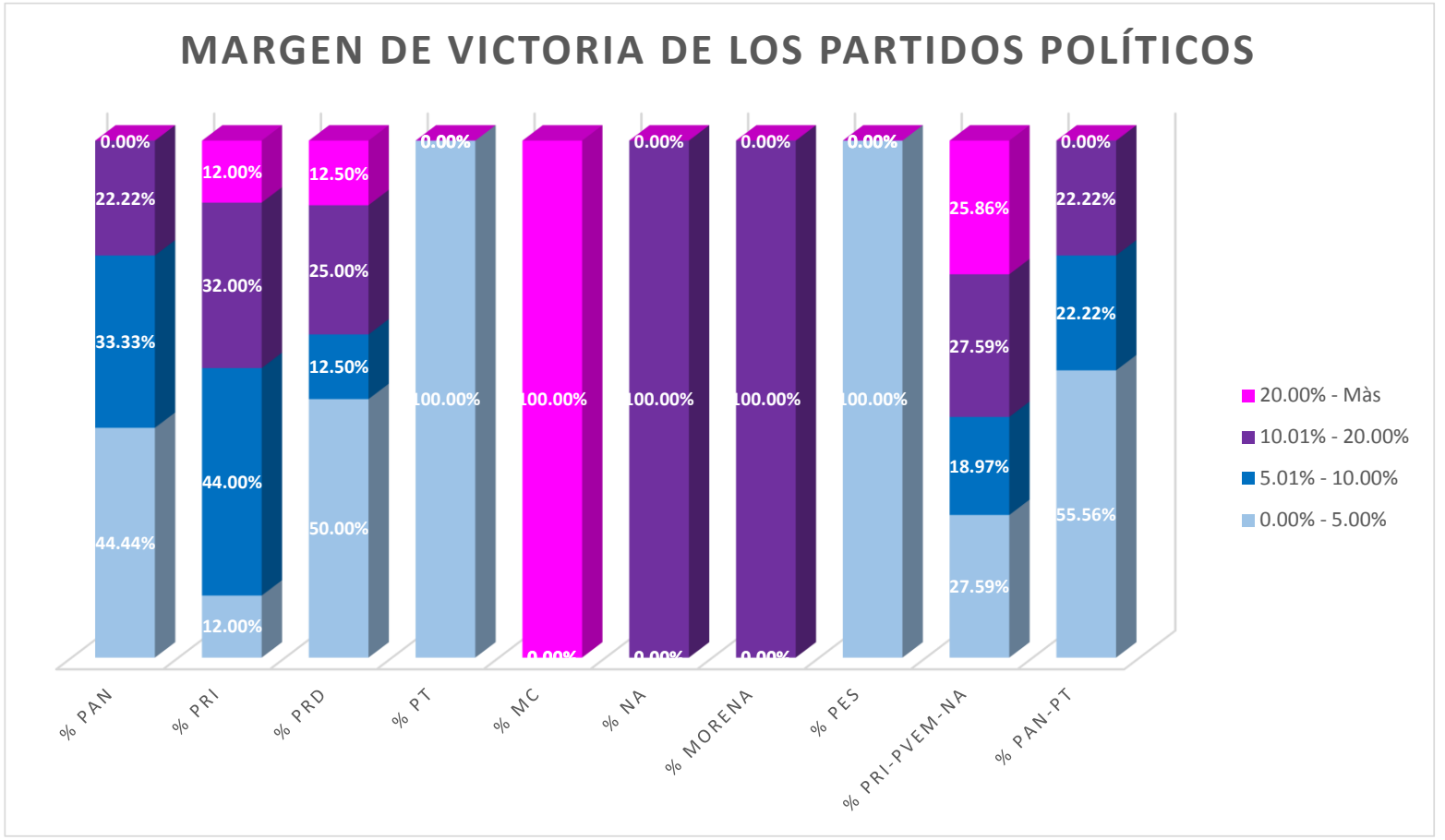
MARGEN DE VICTORIA DE LOS PARTIDOS POLÍTICOS
0.00%
22.22%
33.33%
44.44%
12.00%
32.00%
44.00%
12.00%
12.50%
25.00%
12.50%
50.00%
0.00%
100.00%
100.00%
0.00%
100.00%
0.00%
0.00%
100.00%
0.00%
100.00%
25.86%
27.59%
18.97%
27.59%
0.00%
22.22%
22.22%
55.56%
% PAN
% PRI
% PRD
% PT
% MC
% NA
% MORENA
% PES
% PRI-PVEM-NA
% PAN-PT
20.00% - Màs
10.01% - 20.00%
5.01% - 10.00%
0.00% - 5.00%

Clave	Municipio	PRIMERA FUERZA	PRIMERA FUERZA	SEGUNDA FUERZA	SEGUNDA FUERZA	MARGEN DE VICTORIA
74	SAN ANTONIO LA ISLA	1,897	PAN	1,880	PRI-PVEM-NA	0.20%
38	HUIXQUILUCAN	35,609	PAN	35,229	PRI-PVEM-NA	0.43%
36	HUEHUETOCA	11,288	PAN	10,442	PRI-PVEM-NA	2.38%
58	NAUCALPAN	106,280	PAN	95,870	PRI-PVEM-NA	3.67%
23	COYOTEPEC	4,458	PAN	3,297	PRI-PVEM-NA	7.03%
85	TEMASCALAPA	7,424	PAN	6,241	PRI-PVEM-NA	7.13%
90	TENANGO DEL AIRE	1,717	PAN	1,332	PRI-PVEM-NA	7.14%
42	IXTAPAN DEL ORO	2,159	PAN	1,620	PRI-PVEM-NA	13.41%
47	JILOTZINGO	4,309	PAN	2,980	PRI-PVEM-NA	14.72%
124	SAN JOSE DEL RINCON	12,858	PRI	12,493	PAN	1.21%
83	TEJUPILCO	12,804	PRI	12,255	PRD	1.68%
68	OTZOLOTEPEC	10,640	PRI	10,100	PAN-PT	1.91%
65	EL ORO	5,137	PRI	4,435	PAN	4.64%
12	ATIZAPAN	1,538	PRI	1,306	PAN-PT	5.09%
91	TENANGO DEL VALLE	9,240	PRI	7,669	PAN-PT	5.37%
113	VILLA DEL CARBON	7,040	PRI	5,932	PAN	5.62%
35	ECATZINGO	1,690	PRI	1,437	PAN	5.83%
119	ZINACANTEPEC	19,573	PRI	15,878	PAN	6.29%
103	TIMILPAN	4,523	PRI	3,905	PAN	6.68%
53	MALINALCO	4,776	PRI	3,754	PRD	8.10%
1	ACAMBAY	10,561	PRI	8,617	PAN	8.29%
98	TEXCALTITLAN	4,943	PRI	4,088	PAN	8.86%
77	SAN MATEO ATENCO	11,878	PRI	8,659	PAN	9.27%
57	MORELOS	6,335	PRI	5,024	MC	9.29%
79	SANTO TOMAS	1,934	PRI	1,258	PRD	12.66%
87	TEMASCALTEPEC	6,661	PRI	4,585	PAN-PT	13.37%
48	JIQUIPILCO	10,848	PRI	7,249	PAN-PT	13.71%
16	AXAPUSCO	5,031	PRI	2,824	PT	17.98%
43	IXTLAHUACA	21,449	PRI	12,184	MC	18.46%
121	ZUMPANGO	21,460	PRI	10,996	PAN	18.47%
5	ALMOLOYA DE JUAREZ	18,909	PRI	7,995	PRD	19.85%
81	SULTEPEC	6,235	PRI	3,255	PAN	22.42%
3	ACULCO	11,156	PRI	2,841	PRD	44.41%
75	SAN FELIPE DEL PROGRESO	29,112	PRI	8,190	PAN	45.36%
122	VALLE DE CHALCO SOLIDARIDAD	28,989	PRD	28,836	PRI-PVEM-NA	0.14%
64	OCUILAN	4,792	PRD	4,413	PRI-PVEM-NA	2.74%
123	LUVIANOS	5,635	PRD	5,216	PAN-PT	2.80%
59	NEXTLALPAN	3,271	PRD	2,855	PRI-PVEM-NA	3.24%
109	TULTEPEC	18,295	PRD	16,531	PRI-PVEM-NA	3.65%
39	ISIDRO FABELA	1,428	PRD	1,229	PRI-PVEM-NA	3.71%
22	COCOTITLAN	2,369	PRD	2,093	PRI-PVEM-NA	3.78%

Clave	Municipio	PRIMERA FUERZA	PRIMERA FUERZA	SEGUNDA FUERZA	SEGUNDA FUERZA	MARGEN DE VICTORIA
33	DONATO GUERRA	7,265	PRD	6,631	PRI	3.83%
78	SAN SIMON DE GUERRERO	1,510	PRD	1,317	PRI-PVEM-NA	5.29%
19	CAPULHUAC	3,368	PRD	2,692	PAN	6.13%
112	VILLA DE ALLENDE	10,476	PRD	7,960	PRI-PVEM-NA	12.07%
8	AMATEPEC	6,733	PRD	4,498	PRI-PVEM-NA	15.16%
114	VILLA GUERRERO	11,464	PRD	7,148	PRI-PVEM-NA	17.54%
117	ZACAZONAPAN	1,467	PRD	963	PRI-PVEM-NA	18.45%
106	TLATLAYA	12,034	PRD	7,642	PRI-PVEM-NA	22.16%
60	NEZAHUALCOYOTL	215,361	PRD	83,467	PRI	34.02%
125	TONANITLA	1,090	PT	999	PRI-PVEM-NA	2.00%
7	AMANALCO	4,428	PT	4,151	PRI-PVEM-NA	2.39%
66	OTUMBA	6,052	PT	5,261	PRI-PVEM-NA	4.95%
96	TEPOTZOTLAN	13,048	MC	6,815	PRI	20.57%
46	JILOTEPEC	17,241	NA	11,391	PRI	14.81%
100	TEXCOCO	47,083	MORENA	30,297	PRI-PVEM-NA	16.36%
99	TEXCALYACAC	587	PES	544	PRI	1.85%
9	AMECAMECA	6,775	PES	6,031	PRI-PVEM-NA	3.43%
37	HUEYPOXTLA	5,454	PRI-PVEM-NA	5,393	PRD	0.33%
62	NOPALTEPEC	2,721	PRI-PVEM-NA	2,702	PAN	0.34%
76	SAN MARTIN DE LAS PIRAMIDES	4,424	PRI-PVEM-NA	4,361	PAN	0.51%
86	TEMASCALCINGO	13,108	PRI-PVEM-NA	12,752	PRD	1.21%
92	TEOLOYUCAN	8,565	PRI-PVEM-NA	8,190	PAN	1.38%
84	TEMAMATLA	1,471	PRI-PVEM-NA	1,388	MC	1.58%
101	TEZOYUCA	3,872	PRI-PVEM-NA	3,670	PRD	1.61%
73	RAYON	2,642	PRI-PVEM-NA	2,460	PAN-PT	3.05%
45	JALTENCO	2,822	PRI-PVEM-NA	2,485	PAN	3.28%
56	MEXICALTZINGO	1,299	PRI-PVEM-NA	1,124	PAN-PT	3.35%
4	ALMOLOYA DE ALQUISIRAS	4,266	PRI-PVEM-NA	3,940	PAN	3.75%
17	AYAPANGO	1,498	PRI-PVEM-NA	1,343	PRD	4.06%
97	TEQUIXQUIAC	5,736	PRI-PVEM-NA	5,061	MC	4.17%
88	TEMOAYA	11,489	PRI-PVEM-NA	10,219	MC	4.25%
25	CUAUTITLAN IZCALLI	69,107	PRI-PVEM-NA	61,121	PAN-PT	4.30%
10	APAXCO	3,751	PRI-PVEM-NA	3,207	MC	4.57%
15	ATLAUTLA	3,273	PRI-PVEM-NA	2,636	PAN	5.27%
31	CHICONCUAC	2,893	PRI-PVEM-NA	2,285	PH	5.50%
6	ALMOLOYA DEL RIO	1,731	PRI-PVEM-NA	1,423	PRD	5.85%
52	LERMA	21,708	PRI-PVEM-NA	18,635	PAN	6.07%
94	TEPETLAOXTOC	3,685	PRI-PVEM-NA	2,872	PAN	6.36%
105	TLALNEPANTLA	82,733	PRI-PVEM-NA	67,094	PAN-PT	6.76%
29	CHIAUTLA	6,435	PRI-PVEM-NA	5,541	MORENA	7.04%
70	PAPALOTLA	1,111	PRI-PVEM-NA	911	PAN	7.31%
24	CUAUTITLAN	14,018	PRI-PVEM-NA	10,696	PAN	9.37%

Clave	Municipio	PRIMERA FUERZA	PRIMERA FUERZA	SEGUNDA FUERZA	SEGUNDA FUERZA	MARGEN DE VICTORIA
104	TLALMANALCO	6,035	PRI-PVEM-NA	4,256	PES	9.83%
20	COACALCO	30,821	PRI-PVEM-NA	20,920	PRD	9.93%
18	CALIMAYA	7,256	PRI-PVEM-NA	5,139	PT	10.26%
11	ATENCO	7,280	PRI-PVEM-NA	5,218	PAN-PT	10.44%
67	OTZOLOAPAN	1,822	PRI-PVEM-NA	1,457	PRD	11.09%
30	CHICOLOAPAN	18,714	PRI-PVEM-NA	12,311	PRD	11.56%
50	JOQUICINGO	2,783	PRI-PVEM-NA	1,861	MORENA	13.67%
63	OCOYOACAC	7,165	PRI-PVEM-NA	3,909	MC	13.80%
40	IXTAPALUCA	67,382	PRI-PVEM-NA	47,234	PRD	14.16%
26	CHALCO	32,655	PRI-PVEM-NA	19,783	PRD	14.31%
107	TOLUCA	121,402	PRI-PVEM-NA	80,778	PAN	14.32%
61	NICOLAS ROMERO	50,467	PRI-PVEM-NA	34,042	PAN	14.33%
95	TEPETLIXPA	2,760	PRI-PVEM-NA	1,573	MC	14.63%
55	METEPEC	39,313	PRI-PVEM-NA	25,679	PAN	14.71%
118	ZACUALPAN	3,249	PRI-PVEM-NA	2,106	MC	15.32%
51	JUCHITEPEC	4,107	PRI-PVEM-NA	2,571	MC	15.77%
120	ZUMPAHUACAN	4,502	PRI-PVEM-NA	2,888	PAN-PT	19.34%
110	TULTITLAN	55,616	PRI-PVEM-NA	27,600	PRD	19.80%
111	VALLE DE BRAVO	12,493	PRI-PVEM-NA	5,743	PAN	22.60%
108	TONATICO	3,596	PRI-PVEM-NA	1,971	PRD	22.67%
49	JOCOTITLAN	13,773	PRI-PVEM-NA	7,815	PAN	22.87%
14	ATLACOMULCO	16,306	PRI-PVEM-NA	8,401	PT	22.98%
89	TENANCINGO	14,508	PRI-PVEM-NA	5,978	PAN	24.15%
34	ECATEPEC	206,595	PRI-PVEM-NA	91,265	PRD	24.41%
71	LA PAZ	37,675	PRI-PVEM-NA	18,224	PRD	25.46%
93	TEOTIHUACAN	10,881	PRI-PVEM-NA	4,654	PAN	26.98%
41	IXTAPAN DE LA SAL	7,126	PRI-PVEM-NA	2,610	PAN-PT	29.11%
21	COATEPEC HARINAS	8,840	PRI-PVEM-NA	3,451	PAN	31.39%
115	VILLA VICTORIA	26,098	PRI-PVEM-NA	12,856	PAN-PT	32.51%
32	CHIMALHUACAN	64,675	PRI-PVEM-NA	22,578	MORENA	32.63%
2	ACOLMAN	21,150	PRI-PVEM-NA	7,030	PRD	35.70%
82	TECAMAC	71,216	PRI-PVEM-NA	20,425	PAN	36.47%
72	POLOTITLAN	4,572	PRI-PVEM-NA	1,842	PAN	40.65%
116	XONACATLAN	7,459	PAN-PT	7,216	MC	1.08%
102	TIANGUISTENCO	9,961	PAN-PT	9,595	PRI-PVEM-NA	1.44%
44	XALATLACO	3,315	PAN-PT	3,174	PRI-PVEM-NA	1.69%
69	OZUMBA	4,024	PAN-PT	3,486	PRI	4.64%
54	MELCHOR OCAMPO	6,387	PAN-PT	5,303	PRI	4.73%
28	CHAPULTEPEC	2,066	PAN-PT	1,763	PRI-PVEM-NA	6.72%
13	ATIZAPAN DE ZARAGOZA	65,833	PAN-PT	52,726	PRI-PVEM-NA	8.39%
80	SOYANIQUILPAN DE JUAREZ	4,412	PAN-PT	3,078	PRI-PVEM-NA	17.67%
27	CHAPA DE MOTA	7,858	PAN-PT	5,356	PRI-PVEM-NA	17.87%

IEEM
Instituto Electoral del Estado de México
DIRECCIÓN DE ORGANIZACIÓN

Elección de Diputados Locales y Ayuntamientos
7 Junio

MARGEN DE VICTORIA EN LA ELECCIÓN DE AYUNTAMIENTOS 2015

MUNICIPIOS

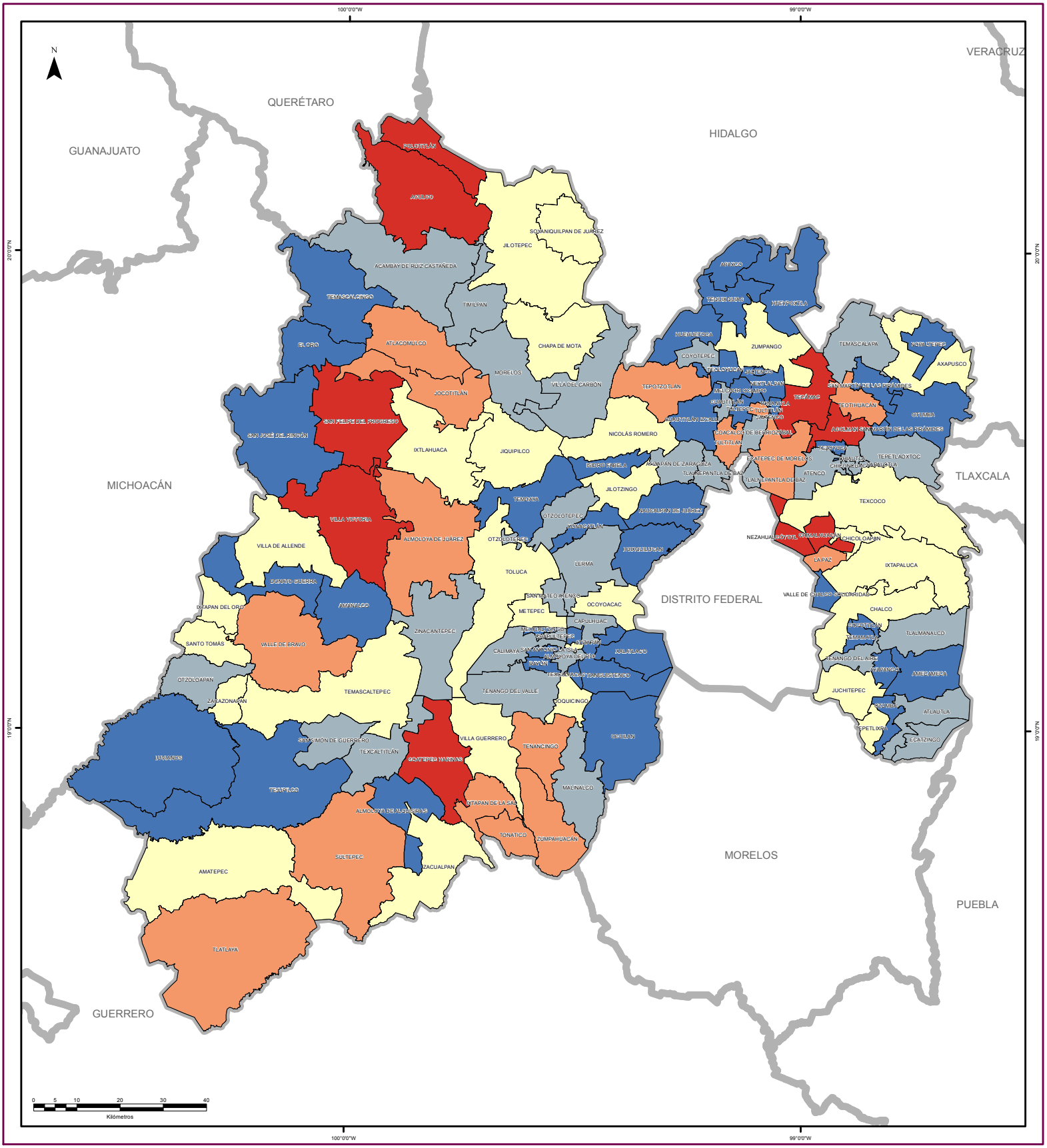

SIMBOLOGÍA

ESTRUCTURA GEOELECTORAL Y CLAVES

- Límite estatal ..... MÉX
- Distrito Electoral Local XLV
- Límite municipal ..... TOLUCA
- Sección electoral 6459
- Cabecera municipal

MARGEN DE VICTORIA

- 0.135563 - 4.945295
- 4.945296 - 11.094225
- 11.094226 - 18.468707
- 18.468708 - 29.114822
- 29.114823 - 45.359350

OTROS

- Sin dato de cómputo
- Anulado por el Tribunal Electoral del Estado de México

Edición cartográfica del mes de abril de 2016,
con corte de información cartográfica al 05 de noviembre de 2014.
Registro Federal de Electores, INE

Resultados del Cómputo
para la Integración de los Ayuntamientos 2016 -2018
y de la LIX Legislatura del Estado de México 2015 -2018
Proyección: UTM Zona 14
Datum: WGS84

SUPERVISIÓN
C.P. Antonio Sánchez Acosta
Subdirector de Documentación y Estadística Electoral

ELABORACIÓN
Departamento de Geomática Electoral
Lic. Miguel Ángel García Escalante
C. Jaqueline Pérez Nova

LOCALIZACIÓN

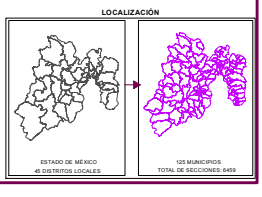

PRESENCIA DE LOS PARTIDOS POLÍTICOS EN LOS AYUNTAMIENTOS

PRESENCIA DE LOS PARTIDOS POLÍTICOS POR MUNICIPIO

Como se observa en la gráfica, la Coalición PRI-PVEM-NA obtuvo la mayoría de los Ayuntamientos (58 que representan el 46.4%), mientras que el PRI obtuvo el triunfo en el 20.0% de ellos, el PRD ganó en el 12.8% de ellos (16 municipios) y el PAN por sí solo logró el 8.8% (11 ayuntamientos). La Coalición PAN-PT obtuvo 7 victorias (5.6% del total).

En cuanto al total de cargos por partido o Coalición, se observa en el siguiente cuadro y gráfica la proporción de puestos de mayoría y de representación proporcional obtenidos por cada uno de ellos.

PARTIDO	RP	PLANILLA	TOTAL POR PARTIDO
PAN	122	77	199
PRI	25	202	227
PRD	98	135	233
PT	26	24	50
PVEM	1	0	1
MC	49	8	57
NA	8	8	16
MORENA	59	9	68
PH	11	0	11
PES	30	16	46
PFD	1	0	1
Coalición PRI-PVEM-NA	80	495	575
Coalición PAN-PT	50	73	123
TOTAL			**1607**

✍ REPRESENTATIVIDAD DE LOS PARTIDOS POLÍTICOS POR TIPO DE CARGO

Analizando el porcentaje de representación por cargo, en el caso de los presidentes municipales el porcentaje es igual al de ayuntamientos ganados por partido o coalición; en el caso de síndicos es similar aunque con pequeñas variaciones. Para el caso del PAN fue del 7.91% del total de síndicos electos por ambos principios (139); de 18.70% para el PRI; de 12.95% para el PRD; en el caso de la Coalición PRI-PVEM-NA obtuvieron el 46.04% del total de síndicos electos, en tanto que la coalición PAN-PT obtuvo 7.91%. El restante 6.49% lo obtuvieron los partidos PT, Morena, PES, MC y NA.

En el caso de los regidores, la Coalición PRI-PVEM-NA tiene el 33.73% del total de regidores electos por ambos principios (1,343); el PRD el 14.81%; el PAN el 13.32%; el PRI el 13.10%; y la Coalición PAN-PT obtuvo el 7.67% del total.

Los restantes partidos obtuvieron: Morena el 4.76% del total; MC el 4.09%; PT el 3.28%; PES el 3.13%; NA el 1.04%; PVEM el 0.07%; y los partidos Humanista y PFD, que no conservaron su registro, 0.82% y 0.07% respectivamente.

No.	Municipio	Cargos a Asignar	INTEGRACIÓN DEL AYUNTAMIENTO																						Total de Cargos Asignados
			Pdte.	Síndico (s)			Regidores																		
			Mpal.	1 ero.	2 do.	3 ero.	1	2	3	4	5	6	7	8	9	10	11	12	13	14	15	16	17	18	19	
1	Acambay	4																							12
2	Acolman	4																							12
3	Aculco	4																							12
4	Almoloya de Alquisiras	4																							12
5	Almoloya de Juárez	4																							12
6	Almoloya del Río	4																							12
7	Amanalco	4																							12
8	Amatepec	4																							12
9	Amecameca	4																							12
10	Apaxco	4																							12
11	Atenco	4																							12
12	Atizapán	4																							12
13	Atizapan de Zaragoza	6																							15
14	Atlacomulco	4																							12
15	Atlautla	4																							12
16	Axapusco	4																							12
17	Ayapango	4																							12
18	Calimaya	4																							12
19	Capulhuac	4																							12
20	Coacalco de Berriozabal	6																							15
21	Coatepec Harinas	4																							12
22	Cocotitlán	4																							12
23	Coyotepec	4																							12
24	Cuautitlán	4																							12
25	Cuautitlán Izcalli	8																							20

No.	Municipio	Cargos a Asignar	INTEGRACIÓN DEL AYUNTAMIENTO																							Total de Cargos Asignados
			Pdte.	Síndico (s)			Regidores																			
			Mpal.	1 ero.	2 do.	3 ero.	1	2	3	4	5	6	7	8	9	10	11	12	13	14	15	16	17	18	19	
26	Chalco	6															morena									15
27	Chapa de Mota	4																								12
28	Chapultepec	4																								12
29	Chiautla	4											morena	morena	morena	morena										12
30	Chicoloapan	6														morena		morena								15
31	Chiconcuac	4																								12
32	Chimalhuacán	8				morena										morena	morena									20
33	Donato Guerra	4																								12
34	Ecatepec	9																			morena	morena				23
35	Ecatzingo	4																								12
36	Huehuetoca	4																								12
37	Hueypoxtla	4																								12
38	Huixquilucan	6																								15
39	Isidro Fabela	4																								12
40	Ixtapaluca	6																								15
41	Ixtapan de la Sal	4																								12
42	Ixtapan del Oro	4																								12
43	Ixtlahuaca	4																								12
44	Xalatlaco	4																								12
45	Jaltenco	4																								12
46	Jilotepec	4																								12
47	Jilotzingo	4																								12
48	Jiquipilco	4																								12
49	Jocotitlán	4																								12
50	Joquicingo	4																								12

No.	Municipio	Cargos a Asignar	INTEGRACIÓN DEL AYUNTAMIENTO																						Total de Cargos Asignados
			Pdte.	Síndico (s)			Regidores																		
			Mpal.	1 ero.	2 do.	3 ero.	1	2	3	4	5	6	7	8	9	10	11	12	13	14	15	16	17	18	19	
51	Juchitepec	4														morena									12
52	Lerma	4																							12
53	Malinalco	4																							12
54	Melchor Ocampo	4																							12
55	Metepec	6															PT	morena	encuentro social						15
56	Mexicalcingo	4												morena		encuentro social									12
57	Morelos	4																							12
58	Naucalpan	8																	morena						20
59	Nextlalpan	4													encuentro social										12
60	Nezahualcoyotl	9																			morena	morena		encuentro social	23
61	Nicolás Romero	6															morena								15
62	Nopaltepec	4																							12
63	Ocoyoacac	4																							12
64	Ocuilan	4																							12
65	El Oro	4																							12
66	Otumba	4																							12
67	Otzoloapan	4																							12
68	Otzolotepec	4														morena									12
69	Ozumba	4												morena											12
70	Papalotla	4																							12
71	La Paz	6															morena								15
72	Polotitlan	4																							12
73	Rayon	4																							12
74	San Antonio la Isla	4																							12
75	San Felipe del Progreso	4														morena									12

No.	Municipio	Cargos a Asignar	INTEGRACIÓN DEL AYUNTAMIENTO																							Total de Cargos Asignados
			Pdte.	Síndico (s)			Regidores																			
			Mpal.	1 ero.	2 do.	3 ero.	1	2	3	4	5	6	7	8	9	10	11	12	13	14	15	16	17	18	19	
76	San Martín de las Pirámides	4																								12
77	San Mateo Atenco	4																								12
78	San Simón de Guerrero	4																								12
79	Santo Tomás	4																								12
80	Soyaniquilpan	4																								12
81	Sultepec	4																								12
82	Tecámac	6																								15
83	Tejupilco	4																								12
84	Temamatla	4																								12
85	Temascalapa	4																								12
86	Temascalcingo	4																								12
87	Temascaltepec	4																								12
88	Temoaya	4																								12
89	Tenancingo	4																								12
90	Tenango del Aire	4																								12
91	Tenango del Valle	4																								12
92	Teoloyucan	4																								12
93	Teotihuacan	4																								12
94	Tepetlaoxtoc	4																								12
95	Tepetlixpa	4																								12
96	Tepotzotlan	4																								12
97	Tequixquiac	4																								12
98	Texcaltitlan	4																								12
99	Texcalyacac	4																								12
100	Texcoco	6																								15

No.	Municipio	Cargos a Asignar	INTEGRACIÓN DEL AYUNTAMIENTO																						Total de Cargos Asignados
			Pdte.	Síndico (s)			Regidores																		
			Mpal.	1 ero.	2 do.	3 ero.	1	2	3	4	5	6	7	8	9	10	11	12	13	14	15	16	17	18	19	
101	Tezoyuca	4																							12
102	Tianguistenco	4																							12
103	Timilpan	4																							12
104	Tlalmanalco	4																							12
105	Tlalnepantla de Baz	8																							20
106	Tlatlaya	4																							12
107	Toluca	8																							20
108	Tonatico	4																							12
109	Tultepec	4																							12
110	Tultitlan	6																							15
111	Valle de Bravo	4																							12
112	Villa de Allende	4																							12
113	Villa del Carbón	4																							12
114	Villa Guerrero	4																							12
115	Villa Victoria	4																							12
116	Xonacatlán	4																							12
117	Zacazonapan	4																							12
118	Zacualpan	4																							12
119	Zinacantepec	6																							15
120	Zumpahuacán	4																							12
121	Zumpango	6																							15
122	Valle de Chalco Solidaridad	6																							15
123	Luvianos	4																							12
124	San Jose del Rincon	4																							12
125	Tonanitla	4																							12

ELECCIÓN DE DIPUTADOS

RESULTADOS DE LA ELECCIÓN DE DIPUTADOS

- RESULTADOS DEFINITIVOS Y DISTRITOS GANADOS POR LOS PARTIDOS POLÍTICOS.
- PARTICIPACIÓN Y ABSTENCIONISMO.
- MARGEN DE VICTORIA DE LOS PARTIDOS POLÍTICOS.

RESULTADOS POR DISTRITO

CASILLA (EXCEL)

SECCIÓN (EXCEL)

ELECCIÓN DE DIPUTADOS

RESULTADOS DE LA ELECCIÓN DE DIPUTADOS

RESULTADOS DEFINITIVOS Y DISTRITOS GANADOS POR PARTIDO POLÍTICO

Una vez que se realizó en los Consejos Distritales el cómputo de la elección de Diputados a la LIX Legislatura por el principio de mayoría relativa y posteriormente las instancias jurisdiccionales emitieron sus resoluciones a los juicios respectivos, correspondió el triunfo para el PAN en 4 distritos electorales, el PRI en 3, en tanto que el PRD obtuvo la mayoría en 6, el partido Morena en 1, y la Coalición PRI-PVEM-NA en 31.

RESULTADO DE VOTACIÓN		
Partido Político o Coalición	**Total**	**%**
PAN	939339	17.73%
PRI	89735	1.69%
PRD	787980	14.87%
PT	182916	3.45%
PVEM	16999	0.32%
MC	239961	4.53%
NA	191406	3.61%
MORENA	558560	10.54%
PH	130036	2.45%
PES	254177	4.80%
PFD	36745	0.69%
PRI-PVEM	1856448	35.03%
CANDIDATO INDEPENDIENTE	7099	0.13%
NO REGISTRADOS	7647	0.14%
NULOS	240376	
TOTAL	5539424	
VOTACIÓN VALIDA	5299048	

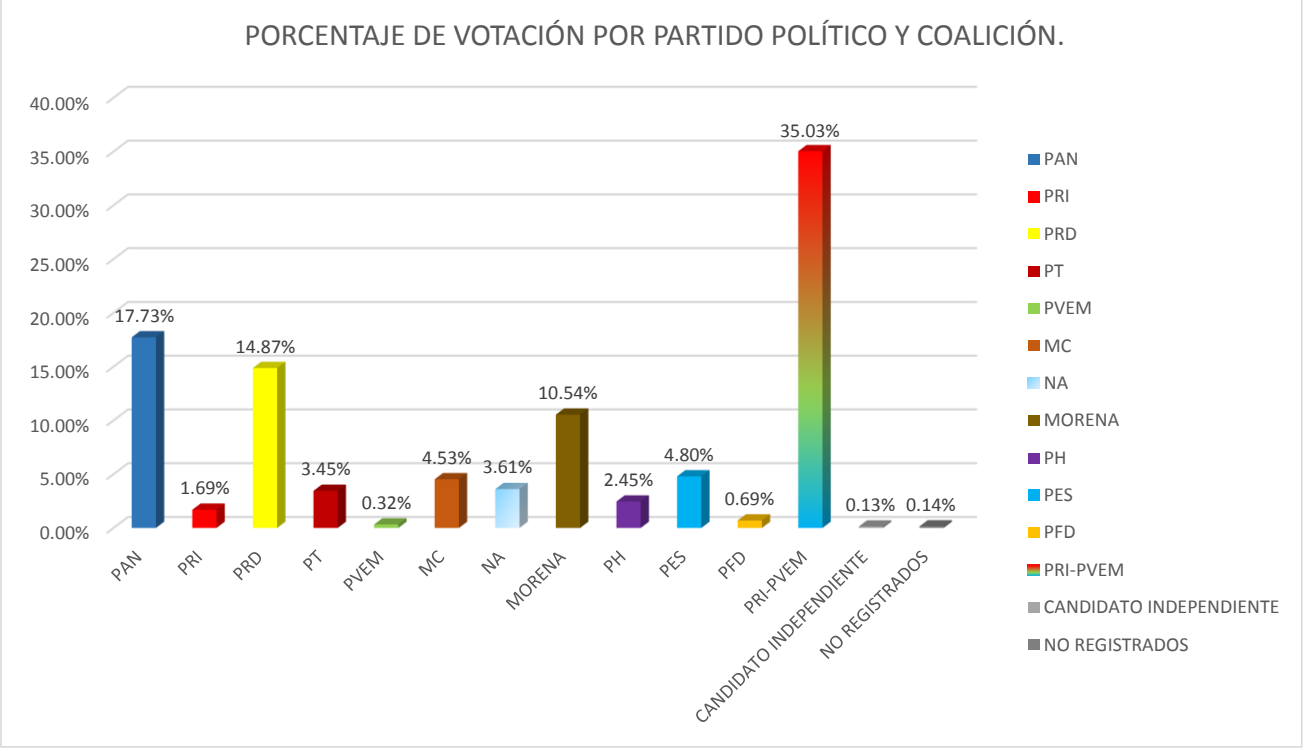

DISTRITO / CABECERA	LISTA NOMINAL	PAN	% PAN	PRI	% PRI	PRD	% PRD	PT	% PT	PVEM	% PVEM	MC	% MC	NA	% NA	MORENA	% MORENA	PH	% PH	PES	% PES	PFD	% PFD	PRI PVEM	% PRI PVEM	Cand. Indep.	% Cand. Indep.	No Regist.	% No Regist.	Nulos	% Nulos	Total	Votación Válida	Primera Fuerza	Primera Fuerza	Segunda Fuerza	Segunda Fuerza	Tercera Fuerza	Tercera Fuerza
I - TOLUCA	233846	29135	25.25%	0	-	8590	7.44%	5155	4.47%	0	-	3972	3.44%	4516	3.91%	8947	7.75%	4062	3.52%	6402	5.55%	800	0.69%	43618	37.8%	0	0.00%	209	0.17%	5714	4.72%	121120	115406	43618	PRI PVEM	29135	PAN	8947	MORENA
II - TOLUCA	354932	42467	24.77%	0	-	10385	6.06%	6943	4.05%	0	-	6759	3.94%	8364	4.88%	12409	7.24%	5271	3.08%	9512	5.55%	1129	0.66%	67902	39.6%	0	0.00%	271	0.15%	8286	4.61%	179698	171412	67902	PRI PVEM	42467	PAN	12409	MORENA
III - TEMOAYA	196212	12719	12.00%	37320	35.22%	3458	3.26%	9043	8.53%	14849	14.01%	13398	12.65%	2800	2.64%	7758	7.32%	1860	1.76%	2100	1.98%	604	0.57%	0	0.0%	0	0.00%	44	0.04%	5157	4.64%	111110	105953	37320	PRI	14849	PVEM	13398	MC
IV - LERMA	193383	25447	23.54%	0	-	7791	7.21%	5169	4.78%	0	-	6783	6.27%	3854	3.57%	8056	7.45%	0	0.00%	5222	4.83%	1693	1.57%	43939	40.6%	0	0.00%	144	0.13%	3956	3.53%	112054	108098	43939	PRI PVEM	25447	PAN	8056	MORENA
V - TENANGO DEL VALLE	120493	8272	11.55%	0	-	8442	11.79%	11917	16.64%	0	-	1570	2.19%	2398	3.35%	3334	4.66%	3548	4.95%	2372	3.31%	1400	1.95%	28316	39.5%	0	0.00%	49	0.07%	2627	3.54%	74245	71618	28316	PRI PVEM	11917	PT	8442	PRD
VI - TIANGUISTENCO	95027	11860	24.30%	0	-	6056	12.41%	2115	4.33%	0	-	890	1.82%	1700	3.48%	4320	8.85%	0	0.00%	2194	4.50%	769	1.58%	18852	38.6%	0	0.00%	44	0.09%	2122	4.17%	50922	48800	18852	PRI PVEM	11860	PAN	6056	PRD
VII - TENANCINGO	122556	16771	22.00%	25953	34.05%	11352	14.89%	3823	5.02%	1622	2.13%	2599	3.41%	3375	4.43%	7121	9.34%	1994	2.62%	1300	1.71%	283	0.37%	0	0.0%	0	0.00%	25	0.03%	3192	4.02%	79410	76218	25953	PRI	16771	PAN	11352	PRD
VIII - SULTEPEC	79426	17359	29.83%	26462	45.47%	7690	13.21%	735	1.26%	528	0.91%	2199	3.78%	836	1.44%	1678	2.88%	439	0.75%	166	0.29%	96	0.16%	0	0.0%	0	0.00%	4	0.01%	1737	2.90%	59929	58192	26462	PRI	17359	PAN	7690	PRD
IX - TEJUPILCO	120405	9485	11.70%	0	-	33608	41.46%	573	0.71%	0	-	277	0.34%	965	1.19%	1568	1.93%	302	0.37%	375	0.46%	68	0.08%	33796	41.7%	0	0.00%	52	0.06%	3339	3.96%	84408	81069	33796	PRI PVEM	33608	PRD	9485	PAN
X - VALLE DE BRAVO	121962	18590	22.61%	0	-	2791	3.39%	6026	7.33%	0	-	3003	3.65%	1875	2.28%	3029	3.68%	1367	1.66%	826	1.00%	178	0.22%	44496	54.1%	0	0.00%	42	0.05%	2393	2.83%	84616	82223	44496	PRI PVEM	18590	PAN	6026	PT
XI - SANTO TOMAS	70901	5440	10.35%	0	-	22961	43.67%	1340	2.55%	0	-	200	0.38%	1432	2.72%	521	0.99%	0	0.00%	206	0.39%	72	0.14%	20397	38.8%	0	0.00%	14	0.03%	1757	3.23%	54340	52583	22961	PRD	20397	PRI PVEM	5440	PAN
XII - EL ORO	165838	28589	31.08%	0	-	3347	3.64%	1630	1.77%	0	-	1338	1.45%	4878	5.30%	2588	2.81%	993	1.08%	1267	1.38%	766	0.83%	46315	50.4%	0	0.00%	263	0.27%	4747	4.91%	96721	91974	46315	PRI PVEM	28589	PAN	4878	NA
XIII - ATLACOMULCO	200930	20980	18.18%	0	-	14402	12.48%	6604	5.72%	0	-	1999	1.73%	4197	3.64%	4301	3.73%	1292	1.12%	2244	1.94%	297	0.26%	58993	51.1%	0	0.00%	79	0.07%	4962	4.12%	120350	115388	58993	PRI PVEM	20980	PAN	14402	PRD
XIV - JILOTEPEC	99273	21177	31.41%	0	-	2371	3.52%	610	0.90%	0	-	358	0.53%	14130	20.95%	1381	2.05%	490	0.73%	779	1.16%	328	0.49%	25786	38.2%	0	0.00%	21	0.03%	2342	3.36%	69773	67431	25786	PRI PVEM	21177	PAN	14130	NA
XV - IXTLAHUACA	165075	12909	14.29%	0	-	2794	3.09%	2297	2.54%	0	-	13985	15.48%	4103	4.54%	3597	3.98%	1750	1.94%	4176	4.62%	430	0.48%	44208	48.9%	0	0.00%	69	0.07%	3659	3.89%	93977	90318	44208	PRI PVEM	13985	MC	12909	PAN
XVI - ATIZAPAN	378410	53220	35.12%	0	-	6808	4.49%	2239	1.48%	0	-	4719	3.11%	5598	3.69%	16945	11.18%	4222	2.79%	9686	6.39%	954	0.63%	46805	30.9%	0	0.00%	327	0.20%	8570	5.35%	160093	151523	53220	PAN	46805	PRI PVEM	16945	MORENA
XVII - HUIXQUILUCAN	191156	35870	37.03%	0	-	6551	6.76%	934	0.96%	0	-	1421	1.47%	2412	2.49%	5994	6.19%	1824	1.88%	3437	3.55%	487	0.50%	37748	39.0%	0	0.00%	180	0.18%	4508	4.45%	101366	96858	37748	PRI PVEM	35870	PAN	6551	PRD
XVIII - TLALNEPANTLA	250931	36734	32.71%	0	-	7336	6.53%	1663	1.48%	0	-	3658	3.26%	3698	3.29%	13452	11.98%	4099	3.65%	7939	7.07%	890	0.79%	32514	29.0%	0	0.00%	312	0.26%	7811	6.50%	120106	112295	36734	PAN	32514	PRI PVEM	13452	MORENA
XIX - CUAUTITLAN	277508	26604	19.64%	0	-	29184	21.54%	3670	2.71%	0	-	6604	4.88%	3857	2.85%	12618	9.31%	3747	2.77%	5625	4.15%	834	0.62%	42486	31.4%	0	0.00%	233	0.17%	4892	3.49%	140354	135462	42486	PRI PVEM	29184	PRD	26604	PAN
XX - ZUMPANGO	240004	32297	24.65%	0	-	13437	10.25%	5147	3.93%	0	-	9400	7.17%	6557	5.00%	8414	6.42%	2320	1.77%	7561	5.77%	729	0.56%	45087	34.4%	0	0.00%	94	0.07%	4292	3.17%	135335	131043	45087	PRI PVEM	32297	PAN	13437	PRD
XXI - ECATEPEC	404906	12122	7.66%	0	-	27603	17.44%	4780	3.02%	0	-	4741	3.00%	6465	4.08%	21250	13.43%	4586	2.90%	7942	5.02%	599	0.38%	61522	38.9%	6310	3.99%	347	0.21%	8413	5.05%	166680	158267	61522	PRI PVEM	27603	PRD	21250	MORENA
XXII - ECATEPEC	281823	10757	9.48%	0	-	15235	13.42%	3032	2.67%	0	-	3338	2.94%	4718	4.16%	19412	17.10%	3901	3.44%	7330	6.46%	605	0.53%	44962	39.6%	0	0.00%	221	0.18%	6444	5.37%	119955	113511	44962	PRI PVEM	19412	MORENA	15235	PRD
XXIII - TEXCOCO	299991	8437	4.84%	0	-	17076	9.79%	9162	5.25%	0	-	6704	3.84%	3630	2.08%	59662	34.20%	5818	3.34%	5961	3.42%	855	0.49%	56996	32.7%	0	0.00%	124	0.07%	5648	3.14%	180073	174425	59662	MORENA	56996	PRI PVEM	17076	PRD
XXIV - NEZAHUALCOYOTL	153196	4557	6.73%	0	-	24603	36.33%	976	1.44%	0	-	1610	2.38%	1947	2.87%	10459	15.44%	1598	2.36%	3561	5.26%	378	0.56%	17891	26.4%	0	0.00%	145	0.20%	3930	5.48%	71655	67725	24603	PRD	17891	PRI PVEM	10459	MORENA
XXV - NEZAHUALCOYOTL	169518	2225	2.73%	0	-	46859	57.45%	836	1.02%	0	-	1040	1.28%	1451	1.78%	5734	7.03%	1291	1.58%	2340	2.87%	350	0.43%	19358	23.7%	0	0.00%	81	0.10%	3055	3.61%	84620	81565	46859	PRD	19358	PRI PVEM	5734	MORENA
XXVI - NEZAHUALCOYOTL	150556	3222	4.58%	0	-	31650	44.95%	911	1.29%	0	-	1208	1.72%	1531	2.17%	6726	9.55%	1375	1.95%	2321	3.30%	250	0.36%	20237	28.7%	789	1.12%	188	0.26%	3296	4.47%	73704	70408	31650	PRD	20237	PRI PVEM	6726	MORENA
XXVII - CHALCO	501969	11569	5.03%	0	-	51976	22.58%	4437	1.93%	0	-	32636	14.18%	6251	2.72%	36589	15.90%	0	0.00%	14484	6.29%	2118	0.92%	69829	30.3%	0	0.00%	252	0.10%	10625	4.41%	240766	230141	69829	PRI PVEM	51976	PRD	36589	MORENA
XXVIII - AMECAMECA	132999	14261	18.05%	0	-	5227	6.62%	2210	2.80%	0	-	7648	9.68%	1400	1.77%	6195	7.84%	1407	1.78%	6842	8.66%	1934	2.45%	31840	40.3%	0	0.00%	43	0.05%	2856	3.49%	81863	79007	31840	PRI PVEM	14261	PAN	7648	MC
XXIX - NAUCALPAN	330219	38723	28.41%	0	-	8600	6.31%	2324	1.71%	0	-	4403	3.23%	4679	3.43%	18831	13.82%	4143	3.04%	7664	5.62%	719	0.53%	45984	33.7%	0	0.00%	219	0.15%	7334	5.11%	143623	136289	45984	PRI PVEM	38723	PAN	18831	MORENA
XXX - NAUCALPAN	307376	50161	37.91%	0	-	5922	4.48%	1825	1.38%	0	-	5068	3.83%	3703	2.80%	14498	10.96%	3799	2.87%	6704	5.07%	929	0.70%	39438	29.8%	0	0.00%	253	0.18%	7168	5.14%	139468	132300	50161	PAN	39438	PRI PVEM	14498	MORENA
XXXI - LA PAZ	607224	9873	4.56%	0	-	46441	21.43%	5804	2.68%	0	-	4692	2.17%	7014	3.24%	33711	15.56%	5674	2.62%	10300	4.75%	1270	0.59%	91558	42.3%	0	0.00%	334	0.15%	9923	4.38%	226594	216671	91558	PRI PVEM	46441	PRD	33711	MORENA
XXXII - NEZAHUALCOYOTL	187444	2694	3.15%	0	-	43735	51.12%	1239	1.45%	0	-	1546	1.81%	1692	1.98%	7975	9.32%	1845	2.16%	2919	3.41%	394	0.46%	21394	25.0%	0	0.00%	119	0.13%	3657	4.10%	89209	85552	43735	PRD	21394	PRI PVEM	7975	MORENA
XXXIII - ECATEPEC	540169	26859	11.29%	0	-	25980	10.92%	6417	2.70%	0	-	7379	3.10%	8693	3.65%	30553	12.84%	7657	3.22%	16162	6.79%	1606	0.68%	106127	44.6%	0	0.00%	445	0.18%	12065	4.83%	249943	237878	106127	PRI PVEM	30553	MORENA	26859	PAN
XXXIV - IXTAPAN DE LA SAL	98598	11936	18.60%	0	-	10304	16.06%	3199	4.99%	0	-	1867	2.91%	1100	1.71%	2154	3.36%	0	0.00%	959	1.49%	447	0.70%	32173	50.1%	0	0.00%	26	0.04%	2202	3.32%	66367	64165	32173	PRI PVEM	11936	PAN	10304	PRD
XXXV - METEPEC	183924	22929	22.54%	0	-	3264	3.21%	10961	10.78%	0	-	3834	3.77%	5041	4.96%	8047	7.91%	3077	3.02%	5007	4.92%	835	0.82%	38539	37.9%	0	0.00%	190	0.18%	4827	4.53%	106551	101724	38539	PRI PVEM	22929	PAN	10961	PT
XXXVI - VILLA DEL CARBON	196492	26343	25.93%	0	-	10390	10.23%	2087	2.05%	0	-	16485	16.23%	2880	2.83%	5442	5.36%	3161	3.11%	3677	3.62%	1279	1.26%	29753	29.3%	0	0.00%	93	0.09%	3276	3.12%	104866	101590	29753	PRI PVEM	26343	PAN	16485	MC
XXXVII - TLALNEPANTLA	294813	23487	20.57%	0	-	14407	12.62%	3406	2.98%	0	-	3464	3.03%	3497	3.06%	14894	13.05%	4066	3.56%	6772	5.93%	812	0.71%	39038	34.2%	0	0.00%	324	0.27%	6464	5.36%	120631	114167	39038	PRI PVEM	23487	PAN	14894	MORENA
XXXVIII - COACALCO	555036	30671	12.78%	0	-	40181	16.74%	7245	3.02%	0	-	15940	6.64%	8502	3.54%	32705	13.63%	8248	3.44%	17310	7.21%	1694	0.71%	76982	32.1%	0	0.00%	522	0.21%	12059	4.78%	252059	240000	76982	PRI PVEM	40181	PRD	32705	MORENA
XXXIX - OTUMBA	205586	31330	25.17%	0	-	12978	10.42%	8337	6.70%	0	-	3096	2.49%	2804	2.25%	8494	6.82%	1746	1.40%	4817	3.87%	416	0.33%	50405	40.5%	0	0.00%	73	0.06%	3739	2.92%	128235	124496	50405	PRI PVEM	31330	PAN	12978	PRD
XL - IXTAPALUCA	434339	12595	6.42%	0	-	52600	26.81%	2383	1.21%	0	-	3966	2.02%	4688	2.39%	21316	10.86%	6100	3.11%	14024	7.15%	1122	0.57%	77170	39.3%	0	0.00%	263	0.13%	8577	4.19%	204804	196227	77170	PRI PVEM	52600	PRD	21316	MORENA
XLI - NEZAHUALCOYOTL	165752	1893	2.49%	0	-	39856	52.41%	754	0.99%	0	-	1454	1.91%	1814	2.39%	6444	8.47%	1835	2.41%	2716	3.57%	297	0.39%	18874	24.8%	0	0.00%	110	0.14%	3192	4.03%	79239	76047	39856	PRD	18874	PRI PVEM	6444	MORENA
XLII - ECATEPEC	260354	8288	7.90%	0	-	17301	16.49%	2769	2.64%	0	-	2742	2.61%	5208	4.97%	15744	15.01%	3284	3.13%	7111	6.78%	599	0.57%	41651	39.7%	0	0.00%	193	0.17%	6416	5.76%	111306	104890	41651	PRI PVEM	17301	PRD	15744	MORENA
XLIII - CUAUTITLAN IZCALLI	385869	51448	28.29%	0	-	9800	5.39%	6268	3.45%	0	-	7346	4.04%	7728	4.25%	24197	13.31%	7227	3.97%	14477	7.96%	1586	0.87%	51413	28.3%	0	0.00%	372	0.19%	9528	4.98%	191390	181862	51448	PAN	51413	PRI PVEM	24197	MORENA
XLIV - NICOLAS ROMERO	281868	34667	26.28%	0	-	7896	5.99%	2359	1.79%	0	-	5848	4.43%	7059	5.35%	14203	10.77%	4490	3.40%	5288	4.01%	732	0.55%	49231	37.3%	0	0.00%	126	0.09%	4725	3.46%	136624	131899	49231	PRI PVEM	34667	PAN	14203	MORENA
XLV - ZINACANTEPEC	215347	22367	19.56%	0	-	8742	7.64%	11562	10.11%	0	-	6774	5.92%	6366	5.57%	5294	4.63%	4128	3.61%	4100	3.58%	2112	1.85%	42825	37.4%	0	0.00%	108	0.09%	4894	4.10%	119272	114378	42825	PRI PVEM	22367	PAN	11562	PT

IEEM
Instituto Electoral del Estado de México
DIRECCIÓN DE ORGANIZACIÓN

Jornada Electoral 7 Junio
Elección de Diputados Locales y Ayuntamientos

PARTIDO O COALICIÓN GANADORA EN LA ELECCIÓN DE DIPUTADOS LOCALES 2015

DISTRITOS ELECTORALES

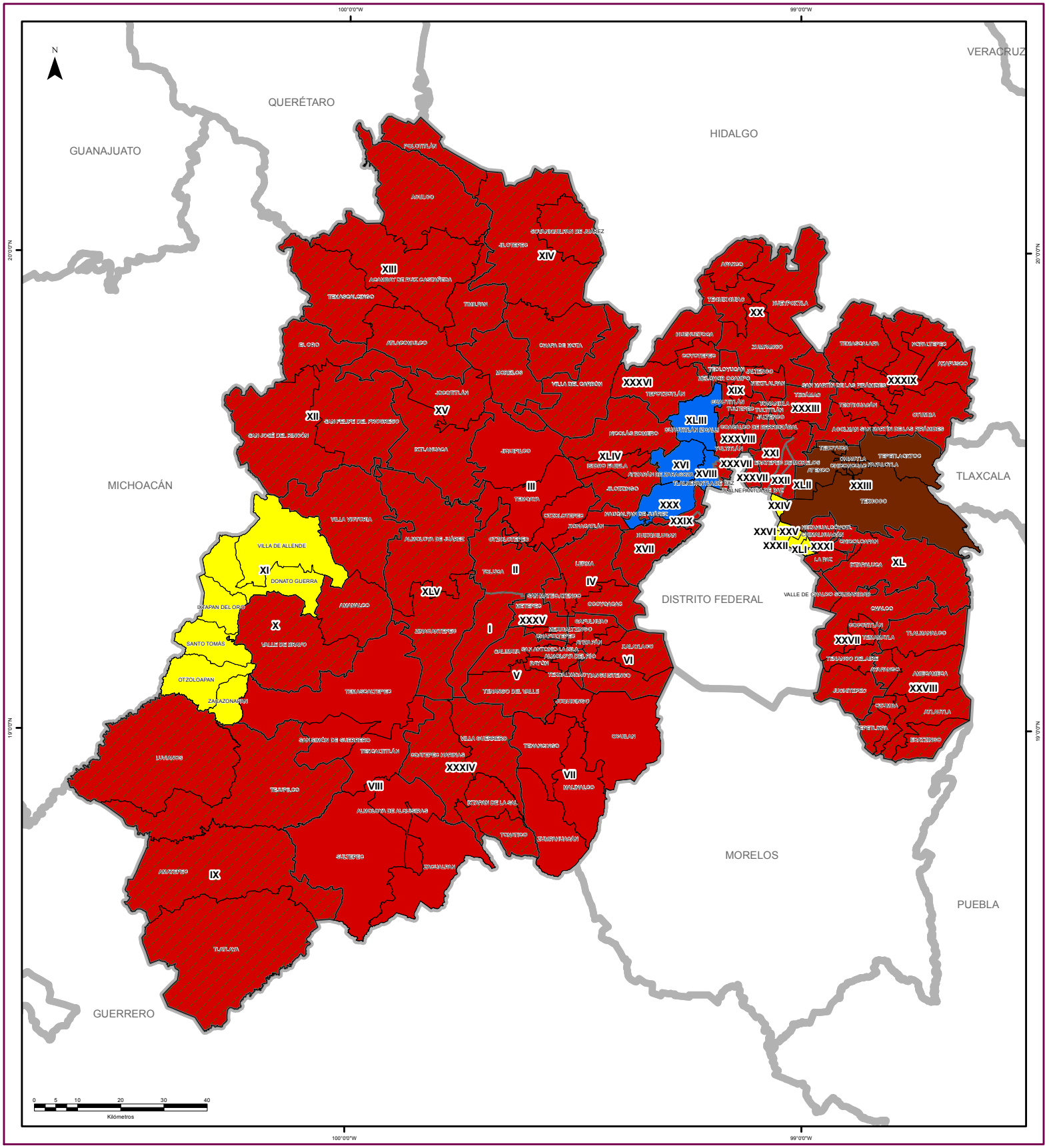

SIMBOLOGÍA

ESTRUCTURA GEOELECTORAL Y CLAVES

- Límite estatal ..... MÉX
- Distrito Electoral Local XLV
- Límite municipal ..... TOLUCA
- Sección electoral 6459
- Cabecera municipal

PARTIDOS POLÍTICOS

- Partido Acción Nacional
- Partido Revolucionario Institucional
- Partido de la Revolución Democrática
- Partido del Trabajo
- Partido Verde Ecologista de México
- Movimiento Ciudadano
- Partido Nueva Alianza
- Partido Encuentro Social
- Partido Humanista
- Partido Futuro Democrático
- Movimiento de Regeneración Nacional

COALICIONES

- Partido Revolucionario Institucional
  Partido Verde Ecologista de México

OTROS

- Candidato(s) Independiente(s)
- Sin dato de cómputo
- Anulado por el Tribunal Electoral del Estado de México

Edición cartográfica del mes de abril de 2016,
con corte de información cartográfica al 05 de noviembre de 2014.
Registro Federal de Electores, INE

Resultados del Cómputo
para la Integración de los Ayuntamientos 2016 -2018
y de la LIX Legislatura del Estado de México 2015 -2018
Proyección: UTM Zona 14
Datum: WGS84

SUPERVISIÓN

C.P. Antonio Sánchez Acosta
Subdirector de Documentación y Estadística Electoral

ELABORACIÓN

Departamento de Geomática Electoral

Lic. Miguel Ángel García Escalante
C. Jaquelíne Pérez Nova

LOCALIZACIÓN

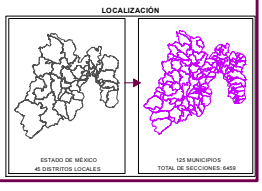

IEEM
Instituto Electoral del Estado de México
DIRECCIÓN DE ORGANIZACIÓN

Elección 7 Jumo
Diputados Locales y Ayuntamientos

PARTIDO O COALICIÓN EN PRIMERA MINORÍA EN LA ELECCIÓN DE DIPUTADOS LOCALES 2015

DISTRITOS ELECTORALES

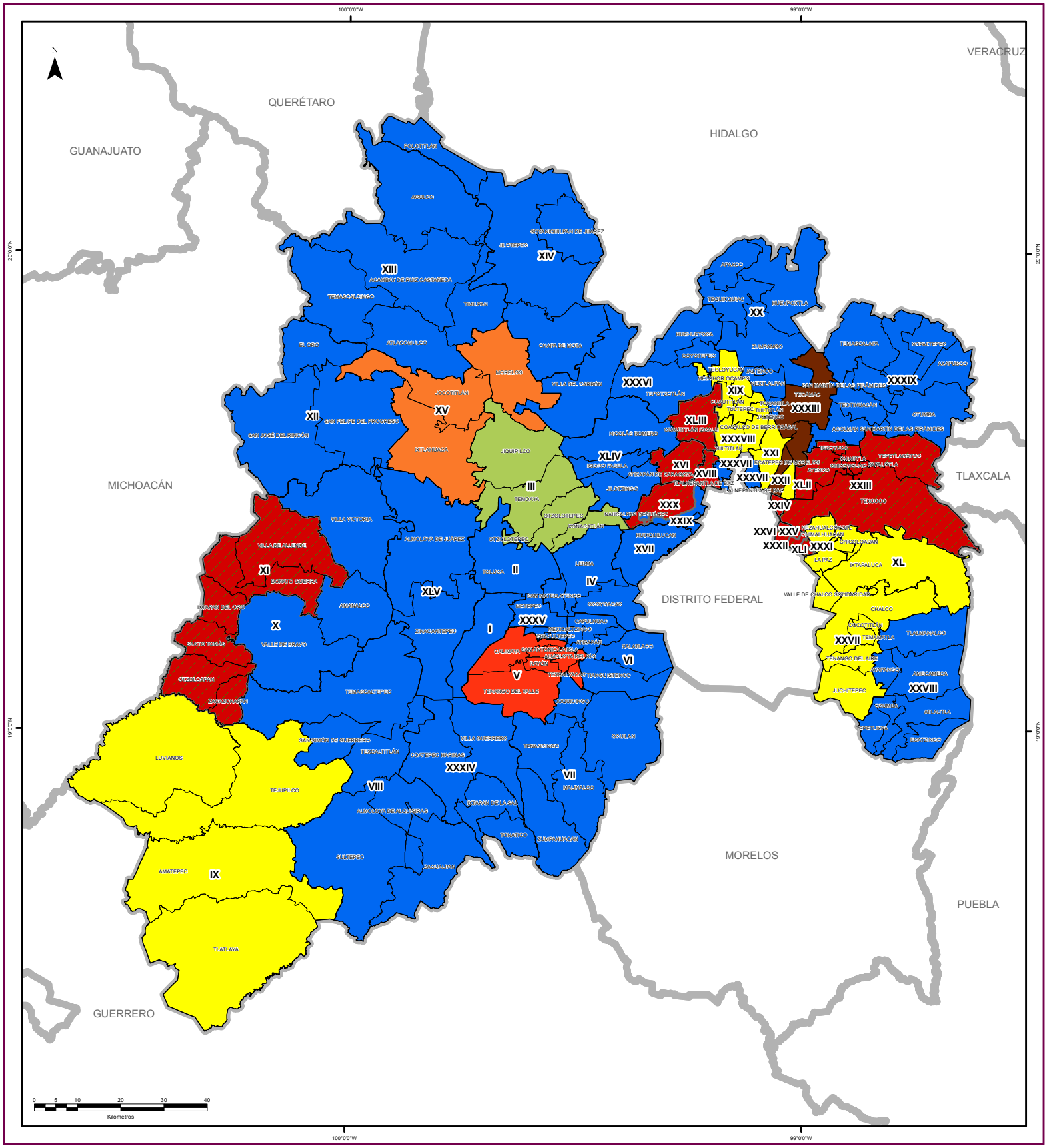

SIMBOLOGÍA

ESTRUCTURA GEOELECTORAL Y CLAVES

- Límite estatal ..... MÉX
- Distrito Electoral Local XLV
- Límite municipal ..... TOLUCA
- Sección electoral 6459
- Cabecera municipal

PARTIDOS POLÍTICOS

- Partido Acción Nacional
- Partido Revolucionario Institucional
- Partido de la Revolución Democrática
- Partido del Trabajo
- Partido Verde Ecologista de México
- Movimiento Ciudadano
- Partido Nueva Alianza
- Partido Encuentro Social
- Partido Humanista
- Partido Futuro Democrático
- Movimiento de Regeneración Nacional

COALICIONES

- Partido Revolucionario Institucional
  Partido Verde Ecologista de México

OTROS

- Candidato(s) Independiente(s)
- Sin dato de cómputo
- Anulado por el Tribunal Electoral del Estado de México

Edición cartográfica del mes de abril de 2016,
con corte de información cartográfica al 05 de noviembre de 2014.
Registro Federal de Electores, INE

Resultados del Cómputo
para la Integración de los Ayuntamientos 2016 -2018
y de la LIX Legislatura del Estado de México 2015 -2018
Proyección: UTM Zona 14
Datum: WGS84

SUPERVISIÓN

C.P. Antonio Sánchez Acosta
Subdirector de Documentación y Estadística Electoral

ELABORACIÓN

Departamento de Geomática Electoral

Lic. Miguel Ángel García Escalante
C. Jaquelíne Pérez Nova

LOCALIZACIÓN

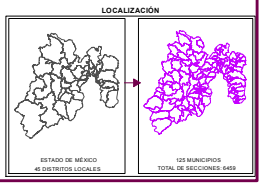

✍ PARTICIPACIÓN Y ABTENCIONISMO

La participación de los ciudadanos con credencial para votar en esta elección fue inferior al antecedente inmediato para elecciones de diputados locales, pues en el año 2012 fue del 64.63%, en tanto que en esta elección fue del 50.25% de los electores inscritos en la lista nominal. En consecuencia, el abstencionismo fue del 49.75% del total.

Pese a que la participación resultó menor que la observada en el proceso electoral inmediato anterior, en donde hubo elecciones concurrentes con las federales para la elección de Presidente de la República, Senadores y Diputados Federales, se observa que desde 2009 se han mantenido los niveles de participación arriba del 50.00%.

Para el análisis de la participación por distrito, estos se agruparon en 4 rangos. El primero es de participación alta (más de 70.0%) y en él se ubican 4 distritos que representan el 8.88% del total; el segundo es de participación media, considerada entre el 60.01% al 70.0%, en el que se ubican 7 distritos que representan el 15.5%; en el rango de participación baja con menos del 60.0%, dentro de éste, se encuentran 14 distritos, que representan el 31.11% del total; finalmente, en el rango de participación muy baja, con menos del 50%, se ubicaron 20 distritos, es decir el 44.44% del total.

El distrito con mayor participación fue el XI de Santo Tomás, -76.64% de votantes-. Por el contrario el distrito XXXI con cabecera en La Paz tuvo la participación más baja con apenas 37.32%; este distrito junto con el XXI con cabecera en Ecatepec y el XXXVII con cabecera en Tlalnepantla, tuvieron un abstencionismo en torno al 60.0%.

De acuerdo al número de distritos ganados por cada partido, se observa que el PAN obtuvo sus 4 distritos con participación muy baja; el PRI en 1 con participación baja, 1 con participación media y 1 con participación baja y 4 (80.0%) con participación media; en tanto el PRD ganó en 1 distrito con participación alta y 5 con participación muy baja. El distrito que ganó el partido Morena fue con participación media.

En cuanto a la Coalición PRI-PVEM, ésta obtuvo 2 de sus triunfos en distritos con participación alta, 5 con participación media, 12 con participación baja, y los 11 restantes con muy baja participación.

DISTRITO / CABECERA	Partido o Coalición Ganadora	Lista Nominal	Votación Total	% Participación	% Abstencionismo	Rango de Participación
XI - SANTO TOMAS	PRD	70901	54340	76.64%	23.36%	ALTO
VIII - SULTEPEC	PRI	79426	59929	75.45%	24.55%	ALTO
XIV - JILOTEPEC	PRI PVEM	99273	69773	70.28%	29.72%	ALTO
IX - TEJUPILCO	PRI PVEM	120405	84408	70.10%	29.90%	ALTO
X - VALLE DE BRAVO	PRI PVEM	121962	84616	69.38%	30.62%	MEDIO
XXXIV - IXTAPAN DE LA SAL	PRI PVEM	98598	66367	67.31%	32.69%	MEDIO
VII - TENANCINGO	PRI	122556	79410	64.79%	35.21%	MEDIO
XXXIX - OTUMBA	PRI PVEM	205586	128235	62.38%	37.62%	MEDIO
V - TENANGO DEL VALLE	PRI PVEM	120493	74245	61.62%	38.38%	MEDIO
XXVIII - AMECAMECA	PRI PVEM	132999	81863	61.55%	38.45%	MEDIO
XXIII - TEXCOCO	MORENA	299991	180073	60.03%	39.97%	MEDIO
XIII - ATLACOMULCO	PRI PVEM	200930	120350	59.90%	40.10%	BAJO
XII - EL ORO	PRI PVEM	165838	96721	58.32%	41.68%	BAJO
IV - LERMA	PRI PVEM	193383	112054	57.94%	42.06%	BAJO
XXXV - METEPEC	PRI PVEM	183924	106551	57.93%	42.07%	BAJO
XV - IXTLAHUACA	PRI PVEM	165075	93977	56.93%	43.07%	BAJO
III - TEMOAYA	PRI	196212	111110	56.63%	43.37%	BAJO
XX - ZUMPANGO	PRI PVEM	240004	135335	56.39%	43.61%	BAJO
XLV - ZINACANTEPEC	PRI PVEM	215347	119272	55.39%	44.61%	BAJO
VI - TIANGUISTENCO	PRI PVEM	95027	50922	53.59%	46.41%	BAJO
XXXVI - VILLA DEL CARBON	PRI PVEM	196492	104866	53.37%	46.63%	BAJO
XVII - HUIXQUILUCAN	PRI PVEM	191156	101366	53.03%	46.97%	BAJO
I - TOLUCA	PRI PVEM	233846	121120	51.79%	48.21%	BAJO
II - TOLUCA	PRI PVEM	354932	179698	50.63%	49.37%	BAJO
XIX - CUAUTITLAN	PRI PVEM	277508	140354	50.58%	49.42%	BAJO
XXV - NEZAHUALCOYOTL	PRD	169518	84620	49.92%	50.08%	MUY BAJO
XLIII - CUAUTITLAN IZCALLI	PAN	385869	191390	49.60%	50.40%	MUY BAJO
XXVI - NEZAHUALCOYOTL	PRD	150556	73704	48.95%	51.05%	MUY BAJO
XLIV - NICOLAS ROMERO	PRI PVEM	281868	136624	48.47%	51.53%	MUY BAJO
XXVII - CHALCO	PRI PVEM	501969	240766	47.96%	52.04%	MUY BAJO
XVIII - TLALNEPANTLA	PAN	250931	120106	47.86%	52.14%	MUY BAJO
XLI - NEZAHUALCOYOTL	PRD	165752	79239	47.81%	52.19%	MUY BAJO
XXXII - NEZAHUALCOYOTL	PRD	187444	89209	47.59%	52.41%	MUY BAJO
XL - IXTAPALUCA	PRI PVEM	434339	204804	47.15%	52.85%	MUY BAJO
XXIV - NEZAHUALCOYOTL	PRD	153196	71655	46.77%	53.23%	MUY BAJO
XXXIII - ECATEPEC	PRI PVEM	540169	249943	46.27%	53.73%	MUY BAJO
XXXVIII - COACALCO	PRI PVEM	555036	252059	45.41%	54.59%	MUY BAJO
XXX - NAUCALPAN	PAN	307376	139468	45.37%	54.63%	MUY BAJO
XXIX - NAUCALPAN	PRI PVEM	330219	143623	43.49%	56.51%	MUY BAJO
XLII - ECATEPEC	PRI PVEM	260354	111306	42.75%	57.25%	MUY BAJO
XXII - ECATEPEC	PRI PVEM	281823	119955	42.56%	57.44%	MUY BAJO
XVI - ATIZAPAN	PAN	378410	160093	42.31%	57.69%	MUY BAJO
XXI - ECATEPEC	PRI PVEM	404906	166680	41.17%	58.83%	MUY BAJO
XXXVII - TLALNEPANTLA	PRI PVEM	294813	120631	40.92%	59.08%	MUY BAJO
XXXI - LA PAZ	PRI PVEM	607224	226594	37.32%	62.68%	MUY BAJO

IEEM
Instituto Electoral del Estado de México
DIRECCIÓN DE ORGANIZACIÓN

Elección de Diputados Locales y Ayuntamientos
7 Junio

PARTICIPACIÓN CIUDADANA EN LA ELECCIÓN DE DIPUTADOS LOCALES 2015

DISTRITOS ELECTORALES

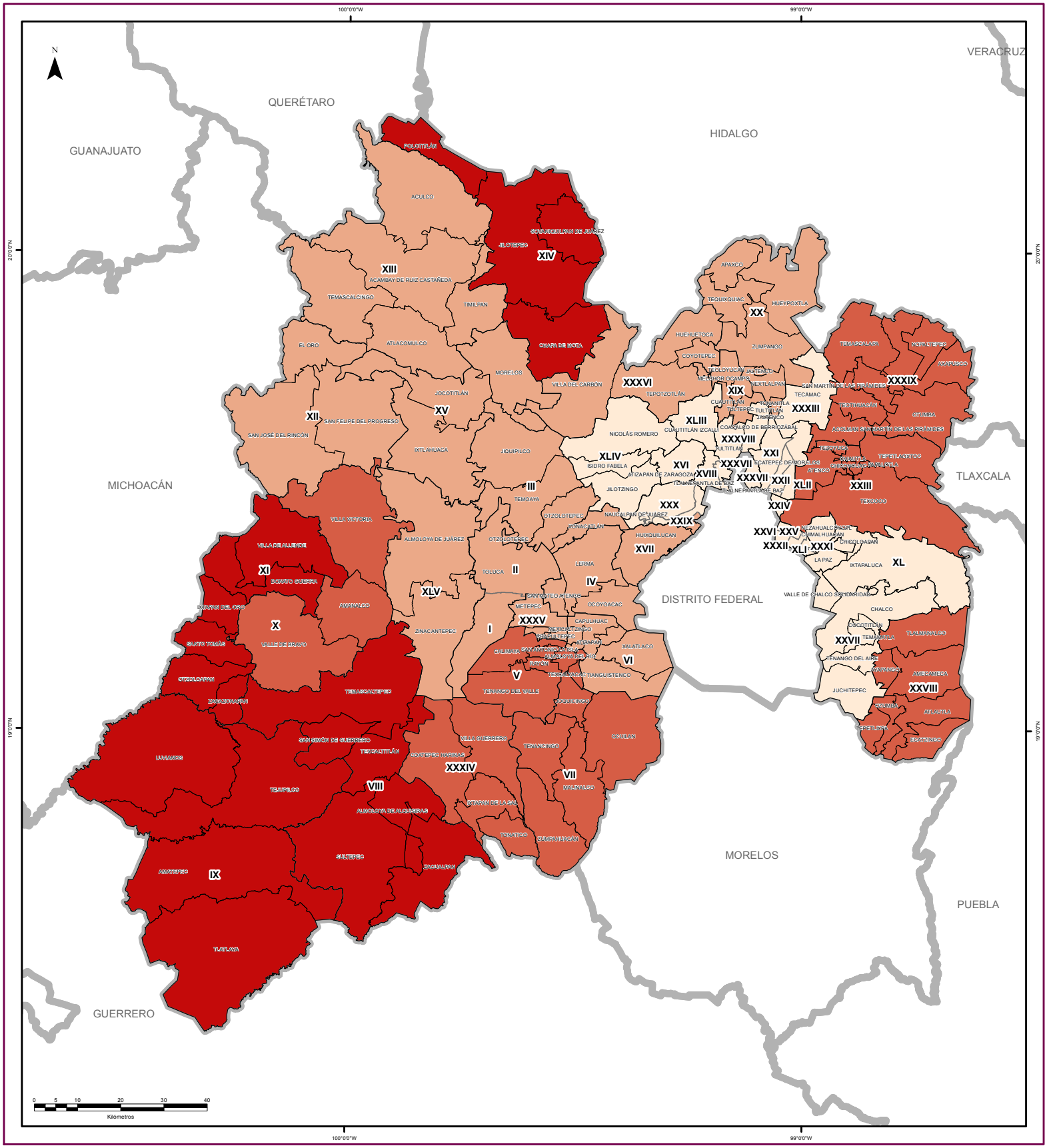

SIMBOLOGÍA

ESTRUCTURA GEOELECTORAL Y CLAVES

- Límite estatal ..... MÉX
- Distrito Electoral Local XLV
- Límite municipal ..... TOLUCA
- Sección electoral 6459
- Cabecera municipal

PARTICIPACIÓN CIUDADANA

- MUY BAJO
- BAJO
- MEDIO
- ALTO

OTROS

- Sin dato de cómputo
- Anulado por el Tribunal Electoral del Estado de México

Edición cartográfica del mes de abril de 2016,
con corte de información cartográfica al 05 de noviembre de 2014.
Registro Federal de Electores, INE

Resultados del Cómputo
para la Integración de los Ayuntamientos 2016 -2018
y de la LIX Legislatura del Estado de México 2015 -2018
Proyección: UTM Zona 14
Datum: WGS84

SUPERVISIÓN
C.P. Antonio Sánchez Acosta
Subdirector de Documentación y Estadística Electoral

ELABORACIÓN
Departamento de Geomática Electoral
Lic. Miguel Ángel García Escalante
C. Jaqueline Pérez Nova

LOCALIZACIÓN

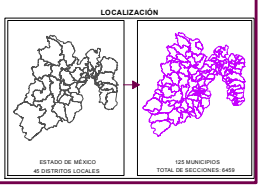

MARGEN DE VICTORIA DE LOS PARTIDOS POLÍTICOS

En lo referente al margen de votos con el que cada partido obtuvo el triunfo, en el caso del PAN, 3 de sus triunfos los obtuvo por una diferencia de entre 0.01% a 5.0%, y el restante con un margen de victoria de entre 5.01% y 10.0%. De los 3 distritos en los que el PRI obtuvo la victoria, en 2 su margen de victoria fue de entre 10.01% a 20.0% y en el restante de más del 20.0%. El mayor margen de victoria que obtuvo fue en el Distrito III de Temoaya; por el contrario, el menor margen de victoria lo obtuvo en el Distrito VII de Tenancingo.

En el caso del PRD, de sus triunfos, uno lo obtuvo con el rango más bajo (Distrito XI de Santo Tomàs), 1 màs dentro del segundo rango, 1 dentro del rango de 10.01% a 20.0%, y los tres restantes en el rango de 20.0% o más; su Distrito con mayor margen de victoria fue el XXV con cabecera en Nezahualcòyotl. Morena obtuvo su triunfo con un margen de victoria dentro del rango de 0.01% a 5.0%.

Por lo que corresponde a la Coaliciòn parcial PRI-PVEM, obtuvo 3 de sus triunfos en el rango más bajo, 5 de ellos dentro del segundo rango, 12 dentro del rango de 10.01% a 20.0%, y finalmente 11 en el rango de 20.0% o más; su Distrito con mayor margen de victoria fue el XV con cabecera en Ixtlahuaca, y el menor fue el IX de Tejupilco.

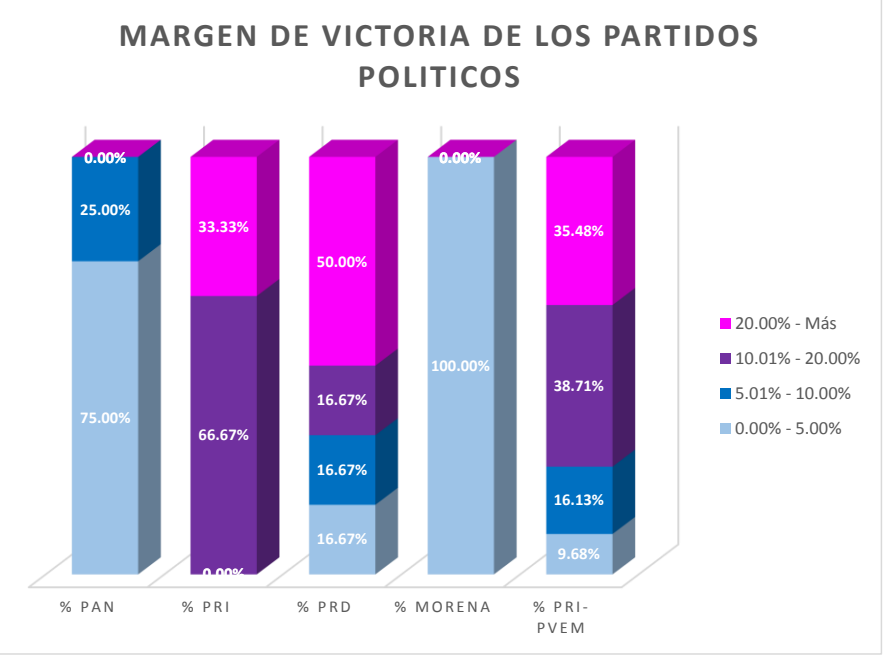

DISTRITO / CABECERA	Primera Fuerza	Primera Fuerza	Segunda Fuerza	Segunda Fuerza	Margen de Victoria
XLIII - CUAUTITLAN IZCALLI	51448	PAN	51413	PRI PVEM	0.02%
XVIII - TLALNEPANTLA	36734	PAN	32514	PRI PVEM	3.76%
XVI - ATIZAPAN	53220	PAN	46805	PRI PVEM	4.23%
XXX - NAUCALPAN	50161	PAN	39438	PRI PVEM	8.11%
VII - TENANCINGO	25953	PRI	16771	PAN	12.05%
VIII - SULTEPEC	26462	PRI	17359	PAN	15.64%
III - TEMOAYA	37320	PRI	14849	PVEM	21.21%
XI - SANTO TOMAS	22961	PRD	20397	PRI PVEM	4.88%
XXIV - NEZAHUALCOYOTL	24603	PRD	17891	PRI PVEM	9.91%
XXVI - NEZAHUALCOYOTL	31650	PRD	20237	PRI PVEM	16.21%
XXXII - NEZAHUALCOYOTL	43735	PRD	21394	PRI PVEM	26.11%
XLI - NEZAHUALCOYOTL	39856	PRD	18874	PRI PVEM	27.59%
XXV - NEZAHUALCOYOTL	46859	PRD	19358	PRI PVEM	33.72%
XXIII - TEXCOCO	59662	MORENA	56996	PRI PVEM	1.53%
IX - TEJUPILCO	33796	PRI PVEM	33608	PRD	0.23%
XVII - HUIXQUILUCAN	37748	PRI PVEM	35870	PAN	1.94%
XXXVI - VILLA DEL CARBON	29753	PRI PVEM	26343	PAN	3.36%
XXIX - NAUCALPAN	45984	PRI PVEM	38723	PAN	5.33%
XIV - JILOTEPEC	25786	PRI PVEM	21177	PAN	6.84%
XXVII - CHALCO	69829	PRI PVEM	51976	PRD	7.76%
XX - ZUMPANGO	45087	PRI PVEM	32297	PAN	9.76%
XIX - CUAUTITLAN	42486	PRI PVEM	29184	PRD	9.82%
XLIV - NICOLAS ROMERO	49231	PRI PVEM	34667	PAN	11.04%
XL - IXTAPALUCA	77170	PRI PVEM	52600	PRD	12.52%
I - TOLUCA	43618	PRI PVEM	29135	PAN	12.55%
XXXVII - TLALNEPANTLA	39038	PRI PVEM	23487	PAN	13.62%
VI - TIANGUISTENCO	18852	PRI PVEM	11860	PAN	14.33%
II - TOLUCA	67902	PRI PVEM	42467	PAN	14.84%
XXXIX - OTUMBA	50405	PRI PVEM	31330	PAN	15.32%
XXXVIII - COACALCO	76982	PRI PVEM	40181	PRD	15.33%
XXXV - METEPEC	38539	PRI PVEM	22929	PAN	15.35%
IV - LERMA	43939	PRI PVEM	25447	PAN	17.11%
XLV - ZINACANTEPEC	42825	PRI PVEM	22367	PAN	17.89%
XII - EL ORO	46315	PRI PVEM	28589	PAN	19.27%
XXXI - LA PAZ	91558	PRI PVEM	46441	PRD	20.82%
XXI - ECATEPEC	61522	PRI PVEM	27603	PRD	21.43%
XXVIII - AMECAMECA	31840	PRI PVEM	14261	PAN	22.25%
XXII - ECATEPEC	44962	PRI PVEM	19412	MORENA	22.51%
V - TENANGO DEL VALLE	28316	PRI PVEM	11917	PT	22.90%
XLII - ECATEPEC	41651	PRI PVEM	17301	PRD	23.21%
X - VALLE DE BRAVO	44496	PRI PVEM	18590	PAN	31.51%
XXXIV - IXTAPAN DE LA SAL	32173	PRI PVEM	11936	PAN	31.54%
XXXIII - ECATEPEC	106127	PRI PVEM	30553	MORENA	31.77%
XIII - ATLACOMULCO	58993	PRI PVEM	20980	PAN	32.94%
XV - IXTLAHUACA	44208	PRI PVEM	13985	MC	33.46%

IEEM
Instituto Electoral del Estado de México
DIRECCIÓN DE ORGANIZACIÓN

Elecciones de Diputados Locales y Ayuntamientos

MARGEN DE VICTORIA EN LA ELECCIÓN DE DIPUTADOS LOCALES 2015

DISTRITOS ELECTORALES

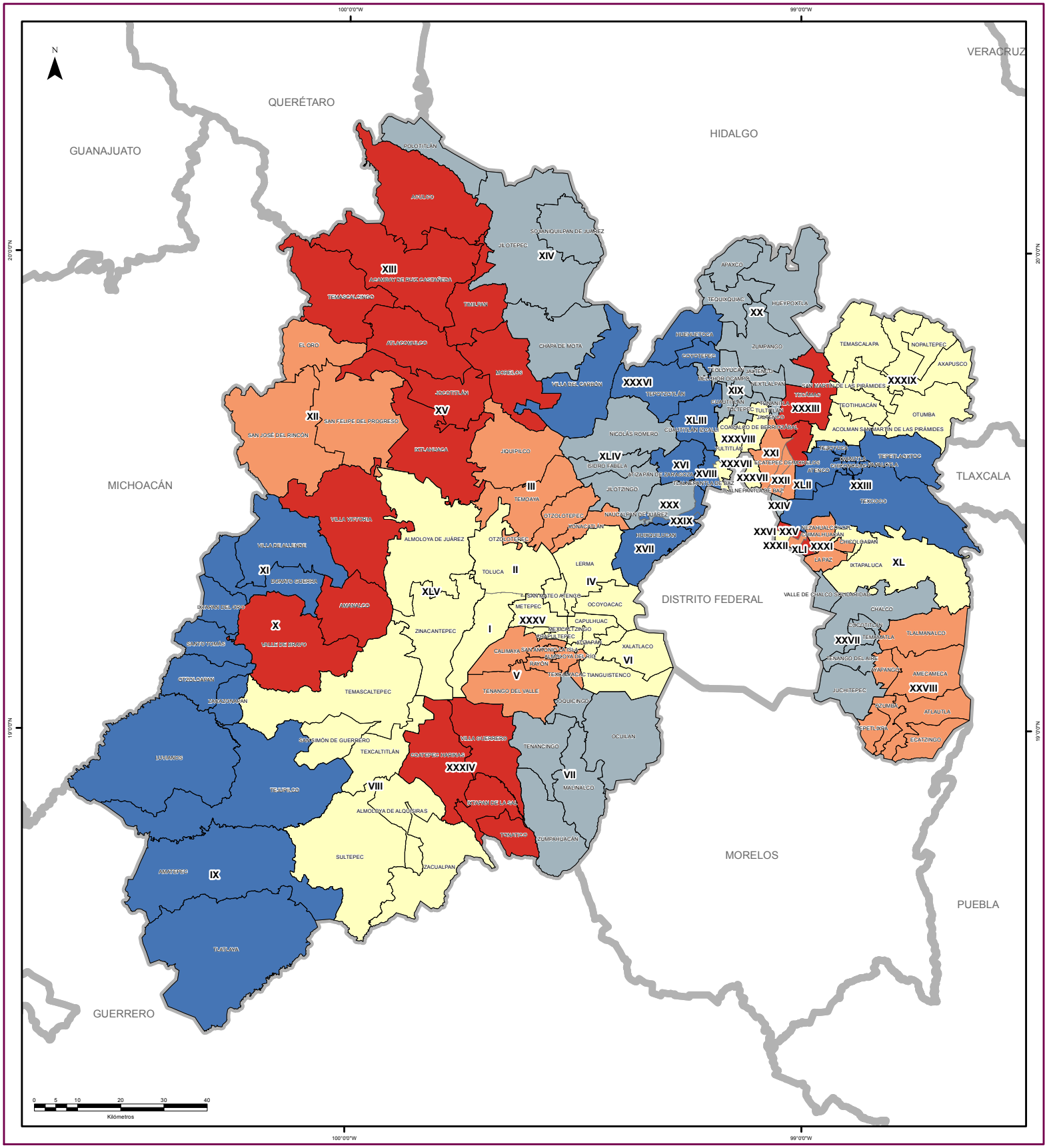

SIMBOLOGÍA

ESTRUCTURA GEOELECTORAL Y CLAVES

- Límite estatal ..... MÉX
- Distrito Electoral Local XLV
- Límite municipal ..... TOLUCA
- Sección electoral 6459
- Cabecera municipal

MARGEN DE VICTORIA

- 0.019245 - 5.327649
- 5.327650 - 12.047023
- 12.047024 - 17.886307
- 17.886308 - 26.113942
- 26.113943 - 33.716668

OTROS

- Sin dato de cómputo
- Anulado por el Tribunal Electoral del Estado de México

Edición cartográfica del mes de abril de 2016,
con corte de información cartográfica al 05 de noviembre de 2014.
Registro Federal de Electores, INE

Resultados del Cómputo
para la Integración de los Ayuntamientos 2016 -2018
y de la LIX Legislatura del Estado de México 2015 -2018
Proyección: UTM Zona 14
Datum: WGS84

SUPERVISIÓN

C.P. Antonio Sánchez Acosta
Subdirector de Documentación y Estadística Electoral

ELABORACIÓN

Departamento de Geomática Electoral

Lic. Miguel Ángel García Escalante
C. Jaqueline Pérez Nova

LOCALIZACIÓN

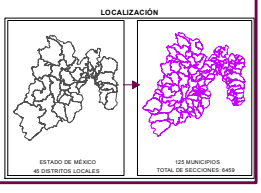

RESULTADOS EN LA ELECCIÓN DEL AYUNTAMIENTO DE ACAMBAY DE RUIZ CASTAÑEDA

Como resultado del cómputo de la elección del Ayuntamiento de Acambay de Ruiz Castañeda, y una vez resueltos en su caso por las instancias jurisdiccionales los juicios respectivos, en este municipio correspondió el triunfo a el Partido Revolucionario Institucional que obtuvo el 45.03% del total de votos válidos, en tanto que el Partido Acción Nacional fue la segunda fuerza con el 36.74% de la votación.

En la votación por sección electoral, del total de 32 secciones electorales que conforman el municipio de Acambay de Ruiz Castañeda, a el Partido Revolucionario Institucional le correspondió la mayoría en 24 secciones, en tanto que el Partido Acción Nacional la obtuvo en 7, la sección restante la gano el Partido Verde Ecologista de México.

El siguiente cuadro y gráfica nos muestra los resultados totales del municipio por partido político y coalición. La tabla de la página siguiente nos muestra el detalle de los resultados por sección, desagregados para cada uno de los partidos políticos y coaliciones, se señala al partido o coalición ganadora.

RESULTADO DE VOTACIÓN		
Partido Político o Coalición	**Total**	**%**
PAN	8617	36,74%
PRI	10561	45,03%
PRD	797	3,40%
PT	453	1,93%
PVEM	1020	4,35%
NA	1473	6,28%
MORENA	510	2,17%
NO REGISTRADOS	21	0,09%
NULOS	1209	
TOTAL	24661	
VOTACIÓN VALIDA	23452	

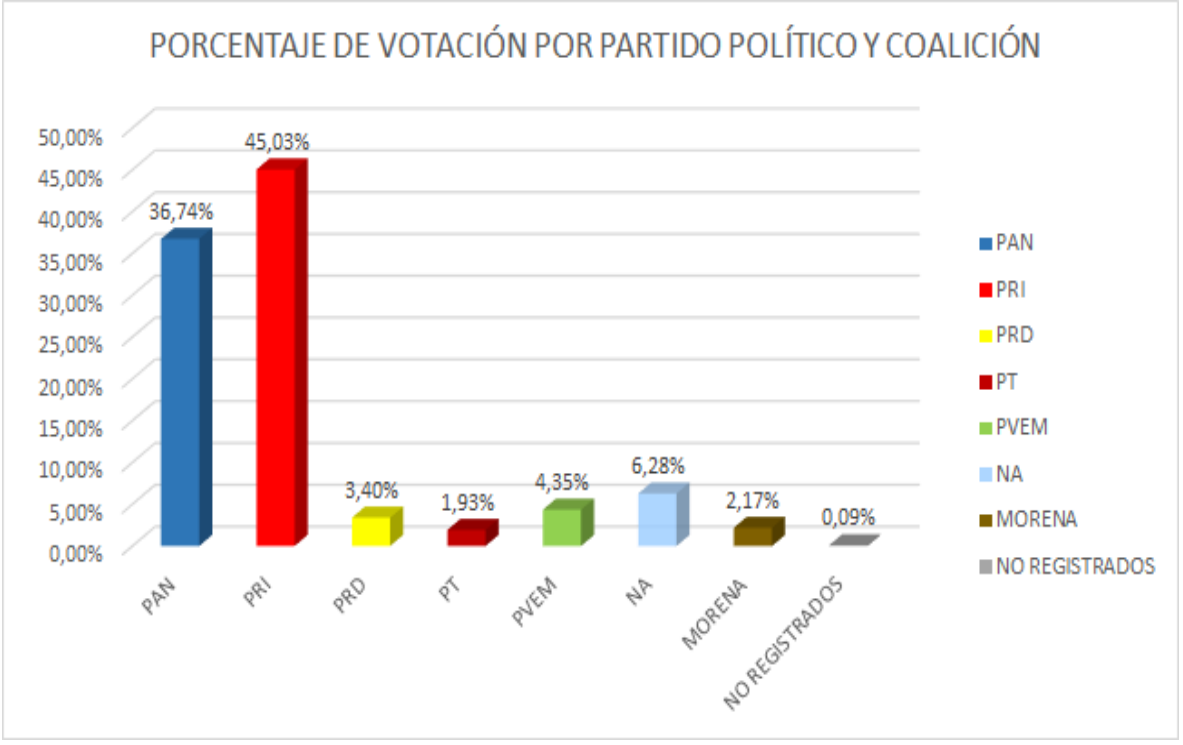

RESULTADOS DEFINITIVOS EN LA ELECCIÓN DEL AYUNTAMIENTO 2015

Municipio	Cabecera Municipal	Sección	PAN	% PAN	PRI	% PRI	PRD	% PRD	PT	% PT	PVEM	% PVEM	NA	% NA	MORENA	% MORENA	NO REGISTRADOS	% NO REGISTRADOS	NULOS	% NULOS	TOTAL	VOTACIÓN VALIDA	PRIMERA FUERZA	PRIMERA FUERZA	SEGUNDA FUERZA	SEGUNDA FUERZA	TERCERA FUERZA	TERCERA FUERZA
1	ACAMBAY	1	432	42,90%	418	41,51%	14	1,39%	16	1,59%	53	5,26%	48	4,77%	25	2,48%	1	0,10%	28	2,78%	1035	1007	432	PAN	418	PRI	53	PVEM
1	ACAMBAY	2	335	34,22%	481	49,13%	20	2,04%	18	1,84%	44	4,49%	66	6,74%	15	1,53%	0	0,00%	63	6,44%	1042	979	481	PRI	335	PAN	66	NA
1	ACAMBAY	3	563	44,33%	483	38,03%	37	2,91%	11	0,87%	49	3,86%	82	6,46%	45	3,54%	0	0,00%	39	3,07%	1309	1270	563	PAN	483	PRI	82	NA
1	ACAMBAY	4	297	28,48%	592	56,76%	84	8,05%	12	1,15%	33	3,16%	15	1,44%	10	0,96%	0	0,00%	68	6,52%	1111	1043	592	PRI	297	PAN	84	PRD
1	ACAMBAY	5	186	38,43%	255	52,69%	11	2,27%	5	1,03%	19	3,93%	7	1,45%	1	0,21%	0	0,00%	27	5,58%	511	484	255	PRI	186	PAN	19	PVEM
1	ACAMBAY	6	260	43,12%	299	49,59%	8	1,33%	6	1,00%	23	3,81%	5	0,83%	2	0,33%	0	0,00%	7	1,16%	610	603	299	PRI	260	PAN	23	PVEM
1	ACAMBAY	7	177	37,74%	254	54,16%	19	4,05%	4	0,85%	4	0,85%	6	1,28%	5	1,07%	0	0,00%	19	4,05%	488	469	254	PRI	177	PAN	19	PRD
1	ACAMBAY	8	113	33,33%	196	57,82%	8	2,36%	3	0,88%	6	1,77%	10	2,95%	3	0,88%	0	0,00%	18	5,31%	357	339	196	PRI	113	PAN	10	NA
1	ACAMBAY	9	160	34,93%	239	52,18%	13	2,84%	11	2,40%	13	2,84%	18	3,93%	4	0,87%	0	0,00%	41	8,95%	499	458	239	PRI	160	PAN	18	NA
1	ACAMBAY	10	366	48,22%	348	45,85%	24	3,16%	1	0,13%	10	1,32%	6	0,79%	4	0,53%	0	0,00%	37	4,87%	796	759	366	PAN	348	PRI	24	PRD
1	ACAMBAY	11	279	42,99%	314	48,38%	16	2,47%	11	1,69%	12	1,85%	12	1,85%	5	0,77%	0	0,00%	17	2,62%	666	649	314	PRI	279	PAN	16	PRD
1	ACAMBAY	12	254	43,94%	255	44,12%	20	3,46%	7	1,21%	16	2,77%	21	3,63%	5	0,87%	0	0,00%	27	4,67%	605	578	255	PRI	254	PAN	21	NA
1	ACAMBAY	13	301	40,68%	329	44,46%	12	1,62%	12	1,62%	51	6,89%	28	3,78%	7	0,95%	0	0,00%	37	5,00%	777	740	329	PRI	301	PAN	51	PVEM
1	ACAMBAY	14	410	37,44%	516	47,12%	38	3,47%	16	1,46%	17	1,55%	70	6,39%	11	1,00%	17	1,55%	41	3,74%	1136	1095	516	PRI	410	PAN	70	NA
1	ACAMBAY	15	250	37,94%	341	51,75%	14	2,12%	6	0,91%	8	1,21%	21	3,19%	19	2,88%	0	0,00%	26	3,95%	685	659	341	PRI	250	PAN	21	NA
1	ACAMBAY	16	281	37,12%	355	46,90%	22	2,91%	18	2,38%	52	6,87%	22	2,91%	7	0,92%	0	0,00%	33	4,36%	790	757	355	PRI	281	PAN	52	PVEM
1	ACAMBAY	17	397	49,94%	270	33,96%	14	1,76%	12	1,51%	35	4,40%	54	6,79%	12	1,51%	1	0,13%	55	6,92%	850	795	397	PAN	270	PRI	54	NA
1	ACAMBAY	18	142	32,95%	227	52,67%	5	1,16%	7	1,62%	27	6,26%	16	3,71%	7	1,62%	0	0,00%	30	6,96%	461	431	227	PRI	142	PAN	27	PVEM
1	ACAMBAY	19	310	39,90%	345	44,40%	30	3,86%	13	1,67%	22	2,83%	50	6,44%	7	0,90%	0	0,00%	65	8,37%	842	777	345	PRI	310	PAN	50	NA
1	ACAMBAY	20	279	29,37%	398	41,89%	64	6,74%	23	2,42%	22	2,32%	130	13,68%	34	3,58%	0	0,00%	46	4,84%	996	950	398	PRI	279	PAN	130	NA
1	ACAMBAY	21	182	26,69%	291	42,67%	37	5,43%	14	2,05%	14	2,05%	89	13,05%	55	8,06%	0	0,00%	46	6,74%	728	682	291	PRI	182	PAN	89	NA
1	ACAMBAY	22	286	32,99%	349	40,25%	43	4,96%	28	3,23%	54	6,23%	54	6,23%	51	5,88%	2	0,23%	43	4,96%	910	867	349	PRI	286	PAN	54	PVEM
1	ACAMBAY	23	229	46,93%	213	43,65%	13	2,66%	7	1,43%	5	1,02%	17	3,48%	4	0,82%	0	0,00%	23	4,71%	511	488	229	PAN	213	PRI	17	NA
1	ACAMBAY	24	272	31,30%	471	54,20%	29	3,34%	65	7,48%	8	0,92%	16	1,84%	8	0,92%	0	0,00%	42	4,83%	911	869	471	PRI	272	PAN	65	PT
1	ACAMBAY	25	185	37,22%	223	44,87%	13	2,62%	7	1,41%	20	4,02%	39	7,85%	10	2,01%	0	0,00%	17	3,42%	514	497	223	PRI	185	PAN	39	NA
1	ACAMBAY	26	341	37,60%	391	43,11%	21	2,32%	8	0,88%	28	3,09%	98	10,80%	20	2,21%	0	0,00%	31	3,42%	938	907	391	PRI	341	PAN	98	NA
1	ACAMBAY	27	252	34,10%	289	39,11%	25	3,38%	21	2,84%	23	3,11%	90	12,18%	39	5,28%	0	0,00%	55	7,44%	794	739	289	PRI	252	PAN	90	NA
1	ACAMBAY	28	342	39,54%	307	35,49%	26	3,01%	19	2,20%	34	3,93%	100	11,56%	37	4,28%	0	0,00%	73	8,44%	938	865	342	PAN	307	PRI	100	NA
1	ACAMBAY	29	230	40,49%	209	36,80%	19	3,35%	27	4,75%	26	4,58%	40	7,04%	17	2,99%	0	0,00%	21	3,70%	589	568	230	PAN	209	PRI	40	NA
1	ACAMBAY	30	149	20,72%	214	29,76%	15	2,09%	15	2,09%	234	32,55%	83	11,54%	9	1,25%	0	0,00%	35	4,87%	754	719	234	PVEM	214	PRI	149	PAN
1	ACAMBAY	31	211	26,95%	333	42,53%	41	5,24%	18	2,30%	38	4,85%	119	15,20%	23	2,94%	0	0,00%	64	8,17%	847	783	333	PRI	211	PAN	119	NA
1	ACAMBAY	32	146	23,32%	356	56,87%	42	6,71%	12	1,92%	20	3,19%	41	6,55%	9	1,44%	0	0,00%	35	5,59%	661	626	356	PRI	146	PAN	42	PRD

IEEM
Instituto Electoral del Estado de México
DIRECCIÓN DE ORGANIZACIÓN

7 de Junio
Elección de Diputados Locales y Ayuntamientos

PARTIDO O COALICIÓN GANADORA EN LA ELECCIÓN DE AYUNTAMIENTOS 2015 POR SECCIÓN ELECTORAL

MUNICIPIO: 001 ACAMBAY DE RUIZ CASTAÑEDA

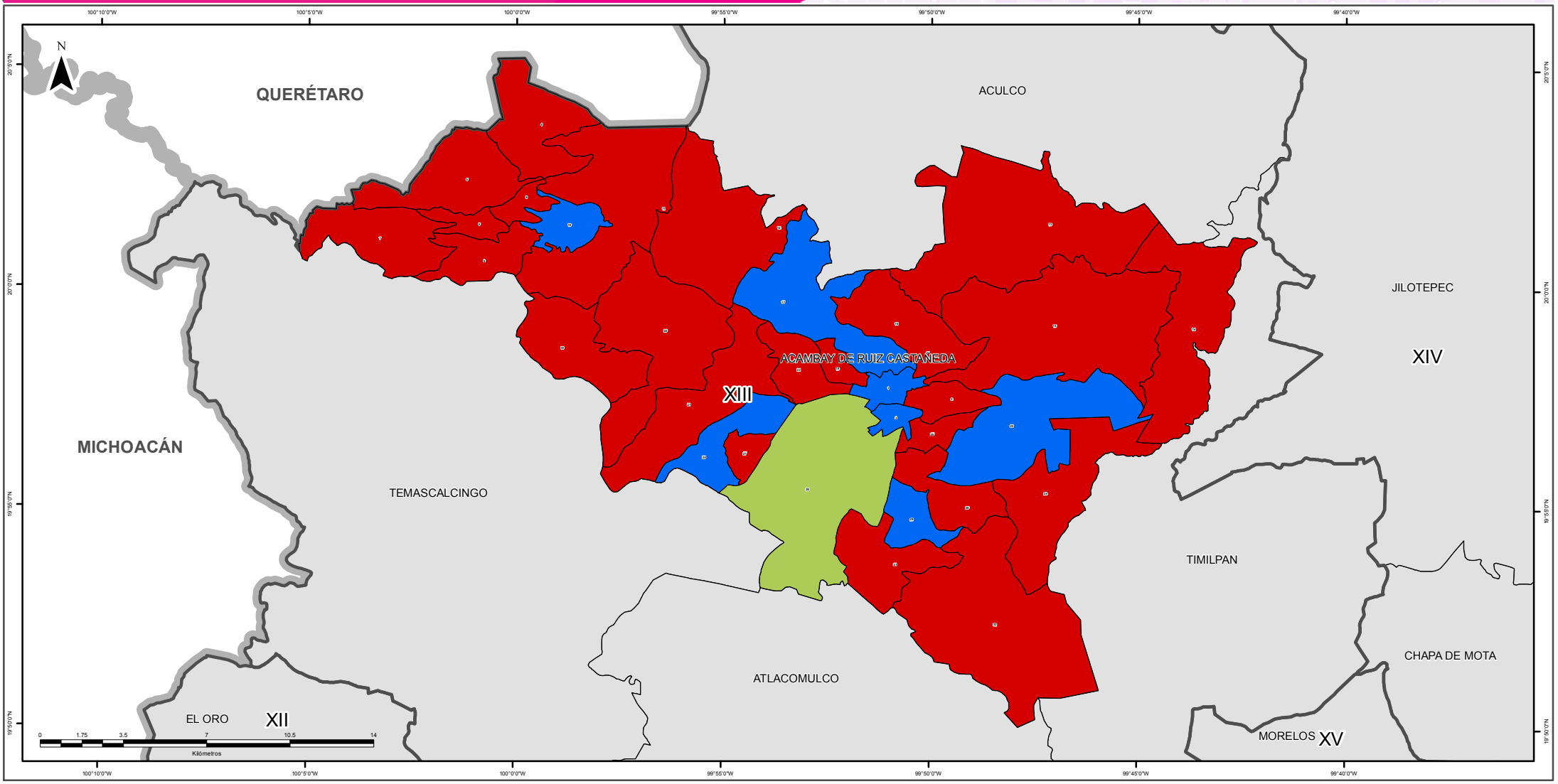

SIMBOLOGÍA

ESTRUCTURA GEOELECTORAL Y CLAVES

- Límite estatal ..... MÉX
- Distrito Electoral Local XLV
- Límite municipal ..... TOLUCA
- Sección electoral 6459
- Cabecera municipal

PARTIDOS POLÍTICOS

- Partido Acción Nacional
- Partido Revolucionario Institucional
- Partido de la Revolución Democrática
- Partido del Trabajo
- Partido Verde Ecologista de México
- Movimiento Ciudadano
- Partido Nueva Alianza
- Partido Encuentro Social
- Partido Humanista
- Partido Futuro Democrático
- Movimiento de Regeneración Nacional

COALICIONES

- Partido Acción Nacional
  Partido del Trabajo
- Partido Revolucionario Institucional
  Partido Verde Ecologista de México
  Partido Nueva Alianza

OTROS

- Candidato(s) Independiente(s)
- Sin dato de cómputo
- Anulado por el Tribunal Electoral del Estado de México

Edición cartográfica del mes de abril de 2016,
con corte de información cartográfica al 05 de noviembre de 2014.
Registro Federal de Electores, INE

Resultados del Cómputo
para la Integración de los Ayuntamientos 2016 - 2018
y de la LIX Legislatura del Estado de México 2015 -2018
Proyección: UTM Zona 14
Datum: WGS84

SUPERVISIÓN

C.P. Antonio Sánchez Acosta
Subdirector de Documentación y Estadística Electoral

ELABORACIÓN

Departamento de Geomática Electoral

Lic. Miguel Ángel García Escalante
C. Jaqueline Pérez Nova

LOCALIZACIÓN

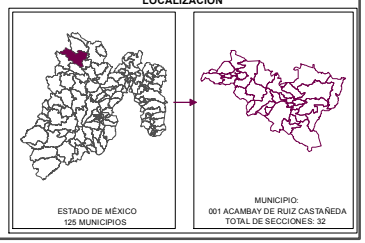

IEEM
Instituto Electoral del Estado de México
DIRECCIÓN DE ORGANIZACIÓN

7 Junio
Elección 2015
Diputados Locales y Ayuntamientos

PARTIDO O COALICIÓN EN PRIMERA MINORÍA EN LA ELECCIÓN DE AYUNTAMIENTOS 2015 POR SECCIÓN ELECTORAL

MUNICIPIO: 001 ACAMBAY DE RUIZ CASTAÑEDA

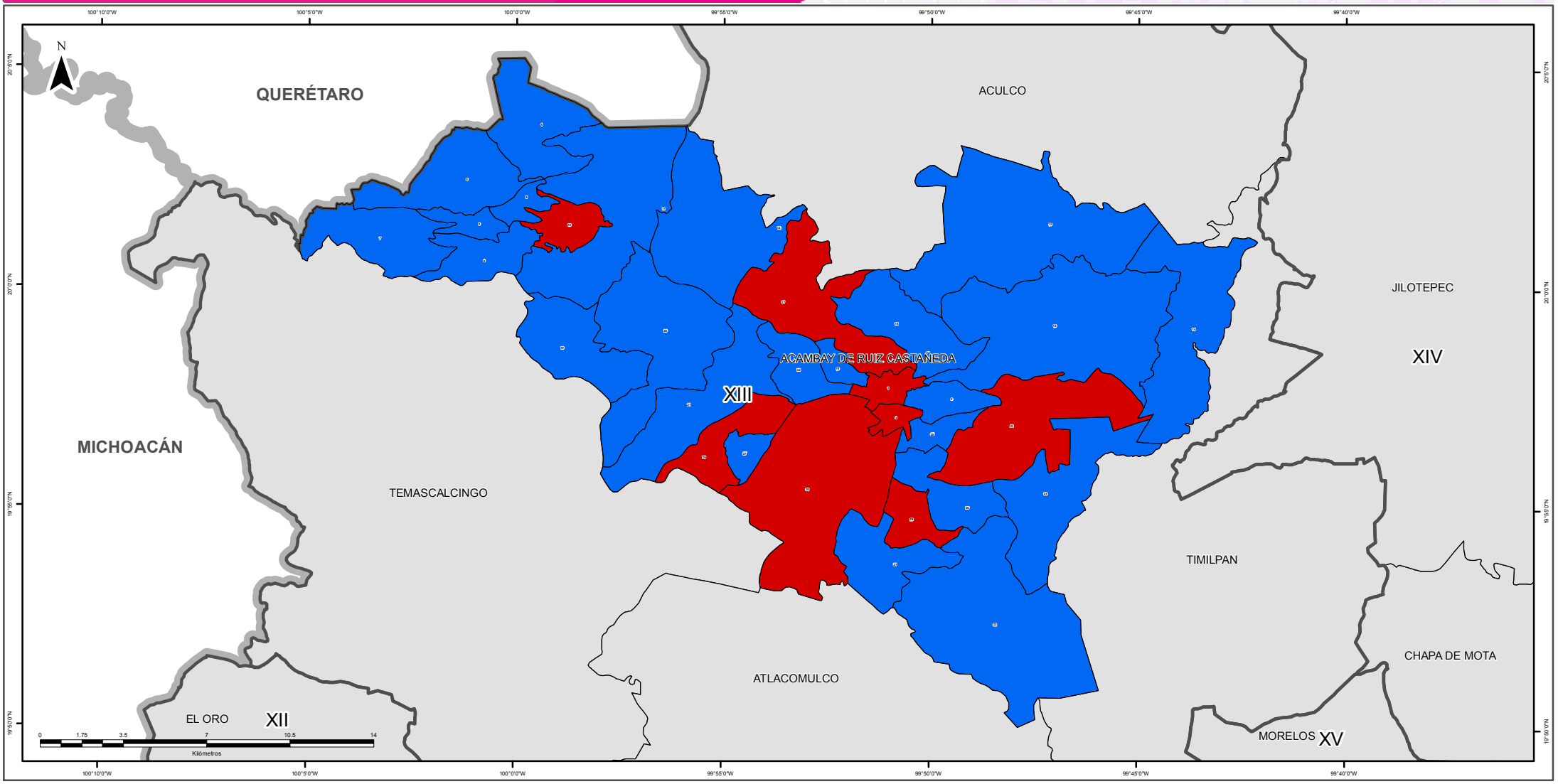

SIMBOLOGÍA

ESTRUCTURA GEOELECTORAL Y CLAVES

- Límite estatal ..... MÉX
- Distrito Electoral Local XLV
- Límite municipal ..... TOLUCA
- Sección electoral 6459
- Cabecera municipal

PARTIDOS POLÍTICOS

- Partido Acción Nacional
- Partido Revolucionario Institucional
- Partido de la Revolución Democrática
- Partido del Trabajo
- Partido Verde Ecologista de México
- Movimiento Ciudadano
- Partido Nueva Alianza
- Partido Encuentro Social
- Partido Humanista
- Partido Futuro Democrático
- Movimiento de Regeneración Nacional

COALICIONES

- Partido Acción Nacional
  Partido del Trabajo
- Partido Revolucionario Institucional
  Partido Verde Ecologista de México
  Partido Nueva Alianza

OTROS

- Candidato(s) Independiente(s)
- Sin dato de cómputo
- Anulado por el Tribunal Electoral del Estado de México

Edición cartográfica del mes de abril de 2016,
con corte de información cartográfica al 05 de noviembre de 2014.
Registro Federal de Electores, INE

Resultados del Cómputo
para la Integración de los Ayuntamientos 2016 - 2018
y de la LIX Legislatura del Estado de México 2015 -2018
Proyección: UTM Zona 14
Datum: WGS84

SUPERVISIÓN

C.P. Antonio Sánchez Acosta
Subdirector de Documentación y Estadística Electoral

ELABORACIÓN

Departamento de Geomática Electoral

Lic. Miguel Ángel García Escalante
C. Jaqueline Pérez Nova

LOCALIZACIÓN

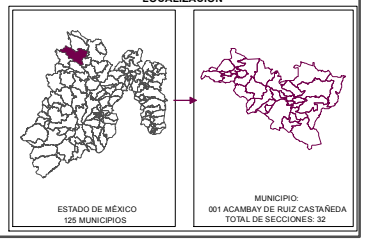

MARGEN DE VICTORIA

El margen de victoria es la diferencia de porcentaje de votación válida emitida que alcanzó el partido ganador sobre el inmediato inferior, es decir, sobre la primera minoría; los rangos establecidos fueron considerados así: 0.01% a 5.0%; 5.01% a 10.0%; 10.01% a 20.0%; 20.01% a MÁS.

Como se observa en la siguiente gráfica, de las 32 secciones del municipio de Acambay de Ruiz Castañeda, en 9 (28.13%) el margen de victoria fue de entre 0.01 a 5.0%; en 9 secciones (28.13%) fue de entre 5.01% a 10.0%; en 10 (28.57%) fue de más de 10.0% y hasta 20.0%; y finalmente en 4 (11.43% del total de secciones del municipio) fue de más del 20.0% de diferencia. El detalle por partido o coalición se observa en el cuadro y gráfica siguiente.

En el resultado global del municipio, el Partido Revolucionario Institucional tuvo un margen de victoria de 8.29% respecto de la segunda fuerza que fue el Partido Acción Nacional.

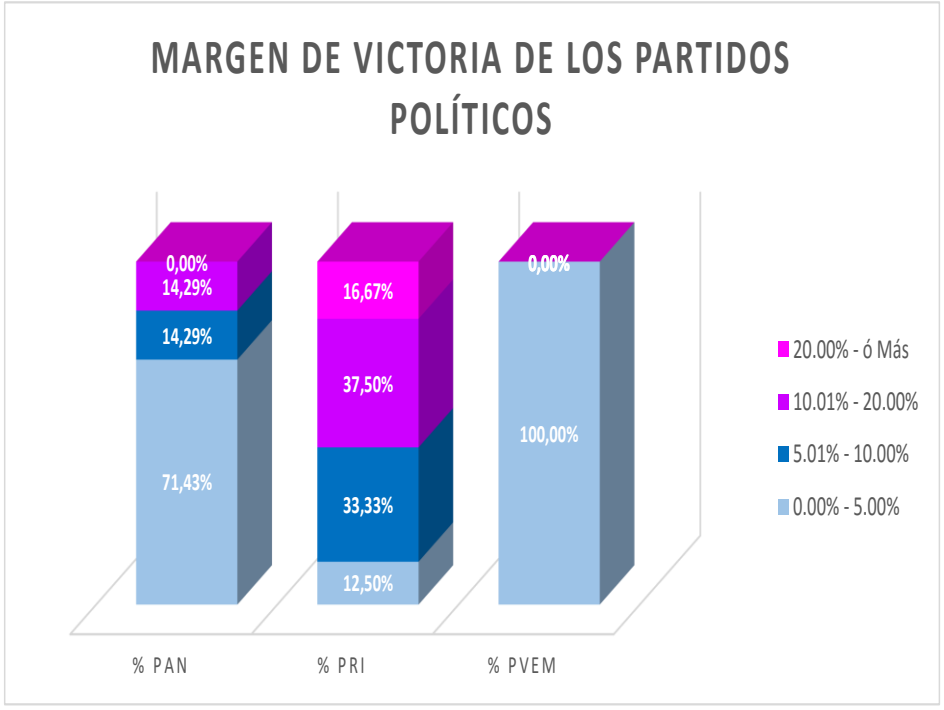

MUNICIPIO	CABECERA	MARGEN DE VICTORIA	PAN	% PAN	PRI	% PRI	PVEM	% PVEM	RANGO DE MARGEN DE VICTORIA
1	ACAMBAY	0.00% - 5.00%	5	71,43%	3	12,50%	1	100,00%	9
1	ACAMBAY	5.01% - 10.00%	1	14,29%	8	33,33%	0	0,00%	9
1	ACAMBAY	10.01% - 20.00%	1	14,29%	9	37,50%	0	0,00%	10
1	ACAMBAY	20.00% - ó Más	0	0,00%	4	16,67%	0	0,00%	4
		TOTAL	**7**	**100%**	**24**	**100%**	**1**	**100%**	

MARGEN DE VICTORIA

Municipio	Cabecera Municipal	Sección	PAN	% PAN	PRI	% PRI	PRD	% PRD	PT	% PT	PVEM	% PVEM	NA	% NA	MORENA	% MORENA	NO REGISTRADOS	% NO REGISTRADOS	NULOS	% NULOS	TOTAL	VOTACIÓN VALIDA	PRIMERA FUERZA	SEGUNDA FUERZA	MARGEN DE VICTORIA
1	ACAMBAY	1	432	42,90%	418	41,51%	14	1,39%	16	1,59%	53	5,26%	48	4,77%	25	2,48%	1	0,10%	28	2,78%	1035	1007	PAN	PRI	1,39%
1	ACAMBAY	2	335	34,22%	481	49,13%	20	2,04%	18	1,84%	44	4,49%	66	6,74%	15	1,53%	0	0,00%	63	6,44%	1042	979	PRI	PAN	14,91%
1	ACAMBAY	3	563	44,33%	483	38,03%	37	2,91%	11	0,87%	49	3,86%	82	6,46%	45	3,54%	0	0,00%	39	3,07%	1309	1270	PAN	PRI	6,30%
1	ACAMBAY	4	297	28,48%	592	56,76%	84	8,05%	12	1,15%	33	3,16%	15	1,44%	10	0,96%	0	0,00%	68	6,52%	1111	1043	PRI	PAN	28,28%
1	ACAMBAY	5	186	38,43%	255	52,69%	11	2,27%	5	1,03%	19	3,93%	7	1,45%	1	0,21%	0	0,00%	27	5,58%	511	484	PRI	PAN	14,26%
1	ACAMBAY	6	260	43,12%	299	49,59%	8	1,33%	6	1,00%	23	3,81%	5	0,83%	2	0,33%	0	0,00%	7	1,16%	610	603	PRI	PAN	6,47%
1	ACAMBAY	7	177	37,74%	254	54,16%	19	4,05%	4	0,85%	4	0,85%	6	1,28%	5	1,07%	0	0,00%	19	4,05%	488	469	PRI	PAN	16,42%
1	ACAMBAY	8	113	33,33%	196	57,82%	8	2,36%	3	0,88%	6	1,77%	10	2,95%	3	0,88%	0	0,00%	18	5,31%	357	339	PRI	PAN	24,48%
1	ACAMBAY	9	160	34,93%	239	52,18%	13	2,84%	11	2,40%	13	2,84%	18	3,93%	4	0,87%	0	0,00%	41	8,95%	499	458	PRI	PAN	17,25%
1	ACAMBAY	10	366	48,22%	348	45,85%	24	3,16%	1	0,13%	10	1,32%	6	0,79%	4	0,53%	0	0,00%	37	4,87%	796	759	PAN	PRI	2,37%
1	ACAMBAY	11	279	42,99%	314	48,38%	16	2,47%	11	1,69%	12	1,85%	12	1,85%	5	0,77%	0	0,00%	17	2,62%	666	649	PRI	PAN	5,39%
1	ACAMBAY	12	254	43,94%	255	44,12%	20	3,46%	7	1,21%	16	2,77%	21	3,63%	5	0,87%	0	0,00%	27	4,67%	605	578	PRI	PAN	0,17%
1	ACAMBAY	13	301	40,68%	329	44,46%	12	1,62%	12	1,62%	51	6,89%	28	3,78%	7	0,95%	0	0,00%	37	5,00%	777	740	PRI	PAN	3,78%
1	ACAMBAY	14	410	37,44%	516	47,12%	38	3,47%	16	1,46%	17	1,55%	70	6,39%	11	1,00%	17	1,55%	41	3,74%	1136	1095	PRI	PAN	9,68%
1	ACAMBAY	15	250	37,94%	341	51,75%	14	2,12%	6	0,91%	8	1,21%	21	3,19%	19	2,88%	0	0,00%	26	3,95%	685	659	PRI	PAN	13,81%
1	ACAMBAY	16	281	37,12%	355	46,90%	22	2,91%	18	2,38%	52	6,87%	22	2,91%	7	0,92%	0	0,00%	33	4,36%	790	757	PRI	PAN	9,78%
1	ACAMBAY	17	397	49,94%	270	33,96%	14	1,76%	12	1,51%	35	4,40%	54	6,79%	12	1,51%	1	0,13%	55	6,92%	850	795	PAN	PRI	15,97%
1	ACAMBAY	18	142	32,95%	227	52,67%	5	1,16%	7	1,62%	27	6,26%	16	3,71%	7	1,62%	0	0,00%	30	6,96%	461	431	PRI	PAN	19,72%
1	ACAMBAY	19	310	39,90%	345	44,40%	30	3,86%	13	1,67%	22	2,83%	50	6,44%	7	0,90%	0	0,00%	65	8,37%	842	777	PRI	PAN	4,50%
1	ACAMBAY	20	279	29,37%	398	41,89%	64	6,74%	23	2,42%	22	2,32%	130	13,68%	34	3,58%	0	0,00%	46	4,84%	996	950	PRI	PAN	12,53%
1	ACAMBAY	21	182	26,69%	291	42,67%	37	5,43%	14	2,05%	14	2,05%	89	13,05%	55	8,06%	0	0,00%	46	6,74%	728	682	PRI	PAN	15,98%
1	ACAMBAY	22	286	32,99%	349	40,25%	43	4,96%	28	3,23%	54	6,23%	54	6,23%	51	5,88%	2	0,23%	43	4,96%	910	867	PRI	PAN	7,27%
1	ACAMBAY	23	229	46,93%	213	43,65%	13	2,66%	7	1,43%	5	1,02%	17	3,48%	4	0,82%	0	0,00%	23	4,71%	511	488	PAN	PRI	3,28%
1	ACAMBAY	24	272	31,30%	471	54,20%	29	3,34%	65	7,48%	8	0,92%	16	1,84%	8	0,92%	0	0,00%	42	4,83%	911	869	PRI	PAN	22,90%
1	ACAMBAY	25	185	37,22%	223	44,87%	13	2,62%	7	1,41%	20	4,02%	39	7,85%	10	2,01%	0	0,00%	17	3,42%	514	497	PRI	PAN	7,65%
1	ACAMBAY	26	341	37,60%	391	43,11%	21	2,32%	8	0,88%	28	3,09%	98	10,80%	20	2,21%	0	0,00%	31	3,42%	938	907	PRI	PAN	5,51%
1	ACAMBAY	27	252	34,10%	289	39,11%	25	3,38%	21	2,84%	23	3,11%	90	12,18%	39	5,28%	0	0,00%	55	7,44%	794	739	PRI	PAN	5,01%
1	ACAMBAY	28	342	39,54%	307	35,49%	26	3,01%	19	2,20%	34	3,93%	100	11,56%	37	4,28%	0	0,00%	73	8,44%	938	865	PAN	PRI	4,05%
1	ACAMBAY	29	230	40,49%	209	36,80%	19	3,35%	27	4,75%	26	4,58%	40	7,04%	17	2,99%	0	0,00%	21	3,70%	589	568	PAN	PRI	3,70%
1	ACAMBAY	30	149	20,72%	214	29,76%	15	2,09%	15	2,09%	234	32,55%	83	11,54%	9	1,25%	0	0,00%	35	4,87%	754	719	PVEM	PRI	2,78%
1	ACAMBAY	31	211	26,95%	333	42,53%	41	5,24%	18	2,30%	38	4,85%	119	15,20%	23	2,94%	0	0,00%	64	8,17%	847	783	PRI	PAN	15,58%
1	ACAMBAY	32	146	23,32%	356	56,87%	42	6,71%	12	1,92%	20	3,19%	41	6,55%	9	1,44%	0	0,00%	35	5,59%	661	626	PRI	PAN	33,55%

IEEM
Instituto Electoral del Estado de México
DIRECCIÓN DE ORGANIZACIÓN

7 Junio 2015
Elección de Diputados Locales y Ayuntamientos

MARGEN DE VICTORIA EN LA ELECCIÓN DE AYUNTAMIENTOS 2015 POR SECCIÓN ELECTORAL

MUNICIPIO: 001 ACAMBAY DE RUIZ CASTAÑEDA

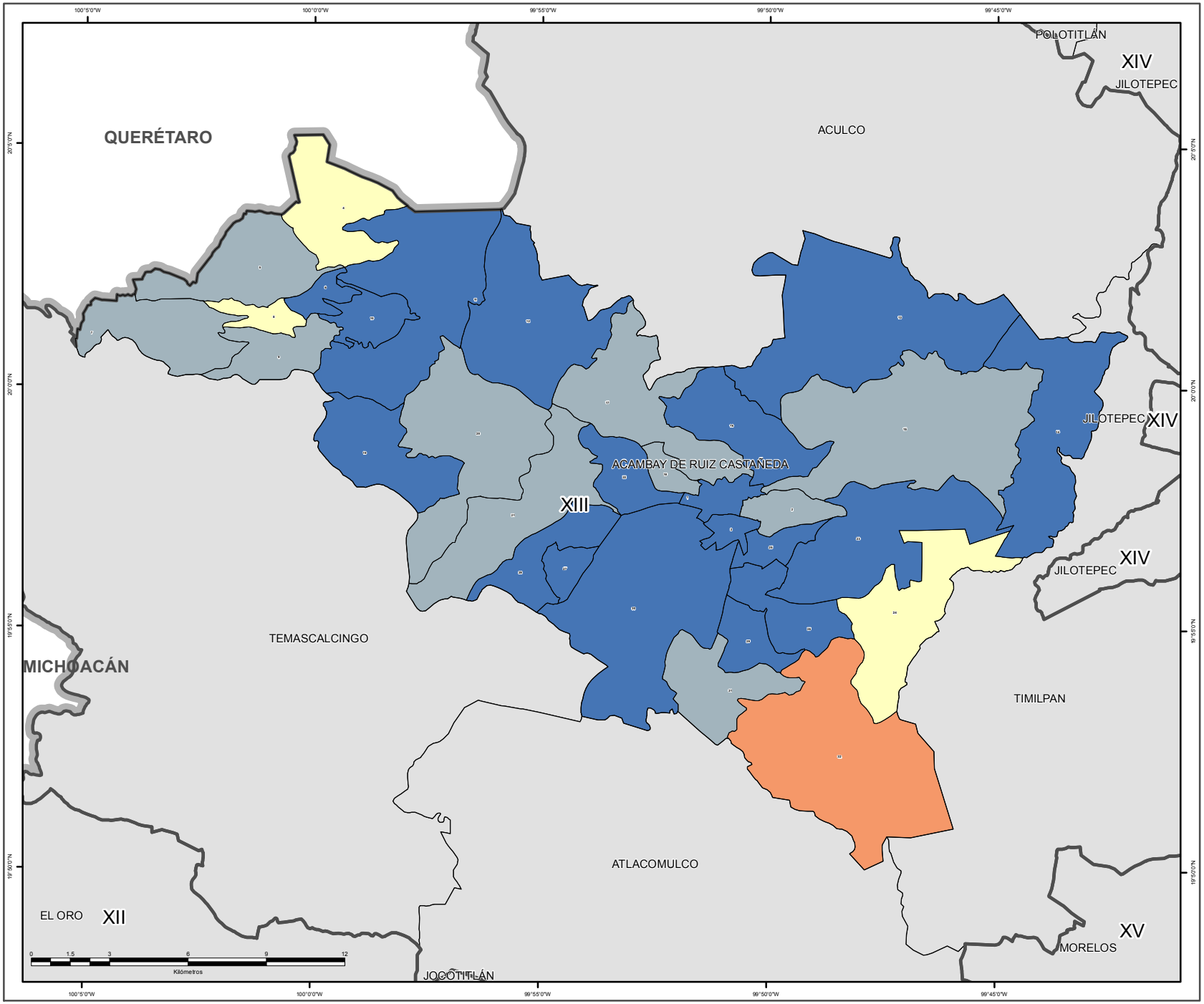

SIMBOLOGÍA

ESTRUCTURA GEOELECTORAL Y CLAVES

- Límite estatal ..... MÉX
- Distrito Electoral Local XLV
- Límite municipal ..... TOLUCA
- Sección electoral 6459
- Cabecera municipal

MARGEN DE VICTORIA

- 0.000000 - 10.100000
- 10.130000 - 20.520000
- 20.530000 - 31.610000
- 31.620000 - 45.680000
- 45.770000 - 90.220000

OTROS

- Sin dato de cómputo
- Anulado por el Tribunal Electoral del Estado de México

Edición cartográfica del mes de abril de 2016,
con corte de información cartográfica al 05 de noviembre de 2014.
Registro Federal de Electores, INE

Resultados del Cómputo
para la Integración de los Ayuntamientos 2016 -2018
y de la LIX Legislatura del Estado de México 2015 -2018
Proyección: UTM Zona 14
Datum: WGS84

LOCALIZACIÓN

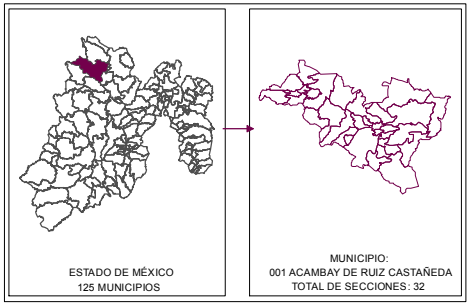

SUPERVISIÓN

C.P. Antonio Sánchez Acosta
Subdirector de Documentación y Estadística Electoral _____

ELABORACIÓN

Departamento de Geomática Electoral

Lic. Miguel Ángel García Escalante _____
C. Jaqueline Pérez Nova _____

PARTICIPACIÓN Y ABSTENCIONISMO

La participación de los ciudadanos con credencial para votar en esta elección en el municipio de Acambay de Ruiz Castañeda fue de 57.00%, siendo el abstencionismo de 43.00%.

Para el análisis de la participación por sección, éstas se agruparon hasta en cuatro rangos de participación, el primero es de participación alta considerando más de 70.00%, en el que se encuentran 0 secciones (00.0% del total); el segundo es de participación media, considerado entre 60.01% y hasta 70.00% en el que se encuentran 12 secciones (34.29%); el rango de participación baja, considerado entre 50.01% y hasta 60.00%, dentro del que se ubican 17 secciones (48.57%); y en el rango de participación muy baja, considerado con menos de 50.0%, 3 secciones (8.57%).

PARTICIPACIÓN Y ABSTENCIONISMO

Municipio	Cabecera Municipal	Sección	PAN	% PAN	PRI	% PRI	PRD	% PRD	PT	% PT	PVEM	% PVEM	NA	% NA	MORENA	% MORENA	NO REGISTRADOS	% NO REGISTRADOS	NULOS	% NULOS	TOTAL	VOTACIÓN VALIDA	LISTA NOMINAL	PARTICIPACIÓN	% PARTICIPACIÓN	% ABSTENCIONISMO
1	ACAMBAY	1	432	42,90%	418	41,51%	14	1,39%	16	1,59%	53	5,26%	48	4,77%	25	2,48%	1	0,10%	28	2,78%	1035	1007	1645	MEDIO	62,92%	37,08%
1	ACAMBAY	2	335	34,22%	481	49,13%	20	2,04%	18	1,84%	44	4,49%	66	6,74%	15	1,53%	0	0,00%	63	6,44%	1042	979	1652	MEDIO	63,08%	36,92%
1	ACAMBAY	3	563	44,33%	483	38,03%	37	2,91%	11	0,87%	49	3,86%	82	6,46%	45	3,54%	0	0,00%	39	3,07%	1309	1270	2077	MEDIO	63,02%	36,98%
1	ACAMBAY	4	297	28,48%	592	56,76%	84	8,05%	12	1,15%	33	3,16%	15	1,44%	10	0,96%	0	0,00%	68	6,52%	1111	1043	1911	BAJO	59,55%	40,45%
1	ACAMBAY	5	186	38,43%	255	52,69%	11	2,27%	5	1,03%	19	3,93%	7	1,45%	1	0,21%	0	0,00%	27	5,58%	511	484	881	BAJO	58,00%	42,00%
1	ACAMBAY	6	260	43,12%	299	49,59%	8	1,33%	6	1,00%	23	3,81%	5	0,83%	2	0,33%	0	0,00%	7	1,16%	610	603	987	MEDIO	61,70%	38,30%
1	ACAMBAY	7	177	37,74%	254	54,16%	19	4,05%	4	0,85%	4	0,85%	6	1,28%	5	1,07%	0	0,00%	19	4,05%	488	469	763	MEDIO	64,35%	35,65%
1	ACAMBAY	8	113	33,33%	196	57,82%	8	2,36%	3	0,88%	6	1,77%	10	2,95%	3	0,88%	0	0,00%	18	5,31%	357	339	636	BAJO	56,13%	43,87%
1	ACAMBAY	9	160	34,93%	239	52,18%	13	2,84%	11	2,40%	13	2,84%	18	3,93%	4	0,87%	0	0,00%	41	8,95%	499	458	856	BAJO	58,29%	41,71%
1	ACAMBAY	10	366	48,22%	348	45,85%	24	3,16%	1	0,13%	10	1,32%	6	0,79%	4	0,53%	0	0,00%	37	4,87%	796	759	1384	BAJO	57,51%	42,49%
1	ACAMBAY	11	279	42,99%	314	48,38%	16	2,47%	11	1,69%	12	1,85%	12	1,85%	5	0,77%	0	0,00%	17	2,62%	666	649	1031	MEDIO	64,31%	35,69%
1	ACAMBAY	12	254	43,94%	255	44,12%	20	3,46%	7	1,21%	16	2,77%	21	3,63%	5	0,87%	0	0,00%	27	4,67%	605	578	963	MEDIO	62,82%	37,18%
1	ACAMBAY	13	301	40,68%	329	44,46%	12	1,62%	12	1,62%	51	6,89%	28	3,78%	7	0,95%	0	0,00%	37	5,00%	777	740	1398	BAJO	55,58%	44,42%
1	ACAMBAY	14	410	37,44%	516	47,12%	38	3,47%	16	1,46%	17	1,55%	70	6,39%	11	1,00%	17	1,55%	41	3,74%	1136	1095	1729	MEDIO	65,70%	34,30%
1	ACAMBAY	15	250	37,94%	341	51,75%	14	2,12%	6	0,91%	8	1,21%	21	3,19%	19	2,88%	0	0,00%	26	3,95%	685	659	1145	BAJO	59,39%	40,61%
1	ACAMBAY	16	281	37,12%	355	46,90%	22	2,91%	18	2,38%	52	6,87%	22	2,91%	7	0,92%	0	0,00%	33	4,36%	790	757	1496	BAJO	52,54%	47,46%
1	ACAMBAY	17	397	49,94%	270	33,96%	14	1,76%	12	1,51%	35	4,40%	54	6,79%	12	1,51%	1	0,13%	55	6,92%	850	795	1587	BAJO	53,06%	46,94%
1	ACAMBAY	18	142	32,95%	227	52,67%	5	1,16%	7	1,62%	27	6,26%	16	3,71%	7	1,62%	0	0,00%	30	6,96%	461	431	776	BAJO	59,28%	40,72%
1	ACAMBAY	19	310	39,90%	345	44,40%	30	3,86%	13	1,67%	22	2,83%	50	6,44%	7	0,90%	0	0,00%	65	8,37%	842	777	2168	MUY BAJO	38,65%	61,35%
1	ACAMBAY	20	279	29,37%	398	41,89%	64	6,74%	23	2,42%	22	2,32%	130	13,68%	34	3,58%	0	0,00%	46	4,84%	996	950	2029	MUY BAJO	49,09%	50,91%
1	ACAMBAY	21	182	26,69%	291	42,67%	37	5,43%	14	2,05%	14	2,05%	89	13,05%	55	8,06%	0	0,00%	46	6,74%	728	682	1395	BAJO	52,19%	47,81%
1	ACAMBAY	22	286	32,99%	349	40,25%	43	4,96%	28	3,23%	54	6,23%	54	6,23%	51	5,88%	2	0,23%	43	4,96%	910	867	1679	BAJO	54,20%	45,80%
1	ACAMBAY	23	229	46,93%	213	43,65%	13	2,66%	7	1,43%	5	1,02%	17	3,48%	4	0,82%	0	0,00%	23	4,71%	511	488	828	MEDIO	61,71%	38,29%
1	ACAMBAY	24	272	31,30%	471	54,20%	29	3,34%	65	7,48%	8	0,92%	16	1,84%	8	0,92%	0	0,00%	42	4,83%	911	869	1577	BAJO	57,70%	42,30%
1	ACAMBAY	25	185	37,22%	223	44,87%	13	2,62%	7	1,41%	20	4,02%	39	7,85%	10	2,01%	0	0,00%	17	3,42%	514	497	869	BAJO	58,92%	41,08%
1	ACAMBAY	26	341	37,60%	391	43,11%	21	2,32%	8	0,88%	28	3,09%	98	10,80%	20	2,21%	0	0,00%	31	3,42%	938	907	1537	MEDIO	61,03%	38,97%
1	ACAMBAY	27	252	34,10%	289	39,11%	25	3,38%	21	2,84%	23	3,11%	90	12,18%	39	5,28%	0	0,00%	55	7,44%	794	739	1351	BAJO	55,07%	44,93%
1	ACAMBAY	28	342	39,54%	307	35,49%	26	3,01%	19	2,20%	34	3,93%	100	11,56%	37	4,28%	0	0,00%	73	8,44%	938	865	1676	BAJO	53,76%	46,24%
1	ACAMBAY	29	230	40,49%	209	36,80%	19	3,35%	27	4,75%	26	4,58%	40	7,04%	17	2,99%	0	0,00%	21	3,70%	589	568	971	MEDIO	60,66%	39,34%
1	ACAMBAY	30	149	20,72%	214	29,76%	15	2,09%	15	2,09%	234	32,55%	83	11,54%	9	1,25%	0	0,00%	35	4,87%	754	719	1210	MEDIO	62,31%	37,69%
1	ACAMBAY	31	211	26,95%	333	42,53%	41	5,24%	18	2,30%	38	4,85%	119	15,20%	23	2,94%	0	0,00%	64	8,17%	847	783	1767	MUY BAJO	47,88%	52,12%
1	ACAMBAY	32	146	23,32%	356	56,87%	42	6,71%	12	1,92%	20	3,19%	41	6,55%	9	1,44%	0	0,00%	35	5,59%	661	626	1232	BAJO	53,33%	46,67%

PARTICIPACIÓN CIUDADANA EN LA ELECCIÓN DE AYUNTAMIENTOS 2015 POR SECCIÓN ELECTORAL

MUNICIPIO: 001 ACAMBAY DE RUIZ CASTAÑEDA

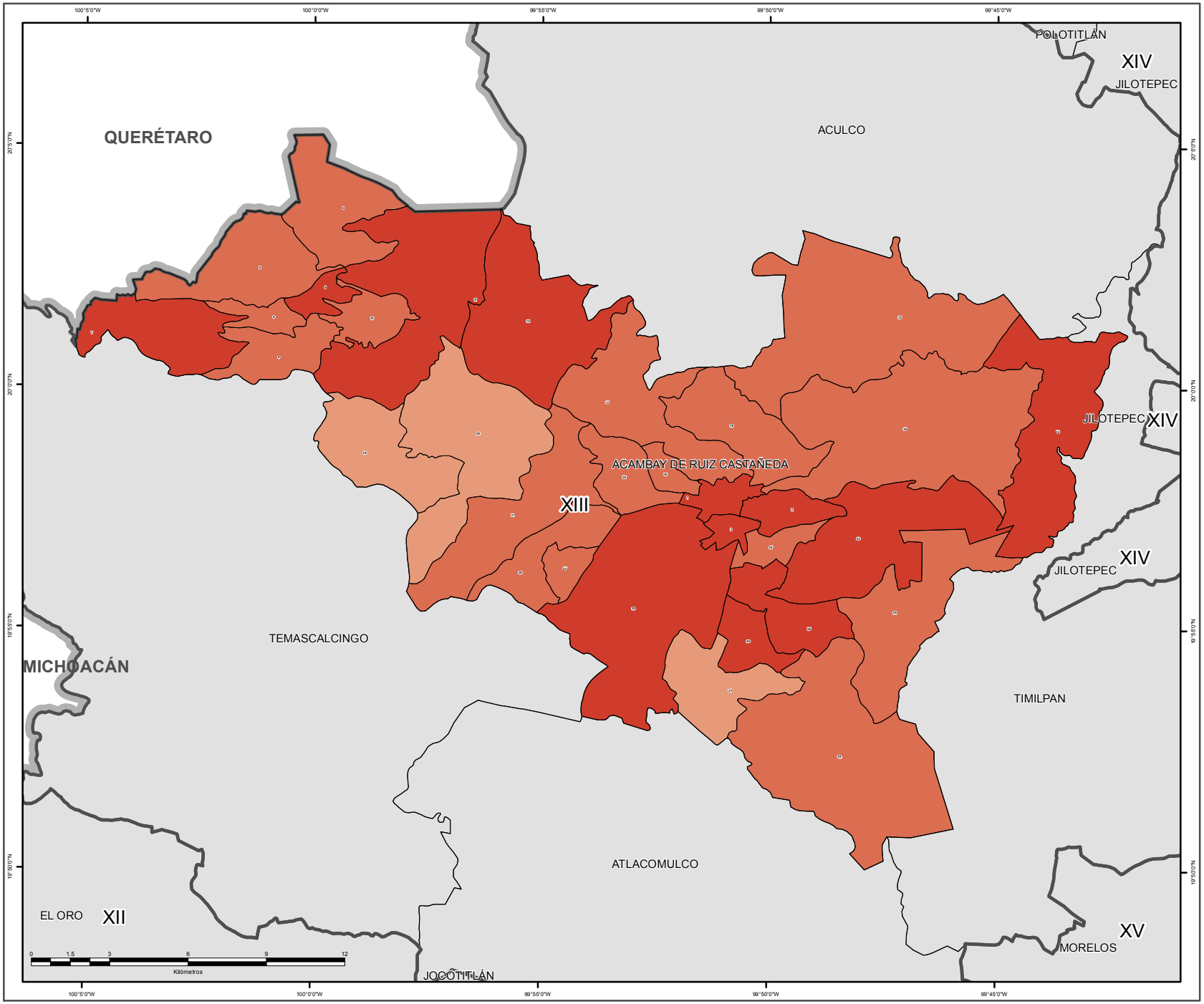

SIMBOLOGÍA

ESTRUCTURA GEOELECTORAL Y CLAVES

- Límite estatal ..... MÉX
- Distrito Electoral Local XLV
- Límite municipal ..... TOLUCA
- Sección electoral 6459
- Cabecera municipal

PARTICIPACIÓN CIUDADANA

- Alto
- Medio
- Bajo
- Muy bajo

OTROS

- Sin dato de cómputo
- Anulado por el Tribunal Electoral del Estado de México

Edición cartográfica del mes de abril de 2016,
con corte de información cartográfica al 05 de noviembre de 2014.
Registro Federal de Electores, INE

Resultados del Cómputo
para la Integración de los Ayuntamientos 2016 -2018
y de la LIX Legislatura del Estado de México 2015 -2018
Proyección: UTM Zona 14
Datum: WGS84

LOCALIZACIÓN

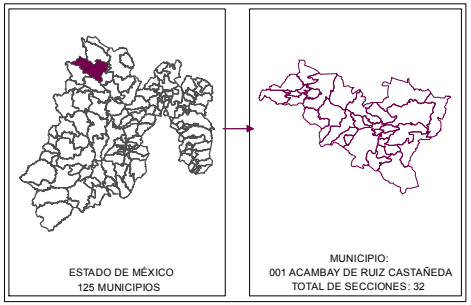

SUPERVISIÓN

C.P. Antonio Sánchez Acosta
Subdirector de Documentación y Estadística Electoral _____

ELABORACIÓN

Departamento de Geomática Electoral

Lic. Miguel Ángel García Escalante _____
C. Jaqueline Pérez Nova _____

RESULTADOS EN LA ELECCIÓN DEL AYUNTAMIENTO DE ACOLMAN

Como resultado del cómputo de la elección del Ayuntamiento de Acolman, y una vez resueltos en su caso por las instancias jurisdiccionales los juicios respectivos, en este municipio correspondió el triunfo a la Coalición integrada por los Partidos PRI, PVEM y NA que obtuvo el 53.48% del total de votos válidos, en tanto que el Partido de la Revolución Democrática fue la segunda fuerza con el 17.78% de la votación.

En la votación por sección electoral, del total de 26 secciones electorales que conforman el municipio de Acolman, a la Coalición integrada por los Partidos PRI, PVEM y NA le correspondió la mayoría en las 26 secciones.

El siguiente cuadro y gráfica nos muestra los resultados totales del municipio por partido político y coalición. La tabla de la página siguiente nos muestra el detalle de los resultados por sección, desagregados para cada uno de los partidos políticos y coaliciones, se señala al partido o coalición ganadora.

RESULTADO DE VOTACIÓN		
Partido Político o Coalición	**Total**	**%**
PAN	1127	2,85%
PRD	7030	17,78%
PT	1282	3,24%
MC	771	1,95%
MORENA	2656	6,72%
PH	700	1,77%
PES	2049	5,18%
PRI-PVEM-NA	21150	53,48%
CANDIDATO INDEPENDIENTE	2644	6,69%
NO REGISTRADOS	138	0,35%
NULOS	1100	
TOTAL	40647	
VOTACIÓN VALIDA	39547	

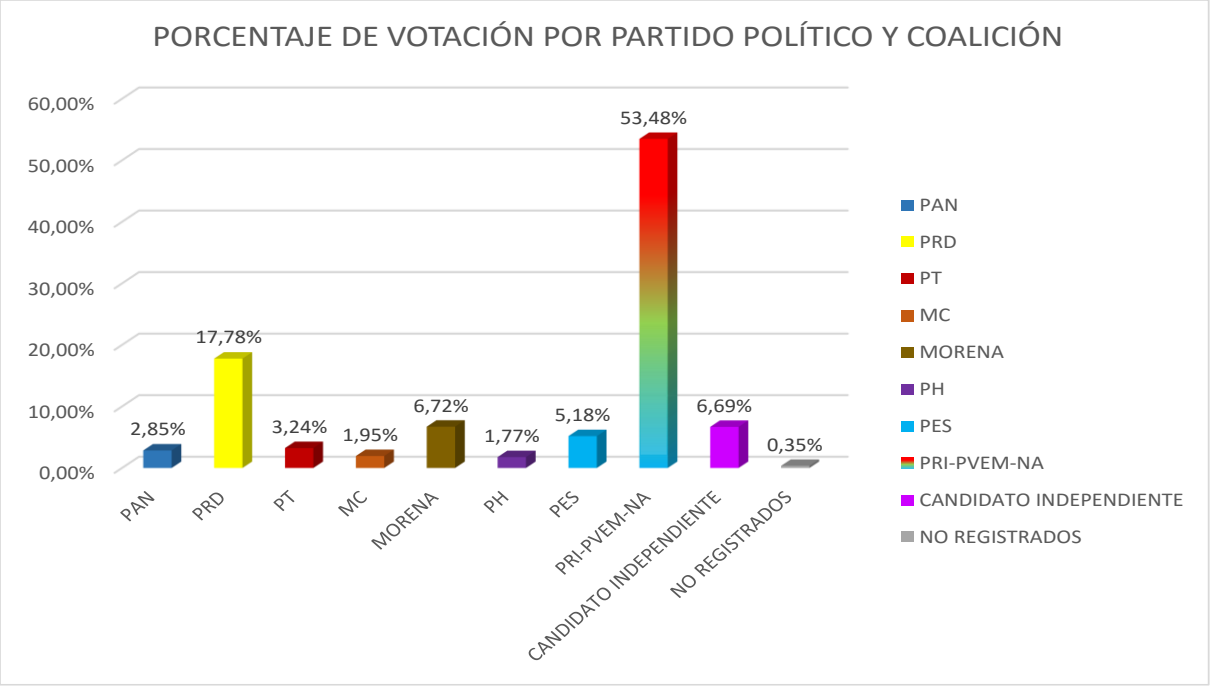

RESULTADOS DEFINITIVOS EN LA ELECCIÓN DEL AYUNTAMIENTO 2015

Municipio	Cabecera Municipal	Sección	PAN	% PAN	PRD	% PRD	PT	% PT	MC	% MC	MORENA	% MORENA	PH	% PH	PES	% PES	PRI-PVEM-NA	% PRI-PVEM-NA	CANDIDATO INDEPENDIENTE	% CANDIDATO INDEPENDIENTE	CANDIDATO INDEPENDIENTE	% CANDIDATO INDEPENDIENTE	NO REGISTRADOS	% NO REGISTRADOS	NULOS	% NULOS	TOTAL	VOTACIÓN VALIDA	PRIMERA FUERZA	PRIMERA FUERZA	SEGUNDA FUERZA	SEGUNDA FUERZA	TERCERA FUERZA	TERCERA FUERZA
2	ACOLMAN	33	41	3,08%	218	16,38%	15	1,13%	24	1,80%	111	8,34%	54	4,06%	107	8,04%	694	52,14%	65	4,88%	0	0,00%	2	0,15%	44	3,31%	1375	1331	694	PRI PVEM NA	218	PRD	111	MORENA
2	ACOLMAN	34	35	2,43%	195	13,53%	15	1,04%	23	1,60%	112	7,77%	70	4,86%	153	10,62%	762	52,88%	73	5,07%	0	0,00%	3	0,21%	28	1,94%	1469	1441	762	PRI PVEM NA	195	PRD	153	PES
2	ACOLMAN	35	36	1,78%	312	15,40%	31	1,53%	45	2,22%	50	2,47%	36	1,78%	46	2,27%	1426	70,38%	28	1,38%	0	0,00%	16	0,79%	33	1,63%	2059	2026	1426	PRI PVEM NA	312	PRD	50	MORENA
2	ACOLMAN	36	2	0,93%	21	9,72%	0	0,00%	28	12,96%	4	1,85%	2	0,93%	11	5,09%	141	65,28%	7	3,24%	0	0,00%	0	0,00%	0	0,00%	216	216	141	PRI PVEM NA	28	MC	21	PRD
2	ACOLMAN	37	27	2,66%	170	16,77%	13	1,28%	54	5,33%	41	4,04%	14	1,38%	59	5,82%	563	55,52%	71	7,00%	0	0,00%	2	0,20%	33	3,25%	1047	1014	563	PRI PVEM NA	170	PRD	71	Candidato In
2	ACOLMAN	38	38	2,90%	257	19,63%	18	1,38%	65	4,97%	80	6,11%	39	2,98%	75	5,73%	659	50,34%	57	4,35%	0	0,00%	21	1,60%	29	2,22%	1338	1309	659	PRI PVEM NA	257	PRD	80	MORENA
2	ACOLMAN	39	6	5,22%	28	24,35%	4	3,48%	0	0,00%	2	1,74%	0	0,00%	6	5,22%	66	57,39%	3	2,61%	0	0,00%	0	0,00%	3	2,61%	118	115	66	PRI PVEM NA	28	PRD	6	PAN
2	ACOLMAN	40	8	1,30%	168	27,36%	6	0,98%	4	0,65%	84	13,68%	5	0,81%	34	5,54%	274	44,63%	19	3,09%	0	0,00%	12	1,95%	9	1,47%	623	614	274	PRI PVEM NA	168	PRD	84	MORENA
2	ACOLMAN	41	31	2,50%	333	26,81%	25	2,01%	10	0,81%	50	4,03%	18	1,45%	86	6,92%	625	50,32%	64	5,15%	0	0,00%	0	0,00%	29	2,33%	1271	1242	625	PRI PVEM NA	333	PRD	86	PES
2	ACOLMAN	42	35	3,04%	255	22,14%	23	2,00%	19	1,65%	76	6,60%	20	1,74%	94	8,16%	554	48,09%	75	6,51%	0	0,00%	1	0,09%	30	2,60%	1182	1152	554	PRI PVEM NA	255	PRD	94	PES
2	ACOLMAN	43	35	2,59%	335	24,76%	20	1,48%	61	4,51%	48	3,55%	27	2,00%	134	9,90%	642	47,45%	50	3,70%	0	0,00%	1	0,07%	27	2,00%	1380	1353	642	PRI PVEM NA	335	PRD	134	PES
2	ACOLMAN	44	39	2,80%	313	22,50%	13	0,93%	32	2,30%	81	5,82%	19	1,37%	94	6,76%	684	49,17%	114	8,20%	0	0,00%	2	0,14%	28	2,01%	1419	1391	684	PRI PVEM NA	313	PRD	114	Candidato In
2	ACOLMAN	45	18	1,47%	276	22,55%	27	2,21%	8	0,65%	93	7,60%	15	1,23%	44	3,59%	687	56,13%	55	4,49%	0	0,00%	1	0,08%	29	2,37%	1253	1224	687	PRI PVEM NA	276	PRD	93	MORENA
2	ACOLMAN	46	29	2,11%	418	30,47%	44	3,21%	16	1,17%	93	6,78%	12	0,87%	45	3,28%	654	47,67%	61	4,45%	0	0,00%	0	0,00%	36	2,62%	1408	1372	654	PRI PVEM NA	418	PRD	93	MORENA
2	ACOLMAN	47	32	2,21%	424	29,30%	25	1,73%	35	2,42%	83	5,74%	16	1,11%	46	3,18%	682	47,13%	104	7,19%	0	0,00%	0	0,00%	40	2,76%	1487	1447	682	PRI PVEM NA	424	PRD	104	Candidato In
2	ACOLMAN	48	28	2,12%	334	25,30%	48	3,64%	12	0,91%	49	3,71%	16	1,21%	65	4,92%	707	53,56%	59	4,47%	0	0,00%	2	0,15%	32	2,42%	1352	1320	707	PRI PVEM NA	334	PRD	65	PES
2	ACOLMAN	49	45	2,49%	451	24,93%	265	14,65%	10	0,55%	69	3,81%	18	1,00%	42	2,32%	793	43,84%	111	6,14%	0	0,00%	5	0,28%	43	2,38%	1852	1809	793	PRI PVEM NA	451	PRD	265	PT
2	ACOLMAN	50	37	2,46%	368	24,45%	239	15,88%	13	0,86%	63	4,19%	11	0,73%	50	3,32%	626	41,59%	98	6,51%	0	0,00%	0	0,00%	38	2,52%	1543	1505	626	PRI PVEM NA	368	PRD	239	PT
2	ACOLMAN	51	48	3,08%	266	17,07%	42	2,70%	22	1,41%	63	4,04%	14	0,90%	50	3,21%	762	48,91%	291	18,68%	0	0,00%	0	0,00%	36	2,31%	1594	1558	762	PRI PVEM NA	291	Candidato In	266	PRD
2	ACOLMAN	52	76	5,73%	134	10,10%	24	1,81%	20	1,51%	105	7,91%	23	1,73%	58	4,37%	735	55,39%	152	11,45%	0	0,00%	0	0,00%	58	4,37%	1385	1327	735	PRI PVEM NA	152	Candidato In	134	PRD
2	ACOLMAN	53	56	4,79%	204	17,47%	25	2,14%	19	1,63%	50	4,28%	14	1,20%	47	4,02%	516	44,18%	237	20,29%	0	0,00%	0	0,00%	33	2,83%	1201	1168	516	PRI PVEM NA	237	Candidato In	204	PRD
2	ACOLMAN	54	41	3,22%	189	14,86%	50	3,93%	16	1,26%	56	4,40%	14	1,10%	77	6,05%	584	45,91%	243	19,10%	0	0,00%	2	0,16%	46	3,62%	1318	1272	584	PRI PVEM NA	243	Candidato In	189	PRD
2	ACOLMAN	55	37	2,52%	242	16,50%	91	6,20%	21	1,43%	99	6,75%	23	1,57%	65	4,43%	776	52,90%	113	7,70%	0	0,00%	0	0,00%	38	2,59%	1505	1467	776	PRI PVEM NA	242	PRD	113	Candidato In
2	ACOLMAN	56	47	3,00%	231	14,75%	66	4,21%	45	2,87%	71	4,53%	30	1,92%	59	3,77%	917	58,56%	81	5,17%	0	0,00%	19	1,21%	48	3,07%	1614	1566	917	PRI PVEM NA	231	PRD	81	Candidato In
2	ACOLMAN	57	117	3,39%	410	11,87%	57	1,65%	71	2,06%	374	10,83%	77	2,23%	182	5,27%	2036	58,96%	116	3,36%	0	0,00%	13	0,38%	121	3,50%	3574	3453	2036	PRI PVEM NA	410	PRD	374	MORENA
2	ACOLMAN	58	183	3,13%	478	8,16%	96	1,64%	98	1,67%	649	11,08%	113	1,93%	320	5,47%	3585	61,23%	297	5,07%	0	0,00%	36	0,61%	209	3,57%	6064	5855	3585	PRI PVEM NA	649	MORENA	478	PRD

IEEM
Instituto Electoral del Estado de México
DIRECCIÓN DE ORGANIZACIÓN

Elección 7 de Junio 2015
Diputados Locales y Ayuntamientos

PARTIDO O COALICIÓN GANADORA EN LA ELECCIÓN DE AYUNTAMIENTOS 2015 POR SECCIÓN ELECTORAL

MUNICIPIO: 002 ACOLMAN

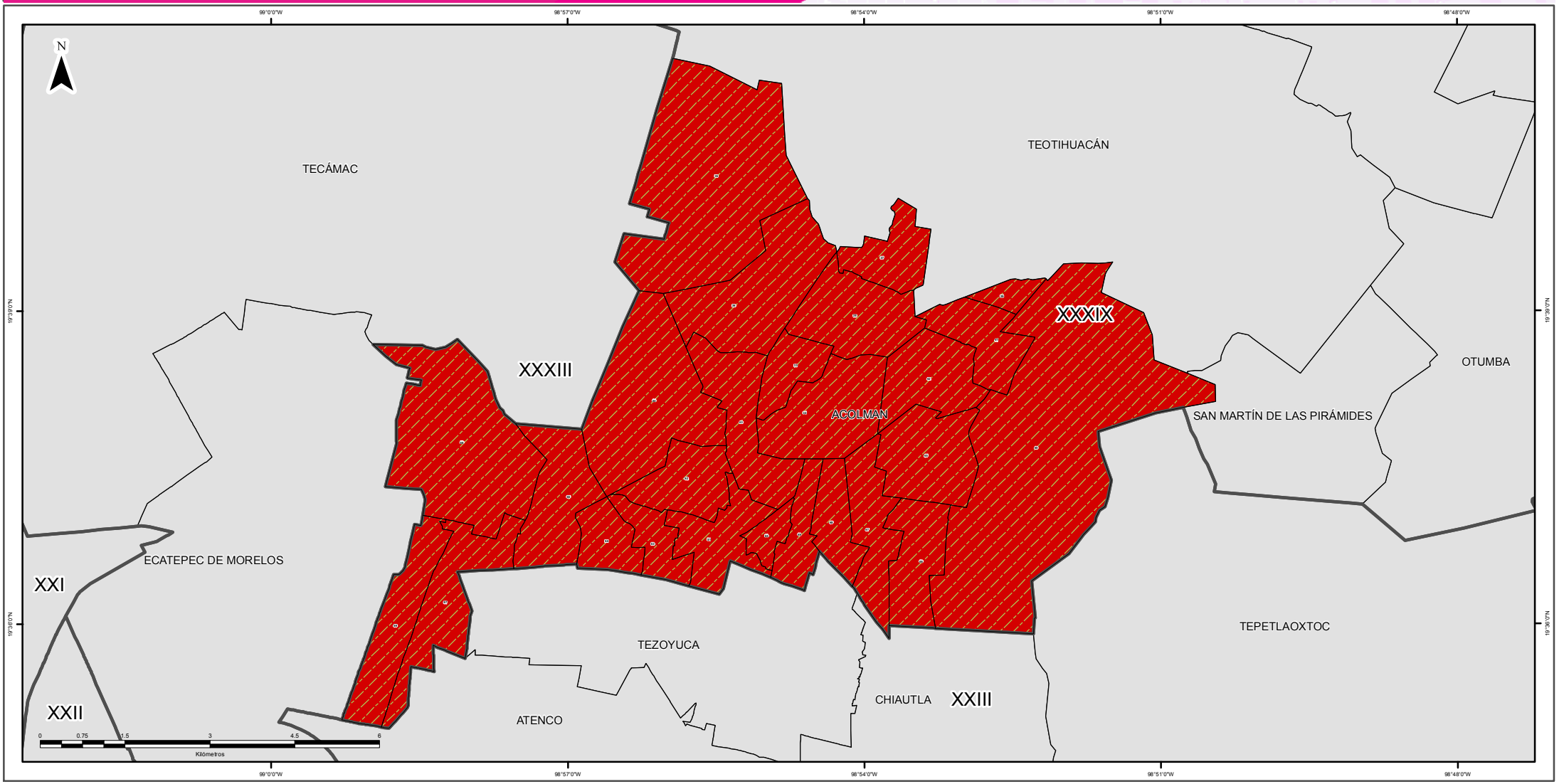

SIMBOLOGÍA

ESTRUCTURA GEOELECTORAL Y CLAVES

- Límite estatal ..... MÉX
- Distrito Electoral Local XLV
- Límite municipal ..... TOLUCA
- Sección electoral 6459
- Cabecera municipal

PARTIDOS POLÍTICOS

- Partido Acción Nacional
- Partido Revolucionario Institucional
- Partido de la Revolución Democrática
- Partido del Trabajo
- Partido Verde Ecologista de México
- Movimiento Ciudadano
- Partido Nueva Alianza
- Partido Encuentro Social
- Partido Humanista
- Partido Futuro Democrático
- Movimiento de Regeneración Nacional

COALICIONES

- Partido Acción Nacional
  Partido del Trabajo
- Partido Revolucionario Institucional
  Partido Verde Ecologista de México
  Partido Nueva Alianza

OTROS

- Candidato(s) Independiente(s)
- Sin dato de cómputo
- Anulado por el Tribunal Electoral del Estado de México

Edición cartográfica del mes de abril de 2016,
con corte de información cartográfica al 05 de noviembre de 2014.
Registro Federal de Electores, INE

Resultados del Cómputo
para la Integración de los Ayuntamientos 2016 -2018
y de la LIX Legislatura del Estado de México 2015 -2018
Proyección: UTM Zona 14
Datum: WGS84

SUPERVISIÓN

C.P. Antonio Sánchez Acosta
Subdirector de Documentación y Estadística Electoral

ELABORACIÓN

Departamento de Geomática Electoral

Lic. Miguel Ángel García Escalante
C. Jaqueline Pérez Nova

LOCALIZACIÓN

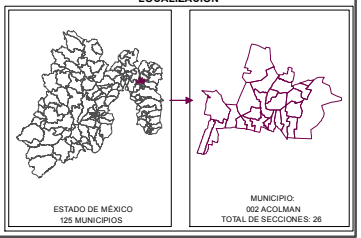

PARTIDO O COALICIÓN EN PRIMERA MINORÍA EN LA ELECCIÓN DE AYUNTAMIENTOS 2015 POR SECCIÓN ELECTORAL

MUNICIPIO: 002 ACOLMAN

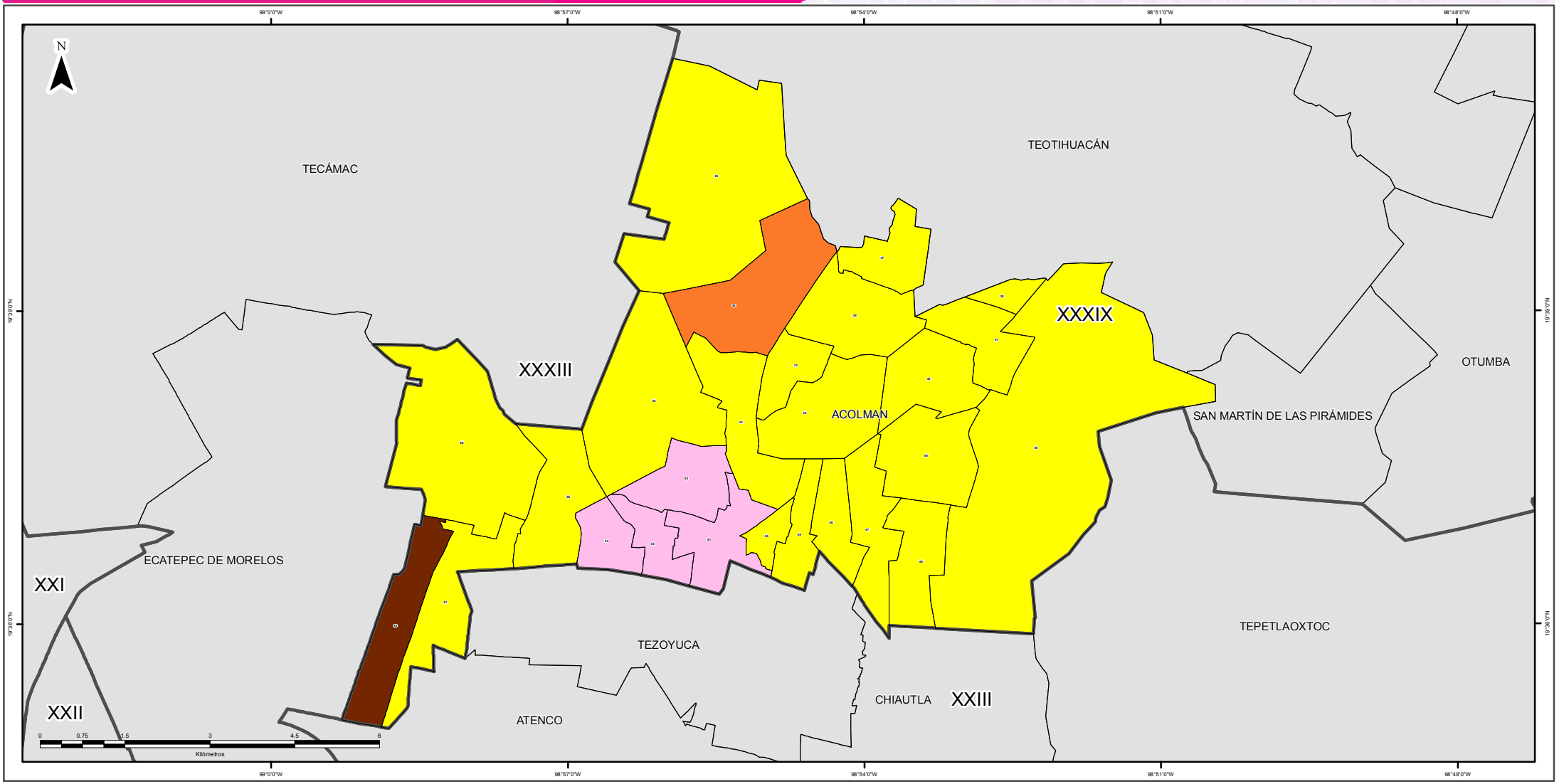

SIMBOLOGÍA

ESTRUCTURA GEOELECTORAL Y CLAVES

- Límite estatal ..... MÉX
- Distrito Electoral Local XLV
- Límite municipal ..... TOLUCA
- Sección electoral 6459
- Cabecera municipal

PARTIDOS POLÍTICOS

- Partido Acción Nacional
- Partido Revolucionario Institucional
- Partido de la Revolución Democrática
- Partido del Trabajo
- Partido Verde Ecologista de México
- Movimiento Ciudadano
- Partido Nueva Alianza
- Partido Encuentro Social
- Partido Humanista
- Partido Futuro Democrático
- Movimiento de Regeneración Nacional

COALICIONES

- Partido Acción Nacional
  Partido del Trabajo
- Partido Revolucionario Institucional
  Partido Verde Ecologista de México
  Partido Nueva Alianza

OTROS

- Candidato(s) Independiente(s)
- Sin dato de cómputo
- Anulado por el Tribunal Electoral del Estado de México

Edición cartográfica del mes de abril de 2016,
con corte de información cartográfica al 05 de noviembre de 2014.
Registro Federal de Electores, INE

Resultados del Cómputo
para la Integración de los Ayuntamientos 2016 -2018
y de la LIX Legislatura del Estado de México 2015 -2018
Proyección: UTM Zona 14
Datum: WGS84

SUPERVISIÓN

C.P. Antonio Sánchez Acosta
Subdirector de Documentación y Estadística Electoral

ELABORACIÓN

Departamento de Geomática Electoral

Lic. Miguel Ángel García Escalante
C. Jaqueline Pérez Nova

LOCALIZACIÓN

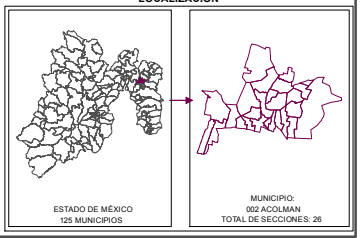

MARGEN DE VICTORIA

El margen de victoria es la diferencia de porcentaje de votación válida emitida que alcanzó el partido ganador sobre el inmediato inferior, es decir, sobre la primera minoría; los rangos establecidos fueron considerados así: 0.01% a 5.0%; 5.01% a 10.0%; 10.01% a 20.0%; 20.01% a MÁS.

Como se observa en la siguiente gráfica, de las 26 secciones del municipio de Acolman, en 0 (00.00%) el margen de victoria fue de entre 0.01 a 5.0%; en 0 secciones (0.00%) fue de entre 5.01% a 10.0%; en 5 (19.23%) fue de más de 10.0% y hasta 20.0%; y finalmente en 21 (80.77% del total de secciones del municipio) fue de más del 20.0% de diferencia. El detalle por partido o coalición se observa en el cuadro y gráfica siguiente.

En el resultado global del municipio, la Coalición integrada por el PRI, el PVEM y el Partido NA tuvo un margen de victoria de 35.70% respecto de la segunda fuerza que fue el Partido de la Revolución Democrática.

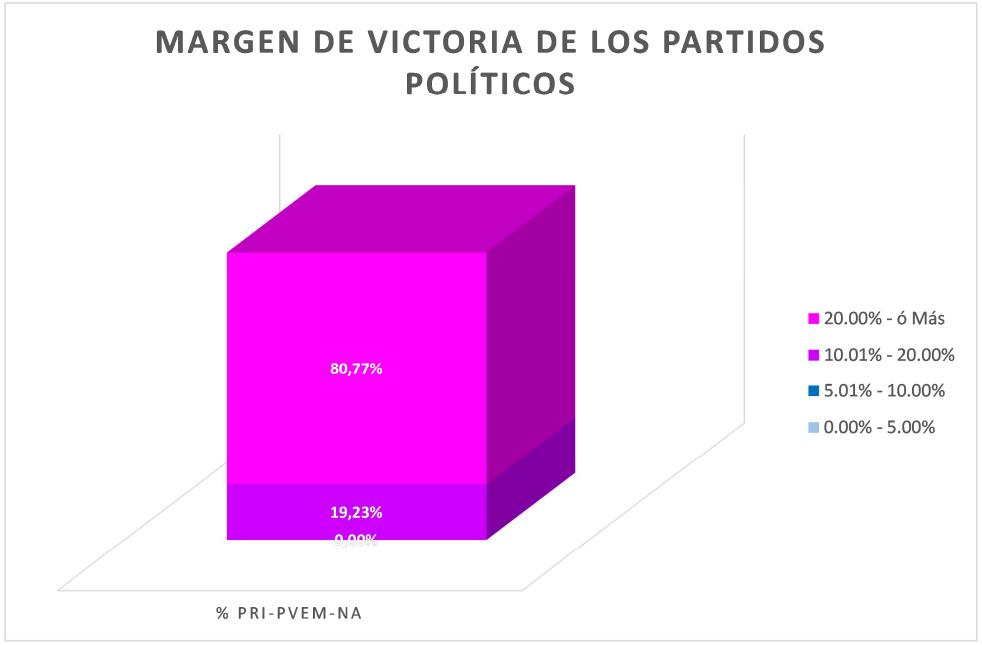

MUNICIPIO	CABECERA	MARGEN DE VICTORIA	PRI PVEM NA	% PRI-PVEM-NA	RANGO DE MARGEN DE VICTORIA
2	ACOLMAN	0.00% - 5.00%	0	0,00%	0
2	ACOLMAN	5.01% - 10.00%	0	0,00%	0
2	ACOLMAN	10.01% - 20.00%	5	19,23%	5
2	ACOLMAN	20.00% - ó Más	21	80,77%	21
		TOTAL	**26**	**100%**	

MARGEN DE VICTORIA

Municipio	Cabecera Municipal	Sección	PAN	% PAN	PRD	% PRD	PT	% PT	MC	% MC	MORENA	% MORENA	PH	% PH	PES	% PES	PRI-PVEM-NA	% PRI-PVEM-NA	CANDIDATO INDEPENDIENTE	% CANDIDATO INDEPENDIENTE	CANDIDATO INDEPENDIENTE	% CANDIDATO INDEPENDIENTE	NO REGISTRADOS	% NO REGISTRADOS	NULOS	% NULOS	TOTAL	VOTACIÓN VALIDA	PRIMERA FUERZA	SEGUNDA FUERZA	MARGEN DE VICTORIA
2	ACOLMAN	33	41	3.08%	218	16.38%	15	1.13%	24	1.80%	111	8.34%	54	4.06%	107	8.04%	694	52.14%	65	4.88%	0	0.00%	2	0.15%	44	3.31%	1375	1331	PRI PVEM NA	PRD	35.76%
2	ACOLMAN	34	35	2.43%	195	13.53%	15	1.04%	23	1.60%	112	7.77%	70	4.86%	153	10.62%	762	52.88%	73	5.07%	0	0.00%	3	0.21%	28	1.94%	1469	1441	PRI PVEM NA	PRD	39.35%
2	ACOLMAN	35	36	1.78%	312	15.40%	31	1.53%	45	2.22%	50	2.47%	36	1.78%	46	2.27%	1426	70.38%	28	1.38%	0	0.00%	16	0.79%	33	1.63%	2059	2026	PRI PVEM NA	PRD	54.99%
2	ACOLMAN	36	2	0.93%	21	9.72%	0	0.00%	28	12.96%	4	1.85%	2	0.93%	11	5.09%	141	65.28%	7	3.24%	0	0.00%	0	0.00%	0	0.00%	216	216	PRI PVEM NA	MC	52.31%
2	ACOLMAN	37	27	2.66%	170	16.77%	13	1.28%	54	5.33%	41	4.04%	14	1.38%	59	5.82%	563	55.52%	71	7.00%	0	0.00%	2	0.20%	33	3.25%	1047	1014	PRI PVEM NA	PRD	38.76%
2	ACOLMAN	38	38	2.90%	257	19.63%	18	1.38%	65	4.97%	80	6.11%	39	2.98%	75	5.73%	659	50.34%	57	4.35%	0	0.00%	21	1.60%	29	2.22%	1338	1309	PRI PVEM NA	PRD	30.71%
2	ACOLMAN	39	6	5.22%	28	24.35%	4	3.48%	0	0.00%	2	1.74%	0	0.00%	6	5.22%	66	57.39%	3	2.61%	0	0.00%	0	0.00%	3	2.61%	118	115	PRI PVEM NA	PRD	33.04%
2	ACOLMAN	40	8	1.30%	168	27.36%	6	0.98%	4	0.65%	84	13.68%	5	0.81%	34	5.54%	274	44.63%	19	3.09%	0	0.00%	12	1.95%	9	1.47%	623	614	PRI PVEM NA	PRD	17.26%
2	ACOLMAN	41	31	2.50%	333	26.81%	25	2.01%	10	0.81%	50	4.03%	18	1.45%	86	6.92%	625	50.32%	64	5.15%	0	0.00%	0	0.00%	29	2.33%	1271	1242	PRI PVEM NA	PRD	23.51%
2	ACOLMAN	42	35	3.04%	255	22.14%	23	2.00%	19	1.65%	76	6.60%	20	1.74%	94	8.16%	554	48.09%	75	6.51%	0	0.00%	1	0.09%	30	2.60%	1182	1152	PRI PVEM NA	PRD	25.95%
2	ACOLMAN	43	35	2.59%	335	24.76%	20	1.48%	61	4.51%	48	3.55%	27	2.00%	134	9.90%	642	47.45%	50	3.70%	0	0.00%	1	0.07%	27	2.00%	1380	1353	PRI PVEM NA	PRD	22.69%
2	ACOLMAN	44	39	2.80%	313	22.50%	13	0.93%	32	2.30%	81	5.82%	19	1.37%	94	6.76%	684	49.17%	114	8.20%	0	0.00%	2	0.14%	28	2.01%	1419	1391	PRI PVEM NA	PRD	26.67%
2	ACOLMAN	45	18	1.47%	276	22.55%	27	2.21%	8	0.65%	93	7.60%	15	1.23%	44	3.59%	687	56.13%	55	4.49%	0	0.00%	1	0.08%	29	2.37%	1253	1224	PRI PVEM NA	PRD	33.58%
2	ACOLMAN	46	29	2.11%	418	30.47%	44	3.21%	16	1.17%	93	6.78%	12	0.87%	45	3.28%	654	47.67%	61	4.45%	0	0.00%	0	0.00%	36	2.62%	1408	1372	PRI PVEM NA	PRD	17.20%
2	ACOLMAN	47	32	2.21%	424	29.30%	25	1.73%	35	2.42%	83	5.74%	16	1.11%	46	3.18%	682	47.13%	104	7.19%	0	0.00%	0	0.00%	40	2.76%	1487	1447	PRI PVEM NA	PRD	17.83%
2	ACOLMAN	48	28	2.12%	334	25.30%	48	3.64%	12	0.91%	49	3.71%	16	1.21%	65	4.92%	707	53.56%	59	4.47%	0	0.00%	2	0.15%	32	2.42%	1352	1320	PRI PVEM NA	PRD	28.26%
2	ACOLMAN	49	45	2.49%	451	24.93%	265	14.65%	10	0.55%	69	3.81%	18	1.00%	42	2.32%	793	43.84%	111	6.14%	0	0.00%	5	0.28%	43	2.38%	1852	1809	PRI PVEM NA	PRD	18.91%
2	ACOLMAN	50	37	2.46%	368	24.45%	239	15.88%	13	0.86%	63	4.19%	11	0.73%	50	3.32%	626	41.59%	98	6.51%	0	0.00%	0	0.00%	38	2.52%	1543	1505	PRI PVEM NA	PRD	17.14%
2	ACOLMAN	51	48	3.08%	266	17.07%	42	2.70%	22	1.41%	63	4.04%	14	0.90%	50	3.21%	762	48.91%	291	18.68%	0	0.00%	0	0.00%	36	2.31%	1594	1558	PRI PVEM NA	Candidato Independiente	30.23%
2	ACOLMAN	52	76	5.73%	134	10.10%	24	1.81%	20	1.51%	105	7.91%	23	1.73%	58	4.37%	735	55.39%	152	11.45%	0	0.00%	0	0.00%	58	4.37%	1385	1327	PRI PVEM NA	Candidato Independiente	43.93%
2	ACOLMAN	53	56	4.79%	204	17.47%	25	2.14%	19	1.63%	50	4.28%	14	1.20%	47	4.02%	516	44.18%	237	20.29%	0	0.00%	0	0.00%	33	2.83%	1201	1168	PRI PVEM NA	Candidato Independiente	23.89%
2	ACOLMAN	54	41	3.22%	189	14.86%	50	3.93%	16	1.26%	56	4.40%	14	1.10%	77	6.05%	584	45.91%	243	19.10%	0	0.00%	2	0.16%	46	3.62%	1318	1272	PRI PVEM NA	Candidato Independiente	26.81%
2	ACOLMAN	55	37	2.52%	242	16.50%	91	6.20%	21	1.43%	99	6.75%	23	1.57%	65	4.43%	776	52.90%	113	7.70%	0	0.00%	0	0.00%	38	2.59%	1505	1467	PRI PVEM NA	PRD	36.40%
2	ACOLMAN	56	47	3.00%	231	14.75%	66	4.21%	45	2.87%	71	4.53%	30	1.92%	59	3.77%	917	58.56%	81	5.17%	0	0.00%	19	1.21%	48	3.07%	1614	1566	PRI PVEM NA	PRD	43.81%
2	ACOLMAN	57	117	3.39%	410	11.87%	57	1.65%	71	2.06%	374	10.83%	77	2.23%	182	5.27%	2036	58.96%	116	3.36%	0	0.00%	13	0.38%	121	3.50%	3574	3453	PRI PVEM NA	PRD	47.09%
2	ACOLMAN	58	183	3.13%	478	8.16%	96	1.64%	98	1.67%	649	11.08%	113	1.93%	320	5.47%	3585	61.23%	297	5.07%	0	0.00%	36	0.61%	209	3.57%	6064	5855	PRI PVEM NA	MORENA	50.15%
TOTAL			1127		7030		1282		771		2656		700		2049		21150		2644		0		138		1100		40647	39547			

DIRECCIÓN DE ORGANIZACIÓN

MARGEN DE VICTORIA EN LA ELECCIÓN DE AYUNTAMIENTOS 2015 POR SECCIÓN ELECTORAL

MUNICIPIO: 002 ACOLMAN

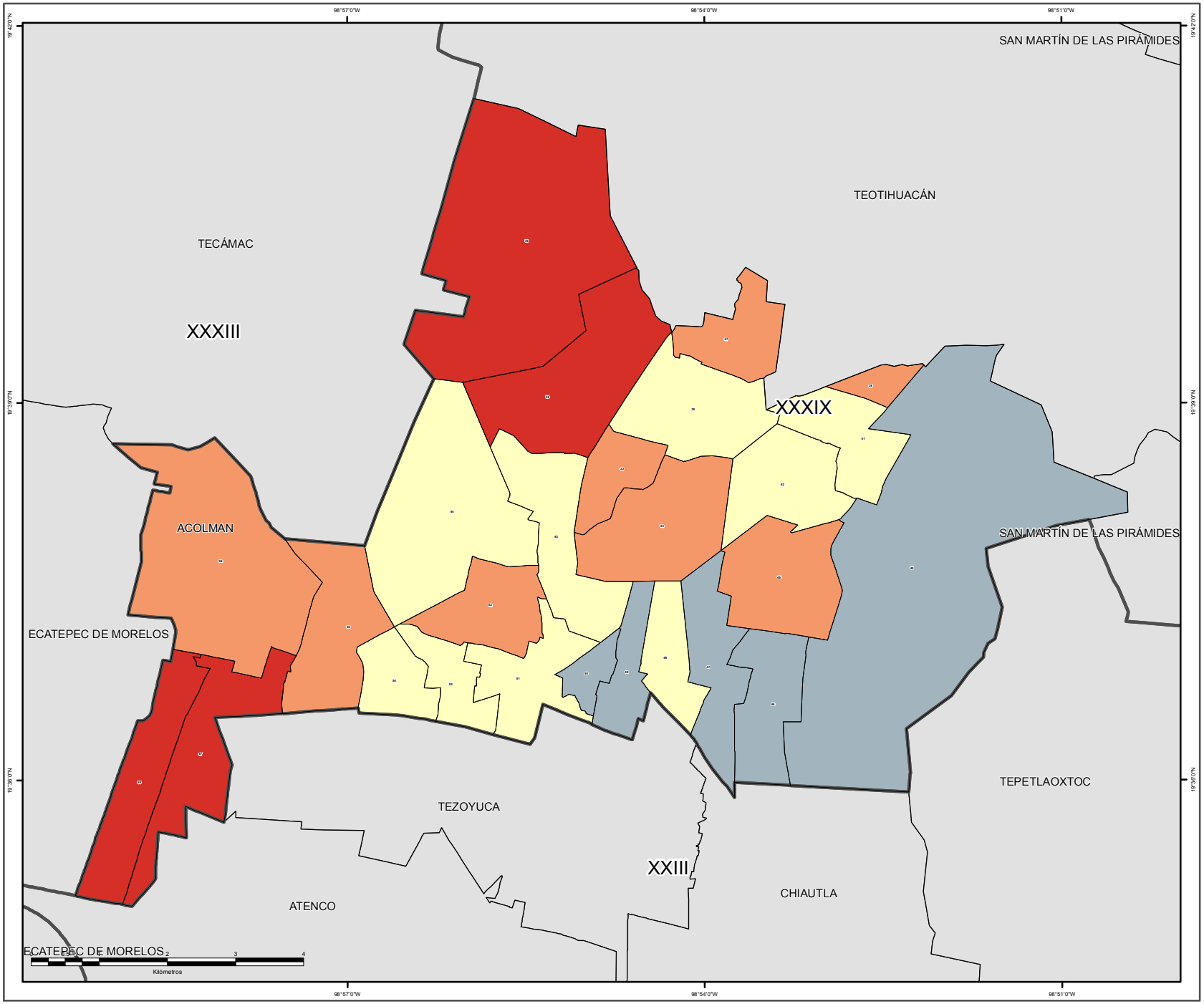

SIMBOLOGÍA

ESTRUCTURA GEOELECTORAL Y CLAVES

- Límite estatal ..... MÉX
- Distrito Electoral Local XLV
- Límite municipal ..... TOLUCA
- Sección electoral 6459
- Cabecera municipal

MARGEN DE VICTORIA

- 0.000000 - 10.100000
- 10.130000 - 20.520000
- 20.530000 - 31.610000
- 31.620000 - 45.680000
- 45.770000 - 90.220000

OTROS

- Sin dato de cómputo
- Anulado por el Tribunal Electoral del Estado de México

Edición cartográfica del mes de abril de 2016,
con corte de información cartográfica al 05 de noviembre de 2014.
Registro Federal de Electores, INE

Resultados del Cómputo
para la Integración de los Ayuntamientos 2016 -2018
y de la LIX Legislatura del Estado de México 2015 -2018
Proyección: UTM Zona 14
Datum: WGS84

LOCALIZACIÓN

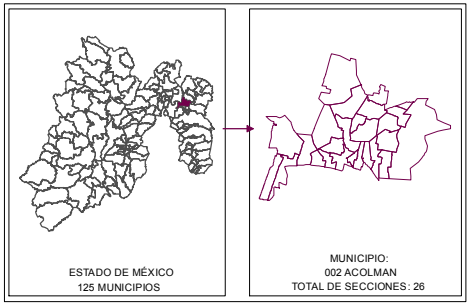

SUPERVISIÓN

C.P. Antonio Sánchez Acosta
Subdirector de Documentación y Estadística Electoral _____

ELABORACIÓN

Departamento de Geomática Electoral

Lic. Miguel Ángel García Escalante _____
C. Jaqueline Pérez Nova _____

PARTICIPACIÓN Y ABSTENCIONISMO

La participación de los ciudadanos con credencial para votar en esta elección en el municipio de Acolman fue de 56.0%, siendo el abstencionismo de 44.0%.

Para el análisis de la participación por sección, éstas se agruparon hasta en cuatro rangos de participación, el primero es de participación alta considerando más de 70.00%, en el que se encuentran 3 secciones (11.54% del total); el segundo es de participación media, considerado entre 60.01% y hasta 70.00% en el que se encuentran 12 secciones (46.15%); el rango de participación baja, considerado entre 50.01% y hasta 60.00%, dentro del que se ubican 9 secciones (34.62%); y en el rango de participación muy baja, considerado con menos de 50.0%, se encuentran 2 secciones (7.69%).

PARTICIPACIÓN Y ABSTENCIONISMO

Municipio	Cabecera Municipal	Sección	PAN	% PAN	PRD	% PRD	PT	% PT	MC	% MC	MORENA	% MORENA	PH	% PH	PES	% PES	PRI-PVEM-NA	% PRI-PVEM-NA	CANDIDATO INDEPENDIENTE	% CANDIDATO INDEPENDIENTE	CANDIDATO INDEPENDIENTE	% CANDIDATO INDEPENDIENTE	NO REGISTRADOS	% NO REGISTRADOS	NULOS	% NULOS	TOTAL	VOTACIÓN VALIDA	LISTA NOMINAL	PARTICIPACIÓN	% PARTICIPACIÓN	% ABSTENCIONISMO
2	ACOLMAN	33	41	3.08%	218	16.38%	15	1.13%	24	1.80%	111	8.34%	54	4.06%	107	8.04%	694	52.14%	65	4.88%	0	0.00%	2	0.15%	44	3.31%	1375	1331	2170	MEDIO	63.64%	36.36%
2	ACOLMAN	34	35	2.43%	195	13.53%	15	1.04%	23	1.60%	112	7.77%	70	4.86%	153	10.62%	762	52.88%	73	5.07%	0	0.00%	3	0.21%	28	1.94%	1469	1441	2325	MEDIO	63.10%	36.90%
2	ACOLMAN	35	36	1.78%	312	15.40%	31	1.53%	45	2.22%	50	2.47%	36	1.78%	46	2.27%	1426	70.38%	28	1.38%	0	0.00%	16	0.79%	33	1.63%	2059	2026	2963	ALTO	70.71%	29.29%
2	ACOLMAN	36	2	0.93%	21	9.72%	0	0.00%	28	12.96%	4	1.85%	2	0.93%	11	5.09%	141	65.28%	7	3.24%	0	0.00%	0	0.00%	0	0.00%	216	216	287	ALTO	75.96%	24.04%
2	ACOLMAN	37	27	2.66%	170	16.77%	13	1.28%	54	5.33%	41	4.04%	14	1.38%	59	5.82%	563	55.52%	71	7.00%	0	0.00%	2	0.20%	33	3.25%	1047	1014	1712	MEDIO	64.19%	35.81%
2	ACOLMAN	38	38	2.90%	257	19.63%	18	1.38%	65	4.97%	80	6.11%	39	2.98%	75	5.73%	659	50.34%	57	4.35%	0	0.00%	21	1.60%	29	2.22%	1338	1309	2150	MEDIO	62.28%	37.72%
2	ACOLMAN	39	6	5.22%	28	24.35%	4	3.48%	0	0.00%	2	1.74%	0	0.00%	6	5.22%	66	57.39%	3	2.61%	0	0.00%	0	0.00%	3	2.61%	118	115	142	ALTO	80.99%	19.01%
2	ACOLMAN	40	8	1.30%	168	27.36%	6	0.98%	4	0.65%	84	13.68%	5	0.81%	34	5.54%	274	44.63%	19	3.09%	0	0.00%	12	1.95%	9	1.47%	623	614	883	MEDIO	69.31%	30.69%
2	ACOLMAN	41	31	2.50%	333	26.81%	25	2.01%	10	0.81%	50	4.03%	18	1.45%	86	6.92%	625	50.32%	64	5.15%	0	0.00%	0	0.00%	29	2.33%	1271	1242	2002	MEDIO	63.34%	36.66%
2	ACOLMAN	42	35	3.04%	255	22.14%	23	2.00%	19	1.65%	76	6.60%	20	1.74%	94	8.16%	554	48.09%	75	6.51%	0	0.00%	1	0.09%	30	2.60%	1182	1152	1760	MEDIO	66.08%	33.92%
2	ACOLMAN	43	35	2.59%	335	24.76%	20	1.48%	61	4.51%	48	3.55%	27	2.00%	134	9.90%	642	47.45%	50	3.70%	0	0.00%	1	0.07%	27	2.00%	1380	1353	2256	MEDIO	61.04%	38.96%
2	ACOLMAN	44	39	2.80%	313	22.50%	13	0.93%	32	2.30%	81	5.82%	19	1.37%	94	6.76%	684	49.17%	114	8.20%	0	0.00%	2	0.14%	28	2.01%	1419	1391	2645	BAJO	53.72%	46.28%
2	ACOLMAN	45	18	1.47%	276	22.55%	27	2.21%	8	0.65%	93	7.60%	15	1.23%	44	3.59%	687	56.13%	55	4.49%	0	0.00%	1	0.08%	29	2.37%	1253	1224	1964	MEDIO	63.75%	36.25%
2	ACOLMAN	46	29	2.11%	418	30.47%	44	3.21%	16	1.17%	93	6.78%	12	0.87%	45	3.28%	654	47.67%	61	4.45%	0	0.00%	0	0.00%	36	2.62%	1408	1372	2359	BAJO	59.94%	40.06%
2	ACOLMAN	47	32	2.21%	424	29.30%	25	1.73%	35	2.42%	83	5.74%	16	1.11%	46	3.18%	682	47.13%	104	7.19%	0	0.00%	0	0.00%	40	2.76%	1487	1447	2561	BAJO	58.30%	41.70%
2	ACOLMAN	48	28	2.12%	334	25.30%	48	3.64%	12	0.91%	49	3.71%	16	1.21%	65	4.92%	707	53.56%	59	4.47%	0	0.00%	2	0.15%	32	2.42%	1352	1320	2316	BAJO	58.20%	41.80%
2	ACOLMAN	49	45	2.49%	451	24.93%	265	14.65%	10	0.55%	69	3.81%	18	1.00%	42	2.32%	793	43.84%	111	6.14%	0	0.00%	5	0.28%	43	2.38%	1852	1809	3001	MEDIO	61.48%	38.52%
2	ACOLMAN	50	37	2.46%	368	24.45%	239	15.88%	13	0.86%	63	4.19%	11	0.73%	50	3.32%	626	41.59%	98	6.51%	0	0.00%	0	0.00%	38	2.52%	1543	1505	2464	MEDIO	61.85%	38.15%
2	ACOLMAN	51	48	3.08%	266	17.07%	42	2.70%	22	1.41%	63	4.04%	14	0.90%	50	3.21%	762	48.91%	291	18.68%	0	0.00%	0	0.00%	36	2.31%	1594	1558	2873	BAJO	55.45%	44.55%
2	ACOLMAN	52	76	5.73%	134	10.10%	24	1.81%	20	1.51%	105	7.91%	23	1.73%	58	4.37%	735	55.39%	152	11.45%	0	0.00%	0	0.00%	58	4.37%	1385	1327	2710	BAJO	52.92%	47.08%
2	ACOLMAN	53	56	4.79%	204	17.47%	25	2.14%	19	1.63%	50	4.28%	14	1.20%	47	4.02%	516	44.18%	237	20.29%	0	0.00%	0	0.00%	33	2.83%	1201	1168	2038	BAJO	59.03%	40.97%
2	ACOLMAN	54	41	3.22%	189	14.86%	50	3.93%	16	1.26%	56	4.40%	14	1.10%	77	6.05%	584	45.91%	243	19.10%	0	0.00%	2	0.16%	46	3.62%	1318	1272	2115	MEDIO	62.36%	37.64%
2	ACOLMAN	55	37	2.52%	242	16.50%	91	6.20%	21	1.43%	99	6.75%	23	1.57%	65	4.43%	776	52.90%	113	7.70%	0	0.00%	0	0.00%	38	2.59%	1505	1467	2560	BAJO	58.87%	41.13%
2	ACOLMAN	56	47	3.00%	231	14.75%	66	4.21%	45	2.87%	71	4.53%	30	1.92%	59	3.77%	917	58.56%	81	5.17%	0	0.00%	19	1.21%	48	3.07%	1614	1566	2999	BAJO	54.88%	45.12%
2	ACOLMAN	57	117	3.39%	410	11.87%	57	1.65%	71	2.06%	374	10.83%	77	2.23%	182	5.27%	2036	58.96%	116	3.36%	0	0.00%	13	0.38%	121	3.50%	3574	3453	7974	MUY BAJO	45.66%	54.34%
2	ACOLMAN	58	183	3.13%	478	8.16%	96	1.64%	98	1.67%	649	11.08%	113	1.93%	320	5.47%	3585	61.23%	297	5.07%	0	0.00%	36	0.61%	209	3.57%	6064	5855	13526	MUY BAJO	44.85%	55.15%
TOTAL			1127		7030		1282		771		2656		700		2049		21150		2644		0		138		1100		40647	39547				

PARTICIPACIÓN CIUDADANA EN LA ELECCIÓN DE AYUNTAMIENTOS 2015 POR SECCIÓN ELECTORAL

MUNICIPIO: 002 ACOLMAN

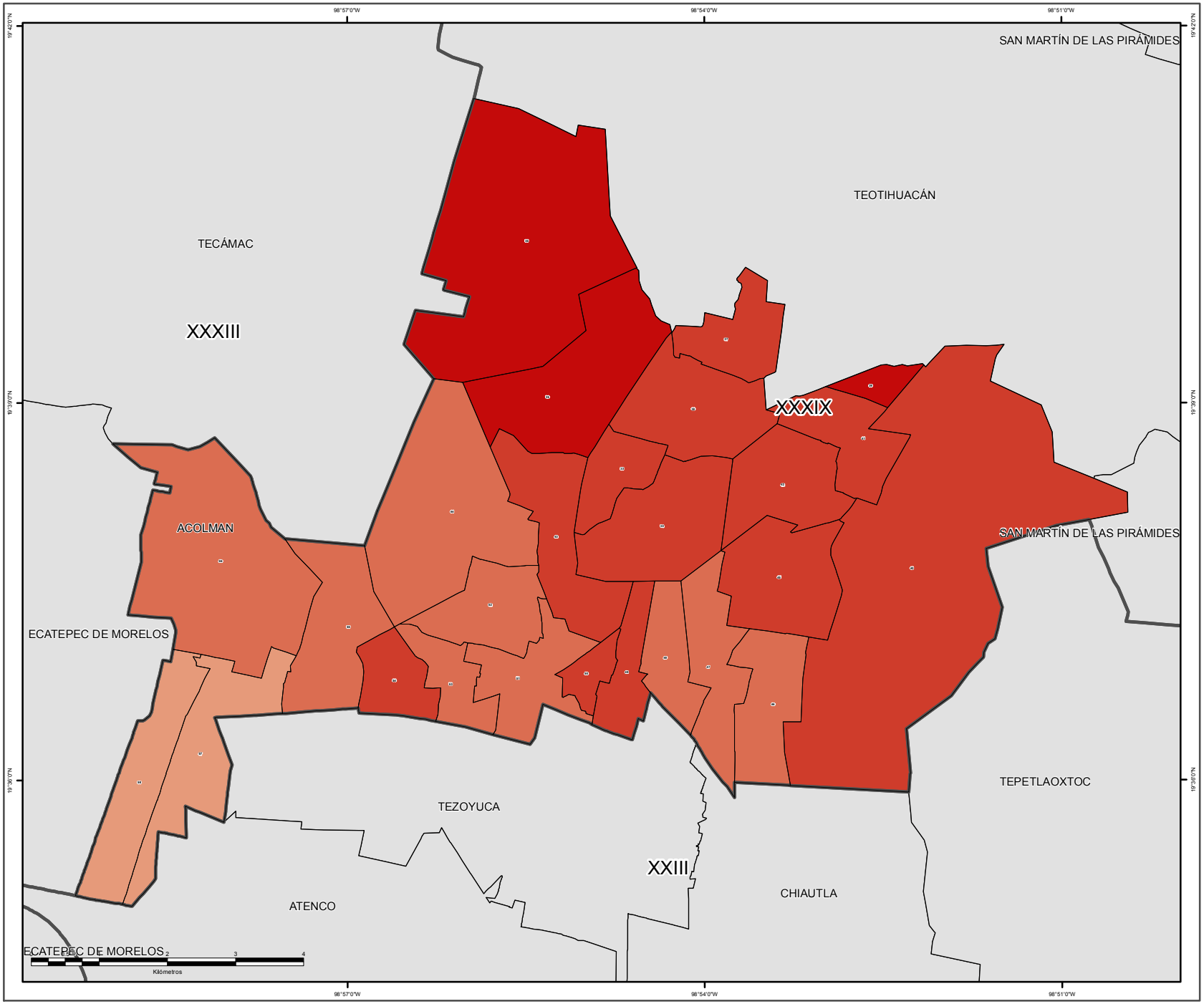

SIMBOLOGÍA

ESTRUCTURA GEOELECTORAL Y CLAVES

- Límite estatal ..... MÉX
- Distrito Electoral Local XLV
- Límite municipal ..... TOLUCA
- Sección electoral 6459
- Cabecera municipal

PARTICIPACIÓN CIUDADANA

- Alto
- Medio
- Bajo
- Muy bajo

OTROS

- Sin dato de cómputo
- Anulado por el Tribunal Electoral del Estado de México

Edición cartográfica del mes de abril de 2016,
con corte de información cartográfica al 05 de noviembre de 2014.
Registro Federal de Electores, INE

Resultados del Cómputo
para la Integración de los Ayuntamientos 2016 -2018
y de la LIX Legislatura del Estado de México 2015 -2018
Proyección: UTM Zona 14
Datum: WGS84

LOCALIZACIÓN

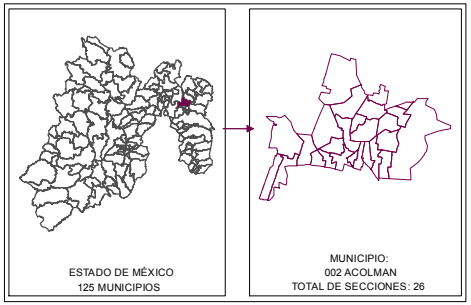

SUPERVISIÓN

C.P. Antonio Sánchez Acosta
Subdirector de Documentación y Estadística Electoral _____

ELABORACIÓN

Departamento de Geomática Electoral

Lic. Miguel Ángel García Escalante _____
C. Jaqueline Pérez Nova _____

RESULTADOS EN LA ELECCIÓN DEL AYUNTAMIENTO DE ACULCO

Como resultado del cómputo de la elección del Ayuntamiento de Aculco, y una vez resueltos en su caso por las instancias jurisdiccionales los juicios respectivos, en este municipio correspondió el triunfo al Partido Revolucionario Institucional que obtuvo el 59.58% del total de votos válidos, en tanto que el Partido de la Revolución Democrática fue la segunda fuerza con el 15.17% de la votación.

En la votación por sección electoral, del total de 23 secciones electorales que conforman el municipio de Aculco, al Partido Revolucionario Institucional le correspondió la mayoría en las 23 secciones.

El siguiente cuadro y gráfica nos muestra los resultados totales del municipio por partido político y coalición. La tabla de la página siguiente nos muestra el detalle de los resultados por sección, desagregados para cada uno de los partidos políticos y coaliciones, se señala al partido o coalición ganadora.

RESULTADO DE VOTACIÓN		
Partido Político o Coalición	**Total**	**%**
PAN	2018	10,78%
PRI	11156	59,58%
PRD	2841	15,17%
PT	477	2,55%
PVEM	379	2,02%
NA	804	4,29%
MORENA	1035	5,53%
NO REGISTRADOS	14	0,07%
NULOS	968	
TOTAL	19692	
VOTACIÓN VALIDA	18724	

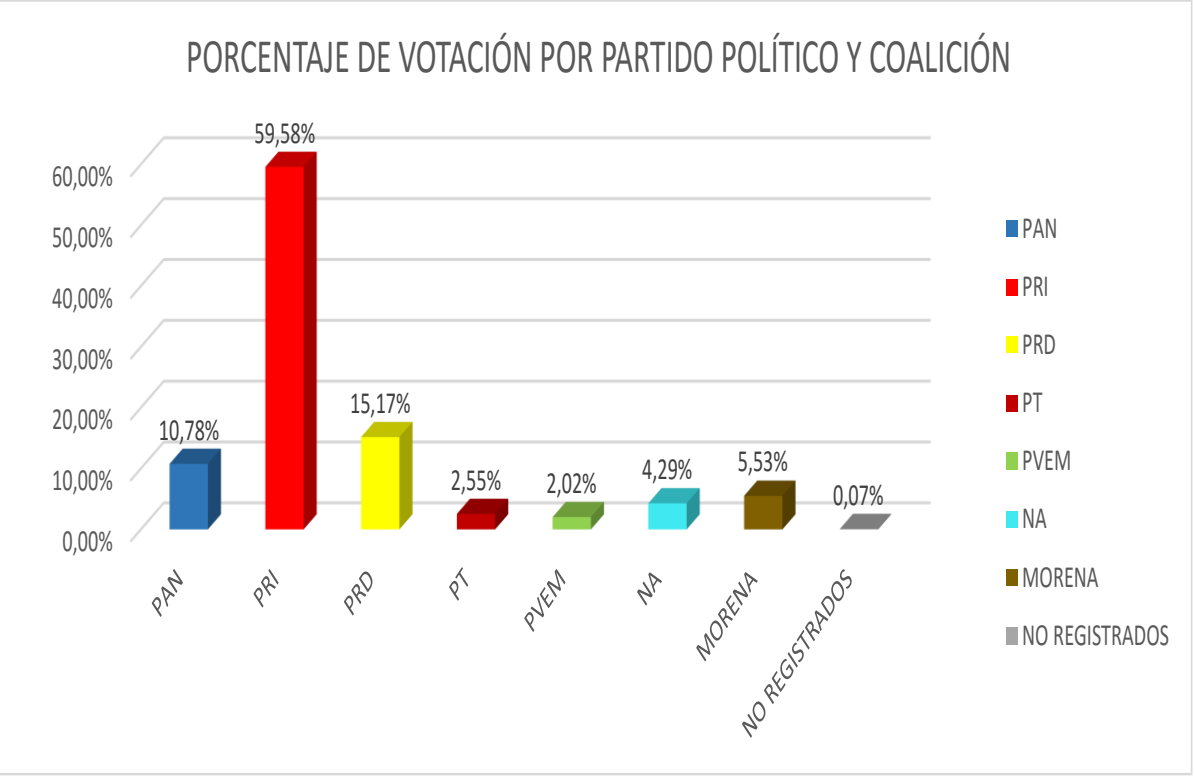

RESULTADOS DEFINITIVOS EN LA ELECCIÓN DEL AYUNTAMIENTO 2015

Municipio	Cabecera Municipal	Sección	PAN	% PAN	PRI	% PRI	PRD	% PRD	PT	% PT	PVEM	% PVEM	NA	% NA	MORENA	% MORENA	NO REGISTRADOS	% NO REGISTRADOS	NULOS	% NULOS	TOTAL	VOTACIÓN VALIDA	PRIMERA FUERZA	PRIMERA FUERZA	SEGUNDA FUERZA	SEGUNDA FUERZA	TERCERA FUERZA	TERCERA FUERZA
3	ACULCO	59	100	12,22%	525	64,18%	78	9,54%	8	0,98%	10	1,22%	46	5,62%	51	6,23%	0	0,00%	42	5,13%	860	818	525	PRI	100	PAN	78	PRD
3	ACULCO	60	97	13,55%	353	49,30%	97	13,55%	58	8,10%	28	3,91%	48	6,70%	35	4,89%	0	0,00%	48	6,70%	764	716	353	PRI	97	PAN	97	PRD
3	ACULCO	61	42	6,01%	521	74,54%	74	10,59%	34	4,86%	8	1,14%	9	1,29%	11	1,57%	0	0,00%	13	1,86%	712	699	521	PRI	74	PRD	42	PAN
3	ACULCO	62	129	14,78%	509	58,30%	93	10,65%	56	6,41%	27	3,09%	35	4,01%	23	2,63%	1	0,11%	61	6,99%	934	873	509	PRI	129	PAN	93	PRD
3	ACULCO	63	159	21,20%	425	56,67%	61	8,13%	19	2,53%	20	2,67%	41	5,47%	25	3,33%	0	0,00%	52	6,93%	802	750	425	PRI	159	PAN	61	PRD
3	ACULCO	64	61	11,82%	358	69,38%	42	8,14%	10	1,94%	17	3,29%	13	2,52%	15	2,91%	0	0,00%	33	6,40%	549	516	358	PRI	61	PAN	42	PRD
3	ACULCO	65	60	9,76%	429	69,76%	47	7,64%	28	4,55%	17	2,76%	16	2,60%	18	2,93%	0	0,00%	34	5,53%	649	615	429	PRI	60	PAN	47	PRD
3	ACULCO	66	26	3,17%	521	63,54%	152	18,54%	7	0,85%	6	0,73%	51	6,22%	57	6,95%	0	0,00%	29	3,54%	849	820	521	PRI	152	PRD	57	MORENA
3	ACULCO	67	92	7,97%	704	60,95%	198	17,14%	30	2,60%	19	1,65%	54	4,68%	58	5,02%	0	0,00%	54	4,68%	1209	1155	704	PRI	198	PRD	92	PAN
3	ACULCO	68	84	9,61%	498	56,98%	206	23,57%	43	4,92%	9	1,03%	23	2,63%	11	1,26%	0	0,00%	44	5,03%	918	874	498	PRI	206	PRD	84	PAN
3	ACULCO	69	182	11,93%	796	52,20%	204	13,38%	30	1,97%	38	2,49%	52	3,41%	223	14,62%	0	0,00%	64	4,20%	1589	1525	796	PRI	223	MORENA	204	PRD
3	ACULCO	70	111	7,83%	720	50,78%	338	23,84%	17	1,20%	32	2,26%	87	6,14%	113	7,97%	0	0,00%	52	3,67%	1470	1418	720	PRI	338	PRD	113	MORENA
3	ACULCO	71	42	8,86%	278	58,65%	100	21,10%	10	2,11%	6	1,27%	17	3,59%	20	4,22%	1	0,21%	17	3,59%	491	474	278	PRI	100	PRD	42	PAN
3	ACULCO	72	289	16,21%	884	49,58%	261	14,64%	47	2,64%	28	1,57%	116	6,51%	157	8,81%	1	0,06%	65	3,65%	1848	1783	884	PRI	289	PAN	261	PRD
3	ACULCO	73	143	16,01%	502	56,22%	122	13,66%	19	2,13%	11	1,23%	44	4,93%	41	4,59%	11	1,23%	37	4,14%	930	893	502	PRI	143	PAN	122	PRD
3	ACULCO	74	109	15,33%	513	72,15%	44	6,19%	6	0,84%	12	1,69%	14	1,97%	13	1,83%	0	0,00%	32	4,50%	743	711	513	PRI	109	PAN	44	PRD
3	ACULCO	75	72	6,52%	594	53,80%	309	27,99%	9	0,82%	22	1,99%	25	2,26%	73	6,61%	0	0,00%	46	4,17%	1150	1104	594	PRI	309	PRD	73	MORENA
3	ACULCO	76	50	7,15%	343	49,07%	205	29,33%	21	3,00%	16	2,29%	38	5,44%	26	3,72%	0	0,00%	81	11,59%	780	699	343	PRI	205	PRD	50	PAN
3	ACULCO	77	87	9,34%	679	72,93%	74	7,95%	8	0,86%	23	2,47%	32	3,44%	28	3,01%	0	0,00%	63	6,77%	994	931	679	PRI	87	PAN	74	PRD
3	ACULCO	78	22	7,07%	251	80,71%	13	4,18%	4	1,29%	8	2,57%	5	1,61%	8	2,57%	0	0,00%	17	5,47%	328	311	251	PRI	22	PAN	13	PRD
3	ACULCO	79	7	6,31%	84	75,68%	9	8,11%	3	2,70%	2	1,80%	5	4,50%	1	0,90%	0	0,00%	12	10,81%	123	111	84	PRI	9	PRD	7	PAN
3	ACULCO	80	31	6,09%	365	71,71%	56	11,00%	7	1,38%	14	2,75%	17	3,34%	19	3,73%	0	0,00%	30	5,89%	539	509	365	PRI	56	PRD	31	PAN
3	ACULCO	81	23	5,49%	304	72,55%	58	13,84%	3	0,72%	6	1,43%	16	3,82%	9	2,15%	0	0,00%	42	10,02%	461	419	304	PRI	58	PRD	23	PAN

IEEM
Instituto Electoral del Estado de México
DIRECCIÓN DE ORGANIZACIÓN

7 de Junio
Elección de Diputados Locales y Ayuntamientos

PARTIDO O COALICIÓN GANADORA EN LA ELECCIÓN DE AYUNTAMIENTOS 2015 POR SECCIÓN ELECTORAL

MUNICIPIO: 003 ACULCO

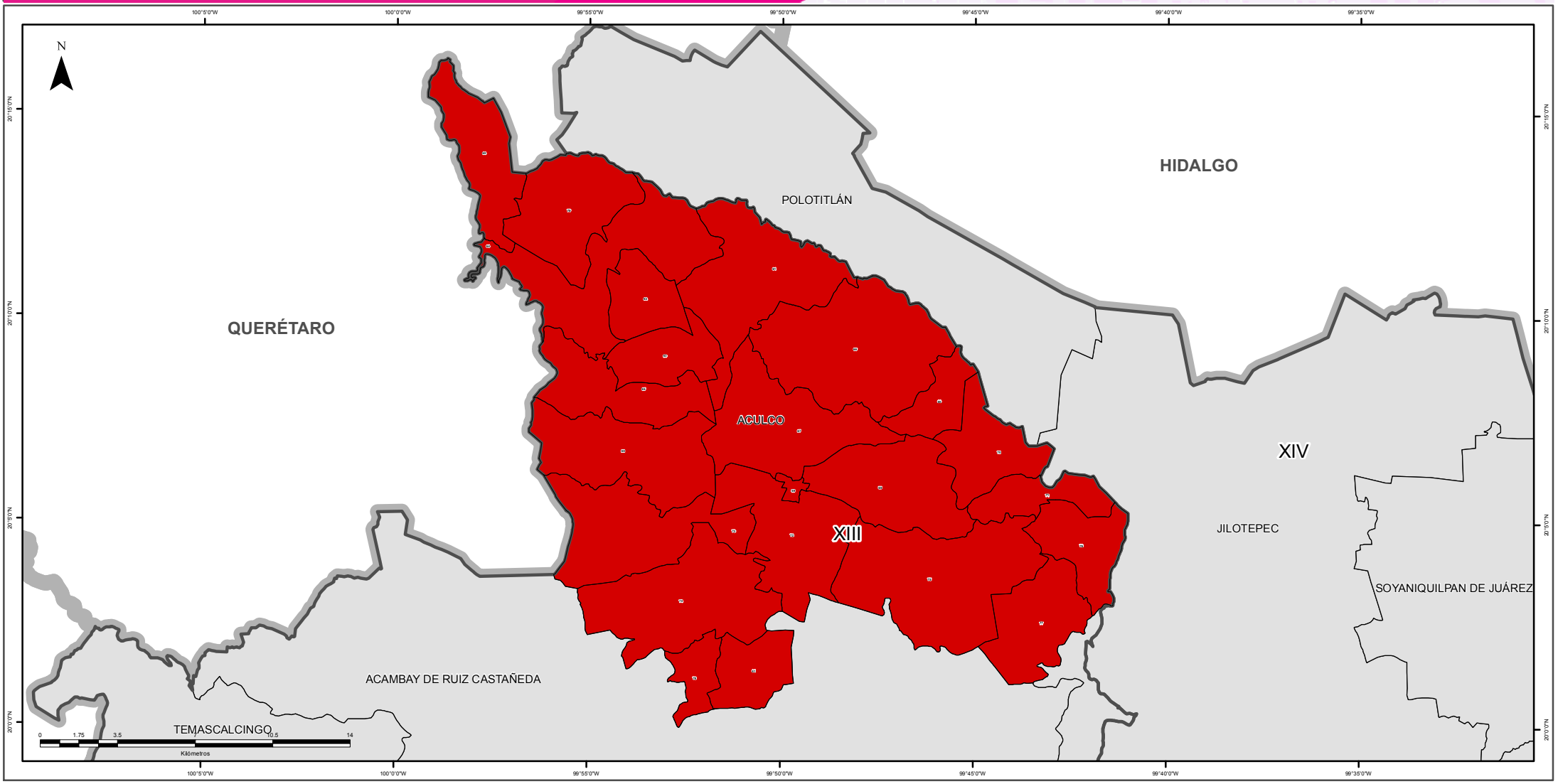

SIMBOLOGÍA

ESTRUCTURA GEOELECTORAL Y CLAVES

- Límite estatal ..... MÉX
- Distrito Electoral Local XLV
- Límite municipal ..... TOLUCA
- Sección electoral 6459
- Cabecera municipal

PARTIDOS POLÍTICOS

- Partido Acción Nacional
- Partido Revolucionario Institucional
- Partido de la Revolución Democrática
- Partido del Trabajo
- Partido Verde Ecologista de México
- Movimiento Ciudadano
- Partido Nueva Alianza
- Partido Encuentro Social
- Partido Humanista
- Partido Futuro Democrático
- Movimiento de Regeneración Nacional

COALICIONES

- Partido Acción Nacional
  Partido del Trabajo
- Partido Revolucionario Institucional
  Partido Verde Ecologista de México
  Partido Nueva Alianza

OTROS

- Candidato(s) Independiente(s)
- Sin dato de cómputo
- Anulado por el Tribunal Electoral del Estado de México

Edición cartográfica del mes de abril de 2016,
con corte de información cartográfica al 05 de noviembre de 2014.
Registro Federal de Electores, INE

Resultados del Cómputo
para la Integración de los Ayuntamientos 2016 -2018
y de la LIX Legislatura del Estado de México 2015 -2018
Proyección: UTM Zona 14
Datum: WGS84

SUPERVISIÓN

C.P. Antonio Sánchez Acosta
Subdirector de Documentación y Estadística Electoral

ELABORACIÓN

Departamento de Geomática Electoral

Lic. Miguel Ángel García Escalante
C. Jaqueline Pérez Nova

LOCALIZACIÓN

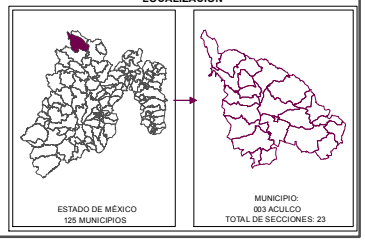

DIRECCIÓN DE ORGANIZACIÓN

PARTIDO O COALICIÓN EN PRIMERA MINORÍA EN LA ELECCIÓN DE AYUNTAMIENTOS 2015 POR SECCIÓN ELECTORAL

MUNICIPIO: 003 ACULCO

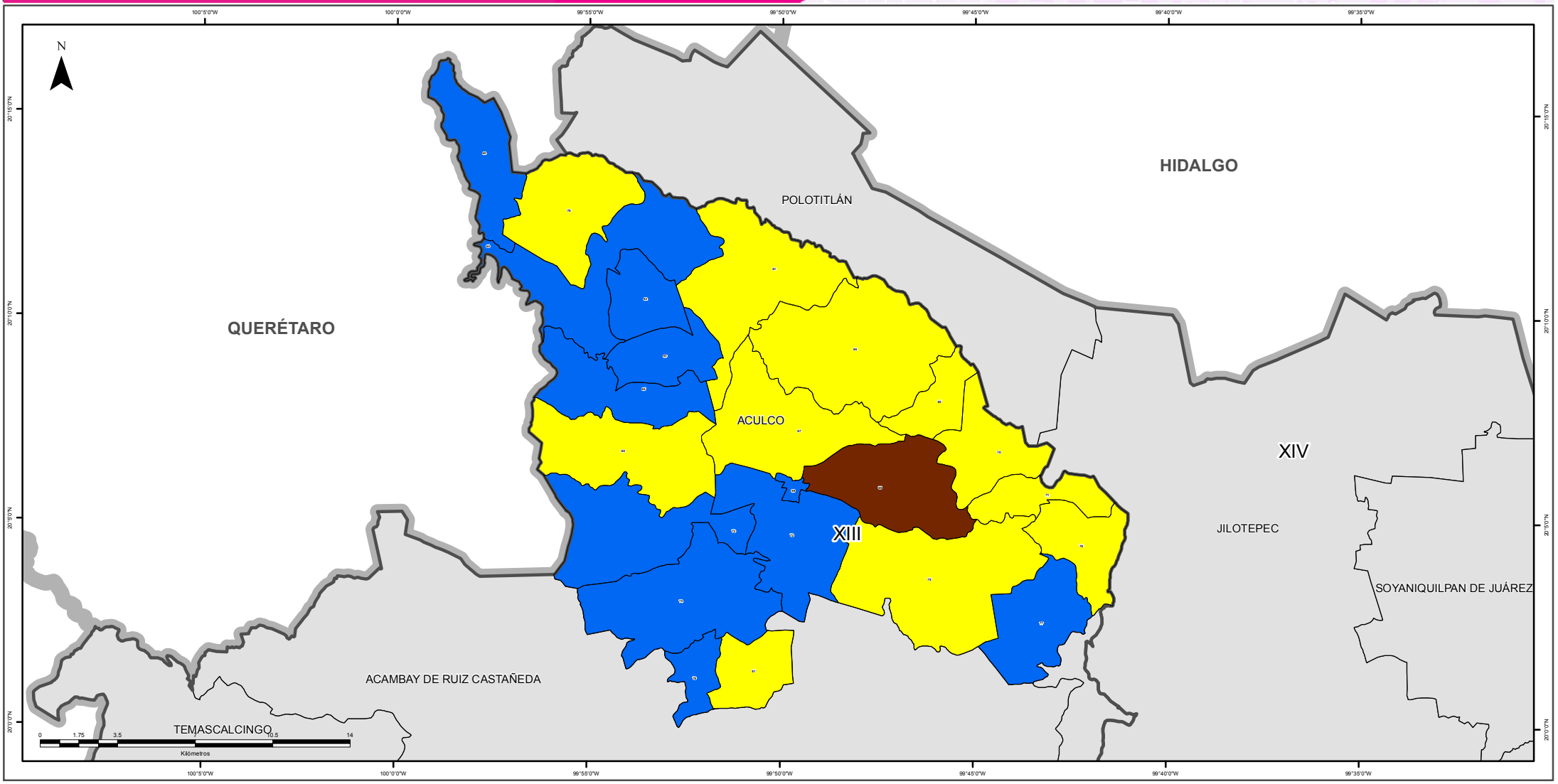

SIMBOLOGÍA

ESTRUCTURA GEOELECTORAL Y CLAVES

- Límite estatal ..... MÉX
- Distrito Electoral Local XLV
- Límite municipal ..... TOLUCA
- Sección electoral 6459
- Cabecera municipal

PARTIDOS POLÍTICOS

- Partido Acción Nacional
- Partido Revolucionario Institucional
- Partido de la Revolución Democrática
- Partido del Trabajo
- Partido Verde Ecologista de México
- Movimiento Ciudadano
- Partido Nueva Alianza
- Partido Encuentro Social
- Partido Humanista
- Partido Futuro Democrático
- Movimiento de Regeneración Nacional

COALICIONES

- Partido Acción Nacional
  Partido del Trabajo
- Partido Revolucionario Institucional
  Partido Verde Ecologista de México
  Partido Nueva Alianza

OTROS

- Candidato(s) Independiente(s)
- Sin dato de cómputo
- Anulado por el Tribunal Electoral del Estado de México

Edición cartográfica del mes de abril de 2016,
con corte de información cartográfica al 05 de noviembre de 2014.
Registro Federal de Electores, INE

Resultados del Cómputo
para la Integración de los Ayuntamientos 2016 -2018
y de la LIX Legislatura del Estado de México 2015 -2018
Proyección: UTM Zona 14
Datum: WGS84

SUPERVISIÓN

C.P. Antonio Sánchez Acosta
Subdirector de Documentación y Estadística Electoral

ELABORACIÓN

Departamento de Geomática Electoral

Lic. Miguel Ángel García Escalante
C. Jaqueline Pérez Nova

LOCALIZACIÓN

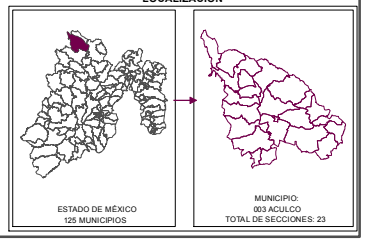

MARGEN DE VICTORIA

El margen de victoria es la diferencia de porcentaje de votación válida emitida que alcanzó el partido ganador sobre el inmediato inferior, es decir, sobre la primera minoría; los rangos establecidos fueron considerados así: 0.01% a 5.0%; 5.01% a 10.0%; 10.01% a 20.0%; 20.01% a MÁS.

Como se observa en la siguiente gráfica, de las 23 secciones del municipio de Aculco, en 0 (00.00%) el margen de victoria fue de entre 0.01 a 5.0%; en 0 secciones (00.00%) fue de entre 5.01% a 10.0%; en 1 (4.35%) fue de más de 10.0% y hasta 20.0%; y finalmente en 22 (95.65% del total de secciones del municipio) fue de más del 20.0% de diferencia. El detalle por partido o coalición se observa en el cuadro y gráfica siguiente.

En el resultado global del municipio, Partido Revolucionario Institucional tuvo un margen de victoria de 44.41% respecto de la segunda fuerza que fue el Partido de la Revolución Democrática.

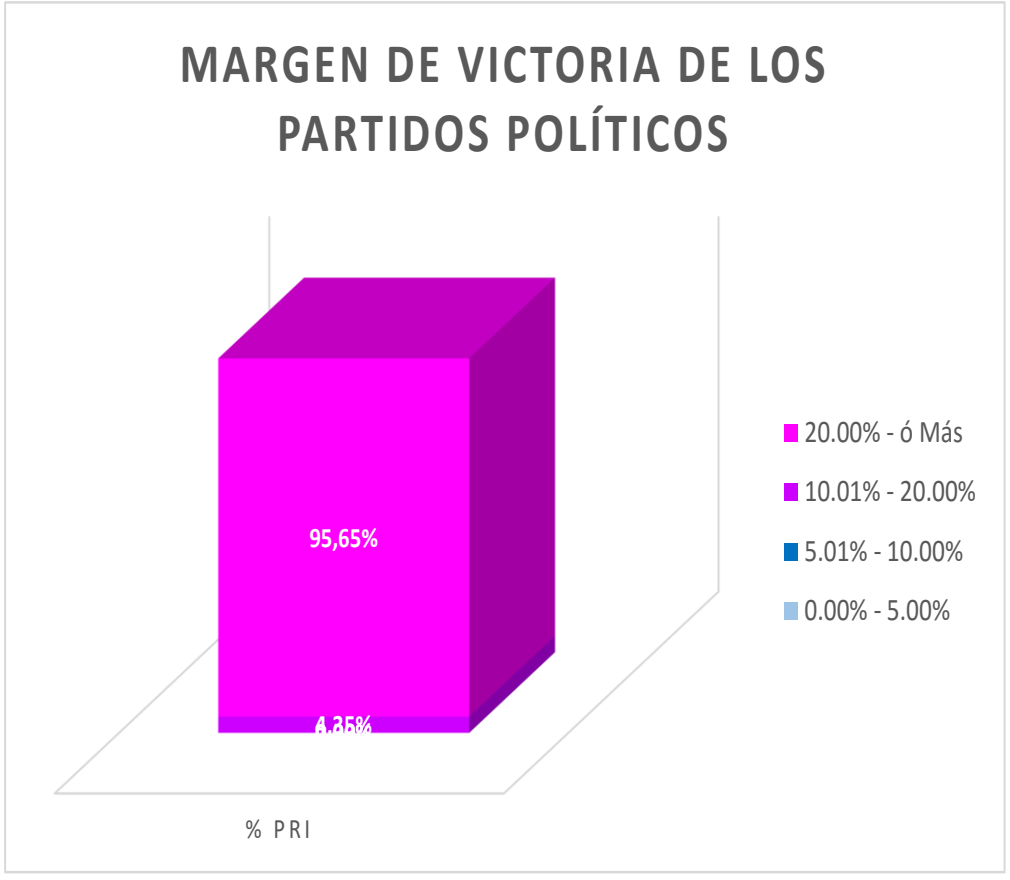

MUNICIPIO	CABECERA	MARGEN DE VICTORIA	PRI	% PRI	RANGO DE MARGEN DE VICTORIA
3	ACULCO	0.00% - 5.00%	0	0,00%	0
3	ACULCO	5.01% - 10.00%	0	0,00%	0
3	ACULCO	10.01% - 20.00%	1	4,35%	1
3	ACULCO	20.00% - ó Más	22	95,65%	22
		TOTAL	**23**	**100%**	

MARGEN DE VICTORIA

Municipio	Cabecera Municipal	Sección	PAN	% PAN	PRI	% PRI	PRD	% PRD	PT	% PT	PVEM	% PVEM	NA	% NA	MORENA	% MORENA	NO REGISTRADOS	% NO REGISTRADOS	NULOS	% NULOS	TOTAL	VOTACIÓN VALIDA	PRIMERA FUERZA	SEGUNDA FUERZA	MARGEN DE VICTORIA
3	ACULCO	59	100	12.22%	525	64.18%	78	9.54%	8	0.98%	10	1.22%	46	5.62%	51	6.23%	0	0.00%	42	5.13%	860	818	PRI	PAN	51.96%
3	ACULCO	60	97	13.55%	353	49.30%	97	13.55%	58	8.10%	28	3.91%	48	6.70%	35	4.89%	0	0.00%	48	6.70%	764	716	PRI	PAN	35.75%
3	ACULCO	61	42	6.01%	521	74.54%	74	10.59%	34	4.86%	8	1.14%	9	1.29%	11	1.57%	0	0.00%	13	1.86%	712	699	PRI	PRD	63.95%
3	ACULCO	62	129	14.78%	509	58.30%	93	10.65%	56	6.41%	27	3.09%	35	4.01%	23	2.63%	1	0.11%	61	6.99%	934	873	PRI	PAN	43.53%
3	ACULCO	63	159	21.20%	425	56.67%	61	8.13%	19	2.53%	20	2.67%	41	5.47%	25	3.33%	0	0.00%	52	6.93%	802	750	PRI	PAN	35.47%
3	ACULCO	64	61	11.82%	358	69.38%	42	8.14%	10	1.94%	17	3.29%	13	2.52%	15	2.91%	0	0.00%	33	6.40%	549	516	PRI	PAN	57.56%
3	ACULCO	65	60	9.76%	429	69.76%	47	7.64%	28	4.55%	17	2.76%	16	2.60%	18	2.93%	0	0.00%	34	5.53%	649	615	PRI	PAN	60.00%
3	ACULCO	66	26	3.17%	521	63.54%	152	18.54%	7	0.85%	6	0.73%	51	6.22%	57	6.95%	0	0.00%	29	3.54%	849	820	PRI	PRD	45.00%
3	ACULCO	67	92	7.97%	704	60.95%	198	17.14%	30	2.60%	19	1.65%	54	4.68%	58	5.02%	0	0.00%	54	4.68%	1209	1155	PRI	PRD	43.81%
3	ACULCO	68	84	9.61%	498	56.98%	206	23.57%	43	4.92%	9	1.03%	23	2.63%	11	1.26%	0	0.00%	44	5.03%	918	874	PRI	PRD	33.41%
3	ACULCO	69	182	11.93%	796	52.20%	204	13.38%	30	1.97%	38	2.49%	52	3.41%	223	14.62%	0	0.00%	64	4.20%	1589	1525	PRI	MORENA	37.57%
3	ACULCO	70	111	7.83%	720	50.78%	338	23.84%	17	1.20%	32	2.26%	87	6.14%	113	7.97%	0	0.00%	52	3.67%	1470	1418	PRI	PRD	26.94%
3	ACULCO	71	42	8.86%	278	58.65%	100	21.10%	10	2.11%	6	1.27%	17	3.59%	20	4.22%	1	0.21%	17	3.59%	491	474	PRI	PRD	37.55%
3	ACULCO	72	289	16.21%	884	49.58%	261	14.64%	47	2.64%	28	1.57%	116	6.51%	157	8.81%	1	0.06%	65	3.65%	1848	1783	PRI	PAN	33.37%
3	ACULCO	73	143	16.01%	502	56.22%	122	13.66%	19	2.13%	11	1.23%	44	4.93%	41	4.59%	11	1.23%	37	4.14%	930	893	PRI	PAN	40.20%
3	ACULCO	74	109	15.33%	513	72.15%	44	6.19%	6	0.84%	12	1.69%	14	1.97%	13	1.83%	0	0.00%	32	4.50%	743	711	PRI	PAN	56.82%
3	ACULCO	75	72	6.52%	594	53.80%	309	27.99%	9	0.82%	22	1.99%	25	2.26%	73	6.61%	0	0.00%	46	4.17%	1150	1104	PRI	PRD	25.82%
3	ACULCO	76	50	7.15%	343	49.07%	205	29.33%	21	3.00%	16	2.29%	38	5.44%	26	3.72%	0	0.00%	81	11.59%	780	699	PRI	PRD	19.74%
3	ACULCO	77	87	9.34%	679	72.93%	74	7.95%	8	0.86%	23	2.47%	32	3.44%	28	3.01%	0	0.00%	63	6.77%	994	931	PRI	PAN	63.59%
3	ACULCO	78	22	7.07%	251	80.71%	13	4.18%	4	1.29%	8	2.57%	5	1.61%	8	2.57%	0	0.00%	17	5.47%	328	311	PRI	PAN	73.63%
3	ACULCO	79	7	6.31%	84	75.68%	9	8.11%	3	2.70%	2	1.80%	5	4.50%	1	0.90%	0	0.00%	12	10.81%	123	111	PRI	PRD	67.57%
3	ACULCO	80	31	6.09%	365	71.71%	56	11.00%	7	1.38%	14	2.75%	17	3.34%	19	3.73%	0	0.00%	30	5.89%	539	509	PRI	PRD	60.71%
3	ACULCO	81	23	5.49%	304	72.55%	58	13.84%	3	0.72%	6	1.43%	16	3.82%	9	2.15%	0	0.00%	42	10.02%	461	419	PRI	PRD	58.71%
TOTAL			2018		11156		2841		477		379		804		1035		14		968		19692	18724			

MARGEN DE VICTORIA EN LA ELECCIÓN DE AYUNTAMIENTOS 2015 POR SECCIÓN ELECTORAL

MUNICIPIO: 003 ACULCO

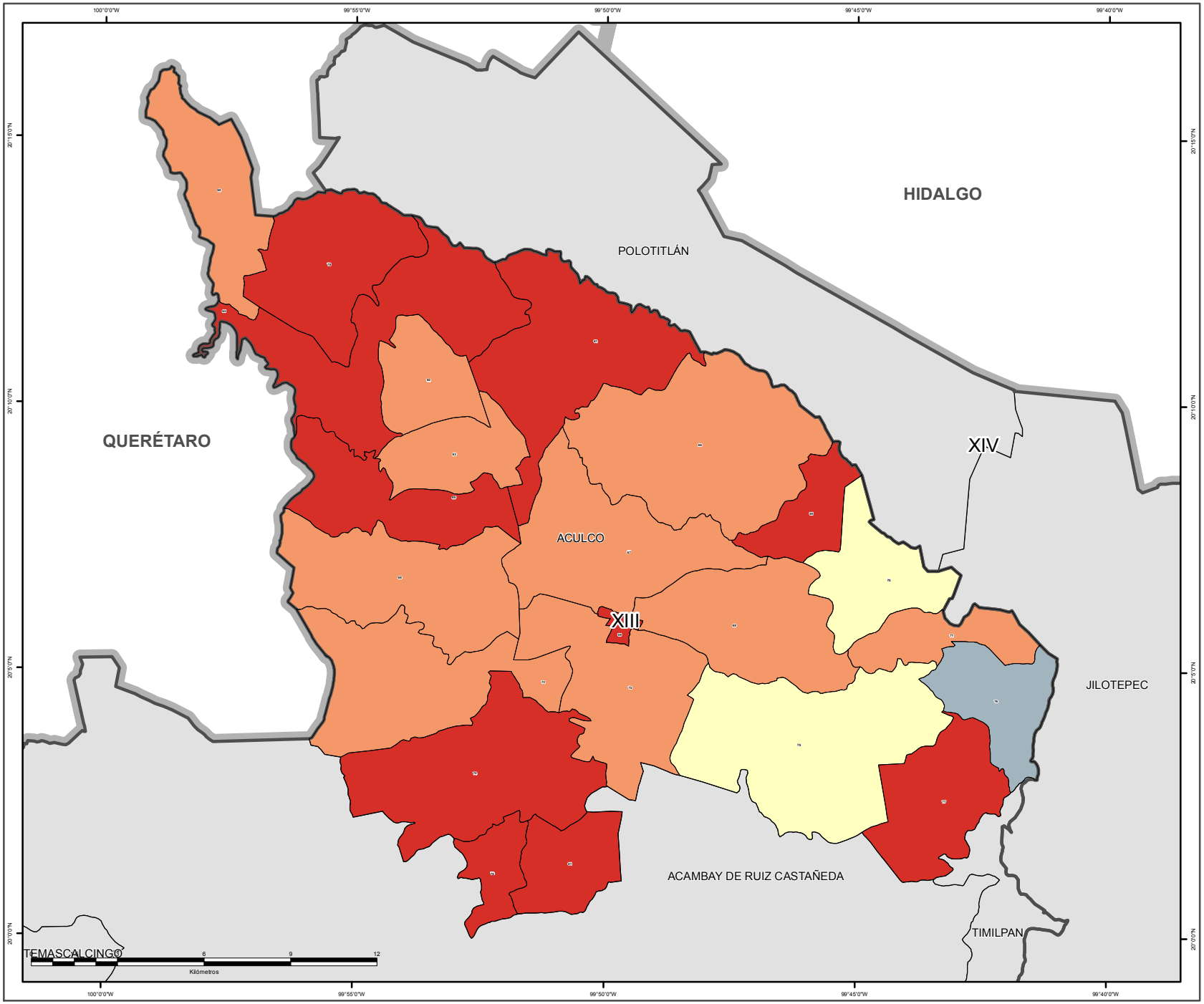

SIMBOLOGÍA

ESTRUCTURA GEOELECTORAL Y CLAVES

- Límite estatal ..... MÉX
- Distrito Electoral Local XLV
- Límite municipal ..... TOLUCA
- Sección electoral 6459
- ★ Cabecera municipal

MARGEN DE VICTORIA

- 0.000000 - 10.100000
- 10.130000 - 20.520000
- 20.530000 - 31.610000
- 31.620000 - 45.680000
- 45.770000 - 90.220000

OTROS

- Sin dato de cómputo
- Anulado por el Tribunal Electoral del Estado de México

Edición cartográfica del mes de abril de 2016,
con corte de información cartográfica al 05 de noviembre de 2014.
Registro Federal de Electores, INE

Resultados del Cómputo
para la Integración de los Ayuntamientos 2016 -2018
y de la LIX Legislatura del Estado de México 2015 -2018
Proyección: UTM Zona 14
Datum: WGS84

LOCALIZACIÓN

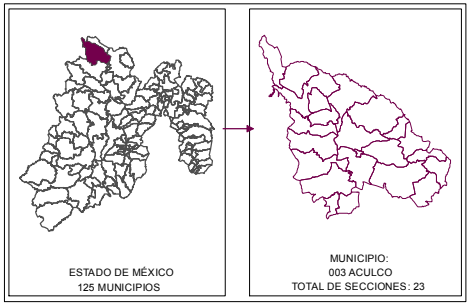

SUPERVISIÓN

C.P. Antonio Sánchez Acosta
Subdirector de Documentación y Estadística Electoral _____

ELABORACIÓN

Departamento de Geomática Electoral

Lic. Miguel Ángel García Escalante _____
C. Jaqueline Pérez Nova _____

PARTICIPACIÓN Y ABSTENCIONISMO

La participación de los ciudadanos con credencial para votar en esta elección en el municipio de Aculco fue de 64.0%, siendo el abstencionismo de 36.0%.

Para el análisis de la participación por sección, éstas se agruparon hasta en cuatro rangos de participación, el primero es de participación alta considerando más de 70.00%, en el que se encuentran 5 secciones (21.74% del total); el segundo es de participación media, considerado entre 60.01% y hasta 70.00% en el que se encuentran 13 secciones (56.52%); el rango de participación baja, considerado entre 50.01% y hasta 60.00%, dentro del que se ubican 5 secciones (21.74%); y en el rango de participación muy baja, considerado con menos de 50.0%, no se ubicó ninguna sección.

PARTICIPACIÓN Y ABSTENCIONISMO

Municipio	Cabecera Municipal	Sección	PAN	% PAN	PRI	% PRI	PRD	% PRD	PT	% PT	PVEM	% PVEM	NA	% NA	MORENA	% MORENA	NO REGISTRADOS	% NO REGISTRADOS	NULOS	% NULOS	TOTAL	VOTACIÓN VALIDA	LISTA NOMINAL	PARTICIPACIÓN	% PARTICIPACIÓN	% ABSTENCIONISMO
3	ACULCO	59	100	12,22%	525	64,18%	78	9,54%	8	0,98%	10	1,22%	46	5,62%	51	6,23%	0	0,00%	42	5,13%	860	818	1328	MEDIO	64,76%	35,24%
3	ACULCO	60	97	13,55%	353	49,30%	97	13,55%	58	8,10%	28	3,91%	48	6,70%	35	4,89%	0	0,00%	48	6,70%	764	716	1275	BAJO	59,92%	40,08%
3	ACULCO	61	42	6,01%	521	74,54%	74	10,59%	34	4,86%	8	1,14%	9	1,29%	11	1,57%	0	0,00%	13	1,86%	712	699	1052	MEDIO	67,68%	32,32%
3	ACULCO	62	129	14,78%	509	58,30%	93	10,65%	56	6,41%	27	3,09%	35	4,01%	23	2,63%	1	0,11%	61	6,99%	934	873	1668	BAJO	56,47%	43,53%
3	ACULCO	63	159	21,20%	425	56,67%	61	8,13%	19	2,53%	20	2,67%	41	5,47%	25	3,33%	0	0,00%	52	6,93%	802	750	1381	BAJO	58,22%	41,78%
3	ACULCO	64	61	11,82%	358	69,38%	42	8,14%	10	1,94%	17	3,29%	13	2,52%	15	2,91%	0	0,00%	33	6,40%	549	516	855	MEDIO	64,21%	35,79%
3	ACULCO	65	60	9,76%	429	69,76%	47	7,64%	28	4,55%	17	2,76%	16	2,60%	18	2,93%	0	0,00%	34	5,53%	649	615	1069	MEDIO	60,52%	39,48%
3	ACULCO	66	26	3,17%	521	63,54%	152	18,54%	7	0,85%	6	0,73%	51	6,22%	57	6,95%	0	0,00%	29	3,54%	849	820	1297	MEDIO	65,46%	34,54%
3	ACULCO	67	92	7,97%	704	60,95%	198	17,14%	30	2,60%	19	1,65%	54	4,68%	58	5,02%	0	0,00%	54	4,68%	1209	1155	1974	MEDIO	61,25%	38,75%
3	ACULCO	68	84	9,61%	498	56,98%	206	23,57%	43	4,92%	9	1,03%	23	2,63%	11	1,26%	0	0,00%	44	5,03%	918	874	1251	ALTO	73,30%	26,70%
3	ACULCO	69	182	11,93%	796	52,20%	204	13,38%	30	1,97%	38	2,49%	52	3,41%	223	14,62%	0	0,00%	64	4,20%	1589	1525	2416	MEDIO	65,77%	34,23%
3	ACULCO	70	111	7,83%	720	50,78%	338	23,84%	17	1,20%	32	2,26%	87	6,14%	113	7,97%	0	0,00%	52	3,67%	1470	1418	2009	ALTO	73,17%	26,83%
3	ACULCO	71	42	8,86%	278	58,65%	100	21,10%	10	2,11%	6	1,27%	17	3,59%	20	4,22%	1	0,21%	17	3,59%	491	474	649	ALTO	75,81%	24,19%
3	ACULCO	72	289	16,21%	884	49,58%	261	14,64%	47	2,64%	28	1,57%	116	6,51%	157	8,81%	1	0,06%	65	3,65%	1848	1783	2956	MEDIO	63,13%	36,87%
3	ACULCO	73	143	16,01%	502	56,22%	122	13,66%	19	2,13%	11	1,23%	44	4,93%	41	4,59%	11	1,23%	37	4,14%	930	893	1429	MEDIO	65,85%	34,15%
3	ACULCO	74	109	15,33%	513	72,15%	44	6,19%	6	0,84%	12	1,69%	14	1,97%	13	1,83%	0	0,00%	32	4,50%	743	711	1164	MEDIO	63,83%	36,17%
3	ACULCO	75	72	6,52%	594	53,80%	309	27,99%	9	0,82%	22	1,99%	25	2,26%	73	6,61%	0	0,00%	46	4,17%	1150	1104	1731	MEDIO	66,38%	33,62%
3	ACULCO	76	50	7,15%	343	49,07%	205	29,33%	21	3,00%	16	2,29%	38	5,44%	26	3,72%	0	0,00%	81	11,59%	780	699	1352	BAJO	57,40%	42,60%
3	ACULCO	77	87	9,34%	679	72,93%	74	7,95%	8	0,86%	23	2,47%	32	3,44%	28	3,01%	0	0,00%	63	6,77%	994	931	1547	MEDIO	64,38%	35,62%
3	ACULCO	78	22	7,07%	251	80,71%	13	4,18%	4	1,29%	8	2,57%	5	1,61%	8	2,57%	0	0,00%	17	5,47%	328	311	484	MEDIO	67,77%	32,23%
3	ACULCO	79	7	6,31%	84	75,68%	9	8,11%	3	2,70%	2	1,80%	5	4,50%	1	0,90%	0	0,00%	12	10,81%	123	111	163	ALTO	75,46%	24,54%
3	ACULCO	80	31	6,09%	365	71,71%	56	11,00%	7	1,38%	14	2,75%	17	3,34%	19	3,73%	0	0,00%	30	5,89%	539	509	775	ALTO	70,84%	29,16%
3	ACULCO	81	23	5,49%	304	72,55%	58	13,84%	3	0,72%	6	1,43%	16	3,82%	9	2,15%	0	0,00%	42	10,02%	461	419	837	BAJO	54,96%	45,04%

IEEM
Instituto Electoral del Estado de México
DIRECCIÓN DE ORGANIZACIÓN

7 Junio 2015
Elección de Diputados Locales y Ayuntamientos

PARTICIPACIÓN CIUDADANA EN LA ELECCIÓN DE AYUNTAMIENTOS 2015 POR SECCIÓN ELECTORAL

MUNICIPIO: 003 ACULCO

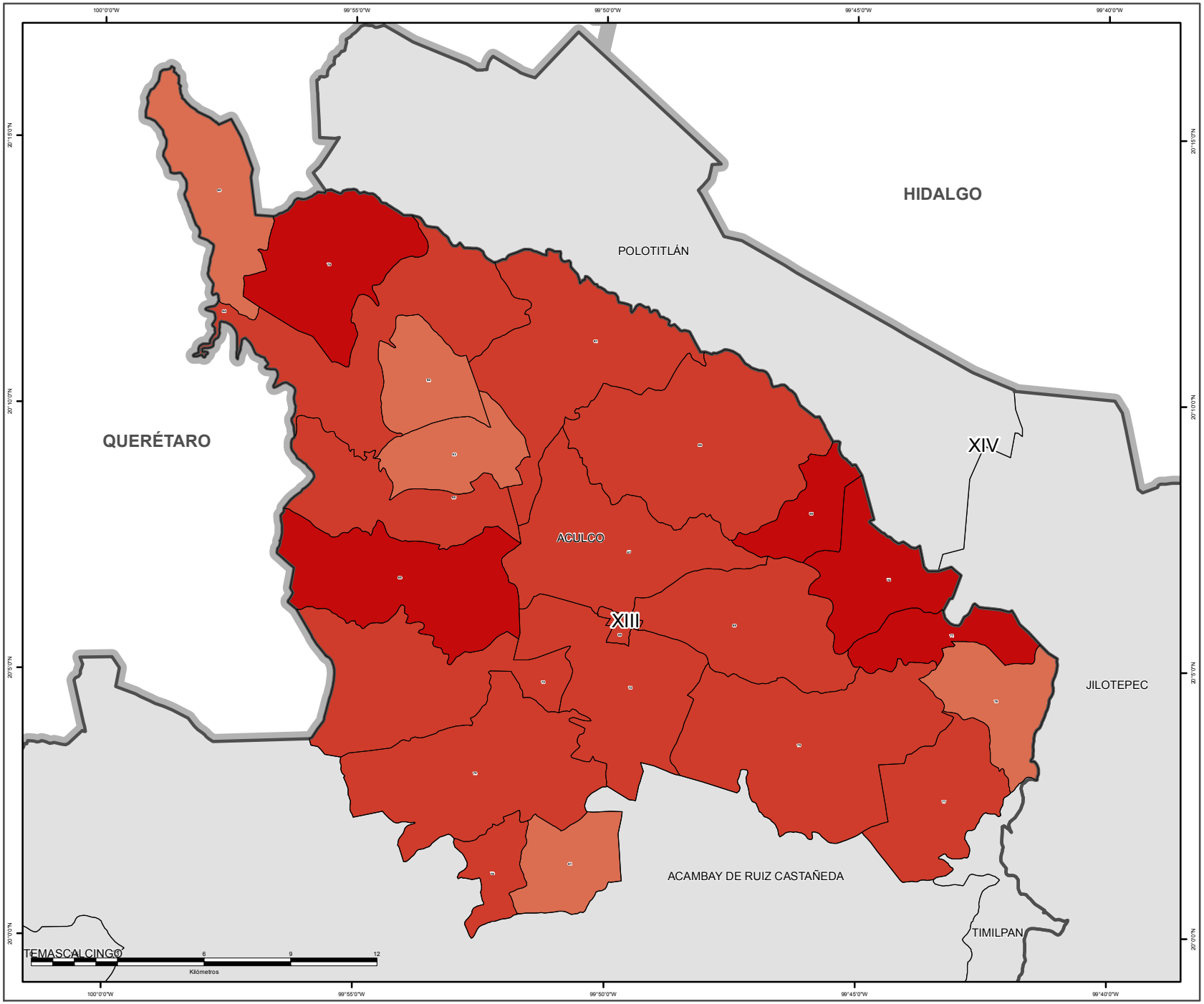

SIMBOLOGÍA

ESTRUCTURA GEOELECTORAL Y CLAVES

- Límite estatal ..... MÉX
- Distrito Electoral Local XLV
- Límite municipal ..... TOLUCA
- Sección electoral 6459
- Cabecera municipal

PARTICIPACIÓN CIUDADANA

- Alto
- Medio
- Bajo
- Muy bajo

OTROS

- Sin dato de cómputo
- Anulado por el Tribunal Electoral del Estado de México

Edición cartográfica del mes de abril de 2016,
con corte de información cartográfica al 05 de noviembre de 2014.
Registro Federal de Electores, INE

Resultados del Cómputo
para la Integración de los Ayuntamientos 2016 -2018
y de la LIX Legislatura del Estado de México 2015 -2018
Proyección: UTM Zona 14
Datum: WGS84

LOCALIZACIÓN

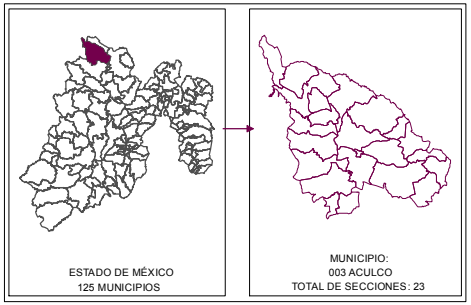

SUPERVISIÓN

C.P. Antonio Sánchez Acosta
Subdirector de Documentación y Estadística Electoral _____

ELABORACIÓN

Departamento de Geomática Electoral

Lic. Miguel Ángel García Escalante _____
C. Jaqueline Pérez Nova _____

RESULTADOS EN LA ELECCIÓN DEL AYUNTAMIENTO DE ALMOLOYA DE ALQUISIRAS

Como resultado del cómputo de la elección del Ayuntamiento de Almoloya de Alquisiras, y una vez resueltos en su caso por las instancias jurisdiccionales los juicios respectivos, en este municipio correspondió el triunfo a la Coalición integrada por los Partidos PRI, PVEM y NA que obtuvo el 49.09% del total de votos válidos, en tanto que el Partido Acción Nacional fue la segunda fuerza con el 45.33% de la votación.

En la votación por sección electoral, del total de 12 secciones electorales que conforman el municipio de Almoloya de Alquisiras, a la Coalición integrada por los Partidos PRI, PVEM y NA le correspondió la mayoría en 7 secciones, en tanto que el Partido Acción Nacional la obtuvo en 5.

El siguiente cuadro y gráfica nos muestra los resultados totales del municipio por partido político y coalición. La tabla de la página siguiente nos muestra el detalle de los resultados por sección, desagregados para cada uno de los partidos políticos y coaliciones, se señala al partido o coalición ganadora.

RESULTADO DE VOTACIÓN		
Partido Político o Coalición	Total	%
PAN	3940	45,33%
PRD	52	0,60%
PT	221	2,54%
MC	29	0,33%
MORENA	38	0,44%
PH	116	1,33%
PFD	29	0,33%
PRI-PVEM-NA	4266	49,09%
NO REGISTRADOS	0	0,00%
NULOS	133	
TOTAL	8824	
VOTACIÓN VALIDA	8691	

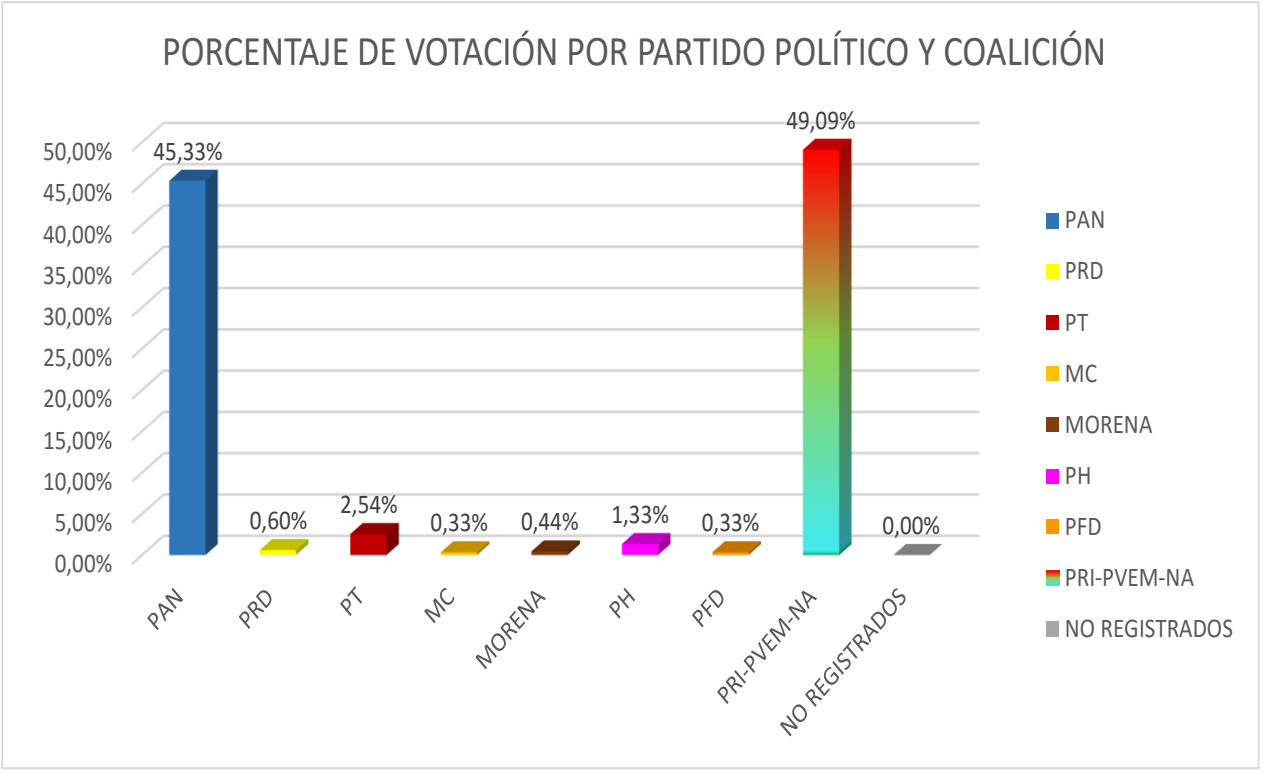

RESULTADOS DEFINITIVOS EN LA ELECCIÓN DEL AYUNTAMIENTO 2015

Municipio	Cabecera Municipal	Sección	PAN	% PAN	PRD	% PRD	PT	% PT	MC	% MC	MORENA	% MORENA	PH	% PH	PFD	% PFD	PRI-PVEM-NA	% PRI-PVEM-NA	NO REGISTRADOS	% NO REGISTRADOS	NULOS	% NULOS	TOTAL	VOTACIÓN VALIDA	PRIMERA FUERZA	PRIMERA FUERZA	SEGUNDA FUERZA	SEGUNDA FUERZA	TERCERA FUERZA	TERCERA FUERZA
4	ALMOLOYA DE ALQUISIRAS	82	340	42,34%	2	0,25%	13	1,62%	1	0,12%	3	0,37%	2	0,25%	2	0,25%	440	54,79%	0	0,00%	3	0,37%	806	803	440	PRI PVEM NA	340	PAN	13	PT
4	ALMOLOYA DE ALQUISIRAS	83	532	54,68%	1	0,10%	12	1,23%	2	0,21%	13	1,34%	5	0,51%	2	0,21%	406	41,73%	0	0,00%	9	0,92%	982	973	532	PAN	406	PRI PVEM NA	13	MORENA
4	ALMOLOYA DE ALQUISIRAS	84	514	50,94%	16	1,59%	18	1,78%	1	0,10%	6	0,59%	12	1,19%	1	0,10%	441	43,71%	0	0,00%	21	2,08%	1030	1009	514	PAN	441	PRI PVEM NA	18	PT
4	ALMOLOYA DE ALQUISIRAS	85	431	59,61%	16	2,21%	10	1,38%	1	0,14%	3	0,41%	6	0,83%	0	0,00%	256	35,41%	0	0,00%	13	1,80%	736	723	431	PAN	256	PRI PVEM NA	16	PRD
4	ALMOLOYA DE ALQUISIRAS	86	908	51,10%	6	0,34%	39	2,19%	8	0,45%	7	0,39%	19	1,07%	20	1,13%	770	43,33%	0	0,00%	26	1,46%	1803	1777	908	PAN	770	PRI PVEM NA	39	PT
4	ALMOLOYA DE ALQUISIRAS	87	188	32,64%	3	0,52%	7	1,22%	0	0,00%	0	0,00%	2	0,35%	1	0,17%	375	65,10%	0	0,00%	13	2,26%	589	576	375	PRI PVEM NA	188	PAN	7	PT
4	ALMOLOYA DE ALQUISIRAS	88	161	30,26%	3	0,56%	10	1,88%	1	0,19%	1	0,19%	10	1,88%	0	0,00%	346	65,04%	0	0,00%	5	0,94%	537	532	346	PRI PVEM NA	161	PAN	10	PT
4	ALMOLOYA DE ALQUISIRAS	89	262	43,96%	2	0,34%	14	2,35%	5	0,84%	3	0,50%	48	8,05%	1	0,17%	261	43,79%	0	0,00%	8	1,34%	604	596	262	PAN	261	PRI PVEM NA	48	PH
4	ALMOLOYA DE ALQUISIRAS	90	74	44,31%	0	0,00%	6	3,59%	0	0,00%	0	0,00%	2	1,20%	0	0,00%	85	50,90%	0	0,00%	4	2,40%	171	167	85	PRI PVEM NA	74	PAN	6	PT
4	ALMOLOYA DE ALQUISIRAS	91	76	42,94%	0	0,00%	13	7,34%	0	0,00%	0	0,00%	0	0,00%	0	0,00%	88	49,72%	0	0,00%	4	2,26%	181	177	88	PRI PVEM NA	76	PAN	13	PT
4	ALMOLOYA DE ALQUISIRAS	92	268	30,56%	2	0,23%	72	8,21%	1	0,11%	0	0,00%	7	0,80%	1	0,11%	526	59,98%	0	0,00%	14	1,60%	891	877	526	PRI PVEM NA	268	PAN	72	PT
4	ALMOLOYA DE ALQUISIRAS	93	186	38,67%	1	0,21%	7	1,46%	9	1,87%	2	0,42%	3	0,62%	1	0,21%	272	56,55%	0	0,00%	13	2,70%	494	481	272	PRI PVEM NA	186	PAN	9	MC

IEEM
Instituto Electoral del Estado de México
DIRECCIÓN DE ORGANIZACIÓN

7 Junio
Elección de Diputados Locales y Ayuntamientos

PARTIDO O COALICIÓN GANADORA EN LA ELECCIÓN DE AYUNTAMIENTOS 2015 POR SECCIÓN ELECTORAL

MUNICIPIO: 004 ALMOLOYA DE ALQUISIRAS

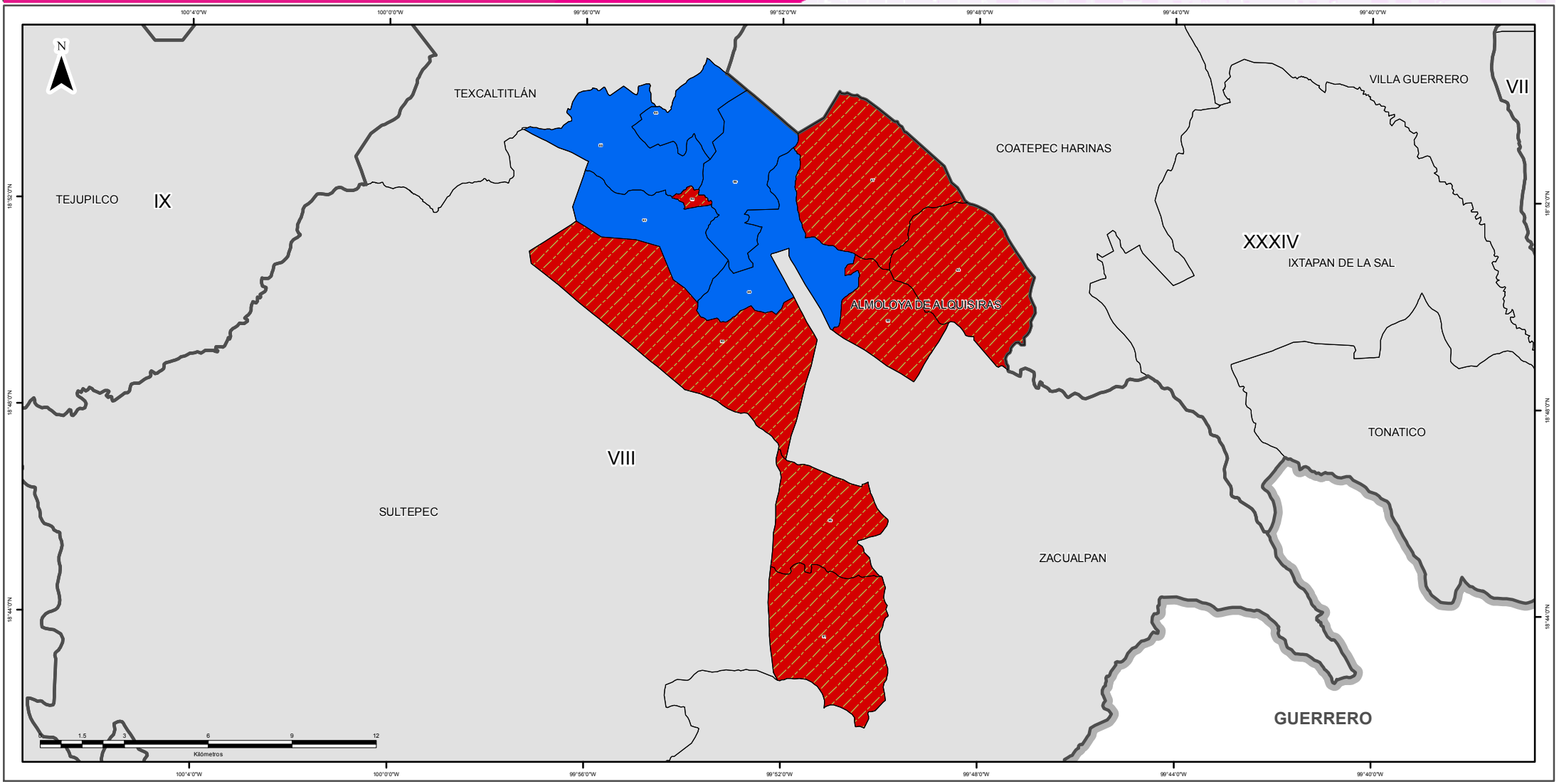

SIMBOLOGÍA

ESTRUCTURA GEOELECTORAL Y CLAVES

- Límite estatal ..... MÉX
- Distrito Electoral Local XLV
- Límite municipal ..... TOLUCA
- Sección electoral 6459
- Cabecera municipal

PARTIDOS POLÍTICOS

- Partido Acción Nacional
- Partido Revolucionario Institucional
- Partido de la Revolución Democrática
- Partido del Trabajo
- Partido Verde Ecologista de México
- Movimiento Ciudadano
- Partido Nueva Alianza
- Partido Encuentro Social
- Partido Humanista
- Partido Futuro Democrático
- Movimiento de Regeneración Nacional

COALICIONES

- Partido Acción Nacional
  Partido del Trabajo
- Partido Revolucionario Institucional
  Partido Verde Ecologista de México
  Partido Nueva Alianza

OTROS

- Candidato(s) Independiente(s)
- Sin dato de cómputo
- Anulado por el Tribunal Electoral del Estado de México

Edición cartográfica del mes de abril de 2016,
con corte de información cartográfica al 05 de noviembre de 2014.
Registro Federal de Electores, INE

Resultados del Cómputo
para la Integración de los Ayuntamientos 2016 -2018
y de la LIX Legislatura del Estado de México 2015 -2018
Proyección: UTM Zona 14
Datum: WGS84

SUPERVISIÓN

C.P. Antonio Sánchez Acosta
Subdirector de Documentación y Estadística Electoral

ELABORACIÓN

Departamento de Geomática Electoral

Lic. Miguel Ángel García Escalante
C. Jaqueline Pérez Nova

LOCALIZACIÓN

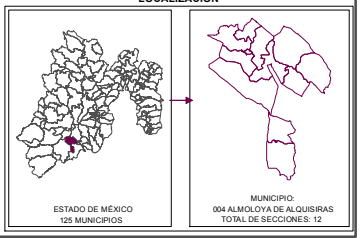

IEEM
Instituto Electoral del Estado de México
DIRECCIÓN DE ORGANIZACIÓN

7 de Junio
Elección de Diputados Locales y Ayuntamientos

PARTIDO O COALICIÓN EN PRIMERA MINORÍA EN LA ELECCIÓN DE AYUNTAMIENTOS 2015 POR SECCIÓN ELECTORAL

MUNICIPIO: 004 ALMOLOYA DE ALQUISIRAS

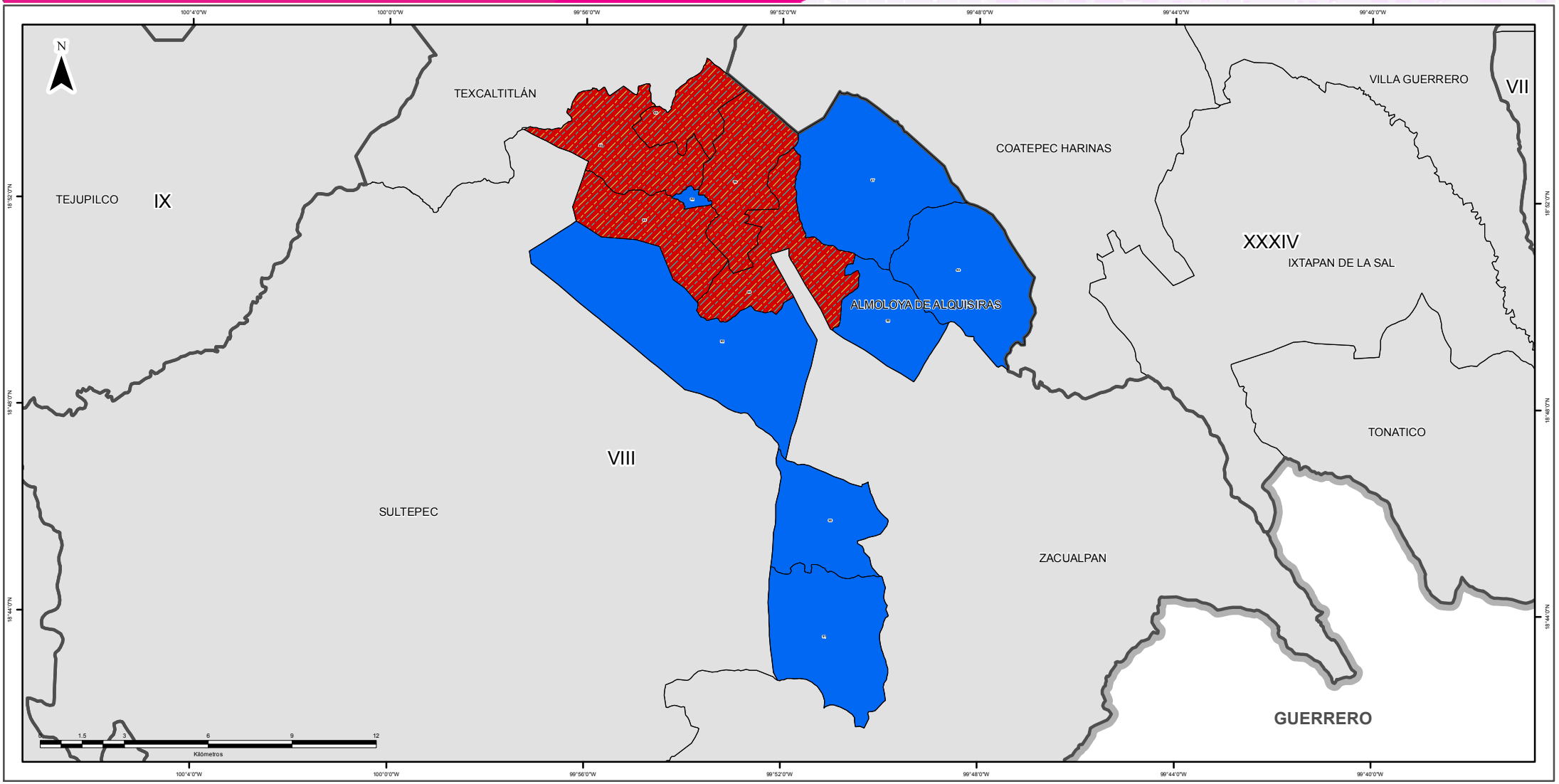

SIMBOLOGÍA

ESTRUCTURA GEOELECTORAL Y CLAVES

- Límite estatal ..... MÉX
- Distrito Electoral Local XLV
- Límite municipal ..... TOLUCA
- Sección electoral 6459
- Cabecera municipal

PARTIDOS POLÍTICOS

- Partido Acción Nacional
- Partido Revolucionario Institucional
- Partido de la Revolución Democrática
- Partido del Trabajo
- Partido Verde Ecologista de México
- Movimiento Ciudadano
- Partido Nueva Alianza
- Partido Encuentro Social
- Partido Humanista
- Partido Futuro Democrático
- Movimiento de Regeneración Nacional

COALICIONES

- Partido Acción Nacional
  Partido del Trabajo
- Partido Revolucionario Institucional
  Partido Verde Ecologista de México
  Partido Nueva Alianza

OTROS

- Candidato(s) Independiente(s)
- Sin dato de cómputo
- Anulado por el Tribunal Electoral del Estado de México

Edición cartográfica del mes de abril de 2016,
con corte de información cartográfica al 05 de noviembre de 2014.
Registro Federal de Electores, INE

Resultados del Cómputo
para la Integración de los Ayuntamientos 2016 -2018
y de la LIX Legislatura del Estado de México 2015 -2018
Proyección: UTM Zona 14
Datum: WGS84

SUPERVISIÓN

C.P. Antonio Sánchez Acosta
Subdirector de Documentación y Estadística Electoral

ELABORACIÓN

Departamento de Geomática Electoral

Lic. Miguel Ángel García Escalante
C. Jaqueline Pérez Nova

LOCALIZACIÓN

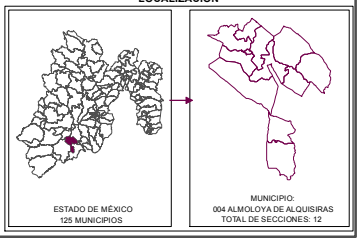

MARGEN DE VICTORIA

El margen de victoria es la diferencia de porcentaje de votación válida emitida que alcanzó el partido ganador sobre el inmediato inferior, es decir, sobre la primera minoría; los rangos establecidos fueron considerados así: 0.01% a 5.0%; 5.01% a 10.0%; 10.01% a 20.0%; 20.01% a MÁS.

Como se observa en la siguiente gráfica, de las 12 secciones del municipio de Almoloya de Alquisiras, en 1 (8.33%) el margen de victoria fue de entre 0.01 a 5.0%; en 4 sección (33.33%) fue de entre 5.01% a 10.0%; en 3 (25.00%) fue de más de 10.0% y hasta 20.0%; y finalmente en 4 (33.33% del total de secciones del municipio) fue de más del 20.0% de diferencia. El detalle por partido o coalición se observa en el cuadro y gráfica siguiente.

En el resultado global del municipio, la Coalición integrada por el PRI, el PVEM y el Partido NA tuvo un margen de victoria de 3.76% respecto de la segunda fuerza que fue el Partido Acción Nacional.

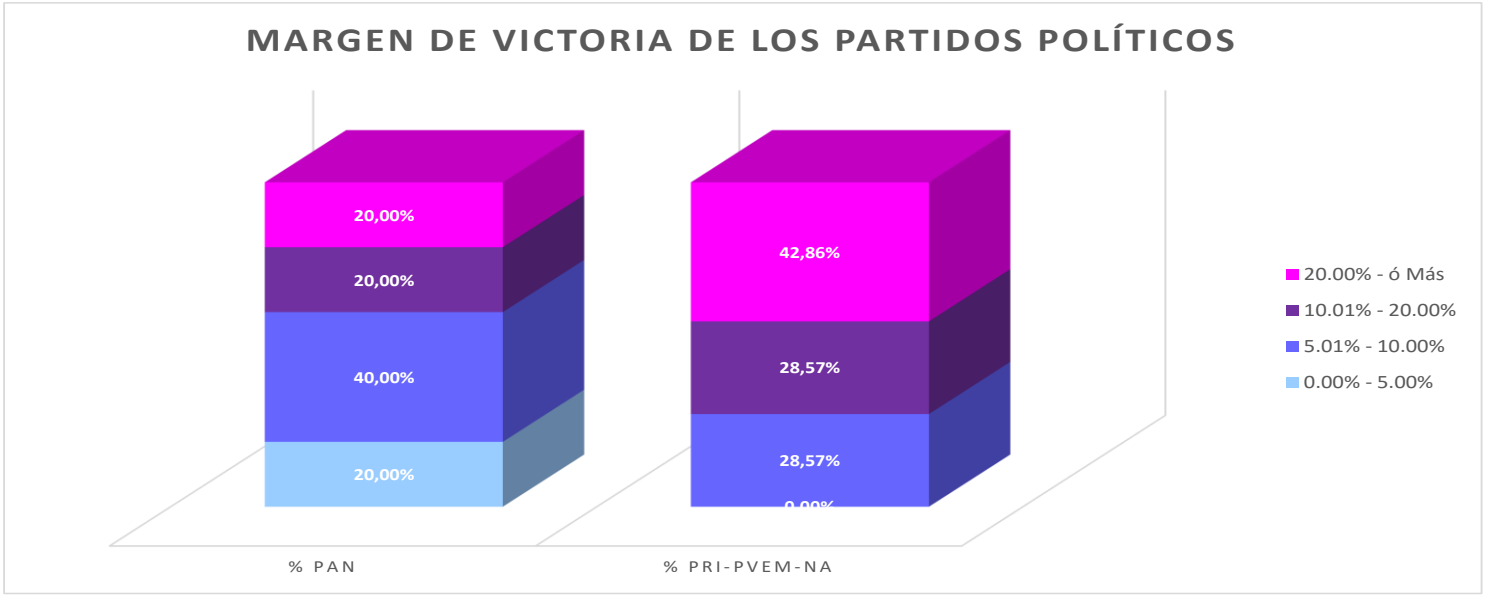

MUNICIPIO	CABECERA	MARGEN DE VICTORIA	PAN	% PAN	PRI PVEM NA	% PRI-PVEM-NA	RANGO DE MARGEN DE VICTORIA
4	ALMOLOYA DE ALQUISIRAS	0.00% - 5.00%	1	20,00%	0	0,00%	1
4	ALMOLOYA DE ALQUISIRAS	5.01% - 10.00%	2	40,00%	2	28,57%	4
4	ALMOLOYA DE ALQUISIRAS	10.01% - 20.00%	1	20,00%	2	28,57%	3
4	ALMOLOYA DE ALQUISIRAS	20.00% - ó Más	1	20,00%	3	42,86%	4
		TOTAL	**5**	**100%**	**7**	**100%**	

MARGEN DE VICTORIA

Municipio	Cabecera Municipal	Sección	PAN	% PAN	PRD	% PRD	PT	% PT	MC	% MC	MORENA	% MORENA	PH	% PH	PFD	% PFD	PRI-PVEM-NA	% PRI-PVEM-NA	NO REGISTRADOS	% NO REGISTRADOS	NULOS	% NULOS	TOTAL	VOTACIÓN VALIDA	PRIMERA FUERZA	SEGUNDA FUERZA	MARGEN DE VICTORIA
4	ALMOLOYA DE ALQUISIRAS	82	340	42.34%	2	0.25%	13	1.62%	1	0.12%	3	0.37%	2	0.25%	2	0.25%	440	54.79%	0	0.00%	3	0.37%	806	803	PRI PVEM NA	PAN	12.45%
4	ALMOLOYA DE ALQUISIRAS	83	532	54.68%	1	0.10%	12	1.23%	2	0.21%	13	1.34%	5	0.51%	2	0.21%	406	41.73%	0	0.00%	9	0.92%	982	973	PAN	PRI PVEM NA	12.95%
4	ALMOLOYA DE ALQUISIRAS	84	514	50.94%	16	1.59%	18	1.78%	1	0.10%	6	0.59%	12	1.19%	1	0.10%	441	43.71%	0	0.00%	21	2.08%	1030	1009	PAN	PRI PVEM NA	7.23%
4	ALMOLOYA DE ALQUISIRAS	85	431	59.61%	16	2.21%	10	1.38%	1	0.14%	3	0.41%	6	0.83%	0	0.00%	256	35.41%	0	0.00%	13	1.80%	736	723	PAN	PRI PVEM NA	24.20%
4	ALMOLOYA DE ALQUISIRAS	86	908	51.10%	6	0.34%	39	2.19%	8	0.45%	7	0.39%	19	1.07%	20	1.13%	770	43.33%	0	0.00%	26	1.46%	1803	1777	PAN	PRI PVEM NA	7.77%
4	ALMOLOYA DE ALQUISIRAS	87	188	32.64%	3	0.52%	7	1.22%	0	0.00%	0	0.00%	2	0.35%	1	0.17%	375	65.10%	0	0.00%	13	2.26%	589	576	PRI PVEM NA	PAN	32.47%
4	ALMOLOYA DE ALQUISIRAS	88	161	30.26%	3	0.56%	10	1.88%	1	0.19%	1	0.19%	10	1.88%	0	0.00%	346	65.04%	0	0.00%	5	0.94%	537	532	PRI PVEM NA	PAN	34.77%
4	ALMOLOYA DE ALQUISIRAS	89	262	43.96%	2	0.34%	14	2.35%	5	0.84%	3	0.50%	48	8.05%	1	0.17%	261	43.79%	0	0.00%	8	1.34%	604	596	PAN	PRI PVEM NA	0.17%
4	ALMOLOYA DE ALQUISIRAS	90	74	44.31%	0	0.00%	6	3.59%	0	0.00%	0	0.00%	2	1.20%	0	0.00%	85	50.90%	0	0.00%	4	2.40%	171	167	PRI PVEM NA	PAN	6.59%
4	ALMOLOYA DE ALQUISIRAS	91	76	42.94%	0	0.00%	13	7.34%	0	0.00%	0	0.00%	0	0.00%	0	0.00%	88	49.72%	0	0.00%	4	2.26%	181	177	PRI PVEM NA	PAN	6.78%
4	ALMOLOYA DE ALQUISIRAS	92	268	30.56%	2	0.23%	72	8.21%	1	0.11%	0	0.00%	7	0.80%	1	0.11%	526	59.98%	0	0.00%	14	1.60%	891	877	PRI PVEM NA	PAN	29.42%
4	ALMOLOYA DE ALQUISIRAS	93	186	38.67%	1	0.21%	7	1.46%	9	1.87%	2	0.42%	3	0.62%	1	0.21%	272	56.55%	0	0.00%	13	2.70%	494	481	PRI PVEM NA	PAN	17.88%
TOTAL			3940		52		221		29		38		116		29		4266		0		133		8824	8691			

IEEM
Instituto Electoral del Estado de México
DIRECCIÓN DE ORGANIZACIÓN

7 Junio 2015
Elección de Diputados Locales y Ayuntamientos

MARGEN DE VICTORIA EN LA ELECCIÓN DE AYUNTAMIENTOS 2015 POR SECCIÓN ELECTORAL

MUNICIPIO: 004 ALMOLOYA DE ALQUISIRAS

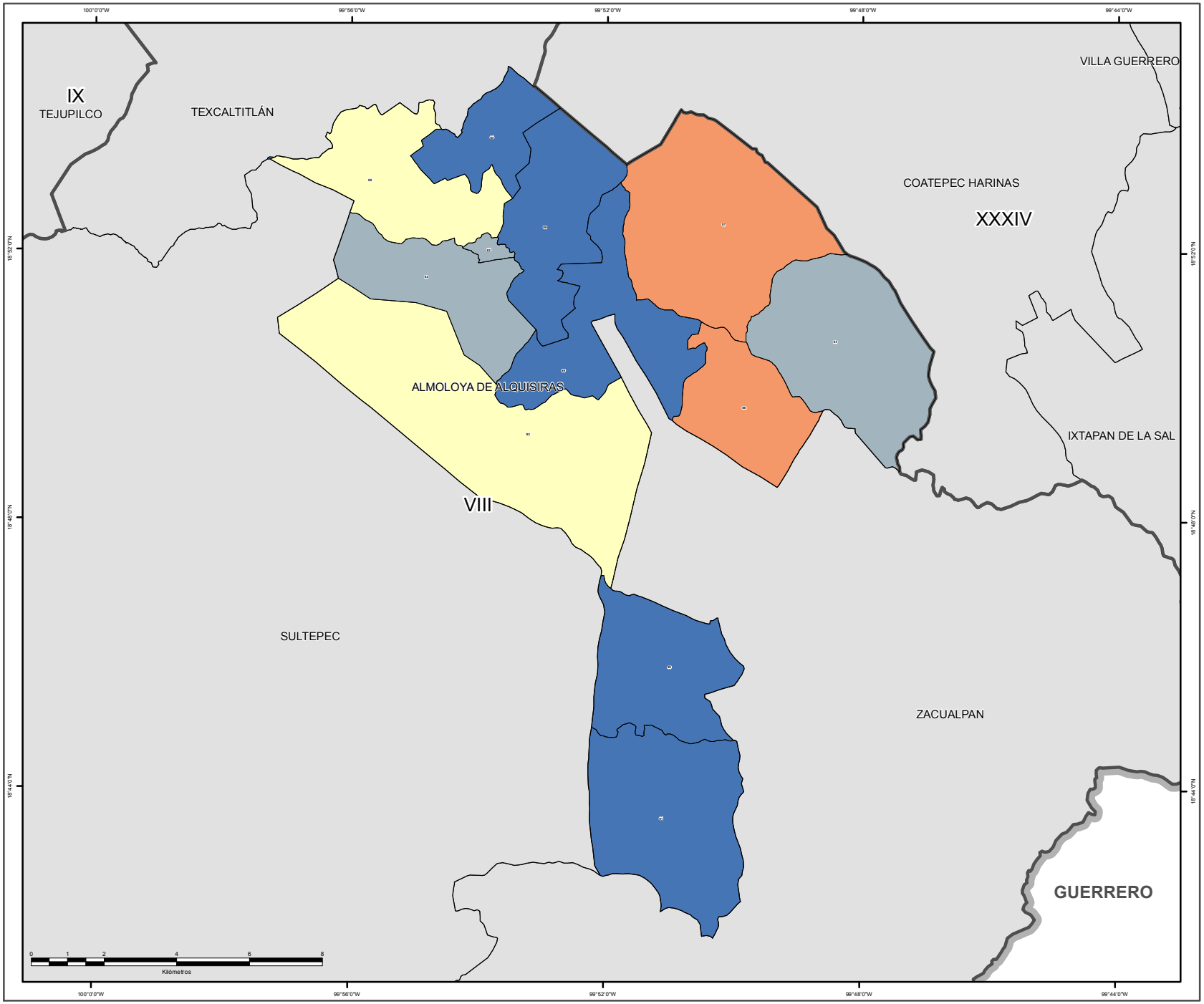

SIMBOLOGÍA

ESTRUCTURA GEOELECTORAL Y CLAVES

- Límite estatal ..... MÉX
- Distrito Electoral Local XLV
- Límite municipal ..... TOLUCA
- Sección electoral 6459
- Cabecera municipal

MARGEN DE VICTORIA

- 0.000000 - 10.100000
- 10.130000 - 20.520000
- 20.530000 - 31.610000
- 31.620000 - 45.680000
- 45.770000 - 90.220000

OTROS

- Sin dato de cómputo
- Anulado por el Tribunal Electoral del Estado de México

Edición cartográfica del mes de abril de 2016,
con corte de información cartográfica al 05 de noviembre de 2014.
Registro Federal de Electores, INE

Resultados del Cómputo
para la Integración de los Ayuntamientos 2016 -2018
y de la LIX Legislatura del Estado de México 2015 -2018
Proyección: UTM Zona 14
Datum: WGS84

LOCALIZACIÓN

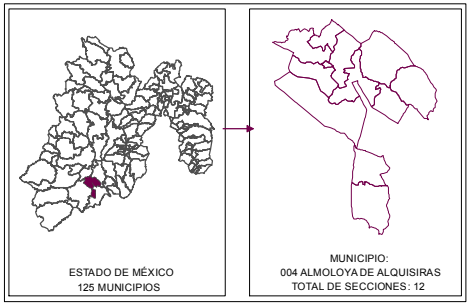

SUPERVISIÓN

C.P. Antonio Sánchez Acosta
Subdirector de Documentación y Estadística Electoral _____

ELABORACIÓN

Departamento de Geomática Electoral

Lic. Miguel Ángel García Escalante _____
C. Jaqueline Pérez Nova _____

PARTICIPACIÓN Y ABSTENCIONISMO

La participación de los ciudadanos con credencial para votar en esta elección en el municipio de Almoloya de Alquisiras fue de 78.00%, siendo el abstencionismo de 22.00%.

Para el análisis de la participación por sección, éstas se agruparon hasta en cuatro rangos de participación, el primero es de participación alta considerando más de 70.00%, en el que se encuentran 11 secciones (91.67% del total); el segundo es de participación media, considerado entre 60.01% y hasta 70.00% en el que se encuentran 1 secciones (8.33%); el rango de participación baja, considerado entre 50.01% y hasta 60.00%, y en el rango de participación muy baja, considerado con menos de 50.0%, no se ubicó ninguna sección.

PARTICIPACIÓN Y ABSTENCIONISMO

Municipio	Cabecera Municipal	Sección	PAN	% PAN	PRD	% PRD	PT	% PT	MC	% MC	MORENA	% MORENA	PH	% PH	PFD	% PFD	PRI-PVEM-NA	% PRI-PVEM-NA	NO REGISTRADOS	% NO REGISTRADOS	NULOS	% NULOS	TOTAL	VOTACIÓN VALIDA	LISTA NOMINAL	PARTICIPACIÓN	% PARTICIPACIÓN	% ABSTENCIONISMO
4	ALMOLOYA DE ALQUISIRAS	82	340	42,34%	2	0,25%	13	1,62%	1	0,12%	3	0,37%	2	0,25%	2	0,25%	440	54,79%	0	0,00%	3	0,37%	806	803	940	ALTO	85,74%	14,26%
4	ALMOLOYA DE ALQUISIRAS	83	532	54,68%	1	0,10%	12	1,23%	2	0,21%	13	1,34%	5	0,51%	2	0,21%	406	41,73%	0	0,00%	9	0,92%	982	973	1153	ALTO	85,17%	14,83%
4	ALMOLOYA DE ALQUISIRAS	84	514	50,94%	16	1,59%	18	1,78%	1	0,10%	6	0,59%	12	1,19%	1	0,10%	441	43,71%	0	0,00%	21	2,08%	1030	1009	1287	ALTO	79,33%	20,67%
4	ALMOLOYA DE ALQUISIRAS	85	431	59,61%	16	2,21%	10	1,38%	1	0,14%	3	0,41%	6	0,83%	0	0,00%	256	35,41%	0	0,00%	13	1,80%	736	723	901	ALTO	81,58%	18,42%
4	ALMOLOYA DE ALQUISIRAS	86	908	51,10%	6	0,34%	39	2,19%	8	0,45%	7	0,39%	19	1,07%	20	1,13%	770	43,33%	0	0,00%	26	1,46%	1803	1777	2362	ALTO	71,59%	28,41%
4	ALMOLOYA DE ALQUISIRAS	87	188	32,64%	3	0,52%	7	1,22%	0	0,00%	0	0,00%	2	0,35%	1	0,17%	375	65,10%	0	0,00%	13	2,26%	589	576	859	MEDIO	68,57%	31,43%
4	ALMOLOYA DE ALQUISIRAS	88	161	30,26%	3	0,56%	10	1,88%	1	0,19%	1	0,19%	10	1,88%	0	0,00%	346	65,04%	0	0,00%	5	0,94%	537	532	767	ALTO	70,01%	29,99%
4	ALMOLOYA DE ALQUISIRAS	89	262	43,96%	2	0,34%	14	2,35%	5	0,84%	3	0,50%	48	8,05%	1	0,17%	261	43,79%	0	0,00%	8	1,34%	604	596	793	ALTO	76,17%	23,83%
4	ALMOLOYA DE ALQUISIRAS	90	74	44,31%	0	0,00%	6	3,59%	0	0,00%	0	0,00%	2	1,20%	0	0,00%	85	50,90%	0	0,00%	4	2,40%	171	167	219	ALTO	78,08%	21,92%
4	ALMOLOYA DE ALQUISIRAS	91	76	42,94%	0	0,00%	13	7,34%	0	0,00%	0	0,00%	0	0,00%	0	0,00%	88	49,72%	0	0,00%	4	2,26%	181	177	215	ALTO	84,19%	15,81%
4	ALMOLOYA DE ALQUISIRAS	92	268	30,56%	2	0,23%	72	8,21%	1	0,11%	0	0,00%	7	0,80%	1	0,11%	526	59,98%	0	0,00%	14	1,60%	891	877	1133	ALTO	77,32%	22,68%
4	ALMOLOYA DE ALQUISIRAS	93	186	38,67%	1	0,21%	7	1,46%	9	1,87%	2	0,42%	3	0,62%	1	0,21%	272	56,55%	0	0,00%	13	2,70%	494	481	630	ALTO	78,41%	21,59%

IEEM
Instituto Electoral del Estado de México
DIRECCIÓN DE ORGANIZACIÓN

7 Junio 2015
Elección de Diputados Locales y Ayuntamientos

PARTICIPACIÓN CIUDADANA EN LA ELECCIÓN DE AYUNTAMIENTOS 2015 POR SECCIÓN ELECTORAL

MUNICIPIO: 004 ALMOLOYA DE ALQUISIRAS

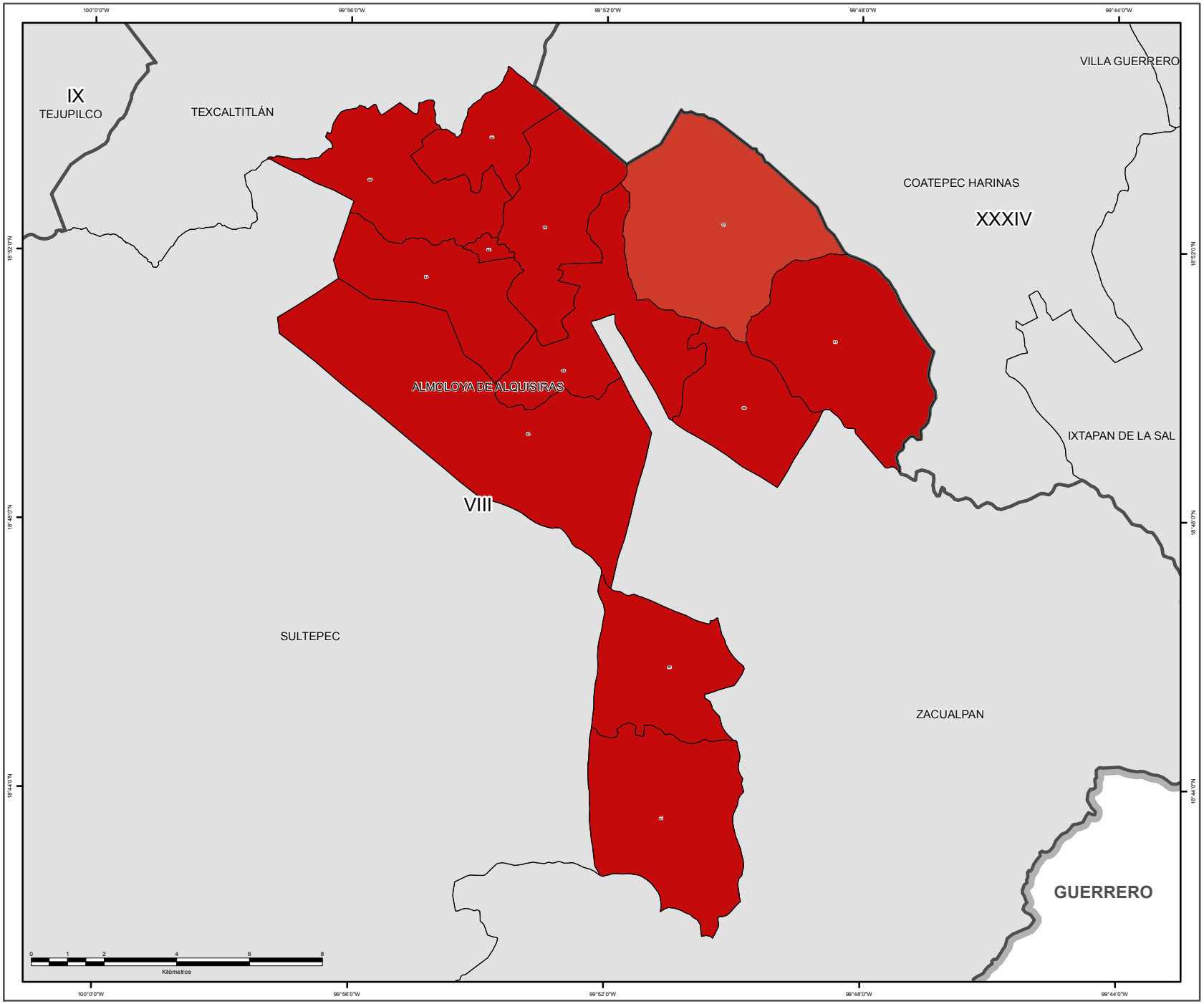

SIMBOLOGÍA

ESTRUCTURA GEOELECTORAL Y CLAVES

- Límite estatal ..... MÉX
- Distrito Electoral Local XLV
- Límite municipal ..... TOLUCA
- Sección electoral 6459
- Cabecera municipal

PARTICIPACIÓN CIUDADANA

- Alto
- Medio
- Bajo
- Muy bajo

OTROS

- Sin dato de cómputo
- Anulado por el Tribunal Electoral del Estado de México

Edición cartográfica del mes de abril de 2016,
con corte de información cartográfica al 05 de noviembre de 2014.
Registro Federal de Electores, INE

Resultados del Cómputo
para la Integración de los Ayuntamientos 2016 -2018
y de la LIX Legislatura del Estado de México 2015 -2018
Proyección: UTM Zona 14
Datum: WGS84

LOCALIZACIÓN

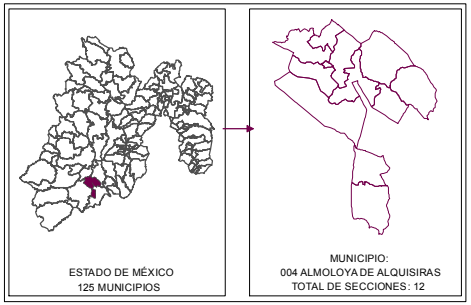

SUPERVISIÓN

C.P. Antonio Sánchez Acosta
Subdirector de Documentación y Estadística Electoral _____

ELABORACIÓN

Departamento de Geomática Electoral

Lic. Miguel Ángel García Escalante _____
C. Jaqueline Pérez Nova _____

RESULTADOS EN LA ELECCIÓN DEL AYUNTAMIENTO DE ALMOLOYA DE JUÁREZ

Como resultado del cómputo de la elección del Ayuntamiento de Almoloya de Juárez, y una vez resueltos en su caso por las instancias jurisdiccionales los juicios respectivos, en este municipio correspondió el triunfo a el Partido Revolucionario Institucional que obtuvo el 34.40% del total de votos válidos, en tanto que el Partido de la Revolución Democrática fue la segunda fuerza con el 14.54% de la votación.

En la votación por sección electoral, del total de 57 secciones electorales que conforman el municipio de Almoloya de Juárez, al Partido Revolucionario Institucional le correspondió la mayoría en 46 secciones, en tanto que el Partido de la Revolución Democrática la obtuvo en 5 y las 6 restantes fueron ganadas por otros Partidos.

El siguiente cuadro y gráfica nos muestra los resultados totales del municipio por partido político y coalición. La tabla de la página siguiente nos muestra el detalle de los resultados por sección, desagregados para cada uno de los partidos políticos y coaliciones, se señala al partido o coalición ganadora.

RESULTADO DE VOTACIÓN		
Partido Político o Coalición	**Total**	**%**
PAN	6506	11,84%
PRI	18909	34,40%
PRD	7995	14,54%
PT	7023	12,78%
PVEM	3251	5,91%
MC	2380	4,33%
NA	2682	4,88%
MORENA	1772	3,22%
PH	2599	4,73%
PES	1586	2,89%
PFD	232	0,42%
NO REGISTRADOS	34	0,06%
NULOS	2516	
TOTAL	57485	
VOTACIÓN VALIDA	54969	

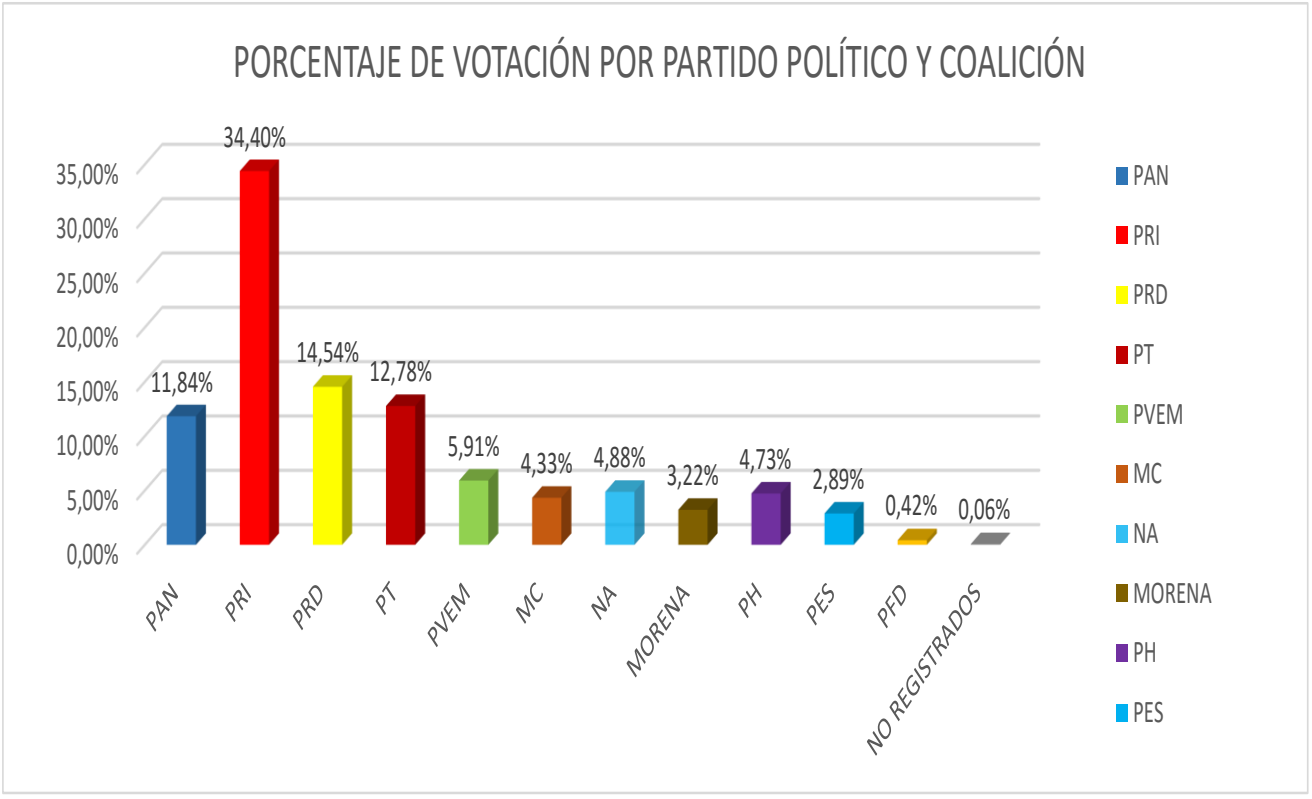

RESULTADOS DEFINITIVOS EN LA ELECCIÓN DEL AYUNTAMIENTO 2015

Municipio	Cabecera Municipal	Sección	PAN	% PAN	PRI	% PRI	PRD	% PRD	PT	% PT	PVEM	% PVEM	MC	% MC	NA	% NA	MORENA	% MORENA	PH	% PH	PES	% PES	PFD	% PFD	NO REGISTRADOS	% NO REGISTRADOS	NULOS	% NULOS	TOTAL	VOTACIÓN VALIDA	PRIMERA FUERZA	PRIMERA FUERZA	SEGUNDA FUERZA	SEGUNDA FUERZA	TERCERA FUERZA	TERCERA FUERZA
5	ALMOLOYA D	94	158	10,26%	410	26,62%	446	28,96%	148	9,61%	21	1,36%	142	9,22%	80	5,19%	44	2,86%	65	4,22%	17	1,10%	9	0,58%	0	0,00%	42	2,73%	1582	1540	446	PRD	410	PRI	158	PAN
5	ALMOLOYA D	95	52	8,98%	338	58,38%	45	7,77%	55	9,50%	9	1,55%	6	1,04%	7	1,21%	3	0,52%	43	7,43%	21	3,63%	0	0,00%	0	0,00%	34	5,87%	613	579	338	PRI	55	PT	52	PAN
5	ALMOLOYA D	96	57	7,84%	508	69,88%	34	4,68%	31	4,26%	15	2,06%	38	5,23%	11	1,51%	2	0,28%	10	1,38%	19	2,61%	2	0,28%	0	0,00%	31	4,26%	758	727	508	PRI	57	PAN	38	MC
5	ALMOLOYA D	97	96	7,86%	748	61,26%	85	6,96%	49	4,01%	20	1,64%	17	1,39%	17	1,39%	8	0,66%	25	2,05%	154	12,61%	2	0,16%	0	0,00%	95	7,78%	1316	1221	748	PRI	154	PES	96	PAN
5	ALMOLOYA D	98	27	9,38%	158	54,86%	45	15,63%	12	4,17%	14	4,86%	6	2,08%	2	0,69%	5	1,74%	4	1,39%	14	4,86%	1	0,35%	0	0,00%	13	4,51%	301	288	158	PRI	45	PRD	27	PAN
5	ALMOLOYA D	99	70	14,55%	167	34,72%	71	14,76%	76	15,80%	18	3,74%	11	2,29%	28	5,82%	8	1,66%	14	2,91%	16	3,33%	2	0,42%	0	0,00%	21	4,37%	502	481	167	PRI	76	PT	71	PRD
5	ALMOLOYA D	100	114	8,92%	582	45,54%	125	9,78%	87	6,81%	133	10,41%	50	3,91%	47	3,68%	21	1,64%	29	2,27%	59	4,62%	31	2,43%	0	0,00%	82	6,42%	1360	1278	582	PRI	133	PVEM	125	PRD
5	ALMOLOYA D	101	281	22,27%	451	35,74%	176	13,95%	96	7,61%	19	1,51%	34	2,69%	49	3,88%	63	4,99%	65	5,15%	25	1,98%	3	0,24%	0	0,00%	38	3,01%	1300	1262	451	PRI	281	PAN	176	PRD
5	ALMOLOYA D	102	435	30,74%	444	31,38%	109	7,70%	84	5,94%	31	2,19%	26	1,84%	40	2,83%	39	2,76%	172	12,16%	29	2,05%	5	0,35%	1	0,07%	69	4,88%	1484	1415	444	PRI	435	PAN	172	PH
5	ALMOLOYA D	103	97	25,73%	112	29,71%	46	12,20%	34	9,02%	6	1,59%	19	5,04%	14	3,71%	13	3,45%	22	5,84%	13	3,45%	1	0,27%	0	0,00%	9	2,39%	386	377	112	PRI	97	PAN	46	PRD
5	ALMOLOYA D	104	58	25,00%	98	42,24%	23	9,91%	10	4,31%	6	2,59%	6	2,59%	14	6,03%	4	1,72%	8	3,45%	5	2,16%	0	0,00%	0	0,00%	15	6,47%	247	232	98	PRI	58	PAN	23	PRD
5	ALMOLOYA D	105	37	7,23%	184	35,94%	57	11,13%	138	26,95%	23	4,49%	14	2,73%	20	3,91%	10	1,95%	7	1,37%	13	2,54%	9	1,76%	0	0,00%	21	4,10%	533	512	184	PRI	138	PT	57	PRD
5	ALMOLOYA D	106	111	10,90%	270	26,52%	203	19,94%	124	12,18%	46	4,52%	59	5,80%	47	4,62%	44	4,32%	41	4,03%	71	6,97%	2	0,20%	0	0,00%	30	2,95%	1048	1018	270	PRI	203	PRD	124	PT
5	ALMOLOYA D	107	96	8,42%	562	49,30%	189	16,58%	57	5,00%	25	2,19%	28	2,46%	35	3,07%	35	3,07%	37	3,25%	73	6,40%	3	0,26%	0	0,00%	54	4,74%	1194	1140	562	PRI	189	PRD	96	PAN
5	ALMOLOYA D	108	35	12,50%	160	57,14%	18	6,43%	23	8,21%	9	3,21%	12	4,29%	4	1,43%	6	2,14%	7	2,50%	6	2,14%	0	0,00%	0	0,00%	14	5,00%	294	280	160	PRI	35	PAN	23	PT
5	ALMOLOYA D	109	46	6,73%	253	37,04%	51	7,47%	219	32,06%	43	6,30%	25	3,66%	22	3,22%	10	1,46%	7	1,02%	4	0,59%	3	0,44%	0	0,00%	20	2,93%	703	683	253	PRI	219	PT	51	PRD
5	ALMOLOYA D	110	58	6,32%	402	43,79%	82	8,93%	109	11,87%	18	1,96%	43	4,68%	150	16,34%	15	1,63%	26	2,83%	10	1,09%	5	0,54%	0	0,00%	38	4,14%	956	918	402	PRI	150	NA	109	PT
5	ALMOLOYA D	111	254	30,53%	245	29,45%	77	9,25%	64	7,69%	21	2,52%	23	2,76%	55	6,61%	42	5,05%	28	3,37%	18	2,16%	4	0,48%	1	0,12%	23	2,76%	855	832	254	PAN	245	PRI	77	PRD
5	ALMOLOYA D	112	540	36,49%	497	33,58%	172	11,62%	46	3,11%	40	2,70%	26	1,76%	32	2,16%	62	4,19%	42	2,84%	21	1,42%	1	0,07%	1	0,07%	42	2,84%	1522	1480	540	PAN	497	PRI	172	PRD
5	ALMOLOYA D	113	175	15,92%	429	39,04%	123	11,19%	163	14,83%	39	3,55%	86	7,83%	28	2,55%	10	0,91%	19	1,73%	24	2,18%	3	0,27%	0	0,00%	47	4,28%	1146	1099	429	PRI	175	PAN	163	PT
5	ALMOLOYA D	114	93	11,44%	398	48,95%	102	12,55%	89	10,95%	44	5,41%	11	1,35%	29	3,57%	9	1,11%	17	2,09%	19	2,34%	2	0,25%	0	0,00%	45	5,54%	858	813	398	PRI	102	PRD	93	PAN
5	ALMOLOYA D	115	98	14,89%	214	32,52%	132	20,06%	84	12,77%	22	3,34%	9	1,37%	21	3,19%	39	5,93%	28	4,26%	10	1,52%	1	0,15%	0	0,00%	23	3,50%	681	658	214	PRI	132	PRD	98	PAN
5	ALMOLOYA D	116	48	10,86%	175	39,59%	66	14,93%	41	9,28%	12	2,71%	19	4,30%	20	4,52%	8	1,81%	40	9,05%	11	2,49%	2	0,45%	0	0,00%	29	6,56%	471	442	175	PRI	66	PRD	48	PAN
5	ALMOLOYA D	117	101	9,78%	324	31,36%	204	19,75%	107	10,36%	22	2,13%	42	4,07%	30	2,90%	78	7,55%	104	10,07%	19	1,84%	2	0,19%	0	0,00%	52	5,03%	1085	1033	324	PRI	204	PRD	107	PT
5	ALMOLOYA D	118	110	12,26%	327	36,45%	158	17,61%	53	5,91%	32	3,57%	34	3,79%	105	11,71%	16	1,78%	23	2,56%	37	4,12%	2	0,22%	0	0,00%	32	3,57%	929	897	327	PRI	158	PRD	110	PAN
5	ALMOLOYA D	119	82	10,28%	188	23,56%	261	32,71%	77	9,65%	14	1,75%	21	2,63%	72	9,02%	17	2,13%	44	5,51%	16	2,01%	4	0,50%	2	0,25%	27	3,38%	825	798	261	PRD	188	PRI	82	PAN
5	ALMOLOYA D	120	278	11,21%	633	25,51%	470	18,94%	334	13,46%	170	6,85%	108	4,35%	204	8,22%	100	4,03%	60	2,42%	114	4,59%	10	0,40%	0	0,00%	85	3,43%	2566	2481	633	PRI	470	PRD	334	PT
5	ALMOLOYA D	121	212	12,07%	472	26,86%	190	10,81%	351	19,98%	60	3,41%	100	5,69%	114	6,49%	139	7,91%	61	3,47%	43	2,45%	13	0,74%	2	0,11%	63	3,59%	1820	1757	472	PRI	351	PT	212	PAN
5	ALMOLOYA D	122	144	14,75%	278	28,48%	143	14,65%	82	8,40%	13	1,33%	116	11,89%	85	8,71%	33	3,38%	45	4,61%	31	3,18%	6	0,61%	0	0,00%	32	3,28%	1008	976	278	PRI	144	PAN	143	PRD
5	ALMOLOYA D	123	289	19,37%	250	16,76%	369	24,73%	135	9,05%	39	2,61%	150	10,05%	86	5,76%	44	2,95%	85	5,70%	38	2,55%	7	0,47%	0	0,00%	44	2,95%	1536	1492	369	PRD	289	PAN	250	PRI
5	ALMOLOYA D	124	122	11,31%	353	32,72%	238	22,06%	64	5,93%	18	1,67%	72	6,67%	56	5,19%	70	6,49%	49	4,54%	36	3,34%	1	0,09%	0	0,00%	34	3,15%	1113	1079	353	PRI	238	PRD	122	PAN
5	ALMOLOYA D	125	153	9,38%	549	33,66%	410	25,14%	81	4,97%	39	2,39%	121	7,42%	106	6,50%	78	4,78%	40	2,45%	49	3,00%	5	0,31%	0	0,00%	77	4,72%	1708	1631	549	PRI	410	PRD	153	PAN
5	ALMOLOYA D	126	133	10,94%	253	20,81%	293	24,10%	167	13,73%	31	2,55%	94	7,73%	72	5,92%	66	5,43%	62	5,10%	36	2,96%	7	0,58%	2	0,16%	82	6,74%	1298	1216	293	PRD	253	PRI	167	PT
5	ALMOLOYA D	127	30	4,56%	187	28,42%	184	27,96%	142	21,58%	6	0,91%	16	2,43%	18	2,74%	24	3,65%	42	6,38%	8	1,22%	0	0,00%	1	0,15%	47	7,14%	705	658	187	PRI	184	PRD	142	PT
5	ALMOLOYA D	128	72	5,15%	247	17,66%	308	22,02%	106	7,58%	35	2,50%	35	2,50%	40	2,86%	44	3,15%	483	34,52%	24	1,72%	5	0,36%	0	0,00%	60	4,29%	1459	1399	483	PH	308	PRD	247	PRI
5	ALMOLOYA D	129	96	12,18%	272	34,52%	162	20,56%	66	8,38%	19	2,41%	48	6,09%	56	7,11%	17	2,16%	25	3,17%	23	2,92%	4	0,51%	0	0,00%	64	8,12%	852	788	272	PRI	162	PRD	96	PAN
5	ALMOLOYA D	130	100	10,47%	200	20,94%	252	26,39%	82	8,59%	29	3,04%	90	9,42%	112	11,73%	48	5,03%	31	3,25%	10	1,05%	1	0,10%	0	0,00%	33	3,46%	988	955	252	PRD	200	PRI	112	NA
5	ALMOLOYA D	131	51	5,70%	258	28,86%	225	25,17%	105	11,74%	32	3,58%	95	10,63%	54	6,04%	24	2,68%	15	1,68%	29	3,24%	6	0,67%	0	0,00%	40	4,47%	934	894	258	PRI	225	PRD	105	PT
5	ALMOLOYA D	132	170	14,63%	351	30,21%	139	11,96%	93	8,00%	108	9,29%	56	4,82%	81	6,97%	49	4,22%	32	2,75%	78	6,71%	5	0,43%	0	0,00%	55	4,73%	1217	1162	351	PRI	170	PAN	139	PRD
5	ALMOLOYA D	133	137	11,22%	433	35,46%	126	10,32%	78	6,39%	132	10,81%	55	4,50%	123	10,07%	52	4,26%	40	3,28%	41	3,36%	4	0,33%	0	0,00%	65	5,32%	1286	1221	433	PRI	137	PAN	132	PVEM
5	ALMOLOYA D	134	40	4,55%	391	44,48%	178	20,25%	92	10,47%	41	4,66%	28	3,19%	17	1,93%	10	1,14%	72	8,19%	6	0,68%	4	0,46%	0	0,00%	33	3,75%	912	879	391	PRI	178	PRD	92	PT
5	ALMOLOYA D	135	60	9,26%	286	44,14%	121	18,67%	88	13,58%	48	7,41%	7	1,08%	10	1,54%	7	1,08%	17	2,62%	4	0,62%	0	0,00%	0	0,00%	41	6,33%	689	648	286	PRI	121	PRD	88	PT
5	ALMOLOYA D	136	67	7,24%	333	36,00%	30	3,24%	447	48,32%	11	1,19%	1	0,11%	7	0,76%	2	0,22%	18	1,95%	8	0,86%	1	0,11%	0	0,00%	21	2,27%	946	925	447	PT	333	PRI	67	PAN
5	ALMOLOYA D	137	65	8,32%	299	38,28%	113	14,47%	160	20,49%	44	5,63%	18	2,30%	18	2,30%	16	2,05%	32	4,10%	8	1,02%	2	0,26%	6	0,77%	58	7,43%	839	781	299	PRI	160	PT	113	PRD
5	ALMOLOYA D	138	144	8,29%	682	39,26%	141	8,12%	238	13,70%	265	15,26%	52	2,99%	64	3,68%	64	3,68%	35	2,01%	39	2,25%	10	0,58%	3	0,17%	117	6,74%	1854	1737	682	PRI	265	PVEM	238	PT
5	ALMOLOYA D	139	66	8,13%	290	35,71%	57	7,02%	105	12,93%	154	18,97%	45	5,54%	24	2,96%	15	1,85%	44	5,42%	10	1,23%	2	0,25%	0	0,00%	24	2,96%	836	812	290	PRI	154	PVEM	105	PT
5	ALMOLOYA D	140	58	4,43%	283	21,62%	110	8,40%	263	20,09%	442	33,77%	15	1,15%	39	2,98%	36	2,75%	35	2,67%	25	1,91%	3	0,23%	0	0,00%	55	4,20%	1364	1309	442	PVEM	283	PRI	263	PT
5	ALMOLOYA D	141	67	6,09%	315	28,64%	82	7,45%	286	26,00%	207	18,82%	17	1,55%	34	3,09%	31	2,82%	28	2,55%	28	2,55%	3	0,27%	2	0,18%	74	6,73%	1174	1100	315	PRI	286	PT	207	PVEM
5	ALMOLOYA D	142	75	5,74%	454	34,74%	83	6,35%	296	22,65%	166	12,70%	71	5,43%	42	3,21%	32	2,45%	44	3,37%	36	2,75%	8	0,61%	0	0,00%	64	4,90%	1371	1307	454	PRI	296	PT	166	PVEM
5	ALMOLOYA D	143	33	4,04%	188	23,01%	73	8,94%	331	40,51%	93	11,38%	20	2,45%	21	2,57%	18	2,20%	25	3,06%	13	1,59%	1	0,12%	1	0,12%	38	4,65%	855	817	331	PT	188	PRI	93	PVEM
5	ALMOLOYA D	144	75	5,86%	292	22,83%	102	7,97%	223	17,44%	228	17,83%	41	3,21%	111	8,68%	76	5,94%	77	6,02%	36	2,81%	9	0,70%	9	0,70%	60	4,69%	1339	1279	292	PRI	228	PVEM	223	PT
5	ALMOLOYA D	145	69	8,19%	356	42,28%	55	6,53%	277	32,90%	32	3,80%	18	2,14%	12	1,43%	4	0,48%	10	1,19%	7	0,83%	2	0,24%	0	0,00%	34	4,04%	876	842	356	PRI	277	PT	69	PAN
5	ALMOLOYA D	146	29	4,83%	309	51,50%	62	10,33%	99	16,50%	27	4,50%	31	5,17%	11	1,83%	12	2,00%	8	1,33%	11	1,83%	1	0,17%	0	0,00%	22	3,67%	622	600	309	PRI	99	PT	62	PRD
5	ALMOLOYA D	147	70	11,40%	404	65,80%	38	6,19%	13	2,12%	19	3,09%	15	2,44%	6	0,98%	8	1,30%	12	1,95%	27	4,40%	0	0,00%	2	0,33%	47	7,65%	661	614	404	PRI	70	PAN	38	PRD
5	ALMOLOYA D	148	36	8,53%	174	41,23%	48	11,37%	9	2,13%	4	0,95%	10	2,37%	7	1,66%	11	2,61%	115	27,25%	6	1,42%	2	0,47%	0	0,00%	40	9,48%	462	422	174	PRI	115	PH	48	PRD
5	ALMOLOYA D	149	52	10,70%	206	42,39%	43	8,85%	50	10,29%	12	2,47%	13	2,67%	35	7,20%	18	3,70%	14	2,88%	32	6,58%	10	2,06%	1	0,21%	27	5,56%	513	486	206	PRI	52	PAN	50	PT
5	ALMOLOYA D	150	184	26,32%	267	38,20%	50	7,15%	84	12,02%	25	3,58%	15	2,15%	38	5,44%	13	1,86%	16	2,29%	6	0,86%	1	0,14%	0	0,00%	34	4,86%	733	699	267	PRI	184	PAN	84	PT

IEEM
Instituto Electoral del Estado de México
DIRECCIÓN DE ORGANIZACIÓN

Proceso Electoral 2015
Diputados Locales y Ayuntamientos

PARTIDO O COALICIÓN GANADORA EN LA ELECCIÓN DE AYUNTAMIENTOS 2015 POR SECCIÓN ELECTORAL

MUNICIPIO: 005 ALMOLOYA DE JUÁREZ

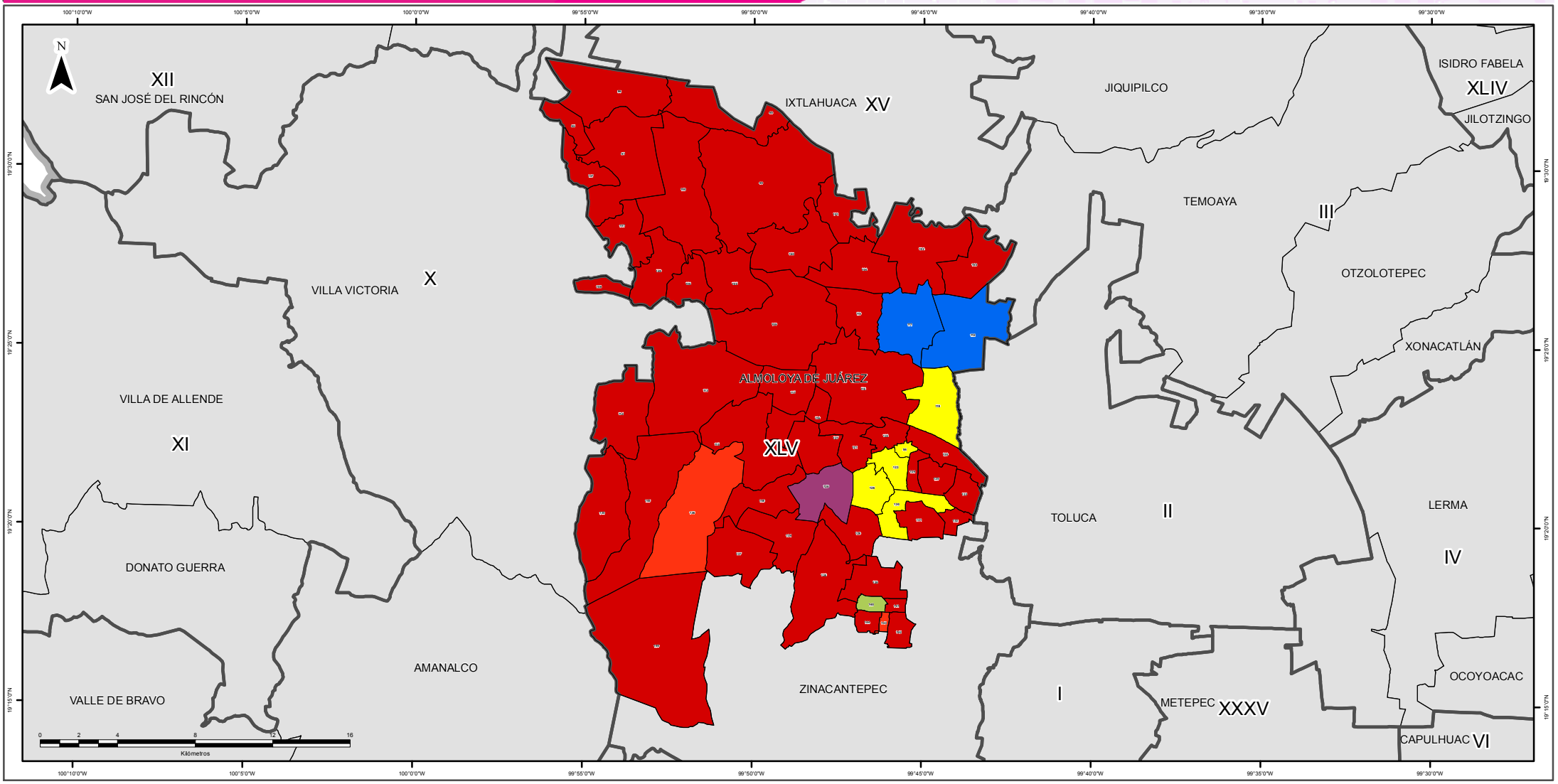

SIMBOLOGÍA

ESTRUCTURA GEOELECTORAL Y CLAVES

- Límite estatal ..... MÉX
- Distrito Electoral Local XLV
- Límite municipal ..... TOLUCA
- Sección electoral 6459
- Cabecera municipal

PARTIDOS POLÍTICOS

- Partido Acción Nacional
- Partido Revolucionario Institucional
- Partido de la Revolución Democrática
- Partido del Trabajo
- Partido Verde Ecologista de México
- Movimiento Ciudadano
- Partido Nueva Alianza
- Partido Encuentro Social
- Partido Humanista
- Partido Futuro Democrático
- Movimiento de Regeneración Nacional

COALICIONES

- Partido Acción Nacional
  Partido del Trabajo
- Partido Revolucionario Institucional
  Partido Verde Ecologista de México
  Partido Nueva Alianza

OTROS

- Candidato(s) Independiente(s)
- Sin dato de cómputo
- Anulado por el Tribunal Electoral del Estado de México

Edición cartográfica del mes de abril de 2016,
con corte de información cartográfica al 05 de noviembre de 2014.
Registro Federal de Electores, INE

Resultados del Cómputo
para la Integración de los Ayuntamientos 2016 -2018
y de la LIX Legislatura del Estado de México 2015 -2018
Proyección: UTM Zona 14
Datum: WGS84

SUPERVISIÓN

C.P. Antonio Sánchez Acosta
Subdirector de Documentación y Estadística Electoral

ELABORACIÓN

Departamento de Geomática Electoral

Lic. Miguel Ángel García Escalante
C. Jaqueline Pérez Nova

LOCALIZACIÓN

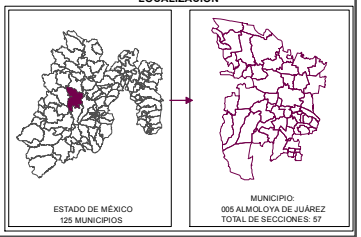

IEEM
Instituto Electoral del Estado de México
DIRECCIÓN DE ORGANIZACIÓN

Proceso Electoral 2015
Diputados Locales y Ayuntamientos

PARTIDO O COALICIÓN EN PRIMERA MINORÍA EN LA ELECCIÓN DE AYUNTAMIENTOS 2015 POR SECCIÓN ELECTORAL

MUNICIPIO: 005 ALMOLOYA DE JUÁREZ

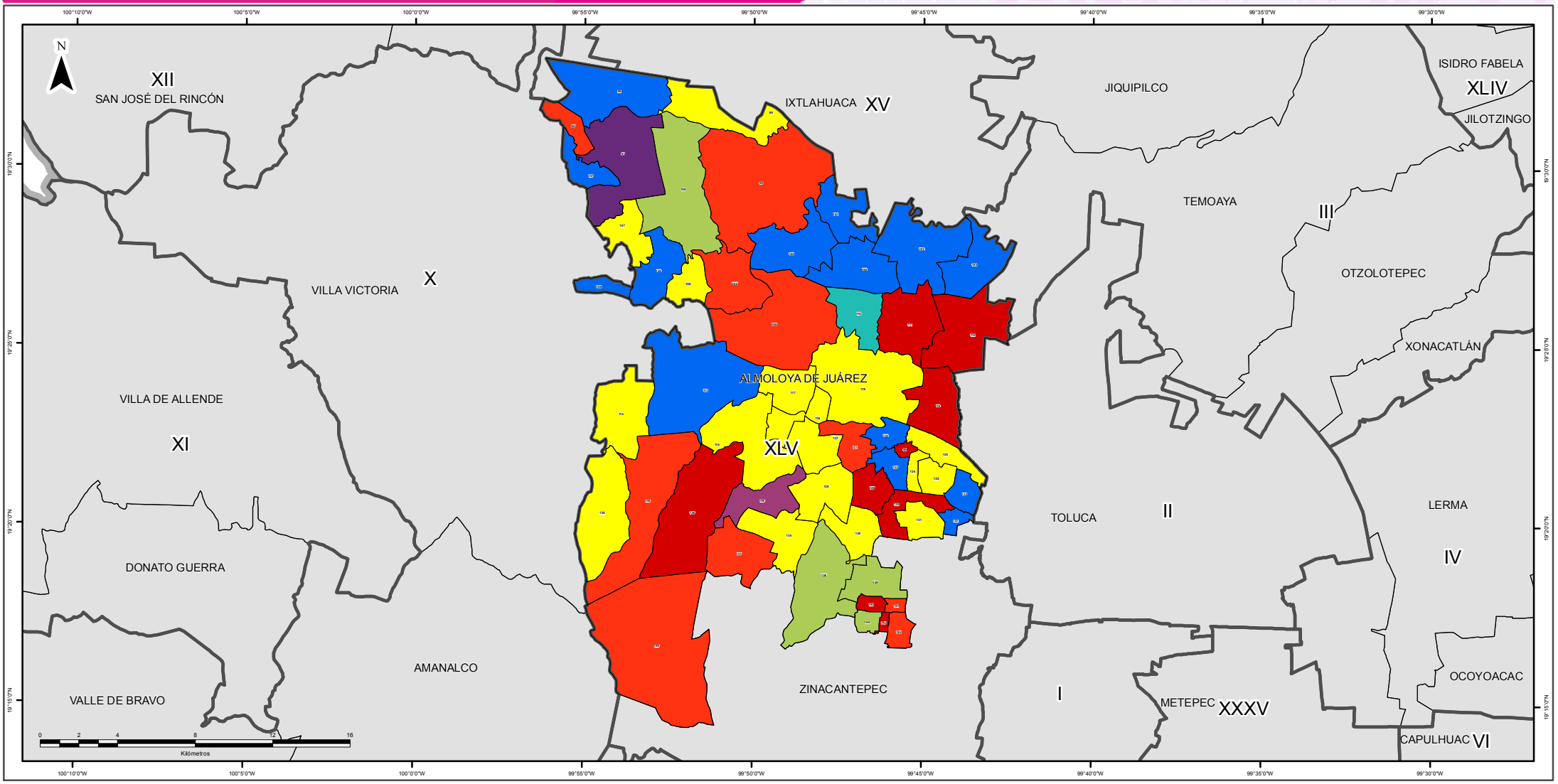

SIMBOLOGÍA

ESTRUCTURA GEOELECTORAL Y CLAVES

- Límite estatal ..... MÉX
- Distrito Electoral Local XLV
- Límite municipal ..... TOLUCA
- Sección electoral 6459
- Cabecera municipal

PARTIDOS POLÍTICOS

- Partido Acción Nacional
- Partido Revolucionario Institucional
- Partido de la Revolución Democrática
- Partido del Trabajo
- Partido Verde Ecologista de México
- Movimiento Ciudadano
- Partido Nueva Alianza
- Partido Encuentro Social
- Partido Humanista
- Partido Futuro Democrático
- Movimiento de Regeneración Nacional

COALICIONES

- Partido Acción Nacional
  Partido del Trabajo
- Partido Revolucionario Institucional
  Partido Verde Ecologista de México
  Partido Nueva Alianza

OTROS

- Candidato(s) Independiente(s)
- Sin dato de cómputo
- Anulado por el Tribunal Electoral del Estado de México

Edición cartográfica del mes de abril de 2016,
con corte de información cartográfica al 05 de noviembre de 2014.
Registro Federal de Electores, INE

Resultados del Cómputo
para la Integración de los Ayuntamientos 2016 -2018
y de la LIX Legislatura del Estado de México 2015 -2018
Proyección: UTM Zona 14
Datum: WGS84

SUPERVISIÓN

C.P. Antonio Sánchez Acosta
Subdirector de Documentación y Estadística Electoral

ELABORACIÓN

Departamento de Geomática Electoral

Lic. Miguel Ángel García Escalante
C. Jaqueline Pérez Nova

LOCALIZACIÓN

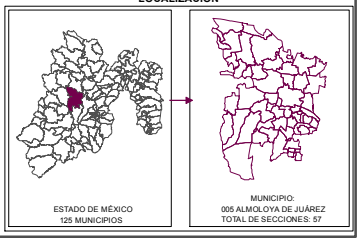

MARGEN DE VICTORIA

El margen de victoria es la diferencia de porcentaje de votación válida emitida que alcanzó el partido ganador sobre el inmediato inferior, es decir, sobre la primera minoría; los rangos establecidos fueron considerados así: 0.01% a 5.0%; 5.01% a 10.0%; 10.01% a 20.0%; 20.01% a MÁS.

Como se observa en la siguiente gráfica, de las 57 secciones del municipio de Almoloya de Juárez, en 10 (17.54%) el margen de victoria fue de entre 0.01 a 5.0%; en 10 sección (17.54%) fue de entre 5.01% a 10.0%; en 19 (33.33%) fue de más de 10.0% y hasta 20.0%; y finalmente en 18 (31.58% del total de secciones del municipio) fue de más del 20.0% de diferencia. El detalle por partido o coalición se observa en el cuadro y gráfica siguiente.

En el resultado global del municipio, el Partido Revolucionario Institucional tuvo un margen de victoria de 19.86% respecto de la segunda fuerza que fue el Partido de la Revolución Democrática.

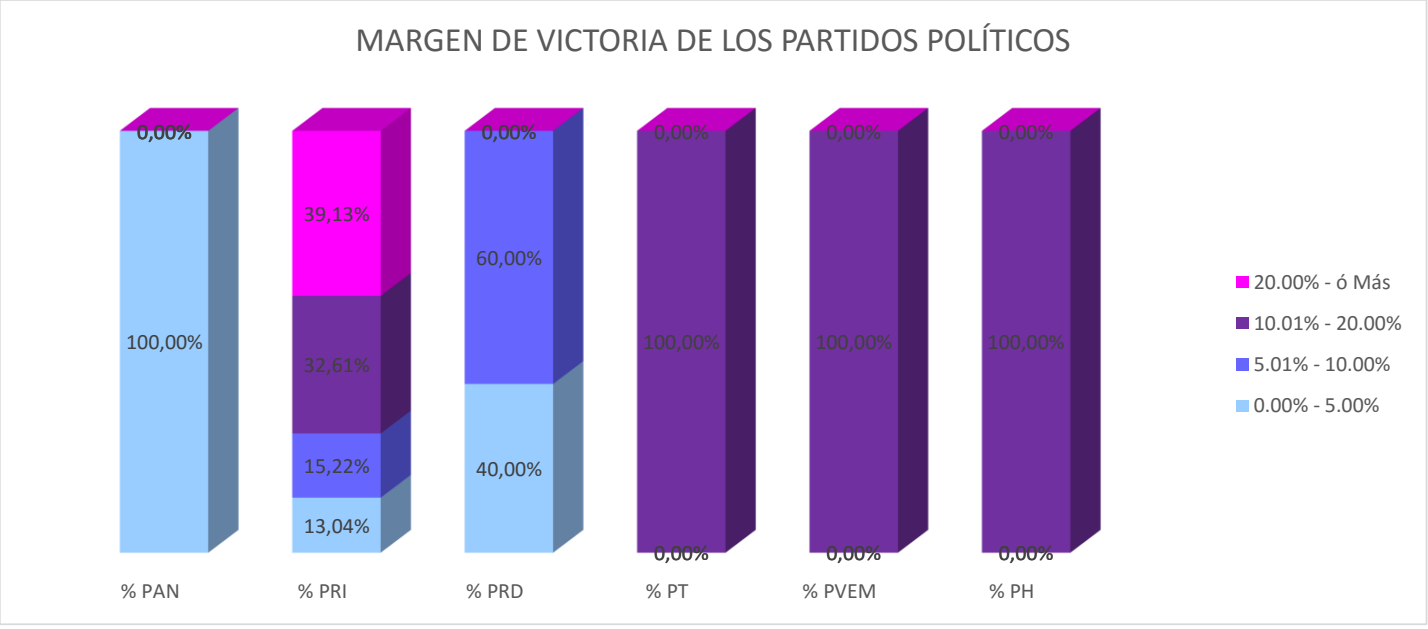

MUNICIPIO	CABECERA	MARGEN DE VICTORIA	PAN	% PAN	PRI	% PRI	PRD	% PRD	PT	% PT	PVEM	% PVEM	PH	% PH	RANGO DE MARGEN DE VICTORIA
5	ALMOLOYA DE JUAREZ	0.00% - 5.00%	2	100,00%	6	13,04%	2	40,00%	0	0,00%	0	0,00%	0	0,00%	10
5	ALMOLOYA DE JUAREZ	5.01% - 10.00%	0	0,00%	7	15,22%	3	60,00%	0	0,00%	0	0,00%	0	0,00%	10
5	ALMOLOYA DE JUAREZ	10.01% - 20.00%	0	0,00%	15	32,61%	0	0,00%	2	100,00%	1	100,00%	1	100,00%	19
5	ALMOLOYA DE JUAREZ	20.00% - ó Más	0	0,00%	18	39,13%	0	0,00%	0	0,00%	0	0,00%	0	0,00%	18
		TOTAL	**2**	**100%**	**46**	**100%**	**5**	**100%**	**2**	**100%**	**1**	**100%**	**1**	**100%**	

MARGEN DE VICTORIA

Municipio	Cabecera Municipal	Sección	PAN	% PAN	PRI	% PRI	PRD	% PRD	PT	% PT	PVEM	% PVEM	MC	% MC	NA	% NA	MORENA	% MORENA	PH	% PH	PES	% PES	PFD	% PFD	NO REGISTRADOS	% NO REGISTRADOS	NULOS	% NULOS	TOTAL	VOTACIÓN VALIDA	PRIMERA FUERZA	SEGUNDA FUERZA	MARGEN DE VICTORIA
5	ALMOLOYA DE JUAREZ	94	158	10.26%	410	26.62%	446	28.96%	148	9.61%	21	1.36%	142	9.22%	80	5.19%	44	2.86%	65	4.22%	17	1.10%	9	0.58%	0	0.00%	42	2.73%	1582	1540	PRD	PRI	2.34%
5	ALMOLOYA DE JUAREZ	95	52	8.98%	338	58.38%	45	7.77%	55	9.50%	9	1.55%	6	1.04%	7	1.21%	3	0.52%	43	7.43%	21	3.63%	0	0.00%	0	0.00%	34	5.87%	613	579	PRI	PT	48.88%
5	ALMOLOYA DE JUAREZ	96	57	7.84%	508	69.88%	34	4.68%	31	4.26%	15	2.06%	38	5.23%	11	1.51%	2	0.28%	10	1.38%	19	2.61%	2	0.28%	0	0.00%	31	4.26%	758	727	PRI	PAN	62.04%
5	ALMOLOYA DE JUAREZ	97	96	7.86%	748	61.26%	85	6.96%	49	4.01%	20	1.64%	17	1.39%	17	1.39%	8	0.66%	25	2.05%	154	12.61%	2	0.16%	0	0.00%	95	7.78%	1316	1221	PRI	PES	48.65%
5	ALMOLOYA DE JUAREZ	98	27	9.38%	158	54.86%	45	15.63%	12	4.17%	14	4.86%	6	2.08%	2	0.69%	5	1.74%	4	1.39%	14	4.86%	1	0.35%	0	0.00%	13	4.51%	301	288	PRI	PRD	39.24%
5	ALMOLOYA DE JUAREZ	99	70	14.55%	167	34.72%	71	14.76%	76	15.80%	18	3.74%	11	2.29%	28	5.82%	8	1.66%	14	2.91%	16	3.33%	2	0.42%	0	0.00%	21	4.37%	502	481	PRI	PT	18.92%
5	ALMOLOYA DE JUAREZ	100	114	8.92%	582	45.54%	125	9.78%	87	6.81%	133	10.41%	50	3.91%	47	3.68%	21	1.64%	29	2.27%	59	4.62%	31	2.43%	0	0.00%	82	6.42%	1360	1278	PRI	PVEM	35.13%
5	ALMOLOYA DE JUAREZ	101	281	22.27%	451	35.74%	176	13.95%	96	7.61%	19	1.51%	34	2.69%	49	3.88%	63	4.99%	65	5.15%	25	1.98%	3	0.24%	0	0.00%	38	3.01%	1300	1262	PRI	PAN	13.47%
5	ALMOLOYA DE JUAREZ	102	439	30.74%	444	31.38%	109	7.70%	84	5.94%	31	2.19%	26	1.84%	40	2.83%	39	2.76%	172	12.16%	29	2.05%	5	0.35%	1	0.07%	69	4.88%	1484	1415	PRI	PAN	0.64%
5	ALMOLOYA DE JUAREZ	103	97	25.73%	112	29.71%	46	12.20%	34	9.02%	6	1.59%	19	5.04%	14	3.71%	13	3.45%	22	5.84%	13	3.45%	1	0.27%	0	0.00%	9	2.39%	386	377	PRI	PAN	3.98%
5	ALMOLOYA DE JUAREZ	104	58	25.00%	98	42.24%	23	9.91%	10	4.31%	6	2.59%	6	2.59%	14	6.03%	4	1.72%	8	3.45%	5	2.16%	0	0.00%	0	0.00%	15	6.47%	247	232	PRI	PAN	17.24%
5	ALMOLOYA DE JUAREZ	105	37	7.23%	184	35.94%	57	11.13%	133	26.95%	23	4.49%	14	2.73%	20	3.91%	10	1.95%	7	1.37%	13	2.54%	9	1.76%	0	0.00%	21	4.10%	533	512	PRI	PT	8.98%
5	ALMOLOYA DE JUAREZ	106	111	10.90%	270	26.52%	203	19.94%	124	12.18%	46	4.52%	59	5.80%	47	4.62%	44	4.32%	41	4.03%	71	6.97%	2	0.20%	0	0.00%	30	2.95%	1048	1018	PRI	PRD	6.58%
5	ALMOLOYA DE JUAREZ	107	96	8.42%	562	49.30%	189	16.58%	57	5.00%	25	2.19%	28	2.46%	35	3.07%	35	3.07%	37	3.25%	73	6.40%	3	0.26%	0	0.00%	54	4.74%	1194	1140	PRI	PRD	32.72%
5	ALMOLOYA DE JUAREZ	108	35	12.50%	160	57.14%	18	6.43%	23	8.21%	9	3.21%	12	4.29%	4	1.43%	6	2.14%	7	2.50%	6	2.14%	0	0.00%	0	0.00%	14	5.00%	294	280	PRI	PAN	44.64%
5	ALMOLOYA DE JUAREZ	109	46	6.73%	253	37.04%	51	7.47%	219	32.06%	43	6.30%	25	3.66%	22	3.22%	10	1.46%	7	1.02%	4	0.59%	3	0.44%	0	0.00%	20	2.93%	703	683	PRI	PT	4.98%
5	ALMOLOYA DE JUAREZ	110	58	6.32%	402	43.79%	82	8.93%	109	11.87%	18	1.96%	43	4.68%	150	16.34%	15	1.63%	26	2.83%	10	1.09%	5	0.54%	0	0.00%	38	4.14%	956	918	PRI	NA	27.45%
5	ALMOLOYA DE JUAREZ	111	254	30.53%	245	29.45%	77	9.25%	64	7.69%	21	2.52%	23	2.76%	55	6.61%	42	5.05%	28	3.37%	18	2.16%	4	0.48%	1	0.12%	23	2.76%	855	832	PAN	PRI	1.08%
5	ALMOLOYA DE JUAREZ	112	540	36.49%	497	33.58%	172	11.62%	46	3.11%	40	2.70%	26	1.76%	32	2.16%	62	4.19%	42	2.84%	21	1.42%	1	0.07%	1	0.07%	42	2.84%	1522	1480	PAN	PRI	2.91%
5	ALMOLOYA DE JUAREZ	113	175	15.92%	429	39.04%	123	11.19%	163	14.83%	39	3.55%	86	7.83%	28	2.55%	10	0.91%	19	1.73%	24	2.18%	3	0.27%	0	0.00%	47	4.28%	1146	1099	PRI	PAN	23.11%
5	ALMOLOYA DE JUAREZ	114	93	11.44%	398	48.95%	102	12.55%	89	10.95%	44	5.41%	11	1.35%	29	3.57%	9	1.11%	17	2.09%	19	2.34%	2	0.25%	0	0.00%	45	5.54%	858	813	PRI	PRD	36.41%
5	ALMOLOYA DE JUAREZ	115	98	14.89%	214	32.52%	132	20.06%	84	12.77%	22	3.34%	9	1.37%	21	3.19%	39	5.93%	28	4.26%	10	1.52%	1	0.15%	0	0.00%	23	3.50%	681	658	PRI	PRD	12.46%
5	ALMOLOYA DE JUAREZ	116	48	10.86%	175	39.59%	66	14.93%	41	9.28%	12	2.71%	19	4.30%	20	4.52%	8	1.81%	40	9.05%	11	2.49%	2	0.45%	0	0.00%	29	6.56%	471	442	PRI	PRD	24.66%
5	ALMOLOYA DE JUAREZ	117	101	9.78%	324	31.36%	204	19.75%	107	10.36%	22	2.13%	42	4.07%	30	2.90%	78	7.55%	104	10.07%	19	1.84%	2	0.19%	0	0.00%	52	5.03%	1085	1033	PRI	PRD	11.62%
5	ALMOLOYA DE JUAREZ	118	110	12.26%	327	36.45%	158	17.61%	53	5.91%	32	3.57%	34	3.79%	105	11.71%	16	1.78%	23	2.56%	37	4.12%	2	0.22%	0	0.00%	32	3.57%	929	897	PRI	PRD	18.84%
5	ALMOLOYA DE JUAREZ	119	82	10.28%	188	23.56%	261	32.71%	77	9.65%	14	1.75%	21	2.63%	72	9.02%	17	2.13%	44	5.51%	16	2.01%	4	0.50%	2	0.25%	27	3.38%	825	798	PRD	PRI	9.15%
5	ALMOLOYA DE JUAREZ	120	278	11.21%	633	25.51%	470	18.94%	334	13.46%	170	6.85%	108	4.35%	204	8.22%	100	4.03%	60	2.42%	114	4.59%	10	0.40%	0	0.00%	85	3.43%	2566	2481	PRI	PRD	6.57%
5	ALMOLOYA DE JUAREZ	121	212	12.07%	472	26.86%	190	10.81%	351	19.98%	60	3.41%	100	5.69%	114	6.49%	139	7.91%	61	3.47%	43	2.45%	13	0.74%	2	0.11%	63	3.59%	1820	1757	PRI	PT	6.89%
5	ALMOLOYA DE JUAREZ	122	144	14.75%	278	28.48%	143	14.65%	82	8.40%	13	1.33%	116	11.89%	85	8.71%	33	3.38%	45	4.61%	31	3.18%	6	0.61%	0	0.00%	32	3.28%	1008	976	PRI	PAN	13.73%
5	ALMOLOYA DE JUAREZ	123	286	19.37%	250	16.76%	369	24.73%	135	9.05%	39	2.61%	150	10.05%	86	5.76%	44	2.95%	85	5.70%	38	2.55%	7	0.47%	0	0.00%	44	2.95%	1536	1492	PRD	PAN	5.36%
5	ALMOLOYA DE JUAREZ	124	122	11.31%	353	32.72%	238	22.06%	64	5.93%	18	1.67%	72	6.67%	56	5.19%	70	6.49%	49	4.54%	36	3.34%	1	0.09%	0	0.00%	34	3.15%	1113	1079	PRI	PRD	10.66%
5	ALMOLOYA DE JUAREZ	125	153	9.38%	549	33.66%	418	25.14%	81	4.97%	39	2.39%	121	7.42%	106	6.50%	78	4.78%	40	2.45%	49	3.00%	5	0.31%	0	0.00%	77	4.72%	1708	1631	PRI	PRD	8.52%
5	ALMOLOYA DE JUAREZ	126	133	10.94%	253	20.81%	293	24.10%	167	13.73%	31	2.55%	94	7.73%	72	5.92%	66	5.43%	62	5.10%	36	2.96%	7	0.58%	2	0.16%	82	6.74%	1298	1216	PRD	PRI	3.29%
5	ALMOLOYA DE JUAREZ	127	30	4.56%	187	28.42%	184	27.96%	142	21.58%	6	0.91%	16	2.43%	18	2.74%	24	3.65%	42	6.38%	8	1.22%	0	0.00%	1	0.15%	47	7.14%	705	658	PRI	PRD	0.46%
5	ALMOLOYA DE JUAREZ	128	72	5.15%	247	17.66%	308	22.02%	106	7.58%	35	2.50%	35	2.50%	40	2.86%	44	3.15%	483	34.52%	24	1.72%	5	0.36%	0	0.00%	60	4.29%	1459	1399	PH	PRD	12.51%
5	ALMOLOYA DE JUAREZ	129	96	12.18%	272	34.52%	162	20.56%	66	8.38%	19	2.41%	48	6.09%	56	7.11%	17	2.16%	25	3.17%	23	2.92%	4	0.51%	0	0.00%	64	8.12%	852	788	PRI	PRD	13.96%
5	ALMOLOYA DE JUAREZ	130	100	10.47%	200	20.94%	252	26.39%	82	8.59%	29	3.04%	90	9.42%	112	11.73%	48	5.03%	31	3.25%	10	1.05%	1	0.10%	0	0.00%	33	3.46%	988	955	PRD	PRI	5.45%
5	ALMOLOYA DE JUAREZ	131	51	5.70%	258	28.86%	225	25.17%	105	11.74%	32	3.58%	95	10.63%	54	6.04%	24	2.68%	15	1.68%	29	3.24%	6	0.67%	0	0.00%	40	4.47%	934	894	PRI	PRD	3.69%
5	ALMOLOYA DE JUAREZ	132	170	14.63%	351	30.21%	139	11.96%	93	8.00%	108	9.29%	56	4.82%	81	6.97%	49	4.22%	32	2.75%	78	6.71%	5	0.43%	0	0.00%	55	4.73%	1217	1162	PRI	PAN	15.58%
5	ALMOLOYA DE JUAREZ	133	137	11.22%	433	35.46%	126	10.32%	78	6.39%	132	10.81%	55	4.50%	123	10.07%	52	4.26%	40	3.28%	41	3.36%	4	0.33%	0	0.00%	65	5.32%	1286	1221	PRI	PAN	24.24%
5	ALMOLOYA DE JUAREZ	134	40	4.55%	391	44.48%	178	20.25%	92	10.47%	41	4.66%	28	3.19%	17	1.93%	10	1.14%	72	8.19%	6	0.68%	4	0.46%	0	0.00%	33	3.75%	912	879	PRI	PRD	24.23%
5	ALMOLOYA DE JUAREZ	135	60	9.26%	286	44.14%	121	18.67%	88	13.58%	48	7.41%	7	1.08%	10	1.54%	7	1.08%	17	2.62%	4	0.62%	0	0.00%	0	0.00%	41	6.33%	689	648	PRI	PRD	25.46%
5	ALMOLOYA DE JUAREZ	136	67	7.24%	333	36.00%	30	3.24%	447	48.32%	11	1.19%	1	0.11%	7	0.76%	2	0.22%	18	1.95%	8	0.86%	1	0.11%	0	0.00%	21	2.27%	946	925	PT	PRI	12.32%
5	ALMOLOYA DE JUAREZ	137	65	8.32%	299	38.28%	113	14.47%	161	20.49%	44	5.63%	18	2.30%	18	2.30%	16	2.05%	32	4.10%	8	1.02%	2	0.26%	6	0.77%	58	7.43%	839	781	PRI	PT	17.80%
5	ALMOLOYA DE JUAREZ	138	144	8.29%	682	39.26%	141	8.12%	238	13.70%	265	15.26%	52	2.99%	64	3.68%	64	3.68%	35	2.01%	39	2.25%	10	0.58%	3	0.17%	117	6.74%	1854	1737	PRI	PVEM	24.01%
5	ALMOLOYA DE JUAREZ	139	66	8.13%	290	35.71%	57	7.02%	105	12.93%	154	18.97%	45	5.54%	24	2.96%	15	1.85%	44	5.42%	10	1.23%	2	0.25%	0	0.00%	24	2.96%	836	812	PRI	PVEM	16.75%
5	ALMOLOYA DE JUAREZ	140	58	4.43%	283	21.62%	110	8.40%	263	20.09%	442	33.77%	15	1.15%	39	2.98%	36	2.75%	35	2.67%	25	1.91%	3	0.23%	0	0.00%	55	4.20%	1364	1309	PVEM	PRI	12.15%
5	ALMOLOYA DE JUAREZ	141	67	6.09%	315	28.64%	82	7.45%	286	26.00%	207	18.82%	17	1.55%	34	3.09%	31	2.82%	28	2.55%	28	2.55%	3	0.27%	2	0.18%	74	6.73%	1174	1100	PRI	PT	2.64%
5	ALMOLOYA DE JUAREZ	142	75	5.74%	454	34.74%	83	6.35%	296	22.65%	166	12.70%	71	5.43%	42	3.21%	32	2.45%	44	3.37%	36	2.75%	8	0.61%	0	0.00%	64	4.90%	1371	1307	PRI	PT	12.09%
5	ALMOLOYA DE JUAREZ	143	33	4.04%	188	23.01%	73	8.94%	331	40.51%	93	11.38%	20	2.45%	21	2.57%	18	2.20%	25	3.06%	13	1.59%	1	0.12%	1	0.12%	38	4.65%	855	817	PT	PRI	17.50%
5	ALMOLOYA DE JUAREZ	144	75	5.86%	292	22.83%	102	7.97%	223	17.44%	228	17.83%	41	3.21%	111	8.68%	76	5.94%	77	6.02%	36	2.81%	9	0.70%	9	0.70%	60	4.69%	1339	1279	PRI	PVEM	5.00%
5	ALMOLOYA DE JUAREZ	145	69	8.19%	356	42.28%	55	6.53%	277	32.90%	32	3.80%	18	2.14%	12	1.43%	4	0.48%	10	1.19%	7	0.83%	2	0.24%	0	0.00%	34	4.04%	876	842	PRI	PT	9.38%
5	ALMOLOYA DE JUAREZ	146	29	4.83%	309	51.50%	62	10.33%	99	16.50%	27	4.50%	31	5.17%	11	1.83%	12	2.00%	8	1.33%	11	1.83%	1	0.17%	0	0.00%	22	3.67%	622	600	PRI	PT	35.00%
5	ALMOLOYA DE JUAREZ	147	70	11.40%	404	65.80%	38	6.19%	13	2.12%	19	3.09%	15	2.44%	6	0.98%	8	1.30%	12	1.95%	27	4.40%	0	0.00%	2	0.33%	47	7.65%	661	614	PRI	PAN	54.40%
5	ALMOLOYA DE JUAREZ	148	36	8.53%	174	41.23%	48	11.37%	9	2.13%	4	0.95%	10	2.37%	7	1.66%	11	2.61%	115	27.25%	6	1.42%	2	0.47%	0	0.00%	40	9.48%	462	422	PRI	PH	13.98%
5	ALMOLOYA DE JUAREZ	149	52	10.70%	206	42.39%	43	8.85%	50	10.29%	12	2.47%	13	2.67%	35	7.20%	18	3.70%	14	2.88%	32	6.58%	10	2.06%	1	0.21%	27	5.56%	513	486	PRI	PAN	31.69%
5	ALMOLOYA DE JUAREZ	150	184	26.32%	267	38.20%	50	7.15%	84	12.02%	25	3.58%	15	2.15%	38	5.44%	13	1.86%	16	2.29%	6	0.86%	1	0.14%	0	0.00%	34	4.86%	733	699	PRI	PAN	11.87%
TOTAL			6506		18909		7995		7023		3251		2380		2682		1772		2599		1586		232		34		2516		57485	54969			

IEEM
Instituto Electoral del Estado de México
DIRECCIÓN DE ORGANIZACIÓN

7 Junio 2015
Elección de Diputados Locales y Ayuntamientos

MARGEN DE VICTORIA EN LA ELECCIÓN DE AYUNTAMIENTOS 2015 POR SECCIÓN ELECTORAL

MUNICIPIO: 005 ALMOLOYA DE JUÁREZ

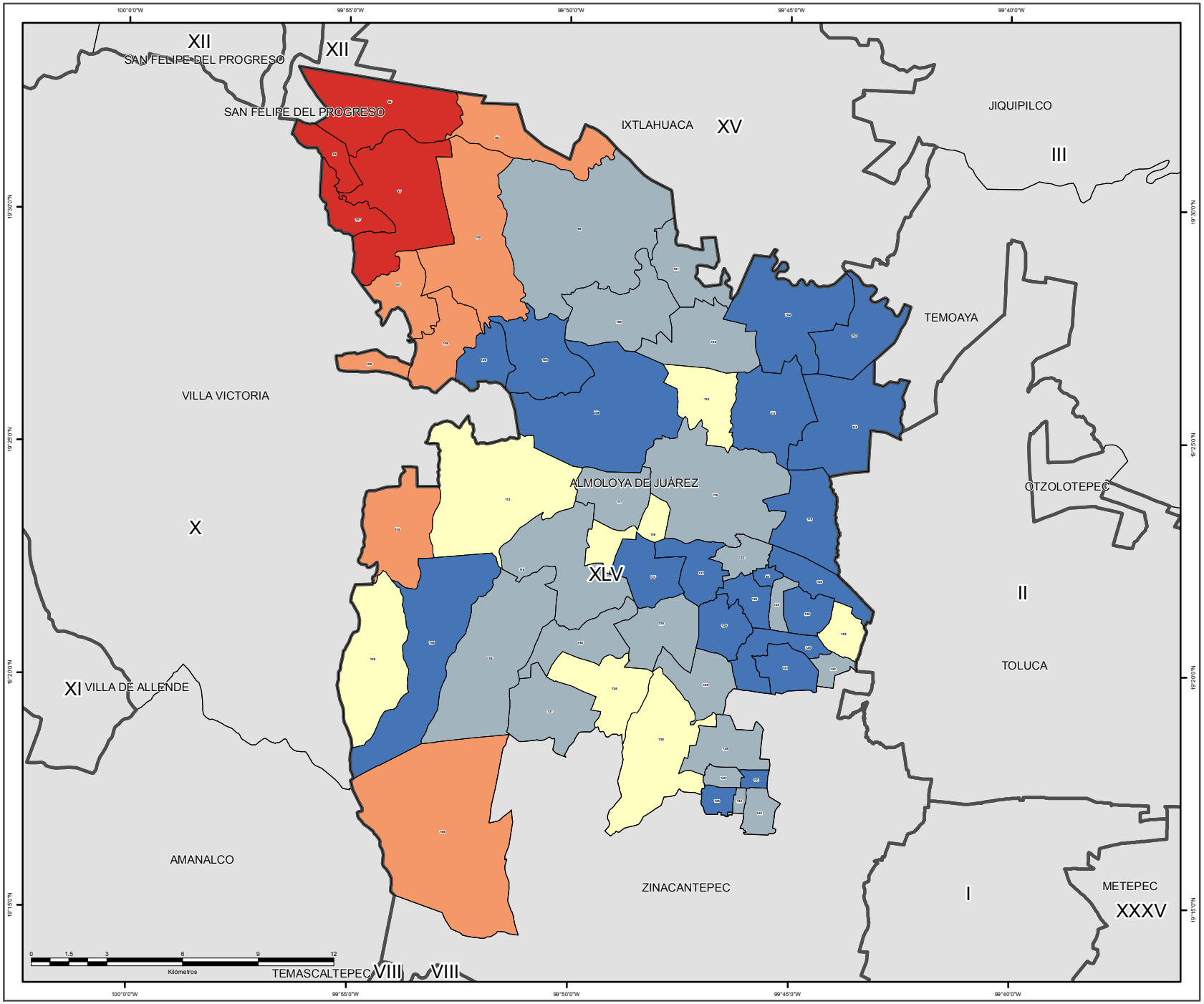

SIMBOLOGÍA

ESTRUCTURA GEOELECTORAL Y CLAVES

- Límite estatal ..... MÉX
- Distrito Electoral Local XLV
- Límite municipal ..... TOLUCA
- Sección electoral 6459
- Cabecera municipal

MARGEN DE VICTORIA

- 0.000000 - 10.100000
- 10.130000 - 20.520000
- 20.530000 - 31.610000
- 31.620000 - 45.680000
- 45.770000 - 90.220000

OTROS

- Sin dato de cómputo
- Anulado por el Tribunal Electoral del Estado de México

Edición cartográfica del mes de abril de 2016,
con corte de información cartográfica al 05 de noviembre de 2014.
Registro Federal de Electores, INE

Resultados del Cómputo
para la Integración de los Ayuntamientos 2016 -2018
y de la LIX Legislatura del Estado de México 2015 -2018
Proyección: UTM Zona 14
Datum: WGS84

LOCALIZACIÓN

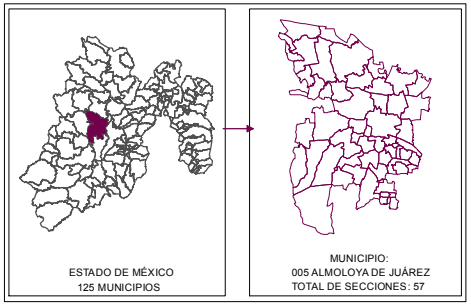

SUPERVISIÓN

C.P. Antonio Sánchez Acosta
Subdirector de Documentación y Estadística Electoral _____

ELABORACIÓN

Departamento de Geomática Electoral

Lic. Miguel Ángel García Escalante _____
C. Jaqueline Pérez Nova _____

PARTICIPACIÓN Y ABSTENCIONISMO

La participación de los ciudadanos con credencial para votar en esta elección en el municipio de Almoloya de Juárez fue de 55.0%, siendo el abstencionismo de 45.5%.

Para el análisis de la participación por sección, éstas se agruparon hasta en cuatro rangos de participación, el primero es de participación alta considerando más de 70.00%, en el que se encuentran 3 secciones (5.26% del total); el segundo es de participación media, considerado entre 60.01% y hasta 70.00% en el que se encuentran 19 secciones (33.33%); el rango de participación baja, considerado entre 50.01% y hasta 60.00%, dentro del que se ubican 32 secciones (56.14%); y en el rango de participación muy baja, considerado con menos de 50.0%, en el que se encuentran 3 secciones (5.26%).

PARTICIPACIÓN Y ABSTENCIONISMO

Municipio	Cabecera Municipal	Sección	PAN	% PAN	PRI	% PRI	PRD	% PRD	PT	% PT	PVEM	% PVEM	MC	% MC	NA	% NA	MORENA	% MORENA	PH	% PH	PES	% PES	PFD	% PFD	NO REGISTRADOS	% NO REGISTRADOS	NULOS	% NULOS	TOTAL	VOTACIÓN VALIDA	LISTA NOMINAL	PARTICIPACIÓN	% PARTICIPACIÓN	% ABSTENCIONISMO
5	ALMOLOYA DE JUAREZ	94	158	10,26%	410	26,62%	446	28,96%	148	9,61%	21	1,36%	142	9,22%	80	5,19%	44	2,86%	65	4,22%	17	1,10%	9	0,58%	0	0,00%	42	2,73%	1582	1540	2478	MEDIO	63,84%	36,16%
5	ALMOLOYA DE JUAREZ	95	52	8,98%	338	58,38%	45	7,77%	55	9,50%	9	1,55%	6	1,04%	7	1,21%	3	0,52%	43	7,43%	21	3,63%	0	0,00%	0	0,00%	34	5,87%	613	579	973	MEDIO	63,10%	36,90%
5	ALMOLOYA DE JUAREZ	96	57	7,84%	508	69,88%	34	4,68%	31	4,26%	15	2,06%	38	5,23%	11	1,51%	2	0,28%	10	1,38%	19	2,61%	2	0,28%	0	0,00%	31	4,26%	758	727	1217	MEDIO	62,53%	37,47%
5	ALMOLOYA DE JUAREZ	97	96	7,86%	748	61,26%	85	6,96%	49	4,01%	20	1,64%	17	1,39%	17	1,39%	8	0,66%	25	2,05%	154	12,61%	2	0,16%	0	0,00%	95	7,78%	1316	1221	2132	MEDIO	61,44%	38,56%
5	ALMOLOYA DE JUAREZ	98	27	9,38%	158	54,86%	45	15,63%	12	4,17%	14	4,86%	6	2,08%	2	0,69%	5	1,74%	4	1,39%	14	4,86%	1	0,35%	0	0,00%	13	4,51%	301	288	465	MEDIO	64,73%	35,27%
5	ALMOLOYA DE JUAREZ	99	70	14,55%	167	34,72%	71	14,76%	76	15,80%	18	3,74%	11	2,29%	28	5,82%	8	1,66%	14	2,91%	16	3,33%	2	0,42%	0	0,00%	21	4,37%	502	481	800	MEDIO	62,75%	37,25%
5	ALMOLOYA DE JUAREZ	100	114	8,92%	582	45,54%	125	9,78%	87	6,81%	133	10,41%	50	3,91%	47	3,68%	21	1,64%	29	2,27%	59	4,62%	31	2,43%	0	0,00%	82	6,42%	1360	1278	2075	MEDIO	65,45%	34,55%
5	ALMOLOYA DE JUAREZ	101	281	22,27%	451	35,74%	176	13,95%	96	7,61%	19	1,51%	34	2,69%	49	3,88%	63	4,99%	65	5,15%	25	1,98%	3	0,24%	0	0,00%	38	3,01%	1300	1262	2262	BAJO	57,87%	42,13%
5	ALMOLOYA DE JUAREZ	102	435	30,74%	444	31,38%	109	7,70%	84	5,94%	31	2,19%	26	1,84%	40	2,83%	39	2,76%	172	12,16%	29	2,05%	5	0,35%	1	0,07%	69	4,88%	1484	1415	2696	BAJO	55,30%	44,70%
5	ALMOLOYA DE JUAREZ	103	97	25,73%	112	29,71%	46	12,20%	34	9,02%	6	1,59%	19	5,04%	14	3,71%	13	3,45%	22	5,84%	13	3,45%	1	0,27%	0	0,00%	9	2,39%	386	377	727	BAJO	53,09%	46,91%
5	ALMOLOYA DE JUAREZ	104	58	25,00%	98	42,24%	23	9,91%	10	4,31%	6	2,59%	6	2,59%	14	6,03%	4	1,72%	8	3,45%	5	2,16%	0	0,00%	0	0,00%	15	6,47%	247	232	348	ALTO	70,98%	29,02%
5	ALMOLOYA DE JUAREZ	105	37	7,23%	184	35,94%	57	11,13%	138	26,95%	23	4,49%	14	2,73%	20	3,91%	10	1,95%	7	1,37%	13	2,54%	9	1,76%	0	0,00%	21	4,10%	533	512	830	MEDIO	64,22%	35,78%
5	ALMOLOYA DE JUAREZ	106	111	10,90%	270	26,52%	203	19,94%	124	12,18%	46	4,52%	59	5,80%	47	4,62%	44	4,32%	41	4,03%	71	6,97%	2	0,20%	0	0,00%	30	2,95%	1048	1018	1662	MEDIO	64,02%	35,98%
5	ALMOLOYA DE JUAREZ	107	96	8,42%	562	49,30%	189	16,58%	57	5,00%	25	2,19%	28	2,46%	35	3,07%	35	3,07%	37	3,25%	73	6,40%	3	0,26%	0	0,00%	54	4,74%	1194	1140	2059	BAJO	58,04%	41,96%
5	ALMOLOYA DE JUAREZ	108	35	12,50%	160	57,14%	18	6,43%	23	8,21%	9	3,21%	12	4,29%	4	1,43%	6	2,14%	7	2,50%	6	2,14%	0	0,00%	0	0,00%	14	5,00%	294	280	451	MEDIO	65,19%	34,81%
5	ALMOLOYA DE JUAREZ	109	46	6,73%	253	37,04%	51	7,47%	219	32,06%	43	6,30%	25	3,66%	22	3,22%	10	1,46%	7	1,02%	4	0,59%	3	0,44%	0	0,00%	20	2,93%	703	683	1051	MEDIO	66,89%	33,11%
5	ALMOLOYA DE JUAREZ	110	58	6,32%	402	43,79%	82	8,93%	109	11,87%	18	1,96%	43	4,68%	150	16,34%	15	1,63%	26	2,83%	10	1,09%	5	0,54%	0	0,00%	38	4,14%	956	918	1502	MEDIO	63,58%	36,42%
5	ALMOLOYA DE JUAREZ	111	254	30,53%	245	29,45%	77	9,25%	64	7,69%	21	2,52%	23	2,76%	55	6,61%	42	5,05%	28	3,37%	18	2,16%	4	0,48%	1	0,12%	23	2,76%	855	832	2489	MUY BAJO	34,35%	65,65%
5	ALMOLOYA DE JUAREZ	112	540	36,49%	497	33,58%	172	11,62%	46	3,11%	40	2,70%	26	1,76%	32	2,16%	62	4,19%	42	2,84%	21	1,42%	1	0,07%	1	0,07%	42	2,84%	1522	1480	2497	MEDIO	61,15%	38,85%
5	ALMOLOYA DE JUAREZ	113	175	15,92%	429	39,04%	123	11,19%	163	14,83%	39	3,55%	86	7,83%	28	2,55%	10	0,91%	19	1,73%	24	2,18%	3	0,27%	0	0,00%	47	4,28%	1146	1099	2116	BAJO	54,35%	45,65%
5	ALMOLOYA DE JUAREZ	114	93	11,44%	398	48,95%	102	12,55%	89	10,95%	44	5,41%	11	1,35%	29	3,57%	9	1,11%	17	2,09%	19	2,34%	2	0,25%	0	0,00%	45	5,54%	858	813	1533	BAJO	56,03%	43,97%
5	ALMOLOYA DE JUAREZ	115	98	14,89%	214	32,52%	132	20,06%	84	12,77%	22	3,34%	9	1,37%	21	3,19%	39	5,93%	28	4,26%	10	1,52%	1	0,15%	0	0,00%	23	3,50%	681	658	1293	BAJO	52,82%	47,18%
5	ALMOLOYA DE JUAREZ	116	48	10,86%	175	39,59%	66	14,93%	41	9,28%	12	2,71%	19	4,30%	20	4,52%	8	1,81%	40	9,05%	11	2,49%	2	0,45%	0	0,00%	29	6,56%	471	442	791	BAJO	59,54%	40,46%
5	ALMOLOYA DE JUAREZ	117	101	9,78%	324	31,36%	204	19,75%	107	10,36%	22	2,13%	42	4,07%	30	2,90%	78	7,55%	104	10,07%	19	1,84%	2	0,19%	0	0,00%	52	5,03%	1085	1033	2034	BAJO	52,80%	47,20%
5	ALMOLOYA DE JUAREZ	118	110	12,26%	327	36,45%	158	17,61%	53	5,91%	32	3,57%	34	3,79%	105	11,71%	16	1,78%	23	2,56%	37	4,12%	2	0,22%	0	0,00%	32	3,57%	929	897	1544	MEDIO	60,17%	39,83%
5	ALMOLOYA DE JUAREZ	119	82	10,28%	188	23,56%	261	32,71%	77	9,65%	14	1,75%	21	2,63%	72	9,02%	17	2,13%	44	5,51%	16	2,01%	4	0,50%	2	0,25%	27	3,38%	825	798	1582	BAJO	51,58%	48,42%
5	ALMOLOYA DE JUAREZ	120	278	11,21%	633	25,51%	470	18,94%	334	13,46%	170	6,85%	108	4,35%	204	8,22%	100	4,03%	60	2,42%	114	4,59%	10	0,40%	0	0,00%	85	3,43%	2566	2481	6243	MUY BAJO	41,12%	58,88%
5	ALMOLOYA DE JUAREZ	121	212	12,07%	472	26,86%	190	10,81%	351	19,98%	60	3,41%	100	5,69%	114	6,49%	139	7,91%	61	3,47%	43	2,45%	13	0,74%	2	0,11%	63	3,59%	1820	1757	3309	BAJO	54,97%	45,03%
5	ALMOLOYA DE JUAREZ	122	144	14,75%	278	28,48%	143	14,65%	82	8,40%	13	1,33%	116	11,89%	85	8,71%	33	3,38%	45	4,61%	31	3,18%	6	0,61%	0	0,00%	32	3,28%	1008	976	1789	BAJO	56,23%	43,77%
5	ALMOLOYA DE JUAREZ	123	289	19,37%	250	16,76%	369	24,73%	135	9,05%	39	2,61%	150	10,05%	86	5,76%	44	2,95%	85	5,70%	38	2,55%	7	0,47%	0	0,00%	44	2,95%	1536	1492	2729	BAJO	57,35%	42,65%
5	ALMOLOYA DE JUAREZ	124	122	11,31%	353	32,72%	238	22,06%	64	5,93%	18	1,67%	72	6,67%	56	5,19%	70	6,49%	49	4,54%	36	3,34%	1	0,09%	0	0,00%	34	3,15%	1113	1079	1948	BAJO	57,08%	42,92%
5	ALMOLOYA DE JUAREZ	125	153	9,38%	549	33,66%	410	25,14%	81	4,97%	39	2,39%	121	7,42%	106	6,50%	78	4,78%	40	2,45%	49	3,00%	5	0,31%	0	0,00%	77	4,72%	1708	1631	2827	MEDIO	60,84%	39,16%
5	ALMOLOYA DE JUAREZ	126	133	10,94%	253	20,81%	293	24,10%	167	13,73%	31	2,55%	94	7,73%	72	5,92%	66	5,43%	62	5,10%	36	2,96%	7	0,58%	2	0,16%	82	6,74%	1298	1216	2466	BAJO	52,51%	47,49%
5	ALMOLOYA DE JUAREZ	127	30	4,56%	187	28,42%	184	27,96%	142	21,58%	6	0,91%	16	2,43%	18	2,74%	24	3,65%	42	6,38%	8	1,22%	0	0,00%	1	0,15%	47	7,14%	705	658	1227	MEDIO	65,61%	34,39%
5	ALMOLOYA DE JUAREZ	128	72	5,15%	247	17,66%	308	22,02%	106	7,58%	35	2,50%	35	2,50%	40	2,86%	44	3,15%	483	34,52%	24	1,72%	5	0,36%	0	0,00%	60	4,29%	1459	1399	2870	BAJO	50,87%	49,13%
5	ALMOLOYA DE JUAREZ	129	96	12,18%	272	34,52%	162	20,56%	66	8,38%	19	2,41%	48	6,09%	56	7,11%	17	2,16%	25	3,17%	23	2,92%	4	0,51%	0	0,00%	64	8,12%	852	788	1560	BAJO	55,13%	44,87%
5	ALMOLOYA DE JUAREZ	130	100	10,47%	200	20,94%	252	26,39%	82	8,59%	29	3,04%	90	9,42%	112	11,73%	48	5,03%	31	3,25%	10	1,05%	1	0,10%	0	0,00%	33	3,46%	988	955	1746	BAJO	56,59%	43,41%
5	ALMOLOYA DE JUAREZ	131	51	5,70%	258	28,86%	225	25,17%	105	11,74%	32	3,58%	95	10,63%	54	6,04%	24	2,68%	15	1,68%	29	3,24%	6	0,67%	0	0,00%	40	4,47%	934	894	1603	BAJO	58,20%	41,80%
5	ALMOLOYA DE JUAREZ	132	170	14,63%	351	30,21%	139	11,96%	93	8,00%	108	9,29%	56	4,82%	81	6,97%	49	4,22%	32	2,75%	78	6,71%	5	0,43%	0	0,00%	55	4,73%	1217	1162	2247	BAJO	56,07%	43,93%
5	ALMOLOYA DE JUAREZ	133	137	11,22%	433	35,46%	126	10,32%	78	6,39%	132	10,81%	55	4,50%	123	10,07%	52	4,26%	40	3,28%	41	3,36%	4	0,33%	0	0,00%	65	5,32%	1286	1221	2423	BAJO	53,07%	46,93%
5	ALMOLOYA DE JUAREZ	134	40	4,55%	391	44,48%	178	20,25%	92	10,47%	41	4,66%	28	3,19%	17	1,93%	10	1,14%	72	8,19%	6	0,68%	4	0,46%	0	0,00%	33	3,75%	912	879	1606	BAJO	56,79%	43,21%
5	ALMOLOYA DE JUAREZ	135	60	9,26%	286	44,14%	121	18,67%	88	13,58%	48	7,41%	7	1,08%	10	1,54%	7	1,08%	17	2,62%	4	0,62%	0	0,00%	0	0,00%	41	6,33%	689	648	1236	BAJO	55,74%	44,26%
5	ALMOLOYA DE JUAREZ	136	67	7,24%	333	36,00%	30	3,24%	447	48,32%	11	1,19%	1	0,11%	7	0,76%	2	0,22%	18	1,95%	8	0,86%	1	0,11%	0	0,00%	21	2,27%	946	925	1270	ALTO	74,49%	25,51%
5	ALMOLOYA DE JUAREZ	137	65	8,32%	299	38,28%	113	14,47%	160	20,49%	44	5,63%	18	2,30%	18	2,30%	16	2,05%	32	4,10%	8	1,02%	2	0,26%	6	0,77%	58	7,43%	839	781	1425	BAJO	59,16%	40,84%
5	ALMOLOYA DE JUAREZ	138	144	8,29%	682	39,26%	141	8,12%	238	13,70%	265	15,26%	52	2,99%	64	3,68%	64	3,68%	35	2,01%	39	2,25%	10	0,58%	3	0,17%	117	6,74%	1854	1737	4050	MUY BAJO	45,80%	54,20%
5	ALMOLOYA DE JUAREZ	139	66	8,13%	290	35,71%	57	7,02%	105	12,93%	154	18,97%	45	5,54%	24	2,96%	15	1,85%	44	5,42%	10	1,23%	2	0,25%	0	0,00%	24	2,96%	836	812	1759	BAJO	54,63%	45,37%
5	ALMOLOYA DE JUAREZ	140	58	4,43%	283	21,62%	110	8,40%	263	20,09%	442	33,77%	15	1,15%	39	2,98%	36	2,75%	35	2,67%	25	1,91%	3	0,23%	0	0,00%	55	4,20%	1364	1309	2518	BAJO	55,24%	44,76%
5	ALMOLOYA DE JUAREZ	141	67	6,09%	315	28,64%	82	7,45%	286	26,00%	207	18,82%	17	1,55%	34	3,09%	31	2,82%	28	2,55%	28	2,55%	3	0,27%	2	0,18%	74	6,73%	1174	1100	2042	BAJO	57,35%	42,65%
5	ALMOLOYA DE JUAREZ	142	75	5,74%	454	34,74%	83	6,35%	296	22,65%	166	12,70%	71	5,43%	42	3,21%	32	2,45%	44	3,37%	36	2,75%	8	0,61%	0	0,00%	64	4,90%	1371	1307	2756	BAJO	54,97%	45,03%
5	ALMOLOYA DE JUAREZ	143	33	4,04%	188	23,01%	73	8,94%	331	40,51%	93	11,38%	20	2,45%	21	2,57%	18	2,20%	25	3,06%	13	1,59%	1	0,12%	1	0,12%	38	4,65%	855	817	1459	BAJO	58,60%	41,40%
5	ALMOLOYA DE JUAREZ	144	75	5,86%	292	22,83%	102	7,97%	223	17,44%	228	17,83%	41	3,21%	111	8,68%	76	5,94%	77	6,02%	36	2,81%	9	0,70%	9	0,70%	60	4,69%	1339	1279	2664	BAJO	54,32%	45,68%
5	ALMOLOYA DE JUAREZ	145	69	8,19%	356	42,28%	55	6,53%	277	32,90%	32	3,80%	18	2,14%	12	1,43%	4	0,48%	10	1,19%	7	0,83%	2	0,24%	0	0,00%	34	4,04%	876	842	1526	BAJO	57,47%	42,53%
5	ALMOLOYA DE JUAREZ	146	29	4,83%	309	51,50%	62	10,33%	99	16,50%	27	4,50%	31	5,17%	11	1,83%	12	2,00%	8	1,33%	11	1,83%	1	0,17%	0	0,00%	22	3,67%	622	600	1014	MEDIO	61,83%	38,17%
5	ALMOLOYA DE JUAREZ	147	70	11,40%	404	65,80%	38	6,19%	13	2,12%	19	3,09%	15	2,44%	6	0,98%	8	1,30%	12	1,95%	27	4,40%	0	0,00%	2	0,33%	47	7,65%	661	614	1062	MEDIO	65,16%	34,84%
5	ALMOLOYA DE JUAREZ	148	36	8,53%	174	41,23%	48	11,37%	9	2,13%	4	0,95%	10	2,37%	7	1,66%	11	2,61%	115	27,25%	6	1,42%	2	0,47%	0	0,00%	40	9,48%	462	422	672	MEDIO	68,75%	31,25%
5	ALMOLOYA DE JUAREZ	149	52	10,70%	206	42,39%	43	8,85%	50	10,29%	12	2,47%	13	2,67%	35	7,20%	18	3,70%	14	2,88%	32	6,58%	10	2,06%	1	0,21%	27	5,56%	513	486	918	BAJO	55,88%	44,12%
5	ALMOLOYA DE JUAREZ	150	184	26,32%	267	38,20%	50	7,15%	84	12,02%	25	3,58%	15	2,15%	38	5,44%	13	1,86%	16	2,29%	6	0,86%	1	0,14%	0	0,00%	34	4,86%	733	699	1043	ALTO	70,28%	29,72%

PARTICIPACIÓN CIUDADANA EN LA ELECCIÓN DE AYUNTAMIENTOS 2015 POR SECCIÓN ELECTORAL

MUNICIPIO: 005 ALMOLOYA DE JUÁREZ

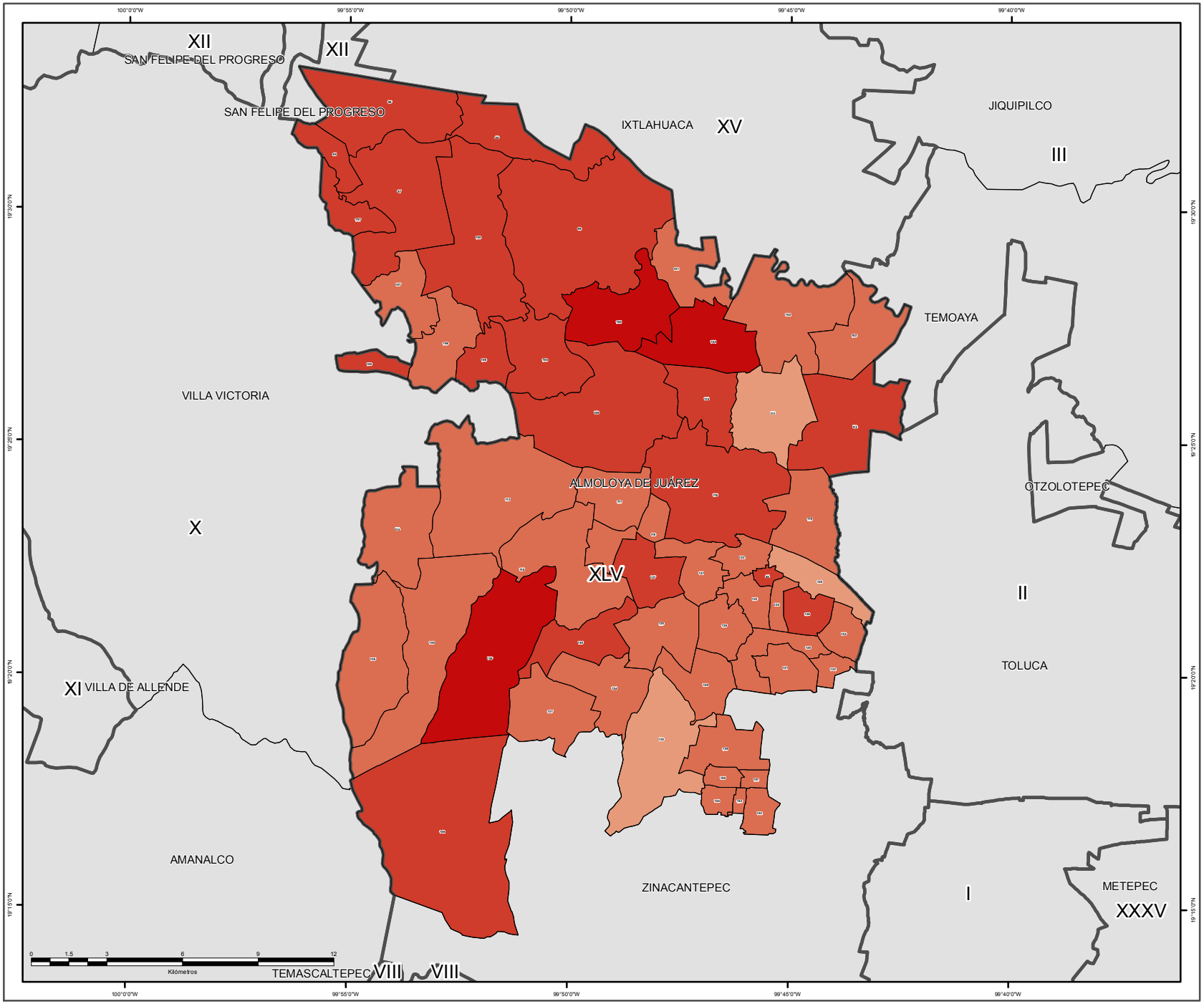

SIMBOLOGÍA

ESTRUCTURA GEOELECTORAL Y CLAVES

- Límite estatal ..... MÉX
- Distrito Electoral Local XLV
- Límite municipal ..... TOLUCA
- Sección electoral 6459
- Cabecera municipal

PARTICIPACIÓN CIUDADANA

- Alto
- Medio
- Bajo
- Muy bajo

OTROS

- Sin dato de cómputo
- Anulado por el Tribunal Electoral del Estado de México

Edición cartográfica del mes de abril de 2016,
con corte de información cartográfica al 05 de noviembre de 2014.
Registro Federal de Electores, INE

Resultados del Cómputo
para la Integración de los Ayuntamientos 2016 -2018
y de la LIX Legislatura del Estado de México 2015 -2018
Proyección: UTM Zona 14
Datum: WGS84

LOCALIZACIÓN

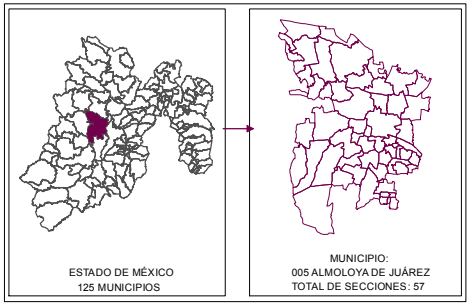

SUPERVISIÓN

C.P. Antonio Sánchez Acosta
Subdirector de Documentación y Estadística Electoral _____

ELABORACIÓN

Departamento de Geomática Electoral

Lic. Miguel Ángel García Escalante _____
C. Jaqueline Pérez Nova _____

RESULTADOS EN LA ELECCIÓN DEL AYUNTAMIENTO DE ALMOLOYA DEL RÍO

Como resultado del cómputo de la elección del Ayuntamiento de Almoloya del Río, y una vez resueltos en su caso por las instancias jurisdiccionales los juicios respectivos, en este municipio correspondió el triunfo a la Coalición integrada por los Partidos PRI, PVEM y PVEM que obtuvo el 32.88% del total de votos válidos, en tanto que el Partido de la Revolución Democrática fue la segunda fuerza con el 27.03% de la votación.

En la votación por sección electoral, del total de 5 secciones electorales que conforman el municipio de Almoloya del Río, a la Coalición integrada por los Partidos PRI, PVEM y PVEM le correspondió la mayoría en 3 secciones, en tanto que el Partido de la Revolución Democrática la obtuvo en 2.

El siguiente cuadro y gráfica nos muestra los resultados totales del municipio por partido político y coalición. La tabla de la página siguiente nos muestra el detalle de los resultados por sección, desagregados para cada uno de los partidos políticos y coaliciones, se señala al partido o coalición ganadora.

RESULTADO DE VOTACIÓN		
Partido Político o Coalición	Total	%
PRD	1423	27,03%
MORENA	129	2,45%
PES	827	15,71%
PRI-PVEM-NA	1731	32,88%
PAN-PT	1148	21,81%
NO REGISTRADOS	6	0,11%
NULOS	157	
TOTAL	5421	
VOTACIÓN VALIDA	5264	

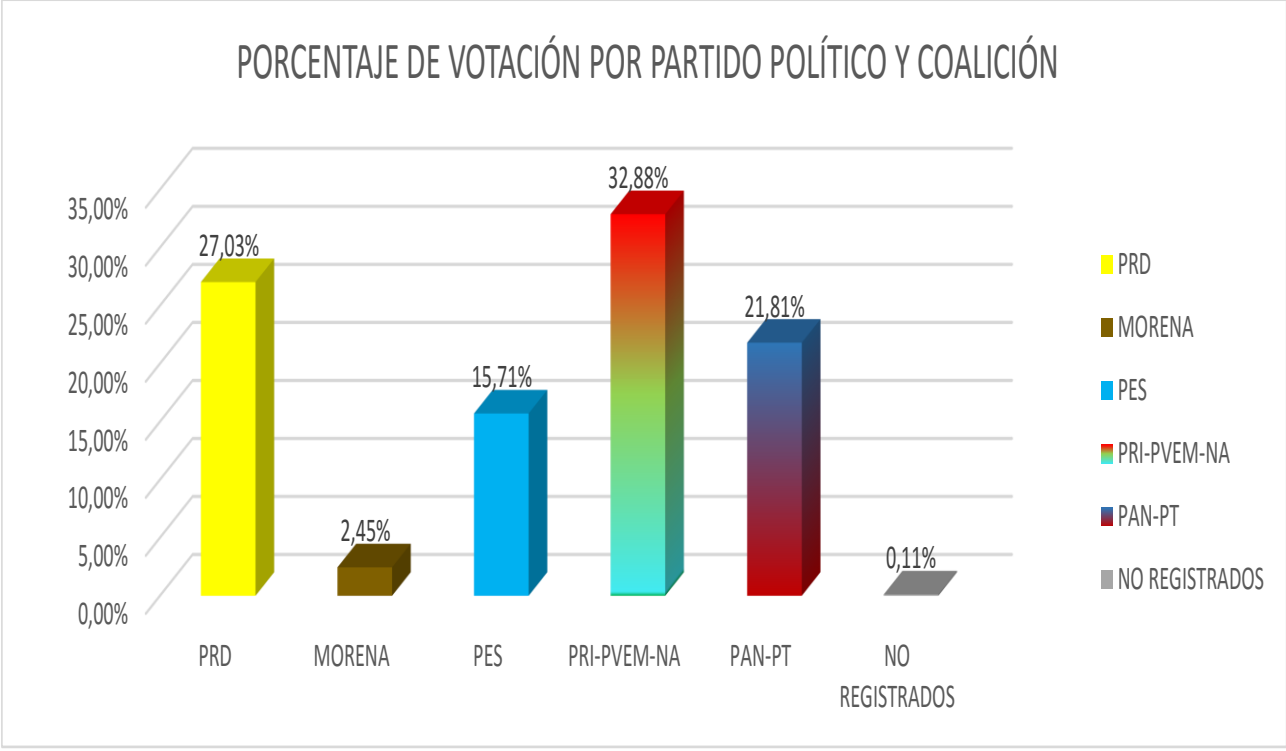

RESULTADOS DEFINITIVOS EN LA ELECCIÓN DEL AYUNTAMIENTO 2015

Municipio	Cabecera Municipal	Sección	PRD	% PRD	MORENA	% MORENA	PES	% PES	PRI-PVEM-NA	% PRI-PVEM-NA	PAN-PT	% PAN-PT	NO REGISTRADOS	% NO REGISTRADOS	NULOS	% NULOS	TOTAL	VOTACIÓN VALIDA	PRIMERA FUERZA	PRIMERA FUERZA	SEGUNDA FUERZA	SEGUNDA FUERZA	TERCERA FUERZA	TERCERA FUERZA
6	ALMOLOYA DEL RIO	151	367	31,21%	24	2,04%	200	17,01%	364	30,95%	216	18,37%	5	0,43%	30	2,55%	1206	1176	367	PRD	364	PRI PVEM NA	216	PAN PT
6	ALMOLOYA DEL RIO	152	175	22,41%	31	3,97%	78	9,99%	300	38,41%	197	25,22%	0	0,00%	22	2,82%	803	781	300	PRI PVEM NA	197	PAN PT	175	PRD
6	ALMOLOYA DEL RIO	153	408	31,92%	32	2,50%	189	14,79%	364	28,48%	285	22,30%	0	0,00%	36	2,82%	1314	1278	408	PRD	364	PRI PVEM NA	285	PAN PT
6	ALMOLOYA DEL RIO	154	294	26,16%	31	2,76%	193	17,17%	379	33,72%	226	20,11%	1	0,09%	36	3,20%	1160	1124	379	PRI PVEM NA	294	PRD	226	PAN PT
6	ALMOLOYA DEL RIO	155	179	19,78%	11	1,22%	167	18,45%	324	35,80%	224	24,75%	0	0,00%	33	3,65%	938	905	324	PRI PVEM NA	224	PAN PT	179	PRD

IEEM
Instituto Electoral del Estado de México
DIRECCIÓN DE ORGANIZACIÓN

7 de Junio
Elección 2015
Diputados Locales y Ayuntamientos

PARTIDO O COALICIÓN GANADORA EN LA ELECCIÓN DE AYUNTAMIENTOS 2015 POR SECCIÓN ELECTORAL

MUNICIPIO: 006 ALMOLOYA DEL RÍO

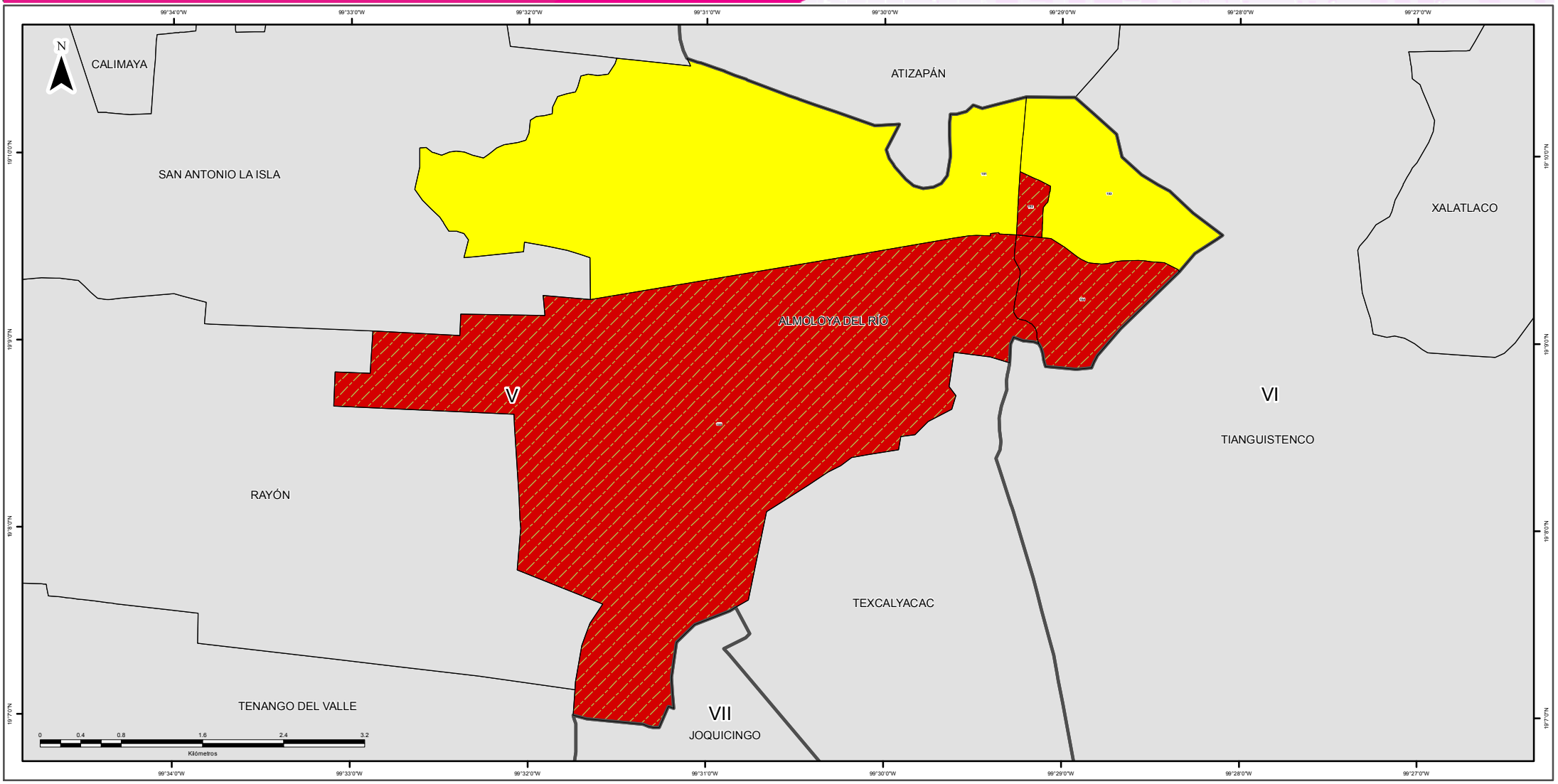

SIMBOLOGÍA

ESTRUCTURA GEOELECTORAL Y CLAVES

- Límite estatal ..... MÉX
- Distrito Electoral Local XLV
- Límite municipal ..... TOLUCA
- Sección electoral 6459
- Cabecera municipal

PARTIDOS POLÍTICOS

- Partido Acción Nacional
- Partido Revolucionario Institucional
- Partido de la Revolución Democrática
- Partido del Trabajo
- Partido Verde Ecologista de México
- Movimiento Ciudadano
- Partido Nueva Alianza
- Partido Encuentro Social
- Partido Humanista
- Partido Futuro Democrático
- Movimiento de Regeneración Nacional

COALICIONES

- Partido Acción Nacional
  Partido del Trabajo
- Partido Revolucionario Institucional
  Partido Verde Ecologista de México
  Partido Nueva Alianza

OTROS

- Candidato(s) Independiente(s)
- Sin dato de cómputo
- Anulado por el Tribunal Electoral del Estado de México

Edición cartográfica del mes de abril de 2016,
con corte de información cartográfica al 05 de noviembre de 2014.
Registro Federal de Electores, INE

Resultados del Cómputo
para la Integración de los Ayuntamientos 2016 -2018
y de la LIX Legislatura del Estado de México 2015 -2018
Proyección: UTM Zona 14
Datum: WGS84

SUPERVISIÓN

C.P. Antonio Sánchez Acosta
Subdirector de Documentación y Estadística Electoral

ELABORACIÓN

Departamento de Geomática Electoral

Lic. Miguel Ángel García Escalante
C. Jaqueline Pérez Nova

LOCALIZACIÓN

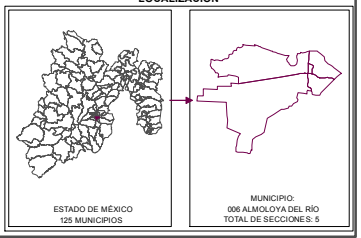

IEEM
Instituto Electoral del Estado de México
DIRECCIÓN DE ORGANIZACIÓN

7 Junio
Elección 2015
Diputados Locales y Ayuntamientos

PARTIDO O COALICIÓN EN PRIMERA MINORÍA EN LA ELECCIÓN DE AYUNTAMIENTOS 2015 POR SECCIÓN ELECTORAL

MUNICIPIO: 006 ALMOLOYA DEL RÍO

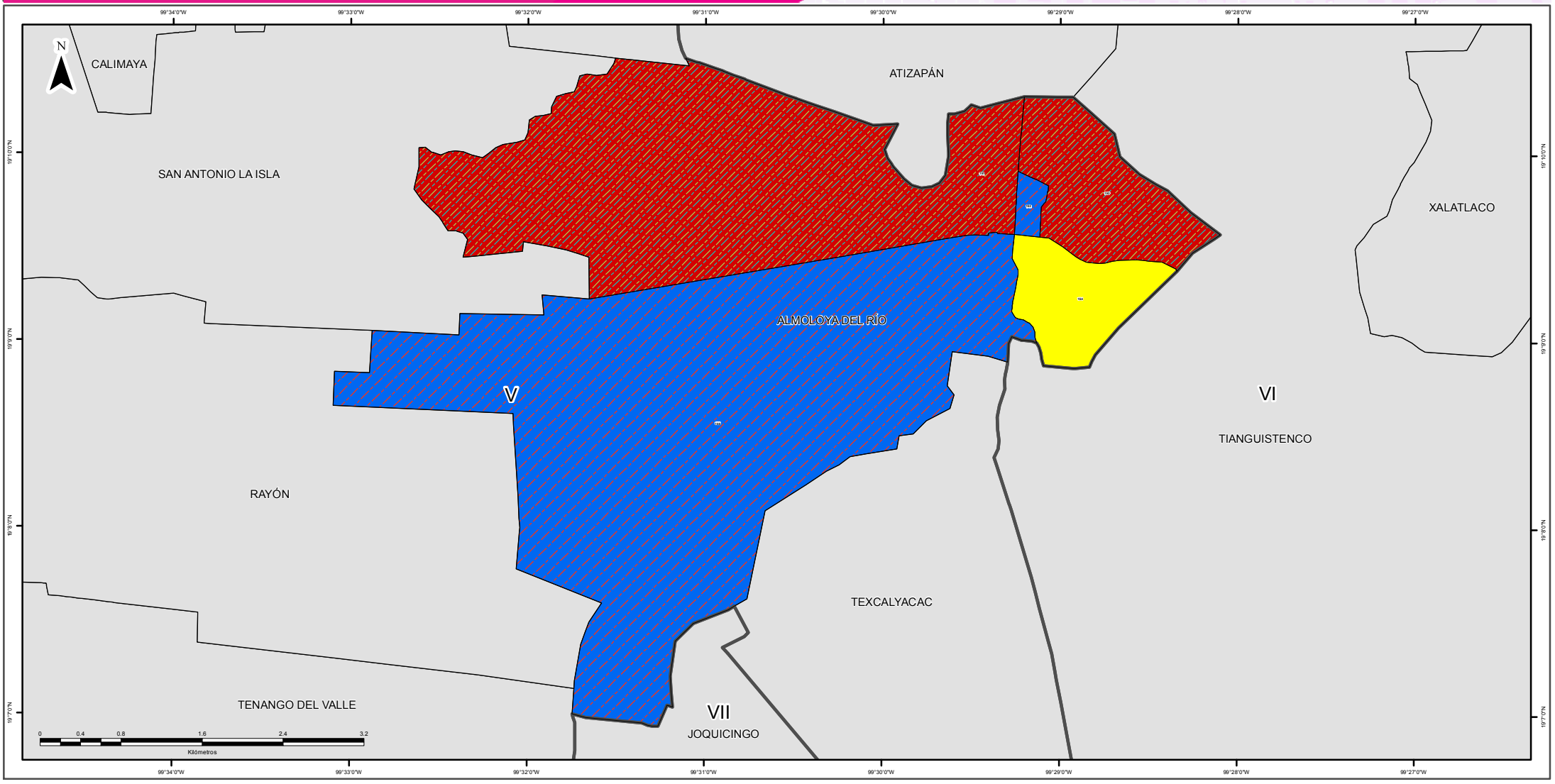

SIMBOLOGÍA

ESTRUCTURA GEOELECTORAL Y CLAVES

- Límite estatal ..... MÉX
- Distrito Electoral Local XLV
- Límite municipal ..... TOLUCA
- Sección electoral 6459
- Cabecera municipal

PARTIDOS POLÍTICOS

- Partido Acción Nacional
- Partido Revolucionario Institucional
- Partido de la Revolución Democrática
- Partido del Trabajo
- Partido Verde Ecologista de México
- Movimiento Ciudadano
- Partido Nueva Alianza
- Partido Encuentro Social
- Partido Humanista
- Partido Futuro Democrático
- Movimiento de Regeneración Nacional

COALICIONES

- Partido Acción Nacional
  Partido del Trabajo
- Partido Revolucionario Institucional
  Partido Verde Ecologista de México
  Partido Nueva Alianza

OTROS

- Candidato(s) Independiente(s)
- Sin dato de cómputo
- Anulado por el Tribunal Electoral del Estado de México

Edición cartográfica del mes de abril de 2016,
con corte de información cartográfica al 05 de noviembre de 2014.
Registro Federal de Electores, INE

Resultados del Cómputo
para la Integración de los Ayuntamientos 2016 - 2018
y de la LIX Legislatura del Estado de México 2015 -2018
Proyección: UTM Zona 14
Datum: WGS84

SUPERVISIÓN

C.P. Antonio Sánchez Acosta
Subdirector de Documentación y Estadística Electoral

ELABORACIÓN

Departamento de Geomática Electoral

Lic. Miguel Ángel García Escalante
C. Jaqueline Pérez Nova

LOCALIZACIÓN

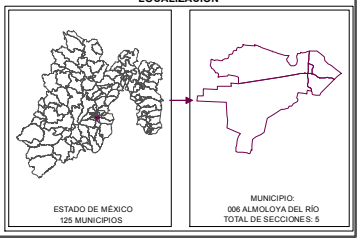

MARGEN DE VICTORIA

El margen de victoria es la diferencia de porcentaje de votación válida emitida que alcanzó el partido ganador sobre el inmediato inferior, es decir, sobre la primera minoría; los rangos establecidos fueron considerados así: 0.01% a 5.0%; 5.01% a 10.0%; 10.01% a 20.0%; 20.01% a MÁS.

Como se observa en la siguiente gráfica, de las 5 secciones del municipio de Almoloya del Río, en 2 (40.00%) el margen de victoria fue de entre 0.01 a 5.0%; en 1 sección (20.00%) fue de entre 5.01% a 10.0%; en 2 (40.00%) fue de más de 10.0% y hasta 20.0%; y finalmente en 0 (00.00% del total de secciones del municipio) fue de más del 20.0% de diferencia. El detalle por partido o coalición se observa en el cuadro y gráfica siguiente.

En el resultado global del municipio, la Coalición integrada por el PRI, el PVEM y el Partido NA tuvo un margen de victoria de 5.85% respecto de la segunda fuerza que fue el Partido de la Revolución Democrática.

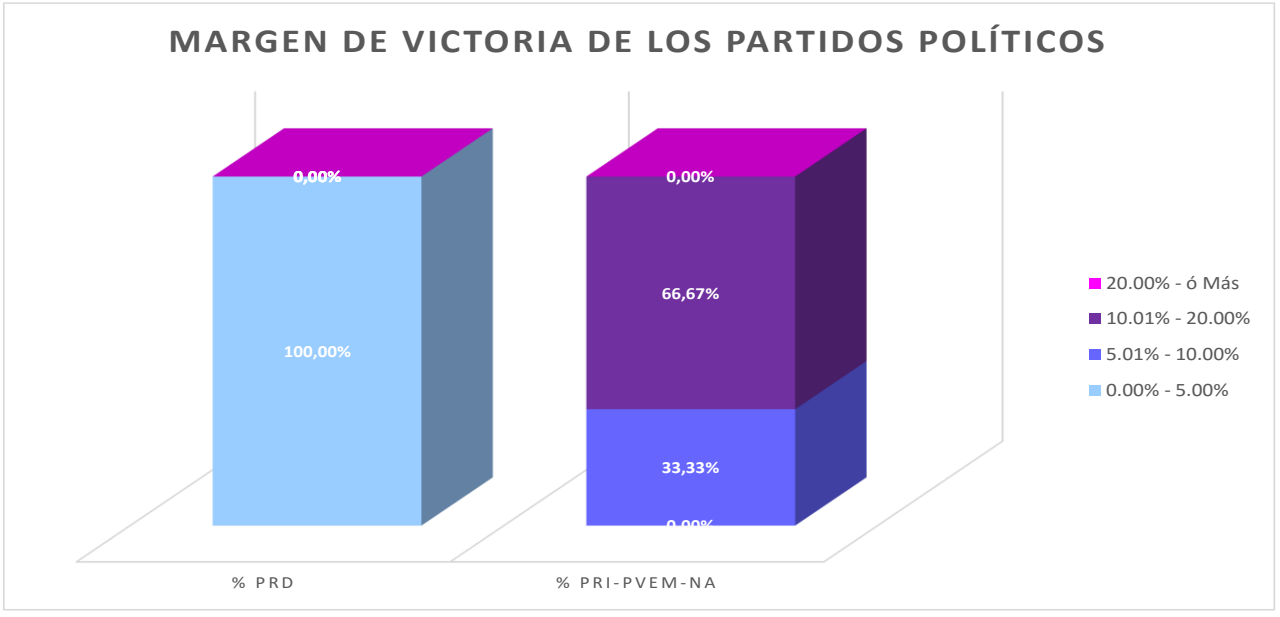

MUNICIPIO	CABECERA	MARGEN DE VICTORIA	PRD	% PRD	PRI PVEM NA	% PRI-PVEM-NA	RANGO DE MARGEN DE VICTORIA
6	ALMOLOYA DEL RIO	0.00% - 5.00%	2	100,00%	0	0,00%	2
6	ALMOLOYA DEL RIO	5.01% - 10.00%	0	0,00%	1	33,33%	1
6	ALMOLOYA DEL RIO	10.01% - 20.00%	0	0,00%	2	66,67%	2
6	ALMOLOYA DEL RIO	20.00% - ó Más	0	0,00%	0	0,00%	0
		TOTAL	**2**	**100%**	**3**	**100%**	

MARGEN DE VICTORIA

Municipio	Cabecera Municipal	Sección	PRD	% PRD	MORENA	% MORENA	PES	% PES	PRI-PVEM-NA	% PRI-PVEM-NA	PAN-PT	% PAN-PT	NO REGISTRADOS	% NO REGISTRADOS	NULOS	% NULOS	TOTAL	VOTACIÓN VALIDA	PRIMERA FUERZA	SEGUNDA FUERZA	MARGEN DE VICTORIA
6	ALMOLOYA DEL RIO	151	367	31.21%	24	2.04%	200	17.01%	364	30.95%	216	18.37%	5	0.43%	30	2.55%	1206	1176	PRD	PRI PVEM NA	0.26%
6	ALMOLOYA DEL RIO	152	175	22.41%	31	3.97%	78	9.99%	300	38.41%	197	25.22%	0	0.00%	22	2.82%	803	781	PRI PVEM NA	PAN PT	13.19%
6	ALMOLOYA DEL RIO	153	408	31.92%	32	2.50%	189	14.79%	364	28.48%	285	22.30%	0	0.00%	36	2.82%	1314	1278	PRD	PRI PVEM NA	3.44%
6	ALMOLOYA DEL RIO	154	294	26.16%	31	2.76%	193	17.17%	379	33.72%	226	20.11%	1	0.09%	36	3.20%	1160	1124	PRI PVEM NA	PRD	7.56%
6	ALMOLOYA DEL RIO	155	179	19.78%	11	1.22%	167	18.45%	324	35.80%	224	24.75%	0	0.00%	33	3.65%	938	905	PRI PVEM NA	PAN PT	11.05%
TOTAL			1423		129		827		1731		1148		6		157		5421	5264			

DIRECCIÓN DE ORGANIZACIÓN

MARGEN DE VICTORIA EN LA ELECCIÓN DE AYUNTAMIENTOS 2015 POR SECCIÓN ELECTORAL

MUNICIPIO: 006 ALMOLOYA DEL RÍO

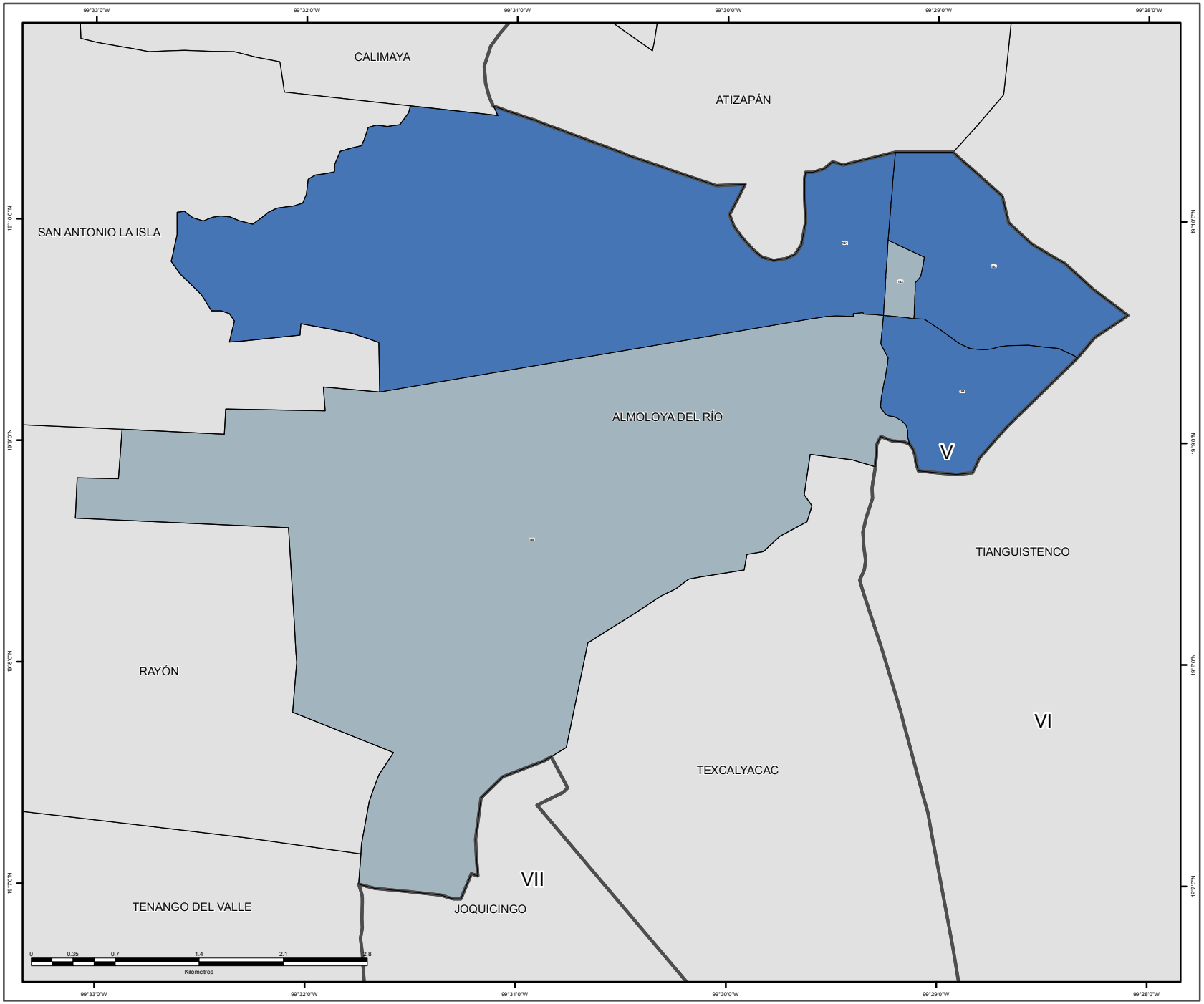

SIMBOLOGÍA

ESTRUCTURA GEOELECTORAL Y CLAVES

- Límite estatal ..... MÉX
- Distrito Electoral Local XLV
- Límite municipal ..... TOLUCA
- Sección electoral 6459
- Cabecera municipal

MARGEN DE VICTORIA

- 0.000000 - 10.100000
- 10.130000 - 20.520000
- 20.530000 - 31.610000
- 31.620000 - 45.680000
- 45.770000 - 90.220000

OTROS

- Sin dato de cómputo
- Anulado por el Tribunal Electoral del Estado de México

Edición cartográfica del mes de abril de 2016,
con corte de información cartográfica al 05 de noviembre de 2014.
Registro Federal de Electores, INE

Resultados del Cómputo
para la Integración de los Ayuntamientos 2016 -2018
y de la LIX Legislatura del Estado de México 2015 -2018
Proyección: UTM Zona 14
Datum: WGS84

LOCALIZACIÓN

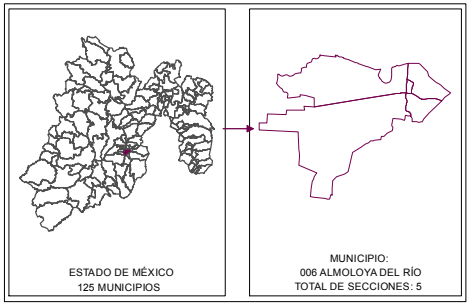

SUPERVISIÓN

C.P. Antonio Sánchez Acosta
Subdirector de Documentación y Estadística Electoral _____

ELABORACIÓN

Departamento de Geomática Electoral

Lic. Miguel Ángel García Escalante _____
C. Jaqueline Pérez Nova _____

PARTICIPACIÓN Y ABSTENCIONISMO

La participación de los ciudadanos con credencial para votar en esta elección en el municipio de Almoloya del Río fue de 70%, siendo el abstencionismo de 30%.

Para el análisis de la participación por sección, éstas se agruparon hasta en cuatro rangos de participación, el primero es de participación alta considerando más de 70.00%, en el que se encuentran 2 secciones (40% del total); el segundo es de participación media, considerado entre 60.01% y hasta 70.00% en el que se encuentran 3 secciones (60%); el rango de participación baja, considerado entre 50.01% y hasta 60.00%; y en el rango de participación muy baja, considerado con menos de 50.0%, no se ubicó ninguna sección.

PARTICIPACIÓN Y ABSTENCIONISMO

Municipio	Cabecera Municipal	Sección	PRD	% PRD	MORENA	% MORENA	PES	% PES	PRI-PVEM-NA	% PRI-PVEM-NA	PAN-PT	% PAN-PT	NO REGISTRADOS	% NO REGISTRADOS	NULOS	% NULOS	TOTAL	VOTACIÓN VALIDA	LISTA NOMINAL	PARTICIPACIÓN	% PARTICIPACIÓN	% ABSTENCIONISMO
6	ALMOLOYA DEL RIO	151	367	31,21%	24	2,04%	200	17,01%	364	30,95%	216	18,37%	5	0,43%	30	2,55%	1206	1176	1726	MEDIO	69,87%	30,13%
6	ALMOLOYA DEL RIO	152	175	22,41%	31	3,97%	78	9,99%	300	38,41%	197	25,22%	0	0,00%	22	2,82%	803	781	1110	ALTO	75,32%	24,68%
6	ALMOLOYA DEL RIO	153	408	31,92%	32	2,50%	189	14,79%	364	28,48%	285	22,30%	0	0,00%	36	2,82%	1314	1278	1944	MEDIO	67,59%	32,41%
6	ALMOLOYA DEL RIO	154	294	26,16%	31	2,76%	193	17,17%	379	33,72%	226	20,11%	1	0,09%	36	3,20%	1160	1124	1680	MEDIO	68,93%	31,07%
6	ALMOLOYA DEL RIO	155	179	19,78%	11	1,22%	167	18,45%	324	35,80%	224	24,75%	0	0,00%	33	3,65%	938	905	1277	ALTO	73,45%	26,55%

IEEM
Instituto Electoral del Estado de México
DIRECCIÓN DE ORGANIZACIÓN

7 Junio 2015 Elección de Diputados Locales y Ayuntamientos

PARTICIPACIÓN CIUDADANA EN LA ELECCIÓN DE AYUNTAMIENTOS 2015 POR SECCIÓN ELECTORAL

MUNICIPIO: 006 ALMOLOYA DEL RÍO

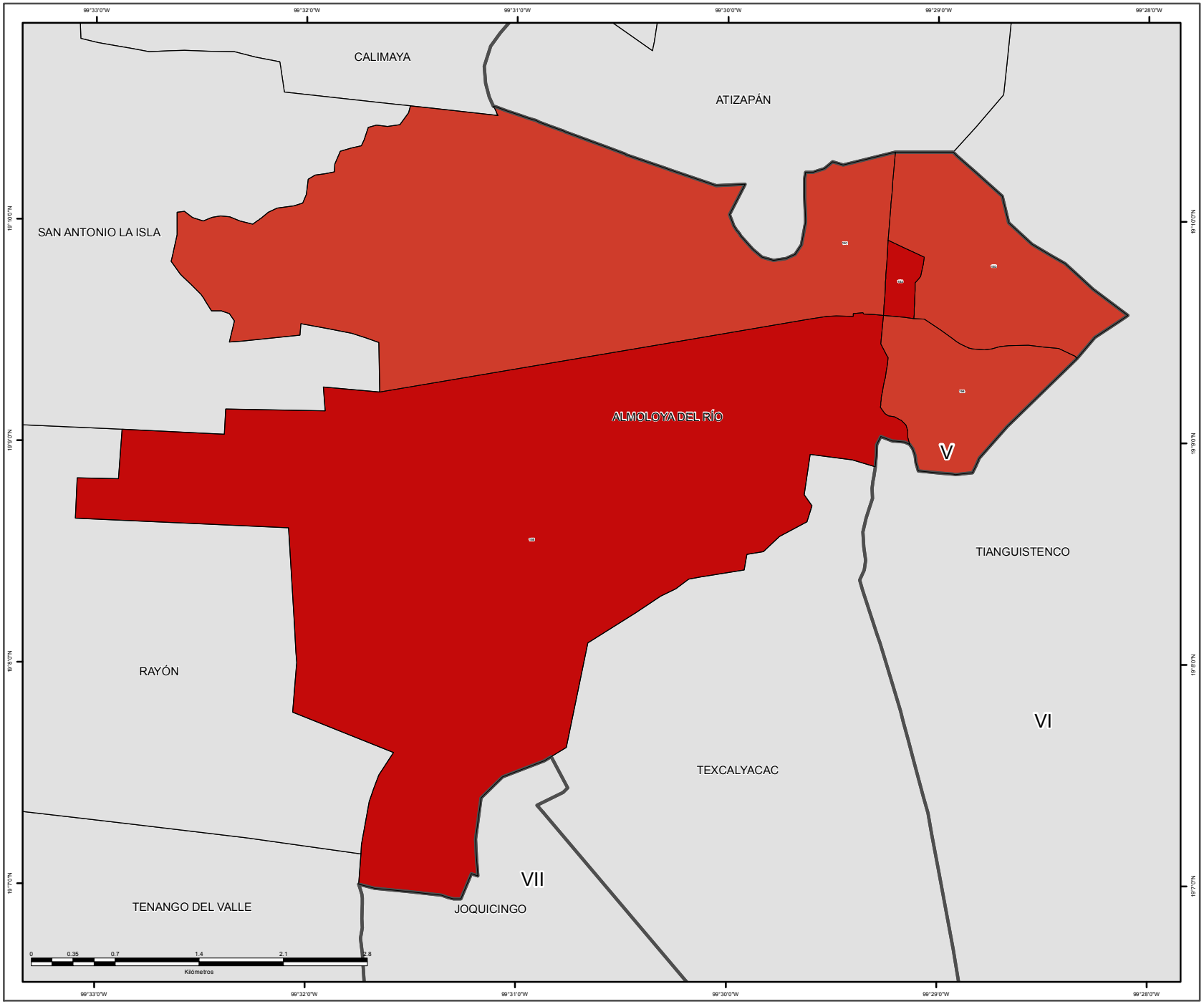

SIMBOLOGÍA

ESTRUCTURA GEOELECTORAL Y CLAVES

- Límite estatal ..... MÉX
- Distrito Electoral Local XLV
- Límite municipal ..... TOLUCA
- Sección electoral 6459
- Cabecera municipal

PARTICIPACIÓN CIUDADANA

- Alto
- Medio
- Bajo
- Muy bajo

OTROS

- Sin dato de cómputo
- Anulado por el Tribunal Electoral del Estado de México

Edición cartográfica del mes de abril de 2016,
con corte de información cartográfica al 05 de noviembre de 2014.
Registro Federal de Electores, INE

Resultados del Cómputo
para la Integración de los Ayuntamientos 2016 -2018
y de la LIX Legislatura del Estado de México 2015 -2018
Proyección: UTM Zona 14
Datum: WGS84

LOCALIZACIÓN

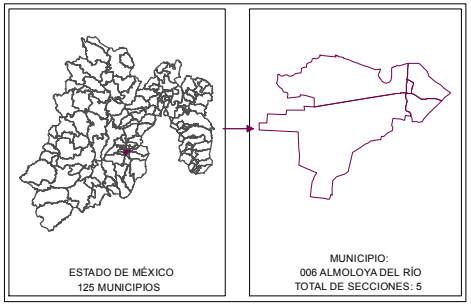

SUPERVISIÓN

C.P. Antonio Sánchez Acosta
Subdirector de Documentación y Estadística Electoral _____

ELABORACIÓN

Departamento de Geomática Electoral

Lic. Miguel Ángel García Escalante _____
C. Jaqueline Pérez Nova _____

RESULTADOS EN LA ELECCIÓN DEL AYUNTAMIENTO DE AMANALCO

Como resultado del cómputo de la elección del Ayuntamiento de Amanalco, y una vez resueltos en su caso por las instancias jurisdiccionales los juicios respectivos, en este municipio correspondió el triunfo al Partido del Trabajo que obtuvo el 38.23% del total de votos válidos, en tanto que la Coalición integrada por los Partidos PRI, PVEM y NA fue la segunda fuerza con el 35.84% de la votación.

En la votación por sección electoral, del total de 10 secciones electorales que conforman el municipio de Amanalco, a l Partido del Trabajo le correspondió la mayoría en 5 secciones, en tanto que la Coalición integrada por los Partidos PRI, PVEM y NA la obtuvo en 4 y la sección restante la obtuvo el Partido Acción Nacional.

El siguiente cuadro y gráfica nos muestra los resultados totales del municipio por partido político y coalición. La tabla de la página siguiente nos muestra el detalle de los resultados por sección, desagregados para cada uno de los partidos políticos y coaliciones, se señala al partido o coalición ganadora.

RESULTADO DE VOTACIÓN		
Partido Político o Coalición	**Total**	**%**
PAN	2290	19,77%
PRD	628	5,42%
PT	4428	38,23%
MORENA	80	0,69%
PRI-PVEM-NA	4151	35,84%
NO REGISTRADOS	5	0,04%
NULOS	308	
TOTAL	11890	
VOTACIÓN VALIDA	11582	

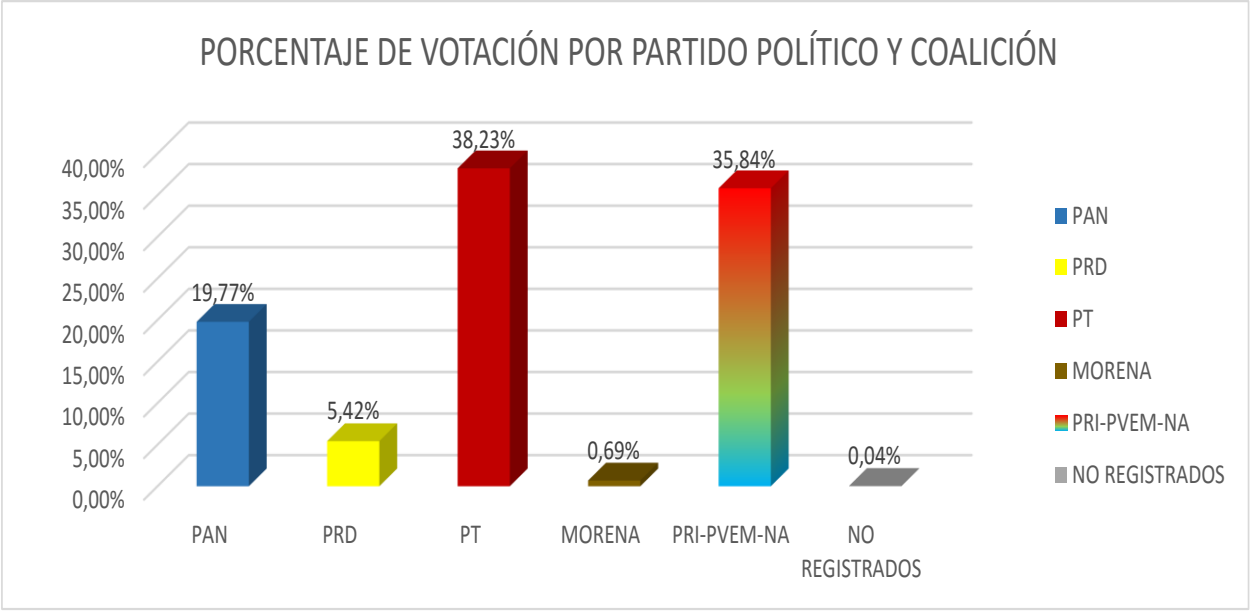

RESULTADOS DEFINITIVOS EN LA ELECCIÓN DEL AYUNTAMIENTO 2015

Municipio	Cabecera Municipal	Sección	PAN	% PAN	PRD	% PRD	PT	% PT	MORENA	% MORENA	PRI-PVEM-NA	% PRI-PVEM-NA	NO REGISTRADOS	% NO REGISTRADOS	NULOS	% NULOS	TOTAL	VOTACIÓN VALIDA	PRIMERA FUERZA	PRIMERA FUERZA	SEGUNDA FUERZA	SEGUNDA FUERZA	TERCERA FUERZA	TERCERA FUERZA
7	AMANALCO	156	153	20,65%	27	3,64%	197	26,59%	6	0,81%	357	48,18%	1	0,13%	14	1,89%	755	741	357	PRI PVEM NA	197	PT	153	PAN
7	AMANALCO	157	64	10,34%	27	4,36%	239	38,61%	1	0,16%	288	46,53%	0	0,00%	16	2,58%	635	619	288	PRI PVEM NA	239	PT	64	PAN
7	AMANALCO	158	15	2,17%	19	2,75%	375	54,19%	4	0,58%	279	40,32%	0	0,00%	28	4,05%	720	692	375	PT	279	PRI PVEM NA	19	PRD
7	AMANALCO	159	9	1,75%	19	3,70%	88	17,15%	0	0,00%	397	77,39%	0	0,00%	6	1,17%	519	513	397	PRI PVEM NA	88	PT	19	PRD
7	AMANALCO	160	166	10,57%	113	7,19%	688	43,79%	18	1,15%	585	37,24%	1	0,06%	69	4,39%	1640	1571	688	PT	585	PRI PVEM NA	166	PAN
7	AMANALCO	161	174	12,06%	24	1,66%	766	53,08%	6	0,42%	471	32,64%	2	0,14%	29	2,01%	1472	1443	766	PT	471	PRI PVEM NA	174	PAN
7	AMANALCO	162	230	19,51%	76	6,45%	430	36,47%	12	1,02%	431	36,56%	0	0,00%	10	0,85%	1189	1179	431	PRI PVEM NA	430	PT	230	PAN
7	AMANALCO	163	641	32,75%	176	8,99%	534	27,29%	15	0,77%	591	30,20%	0	0,00%	19	0,97%	1976	1957	641	PAN	591	PRI PVEM NA	534	PT
7	AMANALCO	164	313	22,90%	110	8,05%	577	42,21%	13	0,95%	354	25,90%	0	0,00%	65	4,75%	1432	1367	577	PT	354	PRI PVEM NA	313	PAN
7	AMANALCO	165	525	35,00%	37	2,47%	534	35,60%	5	0,33%	398	26,53%	1	0,07%	52	3,47%	1552	1500	534	PT	525	PAN	398	PRI PVEM NA

PARTIDO O COALICIÓN GANADORA EN LA ELECCIÓN DE AYUNTAMIENTOS 2015 POR SECCIÓN ELECTORAL

MUNICIPIO: 007 AMANALCO

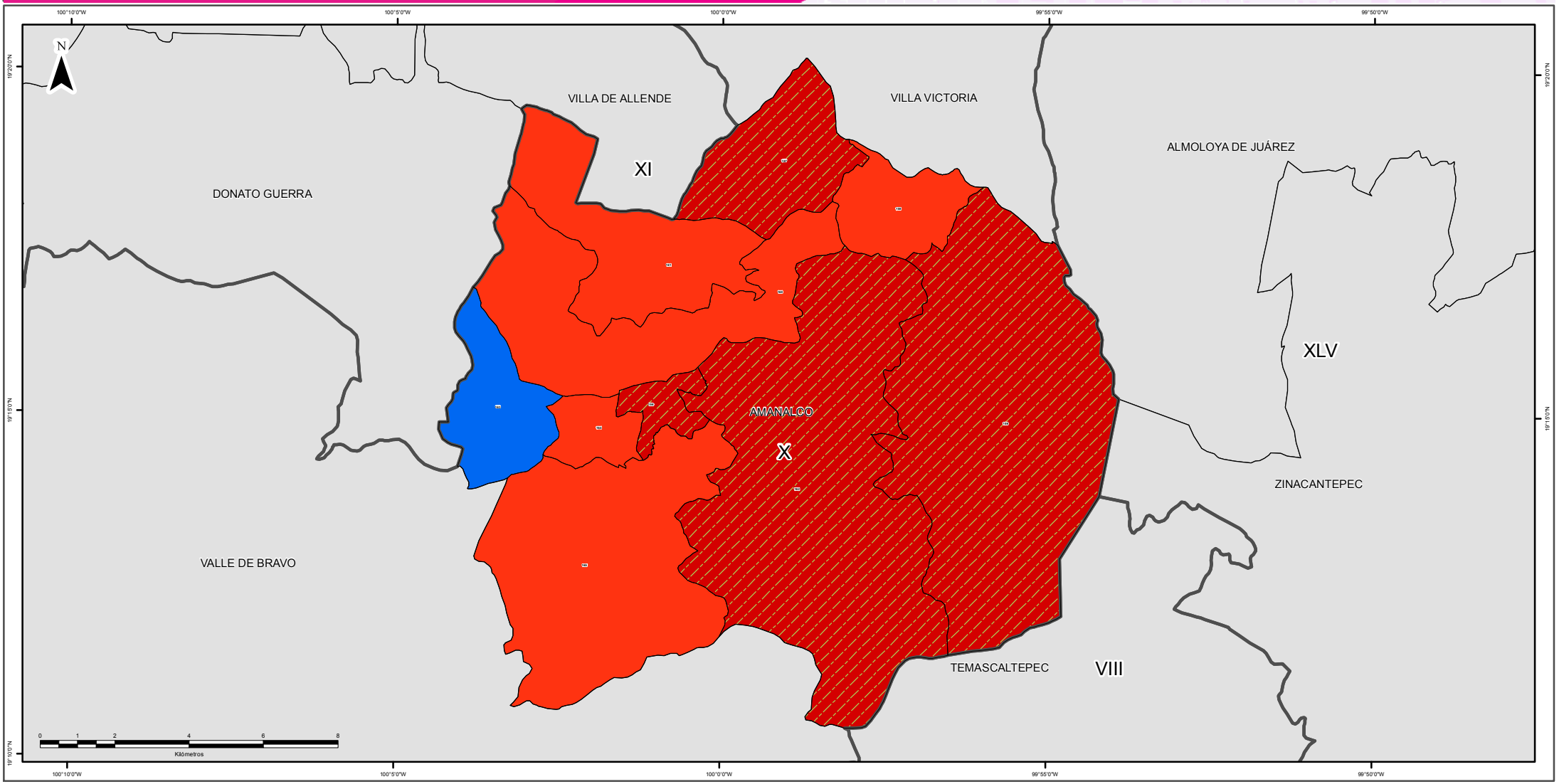

SIMBOLOGÍA

ESTRUCTURA GEOELECTORAL Y CLAVES

- Límite estatal ..... MÉX
- Distrito Electoral Local XLV
- Límite municipal ..... TOLUCA
- Sección electoral 6459
- Cabecera municipal

PARTIDOS POLÍTICOS

- Partido Acción Nacional
- Partido Revolucionario Institucional
- Partido de la Revolución Democrática
- Partido del Trabajo
- Partido Verde Ecologista de México
- Movimiento Ciudadano
- Partido Nueva Alianza
- Partido Encuentro Social
- Partido Humanista
- Partido Futuro Democrático
- Movimiento de Regeneración Nacional

COALICIONES

- Partido Acción Nacional
  Partido del Trabajo
- Partido Revolucionario Institucional
  Partido Verde Ecologista de México
  Partido Nueva Alianza

OTROS

- Candidato(s) Independiente(s)
- Sin dato de cómputo
- Anulado por el Tribunal Electoral del Estado de México

Edición cartográfica del mes de abril de 2016,
con corte de información cartográfica al 05 de noviembre de 2014.
Registro Federal de Electores, INE

Resultados del Cómputo
para la Integración de los Ayuntamientos 2016 - 2018
y de la LIX Legislatura del Estado de México 2015 -2018
Proyección: UTM Zona 14
Datum: WGS84

SUPERVISIÓN

C.P. Antonio Sánchez Acosta
Subdirector de Documentación y Estadística Electoral

ELABORACIÓN

Departamento de Geomática Electoral

Lic. Miguel Ángel García Escalante
C. Jaqueline Pérez Nova

LOCALIZACIÓN

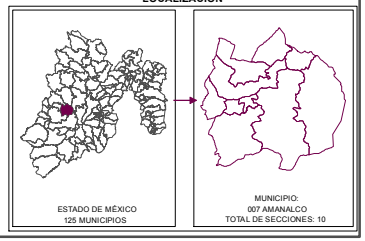

IEEM
Instituto Electoral del Estado de México
DIRECCIÓN DE ORGANIZACIÓN

Proceso Electoral 2015
Diputados Locales y Ayuntamientos

PARTIDO O COALICIÓN EN PRIMERA MINORÍA EN LA ELECCIÓN DE AYUNTAMIENTOS 2015 POR SECCIÓN ELECTORAL

MUNICIPIO: 007 AMANALCO

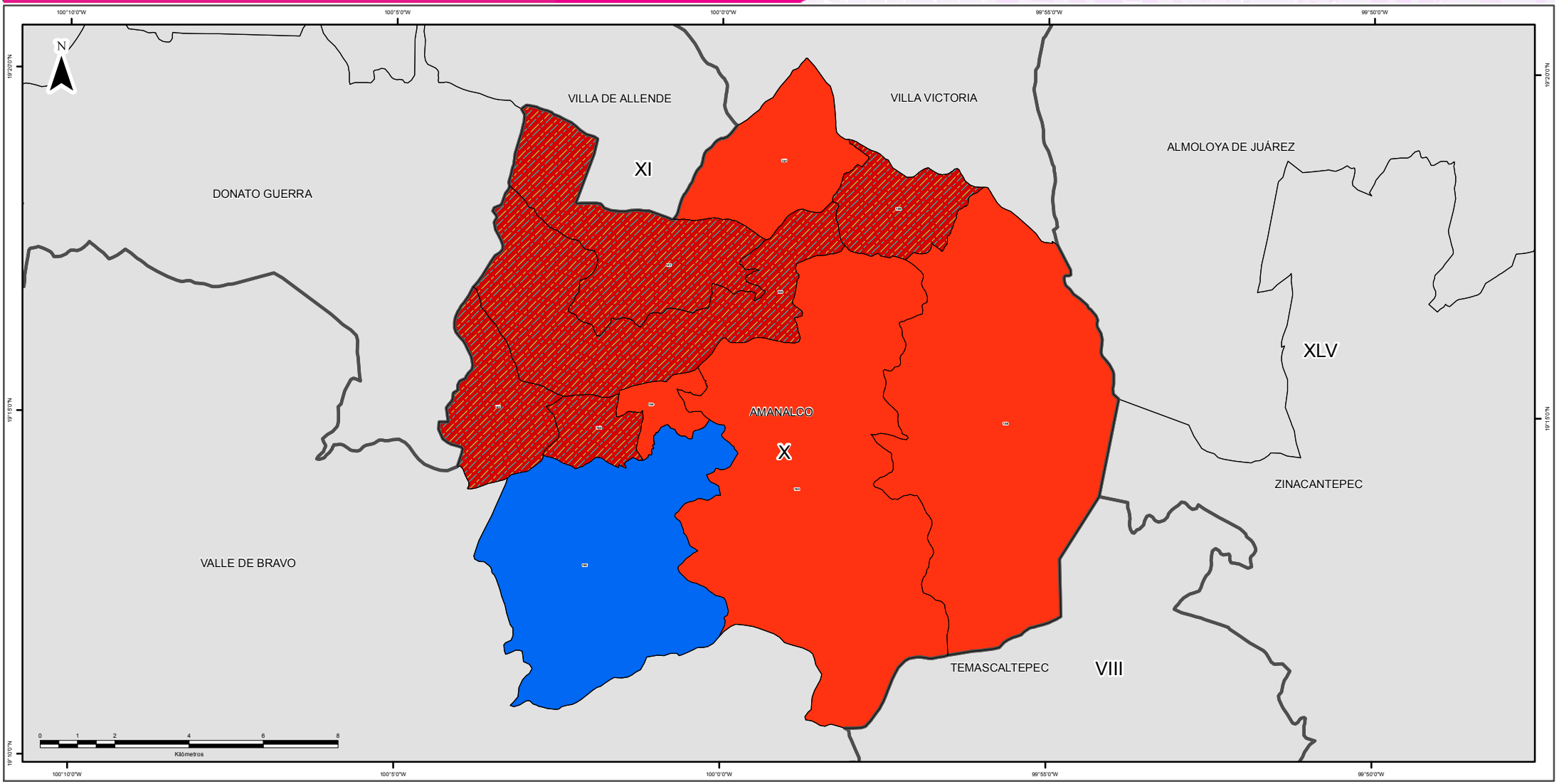

SIMBOLOGÍA

ESTRUCTURA GEOELECTORAL Y CLAVES

- Límite estatal ..... MÉX
- Distrito Electoral Local XLV
- Límite municipal ..... TOLUCA
- Sección electoral 6459
- Cabecera municipal

PARTIDOS POLÍTICOS

- Partido Acción Nacional
- Partido Revolucionario Institucional
- Partido de la Revolución Democrática
- Partido del Trabajo
- Partido Verde Ecologista de México
- Movimiento Ciudadano
- Partido Nueva Alianza
- Partido Encuentro Social
- Partido Humanista
- Partido Futuro Democrático
- Movimiento de Regeneración Nacional

COALICIONES

- Partido Acción Nacional
  Partido del Trabajo
- Partido Revolucionario Institucional
  Partido Verde Ecologista de México
  Partido Nueva Alianza

OTROS

- Candidato(s) Independiente(s)
- Sin dato de cómputo
- Anulado por el Tribunal Electoral del Estado de México

Edición cartográfica del mes de abril de 2016,
con corte de información cartográfica al 05 de noviembre de 2014.
Registro Federal de Electores, INE

Resultados del Cómputo
para la Integración de los Ayuntamientos 2016 - 2018
y de la LIX Legislatura del Estado de México 2015 -2018
Proyección: UTM Zona 14
Datum: WGS84

SUPERVISIÓN

C.P. Antonio Sánchez Acosta
Subdirector de Documentación y Estadística Electoral

ELABORACIÓN

Departamento de Geomática Electoral

Lic. Miguel Ángel García Escalante
C. Jaqueline Pérez Nova

LOCALIZACIÓN

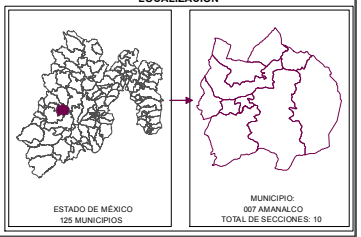

MARGEN DE VICTORIA

El margen de victoria es la diferencia de porcentaje de votación válida emitida que alcanzó el partido ganador sobre el inmediato inferior, es decir, sobre la primera minoría; los rangos establecidos fueron considerados así: 0.01% a 5.0%; 5.01% a 10.0%; 10.01% a 20.0%; 20.01% a MÁS.

Como se observa en la siguiente gráfica, de las 10 secciones del municipio de Amanalco, en 3 (30%) el margen de victoria fue de entre 0.01 a 5.0%; en 2 sección (20%) fue de entre 5.01% a 10.0%; en 2 (20%) fue de más de 10.0% y hasta 20.0%; y finalmente en 3 (30% del total de secciones del municipio) fue de más del 20.0% de diferencia. El detalle por partido o coalición se observa en el cuadro y gráfica siguiente.

En el resultado global del municipio, al Partido del Trabajo tuvo un margen de victoria de 2.39% respecto de la segunda fuerza que fue a la Coalición integrada por los Partidos PRI, PVEM y NA.

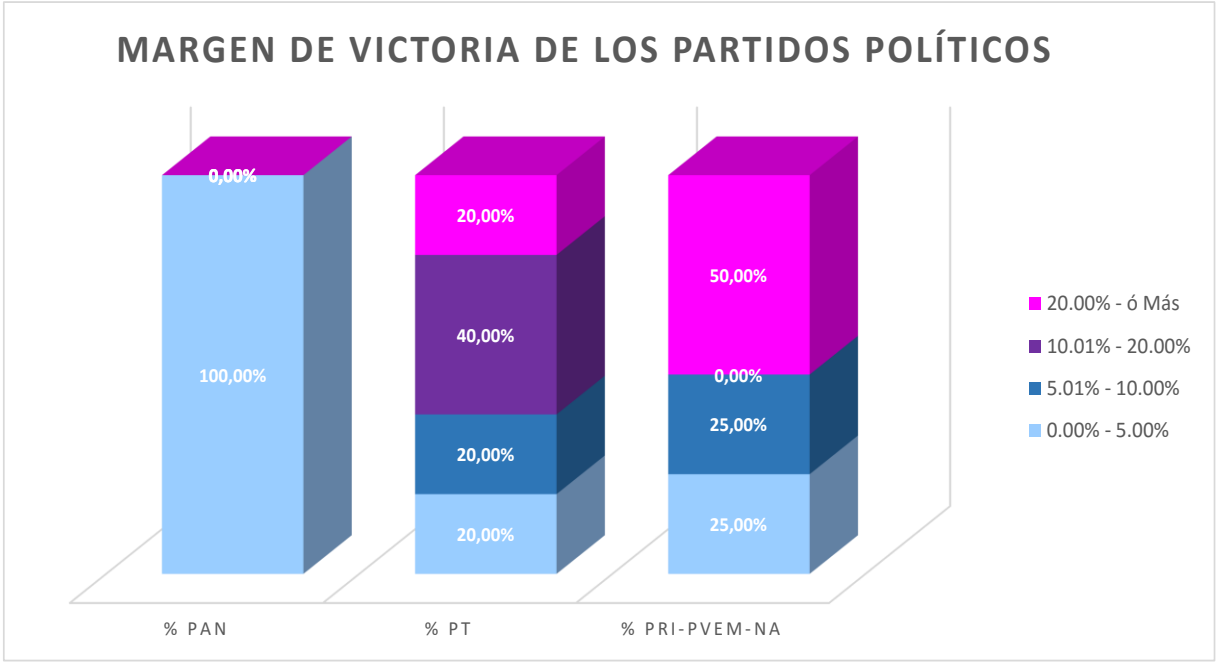

MUNICIPIO	CABECERA	MARGEN DE VICTORIA	PAN	% PAN	PT	% PT	PRI PVEM NA	% PRI-PVEM-NA	RANGO DE MARGEN DE VICTORIA
7	AMANALCO	0.00% - 5.00%	1	100,00%	1	20,00%	1	25,00%	3
7	AMANALCO	5.01% - 10.00%	0	0,00%	1	20,00%	1	25,00%	2
7	AMANALCO	10.01% - 20.00%	0	0,00%	2	40,00%	0	0,00%	2
7	AMANALCO	20.00% - ó Más	0	0,00%	1	20,00%	2	50,00%	3
		TOTAL	**1**	**100%**	**5**	**100%**	**4**	**100%**	

MARGEN DE VICTORIA

Municipio	Cabecera Municipal	Sección	PAN	% PAN	PRD	% PRD	PT	% PT	MORENA	% MORENA	PRI-PVEM-NA	% PRI-PVEM-NA	NO REGISTRADOS	% NO REGISTRADOS	NULOS	% NULOS	TOTAL	VOTACIÓN VALIDA	PRIMERA FUERZA	SEGUNDA FUERZA	MARGEN DE VICTORIA
7	AMANALCO	156	153	20.65%	27	3.64%	197	26.59%	6	0.81%	357	48.18%	1	0.13%	14	1.89%	755	741	PRI PVEM NA	PT	21.59%
7	AMANALCO	157	64	10.34%	27	4.36%	239	38.61%	1	0.16%	288	46.53%	0	0.00%	16	2.58%	635	619	PRI PVEM NA	PT	7.92%
7	AMANALCO	158	15	2.17%	19	2.75%	375	54.19%	4	0.58%	279	40.32%	0	0.00%	28	4.05%	720	692	PT	PRI PVEM NA	13.87%
7	AMANALCO	159	9	1.75%	19	3.70%	88	17.15%	0	0.00%	397	77.39%	0	0.00%	6	1.17%	519	513	PRI PVEM NA	PT	60.23%
7	AMANALCO	160	166	10.57%	113	7.19%	688	43.79%	18	1.15%	585	37.24%	1	0.06%	69	4.39%	1640	1571	PT	PRI PVEM NA	6.56%
7	AMANALCO	161	174	12.06%	24	1.66%	766	53.08%	6	0.42%	471	32.64%	2	0.14%	29	2.01%	1472	1443	PT	PRI PVEM NA	20.44%
7	AMANALCO	162	230	19.51%	76	6.45%	430	36.47%	12	1.02%	431	36.56%	0	0.00%	10	0.85%	1189	1179	PRI PVEM NA	PT	0.08%
7	AMANALCO	163	641	32.75%	176	8.99%	534	27.29%	15	0.77%	591	30.20%	0	0.00%	19	0.97%	1976	1957	PAN	PRI PVEM NA	2.55%
7	AMANALCO	164	313	22.90%	110	8.05%	577	42.21%	13	0.95%	354	25.90%	0	0.00%	65	4.75%	1432	1367	PT	PRI PVEM NA	16.31%
7	AMANALCO	165	525	35.00%	37	2.47%	534	35.60%	5	0.33%	398	26.53%	1	0.07%	52	3.47%	1552	1500	PT	PAN	0.60%
TOTAL			2290		628		4428		80		4151		5		308		11890	11582			

MARGEN DE VICTORIA EN LA ELECCIÓN DE AYUNTAMIENTOS 2015 POR SECCIÓN ELECTORAL

MUNICIPIO: 007 AMANALCO

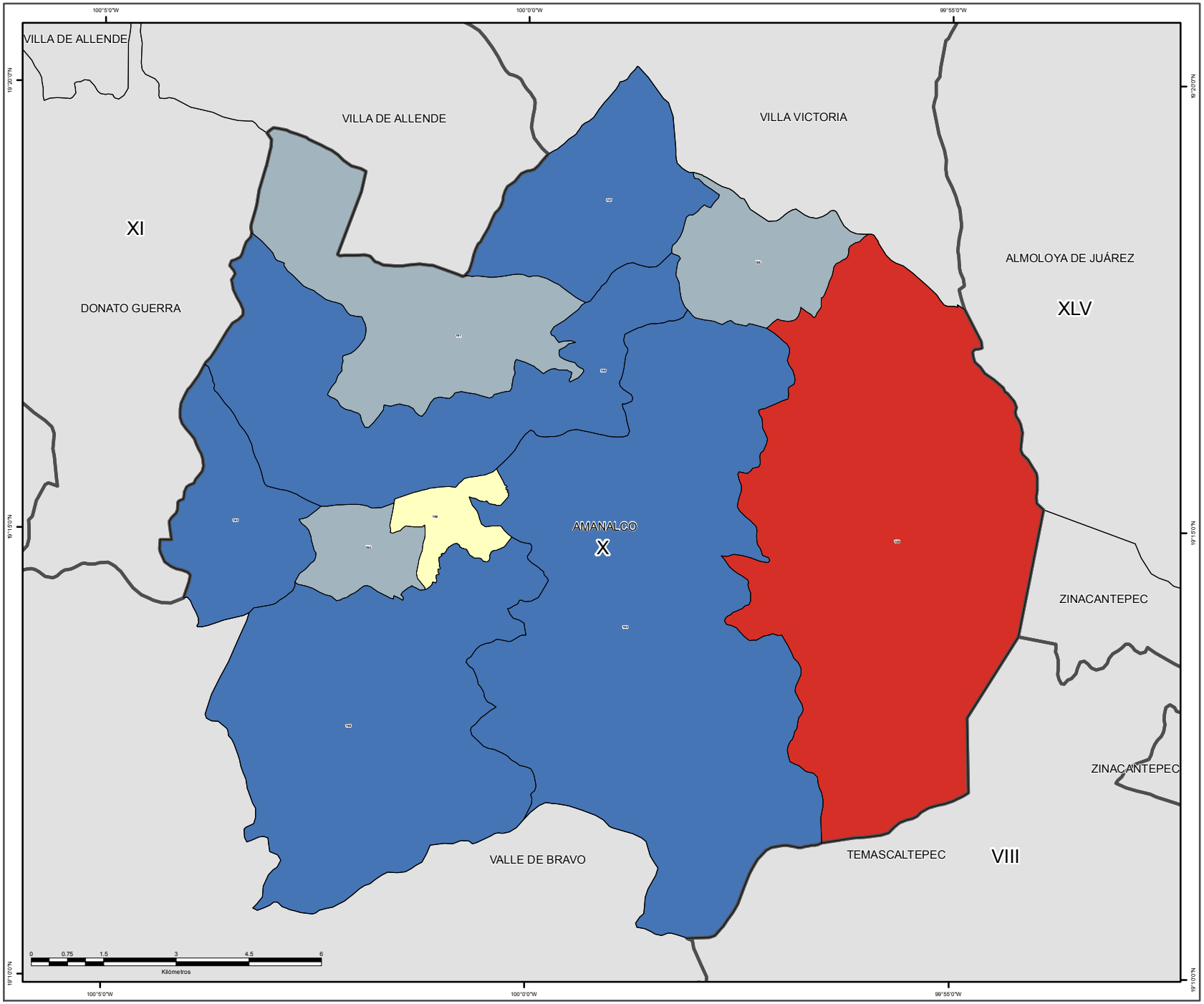

SIMBOLOGÍA

ESTRUCTURA GEOELECTORAL Y CLAVES

- Límite estatal ..... MÉX
- Distrito Electoral Local XLV
- Límite municipal ..... TOLUCA
- Sección electoral 6459
- Cabecera municipal

MARGEN DE VICTORIA

- 0.000000 - 10.100000
- 10.130000 - 20.520000
- 20.530000 - 31.610000
- 31.620000 - 45.680000
- 45.770000 - 90.220000

OTROS

- Sin dato de cómputo
- Anulado por el Tribunal Electoral del Estado de México

Edición cartográfica del mes de abril de 2016,
con corte de información cartográfica al 05 de noviembre de 2014.
Registro Federal de Electores, INE

Resultados del Cómputo
para la Integración de los Ayuntamientos 2016 -2018
y de la LIX Legislatura del Estado de México 2015 -2018
Proyección: UTM Zona 14
Datum: WGS84

LOCALIZACIÓN

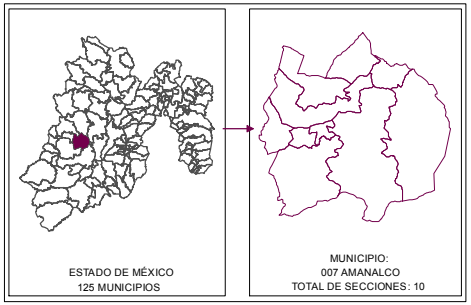

SUPERVISIÓN

C.P. Antonio Sánchez Acosta
Subdirector de Documentación y Estadística Electoral _____

ELABORACIÓN

Departamento de Geomática Electoral

Lic. Miguel Ángel García Escalante _____
C. Jaqueline Pérez Nova _____

PARTICIPACIÓN Y ABSTENCIONISMO

La participación de los ciudadanos con credencial para votar en esta elección en el municipio de Amanalco fue de 74%, siendo el abstencionismo de 26%.

Para el análisis de la participación por sección, éstas se agruparon hasta en cuatro rangos de participación, el primero es de participación alta considerando más de 70.00%, en el que se encuentran 9 secciones (37.5% del total); el segundo es de participación media, considerado entre 60.01% y hasta 70.00% en el que se encuentra 1 sección (50%); el rango de participación baja, considerado entre 50.01% y hasta 60.00%; y en el rango de participación muy baja, considerado con menos de 50.0%, no se ubicó ninguna sección.

PARTICIPACIÓN Y ABSTENCIONISMO

Municipio	Cabecera Municipal	Sección	PAN	% PAN	PRD	% PRD	PT	% PT	MORENA	% MORENA	PRI-PVEM-NA	% PRI-PVEM-NA	NO REGISTRADOS	% NO REGISTRADOS	NULOS	% NULOS	TOTAL	VOTACIÓN VALIDA	LISTA NOMINAL	PARTICIPACIÓN	% PARTICIPACIÓN	% ABSTENCIONISMO
7	AMANALCO	156	153	20,65%	27	3,64%	197	26,59%	6	0,81%	357	48,18%	1	0,13%	14	1,89%	755	741	993	ALTO	75,93%	24,07%
7	AMANALCO	157	64	10,34%	27	4,36%	239	38,61%	1	0,16%	288	46,53%	0	0,00%	16	2,58%	635	619	865	ALTO	73,41%	26,59%
7	AMANALCO	158	15	2,17%	19	2,75%	375	54,19%	4	0,58%	279	40,32%	0	0,00%	28	4,05%	720	692	934	ALTO	77,09%	22,91%
7	AMANALCO	159	9	1,75%	19	3,70%	88	17,15%	0	0,00%	397	77,39%	0	0,00%	6	1,17%	519	513	664	ALTO	78,16%	21,84%
7	AMANALCO	160	166	10,57%	113	7,19%	688	43,79%	18	1,15%	585	37,24%	1	0,06%	69	4,39%	1640	1571	2433	MEDIO	68,48%	31,52%
7	AMANALCO	161	174	12,06%	24	1,66%	766	53,08%	6	0,42%	471	32,64%	2	0,14%	29	2,01%	1472	1443	1945	ALTO	75,68%	24,32%
7	AMANALCO	162	230	19,51%	76	6,45%	430	36,47%	12	1,02%	431	36,56%	0	0,00%	10	0,85%	1189	1179	1648	ALTO	72,57%	27,43%
7	AMANALCO	163	641	32,75%	176	8,99%	534	27,29%	15	0,77%	591	30,20%	0	0,00%	19	0,97%	1976	1957	2662	ALTO	74,27%	25,73%
7	AMANALCO	164	313	22,90%	110	8,05%	577	42,21%	13	0,95%	354	25,90%	0	0,00%	65	4,75%	1432	1367	1912	ALTO	74,84%	25,16%
7	AMANALCO	165	525	35,00%	37	2,47%	534	35,60%	5	0,33%	398	26,53%	1	0,07%	52	3,47%	1552	1500	2087	ALTO	77,14%	22,86%

IEEM
Instituto Electoral del Estado de México
DIRECCIÓN DE ORGANIZACIÓN

7 Junio 2015
Elección de Diputados Locales y Ayuntamientos

PARTICIPACIÓN CIUDADANA EN LA ELECCIÓN DE AYUNTAMIENTOS 2015 POR SECCIÓN ELECTORAL

MUNICIPIO: 007 AMANALCO

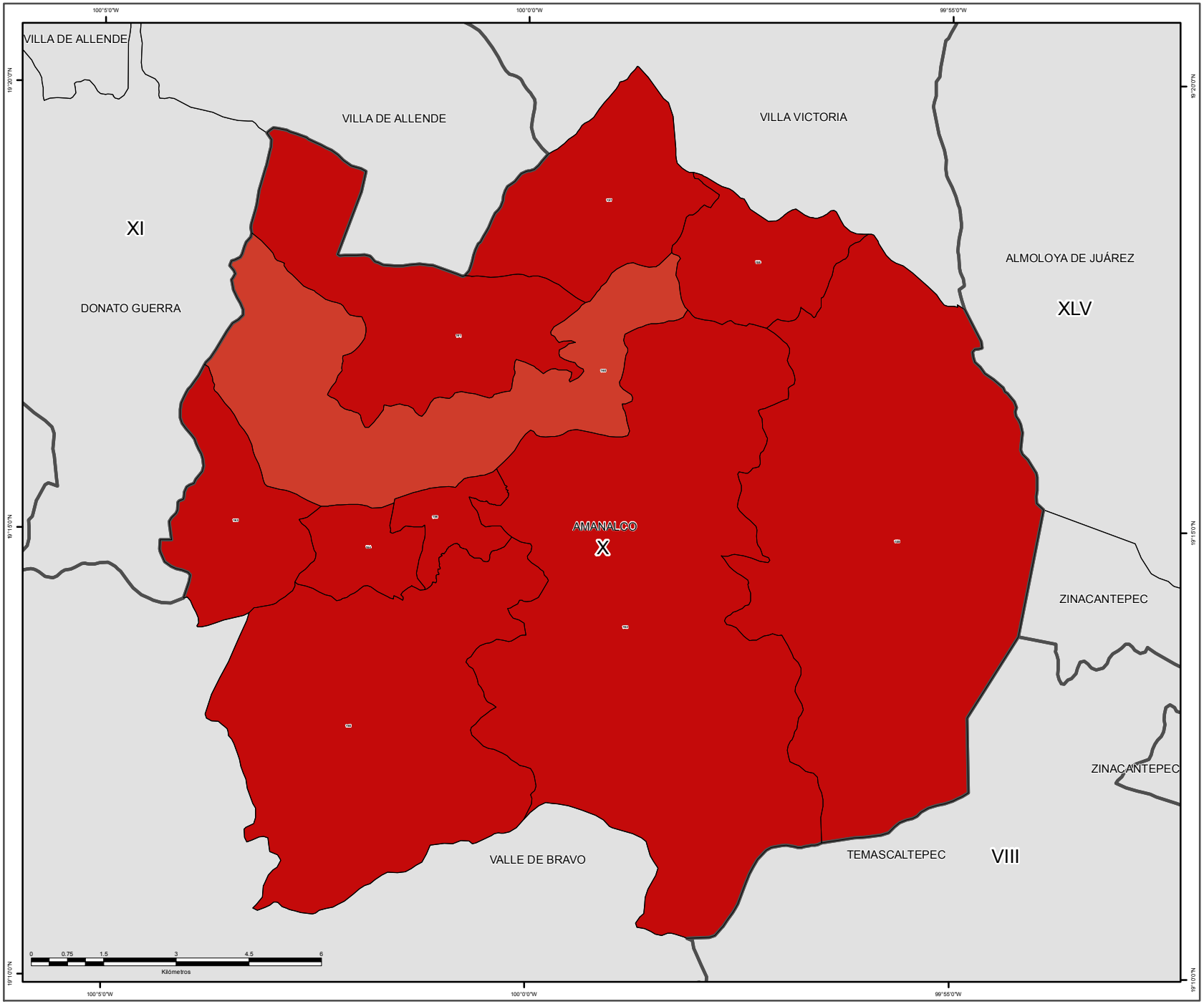

SIMBOLOGÍA

ESTRUCTURA GEOELECTORAL Y CLAVES

- Límite estatal ..... MÉX
- Distrito Electoral Local XLV
- Límite municipal ..... TOLUCA
- Sección electoral 6459
- Cabecera municipal

PARTICIPACIÓN CIUDADANA

- Alto
- Medio
- Bajo
- Muy bajo

OTROS

- Sin dato de cómputo
- Anulado por el Tribunal Electoral del Estado de México

Edición cartográfica del mes de abril de 2016,
con corte de información cartográfica al 05 de noviembre de 2014.
Registro Federal de Electores, INE

Resultados del Cómputo
para la Integración de los Ayuntamientos 2016 -2018
y de la LIX Legislatura del Estado de México 2015 -2018
Proyección: UTM Zona 14
Datum: WGS84

LOCALIZACIÓN

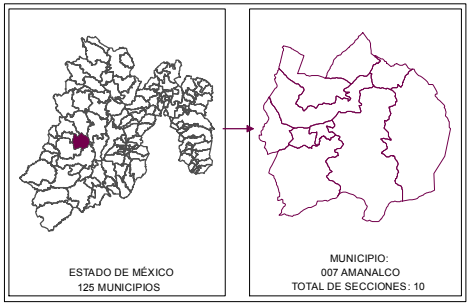

SUPERVISIÓN

C.P. Antonio Sánchez Acosta
Subdirector de Documentación y Estadística Electoral _____

ELABORACIÓN

Departamento de Geomática Electoral

Lic. Miguel Ángel García Escalante _____
C. Jaqueline Pérez Nova _____

RESULTADOS EN LA ELECCIÓN DEL AYUNTAMIENTO DE AMATEPEC

Como resultado del cómputo de la elección del Ayuntamiento de Amatepec, y una vez resueltos en su caso por las instancias jurisdiccionales los juicios respectivos, en este municipio correspondió el triunfo a el Partido de la Revolución Democrática que obtuvo el 45.66% del total de votos válidos, en tanto que la Coalición integrada por los Partidos PRI, PVEM y NA fue la segunda fuerza con el 30.50% de la votación.

En la votación por sección electoral, del total de 27 secciones electorales que conforman el municipio de Amatepec, a el Partido de la Revolución Democrática le correspondió la mayoría en 20 secciones, en tanto que a la Coalición integrada por los Partidos PRI, PVEM y NA la obtuvo en 5; y las 2 restantes al Partido Acción Nacional.

l siguiente cuadro y gráfica nos muestra los resultados totales del municipio por partido político y coalición. La tabla de la página siguiente nos muestra el detalle de los resultados por sección, desagregados para cada uno de los partidos políticos y coaliciones, se señala al partido o coalición ganadora.

RESULTADO DE VOTACIÓN		
Partido Político o Coalición	Total	%
PAN	3236	21,94%
PRD	6733	45,66%
PT	55	0,37%
MC	19	0,13%
MORENA	206	1,40%
PRI-PVEM-NA	4498	30,50%
NO REGISTRADOS	0	0,00%
NULOS	488	
TOTAL	15235	
VOTACIÓN VALIDA	14747	

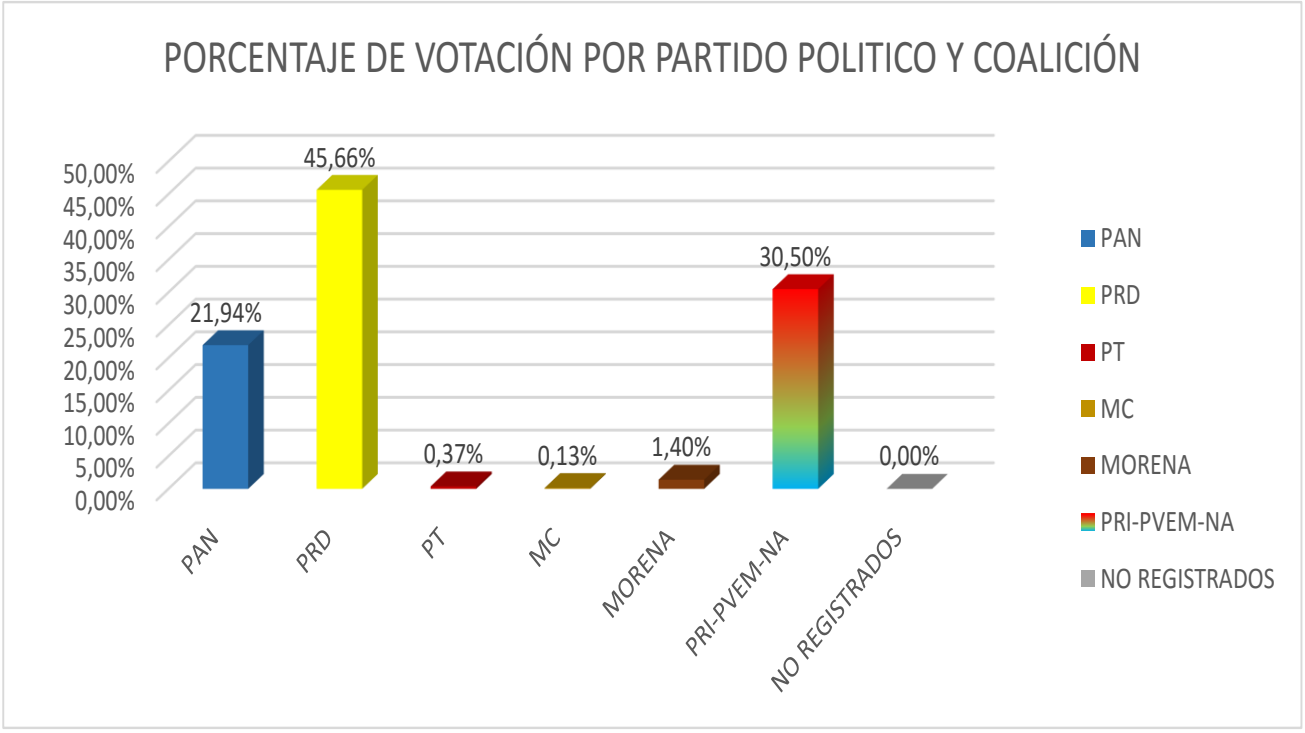

RESULTADOS DEFINITIVOS EN LA ELECCIÓN DEL AYUNTAMIENTO 2015

Municipio	Cabecera Municipal	Sección	PAN	% PAN	PRD	% PRD	PT	% PT	MC	% MC	MORENA	% MORENA	PRI-PVEM-NA	% PRI-PVEM-NA	NO REGISTRADOS	% NO REGISTRADOS	NULOS	% NULOS	TOTAL	VOTACIÓN VALIDA	PRIMERA FUERZA	PRIMERA FUERZA	SEGUNDA FUERZA	SEGUNDA FUERZA	TERCERA FUERZA	TERCERA FUERZA
8	AMATEPEC	166	211	14,86%	750	52,82%	5	0,35%	2	0,14%	9	0,63%	443	31,20%	0	0,00%	47	3,31%	1467	1420	750	PRD	443	PRI PVEM NA	211	PAN
8	AMATEPEC	167	212	16,91%	587	46,81%	3	0,24%	2	0,16%	6	0,48%	444	35,41%	0	0,00%	41	3,27%	1295	1254	587	PRD	444	PRI PVEM NA	212	PAN
8	AMATEPEC	168	74	28,91%	102	39,84%	0	0,00%	0	0,00%	5	1,95%	75	29,30%	0	0,00%	9	3,52%	265	256	102	PRD	75	PRI PVEM NA	74	PAN
8	AMATEPEC	169	50	16,95%	134	45,42%	2	0,68%	0	0,00%	1	0,34%	108	36,61%	0	0,00%	14	4,75%	309	295	134	PRD	108	PRI PVEM NA	50	PAN
8	AMATEPEC	170	86	12,06%	312	43,76%	2	0,28%	1	0,14%	6	0,84%	306	42,92%	0	0,00%	31	4,35%	744	713	312	PRD	306	PRI PVEM NA	86	PAN
8	AMATEPEC	171	473	33,71%	592	42,20%	7	0,50%	3	0,21%	3	0,21%	325	23,16%	0	0,00%	71	5,06%	1474	1403	592	PRD	473	PAN	325	PRI PVEM NA
8	AMATEPEC	172	57	20,88%	128	46,89%	1	0,37%	0	0,00%	11	4,03%	76	27,84%	0	0,00%	5	1,83%	278	273	128	PRD	76	PRI PVEM NA	57	PAN
8	AMATEPEC	173	95	17,03%	206	36,92%	2	0,36%	0	0,00%	7	1,25%	248	44,44%	0	0,00%	15	2,69%	573	558	248	PRI PVEM NA	206	PRD	95	PAN
8	AMATEPEC	174	79	28,73%	126	45,82%	2	0,73%	0	0,00%	1	0,36%	67	24,36%	0	0,00%	13	4,73%	288	275	126	PRD	79	PAN	67	PRI PVEM NA
8	AMATEPEC	175	182	14,51%	810	64,59%	5	0,40%	3	0,24%	21	1,67%	233	18,58%	0	0,00%	43	3,43%	1297	1254	810	PRD	233	PRI PVEM NA	182	PAN
8	AMATEPEC	176	121	12,53%	538	55,69%	8	0,83%	1	0,10%	34	3,52%	264	27,33%	0	0,00%	24	2,48%	990	966	538	PRD	264	PRI PVEM NA	121	PAN
8	AMATEPEC	177	12	13,19%	38	41,76%	0	0,00%	0	0,00%	1	1,10%	40	43,96%	0	0,00%	0	0,00%	91	91	40	PRI PVEM NA	38	PRD	12	PAN
8	AMATEPEC	178	96	33,45%	99	34,49%	1	0,35%	0	0,00%	1	0,35%	90	31,36%	0	0,00%	5	1,74%	292	287	99	PRD	96	PAN	90	PRI PVEM NA
8	AMATEPEC	179	83	31,32%	131	49,43%	1	0,38%	0	0,00%	0	0,00%	50	18,87%	0	0,00%	6	2,26%	271	265	131	PRD	83	PAN	50	PRI PVEM NA
8	AMATEPEC	180	331	41,38%	198	24,75%	2	0,25%	1	0,13%	4	0,50%	264	33,00%	0	0,00%	28	3,50%	828	800	331	PAN	264	PRI PVEM NA	198	PRD
8	AMATEPEC	181	98	23,56%	221	53,13%	2	0,48%	1	0,24%	1	0,24%	93	22,36%	0	0,00%	0	0,00%	416	416	221	PRD	98	PAN	93	PRI PVEM NA
8	AMATEPEC	182	79	36,57%	110	50,93%	1	0,46%	0	0,00%	2	0,93%	24	11,11%	0	0,00%	5	2,31%	221	216	110	PRD	79	PAN	24	PRI PVEM NA
8	AMATEPEC	183	43	9,82%	191	43,61%	3	0,68%	1	0,23%	1	0,23%	199	45,43%	0	0,00%	16	3,65%	454	438	199	PRI PVEM NA	191	PRD	43	PAN
8	AMATEPEC	184	202	22,67%	394	44,22%	2	0,22%	1	0,11%	29	3,25%	263	29,52%	0	0,00%	27	3,03%	918	891	394	PRD	263	PRI PVEM NA	202	PAN
8	AMATEPEC	185	70	48,28%	30	20,69%	0	0,00%	0	0,00%	0	0,00%	45	31,03%	0	0,00%	4	2,76%	149	145	70	PAN	45	PRI PVEM NA	30	PRD
8	AMATEPEC	186	171	31,09%	223	40,55%	1	0,18%	0	0,00%	3	0,55%	152	27,64%	0	0,00%	12	2,18%	562	550	223	PRD	171	PAN	152	PRI PVEM NA
8	AMATEPEC	187	131	26,68%	140	28,51%	0	0,00%	0	0,00%	0	0,00%	220	44,81%	0	0,00%	20	4,07%	511	491	220	PRI PVEM NA	140	PRD	131	PAN
8	AMATEPEC	188	18	13,53%	39	29,32%	0	0,00%	0	0,00%	1	0,75%	75	56,39%	0	0,00%	3	2,26%	136	133	75	PRI PVEM NA	39	PRD	18	PAN
8	AMATEPEC	189	81	29,45%	98	35,64%	0	0,00%	0	0,00%	5	1,82%	91	33,09%	0	0,00%	8	2,91%	283	275	98	PRD	91	PRI PVEM NA	81	PAN
8	AMATEPEC	190	142	27,00%	167	31,75%	2	0,38%	2	0,38%	51	9,70%	162	30,80%	0	0,00%	24	4,56%	550	526	167	PRD	162	PRI PVEM NA	142	PAN
8	AMATEPEC	191	18	6,77%	180	67,67%	3	1,13%	1	0,38%	0	0,00%	64	24,06%	0	0,00%	11	4,14%	277	266	180	PRD	64	PRI PVEM NA	18	PAN
8	AMATEPEC	192	21	7,24%	189	65,17%	0	0,00%	0	0,00%	3	1,03%	77	26,55%	0	0,00%	6	2,07%	296	290	189	PRD	77	PRI PVEM NA	21	PAN

IEEM
Instituto Electoral del Estado de México
DIRECCIÓN DE ORGANIZACIÓN

Elección 7 de Junio 2015
Diputados Locales y Ayuntamientos

PARTIDO O COALICIÓN GANADORA EN LA ELECCIÓN DE AYUNTAMIENTOS 2015 POR SECCIÓN ELECTORAL

MUNICIPIO: 008 AMATEPEC

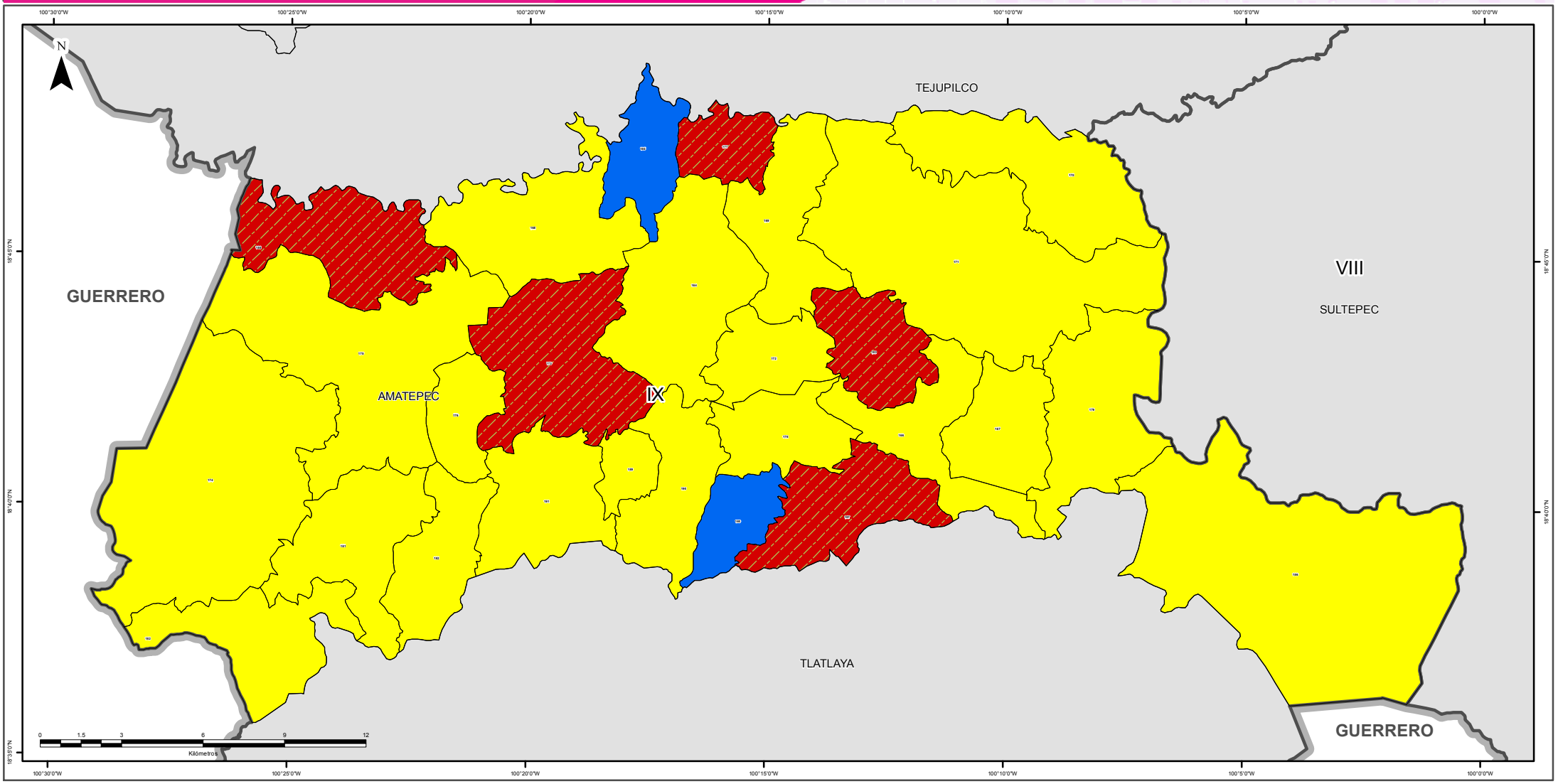

SIMBOLOGÍA

ESTRUCTURA GEOELECTORAL Y CLAVES

- Límite estatal ..... MÉX
- Distrito Electoral Local XLV
- Límite municipal ..... TOLUCA
- Sección electoral 6459
- Cabecera municipal

PARTIDOS POLÍTICOS

- Partido Acción Nacional
- Partido Revolucionario Institucional
- Partido de la Revolución Democrática
- Partido del Trabajo
- Partido Verde Ecologista de México
- Movimiento Ciudadano
- Partido Nueva Alianza
- Partido Encuentro Social
- Partido Humanista
- Partido Futuro Democrático
- Movimiento de Regeneración Nacional

COALICIONES

- Partido Acción Nacional
  Partido del Trabajo
- Partido Revolucionario Institucional
  Partido Verde Ecologista de México
  Partido Nueva Alianza

OTROS

- Candidato(s) Independiente(s)
- Sin dato de cómputo
- Anulado por el Tribunal Electoral del Estado de México

Edición cartográfica del mes de abril de 2016,
con corte de información cartográfica al 05 de noviembre de 2014.
Registro Federal de Electores, INE

Resultados del Cómputo
para la Integración de los Ayuntamientos 2016 - 2018
y de la LIX Legislatura del Estado de México 2015 -2018
Proyección: UTM Zona 14
Datum: WGS84

SUPERVISIÓN

C.P. Antonio Sánchez Acosta
Subdirector de Documentación y Estadística Electoral

ELABORACIÓN

Departamento de Geomática Electoral

Lic. Miguel Ángel García Escalante
C. Jaqueline Pérez Nova

LOCALIZACIÓN

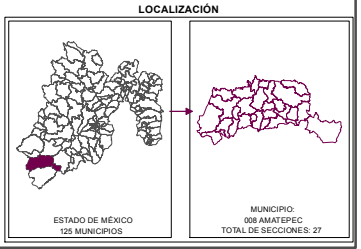

IEEM
Instituto Electoral del Estado de México
DIRECCIÓN DE ORGANIZACIÓN

Elección 7 de Junio 2015
Diputados Locales y Ayuntamientos

PARTIDO O COALICIÓN EN PRIMERA MINORÍA EN LA ELECCIÓN DE AYUNTAMIENTOS 2015 POR SECCIÓN ELECTORAL

MUNICIPIO: 008 AMATEPEC

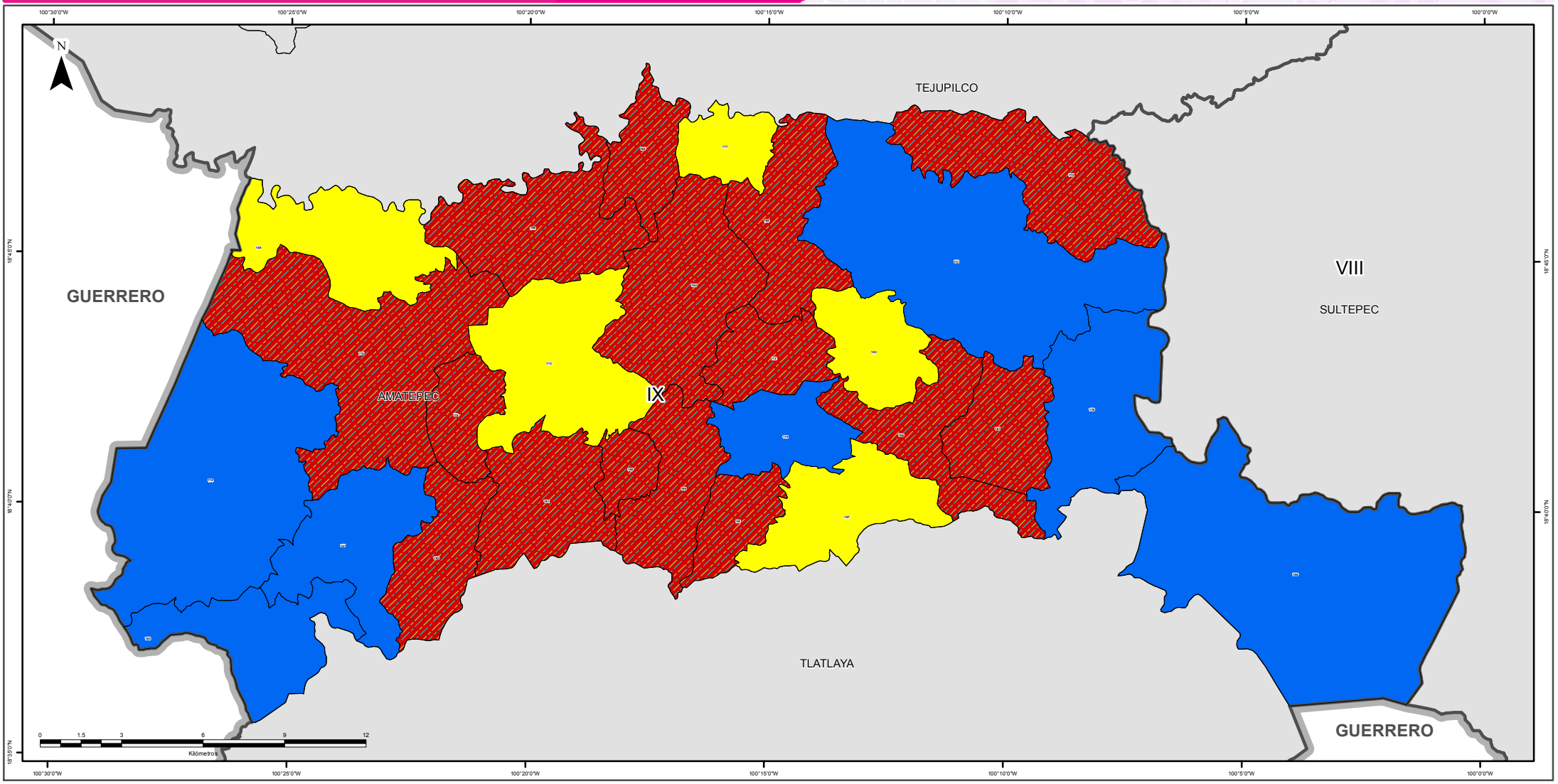

SIMBOLOGÍA

ESTRUCTURA GEOELECTORAL Y CLAVES

- Límite estatal ..... MÉX
- Distrito Electoral Local XLV
- Límite municipal ..... TOLUCA
- Sección electoral 6459
- Cabecera municipal

PARTIDOS POLÍTICOS

- Partido Acción Nacional
- Partido Revolucionario Institucional
- Partido de la Revolución Democrática
- Partido del Trabajo
- Partido Verde Ecologista de México
- Movimiento Ciudadano
- Partido Nueva Alianza
- Partido Encuentro Social
- Partido Humanista
- Partido Futuro Democrático
- Movimiento de Regeneración Nacional

COALICIONES

- Partido Acción Nacional
  Partido del Trabajo
- Partido Revolucionario Institucional
  Partido Verde Ecologista de México
  Partido Nueva Alianza

OTROS

- Candidato(s) Independiente(s)
- Sin dato de cómputo
- Anulado por el Tribunal Electoral del Estado de México

Edición cartográfica del mes de abril de 2016,
con corte de información cartográfica al 05 de noviembre de 2014.
Registro Federal de Electores, INE

Resultados del Cómputo
para la Integración de los Ayuntamientos 2016 - 2018
y de la LIX Legislatura del Estado de México 2015 -2018
Proyección: UTM Zona 14
Datum: WGS84

SUPERVISIÓN

C.P. Antonio Sánchez Acosta
Subdirector de Documentación y Estadística Electoral

ELABORACIÓN

Departamento de Geomática Electoral

Lic. Miguel Ángel García Escalante
C. Jaqueline Pérez Nova

LOCALIZACIÓN

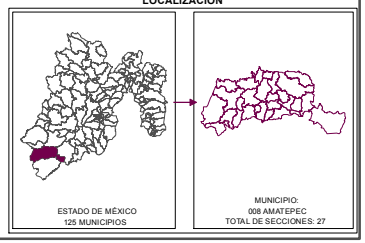

MARGEN DE VICTORIA

El margen de victoria es la diferencia de porcentaje de votación válida emitida que alcanzó el partido ganador sobre el inmediato inferior, es decir, sobre la primera minoría; los rangos establecidos fueron considerados así: 0.01% a 5.0%; 5.01% a 10.0%; 10.01% a 20.0%; 20.01% a MÁS.

Como se observa en la siguiente gráfica, de las 27 secciones del municipio de Amatepec, en 6 (22.22%) el margen de victoria fue de entre 0.01 a 5.0%; en 5 sección (18.52%) fue de entre 5.01% a 10.0%; en 9 (33.33%) fue de más de 10.0% y hasta 20.0%; y finalmente en 7 (25.93% del total de secciones del municipio) fue de más del 20.0% de diferencia. El detalle por partido o coalición se observa en el cuadro y gráfica siguiente.

En el resultado global del municipio, el Partido de la Revolución Democrática tuvo un margen de victoria de 215.16% respecto de la segunda fuerza que fue a la Coalición integrada por los Partidos PRI, PVEM y NA.

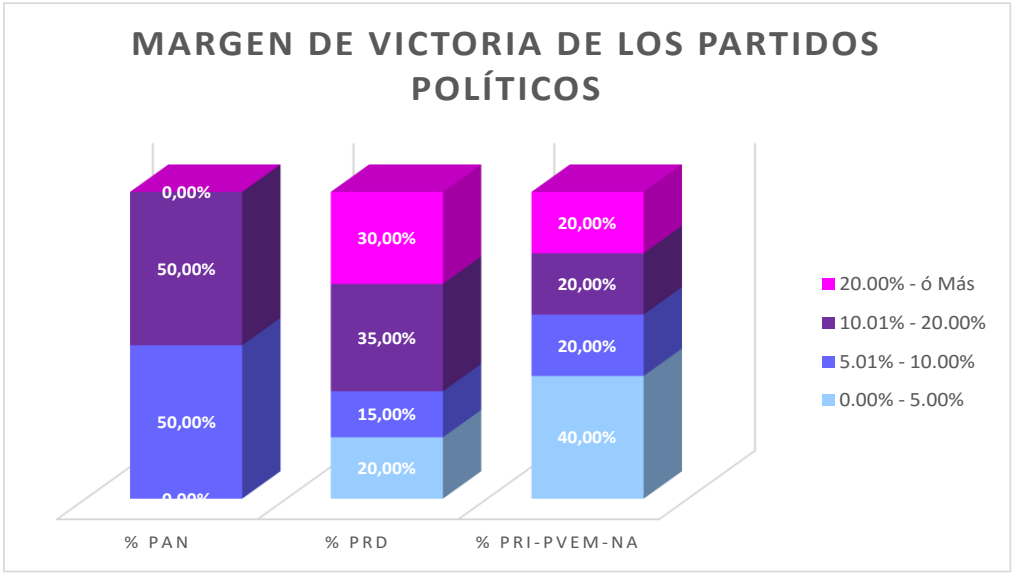

MUNICIPIO	CABECERA	MARGEN DE VICTORIA	PAN	% PAN	PRD	% PRD	PRI PVEM NA	% PRI-PVEM-NA	RANGO DE MARGEN DE VICTORIA
8	AMATEPEC	0.00% - 5.00%	0	0,00%	4	20,00%	2	40,00%	6
8	AMATEPEC	5.01% - 10.00%	1	50,00%	3	15,00%	1	20,00%	5
8	AMATEPEC	10.01% - 20.00%	1	50,00%	7	35,00%	1	20,00%	9
8	AMATEPEC	20.00% - ó Más	0	0,00%	6	30,00%	1	20,00%	7
		TOTAL	**2**	**100%**	**20**	**100%**	**5**	**100%**	

MARGEN DE VICTORIA

Municipio	Cabecera Municipal	Sección	PAN	% PAN	PRD	% PRD	PT	% PT	MC	% MC	MORENA	% MORENA	PRI-PVEM-NA	% PRI-PVEM-NA	NO REGISTRADOS	% NO REGISTRADOS	NULOS	% NULOS	TOTAL	VOTACIÓN VALIDA	PRIMERA FUERZA	SEGUNDA FUERZA	MARGEN DE VICTORIA
8	AMATEPEC	166	211	14.86%	750	52.82%	5	0.35%	2	0.14%	9	0.63%	443	31.20%	0	0.00%	47	3.31%	1467	1420	PRD	PRI PVEM NA	21.62%
8	AMATEPEC	167	212	16.91%	587	46.81%	3	0.24%	2	0.16%	6	0.48%	444	35.41%	0	0.00%	41	3.27%	1295	1254	PRD	PRI PVEM NA	11.40%
8	AMATEPEC	168	74	28.91%	102	39.84%	0	0.00%	0	0.00%	5	1.95%	75	29.30%	0	0.00%	9	3.52%	265	256	PRD	PRI PVEM NA	10.55%
8	AMATEPEC	169	50	16.95%	134	45.42%	2	0.68%	0	0.00%	1	0.34%	108	36.61%	0	0.00%	14	4.75%	309	295	PRD	PRI PVEM NA	8.81%
8	AMATEPEC	170	86	12.06%	312	43.76%	2	0.28%	1	0.14%	6	0.84%	306	42.92%	0	0.00%	31	4.35%	744	713	PRD	PRI PVEM NA	0.84%
8	AMATEPEC	171	473	33.71%	592	42.20%	7	0.50%	3	0.21%	3	0.21%	325	23.16%	0	0.00%	71	5.06%	1474	1403	PRD	PAN	8.48%
8	AMATEPEC	172	57	20.88%	128	46.89%	1	0.37%	0	0.00%	11	4.03%	76	27.84%	0	0.00%	5	1.83%	278	273	PRD	PRI PVEM NA	19.05%
8	AMATEPEC	173	95	17.03%	206	36.92%	2	0.36%	0	0.00%	7	1.25%	248	44.44%	0	0.00%	15	2.69%	573	558	PRI PVEM NA	PRD	7.53%
8	AMATEPEC	174	79	28.73%	126	45.82%	2	0.73%	0	0.00%	1	0.36%	67	24.36%	0	0.00%	13	4.73%	288	275	PRD	PAN	17.09%
8	AMATEPEC	175	182	14.51%	810	64.59%	5	0.40%	3	0.24%	21	1.67%	233	18.58%	0	0.00%	43	3.43%	1297	1254	PRD	PRI PVEM NA	46.01%
8	AMATEPEC	176	121	12.53%	538	55.69%	8	0.83%	1	0.10%	34	3.52%	264	27.33%	0	0.00%	24	2.48%	990	966	PRD	PRI PVEM NA	28.36%
8	AMATEPEC	177	12	13.19%	38	41.76%	0	0.00%	0	0.00%	1	1.10%	40	43.96%	0	0.00%	0	0.00%	91	91	PRI PVEM NA	PRD	2.20%
8	AMATEPEC	178	96	33.45%	99	34.49%	1	0.35%	0	0.00%	1	0.35%	90	31.36%	0	0.00%	5	1.74%	292	287	PRD	PAN	1.05%
8	AMATEPEC	179	83	31.32%	131	49.43%	1	0.38%	0	0.00%	0	0.00%	50	18.87%	0	0.00%	6	2.26%	271	265	PRD	PAN	18.11%
8	AMATEPEC	180	331	41.38%	198	24.75%	2	0.25%	1	0.13%	4	0.50%	264	33.00%	0	0.00%	28	3.50%	828	800	PAN	PRI PVEM NA	8.38%
8	AMATEPEC	181	98	23.56%	221	53.13%	2	0.48%	1	0.24%	1	0.24%	93	22.36%	0	0.00%	0	0.00%	416	416	PRD	PAN	29.57%
8	AMATEPEC	182	79	36.57%	110	50.93%	1	0.46%	0	0.00%	2	0.93%	24	11.11%	0	0.00%	5	2.31%	221	216	PRD	PAN	14.35%
8	AMATEPEC	183	43	9.82%	191	43.61%	3	0.68%	1	0.23%	1	0.23%	199	45.43%	0	0.00%	16	3.65%	454	438	PRI PVEM NA	PRD	1.83%
8	AMATEPEC	184	202	22.67%	394	44.22%	2	0.22%	1	0.11%	29	3.25%	263	29.52%	0	0.00%	27	3.03%	918	891	PRD	PRI PVEM NA	14.70%
8	AMATEPEC	185	70	48.28%	30	20.69%	0	0.00%	0	0.00%	0	0.00%	45	31.03%	0	0.00%	4	2.76%	149	145	PAN	PRI PVEM NA	17.24%
8	AMATEPEC	186	171	31.09%	223	40.55%	1	0.18%	0	0.00%	3	0.55%	152	27.64%	0	0.00%	12	2.18%	562	550	PRD	PAN	9.45%
8	AMATEPEC	187	131	26.68%	140	28.51%	0	0.00%	0	0.00%	0	0.00%	220	44.81%	0	0.00%	20	4.07%	511	491	PRI PVEM NA	PRD	16.29%
8	AMATEPEC	188	18	13.53%	39	29.32%	0	0.00%	0	0.00%	1	0.75%	75	56.39%	0	0.00%	3	2.26%	136	133	PRI PVEM NA	PRD	27.07%
8	AMATEPEC	189	81	29.45%	98	35.64%	0	0.00%	0	0.00%	5	1.82%	91	33.09%	0	0.00%	8	2.91%	283	275	PRD	PRI PVEM NA	2.55%
8	AMATEPEC	190	142	27.00%	167	31.75%	2	0.38%	2	0.38%	51	9.70%	162	30.80%	0	0.00%	24	4.56%	550	526	PRD	PRI PVEM NA	0.95%
8	AMATEPEC	191	18	6.77%	180	67.67%	3	1.13%	1	0.38%	0	0.00%	64	24.06%	0	0.00%	11	4.14%	277	266	PRD	PRI PVEM NA	43.61%
8	AMATEPEC	192	21	7.24%	189	65.17%	0	0.00%	0	0.00%	3	1.03%	77	26.55%	0	0.00%	6	2.07%	296	290	PRD	PRI PVEM NA	38.62%
TOTAL			3236		6733		55		19		206		4498		0		488		15235	14747			

DIRECCIÓN DE ORGANIZACIÓN

MARGEN DE VICTORIA EN LA ELECCIÓN DE AYUNTAMIENTOS 2015 POR SECCIÓN ELECTORAL

MUNICIPIO: 008 AMATEPEC

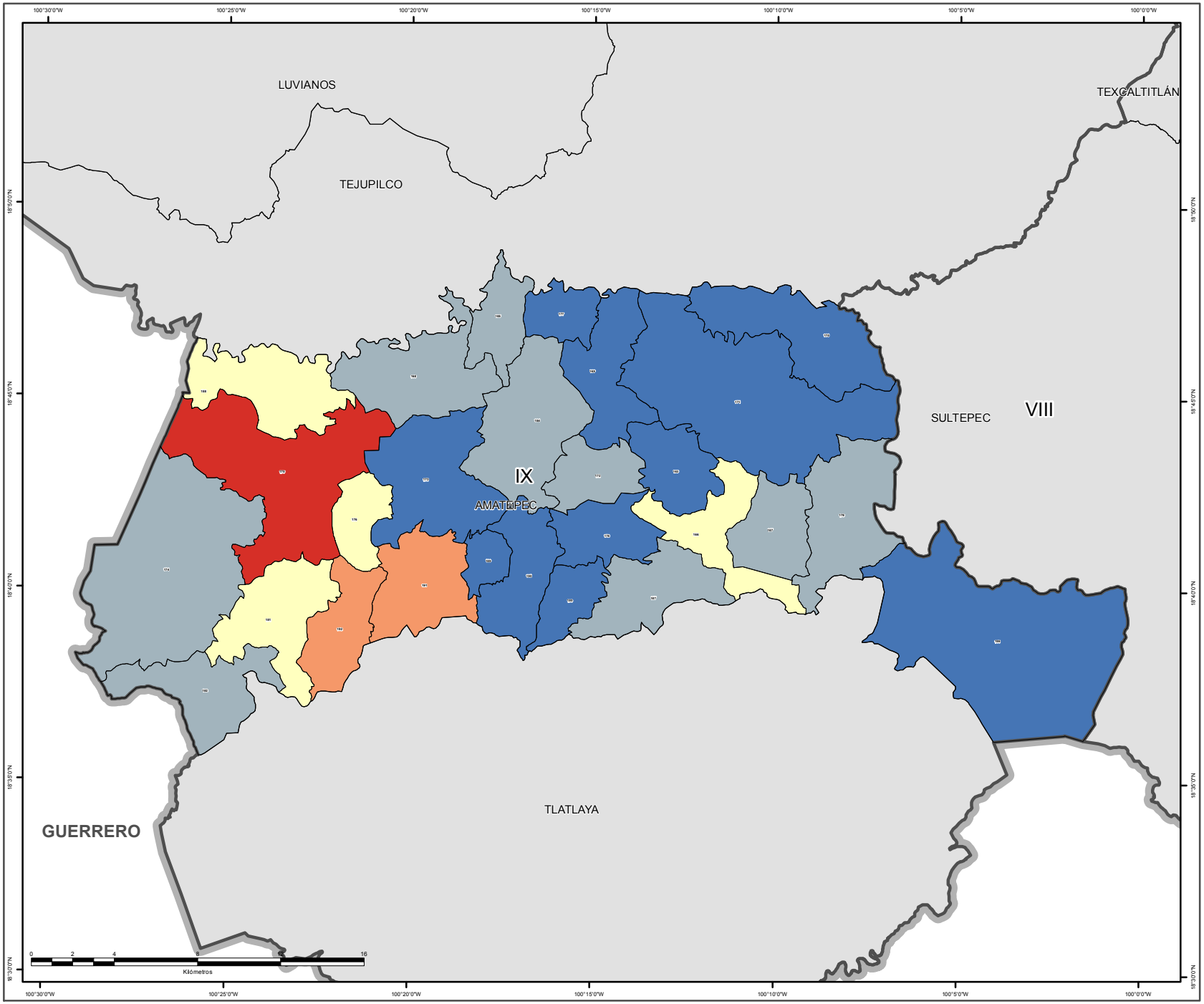

SIMBOLOGÍA

ESTRUCTURA GEOELECTORAL Y CLAVES

- Límite estatal ..... MÉX
- Distrito Electoral Local XLV
- Límite municipal ..... TOLUCA
- Sección electoral 6459
- Cabecera municipal

MARGEN DE VICTORIA

- 0.000000 - 10.100000
- 10.130000 - 20.520000
- 20.530000 - 31.610000
- 31.620000 - 45.680000
- 45.770000 - 90.220000

OTROS

- Sin dato de cómputo
- Anulado por el Tribunal Electoral del Estado de México

Edición cartográfica del mes de abril de 2016,
con corte de información cartográfica al 05 de noviembre de 2014.
Registro Federal de Electores, INE

Resultados del Cómputo
para la Integración de los Ayuntamientos 2016 -2018
y de la LIX Legislatura del Estado de México 2015 -2018
Proyección: UTM Zona 14
Datum: WGS84

LOCALIZACIÓN

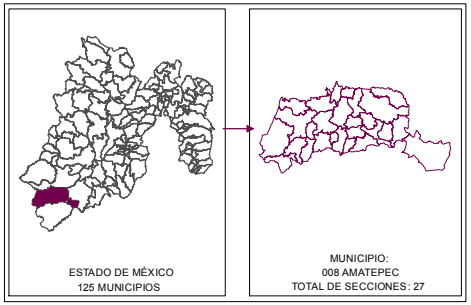

SUPERVISIÓN

C.P. Antonio Sánchez Acosta
Subdirector de Documentación y Estadística Electoral _____

ELABORACIÓN

Departamento de Geomática Electoral

Lic. Miguel Ángel García Escalante _____
C. Jaqueline Pérez Nova _____

PARTICIPACIÓN Y ABSTENCIONISMO

La participación de los ciudadanos con credencial para votar en esta elección en el municipio de Amatepec fue de 74%, siendo el abstencionismo de 26%.

Para el análisis de la participación por sección, éstas se agruparon hasta en cuatro rangos de participación, el primero es de participación alta considerando más de 70.00%, en el que se encuentran 19 secciones (70.37% del total); el segundo es de participación media, considerado entre 60.01% y hasta 70.00% en el que se encuentran 8 secciones (29.63%); el rango de participación baja, considerado entre 50.01% y hasta 60.00%; y en el rango de participación muy baja, considerado con menos de 50.0%, no se ubicó ninguna sección.

PARTICIPACIÓN Y ABSTENCIONISMO

Municipio	Cabecera Municipal	Sección	PAN	% PAN	PRD	% PRD	PT	% PT	MC	% MC	MORENA	% MORENA	PRI-PVEM-NA	% PRI-PVEM-NA	NO REGISTRADOS	% NO REGISTRADOS	NULOS	% NULOS	TOTAL	VOTACIÓN VALIDA	LISTA NOMINAL	PARTICIPACIÓN	% PARTICIPACIÓN	% ABSTENCIONISMO
8	AMATEPEC	166	211	14,86%	750	52,82%	5	0,35%	2	0,14%	9	0,63%	443	31,20%	0	0,00%	47	3,31%	1467	1420	1798	ALTO	81,59%	18,41%
8	AMATEPEC	167	212	16,91%	587	46,81%	3	0,24%	2	0,16%	6	0,48%	444	35,41%	0	0,00%	41	3,27%	1295	1254	1615	ALTO	80,25%	19,75%
8	AMATEPEC	168	74	28,91%	102	39,84%	0	0,00%	0	0,00%	5	1,95%	75	29,30%	0	0,00%	9	3,52%	265	256	377	ALTO	70,29%	29,71%
8	AMATEPEC	169	50	16,95%	134	45,42%	2	0,68%	0	0,00%	1	0,34%	108	36,61%	0	0,00%	14	4,75%	309	295	432	ALTO	71,53%	28,47%
8	AMATEPEC	170	86	12,06%	312	43,76%	2	0,28%	1	0,14%	6	0,84%	306	42,92%	0	0,00%	31	4,35%	744	713	970	ALTO	76,70%	23,30%
8	AMATEPEC	171	473	33,71%	592	42,20%	7	0,50%	3	0,21%	3	0,21%	325	23,16%	0	0,00%	71	5,06%	1474	1403	2020	ALTO	73,12%	26,88%
8	AMATEPEC	172	57	20,88%	128	46,89%	1	0,37%	0	0,00%	11	4,03%	76	27,84%	0	0,00%	5	1,83%	278	273	340	ALTO	81,76%	18,24%
8	AMATEPEC	173	95	17,03%	206	36,92%	2	0,36%	0	0,00%	7	1,25%	248	44,44%	0	0,00%	15	2,69%	573	558	835	MEDIO	68,62%	31,38%
8	AMATEPEC	174	79	28,73%	126	45,82%	2	0,73%	0	0,00%	1	0,36%	67	24,36%	0	0,00%	13	4,73%	288	275	402	MEDIO	69,40%	30,60%
8	AMATEPEC	175	182	14,51%	810	64,59%	5	0,40%	3	0,24%	21	1,67%	233	18,58%	0	0,00%	43	3,43%	1297	1254	1875	MEDIO	69,17%	30,83%
8	AMATEPEC	176	121	12,53%	538	55,69%	8	0,83%	1	0,10%	34	3,52%	264	27,33%	0	0,00%	24	2,48%	990	966	1459	MEDIO	67,92%	32,08%
8	AMATEPEC	177	12	13,19%	38	41,76%	0	0,00%	0	0,00%	1	1,10%	40	43,96%	0	0,00%	0	0,00%	91	91	122	ALTO	74,59%	25,41%
8	AMATEPEC	178	96	33,45%	99	34,49%	1	0,35%	0	0,00%	1	0,35%	90	31,36%	0	0,00%	5	1,74%	292	287	383	ALTO	76,24%	23,76%
8	AMATEPEC	179	83	31,32%	131	49,43%	1	0,38%	0	0,00%	0	0,00%	50	18,87%	0	0,00%	6	2,26%	271	265	362	ALTO	74,86%	25,14%
8	AMATEPEC	180	331	41,38%	198	24,75%	2	0,25%	1	0,13%	4	0,50%	264	33,00%	0	0,00%	28	3,50%	828	800	1035	ALTO	80,00%	20,00%
8	AMATEPEC	181	98	23,56%	221	53,13%	2	0,48%	1	0,24%	1	0,24%	93	22,36%	0	0,00%	0	0,00%	416	416	609	ALTO	70,94%	29,06%
8	AMATEPEC	182	79	36,57%	110	50,93%	1	0,46%	0	0,00%	2	0,93%	24	11,11%	0	0,00%	5	2,31%	221	216	307	ALTO	71,99%	28,01%
8	AMATEPEC	183	43	9,82%	191	43,61%	3	0,68%	1	0,23%	1	0,23%	199	45,43%	0	0,00%	16	3,65%	454	438	541	ALTO	83,92%	16,08%
8	AMATEPEC	184	202	22,67%	394	44,22%	2	0,22%	1	0,11%	29	3,25%	263	29,52%	0	0,00%	27	3,03%	918	891	1286	ALTO	71,38%	28,62%
8	AMATEPEC	185	70	48,28%	30	20,69%	0	0,00%	0	0,00%	0	0,00%	45	31,03%	0	0,00%	4	2,76%	149	145	227	MEDIO	65,64%	34,36%
8	AMATEPEC	186	171	31,09%	223	40,55%	1	0,18%	0	0,00%	3	0,55%	152	27,64%	0	0,00%	12	2,18%	562	550	704	ALTO	79,83%	20,17%
8	AMATEPEC	187	131	26,68%	140	28,51%	0	0,00%	0	0,00%	0	0,00%	220	44,81%	0	0,00%	20	4,07%	511	491	640	ALTO	79,84%	20,16%
8	AMATEPEC	188	18	13,53%	39	29,32%	0	0,00%	0	0,00%	1	0,75%	75	56,39%	0	0,00%	3	2,26%	136	133	194	ALTO	70,10%	29,90%
8	AMATEPEC	189	81	29,45%	98	35,64%	0	0,00%	0	0,00%	5	1,82%	91	33,09%	0	0,00%	8	2,91%	283	275	408	MEDIO	69,36%	30,64%
8	AMATEPEC	190	142	27,00%	167	31,75%	2	0,38%	2	0,38%	51	9,70%	162	30,80%	0	0,00%	24	4,56%	550	526	777	ALTO	70,79%	29,21%
8	AMATEPEC	191	18	6,77%	180	67,67%	3	1,13%	1	0,38%	0	0,00%	64	24,06%	0	0,00%	11	4,14%	277	266	453	MEDIO	61,15%	38,85%
8	AMATEPEC	192	21	7,24%	189	65,17%	0	0,00%	0	0,00%	3	1,03%	77	26,55%	0	0,00%	6	2,07%	296	290	446	MEDIO	66,37%	33,63%

PARTICIPACIÓN CIUDADANA EN LA ELECCIÓN DE AYUNTAMIENTOS 2015 POR SECCIÓN ELECTORAL

MUNICIPIO: 008 AMATEPEC

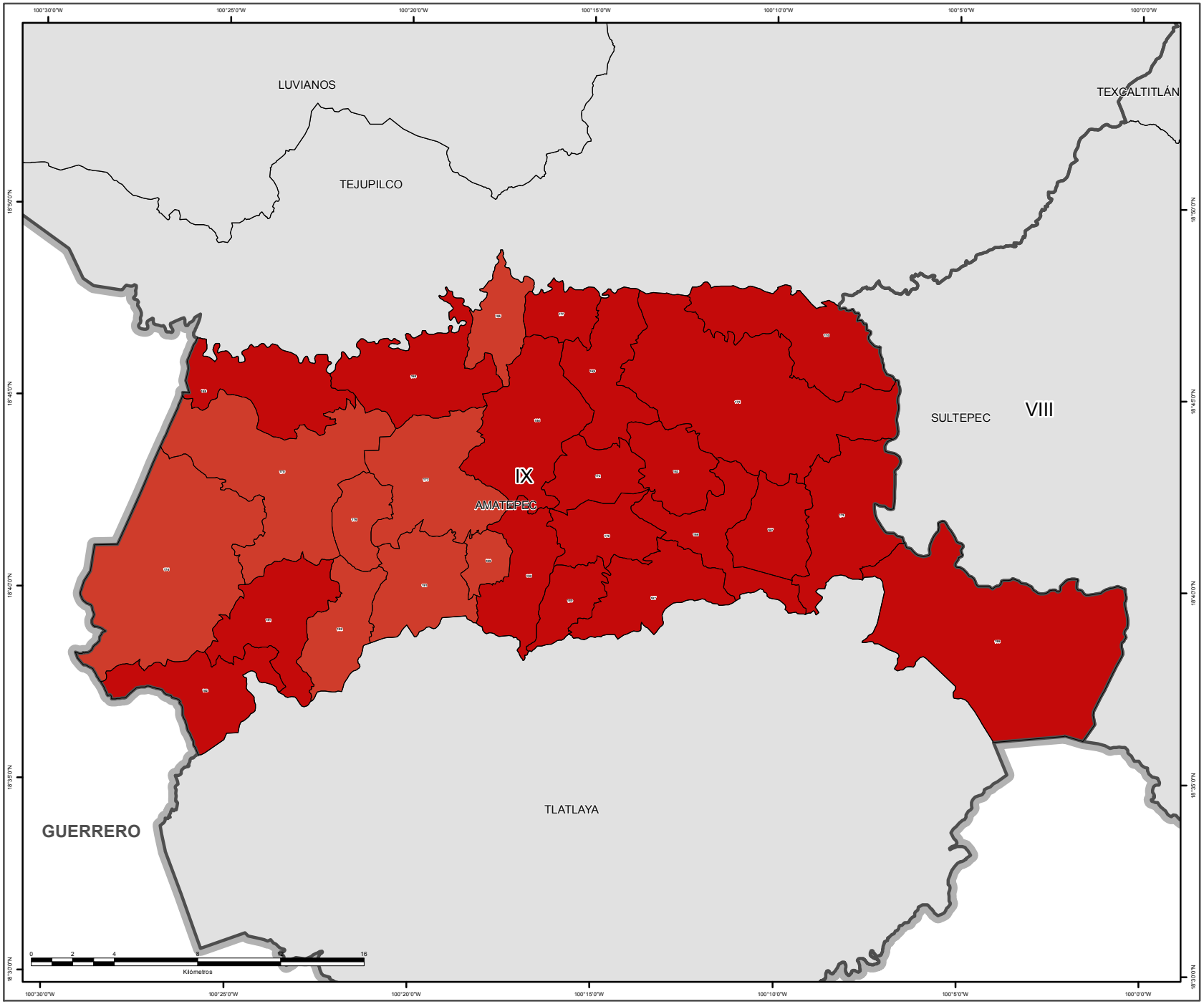

SIMBOLOGÍA

ESTRUCTURA GEOELECTORAL Y CLAVES

- Límite estatal ..... MÉX
- Distrito Electoral Local XLV
- Límite municipal ..... TOLUCA
- Sección electoral 6459
- Cabecera municipal

PARTICIPACIÓN CIUDADANA

- Alto
- Medio
- Bajo
- Muy bajo

OTROS

- Sin dato de cómputo
- Anulado por el Tribunal Electoral del Estado de México

Edición cartográfica del mes de abril de 2016,
con corte de información cartográfica al 05 de noviembre de 2014.
Registro Federal de Electores, INE

Resultados del Cómputo
para la Integración de los Ayuntamientos 2016 -2018
y de la LIX Legislatura del Estado de México 2015 -2018
Proyección: UTM Zona 14
Datum: WGS84

LOCALIZACIÓN

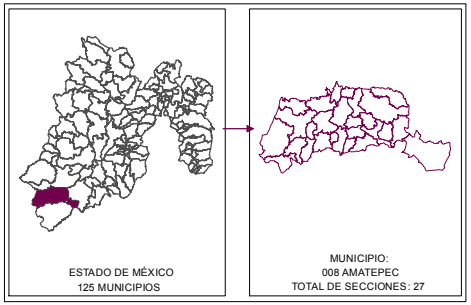

SUPERVISIÓN

C.P. Antonio Sánchez Acosta
Subdirector de Documentación y Estadística Electoral _____

ELABORACIÓN

Departamento de Geomática Electoral

Lic. Miguel Ángel García Escalante _____
C. Jaqueline Pérez Nova _____

RESULTADOS EN LA ELECCIÓN DEL AYUNTAMIENTO DE AMECAMECA

Como resultado del cómputo de la elección del Ayuntamiento de Amecameca, y una vez resueltos en su caso por las instancias jurisdiccionales los juicios respectivos, en este municipio correspondió el triunfo a el Partido Encuentro Social que obtuvo el 31.26% del total de votos válidos, en tanto que a la Coalición integrada por los Partidos PRI, PVEM y NA fue la segunda fuerza con el 27.82% de la votación.

En la votación por sección electoral, del total de 26 secciones electorales que conforman el municipio de Amecameca, a el Partido Encuentro Social le correspondió la mayoría en 18 secciones, en tanto que a la Coalición integrada por los Partidos PRI, PVEM y NA la obtuvo en 5; las 3 restantes fueron ganadas por el Partido de la Revolución Democrática.

El siguiente cuadro y gráfica nos muestra los resultados totales del municipio por partido político y coalición. La tabla de la página siguiente nos muestra el detalle de los resultados por sección, desagregados para cada uno de los partidos políticos y coaliciones, se señala al partido o coalición ganadora.

RESULTADO DE VOTACIÓN		
Partido Político o Coalición	**Total**	**%**
PRD	4479	20,66%
MC	1280	5,91%
MORENA	1065	4,91%
PES	6775	31,26%
PFD	1042	4,81%
PRI-PVEM-NA	6031	27,82%
PAN-PT	995	4,59%
NO REGISTRADOS	9	0,04%
NULOS	732	
TOTAL	22408	
VOTACIÓN VALIDA	21676	

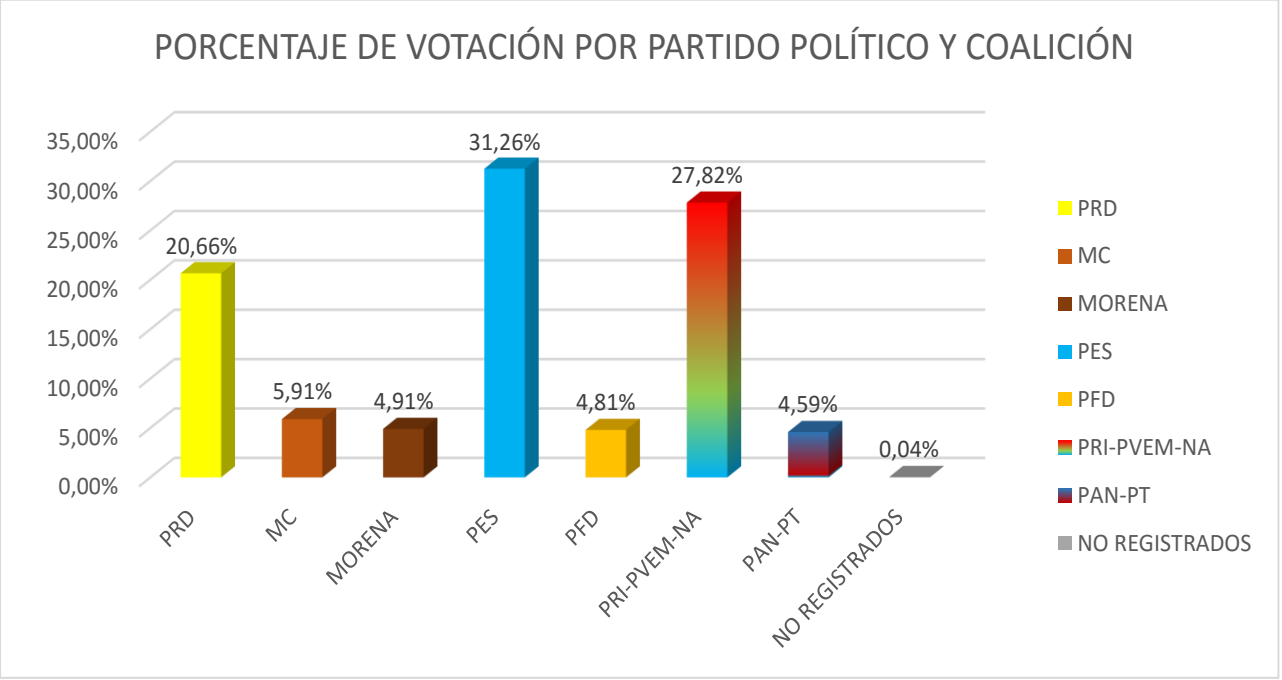

RESULTADOS DEFINITIVOS EN LA ELECCIÓN DEL AYUNTAMIENTO 2015

Municipio	Cabecera Municipal	Sección	PRD	% PRD	MC	% MC	MORENA	% MORENA	PES	% PES	PFD	% PFD	PRI-PVEM-NA	% PRI-PVEM-NA	PAN-PT	% PAN-PT	NO REGISTRADOS	% NO REGISTRADOS	NULOS	% NULOS	TOTAL	VOTACIÓN VALIDA	PRIMERA FUERZA	PRIMERA FUERZA	SEGUNDA FUERZA	SEGUNDA FUERZA	TERCERA FUERZA	TERCERA FUERZA
9	AMECAMECA	193	194	27,87%	49	7,04%	50	7,18%	175	25,14%	13	1,87%	184	26,44%	30	4,31%	1	0,14%	19	2,73%	715	696	194	PRD	184	PRI PVEM NA	175	PES
9	AMECAMECA	194	217	22,91%	49	5,17%	54	5,70%	322	34,00%	37	3,91%	225	23,76%	42	4,44%	1	0,11%	32	3,38%	979	947	322	PES	225	PRI PVEM NA	217	PRD
9	AMECAMECA	195	178	19,78%	76	8,44%	44	4,89%	263	29,22%	43	4,78%	253	28,11%	43	4,78%	0	0,00%	20	2,22%	920	900	263	PES	253	PRI PVEM NA	178	PRD
9	AMECAMECA	196	146	20,68%	47	6,66%	37	5,24%	247	34,99%	37	5,24%	164	23,23%	28	3,97%	0	0,00%	34	4,82%	740	706	247	PES	164	PRI PVEM NA	146	PRD
9	AMECAMECA	197	134	23,59%	20	3,52%	20	3,52%	189	33,27%	31	5,46%	144	25,35%	29	5,11%	1	0,18%	18	3,17%	586	568	189	PES	144	PRI PVEM NA	134	PRD
9	AMECAMECA	198	137	26,30%	20	3,84%	41	7,87%	137	26,30%	25	4,80%	134	25,72%	27	5,18%	0	0,00%	11	2,11%	532	521	137	PRD	137	PES	134	PRI PVEM NA
9	AMECAMECA	199	105	28,77%	18	4,93%	27	7,40%	88	24,11%	10	2,74%	97	26,58%	20	5,48%	0	0,00%	8	2,19%	373	365	105	PRD	97	PRI PVEM NA	88	PES
9	AMECAMECA	200	150	27,99%	26	4,85%	20	3,73%	120	22,39%	27	5,04%	173	32,28%	20	3,73%	0	0,00%	11	2,05%	547	536	173	PRI PVEM NA	150	PRD	120	PES
9	AMECAMECA	201	134	16,07%	85	10,19%	30	3,60%	291	34,89%	39	4,68%	229	27,46%	26	3,12%	0	0,00%	20	2,40%	854	834	291	PES	229	PRI PVEM NA	134	PRD
9	AMECAMECA	202	211	20,95%	65	6,45%	26	2,58%	329	32,67%	67	6,65%	269	26,71%	40	3,97%	0	0,00%	37	3,67%	1044	1007	329	PES	269	PRI PVEM NA	211	PRD
9	AMECAMECA	203	78	14,72%	17	3,21%	19	3,58%	185	34,91%	51	9,62%	155	29,25%	25	4,72%	0	0,00%	17	3,21%	547	530	185	PES	155	PRI PVEM NA	78	PRD
9	AMECAMECA	204	117	18,31%	24	3,76%	20	3,13%	231	36,15%	48	7,51%	159	24,88%	39	6,10%	1	0,16%	16	2,50%	655	639	231	PES	159	PRI PVEM NA	117	PRD
9	AMECAMECA	205	143	22,92%	26	4,17%	14	2,24%	212	33,97%	21	3,37%	178	28,53%	29	4,65%	1	0,16%	22	3,53%	646	624	212	PES	178	PRI PVEM NA	143	PRD
9	AMECAMECA	206	164	25,91%	41	6,48%	20	3,16%	202	31,91%	14	2,21%	153	24,17%	39	6,16%	0	0,00%	39	6,16%	672	633	202	PES	164	PRD	153	PRI PVEM NA
9	AMECAMECA	207	219	19,38%	107	9,47%	39	3,45%	338	29,91%	75	6,64%	293	25,93%	58	5,13%	1	0,09%	39	3,45%	1169	1130	338	PES	293	PRI PVEM NA	219	PRD
9	AMECAMECA	208	167	17,01%	20	2,04%	44	4,48%	355	36,15%	52	5,30%	285	29,02%	58	5,91%	1	0,10%	32	3,26%	1014	982	355	PES	285	PRI PVEM NA	167	PRD
9	AMECAMECA	209	126	13,92%	60	6,63%	47	5,19%	351	38,78%	46	5,08%	225	24,86%	50	5,52%	0	0,00%	34	3,76%	939	905	351	PES	225	PRI PVEM NA	126	PRD
9	AMECAMECA	210	173	16,27%	112	10,54%	33	3,10%	355	33,40%	86	8,09%	241	22,67%	63	5,93%	0	0,00%	37	3,48%	1100	1063	355	PES	241	PRI PVEM NA	173	PRD
9	AMECAMECA	211	176	19,21%	48	5,24%	32	3,49%	323	35,26%	69	7,53%	201	21,94%	67	7,31%	0	0,00%	25	2,73%	941	916	323	PES	201	PRI PVEM NA	176	PRD
9	AMECAMECA	212	205	15,20%	78	5,78%	115	8,52%	544	40,33%	51	3,78%	295	21,87%	59	4,37%	2	0,15%	57	4,23%	1406	1349	544	PES	295	PRI PVEM NA	205	PRD
9	AMECAMECA	213	116	12,80%	44	4,86%	76	8,39%	310	34,22%	26	2,87%	309	34,11%	25	2,76%	0	0,00%	35	3,86%	941	906	310	PES	309	PRI PVEM NA	116	PRD
9	AMECAMECA	214	175	25,74%	19	2,79%	18	2,65%	220	32,35%	17	2,50%	209	30,74%	22	3,24%	0	0,00%	29	4,26%	709	680	220	PES	209	PRI PVEM NA	175	PRD
9	AMECAMECA	215	249	22,25%	89	7,95%	79	7,06%	245	21,89%	40	3,57%	362	32,35%	55	4,92%	0	0,00%	51	4,56%	1170	1119	362	PRI PVEM NA	249	PRD	245	PES
9	AMECAMECA	216	211	24,25%	36	4,14%	39	4,48%	259	29,77%	30	3,45%	272	31,26%	23	2,64%	0	0,00%	24	2,76%	894	870	272	PRI PVEM NA	259	PES	211	PRD
9	AMECAMECA	217	231	20,74%	51	4,58%	52	4,67%	256	22,98%	34	3,05%	463	41,56%	27	2,42%	0	0,00%	31	2,78%	1145	1114	463	PRI PVEM NA	256	PES	231	PRD
9	AMECAMECA	218	323	28,43%	53	4,67%	69	6,07%	228	20,07%	53	4,67%	359	31,60%	51	4,49%	0	0,00%	34	2,99%	1170	1136	359	PRI PVEM NA	323	PRD	228	PES

PARTIDO O COALICIÓN GANADORA EN LA ELECCIÓN DE AYUNTAMIENTOS 2015 POR SECCIÓN ELECTORAL

MUNICIPIO: 009 AMECAMECA

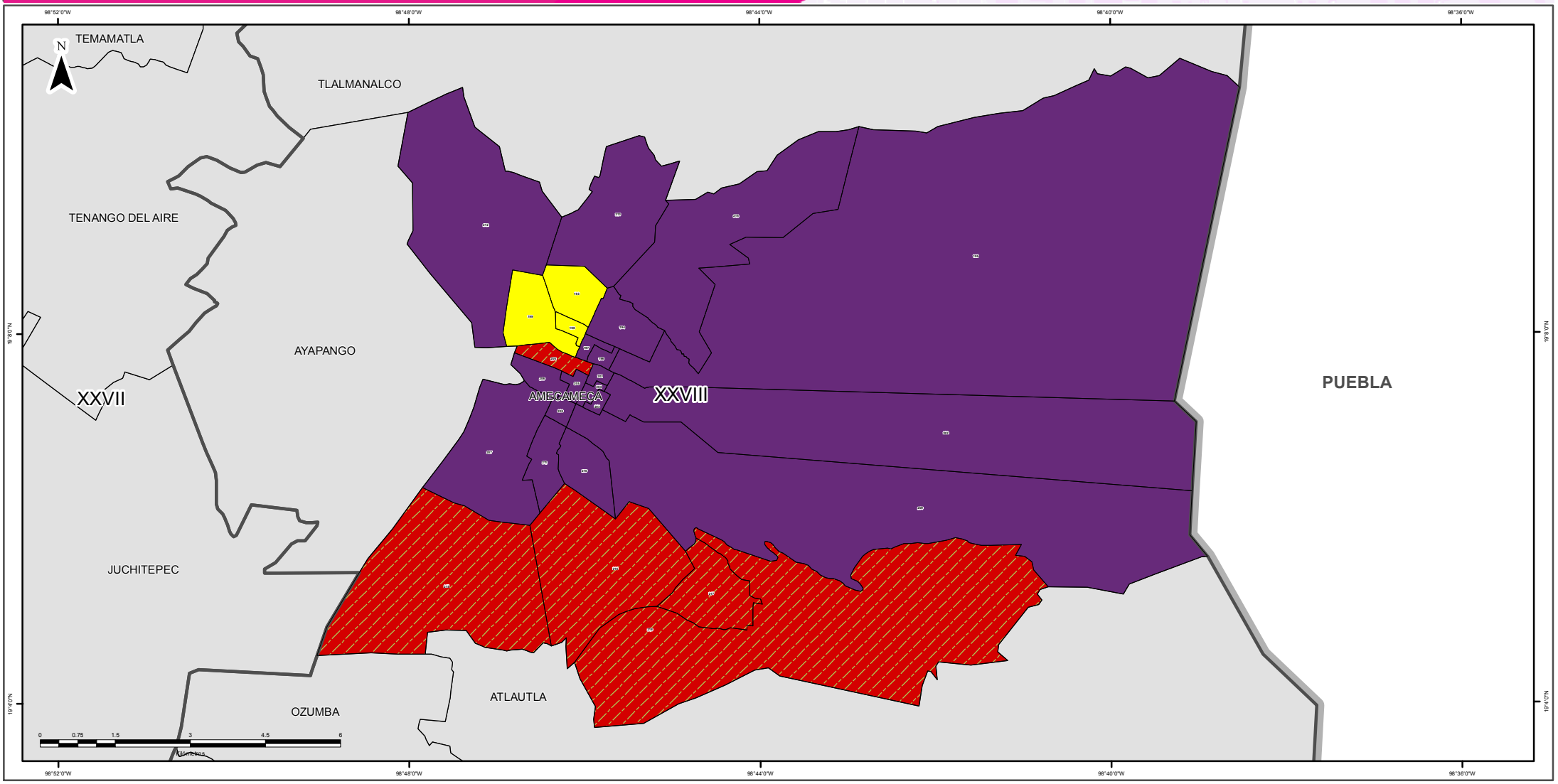

SIMBOLOGÍA

ESTRUCTURA GEOELECTORAL Y CLAVES

- Límite estatal ..... MÉX
- Distrito Electoral Local XLV
- Límite municipal ..... TOLUCA
- Sección electoral 6459
- Cabecera municipal

PARTIDOS POLÍTICOS

- Partido Acción Nacional
- Partido Revolucionario Institucional
- Partido de la Revolución Democrática
- Partido del Trabajo
- Partido Verde Ecologista de México
- Movimiento Ciudadano
- Partido Nueva Alianza
- Partido Encuentro Social
- Partido Humanista
- Partido Futuro Democrático
- Movimiento de Regeneración Nacional

COALICIONES

- Partido Acción Nacional
  Partido del Trabajo
- Partido Revolucionario Institucional
  Partido Verde Ecologista de México
  Partido Nueva Alianza

OTROS

- Candidato(s) Independiente(s)
- Sin dato de cómputo
- Anulado por el Tribunal Electoral del Estado de México

Edición cartográfica del mes de abril de 2016,
con corte de información cartográfica al 05 de noviembre de 2014.
Registro Federal de Electores, INE

Resultados del Cómputo
para la Integración de los Ayuntamientos 2016 - 2018
y de la LIX Legislatura del Estado de México 2015 -2018
Proyección: UTM Zona 14
Datum: WGS84

SUPERVISIÓN

C.P. Antonio Sánchez Acosta
Subdirector de Documentación y Estadística Electoral

ELABORACIÓN

Departamento de Geomática Electoral

Lic. Miguel Ángel García Escalante
C. Jaqueline Pérez Nova

LOCALIZACIÓN

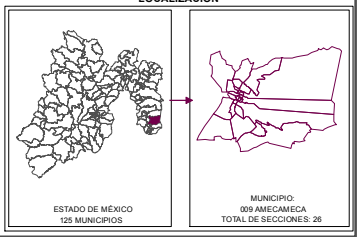

IEEM
Instituto Electoral del Estado de México
DIRECCIÓN DE ORGANIZACIÓN

Proceso Electoral 2015
Diputados Locales y Ayuntamientos

PARTIDO O COALICIÓN EN PRIMERA MINORÍA EN LA ELECCIÓN DE AYUNTAMIENTOS 2015 POR SECCIÓN ELECTORAL

MUNICIPIO: 009 AMECAMECA

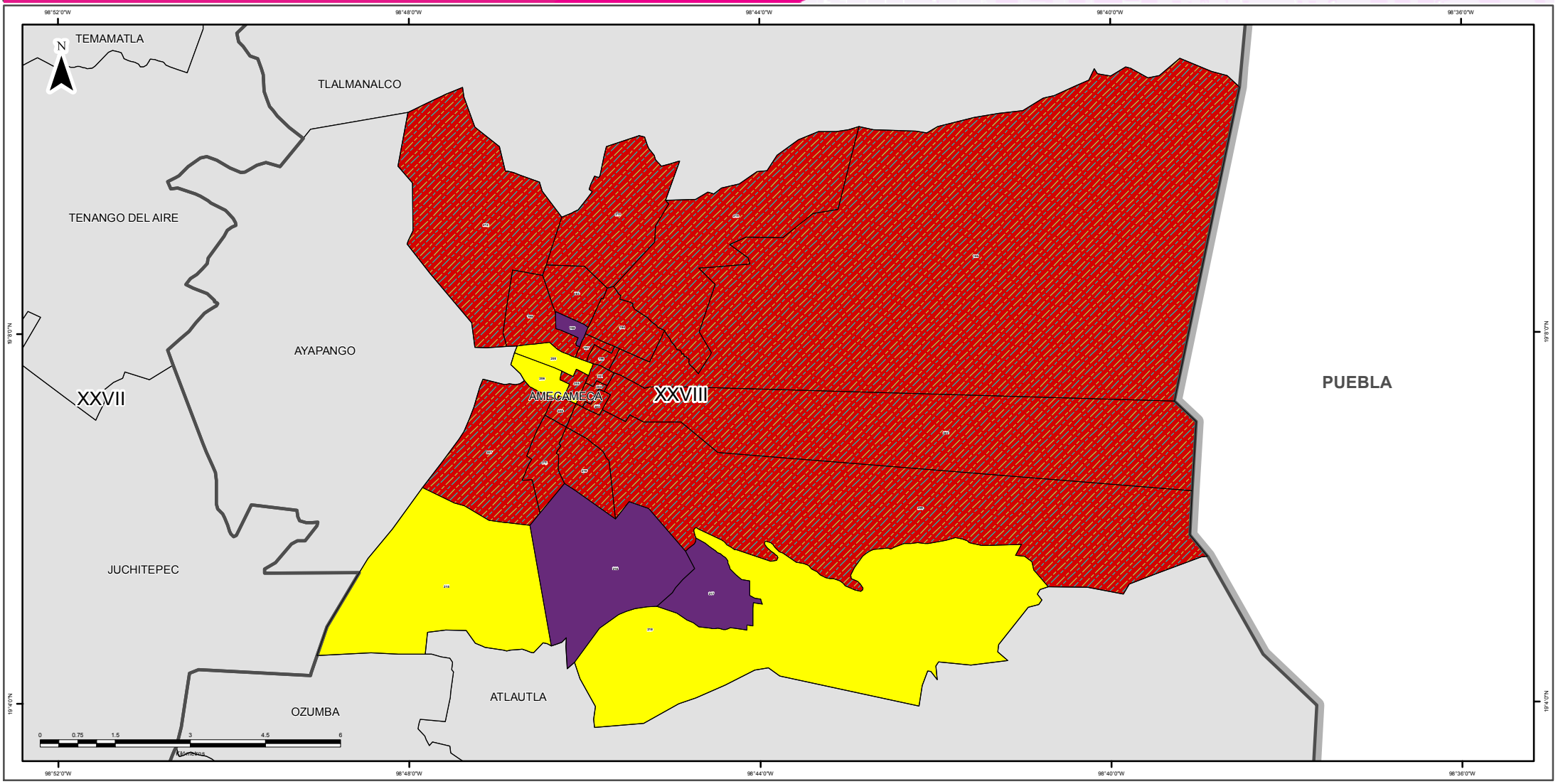

SIMBOLOGÍA

ESTRUCTURA GEOELECTORAL Y CLAVES

- Límite estatal ..... MÉX
- Distrito Electoral Local XLV
- Límite municipal ..... TOLUCA
- Sección electoral 6459
- Cabecera municipal

PARTIDOS POLÍTICOS

- Partido Acción Nacional
- Partido Revolucionario Institucional
- Partido de la Revolución Democrática
- Partido del Trabajo
- Partido Verde Ecologista de México
- Movimiento Ciudadano
- Partido Nueva Alianza
- Partido Encuentro Social
- Partido Humanista
- Partido Futuro Democrático
- Movimiento de Regeneración Nacional

COALICIONES

- Partido Acción Nacional
  Partido del Trabajo
- Partido Revolucionario Institucional
  Partido Verde Ecologista de México
  Partido Nueva Alianza

OTROS

- Candidato(s) Independiente(s)
- Sin dato de cómputo
- Anulado por el Tribunal Electoral del Estado de México

Edición cartográfica del mes de abril de 2016,
con corte de información cartográfica al 05 de noviembre de 2014.
Registro Federal de Electores, INE

Resultados del Cómputo
para la Integración de los Ayuntamientos 2016 - 2018
y de la LIX Legislatura del Estado de México 2015 -2018
Proyección: UTM Zona 14
Datum: WGS84

SUPERVISIÓN

C.P. Antonio Sánchez Acosta
Subdirector de Documentación y Estadística Electoral

ELABORACIÓN

Departamento de Geomática Electoral

Lic. Miguel Ángel García Escalante
C. Jaqueline Pérez Nova

LOCALIZACIÓN

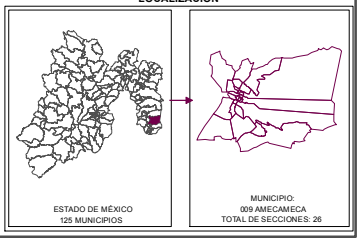

MARGEN DE VICTORIA

El margen de victoria es la diferencia de porcentaje de votación válida emitida que alcanzó el partido ganador sobre el inmediato inferior, es decir, sobre la primera minoría; los rangos establecidos fueron considerados así: 0.01% a 5.0%; 5.01% a 10.0%; 10.01% a 20.0%; 20.01% a MÁS.

Como se observa en la siguiente gráfica, de las 26 secciones del municipio de Amecameca, en 10 (38.77%) el margen de victoria fue de entre 0.01 a 5.0%; en 7 sección (26.92%) fue de entre 5.01% a 10.0%; en 9 (34.62%) fue de más de 10.0% y hasta 20.0%; y finalmente en 0 (00.00% del total de secciones del municipio) fue de más del 20.0% de diferencia. El detalle por partido o coalición se observa en el cuadro y gráfica siguiente.

En el resultado global del municipio, el Partido Encuentro Social tuvo un margen de victoria de 3.44% respecto de la segunda fuerza que fue a la Coalición integrada por los Partidos PRI, PVEM y NA.

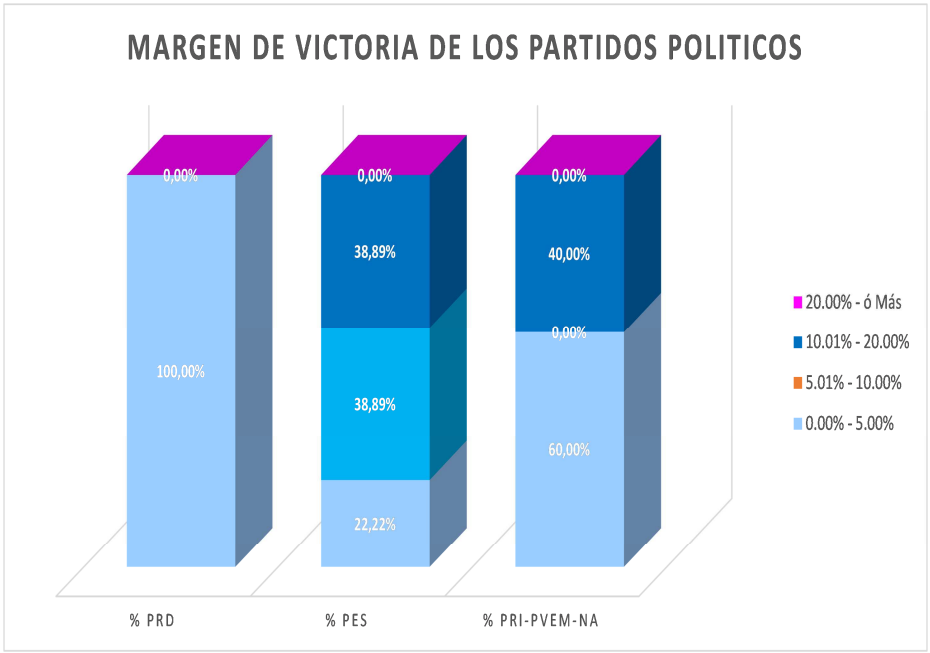

MUNICIPIO	CABECERA	MARGEN DE VICTORIA	PRD	% PRD	PES	% PES	PRI PVEM NA	% PRI-PVEM-NA	RANGO DE MARGEN DE VICTORIA
9	AMECAMECA	0.00% - 5.00%	3	100,00%	4	22,22%	3	60,00%	10
9	AMECAMECA	5.01% - 10.00%	0	0,00%	7	38,89%	0	0,00%	7
9	AMECAMECA	10.01% - 20.00%	0	0,00%	7	38,89%	2	40,00%	9
9	AMECAMECA	20.00% - ó Más	0	0,00%	0	0,00%	0	0,00%	0
		TOTAL	**3**	**100%**	**18**	**100%**	**5**	**100%**	

MARGEN DE VICTORIA

Municipio	Cabecera Municipal	Sección	PRD	% PRD	MC	% MC	MORENA	% MORENA	PES	% PES	PFD	% PFD	PRI-PVEM-NA	% PRI-PVEM-NA	PAN-PT	% PAN-PT	NO REGISTRADOS	% NO REGISTRADOS	NULOS	% NULOS	TOTAL	VOTACIÓN VALIDA	PRIMERA FUERZA	SEGUNDA FUERZA	MARGEN DE VICTORIA
9	AMECAMECA	193	194	27.87%	49	7.04%	50	7.18%	175	25.14%	13	1.87%	184	26.44%	30	4.31%	1	0.14%	19	2.73%	715	696	PRD	PRI PVEM NA	1.44%
9	AMECAMECA	194	217	22.91%	49	5.17%	54	5.70%	322	34.00%	37	3.91%	225	23.76%	42	4.44%	1	0.11%	32	3.38%	979	947	PES	PRI PVEM NA	10.24%
9	AMECAMECA	195	178	19.78%	76	8.44%	44	4.89%	263	29.22%	43	4.78%	253	28.11%	43	4.78%	0	0.00%	20	2.22%	920	900	PES	PRI PVEM NA	1.11%
9	AMECAMECA	196	146	20.68%	47	6.66%	37	5.24%	247	34.99%	37	5.24%	164	23.23%	28	3.97%	0	0.00%	34	4.82%	740	706	PES	PRI PVEM NA	11.76%
9	AMECAMECA	197	134	23.59%	20	3.52%	20	3.52%	189	33.27%	31	5.46%	144	25.35%	29	5.11%	1	0.18%	18	3.17%	586	568	PES	PRI PVEM NA	7.92%
9	AMECAMECA	198	137	26.30%	20	3.84%	41	7.87%	137	26.30%	25	4.80%	134	25.72%	27	5.18%	0	0.00%	11	2.11%	532	521	PRD	PES	0.00%
9	AMECAMECA	199	105	28.77%	18	4.93%	27	7.40%	88	24.11%	10	2.74%	97	26.58%	20	5.48%	0	0.00%	8	2.19%	373	365	PRD	PRI PVEM NA	2.19%
9	AMECAMECA	200	150	27.99%	26	4.85%	20	3.73%	120	22.39%	27	5.04%	173	32.28%	20	3.73%	0	0.00%	11	2.05%	547	536	PRI PVEM NA	PRD	4.29%
9	AMECAMECA	201	134	16.07%	85	10.19%	30	3.60%	291	34.89%	39	4.68%	229	27.46%	26	3.12%	0	0.00%	20	2.40%	854	834	PES	PRI PVEM NA	7.43%
9	AMECAMECA	202	211	20.95%	65	6.45%	26	2.58%	329	32.67%	67	6.65%	269	26.71%	40	3.97%	0	0.00%	37	3.67%	1044	1007	PES	PRI PVEM NA	5.96%
9	AMECAMECA	203	78	14.72%	17	3.21%	19	3.58%	185	34.91%	51	9.62%	155	29.25%	25	4.72%	0	0.00%	17	3.21%	547	530	PES	PRI PVEM NA	5.66%
9	AMECAMECA	204	117	18.31%	24	3.76%	20	3.13%	231	36.15%	48	7.51%	159	24.88%	39	6.10%	1	0.16%	16	2.50%	655	639	PES	PRI PVEM NA	11.27%
9	AMECAMECA	205	143	22.92%	26	4.17%	14	2.24%	212	33.97%	21	3.37%	178	28.53%	29	4.65%	1	0.16%	22	3.53%	646	624	PES	PRI PVEM NA	5.45%
9	AMECAMECA	206	164	25.91%	41	6.48%	20	3.16%	202	31.91%	14	2.21%	153	24.17%	39	6.16%	0	0.00%	39	6.16%	672	633	PES	PRD	6.00%
9	AMECAMECA	207	219	19.38%	107	9.47%	39	3.45%	338	29.91%	75	6.64%	293	25.93%	58	5.13%	1	0.09%	39	3.45%	1169	1130	PES	PRI PVEM NA	3.98%
9	AMECAMECA	208	167	17.01%	20	2.04%	44	4.48%	355	36.15%	52	5.30%	285	29.02%	58	5.91%	1	0.10%	32	3.26%	1014	982	PES	PRI PVEM NA	7.13%
9	AMECAMECA	209	126	13.92%	60	6.63%	47	5.19%	351	38.78%	46	5.08%	225	24.86%	50	5.52%	0	0.00%	34	3.76%	939	905	PES	PRI PVEM NA	13.92%
9	AMECAMECA	210	173	16.27%	112	10.54%	33	3.10%	355	33.40%	86	8.09%	241	22.67%	63	5.93%	0	0.00%	37	3.48%	1100	1063	PES	PRI PVEM NA	10.72%
9	AMECAMECA	211	176	19.21%	48	5.24%	32	3.49%	323	35.26%	69	7.53%	201	21.94%	67	7.31%	0	0.00%	25	2.73%	941	916	PES	PRI PVEM NA	13.32%
9	AMECAMECA	212	205	15.20%	78	5.78%	115	8.52%	544	40.33%	51	3.78%	295	21.87%	59	4.37%	2	0.15%	57	4.23%	1406	1349	PES	PRI PVEM NA	18.46%
9	AMECAMECA	213	116	12.80%	44	4.86%	76	8.39%	310	34.22%	26	2.87%	309	34.11%	25	2.76%	0	0.00%	35	3.86%	941	906	PES	PRI PVEM NA	0.11%
9	AMECAMECA	214	175	25.74%	19	2.79%	18	2.65%	220	32.35%	17	2.50%	209	30.74%	22	3.24%	0	0.00%	29	4.26%	709	680	PES	PRI PVEM NA	1.62%
9	AMECAMECA	215	249	22.25%	89	7.95%	79	7.06%	245	21.89%	40	3.57%	362	32.35%	55	4.92%	0	0.00%	51	4.56%	1170	1119	PRI PVEM NA	PRD	10.10%
9	AMECAMECA	216	211	24.25%	36	4.14%	39	4.48%	259	29.77%	30	3.45%	272	31.26%	23	2.64%	0	0.00%	24	2.76%	894	870	PRI PVEM NA	PES	1.49%
9	AMECAMECA	217	231	20.74%	51	4.58%	52	4.67%	256	22.98%	34	3.05%	463	41.56%	27	2.42%	0	0.00%	31	2.78%	1145	1114	PRI PVEM NA	PES	18.58%
9	AMECAMECA	218	323	28.43%	53	4.67%	69	6.07%	228	20.07%	53	4.67%	359	31.60%	51	4.49%	0	0.00%	34	2.99%	1170	1136	PRI PVEM NA	PRD	3.17%
TOTAL			4479		1280		1065		6775		1042		6031		995		9		732		22408	21676			

DIRECCIÓN DE ORGANIZACIÓN

MARGEN DE VICTORIA EN LA ELECCIÓN DE AYUNTAMIENTOS 2015 POR SECCIÓN ELECTORAL

MUNICIPIO: 009 AMECAMECA

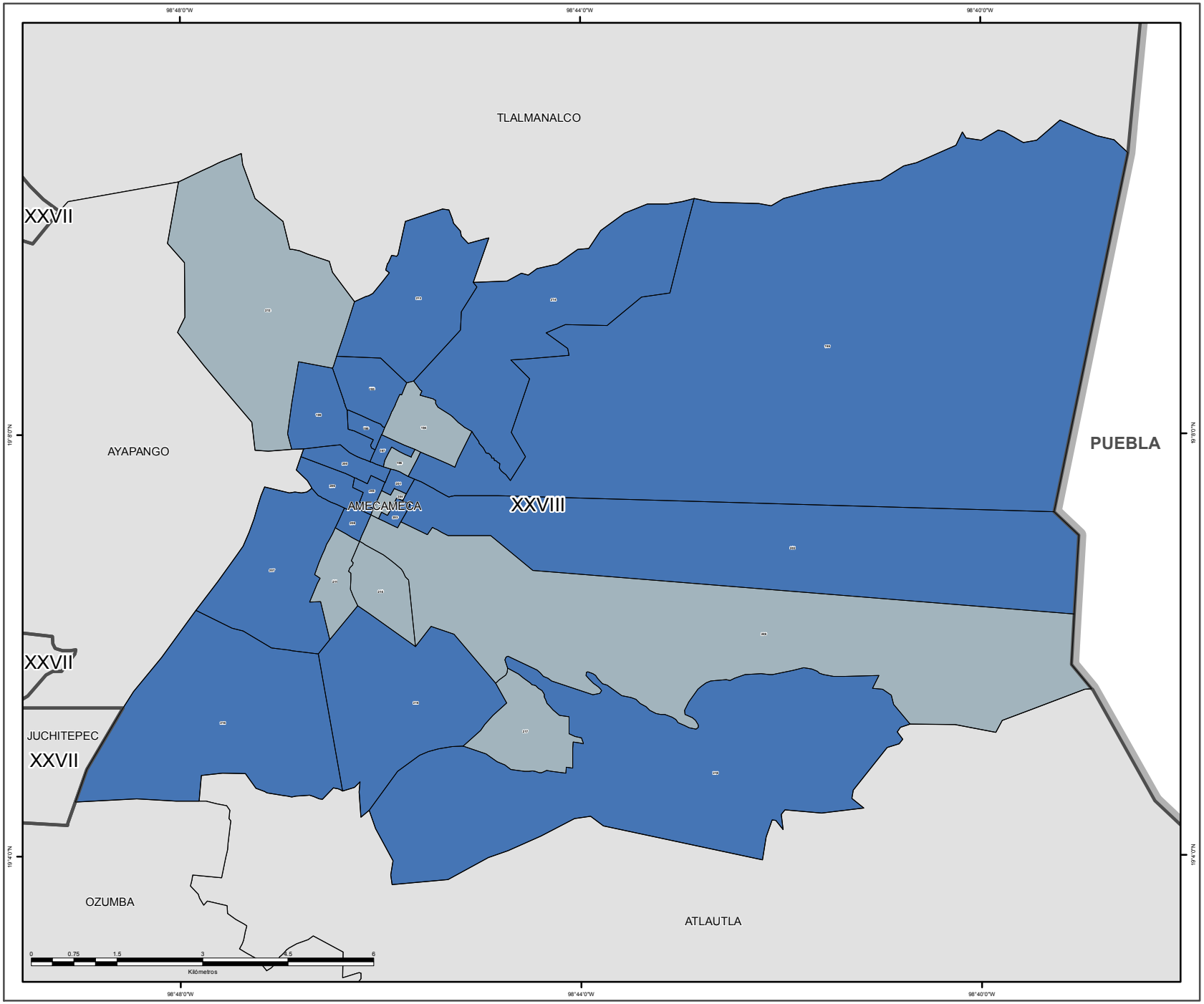

SIMBOLOGÍA

ESTRUCTURA GEOELECTORAL Y CLAVES

- Límite estatal ..... MÉX
- Distrito Electoral Local XLV
- Límite municipal ..... TOLUCA
- Sección electoral 6459
- Cabecera municipal

MARGEN DE VICTORIA

- 0.000000 - 10.100000
- 10.130000 - 20.520000
- 20.530000 - 31.610000
- 31.620000 - 45.680000
- 45.770000 - 90.220000

OTROS

- Sin dato de cómputo
- Anulado por el Tribunal Electoral del Estado de México

Edición cartográfica del mes de abril de 2016,
con corte de información cartográfica al 05 de noviembre de 2014.
Registro Federal de Electores, INE

Resultados del Cómputo
para la Integración de los Ayuntamientos 2016 -2018
y de la LIX Legislatura del Estado de México 2015 -2018
Proyección: UTM Zona 14
Datum: WGS84

LOCALIZACIÓN

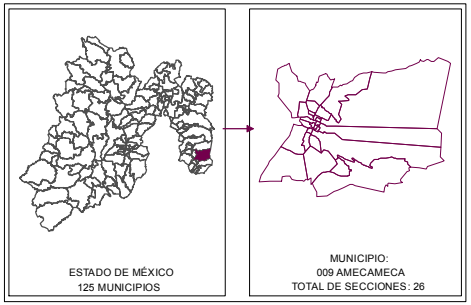

SUPERVISIÓN

C.P. Antonio Sánchez Acosta
Subdirector de Documentación y Estadística Electoral _____

ELABORACIÓN

Departamento de Geomática Electoral

Lic. Miguel Ángel García Escalante _____
C. Jaqueline Pérez Nova _____

PARTICIPACIÓN Y ABSTENCIONISMO

La participación de los ciudadanos con credencial para votar en esta elección en el municipio de Amecameca fue de 61%, siendo el abstencionismo de 39%.

Para el análisis de la participación por sección, éstas se agruparon hasta en cuatro rangos de participación, el primero es de participación alta considerando más de 70.00%, en el que se encuentran 2 secciones (7.69% del total); el segundo es de participación media, considerado entre 60.01% y hasta 70.00% en el que se encuentran 12 secciones (46.15%); el rango de participación baja, considerado entre 50.01% y hasta 60.00%, dentro del que se ubican 12 secciones (46.15%); y en el rango de participación muy baja, considerado con menos de 50.0%, no se ubicó ninguna sección.

PARTICIPACIÓN Y ABSTENCIONISMO

Municipio	Cabecera Municipal	Sección	PRD	% PRD	MC	% MC	MORENA	% MORENA	PES	% PES	PFD	% PFD	PRI-PVEM-NA	% PRI-PVEM-NA	PAN-PT	% PAN-PT	NO REGISTRADOS	% NO REGISTRADOS	NULOS	% NULOS	TOTAL	VOTACIÓN VALIDA	LISTA NOMINAL	PARTICIPACIÓN	% PARTICIPACIÓN	% ABSTENCIONISMO
9	AMECAMECA	193	194	27,87%	49	7,04%	50	7,18%	175	25,14%	13	1,87%	184	26,44%	30	4,31%	1	0,14%	19	2,73%	715	696	1141	MEDIO	62,58%	37,42%
9	AMECAMECA	194	217	22,91%	49	5,17%	54	5,70%	322	34,00%	37	3,91%	225	23,76%	42	4,44%	1	0,11%	32	3,38%	979	947	1713	BAJO	56,57%	43,43%
9	AMECAMECA	195	178	19,78%	76	8,44%	44	4,89%	263	29,22%	43	4,78%	253	28,11%	43	4,78%	0	0,00%	20	2,22%	920	900	1557	BAJO	59,15%	40,85%
9	AMECAMECA	196	146	20,68%	47	6,66%	37	5,24%	247	34,99%	37	5,24%	164	23,23%	28	3,97%	0	0,00%	34	4,82%	740	706	1221	MEDIO	60,77%	39,23%
9	AMECAMECA	197	134	23,59%	20	3,52%	20	3,52%	189	33,27%	31	5,46%	144	25,35%	29	5,11%	1	0,18%	18	3,17%	586	568	933	MEDIO	62,81%	37,19%
9	AMECAMECA	198	137	26,30%	20	3,84%	41	7,87%	137	26,30%	25	4,80%	134	25,72%	27	5,18%	0	0,00%	11	2,11%	532	521	839	MEDIO	64,48%	35,52%
9	AMECAMECA	199	105	28,77%	18	4,93%	27	7,40%	88	24,11%	10	2,74%	97	26,58%	20	5,48%	0	0,00%	8	2,19%	373	365	645	BAJO	57,52%	42,48%
9	AMECAMECA	200	150	27,99%	26	4,85%	20	3,73%	120	22,39%	27	5,04%	173	32,28%	20	3,73%	0	0,00%	11	2,05%	547	536	737	ALTO	76,53%	23,47%
9	AMECAMECA	201	134	16,07%	85	10,19%	30	3,60%	291	34,89%	39	4,68%	229	27,46%	26	3,12%	0	0,00%	20	2,40%	854	834	1389	MEDIO	61,48%	38,52%
9	AMECAMECA	202	211	20,95%	65	6,45%	26	2,58%	329	32,67%	67	6,65%	269	26,71%	40	3,97%	0	0,00%	37	3,67%	1044	1007	1908	BAJO	54,77%	45,23%
9	AMECAMECA	203	78	14,72%	17	3,21%	19	3,58%	185	34,91%	51	9,62%	155	29,25%	25	4,72%	0	0,00%	17	3,21%	547	530	903	MEDIO	60,58%	39,42%
9	AMECAMECA	204	117	18,31%	24	3,76%	20	3,13%	231	36,15%	48	7,51%	159	24,88%	39	6,10%	1	0,16%	16	2,50%	655	639	1047	MEDIO	62,75%	37,25%
9	AMECAMECA	205	143	22,92%	26	4,17%	14	2,24%	212	33,97%	21	3,37%	178	28,53%	29	4,65%	1	0,16%	22	3,53%	646	624	976	MEDIO	65,68%	34,32%
9	AMECAMECA	206	164	25,91%	41	6,48%	20	3,16%	202	31,91%	14	2,21%	153	24,17%	39	6,16%	0	0,00%	39	6,16%	672	633	1116	MEDIO	60,13%	39,87%
9	AMECAMECA	207	219	19,38%	107	9,47%	39	3,45%	338	29,91%	75	6,64%	293	25,93%	58	5,13%	1	0,09%	39	3,45%	1169	1130	2049	BAJO	56,95%	43,05%
9	AMECAMECA	208	167	17,01%	20	2,04%	44	4,48%	355	36,15%	52	5,30%	285	29,02%	58	5,91%	1	0,10%	32	3,26%	1014	982	1615	MEDIO	62,66%	37,34%
9	AMECAMECA	209	126	13,92%	60	6,63%	47	5,19%	351	38,78%	46	5,08%	225	24,86%	50	5,52%	0	0,00%	34	3,76%	939	905	1632	BAJO	57,41%	42,59%
9	AMECAMECA	210	173	16,27%	112	10,54%	33	3,10%	355	33,40%	86	8,09%	241	22,67%	63	5,93%	0	0,00%	37	3,48%	1100	1063	1845	BAJO	59,57%	40,43%
9	AMECAMECA	211	176	19,21%	48	5,24%	32	3,49%	323	35,26%	69	7,53%	201	21,94%	67	7,31%	0	0,00%	25	2,73%	941	916	1621	BAJO	59,47%	40,53%
9	AMECAMECA	212	205	15,20%	78	5,78%	115	8,52%	544	40,33%	51	3,78%	295	21,87%	59	4,37%	2	0,15%	57	4,23%	1406	1349	2377	BAJO	59,11%	40,89%
9	AMECAMECA	213	116	12,80%	44	4,86%	76	8,39%	310	34,22%	26	2,87%	309	34,11%	25	2,76%	0	0,00%	35	3,86%	941	906	1604	BAJO	58,67%	41,33%
9	AMECAMECA	214	175	25,74%	19	2,79%	18	2,65%	220	32,35%	17	2,50%	209	30,74%	22	3,24%	0	0,00%	29	4,26%	709	680	1301	BAJO	54,50%	45,50%
9	AMECAMECA	215	249	22,25%	89	7,95%	79	7,06%	245	21,89%	40	3,57%	362	32,35%	55	4,92%	0	0,00%	51	4,56%	1170	1119	1992	BAJO	58,79%	41,21%
9	AMECAMECA	216	211	24,25%	36	4,14%	39	4,48%	259	29,77%	30	3,45%	272	31,26%	23	2,64%	0	0,00%	24	2,76%	894	870	1337	MEDIO	66,87%	33,13%
9	AMECAMECA	217	231	20,74%	51	4,58%	52	4,67%	256	22,98%	34	3,05%	463	41,56%	27	2,42%	0	0,00%	31	2,78%	1145	1114	1573	ALTO	71,65%	28,35%
9	AMECAMECA	218	323	28,43%	53	4,67%	69	6,07%	228	20,07%	53	4,67%	359	31,60%	51	4,49%	0	0,00%	34	2,99%	1170	1136	1691	MEDIO	69,66%	30,34%

PARTICIPACIÓN CIUDADANA EN LA ELECCIÓN DE AYUNTAMIENTOS 2015
POR SECCIÓN ELECTORAL

MUNICIPIO: 009 AMECAMECA

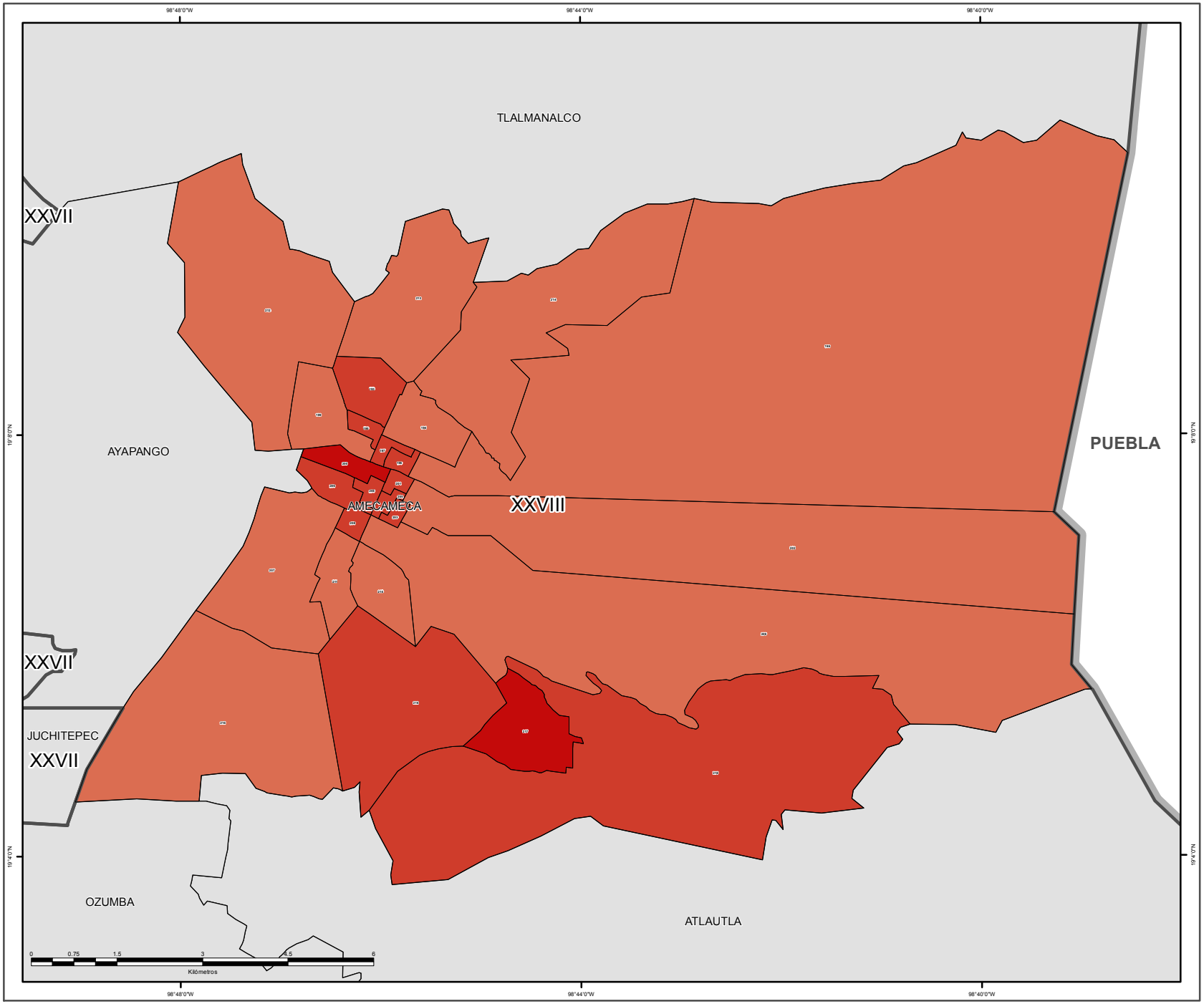

SIMBOLOGÍA

ESTRUCTURA GEOELECTORAL Y CLAVES

- Límite estatal ..... MÉX
- Distrito Electoral Local XLV
- Límite municipal ..... TOLUCA
- Sección electoral 6459
- Cabecera municipal

PARTICIPACIÓN CIUDADANA

- Alto
- Medio
- Bajo
- Muy bajo

OTROS

- Sin dato de cómputo
- Anulado por el Tribunal Electoral del Estado de México

Edición cartográfica del mes de abril de 2016,
con corte de información cartográfica al 05 de noviembre de 2014.
Registro Federal de Electores, INE

Resultados del Cómputo
para la Integración de los Ayuntamientos 2016 -2018
y de la LIX Legislatura del Estado de México 2015 -2018
Proyección: UTM Zona 14
Datum: WGS84

LOCALIZACIÓN

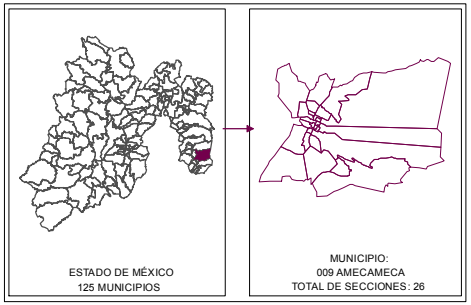

SUPERVISIÓN

C.P. Antonio Sánchez Acosta
Subdirector de Documentación y Estadística Electoral _____

ELABORACIÓN

Departamento de Geomática Electoral

Lic. Miguel Ángel García Escalante _____
C. Jaqueline Pérez Nova _____

RESULTADOS EN LA ELECCIÓN DEL AYUNTAMIENTO DE APAXCO

Como resultado del cómputo de la elección del Ayuntamiento de Apaxco, y una vez resueltos en su caso por las instancias jurisdiccionales los juicios respectivos, en este municipio correspondió el triunfo a la Coalición integrada por los Partidos PRI, PVEM y NA que obtuvo el 31.53% del total de votos válidos, en tanto que el Movimiento Ciudadano fue la segunda fuerza con el 26.95% de la votación.

En la votación por sección electoral, del total de 14 secciones electorales que conforman el municipio de Apaxco, a la Coalición integrada por los Partidos PRI, PVEM y NA le correspondió la mayoría en 12 secciones, en tanto que a Movimiento Ciudadano la obtuvo en 2.

El siguiente cuadro y gráfica nos muestra los resultados totales del municipio por partido político y coalición. La tabla de la página siguiente nos muestra el detalle de los resultados por sección, desagregados para cada uno de los partidos políticos y coaliciones, se señala al partido o coalición ganadora.

RESULTADO DE VOTACIÓN		
Partido Político o Coalición	**Total**	**%**
PRD	219	1,84%
MC	3207	26,95%
MORENA	105	0,88%
PH	110	0,92%
PES	1825	15,34%
PRI-PVEM-NA	3751	31,53%
PAN-PT	2668	22,42%
NO REGISTRADOS	13	0,11%
NULOS	297	
TOTAL	12195	
VOTACIÓN VALIDA	11898	

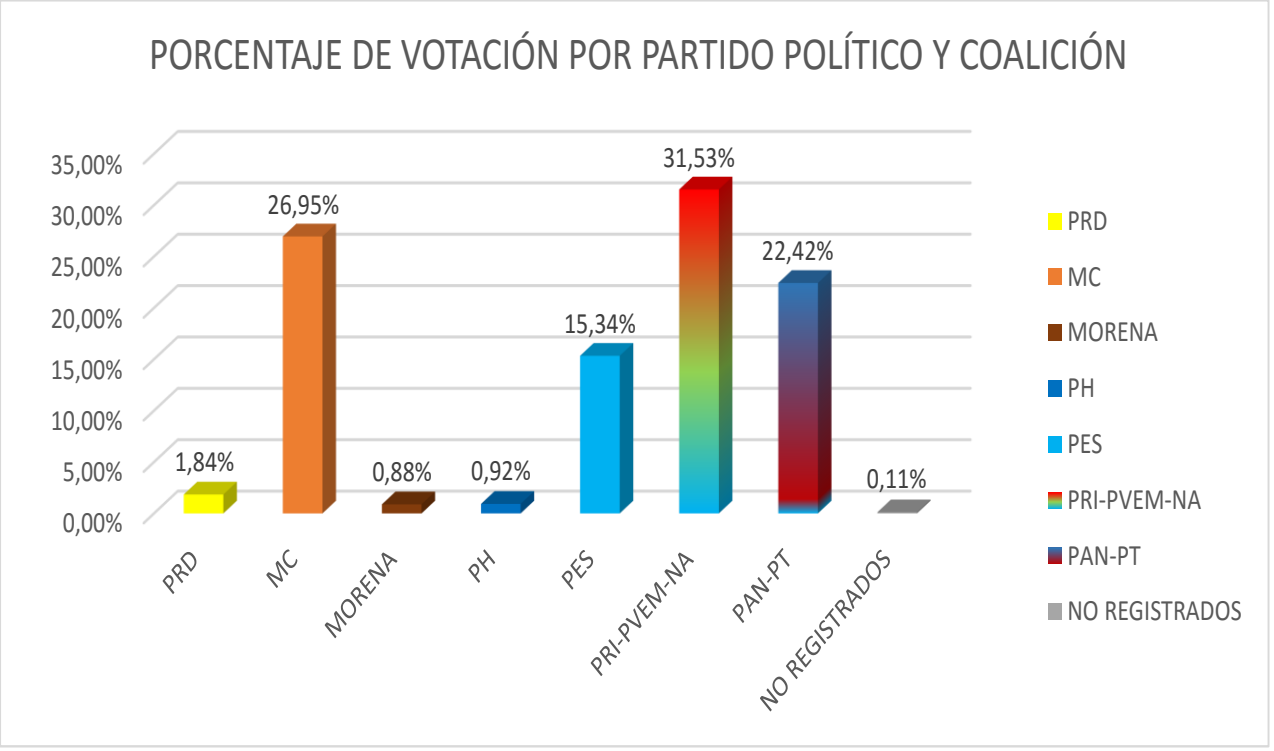

RESULTADOS DEFINITIVOS EN LA ELECCIÓN DEL AYUNTAMIENTO 2015

Municipio	Cabecera Municipal	Sección	PRD	% PRD	MC	% MC	MORENA	% MORENA	PH	% PH	PES	% PES	PRI-PVEM-NA	% PRI-PVEM-NA	PAN-PT	% PAN-PT	NO REGISTRADOS	% NO REGISTRADOS	NULOS	% NULOS	TOTAL	VOTACIÓN VALIDA	PRIMERA FUERZA	PRIMERA FUERZA	SEGUNDA FUERZA	SEGUNDA FUERZA	TERCERA FUERZA	TERCERA FUERZA
10	APAXCO	219	8	0,81%	223	22,64%	9	0,91%	8	0,81%	173	17,56%	322	32,69%	240	24,37%	2	0,20%	21	2,13%	1006	985	322	PRI PVEM NA	240	PAN PT	223	MC
10	APAXCO	220	19	1,23%	506	32,79%	6	0,39%	9	0,58%	154	9,98%	494	32,02%	353	22,88%	2	0,13%	31	2,01%	1574	1543	506	MC	494	PRI PVEM NA	353	PAN PT
10	APAXCO	221	12	0,91%	499	37,89%	5	0,38%	10	0,76%	163	12,38%	308	23,39%	316	23,99%	4	0,30%	30	2,28%	1347	1317	499	MC	316	PAN PT	308	PRI PVEM NA
10	APAXCO	222	7	0,56%	357	28,61%	17	1,36%	9	0,72%	180	14,42%	359	28,77%	319	25,56%	0	0,00%	34	2,72%	1282	1248	359	PRI PVEM NA	357	MC	319	PAN PT
10	APAXCO	223	8	0,74%	310	28,76%	9	0,83%	11	1,02%	176	16,33%	350	32,47%	211	19,57%	3	0,28%	24	2,23%	1102	1078	350	PRI PVEM NA	310	MC	211	PAN PT
10	APAXCO	224	48	3,45%	369	26,49%	29	2,08%	11	0,79%	144	10,34%	451	32,38%	341	24,48%	0	0,00%	38	2,73%	1431	1393	451	PRI PVEM NA	369	MC	341	PAN PT
10	APAXCO	225	20	4,03%	94	18,95%	6	1,21%	7	1,41%	68	13,71%	189	38,10%	112	22,58%	0	0,00%	12	2,42%	508	496	189	PRI PVEM NA	112	PAN PT	94	MC
10	APAXCO	226	59	8,16%	189	26,14%	4	0,55%	14	1,94%	87	12,03%	234	32,37%	136	18,81%	0	0,00%	23	3,18%	746	723	234	PRI PVEM NA	189	MC	136	PAN PT
10	APAXCO	227	8	1,25%	177	27,61%	3	0,47%	7	1,09%	67	10,45%	222	34,63%	157	24,49%	0	0,00%	14	2,18%	655	641	222	PRI PVEM NA	177	MC	157	PAN PT
10	APAXCO	228	1	0,86%	12	10,34%	0	0,00%	0	0,00%	29	25,00%	63	54,31%	11	9,48%	0	0,00%	3	2,59%	119	116	63	PRI PVEM NA	29	PES	12	MC
10	APAXCO	229	1	0,67%	45	30,20%	2	1,34%	1	0,67%	8	5,37%	64	42,95%	27	18,12%	1	0,67%	5	3,36%	154	149	64	PRI PVEM NA	45	MC	27	PAN PT
10	APAXCO	230	9	1,67%	148	27,41%	2	0,37%	7	1,30%	91	16,85%	164	30,37%	119	22,04%	0	0,00%	9	1,67%	549	540	164	PRI PVEM NA	148	MC	119	PAN PT
10	APAXCO	231	6	0,70%	113	13,12%	10	1,16%	8	0,93%	261	30,31%	279	32,40%	184	21,37%	0	0,00%	33	3,83%	894	861	279	PRI PVEM NA	261	PES	184	PAN PT
10	APAXCO	232	13	1,61%	165	20,42%	3	0,37%	8	0,99%	224	27,72%	252	31,19%	142	17,57%	1	0,12%	20	2,48%	828	808	252	PRI PVEM NA	224	PES	165	MC

PARTIDO O COALICIÓN GANADORA EN LA ELECCIÓN DE AYUNTAMIENTOS 2015 POR SECCIÓN ELECTORAL

MUNICIPIO: 009 AMECAMECA

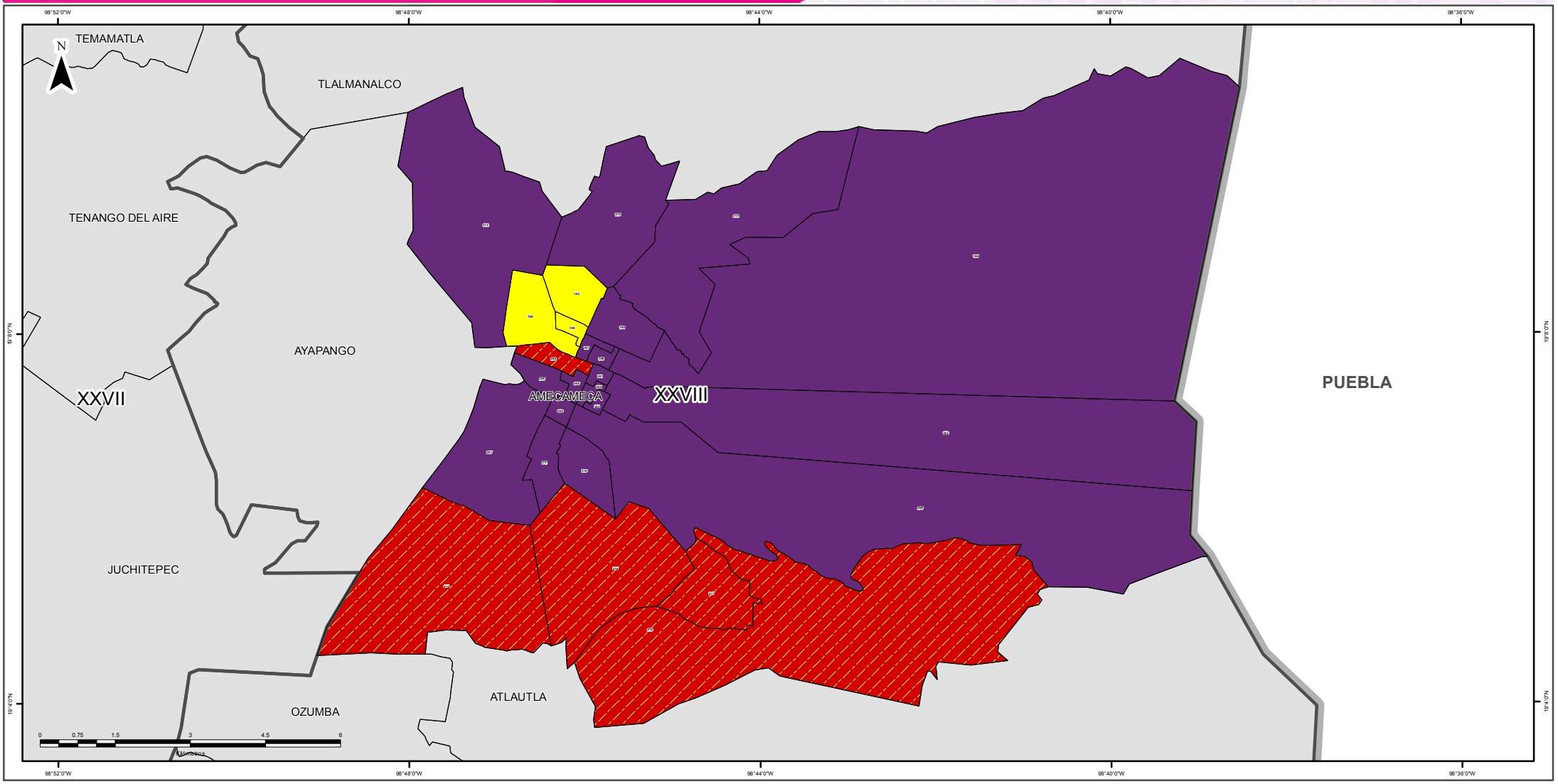

SIMBOLOGÍA

ESTRUCTURA GEOELECTORAL Y CLAVES

- Límite estatal ..... MÉX
- Distrito Electoral Local XLV
- Límite municipal ..... TOLUCA
- Sección electoral 6459
- Cabecera municipal

PARTIDOS POLÍTICOS

- Partido Acción Nacional
- Partido Revolucionario Institucional
- Partido de la Revolución Democrática
- Partido del Trabajo
- Partido Verde Ecologista de México
- Movimiento Ciudadano
- Partido Nueva Alianza
- Partido Encuentro Social
- Partido Humanista
- Partido Futuro Democrático
- Movimiento de Regeneración Nacional

COALICIONES

- Partido Acción Nacional
  Partido del Trabajo
- Partido Revolucionario Institucional
  Partido Verde Ecologista de México
  Partido Nueva Alianza

OTROS

- Candidato(s) Independiente(s)
- Sin dato de cómputo
- Anulado por el Tribunal Electoral del Estado de México

Edición cartográfica del mes de abril de 2016,
con corte de información cartográfica al 05 de noviembre de 2014.
Registro Federal de Electores, INE

Resultados del Cómputo
para la Integración de los Ayuntamientos 2016 - 2018
y de la LIX Legislatura del Estado de México 2015 -2018
Proyección: UTM Zona 14
Datum: WGS84

SUPERVISIÓN

C.P. Antonio Sánchez Acosta
Subdirector de Documentación y Estadística Electoral

ELABORACIÓN

Departamento de Geomática Electoral

Lic. Miguel Ángel García Escalante
C. Jaqueline Pérez Nova

LOCALIZACIÓN

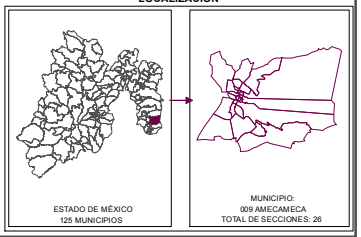

IEEM
Instituto Electoral del Estado de México
DIRECCIÓN DE ORGANIZACIÓN

7 Junio
Elección 2015
Diputados Locales y Ayuntamientos

PARTIDO O COALICIÓN EN PRIMERA MINORÍA EN LA ELECCIÓN DE AYUNTAMIENTOS 2015 POR SECCIÓN ELECTORAL

MUNICIPIO: 010 APAXCO

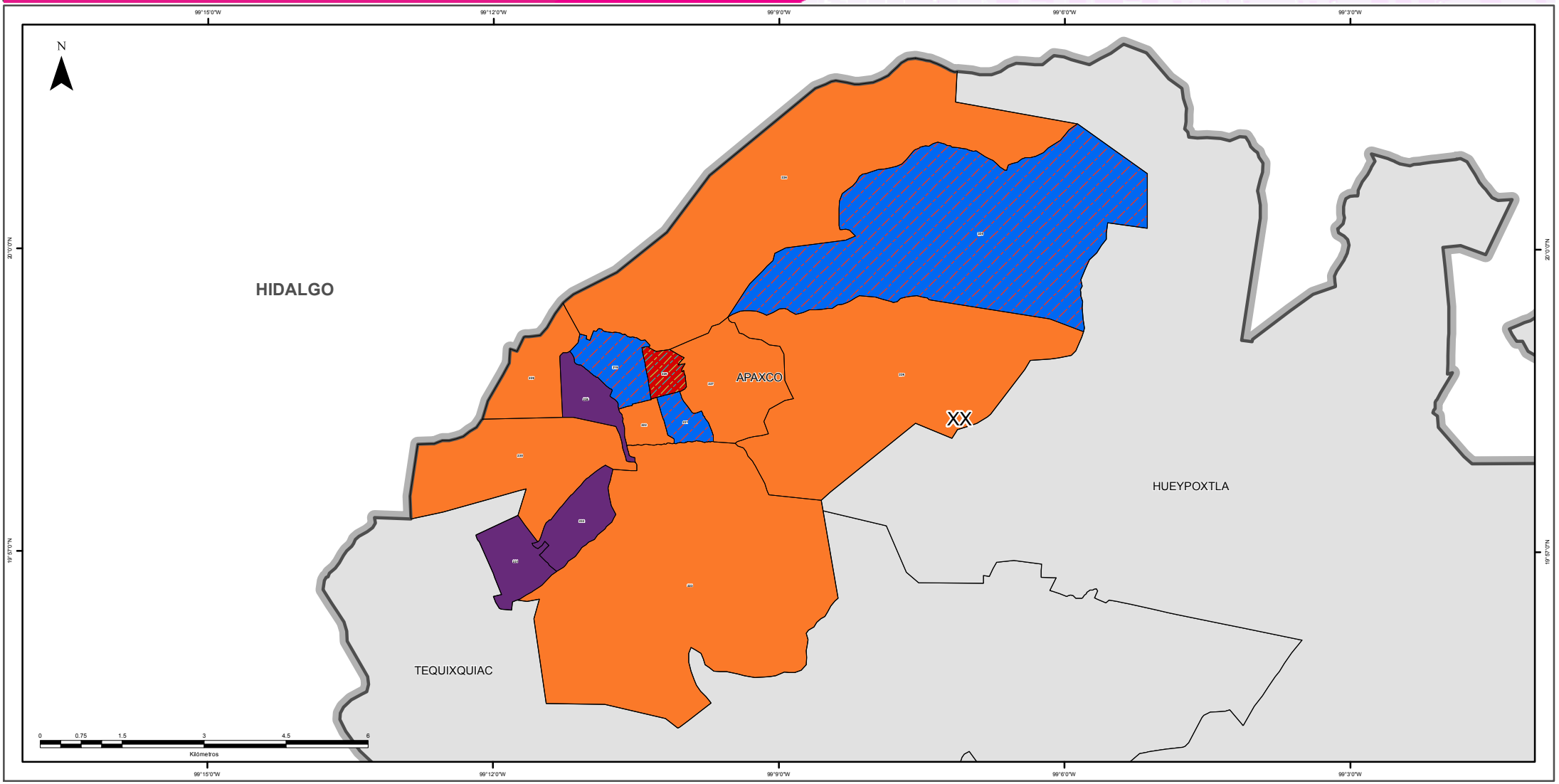

SIMBOLOGÍA

ESTRUCTURA GEOELECTORAL Y CLAVES

- Límite estatal ..... MÉX
- Distrito Electoral Local XLV
- Límite municipal ..... TOLUCA
- Sección electoral 6459
- Cabecera municipal

PARTIDOS POLÍTICOS

- Partido Acción Nacional
- Partido Revolucionario Institucional
- Partido de la Revolución Democrática
- Partido del Trabajo
- Partido Verde Ecologista de México
- Movimiento Ciudadano
- Partido Nueva Alianza
- Partido Encuentro Social
- Partido Humanista
- Partido Futuro Democrático
- Movimiento de Regeneración Nacional

COALICIONES

- Partido Acción Nacional
  Partido del Trabajo
- Partido Revolucionario Institucional
  Partido Verde Ecologista de México
  Partido Nueva Alianza

OTROS

- Candidato(s) Independiente(s)
- Sin dato de cómputo
- Anulado por el Tribunal Electoral del Estado de México

Edición cartográfica del mes de abril de 2016,
con corte de información cartográfica al 05 de noviembre de 2014.
Registro Federal de Electores, INE

Resultados del Cómputo
para la Integración de los Ayuntamientos 2016 -2018
y de la LIX Legislatura del Estado de México 2015 -2018
Proyección: UTM Zona 14
Datum: WGS84

SUPERVISIÓN

C.P. Antonio Sánchez Acosta
Subdirector de Documentación y Estadística Electoral

ELABORACIÓN

Departamento de Geomática Electoral

Lic. Miguel Ángel García Escalante
C. Jaqueline Pérez Nova

LOCALIZACIÓN

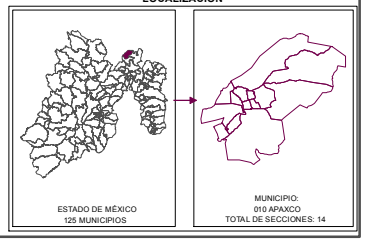

MARGEN DE VICTORIA

El margen de victoria es la diferencia de porcentaje de votación válida emitida que alcanzó el partido ganador sobre el inmediato inferior, es decir, sobre la primera minoría; los rangos establecidos fueron considerados así: 0.01% a 5.0%; 5.01% a 10.0%; 10.01% a 20.0%; 20.01% a MÁS.

Como se observa en la siguiente gráfica, de las 14 secciones del municipio de Apaxco, en 6 (42.86%) el margen de victoria fue de entre 0.01 a 5.0%; en 4 sección (28.57%) fue de entre 5.01% a 10.0%; en 3 (21.43%) fue de más de 10.0% y hasta 20.0%; y finalmente en 1 (7.14% del total de secciones del municipio) fue de más del 20.0% de diferencia. El detalle por partido o coalición se observa en el cuadro y gráfica siguiente.

En el resultado global del municipio, la Coalición integrada por el PRI, el PVEM y el Partido NA tuvo un margen de victoria de 4.58% respecto de la segunda fuerza que fue Movimiento Ciudadano.

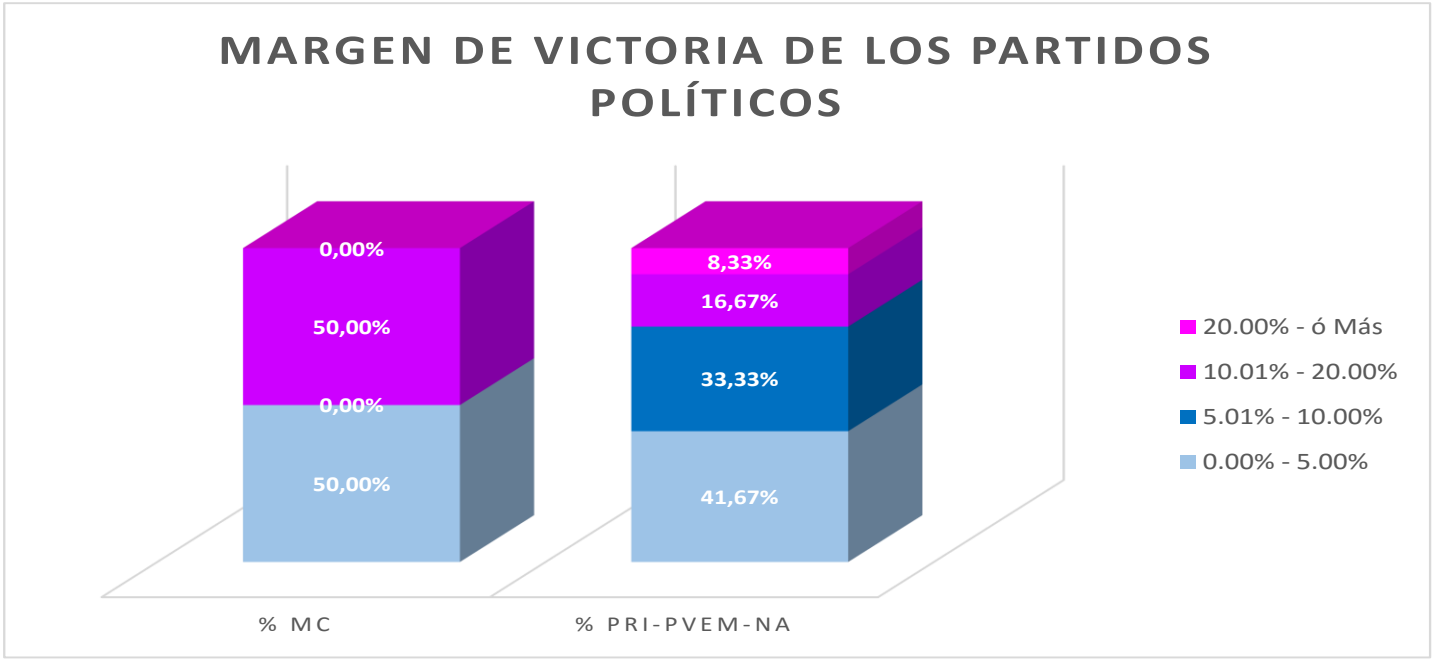

MUNICIPIO	CABECERA	MARGEN DE VICTORIA	MC	% MC	PRI PVEM NA	% PRI-PVEM-NA	RANGO DE MARGEN DE VICTORIA
10	APAXCO	0.00% - 5.00%	1	50,00%	5	41,67%	6
10	APAXCO	5.01% - 10.00%	0	0,00%	4	33,33%	4
10	APAXCO	10.01% - 20.00%	1	50,00%	2	16,67%	3
10	APAXCO	20.00% - ó Más	0	0,00%	1	8,33%	1
		TOTAL	**2**	**100%**	**12**	**100%**	

MARGEN DE VICTORIA

Municipio	Cabecera Municipal	Sección	PRD	% PRD	MC	% MC	MORENA	% MORENA	PH	% PH	PES	% PES	PRI-PVEM-NA	% PRI-PVEM-NA	PAN-PT	% PAN-PT	NO REGISTRADOS	% NO REGISTRADOS	NULOS	% NULOS	TOTAL	VOTACIÓN VALIDA	PRIMERA FUERZA	SEGUNDA FUERZA	MARGEN DE VICTORIA
10	APAXCO	219	8	0.81%	223	22.64%	9	0.91%	8	0.81%	173	17.56%	322	32.69%	240	24.37%	2	0.20%	21	2.13%	1006	985	PRI PVEM NA	PAN PT	8.32%
10	APAXCO	220	19	1.23%	506	32.79%	6	0.39%	9	0.58%	154	9.98%	494	32.02%	353	22.88%	2	0.13%	31	2.01%	1574	1543	MC	PRI PVEM NA	0.78%
10	APAXCO	221	12	0.91%	499	37.89%	5	0.38%	10	0.76%	163	12.38%	308	23.39%	316	23.99%	4	0.30%	30	2.28%	1347	1317	MC	PAN PT	13.90%
10	APAXCO	222	7	0.56%	357	28.61%	17	1.36%	9	0.72%	180	14.42%	359	28.77%	319	25.56%	0	0.00%	34	2.72%	1282	1248	PRI PVEM NA	MC	0.16%
10	APAXCO	223	8	0.74%	310	28.76%	9	0.83%	11	1.02%	176	16.33%	350	32.47%	211	19.57%	3	0.28%	24	2.23%	1102	1078	PRI PVEM NA	MC	3.71%
10	APAXCO	224	48	3.45%	369	26.49%	29	2.08%	11	0.79%	144	10.34%	451	32.38%	341	24.48%	0	0.00%	38	2.73%	1431	1393	PRI PVEM NA	MC	5.89%
10	APAXCO	225	20	4.03%	94	18.95%	6	1.21%	7	1.41%	68	13.71%	189	38.10%	112	22.58%	0	0.00%	12	2.42%	508	496	PRI PVEM NA	PAN PT	15.52%
10	APAXCO	226	59	8.16%	189	26.14%	4	0.55%	14	1.94%	87	12.03%	234	32.37%	136	18.81%	0	0.00%	23	3.18%	746	723	PRI PVEM NA	MC	6.22%
10	APAXCO	227	8	1.25%	177	27.61%	3	0.47%	7	1.09%	67	10.45%	222	34.63%	157	24.49%	0	0.00%	14	2.18%	655	641	PRI PVEM NA	MC	7.02%
10	APAXCO	228	1	0.86%	12	10.34%	0	0.00%	0	0.00%	29	25.00%	63	54.31%	11	9.48%	0	0.00%	3	2.59%	119	116	PRI PVEM NA	PES	29.31%
10	APAXCO	229	1	0.67%	45	30.20%	2	1.34%	1	0.67%	8	5.37%	64	42.95%	27	18.12%	1	0.67%	5	3.36%	154	149	PRI PVEM NA	MC	12.75%
10	APAXCO	230	9	1.67%	148	27.41%	2	0.37%	7	1.30%	91	16.85%	164	30.37%	119	22.04%	0	0.00%	9	1.67%	549	540	PRI PVEM NA	MC	2.96%
10	APAXCO	231	6	0.70%	113	13.12%	10	1.16%	8	0.93%	261	30.31%	279	32.40%	184	21.37%	0	0.00%	33	3.83%	894	861	PRI PVEM NA	PES	2.09%
10	APAXCO	232	13	1.61%	165	20.42%	3	0.37%	8	0.99%	224	27.72%	252	31.19%	142	17.57%	1	0.12%	20	2.48%	828	808	PRI PVEM NA	PES	3.47%
TOTAL			219		3207		105		110		1825		3751		2668		13		297		12195	11898			

IEEM
Instituto Electoral del Estado de México
DIRECCIÓN DE ORGANIZACIÓN

7 Junio 2015
Elección de Diputados Locales y Ayuntamientos

MARGEN DE VICTORIA EN LA ELECCIÓN DE AYUNTAMIENTOS 2015 POR SECCIÓN ELECTORAL

MUNICIPIO: 010 APAXCO

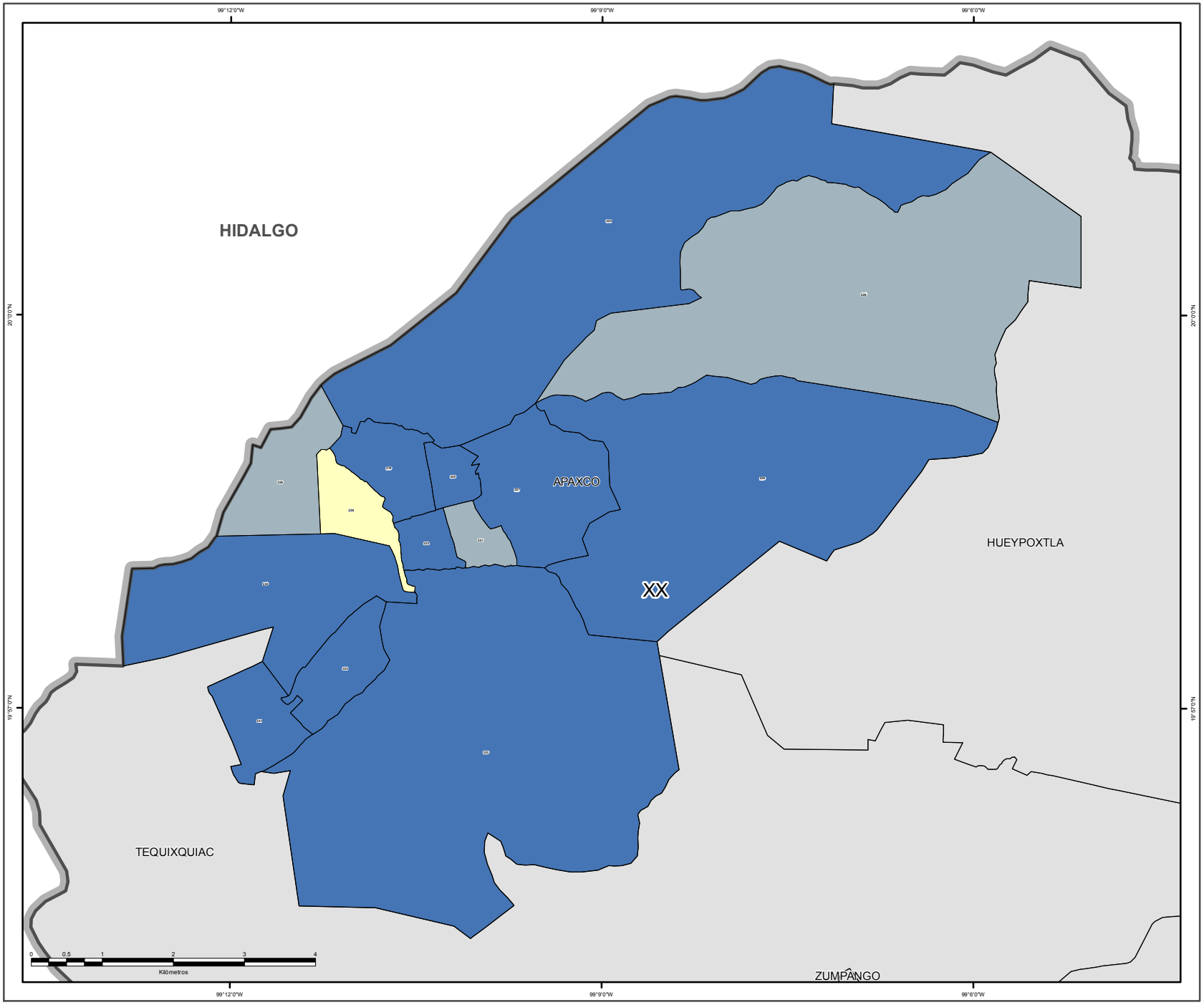

SIMBOLOGÍA

ESTRUCTURA GEOELECTORAL Y CLAVES

- Límite estatal ..... MÉX
- Distrito Electoral Local XLV
- Límite municipal ..... TOLUCA
- Sección electoral 6459
- Cabecera municipal

MARGEN DE VICTORIA

- 0.000000 - 10.100000
- 10.130000 - 20.520000
- 20.530000 - 31.610000
- 31.620000 - 45.680000
- 45.770000 - 90.220000

OTROS

- Sin dato de cómputo
- Anulado por el Tribunal Electoral del Estado de México

Edición cartográfica del mes de abril de 2016,
con corte de información cartográfica al 05 de noviembre de 2014.
Registro Federal de Electores, INE

Resultados del Cómputo
para la Integración de los Ayuntamientos 2016 -2018
y de la LIX Legislatura del Estado de México 2015 -2018
Proyección: UTM Zona 14
Datum: WGS84

LOCALIZACIÓN

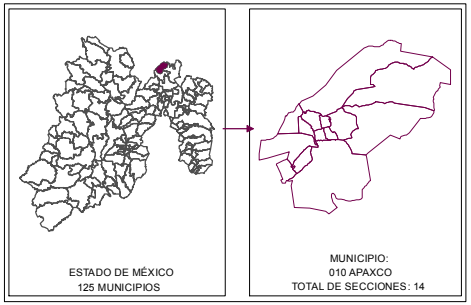

SUPERVISIÓN

C.P. Antonio Sánchez Acosta
Subdirector de Documentación y Estadística Electoral _____

ELABORACIÓN

Departamento de Geomática Electoral

Lic. Miguel Ángel García Escalante _____
C. Jaqueline Pérez Nova _____

PARTICIPACIÓN Y ABSTENCIONISMO

La participación de los ciudadanos con credencial para votar en esta elección en el municipio de Apaxco fue de 62%, siendo el abstencionismo de 38%.

Para el análisis de la participación por sección, éstas se agruparon hasta en cuatro rangos de participación, el primero es de participación alta considerando más de 70.00%, en el que se encuentran 2 secciones (14.29% del total); el segundo es de participación media, considerado entre 60.01% y hasta 70.00% en el que se encuentran 8 secciones (57.14%); el rango de participación baja, considerado entre 50.01% y hasta 60.00%, dentro del que se ubican 4 secciones (28.57%); y en el rango de participación muy baja, considerado con menos de 50.0%, no se ubicó ninguna sección.

PARTICIPACIÓN Y ABSTENCIONISMO

Municipio	Cabecera Municipal	Sección	PRD	% PRD	MC	% MC	MORENA	% MORENA	PH	% PH	PES	% PES	PRI-PVEM-NA	% PRI-PVEM-NA	PAN-PT	% PAN-PT	NO REGISTRADOS	% NO REGISTRADOS	NULOS	% NULOS	TOTAL	VOTACIÓN VALIDA	LISTA NOMINAL	PARTICIPACIÓN	% PARTICIPACIÓN	% ABSTENCIONISMO
10	APAXCO	219	8	0,81%	223	22,64%	9	0,91%	8	0,81%	173	17,56%	322	32,69%	240	24,37%	2	0,20%	21	2,13%	1006	985	1680	BAJO	59,88%	40,12%
10	APAXCO	220	19	1,23%	506	32,79%	6	0,39%	9	0,58%	154	9,98%	494	32,02%	353	22,88%	2	0,13%	31	2,01%	1574	1543	2587	MEDIO	62,74%	37,26%
10	APAXCO	221	12	0,91%	499	37,89%	5	0,38%	10	0,76%	163	12,38%	308	23,39%	316	23,99%	4	0,30%	30	2,28%	1347	1317	2154	MEDIO	62,44%	37,56%
10	APAXCO	222	7	0,56%	357	28,61%	17	1,36%	9	0,72%	180	14,42%	359	28,77%	319	25,56%	0	0,00%	34	2,72%	1282	1248	2042	MEDIO	62,93%	37,07%
10	APAXCO	223	8	0,74%	310	28,76%	9	0,83%	11	1,02%	176	16,33%	350	32,47%	211	19,57%	3	0,28%	24	2,23%	1102	1078	1888	BAJO	58,16%	41,84%
10	APAXCO	224	48	3,45%	369	26,49%	29	2,08%	11	0,79%	144	10,34%	451	32,38%	341	24,48%	0	0,00%	38	2,73%	1431	1393	2249	MEDIO	63,63%	36,37%
10	APAXCO	225	20	4,03%	94	18,95%	6	1,21%	7	1,41%	68	13,71%	189	38,10%	112	22,58%	0	0,00%	12	2,42%	508	496	836	ALTO	73,09%	26,91%
10	APAXCO	226	59	8,16%	189	26,14%	4	0,55%	14	1,94%	87	12,03%	234	32,37%	136	18,81%	0	0,00%	23	3,18%	746	723	1214	BAJO	59,14%	40,86%
10	APAXCO	227	8	1,25%	177	27,61%	3	0,47%	7	1,09%	67	10,45%	222	34,63%	157	24,49%	0	0,00%	14	2,18%	655	641	1093	BAJO	59,93%	40,07%
10	APAXCO	228	1	0,86%	12	10,34%	0	0,00%	0	0,00%	29	25,00%	63	54,31%	11	9,48%	0	0,00%	3	2,59%	119	116	145	ALTO	82,07%	17,93%
10	APAXCO	229	1	0,67%	45	30,20%	2	1,34%	1	0,67%	8	5,37%	64	42,95%	27	18,12%	1	0,67%	5	3,36%	154	149	229	MEDIO	67,25%	32,75%
10	APAXCO	230	9	1,67%	148	27,41%	2	0,37%	7	1,30%	91	16,85%	164	30,37%	119	22,04%	0	0,00%	9	1,67%	549	540	810	MEDIO	67,78%	32,22%
10	APAXCO	231	6	0,70%	113	13,12%	10	1,16%	8	0,93%	261	30,31%	279	32,40%	184	21,37%	0	0,00%	33	3,83%	894	861	1467	MEDIO	60,94%	39,06%
10	APAXCO	232	13	1,61%	165	20,42%	3	0,37%	8	0,99%	224	27,72%	252	31,19%	142	17,57%	1	0,12%	20	2,48%	828	808	1361	MEDIO	60,84%	39,16%

DIRECCIÓN DE ORGANIZACIÓN

PARTICIPACIÓN CIUDADANA EN LA ELECCIÓN DE AYUNTAMIENTOS 2015 POR SECCIÓN ELECTORAL

MUNICIPIO: 010 APAXCO

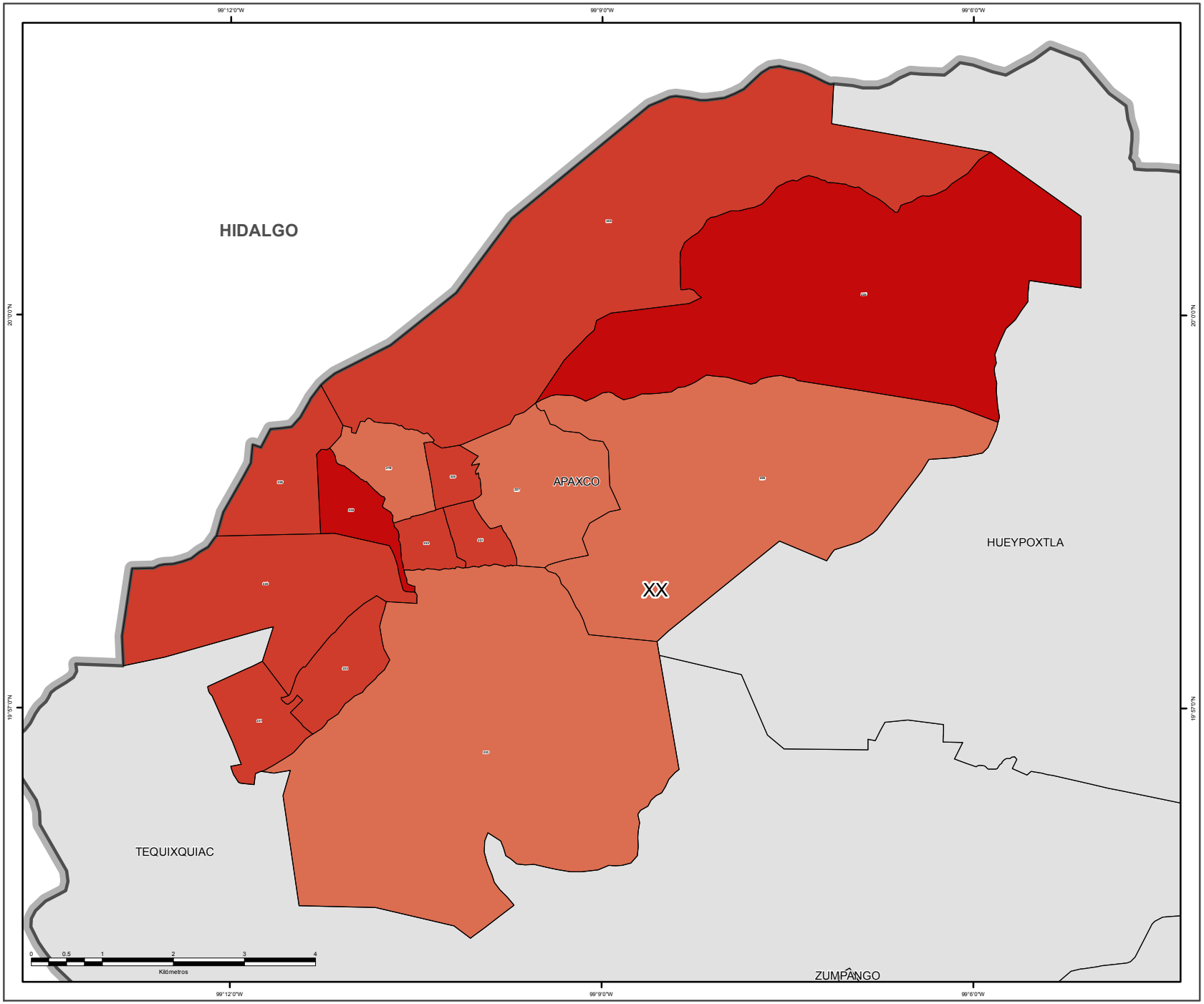

SIMBOLOGÍA

ESTRUCTURA GEOELECTORAL Y CLAVES

- Límite estatal ..... MÉX
- Distrito Electoral Local XLV
- Límite municipal ..... TOLUCA
- Sección electoral 6459
- Cabecera municipal

PARTICIPACIÓN CIUDADANA

- Alto
- Medio
- Bajo
- Muy bajo

OTROS

- Sin dato de cómputo
- Anulado por el Tribunal Electoral del Estado de México

Edición cartográfica del mes de abril de 2016,
con corte de información cartográfica al 05 de noviembre de 2014.
Registro Federal de Electores, INE

Resultados del Cómputo
para la Integración de los Ayuntamientos 2016 -2018
y de la LIX Legislatura del Estado de México 2015 -2018
Proyección: UTM Zona 14
Datum: WGS84

LOCALIZACIÓN

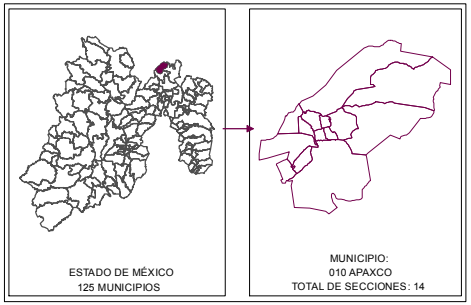

SUPERVISIÓN

C.P. Antonio Sánchez Acosta
Subdirector de Documentación y Estadística Electoral _____

ELABORACIÓN

Departamento de Geomática Electoral

Lic. Miguel Ángel García Escalante _____
C. Jaqueline Pérez Nova _____

RESULTADOS EN LA ELECCIÓN DEL AYUNTAMIENTO DE ATENCO

Como resultado del cómputo de la elección del Ayuntamiento de Atenco, y una vez resueltos en su caso por las instancias jurisdiccionales los juicios respectivos, en este municipio correspondió el triunfo a la Coalición integrada por los Partidos PRI, PVEM y NA que obtuvo el 36.86% del total de votos válidos, en tanto que la Coalición integrada por los Partidos PAN y PT fue la segunda fuerza con el 26.42% de la votación.

En la votación por sección electoral, del total de 14 secciones electorales que conforman el municipio de Atenco, a la Coalición integrada por los Partidos PRI, PVEM y NA le correspondió la mayoría en 8 secciones, en tanto que la Coalición integrada por los Partidos PAN y PT la obtuvo en 4; y las 2 restantes la obtuvo Morena.

El siguiente cuadro y gráfica nos muestra los resultados totales del municipio por partido político y coalición. La tabla de la página siguiente nos muestra el detalle de los resultados por sección, desagregados para cada uno de los partidos políticos y coaliciones, se señala al partido o coalición ganadora.

RESULTADO DE VOTACIÓN		
Partido Político o Coalición	**Total**	**%**
PRD	1802	9,12%
MC	359	1,82%
MORENA	4011	20,31%
PH	455	2,30%
PES	612	3,10%
PRI-PVEM-NA	7280	36,86%
PAN-PT	5218	26,42%
NO REGISTRADOS	13	0,07%
NULOS	521	
TOTAL	20271	
VOTACIÓN VALIDA	19750	

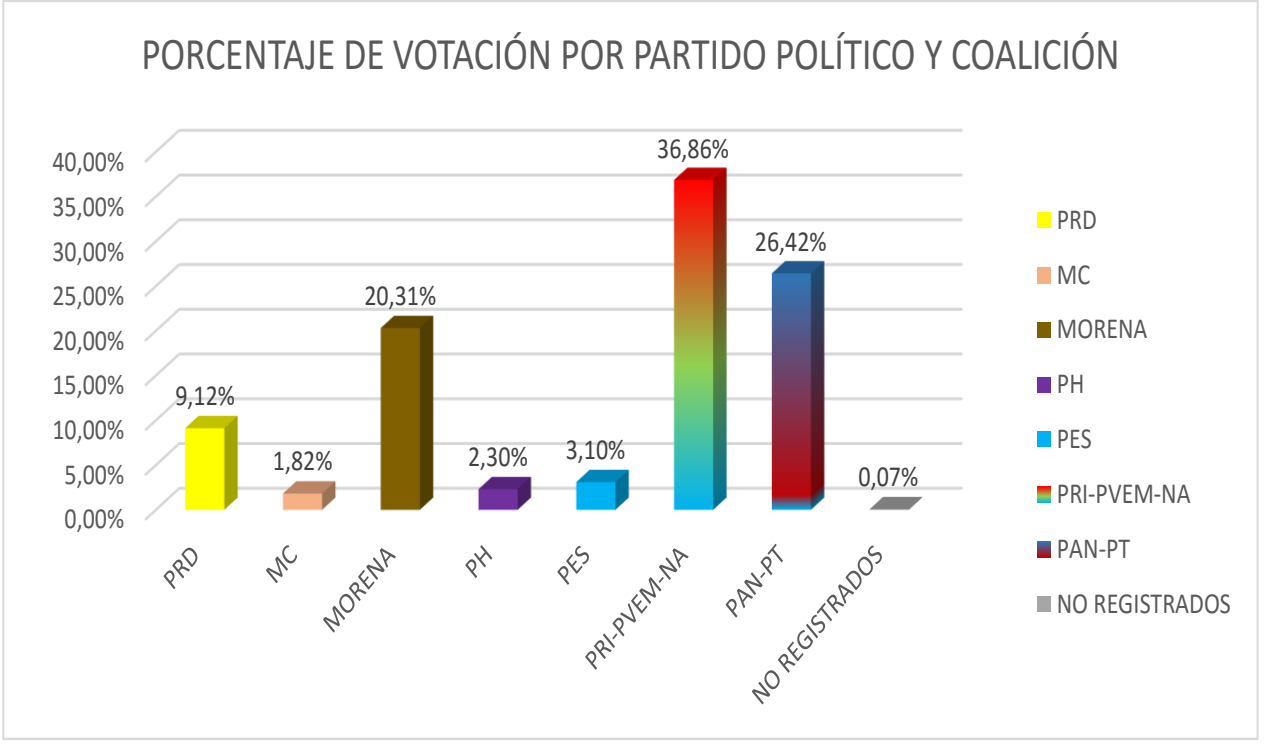

RESULTADOS DEFINITIVOS EN LA ELECCIÓN DEL AYUNTAMIENTO 2015

Municipio	Cabecera Municipal	Sección	PRD	% PRD	MC	% MC	MORENA	% MORENA	PH	% PH	PES	% PES	PRI-PVEM-NA	% PRI-PVEM-NA	PAN-PT	% PAN-PT	NO REGISTRADOS	% NO REGISTRADOS	NULOS	% NULOS	TOTAL	VOTACIÓN VALIDA	PRIMERA FUERZA	PRIMERA FUERZA	SEGUNDA FUERZA	SEGUNDA FUERZA	TERCERA FUERZA	TERCERA FUERZA
11	ATENCO	233	162	8,56%	18	0,95%	292	15,43%	38	2,01%	19	1,00%	818	43,23%	544	28,75%	1	0,05%	36	1,90%	1928	1892	818	PRI PVEM NA	544	PAN PT	292	MORENA
11	ATENCO	234	119	9,76%	12	0,98%	451	37,00%	17	1,39%	23	1,89%	386	31,67%	211	17,31%	0	0,00%	30	2,46%	1249	1219	451	MORENA	386	PRI PVEM NA	211	PAN PT
11	ATENCO	235	194	11,79%	7	0,43%	371	22,55%	25	1,52%	49	2,98%	643	39,09%	356	21,64%	0	0,00%	38	2,31%	1683	1645	643	PRI PVEM NA	371	MORENA	356	PAN PT
11	ATENCO	236	120	8,34%	16	1,11%	236	16,40%	18	1,25%	22	1,53%	641	44,54%	383	26,62%	3	0,21%	33	2,29%	1472	1439	641	PRI PVEM NA	383	PAN PT	236	MORENA
11	ATENCO	237	228	14,71%	25	1,61%	617	39,81%	40	2,58%	46	2,97%	390	25,16%	203	13,10%	1	0,06%	42	2,71%	1592	1550	617	MORENA	390	PRI PVEM NA	228	PRD
11	ATENCO	238	320	9,80%	35	1,07%	532	16,29%	54	1,65%	137	4,20%	1203	36,85%	982	30,08%	2	0,06%	98	3,00%	3363	3265	1203	PRI PVEM NA	982	PAN PT	532	MORENA
11	ATENCO	239	84	6,47%	12	0,92%	178	13,70%	50	3,85%	134	10,32%	506	38,95%	335	25,79%	0	0,00%	49	3,77%	1348	1299	506	PRI PVEM NA	335	PAN PT	178	MORENA
11	ATENCO	240	80	6,66%	28	2,33%	129	10,73%	56	4,66%	24	2,00%	426	35,44%	458	38,10%	1	0,08%	33	2,75%	1235	1202	458	PAN PT	426	PRI PVEM NA	129	MORENA
11	ATENCO	241	56	6,22%	10	1,11%	84	9,32%	30	3,33%	15	1,66%	338	37,51%	368	40,84%	0	0,00%	25	2,77%	926	901	368	PAN PT	338	PRI PVEM NA	84	MORENA
11	ATENCO	242	63	4,21%	15	1,00%	325	21,74%	33	2,21%	35	2,34%	502	33,58%	518	34,65%	4	0,27%	29	1,94%	1524	1495	518	PAN PT	502	PRI PVEM NA	325	MORENA
11	ATENCO	243	55	3,75%	30	2,04%	231	15,75%	38	2,59%	41	2,79%	481	32,79%	591	40,29%	0	0,00%	38	2,59%	1505	1467	591	PAN PT	481	PRI PVEM NA	231	MORENA
11	ATENCO	244	129	20,81%	8	1,29%	160	25,81%	19	3,06%	23	3,71%	238	38,39%	43	6,94%	0	0,00%	27	4,35%	647	620	238	PRI PVEM NA	160	MORENA	129	PRD
11	ATENCO	245	159	12,98%	27	2,20%	289	23,59%	32	2,61%	30	2,45%	526	42,94%	161	13,14%	1	0,08%	38	3,10%	1263	1225	526	PRI PVEM NA	289	MORENA	161	PAN PT
11	ATENCO	246	33	6,21%	116	21,85%	116	21,85%	5	0,94%	14	2,64%	182	34,27%	65	12,24%	0	0,00%	5	0,94%	536	531	182	PRI PVEM NA	116	MC	116	MORENA

IEEM
Instituto Electoral del Estado de México
DIRECCIÓN DE ORGANIZACIÓN

Elección 2015
Diputados Locales y Ayuntamientos

PARTIDO O COALICIÓN GANADORA EN LA ELECCIÓN DE AYUNTAMIENTOS 2015 POR SECCIÓN ELECTORAL

MUNICIPIO: 011 ATENCO

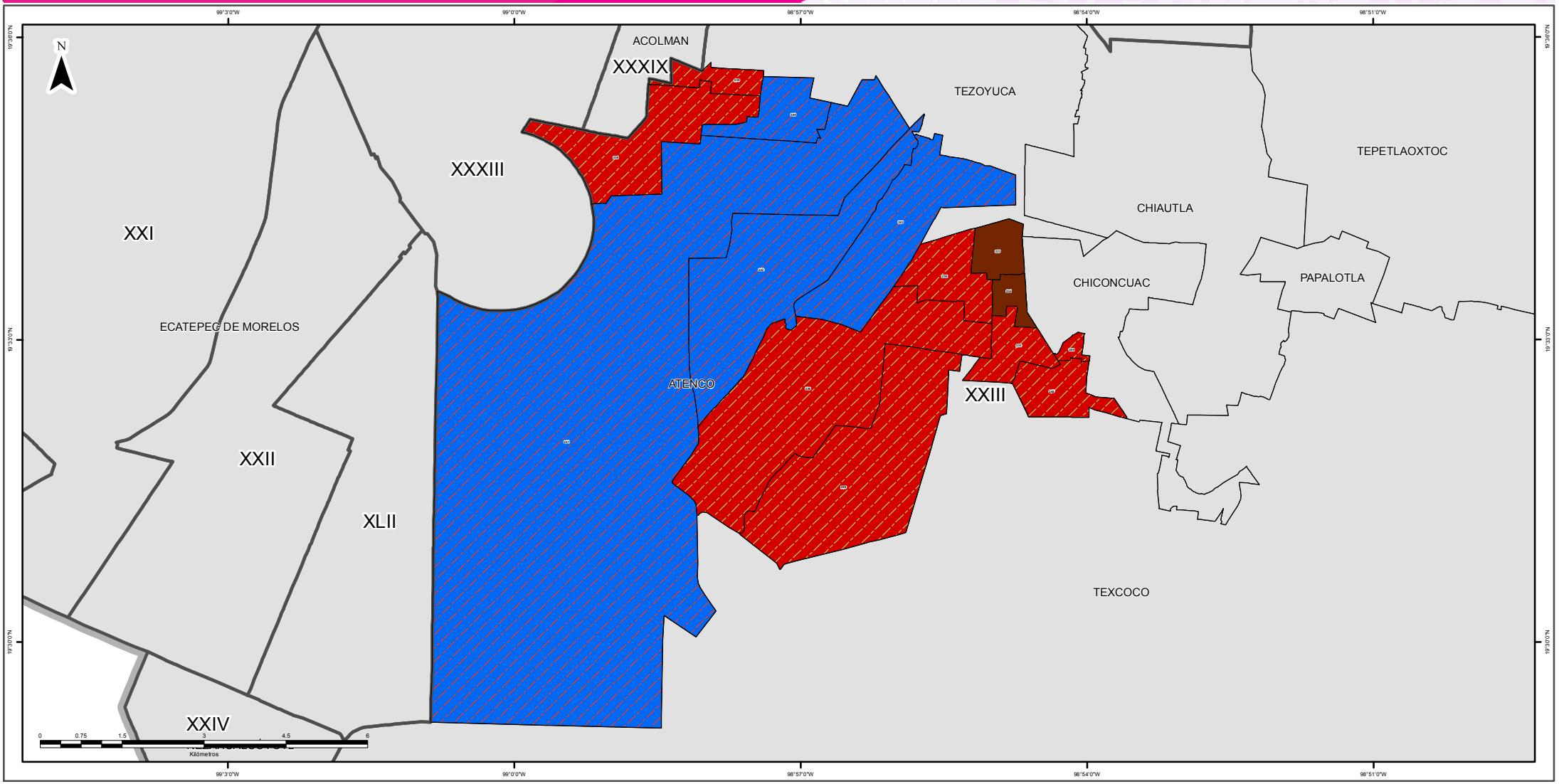

SIMBOLOGÍA

ESTRUCTURA GEOELECTORAL Y CLAVES

- Límite estatal ..... MÉX
- Distrito Electoral Local XLV
- Límite municipal ..... TOLUCA
- Sección electoral 6459
- Cabecera municipal

PARTIDOS POLÍTICOS

- Partido Acción Nacional
- Partido Revolucionario Institucional
- Partido de la Revolución Democrática
- Partido del Trabajo
- Partido Verde Ecologista de México
- Movimiento Ciudadano
- Partido Nueva Alianza
- Partido Encuentro Social
- Partido Humanista
- Partido Futuro Democrático
- Movimiento de Regeneración Nacional

COALICIONES

- Partido Acción Nacional
  Partido del Trabajo
- Partido Revolucionario Institucional
  Partido Verde Ecologista de México
  Partido Nueva Alianza

OTROS

- Candidato(s) Independiente(s)
- Sin dato de cómputo
- Anulado por el Tribunal Electoral del Estado de México

Edición cartográfica del mes de abril de 2016,
con corte de información cartográfica al 05 de noviembre de 2014.
Registro Federal de Electores, INE

Resultados del Cómputo
para la Integración de los Ayuntamientos 2016 -2018
y de la LIX Legislatura del Estado de México 2015 -2018
Proyección: UTM Zona 14
Datum: WGS84

SUPERVISIÓN

C.P. Antonio Sánchez Acosta
Subdirector de Documentación y Estadística Electoral

ELABORACIÓN

Departamento de Geomática Electoral

Lic. Miguel Ángel García Escalante
C. Jaqueline Pérez Nova

LOCALIZACIÓN

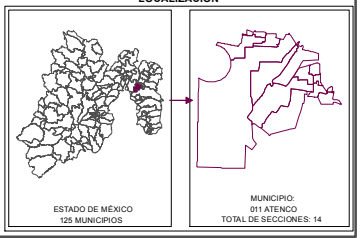

IEEM
Instituto Electoral del Estado de México
DIRECCIÓN DE ORGANIZACIÓN

Estado de México
Diputados Locales y Ayuntamientos

PARTIDO O COALICIÓN EN PRIMERA MINORÍA EN LA ELECCIÓN DE AYUNTAMIENTOS 2015 POR SECCIÓN ELECTORAL

MUNICIPIO: 011 ATENCO

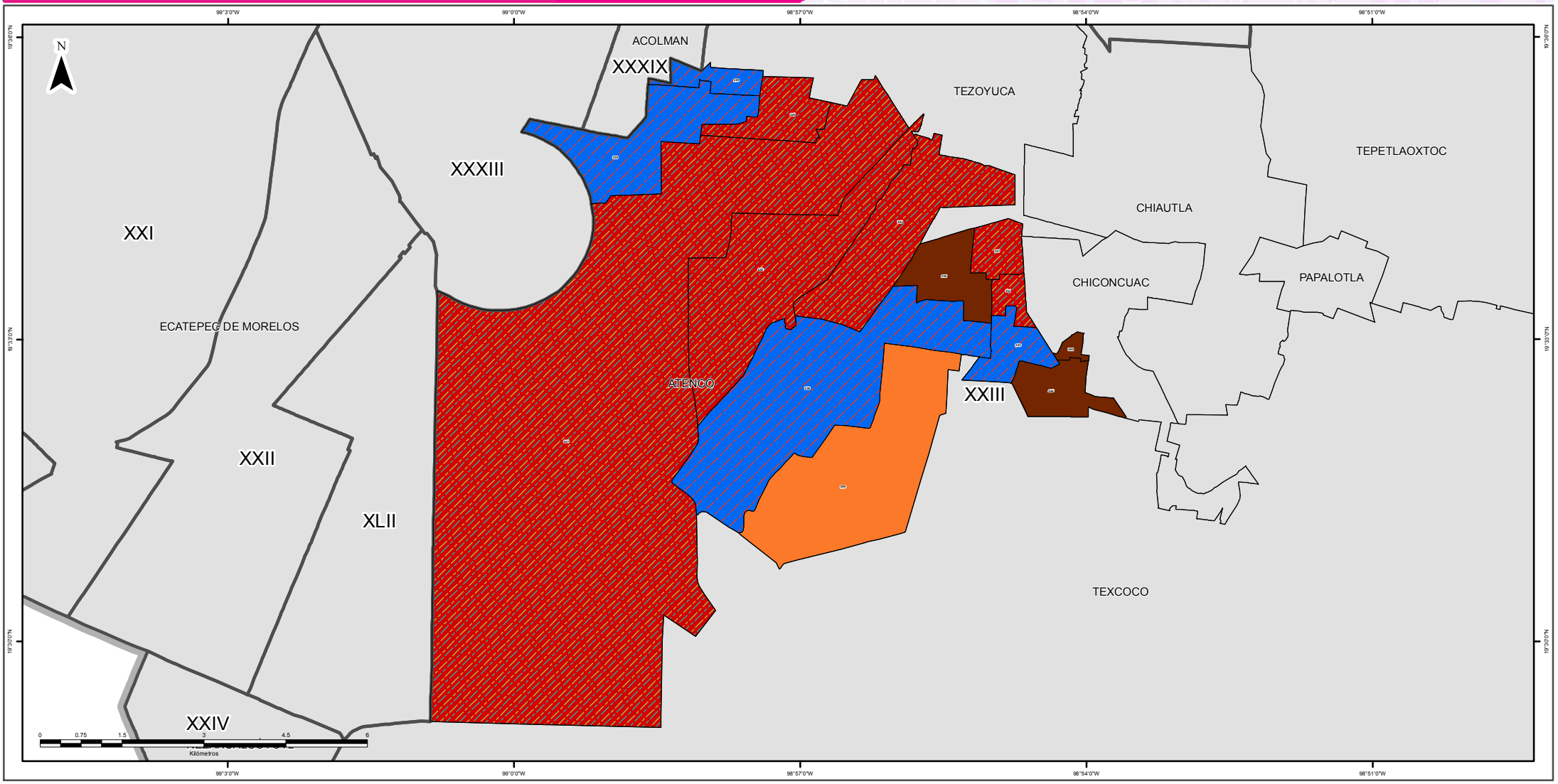

SIMBOLOGÍA

ESTRUCTURA GEOELECTORAL Y CLAVES

- Límite estatal ..... MÉX
- Distrito Electoral Local XLV
- Límite municipal ..... TOLUCA
- Sección electoral 6459
- Cabecera municipal

PARTIDOS POLÍTICOS

- Partido Acción Nacional
- Partido Revolucionario Institucional
- Partido de la Revolución Democrática
- Partido del Trabajo
- Partido Verde Ecologista de México
- Movimiento Ciudadano
- Partido Nueva Alianza
- Partido Encuentro Social
- Partido Humanista
- Partido Futuro Democrático
- Movimiento de Regeneración Nacional

COALICIONES

- Partido Acción Nacional
  Partido del Trabajo
- Partido Revolucionario Institucional
  Partido Verde Ecologista de México
  Partido Nueva Alianza

OTROS

- Candidato(s) Independiente(s)
- Sin dato de cómputo
- Anulado por el Tribunal Electoral del Estado de México

Edición cartográfica del mes de abril de 2016,
con corte de información cartográfica al 05 de noviembre de 2014.
Registro Federal de Electores, INE

Resultados del Cómputo
para la Integración de los Ayuntamientos 2016 -2018
y de la LIX Legislatura del Estado de México 2015 -2018
Proyección: UTM Zona 14
Datum: WGS84

SUPERVISIÓN

C.P. Antonio Sánchez Acosta
Subdirector de Documentación y Estadística Electoral

ELABORACIÓN

Departamento de Geomática Electoral

Lic. Miguel Ángel García Escalante
C. Jaqueline Pérez Nova

LOCALIZACIÓN

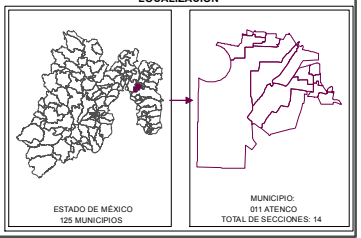

MARGEN DE VICTORIA

El margen de victoria es la diferencia de porcentaje de votación válida emitida que alcanzó el partido ganador sobre el inmediato inferior, es decir, sobre la primera minoría; los rangos establecidos fueron considerados así: 0.01% a 5.0%; 5.01% a 10.0%; 10.01% a 20.0%; 20.01% a MÁS.

Como se observa en la siguiente gráfica, de las 14 secciones del municipio de Atenco, en 3 (21.43%) el margen de victoria fue de entre 0.01 a 5.0%; en 3 sección (21.43%) fue de entre 5.01% a 10.0%; en 8 (57.14%) fue de más de 10.0% y hasta 20.0%; y finalmente en 0 (00.00% del total de secciones del municipio) fue de más del 20.0% de diferencia. El detalle por partido o coalición se observa en el cuadro y gráfica siguiente

En el resultado global del municipio, la Coalición integrada por el PRI, el PVEM y el Partido NA tuvo un margen de victoria de 10.44% respecto de la segunda fuerza que fue la Coalición integrada por los Partidos PAN y PT.

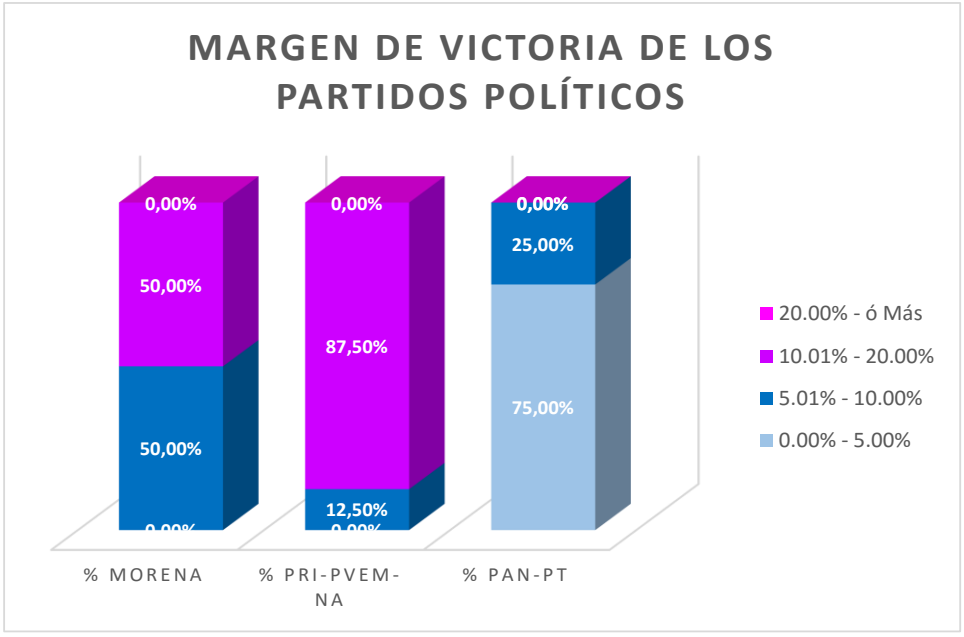

MUNICIPIO	CABECERA	MARGEN DE VICTORIA	MORENA	% MORENA	PRI PVEM NA	% PRI-PVEM-NA	PAN PT	% PAN-PT	RANGO DE MARGEN DE VICTORIA
11	ATENCO	0.00% - 5.00%	0	0,00%	0	0,00%	3	75,00%	3
11	ATENCO	5.01% - 10.00%	1	50,00%	1	12,50%	1	25,00%	3
11	ATENCO	10.01% - 20.00%	1	50,00%	7	87,50%	0	0,00%	8
11	ATENCO	20.00% - ó Más	0	0,00%	0	0,00%	0	0,00%	0
		TOTAL	**2**	**100%**	**8**	**100%**	**4**	**100%**	

MARGEN DE VICTORIA

Municipio	Cabecera Municipal	Sección	PRD	% PRD	MC	% MC	MORENA	% MORENA	PH	% PH	PES	% PES	PRI-PVEM-NA	% PRI-PVEM-NA	PAN-PT	% PAN-PT	NO REGISTRADOS	% NO REGISTRADOS	NULOS	% NULOS	TOTAL	VOTACIÓN VALIDA	PRIMERA FUERZA	SEGUNDA FUERZA	MARGEN DE VICTORIA
11	ATENCO	233	162	8.56%	18	0.95%	292	15.43%	38	2.01%	19	1.00%	818	43.23%	544	28.75%	1	0.05%	36	1.90%	1928	1892	PRI PVEM NA	PAN PT	14.48%
11	ATENCO	234	119	9.76%	12	0.98%	451	37.00%	17	1.39%	23	1.89%	386	31.67%	211	17.31%	0	0.00%	30	2.46%	1249	1219	MORENA	PRI PVEM NA	5.33%
11	ATENCO	235	194	11.79%	7	0.43%	371	22.55%	25	1.52%	49	2.98%	643	39.09%	356	21.64%	0	0.00%	38	2.31%	1683	1645	PRI PVEM NA	MORENA	16.53%
11	ATENCO	236	120	8.34%	16	1.11%	236	16.40%	18	1.25%	22	1.53%	641	44.54%	383	26.62%	3	0.21%	33	2.29%	1472	1439	PRI PVEM NA	PAN PT	17.93%
11	ATENCO	237	228	14.71%	25	1.61%	617	39.81%	40	2.58%	46	2.97%	390	25.16%	203	13.10%	1	0.06%	42	2.71%	1592	1550	MORENA	PRI PVEM NA	14.65%
11	ATENCO	238	320	9.80%	35	1.07%	532	16.29%	54	1.65%	137	4.20%	1203	36.85%	982	30.08%	2	0.06%	98	3.00%	3363	3265	PRI PVEM NA	PAN PT	6.77%
11	ATENCO	239	84	6.47%	12	0.92%	178	13.70%	50	3.85%	134	10.32%	506	38.95%	335	25.79%	0	0.00%	49	3.77%	1348	1299	PRI PVEM NA	PAN PT	13.16%
11	ATENCO	240	80	6.66%	28	2.33%	129	10.73%	56	4.66%	24	2.00%	426	35.44%	458	38.10%	1	0.08%	33	2.75%	1235	1202	PAN PT	PRI PVEM NA	2.66%
11	ATENCO	241	56	6.22%	10	1.11%	84	9.32%	30	3.33%	15	1.66%	338	37.51%	368	40.84%	0	0.00%	25	2.77%	926	901	PAN PT	PRI PVEM NA	3.33%
11	ATENCO	242	63	4.21%	15	1.00%	325	21.74%	33	2.21%	35	2.34%	502	33.58%	518	34.65%	4	0.27%	29	1.94%	1524	1495	PAN PT	PRI PVEM NA	1.07%
11	ATENCO	243	55	3.75%	30	2.04%	231	15.75%	38	2.59%	41	2.79%	481	32.79%	591	40.29%	0	0.00%	38	2.59%	1505	1467	PAN PT	PRI PVEM NA	7.50%
11	ATENCO	244	129	20.81%	8	1.29%	160	25.81%	19	3.06%	23	3.71%	238	38.39%	43	6.94%	0	0.00%	27	4.35%	647	620	PRI PVEM NA	MORENA	12.58%
11	ATENCO	245	159	12.98%	27	2.20%	289	23.59%	32	2.61%	30	2.45%	526	42.94%	161	13.14%	1	0.08%	38	3.10%	1263	1225	PRI PVEM NA	MORENA	19.35%
11	ATENCO	246	33	6.21%	116	21.85%	116	21.85%	5	0.94%	14	2.64%	182	34.27%	65	12.24%	0	0.00%	5	0.94%	536	531	PRI PVEM NA	MC	12.43%
TOTAL			1802		359		4011		455		612		7280		5218		13		521		20271	19750			

DIRECCIÓN DE ORGANIZACIÓN

MARGEN DE VICTORIA EN LA ELECCIÓN DE AYUNTAMIENTOS 2015 POR SECCIÓN ELECTORAL

MUNICIPIO: 011 ATENCO

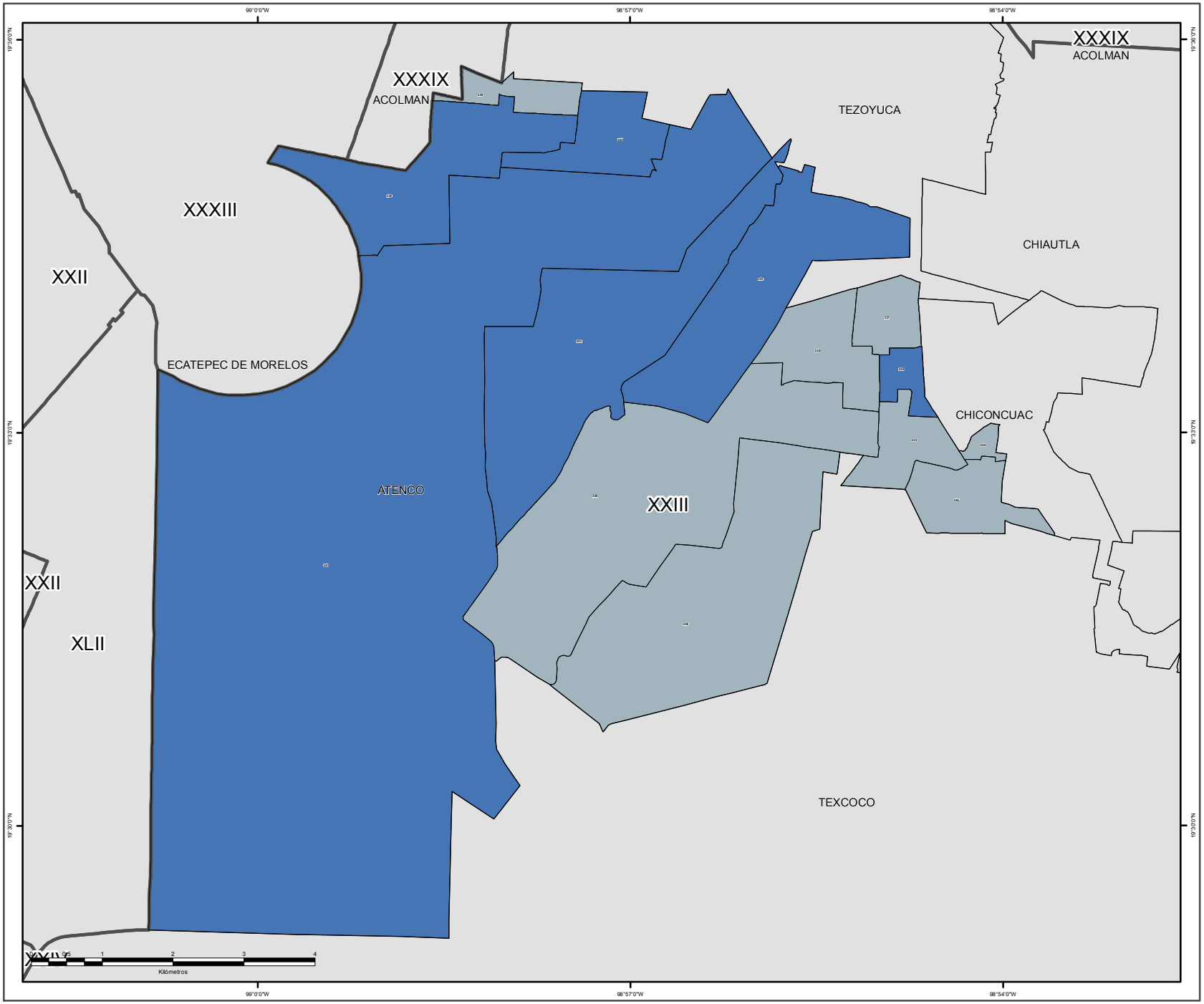

SIMBOLOGÍA

ESTRUCTURA GEOELECTORAL Y CLAVES

- Límite estatal ..... MÉX
- Distrito Electoral Local XLV
- Límite municipal ..... TOLUCA
- Sección electoral 6459
- Cabecera municipal

MARGEN DE VICTORIA

- 0.000000 - 10.100000
- 10.130000 - 20.520000
- 20.530000 - 31.610000
- 31.620000 - 45.680000
- 45.770000 - 90.220000

OTROS

- Sin dato de cómputo
- Anulado por el Tribunal Electoral del Estado de México

Edición cartográfica del mes de abril de 2016,
con corte de información cartográfica al 05 de noviembre de 2014.
Registro Federal de Electores, INE

Resultados del Cómputo
para la Integración de los Ayuntamientos 2016 -2018
y de la LIX Legislatura del Estado de México 2015 -2018
Proyección: UTM Zona 14
Datum: WGS84

LOCALIZACIÓN

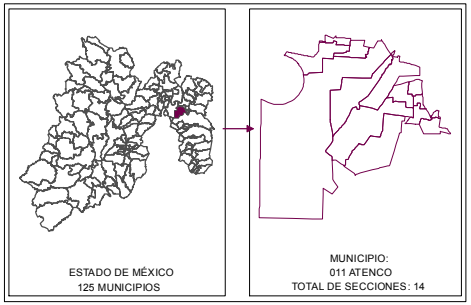

SUPERVISIÓN

C.P. Antonio Sánchez Acosta
Subdirector de Documentación y Estadística Electoral _____

ELABORACIÓN

Departamento de Geomática Electoral

Lic. Miguel Ángel García Escalante _____
C. Jaqueline Pérez Nova _____

PARTICIPACIÓN Y ABSTENCIONISMO

La participación de los ciudadanos con credencial para votar en esta elección en el municipio de Atenco fue de 56%, siendo el abstencionismo de 44%.

Para el análisis de la participación por sección, éstas se agruparon hasta en cuatro rangos de participación, el primero es de participación alta considerando más de 70.00%, en el que se encuentra 1 sección (7.14% del total); el segundo es de participación media, considerado entre 60.01% y hasta 70.00% en el que se encuentran 3 secciones (21.43%); el rango de participación baja, considerado entre 50.01% y hasta 60.00%, dentro del que se ubican 8 secciones (57.14%); y en el rango de participación muy baja, considerado con menos de 50.0%, se encuentran 2 secciones (14.29)%.

PARTICIPACIÓN Y ABSTENCIONISMO

Municipio	Cabecera Municipal	Sección	PRD	% PRD	MC	% MC	MORENA	% MORENA	PH	% PH	PES	% PES	PRI-PVEM-NA	% PRI-PVEM-NA	PAN-PT	% PAN-PT	NO REGISTRADOS	% NO REGISTRADOS	NULOS	% NULOS	TOTAL	VOTACIÓN VALIDA	PRIMERA FUERZA	PRIMERA FUERZA	LISTA NOMINAL	PARTICIPACIÓN	% PARTICIPACIÓN	% ABSTENCIONISMO
11	ATENCO	233	162	8,56%	18	0,95%	292	15,43%	38	2,01%	19	1,00%	818	43,23%	544	28,75%	1	0,05%	36	1,90%	1928	1892	818	PRI PVEM NA	3101	MEDIO	62,14%	37,86%
11	ATENCO	234	119	9,76%	12	0,98%	451	37,00%	17	1,39%	23	1,89%	386	31,67%	211	17,31%	0	0,00%	30	2,46%	1249	1219	451	MORENA	2093	BAJO	59,58%	40,42%
11	ATENCO	235	194	11,79%	7	0,43%	371	22,55%	25	1,52%	49	2,98%	643	39,09%	356	21,64%	0	0,00%	38	2,31%	1683	1645	643	PRI PVEM NA	2819	BAJO	59,95%	40,05%
11	ATENCO	236	120	8,34%	16	1,11%	236	16,40%	18	1,25%	22	1,53%	641	44,54%	383	26,62%	3	0,21%	33	2,29%	1472	1439	641	PRI PVEM NA	2417	MEDIO	60,90%	39,10%
11	ATENCO	237	228	14,71%	25	1,61%	617	39,81%	40	2,58%	46	2,97%	390	25,16%	203	13,10%	1	0,06%	42	2,71%	1592	1550	617	MORENA	2938	BAJO	54,25%	45,75%
11	ATENCO	238	320	9,80%	35	1,07%	532	16,29%	54	1,65%	137	4,20%	1203	36,85%	982	30,08%	2	0,06%	98	3,00%	3363	3265	1203	PRI PVEM NA	6858	MUY BAJO	49,26%	50,74%
11	ATENCO	239	84	6,47%	12	0,92%	178	13,70%	50	3,85%	134	10,32%	506	38,95%	335	25,79%	0	0,00%	49	3,77%	1348	1299	506	PRI PVEM NA	2752	MUY BAJO	48,87%	51,13%
11	ATENCO	240	80	6,66%	28	2,33%	129	10,73%	56	4,66%	24	2,00%	426	35,44%	458	38,10%	1	0,08%	33	2,75%	1235	1202	458	PAN PT	1965	MEDIO	62,85%	37,15%
11	ATENCO	241	56	6,22%	10	1,11%	84	9,32%	30	3,33%	15	1,66%	338	37,51%	368	40,84%	0	0,00%	25	2,77%	926	901	368	PAN PT	1695	BAJO	54,16%	45,84%
11	ATENCO	242	63	4,21%	15	1,00%	325	21,74%	33	2,21%	35	2,34%	502	33,58%	518	34,65%	4	0,27%	29	1,94%	1524	1495	518	PAN PT	2757	BAJO	55,28%	44,72%
11	ATENCO	243	55	3,75%	30	2,04%	231	15,75%	38	2,59%	41	2,79%	481	32,79%	591	40,29%	0	0,00%	38	2,59%	1505	1467	591	PAN PT	2680	BAJO	56,08%	43,92%
11	ATENCO	244	129	20,81%	8	1,29%	160	25,81%	19	3,06%	23	3,71%	238	38,39%	43	6,94%	0	0,00%	27	4,35%	647	620	238	PRI PVEM NA	1076	BAJO	58,64%	41,36%
11	ATENCO	245	159	12,98%	27	2,20%	289	23,59%	32	2,61%	30	2,45%	526	42,94%	161	13,14%	1	0,08%	38	3,10%	1263	1225	526	PRI PVEM NA	2484	BAJO	51,01%	48,99%
11	ATENCO	246	33	6,21%	116	21,85%	116	21,85%	5	0,94%	14	2,64%	182	34,27%	65	12,24%	0	0,00%	5	0,94%	536	531	182	PRI PVEM NA	730	ALTO	72,19%	27,81%

PARTICIPACIÓN CIUDADANA EN LA ELECCIÓN DE AYUNTAMIENTOS 2015 POR SECCIÓN ELECTORAL

MUNICIPIO: 011 ATENCO

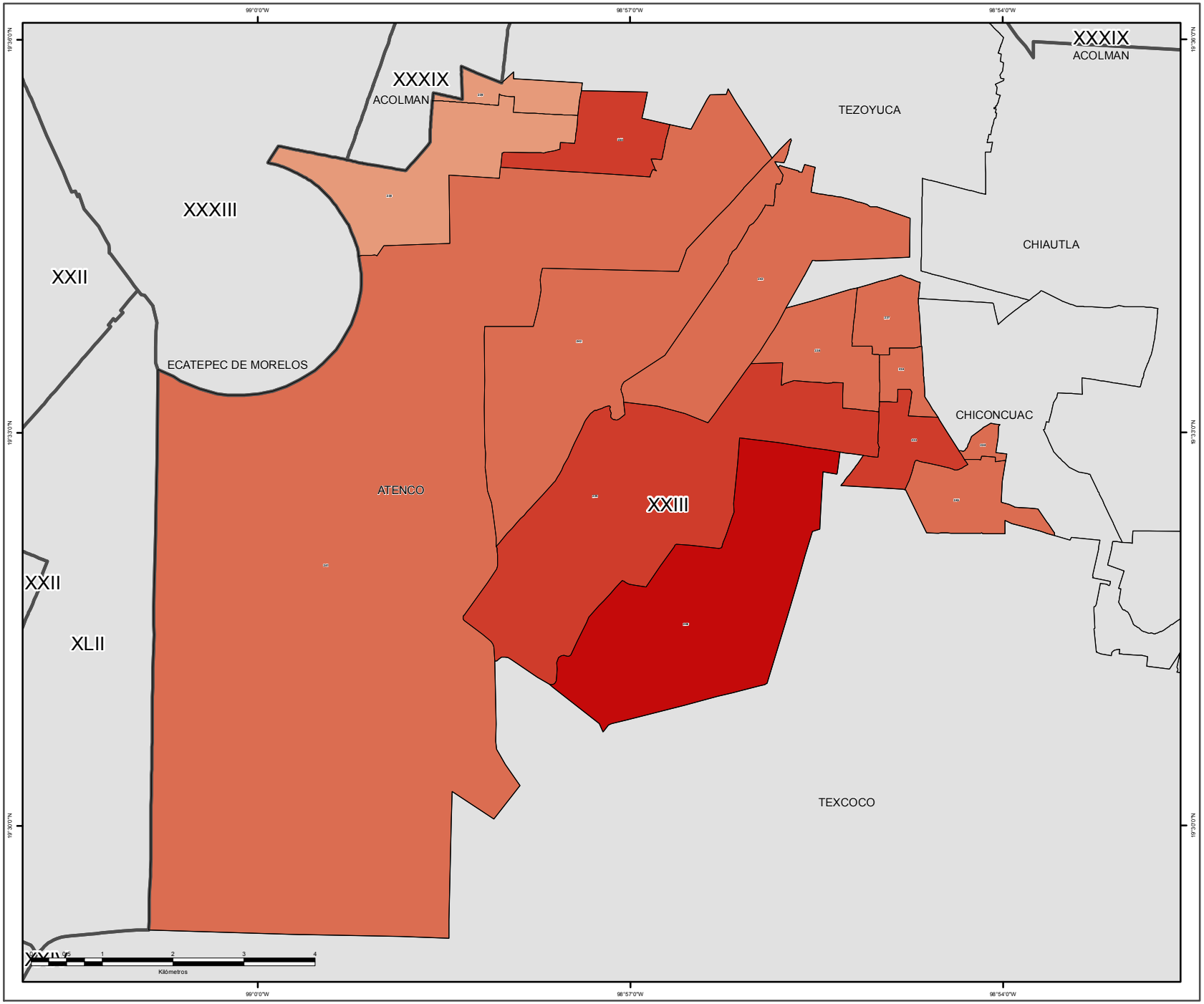

SIMBOLOGÍA

ESTRUCTURA GEOELECTORAL Y CLAVES

- Límite estatal ..... MÉX
- Distrito Electoral Local XLV
- Límite municipal ..... TOLUCA
- Sección electoral 6459
- Cabecera municipal

PARTICIPACIÓN CIUDADANA

- Alto
- Medio
- Bajo
- Muy bajo

OTROS

- Sin dato de cómputo
- Anulado por el Tribunal Electoral del Estado de México

Edición cartográfica del mes de abril de 2016,
con corte de información cartográfica al 05 de noviembre de 2014.
Registro Federal de Electores, INE

Resultados del Cómputo
para la Integración de los Ayuntamientos 2016 -2018
y de la LIX Legislatura del Estado de México 2015 -2018
Proyección: UTM Zona 14
Datum: WGS84

LOCALIZACIÓN

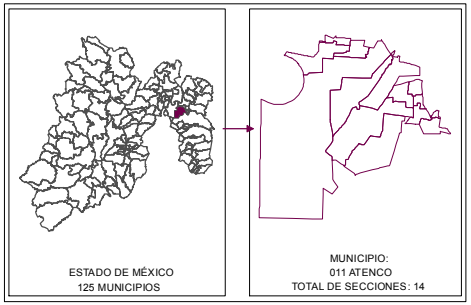

SUPERVISIÓN

C.P. Antonio Sánchez Acosta
Subdirector de Documentación y Estadística Electoral _____

ELABORACIÓN

Departamento de Geomática Electoral

Lic. Miguel Ángel García Escalante _____
C. Jaqueline Pérez Nova _____

RESULTADOS EN LA ELECCIÓN DEL AYUNTAMIENTO DE ATIZAPÁN

Como resultado del cómputo de la elección del Ayuntamiento de Atizapán, y una vez resueltos en su caso por las instancias jurisdiccionales los juicios respectivos, en este municipio correspondió el triunfo a el Partido Revolucionario Institucional que obtuvo el 33.77% del total de votos válidos, en tanto que la Coalición integrada por los Partidos PAN-PT fue la segunda fuerza con el 28.67% de la votación.

En la votación por sección electoral, del total de 3 secciones electorales que conforman el municipio de Atizapán, a el Partido Revolucionario Institucional le correspondió la mayoría en 3 secciones.

El siguiente cuadro y gráfica nos muestra los resultados totales del municipio por partido político y coalición. La tabla de la página siguiente nos muestra el detalle de los resultados por sección, desagregados para cada uno de los partidos políticos y coaliciones, se señala al partido o coalición ganadora.

RESULTADO DE VOTACIÓN		
Partido Político o Coalición	Total	%
PRI	1538	33,77%
PRD	397	8,72%
PVEM	43	0,94%
NA	411	9,02%
MORENA	858	18,84%
PAN-PT	1306	28,67%
NO REGISTRADOS	2	0,04%
NULOS	160	
TOTAL	4715	
VOTACIÓN VALIDA	4555	

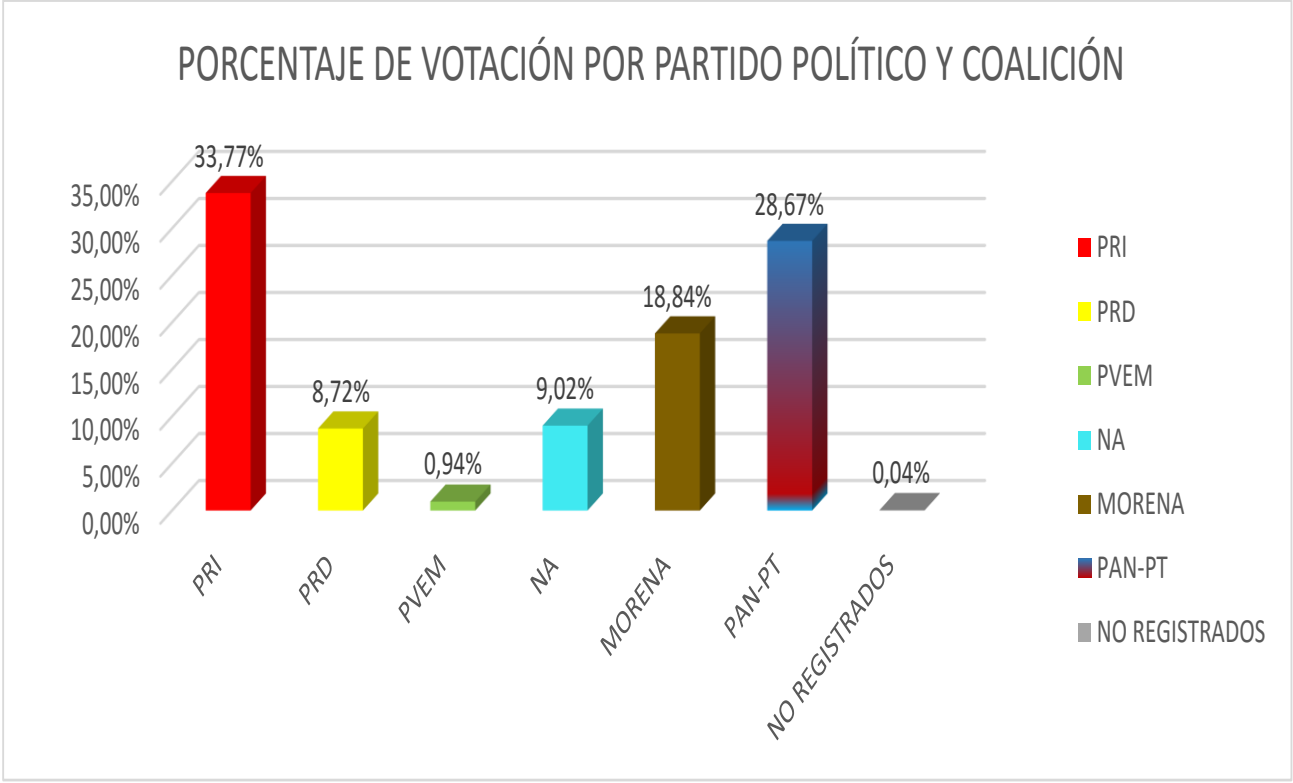

RESULTADOS DEFINITIVOS EN LA ELECCIÓN DEL AYUNTAMIENTO 2015

Municipio	Cabecera Municipal	Sección	PRI	% PRI	PRD	% PRD	PVEM	% PVEM	NA	% NA	MORENA	% MORENA	PAN-PT	% PAN-PT	NO REGISTRADOS	% NO REGISTRADOS	NULOS	% NULOS	TOTAL	VOTACIÓN VALIDA	PRIMERA FUERZA	PRIMERA FUERZA	SEGUNDA FUERZA	SEGUNDA FUERZA	TERCERA FUERZA	TERCERA FUERZA
12	ATIZAPAN	247	537	34,87%	142	9,22%	19	1,23%	155	10,06%	284	18,44%	402	26,10%	1	0,06%	50	3,25%	1590	1540	537	PRI	402	PAN-PT	284	MORENA
12	ATIZAPAN	248	445	30,82%	100	6,93%	17	1,18%	138	9,56%	281	19,46%	462	31,99%	1	0,07%	57	3,95%	1501	1444	445	PRI	462	PAN-PT	281	MORENA
12	ATIZAPAN	249	556	35,39%	155	9,87%	7	0,45%	118	7,51%	293	18,65%	442	28,13%	0	0,00%	53	3,37%	1624	1571	556	PRI	442	PAN-PT	293	MORENA

IEEM
Instituto Electoral del Estado de México
DIRECCIÓN DE ORGANIZACIÓN

Proceso Electoral 2015
Diputados Locales y Ayuntamientos

PARTIDO O COALICIÓN GANADORA EN LA ELECCIÓN DE AYUNTAMIENTOS 2015 POR SECCIÓN ELECTORAL

MUNICIPIO: 012 ATIZAPÁN

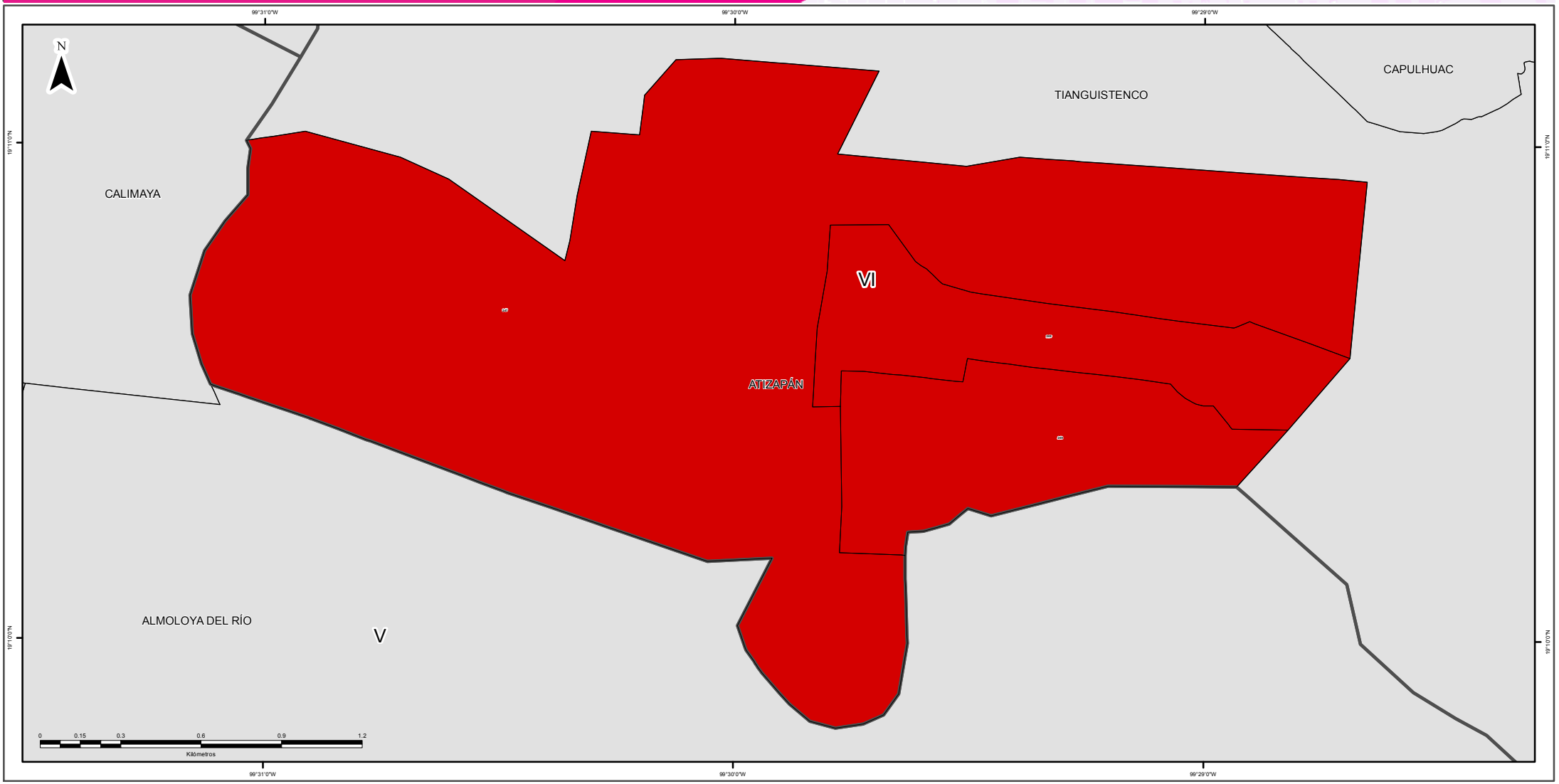

SIMBOLOGÍA

ESTRUCTURA GEOELECTORAL Y CLAVES

- Límite estatal ..... MÉX
- Distrito Electoral Local XLV
- Límite municipal ..... TOLUCA
- Sección electoral 6459
- Cabecera municipal

PARTIDOS POLÍTICOS

- Partido Acción Nacional
- Partido Revolucionario Institucional
- Partido de la Revolución Democrática
- Partido del Trabajo
- Partido Verde Ecologista de México
- Movimiento Ciudadano
- Partido Nueva Alianza
- Partido Encuentro Social
- Partido Humanista
- Partido Futuro Democrático
- Movimiento de Regeneración Nacional

COALICIONES

- Partido Acción Nacional
  Partido del Trabajo
- Partido Revolucionario Institucional
  Partido Verde Ecologista de México
  Partido Nueva Alianza

OTROS

- Candidato(s) Independiente(s)
- Sin dato de cómputo
- Anulado por el Tribunal Electoral del Estado de México

Edición cartográfica del mes de abril de 2016,
con corte de información cartográfica al 05 de noviembre de 2014.
Registro Federal de Electores, INE

Resultados del Cómputo
para la Integración de los Ayuntamientos 2016 -2018
y de la LIX Legislatura del Estado de México 2015 -2018
Proyección: UTM Zona 14
Datum: WGS84

SUPERVISIÓN

C.P. Antonio Sánchez Acosta
Subdirector de Documentación y Estadística Electoral

ELABORACIÓN

Departamento de Geomática Electoral

Lic. Miguel Ángel García Escalante
C. Jaqueline Pérez Nova

LOCALIZACIÓN

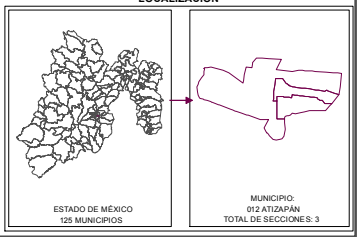

PARTIDO O COALICIÓN EN PRIMERA MINORÍA EN LA ELECCIÓN DE AYUNTAMIENTOS 2015 POR SECCIÓN ELECTORAL

MUNICIPIO: 012 ATIZAPÁN

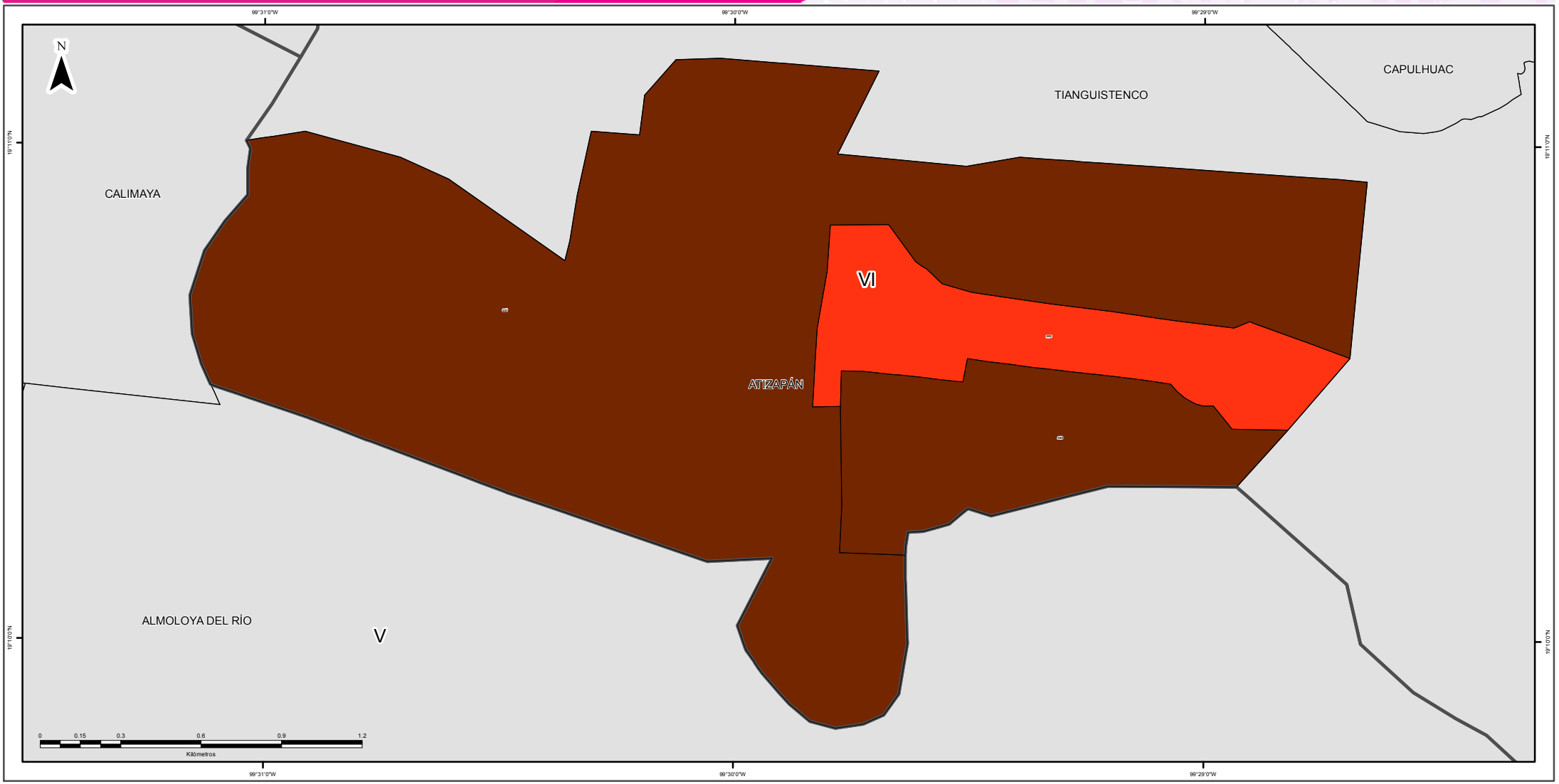

SIMBOLOGÍA

ESTRUCTURA GEOELECTORAL Y CLAVES

- Límite estatal ..... MÉX
- Distrito Electoral Local XLV
- Límite municipal ..... TOLUCA
- Sección electoral 6459
- Cabecera municipal

PARTIDOS POLÍTICOS

- Partido Acción Nacional
- Partido Revolucionario Institucional
- Partido de la Revolución Democrática
- Partido del Trabajo
- Partido Verde Ecologista de México
- Movimiento Ciudadano
- Partido Nueva Alianza
- Partido Encuentro Social
- Partido Humanista
- Partido Futuro Democrático
- Movimiento de Regeneración Nacional

COALICIONES

- Partido Acción Nacional
  Partido del Trabajo
- Partido Revolucionario Institucional
  Partido Verde Ecologista de México
  Partido Nueva Alianza

OTROS

- Candidato(s) Independiente(s)
- Sin dato de cómputo
- Anulado por el Tribunal Electoral del Estado de México

Edición cartográfica del mes de abril de 2016,
con corte de información cartográfica al 05 de noviembre de 2014.
Registro Federal de Electores, INE

Resultados del Cómputo
para la Integración de los Ayuntamientos 2016 -2018
y de la LIX Legislatura del Estado de México 2015 -2018
Proyección: UTM Zona 14
Datum: WGS84

SUPERVISIÓN

C.P. Antonio Sánchez Acosta
Subdirector de Documentación y Estadística Electoral

ELABORACIÓN

Departamento de Geomática Electoral

Lic. Miguel Ángel García Escalante
C. Jaqueline Pérez Nova

LOCALIZACIÓN

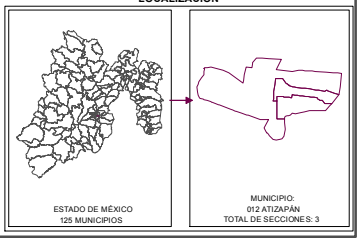

MARGEN DE VICTORIA

El margen de victoria es la diferencia de porcentaje de votación válida emitida que alcanzó el partido ganador sobre el inmediato inferior, es decir, sobre la primera minoría; los rangos establecidos fueron considerados así: 0.01% a 5.0%; 5.01% a 10.0%; 10.01% a 20.0%; 20.01% a MÁS.

Como se observa en la siguiente gráfica, de las 3 secciones del municipio de Atizapán, en 0 (00.00%) el margen de victoria fue de entre 0.01 a 5.0%; en 1 sección (33.33%) fue de entre 5.01% a 10.0%; en 2 (66.67%) fue de más de 10.0% y hasta 20.0%; y finalmente en 0 (00.00% del total de secciones del municipio) fue de más del 20.0% de diferencia. El detalle por partido o coalición se observa en el cuadro y gráfica siguiente.

En el resultado global del municipio, el Partido Revolucionario Institucional tuvo un margen de victoria de 5.10% respecto de la segunda fuerza que fue la Coalición integrada por los Partidos PAN-PT.

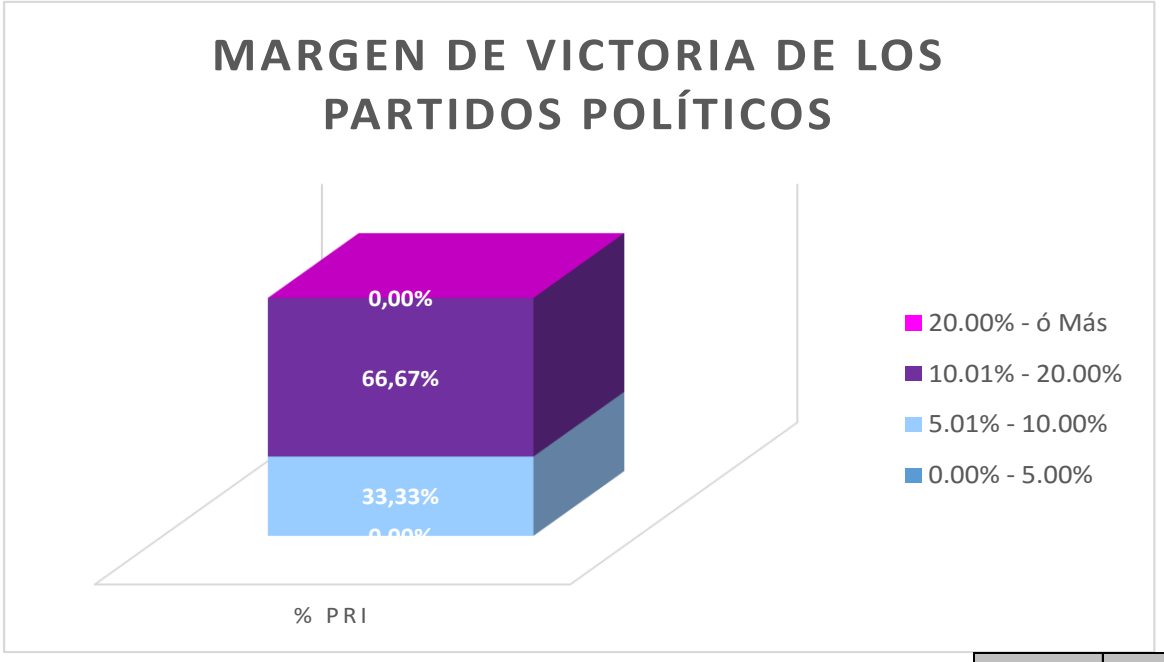

MUNICIPIO	CABECERA	MARGEN DE VICTORIA	PRI	% PRI	RANGO DE MARGEN DE VICTORIA
12	ATIZAPAN	0.00% - 5.00%	0	0,00%	0
12	ATIZAPAN	5.01% - 10.00%	1	33,33%	1
12	ATIZAPAN	10.01% - 20.00%	2	66,67%	2
TOTAL		20.00% - ó Más	0	0,00%	0
		TOTAL	**3**	**100%**	

MARGEN DE VICTORIA

Municipio	Cabecera Municipal	Sección	PRI	% PRI	PRD	% PRD	PVEM	% PVEM	NA	% NA	MORENA	% MORENA	PAN-PT	% PAN-PT	NO REGISTRADOS	% NO REGISTRADOS	NULOS	% NULOS	TOTAL	VOTACIÓN VALIDA	PRIMERA FUERZA	SEGUNDA FUERZA	MARGEN DE VICTORIA
12	ATIZAPAN	247	537	34.87%	142	9.22%	19	1.23%	155	10.06%	284	18.44%	402	26.10%	1	0.06%	50	3.25%	1590	1540	PRI	PAN-PT	16.43%
12	ATIZAPAN	248	445	30.82%	100	6.93%	17	1.18%	138	9.56%	281	19.46%	462	31.99%	1	0.07%	57	3.95%	1501	1444	PRI	PAN-PT	8.66%
12	ATIZAPAN	249	556	35.39%	155	9.87%	7	0.45%	118	7.51%	293	18.65%	442	28.13%	0	0.00%	53	3.37%	1624	1571	PRI	PAN-PT	16.74%
TOTAL			1538		397		43		411		858		1306		2		160		4715	4555			

DIRECCIÓN DE ORGANIZACIÓN

MARGEN DE VICTORIA EN LA ELECCIÓN DE AYUNTAMIENTOS 2015 POR SECCIÓN ELECTORAL

MUNICIPIO: 012 ATIZAPÁN

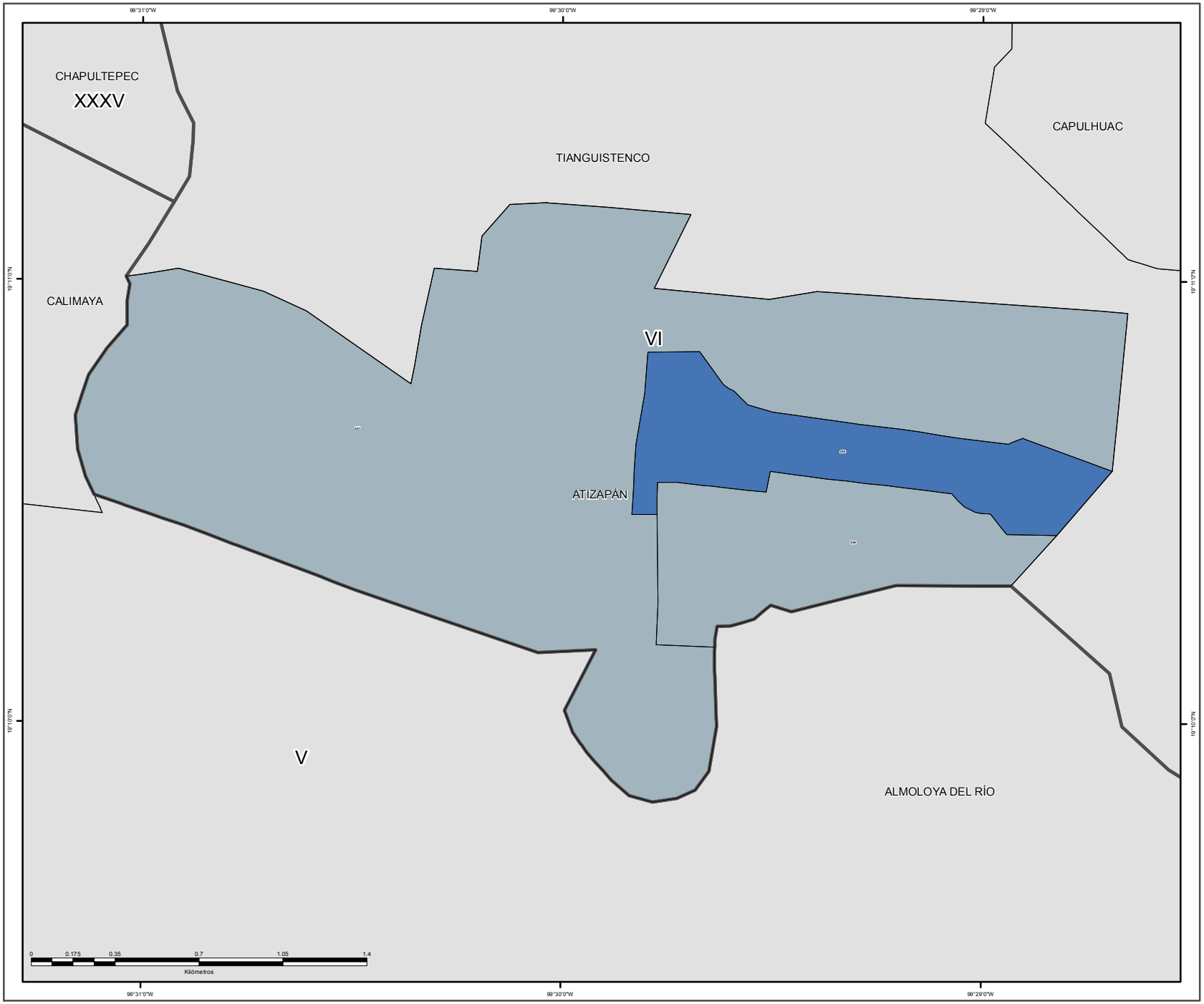

SIMBOLOGÍA

ESTRUCTURA GEOELECTORAL Y CLAVES

- Límite estatal ..... MÉX
- Distrito Electoral Local XLV
- Límite municipal ..... TOLUCA
- Sección electoral 6459
- Cabecera municipal

MARGEN DE VICTORIA

- 0.000000 - 10.100000
- 10.130000 - 20.520000
- 20.530000 - 31.610000
- 31.620000 - 45.680000
- 45.770000 - 90.220000

OTROS

- Sin dato de cómputo
- Anulado por el Tribunal Electoral del Estado de México

Edición cartográfica del mes de abril de 2016,
con corte de información cartográfica al 05 de noviembre de 2014.
Registro Federal de Electores, INE

Resultados del Cómputo
para la Integración de los Ayuntamientos 2016 -2018
y de la LIX Legislatura del Estado de México 2015 -2018
Proyección: UTM Zona 14
Datum: WGS84

LOCALIZACIÓN

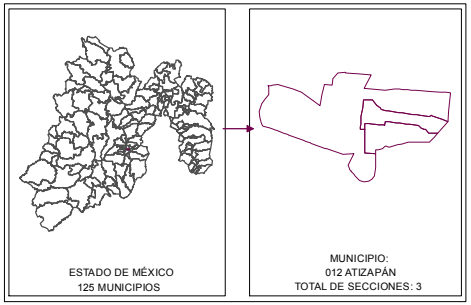

SUPERVISIÓN

C.P. Antonio Sánchez Acosta
Subdirector de Documentación y Estadística Electoral _____

ELABORACIÓN

Departamento de Geomática Electoral

Lic. Miguel Ángel García Escalante _____
C. Jaqueline Pérez Nova _____

PARTICIPACIÓN Y ABSTENCIONISMO

La participación de los ciudadanos con credencial para votar en esta elección en el municipio de Atizapán fue de 63%, siendo el abstencionismo de 37%.

Para el análisis de la participación por sección, éstas se agruparon hasta en cuatro rangos de participación, el primero es de participación alta considerando más de 70.00%, en el que se encuentran 0 secciones (00.00% del total); el segundo es de participación media, considerado entre 60.01% y hasta 70.00% en el que se encuentran 2 secciones (66.67%); el rango de participación baja, considerado entre 50.01% y hasta 60.00%, dentro del que se ubica 1 sección (33.33%); y en el rango de participación muy baja, considerado con menos de 50.0%, no se ubicó ninguna sección.

PARTICIPACIÓN Y ABSTENCIONISMO

Municipio	Cabecera Municipal	Sección	PRI	% PRI	PRD	% PRD	PVEM	% PVEM	NA	% NA	MORENA	% MORENA	PAN-PT	% PAN-PT	NO REGISTRADOS	% NO REGISTRADOS	NULOS	% NULOS	TOTAL	VOTACIÓN VALIDA	LISTA NOMINAL	PARTICIPACIÓN	% PARTICIPACIÓN	% ABSTENCIONISMO
12	ATIZAPAN	247	537	34,87%	142	9,22%	19	1,23%	155	10,06%	284	18,44%	402	26,10%	1	0,06%	50	3,25%	1590	1540	2689	BAJO	59,13%	40,87%
12	ATIZAPAN	248	445	30,82%	100	6,93%	17	1,18%	138	9,56%	281	19,46%	462	31,99%	1	0,07%	57	3,95%	1501	1444	2324	MEDIO	64,59%	35,41%
12	ATIZAPAN	249	556	35,39%	155	9,87%	7	0,45%	118	7,51%	293	18,65%	442	28,13%	0	0,00%	53	3,37%	1624	1571	2447	MEDIO	66,24%	33,76%

PARTICIPACIÓN CIUDADANA EN LA ELECCIÓN DE AYUNTAMIENTOS 2015 POR SECCIÓN ELECTORAL

MUNICIPIO: 012 ATIZAPÁN

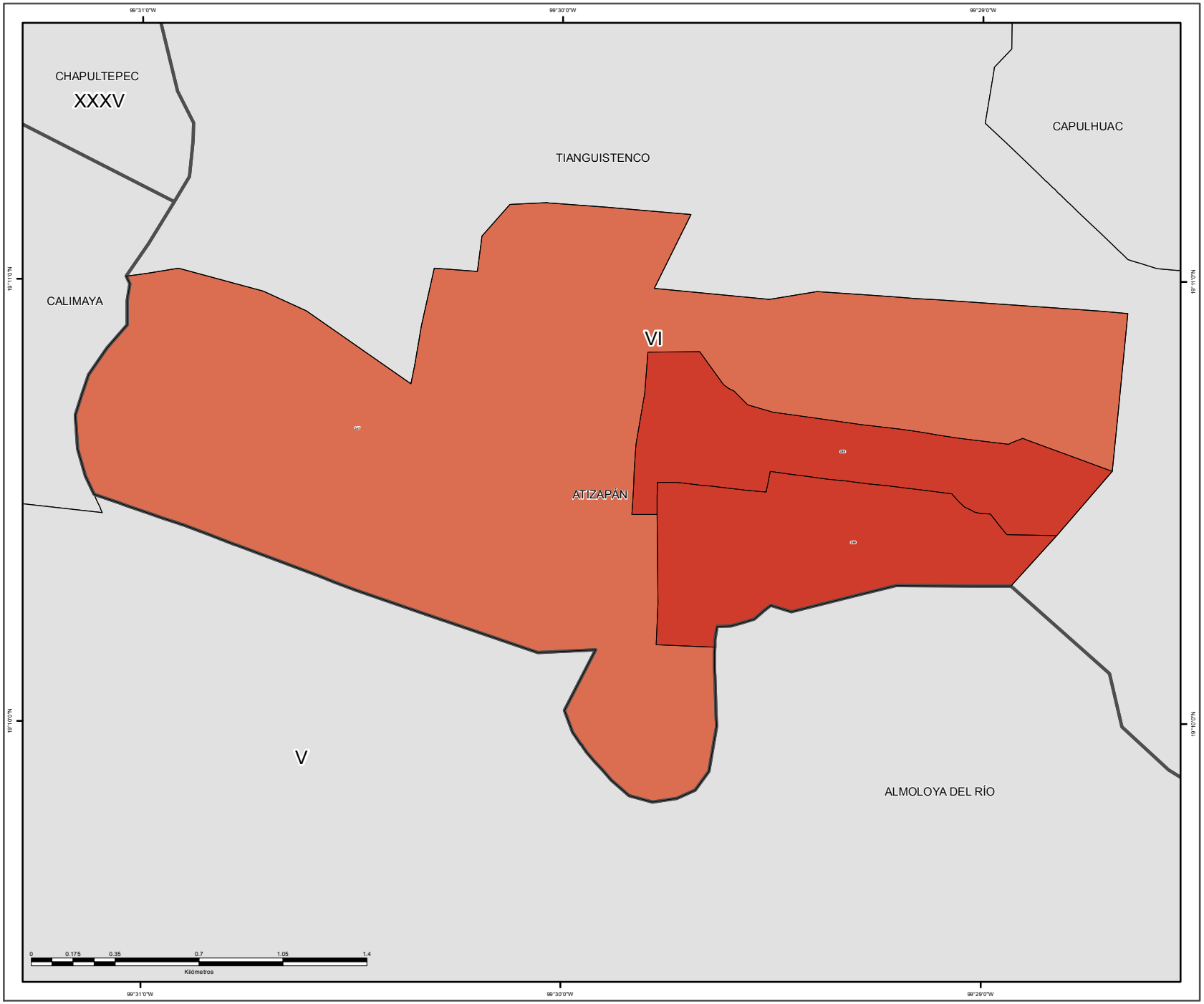

SIMBOLOGÍA

ESTRUCTURA GEOELECTORAL Y CLAVES

- Límite estatal ..... MÉX
- Distrito Electoral Local XLV
- Límite municipal ..... TOLUCA
- Sección electoral 6459
- Cabecera municipal

PARTICIPACIÓN CIUDADANA

- Alto
- Medio
- Bajo
- Muy bajo

OTROS

- Sin dato de cómputo
- Anulado por el Tribunal Electoral del Estado de México

Edición cartográfica del mes de abril de 2016,
con corte de información cartográfica al 05 de noviembre de 2014.
Registro Federal de Electores, INE

Resultados del Cómputo
para la Integración de los Ayuntamientos 2016 -2018
y de la LIX Legislatura del Estado de México 2015 -2018
Proyección: UTM Zona 14
Datum: WGS84

LOCALIZACIÓN

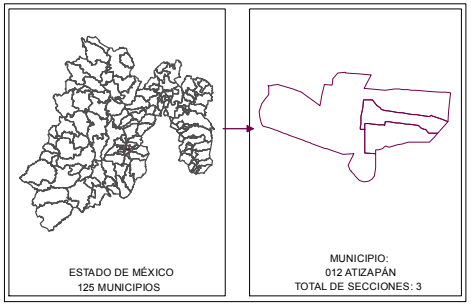

SUPERVISIÓN

C.P. Antonio Sánchez Acosta
Subdirector de Documentación y Estadística Electoral _____

ELABORACIÓN

Departamento de Geomática Electoral

Lic. Miguel Ángel García Escalante _____
C. Jaqueline Pérez Nova _____

RESULTADOS EN LA ELECCIÓN DEL AYUNTAMIENTO DE ATIZAPÁN DE ZARAGOZA

Como resultado del cómputo de la elección del Ayuntamiento de Atizapán de Zaragoza, y una vez resueltos en su caso por las instancias jurisdiccionales los juicios respectivos, en este municipio correspondió el triunfo a la Coalición integrada por los Partidos PAN y PT que obtuvo el 42.13% del total de votos válidos, en tanto que la Coalición integrada por los Partidos PRI, PVEM y NA fue la segunda fuerza con el 33.74% de la votación.

En la votación por sección electoral, del total de 166 secciones electorales instaladas que conforman el municipio de Atizapán de Zaragoza, a la Coalición integrada por los Partidos PAN y PT le correspondió la mayoría en 110 secciones, en tanto que la Coalición integrada por los Partidos PRI, PVEM y NA la obtuvo en 55; la sección restada fue ganada por Morena.

El siguiente cuadro y gráfica nos muestra los resultados totales del municipio por partido político y coalición. La tabla de la página siguiente nos muestra el detalle de los resultados por sección, desagregados para cada uno de los partidos políticos y coaliciones, se señala al partido o coalición ganadora.

RESULTADO DE VOTACIÓN		
Partido Político o Coalición	Total	%
PRD	6607	4,23%
MC	4221	2,70%
MORENA	15509	9,93%
PES	9834	6,29%
PFD	1223	0,78%
PRI-PVEM-NA	52726	33,74%
PAN-PT	65833	42,13%
NO REGISTRADOS	302	0,19%
NULOS	7538	
TOTAL	163793	
VOTACIÓN VALIDA	156255	

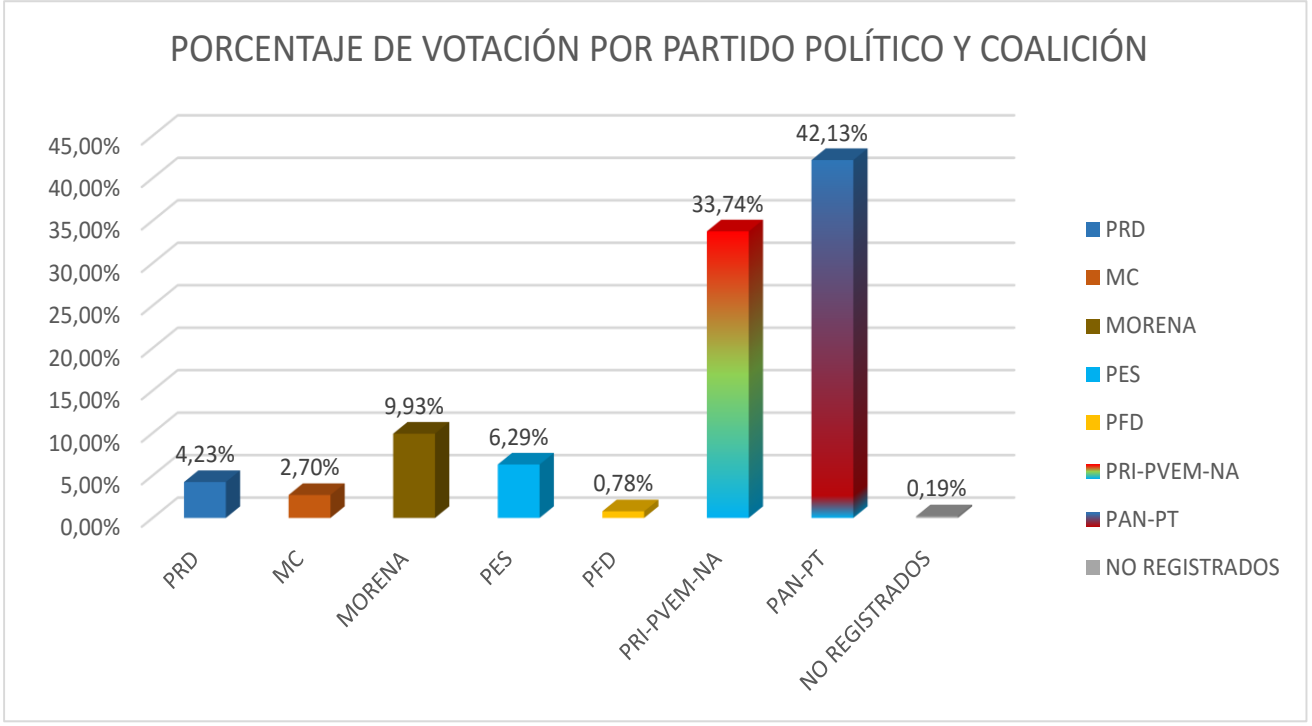

RESULTADOS DEFINITIVOS EN LA ELECCIÓN DEL AYUNTAMIENTO 2015

Municipio	Cabecera Municipal	Sección	PRD	% PRD	MC	% MC	MORENA	% MORENA	PES	% PES	PFD	% PFD	PRI-PVEM-NA	% PRI-PVEM-NA	PAN-PT	% PAN-PT	NO REGISTRADOS	% NO REGISTRADOS	NULOS	% NULOS	TOTAL	VOTACIÓN VALIDA	PRIMERA FUERZA	PRIMERA FUERZA	SEGUNDA FUERZA	SEGUNDA FUERZA	TERCERA FUERZA	TERCERA FUERZA
13	ATIZAPAN DE ZARAGOZA	250	51	5,83%	19	2,17%	87	9,94%	33	3,77%	3	0,34%	290	33,14%	390	44,57%	2	0,23%	31	3,54%	906	875	390	PAN PT	290	PRI PVEM NA	87	MORENA
13	ATIZAPAN DE ZARAGOZA	251	58	6,09%	17	1,78%	105	11,02%	53	5,56%	17	1,78%	422	44,28%	281	29,49%	0	0,00%	35	3,67%	988	953	422	PRI PVEM NA	281	PAN PT	105	MORENA
13	ATIZAPAN DE ZARAGOZA	252	57	5,05%	21	1,86%	103	9,13%	68	6,03%	8	0,71%	515	45,66%	356	31,56%	0	0,00%	42	3,72%	1170	1128	515	PRI PVEM NA	356	PAN PT	103	MORENA
13	ATIZAPAN DE ZARAGOZA	253	43	4,83%	16	1,80%	90	10,10%	63	7,07%	0	0,00%	408	45,79%	270	30,30%	1	0,11%	35	3,93%	926	891	408	PRI PVEM NA	270	PAN PT	90	MORENA
13	ATIZAPAN DE ZARAGOZA	254	66	5,65%	26	2,23%	90	7,71%	96	8,22%	4	0,34%	548	46,92%	337	28,85%	1	0,09%	41	3,51%	1209	1168	548	PRI PVEM NA	337	PAN PT	96	PES
13	ATIZAPAN DE ZARAGOZA	255	55	4,84%	14	1,23%	90	7,92%	64	5,63%	7	0,62%	581	51,14%	324	28,52%	1	0,09%	49	4,31%	1185	1136	581	PRI PVEM NA	324	PAN PT	90	MORENA
13	ATIZAPAN DE ZARAGOZA	256	61	4,49%	25	1,84%	158	11,62%	115	8,46%	12	0,88%	606	44,56%	382	28,09%	1	0,07%	37	2,72%	1397	1360	606	PRI PVEM NA	382	PAN PT	158	MORENA
13	ATIZAPAN DE ZARAGOZA	257	67	5,41%	31	2,50%	137	11,06%	63	5,08%	10	0,81%	559	45,12%	370	29,86%	2	0,16%	47	3,79%	1286	1239	559	PRI PVEM NA	370	PAN PT	137	MORENA
13	ATIZAPAN DE ZARAGOZA	258	126	6,62%	58	3,05%	230	12,08%	149	7,83%	7	0,37%	659	34,61%	674	35,40%	1	0,05%	94	4,94%	1998	1904	674	PAN PT	659	PRI PVEM NA	230	MORENA
13	ATIZAPAN DE ZARAGOZA	259	16	3,45%	12	2,59%	56	12,07%	44	9,48%	4	0,86%	146	31,47%	186	40,09%	0	0,00%	32	6,90%	496	464	186	PAN PT	146	PRI PVEM NA	56	MORENA
13	ATIZAPAN DE ZARAGOZA	260	12	2,05%	20	3,42%	78	13,33%	42	7,18%	6	1,03%	104	17,78%	322	55,04%	1	0,17%	39	6,67%	624	585	322	PAN PT	104	PRI PVEM NA	78	MORENA
13	ATIZAPAN DE ZARAGOZA	261	100	6,72%	44	2,96%	177	11,90%	111	7,46%	11	0,74%	543	36,49%	501	33,67%	1	0,07%	62	4,17%	1550	1488	543	PRI PVEM NA	501	PAN PT	177	MORENA
13	ATIZAPAN DE ZARAGOZA	262	190	8,78%	56	2,59%	254	11,73%	119	5,50%	13	0,60%	809	37,37%	722	33,35%	2	0,09%	85	3,93%	2250	2165	809	PRI PVEM NA	722	PAN PT	254	MORENA
13	ATIZAPAN DE ZARAGOZA	263	129	9,25%	35	2,51%	143	10,26%	118	8,46%	7	0,50%	542	38,88%	420	30,13%	0	0,00%	63	4,52%	1457	1394	542	PRI PVEM NA	420	PAN PT	143	MORENA
13	ATIZAPAN DE ZARAGOZA	264	35	4,45%	16	2,03%	123	15,63%	51	6,48%	13	1,65%	258	32,78%	291	36,98%	0	0,00%	36	4,57%	823	787	291	PAN PT	258	PRI PVEM NA	123	MORENA
13	ATIZAPAN DE ZARAGOZA	265	8	1,47%	22	4,04%	89	16,36%	30	5,51%	8	1,47%	115	21,14%	271	49,82%	1	0,18%	42	7,72%	586	544	271	PAN PT	115	PRI PVEM NA	89	MORENA
13	ATIZAPAN DE ZARAGOZA	266	14	3,45%	23	5,67%	53	13,05%	24	5,91%	4	0,99%	72	17,73%	216	53,20%	0	0,00%	20	4,93%	426	406	216	PAN PT	72	PRI PVEM NA	53	MORENA
13	ATIZAPAN DE ZARAGOZA	267	13	2,36%	19	3,45%	82	14,88%	49	8,89%	7	1,27%	138	25,05%	242	43,92%	1	0,18%	41	7,44%	592	551	242	PAN PT	138	PRI PVEM NA	82	MORENA
13	ATIZAPAN DE ZARAGOZA	268	15	3,69%	11	2,70%	61	14,99%	44	10,81%	8	1,97%	129	31,70%	136	33,42%	3	0,74%	42	10,32%	449	407	136	PAN PT	129	PRI PVEM NA	61	MORENA
13	ATIZAPAN DE ZARAGOZA	269	6	2,11%	14	4,93%	41	14,44%	31	10,92%	5	1,76%	77	27,11%	110	38,73%	0	0,00%	16	5,63%	300	284	110	PAN PT	77	PRI PVEM NA	41	MORENA
13	ATIZAPAN DE ZARAGOZA	270	83	8,58%	42	4,34%	94	9,72%	56	5,79%	3	0,31%	319	32,99%	367	37,95%	3	0,31%	44	4,55%	1011	967	367	PAN PT	319	PRI PVEM NA	94	MORENA
13	ATIZAPAN DE ZARAGOZA	271	115	8,94%	37	2,88%	152	11,82%	85	6,61%	6	0,47%	448	34,84%	443	34,45%	0	0,00%	54	4,20%	1340	1286	448	PRI PVEM NA	443	PAN PT	152	MORENA
13	ATIZAPAN DE ZARAGOZA	272	186	4,75%	63	1,61%	263	6,71%	241	6,15%	26	0,66%	1691	43,17%	1440	36,76%	7	0,18%	167	4,26%	4084	3917	1691	PRI PVEM NA	1440	PAN PT	263	MORENA
13	ATIZAPAN DE ZARAGOZA	273	58	9,09%	4	0,77%	36	5,48%	26	4,82%	1	0,55%	292	44,25%	249	34,72%	2	0,33%	20	3,29%	688	668	292	PRI PVEM NA	249	PAN PT	58	PRD
13	ATIZAPAN DE ZARAGOZA	274	45	4,07%	29	2,62%	72	6,51%	75	6,78%	12	1,08%	451	40,78%	422	38,16%	0	0,00%	44	3,98%	1150	1106	451	PRI PVEM NA	422	PAN PT	75	PES
13	ATIZAPAN DE ZARAGOZA	275	56	4,98%	19	1,69%	110	9,78%	62	5,51%	15	1,33%	453	40,27%	409	36,36%	1	0,09%	34	3,02%	1159	1125	453	PRI PVEM NA	409	PAN PT	110	MORENA
13	ATIZAPAN DE ZARAGOZA	276	97	5,02%	47	2,43%	158	8,17%	99	5,12%	12	0,62%	688	35,57%	829	42,86%	4	0,21%	58	3,00%	1992	1934	829	PAN PT	688	PRI PVEM NA	158	MORENA
13	ATIZAPAN DE ZARAGOZA	277	40	4,04%	21	2,12%	58	5,86%	58	5,86%	7	0,71%	450	45,45%	356	35,96%	0	0,00%	43	4,34%	1033	990	450	PRI PVEM NA	356	PAN PT	58	MORENA
13	ATIZAPAN DE ZARAGOZA	278	83	6,11%	32	2,35%	120	8,83%	85	6,25%	12	0,88%	602	44,30%	423	31,13%	2	0,15%	49	3,61%	1408	1359	602	PRI PVEM NA	423	PAN PT	120	MORENA
13	ATIZAPAN DE ZARAGOZA	279	10	1,81%	37	6,70%	22	3,99%	21	3,80%	3	0,54%	91	16,49%	366	66,30%	2	0,36%	35	6,34%	587	552	366	PAN PT	91	PRI PVEM NA	37	MC
13	ATIZAPAN DE ZARAGOZA	280	43	2,42%	50	2,81%	83	4,67%	255	14,33%	10	0,56%	201	11,30%	1135	63,80%	2	0,11%	110	6,18%	1889	1779	1135	PAN PT	255	PES	201	PRI PVEM NA
13	ATIZAPAN DE ZARAGOZA	281	65	2,95%	69	3,13%	101	4,77%	200	8,98%	9	0,39%	258	12,02%	1498	67,45%	7	0,30%	149	6,86%	2356	2207	1498	PAN PT	258	PRI PVEM NA	198	PES
13	ATIZAPAN DE ZARAGOZA	282	50	3,28%	20	1,31%	124	8,14%	151	9,91%	8	0,53%	501	32,90%	667	43,80%	2	0,13%	45	2,95%	1568	1523	667	PAN PT	501	PRI PVEM NA	151	PES
13	ATIZAPAN DE ZARAGOZA	283	58	4,41%	16	1,22%	58	4,41%	73	5,55%	9	0,68%	562	42,74%	538	40,91%	1	0,08%	58	4,41%	1373	1315	562	PRI PVEM NA	538	PAN PT	73	PES
13	ATIZAPAN DE ZARAGOZA	284	25	6,14%	7	1,72%	54	13,27%	25	6,14%	3	0,74%	130	31,94%	161	39,56%	2	0,49%	16	3,93%	423	407	161	PAN PT	130	PRI PVEM NA	54	MORENA
13	ATIZAPAN DE ZARAGOZA	285	22	3,33%	10	1,51%	66	9,98%	59	8,93%	7	1,06%	262	39,64%	233	35,25%	2	0,30%	27	4,08%	688	661	262	PRI PVEM NA	233	PAN PT	66	MORENA
13	ATIZAPAN DE ZARAGOZA	286	0	0,00%	0	0,00%	0	0,00%	0	0,00%	0	0,00%	0	0,00%	0	0,00%	0	#¡DIV/0!	0	#¡DIV/0!	0	0	0	0	0	0	0	0
13	ATIZAPAN DE ZARAGOZA	287	96	6,57%	37	2,53%	86	5,88%	68	4,65%	14	0,96%	679	46,44%	480	32,83%	2	0,14%	61	4,17%	1523	1462	679	PRI PVEM NA	480	PAN PT	96	PRD
13	ATIZAPAN DE ZARAGOZA	288	92	5,33%	27	1,56%	144	8,34%	129	7,47%	22	1,27%	680	39,37%	633	36,65%	0	0,00%	72	4,17%	1799	1727	680	PRI PVEM NA	633	PAN PT	144	MORENA
13	ATIZAPAN DE ZARAGOZA	289	56	5,91%	26	2,75%	125	13,11%	62	5,91%	9	1,05%	335	33,74%	368	37,46%	1	0,08%	42	3,88%	1024	982	368	PAN PT	335	PRI PVEM NA	125	MORENA
13	ATIZAPAN DE ZARAGOZA	290	76	6,64%	54	4,72%	134	11,71%	65	5,68%	12	1,05%	404	35,31%	399	34,88%	0	0,00%	39	3,41%	1183	1144	404	PRI PVEM NA	399	PAN PT	134	MORENA
13	ATIZAPAN DE ZARAGOZA	291	16	2,81%	21	3,69%	90	15,82%	38	6,68%	9	1,58%	128	22,50%	266	46,75%	1	0,18%	50	8,79%	619	569	266	PAN PT	128	PRI PVEM NA	90	MORENA
13	ATIZAPAN DE ZARAGOZA	292	19	2,98%	20	3,14%	76	11,93%	50	7,85%	4	0,63%	159	24,96%	303	47,57%	6	0,94%	28	4,40%	665	637	303	PAN PT	159	PRI PVEM NA	76	MORENA
13	ATIZAPAN DE ZARAGOZA	293	15	4,69%	5	1,56%	37	11,56%	21	6,56%	4	1,25%	81	25,31%	156	48,75%	1	0,31%	22	6,88%	342	320	156	PAN PT	81	PRI PVEM NA	37	MORENA
13	ATIZAPAN DE ZARAGOZA	294	74	5,52%	27	2,01%	155	11,57%	93	6,94%	11	0,82%	550	41,04%	430	32,09%	0	0,00%	65	4,85%	1405	1340	550	PRI PVEM NA	430	PAN PT	155	MORENA
13	ATIZAPAN DE ZARAGOZA	295	108	8,01%	23	1,71%	181	13,43%	54	4,01%	11	0,82%	564	41,84%	404	29,97%	3	0,22%	65	4,82%	1413	1348	564	PRI PVEM NA	404	PAN PT	181	MORENA
13	ATIZAPAN DE ZARAGOZA	296	47	5,62%	17	2,03%	87	10,41%	62	7,42%	8	0,96%	376	44,98%	238	28,47%	1	0,12%	47	5,62%	883	836	376	PRI PVEM NA	238	PAN PT	87	MORENA
13	ATIZAPAN DE ZARAGOZA	297	53	5,44%	20	2,05%	109	11,18%	72	7,38%	6	0,62%	360	36,92%	355	36,41%	0	0,00%	55	5,64%	1030	975	360	PRI PVEM NA	355	PAN PT	109	MORENA
13	ATIZAPAN DE ZARAGOZA	298	44	4,03%	39	3,57%	116	10,61%	115	10,52%	8	0,73%	361	33,03%	408	37,33%	2	0,18%	59	5,40%	1152	1093	408	PAN PT	361	PRI PVEM NA	116	MORENA
13	ATIZAPAN DE ZARAGOZA	299	38	5,22%	22	3,41%	87	11,94%	55	7,22%	7	0,90%	270	35,71%	291	35,61%	0	0,00%	18	2,91%	788	770	291	PAN PT	270	PRI PVEM NA	87	MORENA
13	ATIZAPAN DE ZARAGOZA	300	34	3,31%	33	3,21%	112	10,91%	68	6,62%	8	0,78%	418	40,70%	352	34,27%	2	0,19%	43	4,19%	1070	1027	418	PRI PVEM NA	352	PAN PT	112	MORENA
13	ATIZAPAN DE ZARAGOZA	301	65	5,01%	67	5,17%	95	7,32%	64	4,93%	10	0,77%	579	44,64%	416	32,07%	1	0,08%	58	4,47%	1355	1297	579	PRI PVEM NA	416	PAN PT	95	MORENA
13	ATIZAPAN DE ZARAGOZA	302	98	5,83%	43	2,56%	104	6,18%	93	5,53%	13	0,77%	712	42,33%	617	36,68%	2	0,12%	85	5,05%	1767	1682	712	PRI PVEM NA	617	PAN PT	104	MORENA
13	ATIZAPAN DE ZARAGOZA	303	24	5,07%	6	1,27%	41	8,67%	35	7,40%	6	1,27%	205	43,34%	156	32,98%	0	0,00%	31	6,55%	504	473	205	PRI PVEM NA	156	PAN PT	41	MORENA
13	ATIZAPAN DE ZARAGOZA	304	21	4,84%	7	1,61%	48	11,06%	40	9,22%	8	1,84%	169	38,94%	139	32,03%	2	0,46%	14	3,23%	448	434	169	PRI PVEM NA	139	PAN PT	48	MORENA
13	ATIZAPAN DE ZARAGOZA	305	25	5,73%	26	5,96%	46	10,55%	19	4,36%	2	0,46%	165	37,84%	153	35,09%	0	0,00%	25	5,73%	461	436	165	PRI PVEM NA	153	PAN PT	46	MORENA
13	ATIZAPAN DE ZARAGOZA	306	30	4,18%	14	1,95%	48	6,69%	46	6,42%	4	0,56%	316	44,07%	258	35,98%	1	0,14%	25	3,49%	742	717	316	PRI PVEM NA	258	PAN PT	48	MORENA
13	ATIZAPAN DE ZARAGOZA	307	42	3,43%	23	1,88%	81	6,61%	56	4,57%	5	0,41%	414	33,77%	605	49,35%	0	0,00%	50	4,08%	1276	1226	605	PAN PT	414	PRI PVEM NA	81	MORENA
13	ATIZAPAN DE ZARAGOZA	308	10	3,89%	5	1,24%	16	5,93%	15	0,0795053	2	0,53%	112	36,75%	110	44,17%	0	0,00%	6	3,71%	276	270	112	PRI PVEM NA	110	PAN PT	16	MORENA
13	ATIZAPAN DE ZARAGOZA	309	29	6,16%	5	1,06%	37	7,86%	31	6,58%	0	0,00%	182	38,64%	186	39,49%	1	0,21%	19	4,03%	490	471	186	PAN PT	182	PRI PVEM NA	37	MORENA
13	ATIZAPAN DE ZARAGOZA	310	62	5,70%	15	1,38%	78	7,18%	73	6,72%	17	1,56%	388	35,69%	453	41,67%	1	0,09%	47	4,32%	1134	1087	453	PAN PT	388	PRI PVEM NA	78	MORENA
13	ATIZAPAN DE ZARAGOZA	311	35	4,07%	22	2,56%	69	8,02%	70	8,14%	9	1,05%	255	29,65%	397	46,16%	3	0,35%	55	6,40%	915	860	397	PAN PT	255	PRI PVEM NA	70	PES
13	ATIZAPAN DE ZARAGOZA	312	103	4,26%	65	2,69%	155	6,41%	133	5,50%	25	1,03%	947	39,16%	990	40,94%	0	0,00%	96	3,97%	2514	2418	990	PAN PT	947	PRI PVEM NA	155	MORENA
13	ATIZAPAN DE ZARAGOZA	313	63	4,32%	48	3,29%	122	8,37%	82	5,62%	8	0,55%	639	43,83%	496	34,02%	0	0,00%	45	3,09%	1503	1458	639	PRI PVEM NA	496	PAN PT	122	MORENA
13	ATIZAPAN DE ZARAGOZA	314	53	4,26%	33	2,65%	144	11,57%	77	6,18%	19	1,53%	472	37,91%	447	35,90%	0	0,00%	56	4,50%	1301	1245	472	PRI PVEM NA	447	PAN PT	144	MORENA
13	ATIZAPAN DE ZARAGOZA	315	25	3,72%	20	2,98%	76	11,31%	40	5,95%	6	0,89%	213	31,70%	289	43,01%	3	0,45%	29	4,32%	701	672	289	PAN PT	213	PRI PVEM NA	76	MORENA
13	ATIZAPAN DE ZARAGOZA	316	54	4,94%	26	2,38%	132	12,07%	51	4,66%	6	0,55%	437	39,95%	386	35,28%	2	0,18%	53	4,84%	1147	1094	437	PRI PVEM NA	386	PAN PT	132	MORENA
13	ATIZAPAN DE ZARAGOZA	317	62	6,69%	22	2,37%	120	12,94%	64	6,90%	4	0,43%	405	43,69%	249	26,86%	1	0,11%	37	3,99%	964	927	405	PRI PVEM NA	249	PAN PT	120	MORENA
13	ATIZAPAN DE ZARAGOZA	318	31	3,16%	30	3,06%	130	13,25%	77	7,85%	9	0,92%	359	36,60%	344	35,07%	1	0,10%	61	6,22%	1042	981	359	PRI PVEM NA	344	PAN PT	130	MORENA
13	ATIZAPAN DE ZARAGOZA	319	46	4,72%	18	1,85%	114	11,70%	55	5,65%	4	0,41%	457	46,92%	275	28,23%	5	0,51%	53	5,44%	1027	974	457	PRI PVEM NA	275	PAN PT	114	MORENA
13	ATIZAPAN DE ZARAGOZA	320	31	2,89%	21	1,96%	107	9,96%	62	5,77%	5	0,47%	492	45,81%	355	33,05%	1	0,09%	42	3,91%	1116	1074	492	PRI PVEM NA	355	PAN PT	107	MORENA
13	ATIZAPAN DE ZARAGOZA	321	16	2,53%	19	3,01%	72	11,39%	33	5,22%	5	0,79%	139	21,99%	345	54,59%	3	0,47%	46	7,28%	678	632	345	PAN PT	139	PRI PVEM NA	72	MORENA
13	ATIZAPAN DE ZARAGOZA	322	31	3,32%	27	2,89%	91	9,75%	45	4,82%	9	0,96%	358	38,37%	372	39,87%	0	0,00%	25	2,68%	958	933	372	PAN PT	358	PRI PVEM NA	91	MORENA
13	ATIZAPAN DE ZARAGOZA	323	32	4,03%	32	4,03%	53	6,67%	28	3,52%	10	1,26%	282	35,47%	358	45,03%	0	0,00%	33	4,15%	828	795	358	PAN PT	282	PRI PVEM NA	53	MORENA
13	ATIZAPAN DE ZARAGOZA	324	73	5,40%	41	2,93%	92	7,45%	69	4,75%	6	0,41%	635	44,54%	497	34,39%	2	0,12%	46	3,35%	1461	1415	635	PRI PVEM NA	497	PAN PT	92	MORENA
13	ATIZAPAN DE ZARAGOZA	325	9	2,01%	10	2,24%	47	10,51%	38	8,50%	2	0,45%	162	36,24%	178	39,82%	1	0,22%	5	1,12%	452	447	178	PAN PT	162	PRI PVEM NA	47	MORENA
13	ATIZAPAN DE ZARAGOZA	326	25	3,34%	19	2,54%	63	8,41%	43	5,74%	5	0,67%	218	29,11%	361	48,20%	15	2,00%	18	2,40%	767	749	361	PAN PT	218	PRI PVEM NA	63	MORENA
13	ATIZAPAN DE ZARAGOZA	327	22	2,48%	14	1,58%	114	12,85%	66	7,44%	10	1,13%	190	21,42%	465	52,42%	6	0,68%	47	5,30%	934	887	465	PAN PT	190	PRI PVEM NA	114	MORENA
13	ATIZAPAN DE ZARAGOZA	328	13	3,36%	4	1,03%	38	9,82%	30	7,75%	4	1,03%	143	36,95%	155	40,05%	0	0,00%	24	6,20%	411	387	155	PAN PT	143	PRI PVEM NA	38	MORENA

Municipio	Cabecera Municipal	Sección	PRD	% PRD	MC	% MC	MORENA	% MORENA	PES	% PES	PFD	% PFD	PRI-PVEM-NA	% PRI-PVEM-NA	PAN-PT	% PAN-PT	NO REGISTRADOS	% NO REGISTRADOS	NULOS	% NULOS	TOTAL	VOTACIÓN VALIDA	PRIMERA FUERZA	PRIMERA FUERZA	SEGUNDA FUERZA	SEGUNDA FUERZA	TERCERA FUERZA	TERCERA FUERZA
13	ATIZAPAN DE ZARAGOZA	329	46	4,54%	25	2,47%	67	6,61%	52	5,13%	11	1,09%	362	35,74%	450	44,42%	0	0,00%	55	5,43%	1068	1013	450	PAN PT	362	PRI PVEM NA	67	MORENA
13	ATIZAPAN DE ZARAGOZA	330	35	2,71%	24	2,13%	86	8,07%	72	6,75%	9	0,81%	331	31,33%	543	48,06%	0	0,15%	54	5,06%	1154	1100	543	PAN PT	331	PRI PVEM NA	86	MORENA
13	ATIZAPAN DE ZARAGOZA	331	28	3,43%	15	2,22%	63	9,08%	45	5,85%	3	0,40%	179	27,04%	334	51,97%	0	0,00%	22	4,74%	689	667	334	PAN PT	179	PRI PVEM NA	63	MORENA
13	ATIZAPAN DE ZARAGOZA	332	30	2,41%	25	2,22%	94	7,24%	96	7,76%	33	2,67%	349	28,94%	600	48,76%	0	0,00%	54	4,37%	1281	1227	600	PAN PT	349	PRI PVEM NA	96	PES
13	ATIZAPAN DE ZARAGOZA	333	45	2,79%	43	2,66%	138	8,54%	91	5,63%	12	0,74%	475	29,41%	809	50,09%	2	0,12%	63	3,90%	1678	1615	809	PAN PT	475	PRI PVEM NA	138	MORENA
13	ATIZAPAN DE ZARAGOZA	334	9	3,64%	0	0,64%	10	6,21%	13	5,78%	1	0,43%	78	34,69%	111	48,39%	0	0,21%	9	3,64%	231	222	111	PAN PT	78	PRI PVEM NA	10	MORENA
13	ATIZAPAN DE ZARAGOZA	335	6	0,85%	14	1,98%	66	9,32%	60	8,47%	13	1,84%	149	21,05%	400	56,50%	0	0,00%	38	5,37%	746	708	400	PAN PT	149	PRI PVEM NA	66	MORENA
13	ATIZAPAN DE ZARAGOZA	336	29	2,73%	21	1,98%	58	5,46%	57	5,36%	8	0,75%	272	25,59%	616	57,95%	2	0,19%	54	5,08%	1117	1063	616	PAN PT	272	PRI PVEM NA	58	MORENA
13	ATIZAPAN DE ZARAGOZA	337	32	3,62%	18	2,03%	85	9,60%	61	6,89%	7	0,79%	258	29,15%	424	47,91%	0	0,00%	47	5,31%	932	885	424	PAN PT	258	PRI PVEM NA	85	MORENA
13	ATIZAPAN DE ZARAGOZA	338	27	3,82%	11	1,56%	76	10,76%	34	4,82%	8	1,13%	203	28,75%	347	49,15%	0	0,00%	30	4,25%	736	706	347	PAN PT	203	PRI PVEM NA	76	MORENA
13	ATIZAPAN DE ZARAGOZA	339	12	2,12%	10	1,77%	48	8,48%	38	6,71%	3	0,53%	144	25,44%	310	54,77%	1	0,18%	27	4,77%	593	566	310	PAN PT	144	PRI PVEM NA	48	MORENA
13	ATIZAPAN DE ZARAGOZA	340	30	3,17%	29	3,07%	83	8,77%	69	7,29%	8	0,85%	325	34,36%	400	42,28%	2	0,21%	9	0,95%	955	946	400	PAN PT	325	PRI PVEM NA	83	MORENA
13	ATIZAPAN DE ZARAGOZA	341	42	4,96%	22	2,60%	59	6,97%	51	6,03%	5	0,59%	337	39,83%	330	39,01%	0	0,00%	34	4,02%	880	846	337	PRI PVEM NA	330	PAN PT	59	MORENA
13	ATIZAPAN DE ZARAGOZA	342	50	5,27%	68	7,17%	85	8,97%	26	2,74%	4	0,42%	353	37,24%	362	38,19%	0	0,00%	37	3,90%	985	948	362	PAN PT	353	PRI PVEM NA	85	MORENA
13	ATIZAPAN DE ZARAGOZA	343	36	3,65%	38	3,86%	77	7,82%	49	4,97%	10	1,02%	456	46,29%	319	32,39%	0	0,00%	40	4,06%	1025	985	456	PRI PVEM NA	319	PAN PT	77	MORENA
13	ATIZAPAN DE ZARAGOZA	344	12	2,63%	15	3,29%	40	8,77%	30	6,58%	0	0,00%	184	40,35%	175	38,38%	0	0,00%	25	5,48%	481	456	184	PRI PVEM NA	175	PAN PT	40	MORENA
13	ATIZAPAN DE ZARAGOZA	345	38	4,04%	13	1,50%	50	6,11%	36	4,14%	3	0,47%	403	48,40%	267	35,15%	2	0,19%	33	4,70%	845	812	403	PRI PVEM NA	267	PAN PT	50	MORENA
13	ATIZAPAN DE ZARAGOZA	346	33	4,04%	27	3,31%	89	10,91%	60	7,35%	4	0,49%	378	46,32%	225	27,57%	0	0,00%	51	6,25%	867	816	378	PRI PVEM NA	225	PAN PT	89	MORENA
13	ATIZAPAN DE ZARAGOZA	347	24	3,01%	20	2,51%	99	12,42%	62	7,78%	4	0,50%	344	43,16%	239	29,99%	5	0,63%	36	4,52%	833	797	344	PRI PVEM NA	239	PAN PT	99	MORENA
13	ATIZAPAN DE ZARAGOZA	348	37	4,18%	19	2,15%	108	12,20%	41	4,63%	4	0,45%	396	44,75%	280	31,64%	0	0,00%	30	3,39%	915	885	396	PRI PVEM NA	280	PAN PT	108	MORENA
13	ATIZAPAN DE ZARAGOZA	349	24	2,81%	18	2,11%	79	9,24%	46	5,38%	3	0,35%	304	35,56%	378	44,21%	3	0,35%	49	5,73%	904	855	378	PAN PT	304	PRI PVEM NA	79	MORENA
13	ATIZAPAN DE ZARAGOZA	350	29	3,44%	21	2,49%	79	9,36%	22	2,61%	5	0,59%	413	48,93%	275	32,58%	0	0,00%	34	4,03%	878	844	413	PRI PVEM NA	275	PAN PT	79	MORENA
13	ATIZAPAN DE ZARAGOZA	351	40	3,60%	25	2,25%	121	10,89%	57	5,13%	9	0,81%	347	31,23%	511	45,99%	1	0,09%	50	4,50%	1161	1111	511	PAN PT	347	PRI PVEM NA	121	MORENA
13	ATIZAPAN DE ZARAGOZA	352	32	2,96%	23	2,13%	63	5,83%	59	5,46%	11	1,02%	392	36,26%	501	46,35%	0	0,00%	51	4,72%	1132	1081	501	PAN PT	392	PRI PVEM NA	63	MORENA
13	ATIZAPAN DE ZARAGOZA	353	32	3,32%	21	2,18%	77	8,00%	72	7,48%	1	0,10%	342	35,51%	417	43,30%	1	0,10%	29	3,01%	992	963	417	PAN PT	342	PRI PVEM NA	77	MORENA
13	ATIZAPAN DE ZARAGOZA	354	36	3,33%	41	3,79%	116	10,72%	64	5,91%	19	1,76%	337	31,15%	467	43,16%	2	0,18%	49	4,53%	1131	1082	467	PAN PT	337	PRI PVEM NA	116	MORENA
13	ATIZAPAN DE ZARAGOZA	355	35	5,17%	29	4,28%	185	27,33%	66	9,75%	8	1,18%	165	24,37%	189	27,92%	0	0,00%	47	6,94%	724	677	189	PAN PT	185	MORENA	165	PRI PVEM NA
13	ATIZAPAN DE ZARAGOZA	356	38	3,95%	37	3,84%	186	19,31%	56	5,82%	9	0,93%	257	26,69%	374	38,84%	6	0,62%	66	6,85%	1029	963	374	PAN PT	257	PRI PVEM NA	186	MORENA
13	ATIZAPAN DE ZARAGOZA	357	35	4,02%	22	2,53%	203	23,31%	65	7,46%	13	1,49%	255	29,28%	273	31,34%	5	0,57%	68	7,81%	939	871	273	PAN PT	255	PRI PVEM NA	203	MORENA
13	ATIZAPAN DE ZARAGOZA	358	15	2,09%	13	1,82%	48	6,70%	26	3,63%	2	0,28%	204	28,49%	407	56,84%	1	0,14%	20	2,79%	736	716	407	PAN PT	204	PRI PVEM NA	48	MORENA
13	ATIZAPAN DE ZARAGOZA	359	35	2,98%	28	2,39%	105	8,94%	46	3,92%	8	0,68%	308	26,24%	639	54,43%	5	0,43%	64	5,45%	1238	1174	639	PAN PT	308	PRI PVEM NA	105	MORENA
13	ATIZAPAN DE ZARAGOZA	360	28	2,65%	27	2,56%	63	5,97%	62	5,88%	5	0,47%	431	40,85%	437	41,42%	2	0,19%	36	3,41%	1091	1055	437	PAN PT	431	PRI PVEM NA	63	MORENA
13	ATIZAPAN DE ZARAGOZA	361	33	3,26%	13	1,29%	68	6,73%	43	4,25%	6	0,59%	392	38,77%	453	44,81%	3	0,30%	39	3,86%	1050	1011	453	PAN PT	392	PRI PVEM NA	68	MORENA
13	ATIZAPAN DE ZARAGOZA	362	25	3,23%	17	2,20%	52	6,73%	47	6,08%	5	0,65%	214	27,68%	406	52,52%	7	0,91%	35	4,53%	808	773	406	PAN PT	214	PRI PVEM NA	52	MORENA
13	ATIZAPAN DE ZARAGOZA	363	8	1,30%	21	3,40%	45	7,29%	24	3,89%	2	0,32%	125	20,26%	392	63,53%	0	0,00%	36	5,83%	653	617	392	PAN PT	125	PRI PVEM NA	45	MORENA
13	ATIZAPAN DE ZARAGOZA	364	27	3,85%	23	3,28%	82	11,68%	41	5,84%	7	1,00%	161	22,93%	360	51,28%	1	0,14%	59	8,40%	761	702	360	PAN PT	161	PRI PVEM NA	82	MORENA
13	ATIZAPAN DE ZARAGOZA	365	19	3,91%	8	1,73%	109	17,95%	39	7,59%	4	0,58%	275	45,11%	128	23,01%	1	0,12%	26	5,52%	609	583	275	PRI PVEM NA	128	PAN PT	109	MORENA
13	ATIZAPAN DE ZARAGOZA	366	53	7,11%	19	2,55%	144	19,33%	43	5,77%	3	0,40%	307	41,21%	174	23,36%	2	0,27%	47	6,31%	792	745	307	PRI PVEM NA	174	PAN PT	144	MORENA
13	ATIZAPAN DE ZARAGOZA	367	14	3,21%	8	1,83%	54	12,39%	27	6,19%	1	0,23%	124	28,44%	205	47,02%	3	0,69%	23	5,28%	459	436	205	PAN PT	124	PRI PVEM NA	54	MORENA
13	ATIZAPAN DE ZARAGOZA	368	22	3,78%	27	4,64%	59	10,14%	30	5,15%	6	1,03%	128	21,99%	304	52,23%	6	1,03%	56	9,62%	638	582	304	PAN PT	128	PRI PVEM NA	59	MORENA
13	ATIZAPAN DE ZARAGOZA	369	21	2,77%	24	3,17%	53	6,99%	34	4,49%	9	1,19%	162	21,37%	452	59,63%	3	0,40%	67	8,84%	825	758	452	PAN PT	162	PRI PVEM NA	53	MORENA
13	ATIZAPAN DE ZARAGOZA	370	12	1,87%	24	3,74%	63	9,81%	34	5,30%	5	0,78%	135	21,03%	367	57,17%	2	0,31%	57	8,88%	699	642	367	PAN PT	135	PRI PVEM NA	63	MORENA
13	ATIZAPAN DE ZARAGOZA	371	10	2,12%	15	3,18%	41	8,69%	34	7,20%	0	0,00%	102	21,61%	267	56,57%	3	0,64%	36	7,63%	508	472	267	PAN PT	102	PRI PVEM NA	41	MORENA
13	ATIZAPAN DE ZARAGOZA	372	30	3,75%	21	2,63%	64	8,01%	29	3,63%	7	0,88%	181	22,65%	465	58,20%	2	0,25%	52	6,51%	851	799	465	PAN PT	181	PRI PVEM NA	64	MORENA
13	ATIZAPAN DE ZARAGOZA	373	17	3,35%	10	1,97%	53	10,43%	33	6,50%	4	0,79%	108	21,26%	283	55,71%	0	0,00%	24	4,72%	532	508	283	PAN PT	108	PRI PVEM NA	53	MORENA
13	ATIZAPAN DE ZARAGOZA	374	24	1,83%	24	1,83%	527	40,20%	58	4,42%	5	0,38%	173	13,20%	495	37,76%	5	0,38%	55	4,20%	1366	1311	527	MORENA	495	PAN PT	173	PRI PVEM NA
13	ATIZAPAN DE ZARAGOZA	375	43	4,61%	27	2,90%	250	26,82%	69	7,40%	9	0,97%	259	27,79%	272	29,18%	3	0,32%	80	8,58%	1012	932	272	PAN PT	259	PRI PVEM NA	250	MORENA
13	ATIZAPAN DE ZARAGOZA	376	7	3,66%	8	4,19%	18	9,42%	18	9,42%	3	1,57%	51	26,70%	84	43,98%	2	1,05%	12	6,28%	203	191	84	PAN PT	51	PRI PVEM NA	18	PES
13	ATIZAPAN DE ZARAGOZA	377	46	3,72%	41	3,31%	263	21,24%	76	6,14%	9	0,73%	439	35,46%	360	29,08%	4	0,32%	84	6,79%	1322	1238	439	PRI PVEM NA	360	PAN PT	263	MORENA
13	ATIZAPAN DE ZARAGOZA	378	33	4,13%	37	4,63%	221	27,63%	57	7,13%	11	1,38%	216	27,00%	222	27,75%	3	0,38%	49	6,13%	849	800	222	PAN PT	221	MORENA	216	PRI PVEM NA
13	ATIZAPAN DE ZARAGOZA	379	32	2,59%	27	2,18%	189	15,29%	72	5,83%	6	0,49%	240	19,42%	664	53,72%	6	0,49%	76	6,15%	1312	1236	664	PAN PT	240	PRI PVEM NA	189	MORENA
13	ATIZAPAN DE ZARAGOZA	380	18	3,05%	14	2,37%	65	11,02%	52	8,81%	8	1,36%	125	21,19%	303	51,36%	5	0,85%	53	8,98%	643	590	303	PAN PT	125	PRI PVEM NA	65	MORENA
13	ATIZAPAN DE ZARAGOZA	381	42	3,28%	37	2,89%	114	8,90%	68	5,31%	12	0,94%	295	23,03%	710	55,43%	3	0,23%	86	6,71%	1367	1281	710	PAN PT	295	PRI PVEM NA	114	MORENA
13	ATIZAPAN DE ZARAGOZA	382	10	2,73%	8	2,19%	29	7,92%	16	4,37%	3	0,82%	107	29,23%	191	52,19%	2	0,55%	22	6,01%	388	366	191	PAN PT	107	PRI PVEM NA	29	MORENA
13	ATIZAPAN DE ZARAGOZA	383	27	2,24%	19	1,58%	72	5,98%	57	4,73%	7	0,58%	447	37,13%	573	47,59%	2	0,17%	61	5,07%	1265	1204	573	PAN PT	447	PRI PVEM NA	72	MORENA
13	ATIZAPAN DE ZARAGOZA	384	14	4,96%	14	4,96%	19	6,74%	18	6,38%	4	1,42%	71	25,18%	142	50,35%	0	0,00%	12	4,26%	294	282	142	PAN PT	71	PRI PVEM NA	19	MORENA
13	ATIZAPAN DE ZARAGOZA	385	14	2,57%	19	3,49%	52	9,54%	42	7,71%	4	0,73%	131	24,04%	281	51,56%	2	0,37%	42	7,71%	587	545	281	PAN PT	131	PRI PVEM NA	52	MORENA
13	ATIZAPAN DE ZARAGOZA	386	27	3,42%	13	1,65%	66	8,35%	34	4,30%	14	1,77%	258	32,66%	376	47,59%	2	0,25%	43	5,44%	833	790	376	PAN PT	258	PRI PVEM NA	66	MORENA
13	ATIZAPAN DE ZARAGOZA	387	16	2,55%	24	3,83%	56	8,93%	39	6,22%	2	0,32%	118	18,82%	366	58,37%	6	0,96%	54	8,61%	681	627	366	PAN PT	118	PRI PVEM NA	56	MORENA
13	ATIZAPAN DE ZARAGOZA	388	29	4,45%	12	1,84%	47	7,21%	37	5,67%	4	0,61%	216	33,13%	305	46,78%	2	0,31%	21	3,22%	673	652	305	PAN PT	216	PRI PVEM NA	47	MORENA
13	ATIZAPAN DE ZARAGOZA	389	11	2,45%	30	6,68%	51	11,36%	24	5,35%	0	0,00%	131	29,18%	199	44,32%	3	0,67%	12	2,67%	461	449	199	PAN PT	131	PRI PVEM NA	51	MORENA
13	ATIZAPAN DE ZARAGOZA	390	22	2,99%	22	2,99%	70	9,51%	40	5,43%	7	0,95%	188	25,54%	385	52,31%	2	0,27%	48	6,52%	784	736	385	PAN PT	188	PRI PVEM NA	70	MORENA
13	ATIZAPAN DE ZARAGOZA	391	14	3,41%	10	2,44%	30	7,32%	28	6,83%	4	0,98%	121	29,51%	203	49,51%	0	0,00%	22	5,37%	432	410	203	PAN PT	121	PRI PVEM NA	30	MORENA
13	ATIZAPAN DE ZARAGOZA	392	17	1,74%	26	2,66%	102	10,45%	75	7,68%	10	1,02%	223	22,85%	516	52,87%	7	0,72%	47	4,82%	1023	976	516	PAN PT	223	PRI PVEM NA	102	MORENA
13	ATIZAPAN DE ZARAGOZA	393	46	3,84%	22	1,84%	92	7,69%	55	4,59%	10	0,84%	359	29,99%	611	51,04%	2	0,17%	29	2,42%	1226	1197	611	PAN PT	359	PRI PVEM NA	92	MORENA
13	ATIZAPAN DE ZARAGOZA	394	76	8,28%	21	2,29%	65	7,08%	42	4,58%	5	0,54%	308	33,55%	401	43,68%	0	0,00%	31	3,38%	949	918	401	PAN PT	308	PRI PVEM NA	76	PRD
13	ATIZAPAN DE ZARAGOZA	395	59	5,41%	34	3,12%	90	8,25%	89	8,16%	5	0,46%	404	37,03%	409	37,49%	1	0,09%	52	4,77%	1143	1091	409	PAN PT	404	PRI PVEM NA	90	MORENA
13	ATIZAPAN DE ZARAGOZA	396	33	6,35%	15	2,88%	53	10,19%	42	8,08%	9	1,73%	168	32,31%	200	38,46%	0	0,00%	24	4,62%	544	520	200	PAN PT	168	PRI PVEM NA	53	MORENA
13	ATIZAPAN DE ZARAGOZA	397	25	2,93%	23	2,69%	72	8,43%	38	4,45%	5	0,59%	246	28,81%	438	51,29%	7	0,82%	11	1,29%	865	854	438	PAN PT	246	PRI PVEM NA	72	MORENA
13	ATIZAPAN DE ZARAGOZA	398	34	3,14%	36	3,33%	102	9,43%	55	5,08%	6	0,55%	368	34,01%	479	44,27%	2	0,18%	37	3,42%	1119	1082	479	PAN PT	368	PRI PVEM NA	102	MORENA
13	ATIZAPAN DE ZARAGOZA	399	41	2,72%	29	1,93%	145	9,63%	61	4,05%	6	0,40%	470	31,23%	752	49,97%	1	0,07%	70	4,65%	1575	1505	752	PAN PT	470	PRI PVEM NA	145	MORENA
13	ATIZAPAN DE ZARAGOZA	400	20	2,09%	36	3,77%	95	9,95%	50	5,24%	5	0,52%	150	15,71%	597	62,51%	2	0,21%	63	6,60%	1018	955	597	PAN PT	150	PRI PVEM NA	95	MORENA
13	ATIZAPAN DE ZARAGOZA	401	96	9,11%	52	4,93%	89	8,44%	38	3,61%	3	0,28%	378	35,86%	396	37,57%	2	0,19%	43	4,08%	1097	1054	396	PAN PT	378	PRI PVEM NA	96	PRD
13	ATIZAPAN DE ZARAGOZA	402	24	2,37%	26	2,57%	99	9,78%	51	5,04%	5	0,49%	369	36,46%	436	43,08%	2	0,20%	44	4,35%	1056	1012	436	PAN PT	369	PRI PVEM NA	99	MORENA
13	ATIZAPAN DE ZARAGOZA	403	15	1,90%	21	2,65%	73	9,23%	58	7,33%	3	0,38%	179	22,63%	441	55,75%	1	0,13%	34	4,30%	825	791	441	PAN PT	179	PRI PVEM NA	73	MORENA
13	ATIZAPAN DE ZARAGOZA	404	20	2,39%	36	4,30%	92	10,98%	79	9,43%	5	0,60%	195	23,27%	411	49,05%	0	0,00%	33	3,94%	871	838	411	PAN PT	195	PRI PVEM NA	92	MORENA
13	ATIZAPAN DE ZARAGOZA	405	34	4,56%	21	2,82%	57	7,64%	44	5,90%	3	0,40%	264	35,39%	323	43,30%	0	0,00%	27	3,62%	773	746	323	PAN PT	264	PRI PVEM NA	57	MORENA
13	ATIZAPAN DE ZARAGOZA	406	12	1,51%	22	2,77%	90	11,34%	72	9,07%	13	1,64%	182	22,92%	400	50,38%	3	0,38%	54	6,80%	848	794	400	PAN PT	182	PRI PVEM NA	90	MORENA
13	ATIZAPAN DE ZARAGOZA	407	12	3,08%	14	3,60%	40	10,28%	21	5,40%	0	0,00%	150	38,56%	147	37,79%	5	1,29%	22	5,66%	411	389	150	PRI PVEM NA	147	PAN PT	40	MORENA
13	ATIZAPAN DE ZARAGOZA	408	40	4,08%	46	4,69%	108	11,01%	70	7,14%	16	1,63%	310	31,60%	389	39,65%	2	0,20%	47	4,79%	1028	981	389	PAN PT	310	PRI PVEM NA	108	MORENA
13	ATIZAPAN DE ZARAGOZA	409	16	2,10%	35	4,59%	62	8,14%	44	5,77%	3	0,39%	196	25,72%	404	53,02%	2	0,26%	60	7,87%	822	762	404	PAN PT	196	PRI PVEM NA	62	MORENA
13	ATIZAPAN DE ZARAGOZA	410	52	4,57%	55	4,83%	83	7,29%	65	5,71%	7	0,62%	419	36,82%	454	39,89%	3	0,26%	53	4,66%	1191	1138	454	PAN PT	419	PRI PVEM NA	83	MORENA
13	ATIZAPAN DE ZARAGOZA	411	36	3,40%	75	7,08%	74	6,98%	51	4,81%	4	0,38%	361	34,06%	458	43,21%	1	0,09%	71	6,70%	1131	1060	458	PAN PT	361	PRI PVEM NA	75	MC
13	ATIZAPAN DE ZARAGOZA	412	16	2,19%	26	3,55%	35	4,78%	46	6,28%	5	0,68%	83	11,34%	521	71,17%	0	0,00%	54	7,38%	786	732	521	PAN PT	83	PRI PVEM NA	46	PES
13	ATIZAPAN DE ZARAGOZA	413	13	1,72%	34	4,49%	55	7,27%	43	5,68%	12	1,59%	143	18,89%	456	60,24%	1	0,13%	68	8,98%	825	757	456	PAN PT	143	PRI PVEM NA	55	MORENA
13	ATIZAPAN DE ZARAGOZA	414	7	1,25%	16	2,87%	24	4,30%	35	6,27%	7	1,25%	116	20,79%	353	63,26%	0	0,00%	47	8,42%	605	558	353	PAN PT	116	PRI PVEM NA	35	PES
13	ATIZAPAN DE ZARAGOZA	415	17	3,04%	12	2,14%	78	13,93%	46	8,21%	4	0,71%	259	46,25%	144	25,71%	0	0,00%	17	3,04%	577	560	259	PRI PVEM NA	144	PAN PT	78	MORENA
13	ATIZAPAN DE ZARAGOZA	416	90	3,97%	55	2,43%	112	4,94%	192	8,47%	15	0,66%	365	16,11%	1429	63,06%	8	0,35%	161	7,11%	2427	2266	1429	PAN PT	365	PRI PVEM NA	192	PES

PARTIDO O COALICIÓN GANADORA EN LA ELECCIÓN DE AYUNTAMIENTOS 2015 POR SECCIÓN ELECTORAL

MUNICIPIO: 013 ATIZAPÁN DE ZARAGOZA

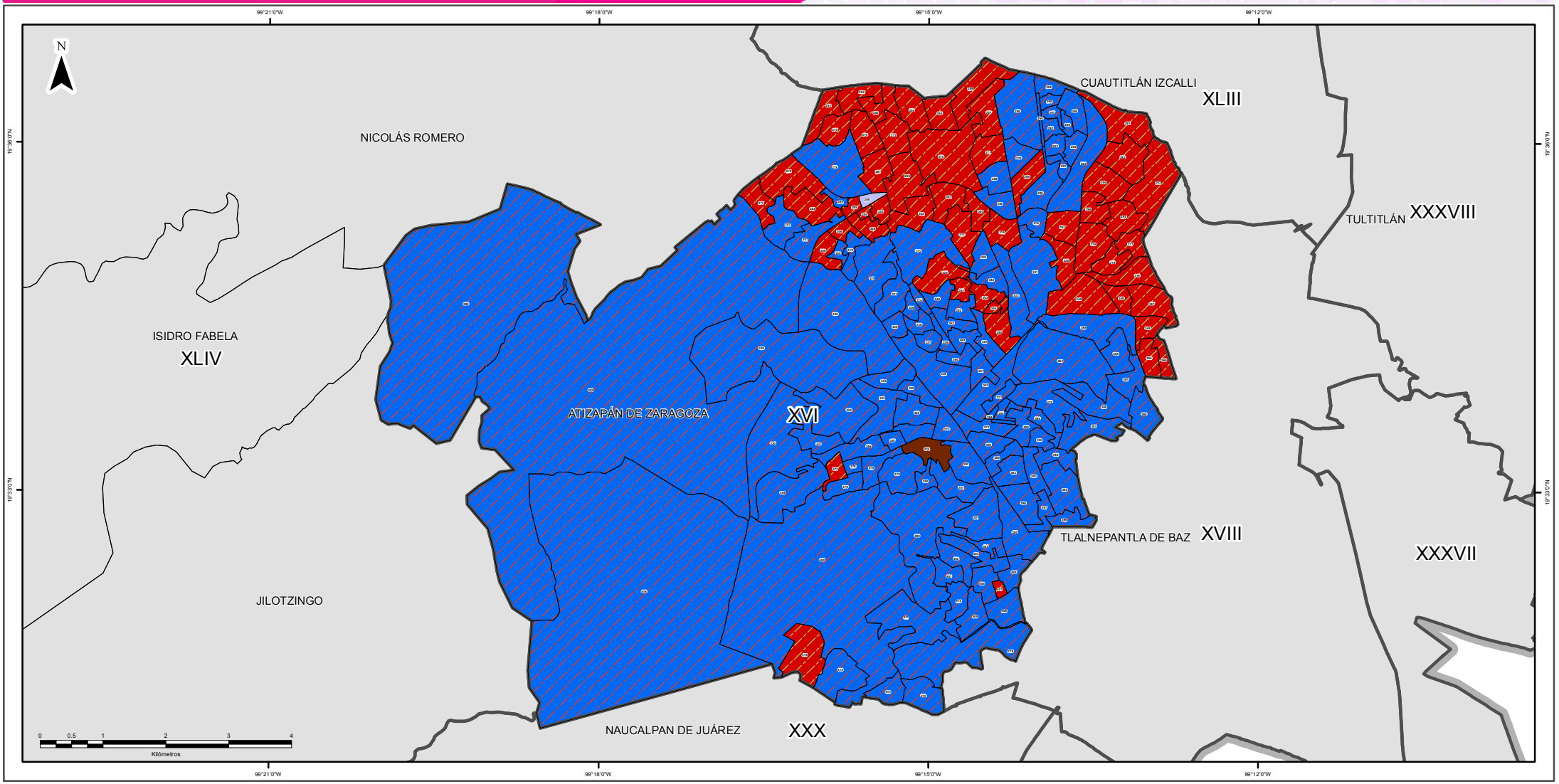

SIMBOLOGÍA

ESTRUCTURA GEOELECTORAL Y CLAVES

- Límite estatal ..... MÉX
- Distrito Electoral Local XLV
- Límite municipal ..... TOLUCA
- Sección electoral 6459
- Cabecera municipal

PARTIDOS POLÍTICOS

- Partido Acción Nacional
- Partido Revolucionario Institucional
- Partido de la Revolución Democrática
- Partido del Trabajo
- Partido Verde Ecologista de México
- Movimiento Ciudadano
- Partido Nueva Alianza
- Partido Encuentro Social
- Partido Humanista
- Partido Futuro Democrático
- Movimiento de Regeneración Nacional

COALICIONES

- Partido Acción Nacional
  Partido del Trabajo
- Partido Revolucionario Institucional
  Partido Verde Ecologista de México
  Partido Nueva Alianza

OTROS

- Candidato(s) Independiente(s)
- Sin dato de cómputo
- Anulado por el Tribunal Electoral del Estado de México

Edición cartográfica del mes de abril de 2016,
con corte de información cartográfica al 05 de noviembre de 2014.
Registro Federal de Electores, INE

Resultados del Cómputo
para la Integración de los Ayuntamientos 2016 -2018
y de la LIX Legislatura del Estado de México 2015 -2018
Proyección: UTM Zona 14
Datum: WGS84

SUPERVISIÓN

C.P. Antonio Sánchez Acosta
Subdirector de Documentación y Estadística Electoral

ELABORACIÓN

Departamento de Geomática Electoral

Lic. Miguel Ángel García Escalante
C. Jaqueline Pérez Nova

LOCALIZACIÓN

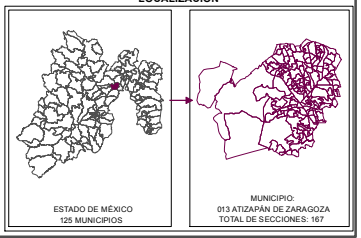

PARTIDO O COALICIÓN EN PRIMERA MINORÍA EN LA ELECCIÓN DE AYUNTAMIENTOS 2015 POR SECCIÓN ELECTORAL

MUNICIPIO: 013 ATIZAPÁN DE ZARAGOZA

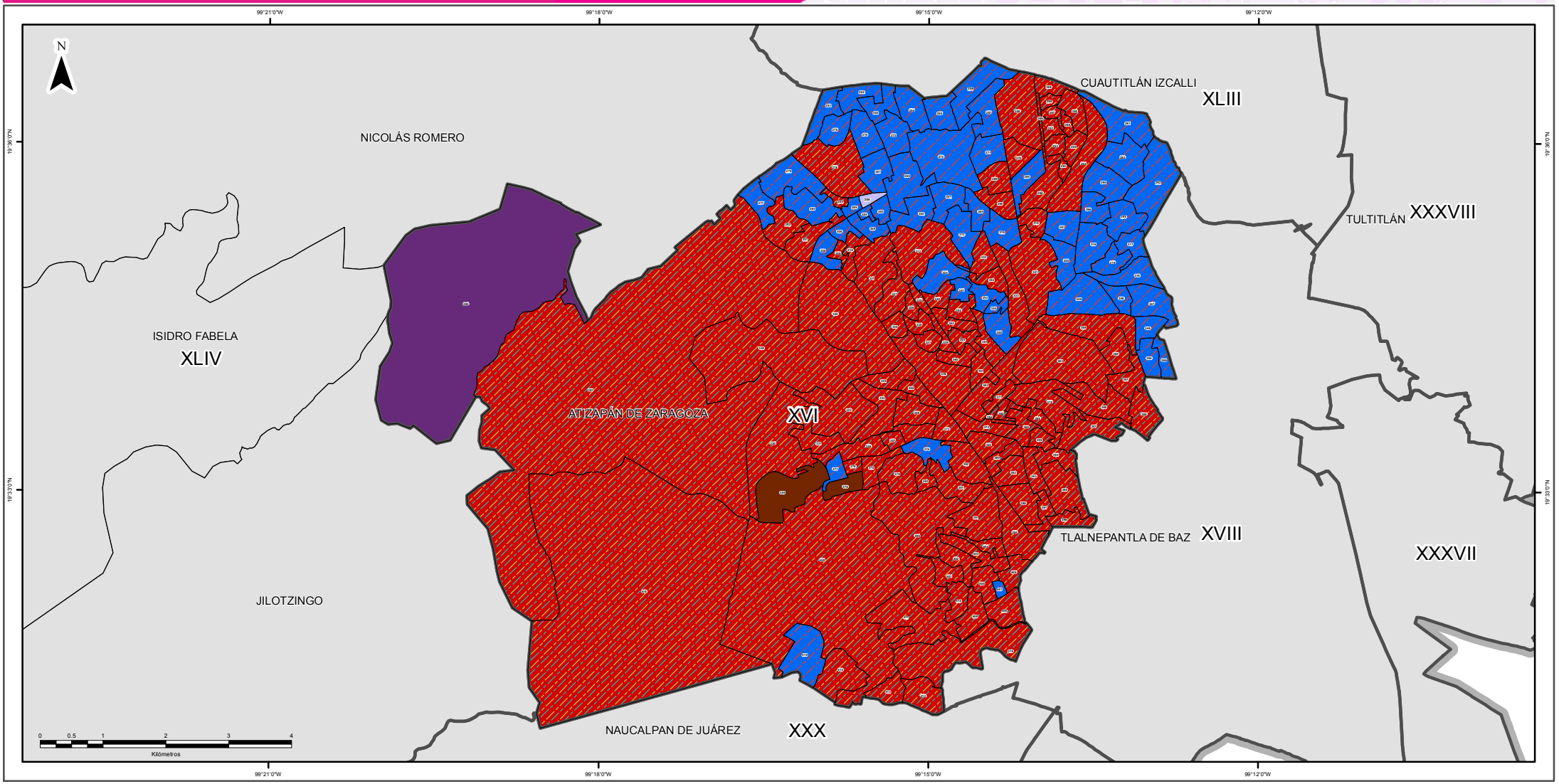

SIMBOLOGÍA

ESTRUCTURA GEOELECTORAL Y CLAVES

- Límite estatal ..... MÉX
- Distrito Electoral Local XLV
- Límite municipal ..... TOLUCA
- Sección electoral 6459
- Cabecera municipal

PARTIDOS POLÍTICOS

- Partido Acción Nacional
- Partido Revolucionario Institucional
- Partido de la Revolución Democrática
- Partido del Trabajo
- Partido Verde Ecologista de México
- Movimiento Ciudadano
- Partido Nueva Alianza
- Partido Encuentro Social
- Partido Humanista
- Partido Futuro Democrático
- Movimiento de Regeneración Nacional

COALICIONES

- Partido Acción Nacional
  Partido del Trabajo
- Partido Revolucionario Institucional
  Partido Verde Ecologista de México
  Partido Nueva Alianza

OTROS

- Candidato(s) Independiente(s)
- Sin dato de cómputo
- Anulado por el Tribunal Electoral del Estado de México

Edición cartográfica del mes de abril de 2016,
con corte de información cartográfica al 05 de noviembre de 2014.
Registro Federal de Electores, INE

Resultados del Cómputo
para la Integración de los Ayuntamientos 2016 -2018
y de la LIX Legislatura del Estado de México 2015 -2018
Proyección: UTM Zona 14
Datum: WGS84

SUPERVISIÓN

C.P. Antonio Sánchez Acosta
Subdirector de Documentación y Estadística Electoral

ELABORACIÓN

Departamento de Geomática Electoral

Lic. Miguel Ángel García Escalante
C. Jaqueline Pérez Nova

LOCALIZACIÓN

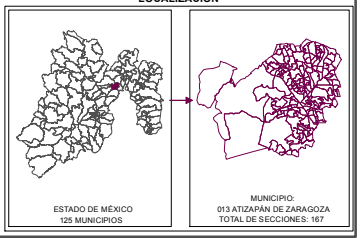

MARGEN DE VICTORIA

El margen de victoria es la diferencia de porcentaje de votación válida emitida que alcanzó el partido ganador sobre el inmediato inferior, es decir, sobre la primera minoría; los rangos establecidos fueron considerados así: 0.01% a 5.0%; 5.01% a 10.0%; 10.01% a 20.0%; 20.01% a MÁS.

Como se observa en la siguiente gráfica, de las 167 secciones del municipio de Atizapán de Zaragoza, en 40 (23.95%) el margen de victoria fue de entre 0.01 a 5.0%; en 27 secciones (16.16%) fue de entre 5.01% a 10.0%; en 47 (28.15%) fue de más de 10.0% y hasta 20.0%; y finalmente en 53 (31.74% del total de secciones del municipio) fue de más del 20.0% de diferencia. El detalle por partido o coalición se observa en el cuadro y gráfica siguiente.

En el resultado global del municipio, la Coalición integrada por los Partidos PAN y PT tuvo un margen de victoria de 8.39% respecto de la segunda fuerza que fue la Coalición integrada por los Partidos PRI, PVEM y NA.

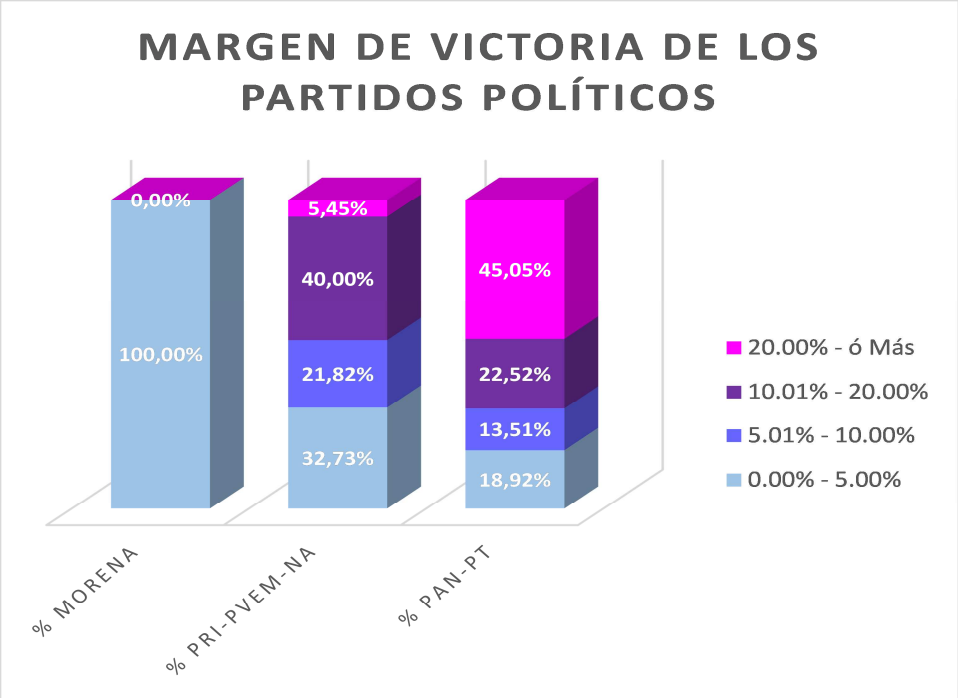

MUNICIPIO	CABECERA	MARGEN DE VICTORIA	MORENA	% MORENA	PRI PVEM NA	% PRI-PVEM NA	PAN PT	% PAN-PT	RANGO DE MARGEN DE VICTORIA
13	ATIZAPAN DE ZARAGOZA	0.00% - 5.00%	1	100,00%	18	32,73%	21	18,92%	40
13	ATIZAPAN DE ZARAGOZA	5.01% - 10.00%	0	0,00%	12	21,82%	15	13,51%	27
13	ATIZAPAN DE ZARAGOZA	10.01% - 20.00%	0	0,00%	22	40,00%	25	22,52%	47
13	ATIZAPAN DE ZARAGOZA	20.00% - ó Más	0	0,00%	3	5,45%	50	45,05%	53
		TOTAL	**1**	**100%**	**55**	**100%**	**111**	**100%**	

MARGEN DE VICTORIA

Municipio	Cabecera Municipal	Sección	PRD	% PRD	MC	% MC	MORENA	% MORENA	PES	% PES	PFD	% PFD	PRI-PVEM-NA	% PRI-PVEM-NA	PAN-PT	% PAN-PT	NO REGISTRADOS	% NO REGISTRADOS	NULOS	% NULOS	TOTAL	VOTACIÓN VALIDA	PRIMERA FUERZA	SEGUNDA FUERZA	MARGEN DE VICTORIA
13	ATIZAPAN DE ZARAGOZA	250	51	5.83%	19	2.17%	87	9.94%	33	3.77%	3	0.34%	290	33.14%	390	44.57%	2	0.23%	31	3.54%	906	875	PAN PT	PRI PVEM NA	11.43%
13	ATIZAPAN DE ZARAGOZA	251	58	6.09%	17	1.78%	105	11.02%	53	5.56%	17	1.78%	422	44.28%	281	29.49%	0	0.00%	35	3.67%	988	953	PRI PVEM NA	PAN PT	14.80%
13	ATIZAPAN DE ZARAGOZA	252	57	5.05%	21	1.86%	103	9.13%	68	6.03%	8	0.71%	515	45.66%	356	31.56%	0	0.00%	42	3.72%	1170	1128	PRI PVEM NA	PAN PT	14.10%
13	ATIZAPAN DE ZARAGOZA	253	43	4.83%	16	1.80%	90	10.10%	63	7.07%	0	0.00%	408	45.79%	270	30.30%	1	0.11%	35	3.93%	926	891	PRI PVEM NA	PAN PT	15.49%
13	ATIZAPAN DE ZARAGOZA	254	66	5.65%	26	2.23%	90	7.71%	96	8.22%	4	0.34%	548	46.92%	337	28.85%	1	0.09%	41	3.51%	1209	1168	PRI PVEM NA	PAN PT	18.07%
13	ATIZAPAN DE ZARAGOZA	255	55	4.84%	14	1.23%	90	7.92%	64	5.63%	7	0.62%	581	51.14%	324	28.52%	1	0.09%	49	4.31%	1185	1136	PRI PVEM NA	PAN PT	22.62%
13	ATIZAPAN DE ZARAGOZA	256	61	4.49%	25	1.84%	158	11.62%	115	8.46%	12	0.88%	606	44.56%	382	28.09%	1	0.07%	37	2.72%	1397	1360	PRI PVEM NA	PAN PT	16.47%
13	ATIZAPAN DE ZARAGOZA	257	67	5.41%	31	2.50%	137	11.06%	63	5.08%	10	0.81%	559	45.12%	370	29.86%	2	0.16%	47	3.79%	1286	1239	PRI PVEM NA	PAN PT	15.25%
13	ATIZAPAN DE ZARAGOZA	258	126	6.62%	58	3.05%	230	12.08%	149	7.83%	7	0.37%	659	34.61%	674	35.40%	1	0.05%	94	4.94%	1998	1904	PAN PT	PRI PVEM NA	0.79%
13	ATIZAPAN DE ZARAGOZA	259	16	3.45%	12	2.59%	56	12.07%	44	9.48%	4	0.86%	146	31.47%	186	40.09%	0	0.00%	32	6.90%	496	464	PAN PT	PRI PVEM NA	8.62%
13	ATIZAPAN DE ZARAGOZA	260	12	2.05%	20	3.42%	78	13.33%	42	7.18%	6	1.03%	104	17.78%	322	55.04%	1	0.17%	39	6.67%	624	585	PAN PT	PRI PVEM NA	37.26%
13	ATIZAPAN DE ZARAGOZA	261	100	6.72%	44	2.96%	177	11.90%	111	7.46%	11	0.74%	543	36.49%	501	33.67%	1	0.07%	62	4.17%	1550	1488	PRI PVEM NA	PAN PT	2.82%
13	ATIZAPAN DE ZARAGOZA	262	190	8.78%	56	2.59%	254	11.73%	119	5.50%	13	0.60%	809	37.37%	722	33.35%	2	0.09%	85	3.93%	2250	2165	PRI PVEM NA	PAN PT	4.02%
13	ATIZAPAN DE ZARAGOZA	263	129	9.25%	35	2.51%	143	10.26%	118	8.46%	7	0.50%	542	38.88%	420	30.13%	0	0.00%	63	4.52%	1457	1394	PRI PVEM NA	PAN PT	8.75%
13	ATIZAPAN DE ZARAGOZA	264	35	4.45%	16	2.03%	123	15.63%	51	6.48%	13	1.65%	258	32.78%	291	36.98%	0	0.00%	36	4.57%	823	787	PAN PT	PRI PVEM NA	4.19%
13	ATIZAPAN DE ZARAGOZA	265	8	1.47%	22	4.04%	89	16.36%	30	5.51%	8	1.47%	115	21.14%	271	49.82%	1	0.18%	42	7.72%	586	544	PAN PT	PRI PVEM NA	28.68%
13	ATIZAPAN DE ZARAGOZA	266	14	3.45%	23	5.67%	53	13.05%	24	5.91%	4	0.99%	72	17.73%	216	53.20%	0	0.00%	20	4.93%	426	406	PAN PT	PRI PVEM NA	35.47%
13	ATIZAPAN DE ZARAGOZA	267	13	2.36%	19	3.45%	82	14.88%	49	8.89%	7	1.27%	138	25.05%	242	43.92%	1	0.18%	41	7.44%	592	551	PAN PT	PRI PVEM NA	18.87%
13	ATIZAPAN DE ZARAGOZA	268	15	3.69%	11	2.70%	61	14.99%	44	10.81%	8	1.97%	129	31.70%	136	33.42%	3	0.74%	42	10.32%	449	407	PAN PT	PRI PVEM NA	1.72%
13	ATIZAPAN DE ZARAGOZA	269	6	2.11%	14	4.93%	41	14.44%	31	10.92%	5	1.76%	77	27.11%	110	38.73%	0	0.00%	16	5.63%	300	284	PAN PT	PRI PVEM NA	11.62%
13	ATIZAPAN DE ZARAGOZA	270	83	8.58%	42	4.34%	94	9.72%	56	5.79%	3	0.31%	319	32.99%	367	37.95%	3	0.31%	44	4.55%	1011	967	PAN PT	PRI PVEM NA	4.96%
13	ATIZAPAN DE ZARAGOZA	271	115	8.94%	37	2.88%	152	11.82%	85	6.61%	6	0.47%	448	34.84%	443	34.45%	0	0.00%	54	4.20%	1340	1286	PRI PVEM NA	PAN PT	0.39%
13	ATIZAPAN DE ZARAGOZA	272	186	4.75%	63	1.61%	263	6.71%	241	6.15%	26	0.66%	1691	43.17%	1440	36.76%	7	0.18%	167	4.26%	4084	3917	PRI PVEM NA	PAN PT	6.41%
13	ATIZAPAN DE ZARAGOZA	273	58	9.09%	4	0.77%	36	5.48%	26	4.82%	1	0.55%	292	44.25%	249	34.72%	2	0.33%	20	3.29%	688	668	PRI PVEM NA	PAN PT	6.44%
13	ATIZAPAN DE ZARAGOZA	274	45	4.07%	29	2.62%	72	6.51%	75	6.78%	12	1.08%	451	40.78%	422	38.16%	0	0.00%	44	3.98%	1150	1106	PRI PVEM NA	PAN PT	2.62%
13	ATIZAPAN DE ZARAGOZA	275	56	4.98%	19	1.69%	110	9.78%	62	5.51%	15	1.33%	453	40.27%	409	36.36%	1	0.09%	34	3.02%	1159	1125	PRI PVEM NA	PAN PT	3.91%
13	ATIZAPAN DE ZARAGOZA	276	97	5.02%	47	2.43%	158	8.17%	99	5.12%	12	0.62%	688	35.57%	829	42.86%	4	0.21%	58	3.00%	1992	1934	PAN PT	PRI PVEM NA	7.29%
13	ATIZAPAN DE ZARAGOZA	277	40	4.04%	21	2.12%	58	5.86%	58	5.86%	7	0.71%	450	45.45%	356	35.96%	0	0.00%	43	4.34%	1033	990	PRI PVEM NA	PAN PT	9.49%
13	ATIZAPAN DE ZARAGOZA	278	83	6.11%	32	2.35%	120	8.83%	85	6.25%	12	0.88%	602	44.30%	423	31.13%	2	0.15%	49	3.61%	1408	1359	PRI PVEM NA	PAN PT	13.17%
13	ATIZAPAN DE ZARAGOZA	279	10	1.81%	37	6.70%	22	3.99%	21	3.80%	3	0.54%	91	16.49%	366	66.30%	2	0.36%	35	6.34%	587	552	PAN PT	PRI PVEM NA	49.82%
13	ATIZAPAN DE ZARAGOZA	280	43	2.42%	50	2.81%	83	4.67%	255	14.33%	10	0.56%	201	11.30%	1135	63.80%	2	0.11%	110	6.18%	1889	1779	PAN PT	PES	49.47%
13	ATIZAPAN DE ZARAGOZA	281	65	2.95%	69	3.13%	101	4.77%	200	8.98%	9	0.39%	258	12.02%	1498	67.45%	7	0.30%	149	6.86%	2356	2207	PAN PT	PRI PVEM NA	56.18%
13	ATIZAPAN DE ZARAGOZA	282	50	3.28%	20	1.31%	124	8.14%	151	9.91%	8	0.53%	501	32.90%	667	43.80%	2	0.13%	45	2.95%	1568	1523	PAN PT	PRI PVEM NA	10.90%
13	ATIZAPAN DE ZARAGOZA	283	58	4.41%	16	1.22%	58	4.41%	73	5.55%	9	0.68%	562	42.74%	538	40.91%	1	0.08%	58	4.41%	1373	1315	PRI PVEM NA	PAN PT	1.83%
13	ATIZAPAN DE ZARAGOZA	284	25	6.14%	7	1.72%	54	13.27%	25	6.14%	3	0.74%	130	31.94%	161	39.56%	2	0.49%	16	3.93%	423	407	PAN PT	PRI PVEM NA	7.62%
13	ATIZAPAN DE ZARAGOZA	285	22	3.33%	10	1.51%	66	9.98%	59	8.93%	7	1.06%	262	39.64%	233	35.25%	2	0.30%	27	4.08%	688	661	PRI PVEM NA	PAN PT	4.39%
13	ATIZAPAN DE ZARAGOZA	286	0	0.00%	0	0.00%	0	0.00%	0	0.00%	0	0.00%	0	0.00%	0	0.00%	0	#¡DIV/0!	0	#¡DIV/0!	0	0	0	0	0.00%
13	ATIZAPAN DE ZARAGOZA	287	96	6.57%	37	2.53%	86	5.88%	68	4.65%	14	0.96%	679	46.44%	480	32.83%	2	0.14%	61	4.17%	1523	1462	PRI PVEM NA	PAN PT	13.61%
13	ATIZAPAN DE ZARAGOZA	288	92	5.33%	27	1.56%	144	8.34%	129	7.47%	22	1.27%	680	39.37%	633	36.65%	0	0.00%	72	4.17%	1799	1727	PRI PVEM NA	PAN PT	2.72%
13	ATIZAPAN DE ZARAGOZA	289	56	5.91%	26	2.75%	125	13.11%	62	5.91%	9	1.05%	335	33.74%	368	37.46%	1	0.08%	42	3.88%	1024	982	PAN PT	PRI PVEM NA	3.36%
13	ATIZAPAN DE ZARAGOZA	290	76	6.64%	54	4.72%	134	11.71%	65	5.68%	12	1.05%	404	35.31%	399	34.88%	0	0.00%	39	3.41%	1183	1144	PRI PVEM NA	PAN PT	0.44%
13	ATIZAPAN DE ZARAGOZA	291	16	2.81%	21	3.69%	90	15.82%	38	6.68%	9	1.58%	128	22.50%	266	46.75%	1	0.18%	50	8.79%	619	569	PAN PT	PRI PVEM NA	24.25%
13	ATIZAPAN DE ZARAGOZA	292	19	2.98%	20	3.14%	76	11.93%	50	7.85%	4	0.63%	159	24.96%	303	47.57%	6	0.94%	28	4.40%	665	637	PAN PT	PRI PVEM NA	22.61%
13	ATIZAPAN DE ZARAGOZA	293	15	4.69%	5	1.56%	37	11.56%	21	6.56%	4	1.25%	81	25.31%	156	48.75%	1	0.31%	22	6.88%	342	320	PAN PT	PRI PVEM NA	23.44%
13	ATIZAPAN DE ZARAGOZA	294	74	5.52%	27	2.01%	155	11.57%	93	6.94%	11	0.82%	550	41.04%	430	32.09%	0	0.00%	65	4.85%	1405	1340	PRI PVEM NA	PAN PT	8.96%
13	ATIZAPAN DE ZARAGOZA	295	108	8.01%	23	1.71%	181	13.43%	54	4.01%	11	0.82%	564	41.84%	404	29.97%	3	0.22%	65	4.82%	1413	1348	PRI PVEM NA	PAN PT	11.87%
13	ATIZAPAN DE ZARAGOZA	296	47	5.62%	17	2.03%	87	10.41%	62	7.42%	8	0.96%	376	44.98%	238	28.47%	1	0.12%	47	5.62%	883	836	PRI PVEM NA	PAN PT	16.51%
13	ATIZAPAN DE ZARAGOZA	297	53	5.44%	20	2.05%	109	11.18%	72	7.38%	6	0.62%	360	36.92%	355	36.41%	0	0.00%	55	5.64%	1030	975	PRI PVEM NA	PAN PT	0.51%
13	ATIZAPAN DE ZARAGOZA	298	44	4.03%	39	3.57%	116	10.61%	115	10.52%	8	0.73%	361	33.03%	408	37.33%	2	0.18%	59	5.40%	1152	1093	PAN PT	PRI PVEM NA	4.30%
13	ATIZAPAN DE ZARAGOZA	299	38	5.22%	22	3.41%	87	11.94%	55	7.22%	7	0.90%	270	35.71%	291	35.61%	0	0.00%	18	2.91%	788	770	PAN PT	PRI PVEM NA	2.73%
13	ATIZAPAN DE ZARAGOZA	300	34	3.31%	33	3.21%	112	10.91%	68	6.62%	8	0.78%	418	40.70%	352	34.27%	2	0.19%	43	4.19%	1070	1027	PRI PVEM NA	PAN PT	6.43%
13	ATIZAPAN DE ZARAGOZA	301	65	5.01%	67	5.17%	95	7.32%	64	4.93%	10	0.77%	579	44.64%	416	32.07%	1	0.08%	58	4.47%	1355	1297	PRI PVEM NA	PAN PT	12.57%
13	ATIZAPAN DE ZARAGOZA	302	98	5.83%	43	2.56%	104	6.18%	93	5.53%	13	0.77%	712	42.33%	617	36.68%	2	0.12%	85	5.05%	1767	1682	PRI PVEM NA	PAN PT	5.65%
13	ATIZAPAN DE ZARAGOZA	303	24	5.07%	6	1.27%	41	8.67%	35	7.40%	6	1.27%	205	43.34%	156	32.98%	0	0.00%	31	6.55%	504	473	PRI PVEM NA	PAN PT	10.36%
13	ATIZAPAN DE ZARAGOZA	304	21	4.84%	7	1.61%	48	11.06%	40	9.22%	8	1.84%	169	38.94%	139	32.03%	2	0.46%	14	3.23%	448	434	PRI PVEM NA	PAN PT	6.91%
13	ATIZAPAN DE ZARAGOZA	305	25	5.73%	26	5.96%	46	10.55%	19	4.36%	2	0.46%	165	37.84%	153	35.09%	0	0.00%	25	5.73%	461	436	PRI PVEM NA	PAN PT	2.75%
13	ATIZAPAN DE ZARAGOZA	306	30	4.18%	14	1.95%	48	6.69%	46	6.42%	4	0.56%	316	44.07%	258	35.98%	1	0.14%	25	3.49%	742	717	PRI PVEM NA	PAN PT	8.09%
13	ATIZAPAN DE ZARAGOZA	307	42	3.43%	23	1.88%	81	6.61%	56	4.57%	5	0.41%	414	33.77%	605	49.35%	0	0.00%	50	4.08%	1276	1226	PAN PT	PRI PVEM NA	15.58%
13	ATIZAPAN DE ZARAGOZA	308	10	3.89%	5	1.24%	16	5.93%	15	0.0795053	2	0.53%	112	36.75%	110	44.17%	0	0.00%	6	3.71%	276	270	PRI PVEM NA	PAN PT	0.74%
13	ATIZAPAN DE ZARAGOZA	309	29	6.16%	5	1.06%	37	7.86%	31	6.58%	0	0.00%	182	38.64%	186	39.49%	1	0.21%	19	4.03%	490	471	PAN PT	PRI PVEM NA	0.85%
13	ATIZAPAN DE ZARAGOZA	310	62	5.70%	15	1.38%	78	7.18%	73	6.72%	17	1.56%	388	35.69%	453	41.67%	1	0.09%	47	4.32%	1134	1087	PAN PT	PRI PVEM NA	5.98%
13	ATIZAPAN DE ZARAGOZA	311	35	4.07%	22	2.56%	69	8.02%	70	8.14%	9	1.05%	255	29.65%	397	46.16%	3	0.35%	55	6.40%	915	860	PAN PT	PRI PVEM NA	16.51%
13	ATIZAPAN DE ZARAGOZA	312	103	4.26%	65	2.69%	155	6.41%	133	5.50%	25	1.03%	947	39.16%	990	40.94%	0	0.00%	96	3.97%	2514	2418	PAN PT	PRI PVEM NA	1.78%
13	ATIZAPAN DE ZARAGOZA	313	63	4.32%	48	3.29%	122	8.37%	82	5.62%	8	0.55%	639	43.83%	496	34.02%	0	0.00%	45	3.09%	1503	1458	PRI PVEM NA	PAN PT	9.81%
13	ATIZAPAN DE ZARAGOZA	314	53	4.26%	33	2.65%	144	11.57%	77	6.18%	19	1.53%	472	37.91%	447	35.90%	0	0.00%	56	4.50%	1301	1245	PRI PVEM NA	PAN PT	2.01%
13	ATIZAPAN DE ZARAGOZA	315	25	3.72%	20	2.98%	76	11.31%	40	5.95%	6	0.89%	213	31.70%	289	43.01%	3	0.45%	29	4.32%	701	672	PAN PT	PRI PVEM NA	11.31%
13	ATIZAPAN DE ZARAGOZA	316	54	4.94%	26	2.38%	132	12.07%	51	4.66%	6	0.55%	437	39.95%	386	35.28%	2	0.18%	53	4.84%	1147	1094	PRI PVEM NA	PAN PT	4.66%
13	ATIZAPAN DE ZARAGOZA	317	62	6.69%	22	2.37%	120	12.94%	64	6.90%	4	0.43%	405	43.69%	249	26.86%	1	0.11%	37	3.99%	964	927	PRI PVEM NA	PAN PT	16.83%
13	ATIZAPAN DE ZARAGOZA	318	31	3.16%	30	3.06%	130	13.25%	77	7.85%	9	0.92%	359	36.60%	344	35.07%	1	0.10%	61	6.22%	1042	981	PRI PVEM NA	PAN PT	1.53%
13	ATIZAPAN DE ZARAGOZA	319	46	4.72%	18	1.85%	114	11.70%	55	5.65%	4	0.41%	457	46.92%	275	28.23%	5	0.51%	53	5.44%	1027	974	PRI PVEM NA	PAN PT	18.69%
13	ATIZAPAN DE ZARAGOZA	320	31	2.89%	21	1.96%	107	9.96%	62	5.77%	5	0.47%	492	45.81%	355	33.05%	1	0.09%	42	3.91%	1116	1074	PRI PVEM NA	PAN PT	12.76%
13	ATIZAPAN DE ZARAGOZA	321	16	2.53%	19	3.01%	72	11.39%	33	5.22%	5	0.79%	139	21.99%	345	54.59%	3	0.47%	46	7.28%	678	632	PAN PT	PRI PVEM NA	32.59%
13	ATIZAPAN DE ZARAGOZA	322	31	3.32%	27	2.89%	91	9.75%	45	4.82%	9	0.96%	358	38.37%	372	39.87%	0	0.00%	25	2.68%	958	933	PAN PT	PRI PVEM NA	1.50%
13	ATIZAPAN DE ZARAGOZA	323	32	4.03%	32	4.03%	53	6.67%	28	3.52%	10	1.26%	282	35.47%	358	45.03%	0	0.00%	33	4.15%	828	795	PAN PT	PRI PVEM NA	9.56%
13	ATIZAPAN DE ZARAGOZA	324	73	5.40%	41	2.93%	92	7.45%	69	4.75%	6	0.41%	635	44.54%	497	34.39%	2	0.12%	46	3.35%	1461	1415	PRI PVEM NA	PAN PT	9.75%
13	ATIZAPAN DE ZARAGOZA	325	9	2.01%	10	2.24%	47	10.51%	38	8.50%	2	0.45%	162	36.24%	178	39.82%	1	0.22%	5	1.12%	452	447	PAN PT	PRI PVEM NA	3.58%
13	ATIZAPAN DE ZARAGOZA	326	25	3.34%	19	2.54%	63	8.41%	43	5.74%	5	0.67%	218	29.11%	361	48.20%	15	2.00%	18	2.40%	767	749	PAN PT	PRI PVEM NA	19.09%
13	ATIZAPAN DE ZARAGOZA	327	22	2.48%	14	1.58%	114	12.85%	66	7.44%	10	1.13%	190	21.42%	465	52.42%	6	0.68%	47	5.30%	934	887	PAN PT	PRI PVEM NA	31.00%
13	ATIZAPAN DE ZARAGOZA	328	13	3.36%	4	1.03%	38	9.82%	30	7.75%	4	1.03%	143	36.95%	155	40.05%	0	0.00%	24	6.20%	411	387	PAN PT	PRI PVEM NA	3.10%

Municipio	Cabecera Municipal	Sección	PRD	% PRD	MC	% MC	MORENA	% MORENA	PES	% PES	PFD	% PFD	PRI-PVEM-NA	% PRI-PVEM-NA	PAN-PT	% PAN-PT	NO REGISTRADOS	% NO REGISTRADOS	NULOS	% NULOS	TOTAL	VOTACIÓN VALIDA	PRIMERA FUERZA	SEGUNDA FUERZA	MARGEN DE VICTORIA
13	ATIZAPAN DE ZARAGOZA	329	46	4.54%	25	2.47%	67	6.61%	52	5.13%	11	1.09%	362	35.74%	450	44.42%	0	0.00%	55	5.43%	1068	1013	PAN PT	PRI PVEM NA	8.69%
13	ATIZAPAN DE ZARAGOZA	330	35	2.71%	24	2.13%	86	8.07%	72	6.75%	9	0.81%	331	31.33%	543	48.06%	0	0.15%	54	5.06%	1154	1100	PAN PT	PRI PVEM NA	19.27%
13	ATIZAPAN DE ZARAGOZA	331	28	3.43%	15	2.22%	63	9.08%	45	5.85%	3	0.40%	179	27.04%	334	51.97%	0	0.00%	22	4.74%	689	667	PAN PT	PRI PVEM NA	23.24%
13	ATIZAPAN DE ZARAGOZA	332	30	2.41%	25	2.22%	94	7.24%	96	7.76%	33	2.67%	349	28.94%	600	48.76%	0	0.00%	54	4.37%	1281	1227	PAN PT	PRI PVEM NA	20.46%
13	ATIZAPAN DE ZARAGOZA	333	45	2.79%	43	2.66%	138	8.54%	91	5.63%	12	0.74%	475	29.41%	809	50.09%	2	0.12%	63	3.90%	1678	1615	PAN PT	PRI PVEM NA	20.68%
13	ATIZAPAN DE ZARAGOZA	334	9	3.64%	0	0.64%	10	6.21%	13	5.78%	1	0.43%	78	34.69%	111	48.39%	0	0.21%	9	3.64%	231	222	PAN PT	PRI PVEM NA	14.86%
13	ATIZAPAN DE ZARAGOZA	335	6	0.85%	14	1.98%	66	9.32%	60	8.47%	13	1.84%	149	21.05%	400	56.50%	0	0.00%	38	5.37%	746	708	PAN PT	PRI PVEM NA	35.45%
13	ATIZAPAN DE ZARAGOZA	336	29	2.73%	21	1.98%	58	5.46%	57	5.36%	8	0.75%	272	25.59%	616	57.95%	2	0.19%	54	5.08%	1117	1063	PAN PT	PRI PVEM NA	32.36%
13	ATIZAPAN DE ZARAGOZA	337	32	3.62%	18	2.03%	85	9.60%	61	6.89%	7	0.79%	258	29.15%	424	47.91%	0	0.00%	47	5.31%	932	885	PAN PT	PRI PVEM NA	18.76%
13	ATIZAPAN DE ZARAGOZA	338	27	3.82%	11	1.56%	76	10.76%	34	4.82%	8	1.13%	203	28.75%	347	49.15%	0	0.00%	30	4.25%	736	706	PAN PT	PRI PVEM NA	20.40%
13	ATIZAPAN DE ZARAGOZA	339	12	2.12%	10	1.77%	48	8.48%	38	6.71%	3	0.53%	144	25.44%	310	54.77%	1	0.18%	27	4.77%	593	566	PAN PT	PRI PVEM NA	29.33%
13	ATIZAPAN DE ZARAGOZA	340	30	3.17%	29	3.07%	83	8.77%	69	7.29%	8	0.85%	325	34.36%	400	42.28%	2	0.21%	9	0.95%	955	946	PAN PT	PRI PVEM NA	7.93%
13	ATIZAPAN DE ZARAGOZA	341	42	4.96%	22	2.60%	59	6.97%	51	6.03%	5	0.59%	337	39.83%	330	39.01%	0	0.00%	34	4.02%	880	846	PRI PVEM NA	PAN PT	0.83%
13	ATIZAPAN DE ZARAGOZA	342	50	5.27%	68	7.17%	85	8.97%	26	2.74%	4	0.42%	353	37.24%	362	38.19%	0	0.00%	37	3.90%	985	948	PAN PT	PRI PVEM NA	0.95%
13	ATIZAPAN DE ZARAGOZA	343	36	3.65%	38	3.86%	77	7.82%	49	4.97%	10	1.02%	456	46.29%	319	32.39%	0	0.00%	40	4.06%	1025	985	PRI PVEM NA	PAN PT	13.91%
13	ATIZAPAN DE ZARAGOZA	344	12	2.63%	15	3.29%	40	8.77%	30	6.58%	0	0.00%	184	40.35%	175	38.38%	0	0.00%	25	5.48%	481	456	PRI PVEM NA	PAN PT	1.97%
13	ATIZAPAN DE ZARAGOZA	345	38	4.04%	13	1.50%	50	6.11%	36	4.14%	3	0.47%	403	48.40%	267	35.15%	2	0.19%	33	4.70%	845	812	PRI PVEM NA	PAN PT	16.75%
13	ATIZAPAN DE ZARAGOZA	346	33	4.04%	27	3.31%	89	10.91%	60	7.35%	4	0.49%	378	46.32%	225	27.57%	0	0.00%	51	6.25%	867	816	PRI PVEM NA	PAN PT	18.75%
13	ATIZAPAN DE ZARAGOZA	347	24	3.01%	20	2.51%	99	12.42%	62	7.78%	4	0.50%	344	43.16%	239	29.99%	5	0.63%	36	4.52%	833	797	PRI PVEM NA	PAN PT	13.17%
13	ATIZAPAN DE ZARAGOZA	348	37	4.18%	19	2.15%	108	12.20%	41	4.63%	4	0.45%	396	44.75%	280	31.64%	0	0.00%	30	3.39%	915	885	PRI PVEM NA	PAN PT	13.11%
13	ATIZAPAN DE ZARAGOZA	349	24	2.81%	18	2.11%	79	9.24%	46	5.38%	3	0.35%	304	35.56%	378	44.21%	3	0.35%	49	5.73%	904	855	PAN PT	PRI PVEM NA	8.65%
13	ATIZAPAN DE ZARAGOZA	350	29	3.44%	21	2.49%	79	9.36%	22	2.61%	5	0.59%	413	48.93%	275	32.58%	0	0.00%	34	4.03%	878	844	PRI PVEM NA	PAN PT	16.35%
13	ATIZAPAN DE ZARAGOZA	351	40	3.60%	25	2.25%	121	10.89%	57	5.13%	9	0.81%	347	31.23%	511	45.99%	1	0.09%	50	4.50%	1161	1111	PAN PT	PRI PVEM NA	14.76%
13	ATIZAPAN DE ZARAGOZA	352	32	2.96%	23	2.13%	63	5.83%	59	5.46%	11	1.02%	392	36.26%	501	46.35%	0	0.00%	51	4.72%	1132	1081	PAN PT	PRI PVEM NA	10.08%
13	ATIZAPAN DE ZARAGOZA	353	32	3.32%	21	2.18%	77	8.00%	72	7.48%	1	0.10%	342	35.51%	417	43.30%	1	0.10%	29	3.01%	992	963	PAN PT	PRI PVEM NA	7.79%
13	ATIZAPAN DE ZARAGOZA	354	36	3.33%	41	3.79%	116	10.72%	64	5.91%	19	1.76%	337	31.15%	467	43.16%	2	0.18%	49	4.53%	1131	1082	PAN PT	PRI PVEM NA	12.01%
13	ATIZAPAN DE ZARAGOZA	355	35	5.17%	29	4.28%	185	27.33%	66	9.75%	8	1.18%	165	24.37%	189	27.92%	0	0.00%	47	6.94%	724	677	PAN PT	MORENA	0.59%
13	ATIZAPAN DE ZARAGOZA	356	38	3.95%	37	3.84%	186	19.31%	56	5.82%	9	0.93%	257	26.69%	374	38.84%	6	0.62%	66	6.85%	1029	963	PAN PT	PRI PVEM NA	12.15%
13	ATIZAPAN DE ZARAGOZA	357	35	4.02%	22	2.53%	203	23.31%	65	7.46%	13	1.49%	255	29.28%	273	31.34%	5	0.57%	68	7.81%	939	871	PAN PT	PRI PVEM NA	2.07%
13	ATIZAPAN DE ZARAGOZA	358	15	2.09%	13	1.82%	48	6.70%	26	3.63%	2	0.28%	204	28.49%	407	56.84%	1	0.14%	20	2.79%	736	716	PAN PT	PRI PVEM NA	28.35%
13	ATIZAPAN DE ZARAGOZA	359	35	2.98%	28	2.39%	105	8.94%	46	3.92%	8	0.68%	308	26.24%	639	54.43%	5	0.43%	64	5.45%	1238	1174	PAN PT	PRI PVEM NA	28.19%
13	ATIZAPAN DE ZARAGOZA	360	28	2.65%	27	2.56%	63	5.97%	62	5.88%	5	0.47%	431	40.85%	437	41.42%	2	0.19%	36	3.41%	1091	1055	PAN PT	PRI PVEM NA	0.57%
13	ATIZAPAN DE ZARAGOZA	361	33	3.26%	13	1.29%	68	6.73%	43	4.25%	6	0.59%	392	38.77%	453	44.81%	3	0.30%	39	3.86%	1050	1011	PAN PT	PRI PVEM NA	6.03%
13	ATIZAPAN DE ZARAGOZA	362	25	3.23%	17	2.20%	52	6.73%	47	6.08%	5	0.65%	214	27.68%	406	52.52%	7	0.91%	35	4.53%	808	773	PAN PT	PRI PVEM NA	24.84%
13	ATIZAPAN DE ZARAGOZA	363	8	1.30%	21	3.40%	45	7.29%	24	3.89%	2	0.32%	125	20.26%	392	63.53%	0	0.00%	36	5.83%	653	617	PAN PT	PRI PVEM NA	43.27%
13	ATIZAPAN DE ZARAGOZA	364	27	3.85%	23	3.28%	82	11.68%	41	5.84%	7	1.00%	161	22.93%	360	51.28%	1	0.14%	59	8.40%	761	702	PAN PT	PRI PVEM NA	28.35%
13	ATIZAPAN DE ZARAGOZA	365	19	3.91%	8	1.73%	109	17.95%	39	7.59%	4	0.58%	275	45.11%	128	23.01%	1	0.12%	26	5.52%	609	583	PRI PVEM NA	PAN PT	25.21%
13	ATIZAPAN DE ZARAGOZA	366	53	7.11%	19	2.55%	144	19.33%	43	5.77%	3	0.40%	307	41.21%	174	23.36%	2	0.27%	47	6.31%	792	745	PRI PVEM NA	PAN PT	17.85%
13	ATIZAPAN DE ZARAGOZA	367	14	3.21%	8	1.83%	54	12.39%	27	6.19%	1	0.23%	124	28.44%	205	47.02%	3	0.69%	23	5.28%	459	436	PAN PT	PRI PVEM NA	18.58%
13	ATIZAPAN DE ZARAGOZA	368	22	3.78%	27	4.64%	59	10.14%	30	5.15%	6	1.03%	128	21.99%	304	52.23%	6	1.03%	56	9.62%	638	582	PAN PT	PRI PVEM NA	30.24%
13	ATIZAPAN DE ZARAGOZA	369	21	2.77%	24	3.17%	53	6.99%	34	4.49%	9	1.19%	162	21.37%	452	59.63%	3	0.40%	67	8.84%	825	758	PAN PT	PRI PVEM NA	38.26%
13	ATIZAPAN DE ZARAGOZA	370	12	1.87%	24	3.74%	63	9.81%	34	5.30%	5	0.78%	135	21.03%	367	57.17%	2	0.31%	57	8.88%	699	642	PAN PT	PRI PVEM NA	36.14%
13	ATIZAPAN DE ZARAGOZA	371	10	2.12%	15	3.18%	41	8.69%	34	7.20%	0	0.00%	102	21.61%	267	56.57%	3	0.64%	36	7.63%	508	472	PAN PT	PRI PVEM NA	34.96%
13	ATIZAPAN DE ZARAGOZA	372	30	3.75%	21	2.63%	64	8.01%	29	3.63%	7	0.88%	181	22.65%	465	58.20%	2	0.25%	52	6.51%	851	799	PAN PT	PRI PVEM NA	35.54%
13	ATIZAPAN DE ZARAGOZA	373	17	3.35%	10	1.97%	53	10.43%	33	6.50%	4	0.79%	108	21.26%	283	55.71%	0	0.00%	24	4.72%	532	508	PAN PT	PRI PVEM NA	34.45%
13	ATIZAPAN DE ZARAGOZA	374	24	1.83%	24	1.83%	527	40.20%	58	4.42%	5	0.38%	173	13.20%	495	37.76%	5	0.38%	55	4.20%	1366	1311	MORENA	PAN PT	2.44%
13	ATIZAPAN DE ZARAGOZA	375	43	4.61%	27	2.90%	250	26.82%	69	7.40%	9	0.97%	259	27.79%	272	29.18%	3	0.32%	80	8.58%	1012	932	PAN PT	PRI PVEM NA	1.39%
13	ATIZAPAN DE ZARAGOZA	376	7	3.66%	8	4.19%	18	9.42%	18	9.42%	3	1.57%	51	26.70%	84	43.98%	2	1.05%	12	6.28%	203	191	PAN PT	PRI PVEM NA	17.28%
13	ATIZAPAN DE ZARAGOZA	377	46	3.72%	41	3.31%	263	21.24%	76	6.14%	9	0.73%	439	35.46%	360	29.08%	4	0.32%	84	6.79%	1322	1238	PRI PVEM NA	PAN PT	6.38%
13	ATIZAPAN DE ZARAGOZA	378	33	4.13%	37	4.63%	221	27.63%	57	7.13%	11	1.38%	216	27.00%	222	27.75%	3	0.38%	49	6.13%	849	800	PAN PT	MORENA	0.13%
13	ATIZAPAN DE ZARAGOZA	379	32	2.59%	27	2.18%	189	15.29%	72	5.83%	6	0.49%	240	19.42%	664	53.72%	6	0.49%	76	6.15%	1312	1236	PAN PT	PRI PVEM NA	34.30%
13	ATIZAPAN DE ZARAGOZA	380	18	3.05%	14	2.37%	65	11.02%	52	8.81%	8	1.36%	125	21.19%	303	51.36%	5	0.85%	53	8.98%	643	590	PAN PT	PRI PVEM NA	30.17%
13	ATIZAPAN DE ZARAGOZA	381	42	3.28%	37	2.89%	114	8.90%	68	5.31%	12	0.94%	295	23.03%	710	55.43%	3	0.23%	86	6.71%	1367	1281	PAN PT	PRI PVEM NA	32.40%
13	ATIZAPAN DE ZARAGOZA	382	10	2.73%	8	2.19%	29	7.92%	16	4.37%	3	0.82%	107	29.23%	191	52.19%	2	0.55%	22	6.01%	388	366	PAN PT	PRI PVEM NA	22.95%
13	ATIZAPAN DE ZARAGOZA	383	27	2.24%	19	1.58%	72	5.98%	57	4.73%	7	0.58%	447	37.13%	573	47.59%	2	0.17%	61	5.07%	1265	1204	PAN PT	PRI PVEM NA	10.47%
13	ATIZAPAN DE ZARAGOZA	384	14	4.96%	14	4.96%	19	6.74%	18	6.38%	4	1.42%	71	25.18%	142	50.35%	0	0.00%	12	4.26%	294	282	PAN PT	PRI PVEM NA	25.18%
13	ATIZAPAN DE ZARAGOZA	385	14	2.57%	19	3.49%	52	9.54%	42	7.71%	4	0.73%	131	24.04%	281	51.56%	2	0.37%	42	7.71%	587	545	PAN PT	PRI PVEM NA	27.52%
13	ATIZAPAN DE ZARAGOZA	386	27	3.42%	13	1.65%	66	8.35%	34	4.30%	14	1.77%	253	32.66%	376	47.59%	2	0.25%	43	5.44%	833	790	PAN PT	PRI PVEM NA	14.94%
13	ATIZAPAN DE ZARAGOZA	387	16	2.55%	24	3.83%	56	8.93%	39	6.22%	2	0.32%	118	18.82%	366	58.37%	6	0.96%	54	8.61%	681	627	PAN PT	PRI PVEM NA	39.55%
13	ATIZAPAN DE ZARAGOZA	388	29	4.45%	12	1.84%	47	7.21%	37	5.67%	4	0.61%	216	33.13%	305	46.78%	2	0.31%	21	3.22%	673	652	PAN PT	PRI PVEM NA	13.65%
13	ATIZAPAN DE ZARAGOZA	389	11	2.45%	30	6.68%	51	11.36%	24	5.35%	0	0.00%	131	29.18%	199	44.32%	3	0.67%	12	2.67%	461	449	PAN PT	PRI PVEM NA	15.14%
13	ATIZAPAN DE ZARAGOZA	390	22	2.99%	22	2.99%	70	9.51%	40	5.43%	7	0.95%	188	25.54%	385	52.31%	2	0.27%	48	6.52%	784	736	PAN PT	PRI PVEM NA	26.77%
13	ATIZAPAN DE ZARAGOZA	391	14	3.41%	10	2.44%	30	7.32%	28	6.83%	4	0.98%	121	29.51%	203	49.51%	0	0.00%	22	5.37%	432	410	PAN PT	PRI PVEM NA	20.00%
13	ATIZAPAN DE ZARAGOZA	392	17	1.74%	26	2.66%	102	10.45%	75	7.68%	10	1.02%	223	22.85%	516	52.87%	7	0.72%	47	4.82%	1023	976	PAN PT	PRI PVEM NA	30.02%
13	ATIZAPAN DE ZARAGOZA	393	46	3.84%	22	1.84%	92	7.69%	55	4.59%	10	0.84%	359	29.99%	611	51.04%	2	0.17%	29	2.42%	1226	1197	PAN PT	PRI PVEM NA	21.05%
13	ATIZAPAN DE ZARAGOZA	394	76	8.28%	21	2.29%	65	7.08%	42	4.58%	5	0.54%	308	33.55%	401	43.68%	0	0.00%	31	3.38%	949	918	PAN PT	PRI PVEM NA	10.13%
13	ATIZAPAN DE ZARAGOZA	395	59	5.41%	34	3.12%	90	8.25%	89	8.16%	5	0.46%	404	37.03%	409	37.49%	1	0.09%	52	4.77%	1143	1091	PAN PT	PRI PVEM NA	0.46%
13	ATIZAPAN DE ZARAGOZA	396	33	6.35%	15	2.88%	53	10.19%	42	8.08%	9	1.73%	168	32.31%	200	38.46%	0	0.00%	24	4.62%	544	520	PAN PT	PRI PVEM NA	6.15%
13	ATIZAPAN DE ZARAGOZA	397	25	2.93%	23	2.69%	72	8.43%	38	4.45%	5	0.59%	246	28.81%	438	51.29%	7	0.82%	11	1.29%	865	854	PAN PT	PRI PVEM NA	22.48%
13	ATIZAPAN DE ZARAGOZA	398	34	3.14%	36	3.33%	102	9.43%	55	5.08%	6	0.55%	368	34.01%	479	44.27%	2	0.18%	37	3.42%	1119	1082	PAN PT	PRI PVEM NA	10.26%
13	ATIZAPAN DE ZARAGOZA	399	41	2.72%	29	1.93%	145	9.63%	61	4.05%	6	0.40%	470	31.23%	752	49.97%	1	0.07%	70	4.65%	1575	1505	PAN PT	PRI PVEM NA	18.74%
13	ATIZAPAN DE ZARAGOZA	400	20	2.09%	36	3.77%	95	9.95%	50	5.24%	5	0.52%	150	15.71%	597	62.51%	2	0.21%	63	6.60%	1018	955	PAN PT	PRI PVEM NA	46.81%
13	ATIZAPAN DE ZARAGOZA	401	96	9.11%	52	4.93%	89	8.44%	38	3.61%	3	0.28%	373	35.86%	396	37.57%	2	0.19%	43	4.08%	1097	1054	PAN PT	PRI PVEM NA	1.71%
13	ATIZAPAN DE ZARAGOZA	402	24	2.37%	26	2.57%	99	9.78%	51	5.04%	5	0.49%	369	36.46%	436	43.08%	2	0.20%	44	4.35%	1056	1012	PAN PT	PRI PVEM NA	6.62%
13	ATIZAPAN DE ZARAGOZA	403	15	1.90%	21	2.65%	73	9.23%	58	7.33%	3	0.38%	179	22.63%	441	55.75%	1	0.13%	34	4.30%	825	791	PAN PT	PRI PVEM NA	33.12%
13	ATIZAPAN DE ZARAGOZA	404	20	2.39%	36	4.30%	92	10.98%	79	9.43%	5	0.60%	195	23.27%	411	49.05%	0	0.00%	33	3.94%	871	838	PAN PT	PRI PVEM NA	25.78%
13	ATIZAPAN DE ZARAGOZA	405	34	4.56%	21	2.82%	57	7.64%	44	5.90%	3	0.40%	264	35.39%	323	43.30%	0	0.00%	27	3.62%	773	746	PAN PT	PRI PVEM NA	7.91%
13	ATIZAPAN DE ZARAGOZA	406	12	1.51%	22	2.77%	90	11.34%	72	9.07%	13	1.64%	182	22.92%	400	50.38%	3	0.38%	54	6.80%	848	794	PAN PT	PRI PVEM NA	27.46%
13	ATIZAPAN DE ZARAGOZA	407	12	3.08%	14	3.60%	40	10.28%	21	5.40%	0	0.00%	150	38.56%	147	37.79%	5	1.29%	22	5.66%	411	389	PRI PVEM NA	PAN PT	0.77%
13	ATIZAPAN DE ZARAGOZA	408	40	4.08%	46	4.69%	108	11.01%	70	7.14%	16	1.63%	310	31.60%	389	39.65%	2	0.20%	47	4.79%	1028	981	PAN PT	PRI PVEM NA	8.05%
13	ATIZAPAN DE ZARAGOZA	409	16	2.10%	35	4.59%	62	8.14%	44	5.77%	3	0.39%	196	25.72%	404	53.02%	2	0.26%	60	7.87%	822	762	PAN PT	PRI PVEM NA	27.30%
13	ATIZAPAN DE ZARAGOZA	410	52	4.57%	55	4.83%	83	7.29%	65	5.71%	7	0.62%	419	36.82%	454	39.89%	3	0.26%	53	4.66%	1191	1138	PAN PT	PRI PVEM NA	3.08%
13	ATIZAPAN DE ZARAGOZA	411	36	3.40%	75	7.08%	74	6.98%	51	4.81%	4	0.38%	361	34.06%	458	43.21%	1	0.09%	71	6.70%	1131	1060	PAN PT	PRI PVEM NA	9.15%
13	ATIZAPAN DE ZARAGOZA	412	16	2.19%	26	3.55%	35	4.78%	46	6.28%	5	0.68%	83	11.34%	521	71.17%	0	0.00%	54	7.38%	786	732	PAN PT	PRI PVEM NA	59.84%
13	ATIZAPAN DE ZARAGOZA	413	13	1.72%	34	4.49%	55	7.27%	43	5.68%	12	1.59%	143	18.89%	456	60.24%	1	0.13%	68	8.98%	825	757	PAN PT	PRI PVEM NA	41.35%
13	ATIZAPAN DE ZARAGOZA	414	7	1.25%	16	2.87%	24	4.30%	35	6.27%	7	1.25%	116	20.79%	353	63.26%	0	0.00%	47	8.42%	605	558	PAN PT	PRI PVEM NA	42.47%
13	ATIZAPAN DE ZARAGOZA	415	17	3.04%	12	2.14%	78	13.93%	46	8.21%	4	0.71%	259	46.25%	144	25.71%	0	0.00%	17	3.04%	577	560	PRI PVEM NA	PAN PT	20.54%
13	ATIZAPAN DE ZARAGOZA	416	90	3.97%	55	2.43%	112	4.94%	192	8.47%	15	0.66%	365	16.11%	1429	63.06%	8	0.35%	161	7.11%	2427	2266	PAN PT	PRI PVEM NA	46.95%
TOTAL			6607		4221		15509		9834		1223		52726		65833		302		7538		163793	156255			

IEEM
Instituto Electoral del Estado de México
DIRECCIÓN DE ORGANIZACIÓN

Elección 2015
Diputados Locales y Ayuntamientos

MARGEN DE VICTORIA EN LA ELECCIÓN DE AYUNTAMIENTOS 2015 POR SECCIÓN ELECTORAL

MUNICIPIO: 013 ATIZAPÁN DE ZARAGOZA

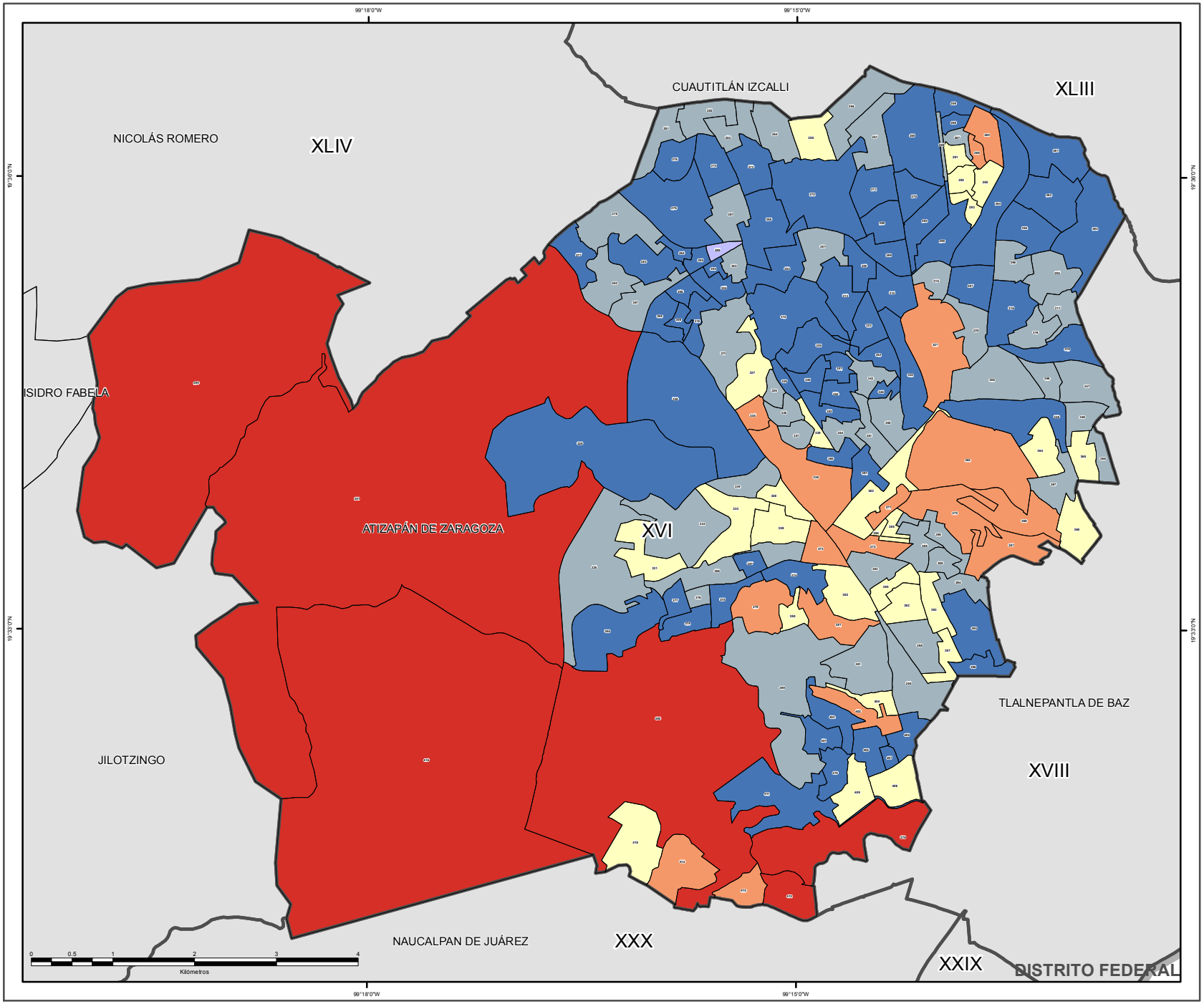

SIMBOLOGÍA

ESTRUCTURA GEOELECTORAL Y CLAVES

- Límite estatal ..... MÉX
- Distrito Electoral Local XLV
- Límite municipal ..... TOLUCA
- Sección electoral 6459
- Cabecera municipal

MARGEN DE VICTORIA

- 0.000000 - 10.100000
- 10.130000 - 20.520000
- 20.530000 - 31.610000
- 31.620000 - 45.680000
- 45.770000 - 90.220000

OTROS

- Sin dato de cómputo
- Anulado por el Tribunal Electoral del Estado de México

Edición cartográfica del mes de abril de 2016,
con corte de información cartográfica al 05 de noviembre de 2014.
Registro Federal de Electores, INE

Resultados del Cómputo
para la Integración de los Ayuntamientos 2016 -2018
y de la LIX Legislatura del Estado de México 2015 -2018
Proyección: UTM Zona 14
Datum: WGS84

LOCALIZACIÓN

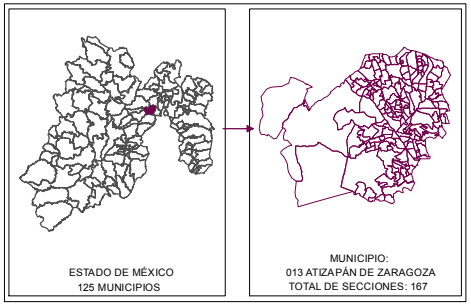

SUPERVISIÓN

C.P. Antonio Sánchez Acosta
Subdirector de Documentación y Estadística Electoral _____

ELABORACIÓN

Departamento de Geomática Electoral

Lic. Miguel Ángel García Escalante _____
C. Jaqueline Pérez Nova _____

PARTICIPACIÓN Y ABSTENCIONISMO

La participación de los ciudadanos con credencial para votar en esta elección en el municipio de Atizapán de Zaragoza fue de 98%, siendo el abstencionismo de 2%.

Para el análisis de la participación por sección, éstas se agruparon hasta en cuatro rangos de participación, el primero es de participación alta considerando más de 70.00%, en el que se encuentran 0 secciones (00.00% del total); el segundo es de participación media, considerado entre 60.01% y hasta 70.00% en el que se encuentran 2 secciones (1.20%); el rango de participación baja, considerado entre 50.01% y hasta 60.00%, dentro del que se ubican 50 secciones (29.94%); y en el rango de participación muy baja, considerado con menos de 50.0%, se ubicaron 115 secciones (68.86%).

PARTICIPACIÓN Y ABSTENCIONISMO

Municipio	Cabecera Municipal	Sección	PRD	% PRD	MC	% MC	MORENA	% MORENA	PES	% PES	PFD	% PFD	PRI-PVEM-NA	% PRI-PVEM-NA	PAN-PT	% PAN-PT	NO REGISTRADOS	% NO REGISTRADOS	NULOS	% NULOS	TOTAL	VOTACIÓN VALIDA	LISTA NOMINAL	PARTICIPACIÓN	% PARTICIPACIÓN	% ABSTENCIONISMO
13	ATIZAPAN DE ZARAGOZA	250	51	5,83%	19	2,17%	87	9,94%	33	3,77%	3	0,34%	290	33,14%	390	44,57%	2	0,23%	31	3,54%	906	875	1803	BAJO	50,36%	49,64%
13	ATIZAPAN DE ZARAGOZA	251	58	6,09%	17	1,78%	105	11,02%	53	5,56%	17	1,78%	422	44,28%	281	29,49%	0	0,00%	35	3,67%	988	953	2575	MUY BAJO	38,80%	61,20%
13	ATIZAPAN DE ZARAGOZA	252	57	5,05%	21	1,86%	103	9,13%	68	6,03%	8	0,71%	515	45,66%	356	31,56%	0	0,00%	42	3,72%	1170	1128	2663	MUY BAJO	43,94%	56,06%
13	ATIZAPAN DE ZARAGOZA	253	43	4,83%	16	1,80%	90	10,10%	63	7,07%	0	0,00%	408	45,79%	270	30,30%	1	0,11%	35	3,93%	926	891	2360	MUY BAJO	39,58%	60,42%
13	ATIZAPAN DE ZARAGOZA	254	66	5,65%	26	2,23%	90	7,71%	96	8,22%	4	0,34%	548	46,92%	337	28,85%	1	0,09%	41	3,51%	1209	1168	2830	MUY BAJO	42,72%	57,28%
13	ATIZAPAN DE ZARAGOZA	255	55	4,84%	14	1,23%	90	7,92%	64	5,63%	7	0,62%	581	51,14%	324	28,52%	1	0,09%	49	4,31%	1185	1136	2804	MUY BAJO	42,23%	57,77%
13	ATIZAPAN DE ZARAGOZA	256	61	4,49%	25	1,84%	158	11,62%	115	8,46%	12	0,88%	606	44,56%	382	28,09%	1	0,07%	37	2,72%	1397	1360	3178	MUY BAJO	44,18%	55,82%
13	ATIZAPAN DE ZARAGOZA	257	67	5,41%	31	2,50%	137	11,06%	63	5,08%	10	0,81%	559	45,12%	370	29,86%	2	0,16%	47	3,79%	1286	1239	3287	MUY BAJO	38,91%	61,09%
13	ATIZAPAN DE ZARAGOZA	258	126	6,62%	58	3,05%	230	12,08%	149	7,83%	7	0,37%	659	34,61%	674	35,40%	1	0,05%	94	4,94%	1998	1904	5120	MUY BAJO	38,98%	61,02%
13	ATIZAPAN DE ZARAGOZA	259	16	3,45%	12	2,59%	56	12,07%	44	9,48%	4	0,86%	146	31,47%	186	40,09%	0	0,00%	32	6,90%	496	464	1095	MUY BAJO	45,30%	54,70%
13	ATIZAPAN DE ZARAGOZA	260	12	2,05%	20	3,42%	78	13,33%	42	7,18%	6	1,03%	104	17,78%	322	55,04%	1	0,17%	39	6,67%	624	585	1222	BAJO	51,06%	48,94%
13	ATIZAPAN DE ZARAGOZA	261	100	6,72%	44	2,96%	177	11,90%	111	7,46%	11	0,74%	543	36,49%	501	33,67%	1	0,07%	62	4,17%	1550	1488	4420	MUY BAJO	35,11%	64,89%
13	ATIZAPAN DE ZARAGOZA	262	190	8,78%	56	2,59%	254	11,73%	119	5,50%	13	0,60%	809	37,37%	722	33,35%	2	0,09%	85	3,93%	2250	2165	6734	MUY BAJO	33,40%	66,60%
13	ATIZAPAN DE ZARAGOZA	263	129	9,25%	35	2,51%	143	10,26%	118	8,46%	7	0,50%	542	38,88%	420	30,13%	0	0,00%	63	4,52%	1457	1394	4168	MUY BAJO	34,98%	65,02%
13	ATIZAPAN DE ZARAGOZA	264	35	4,45%	16	2,03%	123	15,63%	51	6,48%	13	1,65%	258	32,78%	291	36,98%	0	0,00%	36	4,57%	823	787	2220	MUY BAJO	37,07%	62,93%
13	ATIZAPAN DE ZARAGOZA	265	8	1,47%	22	4,04%	89	16,36%	30	5,51%	8	1,47%	115	21,14%	271	49,82%	1	0,18%	42	7,72%	586	544	1195	MUY BAJO	49,04%	50,96%
13	ATIZAPAN DE ZARAGOZA	266	14	3,45%	23	5,67%	53	13,05%	24	5,91%	4	0,99%	72	17,73%	216	53,20%	0	0,00%	20	4,93%	426	406	834	BAJO	51,08%	48,92%
13	ATIZAPAN DE ZARAGOZA	267	13	2,36%	19	3,45%	82	14,88%	49	8,89%	7	1,27%	138	25,05%	242	43,92%	1	0,18%	41	7,44%	592	551	1185	MUY BAJO	49,96%	50,04%
13	ATIZAPAN DE ZARAGOZA	268	15	3,69%	11	2,70%	61	14,99%	44	10,81%	8	1,97%	129	31,70%	136	33,42%	3	0,74%	42	10,32%	449	407	1013	MUY BAJO	44,32%	55,68%
13	ATIZAPAN DE ZARAGOZA	269	6	2,11%	14	4,93%	41	14,44%	31	10,92%	5	1,76%	77	27,11%	110	38,73%	0	0,00%	16	5,63%	300	284	599	BAJO	50,08%	49,92%
13	ATIZAPAN DE ZARAGOZA	270	83	8,58%	42	4,34%	94	9,72%	56	5,79%	3	0,31%	319	32,99%	367	37,95%	3	0,31%	44	4,55%	1011	967	2389	MUY BAJO	43,07%	56,93%
13	ATIZAPAN DE ZARAGOZA	271	115	8,94%	37	2,88%	152	11,82%	85	6,61%	6	0,47%	448	34,84%	443	34,45%	0	0,00%	54	4,20%	1340	1286	3917	MUY BAJO	34,18%	65,82%
13	ATIZAPAN DE ZARAGOZA	272	186	4,75%	63	1,61%	263	6,71%	241	6,15%	26	0,66%	1691	43,17%	1440	36,76%	7	0,18%	167	4,26%	4084	3917	10311	MUY BAJO	39,36%	60,64%
13	ATIZAPAN DE ZARAGOZA	273	58	9,09%	4	0,77%	36	5,48%	26	4,82%	1	0,55%	292	44,25%	249	34,72%	2	0,33%	20	3,29%	688	668	2758	MUY BAJO	35,32%	64,68%
13	ATIZAPAN DE ZARAGOZA	274	45	4,07%	29	2,62%	72	6,51%	75	6,78%	12	1,08%	451	40,78%	422	38,16%	0	0,00%	44	3,98%	1150	1106	3338	MUY BAJO	34,21%	65,79%
13	ATIZAPAN DE ZARAGOZA	275	56	4,98%	19	1,69%	110	9,78%	62	5,51%	15	1,33%	453	40,27%	409	36,36%	1	0,09%	34	3,02%	1159	1125	2790	MUY BAJO	42,04%	57,96%
13	ATIZAPAN DE ZARAGOZA	276	97	5,02%	47	2,43%	158	8,17%	99	5,12%	12	0,62%	688	35,57%	829	42,86%	4	0,21%	58	3,00%	1992	1934	5166	MUY BAJO	38,39%	61,61%
13	ATIZAPAN DE ZARAGOZA	277	40	4,04%	21	2,12%	58	5,86%	58	5,86%	7	0,71%	450	45,45%	356	35,96%	0	0,00%	43	4,34%	1033	990	2261	MUY BAJO	44,76%	55,24%
13	ATIZAPAN DE ZARAGOZA	278	83	6,11%	32	2,35%	120	8,83%	85	6,25%	12	0,88%	602	44,30%	423	31,13%	2	0,15%	49	3,61%	1408	1359	3649	MUY BAJO	38,59%	61,41%
13	ATIZAPAN DE ZARAGOZA	279	10	1,81%	37	6,70%	22	3,99%	21	3,80%	3	0,54%	91	16,49%	366	66,30%	2	0,36%	35	6,34%	587	552	1094	BAJO	53,75%	46,25%
13	ATIZAPAN DE ZARAGOZA	280	43	2,42%	50	2,81%	83	4,67%	255	14,33%	10	0,56%	201	11,30%	1135	63,80%	2	0,11%	110	6,18%	1889	1779	3743	BAJO	51,64%	48,36%
13	ATIZAPAN DE ZARAGOZA	281	65	2,95%	69	3,13%	101	4,77%	200	8,98%	9	0,39%	258	12,02%	1498	67,45%	7	0,30%	149	6,86%	2356	2207	5013	BAJO	50,29%	49,71%
13	ATIZAPAN DE ZARAGOZA	282	50	3,28%	20	1,31%	124	8,14%	151	9,91%	8	0,53%	501	32,90%	667	43,80%	2	0,13%	45	2,95%	1568	1523	3871	MUY BAJO	40,51%	59,49%
13	ATIZAPAN DE ZARAGOZA	283	58	4,41%	16	1,22%	58	4,41%	73	5,55%	9	0,68%	562	42,74%	538	40,91%	1	0,08%	58	4,41%	1373	1315	3280	MUY BAJO	42,01%	57,99%
13	ATIZAPAN DE ZARAGOZA	284	25	6,14%	7	1,72%	54	13,27%	25	6,14%	3	0,74%	130	31,94%	161	39,56%	2	0,49%	16	3,93%	423	407	959	MUY BAJO	42,86%	57,14%
13	ATIZAPAN DE ZARAGOZA	285	22	3,33%	10	1,51%	66	9,98%	59	8,93%	7	1,06%	262	39,64%	233	35,25%	2	0,30%	27	4,08%	688	661	1368	BAJO	50,15%	49,85%
13	ATIZAPAN DE ZARAGOZA	286	0	0,00%	0	0,00%	0	0,00%	0	0,00%	0	0,00%	0	0,00%	0	0,00%	0	#¡DIV/0!	0	#¡DIV/0!	0	0	609	MUY BAJO	46,14%	53,86%
13	ATIZAPAN DE ZARAGOZA	287	96	6,57%	37	2,53%	86	5,88%	68	4,65%	14	0,96%	679	46,44%	480	32,83%	2	0,14%	61	4,17%	1523	1462	3854	MUY BAJO	39,39%	60,61%
13	ATIZAPAN DE ZARAGOZA	288	92	5,33%	27	1,56%	144	8,34%	129	7,47%	22	1,27%	680	39,37%	633	36,65%	0	0,00%	72	4,17%	1799	1727	4976	MUY BAJO	36,13%	63,87%
13	ATIZAPAN DE ZARAGOZA	289	56	5,91%	26	2,75%	125	13,11%	62	5,91%	9	1,05%	335	33,74%	368	37,46%	1	0,08%	42	3,88%	1024	982	3183	MUY BAJO	40,34%	59,66%
13	ATIZAPAN DE ZARAGOZA	290	76	6,64%	54	4,72%	134	11,71%	65	5,68%	12	1,05%	404	35,31%	399	34,88%	0	0,00%	39	3,41%	1183	1144	2531	MUY BAJO	47,10%	52,90%
13	ATIZAPAN DE ZARAGOZA	291	16	2,81%	21	3,69%	90	15,82%	38	6,68%	9	1,58%	128	22,50%	266	46,75%	1	0,18%	50	8,79%	619	569	1194	BAJO	51,76%	48,24%
13	ATIZAPAN DE ZARAGOZA	292	19	2,98%	20	3,14%	76	11,93%	50	7,85%	4	0,63%	159	24,96%	303	47,57%	6	0,94%	28	4,40%	665	637	1292	BAJO	51,47%	48,53%
13	ATIZAPAN DE ZARAGOZA	293	15	4,69%	5	1,56%	37	11,56%	21	6,56%	4	1,25%	81	25,31%	156	48,75%	1	0,31%	22	6,88%	342	320	648	BAJO	52,78%	47,22%
13	ATIZAPAN DE ZARAGOZA	294	74	5,52%	27	2,01%	155	11,57%	93	6,94%	11	0,82%	550	41,04%	430	32,09%	0	0,00%	65	4,85%	1405	1340	3400	MUY BAJO	41,38%	58,62%
13	ATIZAPAN DE ZARAGOZA	295	108	8,01%	23	1,71%	181	13,43%	54	4,01%	11	0,82%	564	41,84%	404	29,97%	3	0,22%	65	4,82%	1413	1348	3965	MUY BAJO	35,66%	64,34%
13	ATIZAPAN DE ZARAGOZA	296	47	5,62%	17	2,03%	87	10,41%	62	7,42%	8	0,96%	376	44,98%	238	28,47%	1	0,12%	47	5,62%	883	836	2139	MUY BAJO	41,28%	58,72%
13	ATIZAPAN DE ZARAGOZA	297	53	5,44%	20	2,05%	109	11,18%	72	7,38%	6	0,62%	360	36,92%	355	36,41%	0	0,00%	55	5,64%	1030	975	2615	MUY BAJO	39,50%	60,50%
13	ATIZAPAN DE ZARAGOZA	298	44	4,03%	39	3,57%	116	10,61%	115	10,52%	8	0,73%	361	33,03%	408	37,33%	2	0,18%	59	5,40%	1152	1093	2491	MUY BAJO	46,29%	53,71%
13	ATIZAPAN DE ZARAGOZA	299	38	5,22%	22	3,41%	87	11,94%	55	7,22%	7	0,90%	270	35,71%	291	35,61%	0	0,00%	18	2,91%	788	770	2554	MUY BAJO	40,64%	59,36%
13	ATIZAPAN DE ZARAGOZA	300	34	3,31%	33	3,21%	112	10,91%	68	6,62%	8	0,78%	418	40,70%	352	34,27%	2	0,19%	43	4,19%	1070	1027	2461	MUY BAJO	43,36%	56,64%
13	ATIZAPAN DE ZARAGOZA	301	65	5,01%	67	5,17%	95	7,32%	64	4,93%	10	0,77%	579	44,64%	416	32,07%	1	0,08%	58	4,47%	1355	1297	3110	MUY BAJO	43,57%	56,43%
13	ATIZAPAN DE ZARAGOZA	302	98	5,83%	43	2,56%	104	6,18%	93	5,53%	13	0,77%	712	42,33%	617	36,68%	2	0,12%	85	5,05%	1767	1682	4423	MUY BAJO	39,81%	60,19%
13	ATIZAPAN DE ZARAGOZA	303	24	5,07%	6	1,27%	41	8,67%	35	7,40%	6	1,27%	205	43,34%	156	32,98%	0	0,00%	31	6,55%	504	473	1162	MUY BAJO	43,46%	56,54%
13	ATIZAPAN DE ZARAGOZA	304	21	4,84%	7	1,61%	48	11,06%	40	9,22%	8	1,84%	169	38,94%	139	32,03%	2	0,46%	14	3,23%	448	434	921	MUY BAJO	48,43%	51,57%
13	ATIZAPAN DE ZARAGOZA	305	25	5,73%	26	5,96%	46	10,55%	19	4,36%	2	0,46%	165	37,84%	153	35,09%	0	0,00%	25	5,73%	461	436	999	MUY BAJO	44,54%	55,46%
13	ATIZAPAN DE ZARAGOZA	306	30	4,18%	14	1,95%	48	6,69%	46	6,42%	4	0,56%	316	44,07%	258	35,98%	1	0,14%	25	3,49%	742	717	1619	MUY BAJO	45,89%	54,11%
13	ATIZAPAN DE ZARAGOZA	307	42	3,43%	23	1,88%	81	6,61%	56	4,57%	5	0,41%	414	33,77%	605	49,35%	0	0,00%	50	4,08%	1276	1226	2900	MUY BAJO	43,97%	56,03%
13	ATIZAPAN DE ZARAGOZA	308	10	3,89%	5	1,24%	16	5,93%	15	0,0795053	2	0,53%	112	36,75%	110	44,17%	0	0,00%	6	3,71%	276	270	1259	MUY BAJO	46,62%	53,38%
13	ATIZAPAN DE ZARAGOZA	309	29	6,16%	5	1,06%	37	7,86%	31	6,58%	0	0,00%	182	38,64%	186	39,49%	1	0,21%	19	4,03%	490	471	1056	MUY BAJO	46,40%	53,60%
13	ATIZAPAN DE ZARAGOZA	310	62	5,70%	15	1,38%	78	7,18%	73	6,72%	17	1,56%	388	35,69%	453	41,67%	1	0,09%	47	4,32%	1134	1087	2547	MUY BAJO	44,88%	55,12%
13	ATIZAPAN DE ZARAGOZA	311	35	4,07%	22	2,56%	69	8,02%	70	8,14%	9	1,05%	255	29,65%	397	46,16%	3	0,35%	55	6,40%	915	860	2095	MUY BAJO	43,87%	56,13%
13	ATIZAPAN DE ZARAGOZA	312	103	4,26%	65	2,69%	155	6,41%	133	5,50%	25	1,03%	947	39,16%	990	40,94%	0	0,00%	96	3,97%	2514	2418	5858	MUY BAJO	42,86%	57,14%
13	ATIZAPAN DE ZARAGOZA	313	63	4,32%	48	3,29%	122	8,37%	82	5,62%	8	0,55%	639	43,83%	496	34,02%	0	0,00%	45	3,09%	1503	1458	4040	MUY BAJO	37,30%	62,70%
13	ATIZAPAN DE ZARAGOZA	314	53	4,26%	33	2,65%	144	11,57%	77	6,18%	19	1,53%	472	37,91%	447	35,90%	0	0,00%	56	4,50%	1301	1245	3080	MUY BAJO	41,88%	58,12%
13	ATIZAPAN DE ZARAGOZA	315	25	3,72%	20	2,98%	76	11,31%	40	5,95%	6	0,89%	213	31,70%	289	43,01%	3	0,45%	29	4,32%	701	672	1318	BAJO	53,19%	46,81%
13	ATIZAPAN DE ZARAGOZA	316	54	4,94%	26	2,38%	132	12,07%	51	4,66%	6	0,55%	437	39,95%	386	35,28%	2	0,18%	53	4,84%	1147	1094	3040	MUY BAJO	37,73%	62,27%
13	ATIZAPAN DE ZARAGOZA	317	62	6,69%	22	2,37%	120	12,94%	64	6,90%	4	0,43%	405	43,69%	249	26,86%	1	0,11%	37	3,99%	964	927	2508	MUY BAJO	38,40%	61,60%
13	ATIZAPAN DE ZARAGOZA	318	31	3,16%	30	3,06%	130	13,25%	77	7,85%	9	0,92%	359	36,60%	344	35,07%	1	0,10%	61	6,22%	1042	981	2421	MUY BAJO	42,38%	57,62%
13	ATIZAPAN DE ZARAGOZA	319	46	4,72%	18	1,85%	114	11,70%	55	5,65%	4	0,41%	457	46,92%	275	28,23%	5	0,51%	53	5,44%	1027	974	2592	MUY BAJO	39,74%	60,26%
13	ATIZAPAN DE ZARAGOZA	320	31	2,89%	21	1,96%	107	9,96%	62	5,77%	5	0,47%	492	45,81%	355	33,05%	1	0,09%	42	3,91%	1116	1074	2481	MUY BAJO	45,30%	54,70%
13	ATIZAPAN DE ZARAGOZA	321	16	2,53%	19	3,01%	72	11,39%	33	5,22%	5	0,79%	139	21,99%	345	54,59%	3	0,47%	46	7,28%	678	632	2758	MUY BAJO	49,38%	50,62%
13	ATIZAPAN DE ZARAGOZA	322	31	3,32%	27	2,89%	91	9,75%	45	4,82%	9	0,96%	358	38,37%	372	39,87%	0	0,00%	25	2,68%	958	933	2179	MUY BAJO	43,69%	56,31%
13	ATIZAPAN DE ZARAGOZA	323	32	4,03%	32	4,03%	53	6,67%	28	3,52%	10	1,26%	282	35,47%	358	45,03%	0	0,00%	33	4,15%	828	795	1886	MUY BAJO	43,96%	56,04%
13	ATIZAPAN DE ZARAGOZA	324	73	5,40%	41	2,93%	92	7,45%	69	4,75%	6	0,41%	635	44,54%	497	34,39%	2	0,12%	46	3,35%	1461	1415	4294	MUY BAJO	41,03%	58,97%
13	ATIZAPAN DE ZARAGOZA	325	9	2,01%	10	2,24%	47	10,51%	38	8,50%	2	0,45%	162	36,24%	178	39,82%	1	0,22%	5	1,12%	452	447	992	MUY BAJO	45,56%	54,44%
13	ATIZAPAN DE ZARAGOZA	326	25	3,34%	19	2,54%	63	8,41%	43	5,74%	5	0,67%	218	29,11%	361	48,20%	15	2,00%	18	2,40%	767	749	1499	BAJO	51,30%	48,70%
13	ATIZAPAN DE ZARAGOZA	327	22	2,48%	14	1,58%	114	12,85%	66	7,44%	10	1,13%	190	21,42%	465	52,42%	6	0,68%	47	5,30%	934	887	1997	MUY BAJO	46,77%	53,23%
13	ATIZAPAN DE ZARAGOZA	328	13	3,36%	4	1,03%	38	9,82%	30	7,75%	4	1,03%	143	36,95%	155	40,05%	0	0,00%	24	6,20%	411	387	809	BAJO	51,05%	48,95%

Municipio	Cabecera Municipal	Sección	PRD	% PRD	MC	% MC	MORENA	% MORENA	PES	% PES	PFD	% PFD	PRI-PVEM-NA	% PRI-PVEM-NA	PAN-PT	% PAN-PT	NO REGISTRADOS	% NO REGISTRADOS	NULOS	% NULOS	TOTAL	VOTACIÓN VALIDA	LISTA NOMINAL	PARTICIPACIÓN	% PARTICIPACIÓN	% ABSTENCIONISMO
13	ATIZAPAN DE ZARAGOZA	329	46	4,54%	25	2,47%	67	6,61%	52	5,13%	11	1,09%	362	35,74%	450	44,42%	0	0,00%	55	5,43%	1068	1013	2120	MUY BAJO	49,43%	50,57%
13	ATIZAPAN DE ZARAGOZA	330	35	2,71%	24	2,13%	86	8,07%	72	6,75%	9	0,81%	331	31,33%	543	48,06%	0	0,15%	54	5,06%	1154	1100	3027	MUY BAJO	47,34%	52,66%
13	ATIZAPAN DE ZARAGOZA	331	28	3,43%	15	2,22%	63	9,08%	45	5,85%	3	0,40%	179	27,04%	334	51,97%	0	0,00%	22	4,74%	689	667	2141	MUY BAJO	47,59%	52,41%
13	ATIZAPAN DE ZARAGOZA	332	30	2,41%	25	2,22%	94	7,24%	96	7,76%	33	2,67%	349	28,94%	600	48,76%	0	0,00%	54	4,37%	1281	1227	3070	BAJO	52,05%	47,95%
13	ATIZAPAN DE ZARAGOZA	333	45	2,79%	43	2,66%	138	8,54%	91	5,63%	12	0,74%	475	29,41%	809	50,09%	2	0,12%	63	3,90%	1678	1615	3669	MUY BAJO	45,90%	54,10%
13	ATIZAPAN DE ZARAGOZA	334	9	3,64%	0	0,64%	10	6,21%	13	5,78%	1	0,43%	78	34,69%	111	48,39%	0	0,21%	9	3,64%	231	222	912	BAJO	53,07%	46,93%
13	ATIZAPAN DE ZARAGOZA	335	6	0,85%	14	1,98%	66	9,32%	60	8,47%	13	1,84%	149	21,05%	400	56,50%	0	0,00%	38	5,37%	746	708	1317	BAJO	56,64%	43,36%
13	ATIZAPAN DE ZARAGOZA	336	29	2,73%	21	1,98%	58	5,46%	57	5,36%	8	0,75%	272	25,59%	616	57,95%	2	0,19%	54	5,08%	1117	1063	2138	BAJO	52,34%	47,66%
13	ATIZAPAN DE ZARAGOZA	337	32	3,62%	18	2,03%	85	9,60%	61	6,89%	7	0,79%	258	29,15%	424	47,91%	0	0,00%	47	5,31%	932	885	1659	BAJO	56,18%	43,82%
13	ATIZAPAN DE ZARAGOZA	338	27	3,82%	11	1,56%	76	10,76%	34	4,82%	8	1,13%	203	28,75%	347	49,15%	0	0,00%	30	4,25%	736	706	1433	BAJO	51,43%	48,57%
13	ATIZAPAN DE ZARAGOZA	339	12	2,12%	10	1,77%	48	8,48%	38	6,71%	3	0,53%	144	25,44%	310	54,77%	1	0,18%	27	4,77%	593	566	1233	MUY BAJO	48,18%	51,82%
13	ATIZAPAN DE ZARAGOZA	340	30	3,17%	29	3,07%	83	8,77%	69	7,29%	8	0,85%	325	34,36%	400	42,28%	2	0,21%	9	0,95%	955	946	2134	MUY BAJO	45,13%	54,87%
13	ATIZAPAN DE ZARAGOZA	341	42	4,96%	22	2,60%	59	6,97%	51	6,03%	5	0,59%	337	39,83%	330	39,01%	0	0,00%	34	4,02%	880	846	1949	MUY BAJO	45,10%	54,90%
13	ATIZAPAN DE ZARAGOZA	342	50	5,27%	68	7,17%	85	8,97%	26	2,74%	4	0,42%	353	37,24%	362	38,19%	0	0,00%	37	3,90%	985	948	2402	MUY BAJO	41,84%	58,16%
13	ATIZAPAN DE ZARAGOZA	343	36	3,65%	38	3,86%	77	7,82%	49	4,97%	10	1,02%	456	46,29%	319	32,39%	0	0,00%	40	4,06%	1025	985	2481	MUY BAJO	40,79%	59,21%
13	ATIZAPAN DE ZARAGOZA	344	12	2,63%	15	3,29%	40	8,77%	30	6,58%	0	0,00%	184	40,35%	175	38,38%	0	0,00%	25	5,48%	481	456	1035	MUY BAJO	43,67%	56,33%
13	ATIZAPAN DE ZARAGOZA	345	38	4,04%	13	1,50%	50	6,11%	36	4,14%	3	0,47%	403	48,40%	267	35,15%	2	0,19%	33	4,70%	845	812	2373	MUY BAJO	46,94%	53,06%
13	ATIZAPAN DE ZARAGOZA	346	33	4,04%	27	3,31%	89	10,91%	60	7,35%	4	0,49%	378	46,32%	225	27,57%	0	0,00%	51	6,25%	867	816	1783	MUY BAJO	48,79%	51,21%
13	ATIZAPAN DE ZARAGOZA	347	24	3,01%	20	2,51%	99	12,42%	62	7,78%	4	0,50%	344	43,16%	239	29,99%	5	0,63%	36	4,52%	833	797	1894	MUY BAJO	43,98%	56,02%
13	ATIZAPAN DE ZARAGOZA	348	37	4,18%	19	2,15%	108	12,20%	41	4,63%	4	0,45%	396	44,75%	280	31,64%	0	0,00%	30	3,39%	915	885	2074	MEDIO	60,51%	39,49%
13	ATIZAPAN DE ZARAGOZA	349	24	2,81%	18	2,11%	79	9,24%	46	5,38%	3	0,35%	304	35,56%	378	44,21%	3	0,35%	49	5,73%	904	855	1851	MUY BAJO	48,89%	51,11%
13	ATIZAPAN DE ZARAGOZA	350	29	3,44%	21	2,49%	79	9,36%	22	2,61%	5	0,59%	413	48,93%	275	32,58%	0	0,00%	34	4,03%	878	844	1837	MUY BAJO	47,69%	52,31%
13	ATIZAPAN DE ZARAGOZA	351	40	3,60%	25	2,25%	121	10,89%	57	5,13%	9	0,81%	347	31,23%	511	45,99%	1	0,09%	50	4,50%	1161	1111	2718	MUY BAJO	42,68%	57,32%
13	ATIZAPAN DE ZARAGOZA	352	32	2,96%	23	2,13%	63	5,83%	59	5,46%	11	1,02%	392	36,26%	501	46,35%	0	0,00%	51	4,72%	1132	1081	2511	MUY BAJO	45,08%	54,92%
13	ATIZAPAN DE ZARAGOZA	353	32	3,32%	21	2,18%	77	8,00%	72	7,48%	1	0,10%	342	35,51%	417	43,30%	1	0,10%	29	3,01%	992	963	2372	MUY BAJO	42,28%	57,72%
13	ATIZAPAN DE ZARAGOZA	354	36	3,33%	41	3,79%	116	10,72%	64	5,91%	19	1,76%	337	31,15%	467	43,16%	2	0,18%	49	4,53%	1131	1082	2617	MUY BAJO	42,72%	57,28%
13	ATIZAPAN DE ZARAGOZA	355	35	5,17%	29	4,28%	185	27,33%	66	9,75%	8	1,18%	165	24,37%	189	27,92%	0	0,00%	47	6,94%	724	677	1455	MUY BAJO	49,76%	50,24%
13	ATIZAPAN DE ZARAGOZA	356	38	3,95%	37	3,84%	186	19,31%	56	5,82%	9	0,93%	257	26,69%	374	38,84%	6	0,62%	66	6,85%	1029	963	1957	BAJO	52,58%	47,42%
13	ATIZAPAN DE ZARAGOZA	357	35	4,02%	22	2,53%	203	23,31%	65	7,46%	13	1,49%	255	29,28%	273	31,34%	5	0,57%	68	7,81%	939	871	1561	MEDIO	60,15%	39,85%
13	ATIZAPAN DE ZARAGOZA	358	15	2,09%	13	1,82%	48	6,70%	26	3,63%	2	0,28%	204	28,49%	407	56,84%	1	0,14%	20	2,79%	736	716	1387	BAJO	53,21%	46,79%
13	ATIZAPAN DE ZARAGOZA	359	35	2,98%	28	2,39%	105	8,94%	46	3,92%	8	0,68%	308	26,24%	639	54,43%	5	0,43%	64	5,45%	1238	1174	2252	BAJO	55,28%	44,72%
13	ATIZAPAN DE ZARAGOZA	360	28	2,65%	27	2,56%	63	5,97%	62	5,88%	5	0,47%	431	40,85%	437	41,42%	2	0,19%	36	3,41%	1091	1055	2360	MUY BAJO	47,03%	52,97%
13	ATIZAPAN DE ZARAGOZA	361	33	3,26%	13	1,29%	68	6,73%	43	4,25%	6	0,59%	392	38,77%	453	44,81%	3	0,30%	39	3,86%	1050	1011	2200	MUY BAJO	47,68%	52,32%
13	ATIZAPAN DE ZARAGOZA	362	25	3,23%	17	2,20%	52	6,73%	47	6,08%	5	0,65%	214	27,68%	406	52,52%	7	0,91%	35	4,53%	808	773	1642	MUY BAJO	49,21%	50,79%
13	ATIZAPAN DE ZARAGOZA	363	8	1,30%	21	3,40%	45	7,29%	24	3,89%	2	0,32%	125	20,26%	392	63,53%	0	0,00%	36	5,83%	653	617	1263	BAJO	51,70%	48,30%
13	ATIZAPAN DE ZARAGOZA	364	27	3,85%	23	3,28%	82	11,68%	41	5,84%	7	1,00%	161	22,93%	360	51,28%	1	0,14%	59	8,40%	761	702	1432	BAJO	53,28%	46,72%
13	ATIZAPAN DE ZARAGOZA	365	19	3,91%	8	1,73%	109	17,95%	39	7,59%	4	0,58%	275	45,11%	128	23,01%	1	0,12%	26	5,52%	609	583	2047	MUY BAJO	44,89%	55,11%
13	ATIZAPAN DE ZARAGOZA	366	53	7,11%	19	2,55%	144	19,33%	43	5,77%	3	0,40%	307	41,21%	174	23,36%	2	0,27%	47	6,31%	792	745	1733	MUY BAJO	45,41%	54,59%
13	ATIZAPAN DE ZARAGOZA	367	14	3,21%	8	1,83%	54	12,39%	27	6,19%	1	0,23%	124	28,44%	205	47,02%	3	0,69%	23	5,28%	459	436	918	MUY BAJO	50,00%	50,00%
13	ATIZAPAN DE ZARAGOZA	368	22	3,78%	27	4,64%	59	10,14%	30	5,15%	6	1,03%	128	21,99%	304	52,23%	6	1,03%	56	9,62%	638	582	1187	BAJO	53,75%	46,25%
13	ATIZAPAN DE ZARAGOZA	369	21	2,77%	24	3,17%	53	6,99%	34	4,49%	9	1,19%	162	21,37%	452	59,63%	3	0,40%	67	8,84%	825	758	1613	BAJO	50,84%	49,16%
13	ATIZAPAN DE ZARAGOZA	370	12	1,87%	24	3,74%	63	9,81%	34	5,30%	5	0,78%	135	21,03%	367	57,17%	2	0,31%	57	8,88%	699	642	1409	MUY BAJO	49,40%	50,60%
13	ATIZAPAN DE ZARAGOZA	371	10	2,12%	15	3,18%	41	8,69%	34	7,20%	0	0,00%	102	21,61%	267	56,57%	3	0,64%	36	7,63%	508	472	897	BAJO	56,63%	43,37%
13	ATIZAPAN DE ZARAGOZA	372	30	3,75%	21	2,63%	64	8,01%	29	3,63%	7	0,88%	181	22,65%	465	58,20%	2	0,25%	52	6,51%	851	799	1768	MUY BAJO	49,66%	50,34%
13	ATIZAPAN DE ZARAGOZA	373	17	3,35%	10	1,97%	53	10,43%	33	6,50%	4	0,79%	108	21,26%	283	55,71%	0	0,00%	24	4,72%	532	508	1015	BAJO	52,51%	47,49%
13	ATIZAPAN DE ZARAGOZA	374	24	1,83%	24	1,83%	527	40,20%	58	4,42%	5	0,38%	173	13,20%	495	37,76%	5	0,38%	55	4,20%	1366	1311	1766	BAJO	53,06%	46,94%
13	ATIZAPAN DE ZARAGOZA	375	43	4,61%	27	2,90%	250	26,82%	69	7,40%	9	0,97%	259	27,79%	272	29,18%	3	0,32%	80	8,58%	1012	932	1937	BAJO	52,19%	47,81%
13	ATIZAPAN DE ZARAGOZA	376	7	3,66%	8	4,19%	18	9,42%	18	9,42%	3	1,57%	51	26,70%	84	43,98%	2	1,05%	12	6,28%	203	191	781	BAJO	51,47%	48,53%
13	ATIZAPAN DE ZARAGOZA	377	46	3,72%	41	3,31%	263	21,24%	76	6,14%	9	0,73%	439	35,46%	360	29,08%	4	0,32%	84	6,79%	1322	1238	1890	BAJO	53,33%	46,67%
13	ATIZAPAN DE ZARAGOZA	378	33	4,13%	37	4,63%	221	27,63%	57	7,13%	11	1,38%	216	27,00%	222	27,75%	3	0,38%	49	6,13%	849	800	1668	BAJO	50,54%	49,46%
13	ATIZAPAN DE ZARAGOZA	379	32	2,59%	27	2,18%	189	15,29%	72	5,83%	6	0,49%	240	19,42%	664	53,72%	6	0,49%	76	6,15%	1312	1236	2463	BAJO	53,55%	46,45%
13	ATIZAPAN DE ZARAGOZA	380	18	3,05%	14	2,37%	65	11,02%	52	8,81%	8	1,36%	125	21,19%	303	51,36%	5	0,85%	53	8,98%	643	590	1251	BAJO	51,32%	48,68%
13	ATIZAPAN DE ZARAGOZA	381	42	3,28%	37	2,89%	114	8,90%	68	5,31%	12	0,94%	295	23,03%	710	55,43%	3	0,23%	86	6,71%	1367	1281	2640	BAJO	51,78%	48,22%
13	ATIZAPAN DE ZARAGOZA	382	10	2,73%	8	2,19%	29	7,92%	16	4,37%	3	0,82%	107	29,23%	191	52,19%	2	0,55%	22	6,01%	388	366	1458	BAJO	54,18%	45,82%
13	ATIZAPAN DE ZARAGOZA	383	27	2,24%	19	1,58%	72	5,98%	57	4,73%	7	0,58%	447	37,13%	573	47,59%	2	0,17%	61	5,07%	1265	1204	1713	BAJO	58,32%	41,68%
13	ATIZAPAN DE ZARAGOZA	384	14	4,96%	14	4,96%	19	6,74%	18	6,38%	4	1,42%	71	25,18%	142	50,35%	0	0,00%	12	4,26%	294	282	573	BAJO	51,31%	48,69%
13	ATIZAPAN DE ZARAGOZA	385	14	2,57%	19	3,49%	52	9,54%	42	7,71%	4	0,73%	131	24,04%	281	51,56%	2	0,37%	42	7,71%	587	545	1188	MUY BAJO	47,64%	52,36%
13	ATIZAPAN DE ZARAGOZA	386	27	3,42%	13	1,65%	66	8,35%	34	4,30%	14	1,77%	258	32,66%	376	47,59%	2	0,25%	43	5,44%	833	790	1977	MUY BAJO	42,13%	57,87%
13	ATIZAPAN DE ZARAGOZA	387	16	2,55%	24	3,83%	56	8,93%	39	6,22%	2	0,32%	118	18,82%	366	58,37%	6	0,96%	54	8,61%	681	627	1403	MUY BAJO	48,47%	51,53%
13	ATIZAPAN DE ZARAGOZA	388	29	4,45%	12	1,84%	47	7,21%	37	5,67%	4	0,61%	216	33,13%	305	46,78%	2	0,31%	21	3,22%	673	652	1557	MUY BAJO	43,03%	56,97%
13	ATIZAPAN DE ZARAGOZA	389	11	2,45%	30	6,68%	51	11,36%	24	5,35%	0	0,00%	131	29,18%	199	44,32%	3	0,67%	12	2,67%	461	449	1019	MUY BAJO	49,36%	50,64%
13	ATIZAPAN DE ZARAGOZA	390	22	2,99%	22	2,99%	70	9,51%	40	5,43%	7	0,95%	188	25,54%	385	52,31%	2	0,27%	48	6,52%	784	736	1555	BAJO	50,61%	49,39%
13	ATIZAPAN DE ZARAGOZA	391	14	3,41%	10	2,44%	30	7,32%	28	6,83%	4	0,98%	121	29,51%	203	49,51%	0	0,00%	22	5,37%	432	410	868	MUY BAJO	49,77%	50,23%
13	ATIZAPAN DE ZARAGOZA	392	17	1,74%	26	2,66%	102	10,45%	75	7,68%	10	1,02%	223	22,85%	516	52,87%	7	0,72%	47	4,82%	1023	976	1792	BAJO	57,20%	42,80%
13	ATIZAPAN DE ZARAGOZA	393	46	3,84%	22	1,84%	92	7,69%	55	4,59%	10	0,84%	359	29,99%	611	51,04%	2	0,17%	29	2,42%	1226	1197	2836	MUY BAJO	43,44%	56,56%
13	ATIZAPAN DE ZARAGOZA	394	76	8,28%	21	2,29%	65	7,08%	42	4,58%	5	0,54%	308	33,55%	401	43,68%	0	0,00%	31	3,38%	949	918	2268	MUY BAJO	40,92%	59,08%
13	ATIZAPAN DE ZARAGOZA	395	59	5,41%	34	3,12%	90	8,25%	89	8,16%	5	0,46%	404	37,03%	409	37,49%	1	0,09%	52	4,77%	1143	1091	2758	MUY BAJO	41,23%	58,77%
13	ATIZAPAN DE ZARAGOZA	396	33	6,35%	15	2,88%	53	10,19%	42	8,08%	9	1,73%	168	32,31%	200	38,46%	0	0,00%	24	4,62%	544	520	2242	MUY BAJO	37,91%	62,09%
13	ATIZAPAN DE ZARAGOZA	397	25	2,93%	23	2,69%	72	8,43%	38	4,45%	5	0,59%	246	28,81%	438	51,29%	7	0,82%	11	1,29%	865	854	1971	MUY BAJO	44,19%	55,81%
13	ATIZAPAN DE ZARAGOZA	398	34	3,14%	36	3,33%	102	9,43%	55	5,08%	6	0,55%	368	34,01%	479	44,27%	2	0,18%	37	3,42%	1119	1082	2529	MUY BAJO	44,76%	55,24%
13	ATIZAPAN DE ZARAGOZA	399	41	2,72%	29	1,93%	145	9,63%	61	4,05%	6	0,40%	470	31,23%	752	49,97%	1	0,07%	70	4,65%	1575	1505	3755	MUY BAJO	40,80%	59,20%
13	ATIZAPAN DE ZARAGOZA	400	20	2,09%	36	3,77%	95	9,95%	50	5,24%	5	0,52%	150	15,71%	597	62,51%	2	0,21%	63	6,60%	1018	955	2024	BAJO	50,05%	49,95%
13	ATIZAPAN DE ZARAGOZA	401	96	9,11%	52	4,93%	89	8,44%	38	3,61%	3	0,28%	378	35,86%	396	37,57%	2	0,19%	43	4,08%	1097	1054	2421	MUY BAJO	42,96%	57,04%
13	ATIZAPAN DE ZARAGOZA	402	24	2,37%	26	2,57%	99	9,78%	51	5,04%	5	0,49%	369	36,46%	436	43,08%	2	0,20%	44	4,35%	1056	1012	3644	MUY BAJO	37,60%	62,40%
13	ATIZAPAN DE ZARAGOZA	403	15	1,90%	21	2,65%	73	9,23%	58	7,33%	3	0,38%	179	22,63%	441	55,75%	1	0,13%	34	4,30%	825	791	1610	BAJO	51,12%	48,88%
13	ATIZAPAN DE ZARAGOZA	404	20	2,39%	36	4,30%	92	10,98%	79	9,43%	5	0,60%	195	23,27%	411	49,05%	0	0,00%	33	3,94%	871	838	1604	BAJO	54,30%	45,70%
13	ATIZAPAN DE ZARAGOZA	405	34	4,56%	21	2,82%	57	7,64%	44	5,90%	3	0,40%	264	35,39%	323	43,30%	0	0,00%	27	3,62%	773	746	1639	MUY BAJO	47,10%	52,90%
13	ATIZAPAN DE ZARAGOZA	406	12	1,51%	22	2,77%	90	11,34%	72	9,07%	13	1,64%	182	22,92%	400	50,38%	3	0,38%	54	6,80%	848	794	1520	BAJO	55,99%	44,01%
13	ATIZAPAN DE ZARAGOZA	407	12	3,08%	14	3,60%	40	10,28%	21	5,40%	0	0,00%	150	38,56%	147	37,79%	5	1,29%	22	5,66%	411	389	918	MUY BAJO	44,77%	55,23%
13	ATIZAPAN DE ZARAGOZA	408	40	4,08%	46	4,69%	108	11,01%	70	7,14%	16	1,63%	310	31,60%	389	39,65%	2	0,20%	47	4,79%	1028	981	2468	MUY BAJO	41,33%	58,67%
13	ATIZAPAN DE ZARAGOZA	409	16	2,10%	35	4,59%	62	8,14%	44	5,77%	3	0,39%	196	25,72%	404	53,02%	2	0,26%	60	7,87%	822	762	1673	MUY BAJO	49,13%	50,87%
13	ATIZAPAN DE ZARAGOZA	410	52	4,57%	55	4,83%	83	7,29%	65	5,71%	7	0,62%	419	36,82%	454	39,89%	3	0,26%	53	4,66%	1191	1138	2963	MUY BAJO	40,26%	59,74%
13	ATIZAPAN DE ZARAGOZA	411	36	3,40%	75	7,08%	74	6,98%	51	4,81%	4	0,38%	361	34,06%	458	43,21%	1	0,09%	71	6,70%	1131	1060	2627	MUY BAJO	43,01%	56,99%
13	ATIZAPAN DE ZARAGOZA	412	16	2,19%	26	3,55%	35	4,78%	46	6,28%	5	0,68%	83	11,34%	521	71,17%	0	0,00%	54	7,38%	786	732	1297	BAJO	52,81%	47,19%
13	ATIZAPAN DE ZARAGOZA	413	13	1,72%	34	4,49%	55	7,27%	43	5,68%	12	1,59%	143	18,89%	456	60,24%	1	0,13%	68	8,98%	825	757	1482	BAJO	55,80%	44,20%
13	ATIZAPAN DE ZARAGOZA	414	7	1,25%	16	2,87%	24	4,30%	35	6,27%	7	1,25%	116	20,79%	353	63,26%	0	0,00%	47	8,42%	605	558	1053	BAJO	56,03%	43,97%
13	ATIZAPAN DE ZARAGOZA	415	17	3,04%	12	2,14%	78	13,93%	46	8,21%	4	0,71%	259	46,25%	144	25,71%	0	0,00%	17	3,04%	577	560	1213	MUY BAJO	48,97%	51,03%
13	ATIZAPAN DE ZARAGOZA	416	90	3,97%	55	2,43%	112	4,94%	192	8,47%	15	0,66%	365	16,11%	1429	63,06%	8	0,35%	161	7,11%	2427	2266	4583	BAJO	53,87%	46,13%

IEEM
Instituto Electoral del Estado de México
DIRECCIÓN DE ORGANIZACIÓN

7 Junio
Elección 2015
Diputados Locales y Ayuntamientos

PARTICIPACIÓN CIUDADANA EN LA ELECCIÓN DE AYUNTAMIENTOS 2015 POR SECCIÓN ELECTORAL

MUNICIPIO: 013 ATIZAPÁN DE ZARAGOZA

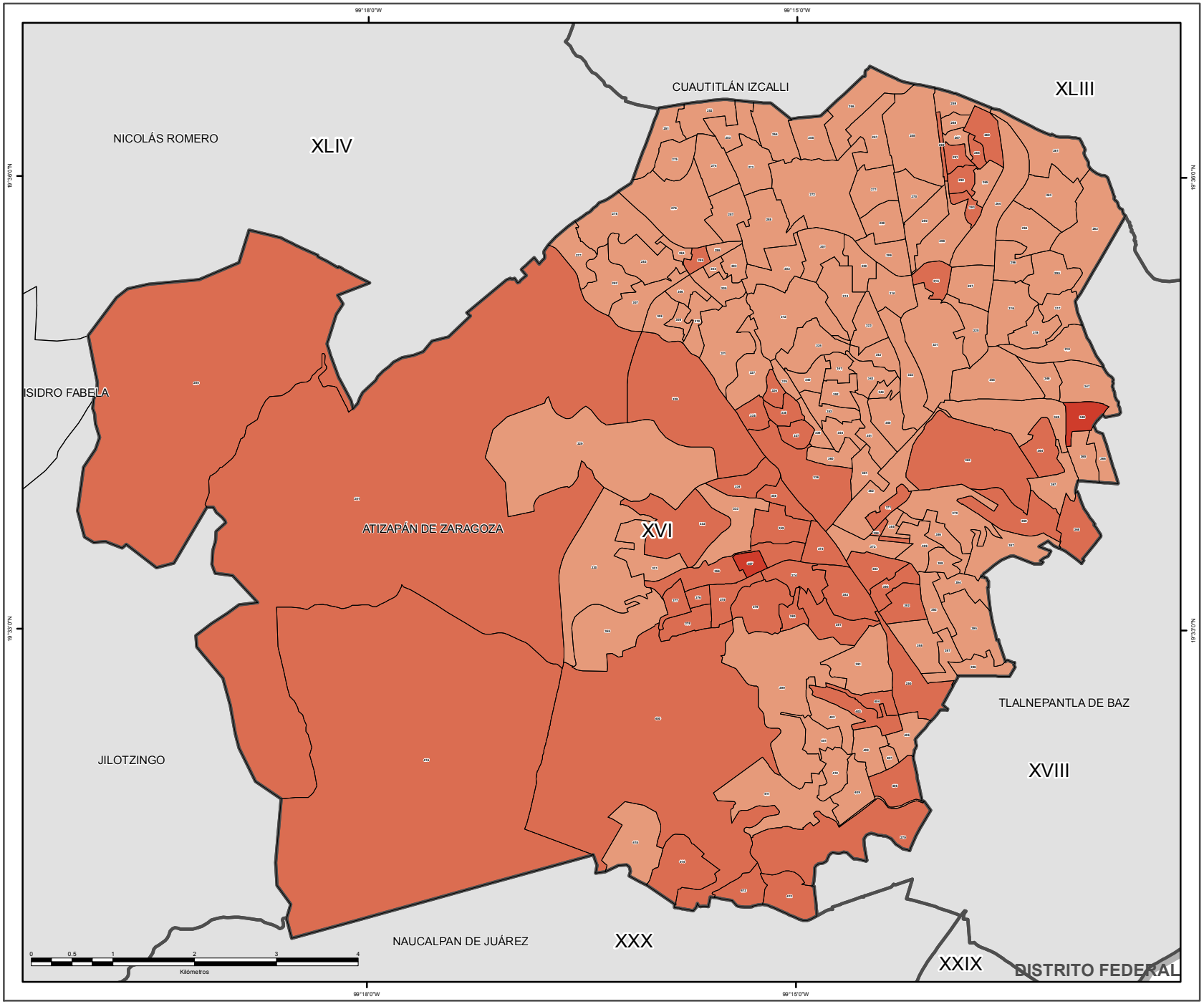

SIMBOLOGÍA

ESTRUCTURA GEOELECTORAL Y CLAVES

- Límite estatal ..... MÉX
- Distrito Electoral Local XLV
- Límite municipal ..... TOLUCA
- Sección electoral 6459
- Cabecera municipal

PARTICIPACIÓN CIUDADANA

- Alto
- Medio
- Bajo
- Muy bajo

OTROS

- Sin dato de cómputo
- Anulado por el Tribunal Electoral del Estado de México

Edición cartográfica del mes de abril de 2016,
con corte de información cartográfica al 05 de noviembre de 2014.
Registro Federal de Electores, INE

Resultados del Cómputo
para la Integración de los Ayuntamientos 2016 -2018
y de la LIX Legislatura del Estado de México 2015 -2018
Proyección: UTM Zona 14
Datum: WGS84

LOCALIZACIÓN

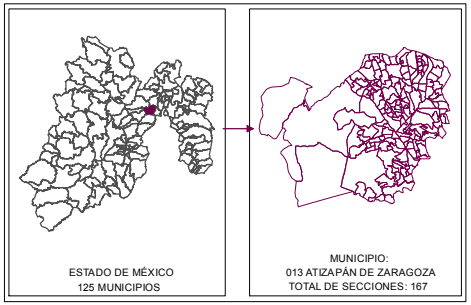

SUPERVISIÓN

C.P. Antonio Sánchez Acosta
Subdirector de Documentación y Estadística Electoral _____

ELABORACIÓN

Departamento de Geomática Electoral

Lic. Miguel Ángel García Escalante _____
C. Jaqueline Pérez Nova _____

RESULTADOS EN LA ELECCIÓN DEL AYUNTAMIENTO DE ATLACOMULCO

Como resultado del cómputo de la elección del Ayuntamiento de Atlacomulco, y una vez resueltos en su caso por las instancias jurisdiccionales los juicios respectivos, en este municipio correspondió el triunfo a la Coalición integrada por los Partidos PRI, PVEM y NA que obtuvo el 47.41% del total de votos válidos, en tanto que el Partido del Trabajo fue la segunda fuerza con el 24.43% de la votación.

En la votación por sección electoral, del total de 39 secciones electorales que conforman el municipio de Atlacomulco, a la Coalición integrada por los Partidos PRI, PVEM y NA le correspondió la mayoría en 37 secciones, en tanto que el Partido del Trabajo la obtuvo en 2.

El siguiente cuadro y gráfica nos muestra los resultados totales del municipio por partido político y coalición. La tabla de la página siguiente nos muestra el detalle de los resultados por sección, desagregados para cada uno de los partidos políticos y coaliciones, se señala al partido o coalición ganadora.

RESULTADO DE VOTACIÓN		
Partido Político o Coalición	**Total**	**%**
PAN	4802	13,96%
PRD	1129	3,28%
PT	8401	24,43%
MC	1122	3,26%
MORENA	1426	4,15%
PES	969	2,82%
PFD	194	0,56%
PRI-PVEM-NA	16306	47,41%
NO REGISTRADOS	44	0,13%
NULOS	1530	
TOTAL	35923	
VOTACIÓN VALIDA	34393	

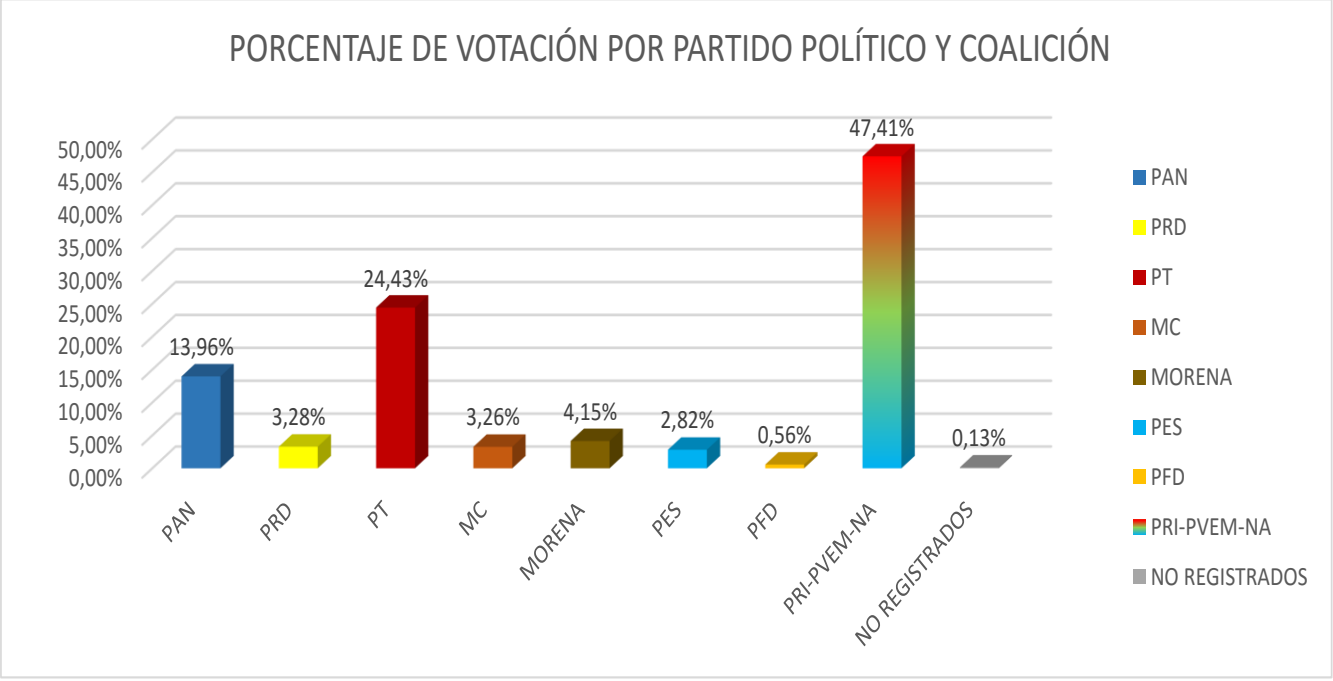

RESULTADOS DEFINITIVOS EN LA ELECCIÓN DEL AYUNTAMIENTO 2015

Municipio	Cabecera Municipal	Sección	PAN	% PAN	PRD	% PRD	PT	% PT	MC	% MC	MORENA	% MORENA	PES	% PES	PFD	% PFD	PRI-PVEM-NA	% PRI-PVEM-NA	NO REGISTRADOS	% NO REGISTRADOS	NULOS	% NULOS	TOTAL	VOTACIÓN VALIDA	PRIMERA FUERZA	PRIMERA FUERZA	SEGUNDA FUERZA	SEGUNDA FUERZA	TERCERA FUERZA	TERCERA FUERZA
14	ATLACOMULCO	417	379	13,15%	97	3,37%	877	30,43%	119	4,13%	174	6,04%	103	3,57%	22	0,76%	1107	38,41%	4	0,14%	122	4,23%	3004	2882	1107	PRI PVEM NA	877	PT	379	PAN
14	ATLACOMULCO	418	261	13,37%	58	2,97%	562	28,79%	94	4,82%	93	4,76%	70	3,59%	18	0,92%	794	40,68%	2	0,10%	82	4,20%	2034	1952	794	PRI PVEM NA	562	PT	261	PAN
14	ATLACOMULCO	419	118	13,64%	27	3,12%	271	31,33%	42	4,86%	36	4,16%	20	2,31%	8	0,92%	341	39,42%	2	0,23%	44	5,09%	909	865	341	PRI PVEM NA	271	PT	118	PAN
14	ATLACOMULCO	420	68	8,88%	22	2,87%	292	38,12%	38	4,96%	31	4,05%	14	1,83%	7	0,91%	293	38,25%	1	0,13%	38	4,96%	804	766	293	PRI PVEM NA	292	PT	68	PAN
14	ATLACOMULCO	421	58	6,01%	15	1,55%	360	37,31%	36	3,73%	25	2,59%	24	2,49%	4	0,41%	443	45,91%	0	0,00%	37	3,83%	1002	965	443	PRI PVEM NA	360	PT	58	PAN
14	ATLACOMULCO	422	180	10,22%	82	4,66%	500	28,39%	66	3,75%	73	4,15%	54	3,07%	13	0,74%	787	44,69%	6	0,34%	63	3,58%	1824	1761	787	PRI PVEM NA	500	PT	180	PAN
14	ATLACOMULCO	423	115	9,36%	29	2,36%	409	33,31%	64	5,21%	61	4,97%	45	3,66%	9	0,73%	490	39,90%	6	0,49%	48	3,91%	1276	1228	490	PRI PVEM NA	409	PT	115	PAN
14	ATLACOMULCO	424	172	13,16%	29	2,22%	312	23,87%	110	8,42%	63	4,82%	43	3,29%	15	1,15%	562	43,00%	1	0,08%	58	4,44%	1365	1307	562	PRI PVEM NA	312	PT	172	PAN
14	ATLACOMULCO	425	112	18,33%	18	2,95%	167	27,33%	8	1,31%	24	3,93%	18	2,95%	3	0,49%	261	42,72%	0	0,00%	27	4,42%	638	611	261	PRI PVEM NA	167	PT	112	PAN
14	ATLACOMULCO	426	245	25,95%	24	2,54%	226	23,94%	14	1,48%	38	4,03%	13	1,38%	2	0,21%	381	40,36%	1	0,11%	35	3,71%	979	944	381	PRI PVEM NA	245	PAN	226	PT
14	ATLACOMULCO	427	116	21,56%	43	7,99%	128	23,79%	8	1,49%	31	5,76%	20	3,72%	2	0,37%	187	34,76%	3	0,56%	26	4,83%	564	538	187	PRI PVEM NA	128	PT	116	PAN
14	ATLACOMULCO	428	103	19,36%	14	2,63%	58	10,90%	38	7,14%	8	1,50%	10	1,88%	0	0,00%	301	56,58%	0	0,00%	16	3,01%	548	532	301	PRI PVEM NA	103	PAN	58	PT
14	ATLACOMULCO	429	97	12,05%	19	2,36%	187	23,23%	25	3,11%	33	4,10%	16	1,99%	2	0,25%	426	52,92%	0	0,00%	49	6,09%	854	805	426	PRI PVEM NA	187	PT	97	PAN
14	ATLACOMULCO	430	234	19,97%	30	2,56%	181	15,44%	21	1,79%	30	2,56%	42	3,58%	3	0,26%	629	53,67%	2	0,17%	51	4,35%	1223	1172	629	PRI PVEM NA	234	PAN	181	PT
14	ATLACOMULCO	431	217	13,83%	43	2,74%	491	31,29%	42	2,68%	51	3,25%	40	2,55%	5	0,32%	677	43,15%	3	0,19%	45	2,87%	1614	1569	677	PRI PVEM NA	491	PT	217	PAN
14	ATLACOMULCO	432	57	10,56%	8	1,48%	181	33,52%	2	0,37%	6	1,11%	5	0,93%	1	0,19%	280	51,85%	0	0,00%	16	2,96%	556	540	280	PRI PVEM NA	181	PT	57	PAN
14	ATLACOMULCO	433	65	6,76%	30	3,12%	373	38,81%	14	1,46%	35	3,64%	23	2,39%	3	0,31%	418	43,50%	0	0,00%	27	2,81%	988	961	418	PRI PVEM NA	373	PT	65	PAN
14	ATLACOMULCO	434	150	15,17%	61	6,17%	224	22,65%	30	3,03%	44	4,45%	37	3,74%	6	0,61%	436	44,08%	1	0,10%	42	4,25%	1031	989	436	PRI PVEM NA	224	PT	150	PAN
14	ATLACOMULCO	435	156	14,31%	32	2,94%	264	24,22%	32	2,94%	31	2,84%	27	2,48%	4	0,37%	544	49,91%	0	0,00%	60	5,50%	1150	1090	544	PRI PVEM NA	264	PT	156	PAN
14	ATLACOMULCO	436	122	13,51%	35	3,88%	156	17,28%	12	1,33%	84	9,30%	32	3,54%	1	0,11%	461	51,05%	0	0,00%	49	5,43%	952	903	461	PRI PVEM NA	156	PT	122	PAN
14	ATLACOMULCO	437	179	15,59%	40	3,48%	283	24,65%	42	3,66%	46	4,01%	43	3,75%	14	1,22%	497	43,29%	4	0,35%	48	4,18%	1196	1148	497	PRI PVEM NA	283	PT	179	PAN
14	ATLACOMULCO	438	73	13,37%	16	2,93%	166	30,40%	18	3,30%	45	8,24%	20	3,66%	6	1,10%	201	36,81%	1	0,18%	25	4,58%	571	546	201	PRI PVEM NA	166	PT	73	PAN
14	ATLACOMULCO	439	27	12,80%	11	5,21%	74	35,07%	8	3,79%	15	7,11%	5	2,37%	1	0,47%	69	32,70%	1	0,47%	14	6,64%	225	211	74	PT	69	PRI PVEM NA	27	PAN
14	ATLACOMULCO	440	153	14,10%	37	3,41%	229	21,11%	40	3,69%	52	4,79%	32	2,95%	5	0,46%	535	49,31%	2	0,18%	43	3,96%	1128	1085	535	PRI PVEM NA	229	PT	153	PAN
14	ATLACOMULCO	441	66	12,00%	21	3,82%	109	19,82%	12	2,18%	25	4,55%	16	2,91%	2	0,36%	298	54,18%	1	0,18%	27	4,91%	577	550	298	PRI PVEM NA	109	PT	66	PAN
14	ATLACOMULCO	442	178	18,28%	32	3,29%	169	17,35%	47	4,83%	31	3,18%	17	1,75%	2	0,21%	498	51,13%	0	0,00%	44	4,52%	1018	974	498	PRI PVEM NA	178	PAN	169	PT
14	ATLACOMULCO	443	210	21,32%	34	3,45%	137	13,91%	30	3,05%	35	3,55%	22	2,23%	7	0,71%	510	51,78%	0	0,00%	55	5,58%	1040	985	510	PRI PVEM NA	210	PAN	137	PT
14	ATLACOMULCO	444	101	20,61%	25	5,10%	51	10,41%	3	0,61%	5	1,02%	6	1,22%	1	0,20%	298	60,82%	0	0,00%	44	8,98%	534	490	298	PRI PVEM NA	101	PAN	51	PT
14	ATLACOMULCO	445	224	16,35%	35	2,55%	230	16,79%	24	1,75%	66	4,82%	24	1,75%	8	0,58%	758	55,33%	1	0,07%	82	5,99%	1452	1370	758	PRI PVEM NA	230	PT	224	PAN
14	ATLACOMULCO	446	104	12,67%	31	3,78%	203	24,73%	13	1,58%	26	3,17%	20	2,44%	6	0,73%	418	50,91%	0	0,00%	52	6,33%	873	821	418	PRI PVEM NA	203	PT	104	PAN
14	ATLACOMULCO	447	26	3,63%	36	5,03%	56	7,82%	8	1,12%	14	1,96%	19	2,65%	4	0,56%	553	77,23%	0	0,00%	27	3,77%	743	716	553	PRI PVEM NA	56	PT	36	PRD
14	ATLACOMULCO	448	27	4,70%	11	1,91%	45	7,83%	7	1,22%	16	2,78%	8	1,39%	2	0,35%	458	79,65%	1	0,17%	26	4,52%	601	575	458	PRI PVEM NA	45	PT	27	PAN
14	ATLACOMULCO	449	31	13,78%	20	8,89%	21	9,33%	6	2,67%	9	4,00%	5	2,22%	1	0,44%	132	58,67%	0	0,00%	9	4,00%	234	225	132	PRI PVEM NA	31	PAN	21	PT
14	ATLACOMULCO	450	133	15,85%	32	3,81%	114	13,59%	14	1,67%	25	2,98%	28	3,34%	3	0,36%	490	58,40%	0	0,00%	42	5,01%	881	839	490	PRI PVEM NA	133	PAN	114	PT
14	ATLACOMULCO	451	29	18,95%	1	0,65%	22	14,38%	4	2,61%	0	0,00%	2	1,31%	0	0,00%	95	62,09%	0	0,00%	5	3,27%	158	153	95	PRI PVEM NA	29	PAN	22	PT
14	ATLACOMULCO	452	53	15,32%	10	2,89%	120	34,68%	9	2,60%	11	3,18%	23	6,65%	0	0,00%	120	34,68%	0	0,00%	10	2,89%	356	346	120	PT	120	PRI PVEM NA	53	PAN
14	ATLACOMULCO	453	71	14,92%	6	1,26%	64	13,45%	4	0,84%	13	2,73%	9	1,89%	3	0,63%	306	64,29%	0	0,00%	30	6,30%	506	476	306	PRI PVEM NA	71	PAN	64	PT
14	ATLACOMULCO	454	62	20,33%	6	1,97%	54	17,70%	12	3,93%	7	2,30%	7	2,30%	0	0,00%	157	51,48%	0	0,00%	5	1,64%	310	305	157	PRI PVEM NA	62	PAN	54	PT
14	ATLACOMULCO	455	30	15,15%	9	4,55%	35	17,68%	6	3,03%	14	7,07%	7	3,54%	1	0,51%	95	47,98%	1	0,51%	7	3,54%	205	198	95	PRI PVEM NA	35	PT	30	PAN

IEEM
Instituto Electoral del Estado de México
DIRECCIÓN DE ORGANIZACIÓN

7 Junio
Elección 2015
Diputados Locales y Ayuntamientos

PARTIDO O COALICIÓN GANADORA EN LA ELECCIÓN DE AYUNTAMIENTOS 2015 POR SECCIÓN ELECTORAL

MUNICIPIO: 014 ATLACOMULCO

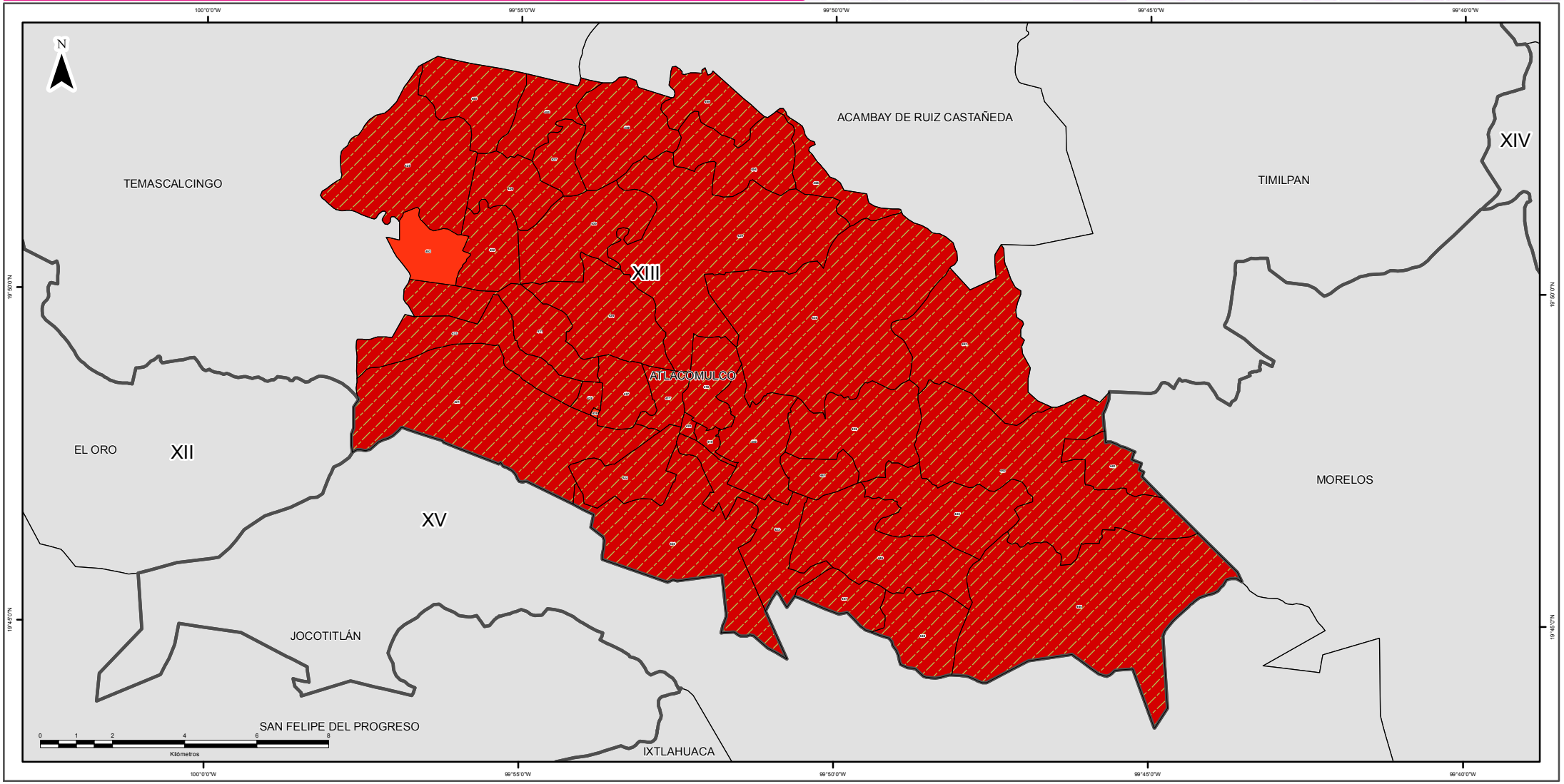

SIMBOLOGÍA

ESTRUCTURA GEOELECTORAL Y CLAVES

- Límite estatal ..... MÉX
- Distrito Electoral Local XLV
- Límite municipal ..... TOLUCA
- Sección electoral 6459
- Cabecera municipal

PARTIDOS POLÍTICOS

- Partido Acción Nacional
- Partido Revolucionario Institucional
- Partido de la Revolución Democrática
- Partido del Trabajo
- Partido Verde Ecologista de México
- Movimiento Ciudadano
- Partido Nueva Alianza
- Partido Encuentro Social
- Partido Humanista
- Partido Futuro Democrático
- Movimiento de Regeneración Nacional

COALICIONES

- Partido Acción Nacional
  Partido del Trabajo
- Partido Revolucionario Institucional
  Partido Verde Ecologista de México
  Partido Nueva Alianza

OTROS

- Candidato(s) Independiente(s)
- Sin dato de cómputo
- Anulado por el Tribunal Electoral del Estado de México

Edición cartográfica del mes de abril de 2016,
con corte de información cartográfica al 05 de noviembre de 2014.
Registro Federal de Electores, INE

Resultados del Cómputo
para la Integración de los Ayuntamientos 2016 - 2018
y de la LIX Legislatura del Estado de México 2015 -2018
Proyección: UTM Zona 14
Datum: WGS84

SUPERVISIÓN

C.P. Antonio Sánchez Acosta
Subdirector de Documentación y Estadística Electoral

ELABORACIÓN

Departamento de Geomática Electoral

Lic. Miguel Ángel García Escalante
C. Jaqueline Pérez Nova

LOCALIZACIÓN

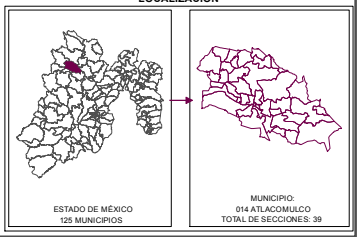

IEEM
Instituto Electoral del Estado de México
DIRECCIÓN DE ORGANIZACIÓN

7 Junio
Elección de Diputados Locales y Ayuntamientos

PARTIDO O COALICIÓN EN PRIMERA MINORÍA EN LA ELECCIÓN DE AYUNTAMIENTOS 2015 POR SECCIÓN ELECTORAL

MUNICIPIO: 014 ATLACOMULCO

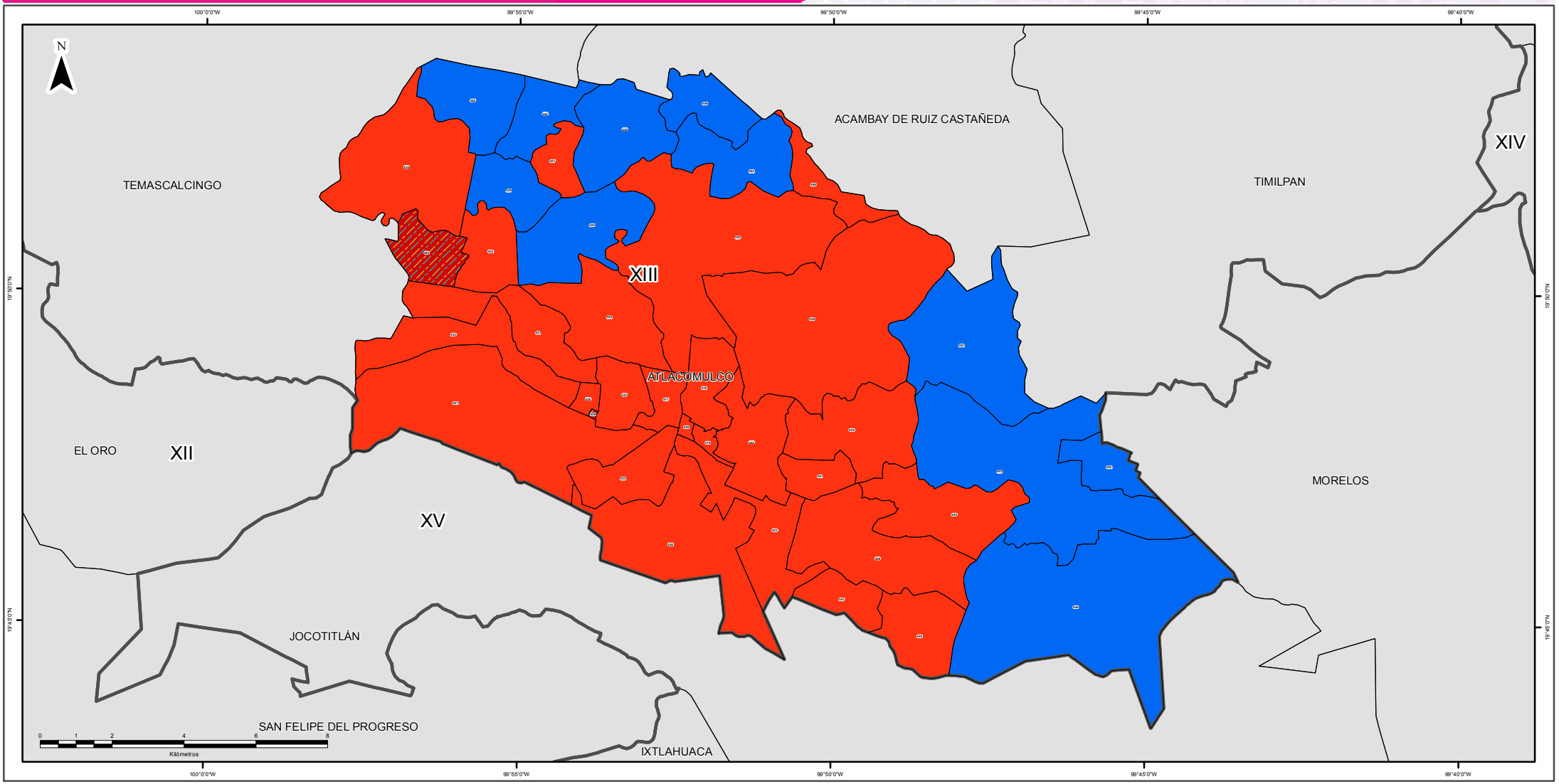

SIMBOLOGÍA

ESTRUCTURA GEOELECTORAL Y CLAVES

- Límite estatal ..... MÉX
- Distrito Electoral Local XLV
- Límite municipal ..... TOLUCA
- Sección electoral 6459
- Cabecera municipal

PARTIDOS POLÍTICOS

- Partido Acción Nacional
- Partido Revolucionario Institucional
- Partido de la Revolución Democrática
- Partido del Trabajo
- Partido Verde Ecologista de México
- Movimiento Ciudadano
- Partido Nueva Alianza
- Partido Encuentro Social
- Partido Humanista
- Partido Futuro Democrático
- Movimiento de Regeneración Nacional

COALICIONES

- Partido Acción Nacional
  Partido del Trabajo
- Partido Revolucionario Institucional
  Partido Verde Ecologista de México
  Partido Nueva Alianza

OTROS

- Candidato(s) Independiente(s)
- Sin dato de cómputo
- Anulado por el Tribunal Electoral del Estado de México

Edición cartográfica del mes de abril de 2016,
con corte de información cartográfica al 05 de noviembre de 2014.
Registro Federal de Electores, INE

Resultados del Cómputo
para la Integración de los Ayuntamientos 2016 - 2018
y de la LIX Legislatura del Estado de México 2015 -2018
Proyección: UTM Zona 14
Datum: WGS84

SUPERVISIÓN

C.P. Antonio Sánchez Acosta
Subdirector de Documentación y Estadística Electoral

ELABORACIÓN

Departamento de Geomática Electoral

Lic. Miguel Ángel García Escalante
C. Jaqueline Pérez Nova

LOCALIZACIÓN

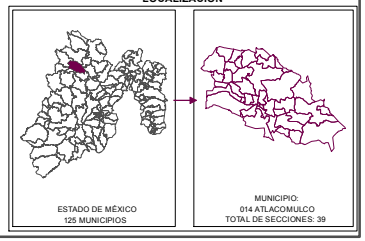

MARGEN DE VICTORIA

El margen de victoria es la diferencia de porcentaje de votación válida emitida que alcanzó el partido ganador sobre el inmediato inferior, es decir, sobre la primera minoría; los rangos establecidos fueron considerados así: 0.01% a 5.0%; 5.01% a 10.0%; 10.01% a 20.0%; 20.01% a MÁS.

Como se observa en la siguiente gráfica, de las 39 secciones del municipio de Atlacomulco, en 4 (10.26%) el margen de victoria fue de entre 0.01 a 5.0%; en 5 sección (12.82%) fue de entre 5.01% a 10.0%; en 9 (23.08%) fue de más de 10.0% y hasta 20.0%; y finalmente en 21 (53.85% del total de secciones del municipio) fue de más del 20.0% de diferencia. El detalle por partido o coalición se observa en el cuadro y gráfica siguiente

En el resultado global del municipio, la Coalición integrada por el PRI, el PVEM y el Partido NA tuvo un margen de victoria de 22.98% respecto de la segunda fuerza que fue el Partido del Trabajo.

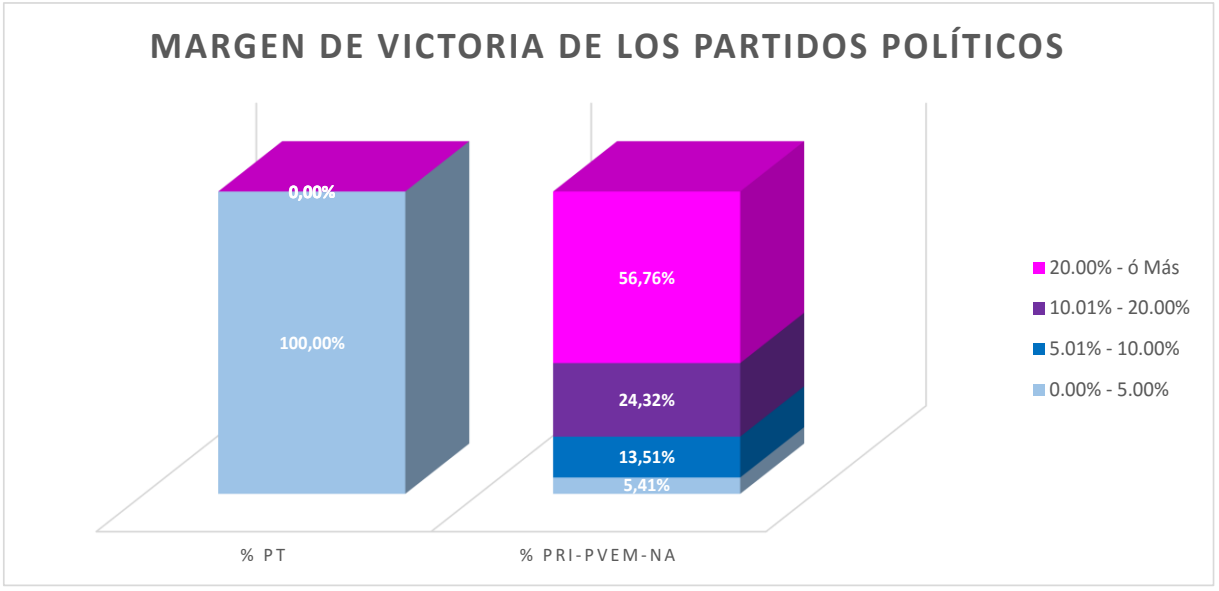

MUNICIPIO	CABECERA	MARGEN DE VICTORIA	PT	% PT	PRI PVEM NA	% PRI-PVEM-NA	RANGO DE MARGEN DE VICTORIA
14	ATLACOMULCO	0.00% - 5.00%	2	100,00%	2	5,41%	4
14	ATLACOMULCO	5.01% - 10.00%	0	0,00%	5	13,51%	5
14	ATLACOMULCO	10.01% - 20.00%	0	0,00%	9	24,32%	9
14	ATLACOMULCO	20.00% - ó Más	0	0,00%	21	56,76%	21
		TOTAL	**2**	**100%**	**37**	**100%**	

MARGEN DE VICTORIA

Municipio	Cabecera Municipal	Sección	PAN	% PAN	PRD	% PRD	PT	% PT	MC	% MC	MORENA	% MORENA	PES	% PES	PFD	% PFD	PRI-PVEM-NA	% PRI-PVEM-NA	NO REGISTRADOS	% NO REGISTRADOS	NULOS	% NULOS	TOTAL	VOTACIÓN VALIDA	PRIMERA FUERZA	SEGUNDA FUERZA	MARGEN DE VICTORIA
14	ATLACOMULCO	417	379	13.15%	97	3.37%	877	30.43%	119	4.13%	174	6.04%	103	3.57%	22	0.76%	1107	38.41%	4	0.14%	122	4.23%	3004	2882	PRI PVEM NA	PT	7.98%
14	ATLACOMULCO	418	261	13.37%	58	2.97%	562	28.79%	94	4.82%	93	4.76%	70	3.59%	18	0.92%	794	40.68%	2	0.10%	82	4.20%	2034	1952	PRI PVEM NA	PT	11.89%
14	ATLACOMULCO	419	118	13.64%	27	3.12%	271	31.33%	42	4.86%	36	4.16%	20	2.31%	8	0.92%	341	39.42%	2	0.23%	44	5.09%	909	865	PRI PVEM NA	PT	8.09%
14	ATLACOMULCO	420	68	8.88%	22	2.87%	292	38.12%	38	4.96%	31	4.05%	14	1.83%	7	0.91%	293	38.25%	1	0.13%	38	4.96%	804	766	PRI PVEM NA	PT	0.13%
14	ATLACOMULCO	421	58	6.01%	15	1.55%	360	37.31%	36	3.73%	25	2.59%	24	2.49%	4	0.41%	443	45.91%	0	0.00%	37	3.83%	1002	965	PRI PVEM NA	PT	8.60%
14	ATLACOMULCO	422	180	10.22%	82	4.66%	500	28.39%	66	3.75%	73	4.15%	54	3.07%	13	0.74%	787	44.69%	6	0.34%	63	3.58%	1824	1761	PRI PVEM NA	PT	16.30%
14	ATLACOMULCO	423	115	9.36%	29	2.36%	409	33.31%	64	5.21%	61	4.97%	45	3.66%	9	0.73%	490	39.90%	6	0.49%	48	3.91%	1276	1228	PRI PVEM NA	PT	6.60%
14	ATLACOMULCO	424	172	13.16%	29	2.22%	312	23.87%	110	8.42%	63	4.82%	43	3.29%	15	1.15%	562	43.00%	1	0.08%	58	4.44%	1365	1307	PRI PVEM NA	PT	19.13%
14	ATLACOMULCO	425	112	18.33%	18	2.95%	167	27.33%	8	1.31%	24	3.93%	18	2.95%	3	0.49%	261	42.72%	0	0.00%	27	4.42%	638	611	PRI PVEM NA	PT	15.38%
14	ATLACOMULCO	426	245	25.95%	24	2.54%	226	23.94%	14	1.48%	38	4.03%	13	1.38%	2	0.21%	381	40.36%	1	0.11%	35	3.71%	979	944	PRI PVEM NA	PAN	14.41%
14	ATLACOMULCO	427	116	21.56%	43	7.99%	128	23.79%	8	1.49%	31	5.76%	20	3.72%	2	0.37%	187	34.76%	3	0.56%	26	4.83%	564	538	PRI PVEM NA	PT	10.97%
14	ATLACOMULCO	428	103	19.36%	14	2.63%	58	10.90%	38	7.14%	8	1.50%	10	1.88%	0	0.00%	301	56.58%	0	0.00%	16	3.01%	548	532	PRI PVEM NA	PAN	37.22%
14	ATLACOMULCO	429	97	12.05%	19	2.36%	187	23.23%	25	3.11%	33	4.10%	16	1.99%	2	0.25%	426	52.92%	0	0.00%	49	6.09%	854	805	PRI PVEM NA	PT	29.69%
14	ATLACOMULCO	430	234	19.97%	30	2.56%	181	15.44%	21	1.79%	30	2.56%	42	3.58%	3	0.26%	629	53.67%	2	0.17%	51	4.35%	1223	1172	PRI PVEM NA	PAN	33.70%
14	ATLACOMULCO	431	217	13.83%	43	2.74%	491	31.29%	42	2.68%	51	3.25%	40	2.55%	5	0.32%	677	43.15%	3	0.19%	45	2.87%	1614	1569	PRI PVEM NA	PT	11.85%
14	ATLACOMULCO	432	57	10.56%	8	1.48%	181	33.52%	2	0.37%	6	1.11%	5	0.93%	1	0.19%	280	51.85%	0	0.00%	16	2.96%	556	540	PRI PVEM NA	PT	18.33%
14	ATLACOMULCO	433	65	6.76%	30	3.12%	373	38.81%	14	1.46%	35	3.64%	23	2.39%	3	0.31%	418	43.50%	0	0.00%	27	2.81%	988	961	PRI PVEM NA	PT	4.68%
14	ATLACOMULCO	434	150	15.17%	61	6.17%	224	22.65%	30	3.03%	44	4.45%	37	3.74%	6	0.61%	436	44.08%	1	0.10%	42	4.25%	1031	989	PRI PVEM NA	PT	21.44%
14	ATLACOMULCO	435	156	14.31%	32	2.94%	264	24.22%	32	2.94%	31	2.84%	27	2.48%	4	0.37%	544	49.91%	0	0.00%	60	5.50%	1150	1090	PRI PVEM NA	PT	25.69%
14	ATLACOMULCO	436	122	13.51%	35	3.88%	156	17.28%	12	1.33%	84	9.30%	32	3.54%	1	0.11%	461	51.05%	0	0.00%	49	5.43%	952	903	PRI PVEM NA	PT	33.78%
14	ATLACOMULCO	437	179	15.59%	40	3.48%	283	24.65%	42	3.66%	46	4.01%	43	3.75%	14	1.22%	497	43.29%	4	0.35%	48	4.18%	1196	1148	PRI PVEM NA	PT	18.64%
14	ATLACOMULCO	438	73	13.37%	16	2.93%	166	30.40%	18	3.30%	45	8.24%	20	3.66%	6	1.10%	201	36.81%	1	0.18%	25	4.58%	571	546	PRI PVEM NA	PT	6.41%
14	ATLACOMULCO	439	27	12.80%	11	5.21%	74	35.07%	8	3.79%	15	7.11%	5	2.37%	1	0.47%	69	32.70%	1	0.47%	14	6.64%	225	211	PT	PRI PVEM NA	2.37%
14	ATLACOMULCO	440	153	14.10%	37	3.41%	229	21.11%	40	3.69%	52	4.79%	32	2.95%	5	0.46%	535	49.31%	2	0.18%	43	3.96%	1128	1085	PRI PVEM NA	PT	28.20%
14	ATLACOMULCO	441	66	12.00%	21	3.82%	109	19.82%	12	2.18%	25	4.55%	16	2.91%	2	0.36%	298	54.18%	1	0.18%	27	4.91%	577	550	PRI PVEM NA	PT	34.36%
14	ATLACOMULCO	442	178	18.28%	32	3.29%	169	17.35%	47	4.83%	31	3.18%	17	1.75%	2	0.21%	498	51.13%	0	0.00%	44	4.52%	1018	974	PRI PVEM NA	PAN	32.85%
14	ATLACOMULCO	443	210	21.32%	34	3.45%	137	13.91%	30	3.05%	35	3.55%	22	2.23%	7	0.71%	510	51.78%	0	0.00%	55	5.58%	1040	985	PRI PVEM NA	PAN	30.46%
14	ATLACOMULCO	444	101	20.61%	25	5.10%	51	10.41%	3	0.61%	5	1.02%	6	1.22%	1	0.20%	298	60.82%	0	0.00%	44	8.98%	534	490	PRI PVEM NA	PAN	40.20%
14	ATLACOMULCO	445	224	16.35%	35	2.55%	230	16.79%	24	1.75%	66	4.82%	24	1.75%	8	0.58%	758	55.33%	1	0.07%	82	5.99%	1452	1370	PRI PVEM NA	PT	38.54%
14	ATLACOMULCO	446	104	12.67%	31	3.78%	203	24.73%	13	1.58%	26	3.17%	20	2.44%	6	0.73%	418	50.91%	0	0.00%	52	6.33%	873	821	PRI PVEM NA	PT	26.19%
14	ATLACOMULCO	447	26	3.63%	36	5.03%	56	7.82%	8	1.12%	14	1.96%	19	2.65%	4	0.56%	553	77.23%	0	0.00%	27	3.77%	743	716	PRI PVEM NA	PT	69.41%
14	ATLACOMULCO	448	27	4.70%	11	1.91%	45	7.83%	7	1.22%	16	2.78%	8	1.39%	2	0.35%	458	79.65%	1	0.17%	26	4.52%	601	575	PRI PVEM NA	PT	71.83%
14	ATLACOMULCO	449	31	13.78%	20	8.89%	21	9.33%	6	2.67%	9	4.00%	5	2.22%	1	0.44%	132	58.67%	0	0.00%	9	4.00%	234	225	PRI PVEM NA	PAN	44.89%
14	ATLACOMULCO	450	133	15.85%	32	3.81%	114	13.59%	14	1.67%	25	2.98%	28	3.34%	3	0.36%	490	58.40%	0	0.00%	42	5.01%	881	839	PRI PVEM NA	PAN	42.55%
14	ATLACOMULCO	451	29	18.95%	1	0.65%	22	14.38%	4	2.61%	0	0.00%	2	1.31%	0	0.00%	95	62.09%	0	0.00%	5	3.27%	158	153	PRI PVEM NA	PAN	43.14%
14	ATLACOMULCO	452	53	15.32%	10	2.89%	120	34.68%	9	2.60%	11	3.18%	23	6.65%	0	0.00%	120	34.68%	0	0.00%	10	2.89%	356	346	PT	PRI PVEM NA	0.00%
14	ATLACOMULCO	453	71	14.92%	6	1.26%	64	13.45%	4	0.84%	13	2.73%	9	1.89%	3	0.63%	306	64.29%	0	0.00%	30	6.30%	506	476	PRI PVEM NA	PAN	49.37%
14	ATLACOMULCO	454	62	20.33%	6	1.97%	54	17.70%	12	3.93%	7	2.30%	7	2.30%	0	0.00%	157	51.48%	0	0.00%	5	1.64%	310	305	PRI PVEM NA	PAN	31.15%
14	ATLACOMULCO	455	30	15.15%	9	4.55%	35	17.68%	6	3.03%	14	7.07%	7	3.54%	1	0.51%	95	47.98%	1	0.51%	7	3.54%	205	198	PRI PVEM NA	PT	30.30%
TOTAL			4802		1129		8401		1122		1426		969		194		16306		44		1530		35923	34393			

IEEM
Instituto Electoral del Estado de México
DIRECCIÓN DE ORGANIZACIÓN

7 Junio 2015
Elección de Diputados Locales y Ayuntamientos

MARGEN DE VICTORIA EN LA ELECCIÓN DE AYUNTAMIENTOS 2015 POR SECCIÓN ELECTORAL

MUNICIPIO: 014 ATLACOMULCO

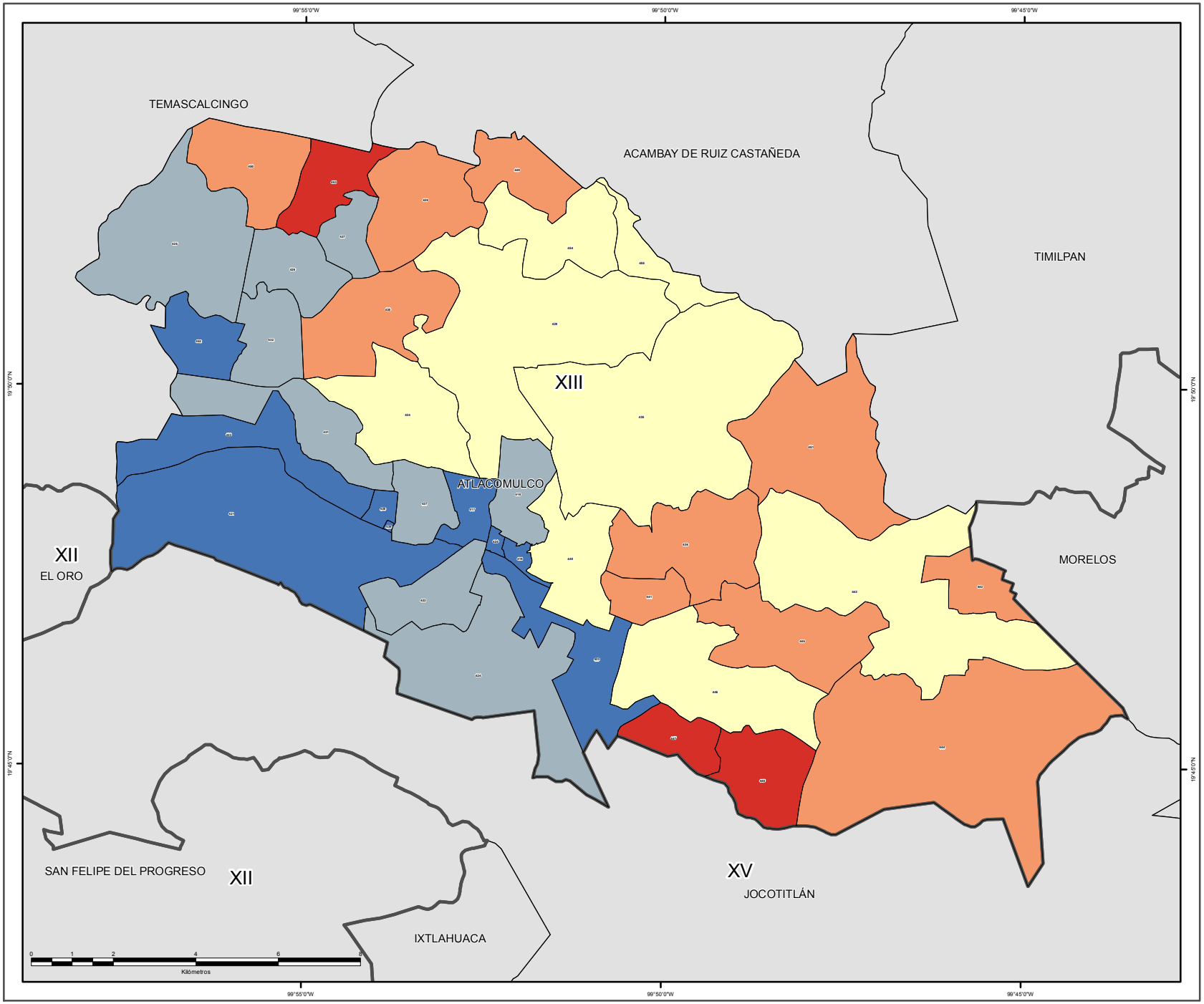

SIMBOLOGÍA

ESTRUCTURA GEOELECTORAL Y CLAVES

- Límite estatal ..... MÉX
- Distrito Electoral Local XLV
- Límite municipal ..... TOLUCA
- Sección electoral 6459
- Cabecera municipal

MARGEN DE VICTORIA

- 0.000000 - 10.100000
- 10.130000 - 20.520000
- 20.530000 - 31.610000
- 31.620000 - 45.680000
- 45.770000 - 90.220000

OTROS

- Sin dato de cómputo
- Anulado por el Tribunal Electoral del Estado de México

Edición cartográfica del mes de abril de 2016,
con corte de información cartográfica al 05 de noviembre de 2014.
Registro Federal de Electores, INE

Resultados del Cómputo
para la Integración de los Ayuntamientos 2016 -2018
y de la LIX Legislatura del Estado de México 2015 -2018
Proyección: UTM Zona 14
Datum: WGS84

LOCALIZACIÓN

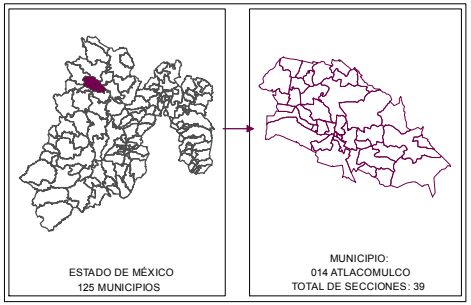

SUPERVISIÓN

C.P. Antonio Sánchez Acosta
Subdirector de Documentación y Estadística Electoral _____

ELABORACIÓN

Departamento de Geomática Electoral

Lic. Miguel Ángel García Escalante _____
C. Jaqueline Pérez Nova _____

PARTICIPACIÓN Y ABSTENCIONISMO

La participación de los ciudadanos con credencial para votar en esta elección en el municipio de Atlacomulco fue de 52%, siendo el abstencionismo de 48%.

Para el análisis de la participación por sección, éstas se agruparon hasta en cuatro rangos de participación, el primero es de participación alta considerando más de 70.00%, en el que se encuentran 0 secciones (0.00% del total); el segundo es de participación media, considerado entre 60.01% y hasta 70.00% en el que se encuentran 9 secciones (23.08%); el rango de participación baja, considerado entre 50.01% y hasta 60.00%, dentro del que se ubican 19 secciones (48.72%); y en el rango de participación muy baja, considerado con menos de 50.0%, se ubicaron 11 secciones (28.21%).

PARTICIPACIÓN Y ABSTENCIONISMO

Municipio	Cabecera Municipal	Sección	PAN	% PAN	PRD	% PRD	PT	% PT	MC	% MC	MORENA	% MORENA	PES	% PES	PFD	% PFD	PRI-PVEM-NA	% PRI-PVEM-NA	NO REGISTRADOS	% NO REGISTRADOS	NULOS	% NULOS	TOTAL	VOTACIÓN VALIDA	LISTA NOMINAL	PARTICIPACIÓN	% PARTICIPACIÓN	% ABSTENCIONISMO
14	ATLACOMULCO	417	379	13,15%	97	3,37%	877	30,43%	119	4,13%	174	6,04%	103	3,57%	22	0,76%	1107	38,41%	4	0,14%	122	4,23%	3004	2882	5651	BAJO	53,14%	46,86%
14	ATLACOMULCO	418	261	13,37%	58	2,97%	562	28,79%	94	4,82%	93	4,76%	70	3,59%	18	0,92%	794	40,68%	2	0,10%	82	4,20%	2034	1952	3751	BAJO	55,08%	44,92%
14	ATLACOMULCO	419	118	13,64%	27	3,12%	271	31,33%	42	4,86%	36	4,16%	20	2,31%	8	0,92%	341	39,42%	2	0,23%	44	5,09%	909	865	1636	BAJO	55,56%	44,44%
14	ATLACOMULCO	420	68	8,88%	22	2,87%	292	38,12%	38	4,96%	31	4,05%	14	1,83%	7	0,91%	293	38,25%	1	0,13%	38	4,96%	804	766	1375	BAJO	58,47%	41,53%
14	ATLACOMULCO	421	58	6,01%	15	1,55%	360	37,31%	36	3,73%	25	2,59%	24	2,49%	4	0,41%	443	45,91%	0	0,00%	37	3,83%	1002	965	1573	MEDIO	63,89%	36,11%
14	ATLACOMULCO	422	180	10,22%	82	4,66%	500	28,39%	66	3,75%	73	4,15%	54	3,07%	13	0,74%	787	44,69%	6	0,34%	63	3,58%	1824	1761	3275	BAJO	55,73%	44,27%
14	ATLACOMULCO	423	115	9,36%	29	2,36%	409	33,31%	64	5,21%	61	4,97%	45	3,66%	9	0,73%	490	39,90%	6	0,49%	48	3,91%	1276	1228	2428	BAJO	52,55%	47,45%
14	ATLACOMULCO	424	172	13,16%	29	2,22%	312	23,87%	110	8,42%	63	4,82%	43	3,29%	15	1,15%	562	43,00%	1	0,08%	58	4,44%	1365	1307	2446	BAJO	55,81%	44,19%
14	ATLACOMULCO	425	112	18,33%	18	2,95%	167	27,33%	8	1,31%	24	3,93%	18	2,95%	3	0,49%	261	42,72%	0	0,00%	27	4,42%	638	611	1222	BAJO	52,05%	47,95%
14	ATLACOMULCO	426	245	25,95%	24	2,54%	226	23,94%	14	1,48%	38	4,03%	13	1,38%	2	0,21%	381	40,36%	1	0,11%	35	3,71%	979	944	1629	MEDIO	60,10%	39,90%
14	ATLACOMULCO	427	116	21,56%	43	7,99%	128	23,79%	8	1,49%	31	5,76%	20	3,72%	2	0,37%	187	34,76%	3	0,56%	26	4,83%	564	538	1184	MUY BAJO	47,64%	52,36%
14	ATLACOMULCO	428	103	19,36%	14	2,63%	58	10,90%	38	7,14%	8	1,50%	10	1,88%	0	0,00%	301	56,58%	0	0,00%	16	3,01%	548	532	1049	BAJO	52,24%	47,76%
14	ATLACOMULCO	429	97	12,05%	19	2,36%	187	23,23%	25	3,11%	33	4,10%	16	1,99%	2	0,25%	426	52,92%	0	0,00%	49	6,09%	854	805	1400	MEDIO	61,00%	39,00%
14	ATLACOMULCO	430	234	19,97%	30	2,56%	181	15,44%	21	1,79%	30	2,56%	42	3,58%	3	0,26%	629	53,67%	2	0,17%	51	4,35%	1223	1172	2133	BAJO	57,34%	42,66%
14	ATLACOMULCO	431	217	13,83%	43	2,74%	491	31,29%	42	2,68%	51	3,25%	40	2,55%	5	0,32%	677	43,15%	3	0,19%	45	2,87%	1614	1569	4093	MUY BAJO	39,38%	60,62%
14	ATLACOMULCO	432	57	10,56%	8	1,48%	181	33,52%	2	0,37%	6	1,11%	5	0,93%	1	0,19%	280	51,85%	0	0,00%	16	2,96%	556	540	869	MEDIO	63,98%	36,02%
14	ATLACOMULCO	433	65	6,76%	30	3,12%	373	38,81%	14	1,46%	35	3,64%	23	2,39%	3	0,31%	418	43,50%	0	0,00%	27	2,81%	988	961	2089	MUY BAJO	47,39%	52,61%
14	ATLACOMULCO	434	150	15,17%	61	6,17%	224	22,65%	30	3,03%	44	4,45%	37	3,74%	6	0,61%	436	44,08%	1	0,10%	42	4,25%	1031	989	2052	BAJO	50,29%	49,71%
14	ATLACOMULCO	435	156	14,31%	32	2,94%	264	24,22%	32	2,94%	31	2,84%	27	2,48%	4	0,37%	544	49,91%	0	0,00%	60	5,50%	1150	1090	2120	BAJO	52,69%	47,31%
14	ATLACOMULCO	436	122	13,51%	35	3,88%	156	17,28%	12	1,33%	84	9,30%	32	3,54%	1	0,11%	461	51,05%	0	0,00%	49	5,43%	952	903	1976	MUY BAJO	48,23%	51,77%
14	ATLACOMULCO	437	179	15,59%	40	3,48%	283	24,65%	42	3,66%	46	4,01%	43	3,75%	14	1,22%	497	43,29%	4	0,35%	48	4,18%	1196	1148	2317	BAJO	51,58%	48,42%
14	ATLACOMULCO	438	73	13,37%	16	2,93%	166	30,40%	18	3,30%	45	8,24%	20	3,66%	6	1,10%	201	36,81%	1	0,18%	25	4,58%	571	546	1218	MUY BAJO	46,88%	53,12%
14	ATLACOMULCO	439	27	12,80%	11	5,21%	74	35,07%	8	3,79%	15	7,11%	5	2,37%	1	0,47%	69	32,70%	1	0,47%	14	6,64%	225	211	426	BAJO	52,82%	47,18%
14	ATLACOMULCO	440	153	14,10%	37	3,41%	229	21,11%	40	3,69%	52	4,79%	32	2,95%	5	0,46%	535	49,31%	2	0,18%	43	3,96%	1128	1085	2108	BAJO	53,51%	46,49%
14	ATLACOMULCO	441	66	12,00%	21	3,82%	109	19,82%	12	2,18%	25	4,55%	16	2,91%	2	0,36%	298	54,18%	1	0,18%	27	4,91%	577	550	1087	BAJO	54,00%	46,00%
14	ATLACOMULCO	442	178	18,28%	32	3,29%	169	17,35%	47	4,83%	31	3,18%	17	1,75%	2	0,21%	498	51,13%	0	0,00%	44	4,52%	1018	974	2097	MUY BAJO	48,55%	51,45%
14	ATLACOMULCO	443	210	21,32%	34	3,45%	137	13,91%	30	3,05%	35	3,55%	22	2,23%	7	0,71%	510	51,78%	0	0,00%	55	5,58%	1040	985	2306	MUY BAJO	45,10%	54,90%
14	ATLACOMULCO	444	101	20,61%	25	5,10%	51	10,41%	3	0,61%	5	1,02%	6	1,22%	1	0,20%	298	60,82%	0	0,00%	44	8,98%	534	490	1199	MUY BAJO	44,45%	55,55%
14	ATLACOMULCO	445	224	16,35%	35	2,55%	230	16,79%	24	1,75%	66	4,82%	24	1,75%	8	0,58%	758	55,33%	1	0,07%	82	5,99%	1452	1370	3069	MUY BAJO	47,31%	52,69%
14	ATLACOMULCO	446	104	12,67%	31	3,78%	203	24,73%	13	1,58%	26	3,17%	20	2,44%	6	0,73%	418	50,91%	0	0,00%	52	6,33%	873	821	1573	BAJO	55,50%	44,50%
14	ATLACOMULCO	447	26	3,63%	36	5,03%	56	7,82%	8	1,12%	14	1,96%	19	2,65%	4	0,56%	553	77,23%	0	0,00%	27	3,77%	743	716	1473	BAJO	50,44%	49,56%
14	ATLACOMULCO	448	27	4,70%	11	1,91%	45	7,83%	7	1,22%	16	2,78%	8	1,39%	2	0,35%	458	79,65%	1	0,17%	26	4,52%	601	575	1533	MUY BAJO	39,27%	60,73%
14	ATLACOMULCO	449	31	13,78%	20	8,89%	21	9,33%	6	2,67%	9	4,00%	5	2,22%	1	0,44%	132	58,67%	0	0,00%	9	4,00%	234	225	347	MEDIO	67,44%	32,56%
14	ATLACOMULCO	450	133	15,85%	32	3,81%	114	13,59%	14	1,67%	25	2,98%	28	3,34%	3	0,36%	490	58,40%	0	0,00%	42	5,01%	881	839	1722	BAJO	51,22%	48,78%
14	ATLACOMULCO	451	29	18,95%	1	0,65%	22	14,38%	4	2,61%	0	0,00%	2	1,31%	0	0,00%	95	62,09%	0	0,00%	5	3,27%	158	153	249	MEDIO	63,45%	36,55%
14	ATLACOMULCO	452	53	15,32%	10	2,89%	120	34,68%	9	2,60%	11	3,18%	23	6,65%	0	0,00%	120	34,68%	0	0,00%	10	2,89%	356	346	526	MEDIO	67,68%	32,32%
14	ATLACOMULCO	453	71	14,92%	6	1,26%	64	13,45%	4	0,84%	13	2,73%	9	1,89%	3	0,63%	306	64,29%	0	0,00%	30	6,30%	506	476	1025	MUY BAJO	49,37%	50,63%
14	ATLACOMULCO	454	62	20,33%	6	1,97%	54	17,70%	12	3,93%	7	2,30%	7	2,30%	0	0,00%	157	51,48%	0	0,00%	5	1,64%	310	305	502	MEDIO	61,75%	38,25%
14	ATLACOMULCO	455	30	15,15%	9	4,55%	35	17,68%	6	3,03%	14	7,07%	7	3,54%	1	0,51%	95	47,98%	1	0,51%	7	3,54%	205	198	334	MEDIO	61,38%	38,62%

IEEM
Instituto Electoral del Estado de México
DIRECCIÓN DE ORGANIZACIÓN

7 Junio 2015 Elección de Diputados Locales y Ayuntamientos

PARTICIPACIÓN CIUDADANA EN LA ELECCIÓN DE AYUNTAMIENTOS 2015 POR SECCIÓN ELECTORAL

MUNICIPIO: 014 ATLACOMULCO

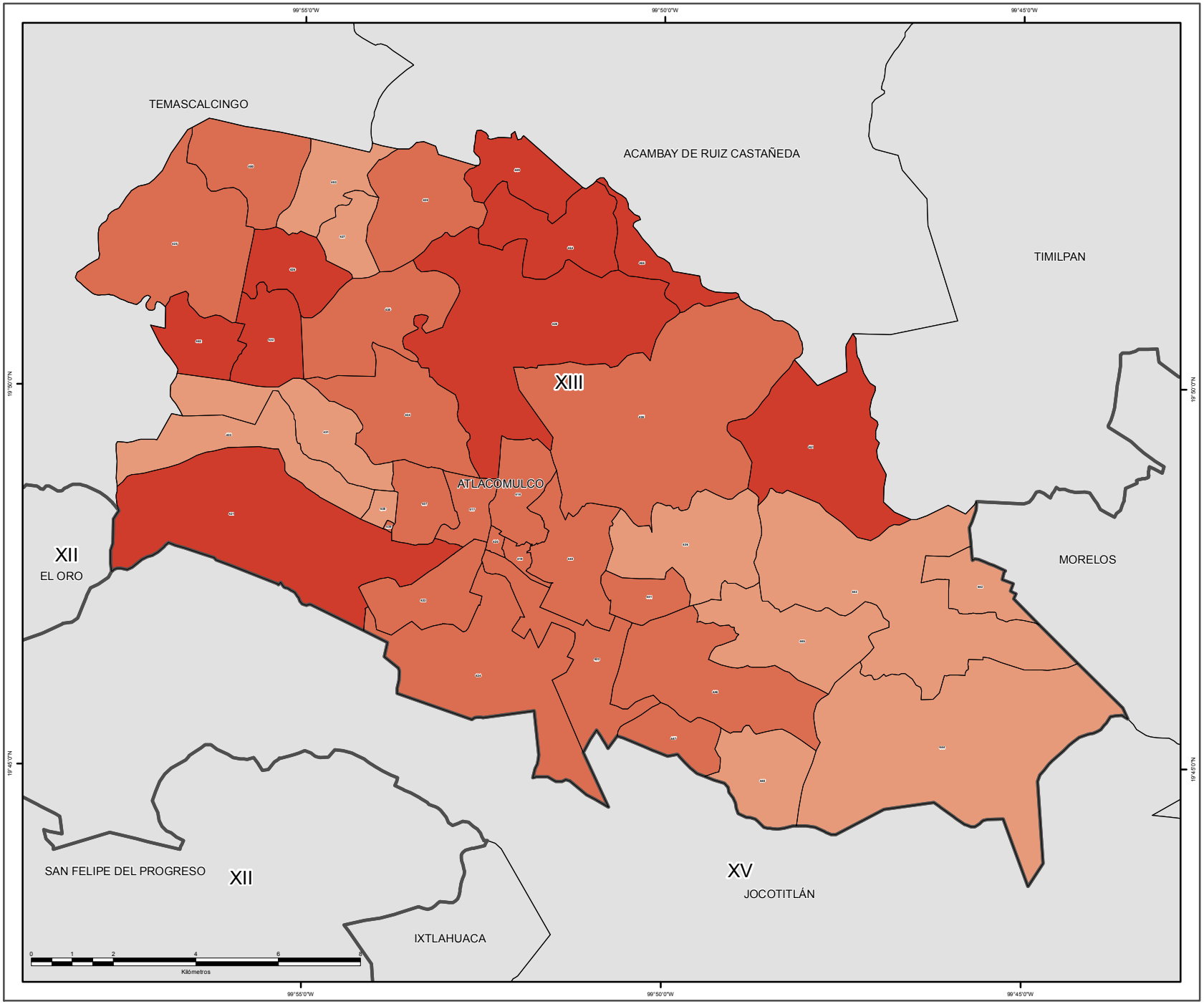

SIMBOLOGÍA

ESTRUCTURA GEOELECTORAL Y CLAVES

- Límite estatal ..... MÉX
- Distrito Electoral Local XLV
- Límite municipal ..... TOLUCA
- Sección electoral 6459
- Cabecera municipal

PARTICIPACIÓN CIUDADANA

- Alto
- Medio
- Bajo
- Muy bajo

OTROS

- Sin dato de cómputo
- Anulado por el Tribunal Electoral del Estado de México

Edición cartográfica del mes de abril de 2016,
con corte de información cartográfica al 05 de noviembre de 2014.
Registro Federal de Electores, INE

Resultados del Cómputo
para la Integración de los Ayuntamientos 2016 -2018
y de la LIX Legislatura del Estado de México 2015 -2018
Proyección: UTM Zona 14
Datum: WGS84

LOCALIZACIÓN

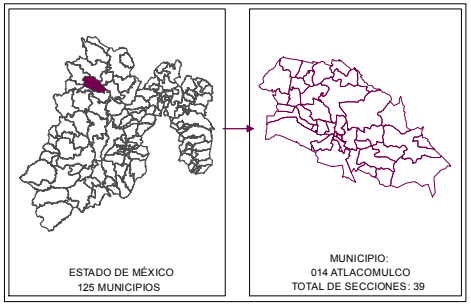

SUPERVISIÓN

C.P. Antonio Sánchez Acosta
Subdirector de Documentación y Estadística Electoral _____

ELABORACIÓN

Departamento de Geomática Electoral

Lic. Miguel Ángel García Escalante _____
C. Jaqueline Pérez Nova _____

RESULTADOS EN LA ELECCIÓN DEL AYUNTAMIENTO DE ATLAUTLA

Como resultado del cómputo de la elección del Ayuntamiento de Atlautla, y una vez resueltos en su caso por las instancias jurisdiccionales los juicios respectivos, en este municipio correspondió el triunfo a la Coalición integrada por los Partidos PRI, PVEM y NA que obtuvo el 27.07% del total de votos válidos, en tanto que el Partido Acción Nacional fue la segunda fuerza con el 21.80% de la votación.

En la votación por sección electoral, del total de 13 secciones electorales que conforman el municipio de Atlautla, a la Coalición integrada por los Partidos PRI, PVEM y NA le correspondió la mayoría en 5 secciones, en tanto que el Partido Acción Nacional la obtuvo en 4; y las 4 restantes fueron ganadas por otros partidos.

El siguiente cuadro y gráfica nos muestra los resultados totales del municipio por partido político y coalición. La tabla de la página siguiente nos muestra el detalle de los resultados por sección, desagregados para cada uno de los partidos políticos y coaliciones, se señala al partido o coalición ganadora.

RESULTADO DE VOTACIÓN		
Partido Político o Coalición	**Total**	**%**
PAN	2636	21,80%
PRD	1286	10,64%
PT	141	1,17%
MC	1630	13,48%
MORENA	793	6,56%
PES	773	6,39%
PFD	1555	12,86%
PRI-PVEM-NA	3273	27,07%
NO REGISTRADOS	4	0,03%
NULOS	273	
TOTAL	12364	
VOTACIÓN VALIDA	12091	

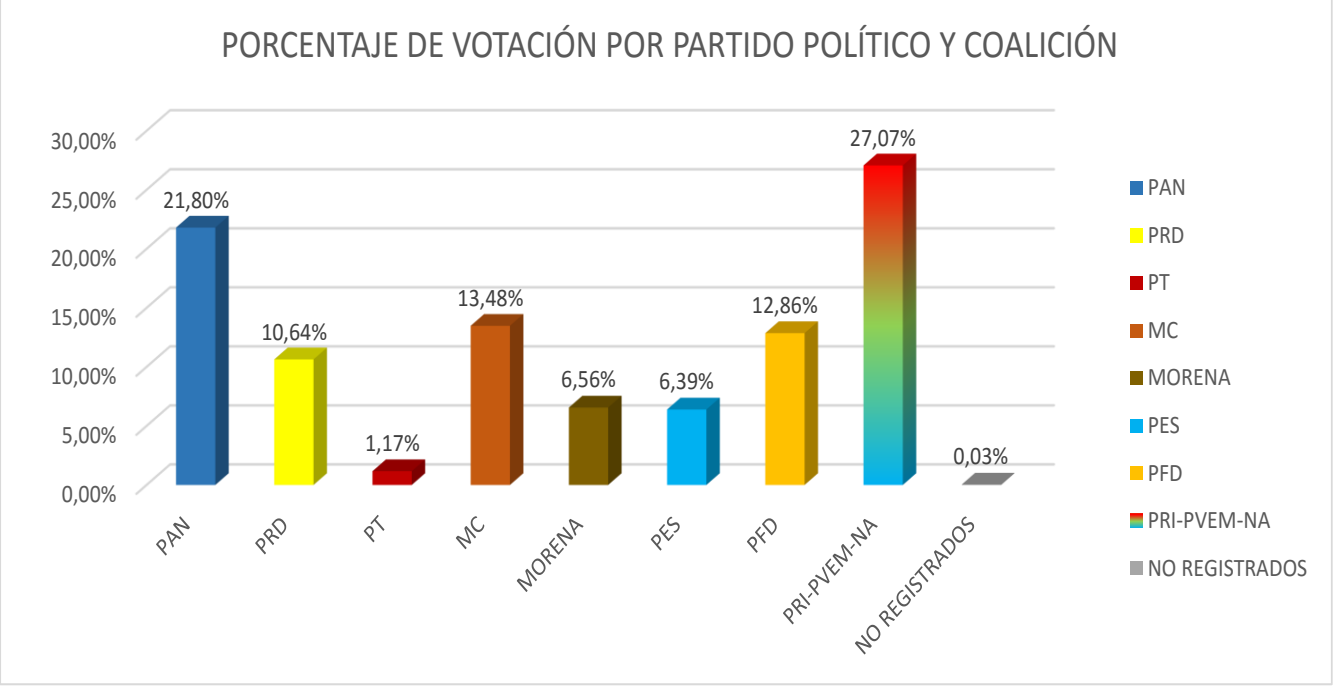

RESULTADOS DEFINITIVOS EN LA ELECCIÓN DEL AYUNTAMIENTO 2015

Municipio	Cabecera Municipal	Sección	PAN	% PAN	PRD	% PRD	PT	% PT	MC	% MC	MORENA	% MORENA	PES	% PES	PFD	% PFD	PRI-PVEM-NA	% PRI-PVEM-NA	NO REGISTRADOS	% NO REGISTRADOS	NULOS	% NULOS	TOTAL	VOTACIÓN VALIDA	PRIMERA FUERZA	PRIMERA FUERZA	SEGUNDA FUERZA	SEGUNDA FUERZA	TERCERA FUERZA	TERCERA FUERZA
15	ATLAUTLA	456	261	18,84%	81	5,85%	29	2,09%	107	7,73%	194	14,01%	22	1,59%	291	21,01%	400	28,88%	0	0,00%	18	1,30%	1403	1385	400	PRI PVEM NA	291	PFD	261	PAN
15	ATLAUTLA	457	228	25,65%	50	5,62%	5	0,56%	47	5,29%	140	15,75%	7	0,79%	189	21,26%	223	25,08%	0	0,00%	13	1,46%	902	889	228	PAN	223	PRI PVEM NA	189	PFD
15	ATLAUTLA	458	198	19,96%	86	8,67%	6	0,60%	85	8,57%	69	6,96%	11	1,11%	216	21,77%	321	32,36%	0	0,00%	14	1,41%	1006	992	321	PRI PVEM NA	216	PFD	198	PAN
15	ATLAUTLA	459	137	16,53%	69	8,32%	12	1,45%	46	5,55%	61	7,36%	15	1,81%	209	25,21%	279	33,66%	1	0,12%	22	2,65%	851	829	279	PRI PVEM NA	209	PFD	137	PAN
15	ATLAUTLA	460	217	18,90%	70	6,10%	6	0,52%	106	9,23%	73	6,36%	14	1,22%	230	20,03%	432	37,63%	0	0,00%	16	1,39%	1164	1148	432	PRI PVEM NA	230	PFD	217	PAN
15	ATLAUTLA	461	35	16,43%	11	5,16%	7	3,29%	33	15,49%	18	8,45%	5	2,35%	8	3,76%	96	45,07%	0	0,00%	6	2,82%	219	213	96	PRI PVEM NA	35	PAN	33	MC
15	ATLAUTLA	462	86	16,44%	23	4,40%	5	0,96%	175	33,46%	26	4,97%	16	3,06%	37	7,07%	155	29,64%	0	0,00%	13	2,49%	536	523	175	MC	155	PRI PVEM NA	86	PAN
15	ATLAUTLA	463	196	16,14%	347	28,58%	18	1,48%	232	19,11%	51	4,20%	25	2,06%	53	4,37%	291	23,97%	1	0,08%	43	3,54%	1257	1214	347	PRD	291	PRI PVEM NA	232	MC
15	ATLAUTLA	464	276	17,02%	408	25,15%	30	1,85%	386	23,80%	49	3,02%	25	1,54%	112	6,91%	336	20,72%	0	0,00%	43	2,65%	1665	1622	408	PRD	386	MC	336	PRI PVEM NA
15	ATLAUTLA	465	303	37,04%	48	5,87%	6	0,73%	49	5,99%	20	2,44%	150	18,34%	59	7,21%	183	22,37%	0	0,00%	23	2,81%	841	818	303	PAN	183	PRI PVEM NA	150	PES
15	ATLAUTLA	466	199	23,49%	47	5,55%	2	0,24%	82	9,68%	44	5,19%	266	31,40%	40	4,72%	167	19,72%	0	0,00%	12	1,42%	859	847	266	PES	199	PAN	167	PRI PVEM NA
15	ATLAUTLA	467	291	30,73%	26	2,75%	7	0,74%	141	14,89%	19	2,01%	197	20,80%	45	4,75%	219	23,13%	2	0,21%	30	3,17%	977	947	291	PAN	219	PRI PVEM NA	197	PES
15	ATLAUTLA	468	209	31,48%	20	3,01%	8	1,20%	141	21,23%	29	4,37%	20	3,01%	66	9,94%	171	25,75%	0	0,00%	20	3,01%	684	664	209	PAN	171	PRI PVEM NA	141	MC

PARTIDO O COALICIÓN GANADORA EN LA ELECCIÓN DE AYUNTAMIENTOS 2015 POR SECCIÓN ELECTORAL

MUNICIPIO: 015 ATLAUTLA

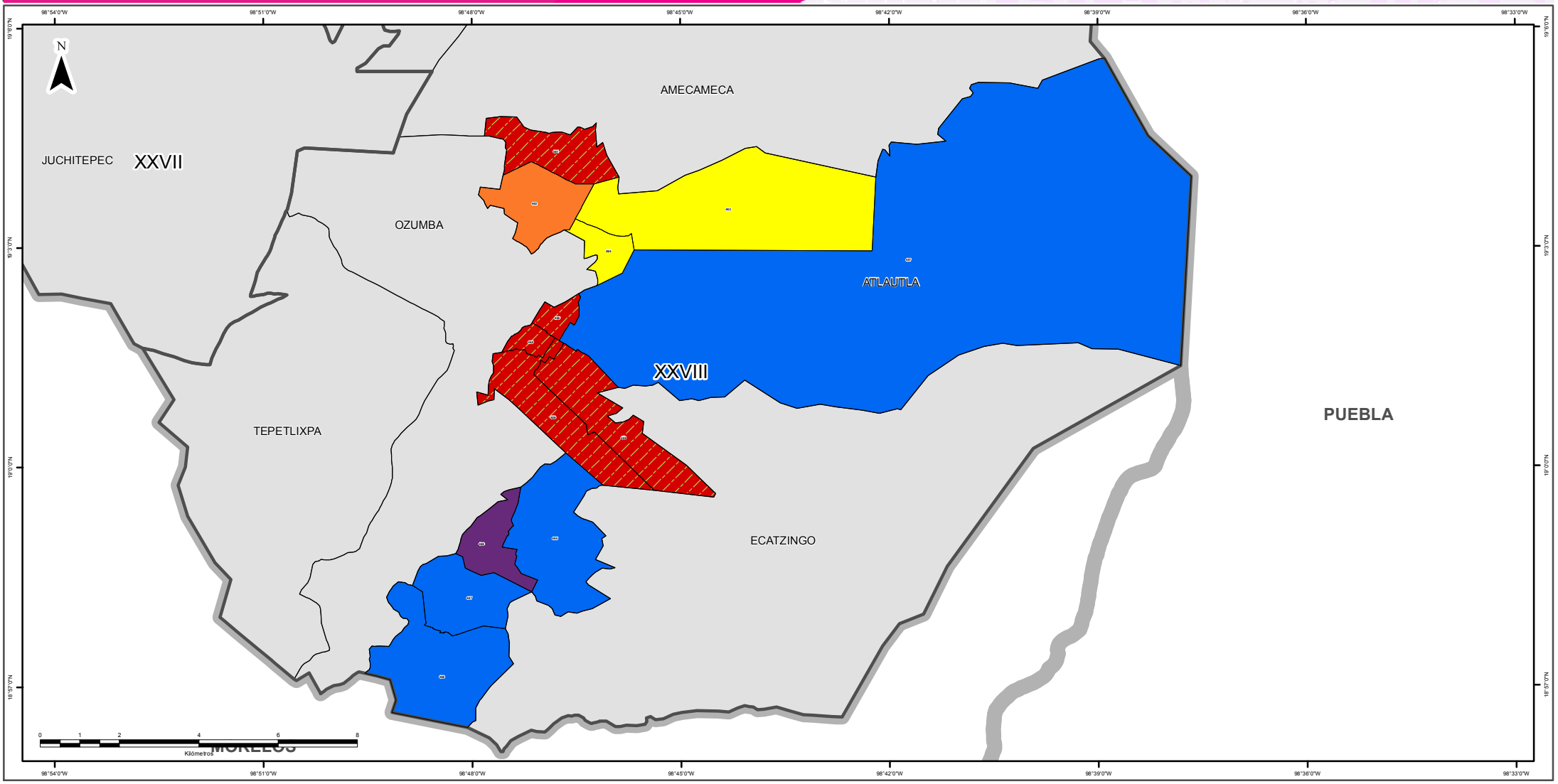

SIMBOLOGÍA

ESTRUCTURA GEOELECTORAL Y CLAVES

- Límite estatal ..... MÉX
- Distrito Electoral Local XLV
- Límite municipal ..... TOLUCA
- Sección electoral 6459
- Cabecera municipal

PARTIDOS POLÍTICOS

- Partido Acción Nacional
- Partido Revolucionario Institucional
- Partido de la Revolución Democrática
- Partido del Trabajo
- Partido Verde Ecologista de México
- Movimiento Ciudadano
- Partido Nueva Alianza
- Partido Encuentro Social
- Partido Humanista
- Partido Futuro Democrático
- Movimiento de Regeneración Nacional

COALICIONES

- Partido Acción Nacional
  Partido del Trabajo
- Partido Revolucionario Institucional
  Partido Verde Ecologista de México
  Partido Nueva Alianza

OTROS

- Candidato(s) Independiente(s)
- Sin dato de cómputo
- Anulado por el Tribunal Electoral del Estado de México

Edición cartográfica del mes de abril de 2016,
con corte de información cartográfica al 05 de noviembre de 2014.
Registro Federal de Electores, INE

Resultados del Cómputo
para la Integración de los Ayuntamientos 2016 -2018
y de la LIX Legislatura del Estado de México 2015 -2018
Proyección: UTM Zona 14
Datum: WGS84

SUPERVISIÓN

C.P. Antonio Sánchez Acosta
Subdirector de Documentación y Estadística Electoral

ELABORACIÓN

Departamento de Geomática Electoral

Lic. Miguel Ángel García Escalante
C. Jaqueline Pérez Nova

LOCALIZACIÓN

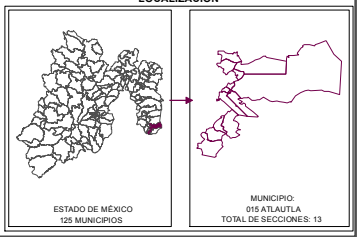

IEEM
Instituto Electoral del Estado de México
DIRECCIÓN DE ORGANIZACIÓN

7 Junio
Elección de Diputados Locales y Ayuntamientos

PARTIDO O COALICIÓN EN PRIMERA MINORÍA EN LA ELECCIÓN DE AYUNTAMIENTOS 2015 POR SECCIÓN ELECTORAL

MUNICIPIO: 015 ATLAUTLA

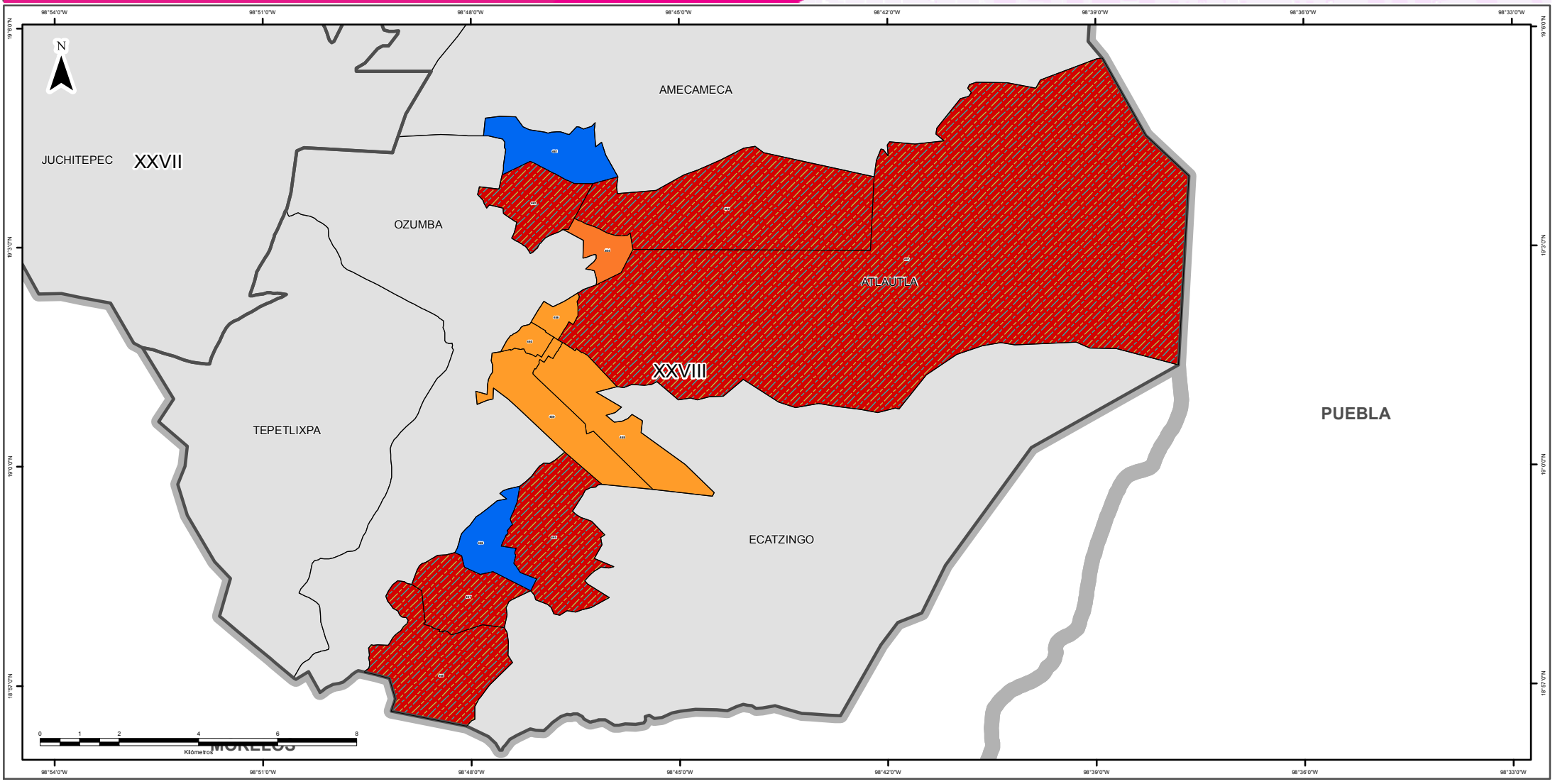

SIMBOLOGÍA

ESTRUCTURA GEOELECTORAL Y CLAVES

- Límite estatal ..... MÉX
- Distrito Electoral Local XLV
- Límite municipal ..... TOLUCA
- Sección electoral 6459
- Cabecera municipal

PARTIDOS POLÍTICOS

- Partido Acción Nacional
- Partido Revolucionario Institucional
- Partido de la Revolución Democrática
- Partido del Trabajo
- Partido Verde Ecologista de México
- Movimiento Ciudadano
- Partido Nueva Alianza
- Partido Encuentro Social
- Partido Humanista
- Partido Futuro Democrático
- Movimiento de Regeneración Nacional

COALICIONES

- Partido Acción Nacional
  Partido del Trabajo
- Partido Revolucionario Institucional
  Partido Verde Ecologista de México
  Partido Nueva Alianza

OTROS

- Candidato(s) Independiente(s)
- Sin dato de cómputo
- Anulado por el Tribunal Electoral del Estado de México

Edición cartográfica del mes de abril de 2016,
con corte de información cartográfica al 05 de noviembre de 2014.
Registro Federal de Electores, INE

Resultados del Cómputo
para la Integración de los Ayuntamientos 2016 -2018
y de la LIX Legislatura del Estado de México 2015 -2018
Proyección: UTM Zona 14
Datum: WGS84

SUPERVISIÓN

C.P. Antonio Sánchez Acosta
Subdirector de Documentación y Estadística Electoral

ELABORACIÓN

Departamento de Geomática Electoral

Lic. Miguel Ángel García Escalante
C. Jaqueline Pérez Nova

LOCALIZACIÓN

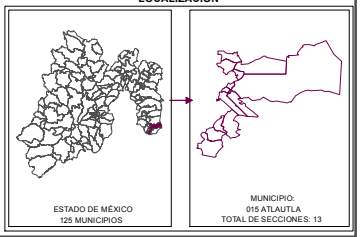

MARGEN DE VICTORIA

El margen de victoria es la diferencia de porcentaje de votación válida emitida que alcanzó el partido ganador sobre el inmediato inferior, es decir, sobre la primera minoría; los rangos establecidos fueron considerados así: 0.01% a 5.0%; 5.01% a 10.0%; 10.01% a 20.0%; 20.01% a MÁS.

Como se observa en la siguiente gráfica, de las 13 secciones del municipio de Atlautla, en 4 (30.77%) el margen de victoria fue de entre 0.01 a 5.0%; en 5 sección (38.46%) fue de entre 5.01% a 10.0%; en 3 (23.08%) fue de más de 10.0% y hasta 20.0%; y finalmente en 1 (7.69% del total de secciones del municipio) fue de más del 20.0% de diferencia. El detalle por partido o coalición se observa en el cuadro y gráfica siguiente.

En el resultado global del municipio, la Coalición integrada por el PRI, el PVEM y el Partido NA tuvo un margen de victoria de 5.27% respecto de la segunda fuerza que fue el Partido Acción Nacional.

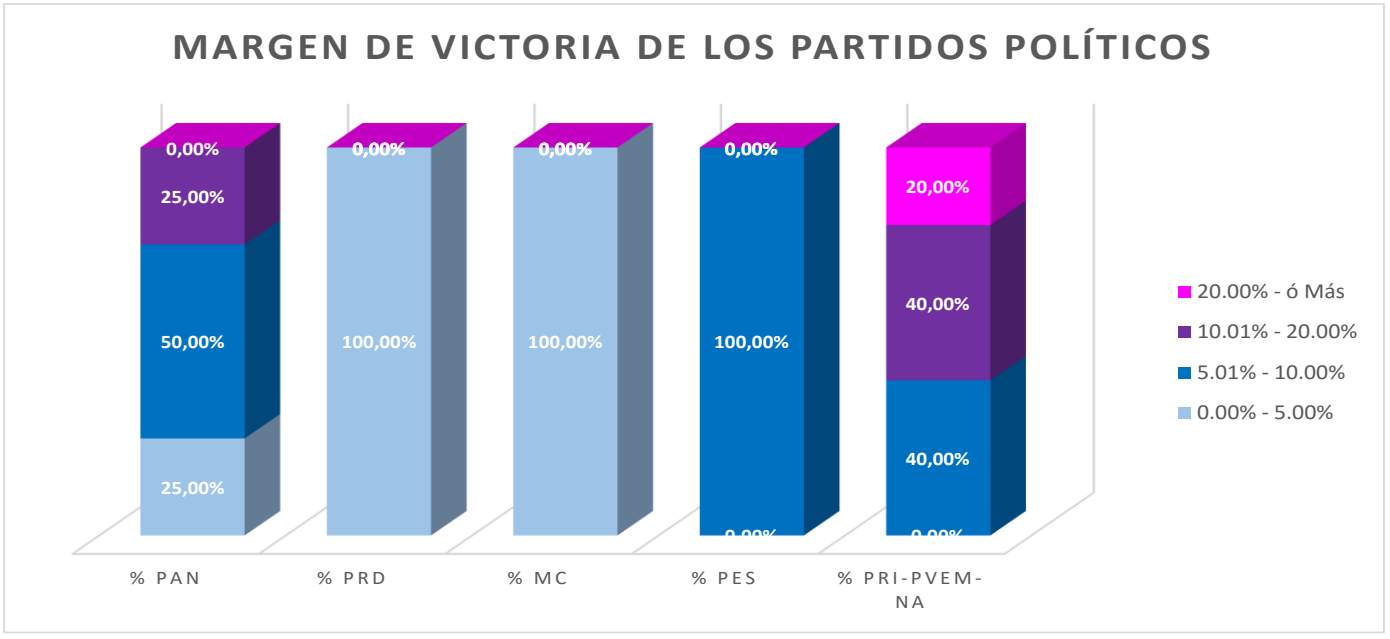

MUNICIPIO	CABECERA	MARGEN DE VICTORIA	PAN	% PAN	PRD	% PRD	MC	% MC	PES	% PES	PRI PVEM NA	% PRI-PVEM-NA	RANGO DE MARGEN DE VICTORIA
15	ATLAUTLA	0.00% - 5.00%	1	25.00%	2	100.00%	1	100.00%	0	0.00%	0	0.00%	4
15	ATLAUTLA	5.01% - 10.00%	2	50.00%	0	0.00%	0	0.00%	1	100.00%	2	40.00%	5
15	ATLAUTLA	10.01% - 20.00%	1	25.00%	0	0.00%	0	0.00%	0	0.00%	2	40.00%	3
15	ATLAUTLA	20.00% - ó Más	0	0.00%	0	0.00%	0	0.00%	0	0.00%	1	20.00%	1
		TOTAL	**4**	**100%**	**2**	**100%**	**1**	**100%**	**1**	**100%**	**5**	**100%**	

MARGEN DE VICTORIA

Municipio	Cabecera Municipal	Sección	PAN	% PAN	PRD	% PRD	PT	% PT	MC	% MC	MORENA	% MORENA	PES	% PES	PFD	% PFD	PRI-PVEM-NA	% PRI-PVEM-NA	NO REGISTRADOS	% NO REGISTRADOS	NULOS	% NULOS	TOTAL	VOTACIÓN VALIDA	PRIMERA FUERZA	SEGUNDA FUERZA	MARGEN DE VICTORIA
15	ATLAUTLA	456	261	18.84%	81	5.85%	29	2.09%	107	7.73%	194	14.01%	22	1.59%	291	21.01%	400	28.88%	0	0.00%	18	1.30%	1403	1385	PRI PVEM NA	PFD	7.87%
15	ATLAUTLA	457	228	25.65%	50	5.62%	5	0.56%	47	5.29%	140	15.75%	7	0.79%	189	21.26%	223	25.08%	0	0.00%	13	1.46%	902	889	PAN	PRI PVEM NA	0.56%
15	ATLAUTLA	458	198	19.96%	86	8.67%	6	0.60%	85	8.57%	69	6.96%	11	1.11%	216	21.77%	321	32.36%	0	0.00%	14	1.41%	1006	992	PRI PVEM NA	PFD	10.58%
15	ATLAUTLA	459	137	16.53%	69	8.32%	12	1.45%	46	5.55%	61	7.36%	15	1.81%	209	25.21%	279	33.66%	1	0.12%	22	2.65%	851	829	PRI PVEM NA	PFD	8.44%
15	ATLAUTLA	460	217	18.90%	70	6.10%	6	0.52%	106	9.23%	73	6.36%	14	1.22%	230	20.03%	432	37.63%	0	0.00%	16	1.39%	1164	1148	PRI PVEM NA	PFD	17.60%
15	ATLAUTLA	461	35	16.43%	11	5.16%	7	3.29%	33	15.49%	18	8.45%	5	2.35%	8	3.76%	96	45.07%	0	0.00%	6	2.82%	219	213	PRI PVEM NA	PAN	28.64%
15	ATLAUTLA	462	86	16.44%	23	4.40%	5	0.96%	175	33.46%	26	4.97%	16	3.06%	37	7.07%	155	29.64%	0	0.00%	13	2.49%	536	523	MC	PRI PVEM NA	3.82%
15	ATLAUTLA	463	196	16.14%	347	28.58%	18	1.48%	232	19.11%	51	4.20%	25	2.06%	53	4.37%	291	23.97%	1	0.08%	43	3.54%	1257	1214	PRD	PRI PVEM NA	4.61%
15	ATLAUTLA	464	276	17.02%	408	25.15%	30	1.85%	386	23.80%	49	3.02%	25	1.54%	112	6.91%	336	20.72%	0	0.00%	43	2.65%	1665	1622	PRD	MC	1.36%
15	ATLAUTLA	465	303	37.04%	48	5.87%	6	0.73%	49	5.99%	20	2.44%	150	18.34%	59	7.21%	183	22.37%	0	0.00%	23	2.81%	841	818	PAN	PRI PVEM NA	14.67%
15	ATLAUTLA	466	199	23.49%	47	5.55%	2	0.24%	82	9.68%	44	5.19%	266	31.40%	40	4.72%	167	19.72%	0	0.00%	12	1.42%	859	847	PES	PAN	7.91%
15	ATLAUTLA	467	291	30.73%	26	2.75%	7	0.74%	141	14.89%	19	2.01%	197	20.80%	45	4.75%	219	23.13%	2	0.21%	30	3.17%	977	947	PAN	PRI PVEM NA	7.60%
15	ATLAUTLA	468	209	31.48%	20	3.01%	8	1.20%	141	21.23%	29	4.37%	20	3.01%	66	9.94%	171	25.75%	0	0.00%	20	3.01%	684	664	PAN	PRI PVEM NA	5.72%
TOTAL			2636		1286		141		1630		793		773		1555		3273		4		273		12364	12091			

MARGEN DE VICTORIA EN LA ELECCIÓN DE AYUNTAMIENTOS 2015 POR SECCIÓN ELECTORAL

MUNICIPIO: 015 ATLAUTLA

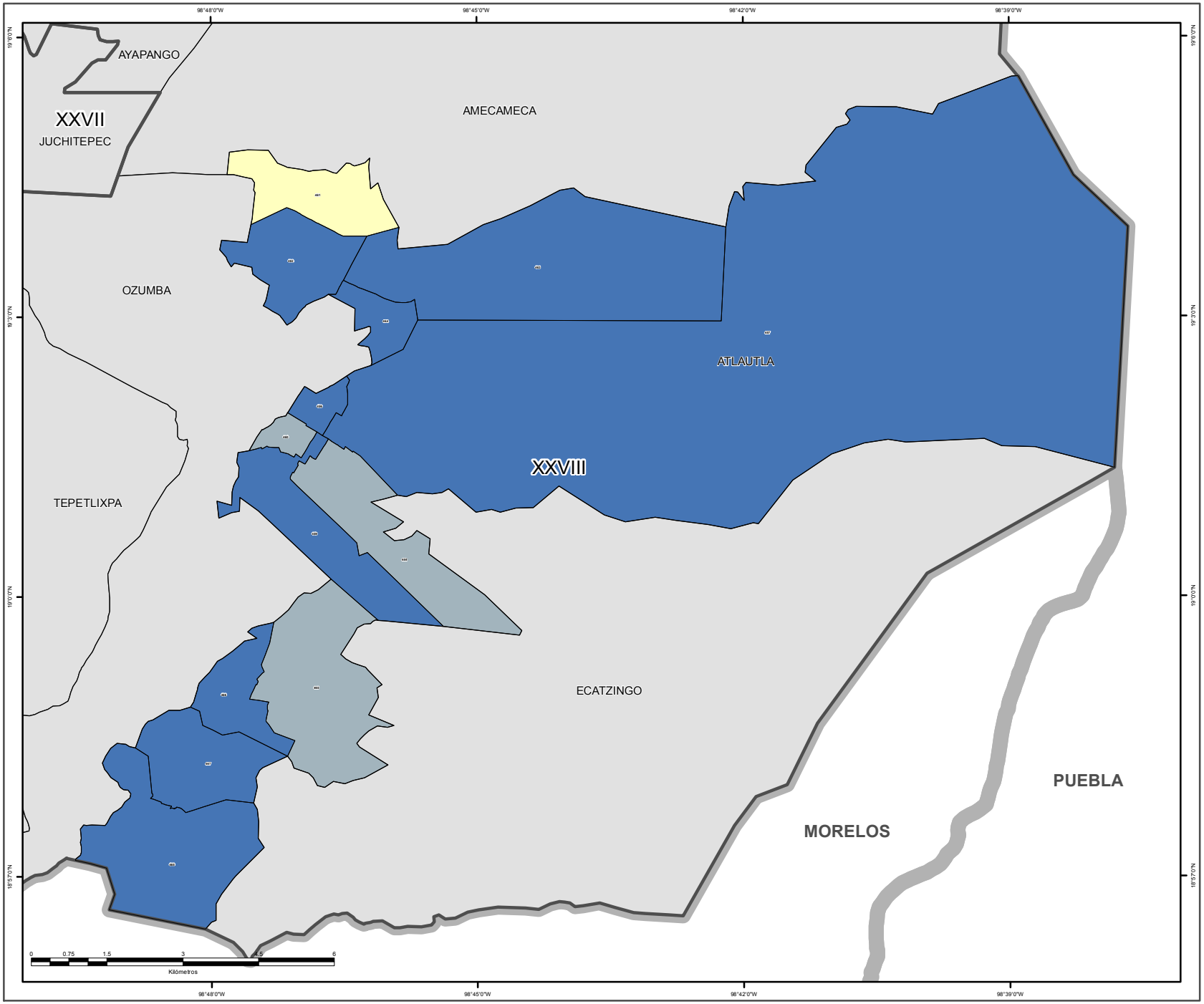

SIMBOLOGÍA

ESTRUCTURA GEOELECTORAL Y CLAVES

- Límite estatal ..... MÉX
- Distrito Electoral Local XLV
- Límite municipal ..... TOLUCA
- Sección electoral 6459
- Cabecera municipal

MARGEN DE VICTORIA

- 0.000000 - 10.100000
- 10.130000 - 20.520000
- 20.530000 - 31.610000
- 31.620000 - 45.680000
- 45.770000 - 90.220000

OTROS

- Sin dato de cómputo
- Anulado por el Tribunal Electoral del Estado de México

Edición cartográfica del mes de abril de 2016,
con corte de información cartográfica al 05 de noviembre de 2014.
Registro Federal de Electores, INE

Resultados del Cómputo
para la Integración de los Ayuntamientos 2016 -2018
y de la LIX Legislatura del Estado de México 2015 -2018
Proyección: UTM Zona 14
Datum: WGS84

LOCALIZACIÓN

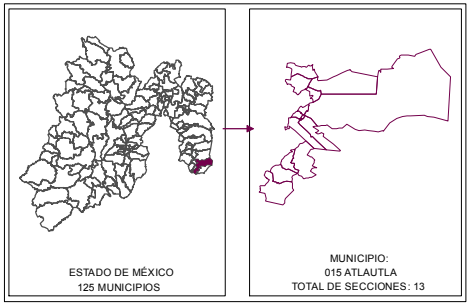

SUPERVISIÓN

C.P. Antonio Sánchez Acosta
Subdirector de Documentación y Estadística Electoral _____

ELABORACIÓN

Departamento de Geomática Electoral

Lic. Miguel Ángel García Escalante _____
C. Jaqueline Pérez Nova _____

PARTICIPACIÓN Y ABSTENCIONISMO

La participación de los ciudadanos con credencial para votar en esta elección en el municipio de Atlautla fue de 64%, siendo el abstencionismo de 36%.

Para el análisis de la participación por sección, éstas se agruparon hasta en cuatro rangos de participación, el primero es de participación alta considerando más de 70.00%, en el que se encuentran 3 secciones (23.08% del total); el segundo es de participación media, considerado entre 60.01% y hasta 70.00% en el que se encuentran 6 secciones (46.15%); el rango de participación baja, considerado entre 50.01% y hasta 60.00%, dentro del que se ubican 4 secciones (30.77%); y en el rango de participación muy baja, considerado con menos de 50.0%, no se ubicó ninguna sección.

PARTICIPACIÓN Y ABSTENCIONISMO

Municipio	Cabecera Municipal	Sección	PAN	% PAN	PRD	% PRD	PT	% PT	MC	% MC	MORENA	% MORENA	PES	% PES	PFD	% PFD	PRI-PVEM-NA	% PRI-PVEM-NA	NO REGISTRADOS	% NO REGISTRADOS	NULOS	% NULOS	TOTAL	VOTACIÓN VALIDA	LISTA NOMINAL	PARTICIPACIÓN	% PARTICIPACIÓN	% ABSTENCIONISMO
15	ATLAUTLA	456	261	18,84%	81	5,85%	29	2,09%	107	7,73%	194	14,01%	22	1,59%	291	21,01%	400	28,88%	0	0,00%	18	1,30%	1403	1385	2001	ALTO	72,06%	27,94%
15	ATLAUTLA	457	228	25,65%	50	5,62%	5	0,56%	47	5,29%	140	15,75%	7	0,79%	189	21,26%	223	25,08%	0	0,00%	13	1,46%	902	889	1359	MEDIO	66,67%	33,33%
15	ATLAUTLA	458	198	19,96%	86	8,67%	6	0,60%	85	8,57%	69	6,96%	11	1,11%	216	21,77%	321	32,36%	0	0,00%	14	1,41%	1006	992	1447	MEDIO	69,45%	30,55%
15	ATLAUTLA	459	137	16,53%	69	8,32%	12	1,45%	46	5,55%	61	7,36%	15	1,81%	209	25,21%	279	33,66%	1	0,12%	22	2,65%	851	829	1188	ALTO	71,63%	28,37%
15	ATLAUTLA	460	217	18,90%	70	6,10%	6	0,52%	106	9,23%	73	6,36%	14	1,22%	230	20,03%	432	37,63%	0	0,00%	16	1,39%	1164	1148	1657	ALTO	70,31%	29,69%
15	ATLAUTLA	461	35	16,43%	11	5,16%	7	3,29%	33	15,49%	18	8,45%	5	2,35%	8	3,76%	96	45,07%	0	0,00%	6	2,82%	219	213	375	BAJO	58,67%	41,33%
15	ATLAUTLA	462	86	16,44%	23	4,40%	5	0,96%	175	33,46%	26	4,97%	16	3,06%	37	7,07%	155	29,64%	0	0,00%	13	2,49%	536	523	783	MEDIO	68,58%	31,42%
15	ATLAUTLA	463	196	16,14%	347	28,58%	18	1,48%	232	19,11%	51	4,20%	25	2,06%	53	4,37%	291	23,97%	1	0,08%	43	3,54%	1257	1214	2191	BAJO	57,37%	42,63%
15	ATLAUTLA	464	276	17,02%	408	25,15%	30	1,85%	386	23,80%	49	3,02%	25	1,54%	112	6,91%	336	20,72%	0	0,00%	43	2,65%	1665	1622	2591	MEDIO	64,11%	35,89%
15	ATLAUTLA	465	303	37,04%	48	5,87%	6	0,73%	49	5,99%	20	2,44%	150	18,34%	59	7,21%	183	22,37%	0	0,00%	23	2,81%	841	818	1323	MEDIO	63,64%	36,36%
15	ATLAUTLA	466	199	23,49%	47	5,55%	2	0,24%	82	9,68%	44	5,19%	266	31,40%	40	4,72%	167	19,72%	0	0,00%	12	1,42%	859	847	1276	MEDIO	67,24%	32,76%
15	ATLAUTLA	467	291	30,73%	26	2,75%	7	0,74%	141	14,89%	19	2,01%	197	20,80%	45	4,75%	219	23,13%	2	0,21%	30	3,17%	977	947	1800	BAJO	54,17%	45,83%
15	ATLAUTLA	468	209	31,48%	20	3,01%	8	1,20%	141	21,23%	29	4,37%	20	3,01%	66	9,94%	171	25,75%	0	0,00%	20	3,01%	684	664	1223	BAJO	55,93%	44,07%

IEEM
Instituto Electoral del Estado de México
DIRECCIÓN DE ORGANIZACIÓN

7 Junio 2015 Elección de Diputados Locales y Ayuntamientos

PARTICIPACIÓN CIUDADANA EN LA ELECCIÓN DE AYUNTAMIENTOS 2015 POR SECCIÓN ELECTORAL

MUNICIPIO: 015 ATLAUTLA

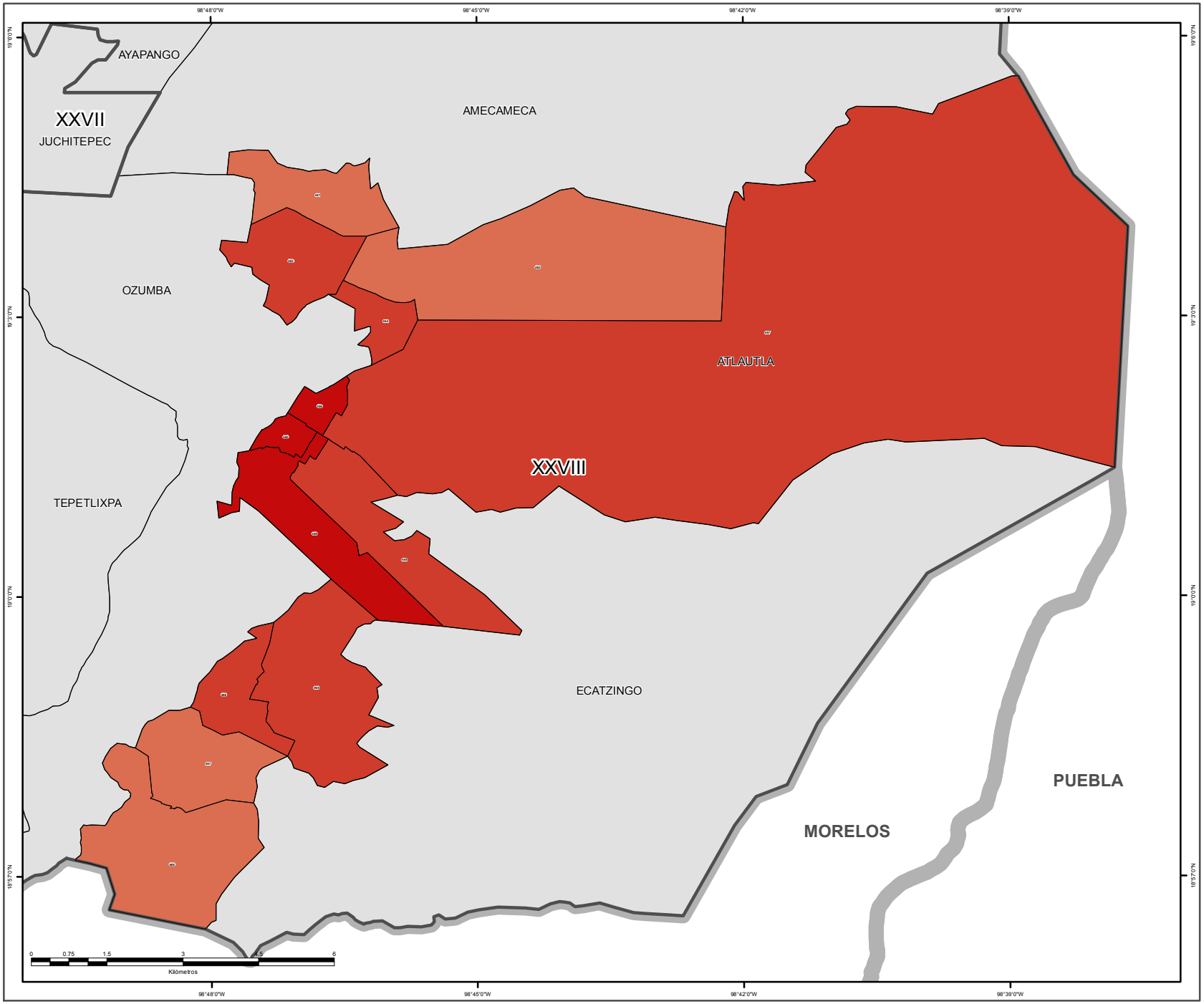

SIMBOLOGÍA

ESTRUCTURA GEOELECTORAL Y CLAVES

- Límite estatal ..... MÉX
- Distrito Electoral Local XLV
- Límite municipal ..... TOLUCA
- Sección electoral 6459
- Cabecera municipal

PARTICIPACIÓN CIUDADANA

- Alto
- Medio
- Bajo
- Muy bajo

OTROS

- Sin dato de cómputo
- Anulado por el Tribunal Electoral del Estado de México

Edición cartográfica del mes de abril de 2016,
con corte de información cartográfica al 05 de noviembre de 2014.
Registro Federal de Electores, INE

Resultados del Cómputo
para la Integración de los Ayuntamientos 2016 -2018
y de la LIX Legislatura del Estado de México 2015 -2018
Proyección: UTM Zona 14
Datum: WGS84

LOCALIZACIÓN

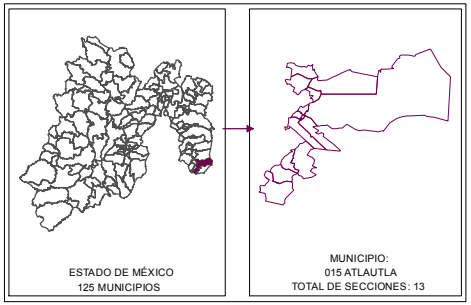

SUPERVISIÓN

C.P. Antonio Sánchez Acosta
Subdirector de Documentación y Estadística Electoral _____

ELABORACIÓN

Departamento de Geomática Electoral

Lic. Miguel Ángel García Escalante _____
C. Jaqueline Pérez Nova _____

RESULTADOS EN LA ELECCIÓN DEL AYUNTAMIENTO DE AXAPUSCO

Como resultado del cómputo de la elección del Ayuntamiento de Axapusco, y una vez resueltos en su caso por las instancias jurisdiccionales los juicios respectivos, en este municipio correspondió el triunfo a el Partido Revolucionario Institucional que obtuvo el 40.98% del total de votos válidos, en tanto que el Partido del Trabajo fue la segunda fuerza con el 23.00% de la votación.

En la votación por sección electoral, del total de 20 secciones electorales que conforman el municipio de Axapusco, a el Partido Revolucionario Institucional le correspondió la mayoría en 13 secciones, en tanto que el (el Partido o Coalición) la obtuvo en 5; y las 2 restantes la obtuvo el Partido del Trabajo.

El siguiente cuadro y gráfica nos muestra los resultados totales del municipio por partido político y coalición. La tabla de la página siguiente nos muestra el detalle de los resultados por sección, desagregados para cada uno de los partidos políticos y coaliciones, se señala al partido o coalición ganadora.

RESULTADO DE VOTACIÓN		
Partido Político o Coalición	Total	%
PAN	2613	21,28%
PRI	5031	40,98%
PRD	754	6,14%
PT	2824	23,00%
PVEM	65	0,53%
NA	433	3,53%
MORENA	287	2,34%
PH	154	1,25%
PES	116	0,94%
NO REGISTRADOS	1	0,01%
NULOS	263	
TOTAL	12541	
VOTACIÓN VALIDA	12278	

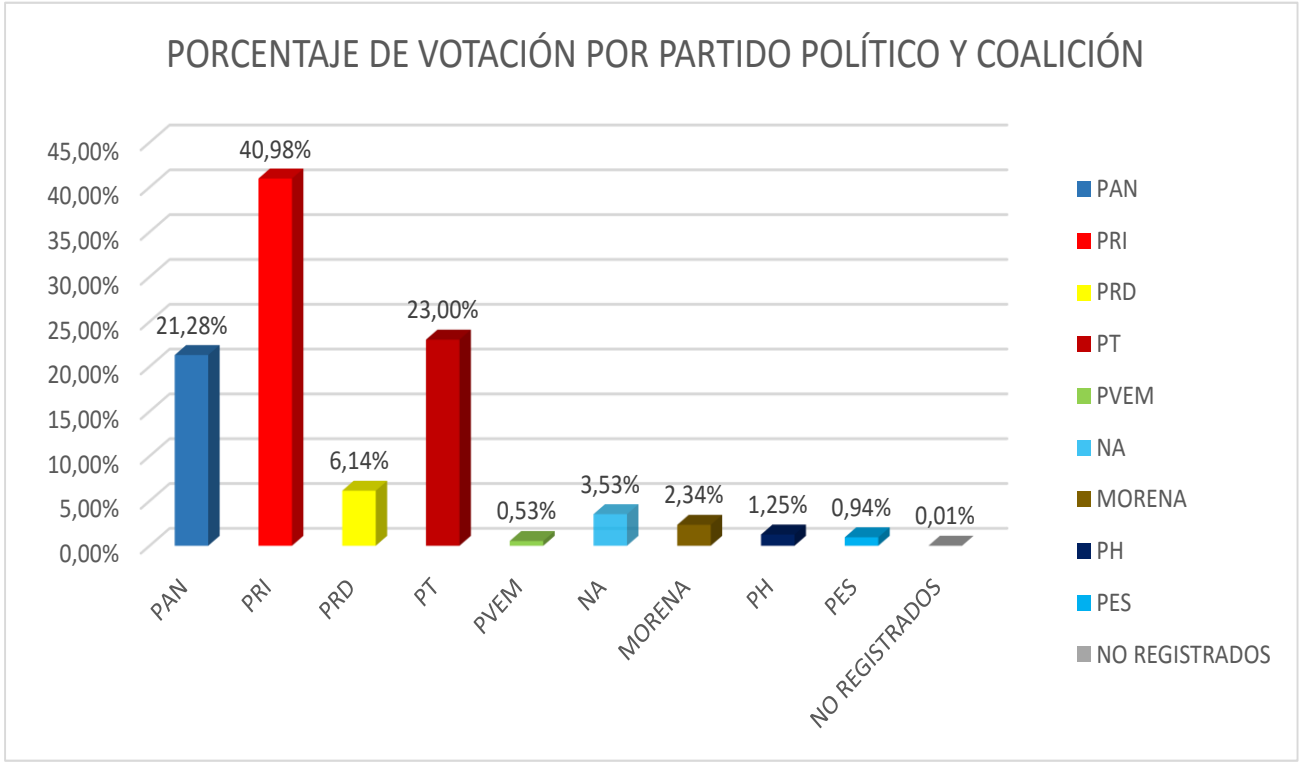

RESULTADOS DEFINITIVOS EN LA ELECCIÓN DEL AYUNTAMIENTO 2015

Municipio	Cabecera Municipal	Sección	PAN	% PAN	PRI	% PRI	PRD	% PRD	PT	% PT	PVEM	% PVEM	NA	% NA	MORENA	% MORENA	PH	% PH	PES	% PES	NO REGISTRADOS	% NO REGISTRADOS	NULOS	% NULOS	TOTAL	VOTACIÓN VALIDA	PRIMERA FUERZA	PRIMERA FUERZA	SEGUNDA FUERZA	SEGUNDA FUERZA	TERCERA FUERZA	TERCERA FUERZA
16	AXAPUSCO	469	478	37,05%	512	39,69%	32	2,48%	165	12,79%	6	0,47%	32	2,48%	31	2,40%	24	1,86%	10	0,78%	0	0,00%	16	1,24%	1306	1290	512	PRI	478	PAN	165	PT
16	AXAPUSCO	470	459	32,69%	518	36,89%	66	4,70%	260	18,52%	7	0,50%	23	1,64%	47	3,35%	14	1,00%	10	0,71%	0	0,00%	27	1,92%	1431	1404	518	PRI	459	PAN	260	PT
16	AXAPUSCO	471	157	38,20%	140	34,06%	4	0,97%	59	14,36%	2	0,49%	5	1,22%	37	9,00%	6	1,46%	1	0,24%	0	0,00%	12	2,92%	423	411	157	PAN	140	PRI	59	PT
16	AXAPUSCO	472	109	10,52%	425	41,02%	9	0,87%	439	42,37%	5	0,48%	12	1,16%	11	1,06%	25	2,41%	1	0,10%	0	0,00%	28	2,70%	1064	1036	439	PT	425	PRI	109	PAN
16	AXAPUSCO	473	106	12,33%	371	43,14%	12	1,40%	318	36,98%	7	0,81%	11	1,28%	14	1,63%	18	2,09%	3	0,35%	0	0,00%	20	2,33%	880	860	371	PRI	318	PT	106	PAN
16	AXAPUSCO	474	60	22,06%	109	40,07%	16	5,88%	55	20,22%	15	5,51%	3	1,10%	10	3,68%	3	1,10%	1	0,37%	0	0,00%	5	1,84%	277	272	109	PRI	60	PAN	55	PT
16	AXAPUSCO	475	60	12,02%	253	50,70%	8	1,60%	154	30,86%	3	0,60%	12	2,40%	3	0,60%	4	0,80%	2	0,40%	0	0,00%	9	1,80%	508	499	253	PRI	154	PT	60	PAN
16	AXAPUSCO	476	58	32,58%	84	47,19%	2	1,12%	23	12,92%	0	0,00%	3	1,69%	4	2,25%	4	2,25%	0	0,00%	0	0,00%	8	4,49%	186	178	84	PRI	58	PAN	23	PT
16	AXAPUSCO	477	148	38,24%	121	31,27%	4	1,03%	69	17,83%	2	0,52%	2	0,52%	10	2,58%	4	1,03%	27	6,98%	0	0,00%	6	1,55%	393	387	148	PAN	121	PRI	69	PT
16	AXAPUSCO	478	324	20,45%	911	57,51%	17	1,07%	233	14,71%	3	0,19%	46	2,90%	22	1,39%	7	0,44%	21	1,33%	0	0,00%	34	2,15%	1618	1584	911	PRI	324	PAN	233	PT
16	AXAPUSCO	479	124	47,51%	96	36,78%	1	0,38%	28	10,73%	1	0,38%	3	1,15%	2	0,77%	0	0,00%	6	2,30%	0	0,00%	2	0,77%	263	261	124	PAN	96	PRI	28	PT
16	AXAPUSCO	480	10	5,59%	93	51,96%	14	7,82%	50	27,93%	2	1,12%	5	2,79%	3	1,68%	1	0,56%	1	0,56%	0	0,00%	4	2,23%	183	179	93	PRI	50	PT	14	PRD
16	AXAPUSCO	481	13	5,44%	130	54,39%	46	19,25%	45	18,83%	0	0,00%	2	0,84%	1	0,42%	2	0,84%	0	0,00%	0	0,00%	3	1,26%	242	239	130	PRI	46	PRD	45	PT
16	AXAPUSCO	482	96	19,28%	239	47,99%	50	10,04%	77	15,46%	1	0,20%	10	2,01%	20	4,02%	3	0,60%	2	0,40%	0	0,00%	10	2,01%	508	498	239	PRI	96	PAN	77	PT
16	AXAPUSCO	483	104	38,24%	85	31,25%	26	9,56%	31	11,40%	1	0,37%	4	1,47%	18	6,62%	1	0,37%	2	0,74%	0	0,00%	5	1,84%	277	272	104	PAN	85	PRI	31	PT
16	AXAPUSCO	484	31	9,34%	146	43,98%	19	5,72%	85	25,60%	0	0,00%	26	7,83%	5	1,51%	19	5,72%	1	0,30%	0	0,00%	6	1,81%	338	332	146	PRI	85	PT	31	PAN
16	AXAPUSCO	485	72	10,32%	229	32,81%	96	13,75%	222	31,81%	0	0,00%	47	6,73%	20	2,87%	6	0,86%	5	0,72%	1	0,14%	15	2,15%	713	698	229	PRI	222	PT	96	PRD
16	AXAPUSCO	486	42	6,59%	237	37,21%	120	18,84%	156	24,49%	6	0,94%	51	8,01%	14	2,20%	4	0,63%	7	1,10%	0	0,00%	20	3,14%	657	637	237	PRI	156	PT	120	PRD
16	AXAPUSCO	487	119	10,48%	298	26,26%	209	18,41%	344	30,31%	4	0,35%	125	11,01%	13	1,15%	7	0,62%	16	1,41%	0	0,00%	30	2,64%	1165	1135	344	PT	298	PRI	209	PRD
16	AXAPUSCO	489	43	40,57%	34	32,08%	3	2,83%	11	10,38%	0	0,00%	11	10,38%	2	1,89%	2	1,89%	0	0,00%	0	0,00%	3	2,83%	109	106	43	PAN	34	PRI	11	PT

IEEM
Instituto Electoral del Estado de México
DIRECCIÓN DE ORGANIZACIÓN

7 Junio
Elección 2015
Diputados Locales y Ayuntamientos

PARTIDO O COALICIÓN GANADORA EN LA ELECCIÓN DE AYUNTAMIENTOS 2015 POR SECCIÓN ELECTORAL

MUNICIPIO: 016 AXAPUSCO

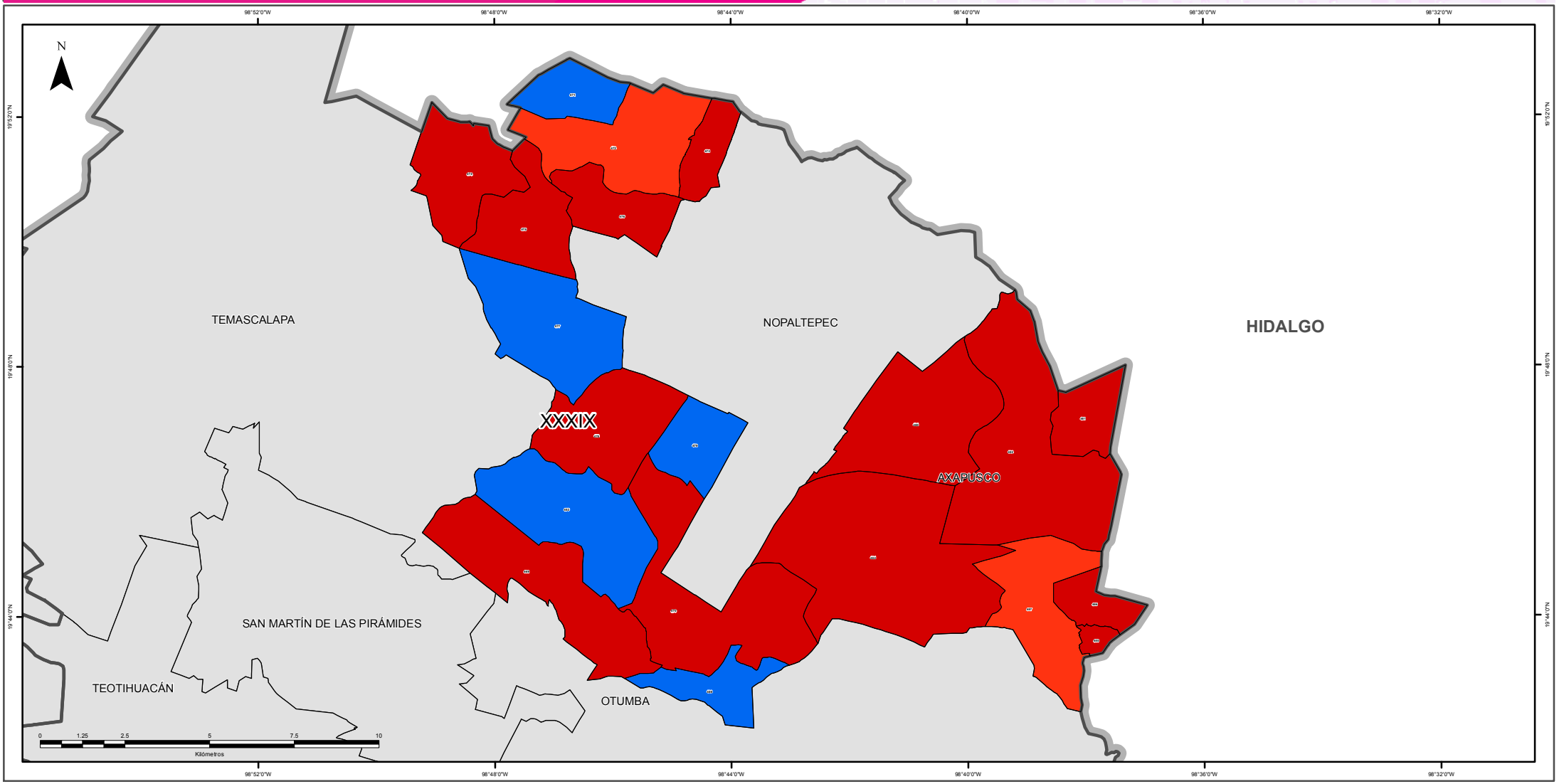

SIMBOLOGÍA

ESTRUCTURA GEOELECTORAL Y CLAVES

- Límite estatal ..... MÉX
- Distrito Electoral Local XLV
- Límite municipal ..... TOLUCA
- Sección electoral 6459
- Cabecera municipal

PARTIDOS POLÍTICOS

- Partido Acción Nacional
- Partido Revolucionario Institucional
- Partido de la Revolución Democrática
- Partido del Trabajo
- Partido Verde Ecologista de México
- Movimiento Ciudadano
- Partido Nueva Alianza
- Partido Encuentro Social
- Partido Humanista
- Partido Futuro Democrático
- Movimiento de Regeneración Nacional

COALICIONES

- Partido Acción Nacional
  Partido del Trabajo
- Partido Revolucionario Institucional
  Partido Verde Ecologista de México
  Partido Nueva Alianza

OTROS

- Candidato(s) Independiente(s)
- Sin dato de cómputo
- Anulado por el Tribunal Electoral del Estado de México

Edición cartográfica del mes de abril de 2016,
con corte de información cartográfica al 05 de noviembre de 2014.
Registro Federal de Electores, INE

Resultados del Cómputo
para la Integración de los Ayuntamientos 2016 - 2018
y de la LIX Legislatura del Estado de México 2015 -2018
Proyección: UTM Zona 14
Datum: WGS84

SUPERVISIÓN

C.P. Antonio Sánchez Acosta
Subdirector de Documentación y Estadística Electoral

ELABORACIÓN

Departamento de Geomática Electoral

Lic. Miguel Ángel García Escalante
C. Jaqueline Pérez Nova

LOCALIZACIÓN

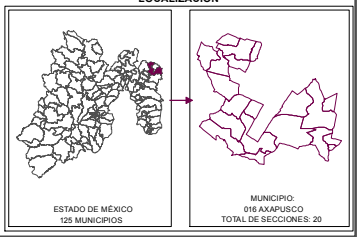

PARTIDO O COALICIÓN EN PRIMERA MINORÍA EN LA ELECCIÓN DE AYUNTAMIENTOS 2015 POR SECCIÓN ELECTORAL

MUNICIPIO: 016 AXAPUSCO

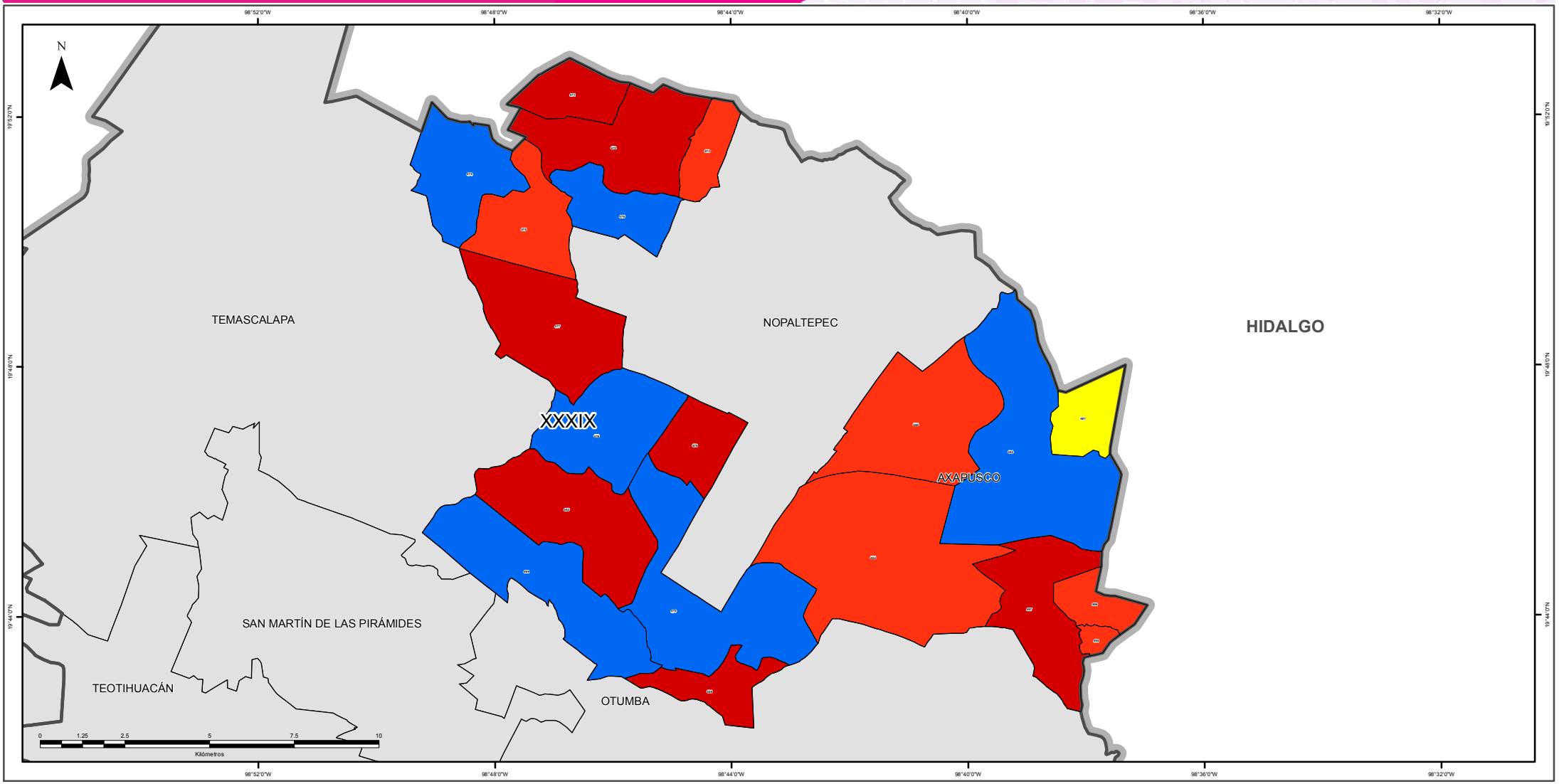

SIMBOLOGÍA

ESTRUCTURA GEOELECTORAL Y CLAVES

- Límite estatal ..... MÉX
- Distrito Electoral Local XLV
- Límite municipal ..... TOLUCA
- Sección electoral 6459
- Cabecera municipal

PARTIDOS POLÍTICOS

- Partido Acción Nacional
- Partido Revolucionario Institucional
- Partido de la Revolución Democrática
- Partido del Trabajo
- Partido Verde Ecologista de México
- Movimiento Ciudadano
- Partido Nueva Alianza
- Partido Encuentro Social
- Partido Humanista
- Partido Futuro Democrático
- Movimiento de Regeneración Nacional

COALICIONES

- Partido Acción Nacional
  Partido del Trabajo
- Partido Revolucionario Institucional
  Partido Verde Ecologista de México
  Partido Nueva Alianza

OTROS

- Candidato(s) Independiente(s)
- Sin dato de cómputo
- Anulado por el Tribunal Electoral del Estado de México

Edición cartográfica del mes de abril de 2016,
con corte de información cartográfica al 05 de noviembre de 2014.
Registro Federal de Electores, INE

Resultados del Cómputo
para la Integración de los Ayuntamientos 2016 - 2018
y de la LIX Legislatura del Estado de México 2015 -2018
Proyección: UTM Zona 14
Datum: WGS84

SUPERVISIÓN

C.P. Antonio Sánchez Acosta
Subdirector de Documentación y Estadística Electoral

ELABORACIÓN

Departamento de Geomática Electoral

Lic. Miguel Ángel García Escalante
C. Jaqueline Pérez Nova

LOCALIZACIÓN

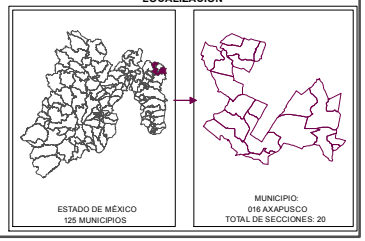

MARGEN DE VICTORIA

El margen de victoria es la diferencia de porcentaje de votación válida emitida que alcanzó el partido ganador sobre el inmediato inferior, es decir, sobre la primera minoría; los rangos establecidos fueron considerados así: 0.01% a 5.0%; 5.01% a 10.0%; 10.01% a 20.0%; 20.01% a MÁS.

Como se observa en la siguiente gráfica, de las 20 secciones del municipio de Axapusco, en 6 (30.00%) el margen de victoria fue de entre 0.01 a 5.0%; en 4 sección (20.00%) fue de entre 5.01% a 10.0%; en 6 (30.00%) fue de más de 10.0% y hasta 20.0%; y finalmente en 4 (20.00% del total de secciones del municipio) fue de más del 20.0% de diferencia. El detalle por partido o coalición se observa en el cuadro y gráfica siguiente.

En el resultado global del municipio el Partido Revolucionario Institucional tuvo un margen de victoria de 17.98% respecto de la segunda fuerza que fue el Partido del Trabajo.

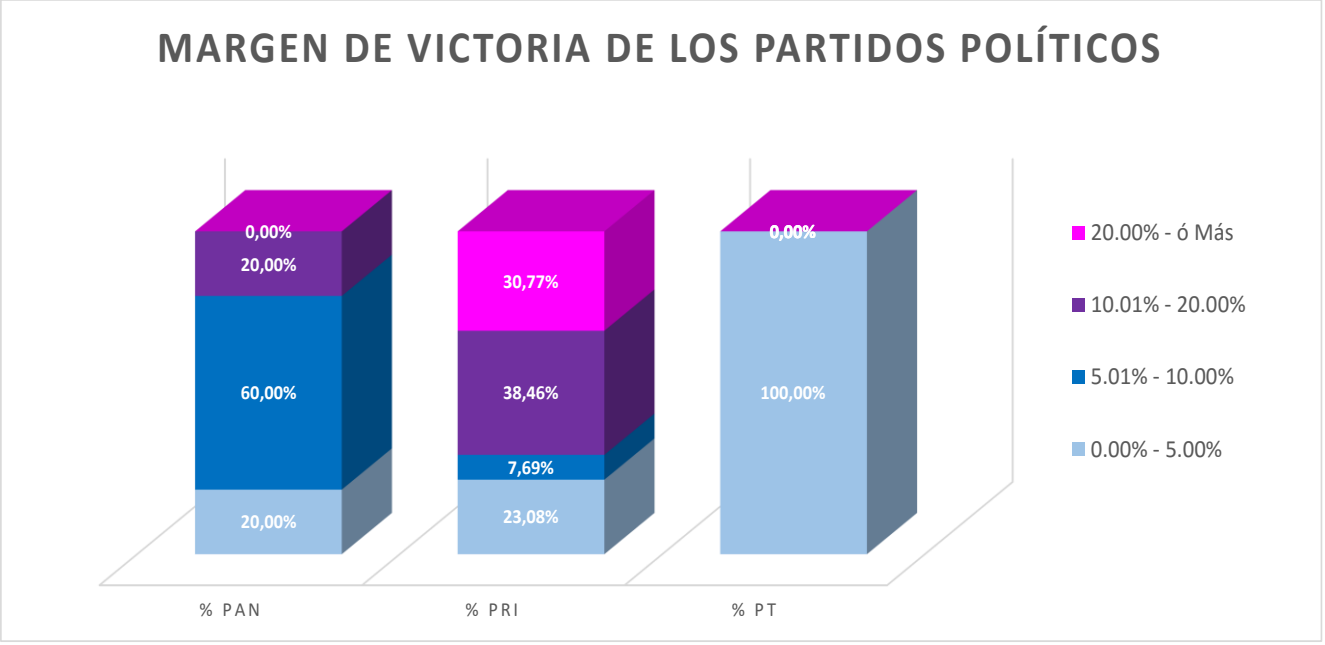

MUNICIPIO	CABECERA	MARGEN DE VICTORIA	PAN	% PAN	PRI	% PRI	PT	% PT	RANGO DE MARGEN DE VICTORIA
16	AXAPUSCO	0.00% - 5.00%	1	20,00%	3	23,08%	2	100,00%	6
16	AXAPUSCO	5.01% - 10.00%	3	60,00%	1	7,69%	0	0,00%	4
16	AXAPUSCO	10.01% - 20.00%	1	20,00%	5	38,46%	0	0,00%	6
16	AXAPUSCO	20.00% - ó Más	0	0,00%	4	30,77%	0	0,00%	4
		TOTAL	**5**	**100%**	**13**	**100%**	**2**	**100%**	

MARGEN DE VICTORIA

Municipio	Cabecera Municipal	Sección	PAN	% PAN	PRI	% PRI	PRD	% PRD	PT	% PT	PVEM	% PVEM	NA	% NA	MORENA	% MORENA	PH	% PH	PES	% PES	NO REGISTRADOS	% NO REGISTRADOS	NULOS	% NULOS	TOTAL	VOTACIÓN VALIDA	PRIMERA FUERZA	SEGUNDA FUERZA	MARGEN DE VICTORIA
16	AXAPUSCO	469	478	37.05%	512	39.69%	32	2.48%	165	12.79%	6	0.47%	32	2.48%	31	2.40%	24	1.86%	10	0.78%	0	0.00%	16	1.24%	1306	1290	PRI	PAN	2.64%
16	AXAPUSCO	470	459	32.69%	518	36.89%	66	4.70%	260	18.52%	7	0.50%	23	1.64%	47	3.35%	14	1.00%	10	0.71%	0	0.00%	27	1.92%	1431	1404	PRI	PAN	4.20%
16	AXAPUSCO	471	157	38.20%	140	34.06%	4	0.97%	59	14.36%	2	0.49%	5	1.22%	37	9.00%	6	1.46%	1	0.24%	0	0.00%	12	2.92%	423	411	PAN	PRI	4.14%
16	AXAPUSCO	472	109	10.52%	425	41.02%	9	0.87%	439	42.37%	5	0.48%	12	1.16%	11	1.06%	25	2.41%	1	0.10%	0	0.00%	28	2.70%	1064	1036	PT	PRI	1.35%
16	AXAPUSCO	473	106	12.33%	371	43.14%	12	1.40%	318	36.98%	7	0.81%	11	1.28%	14	1.63%	18	2.09%	3	0.35%	0	0.00%	20	2.33%	880	860	PRI	PT	6.16%
16	AXAPUSCO	474	60	22.06%	109	40.07%	16	5.88%	55	20.22%	15	5.51%	3	1.10%	10	3.68%	3	1.10%	1	0.37%	0	0.00%	5	1.84%	277	272	PRI	PAN	18.01%
16	AXAPUSCO	475	60	12.02%	253	50.70%	8	1.60%	154	30.86%	3	0.60%	12	2.40%	3	0.60%	4	0.80%	2	0.40%	0	0.00%	9	1.80%	508	499	PRI	PT	19.84%
16	AXAPUSCO	476	58	32.58%	84	47.19%	2	1.12%	23	12.92%	0	0.00%	3	1.69%	4	2.25%	4	2.25%	0	0.00%	0	0.00%	8	4.49%	186	178	PRI	PAN	14.61%
16	AXAPUSCO	477	148	38.24%	121	31.27%	4	1.03%	69	17.83%	2	0.52%	2	0.52%	10	2.58%	4	1.03%	27	6.98%	0	0.00%	6	1.55%	393	387	PAN	PRI	6.98%
16	AXAPUSCO	478	324	20.45%	911	57.51%	17	1.07%	233	14.71%	3	0.19%	46	2.90%	22	1.39%	7	0.44%	21	1.33%	0	0.00%	34	2.15%	1618	1584	PRI	PAN	37.06%
16	AXAPUSCO	479	124	47.51%	96	36.78%	1	0.38%	28	10.73%	1	0.38%	3	1.15%	2	0.77%	0	0.00%	6	2.30%	0	0.00%	2	0.77%	263	261	PAN	PRI	10.73%
16	AXAPUSCO	480	10	5.59%	93	51.96%	14	7.82%	50	27.93%	2	1.12%	5	2.79%	3	1.68%	1	0.56%	1	0.56%	0	0.00%	4	2.23%	183	179	PRI	PT	24.02%
16	AXAPUSCO	481	13	5.44%	130	54.39%	46	19.25%	45	18.83%	0	0.00%	2	0.84%	1	0.42%	2	0.84%	0	0.00%	0	0.00%	3	1.26%	242	239	PRI	PRD	35.15%
16	AXAPUSCO	482	96	19.28%	239	47.99%	50	10.04%	77	15.46%	1	0.20%	10	2.01%	20	4.02%	3	0.60%	2	0.40%	0	0.00%	10	2.01%	508	498	PRI	PAN	28.71%
16	AXAPUSCO	483	104	38.24%	85	31.25%	26	9.56%	31	11.40%	1	0.37%	4	1.47%	18	6.62%	1	0.37%	2	0.74%	0	0.00%	5	1.84%	277	272	PAN	PRI	6.99%
16	AXAPUSCO	484	31	9.34%	146	43.98%	19	5.72%	85	25.60%	0	0.00%	26	7.83%	5	1.51%	19	5.72%	1	0.30%	0	0.00%	6	1.81%	338	332	PRI	PT	18.37%
16	AXAPUSCO	485	72	10.32%	229	32.81%	96	13.75%	222	31.81%	0	0.00%	47	6.73%	20	2.87%	6	0.86%	5	0.72%	1	0.14%	15	2.15%	713	698	PRI	PT	1.00%
16	AXAPUSCO	486	42	6.59%	237	37.21%	120	18.84%	156	24.49%	6	0.94%	51	8.01%	14	2.20%	4	0.63%	7	1.10%	0	0.00%	20	3.14%	657	637	PRI	PT	12.72%
16	AXAPUSCO	487	119	10.48%	298	26.26%	209	18.41%	344	30.31%	4	0.35%	125	11.01%	13	1.15%	7	0.62%	16	1.41%	0	0.00%	30	2.64%	1165	1135	PT	PRI	4.05%
16	AXAPUSCO	489	43	40.57%	34	32.08%	3	2.83%	11	10.38%	0	0.00%	11	10.38%	2	1.89%	2	1.89%	0	0.00%	0	0.00%	3	2.83%	109	106	PAN	PRI	8.49%
TOTAL			2613		5031		754		2824		65		433		287		154		116		1		263		12541	12278			

MARGEN DE VICTORIA EN LA ELECCIÓN DE AYUNTAMIENTOS 2015 POR SECCIÓN ELECTORAL

MUNICIPIO: 016 AXAPUSCO

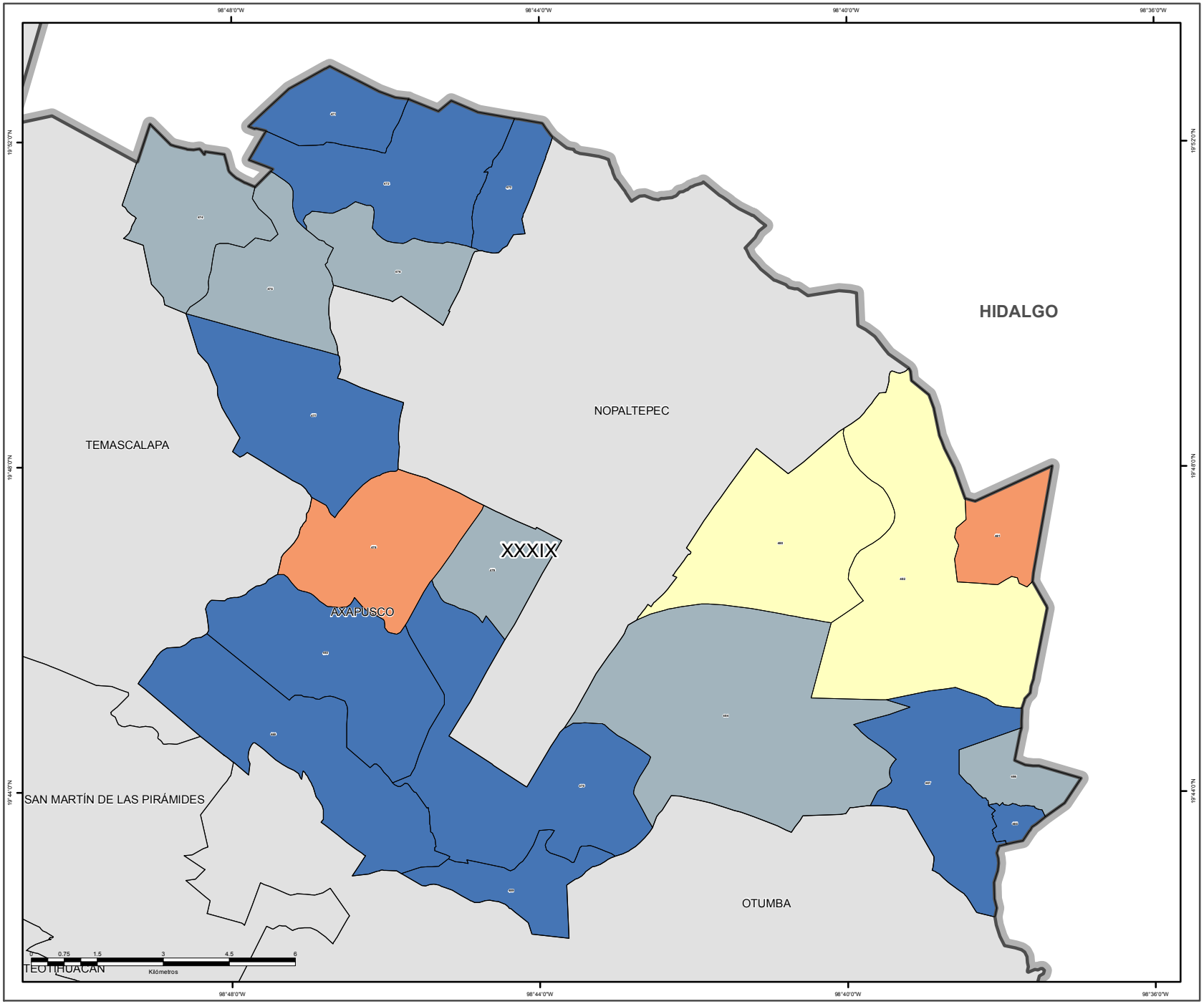

SIMBOLOGÍA

ESTRUCTURA GEOELECTORAL Y CLAVES

- Límite estatal ..... MÉX
- Distrito Electoral Local XLV
- Límite municipal ..... TOLUCA
- Sección electoral 6459
- Cabecera municipal

MARGEN DE VICTORIA

- 0.000000 - 10.100000
- 10.130000 - 20.520000
- 20.530000 - 31.610000
- 31.620000 - 45.680000
- 45.770000 - 90.220000

OTROS

- Sin dato de cómputo
- Anulado por el Tribunal Electoral del Estado de México

Edición cartográfica del mes de abril de 2016,
con corte de información cartográfica al 05 de noviembre de 2014.
Registro Federal de Electores, INE

Resultados del Cómputo
para la Integración de los Ayuntamientos 2016 -2018
y de la LIX Legislatura del Estado de México 2015 -2018
Proyección: UTM Zona 14
Datum: WGS84

LOCALIZACIÓN

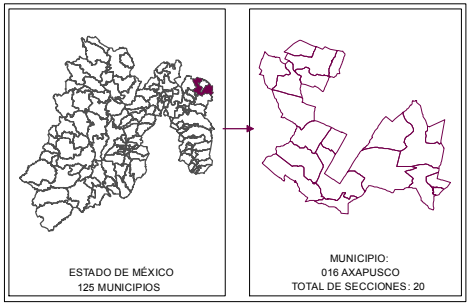

SUPERVISIÓN

C.P. Antonio Sánchez Acosta
Subdirector de Documentación y Estadística Electoral _____

ELABORACIÓN

Departamento de Geomática Electoral

Lic. Miguel Ángel García Escalante _____
C. Jaqueline Pérez Nova _____

PARTICIPACIÓN Y ABSTENCIONISMO

La participación de los ciudadanos con credencial para votar en esta elección en el municipio de Axapusco fue de 75%, siendo el abstencionismo de 25%.

Para el análisis de la participación por sección, éstas se agruparon hasta en cuatro rangos de participación, el primero es de participación alta considerando más de 70.00%, en el que se encuentran 18 secciones (90.00% del total); el segundo es de participación media, considerado entre 60.01% y hasta 70.00% en el que se encuentra 1 sección (5.00%); el rango de participación baja, considerado entre 50.01% y hasta 60.00%, dentro del que se ubica 1 sección (5.00%); y en el rango de participación muy baja, considerado con menos de 50.0%, no se ubicó ninguna sección.

PARTICIPACIÓN Y ABSTENCIONISMO

Municipio	Cabecera Municipal	Sección	PAN	% PAN	PRI	% PRI	PRD	% PRD	PT	% PT	PVEM	% PVEM	NA	% NA	MORENA	% MORENA	PH	% PH	PES	% PES	NO REGISTRADOS	% NO REGISTRADOS	NULOS	% NULOS	TOTAL	VOTACIÓN VALIDA	LISTA NOMINAL	PARTICIPACIÓN	% PARTICIPACIÓN	% ABSTENCIONISMO
16	AXAPUSCO	469	478	37,05%	512	39,69%	32	2,48%	165	12,79%	6	0,47%	32	2,48%	31	2,40%	24	1,86%	10	0,78%	0	0,00%	16	1,24%	1306	1290	1782	ALTO	73,12%	26,88%
16	AXAPUSCO	470	459	32,69%	518	36,89%	66	4,70%	260	18,52%	7	0,50%	23	1,64%	47	3,35%	14	1,00%	10	0,71%	0	0,00%	27	1,92%	1431	1404	1949	ALTO	73,32%	26,68%
16	AXAPUSCO	471	157	38,20%	140	34,06%	4	0,97%	59	14,36%	2	0,49%	5	1,22%	37	9,00%	6	1,46%	1	0,24%	0	0,00%	12	2,92%	423	411	601	ALTO	70,38%	29,62%
16	AXAPUSCO	472	109	10,52%	425	41,02%	9	0,87%	439	42,37%	5	0,48%	12	1,16%	11	1,06%	25	2,41%	1	0,10%	0	0,00%	28	2,70%	1064	1036	1384	ALTO	76,88%	23,12%
16	AXAPUSCO	473	106	12,33%	371	43,14%	12	1,40%	318	36,98%	7	0,81%	11	1,28%	14	1,63%	18	2,09%	3	0,35%	0	0,00%	20	2,33%	880	860	1194	BAJO	59,13%	40,87%
16	AXAPUSCO	474	60	22,06%	109	40,07%	16	5,88%	55	20,22%	15	5,51%	3	1,10%	10	3,68%	3	1,10%	1	0,37%	0	0,00%	5	1,84%	277	272	401	MEDIO	69,08%	30,92%
16	AXAPUSCO	475	60	12,02%	253	50,70%	8	1,60%	154	30,86%	3	0,60%	12	2,40%	3	0,60%	4	0,80%	2	0,40%	0	0,00%	9	1,80%	508	499	634	ALTO	80,13%	19,87%
16	AXAPUSCO	476	58	32,58%	84	47,19%	2	1,12%	23	12,92%	0	0,00%	3	1,69%	4	2,25%	4	2,25%	0	0,00%	0	0,00%	8	4,49%	186	178	237	ALTO	78,48%	21,52%
16	AXAPUSCO	477	148	38,24%	121	31,27%	4	1,03%	69	17,83%	2	0,52%	2	0,52%	10	2,58%	4	1,03%	27	6,98%	0	0,00%	6	1,55%	393	387	468	ALTO	83,97%	16,03%
16	AXAPUSCO	478	324	20,45%	911	57,51%	17	1,07%	233	14,71%	3	0,19%	46	2,90%	22	1,39%	7	0,44%	21	1,33%	0	0,00%	34	2,15%	1618	1584	2052	ALTO	82,21%	17,79%
16	AXAPUSCO	479	124	47,51%	96	36,78%	1	0,38%	28	10,73%	1	0,38%	3	1,15%	2	0,77%	0	0,00%	6	2,30%	0	0,00%	2	0,77%	263	261	317	ALTO	82,33%	17,67%
16	AXAPUSCO	480	10	5,59%	93	51,96%	14	7,82%	50	27,93%	2	1,12%	5	2,79%	3	1,68%	1	0,56%	1	0,56%	0	0,00%	4	2,23%	183	179	234	ALTO	76,50%	23,50%
16	AXAPUSCO	481	13	5,44%	130	54,39%	46	19,25%	45	18,83%	0	0,00%	2	0,84%	1	0,42%	2	0,84%	0	0,00%	0	0,00%	3	1,26%	242	239	307	ALTO	78,83%	21,17%
16	AXAPUSCO	482	96	19,28%	239	47,99%	50	10,04%	77	15,46%	1	0,20%	10	2,01%	20	4,02%	3	0,60%	2	0,40%	0	0,00%	10	2,01%	508	498	677	ALTO	73,71%	26,29%
16	AXAPUSCO	483	104	38,24%	85	31,25%	26	9,56%	31	11,40%	1	0,37%	4	1,47%	18	6,62%	1	0,37%	2	0,74%	0	0,00%	5	1,84%	277	272	384	ALTO	72,14%	27,86%
16	AXAPUSCO	484	31	9,34%	146	43,98%	19	5,72%	85	25,60%	0	0,00%	26	7,83%	5	1,51%	19	5,72%	1	0,30%	0	0,00%	6	1,81%	338	332	443	ALTO	76,30%	23,70%
16	AXAPUSCO	485	72	10,32%	229	32,81%	96	13,75%	222	31,81%	0	0,00%	47	6,73%	20	2,87%	6	0,86%	5	0,72%	1	0,14%	15	2,15%	713	698	927	ALTO	77,24%	22,76%
16	AXAPUSCO	486	42	6,59%	237	37,21%	120	18,84%	156	24,49%	6	0,94%	51	8,01%	14	2,20%	4	0,63%	7	1,10%	0	0,00%	20	3,14%	657	637	918	ALTO	71,35%	28,65%
16	AXAPUSCO	487	119	10,48%	298	26,26%	209	18,41%	344	30,31%	4	0,35%	125	11,01%	13	1,15%	7	0,62%	16	1,41%	0	0,00%	30	2,64%	1165	1135	1621	ALTO	71,87%	28,13%
16	AXAPUSCO	489	43	40,57%	34	32,08%	3	2,83%	11	10,38%	0	0,00%	11	10,38%	2	1,89%	2	1,89%	0	0,00%	0	0,00%	3	2,83%	109	106	141	ALTO	77,30%	22,70%

DIRECCIÓN DE ORGANIZACIÓN

PARTICIPACIÓN CIUDADANA EN LA ELECCIÓN DE AYUNTAMIENTOS 2015 POR SECCIÓN ELECTORAL

MUNICIPIO: 016 AXAPUSCO

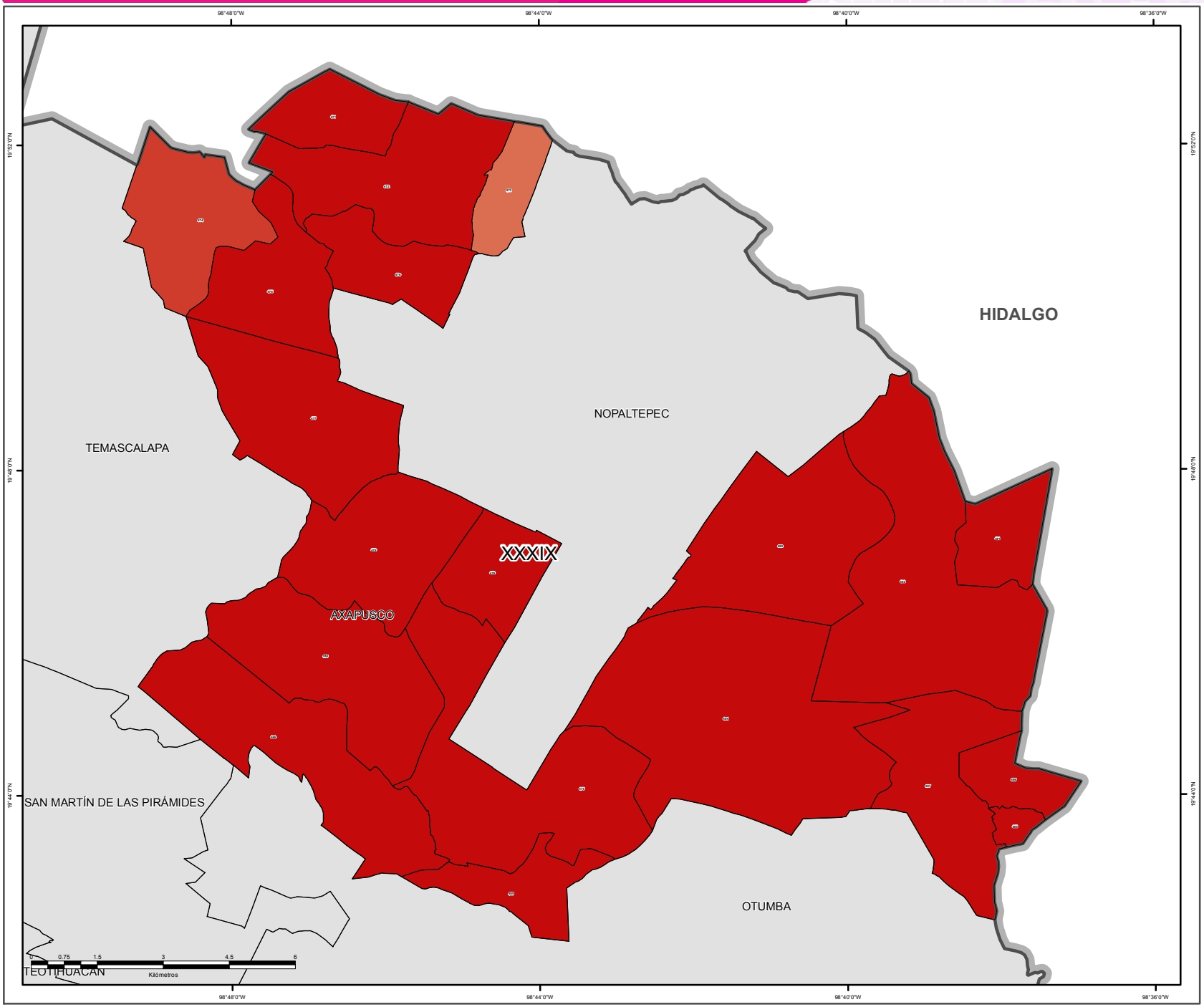

SIMBOLOGÍA

ESTRUCTURA GEOELECTORAL Y CLAVES

- Límite estatal ..... MÉX
- Distrito Electoral Local XLV
- Límite municipal ..... TOLUCA
- Sección electoral 6459
- Cabecera municipal

PARTICIPACIÓN CIUDADANA

- Alto
- Medio
- Bajo
- Muy bajo

OTROS

- Sin dato de cómputo
- Anulado por el Tribunal Electoral del Estado de México

Edición cartográfica del mes de abril de 2016,
con corte de información cartográfica al 05 de noviembre de 2014.
Registro Federal de Electores, INE

Resultados del Cómputo
para la Integración de los Ayuntamientos 2016 -2018
y de la LIX Legislatura del Estado de México 2015 -2018
Proyección: UTM Zona 14
Datum: WGS84

LOCALIZACIÓN

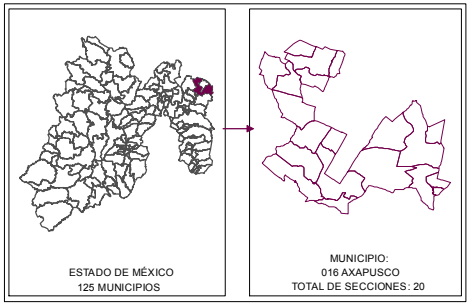

SUPERVISIÓN

C.P. Antonio Sánchez Acosta
Subdirector de Documentación y Estadística Electoral _____

ELABORACIÓN

Departamento de Geomática Electoral

Lic. Miguel Ángel García Escalante _____
C. Jaqueline Pérez Nova _____

RESULTADOS EN LA ELECCIÓN DEL AYUNTAMIENTO DE AYAPANGO

Como resultado del cómputo de la elección del Ayuntamiento de Ayapango, y una vez resueltos en su caso por las instancias jurisdiccionales los juicios respectivos, en este municipio correspondió el triunfo a la Coalición integrada por los Partidos PRI, PVEM y NA que obtuvo el 39.20% del total de votos válidos, en tanto que el Partido de la Revolución Democrática fue la segunda fuerza con el 35.15% de la votación.

En la votación por sección electoral, del total de 5 secciones electorales que conforman el municipio de Ayapango, a el Partido de la Revolución Democrática le correspondió la mayoría en 3 secciones, en tanto que la Coalición integrada por los Partidos PRI, PVEM y NA la obtuvo en 2.

El siguiente cuadro y gráfica nos muestra los resultados totales del municipio por partido político y coalición. La tabla de la página siguiente nos muestra el detalle de los resultados por sección, desagregados para cada uno de los partidos políticos y coaliciones, se señala al partido o coalición ganadora.

RESULTADO DE VOTACIÓN		
Partido Político o Coalición	Total	%
PRD	1343	35,15%
MC	744	19,47%
MORENA	79	2,07%
PES	27	0,71%
PFD	34	0,89%
PRI-PVEM-NA	1498	39,20%
PAN-PT	96	2,51%
NO REGISTRADOS	0	0,00%
NULOS	58	
TOTAL	3879	
VOTACIÓN VALIDA	3821	

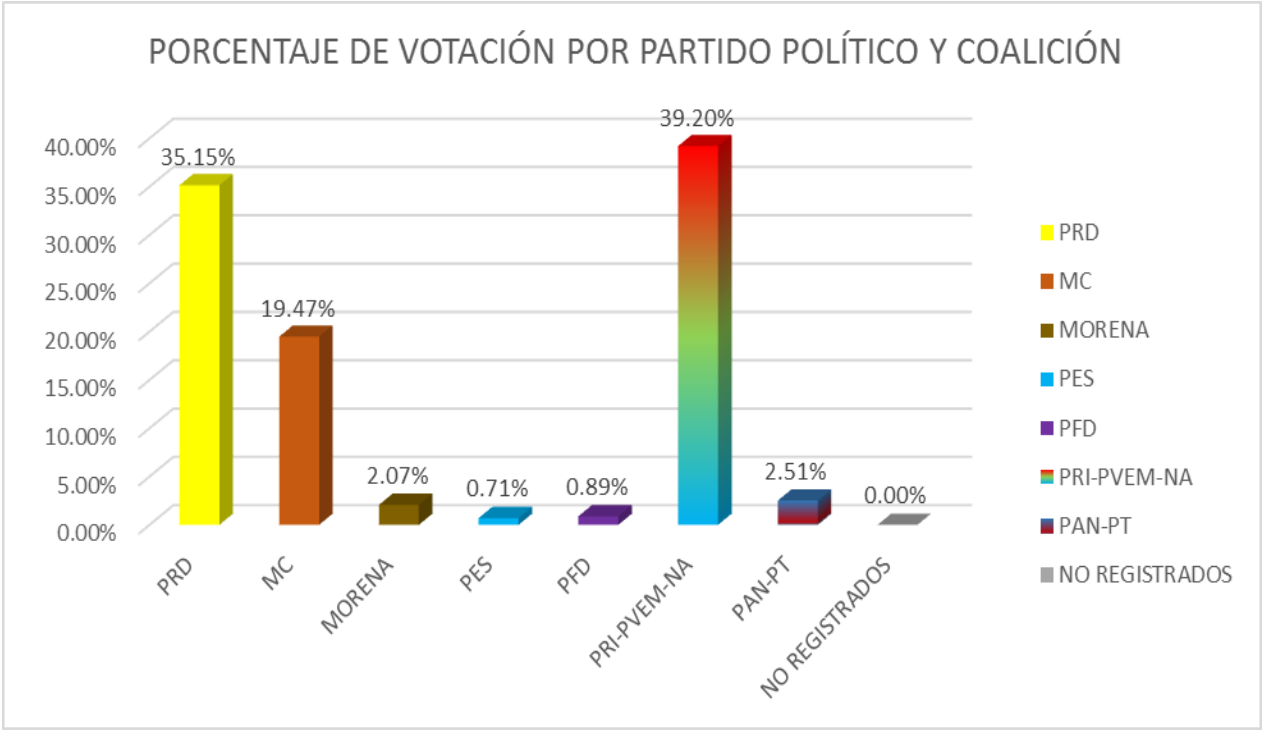

RESULTADOS DEFINITIVOS EN LA ELECCIÓN DEL AYUNTAMIENTO 2015

Municipio	Cabecera Municipal	Sección	PRD	% PRD	MC	% MC	MORENA	% MORENA	PES	% PES	PFD	% PFD	PRI-PVEM-NA	% PRI-PVEM-NA	PAN-PT	% PAN-PT	NO REGISTRADOS	% NO REGISTRADOS	NULOS	% NULOS	TOTAL	VOTACIÓN VALIDA	PRIMERA FUERZA	PRIMERA FUERZA	SEGUNDA FUERZA	SEGUNDA FUERZA	TERCERA FUERZA	TERCERA FUERZA
17	AYAPANGO	490	490	38,37%	211	16,52%	33	2,58%	7	0,55%	13	1,02%	480	37,59%	43	3,37%	0	0,00%	26	2,04%	1303	1277	490	PRD	480	PRI PVEM NA	211	MC
17	AYAPANGO	491	350	35,28%	254	25,60%	21	2,12%	11	1,11%	4	0,40%	338	34,07%	14	1,41%	0	0,00%	11	1,11%	1003	992	350	PRD	338	PRI PVEM NA	254	MC
17	AYAPANGO	492	92	34,72%	31	11,70%	3	1,13%	1	0,38%	3	1,13%	122	46,04%	13	4,91%	0	0,00%	7	2,64%	272	265	122	PRI PVEM NA	92	PRD	31	MC
17	AYAPANGO	493	235	46,81%	55	10,96%	11	2,19%	2	0,40%	6	1,20%	185	36,85%	8	1,59%	0	0,00%	6	1,20%	508	502	235	PRD	185	PRI PVEM NA	55	MC
17	AYAPANGO	494	176	22,42%	193	24,59%	11	1,40%	6	0,76%	8	1,02%	373	47,52%	18	2,29%	0	0,00%	8	1,02%	793	785	373	PRI PVEM NA	193	MC	176	PRD

IEEM
Instituto Electoral del Estado de México
DIRECCIÓN DE ORGANIZACIÓN

Elección 7 de Junio 2015
Diputados Locales y Ayuntamientos

PARTIDO O COALICIÓN GANADORA EN LA ELECCIÓN DE AYUNTAMIENTOS 2015 POR SECCIÓN ELECTORAL

MUNICIPIO: 017 AYAPANGO

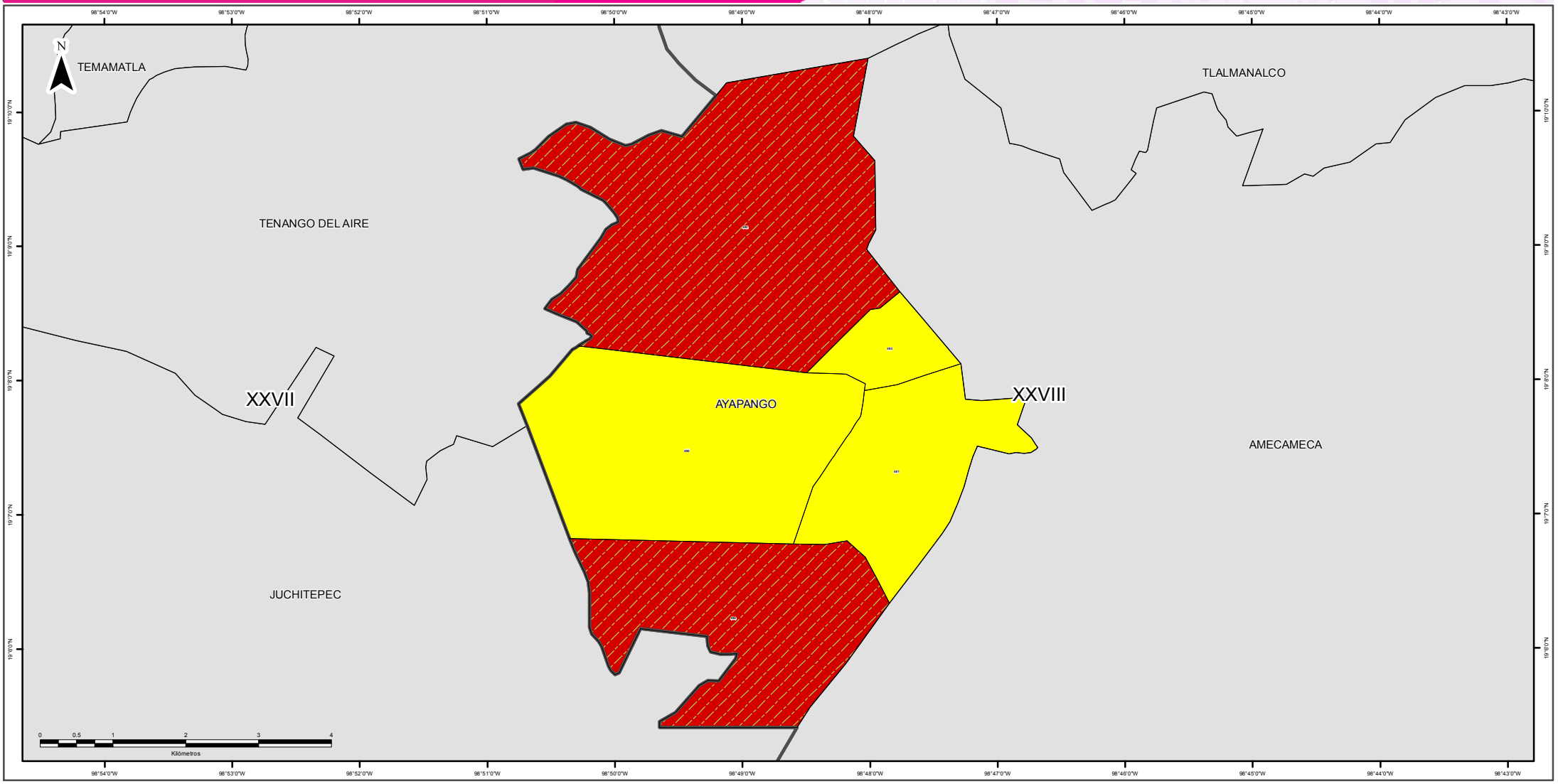

SIMBOLOGÍA

ESTRUCTURA GEOELECTORAL Y CLAVES

- Límite estatal ..... MÉX
- Distrito Electoral Local XLV
- Límite municipal ..... TOLUCA
- Sección electoral 6459
- Cabecera municipal

PARTIDOS POLÍTICOS

- Partido Acción Nacional
- Partido Revolucionario Institucional
- Partido de la Revolución Democrática
- Partido del Trabajo
- Partido Verde Ecologista de México
- Movimiento Ciudadano
- Partido Nueva Alianza
- Partido Encuentro Social
- Partido Humanista
- Partido Futuro Democrático
- Movimiento de Regeneración Nacional

COALICIONES

- Partido Acción Nacional
  Partido del Trabajo
- Partido Revolucionario Institucional
  Partido Verde Ecologista de México
  Partido Nueva Alianza

OTROS

- Candidato(s) Independiente(s)
- Sin dato de cómputo
- Anulado por el Tribunal Electoral del Estado de México

Edición cartográfica del mes de abril de 2016,
con corte de información cartográfica al 05 de noviembre de 2014.
Registro Federal de Electores, INE

Resultados del Cómputo
para la Integración de los Ayuntamientos 2016 -2018
y de la LIX Legislatura del Estado de México 2015 -2018
Proyección: UTM Zona 14
Datum: WGS84

SUPERVISIÓN

C.P. Antonio Sánchez Acosta
Subdirector de Documentación y Estadística Electoral

ELABORACIÓN

Departamento de Geomática Electoral

Lic. Miguel Ángel García Escalante
C. Jaqueline Pérez Nova

LOCALIZACIÓN

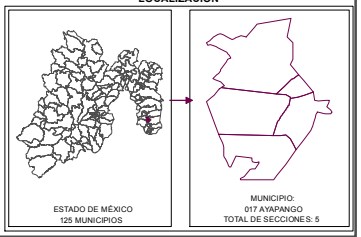

IEEM
Instituto Electoral del Estado de México
DIRECCIÓN DE ORGANIZACIÓN

7 de Junio
Elección de Diputados Locales y Ayuntamientos

PARTIDO O COALICIÓN EN PRIMERA MINORÍA EN LA ELECCIÓN DE AYUNTAMIENTOS 2015 POR SECCIÓN ELECTORAL

MUNICIPIO: 017 AYAPANGO

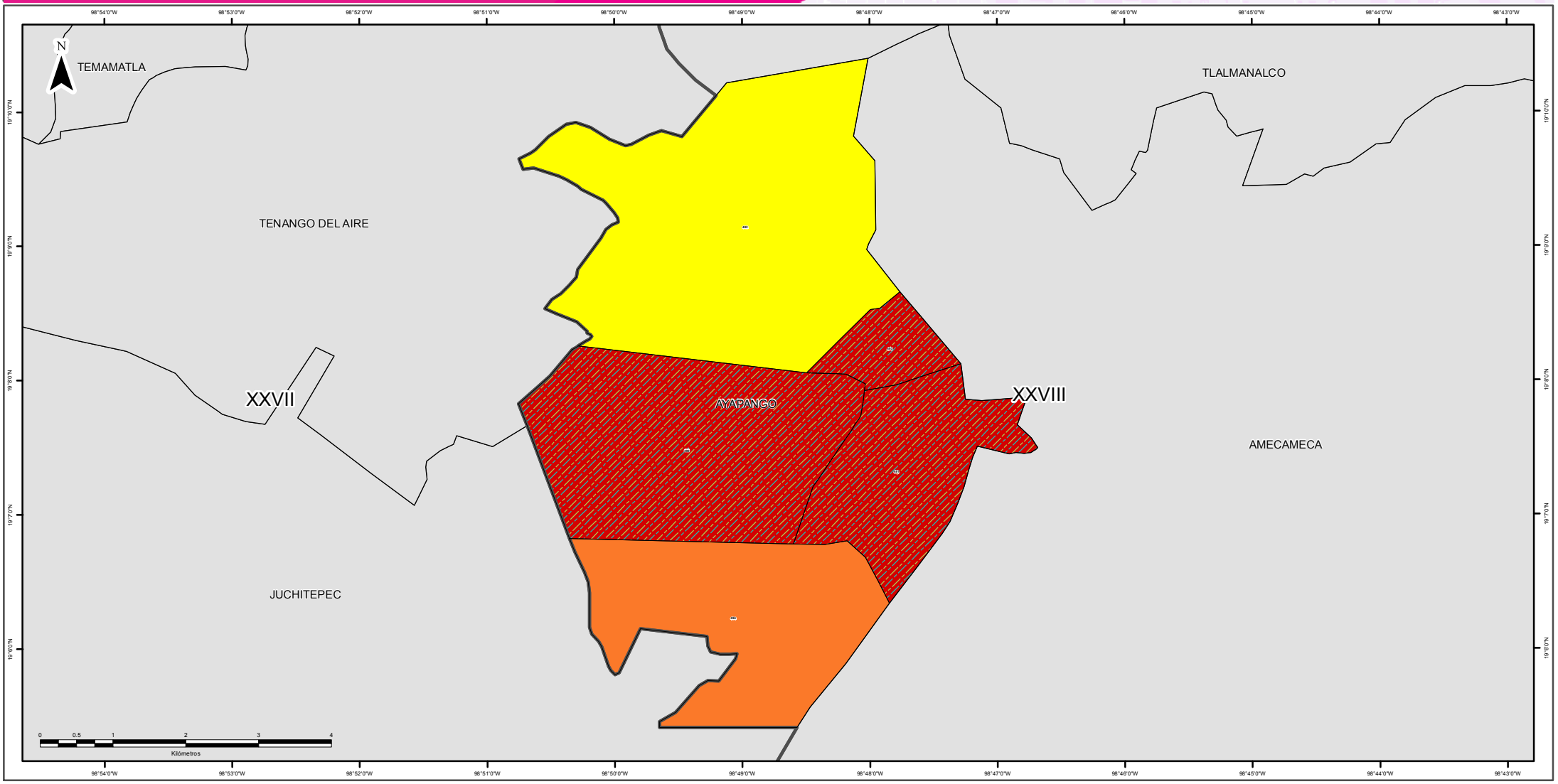

SIMBOLOGÍA

ESTRUCTURA GEOELECTORAL Y CLAVES

- Límite estatal ..... MÉX
- Distrito Electoral Local XLV
- Límite municipal ..... TOLUCA
- Sección electoral 6459
- Cabecera municipal

PARTIDOS POLÍTICOS

- Partido Acción Nacional
- Partido Revolucionario Institucional
- Partido de la Revolución Democrática
- Partido del Trabajo
- Partido Verde Ecologista de México
- Movimiento Ciudadano
- Partido Nueva Alianza
- Partido Encuentro Social
- Partido Humanista
- Partido Futuro Democrático
- Movimiento de Regeneración Nacional

COALICIONES

- Partido Acción Nacional
  Partido del Trabajo
- Partido Revolucionario Institucional
  Partido Verde Ecologista de México
  Partido Nueva Alianza

OTROS

- Candidato(s) Independiente(s)
- Sin dato de cómputo
- Anulado por el Tribunal Electoral del Estado de México

Edición cartográfica del mes de abril de 2016,
con corte de información cartográfica al 05 de noviembre de 2014.
Registro Federal de Electores, INE

Resultados del Cómputo
para la Integración de los Ayuntamientos 2016 -2018
y de la LIX Legislatura del Estado de México 2015 -2018
Proyección: UTM Zona 14
Datum: WGS84

SUPERVISIÓN

C.P. Antonio Sánchez Acosta
Subdirector de Documentación y Estadística Electoral

ELABORACIÓN

Departamento de Geomática Electoral

Lic. Miguel Ángel García Escalante
C. Jaqueline Pérez Nova

LOCALIZACIÓN

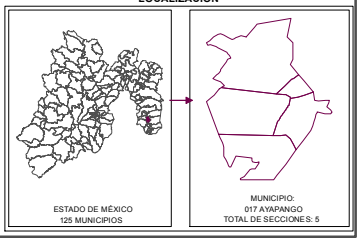

MARGEN DE VICTORIA

El margen de victoria es la diferencia de porcentaje de votación válida emitida que alcanzó el partido ganador sobre el inmediato inferior, es decir, sobre la primera minoría; los rangos establecidos fueron considerados así: 0.01% a 5.0%; 5.01% a 10.0%; 10.01% a 20.0%; 20.01% a MÁS.

Como se observa en la siguiente gráfica, de las 5 secciones del municipio de Ayapango, en 2 (40.00%) el margen de victoria fue de entre 0.01 a 5.0%; en 1 sección (20.00%) fue de entre 5.01% a 10.0%; en 1 (20.00%) fue de más de 10.0% y hasta 20.0%; y finalmente en 1 (20.00% del total de secciones del municipio) fue de más del 20.0% de diferencia. El detalle por partido o coalición se observa en el cuadro y gráfica siguiente.

En el resultado global del municipio, la Coalición integrada por el PRI, el PVEM y el Partido NA tuvo un margen de victoria de 4.05% respecto de la segunda fuerza que fue el Partido de la Revolución Democrática.

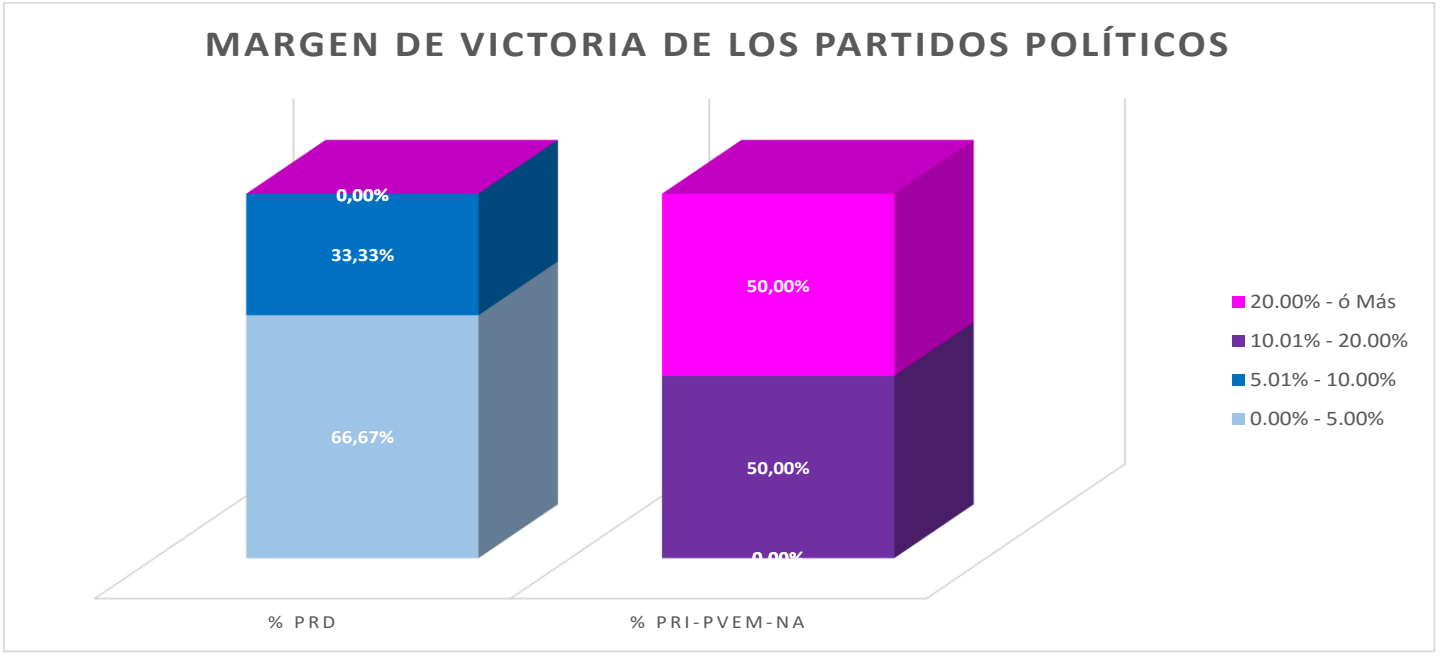

MUNICIPIO	CABECERA	MARGEN DE VICTORIA	PRD	% PRD	PRI PVEM NA	% PRI-PVEM-NA	RANGO DE MARGEN DE VICTORIA
17	AYAPANGO	0.00% - 5.00%	2	66,67%	0	0,00%	2
17	AYAPANGO	5.01% - 10.00%	1	33,33%	0	0,00%	1
17	AYAPANGO	10.01% - 20.00%	0	0,00%	1	50,00%	1
17	AYAPANGO	20.00% - ó Más	0	0,00%	1	50,00%	1
		TOTAL	**3**	**100%**	**2**	**100%**	

MARGEN DE VICTORIA

Municipio	Cabecera Municipal	Sección	PRD	% PRD	MC	% MC	MORENA	% MORENA	PES	% PES	PFD	% PFD	PRI-PVEM-NA	% PRI-PVEM-NA	PAN-PT	% PAN-PT	NO REGISTRADOS	% NO REGISTRADOS	NULOS	% NULOS	TOTAL	VOTACIÓN VALIDA	PRIMERA FUERZA	SEGUNDA FUERZA	MARGEN DE VICTORIA
17	AYAPANGO	490	490	38.37%	211	16.52%	33	2.58%	7	0.55%	13	1.02%	480	37.59%	43	3.37%	0	0.00%	26	2.04%	1303	1277	PRD	PRI PVEM NA	0.78%
17	AYAPANGO	491	350	35.28%	254	25.60%	21	2.12%	11	1.11%	4	0.40%	338	34.07%	14	1.41%	0	0.00%	11	1.11%	1003	992	PRD	PRI PVEM NA	1.21%
17	AYAPANGO	492	92	34.72%	31	11.70%	3	1.13%	1	0.38%	3	1.13%	122	46.04%	13	4.91%	0	0.00%	7	2.64%	272	265	PRI PVEM NA	PRD	11.32%
17	AYAPANGO	493	235	46.81%	55	10.96%	11	2.19%	2	0.40%	6	1.20%	185	36.85%	8	1.59%	0	0.00%	6	1.20%	508	502	PRD	PRI PVEM NA	9.96%
17	AYAPANGO	494	176	22.42%	193	24.59%	11	1.40%	6	0.76%	8	1.02%	373	47.52%	18	2.29%	0	0.00%	8	1.02%	793	785	PRI PVEM NA	MC	22.93%
TOTAL			1343		744		79		27		34		1498		96		0		58		3879	3821			

DIRECCIÓN DE ORGANIZACIÓN

MARGEN DE VICTORIA EN LA ELECCIÓN DE AYUNTAMIENTOS 2015 POR SECCIÓN ELECTORAL

MUNICIPIO: 017 AYAPANGO

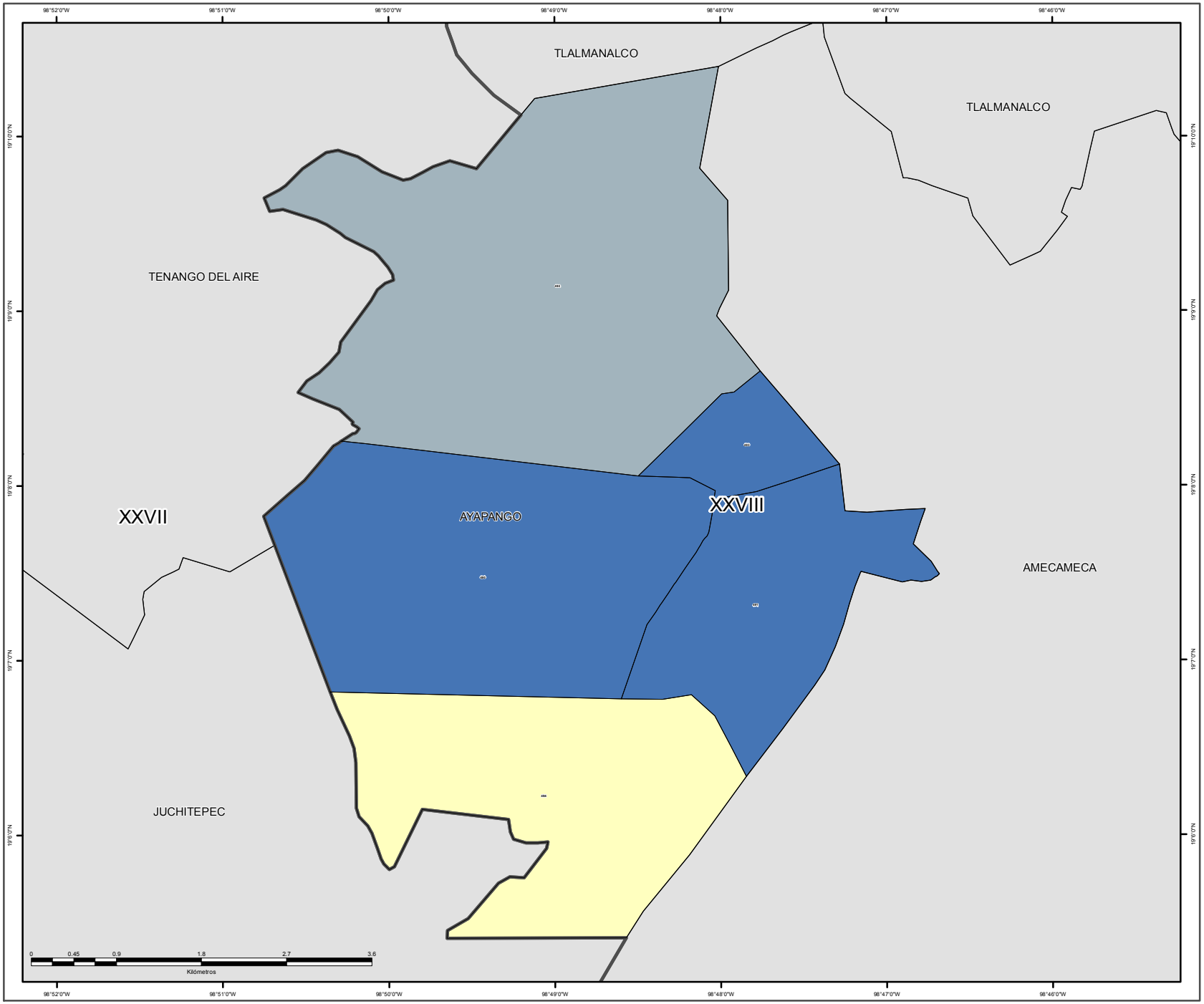

SIMBOLOGÍA

ESTRUCTURA GEOELECTORAL Y CLAVES

- Límite estatal ..... MÉX
- Distrito Electoral Local XLV
- Límite municipal ..... TOLUCA
- Sección electoral 6459
- Cabecera municipal

MARGEN DE VICTORIA

- 0.000000 - 10.100000
- 10.130000 - 20.520000
- 20.530000 - 31.610000
- 31.620000 - 45.680000
- 45.770000 - 90.220000

OTROS

- Sin dato de cómputo
- Anulado por el Tribunal Electoral del Estado de México

Edición cartográfica del mes de abril de 2016,
con corte de información cartográfica al 05 de noviembre de 2014.
Registro Federal de Electores, INE

Resultados del Cómputo
para la Integración de los Ayuntamientos 2016 -2018
y de la LIX Legislatura del Estado de México 2015 -2018
Proyección: UTM Zona 14
Datum: WGS84

LOCALIZACIÓN

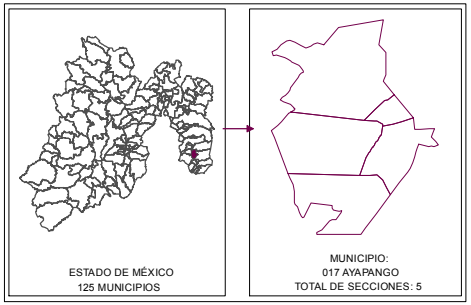

SUPERVISIÓN

C.P. Antonio Sánchez Acosta
Subdirector de Documentación y Estadística Electoral _____

ELABORACIÓN

Departamento de Geomática Electoral

Lic. Miguel Ángel García Escalante _____
C. Jaqueline Pérez Nova _____

PARTICIPACIÓN Y ABSTENCIONISMO

La participación de los ciudadanos con credencial para votar en esta elección en el municipio de Ayapango fue de 75%, siendo el abstencionismo de 25%.

Para el análisis de la participación por sección, éstas se agruparon hasta en cuatro rangos de participación, el primero es de participación alta considerando más de 70.00%, en el que se encuentran 5 secciones (100.00% del total); el segundo es de participación media, considerado entre 60.01% y hasta 70.00%; el rango de participación baja, considerado entre 50.01% y hasta 60.00%; y en el rango de participación muy baja, considerado con menos de 50.0%, no se ubicaron ninguna sección.

PARTICIPACIÓN Y ABSTENCIONISMO

Municipio	Cabecera Municipal	Sección	PRD	% PRD	MC	% MC	MORENA	% MORENA	PES	% PES	PFD	% PFD	PRI-PVEM-NA	% PRI-PVEM-NA	PAN-PT	% PAN-PT	NO REGISTRADOS	% NO REGISTRADOS	NULOS	% NULOS	TOTAL	VOTACIÓN VALIDA	LISTA NOMINAL	PARTICIPACIÓN	% PARTICIPACIÓN	% ABSTENCIONISMO
17	AYAPANGO	490	490	38,37%	211	16,52%	33	2,58%	7	0,55%	13	1,02%	480	37,59%	43	3,37%	0	0,00%	26	2,04%	1303	1277	1711	ALTO	76,27%	23,73%
17	AYAPANGO	491	350	35,28%	254	25,60%	21	2,12%	11	1,11%	4	0,40%	338	34,07%	14	1,41%	0	0,00%	11	1,11%	1003	992	1346	ALTO	74,00%	26,00%
17	AYAPANGO	492	92	34,72%	31	11,70%	3	1,13%	1	0,38%	3	1,13%	122	46,04%	13	4,91%	0	0,00%	7	2,64%	272	265	343	ALTO	79,30%	20,70%
17	AYAPANGO	493	235	46,81%	55	10,96%	11	2,19%	2	0,40%	6	1,20%	185	36,85%	8	1,59%	0	0,00%	6	1,20%	508	502	681	ALTO	74,60%	25,40%
17	AYAPANGO	494	176	22,42%	193	24,59%	11	1,40%	6	0,76%	8	1,02%	373	47,52%	18	2,29%	0	0,00%	8	1,02%	793	785	1063	ALTO	74,60%	25,40%

PARTICIPACIÓN CIUDADANA EN LA ELECCIÓN DE AYUNTAMIENTOS 2015 POR SECCIÓN ELECTORAL

MUNICIPIO: 017 AYAPANGO

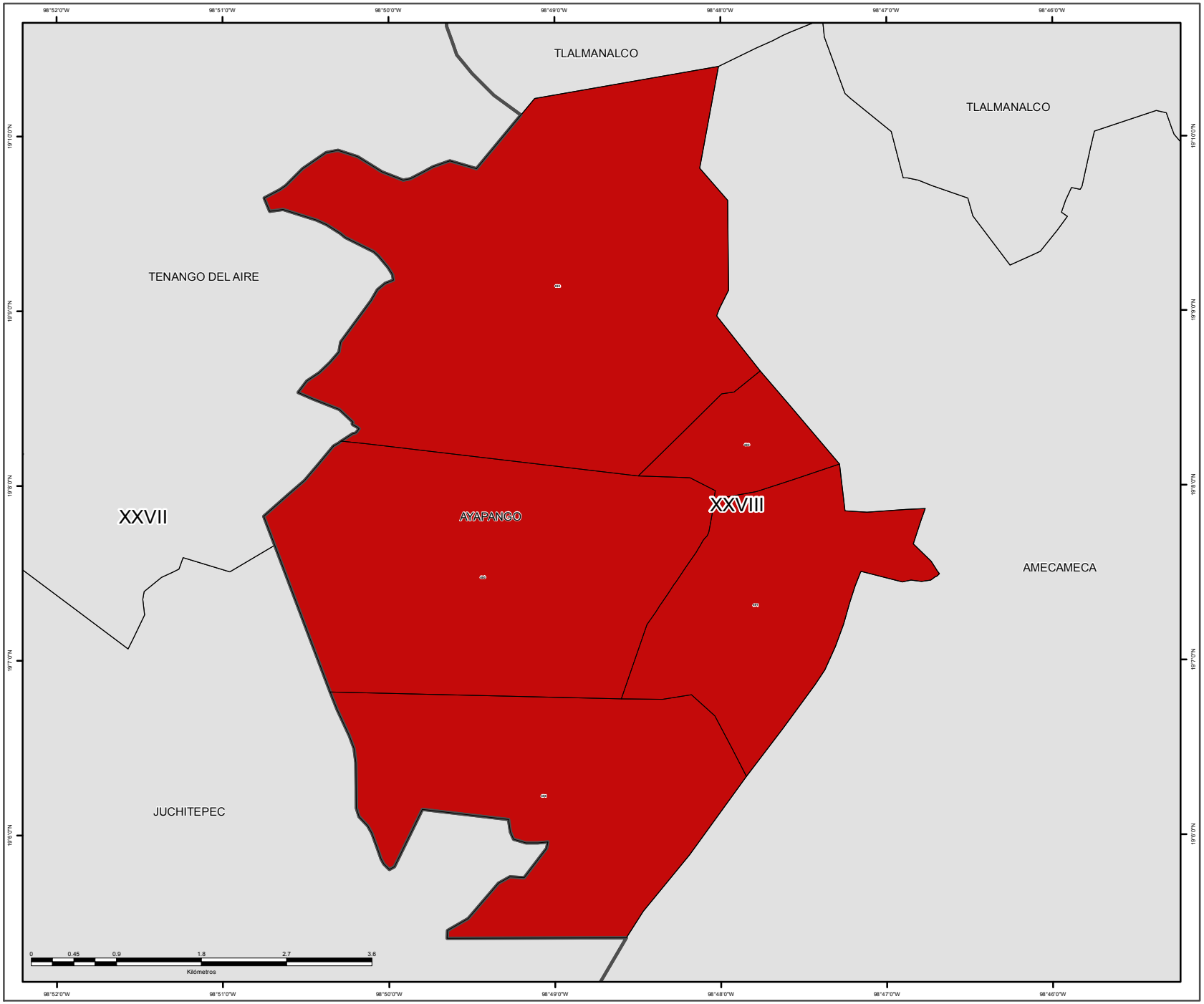

SIMBOLOGÍA

ESTRUCTURA GEOELECTORAL Y CLAVES

- Límite estatal ..... MÉX
- Distrito Electoral Local XLV
- Límite municipal ..... TOLUCA
- Sección electoral 6459
- Cabecera municipal

PARTICIPACIÓN CIUDADANA

- Alto
- Medio
- Bajo
- Muy bajo

OTROS

- Sin dato de cómputo
- Anulado por el Tribunal Electoral del Estado de México

Edición cartográfica del mes de abril de 2016,
con corte de información cartográfica al 05 de noviembre de 2014.
Registro Federal de Electores, INE

Resultados del Cómputo
para la Integración de los Ayuntamientos 2016 -2018
y de la LIX Legislatura del Estado de México 2015 -2018
Proyección: UTM Zona 14
Datum: WGS84

LOCALIZACIÓN

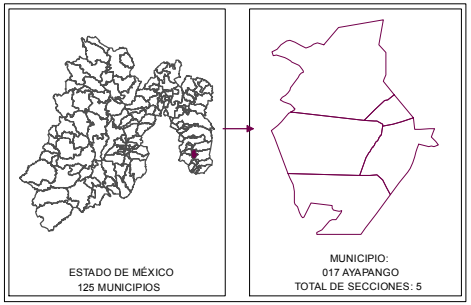

SUPERVISIÓN

C.P. Antonio Sánchez Acosta
Subdirector de Documentación y Estadística Electoral _____

ELABORACIÓN

Departamento de Geomática Electoral

Lic. Miguel Ángel García Escalante _____
C. Jaqueline Pérez Nova _____

RESULTADOS EN LA ELECCIÓN DEL AYUNTAMIENTO DE CALIMAYA

Como resultado del cómputo de la elección del Ayuntamiento de Calimaya, y una vez resueltos en su caso por las instancias jurisdiccionales los juicios respectivos, en este municipio correspondió el triunfo a la Coalición integrada por los Partidos PRI, PVEM y NA que obtuvo el 35.16% del total de votos válidos, en tanto que el Partido del Trabajo fue la segunda fuerza con el 24.90% de la votación.

En la votación por sección electoral, del total de 16 secciones electorales que conforman el municipio de Calimaya, a la Coalición integrada por los Partidos PRI, PVEM y NA le correspondió la mayoría en 12 secciones, en tanto que el Partido Acción Nacional la obtuvo en 3; y la sección restante le correspondió al Partido del Trabajo.

El siguiente cuadro y gráfica nos muestra los resultados totales del municipio por partido político y coalición. La tabla de la página siguiente nos muestra el detalle de los resultados por sección, desagregados para cada uno de los partidos políticos y coaliciones, se señala al partido o coalición ganadora.

RESULTADO DE VOTACIÓN		
Partido Político o Coalición	**Total**	**%**
PAN	4613	22,35%
PRD	747	3,62%
PT	5139	24,90%
MC	390	1,89%
MORENA	781	3,78%
PH	1441	6,98%
PES	217	1,05%
PFD	44	0,21%
PRI-PVEM-NA	7256	35,16%
NO REGISTRADOS	8	0,04%
NULOS	593	
TOTAL	21229	
VOTACIÓN VALIDA	20636	

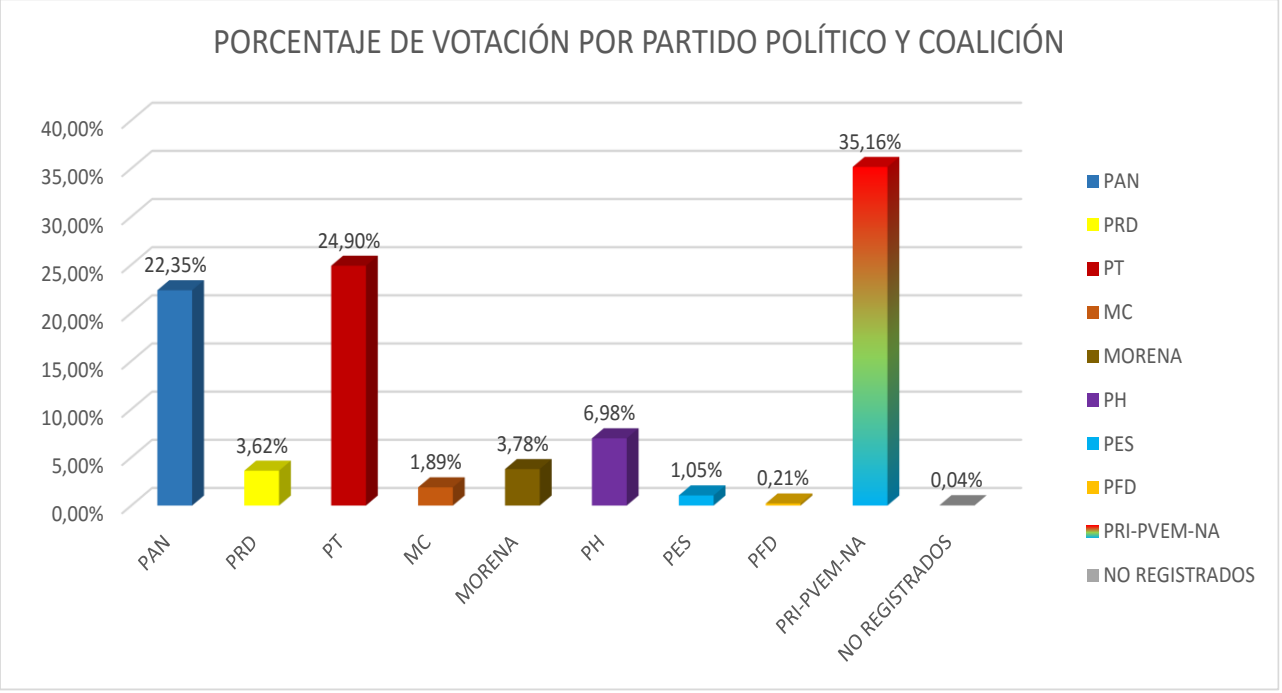

RESULTADOS DEFINITIVOS EN LA ELECCIÓN DEL AYUNTAMIENTO 2015

Municipio	Cabecera Municipal	Sección	PAN	% PAN	PRD	% PRD	PT	% PT	MC	% MC	MORENA	% MORENA	PH	% PH	PES	% PES	PFD	% PFD	PRI-PVEM-NA	% PRI-PVEM-NA	NO REGISTRADOS	% NO REGISTRADOS	NULOS	% NULOS	TOTAL	VOTACIÓN VALIDA	PRIMERA FUERZA	PRIMERA FUERZA	SEGUNDA FUERZA	SEGUNDA FUERZA	TERCERA FUERZA	TERCERA FUERZA
18	CALIMAYA	495	537	34,76%	53	3,43%	345	22,33%	21	1,36%	74	4,79%	47	3,04%	22	1,42%	4	0,26%	442	28,61%	0	0,00%	34	2,20%	1579	1545	537	PAN	442	PRI PVEM NA	345	PT
18	CALIMAYA	496	291	25,59%	30	2,64%	344	30,26%	7	0,62%	54	4,75%	30	2,64%	3	0,26%	3	0,26%	375	32,98%	0	0,00%	24	2,11%	1161	1137	375	PRI PVEM NA	344	PT	291	PAN
18	CALIMAYA	497	441	39,30%	56	4,99%	277	24,69%	2	0,18%	63	5,61%	30	2,67%	3	0,27%	1	0,09%	249	22,19%	0	0,00%	59	5,26%	1181	1122	441	PAN	277	PT	249	PRI PVEM NA
18	CALIMAYA	498	331	32,74%	33	3,26%	237	23,44%	1	0,10%	67	6,63%	57	5,64%	3	0,30%	4	0,40%	275	27,20%	3	0,30%	21	2,08%	1032	1011	331	PAN	275	PRI PVEM NA	237	PT
18	CALIMAYA	499	161	14,22%	52	4,59%	253	22,35%	76	6,71%	49	4,33%	52	4,59%	14	1,24%	2	0,18%	473	41,78%	0	0,00%	74	6,54%	1206	1132	473	PRI PVEM NA	253	PT	161	PAN
18	CALIMAYA	500	367	21,04%	97	5,56%	380	21,79%	73	4,19%	70	4,01%	76	4,36%	23	1,32%	5	0,29%	653	37,44%	0	0,00%	65	3,73%	1809	1744	653	PRI PVEM NA	380	PT	367	PAN
18	CALIMAYA	501	300	19,79%	47	3,10%	382	25,20%	21	1,39%	30	1,98%	88	5,80%	18	1,19%	2	0,13%	628	41,42%	0	0,00%	42	2,77%	1558	1516	628	PRI PVEM NA	382	PT	300	PAN
18	CALIMAYA	502	328	17,56%	69	3,69%	478	25,59%	47	2,52%	67	3,59%	179	9,58%	36	1,93%	6	0,32%	656	35,12%	2	0,11%	64	3,43%	1932	1868	656	PRI PVEM NA	478	PT	328	PAN
18	CALIMAYA	503	158	22,07%	10	1,40%	144	20,11%	15	2,09%	14	1,96%	115	16,06%	10	1,40%	3	0,42%	246	34,36%	1	0,14%	13	1,82%	729	716	246	PRI PVEM NA	158	PAN	144	PT
18	CALIMAYA	504	293	22,03%	31	2,33%	224	16,84%	48	3,61%	47	3,53%	116	8,72%	25	1,88%	7	0,53%	539	40,53%	0	0,00%	38	2,86%	1368	1330	539	PRI PVEM NA	293	PAN	224	PT
18	CALIMAYA	505	222	13,79%	44	2,73%	449	27,89%	8	0,50%	28	1,74%	126	7,83%	13	0,81%	1	0,06%	719	44,66%	0	0,00%	37	2,30%	1647	1610	719	PRI PVEM NA	449	PT	222	PAN
18	CALIMAYA	506	203	17,15%	54	4,56%	363	30,66%	9	0,76%	12	1,01%	94	7,94%	9	0,76%	2	0,17%	438	36,99%	0	0,00%	43	3,63%	1227	1184	438	PRI PVEM NA	363	PT	203	PAN
18	CALIMAYA	507	176	16,39%	34	3,17%	409	38,08%	7	0,65%	35	3,26%	115	10,71%	9	0,84%	1	0,09%	288	26,82%	0	0,00%	28	2,61%	1102	1074	409	PT	288	PRI PVEM NA	176	PAN
18	CALIMAYA	508	459	26,66%	69	4,01%	362	21,02%	14	0,81%	127	7,38%	141	8,19%	4	0,23%	1	0,06%	544	31,59%	1	0,06%	23	1,34%	1745	1722	544	PRI PVEM NA	459	PAN	362	PT
18	CALIMAYA	509	198	14,88%	52	3,91%	337	25,32%	37	2,78%	40	3,01%	157	11,80%	25	1,88%	2	0,15%	482	36,21%	1	0,08%	18	1,35%	1349	1331	482	PRI PVEM NA	337	PT	198	PAN
18	CALIMAYA	510	148	24,92%	16	2,69%	155	26,09%	4	0,67%	4	0,67%	18	3,03%	0	0,00%	0	0,00%	249	41,92%	0	0,00%	10	1,68%	604	594	249	PRI PVEM NA	155	PT	148	PAN

IEEM
Instituto Electoral del Estado de México
DIRECCIÓN DE ORGANIZACIÓN

Junio
Elección 2018
Diputados Locales y Ayuntamientos

PARTIDO O COALICIÓN GANADORA EN LA ELECCIÓN DE AYUNTAMIENTOS 2015 POR SECCIÓN ELECTORAL

MUNICIPIO: 018 CALIMAYA

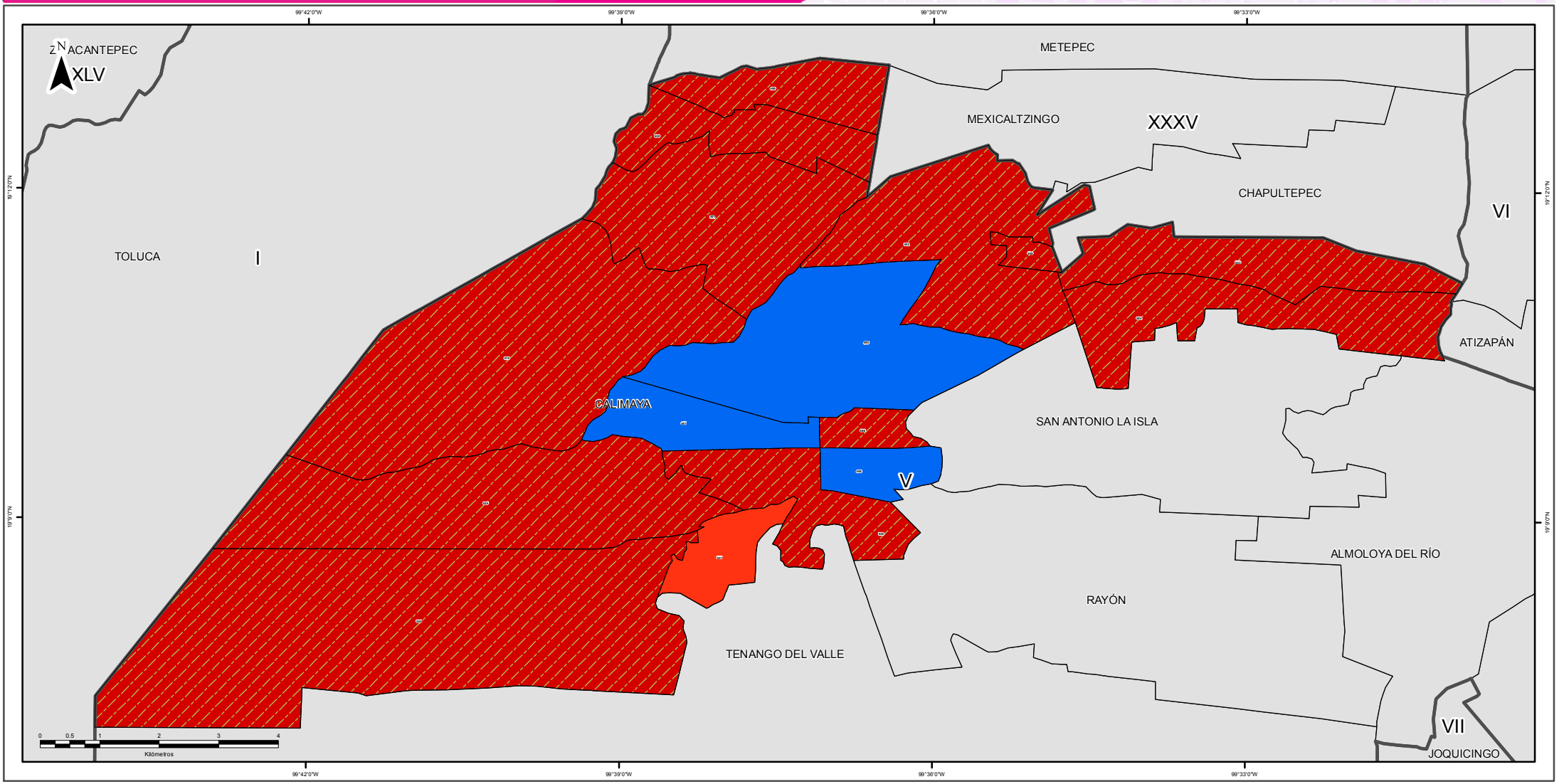

SIMBOLOGÍA

ESTRUCTURA GEOELECTORAL Y CLAVES

- Límite estatal ..... MÉX
- Distrito Electoral Local XLV
- Límite municipal ..... TOLUCA
- Sección electoral 6459
- Cabecera municipal

PARTIDOS POLÍTICOS

- Partido Acción Nacional
- Partido Revolucionario Institucional
- Partido de la Revolución Democrática
- Partido del Trabajo
- Partido Verde Ecologista de México
- Movimiento Ciudadano
- Partido Nueva Alianza
- Partido Encuentro Social
- Partido Humanista
- Partido Futuro Democrático
- Movimiento de Regeneración Nacional

COALICIONES

- Partido Acción Nacional
  Partido del Trabajo
- Partido Revolucionario Institucional
  Partido Verde Ecologista de México
  Partido Nueva Alianza

OTROS

- Candidato(s) Independiente(s)
- Sin dato de cómputo
- Anulado por el Tribunal Electoral del Estado de México

Edición cartográfica del mes de abril de 2016,
con corte de información cartográfica al 05 de noviembre de 2014.
Registro Federal de Electores, INE

Resultados del Cómputo
para la Integración de los Ayuntamientos 2016 -2018
y de la LIX Legislatura del Estado de México 2015 -2018
Proyección: UTM Zona 14
Datum: WGS84

SUPERVISIÓN

C.P. Antonio Sánchez Acosta
Subdirector de Documentación y Estadística Electoral

ELABORACIÓN

Departamento de Geomática Electoral

Lic. Miguel Ángel García Escalante
C. Jaqueline Pérez Nova

LOCALIZACIÓN

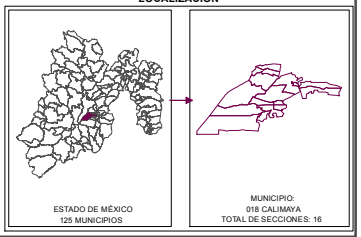

IEEM
Instituto Electoral del Estado de México
DIRECCIÓN DE ORGANIZACIÓN

Proceso Electoral 2015
Diputados Locales y Ayuntamientos

PARTIDO O COALICIÓN EN PRIMERA MINORÍA EN LA ELECCIÓN DE AYUNTAMIENTOS 2015 POR SECCIÓN ELECTORAL

MUNICIPIO: 018 CALIMAYA

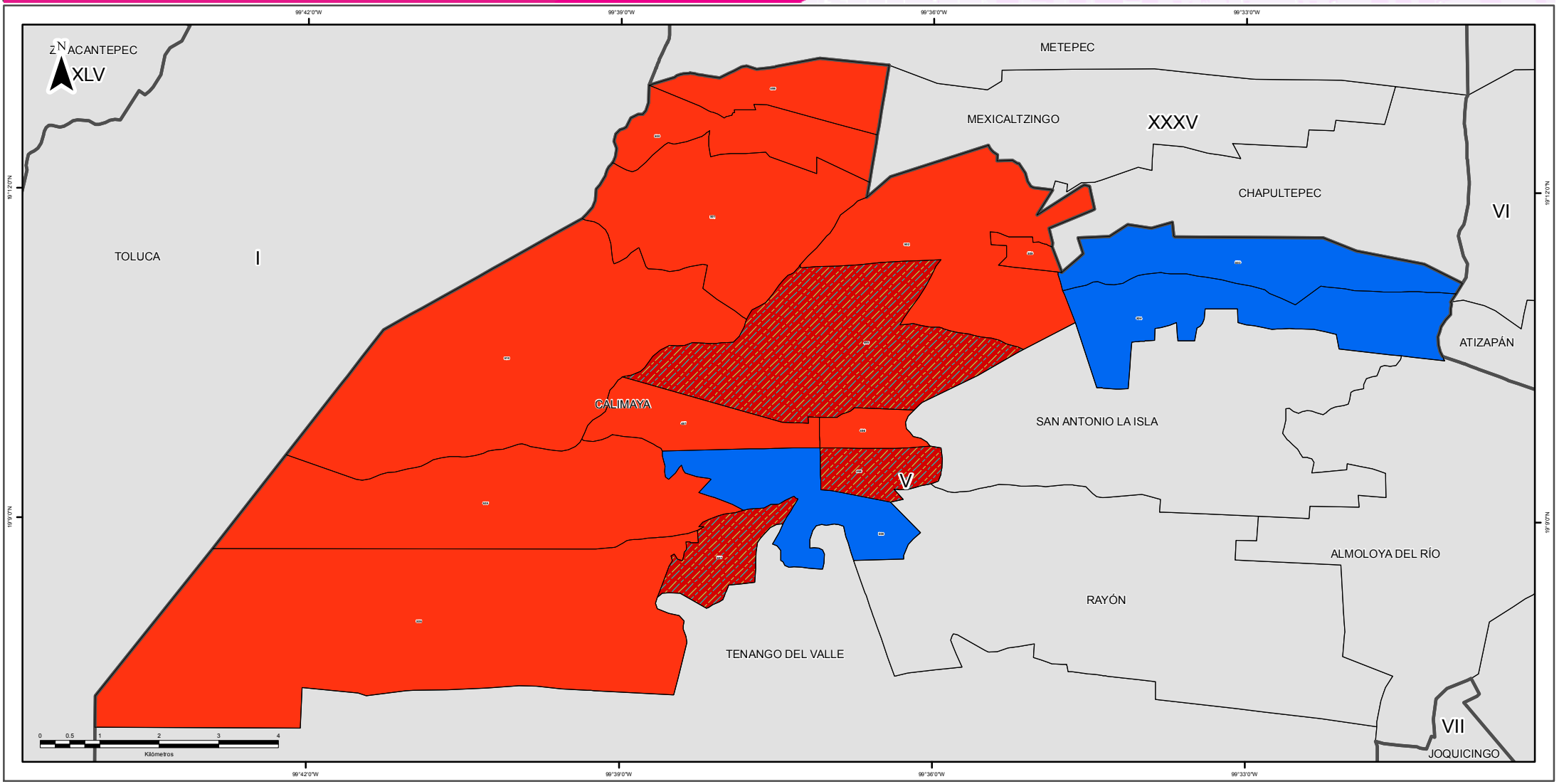

SIMBOLOGÍA

ESTRUCTURA GEOELECTORAL Y CLAVES

- Límite estatal ..... MÉX
- Distrito Electoral Local XLV
- Límite municipal ..... TOLUCA
- Sección electoral 6459
- Cabecera municipal

PARTIDOS POLÍTICOS

- Partido Acción Nacional
- Partido Revolucionario Institucional
- Partido de la Revolución Democrática
- Partido del Trabajo
- Partido Verde Ecologista de México
- Movimiento Ciudadano
- Partido Nueva Alianza
- Partido Encuentro Social
- Partido Humanista
- Partido Futuro Democrático
- Movimiento de Regeneración Nacional

COALICIONES

- Partido Acción Nacional
  Partido del Trabajo
- Partido Revolucionario Institucional
  Partido Verde Ecologista de México
  Partido Nueva Alianza

OTROS

- Candidato(s) Independiente(s)
- Sin dato de cómputo
- Anulado por el Tribunal Electoral del Estado de México

Edición cartográfica del mes de abril de 2016,
con corte de información cartográfica al 05 de noviembre de 2014.
Registro Federal de Electores, INE

Resultados del Cómputo
para la Integración de los Ayuntamientos 2016 -2018
y de la LIX Legislatura del Estado de México 2015 -2018
Proyección: UTM Zona 14
Datum: WGS84

SUPERVISIÓN

C.P. Antonio Sánchez Acosta
Subdirector de Documentación y Estadística Electoral

ELABORACIÓN

Departamento de Geomática Electoral

Lic. Miguel Ángel García Escalante
C. Jaqueline Pérez Nova

LOCALIZACIÓN

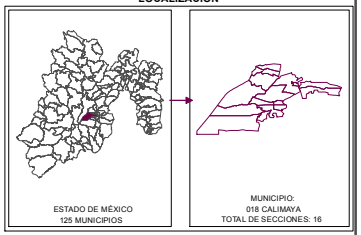

MARGEN DE VICTORIA

El margen de victoria es la diferencia de porcentaje de votación válida emitida que alcanzó el partido ganador sobre el inmediato inferior, es decir, sobre la primera minoría; los rangos establecidos fueron considerados así: 0.01% a 5.0%; 5.01% a 10.0%; 10.01% a 20.0%; 20.01% a MÁS.

Como se observa en la siguiente gráfica, de las 16 secciones del municipio de Calimaya, en 2 (12.50%) el margen de victoria fue de entre 0.01 a 5.0%; en 4 sección (25.00%) fue de entre 5.01% a 10.0%; en 10 (62.50%) fue de más de 10.0% y hasta 20.0%; y finalmente en 0 (0.00% del total de secciones del municipio) fue de más del 20.0% de diferencia. El detalle por partido o coalición se observa en el cuadro y gráfica siguiente.

En el resultado global del municipio, la Coalición integrada por el PRI, el PVEM y el Partido NA tuvo un margen de victoria de 10.26% respecto de la segunda fuerza que fue el Partido del Trabajo.

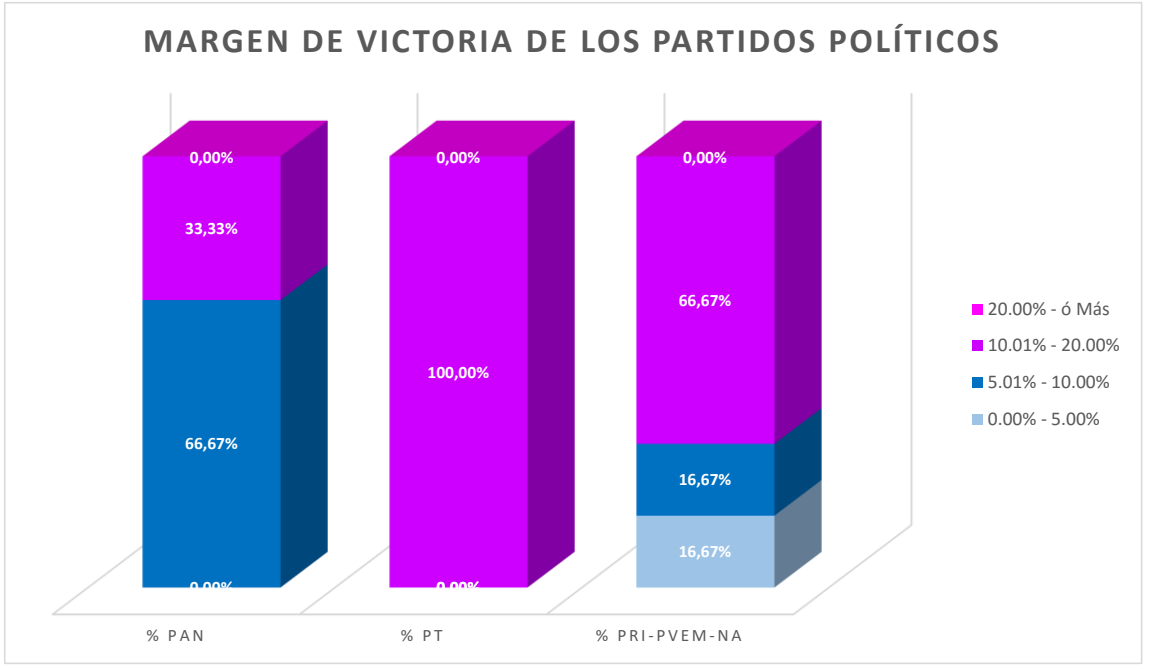

MUNICIPIO	CABECERA	MARGEN DE VICTORIA	PAN	% PAN	PT	% PT	PRI PVEM NA	% PRI-PVEM-NA	RANGO DE MARGEN DE VICTORIA
18	CALIMAYA	0.00% - 5.00%	0	0,00%	0	0,00%	2	16,67%	2
18	CALIMAYA	5.01% - 10.00%	2	66,67%	0	0,00%	2	16,67%	4
18	CALIMAYA	10.01% - 20.00%	1	33,33%	1	100,00%	8	66,67%	10
18	CALIMAYA	20.00% - ó Más	0	0,00%	0	0,00%	0	0,00%	0
		TOTAL	**3**	**100%**	**1**	**100%**	**12**	**100%**	

MARGEN DE VICTORIA

Municipio	Cabecera Municipal	Sección	PAN	% PAN	PRD	% PRD	PT	% PT	MC	% MC	MORENA	% MORENA	PH	% PH	PES	% PES	PFD	% PFD	PRI-PVEM-NA	% PRI-PVEM-NA	NO REGISTRADOS	% NO REGISTRADOS	NULOS	% NULOS	TOTAL	VOTACIÓN VALIDA	PRIMERA FUERZA	SEGUNDA FUERZA	MARGEN DE VICTORIA
18	CALIMAYA	495	537	34.76%	53	3.43%	345	22.33%	21	1.36%	74	4.79%	47	3.04%	22	1.42%	4	0.26%	442	28.61%	0	0.00%	34	2.20%	1579	1545	PAN	PRI PVEM NA	6.15%
18	CALIMAYA	496	291	25.59%	30	2.64%	344	30.26%	7	0.62%	54	4.75%	30	2.64%	3	0.26%	3	0.26%	375	32.98%	0	0.00%	24	2.11%	1161	1137	PRI PVEM NA	PT	2.73%
18	CALIMAYA	497	441	39.30%	56	4.99%	277	24.69%	2	0.18%	63	5.61%	30	2.67%	3	0.27%	1	0.09%	249	22.19%	0	0.00%	59	5.26%	1181	1122	PAN	PT	14.62%
18	CALIMAYA	498	331	32.74%	33	3.26%	237	23.44%	1	0.10%	67	6.63%	57	5.64%	3	0.30%	4	0.40%	275	27.20%	3	0.30%	21	2.08%	1032	1011	PAN	PRI PVEM NA	5.54%
18	CALIMAYA	499	161	14.22%	52	4.59%	253	22.35%	76	6.71%	49	4.33%	52	4.59%	14	1.24%	2	0.18%	473	41.78%	0	0.00%	74	6.54%	1206	1132	PRI PVEM NA	PT	19.43%
18	CALIMAYA	500	367	21.04%	97	5.56%	380	21.79%	73	4.19%	70	4.01%	76	4.36%	23	1.32%	5	0.29%	653	37.44%	0	0.00%	65	3.73%	1809	1744	PRI PVEM NA	PT	15.65%
18	CALIMAYA	501	300	19.79%	47	3.10%	382	25.20%	21	1.39%	30	1.98%	88	5.80%	18	1.19%	2	0.13%	628	41.42%	0	0.00%	42	2.77%	1558	1516	PRI PVEM NA	PT	16.23%
18	CALIMAYA	502	328	17.56%	69	3.69%	478	25.59%	47	2.52%	67	3.59%	179	9.58%	36	1.93%	6	0.32%	656	35.12%	2	0.11%	64	3.43%	1932	1868	PRI PVEM NA	PT	9.53%
18	CALIMAYA	503	158	22.07%	10	1.40%	144	20.11%	15	2.09%	14	1.96%	115	16.06%	10	1.40%	3	0.42%	246	34.36%	1	0.14%	13	1.82%	729	716	PRI PVEM NA	PAN	12.29%
18	CALIMAYA	504	293	22.03%	31	2.33%	224	16.84%	48	3.61%	47	3.53%	116	8.72%	25	1.88%	7	0.53%	539	40.53%	0	0.00%	38	2.86%	1368	1330	PRI PVEM NA	PAN	18.50%
18	CALIMAYA	505	222	13.79%	44	2.73%	449	27.89%	8	0.50%	28	1.74%	126	7.83%	13	0.81%	1	0.06%	719	44.66%	0	0.00%	37	2.30%	1647	1610	PRI PVEM NA	PT	16.77%
18	CALIMAYA	506	203	17.15%	54	4.56%	363	30.66%	9	0.76%	12	1.01%	94	7.94%	9	0.76%	2	0.17%	438	36.99%	0	0.00%	43	3.63%	1227	1184	PRI PVEM NA	PT	6.33%
18	CALIMAYA	507	176	16.39%	34	3.17%	409	38.08%	7	0.65%	35	3.26%	115	10.71%	9	0.84%	1	0.09%	288	26.82%	0	0.00%	28	2.61%	1102	1074	PT	PRI PVEM NA	11.27%
18	CALIMAYA	508	459	26.66%	69	4.01%	362	21.02%	14	0.81%	127	7.38%	141	8.19%	4	0.23%	1	0.06%	544	31.59%	1	0.06%	23	1.34%	1745	1722	PRI PVEM NA	PAN	4.94%
18	CALIMAYA	509	198	14.88%	52	3.91%	337	25.32%	37	2.78%	40	3.01%	157	11.80%	25	1.88%	2	0.15%	482	36.21%	1	0.08%	18	1.35%	1349	1331	PRI PVEM NA	PT	10.89%
18	CALIMAYA	510	148	24.92%	16	2.69%	155	26.09%	4	0.67%	4	0.67%	18	3.03%	0	0.00%	0	0.00%	249	41.92%	0	0.00%	10	1.68%	604	594	PRI PVEM NA	PT	15.82%
TOTAL			4613		747		5139		390		781		1441		217		44		7256		8		593		21229	20636			

DIRECCIÓN DE ORGANIZACIÓN

MARGEN DE VICTORIA EN LA ELECCIÓN DE AYUNTAMIENTOS 2015 POR SECCIÓN ELECTORAL

MUNICIPIO: 018 CALIMAYA

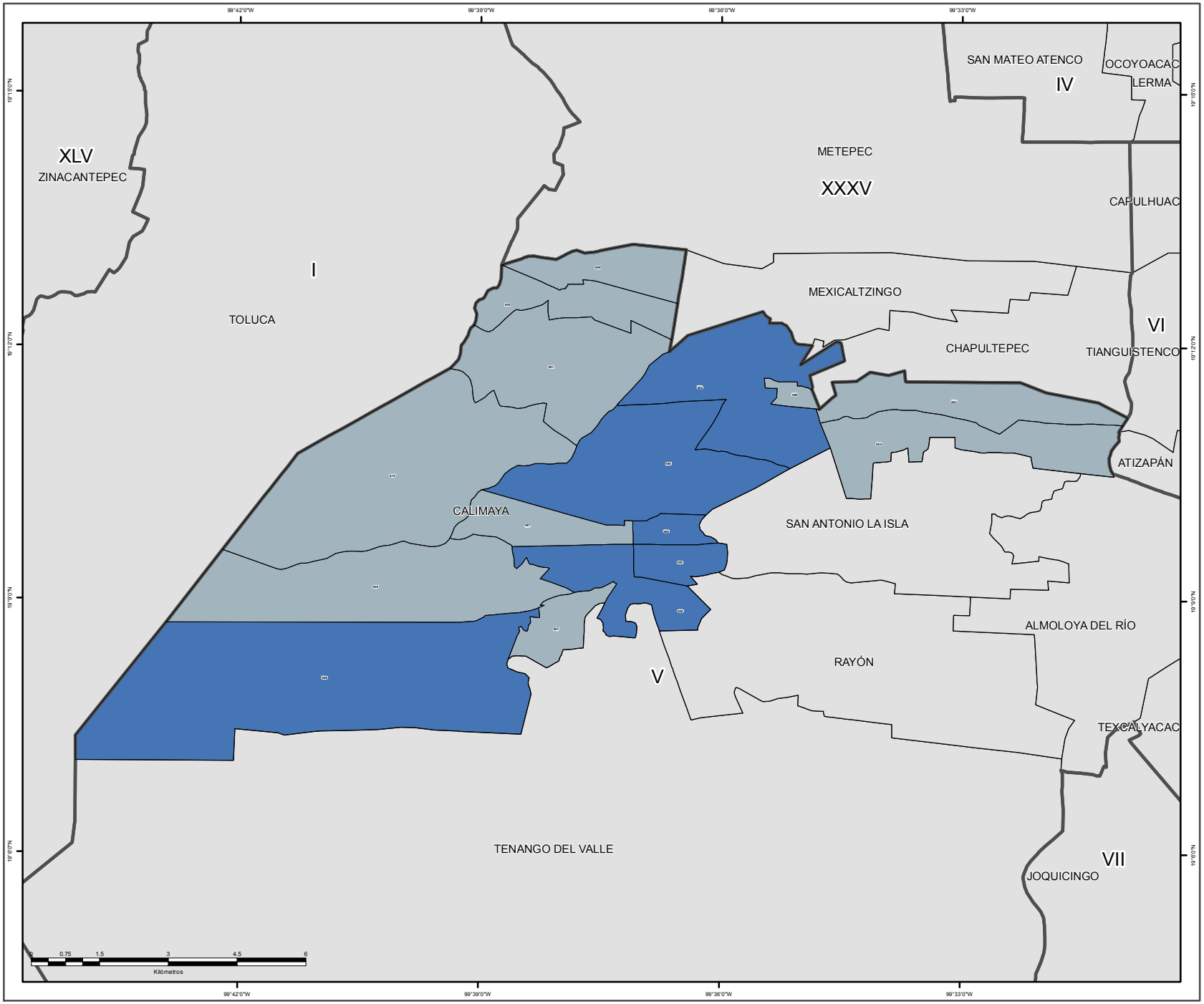

SIMBOLOGÍA

ESTRUCTURA GEOELECTORAL Y CLAVES

- Límite estatal ..... MÉX
- Distrito Electoral Local XLV
- Límite municipal ..... TOLUCA
- Sección electoral 6459
- Cabecera municipal

MARGEN DE VICTORIA

- 0.000000 - 10.100000
- 10.130000 - 20.520000
- 20.530000 - 31.610000
- 31.620000 - 45.680000
- 45.770000 - 90.220000

OTROS

- Sin dato de cómputo
- Anulado por el Tribunal Electoral del Estado de México

Edición cartográfica del mes de abril de 2016,
con corte de información cartográfica al 05 de noviembre de 2014.
Registro Federal de Electores, INE

Resultados del Cómputo
para la Integración de los Ayuntamientos 2016 -2018
y de la LIX Legislatura del Estado de México 2015 -2018
Proyección: UTM Zona 14
Datum: WGS84

LOCALIZACIÓN

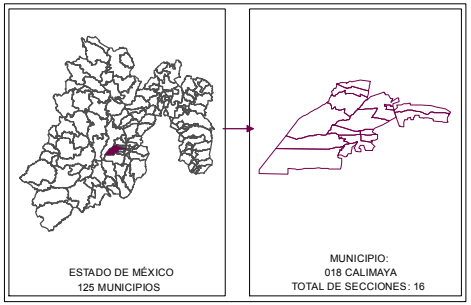

SUPERVISIÓN

C.P. Antonio Sánchez Acosta
Subdirector de Documentación y Estadística Electoral _____

ELABORACIÓN

Departamento de Geomática Electoral

Lic. Miguel Ángel García Escalante _____
C. Jaqueline Pérez Nova _____

PARTICIPACIÓN Y ABSTENCIONISMO

La participación de los ciudadanos con credencial para votar en esta elección en el municipio de Calimaya fue de 65%, siendo el abstencionismo de 35%.

Para el análisis de la participación por sección, éstas se agruparon hasta en cuatro rangos de participación, el primero es de participación alta considerando más de 70.00%, en el que se encuentran 6 secciones (37.50% del total); el segundo es de participación media, considerado entre 60.01% y hasta 70.00% en el que se encuentran 8 secciones (50%); el rango de participación baja, considerado entre 50.01% y hasta 60.00%, dentro del que se ubican 2 secciones (12.50%); y en el rango de participación muy baja, considerado con menos de 50.0%, no se ubicó ninguna sección.

PARTICIPACIÓN Y ABSTENCIONISMO

Municipio	Cabecera Municipal	Sección	PAN	% PAN	PRD	% PRD	PT	% PT	MC	% MC	MORENA	% MORENA	PH	% PH	PES	% PES	PFD	% PFD	PRI-PVEM-NA	% PRI-PVEM-NA	NO REGISTRADOS	% NO REGISTRADOS	NULOS	% NULOS	TOTAL	VOTACIÓN VALIDA	LISTA NOMINAL	PARTICIPACIÓN	% PARTICIPACIÓN	% ABSTENCIONISMO
18	CALIMAYA	495	537	34,76%	53	3,43%	345	22,33%	21	1,36%	74	4,79%	47	3,04%	22	1,42%	4	0,26%	442	28,61%	0	0,00%	34	2,20%	1579	1545	2545	MEDIO	61,96%	38,04%
18	CALIMAYA	496	291	25,59%	30	2,64%	344	30,26%	7	0,62%	54	4,75%	30	2,64%	3	0,26%	3	0,26%	375	32,98%	0	0,00%	24	2,11%	1161	1137	1623	ALTO	71,53%	28,47%
18	CALIMAYA	497	441	39,30%	56	4,99%	277	24,69%	2	0,18%	63	5,61%	30	2,67%	3	0,27%	1	0,09%	249	22,19%	0	0,00%	59	5,26%	1181	1122	1540	ALTO	76,82%	23,18%
18	CALIMAYA	498	331	32,74%	33	3,26%	237	23,44%	1	0,10%	67	6,63%	57	5,64%	3	0,30%	4	0,40%	275	27,20%	3	0,30%	21	2,08%	1032	1011	1466	ALTO	70,40%	29,60%
18	CALIMAYA	499	161	14,22%	52	4,59%	253	22,35%	76	6,71%	49	4,33%	52	4,59%	14	1,24%	2	0,18%	473	41,78%	0	0,00%	74	6,54%	1206	1132	1900	MEDIO	63,47%	36,53%
18	CALIMAYA	500	367	21,04%	97	5,56%	380	21,79%	73	4,19%	70	4,01%	76	4,36%	23	1,32%	5	0,29%	653	37,44%	0	0,00%	65	3,73%	1809	1744	2911	MEDIO	62,18%	37,82%
18	CALIMAYA	501	300	19,79%	47	3,10%	382	25,20%	21	1,39%	30	1,98%	88	5,80%	18	1,19%	2	0,13%	628	41,42%	0	0,00%	42	2,77%	1558	1516	2195	ALTO	71,03%	28,97%
18	CALIMAYA	502	328	17,56%	69	3,69%	478	25,59%	47	2,52%	67	3,59%	179	9,58%	36	1,93%	6	0,32%	656	35,12%	2	0,11%	64	3,43%	1932	1868	3290	BAJO	58,57%	41,43%
18	CALIMAYA	503	158	22,07%	10	1,40%	144	20,11%	15	2,09%	14	1,96%	115	16,06%	10	1,40%	3	0,42%	246	34,36%	1	0,14%	13	1,82%	729	716	990	ALTO	73,64%	26,36%
18	CALIMAYA	504	293	22,03%	31	2,33%	224	16,84%	48	3,61%	47	3,53%	116	8,72%	25	1,88%	7	0,53%	539	40,53%	0	0,00%	38	2,86%	1368	1330	2362	BAJO	57,92%	42,08%
18	CALIMAYA	505	222	13,79%	44	2,73%	449	27,89%	8	0,50%	28	1,74%	126	7,83%	13	0,81%	1	0,06%	719	44,66%	0	0,00%	37	2,30%	1647	1610	2710	MEDIO	61,11%	38,89%
18	CALIMAYA	506	203	17,15%	54	4,56%	363	30,66%	9	0,76%	12	1,01%	94	7,94%	9	0,76%	2	0,17%	438	36,99%	0	0,00%	43	3,63%	1227	1184	2001	MEDIO	61,32%	38,68%
18	CALIMAYA	507	176	16,39%	34	3,17%	409	38,08%	7	0,65%	35	3,26%	115	10,71%	9	0,84%	1	0,09%	288	26,82%	0	0,00%	28	2,61%	1102	1074	1579	MEDIO	69,66%	30,34%
18	CALIMAYA	508	459	26,66%	69	4,01%	362	21,02%	14	0,81%	127	7,38%	141	8,19%	4	0,23%	1	0,06%	544	31,59%	1	0,06%	23	1,34%	1745	1722	2508	MEDIO	69,58%	30,42%
18	CALIMAYA	509	198	14,88%	52	3,91%	337	25,32%	37	2,78%	40	3,01%	157	11,80%	25	1,88%	2	0,15%	482	36,21%	1	0,08%	18	1,35%	1349	1331	2035	MEDIO	66,29%	33,71%
18	CALIMAYA	510	148	24,92%	16	2,69%	155	26,09%	4	0,67%	4	0,67%	18	3,03%	0	0,00%	0	0,00%	249	41,92%	0	0,00%	10	1,68%	604	594	803	ALTO	75,09%	24,91%

DIRECCIÓN DE ORGANIZACIÓN

PARTICIPACIÓN CIUDADANA EN LA ELECCIÓN DE AYUNTAMIENTOS 2015 POR SECCIÓN ELECTORAL

MUNICIPIO: 018 CALIMAYA

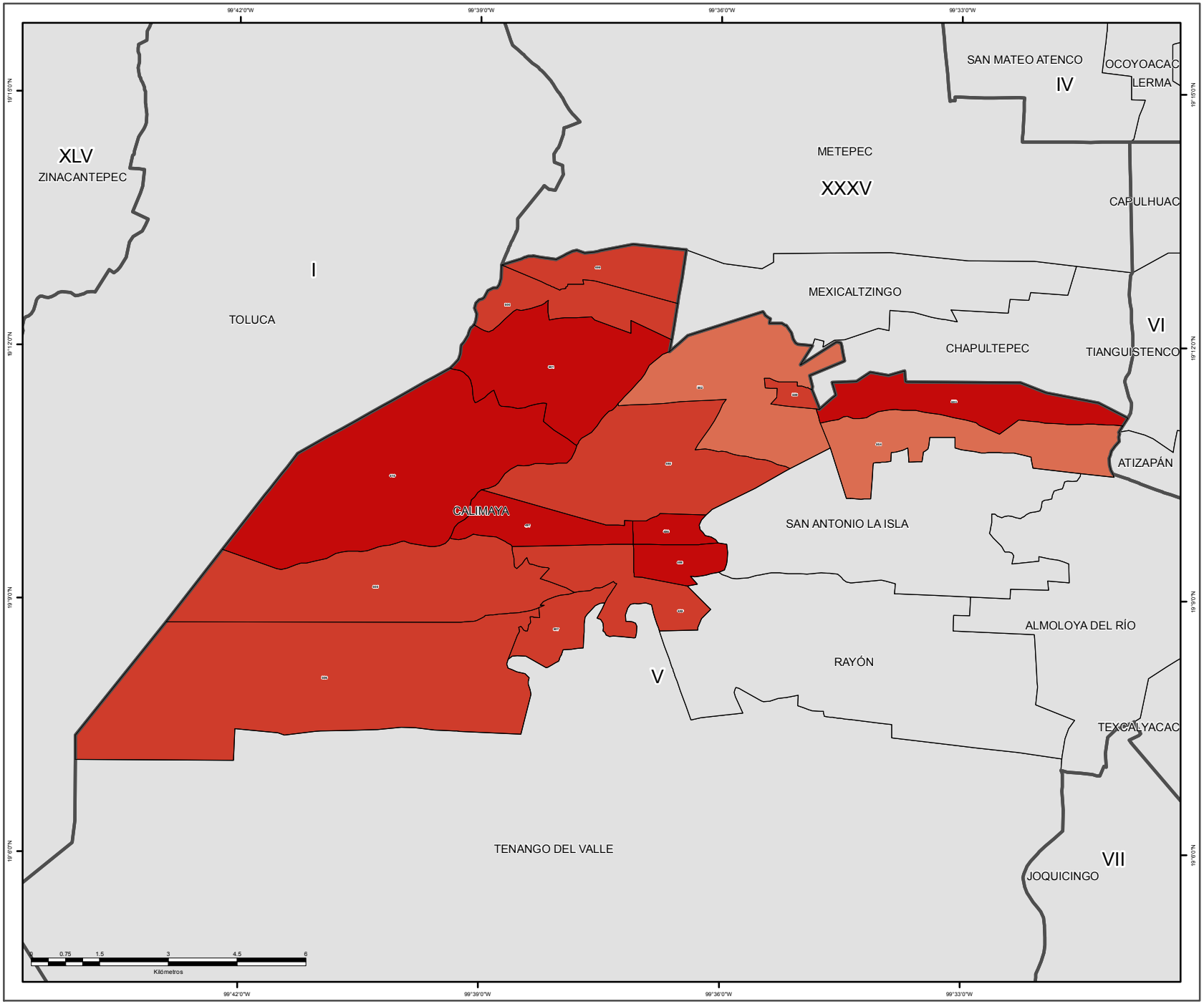

SIMBOLOGÍA

ESTRUCTURA GEOELECTORAL Y CLAVES

- Límite estatal ..... MÉX
- Distrito Electoral Local XLV
- Límite municipal ..... TOLUCA
- Sección electoral 6459
- Cabecera municipal

PARTICIPACIÓN CIUDADANA

- Alto
- Medio
- Bajo
- Muy bajo

OTROS

- Sin dato de cómputo
- Anulado por el Tribunal Electoral del Estado de México

Edición cartográfica del mes de abril de 2016,
con corte de información cartográfica al 05 de noviembre de 2014.
Registro Federal de Electores, INE

Resultados del Cómputo
para la Integración de los Ayuntamientos 2016 -2018
y de la LIX Legislatura del Estado de México 2015 -2018
Proyección: UTM Zona 14
Datum: WGS84

LOCALIZACIÓN

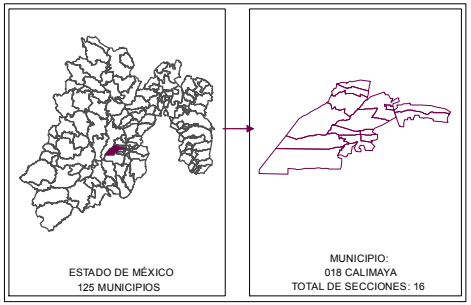

SUPERVISIÓN

C.P. Antonio Sánchez Acosta
Subdirector de Documentación y Estadística Electoral _____

ELABORACIÓN

Departamento de Geomática Electoral

Lic. Miguel Ángel García Escalante _____
C. Jaqueline Pérez Nova _____

RESULTADOS EN LA ELECCIÓN DEL AYUNTAMIENTO DE CAPULHUAC

Como resultado del cómputo de la elección del Ayuntamiento de Capulhuac, y una vez resueltos en su caso por las instancias jurisdiccionales los juicios respectivos, en este municipio correspondió el triunfo a el Partido de la Revolución Democrática que obtuvo el 30.56% del total de votos válidos, en tanto que el Partido Acción Nacional fue la segunda fuerza con el 24.43% de la votación.

En la votación por sección electoral, del total de 12 secciones electorales que conforman el municipio de Capulhuac, a el Partido de la Revolución Democrática le correspondió la mayoría en 8 secciones, en tanto que el Partido Acción Nacional la obtuvo en 4.

El siguiente cuadro y gráfica nos muestra los resultados totales del municipio por partido político y coalición. La tabla de la página siguiente nos muestra el detalle de los resultados por sección, desagregados para cada uno de los partidos políticos y coaliciones, se señala al partido o coalición ganadora.

RESULTADO DE VOTACIÓN		
Partido Político o Coalición	Total	%
PAN	2692	24,43%
PRD	3368	30,56%
PT	691	6,27%
MC	538	4,88%
MORENA	587	5,33%
PES	521	4,73%
PRI-PVEM-NA	2621	23,78%
NO REGISTRADOS	2	0,02%
NULOS	268	
TOTAL	11288	
VOTACIÓN VALIDA	11020	

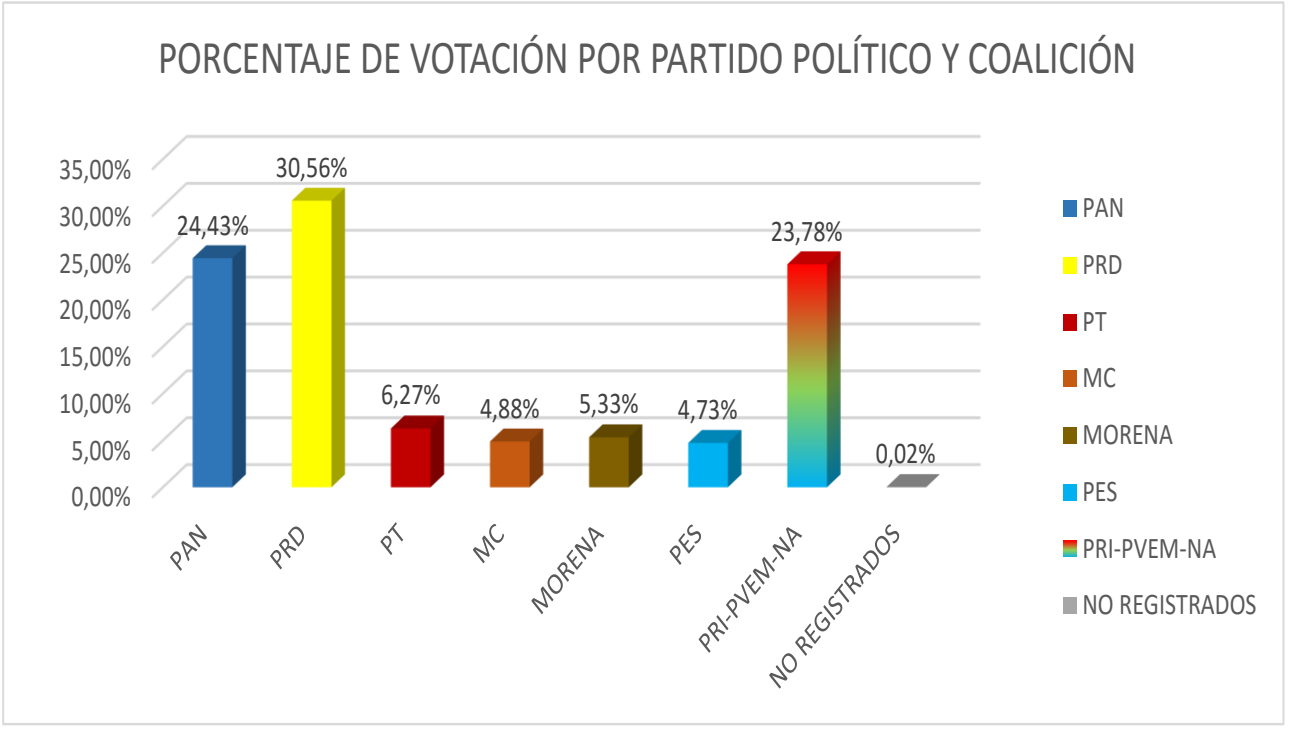

RESULTADOS DEFINITIVOS EN LA ELECCIÓN DEL AYUNTAMIENTO 2015

Municipio	Cabecera Municipal	Sección	PAN	% PAN	PRD	% PRD	PT	% PT	MC	% MC	MORENA	% MORENA	PES	% PES	PRI-PVEM-NA	% PRI-PVEM-NA	NO REGISTRADOS	% NO REGISTRADOS	NULOS	% NULOS	TOTAL	VOTACIÓN VALIDA	PRIMERA FUERZA	PRIMERA FUERZA	SEGUNDA FUERZA	SEGUNDA FUERZA	TERCERA FUERZA	TERCERA FUERZA
19	CAPULHUAC	511	252	24,02%	288	27,45%	95	9,06%	53	5,05%	80	7,63%	35	3,34%	246	23,45%	0	0,00%	26	2,48%	1075	1049	288	PRD	252	PAN	246	PRI PVEM NA
19	CAPULHUAC	512	269	23,56%	314	27,50%	148	12,96%	56	4,90%	76	6,65%	66	5,78%	213	18,65%	0	0,00%	27	2,36%	1169	1142	314	PRD	269	PAN	213	PRI PVEM NA
19	CAPULHUAC	513	326	26,44%	392	31,79%	62	5,03%	50	4,06%	70	5,68%	45	3,65%	288	23,36%	0	0,00%	20	1,62%	1253	1233	392	PRD	326	PAN	288	PRI PVEM NA
19	CAPULHUAC	514	388	35,53%	284	26,01%	55	5,04%	68	6,23%	44	4,03%	37	3,39%	216	19,78%	0	0,00%	19	1,74%	1111	1092	388	PAN	284	PRD	216	PRI PVEM NA
19	CAPULHUAC	515	320	31,97%	301	30,07%	46	4,60%	29	2,90%	53	5,29%	39	3,90%	213	21,28%	0	0,00%	14	1,40%	1015	1001	320	PAN	301	PRD	213	PRI PVEM NA
19	CAPULHUAC	516	271	35,52%	178	23,33%	37	4,85%	55	7,21%	51	6,68%	37	4,85%	133	17,43%	1	0,13%	28	3,67%	791	763	271	PAN	178	PRD	133	PRI PVEM NA
19	CAPULHUAC	517	185	28,77%	169	26,28%	23	3,58%	34	5,29%	41	6,38%	22	3,42%	169	26,28%	0	0,00%	10	1,56%	653	643	185	PAN	169	PRD	169	PRI PVEM NA
19	CAPULHUAC	518	293	17,89%	547	33,39%	81	4,95%	116	7,08%	37	2,26%	32	1,95%	532	32,48%	0	0,00%	41	2,50%	1679	1638	547	PRD	532	PRI PVEM NA	293	PAN
19	CAPULHUAC	519	87	20,71%	126	30,00%	49	11,67%	28	6,67%	33	7,86%	20	4,76%	77	18,33%	0	0,00%	12	2,86%	432	420	126	PRD	87	PAN	77	PRI PVEM NA
19	CAPULHUAC	520	137	19,00%	265	36,75%	22	3,05%	8	1,11%	33	4,58%	80	11,10%	176	24,41%	0	0,00%	25	3,47%	746	721	265	PRD	176	PRI PVEM NA	137	PAN
19	CAPULHUAC	521	87	14,40%	206	34,11%	36	5,96%	27	4,47%	26	4,30%	49	8,11%	173	28,64%	0	0,00%	19	3,15%	623	604	206	PRD	173	PRI PVEM NA	87	PAN
19	CAPULHUAC	522	77	10,78%	298	41,74%	37	5,18%	14	1,96%	43	6,02%	59	8,26%	185	25,91%	1	0,14%	27	3,78%	741	714	298	PRD	185	PRI PVEM NA	77	PAN

PARTIDO O COALICIÓN GANADORA EN LA ELECCIÓN DE AYUNTAMIENTOS 2015 POR SECCIÓN ELECTORAL

MUNICIPIO: 019 CAPULHUAC

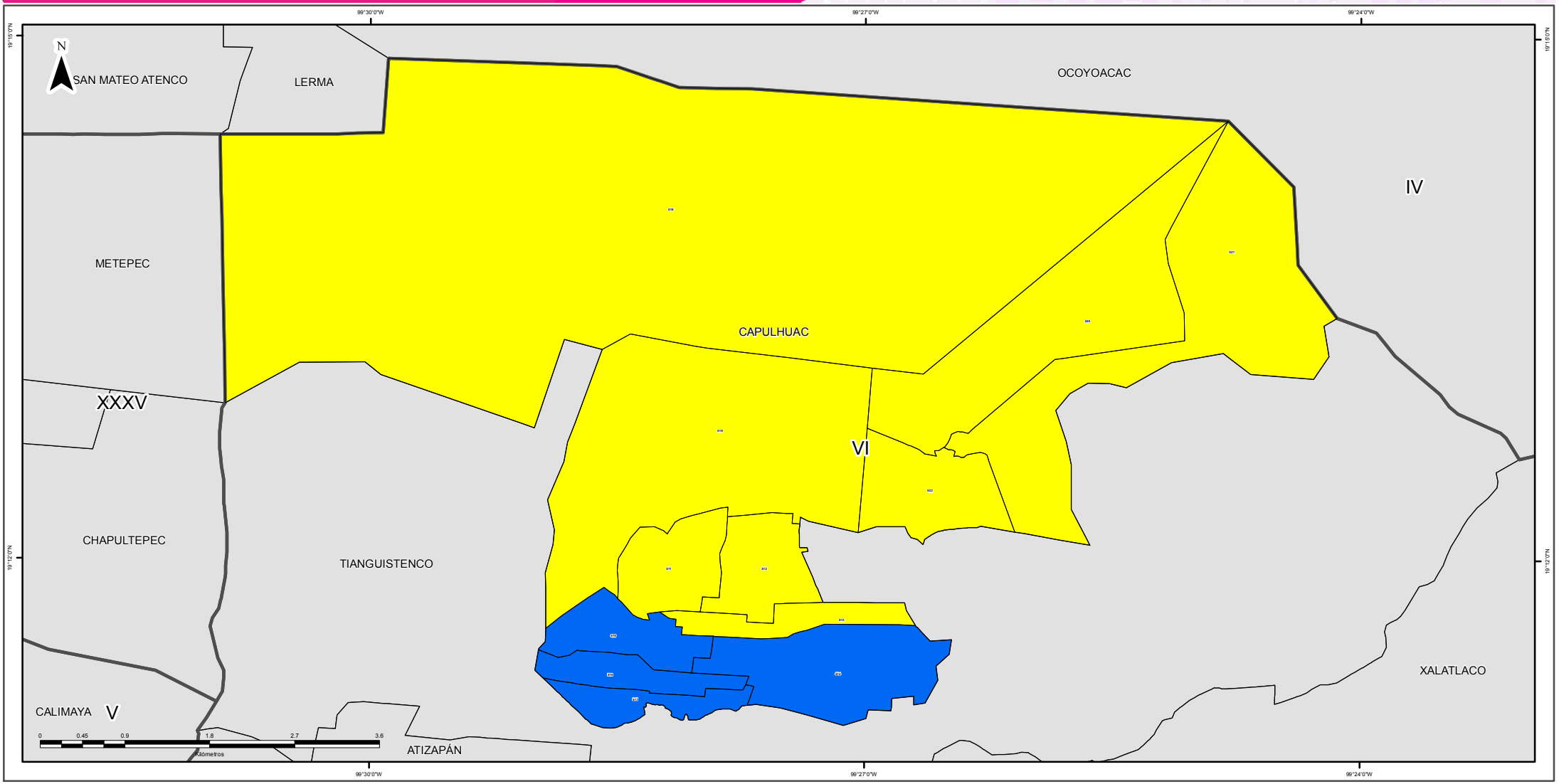

SIMBOLOGÍA

ESTRUCTURA GEOELECTORAL Y CLAVES

- Límite estatal ..... MÉX
- Distrito Electoral Local XLV
- Límite municipal ..... TOLUCA
- Sección electoral 6459
- Cabecera municipal

PARTIDOS POLÍTICOS

- Partido Acción Nacional
- Partido Revolucionario Institucional
- Partido de la Revolución Democrática
- Partido del Trabajo
- Partido Verde Ecologista de México
- Movimiento Ciudadano
- Partido Nueva Alianza
- Partido Encuentro Social
- Partido Humanista
- Partido Futuro Democrático
- Movimiento de Regeneración Nacional

COALICIONES

- Partido Acción Nacional
  Partido del Trabajo
- Partido Revolucionario Institucional
  Partido Verde Ecologista de México
  Partido Nueva Alianza

OTROS

- Candidato(s) Independiente(s)
- Sin dato de cómputo
- Anulado por el Tribunal Electoral del Estado de México

Edición cartográfica del mes de abril de 2016,
con corte de información cartográfica al 05 de noviembre de 2014.
Registro Federal de Electores, INE

Resultados del Cómputo
para la Integración de los Ayuntamientos 2016 -2018
y de la LIX Legislatura del Estado de México 2015 -2018
Proyección: UTM Zona 14
Datum: WGS84

SUPERVISIÓN

C.P. Antonio Sánchez Acosta
Subdirector de Documentación y Estadística Electoral

ELABORACIÓN

Departamento de Geomática Electoral

Lic. Miguel Ángel García Escalante
C. Jaqueline Pérez Nova

LOCALIZACIÓN

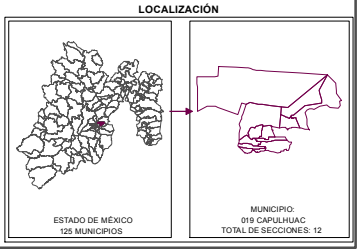

IEEM
Instituto Electoral del Estado de México
DIRECCIÓN DE ORGANIZACIÓN

7 de Junio
Elección 2015
Diputados Locales y Ayuntamientos

PARTIDO O COALICIÓN EN PRIMERA MINORÍA EN LA ELECCIÓN DE AYUNTAMIENTOS 2015 POR SECCIÓN ELECTORAL

MUNICIPIO: 019 CAPULHUAC

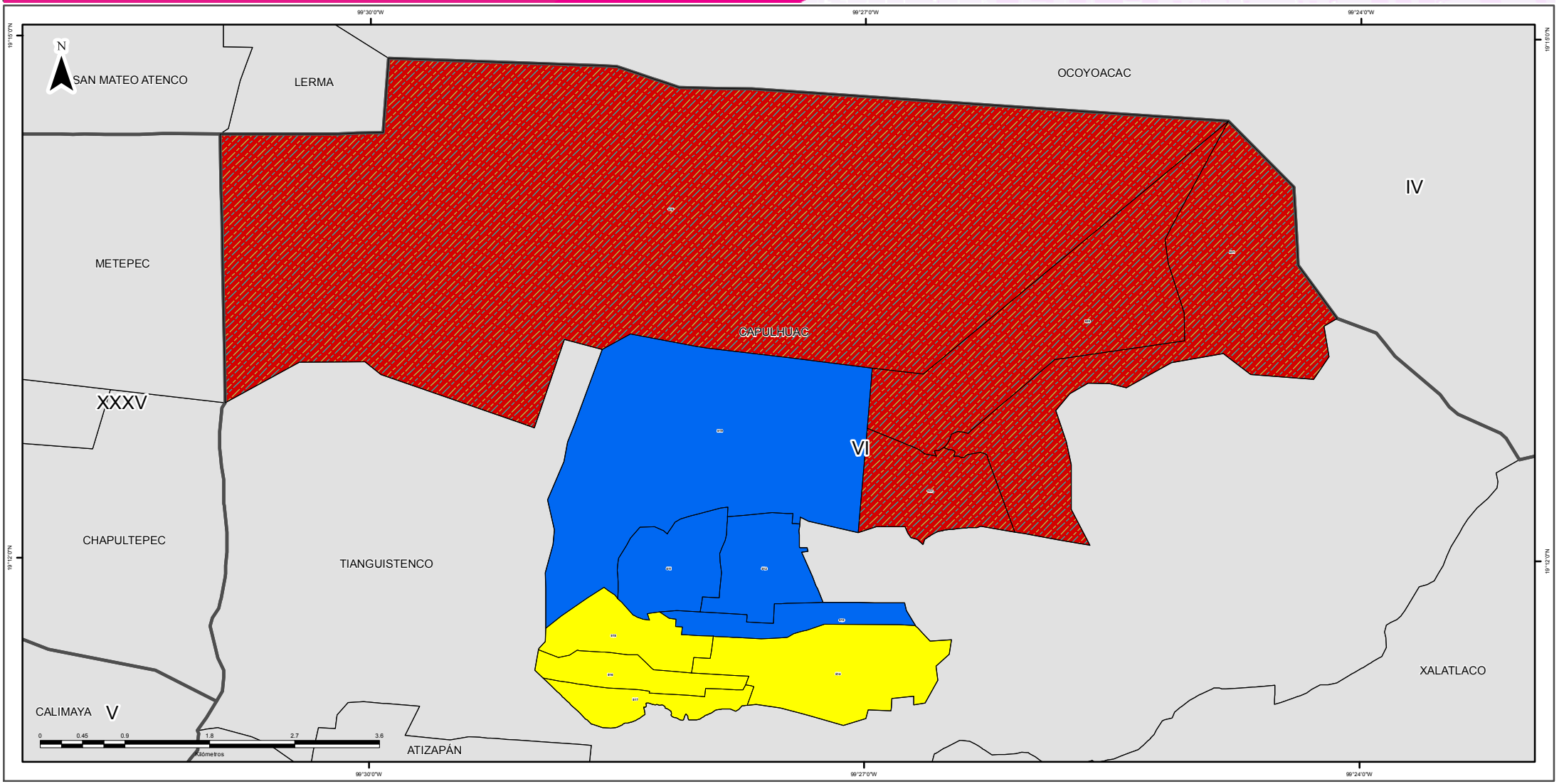

SIMBOLOGÍA

ESTRUCTURA GEOELECTORAL Y CLAVES

- Límite estatal ..... MÉX
- Distrito Electoral Local XLV
- Límite municipal ..... TOLUCA
- Sección electoral 6459
- Cabecera municipal

PARTIDOS POLÍTICOS

- Partido Acción Nacional
- Partido Revolucionario Institucional
- Partido de la Revolución Democrática
- Partido del Trabajo
- Partido Verde Ecologista de México
- Movimiento Ciudadano
- Partido Nueva Alianza
- Partido Encuentro Social
- Partido Humanista
- Partido Futuro Democrático
- Movimiento de Regeneración Nacional

COALICIONES

- Partido Acción Nacional
  Partido del Trabajo
- Partido Revolucionario Institucional
  Partido Verde Ecologista de México
  Partido Nueva Alianza

OTROS

- Candidato(s) Independiente(s)
- Sin dato de cómputo
- Anulado por el Tribunal Electoral del Estado de México

Edición cartográfica del mes de abril de 2016,
con corte de información cartográfica al 05 de noviembre de 2014.
Registro Federal de Electores, INE

Resultados del Cómputo
para la Integración de los Ayuntamientos 2016 -2018
y de la LIX Legislatura del Estado de México 2015 -2018
Proyección: UTM Zona 14
Datum: WGS84

SUPERVISIÓN

C.P. Antonio Sánchez Acosta
Subdirector de Documentación y Estadística Electoral

ELABORACIÓN

Departamento de Geomática Electoral

Lic. Miguel Ángel García Escalante
C. Jaqueline Pérez Nova

LOCALIZACIÓN

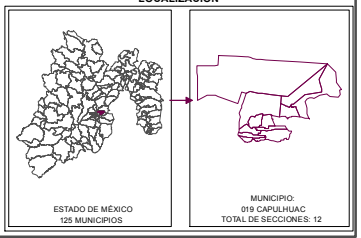

MARGEN DE VICTORIA

El margen de victoria es la diferencia de porcentaje de votación válida emitida que alcanzó el partido ganador sobre el inmediato inferior, es decir, sobre la primera minoría; los rangos establecidos fueron considerados así: 0.01% a 5.0%; 5.01% a 10.0%; 10.01% a 20.0%; 20.01% a MÁS.

Como se observa en la siguiente gráfica, de las 12 secciones del municipio de Capulhuac, en 5 (41.67%) el margen de victoria fue de entre 0.01 a 5.0%; en 4 sección (33.33%) fue de entre 5.01% a 10.0%; en 3 (25.00%) fue de más de 10.0% y hasta 20.0%; y finalmente en 0 (00.00% del total de secciones del municipio) fue de más del 20.0% de diferencia. El detalle por partido o coalición se observa en el cuadro y gráfica siguiente.

En el resultado global del municipio el Partido de la Revolución Democrática tuvo un margen de victoria de 6.13% respecto de la segunda fuerza que fue el Partido Acción Nacional.

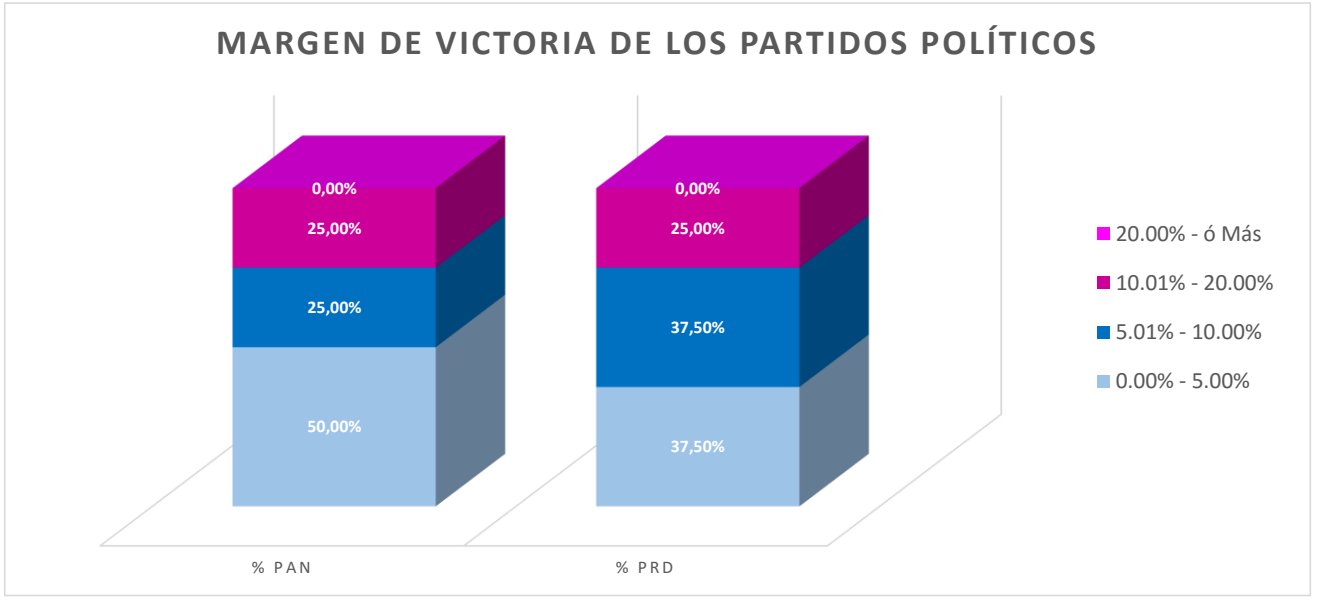

MUNICIPIO	CABECERA	MARGEN DE VICTORIA	PAN	% PAN	PRD	% PRD	RANGO DE MARGEN DE VICTORIA
19	CAPULHUAC	0.00% - 5.00%	2	50,00%	3	37,50%	5
19	CAPULHUAC	5.01% - 10.00%	1	25,00%	3	37,50%	4
19	CAPULHUAC	10.01% - 20.00%	1	25,00%	2	25,00%	3
19	CAPULHUAC	20.00% - ó Más	0	0,00%	0	0,00%	0
		TOTAL	**4**	**100%**	**8**	**100%**	

MARGEN DE VICTORIA

Municipio	Cabecera Municipal	Sección	PAN	% PAN	PRD	% PRD	PT	% PT	MC	% MC	MORENA	% MORENA	PES	% PES	PRI-PVEM-NA	% PRI-PVEM-NA	NO REGISTRADOS	% NO REGISTRADOS	NULOS	% NULOS	TOTAL	VOTACIÓN VALIDA	PRIMERA FUERZA	SEGUNDA FUERZA	MARGEN DE VICTORIA
19	CAPULHUAC	511	252	24.02%	288	27.45%	95	9.06%	53	5.05%	80	7.63%	35	3.34%	246	23.45%	0	0.00%	26	2.48%	1075	1049	PRD	PAN	3.43%
19	CAPULHUAC	512	269	23.56%	314	27.50%	148	12.96%	56	4.90%	76	6.65%	66	5.78%	213	18.65%	0	0.00%	27	2.36%	1169	1142	PRD	PAN	3.94%
19	CAPULHUAC	513	326	26.44%	392	31.79%	62	5.03%	50	4.06%	70	5.68%	45	3.65%	288	23.36%	0	0.00%	20	1.62%	1253	1233	PRD	PAN	5.35%
19	CAPULHUAC	514	388	35.53%	284	26.01%	55	5.04%	68	6.23%	44	4.03%	37	3.39%	216	19.78%	0	0.00%	19	1.74%	1111	1092	PAN	PRD	9.52%
19	CAPULHUAC	515	320	31.97%	301	30.07%	46	4.60%	29	2.90%	53	5.29%	39	3.90%	213	21.28%	0	0.00%	14	1.40%	1015	1001	PAN	PRD	1.90%
19	CAPULHUAC	516	271	35.52%	178	23.33%	37	4.85%	55	7.21%	51	6.68%	37	4.85%	133	17.43%	1	0.13%	28	3.67%	791	763	PAN	PRD	12.19%
19	CAPULHUAC	517	185	28.77%	169	26.28%	23	3.58%	34	5.29%	41	6.38%	22	3.42%	169	26.28%	0	0.00%	10	1.56%	653	643	PAN	PRD	2.49%
19	CAPULHUAC	518	293	17.89%	547	33.39%	81	4.95%	116	7.08%	37	2.26%	32	1.95%	532	32.48%	0	0.00%	41	2.50%	1679	1638	PRD	PRI PVEM NA	0.92%
19	CAPULHUAC	519	87	20.71%	126	30.00%	49	11.67%	28	6.67%	33	7.86%	20	4.76%	77	18.33%	0	0.00%	12	2.86%	432	420	PRD	PAN	9.29%
19	CAPULHUAC	520	137	19.00%	265	36.75%	22	3.05%	8	1.11%	33	4.58%	80	11.10%	176	24.41%	0	0.00%	25	3.47%	746	721	PRD	PRI PVEM NA	12.34%
19	CAPULHUAC	521	87	14.40%	206	34.11%	36	5.96%	27	4.47%	26	4.30%	49	8.11%	173	28.64%	0	0.00%	19	3.15%	623	604	PRD	PRI PVEM NA	5.46%
19	CAPULHUAC	522	77	10.78%	298	41.74%	37	5.18%	14	1.96%	43	6.02%	59	8.26%	185	25.91%	1	0.14%	27	3.78%	741	714	PRD	PRI PVEM NA	15.83%
TOTAL			2692		3368		691		538		587		521		2621		2		268		11288	11020			

IEEM
Instituto Electoral del Estado de México
DIRECCIÓN DE ORGANIZACIÓN

7 Junio 2015
Elección de Diputados Locales y Ayuntamientos

MARGEN DE VICTORIA EN LA ELECCIÓN DE AYUNTAMIENTOS 2015 POR SECCIÓN ELECTORAL

MUNICIPIO: 019 CAPULHUAC

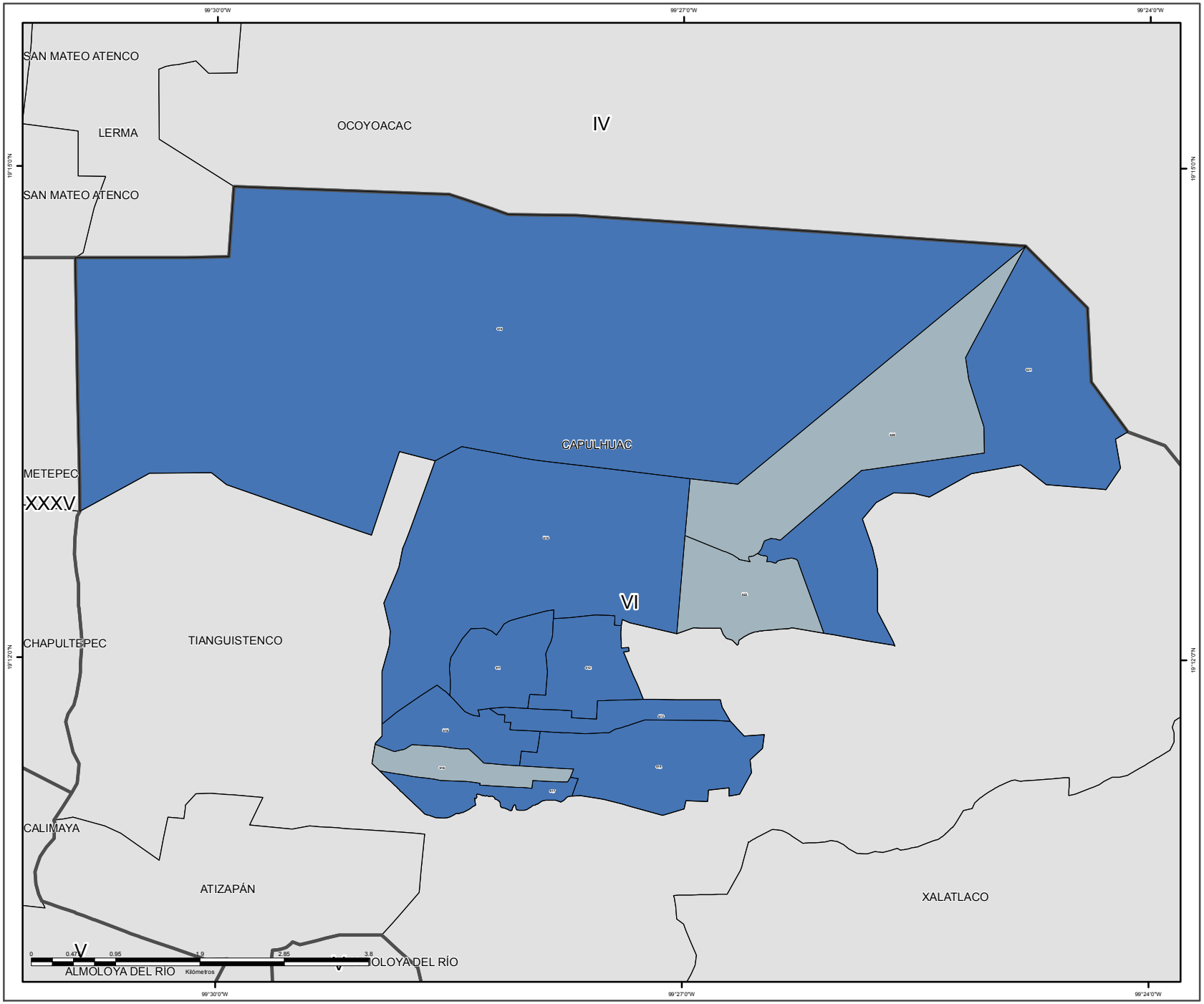

SIMBOLOGÍA

ESTRUCTURA GEOELECTORAL Y CLAVES

- Límite estatal ..... MÉX
- Distrito Electoral Local XLV
- Límite municipal ..... TOLUCA
- Sección electoral 6459
- Cabecera municipal

MARGEN DE VICTORIA

- 0.000000 - 10.100000
- 10.130000 - 20.520000
- 20.530000 - 31.610000
- 31.620000 - 45.680000
- 45.770000 - 90.220000

OTROS

- Sin dato de cómputo
- Anulado por el Tribunal Electoral del Estado de México

Edición cartográfica del mes de abril de 2016,
con corte de información cartográfica al 05 de noviembre de 2014.
Registro Federal de Electores, INE

Resultados del Cómputo
para la Integración de los Ayuntamientos 2016 -2018
y de la LIX Legislatura del Estado de México 2015 -2018
Proyección: UTM Zona 14
Datum: WGS84

LOCALIZACIÓN

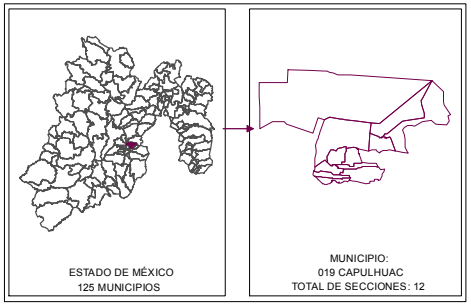

SUPERVISIÓN

C.P. Antonio Sánchez Acosta
Subdirector de Documentación y Estadística Electoral _____

ELABORACIÓN

Departamento de Geomática Electoral

Lic. Miguel Ángel García Escalante _____
C. Jaqueline Pérez Nova _____

PARTICIPACIÓN Y ABSTENCIONISMO

La participación de los ciudadanos con credencial para votar en esta elección en el municipio de Capulhuac fue de 50%, siendo el abstencionismo de 50%.

Para el análisis de la participación por sección, éstas se agruparon hasta en cuatro rangos de participación, el primero es de participación alta considerando más de 70.00%; el segundo es de participación media, considerado entre 60.01% y hasta 70.00%; no se ubicó ninguna sección; el rango de participación baja, considerado entre 50.01% y hasta 60.00%, dentro del que se ubican 6 secciones (50%); y en el rango de participación muy baja, considerado con menos de 50.0%, se ubican 6 secciones (50%).

PARTICIPACIÓN Y ABSTENCIONISMO

Municipio	Cabecera Municipal	Sección	PAN	% PAN	PRD	% PRD	PT	% PT	MC	% MC	MORENA	% MORENA	PES	% PES	PRI-PVEM-NA	% PRI-PVEM-NA	NO REGISTRADOS	% NO REGISTRADOS	NULOS	% NULOS	TOTAL	VOTACIÓN VALIDA	LISTA NOMINAL	PARTICIPACIÓN	% PARTICIPACIÓN	% ABSTENCIONISMO
19	CAPULHUAC	511	252	24,02%	288	27,45%	95	9,06%	53	5,05%	80	7,63%	35	3,34%	246	23,45%	0	0,00%	26	2,48%	1075	1049	2356	MUY BAJO	45,67%	54,33%
19	CAPULHUAC	512	269	23,56%	314	27,50%	148	12,96%	56	4,90%	76	6,65%	66	5,78%	213	18,65%	0	0,00%	27	2,36%	1169	1142	2612	MUY BAJO	44,75%	55,25%
19	CAPULHUAC	513	326	26,44%	392	31,79%	62	5,03%	50	4,06%	70	5,68%	45	3,65%	288	23,36%	0	0,00%	20	1,62%	1253	1233	2378	BAJO	52,69%	47,31%
19	CAPULHUAC	514	388	35,53%	284	26,01%	55	5,04%	68	6,23%	44	4,03%	37	3,39%	216	19,78%	0	0,00%	19	1,74%	1111	1092	1913	BAJO	58,08%	41,92%
19	CAPULHUAC	515	320	31,97%	301	30,07%	46	4,60%	29	2,90%	53	5,29%	39	3,90%	213	21,28%	0	0,00%	14	1,40%	1015	1001	2244	MUY BAJO	45,19%	54,81%
19	CAPULHUAC	516	271	35,52%	178	23,33%	37	4,85%	55	7,21%	51	6,68%	37	4,85%	133	17,43%	1	0,13%	28	3,67%	791	763	1584	BAJO	50,13%	49,87%
19	CAPULHUAC	517	185	28,77%	169	26,28%	23	3,58%	34	5,29%	41	6,38%	22	3,42%	169	26,28%	0	0,00%	10	1,56%	653	643	1474	MUY BAJO	44,37%	55,63%
19	CAPULHUAC	518	293	17,89%	547	33,39%	81	4,95%	116	7,08%	37	2,26%	32	1,95%	532	32,48%	0	0,00%	41	2,50%	1679	1638	3057	BAJO	55,22%	44,78%
19	CAPULHUAC	519	87	20,71%	126	30,00%	49	11,67%	28	6,67%	33	7,86%	20	4,76%	77	18,33%	0	0,00%	12	2,86%	432	420	920	MUY BAJO	46,96%	53,04%
19	CAPULHUAC	520	137	19,00%	265	36,75%	22	3,05%	8	1,11%	33	4,58%	80	11,10%	176	24,41%	0	0,00%	25	3,47%	746	721	1326	BAJO	56,26%	43,74%
19	CAPULHUAC	521	87	14,40%	206	34,11%	36	5,96%	27	4,47%	26	4,30%	49	8,11%	173	28,64%	0	0,00%	19	3,15%	623	604	1165	BAJO	53,48%	46,52%
19	CAPULHUAC	522	77	10,78%	298	41,74%	37	5,18%	14	1,96%	43	6,02%	59	8,26%	185	25,91%	1	0,14%	27	3,78%	741	714	1496	MUY BAJO	49,53%	50,47%

IEEM
Instituto Electoral del Estado de México
DIRECCIÓN DE ORGANIZACIÓN

7 Junio 2015
Elección de Diputados Locales y Ayuntamientos

PARTICIPACIÓN CIUDADANA EN LA ELECCIÓN DE AYUNTAMIENTOS 2015
POR SECCIÓN ELECTORAL

MUNICIPIO: 019 CAPULHUAC

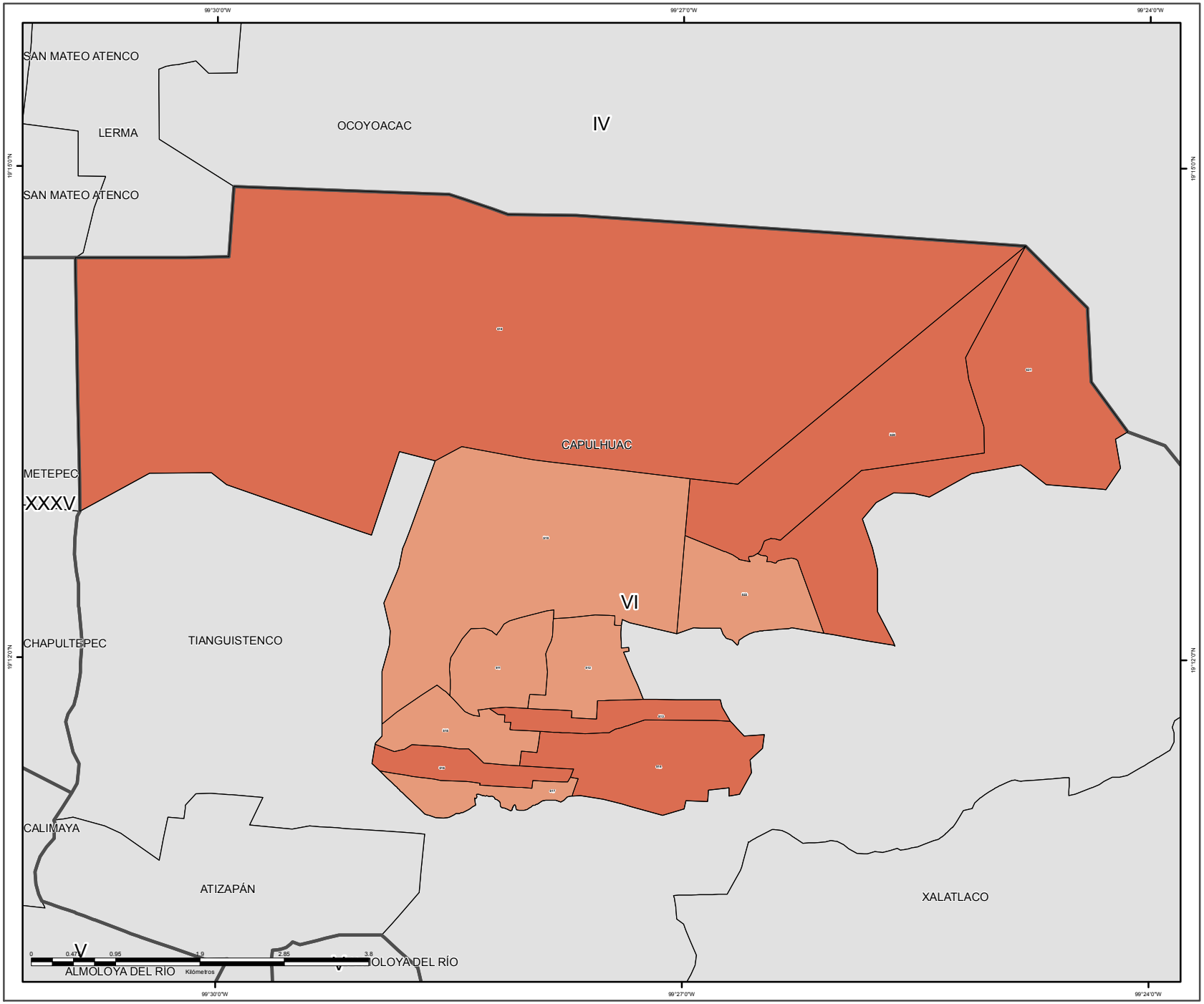

SIMBOLOGÍA

ESTRUCTURA GEOELECTORAL Y CLAVES

- Límite estatal ..... MÉX
- Distrito Electoral Local XLV
- Límite municipal ..... TOLUCA
- Sección electoral 6459
- Cabecera municipal

PARTICIPACIÓN CIUDADANA

- Alto
- Medio
- Bajo
- Muy bajo

OTROS

- Sin dato de cómputo
- Anulado por el Tribunal Electoral del Estado de México

Edición cartográfica del mes de abril de 2016,
con corte de información cartográfica al 05 de noviembre de 2014.
Registro Federal de Electores, INE

Resultados del Cómputo
para la Integración de los Ayuntamientos 2016 -2018
y de la LIX Legislatura del Estado de México 2015 -2018
Proyección: UTM Zona 14
Datum: WGS84

LOCALIZACIÓN

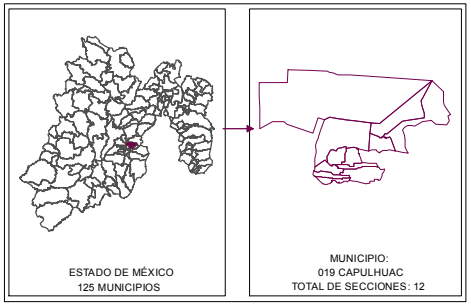

SUPERVISIÓN

C.P. Antonio Sánchez Acosta
Subdirector de Documentación y Estadística Electoral _____

ELABORACIÓN

Departamento de Geomática Electoral

Lic. Miguel Ángel García Escalante _____
C. Jaqueline Pérez Nova _____

RESULTADOS EN LA ELECCIÓN DEL AYUNTAMIENTO DE COACALCO DE BERRIOZÁBAL

Como resultado del cómputo de la elección del Ayuntamiento de Coacalco de Berriozabal, y una vez resueltos en su caso por las instancias jurisdiccionales los juicios respectivos, en este municipio correspondió el triunfo a la Coalición que integran los Partidos PRI, PVEM y NA que obtuvo el 30.92% del total de votos válidos, en tanto que el Partido de la Revolución Democrática fue la segunda fuerza con el 20.99% de la votación.

En la votación por sección electoral, del total de 106 secciones electorales instaladas que conforman el municipio de Coacalco de Berriozabal, a la Coalición que integran los Partidos PRI, PVEM y NA le correspondió la mayoría en 91 secciones, en tanto que el Partido Acción Nacional la obtuvo en 9; y las 6 restantes le correspondió a el partido de la Revolución Democrática.

El siguiente cuadro y gráfica nos muestra los resultados totales del municipio por partido político y coalición. La tabla de la página siguiente nos muestra el detalle de los resultados por sección, desagregados para cada uno de los partidos políticos y coaliciones, se señala al partido o coalición ganadora.

RESULTADO DE VOTACIÓN		
Partido Político o Coalición	Total	%
PAN	19911	19,97%
PRD	20920	20,99%
PT	1402	1,41%
MC	4421	4,43%
MORENA	11950	11,99%
PH	2696	2,70%
PES	6707	6,73%
PFD	649	0,65%
PRI-PVEM-NA	30821	30,92%
NO REGISTRADOS	208	0,21%
NULOS	4240	
TOTAL	103925	
VOTACIÓN VALIDA	99685	

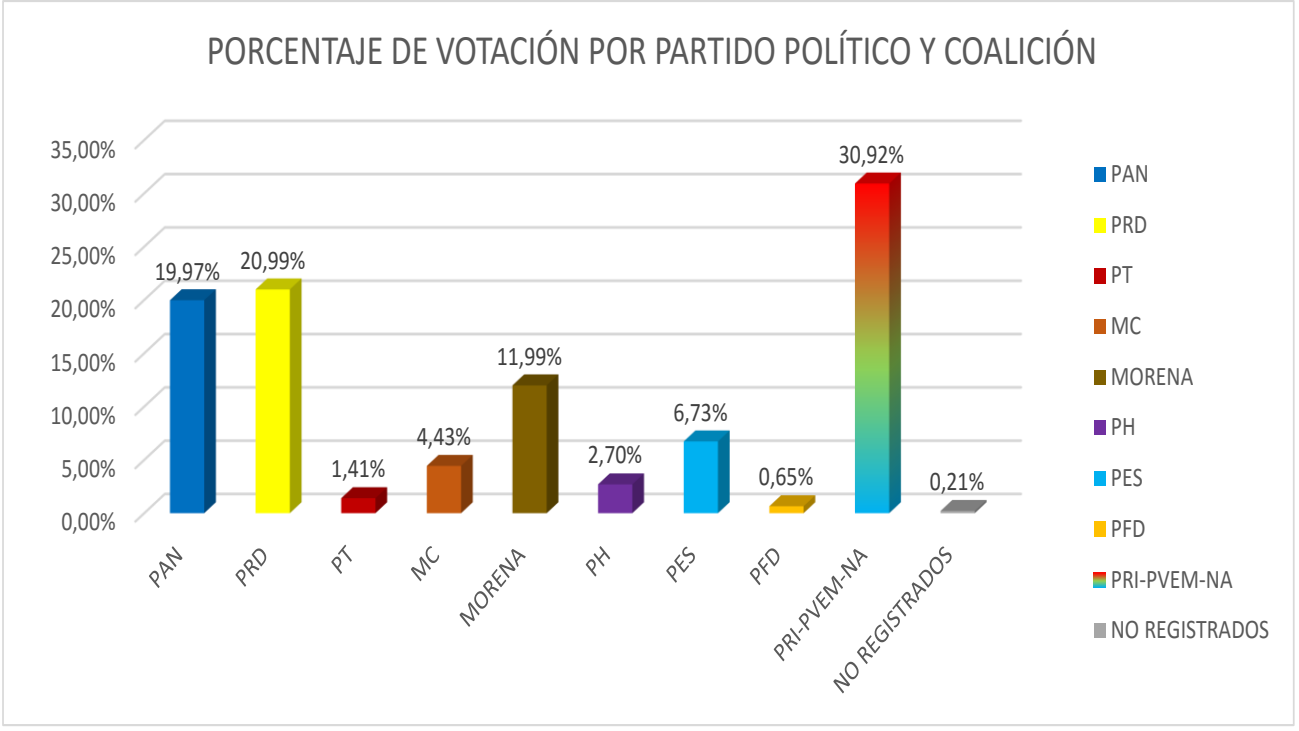

RESULTADOS DEFINITIVOS EN LA ELECCIÓN DEL AYUNTAMIENTO 2015

Municipio	Cabecera Municipal	Sección	PAN	% PAN	PRD	% PRD	PT	% PT	MC	% MC	MORENA	% MORENA	PH	% PH	PES	% PES	PFD	% PFD	PRI-PVEM-NA	% PRI-PVEM-NA	NO REGISTRADOS	% NO REGISTRADOS	NULOS	% NULOS	TOTAL	VOTACIÓN VALIDA	PRIMERA FUERZA	PRIMERA FUERZA	SEGUNDA FUERZA	SEGUNDA FUERZA	TERCERA FUERZA	TERCERA FUERZA
20	COACALCO	523	361	22,56%	470	29,38%	15	0,94%	56	3,50%	139	8,69%	28	1,75%	60	3,75%	10	0,63%	452	28,25%	9	0,56%	36	2,25%	1636	1600	470	PRD	452	PRI PVEM NA	361	PAN
20	COACALCO	524	395	16,85%	464	19,80%	26	1,11%	152	6,48%	227	9,68%	70	2,99%	176	7,51%	12	0,51%	818	34,90%	4	0,17%	116	4,95%	2460	2344	818	PRI PVEM NA	464	PRD	395	PAN
20	COACALCO	525	116	14,39%	197	24,44%	11	1,36%	25	3,10%	92	11,41%	24	2,98%	56	6,95%	2	0,25%	279	34,62%	4	0,50%	24	2,98%	830	806	279	PRI PVEM NA	197	PRD	116	PAN
20	COACALCO	526	144	17,93%	162	20,17%	13	1,62%	21	2,62%	116	14,45%	32	3,99%	53	6,60%	6	0,75%	255	31,76%	1	0,12%	23	2,86%	826	803	255	PRI PVEM NA	162	PRD	144	PAN
20	COACALCO	527	141	17,26%	205	25,09%	7	0,86%	27	3,30%	91	11,14%	24	2,94%	62	7,59%	7	0,86%	249	30,48%	4	0,49%	38	4,65%	855	817	249	PRI PVEM NA	205	PRD	141	PAN
20	COACALCO	528	118	14,20%	253	30,45%	8	0,96%	26	3,13%	110	13,24%	12	1,44%	50	6,02%	10	1,20%	243	29,24%	1	0,12%	40	4,81%	871	831	253	PRD	243	PRI PVEM NA	118	PAN
20	COACALCO	529	122	24,50%	97	19,48%	3	0,60%	20	4,02%	44	8,84%	12	2,41%	33	6,63%	1	0,20%	166	33,33%	0	0,00%	18	3,61%	516	498	166	PRI PVEM NA	122	PAN	97	PRD
20	COACALCO	530	72	15,13%	103	21,64%	4	0,84%	13	2,73%	51	10,71%	14	2,94%	24	5,04%	0	0,00%	195	40,97%	0	0,00%	26	5,46%	502	476	195	PRI PVEM NA	103	PRD	72	PAN
20	COACALCO	531	123	14,40%	157	18,38%	16	1,87%	29	3,40%	82	9,60%	31	3,63%	71	8,31%	4	0,47%	339	39,70%	2	0,23%	19	2,22%	873	854	339	PRI PVEM NA	157	PRD	123	PAN
20	COACALCO	532	65	11,78%	128	23,19%	7	1,27%	27	4,89%	55	9,96%	22	3,99%	21	3,80%	8	1,45%	219	39,67%	0	0,00%	23	4,17%	575	552	219	PRI PVEM NA	128	PRD	65	PAN
20	COACALCO	533	160	27,07%	102	17,26%	6	1,02%	25	4,23%	50	8,46%	18	3,05%	30	5,08%	2	0,34%	198	33,50%	0	0,00%	20	3,38%	611	591	198	PRI PVEM NA	160	PAN	102	PRD
20	COACALCO	534	158	17,17%	258	28,04%	9	0,98%	45	4,89%	104	11,30%	18	1,96%	61	6,63%	4	0,43%	260	28,26%	3	0,33%	52	5,65%	972	920	260	PRI PVEM NA	258	PRD	158	PAN
20	COACALCO	535	180	19,65%	187	20,41%	13	1,42%	35	3,82%	101	11,03%	29	3,17%	47	5,13%	7	0,76%	308	33,62%	9	0,98%	38	4,15%	954	916	308	PRI PVEM NA	187	PRD	180	PAN
20	COACALCO	536	456	15,97%	683	23,91%	37	1,30%	181	6,34%	343	12,01%	79	2,77%	194	6,79%	16	0,56%	861	30,15%	6	0,21%	132	4,62%	2988	2856	861	PRI PVEM NA	683	PRD	456	PAN
20	COACALCO	537	281	15,53%	426	23,55%	34	1,88%	120	6,63%	188	10,39%	50	2,76%	123	6,80%	15	0,83%	569	31,45%	3	0,17%	83	4,59%	1892	1809	569	PRI PVEM NA	426	PRD	281	PAN
20	COACALCO	538	134	17,80%	192	25,50%	11	1,46%	38	5,05%	69	9,16%	22	2,92%	43	5,71%	2	0,27%	241	32,01%	1	0,13%	40	5,31%	793	753	241	PRI PVEM NA	192	PRD	134	PAN
20	COACALCO	539	134	18,11%	198	26,76%	7	0,95%	28	3,78%	105	14,19%	23	3,11%	42	5,68%	5	0,68%	193	26,08%	5	0,68%	35	4,73%	775	740	198	PRD	193	PRI PVEM NA	134	PAN
20	COACALCO	540	194	20,79%	221	23,69%	10	1,07%	28	3,00%	108	11,58%	20	2,14%	55	5,89%	5	0,54%	290	31,08%	2	0,21%	57	6,11%	990	933	290	PRI PVEM NA	221	PRD	194	PAN
20	COACALCO	541	85	15,63%	116	21,32%	8	1,47%	10	1,84%	50	9,19%	7	1,29%	41	7,54%	2	0,37%	223	40,99%	2	0,37%	12	2,21%	556	544	223	PRI PVEM NA	116	PRD	85	PAN
20	COACALCO	542	62	16,53%	61	16,27%	6	1,60%	13	3,47%	48	12,80%	6	1,60%	28	7,47%	3	0,80%	148	39,47%	0	0,00%	15	4,00%	390	375	148	PRI PVEM NA	62	PAN	61	PRD
20	COACALCO	543	127	17,19%	107	14,48%	11	1,49%	24	3,25%	67	9,07%	28	3,79%	78	10,55%	2	0,27%	294	39,78%	1	0,14%	28	3,79%	767	739	294	PRI PVEM NA	127	PAN	107	PRD
20	COACALCO	544	87	14,97%	90	15,49%	12	2,07%	17	2,93%	63	10,84%	19	3,27%	46	7,92%	4	0,69%	242	41,65%	1	0,17%	26	4,48%	607	581	242	PRI PVEM NA	90	PRD	87	PAN
20	COACALCO	545	90	25,64%	49	13,96%	2	0,57%	18	5,13%	34	9,69%	11	3,13%	25	7,12%	4	1,14%	118	33,62%	0	0,00%	13	3,70%	364	351	118	PRI PVEM NA	90	PAN	49	PRD
20	COACALCO	546	106	19,10%	112	20,18%	8	1,44%	17	3,06%	56	10,09%	12	2,16%	40	7,21%	4	0,72%	200	36,04%	0	0,00%	22	3,96%	577	555	200	PRI PVEM NA	112	PRD	106	PAN
20	COACALCO	547	60	16,26%	109	29,54%	1	0,27%	10	2,71%	33	8,94%	8	2,17%	27	7,32%	4	1,08%	116	31,44%	1	0,27%	14	3,79%	383	369	116	PRI PVEM NA	109	PRD	60	PAN
20	COACALCO	548	87	15,54%	103	18,39%	5	0,89%	20	3,57%	99	17,68%	12	2,14%	75	13,39%	3	0,54%	156	27,86%	0	0,00%	33	5,89%	593	560	156	PRI PVEM NA	103	PRD	99	MORENA
20	COACALCO	549	267	19,19%	336	24,16%	16	1,15%	67	4,82%	171	12,29%	42	3,02%	98	7,05%	12	0,86%	380	27,32%	2	0,14%	51	3,67%	1442	1391	380	PRI PVEM NA	336	PRD	267	PAN
20	COACALCO	550	146	16,98%	200	23,26%	7	0,81%	29	3,37%	120	13,95%	33	3,84%	37	4,30%	2	0,23%	286	33,26%	0	0,00%	40	4,65%	900	860	286	PRI PVEM NA	200	PRD	146	PAN
20	COACALCO	551	173	19,29%	189	21,07%	11	1,23%	40	4,46%	107	11,93%	21	2,34%	50	5,57%	8	0,89%	298	33,22%	0	0,00%	43	4,79%	940	897	298	PRI PVEM NA	189	PRD	173	PAN
20	COACALCO	552	320	17,57%	357	19,60%	26	1,43%	94	5,16%	273	14,99%	81	4,45%	131	7,19%	10	0,55%	525	28,83%	4	0,22%	78	4,28%	1899	1821	525	PRI PVEM NA	357	PRD	320	PAN
20	COACALCO	553	222	14,30%	371	23,90%	37	2,38%	45	2,90%	206	13,27%	48	3,09%	102	6,57%	12	0,77%	508	32,73%	1	0,06%	66	4,25%	1618	1552	508	PRI PVEM NA	371	PRD	222	PAN
20	COACALCO	554	78	9,59%	185	22,76%	11	1,35%	19	2,34%	104	12,79%	30	3,69%	46	5,66%	7	0,86%	330	40,59%	3	0,37%	37	4,55%	850	813	330	PRI PVEM NA	185	PRD	104	MORENA
20	COACALCO	555	62	9,51%	122	18,71%	12	1,84%	29	4,45%	110	16,87%	15	2,30%	34	5,21%	7	1,07%	260	39,88%	1	0,15%	36	5,52%	688	652	260	PRI PVEM NA	122	PRD	110	MORENA
20	COACALCO	556	244	15,06%	299	18,46%	22	1,36%	75	4,63%	259	15,99%	40	2,47%	128	7,90%	13	0,80%	539	33,27%	1	0,06%	70	4,32%	1690	1620	539	PRI PVEM NA	299	PRD	259	MORENA
20	COACALCO	557	258	15,53%	332	19,99%	30	1,81%	101	6,08%	211	12,70%	38	2,29%	178	10,72%	10	0,60%	498	29,98%	5	0,30%	64	3,85%	1725	1661	498	PRI PVEM NA	332	PRD	258	PAN
20	COACALCO	558	264	16,86%	347	22,16%	24	1,53%	76	4,85%	190	12,13%	47	3,00%	126	8,05%	9	0,57%	481	30,72%	2	0,13%	66	4,21%	1632	1566	481	PRI PVEM NA	347	PRD	264	PAN
20	COACALCO	559	142	17,42%	209	25,64%	3	0,37%	28	3,44%	107	13,13%	20	2,45%	47	5,77%	4	0,49%	251	30,80%	4	0,49%	36	4,42%	851	815	251	PRI PVEM NA	209	PRD	142	PAN
20	COACALCO	560	133	19,67%	193	28,55%	9	1,33%	31	4,59%	57	8,43%	17	2,51%	49	7,25%	6	0,89%	177	26,18%	4	0,59%	34	5,03%	710	676	193	PRD	177	PRI PVEM NA	133	PAN
20	COACALCO	561	120	12,83%	281	30,05%	10	1,07%	44	4,71%	135	14,44%	16	1,71%	44	4,71%	3	0,32%	275	29,41%	7	0,75%	51	5,45%	986	935	281	PRD	275	PRI PVEM NA	135	MORENA
20	COACALCO	562	266	21,63%	273	22,20%	13	1,06%	71	5,77%	131	10,65%	27	2,20%	75	6,10%	12	0,98%	362	29,43%	0	0,00%	44	3,58%	1274	1230	362	PRI PVEM NA	273	PRD	266	PAN
20	COACALCO	563	98	18,28%	131	24,44%	6	1,12%	11	2,05%	79	14,74%	12	2,24%	31	5,78%	27	5,04%	140	26,12%	1	0,19%	18	3,36%	554	536	140	PRI PVEM NA	131	PRD	98	PAN
20	COACALCO	564	90	20,79%	56	12,93%	0	0,00%	17	3,93%	38	8,78%	16	3,70%	31	7,16%	5	1,15%	180	41,57%	0	0,00%	24	5,54%	457	433	180	PRI PVEM NA	90	PAN	56	PRD
20	COACALCO	565	94	19,03%	95	19,23%	4	0,81%	36	7,29%	51	10,32%	17	3,44%	27	5,47%	4	0,81%	165	33,40%	1	0,20%	21	4,25%	515	494	165	PRI PVEM NA	95	PRD	94	PAN
20	COACALCO	566	108	12,29%	148	16,84%	13	1,48%	49	5,57%	80	9,10%	23	2,62%	89	10,13%	10	1,14%	355	40,39%	4	0,46%	41	4,66%	920	879	355	PRI PVEM NA	148	PRD	108	PAN
20	COACALCO	567	78	23,08%	42	12,43%	6	1,78%	13	3,85%	52	15,38%	13	3,85%	31	9,17%	1	0,30%	102	30,18%	0	0,00%	21	6,21%	359	338	102	PRI PVEM NA	78	PAN	52	MORENA
20	COACALCO	568	54	15,98%	64	18,93%	2	0,59%	8	2,37%	55	16,27%	13	3,85%	20	5,92%	2	0,59%	120	35,50%	0	0,00%	12	3,55%	350	338	120	PRI PVEM NA	64	PRD	55	MORENA
20	COACALCO	569	728	17,84%	737	18,06%	66	1,62%	195	4,78%	568	13,92%	146	3,58%	302	7,40%	47	1,15%	1286	31,52%	5	0,12%	210	5,15%	4290	4080	1286	PRI PVEM NA	737	PRD	728	PAN
20	COACALCO	570	303	20,09%	291	19,30%	25	1,66%	87	5,77%	182	12,07%	47	3,12%	131	8,69%	7	0,46%	433	28,71%	2	0,13%	73	4,84%	1581	1508	433	PRI PVEM NA	303	PAN	291	PRD
20	COACALCO	571	91	18,06%	84	16,31%	11	2,14%	11	2,14%	51	9,90%	10	1,94%	37	7,18%	2	0,39%	216	41,94%	0	0,00%	18	3,50%	533	515	216	PRI PVEM NA	93	PAN	84	PRD
20	COACALCO	572	270	22,37%	217	17,98%	15	1,24%	46	3,81%	139	11,52%	32	2,65%	101	8,37%	5	0,41%	379	31,40%	3	0,25%	45	3,73%	1252	1207	379	PRI PVEM NA	270	PAN	217	PRD
20	COACALCO	573	422	25,00%	239	14,16%	51	3,02%	60	3,55%	208	12,32%	55	3,26%	128	7,58%	12	0,71%	512	30,33%	1	0,06%	72	4,27%	1760	1688	512	PRI PVEM NA	422	PAN	239	PRD
20	COACALCO	574	242	20,61%	229	19,51%	23	1,96%	45	3,83%	152	12,95%	36	3,07%	106	9,03%	4	0,34%	331	28,19%	6	0,51%	64	5,45%	1238	1174	331	PRI PVEM NA	242	PAN	229	PRD
20	COACALCO	575	688	20,05%	722	21,04%	49	1,43%	157	4,58%	520	15,16%	93	2,71%	260	7,58%	18	0,52%	921	26,84%	3	0,09%	120	3,50%	3551	3431	921	PRI PVEM NA	722	PRD	688	PAN
20	COACALCO	576	158	19,87%	192	24,15%	10	1,26%	62	7,80%	100	12,58%	18	2,26%	52	6,54%	0	0,00%	201	25,28%	2	0,25%	33	4,15%	828	795	201	PRI PVEM NA	192	PRD	158	PAN
20	COACALCO	577	127	18,49%	175	25,47%	9	1,31%	18	2,62%	78	11,35%	13	1,89%	46	6,70%	4	0,58%	216	31,44%	1	0,15%	22	3,20%	709	687	216	PRI PVEM NA	175	PRD	127	PAN
20	COACALCO	578	306	21,37%	230	16,06%	25	1,75%	66	4,61%	215	15,01%	42	2,93%	140	9,78%	10	0,70%	388	27,09%	10	0,70%	65	4,54%	1497	1432	388	PRI PVEM NA	306	PAN	230	PRD
20	COACALCO	579	66	23,00%	37	12,89%	5	1,74%	12	4,18%	23	8,01%	5	1,74%	27	9,41%	3	1,05%	109	37,98%	0	0,00%	13	4,53%	300	287	109	PRI PVEM NA	66	PAN	37	PRD
20	COACALCO	580	37	14,40%	36	14,01%	5	1,95%	11	4,28%	36	14,01%	5	1,95%	15	5,84%	0	0,00%	110	42,80%	2	0,78%	20	7,78%	277	257	110	PRI PVEM NA	37	PAN	36	PRD
20	COACALCO	581	45	11,90%	58	15,34%	3	0,79%	13	3,44%	53	14,02%	6	1,59%	24	6,35%	3	0,79%	173	45,77%	0	0,00%	17	4,50%	395	378	173	PRI PVEM NA	58	PRD	53	MORENA
20	COACALCO	582	28	8,78%	54	16,93%	4	1,25%	49	15,36%	35	10,97%	8	2,51%	18	5,64%	0	0,00%	123	38,56%	0	0,00%	12	3,76%	331	319	123	PRI PVEM NA	54	PRD	49	MC
20	COACALCO	583	54	16,31%	38	11,48%	8	2,42%	5	1,51%	42	12,69%	9	2,72%	25	7,55%	1	0,30%	149	45,02%	0	0,00%	14	4,23%	345	331	149	PRI PVEM NA	54	PAN	42	MORENA
20	COACALCO	584	120	18,75%	104	16,25%	14	2,19%	26	4,06%	65	10,16%	25	3,91%	42	6,56%	3	0,47%	241	37,66%	0	0,00%	28	4,38%	668	640	241	PRI PVEM NA	120	PAN	104	PRD
20	COACALCO	585	72	20,22%	57	16,01%	5	1,40%	17	4,78%	36	10,11%	10	2,81%	25	7,02%	2	0,56%	131	36,80%	1	0,28%	19	5,34%	375	356	131	PRI PVEM NA	72	PAN	57	PRD
20	COACALCO	586	74	18,36%	53	13,15%	10	2,48%	20	4,96%	32	7,94%	3	0,74%	42	10,42%	2	0,50%	166	41,19%	1	0,25%	22	5,46%	425	403	166	PRI PVEM NA	74	PAN	53	PRD
20	COACALCO	587	54	18,82%	44	15,33%	1	0,35%	22	7,67%	38	13,24%	15	5,23%	28	9,76%	5	1,74%	80	27,87%	0	0,00%	12	4,18%	299	287	80	PRI PVEM NA	54	PAN	44	PRD
20	COACALCO	588	66	14,44%	77	16,85%	4	0,88%	26	5,69%	52	11,38%	11	2,41%	36	7,88%	4	0,88%	181	39,61%	0	0,00%	21	4,60%	478	457	181	PRI PVEM NA	77	PRD	66	PAN
20	COACALCO	589	125	19,50%	182	28,39%	7	1,09%	34	5,30%	56	8,74%	17	2,65%	29	4,52%	4	0,62%	184	28,71%	3	0,47%	24	3,74%	665	641	184	PRI PVEM NA	182	PRD	125	PAN
20	COACALCO	590	102	15,02%	190	27,98%	8	1,18%	21	3,09%	66	9,72%	19	2,80%	42	6,19%	4	0,59%	226	33,28%	1	0,15%	24	3,53%	703	679	226	PRI PVEM NA	190	PRD	102	PAN
20	COACALCO	591	184	21,93%	178	21,22%	16	1,91%	41	4,89%	100	11,92%	24	2,86%	64	7,63%	5	0,60%	227	27,06%	0	0,00%	45	5,36%	884	839	227	PRI PVEM NA	184	PAN	178	PRD

Municipio	Cabecera Municipal	Sección	PAN	% PAN	PRD	% PRD	PT	% PT	MC	% MC	MORENA	% MORENA	PH	% PH	PES	% PES	PFD	% PFD	PRI-PVEM-NA	% PRI-PVEM-NA	NO REGISTRADOS	% NO REGISTRADOS	NULOS	% NULOS	TOTAL	VOTACIÓN VALIDA	PRIMERA FUERZA	PRIMERA FUERZA	SEGUNDA FUERZA	SEGUNDA FUERZA	TERCERA FUERZA	TERCERA FUERZA
20	COACALCO	592	197	21,99%	163	18,19%	13	1,45%	43	4,80%	175	19,53%	21	2,34%	61	6,81%	3	0,33%	218	24,33%	2	0,22%	24	2,68%	920	896	218	PRI PVEM NA	197	PAN	175	MORENA
20	COACALCO	593	74	12,80%	140	24,22%	9	1,56%	26	4,50%	89	15,40%	20	3,46%	35	6,06%	2	0,35%	180	31,14%	3	0,52%	25	4,33%	603	578	180	PRI PVEM NA	140	PRD	89	MORENA
20	COACALCO	594	310	22,51%	262	19,03%	23	1,67%	55	3,99%	183	13,29%	43	3,12%	115	8,35%	11	0,80%	372	27,02%	3	0,22%	68	4,94%	1445	1377	372	PRI PVEM NA	310	PAN	262	PRD
20	COACALCO	595	174	15,37%	196	17,31%	23	2,03%	69	6,10%	120	10,60%	43	3,80%	95	8,39%	6	0,53%	403	35,60%	3	0,27%	53	4,68%	1185	1132	403	PRI PVEM NA	196	PRD	174	PAN
20	COACALCO	596	84	21,82%	47	12,21%	4	1,04%	15	3,90%	49	12,73%	6	1,56%	39	10,13%	7	1,82%	133	34,55%	1	0,26%	20	5,19%	405	385	133	PRI PVEM NA	84	PAN	49	MORENA
20	COACALCO	597	98	20,21%	61	12,58%	4	0,82%	29	5,98%	59	12,16%	14	2,89%	37	7,63%	6	1,24%	177	36,49%	0	0,00%	18	3,71%	503	485	177	PRI PVEM NA	98	PAN	61	PRD
20	COACALCO	598	89	21,24%	44	10,50%	7	1,67%	24	5,73%	51	12,17%	11	2,63%	32	7,64%	4	0,95%	157	37,47%	0	0,00%	27	6,44%	446	419	157	PRI PVEM NA	89	PAN	51	MORENA
20	COACALCO	599	69	16,39%	64	15,20%	10	2,38%	22	5,23%	51	12,11%	12	2,85%	48	11,40%	3	0,71%	142	33,73%	0	0,00%	13	3,09%	434	421	142	PRI PVEM NA	69	PAN	64	PRD
20	COACALCO	600	99	15,49%	103	16,12%	7	1,10%	69	10,80%	91	14,24%	19	2,97%	47	7,36%	5	0,78%	198	30,99%	1	0,16%	35	5,48%	674	639	198	PRI PVEM NA	103	PRD	99	PAN
20	COACALCO	601	449	25,67%	279	15,95%	33	1,89%	138	7,89%	166	9,49%	55	3,14%	113	6,46%	21	1,20%	491	28,07%	4	0,23%	79	4,52%	1828	1749	491	PRI PVEM NA	449	PAN	279	PRD
20	COACALCO	602	332	28,95%	202	17,61%	8	0,70%	55	4,80%	97	8,46%	16	1,39%	55	4,80%	5	0,44%	374	32,61%	3	0,26%	41	3,57%	1188	1147	374	PRI PVEM NA	332	PAN	202	PRD
20	COACALCO	603	86	16,93%	138	27,17%	5	0,98%	24	4,72%	56	11,02%	14	2,76%	30	5,91%	4	0,79%	149	29,33%	2	0,39%	26	5,12%	534	508	149	PRI PVEM NA	138	PRD	86	PAN
20	COACALCO	604	522	24,96%	462	22,09%	26	1,24%	84	4,02%	253	12,10%	31	1,48%	101	4,83%	10	0,48%	597	28,55%	5	0,24%	106	5,07%	2197	2091	597	PRI PVEM NA	522	PAN	462	PRD
20	COACALCO	605	345	29,90%	254	22,01%	12	1,04%	27	2,34%	139	12,05%	18	1,56%	37	3,21%	4	0,35%	312	27,04%	6	0,52%	27	2,34%	1181	1154	345	PAN	312	PRI PVEM NA	254	PRD
20	COACALCO	606	205	18,93%	313	28,90%	18	1,66%	32	2,95%	131	12,10%	13	1,20%	56	5,17%	2	0,18%	313	28,90%	0	0,00%	43	3,97%	1126	1083	313	PRD	313	PRI PVEM NA	205	PAN
20	COACALCO	607	163	23,29%	147	21,00%	12	1,71%	39	5,57%	76	10,86%	11	1,57%	41	5,86%	6	0,86%	205	29,29%	0	0,00%	46	6,57%	746	700	205	PRI PVEM NA	163	PAN	147	PRD
20	COACALCO	608	131	23,52%	109	19,57%	8	1,44%	25	4,49%	73	13,11%	13	2,33%	11	1,97%	4	0,72%	182	32,68%	1	0,18%	26	4,67%	583	557	182	PRI PVEM NA	131	PAN	109	PRD
20	COACALCO	609	185	23,10%	196	24,47%	5	0,62%	23	2,87%	102	12,73%	25	3,12%	51	6,37%	7	0,87%	206	25,72%	1	0,12%	33	4,12%	834	801	206	PRI PVEM NA	196	PRD	185	PAN
20	COACALCO	610	510	26,18%	370	18,99%	39	2,00%	71	3,64%	246	12,63%	36	1,85%	105	5,39%	4	0,21%	567	29,11%	0	0,00%	86	4,41%	2034	1948	567	PRI PVEM NA	510	PAN	370	PRD
20	COACALCO	611	273	27,35%	210	21,04%	7	0,70%	46	4,61%	107	10,72%	19	1,90%	55	5,51%	5	0,50%	275	27,56%	1	0,10%	32	3,21%	1030	998	275	PRI PVEM NA	273	PAN	210	PRD
20	COACALCO	612	465	22,42%	502	24,20%	25	1,21%	59	2,84%	202	9,74%	42	2,03%	135	6,51%	9	0,43%	635	30,62%	0	0,00%	72	3,47%	2146	2074	635	PRI PVEM NA	502	PRD	465	PAN
20	COACALCO	613	157	19,41%	166	20,52%	11	1,36%	36	4,45%	83	10,26%	16	1,98%	31	3,83%	8	0,99%	301	37,21%	0	0,00%	32	3,96%	841	809	301	PRI PVEM NA	166	PRD	157	PAN
20	COACALCO	614	487	23,22%	565	26,94%	29	1,38%	103	4,91%	190	9,06%	22	1,05%	106	5,05%	9	0,43%	581	27,71%	5	0,24%	63	3,00%	2160	2097	581	PRI PVEM NA	565	PRD	487	PAN
20	COACALCO	615	365	29,41%	293	23,61%	21	1,69%	45	3,63%	151	12,17%	20	1,61%	38	3,06%	3	0,24%	303	24,42%	2	0,16%	36	2,90%	1277	1241	365	PAN	303	PRI PVEM NA	293	PRD
20	COACALCO	616	261	28,56%	239	26,15%	15	1,64%	27	2,95%	81	8,86%	10	1,09%	36	3,94%	1	0,11%	243	26,59%	1	0,11%	35	3,83%	949	914	261	PAN	243	PRI PVEM NA	239	PRD
20	COACALCO	617	212	23,14%	148	16,16%	9	0,98%	34	3,71%	123	13,43%	32	3,49%	65	7,10%	3	0,33%	290	31,66%	0	0,00%	38	4,15%	954	916	290	PRI PVEM NA	212	PAN	148	PRD
20	COACALCO	618	244	27,54%	221	24,94%	11	1,24%	33	3,72%	90	10,16%	19	2,14%	52	5,87%	3	0,34%	211	23,81%	2	0,23%	34	3,84%	920	886	244	PAN	221	PRD	211	PRI PVEM NA
20	COACALCO	619	213	30,21%	180	25,53%	5	0,71%	21	2,98%	70	9,93%	15	2,13%	31	4,40%	4	0,57%	163	23,12%	3	0,43%	37	5,25%	742	705	213	PAN	180	PRD	163	PRI PVEM NA
20	COACALCO	620	178	26,61%	148	22,12%	11	1,64%	15	2,24%	86	12,86%	9	1,35%	46	6,88%	1	0,15%	173	25,86%	2	0,30%	30	4,48%	699	669	178	PAN	173	PRI PVEM NA	148	PRD
20	COACALCO	621	240	30,19%	145	18,24%	15	1,89%	26	3,27%	87	10,94%	20	2,52%	37	4,65%	0	0,00%	223	28,05%	2	0,25%	31	3,90%	826	795	240	PAN	223	PRI PVEM NA	145	PRD
20	COACALCO	622	363	20,44%	321	18,07%	28	1,58%	70	3,94%	211	11,88%	130	7,32%	125	7,04%	16	0,90%	510	28,72%	2	0,11%	51	2,87%	1827	1776	510	PRI PVEM NA	363	PAN	321	PRD
20	COACALCO	623	81	22,01%	69	18,75%	4	1,09%	16	4,35%	59	16,03%	12	3,26%	30	8,15%	4	1,09%	93	25,27%	0	0,00%	14	3,80%	382	368	93	PRI PVEM NA	81	PAN	69	PRD
20	COACALCO	624	156	27,23%	131	22,86%	5	0,87%	19	3,32%	57	9,95%	16	2,79%	44	7,68%	4	0,70%	137	23,91%	4	0,70%	30	5,24%	603	573	156	PAN	137	PRI PVEM NA	131	PRD
20	COACALCO	625	78	25,66%	59	19,41%	3	0,99%	7	2,30%	35	11,51%	9	2,96%	18	5,92%	3	0,99%	91	29,93%	1	0,33%	11	3,62%	315	304	91	PRI PVEM NA	78	PAN	59	PRD
20	COACALCO	626	147	26,63%	93	16,85%	6	1,09%	12	2,17%	97	17,57%	14	2,54%	29	5,25%	4	0,72%	148	26,81%	2	0,36%	38	6,88%	590	552	148	PRI PVEM NA	147	PAN	97	MORENA
20	COACALCO	627	145	29,35%	88	17,81%	4	0,81%	22	4,45%	66	13,36%	11	2,23%	34	6,88%	7	1,42%	114	23,08%	3	0,61%	20	4,05%	514	494	145	PAN	114	PRI PVEM NA	88	PRD
20	COACALCO	628	85	22,79%	88	23,59%	1	0,27%	8	2,14%	40	10,72%	10	2,68%	31	8,31%	0	0,00%	107	28,69%	3	0,80%	11	2,95%	384	373	107	PRI PVEM NA	88	PRD	85	PAN

IEEM
Instituto Electoral del Estado de México
DIRECCIÓN DE ORGANIZACIÓN

7 Junio
Elección de Diputados Locales y Ayuntamientos

PARTIDO O COALICIÓN GANADORA EN LA ELECCIÓN DE AYUNTAMIENTOS 2015 POR SECCIÓN ELECTORAL

MUNICIPIO: 020 COACALCO DE BERRIOZÁBAL

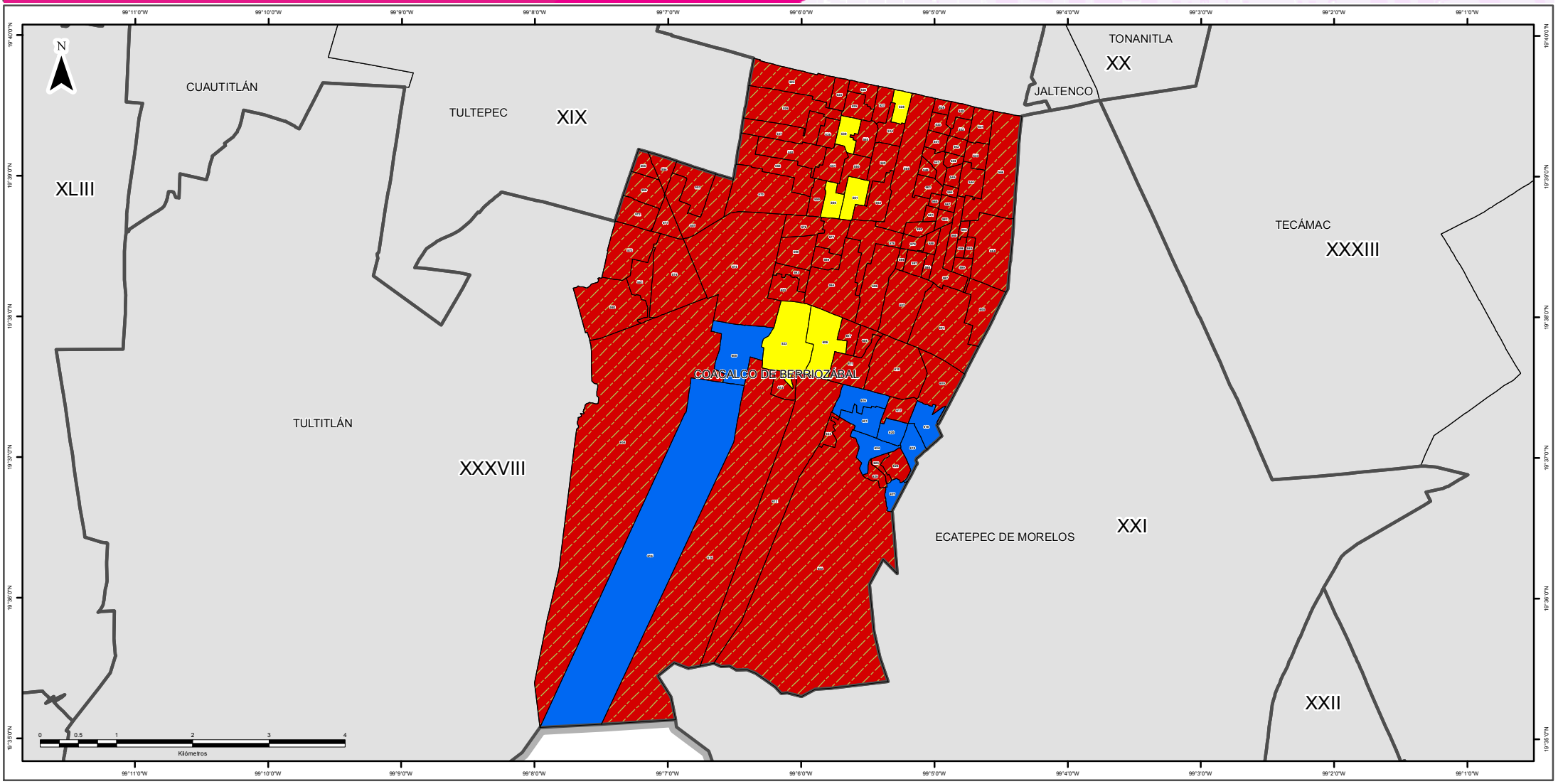

SIMBOLOGÍA

ESTRUCTURA GEOELECTORAL Y CLAVES

- Límite estatal ..... MÉX
- Distrito Electoral Local XLV
- Límite municipal ..... TOLUCA
- Sección electoral 6459
- Cabecera municipal

PARTIDOS POLÍTICOS

- Partido Acción Nacional
- Partido Revolucionario Institucional
- Partido de la Revolución Democrática
- Partido del Trabajo
- Partido Verde Ecologista de México
- Movimiento Ciudadano
- Partido Nueva Alianza
- Partido Encuentro Social
- Partido Humanista
- Partido Futuro Democrático
- Movimiento de Regeneración Nacional

COALICIONES

- Partido Acción Nacional
  Partido del Trabajo
- Partido Revolucionario Institucional
  Partido Verde Ecologista de México
  Partido Nueva Alianza

OTROS

- Candidato(s) Independiente(s)
- Sin dato de cómputo
- Anulado por el Tribunal Electoral del Estado de México

Edición cartográfica del mes de abril de 2016,
con corte de información cartográfica al 05 de noviembre de 2014.
Registro Federal de Electores, INE

Resultados del Cómputo
para la Integración de los Ayuntamientos 2016 -2018
y de la LIX Legislatura del Estado de México 2015 -2018
Proyección: UTM Zona 14
Datum: WGS84

SUPERVISIÓN

C.P. Antonio Sánchez Acosta
Subdirector de Documentación y Estadística Electoral

ELABORACIÓN

Departamento de Geomática Electoral

Lic. Miguel Ángel García Escalante
C. Jaqueline Pérez Nova

LOCALIZACIÓN

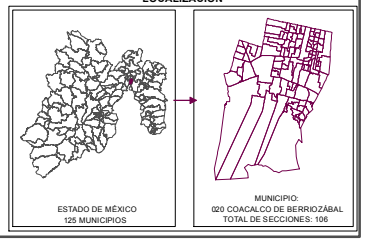

DIRECCIÓN DE ORGANIZACIÓN

PARTIDO O COALICIÓN EN PRIMERA MINORÍA EN LA ELECCIÓN DE AYUNTAMIENTOS 2015 POR SECCIÓN ELECTORAL

MUNICIPIO: 020 COACALCO DE BERRIOZÁBAL

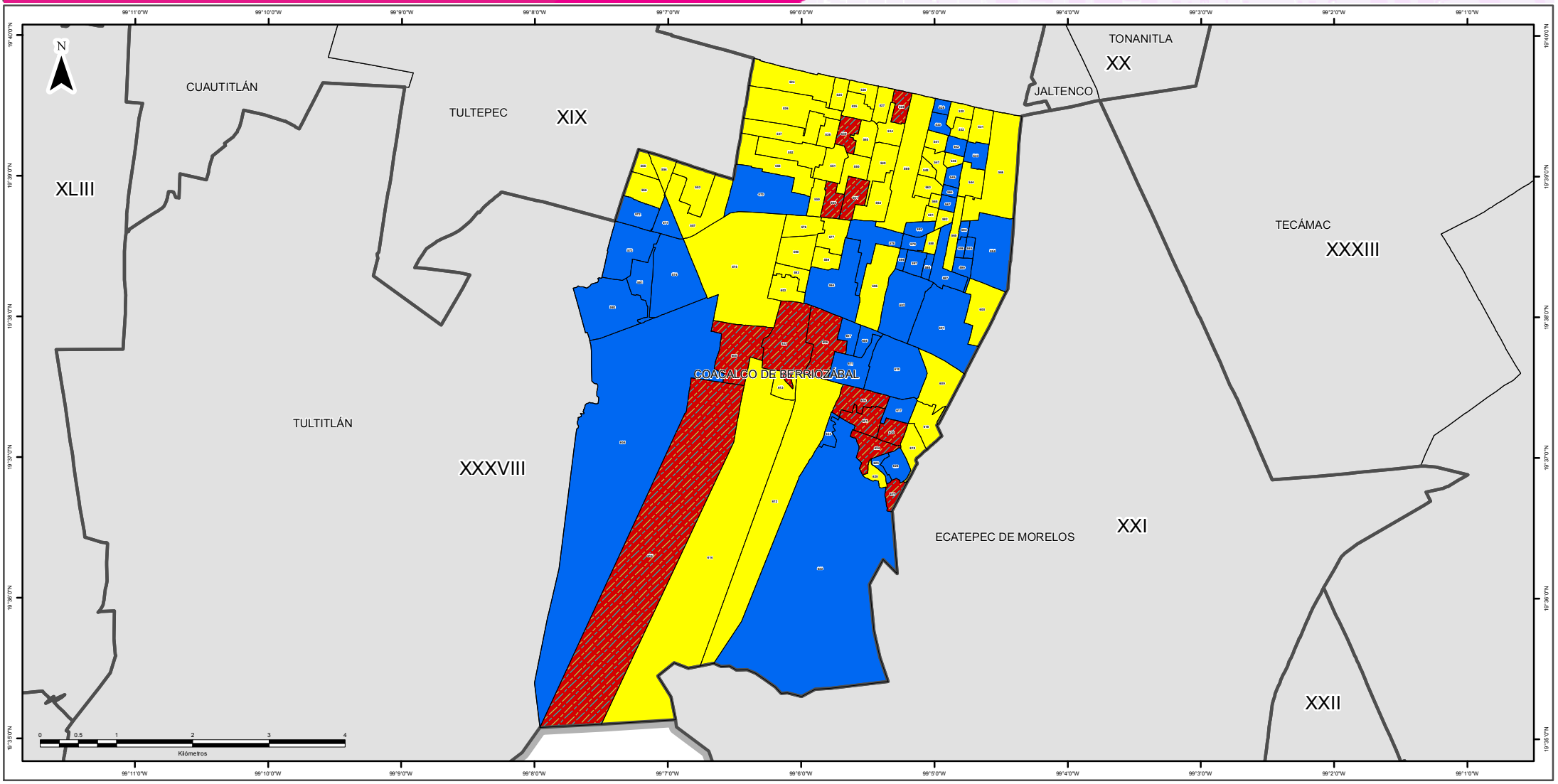

SIMBOLOGÍA

ESTRUCTURA GEOELECTORAL Y CLAVES

- Límite estatal ..... MÉX
- Distrito Electoral Local XLV
- Límite municipal ..... TOLUCA
- Sección electoral 6459
- Cabecera municipal

PARTIDOS POLÍTICOS

- Partido Acción Nacional
- Partido Revolucionario Institucional
- Partido de la Revolución Democrática
- Partido del Trabajo
- Partido Verde Ecologista de México
- Movimiento Ciudadano
- Partido Nueva Alianza
- Partido Encuentro Social
- Partido Humanista
- Partido Futuro Democrático
- Movimiento de Regeneración Nacional

COALICIONES

- Partido Acción Nacional
  Partido del Trabajo
- Partido Revolucionario Institucional
  Partido Verde Ecologista de México
  Partido Nueva Alianza

OTROS

- Candidato(s) Independiente(s)
- Sin dato de cómputo
- Anulado por el Tribunal Electoral del Estado de México

Edición cartográfica del mes de abril de 2016,
con corte de información cartográfica al 05 de noviembre de 2014.
Registro Federal de Electores, INE

Resultados del Cómputo
para la Integración de los Ayuntamientos 2016 - 2018
y de la LIX Legislatura del Estado de México 2015 -2018
Proyección: UTM Zona 14
Datum: WGS84

SUPERVISIÓN

C.P. Antonio Sánchez Acosta
Subdirector de Documentación y Estadística Electoral

ELABORACIÓN

Departamento de Geomática Electoral

Lic. Miguel Ángel García Escalante
C. Jaqueline Pérez Nova

LOCALIZACIÓN

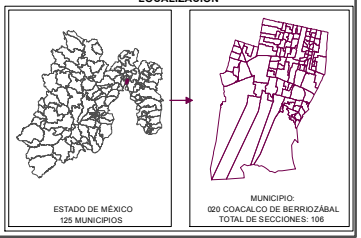

MARGEN DE VICTORIA

El margen de victoria es la diferencia de porcentaje de votación válida emitida que alcanzó el partido ganador sobre el inmediato inferior, es decir, sobre la primera minoría; los rangos establecidos fueron considerados así: 0.01% a 5.0%; 5.01% a 10.0%; 10.01% a 20.0%; 20.01% a MÁS.

Como se observa en la siguiente gráfica, de las 107 secciones del municipio de Coacalco de Berriozabal, en 33 (30.84%) el margen de victoria fue de entre 0.01 a 5.0%; en 35 secciones (32.71%) fue de entre 5.01% a 10.0%; en 25 (23.36%) fue de más de 10.0% y hasta 20.0%; y finalmente en 14 (13.08% del total de secciones del municipio) fue de más del 20.0% de diferencia. El detalle por partido o coalición se observa en el cuadro y gráfica siguiente.

En el resultado global del municipio, la Coalición que integran los Partidos PRI, PVEM y NA tuvo un margen de victoria de 9.93% respecto de la segunda fuerza que fue el Partido de la Revolución Democrática.

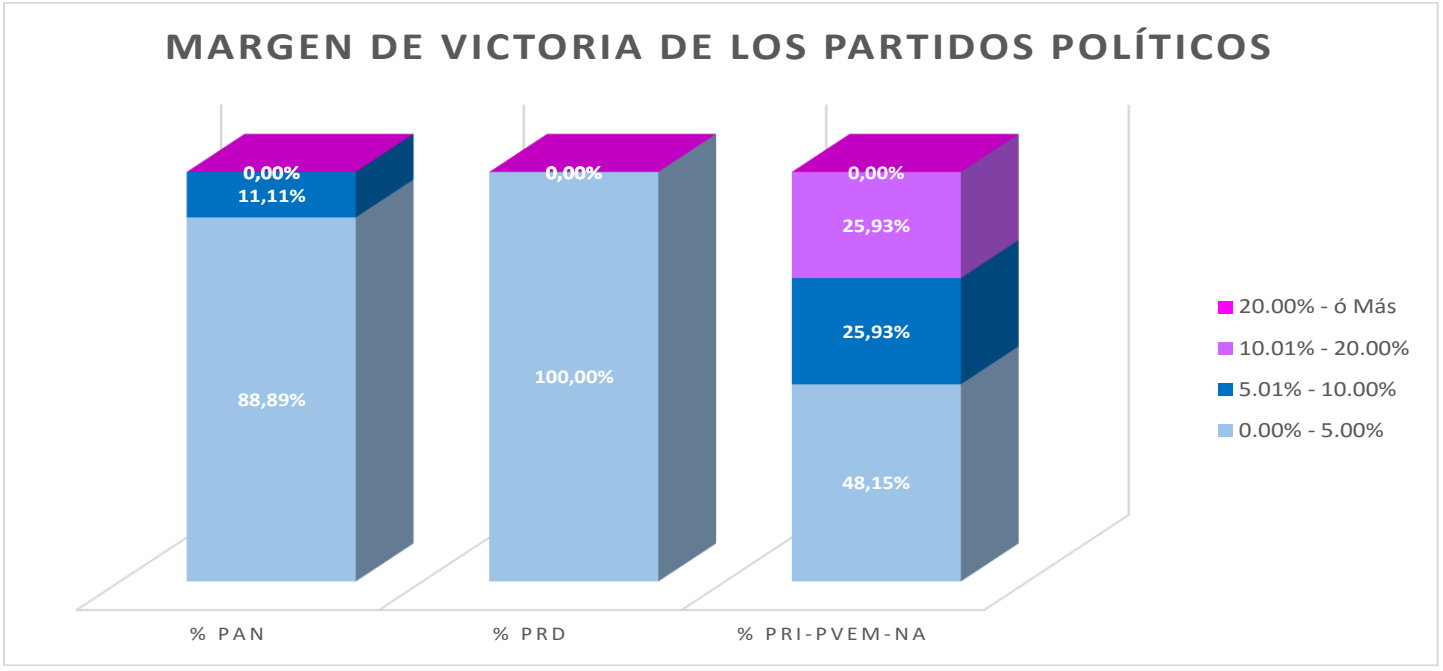

MUNICIPIO	CABECERA	MARGEN DE VICTORIA	PAN	% PAN	PRD	% PRD	PRI PVEM NA	% PRI-PVEM-NA	RANGO DE MARGEN DE VICTORIA
20	COACALCO	0.00% - 5.00%	8	88,89%	6	100,00%	19	20,65%	33
20	COACALCO	5.01% - 10.00%	1	11,11%	0	0,00%	34	36,96%	35
20	COACALCO	10.01% - 20.00%	0	0,00%	0	0,00%	25	27,17%	25
20	COACALCO	20.00% - ó Más	0	0,00%	0	0,00%	14	15,22%	14
		TOTAL	**9**	**100%**	**6**	**100%**	**92**	**100%**	

MARGEN DE VICTORIA

Municipio	Cabecera Municipal	Sección	PAN	% PAN	PRD	% PRD	PT	% PT	MC	% MC	MORENA	% MORENA	PH	% PH	PES	% PES	PFD	% PFD	PRI-PVEM-NA	% PRI-PVEM-NA	NO REGISTRADOS	% NO REGISTRADOS	NULOS	% NULOS	TOTAL	VOTACIÓN VALIDA	PRIMERA FUERZA	SEGUNDA FUERZA	MARGEN DE VICTORIA
20	COACALCO	523	361	22.56%	470	29.38%	15	0.94%	56	3.50%	139	8.69%	28	1.75%	60	3.75%	10	0.63%	452	28.25%	9	0.56%	36	2.25%	1636	1600	PRD	PRI PVEM NA	1.13%
20	COACALCO	524	395	16.85%	464	19.80%	26	1.11%	152	6.48%	227	9.68%	70	2.99%	176	7.51%	12	0.51%	818	34.90%	4	0.17%	116	4.95%	2460	2344	PRI PVEM NA	PRD	15.10%
20	COACALCO	525	116	14.39%	197	24.44%	11	1.36%	25	3.10%	92	11.41%	24	2.98%	56	6.95%	2	0.25%	279	34.62%	4	0.50%	24	2.98%	830	806	PRI PVEM NA	PRD	10.17%
20	COACALCO	526	144	17.93%	162	20.17%	13	1.62%	21	2.62%	116	14.45%	32	3.99%	53	6.60%	6	0.75%	255	31.76%	1	0.12%	23	2.86%	826	803	PRI PVEM NA	PRD	11.58%
20	COACALCO	527	141	17.26%	205	25.09%	7	0.86%	27	3.30%	91	11.14%	24	2.94%	62	7.59%	7	0.86%	249	30.48%	4	0.49%	38	4.65%	855	817	PRI PVEM NA	PRD	5.39%
20	COACALCO	528	118	14.20%	253	30.45%	8	0.96%	26	3.13%	110	13.24%	12	1.44%	50	6.02%	10	1.20%	243	29.24%	1	0.12%	40	4.81%	871	831	PRD	PRI PVEM NA	1.20%
20	COACALCO	529	122	24.50%	97	19.48%	3	0.60%	20	4.02%	44	8.84%	12	2.41%	33	6.63%	1	0.20%	166	33.33%	0	0.00%	18	3.61%	516	498	PRI PVEM NA	PAN	8.84%
20	COACALCO	530	72	15.13%	103	21.64%	4	0.84%	13	2.73%	51	10.71%	14	2.94%	24	5.04%	0	0.00%	195	40.97%	0	0.00%	26	5.46%	502	476	PRI PVEM NA	PRD	19.33%
20	COACALCO	531	123	14.40%	157	18.38%	16	1.87%	29	3.40%	82	9.60%	31	3.63%	71	8.31%	4	0.47%	339	39.70%	2	0.23%	19	2.22%	873	854	PRI PVEM NA	PRD	21.31%
20	COACALCO	532	65	11.78%	128	23.19%	7	1.27%	27	4.89%	55	9.96%	22	3.99%	21	3.80%	8	1.45%	219	39.67%	0	0.00%	23	4.17%	575	552	PRI PVEM NA	PRD	16.49%
20	COACALCO	533	160	27.07%	102	17.26%	6	1.02%	25	4.23%	50	8.46%	18	3.05%	30	5.08%	2	0.34%	198	33.50%	0	0.00%	20	3.38%	611	591	PRI PVEM NA	PAN	6.43%
20	COACALCO	534	158	17.17%	258	28.04%	9	0.98%	45	4.89%	104	11.30%	18	1.96%	61	6.63%	4	0.43%	260	28.26%	3	0.33%	52	5.65%	972	920	PRI PVEM NA	PRD	0.22%
20	COACALCO	535	180	19.65%	187	20.41%	13	1.42%	35	3.82%	101	11.03%	29	3.17%	47	5.13%	7	0.76%	308	33.62%	9	0.98%	38	4.15%	954	916	PRI PVEM NA	PRD	13.21%
20	COACALCO	536	456	15.97%	683	23.91%	37	1.30%	181	6.34%	343	12.01%	79	2.77%	194	6.79%	16	0.56%	861	30.15%	6	0.21%	132	4.62%	2988	2856	PRI PVEM NA	PRD	6.23%
20	COACALCO	537	281	15.53%	426	23.55%	34	1.88%	120	6.63%	188	10.39%	50	2.76%	123	6.80%	15	0.83%	569	31.45%	3	0.17%	83	4.59%	1892	1809	PRI PVEM NA	PRD	7.90%
20	COACALCO	538	134	17.80%	192	25.50%	11	1.46%	38	5.05%	69	9.16%	22	2.92%	43	5.71%	2	0.27%	241	32.01%	1	0.13%	40	5.31%	793	753	PRI PVEM NA	PRD	6.51%
20	COACALCO	539	134	18.11%	198	26.76%	7	0.95%	28	3.78%	105	14.19%	23	3.11%	42	5.68%	5	0.68%	193	26.08%	5	0.68%	35	4.73%	775	740	PRD	PRI PVEM NA	0.68%
20	COACALCO	540	194	20.79%	221	23.69%	10	1.07%	28	3.00%	108	11.58%	20	2.14%	55	5.89%	5	0.54%	290	31.08%	2	0.21%	57	6.11%	990	933	PRI PVEM NA	PRD	7.40%
20	COACALCO	541	85	15.63%	116	21.32%	8	1.47%	10	1.84%	50	9.19%	7	1.29%	41	7.54%	2	0.37%	223	40.99%	2	0.37%	12	2.21%	556	544	PRI PVEM NA	PRD	19.67%
20	COACALCO	542	62	16.53%	61	16.27%	6	1.60%	13	3.47%	48	12.80%	6	1.60%	28	7.47%	3	0.80%	148	39.47%	0	0.00%	15	4.00%	390	375	PRI PVEM NA	PAN	22.93%
20	COACALCO	543	127	17.19%	107	14.48%	11	1.49%	24	3.25%	67	9.07%	28	3.79%	78	10.55%	2	0.27%	294	39.78%	1	0.14%	28	3.79%	767	739	PRI PVEM NA	PAN	22.60%
20	COACALCO	544	87	14.97%	90	15.49%	12	2.07%	17	2.93%	63	10.84%	19	3.27%	46	7.92%	4	0.69%	242	41.65%	1	0.17%	26	4.48%	607	581	PRI PVEM NA	PRD	26.16%
20	COACALCO	545	90	25.64%	49	13.96%	2	0.57%	18	5.13%	34	9.69%	11	3.13%	25	7.12%	4	1.14%	118	33.62%	0	0.00%	13	3.70%	364	351	PRI PVEM NA	PAN	7.98%
20	COACALCO	546	106	19.10%	112	20.18%	8	1.44%	17	3.06%	56	10.09%	12	2.16%	40	7.21%	4	0.72%	200	36.04%	0	0.00%	22	3.96%	577	555	PRI PVEM NA	PRD	15.86%
20	COACALCO	547	60	16.26%	109	29.54%	1	0.27%	10	2.71%	33	8.94%	8	2.17%	27	7.32%	4	1.08%	116	31.44%	1	0.27%	14	3.79%	383	369	PRI PVEM NA	PRD	1.90%
20	COACALCO	548	87	15.54%	103	18.39%	5	0.89%	20	3.57%	99	17.68%	12	2.14%	75	13.39%	3	0.54%	156	27.86%	0	0.00%	33	5.89%	593	560	PRI PVEM NA	PRD	9.46%
20	COACALCO	549	267	19.19%	336	24.16%	16	1.15%	67	4.82%	171	12.29%	42	3.02%	98	7.05%	12	0.86%	380	27.32%	2	0.14%	51	3.67%	1442	1391	PRI PVEM NA	PRD	3.16%
20	COACALCO	550	146	16.98%	200	23.26%	7	0.81%	29	3.37%	120	13.95%	33	3.84%	37	4.30%	2	0.23%	286	33.26%	0	0.00%	40	4.65%	900	860	PRI PVEM NA	PRD	10.00%
20	COACALCO	551	173	19.29%	189	21.07%	11	1.23%	40	4.46%	107	11.93%	21	2.34%	50	5.57%	8	0.89%	298	33.22%	0	0.00%	43	4.79%	940	897	PRI PVEM NA	PRD	12.15%
20	COACALCO	552	320	17.57%	357	19.60%	26	1.43%	94	5.16%	273	14.99%	81	4.45%	131	7.19%	10	0.55%	525	28.83%	4	0.22%	78	4.28%	1899	1821	PRI PVEM NA	PRD	9.23%
20	COACALCO	553	222	14.30%	371	23.90%	37	2.38%	45	2.90%	206	13.27%	48	3.09%	102	6.57%	12	0.77%	508	32.73%	1	0.06%	66	4.25%	1618	1552	PRI PVEM NA	PRD	8.83%
20	COACALCO	554	78	9.59%	185	22.76%	11	1.35%	19	2.34%	104	12.79%	30	3.69%	46	5.66%	7	0.86%	330	40.59%	3	0.37%	37	4.55%	850	813	PRI PVEM NA	PRD	17.84%
20	COACALCO	555	62	9.51%	122	18.71%	12	1.84%	29	4.45%	110	16.87%	15	2.30%	34	5.21%	7	1.07%	260	39.88%	1	0.15%	36	5.52%	688	652	PRI PVEM NA	PRD	21.17%
20	COACALCO	556	244	15.06%	299	18.46%	22	1.36%	75	4.63%	259	15.99%	40	2.47%	128	7.90%	13	0.80%	539	33.27%	1	0.06%	70	4.32%	1690	1620	PRI PVEM NA	PRD	14.81%
20	COACALCO	557	258	15.53%	332	19.99%	30	1.81%	101	6.08%	211	12.70%	38	2.29%	178	10.72%	10	0.60%	498	29.98%	5	0.30%	64	3.85%	1725	1661	PRI PVEM NA	PRD	9.99%
20	COACALCO	558	264	16.86%	347	22.16%	24	1.53%	76	4.85%	190	12.13%	47	3.00%	126	8.05%	9	0.57%	481	30.72%	2	0.13%	66	4.21%	1632	1566	PRI PVEM NA	PRD	8.56%
20	COACALCO	559	142	17.42%	209	25.64%	3	0.37%	28	3.44%	107	13.13%	20	2.45%	47	5.77%	4	0.49%	251	30.80%	4	0.49%	36	4.42%	851	815	PRI PVEM NA	PRD	5.15%
20	COACALCO	560	133	19.67%	193	28.55%	9	1.33%	31	4.59%	57	8.43%	17	2.51%	49	7.25%	6	0.89%	177	26.18%	4	0.59%	34	5.03%	710	676	PRD	PRI PVEM NA	2.37%
20	COACALCO	561	120	12.83%	281	30.05%	10	1.07%	44	4.71%	135	14.44%	16	1.71%	44	4.71%	3	0.32%	275	29.41%	7	0.75%	51	5.45%	986	935	PRD	PRI PVEM NA	0.64%
20	COACALCO	562	266	21.63%	273	22.20%	13	1.06%	71	5.77%	131	10.65%	27	2.20%	75	6.10%	12	0.98%	362	29.43%	0	0.00%	44	3.58%	1274	1230	PRI PVEM NA	PRD	7.24%
20	COACALCO	563	98	18.28%	131	24.44%	6	1.12%	11	2.05%	79	14.74%	12	2.24%	31	5.78%	27	5.04%	140	26.12%	1	0.19%	18	3.36%	554	536	PRI PVEM NA	PRD	1.68%
20	COACALCO	564	90	20.79%	56	12.93%	0	0.00%	17	3.93%	38	8.78%	16	3.70%	31	7.16%	5	1.15%	180	41.57%	0	0.00%	24	5.54%	457	433	PRI PVEM NA	PAN	20.79%
20	COACALCO	565	94	19.03%	95	19.23%	4	0.81%	36	7.29%	51	10.32%	17	3.44%	27	5.47%	4	0.81%	165	33.40%	1	0.20%	21	4.25%	515	494	PRI PVEM NA	PRD	14.17%
20	COACALCO	566	108	12.29%	148	16.84%	13	1.48%	49	5.57%	80	9.10%	23	2.62%	89	10.13%	10	1.14%	355	40.39%	4	0.46%	41	4.66%	920	879	PRI PVEM NA	PRD	23.55%
20	COACALCO	567	78	23.08%	42	12.43%	6	1.78%	13	3.85%	52	15.38%	13	3.85%	31	9.17%	1	0.30%	102	30.18%	0	0.00%	21	6.21%	359	338	PRI PVEM NA	PAN	7.10%
20	COACALCO	568	54	15.98%	64	18.93%	2	0.59%	8	2.37%	55	16.27%	13	3.85%	20	5.92%	2	0.59%	120	35.50%	0	0.00%	12	3.55%	350	338	PRI PVEM NA	PRD	16.57%
20	COACALCO	569	728	17.84%	737	18.06%	66	1.62%	195	4.78%	568	13.92%	146	3.58%	302	7.40%	47	1.15%	1286	31.52%	5	0.12%	210	5.15%	4290	4080	PRI PVEM NA	PRD	13.46%
20	COACALCO	570	303	20.09%	291	19.30%	25	1.66%	87	5.77%	182	12.07%	47	3.12%	131	8.69%	7	0.46%	433	28.71%	2	0.13%	73	4.84%	1581	1508	PRI PVEM NA	PAN	8.62%
20	COACALCO	571	93	18.06%	84	16.31%	11	2.14%	11	2.14%	51	9.90%	10	1.94%	37	7.18%	2	0.39%	216	41.94%	0	0.00%	18	3.50%	533	515	PRI PVEM NA	PAN	23.88%

Municipio	Cabecera Municipal	Sección	PAN	% PAN	PRD	% PRD	PT	% PT	MC	% MC	MORENA	% MORENA	PH	% PH	PES	% PES	PFD	% PFD	PRI-PVEM-NA	% PRI-PVEM-NA	NO REGISTRADOS	% NO REGISTRADOS	NULOS	% NULOS	TOTAL	VOTACIÓN VALIDA	PRIMERA FUERZA	SEGUNDA FUERZA	MARGEN DE VICTORIA
20	COACALCO	572	270	22.37%	217	17.98%	15	1.24%	46	3.81%	139	11.52%	32	2.65%	101	8.37%	5	0.41%	379	31.40%	3	0.25%	45	3.73%	1252	1207	PRI PVEM NA	PAN	9.03%
20	COACALCO	573	422	25.00%	239	14.16%	51	3.02%	60	3.55%	208	12.32%	55	3.26%	128	7.58%	12	0.71%	512	30.33%	1	0.06%	72	4.27%	1760	1688	PRI PVEM NA	PAN	5.33%
20	COACALCO	574	242	20.61%	229	19.51%	23	1.96%	45	3.83%	152	12.95%	36	3.07%	106	9.03%	4	0.34%	331	28.19%	6	0.51%	64	5.45%	1238	1174	PRI PVEM NA	PAN	7.58%
20	COACALCO	575	688	20.05%	722	21.04%	49	1.43%	157	4.58%	520	15.16%	93	2.71%	260	7.58%	18	0.52%	921	26.84%	3	0.09%	120	3.50%	3551	3431	PRI PVEM NA	PRD	5.80%
20	COACALCO	576	158	19.87%	192	24.15%	10	1.26%	62	7.80%	100	12.58%	18	2.26%	52	6.54%	0	0.00%	201	25.28%	2	0.25%	33	4.15%	828	795	PRI PVEM NA	PRD	1.13%
20	COACALCO	577	127	18.49%	175	25.47%	9	1.31%	18	2.62%	78	11.35%	13	1.89%	46	6.70%	4	0.58%	216	31.44%	1	0.15%	22	3.20%	709	687	PRI PVEM NA	PRD	5.97%
20	COACALCO	578	306	21.37%	230	16.06%	25	1.75%	66	4.61%	215	15.01%	42	2.93%	140	9.78%	10	0.70%	388	27.09%	10	0.70%	65	4.54%	1497	1432	PRI PVEM NA	PAN	5.73%
20	COACALCO	579	66	23.00%	37	12.89%	5	1.74%	12	4.18%	23	8.01%	5	1.74%	27	9.41%	3	1.05%	109	37.98%	0	0.00%	13	4.53%	300	287	PRI PVEM NA	PAN	14.98%
20	COACALCO	580	37	14.40%	36	14.01%	5	1.95%	11	4.28%	36	14.01%	5	1.95%	15	5.84%	0	0.00%	110	42.80%	2	0.78%	20	7.78%	277	257	PRI PVEM NA	PAN	28.40%
20	COACALCO	581	45	11.90%	58	15.34%	3	0.79%	13	3.44%	53	14.02%	6	1.59%	24	6.35%	3	0.79%	173	45.77%	0	0.00%	17	4.50%	395	378	PRI PVEM NA	PRD	30.42%
20	COACALCO	582	28	8.78%	54	16.93%	4	1.25%	49	15.36%	35	10.97%	8	2.51%	18	5.64%	0	0.00%	123	38.56%	0	0.00%	12	3.76%	331	319	PRI PVEM NA	PRD	21.63%
20	COACALCO	583	54	16.31%	38	11.48%	8	2.42%	5	1.51%	42	12.69%	9	2.72%	25	7.55%	1	0.30%	149	45.02%	0	0.00%	14	4.23%	345	331	PRI PVEM NA	PAN	28.70%
20	COACALCO	584	120	18.75%	104	16.25%	14	2.19%	26	4.06%	65	10.16%	25	3.91%	42	6.56%	3	0.47%	241	37.66%	0	0.00%	28	4.38%	668	640	PRI PVEM NA	PAN	18.91%
20	COACALCO	585	72	20.22%	57	16.01%	5	1.40%	17	4.78%	36	10.11%	10	2.81%	25	7.02%	2	0.56%	131	36.80%	1	0.28%	19	5.34%	375	356	PRI PVEM NA	PAN	16.57%
20	COACALCO	586	74	18.36%	53	13.15%	10	2.48%	20	4.96%	32	7.94%	3	0.74%	42	10.42%	2	0.50%	166	41.19%	1	0.25%	22	5.46%	425	403	PRI PVEM NA	PAN	22.83%
20	COACALCO	587	54	18.82%	44	15.33%	1	0.35%	22	7.67%	38	13.24%	15	5.23%	28	9.76%	5	1.74%	80	27.87%	0	0.00%	12	4.18%	299	287	PRI PVEM NA	PAN	9.06%
20	COACALCO	588	66	14.44%	77	16.85%	4	0.88%	26	5.69%	52	11.38%	11	2.41%	36	7.88%	4	0.88%	181	39.61%	0	0.00%	21	4.60%	478	457	PRI PVEM NA	PRD	22.76%
20	COACALCO	589	125	19.50%	182	28.39%	7	1.09%	34	5.30%	56	8.74%	17	2.65%	29	4.52%	4	0.62%	184	28.71%	3	0.47%	24	3.74%	665	641	PRI PVEM NA	PRD	0.31%
20	COACALCO	590	102	15.02%	190	27.98%	8	1.18%	21	3.09%	66	9.72%	19	2.80%	42	6.19%	4	0.59%	226	33.28%	1	0.15%	24	3.53%	703	679	PRI PVEM NA	PRD	5.30%
20	COACALCO	591	184	21.93%	178	21.22%	16	1.91%	41	4.89%	100	11.92%	24	2.86%	64	7.63%	5	0.60%	227	27.06%	0	0.00%	45	5.36%	884	839	PRI PVEM NA	PAN	5.13%
20	COACALCO	592	197	21.99%	163	18.19%	13	1.45%	43	4.80%	175	19.53%	21	2.34%	61	6.81%	3	0.33%	218	24.33%	2	0.22%	24	2.68%	920	896	PRI PVEM NA	PAN	2.34%
20	COACALCO	593	74	12.80%	140	24.22%	9	1.56%	26	4.50%	89	15.40%	20	3.46%	35	6.06%	2	0.35%	180	31.14%	3	0.52%	25	4.33%	603	578	PRI PVEM NA	PRD	6.92%
20	COACALCO	594	310	22.51%	262	19.03%	23	1.67%	55	3.99%	183	13.29%	43	3.12%	115	8.35%	11	0.80%	372	27.02%	3	0.22%	68	4.94%	1445	1377	PRI PVEM NA	PAN	4.50%
20	COACALCO	595	174	15.37%	196	17.31%	23	2.03%	69	6.10%	120	10.60%	43	3.80%	95	8.39%	6	0.53%	403	35.60%	3	0.27%	53	4.68%	1185	1132	PRI PVEM NA	PRD	18.29%
20	COACALCO	596	84	21.82%	47	12.21%	4	1.04%	15	3.90%	49	12.73%	6	1.56%	39	10.13%	7	1.82%	133	34.55%	1	0.26%	20	5.19%	405	385	PRI PVEM NA	PAN	12.73%
20	COACALCO	597	98	20.21%	61	12.58%	4	0.82%	29	5.98%	59	12.16%	14	2.89%	37	7.63%	6	1.24%	177	36.49%	0	0.00%	18	3.71%	503	485	PRI PVEM NA	PAN	16.29%
20	COACALCO	598	89	21.24%	44	10.50%	7	1.67%	24	5.73%	51	12.17%	11	2.63%	32	7.64%	4	0.95%	157	37.47%	0	0.00%	27	6.44%	446	419	PRI PVEM NA	PAN	16.23%
20	COACALCO	599	69	16.39%	64	15.20%	10	2.38%	22	5.23%	51	12.11%	12	2.85%	48	11.40%	3	0.71%	142	33.73%	0	0.00%	13	3.09%	434	421	PRI PVEM NA	PAN	17.34%
20	COACALCO	600	99	15.49%	103	16.12%	7	1.10%	69	10.80%	91	14.24%	19	2.97%	47	7.36%	5	0.78%	198	30.99%	1	0.16%	35	5.48%	674	639	PRI PVEM NA	PRD	14.87%
20	COACALCO	601	449	25.67%	279	15.95%	33	1.89%	138	7.89%	166	9.49%	55	3.14%	113	6.46%	21	1.20%	491	28.07%	4	0.23%	79	4.52%	1828	1749	PRI PVEM NA	PAN	2.40%
20	COACALCO	602	332	28.95%	202	17.61%	8	0.70%	55	4.80%	97	8.46%	16	1.39%	55	4.80%	5	0.44%	374	32.61%	3	0.26%	41	3.57%	1188	1147	PRI PVEM NA	PAN	3.66%
20	COACALCO	603	86	16.93%	138	27.17%	5	0.98%	24	4.72%	56	11.02%	14	2.76%	30	5.91%	4	0.79%	149	29.33%	2	0.39%	26	5.12%	534	508	PRI PVEM NA	PRD	2.17%
20	COACALCO	604	522	24.96%	462	22.09%	26	1.24%	84	4.02%	253	12.10%	31	1.48%	101	4.83%	10	0.48%	597	28.55%	5	0.24%	106	5.07%	2197	2091	PRI PVEM NA	PAN	3.59%
20	COACALCO	605	345	29.90%	254	22.01%	12	1.04%	27	2.34%	139	12.05%	18	1.56%	37	3.21%	4	0.35%	312	27.04%	6	0.52%	27	2.34%	1181	1154	PAN	PRI PVEM NA	2.86%
20	COACALCO	606	205	18.93%	313	28.90%	18	1.66%	32	2.95%	131	12.10%	13	1.20%	56	5.17%	2	0.18%	313	28.90%	0	0.00%	43	3.97%	1126	1083	PRD	PRI PVEM NA	0.00%
20	COACALCO	607	163	23.29%	147	21.00%	12	1.71%	39	5.57%	76	10.86%	11	1.57%	41	5.86%	6	0.86%	205	29.29%	0	0.00%	46	6.57%	746	700	PRI PVEM NA	PAN	6.00%
20	COACALCO	608	131	23.52%	109	19.57%	8	1.44%	25	4.49%	73	13.11%	13	2.33%	11	1.97%	4	0.72%	182	32.68%	1	0.18%	26	4.67%	583	557	PRI PVEM NA	PAN	9.16%
20	COACALCO	609	185	23.10%	196	24.47%	5	0.62%	23	2.87%	102	12.73%	25	3.12%	51	6.37%	7	0.87%	206	25.72%	1	0.12%	33	4.12%	834	801	PRI PVEM NA	PRD	1.25%
20	COACALCO	610	510	26.18%	370	18.99%	39	2.00%	71	3.64%	246	12.63%	36	1.85%	105	5.39%	4	0.21%	567	29.11%	0	0.00%	86	4.41%	2034	1948	PRI PVEM NA	PAN	2.93%
20	COACALCO	611	273	27.35%	210	21.04%	7	0.70%	46	4.61%	107	10.72%	19	1.90%	55	5.51%	5	0.50%	275	27.56%	1	0.10%	32	3.21%	1030	998	PRI PVEM NA	PAN	0.20%
20	COACALCO	612	465	22.42%	502	24.20%	25	1.21%	59	2.84%	202	9.74%	42	2.03%	135	6.51%	9	0.43%	635	30.62%	0	0.00%	72	3.47%	2146	2074	PRI PVEM NA	PRD	6.41%
20	COACALCO	613	157	19.41%	166	20.52%	11	1.36%	36	4.45%	83	10.26%	16	1.98%	31	3.83%	8	0.99%	301	37.21%	0	0.00%	32	3.96%	841	809	PRI PVEM NA	PRD	16.69%
20	COACALCO	614	487	23.22%	565	26.94%	29	1.38%	103	4.91%	190	9.06%	22	1.05%	106	5.05%	9	0.43%	581	27.71%	5	0.24%	63	3.00%	2160	2097	PRI PVEM NA	PRD	0.76%
20	COACALCO	615	365	29.41%	293	23.61%	21	1.69%	45	3.63%	151	12.17%	20	1.61%	38	3.06%	3	0.24%	303	24.42%	2	0.16%	36	2.90%	1277	1241	PAN	PRI PVEM NA	5.00%
20	COACALCO	616	261	28.56%	239	26.15%	15	1.64%	27	2.95%	81	8.86%	10	1.09%	36	3.94%	1	0.11%	243	26.59%	1	0.11%	35	3.83%	949	914	PAN	PRI PVEM NA	1.97%
20	COACALCO	617	212	23.14%	148	16.16%	9	0.98%	34	3.71%	123	13.43%	32	3.49%	65	7.10%	3	0.33%	290	31.66%	0	0.00%	38	4.15%	954	916	PRI PVEM NA	PAN	8.52%
20	COACALCO	618	244	27.54%	221	24.94%	11	1.24%	33	3.72%	90	10.16%	19	2.14%	52	5.87%	3	0.34%	211	23.81%	2	0.23%	34	3.84%	920	886	PAN	PRD	2.60%
20	COACALCO	619	213	30.21%	180	25.53%	5	0.71%	21	2.98%	70	9.93%	15	2.13%	31	4.40%	4	0.57%	163	23.12%	3	0.43%	37	5.25%	742	705	PAN	PRD	4.68%
20	COACALCO	620	178	26.61%	148	22.12%	11	1.64%	15	2.24%	86	12.86%	9	1.35%	46	6.88%	1	0.15%	173	25.86%	2	0.30%	30	4.48%	699	669	PAN	PRI PVEM NA	0.75%
20	COACALCO	621	240	30.19%	145	18.24%	15	1.89%	26	3.27%	87	10.94%	20	2.52%	37	4.65%	0	0.00%	223	28.05%	2	0.25%	31	3.90%	826	795	PAN	PRI PVEM NA	2.14%
20	COACALCO	622	363	20.44%	321	18.07%	28	1.58%	70	3.94%	211	11.88%	130	7.32%	125	7.04%	16	0.90%	510	28.72%	2	0.11%	51	2.87%	1827	1776	PRI PVEM NA	PAN	8.28%
20	COACALCO	623	81	22.01%	69	18.75%	4	1.09%	16	4.35%	59	16.03%	12	3.26%	30	8.15%	4	1.09%	93	25.27%	0	0.00%	14	3.80%	382	368	PRI PVEM NA	PAN	3.26%
20	COACALCO	624	156	27.23%	131	22.86%	5	0.87%	19	3.32%	57	9.95%	16	2.79%	44	7.68%	4	0.70%	137	23.91%	4	0.70%	30	5.24%	603	573	PAN	PRI PVEM NA	3.32%
20	COACALCO	625	78	25.66%	59	19.41%	3	0.99%	7	2.30%	35	11.51%	9	2.96%	18	5.92%	3	0.99%	91	29.93%	1	0.33%	11	3.62%	315	304	PRI PVEM NA	PAN	4.28%
20	COACALCO	626	147	26.63%	93	16.85%	6	1.09%	12	2.17%	97	17.57%	14	2.54%	29	5.25%	4	0.72%	148	26.81%	2	0.36%	38	6.88%	590	552	PRI PVEM NA	PAN	0.18%
20	COACALCO	627	145	29.35%	88	17.81%	4	0.81%	22	4.45%	66	13.36%	11	2.23%	34	6.88%	7	1.42%	114	23.08%	3	0.61%	20	4.05%	514	494	PAN	PRI PVEM NA	6.28%
20	COACALCO	628	85	22.79%	88	23.59%	1	0.27%	8	2.14%	40	10.72%	10	2.68%	31	8.31%	0	0.00%	107	28.69%	3	0.80%	11	2.95%	384	373	PRI PVEM NA	PRD	5.09%
TOTAL			19911		20920		1402		4421		11950		2696		6707		649		30821		208		4240		103925	99685			

IEEM
Instituto Electoral del Estado de México
DIRECCIÓN DE ORGANIZACIÓN

7 Junio
Elección 2015
Diputados Locales y Ayuntamientos

MARGEN DE VICTORIA EN LA ELECCIÓN DE AYUNTAMIENTOS 2015 POR SECCIÓN ELECTORAL

MUNICIPIO: 020 COACALCO DE BERRIOZÁBAL

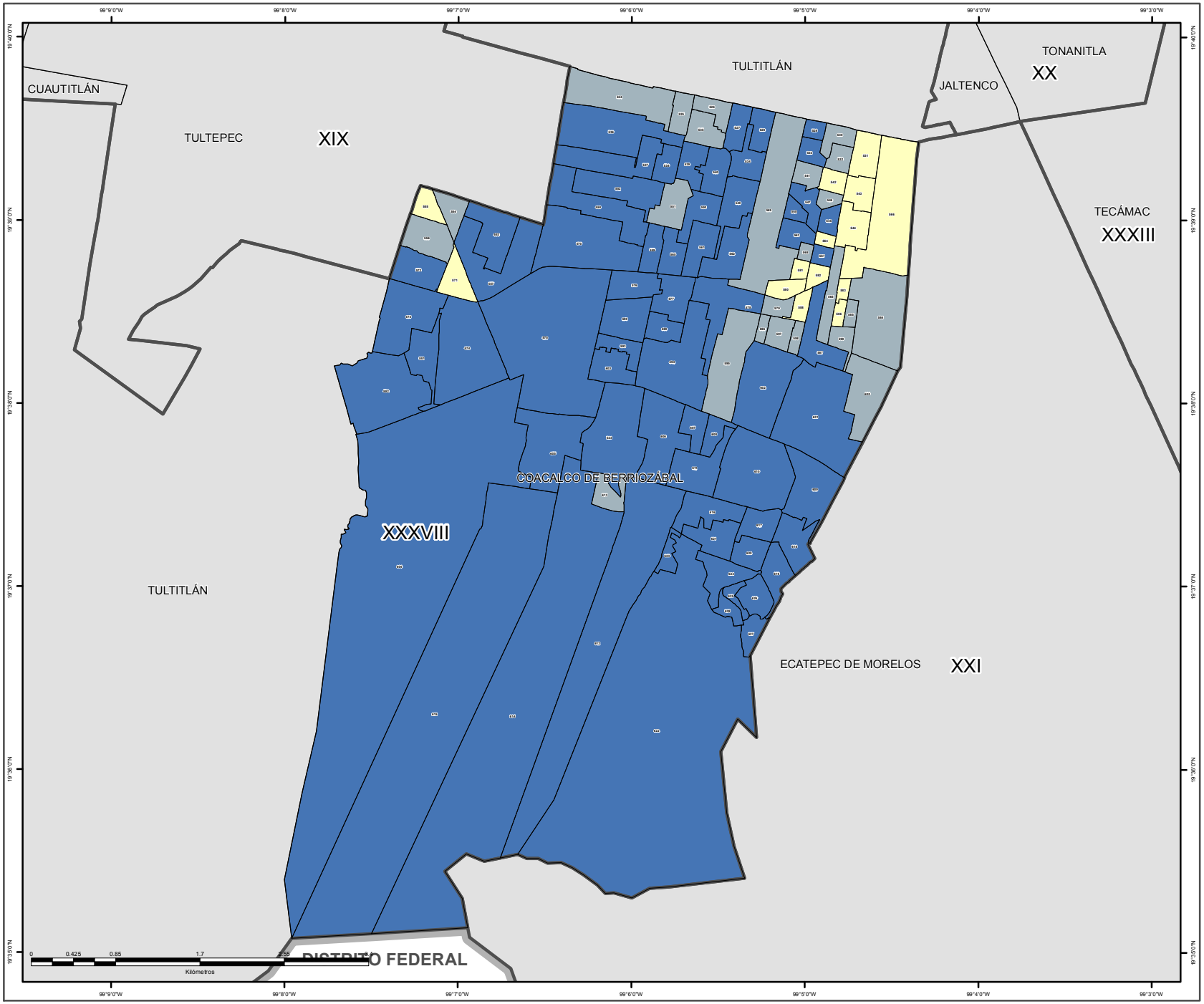

SIMBOLOGÍA

ESTRUCTURA GEOELECTORAL Y CLAVES

- Límite estatal ..... MÉX
- Distrito Electoral Local XLV
- Límite municipal ..... TOLUCA
- Sección electoral 6459
- Cabecera municipal

MARGEN DE VICTORIA

- 0.000000 - 10.100000
- 10.130000 - 20.520000
- 20.530000 - 31.610000
- 31.620000 - 45.680000
- 45.770000 - 90.220000

OTROS

- Sin dato de cómputo
- Anulado por el Tribunal Electoral del Estado de México

Edición cartográfica del mes de abril de 2016,
con corte de información cartográfica al 05 de noviembre de 2014.
Registro Federal de Electores, INE

Resultados del Cómputo
para la Integración de los Ayuntamientos 2016 -2018
y de la LIX Legislatura del Estado de México 2015 -2018
Proyección: UTM Zona 14
Datum: WGS84

LOCALIZACIÓN

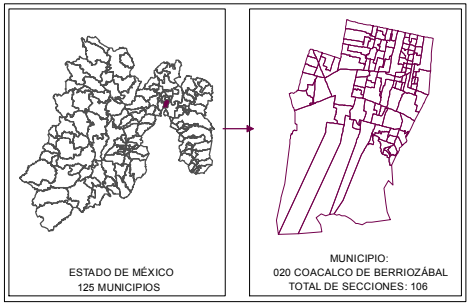

SUPERVISIÓN

C.P. Antonio Sánchez Acosta
Subdirector de Documentación y Estadística Electoral _____

ELABORACIÓN

Departamento de Geomática Electoral

Lic. Miguel Ángel García Escalante _____
C. Jaqueline Pérez Nova _____

PARTICIPACIÓN Y ABSTENCIONISMO

La participación de los ciudadanos con credencial para votar en esta elección en el municipio de Coacalco de Berriozabal fue de 48%, siendo el abstencionismo de 52%.

Para el análisis de la participación por sección, éstas se agruparon hasta en cuatro rangos de participación, el primero es de participación alta considerando más de 70.00%, no se ubicó ninguna sección; el segundo es de participación media, considerado entre 60.01% y hasta 70.00% en el que se encuentra 1 sección (0.94%); el rango de participación baja, considerado entre 50.01% y hasta 60.00%, dentro del que se ubican 60 secciones (56.60%); y en el rango de participación muy baja, considerado con menos de 50.0%, en que se ubican 45 secciones (42.45%).

PARTICIPACIÓN Y ABSTENCIONISMO

Municipio	Cabecera Municipal	Sección	PAN	% PAN	PRD	% PRD	PT	% PT	MC	% MC	MORENA	% MORENA	PH	% PH	PES	% PES	PFD	% PFD	PRI-PVEM-NA	% PRI-PVEM-NA	NO REGISTRADOS	% NO REGISTRADOS	NULOS	% NULOS	TOTAL	VOTACIÓN VALIDA	LISTA NOMINAL	PARTICIPACIÓN	% PARTICIPACIÓN	% ABSTENCIONISMO
20	COACALCO	523	361	22,56%	470	29,38%	15	0,94%	56	3,50%	139	8,69%	28	1,75%	60	3,75%	10	0,63%	452	28,25%	9	0,56%	36	2,25%	1636	1600	3215	BAJO	51,26%	48,74%
20	COACALCO	524	395	16,85%	464	19,80%	26	1,11%	152	6,48%	227	9,68%	70	2,99%	176	7,51%	12	0,51%	818	34,90%	4	0,17%	116	4,95%	2460	2344	5653	MUY BAJO	43,29%	56,71%
20	COACALCO	525	116	14,39%	197	24,44%	11	1,36%	25	3,10%	92	11,41%	24	2,98%	56	6,95%	2	0,25%	279	34,62%	4	0,50%	24	2,98%	830	806	1496	BAJO	55,48%	44,52%
20	COACALCO	526	144	17,93%	162	20,17%	13	1,62%	21	2,62%	116	14,45%	32	3,99%	53	6,60%	6	0,75%	255	31,76%	1	0,12%	23	2,86%	826	803	1460	BAJO	56,58%	43,42%
20	COACALCO	527	141	17,26%	205	25,09%	7	0,86%	27	3,30%	91	11,14%	24	2,94%	62	7,59%	7	0,86%	249	30,48%	4	0,49%	38	4,65%	855	817	1530	BAJO	56,14%	43,86%
20	COACALCO	528	118	14,20%	253	30,45%	8	0,96%	26	3,13%	110	13,24%	12	1,44%	50	6,02%	10	1,20%	243	29,24%	1	0,12%	40	4,81%	871	831	1709	BAJO	50,97%	49,03%
20	COACALCO	529	122	24,50%	97	19,48%	3	0,60%	20	4,02%	44	8,84%	12	2,41%	33	6,63%	1	0,20%	166	33,33%	0	0,00%	18	3,61%	516	498	1177	MUY BAJO	43,93%	56,07%
20	COACALCO	530	72	15,13%	103	21,64%	4	0,84%	13	2,73%	51	10,71%	14	2,94%	24	5,04%	0	0,00%	195	40,97%	0	0,00%	26	5,46%	502	476	1167	MUY BAJO	43,02%	56,98%
20	COACALCO	531	123	14,40%	157	18,38%	16	1,87%	29	3,40%	82	9,60%	31	3,63%	71	8,31%	4	0,47%	339	39,70%	2	0,23%	19	2,22%	873	854	1971	MUY BAJO	44,85%	55,15%
20	COACALCO	532	65	11,78%	128	23,19%	7	1,27%	27	4,89%	55	9,96%	22	3,99%	21	3,80%	8	1,45%	219	39,67%	0	0,00%	23	4,17%	575	552	1134	BAJO	50,71%	49,29%
20	COACALCO	533	160	27,07%	102	17,26%	6	1,02%	25	4,23%	50	8,46%	18	3,05%	30	5,08%	2	0,34%	198	33,50%	0	0,00%	20	3,38%	611	591	1195	BAJO	51,13%	48,87%
20	COACALCO	534	158	17,17%	258	28,04%	9	0,98%	45	4,89%	104	11,30%	18	1,96%	61	6,63%	4	0,43%	260	28,26%	3	0,33%	52	5,65%	972	920	1722	BAJO	56,62%	43,38%
20	COACALCO	535	180	19,65%	187	20,41%	13	1,42%	35	3,82%	101	11,03%	29	3,17%	47	5,13%	7	0,76%	308	33,62%	9	0,98%	38	4,15%	954	916	1727	BAJO	55,24%	44,76%
20	COACALCO	536	456	15,97%	683	23,91%	37	1,30%	181	6,34%	343	12,01%	79	2,77%	194	6,79%	16	0,56%	861	30,15%	6	0,21%	132	4,62%	2988	2856	6775	MUY BAJO	44,16%	55,84%
20	COACALCO	537	281	15,53%	426	23,55%	34	1,88%	120	6,63%	188	10,39%	50	2,76%	123	6,80%	15	0,83%	569	31,45%	3	0,17%	83	4,59%	1892	1809	4359	MUY BAJO	43,13%	56,87%
20	COACALCO	538	134	17,80%	192	25,50%	11	1,46%	38	5,05%	69	9,16%	22	2,92%	43	5,71%	2	0,27%	241	32,01%	1	0,13%	40	5,31%	793	753	1419	BAJO	55,46%	44,54%
20	COACALCO	539	134	18,11%	198	26,76%	7	0,95%	28	3,78%	105	14,19%	23	3,11%	42	5,68%	5	0,68%	193	26,08%	5	0,68%	35	4,73%	775	740	1481	BAJO	52,33%	47,67%
20	COACALCO	540	194	20,79%	221	23,69%	10	1,07%	28	3,00%	108	11,58%	20	2,14%	55	5,89%	5	0,54%	290	31,08%	2	0,21%	57	6,11%	990	933	1746	BAJO	56,70%	43,30%
20	COACALCO	541	85	15,63%	116	21,32%	8	1,47%	10	1,84%	50	9,19%	7	1,29%	41	7,54%	2	0,37%	223	40,99%	2	0,37%	12	2,21%	556	544	1202	MUY BAJO	46,17%	53,83%
20	COACALCO	542	62	16,53%	61	16,27%	6	1,60%	13	3,47%	48	12,80%	6	1,60%	28	7,47%	3	0,80%	148	39,47%	0	0,00%	15	4,00%	390	375	781	MUY BAJO	49,94%	50,06%
20	COACALCO	543	127	17,15%	107	14,48%	11	1,49%	24	3,25%	67	9,07%	28	3,79%	78	10,55%	2	0,27%	294	39,78%	1	0,14%	28	3,79%	767	739	1603	MUY BAJO	47,85%	52,15%
20	COACALCO	544	87	14,97%	90	15,49%	12	2,07%	17	2,93%	63	10,84%	19	3,27%	46	7,92%	4	0,69%	242	41,65%	1	0,17%	26	4,48%	607	581	1217	BAJO	52,34%	47,66%
20	COACALCO	545	90	25,64%	49	13,96%	2	0,57%	18	5,13%	34	9,69%	11	3,13%	25	7,12%	4	1,14%	118	33,62%	0	0,00%	13	3,70%	364	351	682	BAJO	53,37%	46,63%
20	COACALCO	546	106	19,10%	112	20,18%	8	1,44%	17	3,06%	56	10,09%	12	2,16%	40	7,21%	4	0,72%	200	36,04%	0	0,00%	22	3,96%	577	555	1184	MUY BAJO	48,99%	51,01%
20	COACALCO	547	60	16,26%	109	29,54%	1	0,27%	10	2,71%	33	8,94%	8	2,17%	27	7,32%	4	1,08%	116	31,44%	1	0,27%	14	3,79%	383	369	764	MUY BAJO	50,00%	50,00%
20	COACALCO	548	87	15,54%	103	18,39%	5	0,89%	20	3,57%	99	17,68%	12	2,14%	75	13,39%	3	0,54%	156	27,86%	0	0,00%	33	5,89%	593	560	1249	MUY BAJO	47,56%	52,44%
20	COACALCO	549	267	19,19%	336	24,16%	16	1,15%	67	4,82%	171	12,29%	42	3,02%	98	7,05%	12	0,86%	380	27,32%	2	0,14%	51	3,67%	1442	1391	2872	BAJO	50,03%	49,97%
20	COACALCO	550	146	16,98%	200	23,26%	7	0,81%	29	3,37%	120	13,95%	33	3,84%	37	4,30%	2	0,23%	286	33,26%	0	0,00%	40	4,65%	900	860	1562	BAJO	58,39%	41,61%
20	COACALCO	551	173	19,29%	189	21,07%	11	1,23%	40	4,46%	107	11,93%	21	2,34%	50	5,57%	8	0,89%	298	33,22%	0	0,00%	43	4,79%	940	897	1646	BAJO	56,56%	43,44%
20	COACALCO	552	320	17,57%	357	19,60%	26	1,43%	94	5,16%	273	14,99%	81	4,45%	131	7,19%	10	0,55%	525	28,83%	4	0,22%	78	4,28%	1899	1821	4453	MUY BAJO	44,26%	55,74%
20	COACALCO	553	222	14,30%	371	23,90%	37	2,38%	45	2,90%	206	13,27%	48	3,09%	102	6,57%	12	0,77%	508	32,73%	1	0,06%	66	4,25%	1618	1552	4051	MUY BAJO	41,84%	58,16%
20	COACALCO	554	78	9,59%	185	22,76%	11	1,35%	19	2,34%	104	12,79%	30	3,69%	46	5,66%	7	0,86%	330	40,59%	3	0,37%	37	4,55%	850	813	1943	MUY BAJO	43,90%	56,10%
20	COACALCO	555	62	9,51%	122	18,71%	12	1,84%	29	4,45%	110	16,87%	15	2,30%	34	5,21%	7	1,07%	260	39,88%	1	0,15%	36	5,52%	688	652	1439	MUY BAJO	47,81%	52,19%
20	COACALCO	556	244	15,06%	299	18,46%	22	1,36%	75	4,63%	259	15,99%	40	2,47%	128	7,90%	13	0,80%	539	33,27%	1	0,06%	70	4,32%	1690	1620	3700	MUY BAJO	45,70%	54,30%
20	COACALCO	557	258	15,53%	332	19,99%	30	1,81%	101	6,08%	211	12,70%	38	2,29%	178	10,72%	10	0,60%	498	29,98%	5	0,30%	64	3,85%	1725	1661	4002	MUY BAJO	43,13%	56,87%
20	COACALCO	558	264	16,86%	347	22,16%	24	1,53%	76	4,85%	190	12,13%	47	3,00%	126	8,05%	9	0,57%	481	30,72%	2	0,13%	66	4,21%	1632	1566	3231	BAJO	50,82%	49,18%
20	COACALCO	559	142	17,42%	209	25,64%	3	0,37%	28	3,44%	107	13,13%	20	2,45%	47	5,77%	4	0,49%	251	30,80%	4	0,49%	36	4,42%	851	815	1526	BAJO	56,29%	43,71%
20	COACALCO	560	133	19,67%	193	28,55%	9	1,33%	31	4,59%	57	8,43%	17	2,51%	49	7,25%	6	0,89%	177	26,18%	4	0,59%	34	5,03%	710	676	1328	MEDIO	60,69%	39,31%
20	COACALCO	561	120	12,83%	281	30,05%	10	1,07%	44	4,71%	135	14,44%	16	1,71%	44	4,71%	3	0,32%	275	29,41%	7	0,75%	51	5,45%	986	935	1811	BAJO	54,50%	45,50%
20	COACALCO	562	266	21,63%	273	22,20%	13	1,06%	71	5,77%	131	10,65%	27	2,20%	75	6,10%	12	0,98%	362	29,43%	0	0,00%	44	3,58%	1274	1230	2593	MUY BAJO	49,13%	50,87%
20	COACALCO	563	98	18,28%	131	24,44%	6	1,12%	11	2,05%	79	14,74%	12	2,24%	31	5,78%	27	5,04%	140	26,12%	1	0,19%	18	3,36%	554	536	1260	MUY BAJO	43,17%	56,83%
20	COACALCO	564	90	20,79%	56	12,93%	0	0,00%	17	3,93%	38	8,78%	16	3,70%	31	7,16%	5	1,15%	180	41,57%	0	0,00%	24	5,54%	457	433	881	BAJO	51,65%	48,35%
20	COACALCO	565	94	19,03%	95	19,23%	4	0,81%	36	7,29%	51	10,32%	17	3,44%	27	5,47%	4	0,81%	165	33,40%	1	0,20%	21	4,25%	515	494	859	BAJO	59,95%	40,05%
20	COACALCO	566	108	12,29%	148	16,84%	13	1,48%	49	5,57%	80	9,10%	23	2,62%	89	10,13%	10	1,14%	355	40,39%	4	0,46%	41	4,66%	920	879	2213	MUY BAJO	41,66%	58,34%
20	COACALCO	567	78	23,08%	42	12,43%	6	1,78%	13	3,85%	52	15,38%	13	3,85%	31	9,17%	1	0,30%	102	30,18%	0	0,00%	21	6,21%	359	338	741	MUY BAJO	48,45%	51,55%
20	COACALCO	568	54	15,98%	64	18,93%	2	0,59%	8	2,37%	55	16,27%	13	3,85%	20	5,92%	2	0,59%	120	35,50%	0	0,00%	12	3,55%	350	338	700	MUY BAJO	49,57%	50,43%
20	COACALCO	569	728	17,84%	737	18,06%	66	1,62%	195	4,78%	568	13,92%	146	3,58%	302	7,40%	47	1,15%	1286	31,52%	5	0,12%	210	5,15%	4290	4080	9633	MUY BAJO	44,33%	55,67%
20	COACALCO	570	303	20,09%	291	19,30%	25	1,66%	87	5,77%	182	12,07%	47	3,12%	131	8,69%	7	0,46%	433	28,71%	2	0,13%	73	4,84%	1581	1508	3588	MUY BAJO	44,15%	55,85%
20	COACALCO	571	93	18,06%	84	16,31%	11	2,14%	11	2,14%	51	9,90%	10	1,94%	37	7,18%	2	0,39%	216	41,94%	0	0,00%	18	3,50%	533	515	1112	MUY BAJO	48,02%	51,98%
20	COACALCO	572	270	22,37%	217	17,98%	15	1,24%	46	3,81%	139	11,52%	32	2,65%	101	8,37%	5	0,41%	379	31,40%	3	0,25%	45	3,73%	1252	1207	2706	MUY BAJO	46,45%	53,55%
20	COACALCO	573	422	25,00%	239	14,16%	51	3,02%	60	3,55%	208	12,32%	55	3,26%	128	7,58%	12	0,71%	512	30,33%	1	0,06%	72	4,27%	1760	1688	4161	MUY BAJO	42,71%	57,29%
20	COACALCO	574	242	20,61%	229	19,51%	23	1,96%	45	3,83%	152	12,95%	36	3,07%	106	9,03%	4	0,34%	331	28,19%	6	0,51%	64	5,45%	1238	1174	2654	MUY BAJO	48,72%	51,28%
20	COACALCO	575	688	20,05%	722	21,04%	49	1,43%	157	4,58%	520	15,16%	93	2,71%	260	7,58%	18	0,52%	921	26,84%	3	0,09%	120	3,50%	3551	3431	8970	MUY BAJO	39,58%	60,42%
20	COACALCO	576	158	19,87%	192	24,15%	10	1,26%	62	7,80%	100	12,58%	18	2,26%	52	6,54%	0	0,00%	201	25,28%	2	0,25%	33	4,15%	828	795	1485	BAJO	55,82%	44,18%
20	COACALCO	577	127	18,49%	175	25,47%	9	1,31%	18	2,62%	78	11,35%	13	1,89%	46	6,70%	4	0,58%	216	31,44%	1	0,15%	22	3,20%	709	687	1308	BAJO	54,36%	45,64%
20	COACALCO	578	306	21,37%	230	16,06%	25	1,75%	66	4,61%	215	15,01%	42	2,93%	140	9,78%	10	0,70%	388	27,09%	10	0,70%	65	4,54%	1497	1432	3062	MUY BAJO	49,09%	50,91%
20	COACALCO	579	66	23,00%	37	12,89%	5	1,74%	12	4,18%	23	8,01%	5	1,74%	27	9,41%	3	1,05%	109	37,98%	0	0,00%	13	4,53%	300	287	589	BAJO	50,93%	49,07%
20	COACALCO	580	37	14,40%	36	14,01%	5	1,95%	11	4,28%	36	14,01%	5	1,95%	15	5,84%	0	0,00%	110	42,80%	2	0,78%	20	7,78%	277	257	519	BAJO	53,18%	46,82%
20	COACALCO	581	45	11,90%	58	15,34%	3	0,79%	13	3,44%	53	14,02%	6	1,59%	24	6,35%	3	0,79%	173	45,77%	0	0,00%	17	4,50%	395	378	763	BAJO	51,90%	48,10%
20	COACALCO	582	28	8,78%	54	16,93%	4	1,25%	49	15,36%	35	10,97%	8	2,51%	18	5,64%	0	0,00%	123	38,56%	0	0,00%	12	3,76%	331	319	614	BAJO	53,09%	46,91%
20	COACALCO	583	54	16,31%	38	11,48%	8	2,42%	5	1,51%	42	12,69%	9	2,72%	25	7,55%	1	0,30%	149	45,02%	0	0,00%	14	4,23%	345	331	682	BAJO	50,59%	49,41%
20	COACALCO	584	120	18,75%	104	16,25%	14	2,19%	26	4,06%	65	10,16%	25	3,91%	42	6,56%	3	0,47%	241	37,66%	0	0,00%	28	4,38%	668	640	1646	MUY BAJO	41,80%	58,20%
20	COACALCO	585	72	20,22%	57	16,01%	5	1,40%	17	4,78%	36	10,11%	10	2,81%	25	7,02%	2	0,56%	131	36,80%	1	0,28%	19	5,34%	375	356	800	MUY BAJO	48,63%	51,38%
20	COACALCO	586	74	18,36%	53	13,15%	10	2,48%	20	4,96%	32	7,94%	3	0,74%	42	10,42%	2	0,50%	166	41,19%	1	0,25%	22	5,46%	425	403	736	BAJO	57,61%	42,39%
20	COACALCO	587	54	18,82%	44	15,33%	1	0,35%	22	7,67%	38	13,24%	15	5,23%	28	9,76%	5	1,74%	80	27,87%	0	0,00%	12	4,18%	299	287	550	BAJO	54,55%	45,45%
20	COACALCO	588	66	14,44%	77	16,85%	4	0,88%	26	5,69%	52	11,38%	11	2,41%	36	7,88%	4	0,88%	181	39,61%	0	0,00%	21	4,60%	478	457	1016	MUY BAJO	47,05%	52,95%
20	COACALCO	589	125	19,50%	182	28,39%	7	1,09%	34	5,30%	56	8,74%	17	2,65%	29	4,52%	4	0,62%	184	28,71%	3	0,47%	24	3,74%	665	641	1125	BAJO	59,11%	40,89%
20	COACALCO	590	102	15,02%	190	27,98%	8	1,18%	21	3,09%	66	9,72%	19	2,80%	42	6,19%	4	0,59%	226	33,28%	1	0,15%	24	3,53%	703	679	1303	BAJO	53,95%	46,05%
20	COACALCO	591	184	21,93%	178	21,22%	16	1,91%	41	4,89%	100	11,92%	24	2,86%	64	7,63%	5	0,60%	227	27,06%	0	0,00%	45	5,36%	884	839	1599	BAJO	54,78%	45,22%

Municipio	Cabecera Municipal	Sección	PAN	% PAN	PRD	% PRD	PT	% PT	MC	% MC	MORENA	% MORENA	PH	% PH	PES	% PES	PFD	% PFD	PRI-PVEM-NA	% PRI-PVEM-NA	NO REGISTRADOS	% NO REGISTRADOS	NULOS	% NULOS	TOTAL	VOTACIÓN VALIDA	LISTA NOMINAL	PARTICIPACIÓN	% PARTICIPACIÓN	% ABSTENCIONISMO
20	COACALCO	592	197	21,99%	163	18,19%	13	1,45%	43	4,80%	175	19,53%	21	2,34%	61	6,81%	3	0,33%	218	24,33%	2	0,22%	24	2,68%	920	896	1875	BAJO	51,89%	48,11%
20	COACALCO	593	74	12,80%	140	24,22%	9	1,56%	26	4,50%	89	15,40%	20	3,46%	35	6,06%	2	0,35%	180	31,14%	3	0,52%	25	4,33%	603	578	1122	BAJO	53,83%	46,17%
20	COACALCO	594	310	22,51%	262	19,03%	23	1,67%	55	3,99%	183	13,29%	43	3,12%	115	8,35%	11	0,80%	372	27,02%	3	0,22%	68	4,94%	1445	1377	3055	BAJO	55,22%	44,78%
20	COACALCO	595	174	15,37%	196	17,31%	23	2,03%	69	6,10%	120	10,60%	43	3,80%	95	8,39%	6	0,53%	403	35,60%	3	0,27%	53	4,68%	1185	1132	2656	MUY BAJO	44,62%	55,38%
20	COACALCO	596	84	21,82%	47	12,21%	4	1,04%	15	3,90%	49	12,73%	6	1,56%	39	10,13%	7	1,82%	133	34,55%	1	0,26%	20	5,19%	405	385	837	MUY BAJO	48,39%	51,61%
20	COACALCO	597	98	20,21%	61	12,58%	4	0,82%	29	5,98%	59	12,16%	14	2,89%	37	7,63%	6	1,24%	177	36,49%	0	0,00%	18	3,71%	503	485	1138	MUY BAJO	44,29%	55,71%
20	COACALCO	598	89	21,24%	44	10,50%	7	1,67%	24	5,73%	51	12,17%	11	2,63%	32	7,64%	4	0,95%	157	37,47%	0	0,00%	27	6,44%	446	419	936	BAJO	57,69%	42,31%
20	COACALCO	599	69	16,39%	64	15,20%	10	2,38%	22	5,23%	51	12,11%	12	2,85%	48	11,40%	3	0,71%	142	33,73%	0	0,00%	13	3,09%	434	421	832	BAJO	51,56%	48,44%
20	COACALCO	600	99	15,49%	103	16,12%	7	1,10%	69	10,80%	91	14,24%	19	2,97%	47	7,36%	5	0,78%	198	30,99%	1	0,16%	35	5,48%	674	639	1339	BAJO	50,34%	49,66%
20	COACALCO	601	449	25,67%	279	15,95%	33	1,89%	138	7,89%	166	9,49%	55	3,14%	113	6,46%	21	1,20%	491	28,07%	4	0,23%	79	4,52%	1828	1749	3732	MUY BAJO	48,45%	51,55%
20	COACALCO	602	332	28,95%	202	17,61%	8	0,70%	55	4,80%	97	8,46%	16	1,39%	55	4,80%	5	0,44%	374	32,61%	3	0,26%	41	3,57%	1188	1147	2353	BAJO	50,36%	49,64%
20	COACALCO	603	86	16,93%	138	27,17%	5	0,98%	24	4,72%	56	11,02%	14	2,76%	30	5,91%	4	0,79%	149	29,33%	2	0,39%	26	5,12%	534	508	999	BAJO	51,95%	48,05%
20	COACALCO	604	522	24,96%	462	22,09%	26	1,24%	84	4,02%	253	12,10%	31	1,48%	101	4,83%	10	0,48%	597	28,55%	5	0,24%	106	5,07%	2197	2091	4536	MUY BAJO	49,36%	50,64%
20	COACALCO	605	345	29,90%	254	22,01%	12	1,04%	27	2,34%	139	12,05%	18	1,56%	37	3,21%	4	0,35%	312	27,04%	6	0,52%	27	2,34%	1181	1154	2050	BAJO	57,61%	42,39%
20	COACALCO	606	205	18,93%	313	28,90%	18	1,66%	32	2,95%	131	12,10%	13	1,20%	56	5,17%	2	0,18%	313	28,90%	0	0,00%	43	3,97%	1126	1083	1954	BAJO	57,73%	42,27%
20	COACALCO	607	163	23,29%	147	21,00%	12	1,71%	39	5,57%	76	10,86%	11	1,57%	41	5,86%	6	0,86%	205	29,29%	0	0,00%	46	6,57%	746	700	1301	BAJO	57,34%	42,66%
20	COACALCO	608	131	23,52%	109	19,57%	8	1,44%	25	4,49%	73	13,11%	13	2,33%	11	1,97%	4	0,72%	182	32,68%	1	0,18%	26	4,67%	583	557	1143	BAJO	53,02%	46,98%
20	COACALCO	609	185	23,10%	196	24,47%	5	0,62%	23	2,87%	102	12,73%	25	3,12%	51	6,37%	7	0,87%	206	25,72%	1	0,12%	33	4,12%	834	801	1587	BAJO	52,24%	47,76%
20	COACALCO	610	510	26,18%	370	18,99%	39	2,00%	71	3,64%	246	12,63%	36	1,85%	105	5,39%	4	0,21%	567	29,11%	0	0,00%	86	4,41%	2034	1948	4190	BAJO	50,45%	49,55%
20	COACALCO	611	273	27,35%	210	21,04%	7	0,70%	46	4,61%	107	10,72%	19	1,90%	55	5,51%	5	0,50%	275	27,56%	1	0,10%	32	3,21%	1030	998	2063	MUY BAJO	49,88%	50,12%
20	COACALCO	612	465	22,42%	502	24,20%	25	1,21%	59	2,84%	202	9,74%	42	2,03%	135	6,51%	9	0,43%	635	30,62%	0	0,00%	72	3,47%	2146	2074	4899	MUY BAJO	43,74%	56,26%
20	COACALCO	613	157	19,41%	166	20,52%	11	1,36%	36	4,45%	83	10,26%	16	1,98%	31	3,83%	8	0,99%	301	37,21%	0	0,00%	32	3,96%	841	809	1670	BAJO	50,42%	49,58%
20	COACALCO	614	487	23,22%	565	26,94%	29	1,38%	103	4,91%	190	9,06%	22	1,05%	106	5,05%	9	0,43%	581	27,71%	5	0,24%	63	3,00%	2160	2097	4485	MUY BAJO	48,58%	51,42%
20	COACALCO	615	365	29,41%	293	23,61%	21	1,69%	45	3,63%	151	12,17%	20	1,61%	38	3,06%	3	0,24%	303	24,42%	2	0,16%	36	2,90%	1277	1241	2574	BAJO	50,16%	49,84%
20	COACALCO	616	261	28,56%	239	26,15%	15	1,64%	27	2,95%	81	8,86%	10	1,09%	36	3,94%	1	0,11%	243	26,59%	1	0,11%	35	3,83%	949	914	1862	BAJO	50,38%	49,62%
20	COACALCO	617	212	23,14%	148	16,16%	9	0,98%	34	3,71%	123	13,43%	32	3,49%	65	7,10%	3	0,33%	290	31,66%	0	0,00%	38	4,15%	954	916	2151	MUY BAJO	45,33%	54,67%
20	COACALCO	618	244	27,54%	221	24,94%	11	1,24%	33	3,72%	90	10,16%	19	2,14%	52	5,87%	3	0,34%	211	23,81%	2	0,23%	34	3,84%	920	886	1764	BAJO	55,73%	44,27%
20	COACALCO	619	213	30,21%	180	25,53%	5	0,71%	21	2,98%	70	9,93%	15	2,13%	31	4,40%	4	0,57%	163	23,12%	3	0,43%	37	5,25%	742	705	1295	BAJO	57,37%	42,63%
20	COACALCO	620	178	26,61%	148	22,12%	11	1,64%	15	2,24%	86	12,86%	9	1,35%	46	6,88%	1	0,15%	173	25,86%	2	0,30%	30	4,48%	699	669	1253	BAJO	56,66%	43,34%
20	COACALCO	621	240	30,19%	145	18,24%	15	1,89%	26	3,27%	87	10,94%	20	2,52%	37	4,65%	0	0,00%	223	28,05%	2	0,25%	31	3,90%	826	795	1564	BAJO	52,81%	47,19%
20	COACALCO	622	363	20,44%	321	18,07%	28	1,58%	70	3,94%	211	11,88%	130	7,32%	125	7,04%	16	0,90%	510	28,72%	2	0,11%	51	2,87%	1827	1776	3939	MUY BAJO	44,55%	55,45%
20	COACALCO	623	81	22,01%	69	18,75%	4	1,09%	16	4,35%	59	16,03%	12	3,26%	30	8,15%	4	1,09%	93	25,27%	0	0,00%	14	3,80%	382	368	797	MUY BAJO	47,93%	52,07%
20	COACALCO	624	156	27,23%	131	22,86%	5	0,87%	19	3,32%	57	9,95%	16	2,79%	44	7,68%	4	0,70%	137	23,91%	4	0,70%	30	5,24%	603	573	1061	BAJO	59,57%	40,43%
20	COACALCO	625	78	25,66%	59	19,41%	3	0,99%	7	2,30%	35	11,51%	9	2,96%	18	5,92%	3	0,99%	91	29,93%	1	0,33%	11	3,62%	315	304	556	BAJO	54,86%	45,14%
20	COACALCO	626	147	26,63%	93	16,85%	6	1,09%	12	2,17%	97	17,57%	14	2,54%	29	5,25%	4	0,72%	148	26,81%	2	0,36%	38	6,88%	590	552	1071	BAJO	55,00%	45,00%
20	COACALCO	627	145	29,35%	88	17,81%	4	0,81%	22	4,45%	66	13,36%	11	2,23%	34	6,88%	7	1,42%	114	23,08%	3	0,61%	20	4,05%	514	494	989	BAJO	51,97%	48,03%
20	COACALCO	628	85	22,79%	88	23,59%	1	0,27%	8	2,14%	40	10,72%	10	2,68%	31	8,31%	0	0,00%	107	28,69%	3	0,80%	11	2,95%	384	373	728	BAJO	52,75%	47,25%

PARTICIPACIÓN CIUDADANA EN LA ELECCIÓN DE AYUNTAMIENTOS 2015 POR SECCIÓN ELECTORAL

MUNICIPIO: 020 COACALCO DE BERRIOZÁBAL

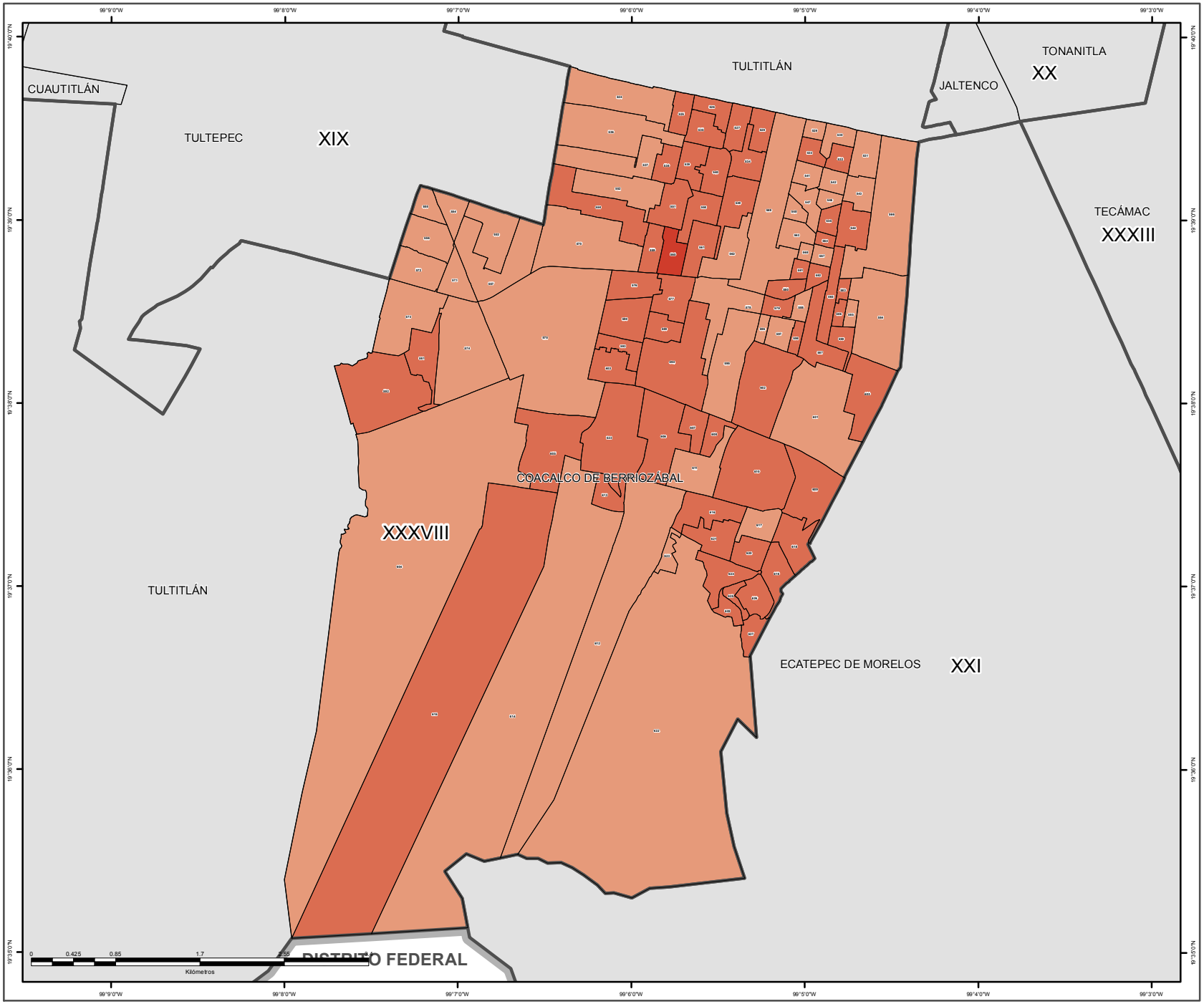

SIMBOLOGÍA

ESTRUCTURA GEOELECTORAL Y CLAVES

- Límite estatal ..... MÉX
- Distrito Electoral Local XLV
- Límite municipal ..... TOLUCA
- Sección electoral 6459
- Cabecera municipal

PARTICIPACIÓN CIUDADANA

- Alto
- Medio
- Bajo
- Muy bajo

OTROS

- Sin dato de cómputo
- Anulado por el Tribunal Electoral del Estado de México

Edición cartográfica del mes de abril de 2016,
con corte de información cartográfica al 05 de noviembre de 2014.
Registro Federal de Electores, INE

Resultados del Cómputo
para la Integración de los Ayuntamientos 2016 -2018
y de la LIX Legislatura del Estado de México 2015 -2018
Proyección: UTM Zona 14
Datum: WGS84

LOCALIZACIÓN

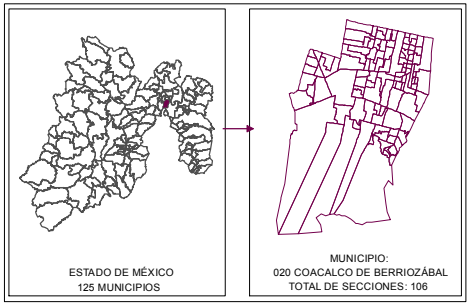

SUPERVISIÓN

C.P. Antonio Sánchez Acosta
Subdirector de Documentación y Estadística Electoral _____

ELABORACIÓN

Departamento de Geomática Electoral

Lic. Miguel Ángel García Escalante _____
C. Jaqueline Pérez Nova _____

RESULTADOS EN LA ELECCIÓN DEL AYUNTAMIENTO DE COATEPEC HARINAS

Como resultado del cómputo de la elección del Ayuntamiento de Coatepec Harinas, y una vez resueltos en su caso por las instancias jurisdiccionales los juicios respectivos, en este municipio correspondió el triunfo a la Coalición que integran los Partidos PRI, PVEM y NA que obtuvo el 51.49% del total de votos válidos, en tanto que el Partido Acción Nacional fue la segunda fuerza con el 20.10% de la votación.

En la votación por sección electoral, del total de 19 secciones electorales que conforman el municipio de Coatepec Harinas, a la Coalición que integran los Partidos PRI, PVEM y NA le correspondió la mayoría en 18 secciones, en tanto que el Partido Acción Nacional la obtuvo en 1.

El siguiente cuadro y gráfica nos muestra los resultados totales del municipio por partido político y coalición. La tabla de la página siguiente nos muestra el detalle de los resultados por sección, desagregados para cada uno de los partidos políticos y coaliciones, se señala al partido o coalición ganadora.

RESULTADO DE VOTACIÓN		
Partido Político o Coalición	Total	%
PAN	3451	20,10%
PRD	336	1,96%
PT	3080	17,94%
MORENA	1432	8,34%
PFD	29	0,17%
PRI-PVEM-NA	8840	51,49%
NO REGISTRADOS	1	0,01%
NULOS	366	
TOTAL	17535	
VOTACIÓN VALIDA	17169	

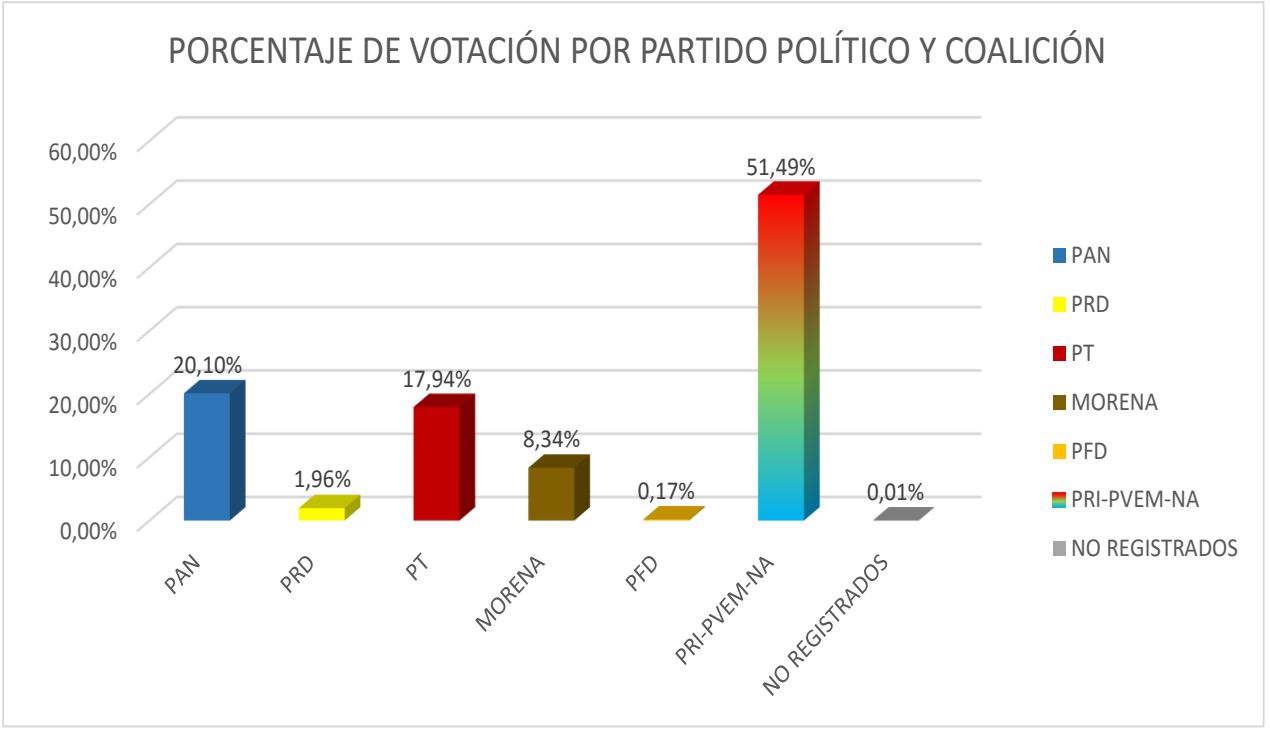

RESULTADOS DEFINITIVOS EN LA ELECCIÓN DEL AYUNTAMIENTO 2015

Municipio	Cabecera Municipal	Sección	PAN	% PAN	PRD	% PRD	PT	% PT	MORENA	% MORENA	PFD	% PFD	PRI-PVEM-NA	% PRI-PVEM-NA	NO REGISTRADOS	% NO REGISTRADOS	NULOS	% NULOS	TOTAL	VOTACIÓN VALIDA	PRIMERA FUERZA	PRIMERA FUERZA	SEGUNDA FUERZA	SEGUNDA FUERZA	TERCERA FUERZA	TERCERA FUERZA
21	COATEPEC HARINAS	629	281	18,63%	23	1,53%	319	21,15%	104	6,90%	3	0,20%	777	51,53%	1	0,07%	23	1,53%	1531	1508	777	PRI PVEM NA	319	PT	281	PAN
21	COATEPEC HARINAS	630	374	22,86%	40	2,44%	356	21,76%	93	5,68%	1	0,06%	772	47,19%	0	0,00%	25	1,53%	1661	1636	772	PRI PVEM NA	374	PAN	356	PT
21	COATEPEC HARINAS	631	290	23,37%	20	1,61%	267	21,51%	76	6,12%	2	0,16%	586	47,22%	0	0,00%	30	2,42%	1271	1241	586	PRI PVEM NA	290	PAN	267	PT
21	COATEPEC HARINAS	632	336	22,81%	23	1,56%	349	23,69%	72	4,89%	2	0,14%	691	46,91%	0	0,00%	17	1,15%	1490	1473	691	PRI PVEM NA	349	PT	336	PAN
21	COATEPEC HARINAS	633	22	3,85%	3	0,53%	273	47,81%	16	2,80%	0	0,00%	257	45,01%	0	0,00%	19	3,33%	590	571	273	PT	257	PRI PVEM NA	22	PAN
21	COATEPEC HARINAS	634	153	17,98%	21	2,47%	123	14,45%	112	13,16%	0	0,00%	442	51,94%	0	0,00%	14	1,65%	865	851	442	PRI PVEM NA	153	PAN	123	PT
21	COATEPEC HARINAS	635	109	17,06%	11	1,72%	37	5,79%	64	10,02%	0	0,00%	418	65,41%	0	0,00%	6	0,94%	645	639	418	PRI PVEM NA	109	PAN	64	MORENA
21	COATEPEC HARINAS	636	161	11,59%	42	3,02%	261	18,79%	235	16,92%	6	0,43%	684	49,24%	0	0,00%	29	2,09%	1418	1389	684	PRI PVEM NA	261	PT	235	MORENA
21	COATEPEC HARINAS	637	281	29,61%	11	1,16%	169	17,81%	64	6,74%	0	0,00%	424	44,68%	0	0,00%	26	2,74%	975	949	424	PRI PVEM NA	281	PAN	169	PT
21	COATEPEC HARINAS	638	20	4,59%	1	0,23%	36	8,26%	22	5,05%	0	0,00%	357	81,88%	0	0,00%	13	2,98%	449	436	357	PRI PVEM NA	36	PT	22	MORENA
21	COATEPEC HARINAS	639	100	13,74%	12	1,65%	107	14,70%	32	4,40%	2	0,27%	475	65,25%	0	0,00%	27	3,71%	755	728	475	PRI PVEM NA	107	PT	100	PAN
21	COATEPEC HARINAS	640	127	17,14%	7	0,94%	37	4,99%	12	1,62%	0	0,00%	558	75,30%	0	0,00%	11	1,48%	752	741	558	PRI PVEM NA	127	PAN	37	PT
21	COATEPEC HARINAS	641	202	20,06%	58	5,76%	179	17,78%	81	8,04%	1	0,10%	486	48,26%	0	0,00%	23	2,28%	1030	1007	486	PRI PVEM NA	202	PAN	179	PT
21	COATEPEC HARINAS	642	136	22,01%	8	1,29%	133	21,52%	59	9,55%	0	0,00%	282	45,63%	0	0,00%	14	2,27%	632	618	282	PRI PVEM NA	136	PAN	133	PT
21	COATEPEC HARINAS	643	20	3,91%	8	1,56%	61	11,91%	168	32,81%	3	0,59%	252	49,22%	0	0,00%	32	6,25%	544	512	252	PRI PVEM NA	168	MORENA	61	PT
21	COATEPEC HARINAS	644	201	21,87%	15	1,63%	143	15,56%	128	13,93%	5	0,54%	427	46,46%	0	0,00%	26	2,83%	945	919	427	PRI PVEM NA	201	PAN	143	PT
21	COATEPEC HARINAS	645	228	35,19%	14	2,16%	53	8,18%	26	4,01%	3	0,46%	324	50,00%	0	0,00%	16	2,47%	664	648	324	PRI PVEM NA	228	PAN	53	PT
21	COATEPEC HARINAS	646	247	30,38%	15	1,85%	115	14,15%	53	6,52%	1	0,12%	382	46,99%	0	0,00%	13	1,60%	826	813	382	PRI PVEM NA	247	PAN	115	PT
21	COATEPEC HARINAS	647	163	33,27%	4	0,82%	62	12,65%	15	3,06%	0	0,00%	246	50,20%	0	0,00%	2	0,41%	492	490	246	PRI PVEM NA	163	PAN	62	PT

IEEM
Instituto Electoral del Estado de México
DIRECCIÓN DE ORGANIZACIÓN

Elección 2015
Diputados Locales y Ayuntamientos

PARTIDO O COALICIÓN GANADORA EN LA ELECCIÓN DE AYUNTAMIENTOS 2015 POR SECCIÓN ELECTORAL

MUNICIPIO: 021 COATEPEC HARINAS

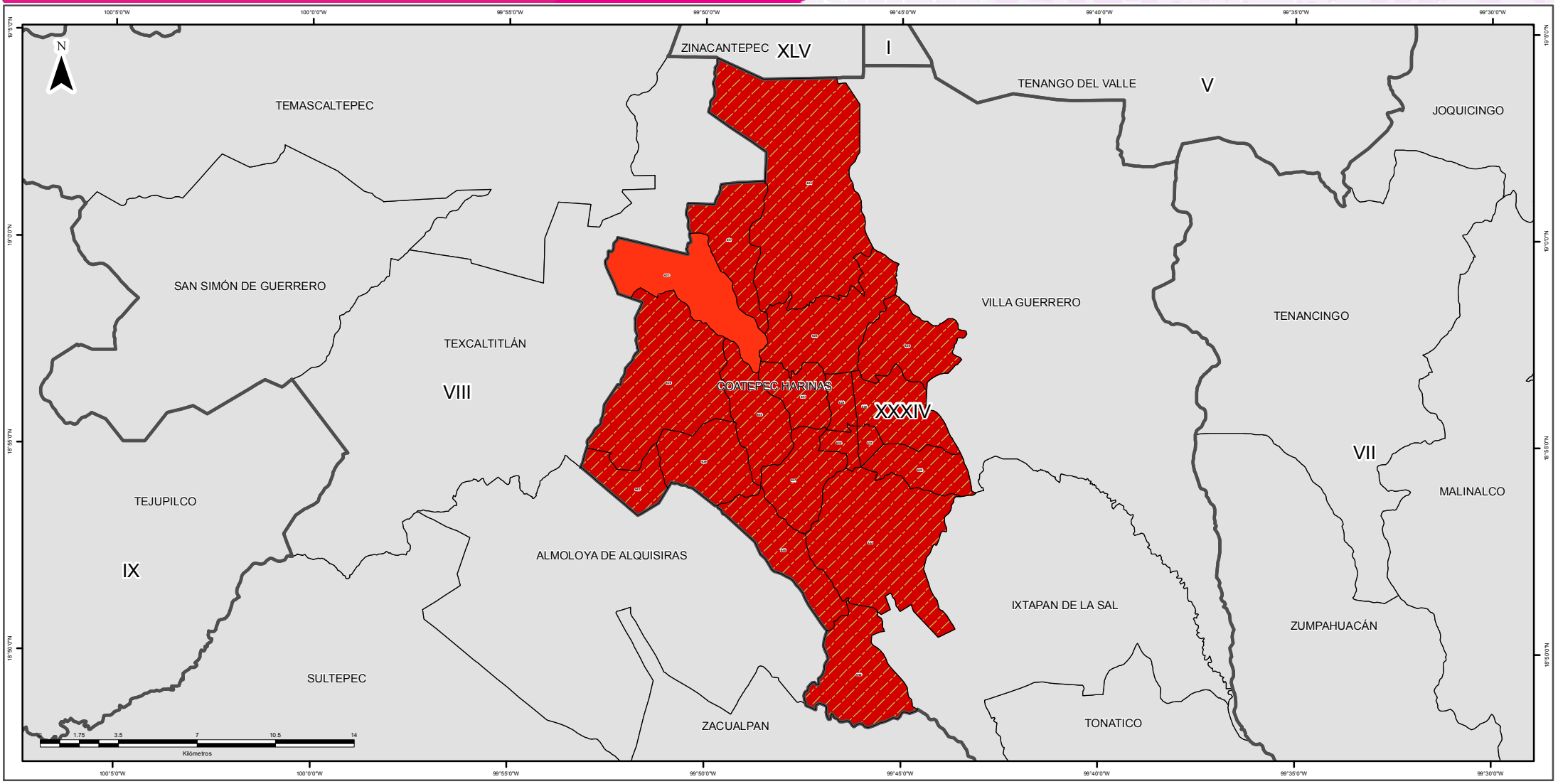

SIMBOLOGÍA

ESTRUCTURA GEOELECTORAL Y CLAVES

- Límite estatal ..... MÉX
- Distrito Electoral Local XLV
- Límite municipal ..... TOLUCA
- Sección electoral 6459
- Cabecera municipal

PARTIDOS POLÍTICOS

- Partido Acción Nacional
- Partido Revolucionario Institucional
- Partido de la Revolución Democrática
- Partido del Trabajo
- Partido Verde Ecologista de México
- Movimiento Ciudadano
- Partido Nueva Alianza
- Partido Encuentro Social
- Partido Humanista
- Partido Futuro Democrático
- Movimiento de Regeneración Nacional

COALICIONES

- Partido Acción Nacional
  Partido del Trabajo
- Partido Revolucionario Institucional
  Partido Verde Ecologista de México
  Partido Nueva Alianza

OTROS

- Candidato(s) Independiente(s)
- Sin dato de cómputo
- Anulado por el Tribunal Electoral del Estado de México

Edición cartográfica del mes de abril de 2016,
con corte de información cartográfica al 05 de noviembre de 2014.
Registro Federal de Electores, INE

Resultados del Cómputo
para la Integración de los Ayuntamientos 2016 - 2018
y de la LIX Legislatura del Estado de México 2015 -2018
Proyección: UTM Zona 14
Datum: WGS84

SUPERVISIÓN

C.P. Antonio Sánchez Acosta
Subdirector de Documentación y Estadística Electoral

ELABORACIÓN

Departamento de Geomática Electoral

Lic. Miguel Ángel García Escalante
C. Jaqueline Pérez Nova

LOCALIZACIÓN

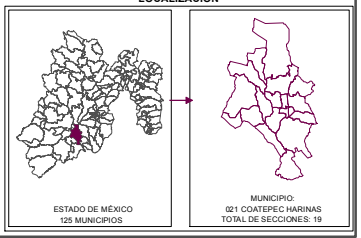

IEEM
Instituto Electoral del Estado de México
DIRECCIÓN DE ORGANIZACIÓN

Elección de Diputados Locales y Ayuntamientos 2015

PARTIDO O COALICIÓN EN PRIMERA MINORÍA EN LA ELECCIÓN DE AYUNTAMIENTOS 2015 POR SECCIÓN ELECTORAL

MUNICIPIO: 021 COATEPEC HARINAS

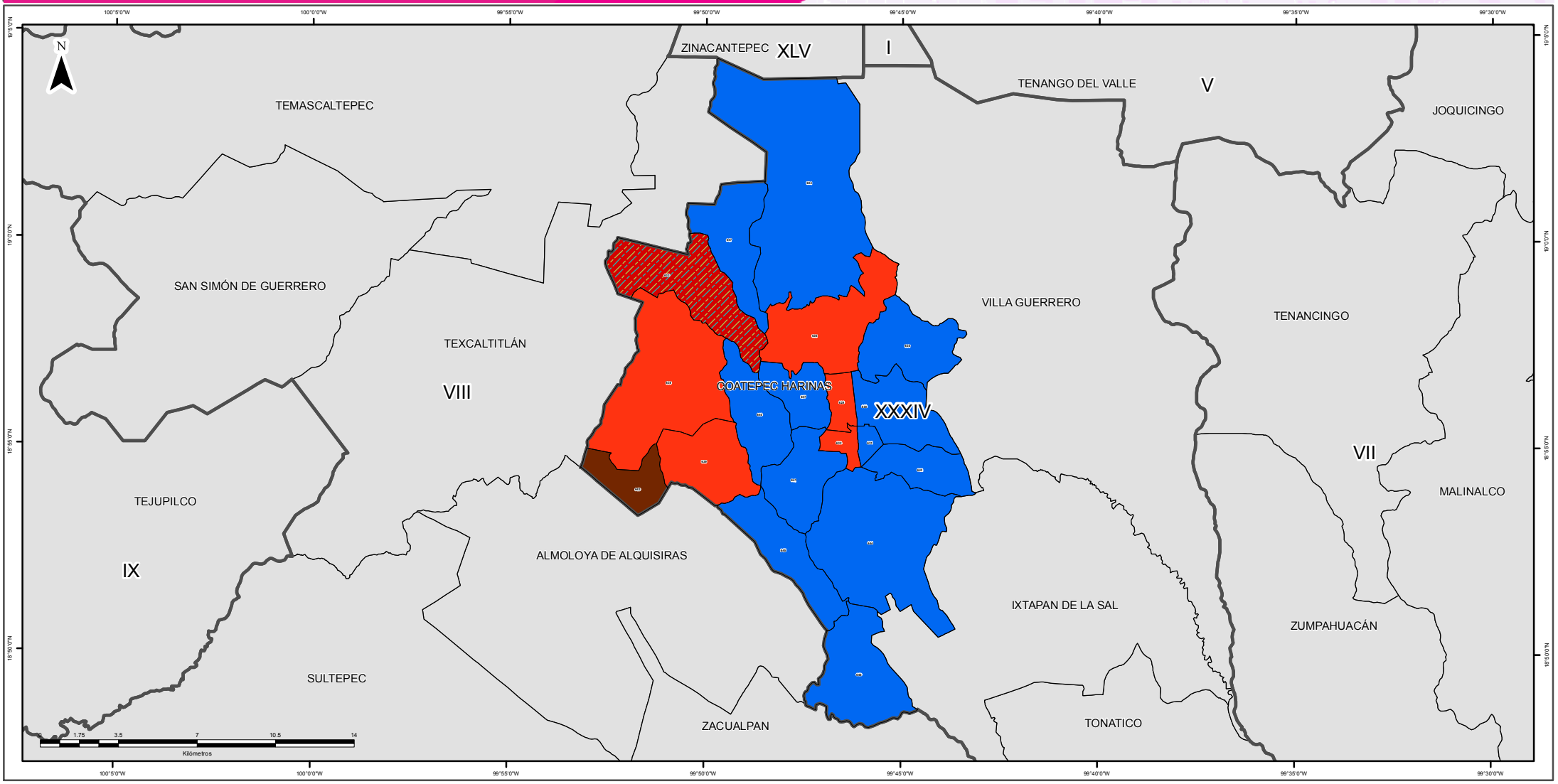

SIMBOLOGÍA

ESTRUCTURA GEOELECTORAL Y CLAVES

- Límite estatal ..... MÉX
- Distrito Electoral Local XLV
- Límite municipal ..... TOLUCA
- Sección electoral 6459
- Cabecera municipal

PARTIDOS POLÍTICOS

- Partido Acción Nacional
- Partido Revolucionario Institucional
- Partido de la Revolución Democrática
- Partido del Trabajo
- Partido Verde Ecologista de México
- Movimiento Ciudadano
- Partido Nueva Alianza
- Partido Encuentro Social
- Partido Humanista
- Partido Futuro Democrático
- Movimiento de Regeneración Nacional

COALICIONES

- Partido Acción Nacional
  Partido del Trabajo
- Partido Revolucionario Institucional
  Partido Verde Ecologista de México
  Partido Nueva Alianza

OTROS

- Candidato(s) Independiente(s)
- Sin dato de cómputo
- Anulado por el Tribunal Electoral del Estado de México

Edición cartográfica del mes de abril de 2016,
con corte de información cartográfica al 05 de noviembre de 2014.
Registro Federal de Electores, INE

Resultados del Cómputo
para la Integración de los Ayuntamientos 2016 - 2018
y de la LIX Legislatura del Estado de México 2015 -2018

Proyección: UTM Zona 14
Datum: WGS84

SUPERVISIÓN

C.P. Antonio Sánchez Acosta
Subdirector de Documentación y Estadística Electoral

ELABORACIÓN

Departamento de Geomática Electoral

Lic. Miguel Ángel García Escalante
C. Jaqueline Pérez Nova

LOCALIZACIÓN

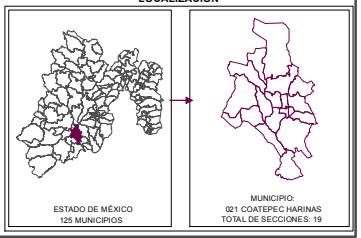

MARGEN DE VICTORIA

El margen de victoria es la diferencia de porcentaje de votación válida emitida que alcanzó el partido ganador sobre el inmediato inferior, es decir, sobre la primera minoría; los rangos establecidos fueron considerados así: 0.01% a 5.0%; 5.01% a 10.0%; 10.01% a 20.0%; 20.01% a MÁS.

Como se observa en la siguiente gráfica, de las 19 secciones del municipio de Coatepec Harinas, en 1 (5.26%) el margen de victoria fue de entre 0.01 a 5.0%; en 0 secciones (0.00%) fue de entre 5.01% a 10.0%; en 5 (26.32%) fue de más de 10.0% y hasta 20.0%; y finalmente en 13 (68.42% del total de secciones del municipio) fue de más del 20.0% de diferencia. El detalle por partido o coalición se observa en el cuadro y gráfica siguiente.

En el resultado global del municipio, la Coalición integrada por el PRI, el PVEM y el Partido NA tuvo un margen de victoria de 31.39% respecto de la segunda fuerza que fue el Partido Acción Nacional.

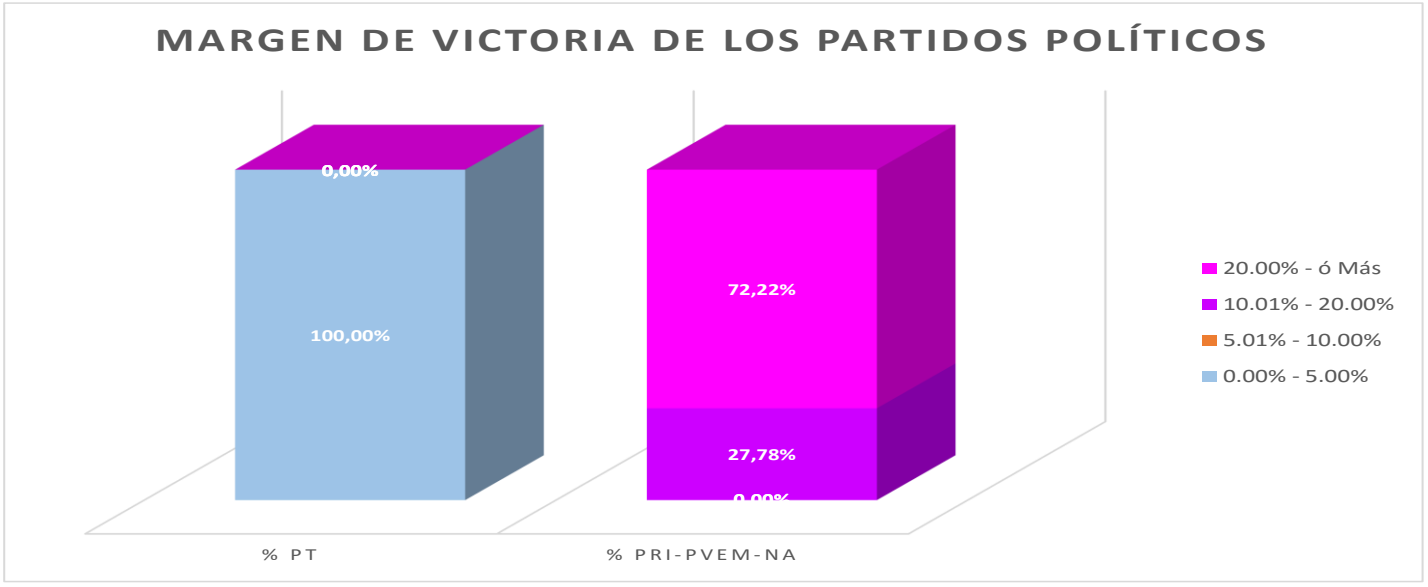

MUNICIPIO	CABECERA	MARGEN DE VICTORIA	PT	% PT	PRI PVEM NA	% PRI-PVEM-NA	RANGO DE MARGEN DE VICTORIA
21	COATEPEC HARINAS	0.00% - 5.00%	1	100,00%	0	0,00%	1
21	COATEPEC HARINAS	5.01% - 10.00%	0	0,00%	0	0,00%	0
21	COATEPEC HARINAS	10.01% - 20.00%	0	0,00%	5	27,78%	5
21	COATEPEC HARINAS	20.00% - ó Más	0	0,00%	13	72,22%	13
		TOTAL	**1**	**100%**	**18**	**100%**	

MARGEN DE VICTORIA

Municipio	Cabecera Municipal	Sección	PAN	% PAN	PRD	% PRD	PT	% PT	MORENA	% MORENA	PFD	% PFD	PRI-PVEM-NA	% PRI-PVEM-NA	NO REGISTRADOS	% NO REGISTRADOS	NULOS	% NULOS	TOTAL	VOTACIÓN VALIDA	PRIMERA FUERZA	SEGUNDA FUERZA	MARGEN DE VICTORIA
21	COATEPEC H	629	281	18.63%	23	1.53%	319	21.15%	104	6.90%	3	0.20%	777	51.53%	1	0.07%	23	1.53%	1531	1508	PRI PVEM NA	PT	30.37%
21	COATEPEC H	630	374	22.86%	40	2.44%	356	21.76%	93	5.68%	1	0.06%	772	47.19%	0	0.00%	25	1.53%	1661	1636	PRI PVEM NA	PAN	24.33%
21	COATEPEC H	631	290	23.37%	20	1.61%	267	21.51%	76	6.12%	2	0.16%	586	47.22%	0	0.00%	30	2.42%	1271	1241	PRI PVEM NA	PAN	23.85%
21	COATEPEC H	632	336	22.81%	23	1.56%	349	23.69%	72	4.89%	2	0.14%	691	46.91%	0	0.00%	17	1.15%	1490	1473	PRI PVEM NA	PT	23.22%
21	COATEPEC H	633	22	3.85%	3	0.53%	273	47.81%	16	2.80%	0	0.00%	257	45.01%	0	0.00%	19	3.33%	590	571	PT	PRI PVEM NA	2.80%
21	COATEPEC H	634	153	17.98%	21	2.47%	123	14.45%	112	13.16%	0	0.00%	442	51.94%	0	0.00%	14	1.65%	865	851	PRI PVEM NA	PAN	33.96%
21	COATEPEC H	635	109	17.06%	11	1.72%	37	5.79%	64	10.02%	0	0.00%	418	65.41%	0	0.00%	6	0.94%	645	639	PRI PVEM NA	PAN	48.36%
21	COATEPEC H	636	161	11.59%	42	3.02%	261	18.79%	235	16.92%	6	0.43%	684	49.24%	0	0.00%	29	2.09%	1418	1389	PRI PVEM NA	PT	30.45%
21	COATEPEC H	637	281	29.61%	11	1.16%	169	17.81%	64	6.74%	0	0.00%	424	44.68%	0	0.00%	26	2.74%	975	949	PRI PVEM NA	PAN	15.07%
21	COATEPEC H	638	20	4.59%	1	0.23%	36	8.26%	22	5.05%	0	0.00%	357	81.88%	0	0.00%	13	2.98%	449	436	PRI PVEM NA	PT	73.62%
21	COATEPEC H	639	100	13.74%	12	1.65%	107	14.70%	32	4.40%	2	0.27%	475	65.25%	0	0.00%	27	3.71%	755	728	PRI PVEM NA	PT	50.55%
21	COATEPEC H	640	127	17.14%	7	0.94%	37	4.99%	12	1.62%	0	0.00%	558	75.30%	0	0.00%	11	1.48%	752	741	PRI PVEM NA	PAN	58.16%
21	COATEPEC H	641	202	20.06%	58	5.76%	179	17.78%	81	8.04%	1	0.10%	486	48.26%	0	0.00%	23	2.28%	1030	1007	PRI PVEM NA	PAN	28.20%
21	COATEPEC H	642	136	22.01%	8	1.29%	133	21.52%	59	9.55%	0	0.00%	282	45.63%	0	0.00%	14	2.27%	632	618	PRI PVEM NA	PAN	23.62%
21	COATEPEC H	643	20	3.91%	8	1.56%	61	11.91%	168	32.81%	3	0.59%	252	49.22%	0	0.00%	32	6.25%	544	512	PRI PVEM NA	MORENA	16.41%
21	COATEPEC H	644	201	21.87%	15	1.63%	143	15.56%	128	13.93%	5	0.54%	427	46.46%	0	0.00%	26	2.83%	945	919	PRI PVEM NA	PAN	24.59%
21	COATEPEC H	645	228	35.19%	14	2.16%	53	8.18%	26	4.01%	3	0.46%	324	50.00%	0	0.00%	16	2.47%	664	648	PRI PVEM NA	PAN	14.81%
21	COATEPEC H	646	247	30.38%	15	1.85%	115	14.15%	53	6.52%	1	0.12%	382	46.99%	0	0.00%	13	1.60%	826	813	PRI PVEM NA	PAN	16.61%
21	COATEPEC H	647	163	33.27%	4	0.82%	62	12.65%	15	3.06%	0	0.00%	246	50.20%	0	0.00%	2	0.41%	492	490	PRI PVEM NA	PAN	16.94%
TOTAL			3451		336		3080		1432		29		8840		1		366		17535	17169			

IEEM
Instituto Electoral del Estado de México
DIRECCIÓN DE ORGANIZACIÓN

7 Junio 2015
Elección de Diputados Locales y Ayuntamientos

MARGEN DE VICTORIA EN LA ELECCIÓN DE AYUNTAMIENTOS 2015 POR SECCIÓN ELECTORAL

MUNICIPIO: 021 COATEPEC HARINAS

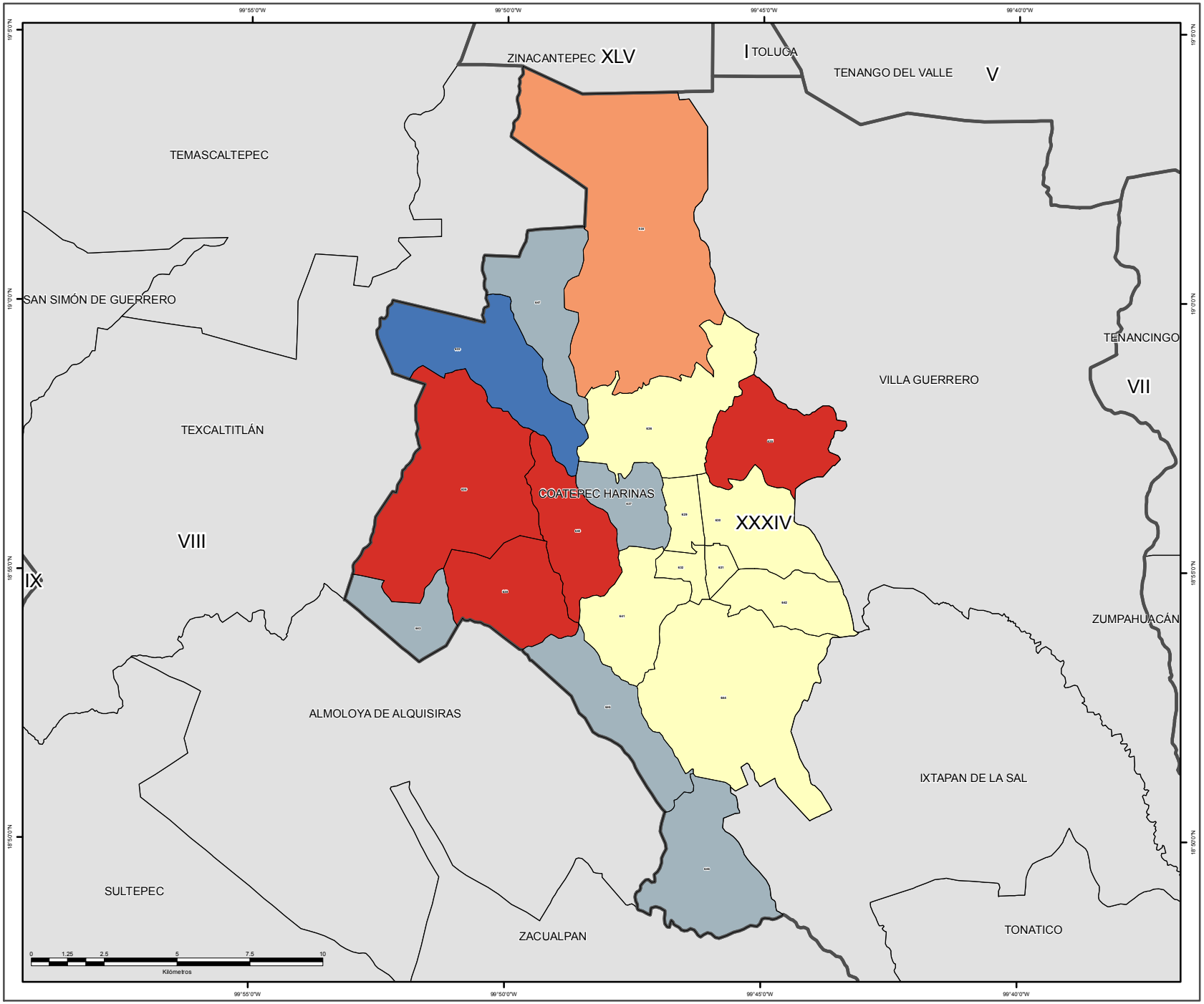

SIMBOLOGÍA

ESTRUCTURA GEOELECTORAL Y CLAVES

- Límite estatal ..... MÉX
- Distrito Electoral Local XLV
- Límite municipal ..... TOLUCA
- Sección electoral 6459
- Cabecera municipal

MARGEN DE VICTORIA

- 0.000000 - 10.100000
- 10.130000 - 20.520000
- 20.530000 - 31.610000
- 31.620000 - 45.680000
- 45.770000 - 90.220000

OTROS

- Sin dato de cómputo
- Anulado por el Tribunal Electoral del Estado de México

Edición cartográfica del mes de abril de 2016,
con corte de información cartográfica al 05 de noviembre de 2014.
Registro Federal de Electores, INE

Resultados del Cómputo
para la Integración de los Ayuntamientos 2016 -2018
y de la LIX Legislatura del Estado de México 2015 -2018
Proyección: UTM Zona 14
Datum: WGS84

LOCALIZACIÓN

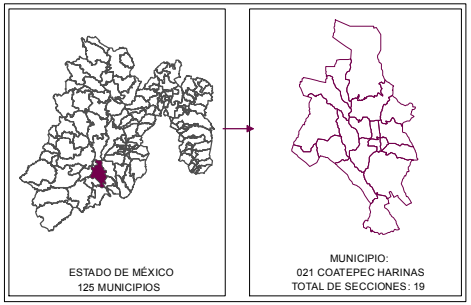

SUPERVISIÓN

C.P. Antonio Sánchez Acosta
Subdirector de Documentación y Estadística Electoral _____

ELABORACIÓN

Departamento de Geomática Electoral

Lic. Miguel Ángel García Escalante _____
C. Jaqueline Pérez Nova _____

PARTICIPACIÓN Y ABSTENCIONISMO

La participación de los ciudadanos con credencial para votar en esta elección en el municipio de Coatepec Harinas fue de 71%, siendo el abstencionismo de 29%.

Para el análisis de la participación por sección, éstas se agruparon hasta en cuatro rangos de participación, el primero es de participación alta considerando más de 70.00%, en el que se encuentran 13 secciones (68.42% del total); el segundo es de participación media, considerado entre 60.01% y hasta 70.00% en el que se encuentran 6 secciones (31.58%); el rango de participación baja, considerado entre 50.01% y hasta 60.00%; y en el rango de participación muy baja, considerado con menos de 50.0%, no se ubicó ninguna sección.

PARTICIPACIÓN Y ABSTENCIONISMO

Municipio	Cabecera Municipal	Sección	PAN	% PAN	PRD	% PRD	PT	% PT	MORENA	% MORENA	PFD	% PFD	PRI-PVEM-NA	% PRI-PVEM-NA	NO REGISTRADOS	% NO REGISTRADOS	NULOS	% NULOS	TOTAL	VOTACIÓN VALIDA	LISTA NOMINAL	PARTICIPACIÓN	% PARTICIPACIÓN	% ABSTENCIONISMO
21	COATEPEC HARINAS	629	281	18,63%	23	1,53%	319	21,15%	104	6,90%	3	0,20%	777	51,53%	1	0,07%	23	1,53%	1531	1508	2108	ALTO	72,91%	27,09%
21	COATEPEC HARINAS	630	374	22,86%	40	2,44%	356	21,76%	93	5,68%	1	0,06%	772	47,19%	0	0,00%	25	1,53%	1661	1636	2275	ALTO	73,23%	26,77%
21	COATEPEC HARINAS	631	290	23,37%	20	1,61%	267	21,51%	76	6,12%	2	0,16%	586	47,22%	0	0,00%	30	2,42%	1271	1241	1735	ALTO	73,26%	26,74%
21	COATEPEC HARINAS	632	336	22,81%	23	1,56%	349	23,69%	72	4,89%	2	0,14%	691	46,91%	0	0,00%	17	1,15%	1490	1473	2110	ALTO	71,09%	28,91%
21	COATEPEC HARINAS	633	22	3,85%	3	0,53%	273	47,81%	16	2,80%	0	0,00%	257	45,01%	0	0,00%	19	3,33%	590	571	786	ALTO	75,45%	24,55%
21	COATEPEC HARINAS	634	153	17,98%	21	2,47%	123	14,45%	112	13,16%	0	0,00%	442	51,94%	0	0,00%	14	1,65%	865	851	1211	ALTO	71,51%	28,49%
21	COATEPEC HARINAS	635	109	17,06%	11	1,72%	37	5,79%	64	10,02%	0	0,00%	418	65,41%	0	0,00%	6	0,94%	645	639	923	ALTO	71,18%	28,82%
21	COATEPEC HARINAS	636	161	11,59%	42	3,02%	261	18,79%	235	16,92%	6	0,43%	684	49,24%	0	0,00%	29	2,09%	1418	1389	2208	MEDIO	64,18%	35,82%
21	COATEPEC HARINAS	637	281	29,61%	11	1,16%	169	17,81%	64	6,74%	0	0,00%	424	44,68%	0	0,00%	26	2,74%	975	949	1361	ALTO	71,79%	28,21%
21	COATEPEC HARINAS	638	20	4,59%	1	0,23%	36	8,26%	22	5,05%	0	0,00%	357	81,88%	0	0,00%	13	2,98%	449	436	661	MEDIO	67,93%	32,07%
21	COATEPEC HARINAS	639	100	13,74%	12	1,65%	107	14,70%	32	4,40%	2	0,27%	475	65,25%	0	0,00%	27	3,71%	755	728	1143	MEDIO	66,05%	33,95%
21	COATEPEC HARINAS	640	127	17,14%	7	0,94%	37	4,99%	12	1,62%	0	0,00%	558	75,30%	0	0,00%	11	1,48%	752	741	933	ALTO	80,60%	19,40%
21	COATEPEC HARINAS	641	202	20,06%	58	5,76%	179	17,78%	81	8,04%	1	0,10%	486	48,26%	0	0,00%	23	2,28%	1030	1007	1457	ALTO	70,83%	29,17%
21	COATEPEC HARINAS	642	136	22,01%	8	1,29%	133	21,52%	59	9,55%	0	0,00%	282	45,63%	0	0,00%	14	2,27%	632	618	1006	MEDIO	62,82%	37,18%
21	COATEPEC HARINAS	643	20	3,91%	8	1,56%	61	11,91%	168	32,81%	3	0,59%	252	49,22%	0	0,00%	32	6,25%	544	512	819	MEDIO	65,69%	34,31%
21	COATEPEC HARINAS	644	201	21,87%	15	1,63%	143	15,56%	128	13,93%	5	0,54%	427	46,46%	0	0,00%	26	2,83%	945	919	1385	MEDIO	68,23%	31,77%
21	COATEPEC HARINAS	645	228	35,19%	14	2,16%	53	8,18%	26	4,01%	3	0,46%	324	50,00%	0	0,00%	16	2,47%	664	648	936	ALTO	70,94%	29,06%
21	COATEPEC HARINAS	646	247	30,38%	15	1,85%	115	14,15%	53	6,52%	1	0,12%	382	46,99%	0	0,00%	13	1,60%	826	813	1143	ALTO	72,35%	27,65%
21	COATEPEC HARINAS	647	163	33,27%	4	0,82%	62	12,65%	15	3,06%	0	0,00%	246	50,20%	0	0,00%	2	0,41%	492	490	605	ALTO	82,31%	17,69%

PARTICIPACIÓN CIUDADANA EN LA ELECCIÓN DE AYUNTAMIENTOS 2015 POR SECCIÓN ELECTORAL

MUNICIPIO: 021 COATEPEC HARINAS

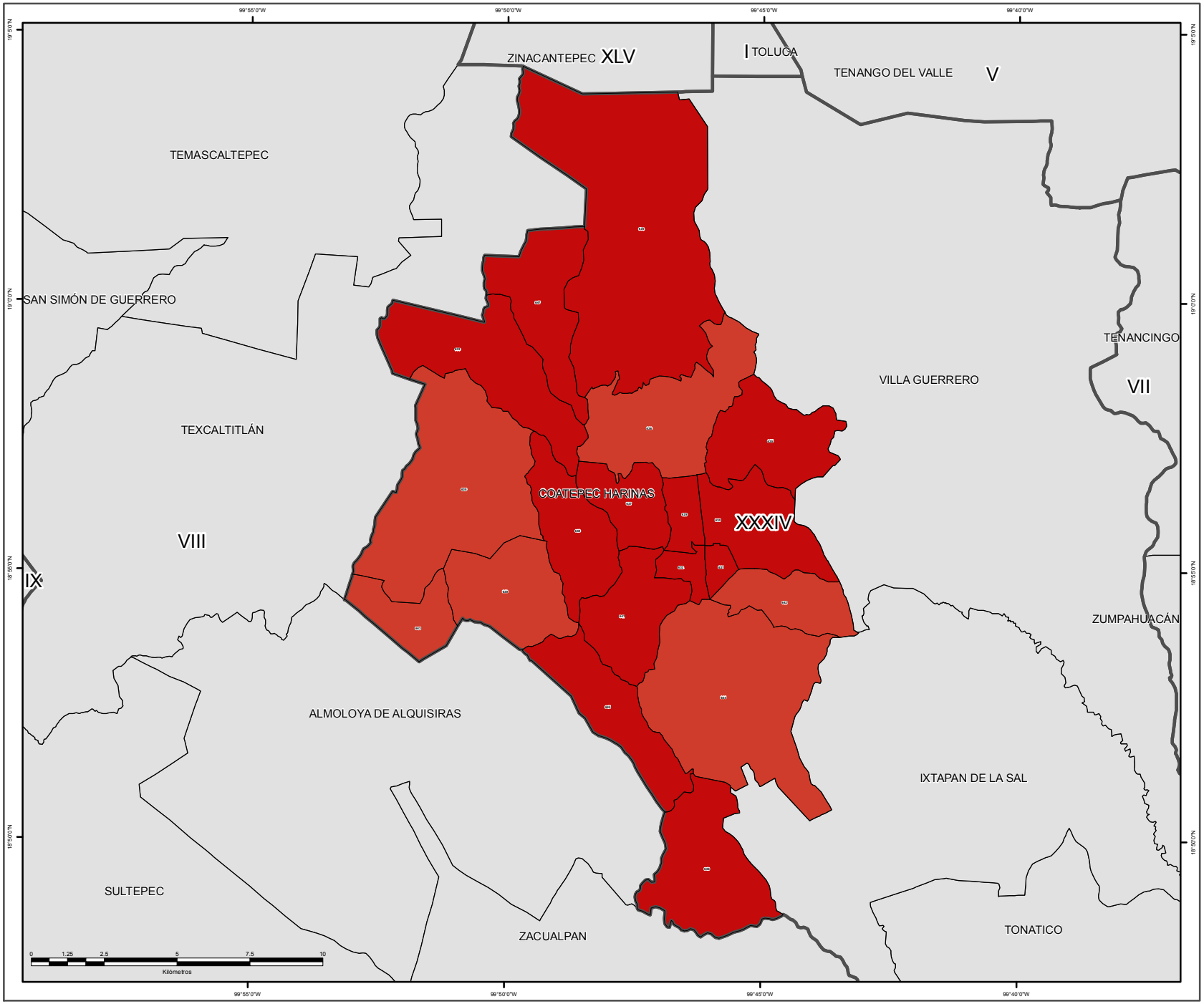

SIMBOLOGÍA

ESTRUCTURA GEOELECTORAL Y CLAVES

- Límite estatal ..... MÉX
- Distrito Electoral Local XLV
- Límite municipal ..... TOLUCA
- Sección electoral 6459
- Cabecera municipal

PARTICIPACIÓN CIUDADANA

- Alto
- Medio
- Bajo
- Muy bajo

OTROS

- Sin dato de cómputo
- Anulado por el Tribunal Electoral del Estado de México

Edición cartográfica del mes de abril de 2016,
con corte de información cartográfica al 05 de noviembre de 2014.
Registro Federal de Electores, INE

Resultados del Cómputo
para la Integración de los Ayuntamientos 2016 -2018
y de la LIX Legislatura del Estado de México 2015 -2018
Proyección: UTM Zona 14
Datum: WGS84

LOCALIZACIÓN

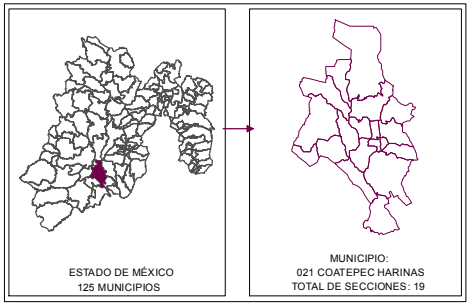

SUPERVISIÓN

C.P. Antonio Sánchez Acosta
Subdirector de Documentación y Estadística Electoral _____

ELABORACIÓN

Departamento de Geomática Electoral

Lic. Miguel Ángel García Escalante _____
C. Jaqueline Pérez Nova _____

RESULTADOS EN LA ELECCIÓN DEL AYUNTAMIENTO DE COCOTITLAN

Como resultado del cómputo de la elección del Ayuntamiento de Cocotitlán, y una vez resueltos en su caso por las instancias jurisdiccionales los juicios respectivos, en este municipio correspondió el triunfo a el Partido de la Revolución Democrática que obtuvo el 32.47% del total de votos válidos, en tanto que la Coalición integrada por los Partidos PRI, PVEM y NA fue la segunda fuerza con el 28.68% de la votación.

En la votación por sección electoral, del total de 6 secciones electorales que conforman el municipio de Cocotitlán, a el Partido de la Revolución Democrática le correspondió la mayoría en 4 secciones, en tanto que la Coalición integrada por los Partidos PRI, PVEM y NA la obtuvo en 2.

El siguiente cuadro y gráfica nos muestra los resultados totales del municipio por partido político y coalición. La tabla de la página siguiente nos muestra el detalle de los resultados por sección, desagregados para cada uno de los partidos políticos y coaliciones, se señala al partido o coalición ganadora.

RESULTADO DE VOTACIÓN		
Partido Político o Coalición	**Total**	**%**
PAN	556	7,62%
PRD	2369	32,47%
PT	644	8,83%
MC	453	6,21%
MORENA	260	3,56%
PH	387	5,30%
PES	299	4,10%
PFD	234	3,21%
PRI-PVEM-NA	2093	28,68%
NO REGISTRADOS	2	0,03%
NULOS	104	
TOTAL	7401	
VOTACIÓN VALIDA	7297	

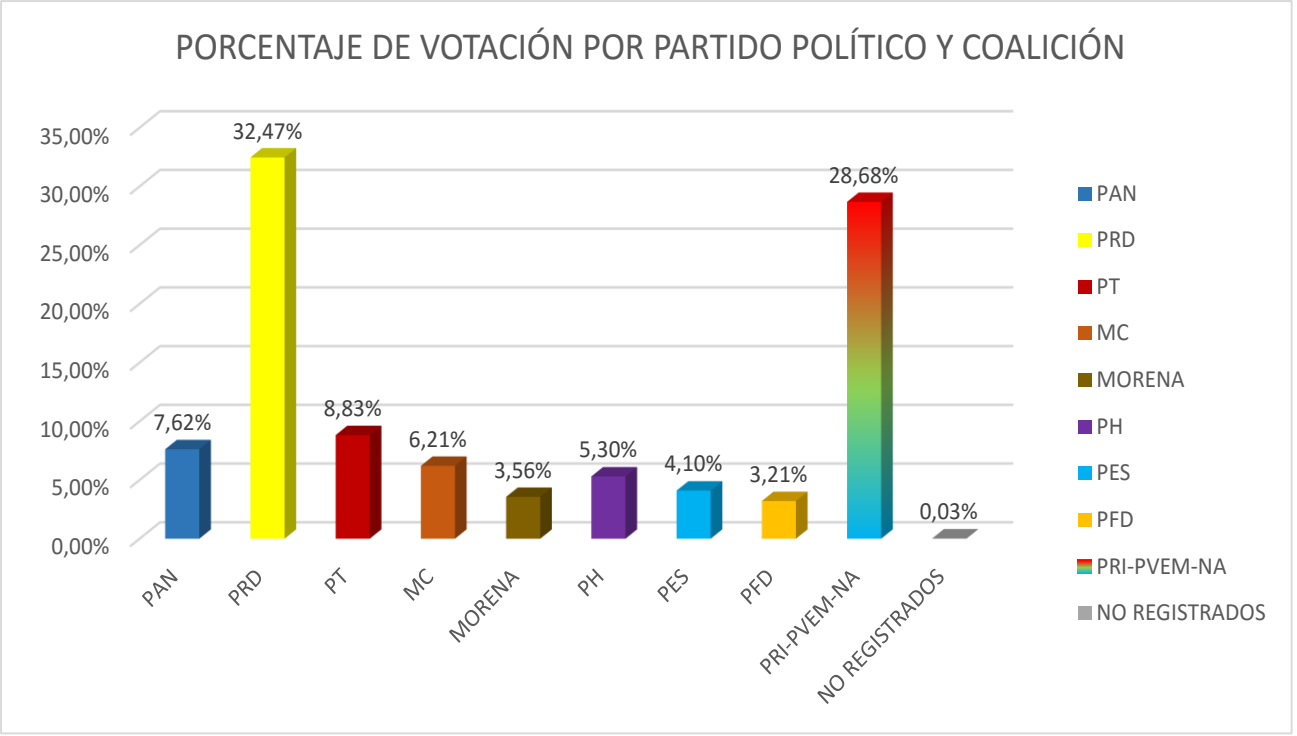

RESULTADOS DEFINITIVOS EN LA ELECCIÓN DEL AYUNTAMIENTO 2015

Municipio	Cabecera Municipal	Sección	PAN	% PAN	PRD	% PRD	PT	% PT	MC	% MC	MORENA	% MORENA	PH	% PH	PES	% PES	PFD	% PFD	PRI-PVEM-NA	% PRI-PVEM-NA	NO REGISTRADOS	% NO REGISTRADOS	NULOS	% NULOS	TOTAL	VOTACIÓN VALIDA	PRIMERA FUERZA	PRIMERA FUERZA	SEGUNDA FUERZA	SEGUNDA FUERZA	TERCERA FUERZA	TERCERA FUERZA
22	COCOTITLAN	648	93	6,64%	551	39,33%	162	11,56%	90	6,42%	36	2,57%	33	2,36%	77	5,50%	44	3,14%	315	22,48%	0	0,00%	11	0,79%	1412	1401	551	PRD	315	PRI PVEM NA	162	PT
22	COCOTITLAN	649	98	7,97%	422	34,31%	136	11,06%	46	3,74%	52	4,23%	64	5,20%	44	3,58%	51	4,15%	316	25,69%	1	0,08%	16	1,30%	1246	1230	422	PRD	316	PRI PVEM NA	136	PT
22	COCOTITLAN	650	105	8,17%	393	30,58%	92	7,16%	81	6,30%	57	4,44%	48	3,74%	71	5,53%	44	3,42%	394	30,66%	0	0,00%	24	1,87%	1309	1285	394	PRI PVEM NA	393	PRD	105	PAN
22	COCOTITLAN	651	76	7,79%	244	25,03%	66	6,77%	75	7,69%	48	4,92%	37	3,79%	29	2,97%	19	1,95%	381	39,08%	0	0,00%	19	1,95%	994	975	381	PRI PVEM NA	244	PRD	76	PAN
22	COCOTITLAN	652	81	6,32%	442	34,50%	80	6,25%	123	9,60%	48	3,75%	44	3,43%	28	2,19%	52	4,06%	382	29,82%	1	0,08%	12	0,94%	1293	1281	442	PRD	382	PRI PVEM NA	123	MC
22	COCOTITLAN	653	103	9,16%	317	28,18%	108	9,60%	38	3,38%	19	1,69%	161	14,31%	50	4,44%	24	2,13%	305	27,11%	0	0,00%	22	1,96%	1147	1125	317	PRD	305	PRI PVEM NA	161	PH

DIRECCIÓN DE ORGANIZACIÓN

PARTIDO O COALICIÓN GANADORA EN LA ELECCIÓN DE AYUNTAMIENTOS 2015 POR SECCIÓN ELECTORAL

MUNICIPIO: 022 COCOTITLÁN

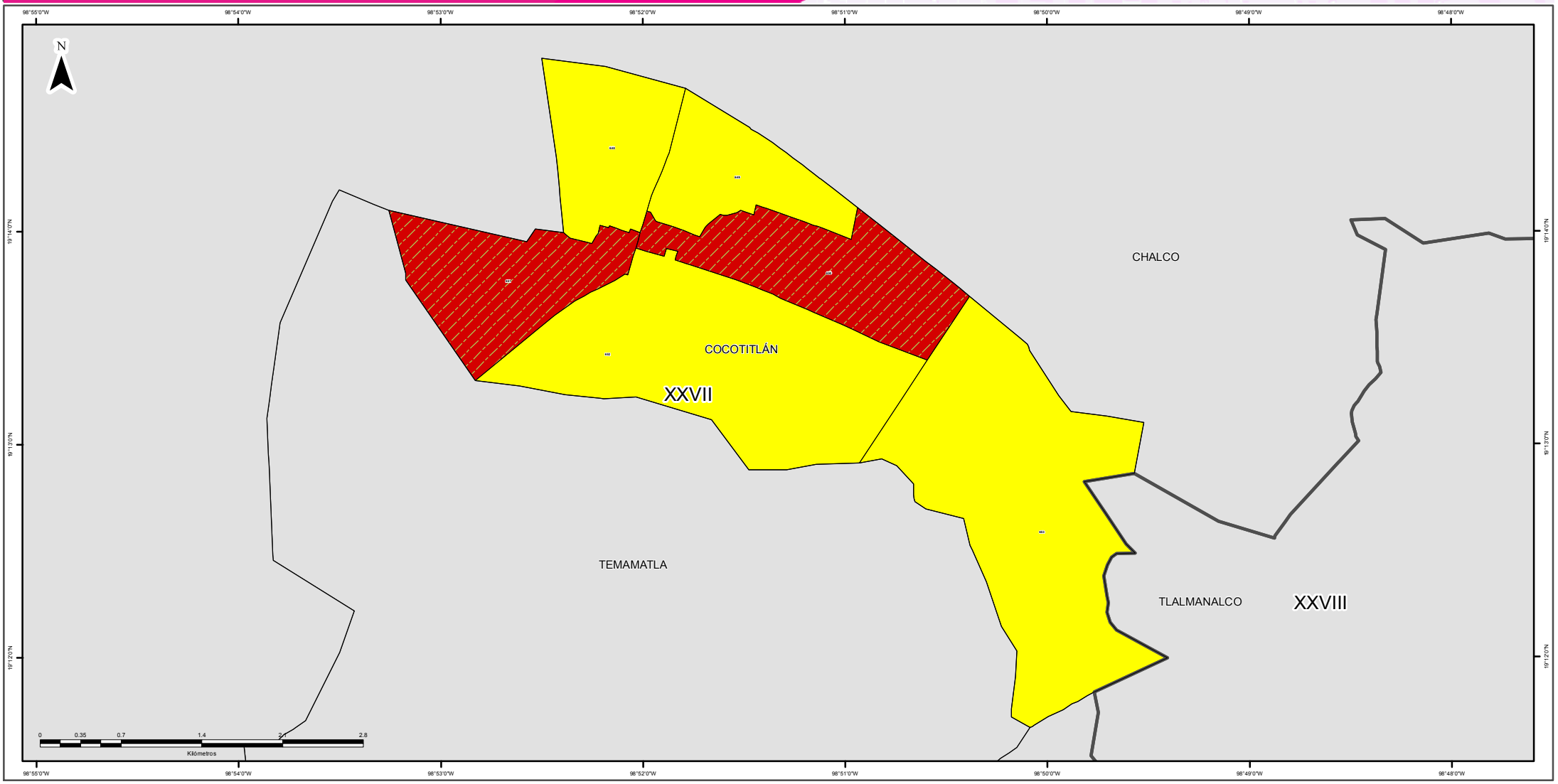

SIMBOLOGÍA

ESTRUCTURA GEOELECTORAL Y CLAVES

- Límite estatal ..... MÉX
- Distrito Electoral Local XLV
- Límite municipal ..... TOLUCA
- Sección electoral 6459
- Cabecera municipal

PARTIDOS POLÍTICOS

- Partido Acción Nacional
- Partido Revolucionario Institucional
- Partido de la Revolución Democrática
- Partido del Trabajo
- Partido Verde Ecologista de México
- Movimiento Ciudadano
- Partido Nueva Alianza
- Partido Encuentro Social
- Partido Humanista
- Partido Futuro Democrático
- Movimiento de Regeneración Nacional

COALICIONES

- Partido Acción Nacional
  Partido del Trabajo
- Partido Revolucionario Institucional
  Partido Verde Ecologista de México
  Partido Nueva Alianza

OTROS

- Candidato(s) Independiente(s)
- Sin dato de cómputo
- Anulado por el Tribunal Electoral del Estado de México

Edición cartográfica del mes de abril de 2016,
con corte de información cartográfica al 05 de noviembre de 2014.
Registro Federal de Electores, INE

Resultados del Cómputo
para la Integración de los Ayuntamientos 2016 -2018
y de la LIX Legislatura del Estado de México 2015 -2018
Proyección: UTM Zona 14
Datum: WGS84

SUPERVISIÓN

C.P. Antonio Sánchez Acosta
Subdirector de Documentación y Estadística Electoral

ELABORACIÓN

Departamento de Geomática Electoral

Lic. Miguel Ángel García Escalante
C. Jaqueline Pérez Nova

LOCALIZACIÓN

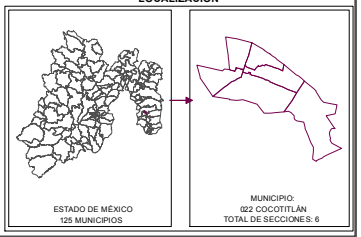

IEEM
Instituto Electoral del Estado de México
DIRECCIÓN DE ORGANIZACIÓN

7 de Junio
Elección 2015
Diputados Locales y Ayuntamientos

PARTIDO O COALICIÓN EN PRIMERA MINORÍA EN LA ELECCIÓN DE AYUNTAMIENTOS 2015 POR SECCIÓN ELECTORAL

MUNICIPIO: 022 COCOTITLÁN

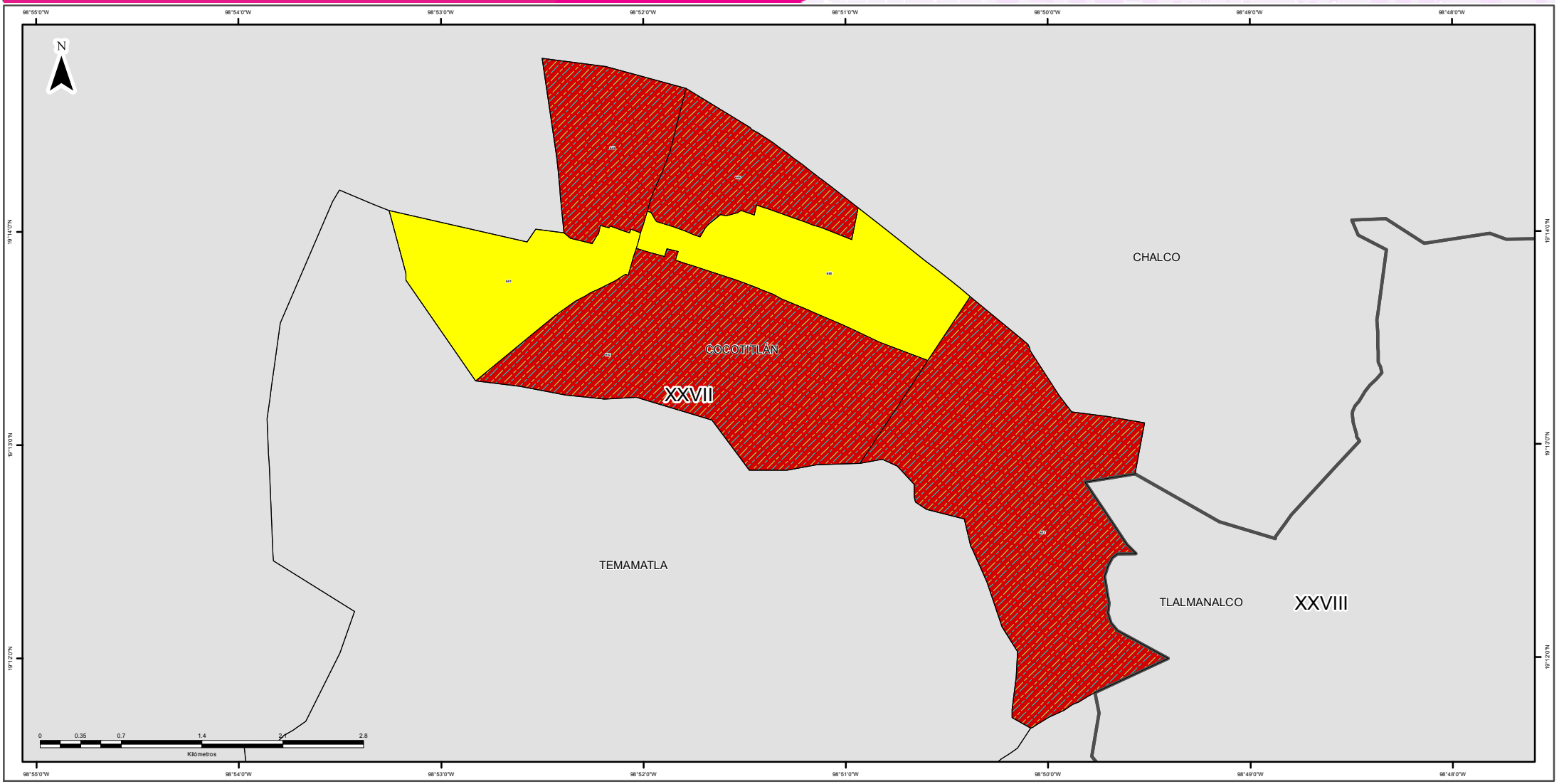

SIMBOLOGÍA

ESTRUCTURA GEOELECTORAL Y CLAVES

- Límite estatal ..... MÉX
- Distrito Electoral Local XLV
- Límite municipal ..... TOLUCA
- Sección electoral 6459
- Cabecera municipal

PARTIDOS POLÍTICOS

- Partido Acción Nacional
- Partido Revolucionario Institucional
- Partido de la Revolución Democrática
- Partido del Trabajo
- Partido Verde Ecologista de México
- Movimiento Ciudadano
- Partido Nueva Alianza
- Partido Encuentro Social
- Partido Humanista
- Partido Futuro Democrático
- Movimiento de Regeneración Nacional

COALICIONES

- Partido Acción Nacional
  Partido del Trabajo
- Partido Revolucionario Institucional
  Partido Verde Ecologista de México
  Partido Nueva Alianza

OTROS

- Candidato(s) Independiente(s)
- Sin dato de cómputo
- Anulado por el Tribunal Electoral del Estado de México

Edición cartográfica del mes de abril de 2016,
con corte de información cartográfica al 05 de noviembre de 2014.
Registro Federal de Electores, INE

Resultados del Cómputo
para la Integración de los Ayuntamientos 2016 -2018
y de la LIX Legislatura del Estado de México 2015 -2018
Proyección: UTM Zona 14
Datum: WGS84

SUPERVISIÓN

C.P. Antonio Sánchez Acosta
Subdirector de Documentación y Estadística Electoral

ELABORACIÓN

Departamento de Geomática Electoral

Lic. Miguel Ángel García Escalante
C. Jaqueline Pérez Nova

LOCALIZACIÓN

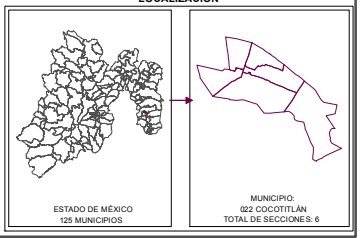

MARGEN DE VICTORIA

El margen de victoria es la diferencia de porcentaje de votación válida emitida que alcanzó el partido ganador sobre el inmediato inferior, es decir, sobre la primera minoría; los rangos establecidos fueron considerados así: 0.01% a 5.0%; 5.01% a 10.0%; 10.01% a 20.0%; 20.01% a MÁS.

Como se observa en la siguiente gráfica, de las 6 secciones del municipio de Cocotitlán, en 3 (50.00%) el margen de victoria fue de entre 0.01 a 5.0%; en 1 sección (16.67%) fue de entre 5.01% a 10.0%; en 2 (33.33%) fue de más de 10.0% y hasta 20.0%; y finalmente en 0 (00.00% del total de secciones del municipio) fue de más del 20.0% de diferencia. El detalle por partido o coalición se observa en el cuadro y gráfica siguiente.

En el resultado global del municipio, la Coalición integrada por el PRI, el PVEM y el Partido NA tuvo un margen de victoria de 3.79% respecto de la segunda fuerza que fue el Partido de la Revolución Democrática.

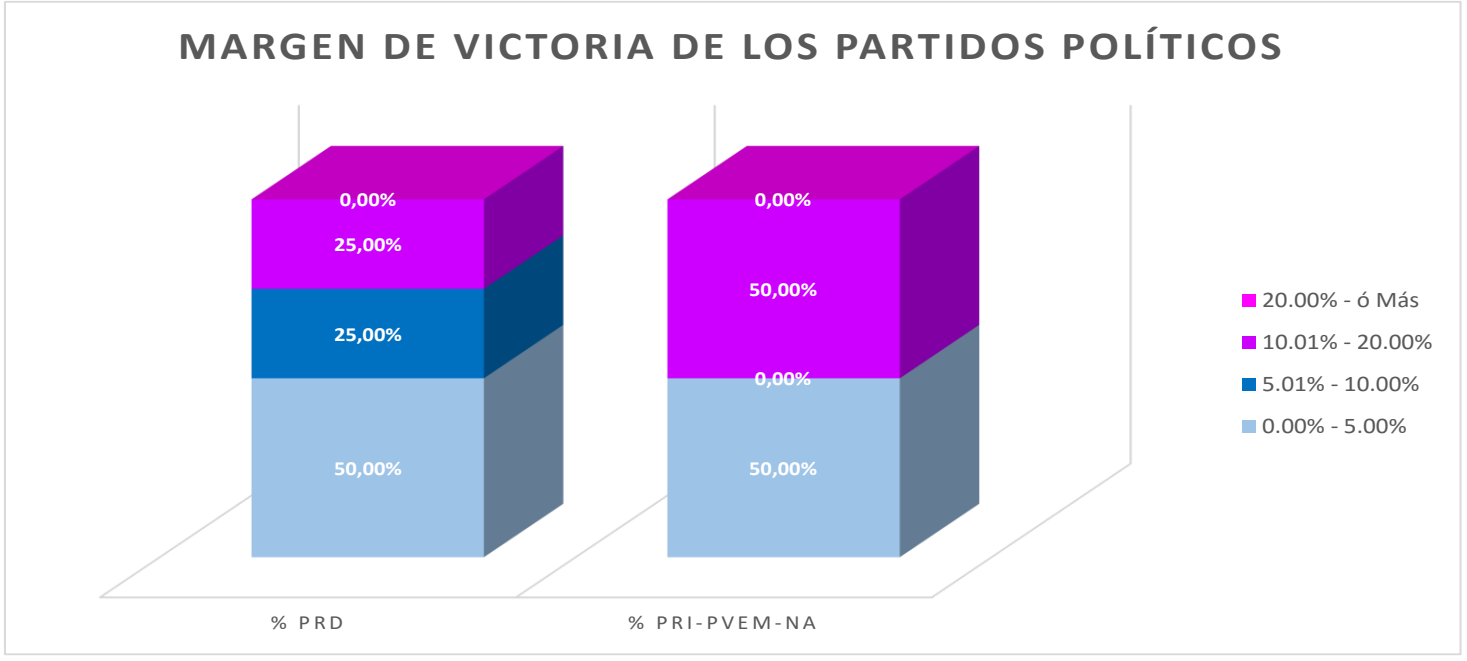

MUNICIPIO	CABECERA	MARGEN DE VICTORIA	PRD	% PRD	PRI PVEM NA	% PRI-PVEM-NA	RANGO DE MARGEN DE VICTORIA
22	COCOTITLAN	0.00% - 5.00%	2	50,00%	1	50,00%	3
22	COCOTITLAN	5.01% - 10.00%	1	25,00%	0	0,00%	1
22	COCOTITLAN	10.01% - 20.00%	1	25,00%	1	50,00%	2
22	COCOTITLAN	20.00% - ó Más	0	0,00%	0	0,00%	0
		TOTAL	**4**	**100%**	**2**	**100%**	

MARGEN DE VICTORIA

Municipio	Cabecera Municipal	Sección	PAN	% PAN	PRD	% PRD	PT	% PT	MC	% MC	MORENA	% MORENA	PH	% PH	PES	% PES	PFD	% PFD	PRI-PVEM-NA	% PRI-PVEM-NA	NO REGISTRADOS	% NO REGISTRADOS	NULOS	% NULOS	TOTAL	VOTACIÓN VALIDA	PRIMERA FUERZA	SEGUNDA FUERZA	MARGEN DE VICTORIA
22	COCOTITLAN	648	93	6.64%	551	39.33%	162	11.56%	90	6.42%	36	2.57%	33	2.36%	77	5.50%	44	3.14%	315	22.48%	0	0.00%	11	0.79%	1412	1401	PRD	PRI PVEM NA	16.85%
22	COCOTITLAN	649	98	7.97%	422	34.31%	136	11.06%	46	3.74%	52	4.23%	64	5.20%	44	3.58%	51	4.15%	316	25.69%	1	0.08%	16	1.30%	1246	1230	PRD	PRI PVEM NA	8.62%
22	COCOTITLAN	650	105	8.17%	393	30.58%	92	7.16%	81	6.30%	57	4.44%	48	3.74%	71	5.53%	44	3.42%	394	30.66%	0	0.00%	24	1.87%	1309	1285	PRI PVEM NA	PRD	0.08%
22	COCOTITLAN	651	76	7.79%	244	25.03%	66	6.77%	75	7.69%	48	4.92%	37	3.79%	29	2.97%	19	1.95%	381	39.08%	0	0.00%	19	1.95%	994	975	PRI PVEM NA	PRD	14.05%
22	COCOTITLAN	652	81	6.32%	442	34.50%	80	6.25%	123	9.60%	48	3.75%	44	3.43%	28	2.19%	52	4.06%	382	29.82%	1	0.08%	12	0.94%	1293	1281	PRD	PRI PVEM NA	4.68%
22	COCOTITLAN	653	103	9.16%	317	28.18%	108	9.60%	38	3.38%	19	1.69%	161	14.31%	50	4.44%	24	2.13%	305	27.11%	0	0.00%	22	1.96%	1147	1125	PRD	PRI PVEM NA	1.07%
TOTAL			556		2369		644		453		260		387		299		234		2093		2		104		7401	7297			

IEEM
Instituto Electoral del Estado de México
DIRECCIÓN DE ORGANIZACIÓN

7 Junio 2015 Elección de Diputados Locales y Ayuntamientos

MARGEN DE VICTORIA EN LA ELECCIÓN DE AYUNTAMIENTOS 2015 POR SECCIÓN ELECTORAL

MUNICIPIO: 022 COCOTITLÁN

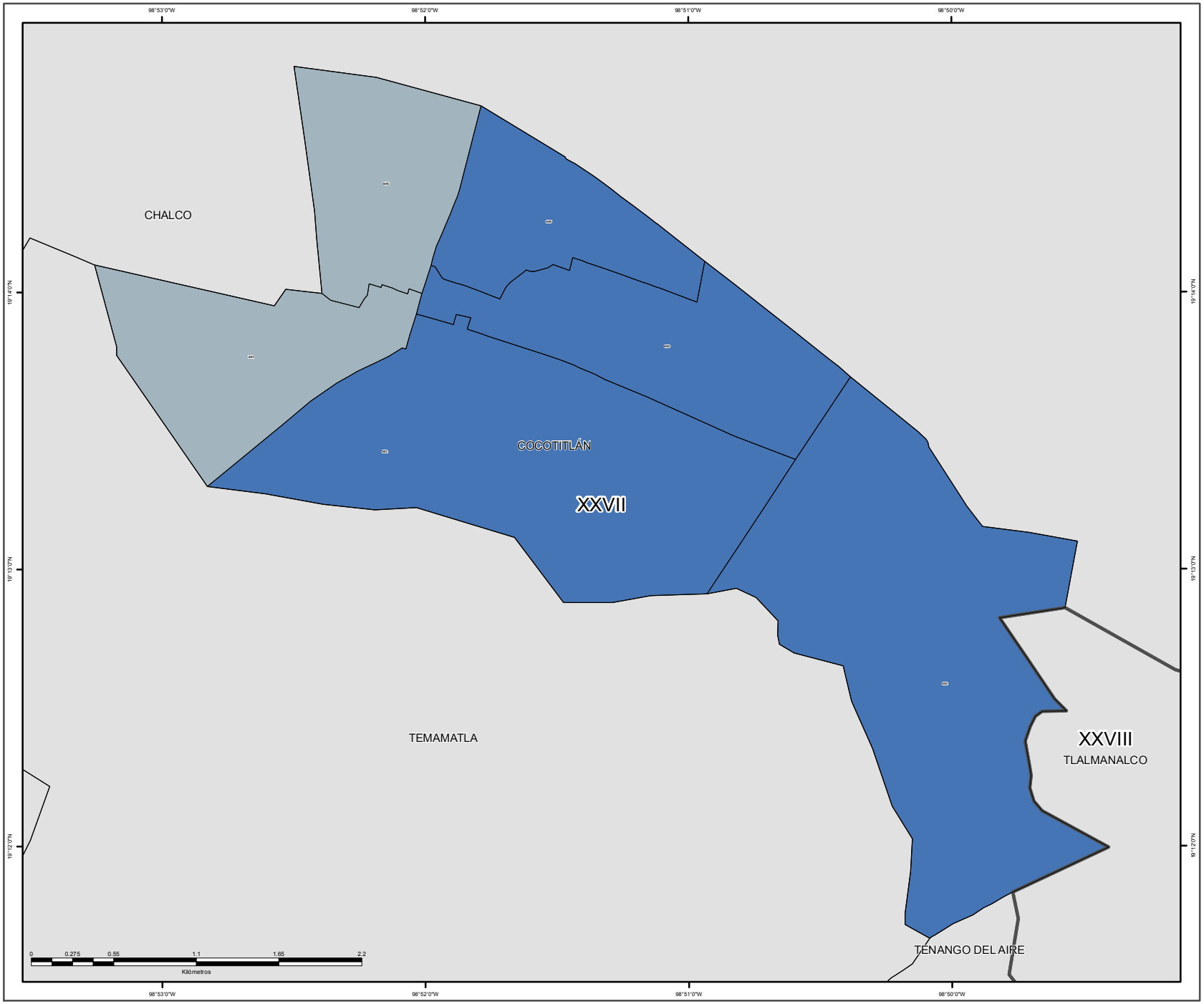

SIMBOLOGÍA

ESTRUCTURA GEOELECTORAL Y CLAVES

- Límite estatal ..... MÉX
- Distrito Electoral Local XLV
- Límite municipal ..... TOLUCA
- Sección electoral 6459
- Cabecera municipal

MARGEN DE VICTORIA

- 0.000000 - 10.100000
- 10.130000 - 20.520000
- 20.530000 - 31.610000
- 31.620000 - 45.680000
- 45.770000 - 90.220000

OTROS

- Sin dato de cómputo
- Anulado por el Tribunal Electoral del Estado de México

Edición cartográfica del mes de abril de 2016,
con corte de información cartográfica al 05 de noviembre de 2014.
Registro Federal de Electores, INE

Resultados del Cómputo
para la Integración de los Ayuntamientos 2016 -2018
y de la LIX Legislatura del Estado de México 2015 -2018
Proyección: UTM Zona 14
Datum: WGS84

LOCALIZACIÓN

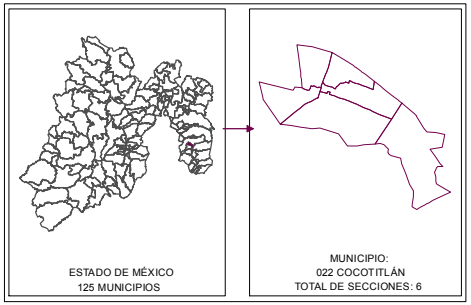

SUPERVISIÓN

C.P. Antonio Sánchez Acosta
Subdirector de Documentación y Estadística Electoral _____

ELABORACIÓN

Departamento de Geomática Electoral

Lic. Miguel Ángel García Escalante _____
C. Jaqueline Pérez Nova _____

PARTICIPACIÓN Y ABSTENCIONISMO

La participación de los ciudadanos con credencial para votar en esta elección en el municipio de Cocotitlán fue de 70%, siendo el abstencionismo de 30%.

Para el análisis de la participación por sección, éstas se agruparon hasta en cuatro rangos de participación, el primero es de participación alta considerando más de 70.00%, en el que se encuentran 3 secciones (50% del total); el segundo es de participación media, considerado entre 60.01% y hasta 70.00% en el que se encuentran 3 secciones (50%); el rango de participación baja, considerado entre 50.01% y hasta 60.00%; y en el rango de participación muy baja, considerado con menos de 50.0%, no se ubicó ninguna sección.

PARTICIPACIÓN Y ABSTENCIONISMO

Municipio	Cabecera Municipal	Sección	PAN	% PAN	PRD	% PRD	PT	% PT	MC	% MC	MORENA	% MORENA	PH	% PH	PES	% PES	PFD	% PFD	PRI-PVEM-NA	% PRI-PVEM-NA	NO REGISTRADOS	% NO REGISTRADOS	NULOS	% NULOS	TOTAL	VOTACIÓN VALIDA	LISTA NOMINAL	PARTICIPACIÓN	% PARTICIPACIÓN	% ABSTENCIONISMO
22	COCOTITLAN	648	93	6,64%	551	39,33%	162	11,56%	90	6,42%	36	2,57%	33	2,36%	77	5,50%	44	3,14%	315	22,48%	0	0,00%	11	0,79%	1412	1401	1946	ALTO	72,51%	27,49%
22	COCOTITLAN	649	98	7,97%	422	34,31%	136	11,06%	46	3,74%	52	4,23%	64	5,20%	44	3,58%	51	4,15%	316	25,69%	1	0,08%	16	1,30%	1246	1230	1827	MEDIO	65,90%	34,10%
22	COCOTITLAN	650	105	8,17%	393	30,58%	92	7,16%	81	6,30%	57	4,44%	48	3,74%	71	5,53%	44	3,42%	394	30,66%	0	0,00%	24	1,87%	1309	1285	1968	MEDIO	66,67%	33,33%
22	COCOTITLAN	651	76	7,79%	244	25,03%	66	6,77%	75	7,69%	48	4,92%	37	3,79%	29	2,97%	19	1,95%	381	39,08%	0	0,00%	19	1,95%	994	975	1347	ALTO	73,20%	26,80%
22	COCOTITLAN	652	81	6,32%	442	34,50%	80	6,25%	123	9,60%	48	3,75%	44	3,43%	28	2,19%	52	4,06%	382	29,82%	1	0,08%	12	0,94%	1293	1281	1837	ALTO	70,39%	29,61%
22	COCOTITLAN	653	103	9,16%	317	28,18%	108	9,60%	38	3,38%	19	1,69%	161	14,31%	50	4,44%	24	2,13%	305	27,11%	0	0,00%	22	1,96%	1147	1125	1684	MEDIO	68,05%	31,95%

DIRECCIÓN DE ORGANIZACIÓN

PARTICIPACIÓN CIUDADANA EN LA ELECCIÓN DE AYUNTAMIENTOS 2015 POR SECCIÓN ELECTORAL

MUNICIPIO: 022 COCOTITLÁN

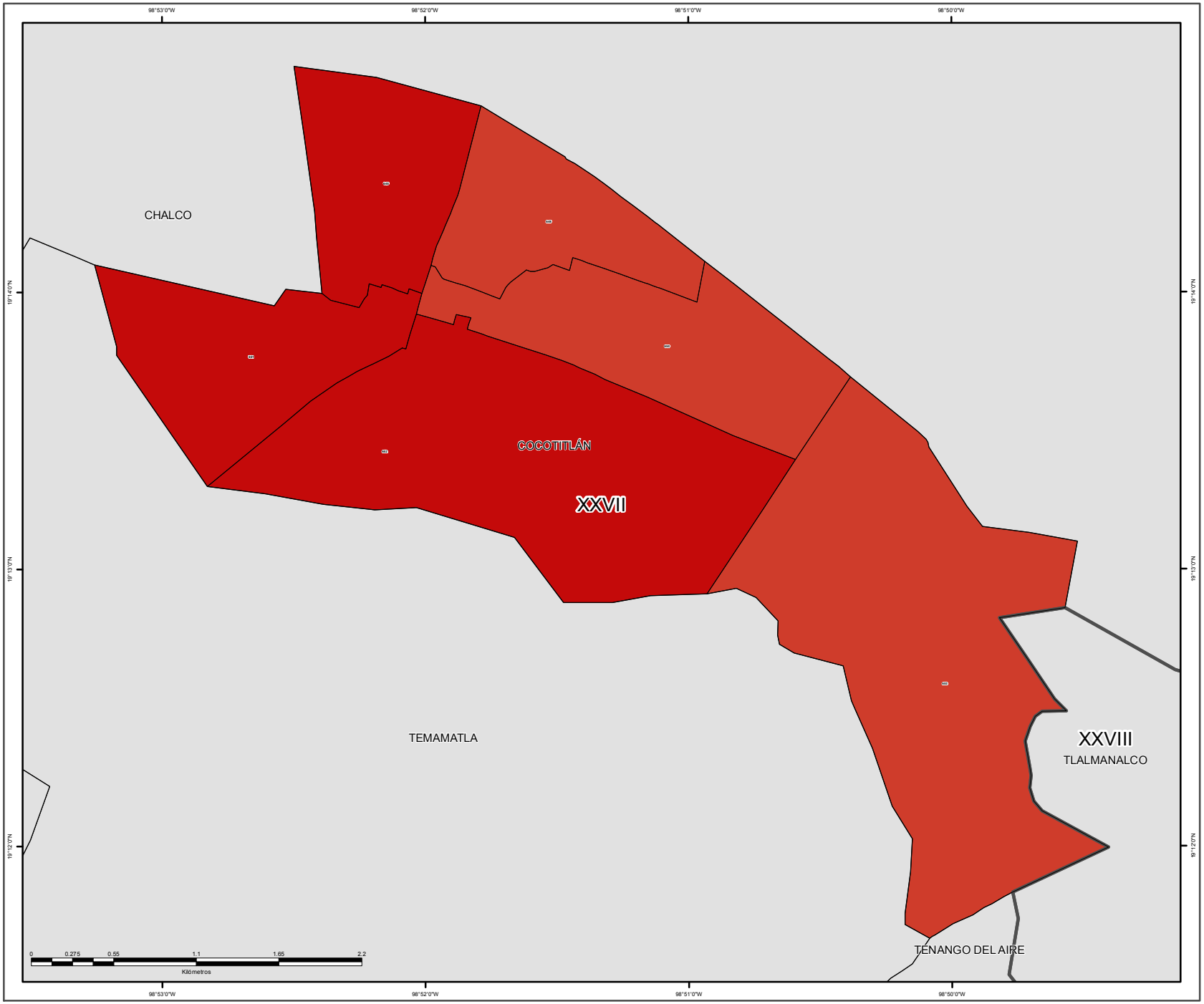

SIMBOLOGÍA

ESTRUCTURA GEOELECTORAL Y CLAVES

- Límite estatal ..... MÉX
- Distrito Electoral Local XLV
- Límite municipal ..... TOLUCA
- Sección electoral 6459
- Cabecera municipal

PARTICIPACIÓN CIUDADANA

- Alto
- Medio
- Bajo
- Muy bajo

OTROS

- Sin dato de cómputo
- Anulado por el Tribunal Electoral del Estado de México

Edición cartográfica del mes de abril de 2016,
con corte de información cartográfica al 05 de noviembre de 2014.
Registro Federal de Electores, INE

Resultados del Cómputo
para la Integración de los Ayuntamientos 2016 -2018
y de la LIX Legislatura del Estado de México 2015 -2018
Proyección: UTM Zona 14
Datum: WGS84

LOCALIZACIÓN

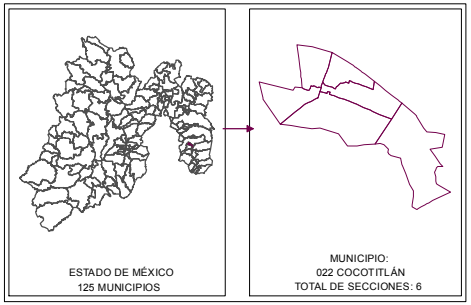

SUPERVISIÓN

C.P. Antonio Sánchez Acosta
Subdirector de Documentación y Estadística Electoral _____

ELABORACIÓN

Departamento de Geomática Electoral

Lic. Miguel Ángel García Escalante _____
C. Jaqueline Pérez Nova _____

RESULTADOS EN LA ELECCIÓN DEL AYUNTAMIENTO DE COYOTEPEC

Como resultado del cómputo de la elección del Ayuntamiento de Coyotepec, y una vez resueltos en su caso por las instancias jurisdiccionales los juicios respectivos, en este municipio correspondió el triunfo a el Partido Acción Nacional que obtuvo el 26.99% del total de votos válidos, en tanto que la Coalición integrada por los Partidos PRI, PVEM y NA fue la segunda fuerza con el 19.96% de la votación.

En la votación por sección electoral, del total de 11 secciones electorales que conforman el municipio de Coyotepec, a el Partido Acción Nacional le correspondió la mayoría en 9 secciones, en tanto que el la Coalición integrada por los Partidos PRI, PVEM y NA la obtuvo en 2.

El siguiente cuadro y gráfica nos muestra los resultados totales del municipio por partido político y coalición. La tabla de la página siguiente nos muestra el detalle de los resultados por sección, desagregados para cada uno de los partidos políticos y coaliciones, se señala al partido o coalición ganadora.

RESULTADO DE VOTACIÓN		
Partido Político o Coalición	Total	%
PAN	4458	26,99%
PRD	1141	6,91%
PT	1148	6,95%
MC	1820	11,02%
MORENA	659	3,99%
PH	1501	9,09%
PES	1479	8,95%
PFD	1009	6,11%
PRI-PVEM-NA	3297	19,96%
NO REGISTRADOS	8	0,05%
NULOS	357	
TOTAL	16877	
VOTACIÓN VALIDA	16520	

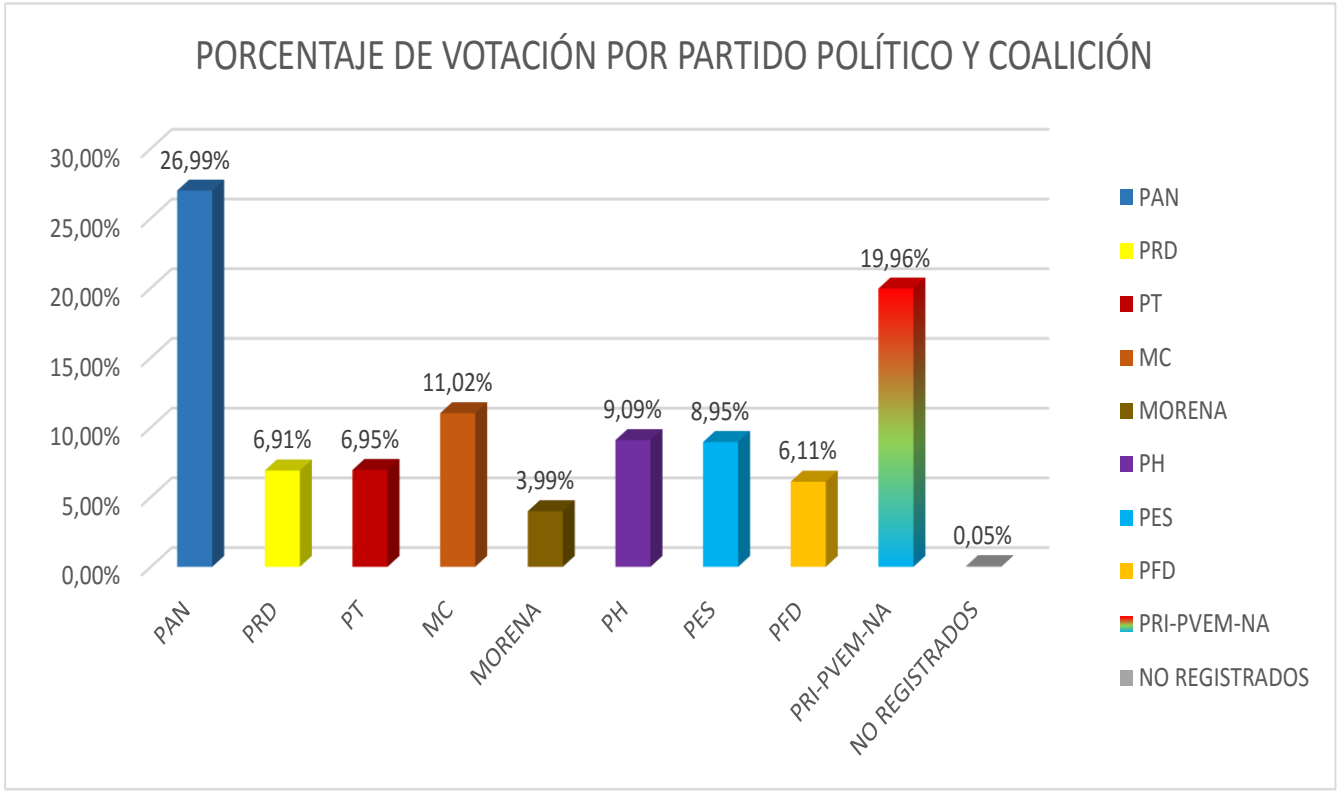

RESULTADOS DEFINITIVOS EN LA ELECCIÓN DEL AYUNTAMIENTO 2015

Municipio	Cabecera Municipal	Sección	PAN	% PAN	PRD	% PRD	PT	% PT	MC	% MC	MORENA	% MORENA	PH	% PH	PES	% PES	PFD	% PFD	PRI-PVEM-NA	% PRI-PVEM-NA	NO REGISTRADOS	% NO REGISTRADOS	NULOS	% NULOS	TOTAL	VOTACIÓN VALIDA	PRIMERA FUERZA	PRIMERA FUERZA	SEGUNDA FUERZA	SEGUNDA FUERZA	TERCERA FUERZA	TERCERA FUERZA
23	COYOTEPEC	654	445	23,29%	140	7,33%	74	3,87%	312	16,33%	81	4,24%	175	9,16%	188	9,84%	118	6,17%	376	19,68%	2	0,10%	48	2,51%	1959	1911	445	PAN	376	PRI PVEM NA	312	MC
23	COYOTEPEC	655	344	20,50%	137	8,16%	119	7,09%	308	18,36%	61	3,64%	169	10,07%	89	5,30%	105	6,26%	345	20,56%	1	0,06%	26	1,55%	1704	1678	345	PRI PVEM NA	344	PAN	308	MC
23	COYOTEPEC	656	485	24,85%	225	11,53%	235	12,04%	209	10,71%	63	3,23%	162	8,30%	122	6,25%	117	5,99%	334	17,11%	0	0,00%	33	1,69%	1985	1952	485	PAN	334	PRI PVEM NA	235	PT
23	COYOTEPEC	657	292	26,52%	50	4,54%	252	22,89%	103	9,36%	28	2,54%	51	4,63%	78	7,08%	62	5,63%	185	16,80%	0	0,00%	16	1,45%	1117	1101	292	PAN	252	PT	185	PRI PVEM NA
23	COYOTEPEC	658	416	24,47%	102	6,00%	102	6,00%	166	9,76%	77	4,53%	147	8,65%	237	13,94%	84	4,94%	369	21,71%	0	0,00%	42	2,47%	1742	1700	416	PAN	369	PRI PVEM NA	237	PES
23	COYOTEPEC	659	313	23,82%	113	8,60%	40	3,04%	93	7,08%	75	5,71%	141	10,73%	101	7,69%	131	9,97%	306	23,29%	1	0,08%	48	3,65%	1362	1314	313	PAN	306	PRI PVEM NA	141	PH
23	COYOTEPEC	660	285	23,65%	62	5,15%	25	2,07%	67	5,56%	36	2,99%	124	10,29%	152	12,61%	128	10,62%	326	27,05%	0	0,00%	28	2,32%	1233	1205	326	PRI PVEM NA	285	PAN	152	PES
23	COYOTEPEC	661	435	43,33%	47	4,68%	88	8,76%	60	5,98%	56	5,58%	78	7,77%	58	5,78%	39	3,88%	143	14,24%	0	0,00%	13	1,29%	1017	1004	435	PAN	143	PRI PVEM NA	88	PT
23	COYOTEPEC	662	356	26,77%	136	10,23%	96	7,22%	124	9,32%	66	4,96%	79	5,94%	80	6,02%	85	6,39%	305	22,93%	3	0,23%	40	3,01%	1370	1330	356	PAN	305	PRI PVEM NA	136	PRD
23	COYOTEPEC	663	623	41,18%	73	4,82%	53	3,50%	154	10,18%	54	3,57%	151	9,98%	80	5,29%	61	4,03%	264	17,45%	0	0,00%	22	1,45%	1535	1513	623	PAN	264	PRI PVEM NA	154	MC
23	COYOTEPEC	664	464	25,61%	56	3,09%	64	3,53%	224	12,36%	62	3,42%	224	12,36%	294	16,23%	79	4,36%	344	18,98%	1	0,06%	41	2,26%	1853	1812	464	PAN	344	PRI PVEM NA	294	PES

IEEM
Instituto Electoral del Estado de México
DIRECCIÓN DE ORGANIZACIÓN

Proceso Electoral 2015
Diputados Locales y Ayuntamientos

PARTIDO O COALICIÓN GANADORA EN LA ELECCIÓN DE AYUNTAMIENTOS 2015 POR SECCIÓN ELECTORAL

MUNICIPIO: 023 COYOTEPEC

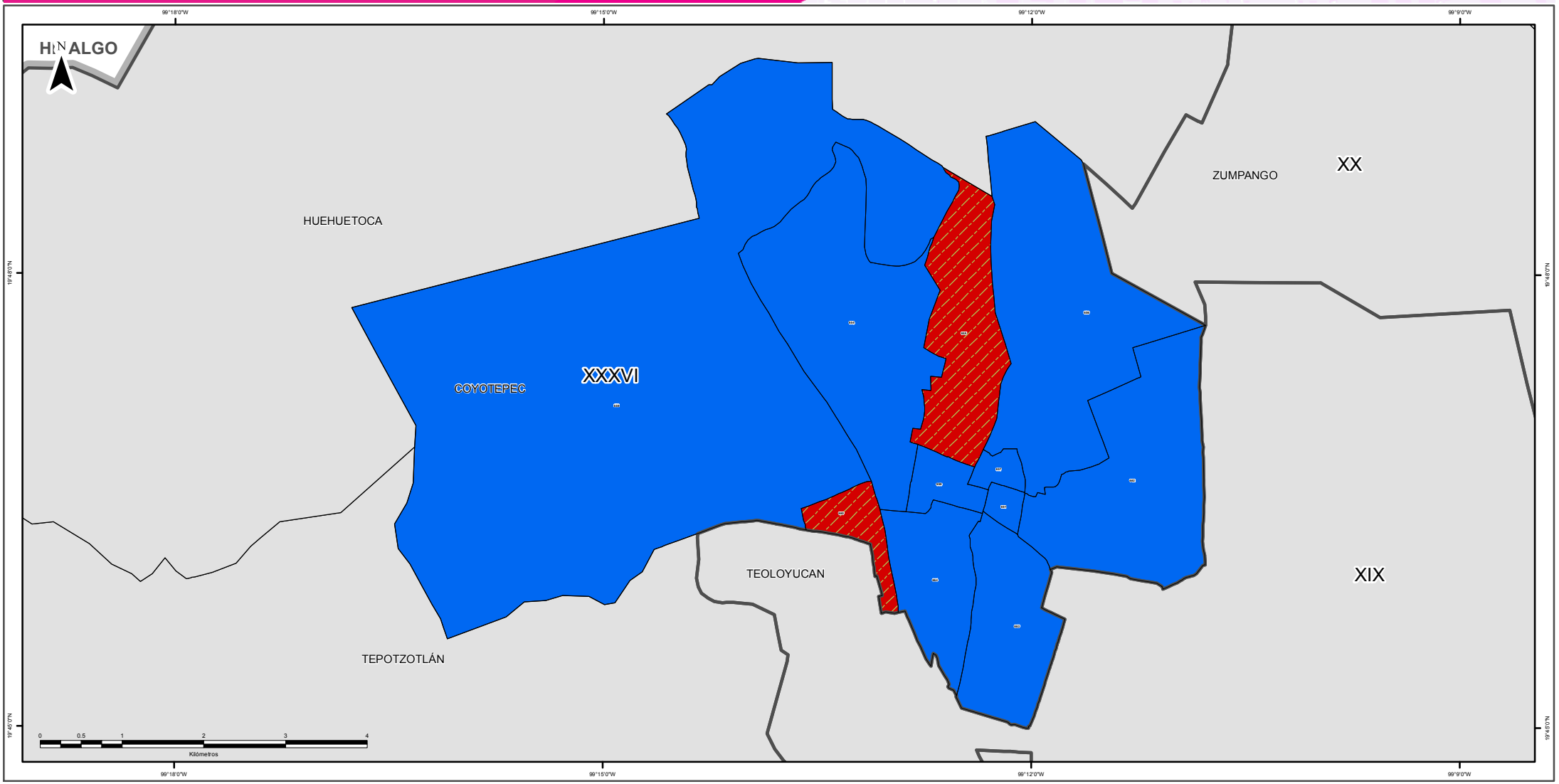

SIMBOLOGÍA

ESTRUCTURA GEOELECTORAL Y CLAVES

- Límite estatal ..... MÉX
- Distrito Electoral Local XLV
- Límite municipal ..... TOLUCA
- Sección electoral 6459
- Cabecera municipal

PARTIDOS POLÍTICOS

- Partido Acción Nacional
- Partido Revolucionario Institucional
- Partido de la Revolución Democrática
- Partido del Trabajo
- Partido Verde Ecologista de México
- Movimiento Ciudadano
- Partido Nueva Alianza
- Partido Encuentro Social
- Partido Humanista
- Partido Futuro Democrático
- Movimiento de Regeneración Nacional

COALICIONES

- Partido Acción Nacional
  Partido del Trabajo
- Partido Revolucionario Institucional
  Partido Verde Ecologista de México
  Partido Nueva Alianza

OTROS

- Candidato(s) Independiente(s)
- Sin dato de cómputo
- Anulado por el Tribunal Electoral del Estado de México

Edición cartográfica del mes de abril de 2016,
con corte de información cartográfica al 05 de noviembre de 2014.
Registro Federal de Electores, INE

Resultados del Cómputo
para la Integración de los Ayuntamientos 2016 -2018
y de la LIX Legislatura del Estado de México 2015 -2018
Proyección: UTM Zona 14
Datum: WGS84

SUPERVISIÓN

C.P. Antonio Sánchez Acosta
Subdirector de Documentación y Estadística Electoral

ELABORACIÓN

Departamento de Geomática Electoral

Lic. Miguel Ángel García Escalante
C. Jaqueline Pérez Nova

LOCALIZACIÓN

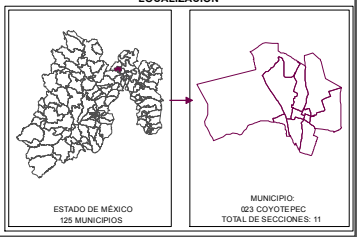

IEEM
Instituto Electoral del Estado de México
DIRECCIÓN DE ORGANIZACIÓN

Proceso Electoral 2015
Diputados Locales y Ayuntamientos

PARTIDO O COALICIÓN EN PRIMERA MINORÍA EN LA ELECCIÓN DE AYUNTAMIENTOS 2015 POR SECCIÓN ELECTORAL

MUNICIPIO: 023 COYOTEPEC

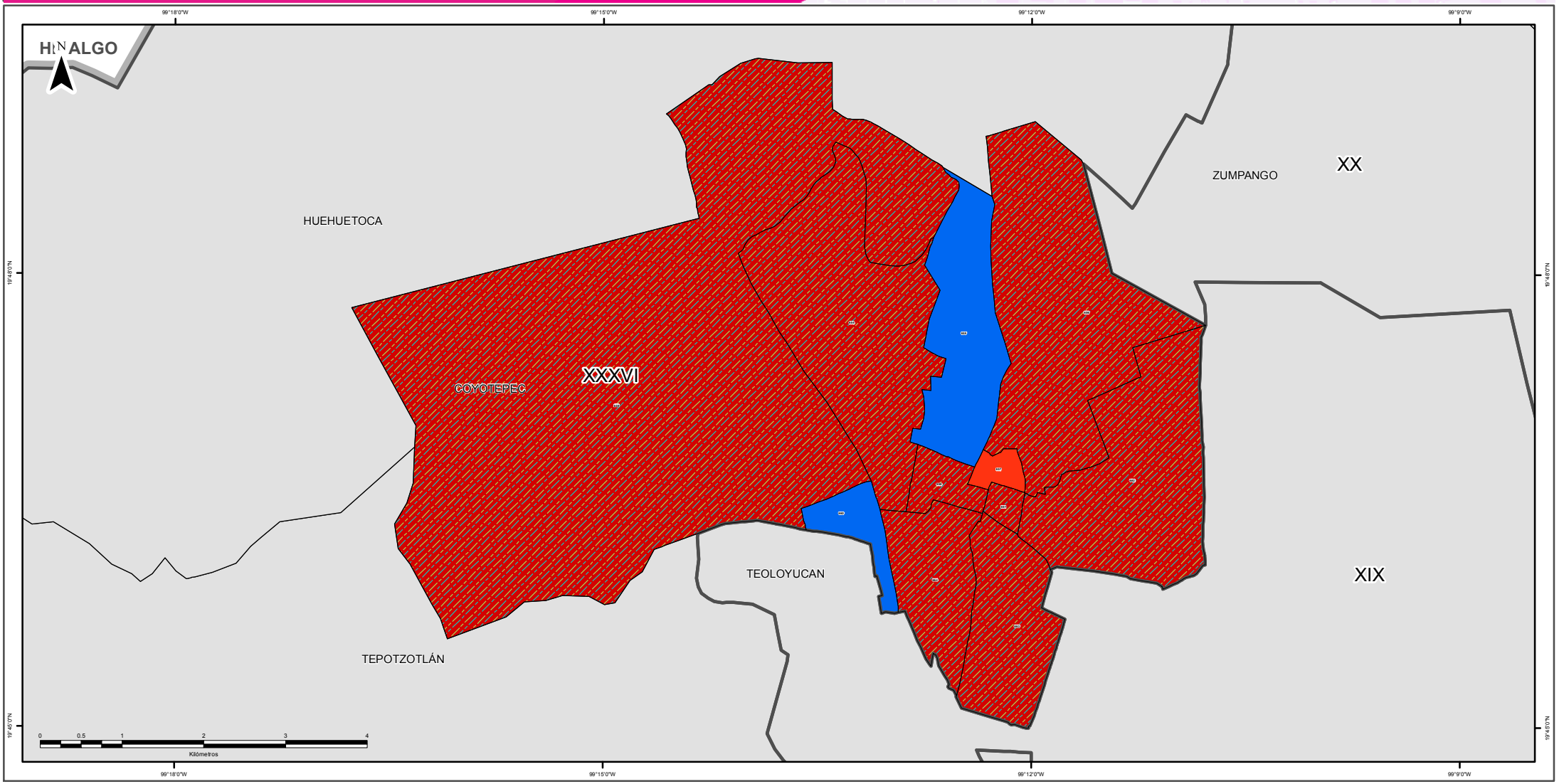

SIMBOLOGÍA

ESTRUCTURA GEOELECTORAL Y CLAVES

- Límite estatal ..... MÉX
- Distrito Electoral Local XLV
- Límite municipal ..... TOLUCA
- Sección electoral 6459
- Cabecera municipal

PARTIDOS POLÍTICOS

- Partido Acción Nacional
- Partido Revolucionario Institucional
- Partido de la Revolución Democrática
- Partido del Trabajo
- Partido Verde Ecologista de México
- Movimiento Ciudadano
- Partido Nueva Alianza
- Partido Encuentro Social
- Partido Humanista
- Partido Futuro Democrático
- Movimiento de Regeneración Nacional

COALICIONES

- Partido Acción Nacional
  Partido del Trabajo
- Partido Revolucionario Institucional
  Partido Verde Ecologista de México
  Partido Nueva Alianza

OTROS

- Candidato(s) Independiente(s)
- Sin dato de cómputo
- Anulado por el Tribunal Electoral del Estado de México

Edición cartográfica del mes de abril de 2016,
con corte de información cartográfica al 05 de noviembre de 2014.
Registro Federal de Electores, INE

Resultados del Cómputo
para la Integración de los Ayuntamientos 2016 -2018
y de la LIX Legislatura del Estado de México 2015 -2018
Proyección: UTM Zona 14
Datum: WGS84

SUPERVISIÓN

C.P. Antonio Sánchez Acosta
Subdirector de Documentación y Estadística Electoral

ELABORACIÓN

Departamento de Geomática Electoral

Lic. Miguel Ángel García Escalante
C. Jaqueline Pérez Nova

LOCALIZACIÓN

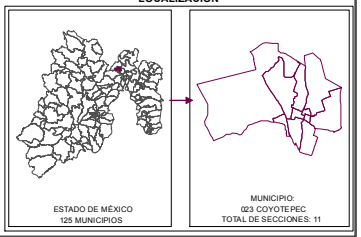

MARGEN DE VICTORIA

El margen de victoria es la diferencia de porcentaje de votación válida emitida que alcanzó el partido ganador sobre el inmediato inferior, es decir, sobre la primera minoría; los rangos establecidos fueron considerados así: 0.01% a 5.0%; 5.01% a 10.0%; 10.01% a 20.0%; 20.01% a MÁS.

Como se observa en la siguiente gráfica, de las 11 secciones del municipio de Coyotepec, en 7 (63.64%) el margen de victoria fue de entre 0.01 a 5.0%; en 2 sección (18.18%) fue de entre 5.01% a 10.0%; en 0 (00.00%) fue de más de 10.0% y hasta 20.0%; y finalmente en 2 (18.18% del total de secciones del municipio) fue de más del 20.0% de diferencia. El detalle por partido o coalición se observa en el cuadro y gráfica siguiente

En el resultado global del municipio, el Partido Acción Nacional tuvo un margen de victoria de 7.30% respecto de la segunda fuerza que fue la Coalición integrada por el PRI, el PVEM y el Partido NA.

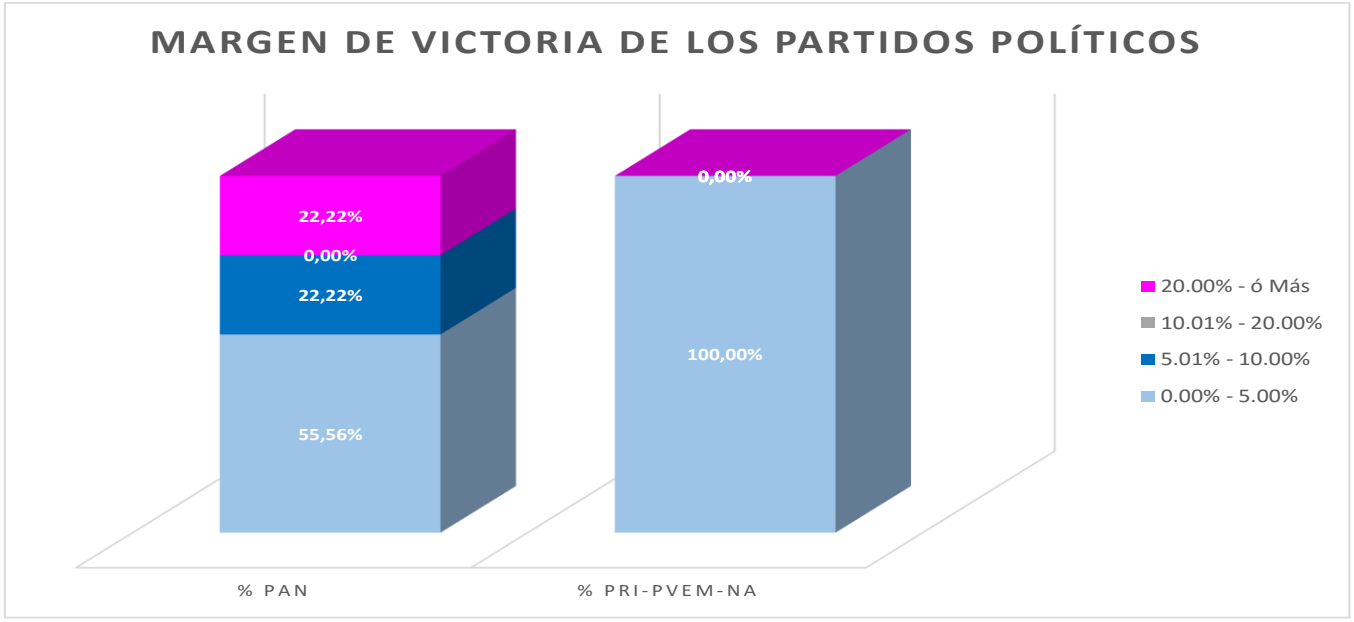

MUNICIPIO	CABECERA	MARGEN DE VICTORIA	PAN	% PAN	PRI PVEM NA	% PRI-PVEM-NA	RANGO DE MARGEN DE VICTORIA
23	COYOTEPEC	0.00% - 5.00%	5	55,56%	2	100,00%	7
23	COYOTEPEC	5.01% - 10.00%	2	22,22%	0	0,00%	2
23	COYOTEPEC	10.01% - 20.00%	0	0,00%	0	0,00%	0
23	COYOTEPEC	20.00% - ó Más	2	22,22%	0	0,00%	2
		TOTAL	**9**	**100%**	**2**	**100%**	

MARGEN DE VICTORIA

Municipio	Cabecera Municipal	Sección	PAN	% PAN	PRD	% PRD	PT	% PT	MC	% MC	MORENA	% MORENA	PH	% PH	PES	% PES	PFD	% PFD	PRI-PVEM-NA	% PRI-PVEM-NA	NO REGISTRADOS	% NO REGISTRADOS	NULOS	% NULOS	TOTAL	VOTACIÓN VALIDA	PRIMERA FUERZA	SEGUNDA FUERZA	MARGEN DE VICTORIA
23	COYOTEPEC	654	445	23.29%	140	7.33%	74	3.87%	312	16.33%	81	4.24%	175	9.16%	188	9.84%	118	6.17%	376	19.68%	2	0.10%	48	2.51%	1959	1911	PAN	PRI PVEM NA	3.61%
23	COYOTEPEC	655	344	20.50%	137	8.16%	119	7.09%	308	18.36%	61	3.64%	169	10.07%	89	5.30%	105	6.26%	345	20.56%	1	0.06%	26	1.55%	1704	1678	PRI PVEM NA	PAN	0.06%
23	COYOTEPEC	656	485	24.85%	225	11.53%	235	12.04%	209	10.71%	63	3.23%	162	8.30%	122	6.25%	117	5.99%	334	17.11%	0	0.00%	33	1.69%	1985	1952	PAN	PRI PVEM NA	7.74%
23	COYOTEPEC	657	292	26.52%	50	4.54%	252	22.89%	103	9.36%	28	2.54%	51	4.63%	78	7.08%	62	5.63%	185	16.80%	0	0.00%	16	1.45%	1117	1101	PAN	PT	3.63%
23	COYOTEPEC	658	416	24.47%	102	6.00%	102	6.00%	166	9.76%	77	4.53%	147	8.65%	237	13.94%	84	4.94%	369	21.71%	0	0.00%	42	2.47%	1742	1700	PAN	PRI PVEM NA	2.76%
23	COYOTEPEC	659	313	23.82%	113	8.60%	40	3.04%	93	7.08%	75	5.71%	141	10.73%	101	7.69%	131	9.97%	306	23.29%	1	0.08%	48	3.65%	1362	1314	PAN	PRI PVEM NA	0.53%
23	COYOTEPEC	660	285	23.65%	62	5.15%	25	2.07%	67	5.56%	36	2.99%	124	10.29%	152	12.61%	128	10.62%	326	27.05%	0	0.00%	28	2.32%	1233	1205	PRI PVEM NA	PAN	3.40%
23	COYOTEPEC	661	435	43.33%	47	4.68%	88	8.76%	60	5.98%	56	5.58%	78	7.77%	58	5.78%	39	3.88%	143	14.24%	0	0.00%	13	1.29%	1017	1004	PAN	PRI PVEM NA	29.08%
23	COYOTEPEC	662	356	26.77%	136	10.23%	96	7.22%	124	9.32%	66	4.96%	79	5.94%	80	6.02%	85	6.39%	305	22.93%	3	0.23%	40	3.01%	1370	1330	PAN	PRI PVEM NA	3.83%
23	COYOTEPEC	663	623	41.18%	73	4.82%	53	3.50%	154	10.18%	54	3.57%	151	9.98%	80	5.29%	61	4.03%	264	17.45%	0	0.00%	22	1.45%	1535	1513	PAN	PRI PVEM NA	23.73%
23	COYOTEPEC	664	464	25.61%	56	3.09%	64	3.53%	224	12.36%	62	3.42%	224	12.36%	294	16.23%	79	4.36%	344	18.98%	1	0.06%	41	2.26%	1853	1812	PAN	PRI PVEM NA	6.62%
TOTAL			4458		1141		1148		1820		659		1501		1479		1009		3297		8		357		16877	16520			

MARGEN DE VICTORIA EN LA ELECCIÓN DE AYUNTAMIENTOS 2015 POR SECCIÓN ELECTORAL

MUNICIPIO: 023 COYOTEPEC

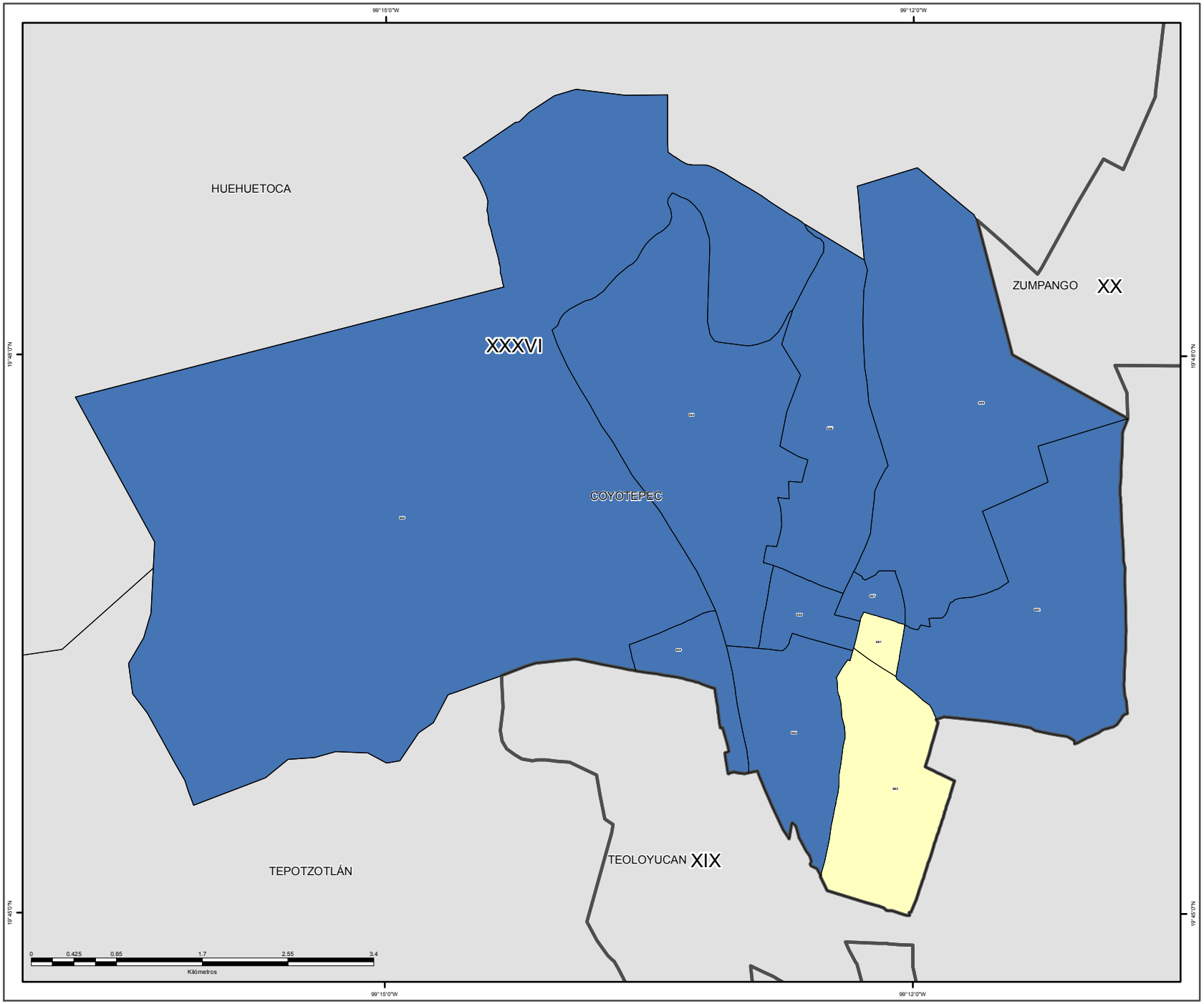

SIMBOLOGÍA

ESTRUCTURA GEOELECTORAL Y CLAVES

- Límite estatal ..... MÉX
- Distrito Electoral Local XLV
- Límite municipal ..... TOLUCA
- Sección electoral 6459
- Cabecera municipal

MARGEN DE VICTORIA

- 0.000000 - 10.100000
- 10.130000 - 20.520000
- 20.530000 - 31.610000
- 31.620000 - 45.680000
- 45.770000 - 90.220000

OTROS

- Sin dato de cómputo
- Anulado por el Tribunal Electoral del Estado de México

Edición cartográfica del mes de abril de 2016,
con corte de información cartográfica al 05 de noviembre de 2014.
Registro Federal de Electores, INE

Resultados del Cómputo
para la Integración de los Ayuntamientos 2016 -2018
y de la LIX Legislatura del Estado de México 2015 -2018
Proyección: UTM Zona 14
Datum: WGS84

LOCALIZACIÓN

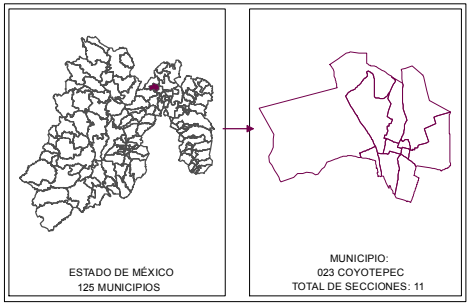

SUPERVISIÓN

C.P. Antonio Sánchez Acosta
Subdirector de Documentación y Estadística Electoral _____

ELABORACIÓN

Departamento de Geomática Electoral

Lic. Miguel Ángel García Escalante _____
C. Jaqueline Pérez Nova _____

PARTICIPACIÓN Y ABSTENCIONISMO

La participación de los ciudadanos con credencial para votar en esta elección en el municipio de Coyotepec fue de 50%, siendo el abstencionismo de 50%.

Para el análisis de la participación por sección, éstas se agruparon hasta en cuatro rangos de participación, el primero es de participación alta considerando más de 70.00%, no se ubicó ninguna sección; el segundo es de participación media, considerado entre 60.01% y hasta 70.00% en el que se encuentra 1 sección (9.09%); el rango de participación baja, considerado entre 50.01% y hasta 60.00%, dentro del que se ubican 4 secciones (36.36%); y en el rango de participación muy baja, considerado con menos de 50.0% en el que se encuentran 6 secciones (54.55%).

PARTICIPACIÓN Y ABSTENCIONISMO

Municipio	Cabecera Municipal	Sección	PAN	% PAN	PRD	% PRD	PT	% PT	MC	% MC	MORENA	% MORENA	PH	% PH	PES	% PES	PFD	% PFD	PRI-PVEM-NA	% PRI-PVEM-NA	NO REGISTRADOS	% NO REGISTRADOS	NULOS	% NULOS	TOTAL	VOTACIÓN VALIDA	LISTA NOMINAL	PARTICIPACIÓN	% PARTICIPACIÓN	% ABSTENCIONISMO
23	COYOTEPEC	654	445	23,29%	140	7,33%	74	3,87%	312	16,33%	81	4,24%	175	9,16%	188	9,84%	118	6,17%	376	19,68%	2	0,10%	48	2,51%	1959	1911	4478	MUY BAJO	43,77%	56,23%
23	COYOTEPEC	655	344	20,50%	137	8,16%	119	7,09%	308	18,36%	61	3,64%	169	10,07%	89	5,30%	105	6,26%	345	20,56%	1	0,06%	26	1,55%	1704	1678	3288	BAJO	51,98%	48,02%
23	COYOTEPEC	656	485	24,85%	225	11,53%	235	12,04%	209	10,71%	63	3,23%	162	8,30%	122	6,25%	117	5,99%	334	17,11%	0	0,00%	33	1,69%	1985	1952	3744	BAJO	53,02%	46,98%
23	COYOTEPEC	657	292	26,52%	50	4,54%	252	22,89%	103	9,36%	28	2,54%	51	4,63%	78	7,08%	62	5,63%	185	16,80%	0	0,00%	16	1,45%	1117	1101	1845	MEDIO	60,60%	39,40%
23	COYOTEPEC	658	416	24,47%	102	6,00%	102	6,00%	166	9,76%	77	4,53%	147	8,65%	237	13,94%	84	4,94%	369	21,71%	0	0,00%	42	2,47%	1742	1700	3072	BAJO	56,67%	43,33%
23	COYOTEPEC	659	313	23,82%	113	8,60%	40	3,04%	93	7,08%	75	5,71%	141	10,73%	101	7,69%	131	9,97%	306	23,29%	1	0,08%	48	3,65%	1362	1314	3014	MUY BAJO	45,16%	54,84%
23	COYOTEPEC	660	285	23,65%	62	5,15%	25	2,07%	67	5,56%	36	2,99%	124	10,29%	152	12,61%	128	10,62%	326	27,05%	0	0,00%	28	2,32%	1233	1205	2554	MUY BAJO	47,45%	52,55%
23	COYOTEPEC	661	435	43,33%	47	4,68%	88	8,76%	60	5,98%	56	5,58%	78	7,77%	58	5,78%	39	3,88%	143	14,24%	0	0,00%	13	1,29%	1017	1004	1733	BAJO	58,74%	41,26%
23	COYOTEPEC	662	356	26,77%	136	10,23%	96	7,22%	124	9,32%	66	4,96%	79	5,94%	80	6,02%	85	6,39%	305	22,93%	3	0,23%	40	3,01%	1370	1330	2879	MUY BAJO	47,41%	52,59%
23	COYOTEPEC	663	623	41,18%	73	4,82%	53	3,50%	154	10,18%	54	3,57%	151	9,98%	80	5,29%	61	4,03%	264	17,45%	0	0,00%	22	1,45%	1535	1513	3301	MUY BAJO	46,05%	53,95%
23	COYOTEPEC	664	464	25,61%	56	3,09%	64	3,53%	224	12,36%	62	3,42%	224	12,36%	294	16,23%	79	4,36%	344	18,98%	1	0,06%	41	2,26%	1853	1812	3707	MUY BAJO	49,96%	50,04%

PARTICIPACIÓN CIUDADANA EN LA ELECCIÓN DE AYUNTAMIENTOS 2015 POR SECCIÓN ELECTORAL

MUNICIPIO: 023 COYOTEPEC

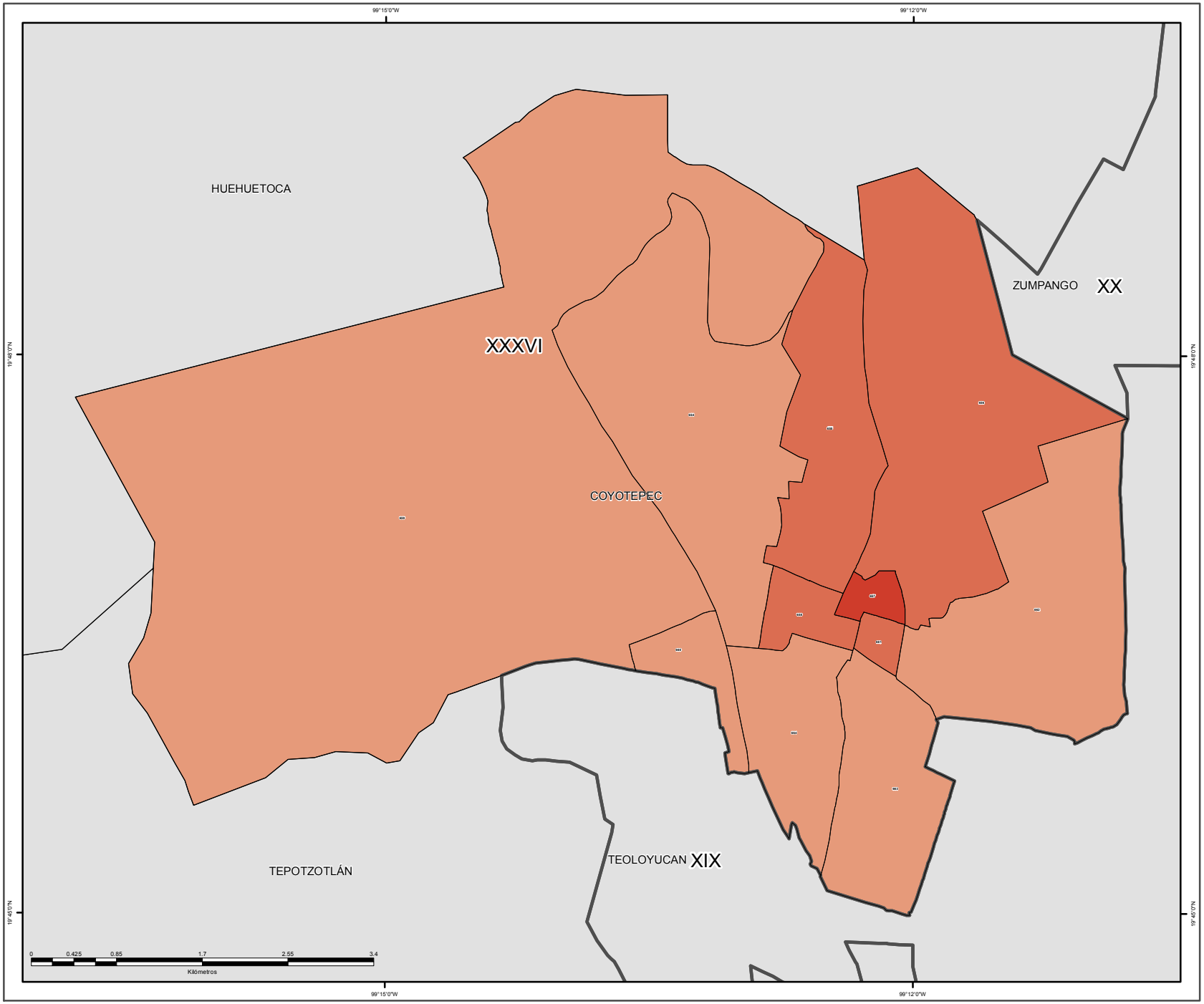

SIMBOLOGÍA

ESTRUCTURA GEOELECTORAL Y CLAVES

- Límite estatal ..... MÉX
- Distrito Electoral Local XLV
- Límite municipal ..... TOLUCA
- Sección electoral 6459
- Cabecera municipal

PARTICIPACIÓN CIUDADANA

- Alto
- Medio
- Bajo
- Muy bajo

OTROS

- Sin dato de cómputo
- Anulado por el Tribunal Electoral del Estado de México

Edición cartográfica del mes de abril de 2016,
con corte de información cartográfica al 05 de noviembre de 2014.
Registro Federal de Electores, INE

Resultados del Cómputo
para la Integración de los Ayuntamientos 2016 -2018
y de la LIX Legislatura del Estado de México 2015 -2018
Proyección: UTM Zona 14
Datum: WGS84

LOCALIZACIÓN

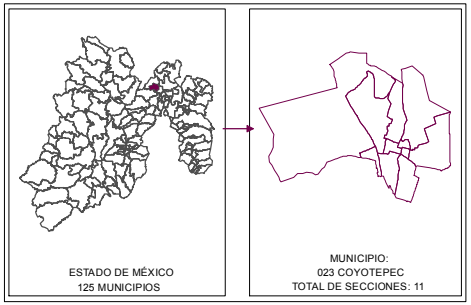

SUPERVISIÓN

C.P. Antonio Sánchez Acosta
Subdirector de Documentación y Estadística Electoral _____

ELABORACIÓN

Departamento de Geomática Electoral

Lic. Miguel Ángel García Escalante _____
C. Jaqueline Pérez Nova _____

RESULTADOS EN LA ELECCIÓN DEL AYUNTAMIENTO DE CUAUTITLÁN

Como resultado del cómputo de la elección del Ayuntamiento de Cuautitlán, y una vez resueltos en su caso por las instancias jurisdiccionales los juicios respectivos, en este municipio correspondió el triunfo a la Coalición integrada por los Partidos PRI, PVEM y NA que obtuvo el 39.55% del total de votos válidos, en tanto que el Partido Acción Nacional fue la segunda fuerza con el 30.18% de la votación.

En la votación por sección electoral, del total de 27 secciones electorales que conforman el municipio de Cuautitlán, a la Coalición integrada por los Partidos PRI, PVEM y NA le correspondió la mayoría en 24 secciones, en tanto que el Partido Acción Nacional la obtuvo en 3.

El siguiente cuadro y gráfica nos muestra los resultados totales del municipio por partido político y coalición. La tabla de la página siguiente nos muestra el detalle de los resultados por sección, desagregados para cada uno de los partidos políticos y coaliciones, se señala al partido o coalición ganadora.

RESULTADO DE VOTACIÓN		
Partido Político o Coalición	**Total**	**%**
PAN	10696	30,18%
PRD	2839	8,01%
PT	1729	4,88%
MC	876	2,47%
MORENA	2850	8,04%
PES	1588	4,48%
PRI-PVEM-NA	14018	39,55%
NO REGISTRADOS	846	2,39%
NULOS	1239	
TOTAL	36681	
VOTACIÓN VALIDA	35442	

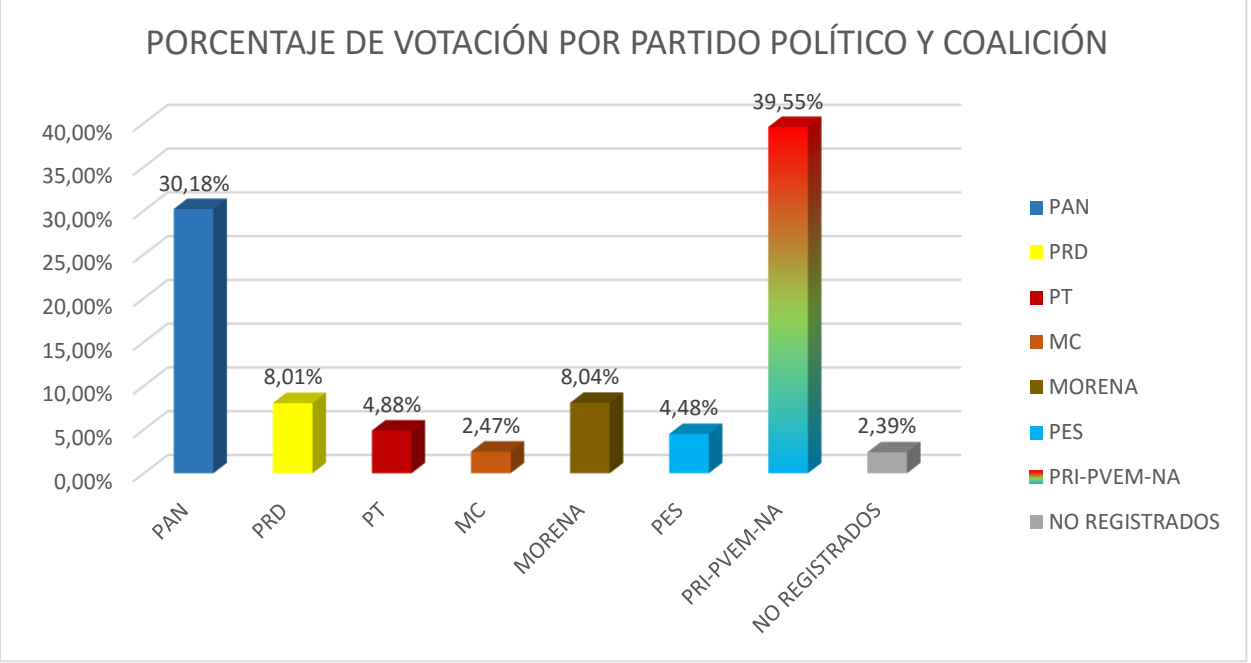

RESULTADOS DEFINITIVOS EN LA ELECCIÓN DEL AYUNTAMIENTO 2015

Municipio	Cabecera Municipal	Sección	PAN	% PAN	PRD	% PRD	PT	% PT	MC	% MC	MORENA	% MORENA	PES	% PES	PRI-PVEM-NA	% PRI-PVEM-NA	CANDIDATO INDEPENDIENTE	% CANDIDATO INDEPENDIENTE	CANDIDATO INDEPENDIENTE	% CANDIDATO INDEPENDIENTE	NO REGISTRADOS	% NO REGISTRADOS	NULOS	% NULOS	TOTAL	VOTACIÓN VALIDA	PRIMERA FUERZA	PRIMERA FUERZA	SEGUNDA FUERZA	SEGUNDA FUERZA	TERCERA FUERZA	TERCERA FUERZA
24	CUAUTITLAN	665	151	21,73%	40	5,76%	60	8,63%	19	2,73%	46	6,62%	42	6,04%	330	47,48%	0	0,00%	0	0,00%	7	1,01%	32	4,60%	727	695	330	PRI PVEM NA	151	PAN	60	PT
24	CUAUTITLAN	666	286	41,51%	47	6,82%	46	6,68%	19	2,76%	36	5,22%	11	1,60%	244	35,41%	0	0,00%	0	0,00%	0	0,00%	28	4,06%	717	689	286	PAN	244	PRI PVEM NA	47	PRD
24	CUAUTITLAN	667	301	32,90%	40	4,37%	41	4,48%	45	4,92%	67	7,32%	32	3,50%	372	40,66%	0	0,00%	0	0,00%	17	1,86%	38	4,15%	953	915	372	PRI PVEM NA	301	PAN	67	MORENA
24	CUAUTITLAN	668	292	27,94%	39	3,73%	61	5,84%	41	3,92%	76	7,27%	45	4,31%	481	46,03%	0	0,00%	0	0,00%	10	0,96%	30	2,87%	1075	1045	481	PRI PVEM NA	292	PAN	76	MORENA
24	CUAUTITLAN	669	501	35,31%	80	5,64%	48	3,38%	19	1,34%	133	9,37%	58	4,09%	565	39,82%	0	0,00%	0	0,00%	15	1,06%	32	2,26%	1451	1419	565	PRI PVEM NA	501	PAN	133	MORENA
24	CUAUTITLAN	670	511	33,82%	114	7,54%	79	5,23%	40	2,65%	141	9,33%	80	5,29%	522	34,55%	0	0,00%	0	0,00%	24	1,59%	55	3,64%	1566	1511	522	PRI PVEM NA	511	PAN	141	MORENA
24	CUAUTITLAN	671	984	26,45%	247	6,64%	425	11,42%	86	2,31%	344	9,25%	197	5,30%	1352	36,34%	0	0,00%	0	0,00%	85	2,28%	139	3,74%	3859	3720	1352	PRI PVEM NA	984	PAN	425	PT
24	CUAUTITLAN	672	583	30,19%	141	7,30%	94	4,87%	47	2,43%	137	7,09%	130	6,73%	733	37,96%	0	0,00%	0	0,00%	66	3,42%	84	4,35%	2015	1931	733	PRI PVEM NA	583	PAN	141	PRD
24	CUAUTITLAN	673	185	30,68%	56	9,29%	17	2,82%	9	1,49%	65	10,78%	45	7,46%	217	35,99%	0	0,00%	0	0,00%	9	1,49%	12	1,99%	615	603	217	PRI PVEM NA	185	PAN	65	MORENA
24	CUAUTITLAN	674	226	30,42%	65	8,75%	29	3,90%	19	2,56%	51	6,86%	29	3,90%	313	42,13%	0	0,00%	0	0,00%	11	1,48%	25	3,36%	768	743	313	PRI PVEM NA	226	PAN	65	PRD
24	CUAUTITLAN	675	359	36,01%	35	3,51%	39	3,91%	21	2,11%	53	5,32%	32	3,21%	450	45,14%	0	0,00%	0	0,00%	8	0,80%	47	4,71%	1044	997	450	PRI PVEM NA	359	PAN	53	MORENA
24	CUAUTITLAN	676	196	31,87%	71	11,54%	25	4,07%	13	2,11%	65	10,57%	46	7,48%	181	29,43%	0	0,00%	0	0,00%	18	2,93%	16	2,60%	631	615	196	PAN	181	PRI PVEM NA	71	PRD
24	CUAUTITLAN	677	202	31,42%	46	7,15%	19	2,95%	16	2,49%	58	9,02%	34	5,29%	243	37,79%	0	0,00%	0	0,00%	25	3,89%	25	3,89%	668	643	243	PRI PVEM NA	202	PAN	58	MORENA
24	CUAUTITLAN	678	209	29,99%	30	4,30%	12	1,72%	14	2,01%	40	5,74%	34	4,88%	341	48,92%	0	0,00%	0	0,00%	17	2,44%	21	3,01%	718	697	341	PRI PVEM NA	209	PAN	40	MORENA
24	CUAUTITLAN	679	167	28,31%	25	4,24%	20	3,39%	14	2,37%	39	6,61%	23	3,90%	290	49,15%	0	0,00%	0	0,00%	12	2,03%	8	1,36%	598	590	290	PRI PVEM NA	167	PAN	39	MORENA
24	CUAUTITLAN	680	257	25,96%	189	19,09%	39	3,94%	18	1,82%	37	3,74%	19	1,92%	423	42,73%	0	0,00%	0	0,00%	8	0,81%	57	5,76%	1047	990	423	PRI PVEM NA	257	PAN	189	PRD
24	CUAUTITLAN	681	478	27,52%	165	9,50%	70	4,03%	30	1,73%	162	9,33%	88	5,07%	702	40,41%	0	0,00%	0	0,00%	42	2,42%	76	4,38%	1813	1737	702	PRI PVEM NA	478	PAN	165	PRD
24	CUAUTITLAN	682	178	28,80%	88	14,24%	21	3,40%	15	2,43%	60	9,71%	19	3,07%	215	34,79%	0	0,00%	0	0,00%	22	3,56%	23	3,72%	641	618	215	PRI PVEM NA	178	PAN	88	PRD
24	CUAUTITLAN	683	1468	32,76%	341	7,61%	160	3,57%	127	2,83%	354	7,90%	178	3,97%	1716	38,30%	0	0,00%	0	0,00%	137	3,06%	147	3,28%	4628	4481	1716	PRI PVEM NA	1468	PAN	354	MORENA
24	CUAUTITLAN	684	507	29,72%	135	7,91%	74	4,34%	50	2,93%	198	11,61%	100	5,86%	595	34,88%	0	0,00%	0	0,00%	47	2,75%	79	4,63%	1785	1706	595	PRI PVEM NA	507	PAN	198	MORENA
24	CUAUTITLAN	685	236	30,73%	98	12,76%	22	2,86%	11	1,43%	44	5,73%	38	4,95%	300	39,06%	0	0,00%	0	0,00%	19	2,47%	16	2,08%	784	768	300	PRI PVEM NA	236	PAN	98	PRD
24	CUAUTITLAN	686	73	35,10%	11	5,29%	2	0,96%	2	0,96%	6	2,88%	7	3,37%	107	51,44%	0	0,00%	0	0,00%	0	0,00%	13	6,25%	221	208	107	PRI PVEM NA	73	PAN	11	PRD
24	CUAUTITLAN	687	160	25,93%	35	5,67%	12	1,94%	9	1,46%	41	6,65%	18	2,92%	338	54,78%	0	0,00%	0	0,00%	4	0,65%	24	3,89%	641	617	338	PRI PVEM NA	160	PAN	41	MORENA
24	CUAUTITLAN	688	145	26,46%	49	8,94%	8	1,46%	12	2,19%	39	7,12%	20	3,65%	275	50,18%	0	0,00%	0	0,00%	0	0,00%	22	4,01%	570	548	275	PRI PVEM NA	145	PAN	49	PRD
24	CUAUTITLAN	689	661	33,93%	136	6,98%	96	4,93%	64	3,29%	155	7,96%	43	2,21%	743	38,14%	0	0,00%	0	0,00%	50	2,57%	79	4,06%	2027	1948	743	PRI PVEM NA	661	PAN	155	MORENA
24	CUAUTITLAN	690	593	37,34%	112	7,05%	55	3,46%	37	2,33%	100	6,30%	62	3,90%	569	35,83%	0	0,00%	0	0,00%	60	3,78%	33	2,08%	1621	1588	593	PAN	569	PRI PVEM NA	112	PRD
24	CUAUTITLAN	691	787	23,01%	404	11,81%	155	4,53%	79	2,31%	303	8,86%	158	4,62%	1401	40,96%	0	0,00%	0	0,00%	133	3,89%	78	2,28%	3498	3420	1401	PRI PVEM NA	787	PAN	404	PRD

IEEM
Instituto Electoral del Estado de México
DIRECCIÓN DE ORGANIZACIÓN

Proceso Electoral 2015
Diputados Locales y Ayuntamientos

PARTIDO O COALICIÓN GANADORA EN LA ELECCIÓN DE AYUNTAMIENTOS 2015 POR SECCIÓN ELECTORAL

MUNICIPIO: 024 CUAUTITLÁN

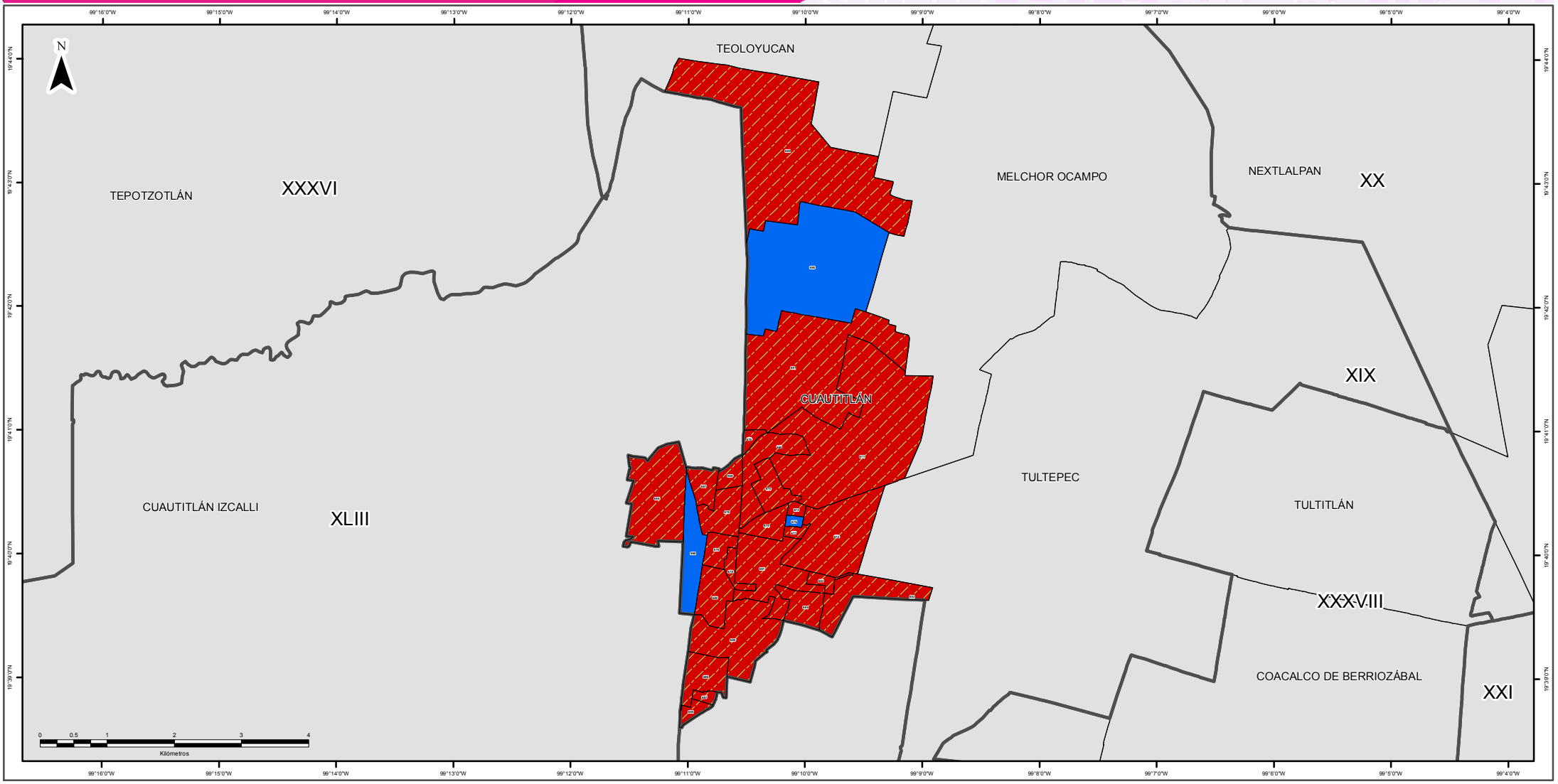

SIMBOLOGÍA

ESTRUCTURA GEOELECTORAL Y CLAVES

- Límite estatal ..... MÉX
- Distrito Electoral Local XLV
- Límite municipal ..... TOLUCA
- Sección electoral 6459
- Cabecera municipal

PARTIDOS POLÍTICOS

- Partido Acción Nacional
- Partido Revolucionario Institucional
- Partido de la Revolución Democrática
- Partido del Trabajo
- Partido Verde Ecologista de México
- Movimiento Ciudadano
- Partido Nueva Alianza
- Partido Encuentro Social
- Partido Humanista
- Partido Futuro Democrático
- Movimiento de Regeneración Nacional

COALICIONES

- Partido Acción Nacional
  Partido del Trabajo
- Partido Revolucionario Institucional
  Partido Verde Ecologista de México
  Partido Nueva Alianza

OTROS

- Candidato(s) Independiente(s)
- Sin dato de cómputo
- Anulado por el Tribunal Electoral del Estado de México

Edición cartográfica del mes de abril de 2016,
con corte de información cartográfica al 05 de noviembre de 2014.
Registro Federal de Electores, INE

Resultados del Cómputo
para la Integración de los Ayuntamientos 2016 - 2018
y de la LIX Legislatura del Estado de México 2015 -2018
Proyección: UTM Zona 14
Datum: WGS84

SUPERVISIÓN

C.P. Antonio Sánchez Acosta
Subdirector de Documentación y Estadística Electoral

ELABORACIÓN

Departamento de Geomática Electoral

Lic. Miguel Ángel García Escalante
C. Jaqueline Pérez Nova

LOCALIZACIÓN

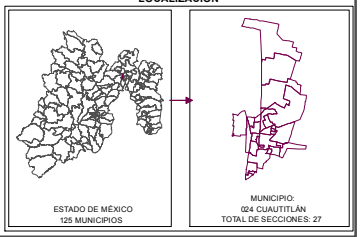

IEEM
Instituto Electoral del Estado de México
DIRECCIÓN DE ORGANIZACIÓN

Proceso Electoral 2015
Diputados Locales y Ayuntamientos

PARTIDO O COALICIÓN EN PRIMERA MINORÍA EN LA ELECCIÓN DE AYUNTAMIENTOS 2015 POR SECCIÓN ELECTORAL

MUNICIPIO: 024 CUAUTITLÁN

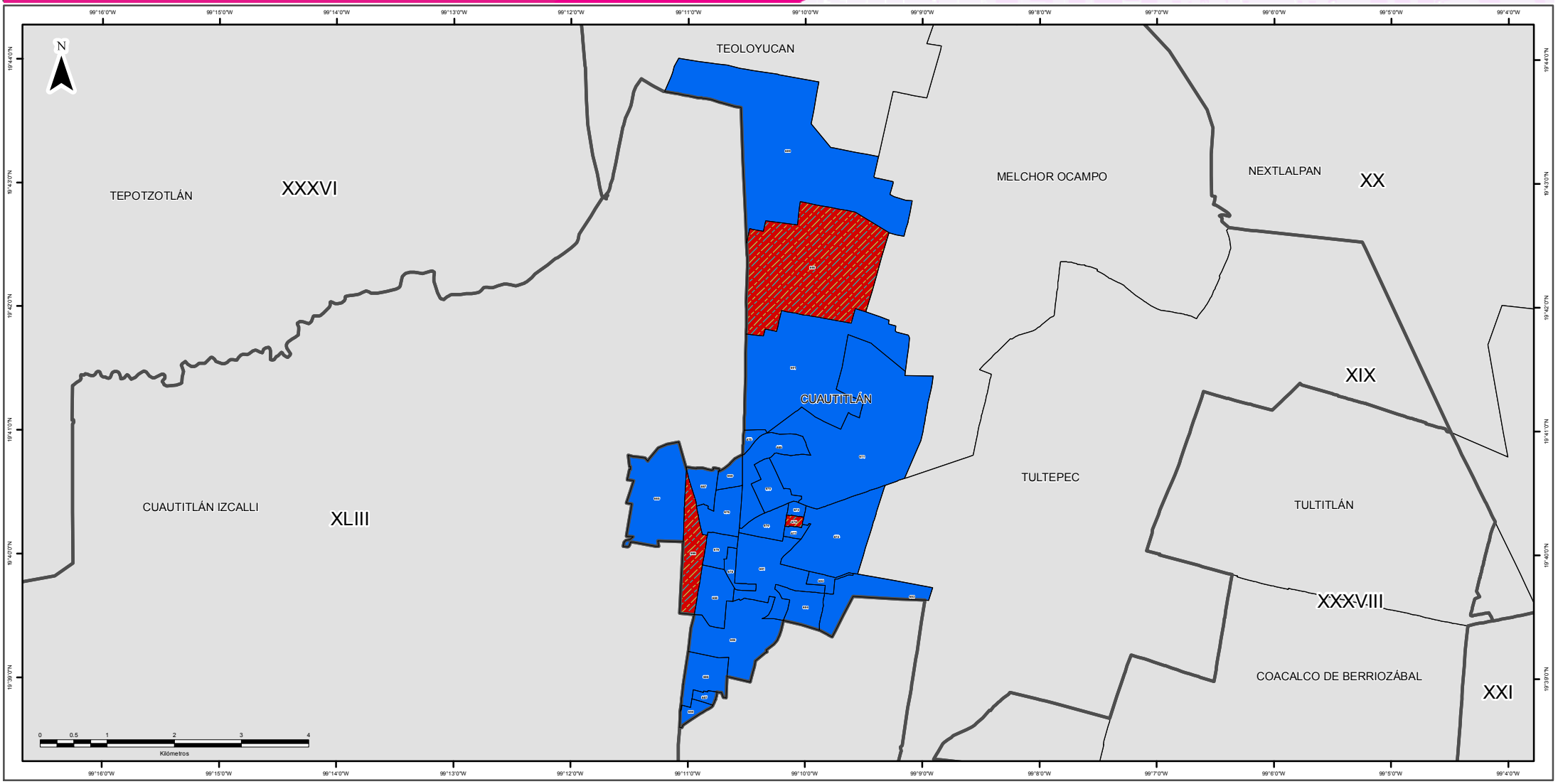

SIMBOLOGÍA

ESTRUCTURA GEOELECTORAL Y CLAVES

- Límite estatal ..... MÉX
- Distrito Electoral Local XLV
- Límite municipal ..... TOLUCA
- Sección electoral 6459
- Cabecera municipal

PARTIDOS POLÍTICOS

- Partido Acción Nacional
- Partido Revolucionario Institucional
- Partido de la Revolución Democrática
- Partido del Trabajo
- Partido Verde Ecologista de México
- Movimiento Ciudadano
- Partido Nueva Alianza
- Partido Encuentro Social
- Partido Humanista
- Partido Futuro Democrático
- Movimiento de Regeneración Nacional

COALICIONES

- Partido Acción Nacional
  Partido del Trabajo
- Partido Revolucionario Institucional
  Partido Verde Ecologista de México
  Partido Nueva Alianza

OTROS

- Candidato(s) Independiente(s)
- Sin dato de cómputo
- Anulado por el Tribunal Electoral del Estado de México

Edición cartográfica del mes de abril de 2016,
con corte de información cartográfica al 05 de noviembre de 2014.
Registro Federal de Electores, INE

Resultados del Cómputo
para la Integración de los Ayuntamientos 2016 - 2018
y de la LIX Legislatura del Estado de México 2015 -2018
Proyección: UTM Zona 14
Datum: WGS84

SUPERVISIÓN

C.P. Antonio Sánchez Acosta
Subdirector de Documentación y Estadística Electoral

ELABORACIÓN

Departamento de Geomática Electoral

Lic. Miguel Ángel García Escalante
C. Jaqueline Pérez Nova

LOCALIZACIÓN

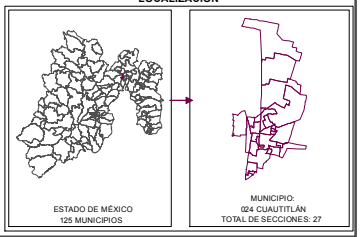

MARGEN DE VICTORIA

El margen de victoria es la diferencia de porcentaje de votación válida emitida que alcanzó el partido ganador sobre el inmediato inferior, es decir, sobre la primera minoría; los rangos establecidos fueron considerados así: 0.01% a 5.0%; 5.01% a 10.0%; 10.01% a 20.0%; 20.01% a MÁS.

Como se observa en la siguiente gráfica, de las 27 secciones del municipio de Cuautitlán, en 5 (18.52%) el margen de victoria fue de entre 0.01 a 5.0%; en 11 sección (40.74%) fue de entre 5.01% a 10.0%; en 7 (25.93%) fue de más de 10.0% y hasta 20.0%; y finalmente en 4 (14.81% del total de secciones del municipio) fue de más del 20.0% de diferencia. El detalle por partido o coalición se observa en el cuadro y gráfica siguiente.

En el resultado global del municipio, la Coalición integrada por el PRI, el PVEM y el Partido NA tuvo un margen de victoria de 9.37% respecto de la segunda fuerza que fue el Partido Acción Nacional.

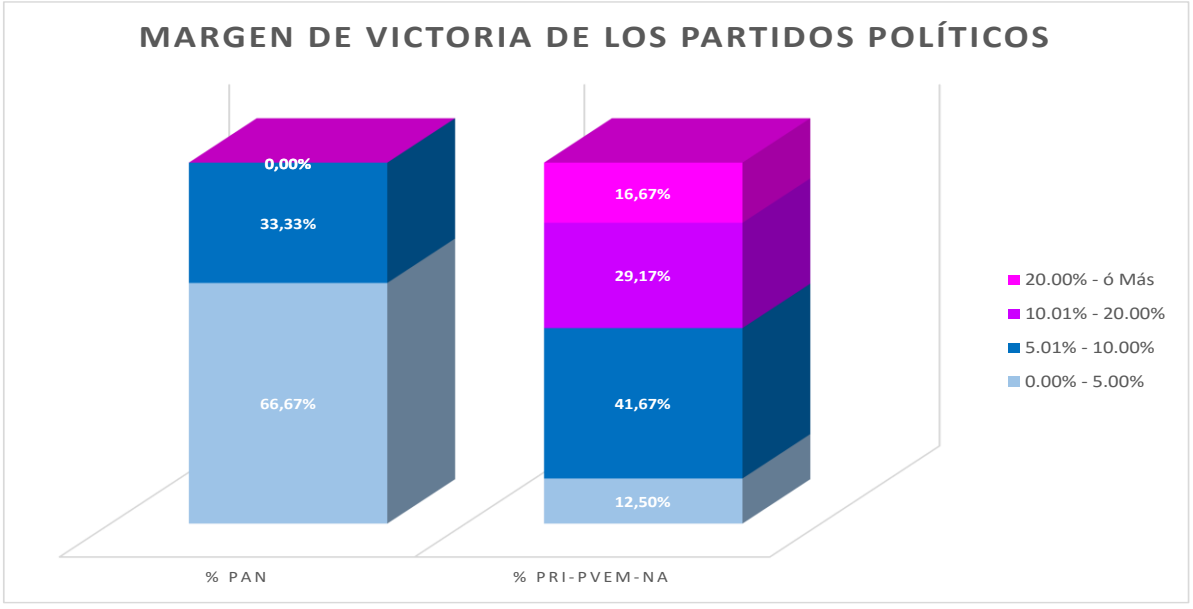

MUNICIPIO	CABECERA	MARGEN DE VICTORIA	PAN	% PAN	PRI PVEM NA	% PRI-PVEM-NA	RANGO DE MARGEN DE VICTORIA
24	CUAUTITLAN	0.00% - 5.00%	2	66,67%	3	12,50%	5
24	CUAUTITLAN	5.01% - 10.00%	1	33,33%	10	41,67%	11
24	CUAUTITLAN	10.01% - 20.00%	0	0,00%	7	29,17%	7
24	CUAUTITLAN	20.00% - ó Más	0	0,00%	4	16,67%	4
		TOTAL	**3**	**100%**	**24**	**100%**	

MARGEN DE VICTORIA

Municipio	Cabecera Municipal	Sección	PAN	% PAN	PRD	% PRD	PT	% PT	MC	% MC	MORENA	% MORENA	PES	% PES	PRI-PVEM-NA	% PRI-PVEM-NA	CANDIDATO INDEPENDIENTE	% CANDIDATO INDEPENDIENTE	CANDIDATO INDEPENDIENTE	% CANDIDATO INDEPENDIENTE	NO REGISTRADOS	% NO REGISTRADOS	NULOS	% NULOS	TOTAL	VOTACIÓN VALIDA	PRIMERA FUERZA	SEGUNDA FUERZA	MARGEN DE VICTORIA
24	CUAUTITLAN	665	151	21.73%	40	5.76%	60	8.63%	19	2.73%	46	6.62%	42	6.04%	330	47.48%	0	0.00%	0	0.00%	7	1.01%	32	4.60%	727	695	PRI PVEM NA	PAN	25.76%
24	CUAUTITLAN	666	286	41.51%	47	6.82%	46	6.68%	19	2.76%	36	5.22%	11	1.60%	244	35.41%	0	0.00%	0	0.00%	0	0.00%	28	4.06%	717	689	PAN	PRI PVEM NA	6.10%
24	CUAUTITLAN	667	301	32.90%	40	4.37%	41	4.48%	45	4.92%	67	7.32%	32	3.50%	372	40.66%	0	0.00%	0	0.00%	17	1.86%	38	4.15%	953	915	PRI PVEM NA	PAN	7.76%
24	CUAUTITLAN	668	292	27.94%	39	3.73%	61	5.84%	41	3.92%	76	7.27%	45	4.31%	481	46.03%	0	0.00%	0	0.00%	10	0.96%	30	2.87%	1075	1045	PRI PVEM NA	PAN	18.09%
24	CUAUTITLAN	669	501	35.31%	80	5.64%	48	3.38%	19	1.34%	133	9.37%	58	4.09%	565	39.82%	0	0.00%	0	0.00%	15	1.06%	32	2.26%	1451	1419	PRI PVEM NA	PAN	4.51%
24	CUAUTITLAN	670	511	33.82%	114	7.54%	79	5.23%	40	2.65%	141	9.33%	80	5.29%	522	34.55%	0	0.00%	0	0.00%	24	1.59%	55	3.64%	1566	1511	PRI PVEM NA	PAN	0.73%
24	CUAUTITLAN	671	984	26.45%	247	6.64%	425	11.42%	86	2.31%	344	9.25%	197	5.30%	1352	36.34%	0	0.00%	0	0.00%	85	2.28%	139	3.74%	3859	3720	PRI PVEM NA	PAN	9.89%
24	CUAUTITLAN	672	583	30.19%	141	7.30%	94	4.87%	47	2.43%	137	7.09%	130	6.73%	733	37.96%	0	0.00%	0	0.00%	66	3.42%	84	4.35%	2015	1931	PRI PVEM NA	PAN	7.77%
24	CUAUTITLAN	673	185	30.68%	56	9.29%	17	2.82%	9	1.49%	65	10.78%	45	7.46%	217	35.99%	0	0.00%	0	0.00%	9	1.49%	12	1.99%	615	603	PRI PVEM NA	PAN	5.31%
24	CUAUTITLAN	674	226	30.42%	65	8.75%	29	3.90%	19	2.56%	51	6.86%	29	3.90%	313	42.13%	0	0.00%	0	0.00%	11	1.48%	25	3.36%	768	743	PRI PVEM NA	PAN	11.71%
24	CUAUTITLAN	675	359	36.01%	35	3.51%	39	3.91%	21	2.11%	53	5.32%	32	3.21%	450	45.14%	0	0.00%	0	0.00%	8	0.80%	47	4.71%	1044	997	PRI PVEM NA	PAN	9.13%
24	CUAUTITLAN	676	196	31.87%	71	11.54%	25	4.07%	13	2.11%	65	10.57%	46	7.48%	181	29.43%	0	0.00%	0	0.00%	18	2.93%	16	2.60%	631	615	PAN	PRI PVEM NA	2.44%
24	CUAUTITLAN	677	202	31.42%	46	7.15%	19	2.95%	16	2.49%	58	9.02%	34	5.29%	243	37.79%	0	0.00%	0	0.00%	25	3.89%	25	3.89%	668	643	PRI PVEM NA	PAN	6.38%
24	CUAUTITLAN	678	209	29.99%	30	4.30%	12	1.72%	14	2.01%	40	5.74%	34	4.88%	341	48.92%	0	0.00%	0	0.00%	17	2.44%	21	3.01%	718	697	PRI PVEM NA	PAN	18.94%
24	CUAUTITLAN	679	167	28.31%	25	4.24%	20	3.39%	14	2.37%	39	6.61%	23	3.90%	290	49.15%	0	0.00%	0	0.00%	12	2.03%	8	1.36%	598	590	PRI PVEM NA	PAN	20.85%
24	CUAUTITLAN	680	257	25.96%	189	19.09%	39	3.94%	18	1.82%	37	3.74%	19	1.92%	423	42.73%	0	0.00%	0	0.00%	8	0.81%	57	5.76%	1047	990	PRI PVEM NA	PAN	16.77%
24	CUAUTITLAN	681	478	27.52%	165	9.50%	70	4.03%	30	1.73%	162	9.33%	88	5.07%	702	40.41%	0	0.00%	0	0.00%	42	2.42%	76	4.38%	1813	1737	PRI PVEM NA	PAN	12.90%
24	CUAUTITLAN	682	178	28.80%	88	14.24%	21	3.40%	15	2.43%	60	9.71%	19	3.07%	215	34.79%	0	0.00%	0	0.00%	22	3.56%	23	3.72%	641	618	PRI PVEM NA	PAN	5.99%
24	CUAUTITLAN	683	1468	32.76%	341	7.61%	160	3.57%	127	2.83%	354	7.90%	178	3.97%	1716	38.30%	0	0.00%	0	0.00%	137	3.06%	147	3.28%	4628	4481	PRI PVEM NA	PAN	5.53%
24	CUAUTITLAN	684	507	29.72%	135	7.91%	74	4.34%	50	2.93%	198	11.61%	100	5.86%	595	34.88%	0	0.00%	0	0.00%	47	2.75%	79	4.63%	1785	1708	PRI PVEM NA	PAN	5.16%
24	CUAUTITLAN	685	236	30.73%	98	12.76%	22	2.86%	11	1.43%	44	5.73%	38	4.95%	300	39.06%	0	0.00%	0	0.00%	19	2.47%	16	2.08%	784	768	PRI PVEM NA	PAN	8.33%
24	CUAUTITLAN	686	73	35.10%	11	5.29%	2	0.96%	2	0.96%	6	2.88%	7	3.37%	107	51.44%	0	0.00%	0	0.00%	0	0.00%	13	6.25%	221	208	PRI PVEM NA	PAN	16.35%
24	CUAUTITLAN	687	160	25.93%	35	5.67%	12	1.94%	9	1.46%	41	6.65%	18	2.92%	338	54.78%	0	0.00%	0	0.00%	4	0.65%	24	3.89%	641	617	PRI PVEM NA	PAN	28.85%
24	CUAUTITLAN	688	145	26.46%	49	8.94%	8	1.46%	12	2.19%	39	7.12%	20	3.65%	275	50.18%	0	0.00%	0	0.00%	0	0.00%	22	4.01%	570	548	PRI PVEM NA	PAN	23.72%
24	CUAUTITLAN	689	661	33.93%	136	6.98%	96	4.93%	64	3.29%	155	7.96%	43	2.21%	743	38.14%	0	0.00%	0	0.00%	50	2.57%	79	4.06%	2027	1948	PRI PVEM NA	PAN	4.21%
24	CUAUTITLAN	690	593	37.34%	112	7.05%	55	3.46%	37	2.33%	100	6.30%	62	3.90%	569	35.83%	0	0.00%	0	0.00%	60	3.78%	33	2.08%	1621	1588	PAN	PRI PVEM NA	1.51%
24	CUAUTITLAN	691	787	23.01%	404	11.81%	155	4.53%	79	2.31%	303	8.86%	158	4.62%	1401	40.96%	0	0.00%	0	0.00%	133	3.89%	78	2.28%	3498	3420	PRI PVEM NA	PAN	17.95%
TOTAL			10696		2839		1729		876		2850		1588		14018		0		0		846		1239		36681	35442			

IEEM
Instituto Electoral del Estado de México
DIRECCIÓN DE ORGANIZACIÓN

7 Junio 2015
Elección de Diputados Locales y Ayuntamientos

MARGEN DE VICTORIA EN LA ELECCIÓN DE AYUNTAMIENTOS 2015 POR SECCIÓN ELECTORAL

MUNICIPIO: 024 CUAUTITLÁN

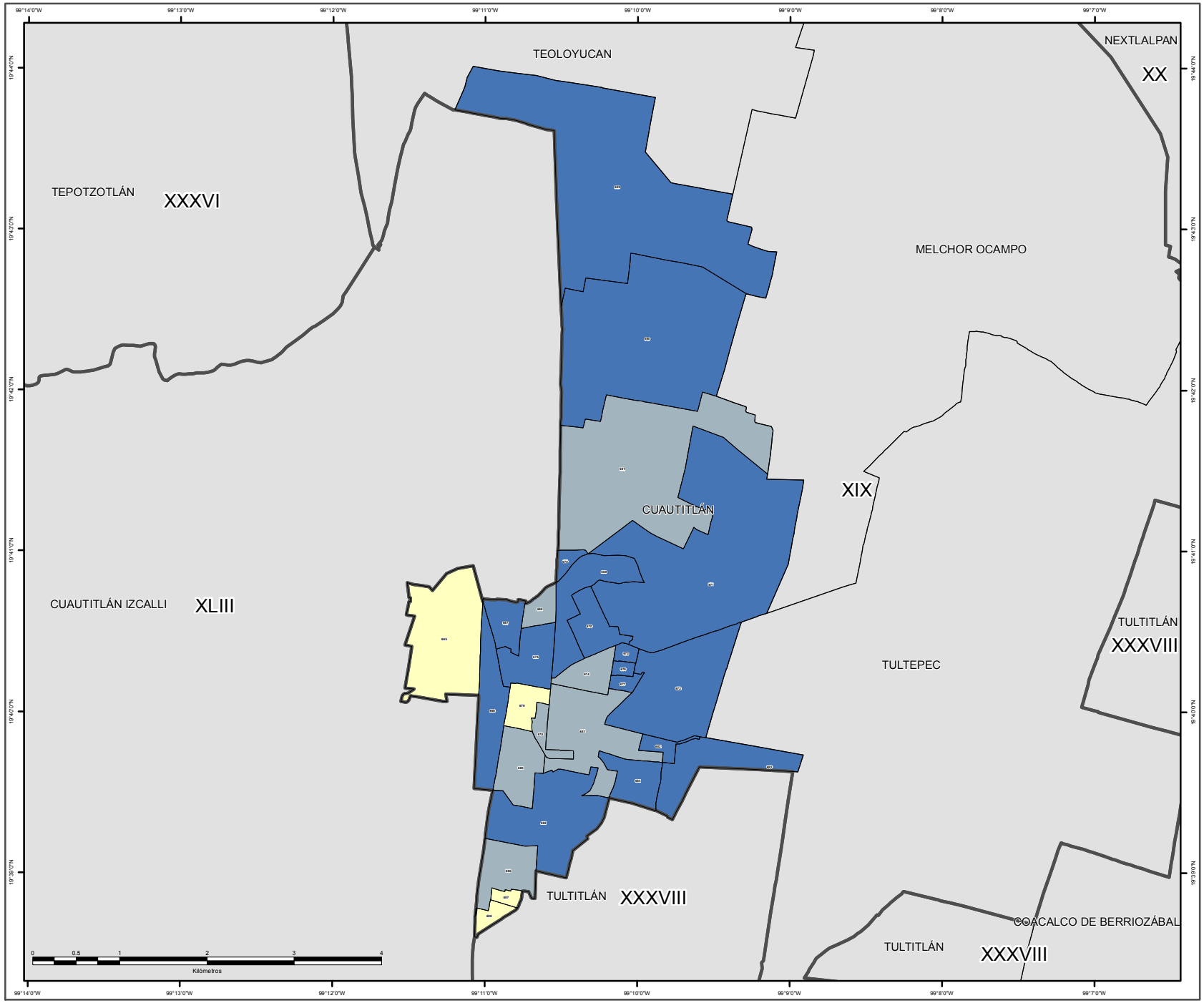

SIMBOLOGÍA

ESTRUCTURA GEOELECTORAL Y CLAVES

- Límite estatal ..... MÉX
- Distrito Electoral Local XLV
- Límite municipal ..... TOLUCA
- Sección electoral 6459
- Cabecera municipal

MARGEN DE VICTORIA

- 0.000000 - 10.100000
- 10.130000 - 20.520000
- 20.530000 - 31.610000
- 31.620000 - 45.680000
- 45.770000 - 90.220000

OTROS

- Sin dato de cómputo
- Anulado por el Tribunal Electoral del Estado de México

Edición cartográfica del mes de abril de 2016,
con corte de información cartográfica al 05 de noviembre de 2014.
Registro Federal de Electores, INE

Resultados del Cómputo
para la Integración de los Ayuntamientos 2016 -2018
y de la LIX Legislatura del Estado de México 2015 -2018
Proyección: UTM Zona 14
Datum: WGS84

LOCALIZACIÓN

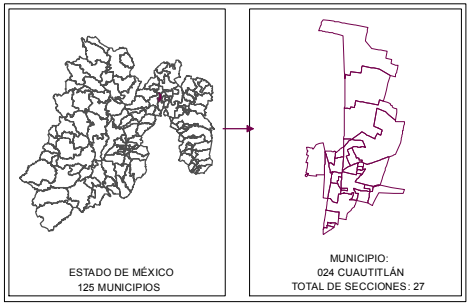

SUPERVISIÓN

C.P. Antonio Sánchez Acosta
Subdirector de Documentación y Estadística Electoral _____

ELABORACIÓN

Departamento de Geomática Electoral

Lic. Miguel Ángel García Escalante _____
C. Jaqueline Pérez Nova _____

PARTICIPACIÓN Y ABSTENCIONISMO

La participación de los ciudadanos con credencial para votar en esta elección en el municipio de Cuautitlán fue de 50%, siendo el abstencionismo de 50%.

Para el análisis de la participación por sección, éstas se agruparon hasta en cuatro rangos de participación, el primero es de participación alta considerando más de 70.00%, no se ubicó ninguna sección; el segundo es de participación media, considerado entre 60.01% y hasta 70.00% en el que se encuentra 1 sección (3.70%); el rango de participación baja, considerado entre 50.01% y hasta 60.00%, dentro del que se ubican 20 secciones (74.07%); y en el rango de participación muy baja, considerado con menos de 50.0%, en el que se encuentran 6 secciones (22.22% del total).

PARTICIPACIÓN Y ABSTENCIONISMO

Municipio	Cabecera Municipal	Sección	PAN	% PAN	PRD	% PRD	PT	% PT	MC	% MC	MORENA	% MORENA	PES	% PES	PRI-PVEM-NA	% PRI-PVEM-NA	CANDIDATO INDEPENDIENTE	% CANDIDATO INDEPENDIENTE	CANDIDATO INDEPENDIENTE	% CANDIDATO INDEPENDIENTE	NO REGISTRADOS	% NO REGISTRADOS	NULOS	% NULOS	TOTAL	VOTACIÓN VALIDA	LISTA NOMINAL	PARTICIPACIÓN	% PARTICIPACIÓN	% ABSTENCIONISMO
24	CUAUTITLAN	665	151	21,73%	40	5,76%	60	8,63%	19	2,73%	46	6,62%	42	6,04%	330	47,48%	0	0,00%	0	0,00%	7	1,01%	32	4,60%	727	695	1350	BAJO	53,85%	46,15%
24	CUAUTITLAN	666	286	41,51%	47	6,82%	46	6,68%	19	2,76%	36	5,22%	11	1,60%	244	35,41%	0	0,00%	0	0,00%	0	0,00%	28	4,06%	717	689	1406	BAJO	57,75%	42,25%
24	CUAUTITLAN	667	301	32,90%	40	4,37%	41	4,48%	45	4,92%	67	7,32%	32	3,50%	372	40,66%	0	0,00%	0	0,00%	17	1,86%	38	4,15%	953	915	1603	BAJO	59,33%	40,67%
24	CUAUTITLAN	668	292	27,94%	39	3,73%	61	5,84%	41	3,92%	76	7,27%	45	4,31%	481	46,03%	0	0,00%	0	0,00%	10	0,96%	30	2,87%	1075	1045	1880	BAJO	57,34%	42,66%
24	CUAUTITLAN	669	501	35,31%	80	5,64%	48	3,38%	19	1,34%	133	9,37%	58	4,09%	565	39,82%	0	0,00%	0	0,00%	15	1,06%	32	2,26%	1451	1419	2829	BAJO	51,29%	48,71%
24	CUAUTITLAN	670	511	33,82%	114	7,54%	79	5,23%	40	2,65%	141	9,33%	80	5,29%	522	34,55%	0	0,00%	0	0,00%	24	1,59%	55	3,64%	1566	1511	3151	MUY BAJO	49,48%	50,52%
24	CUAUTITLAN	671	984	26,45%	247	6,64%	425	11,42%	86	2,31%	344	9,25%	197	5,30%	1352	36,34%	0	0,00%	0	0,00%	85	2,28%	139	3,74%	3859	3720	8883	MUY BAJO	43,22%	56,78%
24	CUAUTITLAN	672	583	30,19%	141	7,30%	94	4,87%	47	2,43%	137	7,09%	130	6,73%	733	37,96%	0	0,00%	0	0,00%	66	3,42%	84	4,35%	2015	1931	3803	BAJO	52,75%	47,25%
24	CUAUTITLAN	673	185	30,66%	56	9,29%	17	2,82%	9	1,49%	65	10,78%	45	7,46%	217	35,99%	0	0,00%	0	0,00%	9	1,49%	12	1,99%	615	603	1119	BAJO	54,69%	45,31%
24	CUAUTITLAN	674	226	30,42%	65	8,75%	29	3,90%	19	2,56%	51	6,86%	29	3,90%	313	42,13%	0	0,00%	0	0,00%	11	1,48%	25	3,36%	768	743	1534	MUY BAJO	49,67%	50,33%
24	CUAUTITLAN	675	359	36,01%	35	3,51%	39	3,91%	21	2,11%	53	5,32%	32	3,21%	450	45,14%	0	0,00%	0	0,00%	8	0,80%	47	4,71%	1044	997	1639	MEDIO	67,24%	32,76%
24	CUAUTITLAN	676	196	31,87%	71	11,54%	25	4,07%	13	2,11%	65	10,57%	46	7,48%	181	29,43%	0	0,00%	0	0,00%	18	2,93%	16	2,60%	631	615	1132	BAJO	53,09%	46,91%
24	CUAUTITLAN	677	202	31,42%	46	7,15%	19	2,95%	16	2,49%	58	9,02%	34	5,29%	243	37,79%	0	0,00%	0	0,00%	25	3,89%	25	3,89%	668	643	1148	BAJO	58,19%	41,81%
24	CUAUTITLAN	678	209	29,99%	30	4,30%	12	1,72%	14	2,01%	40	5,74%	34	4,88%	341	48,92%	0	0,00%	0	0,00%	17	2,44%	21	3,01%	718	697	1209	BAJO	59,39%	40,61%
24	CUAUTITLAN	679	167	28,31%	25	4,24%	20	3,39%	14	2,37%	39	6,61%	23	3,90%	290	49,15%	0	0,00%	0	0,00%	12	2,03%	8	1,36%	598	590	1039	BAJO	57,56%	42,44%
24	CUAUTITLAN	680	257	25,96%	189	19,09%	39	3,94%	18	1,82%	37	3,74%	19	1,92%	423	42,73%	0	0,00%	0	0,00%	8	0,81%	57	5,76%	1047	990	1816	BAJO	57,49%	42,51%
24	CUAUTITLAN	681	478	27,52%	165	9,50%	70	4,03%	30	1,73%	162	9,33%	88	5,07%	702	40,41%	0	0,00%	0	0,00%	42	2,42%	76	4,38%	1813	1737	3297	BAJO	54,99%	45,01%
24	CUAUTITLAN	682	178	28,80%	88	14,24%	21	3,40%	15	2,43%	60	9,71%	19	3,07%	215	34,79%	0	0,00%	0	0,00%	22	3,56%	23	3,72%	641	618	1128	BAJO	55,94%	44,06%
24	CUAUTITLAN	683	1468	32,76%	341	7,61%	160	3,57%	127	2,83%	354	7,90%	178	3,97%	1716	38,30%	0	0,00%	0	0,00%	137	3,06%	147	3,28%	4628	4481	9816	MUY BAJO	47,12%	52,88%
24	CUAUTITLAN	684	507	29,72%	135	7,91%	74	4,34%	50	2,93%	198	11,61%	100	5,86%	595	34,88%	0	0,00%	0	0,00%	47	2,75%	79	4,63%	1785	1706	3532	BAJO	50,54%	49,46%
24	CUAUTITLAN	685	236	30,73%	98	12,76%	22	2,86%	11	1,43%	44	5,73%	38	4,95%	300	39,06%	0	0,00%	0	0,00%	19	2,47%	16	2,08%	784	768	1541	BAJO	50,88%	49,12%
24	CUAUTITLAN	686	73	35,10%	11	5,29%	2	0,96%	2	0,96%	6	2,88%	7	3,37%	107	51,44%	0	0,00%	0	0,00%	0	0,00%	13	6,25%	221	208	397	BAJO	55,67%	44,33%
24	CUAUTITLAN	687	160	25,93%	35	5,67%	12	1,94%	9	1,46%	41	6,65%	18	2,92%	338	54,78%	0	0,00%	0	0,00%	4	0,65%	24	3,89%	641	617	1104	BAJO	58,51%	41,49%
24	CUAUTITLAN	688	145	26,46%	49	8,94%	8	1,46%	12	2,19%	39	7,12%	20	3,65%	275	50,18%	0	0,00%	0	0,00%	0	0,00%	22	4,01%	570	548	1048	BAJO	54,39%	45,61%
24	CUAUTITLAN	689	661	33,93%	136	6,98%	96	4,93%	64	3,29%	155	7,96%	43	2,21%	743	38,14%	0	0,00%	0	0,00%	50	2,57%	79	4,06%	2027	1948	4393	MUY BAJO	48,67%	51,33%
24	CUAUTITLAN	690	593	37,34%	112	7,05%	55	3,46%	37	2,33%	100	6,30%	62	3,90%	569	35,83%	0	0,00%	0	0,00%	60	3,78%	33	2,08%	1621	1588	3059	BAJO	54,56%	45,44%
24	CUAUTITLAN	691	787	23,01%	404	11,81%	155	4,53%	79	2,31%	303	8,86%	158	4,62%	1401	40,96%	0	0,00%	0	0,00%	133	3,89%	78	2,28%	3498	3420	7976	MUY BAJO	44,48%	55,52%

PARTICIPACIÓN CIUDADANA EN LA ELECCIÓN DE AYUNTAMIENTOS 2015 POR SECCIÓN ELECTORAL

MUNICIPIO: 024 CUAUTITLÁN

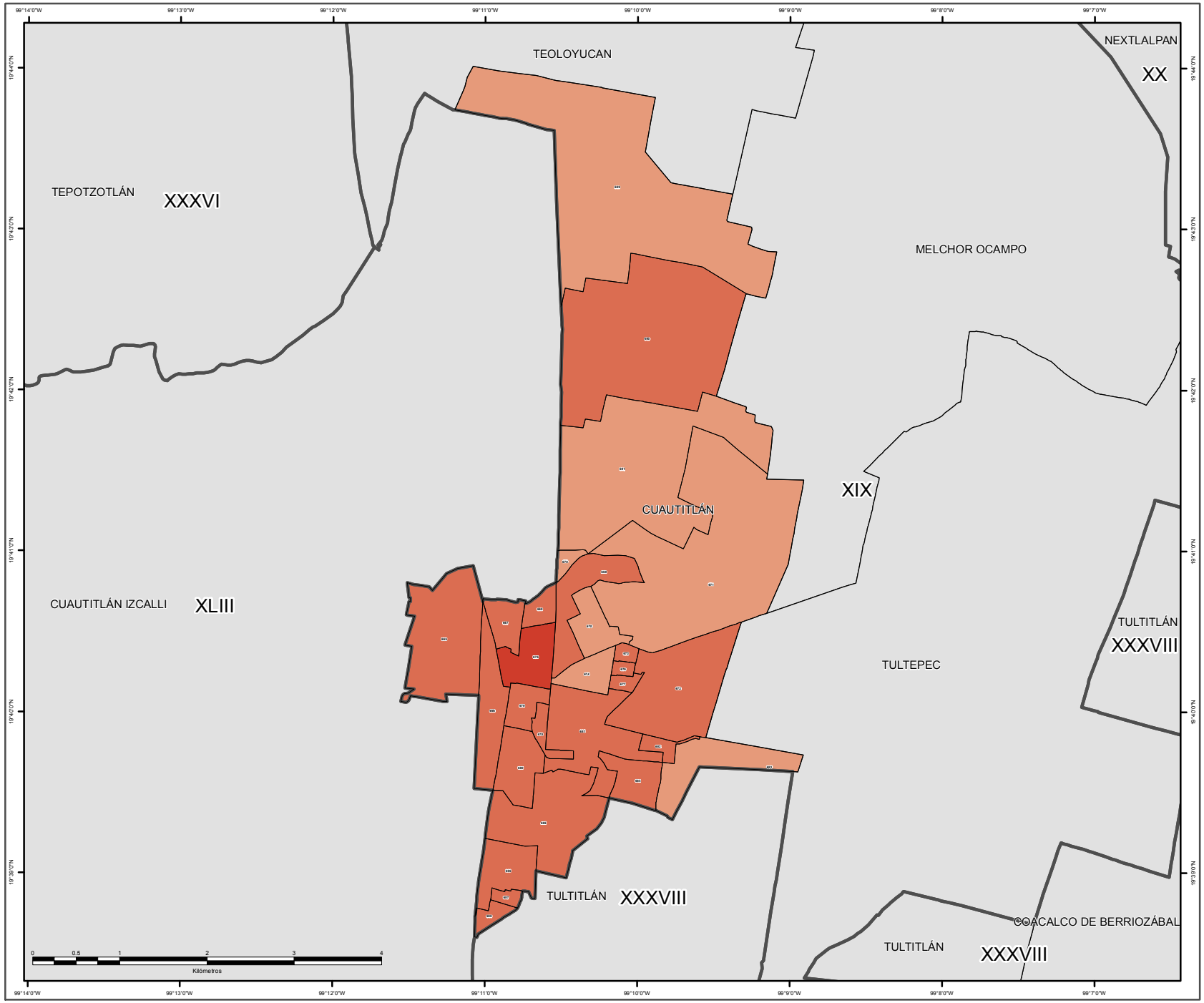

SIMBOLOGÍA

ESTRUCTURA GEOELECTORAL Y CLAVES

- Límite estatal ..... MÉX
- Distrito Electoral Local XLV
- Límite municipal ..... TOLUCA
- Sección electoral 6459
- Cabecera municipal

PARTICIPACIÓN CIUDADANA

- Alto
- Medio
- Bajo
- Muy bajo

OTROS

- Sin dato de cómputo
- Anulado por el Tribunal Electoral del Estado de México

Edición cartográfica del mes de abril de 2016,
con corte de información cartográfica al 05 de noviembre de 2014.
Registro Federal de Electores, INE

Resultados del Cómputo
para la Integración de los Ayuntamientos 2016 -2018
y de la LIX Legislatura del Estado de México 2015 -2018
Proyección: UTM Zona 14
Datum: WGS84

LOCALIZACIÓN

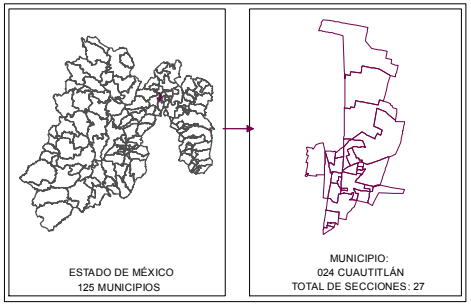

SUPERVISIÓN

C.P. Antonio Sánchez Acosta
Subdirector de Documentación y Estadística Electoral _____

ELABORACIÓN

Departamento de Geomática Electoral

Lic. Miguel Ángel García Escalante _____
C. Jaqueline Pérez Nova _____

RESULTADOS EN LA ELECCIÓN DEL AYUNTAMIENTO DE CUAUTITLÁN IZCALLI

Como resultado del cómputo de la elección del Ayuntamiento de Cuautitlán Izcalli, y una vez resueltos en su caso por las instancias jurisdiccionales los juicios respectivos, en este municipio correspondió el triunfo a la Coalición integrada por los Partidos PRI, PVEM y NA que obtuvo el 37.25% del total de votos válidos, en tanto que la Coalición integrada por los Partidos PAN y PT fue la segunda fuerza con el 32.95% de la votación.

En la votación por sección electoral, del total de 258 secciones electorales instaladas que conforman el municipio de Cuautitlán Izcalli, a la Coalición integrada por los Partidos PRI, PVEM y NA le correspondió la mayoría en 164 secciones, en tanto que la Coalición integrada por los Partidos PAN y PT la obtuvo en 94.

El siguiente cuadro y gráfica nos muestra los resultados totales del municipio por partido político y coalición. La tabla de la página siguiente nos muestra el detalle de los resultados por sección, desagregados para cada uno de los partidos políticos y coaliciones, se señala al partido o coalición ganadora.

RESULTADO DE VOTACIÓN		
Partido Político o Coalición	Total	%
PRD	7637	4,12%
MC	7062	3,81%
MORENA	21449	11,56%
PH	5416	2,92%
PES	12067	6,50%
PFD	1310	0,71%
PRI-PVEM-NA	69107	37,25%
PAN-PT	61121	32,95%
NO REGISTRADOS	354	0,19%
NULOS	8376	
TOTAL	193899	
VOTACIÓN VALIDA	185523	

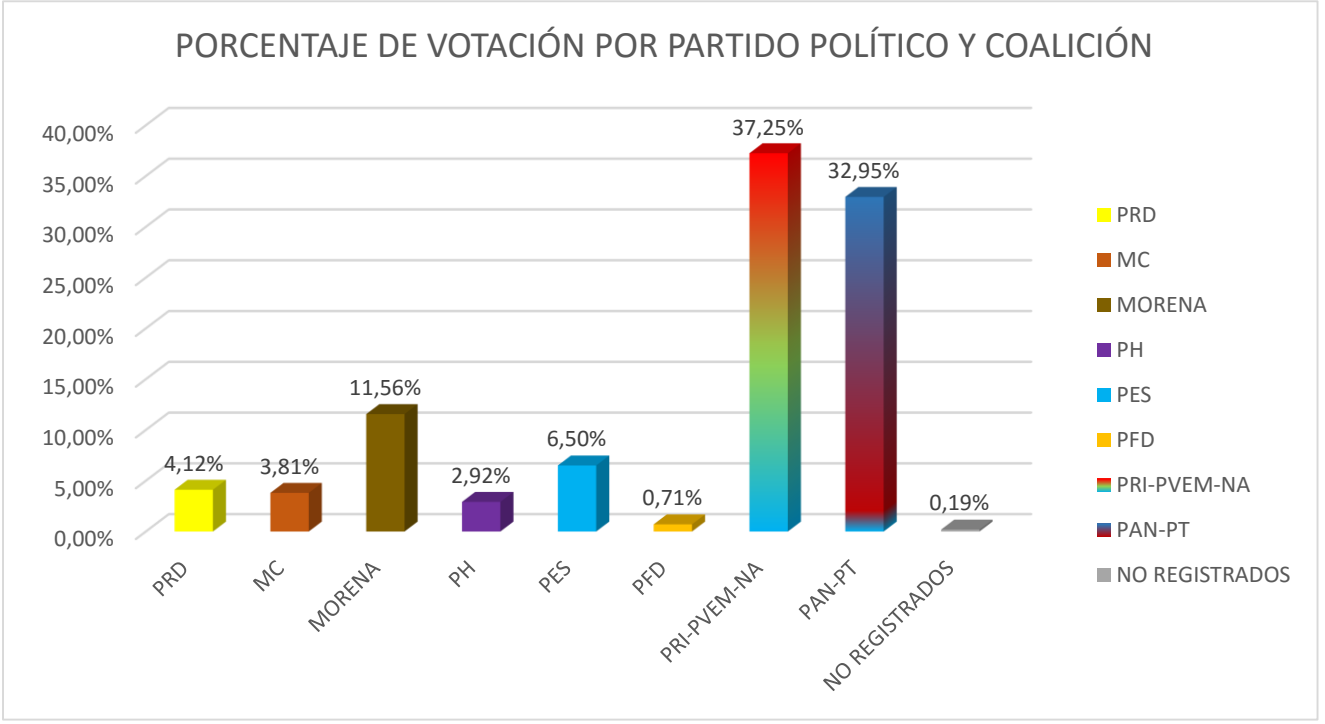

RESULTADOS DEFINITIVOS EN LA ELECCIÓN DEL AYUNTAMIENTO 2015

Municipio	Cabecera Municipal	Sección	PRD	% PRD	MC	% MC	MORENA	% MORENA	PH	% PH	PES	% PES	PFD	% PFD	PRI-PVEM-NA	% PRI-PVEM-NA	PAN-PT	% PAN-PT	NO REGISTRADOS	% NO REGISTRADOS	NULOS	% NULOS	TOTAL	VOTACIÓN VALIDA	PRIMERA FUERZA	PRIMERA FUERZA	SEGUNDA FUERZA	SEGUNDA FUERZA	TERCERA FUERZA	TERCERA FUERZA
25	CUAUTITLAN IZCALLI	692	21	3,43%	10	1,63%	109	17,78%	9	1,47%	20	3,26%	6	0,98%	219	35,73%	218	35,56%	1	0,16%	35	5,71%	648	613	219	PRI PVEM NA	218	PAN PT	109	MORENA
25	CUAUTITLAN IZCALLI	693	50	3,50%	29	2,03%	147	10,29%	28	1,96%	74	5,18%	3	0,21%	545	38,14%	552	38,63%	1	0,07%	49	3,43%	1478	1429	552	PAN PT	545	PRI PVEM NA	147	MORENA
25	CUAUTITLAN IZCALLI	694	62	5,39%	56	4,87%	105	9,12%	22	1,91%	46	4,00%	5	0,43%	520	45,18%	333	28,93%	2	0,17%	40	3,48%	1191	1151	520	PRI PVEM NA	333	PAN PT	105	MORENA
25	CUAUTITLAN IZCALLI	695	34	4,10%	41	4,94%	87	10,48%	21	2,53%	35	4,22%	6	0,72%	381	45,90%	224	26,99%	1	0,12%	35	4,22%	865	830	381	PRI PVEM NA	224	PAN PT	87	MORENA
25	CUAUTITLAN IZCALLI	696	92	10,02%	50	5,45%	83	9,04%	12	1,31%	23	2,51%	7	0,76%	338	36,82%	313	34,10%	0	0,00%	25	2,72%	943	918	338	PRI PVEM NA	313	PAN PT	92	PRD
25	CUAUTITLAN IZCALLI	697	85	8,66%	40	4,08%	131	13,35%	14	1,43%	35	3,57%	4	0,41%	373	38,02%	299	30,48%	0	0,00%	27	2,75%	1008	981	373	PRI PVEM NA	299	PAN PT	131	MORENA
25	CUAUTITLAN IZCALLI	698	51	4,45%	38	3,32%	125	10,91%	29	2,53%	62	5,41%	7	0,61%	509	44,42%	325	28,36%	0	0,00%	34	2,97%	1180	1146	509	PRI PVEM NA	325	PAN PT	125	MORENA
25	CUAUTITLAN IZCALLI	699	35	6,19%	15	2,65%	76	13,45%	14	2,48%	33	5,84%	6	1,06%	217	38,41%	167	29,56%	2	0,35%	26	4,60%	591	565	217	PRI PVEM NA	167	PAN PT	76	MORENA
25	CUAUTITLAN IZCALLI	700	27	3,88%	12	1,72%	118	16,95%	9	1,29%	37	5,32%	4	0,57%	237	34,05%	252	36,21%	0	0,00%	24	3,45%	720	696	252	PAN PT	237	PRI PVEM NA	118	MORENA
25	CUAUTITLAN IZCALLI	701	49	3,38%	50	3,45%	177	12,21%	59	4,07%	110	7,59%	13	0,90%	502	34,62%	490	33,79%	0	0,00%	78	5,38%	1528	1450	502	PRI PVEM NA	490	PAN PT	177	MORENA
25	CUAUTITLAN IZCALLI	702	29	2,67%	54	4,97%	117	10,76%	39	3,59%	79	7,27%	8	0,74%	329	30,27%	429	39,47%	3	0,28%	41	3,77%	1128	1087	429	PAN PT	329	PRI PVEM NA	117	MORENA
25	CUAUTITLAN IZCALLI	703	19	3,75%	24	4,74%	64	12,65%	17	3,36%	35	6,92%	9	1,78%	183	36,17%	155	30,63%	0	0,00%	20	3,95%	526	506	183	PRI PVEM NA	155	PAN PT	64	MORENA
25	CUAUTITLAN IZCALLI	704	80	2,84%	121	4,30%	330	11,71%	97	3,44%	219	7,77%	12	0,43%	691	24,53%	1258	44,66%	9	0,32%	94	3,34%	2911	2817	1258	PAN PT	691	PRI PVEM NA	330	MORENA
25	CUAUTITLAN IZCALLI	705	10	1,77%	17	3,00%	60	10,60%	19	3,36%	34	6,01%	2	0,35%	214	37,81%	209	36,93%	1	0,18%	33	5,83%	599	566	214	PRI PVEM NA	209	PAN PT	60	MORENA
25	CUAUTITLAN IZCALLI	706	56	4,85%	21	1,82%	117	10,13%	26	2,25%	59	5,11%	2	0,17%	532	46,06%	342	29,61%	0	0,00%	65	5,63%	1220	1155	532	PRI PVEM NA	342	PAN PT	117	MORENA
25	CUAUTITLAN IZCALLI	707	53	6,61%	25	3,12%	89	11,10%	12	1,50%	46	5,74%	6	0,75%	351	43,77%	220	27,43%	0	0,00%	40	4,99%	842	802	351	PRI PVEM NA	220	PAN PT	89	MORENA
25	CUAUTITLAN IZCALLI	708	22	4,48%	36	7,33%	45	9,16%	14	2,85%	40	8,15%	0	0,00%	226	46,03%	107	21,79%	1	0,20%	16	3,26%	507	491	226	PRI PVEM NA	107	PAN PT	45	MORENA
25	CUAUTITLAN IZCALLI	709	19	3,39%	21	3,75%	68	12,14%	23	4,11%	36	6,43%	8	1,43%	229	40,89%	156	27,86%	0	0,00%	25	4,46%	585	560	229	PRI PVEM NA	156	PAN PT	68	MORENA
25	CUAUTITLAN IZCALLI	710	23	3,52%	21	3,21%	110	16,82%	23	3,52%	42	6,42%	11	1,68%	222	33,94%	201	30,73%	1	0,15%	20	3,06%	674	654	222	PRI PVEM NA	201	PAN PT	110	MORENA
25	CUAUTITLAN IZCALLI	711	53	8,23%	26	4,04%	76	11,80%	19	2,95%	52	8,07%	3	0,47%	229	35,56%	186	28,88%	0	0,00%	41	6,37%	685	644	229	PRI PVEM NA	186	PAN PT	76	MORENA
25	CUAUTITLAN IZCALLI	712	37	3,42%	61	5,64%	111	10,26%	39	3,60%	141	13,03%	5	0,46%	319	29,48%	367	33,92%	2	0,18%	49	4,53%	1131	1082	367	PAN PT	319	PRI PVEM NA	141	PES
25	CUAUTITLAN IZCALLI	713	28	4,69%	32	5,36%	109	18,26%	18	3,02%	58	9,72%	5	0,84%	222	37,19%	125	20,94%	0	0,00%	40	6,70%	637	597	222	PRI PVEM NA	125	PAN PT	109	MORENA
25	CUAUTITLAN IZCALLI	714	72	9,41%	34	4,44%	90	11,76%	23	3,01%	44	5,75%	4	0,52%	301	39,35%	197	25,75%	0	0,00%	38	4,97%	803	765	301	PRI PVEM NA	197	PAN PT	90	MORENA
25	CUAUTITLAN IZCALLI	715	22	3,73%	23	3,90%	82	13,90%	20	3,39%	44	7,46%	6	1,02%	230	38,98%	161	27,29%	2	0,34%	30	5,08%	620	590	230	PRI PVEM NA	161	PAN PT	82	MORENA
25	CUAUTITLAN IZCALLI	716	41	4,25%	35	3,63%	128	13,26%	30	3,11%	71	7,36%	12	1,24%	304	31,50%	340	35,23%	4	0,41%	67	6,94%	1032	965	340	PAN PT	304	PRI PVEM NA	128	MORENA
25	CUAUTITLAN IZCALLI	717	15	3,34%	8	1,78%	94	20,94%	14	3,12%	27	6,01%	4	0,89%	166	36,97%	121	26,95%	0	0,00%	17	3,79%	466	449	166	PRI PVEM NA	121	PAN PT	94	MORENA
25	CUAUTITLAN IZCALLI	718	35	3,95%	33	3,72%	105	11,85%	26	2,93%	52	5,87%	4	0,45%	357	40,29%	273	30,81%	1	0,11%	29	3,27%	915	886	357	PRI PVEM NA	273	PAN PT	105	MORENA
25	CUAUTITLAN IZCALLI	719	29	2,89%	19	1,89%	296	29,45%	9	0,90%	24	2,39%	2	0,20%	434	43,18%	191	19,00%	1	0,10%	28	2,79%	1033	1005	434	PRI PVEM NA	296	MORENA	191	PAN PT
25	CUAUTITLAN IZCALLI	720	38	5,70%	44	6,60%	71	10,64%	24	3,60%	48	7,20%	2	0,30%	239	35,83%	199	29,84%	2	0,30%	33	4,95%	700	667	239	PRI PVEM NA	199	PAN PT	71	MORENA
25	CUAUTITLAN IZCALLI	721	33	5,84%	24	4,25%	64	11,33%	27	4,78%	57	10,09%	6	1,06%	208	36,81%	146	25,84%	0	0,00%	26	4,60%	591	565	208	PRI PVEM NA	146	PAN PT	64	MORENA
25	CUAUTITLAN IZCALLI	722	58	7,65%	38	5,01%	92	12,14%	32	4,22%	52	6,86%	6	0,79%	309	40,77%	171	22,56%	0	0,00%	15	1,98%	773	758	309	PRI PVEM NA	171	PAN PT	92	MORENA
25	CUAUTITLAN IZCALLI	723	30	5,29%	20	3,53%	57	10,05%	20	3,53%	36	6,35%	3	0,53%	249	43,92%	149	26,28%	3	0,53%	20	3,53%	587	567	249	PRI PVEM NA	149	PAN PT	57	MORENA
25	CUAUTITLAN IZCALLI	724	43	6,38%	28	4,15%	58	8,61%	19	2,82%	39	5,79%	3	0,45%	269	39,91%	213	31,60%	2	0,30%	19	2,82%	693	674	269	PRI PVEM NA	213	PAN PT	58	MORENA
25	CUAUTITLAN IZCALLI	725	43	4,66%	43	4,66%	128	13,87%	24	2,60%	73	7,91%	5	0,54%	285	30,88%	320	34,67%	2	0,22%	51	5,53%	974	923	320	PAN PT	285	PRI PVEM NA	128	MORENA
25	CUAUTITLAN IZCALLI	726	22	3,16%	10	1,43%	162	23,24%	14	2,01%	21	3,01%	3	0,43%	305	43,76%	160	22,96%	0	0,00%	20	2,87%	717	697	305	PRI PVEM NA	162	MORENA	160	PAN PT
25	CUAUTITLAN IZCALLI	727	27	4,60%	16	2,73%	70	11,93%	15	2,56%	39	6,64%	0	0,00%	280	47,70%	139	23,68%	1	0,17%	20	3,41%	607	587	280	PRI PVEM NA	139	PAN PT	70	MORENA
25	CUAUTITLAN IZCALLI	728	15	3,95%	19	5,00%	33	8,68%	10	2,63%	24	6,32%	1	0,26%	172	45,26%	105	27,63%	1	0,26%	8	2,11%	388	380	172	PRI PVEM NA	105	PAN PT	33	MORENA
25	CUAUTITLAN IZCALLI	729	27	5,01%	13	2,41%	50	9,28%	14	2,60%	47	8,72%	5	0,93%	243	45,08%	137	25,42%	3	0,56%	17	3,15%	556	539	243	PRI PVEM NA	137	PAN PT	50	MORENA
25	CUAUTITLAN IZCALLI	730	81	4,40%	75	4,07%	274	14,88%	65	3,53%	126	6,84%	16	0,87%	642	34,87%	560	30,42%	2	0,11%	72	3,91%	1913	1841	642	PRI PVEM NA	560	PAN PT	274	MORENA
25	CUAUTITLAN IZCALLI	731	67	3,76%	83	4,65%	199	11,15%	48	2,69%	81	4,54%	8	0,45%	728	40,81%	566	31,73%	4	0,22%	61	3,42%	1845	1784	728	PRI PVEM NA	566	PAN PT	199	MORENA
25	CUAUTITLAN IZCALLI	732	18	3,55%	14	2,76%	50	9,86%	16	3,16%	37	7,30%	0	0,00%	223	43,98%	149	29,39%	0	0,00%	23	4,54%	530	507	223	PRI PVEM NA	149	PAN PT	50	MORENA
25	CUAUTITLAN IZCALLI	733	17	4,04%	14	3,33%	46	10,93%	13	3,09%	32	7,60%	6	1,43%	188	44,66%	105	24,94%	0	0,00%	30	7,13%	451	421	188	PRI PVEM NA	105	PAN PT	46	MORENA
25	CUAUTITLAN IZCALLI	734	25	3,51%	24	3,37%	66	9,26%	20	2,81%	50	7,01%	3	0,42%	282	39,55%	243	34,08%	0	0,00%	25	3,51%	738	713	282	PRI PVEM NA	243	PAN PT	66	MORENA
25	CUAUTITLAN IZCALLI	735	14	2,36%	12	2,03%	60	10,14%	14	2,36%	35	5,91%	5	0,84%	282	47,64%	169	28,55%	1	0,17%	29	4,90%	621	592	282	PRI PVEM NA	169	PAN PT	60	MORENA
25	CUAUTITLAN IZCALLI	736	24	3,93%	26	4,26%	70	11,48%	39	6,39%	37	6,07%	5	0,82%	276	45,25%	131	21,48%	2	0,33%	31	5,08%	641	610	276	PRI PVEM NA	131	PAN PT	70	MORENA
25	CUAUTITLAN IZCALLI	737	19	3,94%	23	4,77%	53	11,00%	15	3,11%	26	5,39%	4	0,83%	196	40,66%	145	30,08%	1	0,21%	17	3,53%	499	482	196	PRI PVEM NA	145	PAN PT	53	MORENA
25	CUAUTITLAN IZCALLI	738	15	2,87%	17	3,26%	66	12,64%	15	2,87%	32	6,13%	6	1,15%	194	37,16%	175	33,52%	2	0,38%	29	5,56%	551	522	194	PRI PVEM NA	175	PAN PT	66	MORENA
25	CUAUTITLAN IZCALLI	739	12	2,88%	8	1,92%	39	9,38%	15	3,61%	33	7,93%	1	0,24%	172	41,35%	135	32,45%	1	0,24%	14	3,37%	430	416	172	PRI PVEM NA	135	PAN PT	39	MORENA
25	CUAUTITLAN IZCALLI	740	17	5,12%	5	1,51%	28	8,43%	7	2,11%	10	3,01%	4	1,20%	168	50,60%	93	28,01%	0	0,00%	22	6,63%	354	332	168	PRI PVEM NA	93	PAN PT	28	MORENA
25	CUAUTITLAN IZCALLI	741	16	2,62%	20	3,28%	70	11,48%	17	2,79%	40	6,56%	6	0,98%	267	43,77%	173	28,36%	1	0,16%	27	4,43%	637	610	267	PRI PVEM NA	173	PAN PT	70	MORENA
25	CUAUTITLAN IZCALLI	742	11	3,11%	6	1,69%	36	10,17%	7	1,98%	22	6,21%	1	0,28%	186	52,54%	84	23,73%	1	0,28%	18	5,08%	372	354	186	PRI PVEM NA	84	PAN PT	36	MORENA
25	CUAUTITLAN IZCALLI	743	16	3,02%	15	2,83%	84	15,85%	15	2,83%	29	5,47%	6	1,13%	214	40,38%	151	28,49%	0	0,00%	23	4,34%	553	530	214	PRI PVEM NA	151	PAN PT	84	MORENA
25	CUAUTITLAN IZCALLI	744	23	4,12%	17	3,05%	69	12,37%	8	1,43%	23	4,12%	4	0,72%	305	54,66%	109	19,53%	0	0,00%	42	7,53%	600	558	305	PRI PVEM NA	109	PAN PT	69	MORENA
25	CUAUTITLAN IZCALLI	745	16	3,23%	11	2,22%	48	9,70%	5	1,01%	23	4,65%	1	0,20%	245	49,49%	146	29,49%	0	0,00%	20	4,04%	515	495	245	PRI PVEM NA	146	PAN PT	48	MORENA
25	CUAUTITLAN IZCALLI	746	37	5,56%	22	3,30%	59	8,86%	26	3,90%	35	5,26%	3	0,45%	286	42,94%	195	29,28%	3	0,45%	19	2,85%	685	666	286	PRI PVEM NA	195	PAN PT	59	MORENA
25	CUAUTITLAN IZCALLI	747	19	3,19%	13	2,18%	74	12,44%	13	2,18%	26	4,37%	2	0,34%	244	41,01%	203	34,12%	1	0,17%	18	3,03%	613	595	244	PRI PVEM NA	203	PAN PT	74	MORENA
25	CUAUTITLAN IZCALLI	748	15	3,70%	12	2,96%	31	7,65%	13	3,21%	23	5,68%	6	1,48%	194	47,90%	109	26,91%	2	0,49%	10	2,47%	415	405	194	PRI PVEM NA	109	PAN PT	31	MORENA
25	CUAUTITLAN IZCALLI	749	18	4,28%	8	1,90%	42	9,98%	13	3,09%	20	4,75%	0	0,00%	219	52,02%	99	23,52%	2	0,48%	15	3,56%	436	421	219	PRI PVEM NA	99	PAN PT	42	MORENA
25	CUAUTITLAN IZCALLI	750	10	2,29%	11	2,52%	51	11,67%	16	3,66%	42	9,61%	4	0,92%	161	36,84%	142	32,49%	0	0,00%	17	3,89%	454	437	161	PRI PVEM NA	142	PAN PT	51	MORENA

Municipio	Cabecera Municipal	Sección	PRD	% PRD	MC	% MC	MORENA	% MORENA	PH	% PH	PES	% PES	PFD	% PFD	PRI-PVEM-NA	% PRI-PVEM-NA	PAN-PT	% PAN-PT	NO REGISTRADOS	% NO REGISTRADOS	NULOS	% NULOS	TOTAL	VOTACIÓN VALIDA	PRIMERA FUERZA	PRIMERA FUERZA	SEGUNDA FUERZA	SEGUNDA FUERZA	TERCERA FUERZA	TERCERA FUERZA
25	CUAUTITLAN IZCALLI	751	16	3,35%	18	3,77%	41	8,60%	18	3,77%	34	7,13%	1	0,21%	171	35,85%	178	37,32%	0	0,00%	28	5,87%	505	477	178	PAN PT	171	PRI PVEM NA	41	MORENA
25	CUAUTITLAN IZCALLI	752	13	2,39%	17	3,13%	50	9,21%	24	4,42%	37	6,81%	4	0,74%	249	45,86%	147	27,07%	2	0,37%	26	4,79%	569	543	249	PRI PVEM NA	147	PAN PT	50	MORENA
25	CUAUTITLAN IZCALLI	753	18	3,30%	20	3,67%	58	10,64%	16	2,94%	31	5,69%	6	1,10%	215	39,45%	180	33,03%	1	0,18%	18	3,30%	563	545	215	PRI PVEM NA	180	PAN PT	58	MORENA
25	CUAUTITLAN IZCALLI	754	21	3,18%	20	3,03%	105	15,91%	15	2,27%	33	5,00%	2	0,30%	246	37,27%	218	33,03%	0	0,00%	33	5,00%	693	660	246	PRI PVEM NA	218	PAN PT	105	MORENA
25	CUAUTITLAN IZCALLI	755	21	3,68%	12	2,10%	51	8,93%	20	3,50%	35	6,13%	6	1,05%	241	42,21%	183	32,05%	2	0,35%	26	4,55%	597	571	241	PRI PVEM NA	183	PAN PT	51	MORENA
25	CUAUTITLAN IZCALLI	756	30	6,29%	18	3,77%	48	10,06%	8	1,68%	22	4,61%	3	0,63%	185	38,78%	162	33,96%	1	0,21%	21	4,40%	498	477	185	PRI PVEM NA	162	PAN PT	48	MORENA
25	CUAUTITLAN IZCALLI	757	17	3,66%	21	4,53%	54	11,64%	17	3,66%	36	7,76%	1	0,22%	154	33,19%	164	35,34%	0	0,00%	23	4,96%	487	464	164	PAN PT	154	PRI PVEM NA	54	MORENA
25	CUAUTITLAN IZCALLI	758	26	2,71%	33	3,44%	127	13,26%	26	2,71%	66	6,89%	4	0,42%	358	37,37%	317	33,09%	1	0,10%	38	3,97%	996	958	358	PRI PVEM NA	317	PAN PT	127	MORENA
25	CUAUTITLAN IZCALLI	759	190	6,77%	114	4,06%	331	11,80%	78	2,78%	190	6,77%	13	0,46%	1091	38,89%	793	28,27%	5	0,18%	118	4,21%	2923	2805	1091	PRI PVEM NA	793	PAN PT	331	MORENA
25	CUAUTITLAN IZCALLI	760	45	5,21%	23	2,67%	88	10,20%	28	3,24%	45	5,21%	5	0,58%	378	43,80%	251	29,08%	0	0,00%	29	3,36%	892	863	378	PRI PVEM NA	251	PAN PT	88	MORENA
25	CUAUTITLAN IZCALLI	761	66	3,88%	35	2,06%	218	12,81%	53	3,11%	100	5,88%	12	0,71%	537	31,55%	678	39,84%	3	0,18%	74	4,35%	1776	1702	678	PAN PT	537	PRI PVEM NA	218	MORENA
25	CUAUTITLAN IZCALLI	762	33	4,48%	23	3,13%	73	9,92%	16	2,17%	45	6,11%	5	0,68%	257	34,92%	280	38,04%	4	0,54%	33	4,48%	769	736	280	PAN PT	257	PRI PVEM NA	73	MORENA
25	CUAUTITLAN IZCALLI	763	18	3,95%	19	4,17%	59	12,94%	18	3,95%	37	8,11%	3	0,66%	147	32,24%	155	33,99%	0	0,00%	16	3,51%	472	456	155	PAN PT	147	PRI PVEM NA	59	MORENA
25	CUAUTITLAN IZCALLI	764	10	1,99%	16	3,19%	77	15,34%	12	2,39%	54	10,76%	2	0,40%	158	31,47%	173	34,46%	0	0,00%	29	5,78%	531	502	173	PAN PT	158	PRI PVEM NA	77	MORENA
25	CUAUTITLAN IZCALLI	765	14	1,86%	33	4,39%	101	13,45%	21	2,80%	57	7,59%	4	0,53%	269	35,82%	249	33,16%	3	0,40%	37	4,93%	788	751	269	PRI PVEM NA	249	PAN PT	101	MORENA
25	CUAUTITLAN IZCALLI	766	36	5,93%	12	1,98%	52	8,57%	14	2,31%	22	3,62%	2	0,33%	194	31,96%	275	45,30%	0	0,00%	33	5,44%	640	607	275	PAN PT	194	PRI PVEM NA	52	MORENA
25	CUAUTITLAN IZCALLI	767	25	3,20%	17	2,17%	96	12,28%	23	2,94%	59	7,54%	8	1,02%	241	30,82%	310	39,64%	3	0,38%	46	5,88%	828	782	310	PAN PT	241	PRI PVEM NA	96	MORENA
25	CUAUTITLAN IZCALLI	768	34	4,37%	22	2,83%	111	14,27%	29	3,73%	42	5,40%	3	0,39%	226	29,05%	311	39,97%	0	0,00%	43	5,53%	821	778	311	PAN PT	226	PRI PVEM NA	111	MORENA
25	CUAUTITLAN IZCALLI	769	20	2,78%	30	4,17%	84	11,67%	17	2,36%	42	5,83%	3	0,42%	198	27,50%	326	45,28%	0	0,00%	37	5,14%	757	720	326	PAN PT	198	PRI PVEM NA	84	MORENA
25	CUAUTITLAN IZCALLI	770	28	3,81%	24	3,27%	108	14,69%	22	2,99%	49	6,67%	9	1,22%	241	32,79%	249	33,88%	5	0,68%	31	4,22%	766	735	249	PAN PT	241	PRI PVEM NA	108	MORENA
25	CUAUTITLAN IZCALLI	771	12	3,22%	12	3,22%	53	14,21%	14	3,75%	31	8,31%	2	0,54%	145	38,87%	104	27,88%	0	0,00%	23	6,17%	396	373	145	PRI PVEM NA	104	PAN PT	53	MORENA
25	CUAUTITLAN IZCALLI	772	6	2,27%	5	1,89%	43	16,29%	9	3,41%	18	6,82%	0	0,00%	112	42,42%	71	26,89%	0	0,00%	12	4,55%	276	264	112	PRI PVEM NA	71	PAN PT	43	MORENA
25	CUAUTITLAN IZCALLI	773	20	5,73%	16	4,58%	34	9,74%	8	2,29%	30	8,60%	2	0,57%	141	40,40%	97	27,79%	1	0,29%	11	3,15%	360	349	141	PRI PVEM NA	97	PAN PT	34	MORENA
25	CUAUTITLAN IZCALLI	774	11	3,41%	13	4,02%	33	10,22%	14	4,33%	32	9,91%	4	1,24%	121	37,46%	94	29,10%	1	0,31%	21	6,50%	344	323	121	PRI PVEM NA	94	PAN PT	33	MORENA
25	CUAUTITLAN IZCALLI	775	7	2,68%	7	2,68%	42	16,09%	13	4,98%	10	3,83%	3	1,15%	107	41,00%	71	27,20%	1	0,38%	7	2,68%	268	261	107	PRI PVEM NA	71	PAN PT	42	MORENA
25	CUAUTITLAN IZCALLI	776	14	4,06%	15	4,35%	46	13,33%	15	4,35%	30	8,70%	4	1,16%	96	27,83%	125	36,23%	0	0,00%	17	4,93%	362	345	125	PAN PT	96	PRI PVEM NA	46	MORENA
25	CUAUTITLAN IZCALLI	777	12	3,73%	6	1,86%	40	12,42%	8	2,48%	27	8,39%	3	0,93%	134	41,61%	89	27,64%	3	0,93%	11	3,42%	333	322	134	PRI PVEM NA	89	PAN PT	40	MORENA
25	CUAUTITLAN IZCALLI	778	13	4,50%	11	3,81%	27	9,34%	13	4,50%	17	5,88%	2	0,69%	100	34,60%	106	36,68%	0	0,00%	7	2,42%	296	289	106	PAN PT	100	PRI PVEM NA	27	MORENA
25	CUAUTITLAN IZCALLI	779	79	3,22%	87	3,55%	298	12,15%	75	3,06%	163	6,64%	10	0,41%	921	37,55%	814	33,18%	6	0,24%	82	3,34%	2535	2453	921	PRI PVEM NA	814	PAN PT	298	MORENA
25	CUAUTITLAN IZCALLI	780	16	2,77%	35	6,06%	73	12,63%	15	2,60%	38	6,57%	9	1,56%	172	29,76%	219	37,89%	1	0,17%	284	49,13%	862	578	219	PAN PT	172	PRI PVEM NA	73	MORENA
25	CUAUTITLAN IZCALLI	781	16	2,56%	18	2,88%	88	14,06%	18	2,88%	36	5,75%	3	0,48%	207	33,07%	237	37,86%	3	0,48%	37	5,91%	663	626	237	PAN PT	207	PRI PVEM NA	88	MORENA
25	CUAUTITLAN IZCALLI	782	14	2,35%	33	5,53%	73	12,23%	10	1,68%	29	4,86%	6	1,01%	173	28,98%	257	43,05%	2	0,34%	36	6,03%	633	597	257	PAN PT	173	PRI PVEM NA	73	MORENA
25	CUAUTITLAN IZCALLI	783	37	4,03%	38	4,14%	107	11,66%	30	3,27%	105	11,44%	5	0,54%	239	26,03%	355	38,67%	2	0,22%	44	4,79%	962	918	355	PAN PT	239	PRI PVEM NA	107	MORENA
25	CUAUTITLAN IZCALLI	784	31	3,81%	31	3,81%	122	14,99%	34	4,18%	44	5,41%	6	0,74%	252	30,96%	293	36,00%	1	0,12%	35	4,30%	849	814	293	PAN PT	252	PRI PVEM NA	122	MORENA
25	CUAUTITLAN IZCALLI	785	29	4,13%	30	4,27%	67	9,53%	28	3,98%	46	6,54%	4	0,57%	233	33,14%	266	37,84%	0	0,00%	27	3,84%	730	703	266	PAN PT	233	PRI PVEM NA	67	MORENA
25	CUAUTITLAN IZCALLI	786	10	2,38%	14	3,33%	47	11,16%	10	2,38%	30	7,13%	2	0,48%	136	32,30%	171	40,62%	1	0,24%	28	6,65%	449	421	171	PAN PT	136	PRI PVEM NA	47	MORENA
25	CUAUTITLAN IZCALLI	787	26	3,46%	26	3,46%	127	16,89%	25	3,32%	49	6,52%	5	0,66%	198	26,33%	294	39,10%	2	0,27%	39	5,19%	791	752	294	PAN PT	198	PRI PVEM NA	127	MORENA
25	CUAUTITLAN IZCALLI	788	20	4,36%	18	3,92%	56	12,20%	11	2,40%	41	8,93%	3	0,65%	133	28,98%	176	38,34%	1	0,22%	29	6,32%	488	459	176	PAN PT	133	PRI PVEM NA	56	MORENA
25	CUAUTITLAN IZCALLI	789	38	3,70%	43	4,18%	101	9,82%	33	3,21%	68	6,61%	7	0,68%	483	46,98%	251	24,42%	4	0,39%	43	4,18%	1071	1028	483	PRI PVEM NA	251	PAN PT	101	MORENA
25	CUAUTITLAN IZCALLI	790	31	3,84%	30	3,72%	84	10,41%	21	2,60%	35	4,34%	2	0,25%	389	48,20%	214	26,52%	1	0,12%	28	3,47%	835	807	389	PRI PVEM NA	214	PAN PT	84	MORENA
25	CUAUTITLAN IZCALLI	791	24	2,96%	19	2,35%	108	13,33%	24	2,96%	64	7,90%	3	0,37%	193	23,83%	374	46,17%	1	0,12%	35	4,32%	845	810	374	PAN PT	193	PRI PVEM NA	108	MORENA
25	CUAUTITLAN IZCALLI	792	30	3,06%	24	2,45%	125	12,74%	31	3,16%	51	5,20%	9	0,92%	287	29,26%	420	42,81%	4	0,41%	46	4,69%	1027	981	420	PAN PT	287	PRI PVEM NA	125	MORENA
25	CUAUTITLAN IZCALLI	793	21	3,09%	15	2,21%	119	17,53%	19	2,80%	44	6,48%	5	0,74%	197	29,01%	258	38,00%	1	0,15%	36	5,30%	715	679	258	PAN PT	197	PRI PVEM NA	119	MORENA
25	CUAUTITLAN IZCALLI	794	9	1,42%	18	2,83%	77	12,13%	14	2,20%	50	7,87%	0	0,00%	175	27,56%	290	45,67%	2	0,31%	33	5,20%	668	635	290	PAN PT	175	PRI PVEM NA	77	MORENA
25	CUAUTITLAN IZCALLI	795	17	2,55%	15	2,25%	92	13,79%	21	3,15%	51	7,65%	6	0,90%	243	36,43%	219	32,83%	3	0,45%	40	6,00%	707	667	243	PRI PVEM NA	219	PAN PT	92	MORENA
25	CUAUTITLAN IZCALLI	796	15	2,55%	27	4,58%	73	12,39%	20	3,40%	41	6,96%	4	0,68%	159	26,99%	247	41,94%	3	0,51%	27	4,58%	616	589	247	PAN PT	159	PRI PVEM NA	73	MORENA
25	CUAUTITLAN IZCALLI	797	13	1,84%	23	3,26%	110	15,58%	31	4,39%	51	7,22%	10	1,42%	192	27,20%	271	38,39%	5	0,71%	35	4,96%	741	706	271	PAN PT	192	PRI PVEM NA	110	MORENA
25	CUAUTITLAN IZCALLI	798	21	1,67%	35	2,78%	146	11,60%	35	2,78%	117	9,29%	7	0,56%	283	22,48%	612	48,61%	3	0,24%	70	5,56%	1329	1259	612	PAN PT	283	PRI PVEM NA	146	MORENA
25	CUAUTITLAN IZCALLI	799	15	2,19%	25	3,64%	78	11,37%	21	3,06%	36	5,25%	6	0,87%	219	31,92%	286	41,69%	0	0,00%	44	6,41%	730	686	286	PAN PT	219	PRI PVEM NA	78	MORENA
25	CUAUTITLAN IZCALLI	800	20	2,66%	26	3,45%	78	10,36%	42	5,58%	38	5,05%	5	0,66%	203	26,96%	340	45,15%	1	0,13%	42	5,58%	795	753	340	PAN PT	203	PRI PVEM NA	78	MORENA
25	CUAUTITLAN IZCALLI	801	18	2,51%	27	3,77%	116	16,18%	27	3,77%	63	8,79%	5	0,70%	148	20,64%	311	43,38%	2	0,28%	57	7,95%	774	717	311	PAN PT	148	PRI PVEM NA	116	MORENA
25	CUAUTITLAN IZCALLI	802	53	3,45%	40	2,61%	148	9,64%	28	1,82%	63	4,10%	14	0,91%	771	50,23%	415	27,04%	3	0,20%	65	4,23%	1600	1535	771	PRI PVEM NA	415	PAN PT	148	MORENA
25	CUAUTITLAN IZCALLI	803	14	3,37%	15	3,61%	34	8,17%	12	2,88%	26	6,25%	10	2,40%	148	35,58%	157	37,74%	0	0,00%	23	5,53%	439	416	157	PAN PT	148	PRI PVEM NA	34	MORENA
25	CUAUTITLAN IZCALLI	804	15	1,97%	18	2,37%	112	14,74%	21	2,76%	60	7,89%	6	0,79%	161	21,18%	367	48,29%	0	0,00%	54	7,11%	814	760	367	PAN PT	161	PRI PVEM NA	112	MORENA
25	CUAUTITLAN IZCALLI	805	16	3,13%	15	2,93%	66	12,89%	23	4,49%	37	7,23%	4	0,78%	119	23,24%	232	45,31%	0	0,00%	38	7,42%	550	512	232	PAN PT	119	PRI PVEM NA	66	MORENA
25	CUAUTITLAN IZCALLI	806	30	2,76%	32	2,94%	127	11,68%	29	2,67%	75	6,90%	9	0,83%	222	20,42%	561	51,61%	2	0,18%	57	5,24%	1144	1087	561	PAN PT	222	PRI PVEM NA	127	MORENA
25	CUAUTITLAN IZCALLI	807	15	2,90%	13	2,51%	60	11,61%	15	2,90%	37	7,16%	4	0,77%	119	23,02%	252	48,74%	2	0,39%	21	4,06%	538	517	252	PAN PT	119	PRI PVEM NA	60	MORENA
25	CUAUTITLAN IZCALLI	808	25	3,35%	17	2,28%	81	10,84%	13	1,74%	52	6,96%	4	0,54%	260	34,81%	295	39,49%	0	0,00%	31	4,15%	778	747	295	PAN PT	260	PRI PVEM NA	81	MORENA
25	CUAUTITLAN IZCALLI	809	21	2,55%	33	4,01%	73	8,88%	25	3,04%	58	7,06%	3	0,36%	266	32,36%	343	41,73%	0	0,00%	44	5,35%	866	822	343	PAN PT	266	PRI PVEM NA	73	MORENA
25	CUAUTITLAN IZCALLI	810	14	5,20%	8	2,97%	21	7,81%	10	3,72%	16	5,95%	1	0,37%	94	34,94%	105	39,03%	0	0,00%	18	6,69%	287	269	105	PAN PT	94	PRI PVEM NA	21	MORENA
25	CUAUTITLAN IZCALLI	811	8	1,89%	12	2,83%	37	8,73%	13	3,07%	27	6,37%	2	0,47%	146	34,43%	178	41,98%	1	0,24%	40	9,43%	464	424	178	PAN PT	146	PRI PVEM NA	37	MORENA
25	CUAUTITLAN IZCALLI	812	22	5,07%	13	3,00%	34	7,83%	13	3,00%	25	5,76%	8	1,84%	152	35,02%	167	38,48%	0	0,00%	21	4,84%	455	434	167	PAN PT	152	PRI PVEM NA	34	MORENA
25	CUAUTITLAN IZCALLI	813	13	2,09%	20	3,22%	63	10,14%	17	2,74%	37	5,96%	2	0,32%	155	24,96%	312	50,24%	2	0,32%	38	6,12%	659	621	312	PAN PT	155	PRI PVEM NA	63	MORENA
25	CUAUTITLAN IZCALLI	814	5	1,77%	6	2,12%	30	10,60%	10	3,53%	21	7,42%	4	1,41%	102	36,04%	105	37,10%	0	0,00%	5	1,77%	288	283	105	PAN PT	102	PRI PVEM NA	30	MORENA
25	CUAUTITLAN IZCALLI	815	24	3,26%	27	3,67%	66	8,97%	33	4,48%	59	8,02%	7	0,95%	223	30,30%	296	40,22%	1	0,14%	34	4,62%	770	736	296	PAN PT	223	PRI PVEM NA	66	MORENA
25	CUAUTITLAN IZCALLI	816	23	2,79%	31	3,76%	102	12,36%	21	2,55%	73	8,85%	6	0,73%	246	29,82%	321	38,91%	2	0,24%	39	4,73%	864	825	321	PAN PT	246	PRI PVEM NA	102	MORENA
25	CUAUTITLAN IZCALLI	817	15	1,93%	32	4,11%	99	12,71%	27	3,47%	67	8,60%	8	1,03%	210	26,96%	312	40,05%	9	1,16%	28	3,59%	807	779	312	PAN PT	210	PRI PVEM NA	99	MORENA
25	CUAUTITLAN IZCALLI	818	15	1,91%	14	1,79%	87	11,10%	24	3,06%	72	9,18%	1	0,13%	168	21,43%	403	51,40%	0	0,00%	46	5,87%	830	784	403	PAN PT	168	PRI PVEM NA	87	MORENA
25	CUAUTITLAN IZCALLI	819	21	2,99%	15	2,14%	87	12,39%	20	2,85%	65	9,26%	4	0,57%	166	23,65%	324	46,15%	0	0,00%	40	5,70%	742	702	324	PAN PT	166	PRI PVEM NA	87	MORENA

Municipio	Cabecera Municipal	Sección	PRD	% PRD	MC	% MC	MORENA	% MORENA	PH	% PH	PES	% PES	PFD	% PFD	PRI-PVEM-NA	% PRI-PVEM-NA	PAN-PT	% PAN-PT	NO REGISTRADOS	% NO REGISTRADOS	NULOS	% NULOS	TOTAL	VOTACIÓN VALIDA	PRIMERA FUERZA	PRIMERA FUERZA	SEGUNDA FUERZA	SEGUNDA FUERZA	TERCERA FUERZA	TERCERA FUERZA
25	CUAUTITLAN IZCALLI	820	11	2,26%	6	1,23%	58	11,91%	13	2,67%	36	7,39%	7	1,44%	122	25,05%	234	48,05%	0	0,00%	34	6,98%	521	487	234	PAN PT	122	PRI PVEM NA	58	MORENA
25	CUAUTITLAN IZCALLI	821	17	2,80%	14	2,31%	42	6,92%	12	1,98%	25	4,12%	3	0,49%	180	29,65%	311	51,24%	3	0,49%	23	3,79%	630	607	311	PAN PT	180	PRI PVEM NA	42	MORENA
25	CUAUTITLAN IZCALLI	822	23	3,07%	27	3,61%	86	11,50%	9	1,20%	45	6,02%	9	1,20%	163	21,79%	384	51,34%	2	0,27%	35	4,68%	783	748	384	PAN PT	163	PRI PVEM NA	86	MORENA
25	CUAUTITLAN IZCALLI	823	15	1,88%	17	2,13%	75	9,39%	26	3,25%	67	8,39%	8	1,00%	151	18,90%	434	54,32%	6	0,75%	46	5,76%	845	799	434	PAN PT	151	PRI PVEM NA	75	MORENA
25	CUAUTITLAN IZCALLI	824	19	2,47%	29	3,78%	97	12,63%	32	4,17%	63	8,20%	6	0,78%	166	21,61%	355	46,22%	1	0,13%	36	4,69%	804	768	355	PAN PT	166	PRI PVEM NA	97	MORENA
25	CUAUTITLAN IZCALLI	825	75	5,06%	44	2,97%	79	5,33%	36	2,43%	53	3,58%	14	0,94%	757	51,08%	420	28,34%	4	0,27%	46	3,10%	1528	1482	757	PRI PVEM NA	420	PAN PT	79	MORENA
25	CUAUTITLAN IZCALLI	827	23	2,43%	28	2,96%	95	10,03%	31	3,27%	53	5,60%	9	0,95%	245	25,87%	461	48,68%	2	0,21%	55	5,81%	1002	947	461	PAN PT	245	PRI PVEM NA	95	MORENA
25	CUAUTITLAN IZCALLI	828	24	2,84%	41	4,85%	77	9,10%	28	3,31%	49	5,79%	2	0,24%	370	43,74%	252	29,79%	3	0,35%	46	5,44%	892	846	370	PRI PVEM NA	252	PAN PT	77	MORENA
25	CUAUTITLAN IZCALLI	829	16	2,68%	18	3,01%	86	14,38%	25	4,18%	44	7,36%	8	1,34%	211	35,28%	189	31,61%	1	0,17%	31	5,18%	629	598	211	PRI PVEM NA	189	PAN PT	86	MORENA
25	CUAUTITLAN IZCALLI	830	26	4,70%	20	3,62%	54	9,76%	29	5,24%	26	4,70%	2	0,36%	242	43,76%	154	27,85%	0	0,00%	24	4,34%	577	553	242	PRI PVEM NA	154	PAN PT	54	MORENA
25	CUAUTITLAN IZCALLI	831	36	6,38%	22	3,90%	74	13,12%	10	1,77%	29	5,14%	4	0,71%	251	44,50%	138	24,47%	0	0,00%	34	6,03%	598	564	251	PRI PVEM NA	138	PAN PT	74	MORENA
25	CUAUTITLAN IZCALLI	832	23	3,63%	31	4,89%	56	8,83%	22	3,47%	34	5,36%	6	0,95%	234	36,91%	228	35,96%	0	0,00%	31	4,89%	665	634	234	PRI PVEM NA	228	PAN PT	56	MORENA
25	CUAUTITLAN IZCALLI	833	13	3,70%	15	4,27%	29	8,26%	11	3,13%	22	6,27%	1	0,28%	159	45,30%	101	28,77%	0	0,00%	13	3,70%	364	351	159	PRI PVEM NA	101	PAN PT	29	MORENA
25	CUAUTITLAN IZCALLI	834	10	2,29%	13	2,97%	27	6,18%	17	3,89%	38	8,70%	2	0,46%	181	41,42%	147	33,64%	2	0,46%	19	4,35%	456	437	181	PRI PVEM NA	147	PAN PT	38	PES
25	CUAUTITLAN IZCALLI	835	13	3,23%	9	2,24%	43	10,70%	11	2,74%	25	6,22%	3	0,75%	159	39,55%	136	33,83%	3	0,75%	12	2,99%	414	402	159	PRI PVEM NA	136	PAN PT	43	MORENA
25	CUAUTITLAN IZCALLI	836	11	3,15%	15	4,30%	31	8,88%	10	2,87%	21	6,02%	3	0,86%	122	34,96%	136	38,97%	0	0,00%	12	3,44%	361	349	136	PAN PT	122	PRI PVEM NA	31	MORENA
25	CUAUTITLAN IZCALLI	837	48	2,26%	67	3,15%	243	11,42%	62	2,91%	153	7,19%	16	0,75%	432	20,30%	1098	51,60%	9	0,42%	124	5,83%	2252	2128	1098	PAN PT	432	PRI PVEM NA	243	MORENA
25	CUAUTITLAN IZCALLI	838	5	1,52%	8	2,42%	42	12,73%	16	4,85%	23	6,97%	0	0,00%	114	34,55%	122	36,97%	0	0,00%	20	6,06%	350	330	122	PAN PT	114	PRI PVEM NA	42	MORENA
25	CUAUTITLAN IZCALLI	839	7	2,06%	10	2,94%	41	12,06%	9	2,65%	31	9,12%	9	2,65%	108	31,76%	125	36,76%	0	0,00%	25	7,35%	365	340	125	PAN PT	108	PRI PVEM NA	41	MORENA
25	CUAUTITLAN IZCALLI	840	37	4,79%	33	4,27%	65	8,41%	21	2,72%	57	7,37%	12	1,55%	381	49,29%	165	21,35%	2	0,26%	34	4,40%	807	773	381	PRI PVEM NA	165	PAN PT	65	MORENA
25	CUAUTITLAN IZCALLI	841	46	4,95%	40	4,30%	106	11,40%	28	3,01%	67	7,20%	5	0,54%	330	35,48%	303	32,58%	5	0,54%	48	5,16%	978	930	330	PRI PVEM NA	303	PAN PT	106	MORENA
25	CUAUTITLAN IZCALLI	842	16	4,30%	12	3,23%	47	12,63%	16	4,30%	19	5,11%	3	0,81%	178	47,85%	80	21,51%	1	0,27%	14	3,76%	386	372	178	PRI PVEM NA	80	PAN PT	47	MORENA
25	CUAUTITLAN IZCALLI	843	25	5,81%	15	3,49%	45	10,47%	14	3,26%	27	6,28%	4	0,93%	145	33,72%	155	36,05%	0	0,00%	21	4,88%	451	430	155	PAN PT	145	PRI PVEM NA	45	MORENA
25	CUAUTITLAN IZCALLI	844	26	6,09%	19	4,45%	57	13,35%	13	3,04%	36	8,43%	14	3,28%	135	31,62%	126	29,51%	1	0,23%	13	3,04%	440	427	135	PRI PVEM NA	126	PAN PT	57	MORENA
25	CUAUTITLAN IZCALLI	845	51	6,88%	43	5,80%	80	10,80%	19	2,56%	49	6,61%	16	2,16%	277	37,38%	204	27,53%	2	0,27%	23	3,10%	764	741	277	PRI PVEM NA	204	PAN PT	80	MORENA
25	CUAUTITLAN IZCALLI	846	34	5,47%	33	5,31%	59	9,49%	11	1,77%	37	5,95%	9	1,45%	225	36,17%	214	34,41%	0	0,00%	34	5,47%	656	622	225	PRI PVEM NA	214	PAN PT	59	MORENA
25	CUAUTITLAN IZCALLI	847	37	5,82%	28	4,40%	68	10,69%	27	4,25%	36	5,66%	13	2,04%	245	38,52%	182	28,62%	0	0,00%	27	4,25%	663	636	245	PRI PVEM NA	182	PAN PT	68	MORENA
25	CUAUTITLAN IZCALLI	848	70	6,37%	58	5,28%	154	14,01%	25	2,27%	100	9,10%	13	1,18%	321	29,21%	357	32,48%	1	0,09%	39	3,55%	1138	1099	357	PAN PT	321	PRI PVEM NA	154	MORENA
25	CUAUTITLAN IZCALLI	849	34	4,01%	29	3,42%	93	10,97%	28	3,30%	53	6,25%	3	0,35%	335	39,50%	273	32,19%	0	0,00%	28	3,30%	876	848	335	PRI PVEM NA	273	PAN PT	93	MORENA
25	CUAUTITLAN IZCALLI	850	234	7,27%	147	4,57%	437	13,58%	82	2,55%	232	7,21%	33	1,03%	1171	36,40%	874	27,17%	7	0,22%	109	3,39%	3326	3217	1171	PRI PVEM NA	874	PAN PT	437	MORENA
25	CUAUTITLAN IZCALLI	851	121	8,40%	57	3,96%	171	11,88%	51	3,54%	121	8,40%	4	0,28%	516	35,83%	387	26,88%	12	0,83%	34	2,36%	1474	1440	516	PRI PVEM NA	387	PAN PT	171	MORENA
25	CUAUTITLAN IZCALLI	852	37	7,43%	13	2,61%	35	7,03%	15	3,01%	30	6,02%	8	1,61%	156	31,33%	204	40,96%	0	0,00%	16	3,21%	514	498	204	PAN PT	156	PRI PVEM NA	37	PRD
25	CUAUTITLAN IZCALLI	853	59	4,44%	69	5,19%	114	8,58%	38	2,86%	82	6,17%	5	0,38%	555	41,76%	406	30,55%	1	0,08%	31	2,33%	1360	1329	555	PRI PVEM NA	406	PAN PT	114	MORENA
25	CUAUTITLAN IZCALLI	854	54	5,43%	52	5,23%	89	8,95%	20	2,01%	48	4,83%	13	1,31%	392	39,44%	325	32,70%	1	0,10%	35	3,52%	1029	994	392	PRI PVEM NA	325	PAN PT	89	MORENA
25	CUAUTITLAN IZCALLI	855	53	6,69%	52	6,57%	110	13,89%	26	3,28%	41	5,18%	11	1,39%	301	38,01%	197	24,87%	1	0,13%	34	4,29%	826	792	301	PRI PVEM NA	197	PAN PT	110	MORENA
25	CUAUTITLAN IZCALLI	856	31	4,47%	22	3,17%	84	12,10%	17	2,45%	29	4,18%	5	0,72%	308	44,38%	188	27,09%	10	1,44%	18	2,59%	712	694	308	PRI PVEM NA	188	PAN PT	84	MORENA
25	CUAUTITLAN IZCALLI	857	71	6,59%	45	4,18%	118	10,96%	32	2,97%	39	3,62%	6	0,56%	443	41,13%	323	29,99%	0	0,00%	54	5,01%	1131	1077	443	PRI PVEM NA	323	PAN PT	118	MORENA
25	CUAUTITLAN IZCALLI	858	33	3,23%	96	9,39%	121	11,84%	20	1,96%	59	5,77%	8	0,78%	286	27,98%	399	39,04%	0	0,00%	43	4,21%	1065	1022	399	PAN PT	286	PRI PVEM NA	121	MORENA
25	CUAUTITLAN IZCALLI	859	34	3,89%	38	4,34%	69	7,89%	25	2,86%	44	5,03%	8	0,91%	424	48,46%	232	26,51%	1	0,11%	36	4,11%	911	875	424	PRI PVEM NA	232	PAN PT	69	MORENA
25	CUAUTITLAN IZCALLI	860	75	5,35%	61	4,35%	156	11,13%	27	1,93%	71	5,06%	3	0,21%	600	42,80%	399	28,46%	10	0,71%	27	1,93%	1429	1402	600	PRI PVEM NA	399	PAN PT	156	MORENA
25	CUAUTITLAN IZCALLI	861	37	5,23%	58	8,19%	75	10,59%	22	3,11%	42	5,93%	5	0,71%	299	42,23%	170	24,01%	0	0,00%	16	2,26%	724	708	299	PRI PVEM NA	170	PAN PT	75	MORENA
25	CUAUTITLAN IZCALLI	862	60	7,22%	46	5,54%	107	12,88%	26	3,13%	67	8,06%	5	0,60%	283	34,06%	231	27,80%	6	0,72%	57	6,86%	888	831	283	PRI PVEM NA	231	PAN PT	107	MORENA
25	CUAUTITLAN IZCALLI	863	20	2,68%	38	5,09%	38	5,09%	21	2,82%	48	6,43%	3	0,40%	298	39,95%	279	37,40%	1	0,13%	26	3,49%	772	746	298	PRI PVEM NA	279	PAN PT	48	PES
25	CUAUTITLAN IZCALLI	864	20	2,92%	23	3,36%	77	11,26%	13	1,90%	39	5,70%	6	0,88%	310	45,32%	196	28,65%	0	0,00%	23	3,36%	707	684	310	PRI PVEM NA	196	PAN PT	77	MORENA
25	CUAUTITLAN IZCALLI	865	13	2,50%	21	4,05%	44	8,48%	14	2,70%	21	4,05%	5	0,96%	237	45,66%	163	31,41%	1	0,19%	15	2,89%	534	519	237	PRI PVEM NA	163	PAN PT	44	MORENA
25	CUAUTITLAN IZCALLI	866	30	4,48%	21	3,13%	91	13,58%	22	3,28%	50	7,46%	3	0,45%	271	40,45%	182	27,16%	0	0,00%	28	4,18%	698	670	271	PRI PVEM NA	182	PAN PT	91	MORENA
25	CUAUTITLAN IZCALLI	867	38	3,58%	42	3,95%	122	11,49%	32	3,01%	59	5,56%	7	0,66%	506	47,65%	255	24,01%	1	0,09%	33	3,11%	1095	1062	506	PRI PVEM NA	255	PAN PT	122	MORENA
25	CUAUTITLAN IZCALLI	868	43	4,79%	32	3,57%	129	14,38%	31	3,46%	66	7,36%	3	0,33%	355	39,58%	236	26,31%	2	0,22%	36	4,01%	933	897	355	PRI PVEM NA	236	PAN PT	129	MORENA
25	CUAUTITLAN IZCALLI	869	53	4,76%	52	4,67%	124	11,13%	20	1,80%	56	5,03%	6	0,54%	451	40,48%	349	31,32%	3	0,27%	39	3,50%	1153	1114	451	PRI PVEM NA	349	PAN PT	124	MORENA
25	CUAUTITLAN IZCALLI	870	63	4,77%	48	3,63%	180	13,63%	46	3,48%	66	5,00%	11	0,83%	480	36,34%	425	32,17%	2	0,15%	64	4,84%	1385	1321	480	PRI PVEM NA	425	PAN PT	180	MORENA
25	CUAUTITLAN IZCALLI	871	31	4,99%	14	2,25%	95	15,30%	11	1,77%	17	2,74%	4	0,64%	297	47,83%	151	24,32%	1	0,16%	27	4,35%	648	621	297	PRI PVEM NA	151	PAN PT	95	MORENA
25	CUAUTITLAN IZCALLI	872	25	3,73%	33	4,92%	73	10,88%	15	2,24%	38	5,66%	5	0,75%	327	48,73%	155	23,10%	0	0,00%	34	5,07%	705	671	327	PRI PVEM NA	155	PAN PT	73	MORENA
25	CUAUTITLAN IZCALLI	873	39	4,29%	61	6,71%	86	9,46%	17	1,87%	43	4,73%	7	0,77%	470	51,71%	186	20,46%	0	0,00%	43	4,73%	952	909	470	PRI PVEM NA	186	PAN PT	86	MORENA
25	CUAUTITLAN IZCALLI	874	31	4,80%	42	6,50%	48	7,43%	12	1,86%	38	5,88%	5	0,77%	284	43,96%	185	28,64%	1	0,15%	15	2,32%	661	646	284	PRI PVEM NA	185	PAN PT	48	MORENA
25	CUAUTITLAN IZCALLI	875	37	4,08%	36	3,97%	71	7,83%	19	2,09%	41	4,52%	3	0,33%	456	50,28%	243	26,79%	1	0,11%	32	3,53%	939	907	456	PRI PVEM NA	243	PAN PT	71	MORENA
25	CUAUTITLAN IZCALLI	876	14	2,38%	27	4,59%	48	8,16%	10	1,70%	35	5,95%	8	1,36%	198	33,67%	247	42,01%	1	0,17%	32	5,44%	620	588	247	PAN PT	198	PRI PVEM NA	48	MORENA
25	CUAUTITLAN IZCALLI	877	13	1,44%	19	2,11%	121	13,44%	22	2,44%	46	5,11%	3	0,33%	168	18,67%	507	56,33%	1	0,11%	35	3,89%	935	900	507	PAN PT	168	PRI PVEM NA	121	MORENA
25	CUAUTITLAN IZCALLI	878	11	1,54%	17	2,38%	71	9,93%	19	2,66%	33	4,62%	2	0,28%	206	28,81%	356	49,79%	0	0,00%	49	6,85%	764	715	356	PAN PT	206	PRI PVEM NA	71	MORENA
25	CUAUTITLAN IZCALLI	879	11	1,25%	23	2,62%	65	7,39%	21	2,39%	39	4,44%	7	0,80%	172	19,57%	539	61,32%	2	0,23%	46	5,23%	925	879	539	PAN PT	172	PRI PVEM NA	65	MORENA
25	CUAUTITLAN IZCALLI	880	16	2,12%	19	2,52%	83	11,02%	25	3,32%	30	3,98%	2	0,27%	220	29,22%	355	47,14%	3	0,40%	30	3,98%	783	753	355	PAN PT	220	PRI PVEM NA	83	MORENA
25	CUAUTITLAN IZCALLI	881	71	4,51%	55	3,50%	190	12,08%	45	2,86%	78	4,96%	11	0,70%	643	40,88%	479	30,45%	1	0,06%	75	4,77%	1648	1573	643	PRI PVEM NA	479	PAN PT	190	MORENA
25	CUAUTITLAN IZCALLI	882	64	5,22%	30	2,44%	150	12,22%	28	2,28%	82	6,68%	11	0,90%	594	48,41%	267	21,76%	1	0,08%	56	4,56%	1283	1227	594	PRI PVEM NA	267	PAN PT	150	MORENA
25	CUAUTITLAN IZCALLI	883	24	4,66%	14	2,72%	90	17,48%	9	1,75%	39	7,57%	1	0,19%	233	45,24%	104	20,19%	1	0,19%	21	4,08%	536	515	233	PRI PVEM NA	104	PAN PT	90	MORENA
25	CUAUTITLAN IZCALLI	884	41	4,75%	28	3,24%	94	10,88%	35	4,05%	65	7,52%	8	0,93%	436	50,46%	157	18,17%	0	0,00%	45	5,21%	909	864	436	PRI PVEM NA	157	PAN PT	94	MORENA
25	CUAUTITLAN IZCALLI	885	61	4,94%	73	5,91%	147	11,90%	51	4,13%	93	7,53%	7	0,57%	536	43,40%	262	21,21%	5	0,40%	52	4,21%	1287	1235	536	PRI PVEM NA	262	PAN PT	147	MORENA
25	CUAUTITLAN IZCALLI	886	29	4,99%	21	3,61%	65	11,19%	23	3,96%	33	5,68%	8	1,38%	264	45,44%	137	23,58%	1	0,17%	37	6,37%	618	581	264	PRI PVEM NA	137	PAN PT	65	MORENA
25	CUAUTITLAN IZCALLI	887	38	3,33%	40	3,51%	130	11,39%	27	2,37%	59	5,17%	6	0,53%	508	44,52%	331	29,01%	2	0,18%	54	4,73%	1195	1141	508	PRI PVEM NA	331	PAN PT	130	MORENA
25	CUAUTITLAN IZCALLI	888	28	5,02%	23	4,12%	87	15,59%	26	4,66%	45	8,06%	3	0,54%	226	40,50%	119	21,33%	1	0,18%	24	4,30%	582	558	226	PRI PVEM NA	119	PAN PT	87	MORENA
25	CUAUTITLAN IZCALLI	889	42	5,41%	40	5,15%	80	10,30%	30	3,86%	42	5,41%	8	1,03%	366	47,10%	169	21,75%	0	0,00%	23	2,96%	800	777	366	PRI PVEM NA	169	PAN PT	80	MORENA

Municipio	Cabecera Municipal	Sección	PRD	% PRD	MC	% MC	MORENA	% MORENA	PH	% PH	PES	% PES	PFD	% PFD	PRI-PVEM-NA	% PRI-PVEM-NA	PAN-PT	% PAN-PT	NO REGISTRADOS	% NO REGISTRADOS	NULOS	% NULOS	TOTAL	VOTACIÓN VALIDA	PRIMERA FUERZA	PRIMERA FUERZA	SEGUNDA FUERZA	SEGUNDA FUERZA	TERCERA FUERZA	TERCERA FUERZA
25	CUAUTITLAN IZCALLI	890	32	2,82%	49	4,32%	146	12,89%	34	3,00%	104	9,18%	10	0,88%	280	24,71%	476	42,01%	2	0,18%	62	5,47%	1195	1133	476	PAN PT	280	PRI PVEM NA	146	MORENA
25	CUAUTITLAN IZCALLI	891	4	1,88%	10	4,69%	33	15,49%	12	5,63%	16	7,51%	2	0,94%	47	22,07%	88	41,31%	1	0,47%	17	7,98%	230	213	88	PAN PT	47	PRI PVEM NA	33	MORENA
25	CUAUTITLAN IZCALLI	892	7	3,52%	7	3,52%	18	9,05%	8	4,02%	11	5,53%	1	0,50%	61	30,65%	86	43,22%	0	0,00%	10	5,03%	209	199	86	PAN PT	61	PRI PVEM NA	18	MORENA
25	CUAUTITLAN IZCALLI	893	18	3,37%	35	6,55%	111	20,79%	20	3,75%	55	10,30%	3	0,56%	152	28,46%	140	26,22%	0	0,00%	31	5,81%	565	534	152	PRI PVEM NA	140	PAN PT	111	MORENA
25	CUAUTITLAN IZCALLI	894	40	7,37%	44	8,10%	98	18,05%	17	3,13%	49	9,02%	6	1,10%	155	28,55%	133	24,49%	1	0,18%	31	5,71%	574	543	155	PRI PVEM NA	133	PAN PT	98	MORENA
25	CUAUTITLAN IZCALLI	895	11	2,18%	19	3,77%	45	8,93%	14	2,78%	41	8,13%	2	0,40%	219	43,45%	151	29,96%	2	0,40%	21	4,17%	525	504	219	PRI PVEM NA	151	PAN PT	45	MORENA
25	CUAUTITLAN IZCALLI	896	24	4,92%	26	5,33%	60	12,30%	6	1,23%	25	5,12%	1	0,20%	172	35,25%	170	34,84%	4	0,82%	16	3,28%	504	488	172	PRI PVEM NA	170	PAN PT	60	MORENA
25	CUAUTITLAN IZCALLI	897	13	2,63%	22	4,45%	69	13,97%	18	3,64%	43	8,70%	5	1,01%	163	33,00%	161	32,59%	0	0,00%	43	8,70%	537	494	163	PRI PVEM NA	161	PAN PT	69	MORENA
25	CUAUTITLAN IZCALLI	898	9	2,43%	11	2,96%	59	15,90%	15	4,04%	50	13,48%	2	0,54%	130	35,04%	93	25,07%	2	0,54%	16	4,31%	387	371	130	PRI PVEM NA	93	PAN PT	59	MORENA
25	CUAUTITLAN IZCALLI	899	16	3,70%	25	5,77%	50	11,55%	18	4,16%	45	10,39%	4	0,92%	140	32,33%	133	30,72%	2	0,46%	28	6,47%	461	433	140	PRI PVEM NA	133	PAN PT	50	MORENA
25	CUAUTITLAN IZCALLI	900	22	3,54%	54	8,70%	92	14,81%	20	3,22%	55	8,86%	7	1,13%	173	27,86%	197	31,72%	1	0,16%	30	4,83%	651	621	197	PAN PT	173	PRI PVEM NA	92	MORENA
25	CUAUTITLAN IZCALLI	901	20	3,95%	21	4,15%	88	17,39%	16	3,16%	65	12,85%	4	0,79%	132	26,09%	156	30,83%	4	0,79%	25	4,94%	531	506	156	PAN PT	132	PRI PVEM NA	88	MORENA
25	CUAUTITLAN IZCALLI	902	47	6,46%	35	4,81%	94	12,93%	19	2,61%	54	7,43%	2	0,28%	291	40,03%	185	25,45%	0	0,00%	42	5,78%	769	727	291	PRI PVEM NA	185	PAN PT	94	MORENA
25	CUAUTITLAN IZCALLI	903	47	6,28%	52	6,95%	65	8,69%	25	3,34%	49	6,55%	4	0,53%	334	44,65%	172	22,99%	0	0,00%	32	4,28%	780	748	334	PRI PVEM NA	172	PAN PT	65	MORENA
25	CUAUTITLAN IZCALLI	904	31	5,83%	47	8,83%	54	10,15%	20	3,76%	30	5,64%	2	0,38%	230	43,23%	118	22,18%	0	0,00%	30	5,64%	562	532	230	PRI PVEM NA	118	PAN PT	54	MORENA
25	CUAUTITLAN IZCALLI	905	34	5,08%	28	4,19%	70	10,46%	21	3,14%	37	5,53%	3	0,45%	317	47,38%	159	23,77%	0	0,00%	30	4,48%	699	669	317	PRI PVEM NA	159	PAN PT	70	MORENA
25	CUAUTITLAN IZCALLI	906	93	5,32%	56	3,21%	142	8,13%	40	2,29%	93	5,32%	10	0,57%	950	54,38%	360	20,61%	3	0,17%	64	3,66%	1811	1747	950	PRI PVEM NA	360	PAN PT	142	MORENA
25	CUAUTITLAN IZCALLI	907	87	6,38%	48	3,52%	201	14,75%	29	2,13%	88	6,46%	4	0,29%	610	44,75%	296	21,72%	0	0,00%	45	3,30%	1408	1363	610	PRI PVEM NA	296	PAN PT	201	MORENA
25	CUAUTITLAN IZCALLI	908	44	4,73%	31	3,33%	82	8,82%	22	2,37%	25	2,69%	1	0,11%	460	49,46%	265	28,49%	0	0,00%	31	3,33%	961	930	460	PRI PVEM NA	265	PAN PT	82	MORENA
25	CUAUTITLAN IZCALLI	909	48	4,07%	40	3,39%	77	6,53%	28	2,37%	44	3,73%	2	0,17%	655	55,51%	285	24,15%	1	0,08%	30	2,54%	1210	1180	655	PRI PVEM NA	285	PAN PT	77	MORENA
25	CUAUTITLAN IZCALLI	910	183	9,57%	74	3,87%	146	7,63%	51	2,67%	102	5,33%	9	0,47%	991	51,80%	357	18,66%	0	0,00%	48	2,51%	1961	1913	991	PRI PVEM NA	357	PAN PT	183	PRD
25	CUAUTITLAN IZCALLI	6184	5	3,31%	5	3,31%	25	16,56%	2	1,32%	13	8,61%	0	0,00%	71	47,02%	30	19,87%	0	0,00%	8	5,30%	159	151	71	PRI PVEM NA	30	PAN PT	25	MORENA
25	CUAUTITLAN IZCALLI	6185	8	2,23%	14	3,90%	58	16,16%	9	2,51%	31	8,64%	7	1,95%	113	31,48%	119	33,15%	0	0,00%	25	6,96%	384	359	119	PAN PT	113	PRI PVEM NA	58	MORENA
25	CUAUTITLAN IZCALLI	6186	20	4,28%	18	3,85%	55	11,78%	8	1,71%	37	7,92%	6	1,28%	153	32,76%	170	36,40%	0	0,00%	26	5,57%	493	467	170	PAN PT	153	PRI PVEM NA	55	MORENA
25	CUAUTITLAN IZCALLI	6187	22	3,06%	39	5,42%	82	11,39%	21	2,92%	70	9,72%	3	0,42%	168	23,33%	310	43,06%	5	0,69%	55	7,64%	775	720	310	PAN PT	168	PRI PVEM NA	82	MORENA
25	CUAUTITLAN IZCALLI	6188	9	2,77%	7	2,15%	40	12,31%	6	1,85%	46	14,15%	2	0,62%	120	36,92%	95	29,23%	0	0,00%	9	2,77%	334	325	120	PRI PVEM NA	95	PAN PT	46	PES
25	CUAUTITLAN IZCALLI	6189	5	1,29%	14	3,61%	79	20,36%	12	3,09%	14	3,61%	1	0,26%	171	44,07%	92	23,71%	0	0,00%	10	2,58%	398	388	171	PRI PVEM NA	92	PAN PT	79	MORENA
25	CUAUTITLAN IZCALLI	6190	4	5,41%	1	1,35%	11	14,86%	2	2,70%	3	4,05%	0	0,00%	29	39,19%	24	32,43%	0	0,00%	2	2,70%	76	74	29	PRI PVEM NA	24	PAN PT	11	MORENA
25	CUAUTITLAN IZCALLI	6191	13	2,09%	31	4,99%	54	8,70%	20	3,22%	40	6,44%	6	0,97%	151	24,32%	305	49,11%	1	0,16%	30	4,83%	651	621	305	PAN PT	151	PRI PVEM NA	54	MORENA
25	CUAUTITLAN IZCALLI	6192	9	1,84%	17	3,47%	69	14,08%	13	2,65%	37	7,55%	12	2,45%	129	26,33%	203	41,43%	1	0,20%	28	5,71%	518	490	203	PAN PT	129	PRI PVEM NA	69	MORENA
25	CUAUTITLAN IZCALLI	6193	21	2,63%	56	7,01%	76	9,51%	22	2,75%	85	10,64%	7	0,88%	214	26,78%	316	39,55%	2	0,25%	26	3,25%	825	799	316	PAN PT	214	PRI PVEM NA	85	PES
25	CUAUTITLAN IZCALLI	6194	5	3,47%	8	5,56%	8	5,56%	4	2,78%	9	6,25%	2	1,39%	47	32,64%	61	42,36%	0	0,00%	6	4,17%	150	144	61	PAN PT	47	PRI PVEM NA	9	PES
25	CUAUTITLAN IZCALLI	6195	31	2,69%	46	3,99%	122	10,58%	58	5,03%	103	8,93%	10	0,87%	312	27,06%	469	40,68%	2	0,17%	53	4,60%	1206	1153	469	PAN PT	312	PRI PVEM NA	122	MORENA
25	CUAUTITLAN IZCALLI	6196	7	3,23%	14	6,45%	25	11,52%	6	2,76%	27	12,44%	3	1,38%	70	32,26%	64	29,49%	1	0,46%	9	4,15%	226	217	70	PRI PVEM NA	64	PAN PT	27	PES
25	CUAUTITLAN IZCALLI	6197	8	2,56%	9	2,88%	33	10,58%	10	3,21%	25	8,01%	4	1,28%	101	32,37%	122	39,10%	0	0,00%	16	5,13%	328	312	122	PAN PT	101	PRI PVEM NA	33	MORENA
25	CUAUTITLAN IZCALLI	6198	18	2,65%	28	4,12%	79	11,62%	23	3,38%	56	8,24%	4	0,59%	240	35,29%	230	33,82%	2	0,29%	26	3,82%	706	680	240	PRI PVEM NA	230	PAN PT	79	MORENA
25	CUAUTITLAN IZCALLI	6199	5	2,49%	9	4,48%	22	10,95%	5	2,49%	19	9,45%	1	0,50%	70	34,83%	70	34,83%	0	0,00%	15	7,46%	216	201	70	PRI PVEM NA	70	PAN PT	22	MORENA
25	CUAUTITLAN IZCALLI	6200	19	3,73%	21	4,13%	39	7,66%	16	3,14%	51	10,02%	4	0,79%	171	33,60%	187	36,74%	1	0,20%	29	5,70%	538	509	187	PAN PT	171	PRI PVEM NA	51	PES
25	CUAUTITLAN IZCALLI	6201	11	2,42%	14	3,08%	49	10,77%	5	1,10%	20	4,40%	2	0,44%	173	38,02%	181	39,78%	0	0,00%	28	6,15%	483	455	181	PAN PT	173	PRI PVEM NA	49	MORENA
25	CUAUTITLAN IZCALLI	6202	10	2,33%	23	5,35%	34	7,91%	13	3,02%	25	5,81%	2	0,47%	141	32,79%	182	42,33%	0	0,00%	7	1,63%	437	430	182	PAN PT	141	PRI PVEM NA	34	MORENA
25	CUAUTITLAN IZCALLI	6203	9	2,65%	16	4,71%	34	10,00%	19	5,59%	29	8,53%	5	1,47%	118	34,71%	109	32,06%	1	0,29%	11	3,24%	351	340	118	PRI PVEM NA	109	PAN PT	34	MORENA
25	CUAUTITLAN IZCALLI	6204	19	3,16%	21	3,49%	59	9,82%	30	4,99%	54	8,99%	9	1,50%	196	32,61%	213	35,44%	0	0,00%	8	1,33%	609	601	213	PAN PT	196	PRI PVEM NA	59	MORENA
25	CUAUTITLAN IZCALLI	6205	18	3,23%	12	2,15%	65	11,65%	15	2,69%	50	8,96%	3	0,54%	231	41,40%	164	29,39%	0	0,00%	18	3,23%	576	558	231	PRI PVEM NA	164	PAN PT	65	MORENA
25	CUAUTITLAN IZCALLI	6206	37	4,69%	41	5,20%	79	10,01%	26	3,30%	79	10,01%	2	0,25%	247	31,31%	277	35,11%	1	0,13%	37	4,69%	826	789	277	PAN PT	247	PRI PVEM NA	79	MORENA
25	CUAUTITLAN IZCALLI	6207	13	7,18%	6	3,31%	15	8,29%	10	5,52%	6	3,31%	3	1,66%	96	53,04%	31	17,13%	1	0,55%	8	4,42%	189	181	96	PRI PVEM NA	31	PAN PT	15	MORENA
25	CUAUTITLAN IZCALLI	6463	12	3,91%	10	3,26%	56	18,24%	9	2,93%	7	2,28%	5	1,63%	147	47,88%	61	19,87%	0	0,00%	11	3,58%	318	307	147	PRI PVEM NA	61	PAN PT	56	MORENA
25	CUAUTITLAN IZCALLI	6464	13	5,26%	5	2,02%	37	14,98%	9	3,64%	26	10,53%	1	0,40%	87	35,22%	67	27,13%	2	0,81%	9	3,64%	256	247	87	PRI PVEM NA	67	PAN PT	37	MORENA
25	CUAUTITLAN IZCALLI	6465	12	4,53%	16	6,04%	24	9,06%	11	4,15%	16	6,04%	0	0,00%	101	38,11%	85	32,08%	0	0,00%	15	5,66%	280	265	101	PRI PVEM NA	85	PAN PT	24	MORENA
25	CUAUTITLAN IZCALLI	6467	25	4,05%	35	5,67%	45	7,29%	15	2,43%	34	5,51%	3	0,49%	250	40,52%	210	34,04%	0	0,00%	28	4,54%	645	617	250	PRI PVEM NA	210	PAN PT	45	MORENA
25	CUAUTITLAN IZCALLI	6468	11	2,55%	10	2,32%	35	8,12%	12	2,78%	28	6,50%	6	1,39%	232	53,83%	96	22,27%	1	0,23%	13	3,02%	444	431	232	PRI PVEM NA	96	PAN PT	35	MORENA
25	CUAUTITLAN IZCALLI	6469	7	5,65%	10	8,06%	17	13,71%	4	3,23%	7	5,65%	1	0,81%	46	37,10%	30	24,19%	2	1,61%	6	4,84%	130	124	46	PRI PVEM NA	30	PAN PT	17	MORENA
25	CUAUTITLAN IZCALLI	6470	24	3,77%	22	3,45%	81	12,72%	16	2,51%	38	5,97%	1	0,16%	315	49,45%	140	21,98%	0	0,00%	23	3,61%	660	637	315	PRI PVEM NA	140	PAN PT	81	MORENA
25	CUAUTITLAN IZCALLI	6472	13	3,00%	12	2,77%	55	12,70%	12	2,77%	27	6,24%	3	0,69%	192	44,34%	119	27,48%	0	0,00%	27	6,24%	460	433	192	PRI PVEM NA	119	PAN PT	55	MORENA
25	CUAUTITLAN IZCALLI	6473	5	3,97%	4	3,17%	9	7,14%	3	2,38%	7	5,56%	0	0,00%	69	54,76%	29	23,02%	0	0,00%	4	3,17%	130	126	69	PRI PVEM NA	29	PAN PT	9	MORENA
25	CUAUTITLAN IZCALLI	6474	5	1,42%	5	1,42%	30	8,55%	5	1,42%	25	7,12%	2	0,57%	223	63,53%	53	15,10%	3	0,85%	9	2,56%	360	351	223	PRI PVEM NA	53	PAN PT	30	MORENA
25	CUAUTITLAN IZCALLI	6475	15	4,14%	16	4,42%	32	8,84%	13	3,59%	20	5,52%	3	0,83%	176	48,62%	87	24,03%	0	0,00%	8	2,21%	370	362	176	PRI PVEM NA	87	PAN PT	32	MORENA
25	CUAUTITLAN IZCALLI	6476	14	3,40%	15	3,64%	30	7,28%	13	3,16%	24	5,83%	2	0,49%	216	52,43%	98	23,79%	0	0,00%	18	4,37%	430	412	216	PRI PVEM NA	98	PAN PT	30	MORENA
25	CUAUTITLAN IZCALLI	6477	20	5,36%	6	1,61%	17	4,56%	4	1,07%	26	6,97%	1	0,27%	243	65,15%	56	15,01%	0	0,00%	10	2,68%	383	373	243	PRI PVEM NA	56	PAN PT	26	PES
25	CUAUTITLAN IZCALLI	6478	18	3,92%	6	1,31%	23	5,01%	5	1,09%	13	2,83%	2	0,44%	218	47,49%	174	37,91%	0	0,00%	13	2,83%	472	459	218	PRI PVEM NA	174	PAN PT	23	MORENA
25	CUAUTITLAN IZCALLI	6479	10	3,45%	6	2,07%	20	6,90%	10	3,45%	14	4,83%	1	0,34%	133	45,86%	96	33,10%	0	0,00%	8	2,76%	298	290	133	PRI PVEM NA	96	PAN PT	20	MORENA
25	CUAUTITLAN IZCALLI	6480	31	6,46%	15	3,13%	41	8,54%	9	1,88%	34	7,08%	2	0,42%	194	40,42%	154	32,08%	0	0,00%	27	5,63%	507	480	194	PRI PVEM NA	154	PAN PT	41	MORENA

IEEM
Instituto Electoral del Estado de México
DIRECCIÓN DE ORGANIZACIÓN

Proceso Electoral 2015
Diputados Locales y Ayuntamientos

PARTIDO O COALICIÓN GANADORA EN LA ELECCIÓN DE AYUNTAMIENTOS 2015 POR SECCIÓN ELECTORAL

MUNICIPIO: 025 CUAUTITLÁN IZCALLI

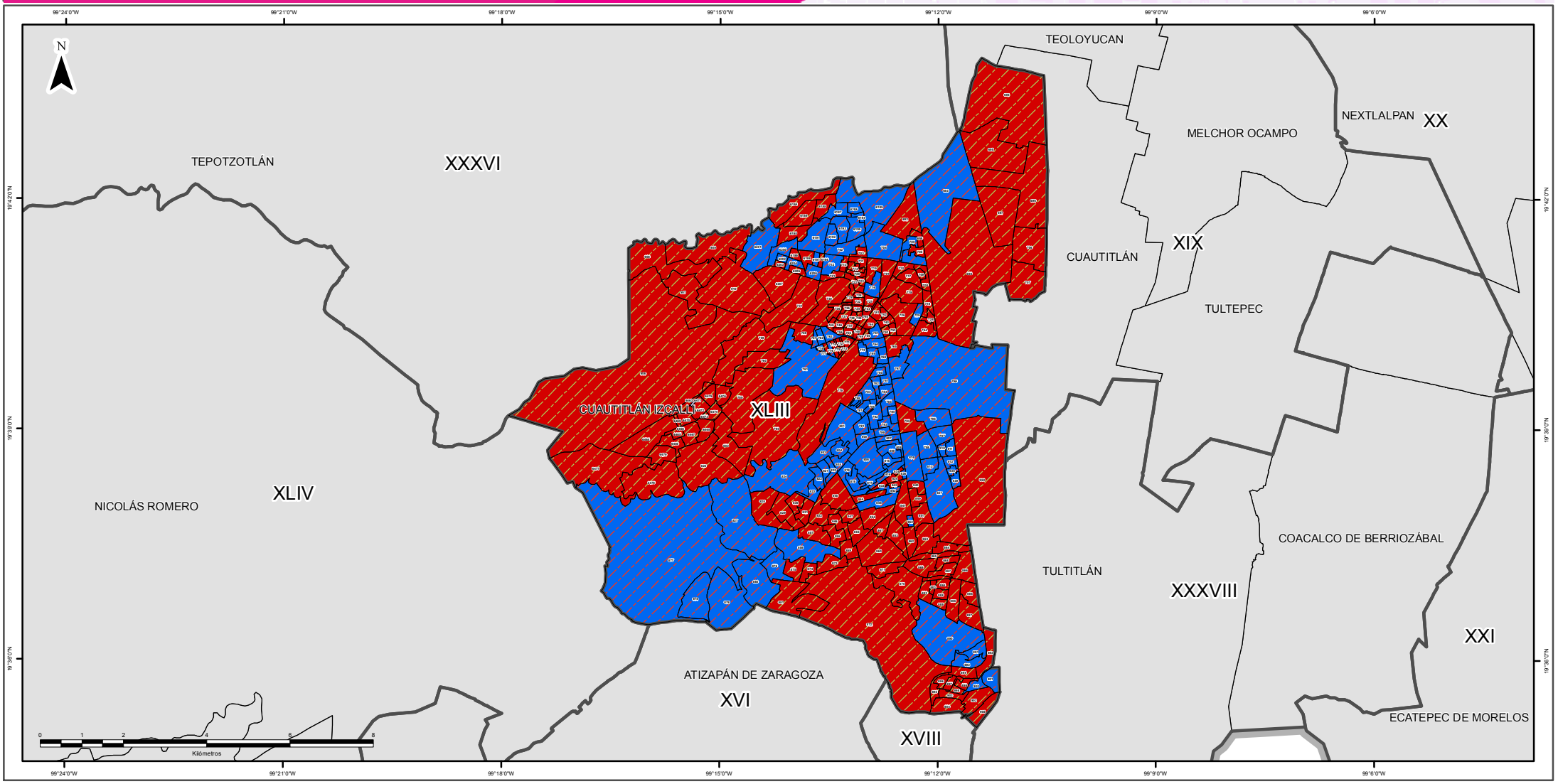

SIMBOLOGÍA

ESTRUCTURA GEOELECTORAL Y CLAVES

- Límite estatal ..... MÉX
- Distrito Electoral Local XLV
- Límite municipal ..... TOLUCA
- Sección electoral 6459
- Cabecera municipal

PARTIDOS POLÍTICOS

- Partido Acción Nacional
- Partido Revolucionario Institucional
- Partido de la Revolución Democrática
- Partido del Trabajo
- Partido Verde Ecologista de México
- Movimiento Ciudadano
- Partido Nueva Alianza
- Partido Encuentro Social
- Partido Humanista
- Partido Futuro Democrático
- Movimiento de Regeneración Nacional

COALICIONES

- Partido Acción Nacional
  Partido del Trabajo
- Partido Revolucionario Institucional
  Partido Verde Ecologista de México
  Partido Nueva Alianza

OTROS

- Candidato(s) Independiente(s)
- Sin dato de cómputo
- Anulado por el Tribunal Electoral del Estado de México

Edición cartográfica del mes de abril de 2016,
con corte de información cartográfica al 05 de noviembre de 2014.
Registro Federal de Electores, INE

Resultados del Cómputo
para la Integración de los Ayuntamientos 2016 - 2018
y de la LIX Legislatura del Estado de México 2015 -2018
Proyección: UTM Zona 14
Datum: WGS84

SUPERVISIÓN

C.P. Antonio Sánchez Acosta
Subdirector de Documentación y Estadística Electoral

ELABORACIÓN

Departamento de Geomática Electoral

Lic. Miguel Ángel García Escalante
C. Jaqueline Pérez Nova

LOCALIZACIÓN

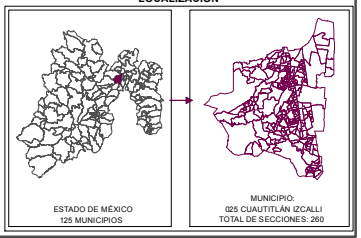

IEEM
Instituto Electoral del Estado de México
DIRECCIÓN DE ORGANIZACIÓN

Proceso Electoral 2015
Diputados Locales y Ayuntamientos

PARTIDO O COALICIÓN EN PRIMERA MINORÍA EN LA ELECCIÓN DE AYUNTAMIENTOS 2015 POR SECCIÓN ELECTORAL

MUNICIPIO: 025 CUAUTITLÁN IZCALLI

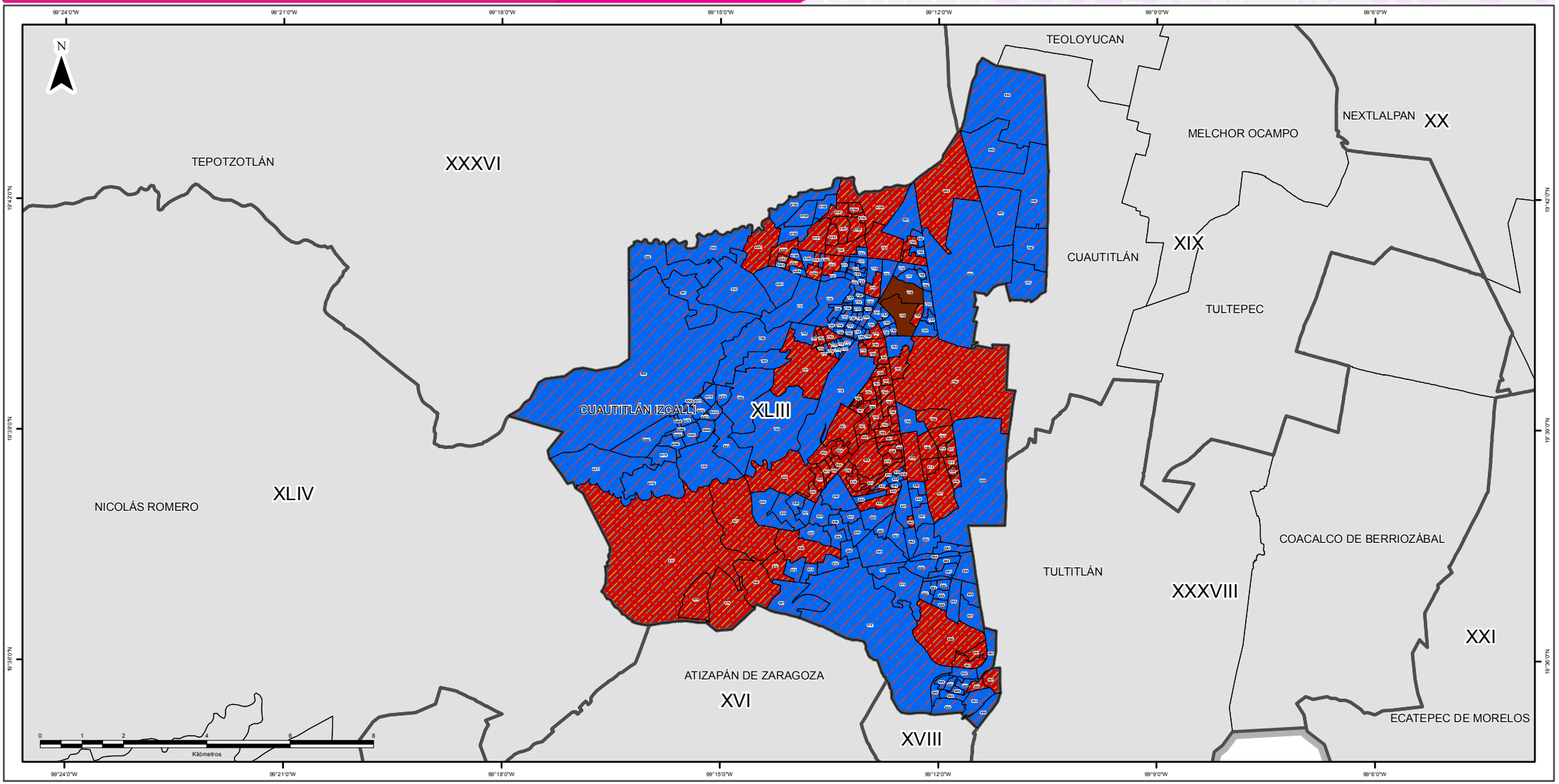

SIMBOLOGÍA

ESTRUCTURA GEOELECTORAL Y CLAVES

- Límite estatal ..... MÉX
- Distrito Electoral Local XLV
- Límite municipal ..... TOLUCA
- Sección electoral 6459
- Cabecera municipal

PARTIDOS POLÍTICOS

- Partido Acción Nacional
- Partido Revolucionario Institucional
- Partido de la Revolución Democrática
- Partido del Trabajo
- Partido Verde Ecologista de México
- Movimiento Ciudadano
- Partido Nueva Alianza
- Partido Encuentro Social
- Partido Humanista
- Partido Futuro Democrático
- Movimiento de Regeneración Nacional

COALICIONES

- Partido Acción Nacional
  Partido del Trabajo
- Partido Revolucionario Institucional
  Partido Verde Ecologista de México
  Partido Nueva Alianza

OTROS

- Candidato(s) Independiente(s)
- Sin dato de cómputo
- Anulado por el Tribunal Electoral del Estado de México

Edición cartográfica del mes de abril de 2016,
con corte de información cartográfica al 05 de noviembre de 2014.
Registro Federal de Electores, INE

Resultados del Cómputo
para la Integración de los Ayuntamientos 2016 - 2018
y de la LIX Legislatura del Estado de México 2015 -2018
Proyección: UTM Zona 14
Datum: WGS84

SUPERVISIÓN

C.P. Antonio Sánchez Acosta
Subdirector de Documentación y Estadística Electoral

ELABORACIÓN

Departamento de Geomática Electoral

Lic. Miguel Ángel García Escalante
C. Jaqueline Pérez Nova

LOCALIZACIÓN

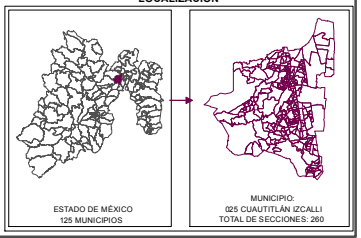

MARGEN DE VICTORIA

El margen de victoria es la diferencia de porcentaje de votación válida emitida que alcanzó el partido ganador sobre el inmediato inferior, es decir, sobre la primera minoría; los rangos establecidos fueron considerados así: 0.01% a 5.0%; 5.01% a 10.0%; 10.01% a 20.0%; 20.01% a MÁS.

Como se observa en la siguiente gráfica, de las 260 secciones del municipio de Cuautitlán Izcalli, en 62 (23.85%) el margen de victoria fue de entre 0.01 a 5.0%; en 51 sección (19.62%) fue de entre 5.01% a 10.0%; en 77 (29.62%) fue de más de 10.0% y hasta 20.0%; y finalmente en 70 (26.92% del total de secciones del municipio) fue de más del 20.0% de diferencia. El detalle por partido o coalición se observa en el cuadro y gráfica siguiente.

En el resultado global del municipio, la Coalición integrada por el PRI, el PVEM y el Partido NA tuvo un margen de victoria de 4.30% respecto de la segunda fuerza que fue a la Coalición integrada por los Partidos PAN y PT.

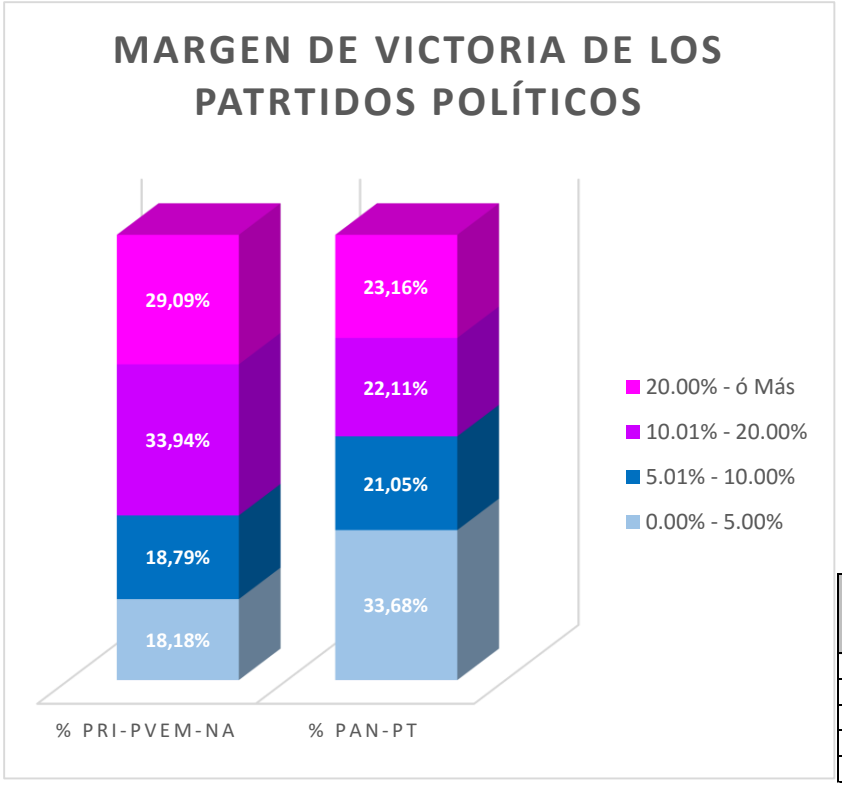

MUNICIPIO	CABECERA	MARGEN DE VICTORIA	PRI PVEM NA	% PRI-PVEM-NA	PAN PT	% PAN-PT	RANGO DE MARGEN DE VICTORIA
25	CUAUTITLAN IZCALLI	0.00% - 5.00%	30	18,18%	32	33,68%	62
25	CUAUTITLAN IZCALLI	5.01% - 10.00%	31	18,79%	20	21,05%	51
25	CUAUTITLAN IZCALLI	10.01% - 20.00%	56	33,94%	21	22,11%	77
25	CUAUTITLAN IZCALLI	20.00% - ó Más	48	29,09%	22	23,16%	70
		TOTAL	**165**	**100%**	**95**	**100%**	

MARGEN DE VICTORIA

Municipio	Cabecera Municipal	Sección	PRD	% PRD	MC	% MC	MORENA	% MORENA	PH	% PH	PES	% PES	PFD	% PFD	PRI-PVEM-NA	% PRI-PVEM-NA	PAN-PT	% PAN-PT	NO REGISTRADOS	% NO REGISTRADOS	NULOS	% NULOS	TOTAL	VOTACIÓN VALIDA	PRIMERA FUERZA	SEGUNDA FUERZA	MARGEN DE VICTORIA
25	CUAUTITLAN IZCALLI	692	21	3.43%	10	1.63%	109	17.78%	9	1.47%	20	3.26%	6	0.98%	219	35.73%	218	35.56%	1	0.16%	35	5.71%	648	613	PRI PVEM NA	PAN PT	0.16%
25	CUAUTITLAN IZCALLI	693	50	3.50%	29	2.03%	147	10.29%	28	1.96%	74	5.18%	3	0.21%	545	38.14%	552	38.63%	1	0.07%	49	3.43%	1478	1429	PAN PT	PRI PVEM NA	0.49%
25	CUAUTITLAN IZCALLI	694	62	5.39%	56	4.87%	105	9.12%	22	1.91%	46	4.00%	5	0.43%	520	45.18%	333	28.93%	2	0.17%	40	3.48%	1191	1151	PRI PVEM NA	PAN PT	16.25%
25	CUAUTITLAN IZCALLI	695	34	4.10%	41	4.94%	87	10.48%	21	2.53%	35	4.22%	6	0.72%	381	45.90%	224	26.99%	1	0.12%	35	4.22%	865	830	PRI PVEM NA	PAN PT	18.92%
25	CUAUTITLAN IZCALLI	696	92	10.02%	50	5.45%	83	9.04%	12	1.31%	23	2.51%	7	0.76%	338	36.82%	313	34.10%	0	0.00%	25	2.72%	943	918	PRI PVEM NA	PAN PT	2.72%
25	CUAUTITLAN IZCALLI	697	85	8.66%	40	4.08%	131	13.35%	14	1.43%	35	3.57%	4	0.41%	373	38.02%	299	30.48%	0	0.00%	27	2.75%	1008	981	PRI PVEM NA	PAN PT	7.54%
25	CUAUTITLAN IZCALLI	698	51	4.45%	38	3.32%	125	10.91%	29	2.53%	62	5.41%	7	0.61%	509	44.42%	325	28.36%	0	0.00%	34	2.97%	1180	1146	PRI PVEM NA	PAN PT	16.06%
25	CUAUTITLAN IZCALLI	699	35	6.19%	15	2.65%	76	13.45%	14	2.48%	33	5.84%	6	1.06%	217	38.41%	167	29.56%	2	0.35%	26	4.60%	591	565	PRI PVEM NA	PAN PT	8.85%
25	CUAUTITLAN IZCALLI	700	27	3.88%	12	1.72%	118	16.95%	9	1.29%	37	5.32%	4	0.57%	237	34.05%	252	36.21%	0	0.00%	24	3.45%	720	696	PAN PT	PRI PVEM NA	2.16%
25	CUAUTITLAN IZCALLI	701	49	3.38%	50	3.45%	177	12.21%	59	4.07%	110	7.59%	13	0.90%	502	34.62%	490	33.79%	0	0.00%	78	5.38%	1528	1450	PRI PVEM NA	PAN PT	0.83%
25	CUAUTITLAN IZCALLI	702	29	2.67%	54	4.97%	117	10.76%	39	3.59%	79	7.27%	8	0.74%	329	30.27%	429	39.47%	3	0.28%	41	3.77%	1128	1087	PAN PT	PRI PVEM NA	9.20%
25	CUAUTITLAN IZCALLI	703	19	3.75%	24	4.74%	64	12.65%	17	3.36%	35	6.92%	9	1.78%	183	36.17%	155	30.63%	0	0.00%	20	3.95%	526	506	PRI PVEM NA	PAN PT	5.53%
25	CUAUTITLAN IZCALLI	704	80	2.84%	121	4.30%	330	11.71%	97	3.44%	219	7.77%	12	0.43%	691	24.53%	1258	44.66%	9	0.32%	94	3.34%	2911	2817	PAN PT	PRI PVEM NA	20.13%
25	CUAUTITLAN IZCALLI	705	10	1.77%	17	3.00%	60	10.60%	19	3.36%	34	6.01%	2	0.35%	214	37.81%	209	36.93%	1	0.18%	33	5.83%	599	566	PRI PVEM NA	PAN PT	0.88%
25	CUAUTITLAN IZCALLI	706	56	4.85%	21	1.82%	117	10.13%	26	2.25%	59	5.11%	2	0.17%	532	46.06%	342	29.61%	0	0.00%	65	5.63%	1220	1155	PRI PVEM NA	PAN PT	16.45%
25	CUAUTITLAN IZCALLI	707	53	6.61%	25	3.12%	89	11.10%	12	1.50%	46	5.74%	6	0.75%	351	43.77%	220	27.43%	0	0.00%	40	4.99%	842	802	PRI PVEM NA	PAN PT	16.33%
25	CUAUTITLAN IZCALLI	708	22	4.48%	36	7.33%	45	9.16%	14	2.85%	40	8.15%	0	0.00%	226	46.03%	107	21.79%	1	0.20%	16	3.26%	507	491	PRI PVEM NA	PAN PT	24.24%
25	CUAUTITLAN IZCALLI	709	19	3.39%	21	3.75%	68	12.14%	23	4.11%	36	6.43%	8	1.43%	229	40.89%	156	27.86%	0	0.00%	25	4.46%	585	560	PRI PVEM NA	PAN PT	13.04%
25	CUAUTITLAN IZCALLI	710	23	3.52%	21	3.21%	110	16.82%	23	3.52%	42	6.42%	11	1.68%	222	33.94%	201	30.73%	1	0.15%	20	3.06%	674	654	PRI PVEM NA	PAN PT	3.21%
25	CUAUTITLAN IZCALLI	711	53	8.23%	26	4.04%	76	11.80%	19	2.95%	52	8.07%	3	0.47%	229	35.56%	186	28.88%	0	0.00%	41	6.37%	685	644	PRI PVEM NA	PAN PT	6.68%
25	CUAUTITLAN IZCALLI	712	37	3.42%	61	5.64%	111	10.26%	39	3.60%	141	13.03%	5	0.46%	319	29.48%	367	33.92%	2	0.18%	49	4.53%	1131	1082	PAN PT	PRI PVEM NA	4.44%
25	CUAUTITLAN IZCALLI	713	28	4.69%	32	5.36%	109	18.26%	18	3.02%	58	9.72%	5	0.84%	222	37.19%	125	20.94%	0	0.00%	40	6.70%	637	597	PRI PVEM NA	PAN PT	16.25%
25	CUAUTITLAN IZCALLI	714	72	9.41%	34	4.44%	90	11.76%	23	3.01%	44	5.75%	4	0.52%	301	39.35%	197	25.75%	0	0.00%	38	4.97%	803	765	PRI PVEM NA	PAN PT	13.59%
25	CUAUTITLAN IZCALLI	715	22	3.73%	23	3.90%	82	13.90%	20	3.39%	44	7.46%	6	1.02%	230	38.98%	161	27.29%	2	0.34%	30	5.08%	620	590	PRI PVEM NA	PAN PT	11.69%
25	CUAUTITLAN IZCALLI	716	41	4.25%	35	3.63%	128	13.26%	30	3.11%	71	7.36%	12	1.24%	304	31.50%	340	35.23%	4	0.41%	67	6.94%	1032	965	PAN PT	PRI PVEM NA	3.73%
25	CUAUTITLAN IZCALLI	717	15	3.34%	8	1.78%	94	20.94%	14	3.12%	27	6.01%	4	0.89%	166	36.97%	121	26.95%	0	0.00%	17	3.79%	466	449	PRI PVEM NA	PAN PT	10.02%
25	CUAUTITLAN IZCALLI	718	35	3.95%	33	3.72%	105	11.85%	26	2.93%	52	5.87%	4	0.45%	357	40.29%	273	30.81%	1	0.11%	29	3.27%	915	886	PRI PVEM NA	PAN PT	9.48%
25	CUAUTITLAN IZCALLI	719	29	2.89%	19	1.89%	296	29.45%	9	0.90%	24	2.39%	2	0.20%	434	43.18%	191	19.00%	1	0.10%	28	2.79%	1033	1005	PRI PVEM NA	MORENA	13.73%
25	CUAUTITLAN IZCALLI	720	38	5.70%	44	6.60%	71	10.64%	24	3.60%	48	7.20%	2	0.30%	239	35.83%	199	29.84%	2	0.30%	33	4.95%	700	667	PRI PVEM NA	PAN PT	6.00%
25	CUAUTITLAN IZCALLI	721	33	5.84%	24	4.25%	64	11.33%	27	4.78%	57	10.09%	6	1.06%	208	36.81%	146	25.84%	0	0.00%	26	4.60%	591	565	PRI PVEM NA	PAN PT	10.97%
25	CUAUTITLAN IZCALLI	722	58	7.65%	38	5.01%	92	12.14%	32	4.22%	52	6.86%	6	0.79%	309	40.77%	171	22.56%	0	0.00%	15	1.98%	773	758	PRI PVEM NA	PAN PT	18.21%
25	CUAUTITLAN IZCALLI	723	30	5.29%	20	3.53%	57	10.05%	20	3.53%	36	6.35%	3	0.53%	249	43.92%	149	26.28%	3	0.53%	20	3.53%	587	567	PRI PVEM NA	PAN PT	17.64%
25	CUAUTITLAN IZCALLI	724	43	6.38%	28	4.15%	58	8.61%	19	2.82%	39	5.79%	3	0.45%	269	39.91%	213	31.60%	2	0.30%	19	2.82%	693	674	PRI PVEM NA	PAN PT	8.31%
25	CUAUTITLAN IZCALLI	725	43	4.66%	43	4.66%	128	13.87%	24	2.60%	73	7.91%	5	0.54%	285	30.88%	320	34.67%	2	0.22%	51	5.53%	974	923	PAN PT	PRI PVEM NA	3.79%
25	CUAUTITLAN IZCALLI	726	22	3.16%	10	1.43%	162	23.24%	14	2.01%	21	3.01%	3	0.43%	305	43.76%	160	22.96%	0	0.00%	20	2.87%	717	697	PRI PVEM NA	MORENA	20.52%
25	CUAUTITLAN IZCALLI	727	27	4.60%	16	2.73%	70	11.93%	15	2.56%	39	6.64%	0	0.00%	280	47.70%	139	23.68%	1	0.17%	20	3.41%	607	587	PRI PVEM NA	PAN PT	24.02%
25	CUAUTITLAN IZCALLI	728	15	3.95%	19	5.00%	33	8.68%	10	2.63%	24	6.32%	1	0.26%	172	45.26%	105	27.63%	1	0.26%	8	2.11%	388	380	PRI PVEM NA	PAN PT	17.63%
25	CUAUTITLAN IZCALLI	729	27	5.01%	13	2.41%	50	9.28%	14	2.60%	47	8.72%	5	0.93%	243	45.08%	137	25.42%	3	0.56%	17	3.15%	556	539	PRI PVEM NA	PAN PT	19.67%
25	CUAUTITLAN IZCALLI	730	81	4.40%	75	4.07%	274	14.88%	65	3.53%	126	6.84%	16	0.87%	642	34.87%	560	30.42%	2	0.11%	72	3.91%	1913	1841	PRI PVEM NA	PAN PT	4.45%
25	CUAUTITLAN IZCALLI	731	67	3.76%	83	4.65%	199	11.15%	48	2.69%	81	4.54%	8	0.45%	728	40.81%	566	31.73%	4	0.22%	61	3.42%	1845	1784	PRI PVEM NA	PAN PT	9.08%
25	CUAUTITLAN IZCALLI	732	18	3.55%	14	2.76%	50	9.86%	16	3.16%	37	7.30%	0	0.00%	223	43.98%	149	29.39%	0	0.00%	23	4.54%	530	507	PRI PVEM NA	PAN PT	14.60%
25	CUAUTITLAN IZCALLI	733	17	4.04%	14	3.33%	46	10.93%	13	3.09%	32	7.60%	6	1.43%	188	44.66%	105	24.94%	0	0.00%	30	7.13%	451	421	PRI PVEM NA	PAN PT	19.71%
25	CUAUTITLAN IZCALLI	734	25	3.51%	24	3.37%	66	9.26%	20	2.81%	50	7.01%	3	0.42%	282	39.55%	243	34.08%	0	0.00%	25	3.51%	738	713	PRI PVEM NA	PAN PT	5.47%
25	CUAUTITLAN IZCALLI	735	14	2.36%	12	2.03%	60	10.14%	14	2.36%	35	5.91%	5	0.84%	282	47.64%	169	28.55%	1	0.17%	29	4.90%	621	592	PRI PVEM NA	PAN PT	19.09%
25	CUAUTITLAN IZCALLI	736	24	3.93%	26	4.26%	70	11.48%	39	6.39%	37	6.07%	5	0.82%	276	45.25%	131	21.48%	2	0.33%	31	5.08%	641	610	PRI PVEM NA	PAN PT	23.77%
25	CUAUTITLAN IZCALLI	737	19	3.94%	23	4.77%	53	11.00%	15	3.11%	26	5.39%	4	0.83%	196	40.66%	145	30.08%	1	0.21%	17	3.53%	499	482	PRI PVEM NA	PAN PT	10.58%
25	CUAUTITLAN IZCALLI	738	15	2.87%	17	3.26%	66	12.64%	15	2.87%	32	6.13%	6	1.15%	194	37.16%	175	33.52%	2	0.38%	29	5.56%	551	522	PRI PVEM NA	PAN PT	3.64%
25	CUAUTITLAN IZCALLI	739	12	2.88%	8	1.92%	39	9.38%	15	3.61%	33	7.93%	1	0.24%	172	41.35%	135	32.45%	1	0.24%	14	3.37%	430	416	PRI PVEM NA	PAN PT	8.89%
25	CUAUTITLAN IZCALLI	740	17	5.12%	5	1.51%	28	8.43%	7	2.11%	10	3.01%	4	1.20%	168	50.60%	93	28.01%	0	0.00%	22	6.63%	354	332	PRI PVEM NA	PAN PT	22.59%
25	CUAUTITLAN IZCALLI	741	16	2.62%	20	3.28%	70	11.48%	17	2.79%	40	6.56%	6	0.98%	267	43.77%	173	28.36%	1	0.16%	27	4.43%	637	610	PRI PVEM NA	PAN PT	15.41%
25	CUAUTITLAN IZCALLI	742	11	3.11%	6	1.69%	36	10.17%	7	1.98%	22	6.21%	1	0.28%	186	52.54%	84	23.73%	1	0.28%	18	5.08%	372	354	PRI PVEM NA	PAN PT	28.81%
25	CUAUTITLAN IZCALLI	743	16	3.02%	15	2.83%	84	15.85%	15	2.83%	29	5.47%	6	1.13%	214	40.38%	151	28.49%	0	0.00%	23	4.34%	553	530	PRI PVEM NA	PAN PT	11.89%
25	CUAUTITLAN IZCALLI	744	23	4.12%	17	3.05%	69	12.37%	8	1.43%	23	4.12%	4	0.72%	305	54.66%	109	19.53%	0	0.00%	42	7.53%	600	558	PRI PVEM NA	PAN PT	35.13%
25	CUAUTITLAN IZCALLI	745	16	3.23%	11	2.22%	48	9.70%	5	1.01%	23	4.65%	1	0.20%	245	49.49%	146	29.49%	0	0.00%	20	4.04%	515	495	PRI PVEM NA	PAN PT	20.00%
25	CUAUTITLAN IZCALLI	746	37	5.56%	22	3.30%	59	8.86%	26	3.90%	35	5.26%	3	0.45%	286	42.94%	195	29.28%	3	0.45%	19	2.85%	685	666	PRI PVEM NA	PAN PT	13.66%
25	CUAUTITLAN IZCALLI	747	19	3.19%	13	2.18%	74	12.44%	13	2.18%	26	4.37%	2	0.34%	244	41.01%	203	34.12%	1	0.17%	18	3.03%	613	595	PRI PVEM NA	PAN PT	6.89%
25	CUAUTITLAN IZCALLI	748	15	3.70%	12	2.96%	31	7.65%	13	3.21%	23	5.68%	6	1.48%	194	47.90%	109	26.91%	2	0.49%	10	2.47%	415	405	PRI PVEM NA	PAN PT	20.99%
25	CUAUTITLAN IZCALLI	749	18	4.28%	8	1.90%	42	9.98%	13	3.09%	20	4.75%	0	0.00%	219	52.02%	99	23.52%	2	0.48%	15	3.56%	436	421	PRI PVEM NA	PAN PT	28.50%
25	CUAUTITLAN IZCALLI	750	10	2.29%	11	2.52%	51	11.67%	16	3.66%	42	9.61%	4	0.92%	161	36.84%	142	32.49%	0	0.00%	17	3.89%	454	437	PRI PVEM NA	PAN PT	4.35%
25	CUAUTITLAN IZCALLI	751	16	3.35%	18	3.77%	41	8.60%	18	3.77%	34	7.13%	1	0.21%	171	35.85%	178	37.32%	0	0.00%	28	5.87%	505	477	PAN PT	PRI PVEM NA	1.47%
25	CUAUTITLAN IZCALLI	752	13	2.39%	17	3.13%	50	9.21%	24	4.42%	37	6.81%	4	0.74%	249	45.86%	147	27.07%	2	0.37%	26	4.79%	569	543	PRI PVEM NA	PAN PT	18.78%
25	CUAUTITLAN IZCALLI	753	18	3.30%	20	3.67%	58	10.64%	16	2.94%	31	5.69%	6	1.10%	215	39.45%	180	33.03%	1	0.18%	18	3.30%	563	545	PRI PVEM NA	PAN PT	6.42%
25	CUAUTITLAN IZCALLI	754	21	3.18%	20	3.03%	105	15.91%	15	2.27%	33	5.00%	2	0.30%	246	37.27%	218	33.03%	0	0.00%	33	5.00%	693	660	PRI PVEM NA	PAN PT	4.24%
25	CUAUTITLAN IZCALLI	755	21	3.68%	12	2.10%	51	8.93%	20	3.50%	35	6.13%	6	1.05%	241	42.21%	183	32.05%	2	0.35%	26	4.55%	597	571	PRI PVEM NA	PAN PT	10.16%
25	CUAUTITLAN IZCALLI	756	30	6.29%	18	3.77%	48	10.06%	8	1.68%	22	4.61%	3	0.63%	185	38.78%	162	33.96%	1	0.21%	21	4.40%	498	477	PRI PVEM NA	PAN PT	4.82%
25	CUAUTITLAN IZCALLI	757	17	3.66%	21	4.53%	54	11.64%	17	3.66%	36	7.76%	1	0.22%	154	33.19%	164	35.34%	0	0.00%	23	4.96%	487	464	PAN PT	PRI PVEM NA	2.16%
25	CUAUTITLAN IZCALLI	758	26	2.71%	33	3.44%	127	13.26%	26	2.71%	66	6.89%	4	0.42%	358	37.37%	317	33.09%	1	0.10%	38	3.97%	996	958	PRI PVEM NA	PAN PT	4.28%
25	CUAUTITLAN IZCALLI	759	190	6.77%	114	4.06%	331	11.80%	78	2.78%	190	6.77%	13	0.46%	1091	38.89%	793	28.27%	5	0.18%	118	4.21%	2923	2805	PRI PVEM NA	PAN PT	10.62%
25	CUAUTITLAN IZCALLI	760	45	5.21%	23	2.67%	88	10.20%	28	3.24%	45	5.21%	5	0.58%	378	43.80%	251	29.08%	0	0.00%	29	3.36%	892	863	PRI PVEM NA	PAN PT	14.72%

Municipio	Cabecera Municipal	Sección	PRD	% PRD	MC	% MC	MORENA	% MORENA	PH	% PH	PES	% PES	PFD	% PFD	PRI-PVEM-NA	% PRI-PVEM-NA	PAN-PT	% PAN-PT	NO REGISTRADOS	% NO REGISTRADOS	NULOS	% NULOS	TOTAL	VOTACIÓN VALIDA	PRIMERA FUERZA	SEGUNDA FUERZA	MARGEN DE VICTORIA
25	CUAUTITLAN IZCALLI	761	66	3.88%	35	2.06%	218	12.81%	53	3.11%	100	5.88%	12	0.71%	537	31.55%	678	39.84%	3	0.18%	74	4.35%	1776	1702	PAN PT	PRI PVEM NA	8.28%
25	CUAUTITLAN IZCALLI	762	33	4.48%	23	3.13%	73	9.92%	16	2.17%	45	6.11%	5	0.68%	257	34.92%	280	38.04%	4	0.54%	33	4.48%	769	736	PAN PT	PRI PVEM NA	3.13%
25	CUAUTITLAN IZCALLI	763	18	3.95%	19	4.17%	59	12.94%	18	3.95%	37	8.11%	3	0.66%	147	32.24%	155	33.99%	0	0.00%	16	3.51%	472	456	PAN PT	PRI PVEM NA	1.75%
25	CUAUTITLAN IZCALLI	764	10	1.99%	16	3.19%	77	15.34%	12	2.39%	54	10.76%	2	0.40%	158	31.47%	173	34.46%	0	0.00%	29	5.78%	531	502	PAN PT	PRI PVEM NA	2.99%
25	CUAUTITLAN IZCALLI	765	14	1.86%	33	4.39%	101	13.45%	21	2.80%	57	7.59%	4	0.53%	269	35.82%	249	33.16%	3	0.40%	37	4.93%	788	751	PRI PVEM NA	PAN PT	2.66%
25	CUAUTITLAN IZCALLI	766	36	5.93%	12	1.98%	52	8.57%	14	2.31%	22	3.62%	2	0.33%	194	31.96%	275	45.30%	0	0.00%	33	5.44%	640	607	PAN PT	PRI PVEM NA	13.34%
25	CUAUTITLAN IZCALLI	767	25	3.20%	17	2.17%	96	12.28%	23	2.94%	59	7.54%	8	1.02%	241	30.82%	310	39.64%	3	0.38%	46	5.88%	828	782	PAN PT	PRI PVEM NA	8.82%
25	CUAUTITLAN IZCALLI	768	34	4.37%	22	2.83%	111	14.27%	29	3.73%	42	5.40%	3	0.39%	226	29.05%	311	39.97%	0	0.00%	43	5.53%	821	778	PAN PT	PRI PVEM NA	10.93%
25	CUAUTITLAN IZCALLI	769	20	2.78%	30	4.17%	84	11.67%	17	2.36%	42	5.83%	3	0.42%	198	27.50%	326	45.28%	0	0.00%	37	5.14%	757	720	PAN PT	PRI PVEM NA	17.78%
25	CUAUTITLAN IZCALLI	770	28	3.81%	24	3.27%	108	14.69%	22	2.99%	49	6.67%	9	1.22%	241	32.79%	249	33.88%	5	0.68%	31	4.22%	766	735	PAN PT	PRI PVEM NA	1.09%
25	CUAUTITLAN IZCALLI	771	12	3.22%	12	3.22%	53	14.21%	14	3.75%	31	8.31%	2	0.54%	145	38.87%	104	27.88%	0	0.00%	23	6.17%	396	373	PRI PVEM NA	PAN PT	10.99%
25	CUAUTITLAN IZCALLI	772	6	2.27%	5	1.89%	43	16.29%	9	3.41%	18	6.82%	0	0.00%	112	42.42%	71	26.89%	0	0.00%	12	4.55%	276	264	PRI PVEM NA	PAN PT	15.53%
25	CUAUTITLAN IZCALLI	773	20	5.73%	16	4.58%	34	9.74%	8	2.29%	30	8.60%	2	0.57%	141	40.40%	97	27.79%	1	0.29%	11	3.15%	360	349	PRI PVEM NA	PAN PT	12.61%
25	CUAUTITLAN IZCALLI	774	11	3.41%	13	4.02%	33	10.22%	14	4.33%	32	9.91%	4	1.24%	121	37.46%	94	29.10%	1	0.31%	21	6.50%	344	323	PRI PVEM NA	PAN PT	8.36%
25	CUAUTITLAN IZCALLI	775	7	2.68%	7	2.68%	42	16.09%	13	4.98%	10	3.83%	3	1.15%	107	41.00%	71	27.20%	1	0.38%	7	2.68%	268	261	PRI PVEM NA	PAN PT	13.79%
25	CUAUTITLAN IZCALLI	776	14	4.06%	15	4.35%	46	13.33%	15	4.35%	30	8.70%	4	1.16%	96	27.83%	125	36.23%	0	0.00%	17	4.93%	362	345	PAN PT	PRI PVEM NA	8.41%
25	CUAUTITLAN IZCALLI	777	12	3.73%	6	1.86%	40	12.42%	8	2.48%	27	8.39%	3	0.93%	134	41.61%	89	27.64%	3	0.93%	11	3.42%	333	322	PRI PVEM NA	PAN PT	13.98%
25	CUAUTITLAN IZCALLI	778	13	4.50%	11	3.81%	27	9.34%	13	4.50%	17	5.88%	2	0.69%	100	34.60%	106	36.68%	0	0.00%	7	2.42%	296	289	PAN PT	PRI PVEM NA	2.08%
25	CUAUTITLAN IZCALLI	779	79	3.22%	87	3.55%	298	12.15%	75	3.06%	163	6.64%	10	0.41%	921	37.55%	814	33.18%	6	0.24%	82	3.34%	2535	2453	PRI PVEM NA	PAN PT	4.36%
25	CUAUTITLAN IZCALLI	780	16	2.77%	35	6.06%	73	12.63%	15	2.60%	38	6.57%	9	1.56%	172	29.76%	219	37.89%	1	0.17%	284	49.13%	862	578	PAN PT	PRI PVEM NA	8.13%
25	CUAUTITLAN IZCALLI	781	16	2.56%	18	2.88%	88	14.06%	18	2.88%	36	5.75%	3	0.48%	207	33.07%	237	37.86%	3	0.48%	37	5.91%	663	626	PAN PT	PRI PVEM NA	4.79%
25	CUAUTITLAN IZCALLI	782	14	2.35%	33	5.53%	73	12.23%	10	1.68%	29	4.86%	6	1.01%	173	28.98%	257	43.05%	2	0.34%	36	6.03%	633	597	PAN PT	PRI PVEM NA	14.07%
25	CUAUTITLAN IZCALLI	783	37	4.03%	38	4.14%	107	11.66%	30	3.27%	105	11.44%	5	0.54%	239	26.03%	355	38.67%	2	0.22%	44	4.79%	962	918	PAN PT	PRI PVEM NA	12.64%
25	CUAUTITLAN IZCALLI	784	31	3.81%	31	3.81%	122	14.99%	34	4.18%	44	5.41%	6	0.74%	252	30.96%	293	36.00%	1	0.12%	35	4.30%	849	814	PAN PT	PRI PVEM NA	5.04%
25	CUAUTITLAN IZCALLI	785	29	4.13%	30	4.27%	67	9.53%	28	3.98%	46	6.54%	4	0.57%	233	33.14%	266	37.84%	0	0.00%	27	3.84%	730	703	PAN PT	PRI PVEM NA	4.69%
25	CUAUTITLAN IZCALLI	786	10	2.38%	14	3.33%	47	11.16%	10	2.38%	30	7.13%	2	0.48%	136	32.30%	171	40.62%	1	0.24%	28	6.65%	449	421	PAN PT	PRI PVEM NA	8.31%
25	CUAUTITLAN IZCALLI	787	26	3.46%	26	3.46%	127	16.89%	25	3.32%	49	6.52%	5	0.66%	198	26.33%	294	39.10%	2	0.27%	39	5.19%	791	752	PAN PT	PRI PVEM NA	12.77%
25	CUAUTITLAN IZCALLI	788	20	4.36%	18	3.92%	56	12.20%	11	2.40%	41	8.93%	3	0.65%	133	28.98%	176	38.34%	1	0.22%	29	6.32%	488	459	PAN PT	PRI PVEM NA	9.37%
25	CUAUTITLAN IZCALLI	789	38	3.70%	43	4.18%	101	9.82%	33	3.21%	68	6.61%	7	0.68%	483	46.98%	251	24.42%	4	0.39%	43	4.18%	1071	1028	PRI PVEM NA	PAN PT	22.57%
25	CUAUTITLAN IZCALLI	790	31	3.84%	30	3.72%	84	10.41%	21	2.60%	35	4.34%	2	0.25%	389	48.20%	214	26.52%	1	0.12%	28	3.47%	835	807	PRI PVEM NA	PAN PT	21.69%
25	CUAUTITLAN IZCALLI	791	24	2.96%	19	2.35%	108	13.33%	24	2.96%	64	7.90%	3	0.37%	193	23.83%	374	46.17%	1	0.12%	35	4.32%	845	810	PAN PT	PRI PVEM NA	22.35%
25	CUAUTITLAN IZCALLI	792	30	3.06%	24	2.45%	125	12.74%	31	3.16%	51	5.20%	9	0.92%	287	29.26%	420	42.81%	4	0.41%	46	4.69%	1027	981	PAN PT	PRI PVEM NA	13.56%
25	CUAUTITLAN IZCALLI	793	21	3.09%	15	2.21%	119	17.53%	19	2.80%	44	6.48%	5	0.74%	197	29.01%	258	38.00%	1	0.15%	36	5.30%	715	679	PAN PT	PRI PVEM NA	8.98%
25	CUAUTITLAN IZCALLI	794	9	1.42%	18	2.83%	77	12.13%	14	2.20%	50	7.87%	0	0.00%	175	27.56%	290	45.67%	2	0.31%	33	5.20%	668	635	PAN PT	PRI PVEM NA	18.11%
25	CUAUTITLAN IZCALLI	795	17	2.55%	15	2.25%	92	13.79%	21	3.15%	51	7.65%	6	0.90%	243	36.43%	219	32.83%	3	0.45%	40	6.00%	707	667	PRI PVEM NA	PAN PT	3.60%
25	CUAUTITLAN IZCALLI	796	15	2.55%	27	4.58%	73	12.39%	20	3.40%	41	6.96%	4	0.68%	159	26.99%	247	41.94%	3	0.51%	27	4.58%	616	589	PAN PT	PRI PVEM NA	14.94%
25	CUAUTITLAN IZCALLI	797	13	1.84%	23	3.26%	110	15.58%	31	4.39%	51	7.22%	10	1.42%	192	27.20%	271	38.39%	5	0.71%	35	4.96%	741	706	PAN PT	PRI PVEM NA	11.19%
25	CUAUTITLAN IZCALLI	798	21	1.67%	35	2.78%	146	11.60%	35	2.78%	117	9.29%	7	0.56%	283	22.48%	612	48.61%	3	0.24%	70	5.56%	1329	1259	PAN PT	PRI PVEM NA	26.13%
25	CUAUTITLAN IZCALLI	799	15	2.19%	25	3.64%	78	11.37%	21	3.06%	36	5.25%	6	0.87%	219	31.92%	286	41.69%	0	0.00%	44	6.41%	730	686	PAN PT	PRI PVEM NA	9.77%
25	CUAUTITLAN IZCALLI	800	20	2.66%	26	3.45%	78	10.36%	42	5.58%	38	5.05%	5	0.66%	203	26.96%	340	45.15%	1	0.13%	42	5.58%	795	753	PAN PT	PRI PVEM NA	18.19%
25	CUAUTITLAN IZCALLI	801	18	2.51%	27	3.77%	116	16.18%	27	3.77%	63	8.79%	5	0.70%	148	20.64%	311	43.38%	2	0.28%	57	7.95%	774	717	PAN PT	PRI PVEM NA	22.73%
25	CUAUTITLAN IZCALLI	802	53	3.45%	40	2.61%	148	9.64%	28	1.82%	63	4.10%	14	0.91%	771	50.23%	415	27.04%	3	0.20%	65	4.23%	1600	1535	PRI PVEM NA	PAN PT	23.19%
25	CUAUTITLAN IZCALLI	803	14	3.37%	15	3.61%	34	8.17%	12	2.88%	26	6.25%	10	2.40%	148	35.58%	157	37.74%	0	0.00%	23	5.53%	439	416	PAN PT	PRI PVEM NA	2.16%
25	CUAUTITLAN IZCALLI	804	15	1.97%	18	2.37%	112	14.74%	21	2.76%	60	7.89%	6	0.79%	161	21.18%	367	48.29%	0	0.00%	54	7.11%	814	760	PAN PT	PRI PVEM NA	27.11%
25	CUAUTITLAN IZCALLI	805	16	3.13%	15	2.93%	66	12.89%	23	4.49%	37	7.23%	4	0.78%	119	23.24%	232	45.31%	0	0.00%	38	7.42%	550	512	PAN PT	PRI PVEM NA	22.07%
25	CUAUTITLAN IZCALLI	806	30	2.76%	32	2.94%	127	11.68%	29	2.67%	75	6.90%	9	0.83%	222	20.42%	561	51.61%	2	0.18%	57	5.24%	1144	1087	PAN PT	PRI PVEM NA	31.19%
25	CUAUTITLAN IZCALLI	807	15	2.90%	13	2.51%	60	11.61%	15	2.90%	37	7.16%	4	0.77%	119	23.02%	252	48.74%	2	0.39%	21	4.06%	538	517	PAN PT	PRI PVEM NA	25.73%
25	CUAUTITLAN IZCALLI	808	25	3.35%	17	2.28%	81	10.84%	13	1.74%	52	6.96%	4	0.54%	260	34.81%	295	39.49%	0	0.00%	31	4.15%	778	747	PAN PT	PRI PVEM NA	4.69%
25	CUAUTITLAN IZCALLI	809	21	2.55%	33	4.01%	73	8.88%	25	3.04%	58	7.06%	3	0.36%	266	32.36%	343	41.73%	0	0.00%	44	5.35%	866	822	PAN PT	PRI PVEM NA	9.37%
25	CUAUTITLAN IZCALLI	810	14	5.20%	8	2.97%	21	7.81%	10	3.72%	16	5.95%	1	0.37%	94	34.94%	105	39.03%	0	0.00%	18	6.69%	287	269	PAN PT	PRI PVEM NA	4.09%
25	CUAUTITLAN IZCALLI	811	8	1.89%	12	2.83%	37	8.73%	13	3.07%	27	6.37%	2	0.47%	146	34.43%	178	41.98%	1	0.24%	40	9.43%	464	424	PAN PT	PRI PVEM NA	7.55%
25	CUAUTITLAN IZCALLI	812	22	5.07%	13	3.00%	34	7.83%	13	3.00%	25	5.76%	8	1.84%	152	35.02%	167	38.48%	0	0.00%	21	4.84%	455	434	PAN PT	PRI PVEM NA	3.46%
25	CUAUTITLAN IZCALLI	813	13	2.09%	20	3.22%	63	10.14%	17	2.74%	37	5.96%	2	0.32%	155	24.96%	312	50.24%	2	0.32%	38	6.12%	659	621	PAN PT	PRI PVEM NA	25.28%
25	CUAUTITLAN IZCALLI	814	5	1.77%	6	2.12%	30	10.60%	10	3.53%	21	7.42%	4	1.41%	102	36.04%	105	37.10%	0	0.00%	5	1.77%	288	283	PAN PT	PRI PVEM NA	1.06%
25	CUAUTITLAN IZCALLI	815	24	3.26%	27	3.67%	66	8.97%	33	4.48%	59	8.02%	7	0.95%	223	30.30%	296	40.22%	1	0.14%	34	4.62%	770	736	PAN PT	PRI PVEM NA	9.92%
25	CUAUTITLAN IZCALLI	816	23	2.79%	31	3.76%	102	12.36%	21	2.55%	73	8.85%	6	0.73%	246	29.82%	321	38.91%	2	0.24%	39	4.73%	864	825	PAN PT	PRI PVEM NA	9.09%
25	CUAUTITLAN IZCALLI	817	15	1.93%	32	4.11%	99	12.71%	27	3.47%	67	8.60%	8	1.03%	210	26.96%	312	40.05%	9	1.16%	28	3.59%	807	779	PAN PT	PRI PVEM NA	13.09%
25	CUAUTITLAN IZCALLI	818	15	1.91%	14	1.79%	87	11.10%	24	3.06%	72	9.18%	1	0.13%	168	21.43%	403	51.40%	0	0.00%	46	5.87%	830	784	PAN PT	PRI PVEM NA	29.97%
25	CUAUTITLAN IZCALLI	819	21	2.99%	15	2.14%	87	12.39%	20	2.85%	65	9.26%	4	0.57%	166	23.65%	324	46.15%	0	0.00%	40	5.70%	742	702	PAN PT	PRI PVEM NA	22.51%
25	CUAUTITLAN IZCALLI	820	11	2.26%	6	1.23%	58	11.91%	13	2.67%	36	7.39%	7	1.44%	122	25.05%	234	48.05%	0	0.00%	34	6.98%	521	487	PAN PT	PRI PVEM NA	23.00%
25	CUAUTITLAN IZCALLI	821	17	2.80%	14	2.31%	42	6.92%	12	1.98%	25	4.12%	3	0.49%	180	29.65%	311	51.24%	3	0.49%	23	3.79%	630	607	PAN PT	PRI PVEM NA	21.58%
25	CUAUTITLAN IZCALLI	822	23	3.07%	27	3.61%	86	11.50%	9	1.20%	45	6.02%	9	1.20%	163	21.79%	384	51.34%	2	0.27%	35	4.68%	783	748	PAN PT	PRI PVEM NA	29.55%
25	CUAUTITLAN IZCALLI	823	15	1.88%	17	2.13%	75	9.39%	26	3.25%	67	8.39%	8	1.00%	151	18.90%	434	54.32%	6	0.75%	46	5.76%	845	799	PAN PT	PRI PVEM NA	35.42%
25	CUAUTITLAN IZCALLI	824	19	2.47%	29	3.78%	97	12.63%	32	4.17%	63	8.20%	6	0.78%	166	21.61%	355	46.22%	1	0.13%	36	4.69%	804	768	PAN PT	PRI PVEM NA	24.61%
25	CUAUTITLAN IZCALLI	825	75	5.06%	44	2.97%	79	5.33%	36	2.43%	53	3.58%	14	0.94%	757	51.08%	420	28.34%	4	0.27%	46	3.10%	1528	1482	PRI PVEM NA	PAN PT	22.74%
25	CUAUTITLAN IZCALLI	827	23	2.43%	28	2.96%	95	10.03%	31	3.27%	53	5.60%	9	0.95%	245	25.87%	461	48.68%	2	0.21%	55	5.81%	1002	947	PAN PT	PRI PVEM NA	22.81%
25	CUAUTITLAN IZCALLI	828	24	2.84%	41	4.85%	77	9.10%	28	3.31%	49	5.79%	2	0.24%	370	43.74%	252	29.79%	3	0.35%	46	5.44%	892	846	PRI PVEM NA	PAN PT	13.95%
25	CUAUTITLAN IZCALLI	829	16	2.68%	18	3.01%	86	14.38%	25	4.18%	44	7.36%	8	1.34%	211	35.28%	189	31.61%	1	0.17%	31	5.18%	629	598	PRI PVEM NA	PAN PT	3.68%
25	CUAUTITLAN IZCALLI	830	26	4.70%	20	3.62%	54	9.76%	29	5.24%	26	4.70%	2	0.36%	242	43.76%	154	27.85%	0	0.00%	24	4.34%	577	553	PRI PVEM NA	PAN PT	15.91%
25	CUAUTITLAN IZCALLI	831	36	6.38%	22	3.90%	74	13.12%	10	1.77%	29	5.14%	4	0.71%	251	44.50%	138	24.47%	0	0.00%	34	6.03%	598	564	PRI PVEM NA	PAN PT	20.04%

Municipio	Cabecera Municipal	Sección	PRD	% PRD	MC	% MC	MORENA	% MORENA	PH	% PH	PES	% PES	PFD	% PFD	PRI-PVEM-NA	% PRI-PVEM-NA	PAN-PT	% PAN-PT	NO REGISTRADOS	% NO REGISTRADOS	NULOS	% NULOS	TOTAL	VOTACIÓN VALIDA	PRIMERA FUERZA	SEGUNDA FUERZA	MARGEN DE VICTORIA
25	CUAUTITLAN IZCALLI	832	23	3.63%	31	4.89%	56	8.83%	22	3.47%	34	5.36%	6	0.95%	234	36.91%	228	35.96%	0	0.00%	31	4.89%	665	634	PRI PVEM NA	PAN PT	0.95%
25	CUAUTITLAN IZCALLI	833	13	3.70%	15	4.27%	29	8.26%	11	3.13%	22	6.27%	1	0.28%	159	45.30%	101	28.77%	0	0.00%	13	3.70%	364	351	PRI PVEM NA	PAN PT	16.52%
25	CUAUTITLAN IZCALLI	834	10	2.29%	13	2.97%	27	6.18%	17	3.89%	38	8.70%	2	0.46%	181	41.42%	147	33.64%	2	0.46%	19	4.35%	456	437	PRI PVEM NA	PAN PT	7.78%
25	CUAUTITLAN IZCALLI	835	13	3.23%	9	2.24%	43	10.70%	11	2.74%	25	6.22%	3	0.75%	159	39.55%	136	33.83%	3	0.75%	12	2.99%	414	402	PRI PVEM NA	PAN PT	5.72%
25	CUAUTITLAN IZCALLI	836	11	3.15%	15	4.30%	31	8.88%	10	2.87%	21	6.02%	3	0.86%	122	34.96%	136	38.97%	0	0.00%	12	3.44%	361	349	PAN PT	PRI PVEM NA	4.01%
25	CUAUTITLAN IZCALLI	837	48	2.26%	67	3.15%	243	11.42%	62	2.91%	153	7.19%	16	0.75%	432	20.30%	1098	51.60%	9	0.42%	124	5.83%	2252	2128	PAN PT	PRI PVEM NA	31.30%
25	CUAUTITLAN IZCALLI	838	5	1.52%	8	2.42%	42	12.73%	16	4.85%	23	6.97%	0	0.00%	114	34.55%	122	36.97%	0	0.00%	20	6.06%	350	330	PAN PT	PRI PVEM NA	2.42%
25	CUAUTITLAN IZCALLI	839	7	2.06%	10	2.94%	41	12.06%	9	2.65%	31	9.12%	9	2.65%	108	31.76%	125	36.76%	0	0.00%	25	7.35%	365	340	PAN PT	PRI PVEM NA	5.00%
25	CUAUTITLAN IZCALLI	840	37	4.79%	33	4.27%	65	8.41%	21	2.72%	57	7.37%	12	1.55%	381	49.29%	165	21.35%	2	0.26%	34	4.40%	807	773	PRI PVEM NA	PAN PT	27.94%
25	CUAUTITLAN IZCALLI	841	46	4.95%	40	4.30%	106	11.40%	28	3.01%	67	7.20%	5	0.54%	330	35.48%	303	32.58%	5	0.54%	48	5.16%	978	930	PRI PVEM NA	PAN PT	2.90%
25	CUAUTITLAN IZCALLI	842	16	4.30%	12	3.23%	47	12.63%	16	4.30%	19	5.11%	3	0.81%	178	47.85%	80	21.51%	1	0.27%	14	3.76%	386	372	PRI PVEM NA	PAN PT	26.34%
25	CUAUTITLAN IZCALLI	843	25	5.81%	15	3.49%	45	10.47%	14	3.26%	27	6.28%	4	0.93%	145	33.72%	155	36.05%	0	0.00%	21	4.88%	451	430	PAN PT	PRI PVEM NA	2.33%
25	CUAUTITLAN IZCALLI	844	26	6.09%	19	4.45%	57	13.35%	13	3.04%	36	8.43%	14	3.28%	135	31.62%	126	29.51%	1	0.23%	13	3.04%	440	427	PRI PVEM NA	PAN PT	2.11%
25	CUAUTITLAN IZCALLI	845	51	6.88%	43	5.80%	80	10.80%	19	2.56%	49	6.61%	16	2.16%	277	37.38%	204	27.53%	2	0.27%	23	3.10%	764	741	PRI PVEM NA	PAN PT	9.85%
25	CUAUTITLAN IZCALLI	846	34	5.47%	33	5.31%	59	9.49%	11	1.77%	37	5.95%	9	1.45%	225	36.17%	214	34.41%	0	0.00%	34	5.47%	656	622	PRI PVEM NA	PAN PT	1.77%
25	CUAUTITLAN IZCALLI	847	37	5.82%	28	4.40%	68	10.69%	27	4.25%	36	5.66%	13	2.04%	245	38.52%	182	28.62%	0	0.00%	27	4.25%	663	636	PRI PVEM NA	PAN PT	9.91%
25	CUAUTITLAN IZCALLI	848	70	6.37%	58	5.28%	154	14.01%	25	2.27%	100	9.10%	13	1.18%	321	29.21%	357	32.48%	1	0.09%	39	3.55%	1138	1099	PAN PT	PRI PVEM NA	3.28%
25	CUAUTITLAN IZCALLI	849	34	4.01%	29	3.42%	93	10.97%	28	3.30%	53	6.25%	3	0.35%	335	39.50%	273	32.19%	0	0.00%	28	3.30%	876	848	PRI PVEM NA	PAN PT	7.31%
25	CUAUTITLAN IZCALLI	850	234	7.27%	147	4.57%	437	13.58%	82	2.55%	232	7.21%	33	1.03%	1171	36.40%	874	27.17%	7	0.22%	109	3.39%	3326	3217	PRI PVEM NA	PAN PT	9.23%
25	CUAUTITLAN IZCALLI	851	121	8.40%	57	3.96%	171	11.88%	51	3.54%	121	8.40%	4	0.28%	516	35.83%	387	26.88%	12	0.83%	34	2.36%	1474	1440	PRI PVEM NA	PAN PT	8.96%
25	CUAUTITLAN IZCALLI	852	37	7.43%	13	2.61%	35	7.03%	15	3.01%	30	6.02%	8	1.61%	156	31.33%	204	40.96%	0	0.00%	16	3.21%	514	498	PAN PT	PRI PVEM NA	9.64%
25	CUAUTITLAN IZCALLI	853	59	4.44%	69	5.19%	114	8.58%	38	2.86%	82	6.17%	5	0.38%	555	41.76%	406	30.55%	1	0.08%	31	2.33%	1360	1329	PRI PVEM NA	PAN PT	11.21%
25	CUAUTITLAN IZCALLI	854	54	5.43%	52	5.23%	89	8.95%	20	2.01%	48	4.83%	13	1.31%	392	39.44%	325	32.70%	1	0.10%	35	3.52%	1029	994	PRI PVEM NA	PAN PT	6.74%
25	CUAUTITLAN IZCALLI	855	53	6.69%	52	6.57%	110	13.89%	26	3.28%	41	5.18%	11	1.39%	301	38.01%	197	24.87%	1	0.13%	34	4.29%	826	792	PRI PVEM NA	PAN PT	13.13%
25	CUAUTITLAN IZCALLI	856	31	4.47%	22	3.17%	84	12.10%	17	2.45%	29	4.18%	5	0.72%	308	44.38%	188	27.09%	10	1.44%	18	2.59%	712	694	PRI PVEM NA	PAN PT	17.29%
25	CUAUTITLAN IZCALLI	857	71	6.59%	45	4.18%	118	10.96%	32	2.97%	39	3.62%	6	0.56%	443	41.13%	323	29.99%	0	0.00%	54	5.01%	1131	1077	PRI PVEM NA	PAN PT	11.14%
25	CUAUTITLAN IZCALLI	858	33	3.23%	96	9.39%	121	11.84%	20	1.96%	59	5.77%	8	0.78%	286	27.98%	399	39.04%	0	0.00%	43	4.21%	1065	1022	PAN PT	PRI PVEM NA	11.06%
25	CUAUTITLAN IZCALLI	859	34	3.89%	38	4.34%	69	7.89%	25	2.86%	44	5.03%	8	0.91%	424	48.46%	232	26.51%	1	0.11%	36	4.11%	911	875	PRI PVEM NA	PAN PT	21.94%
25	CUAUTITLAN IZCALLI	860	75	5.35%	61	4.35%	156	11.13%	27	1.93%	71	5.06%	3	0.21%	600	42.80%	399	28.46%	10	0.71%	27	1.93%	1429	1402	PRI PVEM NA	PAN PT	14.34%
25	CUAUTITLAN IZCALLI	861	37	5.23%	58	8.19%	75	10.59%	22	3.11%	42	5.93%	5	0.71%	299	42.23%	170	24.01%	0	0.00%	16	2.26%	724	708	PRI PVEM NA	PAN PT	18.22%
25	CUAUTITLAN IZCALLI	862	60	7.22%	46	5.54%	107	12.88%	26	3.13%	67	8.06%	5	0.60%	283	34.06%	231	27.80%	6	0.72%	57	6.86%	888	831	PRI PVEM NA	PAN PT	6.26%
25	CUAUTITLAN IZCALLI	863	20	2.68%	38	5.09%	38	5.09%	21	2.82%	48	6.43%	3	0.40%	298	39.95%	279	37.40%	1	0.13%	26	3.49%	772	746	PRI PVEM NA	PAN PT	2.55%
25	CUAUTITLAN IZCALLI	864	20	2.92%	23	3.36%	77	11.26%	13	1.90%	39	5.70%	6	0.88%	310	45.32%	196	28.65%	0	0.00%	23	3.36%	707	684	PRI PVEM NA	PAN PT	16.67%
25	CUAUTITLAN IZCALLI	865	13	2.50%	21	4.05%	44	8.48%	14	2.70%	21	4.05%	5	0.96%	237	45.66%	163	31.41%	1	0.19%	15	2.89%	534	519	PRI PVEM NA	PAN PT	14.26%
25	CUAUTITLAN IZCALLI	866	30	4.48%	21	3.13%	91	13.58%	22	3.28%	50	7.46%	3	0.45%	271	40.45%	182	27.16%	0	0.00%	28	4.18%	698	670	PRI PVEM NA	PAN PT	13.28%
25	CUAUTITLAN IZCALLI	867	38	3.58%	42	3.95%	122	11.49%	32	3.01%	59	5.56%	7	0.66%	506	47.65%	255	24.01%	1	0.09%	33	3.11%	1095	1062	PRI PVEM NA	PAN PT	23.63%
25	CUAUTITLAN IZCALLI	868	43	4.79%	32	3.57%	129	14.38%	31	3.46%	66	7.36%	3	0.33%	355	39.58%	236	26.31%	2	0.22%	36	4.01%	933	897	PRI PVEM NA	PAN PT	13.27%
25	CUAUTITLAN IZCALLI	869	53	4.76%	52	4.67%	124	11.13%	20	1.80%	56	5.03%	6	0.54%	451	40.48%	349	31.33%	3	0.27%	39	3.50%	1153	1114	PRI PVEM NA	PAN PT	9.16%
25	CUAUTITLAN IZCALLI	870	63	4.77%	48	3.63%	180	13.63%	46	3.48%	66	5.00%	11	0.83%	480	36.34%	425	32.17%	2	0.15%	64	4.84%	1385	1321	PRI PVEM NA	PAN PT	4.16%
25	CUAUTITLAN IZCALLI	871	31	4.99%	14	2.25%	95	15.30%	11	1.77%	17	2.74%	4	0.64%	297	47.83%	151	24.32%	1	0.16%	27	4.35%	648	621	PRI PVEM NA	PAN PT	23.51%
25	CUAUTITLAN IZCALLI	872	25	3.73%	33	4.92%	73	10.88%	15	2.24%	38	5.66%	5	0.75%	327	48.73%	155	23.10%	0	0.00%	34	5.07%	705	671	PRI PVEM NA	PAN PT	25.63%
25	CUAUTITLAN IZCALLI	873	39	4.29%	61	6.71%	86	9.46%	17	1.87%	43	4.73%	7	0.77%	470	51.71%	186	20.46%	0	0.00%	43	4.73%	952	909	PRI PVEM NA	PAN PT	31.24%
25	CUAUTITLAN IZCALLI	874	31	4.80%	42	6.50%	48	7.43%	12	1.86%	38	5.88%	5	0.77%	284	43.96%	185	28.64%	1	0.15%	15	2.32%	661	646	PRI PVEM NA	PAN PT	15.33%
25	CUAUTITLAN IZCALLI	875	37	4.08%	36	3.97%	71	7.83%	19	2.09%	41	4.52%	3	0.33%	456	50.28%	243	26.79%	1	0.11%	32	3.53%	939	907	PRI PVEM NA	PAN PT	23.48%
25	CUAUTITLAN IZCALLI	876	14	2.38%	27	4.59%	48	8.16%	10	1.70%	35	5.95%	8	1.36%	198	33.67%	247	42.01%	1	0.17%	32	5.44%	620	588	PAN PT	PRI PVEM NA	8.33%
25	CUAUTITLAN IZCALLI	877	13	1.44%	19	2.11%	121	13.44%	22	2.44%	46	5.11%	3	0.33%	168	18.67%	507	56.33%	1	0.11%	35	3.89%	935	900	PAN PT	PRI PVEM NA	37.67%
25	CUAUTITLAN IZCALLI	878	11	1.54%	17	2.38%	71	9.93%	19	2.66%	33	4.62%	2	0.28%	206	28.81%	356	49.79%	0	0.00%	49	6.85%	764	715	PAN PT	PRI PVEM NA	20.98%
25	CUAUTITLAN IZCALLI	879	11	1.25%	23	2.62%	65	7.39%	21	2.39%	39	4.44%	7	0.80%	172	19.57%	539	61.32%	2	0.23%	46	5.23%	925	879	PAN PT	PRI PVEM NA	41.75%
25	CUAUTITLAN IZCALLI	880	16	2.12%	19	2.52%	83	11.02%	25	3.32%	30	3.98%	2	0.27%	220	29.22%	355	47.14%	3	0.40%	30	3.98%	783	753	PAN PT	PRI PVEM NA	17.93%
25	CUAUTITLAN IZCALLI	881	71	4.51%	55	3.50%	190	12.08%	45	2.86%	78	4.96%	11	0.70%	643	40.88%	479	30.45%	1	0.06%	75	4.77%	1648	1573	PRI PVEM NA	PAN PT	10.43%
25	CUAUTITLAN IZCALLI	882	64	5.22%	30	2.44%	150	12.22%	28	2.28%	82	6.68%	11	0.90%	594	48.41%	267	21.76%	1	0.08%	56	4.56%	1283	1227	PRI PVEM NA	PAN PT	26.65%
25	CUAUTITLAN IZCALLI	883	24	4.66%	14	2.72%	90	17.48%	9	1.75%	39	7.57%	1	0.19%	233	45.24%	104	20.19%	1	0.19%	21	4.08%	536	515	PRI PVEM NA	PAN PT	25.05%
25	CUAUTITLAN IZCALLI	884	41	4.75%	28	3.24%	94	10.88%	35	4.05%	65	7.52%	8	0.93%	436	50.46%	157	18.17%	0	0.00%	45	5.21%	909	864	PRI PVEM NA	PAN PT	32.29%
25	CUAUTITLAN IZCALLI	885	61	4.94%	73	5.91%	147	11.90%	51	4.13%	93	7.53%	7	0.57%	536	43.40%	262	21.21%	5	0.40%	52	4.21%	1287	1235	PRI PVEM NA	PAN PT	22.19%
25	CUAUTITLAN IZCALLI	886	29	4.99%	21	3.61%	65	11.19%	23	3.96%	33	5.68%	8	1.38%	264	45.44%	137	23.58%	1	0.17%	37	6.37%	618	581	PRI PVEM NA	PAN PT	21.86%
25	CUAUTITLAN IZCALLI	887	38	3.33%	40	3.51%	130	11.39%	27	2.37%	59	5.17%	6	0.53%	508	44.52%	331	29.01%	2	0.18%	54	4.73%	1195	1141	PRI PVEM NA	PAN PT	15.51%
25	CUAUTITLAN IZCALLI	888	28	5.02%	23	4.12%	87	15.59%	26	4.66%	45	8.06%	3	0.54%	226	40.50%	119	21.33%	1	0.18%	24	4.30%	582	558	PRI PVEM NA	PAN PT	19.18%
25	CUAUTITLAN IZCALLI	889	42	5.41%	40	5.15%	80	10.30%	30	3.86%	42	5.41%	8	1.03%	366	47.10%	169	21.75%	0	0.00%	23	2.96%	800	777	PRI PVEM NA	PAN PT	25.35%
25	CUAUTITLAN IZCALLI	890	32	2.82%	49	4.32%	146	12.89%	34	3.00%	104	9.18%	10	0.88%	280	24.71%	476	42.01%	2	0.18%	62	5.47%	1195	1133	PAN PT	PRI PVEM NA	17.30%
25	CUAUTITLAN IZCALLI	891	4	1.88%	10	4.69%	33	15.49%	12	5.63%	16	7.51%	2	0.94%	47	22.07%	88	41.31%	1	0.47%	17	7.98%	230	213	PAN PT	PRI PVEM NA	19.25%
25	CUAUTITLAN IZCALLI	892	7	3.52%	7	3.52%	18	9.05%	8	4.02%	11	5.53%	1	0.50%	61	30.65%	86	43.22%	0	0.00%	10	5.03%	209	199	PAN PT	PRI PVEM NA	12.56%
25	CUAUTITLAN IZCALLI	893	18	3.37%	35	6.55%	111	20.79%	20	3.75%	55	10.30%	3	0.56%	152	28.46%	140	26.22%	0	0.00%	31	5.81%	565	534	PRI PVEM NA	PAN PT	2.25%
25	CUAUTITLAN IZCALLI	894	40	7.37%	44	8.10%	98	18.05%	17	3.13%	49	9.02%	6	1.10%	155	28.55%	133	24.49%	1	0.18%	31	5.71%	574	543	PRI PVEM NA	PAN PT	4.05%
25	CUAUTITLAN IZCALLI	895	11	2.18%	19	3.77%	45	8.93%	14	2.78%	41	8.13%	2	0.40%	219	43.45%	151	29.96%	2	0.40%	21	4.17%	525	504	PRI PVEM NA	PAN PT	13.49%
25	CUAUTITLAN IZCALLI	896	24	4.92%	26	5.33%	60	12.30%	6	1.23%	25	5.12%	1	0.20%	172	35.25%	170	34.84%	4	0.82%	16	3.28%	504	488	PRI PVEM NA	PAN PT	0.41%
25	CUAUTITLAN IZCALLI	897	13	2.63%	22	4.45%	69	13.97%	18	3.64%	43	8.70%	5	1.01%	163	33.00%	161	32.59%	0	0.00%	43	8.70%	537	494	PRI PVEM NA	PAN PT	0.40%
25	CUAUTITLAN IZCALLI	898	9	2.43%	11	2.96%	59	15.90%	15	4.04%	50	13.48%	2	0.54%	130	35.04%	93	25.07%	2	0.54%	16	4.31%	387	371	PRI PVEM NA	PAN PT	9.97%
25	CUAUTITLAN IZCALLI	899	16	3.70%	25	5.77%	50	11.55%	18	4.16%	45	10.39%	4	0.92%	140	32.33%	133	30.72%	2	0.46%	28	6.47%	461	433	PRI PVEM NA	PAN PT	1.62%
25	CUAUTITLAN IZCALLI	900	22	3.54%	54	8.70%	92	14.81%	20	3.22%	55	8.86%	7	1.13%	173	27.86%	197	31.72%	1	0.16%	30	4.83%	651	621	PAN PT	PRI PVEM NA	3.86%
25	CUAUTITLAN IZCALLI	901	20	3.95%	21	4.15%	88	17.39%	16	3.16%	65	12.85%	4	0.79%	132	26.09%	156	30.83%	4	0.79%	25	4.94%	531	506	PAN PT	PRI PVEM NA	4.74%

Municipio	Cabecera Municipal	Sección	PRD	% PRD	MC	% MC	MORENA	% MORENA	PH	% PH	PES	% PES	PFD	% PFD	PRI-PVEM-NA	% PRI-PVEM-NA	PAN-PT	% PAN-PT	NO REGISTRADOS	% NO REGISTRADOS	NULOS	% NULOS	TOTAL	VOTACIÓN VALIDA	PRIMERA FUERZA	SEGUNDA FUERZA	MARGEN DE VICTORIA
25	CUAUTITLAN IZCALLI	902	47	6.46%	35	4.81%	94	12.93%	19	2.61%	54	7.43%	2	0.28%	291	40.03%	185	25.45%	0	0.00%	42	5.78%	769	727	PRI PVEM NA	PAN PT	14.58%
25	CUAUTITLAN IZCALLI	903	47	6.28%	52	6.95%	65	8.69%	25	3.34%	49	6.55%	4	0.53%	334	44.65%	172	22.99%	0	0.00%	32	4.28%	780	748	PRI PVEM NA	PAN PT	21.66%
25	CUAUTITLAN IZCALLI	904	31	5.83%	47	8.83%	54	10.15%	20	3.76%	30	5.64%	2	0.38%	230	43.23%	118	22.18%	0	0.00%	30	5.64%	562	532	PRI PVEM NA	PAN PT	21.05%
25	CUAUTITLAN IZCALLI	905	34	5.08%	28	4.19%	70	10.46%	21	3.14%	37	5.53%	3	0.45%	317	47.38%	159	23.77%	0	0.00%	30	4.48%	699	669	PRI PVEM NA	PAN PT	23.62%
25	CUAUTITLAN IZCALLI	906	93	5.32%	56	3.21%	142	8.13%	40	2.29%	93	5.32%	10	0.57%	950	54.38%	360	20.61%	3	0.17%	64	3.66%	1811	1747	PRI PVEM NA	PAN PT	33.77%
25	CUAUTITLAN IZCALLI	907	87	6.38%	48	3.52%	201	14.75%	29	2.13%	88	6.46%	4	0.29%	610	44.75%	296	21.72%	0	0.00%	45	3.30%	1408	1363	PRI PVEM NA	PAN PT	23.04%
25	CUAUTITLAN IZCALLI	908	44	4.73%	31	3.33%	82	8.82%	22	2.37%	25	2.69%	1	0.11%	460	49.46%	265	28.49%	0	0.00%	31	3.33%	961	930	PRI PVEM NA	PAN PT	20.97%
25	CUAUTITLAN IZCALLI	909	48	4.07%	40	3.39%	77	6.53%	28	2.37%	44	3.73%	2	0.17%	655	55.51%	285	24.15%	1	0.08%	30	2.54%	1210	1180	PRI PVEM NA	PAN PT	31.36%
25	CUAUTITLAN IZCALLI	910	183	9.57%	74	3.87%	146	7.63%	51	2.67%	102	5.33%	9	0.47%	991	51.80%	357	18.66%	0	0.00%	48	2.51%	1961	1913	PRI PVEM NA	PAN PT	33.14%
25	CUAUTITLAN IZCALLI	6184	5	3.31%	5	3.31%	25	16.56%	2	1.32%	13	8.61%	0	0.00%	71	47.02%	30	19.87%	0	0.00%	8	5.30%	159	151	PRI PVEM NA	PAN PT	27.15%
25	CUAUTITLAN IZCALLI	6185	8	2.23%	14	3.90%	58	16.16%	9	2.51%	31	8.64%	7	1.95%	113	31.48%	119	33.15%	0	0.00%	25	6.96%	384	359	PAN PT	PRI PVEM NA	1.67%
25	CUAUTITLAN IZCALLI	6186	20	4.28%	18	3.85%	55	11.78%	8	1.71%	37	7.92%	6	1.28%	153	32.76%	170	36.40%	0	0.00%	26	5.57%	493	467	PAN PT	PRI PVEM NA	3.64%
25	CUAUTITLAN IZCALLI	6187	22	3.06%	39	5.42%	82	11.39%	21	2.92%	70	9.72%	3	0.42%	168	23.33%	310	43.06%	5	0.69%	55	7.64%	775	720	PAN PT	PRI PVEM NA	19.72%
25	CUAUTITLAN IZCALLI	6188	9	2.77%	7	2.15%	40	12.31%	6	1.85%	46	14.15%	2	0.62%	120	36.92%	95	29.23%	0	0.00%	9	2.77%	334	325	PRI PVEM NA	PAN PT	7.69%
25	CUAUTITLAN IZCALLI	6189	5	1.29%	14	3.61%	79	20.36%	12	3.09%	14	3.61%	1	0.26%	171	44.07%	92	23.71%	0	0.00%	10	2.58%	398	388	PRI PVEM NA	PAN PT	20.36%
25	CUAUTITLAN IZCALLI	6190	4	5.41%	1	1.35%	11	14.86%	2	2.70%	3	4.05%	0	0.00%	29	39.19%	24	32.43%	0	0.00%	2	2.70%	76	74	PRI PVEM NA	PAN PT	6.76%
25	CUAUTITLAN IZCALLI	6191	13	2.09%	31	4.99%	54	8.70%	20	3.22%	40	6.44%	6	0.97%	151	24.32%	305	49.11%	1	0.16%	30	4.83%	651	621	PAN PT	PRI PVEM NA	24.80%
25	CUAUTITLAN IZCALLI	6192	9	1.84%	17	3.47%	69	14.08%	13	2.65%	37	7.55%	12	2.45%	129	26.33%	203	41.43%	1	0.20%	28	5.71%	518	490	PAN PT	PRI PVEM NA	15.10%
25	CUAUTITLAN IZCALLI	6193	21	2.63%	56	7.01%	76	9.51%	22	2.75%	85	10.64%	7	0.88%	214	26.78%	316	39.55%	2	0.25%	26	3.25%	825	799	PAN PT	PRI PVEM NA	12.77%
25	CUAUTITLAN IZCALLI	6194	5	3.47%	8	5.56%	8	5.56%	4	2.78%	9	6.25%	2	1.39%	47	32.64%	61	42.36%	0	0.00%	6	4.17%	150	144	PAN PT	PRI PVEM NA	9.72%
25	CUAUTITLAN IZCALLI	6195	31	2.69%	46	3.99%	122	10.58%	58	5.03%	103	8.93%	10	0.87%	312	27.06%	469	40.68%	2	0.17%	53	4.60%	1206	1153	PAN PT	PRI PVEM NA	13.62%
25	CUAUTITLAN IZCALLI	6196	7	3.23%	14	6.45%	25	11.52%	6	2.76%	27	12.44%	3	1.38%	70	32.26%	64	29.49%	1	0.46%	9	4.15%	226	217	PRI PVEM NA	PAN PT	2.76%
25	CUAUTITLAN IZCALLI	6197	8	2.56%	9	2.88%	33	10.58%	10	3.21%	25	8.01%	4	1.28%	101	32.37%	122	39.10%	0	0.00%	16	5.13%	328	312	PAN PT	PRI PVEM NA	6.73%
25	CUAUTITLAN IZCALLI	6198	18	2.65%	28	4.12%	79	11.62%	23	3.38%	56	8.24%	4	0.59%	240	35.29%	230	33.82%	2	0.29%	26	3.82%	706	680	PRI PVEM NA	PAN PT	1.47%
25	CUAUTITLAN IZCALLI	6199	5	2.49%	9	4.48%	22	10.95%	5	2.49%	19	9.45%	1	0.50%	70	34.83%	70	34.83%	0	0.00%	15	7.46%	216	201	PRI PVEM NA	PAN PT	0.00%
25	CUAUTITLAN IZCALLI	6200	19	3.73%	21	4.13%	39	7.66%	16	3.14%	51	10.02%	4	0.79%	171	33.60%	187	36.74%	1	0.20%	29	5.70%	538	509	PAN PT	PRI PVEM NA	3.14%
25	CUAUTITLAN IZCALLI	6201	11	2.42%	14	3.08%	49	10.77%	5	1.10%	20	4.40%	2	0.44%	173	38.02%	181	39.78%	0	0.00%	28	6.15%	483	455	PAN PT	PRI PVEM NA	1.76%
25	CUAUTITLAN IZCALLI	6202	10	2.33%	23	5.35%	34	7.91%	13	3.02%	25	5.81%	2	0.47%	141	32.79%	182	42.33%	0	0.00%	7	1.63%	437	430	PAN PT	PRI PVEM NA	9.53%
25	CUAUTITLAN IZCALLI	6203	9	2.65%	16	4.71%	34	10.00%	19	5.59%	29	8.53%	5	1.47%	118	34.71%	109	32.06%	1	0.29%	11	3.24%	351	340	PRI PVEM NA	PAN PT	2.65%
25	CUAUTITLAN IZCALLI	6204	19	3.16%	21	3.49%	59	9.82%	30	4.99%	54	8.99%	9	1.50%	196	32.61%	213	35.44%	0	0.00%	8	1.33%	609	601	PAN PT	PRI PVEM NA	2.83%
25	CUAUTITLAN IZCALLI	6205	18	3.23%	12	2.15%	65	11.65%	15	2.69%	50	8.96%	3	0.54%	231	41.40%	164	29.39%	0	0.00%	18	3.23%	576	558	PRI PVEM NA	PAN PT	12.01%
25	CUAUTITLAN IZCALLI	6206	37	4.69%	41	5.20%	79	10.01%	26	3.30%	79	10.01%	2	0.25%	247	31.31%	277	35.11%	1	0.13%	37	4.69%	826	789	PAN PT	PRI PVEM NA	3.80%
25	CUAUTITLAN IZCALLI	6207	13	7.18%	6	3.31%	15	8.29%	10	5.52%	6	3.31%	3	1.66%	96	53.04%	31	17.13%	1	0.55%	8	4.42%	189	181	PRI PVEM NA	PAN PT	35.91%
25	CUAUTITLAN IZCALLI	6463	12	3.91%	10	3.26%	56	18.24%	9	2.93%	7	2.28%	5	1.63%	147	47.88%	61	19.87%	0	0.00%	11	3.58%	318	307	PRI PVEM NA	PAN PT	28.01%
25	CUAUTITLAN IZCALLI	6464	13	5.26%	5	2.02%	37	14.98%	9	3.64%	26	10.53%	1	0.40%	87	35.22%	67	27.13%	2	0.81%	9	3.64%	256	247	PRI PVEM NA	PAN PT	8.10%
25	CUAUTITLAN IZCALLI	6465	12	4.53%	16	6.04%	24	9.06%	11	4.15%	16	6.04%	0	0.00%	101	38.11%	85	32.08%	0	0.00%	15	5.66%	280	265	PRI PVEM NA	PAN PT	6.04%
25	CUAUTITLAN IZCALLI	6467	25	4.05%	35	5.67%	45	7.29%	15	2.43%	34	5.51%	3	0.49%	250	40.52%	210	34.04%	0	0.00%	28	4.54%	645	617	PRI PVEM NA	PAN PT	6.48%
25	CUAUTITLAN IZCALLI	6468	11	2.55%	10	2.32%	35	8.12%	12	2.78%	28	6.50%	6	1.39%	232	53.83%	96	22.27%	1	0.23%	13	3.02%	444	431	PRI PVEM NA	PAN PT	31.55%
25	CUAUTITLAN IZCALLI	6469	7	5.65%	10	8.06%	17	13.71%	4	3.23%	7	5.65%	1	0.81%	46	37.10%	30	24.19%	2	1.61%	6	4.84%	130	124	PRI PVEM NA	PAN PT	12.90%
25	CUAUTITLAN IZCALLI	6470	24	3.77%	22	3.45%	81	12.72%	16	2.51%	38	5.97%	1	0.16%	315	49.45%	140	21.98%	0	0.00%	23	3.61%	660	637	PRI PVEM NA	PAN PT	27.47%
25	CUAUTITLAN IZCALLI	6472	13	3.00%	12	2.77%	55	12.70%	12	2.77%	27	6.24%	3	0.69%	192	44.34%	119	27.48%	0	0.00%	27	6.24%	460	433	PRI PVEM NA	PAN PT	16.86%
25	CUAUTITLAN IZCALLI	6473	5	3.97%	4	3.17%	9	7.14%	3	2.38%	7	5.56%	0	0.00%	69	54.76%	29	23.02%	0	0.00%	4	3.17%	130	126	PRI PVEM NA	PAN PT	31.75%
25	CUAUTITLAN IZCALLI	6474	5	1.42%	5	1.42%	30	8.55%	5	1.42%	25	7.12%	2	0.57%	223	63.53%	53	15.10%	3	0.85%	9	2.56%	360	351	PRI PVEM NA	PAN PT	48.43%
25	CUAUTITLAN IZCALLI	6475	15	4.14%	16	4.42%	32	8.84%	13	3.59%	20	5.52%	3	0.83%	176	48.62%	87	24.03%	0	0.00%	8	2.21%	370	362	PRI PVEM NA	PAN PT	24.59%
25	CUAUTITLAN IZCALLI	6476	14	3.40%	15	3.64%	30	7.28%	13	3.16%	24	5.83%	2	0.49%	216	52.43%	98	23.79%	0	0.00%	18	4.37%	430	412	PRI PVEM NA	PAN PT	28.64%
25	CUAUTITLAN IZCALLI	6477	20	5.36%	6	1.61%	17	4.56%	4	1.07%	26	6.97%	1	0.27%	243	65.15%	56	15.01%	0	0.00%	10	2.68%	383	373	PRI PVEM NA	PAN PT	50.13%
25	CUAUTITLAN IZCALLI	6478	18	3.92%	6	1.31%	23	5.01%	5	1.09%	13	2.83%	2	0.44%	218	47.49%	174	37.91%	0	0.00%	13	2.83%	472	459	PRI PVEM NA	PAN PT	9.59%
25	CUAUTITLAN IZCALLI	6479	10	3.45%	6	2.07%	20	6.90%	10	3.45%	14	4.83%	1	0.34%	133	45.86%	96	33.10%	0	0.00%	8	2.76%	298	290	PRI PVEM NA	PAN PT	12.76%
25	CUAUTITLAN IZCALLI	6480	31	6.46%	15	3.13%	41	8.54%	9	1.88%	34	7.08%	2	0.42%	194	40.42%	154	32.08%	0	0.00%	27	5.63%	507	480	PRI PVEM NA	PAN PT	8.33%
TOTAL			7637		7062		21449		5416		12067		1310		69107		61121		354		8376		193899	185523			

IEEM
Instituto Electoral del Estado de México
DIRECCIÓN DE ORGANIZACIÓN

7 Junio
Elección 2015
Diputados Locales y Ayuntamientos

MARGEN DE VICTORIA EN LA ELECCIÓN DE AYUNTAMIENTOS 2015 POR SECCIÓN ELECTORAL

MUNICIPIO: 025 CUAUTITLÁN IZCALLI

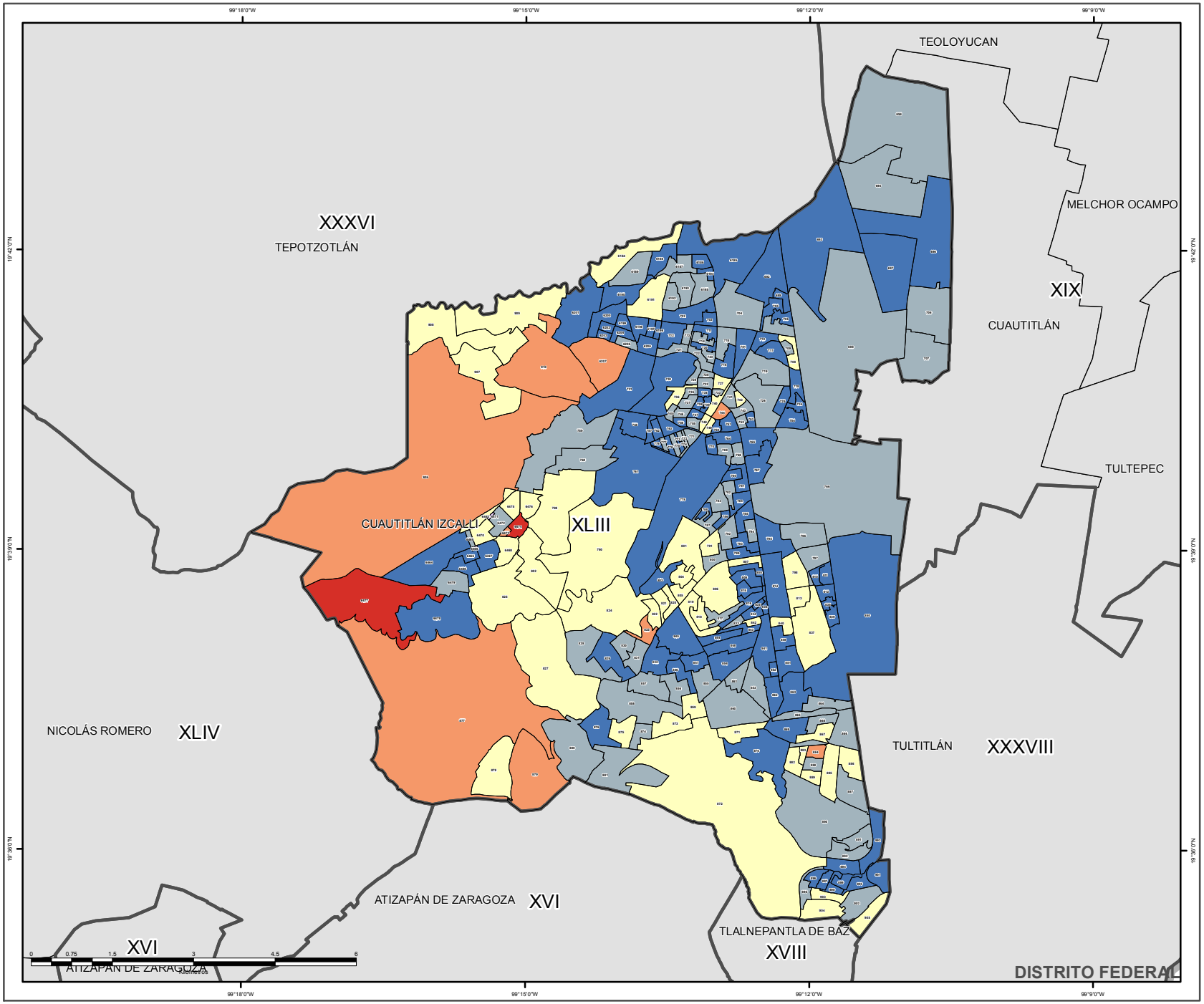

SIMBOLOGÍA

ESTRUCTURA GEOELECTORAL Y CLAVES

- Límite estatal ..... MÉX
- Distrito Electoral Local XLV
- Límite municipal ..... TOLUCA
- Sección electoral 6459
- Cabecera municipal

MARGEN DE VICTORIA

- 0.000000 - 10.100000
- 10.130000 - 20.520000
- 20.530000 - 31.610000
- 31.620000 - 45.680000
- 45.770000 - 90.220000

OTROS

- Sin dato de cómputo
- Anulado por el Tribunal Electoral del Estado de México

Edición cartográfica del mes de abril de 2016,
con corte de información cartográfica al 05 de noviembre de 2014.
Registro Federal de Electores, INE

Resultados del Cómputo
para la Integración de los Ayuntamientos 2016 -2018
y de la LIX Legislatura del Estado de México 2015 -2018
Proyección: UTM Zona 14
Datum: WGS84

LOCALIZACIÓN

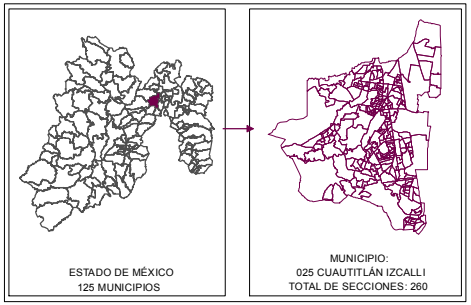

SUPERVISIÓN

C.P. Antonio Sánchez Acosta
Subdirector de Documentación y Estadística Electoral _____

ELABORACIÓN

Departamento de Geomática Electoral

Lic. Miguel Ángel García Escalante _____
C. Jaqueline Pérez Nova _____

PARTICIPACIÓN Y ABSTENCIONISMO

La participación de los ciudadanos con credencial para votar en esta elección en el municipio de Cuautitlán Izcalli fue de 50%, siendo el abstencionismo de 50%.

Para el análisis de la participación por sección, éstas se agruparon hasta en cuatro rangos de participación, el primero es de participación alta considerando más de 70.00%, no se ubicó ninguna sección; el segundo es de participación media, considerado entre 60.01% y hasta 70.00% en el que se encuentran 25 secciones (9.69%); el rango de participación baja, considerado entre 50.01% y hasta 60.00%, dentro del que se ubican 136 secciones (52.71%); y en el rango de participación muy baja, considerado con menos de 50.0%, en el que se encuentran 97 secciones (37.60% del total).

PARTICIPACIÓN Y ABSTENCIONISMO

Municipio	Cabecera Municipal	Sección	PRD	% PRD	MC	% MC	MORENA	% MORENA	PH	% PH	PES	% PES	PFD	% PFD	PRI-PVEM-NA	% PRI-PVEM-NA	PAN-PT	% PAN-PT	NO REGISTRADOS	% NO REGISTRADOS	NULOS	% NULOS	TOTAL	VOTACIÓN VALIDA	LISTA NOMINAL	PARTICIPACIÓN	% PARTICIPACIÓN	% ABSTENCIONISMO
25	CUAUTITLAN IZCALLI	692	21	3,43%	10	1,63%	109	17,78%	9	1,47%	20	3,26%	6	0,98%	219	35,73%	218	35,56%	1	0,16%	35	5,71%	648	613	1319	MUY BAJO	49,13%	50,87%
25	CUAUTITLAN IZCALLI	693	50	3,50%	29	2,03%	147	10,29%	28	1,96%	74	5,18%	3	0,21%	545	38,14%	552	38,63%	1	0,07%	49	3,43%	1478	1429	2857	BAJO	51,56%	48,44%
25	CUAUTITLAN IZCALLI	694	62	5,39%	56	4,87%	105	9,12%	22	1,91%	46	4,00%	5	0,43%	520	45,18%	333	28,93%	2	0,17%	40	3,48%	1191	1151	2807	MUY BAJO	42,43%	57,57%
25	CUAUTITLAN IZCALLI	695	34	4,10%	41	4,94%	87	10,48%	21	2,53%	35	4,22%	6	0,72%	381	45,90%	224	26,99%	1	0,12%	35	4,22%	865	830	1729	BAJO	50,03%	49,97%
25	CUAUTITLAN IZCALLI	696	92	10,02%	50	5,45%	83	9,04%	12	1,31%	23	2,51%	7	0,76%	338	36,82%	313	34,10%	0	0,00%	25	2,72%	943	918	1984	MUY BAJO	47,78%	52,22%
25	CUAUTITLAN IZCALLI	697	85	8,66%	40	4,08%	131	13,35%	14	1,43%	35	3,57%	4	0,41%	373	38,02%	299	30,48%	0	0,00%	27	2,75%	1008	981	1982	BAJO	50,10%	49,90%
25	CUAUTITLAN IZCALLI	698	51	4,45%	38	3,32%	125	10,91%	29	2,53%	62	5,41%	7	0,61%	509	44,42%	325	28,36%	0	0,00%	34	2,97%	1180	1146	2744	MUY BAJO	43,04%	56,96%
25	CUAUTITLAN IZCALLI	699	35	6,19%	15	2,65%	76	13,45%	14	2,48%	33	5,84%	6	1,06%	217	38,41%	167	29,56%	2	0,35%	26	4,60%	591	565	1068	BAJO	55,24%	44,76%
25	CUAUTITLAN IZCALLI	700	27	3,88%	12	1,72%	118	16,95%	9	1,29%	37	5,32%	4	0,57%	237	34,05%	252	36,21%	0	0,00%	24	3,45%	720	696	1191	MEDIO	61,21%	38,79%
25	CUAUTITLAN IZCALLI	701	49	3,38%	50	3,45%	177	12,21%	59	4,07%	110	7,59%	13	0,90%	502	34,62%	490	33,79%	0	0,00%	78	5,38%	1528	1450	3069	MUY BAJO	49,59%	50,41%
25	CUAUTITLAN IZCALLI	702	29	2,67%	54	4,97%	117	10,76%	39	3,59%	79	7,27%	8	0,74%	329	30,27%	429	39,47%	3	0,28%	41	3,77%	1128	1087	2349	MUY BAJO	47,94%	52,06%
25	CUAUTITLAN IZCALLI	703	19	3,75%	24	4,74%	64	12,65%	17	3,36%	35	6,92%	9	1,78%	183	36,17%	155	30,63%	0	0,00%	20	3,95%	526	506	995	BAJO	52,76%	47,24%
25	CUAUTITLAN IZCALLI	704	80	2,84%	121	4,30%	330	11,71%	97	3,44%	219	7,77%	12	0,43%	691	24,53%	1258	44,66%	9	0,32%	94	3,34%	2911	2817	5369	BAJO	54,13%	45,87%
25	CUAUTITLAN IZCALLI	705	10	1,77%	17	3,00%	60	10,60%	19	3,36%	34	6,01%	2	0,35%	214	37,81%	209	36,93%	1	0,18%	33	5,83%	599	566	1189	BAJO	50,38%	49,62%
25	CUAUTITLAN IZCALLI	706	56	4,85%	21	1,82%	117	10,13%	26	2,25%	59	5,11%	2	0,17%	532	46,06%	342	29,61%	0	0,00%	65	5,63%	1220	1155	2331	BAJO	52,51%	47,49%
25	CUAUTITLAN IZCALLI	707	53	6,61%	25	3,12%	89	11,10%	12	1,50%	46	5,74%	6	0,75%	351	43,77%	220	27,43%	0	0,00%	40	4,99%	842	802	2067	MUY BAJO	40,78%	59,22%
25	CUAUTITLAN IZCALLI	708	22	4,48%	36	7,33%	45	9,16%	14	2,85%	40	8,15%	0	0,00%	226	46,03%	107	21,79%	1	0,20%	16	3,26%	507	491	863	BAJO	58,75%	41,25%
25	CUAUTITLAN IZCALLI	709	19	3,39%	21	3,75%	68	12,14%	23	4,11%	36	6,43%	8	1,43%	229	40,89%	156	27,86%	0	0,00%	25	4,46%	585	560	1046	BAJO	56,02%	43,98%
25	CUAUTITLAN IZCALLI	710	23	3,52%	21	3,21%	110	16,82%	23	3,52%	42	6,42%	11	1,68%	222	33,94%	201	30,73%	1	0,15%	20	3,06%	674	654	1092	MEDIO	60,99%	39,01%
25	CUAUTITLAN IZCALLI	711	53	8,23%	26	4,04%	76	11,80%	19	2,95%	52	8,07%	3	0,47%	229	35,56%	186	28,88%	0	0,00%	41	6,37%	685	644	1323	BAJO	51,25%	48,75%
25	CUAUTITLAN IZCALLI	712	37	3,42%	61	5,64%	111	10,26%	39	3,60%	141	13,03%	5	0,46%	319	29,48%	367	33,92%	2	0,18%	49	4,53%	1131	1082	2240	BAJO	50,40%	49,60%
25	CUAUTITLAN IZCALLI	713	28	4,69%	32	5,36%	109	18,26%	18	3,02%	58	9,72%	5	0,84%	222	37,19%	125	20,94%	0	0,00%	40	6,70%	637	597	1247	BAJO	51,16%	48,84%
25	CUAUTITLAN IZCALLI	714	72	9,41%	34	4,44%	90	11,76%	23	3,01%	44	5,75%	4	0,52%	301	39,35%	197	25,75%	0	0,00%	38	4,97%	803	765	1510	BAJO	53,31%	46,69%
25	CUAUTITLAN IZCALLI	715	22	3,73%	23	3,90%	82	13,90%	20	3,39%	44	7,46%	6	1,02%	230	38,98%	161	27,29%	2	0,34%	30	5,08%	620	590	1272	MUY BAJO	48,98%	51,02%
25	CUAUTITLAN IZCALLI	716	41	4,25%	35	3,63%	128	13,26%	30	3,11%	71	7,36%	12	1,24%	304	31,50%	340	35,23%	4	0,41%	67	6,94%	1032	965	2015	BAJO	51,27%	48,73%
25	CUAUTITLAN IZCALLI	717	15	3,34%	8	1,78%	94	20,94%	14	3,12%	27	6,01%	4	0,89%	166	36,97%	121	26,95%	0	0,00%	17	3,79%	466	449	861	BAJO	54,12%	45,88%
25	CUAUTITLAN IZCALLI	718	35	3,95%	33	3,72%	105	11,85%	26	2,93%	52	5,87%	4	0,45%	357	40,29%	273	30,81%	1	0,11%	29	3,27%	915	886	1595	BAJO	57,05%	42,95%
25	CUAUTITLAN IZCALLI	719	29	2,89%	19	1,89%	296	29,45%	9	0,90%	24	2,39%	2	0,20%	434	43,18%	191	19,00%	1	0,10%	28	2,79%	1033	1005	1909	BAJO	54,22%	45,78%
25	CUAUTITLAN IZCALLI	720	38	5,70%	44	6,60%	71	10,64%	24	3,60%	48	7,20%	2	0,30%	239	35,83%	199	29,84%	2	0,30%	33	4,95%	700	667	1339	BAJO	52,28%	47,72%
25	CUAUTITLAN IZCALLI	721	33	5,84%	24	4,25%	64	11,33%	27	4,78%	57	10,09%	6	1,06%	208	36,81%	146	25,84%	0	0,00%	26	4,60%	591	565	1189	MUY BAJO	49,62%	50,38%
25	CUAUTITLAN IZCALLI	722	58	7,65%	38	5,01%	92	12,14%	32	4,22%	52	6,86%	6	0,79%	309	40,77%	171	22,56%	0	0,00%	15	1,98%	773	758	1444	BAJO	54,43%	45,57%
25	CUAUTITLAN IZCALLI	723	30	5,29%	20	3,53%	57	10,05%	20	3,53%	36	6,35%	3	0,53%	249	43,92%	149	26,28%	3	0,53%	20	3,53%	587	567	1128	BAJO	52,04%	47,96%
25	CUAUTITLAN IZCALLI	724	43	6,38%	28	4,15%	58	8,61%	19	2,82%	39	5,79%	3	0,45%	269	39,91%	213	31,60%	2	0,30%	19	2,82%	693	674	1263	BAJO	54,87%	45,13%
25	CUAUTITLAN IZCALLI	725	43	4,66%	43	4,66%	128	13,87%	24	2,60%	73	7,91%	5	0,54%	285	30,88%	320	34,67%	2	0,22%	51	5,53%	974	923	1731	BAJO	55,92%	44,08%
25	CUAUTITLAN IZCALLI	726	22	3,16%	10	1,43%	162	23,24%	14	2,01%	21	3,01%	3	0,43%	305	43,76%	160	22,96%	0	0,00%	20	2,87%	717	697	1413	BAJO	50,81%	49,19%
25	CUAUTITLAN IZCALLI	727	27	4,60%	16	2,73%	70	11,93%	15	2,56%	39	6,64%	0	0,00%	280	47,70%	139	23,68%	1	0,17%	20	3,41%	607	587	1262	MUY BAJO	47,39%	52,61%
25	CUAUTITLAN IZCALLI	728	15	3,95%	19	5,00%	33	8,68%	10	2,63%	24	6,32%	1	0,26%	172	45,26%	105	27,63%	1	0,26%	8	2,11%	388	380	711	BAJO	54,57%	45,43%
25	CUAUTITLAN IZCALLI	729	27	5,01%	13	2,41%	50	9,28%	14	2,60%	47	8,72%	5	0,93%	243	45,08%	137	25,42%	3	0,56%	17	3,15%	556	539	991	BAJO	56,21%	43,79%
25	CUAUTITLAN IZCALLI	730	81	4,40%	75	4,07%	274	14,88%	65	3,53%	126	6,84%	16	0,87%	642	34,87%	560	30,42%	2	0,11%	72	3,91%	1913	1841	3912	MUY BAJO	48,54%	51,46%
25	CUAUTITLAN IZCALLI	731	67	3,76%	83	4,65%	199	11,15%	48	2,69%	81	4,54%	8	0,45%	728	40,81%	566	31,73%	4	0,22%	61	3,42%	1845	1784	3837	MUY BAJO	48,08%	51,92%
25	CUAUTITLAN IZCALLI	732	18	3,55%	14	2,76%	50	9,86%	16	3,16%	37	7,30%	0	0,00%	223	43,98%	149	29,39%	0	0,00%	23	4,54%	530	507	958	BAJO	55,32%	44,68%
25	CUAUTITLAN IZCALLI	733	17	4,04%	14	3,33%	46	10,93%	13	3,09%	32	7,60%	6	1,43%	188	44,66%	105	24,94%	0	0,00%	30	7,13%	451	421	855	BAJO	52,63%	47,37%
25	CUAUTITLAN IZCALLI	734	25	3,51%	24	3,37%	66	9,26%	20	2,81%	50	7,01%	3	0,42%	282	39,55%	243	34,08%	0	0,00%	25	3,51%	738	713	1303	BAJO	56,49%	43,51%
25	CUAUTITLAN IZCALLI	735	14	2,36%	12	2,03%	60	10,14%	14	2,36%	35	5,91%	5	0,84%	282	47,64%	169	28,55%	1	0,17%	29	4,90%	621	592	1216	BAJO	50,49%	49,51%
25	CUAUTITLAN IZCALLI	736	24	3,93%	26	4,26%	70	11,48%	39	6,39%	37	6,07%	5	0,82%	276	45,25%	131	21,48%	2	0,33%	31	5,08%	641	610	1248	BAJO	51,36%	48,64%
25	CUAUTITLAN IZCALLI	737	19	3,94%	23	4,77%	53	11,00%	15	3,11%	26	5,39%	4	0,83%	196	40,66%	145	30,08%	1	0,21%	17	3,53%	499	482	1071	MUY BAJO	46,59%	53,41%
25	CUAUTITLAN IZCALLI	738	15	2,87%	17	3,26%	66	12,64%	15	2,87%	32	6,13%	6	1,15%	194	37,16%	175	33,52%	2	0,38%	29	5,56%	551	522	1078	BAJO	51,21%	48,79%
25	CUAUTITLAN IZCALLI	739	12	2,88%	8	1,92%	39	9,38%	15	3,61%	33	7,93%	1	0,24%	172	41,35%	135	32,45%	1	0,24%	14	3,37%	430	416	901	MUY BAJO	47,72%	52,28%
25	CUAUTITLAN IZCALLI	740	17	5,12%	5	1,51%	28	8,43%	7	2,11%	10	3,01%	4	1,20%	168	50,60%	93	28,01%	0	0,00%	22	6,63%	354	332	714	MUY BAJO	49,58%	50,42%
25	CUAUTITLAN IZCALLI	741	16	2,62%	20	3,28%	70	11,48%	17	2,79%	40	6,56%	6	0,98%	267	43,77%	173	28,36%	1	0,16%	27	4,43%	637	610	1267	BAJO	50,28%	49,72%
25	CUAUTITLAN IZCALLI	742	11	3,11%	6	1,69%	36	10,17%	7	1,98%	22	6,21%	1	0,28%	186	52,54%	84	23,73%	1	0,28%	18	5,08%	372	354	742	BAJO	50,94%	49,06%
25	CUAUTITLAN IZCALLI	743	16	3,02%	15	2,83%	84	15,85%	15	2,83%	29	5,47%	6	1,13%	214	40,38%	151	28,49%	0	0,00%	23	4,34%	553	530	903	MEDIO	60,80%	39,20%
25	CUAUTITLAN IZCALLI	744	23	4,12%	17	3,05%	69	12,37%	8	1,43%	23	4,12%	4	0,72%	305	54,66%	109	19,53%	0	0,00%	42	7,53%	600	558	1125	BAJO	53,24%	46,76%
25	CUAUTITLAN IZCALLI	745	16	3,23%	11	2,22%	48	9,70%	5	1,01%	23	4,65%	1	0,20%	245	49,49%	146	29,49%	0	0,00%	20	4,04%	515	495	1045	MUY BAJO	49,28%	50,72%
25	CUAUTITLAN IZCALLI	746	37	5,56%	22	3,30%	59	8,86%	26	3,90%	35	5,26%	3	0,45%	286	42,94%	195	29,28%	3	0,45%	19	2,85%	685	666	1349	BAJO	50,78%	49,22%
25	CUAUTITLAN IZCALLI	747	19	3,19%	13	2,18%	74	12,44%	13	2,18%	26	4,37%	2	0,34%	244	41,01%	203	34,12%	1	0,17%	18	3,03%	613	595	1198	BAJO	52,09%	47,91%
25	CUAUTITLAN IZCALLI	748	15	3,70%	12	2,96%	31	7,65%	13	3,21%	23	5,68%	6	1,48%	194	47,90%	109	26,91%	2	0,49%	10	2,47%	415	405	690	MEDIO	60,14%	39,86%
25	CUAUTITLAN IZCALLI	749	18	4,28%	8	1,90%	42	9,98%	13	3,09%	20	4,75%	0	0,00%	219	52,02%	99	23,52%	2	0,48%	15	3,56%	436	421	790	BAJO	55,19%	44,81%
25	CUAUTITLAN IZCALLI	750	10	2,29%	11	2,52%	51	11,67%	16	3,66%	42	9,61%	4	0,92%	161	36,84%	142	32,49%	0	0,00%	17	3,89%	454	437	776	BAJO	58,51%	41,49%

Municipio	Cabecera Municipal	Sección	PRD	% PRD	MC	% MC	MORENA	% MORENA	PH	% PH	PES	% PES	PFD	% PFD	PRI-PVEM-NA	% PRI-PVEM-NA	PAN-PT	% PAN-PT	NO REGISTRADOS	% NO REGISTRADOS	NULOS	% NULOS	TOTAL	VOTACIÓN VALIDA	LISTA NOMINAL	PARTICIPACIÓN	% PARTICIPACIÓN	% ABSTENCIONISMO
25	CUAUTITLAN IZCALLI	751	16	3,35%	18	3,77%	41	8,60%	18	3,77%	34	7,13%	1	0,21%	171	35,85%	178	37,32%	0	0,00%	28	5,87%	505	477	907	BAJO	55,57%	44,43%
25	CUAUTITLAN IZCALLI	752	13	2,39%	17	3,13%	50	9,21%	24	4,42%	37	6,81%	4	0,74%	249	45,86%	147	27,07%	2	0,37%	26	4,79%	569	543	1098	BAJO	51,82%	48,18%
25	CUAUTITLAN IZCALLI	753	18	3,30%	20	3,67%	58	10,64%	16	2,94%	31	5,69%	6	1,10%	215	39,45%	180	33,03%	1	0,18%	18	3,30%	563	545	1039	BAJO	54,28%	45,72%
25	CUAUTITLAN IZCALLI	754	21	3,18%	20	3,03%	105	15,91%	15	2,27%	33	5,00%	2	0,30%	246	37,27%	218	33,03%	0	0,00%	33	5,00%	693	660	1304	BAJO	53,22%	46,78%
25	CUAUTITLAN IZCALLI	755	21	3,68%	12	2,10%	51	8,93%	20	3,50%	35	6,13%	6	1,05%	241	42,21%	183	32,05%	2	0,35%	26	4,55%	597	571	1116	BAJO	53,49%	46,51%
25	CUAUTITLAN IZCALLI	756	30	6,29%	18	3,77%	48	10,06%	8	1,68%	22	4,61%	3	0,63%	185	38,78%	162	33,96%	1	0,21%	21	4,40%	498	477	985	BAJO	50,56%	49,44%
25	CUAUTITLAN IZCALLI	757	17	3,66%	21	4,53%	54	11,64%	17	3,66%	36	7,76%	1	0,22%	154	33,19%	164	35,34%	0	0,00%	23	4,96%	487	464	923	BAJO	52,76%	47,24%
25	CUAUTITLAN IZCALLI	758	26	2,71%	33	3,44%	127	13,26%	26	2,71%	66	6,89%	4	0,42%	358	37,37%	317	33,09%	1	0,10%	38	3,97%	996	958	1997	BAJO	54,53%	45,47%
25	CUAUTITLAN IZCALLI	759	190	6,77%	114	4,06%	331	11,80%	78	2,78%	190	6,77%	13	0,46%	1091	38,89%	793	28,27%	5	0,18%	118	4,21%	2923	2805	7256	MUY BAJO	40,33%	59,67%
25	CUAUTITLAN IZCALLI	760	45	5,21%	23	2,67%	88	10,20%	28	3,24%	45	5,21%	5	0,58%	378	43,80%	251	29,08%	0	0,00%	29	3,36%	892	863	1819	MUY BAJO	49,04%	50,96%
25	CUAUTITLAN IZCALLI	761	66	3,88%	35	2,06%	218	12,81%	53	3,11%	100	5,88%	12	0,71%	537	31,55%	678	39,84%	3	0,18%	74	4,35%	1776	1702	3973	MUY BAJO	44,90%	55,10%
25	CUAUTITLAN IZCALLI	762	33	4,48%	23	3,13%	73	9,92%	16	2,17%	45	6,11%	5	0,68%	257	34,92%	280	38,04%	4	0,54%	33	4,48%	769	736	1467	BAJO	52,49%	47,51%
25	CUAUTITLAN IZCALLI	763	18	3,95%	19	4,17%	59	12,94%	18	3,95%	37	8,11%	3	0,66%	147	32,24%	155	33,99%	0	0,00%	16	3,51%	472	456	912	BAJO	53,18%	46,82%
25	CUAUTITLAN IZCALLI	764	10	1,99%	16	3,19%	77	15,34%	12	2,39%	54	10,76%	2	0,40%	158	31,47%	173	34,46%	0	0,00%	29	5,78%	531	502	927	BAJO	55,34%	44,66%
25	CUAUTITLAN IZCALLI	765	14	1,86%	33	4,39%	101	13,45%	21	2,80%	57	7,59%	4	0,53%	269	35,82%	249	33,16%	3	0,40%	37	4,93%	788	751	1264	MEDIO	62,42%	37,58%
25	CUAUTITLAN IZCALLI	766	36	5,93%	12	1,98%	52	8,57%	14	2,31%	22	3,62%	2	0,33%	194	31,96%	275	45,30%	0	0,00%	33	5,44%	640	607	1263	BAJO	50,91%	49,09%
25	CUAUTITLAN IZCALLI	767	25	3,20%	17	2,17%	96	12,28%	23	2,94%	59	7,54%	8	1,02%	241	30,82%	310	39,64%	3	0,38%	46	5,88%	828	782	1372	MEDIO	60,42%	39,58%
25	CUAUTITLAN IZCALLI	768	34	4,37%	22	2,83%	111	14,27%	29	3,73%	42	5,40%	3	0,39%	226	29,05%	311	39,97%	0	0,00%	43	5,53%	821	778	1355	MEDIO	60,59%	39,41%
25	CUAUTITLAN IZCALLI	769	20	2,78%	30	4,17%	84	11,67%	17	2,36%	42	5,83%	3	0,42%	198	27,50%	326	45,28%	0	0,00%	37	5,14%	757	720	1286	BAJO	58,79%	41,21%
25	CUAUTITLAN IZCALLI	770	28	3,81%	24	3,27%	108	14,69%	22	2,99%	49	6,67%	9	1,22%	241	32,79%	249	33,88%	5	0,68%	31	4,22%	766	735	1326	BAJO	57,77%	42,23%
25	CUAUTITLAN IZCALLI	771	12	3,22%	12	3,22%	53	14,21%	14	3,75%	31	8,31%	2	0,54%	145	38,87%	104	27,88%	0	0,00%	23	6,17%	396	373	782	BAJO	50,64%	49,36%
25	CUAUTITLAN IZCALLI	772	6	2,27%	5	1,89%	43	16,29%	9	3,41%	18	6,82%	0	0,00%	112	42,42%	71	26,89%	0	0,00%	12	4,55%	276	264	550	BAJO	50,18%	49,82%
25	CUAUTITLAN IZCALLI	773	20	5,73%	16	4,58%	34	9,74%	8	2,29%	30	8,60%	2	0,57%	141	40,40%	97	27,79%	1	0,29%	11	3,15%	360	349	675	BAJO	53,33%	46,67%
25	CUAUTITLAN IZCALLI	774	11	3,41%	13	4,02%	33	10,22%	14	4,33%	32	9,91%	4	1,24%	121	37,46%	94	29,10%	1	0,31%	21	6,50%	344	323	667	BAJO	51,57%	48,43%
25	CUAUTITLAN IZCALLI	775	7	2,68%	7	2,68%	42	16,09%	13	4,98%	10	3,83%	3	1,15%	107	41,00%	71	27,20%	1	0,38%	7	2,68%	268	261	526	BAJO	50,95%	49,05%
25	CUAUTITLAN IZCALLI	776	14	4,06%	15	4,35%	46	13,33%	15	4,35%	30	8,70%	4	1,16%	96	27,83%	125	36,23%	0	0,00%	17	4,93%	362	345	719	BAJO	50,35%	49,65%
25	CUAUTITLAN IZCALLI	777	12	3,73%	6	1,86%	40	12,42%	8	2,48%	27	8,39%	3	0,93%	134	41,61%	89	27,64%	3	0,93%	11	3,42%	333	322	600	BAJO	55,50%	44,50%
25	CUAUTITLAN IZCALLI	778	13	4,50%	11	3,81%	27	9,34%	13	4,50%	17	5,88%	2	0,69%	100	34,60%	106	36,68%	0	0,00%	7	2,42%	296	289	541	BAJO	54,71%	45,29%
25	CUAUTITLAN IZCALLI	779	79	3,22%	87	3,55%	298	12,15%	75	3,06%	163	6,64%	10	0,41%	921	37,55%	814	33,18%	6	0,24%	82	3,34%	2535	2453	5333	MUY BAJO	47,93%	52,07%
25	CUAUTITLAN IZCALLI	780	16	2,77%	35	6,06%	73	12,63%	15	2,60%	38	6,57%	9	1,56%	172	29,76%	219	37,89%	1	0,17%	284	49,13%	862	578	1069	BAJO	58,47%	41,53%
25	CUAUTITLAN IZCALLI	781	16	2,56%	18	2,88%	88	14,06%	18	2,88%	36	5,75%	3	0,48%	207	33,07%	237	37,86%	3	0,48%	37	5,91%	663	626	1127	BAJO	58,56%	41,44%
25	CUAUTITLAN IZCALLI	782	14	2,35%	33	5,53%	73	12,23%	10	1,68%	29	4,86%	6	1,01%	173	28,98%	257	43,05%	2	0,34%	36	6,03%	633	597	1013	MEDIO	62,69%	37,31%
25	CUAUTITLAN IZCALLI	783	37	4,03%	38	4,14%	107	11,66%	30	3,27%	105	11,44%	5	0,54%	239	26,03%	355	38,67%	2	0,22%	44	4,79%	962	918	1605	BAJO	59,94%	40,06%
25	CUAUTITLAN IZCALLI	784	31	3,81%	31	3,81%	122	14,99%	34	4,18%	44	5,41%	6	0,74%	252	30,96%	293	36,00%	1	0,12%	35	4,30%	849	814	1428	BAJO	59,59%	40,41%
25	CUAUTITLAN IZCALLI	785	29	4,13%	30	4,27%	67	9,53%	28	3,98%	46	6,54%	4	0,57%	233	33,14%	266	37,84%	0	0,00%	27	3,84%	730	703	1106	MEDIO	64,92%	35,08%
25	CUAUTITLAN IZCALLI	786	10	2,38%	14	3,33%	47	11,16%	10	2,38%	30	7,13%	2	0,48%	136	32,30%	171	40,62%	1	0,24%	28	6,65%	449	421	748	MEDIO	60,03%	39,97%
25	CUAUTITLAN IZCALLI	787	26	3,46%	26	3,46%	127	16,89%	25	3,32%	49	6,52%	5	0,66%	198	26,33%	294	39,10%	2	0,27%	39	5,19%	791	752	1340	BAJO	58,96%	41,04%
25	CUAUTITLAN IZCALLI	788	20	4,36%	18	3,92%	56	12,20%	11	2,40%	41	8,93%	3	0,65%	133	28,98%	176	38,34%	1	0,22%	29	6,32%	488	459	773	MEDIO	63,13%	36,87%
25	CUAUTITLAN IZCALLI	789	38	3,70%	43	4,18%	101	9,82%	33	3,21%	68	6,61%	7	0,68%	483	46,98%	251	24,42%	4	0,39%	43	4,18%	1071	1028	2648	MUY BAJO	40,41%	59,59%
25	CUAUTITLAN IZCALLI	790	31	3,84%	30	3,72%	84	10,41%	21	2,60%	35	4,34%	2	0,25%	389	48,20%	214	26,52%	1	0,12%	28	3,47%	835	807	1532	BAJO	54,63%	45,37%
25	CUAUTITLAN IZCALLI	791	24	2,96%	19	2,35%	108	13,33%	24	2,96%	64	7,90%	3	0,37%	193	23,83%	374	46,17%	1	0,12%	35	4,32%	845	810	1375	MEDIO	61,38%	38,62%
25	CUAUTITLAN IZCALLI	792	30	3,06%	24	2,45%	125	12,74%	31	3,16%	51	5,20%	9	0,92%	287	29,26%	420	42,81%	4	0,41%	46	4,69%	1027	981	1671	MEDIO	61,52%	38,48%
25	CUAUTITLAN IZCALLI	793	21	3,09%	15	2,21%	119	17,53%	19	2,80%	44	6,48%	5	0,74%	197	29,01%	258	38,00%	1	0,15%	36	5,30%	715	679	1112	MEDIO	64,21%	35,79%
25	CUAUTITLAN IZCALLI	794	9	1,42%	18	2,83%	77	12,13%	14	2,20%	50	7,87%	0	0,00%	175	27,56%	290	45,67%	2	0,31%	33	5,20%	668	635	1110	MEDIO	60,00%	40,00%
25	CUAUTITLAN IZCALLI	795	17	2,55%	15	2,25%	92	13,79%	21	3,15%	51	7,65%	6	0,90%	243	36,43%	219	32,83%	3	0,45%	40	6,00%	707	667	1268	BAJO	55,76%	44,24%
25	CUAUTITLAN IZCALLI	796	15	2,55%	27	4,58%	73	12,39%	20	3,40%	41	6,96%	4	0,68%	159	26,99%	247	41,94%	3	0,51%	27	4,58%	616	589	1184	BAJO	51,94%	48,06%
25	CUAUTITLAN IZCALLI	797	13	1,84%	23	3,26%	110	15,58%	31	4,39%	51	7,22%	10	1,42%	192	27,20%	271	38,39%	5	0,71%	35	4,96%	741	706	1364	BAJO	54,18%	45,82%
25	CUAUTITLAN IZCALLI	798	21	1,67%	35	2,78%	146	11,60%	35	2,78%	117	9,29%	7	0,56%	283	22,48%	612	48,61%	3	0,24%	70	5,56%	1329	1259	2322	BAJO	57,67%	42,33%
25	CUAUTITLAN IZCALLI	799	15	2,19%	25	3,64%	78	11,37%	21	3,06%	36	5,25%	6	0,87%	219	31,92%	286	41,69%	0	0,00%	44	6,41%	730	686	1179	MEDIO	63,19%	36,81%
25	CUAUTITLAN IZCALLI	800	20	2,66%	26	3,45%	78	10,36%	42	5,58%	38	5,05%	5	0,66%	203	26,96%	340	45,15%	1	0,13%	42	5,58%	795	753	1314	MEDIO	60,35%	39,65%
25	CUAUTITLAN IZCALLI	801	18	2,51%	27	3,77%	116	16,18%	27	3,77%	63	8,79%	5	0,70%	148	20,64%	311	43,38%	2	0,28%	57	7,95%	774	717	1356	BAJO	57,15%	42,85%
25	CUAUTITLAN IZCALLI	802	53	3,45%	40	2,61%	148	9,64%	28	1,82%	63	4,10%	14	0,91%	771	50,23%	415	27,04%	3	0,20%	65	4,23%	1600	1535	3436	MUY BAJO	46,68%	53,32%
25	CUAUTITLAN IZCALLI	803	14	3,37%	15	3,61%	34	8,17%	12	2,88%	26	6,25%	10	2,40%	148	35,58%	157	37,74%	0	0,00%	23	5,53%	439	416	775	BAJO	56,77%	43,23%
25	CUAUTITLAN IZCALLI	804	15	1,97%	18	2,37%	112	14,74%	21	2,76%	60	7,89%	6	0,79%	161	21,18%	367	48,29%	0	0,00%	54	7,11%	814	760	1337	MEDIO	60,96%	39,04%
25	CUAUTITLAN IZCALLI	805	16	3,13%	15	2,93%	66	12,89%	23	4,49%	37	7,23%	4	0,78%	119	23,24%	232	45,31%	0	0,00%	38	7,42%	550	512	928	BAJO	59,38%	40,63%
25	CUAUTITLAN IZCALLI	806	30	2,76%	32	2,94%	127	11,68%	29	2,67%	75	6,90%	9	0,83%	222	20,42%	561	51,61%	2	0,18%	57	5,24%	1144	1087	2233	BAJO	51,37%	48,63%
25	CUAUTITLAN IZCALLI	807	15	2,90%	13	2,51%	60	11,61%	15	2,90%	37	7,16%	4	0,77%	119	23,02%	252	48,74%	2	0,39%	21	4,06%	538	517	954	BAJO	57,76%	42,24%
25	CUAUTITLAN IZCALLI	808	25	3,35%	17	2,28%	81	10,84%	13	1,74%	52	6,96%	4	0,54%	260	34,81%	295	39,49%	0	0,00%	31	4,15%	778	747	1382	BAJO	56,37%	43,63%
25	CUAUTITLAN IZCALLI	809	21	2,55%	33	4,01%	73	8,88%	25	3,04%	58	7,06%	3	0,36%	266	32,36%	343	41,73%	0	0,00%	44	5,35%	866	822	1599	BAJO	54,10%	45,90%
25	CUAUTITLAN IZCALLI	810	14	5,20%	8	2,97%	21	7,81%	10	3,72%	16	5,95%	1	0,37%	94	34,94%	105	39,03%	0	0,00%	18	6,69%	287	269	494	BAJO	58,10%	41,90%
25	CUAUTITLAN IZCALLI	811	8	1,89%	12	2,83%	37	8,73%	13	3,07%	27	6,37%	2	0,47%	146	34,43%	178	41,98%	1	0,24%	40	9,43%	464	424	796	BAJO	58,29%	41,71%
25	CUAUTITLAN IZCALLI	812	22	5,07%	13	3,00%	34	7,83%	13	3,00%	25	5,76%	8	1,84%	152	35,02%	167	38,48%	0	0,00%	21	4,84%	455	434	847	BAJO	53,72%	46,28%
25	CUAUTITLAN IZCALLI	813	13	2,09%	20	3,22%	63	10,14%	17	2,74%	37	5,96%	2	0,32%	155	24,96%	312	50,24%	2	0,32%	38	6,12%	659	621	1173	BAJO	56,10%	43,90%
25	CUAUTITLAN IZCALLI	814	5	1,77%	6	2,12%	30	10,60%	10	3,53%	21	7,42%	4	1,41%	102	36,04%	105	37,10%	0	0,00%	5	1,77%	288	283	514	BAJO	56,03%	43,97%
25	CUAUTITLAN IZCALLI	815	24	3,26%	27	3,67%	66	8,97%	33	4,48%	59	8,02%	7	0,95%	223	30,30%	296	40,22%	1	0,14%	34	4,62%	770	736	1444	BAJO	53,32%	46,68%
25	CUAUTITLAN IZCALLI	816	23	2,79%	31	3,76%	102	12,36%	21	2,55%	73	8,85%	6	0,73%	246	29,82%	321	38,91%	2	0,24%	39	4,73%	864	825	1503	BAJO	57,49%	42,51%
25	CUAUTITLAN IZCALLI	817	15	1,93%	32	4,11%	99	12,71%	27	3,47%	67	8,60%	8	1,03%	210	26,96%	312	40,05%	9	1,16%	28	3,59%	807	779	1314	MEDIO	61,34%	38,66%
25	CUAUTITLAN IZCALLI	818	15	1,91%	14	1,79%	87	11,10%	24	3,06%	72	9,18%	1	0,13%	168	21,43%	403	51,40%	0	0,00%	46	5,87%	830	784	1404	BAJO	59,12%	40,88%
25	CUAUTITLAN IZCALLI	819	21	2,99%	15	2,14%	87	12,39%	20	2,85%	65	9,26%	4	0,57%	166	23,65%	324	46,15%	0	0,00%	40	5,70%	742	702	1293	BAJO	57,46%	42,54%

Municipio	Cabecera Municipal	Sección	PRD	% PRD	MC	% MC	MORENA	% MORENA	PH	% PH	PES	% PES	PFD	% PFD	PRI-PVEM-NA	% PRI-PVEM-NA	PAN-PT	% PAN-PT	NO REGISTRADOS	% NO REGISTRADOS	NULOS	% NULOS	TOTAL	VOTACIÓN VALIDA	LISTA NOMINAL	PARTICIPACIÓN	% PARTICIPACIÓN	% ABSTENCIONISMO
25	CUAUTITLAN IZCALLI	820	11	2,26%	6	1,23%	58	11,91%	13	2,67%	36	7,39%	7	1,44%	122	25,05%	234	48,05%	0	0,00%	34	6,98%	521	487	897	BAJO	58,31%	41,69%
25	CUAUTITLAN IZCALLI	821	17	2,80%	14	2,31%	42	6,92%	12	1,98%	25	4,12%	3	0,49%	180	29,65%	311	51,24%	3	0,49%	23	3,79%	630	607	1091	BAJO	58,57%	41,43%
25	CUAUTITLAN IZCALLI	822	23	3,07%	27	3,61%	86	11,50%	9	1,20%	45	6,02%	9	1,20%	163	21,79%	384	51,34%	2	0,27%	35	4,68%	783	748	1422	BAJO	55,34%	44,66%
25	CUAUTITLAN IZCALLI	823	15	1,88%	17	2,13%	75	9,39%	26	3,25%	67	8,39%	8	1,00%	151	18,90%	434	54,32%	6	0,75%	46	5,76%	845	799	1572	BAJO	53,69%	46,31%
25	CUAUTITLAN IZCALLI	824	19	2,47%	29	3,78%	97	12,63%	32	4,17%	63	8,20%	6	0,78%	166	21,61%	355	46,22%	1	0,13%	36	4,69%	804	768	1421	BAJO	56,65%	43,35%
25	CUAUTITLAN IZCALLI	825	75	5,06%	44	2,97%	79	5,33%	36	2,43%	53	3,58%	14	0,94%	757	51,08%	420	28,34%	4	0,27%	46	3,10%	1528	1482	3797	MUY BAJO	40,45%	59,55%
25	CUAUTITLAN IZCALLI	827	23	2,43%	28	2,96%	95	10,03%	31	3,27%	53	5,60%	9	0,95%	245	25,87%	461	48,68%	2	0,21%	55	5,81%	1002	947	2048	MUY BAJO	48,97%	51,03%
25	CUAUTITLAN IZCALLI	828	24	2,84%	41	4,85%	77	9,10%	28	3,31%	49	5,79%	2	0,24%	370	43,74%	252	29,79%	3	0,35%	46	5,44%	892	846	1730	BAJO	51,68%	48,32%
25	CUAUTITLAN IZCALLI	829	16	2,68%	18	3,01%	86	14,38%	25	4,18%	44	7,36%	8	1,34%	211	35,28%	189	31,61%	1	0,17%	31	5,18%	629	598	1401	MUY BAJO	44,83%	55,17%
25	CUAUTITLAN IZCALLI	830	26	4,70%	20	3,62%	54	9,76%	29	5,24%	26	4,70%	2	0,36%	242	43,76%	154	27,85%	0	0,00%	24	4,34%	577	553	1227	MUY BAJO	46,37%	53,63%
25	CUAUTITLAN IZCALLI	831	36	6,38%	22	3,90%	74	13,12%	10	1,77%	29	5,14%	4	0,71%	251	44,50%	138	24,47%	0	0,00%	34	6,03%	598	564	1233	MUY BAJO	48,50%	51,50%
25	CUAUTITLAN IZCALLI	832	23	3,63%	31	4,89%	56	8,83%	22	3,47%	34	5,36%	6	0,95%	234	36,91%	228	35,96%	0	0,00%	31	4,89%	665	634	1563	MUY BAJO	42,55%	57,45%
25	CUAUTITLAN IZCALLI	833	13	3,70%	15	4,27%	29	8,26%	11	3,13%	22	6,27%	1	0,28%	159	45,30%	101	28,77%	0	0,00%	13	3,70%	364	351	715	BAJO	50,35%	49,65%
25	CUAUTITLAN IZCALLI	834	10	2,29%	13	2,97%	27	6,18%	17	3,89%	38	8,70%	2	0,46%	181	41,42%	147	33,64%	2	0,46%	19	4,35%	456	437	935	MUY BAJO	48,77%	51,23%
25	CUAUTITLAN IZCALLI	835	13	3,23%	9	2,24%	43	10,70%	11	2,74%	25	6,22%	3	0,75%	159	39,55%	136	33,83%	3	0,75%	12	2,99%	414	402	803	BAJO	51,56%	48,44%
25	CUAUTITLAN IZCALLI	836	11	3,15%	15	4,30%	31	8,88%	10	2,87%	21	6,02%	3	0,86%	122	34,96%	136	38,97%	0	0,00%	12	3,44%	361	349	723	MUY BAJO	49,79%	50,21%
25	CUAUTITLAN IZCALLI	837	48	2,26%	67	3,15%	243	11,42%	62	2,91%	153	7,19%	16	0,75%	432	20,30%	1098	51,60%	9	0,42%	124	5,83%	2252	2128	4375	BAJO	51,43%	48,57%
25	CUAUTITLAN IZCALLI	838	5	1,52%	8	2,42%	42	12,73%	16	4,85%	23	6,97%	0	0,00%	114	34,55%	122	36,97%	0	0,00%	20	6,06%	350	330	624	BAJO	56,25%	43,75%
25	CUAUTITLAN IZCALLI	839	7	2,06%	10	2,94%	41	12,06%	9	2,65%	31	9,12%	9	2,65%	108	31,76%	125	36,76%	0	0,00%	25	7,35%	365	340	670	BAJO	54,63%	45,37%
25	CUAUTITLAN IZCALLI	840	37	4,79%	33	4,27%	65	8,41%	21	2,72%	57	7,37%	12	1,55%	381	49,29%	165	21,35%	2	0,26%	34	4,40%	807	773	1680	MUY BAJO	48,10%	51,90%
25	CUAUTITLAN IZCALLI	841	46	4,95%	40	4,30%	106	11,40%	28	3,01%	67	7,20%	5	0,54%	330	35,48%	303	32,58%	5	0,54%	48	5,16%	978	930	2183	MUY BAJO	44,85%	55,15%
25	CUAUTITLAN IZCALLI	842	16	4,30%	12	3,23%	47	12,63%	16	4,30%	19	5,11%	3	0,81%	178	47,85%	80	21,51%	1	0,27%	14	3,76%	386	372	730	BAJO	52,88%	47,12%
25	CUAUTITLAN IZCALLI	843	25	5,81%	15	3,49%	45	10,47%	14	3,26%	27	6,28%	4	0,93%	145	33,72%	155	36,05%	0	0,00%	21	4,88%	451	430	974	MUY BAJO	46,30%	53,70%
25	CUAUTITLAN IZCALLI	844	26	6,09%	19	4,45%	57	13,35%	13	3,04%	36	8,43%	14	3,28%	135	31,62%	126	29,51%	1	0,23%	13	3,04%	440	427	993	MUY BAJO	44,31%	55,69%
25	CUAUTITLAN IZCALLI	845	51	6,88%	43	5,80%	80	10,80%	19	2,56%	49	6,61%	16	2,16%	277	37,38%	204	27,53%	2	0,27%	23	3,10%	764	741	1568	MUY BAJO	49,36%	50,64%
25	CUAUTITLAN IZCALLI	846	34	5,47%	33	5,31%	59	9,49%	11	1,77%	37	5,95%	9	1,45%	225	36,17%	214	34,41%	0	0,00%	34	5,47%	656	622	1438	MUY BAJO	45,76%	54,24%
25	CUAUTITLAN IZCALLI	847	37	5,82%	28	4,40%	68	10,69%	27	4,25%	36	5,66%	13	2,04%	245	38,52%	182	28,62%	0	0,00%	27	4,25%	663	636	1588	MUY BAJO	41,62%	58,38%
25	CUAUTITLAN IZCALLI	848	70	6,37%	58	5,28%	154	14,01%	25	2,27%	100	9,10%	13	1,18%	321	29,21%	357	32,48%	1	0,09%	39	3,55%	1138	1099	2432	MUY BAJO	46,88%	53,13%
25	CUAUTITLAN IZCALLI	849	34	4,01%	29	3,42%	93	10,97%	28	3,30%	53	6,25%	3	0,35%	335	39,50%	273	32,19%	0	0,00%	28	3,30%	876	848	1975	MUY BAJO	44,91%	55,09%
25	CUAUTITLAN IZCALLI	850	234	7,27%	147	4,57%	437	13,58%	82	2,55%	232	7,21%	33	1,03%	1171	36,40%	874	27,17%	7	0,22%	109	3,39%	3326	3217	7586	MUY BAJO	44,16%	55,84%
25	CUAUTITLAN IZCALLI	851	121	8,40%	57	3,96%	171	11,88%	51	3,54%	121	8,40%	4	0,28%	516	35,83%	387	26,88%	12	0,83%	34	2,36%	1474	1440	3327	MUY BAJO	44,51%	55,49%
25	CUAUTITLAN IZCALLI	852	37	7,43%	13	2,61%	35	7,03%	15	3,01%	30	6,02%	8	1,61%	156	31,33%	204	40,96%	0	0,00%	16	3,21%	514	498	1026	MUY BAJO	50,00%	50,00%
25	CUAUTITLAN IZCALLI	853	59	4,44%	69	5,19%	114	8,58%	38	2,86%	82	6,17%	5	0,38%	555	41,76%	406	30,55%	1	0,08%	31	2,33%	1360	1329	2924	MUY BAJO	47,44%	52,56%
25	CUAUTITLAN IZCALLI	854	54	5,43%	52	5,23%	89	8,95%	20	2,01%	48	4,83%	13	1,31%	392	39,44%	325	32,70%	1	0,10%	35	3,52%	1029	994	2461	MUY BAJO	41,85%	58,15%
25	CUAUTITLAN IZCALLI	855	53	6,69%	52	6,57%	110	13,89%	26	3,28%	41	5,18%	11	1,39%	301	38,01%	197	24,87%	1	0,13%	34	4,29%	826	792	1694	MUY BAJO	48,88%	51,12%
25	CUAUTITLAN IZCALLI	856	31	4,47%	22	3,17%	84	12,10%	17	2,45%	29	4,18%	5	0,72%	308	44,38%	188	27,09%	10	1,44%	18	2,59%	712	694	1755	MUY BAJO	40,51%	59,49%
25	CUAUTITLAN IZCALLI	857	71	6,59%	45	4,18%	118	10,96%	32	2,97%	39	3,62%	6	0,56%	443	41,13%	323	29,99%	0	0,00%	54	5,01%	1131	1077	2551	MUY BAJO	44,37%	55,63%
25	CUAUTITLAN IZCALLI	858	33	3,23%	96	9,39%	121	11,84%	20	1,96%	59	5,77%	8	0,78%	286	27,98%	399	39,04%	0	0,00%	43	4,21%	1065	1022	2164	MUY BAJO	49,12%	50,88%
25	CUAUTITLAN IZCALLI	859	34	3,89%	38	4,34%	69	7,89%	25	2,86%	44	5,03%	8	0,91%	424	48,46%	232	26,51%	1	0,11%	36	4,11%	911	875	1854	MUY BAJO	49,08%	50,92%
25	CUAUTITLAN IZCALLI	860	75	5,35%	61	4,35%	156	11,13%	27	1,93%	71	5,06%	3	0,21%	600	42,80%	399	28,46%	10	0,71%	27	1,93%	1429	1402	3410	MUY BAJO	42,26%	57,74%
25	CUAUTITLAN IZCALLI	861	37	5,23%	58	8,19%	75	10,59%	22	3,11%	42	5,93%	5	0,71%	299	42,23%	170	24,01%	0	0,00%	16	2,26%	724	708	1622	MUY BAJO	45,99%	54,01%
25	CUAUTITLAN IZCALLI	862	60	7,22%	46	5,54%	107	12,88%	26	3,13%	67	8,06%	5	0,60%	283	34,06%	231	27,80%	6	0,72%	57	6,86%	888	831	1853	MUY BAJO	48,03%	51,97%
25	CUAUTITLAN IZCALLI	863	20	2,68%	38	5,09%	38	5,09%	21	2,82%	48	6,43%	3	0,40%	298	39,95%	279	37,40%	1	0,13%	26	3,49%	772	746	1449	BAJO	53,28%	46,72%
25	CUAUTITLAN IZCALLI	864	20	2,92%	23	3,36%	77	11,26%	13	1,90%	39	5,70%	6	0,88%	310	45,32%	196	28,65%	0	0,00%	23	3,36%	707	684	1273	BAJO	58,92%	41,08%
25	CUAUTITLAN IZCALLI	865	13	2,50%	21	4,05%	44	8,48%	14	2,70%	21	4,05%	5	0,96%	237	45,66%	163	31,41%	1	0,19%	15	2,89%	534	519	1013	BAJO	52,81%	47,19%
25	CUAUTITLAN IZCALLI	866	30	4,48%	21	3,13%	91	13,58%	22	3,28%	50	7,46%	3	0,45%	271	40,45%	182	27,16%	0	0,00%	28	4,18%	698	670	1440	MUY BAJO	48,33%	51,67%
25	CUAUTITLAN IZCALLI	867	38	3,58%	42	3,95%	122	11,49%	32	3,01%	59	5,56%	7	0,66%	506	47,65%	255	24,01%	1	0,09%	33	3,11%	1095	1062	2187	BAJO	50,07%	49,93%
25	CUAUTITLAN IZCALLI	868	43	4,79%	32	3,57%	129	14,38%	31	3,46%	66	7,36%	3	0,33%	355	39,58%	236	26,31%	2	0,22%	36	4,01%	933	897	1955	MUY BAJO	47,72%	52,28%
25	CUAUTITLAN IZCALLI	869	53	4,76%	52	4,67%	124	11,13%	20	1,80%	56	5,03%	6	0,54%	451	40,48%	349	31,33%	3	0,27%	39	3,50%	1153	1114	2433	MUY BAJO	47,39%	52,61%
25	CUAUTITLAN IZCALLI	870	63	4,77%	48	3,63%	180	13,63%	46	3,48%	66	5,00%	11	0,83%	480	36,34%	425	32,17%	2	0,15%	64	4,84%	1385	1321	3214	MUY BAJO	43,19%	56,81%
25	CUAUTITLAN IZCALLI	871	31	4,99%	14	2,25%	95	15,30%	11	1,77%	17	2,74%	4	0,64%	297	47,83%	151	24,32%	1	0,16%	27	4,35%	648	621	1326	MUY BAJO	48,87%	51,13%
25	CUAUTITLAN IZCALLI	872	25	3,73%	33	4,92%	73	10,88%	15	2,24%	38	5,66%	5	0,75%	327	48,73%	155	23,10%	0	0,00%	34	5,07%	705	671	1520	MUY BAJO	46,45%	53,55%
25	CUAUTITLAN IZCALLI	873	39	4,29%	61	6,71%	86	9,46%	17	1,87%	43	4,73%	7	0,77%	470	51,71%	186	20,46%	0	0,00%	43	4,73%	952	909	1850	BAJO	50,65%	49,35%
25	CUAUTITLAN IZCALLI	874	31	4,80%	42	6,50%	48	7,43%	12	1,86%	38	5,88%	5	0,77%	284	43,96%	185	28,64%	1	0,15%	15	2,32%	661	646	1397	MUY BAJO	47,32%	52,68%
25	CUAUTITLAN IZCALLI	875	37	4,08%	36	3,97%	71	7,83%	19	2,09%	41	4,52%	3	0,33%	456	50,28%	243	26,79%	1	0,11%	32	3,53%	939	907	1894	MUY BAJO	48,94%	51,06%
25	CUAUTITLAN IZCALLI	876	14	2,38%	27	4,59%	48	8,16%	10	1,70%	35	5,95%	8	1,36%	198	33,67%	247	42,01%	1	0,17%	32	5,44%	620	588	1132	BAJO	54,77%	45,23%
25	CUAUTITLAN IZCALLI	877	13	1,44%	19	2,11%	121	13,44%	22	2,44%	46	5,11%	3	0,33%	168	18,67%	507	56,33%	1	0,11%	35	3,89%	935	900	1738	BAJO	53,86%	46,14%
25	CUAUTITLAN IZCALLI	878	11	1,54%	17	2,38%	71	9,93%	19	2,66%	33	4,62%	2	0,28%	206	28,81%	356	49,79%	0	0,00%	49	6,85%	764	715	1498	BAJO	51,00%	49,00%
25	CUAUTITLAN IZCALLI	879	11	1,25%	23	2,62%	65	7,39%	21	2,39%	39	4,44%	7	0,80%	172	19,57%	539	61,32%	2	0,23%	46	5,23%	925	879	1764	BAJO	52,49%	47,51%
25	CUAUTITLAN IZCALLI	880	16	2,12%	19	2,52%	83	11,02%	25	3,32%	30	3,98%	2	0,27%	220	29,22%	355	47,14%	3	0,40%	30	3,98%	783	753	1471	BAJO	53,23%	46,77%
25	CUAUTITLAN IZCALLI	881	71	4,51%	55	3,50%	190	12,08%	45	2,86%	78	4,96%	11	0,70%	643	40,88%	479	30,45%	1	0,06%	75	4,77%	1648	1573	3398	MUY BAJO	48,62%	51,38%
25	CUAUTITLAN IZCALLI	882	64	5,22%	30	2,44%	150	12,22%	28	2,28%	82	6,68%	11	0,90%	594	48,41%	267	21,76%	1	0,08%	56	4,56%	1283	1227	2760	MUY BAJO	46,56%	53,44%
25	CUAUTITLAN IZCALLI	883	24	4,66%	14	2,72%	90	17,48%	9	1,75%	39	7,57%	1	0,19%	233	45,24%	104	20,19%	1	0,19%	21	4,08%	536	515	974	BAJO	54,93%	45,07%
25	CUAUTITLAN IZCALLI	884	41	4,75%	28	3,24%	94	10,88%	35	4,05%	65	7,52%	8	0,93%	436	50,46%	157	18,17%	0	0,00%	45	5,21%	909	864	1919	MUY BAJO	47,42%	52,58%
25	CUAUTITLAN IZCALLI	885	61	4,94%	73	5,91%	147	11,90%	51	4,13%	93	7,53%	7	0,57%	536	43,40%	262	21,21%	5	0,40%	52	4,21%	1287	1235	2616	MUY BAJO	49,16%	50,84%
25	CUAUTITLAN IZCALLI	886	29	4,99%	21	3,61%	65	11,19%	23	3,96%	33	5,68%	8	1,38%	264	45,44%	137	23,58%	1	0,17%	37	6,37%	618	581	1240	MUY BAJO	49,84%	50,16%
25	CUAUTITLAN IZCALLI	887	38	3,33%	40	3,51%	130	11,39%	27	2,37%	59	5,17%	6	0,53%	508	44,52%	331	29,01%	2	0,18%	54	4,73%	1195	1141	2444	MUY BAJO	49,02%	50,98%
25	CUAUTITLAN IZCALLI	888	28	5,02%	23	4,12%	87	15,59%	26	4,66%	45	8,06%	3	0,54%	226	40,50%	119	21,33%	1	0,18%	24	4,30%	582	558	1303	MUY BAJO	44,74%	55,26%
25	CUAUTITLAN IZCALLI	889	42	5,41%	40	5,15%	80	10,30%	30	3,86%	42	5,41%	8	1,03%	366	47,10%	169	21,75%	0	0,00%	23	2,96%	800	777	1869	MUY BAJO	42,86%	57,14%

Municipio	Cabecera Municipal	Sección	PRD	% PRD	MC	% MC	MORENA	% MORENA	PH	% PH	PES	% PES	PFD	% PFD	PRI-PVEM-NA	% PRI-PVEM-NA	PAN-PT	% PAN-PT	NO REGISTRADOS	% NO REGISTRADOS	NULOS	% NULOS	TOTAL	VOTACIÓN VALIDA	LISTA NOMINAL	PARTICIPACIÓN	% PARTICIPACIÓN	% ABSTENCIONISMO
25	CUAUTITLAN IZCALLI	890	32	2,82%	49	4,32%	146	12,89%	34	3,00%	104	9,18%	10	0,88%	280	24,71%	476	42,01%	2	0,18%	62	5,47%	1195	1133	2396	MUY BAJO	49,87%	50,13%
25	CUAUTITLAN IZCALLI	891	4	1,88%	10	4,69%	33	15,49%	12	5,63%	16	7,51%	2	0,94%	47	22,07%	88	41,31%	1	0,47%	17	7,98%	230	213	436	BAJO	52,75%	47,25%
25	CUAUTITLAN IZCALLI	892	7	3,52%	7	3,52%	18	9,05%	8	4,02%	11	5,53%	1	0,50%	61	30,65%	86	43,22%	0	0,00%	10	5,03%	209	199	404	BAJO	51,73%	48,27%
25	CUAUTITLAN IZCALLI	893	18	3,37%	35	6,55%	111	20,79%	20	3,75%	55	10,30%	3	0,56%	152	28,46%	140	26,22%	0	0,00%	31	5,81%	565	534	971	BAJO	57,88%	42,12%
25	CUAUTITLAN IZCALLI	894	40	7,37%	44	8,10%	98	18,05%	17	3,13%	49	9,02%	6	1,10%	155	28,55%	133	24,49%	1	0,18%	31	5,71%	574	543	1049	BAJO	54,91%	45,09%
25	CUAUTITLAN IZCALLI	895	11	2,18%	19	3,77%	45	8,93%	14	2,78%	41	8,13%	2	0,40%	219	43,45%	151	29,96%	2	0,40%	21	4,17%	525	504	852	MEDIO	61,62%	38,38%
25	CUAUTITLAN IZCALLI	896	24	4,92%	26	5,33%	60	12,30%	6	1,23%	25	5,12%	1	0,20%	172	35,25%	170	34,84%	4	0,82%	16	3,28%	504	488	838	MEDIO	60,74%	39,26%
25	CUAUTITLAN IZCALLI	897	13	2,63%	22	4,45%	69	13,97%	18	3,64%	43	8,70%	5	1,01%	163	33,00%	161	32,59%	0	0,00%	43	8,70%	537	494	960	BAJO	55,94%	44,06%
25	CUAUTITLAN IZCALLI	898	9	2,43%	11	2,96%	59	15,90%	15	4,04%	50	13,48%	2	0,54%	130	35,04%	93	25,07%	2	0,54%	16	4,31%	387	371	720	BAJO	54,58%	45,42%
25	CUAUTITLAN IZCALLI	899	16	3,70%	25	5,77%	50	11,55%	18	4,16%	45	10,39%	4	0,92%	140	32,33%	133	30,72%	2	0,46%	28	6,47%	461	433	864	BAJO	54,51%	45,49%
25	CUAUTITLAN IZCALLI	900	22	3,54%	54	8,70%	92	14,81%	20	3,22%	55	8,86%	7	1,13%	173	27,86%	197	31,72%	1	0,16%	30	4,83%	651	621	1150	BAJO	56,61%	43,39%
25	CUAUTITLAN IZCALLI	901	20	3,95%	21	4,15%	88	17,39%	16	3,16%	65	12,85%	4	0,79%	132	26,09%	156	30,83%	4	0,79%	25	4,94%	531	506	980	BAJO	54,39%	45,61%
25	CUAUTITLAN IZCALLI	902	47	6,46%	35	4,81%	94	12,93%	19	2,61%	54	7,43%	2	0,28%	291	40,03%	185	25,45%	0	0,00%	42	5,78%	769	727	1850	MUY BAJO	41,84%	58,16%
25	CUAUTITLAN IZCALLI	903	47	6,28%	52	6,95%	65	8,69%	25	3,34%	49	6,55%	4	0,53%	334	44,65%	172	22,99%	0	0,00%	32	4,28%	780	748	1630	MUY BAJO	48,34%	51,66%
25	CUAUTITLAN IZCALLI	904	31	5,83%	47	8,83%	54	10,15%	20	3,76%	30	5,64%	2	0,38%	230	43,23%	118	22,18%	0	0,00%	30	5,64%	562	532	1256	MUY BAJO	44,43%	55,57%
25	CUAUTITLAN IZCALLI	905	34	5,08%	28	4,19%	70	10,46%	21	3,14%	37	5,53%	3	0,45%	317	47,38%	159	23,77%	0	0,00%	30	4,48%	699	669	1529	MUY BAJO	45,13%	54,87%
25	CUAUTITLAN IZCALLI	906	93	5,32%	56	3,21%	142	8,13%	40	2,29%	93	5,32%	10	0,57%	950	54,38%	360	20,61%	3	0,17%	64	3,66%	1811	1747	4941	MUY BAJO	37,16%	62,84%
25	CUAUTITLAN IZCALLI	907	87	6,38%	48	3,52%	201	14,75%	29	2,13%	88	6,46%	4	0,29%	610	44,75%	296	21,72%	0	0,00%	45	3,30%	1408	1363	3056	MUY BAJO	46,14%	53,86%
25	CUAUTITLAN IZCALLI	908	44	4,73%	31	3,33%	82	8,82%	22	2,37%	25	2,69%	1	0,11%	460	49,46%	265	28,49%	0	0,00%	31	3,33%	961	930	1848	BAJO	52,11%	47,89%
25	CUAUTITLAN IZCALLI	909	48	4,07%	40	3,39%	77	6,53%	28	2,37%	44	3,73%	2	0,17%	655	55,51%	285	24,15%	1	0,08%	30	2,54%	1210	1180	2357	BAJO	52,40%	47,60%
25	CUAUTITLAN IZCALLI	910	183	9,57%	74	3,87%	146	7,63%	51	2,67%	102	5,33%	9	0,47%	991	51,80%	357	18,66%	0	0,00%	48	2,51%	1961	1913	4056	MUY BAJO	48,40%	51,60%
25	CUAUTITLAN IZCALLI	6184	5	3,31%	5	3,31%	25	16,56%	2	1,32%	13	8,61%	0	0,00%	71	47,02%	30	19,87%	0	0,00%	8	5,30%	159	151	254	MEDIO	62,60%	37,40%
25	CUAUTITLAN IZCALLI	6185	8	2,23%	14	3,90%	58	16,16%	9	2,51%	31	8,64%	7	1,95%	113	31,48%	119	33,15%	0	0,00%	25	6,96%	384	359	716	BAJO	53,63%	46,37%
25	CUAUTITLAN IZCALLI	6186	20	4,28%	18	3,85%	55	11,78%	8	1,71%	37	7,92%	6	1,28%	153	32,76%	170	36,40%	0	0,00%	26	5,57%	493	467	945	BAJO	55,13%	44,87%
25	CUAUTITLAN IZCALLI	6187	22	3,06%	39	5,42%	82	11,39%	21	2,92%	70	9,72%	3	0,42%	168	23,33%	310	43,06%	5	0,69%	55	7,64%	775	720	1500	MUY BAJO	49,67%	50,33%
25	CUAUTITLAN IZCALLI	6188	9	2,77%	7	2,15%	40	12,31%	6	1,85%	46	14,15%	2	0,62%	120	36,92%	95	29,23%	0	0,00%	9	2,77%	334	325	520	MEDIO	64,04%	35,96%
25	CUAUTITLAN IZCALLI	6189	5	1,29%	14	3,61%	79	20,36%	12	3,09%	14	3,61%	1	0,26%	171	44,07%	92	23,71%	0	0,00%	10	2,58%	398	388	657	BAJO	59,06%	40,94%
25	CUAUTITLAN IZCALLI	6190	4	5,41%	1	1,35%	11	14,86%	2	2,70%	3	4,05%	0	0,00%	29	39,19%	24	32,43%	0	0,00%	2	2,70%	76	74	109	MEDIO	69,72%	30,28%
25	CUAUTITLAN IZCALLI	6191	13	2,09%	31	4,99%	54	8,70%	20	3,22%	40	6,44%	6	0,97%	151	24,32%	305	49,11%	1	0,16%	30	4,83%	651	621	1054	MEDIO	61,67%	38,33%
25	CUAUTITLAN IZCALLI	6192	9	1,84%	17	3,47%	69	14,08%	13	2,65%	37	7,55%	12	2,45%	129	26,33%	203	41,43%	1	0,20%	28	5,71%	518	490	1020	BAJO	50,78%	49,22%
25	CUAUTITLAN IZCALLI	6193	21	2,63%	56	7,01%	76	9,51%	22	2,75%	85	10,64%	7	0,88%	214	26,78%	316	39,55%	2	0,25%	26	3,25%	825	799	1735	MUY BAJO	47,49%	52,51%
25	CUAUTITLAN IZCALLI	6194	5	3,47%	8	5,56%	8	5,56%	4	2,78%	9	6,25%	2	1,39%	47	32,64%	61	42,36%	0	0,00%	6	4,17%	150	144	310	MUY BAJO	48,39%	51,61%
25	CUAUTITLAN IZCALLI	6195	31	2,69%	46	3,99%	122	10,58%	58	5,03%	103	8,93%	10	0,87%	312	27,06%	469	40,68%	2	0,17%	53	4,60%	1206	1153	2203	BAJO	52,43%	47,57%
25	CUAUTITLAN IZCALLI	6196	7	3,23%	14	6,45%	25	11,52%	6	2,76%	27	12,44%	3	1,38%	70	32,26%	64	29,49%	1	0,46%	9	4,15%	226	217	432	BAJO	52,31%	47,69%
25	CUAUTITLAN IZCALLI	6197	8	2,56%	9	2,88%	33	10,58%	10	3,21%	25	8,01%	4	1,28%	101	32,37%	122	39,10%	0	0,00%	16	5,13%	328	312	581	BAJO	56,63%	43,37%
25	CUAUTITLAN IZCALLI	6198	18	2,65%	28	4,12%	79	11,62%	23	3,38%	56	8,24%	4	0,59%	240	35,29%	230	33,82%	2	0,29%	26	3,82%	706	680	1361	BAJO	51,65%	48,35%
25	CUAUTITLAN IZCALLI	6199	5	2,49%	9	4,48%	22	10,95%	5	2,49%	19	9,45%	1	0,50%	70	34,83%	70	34,83%	0	0,00%	15	7,46%	216	201	404	BAJO	53,47%	46,53%
25	CUAUTITLAN IZCALLI	6200	19	3,73%	21	4,13%	39	7,66%	16	3,14%	51	10,02%	4	0,79%	171	33,60%	187	36,74%	1	0,20%	29	5,70%	538	509	1040	BAJO	51,73%	48,27%
25	CUAUTITLAN IZCALLI	6201	11	2,42%	14	3,08%	49	10,77%	5	1,10%	20	4,40%	2	0,44%	173	38,02%	181	39,78%	0	0,00%	28	6,15%	483	455	1027	MUY BAJO	47,03%	52,97%
25	CUAUTITLAN IZCALLI	6202	10	2,33%	23	5,35%	34	7,91%	13	3,02%	25	5,81%	2	0,47%	141	32,79%	182	42,33%	0	0,00%	7	1,63%	437	430	795	BAJO	57,36%	42,64%
25	CUAUTITLAN IZCALLI	6203	9	2,65%	16	4,71%	34	10,00%	19	5,59%	29	8,53%	5	1,47%	118	34,71%	109	32,06%	1	0,29%	11	3,24%	351	340	763	MUY BAJO	46,00%	54,00%
25	CUAUTITLAN IZCALLI	6204	19	3,16%	21	3,49%	59	9,82%	30	4,99%	54	8,99%	9	1,50%	196	32,61%	213	35,44%	0	0,00%	8	1,33%	609	601	1203	BAJO	51,29%	48,71%
25	CUAUTITLAN IZCALLI	6205	18	3,23%	12	2,15%	65	11,65%	15	2,69%	50	8,96%	3	0,54%	231	41,40%	164	29,39%	0	0,00%	18	3,23%	576	558	1204	MUY BAJO	47,84%	52,16%
25	CUAUTITLAN IZCALLI	6206	37	4,69%	41	5,20%	79	10,01%	26	3,30%	79	10,01%	2	0,25%	247	31,31%	277	35,11%	1	0,13%	37	4,69%	826	789	1503	BAJO	54,96%	45,04%
25	CUAUTITLAN IZCALLI	6207	13	7,18%	6	3,31%	15	8,29%	10	5,52%	6	3,31%	3	1,66%	96	53,04%	31	17,13%	1	0,55%	8	4,42%	189	181	428	MUY BAJO	44,16%	55,84%
25	CUAUTITLAN IZCALLI	6463	12	3,91%	10	3,26%	56	18,24%	9	2,93%	7	2,28%	5	1,63%	147	47,88%	61	19,87%	0	0,00%	11	3,58%	318	307	641	MUY BAJO	49,77%	50,23%
25	CUAUTITLAN IZCALLI	6464	13	5,26%	5	2,02%	37	14,98%	9	3,64%	26	10,53%	1	0,40%	87	35,22%	67	27,13%	2	0,81%	9	3,64%	256	247	768	MUY BAJO	33,46%	66,54%
25	CUAUTITLAN IZCALLI	6465	12	4,53%	16	6,04%	24	9,06%	11	4,15%	16	6,04%	0	0,00%	101	38,11%	85	32,08%	0	0,00%	15	5,66%	280	265	556	BAJO	50,36%	49,64%
25	CUAUTITLAN IZCALLI	6467	25	4,05%	35	5,67%	45	7,29%	15	2,43%	34	5,51%	3	0,49%	250	40,52%	210	34,04%	0	0,00%	28	4,54%	645	617	1609	MUY BAJO	40,21%	59,79%
25	CUAUTITLAN IZCALLI	6468	11	2,55%	10	2,32%	35	8,12%	12	2,78%	28	6,50%	6	1,39%	232	53,83%	96	22,27%	1	0,23%	13	3,02%	444	431	1013	MUY BAJO	43,83%	56,17%
25	CUAUTITLAN IZCALLI	6469	7	5,65%	10	8,06%	17	13,71%	4	3,23%	7	5,65%	1	0,81%	46	37,10%	30	24,19%	2	1,61%	6	4,84%	130	124	324	MUY BAJO	40,12%	59,88%
25	CUAUTITLAN IZCALLI	6470	24	3,77%	22	3,45%	81	12,72%	16	2,51%	38	5,97%	1	0,16%	315	49,45%	140	21,98%	0	0,00%	23	3,61%	660	637	1478	MUY BAJO	44,65%	55,35%
25	CUAUTITLAN IZCALLI	6472	13	3,00%	12	2,77%	55	12,70%	12	2,77%	27	6,24%	3	0,69%	192	44,34%	119	27,48%	0	0,00%	27	6,24%	460	433	1097	MUY BAJO	41,93%	58,07%
25	CUAUTITLAN IZCALLI	6473	5	3,97%	4	3,17%	9	7,14%	3	2,38%	7	5,56%	0	0,00%	69	54,76%	29	23,02%	0	0,00%	4	3,17%	130	126	248	BAJO	52,82%	47,18%
25	CUAUTITLAN IZCALLI	6474	5	1,42%	5	1,42%	30	8,55%	5	1,42%	25	7,12%	2	0,57%	223	63,53%	53	15,10%	3	0,85%	9	2,56%	360	351	774	MUY BAJO	46,51%	53,49%
25	CUAUTITLAN IZCALLI	6475	15	4,14%	16	4,42%	32	8,84%	13	3,59%	20	5,52%	3	0,83%	176	48,62%	87	24,03%	0	0,00%	8	2,21%	370	362	841	MUY BAJO	44,11%	55,89%
25	CUAUTITLAN IZCALLI	6476	14	3,40%	15	3,64%	30	7,28%	13	3,16%	24	5,83%	2	0,49%	216	52,43%	98	23,79%	0	0,00%	18	4,37%	430	412	959	MUY BAJO	44,94%	55,06%
25	CUAUTITLAN IZCALLI	6477	20	5,36%	6	1,61%	17	4,56%	4	1,07%	26	6,97%	1	0,27%	243	65,15%	56	15,01%	0	0,00%	10	2,68%	383	373	936	MUY BAJO	40,92%	59,08%
25	CUAUTITLAN IZCALLI	6478	18	3,92%	6	1,31%	23	5,01%	5	1,09%	13	2,83%	2	0,44%	218	47,49%	174	37,91%	0	0,00%	13	2,83%	472	459	930	MUY BAJO	40,22%	59,78%
25	CUAUTITLAN IZCALLI	6479	10	3,45%	6	2,07%	20	6,90%	10	3,45%	14	4,83%	1	0,34%	133	45,86%	96	33,10%	0	0,00%	8	2,76%	298	290	742	MUY BAJO	40,16%	59,84%
25	CUAUTITLAN IZCALLI	6480	31	6,46%	15	3,13%	41	8,54%	9	1,88%	34	7,08%	2	0,42%	194	40,42%	154	32,08%	0	0,00%	27	5,63%	507	480	1276	MUY BAJO	41,46%	58,54%

IEEM
Instituto Electoral del Estado de México
DIRECCIÓN DE ORGANIZACIÓN

Elección 7 de Junio 2015 Diputados Locales y Ayuntamientos

PARTICIPACIÓN CIUDADANA EN LA ELECCIÓN DE AYUNTAMIENTOS 2015 POR SECCIÓN ELECTORAL

MUNICIPIO: 025 CUAUTITLÁN IZCALLI

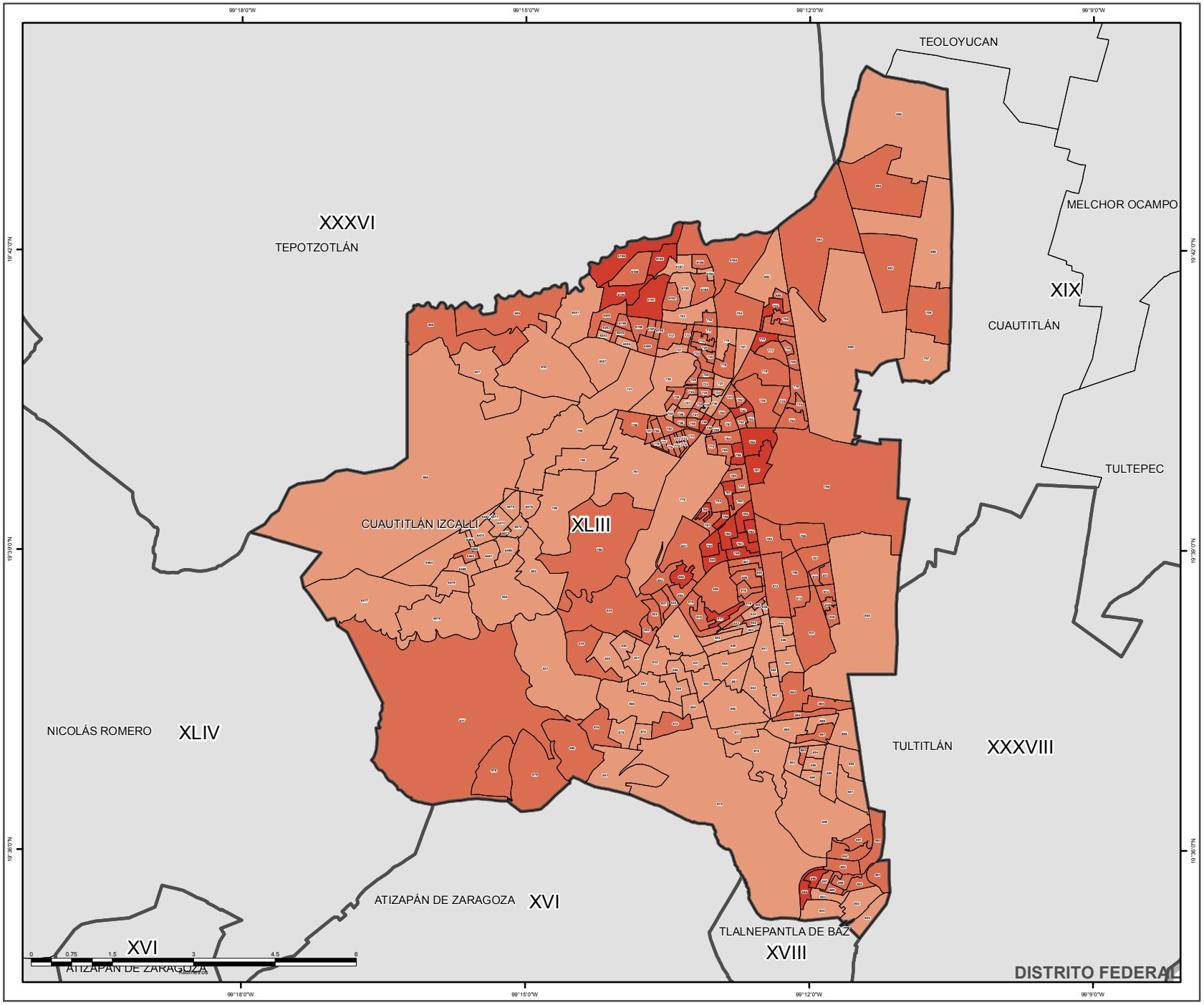

SIMBOLOGÍA

ESTRUCTURA GEOELECTORAL Y CLAVES

- Límite estatal ..... MÉX
- Distrito Electoral Local XLV
- Límite municipal ..... TOLUCA
- Sección electoral 6459
- Cabecera municipal

PARTICIPACIÓN CIUDADANA

- Alto
- Medio
- Bajo
- Muy bajo

OTROS

- Sin dato de cómputo
- Anulado por el Tribunal Electoral del Estado de México

Edición cartográfica del mes de abril de 2016,
con corte de información cartográfica al 05 de noviembre de 2014.
Registro Federal de Electores, INE

Resultados del Cómputo
para la Integración de los Ayuntamientos 2016 -2018
y de la LIX Legislatura del Estado de México 2015 -2018
Proyección: UTM Zona 14
Datum: WGS84

LOCALIZACIÓN

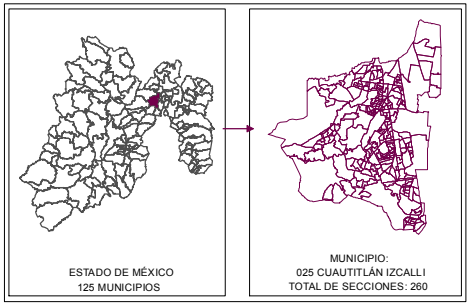

SUPERVISIÓN

C.P. Antonio Sánchez Acosta
Subdirector de Documentación y Estadística Electoral _____

ELABORACIÓN

Departamento de Geomática Electoral

Lic. Miguel Ángel García Escalante _____
C. Jaqueline Pérez Nova _____

RESULTADOS EN LA ELECCIÓN DEL AYUNTAMIENTO DE CHALCO

Como resultado del cómputo de la elección del Ayuntamiento de Chalco, y una vez resueltos en su caso por las instancias jurisdiccionales los juicios respectivos, en este municipio correspondió el triunfo a la Coalición integrada por los Partidos PRI, PVEM y NA que obtuvo el 32.29% del total de votos válidos, en tanto que el Partido de la Revolución Democrática fue la segunda fuerza con el 21.99% de la votación.

En la votación por sección electoral, del total de 71 secciones electorales que conforman el municipio de Chalco, a la Coalición integrada por los Partidos PRI, PVEM y NA le correspondió la mayoría en 63 secciones, en tanto que Movimiento Ciudadano la obtuvo en 5; y las 3 restantes la obtuvo el Partido de la Revolución Democrática.

El siguiente cuadro y gráfica nos muestra los resultados totales del municipio por partido político y coalición. La tabla de la página siguiente nos muestra el detalle de los resultados por sección, desagregados para cada uno de los partidos políticos y coaliciones, se señala al partido o coalición ganadora.

RESULTADO DE VOTACIÓN		
Partido Político o Coalición	**Total**	**%**
PAN	5383	5,98%
PRD	19783	21,99%
PT	1174	1,30%
MC	14318	15,91%
MORENA	7281	8,09%
PH	1977	2,20%
PES	6759	7,51%
PFD	571	0,63%
PRI-PVEM-NA	32655	36,29%
NO REGISTRADOS	75	0,08%
NULOS	3890	
TOTAL	93866	
VOTACIÓN VALIDA	89976	

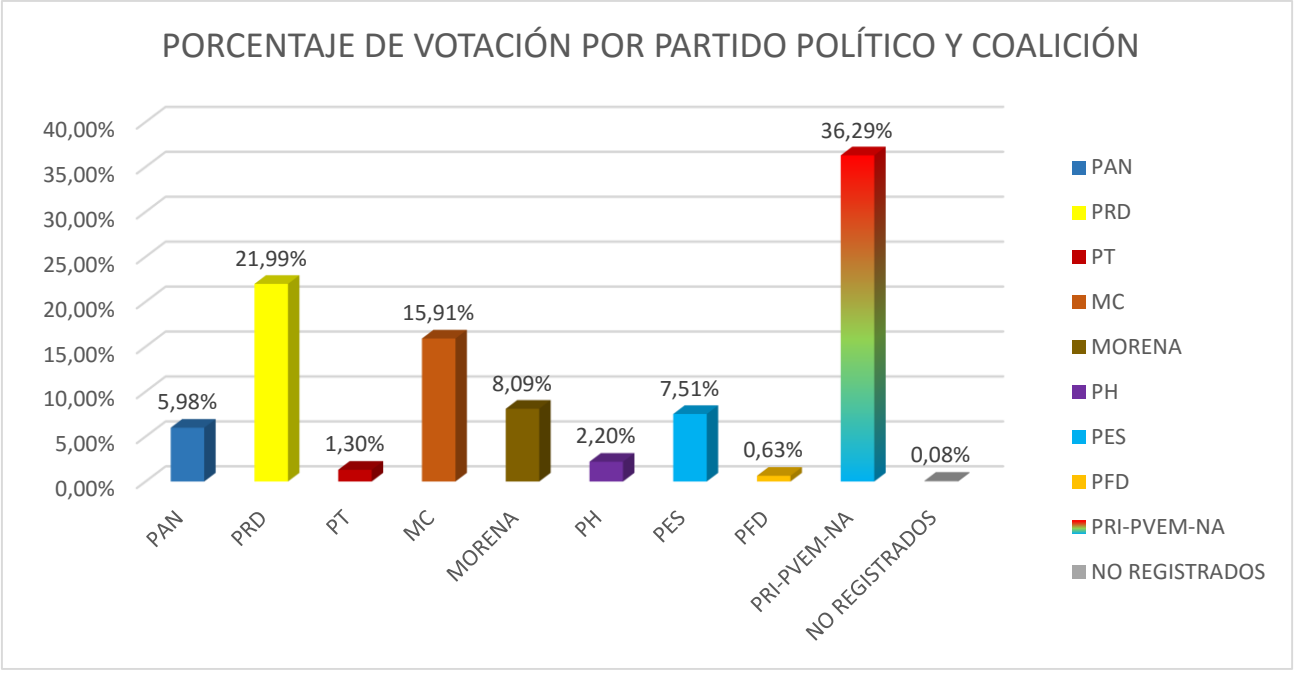

RESULTADOS DEFINITIVOS EN LA ELECCIÓN DEL AYUNTAMIENTO 2015

Municipio	Cabecera Municipal	Sección	PAN	% PAN	PRD	% PRD	PT	% PT	MC	% MC	MORENA	% MORENA	PH	% PH	PES	% PES	PFD	% PFD	PRI-PVEM-NA	% PRI-PVEM-NA	NO REGISTRADOS	% NO REGISTRADOS	NULOS	% NULOS	TOTAL	VOTACIÓN VALIDA	PRIMERA FUERZA	PRIMERA FUERZA	SEGUNDA FUERZA	SEGUNDA FUERZA	TERCERA FUERZA	TERCERA FUERZA
26	CHALCO	937	76	2,88%	544	20,65%	37	1,40%	238	9,03%	242	9,18%	45	1,71%	212	8,05%	9	0,34%	1227	46,57%	5	0,19%	114	4,33%	2749	2635	1227	PRI PVEM NA	544	PRD	242	MORENA
26	CHALCO	938	20	4,85%	50	12,14%	4	0,97%	63	15,29%	55	13,35%	11	2,67%	36	8,74%	6	1,46%	167	40,53%	0	0,00%	18	4,37%	430	412	167	PRI PVEM NA	63	MC	55	MORENA
26	CHALCO	966	39	4,76%	112	13,68%	12	1,47%	102	12,45%	88	10,74%	27	3,30%	82	10,01%	5	0,61%	349	42,61%	3	0,37%	48	5,86%	867	819	349	PRI PVEM NA	112	PRD	102	MC
26	CHALCO	967	40	5,28%	176	23,25%	11	1,45%	52	6,87%	61	8,06%	18	2,38%	117	15,46%	13	1,72%	268	35,40%	1	0,13%	37	4,89%	794	757	268	PRI PVEM NA	176	PRD	117	PES
26	CHALCO	986	27	3,57%	198	26,19%	7	0,93%	58	7,67%	65	8,60%	12	1,59%	79	10,45%	11	1,46%	299	39,55%	0	0,00%	34	4,50%	790	756	299	PRI PVEM NA	198	PRD	79	PES
26	CHALCO	987	54	5,38%	256	25,52%	20	1,99%	97	9,67%	108	10,77%	25	2,49%	104	10,37%	8	0,80%	330	32,90%	1	0,10%	52	5,18%	1055	1003	330	PRI PVEM NA	256	PRD	108	MORENA
26	CHALCO	988	125	5,11%	592	24,22%	38	1,55%	247	10,11%	245	10,02%	56	2,29%	145	5,93%	40	1,64%	954	39,03%	2	0,08%	136	5,56%	2580	2444	954	PRI PVEM NA	592	PRD	247	MC
26	CHALCO	989	28	5,50%	131	25,74%	3	0,59%	122	23,97%	31	6,09%	12	2,36%	30	5,89%	7	1,38%	144	28,29%	1	0,20%	19	3,73%	528	509	144	PRI PVEM NA	131	PRD	122	MC
26	CHALCO	990	53	6,64%	131	16,42%	11	1,38%	162	20,30%	50	6,27%	16	2,01%	83	10,40%	5	0,63%	286	35,84%	1	0,13%	34	4,26%	832	798	286	PRI PVEM NA	162	MC	131	PRD
26	CHALCO	991	54	3,58%	258	17,12%	17	1,13%	378	25,08%	120	7,96%	29	1,92%	156	10,35%	19	1,26%	475	31,52%	1	0,07%	67	4,45%	1574	1507	475	PRI PVEM NA	378	MC	258	PRD
26	CHALCO	992	94	4,43%	411	19,37%	27	1,27%	492	23,19%	181	8,53%	52	2,45%	211	9,94%	18	0,85%	635	29,92%	1	0,05%	84	3,96%	2206	2122	635	PRI PVEM NA	492	MC	411	PRD
26	CHALCO	993	40	3,92%	163	15,96%	17	1,67%	264	25,86%	133	13,03%	21	2,06%	72	7,05%	8	0,78%	302	29,58%	1	0,10%	33	3,23%	1054	1021	302	PRI PVEM NA	264	MC	163	PRD
26	CHALCO	994	55	3,95%	187	13,42%	18	1,29%	383	27,49%	136	9,76%	37	2,66%	110	7,90%	8	0,57%	459	32,95%	0	0,00%	67	4,81%	1460	1393	459	PRI PVEM NA	383	MC	187	PRD
26	CHALCO	995	157	5,05%	751	24,17%	54	1,74%	469	15,09%	320	10,30%	81	2,61%	236	7,60%	27	0,87%	1010	32,51%	2	0,06%	152	4,89%	3259	3107	1010	PRI PVEM NA	751	PRD	469	MC
26	CHALCO	996	112	4,05%	502	18,14%	43	1,55%	474	17,12%	256	9,25%	61	2,20%	319	11,52%	13	0,47%	987	35,66%	1	0,04%	144	5,20%	2912	2768	987	PRI PVEM NA	502	PRD	474	MC
26	CHALCO	1017	37	4,04%	161	17,58%	13	1,42%	143	15,61%	78	8,52%	21	2,29%	62	6,77%	7	0,76%	393	42,90%	1	0,11%	36	3,93%	952	916	393	PRI PVEM NA	161	PRD	143	MC
26	CHALCO	1018	52	5,36%	203	20,91%	17	1,75%	177	18,23%	94	9,68%	29	2,99%	57	5,87%	9	0,93%	331	34,09%	2	0,21%	53	5,46%	1024	971	331	PRI PVEM NA	203	PRD	177	MC
26	CHALCO	1019	77	6,43%	251	20,97%	18	1,50%	302	25,23%	97	8,10%	26	2,17%	80	6,68%	8	0,67%	338	28,24%	0	0,00%	40	3,34%	1237	1197	338	PRI PVEM NA	302	MC	251	PRD
26	CHALCO	1020	54	5,87%	177	19,24%	11	1,20%	183	19,89%	81	8,80%	23	2,50%	53	5,76%	7	0,76%	330	35,87%	1	0,11%	39	4,24%	959	920	330	PRI PVEM NA	183	MC	177	PRD
26	CHALCO	1021	38	5,31%	89	12,45%	8	1,12%	178	24,90%	57	7,97%	13	1,82%	56	7,83%	6	0,84%	270	37,76%	0	0,00%	35	4,90%	750	715	270	PRI PVEM NA	178	MC	89	PRD
26	CHALCO	1022	41	4,86%	129	15,28%	5	0,59%	297	35,19%	45	5,33%	15	1,78%	46	5,45%	4	0,47%	262	31,04%	0	0,00%	29	3,44%	873	844	297	MC	262	PRI PVEM NA	129	PRD
26	CHALCO	1023	33	4,16%	99	12,48%	13	1,64%	342	43,13%	31	3,91%	12	1,51%	44	5,55%	3	0,38%	215	27,11%	1	0,13%	20	2,52%	813	793	342	MC	215	PRI PVEM NA	99	PRD
26	CHALCO	1024	47	5,22%	176	19,53%	9	1,00%	272	30,19%	61	6,77%	16	1,78%	33	3,66%	5	0,55%	281	31,19%	1	0,11%	27	3,00%	928	901	281	PRI PVEM NA	272	MC	176	PRD
26	CHALCO	1025	83	5,46%	302	19,88%	10	0,66%	429	28,24%	101	6,65%	26	1,71%	126	8,29%	14	0,92%	427	28,11%	1	0,07%	63	4,15%	1582	1519	429	MC	427	PRI PVEM NA	302	PRD
26	CHALCO	1026	42	4,62%	117	12,86%	11	1,21%	295	32,42%	78	8,57%	20	2,20%	39	4,29%	4	0,44%	304	33,41%	0	0,00%	35	3,85%	945	910	304	PRI PVEM NA	295	MC	117	PRD
26	CHALCO	1027	48	6,20%	92	11,89%	4	0,52%	279	36,05%	31	4,01%	25	3,23%	40	5,17%	2	0,26%	253	32,69%	0	0,00%	36	4,65%	810	774	279	MC	253	PRI PVEM NA	92	PRD
26	CHALCO	1035	51	5,13%	275	27,67%	14	1,41%	95	9,56%	88	8,85%	16	1,61%	73	7,34%	10	1,01%	367	36,92%	5	0,50%	54	5,43%	1048	994	367	PRI PVEM NA	275	PRD	95	MC
26	CHALCO	1036	94	6,16%	390	25,57%	24	1,57%	176	11,54%	149	9,77%	36	2,36%	109	7,15%	16	1,05%	529	34,69%	2	0,13%	83	5,44%	1608	1525	529	PRI PVEM NA	390	PRD	176	MC
26	CHALCO	1037	83	4,96%	371	22,16%	28	1,67%	155	9,26%	184	10,99%	43	2,57%	187	11,17%	13	0,78%	609	36,38%	1	0,06%	96	5,73%	1770	1674	609	PRI PVEM NA	371	PRD	187	PES
26	CHALCO	1038	42	5,01%	215	25,63%	9	1,07%	88	10,49%	106	12,63%	28	3,34%	56	6,67%	6	0,72%	289	34,45%	0	0,00%	31	3,69%	870	839	289	PRI PVEM NA	215	PRD	106	MORENA
26	CHALCO	1039	67	4,57%	240	16,37%	15	1,02%	179	12,21%	167	11,39%	40	2,73%	145	9,89%	6	0,41%	606	41,34%	1	0,07%	63	4,30%	1529	1466	606	PRI PVEM NA	240	PRD	179	MC
26	CHALCO	1040	109	5,43%	332	16,55%	34	1,69%	453	22,58%	177	8,82%	68	3,39%	142	7,08%	18	0,90%	671	33,45%	2	0,10%	92	4,59%	2098	2006	671	PRI PVEM NA	453	MC	332	PRD
26	CHALCO	1041	38	5,72%	67	10,09%	4	0,60%	304	45,78%	46	6,93%	9	1,36%	43	6,48%	8	1,20%	144	21,69%	1	0,15%	32	4,82%	696	664	304	MC	144	PRI PVEM NA	67	PRD
26	CHALCO	1042	114	8,52%	237	17,71%	23	1,72%	247	18,46%	50	3,74%	41	3,06%	59	4,41%	8	0,60%	559	41,78%	0	0,00%	66	4,93%	1404	1338	559	PRI PVEM NA	247	MC	237	PRD
26	CHALCO	1043	180	5,08%	667	18,84%	55	1,55%	521	14,71%	378	10,67%	87	2,46%	316	8,92%	30	0,85%	1302	36,77%	5	0,14%	169	4,77%	3710	3541	1302	PRI PVEM NA	667	PRD	521	MC
26	CHALCO	1044	48	2,65%	568	31,42%	23	1,27%	131	7,25%	129	7,13%	52	2,88%	101	5,59%	15	0,83%	738	40,82%	3	0,17%	66	3,65%	1874	1808	738	PRI PVEM NA	568	PRD	131	MC
26	CHALCO	1045	37	5,59%	219	33,08%	6	0,91%	44	6,65%	39	5,89%	9	1,36%	16	2,42%	1	0,15%	291	43,96%	0	0,00%	29	4,38%	691	662	291	PRI PVEM NA	219	PRD	44	MC
26	CHALCO	1046	31	3,68%	355	42,16%	5	0,59%	19	2,26%	33	3,92%	13	1,54%	44	5,23%	4	0,48%	338	40,14%	0	0,00%	27	3,21%	869	842	355	PRD	338	PRI PVEM NA	44	PES
26	CHALCO	1047	111	7,49%	237	15,99%	27	1,82%	418	28,21%	72	4,86%	17	1,15%	67	4,52%	10	0,67%	522	35,22%	1	0,07%	64	4,32%	1546	1482	522	PRI PVEM NA	418	MC	237	PRD
26	CHALCO	1048	164	25,47%	116	18,01%	5	0,78%	41	6,37%	30	4,66%	9	1,40%	26	4,04%	2	0,31%	251	38,98%	0	0,00%	17	2,64%	661	644	251	PRI PVEM NA	164	PAN	116	PRD
26	CHALCO	1049	330	27,90%	172	14,54%	18	1,52%	125	10,57%	42	3,55%	17	1,44%	76	6,42%	3	0,25%	400	33,81%	0	0,00%	37	3,13%	1220	1183	400	PRI PVEM NA	330	PAN	172	PRD
26	CHALCO	1050	279	20,25%	192	13,93%	13	0,94%	199	14,44%	66	4,79%	20	1,45%	145	10,52%	1	0,07%	463	33,60%	0	0,00%	61	4,43%	1439	1378	463	PRI PVEM NA	279	PAN	199	MC
26	CHALCO	1051	192	26,16%	85	11,58%	8	1,09%	106	14,44%	38	5,18%	10	1,36%	44	5,99%	6	0,82%	245	33,38%	0	0,00%	28	3,81%	762	734	245	PRI PVEM NA	192	PAN	106	MC
26	CHALCO	1052	225	10,90%	464	22,48%	32	1,55%	249	12,06%	207	10,03%	62	3,00%	116	5,62%	8	0,39%	697	33,77%	4	0,19%	103	4,99%	2167	2064	697	PRI PVEM NA	464	PRD	249	MC
26	CHALCO	1053	64	5,64%	295	26,01%	15	1,32%	157	13,84%	80	7,05%	19	1,68%	41	3,62%	2	0,18%	461	40,65%	0	0,00%	40	3,53%	1174	1134	461	PRI PVEM NA	295	PRD	157	MC
26	CHALCO	1054	189	8,70%	459	21,13%	26	1,20%	284	13,08%	237	10,91%	39	1,80%	148	6,81%	12	0,55%	777	35,77%	1	0,05%	92	4,24%	2264	2172	777	PRI PVEM NA	459	PRD	284	MC
26	CHALCO	1055	146	7,28%	373	18,59%	33	1,65%	266	13,26%	188	9,37%	57	2,84%	166	8,28%	13	0,65%	762	37,99%	2	0,10%	90	4,49%	2096	2006	762	PRI PVEM NA	373	PRD	266	MC
26	CHALCO	1056	74	9,74%	203	26,71%	16	2,11%	95	12,50%	39	5,13%	17	2,24%	22	2,89%	4	0,53%	290	38,16%	0	0,00%	46	6,05%	806	760	290	PRI PVEM NA	203	PRD	95	MC
26	CHALCO	1057	88	9,69%	257	28,30%	15	1,65%	96	10,57%	28	3,08%	23	2,53%	43	4,74%	2	0,22%	356	39,21%	0	0,00%	32	3,52%	940	908	356	PRI PVEM NA	257	PRD	96	MC
26	CHALCO	1058	68	8,97%	211	27,84%	10	1,32%	48	6,33%	58	7,65%	13	1,72%	33	4,35%	1	0,13%	316	41,69%	0	0,00%	40	5,28%	798	758	316	PRI PVEM NA	211	PRD	68	PAN
26	CHALCO	1059	43	6,74%	172	26,96%	4	0,63%	50	7,84%	59	9,25%	12	1,88%	32	5,02%	3	0,47%	263	41,22%	0	0,00%	18	2,82%	656	638	263	PRI PVEM NA	172	PRD	59	MORENA
26	CHALCO	1060	107	8,89%	324	26,91%	10	0,83%	70	5,81%	86	7,14%	21	1,74%	43	3,57%	5	0,42%	538	44,68%	0	0,00%	54	4,49%	1258	1204	538	PRI PVEM NA	324	PRD	107	PAN
26	CHALCO	1062	33	2,72%	383	31,57%	6	0,49%	346	28,52%	66	5,44%	12	0,99%	39	3,22%	2	0,16%	326	26,88%	0	0,00%	42	3,46%	1255	1213	383	PRD	346	MC	326	PRI PVEM NA
26	CHALCO	1063	84	7,17%	335	28,61%	14	1,20%	101	8,63%	123	10,50%	21	1,79%	71	6,06%	4	0,34%	418	35,70%	0	0,00%	40	3,42%	1211	1171	418	PRI PVEM NA	335	PRD	123	MORENA
26	CHALCO	1064	50	4,00%	332	26,58%	8	0,64%	121	9,69%	133	10,65%	31	2,48%	72	5,76%	7	0,56%	493	39,47%	2	0,16%	45	3,60%	1294	1249	493	PRI PVEM NA	332	PRD	133	MORENA
26	CHALCO	1065	71	3,57%	491	24,69%	26	1,31%	286	14,38%	169	8,50%	49	2,46%	113	5,68%	10	0,50%	773	38,86%	1	0,05%	87	4,37%	2076	1989	773	PRI PVEM NA	491	PRD	286	MC
26	CHALCO	1066	18	3,22%	138	24,69%	13	2,33%	66	11,81%	48	8,59%	16	2,86%	23	4,11%	2	0,36%	234	41,86%	1	0,18%	31	5,55%	590	559	234	PRI PVEM NA	138	PRD	66	MC
26	CHALCO	1067	46	4,32%	377	35,40%	16	1,50%	84	7,89%	64	6,01%	21	1,97%	38	3,57%	3	0,28%	416	39,06%	0	0,00%	53	4,98%	1118	1065	416	PRI PVEM NA	377	PRD	84	MC
26	CHALCO	1068	36	3,63%	428	43,19%	11	1,11%	85	8,58%	71	7,16%	17	1,72%	55	5,55%	6	0,61%	281	28,36%	1	0,10%	44	4,44%	1035	991	428	PRD	281	PRI PVEM NA	85	MC
26	CHALCO	1069	48	6,37%	179	23,74%	8	1,06%	81	10,74%	80	10,61%	15	1,99%	26	3,45%	6	0,80%	310	41,11%	1	0,13%	32	4,24%	786	754	310	PRI PVEM NA	179	PRD	81	MC
26	CHALCO	1070	46	5,27%	194	22,22%	18	2,06%	153	17,53%	77	8,82%	20	2,29%	93	10,65%	3	0,34%	269	30,81%	0	0,00%	50	5,73%	923	873	269	PRI PVEM NA	194	PRD	153	MC
26	CHALCO	1071	53	6,68%	165	20,81%	23	2,90%	131	16,52%	53	6,68%	24	3,03%	73	9,21%	8	1,01%	262	33,04%	1	0,13%	21	2,65%	814	793	262	PRI PVEM NA	165	PRD	131	MC
26	CHALCO	1072	68	4,08%	278	16,69%	22	1,32%	214	12,85%	126	7,56%	43	2,58%	126	7,56%	5	0,30%	782	46,94%	2	0,12%	76	4,56%	1742	1666	782	PRI PVEM NA	278	PRD	214	MC
26	CHALCO	1073	65	4,10%	388	24,45%	31	1,95%	311	19,60%	105	6,62%	41	2,58%	126	7,94%	5	0,32%	515	32,45%	0	0,00%	57	3,59%	1644	1587	515	PRI PVEM NA	388	PRD	311	MC
26	CHALCO	1074	18	2,65%	114	16,76%	6	0,88%	95	13,97%	18	2,65%	6	0,88%	185	27,21%	1	0,15%	237	34,85%	0	0,00%	30	4,41%	710	680	237	PRI PVEM NA	185	PES	114	PRD
26	CHALCO	1075	24	1,70%	298	21,12%	9	0,64%	304	21,55%	83	5,88%	15	1,06%	295	20,91%	5	0,35%	378	26,79%	0	0,00%	32	2,27%	1443	1411	378	PRI PVEM NA	304	MC	298	PRD
26	CHALCO	1076	41	2,26%	370	20,37%	12	0,66%	336	18,50%	90	4,96%	28	1,54%	302	16,63%	8	0,44%	624	34,36%	5	0,28%	71	3,91%	1887	1816	624	PRI PVEM NA	370	PRD	336	MC
26	CHALCO	1077	32	3,48%	277	30,14%	6	0,65%	31	3,37%	74	8,05%	24	2,61%	50	5,44%	6	0,65%	418	45,48%	1	0,11%	29	3,16%	948	919	418	PRI PVEM NA	277	PRD	74	MORENA
26	CHALCO	1078	31	2,85%	375	34,50%	6	0,55%	51	4,69%	54	4,97%	27	2,48%	48	4,42%	1	0,09%	494	45,45%	0	0,00%	38	3,50%	1125	1087	494	PRI PVEM NA	375	PRD	54	MORENA
26	CHALCO	1079	42	2,35%	587	32,90%	19	1,07%	95	5,33%	131	7,34%	33	1,85%	61	3,42%	9	0,50%	805	45,12%	2	0,11%	66	3,70%	1850	1784	805	PRI PVEM NA	587	PRD	131	MORENA
26	CHALCO	1080	77	5,37%	320	22,32%	10	0,70%	313	21,83%	95	6,62%	27	1,88%	42	2,93%	7	0,49%	540	37,66%	3	0,21%	64	4,46%	1498	1434	540	PRI PVEM NA	320	PRD	313	MC

IEEM
Instituto Electoral del Estado de México
DIRECCIÓN DE ORGANIZACIÓN

Elección 7 de Junio 2015
Diputados Locales y Ayuntamientos

PARTIDO O COALICIÓN GANADORA EN LA ELECCIÓN DE AYUNTAMIENTOS 2015 POR SECCIÓN ELECTORAL

MUNICIPIO: 026 CHALCO

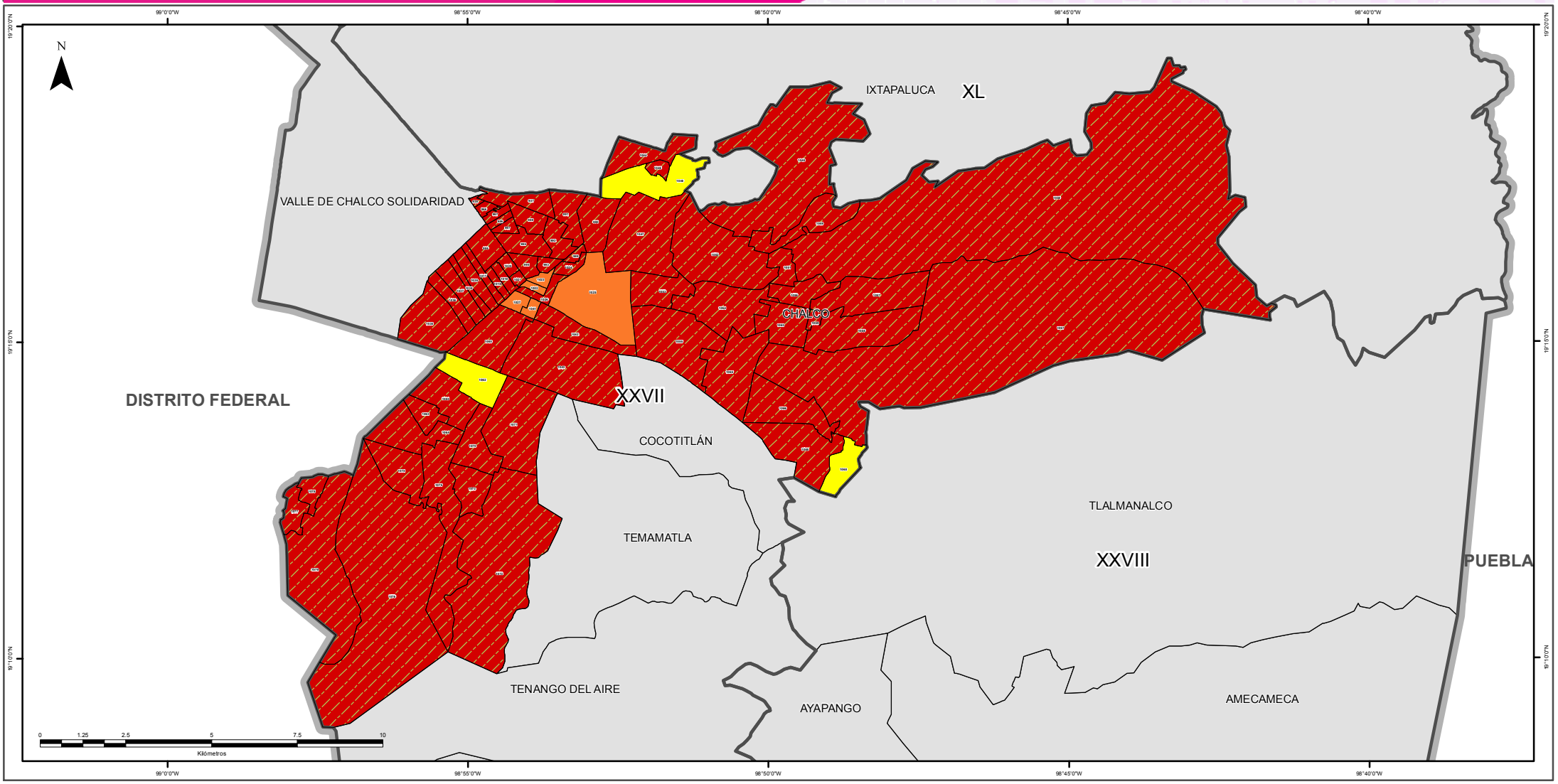

SIMBOLOGÍA

ESTRUCTURA GEOELECTORAL Y CLAVES

- Límite estatal ..... MÉX
- Distrito Electoral Local XLV
- Límite municipal ..... TOLUCA
- Sección electoral 6459
- Cabecera municipal

PARTIDOS POLÍTICOS

- Partido Acción Nacional
- Partido Revolucionario Institucional
- Partido de la Revolución Democrática
- Partido del Trabajo
- Partido Verde Ecologista de México
- Movimiento Ciudadano
- Partido Nueva Alianza
- Partido Encuentro Social
- Partido Humanista
- Partido Futuro Democrático
- Movimiento de Regeneración Nacional

COALICIONES

- Partido Acción Nacional
  Partido del Trabajo
- Partido Revolucionario Institucional
  Partido Verde Ecologista de México
  Partido Nueva Alianza

OTROS

- Candidato(s) Independiente(s)
- Sin dato de cómputo
- Anulado por el Tribunal Electoral del Estado de México

Edición cartográfica del mes de abril de 2016,
con corte de información cartográfica al 05 de noviembre de 2014.
Registro Federal de Electores, INE

Resultados del Cómputo
para la Integración de los Ayuntamientos 2016 -2018
y de la LIX Legislatura del Estado de México 2015 -2018
Proyección: UTM Zona 14
Datum: WGS84

SUPERVISIÓN

C.P. Antonio Sánchez Acosta
Subdirector de Documentación y Estadística Electoral

ELABORACIÓN

Departamento de Geomática Electoral

Lic. Miguel Ángel García Escalante
C. Jaqueline Pérez Nova

LOCALIZACIÓN

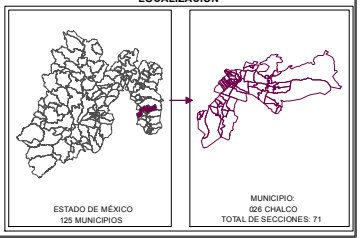

IEEM
Instituto Electoral del Estado de México
DIRECCIÓN DE ORGANIZACIÓN

7 de Junio
Elección de Diputados Locales y Ayuntamientos

PARTIDO O COALICIÓN EN PRIMERA MINORÍA EN LA ELECCIÓN DE AYUNTAMIENTOS 2015 POR SECCIÓN ELECTORAL

MUNICIPIO: 026 CHALCO

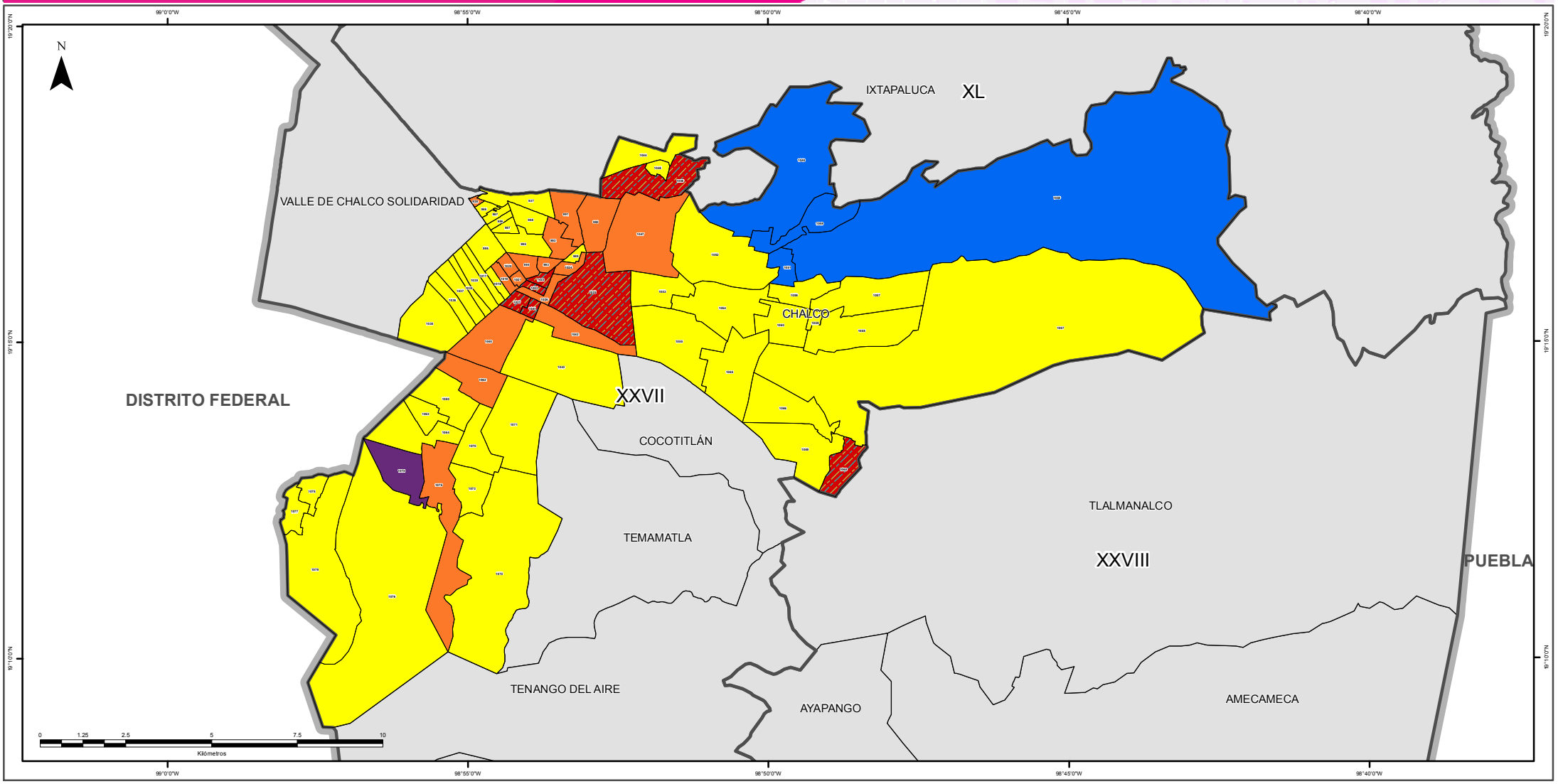

SIMBOLOGÍA

ESTRUCTURA GEOELECTORAL Y CLAVES

- Límite estatal ..... MÉX
- Distrito Electoral Local XLV
- Límite municipal ..... TOLUCA
- Sección electoral 6459
- Cabecera municipal

PARTIDOS POLÍTICOS

- Partido Acción Nacional
- Partido Revolucionario Institucional
- Partido de la Revolución Democrática
- Partido del Trabajo
- Partido Verde Ecologista de México
- Movimiento Ciudadano
- Partido Nueva Alianza
- Partido Encuentro Social
- Partido Humanista
- Partido Futuro Democrático
- Movimiento de Regeneración Nacional

COALICIONES

- Partido Acción Nacional
  Partido del Trabajo
- Partido Revolucionario Institucional
  Partido Verde Ecologista de México
  Partido Nueva Alianza

OTROS

- Candidato(s) Independiente(s)
- Sin dato de cómputo
- Anulado por el Tribunal Electoral del Estado de México

Edición cartográfica del mes de abril de 2016,
con corte de información cartográfica al 05 de noviembre de 2014.
Registro Federal de Electores, INE

Resultados del Cómputo
para la Integración de los Ayuntamientos 2016 - 2018
y de la LIX Legislatura del Estado de México 2015 -2018
Proyección: UTM Zona 14
Datum: WGS84

SUPERVISIÓN

C.P. Antonio Sánchez Acosta
Subdirector de Documentación y Estadística Electoral

ELABORACIÓN

Departamento de Geomática Electoral

Lic. Miguel Ángel García Escalante
C. Jaqueline Pérez Nova

LOCALIZACIÓN

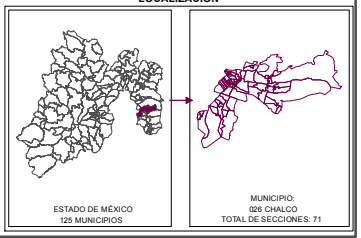

MARGEN DE VICTORIA

El margen de victoria es la diferencia de porcentaje de votación válida emitida que alcanzó el partido ganador sobre el inmediato inferior, es decir, sobre la primera minoría; los rangos establecidos fueron considerados así: 0.01% a 5.0%; 5.01% a 10.0%; 10.01% a 20.0%; 20.01% a MÁS.

Como se observa en la siguiente gráfica, de las 71 secciones del municipio de Chalco, en 11 (15.49%) el margen de victoria fue de entre 0.01 a 5.0%; en 17 sección (23.94%) fue de entre 5.01% a 10.0%; en 35 (49.30%) fue de más de 10.0% y hasta 20.0%; y finalmente en 23 (32.39% del total de secciones del municipio) fue de más del 20.0% de diferencia. El detalle por partido o coalición se observa en el cuadro y gráfica siguiente.

En el resultado global del municipio, la Coalición integrada por el PRI, el PVEM y el Partido NA tuvo un margen de victoria de 10.30% respecto de la segunda fuerza que fue el Partido de la Revolución Democrática.

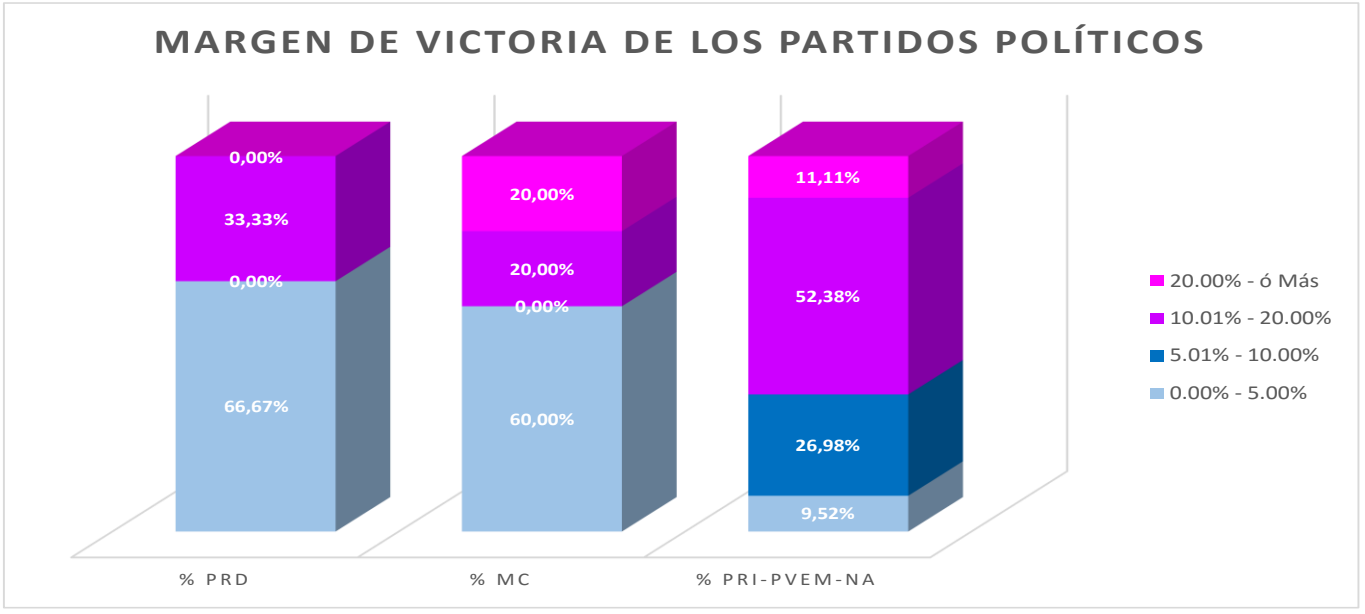

MUNICIPIO	CABECERA	MARGEN DE VICTORIA	PRD	% PRD	MC	% MC	PRI PVEM NA	% PRI-PVEM-NA	RANGO DE MARGEN DE VICTORIA
26	CHALCO	0.00% - 5.00%	2	66,67%	3	60,00%	6	9,52%	11
26	CHALCO	5.01% - 10.00%	0	0,00%	0	0,00%	17	26,98%	17
26	CHALCO	10.01% - 20.00%	1	33,33%	1	20,00%	33	52,38%	35
26	CHALCO	20.00% - ó Más	0	0,00%	1	20,00%	7	11,11%	8
		TOTAL	**3**	**100%**	**5**	**100%**	**63**	**100%**	

MARGEN DE VICTORIA

Municipio	Cabecera Municipal	Sección	PAN	% PAN	PRD	% PRD	PT	% PT	MC	% MC	MORENA	% MORENA	PH	% PH	PES	% PES	PFD	% PFD	PRI-PVEM-NA	% PRI-PVEM-NA	NO REGISTRADOS	% NO REGISTRADOS	NULOS	% NULOS	TOTAL	VOTACIÓN VALIDA	PRIMERA FUERZA	SEGUNDA FUERZA	MARGEN DE VICTORIA
26	CHALCO	937	76	2.88%	544	20.65%	37	1.40%	238	9.03%	242	9.18%	45	1.71%	212	8.05%	9	0.34%	1227	46.57%	5	0.19%	114	4.33%	2749	2635	PRI PVEM NA	PRD	25.92%
26	CHALCO	938	20	4.85%	50	12.14%	4	0.97%	63	15.29%	55	13.35%	11	2.67%	36	8.74%	6	1.46%	167	40.53%	0	0.00%	18	4.37%	430	412	PRI PVEM NA	MC	25.24%
26	CHALCO	966	39	4.76%	112	13.68%	12	1.47%	102	12.45%	88	10.74%	27	3.30%	82	10.01%	5	0.61%	349	42.61%	3	0.37%	48	5.86%	867	819	PRI PVEM NA	PRD	28.94%
26	CHALCO	967	40	5.28%	176	23.25%	11	1.45%	52	6.87%	61	8.06%	18	2.38%	117	15.46%	13	1.72%	268	35.40%	1	0.13%	37	4.89%	794	757	PRI PVEM NA	PRD	12.15%
26	CHALCO	986	27	3.57%	198	26.19%	7	0.93%	58	7.67%	65	8.60%	12	1.59%	79	10.45%	11	1.46%	299	39.55%	0	0.00%	34	4.50%	790	756	PRI PVEM NA	PRD	13.36%
26	CHALCO	987	54	5.38%	256	25.52%	20	1.99%	97	9.67%	108	10.77%	25	2.49%	104	10.37%	8	0.80%	330	32.90%	1	0.10%	52	5.18%	1055	1003	PRI PVEM NA	PRD	7.38%
26	CHALCO	988	125	5.11%	592	24.22%	38	1.55%	247	10.11%	245	10.02%	56	2.29%	145	5.93%	40	1.64%	954	39.03%	2	0.08%	136	5.56%	2580	2444	PRI PVEM NA	PRD	14.81%
26	CHALCO	989	28	5.50%	131	25.74%	3	0.59%	122	23.97%	31	6.09%	12	2.36%	30	5.89%	7	1.38%	144	28.29%	1	0.20%	19	3.73%	528	509	PRI PVEM NA	PRD	2.55%
26	CHALCO	990	53	6.64%	131	16.42%	11	1.38%	162	20.30%	50	6.27%	16	2.01%	83	10.40%	5	0.63%	286	35.84%	1	0.13%	34	4.26%	832	798	PRI PVEM NA	MC	15.54%
26	CHALCO	991	54	3.58%	258	17.12%	17	1.13%	378	25.08%	120	7.96%	29	1.92%	156	10.35%	19	1.26%	475	31.52%	1	0.07%	67	4.45%	1574	1507	PRI PVEM NA	MC	6.44%
26	CHALCO	992	94	4.43%	411	19.37%	27	1.27%	492	23.19%	181	8.53%	52	2.45%	211	9.94%	18	0.85%	635	29.92%	1	0.05%	84	3.96%	2206	2122	PRI PVEM NA	MC	6.74%
26	CHALCO	993	40	3.92%	163	15.96%	17	1.67%	264	25.86%	133	13.03%	21	2.06%	72	7.05%	8	0.78%	302	29.58%	1	0.10%	33	3.23%	1054	1021	PRI PVEM NA	MC	3.72%
26	CHALCO	994	55	3.95%	187	13.42%	18	1.29%	383	27.49%	136	9.76%	37	2.66%	110	7.90%	8	0.57%	459	32.95%	0	0.00%	67	4.81%	1460	1393	PRI PVEM NA	MC	5.46%
26	CHALCO	995	157	5.05%	751	24.17%	54	1.74%	469	15.09%	320	10.30%	81	2.61%	236	7.60%	27	0.87%	1010	32.51%	2	0.06%	152	4.89%	3259	3107	PRI PVEM NA	PRD	8.34%
26	CHALCO	996	112	4.05%	502	18.14%	43	1.55%	474	17.12%	256	9.25%	61	2.20%	319	11.52%	13	0.47%	987	35.66%	1	0.04%	144	5.20%	2912	2768	PRI PVEM NA	PRD	17.52%
26	CHALCO	1017	37	4.04%	161	17.58%	13	1.42%	143	15.61%	78	8.52%	21	2.29%	62	6.77%	7	0.76%	393	42.90%	1	0.11%	36	3.93%	952	916	PRI PVEM NA	PRD	25.33%
26	CHALCO	1018	52	5.36%	203	20.91%	17	1.75%	177	18.23%	94	9.68%	29	2.99%	57	5.87%	9	0.93%	331	34.09%	2	0.21%	53	5.46%	1024	971	PRI PVEM NA	PRD	13.18%
26	CHALCO	1019	77	6.43%	251	20.97%	18	1.50%	302	25.23%	97	8.10%	26	2.17%	80	6.68%	8	0.67%	338	28.24%	0	0.00%	40	3.34%	1237	1197	PRI PVEM NA	MC	3.01%
26	CHALCO	1020	54	5.87%	177	19.24%	11	1.20%	183	19.89%	81	8.80%	23	2.50%	53	5.76%	7	0.76%	330	35.87%	1	0.11%	39	4.24%	959	920	PRI PVEM NA	MC	15.98%
26	CHALCO	1021	38	5.31%	89	12.45%	8	1.12%	178	24.90%	57	7.97%	13	1.82%	56	7.83%	6	0.84%	270	37.76%	0	0.00%	35	4.90%	750	715	PRI PVEM NA	MC	12.87%
26	CHALCO	1022	41	4.86%	129	15.28%	5	0.59%	297	35.19%	45	5.33%	15	1.78%	46	5.45%	4	0.47%	262	31.04%	0	0.00%	29	3.44%	873	844	MC	PRI PVEM NA	4.15%
26	CHALCO	1023	33	4.16%	99	12.48%	13	1.64%	342	43.13%	31	3.91%	12	1.51%	44	5.55%	3	0.38%	215	27.11%	1	0.13%	20	2.52%	813	793	MC	PRI PVEM NA	16.02%
26	CHALCO	1024	47	5.22%	176	19.53%	9	1.00%	272	30.19%	61	6.77%	16	1.78%	33	3.66%	5	0.55%	281	31.19%	1	0.11%	27	3.00%	928	901	PRI PVEM NA	MC	1.00%
26	CHALCO	1025	83	5.46%	302	19.88%	10	0.66%	429	28.24%	101	6.65%	26	1.71%	126	8.29%	14	0.92%	427	28.11%	1	0.07%	63	4.15%	1582	1519	MC	PRI PVEM NA	0.13%
26	CHALCO	1026	42	4.62%	117	12.86%	11	1.21%	295	32.42%	78	8.57%	20	2.20%	39	4.29%	4	0.44%	304	33.41%	0	0.00%	35	3.85%	945	910	PRI PVEM NA	MC	0.99%
26	CHALCO	1027	48	6.20%	92	11.89%	4	0.52%	279	36.05%	31	4.01%	25	3.23%	40	5.17%	2	0.26%	253	32.69%	0	0.00%	36	4.65%	810	774	MC	PRI PVEM NA	3.36%
26	CHALCO	1035	51	5.13%	275	27.67%	14	1.41%	95	9.56%	88	8.85%	16	1.61%	73	7.34%	10	1.01%	367	36.92%	5	0.50%	54	5.43%	1048	994	PRI PVEM NA	PRD	9.26%
26	CHALCO	1036	94	6.16%	390	25.57%	24	1.57%	176	11.54%	149	9.77%	36	2.36%	109	7.15%	16	1.05%	529	34.69%	2	0.13%	83	5.44%	1608	1525	PRI PVEM NA	PRD	9.11%
26	CHALCO	1037	83	4.96%	371	22.16%	28	1.67%	155	9.26%	184	10.99%	43	2.57%	187	11.17%	13	0.78%	609	36.38%	1	0.06%	96	5.73%	1770	1674	PRI PVEM NA	PRD	14.22%
26	CHALCO	1038	42	5.01%	215	25.63%	9	1.07%	88	10.49%	106	12.63%	28	3.34%	56	6.67%	6	0.72%	289	34.45%	0	0.00%	31	3.69%	870	839	PRI PVEM NA	PRD	8.82%
26	CHALCO	1039	67	4.57%	240	16.37%	15	1.02%	179	12.21%	167	11.39%	40	2.73%	145	9.89%	6	0.41%	606	41.34%	1	0.07%	63	4.30%	1529	1466	PRI PVEM NA	PRD	24.97%
26	CHALCO	1040	109	5.43%	332	16.55%	34	1.69%	453	22.58%	177	8.82%	68	3.39%	142	7.08%	18	0.90%	671	33.45%	2	0.10%	92	4.59%	2098	2006	PRI PVEM NA	MC	10.87%
26	CHALCO	1041	38	5.72%	67	10.09%	4	0.60%	304	45.78%	46	6.93%	9	1.36%	43	6.48%	8	1.20%	144	21.69%	1	0.15%	32	4.82%	696	664	MC	PRI PVEM NA	24.10%
26	CHALCO	1042	114	8.52%	237	17.71%	23	1.72%	247	18.46%	50	3.74%	41	3.06%	59	4.41%	8	0.60%	559	41.78%	0	0.00%	66	4.93%	1404	1338	PRI PVEM NA	MC	23.32%
26	CHALCO	1043	180	5.08%	667	18.84%	55	1.55%	521	14.71%	378	10.67%	87	2.46%	316	8.92%	30	0.85%	1302	36.77%	5	0.14%	169	4.77%	3710	3541	PRI PVEM NA	PRD	17.93%
26	CHALCO	1044	48	2.65%	568	31.42%	23	1.27%	131	7.25%	129	7.13%	52	2.88%	101	5.59%	15	0.83%	738	40.82%	3	0.17%	66	3.65%	1874	1808	PRI PVEM NA	PRD	9.40%
26	CHALCO	1045	37	5.59%	219	33.08%	6	0.91%	44	6.65%	39	5.89%	9	1.36%	16	2.42%	1	0.15%	291	43.96%	0	0.00%	29	4.38%	691	662	PRI PVEM NA	PRD	10.88%
26	CHALCO	1046	31	3.68%	355	42.16%	5	0.59%	19	2.26%	33	3.92%	13	1.54%	44	5.23%	4	0.48%	338	40.14%	0	0.00%	27	3.21%	869	842	PRD	PRI PVEM NA	2.02%
26	CHALCO	1047	111	7.49%	237	15.99%	27	1.82%	418	28.21%	72	4.86%	17	1.15%	67	4.52%	10	0.67%	522	35.22%	1	0.07%	64	4.32%	1546	1482	PRI PVEM NA	MC	7.02%
26	CHALCO	1048	164	25.47%	116	18.01%	5	0.78%	41	6.37%	30	4.66%	9	1.40%	26	4.04%	2	0.31%	251	38.98%	0	0.00%	17	2.64%	661	644	PRI PVEM NA	PAN	13.51%
26	CHALCO	1049	330	27.90%	172	14.54%	18	1.52%	125	10.57%	42	3.55%	17	1.44%	76	6.42%	3	0.25%	400	33.81%	0	0.00%	37	3.13%	1220	1183	PRI PVEM NA	PAN	5.92%
26	CHALCO	1050	279	20.25%	192	13.93%	13	0.94%	199	14.44%	66	4.79%	20	1.45%	145	10.52%	1	0.07%	463	33.60%	0	0.00%	61	4.43%	1439	1378	PRI PVEM NA	PAN	13.35%
26	CHALCO	1051	192	26.16%	85	11.58%	8	1.09%	106	14.44%	38	5.18%	10	1.36%	44	5.99%	6	0.82%	245	33.38%	0	0.00%	28	3.81%	762	734	PRI PVEM NA	PAN	7.22%
26	CHALCO	1052	225	10.90%	464	22.48%	32	1.55%	249	12.06%	207	10.03%	62	3.00%	116	5.62%	8	0.39%	697	33.77%	4	0.19%	103	4.99%	2167	2064	PRI PVEM NA	PRD	11.29%
26	CHALCO	1053	64	5.64%	295	26.01%	15	1.32%	157	13.84%	80	7.05%	19	1.68%	41	3.62%	2	0.18%	461	40.65%	0	0.00%	40	3.53%	1174	1134	PRI PVEM NA	PRD	14.64%
26	CHALCO	1054	189	8.70%	459	21.13%	26	1.20%	284	13.08%	237	10.91%	39	1.80%	148	6.81%	12	0.55%	777	35.77%	1	0.05%	92	4.24%	2264	2172	PRI PVEM NA	PRD	14.64%
26	CHALCO	1055	146	7.28%	373	18.59%	33	1.65%	266	13.26%	188	9.37%	57	2.84%	166	8.28%	13	0.65%	762	37.99%	2	0.10%	90	4.49%	2096	2006	PRI PVEM NA	PRD	19.39%
26	CHALCO	1056	74	9.74%	203	26.71%	16	2.11%	95	12.50%	39	5.13%	17	2.24%	22	2.89%	4	0.53%	290	38.16%	0	0.00%	46	6.05%	806	760	PRI PVEM NA	PRD	11.45%
26	CHALCO	1057	88	9.69%	257	28.30%	15	1.65%	96	10.57%	28	3.08%	23	2.53%	43	4.74%	2	0.22%	356	39.21%	0	0.00%	32	3.52%	940	908	PRI PVEM NA	PRD	10.90%
26	CHALCO	1058	68	8.97%	211	27.84%	10	1.32%	48	6.33%	58	7.65%	13	1.72%	33	4.35%	1	0.13%	316	41.69%	0	0.00%	40	5.28%	798	758	PRI PVEM NA	PRD	13.85%
26	CHALCO	1059	43	6.74%	172	26.96%	4	0.63%	50	7.84%	59	9.25%	12	1.88%	32	5.02%	3	0.47%	263	41.22%	0	0.00%	18	2.82%	656	638	PRI PVEM NA	PRD	14.26%
26	CHALCO	1060	107	8.89%	324	26.91%	10	0.83%	70	5.81%	86	7.14%	21	1.74%	43	3.57%	5	0.42%	538	44.68%	0	0.00%	54	4.49%	1258	1204	PRI PVEM NA	PRD	17.77%
26	CHALCO	1062	33	2.72%	383	31.57%	6	0.49%	346	28.52%	66	5.44%	12	0.99%	39	3.22%	2	0.16%	326	26.88%	0	0.00%	42	3.46%	1255	1213	PRD	MC	3.05%
26	CHALCO	1063	84	7.17%	335	28.61%	14	1.20%	101	8.63%	123	10.50%	21	1.79%	71	6.06%	4	0.34%	418	35.70%	0	0.00%	40	3.42%	1211	1171	PRI PVEM NA	PRD	7.09%
26	CHALCO	1064	50	4.00%	332	26.58%	8	0.64%	121	9.69%	133	10.65%	31	2.48%	72	5.76%	7	0.56%	493	39.47%	2	0.16%	45	3.60%	1294	1249	PRI PVEM NA	PRD	12.89%
26	CHALCO	1065	71	3.57%	491	24.69%	26	1.31%	286	14.38%	169	8.50%	49	2.46%	113	5.68%	10	0.50%	773	38.86%	1	0.05%	87	4.37%	2076	1989	PRI PVEM NA	PRD	14.18%
26	CHALCO	1066	18	3.22%	138	24.69%	13	2.33%	66	11.81%	48	8.59%	16	2.86%	23	4.11%	2	0.36%	234	41.86%	1	0.18%	31	5.55%	590	559	PRI PVEM NA	PRD	17.17%
26	CHALCO	1067	46	4.32%	377	35.40%	16	1.50%	84	7.89%	64	6.01%	21	1.97%	38	3.57%	3	0.28%	416	39.06%	0	0.00%	53	4.98%	1118	1065	PRI PVEM NA	PRD	3.66%
26	CHALCO	1068	36	3.63%	428	43.19%	11	1.11%	85	8.58%	71	7.16%	17	1.72%	55	5.55%	6	0.61%	281	28.36%	1	0.10%	44	4.44%	1035	991	PRD	PRI PVEM NA	14.83%
26	CHALCO	1069	48	6.37%	179	23.74%	8	1.06%	81	10.74%	80	10.61%	15	1.99%	26	3.45%	6	0.80%	310	41.11%	1	0.13%	32	4.24%	786	754	PRI PVEM NA	PRD	17.37%
26	CHALCO	1070	46	5.27%	194	22.22%	18	2.06%	153	17.53%	77	8.82%	20	2.29%	93	10.65%	3	0.34%	269	30.81%	0	0.00%	50	5.73%	923	873	PRI PVEM NA	PRD	8.59%
26	CHALCO	1071	53	6.68%	165	20.81%	23	2.90%	131	16.52%	53	6.68%	24	3.03%	73	9.21%	8	1.01%	262	33.04%	1	0.13%	21	2.65%	814	793	PRI PVEM NA	PRD	12.23%
26	CHALCO	1072	68	4.08%	278	16.69%	22	1.32%	214	12.85%	126	7.56%	43	2.58%	126	7.56%	5	0.30%	782	46.94%	2	0.12%	76	4.56%	1742	1666	PRI PVEM NA	PRD	30.25%
26	CHALCO	1073	65	4.10%	388	24.45%	31	1.95%	311	19.60%	105	6.62%	41	2.58%	126	7.94%	5	0.32%	515	32.45%	0	0.00%	57	3.59%	1644	1587	PRI PVEM NA	PRD	8.00%
26	CHALCO	1074	18	2.65%	114	16.76%	6	0.88%	95	13.97%	18	2.65%	6	0.88%	185	27.21%	1	0.15%	237	34.85%	0	0.00%	30	4.41%	710	680	PRI PVEM NA	PES	7.65%
26	CHALCO	1075	24	1.70%	298	21.12%	9	0.64%	304	21.55%	83	5.88%	15	1.06%	295	20.91%	5	0.35%	378	26.79%	0	0.00%	32	2.27%	1443	1411	PRI PVEM NA	MC	5.24%
26	CHALCO	1076	41	2.26%	370	20.37%	12	0.66%	336	18.50%	90	4.96%	28	1.54%	302	16.63%	8	0.44%	624	34.36%	5	0.28%	71	3.91%	1887	1816	PRI PVEM NA	PRD	13.99%
26	CHALCO	1077	32	3.48%	277	30.14%	6	0.65%	31	3.37%	74	8.05%	24	2.61%	50	5.44%	6	0.65%	418	45.48%	1	0.11%	29	3.16%	948	919	PRI PVEM NA	PRD	15.34%
26	CHALCO	1078	31	2.85%	375	34.50%	6	0.55%	51	4.69%	54	4.97%	27	2.48%	48	4.42%	1	0.09%	494	45.45%	0	0.00%	38	3.50%	1125	1087	PRI PVEM NA	PRD	10.95%
26	CHALCO	1079	42	2.35%	587	32.90%	19	1.07%	95	5.33%	131	7.34%	33	1.85%	61	3.42%	9	0.50%	805	45.12%	2	0.11%	66	3.70%	1850	1784	PRI PVEM NA	PRD	12.22%
26	CHALCO	1080	77	5.37%	320	22.32%	10	0.70%	313	21.83%	95	6.62%	27	1.88%	42	2.93%	7	0.49%	540	37.66%	3	0.21%	64	4.46%	1498	1434	PRI PVEM NA	PRD	15.34%
TOTAL			5383		19783		1174		14318		7281		1977		6759		571		32655		75		3890		93866	89976			

DIRECCIÓN DE ORGANIZACIÓN

MARGEN DE VICTORIA EN LA ELECCIÓN DE AYUNTAMIENTOS 2015 POR SECCIÓN ELECTORAL

MUNICIPIO: 026 CHALCO

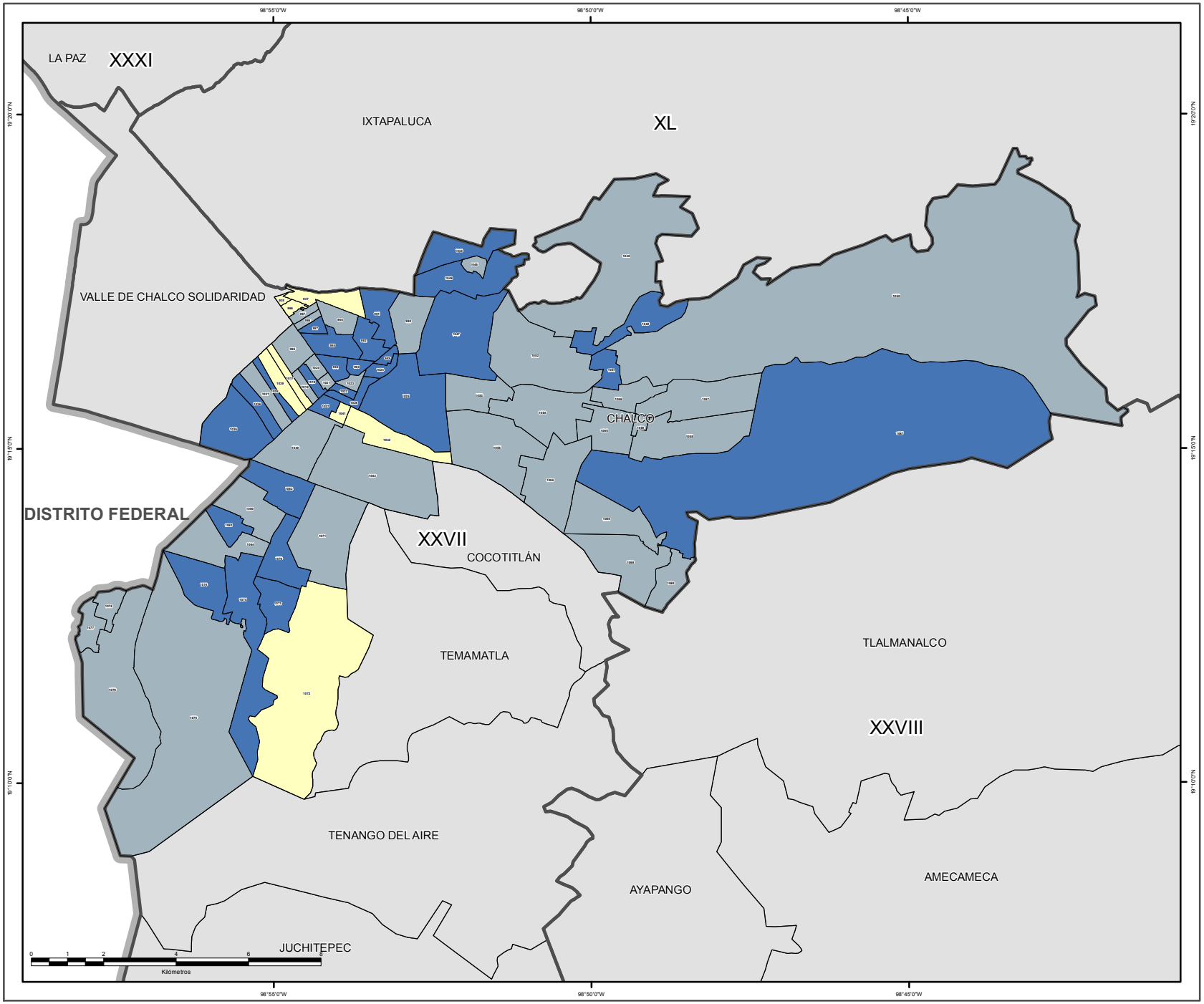

SIMBOLOGÍA

ESTRUCTURA GEOELECTORAL Y CLAVES

- Límite estatal ..... MÉX
- Distrito Electoral Local XLV
- Límite municipal ..... TOLUCA
- Sección electoral 6459
- Cabecera municipal

MARGEN DE VICTORIA

- 0.000000 - 10.100000
- 10.130000 - 20.520000
- 20.530000 - 31.610000
- 31.620000 - 45.680000
- 45.770000 - 90.220000

OTROS

- Sin dato de cómputo
- Anulado por el Tribunal Electoral del Estado de México

Edición cartográfica del mes de abril de 2016,
con corte de información cartográfica al 05 de noviembre de 2014.
Registro Federal de Electores, INE

Resultados del Cómputo
para la Integración de los Ayuntamientos 2016 -2018
y de la LIX Legislatura del Estado de México 2015 -2018
Proyección: UTM Zona 14
Datum: WGS84

LOCALIZACIÓN

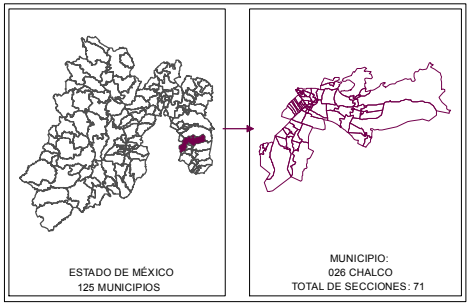

SUPERVISIÓN

C.P. Antonio Sánchez Acosta
Subdirector de Documentación y Estadística Electoral _____

ELABORACIÓN

Departamento de Geomática Electoral

Lic. Miguel Ángel García Escalante _____
C. Jaqueline Pérez Nova _____

PARTICIPACIÓN Y ABSTENCIONISMO

La participación de los ciudadanos con credencial para votar en esta elección en el municipio de Chalco fue de 44%, siendo el abstencionismo de 56%.

Para el análisis de la participación por sección, éstas se agruparon hasta en cuatro rangos de participación, el primero es de participación alta considerando más de 70.00%, no se ubicó ninguna sección; el segundo es de participación media, considerado entre 60.01% y hasta 70.00% en el que se encuentra 1 sección (1.41%); el rango de participación baja, considerado entre 50.01% y hasta 60.00%, dentro del que se ubican 24 secciones (33.80%); y en el rango de participación muy baja, considerado con menos de 50.0%, en el que se encuentran 46 secciones (64.79% del total).

PARTICIPACIÓN Y ABSTENCIONISMO

Municipio	Cabecera Municipal	Sección	PAN	% PAN	PRD	% PRD	PT	% PT	MC	% MC	MORENA	% MORENA	PH	% PH	PES	% PES	PFD	% PFD	PRI-PVEM-NA	% PRI-PVEM-NA	NO REGISTRADOS	% NO REGISTRADOS	NULOS	% NULOS	TOTAL	VOTACIÓN VALIDA	LISTA NOMINAL	PARTICIPACIÓN	% PARTICIPACIÓN	% ABSTENCIONISMO
26	CHALCO	937	76	2,88%	544	20,65%	37	1,40%	238	9,03%	242	9,18%	45	1,71%	212	8,05%	9	0,34%	1227	46,57%	5	0,19%	114	4,33%	2749	2635	7221	MUY BAJO	39,55%	60,45%
26	CHALCO	938	20	4,85%	50	12,14%	4	0,97%	63	15,29%	55	13,35%	11	2,67%	36	8,74%	6	1,46%	167	40,53%	0	0,00%	18	4,37%	430	412	813	BAJO	50,43%	49,57%
26	CHALCO	966	39	4,76%	112	13,68%	12	1,47%	102	12,45%	88	10,74%	27	3,30%	82	10,01%	5	0,61%	349	42,61%	3	0,37%	48	5,86%	867	819	2010	MUY BAJO	43,08%	56,92%
26	CHALCO	967	40	5,28%	176	23,25%	11	1,45%	52	6,87%	61	8,06%	18	2,38%	117	15,46%	13	1,72%	268	35,40%	1	0,13%	37	4,89%	794	757	2065	MUY BAJO	38,45%	61,55%
26	CHALCO	986	27	3,57%	198	26,19%	7	0,93%	58	7,67%	65	8,60%	12	1,59%	79	10,45%	11	1,46%	299	39,55%	0	0,00%	34	4,50%	790	756	1868	MUY BAJO	42,24%	57,76%
26	CHALCO	987	54	5,38%	256	25,52%	20	1,99%	97	9,67%	108	10,77%	25	2,49%	104	10,37%	8	0,80%	330	32,90%	1	0,10%	52	5,18%	1055	1003	2624	MUY BAJO	40,09%	59,91%
26	CHALCO	988	125	5,11%	592	24,22%	38	1,55%	247	10,11%	245	10,02%	56	2,29%	145	5,93%	40	1,64%	954	39,03%	2	0,08%	136	5,56%	2580	2444	6684	MUY BAJO	39,54%	60,46%
26	CHALCO	989	28	5,50%	131	25,74%	3	0,59%	122	23,97%	31	6,09%	12	2,36%	30	5,89%	7	1,38%	144	28,29%	1	0,20%	19	3,73%	528	509	1062	MUY BAJO	49,81%	50,19%
26	CHALCO	990	53	6,64%	131	16,42%	11	1,38%	162	20,30%	50	6,27%	16	2,01%	83	10,40%	5	0,63%	286	35,84%	1	0,13%	34	4,26%	832	798	1847	MUY BAJO	45,05%	54,95%
26	CHALCO	991	54	3,58%	258	17,12%	17	1,13%	378	25,08%	120	7,96%	29	1,92%	156	10,35%	19	1,26%	475	31,52%	1	0,07%	67	4,45%	1574	1507	3643	MUY BAJO	43,21%	56,79%
26	CHALCO	992	94	4,43%	411	19,37%	27	1,27%	492	23,19%	181	8,53%	52	2,45%	211	9,94%	18	0,85%	635	29,92%	1	0,05%	84	3,96%	2206	2122	5064	MUY BAJO	43,44%	56,56%
26	CHALCO	993	40	3,92%	163	15,96%	17	1,67%	264	25,86%	133	13,03%	21	2,06%	72	7,05%	8	0,78%	302	29,58%	1	0,10%	33	3,23%	1054	1021	2057	BAJO	51,14%	48,86%
26	CHALCO	994	55	3,95%	187	13,42%	18	1,29%	383	27,49%	136	9,76%	37	2,66%	110	7,90%	8	0,57%	459	32,95%	0	0,00%	67	4,81%	1460	1393	3122	MUY BAJO	46,80%	53,20%
26	CHALCO	995	157	5,05%	751	24,17%	54	1,74%	469	15,09%	320	10,30%	81	2,61%	236	7,60%	27	0,87%	1010	32,51%	2	0,06%	152	4,89%	3259	3107	7965	MUY BAJO	40,65%	59,35%
26	CHALCO	996	112	4,05%	502	18,14%	43	1,55%	474	17,12%	256	9,25%	61	2,20%	319	11,52%	13	0,47%	987	35,66%	1	0,04%	144	5,20%	2912	2768	6825	MUY BAJO	42,80%	57,20%
26	CHALCO	1017	37	4,04%	161	17,58%	13	1,42%	143	15,61%	78	8,52%	21	2,29%	62	6,77%	7	0,76%	393	42,90%	1	0,11%	36	3,93%	952	916	2015	MUY BAJO	45,96%	54,04%
26	CHALCO	1018	52	5,36%	203	20,91%	17	1,75%	177	18,23%	94	9,68%	29	2,99%	57	5,87%	9	0,93%	331	34,09%	2	0,21%	53	5,46%	1024	971	2168	MUY BAJO	47,74%	52,26%
26	CHALCO	1019	77	6,43%	251	20,97%	18	1,50%	302	25,23%	97	8,10%	26	2,17%	80	6,68%	8	0,67%	338	28,24%	0	0,00%	40	3,34%	1237	1197	2792	MUY BAJO	44,70%	55,30%
26	CHALCO	1020	54	5,87%	177	19,24%	11	1,20%	183	19,89%	81	8,80%	23	2,50%	53	5,76%	7	0,76%	330	35,87%	1	0,11%	39	4,24%	959	920	1922	MUY BAJO	49,90%	50,10%
26	CHALCO	1021	38	5,31%	89	12,45%	8	1,12%	178	24,90%	57	7,97%	13	1,82%	56	7,83%	6	0,84%	270	37,76%	0	0,00%	35	4,90%	750	715	1548	MUY BAJO	48,26%	51,74%
26	CHALCO	1022	41	4,86%	129	15,28%	5	0,59%	297	35,19%	45	5,33%	15	1,78%	46	5,45%	4	0,47%	262	31,04%	0	0,00%	29	3,44%	873	844	1616	BAJO	54,08%	45,92%
26	CHALCO	1023	33	4,16%	99	12,48%	13	1,64%	342	43,13%	31	3,91%	12	1,51%	44	5,55%	3	0,38%	215	27,11%	1	0,13%	20	2,52%	813	793	1497	BAJO	54,38%	45,62%
26	CHALCO	1024	47	5,22%	176	19,53%	9	1,00%	272	30,19%	61	6,77%	16	1,78%	33	3,66%	5	0,55%	281	31,19%	1	0,11%	27	3,00%	928	901	1674	BAJO	56,09%	43,91%
26	CHALCO	1025	83	5,46%	302	19,88%	10	0,66%	429	28,24%	101	6,65%	26	1,71%	126	8,29%	14	0,92%	427	28,11%	1	0,07%	63	4,15%	1582	1519	3043	BAJO	52,02%	47,98%
26	CHALCO	1026	42	4,62%	117	12,86%	11	1,21%	295	32,42%	78	8,57%	20	2,20%	39	4,29%	4	0,44%	304	33,41%	0	0,00%	35	3,85%	945	910	1415	MEDIO	67,14%	32,86%
26	CHALCO	1027	48	6,20%	92	11,89%	4	0,52%	279	36,05%	31	4,01%	25	3,23%	40	5,17%	2	0,26%	253	32,69%	0	0,00%	36	4,65%	810	774	1682	MUY BAJO	48,34%	51,66%
26	CHALCO	1035	51	5,13%	275	27,67%	14	1,41%	95	9,56%	88	8,85%	16	1,61%	73	7,34%	10	1,01%	367	36,92%	5	0,50%	54	5,43%	1048	994	2277	MUY BAJO	44,62%	55,38%
26	CHALCO	1036	94	6,16%	390	25,57%	24	1,57%	176	11,54%	149	9,77%	36	2,36%	109	7,15%	16	1,05%	529	34,69%	2	0,13%	83	5,44%	1608	1525	3658	MUY BAJO	43,74%	56,26%
26	CHALCO	1037	83	4,96%	371	22,16%	28	1,67%	155	9,26%	184	10,99%	43	2,57%	187	11,17%	13	0,78%	609	36,38%	1	0,06%	96	5,73%	1770	1674	3965	MUY BAJO	44,34%	55,66%
26	CHALCO	1038	42	5,01%	215	25,63%	9	1,07%	88	10,49%	106	12,63%	28	3,34%	56	6,67%	6	0,72%	289	34,45%	0	0,00%	31	3,69%	870	839	1953	MUY BAJO	44,24%	55,76%
26	CHALCO	1039	67	4,57%	240	16,37%	15	1,02%	179	12,21%	167	11,39%	40	2,73%	145	9,89%	6	0,41%	606	41,34%	1	0,07%	63	4,30%	1529	1466	3290	MUY BAJO	46,84%	53,16%
26	CHALCO	1040	109	5,43%	332	16,55%	34	1,69%	453	22,58%	177	8,82%	68	3,39%	142	7,08%	18	0,90%	671	33,45%	2	0,10%	92	4,59%	2098	2006	5374	MUY BAJO	38,98%	61,02%
26	CHALCO	1041	38	5,72%	67	10,09%	4	0,60%	304	45,78%	46	6,93%	9	1,36%	43	6,48%	8	1,20%	144	21,69%	1	0,15%	32	4,82%	696	664	1265	BAJO	55,02%	44,98%
26	CHALCO	1042	114	8,52%	237	17,71%	23	1,72%	247	18,46%	50	3,74%	41	3,06%	59	4,41%	8	0,60%	559	41,78%	0	0,00%	66	4,93%	1404	1338	2474	BAJO	56,83%	43,17%
26	CHALCO	1043	180	5,08%	667	18,84%	55	1,55%	521	14,71%	378	10,67%	87	2,46%	316	8,92%	30	0,85%	1302	36,77%	5	0,14%	169	4,77%	3710	3541	10559	MUY BAJO	35,21%	64,79%
26	CHALCO	1044	48	2,65%	568	31,42%	23	1,27%	131	7,25%	129	7,13%	52	2,88%	101	5,59%	15	0,83%	738	40,82%	3	0,17%	66	3,65%	1874	1808	4824	MUY BAJO	39,24%	60,76%
26	CHALCO	1045	37	5,59%	219	33,08%	6	0,91%	44	6,65%	39	5,89%	9	1,36%	16	2,42%	1	0,15%	291	43,96%	0	0,00%	29	4,38%	691	662	1370	MUY BAJO	48,98%	51,02%
26	CHALCO	1046	31	3,68%	355	42,16%	5	0,59%	19	2,26%	33	3,92%	13	1,54%	44	5,23%	4	0,48%	338	40,14%	0	0,00%	27	3,21%	869	842	1823	MUY BAJO	47,72%	52,28%
26	CHALCO	1047	111	7,49%	237	15,99%	27	1,82%	418	28,21%	72	4,86%	17	1,15%	67	4,52%	10	0,67%	522	35,22%	1	0,07%	64	4,32%	1546	1482	2841	BAJO	54,38%	45,62%
26	CHALCO	1048	164	25,47%	116	18,01%	5	0,78%	41	6,37%	30	4,66%	9	1,40%	26	4,04%	2	0,31%	251	38,98%	0	0,00%	17	2,64%	661	644	1416	MUY BAJO	48,23%	51,77%
26	CHALCO	1049	330	27,90%	172	14,54%	18	1,52%	125	10,57%	42	3,55%	17	1,44%	76	6,42%	3	0,25%	400	33,81%	0	0,00%	37	3,13%	1220	1183	2553	MUY BAJO	47,79%	52,21%
26	CHALCO	1050	279	20,25%	192	13,93%	13	0,94%	199	14,44%	66	4,79%	20	1,45%	145	10,52%	1	0,07%	463	33,60%	0	0,00%	61	4,43%	1439	1378	3106	MUY BAJO	45,65%	54,35%
26	CHALCO	1051	192	26,16%	85	11,58%	8	1,09%	106	14,44%	38	5,18%	10	1,36%	44	5,99%	6	0,82%	245	33,38%	0	0,00%	28	3,81%	762	734	1669	MUY BAJO	45,54%	54,46%
26	CHALCO	1052	225	10,90%	464	22,48%	32	1,55%	249	12,06%	207	10,03%	62	3,00%	116	5,62%	8	0,39%	697	33,77%	4	0,19%	103	4,99%	2167	2064	7347	MUY BAJO	29,55%	70,45%
26	CHALCO	1053	64	5,64%	295	26,01%	15	1,32%	157	13,84%	80	7,05%	19	1,68%	41	3,62%	2	0,18%	461	40,65%	0	0,00%	40	3,53%	1174	1134	2278	BAJO	51,54%	48,46%
26	CHALCO	1054	189	8,70%	459	21,13%	26	1,20%	284	13,08%	237	10,91%	39	1,80%	148	6,81%	12	0,55%	777	35,77%	1	0,05%	92	4,24%	2264	2172	7445	MUY BAJO	30,42%	69,58%
26	CHALCO	1055	146	7,28%	373	18,59%	33	1,65%	266	13,26%	188	9,37%	57	2,84%	166	8,28%	13	0,65%	762	37,99%	2	0,10%	90	4,49%	2096	2006	5509	MUY BAJO	38,26%	61,74%
26	CHALCO	1056	74	9,74%	203	26,71%	16	2,11%	95	12,50%	39	5,13%	17	2,24%	22	2,89%	4	0,53%	290	38,16%	0	0,00%	46	6,05%	806	760	1558	BAJO	51,93%	48,07%
26	CHALCO	1057	88	9,69%	257	28,30%	15	1,65%	96	10,57%	28	3,08%	23	2,53%	43	4,74%	2	0,22%	356	39,21%	0	0,00%	32	3,52%	940	908	2020	MUY BAJO	43,91%	56,09%
26	CHALCO	1058	68	8,97%	211	27,84%	10	1,32%	48	6,33%	58	7,65%	13	1,72%	33	4,35%	1	0,13%	316	41,69%	0	0,00%	40	5,28%	798	758	1713	MUY BAJO	46,53%	53,47%
26	CHALCO	1059	43	6,74%	172	26,96%	4	0,63%	50	7,84%	59	9,25%	12	1,88%	32	5,02%	3	0,47%	263	41,22%	0	0,00%	18	2,82%	656	638	1384	BAJO	50,94%	49,06%
26	CHALCO	1060	107	8,89%	324	26,91%	10	0,83%	70	5,81%	86	7,14%	21	1,74%	43	3,57%	5	0,42%	538	44,68%	0	0,00%	54	4,49%	1258	1204	2461	BAJO	51,24%	48,76%
26	CHALCO	1062	33	2,72%	383	31,57%	6	0,49%	346	28,52%	66	5,44%	12	0,99%	39	3,22%	2	0,16%	326	26,88%	0	0,00%	42	3,46%	1255	1213	2319	BAJO	54,08%	45,92%
26	CHALCO	1063	84	7,17%	335	28,61%	14	1,20%	101	8,63%	123	10,50%	21	1,79%	71	6,06%	4	0,34%	418	35,70%	0	0,00%	40	3,42%	1211	1171	2451	BAJO	50,02%	49,98%
26	CHALCO	1064	50	4,00%	332	26,58%	8	0,64%	121	9,69%	133	10,65%	31	2,48%	72	5,76%	7	0,56%	493	39,47%	2	0,16%	45	3,60%	1294	1249	2474	BAJO	52,26%	47,74%
26	CHALCO	1065	71	3,57%	491	24,69%	26	1,31%	286	14,38%	169	8,50%	49	2,46%	113	5,68%	10	0,50%	773	38,86%	1	0,05%	87	4,37%	2076	1989	4973	MUY BAJO	42,17%	57,83%
26	CHALCO	1066	18	3,22%	138	24,69%	13	2,33%	66	11,81%	48	8,59%	16	2,86%	23	4,11%	2	0,36%	234	41,86%	1	0,18%	31	5,55%	590	559	1232	MUY BAJO	47,81%	52,19%
26	CHALCO	1067	46	4,32%	377	35,40%	16	1,50%	84	7,89%	64	6,01%	21	1,97%	38	3,57%	3	0,28%	416	39,06%	0	0,00%	53	4,98%	1118	1065	2368	MUY BAJO	47,26%	52,74%
26	CHALCO	1068	36	3,63%	428	43,19%	11	1,11%	85	8,58%	71	7,16%	17	1,72%	55	5,55%	6	0,61%	281	28,36%	1	0,10%	44	4,44%	1035	991	2004	BAJO	51,75%	48,25%
26	CHALCO	1069	48	6,37%	179	23,74%	8	1,06%	81	10,74%	80	10,61%	15	1,99%	26	3,45%	6	0,80%	310	41,11%	1	0,13%	32	4,24%	786	754	1701	MUY BAJO	46,74%	53,26%
26	CHALCO	1070	46	5,27%	194	22,22%	18	2,06%	153	17,53%	77	8,82%	20	2,29%	93	10,65%	3	0,34%	269	30,81%	0	0,00%	50	5,73%	923	873	1801	BAJO	51,25%	48,75%
26	CHALCO	1071	53	6,68%	165	20,81%	23	2,90%	131	16,52%	53	6,68%	24	3,03%	73	9,21%	8	1,01%	262	33,04%	1	0,13%	21	2,65%	814	793	1733	MUY BAJO	46,91%	53,09%
26	CHALCO	1072	68	4,08%	278	16,69%	22	1,32%	214	12,85%	126	7,56%	43	2,58%	126	7,56%	5	0,30%	782	46,94%	2	0,12%	76	4,56%	1742	1666	3913	MUY BAJO	46,61%	53,39%
26	CHALCO	1073	65	4,10%	388	24,45%	31	1,95%	311	19,60%	105	6,62%	41	2,58%	126	7,94%	5	0,32%	515	32,45%	0	0,00%	57	3,59%	1644	1587	3602	MUY BAJO	45,28%	54,72%
26	CHALCO	1074	18	2,65%	114	16,76%	6	0,88%	95	13,97%	18	2,65%	6	0,88%	185	27,21%	1	0,15%	237	34,85%	0	0,00%	30	4,41%	710	680	1260	BAJO	57,14%	42,86%
26	CHALCO	1075	24	1,70%	298	21,12%	9	0,64%	304	21,55%	83	5,88%	15	1,06%	295	20,91%	5	0,35%	378	26,79%	0	0,00%	32	2,27%	1443	1411	2614	BAJO	53,86%	46,14%
26	CHALCO	1076	41	2,26%	370	20,37%	12	0,66%	336	18,50%	90	4,96%	28	1,54%	302	16,63%	8	0,44%	624	34,36%	5	0,28%	71	3,91%	1887	1816	3726	BAJO	53,22%	46,78%
26	CHALCO	1077	32	3,48%	277	30,14%	6	0,65%	31	3,37%	74	8,05%	24	2,61%	50	5,44%	6	0,65%	418	45,48%	1	0,11%	29	3,16%	948	919	1863	BAJO	50,89%	49,11%
26	CHALCO	1078	31	2,85%	375	34,50%	6	0,55%	51	4,69%	54	4,97%	27	2,48%	48	4,42%	1	0,09%	494	45,45%	0	0,00%	38	3,50%	1125	1087	2129	BAJO	52,75%	47,25%
26	CHALCO	1079	42	2,35%	587	32,90%	19	1,07%	95	5,33%	131	7,34%	33	1,85%	61	3,42%	9	0,50%	805	45,12%	2	0,11%	66	3,70%	1850	1784	3661	BAJO	50,20%	49,80%
26	CHALCO	1080	77	5,37%	320	22,32%	10	0,70%	313	21,83%	95	6,62%	27	1,88%	42	2,93%	7	0,49%	540	37,66%	3	0,21%	64	4,46%	1498	1434	3100	MUY BAJO	48,32%	51,68%

PARTICIPACIÓN CIUDADANA EN LA ELECCIÓN DE AYUNTAMIENTOS 2015 POR SECCIÓN ELECTORAL

MUNICIPIO: 026 CHALCO

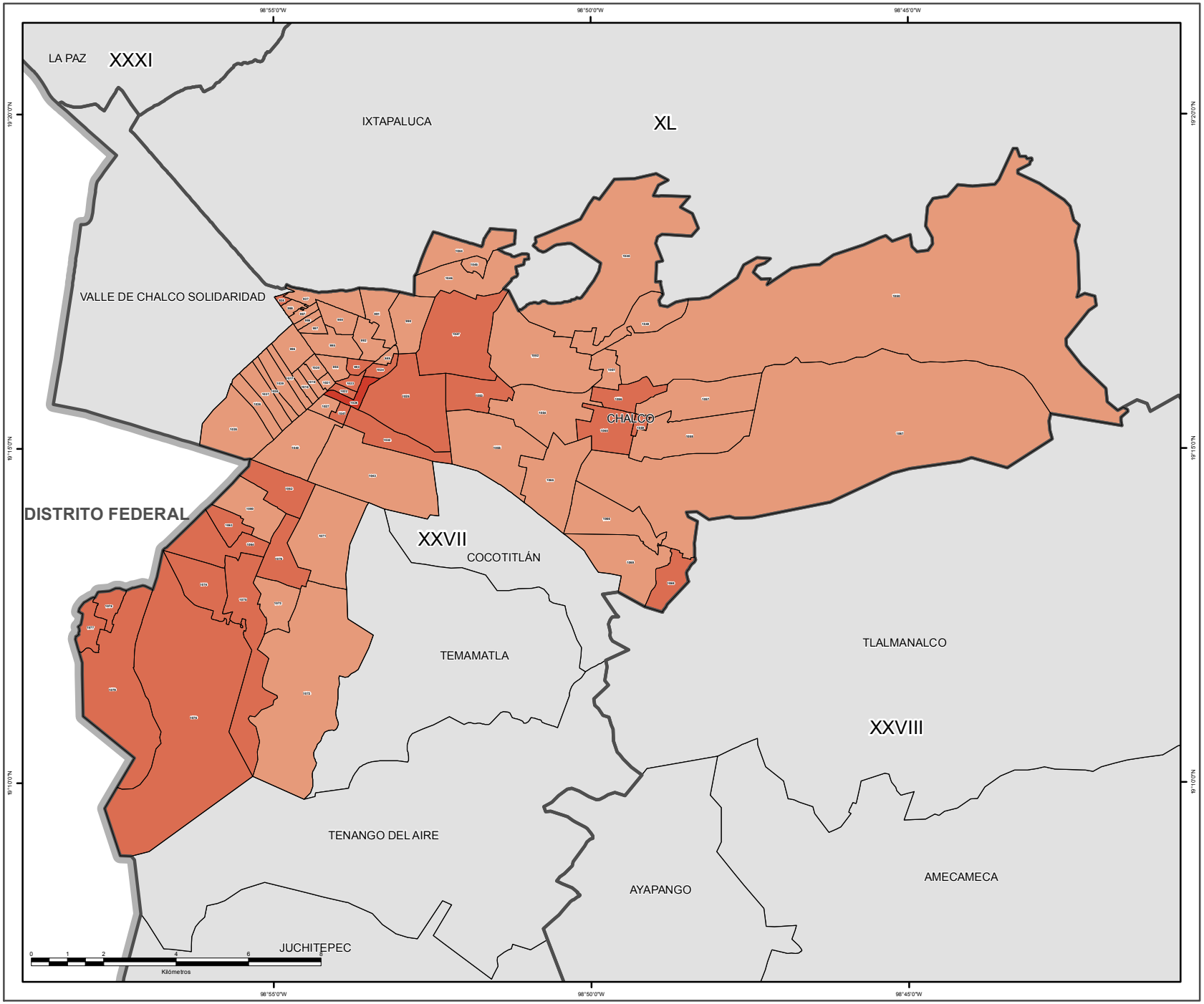

SIMBOLOGÍA

ESTRUCTURA GEOELECTORAL Y CLAVES

- Límite estatal ..... MÉX
- Distrito Electoral Local XLV
- Límite municipal ..... TOLUCA
- Sección electoral 6459
- Cabecera municipal

PARTICIPACIÓN CIUDADANA

- Alto
- Medio
- Bajo
- Muy bajo

OTROS

- Sin dato de cómputo
- Anulado por el Tribunal Electoral del Estado de México

Edición cartográfica del mes de abril de 2016,
con corte de información cartográfica al 05 de noviembre de 2014.
Registro Federal de Electores, INE

Resultados del Cómputo
para la Integración de los Ayuntamientos 2016 -2018
y de la LIX Legislatura del Estado de México 2015 -2018
Proyección: UTM Zona 14
Datum: WGS84

LOCALIZACIÓN

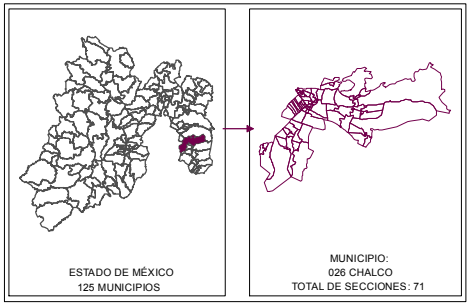

SUPERVISIÓN

C.P. Antonio Sánchez Acosta
Subdirector de Documentación y Estadística Electoral _____

ELABORACIÓN

Departamento de Geomática Electoral

Lic. Miguel Ángel García Escalante _____
C. Jaqueline Pérez Nova _____

RESULTADOS EN LA ELECCIÓN DEL AYUNTAMIENTO DE CHAPA DE MOTA

Como resultado del cómputo de la elección del Ayuntamiento de Chapa de Mota, y una vez resueltos en su caso por las instancias jurisdiccionales los juicios respectivos, en este municipio correspondió el triunfo a la Coalición integrada por los Partidos PAN y PT que obtuvo el 56.13% del total de votos válidos, en tanto que la Coalición integrada por los Partidos PRI, PVEM y NA fue la segunda fuerza con el 38.26% de la votación.

En la votación por sección electoral, del total de 14 secciones electorales que conforman el municipio de Chapa de Mota, a la Coalición integrada por los Partidos PAN y PT le correspondió la mayoría en 12 secciones, en tanto que la Coalición integrada por los Partidos PRI, PVEM y NA la obtuvo en 2.

El siguiente cuadro y gráfica nos muestra los resultados totales del municipio por partido político y coalición. La tabla de la página siguiente nos muestra el detalle de los resultados por sección, desagregados para cada uno de los partidos políticos y coaliciones, se señala al partido o coalición ganadora.

RESULTADO DE VOTACIÓN		
Partido Político o Coalición	**Total**	**%**
PRD	345	2,46%
MORENA	339	2,42%
PFD	99	0,71%
PRI-PVEM-NA	5356	38,26%
PAN-PT	7858	56,13%
NO REGISTRADOS	2	0,01%
NULOS	419	
TOTAL	14418	
VOTACIÓN VALIDA	13999	

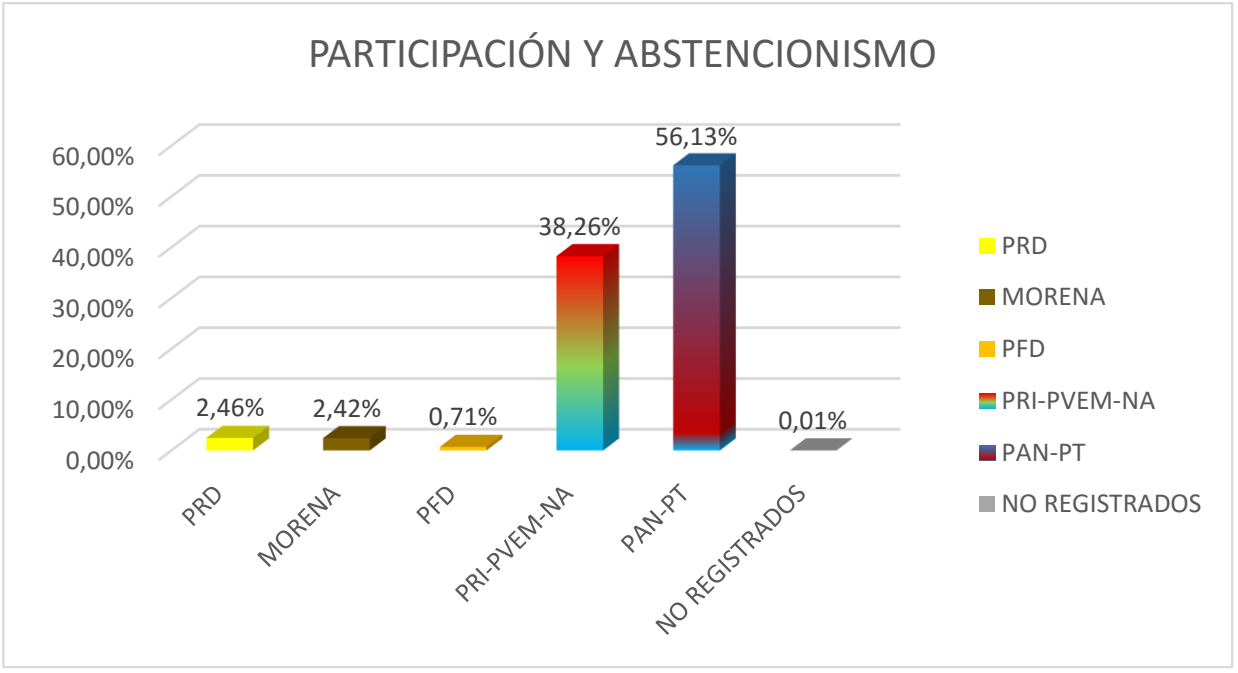

RESULTADOS DEFINITIVOS EN LA ELECCIÓN DEL AYUNTAMIENTO 2015

Municipio	Cabecera Municipal	Sección	PRD	% PRD	MORENA	% MORENA	PFD	% PFD	PRI-PVEM-NA	% PRI-PVEM-NA	PAN-PT	% PAN-PT	NO REGISTRADOS	% NO REGISTRADOS	NULOS	% NULOS	TOTAL	VOTACIÓN VALIDA	PRIMERA FUERZA	PRIMERA FUERZA	SEGUNDA FUERZA	SEGUNDA FUERZA	TERCERA FUERZA	TERCERA FUERZA
27	CHAPA DE MOTA	1081	34	2,26%	55	3,65%	4	0,27%	661	43,92%	751	49,90%	0	0,00%	49	3,26%	1554	1505	751	PAN PT	661	PRI PVEM NA	55	MORENA
27	CHAPA DE MOTA	1082	10	1,11%	22	2,44%	2	0,22%	269	29,86%	598	66,37%	0	0,00%	17	1,89%	918	901	598	PAN PT	269	PRI PVEM NA	22	MORENA
27	CHAPA DE MOTA	1083	43	5,59%	15	1,95%	7	0,91%	300	39,01%	404	52,54%	0	0,00%	37	4,81%	806	769	404	PAN PT	300	PRI PVEM NA	43	PRD
27	CHAPA DE MOTA	1084	35	2,68%	31	2,38%	9	0,69%	517	39,65%	711	54,52%	1	0,08%	47	3,60%	1351	1304	711	PAN PT	517	PRI PVEM NA	35	PRD
27	CHAPA DE MOTA	1085	67	2,84%	85	3,61%	26	1,10%	633	26,86%	1545	65,55%	1	0,04%	92	3,90%	2449	2357	1545	PAN PT	633	PRI PVEM NA	85	MORENA
27	CHAPA DE MOTA	1086	24	2,17%	19	1,71%	14	1,26%	348	31,41%	703	63,45%	0	0,00%	30	2,71%	1138	1108	703	PAN PT	348	PRI PVEM NA	24	PRD
27	CHAPA DE MOTA	1087	36	2,72%	35	2,64%	5	0,38%	428	32,30%	821	61,96%	0	0,00%	42	3,17%	1367	1325	821	PAN PT	428	PRI PVEM NA	36	PRD
27	CHAPA DE MOTA	1088	30	3,86%	18	2,32%	24	3,09%	353	45,43%	352	45,30%	0	0,00%	15	1,93%	792	777	353	PRI PVEM NA	352	PAN PT	30	PRD
27	CHAPA DE MOTA	1089	10	1,26%	12	1,51%	0	0,00%	379	47,61%	395	49,62%	0	0,00%	23	2,89%	819	796	395	PAN PT	379	PRI PVEM NA	12	MORENA
27	CHAPA DE MOTA	1090	26	2,54%	28	2,74%	7	0,68%	458	44,81%	503	49,22%	0	0,00%	11	1,08%	1033	1022	503	PAN PT	458	PRI PVEM NA	28	MORENA
27	CHAPA DE MOTA	1091	14	2,59%	5	0,92%	0	0,00%	243	44,92%	279	51,57%	0	0,00%	19	3,51%	560	541	279	PAN PT	243	PRI PVEM NA	14	PRD
27	CHAPA DE MOTA	1092	11	1,35%	10	1,22%	1	0,12%	399	48,84%	396	48,47%	0	0,00%	18	2,20%	835	817	399	PRI PVEM NA	396	PAN PT	11	PRD
27	CHAPA DE MOTA	1093	5	0,86%	3	0,52%	0	0,00%	279	48,10%	293	50,52%	0	0,00%	15	2,59%	595	580	293	PAN PT	279	PRI PVEM NA	5	PRD
27	CHAPA DE MOTA	1094	0	0,00%	1	0,51%	0	0,00%	89	45,18%	107	54,31%	0	0,00%	4	2,03%	201	197	107	PAN PT	89	PRI PVEM NA	1	MORENA

IEEM
Instituto Electoral del Estado de México
DIRECCIÓN DE ORGANIZACIÓN

7 de Junio
Elección 2015
Diputados Locales y Ayuntamientos

PARTIDO O COALICIÓN GANADORA EN LA ELECCIÓN DE AYUNTAMIENTOS 2015 POR SECCIÓN ELECTORAL

MUNICIPIO: 027 CHAPA DE MOTA

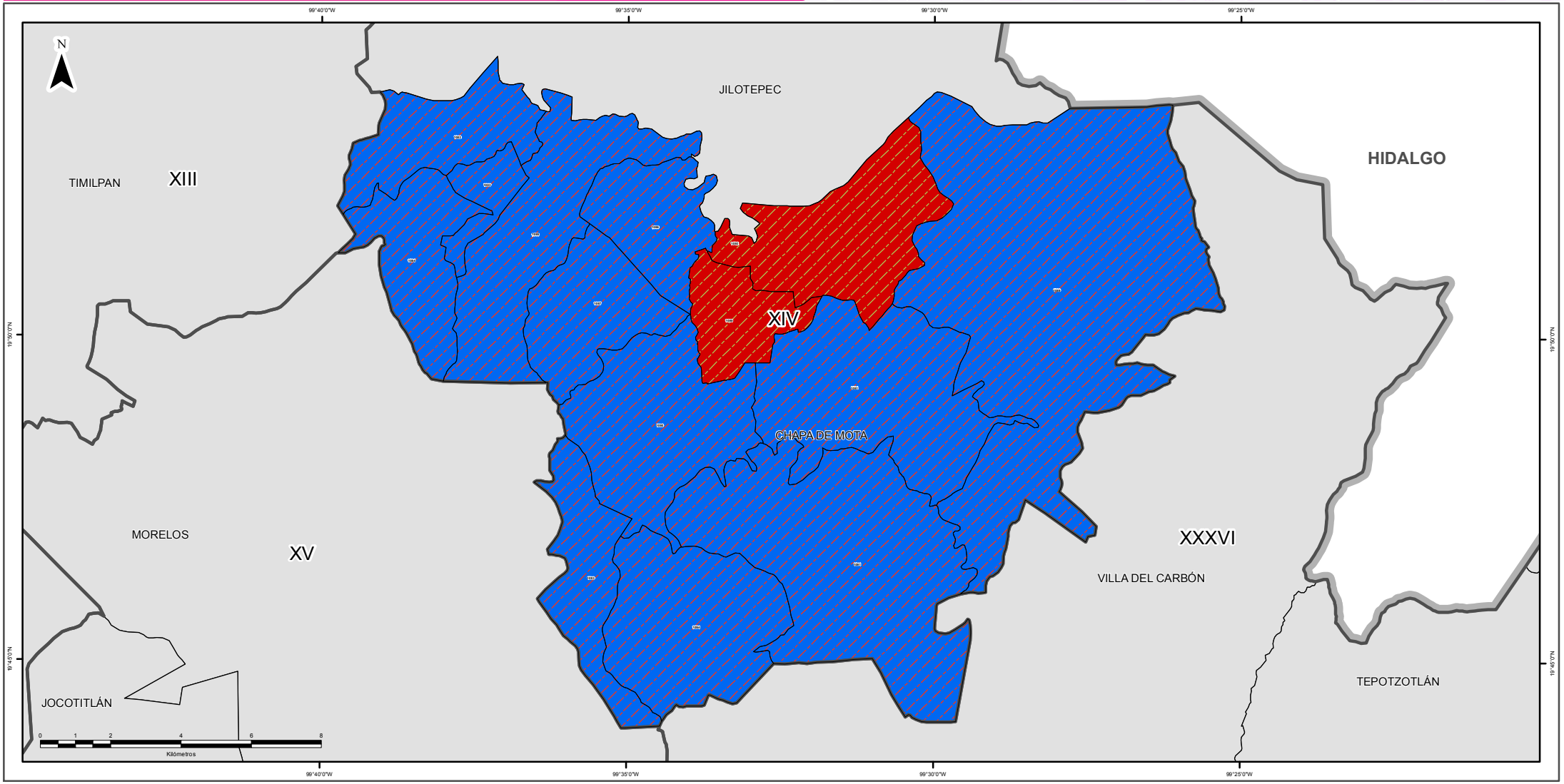

SIMBOLOGÍA

ESTRUCTURA GEOELECTORAL Y CLAVES

- Límite estatal ..... MÉX
- Distrito Electoral Local XLV
- Límite municipal ..... TOLUCA
- Sección electoral 6459
- Cabecera municipal

PARTIDOS POLÍTICOS

- Partido Acción Nacional
- Partido Revolucionario Institucional
- Partido de la Revolución Democrática
- Partido del Trabajo
- Partido Verde Ecologista de México
- Movimiento Ciudadano
- Partido Nueva Alianza
- Partido Encuentro Social
- Partido Humanista
- Partido Futuro Democrático
- Movimiento de Regeneración Nacional

COALICIONES

- Partido Acción Nacional
  Partido del Trabajo
- Partido Revolucionario Institucional
  Partido Verde Ecologista de México
  Partido Nueva Alianza

OTROS

- Candidato(s) Independiente(s)
- Sin dato de cómputo
- Anulado por el Tribunal Electoral del Estado de México

Edición cartográfica del mes de abril de 2016,
con corte de información cartográfica al 05 de noviembre de 2014.
Registro Federal de Electores, INE

Resultados del Cómputo
para la Integración de los Ayuntamientos 2016 - 2018
y de la LIX Legislatura del Estado de México 2015 -2018
Proyección: UTM Zona 14
Datum: WGS84

SUPERVISIÓN

C.P. Antonio Sánchez Acosta
Subdirector de Documentación y Estadística Electoral

ELABORACIÓN

Departamento de Geomática Electoral

Lic. Miguel Ángel García Escalante
C. Jaqueline Pérez Nova

LOCALIZACIÓN

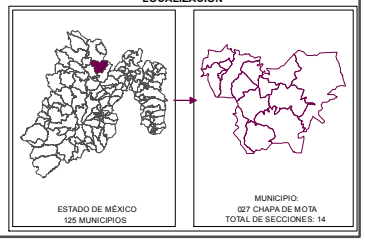

IEEM
Instituto Electoral del Estado de México
DIRECCIÓN DE ORGANIZACIÓN

Proceso Electoral 2015
Diputados Locales y Ayuntamientos

PARTIDO O COALICIÓN EN PRIMERA MINORÍA EN LA ELECCIÓN DE AYUNTAMIENTOS 2015 POR SECCIÓN ELECTORAL

MUNICIPIO: 027 CHAPA DE MOTA

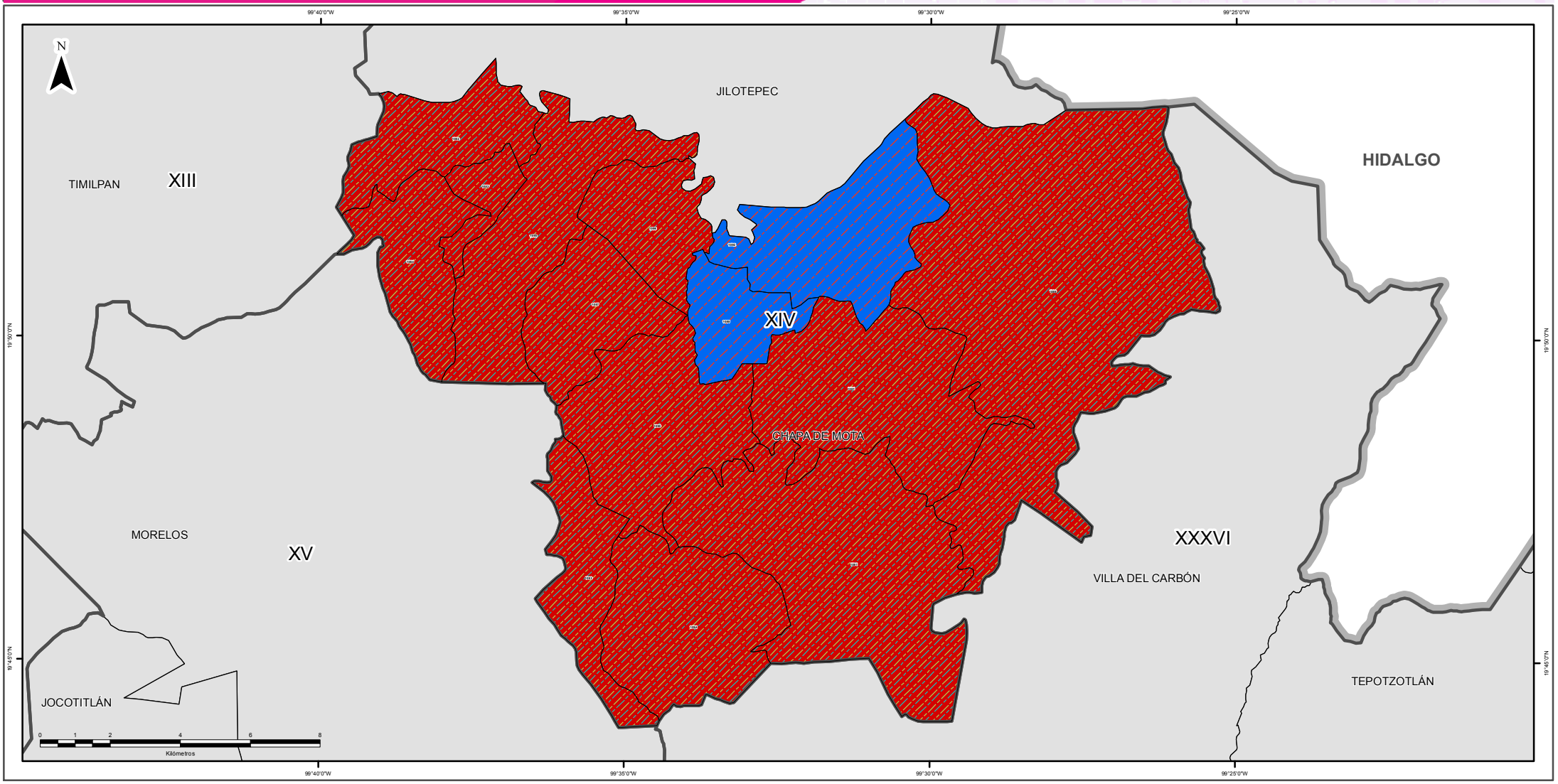

SIMBOLOGÍA

ESTRUCTURA GEOELECTORAL Y CLAVES

- Límite estatal ..... MÉX
- Distrito Electoral Local XLV
- Límite municipal ..... TOLUCA
- Sección electoral 6459
- Cabecera municipal

PARTIDOS POLÍTICOS

- Partido Acción Nacional
- Partido Revolucionario Institucional
- Partido de la Revolución Democrática
- Partido del Trabajo
- Partido Verde Ecologista de México
- Movimiento Ciudadano
- Partido Nueva Alianza
- Partido Encuentro Social
- Partido Humanista
- Partido Futuro Democrático
- Movimiento de Regeneración Nacional

COALICIONES

- Partido Acción Nacional
  Partido del Trabajo
- Partido Revolucionario Institucional
  Partido Verde Ecologista de México
  Partido Nueva Alianza

OTROS

- Candidato(s) Independiente(s)
- Sin dato de cómputo
- Anulado por el Tribunal Electoral del Estado de México

Edición cartográfica del mes de abril de 2016,
con corte de información cartográfica al 05 de noviembre de 2014.
Registro Federal de Electores, INE

Resultados del Cómputo
para la Integración de los Ayuntamientos 2016 -2018
y de la LIX Legislatura del Estado de México 2015 -2018
Proyección: UTM Zona 14
Datum: WGS84

SUPERVISIÓN

C.P. Antonio Sánchez Acosta
Subdirector de Documentación y Estadística Electoral

ELABORACIÓN

Departamento de Geomática Electoral

Lic. Miguel Ángel García Escalante
C. Jaqueline Pérez Nova

LOCALIZACIÓN

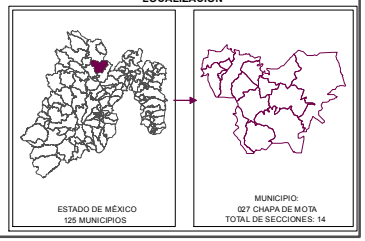

MARGEN DE VICTORIA

El margen de victoria es la diferencia de porcentaje de votación válida emitida que alcanzó el partido ganador sobre el inmediato inferior, es decir, sobre la primera minoría; los rangos establecidos fueron considerados así: 0.01% a 5.0%; 5.01% a 10.0%; 10.01% a 20.0%; 20.01% a MÁS.

Como se observa en la siguiente gráfica, de las 14 secciones del municipio de Chapa de Mota, en 5 (35.71%) el margen de victoria fue de entre 0.01 a 5.0%; en 3 secciones (21.43%) fue de entre 5.01% a 10.0%; en 2 (14.29%) fue de más de 10.0% y hasta 20.0%; y finalmente en 4 (28.57% del total de secciones del municipio) fue de más del 20.0% de diferencia. El detalle por partido o coalición se observa en el cuadro y gráfica siguiente.

En el resultado global del municipio, la Coalición integrada por los Partidos PAN y PT tuvo un margen de victoria de 17.87% respecto de la segunda fuerza que fue la Coalición integrada por los Partidos PRI, PVEM y NA.

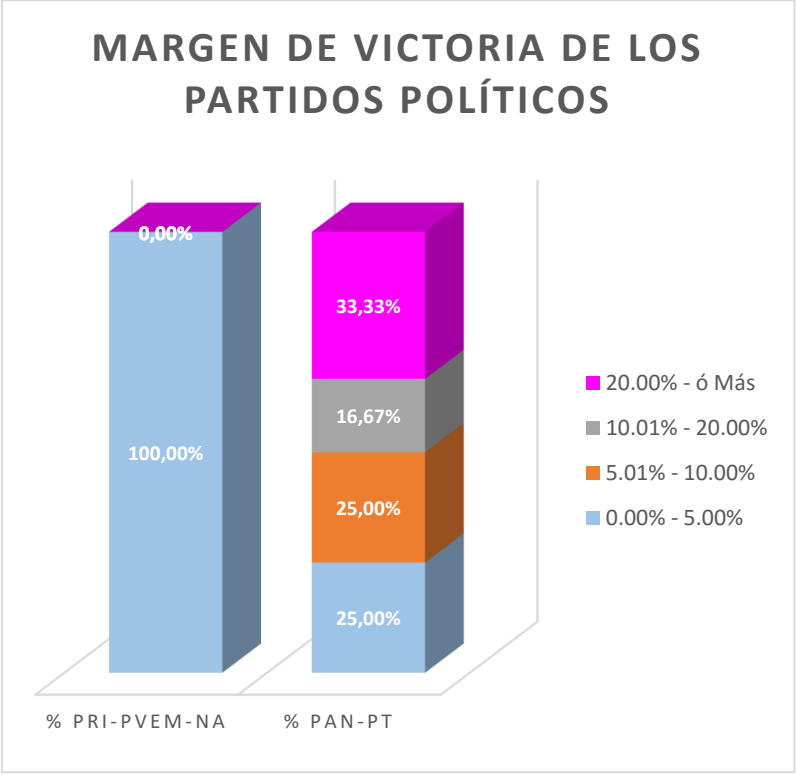

MUNICIPIO	CABECERA	MARGEN DE VICTORIA	PRI PVEM NA	% PRI-PVEM-NA	PAN PT	% PAN-PT	RANGO DE MARGEN DE VICTORIA
27	CHAPA DE MOTA	0.00% - 5.00%	2	100,00%	3	25,00%	5
27	CHAPA DE MOTA	5.01% - 10.00%	0	0,00%	3	25,00%	3
27	CHAPA DE MOTA	10.01% - 20.00%	0	0,00%	2	16,67%	2
27	CHAPA DE MOTA	20.00% - ó Más	0	0,00%	4	33,33%	4
		TOTAL	**2**	**100%**	**12**	**100%**	

MARGEN DE VICTORIA

Municipio	Cabecera Municipal	Sección	PRD	% PRD	MORENA	% MORENA	PFD	% PFD	PRI-PVEM-NA	% PRI-PVEM-NA	PAN-PT	% PAN-PT	NO REGISTRADOS	% NO REGISTRADOS	NULOS	% NULOS	TOTAL	VOTACIÓN VALIDA	PRIMERA FUERZA	SEGUNDA FUERZA	MARGEN DE VICTORIA
27	CHAPA DE M	1081	34	2.26%	55	3.65%	4	0.27%	661	43.92%	751	49.90%	0	0.00%	49	3.26%	1554	1505	PAN PT	PRI PVEM NA	5.98%
27	CHAPA DE M	1082	10	1.11%	22	2.44%	2	0.22%	269	29.86%	598	66.37%	0	0.00%	17	1.89%	918	901	PAN PT	PRI PVEM NA	36.51%
27	CHAPA DE M	1083	43	5.59%	15	1.95%	7	0.91%	300	39.01%	404	52.54%	0	0.00%	37	4.81%	806	769	PAN PT	PRI PVEM NA	13.52%
27	CHAPA DE M	1084	35	2.68%	31	2.38%	9	0.69%	517	39.65%	711	54.52%	1	0.08%	47	3.60%	1351	1304	PAN PT	PRI PVEM NA	14.88%
27	CHAPA DE M	1085	67	2.84%	85	3.61%	26	1.10%	633	26.86%	1545	65.55%	1	0.04%	92	3.90%	2449	2357	PAN PT	PRI PVEM NA	38.69%
27	CHAPA DE M	1086	24	2.17%	19	1.71%	14	1.26%	348	31.41%	703	63.45%	0	0.00%	30	2.71%	1138	1108	PAN PT	PRI PVEM NA	32.04%
27	CHAPA DE M	1087	36	2.72%	35	2.64%	5	0.38%	428	32.30%	821	61.96%	0	0.00%	42	3.17%	1367	1325	PAN PT	PRI PVEM NA	29.66%
27	CHAPA DE M	1088	30	3.86%	18	2.32%	24	3.09%	353	45.43%	352	45.30%	0	0.00%	15	1.93%	792	777	PRI PVEM NA	PAN PT	0.13%
27	CHAPA DE M	1089	10	1.26%	12	1.51%	0	0.00%	379	47.61%	395	49.62%	0	0.00%	23	2.89%	819	796	PAN PT	PRI PVEM NA	2.01%
27	CHAPA DE M	1090	26	2.54%	28	2.74%	7	0.68%	458	44.81%	503	49.22%	0	0.00%	11	1.08%	1033	1022	PAN PT	PRI PVEM NA	4.40%
27	CHAPA DE M	1091	14	2.59%	5	0.92%	0	0.00%	243	44.92%	279	51.57%	0	0.00%	19	3.51%	560	541	PAN PT	PRI PVEM NA	6.65%
27	CHAPA DE M	1092	11	1.35%	10	1.22%	1	0.12%	399	48.84%	396	48.47%	0	0.00%	18	2.20%	835	817	PRI PVEM NA	PAN PT	0.37%
27	CHAPA DE M	1093	5	0.86%	3	0.52%	0	0.00%	279	48.10%	293	50.52%	0	0.00%	15	2.59%	595	580	PAN PT	PRI PVEM NA	2.41%
27	CHAPA DE M	1094	0	0.00%	1	0.51%	0	0.00%	89	45.18%	107	54.31%	0	0.00%	4	2.03%	201	197	PAN PT	PRI PVEM NA	9.14%
TOTAL			345		339		99		5356		7858		2		419		14418	13999			

MARGEN DE VICTORIA EN LA ELECCIÓN DE AYUNTAMIENTOS 2015 POR SECCIÓN ELECTORAL

MUNICIPIO: 027 CHAPA DE MOTA

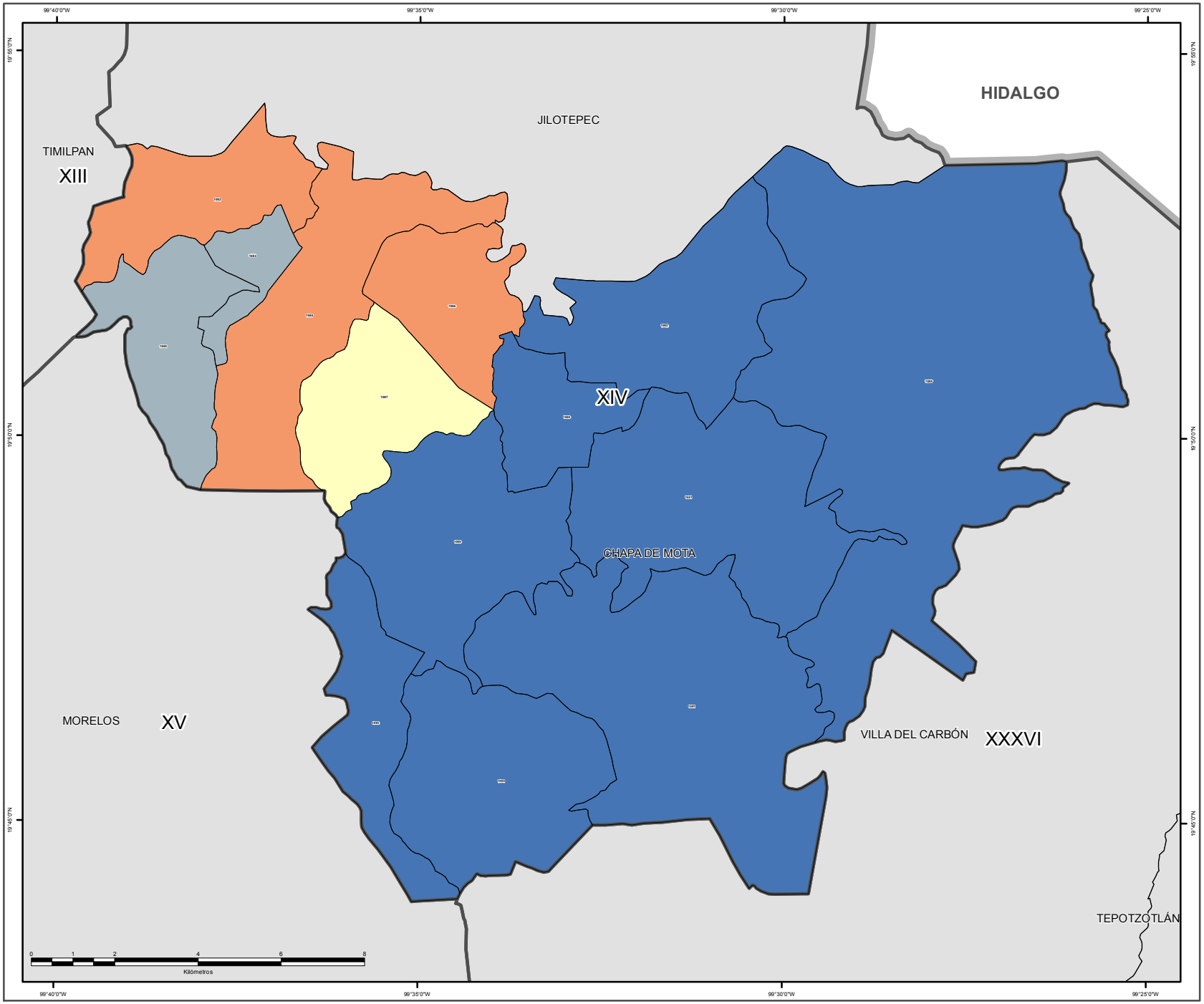

SIMBOLOGÍA

ESTRUCTURA GEOELECTORAL Y CLAVES

- Límite estatal ..... MÉX
- Distrito Electoral Local XLV
- Límite municipal ..... TOLUCA
- Sección electoral 6459
- Cabecera municipal

MARGEN DE VICTORIA

- 0.000000 - 10.100000
- 10.130000 - 20.520000
- 20.530000 - 31.610000
- 31.620000 - 45.680000
- 45.770000 - 90.220000

OTROS

- Sin dato de cómputo
- Anulado por el Tribunal Electoral del Estado de México

Edición cartográfica del mes de abril de 2016,
con corte de información cartográfica al 05 de noviembre de 2014.
Registro Federal de Electores, INE

Resultados del Cómputo
para la Integración de los Ayuntamientos 2016 -2018
y de la LIX Legislatura del Estado de México 2015 -2018
Proyección: UTM Zona 14
Datum: WGS84

LOCALIZACIÓN

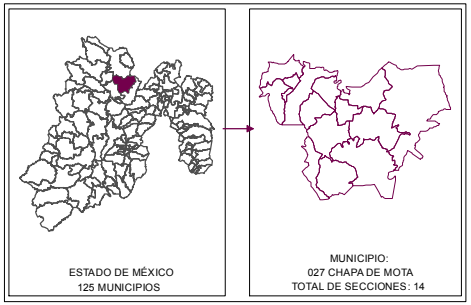

SUPERVISIÓN

C.P. Antonio Sánchez Acosta
Subdirector de Documentación y Estadística Electoral _____

ELABORACIÓN

Departamento de Geomática Electoral

Lic. Miguel Ángel García Escalante _____
C. Jaqueline Pérez Nova _____

PARTICIPACIÓN Y ABSTENCIONISMO

La participación de los ciudadanos con credencial para votar en esta elección en el municipio de Chapa de Mota fue de 76%, siendo el abstencionismo de 24%.

Para el análisis de la participación por sección, éstas se agruparon hasta en cuatro rangos de participación, el primero es de participación alta considerando más de 70.00%, en el que se encuentran 14 secciones (100% del total); el segundo es de participación media, considerado entre 60.01% y hasta 70.00%; el rango de participación baja, considerado entre 50.01% y hasta 60.00%; y en el rango de participación muy baja, considerado con menos de 50.0%, no se ubicó ninguna sección.

PARTICIPACIÓN Y ABSTENCIONISMO

Municipio	Cabecera Municipal	Sección	PRD	% PRD	MORENA	% MORENA	PFD	% PFD	PRI-PVEM-NA	% PRI-PVEM-NA	PAN-PT	% PAN-PT	NO REGISTRADOS	% NO REGISTRADOS	NULOS	% NULOS	TOTAL	VOTACIÓN VALIDA	LISTA NOMINAL	PARTICIPACIÓN	% PARTICIPACIÓN	% ABSTENCIONISMO
27	CHAPA DE MOTA	1081	34	2,26%	55	3,65%	4	0,27%	661	43,92%	751	49,90%	0	0,00%	49	3,26%	1554	1505	2077	ALTO	74,77%	25,23%
27	CHAPA DE MOTA	1082	10	1,11%	22	2,44%	2	0,22%	269	29,86%	598	66,37%	0	0,00%	17	1,89%	918	901	1147	ALTO	80,03%	19,97%
27	CHAPA DE MOTA	1083	43	5,59%	15	1,95%	7	0,91%	300	39,01%	404	52,54%	0	0,00%	37	4,81%	806	769	1138	ALTO	71,09%	28,91%
27	CHAPA DE MOTA	1084	35	2,68%	31	2,38%	9	0,69%	517	39,65%	711	54,52%	1	0,08%	47	3,60%	1351	1304	1908	ALTO	70,81%	29,19%
27	CHAPA DE MOTA	1085	67	2,84%	85	3,61%	26	1,10%	633	26,86%	1545	65,55%	1	0,04%	92	3,90%	2449	2357	3487	ALTO	70,20%	29,80%
27	CHAPA DE MOTA	1086	24	2,17%	19	1,71%	14	1,26%	348	31,41%	703	63,45%	0	0,00%	30	2,71%	1138	1108	1515	ALTO	75,05%	24,95%
27	CHAPA DE MOTA	1087	36	2,72%	35	2,64%	5	0,38%	428	32,30%	821	61,96%	0	0,00%	42	3,17%	1367	1325	1831	ALTO	76,84%	23,16%
27	CHAPA DE MOTA	1088	30	3,86%	18	2,32%	24	3,09%	353	45,43%	352	45,30%	0	0,00%	15	1,93%	792	777	1018	ALTO	77,70%	22,30%
27	CHAPA DE MOTA	1089	10	1,26%	12	1,51%	0	0,00%	379	47,61%	395	49,62%	0	0,00%	23	2,89%	819	796	1001	ALTO	81,82%	18,18%
27	CHAPA DE MOTA	1090	26	2,54%	28	2,74%	7	0,68%	458	44,81%	503	49,22%	0	0,00%	11	1,08%	1033	1022	1236	ALTO	83,50%	16,50%
27	CHAPA DE MOTA	1091	14	2,59%	5	0,92%	0	0,00%	243	44,92%	279	51,57%	0	0,00%	19	3,51%	560	541	780	ALTO	71,67%	28,33%
27	CHAPA DE MOTA	1092	11	1,35%	10	1,22%	1	0,12%	399	48,84%	396	48,47%	0	0,00%	18	2,20%	835	817	995	ALTO	84,12%	15,88%
27	CHAPA DE MOTA	1093	5	0,86%	3	0,52%	0	0,00%	279	48,10%	293	50,52%	0	0,00%	15	2,59%	595	580	703	ALTO	84,50%	15,50%
27	CHAPA DE MOTA	1094	0	0,00%	1	0,51%	0	0,00%	89	45,18%	107	54,31%	0	0,00%	4	2,03%	201	197	240	ALTO	83,75%	16,25%

DIRECCIÓN DE ORGANIZACIÓN

PARTICIPACIÓN CIUDADANA EN LA ELECCIÓN DE AYUNTAMIENTOS 2015 POR SECCIÓN ELECTORAL

MUNICIPIO: 027 CHAPA DE MOTA

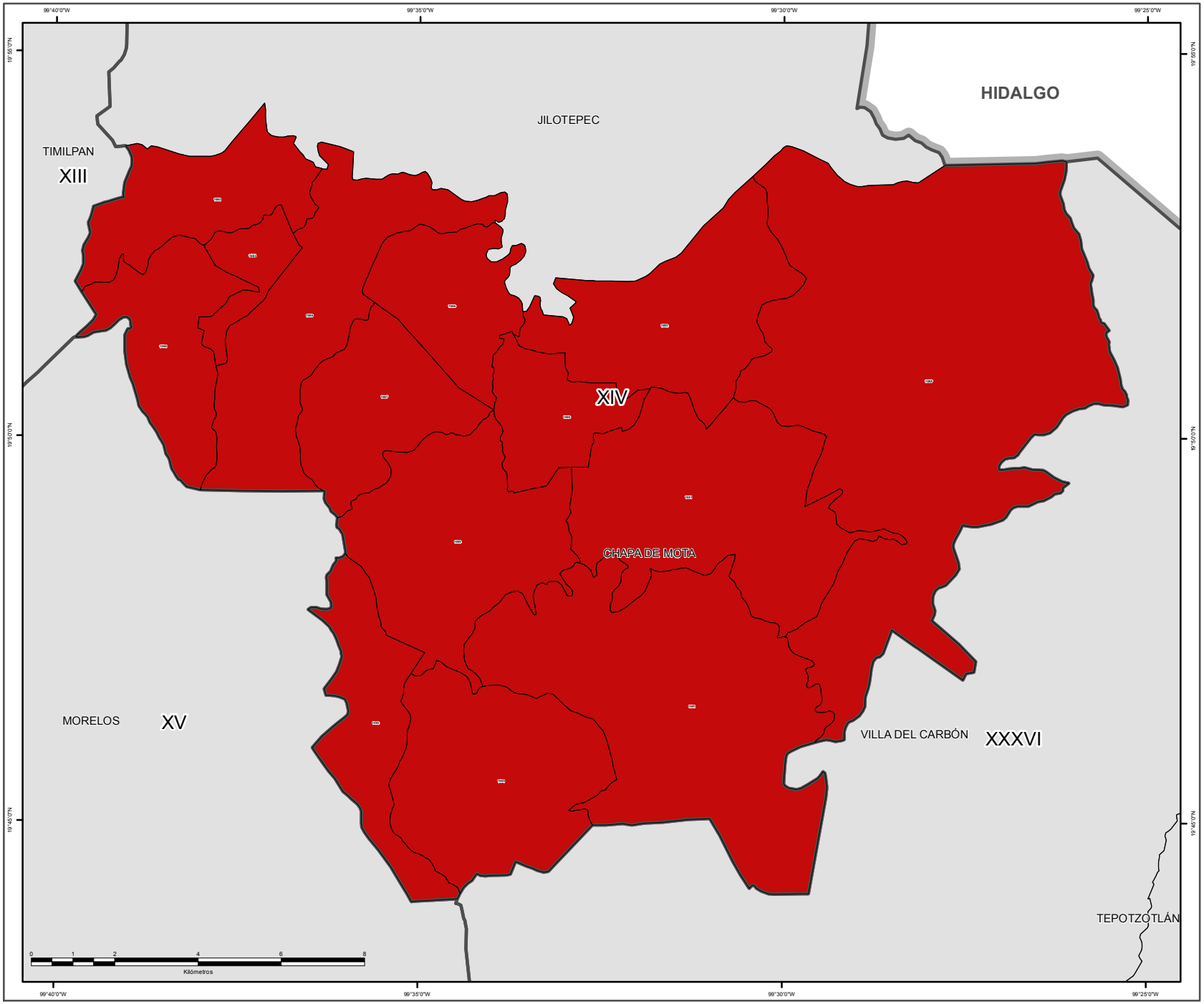

SIMBOLOGÍA

ESTRUCTURA GEOELECTORAL Y CLAVES

- Límite estatal ..... MÉX
- Distrito Electoral Local XLV
- Límite municipal ..... TOLUCA
- Sección electoral 6459
- Cabecera municipal

PARTICIPACIÓN CIUDADANA

- Alto
- Medio
- Bajo
- Muy bajo

OTROS

- Sin dato de cómputo
- Anulado por el Tribunal Electoral del Estado de México

Edición cartográfica del mes de abril de 2016,
con corte de información cartográfica al 05 de noviembre de 2014.
Registro Federal de Electores, INE

Resultados del Cómputo
para la Integración de los Ayuntamientos 2016 -2018
y de la LIX Legislatura del Estado de México 2015 -2018
Proyección: UTM Zona 14
Datum: WGS84

LOCALIZACIÓN

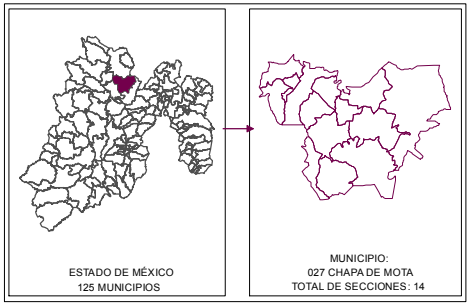

SUPERVISIÓN

C.P. Antonio Sánchez Acosta
Subdirector de Documentación y Estadística Electoral _____

ELABORACIÓN

Departamento de Geomática Electoral

Lic. Miguel Ángel García Escalante _____
C. Jaqueline Pérez Nova _____

RESULTADOS EN LA ELECCIÓN DEL AYUNTAMIENTO DE CHAPULTEPEC

Como resultado del cómputo de la elección del Ayuntamiento de Chapultepec, y una vez resueltos en su caso por las instancias jurisdiccionales los juicios respectivos, en este municipio correspondió el triunfo a la Coalición integrada por los Partidos PAN y PT que obtuvo el 45.85% del total de votos válidos, en tanto que la Coalición integrada por los Partidos PRI, PVEM y NA fue la segunda fuerza con el 39.13% de la votación.

En la votación por sección electoral, del total de 2 secciones electorales que conforman el municipio de Chapultepec, a la Coalición integrada por los Partidos PAN y PT le correspondió la mayoría en las 2 secciones.

El siguiente cuadro y gráfica nos muestra los resultados totales del municipio por partido político y coalición. La tabla de la página siguiente nos muestra el detalle de los resultados por sección, desagregados para cada uno de los partidos políticos y coaliciones, se señala al partido o coalición ganadora.

RESULTADO DE VOTACIÓN		
Partido Político o Coalición	Total	%
PRD	232	5,15%
MC	122	2,71%
MORENA	82	1,82%
PH	239	5,30%
PRI-PVEM-NA	1763	39,13%
PAN-PT	2066	45,85%
NO REGISTRADOS	2	0,04%
NULOS	114	
TOTAL	4620	
VOTACIÓN VALIDA	4506	

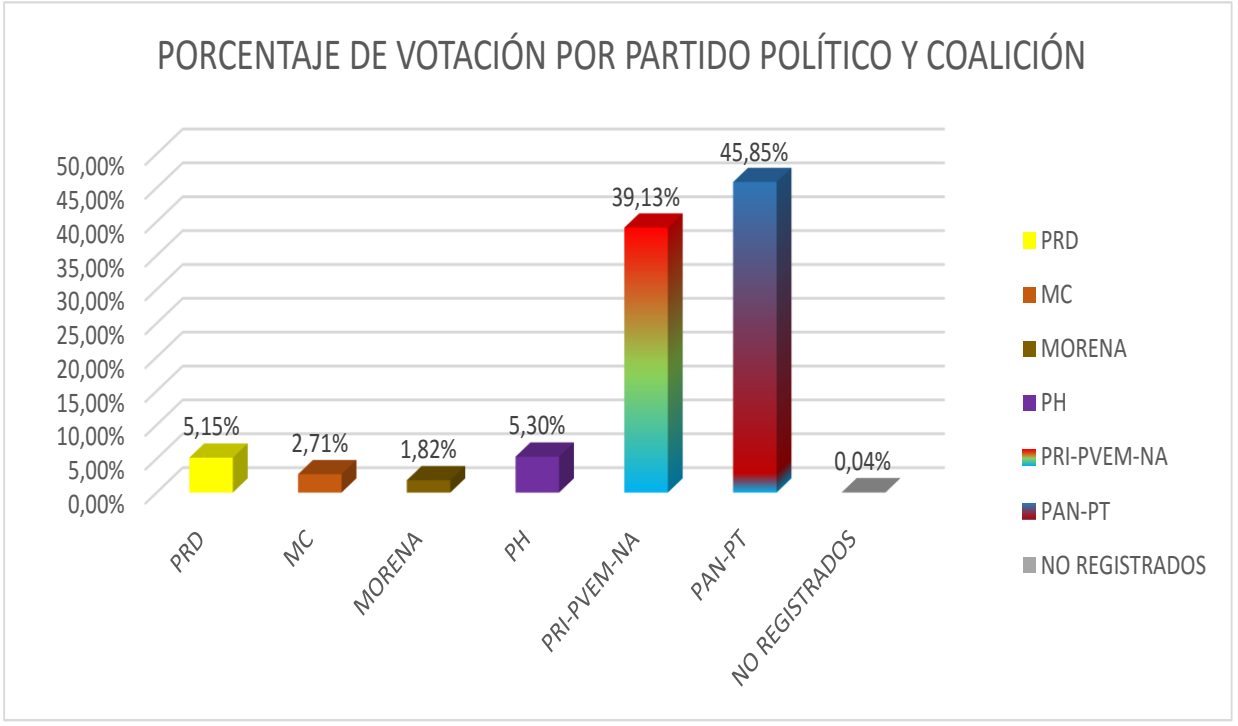

RESULTADOS DEFINITIVOS EN LA ELECCIÓN DEL AYUNTAMIENTO 2015

Municipio	Cabecera Municipal	Sección	PRD	% PRD	MC	% MC	MORENA	% MORENA	PH	% PH	PRI-PVEM-NA	% PRI-PVEM-NA	PAN-PT	% PAN-PT	NO REGISTRADOS	% NO REGISTRADOS	NULOS	% NULOS	TOTAL	VOTACIÓN VALIDA	PRIMERA FUERZA	PRIMERA FUERZA	SEGUNDA FUERZA	SEGUNDA FUERZA	TERCERA FUERZA	TERCERA FUERZA
28	CHAPULTEPEC	1095	150	5,06%	96	3,24%	62	2,09%	106	3,58%	1165	39,29%	1384	46,68%	2	0,07%	77	2,60%	3042	2965	1384	PAN PT	1165	PRI PVEM NA	150	PRD
28	CHAPULTEPEC	1096	82	5,32%	26	1,69%	20	1,30%	133	8,63%	598	38,81%	682	44,26%	0	0,00%	37	2,40%	1578	1541	682	PAN PT	598	PRI PVEM NA	133	PH

DIRECCIÓN DE ORGANIZACIÓN

PARTIDO O COALICIÓN GANADORA EN LA ELECCIÓN DE AYUNTAMIENTOS 2015 POR SECCIÓN ELECTORAL

MUNICIPIO: 028 CHAPULTEPEC

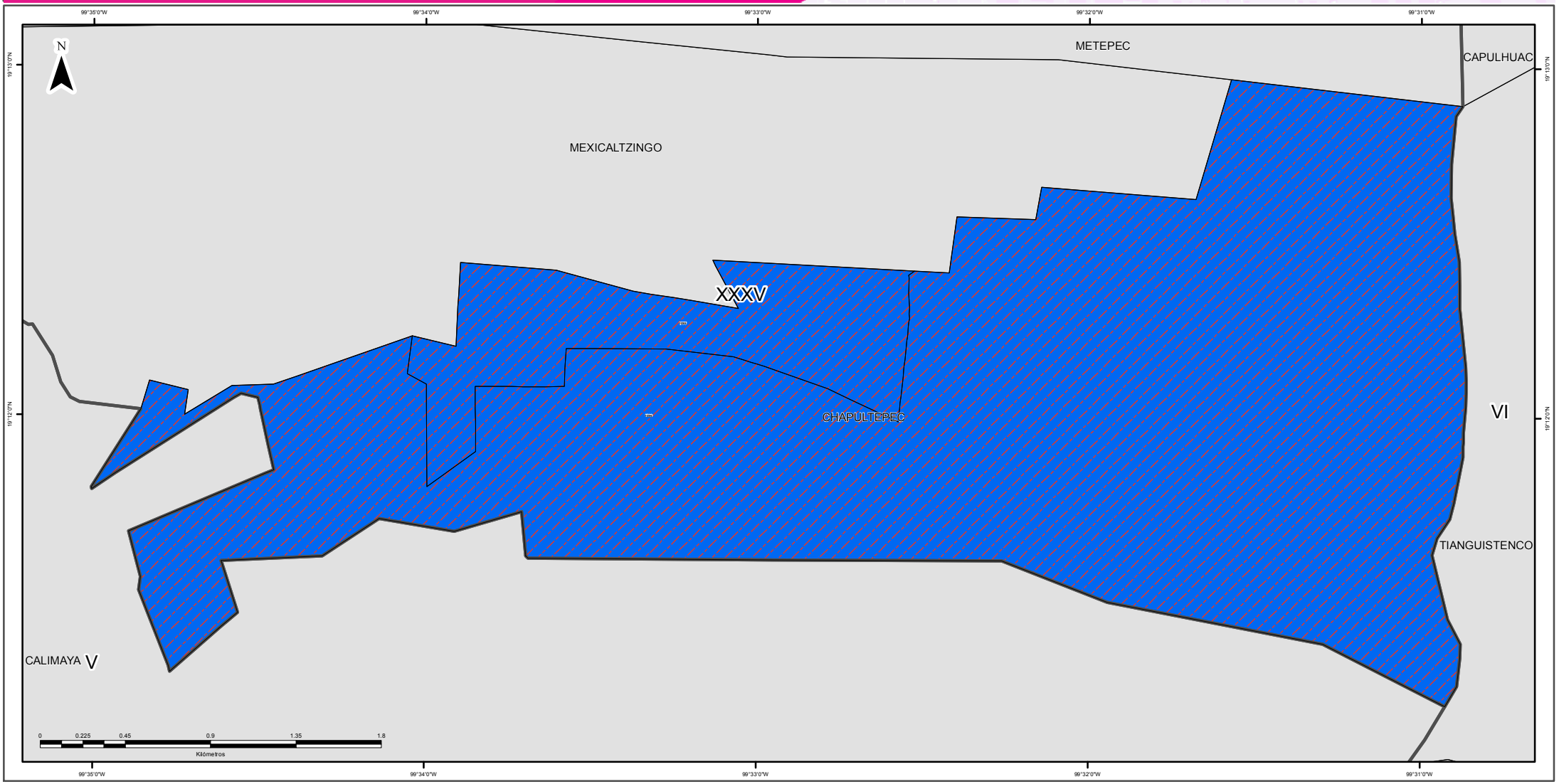

SIMBOLOGÍA

ESTRUCTURA GEOELECTORAL Y CLAVES

- Límite estatal ..... MÉX
- Distrito Electoral Local XLV
- Límite municipal ..... TOLUCA
- Sección electoral 6459
- Cabecera municipal

PARTIDOS POLÍTICOS

- Partido Acción Nacional
- Partido Revolucionario Institucional
- Partido de la Revolución Democrática
- Partido del Trabajo
- Partido Verde Ecologista de México
- Movimiento Ciudadano
- Partido Nueva Alianza
- Partido Encuentro Social
- Partido Humanista
- Partido Futuro Democrático
- Movimiento de Regeneración Nacional

COALICIONES

- Partido Acción Nacional
  Partido del Trabajo
- Partido Revolucionario Institucional
  Partido Verde Ecologista de México
  Partido Nueva Alianza

OTROS

- Candidato(s) Independiente(s)
- Sin dato de cómputo
- Anulado por el Tribunal Electoral del Estado de México

Edición cartográfica del mes de abril de 2016,
con corte de información cartográfica al 05 de noviembre de 2014.
Registro Federal de Electores, INE

Resultados del Cómputo
para la Integración de los Ayuntamientos 2016 -2018
y de la LIX Legislatura del Estado de México 2015 -2018
Proyección: UTM Zona 14
Datum: WGS84

SUPERVISIÓN

C.P. Antonio Sánchez Acosta
Subdirector de Documentación y Estadística Electoral

ELABORACIÓN

Departamento de Geomática Electoral

Lic. Miguel Ángel García Escalante
C. Jaqueline Pérez Nova

LOCALIZACIÓN

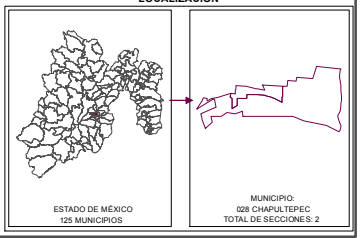

IEEM
Instituto Electoral del Estado de México
DIRECCIÓN DE ORGANIZACIÓN

7 de Junio
Elección de Diputados Locales y Ayuntamientos

PARTIDO O COALICIÓN EN PRIMERA MINORÍA EN LA ELECCIÓN DE AYUNTAMIENTOS 2015 POR SECCIÓN ELECTORAL

MUNICIPIO: 028 CHAPULTEPEC

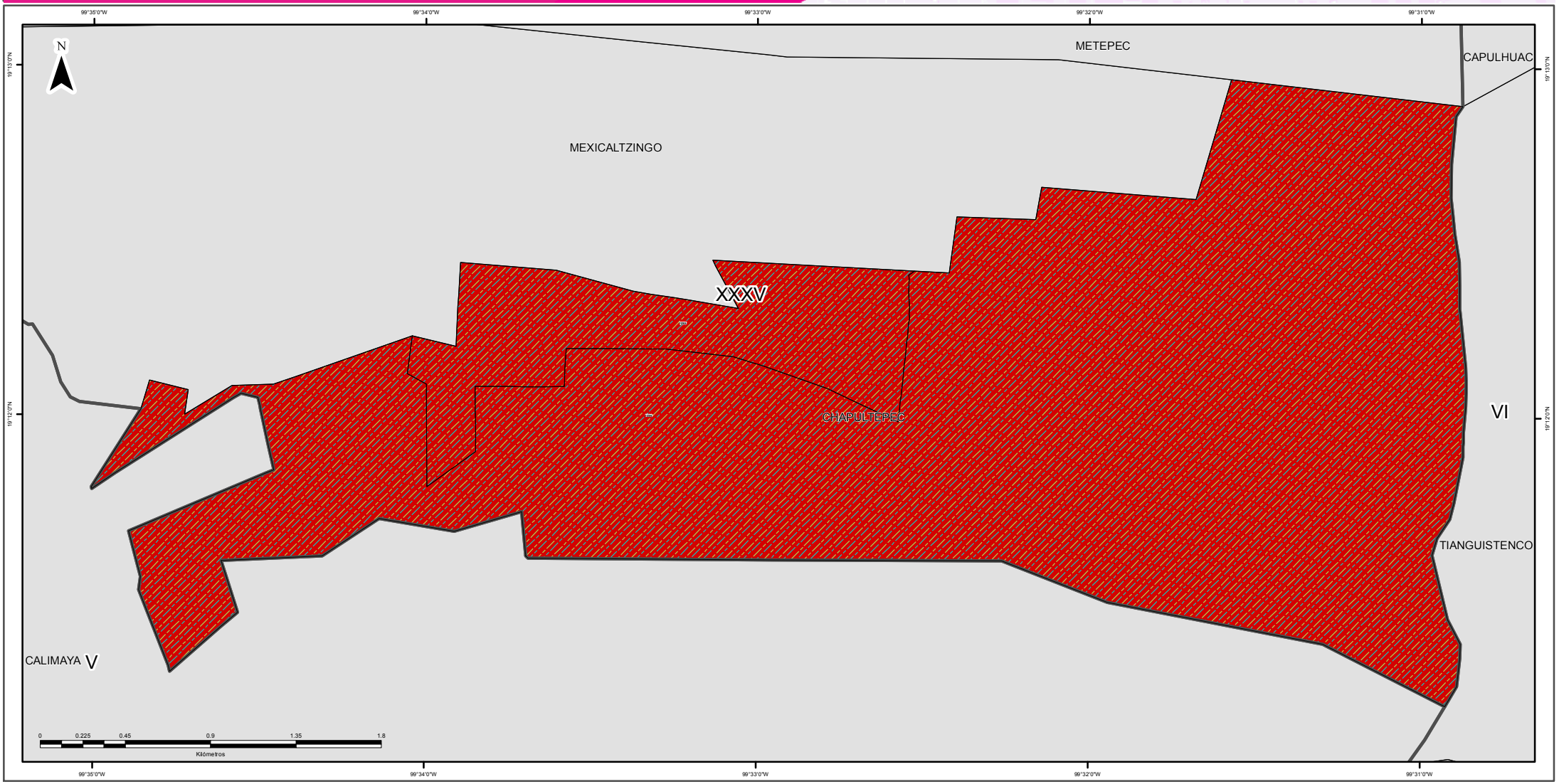

SIMBOLOGÍA

ESTRUCTURA GEOELECTORAL Y CLAVES

- Límite estatal ..... MÉX
- Distrito Electoral Local XLV
- Límite municipal ..... TOLUCA
- Sección electoral 6459
- Cabecera municipal

PARTIDOS POLÍTICOS

- Partido Acción Nacional
- Partido Revolucionario Institucional
- Partido de la Revolución Democrática
- Partido del Trabajo
- Partido Verde Ecologista de México
- Movimiento Ciudadano
- Partido Nueva Alianza
- Partido Encuentro Social
- Partido Humanista
- Partido Futuro Democrático
- Movimiento de Regeneración Nacional

COALICIONES

- Partido Acción Nacional
  Partido del Trabajo
- Partido Revolucionario Institucional
  Partido Verde Ecologista de México
  Partido Nueva Alianza

OTROS

- Candidato(s) Independiente(s)
- Sin dato de cómputo
- Anulado por el Tribunal Electoral del Estado de México

Edición cartográfica del mes de abril de 2016,
con corte de información cartográfica al 05 de noviembre de 2014.
Registro Federal de Electores, INE

Resultados del Cómputo
para la Integración de los Ayuntamientos 2016 -2018
y de la LIX Legislatura del Estado de México 2015 -2018
Proyección: UTM Zona 14
Datum: WGS84

SUPERVISIÓN

C.P. Antonio Sánchez Acosta
Subdirector de Documentación y Estadística Electoral

ELABORACIÓN

Departamento de Geomática Electoral

Lic. Miguel Ángel García Escalante
C. Jaqueline Pérez Nova

LOCALIZACIÓN

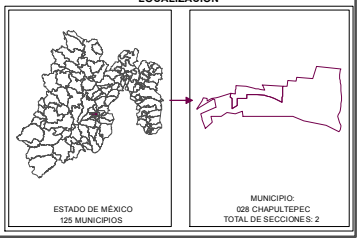

MARGEN DE VICTORIA

El margen de victoria es la diferencia de porcentaje de votación válida emitida que alcanzó el partido ganador sobre el inmediato inferior, es decir, sobre la primera minoría; los rangos establecidos fueron considerados así: 0.01% a 5.0%; 5.01% a 10.0%; 10.01% a 20.0%; 20.01% a MÁS.

Como se observa en la siguiente gráfica, de las 2 secciones del municipio de Chapultepec, en 2 (100%) el margen de victoria fue de entre 0.01 a 5.0%; en 0 sección (00.00%) fue de entre 5.01% a 10.0%; en 0 (00.00%) fue de más de 10.0% y hasta 20.0%; y finalmente en 0 (00.00% del total de secciones del municipio) fue de más del 20.0% de diferencia. El detalle por partido o coalición se observa en el cuadro y gráfica siguiente.

En el resultado global del municipio, la Coalición integrada por los Partidos PAN y PT tuvo un margen de victoria de 6.72% respecto de la segunda fuerza que fue la Coalición integrada por los Partidos PRI, PVEM y NA.

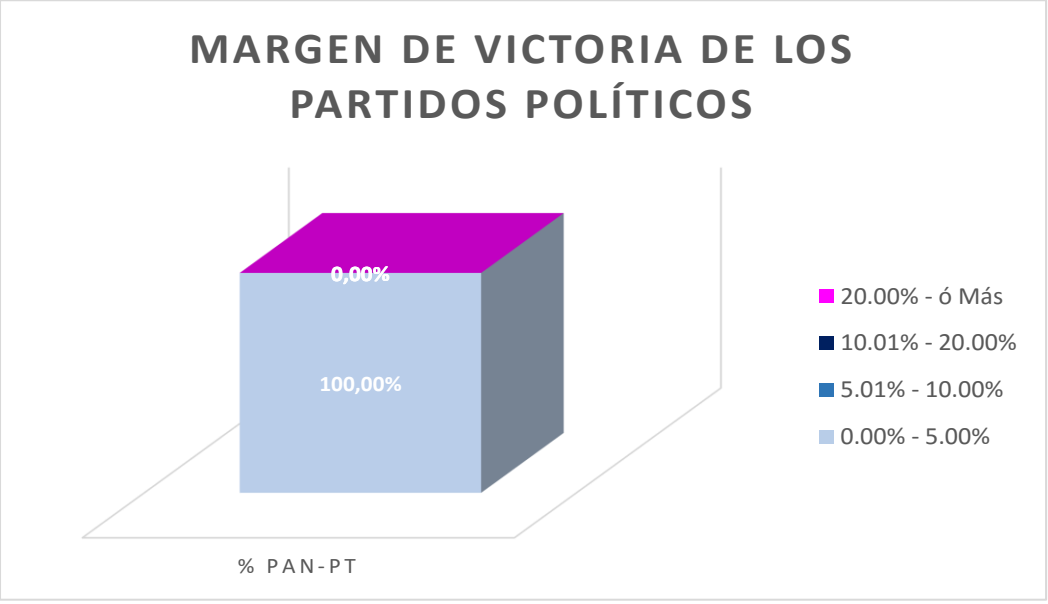

MUNICIPIO	CABECERA	MARGEN DE VICTORIA	PAN-PT	% PAN-PT	RANGO DE MARGEN DE VICTORIA
28	CHAPULTEPEC	0.00% - 5.00%	2	100,00%	2
28	CHAPULTEPEC	5.01% - 10.00%	0	0,00%	0
TOTAL		10.01% - 20.00%	0	0,00%	0
		20.00% - ó Más	0	0,00%	0
		TOTAL	**2**	**100%**	

MARGEN DE VICTORIA

Municipio	Cabecera Municipal	Sección	PRD	% PRD	MC	% MC	MORENA	% MORENA	PH	% PH	PRI-PVEM-NA	% PRI-PVEM-NA	PAN-PT	% PAN-PT	NO REGISTRADOS	% NO REGISTRADOS	NULOS	% NULOS	TOTAL	VOTACIÓN VALIDA	PRIMERA FUERZA	SEGUNDA FUERZA	MARGEN DE VICTORIA
28	CHAPULTEPEC	1095	150	5.06%	96	3.24%	62	2.09%	106	3.58%	1165	39.29%	1384	46.68%	2	0.07%	77	2.60%	3042	2965	PAN PT	PRI PVEM NA	7.39%
28	CHAPULTEPEC	1096	82	5.32%	26	1.69%	20	1.30%	133	8.63%	598	38.81%	682	44.26%	0	0.00%	37	2.40%	1578	1541	PAN PT	PRI PVEM NA	5.45%
TOTAL			232		122		82		239		1763		2066		2		114		4620	4506			

DIRECCIÓN DE ORGANIZACIÓN

MARGEN DE VICTORIA EN LA ELECCIÓN DE AYUNTAMIENTOS 2015 POR SECCIÓN ELECTORAL

MUNICIPIO: 028 CHAPULTEPEC

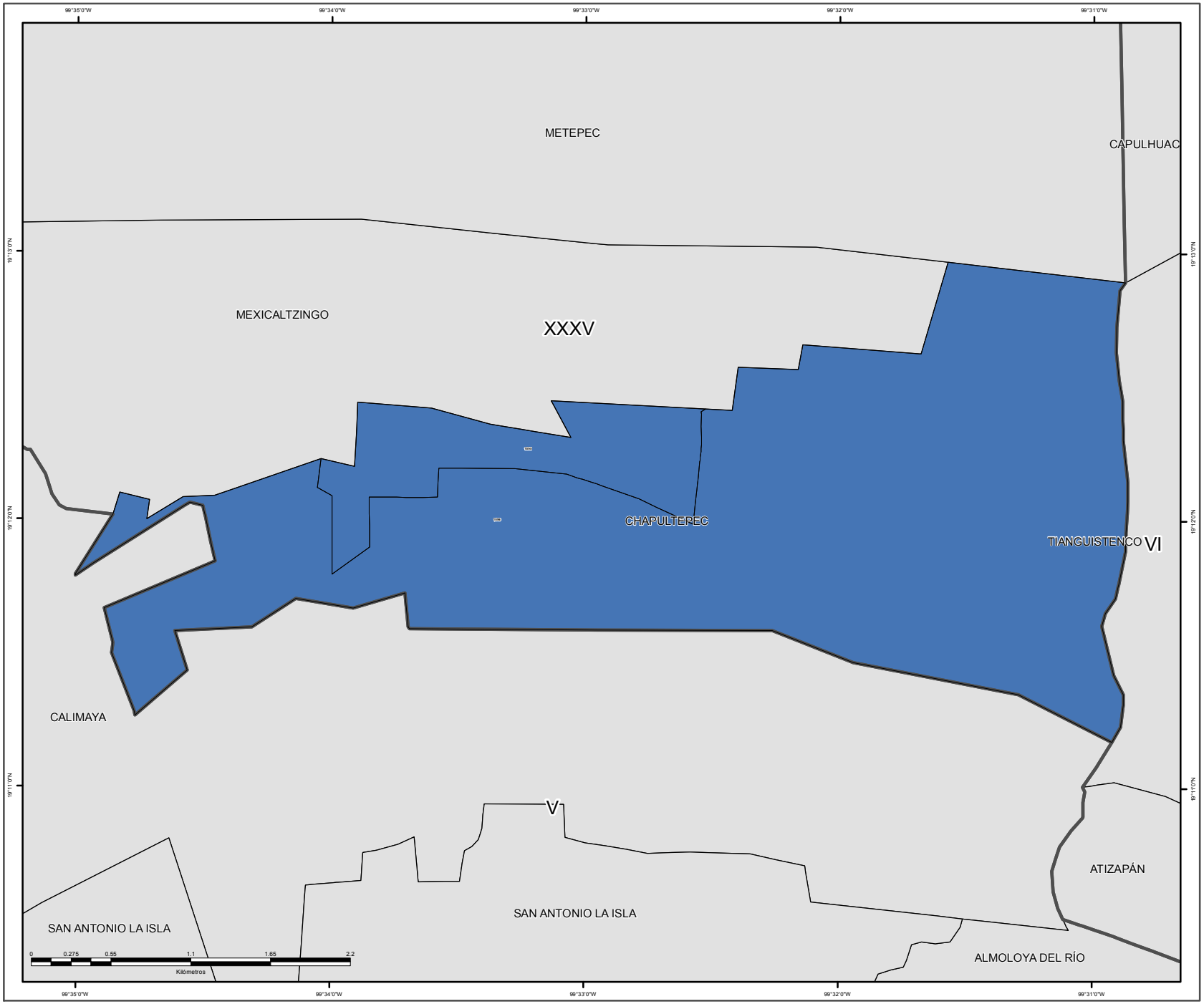

SIMBOLOGÍA

ESTRUCTURA GEOELECTORAL Y CLAVES

- Límite estatal ..... MÉX
- Distrito Electoral Local XLV
- Límite municipal ..... TOLUCA
- Sección electoral 6459
- Cabecera municipal

MARGEN DE VICTORIA

- 0.000000 - 10.100000
- 10.130000 - 20.520000
- 20.530000 - 31.610000
- 31.620000 - 45.680000
- 45.770000 - 90.220000

OTROS

- Sin dato de cómputo
- Anulado por el Tribunal Electoral del Estado de México

Edición cartográfica del mes de abril de 2016,
con corte de información cartográfica al 05 de noviembre de 2014.
Registro Federal de Electores, INE

Resultados del Cómputo
para la Integración de los Ayuntamientos 2016 -2018
y de la LIX Legislatura del Estado de México 2015 -2018
Proyección: UTM Zona 14
Datum: WGS84

LOCALIZACIÓN

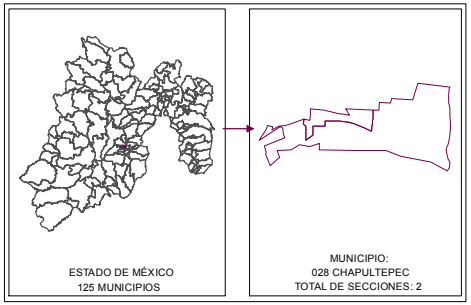

SUPERVISIÓN

C.P. Antonio Sánchez Acosta
Subdirector de Documentación y Estadística Electoral _____

ELABORACIÓN

Departamento de Geomática Electoral

Lic. Miguel Ángel García Escalante _____
C. Jaqueline Pérez Nova _____

PARTICIPACIÓN Y ABSTENCIONISMO

La participación de los ciudadanos con credencial para votar en esta elección en el municipio de Chapultepec fue de 65%, siendo el abstencionismo de 35%.

Para el análisis de la participación por sección, éstas se agruparon hasta en cuatro rangos de participación, el primero es de participación alta considerando más de 70.00%, en el que se encuentra 1 sección (50% del total); el segundo es de participación media, considerado entre 60.01% y hasta 70.00% en el que se encuentra 1 sección (50%); el rango de participación baja, considerado entre 50.01% y hasta 60.00%; y en el rango de participación muy baja, considerado con menos de 50.0%, no se ubicó ninguna sección.

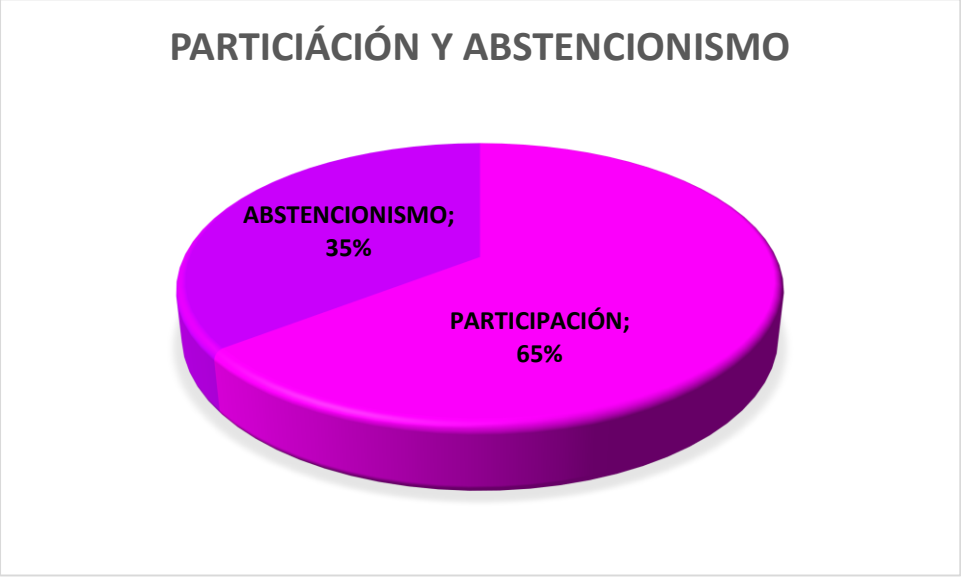

PARTICIPACIÓN Y ABSTENCIONISMO

Municipio	Cabecera Municipal	Sección	PRD	% PRD	MC	% MC	MORENA	% MORENA	PH	% PH	PRI-PVEM-NA	% PRI-PVEM-NA	PAN-PT	% PAN-PT	NO REGISTRADOS	% NO REGISTRADOS	NULOS	% NULOS	TOTAL	VOTACIÓN VALIDA	LISTA NOMINAL	PARTICIPACIÓN	% PARTICIPACIÓN	% ABSTENCIONISMO
28	CHAPULTEPEC	1095	150	5,06%	96	3,24%	62	2,09%	106	3,58%	1165	39,29%	1384	46,68%	2	0,07%	77	2,60%	3042	2965	4985	MEDIO	61,04%	38,96%
28	CHAPULTEPEC	1096	82	5,32%	26	1,69%	20	1,30%	133	8,63%	598	38,81%	682	44,26%	0	0,00%	37	2,40%	1578	1541	2175	ALTO	72,46%	27,54%

DIRECCIÓN DE ORGANIZACIÓN

PARTICIPACIÓN CIUDADANA EN LA ELECCIÓN DE AYUNTAMIENTOS 2015 POR SECCIÓN ELECTORAL

MUNICIPIO: 028 CHAPULTEPEC

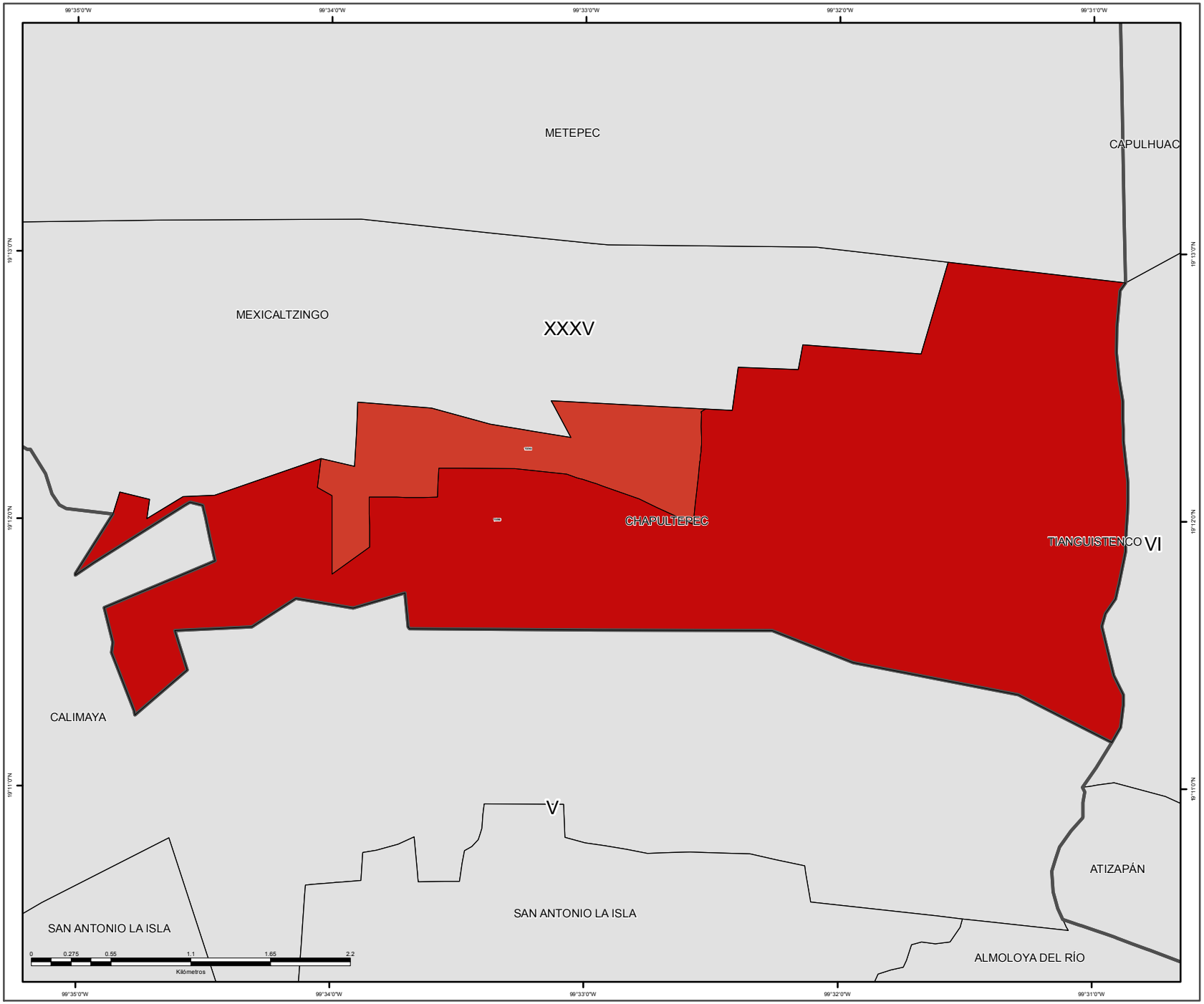

SIMBOLOGÍA

ESTRUCTURA GEOELECTORAL Y CLAVES

- Límite estatal ..... MÉX
- Distrito Electoral Local XLV
- Límite municipal ..... TOLUCA
- Sección electoral 6459
- Cabecera municipal

PARTICIPACIÓN CIUDADANA

- Alto
- Medio
- Bajo
- Muy bajo

OTROS

- Sin dato de cómputo
- Anulado por el Tribunal Electoral del Estado de México

Edición cartográfica del mes de abril de 2016,
con corte de información cartográfica al 05 de noviembre de 2014.
Registro Federal de Electores, INE

Resultados del Cómputo
para la Integración de los Ayuntamientos 2016 -2018
y de la LIX Legislatura del Estado de México 2015 -2018
Proyección: UTM Zona 14
Datum: WGS84

LOCALIZACIÓN

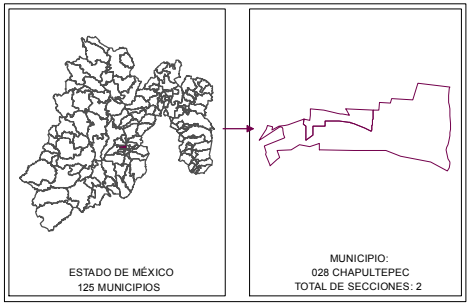

SUPERVISIÓN

C.P. Antonio Sánchez Acosta
Subdirector de Documentación y Estadística Electoral _____

ELABORACIÓN

Departamento de Geomática Electoral

Lic. Miguel Ángel García Escalante _____
C. Jaqueline Pérez Nova _____

RESULTADOS EN LA ELECCIÓN DEL AYUNTAMIENTO DE CHICOLOAPAN

Como resultado del cómputo de la elección del Ayuntamiento de Chicoloapan, y una vez resueltos en su caso por las instancias jurisdiccionales los juicios respectivos, en este municipio correspondió el triunfo a la Coalición integrada por los Partidos PRI, PVEM y NA que obtuvo el 33.80% del total de votos válidos, en tanto que el Partido de la Revolución Democrática fue la segunda fuerza con el 22.24% de la votación.

En la votación por sección electoral, del total de 70 secciones electorales que conforman el municipio de Chicoloapan, a la Coalición integrada por los Partidos PRI, PVEM y NA le correspondió la mayoría en 62 secciones, en tanto que el Partido de la Revolución Democrática la obtuvo en 8.

El siguiente cuadro y gráfica nos muestra los resultados totales del municipio por partido político y coalición. La tabla de la página siguiente nos muestra el detalle de los resultados por sección, desagregados para cada uno de los partidos políticos y coaliciones, se señala al partido o coalición ganadora.

RESULTADO DE VOTACIÓN		
Partido Político o Coalición	**Total**	**%**
PAN	1172	2,12%
PRD	12311	22,24%
PT	447	0,81%
MC	614	1,11%
MORENA	10108	18,26%
PH	2881	5,20%
PES	8824	15,94%
PFD	236	0,43%
PRI-PVEM-NA	18714	33,80%
NO REGISTRADOS	60	0,11%
NULOS	1913	
TOTAL	57280	
VOTACIÓN VALIDA	55367	

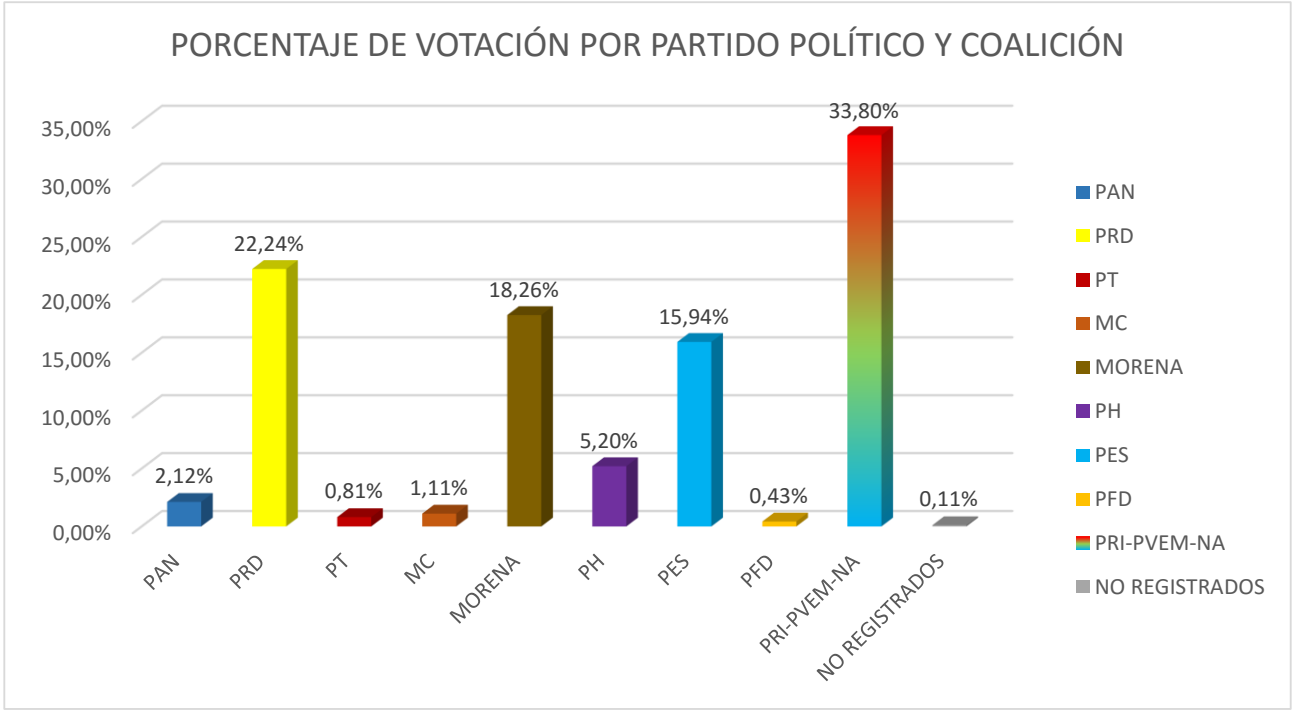

RESULTADOS DEFINITIVOS EN LA ELECCIÓN DEL AYUNTAMIENTO 2015

Municipio	Cabecera Municipal	Sección	PAN	% PAN	PRD	% PRD	PT	% PT	MC	% MC	MORENA	% MORENA	PH	% PH	PES	% PES	PFD	% PFD	PRI-PVEM-NA	% PRI-PVEM-NA	NO REGISTRADOS	% NO REGISTRADOS	NULOS	% NULOS	TOTAL	VOTACIÓN VALIDA	PRIMERA FUERZA	PRIMERA FUERZA	SEGUNDA FUERZA	SEGUNDA FUERZA	TERCERA FUERZA	TERCERA FUERZA
30	CHICOLOAPA	1109	66	3.09%	458	21.45%	21	0.98%	13	0.61%	321	15.04%	157	7.35%	437	20.47%	6	0.28%	656	30.73%	0	0.00%	57	2.67%	2192	2135	656	PRI PVEM NA	458	PRD	437	PES
30	CHICOLOAPA	1110	31	2.37%	260	19.85%	9	0.69%	6	0.46%	192	14.66%	114	8.70%	330	25.19%	3	0.23%	364	27.79%	1	0.08%	35	2.67%	1345	1310	364	PRI PVEM NA	330	PES	260	PRD
30	CHICOLOAPA	1111	9	0.72%	209	16.61%	3	0.24%	7	0.56%	193	15.34%	137	10.89%	328	26.07%	0	0.00%	370	29.41%	2	0.16%	31	2.46%	1289	1258	370	PRI PVEM NA	328	PES	209	PRD
30	CHICOLOAPA	1114	11	0.82%	286	21.34%	15	1.12%	3	0.22%	179	13.36%	111	8.28%	356	26.57%	8	0.60%	370	27.61%	1	0.07%	39	2.91%	1379	1340	370	PRI PVEM NA	356	PES	286	PRD
30	CHICOLOAPA	1115	48	2.79%	445	25.84%	24	1.39%	14	0.81%	349	20.27%	104	6.04%	262	15.21%	10	0.58%	462	26.83%	4	0.23%	41	2.38%	1763	1722	462	PRI PVEM NA	445	PRD	349	MORENA
30	CHICOLOAPA	1116	14	1.20%	349	29.83%	10	0.85%	9	0.77%	132	11.28%	31	2.65%	222	18.97%	5	0.43%	398	34.02%	0	0.00%	43	3.68%	1213	1170	398	PRI PVEM NA	349	PRD	222	PES
30	CHICOLOAPA	1117	12	1.42%	335	39.60%	5	0.59%	3	0.35%	111	13.12%	24	2.84%	88	10.40%	5	0.59%	262	30.97%	1	0.12%	28	3.31%	874	846	335	PRD	262	PRI PVEM NA	111	MORENA
30	CHICOLOAPA	1118	12	1.26%	243	25.53%	1	0.11%	11	1.16%	106	11.13%	49	5.15%	202	21.22%	1	0.11%	327	34.35%	0	0.00%	45	4.73%	997	952	327	PRI PVEM NA	243	PRD	202	PES
30	CHICOLOAPA	1119	21	4.05%	211	40.73%	4	0.77%	0	0.00%	43	8.30%	21	4.05%	42	8.11%	2	0.39%	174	33.59%	0	0.00%	31	5.98%	549	518	211	PRD	174	PRI PVEM NA	43	MORENA
30	CHICOLOAPA	1120	24	3.39%	218	30.79%	2	0.28%	6	0.85%	98	13.84%	17	2.40%	60	8.47%	8	1.13%	275	38.84%	0	0.00%	25	3.53%	733	708	275	PRI PVEM NA	218	PRD	98	MORENA
30	CHICOLOAPA	1121	50	2.02%	793	32.05%	14	0.57%	19	0.77%	490	19.81%	99	4.00%	278	11.24%	17	0.69%	705	28.50%	9	0.36%	75	3.03%	2549	2474	793	PRD	705	PRI PVEM NA	490	MORENA
30	CHICOLOAPA	1122	26	2.36%	246	22.28%	14	1.27%	7	0.63%	233	21.11%	56	5.07%	208	18.84%	9	0.82%	301	27.26%	4	0.36%	46	4.17%	1150	1104	301	PRI PVEM NA	246	PRD	233	MORENA
30	CHICOLOAPA	1123	14	1.51%	243	26.19%	11	1.19%	5	0.54%	197	21.23%	30	3.23%	98	10.56%	0	0.00%	329	35.45%	1	0.11%	37	3.99%	965	928	329	PRI PVEM NA	243	PRD	197	MORENA
30	CHICOLOAPA	1124	28	1.96%	494	34.64%	10	0.70%	10	0.70%	365	25.60%	32	2.24%	139	9.75%	4	0.28%	342	23.98%	2	0.14%	50	3.51%	1476	1426	494	PRD	365	MORENA	342	PRI PVEM NA
30	CHICOLOAPA	1125	14	1.88%	248	33.24%	3	0.40%	2	0.27%	116	15.55%	15	2.01%	142	19.03%	0	0.00%	205	27.48%	1	0.13%	22	2.95%	768	746	248	PRD	205	PRI PVEM NA	142	PES
30	CHICOLOAPA	1126	23	3.03%	223	29.38%	7	0.92%	8	1.05%	108	14.23%	28	3.69%	124	16.34%	2	0.26%	236	31.09%	0	0.00%	30	3.95%	789	759	236	PRI PVEM NA	223	PRD	124	PES
30	CHICOLOAPA	1127	21	2.82%	185	24.80%	4	0.54%	7	0.94%	115	15.42%	24	3.22%	188	25.20%	3	0.40%	198	26.54%	1	0.13%	24	3.22%	770	746	198	PRI PVEM NA	188	PES	185	PRD
30	CHICOLOAPA	1128	22	3.09%	116	16.29%	5	0.70%	7	0.98%	133	18.68%	19	2.67%	169	23.74%	5	0.70%	235	33.01%	1	0.14%	21	2.95%	733	712	235	PRI PVEM NA	169	PES	133	MORENA
30	CHICOLOAPA	1129	12	1.82%	193	29.29%	6	0.91%	2	0.30%	65	9.86%	23	3.49%	191	28.98%	6	0.91%	160	24.28%	1	0.15%	26	3.95%	685	659	193	PRD	191	PES	160	PRI PVEM NA
30	CHICOLOAPA	1130	11	1.26%	210	23.97%	12	1.37%	6	0.68%	151	17.24%	18	2.05%	169	19.29%	5	0.57%	294	33.56%	0	0.00%	28	3.20%	904	876	294	PRI PVEM NA	210	PRD	169	PES
30	CHICOLOAPA	1131	13	2.05%	136	21.48%	3	0.47%	5	0.79%	87	13.74%	23	3.63%	110	17.38%	6	0.95%	249	39.34%	1	0.16%	26	4.11%	659	633	249	PRI PVEM NA	136	PRD	110	PES
30	CHICOLOAPA	1132	13	2.23%	181	31.05%	3	0.51%	7	1.20%	58	9.95%	13	2.23%	141	24.19%	4	0.69%	162	27.79%	1	0.17%	17	2.92%	600	583	181	PRD	162	PRI PVEM NA	141	PES
30	CHICOLOAPA	1133	24	3.30%	93	12.79%	3	0.41%	6	0.83%	125	17.19%	25	3.44%	139	19.12%	1	0.14%	310	42.64%	1	0.14%	31	4.26%	758	727	310	PRI PVEM NA	139	PES	125	MORENA
30	CHICOLOAPA	1134	19	2.68%	164	23.10%	7	0.99%	5	0.70%	119	16.76%	30	4.23%	103	14.51%	3	0.42%	258	36.34%	2	0.28%	36	5.07%	746	710	258	PRI PVEM NA	164	PRD	119	MORENA
30	CHICOLOAPA	1135	3	0.51%	194	33.22%	4	0.68%	6	1.03%	123	21.06%	22	3.77%	48	8.22%	1	0.17%	183	31.34%	0	0.00%	17	2.91%	601	584	194	PRD	183	PRI PVEM NA	123	MORENA
30	CHICOLOAPA	1136	13	1.61%	238	29.57%	13	1.61%	5	0.62%	165	20.50%	27	3.35%	79	9.81%	3	0.37%	262	32.55%	0	0.00%	35	4.35%	840	805	262	PRI PVEM NA	238	PRD	165	MORENA
30	CHICOLOAPA	1137	9	1.42%	98	15.51%	7	1.11%	5	0.79%	115	18.20%	32	5.06%	85	13.45%	5	0.79%	276	43.67%	0	0.00%	27	4.27%	659	632	276	PRI PVEM NA	115	MORENA	98	PRD
30	CHICOLOAPA	1138	15	3.22%	87	18.67%	5	1.07%	8	1.72%	97	20.82%	18	3.86%	50	10.73%	3	0.64%	183	39.27%	0	0.00%	29	6.22%	495	466	183	PRI PVEM NA	97	MORENA	87	PRD
30	CHICOLOAPA	1139	8	1.56%	112	21.88%	2	0.39%	3	0.59%	61	11.91%	22	4.30%	40	7.81%	0	0.00%	264	51.56%	0	0.00%	10	1.95%	522	512	264	PRI PVEM NA	112	PRD	61	MORENA
30	CHICOLOAPA	1140	9	1.33%	203	29.90%	1	0.15%	4	0.59%	142	20.91%	21	3.09%	36	5.30%	4	0.59%	259	38.14%	0	0.00%	15	2.21%	694	679	259	PRI PVEM NA	203	PRD	142	MORENA
30	CHICOLOAPA	6352	6	1.28%	117	24.89%	0	0.00%	7	1.49%	58	12.34%	36	7.66%	100	21.28%	2	0.43%	143	30.43%	1	0.21%	9	1.91%	479	470	143	PRI PVEM NA	117	PRD	100	PES
30	CHICOLOAPA	6353	12	1.48%	95	11.69%	5	0.62%	10	1.23%	193	23.74%	50	6.15%	179	22.02%	3	0.37%	266	32.72%	0	0.00%	29	3.57%	842	813	266	PRI PVEM NA	193	MORENA	179	PES
30	CHICOLOAPA	6354	15	1.80%	180	21.61%	8	0.96%	9	1.08%	150	18.01%	52	6.24%	122	14.65%	5	0.60%	291	34.93%	1	0.12%	29	3.48%	862	833	291	PRI PVEM NA	180	PRD	150	MORENA
30	CHICOLOAPA	6355	18	2.09%	141	16.36%	5	0.58%	16	1.86%	205	23.78%	34	3.94%	124	14.39%	3	0.35%	315	36.54%	1	0.12%	36	4.18%	898	862	315	PRI PVEM NA	205	MORENA	141	PRD
30	CHICOLOAPA	6356	20	1.99%	258	25.65%	10	0.99%	34	3.38%	176	17.50%	44	4.37%	133	13.22%	4	0.40%	326	32.41%	1	0.10%	32	3.18%	1038	1006	326	PRI PVEM NA	258	PRD	176	MORENA
30	CHICOLOAPA	6357	19	2.03%	215	22.99%	5	0.53%	16	1.71%	176	18.82%	36	3.85%	114	12.19%	3	0.32%	348	37.22%	3	0.32%	26	2.78%	961	935	348	PRI PVEM NA	215	PRD	176	MORENA
30	CHICOLOAPA	6358	6	0.71%	226	26.90%	5	0.60%	9	1.07%	170	20.24%	37	4.40%	103	12.26%	3	0.36%	280	33.33%	1	0.12%	30	3.57%	870	840	280	PRI PVEM NA	226	PRD	170	MORENA
30	CHICOLOAPA	6359	16	1.97%	139	17.10%	7	0.86%	11	1.35%	186	22.88%	33	4.06%	128	15.74%	8	0.98%	283	34.81%	2	0.25%	32	3.94%	845	813	283	PRI PVEM NA	186	MORENA	139	PRD
30	CHICOLOAPA	6360	7	1.23%	124	21.83%	2	0.35%	7	1.23%	75	13.20%	80	14.08%	105	18.49%	1	0.18%	166	29.23%	1	0.18%	12	2.11%	580	568	166	PRI PVEM NA	124	PRD	105	PES
30	CHICOLOAPA	6361	4	1.05%	90	23.56%	4	1.05%	7	1.83%	42	10.99%	31	8.12%	72	18.85%	1	0.26%	131	34.29%	0	0.00%	12	3.14%	394	382	131	PRI PVEM NA	90	PRD	72	PES
30	CHICOLOAPA	6362	2	0.57%	62	17.71%	1	0.29%	1	0.29%	47	13.43%	37	10.57%	60	17.14%	1	0.29%	137	39.14%	2	0.57%	19	5.43%	369	350	137	PRI PVEM NA	62	PRD	60	PES
30	CHICOLOAPA	6363	14	1.98%	117	16.53%	4	0.56%	8	1.13%	110	15.54%	38	5.37%	95	13.42%	3	0.42%	318	44.92%	1	0.14%	28	3.95%	736	708	318	PRI PVEM NA	117	PRD	110	MORENA
30	CHICOLOAPA	6364	17	2.81%	103	17.05%	1	0.17%	5	0.83%	123	20.36%	27	4.47%	126	20.86%	3	0.50%	199	32.95%	0	0.00%	36	5.96%	640	604	199	PRI PVEM NA	126	PES	123	MORENA
30	CHICOLOAPA	6365	12	1.67%	151	21.03%	8	1.11%	14	1.95%	96	13.37%	34	4.74%	158	22.01%	2	0.28%	243	33.84%	0	0.00%	31	4.32%	749	718	243	PRI PVEM NA	158	PES	151	PRD
30	CHICOLOAPA	6366	17	1.87%	175	19.25%	4	0.44%	27	2.97%	193	21.89%	51	5.61%	107	11.77%	5	0.55%	323	35.53%	1	0.11%	40	4.40%	949	909	323	PRI PVEM NA	193	MORENA	175	PRD
30	CHICOLOAPA	6367	13	1.88%	110	15.94%	10	1.45%	12	1.74%	137	19.86%	40	5.80%	95	13.77%	3	0.43%	269	38.99%	1	0.14%	32	4.64%	722	690	269	PRI PVEM NA	137	MORENA	110	PRD
30	CHICOLOAPA	6368	19	2.25%	192	22.72%	12	1.42%	20	2.37%	136	16.09%	43	5.09%	122	14.44%	7	0.83%	294	34.79%	0	0.00%	30	3.55%	875	845	294	PRI PVEM NA	192	PRD	136	MORENA
30	CHICOLOAPA	6369	17	2.74%	165	26.57%	7	1.13%	11	1.77%	93	14.98%	33	5.31%	90	14.49%	3	0.48%	202	32.53%	0	0.00%	24	3.86%	645	621	202	PRI PVEM NA	165	PRD	93	MORENA
30	CHICOLOAPA	6370	12	1.57%	150	19.69%	11	1.44%	13	1.71%	143	18.77%	52	6.82%	109	14.30%	2	0.26%	270	35.43%	0	0.00%	22	2.89%	784	762	270	PRI PVEM NA	150	PRD	143	MORENA
30	CHICOLOAPA	6371	24	2.33%	171	16.63%	20	1.95%	41	3.99%	169	16.44%	44	4.28%	136	13.23%	1	0.10%	418	40.66%	4	0.39%	37	3.60%	1065	1028	418	PRI PVEM NA	171	PRD	169	MORENA
30	CHICOLOAPA	6372	5	1.05%	80	16.81%	0	0.00%	3	0.63%	97	20.38%	19	3.99%	76	15.97%	0	0.00%	196	41.18%	0	0.00%	15	3.15%	491	476	196	PRI PVEM NA	97	MORENA	80	PRD
30	CHICOLOAPA	6373	4	0.89%	72	16.11%	4	0.89%	1	0.22%	83	18.57%	39	8.72%	76	17.00%	0	0.00%	168	37.58%	0	0.00%	20	4.47%	467	447	168	PRI PVEM NA	83	MORENA	76	PES
30	CHICOLOAPA	6374	16	3.86%	52	12.53%	0	0.00%	3	0.72%	67	16.14%	41	9.88%	63	15.18%	1	0.24%	172	41.45%	0	0.00%	9	2.17%	424	415	172	PRI PVEM NA	67	MORENA	63	PES
30	CHICOLOAPA	6375	6	1.52%	100	25.25%	1	0.25%	2	0.51%	61	15.40%	34	8.59%	59	14.90%	2	0.51%	131	33.08%	0	0.00%	12	3.03%	408	396	131	PRI PVEM NA	100	PRD	61	MORENA
30	CHICOLOAPA	6376	4	0.95%	85	20.14%	3	0.71%	3	0.71%	63	14.93%	36	8.53%	101	23.93%	1	0.24%	126	29.86%	0	0.00%	12	2.84%	434	422	126	PRI PVEM NA	101	PES	85	PRD
30	CHICOLOAPA	6377	3	1.01%	53	17.79%	4	1.34%	0	0.00%	34	11.41%	28	9.40%	62	20.81%	2	0.67%	112	37.58%	0	0.00%	4	1.34%	302	298	112	PRI PVEM NA	62	PES	53	PRD
30	CHICOLOAPA	6378	7	0.96%	150	20.49%	4	0.55%	5	0.68%	110	15.03%	76	10.38%	129	17.62%	2	0.27%	249	34.02%	0	0.00%	8	1.09%	740	732	249	PRI PVEM NA	150	PRD	129	PES
30	CHICOLOAPA	6379	15	2.67%	102	18.18%	4	0.71%	10	1.78%	93	16.58%	39	6.95%	72	12.83%	4	0.71%	222	39.57%	0	0.00%	26	4.63%	587	561	222	PRI PVEM NA	102	PRD	93	MORENA
30	CHICOLOAPA	6380	19	4.33%	83	18.91%	3	0.68%	8	1.82%	90	20.50%	9	2.05%	55	12.53%	2	0.46%	169	38.50%	1	0.23%	17	3.87%	456	439	169	PRI PVEM NA	90	MORENA	83	PRD
30	CHICOLOAPA	6381	29	4.80%	100	16.56%	11	1.82%	8	1.32%	137	22.68%	26	4.30%	76	12.58%	1	0.17%	216	35.76%	0	0.00%	21	3.48%	625	604	216	PRI PVEM NA	137	MORENA	100	PRD
30	CHICOLOAPA	6382	11	1.61%	81	11.86%	7	1.02%	8	1.17%	167	24.45%	45	6.59%	107	15.67%	3	0.44%	253	37.04%	1	0.15%	27	3.95%	710	683	253	PRI PVEM NA	167	MORENA	107	PES
30	CHICOLOAPA	6383	18	2.83%	77	12.09%	3	0.47%	8	1.26%	135	21.19%	27	4.24%	75	11.77%	3	0.47%	289	45.37%	2	0.31%	25	3.92%	662	637	289	PRI PVEM NA	135	MORENA	77	PRD
30	CHICOLOAPA	6384	24	2.81%	167	19.56%	7	0.82%	16	1.87%	217	25.41%	50	5.85%	105	12.30%	3	0.35%	264	30.91%	1	0.12%	28	3.28%	882	854	264	PRI PVEM NA	217	MORENA	167	PRD
30	CHICOLOAPA	6385	42	4.61%	128	14.05%	12	1.32%	10	1.10%	263	28.87%	32	3.51%	94	10.32%	3	0.33%	326	35.78%	1	0.11%	36	3.95%	947	911	326	PRI PVEM NA	263	MORENA	128	PRD
30	CHICOLOAPA	6386	18	2.43%	142	19.16%	3	0.40%	16	2.16%	188	25.37%	40	5.40%	71	9.58%	3	0.40%	260	35.09%	0	0.00%	28	3.78%	769	741	260	PRI PVEM NA	188	MORENA	142	PRD
30	CHICOLOAPA	6387	14	2.08%	95	14.12%	4	0.59%	5	0.74%	206	30.61%	31	4.61%	71	10.55%	2	0.30%	245	36.40%	0	0.00%	26	3.86%	699	673	245	PRI PVEM NA	206	MORENA	95	PRD
30	CHICOLOAPA	6388	20	3.23%	86	13.89%	8	1.29%	10	1.62%	120	19.39%	33	5.33%	81	13.09%	5	0.81%	256	41.36%	0	0.00%	33	5.33%	652	619	256	PRI PVEM NA	120	MORENA	86	PRD
30	CHICOLOAPA	6389	32	4.99%	64	9.98%	4	0.62%	6	0.94%	128	19.97%	25	3.90%	62	9.67%	3	0.47%	317	49.45%	0	0.00%	16	2.50%	657	641	317	PRI PVEM NA	128	MORENA	64	PRD
30	CHICOLOAPA	6390	16	2.06%	90	11.61%	2	0.26%	11	1.42%	217	28.00%	58	7.48%	131	16.90%	3	0.39%	247	31.87%	0	0.00%	20	2.58%	795	775	247	PRI PVEM NA	217	MORENA	131	PES
30	CHICOLOAPA	6391	4	0.71%	52	9.19%	6	1.06%	4	0.71%	159	28.05%	19	3.36%	116	20.49%	1	0.18%	205	36.22%	0	0.00%	7	1.24%	573	566	205	PRI PVEM NA	159	MORENA	116	PES
TOTAL			1172		12311		447		614		10108		2881		8824		236		18714		60		1913		57280	55367						

IEEM
Instituto Electoral del Estado de México
DIRECCIÓN DE ORGANIZACIÓN

Proceso Electoral 2015
Diputados Locales y Ayuntamientos

PARTIDO O COALICIÓN GANADORA EN LA ELECCIÓN DE AYUNTAMIENTOS 2015 POR SECCIÓN ELECTORAL

MUNICIPIO: 030 CHICOLOAPAN

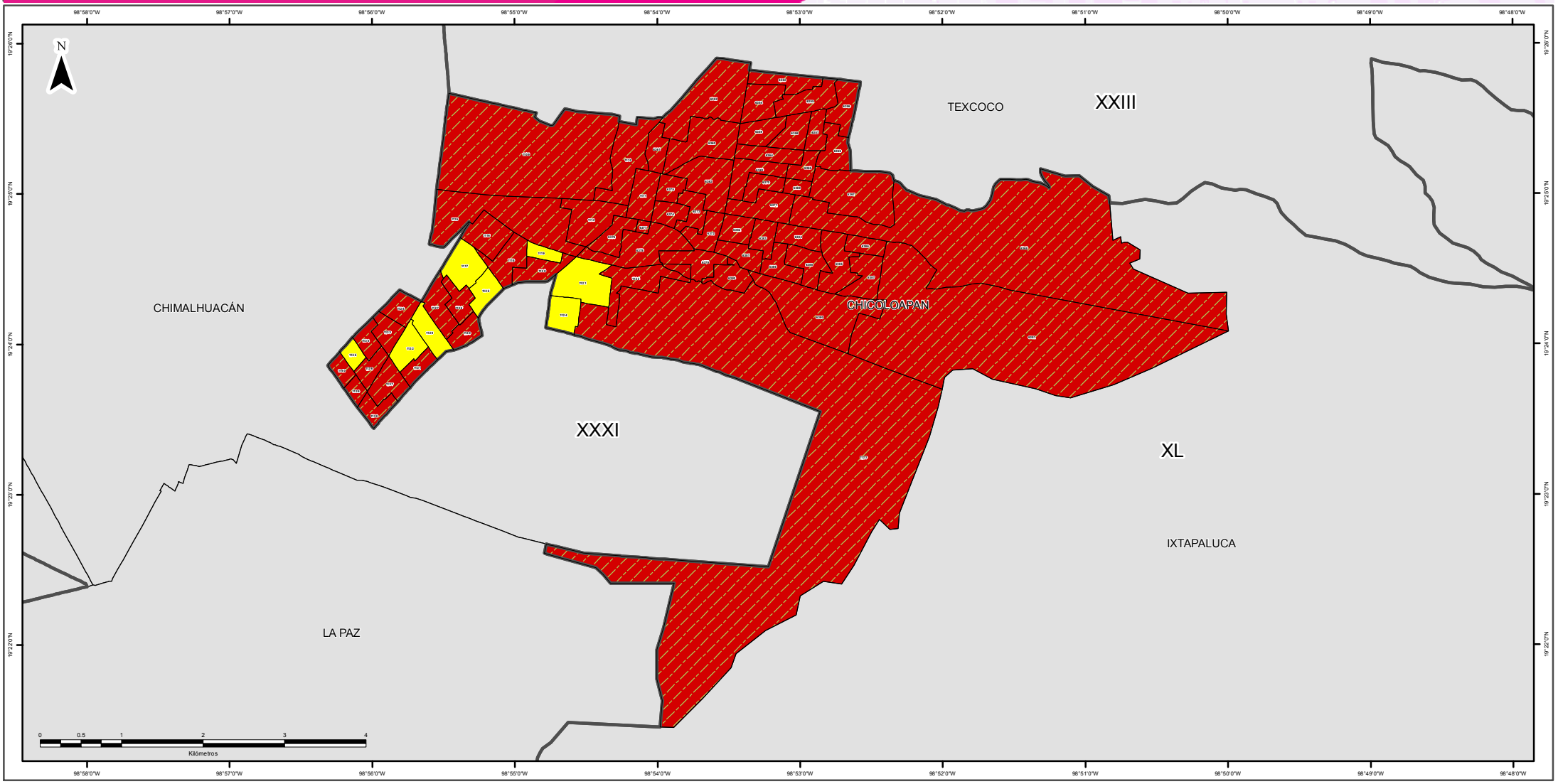

SIMBOLOGÍA

ESTRUCTURA GEOELECTORAL Y CLAVES

- Límite estatal ..... MÉX
- Distrito Electoral Local XLV
- Límite municipal ..... TOLUCA
- Sección electoral 6459
- Cabecera municipal

PARTIDOS POLÍTICOS

- Partido Acción Nacional
- Partido Revolucionario Institucional
- Partido de la Revolución Democrática
- Partido del Trabajo
- Partido Verde Ecologista de México
- Movimiento Ciudadano
- Partido Nueva Alianza
- Partido Encuentro Social
- Partido Humanista
- Partido Futuro Democrático
- Movimiento de Regeneración Nacional

COALICIONES

- Partido Acción Nacional
  Partido del Trabajo
- Partido Revolucionario Institucional
  Partido Verde Ecologista de México
  Partido Nueva Alianza

OTROS

- Candidato(s) Independiente(s)
- Sin dato de cómputo
- Anulado por el Tribunal Electoral del Estado de México

Edición cartográfica del mes de abril de 2016,
con corte de información cartográfica al 05 de noviembre de 2014.
Registro Federal de Electores, INE

Resultados del Cómputo
para la Integración de los Ayuntamientos 2016 - 2018
y de la LIX Legislatura del Estado de México 2015 -2018
Proyección: UTM Zona 14
Datum: WGS84

SUPERVISIÓN

C.P. Antonio Sánchez Acosta
Subdirector de Documentación y Estadística Electoral

ELABORACIÓN

Departamento de Geomática Electoral

Lic. Miguel Ángel García Escalante
C. Jaqueline Pérez Nova

LOCALIZACIÓN

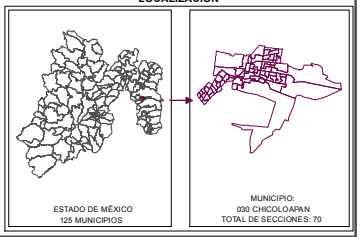

PARTIDO O COALICIÓN EN PRIMERA MINORÍA EN LA ELECCIÓN DE AYUNTAMIENTOS 2015 POR SECCIÓN ELECTORAL

MUNICIPIO: 030 CHICOLOAPAN

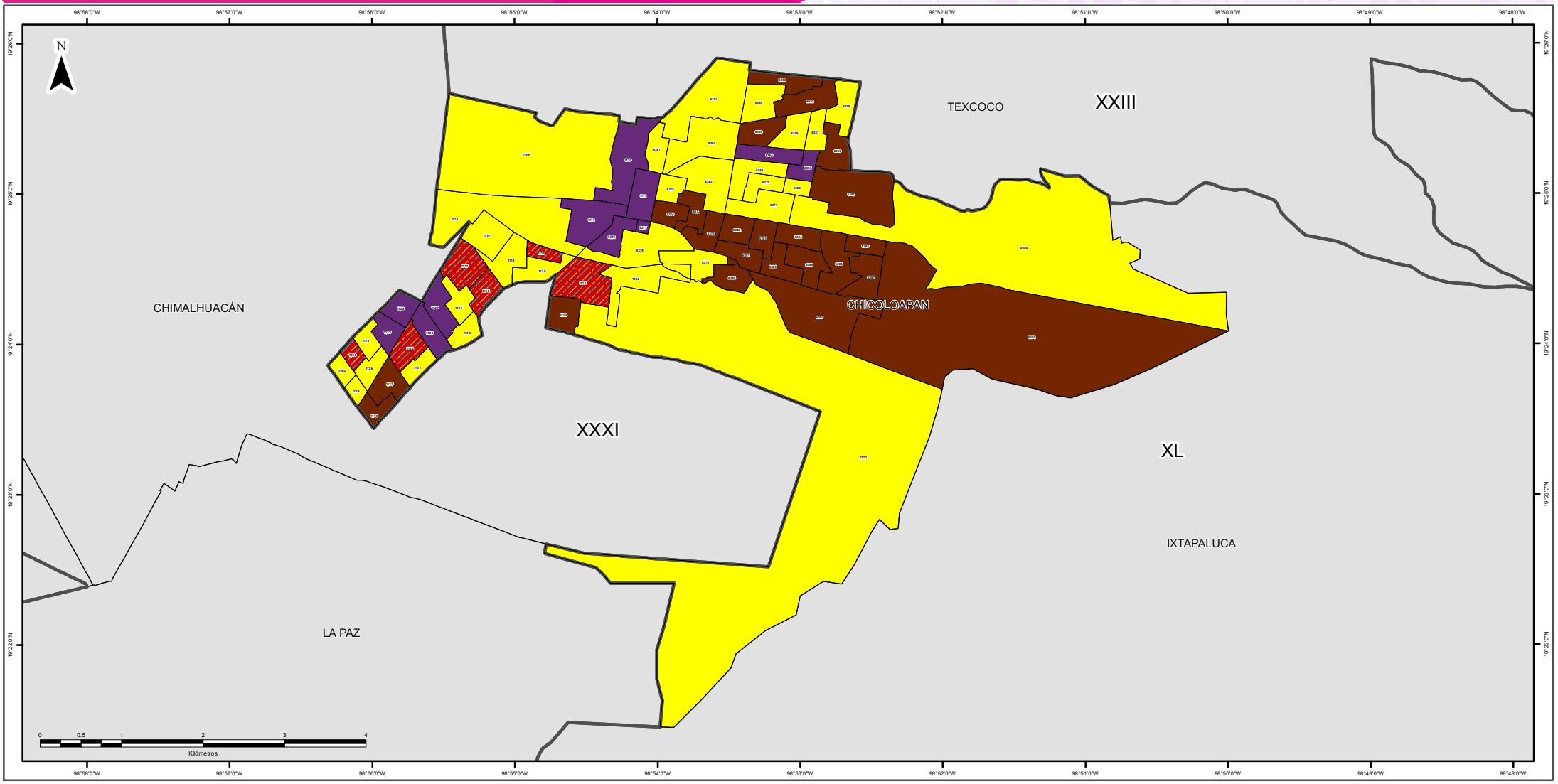

SIMBOLOGÍA

ESTRUCTURA GEOELECTORAL Y CLAVES

- Límite estatal ..... MÉX
- Distrito Electoral Local XLV
- Límite municipal ..... TOLUCA
- Sección electoral 6459
- Cabecera municipal

PARTIDOS POLÍTICOS

- Partido Acción Nacional
- Partido Revolucionario Institucional
- Partido de la Revolución Democrática
- Partido del Trabajo
- Partido Verde Ecologista de México
- Movimiento Ciudadano
- Partido Nueva Alianza
- Partido Encuentro Social
- Partido Humanista
- Partido Futuro Democrático
- Movimiento de Regeneración Nacional

COALICIONES

- Partido Acción Nacional
  Partido del Trabajo
- Partido Revolucionario Institucional
  Partido Verde Ecologista de México
  Partido Nueva Alianza

OTROS

- Candidato(s) Independiente(s)
- Sin dato de cómputo
- Anulado por el Tribunal Electoral del Estado de México

Edición cartográfica del mes de abril de 2016,
con corte de información cartográfica al 05 de noviembre de 2014.
Registro Federal de Electores, INE

Resultados del Cómputo
para la Integración de los Ayuntamientos 2016 - 2018
y de la LIX Legislatura del Estado de México 2015 -2018
Proyección: UTM Zona 14
Datum: WGS84

SUPERVISIÓN

C.P. Antonio Sánchez Acosta
Subdirector de Documentación y Estadística Electoral

ELABORACIÓN

Departamento de Geomática Electoral

Lic. Miguel Ángel García Escalante
C. Jaqueline Pérez Nova

LOCALIZACIÓN

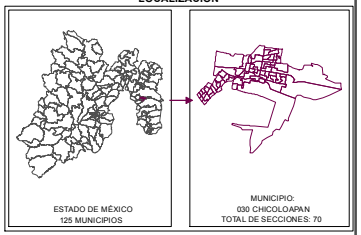

MARGEN DE VICTORIA

El margen de victoria es la diferencia de porcentaje de votación válida emitida que alcanzó el partido ganador sobre el inmediato inferior, es decir, sobre la primera minoría; los rangos establecidos fueron considerados así: 0.01% a 5.0%; 5.01% a 10.0%; 10.01% a 20.0%; 20.01% a MÁS.

Como se observa en la siguiente gráfica, de las 70 secciones del municipio de Chicoloapan, en 14 (20.00%) el margen de victoria fue de entre 0.01 a 5.0%; en 24 secciones (34.29%) fue de entre 5.01% a 10.0%; en 20 (28.57%) fue de más de 10.0% y hasta 20.0%; y finalmente en 12 (14.14% del total de secciones del municipio) fue de más del 20.0% de diferencia. El detalle por partido o coalición se observa en el cuadro y gráfica siguiente.

En el resultado global del municipio, la Coalición integrada por los Partidos PRI, PVEM y NA tuvo un margen de victoria de 29.21% respecto de la segunda fuerza que fue el Partido de la Revolución Democrática.

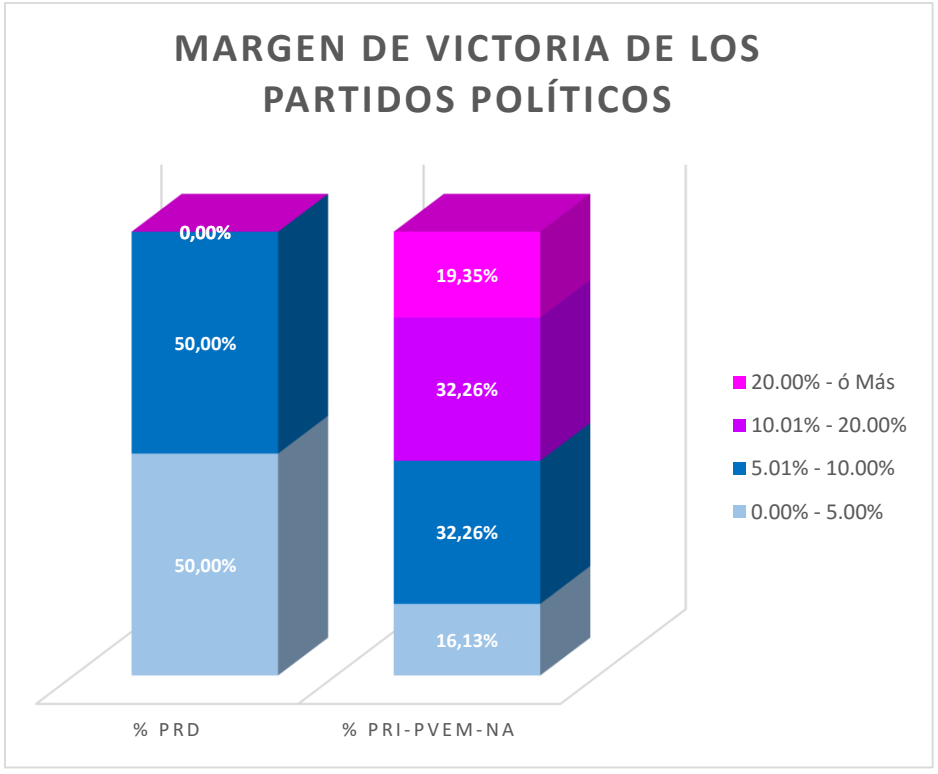

MUNICIPIO	CABECERA	MARGEN DE VICTORIA	PRD	% PRD	PRI PVEM NA	% PRI-PVEM-NA	RANGO DE MARGEN DE VICTORIA
30	CHICOLOAPAN	0.00% - 5.00%	4	50,00%	10	16,13%	14
30	CHICOLOAPAN	5.01% - 10.00%	4	50,00%	20	32,26%	24
30	CHICOLOAPAN	10.01% - 20.00%	0	0,00%	20	32,26%	20
30	CHICOLOAPAN	20.00% - ó Más	0	0,00%	12	19,35%	12
		TOTAL	**8**	**100%**	**62**	**100%**	

MARGEN DE VICTORIA

Municipio	Cabecera Municipal	Sección	PAN	% PAN	PRD	% PRD	PT	% PT	MC	% MC	MORENA	% MORENA	PH	% PH	PES	% PES	PFD	% PFD	PRI-PVEM-NA	% PRI-PVEM-NA	NO REGISTRADOS	% NO REGISTRADOS	NULOS	% NULOS	TOTAL	VOTACIÓN VALIDA	PRIMERA FUERZA	SEGUNDA FUERZA	MARGEN DE VICTORIA
30	CHICOLOAPA	1109	66	3.09%	458	21.45%	21	0.98%	13	0.61%	321	15.04%	157	7.35%	437	20.47%	6	0.28%	656	30.73%	0	0.00%	57	2.67%	2192	2135	PRI PVEM NA	PRD	9.27%
30	CHICOLOAPA	1110	31	2.37%	260	19.85%	9	0.69%	6	0.46%	192	14.66%	114	8.70%	330	25.19%	3	0.23%	364	27.79%	1	0.08%	35	2.67%	1345	1310	PRI PVEM NA	PES	2.60%
30	CHICOLOAPA	1111	9	0.72%	209	16.61%	3	0.24%	7	0.56%	193	15.34%	137	10.89%	328	26.07%	0	0.00%	370	29.41%	2	0.16%	31	2.46%	1289	1258	PRI PVEM NA	PES	3.34%
30	CHICOLOAPA	1114	11	0.82%	286	21.34%	15	1.12%	3	0.22%	179	13.36%	111	8.28%	356	26.57%	8	0.60%	370	27.61%	1	0.07%	39	2.91%	1379	1340	PRI PVEM NA	PES	1.04%
30	CHICOLOAPA	1115	48	2.79%	445	25.84%	24	1.39%	14	0.81%	349	20.27%	104	6.04%	262	15.21%	10	0.58%	462	26.83%	4	0.23%	41	2.38%	1763	1722	PRI PVEM NA	PRD	0.99%
30	CHICOLOAPA	1116	14	1.20%	349	29.83%	10	0.85%	9	0.77%	132	11.28%	31	2.65%	222	18.97%	5	0.43%	398	34.02%	0	0.00%	43	3.68%	1213	1170	PRI PVEM NA	PRD	4.19%
30	CHICOLOAPA	1117	12	1.42%	335	39.60%	5	0.59%	3	0.35%	111	13.12%	24	2.84%	88	10.40%	5	0.59%	262	30.97%	1	0.12%	28	3.31%	874	846	PRD	PRI PVEM NA	8.63%
30	CHICOLOAPA	1118	12	1.26%	243	25.53%	1	0.11%	11	1.16%	106	11.13%	49	5.15%	202	21.22%	1	0.11%	327	34.35%	0	0.00%	45	4.73%	997	952	PRI PVEM NA	PRD	8.82%
30	CHICOLOAPA	1119	21	4.05%	211	40.73%	4	0.77%	0	0.00%	43	8.30%	21	4.05%	42	8.11%	2	0.39%	174	33.59%	0	0.00%	31	5.98%	549	518	PRD	PRI PVEM NA	7.14%
30	CHICOLOAPA	1120	24	3.39%	218	30.79%	2	0.28%	6	0.85%	98	13.84%	17	2.40%	60	8.47%	8	1.13%	275	38.84%	0	0.00%	25	3.53%	733	708	PRI PVEM NA	PRD	8.05%
30	CHICOLOAPA	1121	50	2.02%	793	32.05%	14	0.57%	19	0.77%	490	19.81%	99	4.00%	278	11.24%	17	0.69%	705	28.50%	9	0.36%	75	3.03%	2549	2474	PRD	PRI PVEM NA	3.56%
30	CHICOLOAPA	1122	26	2.36%	246	22.28%	14	1.27%	7	0.63%	233	21.11%	56	5.07%	208	18.84%	9	0.82%	301	27.26%	4	0.36%	46	4.17%	1150	1104	PRI PVEM NA	PRD	4.98%
30	CHICOLOAPA	1123	14	1.51%	243	26.19%	11	1.19%	5	0.54%	197	21.23%	30	3.23%	98	10.56%	0	0.00%	329	35.45%	1	0.11%	37	3.99%	965	928	PRI PVEM NA	PRD	9.27%
30	CHICOLOAPA	1124	28	1.96%	494	34.64%	10	0.70%	10	0.70%	365	25.60%	32	2.24%	139	9.75%	4	0.28%	342	23.98%	2	0.14%	50	3.51%	1476	1426	PRD	MORENA	9.05%
30	CHICOLOAPA	1125	14	1.88%	248	33.24%	3	0.40%	2	0.27%	116	15.55%	15	2.01%	142	19.03%	0	0.00%	205	27.48%	1	0.13%	22	2.95%	768	746	PRD	PRI PVEM NA	5.76%
30	CHICOLOAPA	1126	23	3.03%	223	29.38%	7	0.92%	8	1.05%	108	14.23%	28	3.69%	124	16.34%	2	0.26%	236	31.09%	0	0.00%	30	3.95%	789	759	PRI PVEM NA	PRD	1.71%
30	CHICOLOAPA	1127	21	2.82%	185	24.80%	4	0.54%	7	0.94%	115	15.42%	24	3.22%	188	25.20%	3	0.40%	198	26.54%	1	0.13%	24	3.22%	770	746	PRI PVEM NA	PES	1.34%
30	CHICOLOAPA	1128	22	3.09%	116	16.29%	5	0.70%	7	0.98%	133	18.68%	19	2.67%	169	23.74%	5	0.70%	235	33.01%	1	0.14%	21	2.95%	733	712	PRI PVEM NA	PES	9.27%
30	CHICOLOAPA	1129	12	1.82%	193	29.29%	6	0.91%	2	0.30%	65	9.86%	23	3.49%	191	28.98%	6	0.91%	160	24.28%	1	0.15%	26	3.95%	685	659	PRD	PES	0.30%
30	CHICOLOAPA	1130	11	1.26%	210	23.97%	12	1.37%	6	0.68%	151	17.24%	18	2.05%	169	19.29%	5	0.57%	294	33.56%	0	0.00%	28	3.20%	904	876	PRI PVEM NA	PRD	9.59%
30	CHICOLOAPA	1131	13	2.05%	136	21.48%	3	0.47%	5	0.79%	87	13.74%	23	3.63%	110	17.38%	6	0.95%	249	39.34%	1	0.16%	26	4.11%	659	633	PRI PVEM NA	PRD	17.85%
30	CHICOLOAPA	1132	13	2.23%	181	31.05%	3	0.51%	7	1.20%	58	9.95%	13	2.23%	141	24.19%	4	0.69%	162	27.79%	1	0.17%	17	2.92%	600	583	PRD	PRI PVEM NA	3.26%
30	CHICOLOAPA	1133	24	3.30%	93	12.79%	3	0.41%	6	0.83%	125	17.19%	25	3.44%	139	19.12%	1	0.14%	310	42.64%	1	0.14%	31	4.26%	758	727	PRI PVEM NA	PES	23.52%
30	CHICOLOAPA	1134	19	2.68%	164	23.10%	7	0.99%	5	0.70%	119	16.76%	30	4.23%	103	14.51%	3	0.42%	258	36.34%	2	0.28%	36	5.07%	746	710	PRI PVEM NA	PRD	13.24%
30	CHICOLOAPA	1135	3	0.51%	194	33.22%	4	0.68%	6	1.03%	123	21.06%	22	3.77%	48	8.22%	1	0.17%	183	31.34%	0	0.00%	17	2.91%	601	584	PRD	PRI PVEM NA	1.88%
30	CHICOLOAPA	1136	13	1.61%	238	29.57%	13	1.61%	5	0.62%	165	20.50%	27	3.35%	79	9.81%	3	0.37%	262	32.55%	0	0.00%	35	4.35%	840	805	PRI PVEM NA	PRD	2.98%
30	CHICOLOAPA	1137	9	1.42%	98	15.51%	7	1.11%	5	0.79%	115	18.20%	32	5.06%	85	13.45%	5	0.79%	276	43.67%	0	0.00%	27	4.27%	659	632	PRI PVEM NA	MORENA	25.47%
30	CHICOLOAPA	1138	15	3.22%	87	18.67%	5	1.07%	8	1.72%	97	20.82%	18	3.86%	50	10.73%	3	0.64%	183	39.27%	0	0.00%	29	6.22%	495	466	PRI PVEM NA	MORENA	18.45%
30	CHICOLOAPA	1139	8	1.56%	112	21.88%	2	0.39%	3	0.59%	61	11.91%	22	4.30%	40	7.81%	0	0.00%	264	51.56%	0	0.00%	10	1.95%	522	512	PRI PVEM NA	PRD	29.69%
30	CHICOLOAPA	1140	9	1.33%	203	29.90%	1	0.15%	4	0.59%	142	20.91%	21	3.09%	36	5.30%	4	0.59%	259	38.14%	0	0.00%	15	2.21%	694	679	PRI PVEM NA	PRD	8.25%
30	CHICOLOAPA	6352	6	1.28%	117	24.89%	0	0.00%	7	1.49%	58	12.34%	36	7.66%	100	21.28%	2	0.43%	143	30.43%	1	0.21%	9	1.91%	479	470	PRI PVEM NA	PRD	5.53%
30	CHICOLOAPA	6353	12	1.48%	95	11.69%	5	0.62%	10	1.23%	193	23.74%	50	6.15%	179	22.02%	3	0.37%	266	32.72%	0	0.00%	29	3.57%	842	813	PRI PVEM NA	MORENA	8.98%
30	CHICOLOAPA	6354	15	1.80%	180	21.61%	8	0.96%	9	1.08%	150	18.01%	52	6.24%	122	14.65%	5	0.60%	291	34.93%	1	0.12%	29	3.48%	862	833	PRI PVEM NA	PRD	13.33%
30	CHICOLOAPA	6355	18	2.09%	141	16.36%	5	0.58%	16	1.86%	205	23.78%	34	3.94%	124	14.39%	3	0.35%	315	36.54%	1	0.12%	36	4.18%	898	862	PRI PVEM NA	MORENA	12.76%
30	CHICOLOAPA	6356	20	1.99%	258	25.65%	10	0.99%	34	3.38%	176	17.50%	44	4.37%	133	13.22%	4	0.40%	326	32.41%	1	0.10%	32	3.18%	1038	1006	PRI PVEM NA	PRD	6.76%
30	CHICOLOAPA	6357	19	2.03%	215	22.99%	5	0.53%	16	1.71%	176	18.82%	36	3.85%	114	12.19%	3	0.32%	348	37.22%	3	0.32%	26	2.78%	961	935	PRI PVEM NA	PRD	14.22%
30	CHICOLOAPA	6358	6	0.71%	226	26.90%	5	0.60%	9	1.07%	170	20.24%	37	4.40%	103	12.26%	3	0.36%	280	33.33%	1	0.12%	30	3.57%	870	840	PRI PVEM NA	PRD	6.43%
30	CHICOLOAPA	6359	16	1.97%	139	17.10%	7	0.86%	11	1.35%	186	22.88%	33	4.06%	128	15.74%	8	0.98%	283	34.81%	2	0.25%	32	3.94%	845	813	PRI PVEM NA	MORENA	11.93%
30	CHICOLOAPA	6360	7	1.23%	124	21.83%	2	0.35%	7	1.23%	75	13.20%	80	14.08%	105	18.49%	1	0.18%	166	29.23%	1	0.18%	12	2.11%	580	568	PRI PVEM NA	PRD	7.39%
30	CHICOLOAPA	6361	4	1.05%	90	23.56%	4	1.05%	7	1.83%	42	10.99%	31	8.12%	72	18.85%	1	0.26%	131	34.29%	0	0.00%	12	3.14%	394	382	PRI PVEM NA	PRD	10.73%
30	CHICOLOAPA	6362	2	0.57%	62	17.71%	1	0.29%	1	0.29%	47	13.43%	37	10.57%	60	17.14%	1	0.29%	137	39.14%	2	0.57%	19	5.43%	369	350	PRI PVEM NA	PRD	21.43%
30	CHICOLOAPA	6363	14	1.98%	117	16.53%	4	0.56%	8	1.13%	110	15.54%	38	5.37%	95	13.42%	3	0.42%	318	44.92%	1	0.14%	28	3.95%	736	708	PRI PVEM NA	PRD	28.39%
30	CHICOLOAPA	6364	17	2.81%	103	17.05%	1	0.17%	5	0.83%	123	20.36%	27	4.47%	126	20.86%	3	0.50%	199	32.95%	0	0.00%	36	5.96%	640	604	PRI PVEM NA	PES	12.09%
30	CHICOLOAPA	6365	12	1.67%	151	21.03%	8	1.11%	14	1.95%	96	13.37%	34	4.74%	158	22.01%	2	0.28%	243	33.84%	0	0.00%	31	4.32%	749	718	PRI PVEM NA	PES	11.84%
30	CHICOLOAPA	6366	17	1.87%	175	19.25%	4	0.44%	27	2.97%	199	21.89%	51	5.61%	107	11.77%	5	0.55%	323	35.53%	1	0.11%	40	4.40%	949	909	PRI PVEM NA	MORENA	13.64%
30	CHICOLOAPA	6367	13	1.88%	110	15.94%	10	1.45%	12	1.74%	137	19.86%	40	5.80%	95	13.77%	3	0.43%	269	38.99%	1	0.14%	32	4.64%	722	690	PRI PVEM NA	MORENA	19.13%
30	CHICOLOAPA	6368	19	2.25%	192	22.72%	12	1.42%	20	2.37%	136	16.09%	43	5.09%	122	14.44%	7	0.83%	294	34.79%	0	0.00%	30	3.55%	875	845	PRI PVEM NA	PRD	12.07%
30	CHICOLOAPA	6369	17	2.74%	165	26.57%	7	1.13%	11	1.77%	93	14.98%	33	5.31%	90	14.49%	3	0.48%	202	32.53%	0	0.00%	24	3.86%	645	621	PRI PVEM NA	PRD	5.96%
30	CHICOLOAPA	6370	12	1.57%	150	19.69%	11	1.44%	13	1.71%	143	18.77%	52	6.82%	109	14.30%	2	0.26%	270	35.43%	0	0.00%	22	2.89%	784	762	PRI PVEM NA	PRD	15.75%
30	CHICOLOAPA	6371	24	2.33%	171	16.63%	20	1.95%	41	3.99%	169	16.44%	44	4.28%	136	13.23%	1	0.10%	418	40.66%	4	0.39%	37	3.60%	1065	1028	PRI PVEM NA	PRD	24.03%
30	CHICOLOAPA	6372	5	1.05%	80	16.81%	0	0.00%	3	0.63%	97	20.38%	19	3.99%	76	15.97%	0	0.00%	196	41.18%	0	0.00%	15	3.15%	491	476	PRI PVEM NA	MORENA	20.80%
30	CHICOLOAPA	6373	4	0.89%	72	16.11%	4	0.89%	1	0.22%	83	18.57%	39	8.72%	76	17.00%	0	0.00%	168	37.58%	0	0.00%	20	4.47%	467	447	PRI PVEM NA	MORENA	19.02%
30	CHICOLOAPA	6374	16	3.86%	52	12.53%	0	0.00%	3	0.72%	67	16.14%	41	9.88%	63	15.18%	1	0.24%	172	41.45%	0	0.00%	9	2.17%	424	415	PRI PVEM NA	MORENA	25.30%
30	CHICOLOAPA	6375	6	1.52%	100	25.25%	1	0.25%	2	0.51%	61	15.40%	34	8.59%	59	14.90%	2	0.51%	131	33.08%	0	0.00%	12	3.03%	408	396	PRI PVEM NA	PRD	7.83%
30	CHICOLOAPA	6376	4	0.95%	85	20.14%	3	0.71%	3	0.71%	63	14.93%	36	8.53%	101	23.93%	1	0.24%	126	29.86%	0	0.00%	12	2.84%	434	422	PRI PVEM NA	PES	5.92%
30	CHICOLOAPA	6377	3	1.01%	53	17.79%	4	1.34%	0	0.00%	34	11.41%	28	9.40%	62	20.81%	2	0.67%	112	37.58%	0	0.00%	4	1.34%	302	298	PRI PVEM NA	PES	16.78%
30	CHICOLOAPA	6378	7	0.96%	150	20.49%	4	0.55%	5	0.68%	110	15.03%	76	10.38%	129	17.62%	2	0.27%	249	34.02%	0	0.00%	8	1.09%	740	732	PRI PVEM NA	PRD	13.52%
30	CHICOLOAPA	6379	15	2.67%	102	18.18%	4	0.71%	10	1.78%	93	16.58%	39	6.95%	72	12.83%	4	0.71%	222	39.57%	0	0.00%	26	4.63%	587	561	PRI PVEM NA	PRD	21.39%
30	CHICOLOAPA	6380	19	4.33%	83	18.91%	3	0.68%	8	1.82%	90	20.50%	9	2.05%	55	12.53%	2	0.46%	169	38.50%	1	0.23%	17	3.87%	456	439	PRI PVEM NA	MORENA	18.00%
30	CHICOLOAPA	6381	29	4.80%	100	16.56%	11	1.82%	8	1.32%	137	22.68%	26	4.30%	76	12.58%	1	0.17%	216	35.76%	0	0.00%	21	3.48%	625	604	PRI PVEM NA	MORENA	13.08%
30	CHICOLOAPA	6382	11	1.61%	81	11.86%	7	1.02%	8	1.17%	167	24.45%	45	6.59%	107	15.67%	3	0.44%	253	37.04%	1	0.15%	27	3.95%	710	683	PRI PVEM NA	MORENA	12.59%
30	CHICOLOAPA	6383	18	2.83%	77	12.09%	3	0.47%	8	1.26%	135	21.19%	27	4.24%	75	11.77%	3	0.47%	289	45.37%	2	0.31%	25	3.92%	662	637	PRI PVEM NA	MORENA	24.18%
30	CHICOLOAPA	6384	24	2.81%	167	19.56%	7	0.82%	16	1.87%	217	25.41%	50	5.85%	105	12.30%	3	0.35%	264	30.91%	1	0.12%	28	3.28%	882	854	PRI PVEM NA	MORENA	5.50%
30	CHICOLOAPA	6385	42	4.61%	128	14.05%	12	1.32%	10	1.10%	263	28.87%	32	3.51%	94	10.32%	3	0.33%	326	35.78%	1	0.11%	36	3.95%	947	911	PRI PVEM NA	MORENA	6.92%
30	CHICOLOAPA	6386	18	2.43%	142	19.16%	3	0.40%	16	2.16%	188	25.37%	40	5.40%	71	9.58%	3	0.40%	260	35.09%	0	0.00%	28	3.78%	769	741	PRI PVEM NA	MORENA	9.72%
30	CHICOLOAPA	6387	14	2.08%	95	14.12%	4	0.59%	5	0.74%	206	30.61%	31	4.61%	71	10.55%	2	0.30%	245	36.40%	0	0.00%	26	3.86%	699	673	PRI PVEM NA	MORENA	5.79%
30	CHICOLOAPA	6388	20	3.23%	86	13.89%	8	1.29%	10	1.62%	120	19.39%	33	5.33%	81	13.09%	5	0.81%	256	41.36%	0	0.00%	33	5.33%	652	619	PRI PVEM NA	MORENA	21.97%
30	CHICOLOAPA	6389	32	4.99%	64	9.98%	4	0.62%	6	0.94%	128	19.97%	25	3.90%	62	9.67%	3	0.47%	317	49.45%	0	0.00%	16	2.50%	657	641	PRI PVEM NA	MORENA	29.49%
30	CHICOLOAPA	6390	16	2.06%	90	11.61%	2	0.26%	11	1.42%	217	28.00%	58	7.48%	131	16.90%	3	0.39%	247	31.87%	0	0.00%	20	2.58%	795	775	PRI PVEM NA	MORENA	3.87%
30	CHICOLOAPA	6391	4	0.71%	52	9.19%	6	1.06%	4	0.71%	159	28.09%	19	3.36%	116	20.49%	1	0.18%	205	36.22%	0	0.00%	7	1.24%	573	566	PRI PVEM NA	MORENA	8.13%
TOTAL			1172		12311		447		614		10108		2881		8824		236		18714		60		1913		57280	55367			

MARGEN DE VICTORIA EN LA ELECCIÓN DE AYUNTAMIENTOS 2015 POR SECCIÓN ELECTORAL

MUNICIPIO: 030 CHICOLOAPAN

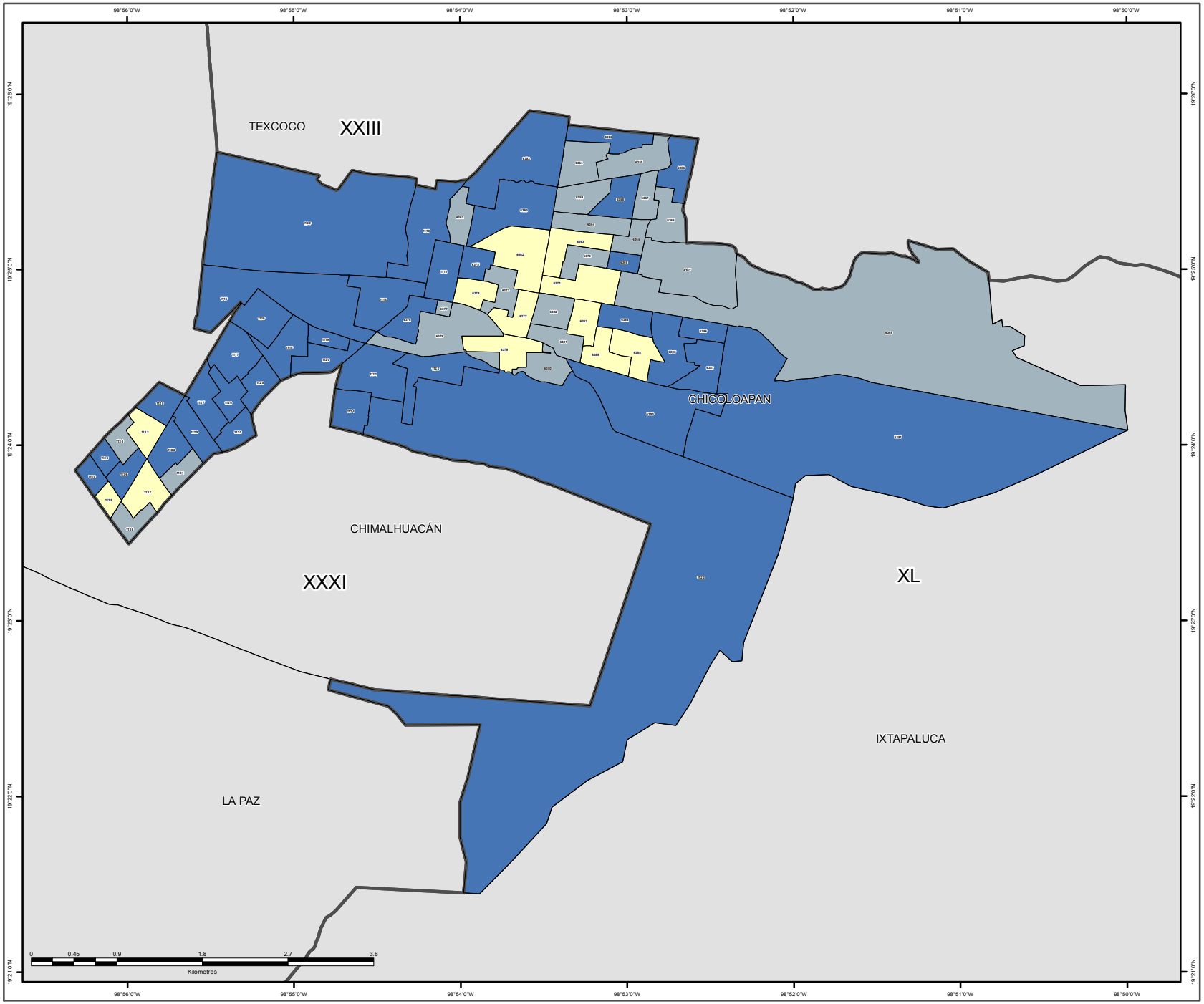

SIMBOLOGÍA

ESTRUCTURA GEOELECTORAL Y CLAVES

- Límite estatal ..... MÉX
- Distrito Electoral Local XLV
- Límite municipal ..... TOLUCA
- Sección electoral 6459
- Cabecera municipal

MARGEN DE VICTORIA

- 0.000000 - 10.100000
- 10.130000 - 20.520000
- 20.530000 - 31.610000
- 31.620000 - 45.680000
- 45.770000 - 90.220000

OTROS

- Sin dato de cómputo
- Anulado por el Tribunal Electoral del Estado de México

Edición cartográfica del mes de abril de 2016,
con corte de información cartográfica al 05 de noviembre de 2014.
Registro Federal de Electores, INE

Resultados del Cómputo
para la Integración de los Ayuntamientos 2016 -2018
y de la LIX Legislatura del Estado de México 2015 -2018
Proyección: UTM Zona 14
Datum: WGS84

LOCALIZACIÓN

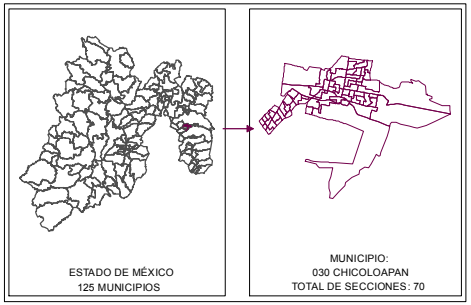

SUPERVISIÓN

C.P. Antonio Sánchez Acosta
Subdirector de Documentación y Estadística Electoral _____

ELABORACIÓN

Departamento de Geomática Electoral

Lic. Miguel Ángel García Escalante _____
C. Jaqueline Pérez Nova _____

PARTICIPACIÓN Y ABSTENCIONISMO

La participación de los ciudadanos con credencial para votar en esta elección en el municipio de Chicoloapan fue de 48%, siendo el abstencionismo de 52%.

Para el análisis de la participación por sección, éstas se agruparon hasta en cuatro rangos de participación, el primero es de participación alta considerando más de 70.00%, no se ubicó ninguna sección; el segundo es de participación media, considerado entre 60.01% y hasta 70.00% en el que se encuentran 3 secciones (4.29%); el rango de participación baja, considerado entre 50.01% y hasta 60.00%, dentro del que se ubican 30 secciones (42.86%); y en el rango de participación muy baja, considerado con menos de 50.0%, en el que se encuentran 37 secciones (52.86% del total).

PARTICIPACIÓN Y ABSTENCIONISMO

Municipio	Cabecera Municipal	Sección	PAN	% PAN	PRD	% PRD	PT	% PT	MC	% MC	MORENA	% MORENA	PH	% PH	PES	% PES	PFD	% PFD	PRI-PVEM-NA	% PRI-PVEM-NA	NO REGISTRADOS	% NO REGISTRADOS	NULOS	% NULOS	TOTAL	VOTACIÓN VALIDA	LISTA NOMINAL	PARTICIPACIÓN	% PARTICIPACIÓN	% ABSTENCIONISMO
30	CHICOLOAPA	1109	66	3.09%	458	21.45%	21	0.98%	13	0.61%	321	15.04%	157	7.35%	437	20.47%	6	0.28%	656	30.73%	0	0.00%	57	2.67%	2192	2135	4276	BAJO	52.13%	47.87%
30	CHICOLOAPA	1110	31	2.37%	260	19.85%	9	0.69%	6	0.46%	192	14.66%	114	8.70%	330	25.19%	3	0.23%	364	27.79%	1	0.08%	35	2.67%	1345	1310	2517	BAJO	53.60%	46.40%
30	CHICOLOAPA	1111	9	0.72%	209	16.61%	3	0.24%	7	0.56%	193	15.34%	137	10.89%	328	26.07%	0	0.00%	370	29.41%	2	0.16%	31	2.46%	1289	1258	1857	MEDIO	66.45%	33.55%
30	CHICOLOAPA	1114	11	0.82%	286	21.34%	15	1.12%	3	0.22%	179	13.36%	111	8.28%	356	26.57%	8	0.60%	370	27.61%	1	0.07%	39	2.91%	1379	1340	2564	BAJO	58.23%	41.77%
30	CHICOLOAPA	1115	48	2.79%	445	25.84%	24	1.39%	14	0.81%	349	20.27%	104	6.04%	262	15.21%	10	0.58%	462	26.83%	4	0.23%	41	2.38%	1763	1722	4156	MUY BAJO	42.40%	57.60%
30	CHICOLOAPA	1116	14	1.20%	349	29.83%	10	0.85%	9	0.77%	132	11.28%	31	2.65%	222	18.97%	5	0.43%	398	34.02%	0	0.00%	43	3.68%	1213	1170	2198	BAJO	55.32%	44.68%
30	CHICOLOAPA	1117	12	1.42%	335	39.60%	5	0.59%	3	0.35%	111	13.12%	24	2.84%	88	10.40%	5	0.59%	262	30.97%	1	0.12%	28	3.31%	874	846	1476	BAJO	58.88%	41.12%
30	CHICOLOAPA	1118	12	1.26%	243	25.53%	1	0.11%	11	1.16%	106	11.13%	49	5.15%	202	21.22%	1	0.11%	327	34.35%	0	0.00%	45	4.73%	997	952	1886	BAJO	51.17%	48.83%
30	CHICOLOAPA	1119	21	4.05%	211	40.73%	4	0.77%	0	0.00%	43	8.30%	21	4.05%	42	8.11%	2	0.39%	174	33.59%	0	0.00%	31	5.98%	549	518	1504	BAJO	53.46%	46.54%
30	CHICOLOAPA	1120	24	3.39%	218	30.79%	2	0.28%	6	0.85%	98	13.84%	17	2.40%	60	8.47%	8	1.13%	275	38.84%	0	0.00%	25	3.53%	733	708	1403	BAJO	52.39%	47.61%
30	CHICOLOAPA	1121	50	2.02%	793	32.05%	14	0.57%	19	0.77%	490	19.81%	99	4.00%	278	11.24%	17	0.69%	705	28.50%	9	0.36%	75	3.03%	2549	2474	4917	BAJO	51.86%	48.14%
30	CHICOLOAPA	1122	26	2.36%	246	22.28%	14	1.27%	7	0.63%	233	21.11%	56	5.07%	208	18.84%	9	0.82%	301	27.26%	4	0.36%	46	4.17%	1150	1104	2301	MUY BAJO	49.98%	50.02%
30	CHICOLOAPA	1123	14	1.51%	243	26.19%	11	1.19%	5	0.54%	197	21.23%	30	3.23%	98	10.56%	0	0.00%	329	35.45%	1	0.11%	37	3.99%	965	928	2009	MUY BAJO	48.03%	51.97%
30	CHICOLOAPA	1124	28	1.96%	494	34.64%	10	0.70%	10	0.70%	365	25.60%	32	2.24%	139	9.75%	4	0.28%	342	23.98%	2	0.14%	50	3.51%	1476	1426	2772	BAJO	54.08%	45.92%
30	CHICOLOAPA	1125	14	1.88%	248	33.24%	3	0.40%	2	0.27%	116	15.55%	15	2.01%	142	19.03%	0	0.00%	205	27.48%	1	0.13%	22	2.95%	768	746	1370	BAJO	56.28%	43.72%
30	CHICOLOAPA	1126	23	3.03%	223	29.38%	7	0.92%	8	1.05%	108	14.23%	28	3.69%	124	16.34%	2	0.26%	236	31.09%	0	0.00%	30	3.95%	789	759	1542	BAJO	51.17%	48.83%
30	CHICOLOAPA	1127	21	2.82%	185	24.80%	4	0.54%	7	0.94%	115	15.42%	24	3.22%	188	25.20%	3	0.40%	198	26.54%	1	0.13%	24	3.22%	770	746	1458	BAJO	52.81%	47.19%
30	CHICOLOAPA	1128	22	3.09%	116	16.29%	5	0.70%	7	0.98%	133	18.68%	19	2.67%	169	23.74%	5	0.70%	235	33.01%	1	0.14%	21	2.95%	733	712	1359	BAJO	54.01%	45.99%
30	CHICOLOAPA	1129	12	1.82%	193	29.29%	6	0.91%	2	0.30%	65	9.86%	23	3.49%	191	28.98%	6	0.91%	160	24.28%	1	0.15%	26	3.95%	685	659	1354	BAJO	50.66%	49.34%
30	CHICOLOAPA	1130	11	1.26%	210	23.97%	12	1.37%	6	0.68%	151	17.24%	18	2.05%	169	19.29%	5	0.57%	294	33.56%	0	0.00%	28	3.20%	904	876	1725	BAJO	52.41%	47.59%
30	CHICOLOAPA	1131	13	2.05%	136	21.48%	3	0.47%	5	0.79%	87	13.74%	23	3.63%	110	17.38%	6	0.95%	249	39.34%	1	0.16%	26	4.11%	659	633	1204	BAJO	54.65%	45.35%
30	CHICOLOAPA	1132	13	2.23%	181	31.05%	3	0.51%	7	1.20%	58	9.95%	13	2.23%	141	24.19%	4	0.69%	162	27.79%	1	0.17%	17	2.92%	600	583	1211	MUY BAJO	48.80%	51.20%
30	CHICOLOAPA	1133	24	3.30%	93	12.79%	3	0.41%	6	0.83%	125	17.19%	25	3.44%	139	19.12%	1	0.14%	310	42.64%	1	0.14%	31	4.26%	758	727	1435	MUY BAJO	48.08%	51.92%
30	CHICOLOAPA	1134	19	2.68%	164	23.10%	7	0.99%	5	0.70%	119	16.76%	30	4.23%	103	14.51%	3	0.42%	258	36.34%	2	0.28%	36	5.07%	746	710	1509	MUY BAJO	49.37%	50.63%
30	CHICOLOAPA	1135	3	0.51%	194	33.22%	4	0.68%	6	1.03%	123	21.06%	22	3.77%	48	8.22%	1	0.17%	183	31.34%	0	0.00%	17	2.91%	601	584	1166	BAJO	51.37%	48.63%
30	CHICOLOAPA	1136	13	1.61%	238	29.57%	13	1.61%	5	0.62%	165	20.50%	27	3.35%	79	9.81%	3	0.37%	262	32.55%	0	0.00%	35	4.35%	840	805	1602	BAJO	52.37%	47.63%
30	CHICOLOAPA	1137	9	1.42%	98	15.51%	7	1.11%	5	0.79%	115	18.20%	32	5.06%	85	13.45%	5	0.79%	276	43.67%	0	0.00%	27	4.27%	659	632	1398	MUY BAJO	47.07%	52.93%
30	CHICOLOAPA	1138	15	3.22%	87	18.67%	5	1.07%	8	1.72%	97	20.82%	18	3.86%	50	10.73%	3	0.64%	183	39.27%	0	0.00%	29	6.22%	495	466	952	MUY BAJO	49.89%	50.11%
30	CHICOLOAPA	1139	8	1.56%	112	21.88%	2	0.39%	3	0.59%	61	11.91%	22	4.30%	40	7.81%	0	0.00%	264	51.56%	0	0.00%	10	1.95%	522	512	940	BAJO	55.53%	44.47%
30	CHICOLOAPA	1140	9	1.33%	203	29.90%	1	0.15%	4	0.59%	142	20.91%	21	3.09%	36	5.30%	4	0.59%	259	38.14%	0	0.00%	15	2.21%	694	679	1328	BAJO	52.41%	47.59%
30	CHICOLOAPA	6352	6	1.28%	117	24.89%	0	0.00%	7	1.49%	58	12.34%	36	7.66%	100	21.28%	2	0.43%	143	30.43%	1	0.21%	9	1.91%	479	470	951	BAJO	50.37%	49.63%
30	CHICOLOAPA	6353	12	1.48%	95	11.69%	5	0.62%	10	1.23%	193	23.74%	50	6.15%	179	22.02%	3	0.37%	266	32.72%	0	0.00%	29	3.57%	842	813	1768	MUY BAJO	47.68%	52.32%
30	CHICOLOAPA	6354	15	1.80%	180	21.61%	8	0.96%	9	1.08%	150	18.01%	52	6.24%	122	14.65%	5	0.60%	291	34.93%	1	0.12%	29	3.48%	862	833	1872	MUY BAJO	46.05%	53.95%
30	CHICOLOAPA	6355	18	2.09%	141	16.36%	5	0.58%	16	1.86%	205	23.78%	34	3.94%	124	14.39%	3	0.35%	315	36.54%	1	0.12%	36	4.18%	898	862	2078	MUY BAJO	42.97%	57.03%
30	CHICOLOAPA	6356	20	1.99%	258	25.65%	10	0.99%	34	3.38%	176	17.50%	44	4.37%	133	13.22%	4	0.40%	326	32.41%	1	0.10%	32	3.18%	1038	1006	2365	MUY BAJO	43.51%	56.49%
30	CHICOLOAPA	6357	19	2.03%	215	22.99%	5	0.53%	16	1.71%	176	18.82%	36	3.85%	114	12.19%	3	0.32%	348	37.22%	3	0.32%	26	2.78%	961	935	2164	MUY BAJO	44.87%	55.13%
30	CHICOLOAPA	6358	6	0.71%	226	26.90%	5	0.60%	9	1.07%	170	20.24%	37	4.40%	103	12.26%	3	0.36%	280	33.33%	1	0.12%	30	3.57%	870	840	1971	MUY BAJO	44.14%	55.86%
30	CHICOLOAPA	6359	16	1.97%	139	17.10%	7	0.86%	11	1.35%	186	22.88%	33	4.06%	128	15.74%	8	0.98%	283	34.81%	2	0.25%	32	3.94%	845	813	2058	MUY BAJO	41.06%	58.94%
30	CHICOLOAPA	6360	7	1.23%	124	21.83%	2	0.35%	7	1.23%	75	13.20%	80	14.08%	105	18.49%	1	0.18%	166	29.23%	1	0.18%	12	2.11%	580	568	1147	BAJO	50.57%	49.43%
30	CHICOLOAPA	6361	4	1.05%	90	23.56%	4	1.05%	7	1.83%	42	10.99%	31	8.12%	72	18.85%	1	0.26%	131	34.29%	0	0.00%	12	3.14%	394	382	731	BAJO	53.49%	46.51%
30	CHICOLOAPA	6362	2	0.57%	62	17.71%	1	0.29%	1	0.29%	47	13.43%	37	10.57%	60	17.14%	1	0.29%	137	39.14%	2	0.57%	19	5.43%	369	350	695	BAJO	53.09%	46.91%
30	CHICOLOAPA	6363	14	1.98%	117	16.53%	4	0.56%	8	1.13%	110	15.54%	38	5.37%	95	13.42%	3	0.42%	318	44.92%	1	0.14%	28	3.95%	736	708	1692	MUY BAJO	43.50%	56.50%
30	CHICOLOAPA	6364	17	2.81%	103	17.05%	1	0.17%	5	0.83%	123	20.36%	27	4.47%	126	20.86%	3	0.50%	199	32.95%	0	0.00%	36	5.96%	640	604	1538	MUY BAJO	41.55%	58.45%
30	CHICOLOAPA	6365	12	1.67%	151	21.03%	8	1.11%	14	1.95%	96	13.37%	34	4.74%	158	22.01%	2	0.28%	243	33.84%	0	0.00%	31	4.32%	749	718	1923	MUY BAJO	38.95%	61.05%
30	CHICOLOAPA	6366	17	1.87%	175	19.25%	4	0.44%	27	2.97%	199	21.89%	51	5.61%	107	11.77%	5	0.55%	323	35.53%	1	0.11%	40	4.40%	949	909	2211	MUY BAJO	43.01%	56.99%
30	CHICOLOAPA	6367	13	1.88%	110	15.94%	10	1.45%	12	1.74%	137	19.86%	40	5.80%	95	13.77%	3	0.43%	269	38.99%	1	0.14%	32	4.64%	722	690	1545	MUY BAJO	46.73%	53.27%
30	CHICOLOAPA	6368	19	2.25%	192	22.72%	12	1.42%	20	2.37%	136	16.09%	43	5.09%	122	14.44%	7	0.83%	294	34.79%	0	0.00%	30	3.55%	875	845	1872	MUY BAJO	46.79%	53.21%
30	CHICOLOAPA	6369	17	2.74%	165	26.57%	7	1.13%	11	1.77%	93	14.98%	33	5.31%	90	14.49%	3	0.48%	202	32.53%	0	0.00%	24	3.86%	645	621	1396	MUY BAJO	46.13%	53.87%
30	CHICOLOAPA	6370	12	1.57%	150	19.69%	11	1.44%	13	1.71%	143	18.77%	52	6.82%	109	14.30%	2	0.26%	270	35.43%	0	0.00%	22	2.89%	784	762	1845	MUY BAJO	42.49%	57.51%
30	CHICOLOAPA	6371	24	2.33%	171	16.63%	20	1.95%	41	3.99%	169	16.44%	44	4.28%	136	13.23%	1	0.10%	418	40.66%	4	0.39%	37	3.60%	1065	1028	2502	MUY BAJO	42.61%	57.39%
30	CHICOLOAPA	6372	5	1.05%	80	16.81%	0	0.00%	3	0.63%	97	20.38%	19	3.99%	76	15.97%	0	0.00%	196	41.18%	0	0.00%	15	3.15%	491	476	892	BAJO	54.82%	45.18%
30	CHICOLOAPA	6373	4	0.89%	72	16.11%	4	0.89%	1	0.22%	83	18.57%	39	8.72%	76	17.00%	0	0.00%	168	37.58%	0	0.00%	20	4.47%	467	447	831	BAJO	56.32%	43.68%
30	CHICOLOAPA	6374	16	3.86%	52	12.53%	0	0.00%	3	0.72%	67	16.14%	41	9.88%	63	15.18%	1	0.24%	172	41.45%	0	0.00%	9	2.17%	424	415	758	BAJO	55.94%	44.06%
30	CHICOLOAPA	6375	6	1.52%	100	25.25%	1	0.25%	2	0.51%	61	15.40%	34	8.59%	59	14.90%	2	0.51%	131	33.08%	0	0.00%	12	3.03%	408	396	664	MEDIO	61.30%	38.70%
30	CHICOLOAPA	6376	4	0.95%	85	20.14%	3	0.71%	3	0.71%	63	14.93%	36	8.53%	101	23.93%	1	0.24%	126	29.86%	0	0.00%	12	2.84%	434	422	857	BAJO	54.84%	45.16%
30	CHICOLOAPA	6377	3	1.01%	53	17.79%	4	1.34%	0	0.00%	34	11.41%	28	9.40%	62	20.81%	2	0.67%	112	37.58%	0	0.00%	4	1.34%	302	298	448	MEDIO	67.41%	32.59%
30	CHICOLOAPA	6378	7	0.96%	150	20.49%	4	0.55%	5	0.68%	110	15.03%	76	10.38%	129	17.62%	2	0.27%	249	34.02%	0	0.00%	8	1.09%	740	732	1482	BAJO	50.67%	49.33%
30	CHICOLOAPA	6379	15	2.67%	102	18.18%	4	0.71%	10	1.78%	93	16.58%	39	6.95%	72	12.83%	4	0.71%	222	39.57%	0	0.00%	26	4.63%	587	561	1410	MUY BAJO	41.84%	58.16%
30	CHICOLOAPA	6380	19	4.33%	83	18.91%	3	0.68%	8	1.82%	90	20.50%	9	2.05%	55	12.53%	2	0.46%	169	38.50%	1	0.23%	17	3.87%	456	439	1038	MUY BAJO	43.93%	56.07%
30	CHICOLOAPA	6381	29	4.80%	100	16.56%	11	1.82%	8	1.32%	137	22.68%	26	4.30%	76	12.58%	1	0.17%	216	35.76%	0	0.00%	21	3.48%	625	604	1570	MUY BAJO	40.06%	59.94%
30	CHICOLOAPA	6382	11	1.61%	81	11.86%	7	1.02%	8	1.17%	167	24.45%	45	6.59%	107	15.67%	3	0.44%	253	37.04%	1	0.15%	27	3.95%	710	683	1821	MUY BAJO	38.99%	61.01%
30	CHICOLOAPA	6383	18	2.83%	77	12.09%	3	0.47%	8	1.26%	135	21.19%	27	4.24%	75	11.77%	3	0.47%	289	45.37%	2	0.31%	25	3.92%	662	637	1658	MUY BAJO	39.93%	60.07%
30	CHICOLOAPA	6384	24	2.81%	167	19.56%	7	0.82%	16	1.87%	217	25.41%	50	5.85%	105	12.30%	3	0.35%	264	30.91%	1	0.12%	28	3.28%	882	854	2251	MUY BAJO	39.49%	60.51%
30	CHICOLOAPA	6385	42	4.61%	128	14.05%	12	1.32%	10	1.10%	263	28.87%	32	3.51%	94	10.32%	3	0.33%	326	35.78%	1	0.11%	36	3.95%	947	911	2465	MUY BAJO	38.86%	61.14%
30	CHICOLOAPA	6386	18	2.43%	142	19.16%	3	0.40%	16	2.16%	188	25.37%	40	5.40%	71	9.58%	3	0.40%	260	35.09%	0	0.00%	28	3.78%	769	741	1973	MUY BAJO	41.00%	59.00%
30	CHICOLOAPA	6387	14	2.08%	95	14.12%	4	0.59%	5	0.74%	206	30.61%	31	4.61%	71	10.55%	2	0.30%	245	36.40%	0	0.00%	26	3.86%	699	673	1741	MUY BAJO	40.15%	59.85%
30	CHICOLOAPA	6388	20	3.23%	86	13.89%	8	1.29%	10	1.62%	120	19.39%	33	5.33%	81	13.09%	5	0.81%	256	41.36%	0	0.00%	33	5.33%	652	619	1617	MUY BAJO	41.56%	58.44%
30	CHICOLOAPA	6389	32	4.99%	64	9.98%	4	0.62%	6	0.94%	128	19.97%	25	3.90%	62	9.67%	3	0.47%	317	49.45%	0	0.00%	16	2.50%	657	641	1480	MUY BAJO	44.32%	55.68%
30	CHICOLOAPA	6390	16	2.06%	90	11.61%	2	0.26%	11	1.42%	217	28.00%	58	7.48%	131	16.90%	3	0.39%	247	31.87%	0	0.00%	20	2.58%	795	775	1680	MUY BAJO	47.32%	52.68%
30	CHICOLOAPA	6391	4	0.71%	52	9.19%	6	1.06%	4	0.71%	159	28.09%	19	3.36%	116	20.49%	1	0.18%	205	36.22%	0	0.00%	7	1.24%	573	566	1208	MUY BAJO	47.27%	52.73%
TOTAL			1172		12311		447		614		10108		2881		8824		236		18714		60		1913		57280	55367				

PARTICIPACIÓN CIUDADANA EN LA ELECCIÓN DE AYUNTAMIENTOS 2015 POR SECCIÓN ELECTORAL

MUNICIPIO: 030 CHICOLOAPAN

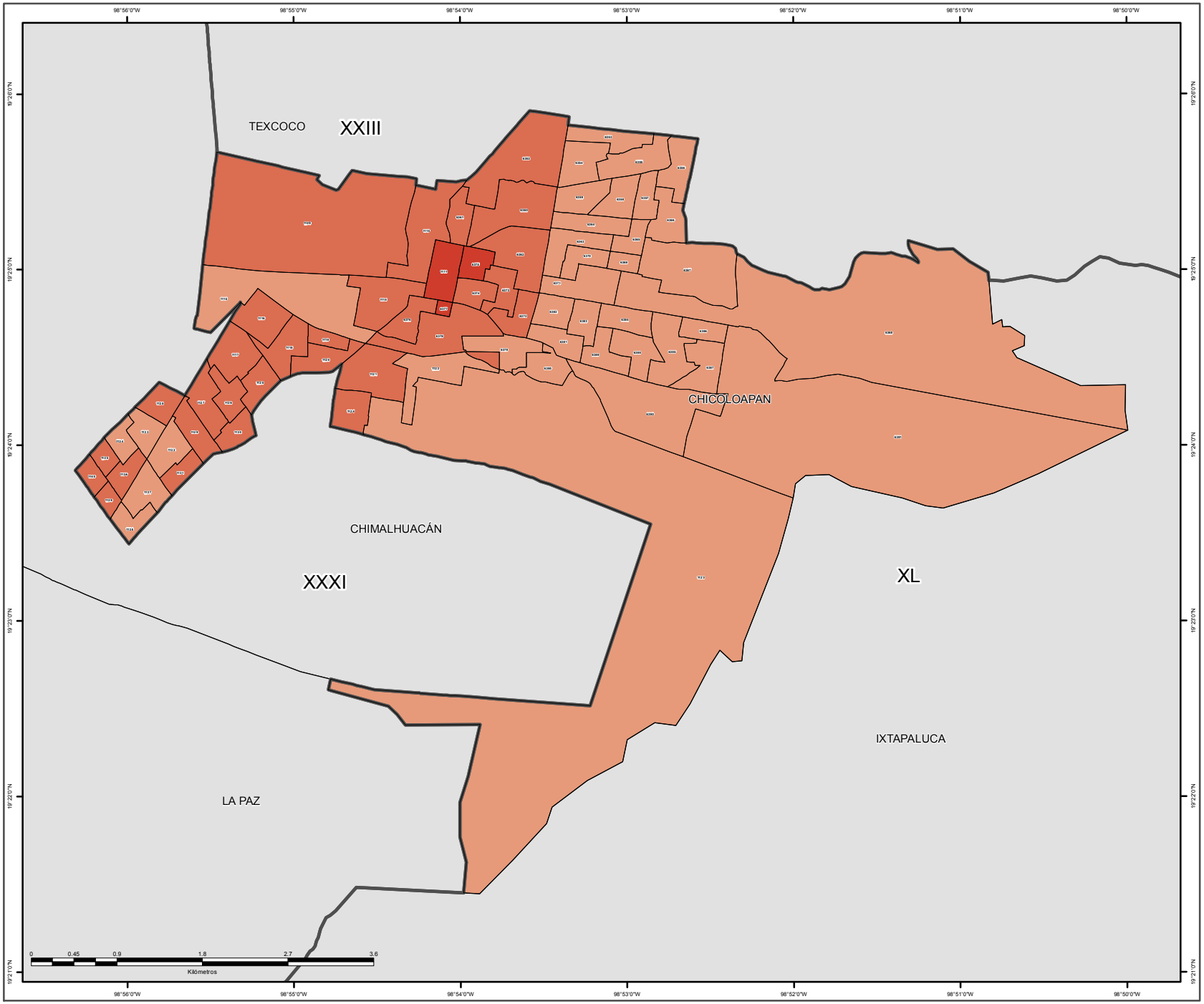

SIMBOLOGÍA

ESTRUCTURA GEOELECTORAL Y CLAVES

- Límite estatal ..... MÉX
- Distrito Electoral Local XLV
- Límite municipal ..... TOLUCA
- Sección electoral 6459
- Cabecera municipal

PARTICIPACIÓN CIUDADANA

- Alto
- Medio
- Bajo
- Muy bajo

OTROS

- Sin dato de cómputo
- Anulado por el Tribunal Electoral del Estado de México

Edición cartográfica del mes de abril de 2016,
con corte de información cartográfica al 05 de noviembre de 2014.
Registro Federal de Electores, INE

Resultados del Cómputo
para la Integración de los Ayuntamientos 2016 -2018
y de la LIX Legislatura del Estado de México 2015 -2018
Proyección: UTM Zona 14
Datum: WGS84

LOCALIZACIÓN

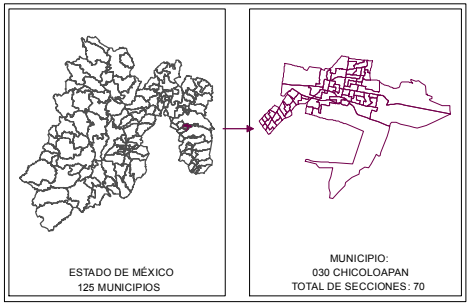

SUPERVISIÓN

C.P. Antonio Sánchez Acosta
Subdirector de Documentación y Estadística Electoral _____

ELABORACIÓN

Departamento de Geomática Electoral

Lic. Miguel Ángel García Escalante _____
C. Jaqueline Pérez Nova _____

RESULTADOS EN LA ELECCIÓN DEL AYUNTAMIENTO DE CHINCONCUAC

Como resultado del cómputo de la elección del Ayuntamiento de Chinconcuac, y una vez resueltos en su caso por las instancias jurisdiccionales los juicios respectivos, en este municipio correspondió el triunfo a la Coalición integrada por los Partidos PRI, PVEM y NA que obtuvo el 26.16% del total de votos válidos, en tanto que el Partido Humanista fue la segunda fuerza con el 20.66% de la votación.

En la votación por sección electoral, del total de 7 secciones electorales que conforman el municipio de Chinconcuac, a la Coalición integrada por los Partidos PRI, PVEM y NA, a el Partido Humanista y al Partido del Trabajo le correspondieron 2 secciones, en tanto que el Morena la obtuvo en 1.

El siguiente cuadro y gráfica nos muestra los resultados totales del municipio por partido político y coalición. La tabla de la página siguiente nos muestra el detalle de los resultados por sección, desagregados para cada uno de los partidos políticos y coaliciones, se señala al partido o coalición ganadora.

RESULTADO DE VOTACIÓN		
Partido Político o Coalición	**Total**	**%**
PAN	139	1,26%
PRD	616	5,57%
PT	1517	13,72%
MC	635	5,74%
MORENA	2241	20,26%
PH	2285	20,66%
PES	731	6,61%
PRI-PVEM-NA	2893	26,16%
NO REGISTRADOS	3	0,03%
NULOS	212	
TOTAL	11272	
VOTACIÓN VALIDA	11060	

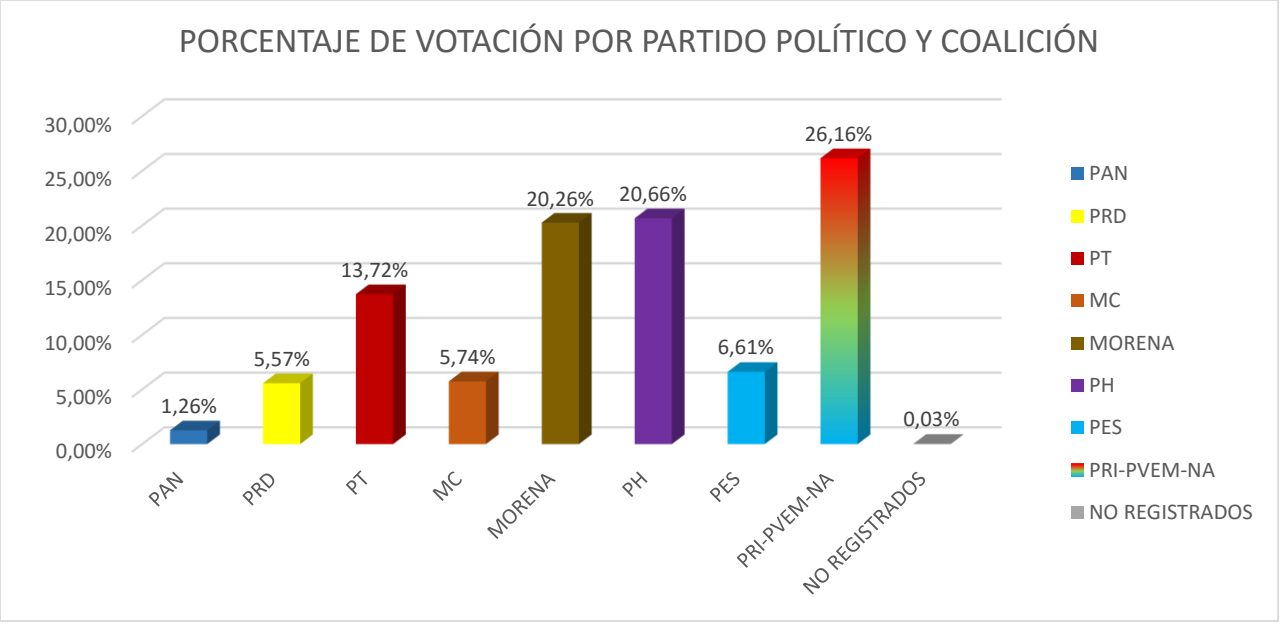

RESULTADOS DEFINITIVOS EN LA ELECCIÓN DEL AYUNTAMIENTO 2015

Municipio	Cabecera Municipal	Sección	PAN	% PAN	PRD	% PRD	PT	% PT	MC	% MC	MORENA	% MORENA	PH	% PH	PES	% PES	PRI-PVEM-NA	% PRI-PVEM-NA	NO REGISTRADOS	% NO REGISTRADOS	NULOS	% NULOS	TOTAL	VOTACIÓN VALIDA	PRIMERA FUERZA	PRIMERA FUERZA	SEGUNDA FUERZA	SEGUNDA FUERZA	TERCERA FUERZA	TERCERA FUERZA
31	CHICONCUAC	1142	24	2.23%	51	4.74%	73	6.78%	59	5.48%	326	30.30%	205	19.05%	15	1.39%	323	30.02%	0	0.00%	23	2.14%	1099	1076	326	MORENA	323	PRI PVEM NA	205	PH
31	CHICONCUAC	1143	17	1.03%	82	4.98%	163	9.90%	48	2.91%	321	19.49%	514	31.21%	64	3.89%	436	26.47%	2	0.12%	27	1.64%	1674	1647	514	PH	436	PRI PVEM NA	321	MORENA
31	CHICONCUAC	1144	17	0.97%	216	12.30%	101	5.75%	95	5.41%	396	22.55%	381	21.70%	41	2.33%	509	28.99%	0	0.00%	27	1.54%	1783	1756	509	PRI PVEM NA	396	MORENA	381	PH
31	CHICONCUAC	1145	36	1.88%	101	5.27%	122	6.37%	217	11.33%	541	28.25%	367	19.16%	61	3.19%	469	24.49%	1	0.05%	48	2.51%	1963	1915	541	MORENA	469	PRI PVEM NA	367	PH
31	CHICONCUAC	1146	4	0.36%	31	2.76%	305	27.11%	42	3.73%	113	10.04%	234	20.80%	167	14.84%	229	20.36%	0	0.00%	25	2.22%	1150	1125	305	PT	234	PH	229	PRI PVEM NA
31	CHICONCUAC	1147	34	1.50%	93	4.11%	360	15.90%	116	5.12%	406	17.93%	378	16.70%	185	8.17%	692	30.57%	0	0.00%	35	1.55%	2299	2264	692	PRI PVEM NA	406	MORENA	378	PH
31	CHICONCUAC	1148	7	0.55%	42	3.29%	393	30.78%	58	4.54%	138	10.81%	206	16.13%	198	15.51%	235	18.40%	0	0.00%	27	2.11%	1304	1277	393	PT	235	PRI PVEM NA	206	PH
TOTAL			139		616		1517		635		2241		2285		731		2893		3		212		11272	11060						

IEEM
Instituto Electoral del Estado de México
DIRECCIÓN DE ORGANIZACIÓN

7 Junio
Elección de Diputados Locales y Ayuntamientos

PARTIDO O COALICIÓN GANADORA EN LA ELECCIÓN DE AYUNTAMIENTOS 2015 POR SECCIÓN ELECTORAL

MUNICIPIO: 031 CHICONCUAC

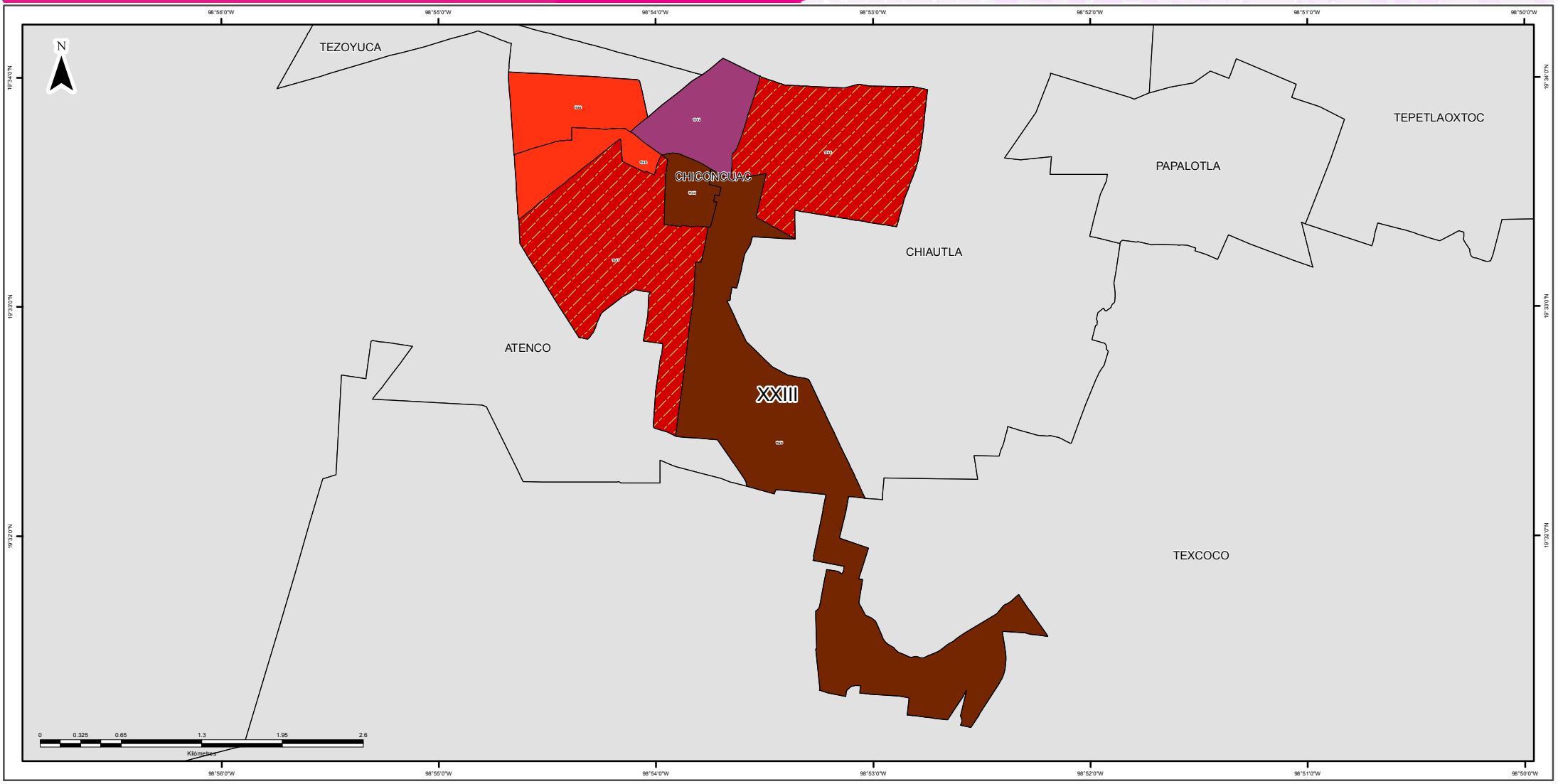

SIMBOLOGÍA

ESTRUCTURA GEOELECTORAL Y CLAVES

- Límite estatal ..... MÉX
- Distrito Electoral Local XLV
- Límite municipal ..... TOLUCA
- Sección electoral 6459
- Cabecera municipal

PARTIDOS POLÍTICOS

- Partido Acción Nacional
- Partido Revolucionario Institucional
- Partido de la Revolución Democrática
- Partido del Trabajo
- Partido Verde Ecologista de México
- Movimiento Ciudadano
- Partido Nueva Alianza
- Partido Encuentro Social
- Partido Humanista
- Partido Futuro Democrático
- Movimiento de Regeneración Nacional

COALICIONES

- Partido Acción Nacional
  Partido del Trabajo
- Partido Revolucionario Institucional
  Partido Verde Ecologista de México
  Partido Nueva Alianza

OTROS

- Candidato(s) Independiente(s)
- Sin dato de cómputo
- Anulado por el Tribunal Electoral del Estado de México

Edición cartográfica del mes de abril de 2016,
con corte de información cartográfica al 05 de noviembre de 2014.
Registro Federal de Electores, INE

Resultados del Cómputo
para la Integración de los Ayuntamientos 2016 - 2018
y de la LIX Legislatura del Estado de México 2015 -2018
Proyección: UTM Zona 14
Datum: WGS84

SUPERVISIÓN

C.P. Antonio Sánchez Acosta
Subdirector de Documentación y Estadística Electoral

ELABORACIÓN

Departamento de Geomática Electoral

Lic. Miguel Ángel García Escalante
C. Jaqueline Pérez Nova

LOCALIZACIÓN

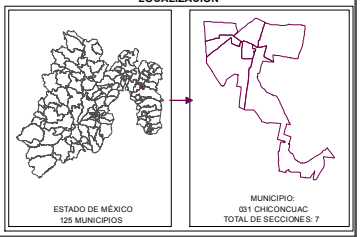

IEEM
Instituto Electoral del Estado de México
DIRECCIÓN DE ORGANIZACIÓN

7 de Junio
Elección de Diputados Locales y Ayuntamientos

PARTIDO O COALICIÓN EN PRIMERA MINORÍA EN LA ELECCIÓN DE AYUNTAMIENTOS 2015 POR SECCIÓN ELECTORAL

MUNICIPIO: 031 CHICONCUAC

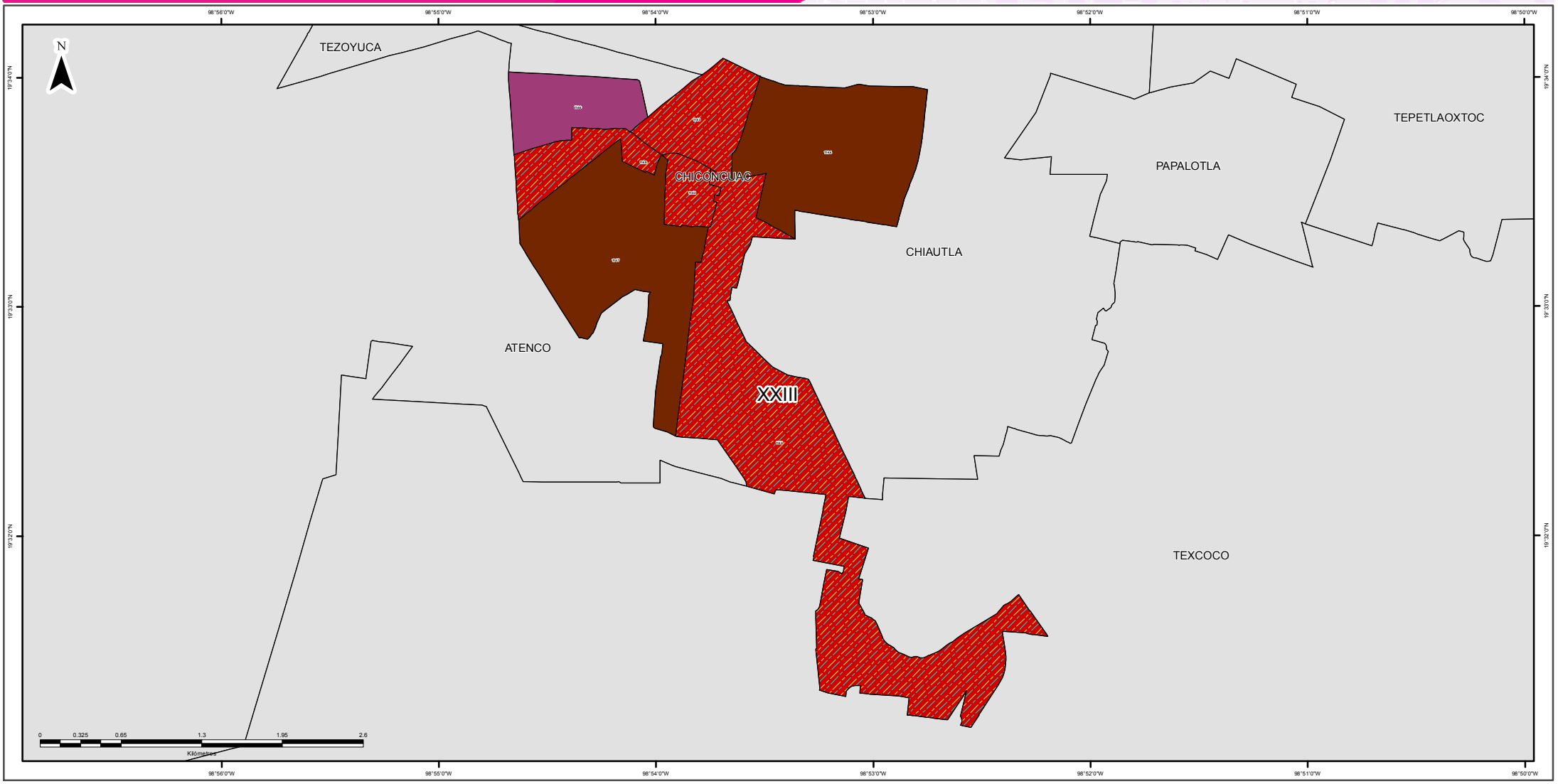

SIMBOLOGÍA

ESTRUCTURA GEOELECTORAL Y CLAVES

- Límite estatal ..... MÉX
- Distrito Electoral Local XLV
- Límite municipal ..... TOLUCA
- Sección electoral 6459
- Cabecera municipal

PARTIDOS POLÍTICOS

- Partido Acción Nacional
- Partido Revolucionario Institucional
- Partido de la Revolución Democrática
- Partido del Trabajo
- Partido Verde Ecologista de México
- Movimiento Ciudadano
- Partido Nueva Alianza
- Partido Encuentro Social
- Partido Humanista
- Partido Futuro Democrático
- Movimiento de Regeneración Nacional

COALICIONES

- Partido Acción Nacional
  Partido del Trabajo
- Partido Revolucionario Institucional
  Partido Verde Ecologista de México
  Partido Nueva Alianza

OTROS

- Candidato(s) Independiente(s)
- Sin dato de cómputo
- Anulado por el Tribunal Electoral del Estado de México

Edición cartográfica del mes de abril de 2016,
con corte de información cartográfica al 05 de noviembre de 2014.
Registro Federal de Electores, INE

Resultados del Cómputo
para la Integración de los Ayuntamientos 2016 -2018
y de la LIX Legislatura del Estado de México 2015 -2018
Proyección: UTM Zona 14
Datum: WGS84

SUPERVISIÓN

C.P. Antonio Sánchez Acosta
Subdirector de Documentación y Estadística Electoral

ELABORACIÓN

Departamento de Geomática Electoral

Lic. Miguel Ángel García Escalante
C. Jaqueline Pérez Nova

LOCALIZACIÓN

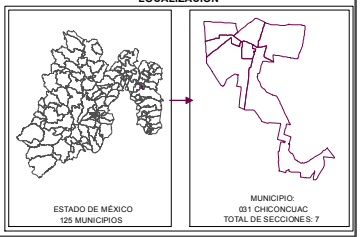

MARGEN DE VICTORIA

El margen de victoria es la diferencia de porcentaje de votación válida emitida que alcanzó el partido ganador sobre el inmediato inferior, es decir, sobre la primera minoría; los rangos establecidos fueron considerados así: 0.01% a 5.0%; 5.01% a 10.0%; 10.01% a 20.0%; 20.01% a MÁS.

Como se observa en la siguiente gráfica, de las 7 secciones del municipio de Chinconcuac, en 3 (42.86%) el margen de victoria fue de entre 0.01 a 5.0%; en 2 sección (28.57%) fue de entre 5.01% a 10.0%; en 2 (28.57%) fue de más de 10.0% y hasta 20.0%; y finalmente en 0 (0.00% del total de secciones del municipio) fue de más del 20.0% de diferencia. El detalle por partido o coalición se observa en el cuadro y gráfica siguiente.

En el resultado global del municipio, la Coalición integrada por el PRI, el PVEM y el Partido NA tuvo un margen de victoria de 5.50% respecto de la segunda fuerza que fue el Partido Humanista.

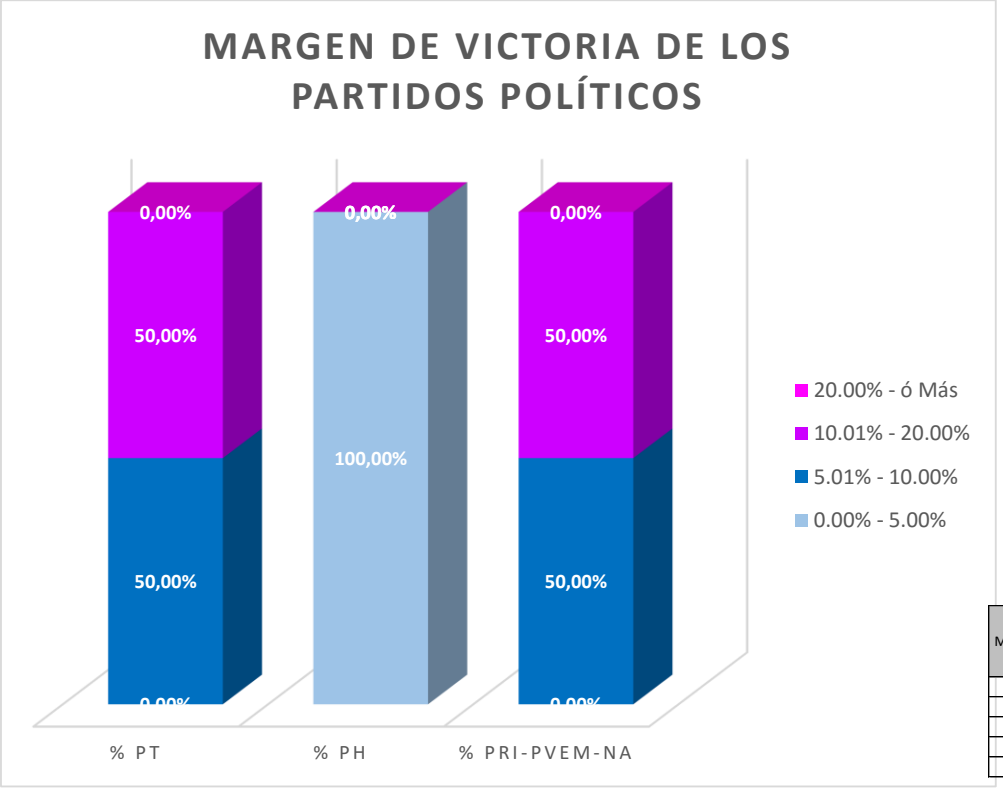

MUNICIPIO	CABECERA	MARGEN DE VICTORIA	PT	% PT	PH	% PH	PRI PVEM NA	% PRI-PVEM-NA	RANGO DE MARGEN DE VICTORIA
31	CHICONCUAC	0.00% - 5.00%	0	0,00%	1	100,00%	0	0,00%	3
31	CHICONCUAC	5.01% - 10.00%	1	50,00%	0	0,00%	1	50,00%	2
31	CHICONCUAC	10.01% - 20.00%	1	50,00%	0	0,00%	1	50,00%	2
31	CHICONCUAC	20.00% - ó Más	0	0,00%	0	0,00%	0	0,00%	0
		TOTAL	**2**	**100%**	**1**	**100%**	**2**	**100%**	

MARGEN DE VICTORIA

Municipio	Cabecera Municipal	Sección	PAN	% PAN	PRD	% PRD	PT	% PT	MC	% MC	MORENA	% MORENA	PH	% PH	PES	% PES	PRI-PVEM-NA	% PRI-PVEM-NA	NO REGISTRADOS	% NO REGISTRADOS	NULOS	% NULOS	TOTAL	VOTACIÓN VALIDA	PRIMERA FUERZA	SEGUNDA FUERZA	MARGEN DE VICTORIA
31	CHICONCUA	1142	24	2.23%	51	4.74%	73	6.78%	59	5.48%	326	30.30%	205	19.05%	15	1.39%	323	30.02%	0	0.00%	23	2.14%	1099	1076	MORENA	PRI PVEM NA	0.28%
31	CHICONCUA	1143	17	1.03%	82	4.98%	163	9.90%	48	2.91%	321	19.49%	514	31.21%	64	3.89%	436	26.47%	2	0.12%	27	1.64%	1674	1647	PH	PRI PVEM NA	4.74%
31	CHICONCUA	1144	17	0.97%	216	12.30%	101	5.75%	95	5.41%	396	22.55%	381	21.70%	41	2.33%	509	28.99%	0	0.00%	27	1.54%	1783	1756	PRI PVEM NA	MORENA	6.44%
31	CHICONCUA	1145	36	1.88%	101	5.27%	122	6.37%	217	11.33%	541	28.25%	367	19.16%	61	3.19%	469	24.49%	1	0.05%	48	2.51%	1963	1915	MORENA	PRI PVEM NA	3.76%
31	CHICONCUA	1146	4	0.36%	31	2.76%	305	27.11%	42	3.73%	113	10.04%	234	20.80%	167	14.84%	229	20.36%	0	0.00%	25	2.22%	1150	1125	PT	PH	6.31%
31	CHICONCUA	1147	34	1.50%	93	4.11%	360	15.90%	116	5.12%	406	17.93%	378	16.70%	185	8.17%	692	30.57%	0	0.00%	35	1.55%	2299	2264	PRI PVEM NA	MORENA	12.63%
31	CHICONCUA	1148	7	0.55%	42	3.29%	393	30.78%	58	4.54%	138	10.81%	206	16.13%	198	15.51%	235	18.40%	0	0.00%	27	2.11%	1304	1277	PT	PRI PVEM NA	12.37%
TOTAL			139		616		1517		635		2241		2285		731		2893		3		212		11272	11060			

IEEM
Instituto Electoral del Estado de México
DIRECCIÓN DE ORGANIZACIÓN

7 Junio
Elección 2015
Diputados Locales y Ayuntamientos

MARGEN DE VICTORIA EN LA ELECCIÓN DE AYUNTAMIENTOS 2015 POR SECCIÓN ELECTORAL

MUNICIPIO: 031 CHICONCUAC

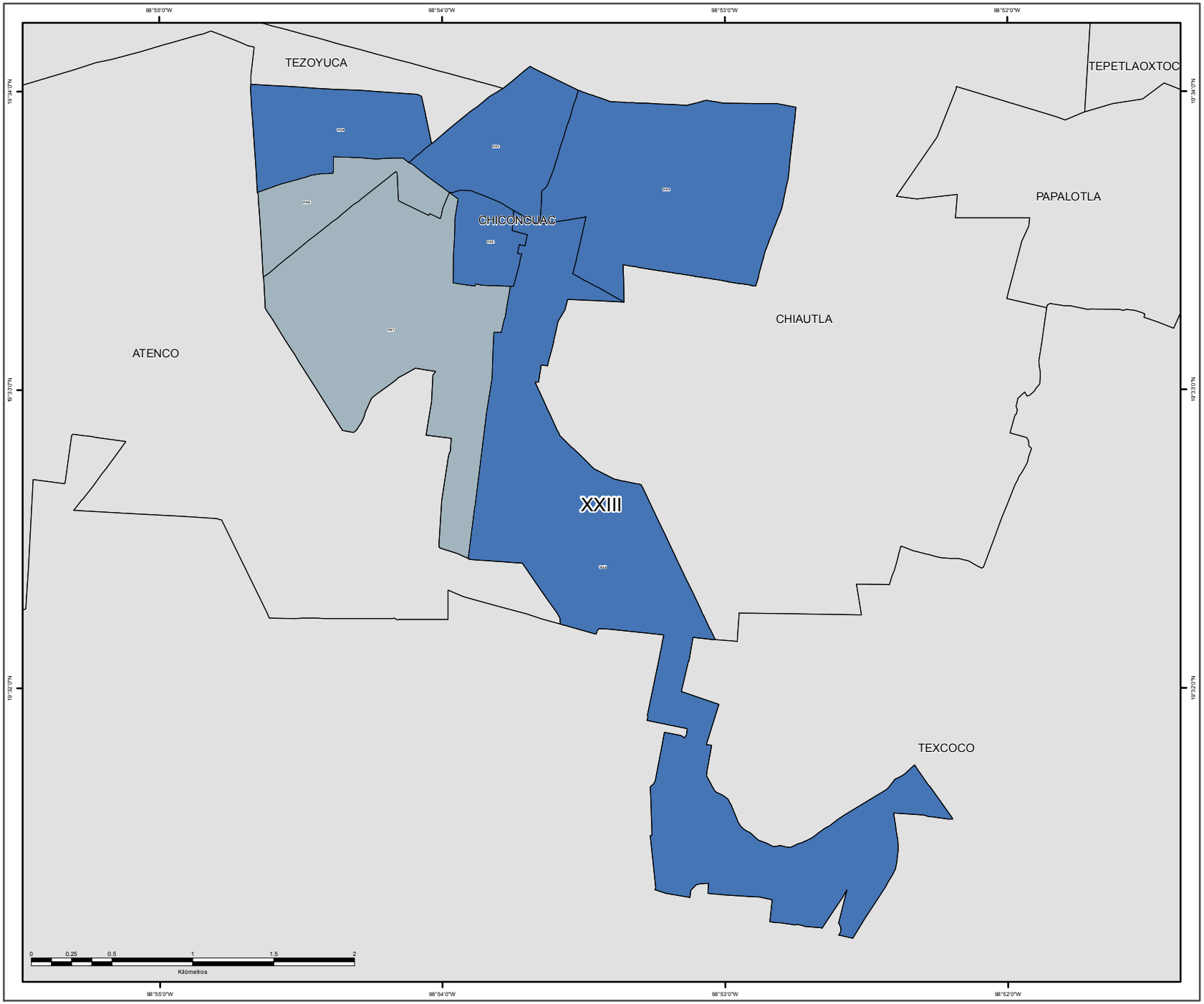

SIMBOLOGÍA

ESTRUCTURA GEOELECTORAL Y CLAVES

- Límite estatal ..... MÉX
- Distrito Electoral Local XLV
- Límite municipal ..... TOLUCA
- Sección electoral 6459
- Cabecera municipal

MARGEN DE VICTORIA

- 0.000000 - 10.100000
- 10.130000 - 20.520000
- 20.530000 - 31.610000
- 31.620000 - 45.680000
- 45.770000 - 90.220000

OTROS

- Sin dato de cómputo
- Anulado por el Tribunal Electoral del Estado de México

Edición cartográfica del mes de abril de 2016,
con corte de información cartográfica al 05 de noviembre de 2014.
Registro Federal de Electores, INE

Resultados del Cómputo
para la Integración de los Ayuntamientos 2016 -2018
y de la LIX Legislatura del Estado de México 2015 -2018
Proyección: UTM Zona 14
Datum: WGS84

LOCALIZACIÓN

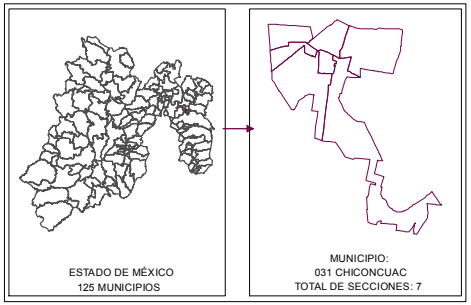

SUPERVISIÓN

C.P. Antonio Sánchez Acosta
Subdirector de Documentación y Estadística Electoral _____

ELABORACIÓN

Departamento de Geomática Electoral

Lic. Miguel Ángel García Escalante _____
C. Jaqueline Pérez Nova _____

PARTICIPACIÓN Y ABSTENCIONISMO

La participación de los ciudadanos con credencial para votar en esta elección en el municipio de Chinconcuac fue de 64%, siendo el abstencionismo de 36%.

Para el análisis de la participación por sección, éstas se agruparon hasta en cuatro rangos de participación, el primero es de participación alta considerando más de 70.00%,no se ubicó ninguna sección; el segundo es de participación media, considerado entre 60.01% y hasta 70.00% en el que se encuentran 7 secciones (100%); el rango de participación baja, considerado entre 50.01% y hasta 60.00%; y en el rango de participación muy baja, considerado con menos de 50.0%, no se ubicó ninguna sección.

PARTICIPACIÓN Y ABSTENCIONISMO

Municipio	Cabecera Municipal	Sección	PAN	% PAN	PRD	% PRD	PT	% PT	MC	% MC	MORENA	% MORENA	PH	% PH	PES	% PES	PRI-PVEM-NA	% PRI-PVEM-NA	NO REGISTRADOS	% NO REGISTRADOS	NULOS	% NULOS	TOTAL	VOTACIÓN VALIDA	LISTA NOMINAL	PARTICIPACIÓN	% PARTICIPACIÓN	% ABSTENCIONISMO
31	CHICONCUA	1142	24	2.23%	51	4.74%	73	6.78%	59	5.48%	326	30.30%	205	19.05%	15	1.39%	323	30.02%	0	0.00%	23	2.14%	1099	1076	1594	MEDIO	68.88%	31.12%
31	CHICONCUA	1143	17	1.03%	82	4.98%	163	9.90%	48	2.91%	321	19.49%	514	31.21%	64	3.89%	436	26.47%	2	0.12%	27	1.64%	1674	1647	2392	MEDIO	69.98%	30.02%
31	CHICONCUA	1144	17	0.97%	216	12.30%	101	5.75%	95	5.41%	396	22.55%	381	21.70%	41	2.33%	509	28.99%	0	0.00%	27	1.54%	1783	1756	2708	MEDIO	65.40%	34.60%
31	CHICONCUA	1145	36	1.88%	101	5.27%	122	6.37%	217	11.33%	541	28.25%	367	19.16%	61	3.19%	469	24.49%	1	0.05%	48	2.51%	1963	1915	3094	MEDIO	63.45%	36.55%
31	CHICONCUA	1146	4	0.36%	31	2.76%	305	27.11%	42	3.73%	113	10.04%	234	20.80%	167	14.84%	229	20.36%	0	0.00%	25	2.22%	1150	1125	1875	MEDIO	61.39%	38.61%
31	CHICONCUA	1147	34	1.50%	93	4.11%	360	15.90%	116	5.12%	406	17.93%	378	16.70%	185	8.17%	692	30.57%	0	0.00%	35	1.55%	2299	2264	3819	MEDIO	60.23%	39.77%
31	CHICONCUA	1148	7	0.55%	42	3.29%	393	30.78%	58	4.54%	138	10.81%	206	16.13%	198	15.51%	235	18.40%	0	0.00%	27	2.11%	1304	1277	2147	MEDIO	60.69%	39.31%
TOTAL			139		616		1517		635		2241		2285		731		2893		3		212		11272	11060				

PARTICIPACIÓN CIUDADANA EN LA ELECCIÓN DE AYUNTAMIENTOS 2015 POR SECCIÓN ELECTORAL

MUNICIPIO: 031 CHICONCUAC

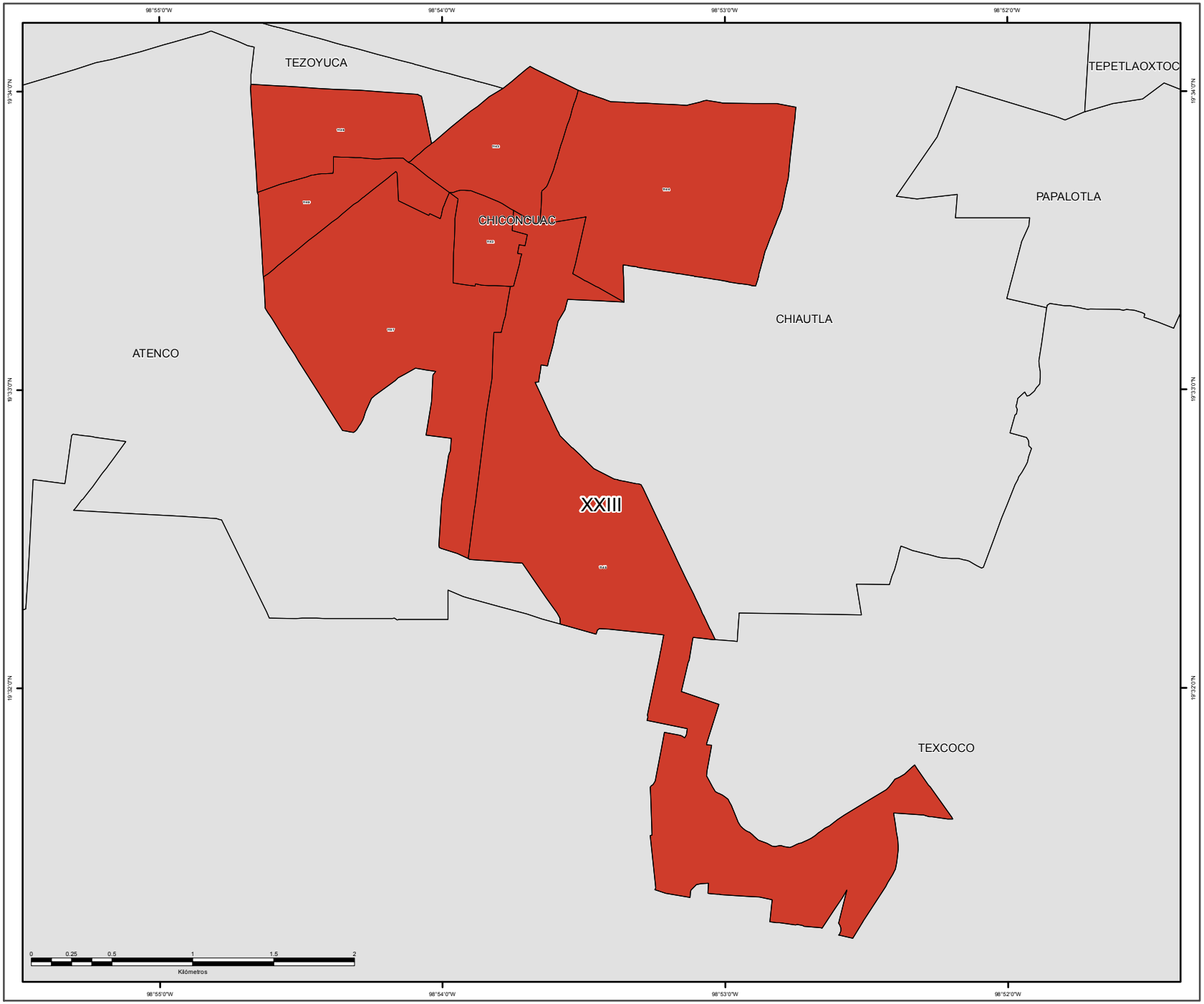

SIMBOLOGÍA

ESTRUCTURA GEOELECTORAL Y CLAVES

- Límite estatal ..... MÉX
- Distrito Electoral Local XLV
- Límite municipal ..... TOLUCA
- Sección electoral 6459
- Cabecera municipal

PARTICIPACIÓN CIUDADANA

- Alto
- Medio
- Bajo
- Muy bajo

OTROS

- Sin dato de cómputo
- Anulado por el Tribunal Electoral del Estado de México

Edición cartográfica del mes de abril de 2016,
con corte de información cartográfica al 05 de noviembre de 2014.
Registro Federal de Electores, INE

Resultados del Cómputo
para la Integración de los Ayuntamientos 2016 -2018
y de la LIX Legislatura del Estado de México 2015 -2018
Proyección: UTM Zona 14
Datum: WGS84

LOCALIZACIÓN

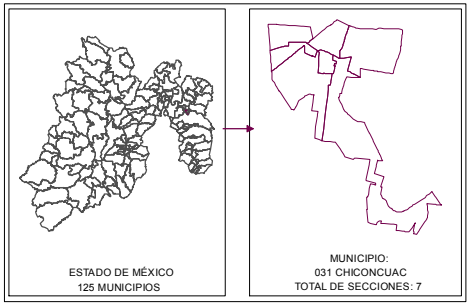

SUPERVISIÓN

C.P. Antonio Sánchez Acosta
Subdirector de Documentación y Estadística Electoral _____

ELABORACIÓN

Departamento de Geomática Electoral

Lic. Miguel Ángel García Escalante _____
C. Jaqueline Pérez Nova _____

RESULTADOS EN LA ELECCIÓN DEL AYUNTAMIENTO DE CHIMALHUACÁN

Como resultado del cómputo de la elección del Ayuntamiento de Chimalhucán, y una vez resueltos en su caso por las instancias jurisdiccionales los juicios respectivos, en este municipio correspondió el triunfo a la Coalición integrada por los Partidos PRI, PVEM y NA que obtuvo el 50.13% del total de votos válidos, en tanto que Morena fue la segunda fuerza con el 17.50% de la votación.

En la votación por sección electoral, del total de 162 secciones electorales que conforman el municipio de Chimalhucán, a la Coalición integrada por los Partidos PRI, PVEM y NA le correspondió la mayoría en las 162 secciones.

El siguiente cuadro y gráfica nos muestra los resultados totales del municipio por partido político y coalición. La tabla de la página siguiente nos muestra el detalle de los resultados por sección, desagregados para cada uno de los partidos políticos y coaliciones, se señala al partido o coalición ganadora.

RESULTADO DE VOTACIÓN		
Partido Político o Coalición	Total	%
PAN	6220	4,82%
PRD	20605	15,97%
PT	2908	2,25%
MC	2024	1,57%
MORENA	22578	17,50%
PH	3229	2,50%
PES	5854	4,54%
PFD	811	0,63%
PRI-PVEM-NA	64675	50,13%
NO REGISTRADOS	101	0,08%
NULOS	5587	
TOTAL	134592	
VOTACIÓN VALIDA	129005	

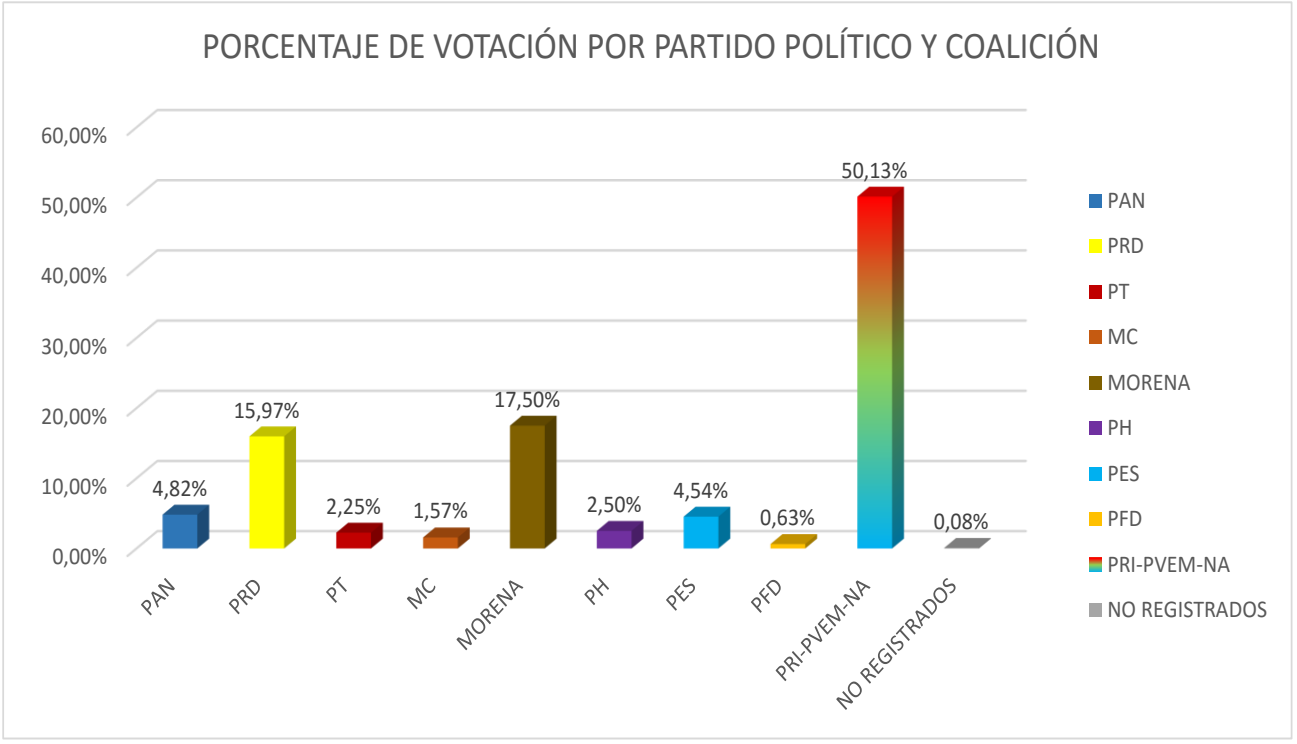

RESULTADOS DEFINITIVOS EN LA ELECCIÓN DEL AYUNTAMIENTO 2015

Municipio	Cabecera Municipal	Sección	PAN	% PAN	PRD	% PRD	PT	% PT	MC	% MC	MORENA	% MORENA	PH	% PH	PES	% PES	PFD	% PFD	PRI-PVEM-NA	% PRI-PVEM-NA	NO REGISTRADOS	% NO REGISTRADOS	NULOS	% NULOS	TOTAL	VOTACIÓN VALIDA	PRIMERA FUERZA	PRIMERA FUERZA	SEGUNDA FUERZA	SEGUNDA FUERZA	TERCERA FUERZA	TERCERA FUERZA
32	CHIMALHUA	1149	57	5.93%	193	20.08%	9	0.94%	8	0.83%	198	20.60%	32	3.33%	50	5.20%	6	0.62%	407	42.35%	1	0.10%	46	4.79%	1007	961	407	PRI PVEM NA	198	MORENA	193	PRD
32	CHIMALHUA	1150	39	3.09%	167	13.23%	29	2.30%	23	1.82%	277	21.95%	39	3.09%	69	5.47%	4	0.32%	615	48.73%	0	0.00%	54	4.28%	1316	1262	615	PRI PVEM NA	277	MORENA	167	PRD
32	CHIMALHUA	1151	59	5.00%	136	11.54%	19	1.61%	13	1.10%	239	20.27%	22	1.87%	60	5.09%	2	0.17%	628	53.27%	1	0.08%	57	4.83%	1236	1179	628	PRI PVEM NA	239	MORENA	136	PRD
32	CHIMALHUA	1152	17	2.93%	67	11.53%	7	1.20%	10	1.72%	127	21.86%	20	3.44%	23	3.96%	2	0.34%	308	53.01%	0	0.00%	28	4.82%	609	581	308	PRI PVEM NA	127	MORENA	67	PRD
32	CHIMALHUA	1153	13	2.47%	55	10.46%	12	2.28%	5	0.95%	115	21.86%	10	1.90%	24	4.56%	2	0.38%	290	55.13%	0	0.00%	24	4.56%	550	526	290	PRI PVEM NA	115	MORENA	55	PRD
32	CHIMALHUA	1154	28	4.39%	81	12.70%	4	0.63%	9	1.41%	116	18.18%	23	3.61%	24	3.76%	3	0.47%	349	54.70%	1	0.16%	31	4.86%	669	638	349	PRI PVEM NA	116	MORENA	81	PRD
32	CHIMALHUA	1155	32	3.70%	115	13.28%	13	1.50%	12	1.39%	180	20.79%	21	2.42%	45	5.20%	5	0.58%	442	51.04%	1	0.12%	36	4.16%	902	866	442	PRI PVEM NA	180	MORENA	115	PRD
32	CHIMALHUA	1156	13	2.70%	42	8.73%	4	0.83%	9	1.87%	77	16.01%	13	2.70%	17	3.53%	3	0.62%	302	62.79%	1	0.21%	23	4.78%	504	481	302	PRI PVEM NA	77	MORENA	42	PRD
32	CHIMALHUA	1157	5	1.03%	85	17.53%	6	1.24%	10	2.06%	55	11.34%	18	3.71%	11	2.27%	2	0.41%	293	60.41%	0	0.00%	27	5.57%	512	485	293	PRI PVEM NA	85	PRD	55	MORENA
32	CHIMALHUA	1158	40	6.31%	87	13.72%	14	2.21%	7	1.10%	108	17.03%	18	2.84%	28	4.42%	0	0.00%	332	52.37%	0	0.00%	24	3.79%	658	634	332	PRI PVEM NA	108	MORENA	87	PRD
32	CHIMALHUA	1159	21	2.67%	85	10.81%	11	1.40%	15	1.91%	157	19.97%	13	1.65%	34	4.33%	5	0.64%	445	56.62%	0	0.00%	34	4.33%	820	786	445	PRI PVEM NA	157	MORENA	85	PRD
32	CHIMALHUA	1160	23	2.71%	141	16.63%	16	1.89%	16	1.89%	193	22.76%	21	2.48%	38	4.48%	0	0.00%	399	47.05%	1	0.12%	48	5.66%	896	848	399	PRI PVEM NA	193	MORENA	141	PRD
32	CHIMALHUA	1161	30	3.61%	116	13.96%	9	1.08%	14	1.68%	219	26.35%	31	3.73%	39	4.69%	14	1.68%	359	43.20%	0	0.00%	41	4.93%	872	831	359	PRI PVEM NA	219	MORENA	116	PRD
32	CHIMALHUA	1162	17	2.14%	91	11.43%	14	1.76%	10	1.26%	164	20.60%	23	2.89%	37	4.65%	4	0.50%	435	54.65%	1	0.13%	35	4.40%	831	796	435	PRI PVEM NA	164	MORENA	91	PRD
32	CHIMALHUA	1163	37	3.78%	218	22.26%	11	1.12%	10	1.02%	198	20.25%	29	2.97%	32	3.27%	3	0.31%	439	44.89%	1	0.10%	27	2.76%	1005	978	439	PRI PVEM NA	218	PRD	198	MORENA
32	CHIMALHUA	1164	53	3.34%	236	14.86%	27	1.70%	17	1.07%	322	20.28%	33	2.08%	68	4.28%	8	0.50%	824	51.89%	0	0.00%	62	3.90%	1650	1588	824	PRI PVEM NA	322	MORENA	236	PRD
32	CHIMALHUA	1165	31	4.63%	82	12.24%	19	2.84%	12	1.79%	160	23.88%	14	2.09%	21	3.13%	1	0.15%	329	49.10%	1	0.15%	21	3.13%	691	670	329	PRI PVEM NA	160	MORENA	82	PRD
32	CHIMALHUA	1166	35	3.93%	123	13.82%	15	1.69%	17	1.91%	223	25.06%	15	1.69%	33	3.71%	6	0.67%	422	47.42%	1	0.11%	46	5.17%	936	890	422	PRI PVEM NA	223	MORENA	123	PRD
32	CHIMALHUA	1167	27	4.15%	103	15.85%	10	1.54%	8	1.23%	169	26.00%	15	2.31%	30	4.62%	0	0.00%	288	44.31%	0	0.00%	24	3.69%	674	650	288	PRI PVEM NA	169	MORENA	103	PRD
32	CHIMALHUA	1168	28	4.34%	60	9.30%	10	1.55%	5	0.78%	99	15.35%	14	2.17%	30	4.65%	2	0.31%	397	61.55%	0	0.00%	28	4.34%	673	645	397	PRI PVEM NA	99	MORENA	60	PRD
32	CHIMALHUA	1169	22	2.68%	114	13.90%	17	2.07%	14	1.71%	143	17.44%	16	1.95%	35	4.27%	2	0.24%	457	55.73%	0	0.00%	29	3.54%	849	820	457	PRI PVEM NA	143	MORENA	114	PRD
32	CHIMALHUA	1170	43	4.24%	184	18.13%	15	1.48%	18	1.77%	209	20.59%	23	2.27%	51	5.02%	8	0.79%	462	45.52%	2	0.20%	43	4.24%	1058	1015	462	PRI PVEM NA	209	MORENA	184	PRD
32	CHIMALHUA	1171	25	3.11%	150	18.68%	15	1.87%	8	1.00%	139	17.31%	23	2.86%	15	1.87%	0	0.00%	428	53.30%	0	0.00%	34	4.23%	837	803	428	PRI PVEM NA	150	PRD	139	MORENA
32	CHIMALHUA	1172	44	4.23%	200	19.23%	13	1.25%	17	1.63%	174	16.73%	29	2.79%	49	4.71%	9	0.87%	505	48.56%	0	0.00%	47	4.52%	1087	1040	505	PRI PVEM NA	200	PRD	174	MORENA
32	CHIMALHUA	1173	41	3.30%	231	18.58%	34	2.74%	13	1.05%	278	22.37%	32	2.57%	55	4.42%	3	0.24%	556	44.73%	0	0.00%	57	4.59%	1300	1243	556	PRI PVEM NA	278	MORENA	231	PRD
32	CHIMALHUA	1174	36	3.99%	124	13.75%	21	2.33%	14	1.55%	171	18.96%	23	2.55%	54	5.99%	5	0.55%	453	50.22%	1	0.11%	30	3.33%	932	902	453	PRI PVEM NA	171	MORENA	124	PRD
32	CHIMALHUA	1175	34	4.47%	85	11.18%	15	1.97%	5	0.66%	145	19.08%	19	2.50%	38	5.00%	2	0.26%	416	54.74%	1	0.13%	48	6.32%	808	760	416	PRI PVEM NA	145	MORENA	85	PRD
32	CHIMALHUA	1176	41	4.89%	85	10.14%	15	1.79%	16	1.91%	124	14.80%	18	2.15%	42	5.01%	4	0.48%	493	58.83%	0	0.00%	45	5.37%	883	838	493	PRI PVEM NA	124	MORENA	85	PRD
32	CHIMALHUA	1177	28	3.46%	104	12.86%	14	1.73%	11	1.36%	150	18.54%	27	3.34%	48	5.93%	17	2.10%	407	50.31%	3	0.37%	39	4.82%	848	809	407	PRI PVEM NA	150	MORENA	104	PRD
32	CHIMALHUA	1178	22	2.92%	103	13.66%	19	2.52%	19	2.52%	151	20.03%	15	1.99%	37	4.91%	4	0.53%	383	50.80%	1	0.13%	43	5.70%	797	754	383	PRI PVEM NA	151	MORENA	103	PRD
32	CHIMALHUA	1179	21	3.13%	94	14.03%	8	1.19%	6	0.90%	145	21.64%	10	1.49%	32	4.78%	6	0.90%	347	51.79%	1	0.15%	38	5.67%	708	670	347	PRI PVEM NA	145	MORENA	94	PRD
32	CHIMALHUA	1180	21	2.93%	103	14.39%	8	1.12%	3	0.42%	160	22.35%	14	1.96%	28	3.91%	3	0.42%	376	52.51%	0	0.00%	52	7.26%	768	716	376	PRI PVEM NA	160	MORENA	103	PRD
32	CHIMALHUA	1181	17	3.05%	78	13.98%	11	1.97%	8	1.43%	125	22.40%	15	2.69%	21	3.76%	1	0.18%	281	50.36%	1	0.18%	19	3.41%	577	558	281	PRI PVEM NA	125	MORENA	78	PRD
32	CHIMALHUA	1182	31	4.70%	88	13.33%	7	1.06%	9	1.36%	110	16.67%	18	2.73%	32	4.85%	2	0.30%	363	55.00%	0	0.00%	47	7.12%	707	660	363	PRI PVEM NA	110	MORENA	88	PRD
32	CHIMALHUA	1183	18	2.52%	99	13.88%	12	1.68%	14	1.96%	171	23.98%	30	4.21%	37	5.19%	4	0.56%	327	45.86%	1	0.14%	29	4.07%	742	713	327	PRI PVEM NA	171	MORENA	99	PRD
32	CHIMALHUA	1184	28	4.54%	93	15.07%	12	1.94%	4	0.65%	158	25.61%	15	2.43%	19	3.08%	0	0.00%	288	46.68%	0	0.00%	28	4.54%	645	617	288	PRI PVEM NA	158	MORENA	93	PRD
32	CHIMALHUA	1185	33	4.51%	107	14.64%	10	1.37%	10	1.37%	150	20.52%	15	2.05%	28	3.83%	1	0.14%	375	51.30%	2	0.27%	31	4.24%	762	731	375	PRI PVEM NA	150	MORENA	107	PRD
32	CHIMALHUA	1186	22	3.61%	68	11.15%	10	1.64%	5	0.82%	119	19.51%	16	2.62%	18	2.95%	0	0.00%	351	57.54%	1	0.16%	33	5.41%	643	610	351	PRI PVEM NA	119	MORENA	68	PRD
32	CHIMALHUA	1187	20	3.17%	87	13.79%	9	1.43%	10	1.58%	153	24.25%	9	1.43%	23	3.65%	1	0.16%	319	50.55%	0	0.00%	33	5.23%	664	631	319	PRI PVEM NA	153	MORENA	87	PRD
32	CHIMALHUA	1188	15	3.11%	75	15.53%	5	1.04%	6	1.24%	74	15.32%	36	7.45%	15	3.11%	3	0.62%	254	52.59%	0	0.00%	29	6.00%	512	483	254	PRI PVEM NA	75	PRD	74	MORENA
32	CHIMALHUA	1189	26	3.37%	79	10.25%	10	1.30%	9	1.17%	103	13.36%	22	2.85%	19	2.46%	5	0.65%	498	64.59%	0	0.00%	24	3.11%	795	771	498	PRI PVEM NA	103	MORENA	79	PRD
32	CHIMALHUA	1190	24	2.77%	99	11.45%	7	0.81%	10	1.16%	118	13.64%	17	1.97%	23	2.66%	3	0.35%	563	65.09%	1	0.12%	35	4.05%	900	865	563	PRI PVEM NA	118	MORENA	99	PRD
32	CHIMALHUA	1191	36	3.67%	130	13.24%	26	2.65%	16	1.63%	185	18.84%	25	2.55%	56	5.70%	9	0.92%	498	50.71%	1	0.10%	39	3.97%	1021	982	498	PRI PVEM NA	185	MORENA	130	PRD
32	CHIMALHUA	1192	116	5.35%	306	14.10%	53	2.44%	48	2.21%	341	15.71%	54	2.49%	120	5.53%	13	0.60%	1116	51.43%	3	0.14%	110	5.07%	2280	2170	1116	PRI PVEM NA	341	MORENA	306	PRD
32	CHIMALHUA	1193	104	5.04%	299	14.50%	59	2.86%	49	2.38%	339	16.44%	87	4.22%	95	4.61%	24	1.16%	1003	48.64%	3	0.15%	61	2.96%	2123	2062	1003	PRI PVEM NA	339	MORENA	299	PRD
32	CHIMALHUA	1194	68	4.14%	230	14.00%	137	8.34%	16	0.97%	264	16.07%	35	2.13%	75	4.56%	30	1.83%	785	47.78%	3	0.18%	58	3.53%	1701	1643	785	PRI PVEM NA	264	MORENA	230	PRD
32	CHIMALHUA	1195	41	4.93%	167	20.10%	35	4.21%	6	0.72%	110	13.24%	20	2.41%	29	3.49%	32	3.85%	390	46.93%	1	0.12%	24	2.89%	855	831	390	PRI PVEM NA	167	PRD	110	MORENA
32	CHIMALHUA	1196	20	3.37%	63	10.61%	13	2.19%	8	1.35%	115	19.36%	14	2.36%	35	5.89%	4	0.67%	322	54.21%	0	0.00%	13	2.19%	607	594	322	PRI PVEM NA	115	MORENA	63	PRD
32	CHIMALHUA	1197	37	5.60%	80	12.10%	12	1.82%	12	1.82%	154	23.30%	11	1.66%	33	4.99%	4	0.61%	317	47.96%	1	0.15%	29	4.39%	690	661	317	PRI PVEM NA	154	MORENA	80	PRD
32	CHIMALHUA	1198	27	3.86%	84	12.02%	12	1.72%	13	1.86%	107	15.31%	17	2.43%	32	4.58%	1	0.14%	406	58.08%	0	0.00%	37	5.29%	736	699	406	PRI PVEM NA	107	MORENA	84	PRD
32	CHIMALHUA	1199	15	2.24%	89	13.26%	10	1.49%	8	1.19%	148	22.06%	9	1.34%	27	4.02%	0	0.00%	365	54.40%	0	0.00%	29	4.32%	700	671	365	PRI PVEM NA	148	MORENA	89	PRD
32	CHIMALHUA	1200	36	4.60%	81	10.34%	19	2.43%	12	1.53%	189	24.14%	17	2.17%	34	4.34%	3	0.38%	392	50.06%	0	0.00%	23	2.94%	806	783	392	PRI PVEM NA	189	MORENA	81	PRD
32	CHIMALHUA	1201	15	2.45%	102	16.69%	14	2.29%	11	1.80%	146	23.90%	13	2.13%	24	3.93%	4	0.65%	282	46.15%	0	0.00%	22	3.60%	633	611	282	PRI PVEM NA	146	MORENA	102	PRD
32	CHIMALHUA	1202	41	4.41%	184	19.81%	17	1.83%	10	1.08%	172	18.51%	23	2.48%	30	3.23%	1	0.11%	451	48.55%	0	0.00%	28	3.01%	957	929	451	PRI PVEM NA	184	PRD	172	MORENA
32	CHIMALHUA	1203	35	6.41%	76	13.92%	16	2.93%	11	2.01%	99	18.13%	3	0.55%	21	3.85%	0	0.00%	284	52.01%	1	0.18%	28	5.13%	574	546	284	PRI PVEM NA	99	MORENA	76	PRD
32	CHIMALHUA	1204	28	3.27%	140	16.37%	17	1.99%	16	1.87%	215	25.15%	24	2.81%	41	4.80%	4	0.47%	369	43.16%	1	0.12%	48	5.61%	903	855	369	PRI PVEM NA	215	MORENA	140	PRD
32	CHIMALHUA	1205	29	4.01%	105	14.50%	25	3.45%	11	1.52%	149	20.58%	28	3.87%	37	5.11%	3	0.41%	335	46.27%	2	0.28%	30	4.14%	754	724	335	PRI PVEM NA	149	MORENA	105	PRD
32	CHIMALHUA	1206	32	5.13%	94	15.06%	8	1.28%	18	2.88%	118	18.91%	20	3.21%	36	5.77%	2	0.32%	296	47.44%	0	0.00%	29	4.65%	653	624	296	PRI PVEM NA	118	MORENA	94	PRD
32	CHIMALHUA	1207	23	3.62%	75	11.79%	12	1.89%	5	0.79%	128	20.13%	16	2.52%	29	4.56%	1	0.16%	347	54.56%	0	0.00%	30	4.72%	666	636	347	PRI PVEM NA	128	MORENA	75	PRD
32	CHIMALHUA	1208	47	4.92%	209	21.86%	21	2.20%	5	0.52%	137	14.33%	22	2.30%	24	2.51%	9	0.94%	482	50.42%	0	0.00%	23	2.41%	979	956	482	PRI PVEM NA	209	PRD	137	MORENA
32	CHIMALHUA	1209	119	8.62%	266	19.28%	143	10.36%	7	0.51%	186	13.48%	24	1.74%	48	3.48%	10	0.72%	575	41.67%	2	0.14%	41	2.97%	1421	1380	575	PRI PVEM NA	266	PRD	186	MORENA
32	CHIMALHUA	1210	104	6.71%	231	14.90%	43	2.77%	27	1.74%	267	17.23%	35	2.26%	82	5.29%	9	0.58%	747	48.19%	5	0.32%	65	4.19%	1615	1550	747	PRI PVEM NA	267	MORENA	231	PRD
32	CHIMALHUA	1211	76	9.67%	84	10.69%	20	2.54%	11	1.40%	134	17.05%	25	3.18%	48	6.11%	10	1.27%	376	47.84%	2	0.25%	44	5.60%	830	786	376	PRI PVEM NA	134	MORENA	84	PRD
32	CHIMALHUA	1212	133	13.52%	93	9.45%	28	2.85%	9	0.91%	149	15.14%	32	3.25%	37	3.76%	16	1.63%	485	49.29%	2	0.20%	42	4.27%	1026	984	485	PRI PVEM NA	149	MORENA	133	PAN
32	CHIMALHUA	1213	131	11.27%	165	14.20%	48	4.13%	8	0.69%	184	15.83%	26	2.24%	44	3.79%	17	1.46%	537	46.21%	2	0.17%	47	4.04%	1209	1162	537	PRI PVEM NA	184	MORENA	165	PRD
32	CHIMALHUA	1214	102	18.96%	85	15.80%	33	6.13%	2	0.37%	60	11.15%	9	1.67%	24	4.46%	17	3.16%	205	38.10%	1	0.19%	16	2.97%	554	538	205	PRI PVEM NA	102	PAN	85	PRD
32	CHIMALHUA	1215	98	11.02%	131	14.74%	53	5.96%	5	0.56%	116	13.05%	33	3.71%	32	3.60%	12	1.35%	409	46.01%	0	0.00%	19	2.14%	908	889	409	PRI PVEM NA	131	PRD	116	MORENA
32	CHIMALHUA	1216	41	3.03%	186	13.75%	25	1.85%	17	1.26%	194	14.34%	22	1.63%	127	9.39%	17	1.26%	724	53.51%	0	0.00%	45	3.33%	1398	1353	724	PRI PVEM NA	194	MORENA	186	PRD
32	CHIMALHUA	1217	47	3.89%	279	23.10%	37	3.06%	12	0.99%	144	11.92%	13	1.08%	39	3.23%	21	1.74%	616	50.99%	0	0.00%	50	4.14%	1258	1208	616	PRI PVEM NA	279	PRD	144	MORENA
32	CHIMALHUA	1218	99	7.86%	287	22.80%	73	5.80%	18	1.43%	167	13.26%	17	1.35%	59	4.69%	13	1.03%	526	41.78%	0	0.00%	52	4.13%	1311	1259	526	PRI PVEM NA	287	PRD	167	MORENA
32	CHIMALHUA	1219	56	5.89%	156	16.40%	14	1.47%	18	1.89%	156	16.40%	30	3.15%	42	4.42%	5	0.53%	471	49.53%	3	0.32%	25	2.63%	976	951	471	PRI PVEM NA	156	PRD	156	MORENA
32	CHIMALHUA	1220	11	2.56%	68	15.85%	8	1.86%	9	2.10%	95	22.14%	10	2.33%	23	5.36%	5	1.17%	200	46.62%	0	0.00%	20	4.66%	449	429	200	PRI PVEM NA	95	MORENA	68	PRD
32	CHIMALHUA	1221	24	4.86%	79	15.99%	8	1.62%	3	0.61%	99	20.04%	14	2.83%	26	5.26%	2	0.40%	239	48.38%	0	0.00%	13	2.63%	507	494	239	PRI PVEM NA	99	MORENA	79	PRD
32	CHIMALHUA	1222	23	3.55%	72	11.13%	5	0.77%	7	1.08%	125	19.32%	19	2.94%	46	7.11%	4	0.62%	346	53.48%	0	0.00%	49	7.57%	696	647	346	PRI PVEM NA	125	MORENA	72	PRD
32	CHIMALHUA	1223	36	5.87%	96	15.66%	10	1.63%	12	1.96%	105	17.13%	12	1.96%	27	4.40%	1	0.16%	312	50.90%	2	0.33%	58	9.46%	671	613	312	PRI PVEM NA	105	MORENA	96	PRD
32	CHIMALHUA	1224	67	8.15%	129	15.69%	18	2.19%	11	1.34%	95	11.56%	31	3.77%	53	6.45%	6	0.73%	412	50.12%	0	0.00%	37	4.50%	859	822	412	PRI PVEM NA	129	PRD	95	MORENA
32	CHIMALHUA	1225	55	6.23%	136	15.40%	23	2.60%	11	1.25%	142	16.08%	11	1.25%	31	3.51%	18	2.04%	456	51.64%	0	0.00%	27	3.06%	910	883	456	PRI PVEM NA	142	MORENA	136	PRD
32	CHIMALHUA	1226	14	3.06%	77	16.85%	11	2.41%	7	1.53%	63	13.79%	15	3.28%	21	4.60%	1	0.22%	248	54.27%	0	0.00%	36	7.88%	493	457	248	PRI PVEM NA	77	PRD	63	MORENA
32	CHIMALHUA	1227	46	5.31%	162	18.69%	13	1.50%	14	1.61%	81	9.34%	15	1.73%	40	4.61%	2	0.23%	494	56.98%	0	0.00%	29	3.34%	896	867	494	PRI PVEM NA	162	PRD	81	MORENA
32	CHIMALHUA	1228	32	6.44%	90	18.11%	14	2.82%	3	0.60%	80	16.10%	12	2.41%	27	5.43%	2	0.40%	237	47.69%	0	0.00%	57	11.47%	554	497	237	PRI PVEM NA	90	PRD	80	MORENA

Municipio	Cabecera Municipal	Sección	PAN	% PAN	PRD	% PRD	PT	% PT	MC	% MC	MORENA	% MORENA	PH	% PH	PES	% PES	PFD	% PFD	PRI-PVEM-NA	% PRI-PVEM-NA	NO REGISTRADOS	% NO REGISTRADOS	NULOS	% NULOS	TOTAL	VOTACIÓN VALIDA	PRIMERA FUERZA	PRIMERA FUERZA	SEGUNDA FUERZA	SEGUNDA FUERZA	TERCERA FUERZA	TERCERA FUERZA
32	CHIMALHUA	1229	45	6.86%	88	13.41%	10	1.52%	9	1.37%	96	14.63%	22	3.35%	36	5.49%	3	0.46%	347	52.90%	0	0.00%	31	4.73%	687	656	347	PRI PVEM NA	96	MORENA	88	PRD
32	CHIMALHUA	1230	32	5.06%	58	9.16%	16	2.53%	13	2.05%	132	20.85%	9	1.42%	28	4.42%	4	0.63%	340	53.71%	1	0.16%	33	5.21%	666	633	340	PRI PVEM NA	132	MORENA	58	PRD
32	CHIMALHUA	1231	34	5.58%	103	16.91%	10	1.64%	14	2.30%	120	19.70%	14	2.30%	21	3.45%	6	0.99%	285	46.80%	2	0.33%	36	5.91%	645	609	285	PRI PVEM NA	120	MORENA	103	PRD
32	CHIMALHUA	1232	42	6.57%	77	12.05%	13	2.03%	10	1.56%	100	15.65%	23	3.60%	37	5.79%	2	0.31%	334	52.27%	1	0.16%	29	4.54%	668	639	334	PRI PVEM NA	100	MORENA	77	PRD
32	CHIMALHUA	1233	40	5.83%	101	14.72%	11	1.60%	16	2.33%	127	18.51%	12	1.75%	39	5.69%	3	0.44%	336	48.98%	1	0.15%	42	6.12%	728	686	336	PRI PVEM NA	127	MORENA	101	PRD
32	CHIMALHUA	1234	42	5.85%	129	17.97%	16	2.23%	11	1.53%	144	20.06%	16	2.23%	44	6.13%	2	0.28%	314	43.73%	0	0.00%	42	5.85%	760	718	314	PRI PVEM NA	144	MORENA	129	PRD
32	CHIMALHUA	1235	40	4.42%	253	27.96%	5	0.55%	13	1.44%	102	11.27%	28	3.09%	47	5.19%	5	0.55%	412	45.52%	0	0.00%	37	4.09%	942	905	412	PRI PVEM NA	253	PRD	102	MORENA
32	CHIMALHUA	1236	225	8.93%	257	10.20%	51	2.02%	35	1.39%	545	21.63%	87	3.45%	144	5.71%	21	0.83%	1153	45.75%	2	0.08%	101	4.01%	2621	2520	1153	PRI PVEM NA	545	MORENA	257	PRD
32	CHIMALHUA	1237	149	14.35%	78	7.51%	25	2.41%	19	1.83%	230	22.16%	33	3.18%	65	6.26%	5	0.48%	429	41.33%	5	0.48%	37	3.56%	1075	1038	429	PRI PVEM NA	230	MORENA	149	PAN
32	CHIMALHUA	1238	56	6.75%	106	12.77%	16	1.93%	18	2.17%	233	28.07%	24	2.89%	36	4.34%	6	0.72%	335	40.36%	0	0.00%	33	3.98%	863	830	335	PRI PVEM NA	233	MORENA	106	PRD
32	CHIMALHUA	1239	23	4.64%	140	28.23%	9	1.81%	6	1.21%	32	6.45%	9	1.81%	19	3.83%	2	0.40%	256	51.61%	0	0.00%	19	3.83%	515	496	256	PRI PVEM NA	140	PRD	32	MORENA
32	CHIMALHUA	1240	34	5.47%	139	22.35%	7	1.13%	12	1.93%	84	13.50%	12	1.93%	40	6.43%	6	0.96%	288	46.30%	0	0.00%	26	4.18%	648	622	288	PRI PVEM NA	139	PRD	84	MORENA
32	CHIMALHUA	1241	56	7.78%	177	24.58%	10	1.39%	8	1.11%	90	12.50%	21	2.92%	41	5.69%	4	0.56%	312	43.33%	1	0.14%	32	4.44%	752	720	312	PRI PVEM NA	177	PRD	90	MORENA
32	CHIMALHUA	1242	18	2.72%	168	25.38%	9	1.36%	6	0.91%	67	10.12%	16	2.42%	14	2.11%	4	0.60%	360	54.38%	0	0.00%	33	4.98%	695	662	360	PRI PVEM NA	168	PRD	67	MORENA
32	CHIMALHUA	1243	30	3.82%	230	29.26%	16	2.04%	13	1.65%	68	8.65%	20	2.54%	48	6.11%	1	0.13%	360	45.80%	0	0.00%	25	3.18%	811	786	360	PRI PVEM NA	230	PRD	68	MORENA
32	CHIMALHUA	1244	24	3.90%	136	22.08%	7	1.14%	8	1.30%	37	6.01%	29	4.71%	18	2.92%	2	0.32%	355	57.63%	0	0.00%	23	3.73%	639	616	355	PRI PVEM NA	136	PRD	37	MORENA
32	CHIMALHUA	1245	29	3.90%	168	22.61%	13	1.75%	24	3.23%	93	12.52%	19	2.56%	35	4.71%	3	0.40%	359	48.32%	0	0.00%	36	4.85%	779	743	359	PRI PVEM NA	168	PRD	93	MORENA
32	CHIMALHUA	1246	41	3.76%	343	31.50%	17	1.56%	19	1.74%	104	9.55%	16	1.47%	39	3.58%	0	0.00%	510	46.83%	0	0.00%	39	3.58%	1128	1089	510	PRI PVEM NA	343	PRD	104	MORENA
32	CHIMALHUA	1247	17	5.67%	58	19.33%	2	0.67%	7	2.33%	30	10.00%	11	3.67%	7	2.33%	1	0.33%	166	55.33%	1	0.33%	19	6.33%	319	300	166	PRI PVEM NA	58	PRD	30	MORENA
32	CHIMALHUA	1248	36	4.86%	141	19.03%	15	2.02%	24	3.24%	99	13.36%	22	2.97%	30	4.05%	0	0.00%	374	50.47%	0	0.00%	27	3.64%	768	741	374	PRI PVEM NA	141	PRD	99	MORENA
32	CHIMALHUA	1249	55	6.40%	170	19.79%	17	1.98%	19	2.21%	124	14.44%	31	3.61%	50	5.82%	16	1.86%	377	43.89%	0	0.00%	33	3.84%	892	859	377	PRI PVEM NA	170	PRD	124	MORENA
32	CHIMALHUA	1250	51	7.43%	154	22.45%	13	1.90%	12	1.75%	93	13.56%	24	3.50%	29	4.23%	6	0.87%	300	43.73%	4	0.58%	28	4.08%	714	686	300	PRI PVEM NA	154	PRD	93	MORENA
32	CHIMALHUA	1251	45	4.29%	241	23.00%	13	1.24%	31	2.96%	125	11.93%	25	2.39%	72	6.87%	4	0.38%	492	46.95%	0	0.00%	57	5.44%	1105	1048	492	PRI PVEM NA	241	PRD	125	MORENA
32	CHIMALHUA	1252	16	2.84%	169	30.02%	3	0.53%	10	1.78%	63	11.19%	23	4.09%	23	4.09%	3	0.53%	253	44.94%	0	0.00%	43	7.64%	606	563	253	PRI PVEM NA	169	PRD	63	MORENA
32	CHIMALHUA	1255	47	3.61%	382	29.34%	18	1.38%	29	2.23%	194	14.90%	39	3.00%	60	4.61%	3	0.23%	530	40.71%	0	0.00%	52	3.99%	1354	1302	530	PRI PVEM NA	382	PRD	194	MORENA
32	CHIMALHUA	1256	58	5.19%	226	20.23%	25	2.24%	60	5.37%	150	13.43%	27	2.42%	81	7.25%	8	0.72%	480	42.97%	2	0.18%	56	5.01%	1173	1117	480	PRI PVEM NA	226	PRD	150	MORENA
32	CHIMALHUA	1257	57	4.40%	307	23.71%	23	1.78%	37	2.86%	171	13.20%	50	3.86%	67	5.17%	7	0.54%	573	44.25%	3	0.23%	51	3.94%	1346	1295	573	PRI PVEM NA	307	PRD	171	MORENA
32	CHIMALHUA	1266	76	6.60%	285	24.74%	29	2.52%	22	1.91%	132	11.46%	42	3.65%	63	5.47%	4	0.35%	496	43.06%	3	0.26%	60	5.21%	1212	1152	496	PRI PVEM NA	285	PRD	132	MORENA
32	CHIMALHUA	1267	87	4.40%	398	20.14%	64	3.24%	33	1.67%	230	11.64%	42	2.13%	101	5.11%	21	1.06%	1000	50.61%	0	0.00%	64	3.24%	2040	1976	1000	PRI PVEM NA	398	PRD	230	MORENA
32	CHIMALHUA	1268	210	6.20%	685	20.22%	56	1.65%	40	1.18%	579	17.09%	70	2.07%	156	4.60%	27	0.80%	1564	46.16%	1	0.03%	176	5.19%	3564	3388	1564	PRI PVEM NA	685	PRD	579	MORENA
32	CHIMALHUA	1270	29	3.19%	188	20.68%	26	2.86%	16	1.76%	165	18.15%	25	2.75%	58	6.38%	8	0.88%	392	43.12%	2	0.22%	45	4.95%	954	909	392	PRI PVEM NA	188	PRD	165	MORENA
32	CHIMALHUA	1271	24	3.19%	70	9.31%	2	0.27%	52	6.91%	154	20.48%	22	2.93%	35	4.65%	2	0.27%	391	51.99%	0	0.00%	25	3.32%	777	752	391	PRI PVEM NA	154	MORENA	70	PRD
32	CHIMALHUA	1272	15	2.69%	51	9.14%	8	1.43%	7	1.25%	123	22.04%	19	3.41%	20	3.58%	2	0.36%	313	56.09%	0	0.00%	31	5.56%	589	558	313	PRI PVEM NA	123	MORENA	51	PRD
32	CHIMALHUA	1273	20	3.66%	75	13.74%	11	2.01%	10	1.83%	110	20.15%	10	1.83%	21	3.85%	2	0.37%	287	52.56%	0	0.00%	26	4.76%	572	546	287	PRI PVEM NA	110	MORENA	75	PRD
32	CHIMALHUA	1274	27	3.30%	117	14.32%	18	2.20%	18	2.20%	188	23.01%	22	2.69%	37	4.53%	1	0.12%	389	47.61%	0	0.00%	43	5.26%	860	817	389	PRI PVEM NA	188	MORENA	117	PRD
32	CHIMALHUA	1275	69	2.62%	260	9.86%	36	1.37%	22	0.83%	331	12.55%	60	2.28%	84	3.19%	4	0.15%	1770	67.12%	1	0.04%	88	3.34%	2725	2637	1770	PRI PVEM NA	331	MORENA	260	PRD
32	CHIMALHUA	1276	27	4.38%	91	14.75%	12	1.94%	11	1.78%	142	23.01%	17	2.76%	22	3.57%	1	0.16%	293	47.49%	1	0.16%	25	4.05%	642	617	293	PRI PVEM NA	142	MORENA	91	PRD
32	CHIMALHUA	1278	54	9.96%	67	12.36%	11	2.03%	6	1.11%	106	19.56%	14	2.58%	21	3.87%	3	0.55%	260	47.97%	0	0.00%	9	1.66%	551	542	260	PRI PVEM NA	106	MORENA	67	PRD
32	CHIMALHUA	1279	49	7.53%	85	13.06%	11	1.69%	7	1.08%	112	17.20%	16	2.46%	38	5.84%	13	2.00%	320	49.16%	0	0.00%	14	2.15%	665	651	320	PRI PVEM NA	112	MORENA	85	PRD
32	CHIMALHUA	1280	49	5.79%	159	18.77%	107	12.63%	8	0.94%	148	17.47%	15	1.77%	21	2.48%	10	1.18%	330	38.96%	0	0.00%	36	4.25%	883	847	330	PRI PVEM NA	159	PRD	148	MORENA
32	CHIMALHUA	1281	50	3.79%	127	9.61%	35	2.65%	10	0.76%	316	23.92%	40	3.03%	45	3.41%	10	0.76%	688	52.08%	0	0.00%	51	3.86%	1372	1321	688	PRI PVEM NA	316	MORENA	127	PRD
32	CHIMALHUA	1282	19	3.86%	40	8.13%	12	2.44%	4	0.81%	69	14.02%	8	1.63%	17	3.46%	4	0.81%	319	64.84%	0	0.00%	18	3.66%	510	492	319	PRI PVEM NA	69	MORENA	40	PRD
32	CHIMALHUA	1283	16	6.06%	53	20.08%	4	1.52%	6	2.27%	30	11.36%	6	2.27%	16	6.06%	0	0.00%	133	50.38%	0	0.00%	12	4.55%	276	264	133	PRI PVEM NA	53	PRD	30	MORENA
32	CHIMALHUA	1284	19	4.82%	75	19.04%	8	2.03%	5	1.27%	52	13.20%	11	2.79%	11	2.79%	1	0.25%	211	53.55%	1	0.25%	17	4.31%	411	394	211	PRI PVEM NA	75	PRD	52	MORENA
32	CHIMALHUA	1285	18	4.30%	110	26.25%	9	2.15%	9	2.15%	55	13.13%	7	1.67%	26	6.21%	3	0.72%	179	42.72%	3	0.72%	23	5.49%	442	419	179	PRI PVEM NA	110	PRD	55	MORENA
32	CHIMALHUA	5954	26	7.30%	51	14.33%	13	3.65%	2	0.56%	78	21.91%	5	1.40%	14	3.93%	2	0.56%	165	46.35%	0	0.00%	23	6.46%	379	356	165	PRI PVEM NA	78	MORENA	51	PRD
32	CHIMALHUA	5955	28	6.91%	53	13.09%	11	2.72%	9	2.22%	81	20.00%	15	3.70%	16	3.95%	0	0.00%	192	47.41%	0	0.00%	19	4.69%	424	405	192	PRI PVEM NA	81	MORENA	53	PRD
32	CHIMALHUA	5956	6	4.41%	16	11.76%	3	2.21%	1	0.74%	25	18.38%	2	1.47%	5	3.68%	2	1.47%	76	55.88%	0	0.00%	4	2.94%	140	136	76	PRI PVEM NA	25	MORENA	16	PRD
32	CHIMALHUA	5957	18	3.52%	57	11.15%	7	1.37%	5	0.98%	105	20.55%	7	1.37%	13	2.54%	2	0.39%	297	58.12%	0	0.00%	21	4.11%	532	511	297	PRI PVEM NA	105	MORENA	57	PRD
32	CHIMALHUA	5958	18	4.27%	50	11.85%	9	2.13%	11	2.61%	70	16.59%	13	3.08%	17	4.03%	2	0.47%	232	54.98%	0	0.00%	19	4.50%	441	422	232	PRI PVEM NA	70	MORENA	50	PRD
32	CHIMALHUA	5959	17	4.26%	40	10.03%	9	2.26%	7	1.75%	96	24.06%	11	2.76%	18	4.51%	2	0.50%	199	49.87%	0	0.00%	16	4.01%	415	399	199	PRI PVEM NA	96	MORENA	40	PRD
32	CHIMALHUA	5960	17	4.14%	55	13.38%	10	2.43%	3	0.73%	81	19.71%	11	2.68%	16	3.89%	1	0.24%	217	52.80%	0	0.00%	15	3.65%	426	411	217	PRI PVEM NA	81	MORENA	55	PRD
32	CHIMALHUA	5961	26	5.51%	53	11.23%	8	1.69%	9	1.91%	73	15.47%	6	1.27%	18	3.81%	2	0.42%	277	58.69%	0	0.00%	21	4.45%	493	472	277	PRI PVEM NA	73	MORENA	53	PRD
32	CHIMALHUA	5962	13	3.34%	49	12.60%	12	3.08%	2	0.51%	68	17.48%	13	3.34%	15	3.86%	4	1.03%	212	54.50%	1	0.26%	18	4.63%	407	389	212	PRI PVEM NA	68	MORENA	49	PRD
32	CHIMALHUA	5963	31	7.40%	43	10.26%	11	2.63%	10	2.39%	74	17.66%	9	2.15%	16	3.82%	0	0.00%	225	53.70%	0	0.00%	15	3.58%	434	419	225	PRI PVEM NA	74	MORENA	43	PRD
32	CHIMALHUA	5964	18	4.58%	36	9.16%	6	1.53%	37	9.41%	71	18.07%	5	1.27%	12	3.05%	1	0.25%	207	52.67%	0	0.00%	14	3.56%	407	393	207	PRI PVEM NA	71	MORENA	37	MC
32	CHIMALHUA	5965	21	6.25%	40	11.90%	7	2.08%	2	0.60%	69	20.54%	8	2.38%	16	4.76%	3	0.89%	169	50.30%	1	0.30%	23	6.85%	359	336	169	PRI PVEM NA	69	MORENA	40	PRD
32	CHIMALHUA	5966	37	3.95%	121	12.93%	28	2.99%	11	1.18%	188	20.09%	32	3.42%	59	6.30%	5	0.53%	455	48.61%	0	0.00%	32	3.42%	968	936	455	PRI PVEM NA	188	MORENA	121	PRD
32	CHIMALHUA	5967	49	4.42%	167	15.06%	27	2.43%	16	1.44%	197	17.76%	23	2.07%	65	5.86%	8	0.72%	556	50.14%	1	0.09%	50	4.51%	1159	1109	556	PRI PVEM NA	197	MORENA	167	PRD
32	CHIMALHUA	5968	23	2.98%	122	15.78%	14	1.81%	10	1.29%	134	17.34%	25	3.23%	54	6.99%	3	0.39%	387	50.06%	1	0.13%	42	5.43%	815	773	387	PRI PVEM NA	134	MORENA	122	PRD
32	CHIMALHUA	5969	31	3.84%	140	17.33%	17	2.10%	9	1.11%	227	28.09%	19	2.35%	42	5.20%	5	0.62%	317	39.23%	1	0.12%	32	3.96%	840	808	317	PRI PVEM NA	227	MORENA	140	PRD
32	CHIMALHUA	5970	48	2.43%	420	21.30%	24	1.22%	34	1.72%	305	15.47%	33	1.67%	84	4.26%	2	0.10%	1021	51.77%	1	0.05%	76	3.85%	2048	1972	1021	PRI PVEM NA	420	PRD	305	MORENA
32	CHIMALHUA	5971	10	1.84%	72	13.24%	7	1.29%	4	0.74%	77	14.15%	8	1.47%	14	2.57%	1	0.18%	351	64.52%	0	0.00%	25	4.60%	569	544	351	PRI PVEM NA	77	MORENA	72	PRD
32	CHIMALHUA	5972	23	2.58%	79	8.87%	8	0.90%	3	0.34%	95	10.66%	13	1.46%	23	2.58%	0	0.00%	647	72.62%	0	0.00%	39	4.38%	930	891	647	PRI PVEM NA	95	MORENA	79	PRD
32	CHIMALHUA	5973	18	1.46%	161	13.06%	33	2.68%	8	0.65%	207	16.79%	15	1.22%	35	2.84%	5	0.41%	751	60.91%	0	0.00%	47	3.81%	1280	1233	751	PRI PVEM NA	207	MORENA	161	PRD
32	CHIMALHUA	5974	11	2.89%	72	18.95%	6	1.58%	10	2.63%	84	22.11%	9	2.37%	8	2.11%	1	0.26%	179	47.11%	0	0.00%	24	6.32%	404	380	179	PRI PVEM NA	84	MORENA	72	PRD
32	CHIMALHUA	5975	7	1.88%	67	17.57%	2	0.54%	3	0.80%	64	17.16%	8	2.14%	11	2.95%	0	0.00%	209	56.03%	0	0.00%	7	1.88%	380	373	209	PRI PVEM NA	64	PRD	64	MORENA
32	CHIMALHUA	5976	12	2.75%	71	16.25%	5	1.14%	3	0.69%	93	21.62%	6	1.37%	16	3.66%	3	0.69%	222	50.80%	0	0.00%	14	3.20%	451	437	222	PRI PVEM NA	93	MORENA	71	PRD
32	CHIMALHUA	5977	14	2.85%	129	26.27%	14	2.85%	3	0.61%	108	22.00%	10	2.04%	14	2.85%	3	0.61%	196	39.92%	0	0.00%	22	4.48%	513	491	196	PRI PVEM NA	129	PRD	108	MORENA
32	CHIMALHUA	5978	12	2.28%	69	13.09%	4	0.76%	11	2.09%	125	23.91%	7	1.33%	7	1.33%	1	0.19%	290	55.08%	0	0.00%	18	3.42%	545	527	290	PRI PVEM NA	125	MORENA	69	PRD
32	CHIMALHUA	5979	26	5.44%	78	16.32%	10	2.09%	7	1.46%	139	29.08%	10	2.09%	15	3.14%	3	0.63%	190	39.75%	0	0.00%	6	1.26%	484	478	190	PRI PVEM NA	139	MORENA	78	PRD
32	CHIMALHUA	5980	12	2.61%	36	7.84%	7	1.53%	5	1.09%	71	15.47%	7	1.53%	19	4.14%	1	0.22%	301	65.58%	0	0.00%	9	1.96%	468	459	301	PRI PVEM NA	71	MORENA	36	PRD
32	CHIMALHUA	5981	2	0.45%	38	8.58%	4	0.90%	4	0.90%	45	10.16%	9	2.03%	17	3.84%	1	0.23%	323	72.91%	0	0.00%	11	2.48%	454	443	323	PRI PVEM NA	45	MORENA	38	PRD
32	CHIMALHUA	5982	11	3.06%	95	26.39%	7	1.94%	7	1.94%	51	14.17%	11	3.06%	15	4.17%	0	0.00%	163	45.28%	0	0.00%	13	3.61%	373	360	163	PRI PVEM NA	95	PRD	51	MORENA
32	CHIMALHUA	5983	28	5.71%	83	16.94%	8	1.63%	9	1.84%	70	14.29%	6	1.22%	16	3.27%	2	0.41%	268	54.69%	0	0.00%	31	6.33%	521	490	268	PRI PVEM NA	83	PRD	70	MORENA
32	CHIMALHUA	5984	25	5.04%	70	14.11%	14	2.82%	6	1.21%	103	20.77%	12	2.42%	23	4.64%	2	0.40%	241	48.59%	0	0.00%	20	4.03%	516	496	241	PRI PVEM NA	103	MORENA	70	PRD
32	CHIMALHUA	5985	21	6.18%	42	12.35%	6	1.76%	10	2.94%	80	23.53%	9	2.65%	11	3.24%	3	0.88%	158	46.47%	0	0.00%	12	3.53%	352	340	158	PRI PVEM NA	80	MORENA	42	PRD
32	CHIMALHUA	5986	20	5.26%	54	14.21%	9	2.37%	9	2.37%	80	21.05%	11	2.89%	9	2.37%	2	0.53%	186	48.95%	0	0.00%	12	3.16%	392	380	186	PRI PVEM NA	80	MORENA	54	PRD
32	CHIMALHUA	5987	23	6.61%	59	16.95%	9	2.59%	4	1.15%	68	19.54%	4	1.15%	12	3.45%	2	0.57%	167	47.99%	0	0.00%	29	8.33%	377	348	167	PRI PVEM NA	68	MORENA	59	PRD
32	CHIMALHUA	5988	10	4.00%	35	14.00%	6	2.40%	7	2.80%	36	14.40%	7	2.80%	14	5.60%	2	0.80%	133	53.20%	0	0.00%	32	12.80%	282	250	133	PRI PVEM NA	36	MORENA	35	PRD
32	CHIMALHUA	5989	13	4.56%	61	21.40%	4	1.40%	10	3.51%	56	19.65%	8	2.81%	14	4.91%	4	1.40%	115	40.35%	0	0.00%	16	5.61%	301	285	115	PRI PVEM NA	61	PRD	56	MORENA
32	CHIMALHUA	5990	14	4.09%	65	19.01%	1	0.29%	9	2.63%	58	16.96%	5	1.46%	33	9.65%	1	0.29%	156	45.61%	0	0.00%	15	4.39%	357	342	156	PRI PVEM NA	65	PRD	58	MORENA
TOTAL			6220		20605		2908		2024		22578		3229		5854		811		64675		101		5587		134592	129005						

PARTIDO O COALICIÓN GANADORA EN LA ELECCIÓN DE AYUNTAMIENTOS 2015 POR SECCIÓN ELECTORAL

MUNICIPIO: 032 CHIMALHUACÁN

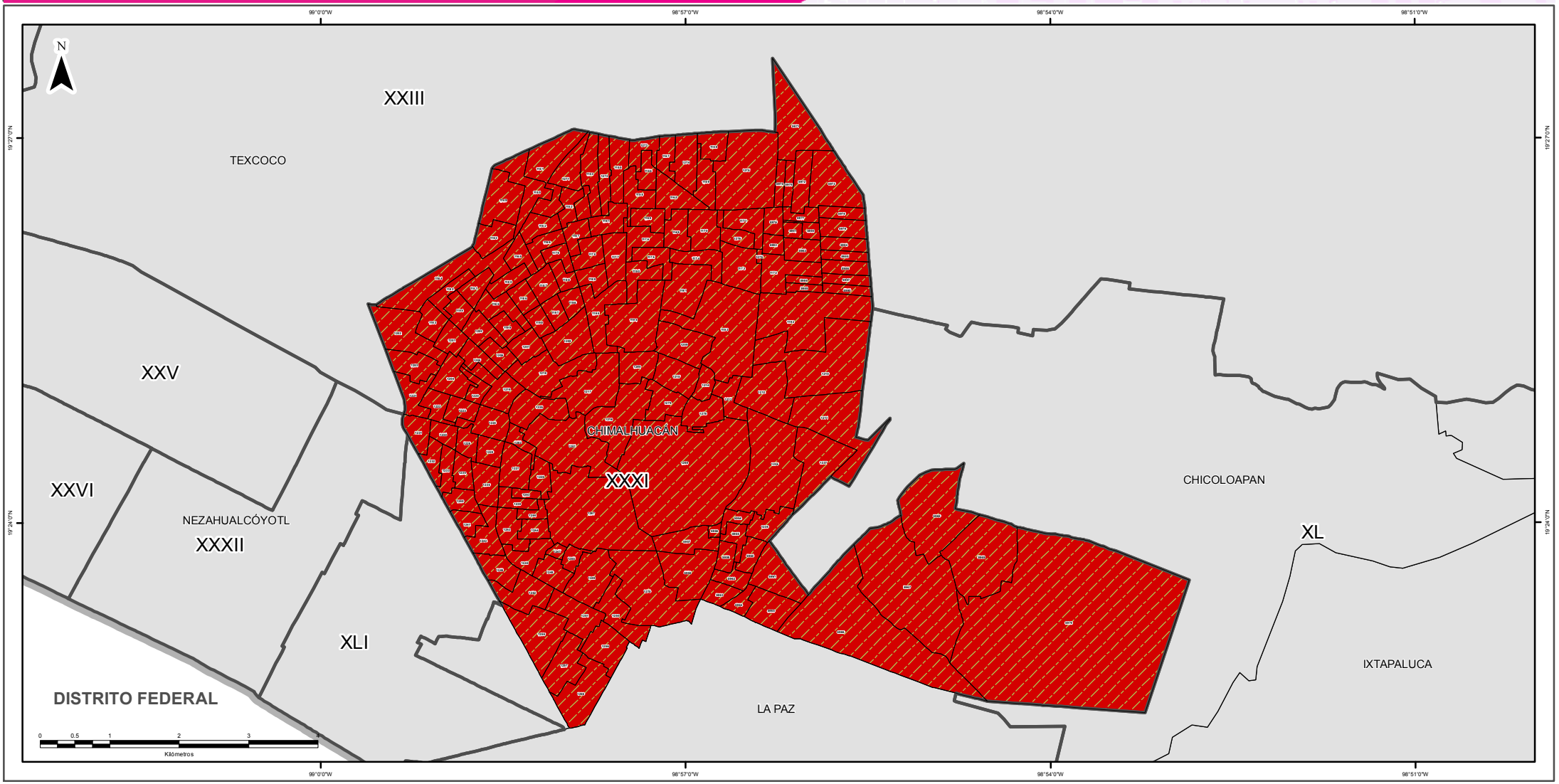

SIMBOLOGÍA

ESTRUCTURA GEOELECTORAL Y CLAVES

- Límite estatal ..... MÉX
- Distrito Electoral Local XLV
- Límite municipal ..... TOLUCA
- Sección electoral 6459
- Cabecera municipal

PARTIDOS POLÍTICOS

- Partido Acción Nacional
- Partido Revolucionario Institucional
- Partido de la Revolución Democrática
- Partido del Trabajo
- Partido Verde Ecologista de México
- Movimiento Ciudadano
- Partido Nueva Alianza
- Partido Encuentro Social
- Partido Humanista
- Partido Futuro Democrático
- Movimiento de Regeneración Nacional

COALICIONES

- Partido Acción Nacional
  Partido del Trabajo
- Partido Revolucionario Institucional
  Partido Verde Ecologista de México
  Partido Nueva Alianza

OTROS

- Candidato(s) Independiente(s)
- Sin dato de cómputo
- Anulado por el Tribunal Electoral del Estado de México

Edición cartográfica del mes de abril de 2016,
con corte de información cartográfica al 05 de noviembre de 2014.
Registro Federal de Electores, INE

Resultados del Cómputo
para la Integración de los Ayuntamientos 2016 - 2018
y de la LIX Legislatura del Estado de México 2015 -2018
Proyección: UTM Zona 14
Datum: WGS84

SUPERVISIÓN

C.P. Antonio Sánchez Acosta
Subdirector de Documentación y Estadística Electoral

ELABORACIÓN

Departamento de Geomática Electoral

Lic. Miguel Ángel García Escalante
C. Jaqueline Pérez Nova

LOCALIZACIÓN

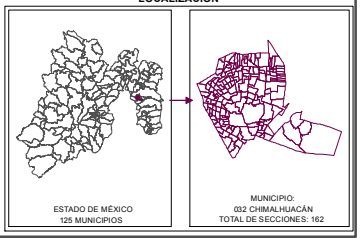

IEEM
Instituto Electoral del Estado de México
DIRECCIÓN DE ORGANIZACIÓN

Estado de México
Diputados Locales y Ayuntamientos

PARTIDO O COALICIÓN EN PRIMERA MINORÍA EN LA ELECCIÓN DE AYUNTAMIENTOS 2015 POR SECCIÓN ELECTORAL

MUNICIPIO: 032 CHIMALHUACÁN

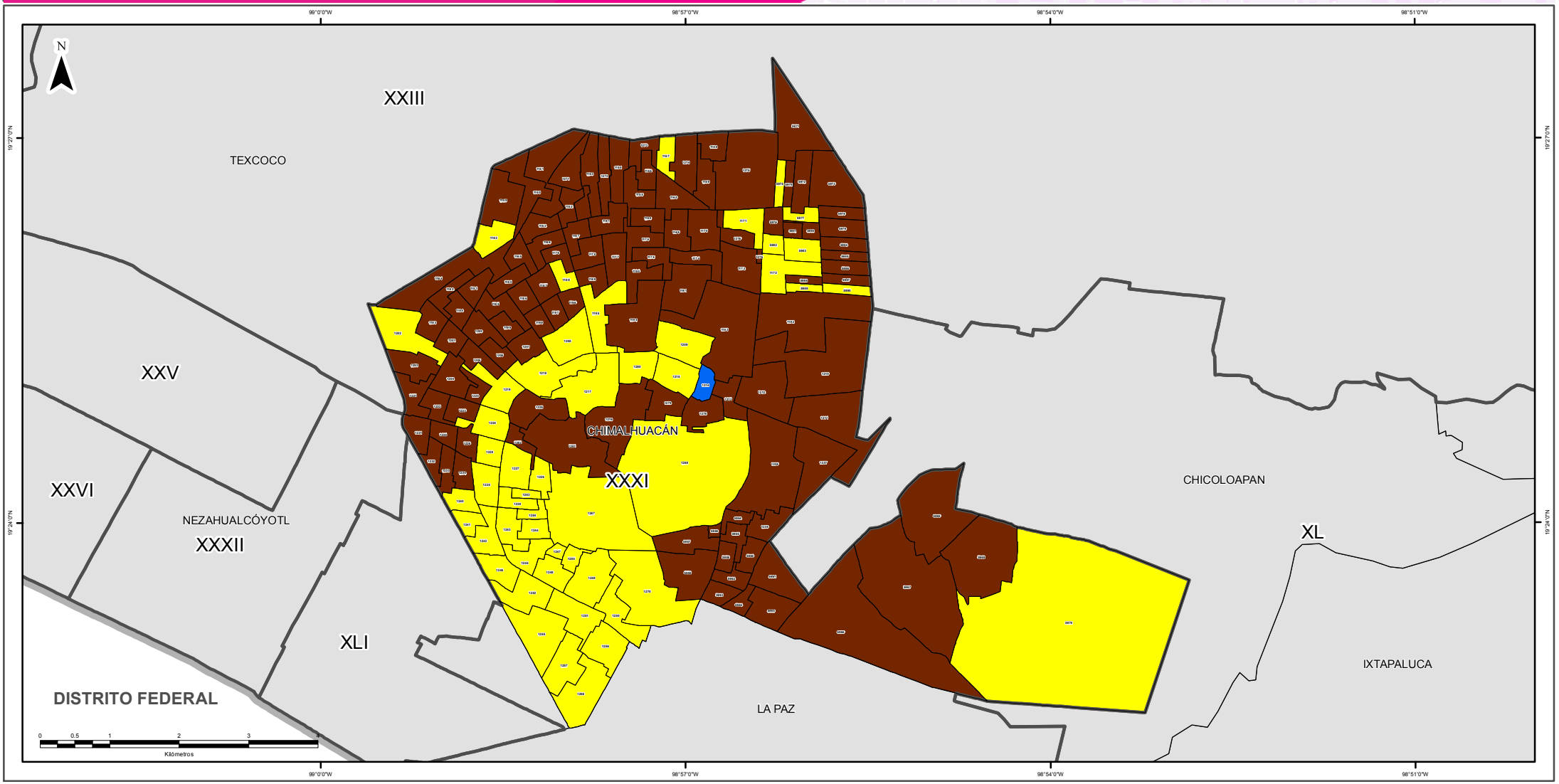

SIMBOLOGÍA

ESTRUCTURA GEOELECTORAL Y CLAVES

- Límite estatal ..... MÉX
- Distrito Electoral Local XLV
- Límite municipal ..... TOLUCA
- Sección electoral 6459
- Cabecera municipal

PARTIDOS POLÍTICOS

- Partido Acción Nacional
- Partido Revolucionario Institucional
- Partido de la Revolución Democrática
- Partido del Trabajo
- Partido Verde Ecologista de México
- Movimiento Ciudadano
- Partido Nueva Alianza
- Partido Encuentro Social
- Partido Humanista
- Partido Futuro Democrático
- Movimiento de Regeneración Nacional

COALICIONES

- Partido Acción Nacional
  Partido del Trabajo
- Partido Revolucionario Institucional
  Partido Verde Ecologista de México
  Partido Nueva Alianza

OTROS

- Candidato(s) Independiente(s)
- Sin dato de cómputo
- Anulado por el Tribunal Electoral del Estado de México

Edición cartográfica del mes de abril de 2016,
con corte de información cartográfica al 05 de noviembre de 2014.
Registro Federal de Electores, INE

Resultados del Cómputo
para la Integración de los Ayuntamientos 2016 -2018
y de la LIX Legislatura del Estado de México 2015 -2018
Proyección: UTM Zona 14
Datum: WGS84

SUPERVISIÓN

C.P. Antonio Sánchez Acosta
Subdirector de Documentación y Estadística Electoral

ELABORACIÓN

Departamento de Geomática Electoral

Lic. Miguel Ángel García Escalante
C. Jaqueline Pérez Nova

LOCALIZACIÓN

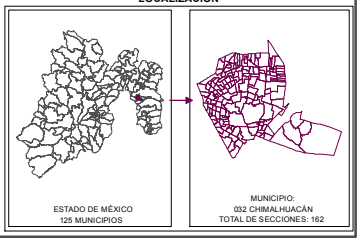

MARGEN DE VICTORIA

El margen de victoria es la diferencia de porcentaje de votación válida emitida que alcanzó el partido ganador sobre el inmediato inferior, es decir, sobre la primera minoría; los rangos establecidos fueron considerados así: 0.01% a 5.0%; 5.01% a 10.0%; 10.01% a 20.0%; 20.01% a MÁS.

Como se observa en la siguiente gráfica, de las 162 secciones del municipio de Chimalhucán, en 0 (0.00%) el margen de victoria fue de entre 0.01 a 5.0%; en 0 secciones (0.00%) fue de entre 5.01% a 10.0%; en 20 (12.35%) fue de más de 10.0% y hasta 20.0%; y finalmente en 142 (87.65% del total de secciones del municipio) fue de más del 20.0% de diferencia. El detalle por partido o coalición se observa en el cuadro y gráfica siguiente.

En el resultado global del municipio, la Coalición integrada por los Partidos PRI, PVEM y NA tuvo un margen de victoria de 32.63% respecto de la segunda fuerza que fue Morena.

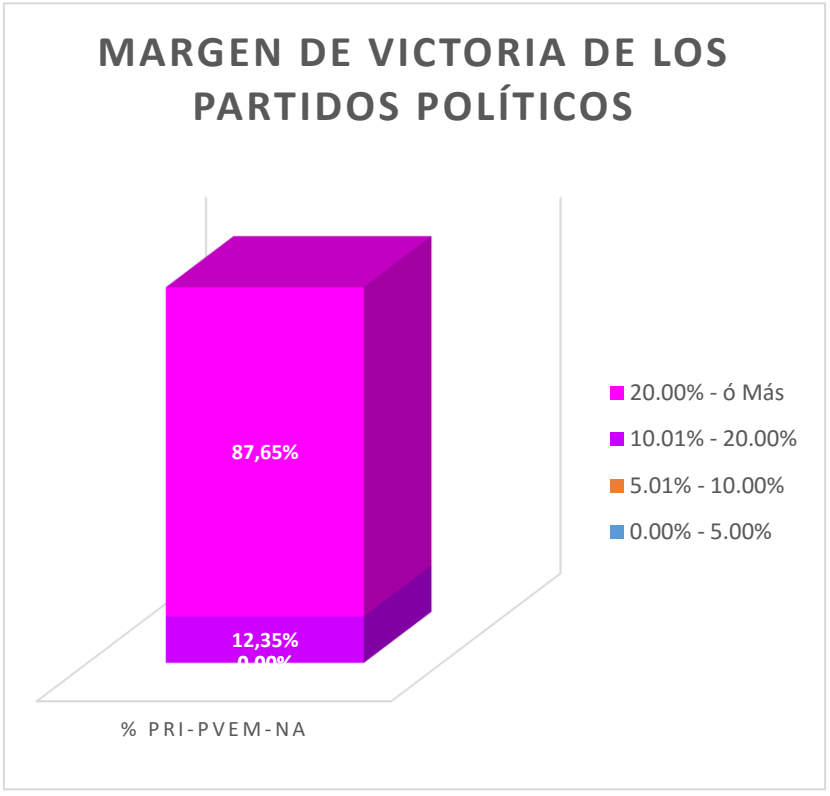

MUNICIPIO	CABECERA	MARGEN DE VICTORIA	PRI PVEM NA	% PRI-PVEM-NA	RANGO DE MARGEN DE VICTORIA
32	CHIMALHUACAN	0.00% - 5.00%	0	0,00%	0
32	CHIMALHUACAN	5.01% - 10.00%	0	0,00%	0
32	CHIMALHUACAN	10.01% - 20.00%	20	12,35%	20
32	CHIMALHUACAN	20.00% - ó Más	142	87,65%	142
		TOTAL	**162**	**100%**	

MARGEN DE VICTORIA

Municipio	Cabecera Municipal	Sección	PAN	% PAN	PRD	% PRD	PT	% PT	MC	% MC	MORENA	% MORENA	PH	% PH	PES	% PES	PFD	% PFD	PRI-PVEM-NA	% PRI-PVEM-NA	NO REGISTRADOS	% NO REGISTRADOS	NULOS	% NULOS	TOTAL	VOTACIÓN VALIDA	PRIMERA FUERZA	SEGUNDA FUERZA	MARGEN DE VICTORIA
32	CHIMALHUA	1149	57	5.93%	193	20.08%	9	0.94%	8	0.83%	198	20.60%	32	3.33%	50	5.20%	6	0.62%	407	42.35%	1	0.10%	46	4.79%	1007	961	PRI PVEM NA	MORENA	21.75%
32	CHIMALHUA	1150	39	3.09%	167	13.23%	29	2.30%	23	1.82%	277	21.95%	39	3.09%	69	5.47%	4	0.32%	615	48.73%	0	0.00%	54	4.28%	1316	1262	PRI PVEM NA	MORENA	26.78%
32	CHIMALHUA	1151	59	5.00%	136	11.54%	19	1.61%	13	1.10%	239	20.27%	22	1.87%	60	5.09%	2	0.17%	628	53.27%	1	0.08%	57	4.83%	1236	1179	PRI PVEM NA	MORENA	32.99%
32	CHIMALHUA	1152	17	2.93%	67	11.53%	7	1.20%	10	1.72%	127	21.86%	20	3.44%	23	3.96%	2	0.34%	308	53.01%	0	0.00%	28	4.82%	609	581	PRI PVEM NA	MORENA	31.15%
32	CHIMALHUA	1153	13	2.47%	55	10.46%	12	2.28%	5	0.95%	115	21.86%	10	1.90%	24	4.56%	2	0.38%	290	55.13%	0	0.00%	24	4.56%	550	526	PRI PVEM NA	MORENA	33.27%
32	CHIMALHUA	1154	28	4.39%	81	12.70%	4	0.63%	9	1.41%	116	18.18%	23	3.61%	24	3.76%	3	0.47%	349	54.70%	1	0.16%	31	4.86%	669	638	PRI PVEM NA	MORENA	36.52%
32	CHIMALHUA	1155	32	3.70%	115	13.28%	13	1.50%	12	1.39%	180	20.79%	21	2.42%	45	5.20%	5	0.58%	442	51.04%	1	0.12%	36	4.16%	902	866	PRI PVEM NA	MORENA	30.25%
32	CHIMALHUA	1156	13	2.70%	42	8.73%	4	0.83%	9	1.87%	77	16.01%	13	2.70%	17	3.53%	3	0.62%	302	62.79%	1	0.21%	23	4.78%	504	481	PRI PVEM NA	MORENA	46.78%
32	CHIMALHUA	1157	5	1.03%	85	17.53%	6	1.24%	10	2.06%	55	11.34%	18	3.71%	11	2.27%	2	0.41%	293	60.41%	0	0.00%	27	5.57%	512	485	PRI PVEM NA	PRD	42.89%
32	CHIMALHUA	1158	40	6.31%	87	13.72%	14	2.21%	7	1.10%	108	17.03%	18	2.84%	28	4.42%	0	0.00%	332	52.37%	0	0.00%	24	3.79%	658	634	PRI PVEM NA	MORENA	35.33%
32	CHIMALHUA	1159	21	2.67%	85	10.81%	11	1.40%	15	1.91%	157	19.97%	13	1.65%	34	4.33%	5	0.64%	445	56.62%	0	0.00%	34	4.33%	820	786	PRI PVEM NA	MORENA	36.64%
32	CHIMALHUA	1160	23	2.71%	141	16.63%	16	1.89%	16	1.89%	193	22.76%	21	2.48%	38	4.48%	0	0.00%	399	47.05%	1	0.12%	48	5.66%	896	848	PRI PVEM NA	MORENA	24.29%
32	CHIMALHUA	1161	30	3.61%	116	13.96%	9	1.08%	14	1.68%	219	26.35%	31	3.73%	39	4.69%	14	1.68%	359	43.20%	0	0.00%	41	4.93%	872	831	PRI PVEM NA	MORENA	16.85%
32	CHIMALHUA	1162	17	2.14%	91	11.43%	14	1.76%	10	1.26%	164	20.60%	23	2.89%	37	4.65%	4	0.50%	435	54.65%	1	0.13%	35	4.40%	831	796	PRI PVEM NA	MORENA	34.05%
32	CHIMALHUA	1163	37	3.78%	218	22.25%	11	1.12%	10	1.02%	198	20.25%	29	2.97%	32	3.27%	3	0.31%	439	44.89%	1	0.10%	27	2.76%	1005	978	PRI PVEM NA	PRD	22.60%
32	CHIMALHUA	1164	53	3.34%	236	14.86%	27	1.70%	17	1.07%	322	20.28%	33	2.08%	68	4.28%	8	0.50%	824	51.89%	0	0.00%	62	3.90%	1650	1588	PRI PVEM NA	MORENA	31.61%
32	CHIMALHUA	1165	31	4.63%	82	12.24%	19	2.84%	12	1.79%	160	23.88%	14	2.09%	21	3.13%	1	0.15%	329	49.10%	1	0.15%	21	3.13%	691	670	PRI PVEM NA	MORENA	25.22%
32	CHIMALHUA	1166	35	3.93%	123	13.82%	15	1.69%	17	1.91%	223	25.06%	15	1.69%	33	3.71%	6	0.67%	422	47.42%	1	0.11%	46	5.17%	936	890	PRI PVEM NA	MORENA	22.36%
32	CHIMALHUA	1167	27	4.15%	103	15.85%	10	1.54%	8	1.23%	169	26.00%	15	2.31%	30	4.62%	0	0.00%	288	44.31%	0	0.00%	24	3.69%	674	650	PRI PVEM NA	MORENA	18.31%
32	CHIMALHUA	1168	28	4.34%	60	9.30%	10	1.55%	5	0.78%	99	15.35%	14	2.17%	30	4.65%	2	0.31%	397	61.55%	0	0.00%	28	4.34%	673	645	PRI PVEM NA	MORENA	46.20%
32	CHIMALHUA	1169	22	2.68%	114	13.90%	17	2.07%	14	1.71%	143	17.44%	16	1.95%	35	4.27%	2	0.24%	457	55.73%	0	0.00%	29	3.54%	849	820	PRI PVEM NA	MORENA	38.29%
32	CHIMALHUA	1170	43	4.24%	184	18.13%	15	1.48%	18	1.77%	209	20.59%	23	2.27%	51	5.02%	8	0.79%	462	45.52%	2	0.20%	43	4.24%	1058	1015	PRI PVEM NA	MORENA	24.93%
32	CHIMALHUA	1171	25	3.11%	150	18.68%	15	1.87%	8	1.00%	139	17.31%	23	2.86%	15	1.87%	0	0.00%	428	53.30%	0	0.00%	34	4.23%	837	803	PRI PVEM NA	PRD	34.62%
32	CHIMALHUA	1172	44	4.23%	200	19.23%	13	1.25%	17	1.63%	174	16.73%	29	2.79%	49	4.71%	9	0.87%	505	48.56%	0	0.00%	47	4.52%	1087	1040	PRI PVEM NA	PRD	29.33%
32	CHIMALHUA	1173	41	3.30%	231	18.58%	34	2.74%	13	1.05%	278	22.37%	32	2.57%	55	4.42%	3	0.24%	556	44.73%	0	0.00%	57	4.59%	1300	1243	PRI PVEM NA	MORENA	22.37%
32	CHIMALHUA	1174	36	3.99%	124	13.75%	21	2.33%	14	1.55%	171	18.96%	23	2.55%	54	5.99%	5	0.55%	453	50.22%	1	0.11%	30	3.33%	932	902	PRI PVEM NA	MORENA	31.26%
32	CHIMALHUA	1175	34	4.47%	85	11.18%	15	1.97%	5	0.66%	145	19.08%	19	2.50%	38	5.00%	2	0.26%	416	54.74%	1	0.13%	48	6.32%	808	760	PRI PVEM NA	MORENA	35.66%
32	CHIMALHUA	1176	41	4.89%	85	10.14%	15	1.79%	16	1.91%	124	14.80%	18	2.15%	42	5.01%	4	0.48%	493	58.83%	0	0.00%	45	5.37%	883	838	PRI PVEM NA	MORENA	44.03%
32	CHIMALHUA	1177	28	3.46%	104	12.86%	14	1.73%	11	1.36%	150	18.54%	27	3.34%	48	5.93%	17	2.10%	407	50.31%	3	0.37%	39	4.82%	848	809	PRI PVEM NA	MORENA	31.77%
32	CHIMALHUA	1178	22	2.92%	103	13.66%	19	2.52%	19	2.52%	151	20.03%	15	1.99%	37	4.91%	4	0.53%	383	50.80%	1	0.13%	43	5.70%	797	754	PRI PVEM NA	MORENA	30.77%
32	CHIMALHUA	1179	21	3.13%	94	14.03%	8	1.19%	6	0.90%	145	21.64%	10	1.49%	32	4.78%	6	0.90%	347	51.79%	1	0.15%	38	5.67%	708	670	PRI PVEM NA	MORENA	30.15%
32	CHIMALHUA	1180	21	2.93%	103	14.39%	8	1.12%	3	0.42%	160	22.35%	14	1.96%	28	3.91%	3	0.42%	376	52.51%	0	0.00%	52	7.26%	768	716	PRI PVEM NA	MORENA	30.17%
32	CHIMALHUA	1181	17	3.05%	78	13.98%	11	1.97%	8	1.43%	125	22.40%	15	2.69%	21	3.76%	1	0.18%	281	50.36%	1	0.18%	19	3.41%	577	558	PRI PVEM NA	MORENA	27.96%
32	CHIMALHUA	1182	31	4.70%	88	13.33%	7	1.06%	9	1.36%	110	16.67%	18	2.73%	32	4.85%	2	0.30%	363	55.00%	0	0.00%	47	7.12%	707	660	PRI PVEM NA	MORENA	38.33%
32	CHIMALHUA	1183	18	2.52%	99	13.88%	12	1.68%	14	1.96%	171	23.98%	30	4.21%	37	5.19%	4	0.56%	327	45.86%	1	0.14%	29	4.07%	742	713	PRI PVEM NA	MORENA	21.88%
32	CHIMALHUA	1184	28	4.54%	93	15.07%	12	1.94%	4	0.65%	158	25.61%	15	2.43%	19	3.08%	0	0.00%	288	46.68%	0	0.00%	28	4.54%	645	617	PRI PVEM NA	MORENA	21.07%
32	CHIMALHUA	1185	33	4.51%	107	14.64%	10	1.37%	10	1.37%	150	20.52%	15	2.05%	28	3.83%	1	0.14%	375	51.30%	2	0.27%	31	4.24%	762	731	PRI PVEM NA	MORENA	30.78%
32	CHIMALHUA	1186	22	3.61%	68	11.15%	10	1.64%	5	0.82%	119	19.51%	16	2.62%	18	2.95%	0	0.00%	351	57.54%	1	0.16%	33	5.41%	643	610	PRI PVEM NA	MORENA	38.03%
32	CHIMALHUA	1187	20	3.17%	87	13.79%	9	1.43%	10	1.58%	153	24.25%	9	1.43%	23	3.65%	1	0.16%	319	50.55%	0	0.00%	33	5.23%	664	631	PRI PVEM NA	MORENA	26.31%
32	CHIMALHUA	1188	15	3.11%	75	15.53%	5	1.04%	6	1.24%	74	15.32%	36	7.45%	15	3.11%	3	0.62%	254	52.59%	0	0.00%	29	6.00%	512	483	PRI PVEM NA	PRD	37.06%
32	CHIMALHUA	1189	26	3.37%	79	10.25%	10	1.30%	9	1.17%	103	13.36%	22	2.85%	19	2.46%	5	0.65%	498	64.59%	0	0.00%	24	3.11%	795	771	PRI PVEM NA	MORENA	51.23%
32	CHIMALHUA	1190	24	2.77%	99	11.45%	7	0.81%	10	1.16%	118	13.64%	17	1.97%	23	2.66%	3	0.35%	563	65.09%	1	0.12%	35	4.05%	900	865	PRI PVEM NA	MORENA	51.45%
32	CHIMALHUA	1191	36	3.67%	130	13.24%	26	2.65%	16	1.63%	185	18.84%	25	2.55%	56	5.70%	9	0.92%	498	50.71%	1	0.10%	39	3.97%	1021	982	PRI PVEM NA	MORENA	31.87%
32	CHIMALHUA	1192	116	5.35%	306	14.10%	53	2.44%	48	2.21%	341	15.71%	54	2.49%	120	5.53%	13	0.60%	1116	51.43%	3	0.14%	110	5.07%	2280	2170	PRI PVEM NA	MORENA	35.71%
32	CHIMALHUA	1193	104	5.04%	299	14.50%	59	2.86%	49	2.38%	339	16.44%	87	4.22%	95	4.61%	24	1.16%	1003	48.64%	3	0.15%	61	2.96%	2123	2062	PRI PVEM NA	MORENA	32.20%
32	CHIMALHUA	1194	68	4.14%	230	14.00%	137	8.34%	16	0.97%	264	16.07%	35	2.13%	75	4.56%	30	1.83%	785	47.78%	3	0.18%	58	3.53%	1701	1643	PRI PVEM NA	MORENA	31.71%
32	CHIMALHUA	1195	41	4.93%	167	20.10%	35	4.21%	6	0.72%	110	13.24%	20	2.41%	29	3.49%	32	3.85%	390	46.93%	1	0.12%	24	2.89%	855	831	PRI PVEM NA	PRD	26.84%
32	CHIMALHUA	1196	20	3.37%	63	10.61%	13	2.19%	8	1.35%	115	19.36%	14	2.36%	35	5.89%	4	0.67%	322	54.21%	0	0.00%	13	2.19%	607	594	PRI PVEM NA	MORENA	34.85%
32	CHIMALHUA	1197	37	5.60%	80	12.10%	12	1.82%	12	1.82%	154	23.30%	11	1.66%	33	4.99%	4	0.61%	317	47.96%	1	0.15%	29	4.39%	690	661	PRI PVEM NA	MORENA	24.66%
32	CHIMALHUA	1198	27	3.86%	84	12.02%	12	1.72%	13	1.86%	107	15.31%	17	2.43%	32	4.58%	1	0.14%	406	58.08%	0	0.00%	37	5.29%	736	699	PRI PVEM NA	MORENA	42.78%
32	CHIMALHUA	1199	15	2.24%	89	13.26%	10	1.49%	8	1.19%	148	22.06%	9	1.34%	27	4.02%	0	0.00%	365	54.40%	0	0.00%	29	4.32%	700	671	PRI PVEM NA	MORENA	32.34%
32	CHIMALHUA	1200	36	4.60%	81	10.34%	19	2.43%	12	1.53%	189	24.14%	17	2.17%	34	4.34%	3	0.38%	392	50.06%	0	0.00%	23	2.94%	806	783	PRI PVEM NA	MORENA	25.93%
32	CHIMALHUA	1201	15	2.45%	102	16.69%	14	2.29%	11	1.80%	146	23.90%	13	2.13%	24	3.93%	4	0.65%	282	46.15%	0	0.00%	22	3.60%	633	611	PRI PVEM NA	MORENA	22.26%
32	CHIMALHUA	1202	41	4.41%	184	19.81%	17	1.83%	10	1.08%	172	18.51%	23	2.48%	30	3.23%	1	0.11%	451	48.55%	0	0.00%	28	3.01%	957	929	PRI PVEM NA	PRD	28.74%
32	CHIMALHUA	1203	35	6.41%	76	13.92%	16	2.93%	11	2.01%	99	18.13%	3	0.55%	21	3.85%	0	0.00%	284	52.01%	1	0.18%	28	5.13%	574	546	PRI PVEM NA	MORENA	33.88%
32	CHIMALHUA	1204	28	3.27%	140	16.37%	17	1.99%	16	1.87%	215	25.15%	24	2.81%	41	4.80%	4	0.47%	369	43.16%	1	0.12%	48	5.61%	903	855	PRI PVEM NA	MORENA	18.01%
32	CHIMALHUA	1205	29	4.01%	105	14.50%	25	3.45%	11	1.52%	149	20.58%	28	3.87%	37	5.11%	3	0.41%	335	46.27%	2	0.28%	30	4.14%	754	724	PRI PVEM NA	MORENA	25.69%
32	CHIMALHUA	1206	32	5.13%	94	15.06%	8	1.28%	18	2.88%	118	18.91%	20	3.21%	36	5.77%	2	0.32%	296	47.44%	0	0.00%	29	4.65%	653	624	PRI PVEM NA	MORENA	28.53%
32	CHIMALHUA	1207	23	3.62%	75	11.79%	12	1.89%	5	0.79%	128	20.13%	16	2.52%	29	4.56%	1	0.16%	347	54.56%	0	0.00%	30	4.72%	666	636	PRI PVEM NA	MORENA	34.43%
32	CHIMALHUA	1208	47	4.92%	209	21.86%	21	2.20%	5	0.52%	137	14.33%	22	2.30%	24	2.51%	9	0.94%	482	50.42%	0	0.00%	23	2.41%	979	956	PRI PVEM NA	PRD	28.56%
32	CHIMALHUA	1209	119	8.62%	266	19.28%	143	10.36%	7	0.51%	186	13.48%	24	1.74%	48	3.48%	10	0.72%	575	41.67%	2	0.14%	41	2.97%	1421	1380	PRI PVEM NA	PRD	22.39%
32	CHIMALHUA	1210	104	6.71%	231	14.90%	43	2.77%	27	1.74%	267	17.23%	35	2.26%	82	5.29%	9	0.58%	747	48.19%	5	0.32%	65	4.19%	1615	1550	PRI PVEM NA	MORENA	30.97%
32	CHIMALHUA	1211	76	9.67%	84	10.69%	20	2.54%	11	1.40%	134	17.05%	25	3.18%	48	6.11%	10	1.27%	376	47.84%	2	0.25%	44	5.60%	830	786	PRI PVEM NA	MORENA	30.79%
32	CHIMALHUA	1212	133	13.52%	93	9.45%	28	2.85%	9	0.91%	149	15.14%	32	3.25%	37	3.76%	16	1.63%	485	49.29%	2	0.20%	42	4.27%	1026	984	PRI PVEM NA	MORENA	34.15%
32	CHIMALHUA	1213	131	11.27%	165	14.20%	48	4.13%	8	0.69%	184	15.83%	26	2.24%	44	3.79%	17	1.46%	537	46.21%	2	0.17%	47	4.04%	1209	1162	PRI PVEM NA	MORENA	30.38%
32	CHIMALHUA	1214	162	18.96%	85	15.80%	33	6.13%	2	0.37%	60	11.15%	9	1.67%	24	4.46%	17	3.16%	205	38.10%	1	0.19%	16	2.97%	554	538	PRI PVEM NA	PAN	19.14%
32	CHIMALHUA	1215	98	11.02%	131	14.74%	53	5.96%	5	0.56%	116	13.05%	33	3.71%	32	3.60%	12	1.35%	409	46.01%	0	0.00%	19	2.14%	908	889	PRI PVEM NA	PRD	31.27%
32	CHIMALHUA	1216	41	3.03%	186	13.75%	25	1.85%	17	1.26%	194	14.34%	22	1.63%	127	9.39%	17	1.26%	724	53.51%	0	0.00%	45	3.33%	1398	1353	PRI PVEM NA	MORENA	39.17%
32	CHIMALHUA	1217	47	3.89%	279	23.10%	37	3.06%	12	0.99%	144	11.92%	13	1.08%	39	3.23%	21	1.74%	616	50.99%	0	0.00%	50	4.14%	1258	1208	PRI PVEM NA	PRD	27.90%
32	CHIMALHUA	1218	99	7.86%	287	22.80%	73	5.80%	18	1.43%	167	13.26%	17	1.35%	59	4.69%	13	1.03%	526	41.78%	0	0.00%	52	4.13%	1311	1259	PRI PVEM NA	PRD	18.98%
32	CHIMALHUA	1219	56	5.89%	156	16.40%	14	1.47%	18	1.89%	156	16.40%	30	3.15%	42	4.42%	5	0.53%	471	49.53%	3	0.32%	25	2.63%	976	951	PRI PVEM NA	PRD	33.12%
32	CHIMALHUA	1220	11	2.56%	68	15.85%	8	1.86%	9	2.10%	95	22.14%	10	2.33%	23	5.36%	5	1.17%	200	46.62%	0	0.00%	20	4.66%	449	429	PRI PVEM NA	MORENA	24.48%
32	CHIMALHUA	1221	24	4.86%	79	15.99%	8	1.62%	3	0.61%	99	20.04%	14	2.83%	26	5.26%	2	0.40%	239	48.38%	0	0.00%	13	2.63%	507	494	PRI PVEM NA	MORENA	28.34%
32	CHIMALHUA	1222	23	3.55%	72	11.13%	5	0.77%	7	1.08%	125	19.32%	19	2.94%	46	7.11%	4	0.62%	346	53.48%	0	0.00%	49	7.57%	696	647	PRI PVEM NA	MORENA	34.16%
32	CHIMALHUA	1223	36	5.87%	96	15.66%	10	1.63%	12	1.96%	105	17.13%	12	1.96%	27	4.40%	1	0.16%	312	50.90%	2	0.33%	58	9.46%	671	613	PRI PVEM NA	MORENA	33.77%
32	CHIMALHUA	1224	67	8.15%	129	15.69%	18	2.19%	11	1.34%	95	11.56%	31	3.77%	53	6.45%	6	0.73%	412	50.12%	0	0.00%	37	4.50%	859	822	PRI PVEM NA	PRD	34.43%
32	CHIMALHUA	1225	55	6.23%	136	15.40%	23	2.60%	11	1.25%	142	16.08%	11	1.25%	31	3.51%	18	2.04%	456	51.64%	0	0.00%	27	3.06%	910	883	PRI PVEM NA	MORENA	35.56%
32	CHIMALHUA	1226	14	3.06%	77	16.85%	11	2.41%	7	1.53%	63	13.79%	15	3.28%	21	4.60%	1	0.22%	248	54.27%	0	0.00%	36	7.88%	493	457	PRI PVEM NA	PRD	37.42%
32	CHIMALHUA	1227	46	5.31%	162	18.69%	13	1.50%	14	1.61%	81	9.34%	15	1.73%	40	4.61%	2	0.23%	494	56.98%	0	0.00%	29	3.34%	896	867	PRI PVEM NA	PRD	38.29%
32	CHIMALHUA	1228	32	6.44%	90	18.11%	14	2.82%	3	0.60%	80	16.10%	12	2.41%	27	5.43%	2	0.40%	237	47.69%	0	0.00%	57	11.47%	554	497	PRI PVEM NA	PRD	29.58%

Municipio	Cabecera Municipal	Sección	PAN	% PAN	PRD	% PRD	PT	% PT	MC	% MC	MORENA	% MORENA	PH	% PH	PES	% PES	PFD	% PFD	PRI-PVEM-NA	% PRI-PVEM-NA	NO REGISTRADOS	% NO REGISTRADOS	NULOS	% NULOS	TOTAL	VOTACIÓN VALIDA	PRIMERA FUERZA	SEGUNDA FUERZA	MARGEN DE VICTORIA
32	CHIMALHUA	1229	45	6.86%	88	13.41%	10	1.52%	9	1.37%	96	14.63%	22	3.35%	36	5.49%	3	0.46%	347	52.90%	0	0.00%	31	4.73%	687	656	PRI PVEM NA	MORENA	38.26%
32	CHIMALHUA	1230	32	5.06%	58	9.16%	16	2.53%	13	2.05%	132	20.85%	9	1.42%	28	4.42%	4	0.63%	340	53.71%	1	0.16%	33	5.21%	666	633	PRI PVEM NA	MORENA	32.86%
32	CHIMALHUA	1231	34	5.58%	103	16.91%	10	1.64%	14	2.30%	120	19.70%	14	2.30%	21	3.45%	6	0.99%	285	46.80%	2	0.33%	36	5.91%	645	609	PRI PVEM NA	MORENA	27.09%
32	CHIMALHUA	1232	42	6.57%	77	12.05%	13	2.03%	10	1.56%	100	15.65%	23	3.60%	37	5.79%	2	0.31%	334	52.27%	1	0.16%	29	4.54%	668	639	PRI PVEM NA	MORENA	36.62%
32	CHIMALHUA	1233	40	5.83%	101	14.72%	11	1.60%	16	2.33%	127	18.51%	12	1.75%	39	5.69%	3	0.44%	336	48.98%	1	0.15%	42	6.12%	728	686	PRI PVEM NA	MORENA	30.47%
32	CHIMALHUA	1234	42	5.85%	129	17.97%	16	2.23%	11	1.53%	144	20.06%	16	2.23%	44	6.13%	2	0.28%	314	43.73%	0	0.00%	42	5.85%	760	718	PRI PVEM NA	MORENA	23.68%
32	CHIMALHUA	1235	40	4.42%	253	27.96%	5	0.55%	13	1.44%	102	11.27%	28	3.09%	47	5.19%	5	0.55%	412	45.52%	0	0.00%	37	4.09%	942	905	PRI PVEM NA	PRD	17.57%
32	CHIMALHUA	1236	225	8.93%	257	10.20%	51	2.02%	35	1.39%	545	21.63%	87	3.45%	144	5.71%	21	0.83%	1153	45.75%	2	0.08%	101	4.01%	2621	2520	PRI PVEM NA	MORENA	24.13%
32	CHIMALHUA	1237	149	14.35%	78	7.51%	25	2.41%	19	1.83%	230	22.16%	33	3.18%	65	6.26%	5	0.48%	429	41.33%	5	0.48%	37	3.56%	1075	1038	PRI PVEM NA	MORENA	19.17%
32	CHIMALHUA	1238	56	6.75%	106	12.77%	16	1.93%	18	2.17%	233	28.07%	24	2.89%	36	4.34%	6	0.72%	335	40.36%	0	0.00%	33	3.98%	863	830	PRI PVEM NA	MORENA	12.29%
32	CHIMALHUA	1239	23	4.64%	140	28.23%	9	1.81%	6	1.21%	32	6.45%	9	1.81%	19	3.83%	2	0.40%	256	51.61%	0	0.00%	19	3.83%	515	496	PRI PVEM NA	PRD	23.39%
32	CHIMALHUA	1240	34	5.47%	139	22.35%	7	1.13%	12	1.93%	84	13.50%	12	1.93%	40	6.43%	6	0.96%	288	46.30%	0	0.00%	26	4.18%	648	622	PRI PVEM NA	PRD	23.95%
32	CHIMALHUA	1241	56	7.78%	177	24.58%	10	1.39%	8	1.11%	90	12.50%	21	2.92%	41	5.69%	4	0.56%	312	43.33%	1	0.14%	32	4.44%	752	720	PRI PVEM NA	PRD	18.75%
32	CHIMALHUA	1242	18	2.72%	168	25.38%	9	1.36%	6	0.91%	67	10.12%	16	2.42%	14	2.11%	4	0.60%	360	54.38%	0	0.00%	33	4.98%	695	662	PRI PVEM NA	PRD	29.00%
32	CHIMALHUA	1243	30	3.82%	230	29.26%	16	2.04%	13	1.65%	68	8.65%	20	2.54%	48	6.11%	1	0.13%	360	45.80%	0	0.00%	25	3.18%	811	786	PRI PVEM NA	PRD	16.54%
32	CHIMALHUA	1244	24	3.90%	136	22.08%	7	1.14%	8	1.30%	37	6.01%	29	4.71%	18	2.92%	2	0.32%	355	57.63%	0	0.00%	23	3.73%	639	616	PRI PVEM NA	PRD	35.55%
32	CHIMALHUA	1245	29	3.90%	168	22.61%	13	1.75%	24	3.23%	93	12.52%	19	2.56%	35	4.71%	3	0.40%	359	48.32%	0	0.00%	36	4.85%	779	743	PRI PVEM NA	PRD	25.71%
32	CHIMALHUA	1246	41	3.76%	343	31.50%	17	1.56%	19	1.74%	104	9.55%	16	1.47%	39	3.58%	0	0.00%	510	46.83%	0	0.00%	39	3.58%	1128	1089	PRI PVEM NA	PRD	15.34%
32	CHIMALHUA	1247	17	5.67%	58	19.33%	2	0.67%	7	2.33%	30	10.00%	11	3.67%	7	2.33%	1	0.33%	166	55.33%	1	0.33%	19	6.33%	319	300	PRI PVEM NA	PRD	36.00%
32	CHIMALHUA	1248	36	4.86%	141	19.03%	15	2.02%	24	3.24%	99	13.36%	22	2.97%	30	4.05%	0	0.00%	374	50.47%	0	0.00%	27	3.64%	768	741	PRI PVEM NA	PRD	31.44%
32	CHIMALHUA	1249	55	6.40%	170	19.79%	17	1.98%	19	2.21%	124	14.44%	31	3.61%	50	5.82%	16	1.86%	377	43.89%	0	0.00%	33	3.84%	892	859	PRI PVEM NA	PRD	24.10%
32	CHIMALHUA	1250	51	7.43%	154	22.45%	13	1.90%	12	1.75%	93	13.56%	24	3.50%	29	4.23%	6	0.87%	300	43.73%	4	0.58%	28	4.08%	714	686	PRI PVEM NA	PRD	21.28%
32	CHIMALHUA	1251	45	4.29%	241	23.00%	13	1.24%	31	2.96%	125	11.93%	25	2.39%	72	6.87%	4	0.38%	492	46.95%	0	0.00%	57	5.44%	1105	1048	PRI PVEM NA	PRD	23.95%
32	CHIMALHUA	1252	16	2.84%	169	30.02%	3	0.53%	10	1.78%	63	11.19%	23	4.09%	23	4.09%	3	0.53%	253	44.94%	0	0.00%	43	7.64%	606	563	PRI PVEM NA	PRD	14.92%
32	CHIMALHUA	1255	47	3.61%	382	29.34%	18	1.38%	29	2.23%	194	14.90%	39	3.00%	60	4.61%	3	0.23%	530	40.71%	0	0.00%	52	3.99%	1354	1302	PRI PVEM NA	PRD	11.37%
32	CHIMALHUA	1256	58	5.19%	226	20.23%	25	2.24%	60	5.37%	150	13.43%	27	2.42%	81	7.25%	8	0.72%	480	42.97%	2	0.18%	56	5.01%	1173	1117	PRI PVEM NA	PRD	22.74%
32	CHIMALHUA	1257	57	4.40%	307	23.71%	23	1.78%	37	2.86%	171	13.20%	50	3.86%	67	5.17%	7	0.54%	573	44.25%	3	0.23%	51	3.94%	1346	1295	PRI PVEM NA	PRD	20.54%
32	CHIMALHUA	1266	76	6.60%	285	24.74%	29	2.52%	22	1.91%	132	11.46%	42	3.65%	63	5.47%	4	0.35%	496	43.06%	3	0.26%	60	5.21%	1212	1152	PRI PVEM NA	PRD	18.32%
32	CHIMALHUA	1267	87	4.40%	398	20.14%	64	3.24%	33	1.67%	230	11.64%	42	2.13%	101	5.11%	21	1.06%	1000	50.61%	0	0.00%	64	3.24%	2040	1976	PRI PVEM NA	PRD	30.47%
32	CHIMALHUA	1268	210	6.20%	685	20.22%	56	1.65%	40	1.18%	579	17.09%	70	2.07%	156	4.60%	27	0.80%	1564	46.16%	1	0.03%	176	5.19%	3564	3388	PRI PVEM NA	PRD	25.94%
32	CHIMALHUA	1270	29	3.19%	183	20.68%	26	2.86%	16	1.76%	165	18.15%	25	2.75%	58	6.38%	8	0.88%	392	43.12%	2	0.22%	45	4.95%	954	909	PRI PVEM NA	PRD	22.44%
32	CHIMALHUA	1271	24	3.19%	70	9.31%	2	0.27%	52	6.91%	154	20.48%	22	2.93%	35	4.65%	2	0.27%	391	51.99%	0	0.00%	25	3.32%	777	752	PRI PVEM NA	MORENA	31.52%
32	CHIMALHUA	1272	15	2.69%	51	9.14%	8	1.43%	7	1.25%	123	22.04%	19	3.41%	20	3.58%	2	0.36%	313	56.09%	0	0.00%	31	5.56%	589	558	PRI PVEM NA	MORENA	34.05%
32	CHIMALHUA	1273	20	3.66%	75	13.74%	11	2.01%	10	1.83%	110	20.15%	10	1.83%	21	3.85%	2	0.37%	287	52.56%	0	0.00%	26	4.76%	572	546	PRI PVEM NA	MORENA	32.42%
32	CHIMALHUA	1274	27	3.30%	117	14.32%	18	2.20%	18	2.20%	188	23.01%	22	2.69%	37	4.53%	1	0.12%	389	47.61%	0	0.00%	43	5.26%	860	817	PRI PVEM NA	MORENA	24.60%
32	CHIMALHUA	1275	69	2.62%	260	9.86%	36	1.37%	22	0.83%	331	12.55%	60	2.28%	84	3.19%	4	0.15%	1770	67.12%	1	0.04%	88	3.34%	2725	2637	PRI PVEM NA	MORENA	54.57%
32	CHIMALHUA	1276	27	4.38%	91	14.75%	12	1.94%	11	1.78%	142	23.01%	17	2.76%	22	3.57%	1	0.16%	293	47.49%	1	0.16%	25	4.05%	642	617	PRI PVEM NA	MORENA	24.47%
32	CHIMALHUA	1278	54	9.96%	67	12.36%	11	2.03%	6	1.11%	106	19.56%	14	2.58%	21	3.87%	3	0.55%	260	47.97%	0	0.00%	9	1.66%	551	542	PRI PVEM NA	MORENA	28.41%
32	CHIMALHUA	1279	49	7.53%	85	13.06%	11	1.69%	7	1.08%	112	17.20%	16	2.46%	38	5.84%	13	2.00%	320	49.16%	0	0.00%	14	2.15%	665	651	PRI PVEM NA	MORENA	31.95%
32	CHIMALHUA	1280	49	5.79%	159	18.77%	107	12.63%	8	0.94%	148	17.47%	15	1.77%	21	2.48%	10	1.18%	330	38.96%	0	0.00%	36	4.25%	883	847	PRI PVEM NA	PRD	20.19%
32	CHIMALHUA	1281	50	3.79%	127	9.61%	35	2.65%	10	0.76%	316	23.92%	40	3.03%	45	3.41%	10	0.76%	688	52.08%	0	0.00%	51	3.86%	1372	1321	PRI PVEM NA	MORENA	28.16%
32	CHIMALHUA	1282	19	3.86%	40	8.13%	12	2.44%	4	0.81%	69	14.02%	8	1.63%	17	3.46%	4	0.81%	319	64.84%	0	0.00%	18	3.66%	510	492	PRI PVEM NA	MORENA	50.81%
32	CHIMALHUA	1283	16	6.06%	53	20.08%	4	1.52%	6	2.27%	30	11.36%	6	2.27%	16	6.06%	0	0.00%	133	50.38%	0	0.00%	12	4.55%	276	264	PRI PVEM NA	PRD	30.30%
32	CHIMALHUA	1284	19	4.82%	75	19.04%	8	2.03%	5	1.27%	52	13.20%	11	2.79%	11	2.79%	1	0.25%	211	53.55%	1	0.25%	17	4.31%	411	394	PRI PVEM NA	PRD	34.52%
32	CHIMALHUA	1285	18	4.30%	110	26.25%	9	2.15%	9	2.15%	55	13.13%	7	1.67%	26	6.21%	3	0.72%	179	42.72%	3	0.72%	23	5.49%	442	419	PRI PVEM NA	PRD	16.47%
32	CHIMALHUA	5954	26	7.30%	51	14.33%	13	3.65%	2	0.56%	78	21.91%	5	1.40%	14	3.93%	2	0.56%	165	46.35%	0	0.00%	23	6.46%	379	356	PRI PVEM NA	MORENA	24.44%
32	CHIMALHUA	5955	28	6.91%	53	13.09%	11	2.72%	9	2.22%	81	20.00%	15	3.70%	16	3.95%	0	0.00%	192	47.41%	0	0.00%	19	4.69%	424	405	PRI PVEM NA	MORENA	27.41%
32	CHIMALHUA	5956	6	4.41%	16	11.76%	3	2.21%	1	0.74%	25	18.38%	2	1.47%	5	3.68%	2	1.47%	76	55.88%	0	0.00%	4	2.94%	140	136	PRI PVEM NA	MORENA	37.50%
32	CHIMALHUA	5957	18	3.52%	57	11.15%	7	1.37%	5	0.98%	105	20.55%	7	1.37%	13	2.54%	2	0.39%	297	58.12%	0	0.00%	21	4.11%	532	511	PRI PVEM NA	MORENA	37.57%
32	CHIMALHUA	5958	18	4.27%	50	11.85%	9	2.13%	11	2.61%	70	16.59%	13	3.08%	17	4.03%	2	0.47%	232	54.98%	0	0.00%	19	4.50%	441	422	PRI PVEM NA	MORENA	38.39%
32	CHIMALHUA	5959	17	4.26%	40	10.03%	9	2.26%	7	1.75%	96	24.06%	11	2.76%	18	4.51%	2	0.50%	199	49.87%	0	0.00%	16	4.01%	415	399	PRI PVEM NA	MORENA	25.81%
32	CHIMALHUA	5960	17	4.14%	55	13.38%	10	2.43%	3	0.73%	81	19.71%	11	2.68%	16	3.89%	1	0.24%	217	52.80%	0	0.00%	15	3.65%	426	411	PRI PVEM NA	MORENA	33.09%
32	CHIMALHUA	5961	26	5.51%	53	11.23%	8	1.69%	9	1.91%	73	15.47%	6	1.27%	18	3.81%	2	0.42%	277	58.69%	0	0.00%	21	4.45%	493	472	PRI PVEM NA	MORENA	43.22%
32	CHIMALHUA	5962	13	3.34%	49	12.60%	12	3.08%	2	0.51%	68	17.48%	13	3.34%	15	3.86%	4	1.03%	212	54.50%	1	0.26%	18	4.63%	407	389	PRI PVEM NA	MORENA	37.02%
32	CHIMALHUA	5963	31	7.40%	43	10.26%	11	2.63%	10	2.39%	74	17.66%	9	2.15%	16	3.82%	0	0.00%	225	53.70%	0	0.00%	15	3.58%	434	419	PRI PVEM NA	MORENA	36.04%
32	CHIMALHUA	5964	18	4.58%	36	9.16%	6	1.53%	37	9.41%	71	18.07%	5	1.27%	12	3.05%	1	0.25%	207	52.67%	0	0.00%	14	3.56%	407	393	PRI PVEM NA	MORENA	34.61%
32	CHIMALHUA	5965	21	6.25%	40	11.90%	7	2.08%	2	0.60%	69	20.54%	8	2.38%	16	4.76%	3	0.89%	169	50.30%	1	0.30%	23	6.85%	359	336	PRI PVEM NA	MORENA	29.76%
32	CHIMALHUA	5966	37	3.95%	121	12.93%	28	2.99%	11	1.18%	188	20.09%	32	3.42%	59	6.30%	5	0.53%	455	48.61%	0	0.00%	32	3.42%	968	936	PRI PVEM NA	MORENA	28.53%
32	CHIMALHUA	5967	49	4.42%	167	15.06%	27	2.43%	16	1.44%	197	17.76%	23	2.07%	65	5.86%	8	0.72%	556	50.14%	1	0.09%	50	4.51%	1159	1109	PRI PVEM NA	MORENA	32.37%
32	CHIMALHUA	5968	23	2.98%	122	15.78%	14	1.81%	10	1.29%	134	17.34%	25	3.23%	54	6.99%	3	0.39%	387	50.06%	1	0.13%	42	5.43%	815	773	PRI PVEM NA	MORENA	32.73%
32	CHIMALHUA	5969	31	3.84%	140	17.33%	17	2.10%	9	1.11%	227	28.09%	19	2.35%	42	5.20%	5	0.62%	317	39.23%	1	0.12%	32	3.96%	840	808	PRI PVEM NA	MORENA	11.14%
32	CHIMALHUA	5970	48	2.43%	420	21.30%	24	1.22%	34	1.72%	305	15.47%	33	1.67%	84	4.26%	2	0.10%	1021	51.77%	1	0.05%	76	3.85%	2048	1972	PRI PVEM NA	PRD	30.48%
32	CHIMALHUA	5971	10	1.84%	72	13.24%	7	1.29%	4	0.74%	77	14.15%	8	1.47%	14	2.57%	1	0.18%	351	64.52%	0	0.00%	25	4.60%	569	544	PRI PVEM NA	MORENA	50.37%
32	CHIMALHUA	5972	23	2.58%	79	8.87%	8	0.90%	3	0.34%	95	10.66%	13	1.46%	23	2.58%	0	0.00%	647	72.62%	0	0.00%	39	4.38%	930	891	PRI PVEM NA	MORENA	61.95%
32	CHIMALHUA	5973	18	1.46%	161	13.06%	33	2.68%	8	0.65%	207	16.79%	15	1.22%	35	2.84%	5	0.41%	751	60.91%	0	0.00%	47	3.81%	1280	1233	PRI PVEM NA	MORENA	44.12%
32	CHIMALHUA	5974	11	2.89%	72	18.95%	6	1.58%	10	2.63%	84	22.11%	9	2.37%	8	2.11%	1	0.26%	179	47.11%	0	0.00%	24	6.32%	404	380	PRI PVEM NA	MORENA	25.00%
32	CHIMALHUA	5975	7	1.88%	69	18.50%	2	0.54%	3	0.80%	64	17.16%	8	2.14%	11	2.95%	0	0.00%	209	56.03%	0	0.00%	7	1.88%	380	373	PRI PVEM NA	PRD	37.53%
32	CHIMALHUA	5976	12	2.75%	71	16.25%	5	1.14%	3	0.69%	99	22.65%	6	1.37%	16	3.66%	3	0.69%	222	50.80%	0	0.00%	14	3.20%	451	437	PRI PVEM NA	MORENA	28.15%
32	CHIMALHUA	5977	14	2.85%	129	26.27%	14	2.85%	3	0.61%	108	22.00%	10	2.04%	14	2.85%	3	0.61%	196	39.92%	0	0.00%	22	4.48%	513	491	PRI PVEM NA	PRD	13.65%
32	CHIMALHUA	5978	12	2.28%	69	13.09%	4	0.76%	11	2.09%	126	23.91%	7	1.33%	7	1.33%	1	0.19%	290	55.03%	0	0.00%	18	3.42%	545	527	PRI PVEM NA	MORENA	31.12%
32	CHIMALHUA	5979	26	5.44%	78	16.32%	10	2.09%	7	1.46%	139	29.08%	10	2.09%	15	3.14%	3	0.63%	190	39.75%	0	0.00%	6	1.26%	484	478	PRI PVEM NA	MORENA	10.67%
32	CHIMALHUA	5980	12	2.61%	36	7.84%	7	1.53%	5	1.09%	71	15.47%	7	1.53%	19	4.14%	1	0.22%	301	65.58%	0	0.00%	9	1.96%	468	459	PRI PVEM NA	MORENA	50.11%
32	CHIMALHUA	5981	2	0.45%	38	8.58%	4	0.90%	4	0.90%	45	10.16%	9	2.03%	17	3.84%	1	0.23%	323	72.91%	0	0.00%	11	2.48%	454	443	PRI PVEM NA	MORENA	62.75%
32	CHIMALHUA	5982	11	3.06%	95	26.39%	7	1.94%	7	1.94%	51	14.17%	11	3.06%	15	4.17%	0	0.00%	163	45.28%	0	0.00%	13	3.61%	373	360	PRI PVEM NA	PRD	18.89%
32	CHIMALHUA	5983	28	5.71%	83	16.94%	8	1.63%	9	1.84%	70	14.29%	6	1.22%	16	3.27%	2	0.41%	268	54.69%	0	0.00%	31	6.33%	521	490	PRI PVEM NA	PRD	37.76%
32	CHIMALHUA	5984	25	5.04%	70	14.11%	14	2.82%	6	1.21%	103	20.77%	12	2.42%	23	4.64%	2	0.40%	241	48.59%	0	0.00%	20	4.03%	516	496	PRI PVEM NA	MORENA	27.82%
32	CHIMALHUA	5985	21	6.18%	42	12.35%	6	1.76%	10	2.94%	80	23.53%	9	2.65%	11	3.24%	3	0.88%	158	46.47%	0	0.00%	12	3.53%	352	340	PRI PVEM NA	MORENA	22.94%
32	CHIMALHUA	5986	20	5.26%	54	14.21%	9	2.37%	9	2.37%	80	21.05%	11	2.89%	9	2.37%	2	0.53%	186	48.95%	0	0.00%	12	3.16%	392	380	PRI PVEM NA	MORENA	27.89%
32	CHIMALHUA	5987	23	6.61%	59	16.95%	9	2.59%	4	1.15%	68	19.54%	4	1.15%	12	3.45%	2	0.57%	167	47.99%	0	0.00%	29	8.33%	377	348	PRI PVEM NA	MORENA	28.45%
32	CHIMALHUA	5988	10	4.00%	35	14.00%	6	2.40%	7	2.80%	36	14.40%	7	2.80%	14	5.60%	2	0.80%	133	53.20%	0	0.00%	32	12.80%	282	250	PRI PVEM NA	MORENA	38.80%
32	CHIMALHUA	5989	13	4.56%	61	21.40%	4	1.40%	10	3.51%	56	19.65%	8	2.81%	14	4.91%	4	1.40%	115	40.35%	0	0.00%	16	5.61%	301	285	PRI PVEM NA	PRD	18.95%
32	CHIMALHUA	5990	14	4.09%	65	19.01%	1	0.29%	9	2.63%	58	16.96%	5	1.46%	33	9.65%	1	0.29%	156	45.61%	0	0.00%	15	4.39%	357	342	PRI PVEM NA	PRD	26.61%
TOTAL			6220		20605		2908		2024		22578		3229		5854		811		64675		101		5587		134592	129005			

MARGEN DE VICTORIA EN LA ELECCIÓN DE AYUNTAMIENTOS 2015 POR SECCIÓN ELECTORAL

MUNICIPIO: 032 CHIMALHUACÁN

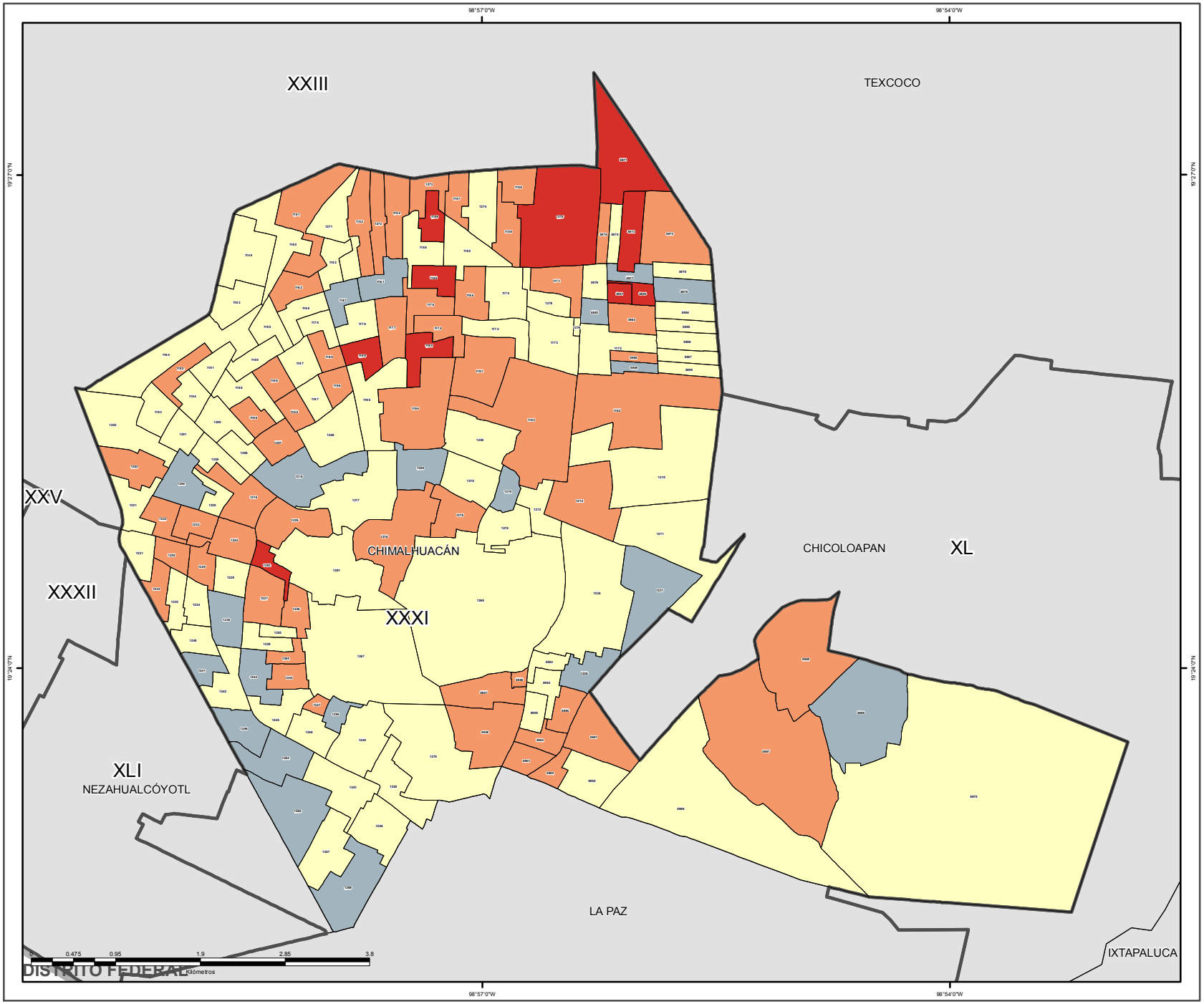

SIMBOLOGÍA

ESTRUCTURA GEOELECTORAL Y CLAVES

- Límite estatal ..... MÉX
- Distrito Electoral Local XLV
- Límite municipal ..... TOLUCA
- Sección electoral 6459
- Cabecera municipal

MARGEN DE VICTORIA

- 0.000000 - 10.100000
- 10.130000 - 20.520000
- 20.530000 - 31.610000
- 31.620000 - 45.680000
- 45.770000 - 90.220000

OTROS

- Sin dato de cómputo
- Anulado por el Tribunal Electoral del Estado de México

Edición cartográfica del mes de abril de 2016,
con corte de información cartográfica al 05 de noviembre de 2014.
Registro Federal de Electores, INE

Resultados del Cómputo
para la Integración de los Ayuntamientos 2016 -2018
y de la LIX Legislatura del Estado de México 2015 -2018
Proyección: UTM Zona 14
Datum: WGS84

LOCALIZACIÓN

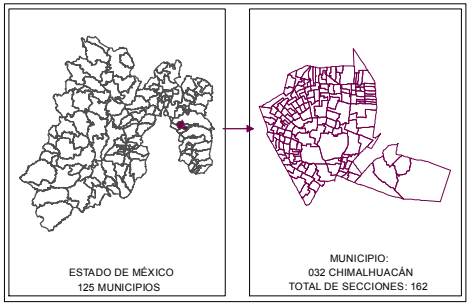

SUPERVISIÓN

C.P. Antonio Sánchez Acosta
Subdirector de Documentación y Estadística Electoral _____

ELABORACIÓN

Departamento de Geomática Electoral

Lic. Miguel Ángel García Escalante _____
C. Jaqueline Pérez Nova _____

PARTICIPACIÓN Y ABSTENCIONISMO

La participación de los ciudadanos con credencial para votar en esta elección en el municipio de Chimalhucán fue de 33%, siendo el abstencionismo de 67%.

Para el análisis de la participación por sección, éstas se agruparon hasta en cuatro rangos de participación, el primero es de participación alta considerando más de 70.00%, no se ubicó ninguna sección; el segundo es de participación media, considerado entre 60.01% y hasta 70.00% en el que se encuentra 1 sección (0.62%); el rango de participación baja, considerado entre 50.01% y hasta 60.00%, dentro del que se ubica 1 sección (0.62%); y en el rango de participación muy baja, considerado con menos de 50.0%, en el que se encuentran 160 secciones (98.77% del total).

PARTICIPACIÓN Y ABSTENCIONISMO

Municipio	Cabecera Municipal	Sección	PAN	% PAN	PRD	% PRD	PT	% PT	MC	% MC	MORENA	% MORENA	PH	% PH	PES	% PES	PFD	% PFD	PRI-PVEM-NA	% PRI-PVEM-NA	NO REGISTRADOS	% NO REGISTRADOS	NULOS	% NULOS	TOTAL	VOTACIÓN VALIDA	LISTA NOMINAL	PARTICIPACIÓN	% PARTICIPACIÓN	% ABSTENCIONISMO
32	CHIMALHUA	1149	57	5.93%	193	20.08%	9	0.94%	8	0.83%	198	20.60%	32	3.33%	50	5.20%	6	0.62%	407	42.35%	1	0.10%	46	4.79%	1007	961	2978	MUY BAJO	33.45%	66.55%
32	CHIMALHUA	1150	39	3.09%	167	13.23%	29	2.30%	23	1.82%	277	21.95%	39	3.09%	69	5.47%	4	0.32%	615	48.73%	0	0.00%	54	4.28%	1316	1262	4157	MUY BAJO	31.66%	68.34%
32	CHIMALHUA	1151	59	5.00%	136	11.54%	19	1.61%	13	1.10%	239	20.27%	22	1.87%	60	5.09%	2	0.17%	628	53.27%	1	0.08%	57	4.83%	1236	1179	4022	MUY BAJO	30.73%	69.27%
32	CHIMALHUA	1152	17	2.93%	67	11.53%	7	1.20%	10	1.72%	127	21.86%	20	3.44%	23	3.96%	2	0.34%	308	53.01%	0	0.00%	28	4.82%	609	581	1745	MUY BAJO	34.90%	65.10%
32	CHIMALHUA	1153	13	2.47%	55	10.46%	12	2.28%	5	0.95%	115	21.86%	10	1.90%	24	4.56%	2	0.38%	290	55.13%	0	0.00%	24	4.56%	550	526	1850	MUY BAJO	29.62%	70.38%
32	CHIMALHUA	1154	28	4.39%	81	12.70%	4	0.63%	9	1.41%	116	18.18%	23	3.61%	24	3.76%	3	0.47%	349	54.70%	1	0.16%	31	4.86%	669	638	1973	MUY BAJO	34.82%	65.18%
32	CHIMALHUA	1155	32	3.70%	115	13.28%	13	1.50%	12	1.39%	180	20.79%	21	2.42%	45	5.20%	5	0.58%	442	51.04%	1	0.12%	36	4.16%	902	866	2994	MUY BAJO	30.16%	69.84%
32	CHIMALHUA	1156	13	2.70%	42	8.73%	4	0.83%	9	1.87%	77	16.01%	13	2.70%	17	3.53%	3	0.62%	302	62.79%	1	0.21%	23	4.78%	504	481	1345	MUY BAJO	37.40%	62.60%
32	CHIMALHUA	1157	5	1.03%	85	17.53%	6	1.24%	10	2.06%	55	11.34%	18	3.71%	11	2.27%	2	0.41%	293	60.41%	0	0.00%	27	5.57%	512	485	1748	MUY BAJO	29.29%	70.71%
32	CHIMALHUA	1158	40	6.31%	87	13.72%	14	2.21%	7	1.10%	108	17.03%	18	2.84%	28	4.42%	0	0.00%	332	52.37%	0	0.00%	24	3.79%	658	634	2072	MUY BAJO	31.66%	68.34%
32	CHIMALHUA	1159	21	2.67%	85	10.81%	11	1.40%	15	1.91%	157	19.97%	13	1.65%	34	4.33%	5	0.64%	445	56.62%	0	0.00%	34	4.33%	820	786	2554	MUY BAJO	32.11%	67.89%
32	CHIMALHUA	1160	23	2.71%	141	16.63%	16	1.89%	16	1.89%	193	22.76%	21	2.48%	38	4.48%	0	0.00%	399	47.05%	1	0.12%	48	5.66%	896	848	3124	MUY BAJO	28.43%	71.57%
32	CHIMALHUA	1161	30	3.61%	116	13.96%	9	1.08%	14	1.68%	219	26.35%	31	3.73%	39	4.69%	14	1.68%	359	43.20%	0	0.00%	41	4.93%	872	831	2493	MUY BAJO	34.98%	65.02%
32	CHIMALHUA	1162	17	2.14%	91	11.43%	14	1.76%	10	1.26%	164	20.60%	23	2.89%	37	4.65%	4	0.50%	435	54.65%	1	0.13%	35	4.40%	831	796	2162	MUY BAJO	33.21%	66.79%
32	CHIMALHUA	1163	37	3.78%	218	22.26%	11	1.12%	10	1.02%	198	20.25%	29	2.97%	32	3.27%	3	0.31%	439	44.89%	1	0.10%	27	2.76%	1005	978	3126	MUY BAJO	32.15%	67.85%
32	CHIMALHUA	1164	53	3.34%	236	14.86%	27	1.70%	17	1.07%	322	20.28%	33	2.08%	68	4.28%	8	0.50%	824	51.89%	0	0.00%	62	3.90%	1650	1588	6103	MUY BAJO	27.09%	72.91%
32	CHIMALHUA	1165	31	4.63%	82	12.24%	19	2.84%	12	1.79%	160	23.88%	14	2.09%	21	3.13%	1	0.15%	329	49.10%	1	0.15%	21	3.13%	691	670	1985	MUY BAJO	34.81%	65.19%
32	CHIMALHUA	1166	35	3.93%	123	13.82%	15	1.69%	17	1.91%	223	25.06%	15	1.69%	33	3.71%	6	0.67%	422	47.42%	1	0.11%	46	5.17%	936	890	2412	MUY BAJO	38.60%	61.40%
32	CHIMALHUA	1167	27	4.15%	103	15.85%	10	1.54%	8	1.23%	169	26.00%	15	2.31%	30	4.62%	0	0.00%	288	44.31%	0	0.00%	24	3.69%	674	650	1927	MUY BAJO	35.03%	64.97%
32	CHIMALHUA	1168	28	4.34%	60	9.30%	10	1.55%	5	0.78%	99	15.35%	14	2.17%	30	4.65%	2	0.31%	397	61.55%	0	0.00%	28	4.34%	673	645	2073	MUY BAJO	32.47%	67.53%
32	CHIMALHUA	1169	22	2.68%	114	13.90%	17	2.07%	14	1.71%	143	17.44%	16	1.95%	35	4.27%	2	0.24%	457	55.73%	0	0.00%	29	3.54%	849	820	2861	MUY BAJO	29.26%	70.74%
32	CHIMALHUA	1170	43	4.24%	184	18.13%	15	1.48%	18	1.77%	209	20.59%	23	2.27%	51	5.02%	8	0.79%	462	45.52%	2	0.20%	43	4.24%	1058	1015	3732	MUY BAJO	27.71%	72.29%
32	CHIMALHUA	1171	25	3.11%	150	18.68%	15	1.87%	8	1.00%	139	17.31%	23	2.86%	15	1.87%	0	0.00%	428	53.30%	0	0.00%	34	4.23%	837	803	2745	MUY BAJO	30.78%	69.22%
32	CHIMALHUA	1172	44	4.23%	200	19.23%	13	1.25%	17	1.63%	174	16.73%	29	2.79%	49	4.71%	9	0.87%	505	48.56%	0	0.00%	47	4.52%	1087	1040	3660	MUY BAJO	30.22%	69.78%
32	CHIMALHUA	1173	41	3.30%	231	18.58%	34	2.74%	13	1.05%	278	22.37%	32	2.57%	55	4.42%	3	0.24%	556	44.73%	0	0.00%	57	4.59%	1300	1243	4000	MUY BAJO	32.58%	67.43%
32	CHIMALHUA	1174	36	3.99%	124	13.75%	21	2.33%	14	1.55%	171	18.96%	23	2.55%	54	5.99%	5	0.55%	453	50.22%	1	0.11%	30	3.33%	932	902	2966	MUY BAJO	35.20%	64.80%
32	CHIMALHUA	1175	34	4.47%	85	11.18%	15	1.97%	5	0.66%	145	19.08%	19	2.50%	38	5.00%	2	0.26%	416	54.74%	1	0.13%	48	6.32%	808	760	2404	MUY BAJO	35.40%	64.60%
32	CHIMALHUA	1176	41	4.89%	85	10.14%	15	1.79%	16	1.91%	124	14.80%	18	2.15%	42	5.01%	4	0.48%	493	58.83%	0	0.00%	45	5.37%	883	838	2357	MUY BAJO	34.58%	65.42%
32	CHIMALHUA	1177	28	3.46%	104	12.86%	14	1.73%	11	1.36%	150	18.54%	27	3.34%	48	5.93%	17	2.10%	407	50.31%	3	0.37%	39	4.82%	848	809	2451	MUY BAJO	34.64%	65.36%
32	CHIMALHUA	1178	22	2.92%	103	13.66%	19	2.52%	19	2.52%	151	20.03%	15	1.99%	37	4.91%	4	0.53%	383	50.80%	1	0.13%	43	5.70%	797	754	2144	MUY BAJO	37.22%	62.78%
32	CHIMALHUA	1179	21	3.13%	94	14.03%	8	1.19%	6	0.90%	145	21.64%	10	1.49%	32	4.78%	6	0.90%	347	51.79%	1	0.15%	38	5.67%	708	670	1849	MUY BAJO	37.97%	62.03%
32	CHIMALHUA	1180	21	2.93%	103	14.39%	8	1.12%	3	0.42%	160	22.35%	14	1.96%	28	3.91%	3	0.42%	376	52.51%	0	0.00%	52	7.26%	768	716	2235	MUY BAJO	34.54%	65.46%
32	CHIMALHUA	1181	17	3.05%	78	13.98%	11	1.97%	8	1.43%	125	22.40%	15	2.69%	21	3.76%	1	0.18%	281	50.36%	1	0.18%	19	3.41%	577	558	1806	MUY BAJO	32.95%	67.05%
32	CHIMALHUA	1182	31	4.70%	88	13.33%	7	1.06%	9	1.36%	110	16.67%	18	2.73%	32	4.85%	2	0.30%	363	55.00%	0	0.00%	47	7.12%	707	660	1864	MUY BAJO	37.93%	62.07%
32	CHIMALHUA	1183	18	2.52%	99	13.88%	12	1.68%	14	1.96%	171	23.98%	30	4.21%	37	5.19%	4	0.56%	327	45.86%	1	0.14%	29	4.07%	742	713	2222	MUY BAJO	33.35%	66.65%
32	CHIMALHUA	1184	28	4.54%	93	15.07%	12	1.94%	4	0.65%	158	25.61%	15	2.43%	19	3.08%	0	0.00%	288	46.68%	0	0.00%	28	4.54%	645	617	1941	MUY BAJO	33.23%	66.77%
32	CHIMALHUA	1185	33	4.51%	107	14.64%	10	1.37%	10	1.37%	150	20.52%	15	2.05%	28	3.83%	1	0.14%	375	51.30%	2	0.27%	31	4.24%	762	731	2053	MUY BAJO	37.26%	62.74%
32	CHIMALHUA	1186	22	3.61%	68	11.15%	10	1.64%	5	0.82%	119	19.51%	16	2.62%	18	2.95%	0	0.00%	351	57.54%	1	0.16%	33	5.41%	643	610	1791	MUY BAJO	35.46%	64.54%
32	CHIMALHUA	1187	20	3.17%	87	13.79%	9	1.43%	10	1.58%	153	24.25%	9	1.43%	23	3.65%	1	0.16%	319	50.55%	0	0.00%	33	5.23%	664	631	1864	MUY BAJO	35.62%	64.38%
32	CHIMALHUA	1188	15	3.11%	75	15.53%	5	1.04%	6	1.24%	74	15.32%	36	7.45%	15	3.11%	3	0.62%	254	52.59%	0	0.00%	29	6.00%	512	483	1591	MUY BAJO	32.56%	67.44%
32	CHIMALHUA	1189	26	3.37%	79	10.25%	10	1.30%	9	1.17%	103	13.36%	22	2.85%	19	2.46%	5	0.65%	498	64.59%	0	0.00%	24	3.11%	795	771	1954	MUY BAJO	40.63%	59.37%
32	CHIMALHUA	1190	24	2.77%	99	11.45%	7	0.81%	10	1.16%	118	13.64%	17	1.97%	23	2.66%	3	0.35%	563	65.09%	1	0.12%	35	4.05%	900	865	2369	MUY BAJO	38.37%	61.63%
32	CHIMALHUA	1191	36	3.67%	130	13.24%	26	2.65%	16	1.63%	185	18.84%	25	2.55%	56	5.70%	9	0.92%	498	50.71%	1	0.10%	39	3.97%	1021	982	3647	MUY BAJO	28.38%	71.62%
32	CHIMALHUA	1192	116	5.35%	306	14.10%	53	2.44%	48	2.21%	341	15.71%	54	2.49%	120	5.53%	13	0.60%	1116	51.43%	3	0.14%	110	5.07%	2280	2170	8793	MUY BAJO	26.34%	73.66%
32	CHIMALHUA	1193	104	5.04%	299	14.50%	59	2.86%	49	2.38%	339	16.44%	87	4.22%	95	4.61%	24	1.16%	1003	48.64%	3	0.15%	61	2.96%	2123	2062	7655	MUY BAJO	27.68%	72.32%
32	CHIMALHUA	1194	68	4.14%	230	14.00%	137	8.34%	16	0.97%	264	16.07%	35	2.13%	75	4.56%	30	1.83%	785	47.78%	3	0.18%	58	3.53%	1701	1643	4954	MUY BAJO	34.66%	65.34%
32	CHIMALHUA	1195	41	4.93%	167	20.10%	35	4.21%	6	0.72%	110	13.24%	20	2.41%	29	3.49%	32	3.85%	390	46.93%	1	0.12%	24	2.89%	855	831	2822	MUY BAJO	30.55%	69.45%
32	CHIMALHUA	1196	20	3.37%	63	10.61%	13	2.19%	8	1.35%	115	19.36%	14	2.36%	35	5.89%	4	0.67%	322	54.21%	0	0.00%	13	2.19%	607	594	1637	MUY BAJO	38.00%	62.00%
32	CHIMALHUA	1197	37	5.60%	80	12.10%	12	1.82%	12	1.82%	154	23.30%	11	1.66%	33	4.99%	4	0.61%	317	47.96%	1	0.15%	29	4.39%	690	661	1825	MUY BAJO	37.81%	62.19%
32	CHIMALHUA	1198	27	3.86%	84	12.02%	12	1.72%	13	1.86%	107	15.31%	17	2.43%	32	4.58%	1	0.14%	406	58.08%	0	0.00%	37	5.29%	736	699	1867	MUY BAJO	39.37%	60.63%
32	CHIMALHUA	1199	15	2.24%	89	13.26%	10	1.49%	8	1.19%	148	22.06%	9	1.34%	27	4.02%	0	0.00%	365	54.40%	0	0.00%	29	4.32%	700	671	1925	MUY BAJO	36.36%	63.64%
32	CHIMALHUA	1200	36	4.60%	81	10.34%	19	2.43%	12	1.53%	189	24.14%	17	2.17%	34	4.34%	3	0.38%	392	50.06%	0	0.00%	23	2.94%	806	783	2313	MUY BAJO	34.85%	65.15%
32	CHIMALHUA	1201	15	2.45%	102	16.69%	14	2.29%	11	1.80%	146	23.90%	13	2.13%	24	3.93%	4	0.65%	282	46.15%	0	0.00%	22	3.60%	633	611	2211	MUY BAJO	28.63%	71.37%
32	CHIMALHUA	1202	41	4.41%	184	19.81%	17	1.83%	10	1.08%	172	18.51%	23	2.48%	30	3.23%	1	0.11%	451	48.55%	0	0.00%	28	3.01%	957	929	3050	MUY BAJO	31.87%	68.13%
32	CHIMALHUA	1203	35	6.41%	76	13.92%	16	2.93%	11	2.01%	99	18.13%	3	0.55%	21	3.85%	0	0.00%	284	52.01%	1	0.18%	28	5.13%	574	546	1871	MUY BAJO	30.73%	69.27%
32	CHIMALHUA	1204	28	3.27%	140	16.37%	17	1.99%	16	1.87%	215	25.15%	24	2.81%	41	4.80%	4	0.47%	369	43.16%	1	0.12%	48	5.61%	903	855	2909	MUY BAJO	30.94%	69.06%
32	CHIMALHUA	1205	29	4.01%	105	14.50%	25	3.45%	11	1.52%	149	20.58%	28	3.87%	37	5.11%	3	0.41%	335	46.27%	2	0.28%	30	4.14%	754	724	2371	MUY BAJO	35.39%	64.61%
32	CHIMALHUA	1206	32	5.13%	94	15.06%	8	1.28%	18	2.88%	118	18.91%	20	3.21%	36	5.77%	2	0.32%	296	47.44%	0	0.00%	29	4.65%	653	624	1809	MUY BAJO	36.82%	63.18%
32	CHIMALHUA	1207	23	3.62%	75	11.79%	12	1.89%	5	0.79%	128	20.13%	16	2.52%	29	4.56%	1	0.16%	347	54.56%	0	0.00%	30	4.72%	666	636	1888	MUY BAJO	35.06%	64.94%
32	CHIMALHUA	1208	47	4.92%	209	21.86%	21	2.20%	5	0.52%	137	14.33%	22	2.30%	24	2.51%	9	0.94%	482	50.42%	0	0.00%	23	2.41%	979	956	2628	MUY BAJO	36.87%	63.13%
32	CHIMALHUA	1209	119	8.62%	266	19.28%	143	10.36%	7	0.51%	186	13.48%	24	1.74%	48	3.48%	10	0.72%	575	41.67%	2	0.14%	41	2.97%	1421	1380	3182	MUY BAJO	43.21%	56.79%
32	CHIMALHUA	1210	104	6.71%	231	14.90%	43	2.77%	27	1.74%	267	17.23%	35	2.26%	82	5.29%	9	0.58%	747	48.19%	5	0.32%	65	4.19%	1615	1550	5859	MUY BAJO	28.37%	71.63%
32	CHIMALHUA	1211	76	9.67%	84	10.69%	20	2.54%	11	1.40%	134	17.05%	25	3.18%	48	6.11%	10	1.27%	376	47.84%	2	0.25%	44	5.60%	830	786	2306	MUY BAJO	37.77%	62.23%
32	CHIMALHUA	1212	133	13.52%	93	9.45%	28	2.85%	9	0.91%	149	15.14%	32	3.25%	37	3.76%	16	1.63%	485	49.29%	2	0.20%	42	4.27%	1026	984	2686	MUY BAJO	38.87%	61.13%
32	CHIMALHUA	1213	131	11.27%	165	14.20%	48	4.13%	8	0.69%	184	15.83%	26	2.24%	44	3.79%	17	1.46%	537	46.21%	2	0.17%	47	4.04%	1209	1162	2053	MEDIO	61.47%	38.53%
32	CHIMALHUA	1214	102	13.96%	85	15.80%	33	6.13%	2	0.37%	60	11.15%	9	1.67%	24	4.46%	17	3.16%	205	38.10%	1	0.19%	16	2.97%	554	538	1160	MUY BAJO	47.76%	52.24%
32	CHIMALHUA	1215	98	11.02%	131	14.74%	53	5.96%	5	0.56%	116	13.05%	33	3.71%	32	3.60%	12	1.35%	409	46.01%	0	0.00%	19	2.14%	908	889	2210	MUY BAJO	45.11%	54.89%
32	CHIMALHUA	1216	41	3.03%	186	13.75%	25	1.85%	17	1.26%	194	14.34%	22	1.63%	127	9.39%	17	1.26%	724	53.51%	0	0.00%	45	3.33%	1398	1353	4103	MUY BAJO	36.05%	63.95%
32	CHIMALHUA	1217	47	3.89%	279	23.10%	37	3.06%	12	0.99%	144	11.92%	13	1.08%	39	3.23%	21	1.74%	616	50.99%	0	0.00%	50	4.14%	1258	1208	3783	MUY BAJO	34.26%	65.74%
32	CHIMALHUA	1218	99	7.86%	287	22.80%	73	5.80%	18	1.43%	167	13.26%	17	1.35%	59	4.69%	13	1.03%	526	41.78%	0	0.00%	52	4.13%	1311	1259	3973	MUY BAJO	32.95%	67.05%
32	CHIMALHUA	1219	56	5.89%	156	16.40%	14	1.47%	18	1.89%	156	16.40%	30	3.15%	42	4.42%	5	0.53%	471	49.53%	3	0.32%	25	2.63%	976	951	2788	MUY BAJO	36.15%	63.85%
32	CHIMALHUA	1220	11	2.56%	68	15.85%	8	1.86%	9	2.10%	95	22.14%	10	2.33%	23	5.36%	5	1.17%	200	46.62%	0	0.00%	20	4.66%	449	429	1396	MUY BAJO	32.23%	67.77%
32	CHIMALHUA	1221	24	4.86%	79	15.99%	8	1.62%	3	0.61%	99	20.04%	14	2.83%	26	5.26%	2	0.40%	239	48.38%	0	0.00%	13	2.63%	507	494	1552	MUY BAJO	32.73%	67.27%
32	CHIMALHUA	1222	23	3.55%	72	11.13%	5	0.77%	7	1.08%	125	19.32%	19	2.94%	46	7.11%	4	0.62%	346	53.48%	0	0.00%	49	7.57%	696	647	2050	MUY BAJO	34.93%	65.07%
32	CHIMALHUA	1223	36	5.87%	96	15.66%	10	1.63%	12	1.96%	105	17.13%	12	1.96%	27	4.40%	1	0.16%	312	50.90%	2	0.33%	58	9.46%	671	613	2034	MUY BAJO	33.04%	66.96%
32	CHIMALHUA	1224	67	8.15%	129	15.69%	18	2.19%	11	1.34%	95	11.56%	31	3.77%	53	6.45%	6	0.73%	412	50.12%	0	0.00%	37	4.50%	859	822	2321	MUY BAJO	38.09%	61.91%
32	CHIMALHUA	1225	55	6.23%	136	15.40%	23	2.60%	11	1.25%	142	16.08%	11	1.25%	31	3.51%	18	2.04%	456	51.64%	0	0.00%	27	3.06%	910	883	2639	MUY BAJO	38.23%	61.77%
32	CHIMALHUA	1226	14	3.06%	77	16.85%	11	2.41%	7	1.53%	63	13.79%	15	3.28%	21	4.60%	1	0.22%	248	54.27%	0	0.00%	36	7.88%	493	457	1325	MUY BAJO	36.60%	63.40%
32	CHIMALHUA	1227	46	5.31%	162	18.69%	13	1.50%	14	1.61%	81	9.34%	15	1.73%	40	4.61%	2	0.23%	494	56.98%	0	0.00%	29	3.34%	896	867	2536	MUY BAJO	35.92%	64.08%
32	CHIMALHUA	1228	32	6.44%	90	18.11%	14	2.82%	3	0.60%	80	16.10%	12	2.41%	27	5.43%	2	0.40%	237	47.69%	0	0.00%	57	11.47%	554	497	1684	MUY BAJO	35.04%	64.96%

PARTICIPACIÓN Y ABSTENCIONISMO

Municipio	Cabecera Municipal	Sección	PAN	% PAN	PRD	% PRD	PT	% PT	MC	% MC	MORENA	% MORENA	PH	% PH	PES	% PES	PFD	% PFD	PRI-PVEM-NA	% PRI-PVEM-NA	NO REGISTRADOS	% NO REGISTRADOS	NULOS	% NULOS	TOTAL	VOTACIÓN VALIDA	LISTA NOMINAL	PARTICIPACIÓN	% PARTICIPACIÓN	% ABSTENCIONISMO
32	CHIMALHUA	1229	45	6.86%	88	13.41%	10	1.52%	9	1.37%	96	14.63%	22	3.35%	36	5.49%	3	0.46%	347	52.90%	0	0.00%	31	4.73%	687	656	1790	MUY BAJO	37.54%	62.46%
32	CHIMALHUA	1230	32	5.06%	58	9.16%	16	2.53%	13	2.05%	132	20.85%	9	1.42%	28	4.42%	4	0.63%	340	53.71%	1	0.16%	33	5.21%	666	633	1823	MUY BAJO	37.58%	62.42%
32	CHIMALHUA	1231	34	5.58%	103	16.91%	10	1.64%	14	2.30%	120	19.70%	14	2.30%	21	3.45%	6	0.99%	285	46.80%	2	0.33%	36	5.91%	645	609	1782	MUY BAJO	36.25%	63.75%
32	CHIMALHUA	1232	42	6.57%	77	12.05%	13	2.03%	10	1.56%	100	15.65%	23	3.60%	37	5.79%	2	0.31%	334	52.27%	1	0.16%	29	4.54%	668	639	1877	MUY BAJO	35.54%	64.46%
32	CHIMALHUA	1233	40	5.83%	101	14.72%	11	1.60%	16	2.33%	127	18.51%	12	1.75%	39	5.69%	3	0.44%	336	48.98%	1	0.15%	42	6.12%	728	686	1876	MUY BAJO	39.07%	60.93%
32	CHIMALHUA	1234	42	5.85%	129	17.97%	16	2.23%	11	1.53%	144	20.06%	16	2.23%	44	6.13%	2	0.28%	314	43.73%	0	0.00%	42	5.85%	760	718	2024	MUY BAJO	40.02%	59.98%
32	CHIMALHUA	1235	40	4.42%	253	27.96%	5	0.55%	13	1.44%	102	11.27%	28	3.09%	47	5.19%	5	0.55%	412	45.52%	0	0.00%	37	4.09%	942	905	2484	MUY BAJO	37.76%	62.24%
32	CHIMALHUA	1236	225	8.93%	257	10.20%	51	2.02%	35	1.39%	545	21.63%	87	3.45%	144	5.71%	21	0.83%	1153	45.75%	2	0.08%	101	4.01%	2621	2520	8544	MUY BAJO	31.44%	68.56%
32	CHIMALHUA	1237	149	14.35%	78	7.51%	25	2.41%	19	1.83%	230	22.16%	33	3.18%	65	6.26%	5	0.48%	429	41.33%	5	0.48%	37	3.56%	1075	1038	2902	MUY BAJO	37.42%	62.58%
32	CHIMALHUA	1238	56	6.75%	106	12.77%	16	1.93%	18	2.17%	233	28.07%	24	2.89%	36	4.34%	6	0.72%	335	40.36%	0	0.00%	33	3.98%	863	830	2307	MUY BAJO	38.01%	61.99%
32	CHIMALHUA	1239	23	4.64%	140	28.23%	9	1.81%	6	1.21%	32	6.45%	9	1.81%	19	3.83%	2	0.40%	256	51.61%	0	0.00%	19	3.83%	515	496	1468	MUY BAJO	35.08%	64.92%
32	CHIMALHUA	1240	34	5.47%	139	22.35%	7	1.13%	12	1.93%	84	13.50%	12	1.93%	40	6.43%	6	0.96%	288	46.30%	0	0.00%	26	4.18%	648	622	1788	MUY BAJO	36.19%	63.81%
32	CHIMALHUA	1241	56	7.78%	177	24.58%	10	1.39%	8	1.11%	90	12.50%	21	2.92%	41	5.69%	4	0.56%	312	43.33%	1	0.14%	32	4.44%	752	720	1872	MUY BAJO	40.22%	59.78%
32	CHIMALHUA	1242	18	2.72%	168	25.38%	9	1.36%	6	0.91%	67	10.12%	16	2.42%	14	2.11%	4	0.60%	360	54.38%	0	0.00%	33	4.98%	695	662	1871	MUY BAJO	36.99%	63.01%
32	CHIMALHUA	1243	30	3.82%	230	29.26%	16	2.04%	13	1.65%	68	8.65%	20	2.54%	48	6.11%	1	0.13%	360	45.80%	0	0.00%	25	3.18%	811	786	2036	MUY BAJO	38.26%	61.74%
32	CHIMALHUA	1244	24	3.90%	136	22.08%	7	1.14%	8	1.30%	37	6.01%	29	4.71%	18	2.92%	2	0.32%	355	57.63%	0	0.00%	23	3.73%	639	616	1794	MUY BAJO	31.77%	68.23%
32	CHIMALHUA	1245	29	3.90%	169	22.61%	13	1.75%	24	3.23%	93	12.52%	19	2.56%	35	4.71%	3	0.40%	359	48.32%	0	0.00%	36	4.85%	779	743	2178	MUY BAJO	33.47%	66.53%
32	CHIMALHUA	1246	41	3.76%	343	31.50%	17	1.56%	19	1.74%	104	9.55%	16	1.47%	39	3.58%	0	0.00%	510	46.83%	0	0.00%	39	3.58%	1128	1089	2610	MUY BAJO	45.02%	54.98%
32	CHIMALHUA	1247	17	5.67%	58	19.33%	2	0.67%	7	2.33%	30	10.00%	11	3.67%	7	2.33%	1	0.33%	166	55.33%	1	0.33%	19	6.33%	319	300	803	MUY BAJO	44.71%	55.29%
32	CHIMALHUA	1248	36	4.86%	141	19.03%	15	2.02%	24	3.24%	99	13.36%	22	2.97%	30	4.05%	0	0.00%	374	50.47%	0	0.00%	27	3.64%	768	741	2259	MUY BAJO	37.89%	62.11%
32	CHIMALHUA	1249	55	6.40%	170	19.79%	17	1.98%	19	2.21%	124	14.44%	31	3.61%	50	5.82%	16	1.86%	377	43.89%	0	0.00%	33	3.84%	892	859	3064	MUY BAJO	29.24%	70.76%
32	CHIMALHUA	1250	51	7.43%	154	22.45%	13	1.90%	12	1.75%	93	13.56%	24	3.50%	29	4.23%	6	0.87%	300	43.73%	4	0.58%	28	4.08%	714	686	2097	MUY BAJO	34.24%	65.76%
32	CHIMALHUA	1251	45	4.29%	241	23.00%	13	1.24%	31	2.96%	125	11.93%	25	2.39%	72	6.87%	4	0.38%	492	46.95%	0	0.00%	57	5.44%	1105	1048	2976	MUY BAJO	36.73%	63.27%
32	CHIMALHUA	1252	16	2.84%	169	30.02%	3	0.53%	10	1.78%	63	11.19%	23	4.09%	23	4.09%	3	0.53%	253	44.94%	0	0.00%	43	7.64%	606	563	1585	MUY BAJO	37.35%	62.65%
32	CHIMALHUA	1255	47	3.61%	382	29.34%	18	1.38%	29	2.23%	194	14.90%	39	3.00%	60	4.61%	3	0.23%	530	40.71%	0	0.00%	52	3.99%	1354	1302	4434	MUY BAJO	30.72%	69.28%
32	CHIMALHUA	1256	58	5.19%	226	20.23%	25	2.24%	60	5.37%	150	13.43%	27	2.42%	81	7.25%	8	0.72%	480	42.97%	2	0.18%	56	5.01%	1173	1117	3396	MUY BAJO	34.57%	65.43%
32	CHIMALHUA	1257	57	4.40%	307	23.71%	23	1.78%	37	2.86%	171	13.20%	50	3.86%	67	5.17%	7	0.54%	573	44.25%	3	0.23%	51	3.94%	1346	1295	4051	MUY BAJO	33.92%	66.08%
32	CHIMALHUA	1266	76	6.60%	285	24.74%	29	2.52%	22	1.91%	132	11.46%	42	3.65%	63	5.47%	4	0.35%	496	43.06%	3	0.26%	60	5.21%	1212	1152	3708	MUY BAJO	32.66%	67.34%
32	CHIMALHUA	1267	87	4.40%	396	20.14%	64	3.24%	33	1.67%	230	11.64%	42	2.13%	101	5.11%	21	1.06%	1000	50.61%	0	0.00%	64	3.24%	2040	1976	6429	MUY BAJO	31.09%	68.91%
32	CHIMALHUA	1268	210	6.20%	685	20.22%	56	1.65%	40	1.18%	579	17.09%	70	2.07%	156	4.60%	27	0.80%	1564	46.16%	1	0.03%	176	5.19%	3564	3388	12908	MUY BAJO	27.64%	72.36%
32	CHIMALHUA	1270	29	3.19%	188	20.68%	26	2.86%	16	1.76%	165	18.15%	25	2.75%	58	6.38%	8	0.88%	392	43.12%	2	0.22%	45	4.95%	954	909	2960	MUY BAJO	31.55%	68.45%
32	CHIMALHUA	1271	24	3.19%	70	9.31%	2	0.27%	52	6.91%	154	20.48%	22	2.93%	35	4.65%	2	0.27%	391	51.99%	0	0.00%	25	3.32%	777	752	2296	MUY BAJO	32.10%	67.90%
32	CHIMALHUA	1272	15	2.69%	51	9.14%	8	1.43%	7	1.25%	123	22.04%	19	3.41%	20	3.58%	2	0.36%	313	56.09%	0	0.00%	31	5.56%	589	558	1800	MUY BAJO	33.94%	66.06%
32	CHIMALHUA	1273	20	3.66%	75	13.74%	11	2.01%	10	1.83%	110	20.15%	10	1.83%	21	3.85%	2	0.37%	287	52.56%	0	0.00%	26	4.76%	572	546	2036	MUY BAJO	28.05%	71.95%
32	CHIMALHUA	1274	27	3.30%	117	14.32%	18	2.20%	18	2.20%	188	23.01%	22	2.69%	37	4.53%	1	0.12%	389	47.61%	0	0.00%	43	5.26%	860	817	2933	MUY BAJO	32.22%	67.78%
32	CHIMALHUA	1275	69	2.62%	260	9.86%	36	1.37%	22	0.83%	331	12.55%	60	2.28%	84	3.19%	4	0.15%	1770	67.12%	1	0.04%	88	3.34%	2725	2637	8612	MUY BAJO	31.80%	68.20%
32	CHIMALHUA	1276	27	4.38%	91	14.75%	12	1.94%	11	1.78%	142	23.01%	17	2.76%	22	3.57%	1	0.16%	293	47.49%	1	0.16%	25	4.05%	642	617	2208	MUY BAJO	29.08%	70.92%
32	CHIMALHUA	1278	54	9.96%	67	12.36%	11	2.03%	6	1.11%	106	19.56%	14	2.58%	21	3.87%	3	0.55%	260	47.97%	0	0.00%	9	1.66%	551	542	1742	MUY BAJO	31.57%	68.43%
32	CHIMALHUA	1279	49	7.53%	85	13.06%	11	1.69%	7	1.08%	112	17.20%	16	2.46%	38	5.84%	13	2.00%	320	49.16%	0	0.00%	14	2.15%	665	651	2105	MUY BAJO	32.11%	67.89%
32	CHIMALHUA	1280	49	5.79%	159	18.77%	107	12.63%	8	0.94%	148	17.47%	15	1.77%	21	2.48%	10	1.18%	330	38.96%	0	0.00%	36	4.25%	883	847	2154	MUY BAJO	41.18%	58.82%
32	CHIMALHUA	1281	50	3.79%	127	9.61%	35	2.65%	10	0.76%	316	23.92%	40	3.03%	45	3.41%	10	0.76%	688	52.08%	0	0.00%	51	3.86%	1372	1321	4564	MUY BAJO	29.93%	70.07%
32	CHIMALHUA	1282	19	3.86%	40	8.13%	12	2.44%	4	0.81%	69	14.02%	8	1.63%	17	3.46%	4	0.81%	319	64.84%	0	0.00%	18	3.66%	510	492	1191	MUY BAJO	42.40%	57.60%
32	CHIMALHUA	1283	16	6.06%	53	20.08%	4	1.52%	6	2.27%	30	11.36%	6	2.27%	16	6.06%	0	0.00%	133	50.38%	0	0.00%	12	4.55%	276	264	676	MUY BAJO	40.83%	59.17%
32	CHIMALHUA	1284	19	4.82%	75	19.04%	8	2.03%	5	1.27%	52	13.20%	11	2.79%	11	2.79%	1	0.25%	211	53.55%	1	0.25%	17	4.31%	411	394	1098	MUY BAJO	38.16%	61.84%
32	CHIMALHUA	1285	18	4.30%	110	26.25%	9	2.15%	9	2.15%	55	13.13%	7	1.67%	26	6.21%	3	0.72%	179	42.72%	3	0.72%	23	5.49%	442	419	1288	MUY BAJO	34.32%	65.68%
32	CHIMALHUA	5954	26	7.30%	51	14.33%	13	3.65%	2	0.56%	78	21.91%	5	1.40%	14	3.93%	2	0.56%	165	46.35%	0	0.00%	23	6.46%	379	356	1113	MUY BAJO	33.15%	66.85%
32	CHIMALHUA	5955	28	6.91%	53	13.09%	11	2.72%	9	2.22%	81	20.00%	15	3.70%	16	3.95%	0	0.00%	192	47.41%	0	0.00%	19	4.69%	424	405	1294	MUY BAJO	32.15%	67.85%
32	CHIMALHUA	5956	6	4.41%	16	11.76%	3	2.21%	1	0.74%	25	18.38%	2	1.47%	5	3.68%	2	1.47%	76	55.88%	0	0.00%	4	2.94%	140	136	460	MUY BAJO	30.22%	69.78%
32	CHIMALHUA	5957	18	3.52%	57	11.15%	7	1.37%	5	0.98%	105	20.55%	7	1.37%	13	2.54%	2	0.39%	297	58.12%	0	0.00%	21	4.11%	532	511	1607	MUY BAJO	32.36%	67.64%
32	CHIMALHUA	5958	18	4.27%	50	11.85%	9	2.13%	11	2.61%	70	16.59%	13	3.08%	17	4.03%	2	0.47%	232	54.98%	0	0.00%	19	4.50%	441	422	1444	MUY BAJO	30.54%	69.46%
32	CHIMALHUA	5959	17	4.26%	40	10.03%	9	2.26%	7	1.75%	96	24.06%	11	2.76%	18	4.51%	2	0.50%	199	49.87%	0	0.00%	16	4.01%	415	399	1153	MUY BAJO	35.91%	64.09%
32	CHIMALHUA	5960	17	4.14%	55	13.38%	10	2.43%	3	0.73%	81	19.71%	11	2.68%	16	3.89%	1	0.24%	217	52.80%	0	0.00%	15	3.65%	426	411	1193	MUY BAJO	35.71%	64.29%
32	CHIMALHUA	5961	26	5.51%	53	11.23%	8	1.69%	9	1.91%	73	15.47%	6	1.27%	18	3.81%	2	0.42%	277	58.69%	0	0.00%	21	4.45%	493	472	1313	MUY BAJO	37.62%	62.38%
32	CHIMALHUA	5962	13	3.34%	49	12.60%	12	3.08%	2	0.51%	68	17.48%	13	3.34%	15	3.86%	4	1.03%	212	54.50%	1	0.26%	18	4.63%	407	389	1238	MUY BAJO	32.79%	67.21%
32	CHIMALHUA	5963	31	7.40%	43	10.26%	11	2.63%	10	2.39%	74	17.66%	9	2.15%	16	3.82%	0	0.00%	225	53.70%	0	0.00%	15	3.58%	434	419	1246	MUY BAJO	43.34%	56.66%
32	CHIMALHUA	5964	18	4.58%	36	9.16%	6	1.53%	37	9.41%	71	18.07%	5	1.27%	12	3.05%	1	0.25%	207	52.67%	0	0.00%	14	3.56%	407	393	987	MUY BAJO	38.20%	61.80%
32	CHIMALHUA	5965	21	6.25%	40	11.90%	7	2.08%	2	0.60%	69	20.54%	8	2.38%	16	4.76%	3	0.89%	169	50.30%	1	0.30%	23	6.85%	359	336	1147	MUY BAJO	31.12%	68.88%
32	CHIMALHUA	5966	37	3.95%	121	12.93%	28	2.99%	11	1.18%	188	20.09%	32	3.42%	59	6.30%	5	0.53%	455	48.61%	0	0.00%	32	3.42%	968	936	3762	MUY BAJO	25.73%	74.27%
32	CHIMALHUA	5967	49	4.42%	167	15.06%	27	2.43%	16	1.44%	197	17.76%	23	2.07%	65	5.86%	8	0.72%	556	50.14%	1	0.09%	50	4.51%	1159	1109	4878	MUY BAJO	23.90%	76.10%
32	CHIMALHUA	5968	23	2.98%	122	15.78%	14	1.81%	10	1.29%	134	17.34%	25	3.23%	54	6.99%	3	0.39%	387	50.06%	1	0.13%	42	5.43%	815	773	3105	MUY BAJO	26.44%	73.56%
32	CHIMALHUA	5969	31	3.84%	140	17.33%	17	2.10%	9	1.11%	227	28.09%	19	2.35%	42	5.20%	5	0.62%	317	39.23%	1	0.12%	32	3.96%	840	808	3617	MUY BAJO	23.22%	76.78%
32	CHIMALHUA	5970	48	2.43%	420	21.30%	24	1.22%	34	1.72%	305	15.47%	33	1.67%	84	4.26%	2	0.10%	1021	51.77%	1	0.05%	76	3.85%	2048	1972	9842	MUY BAJO	20.79%	79.21%
32	CHIMALHUA	5971	10	1.84%	72	13.24%	7	1.29%	4	0.74%	77	14.15%	8	1.47%	14	2.57%	1	0.18%	351	64.52%	0	0.00%	25	4.60%	569	544	1569	MUY BAJO	36.20%	63.80%
32	CHIMALHUA	5972	23	2.58%	79	8.87%	8	0.90%	3	0.34%	95	10.66%	13	1.46%	23	2.58%	0	0.00%	647	72.62%	0	0.00%	39	4.38%	930	891	2362	MUY BAJO	38.99%	61.01%
32	CHIMALHUA	5973	18	1.46%	161	13.06%	33	2.68%	8	0.65%	207	16.79%	15	1.22%	35	2.84%	5	0.41%	751	60.91%	0	0.00%	47	3.81%	1280	1233	3887	MUY BAJO	33.06%	66.94%
32	CHIMALHUA	5974	11	2.89%	72	18.95%	6	1.58%	10	2.63%	84	22.11%	9	2.37%	8	2.11%	1	0.26%	179	47.11%	0	0.00%	24	6.32%	404	380	1158	MUY BAJO	34.97%	65.03%
32	CHIMALHUA	5975	7	1.88%	69	18.50%	2	0.54%	3	0.80%	64	17.16%	8	2.14%	11	2.95%	0	0.00%	209	56.03%	0	0.00%	7	1.88%	380	373	1070	MUY BAJO	35.89%	64.11%
32	CHIMALHUA	5976	12	2.75%	71	16.25%	5	1.14%	3	0.69%	99	22.65%	6	1.37%	16	3.66%	3	0.69%	222	50.80%	0	0.00%	14	3.20%	451	437	1157	MUY BAJO	39.33%	60.67%
32	CHIMALHUA	5977	14	2.85%	129	26.27%	14	2.85%	3	0.61%	108	22.00%	10	2.04%	14	2.85%	3	0.61%	196	39.92%	0	0.00%	22	4.48%	513	491	1364	MUY BAJO	37.61%	62.39%
32	CHIMALHUA	5978	12	2.28%	69	13.09%	4	0.76%	11	2.09%	126	23.91%	7	1.33%	7	1.33%	1	0.19%	290	55.03%	0	0.00%	18	3.42%	545	527	1578	BAJO	59.57%	40.43%
32	CHIMALHUA	5979	26	5.44%	78	16.32%	10	2.09%	7	1.46%	139	29.08%	10	2.09%	15	3.14%	3	0.63%	190	39.75%	0	0.00%	6	1.26%	484	478	1708	MUY BAJO	29.39%	70.61%
32	CHIMALHUA	5980	12	2.61%	36	7.84%	7	1.53%	5	1.09%	71	15.47%	7	1.53%	19	4.14%	1	0.22%	301	65.58%	0	0.00%	9	1.96%	468	459	1061	MUY BAJO	43.64%	56.36%
32	CHIMALHUA	5981	2	0.45%	38	8.58%	4	0.90%	4	0.90%	45	10.16%	9	2.03%	17	3.84%	1	0.23%	323	72.91%	0	0.00%	11	2.48%	454	443	1041	MUY BAJO	43.61%	56.39%
32	CHIMALHUA	5982	11	3.06%	95	26.39%	7	1.94%	7	1.94%	51	14.17%	11	3.06%	15	4.17%	0	0.00%	163	45.28%	0	0.00%	13	3.61%	373	360	1202	MUY BAJO	31.03%	68.97%
32	CHIMALHUA	5983	28	5.71%	83	16.94%	8	1.63%	9	1.84%	70	14.29%	6	1.22%	16	3.27%	2	0.41%	268	54.69%	0	0.00%	31	6.33%	521	490	1591	MUY BAJO	32.81%	67.19%
32	CHIMALHUA	5984	25	5.04%	70	14.11%	14	2.82%	6	1.21%	103	20.77%	12	2.42%	23	4.64%	2	0.40%	241	48.59%	0	0.00%	20	4.03%	516	496	1665	MUY BAJO	31.17%	68.83%
32	CHIMALHUA	5985	21	6.18%	42	12.35%	6	1.76%	10	2.94%	80	23.53%	9	2.65%	11	3.24%	3	0.88%	158	46.47%	0	0.00%	12	3.53%	352	340	1231	MUY BAJO	46.55%	53.45%
32	CHIMALHUA	5986	20	5.26%	54	14.21%	9	2.37%	9	2.37%	80	21.05%	11	2.89%	9	2.37%	2	0.53%	186	48.95%	0	0.00%	12	3.16%	392	380	1236	MUY BAJO	35.36%	64.64%
32	CHIMALHUA	5987	23	6.61%	59	16.95%	9	2.59%	4	1.15%	68	19.54%	4	1.15%	12	3.45%	2	0.57%	167	47.99%	0	0.00%	29	8.33%	377	348	1260	MUY BAJO	30.00%	70.00%
32	CHIMALHUA	5988	10	4.00%	35	14.00%	6	2.40%	7	2.80%	36	14.40%	7	2.80%	14	5.60%	2	0.80%	133	53.20%	0	0.00%	32	12.80%	282	250	786	MUY BAJO	36.01%	63.99%
32	CHIMALHUA	5989	13	4.56%	61	21.40%	4	1.40%	10	3.51%	56	19.65%	8	2.81%	14	4.91%	4	1.40%	115	40.35%	0	0.00%	16	5.61%	301	285	925	MUY BAJO	32.54%	67.46%
32	CHIMALHUA	5990	14	4.09%	65	19.01%	1	0.29%	9	2.63%	58	16.96%	5	1.46%	33	9.65%	1	0.29%	156	45.61%	0	0.00%	15	4.39%	357	342	1073	MUY BAJO	34.39%	65.61%
TOTAL			6220		20605		2908		2024		22578		3229		5854		811		64675		101		5587		134592	129005				

PARTICIPACIÓN CIUDADANA EN LA ELECCIÓN DE AYUNTAMIENTOS 2015 POR SECCIÓN ELECTORAL

MUNICIPIO: 032 CHIMALHUACÁN

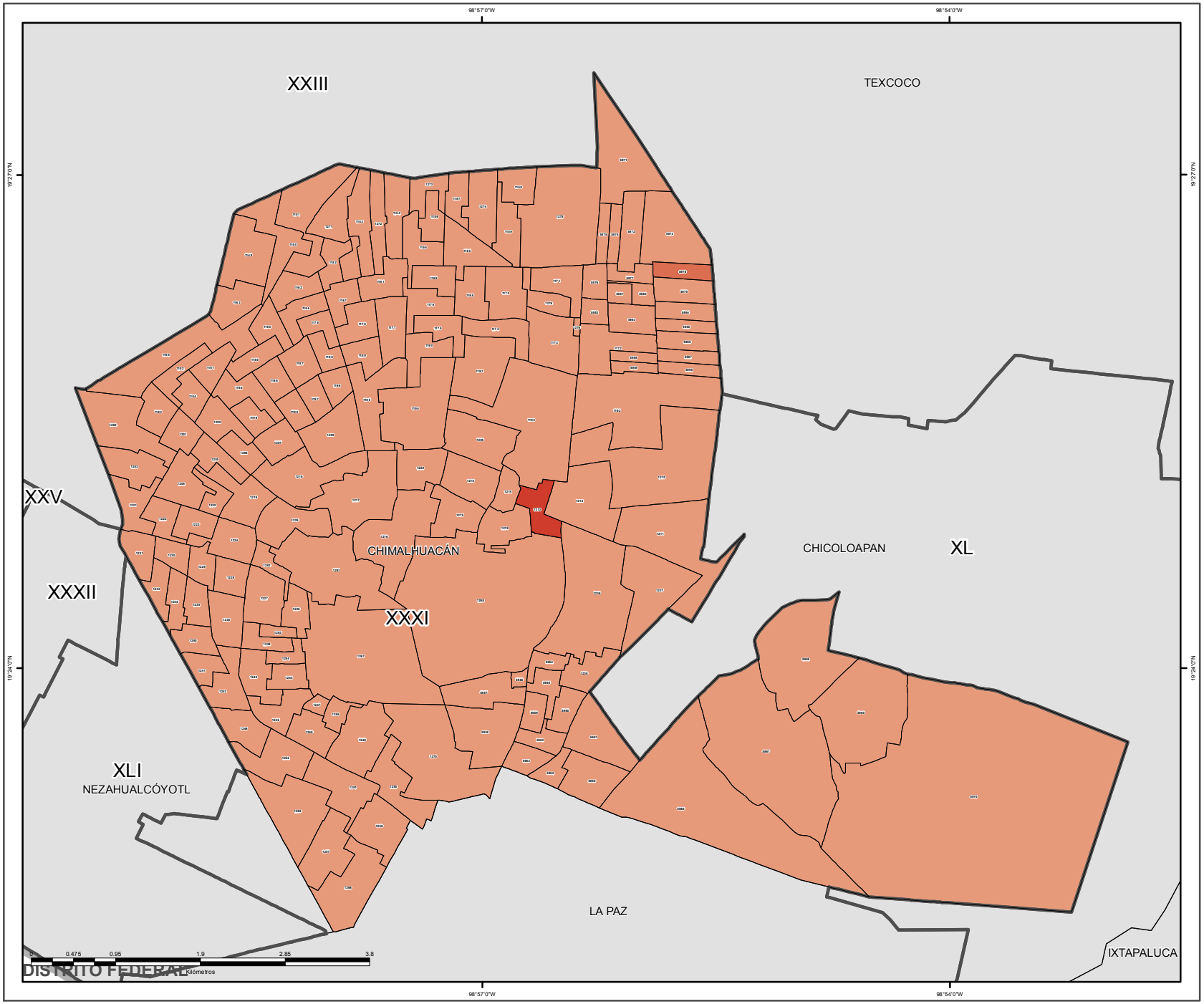

SIMBOLOGÍA

ESTRUCTURA GEOELECTORAL Y CLAVES

- Límite estatal ..... MÉX
- Distrito Electoral Local XLV
- Límite municipal ..... TOLUCA
- Sección electoral 6459
- Cabecera municipal

PARTICIPACIÓN CIUDADANA

- Alto
- Medio
- Bajo
- Muy bajo

OTROS

- Sin dato de cómputo
- Anulado por el Tribunal Electoral del Estado de México

Edición cartográfica del mes de abril de 2016,
con corte de información cartográfica al 05 de noviembre de 2014.
Registro Federal de Electores, INE

Resultados del Cómputo
para la Integración de los Ayuntamientos 2016 -2018
y de la LIX Legislatura del Estado de México 2015 -2018
Proyección: UTM Zona 14
Datum: WGS84

LOCALIZACIÓN

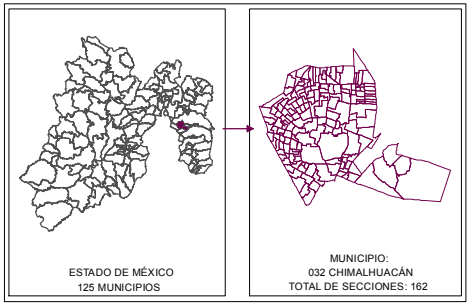

SUPERVISIÓN

C.P. Antonio Sánchez Acosta
Subdirector de Documentación y Estadística Electoral _____

ELABORACIÓN

Departamento de Geomática Electoral

Lic. Miguel Ángel García Escalante _____
C. Jaqueline Pérez Nova _____

RESULTADOS EN LA ELECCIÓN DEL AYUNTAMIENTO DE DONATO GUERRA

Como resultado del cómputo de la elección del Ayuntamiento de Donato Guerra, y una vez resueltos en su caso por las instancias jurisdiccionales los juicios respectivos, en este municipio correspondió el triunfo a el Partido de la Revolución Democrática que obtuvo el 43.88% del total de votos válidos, en tanto que el Partido Revolucionario Institucional fue la segunda fuerza con el 40.05% de la votación.

En la votación por sección electoral, del total de 16 secciones electorales que conforman el municipio de Donato Guerra, a el Partido de la Revolución Democrática le correspondió la mayoría en 13 secciones, en tanto que el Partido Revolucionario Institucional la obtuvo en 3.

El siguiente cuadro y gráfica nos muestra los resultados totales del municipio por partido político y coalición. La tabla de la página siguiente nos muestra el detalle de los resultados por sección, desagregados para cada uno de los partidos políticos y coaliciones, se señala al partido o coalición ganadora.

RESULTADO DE VOTACIÓN		
Partido Político o Coalición	**Total**	**%**
PAN	1894	11,44%
PRI	6631	40,05%
PRD	7265	43,88%
PT	51	0,31%
PVEM	39	0,24%
NA	447	2,70%
MORENA	124	0,75%
PH	107	0,65%
NO REGISTRADOS	0	0,00%
NULOS	485	
TOTAL	17043	
VOTACIÓN VALIDA	16558	

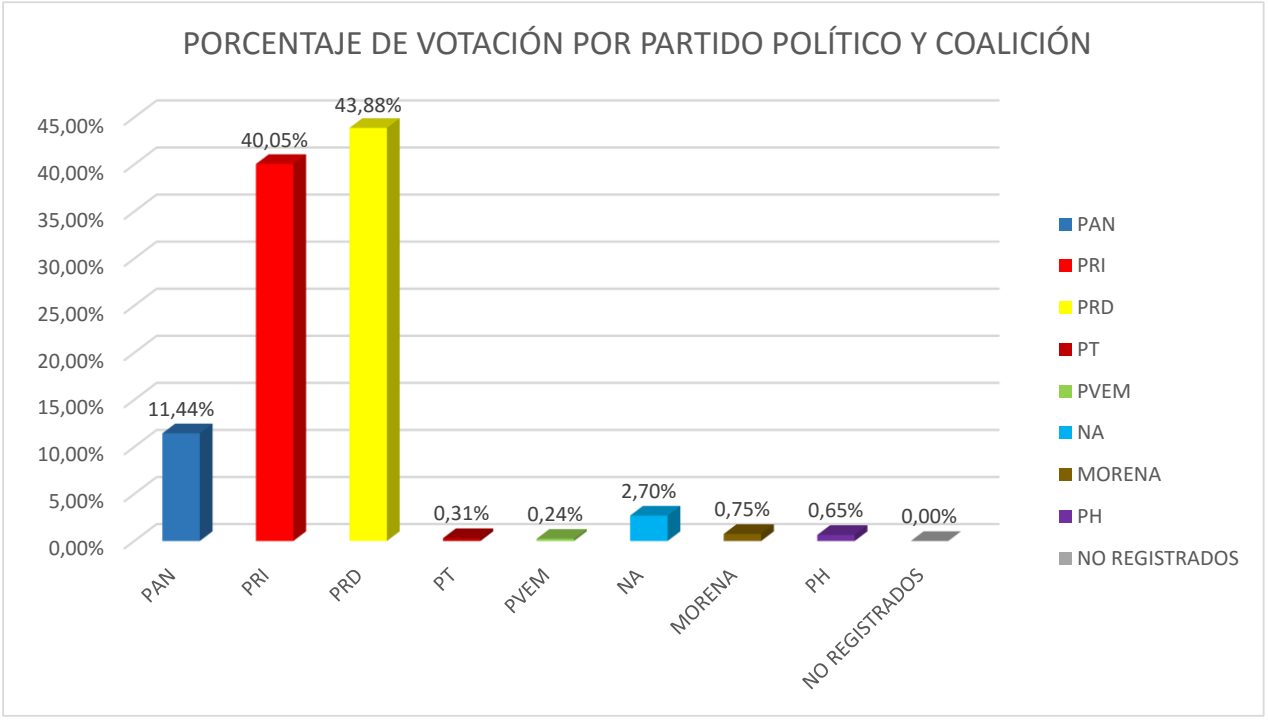

RESULTADOS DEFINITIVOS EN LA ELECCIÓN DEL AYUNTAMIENTO 2015

Municipio	Cabecera Municipal	Sección	PAN	% PAN	PRI	% PRI	PRD	% PRD	PT	% PT	PVEM	% PVEM	NA	% NA	MORENA	% MORENA	PH	% PH	NO REGISTRADOS	% NO REGISTRADOS	NULOS	% NULOS	TOTAL	VOTACIÓN VALIDA	PRIMERA FUERZA	PRIMERA FUERZA	SEGUNDA FUERZA	SEGUNDA FUERZA	TERCERA FUERZA	TERCERA FUERZA
33	DONATO GU	1286	15	2.60%	252	43.92%	274	47.57%	1	0.17%	2	0.35%	7	1.22%	11	1.91%	13	2.26%	0	0.00%	15	2.60%	591	576	274	PRD	253	PRI	15	PAN
33	DONATO GU	1287	109	14.81%	268	36.41%	338	45.92%	2	0.27%	2	0.27%	8	1.09%	6	0.82%	3	0.41%	0	0.00%	23	3.13%	759	736	338	PRD	268	PRI	109	PAN
33	DONATO GU	1288	102	11.97%	345	40.49%	367	43.08%	5	0.59%	4	0.47%	16	1.88%	6	0.70%	7	0.82%	0	0.00%	21	2.46%	873	852	367	PRD	345	PRI	102	PAN
33	DONATO GU	1289	103	15.54%	258	38.91%	278	41.93%	1	0.15%	7	1.06%	8	1.21%	6	0.90%	2	0.30%	0	0.00%	18	2.71%	681	663	278	PRD	258	PRI	103	PAN
33	DONATO GU	1290	207	11.87%	634	36.35%	846	48.51%	7	0.40%	2	0.11%	26	1.49%	10	0.57%	12	0.69%	0	0.00%	58	3.33%	1802	1744	846	PRD	634	PRI	207	PAN
33	DONATO GU	1291	31	8.27%	138	36.80%	154	41.07%	1	0.27%	1	0.27%	5	1.33%	40	10.67%	5	1.33%	0	0.00%	11	2.93%	386	375	154	PRD	138	PRI	40	MORENA
33	DONATO GU	1292	57	4.64%	538	43.89%	552	44.95%	5	0.41%	4	0.33%	66	5.37%	0	0.00%	5	0.41%	0	0.00%	30	2.44%	1258	1228	552	PRD	539	PRI	66	NA
33	DONATO GU	1293	101	7.85%	574	44.60%	593	46.08%	3	0.23%	1	0.08%	10	0.78%	4	0.31%	1	0.08%	0	0.00%	39	3.03%	1326	1287	593	PRD	574	PRI	101	PAN
33	DONATO GU	1294	164	13.06%	523	41.64%	503	40.05%	3	0.24%	4	0.32%	25	1.99%	15	1.19%	19	1.51%	0	0.00%	22	1.75%	1278	1256	523	PRI	503	PRD	164	PAN
33	DONATO GU	1295	44	4.70%	354	37.78%	503	53.68%	4	0.43%	4	0.43%	14	1.49%	8	0.85%	6	0.64%	0	0.00%	34	3.63%	971	937	503	PRD	354	PRI	44	PAN
33	DONATO GU	1296	83	8.26%	422	41.99%	467	46.47%	4	0.40%	2	0.20%	15	1.49%	2	0.20%	10	1.00%	0	0.00%	24	2.39%	1029	1005	467	PRD	422	PRI	83	PAN
33	DONATO GU	1297	294	33.33%	331	37.53%	233	26.42%	4	0.45%	1	0.11%	9	1.02%	1	0.11%	9	1.02%	0	0.00%	25	2.83%	907	882	331	PRI	294	PAN	233	PRD
33	DONATO GU	1298	259	17.78%	495	33.97%	697	47.84%	0	0.00%	1	0.07%	3	0.21%	1	0.07%	1	0.07%	0	0.00%	58	3.98%	1515	1457	697	PRD	495	PRI	259	PAN
33	DONATO GU	1299	120	12.97%	341	36.86%	452	48.86%	2	0.22%	0	0.00%	9	0.97%	0	0.00%	1	0.11%	0	0.00%	27	2.92%	952	925	452	PRD	341	PRI	120	PAN
33	DONATO GU	1300	102	4.98%	811	39.60%	881	43.02%	8	0.39%	3	0.15%	218	10.64%	13	0.63%	12	0.59%	0	0.00%	53	2.59%	2101	2048	881	PRD	811	PRI	218	NA
33	DONATO GU	1301	103	17.55%	345	58.77%	127	21.64%	1	0.17%	1	0.17%	8	1.36%	1	0.17%	1	0.17%	0	0.00%	27	4.60%	614	587	345	PRI	127	PRD	103	PAN
TOTAL			1894		6631		7265		51		39		447		124		107		0		485		17043	16558						

PARTIDO O COALICIÓN GANADORA EN LA ELECCIÓN DE AYUNTAMIENTOS 2015 POR SECCIÓN ELECTORAL

MUNICIPIO: 033 DONATO GUERRA

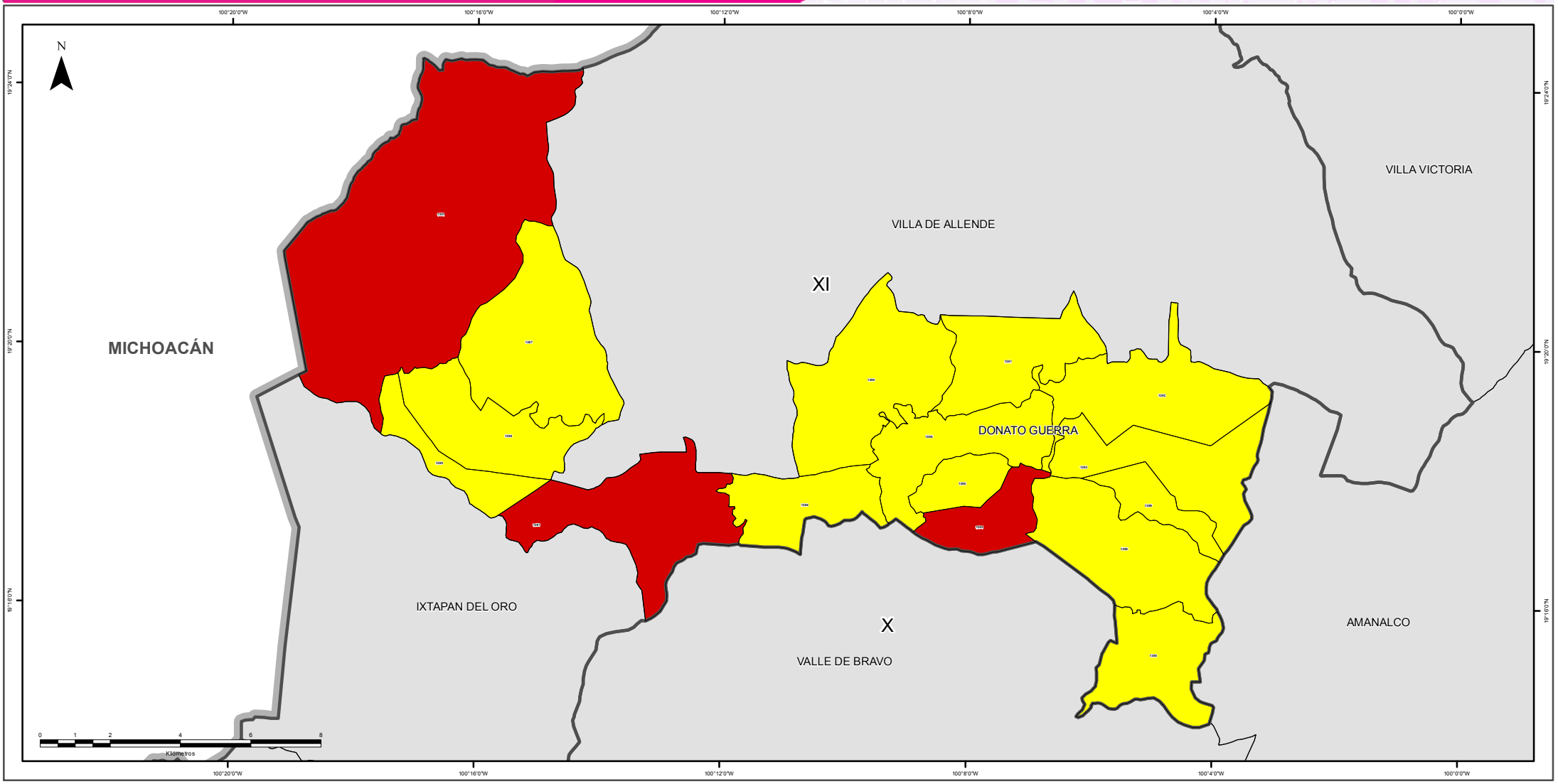

SIMBOLOGÍA

ESTRUCTURA GEOELECTORAL Y CLAVES

- Límite estatal ..... MÉX
- Distrito Electoral Local XLV
- Límite municipal ..... TOLUCA
- Sección electoral 6459
- Cabecera municipal

PARTIDOS POLÍTICOS

- Partido Acción Nacional
- Partido Revolucionario Institucional
- Partido de la Revolución Democrática
- Partido del Trabajo
- Partido Verde Ecologista de México
- Movimiento Ciudadano
- Partido Nueva Alianza
- Partido Encuentro Social
- Partido Humanista
- Partido Futuro Democrático
- Movimiento de Regeneración Nacional

COALICIONES

- Partido Acción Nacional
  Partido del Trabajo
- Partido Revolucionario Institucional
  Partido Verde Ecologista de México
  Partido Nueva Alianza

OTROS

- Candidato(s) Independiente(s)
- Sin dato de cómputo
- Anulado por el Tribunal Electoral del Estado de México

Edición cartográfica del mes de abril de 2016,
con corte de información cartográfica al 05 de noviembre de 2014.
Registro Federal de Electores, INE

Resultados del Cómputo
para la Integración de los Ayuntamientos 2016 -2018
y de la LIX Legislatura del Estado de México 2015 -2018
Proyección: UTM Zona 14
Datum: WGS84

SUPERVISIÓN

C.P. Antonio Sánchez Acosta
Subdirector de Documentación y Estadística Electoral

ELABORACIÓN

Departamento de Geomática Electoral

Lic. Miguel Ángel García Escalante
C. Jaqueline Pérez Nova

LOCALIZACIÓN

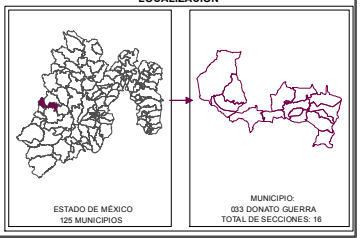

IEEM
Instituto Electoral del Estado de México
DIRECCIÓN DE ORGANIZACIÓN

7 de Junio
Elección de Diputados Locales y Ayuntamientos

PARTIDO O COALICIÓN EN PRIMERA MINORÍA EN LA ELECCIÓN DE AYUNTAMIENTOS 2015 POR SECCIÓN ELECTORAL

MUNICIPIO: 033 DONATO GUERRA

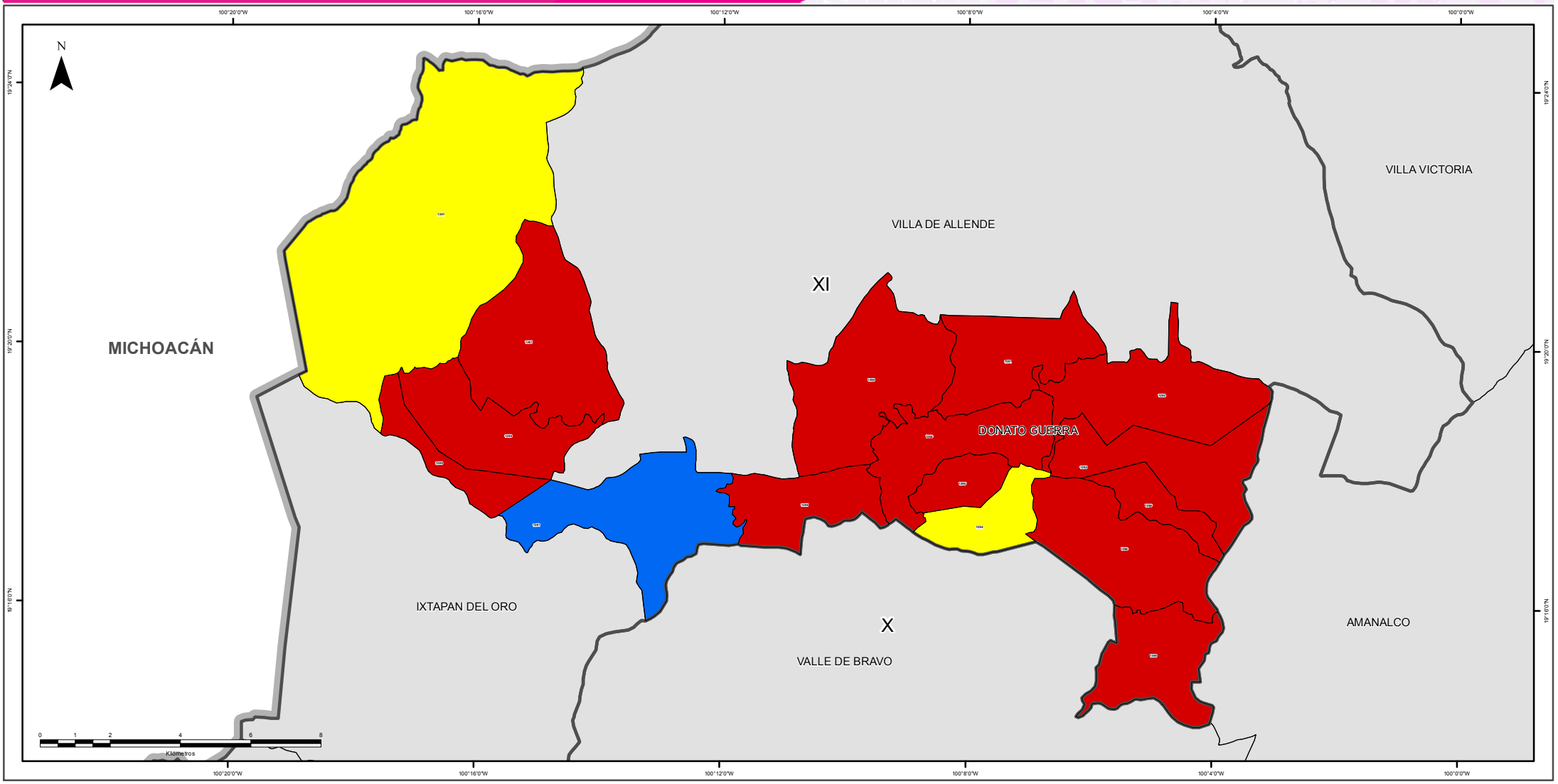

SIMBOLOGÍA

ESTRUCTURA GEOELECTORAL Y CLAVES

- Límite estatal ..... MÉX
- Distrito Electoral Local XLV
- Límite municipal ..... TOLUCA
- Sección electoral 6459
- Cabecera municipal

PARTIDOS POLÍTICOS

- Partido Acción Nacional
- Partido Revolucionario Institucional
- Partido de la Revolución Democrática
- Partido del Trabajo
- Partido Verde Ecologista de México
- Movimiento Ciudadano
- Partido Nueva Alianza
- Partido Encuentro Social
- Partido Humanista
- Partido Futuro Democrático
- Movimiento de Regeneración Nacional

COALICIONES

- Partido Acción Nacional
  Partido del Trabajo
- Partido Revolucionario Institucional
  Partido Verde Ecologista de México
  Partido Nueva Alianza

OTROS

- Candidato(s) Independiente(s)
- Sin dato de cómputo
- Anulado por el Tribunal Electoral del Estado de México

Edición cartográfica del mes de abril de 2016,
con corte de información cartográfica al 05 de noviembre de 2014.
Registro Federal de Electores, INE

Resultados del Cómputo
para la Integración de los Ayuntamientos 2016 -2018
y de la LIX Legislatura del Estado de México 2015 -2018
Proyección: UTM Zona 14
Datum: WGS84

SUPERVISIÓN

C.P. Antonio Sánchez Acosta
Subdirector de Documentación y Estadística Electoral

ELABORACIÓN

Departamento de Geomática Electoral

Lic. Miguel Ángel García Escalante
C. Jaqueline Pérez Nova

LOCALIZACIÓN

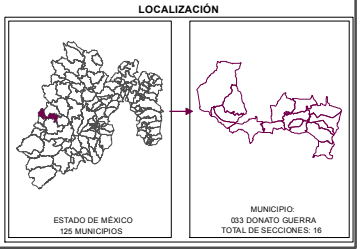

MARGEN DE VICTORIA

El margen de victoria es la diferencia de porcentaje de votación válida emitida que alcanzó el partido ganador sobre el inmediato inferior, es decir, sobre la primera minoría; los rangos establecidos fueron considerados así: 0.01% a 5.0%; 5.01% a 10.0%; 10.01% a 20.0%; 20.01% a MÁS.

Como se observa en la siguiente gráfica, de las 16 secciones del municipio de Donato Guerra, en 10 (62.50%) el margen de victoria fue de entre 0.01 a 5.0%; en 1 sección (6.25%) fue de entre 5.01% a 10.0%; en 4 (25.00%) fue de más de 10.0% y hasta 20.0%; y finalmente en 1 (6.25% del total de secciones del municipio) fue de más del 20.0% de diferencia. El detalle por partido o coalición se observa en el cuadro y gráfica siguiente.

En el resultado global del municipio, el Partido de la Revolución Democrática tuvo un margen de victoria de 3.83% respecto de la segunda fuerza que fue el Partido Revolucionario Institucional.

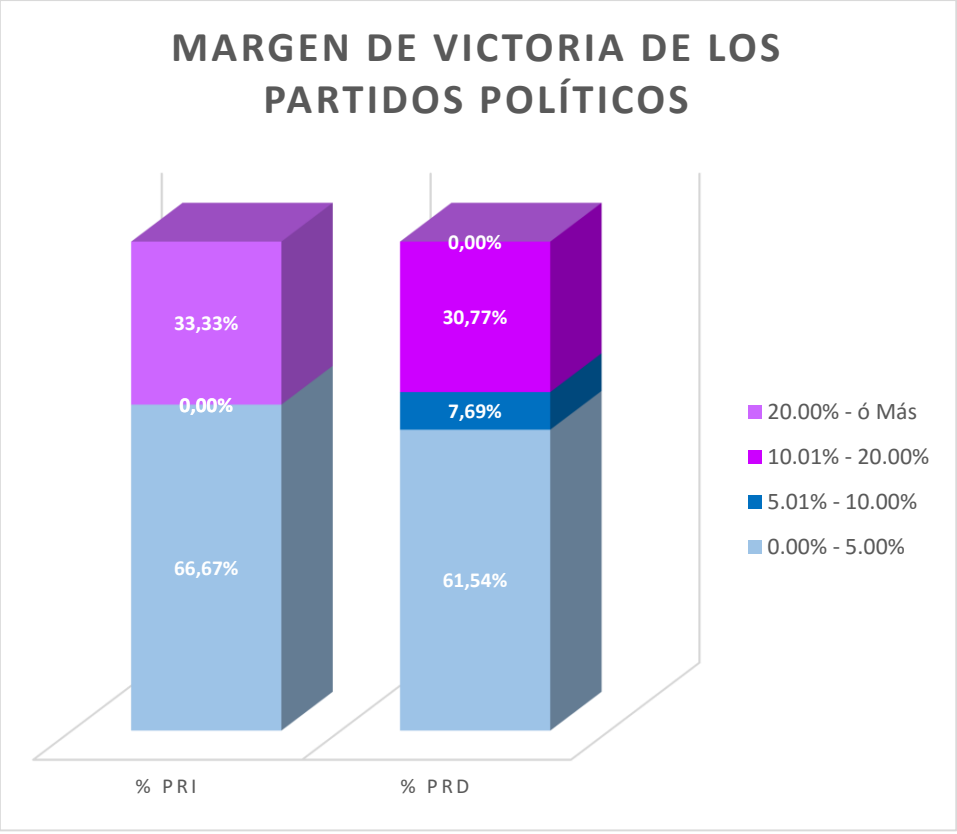

MUNICIPIO	CABECERA	MARGEN DE VICTORIA	PRI	% PRI	PRD	% PRD	RANGO DE MARGEN DE VICTORIA
33	DONATO GUERRA	0.00% - 5.00%	2	66,67%	8	61,54%	10
33	DONATO GUERRA	5.01% - 10.00%	0	0,00%	1	7,69%	1
33	DONATO GUERRA	10.01% - 20.00%	0	0,00%	4	30,77%	4
33	DONATO GUERRA	20.00% - ó Más	1	33,33%	0	0,00%	1
		TOTAL	**3**	**100%**	**13**	**100%**	

MARGEN DE VICTORIA

Municipio	Cabecera Municipal	Sección	PAN	% PAN	PRI	% PRI	PRD	% PRD	PT	% PT	PVEM	% PVEM	NA	% NA	MORENA	% MORENA	PH	% PH	NO REGISTRADOS	% NO REGISTRADOS	NULOS	% NULOS	TOTAL	VOTACIÓN VALIDA	PRIMERA FUERZA	SEGUNDA FUERZA	MARGEN DE VICTORIA
33	DONATO GU	1286	15	2.60%	253	43.92%	274	47.57%	1	0.17%	2	0.35%	7	1.22%	11	1.91%	13	2.26%	0	0.00%	15	2.60%	591	576	PRD	PRI	3.65%
33	DONATO GU	1287	109	14.81%	268	36.41%	338	45.92%	2	0.27%	2	0.27%	8	1.09%	6	0.82%	3	0.41%	0	0.00%	23	3.13%	759	736	PRD	PRI	9.51%
33	DONATO GU	1288	102	11.97%	345	40.49%	367	43.08%	5	0.59%	4	0.47%	16	1.88%	6	0.70%	7	0.82%	0	0.00%	21	2.46%	873	852	PRD	PRI	2.58%
33	DONATO GU	1289	103	15.54%	258	38.91%	278	41.93%	1	0.15%	7	1.06%	8	1.21%	6	0.90%	2	0.30%	0	0.00%	18	2.71%	681	663	PRD	PRI	3.02%
33	DONATO GU	1290	207	11.87%	634	36.35%	846	48.51%	7	0.40%	2	0.11%	26	1.49%	10	0.57%	12	0.69%	0	0.00%	58	3.33%	1802	1744	PRD	PRI	12.16%
33	DONATO GU	1291	31	8.27%	138	36.80%	154	41.07%	1	0.27%	1	0.27%	5	1.33%	40	10.67%	5	1.33%	0	0.00%	11	2.93%	386	375	PRD	PRI	4.27%
33	DONATO GU	1292	57	4.64%	539	43.89%	552	44.95%	5	0.41%	4	0.33%	66	5.37%	0	0.00%	5	0.41%	0	0.00%	30	2.44%	1258	1228	PRD	PRI	1.06%
33	DONATO GU	1293	101	7.85%	574	44.60%	593	46.08%	3	0.23%	1	0.08%	10	0.78%	4	0.31%	1	0.08%	0	0.00%	39	3.03%	1326	1287	PRD	PRI	1.48%
33	DONATO GU	1294	164	13.06%	523	41.64%	503	40.05%	3	0.24%	4	0.32%	25	1.99%	15	1.19%	19	1.51%	0	0.00%	22	1.75%	1278	1256	PRI	PRD	1.59%
33	DONATO GU	1295	44	4.70%	354	37.78%	503	53.68%	4	0.43%	4	0.43%	14	1.49%	8	0.85%	6	0.64%	0	0.00%	34	3.63%	971	937	PRD	PRI	15.90%
33	DONATO GU	1296	83	8.26%	422	41.99%	467	46.47%	4	0.40%	2	0.20%	15	1.49%	2	0.20%	10	1.00%	0	0.00%	24	2.39%	1029	1005	PRD	PRI	4.48%
33	DONATO GU	1297	294	33.33%	331	37.53%	233	26.42%	4	0.45%	1	0.11%	9	1.02%	1	0.11%	9	1.02%	0	0.00%	25	2.83%	907	882	PRI	PAN	4.20%
33	DONATO GU	1298	259	17.78%	495	33.97%	697	47.84%	0	0.00%	1	0.07%	3	0.21%	1	0.07%	1	0.07%	0	0.00%	58	3.98%	1515	1457	PRD	PRI	13.86%
33	DONATO GU	1299	120	12.97%	341	36.86%	452	48.86%	2	0.22%	0	0.00%	9	0.97%	0	0.00%	1	0.11%	0	0.00%	27	2.92%	952	925	PRD	PRI	12.00%
33	DONATO GU	1300	102	4.98%	811	39.60%	881	43.02%	8	0.39%	3	0.15%	218	10.64%	13	0.63%	12	0.59%	0	0.00%	53	2.59%	2101	2048	PRD	PRI	3.42%
33	DONATO GU	1301	103	17.55%	345	58.77%	127	21.64%	1	0.17%	1	0.17%	8	1.36%	1	0.17%	1	0.17%	0	0.00%	27	4.60%	614	587	PRI	PRD	37.14%
TOTAL			1894		6631		7265		51		39		447		124		107		0		485		17043	16558			

MARGEN DE VICTORIA EN LA ELECCIÓN DE AYUNTAMIENTOS 2015 POR SECCIÓN ELECTORAL

MUNICIPIO: 033 DONATO GUERRA

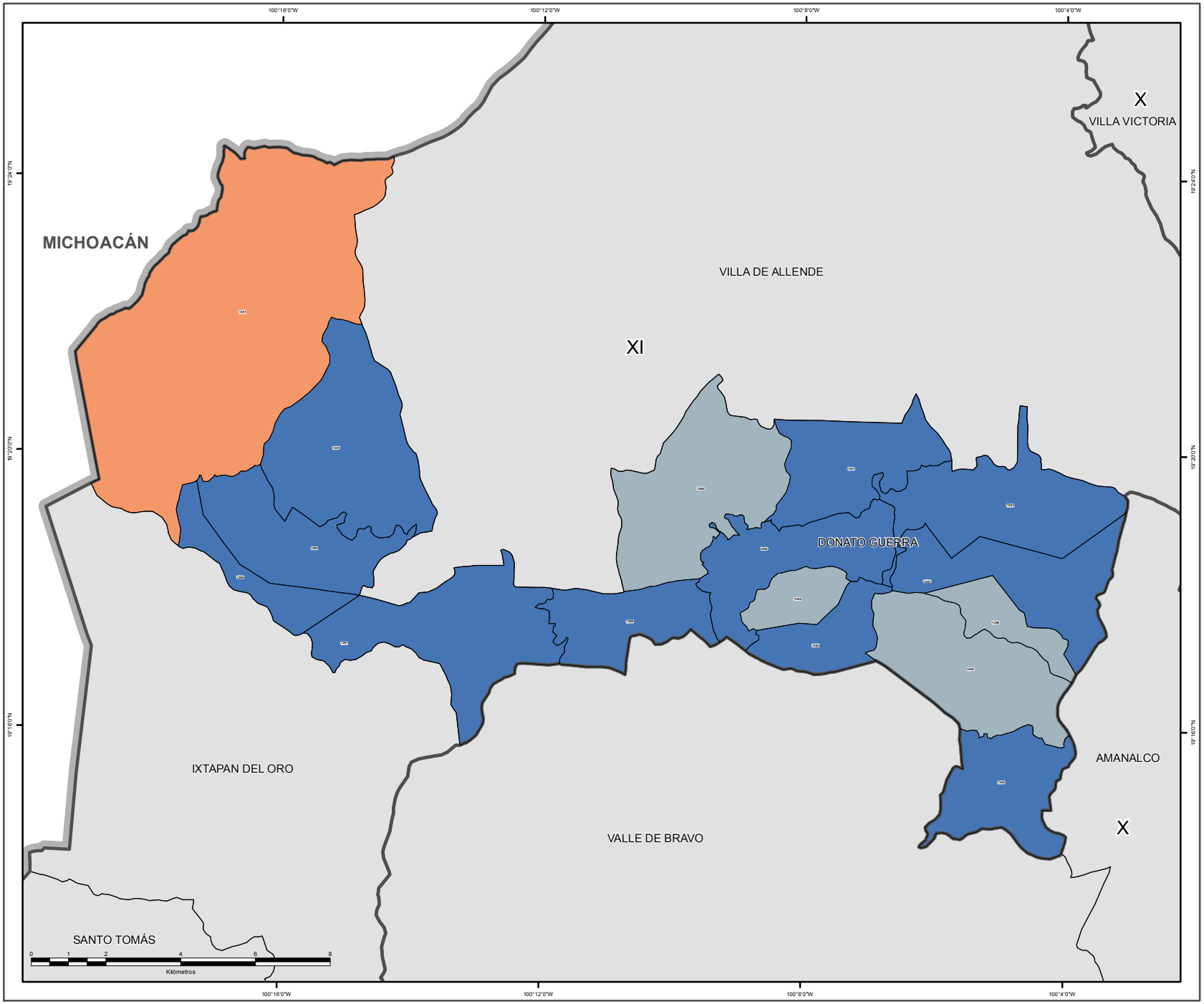

SIMBOLOGÍA

ESTRUCTURA GEOELECTORAL Y CLAVES

- Límite estatal ..... MÉX
- Distrito Electoral Local XLV
- Límite municipal ..... TOLUCA
- Sección electoral 6459
- Cabecera municipal

MARGEN DE VICTORIA

- 0.000000 - 10.100000
- 10.130000 - 20.520000
- 20.530000 - 31.610000
- 31.620000 - 45.680000
- 45.770000 - 90.220000

OTROS

- Sin dato de cómputo
- Anulado por el Tribunal Electoral del Estado de México

Edición cartográfica del mes de abril de 2016,
con corte de información cartográfica al 05 de noviembre de 2014.
Registro Federal de Electores, INE

Resultados del Cómputo
para la Integración de los Ayuntamientos 2016 -2018
y de la LIX Legislatura del Estado de México 2015 -2018
Proyección: UTM Zona 14
Datum: WGS84

LOCALIZACIÓN

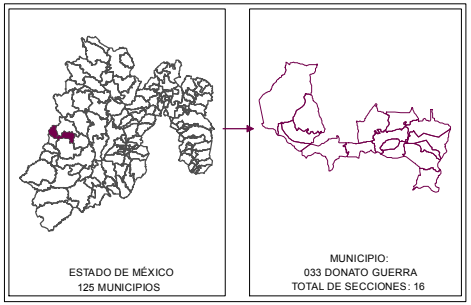

SUPERVISIÓN

C.P. Antonio Sánchez Acosta
Subdirector de Documentación y Estadística Electoral _____

ELABORACIÓN

Departamento de Geomática Electoral

Lic. Miguel Ángel García Escalante _____
C. Jaqueline Pérez Nova _____

PARTICIPACIÓN Y ABSTENCIONISMO

La participación de los ciudadanos con credencial para votar en esta elección en el municipio de Donato Guerra fue de 79%, siendo el abstencionismo de 21%.

Para el análisis de la participación por sección, éstas se agruparon hasta en cuatro rangos de participación, el primero es de participación alta considerando más de 70.00%, en el que se encuentran 16 secciones (100% del total); el segundo es de participación media, considerado entre 60.01% y hasta 70.00%; el rango de participación baja, considerado entre 50.01% y hasta 60.00%; y en el rango de participación muy baja, considerado con menos de 50.0%, no se ubicó ninguna sección.

PARTICIPACIÓN Y ABSTENCIONISMO

Municipio	Cabecera Municipal	Sección	PAN	% PAN	PRI	% PRI	PRD	% PRD	PT	% PT	PVEM	% PVEM	NA	% NA	MORENA	% MORENA	PH	% PH	NO REGISTRADOS	% NO REGISTRADOS	NULOS	% NULOS	TOTAL	VOTACIÓN VALIDA	LISTA NOMINAL	PARTICIPACIÓN	% PARTICIPACIÓN	% ABSTENCIONISMO
33	DONATO GU	1286	15	2.60%	253	43.92%	274	47.57%	1	0.17%	2	0.35%	7	1.22%	11	1.91%	13	2.26%	0	0.00%	15	2.60%	591	576	745	ALTO	79.33%	20.67%
33	DONATO GU	1287	109	14.81%	268	36.41%	338	45.92%	2	0.27%	2	0.27%	8	1.09%	6	0.82%	3	0.41%	0	0.00%	23	3.13%	759	736	979	ALTO	77.43%	22.57%
33	DONATO GU	1288	102	11.97%	345	40.49%	367	43.08%	5	0.59%	4	0.47%	16	1.88%	6	0.70%	7	0.82%	0	0.00%	21	2.46%	873	852	1132	ALTO	77.12%	22.88%
33	DONATO GU	1289	103	15.54%	258	38.91%	278	41.93%	1	0.15%	7	1.06%	8	1.21%	6	0.90%	2	0.30%	0	0.00%	18	2.71%	681	663	857	ALTO	79.46%	20.54%
33	DONATO GU	1290	207	11.87%	634	36.35%	846	48.51%	7	0.40%	2	0.11%	26	1.49%	10	0.57%	12	0.69%	0	0.00%	58	3.33%	1802	1744	2439	ALTO	73.68%	26.32%
33	DONATO GU	1291	31	8.27%	138	36.80%	154	41.07%	1	0.27%	1	0.27%	5	1.33%	40	10.67%	5	1.33%	0	0.00%	11	2.93%	386	375	478	ALTO	80.75%	19.25%
33	DONATO GU	1292	57	4.64%	539	43.89%	552	44.95%	5	0.41%	4	0.33%	66	5.37%	0	0.00%	5	0.41%	0	0.00%	30	2.44%	1258	1228	1548	ALTO	81.27%	18.73%
33	DONATO GU	1293	101	7.85%	574	44.60%	593	46.08%	3	0.23%	1	0.08%	10	0.78%	4	0.31%	1	0.08%	0	0.00%	39	3.03%	1326	1287	1636	ALTO	80.93%	19.07%
33	DONATO GU	1294	164	13.06%	523	41.64%	503	40.05%	3	0.24%	4	0.32%	25	1.99%	15	1.19%	19	1.51%	0	0.00%	22	1.75%	1278	1256	1656	ALTO	77.11%	22.89%
33	DONATO GU	1295	44	4.70%	354	37.78%	503	53.68%	4	0.43%	4	0.43%	14	1.49%	8	0.85%	6	0.64%	0	0.00%	34	3.63%	971	937	1183	ALTO	82.08%	17.92%
33	DONATO GU	1296	83	8.26%	422	41.99%	467	46.47%	4	0.40%	2	0.20%	15	1.49%	2	0.20%	10	1.00%	0	0.00%	24	2.39%	1029	1005	1296	ALTO	79.40%	20.60%
33	DONATO GU	1297	294	33.33%	331	37.53%	233	26.42%	4	0.45%	1	0.11%	9	1.02%	1	0.11%	9	1.02%	0	0.00%	25	2.83%	907	882	1158	ALTO	78.24%	21.76%
33	DONATO GU	1298	259	17.78%	495	33.97%	697	47.84%	0	0.00%	1	0.07%	3	0.21%	1	0.07%	1	0.07%	0	0.00%	58	3.98%	1515	1457	1901	ALTO	79.69%	20.31%
33	DONATO GU	1299	120	12.97%	341	36.86%	452	48.86%	2	0.22%	0	0.00%	9	0.97%	0	0.00%	1	0.11%	0	0.00%	27	2.92%	952	925	1218	ALTO	78.16%	21.84%
33	DONATO GU	1300	102	4.98%	811	39.60%	881	43.02%	8	0.39%	3	0.15%	218	10.64%	13	0.63%	12	0.59%	0	0.00%	53	2.59%	2101	2048	2592	ALTO	80.98%	19.02%
33	DONATO GU	1301	103	17.55%	345	58.77%	127	21.64%	1	0.17%	1	0.17%	8	1.36%	1	0.17%	1	0.17%	0	0.00%	27	4.60%	614	587	731	ALTO	83.86%	16.14%
TOTAL			1894		6631		7265		51		39		447		124		107		0		485		17043	16558				

DIRECCIÓN DE ORGANIZACIÓN

PARTICIPACIÓN CIUDADANA EN LA ELECCIÓN DE AYUNTAMIENTOS 2015 POR SECCIÓN ELECTORAL

MUNICIPIO: 033 DONATO GUERRA

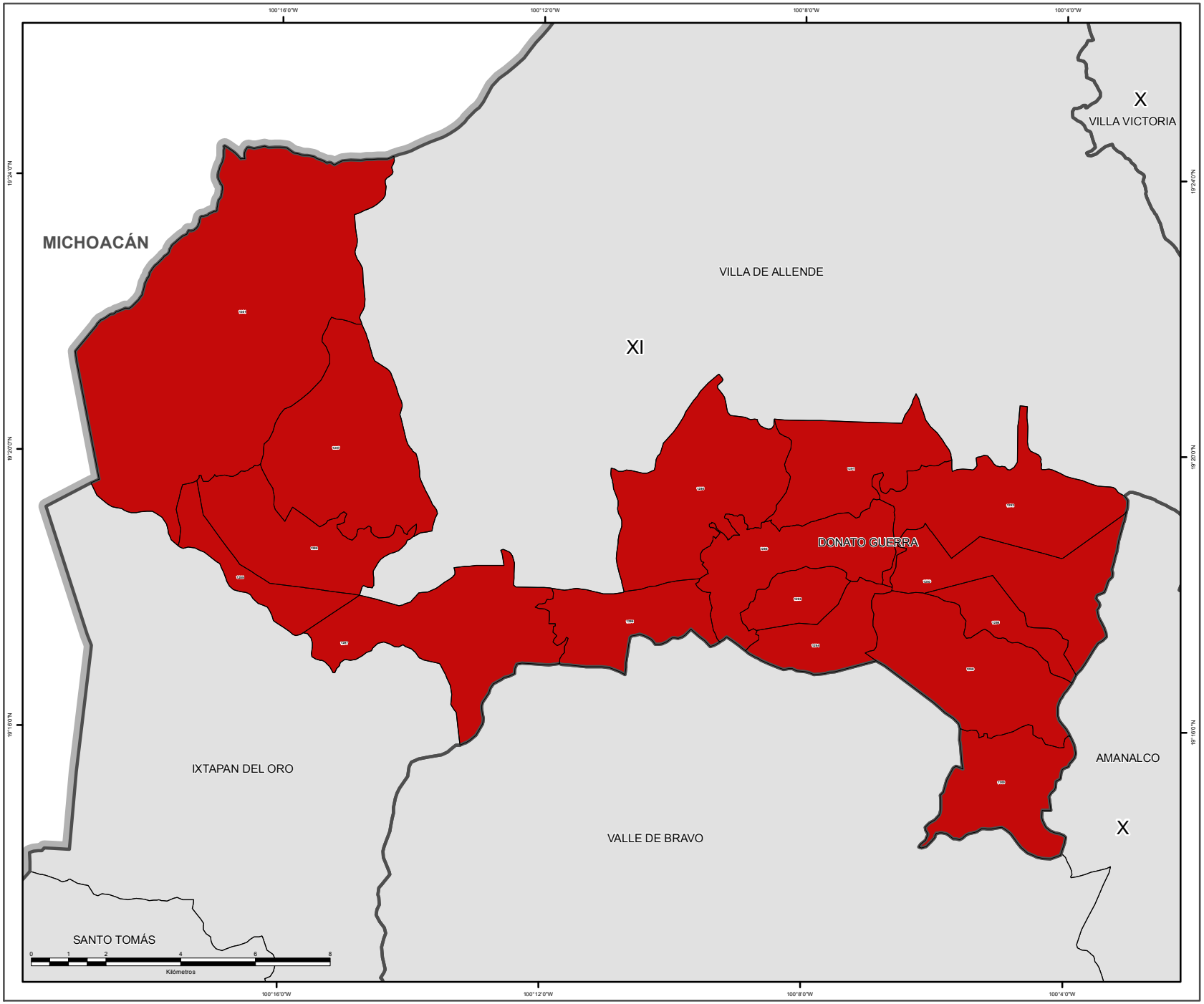

SIMBOLOGÍA

ESTRUCTURA GEOELECTORAL Y CLAVES

- Límite estatal ..... MÉX
- Distrito Electoral Local XLV
- Límite municipal ..... TOLUCA
- Sección electoral 6459
- Cabecera municipal

PARTICIPACIÓN CIUDADANA

- Alto
- Medio
- Bajo
- Muy bajo

OTROS

- Sin dato de cómputo
- Anulado por el Tribunal Electoral del Estado de México

Edición cartográfica del mes de abril de 2016,
con corte de información cartográfica al 05 de noviembre de 2014.
Registro Federal de Electores, INE

Resultados del Cómputo
para la Integración de los Ayuntamientos 2016 -2018
y de la LIX Legislatura del Estado de México 2015 -2018
Proyección: UTM Zona 14
Datum: WGS84

LOCALIZACIÓN

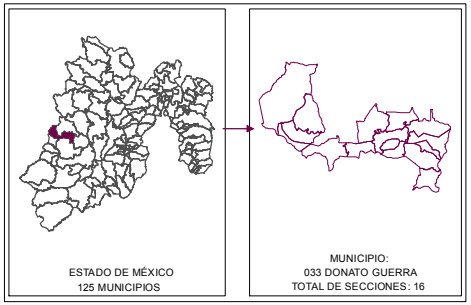

SUPERVISIÓN

C.P. Antonio Sánchez Acosta
Subdirector de Documentación y Estadística Electoral _____

ELABORACIÓN

Departamento de Geomática Electoral

Lic. Miguel Ángel García Escalante _____
C. Jaqueline Pérez Nova _____

RESULTADOS EN LA ELECCIÓN DEL AYUNTAMIENTO DE ECATEPEC DE MORELOS

Como resultado del cómputo de la elección del Ayuntamiento de Ecatepec de Morelos, y una vez resueltos en su caso por las instancias jurisdiccionales los juicios respectivos, en este municipio correspondió el triunfo a la Coalición integrada por los Partidos PRI, PVEM y NA que obtuvo el 43.72% del total de votos válidos, en tanto que el Partido de la Revolución Democrática fue la segunda fuerza con el 19.31% de la votación.

En la votación por sección electoral, del total de 745 secciones electorales que conforman el municipio de Ecatepec de Morelos, a la Coalición integrada por los Partidos PRI, PVEM y NA le correspondió la mayoría en 732 secciones, en tanto que el Partido de la Revolución Democrática la obtuvo en 13.

El siguiente cuadro y gráfica nos muestra los resultados totales del municipio por partido político y coalición. La tabla de la página siguiente nos muestra el detalle de los resultados por sección, desagregados para cada uno de los partidos políticos y coaliciones, se señala al partido o coalición ganadora.

RESULTADO DE VOTACIÓN		
Partido Político o Coalición	Total	%
PAN	39012	8,26%
PRD	91265	19,31%
PT	14030	2,97%
MC	12746	2,70%
MORENA	63492	13,44%
PH	14322	3,03%
PES	27409	5,80%
PFD	2880	0,61%
PRI-PVEM-NA	206595	43,72%
NO REGISTRADOS	779	0,16%
NULOS	25573	
TOTAL	498103	
VOTACIÓN VALIDA	472530	

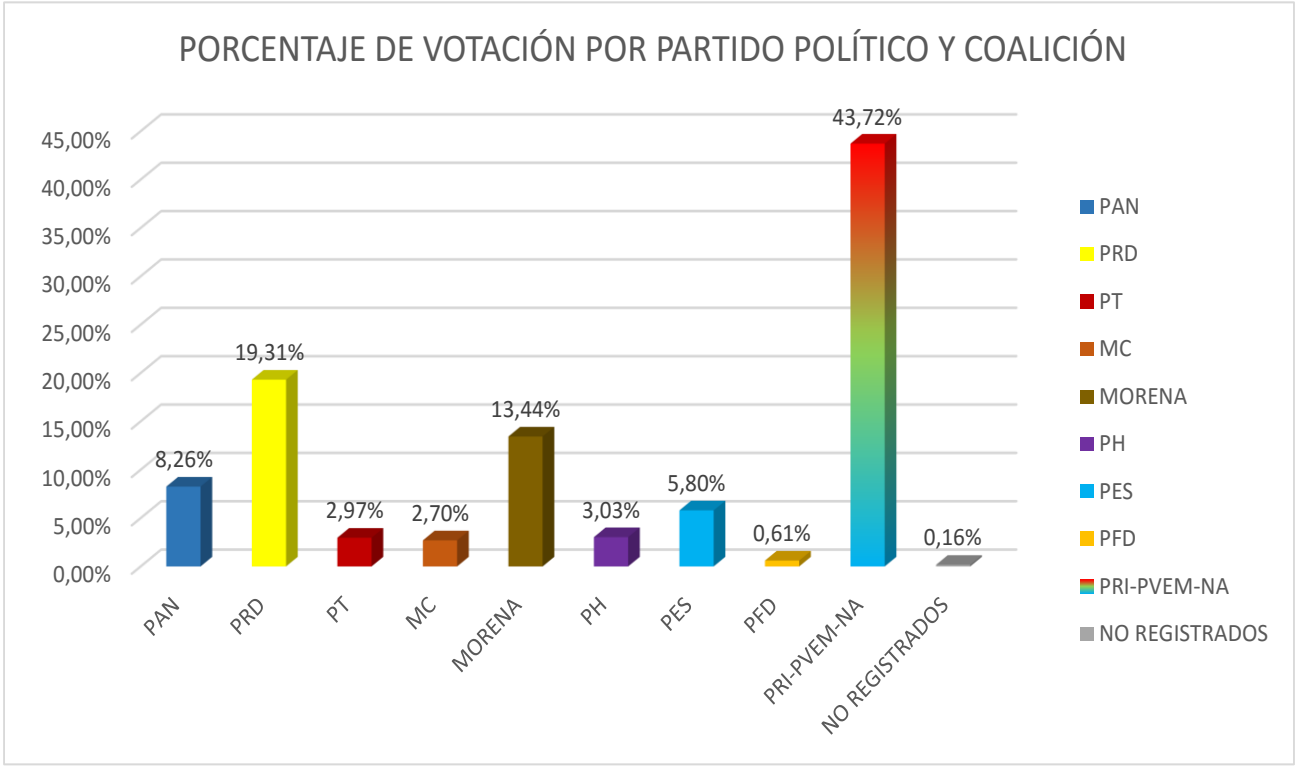

RESULTADOS DEFINITIVOS EN LA ELECCIÓN DEL AYUNTAMIENTO 2015

Municipio	Cabecera Municipal	Sección	PAN	% PAN	PRD	% PRD	PT	% PT	MC	% MC	MORENA	% MORENA	PH	% PH	PES	% PES	PFD	% PFD	PRI-PVEM-NA	% PRI-PVEM-NA	NO REGISTRADOS	% NO REGISTRADOS	NULOS	% NULOS	TOTAL	VOTACIÓN VALIDA	PRIMERA FUERZA	PRIMERA FUERZA	SEGUNDA FUERZA	SEGUNDA FUERZA	TERCERA FUERZA	TERCERA FUERZA
34	ECATEPEC	1302	101	7,03%	497	34,59%	25	1,74%	50	3,48%	117	8,14%	39	2,71%	55	3,83%	5	0,35%	544	37,86%	4	0,28%	60	4,18%	1497	1437	544	PRI PVEM NA	497	PRD	117	MORENA
34	ECATEPEC	1305	51	3,97%	374	29,13%	23	1,79%	29	2,26%	197	15,34%	34	2,65%	75	5,84%	5	0,39%	486	37,85%	10	0,78%	51	3,97%	1335	1284	486	PRI PVEM NA	374	PRD	197	MORENA
34	ECATEPEC	1306	92	5,40%	395	23,18%	42	2,46%	48	2,82%	186	10,92%	153	8,98%	125	7,34%	6	0,35%	655	38,44%	2	0,12%	85	4,99%	1789	1704	655	PRI PVEM NA	395	PRD	186	MORENA
34	ECATEPEC	1307	91	7,70%	186	15,74%	25	2,12%	54	4,57%	188	15,91%	36	3,05%	57	4,82%	15	1,27%	530	44,84%	0	0,00%	60	5,08%	1242	1182	530	PRI PVEM NA	188	MORENA	186	PRD
34	ECATEPEC	1308	117	18,45%	76	11,99%	17	2,68%	20	3,15%	120	18,93%	13	2,05%	41	6,47%	5	0,79%	225	35,49%	0	0,00%	42	6,62%	676	634	225	PRI PVEM NA	120	MORENA	117	PAN
34	ECATEPEC	1309	42	20,29%	18	8,70%	4	1,93%	4	1,93%	46	22,22%	7	3,38%	14	6,76%	1	0,48%	71	34,30%	0	0,00%	10	4,83%	217	207	71	PRI PVEM NA	46	MORENA	42	PAN
34	ECATEPEC	1310	113	18,17%	59	9,49%	10	1,61%	26	4,18%	92	14,79%	22	3,54%	53	8,52%	1	0,16%	244	39,23%	2	0,32%	41	6,59%	663	622	244	PRI PVEM NA	113	PAN	92	MORENA
34	ECATEPEC	1311	36	7,10%	85	16,77%	11	2,17%	18	3,55%	92	18,15%	17	3,35%	30	5,92%	1	0,20%	216	42,60%	1	0,20%	21	4,14%	528	507	216	PRI PVEM NA	92	MORENA	85	PRD
34	ECATEPEC	1312	26	8,78%	36	12,16%	7	2,36%	21	7,09%	27	9,12%	7	2,36%	20	6,76%	1	0,34%	151	51,01%	0	0,00%	24	8,11%	320	296	151	PRI PVEM NA	36	PRD	27	MORENA
34	ECATEPEC	1313	39	10,08%	48	12,40%	9	2,33%	31	8,01%	55	14,21%	10	2,58%	27	6,98%	5	1,29%	163	42,12%	0	0,00%	25	6,46%	412	387	163	PRI PVEM NA	55	MORENA	48	PRD
34	ECATEPEC	1314	33	8,38%	50	12,69%	13	3,30%	29	7,36%	49	12,44%	8	2,03%	27	6,85%	2	0,51%	182	46,19%	1	0,25%	25	6,35%	419	394	182	PRI PVEM NA	50	PRD	49	MORENA
34	ECATEPEC	1315	35	9,56%	53	14,48%	7	1,91%	13	3,55%	46	12,57%	11	3,01%	21	5,74%	4	1,09%	175	47,81%	1	0,27%	14	3,83%	380	366	175	PRI PVEM NA	53	PRD	46	MORENA
34	ECATEPEC	1316	93	8,71%	182	17,04%	16	1,50%	25	2,34%	119	11,14%	41	3,84%	51	4,78%	4	0,37%	537	50,28%	0	0,00%	55	5,15%	1123	1068	537	PRI PVEM NA	182	PRD	119	MORENA
34	ECATEPEC	1317	120	9,29%	258	19,97%	41	3,17%	47	3,64%	154	11,92%	30	2,32%	62	4,80%	5	0,39%	575	44,50%	0	0,00%	54	4,18%	1346	1292	575	PRI PVEM NA	258	PRD	154	MORENA
34	ECATEPEC	1318	99	7,95%	286	22,97%	31	2,49%	18	1,45%	121	9,72%	25	2,01%	57	4,58%	7	0,56%	601	48,27%	0	0,00%	71	5,70%	1316	1245	601	PRI PVEM NA	286	PRD	121	MORENA
34	ECATEPEC	1319	52	6,53%	272	34,17%	30	3,77%	12	1,51%	65	8,17%	18	2,26%	25	3,14%	3	0,38%	319	40,08%	0	0,00%	27	3,39%	823	796	319	PRI PVEM NA	272	PRD	65	MORENA
34	ECATEPEC	1320	51	5,57%	287	31,33%	21	2,29%	20	2,18%	87	9,50%	20	2,18%	36	3,93%	3	0,33%	390	42,58%	1	0,11%	29	3,17%	945	916	390	PRI PVEM NA	287	PRD	87	MORENA
34	ECATEPEC	1321	248	6,90%	1065	29,65%	116	3,23%	111	3,09%	408	11,36%	94	2,62%	179	4,98%	20	0,56%	1348	37,53%	3	0,08%	161	4,48%	3753	3592	1348	PRI PVEM NA	1065	PRD	408	MORENA
34	ECATEPEC	1323	47	5,62%	304	36,36%	16	1,91%	47	5,62%	73	8,73%	11	1,32%	30	3,59%	3	0,36%	304	36,36%	1	0,12%	29	3,47%	865	836	304	PRD	304	PRI PVEM NA	73	MORENA
34	ECATEPEC	1324	42	7,24%	151	26,03%	21	3,62%	11	1,90%	58	10,00%	19	3,28%	24	4,14%	2	0,34%	251	43,28%	1	0,17%	31	5,34%	611	580	251	PRI PVEM NA	151	PRD	58	MORENA
34	ECATEPEC	1325	48	7,32%	156	23,78%	19	2,90%	17	2,59%	65	9,91%	18	2,74%	34	5,18%	4	0,61%	295	44,97%	0	0,00%	38	5,79%	694	656	295	PRI PVEM NA	156	PRD	65	MORENA
34	ECATEPEC	1326	33	5,18%	144	22,61%	17	2,67%	10	1,57%	44	6,91%	10	1,57%	24	3,77%	1	0,16%	353	55,42%	1	0,16%	26	4,08%	663	637	353	PRI PVEM NA	144	PRD	44	MORENA
34	ECATEPEC	1327	71	6,35%	335	29,96%	31	2,77%	22	1,97%	75	6,71%	25	2,24%	44	3,94%	2	0,18%	512	45,80%	1	0,09%	49	4,38%	1167	1118	512	PRI PVEM NA	335	PRD	75	MORENA
34	ECATEPEC	1328	74	7,89%	260	27,72%	46	4,90%	24	2,56%	88	9,38%	29	3,09%	44	4,69%	3	0,32%	369	39,34%	1	0,11%	40	4,26%	978	938	369	PRI PVEM NA	260	PRD	88	MORENA
34	ECATEPEC	1329	97	10,65%	243	26,67%	23	2,52%	12	1,32%	81	8,89%	38	4,17%	38	4,17%	5	0,55%	372	40,83%	2	0,22%	47	5,16%	958	911	372	PRI PVEM NA	243	PRD	97	PAN
34	ECATEPEC	1330	67	8,78%	210	27,52%	22	2,88%	42	5,50%	99	12,98%	14	1,83%	19	2,49%	2	0,26%	287	37,61%	1	0,13%	40	5,24%	803	763	287	PRI PVEM NA	210	PRD	99	MORENA
34	ECATEPEC	1331	156	14,39%	249	22,97%	29	2,68%	29	2,68%	132	12,18%	31	2,86%	49	4,52%	6	0,55%	402	37,08%	1	0,09%	66	6,09%	1150	1084	402	PRI PVEM NA	249	PRD	156	PAN
34	ECATEPEC	1332	33	6,65%	176	35,48%	7	1,41%	14	2,82%	52	10,48%	8	1,61%	20	4,03%	1	0,20%	182	36,69%	3	0,60%	26	5,24%	522	496	182	PRI PVEM NA	176	PRD	52	MORENA
34	ECATEPEC	1333	38	7,84%	153	31,55%	7	1,44%	15	3,09%	32	6,60%	16	3,30%	13	2,68%	3	0,62%	208	42,89%	0	0,00%	20	4,12%	505	485	208	PRI PVEM NA	153	PRD	38	PAN
34	ECATEPEC	1334	62	6,62%	388	41,45%	13	1,39%	16	1,71%	75	8,01%	16	1,71%	23	2,46%	3	0,32%	337	36,00%	3	0,32%	32	3,42%	968	936	388	PRD	337	PRI PVEM NA	75	MORENA
34	ECATEPEC	1335	125	9,89%	372	29,43%	23	1,82%	40	3,16%	133	10,52%	29	2,29%	45	3,56%	8	0,63%	475	37,58%	14	1,11%	62	4,91%	1326	1264	475	PRI PVEM NA	372	PRD	133	MORENA
34	ECATEPEC	1336	51	6,38%	257	32,17%	24	3,00%	15	1,88%	82	10,26%	7	0,88%	36	4,51%	5	0,63%	318	39,80%	4	0,50%	36	4,51%	835	799	318	PRI PVEM NA	257	PRD	82	MORENA
34	ECATEPEC	1337	59	7,33%	256	31,80%	11	1,37%	34	4,22%	75	9,32%	13	1,61%	30	3,73%	3	0,37%	323	40,12%	1	0,12%	42	5,22%	847	805	323	PRI PVEM NA	256	PRD	75	MORENA
34	ECATEPEC	1338	55	6,92%	293	36,86%	11	1,38%	10	1,26%	53	6,67%	24	3,02%	23	2,89%	3	0,38%	322	40,50%	1	0,13%	21	2,64%	816	795	322	PRI PVEM NA	293	PRD	55	PAN
34	ECATEPEC	1339	46	3,84%	424	35,36%	36	3,00%	25	2,09%	105	8,76%	40	3,34%	46	3,84%	5	0,42%	472	39,37%	0	0,00%	40	3,34%	1239	1199	472	PRI PVEM NA	424	PRD	105	MORENA
34	ECATEPEC	1340	55	6,04%	305	33,52%	21	2,31%	27	2,97%	66	7,25%	34	3,74%	44	4,84%	4	0,44%	354	38,90%	0	0,00%	42	4,62%	952	910	354	PRI PVEM NA	305	PRD	66	MORENA
34	ECATEPEC	1341	81	9,43%	312	36,32%	11	1,28%	21	2,44%	90	10,48%	22	2,56%	42	4,89%	8	0,93%	270	31,43%	2	0,23%	54	6,29%	913	859	312	PRD	270	PRI PVEM NA	90	MORENA
34	ECATEPEC	1342	61	11,40%	147	27,48%	10	1,87%	22	4,11%	46	8,60%	10	1,87%	18	3,36%	6	1,12%	211	39,44%	4	0,75%	23	4,30%	558	535	211	PRI PVEM NA	147	PRD	61	PAN
34	ECATEPEC	1343	41	9,93%	110	26,63%	9	2,18%	12	2,91%	55	13,32%	11	2,66%	24	5,81%	4	0,97%	146	35,35%	1	0,24%	32	7,75%	445	413	146	PRI PVEM NA	110	PRD	55	MORENA
34	ECATEPEC	1344	152	12,62%	242	20,10%	36	2,99%	36	2,99%	149	12,38%	43	3,57%	74	6,15%	12	1,00%	453	37,62%	7	0,58%	65	5,40%	1269	1204	453	PRI PVEM NA	242	PRD	152	PAN
34	ECATEPEC	1345	110	13,05%	255	30,25%	19	2,25%	29	3,44%	80	9,49%	15	1,78%	31	3,68%	3	0,36%	300	35,59%	1	0,12%	44	5,22%	887	843	300	PRI PVEM NA	255	PRD	110	PAN
34	ECATEPEC	1346	133	24,31%	127	23,22%	18	3,29%	14	2,56%	50	9,14%	23	4,20%	21	3,84%	3	0,55%	158	28,88%	0	0,00%	25	4,57%	572	547	158	PRI PVEM NA	133	PAN	127	PRD
34	ECATEPEC	1347	80	7,50%	315	29,55%	26	2,44%	24	2,25%	79	7,41%	32	3,00%	45	4,22%	10	0,94%	454	42,59%	1	0,09%	48	4,50%	1114	1066	454	PRI PVEM NA	315	PRD	80	PAN
34	ECATEPEC	1348	95	7,90%	386	32,11%	39	3,24%	24	2,00%	87	7,24%	28	2,33%	46	3,83%	8	0,67%	488	40,60%	1	0,08%	51	4,24%	1253	1202	488	PRI PVEM NA	386	PRD	95	PAN
34	ECATEPEC	1349	67	7,09%	262	27,72%	27	2,86%	25	2,65%	72	7,62%	47	4,97%	36	3,81%	3	0,32%	405	42,86%	1	0,11%	42	4,44%	987	945	405	PRI PVEM NA	262	PRD	72	MORENA
34	ECATEPEC	1350	103	14,21%	323	44,55%	6	0,83%	14	1,93%	54	7,45%	8	1,10%	20	2,76%	3	0,41%	192	26,48%	2	0,28%	26	3,59%	751	725	323	PRD	192	PRI PVEM NA	103	PAN
34	ECATEPEC	1351	114	14,73%	273	35,27%	23	2,97%	25	3,23%	64	8,27%	28	3,62%	47	6,07%	3	0,39%	195	25,19%	2	0,26%	37	4,78%	811	774	273	PRD	195	PRI PVEM NA	114	PAN
34	ECATEPEC	1352	43	5,83%	235	31,89%	9	1,22%	11	1,49%	37	5,02%	19	2,58%	43	5,83%	3	0,41%	337	45,73%	0	0,00%	36	4,88%	773	737	337	PRI PVEM NA	235	PRD	43	PAN
34	ECATEPEC	1353	45	7,19%	212	33,87%	9	1,44%	6	0,96%	35	5,59%	8	1,28%	24	3,83%	1	0,16%	286	45,69%	0	0,00%	26	4,15%	652	626	286	PRI PVEM NA	212	PRD	45	PAN
34	ECATEPEC	1354	119	11,39%	266	25,45%	16	1,53%	19	1,82%	65	6,22%	26	2,49%	38	3,64%	4	0,38%	492	47,08%	0	0,00%	45	4,31%	1090	1045	492	PRI PVEM NA	266	PRD	119	PAN
34	ECATEPEC	1355	60	5,73%	225	21,47%	31	2,96%	26	2,48%	101	9,64%	35	3,34%	52	4,96%	3	0,29%	510	48,66%	5	0,48%	44	4,20%	1092	1048	510	PRI PVEM NA	225	PRD	101	MORENA
34	ECATEPEC	1356	94	10,93%	180	20,93%	14	1,63%	17	1,98%	95	11,05%	16	1,86%	46	5,35%	8	0,93%	375	43,60%	15	1,74%	19	2,21%	879	860	375	PRI PVEM NA	180	PRD	95	MORENA
34	ECATEPEC	1357	100	5,82%	375	21,84%	55	3,20%	70	4,08%	137	7,98%	39	2,27%	55	3,20%	5	0,29%	880	51,25%	1	0,06%	89	5,18%	1806	1717	880	PRI PVEM NA	375	PRD	137	MORENA
34	ECATEPEC	1358	57	5,65%	225	22,25%	23	2,28%	12	1,19%	99	9,81%	30	2,97%	67	6,64%	4	0,40%	441	43,71%	1	0,10%	50	4,96%	1059	1009	441	PRI PVEM NA	225	PRD	99	MORENA
34	ECATEPEC	1359	33	7,27%	66	14,54%	12	2,64%	5	1,10%	46	10,13%	15	3,30%	16	3,52%	0	0,00%	261	57,49%	0	0,00%	28	6,17%	482	454	261	PRI PVEM NA	66	PRD	46	MORENA
34	ECATEPEC	1360	52	5,46%	103	10,81%	23	2,41%	21	2,20%	107	11,23%	47	4,93%	37	3,88%	2	0,21%	560	58,76%	1	0,10%	55	5,77%	1008	953	560	PRI PVEM NA	107	MORENA	103	PRD
34	ECATEPEC	1361	72	5,49%	166	12,66%	39	2,97%	19	1,45%	151	11,52%	52	3,97%	53	4,04%	3	0,23%	756	57,67%	0	0,00%	68	5,19%	1379	1311	756	PRI PVEM NA	166	PRD	151	MORENA
34	ECATEPEC	1362	115	5,30%	615	28,34%	76	3,50%	45	2,07%	241	11,11%	77	3,55%	94	4,33%	8	0,37%	899	41,43%	0	0,00%	149	6,87%	2319	2170	899	PRI PVEM NA	615	PRD	241	MORENA
34	ECATEPEC	1363	96	5,13%	494	26,39%	49	2,62%	36	1,92%	231	12,34%	59	3,15%	107	5,72%	23	1,23%	776	41,45%	1	0,05%	124	6,62%	1996	1872	776	PRI PVEM NA	494	PRD	231	MORENA
34	ECATEPEC	1364	67	7,27%	198	21,48%	28	3,04%	25	2,71%	146	15,84%	30	3,25%	56	6,07%	4	0,43%	368	39,91%	0	0,00%	30	3,25%	952	922	368	PRI PVEM NA	198	PRD	146	MORENA
34	ECATEPEC	1365	92	9,01%	202	19,78%	27	2,64%	23	2,25%	156	15,28%	34	3,33%	44	4,31%	5	0,49%	436	42,70%	2	0,20%	44	4,31%	1065	1021	436	PRI PVEM NA	202	PRD	156	MORENA
34	ECATEPEC	1366	79	6,30%	189	15,08%	30	2,39%	29	2,31%	193	15,40%	47	3,75%	76	6,07%	7	0,56%	601	47,96%	2	0,16%	88	7,02%	1341	1253	601	PRI PVEM NA	193	MORENA	189	PRD
34	ECATEPEC	1367	64	6,10%	212	20,21%	34	3,24%	24	2,29%	170	16,21%	36	3,43%	68	6,48%	10	0,95%	430	40,99%	1	0,10%	54	5,15%	1103	1049	430	PRI PVEM NA	212	PRD	170	MORENA
34	ECATEPEC	1368	51	5,91%	240	27,81%	21	2,43%	17	1,97%	134	15,53%	29	3,36%	48	5,56%	4	0,46%	319	36,96%	0	0,00%	33	3,82%	896	863	319	PRI PVEM NA	240	PRD	134	MORENA
34	ECATEPEC	1369	32	4,60%	216	31,03%	15	2,16%	13	1,87%	103	14,80%	17	2,44%	35	5,03%	1	0,14%	263	37,79%	1	0,14%	34	4,89%	730	696	263	PRI PVEM NA	216	PRD	103	MORENA
34	ECATEPEC	1370	103	7,36%	332	23,71%	25	1,79%	40	2,86%	236	16,86%	43	3,07%	58	4,14%	9	0,64%	553	39,50%	1	0,07%	43	3,07%	1443	1400	553	PRI PVEM NA	332	PRD	236	MORENA
34	ECATEPEC	1371	80	8,47%	234	24,76%	29	3,07%	20	2,12%	132	13,97%	29	3,07%	49	5,19%	5	0,53%	363	38,41%	4	0,42%	55	5,82%	1000	945	363	PRI PVEM NA	234	PRD	132	MORENA
34	ECATEPEC	1372	63	6,68%	161	17,07%	22	2,33%	21	2,23%	181	19,19%	20	2,12%	51	5,41%	9	0,95%	399	42,31%	16	1,70%	63	6,68%	1006	943	399	PRI PVEM NA	181	MORENA	161	PRD
34	ECATEPEC	1373	102	12,98%	129	16,41%	16	2,04%	16	2,04%	125	15,90%	18	2,29%	43	5,47%	7	0,89%	329	41,86%	1	0,13%	53	6,74%	839	786	329	PRI PVEM NA	129	PRD	125	MORENA
34	ECATEPEC	1374	76	7,41%	204	19,88%	30	2,92%	23	2,24%	138	13,45%	25	2,44%	56	5,46%	6	0,58%	468	45,61%	0	0,00%	55	5,36%	1081	1026	468	PRI PVEM NA	204	PRD	138	MORENA
34	ECATEPEC	1375	102	8,30%	151	12,29%	36	2,93%	28	2,28%	175	14,24%	33	2,69%	58	4,72%	6	0,49%	640	52,07%	0	0,00%	59	4,80%	1288	1229	640	PRI PVEM NA	175	MORENA	151	PRD
34	ECATEPEC	1376	66	8,79%	116	15,45%	15	2,00%	31	4,13%	70	9,32%	25	3,33%	39	5,19%	5	0,67%	382	50,87%	2	0,27%	36	4,79%	787	751	382	PRI PVEM NA	116	PRD	70	MORENA
34	ECATEPEC	1377	47	6,83%	108	15,70%	16	2,33%	22	3,20%	110	15,99%	17	2,47%	27	3,92%	3	0,44%	337	48,98%	1	0,15%	32	4,65%	720	688	337	PRI PVEM NA	110	MORENA	108	PRD
34	ECATEPEC	1378	33	3,67%	162	18,04%	37	4,12%	24	2,67%	143	15,92%	28	3,12%	52	5,79%	6	0,67%	412	45,88%	1	0,11%	58	6,46%	956	898	412	PRI PVEM NA	162	PRD	143	MORENA
34	ECATEPEC	1379	74	7,25%	185	18,12%	22	2,15%	27	2,64%	176	17,24%	34	3,33%	45	4,41%	8	0,78%	449	43,98%	1	0,10%	52	5,09%	1073	1021	449	PRI PVEM NA	185	PRD	176	MORENA
34	ECATEPEC	1380	65	8,44%	126	16,36%	22	2,86%	24	3,12%	128	16,62%	22	2,86%	51	6,62%	7	0,91%	325	42,21%	0	0,00%	39	5,06%	809	770	325	PRI PVEM NA	128	MORENA	126	PRD
34	ECATEPEC	1381	51	6,61%	115	14,90%	24	3,11%	14	1,81%	142	18,39%	24	3,11%	27	3,50%	4	0,52%	370	47,93%	1	0,13%	38	4,92%	810	772	370	PRI PVEM NA	142	MORENA	115	PRD
34	ECATEPEC	1382	33	3,74%	178	20,16%	16	1,81%	19	2,15%	117	13,25%	25	2,83%	44	4,98%	3	0,34%	447	50,62%	1	0,11%	38	4,30%	921	883	447	PRI PVEM NA	178	PRD	117	MORENA
34	ECATEPEC	1383	68	3,51%	436	22,52%	96	4,96%	29	1,50%	237	12,24%	45	2,32%	72	3,72%	7	0,36%	945	48,81%	1	0,05%	81	4,18%	2017	1936	945	PRI PVEM NA	436	PRD	237	MORENA
34	ECATEPEC	1384	60	7,03%	147	17,23%	36	4,22%	28	3,28%	88	10,32%	22	2,58%	42	4,92%	3	0,35%	427	50,06%	0	0,00%	47	5,51%	900	853	427	PRI PVEM NA	147	PRD	88	MORENA

Municipio	Cabecera Municipal	Sección	PAN	% PAN	PRD	% PRD	PT	% PT	MC	% MC	MORENA	% MORENA	PH	% PH	PES	% PES	PFD	% PFD	PRI-PVEM-NA	% PRI-PVEM-NA	NO REGISTRADOS	% NO REGISTRADOS	NULOS	% NULOS	TOTAL	VOTACIÓN VALIDA	PRIMERA FUERZA	PRIMERA FUERZA	SEGUNDA FUERZA	SEGUNDA FUERZA	TERCERA FUERZA	TERCERA FUERZA
34	ECATEPEC	1385	111	10,26%	134	12,38%	39	3,60%	39	3,60%	169	15,62%	34	3,14%	39	3,60%	3	0,28%	513	47,41%	1	0,09%	55	5,08%	1137	1082	513	PRI PVEM NA	169	MORENA	134	PRD
34	ECATEPEC	1386	72	10,11%	90	12,64%	23	3,23%	21	2,95%	90	12,64%	24	3,37%	19	2,67%	2	0,28%	371	52,11%	0	0,00%	40	5,62%	752	712	371	PRI PVEM NA	90	PRD	90	MORENA
34	ECATEPEC	1387	48	6,22%	107	13,86%	26	3,37%	12	1,55%	110	14,25%	20	2,59%	43	5,57%	2	0,26%	404	52,33%	0	0,00%	38	4,92%	810	772	404	PRI PVEM NA	110	MORENA	107	PRD
34	ECATEPEC	1388	68	9,67%	109	15,50%	44	6,26%	27	3,84%	108	15,36%	21	2,99%	27	3,84%	4	0,57%	295	41,96%	0	0,00%	29	4,13%	732	703	295	PRI PVEM NA	109	PRD	108	MORENA
34	ECATEPEC	1389	56	5,76%	186	19,14%	21	2,16%	22	2,26%	137	14,09%	21	2,16%	47	4,84%	4	0,41%	475	48,87%	3	0,31%	59	6,07%	1031	972	475	PRI PVEM NA	186	PRD	137	MORENA
34	ECATEPEC	1390	46	5,39%	177	20,75%	21	2,46%	12	1,41%	105	12,31%	17	1,99%	24	2,81%	2	0,23%	449	52,64%	0	0,00%	41	4,81%	894	853	449	PRI PVEM NA	177	PRD	105	MORENA
34	ECATEPEC	1391	75	10,53%	126	17,70%	38	5,34%	21	2,95%	93	13,06%	29	4,07%	28	3,93%	5	0,70%	297	41,71%	0	0,00%	22	3,09%	734	712	297	PRI PVEM NA	126	PRD	93	MORENA
34	ECATEPEC	1392	31	5,34%	103	17,73%	12	2,07%	17	2,93%	86	14,80%	12	2,07%	25	4,30%	1	0,17%	292	50,26%	2	0,34%	27	4,65%	608	581	292	PRI PVEM NA	103	PRD	86	MORENA
34	ECATEPEC	1393	113	6,77%	278	16,66%	53	3,18%	39	2,34%	264	15,82%	88	5,27%	105	6,29%	8	0,48%	719	43,08%	2	0,12%	123	7,37%	1792	1669	719	PRI PVEM NA	278	PRD	264	MORENA
34	ECATEPEC	1394	59	7,71%	124	16,21%	15	1,96%	17	2,22%	88	11,50%	16	2,09%	33	4,31%	0	0,00%	413	53,99%	0	0,00%	28	3,66%	793	765	413	PRI PVEM NA	124	PRD	88	MORENA
34	ECATEPEC	1395	56	7,02%	152	19,05%	11	1,38%	11	1,38%	85	10,65%	17	2,13%	39	4,89%	3	0,38%	424	53,13%	0	0,00%	53	6,64%	851	798	424	PRI PVEM NA	152	PRD	85	MORENA
34	ECATEPEC	1396	92	8,55%	121	11,25%	29	2,70%	18	1,67%	211	19,61%	24	2,23%	61	5,67%	7	0,65%	510	47,40%	3	0,28%	45	4,18%	1121	1076	510	PRI PVEM NA	211	MORENA	121	PRD
34	ECATEPEC	1397	58	7,15%	78	9,62%	13	1,60%	24	2,96%	159	19,61%	24	2,96%	54	6,66%	4	0,49%	396	48,83%	1	0,12%	40	4,93%	851	811	396	PRI PVEM NA	159	MORENA	78	PRD
34	ECATEPEC	1398	51	6,60%	107	13,84%	16	2,07%	19	2,46%	136	17,59%	20	2,59%	27	3,49%	3	0,39%	393	50,84%	1	0,13%	39	5,05%	812	773	393	PRI PVEM NA	136	MORENA	107	PRD
34	ECATEPEC	1399	42	5,58%	81	10,76%	16	2,12%	21	2,79%	72	9,56%	34	4,52%	55	7,30%	4	0,53%	426	56,57%	2	0,27%	26	3,45%	779	753	426	PRI PVEM NA	81	PRD	72	MORENA
34	ECATEPEC	1400	49	9,02%	60	11,05%	10	1,84%	18	3,31%	99	18,23%	19	3,50%	21	3,87%	1	0,18%	264	48,62%	2	0,37%	55	10,13%	598	543	264	PRI PVEM NA	99	MORENA	60	PRD
34	ECATEPEC	1401	78	8,73%	138	15,45%	11	1,23%	20	2,24%	177	19,82%	20	2,24%	50	5,60%	3	0,34%	395	44,23%	1	0,11%	50	5,60%	943	893	395	PRI PVEM NA	177	MORENA	138	PRD
34	ECATEPEC	1402	67	8,00%	165	19,69%	17	2,03%	19	2,27%	174	20,76%	31	3,70%	52	6,21%	6	0,72%	305	36,40%	2	0,24%	37	4,42%	875	838	305	PRI PVEM NA	174	MORENA	165	PRD
34	ECATEPEC	1403	36	8,76%	59	14,36%	13	3,16%	3	0,73%	100	24,33%	12	2,92%	16	3,89%	2	0,49%	169	41,12%	1	0,24%	25	6,08%	436	411	169	PRI PVEM NA	100	MORENA	59	PRD
34	ECATEPEC	1404	58	12,03%	64	13,28%	5	1,04%	11	2,28%	115	23,86%	15	3,11%	21	4,36%	4	0,83%	189	39,21%	0	0,00%	33	6,85%	515	482	189	PRI PVEM NA	115	MORENA	64	PRD
34	ECATEPEC	1405	77	10,13%	91	11,97%	21	2,76%	29	3,82%	167	21,97%	22	2,89%	51	6,71%	3	0,39%	299	39,34%	0	0,00%	37	4,87%	797	760	299	PRI PVEM NA	167	MORENA	91	PRD
34	ECATEPEC	1406	67	11,71%	70	12,24%	16	2,80%	19	3,32%	85	14,86%	11	1,92%	33	5,77%	4	0,70%	267	46,68%	0	0,00%	25	4,37%	597	572	267	PRI PVEM NA	85	MORENA	70	PRD
34	ECATEPEC	1407	76	8,66%	161	18,34%	12	1,37%	33	3,76%	138	15,72%	24	2,73%	65	7,40%	3	0,34%	365	41,57%	1	0,11%	44	5,01%	922	878	365	PRI PVEM NA	161	PRD	138	MORENA
34	ECATEPEC	1408	61	5,41%	276	24,49%	98	8,70%	25	2,22%	127	11,27%	25	2,22%	45	3,99%	6	0,53%	464	41,17%	0	0,00%	62	5,50%	1189	1127	464	PRI PVEM NA	276	PRD	127	MORENA
34	ECATEPEC	1409	24	5,36%	105	23,44%	16	3,57%	8	1,79%	66	14,73%	19	4,24%	29	6,47%	3	0,67%	177	39,51%	1	0,22%	24	5,36%	472	448	177	PRI PVEM NA	105	PRD	66	MORENA
34	ECATEPEC	1410	42	7,28%	102	17,68%	19	3,29%	20	3,47%	98	16,98%	24	4,16%	36	6,24%	2	0,35%	234	40,55%	0	0,00%	25	4,33%	602	577	234	PRI PVEM NA	102	PRD	98	MORENA
34	ECATEPEC	1411	62	6,90%	196	21,80%	76	8,45%	14	1,56%	99	11,01%	20	2,22%	38	4,23%	4	0,44%	388	43,16%	2	0,22%	48	5,34%	947	899	388	PRI PVEM NA	196	PRD	99	MORENA
34	ECATEPEC	1412	82	9,57%	104	12,14%	32	3,73%	48	5,60%	74	8,63%	34	3,97%	27	3,15%	4	0,47%	452	52,74%	0	0,00%	48	5,60%	905	857	452	PRI PVEM NA	104	PRD	82	PAN
34	ECATEPEC	1413	82	15,10%	66	12,15%	23	4,24%	7	1,29%	65	11,97%	18	3,31%	43	7,92%	4	0,74%	235	43,28%	0	0,00%	34	6,26%	577	543	235	PRI PVEM NA	82	PAN	66	PRD
34	ECATEPEC	1414	25	7,46%	47	14,03%	13	3,88%	9	2,69%	46	13,73%	9	2,69%	24	7,16%	0	0,00%	162	48,36%	0	0,00%	7	2,09%	342	335	162	PRI PVEM NA	47	PRD	46	MORENA
34	ECATEPEC	1415	31	11,03%	22	7,83%	9	3,20%	5	1,78%	45	16,01%	10	3,56%	20	7,12%	1	0,36%	138	49,11%	0	0,00%	17	6,05%	298	281	138	PRI PVEM NA	45	MORENA	31	PAN
34	ECATEPEC	1416	62	9,86%	101	16,06%	29	4,61%	21	3,34%	113	17,97%	16	2,54%	29	4,61%	5	0,79%	252	40,06%	1	0,16%	32	5,09%	661	629	252	PRI PVEM NA	113	MORENA	101	PRD
34	ECATEPEC	1417	66	12,00%	60	10,91%	21	3,82%	9	1,64%	62	11,27%	12	2,18%	31	5,64%	0	0,00%	289	52,55%	0	0,00%	29	5,27%	579	550	289	PRI PVEM NA	66	PAN	62	MORENA
34	ECATEPEC	1418	70	9,87%	103	14,53%	17	2,40%	12	1,69%	125	17,63%	18	2,54%	46	6,49%	11	1,55%	305	43,02%	2	0,28%	33	4,65%	742	709	305	PRI PVEM NA	125	MORENA	103	PRD
34	ECATEPEC	1419	60	7,33%	135	16,48%	22	2,69%	17	2,08%	129	15,75%	13	1,59%	42	5,13%	21	2,56%	378	46,15%	2	0,24%	41	5,01%	860	819	378	PRI PVEM NA	135	PRD	129	MORENA
34	ECATEPEC	1420	33	9,51%	53	15,27%	3	0,86%	6	1,73%	51	14,70%	5	1,44%	21	6,05%	2	0,58%	173	49,86%	0	0,00%	16	4,61%	363	347	173	PRI PVEM NA	53	PRD	51	MORENA
34	ECATEPEC	1421	68	9,23%	85	11,53%	12	1,63%	19	2,58%	194	26,32%	26	3,53%	52	7,06%	3	0,41%	278	37,72%	0	0,00%	39	5,29%	776	737	278	PRI PVEM NA	194	MORENA	85	PRD
34	ECATEPEC	1422	54	8,08%	66	9,88%	21	3,14%	15	2,25%	80	11,98%	29	4,34%	33	4,94%	4	0,60%	365	54,64%	1	0,15%	38	5,69%	706	668	365	PRI PVEM NA	80	MORENA	66	PRD
34	ECATEPEC	1423	89	10,62%	79	9,43%	12	1,43%	29	3,46%	167	19,93%	28	3,34%	71	8,47%	9	1,07%	352	42,00%	2	0,24%	47	5,61%	885	838	352	PRI PVEM NA	167	MORENA	89	PAN
34	ECATEPEC	1424	27	5,10%	76	14,37%	11	2,08%	14	2,65%	72	13,61%	16	3,02%	28	5,29%	2	0,38%	282	53,31%	1	0,19%	25	4,73%	554	529	282	PRI PVEM NA	76	PRD	72	MORENA
34	ECATEPEC	1425	33	7,53%	44	10,05%	9	2,05%	14	3,20%	84	19,18%	14	3,20%	32	7,31%	4	0,91%	201	45,89%	3	0,68%	21	4,79%	459	438	201	PRI PVEM NA	84	MORENA	44	PRD
34	ECATEPEC	1426	68	10,24%	93	14,01%	12	1,81%	16	2,41%	130	19,58%	27	4,07%	77	11,60%	1	0,15%	240	36,14%	0	0,00%	49	7,38%	713	664	240	PRI PVEM NA	130	MORENA	93	PRD
34	ECATEPEC	1427	60	8,80%	104	15,25%	18	2,64%	10	1,47%	129	18,91%	19	2,79%	48	7,04%	5	0,73%	289	42,38%	0	0,00%	49	7,18%	731	682	289	PRI PVEM NA	129	MORENA	104	PRD
34	ECATEPEC	1428	47	13,06%	41	11,39%	12	3,33%	16	4,44%	39	10,83%	10	2,78%	17	4,72%	2	0,56%	176	48,89%	0	0,00%	34	9,44%	394	360	176	PRI PVEM NA	47	PAN	41	PRD
34	ECATEPEC	1429	81	10,56%	114	14,86%	13	1,69%	24	3,13%	133	17,34%	31	4,04%	73	9,52%	7	0,91%	286	37,29%	5	0,65%	41	5,35%	808	767	286	PRI PVEM NA	133	MORENA	114	PRD
34	ECATEPEC	1430	68	18,33%	56	15,09%	10	2,70%	11	2,96%	62	16,71%	16	4,31%	23	6,20%	1	0,27%	124	33,42%	0	0,00%	24	6,47%	395	371	124	PRI PVEM NA	68	PAN	62	MORENA
34	ECATEPEC	1431	84	13,33%	75	11,90%	11	1,75%	23	3,65%	139	22,06%	28	4,44%	63	10,00%	5	0,79%	199	31,59%	3	0,48%	46	7,30%	676	630	199	PRI PVEM NA	139	MORENA	84	PAN
34	ECATEPEC	1432	42	6,65%	99	15,66%	22	3,48%	43	6,80%	99	15,66%	22	3,48%	42	6,65%	2	0,32%	261	41,30%	0	0,00%	27	4,27%	659	632	261	PRI PVEM NA	99	PRD	99	MORENA
34	ECATEPEC	1433	53	9,11%	68	11,68%	13	2,23%	11	1,89%	81	13,92%	26	4,47%	37	6,36%	1	0,17%	291	50,00%	1	0,17%	24	4,12%	606	582	291	PRI PVEM NA	81	MORENA	68	PRD
34	ECATEPEC	1434	54	12,24%	67	15,19%	8	1,81%	8	1,81%	69	15,65%	10	2,27%	28	6,35%	0	0,00%	197	44,67%	0	0,00%	15	3,40%	456	441	197	PRI PVEM NA	69	MORENA	67	PRD
34	ECATEPEC	1435	48	13,22%	60	16,53%	11	3,03%	3	0,83%	47	12,95%	12	3,31%	29	7,99%	3	0,83%	149	41,05%	1	0,28%	18	4,96%	381	363	149	PRI PVEM NA	60	PRD	48	PAN
34	ECATEPEC	1436	42	10,24%	60	14,63%	17	4,15%	17	4,15%	52	12,68%	14	3,41%	23	5,61%	4	0,98%	181	44,15%	0	0,00%	26	6,34%	436	410	181	PRI PVEM NA	60	PRD	52	MORENA
34	ECATEPEC	1437	45	10,64%	55	13,00%	17	4,02%	10	2,36%	71	16,78%	9	2,13%	15	3,55%	3	0,71%	195	46,10%	3	0,71%	31	7,33%	454	423	195	PRI PVEM NA	71	MORENA	55	PRD
34	ECATEPEC	1438	34	7,82%	61	14,02%	19	4,37%	9	2,07%	71	16,32%	11	2,53%	29	6,67%	3	0,69%	198	45,52%	0	0,00%	27	6,21%	462	435	198	PRI PVEM NA	71	MORENA	61	PRD
34	ECATEPEC	1439	35	5,84%	76	12,69%	9	1,50%	11	1,84%	109	18,20%	18	3,01%	27	4,51%	8	1,34%	305	50,92%	1	0,17%	22	3,67%	621	599	305	PRI PVEM NA	109	MORENA	76	PRD
34	ECATEPEC	1440	36	7,16%	85	16,90%	15	2,98%	9	1,79%	83	16,50%	9	1,79%	24	4,77%	1	0,20%	241	47,91%	0	0,00%	29	5,77%	532	503	241	PRI PVEM NA	85	PRD	83	MORENA
34	ECATEPEC	1441	45	8,32%	103	19,04%	8	1,48%	19	3,51%	78	14,42%	10	1,85%	30	5,55%	2	0,37%	245	45,29%	1	0,18%	27	4,99%	568	541	245	PRI PVEM NA	103	PRD	78	MORENA
34	ECATEPEC	1442	27	6,41%	67	15,91%	12	2,85%	12	2,85%	66	15,68%	13	3,09%	36	8,55%	1	0,24%	185	43,94%	2	0,48%	14	3,33%	435	421	185	PRI PVEM NA	67	PRD	66	MORENA
34	ECATEPEC	1443	72	10,03%	137	19,08%	14	1,95%	16	2,23%	144	20,06%	27	3,76%	48	6,69%	3	0,42%	256	35,65%	1	0,14%	47	6,55%	765	718	256	PRI PVEM NA	144	MORENA	137	PRD
34	ECATEPEC	1444	69	11,84%	85	14,58%	15	2,57%	12	2,06%	134	22,98%	26	4,46%	51	8,75%	6	1,03%	182	31,22%	3	0,51%	36	6,17%	619	583	182	PRI PVEM NA	134	MORENA	85	PRD
34	ECATEPEC	1445	35	5,03%	99	14,22%	13	1,87%	10	1,44%	110	15,80%	22	3,16%	57	8,19%	3	0,43%	347	49,86%	0	0,00%	22	3,16%	718	696	347	PRI PVEM NA	110	MORENA	99	PRD
34	ECATEPEC	1446	30	6,01%	78	15,63%	8	1,60%	18	3,61%	101	20,24%	10	2,00%	37	7,41%	2	0,40%	214	42,89%	1	0,20%	23	4,61%	522	499	214	PRI PVEM NA	101	MORENA	78	PRD
34	ECATEPEC	1447	43	7,39%	59	10,14%	12	2,06%	21	3,61%	110	18,90%	33	5,67%	39	6,70%	4	0,69%	260	44,67%	1	0,17%	28	4,81%	610	582	260	PRI PVEM NA	110	MORENA	59	PRD
34	ECATEPEC	1448	124	9,86%	186	14,79%	28	2,23%	27	2,15%	190	15,10%	59	4,69%	98	7,79%	9	0,72%	536	42,61%	1	0,08%	70	5,56%	1328	1258	536	PRI PVEM NA	190	MORENA	186	PRD
34	ECATEPEC	1449	61	7,29%	144	17,20%	6	0,72%	29	3,46%	137	16,37%	26	3,11%	61	7,29%	4	0,48%	366	43,73%	3	0,36%	48	5,73%	885	837	366	PRI PVEM NA	144	PRD	137	MORENA
34	ECATEPEC	1450	46	7,84%	77	13,12%	11	1,87%	23	3,92%	75	12,78%	16	2,73%	39	6,64%	3	0,51%	297	50,60%	0	0,00%	23	3,92%	610	587	297	PRI PVEM NA	77	PRD	75	MORENA
34	ECATEPEC	1451	38	9,43%	45	11,17%	18	4,47%	6	1,49%	51	12,66%	14	3,47%	16	3,97%	2	0,50%	213	52,85%	0	0,00%	32	7,94%	435	403	213	PRI PVEM NA	51	MORENA	45	PRD
34	ECATEPEC	1452	34	8,67%	49	12,50%	18	4,59%	7	1,79%	62	15,82%	9	2,30%	23	5,87%	2	0,51%	187	47,70%	1	0,26%	21	5,36%	413	392	187	PRI PVEM NA	62	MORENA	49	PRD
34	ECATEPEC	1453	22	5,71%	40	10,39%	6	1,56%	14	3,64%	66	17,14%	15	3,90%	29	7,53%	0	0,00%	193	50,13%	0	0,00%	13	3,38%	398	385	193	PRI PVEM NA	66	MORENA	40	PRD
34	ECATEPEC	1454	46	7,58%	57	9,39%	13	2,14%	22	3,62%	126	20,76%	15	2,47%	38	6,26%	7	1,15%	283	46,62%	0	0,00%	35	5,77%	642	607	283	PRI PVEM NA	126	MORENA	57	PRD
34	ECATEPEC	1455	56	10,65%	59	11,22%	11	2,09%	20	3,80%	94	17,87%	13	2,47%	36	6,84%	2	0,38%	235	44,68%	0	0,00%	29	5,51%	555	526	235	PRI PVEM NA	94	MORENA	59	PRD
34	ECATEPEC	1456	52	10,30%	86	17,03%	13	2,57%	7	1,39%	72	14,26%	16	3,17%	36	7,13%	2	0,40%	221	43,76%	0	0,00%	18	3,56%	523	505	221	PRI PVEM NA	86	PRD	72	MORENA
34	ECATEPEC	1457	67	14,53%	52	11,28%	9	1,95%	17	3,69%	72	15,62%	24	5,21%	46	9,98%	2	0,43%	171	37,09%	1	0,22%	30	6,51%	491	461	171	PRI PVEM NA	72	MORENA	67	PAN
34	ECATEPEC	1458	73	14,84%	57	11,59%	11	2,24%	18	3,66%	82	16,67%	27	5,49%	46	9,35%	4	0,81%	173	35,16%	1	0,20%	36	7,32%	528	492	173	PRI PVEM NA	82	MORENA	73	PAN
34	ECATEPEC	1459	44	16,30%	22	8,15%	1	0,37%	8	2,96%	51	18,89%	11	4,07%	24	8,89%	4	1,48%	104	38,52%	1	0,37%	34	12,59%	304	270	104	PRI PVEM NA	51	MORENA	44	PAN
34	ECATEPEC	1460	47	17,41%	12	4,44%	10	3,70%	16	5,93%	43	15,93%	9	3,33%	23	8,52%	0	0,00%	109	40,37%	1	0,37%	29	10,74%	299	270	109	PRI PVEM NA	47	PAN	43	MORENA
34	ECATEPEC	1461	44	5,49%	127	15,84%	22	2,74%	24	2,99%	140	17,46%	22	2,74%	66	8,23%	1	0,12%	353	44,01%	3	0,37%	52	6,48%	854	802	353	PRI PVEM NA	140	MORENA	127	PRD
34	ECATEPEC	1462	36	4,44%	124	15,29%	17	2,10%	24	2,96%	125	15,41%	16	1,97%	41	5,06%	4	0,49%	424	52,28%	0	0,00%	40	4,93%	851	811	424	PRI PVEM NA	125	MORENA	124	PRD
34	ECATEPEC	1463	36	6,81%	89	16,82%	12	2,27%	7	1,32%	98	18,53%	15	2,84%	26	4,91%	3	0,57%	241	45,56%	2	0,38%	31	5,86%	560	529	241	PRI PVEM NA	98	MORENA	89	PRD

Municipio	Cabecera Municipal	Sección	PAN	% PAN	PRD	% PRD	PT	% PT	MC	% MC	MORENA	% MORENA	PH	% PH	PES	% PES	PFD	% PFD	PRI-PVEM-NA	% PRI-PVEM-NA	NO REGISTRADOS	% NO REGISTRADOS	NULOS	% NULOS	TOTAL	VOTACIÓN VALIDA	PRIMERA FUERZA	PRIMERA FUERZA	SEGUNDA FUERZA	SEGUNDA FUERZA	TERCERA FUERZA	TERCERA FUERZA
34	ECATEPEC	1464	44	9,46%	56	12,04%	10	2,15%	10	2,15%	93	20,00%	18	3,87%	24	5,16%	2	0,43%	208	44,73%	0	0,00%	17	3,66%	482	465	208	PRI PVEM NA	93	MORENA	56	PRD
34	ECATEPEC	1465	49	9,35%	73	13,93%	8	1,53%	23	4,39%	85	16,22%	20	3,82%	18	3,44%	4	0,76%	242	46,18%	2	0,38%	28	5,34%	552	524	242	PRI PVEM NA	85	MORENA	73	PRD
34	ECATEPEC	1466	44	8,63%	56	10,98%	3	0,59%	10	1,96%	109	21,37%	12	2,35%	44	8,63%	0	0,00%	232	45,49%	0	0,00%	19	3,73%	529	510	232	PRI PVEM NA	109	MORENA	56	PRD
34	ECATEPEC	1467	28	5,43%	81	15,70%	16	3,10%	16	3,10%	80	15,50%	13	2,52%	29	5,62%	0	0,00%	253	49,03%	0	0,00%	30	5,81%	546	516	253	PRI PVEM NA	81	PRD	80	MORENA
34	ECATEPEC	1468	44	7,45%	63	10,66%	10	1,69%	14	2,37%	109	18,44%	16	2,71%	39	6,60%	4	0,68%	292	49,41%	0	0,00%	33	5,58%	624	591	292	PRI PVEM NA	109	MORENA	63	PRD
34	ECATEPEC	1469	46	9,75%	96	20,34%	3	0,64%	8	1,69%	40	8,47%	13	2,75%	27	5,72%	4	0,85%	234	49,58%	1	0,21%	21	4,45%	493	472	234	PRI PVEM NA	96	PRD	46	PAN
34	ECATEPEC	1470	47	8,97%	52	9,92%	10	1,91%	18	3,44%	78	14,89%	14	2,67%	39	7,44%	3	0,57%	263	50,19%	0	0,00%	30	5,73%	554	524	263	PRI PVEM NA	78	MORENA	52	PRD
34	ECATEPEC	1471	39	8,67%	79	17,56%	7	1,56%	14	3,11%	75	16,67%	9	2,00%	32	7,11%	0	0,00%	194	43,11%	1	0,22%	34	7,56%	484	450	194	PRI PVEM NA	79	PRD	75	MORENA
34	ECATEPEC	1472	30	5,99%	42	8,38%	17	3,39%	7	1,40%	126	25,15%	18	3,59%	36	7,19%	0	0,00%	225	44,91%	0	0,00%	18	3,59%	519	501	225	PRI PVEM NA	126	MORENA	42	PRD
34	ECATEPEC	1473	43	8,96%	50	10,42%	10	2,08%	14	2,92%	94	19,58%	18	3,75%	39	8,13%	2	0,42%	210	43,75%	0	0,00%	20	4,17%	500	480	210	PRI PVEM NA	94	MORENA	50	PRD
34	ECATEPEC	1474	24	4,29%	77	13,75%	15	2,68%	23	4,11%	108	19,29%	14	2,50%	27	4,82%	2	0,36%	270	48,21%	0	0,00%	42	7,50%	602	560	270	PRI PVEM NA	108	MORENA	77	PRD
34	ECATEPEC	1475	54	8,65%	91	14,58%	16	2,56%	21	3,37%	107	17,15%	16	2,56%	47	7,53%	4	0,64%	268	42,95%	0	0,00%	43	6,89%	667	624	268	PRI PVEM NA	107	MORENA	91	PRD
34	ECATEPEC	1476	44	8,73%	80	15,87%	9	1,79%	15	2,98%	93	18,45%	17	3,37%	19	3,77%	1	0,20%	225	44,64%	1	0,20%	20	3,97%	524	504	225	PRI PVEM NA	93	MORENA	80	PRD
34	ECATEPEC	1477	42	7,81%	80	14,87%	10	1,86%	10	1,86%	91	16,91%	17	3,16%	19	3,53%	1	0,19%	268	49,81%	0	0,00%	23	4,28%	561	538	268	PRI PVEM NA	91	MORENA	80	PRD
34	ECATEPEC	1478	40	6,02%	106	15,96%	10	1,51%	16	2,41%	101	15,21%	16	2,41%	43	6,48%	2	0,30%	328	49,40%	2	0,30%	44	6,63%	708	664	328	PRI PVEM NA	106	PRD	101	MORENA
34	ECATEPEC	1479	115	16,62%	85	12,28%	15	2,17%	32	4,62%	142	20,52%	33	4,77%	50	7,23%	7	1,01%	211	30,49%	2	0,29%	58	8,38%	750	692	211	PRI PVEM NA	142	MORENA	115	PAN
34	ECATEPEC	1480	72	10,62%	89	13,13%	14	2,06%	14	2,06%	156	23,01%	21	3,10%	42	6,19%	3	0,44%	262	38,64%	5	0,74%	50	7,37%	728	678	262	PRI PVEM NA	156	MORENA	89	PRD
34	ECATEPEC	1481	64	9,22%	90	12,97%	21	3,03%	30	4,32%	135	19,45%	27	3,89%	15	2,16%	0	0,00%	311	44,81%	1	0,14%	45	6,48%	739	694	311	PRI PVEM NA	135	MORENA	90	PRD
34	ECATEPEC	1482	25	6,20%	46	11,41%	14	3,47%	17	4,22%	50	12,41%	12	2,98%	35	8,68%	3	0,74%	201	49,88%	0	0,00%	18	4,47%	421	403	201	PRI PVEM NA	50	MORENA	46	PRD
34	ECATEPEC	1483	15	5,07%	56	18,92%	3	1,01%	7	2,36%	41	13,85%	7	2,36%	20	6,76%	0	0,00%	147	49,66%	0	0,00%	14	4,73%	310	296	147	PRI PVEM NA	56	PRD	41	MORENA
34	ECATEPEC	1484	36	6,11%	118	20,03%	20	3,40%	12	2,04%	54	9,17%	15	2,55%	41	6,96%	17	2,89%	276	46,86%	0	0,00%	12	2,04%	601	589	276	PRI PVEM NA	118	PRD	54	MORENA
34	ECATEPEC	1485	25	5,59%	133	29,75%	9	2,01%	7	1,57%	55	12,30%	5	1,12%	31	6,94%	0	0,00%	182	40,72%	0	0,00%	28	6,26%	475	447	182	PRI PVEM NA	133	PRD	55	MORENA
34	ECATEPEC	1486	82	15,53%	50	9,47%	12	2,27%	13	2,46%	99	18,75%	15	2,84%	40	7,58%	6	1,14%	211	39,96%	0	0,00%	47	8,90%	575	528	211	PRI PVEM NA	99	MORENA	82	PAN
34	ECATEPEC	1487	25	5,45%	90	19,61%	11	2,40%	11	2,40%	76	16,56%	13	2,83%	34	7,41%	1	0,22%	198	43,14%	0	0,00%	21	4,58%	480	459	198	PRI PVEM NA	90	PRD	76	MORENA
34	ECATEPEC	1488	49	10,77%	70	15,38%	6	1,32%	15	3,30%	85	18,68%	10	2,20%	24	5,27%	4	0,88%	192	42,20%	0	0,00%	27	5,93%	482	455	192	PRI PVEM NA	85	MORENA	70	PRD
34	ECATEPEC	1489	36	11,76%	31	10,13%	9	2,94%	8	2,61%	55	17,97%	12	3,92%	24	7,84%	0	0,00%	130	42,48%	1	0,33%	34	11,11%	340	306	130	PRI PVEM NA	55	MORENA	36	PAN
34	ECATEPEC	1490	37	9,74%	35	9,21%	10	2,63%	5	1,32%	39	10,26%	9	2,37%	31	8,16%	3	0,79%	210	55,26%	1	0,26%	23	6,05%	403	380	210	PRI PVEM NA	39	MORENA	37	PAN
34	ECATEPEC	1491	26	6,91%	49	13,03%	12	3,19%	7	1,86%	54	14,36%	16	4,26%	20	5,32%	1	0,27%	191	50,80%	0	0,00%	23	6,12%	399	376	191	PRI PVEM NA	54	MORENA	49	PRD
34	ECATEPEC	1492	53	7,98%	76	11,45%	10	1,51%	21	3,16%	99	14,91%	18	2,71%	41	6,17%	7	1,05%	338	50,90%	1	0,15%	38	5,72%	702	664	338	PRI PVEM NA	99	MORENA	76	PRD
34	ECATEPEC	1493	33	11,66%	15	5,30%	2	0,71%	11	3,89%	82	28,98%	13	4,59%	17	6,01%	0	0,00%	109	38,52%	1	0,35%	12	4,24%	295	283	109	PRI PVEM NA	82	MORENA	33	PAN
34	ECATEPEC	1494	52	13,68%	36	9,47%	20	5,26%	9	2,37%	85	22,37%	8	2,11%	11	2,89%	4	1,05%	153	40,26%	2	0,53%	32	8,42%	412	380	153	PRI PVEM NA	85	MORENA	52	PAN
34	ECATEPEC	1495	48	11,21%	44	10,28%	13	3,04%	11	2,57%	78	18,22%	12	2,80%	36	8,41%	5	1,17%	179	41,82%	2	0,47%	24	5,61%	452	428	179	PRI PVEM NA	78	MORENA	48	PAN
34	ECATEPEC	1496	74	14,34%	40	7,75%	17	3,29%	11	2,13%	93	18,02%	19	3,68%	47	9,11%	5	0,97%	209	40,50%	1	0,19%	31	6,01%	547	516	209	PRI PVEM NA	93	MORENA	74	PAN
34	ECATEPEC	1497	45	11,28%	49	12,28%	14	3,51%	11	2,76%	95	23,81%	8	2,01%	37	9,27%	3	0,75%	137	34,34%	0	0,00%	32	8,02%	431	399	137	PRI PVEM NA	95	MORENA	49	PRD
34	ECATEPEC	1498	43	7,83%	82	14,94%	12	2,19%	9	1,64%	86	15,66%	22	4,01%	34	6,19%	7	1,28%	253	46,08%	1	0,18%	36	6,56%	585	549	253	PRI PVEM NA	86	MORENA	82	PRD
34	ECATEPEC	1499	51	10,99%	55	11,85%	7	1,51%	15	3,23%	91	19,61%	22	4,74%	28	6,03%	6	1,29%	188	40,52%	1	0,22%	32	6,90%	496	464	188	PRI PVEM NA	91	MORENA	55	PRD
34	ECATEPEC	1500	93	12,35%	49	6,51%	16	2,12%	24	3,19%	130	17,26%	41	5,44%	41	5,44%	0	0,00%	359	47,68%	0	0,00%	70	9,30%	823	753	359	PRI PVEM NA	130	MORENA	93	PAN
34	ECATEPEC	1501	53	5,53%	193	20,13%	36	3,75%	15	1,56%	86	8,97%	27	2,82%	39	4,07%	5	0,52%	502	52,35%	3	0,31%	79	8,24%	1038	959	502	PRI PVEM NA	193	PRD	86	MORENA
34	ECATEPEC	1502	48	6,95%	132	19,10%	24	3,47%	15	2,17%	83	12,01%	17	2,46%	27	3,91%	3	0,43%	341	49,35%	1	0,14%	20	2,89%	711	691	341	PRI PVEM NA	132	PRD	83	MORENA
34	ECATEPEC	1503	48	3,92%	314	25,61%	31	2,53%	29	2,37%	147	11,99%	35	2,85%	57	4,65%	6	0,49%	559	45,60%	0	0,00%	63	5,14%	1289	1226	559	PRI PVEM NA	314	PRD	147	MORENA
34	ECATEPEC	1504	56	9,67%	111	19,17%	13	2,25%	14	2,42%	74	12,78%	6	1,04%	23	3,97%	4	0,69%	278	48,01%	0	0,00%	36	6,22%	615	579	278	PRI PVEM NA	111	PRD	74	MORENA
34	ECATEPEC	1505	27	5,95%	104	22,91%	14	3,08%	7	1,54%	70	15,42%	16	3,52%	20	4,41%	3	0,66%	193	42,51%	0	0,00%	18	3,96%	472	454	193	PRI PVEM NA	104	PRD	70	MORENA
34	ECATEPEC	1506	18	3,42%	99	18,82%	7	1,33%	8	1,52%	50	9,51%	10	1,90%	16	3,04%	2	0,38%	314	59,70%	2	0,38%	25	4,75%	551	526	314	PRI PVEM NA	99	PRD	50	MORENA
34	ECATEPEC	1507	58	6,29%	191	20,72%	28	3,04%	24	2,60%	103	11,17%	33	3,58%	35	3,80%	4	0,43%	445	48,26%	1	0,11%	47	5,10%	969	922	445	PRI PVEM NA	191	PRD	103	MORENA
34	ECATEPEC	1508	31	5,58%	130	23,38%	12	2,16%	9	1,62%	60	10,79%	20	3,60%	24	4,32%	1	0,18%	269	48,38%	0	0,00%	34	6,12%	590	556	269	PRI PVEM NA	130	PRD	60	MORENA
34	ECATEPEC	1509	38	7,79%	129	26,43%	11	2,25%	18	3,69%	84	17,21%	14	2,87%	26	5,33%	2	0,41%	166	34,02%	0	0,00%	29	5,94%	517	488	166	PRI PVEM NA	129	PRD	84	MORENA
34	ECATEPEC	1510	68	10,69%	223	35,06%	11	1,73%	17	2,67%	46	7,23%	11	1,73%	18	2,83%	1	0,16%	241	37,89%	0	0,00%	16	2,52%	652	636	241	PRI PVEM NA	223	PRD	68	PAN
34	ECATEPEC	1511	47	8,95%	127	24,19%	18	3,43%	23	4,38%	59	11,24%	14	2,67%	23	4,38%	2	0,38%	211	40,19%	1	0,19%	36	6,86%	561	525	211	PRI PVEM NA	127	PRD	59	MORENA
34	ECATEPEC	1512	75	10,27%	168	23,01%	19	2,60%	21	2,88%	85	11,64%	13	1,78%	44	6,03%	6	0,82%	299	40,96%	0	0,00%	41	5,62%	771	730	299	PRI PVEM NA	168	PRD	85	MORENA
34	ECATEPEC	1513	56	5,08%	241	21,85%	40	3,63%	30	2,72%	108	9,79%	26	2,36%	36	3,26%	6	0,54%	560	50,77%	0	0,00%	57	5,17%	1160	1103	560	PRI PVEM NA	241	PRD	108	MORENA
34	ECATEPEC	1514	32	4,24%	164	21,75%	27	3,58%	19	2,52%	92	12,20%	22	2,92%	20	2,65%	0	0,00%	376	49,87%	2	0,27%	26	3,45%	780	754	376	PRI PVEM NA	164	PRD	92	MORENA
34	ECATEPEC	1515	60	5,81%	246	23,81%	46	4,45%	29	2,81%	134	12,97%	21	2,03%	64	6,20%	4	0,39%	429	41,53%	0	0,00%	55	5,32%	1088	1033	429	PRI PVEM NA	246	PRD	134	MORENA
34	ECATEPEC	1516	58	11,91%	136	27,93%	13	2,67%	13	2,67%	48	9,86%	12	2,46%	14	2,87%	4	0,82%	189	38,81%	0	0,00%	20	4,11%	507	487	189	PRI PVEM NA	136	PRD	58	PAN
34	ECATEPEC	1517	67	7,99%	181	21,57%	48	5,72%	42	5,01%	78	9,30%	30	3,58%	42	5,01%	4	0,48%	347	41,36%	0	0,00%	46	5,48%	885	839	347	PRI PVEM NA	181	PRD	78	MORENA
34	ECATEPEC	1518	271	8,67%	560	17,93%	131	4,19%	120	3,84%	404	12,93%	122	3,91%	224	7,17%	17	0,54%	1272	40,72%	3	0,10%	127	4,07%	3251	3124	1272	PRI PVEM NA	560	PRD	404	MORENA
34	ECATEPEC	1519	29	6,62%	78	17,81%	32	7,31%	19	4,34%	39	8,90%	11	2,51%	24	5,48%	1	0,23%	203	46,35%	2	0,46%	41	9,36%	479	438	203	PRI PVEM NA	78	PRD	39	MORENA
34	ECATEPEC	1520	49	9,12%	93	17,32%	50	9,31%	10	1,86%	57	10,61%	11	2,05%	20	3,72%	2	0,37%	245	45,62%	0	0,00%	24	4,47%	561	537	245	PRI PVEM NA	93	PRD	57	MORENA
34	ECATEPEC	1521	24	6,33%	73	19,26%	32	8,44%	20	5,28%	40	10,55%	9	2,37%	11	2,90%	1	0,26%	169	44,59%	0	0,00%	18	4,75%	397	379	169	PRI PVEM NA	73	PRD	40	MORENA
34	ECATEPEC	1522	87	4,59%	447	23,59%	129	6,81%	47	2,48%	199	10,50%	60	3,17%	103	5,44%	12	0,63%	805	42,48%	6	0,32%	75	3,96%	1970	1895	805	PRI PVEM NA	447	PRD	199	MORENA
34	ECATEPEC	1523	62	4,79%	286	22,10%	57	4,40%	25	1,93%	120	9,27%	24	1,85%	42	3,25%	4	0,31%	669	51,70%	5	0,39%	65	5,02%	1359	1294	669	PRI PVEM NA	286	PRD	120	MORENA
34	ECATEPEC	1524	17	4,71%	54	14,96%	13	3,60%	6	1,66%	34	9,42%	14	3,88%	26	7,20%	3	0,83%	193	53,46%	1	0,28%	23	6,37%	384	361	193	PRI PVEM NA	54	PRD	34	MORENA
34	ECATEPEC	1525	93	10,57%	134	15,23%	23	2,61%	21	2,39%	78	8,86%	10	1,14%	31	3,52%	2	0,23%	488	55,45%	0	0,00%	31	3,52%	911	880	488	PRI PVEM NA	134	PRD	93	PAN
34	ECATEPEC	1526	55	6,06%	136	14,98%	20	2,20%	13	1,43%	85	9,36%	22	2,42%	28	3,08%	3	0,33%	545	60,02%	1	0,11%	53	5,84%	961	908	545	PRI PVEM NA	136	PRD	85	MORENA
34	ECATEPEC	1527	67	8,20%	117	14,32%	38	4,65%	18	2,20%	75	9,18%	23	2,82%	32	3,92%	2	0,24%	445	54,47%	0	0,00%	34	4,16%	851	817	445	PRI PVEM NA	117	PRD	75	MORENA
34	ECATEPEC	1528	54	7,22%	101	13,50%	58	7,75%	25	3,34%	107	14,30%	22	2,94%	29	3,88%	7	0,94%	344	45,99%	1	0,13%	55	7,35%	803	748	344	PRI PVEM NA	107	MORENA	101	PRD
34	ECATEPEC	1529	53	13,25%	70	17,50%	10	2,50%	4	1,00%	58	14,50%	14	3,50%	18	4,50%	1	0,25%	172	43,00%	0	0,00%	25	6,25%	425	400	172	PRI PVEM NA	70	PRD	58	MORENA
34	ECATEPEC	1530	46	11,36%	52	12,84%	13	3,21%	9	2,22%	68	16,79%	13	3,21%	28	6,91%	3	0,74%	172	42,47%	1	0,25%	17	4,20%	422	405	172	PRI PVEM NA	68	MORENA	52	PRD
34	ECATEPEC	1531	69	12,39%	76	13,64%	10	1,80%	15	2,69%	99	17,77%	15	2,69%	43	7,72%	2	0,36%	228	40,93%	0	0,00%	41	7,36%	598	557	228	PRI PVEM NA	99	MORENA	76	PRD
34	ECATEPEC	1532	68	11,26%	118	19,54%	6	0,99%	20	3,31%	97	16,06%	22	3,64%	41	6,79%	4	0,66%	226	37,42%	2	0,33%	48	7,95%	652	604	226	PRI PVEM NA	118	PRD	97	MORENA
34	ECATEPEC	1533	56	10,85%	78	15,12%	24	4,65%	13	2,52%	77	14,92%	16	3,10%	22	4,26%	0	0,00%	230	44,57%	0	0,00%	24	4,65%	540	516	230	PRI PVEM NA	78	PRD	77	MORENA
34	ECATEPEC	1534	70	8,73%	82	10,22%	14	1,75%	20	2,49%	203	25,31%	13	1,62%	30	3,74%	2	0,25%	366	45,64%	2	0,25%	30	3,74%	832	802	366	PRI PVEM NA	203	MORENA	82	PRD
34	ECATEPEC	1535	48	11,40%	49	11,64%	16	3,80%	8	1,90%	78	18,53%	17	4,04%	20	4,75%	4	0,95%	179	42,52%	2	0,48%	29	6,89%	450	421	179	PRI PVEM NA	78	MORENA	49	PRD
34	ECATEPEC	1536	78	8,49%	171	18,61%	22	2,39%	17	1,85%	186	20,24%	22	2,39%	53	5,77%	4	0,44%	364	39,61%	2	0,22%	50	5,44%	969	919	364	PRI PVEM NA	186	MORENA	171	PRD
34	ECATEPEC	1537	81	10,63%	105	13,78%	19	2,49%	18	2,36%	126	16,54%	12	1,57%	47	6,17%	5	0,66%	346	45,41%	3	0,39%	44	5,77%	806	762	346	PRI PVEM NA	126	MORENA	105	PRD
34	ECATEPEC	1538	64	10,49%	77	12,62%	17	2,79%	12	1,97%	129	21,15%	13	2,13%	40	6,56%	5	0,82%	250	40,98%	3	0,49%	52	8,52%	662	610	250	PRI PVEM NA	129	MORENA	77	PRD
34	ECATEPEC	1539	72	16,04%	41	9,13%	4	0,89%	14	3,12%	87	19,38%	4	0,89%	22	4,90%	4	0,89%	200	44,54%	1	0,22%	30	6,68%	479	449	200	PRI PVEM NA	87	MORENA	72	PAN
34	ECATEPEC	1540	18	3,93%	132	28,82%	10	2,18%	6	1,31%	54	11,79%	15	3,28%	32	6,99%	3	0,66%	188	41,05%	0	0,00%	21	4,59%	479	458	188	PRI PVEM NA	132	PRD	54	MORENA
34	ECATEPEC	1541	56	8,97%	131	20,99%	18	2,88%	21	3,37%	104	16,67%	20	3,21%	47	7,53%	7	1,12%	218	34,94%	2	0,32%	34	5,45%	658	624	218	PRI PVEM NA	131	PRD	104	MORENA
34	ECATEPEC	1542	31	9,04%	60	17,49%	11	3,21%	7	2,04%	64	18,66%	13	3,79%	16	4,66%	4	1,17%	137	39,94%	0	0,00%	14	4,08%	357	343	137	PRI PVEM NA	64	MORENA	60	PRD

Municipio	Cabecera Municipal	Sección	PAN	% PAN	PRD	% PRD	PT	% PT	MC	% MC	MORENA	% MORENA	PH	% PH	PES	% PES	PFD	% PFD	PRI-PVEM-NA	% PRI-PVEM-NA	NO REGISTRADOS	% NO REGISTRADOS	NULOS	% NULOS	TOTAL	VOTACIÓN VALIDA	PRIMERA FUERZA	PRIMERA FUERZA	SEGUNDA FUERZA	SEGUNDA FUERZA	TERCERA FUERZA	TERCERA FUERZA
34	ECATEPEC	1543	35	5,08%	96	13,93%	15	2,18%	23	3,34%	69	10,01%	23	3,34%	30	4,35%	6	0,87%	383	55,59%	9	1,31%	33	4,79%	722	689	383	PRI PVEM NA	96	PRD	69	MORENA
34	ECATEPEC	1544	6	3,09%	19	9,79%	5	2,58%	4	2,06%	19	9,79%	9	4,64%	10	5,15%	1	0,52%	121	62,37%	0	0,00%	12	6,19%	206	194	121	PRI PVEM NA	19	PRD	19	MORENA
34	ECATEPEC	1545	22	3,73%	149	25,25%	24	4,07%	10	1,69%	71	12,03%	15	2,54%	29	4,92%	5	0,85%	264	44,75%	1	0,17%	30	5,08%	620	590	264	PRI PVEM NA	149	PRD	71	MORENA
34	ECATEPEC	1546	21	4,05%	116	22,39%	16	3,09%	16	3,09%	58	11,20%	5	0,97%	24	4,63%	2	0,39%	251	48,46%	9	1,74%	35	6,76%	553	518	251	PRI PVEM NA	116	PRD	58	MORENA
34	ECATEPEC	1547	24	3,53%	190	27,94%	13	1,91%	14	2,06%	73	10,74%	27	3,97%	39	5,74%	3	0,44%	297	43,68%	0	0,00%	41	6,03%	721	680	297	PRI PVEM NA	190	PRD	73	MORENA
34	ECATEPEC	1548	25	4,45%	135	24,02%	22	3,91%	13	2,31%	64	11,39%	14	2,49%	40	7,12%	7	1,25%	241	42,88%	1	0,18%	37	6,58%	599	562	241	PRI PVEM NA	135	PRD	64	MORENA
34	ECATEPEC	1549	51	13,39%	39	10,24%	10	2,62%	8	2,10%	59	15,49%	10	2,62%	28	7,35%	8	2,10%	167	43,83%	1	0,26%	28	7,35%	409	381	167	PRI PVEM NA	59	MORENA	51	PAN
34	ECATEPEC	1550	41	12,58%	57	17,48%	9	2,76%	11	3,37%	56	17,18%	14	4,29%	21	6,44%	2	0,61%	114	34,97%	1	0,31%	22	6,75%	348	326	114	PRI PVEM NA	57	PRD	56	MORENA
34	ECATEPEC	1551	27	6,59%	92	22,44%	10	2,44%	7	1,71%	46	11,22%	8	1,95%	24	5,85%	1	0,24%	194	47,32%	1	0,24%	23	5,61%	433	410	194	PRI PVEM NA	92	PRD	46	MORENA
34	ECATEPEC	1552	28	7,18%	64	16,41%	9	2,31%	17	4,36%	47	12,05%	7	1,79%	24	6,15%	0	0,00%	192	49,23%	2	0,51%	21	5,38%	411	390	192	PRI PVEM NA	64	PRD	47	MORENA
34	ECATEPEC	1553	48	12,12%	33	8,33%	6	1,52%	10	2,53%	85	21,46%	15	3,79%	23	5,81%	3	0,76%	172	43,43%	1	0,25%	25	6,31%	421	396	172	PRI PVEM NA	85	MORENA	48	PAN
34	ECATEPEC	1554	82	12,95%	74	11,69%	18	2,84%	22	3,48%	114	18,01%	25	3,95%	35	5,53%	8	1,26%	252	39,81%	3	0,47%	44	6,95%	677	633	252	PRI PVEM NA	114	MORENA	82	PAN
34	ECATEPEC	1555	49	9,26%	86	16,26%	9	1,70%	12	2,27%	79	14,93%	15	2,84%	24	4,54%	2	0,38%	253	47,83%	0	0,00%	27	5,10%	556	529	253	PRI PVEM NA	86	PRD	79	MORENA
34	ECATEPEC	1556	51	6,96%	137	18,69%	33	4,50%	17	2,32%	108	14,73%	17	2,32%	50	6,82%	5	0,68%	315	42,97%	0	0,00%	49	6,68%	782	733	315	PRI PVEM NA	137	PRD	108	MORENA
34	ECATEPEC	1557	62	8,56%	99	13,67%	68	9,39%	9	1,24%	105	14,50%	16	2,21%	28	3,87%	4	0,55%	332	45,86%	1	0,14%	39	5,39%	763	724	332	PRI PVEM NA	105	MORENA	99	PRD
34	ECATEPEC	1558	50	5,60%	158	17,69%	38	4,26%	24	2,69%	118	13,21%	29	3,25%	49	5,49%	5	0,56%	422	47,26%	0	0,00%	49	5,49%	942	893	422	PRI PVEM NA	158	PRD	118	MORENA
34	ECATEPEC	1559	56	7,59%	154	20,87%	31	4,20%	19	2,57%	75	10,16%	21	2,85%	39	5,28%	3	0,41%	336	45,53%	4	0,54%	39	5,28%	777	738	336	PRI PVEM NA	154	PRD	75	MORENA
34	ECATEPEC	1560	37	6,25%	81	13,68%	12	2,03%	13	2,20%	117	19,76%	21	3,55%	52	8,78%	1	0,17%	258	43,58%	0	0,00%	36	6,08%	628	592	258	PRI PVEM NA	117	MORENA	81	PRD
34	ECATEPEC	1561	79	9,66%	132	16,14%	24	2,93%	30	3,67%	142	17,36%	33	4,03%	50	6,11%	2	0,24%	324	39,61%	2	0,24%	50	6,11%	868	818	324	PRI PVEM NA	142	MORENA	132	PRD
34	ECATEPEC	1562	13	7,03%	25	13,51%	8	4,32%	2	1,08%	32	17,30%	5	2,70%	11	5,95%	0	0,00%	89	48,11%	0	0,00%	13	7,03%	198	185	89	PRI PVEM NA	32	MORENA	25	PRD
34	ECATEPEC	1563	29	7,75%	75	20,05%	2	0,53%	11	2,94%	64	17,11%	9	2,41%	12	3,21%	3	0,80%	169	45,19%	0	0,00%	19	5,08%	393	374	169	PRI PVEM NA	75	PRD	64	MORENA
34	ECATEPEC	1564	31	4,45%	116	16,64%	13	1,87%	12	1,72%	66	9,47%	30	4,30%	21	3,01%	6	0,86%	393	56,38%	9	1,29%	18	2,58%	715	697	393	PRI PVEM NA	116	PRD	66	MORENA
34	ECATEPEC	1565	39	4,83%	186	23,02%	18	2,23%	32	3,96%	109	13,49%	17	2,10%	48	5,94%	3	0,37%	355	43,94%	1	0,12%	29	3,59%	837	808	355	PRI PVEM NA	186	PRD	109	MORENA
34	ECATEPEC	1566	46	6,51%	190	26,87%	13	1,84%	12	1,70%	86	12,16%	11	1,56%	34	4,81%	2	0,28%	313	44,27%	0	0,00%	45	6,36%	752	707	313	PRI PVEM NA	190	PRD	86	MORENA
34	ECATEPEC	1567	58	7,86%	138	18,70%	14	1,90%	19	2,57%	80	10,84%	17	2,30%	31	4,20%	1	0,14%	380	51,49%	0	0,00%	38	5,15%	776	738	380	PRI PVEM NA	138	PRD	80	MORENA
34	ECATEPEC	1568	96	13,93%	121	17,56%	17	2,47%	24	3,48%	118	17,13%	17	2,47%	48	6,97%	10	1,45%	238	34,54%	0	0,00%	48	6,97%	737	689	238	PRI PVEM NA	121	PRD	118	MORENA
34	ECATEPEC	1569	93	15,22%	97	15,88%	25	4,09%	27	4,42%	124	20,29%	21	3,44%	45	7,36%	2	0,33%	173	28,31%	4	0,65%	49	8,02%	660	611	173	PRI PVEM NA	124	MORENA	97	PRD
34	ECATEPEC	1570	56	8,13%	103	14,95%	11	1,60%	31	4,50%	128	18,58%	19	2,76%	17	2,47%	6	0,87%	318	46,15%	0	0,00%	33	4,79%	722	689	318	PRI PVEM NA	128	MORENA	103	PRD
34	ECATEPEC	1571	53	9,12%	74	12,74%	11	1,89%	18	3,10%	89	15,32%	14	2,41%	35	6,02%	3	0,52%	284	48,88%	0	0,00%	29	4,99%	610	581	284	PRI PVEM NA	89	MORENA	74	PRD
34	ECATEPEC	1572	35	7,16%	73	14,93%	10	2,04%	18	3,68%	83	16,97%	16	3,27%	22	4,50%	4	0,82%	228	46,63%	0	0,00%	28	5,73%	517	489	228	PRI PVEM NA	83	MORENA	73	PRD
34	ECATEPEC	1573	33	5,46%	160	26,49%	26	4,30%	9	1,49%	85	14,07%	8	1,32%	28	4,64%	5	0,83%	237	39,24%	13	2,15%	10	1,66%	614	604	237	PRI PVEM NA	160	PRD	85	MORENA
34	ECATEPEC	1574	62	10,56%	84	14,31%	11	1,87%	14	2,39%	89	15,16%	17	2,90%	28	4,77%	3	0,51%	278	47,36%	1	0,17%	39	6,64%	626	587	278	PRI PVEM NA	89	MORENA	84	PRD
34	ECATEPEC	1575	67	11,63%	91	15,80%	19	3,30%	6	1,04%	90	15,63%	15	2,60%	39	6,77%	4	0,69%	245	42,53%	0	0,00%	40	6,94%	616	576	245	PRI PVEM NA	91	PRD	90	MORENA
34	ECATEPEC	1576	36	7,69%	56	11,97%	13	2,78%	8	1,71%	73	15,60%	12	2,56%	33	7,05%	2	0,43%	235	50,21%	0	0,00%	21	4,49%	489	468	235	PRI PVEM NA	73	MORENA	56	PRD
34	ECATEPEC	1577	29	7,80%	45	12,10%	6	1,61%	7	1,88%	56	15,05%	12	3,23%	14	3,76%	1	0,27%	202	54,30%	0	0,00%	13	3,49%	385	372	202	PRI PVEM NA	56	MORENA	45	PRD
34	ECATEPEC	1578	61	12,06%	71	14,03%	8	1,58%	8	1,58%	70	13,83%	11	2,17%	26	5,14%	2	0,40%	248	49,01%	1	0,20%	43	8,50%	549	506	248	PRI PVEM NA	71	PRD	70	MORENA
34	ECATEPEC	1579	55	11,60%	56	11,81%	4	0,84%	13	2,74%	85	17,93%	19	4,01%	27	5,70%	1	0,21%	212	44,73%	2	0,42%	22	4,64%	496	474	212	PRI PVEM NA	85	MORENA	56	PRD
34	ECATEPEC	1580	60	8,93%	194	28,87%	12	1,79%	6	0,89%	84	12,50%	16	2,38%	38	5,65%	4	0,60%	257	38,24%	1	0,15%	41	6,10%	713	672	257	PRI PVEM NA	194	PRD	84	MORENA
34	ECATEPEC	1581	35	7,87%	80	17,98%	8	1,80%	19	4,27%	78	17,53%	23	5,17%	22	4,94%	1	0,22%	179	40,22%	0	0,00%	35	7,87%	480	445	179	PRI PVEM NA	80	PRD	78	MORENA
34	ECATEPEC	1582	18	3,62%	159	31,99%	8	1,61%	8	1,61%	69	13,88%	9	1,81%	28	5,63%	2	0,40%	196	39,44%	0	0,00%	27	5,43%	524	497	196	PRI PVEM NA	159	PRD	69	MORENA
34	ECATEPEC	1583	27	4,36%	178	28,76%	15	2,42%	15	2,42%	69	11,15%	24	3,88%	40	6,46%	8	1,29%	243	39,26%	0	0,00%	52	8,40%	671	619	243	PRI PVEM NA	178	PRD	69	MORENA
34	ECATEPEC	1584	39	5,51%	168	23,73%	21	2,97%	10	1,41%	90	12,71%	12	1,69%	40	5,65%	6	0,85%	322	45,48%	0	0,00%	26	3,67%	734	708	322	PRI PVEM NA	168	PRD	90	MORENA
34	ECATEPEC	1585	39	5,37%	137	18,87%	27	3,72%	18	2,48%	104	14,33%	18	2,48%	30	4,13%	7	0,96%	345	47,52%	1	0,14%	39	5,37%	765	726	345	PRI PVEM NA	137	PRD	104	MORENA
34	ECATEPEC	1586	21	6,27%	65	19,40%	7	2,09%	6	1,79%	51	15,22%	6	1,79%	20	5,97%	1	0,30%	158	47,16%	0	0,00%	10	2,99%	345	335	158	PRI PVEM NA	65	PRD	51	MORENA
34	ECATEPEC	1587	19	3,67%	124	23,94%	8	1,54%	13	2,51%	70	13,51%	16	3,09%	38	7,34%	2	0,39%	225	43,44%	3	0,58%	31	5,98%	549	518	225	PRI PVEM NA	124	PRD	70	MORENA
34	ECATEPEC	1588	69	6,96%	161	16,23%	25	2,52%	15	1,51%	156	15,73%	30	3,02%	60	6,05%	9	0,91%	465	46,88%	2	0,20%	52	5,24%	1044	992	465	PRI PVEM NA	161	PRD	156	MORENA
34	ECATEPEC	1589	39	8,23%	81	17,09%	11	2,32%	11	2,32%	60	12,66%	14	2,95%	41	8,65%	6	1,27%	209	44,09%	2	0,42%	38	8,02%	512	474	209	PRI PVEM NA	81	PRD	60	MORENA
34	ECATEPEC	1590	48	13,11%	35	9,56%	9	2,46%	13	3,55%	58	15,85%	4	1,09%	38	10,38%	4	1,09%	157	42,90%	0	0,00%	25	6,83%	391	366	157	PRI PVEM NA	58	MORENA	48	PAN
34	ECATEPEC	1591	49	9,18%	82	15,36%	18	3,37%	16	3,00%	100	18,73%	8	1,50%	23	4,31%	3	0,56%	235	44,01%	0	0,00%	22	4,12%	556	534	235	PRI PVEM NA	100	MORENA	82	PRD
34	ECATEPEC	1592	44	8,92%	72	14,60%	15	3,04%	14	2,84%	83	16,84%	16	3,25%	28	5,68%	2	0,41%	218	44,22%	1	0,20%	27	5,48%	520	493	218	PRI PVEM NA	83	MORENA	72	PRD
34	ECATEPEC	1593	21	8,08%	32	12,31%	9	3,46%	7	2,69%	10	3,85%	12	4,62%	2	0,77%	0	0,00%	167	64,23%	0	0,00%	12	4,62%	272	260	167	PRI PVEM NA	32	PRD	21	PAN
34	ECATEPEC	1594	50	15,97%	45	14,38%	11	3,51%	6	1,92%	41	13,10%	10	3,19%	11	3,51%	2	0,64%	136	43,45%	1	0,32%	23	7,35%	336	313	136	PRI PVEM NA	50	PAN	45	PRD
34	ECATEPEC	1595	41	8,33%	66	13,41%	13	2,64%	15	3,05%	79	16,06%	14	2,85%	33	6,71%	3	0,61%	228	46,34%	0	0,00%	20	4,07%	512	492	228	PRI PVEM NA	79	MORENA	66	PRD
34	ECATEPEC	1596	27	5,38%	69	13,75%	16	3,19%	19	3,78%	71	14,14%	18	3,59%	47	9,36%	4	0,80%	230	45,82%	1	0,20%	23	4,58%	525	502	230	PRI PVEM NA	71	MORENA	69	PRD
34	ECATEPEC	1597	31	4,66%	96	14,44%	17	2,56%	15	2,26%	127	19,10%	14	2,11%	32	4,81%	3	0,45%	330	49,62%	0	0,00%	27	4,06%	692	665	330	PRI PVEM NA	127	MORENA	96	PRD
34	ECATEPEC	1598	45	8,14%	84	15,19%	20	3,62%	8	1,45%	98	17,72%	19	3,44%	31	5,61%	2	0,36%	246	44,48%	0	0,00%	25	4,52%	578	553	246	PRI PVEM NA	98	MORENA	84	PRD
34	ECATEPEC	1599	28	9,96%	34	12,10%	3	1,07%	7	2,49%	48	17,08%	6	2,14%	14	4,98%	2	0,71%	139	49,47%	0	0,00%	20	7,12%	301	281	139	PRI PVEM NA	48	MORENA	34	PRD
34	ECATEPEC	1600	13	6,13%	33	15,57%	6	2,83%	8	3,77%	24	11,32%	8	3,77%	13	6,13%	1	0,47%	106	50,00%	0	0,00%	10	4,72%	222	212	106	PRI PVEM NA	33	PRD	24	MORENA
34	ECATEPEC	1601	19	8,23%	61	26,41%	16	6,93%	8	3,46%	17	7,36%	5	2,16%	7	3,03%	0	0,00%	98	42,42%	0	0,00%	8	3,46%	239	231	98	PRI PVEM NA	61	PRD	19	PAN
34	ECATEPEC	1602	35	8,97%	84	21,54%	8	2,05%	13	3,33%	64	16,41%	9	2,31%	18	4,62%	0	0,00%	159	40,77%	0	0,00%	19	4,87%	409	390	159	PRI PVEM NA	84	PRD	64	MORENA
34	ECATEPEC	1603	35	9,43%	59	15,90%	15	4,04%	16	4,31%	53	14,29%	9	2,43%	12	3,23%	4	1,08%	167	45,01%	1	0,27%	24	6,47%	395	371	167	PRI PVEM NA	59	PRD	53	MORENA
34	ECATEPEC	1604	44	9,65%	63	13,82%	17	3,73%	14	3,07%	81	17,76%	7	1,54%	29	6,36%	2	0,44%	198	43,42%	1	0,22%	26	5,70%	482	456	198	PRI PVEM NA	81	MORENA	63	PRD
34	ECATEPEC	1605	30	5,40%	79	14,21%	17	3,06%	14	2,52%	100	17,99%	20	3,60%	36	6,47%	2	0,36%	256	46,04%	2	0,36%	22	3,96%	578	556	256	PRI PVEM NA	100	MORENA	79	PRD
34	ECATEPEC	1606	52	7,31%	90	12,66%	19	2,67%	16	2,25%	115	16,17%	22	3,09%	44	6,19%	3	0,42%	334	46,98%	16	2,25%	29	4,08%	740	711	334	PRI PVEM NA	115	MORENA	90	PRD
34	ECATEPEC	1607	58	9,25%	86	13,72%	16	2,55%	15	2,39%	89	14,19%	21	3,35%	41	6,54%	5	0,80%	296	47,21%	0	0,00%	39	6,22%	666	627	296	PRI PVEM NA	89	MORENA	86	PRD
34	ECATEPEC	1608	15	5,34%	47	16,73%	7	2,49%	13	4,63%	40	14,23%	8	2,85%	14	4,98%	1	0,36%	136	48,40%	0	0,00%	14	4,98%	295	281	136	PRI PVEM NA	47	PRD	40	MORENA
34	ECATEPEC	1609	51	10,49%	94	19,34%	8	1,65%	13	2,67%	61	12,55%	14	2,88%	23	4,73%	14	2,88%	205	42,18%	3	0,62%	25	5,14%	511	486	205	PRI PVEM NA	94	PRD	61	MORENA
34	ECATEPEC	1610	35	7,92%	84	19,00%	13	2,94%	8	1,81%	53	11,99%	11	2,49%	20	4,52%	2	0,45%	216	48,87%	0	0,00%	18	4,07%	460	442	216	PRI PVEM NA	84	PRD	53	MORENA
34	ECATEPEC	1611	33	10,71%	37	12,01%	0	0,00%	3	0,97%	34	11,04%	7	2,27%	24	7,79%	1	0,32%	169	54,87%	0	0,00%	16	5,19%	324	308	169	PRI PVEM NA	37	PRD	34	MORENA
34	ECATEPEC	1612	34	5,11%	63	9,46%	12	1,80%	20	3,00%	119	17,87%	18	2,70%	46	6,91%	2	0,30%	351	52,70%	1	0,15%	28	4,20%	694	666	351	PRI PVEM NA	119	MORENA	63	PRD
34	ECATEPEC	1613	45	7,44%	140	23,14%	15	2,48%	10	1,65%	67	11,07%	13	2,15%	23	3,80%	4	0,66%	288	47,60%	0	0,00%	29	4,79%	634	605	288	PRI PVEM NA	140	PRD	67	MORENA
34	ECATEPEC	1614	27	5,82%	68	14,66%	3	0,65%	8	1,72%	65	14,01%	17	3,66%	27	5,82%	1	0,22%	248	53,45%	0	0,00%	23	4,96%	487	464	248	PRI PVEM NA	68	PRD	65	MORENA
34	ECATEPEC	1615	26	5,92%	76	17,31%	13	2,96%	7	1,59%	75	17,08%	5	1,14%	22	5,01%	1	0,23%	214	48,75%	0	0,00%	26	5,92%	465	439	214	PRI PVEM NA	76	PRD	75	MORENA
34	ECATEPEC	1616	38	9,00%	62	14,69%	14	3,32%	6	1,42%	50	11,85%	9	2,13%	19	4,50%	2	0,47%	222	52,61%	0	0,00%	16	3,79%	438	422	222	PRI PVEM NA	62	PRD	50	MORENA
34	ECATEPEC	1617	26	6,72%	109	28,17%	9	2,33%	5	1,29%	46	11,89%	9	2,33%	19	4,91%	0	0,00%	164	42,38%	0	0,00%	20	5,17%	407	387	164	PRI PVEM NA	109	PRD	46	MORENA
34	ECATEPEC	1618	31	6,70%	94	20,30%	16	3,46%	20	4,32%	77	16,63%	7	1,51%	33	7,13%	1	0,22%	184	39,74%	0	0,00%	20	4,32%	483	463	184	PRI PVEM NA	94	PRD	77	MORENA
34	ECATEPEC	1619	17	7,83%	28	12,90%	8	3,69%	5	2,30%	18	8,29%	12	5,53%	25	11,52%	2	0,92%	102	47,00%	0	0,00%	15	6,91%	232	217	102	PRI PVEM NA	28	PRD	25	PES
34	ECATEPEC	1620	29	9,86%	36	12,24%	6	2,04%	8	2,72%	56	19,05%	9	3,06%	31	10,54%	3	1,02%	115	39,12%	1	0,34%	15	5,10%	309	294	115	PRI PVEM NA	56	MORENA	36	PRD
34	ECATEPEC	1621	45	13,16%	51	14,91%	11	3,22%	5	1,46%	53	15,50%	12	3,51%	26	7,60%	3	0,88%	136	39,77%	0	0,00%	32	9,36%	374	342	136	PRI PVEM NA	53	MORENA	51	PRD

Municipio	Cabecera Municipal	Sección	PAN	% PAN	PRD	% PRD	PT	% PT	MC	% MC	MORENA	% MORENA	PH	% PH	PES	% PES	PFD	% PFD	PRI-PVEM-NA	% PRI-PVEM-NA	NO REGISTRADOS	% NO REGISTRADOS	NULOS	% NULOS	TOTAL	VOTACIÓN VALIDA	PRIMERA FUERZA	PRIMERA FUERZA	SEGUNDA FUERZA	SEGUNDA FUERZA	TERCERA FUERZA	TERCERA FUERZA
34	ECATEPEC	1622	28	10,26%	29	10,62%	8	2,93%	14	5,13%	47	17,22%	9	3,30%	21	7,69%	1	0,37%	116	42,49%	0	0,00%	24	8,79%	297	273	116	PRI PVEM NA	47	MORENA	29	PRD
34	ECATEPEC	1623	31	10,44%	40	13,47%	12	4,04%	11	3,70%	43	14,48%	18	6,06%	24	8,08%	2	0,67%	115	38,72%	1	0,34%	33	11,11%	330	297	115	PRI PVEM NA	43	MORENA	40	PRD
34	ECATEPEC	1624	43	10,21%	60	14,25%	13	3,09%	13	3,09%	73	17,34%	18	4,28%	38	9,03%	4	0,95%	159	37,77%	0	0,00%	36	8,55%	457	421	159	PRI PVEM NA	73	MORENA	60	PRD
34	ECATEPEC	1625	71	10,40%	90	13,18%	13	1,90%	12	1,76%	93	13,62%	25	3,66%	36	5,27%	5	0,73%	337	49,34%	1	0,15%	28	4,10%	711	683	337	PRI PVEM NA	93	MORENA	90	PRD
34	ECATEPEC	1626	57	9,21%	91	14,70%	14	2,26%	17	2,75%	61	9,85%	14	2,26%	67	10,82%	8	1,29%	290	46,85%	0	0,00%	66	10,66%	685	619	290	PRI PVEM NA	91	PRD	67	PES
34	ECATEPEC	1627	40	5,63%	111	15,63%	37	5,21%	13	1,83%	89	12,54%	21	2,96%	55	7,75%	5	0,70%	339	47,75%	0	0,00%	51	7,18%	761	710	339	PRI PVEM NA	111	PRD	89	MORENA
34	ECATEPEC	1628	31	7,31%	62	14,62%	21	4,95%	13	3,07%	39	9,20%	8	1,89%	31	7,31%	1	0,24%	218	51,42%	0	0,00%	22	5,19%	446	424	218	PRI PVEM NA	62	PRD	39	MORENA
34	ECATEPEC	1629	37	4,61%	141	17,58%	24	2,99%	16	2,00%	102	12,72%	17	2,12%	39	4,86%	1	0,12%	425	52,99%	0	0,00%	51	6,36%	853	802	425	PRI PVEM NA	141	PRD	102	MORENA
34	ECATEPEC	1630	27	6,51%	68	16,39%	16	3,86%	6	1,45%	63	15,18%	11	2,65%	25	6,02%	3	0,72%	195	46,99%	1	0,24%	21	5,06%	436	415	195	PRI PVEM NA	68	PRD	63	MORENA
34	ECATEPEC	1631	46	7,97%	89	15,42%	13	2,25%	11	1,91%	100	17,33%	11	1,91%	35	6,07%	3	0,52%	268	46,45%	1	0,17%	48	8,32%	625	577	268	PRI PVEM NA	100	MORENA	89	PRD
34	ECATEPEC	1632	27	5,84%	77	16,67%	9	1,95%	8	1,73%	81	17,53%	13	2,81%	33	7,14%	2	0,43%	210	45,45%	2	0,43%	16	3,46%	478	462	210	PRI PVEM NA	81	MORENA	77	PRD
34	ECATEPEC	1633	29	5,36%	67	12,38%	11	2,03%	19	3,51%	85	15,71%	11	2,03%	40	7,39%	5	0,92%	274	50,65%	0	0,00%	30	5,55%	571	541	274	PRI PVEM NA	85	MORENA	67	PRD
34	ECATEPEC	1634	41	10,85%	38	10,05%	8	2,12%	11	2,91%	78	20,63%	17	4,50%	22	5,82%	4	1,06%	159	42,06%	0	0,00%	19	5,03%	397	378	159	PRI PVEM NA	78	MORENA	41	PAN
34	ECATEPEC	1635	22	8,12%	36	13,28%	6	2,21%	6	2,21%	46	16,97%	15	5,54%	17	6,27%	2	0,74%	120	44,28%	1	0,37%	14	5,17%	285	271	120	PRI PVEM NA	46	MORENA	36	PRD
34	ECATEPEC	1636	17	6,88%	43	17,41%	5	2,02%	8	3,24%	39	15,79%	9	3,64%	17	6,88%	0	0,00%	109	44,13%	0	0,00%	17	6,88%	264	247	109	PRI PVEM NA	43	PRD	39	MORENA
34	ECATEPEC	1637	27	8,44%	53	16,56%	11	3,44%	10	3,13%	55	17,19%	9	2,81%	23	7,19%	2	0,63%	130	40,63%	0	0,00%	15	4,69%	335	320	130	PRI PVEM NA	55	MORENA	53	PRD
34	ECATEPEC	1638	47	13,86%	40	11,80%	8	2,36%	11	3,24%	51	15,04%	15	4,42%	33	9,73%	1	0,29%	133	39,23%	0	0,00%	22	6,49%	361	339	133	PRI PVEM NA	51	MORENA	47	PAN
34	ECATEPEC	1639	36	10,03%	45	12,53%	13	3,62%	11	3,06%	60	16,71%	18	5,01%	38	10,58%	1	0,28%	137	38,16%	0	0,00%	21	5,85%	380	359	137	PRI PVEM NA	60	MORENA	45	PRD
34	ECATEPEC	1640	49	9,39%	71	13,60%	14	2,68%	22	4,21%	109	20,88%	15	2,87%	43	8,24%	3	0,57%	195	37,36%	1	0,19%	41	7,85%	563	522	195	PRI PVEM NA	109	MORENA	71	PRD
34	ECATEPEC	1641	30	13,82%	16	7,37%	10	4,61%	9	4,15%	37	17,05%	10	4,61%	13	5,99%	5	2,30%	85	39,17%	2	0,92%	19	8,76%	236	217	85	PRI PVEM NA	37	MORENA	30	PAN
34	ECATEPEC	1642	48	11,62%	81	19,61%	12	2,91%	16	3,87%	54	13,08%	10	2,42%	25	6,05%	2	0,48%	165	39,95%	0	0,00%	23	5,57%	436	413	165	PRI PVEM NA	81	PRD	54	MORENA
34	ECATEPEC	1643	38	8,05%	50	10,59%	9	1,91%	17	3,60%	95	20,13%	17	3,60%	41	8,69%	2	0,42%	201	42,58%	2	0,42%	28	5,93%	500	472	201	PRI PVEM NA	95	MORENA	50	PRD
34	ECATEPEC	1644	35	5,95%	115	19,56%	18	3,06%	6	1,02%	100	17,01%	18	3,06%	32	5,44%	2	0,34%	261	44,39%	1	0,17%	41	6,97%	629	588	261	PRI PVEM NA	115	PRD	100	MORENA
34	ECATEPEC	1645	49	8,78%	80	14,34%	13	2,33%	13	2,33%	79	14,16%	20	3,58%	27	4,84%	4	0,72%	270	48,39%	3	0,54%	27	4,84%	585	558	270	PRI PVEM NA	80	PRD	79	MORENA
34	ECATEPEC	1646	34	7,54%	120	26,61%	12	2,66%	9	2,00%	60	13,30%	9	2,00%	17	3,77%	2	0,44%	178	39,47%	10	2,22%	24	5,32%	475	451	178	PRI PVEM NA	120	PRD	60	MORENA
34	ECATEPEC	1647	45	6,48%	97	13,98%	12	1,73%	12	1,73%	77	11,10%	31	4,47%	39	5,62%	3	0,43%	378	54,47%	0	0,00%	25	3,60%	719	694	378	PRI PVEM NA	97	PRD	77	MORENA
34	ECATEPEC	1648	43	9,43%	64	14,04%	7	1,54%	10	2,19%	61	13,38%	17	3,73%	25	5,48%	1	0,22%	228	50,00%	0	0,00%	26	5,70%	482	456	228	PRI PVEM NA	64	PRD	61	MORENA
34	ECATEPEC	1649	28	6,41%	105	24,03%	10	2,29%	9	2,06%	78	17,85%	15	3,43%	17	3,89%	5	1,14%	168	38,44%	2	0,46%	41	9,38%	478	437	168	PRI PVEM NA	105	PRD	78	MORENA
34	ECATEPEC	1650	36	6,39%	112	19,89%	10	1,78%	12	2,13%	87	15,45%	12	2,13%	27	4,80%	7	1,24%	260	46,18%	0	0,00%	35	6,22%	598	563	260	PRI PVEM NA	112	PRD	87	MORENA
34	ECATEPEC	1651	21	5,68%	38	10,27%	11	2,97%	10	2,70%	64	17,30%	14	3,78%	23	6,22%	4	1,08%	185	50,00%	0	0,00%	10	2,70%	380	370	185	PRI PVEM NA	64	MORENA	38	PRD
34	ECATEPEC	1652	26	7,47%	36	10,34%	12	3,45%	2	0,57%	59	16,95%	7	2,01%	22	6,32%	1	0,29%	183	52,59%	0	0,00%	14	4,02%	362	348	183	PRI PVEM NA	59	MORENA	36	PRD
34	ECATEPEC	1653	36	10,37%	41	11,82%	6	1,73%	4	1,15%	81	23,34%	10	2,88%	18	5,19%	3	0,86%	147	42,36%	1	0,29%	9	2,59%	356	347	147	PRI PVEM NA	81	MORENA	41	PRD
34	ECATEPEC	1654	15	4,89%	41	13,36%	7	2,28%	8	2,61%	70	22,80%	4	1,30%	15	4,89%	2	0,65%	144	46,91%	1	0,33%	16	5,21%	323	307	144	PRI PVEM NA	70	MORENA	41	PRD
34	ECATEPEC	1655	47	7,62%	118	19,12%	15	2,43%	6	0,97%	127	20,58%	12	1,94%	33	5,35%	0	0,00%	259	41,98%	0	0,00%	32	5,19%	649	617	259	PRI PVEM NA	127	MORENA	118	PRD
34	ECATEPEC	1656	30	7,18%	73	17,46%	14	3,35%	19	4,55%	67	16,03%	7	1,67%	14	3,35%	2	0,48%	191	45,69%	1	0,24%	25	5,98%	443	418	191	PRI PVEM NA	73	PRD	67	MORENA
34	ECATEPEC	1657	12	2,96%	92	22,66%	4	0,99%	5	1,23%	57	14,04%	10	2,46%	19	4,68%	1	0,25%	206	50,74%	0	0,00%	22	5,42%	428	406	206	PRI PVEM NA	92	PRD	57	MORENA
34	ECATEPEC	1658	64	10,58%	64	10,58%	16	2,64%	17	2,81%	101	16,69%	13	2,15%	32	5,29%	0	0,00%	295	48,76%	3	0,50%	37	6,12%	642	605	295	PRI PVEM NA	101	MORENA	64	PAN
34	ECATEPEC	1659	53	8,40%	103	16,32%	9	1,43%	14	2,22%	103	16,32%	15	2,38%	38	6,02%	4	0,63%	291	46,12%	1	0,16%	39	6,18%	670	631	291	PRI PVEM NA	103	PRD	103	MORENA
34	ECATEPEC	1660	59	11,94%	64	12,96%	12	2,43%	6	1,21%	91	18,42%	20	4,05%	43	8,70%	8	1,62%	191	38,66%	0	0,00%	31	6,28%	525	494	191	PRI PVEM NA	91	MORENA	64	PRD
34	ECATEPEC	1661	58	11,28%	73	14,20%	11	2,14%	20	3,89%	102	19,84%	14	2,72%	27	5,25%	5	0,97%	204	39,69%	0	0,00%	38	7,39%	552	514	204	PRI PVEM NA	102	MORENA	73	PRD
34	ECATEPEC	1662	28	5,66%	56	11,31%	11	2,22%	25	5,05%	95	19,19%	23	4,65%	32	6,46%	4	0,81%	221	44,65%	0	0,00%	30	6,06%	525	495	221	PRI PVEM NA	95	MORENA	56	PRD
34	ECATEPEC	1663	42	8,90%	59	12,50%	8	1,69%	11	2,33%	96	20,34%	15	3,18%	38	8,05%	7	1,48%	195	41,31%	1	0,21%	41	8,69%	513	472	195	PRI PVEM NA	96	MORENA	59	PRD
34	ECATEPEC	1664	28	8,67%	27	8,36%	4	1,24%	4	1,24%	76	23,53%	12	3,72%	25	7,74%	3	0,93%	144	44,58%	0	0,00%	19	5,88%	342	323	144	PRI PVEM NA	76	MORENA	28	PAN
34	ECATEPEC	1665	25	7,29%	33	9,62%	7	2,04%	7	2,04%	67	19,53%	13	3,79%	33	9,62%	0	0,00%	158	46,06%	0	0,00%	40	11,66%	383	343	158	PRI PVEM NA	67	MORENA	33	PRD
34	ECATEPEC	1666	42	7,79%	57	10,58%	16	2,97%	15	2,78%	121	22,45%	27	5,01%	44	8,16%	6	1,11%	210	38,96%	1	0,19%	39	7,24%	578	539	210	PRI PVEM NA	121	MORENA	57	PRD
34	ECATEPEC	1667	24	4,90%	105	21,43%	15	3,06%	11	2,24%	101	20,61%	13	2,65%	30	6,12%	3	0,61%	187	38,16%	1	0,20%	19	3,88%	509	490	187	PRI PVEM NA	105	PRD	101	MORENA
34	ECATEPEC	1668	41	8,38%	89	18,20%	20	4,09%	13	2,66%	99	20,25%	15	3,07%	40	8,18%	2	0,41%	169	34,56%	1	0,20%	36	7,36%	525	489	169	PRI PVEM NA	99	MORENA	89	PRD
34	ECATEPEC	1669	23	6,10%	62	16,45%	8	2,12%	9	2,39%	61	16,18%	10	2,65%	40	10,61%	3	0,80%	161	42,71%	0	0,00%	23	6,10%	400	377	161	PRI PVEM NA	62	PRD	61	MORENA
34	ECATEPEC	1670	30	6,88%	85	19,50%	8	1,83%	11	2,52%	65	14,91%	14	3,21%	28	6,42%	4	0,92%	191	43,81%	0	0,00%	37	8,49%	473	436	191	PRI PVEM NA	85	PRD	65	MORENA
34	ECATEPEC	1671	52	7,07%	122	16,58%	22	2,99%	17	2,31%	117	15,90%	21	2,85%	72	9,78%	2	0,27%	310	42,12%	1	0,14%	48	6,52%	784	736	310	PRI PVEM NA	122	PRD	117	MORENA
34	ECATEPEC	1672	15	3,79%	56	14,14%	5	1,26%	6	1,52%	51	12,88%	15	3,79%	22	5,56%	3	0,76%	223	56,31%	0	0,00%	23	5,81%	419	396	223	PRI PVEM NA	56	PRD	51	MORENA
34	ECATEPEC	1673	17	3,96%	82	19,11%	6	1,40%	6	1,40%	50	11,66%	14	3,26%	20	4,66%	1	0,23%	233	54,31%	0	0,00%	36	8,39%	465	429	233	PRI PVEM NA	82	PRD	50	MORENA
34	ECATEPEC	1674	16	4,44%	79	21,94%	8	2,22%	4	1,11%	37	10,28%	9	2,50%	19	5,28%	1	0,28%	187	51,94%	0	0,00%	22	6,11%	382	360	187	PRI PVEM NA	79	PRD	37	MORENA
34	ECATEPEC	1675	27	6,98%	69	17,83%	9	2,33%	11	2,84%	36	9,30%	16	4,13%	13	3,36%	3	0,78%	203	52,45%	0	0,00%	23	5,94%	410	387	203	PRI PVEM NA	69	PRD	36	MORENA
34	ECATEPEC	1676	24	5,87%	82	20,05%	5	1,22%	8	1,96%	56	13,69%	10	2,44%	34	8,31%	3	0,73%	187	45,72%	0	0,00%	20	4,89%	429	409	187	PRI PVEM NA	82	PRD	56	MORENA
34	ECATEPEC	1677	19	4,55%	68	16,27%	3	0,72%	6	1,44%	45	10,77%	7	1,67%	22	5,26%	2	0,48%	245	58,61%	1	0,24%	16	3,83%	434	418	245	PRI PVEM NA	68	PRD	45	MORENA
34	ECATEPEC	1678	18	4,13%	58	13,30%	10	2,29%	11	2,52%	62	14,22%	11	2,52%	20	4,59%	1	0,23%	245	56,19%	0	0,00%	11	2,52%	447	436	245	PRI PVEM NA	62	MORENA	58	PRD
34	ECATEPEC	1679	35	6,97%	87	17,33%	12	2,39%	9	1,79%	57	11,35%	14	2,79%	17	3,39%	1	0,20%	270	53,78%	0	0,00%	35	6,97%	537	502	270	PRI PVEM NA	87	PRD	57	MORENA
34	ECATEPEC	1680	62	7,77%	108	13,53%	13	1,63%	18	2,26%	68	8,52%	20	2,51%	35	4,39%	5	0,63%	469	58,77%	0	0,00%	26	3,26%	824	798	469	PRI PVEM NA	108	PRD	68	MORENA
34	ECATEPEC	1681	50	8,56%	79	13,53%	7	1,20%	3	0,51%	67	11,47%	9	1,54%	29	4,97%	4	0,68%	336	57,53%	0	0,00%	31	5,31%	615	584	336	PRI PVEM NA	79	PRD	67	MORENA
34	ECATEPEC	1682	25	4,38%	105	18,39%	13	2,28%	11	1,93%	63	11,03%	18	3,15%	35	6,13%	2	0,35%	299	52,36%	0	0,00%	20	3,50%	591	571	299	PRI PVEM NA	105	PRD	63	MORENA
34	ECATEPEC	1683	39	4,64%	178	21,19%	20	2,38%	12	1,43%	187	22,26%	22	2,62%	36	4,29%	3	0,36%	341	40,60%	2	0,24%	36	4,29%	876	840	341	PRI PVEM NA	187	MORENA	178	PRD
34	ECATEPEC	1684	26	6,93%	59	15,73%	7	1,87%	16	4,27%	57	15,20%	15	4,00%	24	6,40%	3	0,80%	168	44,80%	0	0,00%	20	5,33%	395	375	168	PRI PVEM NA	59	PRD	57	MORENA
34	ECATEPEC	1685	19	4,94%	65	16,88%	6	1,56%	11	2,86%	29	7,53%	12	3,12%	24	6,23%	3	0,78%	216	56,10%	0	0,00%	16	4,16%	401	385	216	PRI PVEM NA	65	PRD	29	MORENA
34	ECATEPEC	1686	23	5,36%	58	13,52%	16	3,73%	12	2,80%	56	13,05%	16	3,73%	30	6,99%	5	1,17%	213	49,65%	0	0,00%	29	6,76%	458	429	213	PRI PVEM NA	58	PRD	56	MORENA
34	ECATEPEC	1687	42	7,33%	68	11,87%	12	2,09%	15	2,62%	67	11,69%	16	2,79%	39	6,81%	4	0,70%	310	54,10%	0	0,00%	28	4,89%	601	573	310	PRI PVEM NA	68	PRD	67	MORENA
34	ECATEPEC	1688	43	8,24%	80	15,33%	12	2,30%	14	2,68%	90	17,24%	17	3,26%	48	9,20%	3	0,57%	215	41,19%	0	0,00%	31	5,94%	553	522	215	PRI PVEM NA	90	MORENA	80	PRD
34	ECATEPEC	1689	24	5,93%	70	17,26%	8	1,98%	10	2,47%	64	15,80%	12	2,96%	14	3,46%	0	0,00%	203	50,12%	0	0,00%	5	1,23%	410	405	203	PRI PVEM NA	70	PRD	64	MORENA
34	ECATEPEC	1690	33	7,59%	66	15,17%	6	1,38%	9	2,07%	49	11,26%	18	4,14%	28	6,44%	1	0,23%	225	51,72%	0	0,00%	26	5,98%	461	435	225	PRI PVEM NA	66	PRD	49	MORENA
34	ECATEPEC	1691	49	6,77%	110	15,19%	11	1,52%	11	1,52%	111	15,33%	22	3,04%	52	7,18%	3	0,41%	354	48,90%	1	0,14%	48	6,63%	772	724	354	PRI PVEM NA	111	MORENA	110	PRD
34	ECATEPEC	1692	40	6,09%	96	14,61%	13	1,98%	21	3,20%	97	14,76%	8	1,22%	31	4,72%	7	1,07%	342	52,05%	2	0,30%	39	5,94%	696	657	342	PRI PVEM NA	97	MORENA	96	PRD
34	ECATEPEC	1693	31	6,13%	87	17,19%	3	0,59%	31	6,13%	88	17,39%	11	2,17%	22	4,35%	0	0,00%	229	45,26%	4	0,79%	22	4,35%	528	506	229	PRI PVEM NA	88	MORENA	87	PRD
34	ECATEPEC	1694	39	6,45%	102	16,86%	15	2,48%	23	3,80%	98	16,20%	6	0,99%	32	5,29%	5	0,83%	284	46,94%	1	0,17%	34	5,62%	639	605	284	PRI PVEM NA	102	PRD	98	MORENA
34	ECATEPEC	1695	69	11,82%	109	18,66%	16	2,74%	15	2,57%	78	13,36%	20	3,42%	29	4,97%	3	0,51%	245	41,95%	0	0,00%	31	5,31%	615	584	245	PRI PVEM NA	109	PRD	78	MORENA
34	ECATEPEC	1696	27	4,47%	147	24,34%	13	2,15%	12	1,99%	93	15,40%	15	2,48%	37	6,13%	4	0,66%	255	42,22%	1	0,17%	48	7,95%	652	604	255	PRI PVEM NA	147	PRD	93	MORENA
34	ECATEPEC	1697	41	6,45%	104	16,35%	10	1,57%	61	9,59%	93	14,62%	12	1,89%	35	5,50%	4	0,63%	275	43,24%	1	0,16%	23	3,62%	659	636	275	PRI PVEM NA	104	PRD	93	MORENA
34	ECATEPEC	1698	38	6,35%	65	10,87%	17	2,84%	16	2,68%	92	15,38%	17	2,84%	37	6,19%	3	0,50%	309	51,67%	4	0,67%	39	6,52%	637	598	309	PRI PVEM NA	92	MORENA	65	PRD
34	ECATEPEC	1699	46	6,96%	96	14,52%	19	2,87%	13	1,97%	81	12,25%	14	2,12%	50	7,56%	3	0,45%	339	51,29%	0	0,00%	52	7,87%	713	661	339	PRI PVEM NA	96	PRD	81	MORENA
34	ECATEPEC	1700	131	8,52%	193	12,55%	47	3,06%	56	3,64%	267	17,36%	74	4,81%	120	7,80%	9	0,59%	639	41,55%	2	0,13%	92	5,98%	1630	1538	639	PRI PVEM NA	267	MORENA	193	PRD

Municipio	Cabecera Municipal	Sección	PAN	% PAN	PRD	% PRD	PT	% PT	MC	% MC	MORENA	% MORENA	PH	% PH	PES	% PES	PFD	% PFD	PRI-PVEM-NA	% PRI-PVEM-NA	NO REGISTRADOS	% NO REGISTRADOS	NULOS	% NULOS	TOTAL	VOTACIÓN VALIDA	PRIMERA FUERZA	PRIMERA FUERZA	SEGUNDA FUERZA	SEGUNDA FUERZA	TERCERA FUERZA	TERCERA FUERZA
34	ECATEPEC	1701	47	6,58%	123	17,23%	25	3,50%	13	1,82%	102	14,29%	22	3,08%	45	6,30%	7	0,98%	330	46,22%	0	0,00%	37	5,18%	751	714	330	PRI PVEM NA	123	PRD	102	MORENA
34	ECATEPEC	1702	26	3,33%	143	18,31%	20	2,56%	17	2,18%	154	19,72%	22	2,82%	40	5,12%	5	0,64%	352	45,07%	2	0,26%	36	4,61%	817	781	352	PRI PVEM NA	154	MORENA	143	PRD
34	ECATEPEC	1703	84	9,50%	120	13,57%	26	2,94%	13	1,47%	142	16,06%	39	4,41%	62	7,01%	9	1,02%	386	43,67%	3	0,34%	21	2,38%	905	884	386	PRI PVEM NA	142	MORENA	120	PRD
34	ECATEPEC	1704	42	6,10%	85	12,35%	15	2,18%	16	2,33%	77	11,19%	18	2,62%	38	5,52%	4	0,58%	391	56,83%	2	0,29%	42	6,10%	730	688	391	PRI PVEM NA	85	PRD	77	MORENA
34	ECATEPEC	1705	31	4,53%	114	16,64%	12	1,75%	26	3,80%	57	8,32%	19	2,77%	50	7,30%	5	0,73%	370	54,01%	1	0,15%	26	3,80%	711	685	370	PRI PVEM NA	114	PRD	57	MORENA
34	ECATEPEC	1706	22	3,06%	107	14,90%	26	3,62%	12	1,67%	107	14,90%	20	2,79%	49	6,82%	3	0,42%	372	51,81%	0	0,00%	35	4,87%	753	718	372	PRI PVEM NA	107	PRD	107	MORENA
34	ECATEPEC	1707	35	7,07%	56	11,31%	16	3,23%	21	4,24%	65	13,13%	9	1,82%	29	5,86%	9	1,82%	255	51,52%	0	0,00%	39	7,88%	534	495	255	PRI PVEM NA	65	MORENA	56	PRD
34	ECATEPEC	1708	44	6,93%	87	13,70%	11	1,73%	26	4,09%	139	21,89%	12	1,89%	41	6,46%	1	0,16%	274	43,15%	0	0,00%	39	6,14%	674	635	274	PRI PVEM NA	139	MORENA	87	PRD
34	ECATEPEC	1709	35	5,34%	142	21,68%	11	1,68%	18	2,75%	123	18,78%	18	2,75%	40	6,11%	3	0,46%	265	40,46%	0	0,00%	56	8,55%	711	655	265	PRI PVEM NA	142	PRD	123	MORENA
34	ECATEPEC	1710	32	6,27%	119	23,33%	11	2,16%	16	3,14%	72	14,12%	15	2,94%	36	7,06%	5	0,98%	204	40,00%	0	0,00%	32	6,27%	542	510	204	PRI PVEM NA	119	PRD	72	MORENA
34	ECATEPEC	1711	41	6,03%	111	16,32%	7	1,03%	34	5,00%	131	19,26%	9	1,32%	46	6,76%	0	0,00%	299	43,97%	2	0,29%	31	4,56%	711	680	299	PRI PVEM NA	131	MORENA	111	PRD
34	ECATEPEC	1712	58	5,56%	190	18,20%	27	2,59%	28	2,68%	190	18,20%	34	3,26%	64	6,13%	7	0,67%	443	42,43%	3	0,29%	57	5,46%	1101	1044	443	PRI PVEM NA	190	PRD	190	MORENA
34	ECATEPEC	1713	16	5,88%	28	10,29%	5	1,84%	9	3,31%	43	15,81%	7	2,57%	17	6,25%	2	0,74%	145	53,31%	0	0,00%	19	6,99%	291	272	145	PRI PVEM NA	43	MORENA	28	PRD
34	ECATEPEC	1714	34	5,17%	156	23,71%	11	1,67%	35	5,32%	70	10,64%	14	2,13%	42	6,38%	1	0,15%	293	44,53%	2	0,30%	41	6,23%	699	658	293	PRI PVEM NA	156	PRD	70	MORENA
34	ECATEPEC	1715	22	4,28%	81	15,76%	19	3,70%	13	2,53%	76	14,79%	15	2,92%	35	6,81%	1	0,19%	252	49,03%	0	0,00%	37	7,20%	551	514	252	PRI PVEM NA	81	PRD	76	MORENA
34	ECATEPEC	1716	35	6,73%	74	14,23%	23	4,42%	9	1,73%	72	13,85%	13	2,50%	33	6,35%	0	0,00%	261	50,19%	0	0,00%	19	3,65%	539	520	261	PRI PVEM NA	74	PRD	72	MORENA
34	ECATEPEC	1717	40	4,88%	117	14,29%	37	4,52%	15	1,83%	84	10,26%	19	2,32%	42	5,13%	4	0,49%	461	56,29%	0	0,00%	35	4,27%	854	819	461	PRI PVEM NA	117	PRD	84	MORENA
34	ECATEPEC	1718	34	4,57%	152	20,43%	19	2,55%	18	2,42%	109	14,65%	16	2,15%	63	8,47%	2	0,27%	330	44,35%	1	0,13%	41	5,51%	785	744	330	PRI PVEM NA	152	PRD	109	MORENA
34	ECATEPEC	1719	32	6,45%	80	16,13%	18	3,63%	8	1,61%	70	14,11%	13	2,62%	27	5,44%	6	1,21%	242	48,79%	0	0,00%	39	7,86%	535	496	242	PRI PVEM NA	80	PRD	70	MORENA
34	ECATEPEC	1720	54	6,13%	136	15,44%	37	4,20%	25	2,84%	119	13,51%	27	3,06%	65	7,38%	6	0,68%	412	46,77%	0	0,00%	47	5,33%	928	881	412	PRI PVEM NA	136	PRD	119	MORENA
34	ECATEPEC	1721	80	11,41%	74	10,56%	9	1,28%	23	3,28%	134	19,12%	25	3,57%	71	10,13%	6	0,86%	278	39,66%	1	0,14%	50	7,13%	751	701	278	PRI PVEM NA	134	MORENA	80	PAN
34	ECATEPEC	1722	51	5,99%	160	18,78%	25	2,93%	26	3,05%	119	13,97%	30	3,52%	41	4,81%	4	0,47%	395	46,36%	1	0,12%	45	5,28%	897	852	395	PRI PVEM NA	160	PRD	119	MORENA
34	ECATEPEC	1723	36	5,87%	103	16,80%	31	5,06%	9	1,47%	75	12,23%	12	1,96%	53	8,65%	4	0,65%	290	47,31%	0	0,00%	46	7,50%	659	613	290	PRI PVEM NA	103	PRD	75	MORENA
34	ECATEPEC	1724	38	5,82%	131	20,06%	31	4,75%	8	1,23%	80	12,25%	12	1,84%	44	6,74%	4	0,61%	304	46,55%	1	0,15%	42	6,43%	695	653	304	PRI PVEM NA	131	PRD	80	MORENA
34	ECATEPEC	1725	16	10,96%	16	10,96%	4	2,74%	3	2,05%	18	12,33%	4	2,74%	8	5,48%	0	0,00%	77	52,74%	0	0,00%	8	5,48%	154	146	77	PRI PVEM NA	18	MORENA	16	PAN
34	ECATEPEC	1726	14	9,21%	15	9,87%	8	5,26%	0	0,00%	20	13,16%	3	1,97%	11	7,24%	1	0,66%	80	52,63%	0	0,00%	9	5,92%	161	152	80	PRI PVEM NA	20	MORENA	15	PRD
34	ECATEPEC	1727	9	4,25%	25	11,79%	9	4,25%	5	2,36%	33	15,57%	6	2,83%	19	8,96%	1	0,47%	99	46,70%	6	2,83%	24	11,32%	236	212	99	PRI PVEM NA	33	MORENA	25	PRD
34	ECATEPEC	1729	22	6,45%	68	19,94%	21	6,16%	8	2,35%	39	11,44%	9	2,64%	30	8,80%	2	0,59%	142	41,64%	0	0,00%	21	6,16%	362	341	142	PRI PVEM NA	68	PRD	39	MORENA
34	ECATEPEC	1730	21	16,67%	11	8,73%	1	0,79%	1	0,79%	22	17,46%	3	2,38%	5	3,97%	0	0,00%	61	48,41%	1	0,79%	9	7,14%	135	126	61	PRI PVEM NA	22	MORENA	21	PAN
34	ECATEPEC	1732	48	3,77%	200	15,72%	115	9,04%	22	1,73%	148	11,64%	40	3,14%	86	6,76%	8	0,63%	599	47,09%	6	0,47%	77	6,05%	1349	1272	599	PRI PVEM NA	200	PRD	148	MORENA
34	ECATEPEC	1733	55	6,39%	124	14,40%	50	5,81%	20	2,32%	104	12,08%	20	2,32%	45	5,23%	7	0,81%	435	50,52%	1	0,12%	50	5,81%	911	861	435	PRI PVEM NA	124	PRD	104	MORENA
34	ECATEPEC	1734	59	6,63%	172	19,33%	20	2,25%	14	1,57%	116	13,03%	42	4,72%	63	7,08%	5	0,56%	397	44,61%	2	0,22%	49	5,51%	939	890	397	PRI PVEM NA	172	PRD	116	MORENA
34	ECATEPEC	1735	92	10,33%	154	17,28%	18	2,02%	22	2,47%	112	12,57%	25	2,81%	56	6,29%	5	0,56%	407	45,68%	0	0,00%	47	5,27%	938	891	407	PRI PVEM NA	154	PRD	112	MORENA
34	ECATEPEC	1736	30	6,19%	102	21,03%	11	2,27%	15	3,09%	46	9,48%	10	2,06%	26	5,36%	1	0,21%	244	50,31%	0	0,00%	21	4,33%	506	485	244	PRI PVEM NA	102	PRD	46	MORENA
34	ECATEPEC	1737	26	5,17%	87	17,30%	20	3,98%	22	4,37%	47	9,34%	15	2,98%	17	3,38%	4	0,80%	265	52,68%	0	0,00%	32	6,36%	535	503	265	PRI PVEM NA	87	PRD	47	MORENA
34	ECATEPEC	1738	32	6,27%	113	22,16%	19	3,73%	12	2,35%	69	13,53%	12	2,35%	30	5,88%	4	0,78%	219	42,94%	0	0,00%	31	6,08%	541	510	219	PRI PVEM NA	113	PRD	69	MORENA
34	ECATEPEC	1739	41	6,41%	122	19,06%	17	2,66%	11	1,72%	81	12,66%	15	2,34%	23	3,59%	2	0,31%	327	51,09%	1	0,16%	41	6,41%	681	640	327	PRI PVEM NA	122	PRD	81	MORENA
34	ECATEPEC	1740	42	8,24%	67	13,14%	17	3,33%	12	2,35%	38	7,45%	11	2,16%	37	7,25%	0	0,00%	286	56,08%	0	0,00%	28	5,49%	538	510	286	PRI PVEM NA	67	PRD	42	PAN
34	ECATEPEC	1741	57	8,62%	119	18,00%	15	2,27%	27	4,08%	51	7,72%	20	3,03%	35	5,30%	4	0,61%	333	50,38%	0	0,00%	16	2,42%	677	661	333	PRI PVEM NA	119	PRD	57	PAN
34	ECATEPEC	1742	28	5,61%	73	14,63%	15	3,01%	15	3,01%	51	10,22%	27	5,41%	27	5,41%	2	0,40%	261	52,30%	0	0,00%	27	5,41%	526	499	261	PRI PVEM NA	73	PRD	51	MORENA
34	ECATEPEC	1743	34	7,73%	52	11,82%	18	4,09%	8	1,82%	39	8,86%	10	2,27%	18	4,09%	3	0,68%	258	58,64%	0	0,00%	21	4,77%	461	440	258	PRI PVEM NA	52	PRD	39	MORENA
34	ECATEPEC	1744	40	8,23%	88	18,11%	13	2,67%	7	1,44%	43	8,85%	13	2,67%	32	6,58%	3	0,62%	245	50,41%	2	0,41%	28	5,76%	514	486	245	PRI PVEM NA	88	PRD	43	MORENA
34	ECATEPEC	1745	35	9,09%	70	18,18%	10	2,60%	8	2,08%	36	9,35%	15	3,90%	20	5,19%	3	0,78%	188	48,83%	0	0,00%	20	5,19%	405	385	188	PRI PVEM NA	70	PRD	36	MORENA
34	ECATEPEC	1746	46	7,55%	112	18,39%	32	5,25%	11	1,81%	63	10,34%	16	2,63%	24	3,94%	4	0,66%	301	49,43%	0	0,00%	21	3,45%	630	609	301	PRI PVEM NA	112	PRD	63	MORENA
34	ECATEPEC	1747	34	6,31%	106	19,67%	23	4,27%	19	3,53%	71	13,17%	14	2,60%	20	3,71%	1	0,19%	251	46,57%	0	0,00%	20	3,71%	559	539	251	PRI PVEM NA	106	PRD	71	MORENA
34	ECATEPEC	1748	52	9,22%	95	16,84%	16	2,84%	10	1,77%	81	14,36%	19	3,37%	49	8,69%	3	0,53%	239	42,38%	0	0,00%	8	1,42%	572	564	239	PRI PVEM NA	95	PRD	81	MORENA
34	ECATEPEC	1749	39	6,63%	196	33,33%	8	1,36%	17	2,89%	43	7,31%	12	2,04%	29	4,93%	4	0,68%	240	40,82%	0	0,00%	22	3,74%	610	588	240	PRI PVEM NA	196	PRD	43	MORENA
34	ECATEPEC	1750	56	8,41%	146	21,92%	11	1,65%	19	2,85%	69	10,36%	14	2,10%	33	4,95%	5	0,75%	313	47,00%	0	0,00%	22	3,30%	688	666	313	PRI PVEM NA	146	PRD	69	MORENA
34	ECATEPEC	1751	51	7,70%	164	24,77%	13	1,96%	26	3,93%	68	10,27%	25	3,78%	33	4,98%	5	0,76%	276	41,69%	1	0,15%	22	3,32%	684	662	276	PRI PVEM NA	164	PRD	68	MORENA
34	ECATEPEC	1752	49	8,63%	97	17,08%	14	2,46%	20	3,52%	77	13,56%	11	1,94%	36	6,34%	3	0,53%	261	45,95%	0	0,00%	32	5,63%	600	568	261	PRI PVEM NA	97	PRD	77	MORENA
34	ECATEPEC	1753	29	6,11%	94	19,79%	11	2,32%	7	1,47%	56	11,79%	11	2,32%	29	6,11%	3	0,63%	235	49,47%	0	0,00%	29	6,11%	504	475	235	PRI PVEM NA	94	PRD	56	MORENA
34	ECATEPEC	1754	32	7,62%	48	11,43%	13	3,10%	13	3,10%	45	10,71%	13	3,10%	22	5,24%	1	0,24%	231	55,00%	2	0,48%	15	3,57%	435	420	231	PRI PVEM NA	48	PRD	45	MORENA
34	ECATEPEC	1755	34	6,71%	89	17,55%	13	2,56%	7	1,38%	38	7,50%	14	2,76%	24	4,73%	2	0,39%	285	56,21%	1	0,20%	19	3,75%	526	507	285	PRI PVEM NA	89	PRD	38	MORENA
34	ECATEPEC	1756	94	6,78%	217	15,66%	54	3,90%	38	2,74%	99	7,14%	55	3,97%	58	4,18%	1	0,07%	770	55,56%	0	0,00%	65	4,69%	1451	1386	770	PRI PVEM NA	217	PRD	99	MORENA
34	ECATEPEC	1757	79	7,30%	215	19,87%	25	2,31%	21	1,94%	101	9,33%	35	3,23%	51	4,71%	7	0,65%	547	50,55%	1	0,09%	46	4,25%	1128	1082	547	PRI PVEM NA	215	PRD	101	MORENA
34	ECATEPEC	1758	57	9,64%	98	16,58%	9	1,52%	13	2,20%	62	10,49%	11	1,86%	32	5,41%	1	0,17%	307	51,95%	1	0,17%	39	6,60%	630	591	307	PRI PVEM NA	98	PRD	62	MORENA
34	ECATEPEC	1759	81	6,60%	238	19,38%	24	1,95%	18	1,47%	114	9,28%	35	2,85%	61	4,97%	4	0,33%	651	53,01%	2	0,16%	59	4,80%	1287	1228	651	PRI PVEM NA	238	PRD	114	MORENA
34	ECATEPEC	1760	48	6,27%	128	16,71%	21	2,74%	20	2,61%	71	9,27%	44	5,74%	35	4,57%	8	1,04%	390	50,91%	1	0,13%	41	5,35%	807	766	390	PRI PVEM NA	128	PRD	71	MORENA
34	ECATEPEC	1761	58	7,53%	177	22,99%	27	3,51%	22	2,86%	86	11,17%	19	2,47%	35	4,55%	6	0,78%	340	44,16%	0	0,00%	25	3,25%	795	770	340	PRI PVEM NA	177	PRD	86	MORENA
34	ECATEPEC	1762	63	7,30%	264	30,59%	18	2,09%	24	2,78%	81	9,39%	22	2,55%	45	5,21%	2	0,23%	343	39,75%	1	0,12%	47	5,45%	910	863	343	PRI PVEM NA	264	PRD	81	MORENA
34	ECATEPEC	1763	49	6,66%	125	16,98%	18	2,45%	11	1,49%	109	14,81%	17	2,31%	43	5,84%	5	0,68%	358	48,64%	1	0,14%	29	3,94%	765	736	358	PRI PVEM NA	125	PRD	109	MORENA
34	ECATEPEC	1764	56	7,01%	134	16,77%	18	2,25%	27	3,38%	115	14,39%	15	1,88%	41	5,13%	6	0,75%	385	48,19%	2	0,25%	42	5,26%	841	799	385	PRI PVEM NA	134	PRD	115	MORENA
34	ECATEPEC	1765	29	4,72%	108	17,59%	11	1,79%	22	3,58%	56	9,12%	8	1,30%	32	5,21%	25	4,07%	323	52,61%	0	0,00%	26	4,23%	640	614	323	PRI PVEM NA	108	PRD	56	MORENA
34	ECATEPEC	1766	78	8,12%	212	22,06%	28	2,91%	22	2,29%	78	8,12%	39	4,06%	58	6,04%	13	1,35%	433	45,06%	0	0,00%	50	5,20%	1011	961	433	PRI PVEM NA	212	PRD	78	PAN
34	ECATEPEC	1767	74	8,74%	124	14,64%	24	2,83%	20	2,36%	97	11,45%	25	2,95%	65	7,67%	2	0,24%	414	48,88%	2	0,24%	43	5,08%	890	847	414	PRI PVEM NA	124	PRD	97	MORENA
34	ECATEPEC	1768	29	5,45%	101	18,98%	20	3,76%	12	2,26%	70	13,16%	13	2,44%	26	4,89%	4	0,75%	257	48,31%	0	0,00%	27	5,08%	559	532	257	PRI PVEM NA	101	PRD	70	MORENA
34	ECATEPEC	1769	73	8,00%	230	25,19%	22	2,41%	23	2,52%	90	9,86%	20	2,19%	64	7,01%	2	0,22%	389	42,61%	0	0,00%	29	3,18%	942	913	389	PRI PVEM NA	230	PRD	90	MORENA
34	ECATEPEC	1770	119	7,53%	525	33,23%	32	2,03%	24	1,52%	118	7,47%	47	2,97%	119	7,53%	6	0,38%	590	37,34%	0	0,00%	51	3,23%	1631	1580	590	PRI PVEM NA	525	PRD	119	PAN
34	ECATEPEC	1771	43	4,77%	337	37,36%	19	2,11%	13	1,44%	41	4,55%	24	2,66%	39	4,32%	18	2,00%	368	40,80%	0	0,00%	30	3,33%	932	902	368	PRI PVEM NA	337	PRD	43	PAN
34	ECATEPEC	1772	373	8,87%	783	18,62%	86	2,05%	114	2,71%	537	12,77%	135	3,21%	335	7,97%	31	0,74%	1802	42,85%	9	0,21%	193	4,59%	4398	4205	1802	PRI PVEM NA	783	PRD	537	MORENA
34	ECATEPEC	1773	65	7,12%	196	21,47%	22	2,41%	14	1,53%	91	9,97%	16	1,75%	42	4,60%	5	0,55%	461	50,49%	1	0,11%	41	4,49%	954	913	461	PRI PVEM NA	196	PRD	91	MORENA
34	ECATEPEC	1774	40	5,63%	181	25,46%	19	2,67%	8	1,13%	47	6,61%	21	2,95%	34	4,78%	9	1,27%	352	49,51%	0	0,00%	37	5,20%	748	711	352	PRI PVEM NA	181	PRD	47	MORENA
34	ECATEPEC	1775	22	4,81%	126	27,57%	10	2,19%	6	1,31%	33	7,22%	14	3,06%	23	5,03%	3	0,66%	220	48,14%	0	0,00%	31	6,78%	488	457	218	PRI PVEM NA	128	PRD	30	MORENA
34	ECATEPEC	1776	76	5,49%	496	35,84%	29	2,10%	25	1,81%	82	5,92%	27	1,95%	58	4,19%	4	0,29%	584	42,20%	3	0,22%	59	4,26%	1443	1384	584	PRI PVEM NA	496	PRD	82	MORENA
34	ECATEPEC	1777	126	7,24%	323	18,55%	51	2,93%	41	2,35%	195	11,20%	60	3,45%	116	6,66%	7	0,40%	817	46,93%	5	0,29%	79	4,54%	1820	1741	817	PRI PVEM NA	323	PRD	195	MORENA
34	ECATEPEC	1778	42	4,92%	189	22,13%	27	3,16%	24	2,81%	125	14,64%	18	2,11%	50	5,85%	3	0,35%	376	44,03%	0	0,00%	30	3,51%	884	854	376	PRI PVEM NA	189	PRD	125	MORENA
34	ECATEPEC	1779	66	5,32%	360	29,03%	23	1,85%	25	2,02%	105	8,47%	43	3,47%	62	5,00%	23	1,85%	533	42,98%	0	0,00%	40	3,23%	1280	1240	533	PRI PVEM NA	360	PRD	105	MORENA
34	ECATEPEC	1780	27	5,95%	88	19,38%	16	3,52%	7	1,54%	30	6,61%	8	1,76%	24	5,29%	3	0,66%	250	55,07%	1	0,22%	23	5,07%	477	454	250	PRI PVEM NA	88	PRD	30	MORENA
34	ECATEPEC	1782	19	4,96%	110	28,72%	13	3,39%	11	2,87%	34	8,88%	4	1,04%	30	7,83%	0	0,00%	161	42,04%	1	0,26%	30	7,83%	413	383	161	PRI PVEM NA	110	PRD	34	MORENA

Municipio	Cabecera Municipal	Sección	PAN	% PAN	PRD	% PRD	PT	% PT	MC	% MC	MORENA	% MORENA	PH	% PH	PES	% PES	PFD	% PFD	PRI-PVEM-NA	% PRI-PVEM-NA	NO REGISTRADOS	% NO REGISTRADOS	NULOS	% NULOS	TOTAL	VOTACIÓN VALIDA	PRIMERA FUERZA	PRIMERA FUERZA	SEGUNDA FUERZA	SEGUNDA FUERZA	TERCERA FUERZA	TERCERA FUERZA
34	ECATEPEC	1783	104	9,06%	323	28,14%	33	2,87%	25	2,18%	122	10,63%	41	3,57%	80	6,97%	12	1,05%	406	35,37%	2	0,17%	61	5,31%	1209	1148	406	PRI PVEM NA	323	PRD	122	MORENA
34	ECATEPEC	1784	55	5,22%	241	22,89%	20	1,90%	14	1,33%	82	7,79%	28	2,66%	32	3,04%	5	0,47%	576	54,70%	0	0,00%	52	4,94%	1105	1053	576	PRI PVEM NA	241	PRD	82	MORENA
34	ECATEPEC	1785	84	6,09%	386	27,97%	58	4,20%	26	1,88%	134	9,71%	24	1,74%	67	4,86%	6	0,43%	595	43,12%	0	0,00%	60	4,35%	1440	1380	595	PRI PVEM NA	386	PRD	134	MORENA
34	ECATEPEC	1786	99	9,69%	275	26,91%	45	4,40%	13	1,27%	133	13,01%	40	3,91%	73	7,14%	4	0,39%	340	33,27%	0	0,00%	50	4,89%	1072	1022	340	PRI PVEM NA	275	PRD	133	MORENA
34	ECATEPEC	1787	73	9,24%	146	18,48%	38	4,81%	24	3,04%	111	14,05%	30	3,80%	46	5,82%	6	0,76%	315	39,87%	1	0,13%	54	6,84%	844	790	315	PRI PVEM NA	146	PRD	111	MORENA
34	ECATEPEC	1788	73	6,09%	282	23,54%	46	3,84%	33	2,75%	141	11,77%	27	2,25%	87	7,26%	4	0,33%	503	41,99%	2	0,17%	43	3,59%	1241	1198	503	PRI PVEM NA	282	PRD	141	MORENA
34	ECATEPEC	1789	93	10,16%	193	21,09%	28	3,06%	25	2,73%	136	14,86%	26	2,84%	60	6,56%	5	0,55%	347	37,92%	2	0,22%	63	6,89%	978	915	347	PRI PVEM NA	193	PRD	136	MORENA
34	ECATEPEC	1790	96	8,70%	271	24,55%	34	3,08%	26	2,36%	164	14,86%	26	2,36%	66	5,98%	3	0,27%	416	37,68%	2	0,18%	65	5,89%	1169	1104	416	PRI PVEM NA	271	PRD	164	MORENA
34	ECATEPEC	1791	126	9,71%	270	20,80%	54	4,16%	51	3,93%	143	11,02%	58	4,47%	81	6,24%	11	0,85%	501	38,60%	3	0,23%	69	5,32%	1367	1298	501	PRI PVEM NA	270	PRD	143	MORENA
34	ECATEPEC	1792	59	5,46%	216	19,98%	26	2,41%	22	2,04%	151	13,97%	35	3,24%	58	5,37%	5	0,46%	509	47,09%	0	0,00%	60	5,55%	1141	1081	509	PRI PVEM NA	216	PRD	151	MORENA
34	ECATEPEC	1793	27	6,51%	72	17,35%	6	1,45%	18	4,34%	33	7,95%	21	5,06%	29	6,99%	4	0,96%	205	49,40%	0	0,00%	18	4,34%	433	415	205	PRI PVEM NA	72	PRD	33	MORENA
34	ECATEPEC	1794	88	8,68%	156	15,38%	30	2,96%	49	4,83%	119	11,74%	28	2,76%	51	5,03%	25	2,47%	468	46,15%	0	0,00%	35	3,45%	1049	1014	468	PRI PVEM NA	156	PRD	119	MORENA
34	ECATEPEC	1795	36	7,09%	109	21,46%	6	1,18%	23	4,53%	68	13,39%	19	3,74%	33	6,50%	3	0,59%	211	41,54%	0	0,00%	38	7,48%	546	508	211	PRI PVEM NA	109	PRD	68	MORENA
34	ECATEPEC	1796	79	10,10%	154	19,69%	16	2,05%	15	1,92%	97	12,40%	33	4,22%	53	6,78%	2	0,26%	333	42,58%	0	0,00%	47	6,01%	829	782	333	PRI PVEM NA	154	PRD	97	MORENA
34	ECATEPEC	1797	63	10,40%	115	18,98%	15	2,48%	23	3,80%	112	18,48%	21	3,47%	24	3,96%	3	0,50%	230	37,95%	0	0,00%	32	5,28%	638	606	230	PRI PVEM NA	115	PRD	112	MORENA
34	ECATEPEC	1798	67	9,84%	151	22,17%	28	4,11%	27	3,96%	83	12,19%	28	4,11%	28	4,11%	2	0,29%	264	38,77%	3	0,44%	46	6,75%	727	681	264	PRI PVEM NA	151	PRD	83	MORENA
34	ECATEPEC	1799	34	6,77%	77	15,34%	22	4,38%	21	4,18%	47	9,36%	21	4,18%	35	6,97%	5	1,00%	240	47,81%	0	0,00%	33	6,57%	535	502	240	PRI PVEM NA	77	PRD	47	MORENA
34	ECATEPEC	1800	107	8,59%	228	18,30%	39	3,13%	68	5,46%	158	12,68%	34	2,73%	82	6,58%	13	1,04%	516	41,41%	1	0,08%	72	5,78%	1318	1246	516	PRI PVEM NA	228	PRD	158	MORENA
34	ECATEPEC	1801	25	6,79%	66	17,93%	13	3,53%	17	4,62%	47	12,77%	9	2,45%	28	7,61%	2	0,54%	160	43,48%	1	0,27%	34	9,24%	402	368	160	PRI PVEM NA	66	PRD	47	MORENA
34	ECATEPEC	1802	64	8,77%	145	19,86%	43	5,89%	22	3,01%	94	12,88%	14	1,92%	51	6,99%	4	0,55%	292	40,00%	1	0,14%	42	5,75%	772	730	292	PRI PVEM NA	145	PRD	94	MORENA
34	ECATEPEC	1803	108	7,15%	394	26,09%	89	5,89%	22	1,46%	173	11,46%	32	2,12%	78	5,17%	5	0,33%	609	40,33%	0	0,00%	72	4,77%	1582	1510	609	PRI PVEM NA	394	PRD	173	MORENA
34	ECATEPEC	1804	155	8,64%	351	19,58%	161	8,98%	43	2,40%	253	14,11%	45	2,51%	94	5,24%	24	1,34%	663	36,98%	4	0,22%	103	5,74%	1896	1793	663	PRI PVEM NA	351	PRD	253	MORENA
34	ECATEPEC	1805	106	9,59%	205	18,55%	63	5,70%	31	2,81%	172	15,57%	25	2,26%	82	7,42%	3	0,27%	416	37,65%	2	0,18%	55	4,98%	1160	1105	416	PRI PVEM NA	205	PRD	172	MORENA
34	ECATEPEC	1806	90	11,08%	157	19,33%	41	5,05%	29	3,57%	124	15,27%	35	4,31%	64	7,88%	5	0,62%	267	32,88%	0	0,00%	51	6,28%	863	812	267	PRI PVEM NA	157	PRD	124	MORENA
34	ECATEPEC	1807	4	1,89%	39	18,40%	3	1,42%	8	3,77%	26	12,26%	3	1,42%	12	5,66%	1	0,47%	116	54,72%	0	0,00%	13	6,13%	225	212	116	PRI PVEM NA	39	PRD	26	MORENA
34	ECATEPEC	1808	18	5,64%	43	13,48%	14	4,39%	11	3,45%	30	9,40%	16	5,02%	23	7,21%	5	1,57%	157	49,22%	2	0,63%	21	6,58%	340	319	157	PRI PVEM NA	43	PRD	30	MORENA
34	ECATEPEC	1809	19	6,79%	52	18,57%	13	4,64%	4	1,43%	33	11,79%	10	3,57%	14	5,00%	4	1,43%	131	46,79%	0	0,00%	0	0,00%	280	280	131	PRI PVEM NA	52	PRD	33	MORENA
34	ECATEPEC	1810	130	11,76%	312	28,24%	45	4,07%	40	3,62%	145	13,12%	19	1,72%	80	7,24%	7	0,63%	325	29,41%	2	0,18%	61	5,52%	1166	1105	325	PRI PVEM NA	312	PRD	145	MORENA
34	ECATEPEC	1811	80	8,54%	160	17,08%	31	3,31%	29	3,09%	133	14,19%	31	3,31%	65	6,94%	7	0,75%	401	42,80%	0	0,00%	75	8,00%	1012	937	401	PRI PVEM NA	160	PRD	133	MORENA
34	ECATEPEC	1812	74	8,23%	173	19,24%	16	1,78%	45	5,01%	104	11,57%	56	6,23%	83	9,23%	7	0,78%	341	37,93%	0	0,00%	57	6,34%	956	899	341	PRI PVEM NA	173	PRD	104	MORENA
34	ECATEPEC	1813	100	8,28%	194	16,06%	23	1,90%	36	2,98%	195	16,14%	65	5,38%	92	7,62%	7	0,58%	493	40,81%	3	0,25%	62	5,13%	1270	1208	493	PRI PVEM NA	195	MORENA	194	PRD
34	ECATEPEC	1814	48	10,96%	79	18,04%	8	1,83%	14	3,20%	59	13,47%	17	3,88%	40	9,13%	2	0,46%	171	39,04%	0	0,00%	25	5,71%	463	438	171	PRI PVEM NA	79	PRD	59	MORENA
34	ECATEPEC	1815	69	15,61%	68	15,38%	9	2,04%	10	2,26%	57	12,90%	21	4,75%	23	5,20%	7	1,58%	178	40,27%	0	0,00%	35	7,92%	477	442	178	PRI PVEM NA	69	PAN	68	PRD
34	ECATEPEC	1816	39	7,82%	146	29,26%	32	6,41%	12	2,40%	35	7,01%	11	2,20%	9	1,80%	2	0,40%	213	42,69%	0	0,00%	31	6,21%	530	499	213	PRI PVEM NA	146	PRD	39	PAN
34	ECATEPEC	1817	21	5,30%	128	32,32%	5	1,26%	5	1,26%	26	6,57%	10	2,53%	16	4,04%	1	0,25%	184	46,46%	0	0,00%	30	7,58%	426	396	184	PRI PVEM NA	128	PRD	26	MORENA
34	ECATEPEC	1818	61	9,12%	153	22,87%	7	1,05%	18	2,69%	69	10,31%	26	3,89%	73	10,91%	6	0,90%	256	38,27%	0	0,00%	49	7,32%	718	669	256	PRI PVEM NA	153	PRD	73	PES
34	ECATEPEC	1819	31	5,15%	163	27,08%	13	2,16%	14	2,33%	75	12,46%	10	1,66%	17	2,82%	1	0,17%	277	46,01%	1	0,17%	9	1,50%	611	602	277	PRI PVEM NA	163	PRD	75	MORENA
34	ECATEPEC	1820	17	3,85%	122	27,66%	8	1,81%	9	2,04%	39	8,84%	11	2,49%	28	6,35%	1	0,23%	206	46,71%	0	0,00%	22	4,99%	463	441	206	PRI PVEM NA	122	PRD	39	MORENA
34	ECATEPEC	1821	75	12,25%	111	18,14%	21	3,43%	20	3,27%	74	12,09%	16	2,61%	47	7,68%	7	1,14%	240	39,22%	1	0,16%	50	8,17%	662	612	240	PRI PVEM NA	111	PRD	75	PAN
34	ECATEPEC	1823	89	10,07%	150	16,97%	29	3,28%	30	3,39%	141	15,95%	25	2,83%	71	8,03%	4	0,45%	341	38,57%	4	0,45%	72	8,14%	956	884	341	PRI PVEM NA	150	PRD	141	MORENA
34	ECATEPEC	1824	78	12,38%	134	21,27%	12	1,90%	15	2,38%	86	13,65%	22	3,49%	43	6,83%	4	0,63%	233	36,98%	3	0,48%	47	7,46%	677	630	233	PRI PVEM NA	134	PRD	86	MORENA
34	ECATEPEC	1825	80	8,52%	190	20,23%	37	3,94%	33	3,51%	126	13,42%	26	2,77%	62	6,60%	5	0,53%	379	40,36%	1	0,11%	51	5,43%	990	939	379	PRI PVEM NA	190	PRD	126	MORENA
34	ECATEPEC	1826	84	8,31%	180	17,80%	104	10,29%	31	3,07%	131	12,96%	34	3,36%	44	4,35%	8	0,79%	393	38,87%	2	0,20%	61	6,03%	1072	1011	393	PRI PVEM NA	180	PRD	131	MORENA
34	ECATEPEC	1827	57	7,50%	135	17,76%	50	6,58%	20	2,63%	125	16,45%	17	2,24%	38	5,00%	2	0,26%	312	41,05%	4	0,53%	39	5,13%	799	760	312	PRI PVEM NA	135	PRD	125	MORENA
34	ECATEPEC	1828	87	9,17%	157	16,54%	80	8,43%	22	2,32%	133	14,01%	27	2,85%	58	6,11%	1	0,11%	379	39,94%	5	0,53%	45	4,74%	994	949	379	PRI PVEM NA	157	PRD	133	MORENA
34	ECATEPEC	1829	171	11,42%	371	24,77%	137	9,15%	33	2,20%	167	11,15%	25	1,67%	74	4,94%	5	0,33%	514	34,31%	1	0,07%	84	5,61%	1582	1498	514	PRI PVEM NA	371	PRD	168	PAN
34	ECATEPEC	1830	98	5,96%	446	27,11%	148	9,00%	27	1,64%	198	12,04%	28	1,70%	92	5,59%	9	0,55%	593	36,05%	6	0,36%	79	4,80%	1724	1645	593	PRI PVEM NA	446	PRD	198	MORENA
34	ECATEPEC	1831	83	12,63%	120	18,26%	33	5,02%	19	2,89%	91	13,85%	10	1,52%	42	6,39%	1	0,15%	258	39,27%	0	0,00%	44	6,70%	701	657	258	PRI PVEM NA	120	PRD	91	MORENA
34	ECATEPEC	1832	91	9,27%	168	17,11%	29	2,95%	17	1,73%	142	14,46%	33	3,36%	58	5,91%	8	0,81%	435	44,30%	1	0,10%	61	6,21%	1043	982	435	PRI PVEM NA	168	PRD	142	MORENA
34	ECATEPEC	1833	80	9,11%	204	23,23%	42	4,78%	22	2,51%	111	12,64%	32	3,64%	47	5,35%	4	0,46%	336	38,27%	0	0,00%	49	5,58%	927	878	336	PRI PVEM NA	204	PRD	111	MORENA
34	ECATEPEC	1834	84	7,19%	294	25,17%	30	2,57%	26	2,23%	137	11,73%	28	2,40%	79	6,76%	8	0,68%	482	41,27%	0	0,00%	68	5,82%	1236	1168	482	PRI PVEM NA	294	PRD	137	MORENA
34	ECATEPEC	1835	23	5,26%	156	35,70%	10	2,29%	7	1,60%	50	11,44%	10	2,29%	23	5,26%	1	0,23%	155	35,47%	2	0,46%	12	2,75%	449	437	156	PRD	155	PRI PVEM NA	50	MORENA
34	ECATEPEC	1836	44	8,01%	208	37,89%	13	2,37%	5	0,91%	43	7,83%	11	2,00%	34	6,19%	3	0,55%	188	34,24%	0	0,00%	16	2,91%	565	549	208	PRD	188	PRI PVEM NA	44	PAN
34	ECATEPEC	1837	69	13,04%	124	23,44%	4	0,76%	14	2,65%	49	9,26%	19	3,59%	25	4,73%	4	0,76%	220	41,59%	1	0,19%	27	5,10%	556	529	220	PRI PVEM NA	124	PRD	69	PAN
34	ECATEPEC	1838	117	18,03%	123	18,95%	10	1,54%	23	3,54%	53	8,17%	24	3,70%	30	4,62%	3	0,46%	265	40,83%	1	0,15%	39	6,01%	688	649	265	PRI PVEM NA	123	PRD	117	PAN
34	ECATEPEC	1839	24	7,89%	63	20,72%	2	0,66%	9	2,96%	33	10,86%	17	5,59%	14	4,61%	1	0,33%	141	46,38%	0	0,00%	20	6,58%	324	304	141	PRI PVEM NA	63	PRD	33	MORENA
34	ECATEPEC	1840	211	15,36%	295	21,47%	30	2,18%	46	3,35%	164	11,94%	52	3,78%	98	7,13%	14	1,02%	461	33,55%	3	0,22%	71	5,17%	1445	1374	461	PRI PVEM NA	295	PRD	211	PAN
34	ECATEPEC	1841	93	18,09%	93	18,09%	15	2,92%	9	1,75%	64	12,45%	21	4,09%	23	4,47%	0	0,00%	194	37,74%	2	0,39%	19	3,70%	533	514	194	PRI PVEM NA	93	PAN	93	PRD
34	ECATEPEC	1842	81	10,95%	154	20,81%	16	2,16%	17	2,30%	96	12,97%	19	2,57%	47	6,35%	7	0,95%	302	40,81%	1	0,14%	54	7,30%	794	740	302	PRI PVEM NA	154	PRD	96	MORENA
34	ECATEPEC	1843	85	14,41%	115	19,49%	20	3,39%	16	2,71%	78	13,22%	24	4,07%	27	4,58%	6	1,02%	219	37,12%	0	0,00%	36	6,10%	626	590	219	PRI PVEM NA	115	PRD	85	PAN
34	ECATEPEC	1844	47	8,67%	133	24,54%	12	2,21%	10	1,85%	42	7,75%	13	2,40%	24	4,43%	1	0,18%	260	47,97%	0	0,00%	18	3,32%	560	542	260	PRI PVEM NA	133	PRD	47	PAN
34	ECATEPEC	1845	40	8,30%	151	31,33%	17	3,53%	9	1,87%	60	12,45%	9	1,87%	19	3,94%	2	0,41%	175	36,31%	0	0,00%	16	3,32%	498	482	175	PRI PVEM NA	151	PRD	60	MORENA
34	ECATEPEC	1846	27	7,36%	50	13,62%	13	3,54%	16	4,36%	55	14,99%	8	2,18%	16	4,36%	0	0,00%	182	49,59%	0	0,00%	29	7,90%	396	367	182	PRI PVEM NA	55	MORENA	50	PRD
34	ECATEPEC	1847	102	9,49%	199	18,51%	25	2,33%	38	3,53%	161	14,98%	33	3,07%	78	7,26%	3	0,28%	435	40,47%	1	0,09%	60	5,58%	1135	1075	435	PRI PVEM NA	199	PRD	161	MORENA
34	ECATEPEC	1848	45	6,06%	195	26,24%	13	1,75%	18	2,42%	94	12,65%	27	3,63%	51	6,86%	0	0,00%	300	40,38%	0	0,00%	34	4,58%	777	743	300	PRI PVEM NA	195	PRD	94	MORENA
34	ECATEPEC	1849	75	9,18%	134	16,40%	18	2,20%	15	1,84%	82	10,04%	30	3,67%	49	6,00%	4	0,49%	408	49,94%	2	0,24%	40	4,90%	857	817	408	PRI PVEM NA	134	PRD	82	MORENA
34	ECATEPEC	1850	62	7,19%	211	24,48%	24	2,78%	18	2,09%	65	7,54%	35	4,06%	37	4,29%	3	0,35%	407	47,22%	0	0,00%	18	2,09%	880	862	407	PRI PVEM NA	211	PRD	65	MORENA
34	ECATEPEC	1851	80	8,27%	167	17,27%	21	2,17%	31	3,21%	134	13,86%	21	2,17%	78	8,07%	6	0,62%	427	44,16%	2	0,21%	41	4,24%	1008	967	427	PRI PVEM NA	167	PRD	134	MORENA
34	ECATEPEC	1852	28	5,81%	79	16,39%	7	1,45%	20	4,15%	67	13,90%	17	3,53%	35	7,26%	3	0,62%	226	46,89%	0	0,00%	21	4,36%	503	482	226	PRI PVEM NA	79	PRD	67	MORENA
34	ECATEPEC	1853	30	6,74%	68	15,28%	12	2,70%	6	1,35%	56	12,58%	13	2,92%	23	5,17%	10	2,25%	226	50,79%	1	0,22%	25	5,62%	470	445	226	PRI PVEM NA	68	PRD	56	MORENA
34	ECATEPEC	1854	97	12,61%	179	23,28%	23	2,99%	29	3,77%	64	8,32%	15	1,95%	39	5,07%	10	1,30%	311	40,44%	2	0,26%	33	4,29%	802	769	311	PRI PVEM NA	179	PRD	97	PAN
34	ECATEPEC	1855	68	13,79%	84	17,04%	10	2,03%	15	3,04%	61	12,37%	16	3,25%	27	5,48%	2	0,41%	210	42,60%	0	0,00%	26	5,27%	519	493	210	PRI PVEM NA	84	PRD	68	PAN
34	ECATEPEC	1856	56	10,75%	148	28,41%	14	2,69%	38	7,29%	36	6,91%	6	1,15%	27	5,18%	4	0,77%	191	36,66%	1	0,19%	26	4,99%	547	521	191	PRI PVEM NA	148	PRD	56	PAN
34	ECATEPEC	1857	36	11,80%	85	27,87%	7	2,30%	4	1,31%	23	7,54%	7	2,30%	18	5,90%	0	0,00%	125	40,98%	0	0,00%	28	9,18%	333	305	125	PRI PVEM NA	85	PRD	36	PAN
34	ECATEPEC	1858	81	13,32%	109	17,93%	13	2,14%	22	3,62%	67	11,02%	23	3,78%	32	5,26%	5	0,82%	254	41,78%	2	0,33%	39	6,41%	647	608	254	PRI PVEM NA	109	PRD	81	PAN
34	ECATEPEC	1859	48	14,68%	48	14,68%	14	4,28%	14	4,28%	42	12,84%	10	3,06%	19	5,81%	1	0,31%	131	40,06%	0	0,00%	21	6,42%	348	327	131	PRI PVEM NA	44	PAN	46	MORENA
34	ECATEPEC	1860	57	10,02%	229	40,25%	13	2,28%	7	1,23%	61	10,72%	19	3,34%	22	3,87%	2	0,35%	157	27,59%	2	0,35%	45	7,91%	614	569	229	PRD	157	PRI PVEM NA	61	MORENA
34	ECATEPEC	1861	177	16,00%	213	19,26%	47	4,25%	20	1,81%	137	12,39%	29	2,62%	44	3,98%	4	0,36%	434	39,24%	1	0,09%	51	4,61%	1157	1106	434	PRI PVEM NA	213	PRD	177	PAN
34	ECATEPEC	1862	173	11,58%	270	18,07%	59	3,95%	27	1,81%	202	13,52%	30	2,01%	94	6,29%	7	0,47%	628	42,03%	4	0,27%	51	3,41%	1545	1494	628	PRI PVEM NA	270	PRD	202	MORENA

Municipio	Cabecera Municipal	Sección	PAN	% PAN	PRD	% PRD	PT	% PT	MC	% MC	MORENA	% MORENA	PH	% PH	PES	% PES	PFD	% PFD	PRI-PVEM-NA	% PRI-PVEM-NA	NO REGISTRADOS	% NO REGISTRADOS	NULOS	% NULOS	TOTAL	VOTACIÓN VALIDA	PRIMERA FUERZA	PRIMERA FUERZA	SEGUNDA FUERZA	SEGUNDA FUERZA	TERCERA FUERZA	TERCERA FUERZA
34	ECATEPEC	1863	56	11,89%	60	12,74%	15	3,18%	6	1,27%	68	14,44%	13	2,76%	40	8,49%	2	0,42%	210	44,59%	1	0,21%	16	3,40%	487	471	210	PRI PVEM NA	68	MORENA	60	PRD
34	ECATEPEC	1864	94	7,65%	226	18,39%	25	2,03%	27	2,20%	153	12,45%	28	2,28%	66	5,37%	9	0,73%	600	48,82%	1	0,08%	60	4,88%	1289	1229	600	PRI PVEM NA	226	PRD	153	MORENA
34	ECATEPEC	1865	54	7,06%	156	20,39%	15	1,96%	11	1,44%	118	15,42%	17	2,22%	48	6,27%	3	0,39%	342	44,71%	1	0,13%	29	3,79%	794	765	342	PRI PVEM NA	156	PRD	118	MORENA
34	ECATEPEC	1866	76	12,71%	101	16,89%	10	1,67%	14	2,34%	86	14,38%	15	2,51%	30	5,02%	4	0,67%	260	43,48%	2	0,33%	61	10,20%	659	598	260	PRI PVEM NA	101	PRD	86	MORENA
34	ECATEPEC	1867	56	11,00%	85	16,70%	14	2,75%	11	2,16%	74	14,54%	21	4,13%	40	7,86%	1	0,20%	207	40,67%	0	0,00%	28	5,50%	537	509	207	PRI PVEM NA	85	PRD	74	MORENA
34	ECATEPEC	1868	32	9,04%	46	12,99%	8	2,26%	11	3,11%	53	14,97%	10	2,82%	32	9,04%	3	0,85%	159	44,92%	0	0,00%	22	6,21%	376	354	159	PRI PVEM NA	53	MORENA	46	PRD
34	ECATEPEC	1869	54	7,87%	130	18,95%	14	2,04%	25	3,64%	123	17,93%	24	3,50%	54	7,87%	9	1,31%	252	36,73%	1	0,15%	51	7,43%	737	686	252	PRI PVEM NA	130	PRD	123	MORENA
34	ECATEPEC	1870	135	13,25%	136	13,35%	39	3,83%	33	3,24%	181	17,76%	38	3,73%	66	6,48%	5	0,49%	386	37,88%	0	0,00%	92	9,03%	1111	1019	386	PRI PVEM NA	181	MORENA	136	PRD
34	ECATEPEC	1871	122	12,30%	150	15,12%	34	3,43%	29	2,92%	192	19,35%	46	4,64%	63	6,35%	11	1,11%	343	34,58%	2	0,20%	77	7,76%	1069	992	343	PRI PVEM NA	192	MORENA	150	PRD
34	ECATEPEC	1872	105	14,29%	103	14,01%	32	4,35%	24	3,27%	121	16,46%	25	3,40%	32	4,35%	7	0,95%	283	38,50%	3	0,41%	46	6,26%	781	735	283	PRI PVEM NA	121	MORENA	105	PAN
34	ECATEPEC	1873	152	17,72%	130	15,15%	31	3,61%	27	3,15%	123	14,34%	25	2,91%	77	8,97%	11	1,28%	280	32,63%	2	0,23%	55	6,41%	913	858	280	PRI PVEM NA	152	PAN	130	PRD
34	ECATEPEC	1874	90	8,72%	151	14,63%	120	11,63%	32	3,10%	119	11,53%	36	3,49%	65	6,30%	4	0,39%	412	39,92%	3	0,29%	62	6,01%	1094	1032	412	PRI PVEM NA	151	PRD	120	PT
34	ECATEPEC	1875	122	17,84%	97	14,18%	31	4,53%	13	1,90%	119	17,40%	19	2,78%	52	7,60%	5	0,73%	226	33,04%	0	0,00%	23	3,36%	707	684	226	PRI PVEM NA	122	PAN	119	MORENA
34	ECATEPEC	1876	101	12,56%	106	13,18%	47	5,85%	26	3,23%	112	13,93%	30	3,73%	61	7,59%	6	0,75%	309	38,43%	6	0,75%	47	5,85%	851	804	309	PRI PVEM NA	112	MORENA	106	PRD
34	ECATEPEC	1877	88	10,65%	112	13,56%	87	10,53%	24	2,91%	119	14,41%	33	4,00%	45	5,45%	5	0,61%	311	37,65%	2	0,24%	35	4,24%	861	826	311	PRI PVEM NA	119	MORENA	112	PRD
34	ECATEPEC	1878	50	7,50%	100	14,99%	28	4,20%	23	3,45%	98	14,69%	30	4,50%	49	7,35%	6	0,90%	282	42,28%	1	0,15%	60	9,00%	727	667	282	PRI PVEM NA	100	PRD	98	MORENA
34	ECATEPEC	1879	54	9,63%	114	20,32%	29	5,17%	17	3,03%	81	14,44%	16	2,85%	30	5,35%	2	0,36%	218	38,86%	0	0,00%	36	6,42%	597	561	218	PRI PVEM NA	114	PRD	81	MORENA
34	ECATEPEC	1880	85	10,13%	181	21,57%	25	2,98%	16	1,91%	136	16,21%	27	3,22%	67	7,99%	4	0,48%	298	35,52%	0	0,00%	36	4,29%	875	839	298	PRI PVEM NA	181	PRD	136	MORENA
34	ECATEPEC	1881	54	8,61%	138	22,01%	7	1,12%	9	1,44%	110	17,54%	16	2,55%	34	5,42%	3	0,48%	256	40,83%	0	0,00%	33	5,26%	660	627	256	PRI PVEM NA	138	PRD	110	MORENA
34	ECATEPEC	1882	83	10,67%	155	19,92%	43	5,53%	57	7,33%	100	12,85%	24	3,08%	40	5,14%	9	1,16%	265	34,06%	2	0,26%	49	6,30%	827	778	265	PRI PVEM NA	155	PRD	100	MORENA
34	ECATEPEC	1883	64	9,21%	108	15,54%	25	3,60%	13	1,87%	131	18,85%	21	3,02%	43	6,19%	6	0,86%	283	40,72%	1	0,14%	35	5,04%	730	695	283	PRI PVEM NA	131	MORENA	108	PRD
34	ECATEPEC	1884	48	9,84%	134	27,46%	8	1,64%	9	1,84%	69	14,14%	9	1,84%	36	7,38%	2	0,41%	172	35,25%	1	0,20%	18	3,69%	506	488	172	PRI PVEM NA	134	PRD	69	MORENA
34	ECATEPEC	1885	42	7,79%	92	17,07%	18	3,34%	12	2,23%	80	14,84%	11	2,04%	39	7,24%	2	0,37%	243	45,08%	0	0,00%	11	2,04%	550	539	243	PRI PVEM NA	92	PRD	80	MORENA
34	ECATEPEC	1886	66	11,38%	140	24,14%	20	3,45%	12	2,07%	98	16,90%	24	4,14%	20	3,45%	4	0,69%	196	33,79%	0	0,00%	36	6,21%	616	580	196	PRI PVEM NA	140	PRD	98	MORENA
34	ECATEPEC	1887	63	9,57%	143	21,73%	12	1,82%	15	2,28%	78	11,85%	21	3,19%	45	6,84%	3	0,46%	276	41,95%	2	0,30%	63	9,57%	721	658	276	PRI PVEM NA	143	PRD	78	MORENA
34	ECATEPEC	1888	27	4,88%	131	23,69%	14	2,53%	23	4,16%	49	8,86%	27	4,88%	19	3,44%	3	0,54%	255	46,11%	5	0,90%	30	5,42%	583	553	255	PRI PVEM NA	131	PRD	49	MORENA
34	ECATEPEC	1889	52	8,90%	111	19,01%	12	2,05%	17	2,91%	68	11,64%	20	3,42%	25	4,28%	5	0,86%	273	46,75%	1	0,17%	38	6,51%	622	584	273	PRI PVEM NA	111	PRD	68	MORENA
34	ECATEPEC	1890	15	3,29%	107	23,46%	14	3,07%	15	3,29%	58	12,72%	18	3,95%	31	6,80%	1	0,22%	197	43,20%	0	0,00%	19	4,17%	475	456	197	PRI PVEM NA	107	PRD	58	MORENA
34	ECATEPEC	1891	36	7,96%	101	22,35%	4	0,88%	6	1,33%	48	10,62%	13	2,88%	28	6,19%	1	0,22%	213	47,12%	2	0,44%	13	2,88%	465	452	213	PRI PVEM NA	101	PRD	48	MORENA
34	ECATEPEC	1892	36	7,71%	107	22,91%	15	3,21%	11	2,36%	109	23,34%	6	1,28%	36	7,71%	4	0,86%	142	30,41%	1	0,21%	25	5,35%	492	467	142	PRI PVEM NA	109	MORENA	107	PRD
34	ECATEPEC	1893	54	7,59%	192	27,00%	15	2,11%	23	3,23%	106	14,91%	28	3,94%	43	6,05%	6	0,84%	242	34,04%	2	0,28%	47	6,61%	758	711	242	PRI PVEM NA	192	PRD	106	MORENA
34	ECATEPEC	1894	45	8,04%	213	38,04%	17	3,04%	8	1,43%	59	10,54%	15	2,68%	27	4,82%	4	0,71%	172	30,71%	0	0,00%	36	6,43%	596	560	213	PRD	172	PRI PVEM NA	59	MORENA
34	ECATEPEC	1895	115	15,50%	102	13,75%	19	2,56%	19	2,56%	127	17,12%	20	2,70%	44	5,93%	5	0,67%	291	39,22%	0	0,00%	48	6,47%	790	742	291	PRI PVEM NA	127	MORENA	115	PAN
34	ECATEPEC	1896	54	12,08%	56	12,53%	22	4,92%	19	4,25%	60	13,42%	9	2,01%	27	6,04%	5	1,12%	195	43,62%	0	0,00%	18	4,03%	465	447	195	PRI PVEM NA	60	MORENA	56	PRD
34	ECATEPEC	1897	48	11,03%	94	21,61%	26	5,98%	8	1,84%	64	14,71%	15	3,45%	9	2,07%	1	0,23%	170	39,08%	0	0,00%	29	6,67%	464	435	170	PRI PVEM NA	94	PRD	64	MORENA
34	ECATEPEC	1898	56	11,89%	79	16,77%	18	3,82%	10	2,12%	32	6,79%	17	3,61%	24	5,10%	3	0,64%	232	49,26%	0	0,00%	40	8,49%	511	471	232	PRI PVEM NA	79	PRD	56	PAN
34	ECATEPEC	1899	57	13,19%	49	11,34%	18	4,17%	18	4,17%	62	14,35%	13	3,01%	21	4,86%	2	0,46%	188	43,52%	4	0,93%	34	7,87%	466	432	188	PRI PVEM NA	62	MORENA	57	PAN
34	ECATEPEC	1900	61	11,84%	70	13,59%	19	3,69%	12	2,33%	82	15,92%	13	2,52%	30	5,83%	0	0,00%	227	44,08%	1	0,19%	34	6,60%	549	515	227	PRI PVEM NA	82	MORENA	70	PRD
34	ECATEPEC	1901	47	11,44%	55	13,38%	10	2,43%	10	2,43%	68	16,55%	10	2,43%	24	5,84%	3	0,73%	184	44,77%	0	0,00%	23	5,60%	434	411	184	PRI PVEM NA	68	MORENA	55	PRD
34	ECATEPEC	1902	64	11,33%	79	13,98%	16	2,83%	11	1,95%	93	16,46%	24	4,25%	27	4,78%	4	0,71%	247	43,72%	0	0,00%	42	7,43%	607	565	247	PRI PVEM NA	93	MORENA	79	PRD
34	ECATEPEC	1903	66	12,62%	75	14,34%	17	3,25%	17	3,25%	104	19,89%	26	4,97%	28	5,35%	7	1,34%	183	34,99%	0	0,00%	27	5,16%	550	523	183	PRI PVEM NA	104	MORENA	75	PRD
34	ECATEPEC	1904	95	13,40%	96	13,54%	15	2,12%	39	5,50%	160	22,57%	18	2,54%	29	4,09%	12	1,69%	245	34,56%	0	0,00%	66	9,31%	775	709	245	PRI PVEM NA	160	MORENA	96	PRD
34	ECATEPEC	1905	72	9,66%	149	20,00%	12	1,61%	21	2,82%	104	13,96%	64	8,59%	44	5,91%	19	2,55%	259	34,77%	1	0,13%	65	8,72%	810	745	259	PRI PVEM NA	149	PRD	104	MORENA
34	ECATEPEC	1906	62	11,90%	55	10,56%	10	1,92%	18	3,45%	73	14,01%	11	2,11%	27	5,18%	4	0,77%	259	49,71%	2	0,38%	30	5,76%	551	521	259	PRI PVEM NA	73	MORENA	62	PAN
34	ECATEPEC	1907	54	10,23%	50	9,47%	10	1,89%	44	8,33%	88	16,67%	19	3,60%	39	7,39%	3	0,57%	221	41,86%	0	0,00%	43	8,14%	571	528	221	PRI PVEM NA	88	MORENA	54	PAN
34	ECATEPEC	1908	54	7,66%	120	17,02%	8	1,13%	21	2,98%	94	13,33%	20	2,84%	51	7,23%	6	0,85%	330	46,81%	1	0,14%	55	7,80%	760	705	330	PRI PVEM NA	120	PRD	94	MORENA
34	ECATEPEC	1909	33	7,52%	102	23,23%	7	1,59%	6	1,37%	59	13,44%	36	8,20%	28	6,38%	1	0,23%	167	38,04%	0	0,00%	21	4,78%	460	439	167	PRI PVEM NA	102	PRD	59	MORENA
34	ECATEPEC	1910	40	7,89%	89	17,55%	14	2,76%	17	3,35%	39	7,69%	17	3,35%	32	6,31%	3	0,59%	256	50,49%	0	0,00%	27	5,33%	534	507	256	PRI PVEM NA	89	PRD	40	PAN
34	ECATEPEC	1911	42	7,91%	124	23,35%	16	3,01%	15	2,82%	56	10,55%	11	2,07%	38	7,16%	3	0,56%	225	42,37%	1	0,19%	21	3,95%	552	531	225	PRI PVEM NA	124	PRD	56	MORENA
34	ECATEPEC	1912	44	9,30%	84	17,76%	7	1,48%	33	6,98%	55	11,63%	17	3,59%	30	6,34%	5	1,06%	198	41,86%	0	0,00%	26	5,50%	499	473	198	PRI PVEM NA	84	PRD	55	MORENA
34	ECATEPEC	1913	43	8,33%	90	17,44%	15	2,91%	17	3,29%	43	8,33%	16	3,10%	38	7,36%	5	0,97%	248	48,06%	1	0,19%	28	5,43%	544	516	248	PRI PVEM NA	90	PRD	43	PAN
34	ECATEPEC	1914	53	12,56%	66	15,64%	8	1,90%	4	0,95%	69	16,35%	15	3,55%	26	6,16%	8	1,90%	173	41,00%	0	0,00%	32	7,58%	454	422	173	PRI PVEM NA	69	MORENA	66	PRD
34	ECATEPEC	1915	36	10,06%	39	10,89%	17	4,75%	11	3,07%	72	20,11%	9	2,51%	19	5,31%	5	1,40%	149	41,62%	1	0,28%	28	7,82%	386	358	149	PRI PVEM NA	72	MORENA	39	PRD
34	ECATEPEC	1916	16	7,37%	15	6,91%	4	1,84%	11	5,07%	47	21,66%	9	4,15%	14	6,45%	4	1,84%	97	44,70%	0	0,00%	18	8,29%	235	217	97	PRI PVEM NA	47	MORENA	16	PAN
34	ECATEPEC	1917	122	16,55%	59	8,01%	25	3,39%	24	3,26%	114	15,47%	24	3,26%	48	6,51%	5	0,68%	311	42,20%	5	0,68%	37	5,02%	774	737	311	PRI PVEM NA	122	PAN	114	MORENA
34	ECATEPEC	1918	32	13,79%	24	10,34%	5	2,16%	10	4,31%	35	15,09%	9	3,88%	19	8,19%	3	1,29%	94	40,52%	1	0,43%	10	4,31%	242	232	94	PRI PVEM NA	35	MORENA	32	PAN
34	ECATEPEC	1919	65	16,80%	35	9,04%	4	1,03%	24	6,20%	36	9,30%	15	3,88%	26	6,72%	3	0,78%	179	46,25%	0	0,00%	18	4,65%	405	387	179	PRI PVEM NA	65	PAN	36	MORENA
34	ECATEPEC	1920	131	19,07%	60	8,73%	12	1,75%	26	3,78%	91	13,25%	25	3,64%	59	8,59%	4	0,58%	278	40,47%	1	0,15%	61	8,88%	748	687	278	PRI PVEM NA	131	PAN	91	MORENA
34	ECATEPEC	1921	69	13,69%	44	8,73%	11	2,18%	18	3,57%	93	18,45%	20	3,97%	44	8,73%	3	0,60%	201	39,88%	1	0,20%	49	9,72%	553	504	201	PRI PVEM NA	93	MORENA	69	PAN
34	ECATEPEC	1922	87	11,74%	50	6,75%	17	2,29%	25	3,37%	103	13,90%	21	2,83%	57	7,69%	6	0,81%	375	50,61%	0	0,00%	55	7,42%	796	741	375	PRI PVEM NA	103	MORENA	87	PAN
34	ECATEPEC	1923	54	11,42%	57	12,05%	10	2,11%	17	3,59%	72	15,22%	22	4,65%	25	5,29%	3	0,63%	213	45,03%	0	0,00%	33	6,98%	506	473	213	PRI PVEM NA	72	MORENA	57	PRD
34	ECATEPEC	1924	81	12,04%	84	12,48%	21	3,12%	23	3,42%	118	17,53%	32	4,75%	44	6,54%	5	0,74%	264	39,23%	1	0,15%	55	8,17%	728	673	264	PRI PVEM NA	118	MORENA	84	PRD
34	ECATEPEC	1925	93	15,82%	80	13,61%	17	2,89%	18	3,06%	96	16,33%	24	4,08%	27	4,59%	3	0,51%	229	38,95%	1	0,17%	39	6,63%	627	588	229	PRI PVEM NA	96	MORENA	93	PAN
34	ECATEPEC	1926	76	14,45%	50	9,51%	26	4,94%	23	4,37%	98	18,63%	15	2,85%	35	6,65%	5	0,95%	195	37,07%	3	0,57%	46	8,75%	572	526	195	PRI PVEM NA	98	MORENA	76	PAN
34	ECATEPEC	1927	45	9,47%	79	16,63%	21	4,42%	10	2,11%	65	13,68%	16	3,37%	20	4,21%	4	0,84%	215	45,26%	0	0,00%	48	10,11%	523	475	215	PRI PVEM NA	79	PRD	65	MORENA
34	ECATEPEC	1928	52	8,43%	103	16,69%	9	1,46%	24	3,89%	70	11,35%	20	3,24%	43	6,97%	3	0,49%	291	47,16%	2	0,32%	38	6,16%	655	617	291	PRI PVEM NA	103	PRD	70	MORENA
34	ECATEPEC	1929	50	10,08%	98	19,76%	7	1,41%	7	1,41%	65	13,10%	16	3,23%	32	6,45%	3	0,60%	217	43,75%	1	0,20%	24	4,84%	520	496	217	PRI PVEM NA	98	PRD	65	MORENA
34	ECATEPEC	1930	47	7,86%	162	27,09%	56	9,36%	14	2,34%	45	7,53%	64	10,70%	35	5,85%	23	3,85%	152	25,42%	0	0,00%	38	6,35%	636	598	162	PRD	152	PRI PVEM NA	64	PH
34	ECATEPEC	1931	45	8,18%	100	18,18%	12	2,18%	12	2,18%	95	17,27%	16	2,91%	47	8,55%	3	0,55%	218	39,64%	2	0,36%	34	6,18%	584	550	218	PRI PVEM NA	100	PRD	95	MORENA
34	ECATEPEC	1932	23	4,18%	137	24,91%	15	2,73%	14	2,55%	62	11,27%	9	1,64%	40	7,27%	1	0,18%	248	45,09%	1	0,18%	31	5,64%	581	550	248	PRI PVEM NA	137	PRD	62	MORENA
34	ECATEPEC	1933	24	4,70%	96	18,79%	16	3,13%	10	1,96%	58	11,35%	20	3,91%	35	6,85%	3	0,59%	248	48,53%	1	0,20%	32	6,26%	543	511	248	PRI PVEM NA	96	PRD	58	MORENA
34	ECATEPEC	1934	103	15,37%	90	13,43%	12	1,79%	19	2,84%	94	14,03%	30	4,48%	48	7,16%	11	1,64%	262	39,10%	1	0,15%	36	5,37%	706	670	262	PRI PVEM NA	103	PAN	94	MORENA
34	ECATEPEC	1935	77	12,03%	63	9,84%	13	2,03%	17	2,66%	97	15,16%	34	5,31%	40	6,25%	1	0,16%	291	45,47%	7	1,09%	48	7,50%	688	640	291	PRI PVEM NA	97	MORENA	77	PAN
34	ECATEPEC	1936	49	11,50%	51	11,97%	12	2,82%	13	3,05%	66	15,49%	17	3,99%	26	6,10%	3	0,70%	186	43,66%	3	0,70%	30	7,04%	456	426	186	PRI PVEM NA	66	MORENA	51	PRD
34	ECATEPEC	1937	45	13,85%	54	16,62%	7	2,15%	9	2,77%	48	14,77%	11	3,38%	16	4,92%	2	0,62%	132	40,62%	1	0,31%	13	4,00%	338	325	132	PRI PVEM NA	54	PRD	48	MORENA
34	ECATEPEC	1938	58	8,95%	132	20,37%	21	3,24%	15	2,31%	107	16,51%	19	2,93%	29	4,48%	5	0,77%	262	40,43%	0	0,00%	33	5,09%	681	648	262	PRI PVEM NA	132	PRD	107	MORENA
34	ECATEPEC	1939	68	10,38%	88	13,44%	10	1,53%	24	3,66%	122	18,63%	17	2,60%	49	7,48%	3	0,46%	273	41,68%	1	0,15%	40	6,11%	695	655	273	PRI PVEM NA	122	MORENA	88	PRD
34	ECATEPEC	1940	77	9,94%	96	12,39%	16	2,06%	31	4,00%	126	16,26%	26	3,35%	51	6,58%	5	0,65%	346	44,65%	1	0,13%	67	8,65%	842	775	346	PRI PVEM NA	126	MORENA	96	PRD
34	ECATEPEC	1941	78	11,16%	77	11,02%	18	2,58%	31	4,43%	98	14,02%	26	3,72%	62	8,87%	5	0,72%	300	42,92%	4	0,57%	48	6,87%	747	699	300	PRI PVEM NA	98	MORENA	78	PAN

Municipio	Cabecera Municipal	Sección	PAN	% PAN	PRD	% PRD	PT	% PT	MC	% MC	MORENA	% MORENA	PH	% PH	PES	% PES	PFD	% PFD	PRI-PVEM-NA	% PRI-PVEM-NA	NO REGISTRADOS	% NO REGISTRADOS	NULOS	% NULOS	TOTAL	VOTACIÓN VALIDA	PRIMERA FUERZA	PRIMERA FUERZA	SEGUNDA FUERZA	SEGUNDA FUERZA	TERCERA FUERZA	TERCERA FUERZA
34	ECATEPEC	1942	80	11,90%	76	11,31%	19	2,83%	23	3,42%	91	13,54%	26	3,87%	44	6,55%	5	0,74%	306	45,54%	2	0,30%	33	4,91%	705	672	306	PRI PVEM NA	91	MORENA	80	PAN
34	ECATEPEC	1943	22	4,71%	90	19,27%	4	0,86%	10	2,14%	70	14,99%	10	2,14%	15	3,21%	0	0,00%	246	52,68%	0	0,00%	26	5,57%	493	467	246	PRI PVEM NA	90	PRD	70	MORENA
34	ECATEPEC	1944	42	5,38%	83	10,64%	12	1,54%	11	1,41%	84	10,77%	17	2,18%	40	5,13%	3	0,38%	487	62,44%	1	0,13%	18	2,31%	798	780	487	PRI PVEM NA	84	MORENA	83	PRD
34	ECATEPEC	1945	37	6,22%	82	13,78%	17	2,86%	14	2,35%	108	18,15%	8	1,34%	50	8,40%	5	0,84%	273	45,88%	1	0,17%	47	7,90%	642	595	273	PRI PVEM NA	108	MORENA	82	PRD
34	ECATEPEC	1946	89	12,41%	97	13,53%	25	3,49%	22	3,07%	108	15,06%	26	3,63%	32	4,46%	9	1,26%	309	43,10%	0	0,00%	53	7,39%	770	717	309	PRI PVEM NA	108	MORENA	97	PRD
34	ECATEPEC	1947	87	13,68%	80	12,58%	20	3,14%	24	3,77%	100	15,72%	21	3,30%	43	6,76%	4	0,63%	256	40,25%	1	0,16%	42	6,60%	678	636	256	PRI PVEM NA	100	MORENA	87	PAN
34	ECATEPEC	1948	70	9,93%	157	22,27%	26	3,69%	12	1,70%	115	16,31%	22	3,12%	41	5,82%	2	0,28%	260	36,88%	0	0,00%	50	7,09%	755	705	260	PRI PVEM NA	157	PRD	115	MORENA
34	ECATEPEC	1949	109	17,67%	73	11,83%	19	3,08%	22	3,57%	104	16,86%	23	3,73%	32	5,19%	3	0,49%	232	37,60%	0	0,00%	34	5,51%	651	617	232	PRI PVEM NA	109	PAN	104	MORENA
34	ECATEPEC	1950	42	12,21%	39	11,34%	9	2,62%	6	1,74%	57	16,57%	16	4,65%	17	4,94%	2	0,58%	154	44,77%	2	0,58%	16	4,65%	360	344	154	PRI PVEM NA	57	MORENA	42	PAN
34	ECATEPEC	1951	33	5,79%	96	16,84%	6	1,05%	13	2,28%	100	17,54%	23	4,04%	35	6,14%	6	1,05%	256	44,91%	2	0,35%	30	5,26%	600	570	256	PRI PVEM NA	100	MORENA	96	PRD
34	ECATEPEC	5991	34	4,74%	225	31,34%	14	1,95%	17	2,37%	53	7,38%	18	2,51%	34	4,74%	2	0,28%	320	44,57%	1	0,14%	34	4,74%	752	718	320	PRI PVEM NA	225	PRD	53	MORENA
34	ECATEPEC	5992	31	7,77%	112	28,07%	3	0,75%	10	2,51%	22	5,51%	13	3,26%	21	5,26%	1	0,25%	186	46,62%	0	0,00%	21	5,26%	420	399	186	PRI PVEM NA	112	PRD	31	PAN
34	ECATEPEC	5993	38	6,13%	120	19,35%	17	2,74%	19	3,06%	53	8,55%	20	3,23%	37	5,97%	3	0,48%	312	50,32%	1	0,16%	26	4,19%	646	620	312	PRI PVEM NA	120	PRD	53	MORENA
34	ECATEPEC	5994	26	4,97%	127	24,28%	12	2,29%	21	4,02%	57	10,90%	12	2,29%	28	5,35%	2	0,38%	238	45,51%	0	0,00%	23	4,40%	546	523	238	PRI PVEM NA	127	PRD	57	MORENA
34	ECATEPEC	5995	32	5,67%	138	24,47%	10	1,77%	15	2,66%	68	12,06%	11	1,95%	33	5,85%	4	0,71%	253	44,86%	0	0,00%	28	4,96%	592	564	253	PRI PVEM NA	138	PRD	68	MORENA
34	ECATEPEC	5996	30	5,85%	108	21,05%	20	3,90%	20	3,90%	48	9,36%	18	3,51%	37	7,21%	5	0,97%	227	44,25%	0	0,00%	33	6,43%	546	513	227	PRI PVEM NA	108	PRD	48	MORENA
34	ECATEPEC	5997	24	4,04%	107	18,01%	15	2,53%	13	2,19%	66	11,11%	17	2,86%	43	7,24%	2	0,34%	307	51,68%	0	0,00%	19	3,20%	613	594	307	PRI PVEM NA	107	PRD	66	MORENA
34	ECATEPEC	5998	34	6,39%	148	27,82%	14	2,63%	10	1,88%	66	12,41%	15	2,82%	36	6,77%	3	0,56%	205	38,53%	1	0,19%	20	3,76%	552	532	205	PRI PVEM NA	148	PRD	66	MORENA
34	ECATEPEC	5999	20	3,90%	111	21,64%	11	2,14%	18	3,51%	43	8,38%	17	3,31%	35	6,82%	1	0,19%	256	49,90%	1	0,19%	29	5,65%	542	513	256	PRI PVEM NA	111	PRD	43	MORENA
34	ECATEPEC	6000	35	6,34%	147	26,63%	9	1,63%	11	1,99%	72	13,04%	13	2,36%	27	4,89%	2	0,36%	233	42,21%	3	0,54%	36	6,52%	588	552	233	PRI PVEM NA	147	PRD	72	MORENA
34	ECATEPEC	6001	31	7,13%	131	30,11%	11	2,53%	12	2,76%	49	11,26%	8	1,84%	22	5,06%	1	0,23%	170	39,08%	0	0,00%	19	4,37%	454	435	170	PRI PVEM NA	131	PRD	49	MORENA
34	ECATEPEC	6002	22	5,20%	102	24,11%	15	3,55%	5	1,18%	39	9,22%	14	3,31%	24	5,67%	3	0,71%	199	47,04%	0	0,00%	20	4,73%	443	423	199	PRI PVEM NA	102	PRD	39	MORENA
34	ECATEPEC	6003	40	8,44%	124	26,16%	7	1,48%	11	2,32%	55	11,60%	9	1,90%	19	4,01%	0	0,00%	206	43,46%	3	0,63%	33	6,96%	507	474	206	PRI PVEM NA	124	PRD	55	MORENA
34	ECATEPEC	6004	46	11,56%	89	22,36%	15	3,77%	19	4,77%	43	10,80%	14	3,52%	18	4,52%	3	0,75%	150	37,69%	1	0,25%	30	7,54%	428	398	150	PRI PVEM NA	89	PRD	46	PAN
34	ECATEPEC	6005	33	6,26%	83	15,75%	12	2,28%	10	1,90%	72	13,66%	22	4,17%	43	8,16%	5	0,95%	247	46,87%	0	0,00%	22	4,17%	549	527	247	PRI PVEM NA	83	PRD	72	MORENA
34	ECATEPEC	6006	33	7,14%	148	32,03%	6	1,30%	3	0,65%	36	7,79%	7	1,52%	31	6,71%	3	0,65%	195	42,21%	0	0,00%	33	7,14%	495	462	195	PRI PVEM NA	148	PRD	36	MORENA
34	ECATEPEC	6007	19	5,46%	138	39,66%	6	1,72%	6	1,72%	39	11,21%	3	0,86%	11	3,16%	0	0,00%	126	36,21%	0	0,00%	8	2,30%	356	348	138	PRD	126	PRI PVEM NA	39	MORENA
34	ECATEPEC	6008	20	6,92%	52	17,99%	5	1,73%	12	4,15%	32	11,07%	8	2,77%	19	6,57%	2	0,69%	139	48,10%	0	0,00%	25	8,65%	314	289	139	PRI PVEM NA	52	PRD	32	MORENA
34	ECATEPEC	6009	49	8,64%	148	26,10%	11	1,94%	9	1,59%	41	7,23%	50	8,82%	21	3,70%	8	1,41%	229	40,39%	1	0,18%	19	3,35%	586	567	229	PRI PVEM NA	148	PRD	50	PH
34	ECATEPEC	6010	19	8,09%	76	32,34%	7	2,98%	4	1,70%	14	5,96%	5	2,13%	7	2,98%	3	1,28%	100	42,55%	0	0,00%	10	4,26%	245	235	100	PRI PVEM NA	76	PRD	19	PAN
34	ECATEPEC	6011	12	4,56%	77	29,28%	2	0,76%	6	2,28%	18	6,84%	9	3,42%	13	4,94%	4	1,52%	121	46,01%	1	0,38%	13	4,94%	276	263	121	PRI PVEM NA	77	PRD	18	MORENA
34	ECATEPEC	6012	34	6,27%	205	37,82%	8	1,48%	14	2,58%	39	7,20%	24	4,43%	27	4,98%	3	0,55%	187	34,50%	1	0,18%	28	5,17%	570	542	205	PRD	187	PRI PVEM NA	39	MORENA
34	ECATEPEC	6013	47	7,77%	164	27,11%	10	1,65%	25	4,13%	66	10,91%	33	5,45%	38	6,28%	3	0,50%	219	36,20%	0	0,00%	25	4,13%	630	605	219	PRI PVEM NA	164	PRD	66	MORENA
34	ECATEPEC	6014	54	7,25%	151	20,27%	17	2,28%	16	2,15%	94	12,62%	25	3,36%	59	7,92%	6	0,81%	323	43,36%	0	0,00%	55	7,38%	800	745	323	PRI PVEM NA	151	PRD	94	MORENA
34	ECATEPEC	6015	27	6,49%	57	13,70%	7	1,68%	13	3,13%	60	14,42%	21	5,05%	27	6,49%	4	0,96%	199	47,84%	1	0,24%	33	7,93%	449	416	199	PRI PVEM NA	60	MORENA	57	PRD
34	ECATEPEC	6016	19	7,31%	46	17,69%	10	3,85%	7	2,69%	34	13,08%	8	3,08%	16	6,15%	3	1,15%	117	45,00%	0	0,00%	14	5,38%	274	260	117	PRI PVEM NA	46	PRD	34	MORENA
34	ECATEPEC	6017	38	7,44%	87	17,03%	11	2,15%	15	2,94%	68	13,31%	26	5,09%	38	7,44%	3	0,59%	224	43,84%	1	0,20%	22	4,31%	533	511	224	PRI PVEM NA	87	PRD	68	MORENA
34	ECATEPEC	6018	52	11,13%	140	29,98%	9	1,93%	10	2,14%	40	8,57%	10	2,14%	37	7,92%	3	0,64%	166	35,55%	0	0,00%	19	4,07%	486	467	166	PRI PVEM NA	140	PRD	52	PAN
34	ECATEPEC	6019	36	9,25%	74	19,02%	3	0,77%	35	9,00%	55	14,14%	20	5,14%	21	5,40%	5	1,29%	140	35,99%	0	0,00%	24	6,17%	413	389	140	PRI PVEM NA	74	PRD	55	MORENA
34	ECATEPEC	6020	20	5,03%	126	31,66%	35	8,79%	12	3,02%	47	11,81%	9	2,26%	7	1,76%	2	0,50%	139	34,92%	1	0,25%	21	5,28%	419	398	139	PRI PVEM NA	126	PRD	47	MORENA
34	ECATEPEC	6021	18	4,79%	108	28,72%	20	5,32%	11	2,93%	54	14,36%	10	2,66%	15	3,99%	2	0,53%	136	36,17%	2	0,53%	31	8,24%	407	376	136	PRI PVEM NA	108	PRD	54	MORENA
34	ECATEPEC	6022	53	10,93%	170	35,05%	4	0,82%	11	2,27%	44	9,07%	10	2,06%	30	6,19%	1	0,21%	162	33,40%	0	0,00%	28	5,77%	513	485	170	PRD	162	PRI PVEM NA	53	PAN
34	ECATEPEC	6023	33	8,53%	61	15,76%	10	2,58%	19	4,91%	73	18,86%	12	3,10%	21	5,43%	1	0,26%	157	40,57%	0	0,00%	16	4,13%	403	387	157	PRI PVEM NA	73	MORENA	61	PRD
34	ECATEPEC	6024	35	8,14%	102	23,72%	18	4,19%	10	2,33%	51	11,86%	15	3,49%	38	8,84%	1	0,23%	154	35,81%	6	1,40%	17	3,95%	447	430	154	PRI PVEM NA	102	PRD	51	MORENA
34	ECATEPEC	6025	21	8,57%	66	26,94%	4	1,63%	6	2,45%	29	11,84%	11	4,49%	17	6,94%	2	0,82%	88	35,92%	1	0,41%	11	4,49%	256	245	88	PRI PVEM NA	66	PRD	29	MORENA
34	ECATEPEC	6026	33	7,57%	119	27,29%	9	2,06%	12	2,75%	41	9,40%	21	4,82%	44	10,09%	2	0,46%	154	35,32%	1	0,23%	18	4,13%	454	436	154	PRI PVEM NA	119	PRD	44	PES
34	ECATEPEC	6027	88	9,50%	287	30,99%	27	2,92%	19	2,05%	101	10,91%	23	2,48%	60	6,48%	4	0,43%	312	33,69%	5	0,54%	51	5,51%	977	926	312	PRI PVEM NA	287	PRD	101	MORENA
34	ECATEPEC	6028	32	5,69%	162	28,83%	16	2,85%	18	3,20%	65	11,57%	26	4,63%	34	6,05%	7	1,25%	202	35,94%	0	0,00%	29	5,16%	591	562	202	PRI PVEM NA	162	PRD	65	MORENA
34	ECATEPEC	6029	14	4,01%	78	22,35%	9	2,58%	11	3,15%	24	6,88%	7	2,01%	17	4,87%	0	0,00%	189	54,15%	0	0,00%	14	4,01%	363	349	189	PRI PVEM NA	78	PRD	24	MORENA
34	ECATEPEC	6030	35	6,77%	122	23,60%	12	2,32%	29	5,61%	63	12,19%	20	3,87%	33	6,38%	2	0,39%	201	38,88%	0	0,00%	29	5,61%	546	517	201	PRI PVEM NA	122	PRD	63	MORENA
34	ECATEPEC	6031	14	5,51%	63	24,80%	1	0,39%	2	0,79%	21	8,27%	10	3,94%	19	7,48%	2	0,79%	119	46,85%	3	1,18%	6	2,36%	260	254	119	PRI PVEM NA	63	PRD	21	MORENA
34	ECATEPEC	6032	40	8,66%	99	21,43%	9	1,95%	9	1,95%	37	8,01%	13	2,81%	26	5,63%	6	1,30%	223	48,27%	0	0,00%	31	6,71%	493	462	223	PRI PVEM NA	99	PRD	40	PAN
34	ECATEPEC	6033	17	4,27%	116	29,15%	12	3,02%	12	3,02%	36	9,05%	15	3,77%	20	5,03%	4	1,01%	166	41,71%	0	0,00%	30	7,54%	428	398	166	PRI PVEM NA	116	PRD	36	MORENA
34	ECATEPEC	6034	25	4,65%	178	33,09%	18	3,35%	11	2,04%	30	5,58%	19	3,53%	35	6,51%	0	0,00%	222	41,26%	0	0,00%	25	4,65%	563	538	222	PRI PVEM NA	178	PRD	35	PES
34	ECATEPEC	6035	57	10,16%	113	20,14%	19	3,39%	19	3,39%	77	13,73%	23	4,10%	46	8,20%	2	0,36%	201	35,83%	4	0,71%	38	6,77%	599	561	201	PRI PVEM NA	113	PRD	77	MORENA
34	ECATEPEC	6036	11	3,36%	87	26,61%	13	3,98%	11	3,36%	28	8,56%	7	2,14%	18	5,50%	2	0,61%	150	45,87%	0	0,00%	18	5,50%	345	327	150	PRI PVEM NA	87	PRD	28	MORENA
34	ECATEPEC	6037	16	3,61%	88	19,86%	11	2,48%	12	2,71%	56	12,64%	16	3,61%	41	9,26%	2	0,45%	201	45,37%	0	0,00%	17	3,84%	460	443	201	PRI PVEM NA	88	PRD	56	MORENA
34	ECATEPEC	6038	39	8,61%	96	21,19%	20	4,42%	14	3,09%	28	6,18%	20	4,42%	21	4,64%	3	0,66%	212	46,80%	0	0,00%	27	5,96%	480	453	212	PRI PVEM NA	96	PRD	39	PAN
34	ECATEPEC	6039	38	9,22%	72	17,48%	8	1,94%	15	3,64%	48	11,65%	16	3,88%	34	8,25%	5	1,21%	176	42,72%	0	0,00%	23	5,58%	435	412	176	PRI PVEM NA	72	PRD	48	MORENA
34	ECATEPEC	6040	37	11,64%	59	18,55%	8	2,52%	12	3,77%	57	17,92%	10	3,14%	16	5,03%	1	0,31%	118	37,11%	0	0,00%	17	5,35%	335	318	118	PRI PVEM NA	59	PRD	57	MORENA
34	ECATEPEC	6041	34	8,70%	74	18,93%	18	4,60%	16	4,09%	59	15,09%	8	2,05%	16	4,09%	1	0,26%	165	42,20%	0	0,00%	13	3,32%	404	391	165	PRI PVEM NA	74	PRD	59	MORENA
34	ECATEPEC	6042	42	12,69%	36	10,88%	13	3,93%	10	3,02%	35	10,57%	17	5,14%	9	2,72%	0	0,00%	169	51,06%	0	0,00%	22	6,65%	353	331	169	PRI PVEM NA	42	PAN	36	PRD
34	ECATEPEC	6043	17	6,46%	51	19,39%	16	6,08%	6	2,28%	32	12,17%	16	6,08%	23	8,75%	2	0,76%	99	37,64%	1	0,38%	14	5,32%	277	263	99	PRI PVEM NA	51	PRD	32	MORENA
34	ECATEPEC	6044	22	6,49%	85	25,07%	8	2,36%	6	1,77%	32	9,44%	11	3,24%	22	6,49%	5	1,47%	148	43,66%	0	0,00%	10	2,95%	349	339	148	PRI PVEM NA	85	PRD	32	MORENA
34	ECATEPEC	6045	15	4,19%	79	22,07%	18	5,03%	7	1,96%	50	13,97%	13	3,63%	29	8,10%	5	1,40%	142	39,66%	0	0,00%	16	4,47%	374	358	142	PRI PVEM NA	79	PRD	50	MORENA
34	ECATEPEC	6046	8	2,65%	91	30,13%	10	3,31%	6	1,99%	23	7,62%	4	1,32%	27	8,94%	3	0,99%	126	41,72%	4	1,32%	15	4,97%	317	302	126	PRI PVEM NA	91	PRD	27	PES
34	ECATEPEC	6047	16	4,22%	124	32,72%	7	1,85%	5	1,32%	33	8,71%	12	3,17%	27	7,12%	1	0,26%	153	40,37%	1	0,26%	17	4,49%	396	379	153	PRI PVEM NA	124	PRD	33	MORENA
34	ECATEPEC	6048	21	5,69%	58	15,72%	10	2,71%	15	4,07%	58	15,72%	9	2,44%	25	6,78%	1	0,27%	172	46,61%	0	0,00%	24	6,50%	393	369	172	PRI PVEM NA	58	PRD	58	MORENA
34	ECATEPEC	6049	34	7,76%	95	21,69%	15	3,42%	15	3,42%	49	11,19%	12	2,74%	25	5,71%	1	0,23%	190	43,38%	2	0,46%	11	2,51%	449	438	190	PRI PVEM NA	95	PRD	49	MORENA
34	ECATEPEC	6208	12	4,04%	85	28,62%	7	2,36%	15	5,05%	26	8,75%	7	2,36%	12	4,04%	0	0,00%	133	44,78%	0	0,00%	8	2,69%	305	297	133	PRI PVEM NA	85	PRD	26	MORENA
34	ECATEPEC	6209	10	3,75%	76	28,46%	5	1,87%	8	3,00%	14	5,24%	5	1,87%	10	3,75%	0	0,00%	139	52,06%	0	0,00%	12	4,49%	279	267	139	PRI PVEM NA	76	PRD	14	MORENA
34	ECATEPEC	6210	6	2,86%	58	27,62%	6	2,86%	5	2,38%	10	4,76%	9	4,29%	16	7,62%	0	0,00%	100	47,62%	0	0,00%	3	1,43%	213	210	100	PRI PVEM NA	58	PRD	16	PES
34	ECATEPEC	6211	8	3,39%	78	33,05%	2	0,85%	5	2,12%	31	13,14%	3	1,27%	5	2,12%	2	0,85%	102	43,22%	0	0,00%	10	4,24%	246	236	102	PRI PVEM NA	78	PRD	31	MORENA
34	ECATEPEC	6212	10	2,95%	78	23,01%	5	1,47%	7	2,06%	33	9,73%	6	1,77%	17	5,01%	0	0,00%	183	53,98%	0	0,00%	12	3,54%	351	339	183	PRI PVEM NA	78	PRD	33	MORENA
34	ECATEPEC	6213	8	4,57%	54	30,86%	9	5,14%	4	2,29%	10	5,71%	7	4,00%	6	3,43%	1	0,57%	76	43,43%	0	0,00%	8	4,57%	183	175	76	PRI PVEM NA	54	PRD	10	MORENA
34	ECATEPEC	6214	7	3,37%	53	25,48%	5	2,40%	2	0,96%	15	7,21%	4	1,92%	6	2,88%	0	0,00%	116	55,77%	0	0,00%	12	5,77%	220	208	116	PRI PVEM NA	53	PRD	15	MORENA
34	ECATEPEC	6215	18	5,92%	68	22,37%	8	2,63%	10	3,29%	45	14,80%	3	0,99%	14	4,61%	3	0,99%	135	44,41%	0	0,00%	20	6,58%	324	304	135	PRI PVEM NA	68	PRD	45	MORENA
34	ECATEPEC	6216	10	3,26%	111	36,16%	5	1,63%	4	1,30%	28	9,12%	10	3,26%	19	6,19%	2	0,65%	115	37,46%	3	0,98%	12	3,91%	319	307	115	PRI PVEM NA	111	PRD	28	MORENA
34	ECATEPEC	6217	19	5,08%	121	32,35%	6	1,60%	10	2,67%	43	11,50%	10	2,67%	21	5,61%	1	0,27%	143	38,24%	0	0,00%	14	3,74%	388	374	143	PRI PVEM NA	121	PRD	43	MORENA

Municipio	Cabecera Municipal	Sección	PAN	% PAN	PRD	% PRD	PT	% PT	MC	% MC	MORENA	% MORENA	PH	% PH	PES	% PES	PFD	% PFD	PRI-PVEM-NA	% PRI-PVEM-NA	NO REGISTRADOS	% NO REGISTRADOS	NULOS	% NULOS	TOTAL	VOTACIÓN VALIDA	PRIMERA FUERZA	PRIMERA FUERZA	SEGUNDA FUERZA	SEGUNDA FUERZA	TERCERA FUERZA	TERCERA FUERZA
34	ECATEPEC	6218	11	4.38%	74	29.48%	7	2.79%	5	1.99%	21	8.37%	5	1.99%	10	3.98%	3	1.20%	115	45.82%	0	0.00%	18	7.17%	269	251	115	PRI PVEM NA	74	PRD	21	MORENA
34	ECATEPEC	6219	12	4.15%	60	20.76%	13	4.50%	7	2.42%	36	12.46%	3	1.04%	21	7.27%	3	1.04%	134	46.37%	0	0.00%	12	4.15%	301	289	134	PRI PVEM NA	60	PRD	36	MORENA
34	ECATEPEC	6220	6	2.44%	72	29.27%	2	0.81%	6	2.44%	33	13.41%	5	2.03%	11	4.47%	0	0.00%	111	45.12%	0	0.00%	8	3.25%	254	246	111	PRI PVEM NA	72	PRD	33	MORENA
34	ECATEPEC	6221	44	12.36%	67	18.82%	9	2.53%	15	4.21%	60	16.85%	10	2.81%	30	8.43%	2	0.56%	118	33.15%	1	0.28%	13	3.65%	369	356	118	PRI PVEM NA	67	PRD	60	MORENA
34	ECATEPEC	6222	28	8.07%	60	17.29%	7	2.02%	12	3.46%	51	14.70%	5	1.44%	10	2.88%	4	1.15%	170	48.99%	0	0.00%	16	4.61%	363	347	170	PRI PVEM NA	60	PRD	51	MORENA
34	ECATEPEC	6223	12	3.76%	91	28.53%	33	10.34%	9	2.82%	24	7.52%	10	3.13%	16	5.02%	0	0.00%	124	38.87%	0	0.00%	22	6.90%	341	319	124	PRI PVEM NA	91	PRD	33	PT
34	ECATEPEC	6224	7	2.26%	61	19.68%	12	3.87%	11	3.55%	45	14.52%	8	2.58%	19	6.13%	1	0.32%	146	47.10%	0	0.00%	5	1.61%	315	310	146	PRI PVEM NA	61	PRD	45	MORENA
34	ECATEPEC	6225	18	6.41%	46	16.37%	2	0.71%	15	5.34%	16	5.69%	35	12.46%	12	4.27%	14	4.98%	123	43.77%	0	0.00%	20	7.12%	301	281	123	PRI PVEM NA	46	PRD	35	PH
34	ECATEPEC	6226	15	4.95%	72	23.76%	15	4.95%	5	1.65%	49	16.17%	6	1.98%	22	7.26%	1	0.33%	118	38.94%	0	0.00%	12	3.96%	315	303	118	PRI PVEM NA	72	PRD	49	MORENA
34	ECATEPEC	6227	22	9.28%	54	22.78%	7	2.95%	7	2.95%	24	10.13%	6	2.53%	13	5.49%	1	0.42%	103	43.46%	0	0.00%	9	3.80%	246	237	103	PRI PVEM NA	54	PRD	24	MORENA
34	ECATEPEC	6228	13	6.81%	40	20.94%	5	2.62%	2	1.05%	21	10.99%	6	3.14%	16	8.38%	2	1.05%	86	45.03%	0	0.00%	15	7.85%	206	191	86	PRI PVEM NA	40	PRD	21	MORENA
34	ECATEPEC	6229	39	10.54%	86	23.24%	7	1.89%	12	3.24%	60	16.22%	8	2.16%	28	7.57%	6	1.62%	123	33.24%	1	0.27%	19	5.14%	389	370	123	PRI PVEM NA	86	PRD	60	MORENA
34	ECATEPEC	6230	21	7.89%	56	21.05%	11	4.14%	10	3.76%	44	16.54%	9	3.38%	14	5.26%	3	1.13%	98	36.84%	0	0.00%	17	6.39%	283	266	98	PRI PVEM NA	56	PRD	44	MORENA
34	ECATEPEC	6231	5	2.28%	43	19.63%	7	3.20%	8	3.65%	34	15.53%	2	0.91%	12	5.48%	1	0.46%	107	48.86%	0	0.00%	19	8.68%	238	219	107	PRI PVEM NA	43	PRD	34	MORENA
34	ECATEPEC	6232	20	4.71%	88	20.24%	11	2.59%	16	3.76%	49	11.53%	8	1.88%	35	8.24%	3	0.71%	197	46.35%	0	0.00%	13	3.06%	438	425	197	PRI PVEM NA	88	PRD	49	MORENA
34	ECATEPEC	6481	27	7.14%	49	12.96%	11	2.91%	10	2.65%	35	9.26%	12	3.17%	27	7.14%	1	0.26%	206	54.50%	0	0.00%	21	5.56%	399	378	206	PRI PVEM NA	49	PRD	35	MORENA
34	ECATEPEC	6482	62	12.38%	74	14.77%	33	6.59%	17	3.39%	81	16.17%	13	2.59%	35	6.99%	2	0.40%	182	36.33%	2	0.40%	46	9.18%	547	501	182	PRI PVEM NA	81	MORENA	74	PRD
34	ECATEPEC	6483	32	10.81%	31	10.47%	12	4.05%	14	4.73%	45	15.20%	10	3.38%	31	10.47%	3	1.01%	118	39.86%	0	0.00%	17	5.74%	313	296	118	PRI PVEM NA	45	MORENA	32	PAN
34	ECATEPEC	6484	39	13.40%	52	17.87%	20	6.87%	10	3.44%	42	14.43%	10	3.44%	27	9.28%	1	0.34%	90	30.93%	0	0.00%	10	3.44%	301	291	90	PRI PVEM NA	52	PRD	42	MORENA
34	ECATEPEC	6485	24	8.99%	44	16.48%	8	3.00%	14	5.24%	41	15.36%	9	3.37%	22	8.24%	2	0.75%	102	38.20%	1	0.37%	12	4.49%	279	267	102	PRI PVEM NA	44	PRD	41	MORENA
34	ECATEPEC	6486	49	12.79%	49	12.79%	21	5.48%	23	6.01%	60	15.67%	11	2.87%	32	8.36%	2	0.52%	136	35.51%	0	0.00%	13	3.39%	396	383	136	PRI PVEM NA	60	MORENA	49	PAN
34	ECATEPEC	6487	33	12.60%	41	15.65%	19	7.25%	14	5.34%	43	16.41%	11	4.20%	24	9.16%	1	0.38%	76	29.01%	0	0.00%	19	7.25%	281	262	76	PRI PVEM NA	43	MORENA	41	PRD
34	ECATEPEC	6488	36	12.20%	55	18.64%	7	2.37%	10	3.39%	46	15.59%	12	4.07%	24	8.14%	1	0.34%	104	35.25%	0	0.00%	17	5.76%	312	295	104	PRI PVEM NA	55	PRD	46	MORENA
34	ECATEPEC	6489	30	12.20%	28	11.38%	6	2.44%	9	3.66%	42	17.07%	10	4.07%	18	7.32%	8	3.25%	95	38.62%	0	0.00%	14	5.69%	260	246	95	PRI PVEM NA	42	MORENA	30	PAN
34	ECATEPEC	6490	57	19.10%	51	14.49%	10	2.84%	14	3.98%	44	12.50%	14	3.98%	39	11.08%	5	1.42%	118	33.52%	0	0.00%	14	3.98%	366	352	118	PRI PVEM NA	57	PAN	51	PRD
34	ECATEPEC	6491	27	9.41%	38	13.24%	13	4.53%	23	8.01%	34	11.85%	11	3.83%	18	6.27%	2	0.70%	120	41.81%	1	0.35%	24	8.36%	311	287	120	PRI PVEM NA	38	PRD	34	MORENA
34	ECATEPEC	6492	37	13.36%	50	18.05%	7	2.53%	5	1.81%	50	18.05%	10	3.61%	30	10.83%	4	1.44%	84	30.32%	0	0.00%	16	5.78%	293	277	84	PRI PVEM NA	50	PRD	50	MORENA
34	ECATEPEC	6493	49	14.24%	55	15.99%	12	3.49%	13	3.78%	76	22.09%	10	2.91%	22	6.40%	0	0.00%	106	30.81%	1	0.29%	21	6.10%	365	344	106	PRI PVEM NA	76	MORENA	55	PRD
34	ECATEPEC	6494	53	13.22%	51	12.72%	11	2.74%	9	2.24%	68	16.96%	10	2.49%	35	8.73%	3	0.75%	159	39.65%	2	0.50%	26	6.48%	427	401	159	PRI PVEM NA	68	MORENA	53	PAN
34	ECATEPEC	6495	48	10.19%	50	10.62%	20	4.25%	15	3.18%	129	27.39%	23	4.88%	34	7.22%	3	0.64%	147	31.21%	2	0.42%	33	7.01%	504	471	147	PRI PVEM NA	129	MORENA	50	PRD
34	ECATEPEC	6496	43	14.33%	30	10.00%	15	5.00%	11	3.67%	45	15.00%	11	3.67%	31	10.33%	1	0.33%	111	37.00%	2	0.67%	18	6.00%	318	300	111	PRI PVEM NA	45	MORENA	43	PAN
34	ECATEPEC	6497	32	10.88%	43	14.63%	10	3.40%	15	5.10%	40	13.61%	6	2.04%	20	6.80%	2	0.68%	126	42.86%	0	0.00%	15	5.10%	309	294	126	PRI PVEM NA	43	PRD	40	MORENA
34	ECATEPEC	6498	20	7.12%	41	14.59%	12	4.27%	10	3.56%	36	12.81%	7	2.49%	22	7.83%	3	1.07%	128	45.55%	2	0.71%	18	6.41%	299	281	128	PRI PVEM NA	41	PRD	36	MORENA
TOTAL			39012		91265		14030		12746		63492		14322		27409		2880		206595		779		25573		498103	472530						

IEEM
Instituto Electoral del Estado de México
DIRECCIÓN DE ORGANIZACIÓN

Proceso Electoral 2015
Diputados Locales y Ayuntamientos

PARTIDO O COALICIÓN GANADORA EN LA ELECCIÓN DE AYUNTAMIENTOS 2015 POR SECCIÓN ELECTORAL

MUNICIPIO: 034 ECATEPEC DE MORELOS

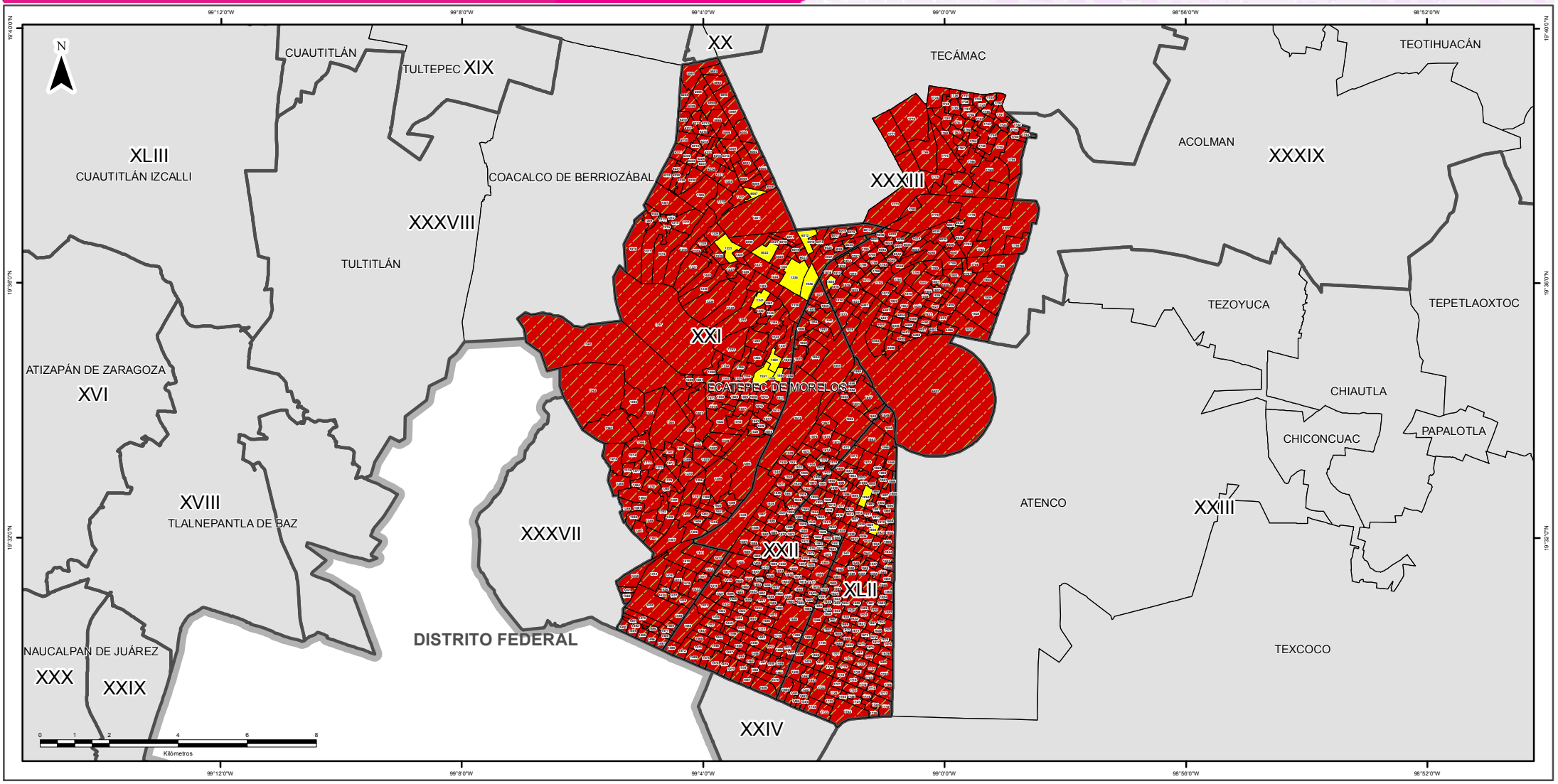

SIMBOLOGÍA

ESTRUCTURA GEOELECTORAL Y CLAVES

- Límite estatal ..... MÉX
- Distrito Electoral Local XLV
- Límite municipal ..... TOLUCA
- Sección electoral 6459
- Cabecera municipal

PARTIDOS POLÍTICOS

- Partido Acción Nacional
- Partido Revolucionario Institucional
- Partido de la Revolución Democrática
- Partido del Trabajo
- Partido Verde Ecologista de México
- Movimiento Ciudadano
- Partido Nueva Alianza
- Partido Encuentro Social
- Partido Humanista
- Partido Futuro Democrático
- Movimiento de Regeneración Nacional

COALICIONES

- Partido Acción Nacional
  Partido del Trabajo
- Partido Revolucionario Institucional
  Partido Verde Ecologista de México
  Partido Nueva Alianza

OTROS

- Candidato(s) Independiente(s)
- Sin dato de cómputo
- Anulado por el Tribunal Electoral del Estado de México

Edición cartográfica del mes de abril de 2016,
con corte de información cartográfica al 05 de noviembre de 2014.
Registro Federal de Electores, INE

Resultados del Cómputo
para la Integración de los Ayuntamientos 2016 - 2018
y de la LIX Legislatura del Estado de México 2015 -2018
Proyección: UTM Zona 14
Datum: WGS84

SUPERVISIÓN

C.P. Antonio Sánchez Acosta
Subdirector de Documentación y Estadística Electoral

ELABORACIÓN

Departamento de Geomática Electoral

Lic. Miguel Ángel García Escalante
C. Jaqueline Pérez Nova

LOCALIZACIÓN

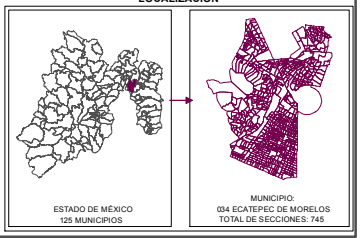

DIRECCIÓN DE ORGANIZACIÓN

PARTIDO O COALICIÓN EN PRIMERA MINORÍA EN LA ELECCIÓN DE AYUNTAMIENTOS 2015 POR SECCIÓN ELECTORAL

MUNICIPIO: 034 ECATEPEC DE MORELOS

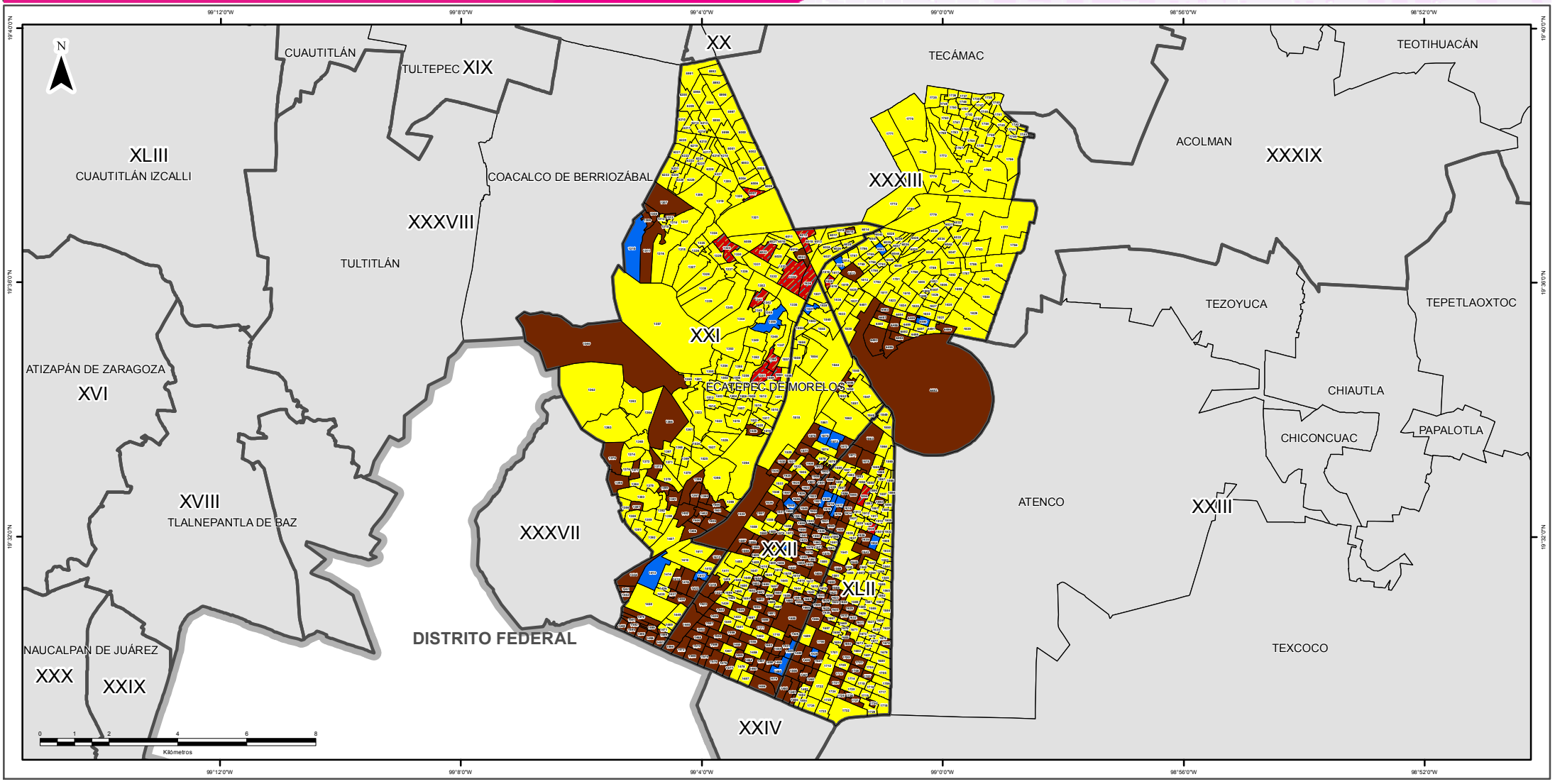

SIMBOLOGÍA

ESTRUCTURA GEOELECTORAL Y CLAVES

- Límite estatal ..... MÉX
- Distrito Electoral Local XLV
- Límite municipal ..... TOLUCA
- Sección electoral 6459
- Cabecera municipal

PARTIDOS POLÍTICOS

- Partido Acción Nacional
- Partido Revolucionario Institucional
- Partido de la Revolución Democrática
- Partido del Trabajo
- Partido Verde Ecologista de México
- Movimiento Ciudadano
- Partido Nueva Alianza
- Partido Encuentro Social
- Partido Humanista
- Partido Futuro Democrático
- Movimiento de Regeneración Nacional

COALICIONES

- Partido Acción Nacional
  Partido del Trabajo
- Partido Revolucionario Institucional
  Partido Verde Ecologista de México
  Partido Nueva Alianza

OTROS

- Candidato(s) Independiente(s)
- Sin dato de cómputo
- Anulado por el Tribunal Electoral del Estado de México

Edición cartográfica del mes de abril de 2016,
con corte de información cartográfica al 05 de noviembre de 2014.
Registro Federal de Electores, INE

Resultados del Cómputo
para la Integración de los Ayuntamientos 2016 - 2018
y de la LIX Legislatura del Estado de México 2015 -2018
Proyección: UTM Zona 14
Datum: WGS84

SUPERVISIÓN

C.P. Antonio Sánchez Acosta
Subdirector de Documentación y Estadística Electoral

ELABORACIÓN

Departamento de Geomática Electoral

Lic. Miguel Ángel García Escalante
C. Jaqueline Pérez Nova

LOCALIZACIÓN

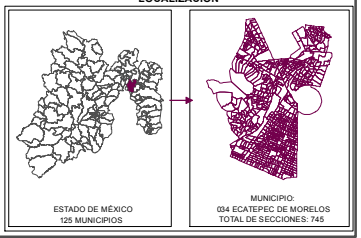

MARGEN DE VICTORIA

El margen de victoria es la diferencia de porcentaje de votación válida emitida que alcanzó el partido ganador sobre el inmediato inferior, es decir, sobre la primera minoría; los rangos establecidos fueron considerados así: 0.01% a 5.0%; 5.01% a 10.0%; 10.01% a 20.0%; 20.01% a MÁS.

Como se observa en la siguiente gráfica, de las 748 secciones del municipio de Ecatepec de Morelos, en 22 (2.94%) el margen de victoria fue de entre 0.01 a 5.0%; en 46 secciones (6.15%) fue de entre 5.01% a 10.0%; en 172 (22.99%) fue de más de 10.0% y hasta 20.0%; y finalmente en 508 (67.91% del total de secciones del municipio) fue de más del 20.0% de diferencia. El detalle por partido o coalición se observa en el cuadro y gráfica siguiente.

En el resultado global del municipio, la Coalición integrada por los Partidos PRI, PVEM y NA tuvo un margen de victoria de 24.41% respecto de la segunda fuerza que fue el Partido de la Revolución Democrática.

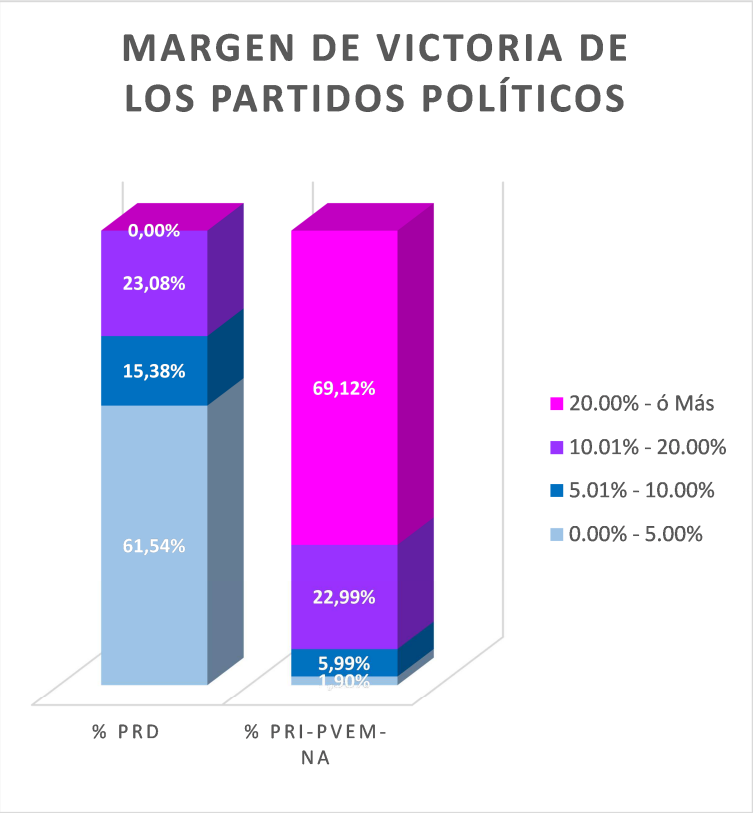

MUNICIPIO	CABECERA	MARGEN DE VICTORIA	PRD	% PRD	PRI PVEM NA	% PRI-PVEM-NA	RANGO DE MARGEN DE VICTORIA
34	ECATEPEC	0.00% - 5.00%	8	61,54%	14	1,90%	22
34	ECATEPEC	5.01% - 10.00%	2	15,38%	44	5,99%	46
34	ECATEPEC	10.01% - 20.00%	3	23,08%	169	22,99%	172
34	ECATEPEC	20.00% - ó Más	0	0,00%	508	69,12%	508
		TOTAL	**13**	**100%**	**735**	**100%**	

MARGEN DE VICTORIA

Municipio	Cabecera Municipal	Sección	PAN	% PAN	PRD	% PRD	PT	% PT	MC	% MC	MORENA	% MORENA	PH	% PH	PES	% PES	PFD	% PFD	PRI-PVEM-NA	% PRI-PVEM-NA	NO REGISTRADOS	% NO REGISTRADOS	NULOS	% NULOS	TOTAL	VOTACIÓN VALIDA	PRIMERA FUERZA	SEGUNDA FUERZA	MARGEN DE VICTORIA
34	ECATEPEC	1302	101	7.03%	497	34.59%	25	1.74%	50	3.48%	117	8.14%	39	2.71%	55	3.83%	5	0.35%	544	37.86%	4	0.28%	60	4.18%	1497	1437	PRI PVEM NA	PRD	3.27%
34	ECATEPEC	1305	51	3.97%	374	29.13%	23	1.79%	29	2.26%	197	15.34%	34	2.65%	75	5.84%	5	0.39%	486	37.85%	10	0.78%	51	3.97%	1335	1284	PRI PVEM NA	PRD	8.72%
34	ECATEPEC	1306	92	5.40%	395	23.18%	42	2.46%	48	2.82%	186	10.92%	153	8.98%	125	7.34%	6	0.35%	655	38.44%	2	0.12%	85	4.99%	1789	1704	PRI PVEM NA	PRD	15.26%
34	ECATEPEC	1307	91	7.70%	186	15.74%	25	2.12%	54	4.57%	188	15.91%	36	3.05%	57	4.82%	15	1.27%	530	44.84%	0	0.00%	60	5.08%	1242	1182	PRI PVEM NA	MORENA	28.93%
34	ECATEPEC	1308	117	18.45%	76	11.99%	17	2.68%	20	3.15%	120	18.93%	13	2.05%	41	6.47%	5	0.79%	225	35.49%	0	0.00%	42	6.62%	676	634	PRI PVEM NA	MORENA	16.56%
34	ECATEPEC	1309	42	20.29%	18	8.70%	4	1.93%	4	1.93%	46	22.22%	7	3.38%	14	6.76%	1	0.48%	71	34.30%	0	0.00%	10	4.83%	217	207	PRI PVEM NA	MORENA	12.08%
34	ECATEPEC	1310	113	18.17%	59	9.49%	10	1.61%	26	4.18%	92	14.79%	22	3.54%	53	8.52%	1	0.16%	244	39.23%	2	0.32%	41	6.59%	663	622	PRI PVEM NA	PAN	21.06%
34	ECATEPEC	1311	36	7.10%	85	16.77%	11	2.17%	18	3.55%	92	18.15%	17	3.35%	30	5.92%	1	0.20%	216	42.60%	1	0.20%	21	4.14%	528	507	PRI PVEM NA	MORENA	24.46%
34	ECATEPEC	1312	26	8.78%	36	12.16%	7	2.36%	21	7.09%	27	9.12%	7	2.36%	20	6.76%	1	0.34%	151	51.01%	0	0.00%	24	8.11%	320	296	PRI PVEM NA	PRD	38.85%
34	ECATEPEC	1313	39	10.08%	48	12.40%	9	2.33%	31	8.01%	55	14.21%	10	2.58%	27	6.98%	5	1.29%	163	42.12%	0	0.00%	25	6.46%	412	387	PRI PVEM NA	MORENA	27.91%
34	ECATEPEC	1314	33	8.38%	50	12.69%	13	3.30%	29	7.36%	49	12.44%	8	2.03%	27	6.85%	2	0.51%	182	46.19%	1	0.25%	25	6.35%	419	394	PRI PVEM NA	PRD	33.50%
34	ECATEPEC	1315	35	9.56%	53	14.48%	7	1.91%	13	3.55%	46	12.57%	11	3.01%	21	5.74%	4	1.09%	175	47.81%	1	0.27%	14	3.83%	380	366	PRI PVEM NA	PRD	33.33%
34	ECATEPEC	1316	93	8.71%	182	17.04%	16	1.50%	25	2.34%	119	11.14%	41	3.84%	51	4.78%	4	0.37%	537	50.28%	0	0.00%	55	5.15%	1123	1068	PRI PVEM NA	PRD	33.24%
34	ECATEPEC	1317	120	9.29%	258	19.97%	41	3.17%	47	3.64%	154	11.92%	30	2.32%	62	4.80%	5	0.39%	575	44.50%	0	0.00%	54	4.18%	1346	1292	PRI PVEM NA	PRD	24.54%
34	ECATEPEC	1318	99	7.95%	286	22.97%	31	2.49%	18	1.45%	121	9.72%	25	2.01%	57	4.58%	7	0.56%	601	48.27%	0	0.00%	71	5.70%	1316	1245	PRI PVEM NA	PRD	25.30%
34	ECATEPEC	1319	52	6.53%	272	34.17%	30	3.77%	12	1.51%	65	8.17%	18	2.26%	25	3.14%	3	0.38%	319	40.08%	0	0.00%	27	3.39%	823	796	PRI PVEM NA	PRD	5.90%
34	ECATEPEC	1320	51	5.57%	287	31.33%	21	2.29%	20	2.18%	87	9.50%	20	2.18%	36	3.93%	3	0.33%	390	42.58%	1	0.11%	29	3.17%	945	916	PRI PVEM NA	PRD	11.24%
34	ECATEPEC	1321	248	6.90%	1065	29.65%	116	3.23%	111	3.09%	408	11.36%	94	2.62%	179	4.98%	20	0.56%	1348	37.53%	3	0.08%	161	4.48%	3753	3592	PRI PVEM NA	PRD	7.88%
34	ECATEPEC	1323	47	5.62%	304	36.36%	16	1.91%	47	5.62%	73	8.73%	11	1.32%	30	3.59%	3	0.36%	304	36.36%	1	0.12%	29	3.47%	865	836	PRD	PRI PVEM NA	0.00%
34	ECATEPEC	1324	42	7.24%	151	26.03%	21	3.62%	11	1.90%	58	10.00%	19	3.28%	24	4.14%	2	0.34%	251	43.28%	1	0.17%	31	5.34%	611	580	PRI PVEM NA	PRD	17.24%
34	ECATEPEC	1325	48	7.32%	156	23.78%	19	2.90%	17	2.59%	65	9.91%	18	2.74%	34	5.18%	4	0.61%	295	44.97%	0	0.00%	38	5.79%	694	656	PRI PVEM NA	PRD	21.19%
34	ECATEPEC	1326	33	5.18%	144	22.61%	17	2.67%	10	1.57%	44	6.91%	10	1.57%	24	3.77%	1	0.16%	353	55.42%	1	0.16%	26	4.08%	663	637	PRI PVEM NA	PRD	32.81%
34	ECATEPEC	1327	71	6.35%	335	29.96%	31	2.77%	22	1.97%	75	6.71%	25	2.24%	44	3.94%	2	0.18%	512	45.80%	1	0.09%	49	4.38%	1167	1118	PRI PVEM NA	PRD	15.83%
34	ECATEPEC	1328	74	7.89%	260	27.72%	46	4.90%	24	2.56%	88	9.38%	29	3.09%	44	4.69%	3	0.32%	369	39.34%	1	0.11%	40	4.26%	978	938	PRI PVEM NA	PRD	11.62%
34	ECATEPEC	1329	97	10.65%	243	26.67%	23	2.52%	12	1.32%	81	8.89%	38	4.17%	38	4.17%	5	0.55%	372	40.83%	2	0.22%	47	5.16%	958	911	PRI PVEM NA	PRD	14.16%
34	ECATEPEC	1330	67	8.78%	210	27.52%	22	2.88%	42	5.50%	99	12.98%	14	1.83%	19	2.49%	2	0.26%	287	37.61%	1	0.13%	40	5.24%	803	763	PRI PVEM NA	PRD	10.09%
34	ECATEPEC	1331	156	14.39%	249	22.97%	29	2.68%	29	2.68%	132	12.18%	31	2.86%	49	4.52%	6	0.55%	402	37.08%	1	0.09%	66	6.09%	1150	1084	PRI PVEM NA	PRD	14.11%
34	ECATEPEC	1332	33	6.65%	176	35.48%	7	1.41%	14	2.82%	52	10.48%	8	1.61%	20	4.03%	1	0.20%	182	36.69%	3	0.60%	26	5.24%	522	496	PRI PVEM NA	PRD	1.21%
34	ECATEPEC	1333	38	7.84%	153	31.55%	7	1.44%	15	3.09%	32	6.60%	16	3.30%	13	2.68%	3	0.62%	208	42.89%	0	0.00%	20	4.12%	505	485	PRI PVEM NA	PRD	11.34%
34	ECATEPEC	1334	62	6.62%	388	41.45%	13	1.39%	16	1.71%	75	8.01%	16	1.71%	23	2.46%	3	0.32%	337	36.00%	3	0.32%	32	3.42%	968	936	PRD	PRI PVEM NA	5.45%
34	ECATEPEC	1335	125	9.89%	372	29.43%	23	1.82%	40	3.16%	133	10.52%	29	2.29%	45	3.56%	8	0.63%	475	37.58%	14	1.11%	62	4.91%	1326	1264	PRI PVEM NA	PRD	8.15%
34	ECATEPEC	1336	51	6.38%	257	32.17%	24	3.00%	15	1.88%	82	10.26%	7	0.88%	36	4.51%	5	0.63%	318	39.80%	4	0.50%	36	4.51%	835	799	PRI PVEM NA	PRD	7.63%
34	ECATEPEC	1337	59	7.33%	256	31.80%	11	1.37%	34	4.22%	75	9.32%	13	1.61%	30	3.73%	3	0.37%	323	40.12%	1	0.12%	42	5.22%	847	805	PRI PVEM NA	PRD	8.32%
34	ECATEPEC	1338	55	6.92%	293	36.86%	11	1.38%	10	1.26%	53	6.67%	24	3.02%	23	2.89%	3	0.38%	322	40.50%	1	0.13%	21	2.64%	816	795	PRI PVEM NA	PRD	3.65%
34	ECATEPEC	1339	46	3.84%	424	35.36%	36	3.00%	25	2.09%	105	8.76%	40	3.34%	46	3.84%	5	0.42%	472	39.37%	0	0.00%	40	3.34%	1239	1199	PRI PVEM NA	PRD	4.00%
34	ECATEPEC	1340	55	6.04%	305	33.52%	21	2.31%	27	2.97%	66	7.25%	34	3.74%	44	4.84%	4	0.44%	354	38.90%	0	0.00%	42	4.62%	952	910	PRI PVEM NA	PRD	5.38%
34	ECATEPEC	1341	81	9.43%	312	36.32%	11	1.28%	21	2.44%	90	10.48%	22	2.56%	42	4.89%	8	0.93%	270	31.43%	2	0.23%	54	6.29%	913	859	PRD	PRI PVEM NA	4.89%
34	ECATEPEC	1342	61	11.40%	147	27.48%	10	1.87%	22	4.11%	46	8.60%	10	1.87%	18	3.36%	6	1.12%	211	39.44%	4	0.75%	23	4.30%	558	535	PRI PVEM NA	PRD	11.96%
34	ECATEPEC	1343	41	9.93%	110	26.63%	9	2.18%	12	2.91%	55	13.32%	11	2.66%	24	5.81%	4	0.97%	146	35.35%	1	0.24%	32	7.75%	445	413	PRI PVEM NA	PRD	8.72%
34	ECATEPEC	1344	152	12.62%	242	20.10%	36	2.99%	36	2.99%	149	12.38%	43	3.57%	74	6.15%	12	1.00%	453	37.62%	7	0.58%	65	5.40%	1269	1204	PRI PVEM NA	PRD	17.52%
34	ECATEPEC	1345	110	13.05%	255	30.25%	19	2.25%	29	3.44%	80	9.49%	15	1.78%	31	3.68%	3	0.36%	300	35.59%	1	0.12%	44	5.22%	887	843	PRI PVEM NA	PRD	5.34%
34	ECATEPEC	1346	133	24.31%	127	23.22%	18	3.29%	14	2.56%	50	9.14%	23	4.20%	21	3.84%	3	0.55%	158	28.88%	0	0.00%	25	4.57%	572	547	PRI PVEM NA	PAN	4.57%
34	ECATEPEC	1347	80	7.50%	315	29.55%	26	2.44%	24	2.25%	79	7.41%	32	3.00%	45	4.22%	10	0.94%	454	42.59%	1	0.09%	48	4.50%	1114	1066	PRI PVEM NA	PRD	13.04%
34	ECATEPEC	1348	95	7.90%	386	32.11%	39	3.24%	24	2.00%	87	7.24%	28	2.33%	46	3.83%	8	0.67%	488	40.60%	1	0.08%	51	4.24%	1253	1202	PRI PVEM NA	PRD	8.49%
34	ECATEPEC	1349	67	7.09%	262	27.72%	27	2.86%	25	2.65%	72	7.62%	47	4.97%	36	3.81%	3	0.32%	405	42.86%	1	0.11%	42	4.44%	987	945	PRI PVEM NA	PRD	15.13%
34	ECATEPEC	1350	103	14.21%	323	44.55%	6	0.83%	14	1.93%	54	7.45%	8	1.10%	20	2.76%	3	0.41%	192	26.48%	2	0.28%	26	3.59%	751	725	PRD	PRI PVEM NA	18.07%
34	ECATEPEC	1351	114	14.73%	273	35.27%	23	2.97%	25	3.23%	64	8.27%	28	3.62%	47	6.07%	3	0.39%	195	25.19%	2	0.26%	37	4.78%	811	774	PRD	PRI PVEM NA	10.08%
34	ECATEPEC	1352	43	5.83%	235	31.89%	9	1.22%	11	1.49%	37	5.02%	19	2.58%	43	5.83%	3	0.41%	337	45.73%	0	0.00%	36	4.88%	773	737	PRI PVEM NA	PRD	13.84%
34	ECATEPEC	1353	45	7.19%	212	33.87%	9	1.44%	6	0.96%	35	5.59%	8	1.28%	24	3.83%	1	0.16%	286	45.69%	0	0.00%	26	4.15%	652	626	PRI PVEM NA	PRD	11.82%
34	ECATEPEC	1354	119	11.39%	266	25.45%	16	1.53%	19	1.82%	65	6.22%	26	2.49%	38	3.64%	4	0.38%	492	47.08%	0	0.00%	45	4.31%	1090	1045	PRI PVEM NA	PRD	21.63%
34	ECATEPEC	1355	60	5.73%	225	21.47%	31	2.96%	26	2.48%	101	9.64%	35	3.34%	52	4.96%	3	0.29%	510	48.66%	5	0.48%	44	4.20%	1092	1048	PRI PVEM NA	PRD	27.19%
34	ECATEPEC	1356	94	10.93%	180	20.93%	14	1.63%	17	1.98%	95	11.05%	16	1.86%	46	5.35%	8	0.93%	375	43.60%	15	1.74%	19	2.21%	879	860	PRI PVEM NA	PRD	22.67%
34	ECATEPEC	1357	100	5.82%	375	21.84%	55	3.20%	70	4.08%	137	7.98%	39	2.27%	55	3.20%	5	0.29%	880	51.25%	1	0.06%	89	5.18%	1806	1717	PRI PVEM NA	PRD	29.41%
34	ECATEPEC	1358	57	5.65%	275	27.25%	23	2.28%	12	1.19%	99	9.81%	30	2.97%	67	6.64%	4	0.40%	441	43.71%	1	0.10%	50	4.96%	1059	1009	PRI PVEM NA	PRD	16.45%
34	ECATEPEC	1359	33	7.27%	66	14.54%	12	2.64%	5	1.10%	46	10.13%	15	3.30%	16	3.52%	0	0.00%	261	57.49%	0	0.00%	28	6.17%	482	454	PRI PVEM NA	PRD	42.95%
34	ECATEPEC	1360	52	5.46%	103	10.81%	23	2.41%	21	2.20%	107	11.23%	47	4.93%	37	3.88%	2	0.21%	560	58.76%	1	0.10%	55	5.77%	1008	953	PRI PVEM NA	MORENA	47.53%
34	ECATEPEC	1361	72	5.49%	166	12.66%	39	2.97%	19	1.45%	151	11.52%	52	3.97%	53	4.04%	3	0.23%	756	57.67%	0	0.00%	68	5.19%	1379	1311	PRI PVEM NA	PRD	45.00%
34	ECATEPEC	1362	115	5.30%	615	28.34%	76	3.50%	45	2.07%	241	11.11%	77	3.55%	94	4.33%	8	0.37%	899	41.43%	0	0.00%	149	6.87%	2319	2170	PRI PVEM NA	PRD	13.09%
34	ECATEPEC	1363	96	5.13%	494	26.39%	49	2.62%	36	1.92%	231	12.34%	59	3.15%	107	5.72%	23	1.23%	776	41.45%	1	0.05%	124	6.62%	1996	1872	PRI PVEM NA	PRD	15.06%
34	ECATEPEC	1364	67	7.27%	198	21.48%	28	3.04%	25	2.71%	146	15.84%	30	3.25%	56	6.07%	4	0.43%	368	39.91%	0	0.00%	30	3.25%	952	922	PRI PVEM NA	PRD	18.44%
34	ECATEPEC	1365	92	9.01%	202	19.78%	27	2.64%	23	2.25%	156	15.28%	34	3.33%	44	4.31%	5	0.49%	436	42.70%	2	0.20%	44	4.31%	1065	1021	PRI PVEM NA	PRD	22.92%
34	ECATEPEC	1366	79	6.30%	189	15.08%	30	2.39%	29	2.31%	193	15.40%	47	3.75%	76	6.07%	7	0.56%	601	47.96%	2	0.16%	88	7.02%	1341	1253	PRI PVEM NA	MORENA	32.56%
34	ECATEPEC	1367	64	6.10%	212	20.21%	34	3.24%	24	2.29%	170	16.21%	36	3.43%	68	6.48%	10	0.95%	430	40.99%	1	0.10%	54	5.15%	1103	1049	PRI PVEM NA	PRD	20.78%
34	ECATEPEC	1368	51	5.91%	240	27.81%	21	2.43%	17	1.97%	134	15.53%	29	3.36%	48	5.56%	4	0.46%	319	36.96%	0	0.00%	33	3.82%	896	863	PRI PVEM NA	PRD	9.15%
34	ECATEPEC	1369	32	4.60%	216	31.03%	15	2.16%	13	1.87%	103	14.80%	17	2.44%	35	5.03%	1	0.14%	263	37.79%	1	0.14%	34	4.89%	730	696	PRI PVEM NA	PRD	6.75%
34	ECATEPEC	1370	103	7.36%	332	23.71%	25	1.79%	40	2.86%	236	16.86%	43	3.07%	58	4.14%	9	0.64%	553	39.50%	1	0.07%	43	3.07%	1443	1400	PRI PVEM NA	PRD	15.79%
34	ECATEPEC	1371	80	8.47%	234	24.76%	29	3.07%	20	2.12%	132	13.97%	29	3.07%	49	5.19%	5	0.53%	363	38.41%	4	0.42%	55	5.82%	1000	945	PRI PVEM NA	PRD	13.65%
34	ECATEPEC	1372	63	6.68%	161	17.07%	22	2.33%	21	2.23%	181	19.19%	20	2.12%	51	5.41%	9	0.95%	399	42.31%	16	1.70%	63	6.68%	1006	943	PRI PVEM NA	MORENA	23.12%
34	ECATEPEC	1373	102	12.98%	129	16.41%	16	2.04%	16	2.04%	125	15.90%	18	2.29%	43	5.47%	7	0.89%	329	41.86%	1	0.13%	53	6.74%	839	786	PRI PVEM NA	PRD	25.45%
34	ECATEPEC	1374	76	7.41%	204	19.88%	30	2.92%	23	2.24%	138	13.45%	25	2.44%	56	5.46%	6	0.58%	468	45.61%	0	0.00%	55	5.36%	1081	1026	PRI PVEM NA	PRD	25.73%
34	ECATEPEC	1375	102	8.30%	151	12.29%	36	2.93%	28	2.28%	175	14.24%	33	2.69%	58	4.72%	6	0.49%	640	52.07%	0	0.00%	59	4.80%	1288	1229	PRI PVEM NA	MORENA	37.84%
34	ECATEPEC	1376	66	8.79%	116	15.45%	15	2.00%	31	4.13%	70	9.32%	25	3.33%	39	5.19%	5	0.67%	382	50.87%	2	0.27%	36	4.79%	787	751	PRI PVEM NA	PRD	35.42%
34	ECATEPEC	1377	47	6.83%	108	15.70%	16	2.33%	22	3.20%	110	15.99%	17	2.47%	27	3.92%	3	0.44%	337	48.98%	1	0.15%	32	4.65%	720	688	PRI PVEM NA	MORENA	32.99%
34	ECATEPEC	1378	33	3.67%	162	18.04%	37	4.12%	24	2.67%	143	15.92%	28	3.12%	52	5.79%	6	0.67%	412	45.88%	1	0.11%	58	6.46%	956	898	PRI PVEM NA	PRD	27.84%
34	ECATEPEC	1379	74	7.25%	185	18.12%	22	2.15%	27	2.64%	176	17.24%	34	3.33%	45	4.41%	8	0.78%	449	43.98%	1	0.10%	52	5.09%	1073	1021	PRI PVEM NA	PRD	25.86%
34	ECATEPEC	1380	65	8.44%	126	16.36%	22	2.86%	24	3.12%	128	16.62%	22	2.86%	51	6.62%	7	0.91%	325	42.21%	0	0.00%	39	5.06%	809	770	PRI PVEM NA	MORENA	25.58%
34	ECATEPEC	1381	51	6.61%	115	14.90%	24	3.11%	14	1.81%	142	18.39%	24	3.11%	27	3.50%	4	0.52%	370	47.93%	1	0.13%	38	4.92%	810	772	PRI PVEM NA	MORENA	29.53%
34	ECATEPEC	1382	33	3.74%	178	20.16%	16	1.81%	19	2.15%	117	13.25%	25	2.83%	44	4.98%	3	0.34%	447	50.62%	1	0.11%	38	4.30%	921	883	PRI PVEM NA	PRD	30.46%
34	ECATEPEC	1383	68	3.51%	436	22.52%	96	4.96%	29	1.50%	237	12.24%	45	2.32%	72	3.72%	7	0.36%	945	48.81%	1	0.05%	81	4.18%	2017	1936	PRI PVEM NA	PRD	26.29%
34	ECATEPEC	1384	60	7.03%	147	17.23%	36	4.22%	28	3.28%	88	10.32%	22	2.58%	42	4.92%	3	0.35%	427	50.06%	0	0.00%	47	5.51%	900	853	PRI PVEM NA	PRD	32.83%

Municipio	Cabecera Municipal	Sección	PAN	% PAN	PRD	% PRD	PT	% PT	MC	% MC	MORENA	% MORENA	PH	% PH	PES	% PES	PFD	% PFD	PRI-PVEM-NA	% PRI-PVEM-NA	NO REGISTRADOS	% NO REGISTRADOS	NULOS	% NULOS	TOTAL	VOTACIÓN VALIDA	PRIMERA FUERZA	SEGUNDA FUERZA	MARGEN DE VICTORIA
34	ECATEPEC	1385	111	10.26%	134	12.38%	39	3.60%	39	3.60%	169	15.62%	34	3.14%	39	3.60%	3	0.28%	513	47.41%	1	0.09%	55	5.08%	1137	1082	PRI PVEM NA	MORENA	31.79%
34	ECATEPEC	1386	72	10.11%	90	12.64%	23	3.23%	21	2.95%	90	12.64%	24	3.37%	19	2.67%	2	0.28%	371	52.11%	0	0.00%	40	5.62%	752	712	PRI PVEM NA	PRD	39.47%
34	ECATEPEC	1387	48	6.22%	107	13.86%	26	3.37%	12	1.55%	110	14.25%	20	2.59%	43	5.57%	2	0.26%	404	52.33%	0	0.00%	38	4.92%	810	772	PRI PVEM NA	MORENA	38.08%
34	ECATEPEC	1388	68	9.67%	109	15.50%	44	6.26%	27	3.84%	108	15.36%	21	2.99%	27	3.84%	4	0.57%	295	41.96%	0	0.00%	29	4.13%	732	703	PRI PVEM NA	PRD	26.46%
34	ECATEPEC	1389	56	5.76%	186	19.14%	21	2.16%	22	2.26%	137	14.09%	21	2.16%	47	4.84%	4	0.41%	475	48.87%	3	0.31%	59	6.07%	1031	972	PRI PVEM NA	PRD	29.73%
34	ECATEPEC	1390	46	5.39%	177	20.75%	21	2.46%	12	1.41%	105	12.31%	17	1.99%	24	2.81%	2	0.23%	449	52.64%	0	0.00%	41	4.81%	894	853	PRI PVEM NA	PRD	31.89%
34	ECATEPEC	1391	75	10.53%	126	17.70%	38	5.34%	21	2.95%	93	13.06%	29	4.07%	28	3.93%	5	0.70%	297	41.71%	0	0.00%	22	3.09%	734	712	PRI PVEM NA	PRD	24.02%
34	ECATEPEC	1392	31	5.34%	103	17.73%	12	2.07%	17	2.93%	86	14.80%	12	2.07%	25	4.30%	1	0.17%	292	50.26%	2	0.34%	27	4.65%	608	581	PRI PVEM NA	PRD	32.53%
34	ECATEPEC	1393	113	6.77%	278	16.66%	53	3.18%	39	2.34%	264	15.82%	88	5.27%	105	6.29%	8	0.48%	719	43.08%	2	0.12%	123	7.37%	1792	1669	PRI PVEM NA	PRD	26.42%
34	ECATEPEC	1394	59	7.71%	124	16.21%	15	1.96%	17	2.22%	88	11.50%	16	2.09%	33	4.31%	0	0.00%	413	53.99%	0	0.00%	28	3.66%	793	765	PRI PVEM NA	PRD	37.78%
34	ECATEPEC	1395	56	7.02%	152	19.05%	11	1.38%	11	1.38%	85	10.65%	17	2.13%	39	4.89%	3	0.38%	424	53.13%	0	0.00%	53	6.64%	851	798	PRI PVEM NA	PRD	34.09%
34	ECATEPEC	1396	92	8.55%	121	11.25%	29	2.70%	18	1.67%	211	19.61%	24	2.23%	61	5.67%	7	0.65%	510	47.40%	3	0.28%	45	4.18%	1121	1076	PRI PVEM NA	MORENA	27.79%
34	ECATEPEC	1397	58	7.15%	78	9.62%	13	1.60%	24	2.96%	159	19.61%	24	2.96%	54	6.66%	4	0.49%	396	48.83%	1	0.12%	40	4.93%	851	811	PRI PVEM NA	MORENA	29.22%
34	ECATEPEC	1398	51	6.60%	107	13.84%	16	2.07%	19	2.46%	136	17.59%	20	2.59%	27	3.49%	3	0.39%	393	50.84%	1	0.13%	39	5.05%	812	773	PRI PVEM NA	MORENA	33.25%
34	ECATEPEC	1399	42	5.58%	81	10.76%	16	2.12%	21	2.79%	72	9.56%	34	4.52%	55	7.30%	4	0.53%	426	56.57%	2	0.27%	26	3.45%	779	753	PRI PVEM NA	PRD	45.82%
34	ECATEPEC	1400	49	9.02%	60	11.05%	10	1.84%	18	3.31%	99	18.23%	19	3.50%	21	3.87%	1	0.18%	264	48.62%	2	0.37%	55	10.13%	598	543	PRI PVEM NA	MORENA	30.39%
34	ECATEPEC	1401	78	8.73%	138	15.45%	11	1.23%	20	2.24%	177	19.82%	20	2.24%	50	5.60%	3	0.34%	395	44.23%	1	0.11%	50	5.60%	943	893	PRI PVEM NA	MORENA	24.41%
34	ECATEPEC	1402	67	8.00%	165	19.69%	17	2.03%	19	2.27%	174	20.76%	31	3.70%	52	6.21%	6	0.72%	305	36.40%	2	0.24%	37	4.42%	875	838	PRI PVEM NA	MORENA	15.63%
34	ECATEPEC	1403	36	8.76%	59	14.36%	13	3.16%	3	0.73%	100	24.33%	12	2.92%	16	3.89%	2	0.49%	169	41.12%	1	0.24%	25	6.08%	436	411	PRI PVEM NA	MORENA	16.79%
34	ECATEPEC	1404	58	12.03%	64	13.28%	5	1.04%	11	2.28%	115	23.86%	15	3.11%	21	4.36%	4	0.83%	189	39.21%	0	0.00%	33	6.85%	515	482	PRI PVEM NA	MORENA	15.35%
34	ECATEPEC	1405	77	10.13%	91	11.97%	21	2.76%	29	3.82%	167	21.97%	22	2.89%	51	6.71%	3	0.39%	299	39.34%	0	0.00%	37	4.87%	797	760	PRI PVEM NA	MORENA	17.37%
34	ECATEPEC	1406	67	11.71%	70	12.24%	16	2.80%	19	3.32%	85	14.86%	11	1.92%	33	5.77%	4	0.70%	267	46.68%	0	0.00%	25	4.37%	597	572	PRI PVEM NA	MORENA	31.82%
34	ECATEPEC	1407	76	8.66%	161	18.34%	12	1.37%	33	3.76%	138	15.72%	24	2.73%	65	7.40%	3	0.34%	365	41.57%	1	0.11%	44	5.01%	922	878	PRI PVEM NA	PRD	23.23%
34	ECATEPEC	1408	61	5.41%	276	24.49%	98	8.70%	25	2.22%	127	11.27%	25	2.22%	45	3.99%	6	0.53%	464	41.17%	0	0.00%	62	5.50%	1189	1127	PRI PVEM NA	PRD	16.68%
34	ECATEPEC	1409	24	5.36%	105	23.44%	16	3.57%	8	1.79%	66	14.73%	19	4.24%	29	6.47%	3	0.67%	177	39.51%	1	0.22%	24	5.36%	472	448	PRI PVEM NA	PRD	16.07%
34	ECATEPEC	1410	42	7.28%	102	17.68%	19	3.29%	20	3.47%	98	16.98%	24	4.16%	36	6.24%	2	0.35%	234	40.55%	0	0.00%	25	4.33%	602	577	PRI PVEM NA	PRD	22.88%
34	ECATEPEC	1411	62	6.90%	196	21.80%	76	8.45%	14	1.56%	99	11.01%	20	2.22%	38	4.23%	4	0.44%	388	43.16%	2	0.22%	48	5.34%	947	899	PRI PVEM NA	PRD	21.36%
34	ECATEPEC	1412	82	9.57%	104	12.14%	32	3.73%	48	5.60%	74	8.63%	34	3.97%	27	3.15%	4	0.47%	452	52.74%	0	0.00%	48	5.60%	905	857	PRI PVEM NA	PRD	40.61%
34	ECATEPEC	1413	82	15.10%	66	12.15%	23	4.24%	7	1.29%	65	11.97%	18	3.31%	43	7.92%	4	0.74%	235	43.28%	0	0.00%	34	6.26%	577	543	PRI PVEM NA	PAN	28.18%
34	ECATEPEC	1414	25	7.46%	47	14.03%	13	3.88%	9	2.69%	46	13.73%	9	2.69%	24	7.16%	0	0.00%	162	48.36%	0	0.00%	7	2.09%	342	335	PRI PVEM NA	PRD	34.33%
34	ECATEPEC	1415	31	11.03%	22	7.83%	9	3.20%	5	1.78%	45	16.01%	10	3.56%	20	7.12%	1	0.36%	138	49.11%	0	0.00%	17	6.05%	298	281	PRI PVEM NA	MORENA	33.10%
34	ECATEPEC	1416	62	9.86%	101	16.06%	29	4.61%	21	3.34%	113	17.97%	16	2.54%	29	4.61%	5	0.79%	252	40.06%	1	0.16%	32	5.09%	661	629	PRI PVEM NA	MORENA	22.10%
34	ECATEPEC	1417	66	12.00%	60	10.91%	21	3.82%	9	1.64%	62	11.27%	12	2.18%	31	5.64%	0	0.00%	289	52.55%	0	0.00%	29	5.27%	579	550	PRI PVEM NA	PAN	40.55%
34	ECATEPEC	1418	70	9.87%	103	14.53%	17	2.40%	12	1.69%	125	17.63%	18	2.54%	46	6.49%	11	1.55%	305	43.02%	2	0.28%	33	4.65%	742	709	PRI PVEM NA	MORENA	25.39%
34	ECATEPEC	1419	60	7.33%	135	16.48%	22	2.69%	17	2.08%	129	15.75%	13	1.59%	42	5.13%	21	2.56%	378	46.15%	2	0.24%	41	5.01%	860	819	PRI PVEM NA	PRD	29.67%
34	ECATEPEC	1420	33	9.51%	53	15.27%	3	0.86%	6	1.73%	51	14.70%	5	1.44%	21	6.05%	2	0.58%	173	49.86%	0	0.00%	16	4.61%	363	347	PRI PVEM NA	PRD	34.58%
34	ECATEPEC	1421	68	9.23%	85	11.53%	12	1.63%	19	2.58%	194	26.32%	26	3.53%	52	7.06%	3	0.41%	278	37.72%	0	0.00%	39	5.29%	776	737	PRI PVEM NA	MORENA	11.40%
34	ECATEPEC	1422	54	8.08%	66	9.88%	21	3.14%	15	2.25%	80	11.98%	29	4.34%	33	4.94%	4	0.60%	365	54.64%	1	0.15%	38	5.69%	706	668	PRI PVEM NA	MORENA	42.66%
34	ECATEPEC	1423	89	10.62%	79	9.43%	12	1.43%	29	3.46%	167	19.93%	28	3.34%	71	8.47%	9	1.07%	352	42.00%	2	0.24%	47	5.61%	885	838	PRI PVEM NA	MORENA	22.08%
34	ECATEPEC	1424	27	5.10%	76	14.37%	11	2.08%	14	2.65%	72	13.61%	16	3.02%	28	5.29%	2	0.38%	282	53.31%	1	0.19%	25	4.73%	554	529	PRI PVEM NA	PRD	38.94%
34	ECATEPEC	1425	33	7.53%	44	10.05%	9	2.05%	14	3.20%	84	19.18%	14	3.20%	32	7.31%	4	0.91%	201	45.89%	3	0.68%	21	4.79%	459	438	PRI PVEM NA	MORENA	26.71%
34	ECATEPEC	1426	68	10.24%	93	14.01%	12	1.81%	16	2.41%	130	19.58%	27	4.07%	77	11.60%	1	0.15%	240	36.14%	0	0.00%	49	7.38%	713	664	PRI PVEM NA	MORENA	16.57%
34	ECATEPEC	1427	60	8.80%	104	15.25%	18	2.64%	10	1.47%	129	18.91%	19	2.79%	48	7.04%	5	0.73%	289	42.38%	0	0.00%	49	7.18%	731	682	PRI PVEM NA	MORENA	23.46%
34	ECATEPEC	1428	47	13.06%	41	11.39%	12	3.33%	16	4.44%	39	10.83%	10	2.78%	17	4.72%	2	0.56%	176	48.89%	0	0.00%	34	9.44%	394	360	PRI PVEM NA	PAN	35.83%
34	ECATEPEC	1429	81	10.56%	114	14.86%	13	1.69%	24	3.13%	133	17.34%	31	4.04%	73	9.52%	7	0.91%	286	37.29%	5	0.65%	41	5.35%	808	767	PRI PVEM NA	MORENA	19.95%
34	ECATEPEC	1430	68	13.33%	56	15.09%	10	2.70%	11	2.96%	62	16.71%	16	4.31%	23	6.20%	1	0.27%	124	33.42%	0	0.00%	24	6.47%	395	371	PRI PVEM NA	PAN	15.09%
34	ECATEPEC	1431	84	13.33%	75	11.90%	11	1.75%	23	3.65%	139	22.06%	28	4.44%	63	10.00%	5	0.79%	199	31.59%	3	0.48%	46	7.30%	676	630	PRI PVEM NA	MORENA	9.52%
34	ECATEPEC	1432	42	6.65%	99	15.66%	22	3.48%	43	6.80%	99	15.66%	22	3.48%	42	6.65%	2	0.32%	261	41.30%	0	0.00%	27	4.27%	659	632	PRI PVEM NA	PRD	25.63%
34	ECATEPEC	1433	53	9.11%	68	11.68%	13	2.23%	11	1.89%	81	13.92%	26	4.47%	37	6.36%	1	0.17%	291	50.00%	1	0.17%	24	4.12%	606	582	PRI PVEM NA	MORENA	36.08%
34	ECATEPEC	1434	54	12.24%	67	15.19%	8	1.81%	8	1.81%	69	15.65%	10	2.27%	28	6.35%	0	0.00%	197	44.67%	0	0.00%	15	3.40%	456	441	PRI PVEM NA	MORENA	29.02%
34	ECATEPEC	1435	48	13.22%	60	16.53%	11	3.03%	3	0.83%	47	12.95%	12	3.31%	29	7.99%	3	0.83%	149	41.05%	1	0.28%	18	4.96%	381	363	PRI PVEM NA	PRD	24.52%
34	ECATEPEC	1436	42	10.24%	60	14.63%	17	4.15%	17	4.15%	52	12.68%	14	3.41%	23	5.61%	4	0.98%	181	44.15%	0	0.00%	26	6.34%	436	410	PRI PVEM NA	PRD	29.51%
34	ECATEPEC	1437	45	10.64%	55	13.00%	17	4.02%	10	2.36%	71	16.78%	9	2.13%	15	3.55%	3	0.71%	195	46.10%	3	0.71%	31	7.33%	454	423	PRI PVEM NA	MORENA	29.31%
34	ECATEPEC	1438	34	7.82%	61	14.02%	19	4.37%	9	2.07%	71	16.32%	11	2.53%	29	6.67%	3	0.69%	198	45.52%	0	0.00%	27	6.21%	462	435	PRI PVEM NA	MORENA	29.20%
34	ECATEPEC	1439	35	5.84%	76	12.69%	9	1.50%	11	1.84%	109	18.20%	18	3.01%	27	4.51%	8	1.34%	305	50.92%	1	0.17%	22	3.67%	621	599	PRI PVEM NA	MORENA	32.72%
34	ECATEPEC	1440	36	7.16%	85	16.90%	15	2.98%	9	1.79%	83	16.50%	9	1.79%	24	4.77%	1	0.20%	241	47.91%	0	0.00%	29	5.77%	532	503	PRI PVEM NA	PRD	31.01%
34	ECATEPEC	1441	45	8.32%	103	19.04%	8	1.48%	19	3.51%	78	14.42%	10	1.85%	30	5.55%	2	0.37%	245	45.29%	1	0.18%	27	4.99%	568	541	PRI PVEM NA	PRD	26.25%
34	ECATEPEC	1442	27	6.41%	67	15.91%	12	2.85%	12	2.85%	66	15.68%	13	3.09%	36	8.55%	1	0.24%	185	43.94%	2	0.48%	14	3.33%	435	421	PRI PVEM NA	PRD	28.03%
34	ECATEPEC	1443	72	10.03%	137	19.08%	14	1.95%	16	2.23%	144	20.06%	27	3.76%	48	6.69%	3	0.42%	256	35.65%	1	0.14%	47	6.55%	765	718	PRI PVEM NA	MORENA	15.60%
34	ECATEPEC	1444	69	11.84%	85	14.58%	15	2.57%	12	2.06%	134	22.98%	26	4.46%	51	8.75%	6	1.03%	182	31.22%	3	0.51%	36	6.17%	619	583	PRI PVEM NA	MORENA	8.23%
34	ECATEPEC	1445	35	5.03%	99	14.22%	13	1.87%	10	1.44%	110	15.80%	22	3.16%	57	8.19%	3	0.43%	347	49.86%	0	0.00%	22	3.16%	718	696	PRI PVEM NA	MORENA	34.05%
34	ECATEPEC	1446	30	6.01%	78	15.63%	8	1.60%	18	3.61%	101	20.24%	10	2.00%	37	7.41%	2	0.40%	214	42.89%	1	0.20%	23	4.61%	522	499	PRI PVEM NA	MORENA	22.65%
34	ECATEPEC	1447	43	7.39%	59	10.14%	12	2.06%	21	3.61%	110	18.90%	33	5.67%	39	6.70%	4	0.69%	260	44.67%	1	0.17%	28	4.81%	610	582	PRI PVEM NA	MORENA	25.77%
34	ECATEPEC	1448	124	9.86%	186	14.79%	28	2.23%	27	2.15%	190	15.10%	59	4.69%	98	7.79%	9	0.72%	536	42.61%	1	0.08%	70	5.56%	1328	1258	PRI PVEM NA	MORENA	27.50%
34	ECATEPEC	1449	61	7.29%	144	17.20%	6	0.72%	29	3.46%	137	16.37%	26	3.11%	61	7.29%	4	0.48%	366	43.73%	3	0.36%	48	5.73%	885	837	PRI PVEM NA	PRD	26.52%
34	ECATEPEC	1450	46	7.84%	77	13.12%	11	1.87%	23	3.92%	75	12.78%	16	2.73%	39	6.64%	3	0.51%	297	50.60%	0	0.00%	23	3.92%	610	587	PRI PVEM NA	PRD	37.48%
34	ECATEPEC	1451	38	9.43%	45	11.17%	18	4.47%	6	1.49%	51	12.66%	14	3.47%	16	3.97%	2	0.50%	213	52.85%	0	0.00%	32	7.94%	435	403	PRI PVEM NA	MORENA	40.20%
34	ECATEPEC	1452	34	8.67%	49	12.50%	18	4.59%	7	1.79%	62	15.82%	9	2.30%	23	5.87%	2	0.51%	187	47.70%	1	0.26%	21	5.36%	413	392	PRI PVEM NA	MORENA	31.89%
34	ECATEPEC	1453	22	5.71%	40	10.39%	6	1.56%	14	3.64%	66	17.14%	15	3.90%	29	7.53%	0	0.00%	193	50.13%	0	0.00%	13	3.38%	398	385	PRI PVEM NA	MORENA	32.99%
34	ECATEPEC	1454	46	7.58%	57	9.39%	13	2.14%	22	3.62%	126	20.76%	15	2.47%	38	6.26%	7	1.15%	283	46.62%	0	0.00%	35	5.77%	642	607	PRI PVEM NA	MORENA	25.86%
34	ECATEPEC	1455	56	10.65%	59	11.22%	11	2.09%	20	3.80%	94	17.87%	13	2.47%	36	6.84%	2	0.38%	235	44.68%	0	0.00%	29	5.51%	555	526	PRI PVEM NA	MORENA	26.81%
34	ECATEPEC	1456	52	10.30%	86	17.03%	13	2.57%	7	1.39%	72	14.26%	16	3.17%	36	7.13%	2	0.40%	221	43.76%	0	0.00%	18	3.56%	523	505	PRI PVEM NA	PRD	26.73%
34	ECATEPEC	1457	67	14.53%	52	11.28%	9	1.95%	17	3.69%	72	15.62%	24	5.21%	46	9.98%	2	0.43%	171	37.09%	1	0.22%	30	6.51%	491	461	PRI PVEM NA	MORENA	21.48%
34	ECATEPEC	1458	73	14.84%	57	11.59%	11	2.24%	18	3.66%	82	16.67%	27	5.49%	46	9.35%	4	0.81%	173	35.16%	1	0.20%	36	7.32%	528	492	PRI PVEM NA	MORENA	18.50%
34	ECATEPEC	1459	44	16.30%	22	8.15%	1	0.37%	8	2.96%	51	18.89%	11	4.07%	24	8.89%	4	1.48%	104	38.52%	1	0.37%	34	12.59%	304	270	PRI PVEM NA	MORENA	19.63%
34	ECATEPEC	1460	47	17.41%	12	4.44%	10	3.70%	16	5.93%	43	15.93%	9	3.33%	23	8.52%	0	0.00%	109	40.37%	1	0.37%	29	10.74%	299	270	PRI PVEM NA	PAN	22.96%
34	ECATEPEC	1461	44	5.49%	127	15.84%	22	2.74%	24	2.99%	140	17.46%	22	2.74%	66	8.23%	1	0.12%	353	44.01%	3	0.37%	52	6.48%	854	802	PRI PVEM NA	MORENA	26.56%
34	ECATEPEC	1462	36	4.44%	124	15.29%	17	2.10%	24	2.96%	125	15.41%	16	1.97%	41	5.06%	4	0.49%	424	52.28%	0	0.00%	40	4.93%	851	811	PRI PVEM NA	MORENA	36.87%
34	ECATEPEC	1463	36	6.81%	89	16.82%	12	2.27%	7	1.32%	98	18.53%	15	2.84%	26	4.91%	3	0.57%	241	45.56%	2	0.38%	31	5.86%	560	529	PRI PVEM NA	MORENA	27.03%

Municipio	Cabecera Municipal	Sección	PAN	% PAN	PRD	% PRD	PT	% PT	MC	% MC	MORENA	% MORENA	PH	% PH	PES	% PES	PFD	% PFD	PRI-PVEM-NA	% PRI-PVEM-NA	NO REGISTRADOS	% NO REGISTRADOS	NULOS	% NULOS	TOTAL	VOTACIÓN VALIDA	PRIMERA FUERZA	SEGUNDA FUERZA	MARGEN DE VICTORIA
34	ECATEPEC	1464	44	9.46%	56	12.04%	10	2.15%	10	2.15%	93	20.00%	18	3.87%	24	5.16%	2	0.43%	208	44.73%	0	0.00%	17	3.66%	482	465	PRI PVEM NA	MORENA	24.73%
34	ECATEPEC	1465	49	9.35%	73	13.93%	8	1.53%	23	4.39%	85	16.22%	20	3.82%	18	3.44%	4	0.76%	242	46.18%	2	0.38%	28	5.34%	552	524	PRI PVEM NA	MORENA	29.96%
34	ECATEPEC	1466	44	8.63%	56	10.98%	3	0.59%	10	1.96%	109	21.37%	12	2.35%	44	8.63%	0	0.00%	232	45.49%	0	0.00%	19	3.73%	529	510	PRI PVEM NA	MORENA	24.12%
34	ECATEPEC	1467	28	5.43%	81	15.70%	16	3.10%	16	3.10%	80	15.50%	13	2.52%	29	5.62%	0	0.00%	253	49.03%	0	0.00%	30	5.81%	546	516	PRI PVEM NA	PRD	33.33%
34	ECATEPEC	1468	44	7.45%	63	10.66%	10	1.69%	14	2.37%	109	18.44%	16	2.71%	39	6.60%	4	0.68%	292	49.41%	0	0.00%	33	5.58%	624	591	PRI PVEM NA	MORENA	30.96%
34	ECATEPEC	1469	46	9.75%	96	20.34%	3	0.64%	8	1.69%	40	8.47%	13	2.75%	27	5.72%	4	0.85%	234	49.58%	1	0.21%	21	4.45%	493	472	PRI PVEM NA	PRD	29.24%
34	ECATEPEC	1470	47	8.97%	52	9.92%	10	1.91%	18	3.44%	78	14.89%	14	2.67%	39	7.44%	3	0.57%	263	50.19%	0	0.00%	30	5.73%	554	524	PRI PVEM NA	MORENA	35.31%
34	ECATEPEC	1471	39	8.67%	79	17.56%	7	1.56%	14	3.11%	75	16.67%	9	2.00%	32	7.11%	0	0.00%	194	43.11%	1	0.22%	34	7.56%	484	450	PRI PVEM NA	PRD	25.56%
34	ECATEPEC	1472	30	5.99%	42	8.38%	17	3.39%	7	1.40%	126	25.15%	18	3.59%	36	7.19%	0	0.00%	225	44.91%	0	0.00%	18	3.59%	519	501	PRI PVEM NA	MORENA	19.76%
34	ECATEPEC	1473	43	8.96%	50	10.42%	10	2.08%	14	2.92%	94	19.58%	18	3.75%	39	8.13%	2	0.42%	210	43.75%	0	0.00%	20	4.17%	500	480	PRI PVEM NA	MORENA	24.17%
34	ECATEPEC	1474	24	4.29%	77	13.75%	15	2.68%	23	4.11%	108	19.29%	14	2.50%	27	4.82%	2	0.36%	270	48.21%	0	0.00%	42	7.50%	602	560	PRI PVEM NA	MORENA	28.93%
34	ECATEPEC	1475	54	8.65%	91	14.58%	16	2.56%	21	3.37%	107	17.15%	16	2.56%	47	7.53%	4	0.64%	268	42.95%	0	0.00%	43	6.89%	667	624	PRI PVEM NA	MORENA	25.80%
34	ECATEPEC	1476	44	8.73%	80	15.87%	9	1.79%	15	2.98%	93	18.45%	17	3.37%	19	3.77%	1	0.20%	225	44.64%	1	0.20%	20	3.97%	524	504	PRI PVEM NA	MORENA	26.19%
34	ECATEPEC	1477	42	7.81%	80	14.87%	10	1.86%	10	1.86%	91	16.91%	17	3.16%	19	3.53%	1	0.19%	268	49.81%	0	0.00%	23	4.28%	561	538	PRI PVEM NA	MORENA	32.90%
34	ECATEPEC	1478	40	6.02%	104	15.96%	10	1.51%	16	2.41%	101	15.21%	16	2.41%	43	6.48%	2	0.30%	328	49.40%	2	0.30%	44	6.63%	708	664	PRI PVEM NA	PRD	33.43%
34	ECATEPEC	1479	115	16.62%	85	12.28%	15	2.17%	32	4.62%	142	20.52%	33	4.77%	50	7.23%	7	1.01%	211	30.49%	2	0.29%	58	8.38%	750	692	PRI PVEM NA	MORENA	9.97%
34	ECATEPEC	1480	72	10.62%	89	13.13%	14	2.06%	14	2.06%	156	23.01%	21	3.10%	42	6.19%	3	0.44%	262	38.64%	5	0.74%	50	7.37%	728	678	PRI PVEM NA	MORENA	15.63%
34	ECATEPEC	1481	64	9.22%	90	12.97%	21	3.03%	30	4.32%	135	19.45%	27	3.89%	15	2.16%	0	0.00%	311	44.81%	1	0.14%	45	6.48%	739	694	PRI PVEM NA	MORENA	25.36%
34	ECATEPEC	1482	25	6.20%	46	11.41%	14	3.47%	17	4.22%	50	12.41%	12	2.98%	35	8.68%	3	0.74%	201	49.88%	0	0.00%	18	4.47%	421	403	PRI PVEM NA	MORENA	37.47%
34	ECATEPEC	1483	15	5.07%	56	18.92%	3	1.01%	7	2.36%	41	13.85%	7	2.36%	20	6.76%	0	0.00%	147	49.66%	0	0.00%	14	4.73%	310	296	PRI PVEM NA	PRD	30.74%
34	ECATEPEC	1484	36	6.11%	118	20.03%	20	3.40%	12	2.04%	54	9.17%	15	2.55%	41	6.96%	17	2.89%	276	46.86%	0	0.00%	12	2.04%	601	589	PRI PVEM NA	PRD	26.83%
34	ECATEPEC	1485	25	5.59%	133	29.75%	9	2.01%	7	1.57%	55	12.30%	5	1.12%	31	6.94%	0	0.00%	182	40.72%	0	0.00%	28	6.26%	475	447	PRI PVEM NA	PRD	10.96%
34	ECATEPEC	1486	82	15.53%	50	9.47%	12	2.27%	13	2.46%	99	18.75%	15	2.84%	40	7.58%	6	1.14%	211	39.96%	0	0.00%	47	8.90%	575	528	PRI PVEM NA	MORENA	21.21%
34	ECATEPEC	1487	25	5.45%	90	19.61%	11	2.40%	11	2.40%	76	16.56%	13	2.83%	34	7.41%	1	0.22%	198	43.14%	0	0.00%	21	4.58%	480	459	PRI PVEM NA	PRD	23.53%
34	ECATEPEC	1488	49	10.77%	70	15.38%	6	1.32%	15	3.30%	85	18.68%	10	2.20%	24	5.27%	4	0.88%	192	42.20%	0	0.00%	27	5.93%	482	455	PRI PVEM NA	MORENA	23.52%
34	ECATEPEC	1489	36	11.76%	31	10.13%	9	2.94%	8	2.61%	55	17.97%	12	3.92%	24	7.84%	0	0.00%	130	42.48%	1	0.33%	34	11.11%	340	306	PRI PVEM NA	MORENA	24.51%
34	ECATEPEC	1490	37	9.74%	35	9.21%	10	2.63%	5	1.32%	39	10.26%	9	2.37%	31	8.16%	3	0.79%	210	55.26%	1	0.26%	23	6.05%	403	380	PRI PVEM NA	MORENA	45.00%
34	ECATEPEC	1491	26	6.91%	49	13.03%	12	3.19%	7	1.86%	54	14.36%	16	4.26%	20	5.32%	1	0.27%	191	50.80%	0	0.00%	23	6.12%	399	376	PRI PVEM NA	MORENA	36.44%
34	ECATEPEC	1492	53	7.98%	76	11.45%	10	1.51%	21	3.16%	99	14.91%	18	2.71%	41	6.17%	7	1.05%	338	50.90%	1	0.15%	38	5.72%	702	664	PRI PVEM NA	MORENA	35.99%
34	ECATEPEC	1493	33	11.66%	15	5.30%	2	0.71%	11	3.89%	82	28.98%	13	4.59%	17	6.01%	0	0.00%	109	38.52%	1	0.35%	12	4.24%	295	283	PRI PVEM NA	MORENA	9.54%
34	ECATEPEC	1494	52	13.68%	36	9.47%	20	5.26%	9	2.37%	85	22.37%	8	2.11%	11	2.89%	4	1.05%	153	40.26%	2	0.53%	32	8.42%	412	380	PRI PVEM NA	MORENA	17.89%
34	ECATEPEC	1495	48	11.21%	44	10.28%	13	3.04%	11	2.57%	78	18.22%	12	2.80%	36	8.41%	5	1.17%	179	41.82%	2	0.47%	24	5.61%	452	428	PRI PVEM NA	MORENA	23.60%
34	ECATEPEC	1496	74	14.34%	40	7.75%	17	3.29%	11	2.13%	93	18.02%	19	3.68%	47	9.11%	5	0.97%	209	40.50%	1	0.19%	31	6.01%	547	516	PRI PVEM NA	MORENA	22.48%
34	ECATEPEC	1497	45	11.28%	49	12.28%	14	3.51%	11	2.76%	95	23.81%	8	2.01%	37	9.27%	3	0.75%	137	34.34%	0	0.00%	32	8.02%	431	399	PRI PVEM NA	MORENA	10.53%
34	ECATEPEC	1498	43	7.83%	82	14.94%	12	2.19%	9	1.64%	86	15.66%	22	4.01%	34	6.19%	7	1.28%	253	46.08%	1	0.18%	36	6.56%	585	549	PRI PVEM NA	MORENA	30.42%
34	ECATEPEC	1499	51	10.99%	55	11.85%	7	1.51%	15	3.23%	91	19.61%	22	4.74%	28	6.03%	6	1.29%	188	40.52%	1	0.22%	32	6.90%	496	464	PRI PVEM NA	MORENA	20.91%
34	ECATEPEC	1500	93	12.35%	49	6.51%	16	2.12%	24	3.19%	130	17.26%	41	5.44%	41	5.44%	0	0.00%	359	47.68%	0	0.00%	70	9.30%	823	753	PRI PVEM NA	MORENA	30.41%
34	ECATEPEC	1501	53	5.53%	193	20.13%	36	3.75%	15	1.56%	86	8.97%	27	2.82%	39	4.07%	5	0.52%	502	52.35%	3	0.31%	79	8.24%	1038	959	PRI PVEM NA	PRD	32.22%
34	ECATEPEC	1502	48	6.95%	132	19.10%	24	3.47%	15	2.17%	83	12.01%	17	2.46%	27	3.91%	3	0.43%	341	49.35%	1	0.14%	20	2.89%	711	691	PRI PVEM NA	PRD	30.25%
34	ECATEPEC	1503	48	3.92%	314	25.61%	31	2.53%	29	2.37%	147	11.99%	35	2.85%	57	4.65%	6	0.49%	559	45.60%	0	0.00%	63	5.14%	1289	1226	PRI PVEM NA	PRD	19.98%
34	ECATEPEC	1504	56	9.67%	111	19.17%	13	2.25%	14	2.42%	74	12.78%	6	1.04%	23	3.97%	4	0.69%	278	48.01%	0	0.00%	36	6.22%	615	579	PRI PVEM NA	PRD	28.84%
34	ECATEPEC	1505	27	5.95%	104	22.91%	14	3.08%	7	1.54%	70	15.42%	16	3.52%	20	4.41%	3	0.66%	193	42.51%	0	0.00%	18	3.96%	472	454	PRI PVEM NA	PRD	19.60%
34	ECATEPEC	1506	18	3.42%	99	18.82%	7	1.33%	8	1.52%	50	9.51%	10	1.90%	16	3.04%	2	0.38%	314	59.70%	2	0.38%	25	4.75%	551	526	PRI PVEM NA	PRD	40.87%
34	ECATEPEC	1507	58	6.29%	191	20.72%	28	3.04%	24	2.60%	103	11.17%	33	3.58%	35	3.80%	4	0.43%	445	48.26%	1	0.11%	47	5.10%	969	922	PRI PVEM NA	PRD	27.55%
34	ECATEPEC	1508	31	5.58%	130	23.38%	12	2.16%	9	1.62%	60	10.79%	20	3.60%	24	4.32%	1	0.18%	269	48.38%	0	0.00%	34	6.12%	590	556	PRI PVEM NA	PRD	25.00%
34	ECATEPEC	1509	38	7.79%	129	26.43%	11	2.25%	18	3.69%	84	17.21%	14	2.87%	26	5.33%	2	0.41%	166	34.02%	0	0.00%	29	5.94%	517	488	PRI PVEM NA	PRD	7.58%
34	ECATEPEC	1510	68	10.69%	223	35.06%	11	1.73%	17	2.67%	46	7.23%	11	1.73%	18	2.83%	1	0.16%	241	37.89%	0	0.00%	16	2.52%	652	636	PRI PVEM NA	PRD	2.83%
34	ECATEPEC	1511	47	8.95%	127	24.19%	18	3.43%	23	4.38%	59	11.24%	14	2.67%	23	4.38%	2	0.38%	211	40.19%	1	0.19%	36	6.86%	561	525	PRI PVEM NA	PRD	16.00%
34	ECATEPEC	1512	75	10.27%	168	23.01%	19	2.60%	21	2.88%	85	11.64%	13	1.78%	44	6.03%	6	0.82%	299	40.96%	0	0.00%	41	5.62%	771	730	PRI PVEM NA	PRD	17.95%
34	ECATEPEC	1513	56	5.08%	241	21.85%	40	3.63%	30	2.72%	108	9.79%	26	2.36%	36	3.26%	6	0.54%	560	50.77%	0	0.00%	57	5.17%	1160	1103	PRI PVEM NA	PRD	28.92%
34	ECATEPEC	1514	32	4.24%	164	21.75%	27	3.58%	19	2.52%	92	12.20%	22	2.92%	20	2.65%	0	0.00%	376	49.87%	2	0.27%	26	3.45%	780	754	PRI PVEM NA	PRD	28.12%
34	ECATEPEC	1515	60	5.81%	246	23.81%	46	4.45%	29	2.81%	134	12.97%	21	2.03%	64	6.20%	4	0.39%	429	41.53%	0	0.00%	55	5.32%	1088	1033	PRI PVEM NA	PRD	17.72%
34	ECATEPEC	1516	58	11.91%	136	27.93%	13	2.67%	13	2.67%	48	9.86%	12	2.46%	14	2.87%	4	0.82%	189	38.81%	0	0.00%	20	4.11%	507	487	PRI PVEM NA	PRD	10.88%
34	ECATEPEC	1517	67	7.99%	181	21.57%	48	5.72%	42	5.01%	78	9.30%	30	3.58%	42	5.01%	4	0.48%	347	41.36%	0	0.00%	46	5.48%	885	839	PRI PVEM NA	PRD	19.79%
34	ECATEPEC	1518	271	8.67%	560	17.93%	131	4.19%	120	3.84%	404	12.93%	122	3.91%	224	7.17%	17	0.54%	1272	40.72%	3	0.10%	127	4.07%	3251	3124	PRI PVEM NA	PRD	22.79%
34	ECATEPEC	1519	29	6.62%	78	17.81%	32	7.31%	19	4.34%	39	8.90%	11	2.51%	24	5.48%	1	0.23%	203	46.35%	2	0.46%	41	9.36%	479	438	PRI PVEM NA	PRD	28.54%
34	ECATEPEC	1520	49	9.12%	93	17.32%	50	9.31%	10	1.86%	57	10.61%	11	2.05%	20	3.72%	2	0.37%	245	45.62%	0	0.00%	24	4.47%	561	537	PRI PVEM NA	PRD	28.31%
34	ECATEPEC	1521	24	6.33%	73	19.26%	32	8.44%	20	5.28%	40	10.55%	9	2.37%	11	2.90%	1	0.26%	169	44.59%	0	0.00%	18	4.75%	397	379	PRI PVEM NA	PRD	25.33%
34	ECATEPEC	1522	87	4.59%	447	23.59%	129	6.81%	47	2.48%	199	10.50%	60	3.17%	103	5.44%	12	0.63%	805	42.48%	6	0.32%	75	3.96%	1970	1895	PRI PVEM NA	PRD	18.89%
34	ECATEPEC	1523	62	4.79%	286	22.10%	57	4.40%	25	1.93%	120	9.27%	24	1.85%	42	3.25%	4	0.31%	669	51.70%	5	0.39%	65	5.02%	1359	1294	PRI PVEM NA	PRD	29.60%
34	ECATEPEC	1524	17	4.71%	54	14.96%	13	3.60%	6	1.66%	34	9.42%	14	3.88%	26	7.20%	3	0.83%	193	53.46%	1	0.28%	23	6.37%	384	361	PRI PVEM NA	PRD	38.50%
34	ECATEPEC	1525	93	10.57%	134	15.23%	23	2.61%	21	2.39%	78	8.86%	10	1.14%	31	3.52%	2	0.23%	488	55.45%	0	0.00%	31	3.52%	911	880	PRI PVEM NA	PRD	40.23%
34	ECATEPEC	1526	55	6.06%	136	14.98%	20	2.20%	13	1.43%	85	9.36%	22	2.42%	28	3.08%	3	0.33%	545	60.02%	1	0.11%	53	5.84%	961	908	PRI PVEM NA	PRD	45.04%
34	ECATEPEC	1527	67	8.20%	117	14.32%	38	4.65%	18	2.20%	75	9.18%	23	2.82%	32	3.92%	2	0.24%	445	54.47%	0	0.00%	34	4.16%	851	817	PRI PVEM NA	PRD	40.15%
34	ECATEPEC	1528	54	7.22%	101	13.50%	58	7.75%	25	3.34%	107	14.30%	22	2.94%	29	3.88%	7	0.94%	344	45.99%	1	0.13%	55	7.35%	803	748	PRI PVEM NA	MORENA	31.68%
34	ECATEPEC	1529	53	13.25%	70	17.50%	10	2.50%	4	1.00%	58	14.50%	14	3.50%	18	4.50%	1	0.25%	172	43.00%	0	0.00%	25	6.25%	425	400	PRI PVEM NA	PRD	25.50%
34	ECATEPEC	1530	46	11.36%	52	12.84%	13	3.21%	9	2.22%	68	16.79%	13	3.21%	28	6.91%	3	0.74%	172	42.47%	1	0.25%	17	4.20%	422	405	PRI PVEM NA	MORENA	25.68%
34	ECATEPEC	1531	69	12.39%	76	13.64%	10	1.80%	15	2.69%	99	17.77%	15	2.69%	43	7.72%	2	0.36%	228	40.93%	0	0.00%	41	7.36%	598	557	PRI PVEM NA	MORENA	23.16%
34	ECATEPEC	1532	68	11.26%	118	19.54%	6	0.99%	20	3.31%	97	16.06%	22	3.64%	41	6.79%	4	0.66%	226	37.42%	2	0.33%	48	7.95%	652	604	PRI PVEM NA	PRD	17.88%
34	ECATEPEC	1533	56	10.85%	78	15.12%	24	4.65%	13	2.52%	77	14.92%	16	3.10%	22	4.26%	0	0.00%	230	44.57%	0	0.00%	24	4.65%	540	516	PRI PVEM NA	PRD	29.46%
34	ECATEPEC	1534	70	8.73%	82	10.22%	14	1.75%	20	2.49%	203	25.31%	13	1.62%	30	3.74%	2	0.25%	366	45.64%	2	0.25%	30	3.74%	832	802	PRI PVEM NA	MORENA	20.32%
34	ECATEPEC	1535	48	11.40%	49	11.64%	16	3.80%	8	1.90%	78	18.53%	17	4.04%	20	4.75%	4	0.95%	179	42.52%	2	0.48%	29	6.89%	450	421	PRI PVEM NA	MORENA	23.99%
34	ECATEPEC	1536	78	8.49%	171	18.61%	22	2.39%	17	1.85%	186	20.24%	22	2.39%	53	5.77%	4	0.44%	364	39.61%	2	0.22%	50	5.44%	969	919	PRI PVEM NA	MORENA	19.37%
34	ECATEPEC	1537	81	10.63%	105	13.78%	19	2.49%	18	2.36%	126	16.54%	12	1.57%	47	6.17%	5	0.66%	346	45.41%	3	0.39%	44	5.77%	806	762	PRI PVEM NA	MORENA	28.87%
34	ECATEPEC	1538	64	10.49%	77	12.62%	17	2.79%	12	1.97%	129	21.15%	13	2.13%	40	6.56%	5	0.82%	250	40.98%	3	0.49%	52	8.52%	662	610	PRI PVEM NA	MORENA	19.84%
34	ECATEPEC	1539	72	16.04%	41	9.13%	4	0.89%	14	3.12%	87	19.38%	4	0.89%	22	4.90%	4	0.89%	200	44.54%	1	0.22%	30	6.68%	479	449	PRI PVEM NA	MORENA	25.17%
34	ECATEPEC	1540	18	3.93%	132	28.82%	10	2.18%	6	1.31%	54	11.79%	15	3.28%	32	6.99%	3	0.66%	188	41.05%	0	0.00%	21	4.59%	479	458	PRI PVEM NA	PRD	12.23%
34	ECATEPEC	1541	56	8.97%	131	20.99%	18	2.88%	21	3.37%	104	16.67%	20	3.21%	47	7.53%	7	1.12%	218	34.94%	2	0.32%	34	5.45%	658	624	PRI PVEM NA	PRD	13.94%
34	ECATEPEC	1542	31	9.04%	60	17.49%	11	3.21%	7	2.04%	64	18.66%	13	3.79%	16	4.66%	4	1.17%	137	39.94%	0	0.00%	14	4.08%	357	343	PRI PVEM NA	MORENA	21.28%

Municipio	Cabecera Municipal	Sección	PAN	% PAN	PRD	% PRD	PT	% PT	MC	% MC	MORENA	% MORENA	PH	% PH	PES	% PES	PFD	% PFD	PRI-PVEM-NA	% PRI-PVEM-NA	NO REGISTRADOS	% NO REGISTRADOS	NULOS	% NULOS	TOTAL	VOTACIÓN VALIDA	PRIMERA FUERZA	SEGUNDA FUERZA	MARGEN DE VICTORIA
34	ECATEPEC	1543	35	5.08%	96	13.93%	15	2.18%	23	3.34%	69	10.01%	23	3.34%	30	4.35%	6	0.87%	383	55.59%	9	1.31%	33	4.79%	722	689	PRI PVEM NA	PRD	41.65%
34	ECATEPEC	1544	6	3.09%	19	9.79%	5	2.58%	4	2.06%	19	9.79%	9	4.64%	10	5.15%	1	0.52%	121	62.37%	0	0.00%	12	6.19%	206	194	PRI PVEM NA	PRD	52.58%
34	ECATEPEC	1545	22	3.73%	149	25.25%	24	4.07%	10	1.69%	71	12.03%	15	2.54%	29	4.92%	5	0.85%	264	44.75%	1	0.17%	30	5.08%	620	590	PRI PVEM NA	PRD	19.49%
34	ECATEPEC	1546	21	4.05%	116	22.39%	16	3.09%	16	3.09%	58	11.20%	5	0.97%	24	4.63%	2	0.39%	251	48.46%	9	1.74%	35	6.76%	553	518	PRI PVEM NA	PRD	26.06%
34	ECATEPEC	1547	24	3.53%	190	27.94%	13	1.91%	14	2.06%	73	10.74%	27	3.97%	39	5.74%	3	0.44%	297	43.68%	0	0.00%	41	6.03%	721	680	PRI PVEM NA	PRD	15.74%
34	ECATEPEC	1548	25	4.45%	135	24.02%	22	3.91%	13	2.31%	64	11.39%	14	2.49%	40	7.12%	7	1.25%	241	42.88%	1	0.18%	37	6.58%	599	562	PRI PVEM NA	PRD	18.86%
34	ECATEPEC	1549	51	13.39%	39	10.24%	10	2.62%	8	2.10%	59	15.49%	10	2.62%	28	7.35%	8	2.10%	167	43.83%	1	0.26%	28	7.35%	409	381	PRI PVEM NA	MORENA	28.35%
34	ECATEPEC	1550	41	12.58%	57	17.48%	9	2.76%	11	3.37%	56	17.18%	14	4.29%	21	6.44%	2	0.61%	114	34.97%	1	0.31%	22	6.75%	348	326	PRI PVEM NA	PRD	17.48%
34	ECATEPEC	1551	27	6.59%	92	22.44%	10	2.44%	7	1.71%	46	11.22%	8	1.95%	24	5.85%	1	0.24%	194	47.32%	1	0.24%	23	5.61%	433	410	PRI PVEM NA	PRD	24.88%
34	ECATEPEC	1552	28	7.18%	64	16.41%	9	2.31%	17	4.36%	47	12.05%	7	1.79%	24	6.15%	0	0.00%	192	49.23%	2	0.51%	21	5.38%	411	390	PRI PVEM NA	PRD	32.82%
34	ECATEPEC	1553	48	12.12%	33	8.33%	6	1.52%	10	2.53%	85	21.46%	15	3.79%	23	5.81%	3	0.76%	172	43.43%	1	0.25%	25	6.31%	421	396	PRI PVEM NA	MORENA	21.97%
34	ECATEPEC	1554	82	12.95%	74	11.69%	18	2.84%	22	3.48%	114	18.01%	25	3.95%	35	5.53%	8	1.26%	252	39.81%	3	0.47%	44	6.95%	677	633	PRI PVEM NA	MORENA	21.80%
34	ECATEPEC	1555	49	9.26%	86	16.26%	9	1.70%	12	2.27%	79	14.93%	15	2.84%	24	4.54%	2	0.38%	253	47.83%	0	0.00%	27	5.10%	556	529	PRI PVEM NA	PRD	31.57%
34	ECATEPEC	1556	51	6.96%	137	18.69%	33	4.50%	17	2.32%	108	14.73%	17	2.32%	50	6.82%	5	0.68%	315	42.97%	0	0.00%	49	6.68%	782	733	PRI PVEM NA	PRD	24.28%
34	ECATEPEC	1557	62	8.56%	99	13.67%	68	9.39%	9	1.24%	105	14.50%	16	2.21%	28	3.87%	4	0.55%	332	45.86%	1	0.14%	39	5.39%	763	724	PRI PVEM NA	MORENA	31.35%
34	ECATEPEC	1558	50	5.60%	158	17.69%	38	4.26%	24	2.69%	118	13.21%	29	3.25%	49	5.49%	5	0.56%	422	47.26%	0	0.00%	49	5.49%	942	893	PRI PVEM NA	PRD	29.56%
34	ECATEPEC	1559	56	7.59%	154	20.87%	31	4.20%	19	2.57%	75	10.16%	21	2.85%	39	5.28%	3	0.41%	336	45.53%	4	0.54%	39	5.28%	777	738	PRI PVEM NA	PRD	24.66%
34	ECATEPEC	1560	37	6.25%	81	13.68%	12	2.03%	13	2.20%	117	19.76%	21	3.55%	52	8.78%	1	0.17%	258	43.58%	0	0.00%	36	6.08%	628	592	PRI PVEM NA	MORENA	23.82%
34	ECATEPEC	1561	79	9.66%	132	16.14%	24	2.93%	30	3.67%	142	17.36%	33	4.03%	50	6.11%	2	0.24%	324	39.61%	2	0.24%	50	6.11%	868	818	PRI PVEM NA	MORENA	22.25%
34	ECATEPEC	1562	13	7.03%	25	13.51%	8	4.32%	2	1.08%	32	17.30%	5	2.70%	11	5.95%	0	0.00%	89	48.11%	0	0.00%	13	7.03%	198	185	PRI PVEM NA	MORENA	30.81%
34	ECATEPEC	1563	29	7.75%	75	20.05%	2	0.53%	11	2.94%	64	17.11%	9	2.41%	12	3.21%	3	0.80%	169	45.19%	0	0.00%	19	5.08%	393	374	PRI PVEM NA	PRD	25.13%
34	ECATEPEC	1564	31	4.45%	116	16.64%	13	1.87%	12	1.72%	66	9.47%	30	4.30%	21	3.01%	6	0.86%	393	56.38%	9	1.29%	18	2.58%	715	697	PRI PVEM NA	PRD	39.74%
34	ECATEPEC	1565	39	4.83%	186	23.02%	18	2.23%	32	3.96%	109	13.49%	17	2.10%	48	5.94%	3	0.37%	355	43.94%	1	0.12%	29	3.59%	837	808	PRI PVEM NA	PRD	20.92%
34	ECATEPEC	1566	46	6.51%	190	26.87%	13	1.84%	12	1.70%	86	12.16%	11	1.56%	34	4.81%	2	0.28%	313	44.27%	0	0.00%	45	6.36%	752	707	PRI PVEM NA	PRD	17.40%
34	ECATEPEC	1567	58	7.86%	138	18.70%	14	1.90%	19	2.57%	80	10.84%	17	2.30%	31	4.20%	1	0.14%	380	51.49%	0	0.00%	38	5.15%	776	738	PRI PVEM NA	PRD	32.79%
34	ECATEPEC	1568	96	13.93%	121	17.56%	17	2.47%	24	3.48%	118	17.13%	17	2.47%	48	6.97%	10	1.45%	238	34.54%	0	0.00%	48	6.97%	737	689	PRI PVEM NA	PRD	16.98%
34	ECATEPEC	1569	93	15.22%	97	15.88%	25	4.09%	27	4.42%	124	20.29%	21	3.44%	45	7.36%	2	0.33%	173	28.31%	4	0.65%	49	8.02%	660	611	PRI PVEM NA	MORENA	8.02%
34	ECATEPEC	1570	56	8.13%	103	14.95%	11	1.60%	31	4.50%	128	18.58%	19	2.76%	17	2.47%	6	0.87%	318	46.15%	0	0.00%	33	4.79%	722	689	PRI PVEM NA	MORENA	27.58%
34	ECATEPEC	1571	53	9.12%	74	12.74%	11	1.89%	18	3.10%	89	15.32%	14	2.41%	35	6.02%	3	0.52%	284	48.88%	0	0.00%	29	4.99%	610	581	PRI PVEM NA	MORENA	33.56%
34	ECATEPEC	1572	35	7.16%	73	14.93%	10	2.04%	18	3.68%	83	16.97%	16	3.27%	22	4.50%	4	0.82%	228	46.63%	0	0.00%	28	5.73%	517	489	PRI PVEM NA	MORENA	29.65%
34	ECATEPEC	1573	33	5.46%	160	26.49%	26	4.30%	9	1.49%	85	14.07%	8	1.32%	28	4.64%	5	0.83%	237	39.24%	13	2.15%	10	1.66%	614	604	PRI PVEM NA	PRD	12.75%
34	ECATEPEC	1574	62	10.56%	84	14.31%	11	1.87%	14	2.39%	89	15.16%	17	2.90%	28	4.77%	3	0.51%	278	47.36%	1	0.17%	39	6.64%	626	587	PRI PVEM NA	MORENA	32.20%
34	ECATEPEC	1575	67	11.63%	91	15.80%	19	3.30%	6	1.04%	90	15.63%	15	2.60%	39	6.77%	4	0.69%	245	42.53%	0	0.00%	40	6.94%	616	576	PRI PVEM NA	PRD	26.74%
34	ECATEPEC	1576	36	7.69%	56	11.97%	13	2.78%	8	1.71%	73	15.60%	12	2.56%	33	7.05%	2	0.43%	235	50.21%	0	0.00%	21	4.49%	489	468	PRI PVEM NA	MORENA	34.62%
34	ECATEPEC	1577	29	7.80%	45	12.10%	6	1.61%	7	1.88%	56	15.05%	12	3.23%	14	3.76%	1	0.27%	202	54.30%	0	0.00%	13	3.49%	385	372	PRI PVEM NA	MORENA	39.25%
34	ECATEPEC	1578	61	12.06%	71	14.03%	8	1.58%	8	1.58%	70	13.83%	11	2.17%	26	5.14%	2	0.40%	248	49.01%	1	0.20%	43	8.50%	549	506	PRI PVEM NA	PRD	34.98%
34	ECATEPEC	1579	55	11.60%	56	11.81%	4	0.84%	13	2.74%	85	17.93%	19	4.01%	27	5.70%	1	0.21%	212	44.73%	2	0.42%	22	4.64%	496	474	PRI PVEM NA	MORENA	26.79%
34	ECATEPEC	1580	60	8.93%	194	28.87%	12	1.79%	6	0.89%	84	12.50%	16	2.38%	38	5.65%	4	0.60%	257	38.24%	1	0.15%	41	6.10%	713	672	PRI PVEM NA	PRD	9.38%
34	ECATEPEC	1581	35	7.87%	80	17.98%	8	1.80%	19	4.27%	78	17.53%	23	5.17%	22	4.94%	1	0.22%	179	40.22%	0	0.00%	35	7.87%	480	445	PRI PVEM NA	PRD	22.25%
34	ECATEPEC	1582	18	3.62%	159	31.99%	8	1.61%	8	1.61%	69	13.88%	9	1.81%	28	5.63%	2	0.40%	196	39.44%	0	0.00%	27	5.43%	524	497	PRI PVEM NA	PRD	7.44%
34	ECATEPEC	1583	27	4.36%	178	28.76%	15	2.42%	15	2.42%	69	11.15%	24	3.88%	40	6.46%	8	1.29%	243	39.26%	0	0.00%	52	8.40%	671	619	PRI PVEM NA	PRD	10.50%
34	ECATEPEC	1584	39	5.51%	168	23.73%	21	2.97%	10	1.41%	90	12.71%	12	1.69%	40	5.65%	6	0.85%	322	45.48%	0	0.00%	26	3.67%	734	708	PRI PVEM NA	PRD	21.75%
34	ECATEPEC	1585	39	5.37%	137	18.87%	27	3.72%	18	2.48%	104	14.33%	18	2.48%	30	4.13%	7	0.96%	345	47.52%	1	0.14%	39	5.37%	765	726	PRI PVEM NA	PRD	28.65%
34	ECATEPEC	1586	21	6.27%	65	19.40%	7	2.09%	6	1.79%	51	15.22%	6	1.79%	20	5.97%	1	0.30%	158	47.16%	0	0.00%	10	2.99%	345	335	PRI PVEM NA	PRD	27.76%
34	ECATEPEC	1587	19	3.67%	124	23.94%	8	1.54%	13	2.51%	70	13.51%	16	3.09%	38	7.34%	2	0.39%	225	43.44%	3	0.58%	31	5.98%	549	518	PRI PVEM NA	PRD	19.50%
34	ECATEPEC	1588	69	6.96%	161	16.23%	25	2.52%	15	1.51%	156	15.73%	30	3.02%	60	6.05%	9	0.91%	465	46.88%	2	0.20%	52	5.24%	1044	992	PRI PVEM NA	PRD	30.65%
34	ECATEPEC	1589	39	8.23%	81	17.09%	11	2.32%	11	2.32%	60	12.66%	14	2.95%	41	8.65%	6	1.27%	209	44.09%	2	0.42%	38	8.02%	512	474	PRI PVEM NA	PRD	27.00%
34	ECATEPEC	1590	48	13.11%	35	9.56%	9	2.46%	13	3.55%	58	15.85%	4	1.09%	38	10.38%	4	1.09%	157	42.90%	0	0.00%	25	6.83%	391	366	PRI PVEM NA	MORENA	27.05%
34	ECATEPEC	1591	49	9.18%	82	15.36%	18	3.37%	16	3.00%	100	18.73%	8	1.50%	23	4.31%	3	0.56%	235	44.01%	0	0.00%	22	4.12%	556	534	PRI PVEM NA	MORENA	25.28%
34	ECATEPEC	1592	44	8.92%	72	14.60%	15	3.04%	14	2.84%	83	16.84%	16	3.25%	28	5.68%	2	0.41%	218	44.22%	1	0.20%	27	5.48%	520	493	PRI PVEM NA	MORENA	27.38%
34	ECATEPEC	1593	21	8.08%	32	12.31%	9	3.46%	7	2.69%	10	3.85%	12	4.62%	2	0.77%	0	0.00%	167	64.23%	0	0.00%	12	4.62%	272	260	PRI PVEM NA	PRD	51.92%
34	ECATEPEC	1594	50	15.97%	45	14.38%	11	3.51%	6	1.92%	41	13.10%	10	3.19%	11	3.51%	2	0.64%	136	43.45%	1	0.32%	23	7.35%	336	313	PRI PVEM NA	PAN	27.48%
34	ECATEPEC	1595	41	8.33%	66	13.41%	13	2.64%	15	3.05%	79	16.06%	14	2.85%	33	6.71%	3	0.61%	228	46.34%	0	0.00%	20	4.07%	512	492	PRI PVEM NA	MORENA	30.28%
34	ECATEPEC	1596	27	5.38%	69	13.75%	16	3.19%	19	3.78%	71	14.14%	18	3.59%	47	9.36%	4	0.80%	230	45.82%	1	0.20%	23	4.58%	525	502	PRI PVEM NA	MORENA	31.67%
34	ECATEPEC	1597	31	4.66%	96	14.44%	17	2.56%	15	2.26%	127	19.10%	14	2.11%	32	4.81%	3	0.45%	330	49.62%	0	0.00%	27	4.06%	692	665	PRI PVEM NA	MORENA	30.53%
34	ECATEPEC	1598	45	8.14%	84	15.19%	20	3.62%	8	1.45%	98	17.72%	19	3.44%	31	5.61%	2	0.36%	246	44.48%	0	0.00%	25	4.52%	578	553	PRI PVEM NA	MORENA	26.76%
34	ECATEPEC	1599	28	9.96%	34	12.10%	3	1.07%	7	2.49%	48	17.08%	6	2.14%	14	4.98%	2	0.71%	139	49.47%	0	0.00%	20	7.12%	301	281	PRI PVEM NA	MORENA	32.38%
34	ECATEPEC	1600	13	6.13%	31	15.57%	6	2.83%	8	3.77%	24	11.32%	8	3.77%	13	6.13%	1	0.47%	106	50.00%	0	0.00%	10	4.72%	222	212	PRI PVEM NA	PRD	34.43%
34	ECATEPEC	1601	19	8.23%	61	26.41%	16	6.93%	8	3.46%	17	7.36%	5	2.16%	7	3.03%	0	0.00%	98	42.42%	0	0.00%	8	3.46%	239	231	PRI PVEM NA	PRD	16.02%
34	ECATEPEC	1602	35	8.97%	84	21.54%	8	2.05%	13	3.33%	64	16.41%	9	2.31%	18	4.62%	0	0.00%	159	40.77%	0	0.00%	19	4.87%	409	390	PRI PVEM NA	PRD	19.23%
34	ECATEPEC	1603	35	9.43%	59	15.90%	15	4.04%	16	4.31%	53	14.29%	9	2.43%	12	3.23%	4	1.08%	167	45.01%	1	0.27%	24	6.47%	395	371	PRI PVEM NA	PRD	29.11%
34	ECATEPEC	1604	44	9.65%	63	13.82%	17	3.73%	14	3.07%	81	17.76%	7	1.54%	29	6.36%	2	0.44%	198	43.42%	1	0.22%	26	5.70%	482	456	PRI PVEM NA	MORENA	25.66%
34	ECATEPEC	1605	30	5.40%	79	14.21%	17	3.06%	14	2.52%	100	17.99%	20	3.60%	36	6.47%	2	0.36%	256	46.04%	2	0.36%	22	3.96%	578	556	PRI PVEM NA	MORENA	28.06%
34	ECATEPEC	1606	52	7.31%	90	12.66%	19	2.67%	16	2.25%	115	16.17%	22	3.09%	44	6.19%	3	0.42%	334	46.98%	16	2.25%	29	4.08%	740	711	PRI PVEM NA	MORENA	30.80%
34	ECATEPEC	1607	58	9.25%	86	13.72%	16	2.55%	15	2.39%	89	14.19%	21	3.35%	41	6.54%	5	0.80%	296	47.21%	0	0.00%	39	6.22%	666	627	PRI PVEM NA	MORENA	33.01%
34	ECATEPEC	1608	15	5.34%	47	16.73%	7	2.49%	13	4.63%	40	14.23%	8	2.85%	14	4.98%	1	0.36%	136	48.40%	0	0.00%	14	4.98%	295	281	PRI PVEM NA	PRD	31.67%
34	ECATEPEC	1609	51	10.49%	94	19.34%	8	1.65%	13	2.67%	61	12.55%	14	2.88%	23	4.73%	14	2.88%	205	42.18%	3	0.62%	25	5.14%	511	486	PRI PVEM NA	PRD	22.84%
34	ECATEPEC	1610	35	7.92%	84	19.00%	13	2.94%	8	1.81%	53	11.99%	11	2.49%	20	4.52%	2	0.45%	216	48.87%	0	0.00%	18	4.07%	460	442	PRI PVEM NA	PRD	29.86%
34	ECATEPEC	1611	33	10.71%	37	12.01%	0	0.00%	3	0.97%	34	11.04%	7	2.27%	24	7.79%	1	0.32%	169	54.87%	0	0.00%	16	5.19%	324	308	PRI PVEM NA	PRD	42.86%
34	ECATEPEC	1612	34	5.11%	63	9.46%	12	1.80%	20	3.00%	119	17.87%	18	2.70%	46	6.91%	2	0.30%	351	52.70%	1	0.15%	28	4.20%	694	666	PRI PVEM NA	MORENA	34.83%
34	ECATEPEC	1613	45	7.44%	140	23.14%	15	2.48%	10	1.65%	67	11.07%	13	2.15%	23	3.80%	4	0.66%	288	47.60%	0	0.00%	29	4.79%	634	605	PRI PVEM NA	PRD	24.46%
34	ECATEPEC	1614	27	5.82%	68	14.66%	3	0.65%	8	1.72%	65	14.01%	17	3.66%	27	5.82%	1	0.22%	248	53.45%	0	0.00%	23	4.96%	487	464	PRI PVEM NA	PRD	38.79%
34	ECATEPEC	1615	26	5.92%	76	17.31%	13	2.96%	7	1.59%	75	17.08%	5	1.14%	22	5.01%	1	0.23%	214	48.75%	0	0.00%	26	5.92%	465	439	PRI PVEM NA	PRD	31.44%
34	ECATEPEC	1616	38	9.00%	62	14.69%	14	3.32%	6	1.42%	50	11.85%	9	2.13%	19	4.50%	2	0.47%	222	52.61%	0	0.00%	16	3.79%	438	422	PRI PVEM NA	PRD	37.91%
34	ECATEPEC	1617	26	6.72%	109	28.17%	9	2.33%	5	1.29%	46	11.89%	9	2.33%	19	4.91%	0	0.00%	164	42.38%	0	0.00%	20	5.17%	407	387	PRI PVEM NA	PRD	14.21%
34	ECATEPEC	1618	31	6.70%	94	20.30%	16	3.46%	20	4.32%	77	16.63%	7	1.51%	33	7.13%	1	0.22%	184	39.74%	0	0.00%	20	4.32%	483	463	PRI PVEM NA	PRD	19.44%
34	ECATEPEC	1619	17	7.83%	28	12.90%	8	3.69%	5	2.30%	18	8.29%	12	5.53%	25	11.52%	2	0.92%	102	47.00%	0	0.00%	15	6.91%	232	217	PRI PVEM NA	PRD	34.10%
34	ECATEPEC	1620	29	9.86%	36	12.24%	6	2.04%	8	2.72%	56	19.05%	9	3.06%	31	10.54%	3	1.02%	115	39.12%	1	0.34%	15	5.10%	309	294	PRI PVEM NA	MORENA	20.07%
34	ECATEPEC	1621	45	13.16%	51	14.91%	11	3.22%	5	1.46%	53	15.50%	12	3.51%	26	7.60%	3	0.88%	136	39.77%	0	0.00%	32	9.36%	374	342	PRI PVEM NA	MORENA	24.27%

Municipio	Cabecera Municipal	Sección	PAN	% PAN	PRD	% PRD	PT	% PT	MC	% MC	MORENA	% MORENA	PH	% PH	PES	% PES	PFD	% PFD	PRI-PVEM-NA	% PRI-PVEM-NA	NO REGISTRADOS	% NO REGISTRADOS	NULOS	% NULOS	TOTAL	VOTACIÓN VALIDA	PRIMERA FUERZA	SEGUNDA FUERZA	MARGEN DE VICTORIA
34	ECATEPEC	1622	28	10.26%	29	10.62%	8	2.93%	14	5.13%	47	17.22%	9	3.30%	21	7.69%	1	0.37%	116	42.49%	0	0.00%	24	8.79%	297	273	PRI PVEM NA	MORENA	25.27%
34	ECATEPEC	1623	31	10.44%	40	13.47%	12	4.04%	11	3.70%	43	14.48%	18	6.06%	24	8.08%	2	0.67%	115	38.72%	1	0.34%	33	11.11%	330	297	PRI PVEM NA	MORENA	24.24%
34	ECATEPEC	1624	43	10.21%	60	14.25%	13	3.09%	13	3.09%	73	17.34%	18	4.28%	38	9.03%	4	0.95%	159	37.77%	0	0.00%	36	8.55%	457	421	PRI PVEM NA	MORENA	20.43%
34	ECATEPEC	1625	71	10.40%	90	13.18%	13	1.90%	12	1.76%	93	13.62%	25	3.66%	36	5.27%	5	0.73%	337	49.34%	1	0.15%	28	4.10%	711	683	PRI PVEM NA	MORENA	35.72%
34	ECATEPEC	1626	57	9.21%	91	14.70%	14	2.26%	17	2.75%	61	9.85%	14	2.26%	67	10.82%	8	1.29%	290	46.85%	0	0.00%	66	10.66%	685	619	PRI PVEM NA	PRD	32.15%
34	ECATEPEC	1627	40	5.63%	111	15.63%	37	5.21%	13	1.83%	89	12.54%	21	2.96%	55	7.75%	5	0.70%	339	47.75%	0	0.00%	51	7.18%	761	710	PRI PVEM NA	PRD	32.11%
34	ECATEPEC	1628	31	7.31%	62	14.62%	21	4.95%	13	3.07%	39	9.20%	8	1.89%	31	7.31%	1	0.24%	218	51.42%	0	0.00%	22	5.19%	446	424	PRI PVEM NA	PRD	36.79%
34	ECATEPEC	1629	37	4.61%	141	17.58%	24	2.99%	16	2.00%	102	12.72%	17	2.12%	39	4.86%	1	0.12%	425	52.99%	0	0.00%	51	6.36%	853	802	PRI PVEM NA	PRD	35.41%
34	ECATEPEC	1630	27	6.51%	68	16.39%	16	3.86%	6	1.45%	63	15.18%	11	2.65%	25	6.02%	3	0.72%	195	46.99%	1	0.24%	21	5.06%	436	415	PRI PVEM NA	PRD	30.60%
34	ECATEPEC	1631	46	7.97%	89	15.42%	13	2.25%	11	1.91%	100	17.33%	11	1.91%	35	6.07%	3	0.52%	268	46.45%	1	0.17%	48	8.32%	625	577	PRI PVEM NA	MORENA	29.12%
34	ECATEPEC	1632	27	5.84%	77	16.67%	9	1.95%	8	1.73%	81	17.53%	13	2.81%	33	7.14%	2	0.43%	210	45.45%	2	0.43%	16	3.46%	478	462	PRI PVEM NA	MORENA	27.92%
34	ECATEPEC	1633	29	5.36%	67	12.38%	11	2.03%	19	3.51%	85	15.71%	11	2.03%	40	7.39%	5	0.92%	274	50.65%	0	0.00%	30	5.55%	571	541	PRI PVEM NA	MORENA	34.94%
34	ECATEPEC	1634	41	10.85%	38	10.05%	8	2.12%	11	2.91%	78	20.63%	17	4.50%	22	5.82%	4	1.06%	159	42.06%	0	0.00%	19	5.03%	397	378	PRI PVEM NA	MORENA	21.43%
34	ECATEPEC	1635	22	8.12%	36	13.28%	6	2.21%	6	2.21%	46	16.97%	15	5.54%	17	6.27%	2	0.74%	120	44.28%	1	0.37%	14	5.17%	285	271	PRI PVEM NA	MORENA	27.31%
34	ECATEPEC	1636	17	6.88%	43	17.41%	5	2.02%	8	3.24%	39	15.79%	9	3.64%	17	6.88%	0	0.00%	109	44.13%	0	0.00%	17	6.88%	264	247	PRI PVEM NA	PRD	26.72%
34	ECATEPEC	1637	27	8.44%	53	16.56%	11	3.44%	10	3.13%	55	17.19%	9	2.81%	23	7.19%	2	0.63%	130	40.63%	0	0.00%	15	4.69%	335	320	PRI PVEM NA	MORENA	23.44%
34	ECATEPEC	1638	47	13.86%	40	11.80%	8	2.36%	11	3.24%	51	15.04%	15	4.42%	33	9.73%	1	0.29%	133	39.23%	0	0.00%	22	6.49%	361	339	PRI PVEM NA	MORENA	24.19%
34	ECATEPEC	1639	36	10.03%	45	12.53%	13	3.62%	11	3.06%	60	16.71%	18	5.01%	38	10.58%	1	0.28%	137	38.16%	0	0.00%	21	5.85%	380	359	PRI PVEM NA	MORENA	21.45%
34	ECATEPEC	1640	49	9.39%	71	13.60%	14	2.68%	22	4.21%	109	20.88%	15	2.87%	43	8.24%	3	0.57%	195	37.36%	1	0.19%	41	7.85%	563	522	PRI PVEM NA	MORENA	16.48%
34	ECATEPEC	1641	30	13.82%	16	7.37%	10	4.61%	9	4.15%	37	17.05%	10	4.61%	13	5.99%	5	2.30%	85	39.17%	2	0.92%	19	8.76%	236	217	PRI PVEM NA	MORENA	22.12%
34	ECATEPEC	1642	48	11.62%	81	19.61%	12	2.91%	16	3.87%	54	13.08%	10	2.42%	25	6.05%	2	0.48%	165	39.95%	0	0.00%	23	5.57%	436	413	PRI PVEM NA	PRD	20.34%
34	ECATEPEC	1643	38	8.05%	50	10.59%	9	1.91%	17	3.60%	95	20.13%	17	3.60%	41	8.69%	2	0.42%	201	42.58%	2	0.42%	28	5.93%	500	472	PRI PVEM NA	MORENA	22.46%
34	ECATEPEC	1644	35	5.95%	115	19.56%	18	3.06%	6	1.02%	100	17.01%	18	3.06%	32	5.44%	2	0.34%	261	44.39%	1	0.17%	41	6.97%	629	588	PRI PVEM NA	PRD	24.83%
34	ECATEPEC	1645	49	8.78%	80	14.34%	13	2.33%	13	2.33%	79	14.16%	20	3.58%	27	4.84%	4	0.72%	270	48.39%	3	0.54%	27	4.84%	585	558	PRI PVEM NA	PRD	34.05%
34	ECATEPEC	1646	34	7.54%	120	26.61%	12	2.66%	9	2.00%	60	13.30%	9	2.00%	17	3.77%	2	0.44%	178	39.47%	10	2.22%	24	5.32%	475	451	PRI PVEM NA	PRD	12.86%
34	ECATEPEC	1647	45	6.48%	97	13.98%	12	1.73%	12	1.73%	77	11.10%	31	4.47%	39	5.62%	3	0.43%	378	54.47%	0	0.00%	25	3.60%	719	694	PRI PVEM NA	PRD	40.49%
34	ECATEPEC	1648	43	9.43%	64	14.04%	7	1.54%	10	2.19%	61	13.38%	17	3.73%	25	5.48%	1	0.22%	228	50.00%	0	0.00%	26	5.70%	482	456	PRI PVEM NA	PRD	35.96%
34	ECATEPEC	1649	28	6.41%	105	24.03%	10	2.29%	9	2.06%	78	17.85%	15	3.43%	17	3.89%	5	1.14%	168	38.44%	2	0.46%	41	9.38%	478	437	PRI PVEM NA	PRD	14.42%
34	ECATEPEC	1650	36	6.39%	112	19.89%	10	1.78%	12	2.13%	87	15.45%	12	2.13%	27	4.80%	7	1.24%	260	46.18%	0	0.00%	35	6.22%	598	563	PRI PVEM NA	PRD	26.29%
34	ECATEPEC	1651	21	5.68%	38	10.27%	11	2.97%	10	2.70%	64	17.30%	14	3.78%	23	6.22%	4	1.08%	185	50.00%	0	0.00%	10	2.70%	380	370	PRI PVEM NA	MORENA	32.70%
34	ECATEPEC	1652	26	7.47%	36	10.34%	12	3.45%	2	0.57%	59	16.95%	7	2.01%	22	6.32%	1	0.29%	183	52.59%	0	0.00%	14	4.02%	362	348	PRI PVEM NA	MORENA	35.63%
34	ECATEPEC	1653	36	10.37%	41	11.82%	6	1.73%	4	1.15%	81	23.34%	10	2.88%	18	5.19%	3	0.86%	147	42.36%	1	0.29%	9	2.59%	356	347	PRI PVEM NA	MORENA	19.02%
34	ECATEPEC	1654	15	4.89%	41	13.36%	7	2.28%	8	2.61%	70	22.80%	4	1.30%	15	4.89%	2	0.65%	144	46.91%	1	0.33%	16	5.21%	323	307	PRI PVEM NA	MORENA	24.10%
34	ECATEPEC	1655	47	7.62%	118	19.12%	15	2.43%	6	0.97%	127	20.58%	12	1.94%	33	5.35%	0	0.00%	259	41.98%	0	0.00%	32	5.19%	649	617	PRI PVEM NA	MORENA	21.39%
34	ECATEPEC	1656	30	7.18%	73	17.46%	14	3.35%	19	4.55%	67	16.03%	7	1.67%	14	3.35%	2	0.48%	191	45.69%	1	0.24%	25	5.98%	443	418	PRI PVEM NA	PRD	28.23%
34	ECATEPEC	1657	12	2.96%	92	22.66%	4	0.99%	5	1.23%	57	14.04%	10	2.46%	19	4.68%	1	0.25%	206	50.74%	0	0.00%	22	5.42%	428	406	PRI PVEM NA	PRD	28.08%
34	ECATEPEC	1658	64	10.58%	64	10.58%	16	2.64%	17	2.81%	101	16.69%	13	2.15%	32	5.29%	0	0.00%	295	48.76%	3	0.50%	37	6.12%	642	605	PRI PVEM NA	MORENA	32.07%
34	ECATEPEC	1659	53	8.40%	103	16.32%	9	1.43%	14	2.22%	103	16.32%	15	2.38%	38	6.02%	4	0.63%	291	46.12%	1	0.16%	39	6.18%	670	631	PRI PVEM NA	PRD	29.79%
34	ECATEPEC	1660	59	11.94%	64	12.96%	12	2.43%	6	1.21%	91	18.42%	20	4.05%	43	8.70%	8	1.62%	191	38.66%	0	0.00%	31	6.28%	525	494	PRI PVEM NA	MORENA	20.24%
34	ECATEPEC	1661	58	11.28%	73	14.20%	11	2.14%	20	3.89%	102	19.84%	14	2.72%	27	5.25%	5	0.97%	204	39.69%	0	0.00%	38	7.39%	552	514	PRI PVEM NA	MORENA	19.84%
34	ECATEPEC	1662	28	5.66%	56	11.31%	11	2.22%	25	5.05%	95	19.19%	23	4.65%	32	6.46%	4	0.81%	221	44.65%	0	0.00%	30	6.06%	525	495	PRI PVEM NA	MORENA	25.45%
34	ECATEPEC	1663	42	8.90%	59	12.50%	8	1.69%	11	2.33%	96	20.34%	15	3.18%	38	8.05%	7	1.48%	195	41.31%	1	0.21%	41	8.69%	513	472	PRI PVEM NA	MORENA	20.97%
34	ECATEPEC	1664	28	8.67%	27	8.36%	4	1.24%	4	1.24%	76	23.53%	12	3.72%	25	7.74%	3	0.93%	144	44.58%	0	0.00%	19	5.88%	342	323	PRI PVEM NA	MORENA	21.05%
34	ECATEPEC	1665	25	7.29%	33	9.62%	7	2.04%	7	2.04%	67	19.53%	13	3.79%	33	9.62%	0	0.00%	158	46.06%	0	0.00%	40	11.66%	383	343	PRI PVEM NA	MORENA	26.53%
34	ECATEPEC	1666	42	7.79%	57	10.58%	16	2.97%	15	2.78%	121	22.45%	27	5.01%	44	8.16%	6	1.11%	210	38.96%	1	0.19%	39	7.24%	578	539	PRI PVEM NA	MORENA	16.51%
34	ECATEPEC	1667	24	4.90%	105	21.43%	15	3.06%	11	2.24%	101	20.61%	13	2.65%	30	6.12%	3	0.61%	187	38.16%	1	0.20%	19	3.88%	509	490	PRI PVEM NA	PRD	16.73%
34	ECATEPEC	1668	41	8.38%	89	18.20%	20	4.09%	13	2.66%	99	20.25%	15	3.07%	40	8.18%	2	0.41%	169	34.56%	1	0.20%	36	7.36%	525	489	PRI PVEM NA	MORENA	14.31%
34	ECATEPEC	1669	23	6.10%	62	16.45%	8	2.12%	9	2.39%	61	16.18%	10	2.65%	40	10.61%	3	0.80%	161	42.71%	0	0.00%	23	6.10%	400	377	PRI PVEM NA	PRD	26.26%
34	ECATEPEC	1670	30	6.88%	85	19.50%	8	1.83%	11	2.52%	65	14.91%	14	3.21%	28	6.42%	4	0.92%	191	43.81%	0	0.00%	37	8.49%	473	436	PRI PVEM NA	PRD	24.31%
34	ECATEPEC	1671	52	7.07%	122	16.58%	22	2.99%	17	2.31%	117	15.90%	21	2.85%	72	9.78%	2	0.27%	310	42.12%	1	0.14%	48	6.52%	784	736	PRI PVEM NA	PRD	25.54%
34	ECATEPEC	1672	15	3.79%	56	14.14%	5	1.26%	6	1.52%	51	12.88%	15	3.79%	22	5.56%	3	0.76%	223	56.31%	0	0.00%	23	5.81%	419	396	PRI PVEM NA	PRD	42.17%
34	ECATEPEC	1673	17	3.96%	82	19.11%	6	1.40%	6	1.40%	50	11.66%	14	3.26%	20	4.66%	1	0.23%	233	54.31%	0	0.00%	36	8.39%	465	429	PRI PVEM NA	PRD	35.20%
34	ECATEPEC	1674	16	4.44%	79	21.94%	8	2.22%	4	1.11%	37	10.28%	9	2.50%	19	5.28%	1	0.28%	187	51.94%	0	0.00%	22	6.11%	382	360	PRI PVEM NA	PRD	30.00%
34	ECATEPEC	1675	27	6.98%	69	17.83%	9	2.33%	11	2.84%	36	9.30%	16	4.13%	13	3.36%	3	0.78%	203	52.45%	0	0.00%	23	5.94%	410	387	PRI PVEM NA	PRD	34.63%
34	ECATEPEC	1676	24	5.87%	82	20.05%	5	1.22%	8	1.96%	56	13.69%	10	2.44%	34	8.31%	3	0.73%	187	45.72%	0	0.00%	20	4.89%	429	409	PRI PVEM NA	PRD	25.67%
34	ECATEPEC	1677	19	4.55%	68	16.27%	3	0.72%	6	1.44%	45	10.77%	7	1.67%	22	5.26%	2	0.48%	245	58.61%	1	0.24%	16	3.83%	434	418	PRI PVEM NA	PRD	42.34%
34	ECATEPEC	1678	18	4.13%	58	13.30%	10	2.29%	11	2.52%	62	14.22%	11	2.52%	20	4.59%	1	0.23%	245	56.19%	0	0.00%	11	2.52%	447	436	PRI PVEM NA	MORENA	41.97%
34	ECATEPEC	1679	35	6.97%	87	17.33%	12	2.39%	9	1.79%	57	11.35%	14	2.79%	17	3.39%	1	0.20%	270	53.78%	0	0.00%	35	6.97%	537	502	PRI PVEM NA	PRD	36.45%
34	ECATEPEC	1680	62	7.77%	108	13.53%	13	1.63%	18	2.26%	68	8.52%	20	2.51%	35	4.39%	5	0.63%	469	58.77%	0	0.00%	26	3.26%	824	798	PRI PVEM NA	PRD	45.24%
34	ECATEPEC	1681	50	8.56%	79	13.53%	7	1.20%	3	0.51%	67	11.47%	9	1.54%	29	4.97%	4	0.68%	336	57.53%	0	0.00%	31	5.31%	615	584	PRI PVEM NA	PRD	44.01%
34	ECATEPEC	1682	25	4.38%	105	18.39%	13	2.28%	11	1.93%	63	11.03%	18	3.15%	35	6.13%	2	0.35%	299	52.36%	0	0.00%	20	3.50%	591	571	PRI PVEM NA	PRD	33.98%
34	ECATEPEC	1683	39	4.64%	178	21.19%	20	2.38%	12	1.43%	187	22.26%	22	2.62%	36	4.29%	3	0.36%	341	40.60%	2	0.24%	36	4.29%	876	840	PRI PVEM NA	MORENA	18.33%
34	ECATEPEC	1684	26	6.93%	59	15.73%	7	1.87%	16	4.27%	57	15.20%	15	4.00%	24	6.40%	3	0.80%	168	44.80%	0	0.00%	20	5.33%	395	375	PRI PVEM NA	PRD	29.07%
34	ECATEPEC	1685	19	4.94%	65	16.88%	6	1.56%	11	2.86%	29	7.53%	12	3.12%	24	6.23%	3	0.78%	216	56.10%	0	0.00%	16	4.16%	401	385	PRI PVEM NA	PRD	39.22%
34	ECATEPEC	1686	23	5.36%	58	13.52%	16	3.73%	12	2.80%	56	13.05%	16	3.73%	30	6.99%	5	1.17%	213	49.65%	0	0.00%	29	6.76%	458	429	PRI PVEM NA	PRD	36.13%
34	ECATEPEC	1687	42	7.33%	68	11.87%	12	2.09%	15	2.62%	67	11.69%	16	2.79%	39	6.81%	4	0.70%	310	54.10%	0	0.00%	28	4.89%	601	573	PRI PVEM NA	PRD	42.23%
34	ECATEPEC	1688	43	8.24%	80	15.33%	12	2.30%	14	2.68%	90	17.24%	17	3.26%	48	9.20%	3	0.57%	215	41.19%	0	0.00%	31	5.94%	553	522	PRI PVEM NA	MORENA	23.95%
34	ECATEPEC	1689	24	5.93%	70	17.28%	8	1.98%	10	2.47%	64	15.80%	12	2.96%	14	3.46%	0	0.00%	203	50.12%	0	0.00%	5	1.23%	410	405	PRI PVEM NA	PRD	32.84%
34	ECATEPEC	1690	33	7.59%	66	15.17%	6	1.38%	9	2.07%	49	11.26%	18	4.14%	28	6.44%	1	0.23%	225	51.72%	0	0.00%	26	5.98%	461	435	PRI PVEM NA	PRD	36.55%
34	ECATEPEC	1691	49	6.77%	110	15.19%	11	1.52%	11	1.52%	111	15.33%	22	3.04%	52	7.18%	3	0.41%	354	48.90%	1	0.14%	48	6.63%	772	724	PRI PVEM NA	MORENA	33.56%
34	ECATEPEC	1692	40	6.09%	96	14.61%	13	1.98%	21	3.20%	97	14.76%	8	1.22%	31	4.72%	7	1.07%	342	52.05%	2	0.30%	39	5.94%	696	657	PRI PVEM NA	MORENA	37.29%
34	ECATEPEC	1693	31	6.13%	87	17.19%	3	0.59%	31	6.13%	88	17.39%	11	2.17%	22	4.35%	0	0.00%	229	45.26%	4	0.79%	22	4.35%	528	506	PRI PVEM NA	MORENA	27.87%
34	ECATEPEC	1694	39	6.45%	102	16.86%	15	2.48%	23	3.80%	98	16.20%	6	0.99%	32	5.29%	5	0.83%	284	46.94%	1	0.17%	34	5.62%	639	605	PRI PVEM NA	PRD	30.08%
34	ECATEPEC	1695	69	11.82%	109	18.66%	16	2.74%	15	2.57%	78	13.36%	20	3.42%	29	4.97%	3	0.51%	245	41.95%	0	0.00%	31	5.31%	615	584	PRI PVEM NA	PRD	23.29%
34	ECATEPEC	1696	27	4.47%	147	24.34%	13	2.15%	12	1.99%	93	15.40%	15	2.48%	37	6.13%	4	0.66%	255	42.22%	1	0.17%	48	7.95%	652	604	PRI PVEM NA	PRD	17.88%
34	ECATEPEC	1697	41	6.45%	104	16.35%	10	1.57%	61	9.59%	93	14.62%	12	1.89%	35	5.50%	4	0.63%	275	43.24%	1	0.16%	23	3.62%	659	636	PRI PVEM NA	PRD	26.89%
34	ECATEPEC	1698	38	6.35%	65	10.87%	17	2.84%	16	2.68%	92	15.38%	17	2.84%	37	6.19%	3	0.50%	309	51.67%	4	0.67%	39	6.52%	637	598	PRI PVEM NA	MORENA	36.29%
34	ECATEPEC	1699	46	6.96%	96	14.52%	19	2.87%	13	1.97%	81	12.25%	14	2.12%	50	7.56%	3	0.45%	339	51.29%	0	0.00%	52	7.87%	713	661	PRI PVEM NA	PRD	36.76%
34	ECATEPEC	1700	131	8.52%	193	12.55%	47	3.06%	56	3.64%	267	17.36%	74	4.81%	120	7.80%	9	0.59%	639	41.55%	2	0.13%	92	5.98%	1630	1538	PRI PVEM NA	MORENA	24.19%

Municipio	Cabecera Municipal	Sección	PAN	% PAN	PRD	% PRD	PT	% PT	MC	% MC	MORENA	% MORENA	PH	% PH	PES	% PES	PFD	% PFD	PRI-PVEM-NA	% PRI-PVEM-NA	NO REGISTRADOS	% NO REGISTRADOS	NULOS	% NULOS	TOTAL	VOTACIÓN VALIDA	PRIMERA FUERZA	SEGUNDA FUERZA	MARGEN DE VICTORIA
34	ECATEPEC	1701	47	6.58%	123	17.23%	25	3.50%	13	1.82%	102	14.29%	22	3.08%	45	6.30%	7	0.98%	330	46.22%	0	0.00%	37	5.18%	751	714	PRI PVEM NA	PRD	28.99%
34	ECATEPEC	1702	26	3.33%	143	18.31%	20	2.56%	17	2.18%	154	19.72%	22	2.82%	40	5.12%	5	0.64%	352	45.07%	2	0.26%	36	4.61%	817	781	PRI PVEM NA	MORENA	25.35%
34	ECATEPEC	1703	84	9.50%	120	13.57%	26	2.94%	13	1.47%	142	16.06%	39	4.41%	62	7.01%	9	1.02%	386	43.67%	3	0.34%	21	2.38%	905	884	PRI PVEM NA	MORENA	27.60%
34	ECATEPEC	1704	42	6.10%	85	12.35%	15	2.18%	16	2.33%	77	11.19%	18	2.62%	38	5.52%	4	0.58%	391	56.83%	2	0.29%	42	6.10%	730	688	PRI PVEM NA	PRD	44.48%
34	ECATEPEC	1705	31	4.53%	114	16.64%	12	1.75%	26	3.80%	57	8.32%	19	2.77%	50	7.30%	5	0.73%	370	54.01%	1	0.15%	26	3.80%	711	685	PRI PVEM NA	PRD	37.37%
34	ECATEPEC	1706	22	3.06%	107	14.90%	26	3.62%	12	1.67%	107	14.90%	20	2.79%	49	6.82%	3	0.42%	372	51.81%	0	0.00%	35	4.87%	753	718	PRI PVEM NA	PRD	36.91%
34	ECATEPEC	1707	35	7.07%	56	11.31%	16	3.23%	21	4.24%	65	13.13%	9	1.82%	29	5.86%	9	1.82%	255	51.52%	0	0.00%	39	7.88%	534	495	PRI PVEM NA	MORENA	38.38%
34	ECATEPEC	1708	44	6.93%	87	13.70%	11	1.73%	26	4.09%	139	21.89%	12	1.89%	41	6.46%	1	0.16%	274	43.15%	0	0.00%	39	6.14%	674	635	PRI PVEM NA	MORENA	21.26%
34	ECATEPEC	1709	35	5.34%	142	21.68%	11	1.68%	18	2.75%	123	18.78%	18	2.75%	40	6.11%	3	0.46%	265	40.46%	0	0.00%	56	8.55%	711	655	PRI PVEM NA	PRD	18.78%
34	ECATEPEC	1710	32	6.27%	119	23.33%	11	2.16%	16	3.14%	72	14.12%	15	2.94%	36	7.06%	5	0.98%	204	40.00%	0	0.00%	32	6.27%	542	510	PRI PVEM NA	PRD	16.67%
34	ECATEPEC	1711	41	6.03%	111	16.32%	7	1.03%	34	5.00%	131	19.26%	9	1.32%	46	6.76%	0	0.00%	299	43.97%	2	0.29%	31	4.56%	711	680	PRI PVEM NA	MORENA	24.71%
34	ECATEPEC	1712	58	5.56%	190	18.20%	27	2.59%	28	2.68%	190	18.20%	34	3.26%	64	6.13%	7	0.67%	443	42.43%	3	0.29%	57	5.46%	1101	1044	PRI PVEM NA	PRD	24.23%
34	ECATEPEC	1713	16	5.88%	28	10.29%	5	1.84%	9	3.31%	43	15.81%	7	2.57%	17	6.25%	2	0.74%	145	53.31%	0	0.00%	19	6.99%	291	272	PRI PVEM NA	MORENA	37.50%
34	ECATEPEC	1714	34	5.17%	156	23.71%	11	1.67%	35	5.32%	70	10.64%	14	2.13%	42	6.38%	1	0.15%	293	44.53%	2	0.30%	41	6.23%	699	658	PRI PVEM NA	PRD	20.82%
34	ECATEPEC	1715	22	4.28%	81	15.76%	19	3.70%	13	2.53%	76	14.79%	15	2.92%	35	6.81%	1	0.19%	252	49.03%	0	0.00%	37	7.20%	551	514	PRI PVEM NA	PRD	33.27%
34	ECATEPEC	1716	35	6.73%	74	14.23%	23	4.42%	9	1.73%	72	13.85%	13	2.50%	33	6.35%	0	0.00%	261	50.19%	0	0.00%	19	3.65%	539	520	PRI PVEM NA	PRD	35.96%
34	ECATEPEC	1717	40	4.88%	117	14.29%	37	4.52%	15	1.83%	84	10.26%	19	2.32%	42	5.13%	4	0.49%	461	56.29%	0	0.00%	35	4.27%	854	819	PRI PVEM NA	PRD	42.00%
34	ECATEPEC	1718	34	4.57%	152	20.43%	19	2.55%	18	2.42%	109	14.65%	16	2.15%	63	8.47%	2	0.27%	330	44.35%	1	0.13%	41	5.51%	785	744	PRI PVEM NA	PRD	23.92%
34	ECATEPEC	1719	32	6.45%	80	16.13%	18	3.63%	8	1.61%	70	14.11%	13	2.62%	27	5.44%	6	1.21%	242	48.79%	0	0.00%	39	7.86%	535	496	PRI PVEM NA	PRD	32.66%
34	ECATEPEC	1720	54	6.13%	136	15.44%	37	4.20%	25	2.84%	119	13.51%	27	3.06%	65	7.38%	6	0.68%	412	46.77%	0	0.00%	47	5.33%	928	881	PRI PVEM NA	PRD	31.33%
34	ECATEPEC	1721	80	11.41%	74	10.56%	9	1.28%	23	3.28%	134	19.12%	25	3.57%	71	10.13%	6	0.86%	278	39.66%	1	0.14%	50	7.13%	751	701	PRI PVEM NA	MORENA	20.54%
34	ECATEPEC	1722	51	5.99%	160	18.78%	25	2.93%	26	3.05%	119	13.97%	30	3.52%	41	4.81%	4	0.47%	395	46.36%	1	0.12%	45	5.28%	897	852	PRI PVEM NA	PRD	27.58%
34	ECATEPEC	1723	36	5.87%	103	16.80%	31	5.06%	9	1.47%	75	12.23%	12	1.96%	53	8.65%	4	0.65%	290	47.31%	0	0.00%	46	7.50%	659	613	PRI PVEM NA	PRD	30.51%
34	ECATEPEC	1724	38	5.82%	131	20.06%	31	4.75%	8	1.23%	80	12.25%	12	1.84%	44	6.74%	4	0.61%	304	46.55%	1	0.15%	42	6.43%	695	653	PRI PVEM NA	PRD	26.49%
34	ECATEPEC	1725	16	10.96%	16	10.96%	4	2.74%	3	2.05%	18	12.33%	4	2.74%	8	5.48%	0	0.00%	77	52.74%	0	0.00%	8	5.48%	154	146	PRI PVEM NA	MORENA	40.41%
34	ECATEPEC	1726	14	9.21%	15	9.87%	8	5.26%	0	0.00%	20	13.16%	3	1.97%	11	7.24%	1	0.66%	80	52.63%	0	0.00%	9	5.92%	161	152	PRI PVEM NA	MORENA	39.47%
34	ECATEPEC	1727	9	4.25%	25	11.79%	9	4.25%	5	2.36%	33	15.57%	6	2.83%	19	8.96%	1	0.47%	99	46.70%	6	2.83%	24	11.32%	236	212	PRI PVEM NA	MORENA	31.13%
34	ECATEPEC	1729	22	6.45%	68	19.94%	21	6.16%	8	2.35%	39	11.44%	9	2.64%	30	8.80%	2	0.59%	142	41.64%	0	0.00%	21	6.16%	362	341	PRI PVEM NA	PRD	21.70%
34	ECATEPEC	1730	21	16.67%	11	8.73%	1	0.79%	1	0.79%	22	17.46%	3	2.38%	5	3.97%	0	0.00%	61	48.41%	1	0.79%	9	7.14%	135	126	PRI PVEM NA	MORENA	30.95%
34	ECATEPEC	1732	48	3.77%	200	15.72%	115	9.04%	22	1.73%	148	11.64%	40	3.14%	86	6.76%	8	0.63%	599	47.09%	6	0.47%	77	6.05%	1349	1272	PRI PVEM NA	PRD	31.37%
34	ECATEPEC	1733	55	6.39%	124	14.40%	50	5.81%	20	2.32%	104	12.08%	20	2.32%	45	5.23%	7	0.81%	435	50.52%	1	0.12%	50	5.81%	911	861	PRI PVEM NA	PRD	36.12%
34	ECATEPEC	1734	59	6.63%	172	19.33%	20	2.25%	14	1.57%	116	13.03%	42	4.72%	63	7.08%	5	0.56%	397	44.61%	2	0.22%	49	5.51%	939	890	PRI PVEM NA	PRD	25.28%
34	ECATEPEC	1735	92	10.33%	154	17.28%	18	2.02%	22	2.47%	112	12.57%	25	2.81%	56	6.29%	5	0.56%	407	45.68%	0	0.00%	47	5.27%	938	891	PRI PVEM NA	PRD	28.40%
34	ECATEPEC	1736	30	6.19%	102	21.03%	11	2.27%	15	3.09%	46	9.48%	10	2.06%	26	5.36%	1	0.21%	244	50.31%	0	0.00%	21	4.33%	506	485	PRI PVEM NA	PRD	29.28%
34	ECATEPEC	1737	26	5.17%	87	17.30%	20	3.98%	22	4.37%	47	9.34%	15	2.98%	17	3.38%	4	0.80%	265	52.68%	0	0.00%	32	6.36%	535	503	PRI PVEM NA	PRD	35.39%
34	ECATEPEC	1738	32	6.27%	113	22.16%	19	3.73%	12	2.35%	69	13.53%	12	2.35%	30	5.88%	4	0.78%	219	42.94%	0	0.00%	31	6.08%	541	510	PRI PVEM NA	PRD	20.78%
34	ECATEPEC	1739	41	6.41%	122	19.06%	17	2.66%	11	1.72%	81	12.66%	15	2.34%	23	3.59%	2	0.31%	327	51.09%	1	0.16%	41	6.41%	681	640	PRI PVEM NA	PRD	32.03%
34	ECATEPEC	1740	42	8.24%	67	13.14%	17	3.33%	12	2.35%	38	7.45%	11	2.16%	37	7.25%	0	0.00%	286	56.08%	0	0.00%	28	5.49%	538	510	PRI PVEM NA	PRD	42.94%
34	ECATEPEC	1741	57	8.62%	119	18.00%	15	2.27%	27	4.08%	51	7.72%	20	3.03%	35	5.30%	4	0.61%	333	50.38%	0	0.00%	16	2.42%	677	661	PRI PVEM NA	PRD	32.38%
34	ECATEPEC	1742	28	5.61%	73	14.63%	15	3.01%	15	3.01%	51	10.22%	27	5.41%	27	5.41%	2	0.40%	261	52.30%	0	0.00%	27	5.41%	526	499	PRI PVEM NA	PRD	37.68%
34	ECATEPEC	1743	34	7.73%	52	11.82%	18	4.09%	8	1.82%	39	8.86%	10	2.27%	18	4.09%	3	0.68%	258	58.64%	0	0.00%	21	4.77%	461	440	PRI PVEM NA	PRD	46.82%
34	ECATEPEC	1744	40	8.23%	88	18.11%	13	2.67%	7	1.44%	43	8.85%	13	2.67%	32	6.58%	3	0.62%	245	50.41%	2	0.41%	28	5.76%	514	486	PRI PVEM NA	PRD	32.30%
34	ECATEPEC	1745	35	9.09%	70	18.18%	10	2.60%	8	2.08%	36	9.35%	15	3.90%	20	5.19%	3	0.78%	188	48.83%	0	0.00%	20	5.19%	405	385	PRI PVEM NA	PRD	30.65%
34	ECATEPEC	1746	46	7.55%	117	18.39%	32	5.25%	11	1.81%	63	10.34%	16	2.63%	24	3.94%	4	0.66%	301	49.43%	0	0.00%	21	3.45%	630	609	PRI PVEM NA	PRD	31.03%
34	ECATEPEC	1747	34	6.31%	106	19.67%	23	4.27%	19	3.53%	71	13.17%	14	2.60%	20	3.71%	1	0.19%	251	46.57%	0	0.00%	20	3.71%	559	539	PRI PVEM NA	PRD	26.90%
34	ECATEPEC	1748	52	9.22%	95	16.84%	16	2.84%	10	1.77%	81	14.36%	19	3.37%	49	8.69%	3	0.53%	239	42.38%	0	0.00%	8	1.42%	572	564	PRI PVEM NA	PRD	25.53%
34	ECATEPEC	1749	39	6.63%	196	33.33%	8	1.36%	17	2.89%	43	7.31%	12	2.04%	29	4.93%	4	0.68%	240	40.82%	0	0.00%	22	3.74%	610	588	PRI PVEM NA	PRD	7.48%
34	ECATEPEC	1750	56	8.41%	146	21.92%	11	1.65%	19	2.85%	69	10.36%	14	2.10%	33	4.95%	5	0.75%	313	47.00%	0	0.00%	22	3.30%	688	666	PRI PVEM NA	PRD	25.08%
34	ECATEPEC	1751	51	7.70%	164	24.77%	13	1.96%	26	3.93%	68	10.27%	25	3.78%	33	4.98%	5	0.76%	276	41.69%	1	0.15%	22	3.32%	684	662	PRI PVEM NA	PRD	16.92%
34	ECATEPEC	1752	49	8.63%	97	17.08%	14	2.46%	20	3.52%	77	13.56%	11	1.94%	36	6.34%	3	0.53%	261	45.95%	0	0.00%	32	5.63%	600	568	PRI PVEM NA	PRD	28.87%
34	ECATEPEC	1753	29	6.11%	94	19.79%	11	2.32%	7	1.47%	56	11.79%	11	2.32%	29	6.11%	3	0.63%	235	49.47%	0	0.00%	29	6.11%	504	475	PRI PVEM NA	PRD	29.68%
34	ECATEPEC	1754	32	7.62%	48	11.43%	13	3.10%	13	3.10%	45	10.71%	13	3.10%	22	5.24%	1	0.24%	231	55.00%	2	0.48%	15	3.57%	435	420	PRI PVEM NA	PRD	43.57%
34	ECATEPEC	1755	34	6.71%	89	17.55%	13	2.56%	7	1.38%	38	7.50%	14	2.76%	24	4.73%	2	0.39%	285	56.21%	1	0.20%	19	3.75%	526	507	PRI PVEM NA	PRD	38.66%
34	ECATEPEC	1756	94	6.78%	217	15.66%	54	3.90%	38	2.74%	99	7.14%	55	3.97%	58	4.18%	1	0.07%	770	55.56%	0	0.00%	65	4.69%	1451	1386	PRI PVEM NA	PRD	39.90%
34	ECATEPEC	1757	79	7.30%	215	19.87%	25	2.31%	21	1.94%	101	9.33%	35	3.23%	51	4.71%	7	0.65%	547	50.55%	1	0.09%	46	4.25%	1128	1082	PRI PVEM NA	PRD	30.68%
34	ECATEPEC	1758	57	9.64%	98	16.58%	9	1.52%	13	2.20%	62	10.49%	11	1.86%	32	5.41%	1	0.17%	307	51.95%	1	0.17%	39	6.60%	630	591	PRI PVEM NA	PRD	35.36%
34	ECATEPEC	1759	81	6.60%	238	19.38%	24	1.95%	18	1.47%	114	9.28%	35	2.85%	61	4.97%	4	0.33%	651	53.01%	2	0.16%	59	4.80%	1287	1228	PRI PVEM NA	PRD	33.63%
34	ECATEPEC	1760	48	6.27%	128	16.71%	21	2.74%	20	2.61%	71	9.27%	44	5.74%	35	4.57%	8	1.04%	390	50.91%	1	0.13%	41	5.35%	807	766	PRI PVEM NA	PRD	34.20%
34	ECATEPEC	1761	58	7.53%	177	22.99%	27	3.51%	22	2.86%	86	11.17%	19	2.47%	35	4.55%	6	0.78%	340	44.16%	0	0.00%	25	3.25%	795	770	PRI PVEM NA	PRD	21.17%
34	ECATEPEC	1762	63	7.30%	264	30.59%	18	2.09%	24	2.78%	81	9.39%	22	2.55%	45	5.21%	2	0.23%	343	39.75%	1	0.12%	47	5.45%	910	863	PRI PVEM NA	PRD	9.15%
34	ECATEPEC	1763	49	6.66%	125	16.98%	18	2.45%	11	1.49%	109	14.81%	17	2.31%	43	5.84%	5	0.68%	358	48.64%	1	0.14%	29	3.94%	765	736	PRI PVEM NA	PRD	31.66%
34	ECATEPEC	1764	56	7.01%	134	16.77%	18	2.25%	27	3.38%	115	14.39%	15	1.88%	41	5.13%	6	0.75%	385	48.19%	2	0.25%	42	5.26%	841	799	PRI PVEM NA	PRD	31.41%
34	ECATEPEC	1765	29	4.72%	108	17.59%	11	1.79%	22	3.58%	56	9.12%	8	1.30%	32	5.21%	25	4.07%	323	52.61%	0	0.00%	26	4.23%	640	614	PRI PVEM NA	PRD	35.02%
34	ECATEPEC	1766	78	8.12%	212	22.06%	28	2.91%	22	2.29%	78	8.12%	39	4.06%	58	6.04%	13	1.35%	433	45.06%	0	0.00%	50	5.20%	1011	961	PRI PVEM NA	PRD	23.00%
34	ECATEPEC	1767	74	8.74%	124	14.64%	24	2.83%	20	2.36%	97	11.45%	25	2.95%	65	7.67%	2	0.24%	414	48.88%	2	0.24%	43	5.08%	890	847	PRI PVEM NA	PRD	34.24%
34	ECATEPEC	1768	29	5.45%	101	18.98%	20	3.76%	12	2.26%	70	13.16%	13	2.44%	26	4.89%	4	0.75%	257	48.31%	0	0.00%	27	5.08%	559	532	PRI PVEM NA	PRD	29.32%
34	ECATEPEC	1769	73	8.00%	230	25.19%	22	2.41%	23	2.52%	90	9.86%	20	2.19%	64	7.01%	2	0.22%	389	42.61%	0	0.00%	29	3.18%	942	913	PRI PVEM NA	PRD	17.42%
34	ECATEPEC	1770	119	7.53%	525	33.23%	32	2.03%	24	1.52%	118	7.47%	47	2.97%	119	7.53%	6	0.38%	590	37.34%	0	0.00%	51	3.23%	1631	1580	PRI PVEM NA	PRD	4.11%
34	ECATEPEC	1771	43	4.77%	337	37.36%	19	2.11%	13	1.44%	41	4.55%	24	2.66%	39	4.32%	18	2.00%	368	40.80%	0	0.00%	30	3.33%	932	902	PRI PVEM NA	PRD	3.44%
34	ECATEPEC	1772	373	8.87%	783	18.62%	86	2.05%	114	2.71%	537	12.77%	135	3.21%	335	7.97%	31	0.74%	1802	42.85%	9	0.21%	193	4.59%	4398	4205	PRI PVEM NA	PRD	24.23%
34	ECATEPEC	1773	65	7.12%	196	21.47%	22	2.41%	14	1.53%	91	9.97%	16	1.75%	42	4.60%	5	0.55%	461	50.49%	1	0.11%	41	4.49%	954	913	PRI PVEM NA	PRD	29.03%
34	ECATEPEC	1774	40	5.63%	181	25.46%	19	2.67%	8	1.13%	47	6.61%	21	2.95%	34	4.78%	9	1.27%	352	49.51%	0	0.00%	37	5.20%	748	711	PRI PVEM NA	PRD	24.05%
34	ECATEPEC	1775	22	4.81%	126	27.57%	10	2.19%	6	1.31%	33	7.22%	14	3.06%	23	5.03%	3	0.66%	220	48.14%	0	0.00%	31	6.78%	488	457	PRI PVEM NA	PRD	19.69%
34	ECATEPEC	1776	76	5.49%	496	35.84%	29	2.10%	25	1.81%	82	5.92%	27	1.95%	58	4.19%	4	0.29%	584	42.20%	3	0.22%	59	4.26%	1443	1384	PRI PVEM NA	PRD	6.36%
34	ECATEPEC	1777	126	7.24%	323	18.55%	51	2.93%	41	2.35%	195	11.20%	60	3.45%	116	6.66%	7	0.40%	817	46.93%	5	0.29%	79	4.54%	1820	1741	PRI PVEM NA	PRD	28.37%
34	ECATEPEC	1778	42	4.92%	189	22.13%	27	3.16%	24	2.81%	125	14.64%	18	2.11%	50	5.85%	3	0.35%	376	44.03%	0	0.00%	30	3.51%	884	854	PRI PVEM NA	PRD	21.90%
34	ECATEPEC	1779	66	5.32%	360	29.03%	23	1.85%	25	2.02%	105	8.47%	43	3.47%	62	5.00%	23	1.85%	533	42.98%	0	0.00%	40	3.23%	1280	1240	PRI PVEM NA	PRD	13.95%
34	ECATEPEC	1780	27	5.95%	88	19.38%	16	3.52%	7	1.54%	30	6.61%	8	1.76%	24	5.29%	3	0.66%	250	55.07%	1	0.22%	23	5.07%	477	454	PRI PVEM NA	PRD	35.68%
34	ECATEPEC	1782	19	4.96%	110	28.72%	13	3.39%	11	2.87%	34	8.88%	4	1.04%	30	7.83%	0	0.00%	161	42.04%	1	0.26%	30	7.83%	413	383	PRI PVEM NA	PRD	13.32%

Municipio	Cabecera Municipal	Sección	PAN	% PAN	PRD	% PRD	PT	% PT	MC	% MC	MORENA	% MORENA	PH	% PH	PES	% PES	PFD	% PFD	PRI-PVEM-NA	% PRI-PVEM-NA	NO REGISTRADOS	% NO REGISTRADOS	NULOS	% NULOS	TOTAL	VOTACIÓN VALIDA	PRIMERA FUERZA	SEGUNDA FUERZA	MARGEN DE VICTORIA
34	ECATEPEC	1783	104	9.06%	323	28.14%	33	2.87%	25	2.18%	122	10.63%	41	3.57%	80	6.97%	12	1.05%	406	35.37%	2	0.17%	61	5.31%	1209	1148	PRI PVEM NA	PRD	7.23%
34	ECATEPEC	1784	55	5.22%	241	22.89%	20	1.90%	14	1.33%	82	7.79%	28	2.66%	32	3.04%	5	0.47%	576	54.70%	0	0.00%	52	4.94%	1105	1053	PRI PVEM NA	PRD	31.81%
34	ECATEPEC	1785	84	6.09%	386	27.97%	58	4.20%	26	1.88%	134	9.71%	24	1.74%	67	4.86%	6	0.43%	595	43.12%	0	0.00%	60	4.35%	1440	1380	PRI PVEM NA	PRD	15.14%
34	ECATEPEC	1786	99	9.69%	275	26.91%	45	4.40%	13	1.27%	133	13.01%	40	3.91%	73	7.14%	4	0.39%	340	33.27%	0	0.00%	50	4.89%	1072	1022	PRI PVEM NA	PRD	6.36%
34	ECATEPEC	1787	73	9.24%	146	18.48%	38	4.81%	24	3.04%	111	14.05%	30	3.80%	46	5.82%	6	0.76%	315	39.87%	1	0.13%	54	6.84%	844	790	PRI PVEM NA	PRD	21.39%
34	ECATEPEC	1788	73	6.09%	282	23.54%	46	3.84%	33	2.75%	141	11.77%	27	2.25%	87	7.26%	4	0.33%	503	41.99%	2	0.17%	43	3.59%	1241	1198	PRI PVEM NA	PRD	18.45%
34	ECATEPEC	1789	93	10.16%	192	21.09%	28	3.06%	25	2.73%	136	14.86%	26	2.84%	60	6.56%	5	0.55%	347	37.92%	2	0.22%	63	6.89%	978	915	PRI PVEM NA	PRD	16.83%
34	ECATEPEC	1790	96	8.70%	271	24.55%	34	3.08%	26	2.36%	164	14.86%	26	2.36%	66	5.98%	3	0.27%	416	37.68%	2	0.18%	65	5.89%	1169	1104	PRI PVEM NA	PRD	13.13%
34	ECATEPEC	1791	126	9.71%	270	20.80%	54	4.16%	51	3.93%	143	11.02%	58	4.47%	81	6.24%	11	0.85%	501	38.60%	3	0.23%	69	5.32%	1367	1298	PRI PVEM NA	PRD	17.80%
34	ECATEPEC	1792	59	5.46%	216	19.98%	26	2.41%	22	2.04%	151	13.97%	35	3.24%	58	5.37%	5	0.46%	509	47.09%	0	0.00%	60	5.55%	1141	1081	PRI PVEM NA	PRD	27.10%
34	ECATEPEC	1793	27	6.51%	72	17.35%	6	1.45%	18	4.34%	33	7.95%	21	5.06%	29	6.99%	4	0.96%	205	49.40%	0	0.00%	18	4.34%	433	415	PRI PVEM NA	PRD	32.05%
34	ECATEPEC	1794	88	8.68%	156	15.38%	30	2.96%	49	4.83%	119	11.74%	28	2.76%	51	5.03%	25	2.47%	468	46.15%	0	0.00%	35	3.45%	1049	1014	PRI PVEM NA	PRD	30.77%
34	ECATEPEC	1795	36	7.09%	109	21.46%	6	1.18%	23	4.53%	68	13.39%	19	3.74%	33	6.50%	3	0.59%	211	41.54%	0	0.00%	38	7.48%	546	508	PRI PVEM NA	PRD	20.08%
34	ECATEPEC	1796	79	10.10%	154	19.69%	16	2.05%	15	1.92%	97	12.40%	33	4.22%	53	6.78%	2	0.26%	333	42.58%	0	0.00%	47	6.01%	829	782	PRI PVEM NA	PRD	22.89%
34	ECATEPEC	1797	63	10.40%	115	18.98%	15	2.48%	23	3.80%	112	18.48%	21	3.47%	24	3.96%	3	0.50%	230	37.95%	0	0.00%	32	5.28%	638	606	PRI PVEM NA	PRD	18.98%
34	ECATEPEC	1798	67	9.84%	151	22.17%	28	4.11%	27	3.96%	83	12.19%	28	4.11%	28	4.11%	2	0.29%	264	38.77%	3	0.44%	46	6.75%	727	681	PRI PVEM NA	PRD	16.59%
34	ECATEPEC	1799	34	6.77%	77	15.34%	22	4.38%	21	4.18%	47	9.36%	21	4.18%	35	6.97%	5	1.00%	240	47.81%	0	0.00%	33	6.57%	535	502	PRI PVEM NA	PRD	32.47%
34	ECATEPEC	1800	107	8.59%	228	18.30%	39	3.13%	68	5.46%	158	12.68%	34	2.73%	82	6.58%	13	1.04%	516	41.41%	1	0.08%	72	5.78%	1318	1246	PRI PVEM NA	PRD	23.11%
34	ECATEPEC	1801	25	6.79%	66	17.93%	13	3.53%	17	4.62%	47	12.77%	9	2.45%	28	7.61%	2	0.54%	160	43.48%	1	0.27%	34	9.24%	402	368	PRI PVEM NA	PRD	25.54%
34	ECATEPEC	1802	64	8.77%	145	19.86%	43	5.89%	22	3.01%	94	12.88%	14	1.92%	51	6.99%	4	0.55%	292	40.00%	1	0.14%	42	5.75%	772	730	PRI PVEM NA	PRD	20.14%
34	ECATEPEC	1803	108	7.15%	394	26.09%	89	5.89%	22	1.46%	173	11.46%	32	2.12%	78	5.17%	5	0.33%	609	40.33%	0	0.00%	72	4.77%	1582	1510	PRI PVEM NA	PRD	14.24%
34	ECATEPEC	1804	155	8.64%	351	19.58%	161	8.98%	43	2.40%	253	14.11%	45	2.51%	94	5.24%	24	1.34%	663	36.98%	4	0.22%	103	5.74%	1896	1793	PRI PVEM NA	PRD	17.40%
34	ECATEPEC	1805	106	9.59%	205	18.55%	63	5.70%	31	2.81%	172	15.57%	25	2.26%	82	7.42%	3	0.27%	416	37.65%	2	0.18%	55	4.98%	1160	1105	PRI PVEM NA	PRD	19.10%
34	ECATEPEC	1806	90	11.08%	157	19.33%	41	5.05%	29	3.57%	124	15.27%	35	4.31%	64	7.88%	5	0.62%	267	32.88%	0	0.00%	51	6.28%	863	812	PRI PVEM NA	PRD	13.55%
34	ECATEPEC	1807	4	1.89%	39	18.40%	3	1.42%	8	3.77%	26	12.26%	3	1.42%	12	5.66%	1	0.47%	116	54.72%	0	0.00%	13	6.13%	225	212	PRI PVEM NA	PRD	36.32%
34	ECATEPEC	1808	18	5.64%	43	13.48%	14	4.39%	11	3.45%	30	9.40%	16	5.02%	23	7.21%	5	1.57%	157	49.22%	2	0.63%	21	6.58%	340	319	PRI PVEM NA	PRD	35.74%
34	ECATEPEC	1809	19	6.79%	52	18.57%	13	4.64%	4	1.43%	33	11.79%	10	3.57%	14	5.00%	4	1.43%	131	46.79%	0	0.00%	0	0.00%	280	280	PRI PVEM NA	PRD	28.21%
34	ECATEPEC	1810	130	11.76%	317	28.24%	45	4.07%	40	3.62%	145	13.12%	19	1.72%	80	7.24%	7	0.63%	325	29.41%	2	0.18%	61	5.52%	1166	1105	PRI PVEM NA	PRD	1.18%
34	ECATEPEC	1811	80	8.54%	160	17.08%	31	3.31%	29	3.09%	133	14.19%	31	3.31%	65	6.94%	7	0.75%	401	42.80%	0	0.00%	75	8.00%	1012	937	PRI PVEM NA	PRD	25.72%
34	ECATEPEC	1812	74	8.23%	173	19.24%	16	1.78%	45	5.01%	104	11.57%	56	6.23%	83	9.23%	7	0.78%	341	37.93%	0	0.00%	57	6.34%	956	899	PRI PVEM NA	PRD	18.69%
34	ECATEPEC	1813	100	8.28%	194	16.06%	23	1.90%	36	2.98%	195	16.14%	65	5.38%	92	7.62%	7	0.58%	493	40.81%	3	0.25%	62	5.13%	1270	1208	PRI PVEM NA	MORENA	24.67%
34	ECATEPEC	1814	48	10.96%	79	18.04%	8	1.83%	14	3.20%	59	13.47%	17	3.88%	40	9.13%	2	0.46%	171	39.04%	0	0.00%	25	5.71%	463	438	PRI PVEM NA	PRD	21.00%
34	ECATEPEC	1815	69	15.61%	68	15.38%	9	2.04%	10	2.26%	57	12.90%	21	4.75%	23	5.20%	7	1.58%	178	40.27%	0	0.00%	35	7.92%	477	442	PRI PVEM NA	PAN	24.66%
34	ECATEPEC	1816	39	7.82%	146	29.26%	32	6.41%	12	2.40%	35	7.01%	11	2.20%	9	1.80%	2	0.40%	213	42.69%	0	0.00%	31	6.21%	530	499	PRI PVEM NA	PRD	13.43%
34	ECATEPEC	1817	21	5.30%	128	32.32%	5	1.26%	5	1.26%	26	6.57%	10	2.53%	16	4.04%	1	0.25%	184	46.46%	0	0.00%	30	7.58%	426	396	PRI PVEM NA	PRD	14.14%
34	ECATEPEC	1818	61	9.12%	153	22.87%	7	1.05%	18	2.69%	69	10.31%	26	3.89%	73	10.91%	6	0.90%	256	38.27%	0	0.00%	49	7.32%	718	669	PRI PVEM NA	PRD	15.40%
34	ECATEPEC	1819	31	5.15%	163	27.08%	13	2.16%	14	2.33%	75	12.46%	10	1.66%	17	2.82%	1	0.17%	277	46.01%	1	0.17%	9	1.50%	611	602	PRI PVEM NA	PRD	18.94%
34	ECATEPEC	1820	17	3.85%	122	27.66%	8	1.81%	9	2.04%	39	8.84%	11	2.49%	28	6.35%	1	0.23%	206	46.71%	0	0.00%	22	4.99%	463	441	PRI PVEM NA	PRD	19.05%
34	ECATEPEC	1821	75	12.25%	111	18.14%	21	3.43%	20	3.27%	74	12.09%	16	2.61%	47	7.68%	7	1.14%	240	39.22%	1	0.16%	50	8.17%	662	612	PRI PVEM NA	PRD	21.08%
34	ECATEPEC	1823	89	10.07%	150	16.97%	29	3.28%	30	3.39%	141	15.95%	25	2.83%	71	8.03%	4	0.45%	341	38.57%	4	0.45%	72	8.14%	956	884	PRI PVEM NA	PRD	21.61%
34	ECATEPEC	1824	78	12.38%	134	21.27%	12	1.90%	15	2.38%	86	13.65%	22	3.49%	43	6.83%	4	0.63%	233	36.98%	3	0.48%	47	7.46%	677	630	PRI PVEM NA	PRD	15.71%
34	ECATEPEC	1825	80	8.52%	190	20.23%	37	3.94%	33	3.51%	126	13.42%	26	2.77%	62	6.60%	5	0.53%	379	40.36%	1	0.11%	51	5.43%	990	939	PRI PVEM NA	PRD	20.13%
34	ECATEPEC	1826	84	8.31%	180	17.80%	104	10.29%	31	3.07%	131	12.96%	34	3.36%	44	4.35%	8	0.79%	393	38.87%	2	0.20%	61	6.03%	1072	1011	PRI PVEM NA	PRD	21.07%
34	ECATEPEC	1827	57	7.50%	135	17.76%	50	6.58%	20	2.63%	125	16.45%	17	2.24%	38	5.00%	2	0.26%	312	41.05%	4	0.53%	39	5.13%	799	760	PRI PVEM NA	PRD	23.29%
34	ECATEPEC	1828	87	9.17%	157	16.54%	80	8.43%	22	2.32%	133	14.01%	27	2.85%	58	6.11%	1	0.11%	379	39.94%	5	0.53%	45	4.74%	994	949	PRI PVEM NA	PRD	23.39%
34	ECATEPEC	1829	171	11.42%	371	24.77%	137	9.15%	33	2.20%	167	11.15%	25	1.67%	74	4.94%	5	0.33%	514	34.31%	1	0.07%	84	5.61%	1582	1498	PRI PVEM NA	PRD	9.55%
34	ECATEPEC	1830	98	5.96%	446	27.11%	148	9.00%	27	1.64%	198	12.04%	28	1.70%	92	5.59%	9	0.55%	593	36.05%	6	0.36%	79	4.80%	1724	1645	PRI PVEM NA	PRD	8.94%
34	ECATEPEC	1831	83	12.63%	120	18.26%	33	5.02%	19	2.89%	91	13.85%	10	1.52%	42	6.39%	1	0.15%	258	39.27%	0	0.00%	44	6.70%	701	657	PRI PVEM NA	PRD	21.00%
34	ECATEPEC	1832	91	9.27%	168	17.11%	29	2.95%	17	1.73%	142	14.46%	33	3.36%	58	5.91%	8	0.81%	435	44.30%	1	0.10%	61	6.21%	1043	982	PRI PVEM NA	PRD	27.19%
34	ECATEPEC	1833	80	9.11%	204	23.23%	42	4.78%	22	2.51%	111	12.64%	32	3.64%	47	5.35%	4	0.46%	336	38.27%	0	0.00%	49	5.58%	927	878	PRI PVEM NA	PRD	15.03%
34	ECATEPEC	1834	84	7.19%	294	25.17%	30	2.57%	26	2.23%	137	11.73%	28	2.40%	79	6.76%	8	0.68%	482	41.27%	0	0.00%	68	5.82%	1236	1168	PRI PVEM NA	PRD	16.10%
34	ECATEPEC	1835	23	5.26%	156	35.70%	10	2.29%	7	1.60%	50	11.44%	10	2.29%	23	5.26%	1	0.23%	155	35.47%	2	0.46%	12	2.75%	449	437	PRD	PRI PVEM NA	0.23%
34	ECATEPEC	1836	44	8.01%	208	37.89%	13	2.37%	5	0.91%	43	7.83%	11	2.00%	34	6.19%	3	0.55%	188	34.24%	0	0.00%	16	2.91%	565	549	PRD	PRI PVEM NA	3.64%
34	ECATEPEC	1837	69	13.04%	124	23.44%	4	0.76%	14	2.65%	49	9.26%	19	3.59%	25	4.73%	4	0.76%	220	41.59%	1	0.19%	27	5.10%	556	529	PRI PVEM NA	PRD	18.15%
34	ECATEPEC	1838	117	18.03%	123	18.95%	10	1.54%	23	3.54%	53	8.17%	24	3.70%	30	4.62%	3	0.46%	265	40.83%	1	0.15%	39	6.01%	688	649	PRI PVEM NA	PRD	21.88%
34	ECATEPEC	1839	24	7.89%	63	20.72%	2	0.66%	9	2.96%	33	10.86%	17	5.59%	14	4.61%	1	0.33%	141	46.38%	0	0.00%	20	6.58%	324	304	PRI PVEM NA	PRD	25.66%
34	ECATEPEC	1840	211	15.36%	295	21.47%	30	2.18%	46	3.35%	164	11.94%	52	3.78%	98	7.13%	14	1.02%	461	33.55%	3	0.22%	71	5.17%	1445	1374	PRI PVEM NA	PRD	12.08%
34	ECATEPEC	1841	93	18.09%	93	18.09%	15	2.92%	9	1.75%	64	12.45%	21	4.09%	23	4.47%	0	0.00%	194	37.74%	2	0.39%	19	3.70%	533	514	PRI PVEM NA	PAN	19.65%
34	ECATEPEC	1842	81	10.95%	154	20.81%	16	2.16%	17	2.30%	96	12.97%	19	2.57%	47	6.35%	7	0.95%	302	40.81%	1	0.14%	54	7.30%	794	740	PRI PVEM NA	PRD	20.00%
34	ECATEPEC	1843	85	14.41%	115	19.49%	20	3.39%	16	2.71%	78	13.22%	24	4.07%	27	4.58%	6	1.02%	219	37.12%	0	0.00%	36	6.10%	626	590	PRI PVEM NA	PRD	17.63%
34	ECATEPEC	1844	47	8.67%	133	24.54%	12	2.21%	10	1.85%	42	7.75%	13	2.40%	24	4.43%	1	0.18%	260	47.97%	0	0.00%	18	3.32%	560	542	PRI PVEM NA	PRD	23.43%
34	ECATEPEC	1845	40	8.30%	151	31.33%	17	3.53%	9	1.87%	60	12.45%	9	1.87%	19	3.94%	2	0.41%	175	36.31%	0	0.00%	16	3.32%	498	482	PRI PVEM NA	PRD	4.98%
34	ECATEPEC	1846	27	7.36%	50	13.62%	13	3.54%	16	4.36%	55	14.99%	8	2.18%	16	4.36%	0	0.00%	182	49.59%	0	0.00%	29	7.90%	396	367	PRI PVEM NA	MORENA	34.60%
34	ECATEPEC	1847	102	9.49%	199	18.51%	25	2.33%	38	3.53%	161	14.98%	33	3.07%	78	7.26%	3	0.28%	435	40.47%	1	0.09%	60	5.58%	1135	1075	PRI PVEM NA	PRD	21.95%
34	ECATEPEC	1848	45	6.06%	195	26.24%	13	1.75%	18	2.42%	94	12.65%	27	3.63%	51	6.86%	0	0.00%	300	40.38%	0	0.00%	34	4.58%	777	743	PRI PVEM NA	PRD	14.13%
34	ECATEPEC	1849	75	9.18%	134	16.40%	18	2.20%	15	1.84%	82	10.04%	30	3.67%	49	6.00%	4	0.49%	408	49.94%	2	0.24%	40	4.90%	857	817	PRI PVEM NA	PRD	33.54%
34	ECATEPEC	1850	62	7.19%	211	24.48%	24	2.78%	18	2.09%	65	7.54%	35	4.06%	37	4.29%	3	0.35%	407	47.22%	0	0.00%	18	2.09%	880	862	PRI PVEM NA	PRD	22.74%
34	ECATEPEC	1851	80	8.27%	167	17.27%	21	2.17%	31	3.21%	134	13.86%	21	2.17%	78	8.07%	6	0.62%	427	44.16%	2	0.21%	41	4.24%	1008	967	PRI PVEM NA	PRD	26.89%
34	ECATEPEC	1852	28	5.81%	79	16.39%	7	1.45%	20	4.15%	67	13.90%	17	3.53%	35	7.26%	3	0.62%	226	46.89%	0	0.00%	21	4.36%	503	482	PRI PVEM NA	PRD	30.50%
34	ECATEPEC	1853	30	6.74%	68	15.28%	12	2.70%	6	1.35%	56	12.58%	13	2.92%	23	5.17%	10	2.25%	226	50.79%	1	0.22%	25	5.62%	470	445	PRI PVEM NA	PRD	35.51%
34	ECATEPEC	1854	97	12.61%	179	23.28%	23	2.99%	29	3.77%	64	8.32%	15	1.95%	39	5.07%	10	1.30%	311	40.44%	2	0.26%	33	4.29%	802	769	PRI PVEM NA	PRD	17.17%
34	ECATEPEC	1855	68	13.79%	84	17.04%	10	2.03%	15	3.04%	61	12.37%	16	3.25%	27	5.48%	2	0.41%	210	42.60%	0	0.00%	26	5.27%	519	493	PRI PVEM NA	PRD	25.56%
34	ECATEPEC	1856	56	10.75%	148	28.41%	14	2.69%	38	7.29%	36	6.91%	6	1.15%	27	5.18%	4	0.77%	191	36.66%	1	0.19%	26	4.99%	547	521	PRI PVEM NA	PRD	8.25%
34	ECATEPEC	1857	36	11.80%	85	27.87%	7	2.30%	4	1.31%	23	7.54%	7	2.30%	18	5.90%	0	0.00%	125	40.98%	0	0.00%	28	9.18%	333	305	PRI PVEM NA	PRD	13.11%
34	ECATEPEC	1858	81	13.32%	109	17.93%	13	2.14%	22	3.62%	67	11.02%	23	3.78%	32	5.26%	5	0.82%	254	41.78%	2	0.33%	39	6.41%	647	608	PRI PVEM NA	PRD	23.85%
34	ECATEPEC	1859	48	14.68%	48	14.68%	14	4.28%	14	4.28%	42	12.84%	10	3.06%	19	5.81%	1	0.31%	131	40.06%	0	0.00%	21	6.42%	348	327	PRI PVEM NA	PAN	26.61%
34	ECATEPEC	1860	57	10.02%	229	40.25%	13	2.28%	7	1.23%	61	10.72%	19	3.34%	22	3.87%	2	0.35%	157	27.59%	2	0.35%	45	7.91%	614	569	PRD	PRI PVEM NA	12.65%
34	ECATEPEC	1861	177	16.00%	213	19.26%	47	4.25%	20	1.81%	137	12.39%	29	2.62%	44	3.98%	4	0.36%	434	39.24%	1	0.09%	51	4.61%	1157	1106	PRI PVEM NA	PRD	19.98%
34	ECATEPEC	1862	173	11.58%	270	18.07%	59	3.95%	27	1.81%	202	13.52%	30	2.01%	94	6.29%	7	0.47%	628	42.03%	4	0.27%	51	3.41%	1545	1494	PRI PVEM NA	PRD	23.96%

Municipio	Cabecera Municipal	Sección	PAN	% PAN	PRD	% PRD	PT	% PT	MC	% MC	MORENA	% MORENA	PH	% PH	PES	% PES	PFD	% PFD	PRI-PVEM-NA	% PRI-PVEM-NA	NO REGISTRADOS	% NO REGISTRADOS	NULOS	% NULOS	TOTAL	VOTACIÓN VALIDA	PRIMERA FUERZA	SEGUNDA FUERZA	MARGEN DE VICTORIA
34	ECATEPEC	1863	56	11.89%	60	12.74%	15	3.18%	6	1.27%	68	14.44%	13	2.76%	40	8.49%	2	0.42%	210	44.59%	1	0.21%	16	3.40%	487	471	PRI PVEM NA	MORENA	30.15%
34	ECATEPEC	1864	94	7.65%	226	18.39%	25	2.03%	27	2.20%	153	12.45%	28	2.28%	66	5.37%	9	0.73%	600	48.82%	1	0.08%	60	4.88%	1289	1229	PRI PVEM NA	PRD	30.43%
34	ECATEPEC	1865	54	7.06%	156	20.39%	15	1.96%	11	1.44%	118	15.42%	17	2.22%	48	6.27%	3	0.39%	342	44.71%	1	0.13%	29	3.79%	794	765	PRI PVEM NA	PRD	24.31%
34	ECATEPEC	1866	76	12.71%	101	16.89%	10	1.67%	14	2.34%	86	14.38%	15	2.51%	30	5.02%	4	0.67%	260	43.48%	2	0.33%	61	10.20%	659	598	PRI PVEM NA	PRD	26.59%
34	ECATEPEC	1867	56	11.00%	85	16.70%	14	2.75%	11	2.16%	74	14.54%	21	4.13%	40	7.86%	1	0.20%	207	40.67%	0	0.00%	28	5.50%	537	509	PRI PVEM NA	PRD	23.97%
34	ECATEPEC	1868	32	9.04%	46	12.99%	8	2.26%	11	3.11%	53	14.97%	10	2.82%	32	9.04%	3	0.85%	159	44.92%	0	0.00%	22	6.21%	376	354	PRI PVEM NA	MORENA	29.94%
34	ECATEPEC	1869	54	7.87%	130	18.95%	14	2.04%	25	3.64%	123	17.93%	24	3.50%	54	7.87%	9	1.31%	252	36.73%	1	0.15%	51	7.43%	737	686	PRI PVEM NA	PRD	17.78%
34	ECATEPEC	1870	135	13.25%	136	13.35%	39	3.83%	33	3.24%	181	17.76%	38	3.73%	66	6.48%	5	0.49%	386	37.88%	0	0.00%	92	9.03%	1111	1019	PRI PVEM NA	MORENA	20.12%
34	ECATEPEC	1871	122	12.30%	150	15.12%	34	3.43%	29	2.92%	192	19.35%	46	4.64%	63	6.35%	11	1.11%	343	34.58%	2	0.20%	77	7.76%	1069	992	PRI PVEM NA	MORENA	15.22%
34	ECATEPEC	1872	105	14.29%	103	14.01%	32	4.35%	24	3.27%	121	16.46%	25	3.40%	32	4.35%	7	0.95%	283	38.50%	3	0.41%	46	6.26%	781	735	PRI PVEM NA	MORENA	22.04%
34	ECATEPEC	1873	152	17.72%	130	15.15%	31	3.61%	27	3.15%	123	14.34%	25	2.91%	77	8.97%	11	1.28%	280	32.63%	2	0.23%	55	6.41%	913	858	PRI PVEM NA	PAN	14.92%
34	ECATEPEC	1874	90	8.72%	151	14.63%	120	11.63%	32	3.10%	119	11.53%	36	3.49%	65	6.30%	4	0.39%	412	39.92%	3	0.29%	62	6.01%	1094	1032	PRI PVEM NA	PRD	25.29%
34	ECATEPEC	1875	122	17.84%	97	14.18%	31	4.53%	13	1.90%	119	17.40%	19	2.78%	52	7.60%	5	0.73%	226	33.04%	0	0.00%	23	3.36%	707	684	PRI PVEM NA	PAN	15.20%
34	ECATEPEC	1876	101	12.56%	106	13.18%	47	5.85%	26	3.23%	112	13.93%	30	3.73%	61	7.59%	6	0.75%	309	38.43%	6	0.75%	47	5.85%	851	804	PRI PVEM NA	MORENA	24.50%
34	ECATEPEC	1877	88	10.65%	112	13.56%	87	10.53%	24	2.91%	119	14.41%	33	4.00%	45	5.45%	5	0.61%	311	37.65%	2	0.24%	35	4.24%	861	826	PRI PVEM NA	MORENA	23.24%
34	ECATEPEC	1878	50	7.50%	100	14.99%	28	4.20%	23	3.45%	98	14.69%	30	4.50%	49	7.35%	6	0.90%	282	42.28%	1	0.15%	60	9.00%	727	667	PRI PVEM NA	PRD	27.29%
34	ECATEPEC	1879	54	9.63%	114	20.32%	29	5.17%	17	3.03%	81	14.44%	16	2.85%	30	5.35%	2	0.36%	218	38.86%	0	0.00%	36	6.42%	597	561	PRI PVEM NA	PRD	18.54%
34	ECATEPEC	1880	85	10.13%	181	21.57%	25	2.98%	16	1.91%	136	16.21%	27	3.22%	67	7.99%	4	0.48%	298	35.52%	0	0.00%	36	4.29%	875	839	PRI PVEM NA	PRD	13.95%
34	ECATEPEC	1881	54	8.61%	138	22.01%	7	1.12%	9	1.44%	110	17.54%	16	2.55%	34	5.42%	3	0.48%	256	40.83%	0	0.00%	33	5.26%	660	627	PRI PVEM NA	PRD	18.82%
34	ECATEPEC	1882	83	10.67%	155	19.92%	43	5.53%	57	7.33%	100	12.85%	24	3.08%	40	5.14%	9	1.16%	265	34.06%	2	0.26%	49	6.30%	827	778	PRI PVEM NA	PRD	14.14%
34	ECATEPEC	1883	64	9.21%	108	15.54%	25	3.60%	13	1.87%	131	18.85%	21	3.02%	43	6.19%	6	0.86%	283	40.72%	1	0.14%	35	5.04%	730	695	PRI PVEM NA	MORENA	21.87%
34	ECATEPEC	1884	48	9.84%	134	27.46%	8	1.64%	9	1.84%	69	14.14%	9	1.84%	36	7.38%	2	0.41%	172	35.25%	1	0.20%	18	3.69%	506	488	PRI PVEM NA	PRD	7.79%
34	ECATEPEC	1885	42	7.79%	92	17.07%	18	3.34%	12	2.23%	80	14.84%	11	2.04%	39	7.24%	2	0.37%	243	45.08%	0	0.00%	11	2.04%	550	539	PRI PVEM NA	PRD	28.01%
34	ECATEPEC	1886	66	11.38%	140	24.14%	20	3.45%	12	2.07%	98	16.90%	24	4.14%	20	3.45%	4	0.69%	196	33.79%	0	0.00%	36	6.21%	616	580	PRI PVEM NA	PRD	9.66%
34	ECATEPEC	1887	63	9.57%	143	21.73%	12	1.82%	15	2.28%	78	11.85%	21	3.19%	45	6.84%	3	0.46%	276	41.95%	2	0.30%	63	9.57%	721	658	PRI PVEM NA	PRD	20.21%
34	ECATEPEC	1888	27	4.88%	131	23.69%	14	2.53%	23	4.16%	49	8.86%	27	4.88%	19	3.44%	3	0.54%	255	46.11%	5	0.90%	30	5.42%	583	553	PRI PVEM NA	PRD	22.42%
34	ECATEPEC	1889	52	8.90%	111	19.01%	12	2.05%	17	2.91%	68	11.64%	20	3.42%	25	4.28%	5	0.86%	273	46.75%	1	0.17%	38	6.51%	622	584	PRI PVEM NA	PRD	27.74%
34	ECATEPEC	1890	15	3.29%	107	23.46%	14	3.07%	15	3.29%	58	12.72%	18	3.95%	31	6.80%	1	0.22%	197	43.20%	0	0.00%	19	4.17%	475	456	PRI PVEM NA	PRD	19.74%
34	ECATEPEC	1891	36	7.96%	101	22.35%	4	0.88%	6	1.33%	48	10.62%	13	2.88%	28	6.19%	1	0.22%	213	47.12%	2	0.44%	13	2.88%	465	452	PRI PVEM NA	PRD	24.78%
34	ECATEPEC	1892	36	7.71%	107	22.91%	15	3.21%	11	2.36%	109	23.34%	6	1.28%	36	7.71%	4	0.86%	142	30.41%	1	0.21%	25	5.35%	492	467	PRI PVEM NA	MORENA	7.07%
34	ECATEPEC	1893	54	7.59%	192	27.00%	15	2.11%	23	3.23%	106	14.91%	28	3.94%	43	6.05%	6	0.84%	242	34.04%	2	0.28%	47	6.61%	758	711	PRI PVEM NA	PRD	7.03%
34	ECATEPEC	1894	45	8.04%	213	38.04%	17	3.04%	8	1.43%	59	10.54%	15	2.68%	27	4.82%	4	0.71%	172	30.71%	0	0.00%	36	6.43%	596	560	PRD	PRI PVEM NA	7.32%
34	ECATEPEC	1895	115	15.50%	102	13.75%	19	2.56%	19	2.56%	127	17.12%	20	2.70%	44	5.93%	5	0.67%	291	39.22%	0	0.00%	48	6.47%	790	742	PRI PVEM NA	MORENA	22.10%
34	ECATEPEC	1896	54	12.08%	56	12.53%	22	4.92%	19	4.25%	60	13.42%	9	2.01%	27	6.04%	5	1.12%	195	43.62%	0	0.00%	18	4.03%	465	447	PRI PVEM NA	MORENA	30.20%
34	ECATEPEC	1897	48	11.03%	94	21.61%	26	5.98%	8	1.84%	64	14.71%	15	3.45%	9	2.07%	1	0.23%	170	39.08%	0	0.00%	29	6.67%	464	435	PRI PVEM NA	PRD	17.47%
34	ECATEPEC	1898	56	11.89%	79	16.77%	18	3.82%	10	2.12%	32	6.79%	17	3.61%	24	5.10%	3	0.64%	232	49.26%	0	0.00%	40	8.49%	511	471	PRI PVEM NA	PRD	32.48%
34	ECATEPEC	1899	57	13.19%	49	11.34%	18	4.17%	18	4.17%	62	14.35%	13	3.01%	21	4.86%	2	0.46%	188	43.52%	4	0.93%	34	7.87%	466	432	PRI PVEM NA	MORENA	29.17%
34	ECATEPEC	1900	61	11.84%	70	13.59%	19	3.69%	12	2.33%	82	15.92%	13	2.52%	30	5.83%	0	0.00%	227	44.08%	1	0.19%	34	6.60%	549	515	PRI PVEM NA	MORENA	28.16%
34	ECATEPEC	1901	47	11.44%	55	13.38%	10	2.43%	10	2.43%	68	16.55%	10	2.43%	24	5.84%	3	0.73%	184	44.77%	0	0.00%	23	5.60%	434	411	PRI PVEM NA	MORENA	28.22%
34	ECATEPEC	1902	64	11.33%	79	13.98%	16	2.83%	11	1.95%	93	16.46%	24	4.25%	27	4.78%	4	0.71%	247	43.72%	0	0.00%	42	7.43%	607	565	PRI PVEM NA	MORENA	27.26%
34	ECATEPEC	1903	66	12.62%	75	14.34%	17	3.25%	17	3.25%	104	19.89%	26	4.97%	28	5.35%	7	1.34%	183	34.99%	0	0.00%	27	5.16%	550	523	PRI PVEM NA	MORENA	15.11%
34	ECATEPEC	1904	95	13.40%	96	13.54%	15	2.12%	39	5.50%	160	22.57%	18	2.54%	29	4.09%	12	1.69%	245	34.56%	0	0.00%	66	9.31%	775	709	PRI PVEM NA	MORENA	11.99%
34	ECATEPEC	1905	72	9.66%	149	20.00%	12	1.61%	21	2.82%	104	13.96%	64	8.59%	44	5.91%	19	2.55%	259	34.77%	1	0.13%	65	8.72%	810	745	PRI PVEM NA	PRD	14.77%
34	ECATEPEC	1906	62	11.90%	55	10.56%	10	1.92%	18	3.45%	73	14.01%	11	2.11%	27	5.18%	4	0.77%	259	49.71%	2	0.38%	30	5.76%	551	521	PRI PVEM NA	MORENA	35.70%
34	ECATEPEC	1907	54	10.23%	50	9.47%	10	1.89%	44	8.33%	88	16.67%	19	3.60%	39	7.39%	3	0.57%	221	41.86%	0	0.00%	43	8.14%	571	528	PRI PVEM NA	MORENA	25.19%
34	ECATEPEC	1908	54	7.66%	120	17.02%	8	1.13%	21	2.98%	94	13.33%	20	2.84%	51	7.23%	6	0.85%	330	46.81%	1	0.14%	55	7.80%	760	705	PRI PVEM NA	PRD	29.79%
34	ECATEPEC	1909	33	7.52%	102	23.23%	7	1.59%	6	1.37%	59	13.44%	36	8.20%	28	6.38%	1	0.23%	167	38.04%	0	0.00%	21	4.78%	460	439	PRI PVEM NA	PRD	14.81%
34	ECATEPEC	1910	40	7.89%	89	17.55%	14	2.76%	17	3.35%	39	7.69%	17	3.35%	32	6.31%	3	0.59%	256	50.49%	0	0.00%	27	5.33%	534	507	PRI PVEM NA	PRD	32.94%
34	ECATEPEC	1911	42	7.91%	124	23.35%	16	3.01%	15	2.82%	56	10.55%	11	2.07%	38	7.16%	3	0.56%	225	42.37%	1	0.19%	21	3.95%	552	531	PRI PVEM NA	PRD	19.02%
34	ECATEPEC	1912	44	9.30%	84	17.76%	7	1.48%	33	6.98%	55	11.63%	17	3.59%	30	6.34%	5	1.06%	198	41.86%	0	0.00%	26	5.50%	499	473	PRI PVEM NA	PRD	24.10%
34	ECATEPEC	1913	43	8.33%	90	17.44%	15	2.91%	17	3.29%	43	8.33%	16	3.10%	38	7.36%	5	0.97%	248	48.06%	1	0.19%	28	5.43%	544	516	PRI PVEM NA	PRD	30.62%
34	ECATEPEC	1914	53	12.56%	66	15.64%	8	1.90%	4	0.95%	69	16.35%	15	3.55%	26	6.16%	8	1.90%	173	41.00%	0	0.00%	32	7.58%	454	422	PRI PVEM NA	MORENA	24.64%
34	ECATEPEC	1915	36	10.06%	39	10.89%	17	4.75%	11	3.07%	72	20.11%	9	2.51%	19	5.31%	5	1.40%	149	41.62%	1	0.28%	28	7.82%	386	358	PRI PVEM NA	MORENA	21.51%
34	ECATEPEC	1916	16	7.37%	15	6.91%	4	1.84%	11	5.07%	47	21.66%	9	4.15%	14	6.45%	4	1.84%	97	44.70%	0	0.00%	18	8.29%	235	217	PRI PVEM NA	MORENA	23.04%
34	ECATEPEC	1917	122	16.55%	59	8.01%	25	3.39%	24	3.26%	114	15.47%	24	3.26%	48	6.51%	5	0.68%	311	42.20%	5	0.68%	37	5.02%	774	737	PRI PVEM NA	PAN	25.64%
34	ECATEPEC	1918	32	13.79%	24	10.34%	5	2.16%	10	4.31%	35	15.09%	9	3.88%	19	8.19%	3	1.29%	94	40.52%	1	0.43%	10	4.31%	242	232	PRI PVEM NA	MORENA	25.43%
34	ECATEPEC	1919	65	16.80%	35	9.04%	4	1.03%	24	6.20%	36	9.30%	15	3.88%	26	6.72%	3	0.78%	179	46.25%	0	0.00%	18	4.65%	405	387	PRI PVEM NA	PAN	29.46%
34	ECATEPEC	1920	131	19.07%	60	8.73%	12	1.75%	26	3.78%	91	13.25%	25	3.64%	59	8.59%	4	0.58%	278	40.47%	1	0.15%	61	8.88%	748	687	PRI PVEM NA	PAN	21.40%
34	ECATEPEC	1921	69	13.69%	44	8.73%	11	2.18%	18	3.57%	93	18.45%	20	3.97%	44	8.73%	3	0.60%	201	39.88%	1	0.20%	49	9.72%	553	504	PRI PVEM NA	MORENA	21.43%
34	ECATEPEC	1922	87	11.74%	50	6.75%	17	2.29%	25	3.37%	103	13.90%	21	2.83%	57	7.69%	6	0.81%	375	50.61%	0	0.00%	55	7.42%	796	741	PRI PVEM NA	MORENA	36.71%
34	ECATEPEC	1923	54	11.42%	57	12.05%	10	2.11%	17	3.59%	72	15.22%	22	4.65%	25	5.29%	3	0.63%	213	45.03%	0	0.00%	33	6.98%	506	473	PRI PVEM NA	MORENA	29.81%
34	ECATEPEC	1924	81	12.04%	84	12.48%	21	3.12%	23	3.42%	118	17.53%	32	4.75%	44	6.54%	5	0.74%	264	39.23%	1	0.15%	55	8.17%	728	673	PRI PVEM NA	MORENA	21.69%
34	ECATEPEC	1925	93	15.82%	80	13.61%	17	2.89%	18	3.06%	96	16.33%	24	4.08%	27	4.59%	3	0.51%	229	38.95%	1	0.17%	39	6.63%	627	588	PRI PVEM NA	MORENA	22.62%
34	ECATEPEC	1926	76	14.45%	50	9.51%	26	4.94%	23	4.37%	98	18.63%	15	2.85%	35	6.65%	5	0.95%	195	37.07%	3	0.57%	46	8.75%	572	526	PRI PVEM NA	MORENA	18.44%
34	ECATEPEC	1927	45	9.47%	78	16.65%	21	4.42%	10	2.11%	65	13.68%	16	3.37%	20	4.21%	4	0.84%	215	45.26%	0	0.00%	48	10.11%	523	475	PRI PVEM NA	PRD	28.63%
34	ECATEPEC	1928	52	8.43%	103	16.69%	9	1.46%	24	3.89%	70	11.35%	20	3.24%	43	6.97%	3	0.49%	291	47.16%	2	0.32%	38	6.16%	655	617	PRI PVEM NA	PRD	30.47%
34	ECATEPEC	1929	50	10.08%	98	19.76%	7	1.41%	7	1.41%	65	13.10%	16	3.23%	32	6.45%	3	0.60%	217	43.75%	1	0.20%	24	4.84%	520	496	PRI PVEM NA	PRD	23.99%
34	ECATEPEC	1930	47	7.86%	162	27.09%	56	9.36%	14	2.34%	45	7.53%	64	10.70%	35	5.85%	23	3.85%	152	25.42%	0	0.00%	38	6.35%	636	598	PRD	PRI PVEM NA	1.67%
34	ECATEPEC	1931	45	8.18%	100	18.18%	12	2.18%	12	2.18%	95	17.27%	16	2.91%	47	8.55%	3	0.55%	218	39.64%	2	0.36%	34	6.18%	584	550	PRI PVEM NA	PRD	21.45%
34	ECATEPEC	1932	23	4.18%	137	24.91%	15	2.73%	14	2.55%	62	11.27%	9	1.64%	40	7.27%	1	0.18%	248	45.09%	1	0.18%	31	5.64%	581	550	PRI PVEM NA	PRD	20.18%
34	ECATEPEC	1933	24	4.70%	96	18.79%	16	3.13%	10	1.96%	58	11.35%	20	3.91%	35	6.85%	3	0.59%	248	48.53%	1	0.20%	32	6.26%	543	511	PRI PVEM NA	PRD	29.75%
34	ECATEPEC	1934	103	15.37%	90	13.43%	12	1.79%	19	2.84%	94	14.03%	30	4.48%	48	7.16%	11	1.64%	262	39.10%	1	0.15%	36	5.37%	706	670	PRI PVEM NA	PAN	23.73%
34	ECATEPEC	1935	77	12.03%	63	9.84%	13	2.03%	17	2.66%	97	15.16%	34	5.31%	40	6.25%	1	0.16%	291	45.47%	7	1.09%	48	7.50%	688	640	PRI PVEM NA	MORENA	30.31%
34	ECATEPEC	1936	49	11.50%	51	11.97%	12	2.82%	13	3.05%	66	15.49%	17	3.99%	26	6.10%	3	0.70%	186	43.66%	3	0.70%	30	7.04%	456	426	PRI PVEM NA	MORENA	28.17%
34	ECATEPEC	1937	45	13.85%	54	16.62%	7	2.15%	9	2.77%	48	14.77%	11	3.38%	16	4.92%	2	0.62%	132	40.62%	1	0.31%	13	4.00%	338	325	PRI PVEM NA	PRD	24.00%
34	ECATEPEC	1938	58	8.95%	132	20.37%	21	3.24%	15	2.31%	107	16.51%	19	2.93%	29	4.48%	5	0.77%	262	40.43%	0	0.00%	33	5.09%	681	648	PRI PVEM NA	PRD	20.06%
34	ECATEPEC	1939	68	10.38%	88	13.44%	10	1.53%	24	3.66%	122	18.63%	17	2.60%	49	7.48%	3	0.46%	273	41.68%	1	0.15%	40	6.11%	695	655	PRI PVEM NA	MORENA	23.05%
34	ECATEPEC	1940	77	9.94%	96	12.39%	16	2.06%	31	4.00%	126	16.26%	26	3.35%	51	6.58%	5	0.65%	346	44.65%	1	0.13%	67	8.65%	842	775	PRI PVEM NA	MORENA	28.39%
34	ECATEPEC	1941	78	11.16%	77	11.02%	18	2.58%	31	4.43%	98	14.02%	26	3.72%	62	8.87%	5	0.72%	300	42.92%	4	0.57%	48	6.87%	747	699	PRI PVEM NA	MORENA	28.90%

Municipio	Cabecera Municipal	Sección	PAN	% PAN	PRD	% PRD	PT	% PT	MC	% MC	MORENA	% MORENA	PH	% PH	PES	% PES	PFD	% PFD	PRI-PVEM-NA	% PRI-PVEM-NA	NO REGISTRADOS	% NO REGISTRADOS	NULOS	% NULOS	TOTAL	VOTACIÓN VALIDA	PRIMERA FUERZA	SEGUNDA FUERZA	MARGEN DE VICTORIA
34	ECATEPEC	1942	80	11.90%	76	11.31%	19	2.83%	23	3.42%	91	13.54%	26	3.87%	44	6.55%	5	0.74%	306	45.54%	2	0.30%	33	4.91%	705	672	PRI PVEM NA	MORENA	31.99%
34	ECATEPEC	1943	22	4.71%	90	19.27%	4	0.86%	10	2.14%	70	14.99%	10	2.14%	15	3.21%	0	0.00%	246	52.68%	0	0.00%	26	5.57%	493	467	PRI PVEM NA	PRD	33.40%
34	ECATEPEC	1944	42	5.38%	83	10.64%	12	1.54%	11	1.41%	84	10.77%	17	2.18%	40	5.13%	3	0.38%	487	62.44%	1	0.13%	18	2.31%	798	780	PRI PVEM NA	MORENA	51.67%
34	ECATEPEC	1945	37	6.22%	82	13.78%	17	2.86%	14	2.35%	108	18.15%	8	1.34%	50	8.40%	5	0.84%	273	45.88%	1	0.17%	47	7.90%	642	595	PRI PVEM NA	MORENA	27.73%
34	ECATEPEC	1946	89	12.41%	97	13.53%	25	3.49%	22	3.07%	108	15.06%	26	3.63%	32	4.46%	9	1.26%	309	43.10%	0	0.00%	53	7.39%	770	717	PRI PVEM NA	MORENA	28.03%
34	ECATEPEC	1947	87	13.68%	80	12.58%	20	3.14%	24	3.77%	100	15.72%	21	3.30%	43	6.76%	4	0.63%	256	40.25%	1	0.16%	42	6.60%	678	636	PRI PVEM NA	MORENA	24.53%
34	ECATEPEC	1948	70	9.93%	157	22.27%	26	3.69%	12	1.70%	115	16.31%	22	3.12%	41	5.82%	2	0.28%	260	36.88%	0	0.00%	50	7.09%	755	705	PRI PVEM NA	PRD	14.61%
34	ECATEPEC	1949	109	17.67%	73	11.83%	19	3.08%	22	3.57%	104	16.86%	23	3.73%	32	5.19%	3	0.49%	232	37.60%	0	0.00%	34	5.51%	651	617	PRI PVEM NA	PAN	19.94%
34	ECATEPEC	1950	42	12.21%	39	11.34%	9	2.62%	6	1.74%	57	16.57%	16	4.65%	17	4.94%	2	0.58%	154	44.77%	2	0.58%	16	4.65%	360	344	PRI PVEM NA	MORENA	28.20%
34	ECATEPEC	1951	33	5.79%	96	16.84%	6	1.05%	13	2.28%	100	17.54%	23	4.04%	35	6.14%	6	1.05%	256	44.91%	2	0.35%	30	5.26%	600	570	PRI PVEM NA	MORENA	27.37%
34	ECATEPEC	5991	34	4.74%	225	31.34%	14	1.95%	17	2.37%	53	7.38%	18	2.51%	34	4.74%	2	0.28%	320	44.57%	1	0.14%	34	4.74%	752	718	PRI PVEM NA	PRD	13.23%
34	ECATEPEC	5992	31	7.77%	112	28.07%	3	0.75%	10	2.51%	22	5.51%	13	3.26%	21	5.26%	1	0.25%	186	46.62%	0	0.00%	21	5.26%	420	399	PRI PVEM NA	PRD	18.55%
34	ECATEPEC	5993	38	6.13%	120	19.35%	17	2.74%	19	3.06%	53	8.55%	20	3.23%	37	5.97%	3	0.48%	312	50.32%	1	0.16%	26	4.19%	646	620	PRI PVEM NA	PRD	30.97%
34	ECATEPEC	5994	26	4.97%	127	24.28%	12	2.29%	21	4.02%	57	10.90%	12	2.29%	28	5.35%	2	0.38%	238	45.51%	0	0.00%	23	4.40%	546	523	PRI PVEM NA	PRD	21.22%
34	ECATEPEC	5995	32	5.67%	138	24.47%	10	1.77%	15	2.66%	68	12.06%	11	1.95%	33	5.85%	4	0.71%	253	44.86%	0	0.00%	28	4.96%	592	564	PRI PVEM NA	PRD	20.39%
34	ECATEPEC	5996	30	5.85%	108	21.05%	20	3.90%	20	3.90%	48	9.36%	18	3.51%	37	7.21%	5	0.97%	227	44.25%	0	0.00%	33	6.43%	546	513	PRI PVEM NA	PRD	23.20%
34	ECATEPEC	5997	24	4.04%	107	18.01%	15	2.53%	13	2.19%	66	11.11%	17	2.86%	43	7.24%	2	0.34%	307	51.68%	0	0.00%	19	3.20%	613	594	PRI PVEM NA	PRD	33.67%
34	ECATEPEC	5998	34	6.39%	148	27.82%	14	2.63%	10	1.88%	66	12.41%	15	2.82%	36	6.77%	3	0.56%	205	38.53%	1	0.19%	20	3.76%	552	532	PRI PVEM NA	PRD	10.71%
34	ECATEPEC	5999	20	3.90%	111	21.64%	11	2.14%	18	3.51%	43	8.38%	17	3.31%	35	6.82%	1	0.19%	256	49.90%	1	0.19%	29	5.65%	542	513	PRI PVEM NA	PRD	28.27%
34	ECATEPEC	6000	35	6.34%	147	26.63%	9	1.63%	11	1.99%	72	13.04%	13	2.36%	27	4.89%	2	0.36%	233	42.21%	3	0.54%	36	6.52%	588	552	PRI PVEM NA	PRD	15.58%
34	ECATEPEC	6001	31	7.13%	131	30.11%	11	2.53%	12	2.76%	49	11.26%	8	1.84%	22	5.06%	1	0.23%	170	39.08%	0	0.00%	19	4.37%	454	435	PRI PVEM NA	PRD	8.97%
34	ECATEPEC	6002	22	5.20%	102	24.11%	15	3.55%	5	1.18%	39	9.22%	14	3.31%	24	5.67%	3	0.71%	199	47.04%	0	0.00%	20	4.73%	443	423	PRI PVEM NA	PRD	22.93%
34	ECATEPEC	6003	40	8.44%	124	26.16%	7	1.48%	11	2.32%	55	11.60%	9	1.90%	19	4.01%	0	0.00%	206	43.46%	3	0.63%	33	6.96%	507	474	PRI PVEM NA	PRD	17.30%
34	ECATEPEC	6004	46	11.56%	89	22.36%	15	3.77%	19	4.77%	43	10.80%	14	3.52%	18	4.52%	3	0.75%	150	37.69%	1	0.25%	30	7.54%	428	398	PRI PVEM NA	PRD	15.33%
34	ECATEPEC	6005	33	6.26%	83	15.75%	12	2.28%	10	1.90%	72	13.66%	22	4.17%	43	8.16%	5	0.95%	247	46.87%	0	0.00%	22	4.17%	549	527	PRI PVEM NA	PRD	31.12%
34	ECATEPEC	6006	33	7.14%	148	32.03%	6	1.30%	3	0.65%	36	7.79%	7	1.52%	31	6.71%	3	0.65%	195	42.21%	0	0.00%	33	7.14%	495	462	PRI PVEM NA	PRD	10.17%
34	ECATEPEC	6007	19	5.46%	138	39.66%	6	1.72%	6	1.72%	39	11.21%	3	0.86%	11	3.16%	0	0.00%	126	36.21%	0	0.00%	8	2.30%	356	348	PRD	PRI PVEM NA	3.45%
34	ECATEPEC	6008	20	6.92%	52	17.99%	5	1.73%	12	4.15%	32	11.07%	8	2.77%	19	6.57%	2	0.69%	139	48.10%	0	0.00%	25	8.65%	314	289	PRI PVEM NA	PRD	30.10%
34	ECATEPEC	6009	49	8.64%	148	26.10%	11	1.94%	9	1.59%	41	7.23%	50	8.82%	21	3.70%	8	1.41%	229	40.39%	1	0.18%	19	3.35%	586	567	PRI PVEM NA	PRD	14.29%
34	ECATEPEC	6010	19	8.09%	76	32.34%	7	2.98%	4	1.70%	14	5.96%	5	2.13%	7	2.98%	3	1.28%	100	42.55%	0	0.00%	10	4.26%	245	235	PRI PVEM NA	PRD	10.21%
34	ECATEPEC	6011	12	4.56%	77	29.28%	2	0.76%	6	2.28%	18	6.84%	9	3.42%	13	4.94%	4	1.52%	121	46.01%	1	0.38%	13	4.94%	276	263	PRI PVEM NA	PRD	16.73%
34	ECATEPEC	6012	34	6.27%	205	37.82%	8	1.48%	14	2.58%	39	7.20%	24	4.43%	27	4.98%	3	0.55%	187	34.50%	1	0.18%	28	5.17%	570	542	PRD	PRI PVEM NA	3.32%
34	ECATEPEC	6013	47	7.77%	164	27.11%	10	1.65%	25	4.13%	66	10.91%	33	5.45%	38	6.28%	3	0.50%	219	36.20%	0	0.00%	25	4.13%	630	605	PRI PVEM NA	PRD	9.09%
34	ECATEPEC	6014	54	7.25%	151	20.27%	17	2.28%	16	2.15%	94	12.62%	25	3.36%	59	7.92%	6	0.81%	323	43.36%	0	0.00%	55	7.38%	800	745	PRI PVEM NA	PRD	23.09%
34	ECATEPEC	6015	27	6.49%	57	13.70%	7	1.68%	13	3.13%	60	14.42%	21	5.05%	27	6.49%	4	0.96%	199	47.84%	1	0.24%	33	7.93%	449	416	PRI PVEM NA	MORENA	33.41%
34	ECATEPEC	6016	19	7.31%	46	17.69%	10	3.85%	7	2.69%	34	13.08%	8	3.08%	16	6.15%	3	1.15%	117	45.00%	0	0.00%	14	5.38%	274	260	PRI PVEM NA	PRD	27.31%
34	ECATEPEC	6017	38	7.44%	87	17.03%	11	2.15%	15	2.94%	68	13.31%	26	5.09%	38	7.44%	3	0.59%	224	43.84%	1	0.20%	22	4.31%	533	511	PRI PVEM NA	PRD	26.81%
34	ECATEPEC	6018	52	11.13%	140	29.98%	9	1.93%	10	2.14%	40	8.57%	10	2.14%	37	7.92%	3	0.64%	166	35.55%	0	0.00%	19	4.07%	486	467	PRI PVEM NA	PRD	5.57%
34	ECATEPEC	6019	36	9.25%	74	19.02%	3	0.77%	35	9.00%	55	14.14%	20	5.14%	21	5.40%	5	1.29%	140	35.99%	0	0.00%	24	6.17%	413	389	PRI PVEM NA	PRD	16.97%
34	ECATEPEC	6020	20	5.03%	126	31.66%	35	8.79%	12	3.02%	47	11.81%	9	2.26%	7	1.76%	2	0.50%	139	34.92%	1	0.25%	21	5.28%	419	398	PRI PVEM NA	PRD	3.27%
34	ECATEPEC	6021	18	4.79%	108	28.72%	20	5.32%	11	2.93%	54	14.36%	10	2.66%	15	3.99%	2	0.53%	136	36.17%	2	0.53%	31	8.24%	407	376	PRI PVEM NA	PRD	7.45%
34	ECATEPEC	6022	53	10.93%	170	35.05%	4	0.82%	11	2.27%	44	9.07%	10	2.06%	30	6.19%	1	0.21%	162	33.40%	0	0.00%	28	5.77%	513	485	PRD	PRI PVEM NA	1.65%
34	ECATEPEC	6023	33	8.53%	61	15.76%	10	2.58%	19	4.91%	73	18.86%	12	3.10%	21	5.43%	1	0.26%	157	40.57%	0	0.00%	16	4.13%	403	387	PRI PVEM NA	MORENA	21.71%
34	ECATEPEC	6024	35	8.14%	102	23.72%	18	4.19%	10	2.33%	51	11.86%	15	3.49%	38	8.84%	1	0.23%	154	35.81%	6	1.40%	17	3.95%	447	430	PRI PVEM NA	PRD	12.09%
34	ECATEPEC	6025	21	8.57%	66	26.94%	4	1.63%	6	2.45%	29	11.84%	11	4.49%	17	6.94%	2	0.82%	88	35.92%	1	0.41%	11	4.49%	256	245	PRI PVEM NA	PRD	8.98%
34	ECATEPEC	6026	33	7.57%	119	27.29%	9	2.06%	12	2.75%	41	9.40%	21	4.82%	44	10.09%	2	0.46%	154	35.32%	1	0.23%	18	4.13%	454	436	PRI PVEM NA	PRD	8.03%
34	ECATEPEC	6027	88	9.50%	287	30.99%	27	2.92%	19	2.05%	101	10.91%	23	2.48%	60	6.48%	4	0.43%	312	33.69%	5	0.54%	51	5.51%	977	926	PRI PVEM NA	PRD	2.70%
34	ECATEPEC	6028	32	5.69%	162	28.83%	16	2.85%	18	3.20%	65	11.57%	26	4.63%	34	6.05%	7	1.25%	202	35.94%	0	0.00%	29	5.16%	591	562	PRI PVEM NA	PRD	7.12%
34	ECATEPEC	6029	14	4.01%	78	22.35%	9	2.58%	11	3.15%	24	6.88%	7	2.01%	17	4.87%	0	0.00%	189	54.15%	0	0.00%	14	4.01%	363	349	PRI PVEM NA	PRD	31.81%
34	ECATEPEC	6030	35	6.77%	122	23.60%	12	2.32%	29	5.61%	63	12.19%	20	3.87%	33	6.38%	2	0.39%	201	38.88%	0	0.00%	29	5.61%	546	517	PRI PVEM NA	PRD	15.28%
34	ECATEPEC	6031	14	5.51%	63	24.80%	1	0.39%	2	0.79%	21	8.27%	10	3.94%	19	7.48%	2	0.79%	119	46.85%	3	1.18%	6	2.36%	260	254	PRI PVEM NA	PRD	22.05%
34	ECATEPEC	6032	40	8.66%	99	21.43%	9	1.95%	9	1.95%	37	8.01%	13	2.81%	26	5.63%	6	1.30%	223	48.27%	0	0.00%	31	6.71%	493	462	PRI PVEM NA	PRD	26.84%
34	ECATEPEC	6033	17	4.27%	110	29.15%	12	3.02%	12	3.02%	36	9.05%	15	3.77%	20	5.03%	4	1.01%	166	41.71%	0	0.00%	30	7.54%	428	398	PRI PVEM NA	PRD	12.56%
34	ECATEPEC	6034	25	4.65%	178	33.09%	18	3.35%	11	2.04%	30	5.58%	19	3.53%	35	6.51%	0	0.00%	222	41.26%	0	0.00%	25	4.65%	563	538	PRI PVEM NA	PRD	8.18%
34	ECATEPEC	6035	57	10.16%	113	20.14%	19	3.39%	19	3.39%	77	13.73%	23	4.10%	46	8.20%	2	0.36%	201	35.83%	4	0.71%	38	6.77%	599	561	PRI PVEM NA	PRD	15.69%
34	ECATEPEC	6036	11	3.36%	87	26.61%	13	3.98%	11	3.36%	28	8.56%	7	2.14%	18	5.50%	2	0.61%	150	45.87%	0	0.00%	18	5.50%	345	327	PRI PVEM NA	PRD	19.27%
34	ECATEPEC	6037	16	3.61%	88	19.86%	11	2.48%	12	2.71%	56	12.64%	16	3.61%	41	9.26%	2	0.45%	201	45.37%	0	0.00%	17	3.84%	460	443	PRI PVEM NA	PRD	25.51%
34	ECATEPEC	6038	39	8.61%	96	21.19%	20	4.42%	14	3.09%	28	6.18%	20	4.42%	21	4.64%	3	0.66%	212	46.80%	0	0.00%	27	5.96%	480	453	PRI PVEM NA	PRD	25.61%
34	ECATEPEC	6039	38	9.22%	72	17.48%	8	1.94%	15	3.64%	48	11.65%	16	3.88%	34	8.25%	5	1.21%	176	42.72%	0	0.00%	23	5.58%	435	412	PRI PVEM NA	PRD	25.24%
34	ECATEPEC	6040	37	11.64%	59	18.55%	8	2.52%	12	3.77%	57	17.92%	10	3.14%	16	5.03%	1	0.31%	118	37.11%	0	0.00%	17	5.35%	335	318	PRI PVEM NA	PRD	18.55%
34	ECATEPEC	6041	34	8.70%	74	18.93%	18	4.60%	16	4.09%	59	15.09%	8	2.05%	16	4.09%	1	0.26%	165	42.20%	0	0.00%	13	3.32%	404	391	PRI PVEM NA	PRD	23.27%
34	ECATEPEC	6042	42	12.69%	36	10.88%	13	3.93%	10	3.02%	35	10.57%	17	5.14%	9	2.72%	0	0.00%	169	51.06%	0	0.00%	22	6.65%	353	331	PRI PVEM NA	PAN	38.37%
34	ECATEPEC	6043	17	6.46%	51	19.39%	16	6.08%	6	2.28%	32	12.17%	16	6.08%	23	8.75%	2	0.76%	99	37.64%	1	0.38%	14	5.32%	277	263	PRI PVEM NA	PRD	18.25%
34	ECATEPEC	6044	22	6.49%	85	25.07%	8	2.36%	6	1.77%	32	9.44%	11	3.24%	22	6.49%	5	1.47%	148	43.66%	0	0.00%	10	2.95%	349	339	PRI PVEM NA	PRD	18.58%
34	ECATEPEC	6045	15	4.19%	79	22.07%	18	5.03%	7	1.96%	50	13.97%	13	3.63%	29	8.10%	5	1.40%	142	39.66%	0	0.00%	16	4.47%	374	358	PRI PVEM NA	PRD	17.60%
34	ECATEPEC	6046	8	2.65%	91	30.13%	10	3.31%	6	1.99%	23	7.62%	4	1.32%	27	8.94%	3	0.99%	126	41.72%	4	1.32%	15	4.97%	317	302	PRI PVEM NA	PRD	11.59%
34	ECATEPEC	6047	16	4.22%	124	32.72%	7	1.85%	5	1.32%	33	8.71%	12	3.17%	27	7.12%	1	0.26%	153	40.37%	1	0.26%	17	4.49%	396	379	PRI PVEM NA	PRD	7.65%
34	ECATEPEC	6048	21	5.69%	58	15.72%	10	2.71%	15	4.07%	58	15.72%	9	2.44%	25	6.78%	1	0.27%	172	46.61%	0	0.00%	24	6.50%	393	369	PRI PVEM NA	PRD	30.89%
34	ECATEPEC	6049	34	7.76%	95	21.69%	15	3.42%	15	3.42%	49	11.19%	12	2.74%	25	5.71%	1	0.23%	190	43.38%	2	0.46%	11	2.51%	449	438	PRI PVEM NA	PRD	21.69%
34	ECATEPEC	6208	12	4.04%	85	28.62%	7	2.36%	15	5.05%	26	8.75%	7	2.36%	12	4.04%	0	0.00%	133	44.78%	0	0.00%	8	2.69%	305	297	PRI PVEM NA	PRD	16.16%
34	ECATEPEC	6209	10	3.75%	76	28.46%	5	1.87%	8	3.00%	14	5.24%	5	1.87%	10	3.75%	0	0.00%	139	52.06%	0	0.00%	12	4.49%	279	267	PRI PVEM NA	PRD	23.60%
34	ECATEPEC	6210	6	2.86%	58	27.62%	6	2.86%	5	2.38%	10	4.76%	9	4.29%	16	7.62%	0	0.00%	100	47.62%	0	0.00%	3	1.43%	213	210	PRI PVEM NA	PRD	20.00%
34	ECATEPEC	6211	8	3.39%	78	33.05%	2	0.85%	5	2.12%	31	13.14%	3	1.27%	5	2.12%	2	0.85%	102	43.22%	0	0.00%	10	4.24%	246	236	PRI PVEM NA	PRD	10.17%
34	ECATEPEC	6212	10	2.95%	78	23.01%	5	1.47%	7	2.06%	33	9.73%	6	1.77%	17	5.01%	0	0.00%	183	53.98%	0	0.00%	12	3.54%	351	339	PRI PVEM NA	PRD	30.97%
34	ECATEPEC	6213	8	4.57%	54	30.86%	9	5.14%	4	2.29%	10	5.71%	7	4.00%	6	3.43%	1	0.57%	76	43.43%	0	0.00%	8	4.57%	183	175	PRI PVEM NA	PRD	12.57%
34	ECATEPEC	6214	7	3.37%	53	25.48%	5	2.40%	2	0.96%	15	7.21%	4	1.92%	6	2.88%	0	0.00%	116	55.77%	0	0.00%	12	5.77%	220	208	PRI PVEM NA	PRD	30.29%
34	ECATEPEC	6215	18	5.92%	68	22.37%	8	2.63%	10	3.29%	45	14.80%	3	0.99%	14	4.61%	3	0.99%	135	44.41%	0	0.00%	20	6.58%	324	304	PRI PVEM NA	PRD	22.04%
34	ECATEPEC	6216	10	3.26%	111	36.16%	5	1.63%	4	1.30%	28	9.12%	10	3.26%	19	6.19%	2	0.65%	115	37.46%	3	0.98%	12	3.91%	319	307	PRI PVEM NA	PRD	1.30%
34	ECATEPEC	6217	19	5.08%	121	32.35%	6	1.60%	10	2.67%	43	11.50%	10	2.67%	21	5.61%	1	0.27%	143	38.24%	0	0.00%	14	3.74%	388	374	PRI PVEM NA	PRD	5.88%

Municipio	Cabecera Municipal	Sección	PAN	% PAN	PRD	% PRD	PT	% PT	MC	% MC	MORENA	% MORENA	PH	% PH	PES	% PES	PFD	% PFD	PRI-PVEM-NA	% PRI-PVEM-NA	NO REGISTRADOS	% NO REGISTRADOS	NULOS	% NULOS	TOTAL	VOTACIÓN VALIDA	PRIMERA FUERZA	SEGUNDA FUERZA	MARGEN DE VICTORIA
34	ECATEPEC	6218	11	4.38%	74	29.48%	7	2.79%	5	1.99%	21	8.37%	5	1.99%	10	3.98%	3	1.20%	115	45.82%	0	0.00%	18	7.17%	269	251	PRI PVEM NA	PRD	16.33%
34	ECATEPEC	6219	12	4.15%	60	20.76%	13	4.50%	7	2.42%	36	12.46%	3	1.04%	21	7.27%	3	1.04%	134	46.37%	0	0.00%	12	4.15%	301	289	PRI PVEM NA	PRD	25.61%
34	ECATEPEC	6220	6	2.44%	72	29.27%	2	0.81%	6	2.44%	33	13.41%	5	2.03%	11	4.47%	0	0.00%	111	45.12%	0	0.00%	8	3.25%	254	246	PRI PVEM NA	PRD	15.85%
34	ECATEPEC	6221	44	12.36%	67	18.82%	9	2.53%	15	4.21%	60	16.85%	10	2.81%	30	8.43%	2	0.56%	118	33.15%	1	0.28%	13	3.65%	369	356	PRI PVEM NA	PRD	14.33%
34	ECATEPEC	6222	28	8.07%	60	17.29%	7	2.02%	12	3.46%	51	14.70%	5	1.44%	10	2.88%	4	1.15%	170	48.99%	0	0.00%	16	4.61%	363	347	PRI PVEM NA	PRD	31.70%
34	ECATEPEC	6223	12	3.76%	91	28.53%	33	10.34%	9	2.82%	24	7.52%	10	3.13%	16	5.02%	0	0.00%	124	38.87%	0	0.00%	22	6.90%	341	319	PRI PVEM NA	PRD	10.34%
34	ECATEPEC	6224	7	2.26%	61	19.68%	12	3.87%	11	3.55%	45	14.52%	8	2.58%	19	6.13%	1	0.32%	146	47.10%	0	0.00%	5	1.61%	315	310	PRI PVEM NA	PRD	27.42%
34	ECATEPEC	6225	18	6.41%	46	16.37%	2	0.71%	15	5.34%	16	5.69%	35	12.46%	12	4.27%	14	4.98%	123	43.77%	0	0.00%	20	7.12%	301	281	PRI PVEM NA	PRD	27.40%
34	ECATEPEC	6226	15	4.95%	72	23.76%	15	4.95%	5	1.65%	49	16.17%	6	1.98%	22	7.26%	1	0.33%	118	38.94%	0	0.00%	12	3.96%	315	303	PRI PVEM NA	PRD	15.18%
34	ECATEPEC	6227	22	9.28%	54	22.78%	7	2.95%	7	2.95%	24	10.13%	6	2.53%	13	5.49%	1	0.42%	103	43.46%	0	0.00%	9	3.80%	246	237	PRI PVEM NA	PRD	20.68%
34	ECATEPEC	6228	13	6.81%	40	20.94%	5	2.62%	2	1.05%	21	10.99%	6	3.14%	16	8.38%	2	1.05%	86	45.03%	0	0.00%	15	7.85%	206	191	PRI PVEM NA	PRD	24.08%
34	ECATEPEC	6229	39	10.54%	86	23.24%	7	1.89%	12	3.24%	60	16.22%	8	2.16%	28	7.57%	6	1.62%	123	33.24%	1	0.27%	19	5.14%	389	370	PRI PVEM NA	PRD	10.00%
34	ECATEPEC	6230	21	7.89%	56	21.05%	11	4.14%	10	3.76%	44	16.54%	9	3.38%	14	5.26%	3	1.13%	98	36.84%	0	0.00%	17	6.39%	283	266	PRI PVEM NA	PRD	15.79%
34	ECATEPEC	6231	5	2.28%	43	19.63%	7	3.20%	8	3.65%	34	15.53%	2	0.91%	12	5.48%	1	0.46%	107	48.86%	0	0.00%	19	8.68%	238	219	PRI PVEM NA	PRD	29.22%
34	ECATEPEC	6232	20	4.71%	86	20.24%	11	2.59%	16	3.76%	49	11.53%	8	1.88%	35	8.24%	3	0.71%	197	46.35%	0	0.00%	13	3.06%	438	425	PRI PVEM NA	PRD	26.12%
34	ECATEPEC	6481	27	7.14%	49	12.96%	11	2.91%	10	2.65%	35	9.26%	12	3.17%	27	7.14%	1	0.26%	206	54.50%	0	0.00%	21	5.56%	399	378	PRI PVEM NA	PRD	41.53%
34	ECATEPEC	6482	62	12.38%	74	14.77%	33	6.59%	17	3.39%	81	16.17%	13	2.59%	35	6.99%	2	0.40%	182	36.33%	2	0.40%	46	9.18%	547	501	PRI PVEM NA	MORENA	20.16%
34	ECATEPEC	6483	32	10.81%	31	10.47%	12	4.05%	14	4.73%	45	15.20%	10	3.38%	31	10.47%	3	1.01%	118	39.86%	0	0.00%	17	5.74%	313	296	PRI PVEM NA	MORENA	24.66%
34	ECATEPEC	6484	39	13.40%	52	17.87%	20	6.87%	10	3.44%	42	14.43%	10	3.44%	27	9.28%	1	0.34%	90	30.93%	0	0.00%	10	3.44%	301	291	PRI PVEM NA	PRD	13.06%
34	ECATEPEC	6485	24	8.99%	44	16.48%	8	3.00%	14	5.24%	41	15.36%	9	3.37%	22	8.24%	2	0.75%	102	38.20%	1	0.37%	12	4.49%	279	267	PRI PVEM NA	PRD	21.72%
34	ECATEPEC	6486	49	12.79%	49	12.79%	21	5.48%	23	6.01%	60	15.67%	11	2.87%	32	8.36%	2	0.52%	136	35.51%	0	0.00%	13	3.39%	396	383	PRI PVEM NA	MORENA	19.84%
34	ECATEPEC	6487	33	12.60%	41	15.65%	19	7.25%	14	5.34%	43	16.41%	11	4.20%	24	9.16%	1	0.38%	76	29.01%	0	0.00%	19	7.25%	281	262	PRI PVEM NA	MORENA	12.60%
34	ECATEPEC	6488	36	12.20%	55	18.64%	7	2.37%	10	3.39%	46	15.59%	12	4.07%	24	8.14%	1	0.34%	104	35.25%	0	0.00%	17	5.76%	312	295	PRI PVEM NA	PRD	16.61%
34	ECATEPEC	6489	30	12.20%	28	11.38%	6	2.44%	9	3.66%	42	17.07%	10	4.07%	18	7.32%	8	3.25%	95	38.62%	0	0.00%	14	5.69%	260	246	PRI PVEM NA	MORENA	21.54%
34	ECATEPEC	6490	57	16.19%	51	14.49%	10	2.84%	14	3.98%	44	12.50%	14	3.98%	39	11.08%	5	1.42%	118	33.52%	0	0.00%	14	3.98%	366	352	PRI PVEM NA	PAN	17.33%
34	ECATEPEC	6491	27	9.41%	38	13.24%	13	4.53%	23	8.01%	34	11.85%	11	3.83%	18	6.27%	2	0.70%	120	41.81%	1	0.35%	24	8.36%	311	287	PRI PVEM NA	PRD	28.57%
34	ECATEPEC	6492	37	13.36%	50	18.05%	7	2.53%	5	1.81%	50	18.05%	10	3.61%	30	10.83%	4	1.44%	84	30.32%	0	0.00%	16	5.78%	293	277	PRI PVEM NA	PRD	12.27%
34	ECATEPEC	6493	49	14.24%	55	15.99%	12	3.49%	13	3.78%	76	22.09%	10	2.91%	22	6.40%	0	0.00%	106	30.81%	1	0.29%	21	6.10%	365	344	PRI PVEM NA	MORENA	8.72%
34	ECATEPEC	6494	53	13.22%	51	12.72%	11	2.74%	9	2.24%	68	16.96%	10	2.49%	35	8.73%	3	0.75%	159	39.65%	2	0.50%	26	6.48%	427	401	PRI PVEM NA	MORENA	22.69%
34	ECATEPEC	6495	48	10.19%	50	10.62%	20	4.25%	15	3.18%	129	27.39%	23	4.88%	34	7.22%	3	0.64%	147	31.21%	2	0.42%	33	7.01%	504	471	PRI PVEM NA	MORENA	3.82%
34	ECATEPEC	6496	43	14.33%	30	10.00%	15	5.00%	11	3.67%	45	15.00%	11	3.67%	31	10.33%	1	0.33%	111	37.00%	2	0.67%	18	6.00%	318	300	PRI PVEM NA	MORENA	22.00%
34	ECATEPEC	6497	32	10.88%	43	14.63%	10	3.40%	15	5.10%	40	13.61%	6	2.04%	20	6.80%	2	0.68%	126	42.86%	0	0.00%	15	5.10%	309	294	PRI PVEM NA	PRD	28.23%
34	ECATEPEC	6498	20	7.12%	41	14.59%	12	4.27%	10	3.56%	36	12.81%	7	2.49%	22	7.83%	3	1.07%	128	45.55%	2	0.71%	18	6.41%	299	281	PRI PVEM NA	PRD	30.96%
TOTAL			39012		91265		14030		12746		63492		14322		27409		2880		206595		779		25573		498103	472530			

IEEM
Instituto Electoral del Estado de México
DIRECCIÓN DE ORGANIZACIÓN

Proceso Electoral 2015
Diputados Locales y Ayuntamientos

MARGEN DE VICTORIA EN LA ELECCIÓN DE AYUNTAMIENTOS 2015 POR SECCIÓN ELECTORAL

MUNICIPIO: 034 ECATEPEC DE MORELOS

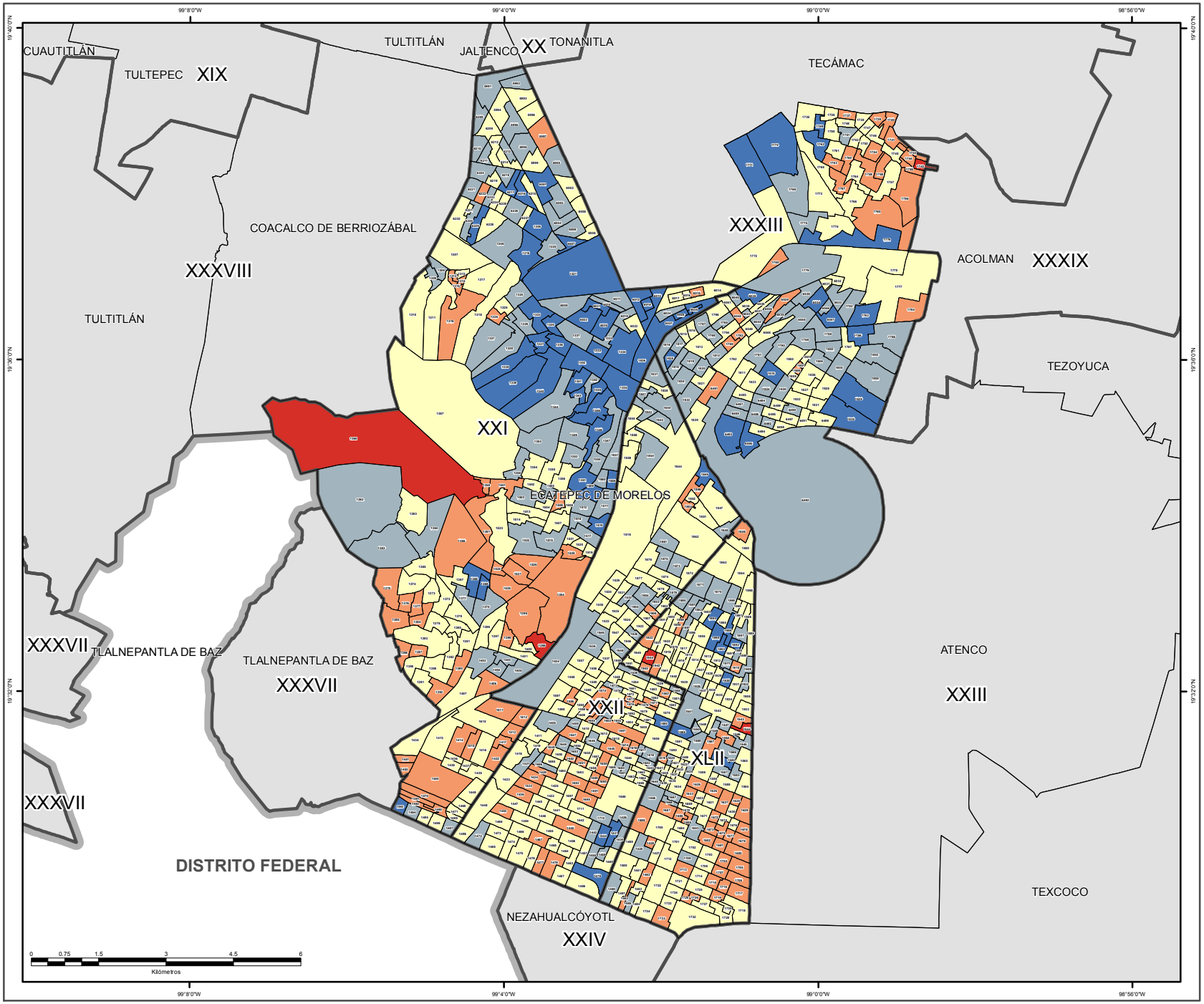

SIMBOLOGÍA

ESTRUCTURA GEOELECTORAL Y CLAVES

- Límite estatal ..... MÉX
- Distrito Electoral Local XLV
- Límite municipal ..... TOLUCA
- Sección electoral 6459
- Cabecera municipal

MARGEN DE VICTORIA

- 0.000000 - 10.100000
- 10.130000 - 20.520000
- 20.530000 - 31.610000
- 31.620000 - 45.680000
- 45.770000 - 90.220000

OTROS

- Sin dato de cómputo
- Anulado por el Tribunal Electoral del Estado de México

Edición cartográfica del mes de abril de 2016,
con corte de información cartográfica al 05 de noviembre de 2014.
Registro Federal de Electores, INE

Resultados del Cómputo
para la Integración de los Ayuntamientos 2016 -2018
y de la LIX Legislatura del Estado de México 2015 -2018
Proyección: UTM Zona 14
Datum: WGS84

LOCALIZACIÓN

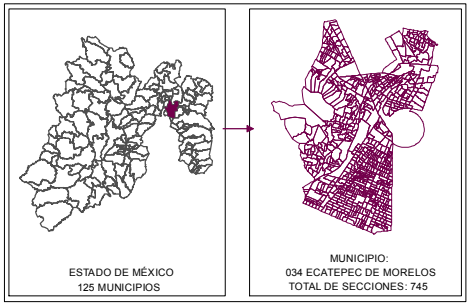

SUPERVISIÓN

C.P. Antonio Sánchez Acosta
Subdirector de Documentación y Estadística Electoral _____

ELABORACIÓN

Departamento de Geomática Electoral

Lic. Miguel Ángel García Escalante _____
C. Jaqueline Pérez Nova _____

PARTICIPACIÓN Y ABSTENCIONISMO

La participación de los ciudadanos con credencial para votar en esta elección en el municipio de Ecatepec de Morelos fue de 41%, siendo el abstencionismo de 59%.

Para el análisis de la participación por sección, éstas se agruparon hasta en cuatro rangos de participación, el primero es de participación alta considerando más de 70.00%, no se ubicó ninguna sección; el segundo es de participación media, considerado entre 60.01% y hasta 70.00% en el que se encuentra 1 sección (0.13%); el rango de participación baja, considerado entre 50.01% y hasta 60.00%, dentro del que se ubican 51 secciones (6.85%); y en el rango de participación muy baja, considerado con menos de 50.0%, en el que se encuentran 693 secciones (93.02% del total).

PARTICIPACIÓN Y ABSTENCIONISMO

Municipio	Cabecera Municipal	Sección	PAN	% PAN	PRD	% PRD	PT	% PT	MC	% MC	MORENA	% MORENA	PH	% PH	PES	% PES	PFD	% PFD	PRI-PVEM-NA	% PRI-PVEM-NA	NO REGISTRADOS	% NO REGISTRADOS	NULOS	% NULOS	TOTAL	VOTACIÓN VALIDA	LISTA NOMINAL	PARTICIPACIÓN	% PARTICIPACIÓN	% ABSTENCIONISMO
34	ECATEPEC	1302	101	7,03%	497	34,59%	25	1,74%	50	3,48%	117	8,14%	39	2,71%	55	3,83%	5	0,35%	544	37,86%	4	0,28%	60	4,18%	1497	1437	2458	MEDIO	60,37%	39,63%
34	ECATEPEC	1305	51	3,97%	374	29,13%	23	1,79%	29	2,26%	197	15,34%	34	2,65%	75	5,84%	5	0,39%	486	37,85%	10	0,78%	51	3,97%	1335	1284	2944	MUY BAJO	44,80%	55,20%
34	ECATEPEC	1306	92	5,40%	395	23,18%	42	2,46%	48	2,82%	186	10,92%	153	8,98%	125	7,34%	6	0,35%	655	38,44%	2	0,12%	85	4,99%	1789	1704	4190	MUY BAJO	39,98%	60,02%
34	ECATEPEC	1307	91	7,70%	186	15,74%	25	2,12%	54	4,57%	188	15,91%	36	3,05%	57	4,82%	15	1,27%	530	44,84%	0	0,00%	60	5,08%	1242	1182	3051	MUY BAJO	40,28%	59,72%
34	ECATEPEC	1308	117	18,45%	76	11,99%	17	2,68%	20	3,15%	120	18,93%	13	2,05%	41	6,47%	5	0,79%	225	35,49%	0	0,00%	42	6,62%	676	634	1406	MUY BAJO	49,50%	50,50%
34	ECATEPEC	1309	42	20,29%	18	8,70%	4	1,93%	4	1,93%	46	22,22%	7	3,38%	14	6,76%	1	0,48%	71	34,30%	0	0,00%	10	4,83%	217	207	1024	MUY BAJO	43,36%	56,64%
34	ECATEPEC	1310	113	18,17%	59	9,49%	10	1,61%	26	4,18%	92	14,79%	22	3,54%	53	8,52%	1	0,16%	244	39,23%	2	0,32%	41	6,59%	663	622	1464	BAJO	52,39%	47,61%
34	ECATEPEC	1311	36	7,10%	85	16,77%	11	2,17%	18	3,55%	92	18,15%	17	3,35%	30	5,92%	1	0,20%	216	42,60%	1	0,20%	21	4,14%	528	507	1878	MUY BAJO	45,90%	54,10%
34	ECATEPEC	1312	26	8,78%	36	12,16%	7	2,36%	21	7,09%	27	9,12%	7	2,36%	20	6,76%	1	0,34%	151	51,01%	0	0,00%	24	8,11%	320	296	746	MUY BAJO	44,91%	55,09%
34	ECATEPEC	1313	39	10,08%	48	12,40%	9	2,33%	31	8,01%	55	14,21%	10	2,58%	27	6,98%	5	1,29%	163	42,12%	0	0,00%	25	6,46%	412	387	829	MUY BAJO	49,58%	50,42%
34	ECATEPEC	1314	33	8,38%	50	12,69%	13	3,30%	29	7,36%	49	12,44%	8	2,03%	27	6,85%	2	0,51%	182	46,19%	1	0,25%	25	6,35%	419	394	823	BAJO	50,79%	49,21%
34	ECATEPEC	1315	35	9,56%	53	14,48%	7	1,91%	13	3,55%	46	12,57%	11	3,01%	21	5,74%	4	1,09%	175	47,81%	1	0,27%	14	3,83%	380	366	798	MUY BAJO	47,62%	52,38%
34	ECATEPEC	1316	93	8,71%	182	17,04%	16	1,50%	25	2,34%	119	11,14%	41	3,84%	51	4,78%	4	0,37%	537	50,28%	0	0,00%	55	5,15%	1123	1068	2922	MUY BAJO	38,23%	61,77%
34	ECATEPEC	1317	120	9,29%	258	19,97%	41	3,17%	47	3,64%	154	11,92%	30	2,32%	62	4,80%	5	0,39%	575	44,50%	0	0,00%	54	4,18%	1346	1292	3357	MUY BAJO	39,83%	60,17%
34	ECATEPEC	1318	99	7,95%	286	22,97%	31	2,49%	18	1,45%	121	9,72%	25	2,01%	57	4,58%	7	0,56%	601	48,27%	0	0,00%	71	5,70%	1316	1245	3457	MUY BAJO	37,89%	62,11%
34	ECATEPEC	1319	52	6,53%	272	34,17%	30	3,77%	12	1,51%	65	8,17%	18	2,26%	25	3,14%	3	0,38%	319	40,08%	0	0,00%	27	3,39%	823	796	1834	MUY BAJO	44,71%	55,29%
34	ECATEPEC	1320	51	5,57%	287	31,33%	21	2,29%	20	2,18%	87	9,50%	20	2,18%	36	3,93%	3	0,33%	390	42,58%	1	0,11%	29	3,17%	945	916	2168	MUY BAJO	48,48%	51,52%
34	ECATEPEC	1321	248	6,90%	1065	29,65%	116	3,23%	111	3,09%	408	11,36%	94	2,62%	179	4,98%	20	0,56%	1348	37,53%	3	0,08%	161	4,48%	3753	3592	10044	MUY BAJO	37,22%	62,78%
34	ECATEPEC	1323	47	5,62%	304	36,36%	16	1,91%	47	5,62%	73	8,73%	11	1,32%	30	3,59%	3	0,36%	304	36,36%	1	0,12%	29	3,47%	865	836	1856	BAJO	51,13%	48,87%
34	ECATEPEC	1324	42	7,24%	151	26,03%	21	3,62%	11	1,90%	58	10,00%	19	3,28%	24	4,14%	2	0,34%	251	43,28%	1	0,17%	31	5,34%	611	580	2017	MUY BAJO	44,67%	55,33%
34	ECATEPEC	1325	48	7,32%	156	23,78%	19	2,90%	17	2,59%	65	9,91%	18	2,74%	34	5,18%	4	0,61%	295	44,97%	0	0,00%	38	5,79%	694	656	1615	MUY BAJO	42,97%	57,03%
34	ECATEPEC	1326	33	5,18%	144	22,61%	17	2,67%	10	1,57%	44	6,91%	10	1,57%	24	3,77%	1	0,16%	353	55,42%	1	0,16%	26	4,08%	663	637	1420	MUY BAJO	46,83%	53,17%
34	ECATEPEC	1327	71	6,35%	335	29,96%	31	2,77%	22	1,97%	75	6,71%	25	2,24%	44	3,94%	2	0,18%	512	45,80%	1	0,09%	49	4,38%	1167	1118	3053	MUY BAJO	38,13%	61,87%
34	ECATEPEC	1328	74	7,89%	260	27,72%	46	4,90%	24	2,56%	88	9,38%	29	3,09%	44	4,69%	3	0,32%	369	39,34%	1	0,11%	40	4,26%	978	938	2631	MUY BAJO	37,25%	62,75%
34	ECATEPEC	1329	97	10,65%	243	26,67%	23	2,52%	12	1,32%	81	8,89%	38	4,17%	38	4,17%	5	0,55%	372	40,83%	2	0,22%	47	5,16%	958	911	2262	MUY BAJO	42,40%	57,60%
34	ECATEPEC	1330	67	8,78%	210	27,52%	22	2,88%	42	5,50%	99	12,98%	14	1,83%	19	2,49%	2	0,26%	287	37,61%	1	0,13%	40	5,24%	803	763	1401	BAJO	57,32%	42,68%
34	ECATEPEC	1331	156	14,39%	249	22,97%	29	2,68%	29	2,68%	132	12,18%	31	2,86%	49	4,52%	6	0,55%	402	37,08%	1	0,09%	66	6,09%	1150	1084	2362	MUY BAJO	48,77%	51,23%
34	ECATEPEC	1332	33	6,65%	176	35,48%	7	1,41%	14	2,82%	52	10,48%	8	1,61%	20	4,03%	1	0,20%	182	36,69%	3	0,60%	26	5,24%	522	496	1111	MUY BAJO	46,71%	53,29%
34	ECATEPEC	1333	38	7,84%	153	31,55%	7	1,44%	15	3,09%	32	6,60%	16	3,30%	13	2,68%	3	0,62%	208	42,89%	0	0,00%	20	4,12%	505	485	1086	MUY BAJO	46,50%	53,50%
34	ECATEPEC	1334	62	6,62%	388	41,45%	13	1,39%	16	1,71%	75	8,01%	16	1,71%	23	2,46%	3	0,32%	337	36,00%	3	0,32%	32	3,42%	968	936	1973	MUY BAJO	49,01%	50,99%
34	ECATEPEC	1335	125	9,89%	372	29,43%	23	1,82%	40	3,16%	133	10,52%	29	2,29%	45	3,56%	8	0,63%	475	37,58%	14	1,11%	62	4,91%	1326	1264	2605	BAJO	50,94%	49,06%
34	ECATEPEC	1336	51	6,38%	257	32,17%	24	3,00%	15	1,88%	82	10,26%	7	0,88%	36	4,51%	5	0,63%	318	39,80%	4	0,50%	36	4,51%	835	799	1852	MUY BAJO	44,49%	55,51%
34	ECATEPEC	1337	59	7,33%	256	31,80%	11	1,37%	34	4,22%	75	9,32%	13	1,61%	30	3,73%	3	0,37%	323	40,12%	1	0,12%	42	5,22%	847	805	1757	MUY BAJO	47,18%	52,82%
34	ECATEPEC	1338	55	6,92%	293	36,86%	11	1,38%	10	1,26%	53	6,67%	24	3,02%	23	2,89%	3	0,38%	322	40,50%	1	0,13%	21	2,64%	816	795	1760	MUY BAJO	45,97%	54,03%
34	ECATEPEC	1339	46	3,84%	424	35,36%	36	3,00%	25	2,09%	105	8,76%	40	3,34%	46	3,84%	5	0,42%	472	39,37%	0	0,00%	40	3,34%	1239	1199	2850	MUY BAJO	43,75%	56,25%
34	ECATEPEC	1340	55	6,04%	305	33,52%	21	2,31%	27	2,97%	66	7,25%	34	3,74%	44	4,84%	4	0,44%	354	38,90%	0	0,00%	42	4,62%	952	910	2071	MUY BAJO	45,29%	54,71%
34	ECATEPEC	1341	81	9,43%	312	36,32%	11	1,28%	21	2,44%	90	10,48%	22	2,56%	42	4,89%	8	0,93%	270	31,43%	2	0,23%	54	6,29%	913	859	1817	BAJO	50,30%	49,70%
34	ECATEPEC	1342	61	11,40%	147	27,48%	10	1,87%	22	4,11%	46	8,60%	10	1,87%	18	3,36%	6	1,12%	211	39,44%	4	0,75%	23	4,30%	558	535	1060	BAJO	52,74%	47,26%
34	ECATEPEC	1343	41	9,93%	110	26,63%	9	2,18%	12	2,91%	55	13,32%	11	2,66%	24	5,81%	4	0,97%	146	35,35%	1	0,24%	32	7,75%	445	413	811	BAJO	54,75%	45,25%
34	ECATEPEC	1344	152	12,62%	242	20,10%	36	2,99%	36	2,99%	149	12,38%	43	3,57%	74	6,15%	12	1,00%	453	37,62%	7	0,58%	65	5,40%	1269	1204	2786	MUY BAJO	45,48%	54,52%
34	ECATEPEC	1345	110	13,05%	255	30,25%	19	2,25%	29	3,44%	80	9,49%	15	1,78%	31	3,68%	3	0,36%	300	35,59%	1	0,12%	44	5,22%	887	843	1728	BAJO	51,85%	48,15%
34	ECATEPEC	1346	133	24,31%	127	23,22%	18	3,29%	14	2,56%	50	9,14%	23	4,20%	21	3,84%	3	0,55%	158	28,88%	0	0,00%	25	4,57%	572	547	1293	MUY BAJO	44,62%	55,38%
34	ECATEPEC	1347	80	7,50%	315	29,55%	26	2,44%	24	2,25%	79	7,41%	32	3,00%	45	4,22%	10	0,94%	454	42,59%	1	0,09%	48	4,50%	1114	1066	2367	MUY BAJO	43,30%	56,70%
34	ECATEPEC	1348	95	7,90%	388	32,11%	39	3,24%	24	2,00%	87	7,24%	28	2,33%	46	3,83%	8	0,67%	488	40,60%	1	0,08%	51	4,24%	1253	1202	2958	MUY BAJO	42,80%	57,20%
34	ECATEPEC	1349	67	7,09%	262	27,72%	27	2,86%	25	2,65%	72	7,62%	47	4,97%	36	3,81%	3	0,32%	405	42,86%	1	0,11%	42	4,44%	987	945	2302	MUY BAJO	42,96%	57,04%
34	ECATEPEC	1350	103	14,21%	323	44,55%	6	0,83%	14	1,93%	54	7,45%	8	1,10%	20	2,76%	3	0,41%	192	26,48%	2	0,28%	26	3,59%	751	725	1431	BAJO	52,48%	47,52%
34	ECATEPEC	1351	114	14,73%	273	35,27%	23	2,97%	25	3,23%	64	8,27%	28	3,62%	47	6,07%	3	0,39%	195	25,19%	2	0,26%	37	4,78%	811	774	1876	MUY BAJO	46,43%	53,57%
34	ECATEPEC	1352	43	5,83%	235	31,89%	9	1,22%	11	1,49%	37	5,02%	19	2,58%	43	5,83%	3	0,41%	337	45,73%	0	0,00%	36	4,88%	773	737	1978	MUY BAJO	39,13%	60,87%
34	ECATEPEC	1353	45	7,19%	212	33,87%	9	1,44%	6	0,96%	35	5,59%	8	1,28%	24	3,83%	1	0,16%	286	45,69%	0	0,00%	26	4,15%	652	626	1668	MUY BAJO	38,19%	61,81%
34	ECATEPEC	1354	119	11,39%	266	25,45%	16	1,53%	19	1,82%	65	6,22%	26	2,49%	38	3,64%	4	0,38%	492	47,08%	0	0,00%	45	4,31%	1090	1045	2880	MUY BAJO	37,78%	62,22%
34	ECATEPEC	1355	60	5,73%	225	21,47%	31	2,96%	26	2,48%	101	9,64%	35	3,34%	52	4,96%	3	0,29%	510	48,66%	5	0,48%	44	4,20%	1092	1048	3107	MUY BAJO	35,34%	64,66%
34	ECATEPEC	1356	94	10,93%	180	20,93%	14	1,63%	17	1,98%	95	11,05%	16	1,86%	46	5,35%	8	0,93%	375	43,60%	15	1,74%	19	2,21%	879	860	2255	MUY BAJO	39,02%	60,98%
34	ECATEPEC	1357	100	5,82%	375	21,84%	55	3,20%	70	4,08%	137	7,98%	39	2,27%	55	3,20%	5	0,29%	880	51,25%	1	0,06%	89	5,18%	1806	1717	4363	MUY BAJO	41,19%	58,81%
34	ECATEPEC	1358	57	5,65%	275	27,25%	23	2,28%	12	1,19%	99	9,81%	30	2,97%	67	6,64%	4	0,40%	441	43,71%	1	0,10%	50	4,96%	1059	1009	2654	MUY BAJO	39,83%	60,17%
34	ECATEPEC	1359	33	7,27%	66	14,54%	12	2,64%	5	1,10%	46	10,13%	15	3,30%	16	3,52%	0	0,00%	261	57,49%	0	0,00%	28	6,17%	482	454	1086	MUY BAJO	44,29%	55,71%
34	ECATEPEC	1360	52	5,46%	103	10,81%	23	2,41%	21	2,20%	107	11,23%	47	4,93%	37	3,88%	2	0,21%	560	58,76%	1	0,10%	55	5,77%	1008	953	2677	MUY BAJO	37,43%	62,57%
34	ECATEPEC	1361	72	5,49%	166	12,66%	39	2,97%	19	1,45%	151	11,52%	52	3,97%	53	4,04%	3	0,23%	756	57,67%	0	0,00%	68	5,19%	1379	1311	3630	MUY BAJO	37,99%	62,01%
34	ECATEPEC	1362	115	5,30%	615	28,34%	76	3,50%	45	2,07%	241	11,11%	77	3,55%	94	4,33%	8	0,37%	899	41,43%	0	0,00%	149	6,87%	2319	2170	6280	MUY BAJO	36,94%	63,06%
34	ECATEPEC	1363	96	5,13%	494	26,39%	49	2,62%	36	1,92%	231	12,34%	59	3,15%	107	5,72%	23	1,23%	776	41,45%	1	0,05%	124	6,62%	1996	1872	5507	MUY BAJO	36,03%	63,97%
34	ECATEPEC	1364	67	7,27%	198	21,48%	28	3,04%	25	2,71%	146	15,84%	30	3,25%	56	6,07%	4	0,43%	368	39,91%	0	0,00%	30	3,25%	952	922	2617	MUY BAJO	37,14%	62,86%
34	ECATEPEC	1365	92	9,01%	202	19,78%	27	2,64%	23	2,25%	156	15,28%	34	3,33%	44	4,31%	5	0,49%	436	42,70%	2	0,20%	44	4,31%	1065	1021	2894	MUY BAJO	36,87%	63,13%
34	ECATEPEC	1366	79	6,30%	189	15,08%	30	2,39%	29	2,31%	193	15,40%	47	3,75%	76	6,07%	7	0,56%	601	47,96%	2	0,16%	88	7,02%	1341	1253	3237	MUY BAJO	41,18%	58,82%
34	ECATEPEC	1367	64	6,10%	212	20,21%	34	3,24%	24	2,29%	170	16,21%	36	3,43%	68	6,48%	10	0,95%	430	40,99%	1	0,10%	54	5,15%	1103	1049	2578	MUY BAJO	42,90%	57,10%
34	ECATEPEC	1368	51	5,91%	240	27,81%	21	2,43%	17	1,97%	134	15,53%	29	3,36%	48	5,56%	4	0,46%	319	36,96%	0	0,00%	33	3,82%	896	863	2202	MUY BAJO	40,74%	59,26%
34	ECATEPEC	1369	32	4,60%	216	31,03%	15	2,16%	13	1,87%	103	14,80%	17	2,44%	35	5,03%	1	0,14%	263	37,79%	1	0,14%	34	4,89%	730	696	1863	MUY BAJO	39,13%	60,87%
34	ECATEPEC	1370	103	7,36%	332	23,71%	25	1,79%	40	2,86%	236	16,86%	43	3,07%	58	4,14%	9	0,64%	553	39,50%	1	0,07%	43	3,07%	1443	1400	3739	MUY BAJO	41,62%	58,38%
34	ECATEPEC	1371	80	8,47%	234	24,76%	29	3,07%	20	2,12%	132	13,97%	29	3,07%	49	5,19%	5	0,53%	363	38,41%	4	0,42%	55	5,82%	1000	945	2299	MUY BAJO	45,54%	54,46%
34	ECATEPEC	1372	63	6,68%	161	17,07%	22	2,33%	21	2,23%	181	19,19%	20	2,12%	51	5,41%	9	0,95%	399	42,31%	16	1,70%	63	6,68%	1006	943	2763	MUY BAJO	36,37%	63,63%
34	ECATEPEC	1373	102	12,98%	129	16,41%	16	2,04%	16	2,04%	125	15,90%	18	2,29%	43	5,47%	7	0,89%	329	41,86%	1	0,13%	53	6,74%	839	786	2041	MUY BAJO	41,11%	58,89%
34	ECATEPEC	1374	76	7,41%	204	19,88%	30	2,92%	23	2,24%	138	13,45%	25	2,44%	56	5,46%	6	0,58%	468	45,61%	0	0,00%	55	5,36%	1081	1026	2904	MUY BAJO	36,36%	63,64%
34	ECATEPEC	1375	102	8,30%	151	12,29%	36	2,93%	28	2,28%	175	14,24%	33	2,69%	58	4,72%	6	0,49%	640	52,07%	0	0,00%	59	4,80%	1288	1229	3555	MUY BAJO	36,51%	63,49%
34	ECATEPEC	1376	66	8,79%	116	15,45%	15	2,00%	31	4,13%	70	9,32%	25	3,33%	39	5,19%	5	0,67%	382	50,87%	2	0,27%	36	4,79%	787	751	2070	MUY BAJO	38,70%	61,30%
34	ECATEPEC	1377	47	6,83%	108	15,70%	16	2,33%	22	3,20%	110	15,99%	17	2,47%	27	3,92%	3	0,44%	337	48,98%	1	0,15%	32	4,65%	720	688	1854	MUY BAJO	38,57%	61,43%
34	ECATEPEC	1378	33	3,67%	162	18,04%	37	4,12%	24	2,67%	143	15,92%	28	3,12%	52	5,79%	6	0,67%	412	45,88%	1	0,11%	58	6,46%	956	898	2899	MUY BAJO	32,94%	67,06%
34	ECATEPEC	1379	74	7,25%	185	18,12%	22	2,15%	27	2,64%	176	17,24%	34	3,33%	45	4,41%	8	0,78%	449	43,98%	1	0,10%	52	5,09%	1073	1021	2647	MUY BAJO	40,31%	59,69%
34	ECATEPEC	1380	65	8,44%	126	16,36%	22	2,86%	24	3,12%	128	16,62%	22	2,86%	51	6,62%	7	0,91%	325	42,21%	0	0,00%	39	5,06%	809	770	2040	MUY BAJO	39,95%	60,05%
34	ECATEPEC	1381	51	6,61%	115	14,90%	24	3,11%	14	1,81%	142	18,39%	24	3,11%	27	3,50%	4	0,52%	370	47,93%	1	0,13%	38	4,92%	810	772	1948	MUY BAJO	41,74%	58,26%
34	ECATEPEC	1382	33	3,74%	178	20,16%	16	1,81%	19	2,15%	117	13,25%	25	2,83%	44	4,98%	3	0,34%	447	50,62%	1	0,11%	38	4,30%	921	883	2415	MUY BAJO	38,30%	61,70%
34	ECATEPEC	1383	68	3,51%	436	22,52%	96	4,96%	29	1,50%	237	12,24%	45	2,32%	72	3,72%	7	0,36%	945	48,81%	1	0,05%	81	4,18%	2017	1936	5876	MUY BAJO	34,17%	65,83%
34	ECATEPEC	1384	60	7,03%	147	17,23%	36	4,22%	28	3,28%	88	10,32%	22	2,58%	42	4,92%	3	0,35%	427	50,06%	0	0,00%	47	5,51%	900	853	2612	MUY BAJO	34,38%	65,62%

Municipio	Cabecera Municipal	Sección	PAN	% PAN	PRD	% PRD	PT	% PT	MC	% MC	MORENA	% MORENA	PH	% PH	PES	% PES	PFD	% PFD	PRI-PVEM-NA	% PRI-PVEM-NA	NO REGISTRADOS	% NO REGISTRADOS	NULOS	% NULOS	TOTAL	VOTACIÓN VALIDA	LISTA NOMINAL	PARTICIPACIÓN	% PARTICIPACIÓN	% ABSTENCIONISMO
34	ECATEPEC	1385	111	10,26%	134	12,38%	39	3,60%	39	3,60%	169	15,62%	34	3,14%	39	3,60%	3	0,28%	513	47,41%	1	0,09%	55	5,08%	1137	1082	3023	MUY BAJO	37,74%	62,26%
34	ECATEPEC	1386	72	10,11%	90	12,64%	23	3,23%	21	2,95%	90	12,64%	24	3,37%	19	2,67%	2	0,28%	371	52,11%	0	0,00%	40	5,62%	752	712	2188	MUY BAJO	34,87%	65,13%
34	ECATEPEC	1387	48	6,22%	107	13,86%	26	3,37%	12	1,55%	110	14,25%	20	2,59%	43	5,57%	2	0,26%	404	52,33%	0	0,00%	38	4,92%	810	772	1987	MUY BAJO	40,92%	59,08%
34	ECATEPEC	1388	68	9,67%	109	15,50%	44	6,26%	27	3,84%	108	15,36%	21	2,99%	27	3,84%	4	0,57%	295	41,96%	0	0,00%	29	4,13%	732	703	2032	MUY BAJO	36,07%	63,93%
34	ECATEPEC	1389	56	5,76%	186	19,14%	21	2,16%	22	2,26%	137	14,09%	21	2,16%	47	4,84%	4	0,41%	475	48,87%	3	0,31%	59	6,07%	1031	972	2465	MUY BAJO	41,78%	58,22%
34	ECATEPEC	1390	46	5,39%	177	20,75%	21	2,46%	12	1,41%	105	12,31%	17	1,99%	24	2,81%	2	0,23%	449	52,64%	0	0,00%	41	4,81%	894	853	2091	MUY BAJO	42,80%	57,20%
34	ECATEPEC	1391	75	10,53%	126	17,70%	38	5,34%	21	2,95%	93	13,06%	29	4,07%	28	3,93%	5	0,70%	297	41,71%	0	0,00%	22	3,09%	734	712	1908	MUY BAJO	39,15%	60,85%
34	ECATEPEC	1392	31	5,34%	103	17,73%	12	2,07%	17	2,93%	86	14,80%	12	2,07%	25	4,30%	1	0,17%	292	50,26%	2	0,34%	27	4,65%	608	581	2106	MUY BAJO	42,02%	57,98%
34	ECATEPEC	1393	113	6,77%	278	16,66%	53	3,18%	39	2,34%	264	15,82%	88	5,27%	105	6,29%	8	0,48%	719	43,08%	2	0,12%	123	7,37%	1792	1669	4686	MUY BAJO	39,16%	60,84%
34	ECATEPEC	1394	59	7,71%	124	16,21%	15	1,96%	17	2,22%	88	11,50%	16	2,09%	33	4,31%	0	0,00%	413	53,99%	0	0,00%	28	3,66%	793	765	2280	MUY BAJO	34,43%	65,57%
34	ECATEPEC	1395	56	7,02%	152	19,05%	11	1,38%	11	1,38%	85	10,65%	17	2,13%	39	4,89%	3	0,38%	424	53,13%	0	0,00%	53	6,64%	851	798	2313	MUY BAJO	37,01%	62,99%
34	ECATEPEC	1396	92	8,55%	121	11,25%	29	2,70%	18	1,67%	211	19,61%	24	2,23%	61	5,67%	7	0,65%	510	47,40%	3	0,28%	45	4,18%	1121	1076	2733	MUY BAJO	40,43%	59,57%
34	ECATEPEC	1397	58	7,15%	78	9,62%	13	1,60%	24	2,96%	159	19,61%	24	2,96%	54	6,66%	4	0,49%	396	48,83%	1	0,12%	40	4,93%	851	811	1908	MUY BAJO	44,76%	55,24%
34	ECATEPEC	1398	51	6,60%	107	13,84%	16	2,07%	19	2,46%	136	17,59%	20	2,59%	27	3,49%	3	0,39%	393	50,84%	1	0,13%	39	5,05%	812	773	1872	MUY BAJO	43,32%	56,68%
34	ECATEPEC	1399	42	5,58%	81	10,76%	16	2,12%	21	2,79%	72	9,56%	34	4,52%	55	7,30%	4	0,53%	426	56,57%	2	0,27%	26	3,45%	779	753	1746	MUY BAJO	43,53%	56,47%
34	ECATEPEC	1400	49	9,02%	60	11,05%	10	1,84%	18	3,31%	99	18,23%	19	3,50%	21	3,87%	1	0,18%	264	48,62%	2	0,37%	55	10,13%	598	543	1293	MUY BAJO	46,56%	53,44%
34	ECATEPEC	1401	78	8,73%	138	15,45%	11	1,23%	20	2,24%	177	19,82%	20	2,24%	50	5,60%	3	0,34%	395	44,23%	1	0,11%	50	5,60%	943	893	2032	MUY BAJO	46,36%	53,64%
34	ECATEPEC	1402	67	8,00%	165	19,69%	17	2,03%	19	2,27%	174	20,76%	31	3,70%	52	6,21%	6	0,72%	305	36,40%	2	0,24%	37	4,42%	875	838	2012	MUY BAJO	43,04%	56,96%
34	ECATEPEC	1403	36	8,76%	59	14,36%	13	3,16%	3	0,73%	100	24,33%	12	2,92%	16	3,89%	2	0,49%	169	41,12%	1	0,24%	25	6,08%	436	411	999	MUY BAJO	44,74%	55,26%
34	ECATEPEC	1404	58	12,03%	64	13,28%	5	1,04%	11	2,28%	115	23,86%	15	3,11%	21	4,36%	4	0,83%	189	39,21%	0	0,00%	33	6,85%	515	482	1012	BAJO	50,79%	49,21%
34	ECATEPEC	1405	77	10,13%	91	11,97%	21	2,76%	29	3,82%	167	21,97%	22	2,89%	51	6,71%	3	0,39%	299	39,34%	0	0,00%	37	4,87%	797	760	1844	MUY BAJO	43,11%	56,89%
34	ECATEPEC	1406	67	11,71%	70	12,24%	16	2,80%	19	3,32%	85	14,86%	11	1,92%	33	5,77%	4	0,70%	267	46,68%	0	0,00%	25	4,37%	597	572	1298	MUY BAJO	45,38%	54,62%
34	ECATEPEC	1407	76	8,66%	161	18,34%	12	1,37%	33	3,76%	138	15,72%	24	2,73%	65	7,40%	3	0,34%	365	41,57%	1	0,11%	44	5,01%	922	878	2320	MUY BAJO	39,66%	60,34%
34	ECATEPEC	1408	61	5,41%	276	24,49%	98	8,70%	25	2,22%	127	11,27%	25	2,22%	45	3,99%	6	0,53%	464	41,17%	0	0,00%	62	5,50%	1189	1127	2855	MUY BAJO	41,68%	58,32%
34	ECATEPEC	1409	24	5,36%	105	23,44%	16	3,57%	8	1,79%	66	14,73%	19	4,24%	29	6,47%	3	0,67%	177	39,51%	1	0,22%	24	5,36%	472	448	1113	MUY BAJO	42,41%	57,59%
34	ECATEPEC	1410	42	7,28%	102	17,68%	19	3,29%	20	3,47%	98	16,98%	24	4,16%	36	6,24%	2	0,35%	234	40,55%	0	0,00%	25	4,33%	602	577	1482	MUY BAJO	39,20%	60,80%
34	ECATEPEC	1411	62	6,90%	196	21,80%	76	8,45%	14	1,56%	99	11,01%	20	2,22%	38	4,23%	4	0,44%	388	43,16%	2	0,22%	48	5,34%	947	899	2301	MUY BAJO	41,20%	58,80%
34	ECATEPEC	1412	82	9,57%	104	12,14%	32	3,73%	48	5,60%	74	8,63%	34	3,97%	27	3,15%	4	0,47%	452	52,74%	0	0,00%	48	5,60%	905	857	2120	MUY BAJO	42,88%	57,12%
34	ECATEPEC	1413	82	15,10%	66	12,15%	23	4,24%	7	1,29%	65	11,97%	18	3,31%	43	7,92%	4	0,74%	235	43,28%	0	0,00%	34	6,26%	577	543	1416	MUY BAJO	40,32%	59,68%
34	ECATEPEC	1414	25	7,46%	47	14,03%	13	3,88%	9	2,69%	46	13,73%	9	2,69%	24	7,16%	0	0,00%	162	48,36%	0	0,00%	7	2,09%	342	335	809	BAJO	56,98%	43,02%
34	ECATEPEC	1415	31	11,03%	22	7,83%	9	3,20%	5	1,78%	45	16,01%	10	3,56%	20	7,12%	1	0,36%	138	49,11%	0	0,00%	17	6,05%	298	281	740	MUY BAJO	40,95%	59,05%
34	ECATEPEC	1416	62	9,86%	101	16,06%	29	4,61%	21	3,34%	113	17,97%	16	2,54%	29	4,61%	5	0,79%	252	40,06%	1	0,16%	32	5,09%	661	629	1627	MUY BAJO	40,57%	59,43%
34	ECATEPEC	1417	66	12,00%	60	10,91%	21	3,82%	9	1,64%	62	11,27%	12	2,18%	31	5,64%	0	0,00%	289	52,55%	0	0,00%	29	5,27%	579	550	1296	MUY BAJO	44,91%	55,09%
34	ECATEPEC	1418	70	9,87%	103	14,53%	17	2,40%	12	1,69%	125	17,63%	18	2,54%	46	6,49%	11	1,55%	305	43,02%	2	0,28%	33	4,65%	742	709	1738	MUY BAJO	42,64%	57,36%
34	ECATEPEC	1419	60	7,33%	135	16,48%	22	2,69%	17	2,08%	129	15,75%	13	1,59%	42	5,13%	21	2,56%	378	46,15%	2	0,24%	41	5,01%	860	819	1817	MUY BAJO	46,62%	53,38%
34	ECATEPEC	1420	33	9,51%	53	15,27%	3	0,86%	6	1,73%	51	14,70%	5	1,44%	21	6,05%	2	0,58%	173	49,86%	0	0,00%	16	4,61%	363	347	849	MUY BAJO	41,81%	58,19%
34	ECATEPEC	1421	68	9,23%	85	11,53%	12	1,63%	19	2,58%	194	26,32%	26	3,53%	52	7,06%	3	0,41%	278	37,72%	0	0,00%	39	5,29%	776	737	2000	MUY BAJO	43,55%	56,45%
34	ECATEPEC	1422	54	8,08%	66	9,88%	21	3,14%	15	2,25%	80	11,98%	29	4,34%	33	4,94%	4	0,60%	365	54,64%	1	0,15%	38	5,69%	706	668	1640	MUY BAJO	43,05%	56,95%
34	ECATEPEC	1423	89	10,62%	79	9,43%	12	1,43%	29	3,46%	167	19,93%	28	3,34%	71	8,47%	9	1,07%	352	42,00%	2	0,24%	47	5,61%	885	838	2108	MUY BAJO	41,94%	58,06%
34	ECATEPEC	1424	27	5,10%	76	14,37%	11	2,08%	14	2,65%	72	13,61%	16	3,02%	28	5,29%	2	0,38%	282	53,31%	1	0,19%	25	4,73%	554	529	1324	MUY BAJO	41,84%	58,16%
34	ECATEPEC	1425	33	7,53%	44	10,05%	9	2,05%	14	3,20%	84	19,18%	14	3,20%	32	7,31%	4	0,91%	201	45,89%	3	0,68%	21	4,79%	459	438	1093	MUY BAJO	42,09%	57,91%
34	ECATEPEC	1426	68	10,24%	93	14,01%	12	1,81%	16	2,41%	130	19,58%	27	4,07%	77	11,60%	1	0,15%	240	36,14%	0	0,00%	49	7,38%	713	664	1511	MUY BAJO	47,25%	52,75%
34	ECATEPEC	1427	60	8,80%	104	15,25%	18	2,64%	10	1,47%	129	18,91%	19	2,79%	48	7,04%	5	0,73%	289	42,38%	0	0,00%	49	7,18%	731	682	1732	MUY BAJO	42,49%	57,51%
34	ECATEPEC	1428	47	13,06%	41	11,39%	12	3,33%	16	4,44%	39	10,83%	10	2,78%	17	4,72%	2	0,56%	176	48,89%	0	0,00%	34	9,44%	394	360	885	MUY BAJO	45,54%	54,46%
34	ECATEPEC	1429	81	10,56%	114	14,86%	13	1,69%	24	3,13%	133	17,34%	31	4,04%	73	9,52%	7	0,91%	286	37,29%	5	0,65%	41	5,35%	808	767	1866	MUY BAJO	43,25%	56,75%
34	ECATEPEC	1430	68	18,33%	56	15,09%	10	2,70%	11	2,96%	62	16,71%	16	4,31%	23	6,20%	1	0,27%	124	33,42%	0	0,00%	24	6,47%	395	371	807	MUY BAJO	48,82%	51,18%
34	ECATEPEC	1431	84	13,33%	75	11,90%	11	1,75%	23	3,65%	139	22,06%	28	4,44%	63	10,00%	5	0,79%	199	31,59%	3	0,48%	46	7,30%	676	630	1452	MUY BAJO	46,76%	53,24%
34	ECATEPEC	1432	42	6,65%	99	15,66%	22	3,48%	43	6,80%	99	15,66%	22	3,48%	42	6,65%	2	0,32%	261	41,30%	0	0,00%	27	4,27%	659	632	1517	MUY BAJO	41,79%	58,21%
34	ECATEPEC	1433	53	9,11%	68	11,68%	13	2,23%	11	1,89%	81	13,92%	26	4,47%	37	6,36%	1	0,17%	291	50,00%	1	0,17%	24	4,12%	606	582	1512	MUY BAJO	40,28%	59,72%
34	ECATEPEC	1434	54	12,24%	67	15,19%	8	1,81%	8	1,81%	69	15,65%	10	2,27%	28	6,35%	0	0,00%	197	44,67%	0	0,00%	15	3,40%	456	441	1192	MUY BAJO	39,51%	60,49%
34	ECATEPEC	1435	48	13,22%	60	16,53%	11	3,03%	3	0,83%	47	12,95%	12	3,31%	29	7,99%	3	0,83%	149	41,05%	1	0,28%	18	4,96%	381	363	963	MUY BAJO	39,46%	60,54%
34	ECATEPEC	1436	42	10,24%	60	14,63%	17	4,15%	17	4,15%	52	12,68%	14	3,41%	23	5,61%	4	0,98%	181	44,15%	0	0,00%	26	6,34%	436	410	967	MUY BAJO	45,50%	54,50%
34	ECATEPEC	1437	45	10,64%	55	13,00%	17	4,02%	10	2,36%	71	16,78%	9	2,13%	15	3,55%	3	0,71%	195	46,10%	3	0,71%	31	7,33%	454	423	1017	MUY BAJO	44,64%	55,36%
34	ECATEPEC	1438	34	7,82%	61	14,02%	19	4,37%	9	2,07%	71	16,32%	11	2,53%	29	6,67%	3	0,69%	198	45,52%	0	0,00%	27	6,21%	462	435	1397	MUY BAJO	33,07%	66,93%
34	ECATEPEC	1439	35	5,84%	76	12,69%	9	1,50%	11	1,84%	109	18,20%	18	3,01%	27	4,51%	8	1,34%	305	50,92%	1	0,17%	22	3,67%	621	599	1474	MUY BAJO	42,33%	57,67%
34	ECATEPEC	1440	36	7,16%	85	16,90%	15	2,98%	9	1,79%	83	16,50%	9	1,79%	24	4,77%	1	0,20%	241	47,91%	0	0,00%	29	5,77%	532	503	1314	MUY BAJO	40,56%	59,44%
34	ECATEPEC	1441	45	8,32%	103	19,04%	8	1,48%	19	3,51%	78	14,42%	10	1,85%	30	5,55%	2	0,37%	245	45,29%	1	0,18%	27	4,99%	568	541	1422	MUY BAJO	40,01%	59,99%
34	ECATEPEC	1442	27	6,41%	67	15,91%	12	2,85%	12	2,85%	66	15,68%	13	3,09%	36	8,55%	1	0,24%	185	43,94%	2	0,48%	14	3,33%	435	421	1087	MUY BAJO	40,20%	59,80%
34	ECATEPEC	1443	72	10,03%	137	19,08%	14	1,95%	16	2,23%	144	20,06%	27	3,76%	48	6,69%	3	0,42%	256	35,65%	1	0,14%	47	6,55%	765	718	1564	MUY BAJO	49,10%	50,90%
34	ECATEPEC	1444	69	11,84%	85	14,58%	15	2,57%	12	2,06%	134	22,98%	26	4,46%	51	8,75%	6	1,03%	182	31,22%	3	0,51%	36	6,17%	619	583	1471	MUY BAJO	42,08%	57,92%
34	ECATEPEC	1445	35	5,03%	99	14,22%	13	1,87%	10	1,44%	110	15,80%	22	3,16%	57	8,19%	3	0,43%	347	49,86%	0	0,00%	22	3,16%	718	696	1679	MUY BAJO	39,01%	60,99%
34	ECATEPEC	1446	30	6,01%	78	15,63%	8	1,60%	18	3,61%	101	20,24%	10	2,00%	37	7,41%	2	0,40%	214	42,89%	1	0,20%	23	4,61%	522	499	1273	MUY BAJO	45,72%	54,28%
34	ECATEPEC	1447	43	7,39%	59	10,14%	12	2,06%	21	3,61%	110	18,90%	33	5,67%	39	6,70%	4	0,69%	260	44,67%	1	0,17%	28	4,81%	610	582	1680	MUY BAJO	36,31%	63,69%
34	ECATEPEC	1448	124	9,86%	186	14,79%	28	2,23%	27	2,15%	190	15,10%	59	4,69%	98	7,79%	9	0,72%	536	42,61%	1	0,08%	70	5,56%	1328	1258	3561	MUY BAJO	38,89%	61,11%
34	ECATEPEC	1449	61	7,29%	144	17,20%	6	0,72%	29	3,46%	137	16,37%	26	3,11%	61	7,29%	4	0,48%	366	43,73%	3	0,36%	48	5,73%	885	837	2426	MUY BAJO	36,40%	63,60%
34	ECATEPEC	1450	46	7,84%	77	13,12%	11	1,87%	23	3,92%	75	12,78%	16	2,73%	39	6,64%	3	0,51%	297	50,60%	0	0,00%	23	3,92%	610	587	1559	MUY BAJO	39,45%	60,55%
34	ECATEPEC	1451	38	9,43%	45	11,17%	18	4,47%	6	1,49%	51	12,66%	14	3,47%	16	3,97%	2	0,50%	213	52,85%	0	0,00%	32	7,94%	435	403	882	MUY BAJO	49,32%	50,68%
34	ECATEPEC	1452	34	8,67%	49	12,50%	18	4,59%	7	1,79%	62	15,82%	9	2,30%	23	5,87%	2	0,51%	187	47,70%	1	0,26%	21	5,36%	413	392	978	MUY BAJO	41,92%	58,08%
34	ECATEPEC	1453	22	5,71%	40	10,39%	6	1,56%	14	3,64%	66	17,14%	15	3,90%	29	7,53%	0	0,00%	193	50,13%	0	0,00%	13	3,38%	398	385	1067	MUY BAJO	37,30%	62,70%
34	ECATEPEC	1454	46	7,58%	57	9,39%	13	2,14%	22	3,62%	126	20,76%	15	2,47%	38	6,26%	7	1,15%	283	46,62%	0	0,00%	35	5,77%	642	607	1685	MUY BAJO	37,92%	62,08%
34	ECATEPEC	1455	56	10,65%	59	11,22%	11	2,09%	20	3,80%	94	17,87%	13	2,47%	36	6,84%	2	0,38%	235	44,68%	0	0,00%	29	5,51%	555	526	1500	MUY BAJO	37,00%	63,00%
34	ECATEPEC	1456	52	10,30%	86	17,03%	13	2,57%	7	1,39%	72	14,26%	16	3,17%	36	7,13%	2	0,40%	221	43,76%	0	0,00%	18	3,56%	523	505	1386	MUY BAJO	37,73%	62,27%
34	ECATEPEC	1457	67	14,53%	52	11,28%	9	1,95%	17	3,69%	72	15,62%	24	5,21%	46	9,98%	2	0,43%	171	37,09%	1	0,22%	30	6,51%	491	461	1019	MUY BAJO	48,28%	51,72%
34	ECATEPEC	1458	73	14,84%	57	11,59%	11	2,24%	18	3,66%	82	16,67%	27	5,49%	46	9,35%	4	0,81%	173	35,16%	1	0,20%	36	7,32%	528	492	1104	MUY BAJO	47,83%	52,17%
34	ECATEPEC	1459	44	16,30%	22	8,15%	1	0,37%	8	2,96%	51	18,89%	11	4,07%	24	8,89%	4	1,48%	104	38,52%	1	0,37%	34	12,59%	304	270	641	MUY BAJO	47,43%	52,57%
34	ECATEPEC	1460	47	17,41%	12	4,44%	10	3,70%	16	5,93%	43	15,93%	9	3,33%	23	8,52%	0	0,00%	109	40,37%	1	0,37%	29	10,74%	299	270	658	MUY BAJO	45,44%	54,56%
34	ECATEPEC	1461	44	5,49%	127	15,84%	22	2,74%	24	2,99%	140	17,46%	22	2,74%	66	8,23%	1	0,12%	353	44,01%	3	0,37%	52	6,48%	854	802	2157	MUY BAJO	39,59%	60,41%
34	ECATEPEC	1462	36	4,44%	124	15,29%	17	2,10%	24	2,96%	125	15,41%	16	1,97%	41	5,06%	4	0,49%	424	52,28%	0	0,00%	40	4,93%	851	811	2233	MUY BAJO	38,42%	61,58%
34	ECATEPEC	1463	36	6,81%	89	16,82%	12	2,27%	7	1,32%	98	18,53%	15	2,84%	26	4,91%	3	0,57%	241	45,56%	2	0,38%	31	5,86%	560	529	1284	MUY BAJO	43,38%	56,62%

Municipio	Cabecera Municipal	Sección	PAN	% PAN	PRD	% PRD	PT	% PT	MC	% MC	MORENA	% MORENA	PH	% PH	PES	% PES	PFD	% PFD	PRI-PVEM-NA	% PRI-PVEM-NA	NO REGISTRADOS	% NO REGISTRADOS	NULOS	% NULOS	TOTAL	VOTACIÓN VALIDA	LISTA NOMINAL	PARTICIPACIÓN	% PARTICIPACIÓN	% ABSTENCIONISMO
34	ECATEPEC	1464	44	9,46%	56	12,04%	10	2,15%	10	2,15%	93	20,00%	18	3,87%	24	5,16%	2	0,43%	208	44,73%	0	0,00%	17	3,66%	482	465	1089	MUY BAJO	44,26%	55,74%
34	ECATEPEC	1465	49	9,35%	73	13,93%	8	1,53%	23	4,39%	85	16,22%	20	3,82%	18	3,44%	4	0,76%	242	46,18%	2	0,38%	28	5,34%	552	524	1381	MUY BAJO	40,33%	59,67%
34	ECATEPEC	1466	44	8,63%	56	10,98%	3	0,59%	10	1,96%	109	21,37%	12	2,35%	44	8,63%	0	0,00%	232	45,49%	0	0,00%	19	3,73%	529	510	1429	MUY BAJO	37,02%	62,98%
34	ECATEPEC	1467	28	5,43%	81	15,70%	16	3,10%	16	3,10%	80	15,50%	13	2,52%	29	5,62%	0	0,00%	253	49,03%	0	0,00%	30	5,81%	546	516	1152	MUY BAJO	43,40%	56,60%
34	ECATEPEC	1468	44	7,45%	63	10,66%	10	1,69%	14	2,37%	109	18,44%	16	2,71%	39	6,60%	4	0,68%	292	49,41%	0	0,00%	33	5,58%	624	591	1667	MUY BAJO	37,31%	62,69%
34	ECATEPEC	1469	46	9,75%	96	20,34%	3	0,64%	8	1,69%	40	8,47%	13	2,75%	27	5,72%	4	0,85%	234	49,58%	1	0,21%	21	4,45%	493	472	1161	MUY BAJO	42,46%	57,54%
34	ECATEPEC	1470	47	8,97%	52	9,92%	10	1,91%	18	3,44%	78	14,89%	14	2,67%	39	7,44%	3	0,57%	263	50,19%	0	0,00%	30	5,73%	554	524	1244	MUY BAJO	44,45%	55,55%
34	ECATEPEC	1471	39	8,67%	79	17,56%	7	1,56%	14	3,11%	75	16,67%	9	2,00%	32	7,11%	0	0,00%	194	43,11%	1	0,22%	34	7,56%	484	450	1159	MUY BAJO	41,76%	58,24%
34	ECATEPEC	1472	30	5,99%	42	8,38%	17	3,39%	7	1,40%	126	25,15%	18	3,59%	36	7,19%	0	0,00%	225	44,91%	0	0,00%	18	3,59%	519	501	1293	MUY BAJO	39,60%	60,40%
34	ECATEPEC	1473	43	8,96%	50	10,42%	10	2,08%	14	2,92%	94	19,58%	18	3,75%	39	8,13%	2	0,42%	210	43,75%	0	0,00%	20	4,17%	500	480	1325	MUY BAJO	38,04%	61,96%
34	ECATEPEC	1474	24	4,29%	77	13,75%	15	2,68%	23	4,11%	108	19,29%	14	2,50%	27	4,82%	2	0,36%	270	48,21%	0	0,00%	42	7,50%	602	560	1497	MUY BAJO	40,21%	59,79%
34	ECATEPEC	1475	54	8,65%	91	14,58%	16	2,56%	21	3,37%	107	17,15%	16	2,56%	47	7,53%	4	0,64%	268	42,95%	0	0,00%	43	6,89%	667	624	1728	MUY BAJO	38,54%	61,46%
34	ECATEPEC	1476	44	8,73%	80	15,87%	9	1,79%	15	2,98%	93	18,45%	17	3,37%	19	3,77%	1	0,20%	225	44,64%	1	0,20%	20	3,97%	524	504	1232	MUY BAJO	42,29%	57,71%
34	ECATEPEC	1477	42	7,81%	80	14,87%	10	1,86%	10	1,86%	91	16,91%	17	3,16%	19	3,53%	1	0,19%	268	49,81%	0	0,00%	23	4,28%	561	538	1382	MUY BAJO	40,45%	59,55%
34	ECATEPEC	1478	40	6,02%	106	15,96%	10	1,51%	16	2,41%	101	15,21%	16	2,41%	43	6,48%	2	0,30%	328	49,40%	2	0,30%	44	6,63%	708	664	1621	MUY BAJO	49,17%	50,83%
34	ECATEPEC	1479	115	16,62%	85	12,28%	15	2,17%	32	4,62%	142	20,52%	33	4,77%	50	7,23%	7	1,01%	211	30,49%	2	0,29%	58	8,38%	750	692	1865	MUY BAJO	40,38%	59,62%
34	ECATEPEC	1480	72	10,62%	89	13,13%	14	2,06%	14	2,06%	156	23,01%	21	3,10%	42	6,19%	3	0,44%	262	38,64%	5	0,74%	50	7,37%	728	678	1733	MUY BAJO	42,01%	57,99%
34	ECATEPEC	1481	64	9,22%	90	12,97%	21	3,03%	30	4,32%	135	19,45%	27	3,89%	15	2,16%	0	0,00%	311	44,81%	1	0,14%	45	6,48%	739	694	1931	MUY BAJO	37,29%	62,71%
34	ECATEPEC	1482	25	6,20%	46	11,41%	14	3,47%	17	4,22%	50	12,41%	12	2,98%	35	8,68%	3	0,74%	201	49,88%	0	0,00%	18	4,47%	421	403	1170	MUY BAJO	36,07%	63,93%
34	ECATEPEC	1483	15	5,07%	56	18,92%	3	1,01%	7	2,36%	41	13,85%	7	2,36%	20	6,76%	0	0,00%	147	49,66%	0	0,00%	14	4,73%	310	296	799	MUY BAJO	38,80%	61,20%
34	ECATEPEC	1484	36	6,11%	118	20,03%	20	3,40%	12	2,04%	54	9,17%	15	2,55%	41	6,96%	17	2,89%	276	46,86%	0	0,00%	12	2,04%	601	589	1357	MUY BAJO	44,36%	55,64%
34	ECATEPEC	1485	25	5,59%	133	29,75%	9	2,01%	7	1,57%	55	12,30%	5	1,12%	31	6,94%	0	0,00%	182	40,72%	0	0,00%	28	6,26%	475	447	1155	MUY BAJO	41,04%	58,96%
34	ECATEPEC	1486	82	15,53%	50	9,47%	12	2,27%	13	2,46%	99	18,75%	15	2,84%	40	7,58%	6	1,14%	211	39,96%	0	0,00%	47	8,90%	575	528	1101	BAJO	52,50%	47,50%
34	ECATEPEC	1487	25	5,45%	90	19,61%	11	2,40%	11	2,40%	76	16,56%	13	2,83%	34	7,41%	1	0,22%	198	43,14%	0	0,00%	21	4,58%	480	459	1171	MUY BAJO	41,42%	58,58%
34	ECATEPEC	1488	49	10,77%	70	15,38%	6	1,32%	15	3,30%	85	18,68%	10	2,20%	24	5,27%	4	0,88%	192	42,20%	0	0,00%	27	5,93%	482	455	1190	MUY BAJO	40,50%	59,50%
34	ECATEPEC	1489	36	11,76%	31	10,13%	9	2,94%	8	2,61%	55	17,97%	12	3,92%	24	7,84%	0	0,00%	130	42,48%	1	0,33%	34	11,11%	340	306	784	MUY BAJO	43,24%	56,76%
34	ECATEPEC	1490	37	9,74%	35	9,21%	10	2,63%	5	1,32%	39	10,26%	9	2,37%	31	8,16%	3	0,79%	210	55,26%	1	0,26%	23	6,05%	403	380	934	MUY BAJO	43,36%	56,64%
34	ECATEPEC	1491	26	6,91%	49	13,03%	12	3,19%	7	1,86%	54	14,36%	16	4,26%	20	5,32%	1	0,27%	191	50,80%	0	0,00%	23	6,12%	399	376	1212	MUY BAJO	33,17%	66,83%
34	ECATEPEC	1492	53	7,98%	76	11,45%	10	1,51%	21	3,16%	99	14,91%	18	2,71%	41	6,17%	7	1,05%	338	50,90%	1	0,15%	38	5,72%	702	664	1721	MUY BAJO	41,02%	58,98%
34	ECATEPEC	1493	33	11,66%	15	5,30%	2	0,71%	11	3,89%	82	28,98%	13	4,59%	17	6,01%	0	0,00%	109	38,52%	1	0,35%	12	4,24%	295	283	665	MUY BAJO	45,86%	54,14%
34	ECATEPEC	1494	52	13,68%	36	9,47%	20	5,26%	9	2,37%	85	22,37%	8	2,11%	11	2,89%	4	1,05%	153	40,26%	2	0,53%	32	8,42%	412	380	887	MUY BAJO	47,69%	52,31%
34	ECATEPEC	1495	48	11,21%	44	10,28%	13	3,04%	11	2,57%	78	18,22%	12	2,80%	36	8,41%	5	1,17%	179	41,82%	2	0,47%	24	5,61%	452	428	910	BAJO	50,66%	49,34%
34	ECATEPEC	1496	74	14,34%	40	7,75%	17	3,29%	11	2,13%	93	18,02%	19	3,68%	47	9,11%	5	0,97%	209	40,50%	1	0,19%	31	6,01%	547	516	1071	BAJO	51,07%	48,93%
34	ECATEPEC	1497	45	11,28%	49	12,28%	14	3,51%	11	2,76%	95	23,81%	8	2,01%	37	9,27%	3	0,75%	137	34,34%	0	0,00%	32	8,02%	431	399	843	BAJO	51,25%	48,75%
34	ECATEPEC	1498	43	7,83%	82	14,94%	12	2,19%	9	1,64%	86	15,66%	22	4,01%	34	6,19%	7	1,28%	253	46,08%	1	0,18%	36	6,56%	585	549	1330	MUY BAJO	44,29%	55,71%
34	ECATEPEC	1499	51	10,99%	55	11,85%	7	1,51%	15	3,23%	91	19,61%	22	4,74%	28	6,03%	6	1,29%	188	40,52%	1	0,22%	32	6,90%	496	464	1010	MUY BAJO	49,01%	50,99%
34	ECATEPEC	1500	93	12,35%	49	6,51%	16	2,12%	24	3,19%	130	17,26%	41	5,44%	41	5,44%	0	0,00%	359	47,68%	0	0,00%	70	9,30%	823	753	2095	MUY BAJO	40,86%	59,14%
34	ECATEPEC	1501	53	5,53%	193	20,13%	36	3,75%	15	1,56%	86	8,97%	27	2,82%	39	4,07%	5	0,52%	502	52,35%	3	0,31%	79	8,24%	1038	959	2862	MUY BAJO	36,44%	63,56%
34	ECATEPEC	1502	48	6,95%	132	19,10%	24	3,47%	15	2,17%	83	12,01%	17	2,46%	27	3,91%	3	0,43%	341	49,35%	1	0,14%	20	2,89%	711	691	1787	MUY BAJO	39,84%	60,16%
34	ECATEPEC	1503	48	3,92%	314	25,61%	31	2,53%	29	2,37%	147	11,99%	35	2,85%	57	4,65%	6	0,49%	559	45,60%	0	0,00%	63	5,14%	1289	1226	3452	MUY BAJO	37,40%	62,60%
34	ECATEPEC	1504	56	9,67%	111	19,17%	13	2,25%	14	2,42%	74	12,78%	6	1,04%	23	3,97%	4	0,69%	278	48,01%	0	0,00%	36	6,22%	615	579	1442	MUY BAJO	42,37%	57,63%
34	ECATEPEC	1505	27	5,95%	104	22,91%	14	3,08%	7	1,54%	70	15,42%	16	3,52%	20	4,41%	3	0,66%	193	42,51%	0	0,00%	18	3,96%	472	454	1222	MUY BAJO	46,64%	53,36%
34	ECATEPEC	1506	18	3,42%	99	18,82%	7	1,33%	8	1,52%	50	9,51%	10	1,90%	16	3,04%	2	0,38%	314	59,70%	2	0,38%	25	4,75%	551	526	1341	MUY BAJO	40,27%	59,73%
34	ECATEPEC	1507	58	6,29%	191	20,72%	28	3,04%	24	2,60%	103	11,17%	33	3,58%	35	3,80%	4	0,43%	445	48,26%	1	0,11%	47	5,10%	969	922	2437	MUY BAJO	39,84%	60,16%
34	ECATEPEC	1508	31	5,58%	130	23,38%	12	2,16%	9	1,62%	60	10,79%	20	3,60%	24	4,32%	1	0,18%	269	48,38%	0	0,00%	34	6,12%	590	556	1585	MUY BAJO	37,22%	62,78%
34	ECATEPEC	1509	38	7,79%	129	26,43%	11	2,25%	18	3,69%	84	17,21%	14	2,87%	26	5,33%	2	0,41%	166	34,02%	0	0,00%	29	5,94%	517	488	1043	MUY BAJO	49,57%	50,43%
34	ECATEPEC	1510	68	10,69%	223	35,06%	11	1,73%	17	2,67%	46	7,23%	11	1,73%	18	2,83%	1	0,16%	241	37,89%	0	0,00%	16	2,52%	652	636	1303	BAJO	50,81%	49,19%
34	ECATEPEC	1511	47	8,95%	127	24,19%	18	3,43%	23	4,38%	59	11,24%	14	2,67%	23	4,38%	2	0,38%	211	40,19%	1	0,19%	36	6,86%	561	525	1180	MUY BAJO	47,54%	52,46%
34	ECATEPEC	1512	75	10,27%	168	23,01%	19	2,60%	21	2,88%	85	11,64%	13	1,78%	44	6,03%	6	0,82%	299	40,96%	0	0,00%	41	5,62%	771	730	1519	BAJO	50,76%	49,24%
34	ECATEPEC	1513	56	5,08%	241	21,85%	40	3,63%	30	2,72%	108	9,79%	26	2,36%	36	3,26%	6	0,54%	560	50,77%	0	0,00%	57	5,17%	1160	1103	2938	MUY BAJO	39,48%	60,52%
34	ECATEPEC	1514	32	4,24%	164	21,75%	27	3,58%	19	2,52%	92	12,20%	22	2,92%	20	2,65%	0	0,00%	376	49,87%	2	0,27%	26	3,45%	780	754	2020	MUY BAJO	38,37%	61,63%
34	ECATEPEC	1515	60	5,81%	246	23,81%	46	4,45%	29	2,81%	134	12,97%	21	2,03%	64	6,20%	4	0,39%	429	41,53%	0	0,00%	55	5,32%	1088	1033	2799	MUY BAJO	42,34%	57,66%
34	ECATEPEC	1516	58	11,91%	136	27,93%	13	2,67%	13	2,67%	48	9,86%	12	2,46%	14	2,87%	4	0,82%	189	38,81%	0	0,00%	20	4,11%	507	487	999	BAJO	50,75%	49,25%
34	ECATEPEC	1517	67	7,99%	181	21,57%	48	5,72%	42	5,01%	78	9,30%	30	3,58%	42	5,01%	4	0,48%	347	41,36%	0	0,00%	46	5,48%	885	839	1940	MUY BAJO	45,98%	54,02%
34	ECATEPEC	1518	271	8,67%	560	17,93%	131	4,19%	120	3,84%	404	12,93%	122	3,91%	224	7,17%	17	0,54%	1272	40,72%	3	0,10%	127	4,07%	3251	3124	9034	MUY BAJO	37,35%	62,65%
34	ECATEPEC	1519	29	6,62%	78	17,81%	32	7,31%	19	4,34%	39	8,90%	11	2,51%	24	5,48%	1	0,23%	203	46,35%	2	0,46%	41	9,36%	479	438	1030	MUY BAJO	46,41%	53,59%
34	ECATEPEC	1520	49	9,12%	93	17,32%	50	9,31%	10	1,86%	57	10,61%	11	2,05%	20	3,72%	2	0,37%	245	45,62%	0	0,00%	24	4,47%	561	537	1201	MUY BAJO	47,46%	52,54%
34	ECATEPEC	1521	24	6,33%	73	19,26%	32	8,44%	20	5,28%	40	10,55%	9	2,37%	11	2,90%	1	0,26%	169	44,59%	0	0,00%	18	4,75%	397	379	889	MUY BAJO	44,43%	55,57%
34	ECATEPEC	1522	87	4,59%	447	23,59%	129	6,81%	47	2,48%	199	10,50%	60	3,17%	103	5,44%	12	0,63%	805	42,48%	6	0,32%	75	3,96%	1970	1895	6145	MUY BAJO	33,33%	66,67%
34	ECATEPEC	1523	62	4,79%	286	22,10%	57	4,40%	25	1,93%	120	9,27%	24	1,85%	42	3,25%	4	0,31%	669	51,70%	5	0,39%	65	5,02%	1359	1294	3814	MUY BAJO	35,55%	64,45%
34	ECATEPEC	1524	17	4,71%	54	14,96%	13	3,60%	6	1,66%	34	9,42%	14	3,88%	26	7,20%	3	0,83%	193	53,46%	1	0,28%	23	6,37%	384	361	1003	MUY BAJO	38,58%	61,42%
34	ECATEPEC	1525	93	10,57%	134	15,23%	23	2,61%	21	2,39%	78	8,86%	10	1,14%	31	3,52%	2	0,23%	488	55,45%	0	0,00%	31	3,52%	911	880	2195	MUY BAJO	41,59%	58,41%
34	ECATEPEC	1526	55	6,06%	136	14,98%	20	2,20%	13	1,43%	85	9,36%	22	2,42%	28	3,08%	3	0,33%	545	60,02%	1	0,11%	53	5,84%	961	908	2586	MUY BAJO	37,16%	62,84%
34	ECATEPEC	1527	67	8,20%	117	14,32%	38	4,65%	18	2,20%	75	9,18%	23	2,82%	32	3,92%	2	0,24%	445	54,47%	0	0,00%	34	4,16%	851	817	2418	MUY BAJO	34,90%	65,10%
34	ECATEPEC	1528	54	7,22%	101	13,50%	58	7,75%	25	3,34%	107	14,30%	22	2,94%	29	3,88%	7	0,94%	344	45,99%	1	0,13%	55	7,35%	803	748	1818	MUY BAJO	43,62%	56,38%
34	ECATEPEC	1529	53	13,25%	70	17,50%	10	2,50%	4	1,00%	58	14,50%	14	3,50%	18	4,50%	1	0,25%	172	43,00%	0	0,00%	25	6,25%	425	400	929	MUY BAJO	45,75%	54,25%
34	ECATEPEC	1530	46	11,36%	52	12,84%	13	3,21%	9	2,22%	68	16,79%	13	3,21%	28	6,91%	3	0,74%	172	42,47%	1	0,25%	17	4,20%	422	405	843	MUY BAJO	49,82%	50,18%
34	ECATEPEC	1531	69	12,39%	76	13,64%	10	1,80%	15	2,69%	99	17,77%	15	2,69%	43	7,72%	2	0,36%	228	40,93%	0	0,00%	41	7,36%	598	557	1268	MUY BAJO	47,00%	53,00%
34	ECATEPEC	1532	68	11,26%	118	19,54%	6	0,99%	20	3,31%	97	16,06%	22	3,64%	41	6,79%	4	0,66%	226	37,42%	2	0,33%	48	7,95%	652	604	1357	MUY BAJO	48,05%	51,95%
34	ECATEPEC	1533	56	10,85%	78	15,12%	24	4,65%	13	2,52%	77	14,92%	16	3,10%	22	4,26%	0	0,00%	230	44,57%	0	0,00%	24	4,65%	540	516	1164	MUY BAJO	46,39%	53,61%
34	ECATEPEC	1534	70	8,73%	82	10,22%	14	1,75%	20	2,49%	203	25,31%	13	1,62%	30	3,74%	2	0,25%	366	45,64%	2	0,25%	30	3,74%	832	802	1604	MUY BAJO	44,08%	55,92%
34	ECATEPEC	1535	48	11,40%	49	11,64%	16	3,80%	8	1,90%	78	18,53%	17	4,04%	20	4,75%	4	0,95%	179	42,52%	2	0,48%	29	6,89%	450	421	997	MUY BAJO	45,04%	54,96%
34	ECATEPEC	1536	78	8,49%	171	18,61%	22	2,39%	17	1,85%	186	20,24%	22	2,39%	53	5,77%	4	0,44%	364	39,61%	2	0,22%	50	5,44%	969	919	2345	MUY BAJO	41,07%	58,93%
34	ECATEPEC	1537	81	10,63%	105	13,78%	19	2,49%	18	2,36%	126	16,54%	12	1,57%	47	6,17%	5	0,66%	346	45,41%	3	0,39%	44	5,77%	806	762	1980	MUY BAJO	40,71%	59,29%
34	ECATEPEC	1538	64	10,49%	77	12,62%	17	2,79%	12	1,97%	129	21,15%	13	2,13%	40	6,56%	5	0,82%	250	40,98%	3	0,49%	52	8,52%	662	610	1558	MUY BAJO	42,36%	57,64%
34	ECATEPEC	1539	72	16,04%	41	9,13%	4	0,89%	14	3,12%	87	19,38%	4	0,89%	22	4,90%	4	0,89%	200	44,54%	1	0,22%	30	6,68%	479	449	1182	MUY BAJO	40,69%	59,31%
34	ECATEPEC	1540	18	3,93%	132	28,82%	10	2,18%	6	1,31%	54	11,79%	15	3,28%	32	6,99%	3	0,66%	188	41,05%	0	0,00%	21	4,59%	479	458	1009	MUY BAJO	47,47%	52,53%
34	ECATEPEC	1541	56	8,97%	131	20,99%	18	2,88%	21	3,37%	104	16,67%	20	3,21%	47	7,53%	7	1,12%	218	34,94%	2	0,32%	34	5,45%	658	624	1632	MUY BAJO	40,38%	59,62%
34	ECATEPEC	1542	31	9,04%	60	17,49%	11	3,21%	7	2,04%	64	18,66%	13	3,79%	16	4,66%	4	1,17%	137	39,94%	0	0,00%	14	4,08%	357	343	922	MUY BAJO	40,13%	59,87%

Municipio	Cabecera Municipal	Sección	PAN	% PAN	PRD	% PRD	PT	% PT	MC	% MC	MORENA	% MORENA	PH	% PH	PES	% PES	PFD	% PFD	PRI-PVEM-NA	% PRI-PVEM-NA	NO REGISTRADOS	% NO REGISTRADOS	NULOS	% NULOS	TOTAL	VOTACIÓN VALIDA	LISTA NOMINAL	PARTICIPACIÓN	% PARTICIPACIÓN	% ABSTENCIONISMO
34	ECATEPEC	1543	35	5,08%	96	13,93%	15	2,18%	23	3,34%	69	10,01%	23	3,34%	30	4,35%	6	0,87%	383	55,59%	9	1,31%	33	4,79%	722	689	1551	MUY BAJO	47,07%	52,93%
34	ECATEPEC	1544	6	3,09%	19	9,79%	5	2,58%	4	2,06%	19	9,79%	9	4,64%	10	5,15%	1	0,52%	121	62,37%	0	0,00%	12	6,19%	206	194	375	BAJO	54,93%	45,07%
34	ECATEPEC	1545	22	3,73%	149	25,25%	24	4,07%	10	1,69%	71	12,03%	15	2,54%	29	4,92%	5	0,85%	264	44,75%	1	0,17%	30	5,08%	620	590	1540	MUY BAJO	40,32%	59,68%
34	ECATEPEC	1546	21	4,05%	116	22,39%	16	3,09%	16	3,09%	58	11,20%	5	0,97%	24	4,63%	2	0,39%	251	48,46%	9	1,74%	35	6,76%	553	518	1294	MUY BAJO	42,74%	57,26%
34	ECATEPEC	1547	24	3,53%	190	27,94%	13	1,91%	14	2,06%	73	10,74%	27	3,97%	39	5,74%	3	0,44%	297	43,68%	0	0,00%	41	6,03%	721	680	1636	MUY BAJO	44,13%	55,87%
34	ECATEPEC	1548	25	4,45%	135	24,02%	22	3,91%	13	2,31%	64	11,39%	14	2,49%	40	7,12%	7	1,25%	241	42,88%	1	0,18%	37	6,58%	599	562	1312	MUY BAJO	45,96%	54,04%
34	ECATEPEC	1549	51	13,39%	39	10,24%	10	2,62%	8	2,10%	59	15,49%	10	2,62%	28	7,35%	8	2,10%	167	43,83%	1	0,26%	28	7,35%	409	381	947	MUY BAJO	42,98%	57,02%
34	ECATEPEC	1550	41	12,58%	57	17,48%	9	2,76%	11	3,37%	56	17,18%	14	4,29%	21	6,44%	2	0,61%	114	34,97%	1	0,31%	22	6,75%	348	326	766	MUY BAJO	46,34%	53,66%
34	ECATEPEC	1551	27	6,59%	92	22,44%	10	2,44%	7	1,71%	46	11,22%	8	1,95%	24	5,85%	1	0,24%	194	47,32%	1	0,24%	23	5,61%	433	410	947	MUY BAJO	45,72%	54,28%
34	ECATEPEC	1552	28	7,18%	64	16,41%	9	2,31%	17	4,36%	47	12,05%	7	1,79%	24	6,15%	0	0,00%	192	49,23%	2	0,51%	21	5,38%	411	390	873	MUY BAJO	47,42%	52,58%
34	ECATEPEC	1553	48	12,12%	33	8,33%	6	1,52%	10	2,53%	85	21,46%	15	3,79%	23	5,81%	3	0,76%	172	43,43%	1	0,25%	25	6,31%	421	396	947	MUY BAJO	44,67%	55,33%
34	ECATEPEC	1554	82	12,95%	74	11,69%	18	2,84%	22	3,48%	114	18,01%	25	3,95%	35	5,53%	8	1,26%	252	39,81%	3	0,47%	44	6,95%	677	633	1553	MUY BAJO	43,34%	56,66%
34	ECATEPEC	1555	49	9,26%	86	16,26%	9	1,70%	12	2,27%	79	14,93%	15	2,84%	24	4,54%	2	0,38%	253	47,83%	0	0,00%	27	5,10%	556	529	1219	MUY BAJO	45,94%	54,06%
34	ECATEPEC	1556	51	6,96%	137	18,69%	33	4,50%	17	2,32%	108	14,73%	17	2,32%	50	6,82%	5	0,68%	315	42,97%	0	0,00%	49	6,68%	782	733	2097	MUY BAJO	37,53%	62,47%
34	ECATEPEC	1557	62	8,56%	99	13,67%	68	9,39%	9	1,24%	105	14,50%	16	2,21%	28	3,87%	4	0,55%	332	45,86%	1	0,14%	39	5,39%	763	724	2166	MUY BAJO	35,27%	64,73%
34	ECATEPEC	1558	50	5,60%	158	17,69%	38	4,26%	24	2,69%	118	13,21%	29	3,25%	49	5,49%	5	0,56%	422	47,26%	0	0,00%	49	5,49%	942	893	2431	MUY BAJO	38,79%	61,21%
34	ECATEPEC	1559	56	7,59%	154	20,87%	31	4,20%	19	2,57%	75	10,16%	21	2,85%	39	5,28%	3	0,41%	336	45,53%	4	0,54%	39	5,28%	777	738	1910	MUY BAJO	40,63%	59,37%
34	ECATEPEC	1560	37	6,25%	81	13,68%	12	2,03%	13	2,20%	117	19,76%	21	3,55%	52	8,78%	1	0,17%	258	43,58%	0	0,00%	36	6,08%	628	592	1459	MUY BAJO	42,97%	57,03%
34	ECATEPEC	1561	79	9,66%	132	16,14%	24	2,93%	30	3,67%	142	17,36%	33	4,03%	50	6,11%	2	0,24%	324	39,61%	2	0,24%	50	6,11%	868	818	2200	MUY BAJO	39,50%	60,50%
34	ECATEPEC	1562	13	7,03%	25	13,51%	8	4,32%	2	1,08%	32	17,30%	5	2,70%	11	5,95%	0	0,00%	89	48,11%	0	0,00%	13	7,03%	198	185	450	MUY BAJO	44,00%	56,00%
34	ECATEPEC	1563	29	7,75%	75	20,05%	2	0,53%	11	2,94%	64	17,11%	9	2,41%	12	3,21%	3	0,80%	169	45,19%	0	0,00%	19	5,08%	393	374	889	MUY BAJO	44,09%	55,91%
34	ECATEPEC	1564	31	4,45%	116	16,64%	13	1,87%	12	1,72%	66	9,47%	30	4,30%	21	3,01%	6	0,86%	393	56,38%	9	1,29%	18	2,58%	715	697	1601	MUY BAJO	38,91%	61,09%
34	ECATEPEC	1565	39	4,83%	186	23,02%	18	2,23%	32	3,96%	109	13,49%	17	2,10%	48	5,94%	3	0,37%	355	43,94%	1	0,12%	29	3,59%	837	808	2091	MUY BAJO	40,32%	59,68%
34	ECATEPEC	1566	46	6,51%	190	26,87%	13	1,84%	12	1,70%	86	12,16%	11	1,56%	34	4,81%	2	0,28%	313	44,27%	0	0,00%	45	6,36%	752	707	1793	MUY BAJO	41,89%	58,11%
34	ECATEPEC	1567	58	7,86%	138	18,70%	14	1,90%	19	2,57%	80	10,84%	17	2,30%	31	4,20%	1	0,14%	380	51,49%	0	0,00%	38	5,15%	776	738	1908	MUY BAJO	40,67%	59,33%
34	ECATEPEC	1568	96	13,93%	121	17,56%	17	2,47%	24	3,48%	118	17,13%	17	2,47%	48	6,97%	10	1,45%	238	34,54%	0	0,00%	48	6,97%	737	689	1726	MUY BAJO	42,76%	57,24%
34	ECATEPEC	1569	93	15,22%	97	15,88%	25	4,09%	27	4,42%	124	20,29%	21	3,44%	45	7,36%	2	0,33%	173	28,31%	4	0,65%	49	8,02%	660	611	1646	MUY BAJO	40,46%	59,54%
34	ECATEPEC	1570	56	8,13%	103	14,95%	11	1,60%	31	4,50%	128	18,58%	19	2,76%	17	2,47%	6	0,87%	318	46,15%	0	0,00%	33	4,79%	722	689	1822	MUY BAJO	39,68%	60,32%
34	ECATEPEC	1571	53	9,12%	74	12,74%	11	1,89%	18	3,10%	89	15,32%	14	2,41%	35	6,02%	3	0,52%	284	48,88%	0	0,00%	29	4,99%	610	581	1484	MUY BAJO	41,37%	58,63%
34	ECATEPEC	1572	35	7,16%	73	14,93%	10	2,04%	18	3,68%	83	16,97%	16	3,27%	22	4,50%	4	0,82%	228	46,63%	0	0,00%	28	5,73%	517	489	1155	MUY BAJO	44,76%	55,24%
34	ECATEPEC	1573	33	5,46%	160	26,49%	26	4,30%	9	1,49%	85	14,07%	8	1,32%	28	4,64%	5	0,83%	237	39,24%	13	2,15%	10	1,66%	614	604	1295	MUY BAJO	47,72%	52,28%
34	ECATEPEC	1574	62	10,56%	84	14,31%	11	1,87%	14	2,39%	89	15,16%	17	2,90%	28	4,77%	3	0,51%	278	47,36%	1	0,17%	39	6,64%	626	587	1428	MUY BAJO	43,84%	56,16%
34	ECATEPEC	1575	67	11,63%	91	15,80%	19	3,30%	6	1,04%	90	15,63%	15	2,60%	39	6,77%	4	0,69%	245	42,53%	0	0,00%	40	6,94%	616	576	1381	MUY BAJO	44,46%	55,54%
34	ECATEPEC	1576	36	7,69%	56	11,97%	13	2,78%	8	1,71%	73	15,60%	12	2,56%	33	7,05%	2	0,43%	235	50,21%	0	0,00%	21	4,49%	489	468	1149	MUY BAJO	42,56%	57,44%
34	ECATEPEC	1577	29	7,80%	45	12,10%	6	1,61%	7	1,88%	56	15,05%	12	3,23%	14	3,76%	1	0,27%	202	54,30%	0	0,00%	13	3,49%	385	372	767	BAJO	50,20%	49,80%
34	ECATEPEC	1578	61	12,06%	71	14,03%	8	1,58%	8	1,58%	70	13,83%	11	2,17%	26	5,14%	2	0,40%	248	49,01%	1	0,20%	43	8,50%	549	506	1301	MUY BAJO	41,97%	58,03%
34	ECATEPEC	1579	55	11,60%	56	11,81%	4	0,84%	13	2,74%	85	17,93%	19	4,01%	27	5,70%	1	0,21%	212	44,73%	2	0,42%	22	4,64%	496	474	1305	MUY BAJO	38,01%	61,99%
34	ECATEPEC	1580	60	8,93%	194	28,87%	12	1,79%	6	0,89%	84	12,50%	16	2,38%	38	5,65%	4	0,60%	257	38,24%	1	0,15%	41	6,10%	713	672	1524	MUY BAJO	46,85%	53,15%
34	ECATEPEC	1581	35	7,87%	80	17,98%	8	1,80%	19	4,27%	78	17,53%	23	5,17%	22	4,94%	1	0,22%	179	40,22%	0	0,00%	35	7,87%	480	445	1222	MUY BAJO	39,20%	60,80%
34	ECATEPEC	1582	18	3,62%	159	31,99%	8	1,61%	8	1,61%	69	13,88%	9	1,81%	28	5,63%	2	0,40%	196	39,44%	0	0,00%	27	5,43%	524	497	1467	MUY BAJO	35,72%	64,28%
34	ECATEPEC	1583	27	4,36%	178	28,76%	15	2,42%	15	2,42%	69	11,15%	24	3,88%	40	6,46%	8	1,29%	243	39,26%	0	0,00%	52	8,40%	671	619	1669	MUY BAJO	39,84%	60,16%
34	ECATEPEC	1584	39	5,51%	168	23,73%	21	2,97%	10	1,41%	90	12,71%	12	1,69%	40	5,65%	6	0,85%	322	45,48%	0	0,00%	26	3,67%	734	708	1974	MUY BAJO	37,28%	62,72%
34	ECATEPEC	1585	39	5,37%	137	18,87%	27	3,72%	18	2,48%	104	14,33%	18	2,48%	30	4,13%	7	0,96%	345	47,52%	1	0,14%	39	5,37%	765	726	1919	MUY BAJO	42,31%	57,69%
34	ECATEPEC	1586	21	6,27%	65	19,40%	7	2,09%	6	1,79%	51	15,22%	6	1,79%	20	5,97%	1	0,30%	158	47,16%	0	0,00%	10	2,99%	345	335	757	MUY BAJO	45,57%	54,43%
34	ECATEPEC	1587	19	3,67%	124	23,94%	8	1,54%	13	2,51%	70	13,51%	16	3,09%	38	7,34%	2	0,39%	225	43,44%	3	0,58%	31	5,98%	549	518	1384	MUY BAJO	38,95%	61,05%
34	ECATEPEC	1588	69	6,96%	161	16,23%	25	2,52%	15	1,51%	156	15,73%	30	3,02%	60	6,05%	9	0,91%	465	46,88%	2	0,20%	52	5,24%	1044	992	2444	MUY BAJO	42,72%	57,28%
34	ECATEPEC	1589	39	8,23%	81	17,09%	11	2,32%	11	2,32%	60	12,66%	14	2,95%	41	8,65%	6	1,27%	209	44,09%	2	0,42%	38	8,02%	512	474	1258	MUY BAJO	40,70%	59,30%
34	ECATEPEC	1590	48	13,11%	35	9,56%	9	2,46%	13	3,55%	58	15,85%	4	1,09%	38	10,38%	4	1,09%	157	42,90%	0	0,00%	25	6,83%	391	366	792	MUY BAJO	49,49%	50,51%
34	ECATEPEC	1591	49	9,18%	82	15,36%	18	3,37%	16	3,00%	100	18,73%	8	1,50%	23	4,31%	3	0,56%	235	44,01%	0	0,00%	22	4,12%	556	534	1346	MUY BAJO	42,05%	57,95%
34	ECATEPEC	1592	44	8,92%	72	14,60%	15	3,04%	14	2,84%	83	16,84%	16	3,25%	28	5,68%	2	0,41%	218	44,22%	1	0,20%	27	5,48%	520	493	1381	MUY BAJO	37,65%	62,35%
34	ECATEPEC	1593	21	8,08%	32	12,31%	9	3,46%	7	2,69%	10	3,85%	12	4,62%	2	0,77%	0	0,00%	167	64,23%	0	0,00%	12	4,62%	272	260	662	MUY BAJO	43,81%	56,19%
34	ECATEPEC	1594	50	15,97%	45	14,38%	11	3,51%	6	1,92%	41	13,10%	10	3,19%	11	3,51%	2	0,64%	136	43,45%	1	0,32%	23	7,35%	336	313	723	MUY BAJO	46,47%	53,53%
34	ECATEPEC	1595	41	8,33%	66	13,41%	13	2,64%	15	3,05%	79	16,06%	14	2,85%	33	6,71%	3	0,61%	228	46,34%	0	0,00%	20	4,07%	512	492	1372	MUY BAJO	37,32%	62,68%
34	ECATEPEC	1596	27	5,38%	69	13,75%	16	3,19%	19	3,78%	71	14,14%	18	3,59%	47	9,36%	4	0,80%	230	45,82%	1	0,20%	23	4,58%	525	502	1305	MUY BAJO	40,00%	60,00%
34	ECATEPEC	1597	31	4,66%	96	14,44%	17	2,56%	15	2,26%	127	19,10%	14	2,11%	32	4,81%	3	0,45%	330	49,62%	0	0,00%	27	4,06%	692	665	1652	MUY BAJO	41,83%	58,17%
34	ECATEPEC	1598	45	8,14%	84	15,19%	20	3,62%	8	1,45%	98	17,72%	19	3,44%	31	5,61%	2	0,36%	246	44,48%	0	0,00%	25	4,52%	578	553	1514	MUY BAJO	38,18%	61,82%
34	ECATEPEC	1599	28	9,96%	34	12,10%	3	1,07%	7	2,49%	48	17,08%	6	2,14%	14	4,98%	2	0,71%	139	49,47%	0	0,00%	20	7,12%	301	281	821	MUY BAJO	36,66%	63,34%
34	ECATEPEC	1600	13	6,13%	33	15,57%	6	2,83%	8	3,77%	24	11,32%	8	3,77%	13	6,13%	1	0,47%	106	50,00%	0	0,00%	10	4,72%	222	212	572	MUY BAJO	38,46%	61,54%
34	ECATEPEC	1601	19	8,23%	61	26,41%	16	6,93%	8	3,46%	17	7,36%	5	2,16%	7	3,03%	0	0,00%	98	42,42%	0	0,00%	8	3,46%	239	231	488	MUY BAJO	48,98%	51,02%
34	ECATEPEC	1602	35	8,97%	84	21,54%	8	2,05%	13	3,33%	64	16,41%	9	2,31%	18	4,62%	0	0,00%	159	40,77%	0	0,00%	19	4,87%	409	390	1049	MUY BAJO	38,42%	61,58%
34	ECATEPEC	1603	35	9,43%	59	15,90%	15	4,04%	16	4,31%	53	14,29%	9	2,43%	12	3,23%	4	1,08%	167	45,01%	1	0,27%	24	6,47%	395	371	860	MUY BAJO	45,58%	54,42%
34	ECATEPEC	1604	44	9,65%	63	13,82%	17	3,73%	14	3,07%	81	17,76%	7	1,54%	29	6,36%	2	0,44%	198	43,42%	1	0,22%	26	5,70%	482	456	1365	MUY BAJO	35,38%	64,62%
34	ECATEPEC	1605	30	5,40%	79	14,21%	17	3,06%	14	2,52%	100	17,99%	20	3,60%	36	6,47%	2	0,36%	256	46,04%	2	0,36%	22	3,96%	578	556	1497	MUY BAJO	38,61%	61,39%
34	ECATEPEC	1606	52	7,31%	90	12,66%	19	2,67%	16	2,25%	115	16,17%	22	3,09%	44	6,19%	3	0,42%	334	46,98%	16	2,25%	29	4,08%	740	711	1853	MUY BAJO	39,77%	60,23%
34	ECATEPEC	1607	58	9,25%	86	13,72%	16	2,55%	15	2,39%	89	14,19%	21	3,35%	41	6,54%	5	0,80%	296	47,21%	0	0,00%	39	6,22%	666	627	1685	MUY BAJO	39,47%	60,53%
34	ECATEPEC	1608	15	5,34%	47	16,73%	7	2,49%	13	4,63%	40	14,23%	8	2,85%	14	4,98%	1	0,36%	136	48,40%	0	0,00%	14	4,98%	295	281	657	MUY BAJO	45,05%	54,95%
34	ECATEPEC	1609	51	10,49%	94	19,34%	8	1,65%	13	2,67%	61	12,55%	14	2,88%	23	4,73%	14	2,88%	205	42,18%	3	0,62%	25	5,14%	511	486	1205	MUY BAJO	42,57%	57,43%
34	ECATEPEC	1610	35	7,92%	84	19,00%	13	2,94%	8	1,81%	53	11,99%	11	2,49%	20	4,52%	2	0,45%	216	48,87%	0	0,00%	18	4,07%	460	442	1115	MUY BAJO	41,61%	58,39%
34	ECATEPEC	1611	33	10,71%	37	12,01%	0	0,00%	3	0,97%	34	11,04%	7	2,27%	24	7,79%	1	0,32%	169	54,87%	0	0,00%	16	5,19%	324	308	743	MUY BAJO	43,61%	56,39%
34	ECATEPEC	1612	34	5,11%	63	9,46%	12	1,80%	20	3,00%	119	17,87%	18	2,70%	46	6,91%	2	0,30%	351	52,70%	1	0,15%	28	4,20%	694	666	1525	MUY BAJO	45,44%	54,56%
34	ECATEPEC	1613	45	7,44%	140	23,14%	15	2,48%	10	1,65%	67	11,07%	13	2,15%	23	3,80%	4	0,66%	288	47,60%	0	0,00%	29	4,79%	634	605	1549	MUY BAJO	40,93%	59,07%
34	ECATEPEC	1614	27	5,82%	68	14,66%	3	0,65%	8	1,72%	65	14,01%	17	3,66%	27	5,82%	1	0,22%	248	53,45%	0	0,00%	23	4,96%	487	464	1046	MUY BAJO	46,37%	53,63%
34	ECATEPEC	1615	26	5,92%	76	17,31%	13	2,96%	7	1,59%	75	17,08%	5	1,14%	22	5,01%	1	0,23%	214	48,75%	0	0,00%	26	5,92%	465	439	999	MUY BAJO	46,35%	53,65%
34	ECATEPEC	1616	38	9,00%	62	14,69%	14	3,32%	6	1,42%	50	11,85%	9	2,13%	19	4,50%	2	0,47%	222	52,61%	0	0,00%	16	3,79%	438	422	956	MUY BAJO	45,92%	54,08%
34	ECATEPEC	1617	26	6,72%	109	28,17%	9	2,33%	5	1,29%	46	11,89%	9	2,33%	19	4,91%	0	0,00%	164	42,38%	0	0,00%	20	5,17%	407	387	845	MUY BAJO	48,17%	51,83%
34	ECATEPEC	1618	31	6,70%	94	20,30%	16	3,46%	20	4,32%	77	16,63%	7	1,51%	33	7,13%	1	0,22%	184	39,74%	0	0,00%	20	4,32%	483	463	1245	MUY BAJO	38,88%	61,12%
34	ECATEPEC	1619	17	7,83%	28	12,90%	8	3,69%	5	2,30%	18	8,29%	12	5,53%	25	11,52%	2	0,92%	102	47,00%	0	0,00%	15	6,91%	232	217	493	MUY BAJO	46,86%	53,14%
34	ECATEPEC	1620	29	9,86%	36	12,24%	6	2,04%	8	2,72%	56	19,05%	9	3,06%	31	10,54%	3	1,02%	115	39,12%	1	0,34%	15	5,10%	309	294	763	MUY BAJO	40,50%	59,50%
34	ECATEPEC	1621	45	13,16%	51	14,91%	11	3,22%	5	1,46%	53	15,50%	12	3,51%	26	7,60%	3	0,88%	136	39,77%	0	0,00%	32	9,36%	374	342	860	MUY BAJO	41,16%	58,84%

Municipio	Cabecera Municipal	Sección	PAN	% PAN	PRD	% PRD	PT	% PT	MC	% MC	MORENA	% MORENA	PH	% PH	PES	% PES	PFD	% PFD	PRI-PVEM-NA	% PRI-PVEM-NA	NO REGISTRADOS	% NO REGISTRADOS	NULOS	% NULOS	TOTAL	VOTACIÓN VALIDA	LISTA NOMINAL	PARTICIPACIÓN	% PARTICIPACIÓN	% ABSTENCIONISMO
34	ECATEPEC	1622	28	10,26%	29	10,62%	8	2,93%	14	5,13%	47	17,22%	9	3,30%	21	7,69%	1	0,37%	116	42,49%	0	0,00%	24	8,79%	297	273	793	MUY BAJO	37,96%	62,04%
34	ECATEPEC	1623	31	10,44%	40	13,47%	12	4,04%	11	3,70%	43	14,48%	18	6,06%	24	8,08%	2	0,67%	115	38,72%	1	0,34%	33	11,11%	330	297	745	MUY BAJO	44,30%	55,70%
34	ECATEPEC	1624	43	10,21%	60	14,25%	13	3,09%	13	3,09%	73	17,34%	18	4,28%	38	9,03%	4	0,95%	159	37,77%	0	0,00%	36	8,55%	457	421	1079	MUY BAJO	42,45%	57,55%
34	ECATEPEC	1625	71	10,40%	90	13,18%	13	1,90%	12	1,76%	93	13,62%	25	3,66%	36	5,27%	5	0,73%	337	49,34%	1	0,15%	28	4,10%	711	683	1629	MUY BAJO	43,59%	56,41%
34	ECATEPEC	1626	57	9,21%	91	14,70%	14	2,26%	17	2,75%	61	9,85%	14	2,26%	67	10,82%	8	1,29%	290	46,85%	0	0,00%	66	10,66%	685	619	1584	MUY BAJO	43,24%	56,76%
34	ECATEPEC	1627	40	5,63%	111	15,63%	37	5,21%	13	1,83%	89	12,54%	21	2,96%	55	7,75%	5	0,70%	339	47,75%	0	0,00%	51	7,18%	761	710	1854	MUY BAJO	40,99%	59,01%
34	ECATEPEC	1628	31	7,31%	62	14,62%	21	4,95%	13	3,07%	39	9,20%	8	1,89%	31	7,31%	1	0,24%	218	51,42%	0	0,00%	22	5,19%	446	424	988	MUY BAJO	46,15%	53,85%
34	ECATEPEC	1629	37	4,61%	141	17,58%	24	2,99%	16	2,00%	102	12,72%	17	2,12%	39	4,86%	1	0,12%	425	52,99%	0	0,00%	51	6,36%	853	802	1967	MUY BAJO	42,96%	57,04%
34	ECATEPEC	1630	27	6,51%	68	16,39%	16	3,86%	6	1,45%	63	15,18%	11	2,65%	25	6,02%	3	0,72%	195	46,99%	1	0,24%	21	5,06%	436	415	863	BAJO	50,41%	49,59%
34	ECATEPEC	1631	46	7,97%	89	15,42%	13	2,25%	11	1,91%	100	17,33%	11	1,91%	35	6,07%	3	0,52%	268	46,45%	1	0,17%	48	8,32%	625	577	1468	MUY BAJO	43,87%	56,13%
34	ECATEPEC	1632	27	5,84%	77	16,67%	9	1,95%	8	1,73%	81	17,53%	13	2,81%	33	7,14%	2	0,43%	210	45,45%	2	0,43%	16	3,46%	478	462	1131	MUY BAJO	42,26%	57,74%
34	ECATEPEC	1633	29	5,36%	67	12,38%	11	2,03%	19	3,51%	85	15,71%	11	2,03%	40	7,39%	5	0,92%	274	50,65%	0	0,00%	30	5,55%	571	541	1332	MUY BAJO	42,87%	57,13%
34	ECATEPEC	1634	41	10,85%	38	10,05%	8	2,12%	11	2,91%	78	20,63%	17	4,50%	22	5,82%	4	1,06%	159	42,06%	0	0,00%	19	5,03%	397	378	1120	MUY BAJO	35,45%	64,55%
34	ECATEPEC	1635	22	8,12%	36	13,28%	6	2,21%	6	2,21%	46	16,97%	15	5,54%	17	6,27%	2	0,74%	120	44,28%	1	0,37%	14	5,17%	285	271	691	MUY BAJO	40,38%	59,62%
34	ECATEPEC	1636	17	6,88%	43	17,41%	5	2,02%	8	3,24%	39	15,79%	9	3,64%	17	6,88%	0	0,00%	109	44,13%	0	0,00%	17	6,88%	264	247	633	MUY BAJO	41,71%	58,29%
34	ECATEPEC	1637	27	8,44%	53	16,56%	11	3,44%	10	3,13%	55	17,19%	9	2,81%	23	7,19%	2	0,63%	130	40,63%	0	0,00%	15	4,69%	335	320	821	MUY BAJO	40,80%	59,20%
34	ECATEPEC	1638	47	13,86%	40	11,80%	8	2,36%	11	3,24%	51	15,04%	15	4,42%	33	9,73%	1	0,29%	133	39,23%	0	0,00%	22	6,49%	361	339	885	MUY BAJO	40,90%	59,10%
34	ECATEPEC	1639	36	10,03%	45	12,53%	13	3,62%	11	3,06%	60	16,71%	18	5,01%	38	10,58%	1	0,28%	137	38,16%	0	0,00%	21	5,85%	380	359	829	MUY BAJO	45,96%	54,04%
34	ECATEPEC	1640	49	9,39%	71	13,60%	14	2,68%	22	4,21%	109	20,88%	15	2,87%	43	8,24%	3	0,57%	195	37,36%	1	0,19%	41	7,85%	563	522	847	BAJO	56,79%	43,21%
34	ECATEPEC	1641	30	13,82%	16	7,37%	10	4,61%	9	4,15%	37	17,05%	10	4,61%	13	5,99%	5	2,30%	85	39,17%	2	0,92%	19	8,76%	236	217	537	MUY BAJO	43,76%	56,24%
34	ECATEPEC	1642	48	11,62%	81	19,61%	12	2,91%	16	3,87%	54	13,08%	10	2,42%	25	6,05%	2	0,48%	165	39,95%	0	0,00%	23	5,57%	436	413	993	MUY BAJO	44,01%	55,99%
34	ECATEPEC	1643	38	8,05%	50	10,59%	9	1,91%	17	3,60%	95	20,13%	17	3,60%	41	8,69%	2	0,42%	201	42,58%	2	0,42%	28	5,93%	500	472	1108	MUY BAJO	45,13%	54,87%
34	ECATEPEC	1644	35	5,95%	115	19,56%	18	3,06%	6	1,02%	100	17,01%	18	3,06%	32	5,44%	2	0,34%	261	44,39%	1	0,17%	41	6,97%	629	588	1434	MUY BAJO	43,86%	56,14%
34	ECATEPEC	1645	49	8,78%	80	14,34%	13	2,33%	13	2,33%	79	14,16%	20	3,58%	27	4,84%	4	0,72%	270	48,39%	3	0,54%	27	4,84%	585	558	1310	MUY BAJO	44,66%	55,34%
34	ECATEPEC	1646	34	7,54%	120	26,61%	12	2,66%	9	2,00%	60	13,30%	9	2,00%	17	3,77%	2	0,44%	178	39,47%	10	2,22%	24	5,32%	475	451	1163	MUY BAJO	39,72%	60,28%
34	ECATEPEC	1647	45	6,48%	97	13,98%	12	1,73%	12	1,73%	77	11,10%	31	4,47%	39	5,62%	3	0,43%	378	54,47%	0	0,00%	25	3,60%	719	694	1788	MUY BAJO	40,16%	59,84%
34	ECATEPEC	1648	43	9,43%	64	14,04%	7	1,54%	10	2,19%	61	13,38%	17	3,73%	25	5,48%	1	0,22%	228	50,00%	0	0,00%	26	5,70%	482	456	1261	MUY BAJO	37,83%	62,17%
34	ECATEPEC	1649	28	6,41%	105	24,03%	10	2,29%	9	2,06%	78	17,85%	15	3,43%	17	3,89%	5	1,14%	168	38,44%	2	0,46%	41	9,38%	478	437	1642	MUY BAJO	41,60%	58,40%
34	ECATEPEC	1650	36	6,39%	112	19,89%	10	1,78%	12	2,13%	87	15,45%	12	2,13%	27	4,80%	7	1,24%	260	46,18%	0	0,00%	35	6,22%	598	563	1511	MUY BAJO	39,71%	60,29%
34	ECATEPEC	1651	21	5,68%	38	10,27%	11	2,97%	10	2,70%	64	17,30%	14	3,78%	23	6,22%	4	1,08%	185	50,00%	0	0,00%	10	2,70%	380	370	908	MUY BAJO	43,06%	56,94%
34	ECATEPEC	1652	26	7,47%	36	10,34%	12	3,45%	2	0,57%	59	16,95%	7	2,01%	22	6,32%	1	0,29%	183	52,59%	0	0,00%	14	4,02%	362	348	790	MUY BAJO	45,82%	54,18%
34	ECATEPEC	1653	36	10,37%	41	11,82%	6	1,73%	4	1,15%	81	23,34%	10	2,88%	18	5,19%	3	0,86%	147	42,36%	1	0,29%	9	2,59%	356	347	890	MUY BAJO	40,11%	59,89%
34	ECATEPEC	1654	15	4,89%	41	13,36%	7	2,28%	8	2,61%	70	22,80%	4	1,30%	15	4,89%	2	0,65%	144	46,91%	1	0,33%	16	5,21%	323	307	797	MUY BAJO	40,78%	59,22%
34	ECATEPEC	1655	47	7,62%	118	19,12%	15	2,43%	6	0,97%	127	20,58%	12	1,94%	33	5,35%	0	0,00%	259	41,98%	0	0,00%	32	5,19%	649	617	1591	MUY BAJO	41,17%	58,83%
34	ECATEPEC	1656	30	7,18%	73	17,46%	14	3,35%	19	4,55%	67	16,03%	7	1,67%	14	3,35%	2	0,48%	191	45,69%	1	0,24%	25	5,98%	443	418	1072	MUY BAJO	41,32%	58,68%
34	ECATEPEC	1657	12	2,96%	92	22,66%	4	0,99%	5	1,23%	57	14,04%	10	2,46%	19	4,68%	1	0,25%	206	50,74%	0	0,00%	22	5,42%	428	406	932	MUY BAJO	48,82%	51,18%
34	ECATEPEC	1658	64	10,58%	64	10,58%	16	2,64%	17	2,81%	101	16,69%	13	2,15%	32	5,29%	0	0,00%	295	48,76%	3	0,50%	37	6,12%	642	605	1635	MUY BAJO	39,33%	60,67%
34	ECATEPEC	1659	53	8,40%	103	16,32%	9	1,43%	14	2,22%	103	16,32%	15	2,38%	38	6,02%	4	0,63%	291	46,12%	1	0,16%	39	6,18%	670	631	1683	MUY BAJO	39,45%	60,55%
34	ECATEPEC	1660	59	11,94%	64	12,96%	12	2,43%	6	1,21%	91	18,42%	20	4,05%	43	8,70%	8	1,62%	191	38,66%	0	0,00%	31	6,28%	525	494	1244	MUY BAJO	42,12%	57,88%
34	ECATEPEC	1661	58	11,28%	73	14,20%	11	2,14%	20	3,89%	102	19,84%	14	2,72%	27	5,25%	5	0,97%	204	39,69%	0	0,00%	38	7,39%	552	514	1238	MUY BAJO	44,51%	55,49%
34	ECATEPEC	1662	28	5,66%	56	11,31%	11	2,22%	25	5,05%	95	19,19%	23	4,65%	32	6,46%	4	0,81%	221	44,65%	0	0,00%	30	6,06%	525	495	1221	MUY BAJO	43,00%	57,00%
34	ECATEPEC	1663	42	8,90%	59	12,50%	8	1,69%	11	2,33%	96	20,34%	15	3,18%	38	8,05%	7	1,48%	195	41,31%	1	0,21%	41	8,69%	513	472	1073	MUY BAJO	47,90%	52,10%
34	ECATEPEC	1664	28	8,67%	27	8,36%	4	1,24%	4	1,24%	76	23,53%	12	3,72%	25	7,74%	3	0,93%	144	44,58%	0	0,00%	19	5,88%	342	323	695	MUY BAJO	49,35%	50,65%
34	ECATEPEC	1665	25	7,29%	33	9,62%	7	2,04%	7	2,04%	67	19,53%	13	3,79%	33	9,62%	0	0,00%	158	46,06%	0	0,00%	40	11,66%	383	343	874	MUY BAJO	44,62%	55,38%
34	ECATEPEC	1666	42	7,79%	57	10,58%	16	2,97%	15	2,78%	121	22,45%	27	5,01%	44	8,16%	6	1,11%	210	38,96%	1	0,19%	39	7,24%	578	539	1289	MUY BAJO	44,92%	55,08%
34	ECATEPEC	1667	24	4,90%	105	21,43%	15	3,06%	11	2,24%	101	20,61%	13	2,65%	30	6,12%	3	0,61%	187	38,16%	1	0,20%	19	3,88%	509	490	1131	MUY BAJO	45,89%	54,11%
34	ECATEPEC	1668	41	8,38%	89	18,20%	20	4,09%	13	2,66%	99	20,25%	15	3,07%	40	8,18%	2	0,41%	169	34,56%	1	0,20%	36	7,36%	525	489	1130	MUY BAJO	46,37%	53,63%
34	ECATEPEC	1669	23	6,10%	62	16,45%	8	2,12%	9	2,39%	61	16,18%	10	2,65%	40	10,61%	3	0,80%	161	42,71%	0	0,00%	23	6,10%	400	377	957	MUY BAJO	41,59%	58,41%
34	ECATEPEC	1670	30	6,88%	85	19,50%	8	1,83%	11	2,52%	65	14,91%	14	3,21%	28	6,42%	4	0,92%	191	43,81%	0	0,00%	37	8,49%	473	436	1025	MUY BAJO	46,63%	53,37%
34	ECATEPEC	1671	52	7,07%	122	16,58%	22	2,99%	17	2,31%	117	15,90%	21	2,85%	72	9,78%	2	0,27%	310	42,12%	1	0,14%	48	6,52%	784	736	1954	MUY BAJO	40,17%	59,83%
34	ECATEPEC	1672	15	3,79%	56	14,14%	5	1,26%	6	1,52%	51	12,88%	15	3,79%	22	5,56%	3	0,76%	223	56,31%	0	0,00%	23	5,81%	419	396	917	MUY BAJO	45,47%	54,53%
34	ECATEPEC	1673	17	3,96%	82	19,11%	6	1,40%	6	1,40%	50	11,66%	14	3,26%	20	4,66%	1	0,23%	233	54,31%	0	0,00%	36	8,39%	465	429	1240	MUY BAJO	37,58%	62,42%
34	ECATEPEC	1674	16	4,44%	79	21,94%	8	2,22%	4	1,11%	37	10,28%	9	2,50%	19	5,28%	1	0,28%	187	51,94%	0	0,00%	22	6,11%	382	360	944	MUY BAJO	40,47%	59,53%
34	ECATEPEC	1675	27	6,98%	69	17,83%	9	2,33%	11	2,84%	36	9,30%	16	4,13%	13	3,36%	3	0,78%	203	52,45%	0	0,00%	23	5,94%	410	387	984	MUY BAJO	41,57%	58,43%
34	ECATEPEC	1676	24	5,87%	82	20,05%	5	1,22%	8	1,96%	56	13,69%	10	2,44%	34	8,31%	3	0,73%	187	45,72%	0	0,00%	20	4,89%	429	409	1001	MUY BAJO	43,36%	56,64%
34	ECATEPEC	1677	19	4,55%	68	16,27%	3	0,72%	6	1,44%	45	10,77%	7	1,67%	22	5,26%	2	0,48%	245	58,61%	1	0,24%	16	3,83%	434	418	998	MUY BAJO	43,59%	56,41%
34	ECATEPEC	1678	18	4,13%	58	13,30%	10	2,29%	11	2,52%	62	14,22%	11	2,52%	20	4,59%	1	0,23%	245	56,19%	0	0,00%	11	2,52%	447	436	1071	MUY BAJO	42,39%	57,61%
34	ECATEPEC	1679	35	6,97%	87	17,33%	12	2,39%	9	1,79%	57	11,35%	14	2,79%	17	3,39%	1	0,20%	270	53,78%	0	0,00%	35	6,97%	537	502	1199	MUY BAJO	44,70%	55,30%
34	ECATEPEC	1680	62	7,77%	108	13,53%	13	1,63%	18	2,26%	68	8,52%	20	2,51%	35	4,39%	5	0,63%	469	58,77%	0	0,00%	26	3,26%	824	798	1921	MUY BAJO	43,41%	56,59%
34	ECATEPEC	1681	50	8,56%	79	13,53%	7	1,20%	3	0,51%	67	11,47%	9	1,54%	29	4,97%	4	0,68%	336	57,53%	0	0,00%	31	5,31%	615	584	1375	MUY BAJO	44,73%	55,27%
34	ECATEPEC	1682	25	4,38%	105	18,39%	13	2,28%	11	1,93%	63	11,03%	18	3,15%	35	6,13%	2	0,35%	299	52,36%	0	0,00%	20	3,50%	591	571	1598	MUY BAJO	37,05%	62,95%
34	ECATEPEC	1683	39	4,64%	178	21,19%	20	2,38%	12	1,43%	187	22,26%	22	2,62%	36	4,29%	3	0,36%	341	40,60%	2	0,24%	36	4,29%	876	840	2321	MUY BAJO	40,20%	59,80%
34	ECATEPEC	1684	26	6,93%	59	15,73%	7	1,87%	16	4,27%	57	15,20%	15	4,00%	24	6,40%	3	0,80%	168	44,80%	0	0,00%	20	5,33%	395	375	1010	MUY BAJO	39,50%	60,50%
34	ECATEPEC	1685	19	4,94%	65	16,88%	6	1,56%	11	2,86%	29	7,53%	12	3,12%	24	6,23%	3	0,78%	216	56,10%	0	0,00%	16	4,16%	401	385	876	MUY BAJO	45,78%	54,22%
34	ECATEPEC	1686	23	5,36%	58	13,52%	16	3,73%	12	2,80%	56	13,05%	16	3,73%	30	6,99%	5	1,17%	213	49,65%	0	0,00%	29	6,76%	458	429	1067	MUY BAJO	42,92%	57,08%
34	ECATEPEC	1687	42	7,33%	68	11,87%	12	2,09%	15	2,62%	67	11,69%	16	2,79%	39	6,81%	4	0,70%	310	54,10%	0	0,00%	28	4,89%	601	573	1408	MUY BAJO	42,97%	57,03%
34	ECATEPEC	1688	43	8,24%	80	15,33%	12	2,30%	14	2,68%	90	17,24%	17	3,26%	48	9,20%	3	0,57%	215	41,19%	0	0,00%	31	5,94%	553	522	1466	MUY BAJO	38,06%	61,94%
34	ECATEPEC	1689	24	5,93%	70	17,28%	8	1,98%	10	2,47%	64	15,80%	12	2,96%	14	3,46%	0	0,00%	203	50,12%	0	0,00%	5	1,23%	410	405	1036	MUY BAJO	43,82%	56,18%
34	ECATEPEC	1690	33	7,59%	66	15,17%	6	1,38%	9	2,07%	49	11,26%	18	4,14%	28	6,44%	1	0,23%	225	51,72%	0	0,00%	26	5,98%	461	435	985	MUY BAJO	46,50%	53,50%
34	ECATEPEC	1691	49	6,77%	110	15,19%	11	1,52%	11	1,52%	111	15,33%	22	3,04%	52	7,18%	3	0,41%	354	48,90%	1	0,14%	48	6,63%	772	724	1908	MUY BAJO	40,41%	59,59%
34	ECATEPEC	1692	40	6,09%	96	14,61%	13	1,98%	21	3,20%	97	14,76%	8	1,22%	31	4,72%	7	1,07%	342	52,05%	2	0,30%	39	5,94%	696	657	1742	MUY BAJO	39,90%	60,10%
34	ECATEPEC	1693	31	6,13%	87	17,19%	3	0,59%	31	6,13%	88	17,39%	11	2,17%	22	4,35%	0	0,00%	229	45,26%	4	0,79%	22	4,35%	528	506	1352	MUY BAJO	39,13%	60,87%
34	ECATEPEC	1694	39	6,45%	102	16,86%	15	2,48%	23	3,80%	98	16,20%	6	0,99%	32	5,29%	5	0,83%	284	46,94%	1	0,17%	34	5,62%	639	605	1642	MUY BAJO	39,04%	60,96%
34	ECATEPEC	1695	69	11,82%	109	18,66%	16	2,74%	15	2,57%	78	13,36%	20	3,42%	29	4,97%	3	0,51%	245	41,95%	0	0,00%	31	5,31%	615	584	1192	BAJO	51,59%	48,41%
34	ECATEPEC	1696	27	4,47%	147	24,34%	13	2,15%	12	1,99%	93	15,40%	15	2,48%	37	6,13%	4	0,66%	255	42,22%	1	0,17%	48	7,95%	652	604	1528	MUY BAJO	42,60%	57,40%
34	ECATEPEC	1697	41	6,45%	104	16,35%	10	1,57%	61	9,59%	93	14,62%	12	1,89%	35	5,50%	4	0,63%	275	43,24%	1	0,16%	23	3,62%	659	636	1530	MUY BAJO	43,14%	56,86%
34	ECATEPEC	1698	38	6,35%	65	10,87%	17	2,84%	16	2,68%	92	15,38%	17	2,84%	37	6,19%	3	0,50%	309	51,67%	4	0,67%	39	6,52%	637	598	1603	MUY BAJO	39,55%	60,45%
34	ECATEPEC	1699	46	6,96%	96	14,52%	19	2,87%	13	1,97%	81	12,25%	14	2,12%	50	7,56%	3	0,45%	339	51,29%	0	0,00%	52	7,87%	713	661	1719	MUY BAJO	41,54%	58,46%
34	ECATEPEC	1700	131	8,52%	193	12,55%	47	3,06%	56	3,64%	267	17,36%	74	4,81%	120	7,80%	9	0,59%	639	41,55%	2	0,13%	92	5,98%	1630	1538	3910	MUY BAJO	41,61%	58,39%

Municipio	Cabecera Municipal	Sección	PAN	% PAN	PRD	% PRD	PT	% PT	MC	% MC	MORENA	% MORENA	PH	% PH	PES	% PES	PFD	% PFD	PRI-PVEM-NA	% PRI-PVEM-NA	NO REGISTRADOS	% NO REGISTRADOS	NULOS	% NULOS	TOTAL	VOTACIÓN VALIDA	LISTA NOMINAL	PARTICIPACIÓN	% PARTICIPACIÓN	% ABSTENCIONISMO
34	ECATEPEC	1701	47	6,58%	123	17,23%	25	3,50%	13	1,82%	102	14,29%	22	3,08%	45	6,30%	7	0,98%	330	46,22%	0	0,00%	37	5,18%	751	714	1891	MUY BAJO	39,61%	60,39%
34	ECATEPEC	1702	26	3,33%	143	18,31%	20	2,56%	17	2,18%	154	19,72%	22	2,82%	40	5,12%	5	0,64%	352	45,07%	2	0,26%	36	4,61%	817	781	1876	MUY BAJO	43,60%	56,40%
34	ECATEPEC	1703	84	9,50%	120	13,57%	26	2,94%	13	1,47%	142	16,06%	39	4,41%	62	7,01%	9	1,02%	386	43,67%	3	0,34%	21	2,38%	905	884	2153	MUY BAJO	42,96%	57,04%
34	ECATEPEC	1704	42	6,10%	85	12,35%	15	2,18%	16	2,33%	77	11,19%	18	2,62%	38	5,52%	4	0,58%	391	56,83%	2	0,29%	42	6,10%	730	688	1609	MUY BAJO	46,92%	53,08%
34	ECATEPEC	1705	31	4,53%	114	16,64%	12	1,75%	26	3,80%	57	8,32%	19	2,77%	50	7,30%	5	0,73%	370	54,01%	1	0,15%	26	3,80%	711	685	1600	MUY BAJO	44,38%	55,63%
34	ECATEPEC	1706	22	3,06%	107	14,90%	26	3,62%	12	1,67%	107	14,90%	20	2,79%	49	6,82%	3	0,42%	372	51,81%	0	0,00%	35	4,87%	753	718	1769	MUY BAJO	42,62%	57,38%
34	ECATEPEC	1707	35	7,07%	56	11,31%	16	3,23%	21	4,24%	65	13,13%	9	1,82%	29	5,86%	9	1,82%	255	51,52%	0	0,00%	39	7,88%	534	495	1343	MUY BAJO	39,54%	60,46%
34	ECATEPEC	1708	44	6,93%	87	13,70%	11	1,73%	26	4,09%	139	21,89%	12	1,89%	41	6,46%	1	0,16%	274	43,15%	0	0,00%	39	6,14%	674	635	1757	MUY BAJO	38,30%	61,70%
34	ECATEPEC	1709	35	5,34%	142	21,68%	11	1,68%	18	2,75%	123	18,78%	18	2,75%	40	6,11%	3	0,46%	265	40,46%	0	0,00%	56	8,55%	711	655	1684	MUY BAJO	42,10%	57,90%
34	ECATEPEC	1710	32	6,27%	119	23,33%	11	2,16%	16	3,14%	72	14,12%	15	2,94%	36	7,06%	5	0,98%	204	40,00%	0	0,00%	32	6,27%	542	510	1339	MUY BAJO	40,40%	59,60%
34	ECATEPEC	1711	41	6,03%	111	16,32%	7	1,03%	34	5,00%	131	19,26%	9	1,32%	46	6,76%	0	0,00%	299	43,97%	2	0,29%	31	4,56%	711	680	1598	MUY BAJO	44,49%	55,51%
34	ECATEPEC	1712	58	5,56%	190	18,20%	27	2,59%	28	2,68%	190	18,20%	34	3,26%	64	6,13%	7	0,67%	443	42,43%	3	0,29%	57	5,46%	1101	1044	3189	MUY BAJO	34,56%	65,44%
34	ECATEPEC	1713	16	5,88%	28	10,29%	5	1,84%	9	3,31%	43	15,81%	7	2,57%	17	6,25%	2	0,74%	145	53,31%	0	0,00%	19	6,99%	291	272	769	MUY BAJO	37,97%	62,03%
34	ECATEPEC	1714	34	5,17%	156	23,71%	11	1,67%	35	5,32%	70	10,64%	14	2,13%	42	6,38%	1	0,15%	293	44,53%	2	0,30%	41	6,23%	699	658	1564	MUY BAJO	44,57%	55,43%
34	ECATEPEC	1715	22	4,28%	81	15,76%	19	3,70%	13	2,53%	76	14,79%	15	2,92%	35	6,81%	1	0,19%	252	49,03%	0	0,00%	37	7,20%	551	514	1405	MUY BAJO	39,29%	60,71%
34	ECATEPEC	1716	35	6,73%	74	14,23%	23	4,42%	9	1,73%	72	13,85%	13	2,50%	33	6,35%	0	0,00%	261	50,19%	0	0,00%	19	3,65%	539	520	1480	MUY BAJO	36,42%	63,58%
34	ECATEPEC	1717	40	4,88%	117	14,29%	37	4,52%	15	1,83%	84	10,26%	19	2,32%	42	5,13%	4	0,49%	461	56,29%	0	0,00%	35	4,27%	854	819	2029	MUY BAJO	42,93%	57,07%
34	ECATEPEC	1718	34	4,57%	152	20,43%	19	2,55%	18	2,42%	109	14,65%	16	2,15%	63	8,47%	2	0,27%	330	44,35%	1	0,13%	41	5,51%	785	744	2088	MUY BAJO	37,55%	62,45%
34	ECATEPEC	1719	32	6,45%	80	16,13%	18	3,63%	8	1,61%	70	14,11%	13	2,62%	27	5,44%	6	1,21%	242	48,79%	0	0,00%	39	7,86%	535	496	1291	MUY BAJO	41,21%	58,79%
34	ECATEPEC	1720	54	6,13%	136	15,44%	37	4,20%	25	2,84%	119	13,51%	27	3,06%	65	7,38%	6	0,68%	412	46,77%	0	0,00%	47	5,33%	928	881	2363	MUY BAJO	39,31%	60,69%
34	ECATEPEC	1721	80	11,41%	74	10,56%	9	1,28%	23	3,28%	134	19,12%	25	3,57%	71	10,13%	6	0,86%	278	39,66%	1	0,14%	50	7,13%	751	701	1654	MUY BAJO	44,44%	55,56%
34	ECATEPEC	1722	51	5,99%	160	18,78%	25	2,93%	26	3,05%	119	13,97%	30	3,52%	41	4,81%	4	0,47%	395	46,36%	1	0,12%	45	5,28%	897	852	2690	MUY BAJO	33,27%	66,73%
34	ECATEPEC	1723	36	5,87%	103	16,80%	31	5,06%	9	1,47%	75	12,23%	12	1,96%	53	8,65%	4	0,65%	290	47,31%	0	0,00%	46	7,50%	659	613	1451	MUY BAJO	45,42%	54,58%
34	ECATEPEC	1724	38	5,82%	131	20,06%	31	4,75%	8	1,23%	80	12,25%	12	1,84%	44	6,74%	4	0,61%	304	46,55%	1	0,15%	42	6,43%	695	653	1704	MUY BAJO	40,73%	59,27%
34	ECATEPEC	1725	16	10,96%	16	10,96%	4	2,74%	3	2,05%	18	12,33%	4	2,74%	8	5,48%	0	0,00%	77	52,74%	0	0,00%	8	5,48%	154	146	323	MUY BAJO	47,68%	52,32%
34	ECATEPEC	1726	14	9,21%	15	9,87%	8	5,26%	0	0,00%	20	13,16%	3	1,97%	11	7,24%	1	0,66%	80	52,63%	0	0,00%	9	5,92%	161	152	281	BAJO	57,30%	42,70%
34	ECATEPEC	1727	9	4,25%	25	11,79%	9	4,25%	5	2,36%	33	15,57%	6	2,83%	19	8,96%	1	0,47%	99	46,70%	6	2,83%	24	11,32%	236	212	405	BAJO	57,28%	42,72%
34	ECATEPEC	1729	22	6,45%	68	19,94%	21	6,16%	8	2,35%	39	11,44%	9	2,64%	30	8,80%	2	0,59%	142	41,64%	0	0,00%	21	6,16%	362	341	795	MUY BAJO	47,17%	52,83%
34	ECATEPEC	1730	21	16,67%	11	8,73%	1	0,79%	1	0,79%	22	17,46%	3	2,38%	5	3,97%	0	0,00%	61	48,41%	1	0,79%	9	7,14%	135	126	295	MUY BAJO	46,10%	53,90%
34	ECATEPEC	1732	48	3,77%	200	15,72%	115	9,04%	22	1,73%	148	11,64%	40	3,14%	86	6,76%	8	0,63%	599	47,09%	6	0,47%	77	6,05%	1349	1272	3787	MUY BAJO	35,70%	64,30%
34	ECATEPEC	1733	55	6,39%	124	14,40%	50	5,81%	20	2,32%	104	12,08%	20	2,32%	45	5,23%	7	0,81%	435	50,52%	1	0,12%	50	5,81%	911	861	2344	MUY BAJO	38,95%	61,05%
34	ECATEPEC	1734	59	6,63%	172	19,33%	20	2,25%	14	1,57%	116	13,03%	42	4,72%	63	7,08%	5	0,56%	397	44,61%	2	0,22%	49	5,51%	939	890	2009	MUY BAJO	46,69%	53,31%
34	ECATEPEC	1735	92	10,33%	154	17,28%	18	2,02%	22	2,47%	112	12,57%	25	2,81%	56	6,29%	5	0,56%	407	45,68%	0	0,00%	47	5,27%	938	891	2321	MUY BAJO	40,37%	59,63%
34	ECATEPEC	1736	30	6,19%	102	21,03%	11	2,27%	15	3,09%	46	9,48%	10	2,06%	26	5,36%	1	0,21%	244	50,31%	0	0,00%	21	4,33%	506	485	1317	MUY BAJO	38,42%	61,58%
34	ECATEPEC	1737	26	5,17%	87	17,30%	20	3,98%	22	4,37%	47	9,34%	15	2,98%	17	3,38%	4	0,80%	265	52,68%	0	0,00%	32	6,36%	535	503	1284	MUY BAJO	41,67%	58,33%
34	ECATEPEC	1738	32	6,27%	113	22,16%	19	3,73%	12	2,35%	69	13,53%	12	2,35%	30	5,88%	4	0,78%	219	42,94%	0	0,00%	31	6,08%	541	510	1408	MUY BAJO	38,57%	61,43%
34	ECATEPEC	1739	41	6,41%	122	19,06%	17	2,66%	11	1,72%	81	12,66%	15	2,34%	23	3,59%	2	0,31%	327	51,09%	1	0,16%	41	6,41%	681	640	1648	MUY BAJO	41,93%	58,07%
34	ECATEPEC	1740	42	8,24%	67	13,14%	17	3,33%	12	2,35%	38	7,45%	11	2,16%	37	7,25%	0	0,00%	286	56,08%	0	0,00%	28	5,49%	538	510	1426	MUY BAJO	41,87%	58,13%
34	ECATEPEC	1741	57	8,62%	119	18,00%	15	2,27%	27	4,08%	51	7,72%	20	3,03%	35	5,30%	4	0,61%	333	50,38%	0	0,00%	16	2,42%	677	661	1615	MUY BAJO	37,77%	62,23%
34	ECATEPEC	1742	28	5,61%	73	14,63%	15	3,01%	15	3,01%	51	10,22%	27	5,41%	27	5,41%	2	0,40%	261	52,30%	0	0,00%	27	5,41%	526	499	1337	MUY BAJO	38,89%	61,11%
34	ECATEPEC	1743	34	7,73%	52	11,82%	18	4,09%	8	1,82%	39	8,86%	10	2,27%	18	4,09%	3	0,68%	258	58,64%	0	0,00%	21	4,77%	461	440	1137	MUY BAJO	40,55%	59,45%
34	ECATEPEC	1744	40	8,23%	88	18,11%	13	2,67%	7	1,44%	43	8,85%	13	2,67%	32	6,58%	3	0,62%	245	50,41%	2	0,41%	28	5,76%	514	486	1179	MUY BAJO	43,60%	56,40%
34	ECATEPEC	1745	35	9,09%	70	18,18%	10	2,60%	8	2,08%	36	9,35%	15	3,90%	20	5,19%	3	0,78%	188	48,83%	0	0,00%	20	5,19%	405	385	1001	MUY BAJO	40,56%	59,44%
34	ECATEPEC	1746	46	7,55%	112	18,39%	32	5,25%	11	1,81%	63	10,34%	16	2,63%	24	3,94%	4	0,66%	301	49,43%	0	0,00%	21	3,45%	630	609	1627	MUY BAJO	39,89%	60,11%
34	ECATEPEC	1747	34	6,31%	106	19,67%	23	4,27%	19	3,53%	71	13,17%	14	2,60%	20	3,71%	1	0,19%	251	46,57%	0	0,00%	20	3,71%	559	539	1369	MUY BAJO	40,91%	59,09%
34	ECATEPEC	1748	52	9,22%	95	16,84%	16	2,84%	10	1,77%	81	14,36%	19	3,37%	49	8,69%	3	0,53%	239	42,38%	0	0,00%	8	1,42%	572	564	1470	MUY BAJO	39,59%	60,41%
34	ECATEPEC	1749	39	6,63%	196	33,33%	8	1,36%	17	2,89%	43	7,31%	12	2,04%	29	4,93%	4	0,68%	240	40,82%	0	0,00%	22	3,74%	610	588	1425	MUY BAJO	42,88%	57,12%
34	ECATEPEC	1750	56	8,41%	146	21,92%	11	1,65%	19	2,85%	69	10,36%	14	2,10%	33	4,95%	5	0,75%	313	47,00%	0	0,00%	22	3,30%	688	666	1634	MUY BAJO	41,74%	58,26%
34	ECATEPEC	1751	51	7,70%	164	24,77%	13	1,96%	26	3,93%	68	10,27%	25	3,78%	33	4,98%	5	0,76%	276	41,69%	1	0,15%	22	3,32%	684	662	1616	MUY BAJO	42,26%	57,74%
34	ECATEPEC	1752	49	8,63%	97	17,08%	14	2,46%	20	3,52%	77	13,56%	11	1,94%	36	6,34%	3	0,53%	261	45,95%	0	0,00%	32	5,63%	600	568	1477	MUY BAJO	40,62%	59,38%
34	ECATEPEC	1753	29	6,11%	94	19,79%	11	2,32%	7	1,47%	56	11,79%	11	2,32%	29	6,11%	3	0,63%	235	49,47%	0	0,00%	29	6,11%	504	475	1417	MUY BAJO	35,57%	64,43%
34	ECATEPEC	1754	32	7,62%	48	11,43%	13	3,10%	13	3,10%	45	10,71%	13	3,10%	22	5,24%	1	0,24%	231	55,00%	2	0,48%	15	3,57%	435	420	1766	MUY BAJO	38,84%	61,16%
34	ECATEPEC	1755	34	6,71%	89	17,55%	13	2,56%	7	1,38%	38	7,50%	14	2,76%	24	4,73%	2	0,39%	285	56,21%	1	0,20%	19	3,75%	526	507	1257	MUY BAJO	41,85%	58,15%
34	ECATEPEC	1756	94	6,78%	217	15,66%	54	3,90%	38	2,74%	99	7,14%	55	3,97%	58	4,18%	1	0,07%	770	55,56%	0	0,00%	65	4,69%	1451	1386	4388	MUY BAJO	33,07%	66,93%
34	ECATEPEC	1757	79	7,30%	215	19,87%	25	2,31%	21	1,94%	101	9,33%	35	3,23%	51	4,71%	7	0,65%	547	50,55%	1	0,09%	46	4,25%	1128	1082	3624	MUY BAJO	30,66%	69,34%
34	ECATEPEC	1758	57	9,64%	98	16,58%	9	1,52%	13	2,20%	62	10,49%	11	1,86%	32	5,41%	1	0,17%	307	51,95%	1	0,17%	39	6,60%	630	591	1707	MUY BAJO	36,91%	63,09%
34	ECATEPEC	1759	81	6,60%	238	19,38%	24	1,95%	18	1,47%	114	9,28%	35	2,85%	61	4,97%	4	0,33%	651	53,01%	2	0,16%	59	4,80%	1287	1228	3671	MUY BAJO	35,03%	64,97%
34	ECATEPEC	1760	48	6,27%	128	16,71%	21	2,74%	20	2,61%	71	9,27%	44	5,74%	35	4,57%	8	1,04%	390	50,91%	1	0,13%	41	5,35%	807	766	2249	MUY BAJO	35,97%	64,03%
34	ECATEPEC	1761	58	7,53%	177	22,99%	27	3,51%	22	2,86%	86	11,17%	19	2,47%	35	4,55%	6	0,78%	340	44,16%	0	0,00%	25	3,25%	795	770	2062	MUY BAJO	38,60%	61,40%
34	ECATEPEC	1762	63	7,30%	264	30,59%	18	2,09%	24	2,78%	81	9,39%	22	2,55%	45	5,21%	2	0,23%	343	39,75%	1	0,12%	47	5,45%	910	863	2331	MUY BAJO	38,91%	61,09%
34	ECATEPEC	1763	49	6,66%	125	16,98%	18	2,45%	11	1,49%	109	14,81%	17	2,31%	43	5,84%	5	0,68%	358	48,64%	1	0,14%	29	3,94%	765	736	1839	MUY BAJO	41,60%	58,40%
34	ECATEPEC	1764	56	7,01%	134	16,77%	18	2,25%	27	3,38%	115	14,39%	15	1,88%	41	5,13%	6	0,75%	385	48,19%	2	0,25%	42	5,26%	841	799	2161	MUY BAJO	39,06%	60,94%
34	ECATEPEC	1765	29	4,72%	108	17,59%	11	1,79%	22	3,58%	56	9,12%	8	1,30%	32	5,21%	25	4,07%	323	52,61%	0	0,00%	26	4,23%	640	614	1519	MUY BAJO	42,13%	57,87%
34	ECATEPEC	1766	78	8,12%	212	22,06%	28	2,91%	22	2,29%	78	8,12%	39	4,06%	58	6,04%	13	1,35%	433	45,06%	0	0,00%	50	5,20%	1011	961	2505	MUY BAJO	39,84%	60,16%
34	ECATEPEC	1767	74	8,74%	124	14,64%	24	2,83%	20	2,36%	97	11,45%	25	2,95%	65	7,67%	2	0,24%	414	48,88%	2	0,24%	43	5,08%	890	847	2467	MUY BAJO	35,87%	64,13%
34	ECATEPEC	1768	29	5,45%	101	18,98%	20	3,76%	12	2,26%	70	13,16%	13	2,44%	26	4,89%	4	0,75%	257	48,31%	0	0,00%	27	5,08%	559	532	1364	MUY BAJO	40,98%	59,02%
34	ECATEPEC	1769	73	8,00%	230	25,19%	22	2,41%	23	2,52%	90	9,86%	20	2,19%	64	7,01%	2	0,22%	389	42,61%	0	0,00%	29	3,18%	942	913	2174	MUY BAJO	44,07%	55,93%
34	ECATEPEC	1770	119	7,53%	525	33,23%	32	2,03%	24	1,52%	118	7,47%	47	2,97%	119	7,53%	6	0,38%	590	37,34%	0	0,00%	51	3,23%	1631	1580	4197	MUY BAJO	39,17%	60,83%
34	ECATEPEC	1771	43	4,77%	337	37,36%	19	2,11%	13	1,44%	41	4,55%	24	2,66%	39	4,32%	18	2,00%	368	40,80%	0	0,00%	30	3,33%	932	902	2182	MUY BAJO	42,80%	57,20%
34	ECATEPEC	1772	373	8,87%	783	18,62%	86	2,05%	114	2,71%	537	12,77%	135	3,21%	335	7,97%	31	0,74%	1802	42,85%	9	0,21%	193	4,59%	4398	4205	13035	MUY BAJO	33,72%	66,28%
34	ECATEPEC	1773	65	7,12%	196	21,47%	22	2,41%	14	1,53%	91	9,97%	16	1,75%	42	4,60%	5	0,55%	461	50,49%	1	0,11%	41	4,49%	954	913	2163	MUY BAJO	43,18%	56,82%
34	ECATEPEC	1774	40	5,63%	181	25,46%	19	2,67%	8	1,13%	47	6,61%	21	2,95%	34	4,78%	9	1,27%	352	49,51%	0	0,00%	37	5,20%	748	711	1852	MUY BAJO	40,50%	59,50%
34	ECATEPEC	1775	22	4,81%	126	27,57%	10	2,19%	6	1,31%	33	7,22%	14	3,06%	23	5,03%	3	0,66%	220	48,14%	0	0,00%	31	6,78%	488	457	1761	MUY BAJO	43,44%	56,56%
34	ECATEPEC	1776	76	5,49%	496	35,84%	29	2,10%	25	1,81%	82	5,92%	27	1,95%	58	4,19%	4	0,29%	584	42,20%	3	0,22%	59	4,26%	1443	1384	3681	MUY BAJO	39,26%	60,74%
34	ECATEPEC	1777	126	7,24%	323	18,55%	51	2,93%	41	2,35%	195	11,20%	60	3,45%	116	6,66%	7	0,40%	817	46,93%	5	0,29%	79	4,54%	1820	1741	5520	MUY BAJO	32,90%	67,10%
34	ECATEPEC	1778	42	4,92%	189	22,13%	27	3,16%	24	2,81%	125	14,64%	18	2,11%	50	5,85%	3	0,35%	376	44,03%	0	0,00%	30	3,51%	884	854	2375	MUY BAJO	35,83%	64,17%
34	ECATEPEC	1779	66	5,32%	360	29,03%	23	1,85%	25	2,02%	105	8,47%	43	3,47%	62	5,00%	23	1,85%	533	42,98%	0	0,00%	40	3,23%	1280	1240	3321	MUY BAJO	38,63%	61,37%
34	ECATEPEC	1780	27	5,95%	88	19,38%	16	3,52%	7	1,54%	30	6,61%	8	1,76%	24	5,29%	3	0,66%	250	55,07%	1	0,22%	23	5,07%	477	454	963	MUY BAJO	49,53%	50,47%
34	ECATEPEC	1782	19	4,96%	110	28,72%	13	3,39%	11	2,87%	34	8,88%	4	1,04%	30	7,83%	0	0,00%	161	42,04%	1	0,26%	30	7,83%	413	383	774	MUY BAJO	46,38%	53,62%

Municipio	Cabecera Municipal	Sección	PAN	% PAN	PRD	% PRD	PT	% PT	MC	% MC	MORENA	% MORENA	PH	% PH	PES	% PES	PFD	% PFD	PRI-PVEM-NA	% PRI-PVEM-NA	NO REGISTRADOS	% NO REGISTRADOS	NULOS	% NULOS	TOTAL	VOTACIÓN VALIDA	LISTA NOMINAL	PARTICIPACIÓN	% PARTICIPACIÓN	% ABSTENCIONISMO
34	ECATEPEC	1783	104	9,06%	323	28,14%	33	2,87%	25	2,18%	122	10,63%	41	3,57%	80	6,97%	12	1,05%	406	35,37%	2	0,17%	61	5,31%	1209	1148	2909	MUY BAJO	44,79%	55,21%
34	ECATEPEC	1784	55	5,22%	241	22,89%	20	1,90%	14	1,33%	82	7,79%	28	2,66%	32	3,04%	5	0,47%	576	54,70%	0	0,00%	52	4,94%	1105	1053	2873	MUY BAJO	38,77%	61,23%
34	ECATEPEC	1785	84	6,09%	386	27,97%	58	4,20%	26	1,88%	134	9,71%	24	1,74%	67	4,86%	6	0,43%	595	43,12%	0	0,00%	60	4,35%	1440	1380	4477	MUY BAJO	36,97%	63,03%
34	ECATEPEC	1786	99	9,69%	275	26,91%	45	4,40%	13	1,27%	133	13,01%	40	3,91%	73	7,14%	4	0,39%	340	33,27%	0	0,00%	50	4,89%	1072	1022	2657	MUY BAJO	40,35%	59,65%
34	ECATEPEC	1787	73	9,24%	146	18,48%	38	4,81%	24	3,04%	111	14,05%	30	3,80%	46	5,82%	6	0,76%	315	39,87%	1	0,13%	54	6,84%	844	790	2122	MUY BAJO	40,86%	59,14%
34	ECATEPEC	1788	73	6,09%	282	23,54%	46	3,84%	33	2,75%	141	11,77%	27	2,25%	87	7,26%	4	0,33%	503	41,99%	2	0,17%	43	3,59%	1241	1198	2901	MUY BAJO	47,85%	52,15%
34	ECATEPEC	1789	93	10,16%	193	21,09%	28	3,06%	25	2,73%	136	14,86%	26	2,84%	60	6,56%	5	0,55%	347	37,92%	2	0,22%	63	6,89%	978	915	2405	MUY BAJO	40,17%	59,83%
34	ECATEPEC	1790	96	8,70%	271	24,55%	34	3,08%	26	2,36%	164	14,86%	26	2,36%	66	5,98%	3	0,27%	416	37,68%	2	0,18%	65	5,89%	1169	1104	2677	MUY BAJO	43,71%	56,29%
34	ECATEPEC	1791	126	9,71%	270	20,80%	54	4,16%	51	3,93%	143	11,02%	58	4,47%	81	6,24%	11	0,85%	501	38,60%	3	0,23%	69	5,32%	1367	1298	3192	MUY BAJO	42,70%	57,30%
34	ECATEPEC	1792	59	5,46%	216	19,98%	26	2,41%	22	2,04%	151	13,97%	35	3,24%	58	5,37%	5	0,46%	509	47,09%	0	0,00%	60	5,55%	1141	1081	3073	MUY BAJO	37,13%	62,87%
34	ECATEPEC	1793	27	6,51%	72	17,35%	6	1,45%	18	4,34%	33	7,95%	21	5,06%	29	6,99%	4	0,96%	205	49,40%	0	0,00%	18	4,34%	433	415	913	MUY BAJO	47,54%	52,46%
34	ECATEPEC	1794	88	8,68%	156	15,38%	30	2,96%	49	4,83%	119	11,74%	28	2,76%	51	5,03%	25	2,47%	468	46,15%	0	0,00%	35	3,45%	1049	1014	2458	MUY BAJO	42,68%	57,32%
34	ECATEPEC	1795	36	7,09%	109	21,46%	6	1,18%	23	4,53%	68	13,39%	19	3,74%	33	6,50%	3	0,59%	211	41,54%	0	0,00%	38	7,48%	546	508	1275	MUY BAJO	42,59%	57,41%
34	ECATEPEC	1796	79	10,10%	154	19,69%	16	2,05%	15	1,92%	97	12,40%	33	4,22%	53	6,78%	2	0,26%	333	42,58%	0	0,00%	47	6,01%	829	782	1686	BAJO	50,36%	49,64%
34	ECATEPEC	1797	63	10,40%	115	18,98%	15	2,48%	23	3,80%	112	18,48%	21	3,47%	24	3,96%	3	0,50%	230	37,95%	0	0,00%	32	5,28%	638	606	1291	MUY BAJO	49,42%	50,58%
34	ECATEPEC	1798	67	9,84%	151	22,17%	28	4,11%	27	3,96%	83	12,19%	28	4,11%	28	4,11%	2	0,29%	264	38,77%	3	0,44%	46	6,75%	727	681	1850	MUY BAJO	39,41%	60,59%
34	ECATEPEC	1799	34	6,77%	77	15,34%	22	4,38%	21	4,18%	47	9,36%	21	4,18%	35	6,97%	5	1,00%	240	47,81%	0	0,00%	33	6,57%	535	502	1165	MUY BAJO	43,18%	56,82%
34	ECATEPEC	1800	107	8,59%	228	18,30%	39	3,13%	68	5,46%	158	12,68%	34	2,73%	82	6,58%	13	1,04%	516	41,41%	1	0,08%	72	5,78%	1318	1246	3101	MUY BAJO	41,70%	58,30%
34	ECATEPEC	1801	25	6,79%	66	17,93%	13	3,53%	17	4,62%	47	12,77%	9	2,45%	28	7,61%	2	0,54%	160	43,48%	1	0,27%	34	9,24%	402	368	1033	MUY BAJO	39,01%	60,99%
34	ECATEPEC	1802	64	8,77%	145	19,86%	43	5,89%	22	3,01%	94	12,88%	14	1,92%	51	6,99%	4	0,55%	292	40,00%	1	0,14%	42	5,75%	772	730	1907	MUY BAJO	40,90%	59,10%
34	ECATEPEC	1803	108	7,15%	394	26,09%	89	5,89%	22	1,46%	173	11,46%	32	2,12%	78	5,17%	5	0,33%	609	40,33%	0	0,00%	72	4,77%	1582	1510	4131	MUY BAJO	37,96%	62,04%
34	ECATEPEC	1804	155	8,64%	351	19,58%	161	8,98%	43	2,40%	253	14,11%	45	2,51%	94	5,24%	24	1,34%	663	36,98%	4	0,22%	103	5,74%	1896	1793	4860	MUY BAJO	38,89%	61,11%
34	ECATEPEC	1805	106	9,59%	205	18,55%	63	5,70%	31	2,81%	172	15,57%	25	2,26%	82	7,42%	3	0,27%	416	37,65%	2	0,18%	55	4,98%	1160	1105	2649	MUY BAJO	43,79%	56,21%
34	ECATEPEC	1806	90	11,08%	157	19,33%	41	5,05%	29	3,57%	124	15,27%	35	4,31%	64	7,88%	5	0,62%	267	32,88%	0	0,00%	51	6,28%	863	812	1967	MUY BAJO	43,87%	56,13%
34	ECATEPEC	1807	4	1,89%	39	18,40%	3	1,42%	8	3,77%	26	12,26%	3	1,42%	12	5,66%	1	0,47%	116	54,72%	0	0,00%	13	6,13%	225	212	507	MUY BAJO	43,59%	56,41%
34	ECATEPEC	1808	18	5,64%	43	13,48%	14	4,39%	11	3,45%	30	9,40%	16	5,02%	23	7,21%	5	1,57%	157	49,22%	2	0,63%	21	6,58%	340	319	740	MUY BAJO	46,08%	53,92%
34	ECATEPEC	1809	19	6,79%	52	18,57%	13	4,64%	4	1,43%	33	11,79%	10	3,57%	14	5,00%	4	1,43%	131	46,79%	0	0,00%	0	0,00%	280	280	544	BAJO	52,94%	47,06%
34	ECATEPEC	1810	130	11,76%	312	28,24%	45	4,07%	40	3,62%	145	13,12%	19	1,72%	80	7,24%	7	0,63%	325	29,41%	2	0,18%	61	5,52%	1166	1105	1909	BAJO	58,09%	41,91%
34	ECATEPEC	1811	80	8,54%	160	17,08%	31	3,31%	29	3,09%	133	14,19%	31	3,31%	65	6,94%	7	0,75%	401	42,80%	0	0,00%	75	8,00%	1012	937	2296	MUY BAJO	43,68%	56,32%
34	ECATEPEC	1812	74	8,23%	173	19,24%	16	1,78%	45	5,01%	104	11,57%	56	6,23%	83	9,23%	7	0,78%	341	37,93%	0	0,00%	57	6,34%	956	899	2358	MUY BAJO	40,46%	59,54%
34	ECATEPEC	1813	100	8,28%	194	16,06%	23	1,90%	36	2,98%	195	16,14%	65	5,38%	92	7,62%	7	0,58%	493	40,81%	3	0,25%	62	5,13%	1270	1208	3154	MUY BAJO	40,27%	59,73%
34	ECATEPEC	1814	48	10,96%	79	18,04%	8	1,83%	14	3,20%	59	13,47%	17	3,88%	40	9,13%	2	0,46%	171	39,04%	0	0,00%	25	5,71%	463	438	915	BAJO	50,71%	49,29%
34	ECATEPEC	1815	68	15,61%	68	15,38%	9	2,04%	10	2,26%	57	12,90%	21	4,75%	23	5,20%	7	1,58%	178	40,27%	0	0,00%	35	7,92%	477	442	923	BAJO	51,68%	48,32%
34	ECATEPEC	1816	39	7,82%	146	29,26%	32	6,41%	12	2,40%	35	7,01%	11	2,20%	9	1,80%	2	0,40%	213	42,69%	0	0,00%	31	6,21%	530	499	1103	MUY BAJO	47,96%	52,04%
34	ECATEPEC	1817	21	5,30%	128	32,32%	5	1,26%	5	1,26%	26	6,57%	10	2,53%	16	4,04%	1	0,25%	184	46,46%	0	0,00%	30	7,58%	426	396	952	MUY BAJO	44,75%	55,25%
34	ECATEPEC	1818	61	9,12%	153	22,87%	7	1,05%	18	2,69%	69	10,31%	26	3,89%	73	10,91%	6	0,90%	256	38,27%	0	0,00%	49	7,32%	718	669	1612	MUY BAJO	44,48%	55,52%
34	ECATEPEC	1819	31	5,15%	163	27,08%	13	2,16%	14	2,33%	75	12,46%	10	1,66%	17	2,82%	1	0,17%	277	46,01%	1	0,17%	9	1,50%	611	602	1360	MUY BAJO	45,74%	54,26%
34	ECATEPEC	1820	17	3,85%	122	27,66%	8	1,81%	9	2,04%	39	8,84%	11	2,49%	28	6,35%	1	0,23%	206	46,71%	0	0,00%	22	4,99%	463	441	1133	MUY BAJO	40,69%	59,31%
34	ECATEPEC	1821	75	12,25%	111	18,14%	21	3,43%	20	3,27%	74	12,09%	16	2,61%	47	7,68%	7	1,14%	240	39,22%	1	0,16%	50	8,17%	662	612	1540	MUY BAJO	42,99%	57,01%
34	ECATEPEC	1823	89	10,07%	150	16,97%	29	3,28%	30	3,39%	141	15,95%	25	2,83%	71	8,03%	4	0,45%	341	38,57%	4	0,45%	72	8,14%	956	884	2068	MUY BAJO	47,05%	52,95%
34	ECATEPEC	1824	78	12,38%	134	21,27%	12	1,90%	15	2,38%	86	13,65%	22	3,49%	43	6,83%	4	0,63%	233	36,98%	3	0,48%	47	7,46%	677	630	1440	MUY BAJO	46,53%	53,47%
34	ECATEPEC	1825	80	8,52%	190	20,23%	37	3,94%	33	3,51%	126	13,42%	26	2,77%	62	6,60%	5	0,53%	379	40,36%	1	0,11%	51	5,43%	990	939	2190	MUY BAJO	44,47%	55,53%
34	ECATEPEC	1826	84	8,31%	180	17,80%	104	10,29%	31	3,07%	131	12,96%	34	3,36%	44	4,35%	8	0,79%	393	38,87%	2	0,20%	61	6,03%	1072	1011	2530	MUY BAJO	42,45%	57,55%
34	ECATEPEC	1827	57	7,50%	135	17,76%	50	6,58%	20	2,63%	125	16,45%	17	2,24%	38	5,00%	2	0,26%	312	41,05%	4	0,53%	39	5,13%	799	760	1669	MUY BAJO	47,87%	52,13%
34	ECATEPEC	1828	87	9,17%	157	16,54%	80	8,43%	22	2,32%	133	14,01%	27	2,85%	58	6,11%	1	0,11%	379	39,94%	5	0,53%	45	4,74%	994	949	2537	MUY BAJO	39,26%	60,74%
34	ECATEPEC	1829	171	11,42%	371	24,77%	137	9,15%	33	2,20%	167	11,15%	25	1,67%	74	4,94%	5	0,33%	514	34,31%	1	0,07%	84	5,61%	1582	1498	5307	MUY BAJO	34,01%	65,99%
34	ECATEPEC	1830	98	5,96%	446	27,11%	148	9,00%	27	1,64%	198	12,04%	28	1,70%	92	5,59%	9	0,55%	593	36,05%	6	0,36%	79	4,80%	1724	1645	4288	MUY BAJO	40,11%	59,89%
34	ECATEPEC	1831	83	12,63%	120	18,26%	33	5,02%	19	2,89%	91	13,85%	10	1,52%	42	6,39%	1	0,15%	258	39,27%	0	0,00%	44	6,70%	701	657	1630	MUY BAJO	42,88%	57,12%
34	ECATEPEC	1832	91	9,27%	168	17,11%	29	2,95%	17	1,73%	142	14,46%	33	3,36%	58	5,91%	8	0,81%	435	44,30%	1	0,10%	61	6,21%	1043	982	2215	MUY BAJO	47,09%	52,91%
34	ECATEPEC	1833	80	9,11%	204	23,23%	42	4,78%	22	2,51%	111	12,64%	32	3,64%	47	5,35%	4	0,46%	336	38,27%	0	0,00%	49	5,58%	927	878	2121	MUY BAJO	43,75%	56,25%
34	ECATEPEC	1834	84	7,19%	294	25,17%	30	2,57%	26	2,23%	137	11,73%	28	2,40%	79	6,76%	8	0,68%	482	41,27%	0	0,00%	68	5,82%	1236	1168	3010	MUY BAJO	41,06%	58,94%
34	ECATEPEC	1835	23	5,26%	156	35,70%	10	2,29%	7	1,60%	50	11,44%	10	2,29%	23	5,26%	1	0,23%	155	35,47%	2	0,46%	12	2,75%	449	437	937	MUY BAJO	47,81%	52,19%
34	ECATEPEC	1836	44	8,01%	208	37,89%	13	2,37%	5	0,91%	43	7,83%	11	2,00%	34	6,19%	3	0,55%	188	34,24%	0	0,00%	16	2,91%	565	549	1210	MUY BAJO	46,61%	53,39%
34	ECATEPEC	1837	69	13,04%	124	23,44%	4	0,76%	14	2,65%	49	9,26%	19	3,59%	25	4,73%	4	0,76%	220	41,59%	1	0,19%	27	5,10%	556	529	1207	MUY BAJO	46,15%	53,85%
34	ECATEPEC	1838	117	18,03%	123	18,95%	10	1,54%	23	3,54%	53	8,17%	24	3,70%	30	4,62%	3	0,46%	265	40,83%	1	0,15%	39	6,01%	688	649	1213	BAJO	56,39%	43,61%
34	ECATEPEC	1839	24	7,89%	63	20,72%	2	0,66%	9	2,96%	33	10,86%	17	5,59%	14	4,61%	1	0,33%	141	46,38%	0	0,00%	20	6,58%	324	304	746	MUY BAJO	44,77%	55,23%
34	ECATEPEC	1840	211	15,36%	295	21,47%	30	2,18%	46	3,35%	164	11,94%	52	3,78%	98	7,13%	14	1,02%	461	33,55%	3	0,22%	71	5,17%	1445	1374	3047	MUY BAJO	47,39%	52,61%
34	ECATEPEC	1841	93	18,09%	93	18,09%	15	2,92%	9	1,75%	64	12,45%	21	4,09%	23	4,47%	0	0,00%	194	37,74%	2	0,39%	19	3,70%	533	514	937	BAJO	56,99%	43,01%
34	ECATEPEC	1842	81	10,95%	154	20,81%	16	2,16%	17	2,30%	96	12,97%	19	2,57%	47	6,35%	7	0,95%	302	40,81%	1	0,14%	54	7,30%	794	740	1602	MUY BAJO	49,81%	50,19%
34	ECATEPEC	1843	85	14,41%	115	19,49%	20	3,39%	16	2,71%	78	13,22%	24	4,07%	27	4,58%	6	1,02%	219	37,12%	0	0,00%	36	6,10%	626	590	1198	BAJO	52,17%	47,83%
34	ECATEPEC	1844	47	8,67%	133	24,54%	12	2,21%	10	1,85%	42	7,75%	13	2,40%	24	4,43%	1	0,18%	260	47,97%	0	0,00%	18	3,32%	560	542	1453	MUY BAJO	38,47%	61,53%
34	ECATEPEC	1845	40	8,30%	151	31,33%	17	3,53%	9	1,87%	60	12,45%	9	1,87%	19	3,94%	2	0,41%	175	36,31%	0	0,00%	16	3,32%	498	482	1142	MUY BAJO	43,61%	56,39%
34	ECATEPEC	1846	27	7,36%	50	13,62%	13	3,54%	16	4,36%	55	14,99%	8	2,18%	16	4,36%	0	0,00%	182	49,59%	0	0,00%	29	7,90%	396	367	871	MUY BAJO	45,46%	54,54%
34	ECATEPEC	1847	102	9,49%	199	18,51%	25	2,33%	38	3,53%	161	14,98%	33	3,07%	78	7,26%	3	0,28%	435	40,47%	1	0,09%	60	5,58%	1135	1075	3398	MUY BAJO	33,28%	66,72%
34	ECATEPEC	1848	45	6,06%	195	26,24%	13	1,75%	18	2,42%	94	12,65%	27	3,63%	51	6,86%	0	0,00%	300	40,38%	0	0,00%	34	4,58%	777	743	1999	MUY BAJO	38,92%	61,08%
34	ECATEPEC	1849	75	9,18%	134	16,40%	18	2,20%	15	1,84%	82	10,04%	30	3,67%	49	6,00%	4	0,49%	408	49,94%	2	0,24%	40	4,90%	857	817	2135	MUY BAJO	40,09%	59,91%
34	ECATEPEC	1850	62	7,19%	211	24,48%	24	2,78%	18	2,09%	65	7,54%	35	4,06%	37	4,29%	3	0,35%	407	47,22%	0	0,00%	18	2,09%	880	862	2201	MUY BAJO	41,25%	58,75%
34	ECATEPEC	1851	80	8,27%	167	17,27%	21	2,17%	31	3,21%	134	13,86%	21	2,17%	78	8,07%	6	0,62%	427	44,16%	2	0,21%	41	4,24%	1008	967	2897	MUY BAJO	34,79%	65,21%
34	ECATEPEC	1852	28	5,81%	79	16,39%	7	1,45%	20	4,15%	67	13,90%	17	3,53%	35	7,26%	3	0,62%	226	46,89%	0	0,00%	21	4,36%	503	482	1213	MUY BAJO	41,38%	58,62%
34	ECATEPEC	1853	30	6,74%	68	15,28%	12	2,70%	6	1,35%	56	12,58%	13	2,92%	23	5,17%	10	2,25%	226	50,79%	1	0,22%	25	5,62%	470	445	1088	MUY BAJO	42,74%	57,26%
34	ECATEPEC	1854	97	12,61%	179	23,28%	23	2,99%	29	3,77%	64	8,32%	15	1,95%	39	5,07%	10	1,30%	311	40,44%	2	0,26%	33	4,29%	802	769	1625	MUY BAJO	49,72%	50,28%
34	ECATEPEC	1855	68	13,79%	84	17,04%	10	2,03%	15	3,04%	61	12,37%	16	3,25%	27	5,48%	2	0,41%	210	42,60%	0	0,00%	26	5,27%	519	493	1153	MUY BAJO	44,93%	55,07%
34	ECATEPEC	1856	56	10,75%	148	28,41%	14	2,69%	38	7,29%	36	6,91%	6	1,15%	27	5,18%	4	0,77%	191	36,66%	1	0,19%	26	4,99%	547	521	1044	BAJO	52,39%	47,61%
34	ECATEPEC	1857	36	11,80%	85	27,87%	7	2,30%	4	1,31%	23	7,54%	7	2,30%	18	5,90%	0	0,00%	125	40,98%	0	0,00%	28	9,18%	333	305	637	BAJO	51,81%	48,19%
34	ECATEPEC	1858	81	13,32%	109	17,93%	13	2,14%	22	3,62%	67	11,02%	23	3,78%	32	5,26%	5	0,82%	254	41,78%	2	0,33%	39	6,41%	647	608	1262	BAJO	51,27%	48,73%
34	ECATEPEC	1859	48	14,68%	48	14,68%	14	4,28%	14	4,28%	42	12,84%	10	3,06%	19	5,81%	1	0,31%	131	40,06%	0	0,00%	21	6,42%	348	327	1344	BAJO	51,71%	48,29%
34	ECATEPEC	1860	57	10,02%	229	40,25%	13	2,28%	7	1,23%	61	10,72%	19	3,34%	22	3,87%	2	0,35%	157	27,59%	2	0,35%	45	7,91%	614	569	1190	BAJO	52,35%	47,65%
34	ECATEPEC	1861	177	16,00%	213	19,26%	47	4,25%	20	1,81%	137	12,39%	29	2,62%	44	3,98%	4	0,36%	434	39,24%	1	0,09%	51	4,61%	1157	1106	2842	MUY BAJO	41,24%	58,76%
34	ECATEPEC	1862	173	11,58%	270	18,07%	59	3,95%	27	1,81%	202	13,52%	30	2,01%	94	6,29%	7	0,47%	628	42,03%	4	0,27%	51	3,41%	1545	1494	4358	MUY BAJO	37,54%	62,46%

Municipio	Cabecera Municipal	Sección	PAN	% PAN	PRD	% PRD	PT	% PT	MC	% MC	MORENA	% MORENA	PH	% PH	PES	% PES	PFD	% PFD	PRI-PVEM-NA	% PRI-PVEM-NA	NO REGISTRADOS	% NO REGISTRADOS	NULOS	% NULOS	TOTAL	VOTACIÓN VALIDA	LISTA NOMINAL	PARTICIPACIÓN	% PARTICIPACIÓN	% ABSTENCIONISMO
34	ECATEPEC	1863	56	11,89%	60	12,74%	15	3,18%	6	1,27%	68	14,44%	13	2,76%	40	8,49%	2	0,42%	210	44,59%	1	0,21%	16	3,40%	487	471	1303	MUY BAJO	36,30%	63,70%
34	ECATEPEC	1864	94	7,65%	226	18,39%	25	2,03%	27	2,20%	153	12,45%	28	2,28%	66	5,37%	9	0,73%	600	48,82%	1	0,08%	60	4,88%	1289	1229	3198	MUY BAJO	40,28%	59,72%
34	ECATEPEC	1865	54	7,06%	156	20,39%	15	1,96%	11	1,44%	118	15,42%	17	2,22%	48	6,27%	3	0,39%	342	44,71%	1	0,13%	29	3,79%	794	765	2107	MUY BAJO	38,02%	61,98%
34	ECATEPEC	1866	76	12,71%	101	16,89%	10	1,67%	14	2,34%	86	14,38%	15	2,51%	30	5,02%	4	0,67%	260	43,48%	2	0,33%	61	10,20%	659	598	1454	MUY BAJO	45,32%	54,68%
34	ECATEPEC	1867	56	11,00%	85	16,70%	14	2,75%	11	2,16%	74	14,54%	21	4,13%	40	7,86%	1	0,20%	207	40,67%	0	0,00%	28	5,50%	537	509	1280	MUY BAJO	41,95%	58,05%
34	ECATEPEC	1868	32	9,04%	46	12,99%	8	2,26%	11	3,11%	53	14,97%	10	2,82%	32	9,04%	3	0,85%	159	44,92%	0	0,00%	22	6,21%	376	354	806	BAJO	55,21%	44,79%
34	ECATEPEC	1869	54	7,87%	130	18,95%	14	2,04%	25	3,64%	123	17,93%	24	3,50%	54	7,87%	9	1,31%	252	36,73%	1	0,15%	51	7,43%	737	686	1873	MUY BAJO	38,76%	61,24%
34	ECATEPEC	1870	135	13,25%	136	13,35%	39	3,83%	33	3,24%	181	17,76%	38	3,73%	66	6,48%	5	0,49%	386	37,88%	0	0,00%	92	9,03%	1111	1019	2573	MUY BAJO	43,49%	56,51%
34	ECATEPEC	1871	122	12,30%	150	15,12%	34	3,43%	29	2,92%	192	19,35%	46	4,64%	63	6,35%	11	1,11%	343	34,58%	2	0,20%	77	7,76%	1069	992	2704	MUY BAJO	39,13%	60,87%
34	ECATEPEC	1872	105	14,29%	103	14,01%	32	4,35%	24	3,27%	121	16,46%	25	3,40%	32	4,35%	7	0,95%	283	38,50%	3	0,41%	46	6,26%	781	735	1842	MUY BAJO	42,35%	57,65%
34	ECATEPEC	1873	152	17,72%	130	15,15%	31	3,61%	27	3,15%	123	14,34%	25	2,91%	77	8,97%	11	1,28%	280	32,63%	2	0,23%	55	6,41%	913	858	1958	MUY BAJO	46,32%	53,68%
34	ECATEPEC	1874	90	8,72%	151	14,63%	120	11,63%	32	3,10%	119	11,53%	36	3,49%	65	6,30%	4	0,39%	412	39,92%	3	0,29%	62	6,01%	1094	1032	2568	MUY BAJO	42,76%	57,24%
34	ECATEPEC	1875	122	17,84%	97	14,18%	31	4,53%	13	1,90%	119	17,40%	19	2,78%	52	7,60%	5	0,73%	226	33,04%	0	0,00%	23	3,36%	707	684	1681	MUY BAJO	42,18%	57,82%
34	ECATEPEC	1876	101	12,56%	106	13,18%	47	5,85%	26	3,23%	112	13,93%	30	3,73%	61	7,59%	6	0,75%	309	38,43%	6	0,75%	47	5,85%	851	804	2081	MUY BAJO	44,79%	55,21%
34	ECATEPEC	1877	88	10,65%	112	13,56%	87	10,53%	24	2,91%	119	14,41%	33	4,00%	45	5,45%	5	0,61%	311	37,65%	2	0,24%	35	4,24%	861	826	1685	MUY BAJO	47,95%	52,05%
34	ECATEPEC	1878	50	7,50%	100	14,99%	28	4,20%	23	3,45%	98	14,69%	30	4,50%	49	7,35%	6	0,90%	282	42,28%	1	0,15%	60	9,00%	727	667	1389	BAJO	52,48%	47,52%
34	ECATEPEC	1879	54	9,63%	114	20,32%	29	5,17%	17	3,03%	81	14,44%	16	2,85%	30	5,35%	2	0,36%	218	38,86%	0	0,00%	36	6,42%	597	561	1238	MUY BAJO	48,30%	51,70%
34	ECATEPEC	1880	85	10,13%	181	21,57%	25	2,98%	16	1,91%	136	16,21%	27	3,22%	67	7,99%	4	0,48%	298	35,52%	0	0,00%	36	4,29%	875	839	1838	MUY BAJO	48,75%	51,25%
34	ECATEPEC	1881	54	8,61%	138	22,01%	7	1,12%	9	1,44%	110	17,54%	16	2,55%	34	5,42%	3	0,48%	256	40,83%	0	0,00%	33	5,26%	660	627	1366	MUY BAJO	48,68%	51,32%
34	ECATEPEC	1882	83	10,67%	155	19,92%	43	5,53%	57	7,33%	100	12,85%	24	3,08%	40	5,14%	9	1,16%	265	34,06%	2	0,26%	49	6,30%	827	778	1580	BAJO	51,39%	48,61%
34	ECATEPEC	1883	64	9,21%	108	15,54%	25	3,60%	13	1,87%	131	18,85%	21	3,02%	43	6,19%	6	0,86%	283	40,72%	1	0,14%	35	5,04%	730	695	1502	MUY BAJO	48,60%	51,40%
34	ECATEPEC	1884	48	9,84%	134	27,46%	8	1,64%	9	1,84%	69	14,14%	9	1,84%	36	7,38%	2	0,41%	172	35,25%	1	0,20%	18	3,69%	506	488	998	BAJO	50,60%	49,40%
34	ECATEPEC	1885	42	7,79%	92	17,07%	18	3,34%	12	2,23%	80	14,84%	11	2,04%	39	7,24%	2	0,37%	243	45,08%	0	0,00%	11	2,04%	550	539	1117	MUY BAJO	49,96%	50,04%
34	ECATEPEC	1886	66	11,38%	140	24,14%	20	3,45%	12	2,07%	98	16,90%	24	4,14%	20	3,45%	4	0,69%	196	33,79%	0	0,00%	36	6,21%	616	580	1297	MUY BAJO	46,95%	53,05%
34	ECATEPEC	1887	63	9,57%	143	21,73%	12	1,82%	15	2,28%	78	11,85%	21	3,19%	45	6,84%	3	0,46%	276	41,95%	2	0,30%	63	9,57%	721	658	1462	MUY BAJO	49,59%	50,41%
34	ECATEPEC	1888	27	4,88%	131	23,69%	14	2,53%	23	4,16%	49	8,86%	27	4,88%	19	3,44%	3	0,54%	255	46,11%	5	0,90%	30	5,42%	583	553	1390	MUY BAJO	41,94%	58,06%
34	ECATEPEC	1889	52	8,90%	111	19,01%	12	2,05%	17	2,91%	68	11,64%	20	3,42%	25	4,28%	5	0,86%	273	46,75%	1	0,17%	38	6,51%	622	584	1281	MUY BAJO	48,48%	51,52%
34	ECATEPEC	1890	15	3,29%	107	23,46%	14	3,07%	15	3,29%	58	12,72%	18	3,95%	31	6,80%	1	0,22%	197	43,20%	0	0,00%	19	4,17%	475	456	1045	MUY BAJO	45,45%	54,55%
34	ECATEPEC	1891	36	7,96%	101	22,35%	4	0,88%	6	1,33%	48	10,62%	13	2,88%	28	6,19%	1	0,22%	213	47,12%	2	0,44%	13	2,88%	465	452	900	BAJO	50,22%	49,78%
34	ECATEPEC	1892	36	7,71%	107	22,91%	15	3,21%	11	2,36%	109	23,34%	6	1,28%	36	7,71%	4	0,86%	142	30,41%	1	0,21%	25	5,35%	492	467	1217	MUY BAJO	41,00%	59,00%
34	ECATEPEC	1893	54	7,59%	192	27,00%	15	2,11%	23	3,23%	106	14,91%	28	3,94%	43	6,05%	6	0,84%	242	34,04%	2	0,28%	47	6,61%	758	711	1566	MUY BAJO	48,66%	51,34%
34	ECATEPEC	1894	45	8,04%	213	38,04%	17	3,04%	8	1,43%	59	10,54%	15	2,68%	27	4,82%	4	0,71%	172	30,71%	0	0,00%	36	6,43%	596	560	1989	MUY BAJO	43,29%	56,71%
34	ECATEPEC	1895	115	15,50%	102	13,75%	19	2,56%	19	2,56%	127	17,12%	20	2,70%	44	5,93%	5	0,67%	291	39,22%	0	0,00%	48	6,47%	790	742	1876	MUY BAJO	42,11%	57,89%
34	ECATEPEC	1896	54	12,08%	56	12,53%	22	4,92%	19	4,25%	60	13,42%	9	2,01%	27	6,04%	5	1,12%	195	43,62%	0	0,00%	18	4,03%	465	447	1032	MUY BAJO	44,96%	55,04%
34	ECATEPEC	1897	48	11,03%	94	21,61%	26	5,98%	8	1,84%	64	14,71%	15	3,45%	9	2,07%	1	0,23%	170	39,08%	0	0,00%	29	6,67%	464	435	1108	MUY BAJO	42,06%	57,94%
34	ECATEPEC	1898	56	11,89%	79	16,77%	18	3,82%	10	2,12%	32	6,79%	17	3,61%	24	5,10%	3	0,64%	232	49,26%	0	0,00%	40	8,49%	511	471	1148	MUY BAJO	44,60%	55,40%
34	ECATEPEC	1899	57	13,19%	49	11,34%	18	4,17%	18	4,17%	62	14,35%	13	3,01%	21	4,86%	2	0,46%	188	43,52%	4	0,93%	34	7,87%	466	432	994	MUY BAJO	46,88%	53,12%
34	ECATEPEC	1900	61	11,84%	70	13,59%	19	3,69%	12	2,33%	82	15,92%	13	2,52%	30	5,83%	0	0,00%	227	44,08%	1	0,19%	34	6,60%	549	515	1249	MUY BAJO	44,36%	55,64%
34	ECATEPEC	1901	47	11,44%	55	13,38%	10	2,43%	10	2,43%	68	16,55%	10	2,43%	24	5,84%	3	0,73%	184	44,77%	0	0,00%	23	5,60%	434	411	1035	MUY BAJO	41,93%	58,07%
34	ECATEPEC	1902	64	11,33%	79	13,98%	16	2,83%	11	1,95%	93	16,46%	24	4,25%	27	4,78%	4	0,71%	247	43,72%	0	0,00%	42	7,43%	607	565	1235	MUY BAJO	49,07%	50,93%
34	ECATEPEC	1903	66	12,62%	75	14,34%	17	3,25%	17	3,25%	104	19,89%	26	4,97%	28	5,35%	7	1,34%	183	34,99%	0	0,00%	27	5,16%	550	523	1167	MUY BAJO	47,13%	52,87%
34	ECATEPEC	1904	95	13,40%	96	13,54%	15	2,12%	39	5,50%	160	22,57%	18	2,54%	29	4,09%	12	1,69%	245	34,56%	0	0,00%	66	9,31%	775	709	1673	MUY BAJO	46,62%	53,38%
34	ECATEPEC	1905	72	9,66%	149	20,00%	12	1,61%	21	2,82%	104	13,96%	64	8,59%	44	5,91%	19	2,55%	259	34,77%	1	0,13%	65	8,72%	810	745	1685	MUY BAJO	48,78%	51,22%
34	ECATEPEC	1906	62	11,90%	55	10,56%	10	1,92%	18	3,45%	73	14,01%	11	2,11%	27	5,18%	4	0,77%	259	49,71%	2	0,38%	30	5,76%	551	521	1135	MUY BAJO	48,81%	51,19%
34	ECATEPEC	1907	54	10,23%	50	9,47%	10	1,89%	44	8,33%	88	16,67%	19	3,60%	39	7,39%	3	0,57%	221	41,86%	0	0,00%	43	8,14%	571	528	1194	MUY BAJO	47,91%	52,09%
34	ECATEPEC	1908	54	7,66%	120	17,02%	8	1,13%	21	2,98%	94	13,33%	20	2,84%	51	7,23%	6	0,85%	330	46,81%	1	0,14%	55	7,80%	760	705	1828	MUY BAJO	41,63%	58,37%
34	ECATEPEC	1909	33	7,52%	102	23,23%	7	1,59%	6	1,37%	59	13,44%	36	8,20%	28	6,38%	1	0,23%	167	38,04%	0	0,00%	21	4,78%	460	439	1194	MUY BAJO	38,69%	61,31%
34	ECATEPEC	1910	40	7,89%	89	17,55%	14	2,76%	17	3,35%	39	7,69%	17	3,35%	32	6,31%	3	0,59%	256	50,49%	0	0,00%	27	5,33%	534	507	1118	MUY BAJO	47,58%	52,42%
34	ECATEPEC	1911	42	7,91%	124	23,35%	16	3,01%	15	2,82%	56	10,55%	11	2,07%	38	7,16%	3	0,56%	225	42,37%	1	0,19%	21	3,95%	552	531	1099	MUY BAJO	49,95%	50,05%
34	ECATEPEC	1912	44	9,30%	84	17,76%	7	1,48%	33	6,98%	55	11,63%	17	3,59%	30	6,34%	5	1,06%	198	41,86%	0	0,00%	26	5,50%	499	473	1045	MUY BAJO	47,75%	52,25%
34	ECATEPEC	1913	43	8,33%	90	17,44%	15	2,91%	17	3,29%	43	8,33%	16	3,10%	38	7,36%	5	0,97%	248	48,06%	1	0,19%	28	5,43%	544	516	1148	MUY BAJO	47,30%	52,70%
34	ECATEPEC	1914	53	12,56%	66	15,64%	8	1,90%	4	0,95%	69	16,35%	15	3,55%	26	6,16%	8	1,90%	173	41,00%	0	0,00%	32	7,58%	454	422	910	MUY BAJO	46,04%	53,96%
34	ECATEPEC	1915	36	10,06%	39	10,89%	17	4,75%	11	3,07%	72	20,11%	9	2,51%	19	5,31%	5	1,40%	149	41,62%	1	0,28%	28	7,82%	386	358	741	BAJO	52,09%	47,91%
34	ECATEPEC	1916	16	7,37%	15	6,91%	4	1,84%	11	5,07%	47	21,66%	9	4,15%	14	6,45%	4	1,84%	97	44,70%	0	0,00%	18	8,29%	235	217	944	MUY BAJO	49,05%	50,95%
34	ECATEPEC	1917	122	16,55%	59	8,01%	25	3,39%	24	3,26%	114	15,47%	24	3,26%	48	6,51%	5	0,68%	311	42,20%	5	0,68%	37	5,02%	774	737	1604	MUY BAJO	48,19%	51,81%
34	ECATEPEC	1918	32	13,79%	24	10,34%	5	2,16%	10	4,31%	35	15,09%	9	3,88%	19	8,19%	3	1,29%	94	40,52%	1	0,43%	10	4,31%	242	232	1014	MUY BAJO	47,93%	52,07%
34	ECATEPEC	1919	65	16,80%	35	9,04%	4	1,03%	24	6,20%	36	9,30%	15	3,88%	26	6,72%	3	0,78%	179	46,25%	0	0,00%	18	4,65%	405	387	821	MUY BAJO	49,45%	50,55%
34	ECATEPEC	1920	131	19,07%	60	8,73%	12	1,75%	26	3,78%	91	13,25%	25	3,64%	59	8,59%	4	0,58%	278	40,47%	1	0,15%	61	8,88%	748	687	1438	BAJO	52,23%	47,77%
34	ECATEPEC	1921	69	13,69%	44	8,73%	11	2,18%	18	3,57%	93	18,45%	20	3,97%	44	8,73%	3	0,60%	201	39,88%	1	0,20%	49	9,72%	553	504	1082	BAJO	51,11%	48,89%
34	ECATEPEC	1922	87	11,74%	50	6,75%	17	2,29%	25	3,37%	103	13,90%	21	2,83%	57	7,69%	6	0,81%	375	50,61%	0	0,00%	55	7,42%	796	741	1431	BAJO	55,77%	44,23%
34	ECATEPEC	1923	54	11,42%	57	12,05%	10	2,11%	17	3,59%	72	15,22%	22	4,65%	25	5,29%	3	0,63%	213	45,03%	0	0,00%	33	6,98%	506	473	1078	MUY BAJO	47,96%	52,04%
34	ECATEPEC	1924	81	12,04%	84	12,48%	21	3,12%	23	3,42%	118	17,53%	32	4,75%	44	6,54%	5	0,74%	264	39,23%	1	0,15%	55	8,17%	728	673	1627	MUY BAJO	44,50%	55,50%
34	ECATEPEC	1925	93	15,82%	80	13,61%	17	2,89%	18	3,06%	96	16,33%	24	4,08%	27	4,59%	3	0,51%	229	38,95%	1	0,17%	39	6,63%	627	588	1307	MUY BAJO	47,97%	52,03%
34	ECATEPEC	1926	76	14,45%	50	9,51%	26	4,94%	23	4,37%	98	18,63%	15	2,85%	35	6,65%	5	0,95%	195	37,07%	3	0,57%	46	8,75%	572	526	1147	MUY BAJO	49,78%	50,22%
34	ECATEPEC	1927	45	9,47%	79	16,63%	21	4,42%	10	2,11%	65	13,68%	16	3,37%	20	4,21%	4	0,84%	215	45,26%	0	0,00%	48	10,11%	523	475	1065	MUY BAJO	49,86%	50,14%
34	ECATEPEC	1928	52	8,43%	103	16,69%	9	1,46%	24	3,89%	70	11,35%	20	3,24%	43	6,97%	3	0,49%	291	47,16%	2	0,32%	38	6,16%	655	617	1368	MUY BAJO	47,95%	52,05%
34	ECATEPEC	1929	50	10,08%	98	19,76%	7	1,41%	7	1,41%	65	13,10%	16	3,23%	32	6,45%	3	0,60%	217	43,75%	1	0,20%	24	4,84%	520	496	1046	MUY BAJO	49,71%	50,29%
34	ECATEPEC	1930	47	7,86%	162	27,09%	56	9,36%	14	2,34%	45	7,53%	64	10,70%	35	5,85%	23	3,85%	152	25,42%	0	0,00%	38	6,35%	636	598	1256	MUY BAJO	49,60%	50,40%
34	ECATEPEC	1931	45	8,18%	100	18,18%	12	2,18%	12	2,18%	95	17,27%	16	2,91%	47	8,55%	3	0,55%	218	39,64%	2	0,36%	34	6,18%	584	550	1335	MUY BAJO	43,75%	56,25%
34	ECATEPEC	1932	23	4,18%	137	24,91%	15	2,73%	14	2,55%	62	11,27%	9	1,64%	40	7,27%	1	0,18%	248	45,09%	1	0,18%	31	5,64%	581	550	1346	MUY BAJO	43,31%	56,69%
34	ECATEPEC	1933	24	4,70%	96	18,79%	16	3,13%	10	1,96%	58	11,35%	20	3,91%	35	6,85%	3	0,59%	248	48,53%	1	0,20%	32	6,26%	543	511	1253	MUY BAJO	43,74%	56,26%
34	ECATEPEC	1934	103	15,37%	90	13,43%	12	1,79%	19	2,84%	94	14,03%	30	4,48%	48	7,16%	11	1,64%	262	39,10%	1	0,15%	36	5,37%	706	670	1452	MUY BAJO	48,55%	51,45%
34	ECATEPEC	1935	77	12,03%	63	9,84%	13	2,03%	17	2,66%	97	15,16%	34	5,31%	40	6,25%	1	0,16%	291	45,47%	7	1,09%	48	7,50%	688	640	1512	MUY BAJO	45,57%	54,43%
34	ECATEPEC	1936	49	11,50%	51	11,97%	12	2,82%	13	3,05%	66	15,49%	17	3,99%	26	6,10%	3	0,70%	186	43,66%	3	0,70%	30	7,04%	456	426	920	MUY BAJO	49,89%	50,11%
34	ECATEPEC	1937	45	13,85%	54	16,62%	7	2,15%	9	2,77%	48	14,77%	11	3,38%	16	4,92%	2	0,62%	132	40,62%	1	0,31%	13	4,00%	338	325	704	MUY BAJO	48,01%	51,99%
34	ECATEPEC	1938	58	8,95%	132	20,37%	21	3,24%	15	2,31%	107	16,51%	19	2,93%	29	4,48%	5	0,77%	262	40,43%	0	0,00%	33	5,09%	681	648	1552	MUY BAJO	43,81%	56,19%
34	ECATEPEC	1939	68	10,38%	88	13,44%	10	1,53%	24	3,66%	122	18,63%	17	2,60%	49	7,48%	3	0,46%	273	41,68%	1	0,15%	40	6,11%	695	655	1519	MUY BAJO	45,69%	54,31%
34	ECATEPEC	1940	77	9,94%	96	12,39%	16	2,06%	31	4,00%	126	16,26%	26	3,35%	51	6,58%	5	0,65%	346	44,65%	1	0,13%	67	8,65%	842	775	1904	MUY BAJO	44,22%	55,78%
34	ECATEPEC	1941	78	11,16%	77	11,02%	18	2,58%	31	4,43%	98	14,02%	26	3,72%	62	8,87%	5	0,72%	300	42,92%	4	0,57%	48	6,87%	747	699	1614	MUY BAJO	46,22%	53,78%

Municipio	Cabecera Municipal	Sección	PAN	% PAN	PRD	% PRD	PT	% PT	MC	% MC	MORENA	% MORENA	PH	% PH	PES	% PES	PFD	% PFD	PRI-PVEM-NA	% PRI-PVEM-NA	NO REGISTRADOS	% NO REGISTRADOS	NULOS	% NULOS	TOTAL	VOTACIÓN VALIDA	LISTA NOMINAL	PARTICIPACIÓN	% PARTICIPACIÓN	% ABSTENCIONISMO
34	ECATEPEC	1942	80	11,90%	76	11,31%	19	2,83%	23	3,42%	91	13,54%	26	3,87%	44	6,55%	5	0,74%	306	45,54%	2	0,30%	33	4,91%	705	672	1577	MUY BAJO	44,83%	55,17%
34	ECATEPEC	1943	22	4,71%	90	19,27%	4	0,86%	10	2,14%	70	14,99%	10	2,14%	15	3,21%	0	0,00%	246	52,68%	0	0,00%	26	5,57%	493	467	1427	MUY BAJO	34,48%	65,52%
34	ECATEPEC	1944	42	5,38%	83	10,64%	12	1,54%	11	1,41%	84	10,77%	17	2,18%	40	5,13%	3	0,38%	487	62,44%	1	0,13%	18	2,31%	798	780	1756	MUY BAJO	33,60%	66,40%
34	ECATEPEC	1945	37	6,22%	82	13,78%	17	2,86%	14	2,35%	108	18,15%	8	1,34%	50	8,40%	5	0,84%	273	45,88%	1	0,17%	47	7,90%	642	595	1837	MUY BAJO	34,68%	65,32%
34	ECATEPEC	1946	89	12,41%	97	13,53%	25	3,49%	22	3,07%	108	15,06%	26	3,63%	32	4,46%	9	1,26%	309	43,10%	0	0,00%	53	7,39%	770	717	1656	MUY BAJO	46,50%	53,50%
34	ECATEPEC	1947	87	13,68%	80	12,58%	20	3,14%	24	3,77%	100	15,72%	21	3,30%	43	6,76%	4	0,63%	256	40,25%	1	0,16%	42	6,60%	678	636	1528	MUY BAJO	43,78%	56,22%
34	ECATEPEC	1948	70	9,93%	157	22,27%	26	3,69%	12	1,70%	115	16,31%	22	3,12%	41	5,82%	2	0,28%	260	36,88%	0	0,00%	50	7,09%	755	705	1654	MUY BAJO	45,77%	54,23%
34	ECATEPEC	1949	103	17,67%	73	11,83%	19	3,08%	22	3,57%	104	16,86%	23	3,73%	32	5,19%	3	0,49%	232	37,60%	0	0,00%	34	5,51%	651	617	1434	MUY BAJO	45,54%	54,46%
34	ECATEPEC	1950	42	12,21%	39	11,34%	9	2,62%	6	1,74%	57	16,57%	16	4,65%	17	4,94%	2	0,58%	154	44,77%	2	0,58%	16	4,65%	360	344	768	MUY BAJO	47,01%	52,99%
34	ECATEPEC	1951	33	5,79%	96	16,84%	6	1,05%	13	2,28%	100	17,54%	23	4,04%	35	6,14%	6	1,05%	256	44,91%	2	0,35%	30	5,26%	600	570	1566	MUY BAJO	37,99%	62,01%
34	ECATEPEC	5991	34	4,74%	225	31,34%	14	1,95%	17	2,37%	53	7,38%	18	2,51%	34	4,74%	2	0,28%	320	44,57%	1	0,14%	34	4,74%	752	718	1885	MUY BAJO	40,16%	59,84%
34	ECATEPEC	5992	31	7,77%	112	28,07%	3	0,75%	10	2,51%	22	5,51%	13	3,26%	21	5,26%	1	0,25%	186	46,62%	0	0,00%	21	5,26%	420	399	1107	MUY BAJO	38,03%	61,97%
34	ECATEPEC	5993	38	6,13%	120	19,35%	17	2,74%	19	3,06%	53	8,55%	20	3,23%	37	5,97%	3	0,48%	312	50,32%	1	0,16%	26	4,19%	646	620	1617	MUY BAJO	39,46%	60,54%
34	ECATEPEC	5994	26	4,97%	127	24,28%	12	2,29%	21	4,02%	57	10,90%	12	2,29%	28	5,35%	2	0,38%	238	45,51%	0	0,00%	23	4,40%	546	523	1477	MUY BAJO	37,44%	62,56%
34	ECATEPEC	5995	32	5,67%	138	24,47%	10	1,77%	15	2,66%	68	12,06%	11	1,95%	33	5,85%	4	0,71%	253	44,86%	0	0,00%	28	4,96%	592	564	1536	MUY BAJO	38,74%	61,26%
34	ECATEPEC	5996	30	5,85%	108	21,05%	20	3,90%	20	3,90%	48	9,36%	18	3,51%	37	7,21%	5	0,97%	227	44,25%	0	0,00%	33	6,43%	546	513	1642	MUY BAJO	33,07%	66,93%
34	ECATEPEC	5997	24	4,04%	107	18,01%	15	2,53%	13	2,19%	66	11,11%	17	2,86%	43	7,24%	2	0,34%	307	51,68%	0	0,00%	19	3,20%	613	594	1629	MUY BAJO	37,57%	62,43%
34	ECATEPEC	5998	34	6,39%	148	27,82%	14	2,63%	10	1,88%	66	12,41%	15	2,82%	36	6,77%	3	0,56%	205	38,53%	1	0,19%	20	3,76%	552	532	1514	MUY BAJO	36,46%	63,54%
34	ECATEPEC	5999	20	3,90%	111	21,64%	11	2,14%	18	3,51%	43	8,38%	17	3,31%	35	6,82%	1	0,19%	256	49,90%	1	0,19%	29	5,65%	542	513	1413	MUY BAJO	37,44%	62,56%
34	ECATEPEC	6000	35	6,34%	147	26,63%	9	1,63%	11	1,99%	72	13,04%	13	2,36%	27	4,89%	2	0,36%	233	42,21%	3	0,54%	36	6,52%	588	552	1426	MUY BAJO	41,23%	58,77%
34	ECATEPEC	6001	31	7,13%	131	30,11%	11	2,53%	12	2,76%	49	11,26%	8	1,84%	22	5,06%	1	0,23%	170	39,08%	0	0,00%	19	4,37%	454	435	1250	MUY BAJO	36,40%	63,60%
34	ECATEPEC	6002	22	5,20%	102	24,11%	15	3,55%	5	1,18%	39	9,22%	14	3,31%	24	5,67%	3	0,71%	199	47,04%	0	0,00%	20	4,73%	443	423	932	MUY BAJO	47,64%	52,36%
34	ECATEPEC	6003	40	8,44%	124	26,16%	7	1,48%	11	2,32%	55	11,60%	9	1,90%	19	4,01%	0	0,00%	206	43,46%	3	0,63%	33	6,96%	507	474	1213	MUY BAJO	41,80%	58,20%
34	ECATEPEC	6004	46	11,56%	89	22,36%	15	3,77%	19	4,77%	43	10,80%	14	3,52%	18	4,52%	3	0,75%	150	37,69%	1	0,25%	30	7,54%	428	398	1158	MUY BAJO	36,79%	63,21%
34	ECATEPEC	6005	33	6,26%	83	15,75%	12	2,28%	10	1,90%	72	13,66%	22	4,17%	43	8,16%	5	0,95%	247	46,87%	0	0,00%	22	4,17%	549	527	1624	MUY BAJO	33,81%	66,19%
34	ECATEPEC	6006	33	7,14%	148	32,03%	6	1,30%	3	0,65%	36	7,79%	7	1,52%	31	6,71%	3	0,65%	195	42,21%	0	0,00%	33	7,14%	495	462	1328	MUY BAJO	37,65%	62,35%
34	ECATEPEC	6007	19	5,46%	138	39,66%	6	1,72%	6	1,72%	39	11,21%	3	0,86%	11	3,16%	0	0,00%	126	36,21%	0	0,00%	8	2,30%	356	348	815	MUY BAJO	43,93%	56,07%
34	ECATEPEC	6008	20	6,92%	52	17,99%	5	1,73%	12	4,15%	32	11,07%	8	2,77%	19	6,57%	2	0,69%	139	48,10%	0	0,00%	25	8,65%	314	289	849	MUY BAJO	37,10%	62,90%
34	ECATEPEC	6009	49	8,64%	148	26,10%	11	1,94%	9	1,59%	41	7,23%	50	8,82%	21	3,70%	8	1,41%	229	40,39%	1	0,18%	19	3,35%	586	567	1209	MUY BAJO	49,55%	50,45%
34	ECATEPEC	6010	19	8,09%	76	32,34%	7	2,98%	4	1,70%	14	5,96%	5	2,13%	7	2,98%	3	1,28%	100	42,55%	0	0,00%	10	4,26%	245	235	546	MUY BAJO	45,24%	54,76%
34	ECATEPEC	6011	12	4,56%	77	29,28%	2	0,76%	6	2,28%	18	6,84%	9	3,42%	13	4,94%	4	1,52%	121	46,01%	1	0,38%	13	4,94%	276	263	627	MUY BAJO	43,70%	56,30%
34	ECATEPEC	6012	34	6,27%	205	37,82%	8	1,48%	14	2,58%	39	7,20%	24	4,43%	27	4,98%	3	0,55%	187	34,50%	1	0,18%	28	5,17%	570	542	1312	MUY BAJO	43,37%	56,63%
34	ECATEPEC	6013	47	7,77%	164	27,11%	10	1,65%	25	4,13%	66	10,91%	33	5,45%	38	6,28%	3	0,50%	219	36,20%	0	0,00%	25	4,13%	630	605	1461	MUY BAJO	42,23%	57,77%
34	ECATEPEC	6014	54	7,25%	151	20,27%	17	2,28%	16	2,15%	94	12,62%	25	3,36%	59	7,92%	6	0,81%	323	43,36%	0	0,00%	55	7,38%	800	745	1884	MUY BAJO	42,20%	57,80%
34	ECATEPEC	6015	27	6,49%	57	13,70%	7	1,68%	13	3,13%	60	14,42%	21	5,05%	27	6,49%	4	0,96%	199	47,84%	1	0,24%	33	7,93%	449	416	987	MUY BAJO	45,59%	54,41%
34	ECATEPEC	6016	19	7,31%	46	17,69%	10	3,85%	7	2,69%	34	13,08%	8	3,08%	16	6,15%	3	1,15%	117	45,00%	0	0,00%	14	5,38%	274	260	573	MUY BAJO	47,82%	52,18%
34	ECATEPEC	6017	38	7,44%	87	17,03%	11	2,15%	15	2,94%	68	13,31%	26	5,09%	38	7,44%	3	0,59%	224	43,84%	1	0,20%	22	4,31%	533	511	1152	MUY BAJO	46,27%	53,73%
34	ECATEPEC	6018	52	11,13%	140	29,98%	9	1,93%	10	2,14%	40	8,57%	10	2,14%	37	7,92%	3	0,64%	166	35,55%	0	0,00%	19	4,07%	486	467	1048	MUY BAJO	46,47%	53,53%
34	ECATEPEC	6019	36	9,25%	74	19,02%	3	0,77%	35	9,00%	55	14,14%	20	5,14%	21	5,40%	5	1,29%	140	35,99%	0	0,00%	24	6,17%	413	389	881	MUY BAJO	46,99%	53,01%
34	ECATEPEC	6020	20	5,03%	126	31,66%	35	8,79%	12	3,02%	47	11,81%	9	2,26%	7	1,76%	2	0,50%	139	34,92%	1	0,25%	21	5,28%	419	398	808	BAJO	52,23%	47,77%
34	ECATEPEC	6021	18	4,79%	108	28,72%	20	5,32%	11	2,93%	54	14,36%	10	2,66%	15	3,99%	2	0,53%	136	36,17%	2	0,53%	31	8,24%	407	376	1012	MUY BAJO	40,12%	59,88%
34	ECATEPEC	6022	53	10,93%	170	35,05%	4	0,82%	11	2,27%	44	9,07%	10	2,06%	30	6,19%	1	0,21%	162	33,40%	0	0,00%	28	5,77%	513	485	1224	MUY BAJO	41,91%	58,09%
34	ECATEPEC	6023	33	8,53%	61	15,76%	10	2,58%	19	4,91%	73	18,86%	12	3,10%	21	5,43%	1	0,26%	157	40,57%	0	0,00%	16	4,13%	403	387	816	MUY BAJO	49,14%	50,86%
34	ECATEPEC	6024	35	8,14%	102	23,72%	18	4,19%	10	2,33%	51	11,86%	15	3,49%	38	8,84%	1	0,23%	154	35,81%	6	1,40%	17	3,95%	447	430	1112	MUY BAJO	41,64%	58,36%
34	ECATEPEC	6025	21	8,57%	66	26,94%	4	1,63%	6	2,45%	29	11,84%	11	4,49%	17	6,94%	2	0,82%	88	35,92%	1	0,41%	11	4,49%	256	245	521	MUY BAJO	49,14%	50,86%
34	ECATEPEC	6026	33	7,57%	119	27,29%	9	2,06%	12	2,75%	41	9,40%	21	4,82%	44	10,09%	2	0,46%	154	35,32%	1	0,23%	18	4,13%	454	436	965	MUY BAJO	46,94%	53,06%
34	ECATEPEC	6027	88	9,50%	287	30,99%	27	2,92%	19	2,05%	101	10,91%	23	2,48%	60	6,48%	4	0,43%	312	33,69%	5	0,54%	51	5,51%	977	926	2375	MUY BAJO	41,05%	58,95%
34	ECATEPEC	6028	32	5,69%	162	28,83%	16	2,85%	18	3,20%	65	11,57%	26	4,63%	34	6,05%	7	1,25%	202	35,94%	0	0,00%	29	5,16%	591	562	1394	MUY BAJO	42,61%	57,39%
34	ECATEPEC	6029	14	4,01%	78	22,35%	9	2,58%	11	3,15%	24	6,88%	7	2,01%	17	4,87%	0	0,00%	189	54,15%	0	0,00%	14	4,01%	363	349	836	MUY BAJO	43,54%	56,46%
34	ECATEPEC	6030	35	6,77%	122	23,60%	12	2,32%	29	5,61%	63	12,19%	20	3,87%	33	6,38%	2	0,39%	201	38,88%	0	0,00%	29	5,61%	546	517	1474	MUY BAJO	36,97%	63,03%
34	ECATEPEC	6031	14	5,51%	63	24,80%	1	0,39%	2	0,79%	21	8,27%	10	3,94%	19	7,48%	2	0,79%	119	46,85%	3	1,18%	6	2,36%	260	254	495	BAJO	52,73%	47,27%
34	ECATEPEC	6032	40	8,66%	99	21,43%	9	1,95%	9	1,95%	37	8,01%	13	2,81%	26	5,63%	6	1,30%	223	48,27%	0	0,00%	31	6,71%	493	462	1061	MUY BAJO	46,47%	53,53%
34	ECATEPEC	6033	17	4,27%	116	29,15%	12	3,02%	12	3,02%	36	9,05%	15	3,77%	20	5,03%	4	1,01%	166	41,71%	0	0,00%	30	7,54%	428	398	1100	MUY BAJO	38,91%	61,09%
34	ECATEPEC	6034	25	4,65%	178	33,09%	18	3,35%	11	2,04%	30	5,58%	19	3,53%	35	6,51%	0	0,00%	222	41,26%	0	0,00%	25	4,65%	563	538	1343	MUY BAJO	41,92%	58,08%
34	ECATEPEC	6035	57	10,16%	113	20,14%	19	3,39%	19	3,39%	77	13,73%	23	4,10%	46	8,20%	2	0,36%	201	35,83%	4	0,71%	38	6,77%	599	561	1321	MUY BAJO	45,34%	54,66%
34	ECATEPEC	6036	11	3,36%	87	26,61%	13	3,98%	11	3,36%	28	8,56%	7	2,14%	18	5,50%	2	0,61%	150	45,87%	0	0,00%	18	5,50%	345	327	968	MUY BAJO	36,05%	63,95%
34	ECATEPEC	6037	16	3,61%	88	19,86%	11	2,48%	12	2,71%	56	12,64%	16	3,61%	41	9,26%	2	0,45%	201	45,37%	0	0,00%	17	3,84%	460	443	1240	MUY BAJO	37,10%	62,90%
34	ECATEPEC	6038	39	8,61%	96	21,19%	20	4,42%	14	3,09%	28	6,18%	20	4,42%	21	4,64%	3	0,66%	212	46,80%	0	0,00%	27	5,96%	480	453	1146	MUY BAJO	42,58%	57,42%
34	ECATEPEC	6039	38	9,22%	72	17,48%	8	1,94%	15	3,64%	48	11,65%	16	3,88%	34	8,25%	5	1,21%	176	42,72%	0	0,00%	23	5,58%	435	412	1069	MUY BAJO	40,79%	59,21%
34	ECATEPEC	6040	37	11,64%	59	18,55%	8	2,52%	12	3,77%	57	17,92%	10	3,14%	16	5,03%	1	0,31%	118	37,11%	0	0,00%	17	5,35%	335	318	871	MUY BAJO	38,46%	61,54%
34	ECATEPEC	6041	34	8,70%	74	18,93%	18	4,60%	16	4,09%	59	15,09%	8	2,05%	16	4,09%	1	0,26%	165	42,20%	0	0,00%	13	3,32%	404	391	973	MUY BAJO	41,42%	58,58%
34	ECATEPEC	6042	42	12,69%	36	10,88%	13	3,93%	10	3,02%	35	10,57%	17	5,14%	9	2,72%	0	0,00%	169	51,06%	0	0,00%	22	6,65%	353	331	962	MUY BAJO	40,02%	59,98%
34	ECATEPEC	6043	17	6,46%	51	19,39%	16	6,08%	6	2,28%	32	12,17%	16	6,08%	23	8,75%	2	0,76%	99	37,64%	1	0,38%	14	5,32%	277	263	655	MUY BAJO	42,29%	57,71%
34	ECATEPEC	6044	22	6,49%	85	25,07%	8	2,36%	6	1,77%	32	9,44%	11	3,24%	22	6,49%	5	1,47%	148	43,66%	0	0,00%	10	2,95%	349	339	943	MUY BAJO	38,07%	61,93%
34	ECATEPEC	6045	15	4,19%	79	22,07%	18	5,03%	7	1,96%	50	13,97%	13	3,63%	29	8,10%	5	1,40%	142	39,66%	0	0,00%	16	4,47%	374	358	1050	MUY BAJO	35,62%	64,38%
34	ECATEPEC	6046	8	2,65%	91	30,13%	10	3,31%	6	1,99%	23	7,62%	4	1,32%	27	8,94%	3	0,99%	126	41,72%	4	1,32%	15	4,97%	317	302	709	MUY BAJO	44,71%	55,29%
34	ECATEPEC	6047	16	4,22%	124	32,72%	7	1,85%	5	1,32%	33	8,71%	12	3,17%	27	7,12%	1	0,26%	153	40,37%	1	0,26%	17	4,49%	396	379	1069	MUY BAJO	37,04%	62,96%
34	ECATEPEC	6048	21	5,69%	58	15,72%	10	2,71%	15	4,07%	58	15,72%	9	2,44%	25	6,78%	1	0,27%	172	46,61%	0	0,00%	24	6,50%	393	369	952	MUY BAJO	41,28%	58,72%
34	ECATEPEC	6049	34	7,76%	95	21,69%	15	3,42%	15	3,42%	49	11,19%	12	2,74%	25	5,71%	1	0,23%	190	43,38%	2	0,46%	11	2,51%	449	438	1150	MUY BAJO	39,04%	60,96%
34	ECATEPEC	6208	12	4,04%	85	28,62%	7	2,36%	15	5,05%	26	8,75%	7	2,36%	12	4,04%	0	0,00%	133	44,78%	0	0,00%	8	2,69%	305	297	790	MUY BAJO	38,48%	61,52%
34	ECATEPEC	6209	10	3,75%	76	28,46%	5	1,87%	8	3,00%	14	5,24%	5	1,87%	10	3,75%	0	0,00%	139	52,06%	0	0,00%	12	4,49%	279	267	723	MUY BAJO	38,73%	61,27%
34	ECATEPEC	6210	6	2,86%	58	27,62%	6	2,86%	5	2,38%	10	4,76%	9	4,29%	16	7,62%	0	0,00%	100	47,62%	0	0,00%	3	1,43%	213	210	540	MUY BAJO	39,44%	60,56%
34	ECATEPEC	6211	8	3,39%	78	33,05%	2	0,85%	5	2,12%	31	13,14%	3	1,27%	5	2,12%	2	0,85%	102	43,22%	0	0,00%	10	4,24%	246	236	577	MUY BAJO	42,63%	57,37%
34	ECATEPEC	6212	10	2,95%	78	23,01%	5	1,47%	7	2,06%	33	9,73%	6	1,77%	17	5,01%	0	0,00%	183	53,98%	0	0,00%	12	3,54%	351	339	916	MUY BAJO	37,34%	62,66%
34	ECATEPEC	6213	8	4,57%	54	30,86%	9	5,14%	4	2,29%	10	5,71%	7	4,00%	6	3,43%	1	0,57%	76	43,43%	0	0,00%	8	4,57%	183	175	449	MUY BAJO	40,76%	59,24%
34	ECATEPEC	6214	7	3,37%	53	25,48%	5	2,40%	2	0,96%	15	7,21%	4	1,92%	6	2,88%	0	0,00%	116	55,77%	0	0,00%	12	5,77%	220	208	570	MUY BAJO	35,26%	64,74%
34	ECATEPEC	6215	18	5,92%	68	22,37%	8	2,63%	10	3,29%	45	14,80%	3	0,99%	14	4,61%	3	0,99%	135	44,41%	0	0,00%	20	6,58%	324	304	1038	MUY BAJO	31,21%	68,79%
34	ECATEPEC	6216	10	3,26%	111	36,16%	5	1,63%	4	1,30%	28	9,12%	10	3,26%	19	6,19%	2	0,65%	115	37,46%	3	0,98%	12	3,91%	319	307	926	MUY BAJO	38,77%	61,23%
34	ECATEPEC	6217	19	5,08%	121	32,35%	6	1,60%	10	2,67%	43	11,50%	10	2,67%	21	5,61%	1	0,27%	143	38,24%	0	0,00%	14	3,74%	388	374	981	MUY BAJO	39,65%	60,35%

Municipio	Cabecera Municipal	Sección	PAN	% PAN	PRD	% PRD	PT	% PT	MC	% MC	MORENA	% MORENA	PH	% PH	PES	% PES	PFD	% PFD	PRI-PVEM-NA	% PRI-PVEM-NA	NO REGISTRADOS	% NO REGISTRADOS	NULOS	% NULOS	TOTAL	VOTACIÓN VALIDA	LISTA NOMINAL	PARTICIPACIÓN	% PARTICIPACIÓN	% ABSTENCIONISMO
34	ECATEPEC	6218	11	4,38%	74	29,48%	7	2,79%	5	1,99%	21	8,37%	5	1,99%	10	3,98%	3	1,20%	115	45,82%	0	0,00%	18	7,17%	269	251	627	MUY BAJO	42,90%	57,10%
34	ECATEPEC	6219	12	4,15%	60	20,76%	13	4,50%	7	2,42%	36	12,46%	3	1,04%	21	7,27%	3	1,04%	134	46,37%	0	0,00%	12	4,15%	301	289	671	MUY BAJO	44,86%	55,14%
34	ECATEPEC	6220	6	2,44%	72	29,27%	2	0,81%	6	2,44%	33	13,41%	5	2,03%	11	4,47%	0	0,00%	111	45,12%	0	0,00%	8	3,25%	254	246	674	MUY BAJO	37,69%	62,31%
34	ECATEPEC	6221	44	12,36%	67	18,82%	9	2,53%	15	4,21%	60	16,85%	10	2,81%	30	8,43%	2	0,56%	118	33,15%	1	0,28%	13	3,65%	369	356	1022	MUY BAJO	35,62%	64,38%
34	ECATEPEC	6222	28	8,07%	60	17,29%	7	2,02%	12	3,46%	51	14,70%	5	1,44%	10	2,88%	4	1,15%	170	48,99%	0	0,00%	16	4,61%	363	347	806	MUY BAJO	44,42%	55,58%
34	ECATEPEC	6223	12	3,76%	91	28,53%	33	10,34%	9	2,82%	24	7,52%	10	3,13%	16	5,02%	0	0,00%	124	38,87%	0	0,00%	22	6,90%	341	319	815	MUY BAJO	41,84%	58,16%
34	ECATEPEC	6224	7	2,26%	61	19,68%	12	3,87%	11	3,55%	45	14,52%	8	2,58%	19	6,13%	1	0,32%	146	47,10%	0	0,00%	5	1,61%	315	310	769	MUY BAJO	41,87%	58,13%
34	ECATEPEC	6225	18	6,41%	46	16,37%	2	0,71%	15	5,34%	16	5,69%	35	12,46%	12	4,27%	14	4,98%	123	43,77%	0	0,00%	20	7,12%	301	281	875	MUY BAJO	33,71%	66,29%
34	ECATEPEC	6226	15	4,95%	72	23,76%	15	4,95%	5	1,65%	49	16,17%	6	1,98%	22	7,26%	1	0,33%	118	38,94%	0	0,00%	12	3,96%	315	303	1011	MUY BAJO	31,45%	68,55%
34	ECATEPEC	6227	22	9,28%	54	22,78%	7	2,95%	7	2,95%	24	10,13%	6	2,53%	13	5,49%	1	0,42%	103	43,46%	0	0,00%	9	3,80%	246	237	628	MUY BAJO	39,17%	60,83%
34	ECATEPEC	6228	13	6,81%	40	20,94%	5	2,62%	2	1,05%	21	10,99%	6	3,14%	16	8,38%	2	1,05%	86	45,03%	0	0,00%	15	7,85%	206	191	575	MUY BAJO	35,30%	64,70%
34	ECATEPEC	6229	39	10,54%	86	23,24%	7	1,89%	12	3,24%	60	16,22%	8	2,16%	28	7,57%	6	1,62%	123	33,24%	1	0,27%	19	5,14%	389	370	899	MUY BAJO	43,05%	56,95%
34	ECATEPEC	6230	21	7,89%	56	21,05%	11	4,14%	10	3,76%	44	16,54%	9	3,38%	14	5,26%	3	1,13%	98	36,84%	0	0,00%	17	6,39%	283	266	743	MUY BAJO	37,69%	62,31%
34	ECATEPEC	6231	5	2,28%	43	19,63%	7	3,20%	8	3,65%	34	15,53%	2	0,91%	12	5,48%	1	0,46%	107	48,86%	0	0,00%	19	8,68%	238	219	515	MUY BAJO	46,02%	53,98%
34	ECATEPEC	6232	20	4,71%	86	20,24%	11	2,59%	16	3,76%	49	11,53%	8	1,88%	35	8,24%	3	0,71%	197	46,35%	0	0,00%	13	3,06%	438	425	996	MUY BAJO	43,98%	56,02%
34	ECATEPEC	6481	27	7,14%	49	12,96%	11	2,91%	10	2,65%	35	9,26%	12	3,17%	27	7,14%	1	0,26%	206	54,50%	0	0,00%	21	5,56%	399	378	1053	MUY BAJO	37,89%	62,11%
34	ECATEPEC	6482	62	12,38%	74	14,77%	33	6,59%	17	3,39%	81	16,17%	13	2,59%	35	6,99%	2	0,40%	182	36,33%	2	0,40%	46	9,18%	547	501	981	BAJO	52,91%	47,09%
34	ECATEPEC	6483	32	10,81%	31	10,47%	12	4,05%	14	4,73%	45	15,20%	10	3,38%	31	10,47%	3	1,01%	118	39,86%	0	0,00%	17	5,74%	313	296	765	MUY BAJO	41,05%	58,95%
34	ECATEPEC	6484	39	13,40%	52	17,87%	20	6,87%	10	3,44%	42	14,43%	10	3,44%	27	9,28%	1	0,34%	90	30,93%	0	0,00%	10	3,44%	301	291	852	MUY BAJO	36,50%	63,50%
34	ECATEPEC	6485	24	8,99%	44	16,48%	8	3,00%	14	5,24%	41	15,36%	9	3,37%	22	8,24%	2	0,75%	102	38,20%	1	0,37%	12	4,49%	279	267	744	MUY BAJO	37,50%	62,50%
34	ECATEPEC	6486	49	12,79%	49	12,79%	21	5,48%	23	6,01%	60	15,67%	11	2,87%	32	8,36%	2	0,52%	136	35,51%	0	0,00%	13	3,39%	396	383	1130	MUY BAJO	35,22%	64,78%
34	ECATEPEC	6487	33	12,60%	41	15,65%	19	7,25%	14	5,34%	43	16,41%	11	4,20%	24	9,16%	1	0,38%	76	29,01%	0	0,00%	19	7,25%	281	262	664	MUY BAJO	42,32%	57,68%
34	ECATEPEC	6488	36	12,20%	55	18,64%	7	2,37%	10	3,39%	46	15,59%	12	4,07%	24	8,14%	1	0,34%	104	35,25%	0	0,00%	17	5,76%	312	295	808	MUY BAJO	38,61%	61,39%
34	ECATEPEC	6489	30	12,20%	28	11,38%	6	2,44%	9	3,66%	42	17,07%	10	4,07%	18	7,32%	8	3,25%	95	38,62%	0	0,00%	14	5,69%	260	246	680	MUY BAJO	38,24%	61,76%
34	ECATEPEC	6490	57	16,19%	51	14,49%	10	2,84%	14	3,98%	44	12,50%	14	3,98%	39	11,08%	5	1,42%	118	33,52%	0	0,00%	14	3,98%	366	352	954	MUY BAJO	38,16%	61,84%
34	ECATEPEC	6491	27	9,41%	38	13,24%	13	4,53%	23	8,01%	34	11,85%	11	3,83%	18	6,27%	2	0,70%	120	41,81%	1	0,35%	24	8,36%	311	287	756	MUY BAJO	41,01%	58,99%
34	ECATEPEC	6492	37	13,36%	50	18,05%	7	2,53%	5	1,81%	50	18,05%	10	3,61%	30	10,83%	4	1,44%	84	30,32%	0	0,00%	16	5,78%	293	277	699	MUY BAJO	41,77%	58,23%
34	ECATEPEC	6493	49	14,24%	55	15,99%	12	3,49%	13	3,78%	76	22,09%	10	2,91%	22	6,40%	0	0,00%	106	30,81%	1	0,29%	21	6,10%	365	344	849	MUY BAJO	42,99%	57,01%
34	ECATEPEC	6494	53	13,22%	51	12,72%	11	2,74%	9	2,24%	68	16,96%	10	2,49%	35	8,73%	3	0,75%	159	39,65%	2	0,50%	26	6,48%	427	401	1129	MUY BAJO	37,56%	62,44%
34	ECATEPEC	6495	48	10,19%	50	10,62%	20	4,25%	15	3,18%	129	27,39%	23	4,88%	34	7,22%	3	0,64%	147	31,21%	2	0,42%	33	7,01%	504	471	1206	MUY BAJO	37,73%	62,27%
34	ECATEPEC	6496	43	14,33%	30	10,00%	15	5,00%	11	3,67%	45	15,00%	11	3,67%	31	10,33%	1	0,33%	111	37,00%	2	0,67%	18	6,00%	318	300	896	MUY BAJO	35,49%	64,51%
34	ECATEPEC	6497	32	10,88%	43	14,63%	10	3,40%	15	5,10%	40	13,61%	6	2,04%	20	6,80%	2	0,68%	126	42,86%	0	0,00%	15	5,10%	309	294	745	MUY BAJO	41,34%	58,66%
34	ECATEPEC	6498	20	7,12%	41	14,59%	12	4,27%	10	3,56%	36	12,81%	7	2,49%	22	7,83%	3	1,07%	128	45,55%	2	0,71%	18	6,41%	299	281	706	MUY BAJO	42,35%	57,65%

PARTICIPACIÓN CIUDADANA EN LA ELECCIÓN DE AYUNTAMIENTOS 2015 POR SECCIÓN ELECTORAL

MUNICIPIO: 034 ECATEPEC DE MORELOS

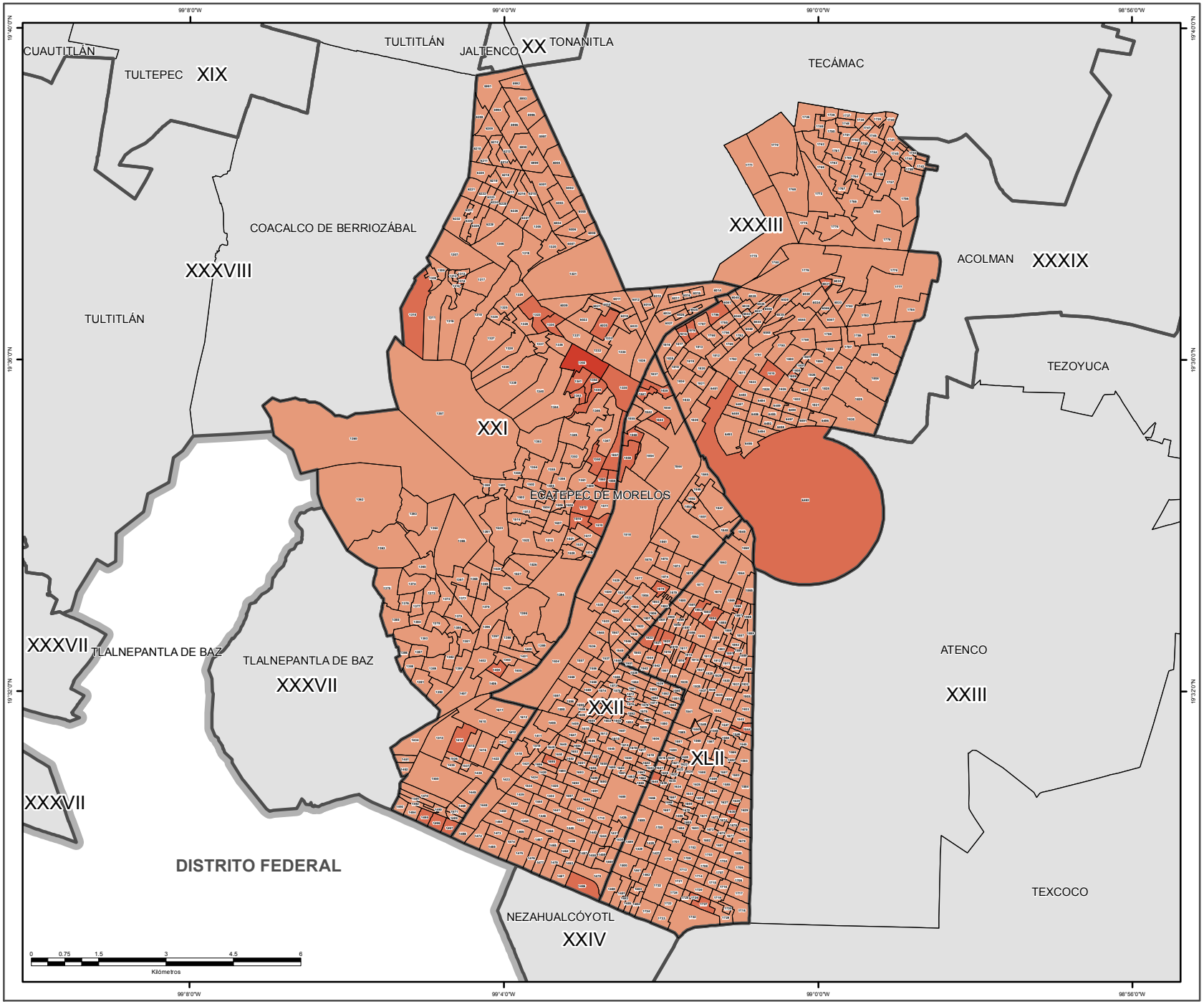

SIMBOLOGÍA

ESTRUCTURA GEOELECTORAL Y CLAVES

- Límite estatal ..... MÉX
- Distrito Electoral Local XLV
- Límite municipal ..... TOLUCA
- Sección electoral 6459
- Cabecera municipal

PARTICIPACIÓN CIUDADANA

- Alto
- Medio
- Bajo
- Muy bajo

OTROS

- Sin dato de cómputo
- Anulado por el Tribunal Electoral del Estado de México

Edición cartográfica del mes de abril de 2016,
con corte de información cartográfica al 05 de noviembre de 2014.
Registro Federal de Electores, INE

Resultados del Cómputo
para la Integración de los Ayuntamientos 2016 -2018
y de la LIX Legislatura del Estado de México 2015 -2018
Proyección: UTM Zona 14
Datum: WGS84

LOCALIZACIÓN

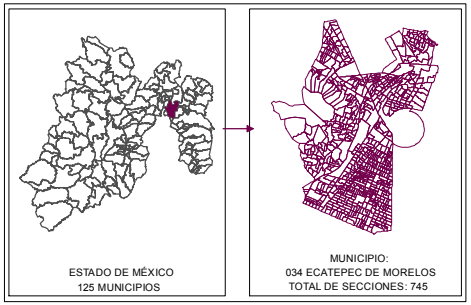

SUPERVISIÓN

C.P. Antonio Sánchez Acosta
Subdirector de Documentación y Estadística Electoral _____

ELABORACIÓN

Departamento de Geomática Electoral

Lic. Miguel Ángel García Escalante _____
C. Jaqueline Pérez Nova _____

RESULTADOS EN LA ELECCIÓN DEL AYUNTAMIENTO DE ECATZINGO

Como resultado del cómputo de la elección del Ayuntamiento de Ecatzingo, y una vez resueltos en su caso por las instancias jurisdiccionales los juicios respectivos, en este municipio correspondió el triunfo a el Partido Revolucionario Institucional que obtuvo el 38.94% del total de votos válidos, en tanto que el Partido Acción Nacional fue la segunda fuerza con el 33.11% de la votación.

En la votación por sección electoral, del total de 4 secciones electorales que conforman el municipio de Ecatzingo, a el Partido Revolucionario Institucional le correspondió la mayoría en las 4 secciones.

El siguiente cuadro y gráfica nos muestra los resultados totales del municipio por partido político y coalición. La tabla de la página siguiente nos muestra el detalle de los resultados por sección, desagregados para cada uno de los partidos políticos y coaliciones, se señala al partido o coalición ganadora.

RESULTADO DE VOTACIÓN		
Partido Político o Coalición	**Total**	**%**
PAN	1437	33.11%
PRI	1690	38.94%
PRD	31	0.71%
PT	257	5.92%
PVEM	172	3.96%
MC	505	11.64%
NA	192	4.42%
MORENA	55	1.27%
NO REGISTRADOS	1	0.02%
NULOS	133	
TOTAL	4473	
VOTACIÓN VALIDA	4340	

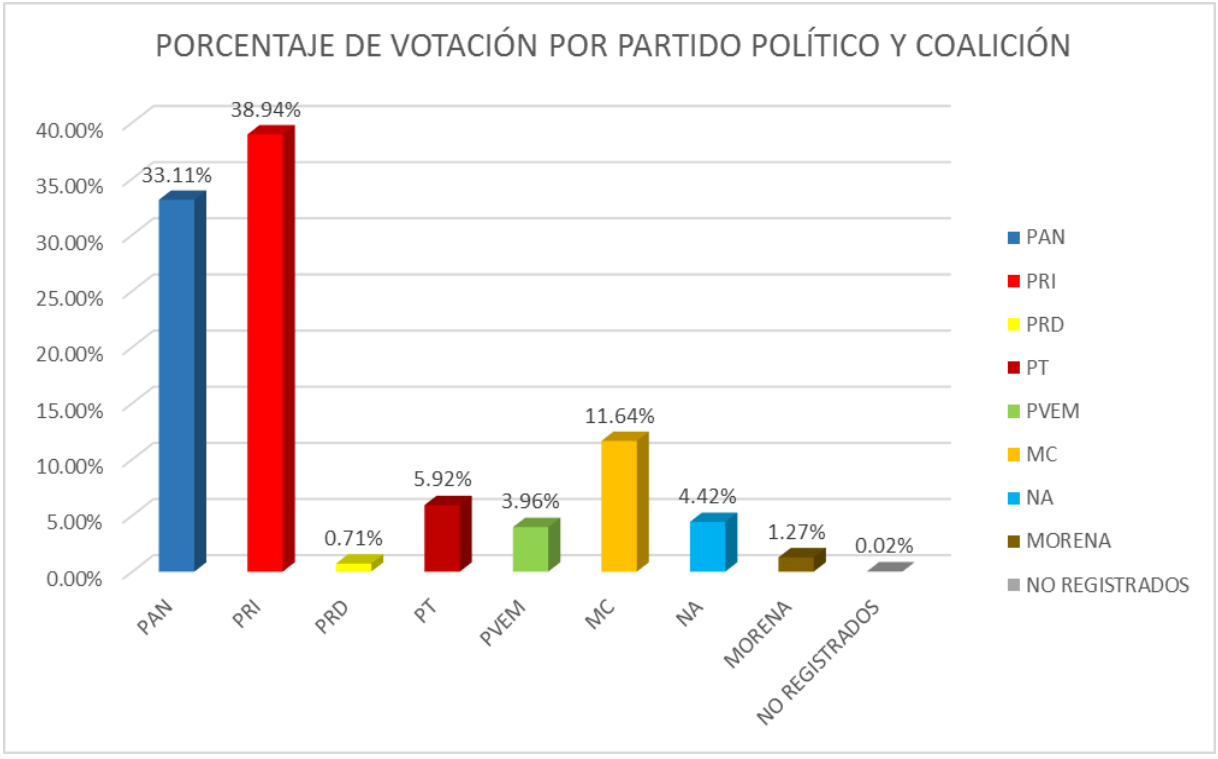

RESULTADOS DEFINITIVOS EN LA ELECCIÓN DEL AYUNTAMIENTO 2015

Municipio	Cabecera Municipal	Sección	PAN	% PAN	PRI	% PRI	PRD	% PRD	PT	% PT	PVEM	% PVEM	MC	% MC	NA	% NA	MORENA	% MORENA	NO REGISTRADOS	% NO REGISTRADOS	NULOS	% NULOS	TOTAL	VOTACIÓN VALIDA	PRIMERA FUERZA	PRIMERA FUERZA	SEGUNDA FUERZA	SEGUNDA FUERZA	TERCERA FUERZA	TERCERA FUERZA
35	ECATZINGO	1952	612	34.89%	667	38.03%	7	0.40%	108	6.16%	73	4.16%	186	10.60%	84	4.79%	16	0.91%	1	0.06%	60	3.42%	1814	1754	667	PRI	612	PAN	186	MC
35	ECATZINGO	1953	533	35.37%	545	36.16%	9	0.60%	59	3.92%	43	2.85%	231	15.33%	78	5.18%	9	0.60%	0	0.00%	34	2.26%	1541	1507	545	PRI	533	PAN	231	MC
35	ECATZINGO	1954	130	25.29%	270	52.53%	7	1.36%	9	1.75%	14	2.72%	46	8.95%	18	3.50%	20	3.89%	0	0.00%	17	3.31%	531	514	270	PRI	130	PAN	46	MC
35	ECATZINGO	1955	162	28.67%	208	36.81%	8	1.42%	81	14.34%	42	7.43%	42	7.43%	12	2.12%	10	1.77%	0	0.00%	22	3.89%	587	565	208	PRI	162	PAN	81	PT
TOTAL			1437		1690		31		257		172		505		192		55		1		133		4473	4340						

IEEM
Instituto Electoral del Estado de México
DIRECCIÓN DE ORGANIZACIÓN

7 de Junio
Elección de Diputados Locales y Ayuntamientos

PARTIDO O COALICIÓN GANADORA EN LA ELECCIÓN DE AYUNTAMIENTOS 2015 POR SECCIÓN ELECTORAL

MUNICIPIO: 035 ECATZINGO

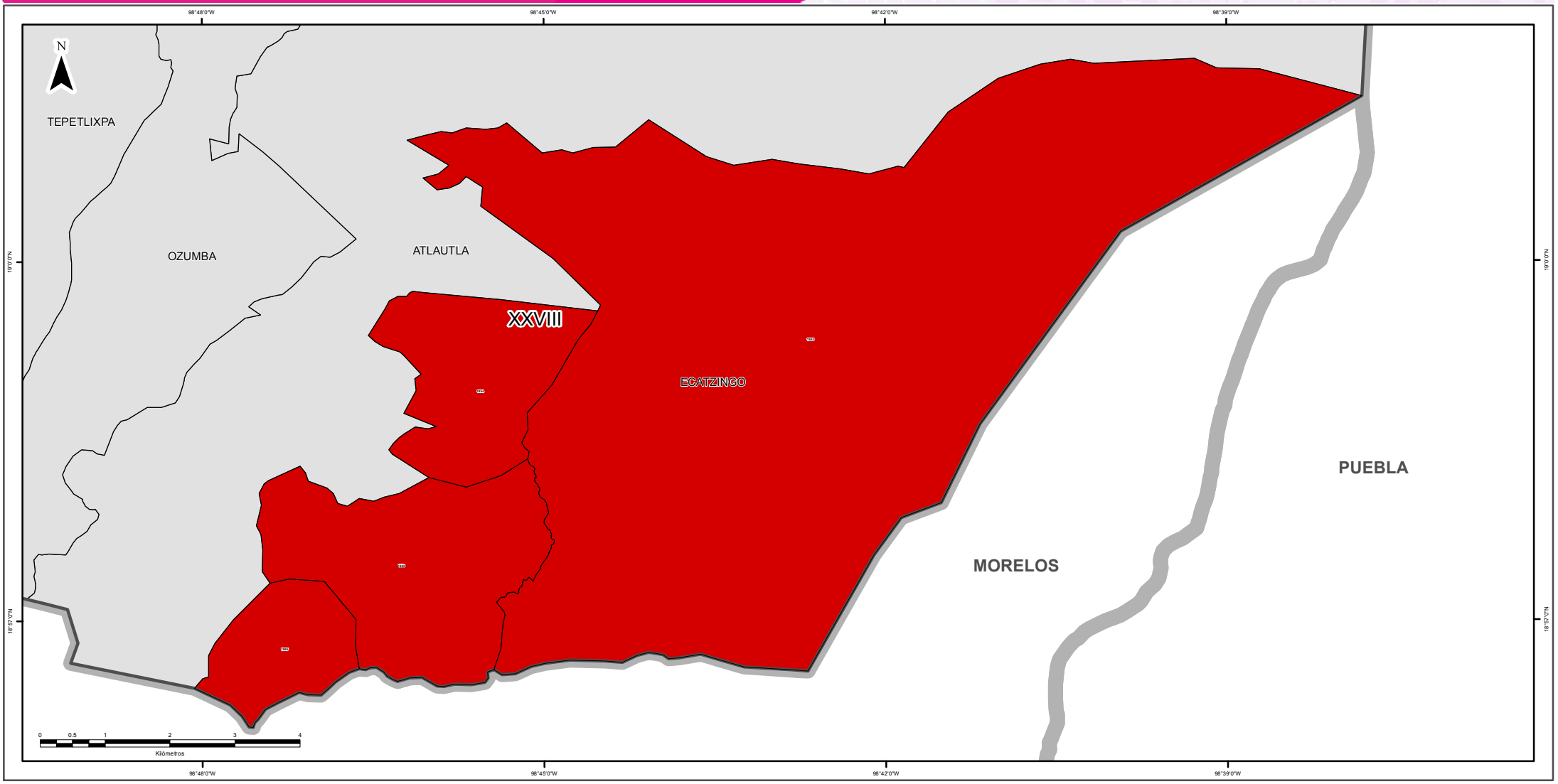

SIMBOLOGÍA

ESTRUCTURA GEOELECTORAL Y CLAVES

- Límite estatal ..... MÉX
- Distrito Electoral Local XLV
- Límite municipal ..... TOLUCA
- Sección electoral 6459
- Cabecera municipal

PARTIDOS POLÍTICOS

- Partido Acción Nacional
- Partido Revolucionario Institucional
- Partido de la Revolución Democrática
- Partido del Trabajo
- Partido Verde Ecologista de México
- Movimiento Ciudadano
- Partido Nueva Alianza
- Partido Encuentro Social
- Partido Humanista
- Partido Futuro Democrático
- Movimiento de Regeneración Nacional

COALICIONES

- Partido Acción Nacional
  Partido del Trabajo
- Partido Revolucionario Institucional
  Partido Verde Ecologista de México
  Partido Nueva Alianza

OTROS

- Candidato(s) Independiente(s)
- Sin dato de cómputo
- Anulado por el Tribunal Electoral del Estado de México

Edición cartográfica del mes de abril de 2016,
con corte de información cartográfica al 05 de noviembre de 2014.
Registro Federal de Electores, INE

Resultados del Cómputo
para la Integración de los Ayuntamientos 2016 -2018
y de la LIX Legislatura del Estado de México 2015 -2018
Proyección: UTM Zona 14
Datum: WGS84

SUPERVISIÓN

C.P. Antonio Sánchez Acosta
Subdirector de Documentación y Estadística Electoral

ELABORACIÓN

Departamento de Geomática Electoral

Lic. Miguel Ángel García Escalante
C. Jaqueline Pérez Nova

LOCALIZACIÓN

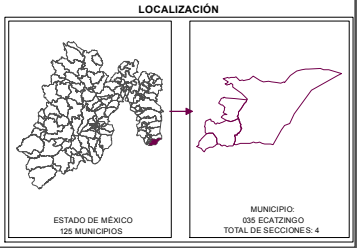

IEEM
Instituto Electoral del Estado de México
DIRECCIÓN DE ORGANIZACIÓN

7 Junio
Elección 2015
Diputados Locales y Ayuntamientos

PARTIDO O COALICIÓN EN PRIMERA MINORÍA EN LA ELECCIÓN DE AYUNTAMIENTOS 2015 POR SECCIÓN ELECTORAL

MUNICIPIO: 035 ECATZINGO

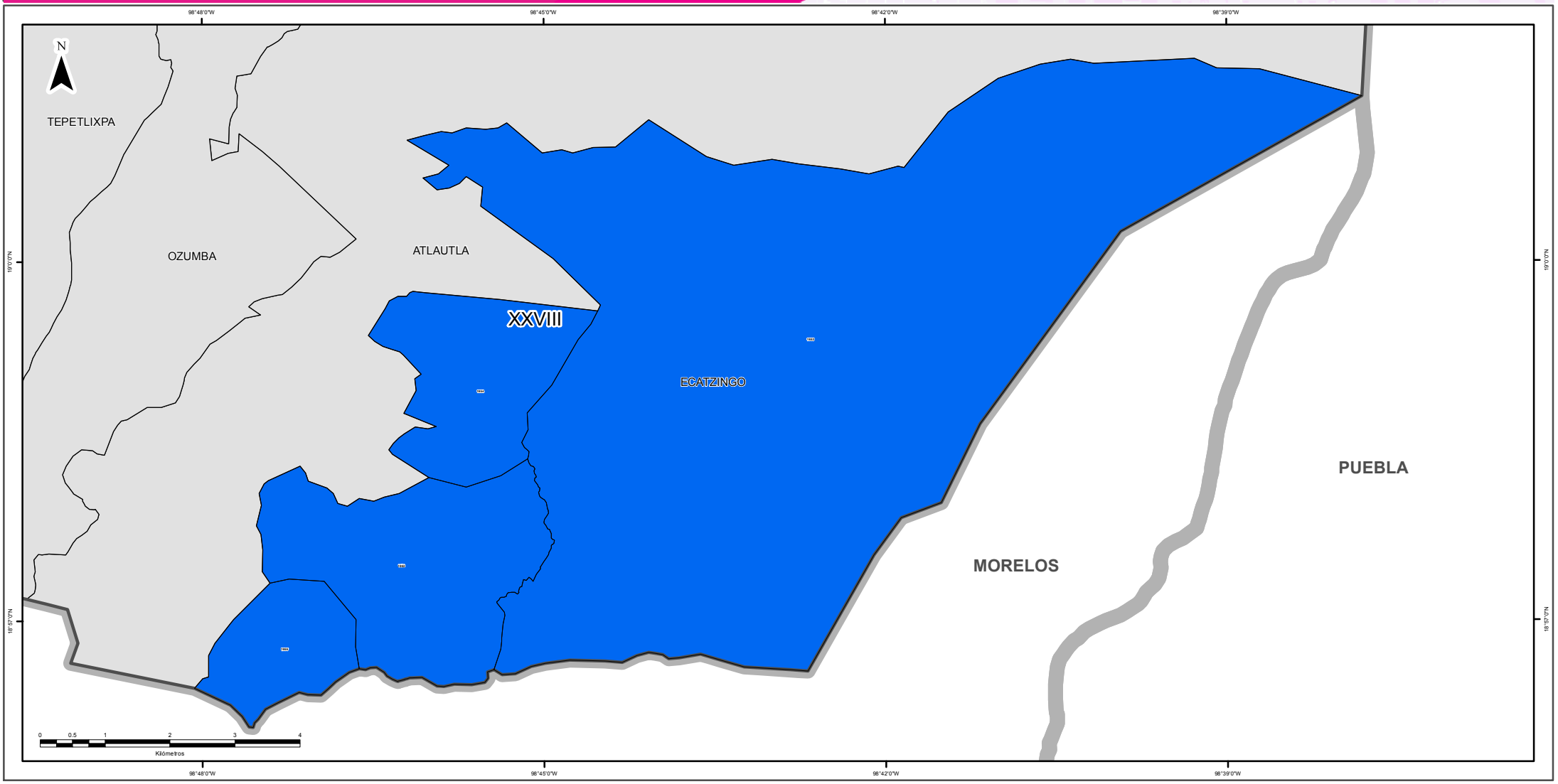

SIMBOLOGÍA

ESTRUCTURA GEOELECTORAL Y CLAVES

- Límite estatal ..... MÉX
- Distrito Electoral Local XLV
- Límite municipal ..... TOLUCA
- Sección electoral 6459
- Cabecera municipal

PARTIDOS POLÍTICOS

- Partido Acción Nacional
- Partido Revolucionario Institucional
- Partido de la Revolución Democrática
- Partido del Trabajo
- Partido Verde Ecologista de México
- Movimiento Ciudadano
- Partido Nueva Alianza
- Partido Encuentro Social
- Partido Humanista
- Partido Futuro Democrático
- Movimiento de Regeneración Nacional

COALICIONES

- Partido Acción Nacional
  Partido del Trabajo
- Partido Revolucionario Institucional
  Partido Verde Ecologista de México
  Partido Nueva Alianza

OTROS

- Candidato(s) Independiente(s)
- Sin dato de cómputo
- Anulado por el Tribunal Electoral del Estado de México

Edición cartográfica del mes de abril de 2016,
con corte de información cartográfica al 05 de noviembre de 2014.
Registro Federal de Electores, INE

Resultados del Cómputo
para la Integración de los Ayuntamientos 2016 - 2018
y de la LIX Legislatura del Estado de México 2015 -2018
Proyección: UTM Zona 14
Datum: WGS84

SUPERVISIÓN

C.P. Antonio Sánchez Acosta
Subdirector de Documentación y Estadística Electoral

ELABORACIÓN

Departamento de Geomática Electoral

Lic. Miguel Ángel García Escalante
C. Jaqueline Pérez Nova

LOCALIZACIÓN

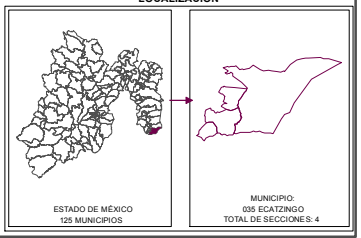

MARGEN DE VICTORIA

El margen de victoria es la diferencia de porcentaje de votación válida emitida que alcanzó el partido ganador sobre el inmediato inferior, es decir, sobre la primera minoría; los rangos establecidos fueron considerados así: 0.01% a 5.0%; 5.01% a 10.0%; 10.01% a 20.0%; 20.01% a MÁS.

Como se observa en la siguiente gráfica, de las 4 secciones del municipio de Ecatzingo, en 2 (50%) el margen de victoria fue de entre 0.01 a 5.0%; en 1 sección (25%) fue de entre 5.01% a 10.0%; en 0 (0.00%) fue de más de 10.0% y hasta 20.0%; y finalmente en 1 (25% del total de secciones del municipio) fue de más del 20.0% de diferencia. El detalle por partido o coalición se observa en el cuadro y gráfica siguiente.

En el resultado global del municipio, el Partido Revolucionario Institucional tuvo un margen de victoria de 5.83% respecto de la segunda fuerza que fue el Partido Acción Nacional.

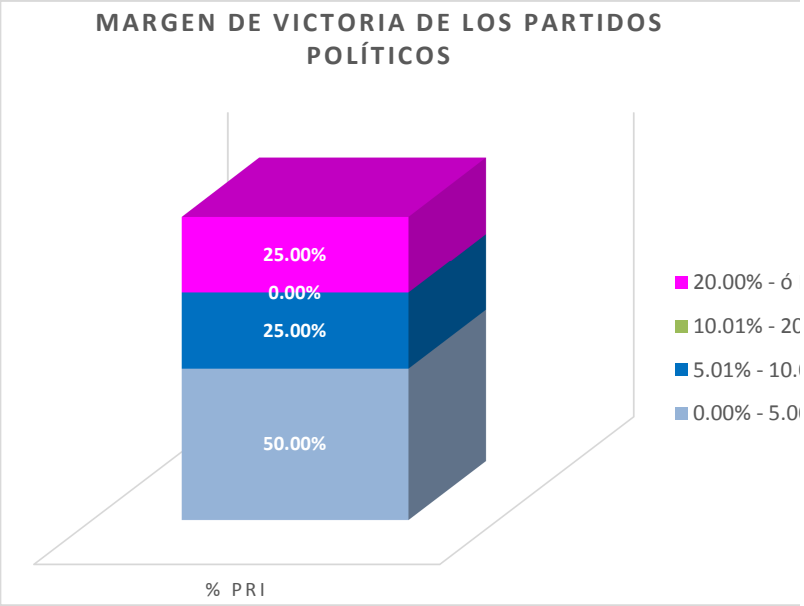

MPIO.	CABECERA	MARGEN DE VICTORIA	PRI	% PRI	RANGO DE MARGEN DE VICTORIA
35	ECATZINGO	0.00% - 5.00%	2	50.00%	2
35	ECATZINGO	5.01% - 10.00%	1	25.00%	1
35	ECATZINGO	10.01% - 20.00%	0	0.00%	0
35	ECATZINGO	20.00% - ó Más	1	25.00%	1
		TOTAL	**4**	**100%**	

MARGEN DE VICTORIA

Municipio	Cabecera Municipal	Sección	PAN	% PAN	PRI	% PRI	PRD	% PRD	PT	% PT	PVEM	% PVEM	MC	% MC	NA	% NA	MORENA	% MORENA	NO REGISTRADOS	% NO REGISTRADOS	NULOS	% NULOS	TOTAL	VOTACIÓN VALIDA	PRIMERA FUERZA	SEGUNDA FUERZA	MARGEN DE VICTORIA
35	ECATZINGO	1952	612	34.89%	667	38.03%	7	0.40%	108	6.16%	73	4.16%	186	10.60%	84	4.79%	16	0.91%	1	0.06%	60	3.42%	1814	1754	PRI	PAN	3.14%
35	ECATZINGO	1953	533	35.37%	545	36.16%	9	0.60%	59	3.92%	43	2.85%	231	15.33%	78	5.18%	9	0.60%	0	0.00%	34	2.26%	1541	1507	PRI	PAN	0.80%
35	ECATZINGO	1954	130	25.29%	270	52.53%	7	1.36%	9	1.75%	14	2.72%	46	8.95%	18	3.50%	20	3.89%	0	0.00%	17	3.31%	531	514	PRI	PAN	27.24%
35	ECATZINGO	1955	162	28.67%	208	36.81%	8	1.42%	81	14.34%	42	7.43%	42	7.43%	12	2.12%	10	1.77%	0	0.00%	22	3.89%	587	565	PRI	PAN	8.14%
TOTAL			1437		1690		31		257		172		505		192		55		1		133		4473	4340			

DIRECCIÓN DE ORGANIZACIÓN

MARGEN DE VICTORIA EN LA ELECCIÓN DE AYUNTAMIENTOS 2015 POR SECCIÓN ELECTORAL

MUNICIPIO: 035 ECATZINGO

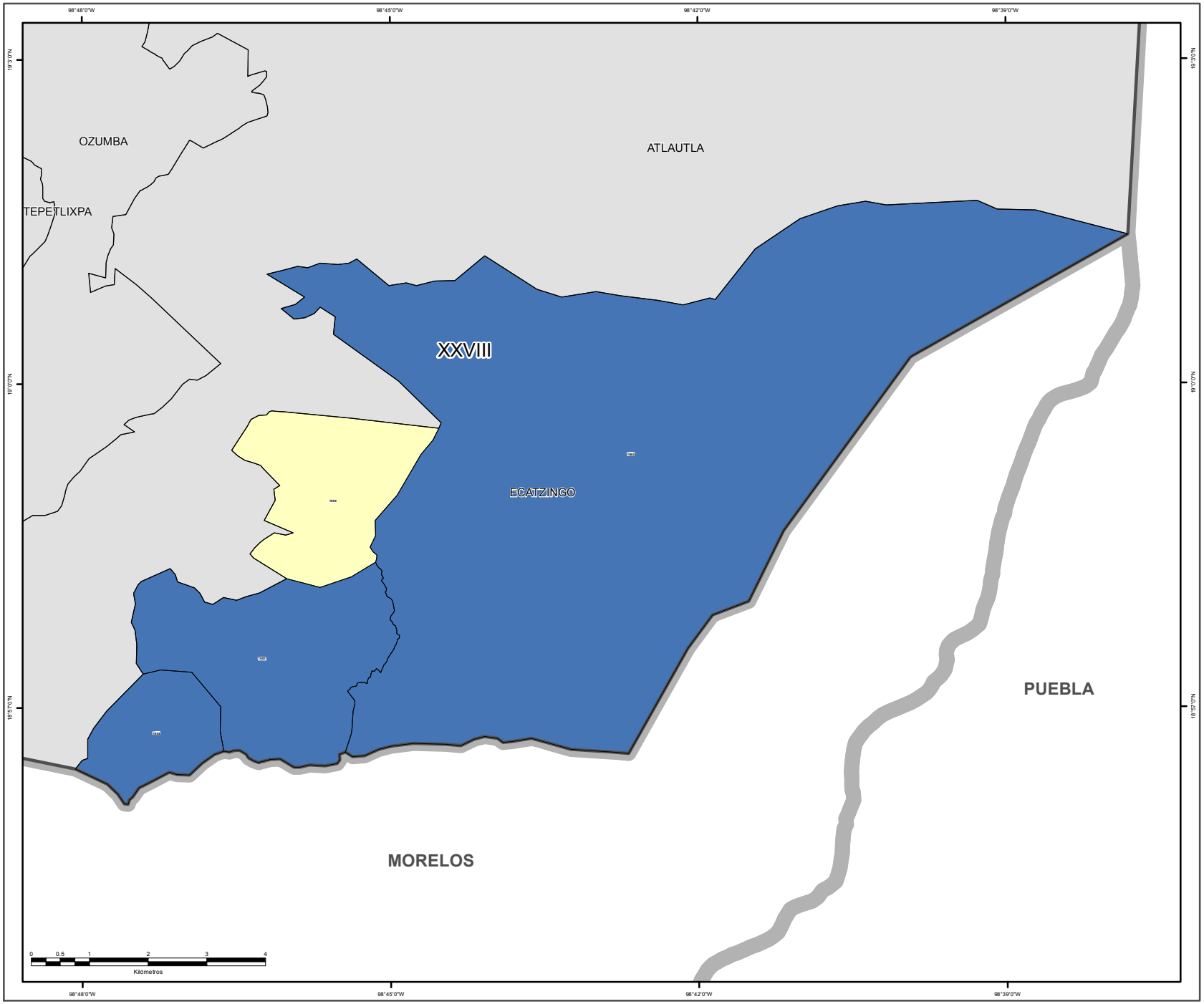

SIMBOLOGÍA

ESTRUCTURA GEOELECTORAL Y CLAVES

- Límite estatal ..... MÉX
- Distrito Electoral Local XLV
- Límite municipal ..... TOLUCA
- Sección electoral 6459
- Cabecera municipal

MARGEN DE VICTORIA

- 0.000000 - 10.100000
- 10.130000 - 20.520000
- 20.530000 - 31.610000
- 31.620000 - 45.680000
- 45.770000 - 90.220000

OTROS

- Sin dato de cómputo
- Anulado por el Tribunal Electoral del Estado de México

Edición cartográfica del mes de abril de 2016,
con corte de información cartográfica al 05 de noviembre de 2014.
Registro Federal de Electores, INE

Resultados del Cómputo
para la Integración de los Ayuntamientos 2016 -2018
y de la LIX Legislatura del Estado de México 2015 -2018
Proyección: UTM Zona 14
Datum: WGS84

LOCALIZACIÓN

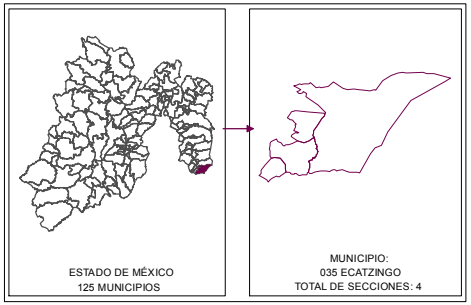

SUPERVISIÓN

C.P. Antonio Sánchez Acosta
Subdirector de Documentación y Estadística Electoral _____

ELABORACIÓN

Departamento de Geomática Electoral

Lic. Miguel Ángel García Escalante _____
C. Jaqueline Pérez Nova _____

PARTICIPACIÓN Y ABSTENCIONISMO

La participación de los ciudadanos con credencial para votar en esta elección en el municipio de Ecatzingo fue de 72%, siendo el abstencionismo de 28%.

Para el análisis de la participación por sección, éstas se agruparon hasta en cuatro rangos de participación, el primero es de participación alta considerando más de 70.00%, en el que se encuentran 2 secciones (50% del total); el segundo es de participación media, considerado entre 60.01% y hasta 70.00% en el que se encuentran 1 sección (25%); el rango de participación baja, considerado entre 50.01% y hasta 60.00%, dentro del que se ubica 1 sección (25%); y en el rango de participación muy baja, considerado con menos de 50.0%, no se ubicó ninguna sección.

PARTICIPACIÓN Y ABSTENCIONISMO

Municipio	Cabecera Municipal	Sección	PAN	% PAN	PRI	% PRI	PRD	% PRD	PT	% PT	PVEM	% PVEM	MC	% MC	NA	% NA	MORENA	% MORENA	NO REGISTRADOS	% NO REGISTRADOS	NULOS	% NULOS	TOTAL	VOTACIÓN VALIDA	LISTA NOMINAL	PARTICIPACIÓN	% PARTICIPACIÓN	% ABSTENCIONISMO
35	ECATZINGO	1952	612	34.89%	667	38.03%	7	0.40%	108	6.16%	73	4.16%	186	10.60%	84	4.79%	16	0.91%	1	0.06%	60	3.42%	1814	1754	2512	ALTO	72.17%	27.83%
35	ECATZINGO	1953	533	35.37%	545	36.16%	9	0.60%	59	3.92%	43	2.85%	231	15.33%	78	5.18%	9	0.60%	0	0.00%	34	2.26%	1541	1507	2191	BAJO	59.93%	40.07%
35	ECATZINGO	1954	130	25.29%	270	52.53%	7	1.36%	9	1.75%	14	2.72%	46	8.95%	18	3.50%	20	3.89%	0	0.00%	17	3.31%	531	514	777	MEDIO	68.47%	31.53%
35	ECATZINGO	1955	162	28.67%	208	36.81%	8	1.42%	81	14.34%	42	7.43%	42	7.43%	12	2.12%	10	1.77%	0	0.00%	22	3.89%	587	565	736	ALTO	79.89%	20.11%
TOTAL			1437		1690		31		257		172		505		192		55		1		133		4473	4340				

DIRECCIÓN DE ORGANIZACIÓN

PARTICIPACIÓN CIUDADANA EN LA ELECCIÓN DE AYUNTAMIENTOS 2015 POR SECCIÓN ELECTORAL

MUNICIPIO: 035 ECATZINGO

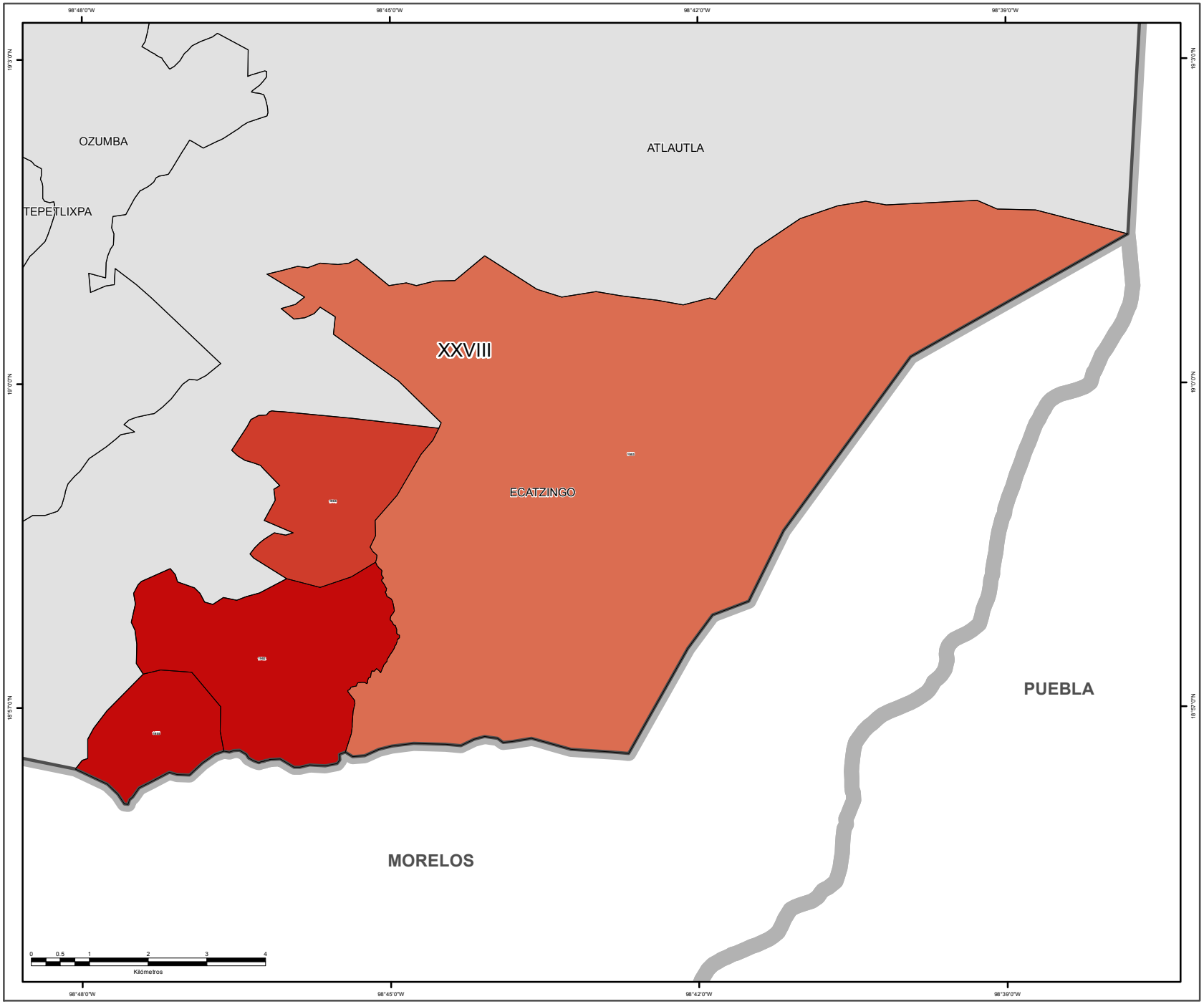

SIMBOLOGÍA

ESTRUCTURA GEOELECTORAL Y CLAVES

- Límite estatal ..... MÉX
- Distrito Electoral Local XLV
- Límite municipal ..... TOLUCA
- Sección electoral 6459
- Cabecera municipal

PARTICIPACIÓN CIUDADANA

- Alto
- Medio
- Bajo
- Muy bajo

OTROS

- Sin dato de cómputo
- Anulado por el Tribunal Electoral del Estado de México

Edición cartográfica del mes de abril de 2016,
con corte de información cartográfica al 05 de noviembre de 2014.
Registro Federal de Electores, INE

Resultados del Cómputo
para la Integración de los Ayuntamientos 2016 -2018
y de la LIX Legislatura del Estado de México 2015 -2018
Proyección: UTM Zona 14
Datum: WGS84

LOCALIZACIÓN

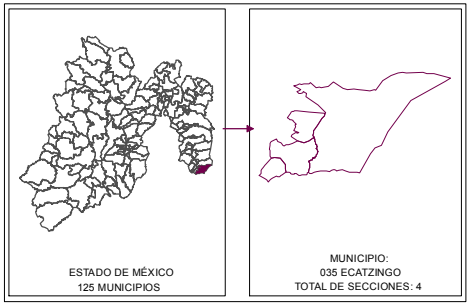

SUPERVISIÓN

C.P. Antonio Sánchez Acosta
Subdirector de Documentación y Estadística Electoral _____

ELABORACIÓN

Departamento de Geomática Electoral

Lic. Miguel Ángel García Escalante _____
C. Jaqueline Pérez Nova _____

RESULTADOS EN LA ELECCIÓN DEL AYUNTAMIENTO DE HUEHUETOCA

Como resultado del cómputo de la elección del Ayuntamiento de Huehuetoca, y una vez resueltos en su caso por las instancias jurisdiccionales los juicios respectivos, en este municipio correspondió el triunfo a el Partido Acción Nacional que obtuvo el 31.76% del total de votos válidos, en tanto que la Coalición integrada por los Partidos PRI, PVEM y NA fue la segunda fuerza con el 29.38% de la votación.

En la votación por sección electoral, del total de 50 secciones electorales que conforman el municipio de Huehuetoca, a la Coalición integrada por los Partidos PRI, PVEM y NA le correspondió la mayoría en 23 secciones, en tanto que el Partido Acción Nacional la obtuvo en 21, las 6 restantes la obtuvo el Partido de la Revolución Democrática.

El siguiente cuadro y gráfica nos muestra los resultados totales del municipio por partido político y coalición. La tabla de la página siguiente nos muestra el detalle de los resultados por sección, desagregados para cada uno de los partidos políticos y coaliciones, se señala al partido o coalición ganadora.

RESULTADO DE VOTACIÓN		
Partido Político o Coalición	**Total**	**%**
PAN	11288	31.76%
PRD	8843	24.88%
PT	257	0.72%
MC	2397	6.74%
MORENA	753	2.12%
PH	682	1.92%
PES	847	2.38%
PRI-PVEM-NA	10442	29.38%
NO REGISTRADOS	38	0.11%
NULOS	746	
TOTAL	36293	
VOTACIÓN VALIDA	35547	

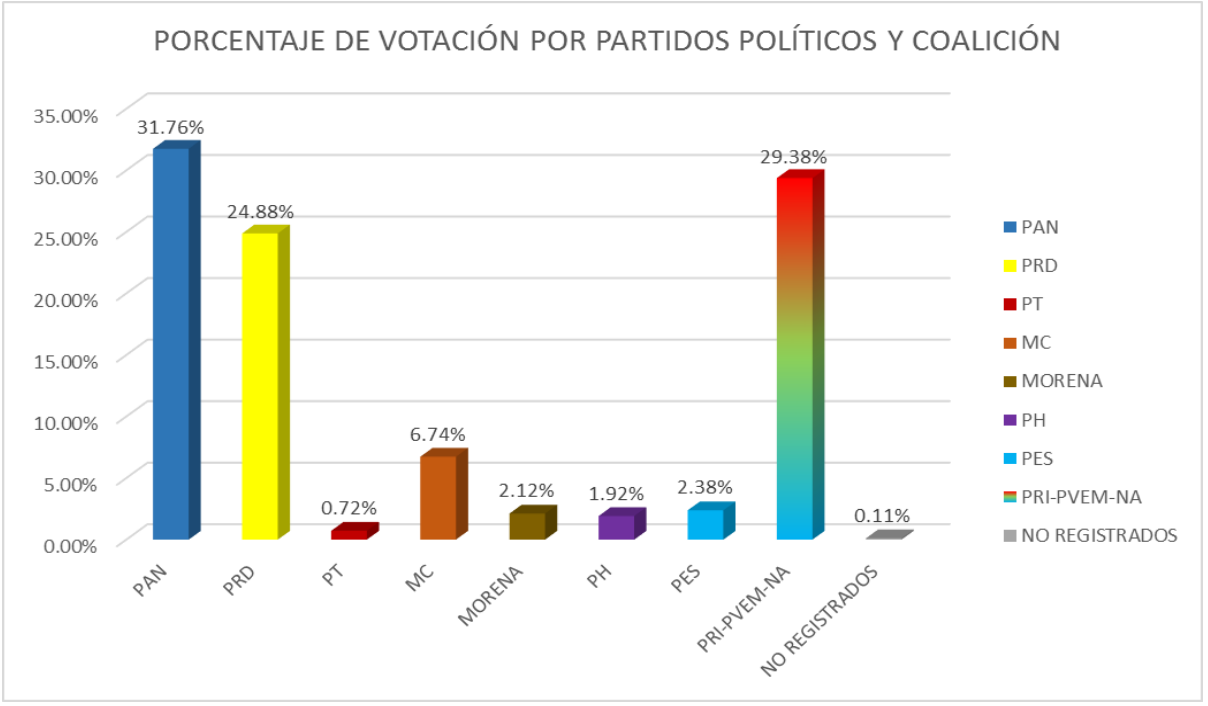

RESULTADOS DEFINITIVOS EN LA ELECCIÓN DEL AYUNTAMIENTO 2015

Municipio	Cabecera Municipal	Sección	PAN	% PAN	PRD	% PRD	PT	% PT	MC	% MC	MORENA	% MORENA	PH	% PH	PES	% PES	PRI-PVEM-NA	% PRI-PVEM-NA	NO REGISTRADOS	% NO REGISTRADOS	NULOS	% NULOS	TOTAL	VOTACIÓN VALIDA	PRIMERA FUERZA	PRIMERA FUERZA	SEGUNDA FUERZA	SEGUNDA FUERZA	TERCERA FUERZA	TERCERA FUERZA
36	HUEHUETOCA	1956	1428	31.08%	1036	22.55%	48	1.04%	434	9.45%	126	2.74%	121	2.63%	123	2.68%	1275	27.75%	4	0.09%	93	2.02%	4688	4595	1428	PAN	1275	PRI PVEM NA	1036	PRD
36	HUEHUETOCA	1957	689	32.58%	561	26.52%	15	0.71%	151	7.14%	39	1.84%	32	1.51%	46	2.17%	579	27.38%	3	0.14%	33	1.56%	2148	2115	689	PAN	579	PRI PVEM NA	561	PRD
36	HUEHUETOCA	1958	192	28.66%	263	39.25%	2	0.30%	56	8.36%	14	2.09%	3	0.45%	4	0.60%	136	20.30%	0	0.00%	16	2.39%	686	670	263	PRD	192	PAN	136	PRI PVEM NA
36	HUEHUETOCA	1960	468	28.06%	589	35.31%	11	0.66%	74	4.44%	7	0.42%	13	0.78%	16	0.96%	485	29.08%	5	0.30%	38	2.28%	1706	1668	589	PRD	485	PRI PVEM NA	468	PAN
36	HUEHUETOCA	1961	254	40.77%	133	21.35%	3	0.48%	48	7.70%	10	1.61%	5	0.80%	9	1.44%	159	25.52%	2	0.32%	15	2.41%	638	623	254	PAN	159	PRI PVEM NA	133	PRD
36	HUEHUETOCA	1962	991	30.76%	676	20.98%	16	0.50%	277	8.60%	58	1.80%	32	0.99%	66	2.05%	1102	34.20%	4	0.12%	61	1.89%	3283	3222	1102	PRI PVEM NA	991	PAN	676	PRD
36	HUEHUETOCA	1963	1068	28.19%	772	20.37%	32	0.84%	254	6.70%	94	2.48%	172	4.54%	101	2.67%	1294	34.15%	2	0.05%	92	2.43%	3881	3789	1294	PRI PVEM NA	1068	PAN	772	PRD
36	HUEHUETOCA	1964	286	33.18%	85	9.86%	4	0.46%	185	21.46%	13	1.51%	8	0.93%	10	1.16%	271	31.44%	0	0.00%	8	0.93%	870	862	286	PAN	271	PRI PVEM NA	185	MC
36	HUEHUETOCA	1965	206	46.50%	77	17.38%	3	0.68%	8	1.81%	2	0.45%	1	0.23%	2	0.45%	144	32.51%	0	0.00%	12	2.71%	455	443	206	PAN	144	PRI PVEM NA	77	PRD
36	HUEHUETOCA	1966	118	38.94%	88	29.04%	2	0.66%	18	5.94%	2	0.66%	2	0.66%	1	0.33%	72	23.76%	0	0.00%	10	3.30%	313	303	118	PAN	88	PRD	72	PRI PVEM NA
36	HUEHUETOCA	1967	540	33.73%	551	34.42%	8	0.50%	79	4.93%	30	1.87%	9	0.56%	20	1.25%	361	22.55%	3	0.19%	31	1.94%	1632	1601	551	PRD	540	PAN	361	PRI PVEM NA
36	HUEHUETOCA	1968	438	27.38%	625	39.06%	18	1.13%	51	3.19%	10	0.63%	5	0.31%	21	1.31%	432	27.00%	0	0.00%	21	1.31%	1621	1600	625	PRD	438	PAN	432	PRI PVEM NA
36	HUEHUETOCA	1969	647	39.45%	529	32.26%	4	0.24%	63	3.84%	16	0.98%	10	0.61%	25	1.52%	346	21.10%	0	0.00%	28	1.71%	1668	1640	647	PAN	529	PRD	346	PRI PVEM NA
36	HUEHUETOCA	1970	405	29.18%	503	36.24%	7	0.50%	48	3.46%	9	0.65%	11	0.79%	15	1.08%	388	27.95%	2	0.14%	22	1.59%	1410	1388	503	PRD	405	PAN	388	PRI PVEM NA
36	HUEHUETOCA	1971	281	35.04%	238	29.68%	6	0.75%	60	7.48%	19	2.37%	14	1.75%	12	1.50%	172	21.45%	0	0.00%	22	2.74%	824	802	281	PAN	238	PRD	172	PRI PVEM NA
36	HUEHUETOCA	1972	87	28.90%	87	28.90%	1	0.33%	27	8.97%	7	2.33%	6	1.99%	19	6.31%	66	21.93%	1	0.33%	13	4.32%	314	301	87	PRD	87	PAN	66	PRI PVEM NA
36	HUEHUETOCA	1973	313	39.22%	227	28.45%	5	0.63%	46	5.76%	12	1.50%	5	0.63%	23	2.88%	167	20.93%	0	0.00%	21	2.63%	819	798	313	PAN	227	PRD	167	PRI PVEM NA
36	HUEHUETOCA	1974	240	41.59%	147	25.48%	8	1.39%	41	7.11%	13	2.25%	9	1.56%	8	1.39%	110	19.06%	1	0.17%	15	2.60%	592	577	240	PAN	147	PRD	110	PRI PVEM NA
36	HUEHUETOCA	1975	273	38.83%	165	23.47%	4	0.57%	45	6.40%	16	2.28%	23	3.27%	19	2.70%	156	22.19%	2	0.28%	18	2.56%	721	703	273	PAN	165	PRD	156	PRI PVEM NA
36	HUEHUETOCA	6394	81	25.63%	76	24.05%	3	0.95%	18	5.70%	5	1.58%	8	2.53%	12	3.80%	113	35.76%	0	0.00%	16	5.06%	332	316	113	PRI PVEM NA	81	PAN	76	PRD
36	HUEHUETOCA	6395	90	33.71%	76	28.46%	2	0.75%	3	1.12%	0	0.00%	0	0.00%	3	1.12%	93	34.83%	0	0.00%	3	1.12%	270	267	93	PRI PVEM NA	90	PAN	76	PRD
36	HUEHUETOCA	6396	74	24.75%	91	30.43%	1	0.33%	3	1.00%	2	0.67%	2	0.67%	3	1.00%	123	41.14%	0	0.00%	2	0.67%	301	299	123	PRI PVEM NA	91	PRD	74	PAN
36	HUEHUETOCA	6397	104	42.11%	28	11.34%	1	0.40%	7	2.83%	1	0.40%	2	0.81%	5	2.02%	99	40.08%	0	0.00%	4	1.62%	251	247	104	PAN	99	PRI PVEM NA	28	PRD
36	HUEHUETOCA	6398	136	38.10%	116	32.49%	0	0.00%	8	2.24%	3	0.84%	9	2.52%	2	0.56%	83	23.25%	0	0.00%	1	0.28%	358	357	136	PAN	116	PRD	83	PRI PVEM NA
36	HUEHUETOCA	6399	55	24.23%	39	17.18%	1	0.44%	15	6.61%	5	2.20%	13	5.73%	13	5.73%	86	37.89%	0	0.00%	8	3.52%	235	227	86	PRI PVEM NA	55	PAN	39	PRD
36	HUEHUETOCA	6400	173	33.66%	74	14.40%	4	0.78%	67	13.04%	7	1.36%	10	1.95%	16	3.11%	163	31.71%	0	0.00%	11	2.14%	525	514	173	PAN	163	PRI PVEM NA	74	PRD
36	HUEHUETOCA	6401	44	28.57%	27	17.53%	1	0.65%	6	3.90%	20	12.99%	0	0.00%	9	5.84%	47	30.52%	0	0.00%	6	3.90%	160	154	47	PRI PVEM NA	44	PAN	27	PRD
36	HUEHUETOCA	6402	75	36.95%	28	13.79%	2	0.99%	4	1.97%	12	5.91%	2	0.99%	14	6.90%	66	32.51%	0	0.00%	4	1.97%	207	203	75	PAN	66	PRI PVEM NA	28	PRD
36	HUEHUETOCA	6403	29	17.47%	26	15.66%	3	1.81%	9	5.42%	7	4.22%	2	1.20%	21	12.65%	69	41.57%	0	0.00%	3	1.81%	169	166	69	PRI PVEM NA	29	PAN	26	PRD
36	HUEHUETOCA	6404	52	22.91%	45	19.82%	1	0.44%	28	12.33%	5	2.20%	17	7.49%	4	1.76%	74	32.60%	1	0.44%	7	3.08%	234	227	74	PRI PVEM NA	52	PAN	45	PRD
36	HUEHUETOCA	6405	53	25.48%	35	16.83%	2	0.96%	10	4.81%	7	3.37%	16	7.69%	10	4.81%	74	35.58%	1	0.48%	2	0.96%	210	208	74	PRI PVEM NA	53	PAN	35	PRD
36	HUEHUETOCA	6406	290	48.41%	87	14.52%	5	0.83%	12	2.00%	14	2.34%	4	0.67%	14	2.34%	172	28.71%	1	0.17%	5	0.83%	604	599	290	PAN	172	PRI PVEM NA	87	PRD
36	HUEHUETOCA	6407	94	30.03%	89	28.43%	3	0.96%	4	1.28%	1	0.32%	5	1.60%	1	0.32%	116	37.06%	0	0.00%	2	0.64%	315	313	116	PRI PVEM NA	94	PAN	89	PRD
36	HUEHUETOCA	6408	44	20.75%	47	22.17%	0	0.00%	12	5.66%	10	4.72%	7	3.30%	10	4.72%	82	38.68%	0	0.00%	8	3.77%	220	212	82	PRI PVEM NA	47	PRD	44	PAN
36	HUEHUETOCA	6409	38	21.97%	21	12.14%	3	1.73%	8	4.62%	10	5.78%	6	3.47%	16	9.25%	70	40.46%	1	0.58%	0	0.00%	173	173	70	PRI PVEM NA	38	PAN	21	PRD
36	HUEHUETOCA	6410	33	18.86%	27	15.43%	0	0.00%	8	4.57%	10	5.71%	5	2.86%	14	8.00%	78	44.57%	0	0.00%	7	4.00%	182	175	78	PRI PVEM NA	33	PAN	27	PRD
36	HUEHUETOCA	6411	49	30.25%	27	16.67%	4	2.47%	3	1.85%	14	8.64%	2	1.23%	10	6.17%	53	32.72%	0	0.00%	5	3.09%	167	162	53	PRI PVEM NA	49	PAN	27	PRD
36	HUEHUETOCA	6412	47	23.38%	24	11.94%	2	1.00%	9	4.48%	20	9.95%	16	7.96%	11	5.47%	71	35.32%	1	0.50%	3	1.49%	204	201	71	PRI PVEM NA	47	PAN	24	PRD
36	HUEHUETOCA	6413	41	17.75%	26	11.26%	1	0.43%	18	7.79%	6	2.60%	10	4.33%	13	5.63%	116	50.22%	0	0.00%	9	3.90%	240	231	116	PRI PVEM NA	41	PAN	26	PRD
36	HUEHUETOCA	6414	75	24.67%	70	23.03%	1	0.33%	8	2.63%	2	0.66%	2	0.66%	10	3.29%	136	44.74%	0	0.00%	6	1.97%	310	304	136	PRI PVEM NA	75	PAN	70	PRD
36	HUEHUETOCA	6415	35	21.88%	20	12.50%	1	0.63%	5	3.13%	11	6.88%	1	0.63%	12	7.50%	75	46.88%	0	0.00%	3	1.88%	163	160	75	PRI PVEM NA	35	PAN	20	PRD
36	HUEHUETOCA	6416	52	22.81%	43	18.86%	1	0.44%	16	7.02%	9	3.95%	11	4.82%	9	3.95%	87	38.16%	0	0.00%	7	3.07%	235	228	87	PRI PVEM NA	52	PAN	43	PRD
36	HUEHUETOCA	6417	89	30.58%	34	11.68%	2	0.69%	29	9.97%	12	4.12%	7	2.41%	15	5.15%	102	35.05%	1	0.34%	5	1.72%	296	291	102	PRI PVEM NA	89	PAN	34	PRD
36	HUEHUETOCA	6418	48	24.49%	33	16.84%	2	1.02%	15	7.65%	21	10.71%	8	4.08%	12	6.12%	57	29.08%	0	0.00%	8	4.08%	204	196	57	PRI PVEM NA	48	PAN	33	PRD
36	HUEHUETOCA	6419	91	42.52%	36	16.82%	2	0.93%	7	3.27%	0	0.00%	2	0.93%	3	1.40%	73	34.11%	0	0.00%	4	1.87%	218	214	91	PAN	73	PRI PVEM NA	36	PRD
36	HUEHUETOCA	6420	84	31.34%	70	26.12%	3	1.12%	17	6.34%	5	1.87%	7	2.61%	10	3.73%	71	26.49%	1	0.37%	6	2.24%	274	268	84	PAN	71	PRI PVEM NA	70	PRD
36	HUEHUETOCA	6421	55	25.70%	46	21.50%	1	0.47%	12	5.61%	9	4.21%	6	2.80%	3	1.40%	82	38.32%	0	0.00%	6	2.80%	220	214	82	PRI PVEM NA	55	PAN	46	PRD
36	HUEHUETOCA	6422	76	34.55%	35	15.91%	2	0.91%	18	8.18%	5	2.27%	7	3.18%	14	6.36%	63	28.64%	0	0.00%	12	5.45%	232	220	76	PAN	63	PRI PVEM NA	35	PRD
36	HUEHUETOCA	6423	85	38.81%	35	15.98%	1	0.46%	18	8.22%	6	2.74%	5	2.28%	4	1.83%	63	28.77%	2	0.91%	6	2.74%	225	219	85	PAN	63	PRI PVEM NA	35	PRD
36	HUEHUETOCA	6424	72	25.53%	60	21.28%	5	1.77%	35	12.41%	17	6.03%	9	3.19%	14	4.96%	70	24.82%	0	0.00%	8	2.84%	290	282	72	PAN	70	PRI PVEM NA	60	PRD
TOTAL			11288		8843		257		2397		753		682		847		10442		38		746		36293	35547						

IEEM
Instituto Electoral del Estado de México
DIRECCIÓN DE ORGANIZACIÓN

7 de Junio
Elección de Diputados Locales y Ayuntamientos

PARTIDO O COALICIÓN GANADORA EN LA ELECCIÓN DE AYUNTAMIENTOS 2015 POR SECCIÓN ELECTORAL

MUNICIPIO: 036 HUEHUETOCA

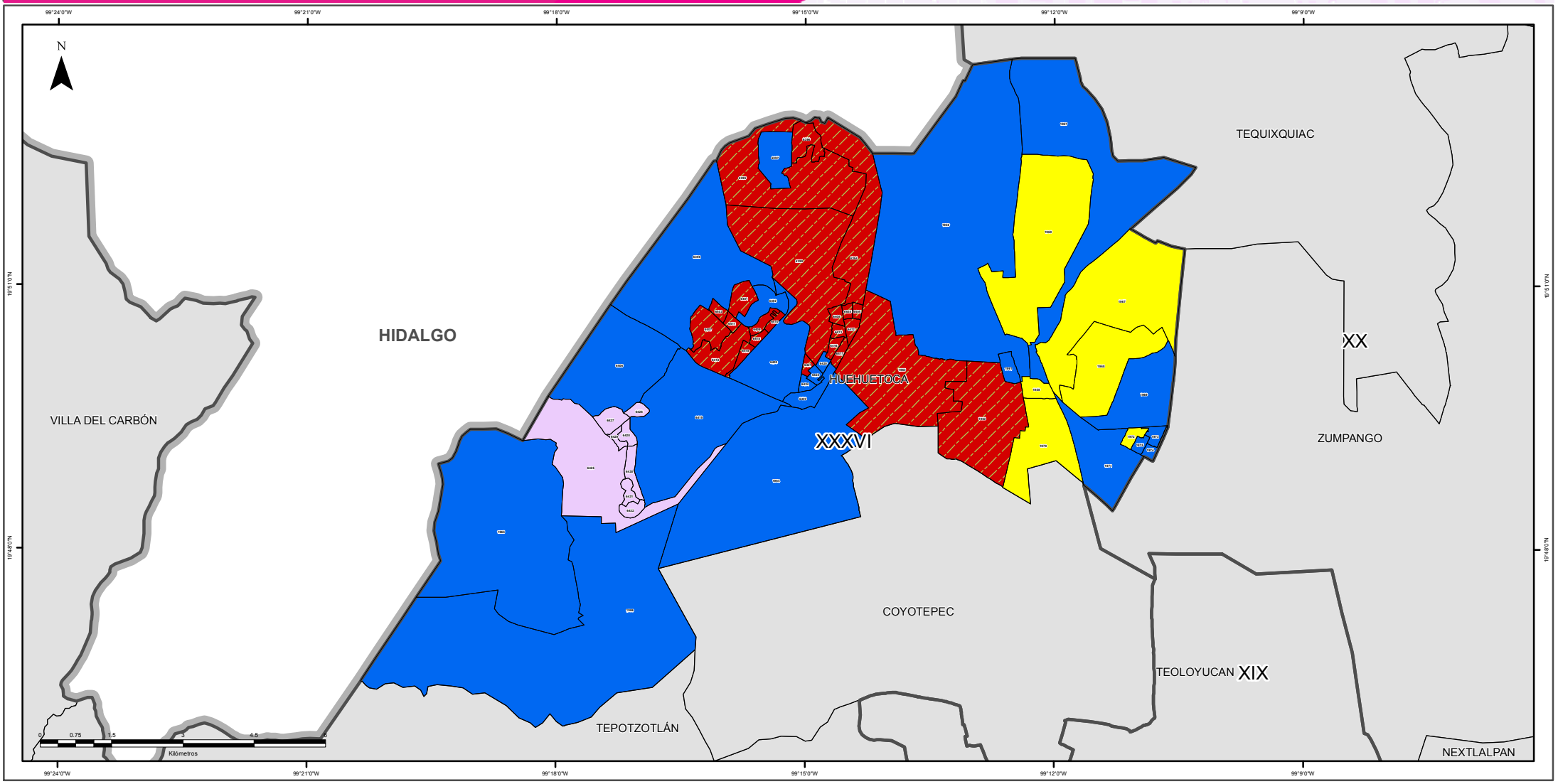

SIMBOLOGÍA

ESTRUCTURA GEOELECTORAL Y CLAVES

- Límite estatal ..... MÉX
- Distrito Electoral Local XLV
- Límite municipal ..... TOLUCA
- Sección electoral 6459
- Cabecera municipal

PARTIDOS POLÍTICOS

- Partido Acción Nacional
- Partido Revolucionario Institucional
- Partido de la Revolución Democrática
- Partido del Trabajo
- Partido Verde Ecologista de México
- Movimiento Ciudadano
- Partido Nueva Alianza
- Partido Encuentro Social
- Partido Humanista
- Partido Futuro Democrático
- Movimiento de Regeneración Nacional

COALICIONES

- Partido Acción Nacional
  Partido del Trabajo
- Partido Revolucionario Institucional
  Partido Verde Ecologista de México
  Partido Nueva Alianza

OTROS

- Candidato(s) Independiente(s)
- Sin dato de cómputo
- Anulado por el Tribunal Electoral del Estado de México

Edición cartográfica del mes de abril de 2016,
con corte de información cartográfica al 05 de noviembre de 2014.
Registro Federal de Electores, INE

Resultados del Cómputo
para la Integración de los Ayuntamientos 2016 -2018
y de la LIX Legislatura del Estado de México 2015 -2018
Proyección: UTM Zona 14
Datum: WGS84

SUPERVISIÓN

C.P. Antonio Sánchez Acosta
Subdirector de Documentación y Estadística Electoral

ELABORACIÓN

Departamento de Geomática Electoral

Lic. Miguel Ángel García Escalante
C. Jaqueline Pérez Nova

LOCALIZACIÓN

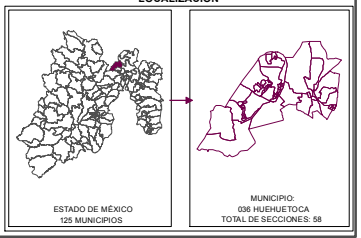

IEEM
Instituto Electoral del Estado de México
DIRECCIÓN DE ORGANIZACIÓN

Elección de Diputados Locales y Ayuntamientos

PARTIDO O COALICIÓN EN PRIMERA MINORÍA EN LA ELECCIÓN DE AYUNTAMIENTOS 2015 POR SECCIÓN ELECTORAL

MUNICIPIO: 036 HUEHUETOCA

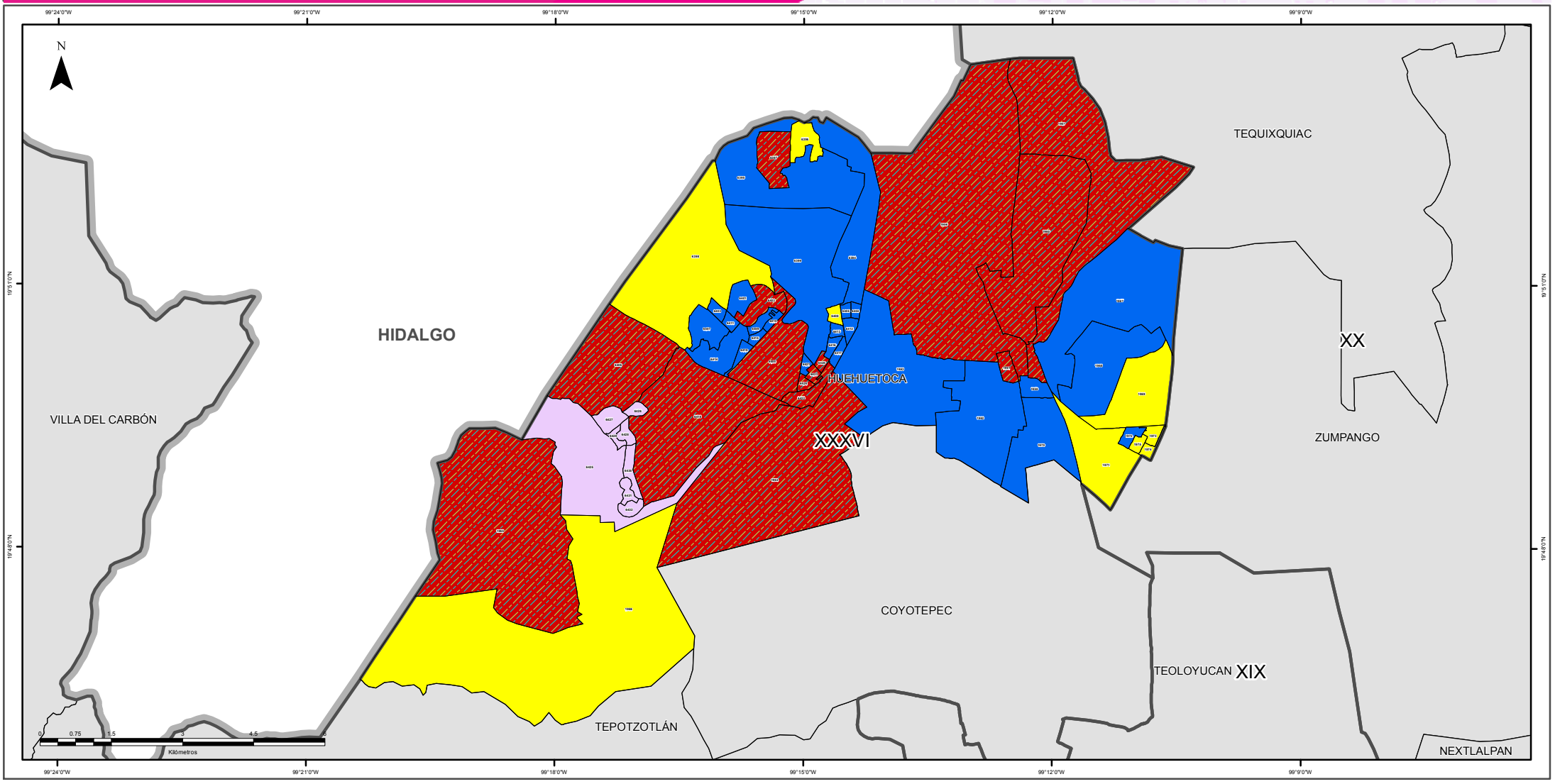

SIMBOLOGÍA

ESTRUCTURA GEOELECTORAL Y CLAVES

- Límite estatal ..... MÉX
- Distrito Electoral Local XLV
- Límite municipal ..... TOLUCA
- Sección electoral 6459
- Cabecera municipal

PARTIDOS POLÍTICOS

- Partido Acción Nacional
- Partido Revolucionario Institucional
- Partido de la Revolución Democrática
- Partido del Trabajo
- Partido Verde Ecologista de México
- Movimiento Ciudadano
- Partido Nueva Alianza
- Partido Encuentro Social
- Partido Humanista
- Partido Futuro Democrático
- Movimiento de Regeneración Nacional

COALICIONES

- Partido Acción Nacional
  Partido del Trabajo
- Partido Revolucionario Institucional
  Partido Verde Ecologista de México
  Partido Nueva Alianza

OTROS

- Candidato(s) Independiente(s)
- Sin dato de cómputo
- Anulado por el Tribunal Electoral del Estado de México

Edición cartográfica del mes de abril de 2016,
con corte de información cartográfica al 05 de noviembre de 2014.
Registro Federal de Electores, INE

Resultados del Cómputo
para la Integración de los Ayuntamientos 2016 -2018
y de la LIX Legislatura del Estado de México 2015 -2018
Proyección: UTM Zona 14
Datum: WGS84

SUPERVISIÓN

C.P. Antonio Sánchez Acosta
Subdirector de Documentación y Estadística Electoral

ELABORACIÓN

Departamento de Geomática Electoral

Lic. Miguel Ángel García Escalante
C. Jaqueline Pérez Nova

LOCALIZACIÓN

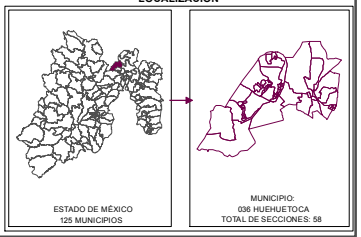

MARGEN DE VICTORIA

El margen de victoria es la diferencia de porcentaje de votación válida emitida que alcanzó el partido ganador sobre el inmediato inferior, es decir, sobre la primera minoría; los rangos establecidos fueron considerados así: 0.01% a 5.0%; 5.01% a 10.0%; 10.01% a 20.0%; 20.01% a MÁS.

Como se observa en la siguiente gráfica, de las 50 secciones del municipio de Huehuetoca, en 15 (30.00%) el margen de victoria fue de entre 0.01 a 5.0%; en 12 secciones (24.00%) fue de entre 5.01% a 10.0%; en 18 (36.00%) fue de más de 10.0% y hasta 20.0%; y finalmente en 5 (10.00% del total de secciones del municipio) fue de más del 20.0% de diferencia. El detalle por partico o coalición se observa en el cuadro y gráfica siguiente.

En el resultado global del municipio, el Partido Acción Nacional tuvo un margen de victoria de 2.38% respecto de la segunda fuerza que fue la Coalición integrada por los Partidos PRI, PVEM y NA.

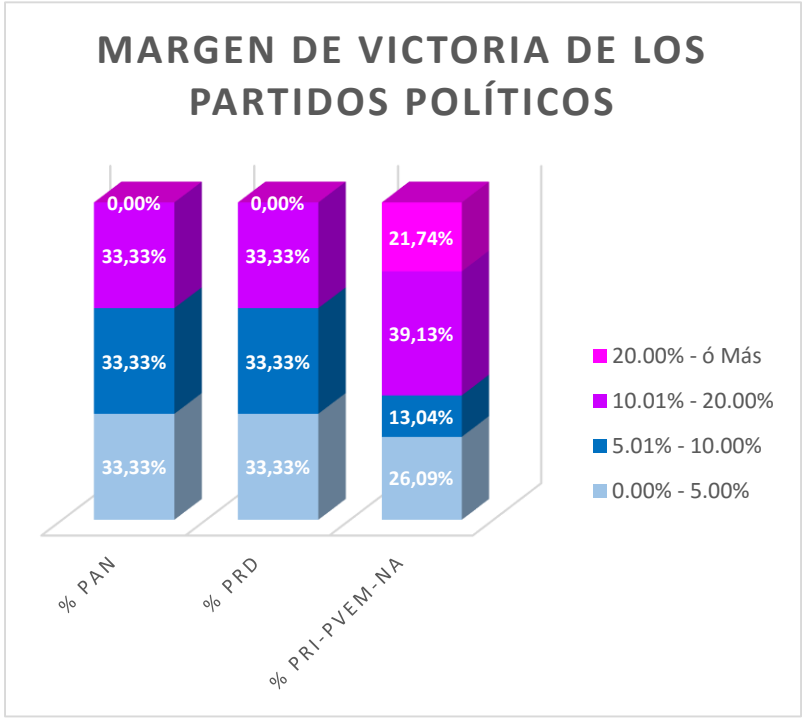

MPIO.	CABECERA	MARGEN DE VICTORIA	PAN	% PAN	PRD	% PRD	PRI PVEM NA	% PRI-PVEM-NA	RANGO DE MARGEN DE VICTORIA
36	HUEHUETOCA	0.00% - 5.00%	7	33.33%	2	33.33%	6	26.09%	15
36	HUEHUETOCA	5.01% - 10.00%	7	33.33%	2	33.33%	3	13.04%	12
36	HUEHUETOCA	10.01% - 20.00%	7	33.33%	2	33.33%	9	39.13%	18
36	HUEHUETOCA	20.00% - ó Más	0	0.00%	0	0.00%	5	21.74%	5
		TOTAL	**21**	**100%**	**6**	**100%**	**23**	**100%**	

MARGEN DE VICTORIA

Municipio	Cabecera Municipal	Sección	PAN	% PAN	PRD	% PRD	PT	% PT	MC	% MC	MORENA	% MORENA	PH	% PH	PES	% PES	PRI-PVEM-NA	% PRI-PVEM-NA	NO REGISTRADOS	% NO REGISTRADOS	NULOS	% NULOS	TOTAL	VOTACIÓN VALIDA	PRIMERA FUERZA	SEGUNDA FUERZA	MARGEN DE VICTORIA
36	HUEHUETOCA	1956	1428	31.08%	1036	22.55%	48	1.04%	434	9.45%	126	2.74%	121	2.63%	123	2.68%	1275	27.75%	4	0.09%	93	2.02%	4688	4595	PAN	PRI PVEM NA	3.33%
36	HUEHUETOCA	1957	689	32.58%	561	26.52%	15	0.71%	151	7.14%	39	1.84%	32	1.51%	46	2.17%	579	27.38%	3	0.14%	33	1.56%	2148	2115	PAN	PRI PVEM NA	5.20%
36	HUEHUETOCA	1958	192	28.66%	263	39.25%	2	0.30%	56	8.36%	14	2.09%	3	0.45%	4	0.60%	136	20.30%	0	0.00%	16	2.39%	686	670	PRD	PAN	10.60%
36	HUEHUETOCA	1960	468	28.06%	589	35.31%	11	0.66%	74	4.44%	7	0.42%	13	0.78%	16	0.96%	485	29.08%	5	0.30%	38	2.28%	1706	1668	PRD	PRI PVEM NA	6.24%
36	HUEHUETOCA	1961	254	40.77%	133	21.35%	3	0.48%	48	7.70%	10	1.61%	5	0.80%	9	1.44%	159	25.52%	2	0.32%	15	2.41%	638	623	PAN	PRI PVEM NA	15.25%
36	HUEHUETOCA	1962	991	30.76%	676	20.98%	16	0.50%	277	8.60%	58	1.80%	32	0.99%	66	2.05%	1102	34.20%	4	0.12%	61	1.89%	3283	3222	PRI PVEM NA	PAN	3.45%
36	HUEHUETOCA	1963	1068	28.19%	772	20.37%	32	0.84%	254	6.70%	94	2.48%	172	4.54%	101	2.67%	1294	34.15%	2	0.05%	92	2.43%	3881	3789	PRI PVEM NA	PAN	5.96%
36	HUEHUETOCA	1964	286	33.18%	85	9.86%	4	0.46%	185	21.46%	13	1.51%	8	0.93%	10	1.16%	271	31.44%	0	0.00%	8	0.93%	870	862	PAN	PRI PVEM NA	1.74%
36	HUEHUETOCA	1965	206	46.50%	77	17.38%	3	0.68%	8	1.81%	2	0.45%	1	0.23%	2	0.45%	144	32.51%	0	0.00%	12	2.71%	455	443	PAN	PRI PVEM NA	14.00%
36	HUEHUETOCA	1966	118	38.94%	88	29.04%	2	0.66%	18	5.94%	2	0.66%	2	0.66%	1	0.33%	72	23.76%	0	0.00%	10	3.30%	313	303	PAN	PRD	9.90%
36	HUEHUETOCA	1967	540	33.73%	551	34.42%	8	0.50%	79	4.93%	30	1.87%	9	0.56%	20	1.25%	361	22.55%	3	0.19%	31	1.94%	1632	1601	PRD	PAN	0.69%
36	HUEHUETOCA	1968	438	27.38%	625	39.06%	18	1.13%	51	3.19%	10	0.63%	5	0.31%	21	1.31%	432	27.00%	0	0.00%	21	1.31%	1621	1600	PRD	PAN	11.69%
36	HUEHUETOCA	1969	647	39.45%	529	32.26%	4	0.24%	63	3.84%	16	0.98%	10	0.61%	25	1.52%	346	21.10%	0	0.00%	28	1.71%	1668	1640	PAN	PRD	7.20%
36	HUEHUETOCA	1970	405	29.18%	503	36.24%	7	0.50%	48	3.46%	9	0.65%	11	0.79%	15	1.08%	388	27.95%	2	0.14%	22	1.59%	1410	1388	PRD	PAN	7.06%
36	HUEHUETOCA	1971	281	35.04%	238	29.68%	6	0.75%	60	7.48%	19	2.37%	14	1.75%	12	1.50%	172	21.45%	0	0.00%	22	2.74%	824	802	PAN	PRD	5.36%
36	HUEHUETOCA	1972	87	28.90%	87	28.90%	1	0.33%	27	8.97%	7	2.33%	6	1.99%	19	6.31%	66	21.93%	1	0.33%	13	4.32%	314	301	PRD	PAN	0.00%
36	HUEHUETOCA	1973	313	39.22%	227	28.45%	5	0.63%	46	5.76%	12	1.50%	5	0.63%	23	2.88%	167	20.93%	0	0.00%	21	2.63%	819	798	PAN	PRD	10.78%
36	HUEHUETOCA	1974	240	41.59%	147	25.48%	8	1.39%	41	7.11%	13	2.25%	9	1.56%	8	1.39%	110	19.06%	1	0.17%	15	2.60%	592	577	PAN	PRD	16.12%
36	HUEHUETOCA	1975	273	38.83%	165	23.47%	4	0.57%	45	6.40%	16	2.28%	23	3.27%	19	2.70%	156	22.19%	2	0.28%	18	2.56%	721	703	PAN	PRD	15.36%
36	HUEHUETOCA	6394	81	25.63%	76	24.05%	3	0.95%	18	5.70%	5	1.58%	8	2.53%	12	3.80%	113	35.76%	0	0.00%	16	5.06%	332	316	PRI PVEM NA	PAN	10.13%
36	HUEHUETOCA	6395	90	33.71%	76	28.46%	2	0.75%	3	1.12%	0	0.00%	0	0.00%	3	1.12%	93	34.83%	0	0.00%	3	1.12%	270	267	PRI PVEM NA	PAN	1.12%
36	HUEHUETOCA	6396	74	24.75%	91	30.43%	1	0.33%	3	1.00%	2	0.67%	2	0.67%	3	1.00%	123	41.14%	0	0.00%	2	0.67%	301	299	PRI PVEM NA	PRD	10.70%
36	HUEHUETOCA	6397	104	42.11%	28	11.34%	1	0.40%	7	2.83%	1	0.40%	2	0.81%	5	2.02%	99	40.08%	0	0.00%	4	1.62%	251	247	PAN	PRI PVEM NA	2.02%
36	HUEHUETOCA	6398	136	38.10%	116	32.49%	0	0.00%	8	2.24%	3	0.84%	9	2.52%	2	0.56%	83	23.25%	0	0.00%	1	0.28%	358	357	PAN	PRD	5.60%
36	HUEHUETOCA	6399	55	24.23%	39	17.18%	1	0.44%	15	6.61%	5	2.20%	13	5.73%	13	5.73%	86	37.89%	0	0.00%	8	3.52%	235	227	PRI PVEM NA	PAN	13.66%
36	HUEHUETOCA	6400	173	33.66%	74	14.40%	4	0.78%	67	13.04%	7	1.36%	10	1.95%	16	3.11%	163	31.71%	0	0.00%	11	2.14%	525	514	PAN	PRI PVEM NA	1.95%
36	HUEHUETOCA	6401	44	28.57%	27	17.53%	1	0.65%	6	3.90%	20	12.99%	0	0.00%	9	5.84%	47	30.52%	0	0.00%	6	3.90%	160	154	PRI PVEM NA	PAN	1.95%
36	HUEHUETOCA	6402	75	36.95%	28	13.79%	2	0.99%	4	1.97%	12	5.91%	2	0.99%	14	6.90%	66	32.51%	0	0.00%	4	1.97%	207	203	PAN	PRI PVEM NA	4.43%
36	HUEHUETOCA	6403	29	17.47%	26	15.66%	3	1.81%	9	5.42%	7	4.22%	2	1.20%	21	12.65%	69	41.57%	0	0.00%	3	1.81%	169	166	PRI PVEM NA	PAN	24.10%
36	HUEHUETOCA	6404	52	22.91%	45	19.82%	1	0.44%	28	12.33%	5	2.20%	17	7.49%	4	1.76%	74	32.60%	1	0.44%	7	3.08%	234	227	PRI PVEM NA	PAN	9.69%
36	HUEHUETOCA	6405	53	25.48%	35	16.83%	2	0.96%	10	4.81%	7	3.37%	16	7.69%	10	4.81%	74	35.58%	1	0.48%	2	0.96%	210	208	PRI PVEM NA	PAN	10.10%
36	HUEHUETOCA	6406	290	48.41%	87	14.52%	5	0.83%	12	2.00%	14	2.34%	4	0.67%	14	2.34%	172	28.71%	1	0.17%	5	0.83%	604	599	PAN	PRI PVEM NA	19.70%
36	HUEHUETOCA	6407	94	30.03%	89	28.43%	3	0.96%	4	1.28%	1	0.32%	5	1.60%	1	0.32%	116	37.06%	0	0.00%	2	0.64%	315	313	PRI PVEM NA	PAN	7.03%
36	HUEHUETOCA	6408	44	20.75%	47	22.17%	0	0.00%	12	5.66%	10	4.72%	7	3.30%	10	4.72%	82	38.68%	0	0.00%	8	3.77%	220	212	PRI PVEM NA	PRD	16.51%
36	HUEHUETOCA	6409	38	21.97%	21	12.14%	3	1.73%	8	4.62%	10	5.78%	6	3.47%	16	9.25%	70	40.46%	1	0.58%	0	0.00%	173	173	PRI PVEM NA	PAN	18.50%
36	HUEHUETOCA	6410	33	18.86%	27	15.43%	0	0.00%	8	4.57%	10	5.71%	5	2.86%	14	8.00%	78	44.57%	0	0.00%	7	4.00%	182	175	PRI PVEM NA	PAN	25.71%
36	HUEHUETOCA	6411	49	30.25%	27	16.67%	4	2.47%	3	1.85%	14	8.64%	2	1.23%	10	6.17%	53	32.72%	0	0.00%	5	3.09%	167	162	PRI PVEM NA	PAN	2.47%
36	HUEHUETOCA	6412	47	23.38%	24	11.94%	2	1.00%	9	4.48%	20	9.95%	16	7.96%	11	5.47%	71	35.32%	1	0.50%	3	1.49%	204	201	PRI PVEM NA	PAN	11.94%
36	HUEHUETOCA	6413	41	17.75%	26	11.26%	1	0.43%	18	7.79%	6	2.60%	10	4.33%	13	5.63%	116	50.22%	0	0.00%	9	3.90%	240	231	PRI PVEM NA	PAN	32.47%
36	HUEHUETOCA	6414	75	24.67%	70	23.03%	1	0.33%	8	2.63%	2	0.66%	2	0.66%	10	3.29%	136	44.74%	0	0.00%	6	1.97%	310	304	PRI PVEM NA	PAN	20.07%
36	HUEHUETOCA	6415	35	21.88%	20	12.50%	1	0.63%	5	3.13%	11	6.88%	1	0.63%	12	7.50%	75	46.88%	0	0.00%	3	1.88%	163	160	PRI PVEM NA	PAN	25.00%
36	HUEHUETOCA	6416	52	22.81%	43	18.86%	1	0.44%	16	7.02%	9	3.95%	11	4.82%	9	3.95%	87	38.16%	0	0.00%	7	3.07%	235	228	PRI PVEM NA	PAN	15.35%
36	HUEHUETOCA	6417	89	30.58%	34	11.68%	2	0.69%	29	9.97%	12	4.12%	7	2.41%	15	5.15%	102	35.05%	1	0.34%	5	1.72%	296	291	PRI PVEM NA	PAN	4.47%
36	HUEHUETOCA	6418	48	24.49%	33	16.84%	2	1.02%	15	7.65%	21	10.71%	8	4.08%	12	6.12%	57	29.08%	0	0.00%	8	4.08%	204	196	PRI PVEM NA	PAN	4.59%
36	HUEHUETOCA	6419	91	42.52%	36	16.82%	2	0.93%	7	3.27%	0	0.00%	2	0.93%	3	1.40%	73	34.11%	0	0.00%	4	1.87%	218	214	PAN	PRI PVEM NA	8.41%
36	HUEHUETOCA	6420	84	31.34%	70	26.12%	3	1.12%	17	6.34%	5	1.87%	7	2.61%	10	3.73%	71	26.49%	1	0.37%	6	2.24%	274	268	PAN	PRI PVEM NA	4.85%
36	HUEHUETOCA	6421	55	25.70%	46	21.50%	1	0.47%	12	5.61%	9	4.21%	6	2.80%	3	1.40%	82	38.32%	0	0.00%	6	2.80%	220	214	PRI PVEM NA	PAN	12.62%
36	HUEHUETOCA	6422	76	34.55%	35	15.91%	2	0.91%	18	8.18%	5	2.27%	7	3.18%	14	6.36%	63	28.64%	0	0.00%	12	5.45%	232	220	PAN	PRI PVEM NA	5.91%
36	HUEHUETOCA	6423	85	38.81%	35	15.98%	1	0.46%	18	8.22%	6	2.74%	5	2.28%	4	1.83%	63	28.77%	2	0.91%	6	2.74%	225	219	PAN	PRI PVEM NA	10.05%
36	HUEHUETOCA	6424	72	25.53%	60	21.28%	5	1.77%	35	12.41%	17	6.03%	9	3.19%	14	4.96%	70	24.82%	0	0.00%	8	2.84%	290	282	PAN	PRI PVEM NA	0.71%
TOTAL			11288		8843		257		2397		753		682		847		10442		38		746		36293	35547			

IEEM
Instituto Electoral del Estado de México
DIRECCIÓN DE ORGANIZACIÓN

7 Junio
Elige 2015
Diputados Locales y Ayuntamientos

MARGEN DE VICTORIA EN LA ELECCIÓN DE AYUNTAMIENTOS 2015 POR SECCIÓN ELECTORAL

MUNICIPIO: 036 HUEHUETOCA

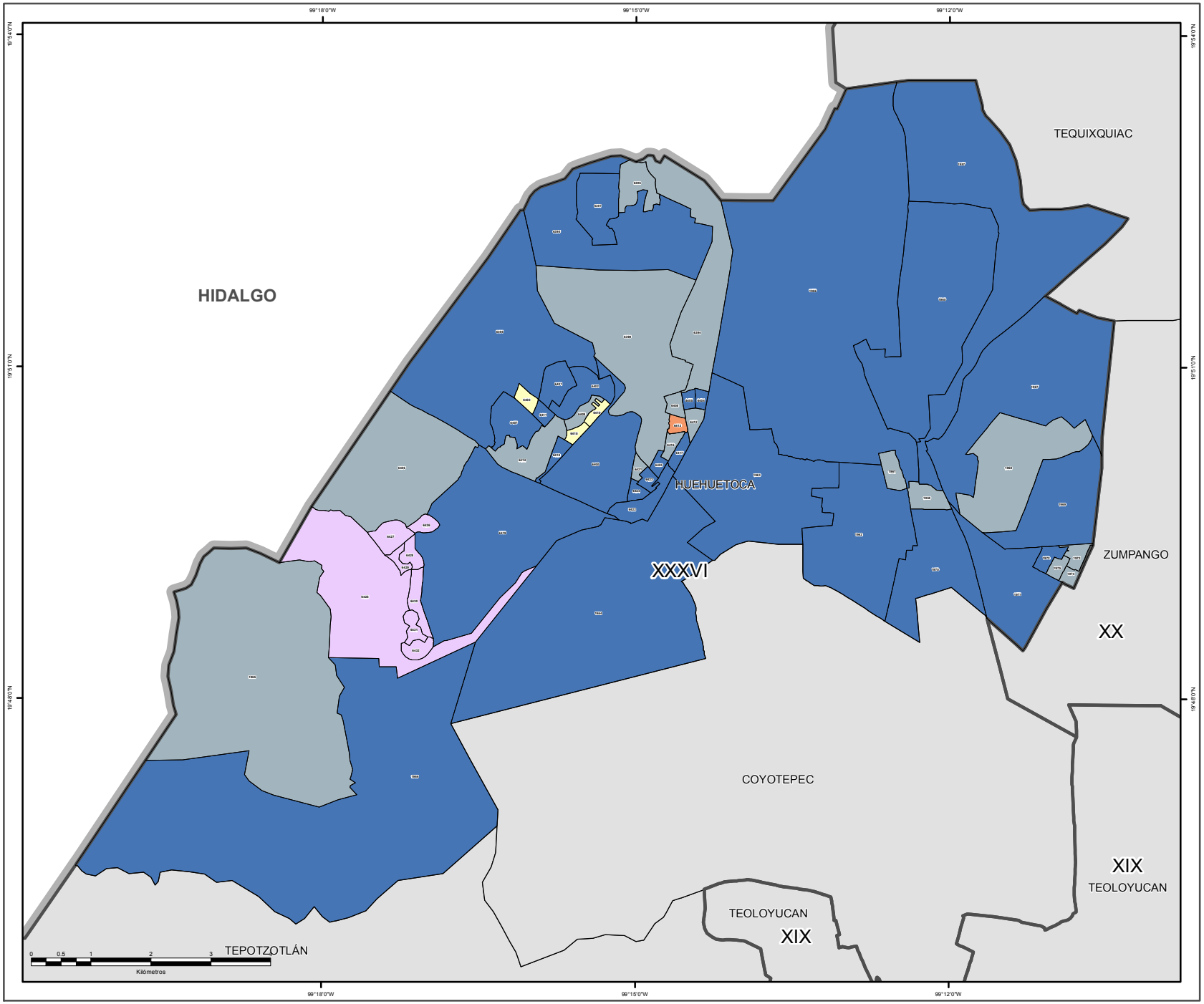

SIMBOLOGÍA

ESTRUCTURA GEOELECTORAL Y CLAVES

- Límite estatal ..... MÉX
- Distrito Electoral Local XLV
- Límite municipal ..... TOLUCA
- Sección electoral 6459
- Cabecera municipal

MARGEN DE VICTORIA

- 0.000000 - 10.100000
- 10.130000 - 20.520000
- 20.530000 - 31.610000
- 31.620000 - 45.680000
- 45.770000 - 90.220000

OTROS

- Sin dato de cómputo
- Anulado por el Tribunal Electoral del Estado de México

Edición cartográfica del mes de abril de 2016,
con corte de información cartográfica al 05 de noviembre de 2014.
Registro Federal de Electores, INE

Resultados del Cómputo
para la Integración de los Ayuntamientos 2016 -2018
y de la LIX Legislatura del Estado de México 2015 -2018
Proyección: UTM Zona 14
Datum: WGS84

LOCALIZACIÓN

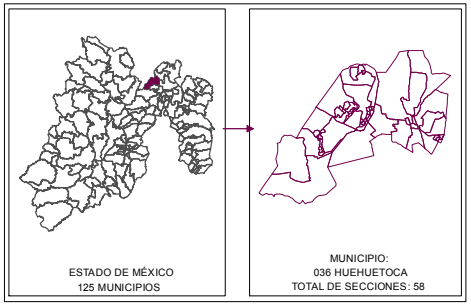

SUPERVISIÓN

C.P. Antonio Sánchez Acosta
Subdirector de Documentación y Estadística Electoral _____

ELABORACIÓN

Departamento de Geomática Electoral

Lic. Miguel Ángel García Escalante _____
C. Jaqueline Pérez Nova _____

PARTICIPACIÓN Y ABSTENCIONISMO

La participación de los ciudadanos con credencial para votar en esta elección en el municipio de Huehuetoca fue de 47%, siendo el abstencionismo de 53%.

Para el análisis de la participación por sección, éstas se agruparon hasta en cuatro rangos de participación, el primero es de participación alta considerando más de 70.00%, en el que se encuentran 5 secciones (10.00% del total); el segundo es de participación media, considerado entre 60.01% y hasta 70.00% en el que se encuentran 4 secciones (8.00%); el rango de participación baja, considerado entre 50.01% y hasta 60.00%, dentro del que se ubican 13 secciones (26%); y en el rango de participación muy baja, considerado con menos de 50.0%, en el que se encuentran 28 secciones (56.00% del total).

PARTICIPACIÓN Y ABSTENCIONISMO

(

Municipio	Cabecera Municipal	Sección	PAN	% PAN	PRD	% PRD	PT	% PT	MC	% MC	MORENA	% MORENA	PH	% PH	PES	% PES	PRI-PVEM-NA	% PRI-PVEM-NA	NO REGISTRADOS	% NO REGISTRADOS	NULOS	% NULOS	TOTAL	VOTACIÓN VALIDA	LISTA NOMINAL	PARTICIPACIÓN	% PARTICIPACIÓN	% ABSTENCIONISMO
36	HUEHUETOCA	1956	1428	31.08%	1036	22.55%	48	1.04%	434	9.45%	126	2.74%	121	2.63%	123	2.68%	1275	27.75%	4	0.09%	93	2.02%	4688	4595	12833	MUY BAJO	36.59%	63.41%
36	HUEHUETOCA	1957	689	32.58%	561	26.52%	15	0.71%	151	7.14%	39	1.84%	32	1.51%	46	2.17%	579	27.38%	3	0.14%	33	1.56%	2148	2115	4966	MUY BAJO	43.58%	56.42%
36	HUEHUETOCA	1958	192	28.66%	263	39.25%	2	0.30%	56	8.36%	14	2.09%	3	0.45%	4	0.60%	136	20.30%	0	0.00%	16	2.39%	686	670	1054	MEDIO	65.18%	34.82%
36	HUEHUETOCA	1960	468	28.06%	589	35.31%	11	0.66%	74	4.44%	7	0.42%	13	0.78%	16	0.96%	485	29.08%	5	0.30%	38	2.28%	1706	1668	2688	MEDIO	62.72%	37.28%
36	HUEHUETOCA	1961	254	40.77%	133	21.35%	3	0.48%	48	7.70%	10	1.61%	5	0.80%	9	1.44%	159	25.52%	2	0.32%	15	2.41%	638	623	1215	BAJO	52.67%	47.33%
36	HUEHUETOCA	1962	991	30.76%	676	20.98%	16	0.50%	277	8.60%	58	1.80%	32	0.99%	66	2.05%	1102	34.20%	4	0.12%	61	1.89%	3283	3222	6736	MUY BAJO	48.75%	51.25%
36	HUEHUETOCA	1963	1068	28.19%	772	20.37%	32	0.84%	254	6.70%	94	2.48%	172	4.54%	101	2.67%	1294	34.15%	2	0.05%	92	2.43%	3881	3789	10041	MUY BAJO	38.69%	61.31%
36	HUEHUETOCA	1964	286	33.18%	85	9.86%	4	0.46%	185	21.46%	13	1.51%	8	0.93%	10	1.16%	271	31.44%	0	0.00%	8	0.93%	870	862	1809	MUY BAJO	48.09%	51.91%
36	HUEHUETOCA	1965	206	46.50%	77	17.38%	3	0.68%	8	1.81%	2	0.45%	1	0.23%	2	0.45%	144	32.51%	0	0.00%	12	2.71%	455	443	699	MEDIO	65.09%	34.91%
36	HUEHUETOCA	1966	118	38.94%	88	29.04%	2	0.66%	18	5.94%	2	0.66%	2	0.66%	1	0.33%	72	23.76%	0	0.00%	10	3.30%	313	303	428	ALTO	73.13%	26.87%
36	HUEHUETOCA	1967	540	33.73%	553	34.42%	8	0.50%	79	4.93%	30	1.87%	9	0.56%	20	1.25%	361	22.55%	3	0.19%	31	1.94%	1632	1601	3054	BAJO	53.47%	46.53%
36	HUEHUETOCA	1968	438	27.38%	625	39.06%	18	1.13%	51	3.19%	10	0.63%	5	0.31%	21	1.31%	432	27.00%	0	0.00%	21	1.31%	1621	1600	3448	BAJO	58.50%	41.50%
36	HUEHUETOCA	1969	647	39.45%	529	32.26%	4	0.24%	63	3.84%	16	0.98%	10	0.61%	25	1.52%	346	21.10%	0	0.00%	28	1.71%	1668	1640	2920	BAJO	57.16%	42.84%
36	HUEHUETOCA	1970	405	29.18%	503	36.24%	7	0.50%	48	3.46%	9	0.65%	11	0.79%	15	1.08%	388	27.95%	2	0.14%	22	1.59%	1410	1388	2134	MEDIO	66.07%	33.93%
36	HUEHUETOCA	1971	281	35.04%	238	29.68%	6	0.75%	60	7.48%	19	2.37%	14	1.75%	12	1.50%	172	21.45%	0	0.00%	22	2.74%	824	802	1508	BAJO	53.71%	46.29%
36	HUEHUETOCA	1972	87	28.90%	87	28.90%	1	0.33%	27	8.97%	7	2.33%	6	1.99%	19	6.31%	66	21.93%	1	0.33%	13	4.32%	314	301	1211	BAJO	50.95%	49.05%
36	HUEHUETOCA	1973	313	39.22%	227	28.45%	5	0.63%	46	5.76%	12	1.50%	5	0.63%	23	2.88%	167	20.93%	0	0.00%	21	2.63%	819	798	1590	BAJO	51.51%	48.49%
36	HUEHUETOCA	1974	240	41.59%	147	25.48%	8	1.39%	41	7.11%	13	2.25%	9	1.56%	8	1.39%	110	19.06%	1	0.17%	15	2.60%	592	577	1167	BAJO	50.64%	49.36%
36	HUEHUETOCA	1975	273	38.83%	165	23.47%	4	0.57%	45	6.40%	16	2.28%	23	3.27%	19	2.70%	156	22.19%	2	0.28%	18	2.56%	721	703	1279	BAJO	56.37%	43.63%
36	HUEHUETOCA	6394	81	25.63%	76	24.05%	3	0.95%	18	5.70%	5	1.58%	8	2.53%	12	3.80%	113	35.76%	0	0.00%	16	5.06%	332	316	718	MUY BAJO	46.10%	53.90%
36	HUEHUETOCA	6395	90	33.71%	76	28.46%	2	0.75%	3	1.12%	0	0.00%	0	0.00%	3	1.12%	93	34.83%	0	0.00%	3	1.12%	270	267	358	ALTO	75.42%	24.58%
36	HUEHUETOCA	6396	74	24.75%	91	30.43%	1	0.33%	3	1.00%	2	0.67%	2	0.67%	3	1.00%	123	41.14%	0	0.00%	2	0.67%	301	299	416	ALTO	72.12%	27.88%
36	HUEHUETOCA	6397	104	42.11%	28	11.34%	1	0.40%	7	2.83%	1	0.40%	2	0.81%	5	2.02%	99	40.08%	0	0.00%	4	1.62%	251	247	337	ALTO	74.78%	25.22%
36	HUEHUETOCA	6398	136	38.10%	116	32.49%	0	0.00%	8	2.24%	3	0.84%	9	2.52%	2	0.56%	83	23.25%	0	0.00%	1	0.28%	358	357	672	BAJO	53.27%	46.73%
36	HUEHUETOCA	6399	66	24.23%	39	17.18%	1	0.44%	15	6.61%	5	2.20%	13	5.73%	13	5.73%	86	37.89%	0	0.00%	8	3.52%	235	227	597	MUY BAJO	39.36%	60.64%
36	HUEHUETOCA	6400	173	33.60%	74	14.40%	4	0.78%	67	13.04%	7	1.36%	10	1.95%	16	3.11%	163	31.71%	0	0.00%	11	2.14%	525	514	1162	MUY BAJO	45.18%	54.82%
36	HUEHUETOCA	6401	44	28.57%	27	17.53%	1	0.65%	6	3.90%	20	12.99%	0	0.00%	9	5.84%	47	30.52%	0	0.00%	6	3.90%	160	154	509	MUY BAJO	31.43%	68.57%
36	HUEHUETOCA	6402	75	36.95%	28	13.79%	2	0.99%	4	1.97%	12	5.91%	2	0.99%	14	6.90%	66	32.51%	0	0.00%	4	1.97%	207	203	521	MUY BAJO	39.73%	60.27%
36	HUEHUETOCA	6403	29	17.47%	26	15.66%	3	1.81%	9	5.42%	7	4.22%	2	1.20%	21	12.65%	69	41.57%	0	0.00%	3	1.81%	169	166	446	MUY BAJO	37.89%	62.11%
36	HUEHUETOCA	6404	52	22.91%	45	19.82%	1	0.44%	28	12.33%	5	2.20%	17	7.49%	4	1.76%	74	32.60%	1	0.44%	7	3.08%	234	227	592	MUY BAJO	39.36%	60.64%
36	HUEHUETOCA	6405	53	25.48%	35	16.83%	2	0.96%	10	4.81%	7	3.37%	16	7.69%	10	4.81%	74	35.58%	1	0.48%	2	0.96%	210	208	536	MUY BAJO	39.18%	60.82%
36	HUEHUETOCA	6406	290	48.41%	87	14.52%	5	0.83%	12	2.00%	14	2.34%	4	0.67%	14	2.34%	172	28.71%	1	0.17%	5	0.83%	604	599	639	ALTO	112.21%	-12.21%
36	HUEHUETOCA	6407	94	30.03%	89	28.43%	3	0.96%	4	1.28%	1	0.32%	5	1.60%	1	0.32%	116	37.06%	0	0.00%	2	0.64%	315	313	555	BAJO	56.76%	43.24%
36	HUEHUETOCA	6408	44	20.75%	47	22.17%	0	0.00%	12	5.66%	10	4.72%	7	3.30%	10	4.72%	82	38.68%	0	0.00%	8	3.77%	220	212	470	MUY BAJO	46.81%	53.19%
36	HUEHUETOCA	6409	38	21.97%	21	12.14%	3	1.73%	8	4.62%	10	5.78%	6	3.47%	16	9.25%	70	40.46%	1	0.58%	0	0.00%	173	173	453	MUY BAJO	39.29%	60.71%
36	HUEHUETOCA	6410	33	18.86%	27	15.43%	0	0.00%	8	4.57%	10	5.71%	5	2.86%	14	8.00%	78	44.57%	0	0.00%	7	4.00%	182	175	407	MUY BAJO	44.72%	55.28%
36	HUEHUETOCA	6411	49	30.25%	27	16.67%	4	2.47%	3	1.85%	14	8.64%	2	1.23%	10	6.17%	53	32.72%	0	0.00%	5	3.09%	167	162	377	MUY BAJO	44.56%	55.44%
36	HUEHUETOCA	6412	47	23.38%	24	11.94%	2	1.00%	9	4.48%	20	9.95%	16	7.96%	11	5.47%	71	35.32%	1	0.50%	3	1.49%	204	201	526	MUY BAJO	38.78%	61.22%
36	HUEHUETOCA	6413	41	17.75%	26	11.26%	1	0.43%	18	7.79%	6	2.60%	10	4.33%	13	5.63%	116	50.22%	0	0.00%	9	3.90%	240	231	643	MUY BAJO	37.33%	62.67%
36	HUEHUETOCA	6414	35	24.67%	70	23.03%	1	0.33%	8	2.63%	2	0.66%	2	0.66%	10	3.29%	136	44.74%	0	0.00%	6	1.97%	310	304	618	BAJO	50.16%	49.84%
36	HUEHUETOCA	6415	35	21.88%	20	12.50%	1	0.63%	5	3.13%	11	6.88%	1	0.63%	12	7.50%	75	46.88%	0	0.00%	3	1.88%	163	160	362	MUY BAJO	45.03%	54.97%
36	HUEHUETOCA	6416	52	22.81%	43	18.86%	1	0.44%	16	7.02%	9	3.95%	11	4.82%	9	3.95%	87	38.16%	0	0.00%	7	3.07%	235	228	617	MUY BAJO	38.09%	61.91%
36	HUEHUETOCA	6417	89	30.58%	34	11.68%	2	0.69%	29	9.97%	12	4.12%	7	2.41%	15	5.15%	102	35.05%	1	0.34%	5	1.72%	296	291	748	MUY BAJO	39.57%	60.43%
36	HUEHUETOCA	6418	48	24.49%	33	16.84%	2	1.02%	15	7.65%	21	10.71%	8	4.08%	12	6.12%	57	29.08%	0	0.00%	8	4.08%	204	196	475	MUY BAJO	43.16%	56.84%
36	HUEHUETOCA	6419	91	42.52%	36	16.82%	2	0.93%	7	3.27%	0	0.00%	2	0.93%	3	1.40%	73	34.11%	0	0.00%	4	1.87%	218	214	549	MUY BAJO	39.71%	60.29%
36	HUEHUETOCA	6420	84	31.34%	70	26.12%	3	1.12%	17	6.34%	5	1.87%	7	2.61%	10	3.73%	71	26.49%	1	0.37%	6	2.24%	274	268	667	MUY BAJO	41.08%	58.92%
36	HUEHUETOCA	6421	55	25.70%	46	21.50%	1	0.47%	12	5.61%	9	4.21%	6	2.80%	3	1.40%	82	38.32%	0	0.00%	6	2.80%	220	214	528	MUY BAJO	41.67%	58.33%
36	HUEHUETOCA	6422	76	34.55%	35	15.91%	2	0.91%	18	8.18%	5	2.27%	7	3.18%	14	6.36%	83	28.64%	0	0.00%	12	5.45%	232	220	441	BAJO	52.38%	47.62%
36	HUEHUETOCA	6423	85	38.81%	35	15.98%	1	0.46%	18	8.22%	6	2.74%	5	2.28%	4	1.83%	63	28.77%	2	0.91%	6	2.74%	225	219	523	MUY BAJO	43.02%	56.98%
36	HUEHUETOCA	6424	72	25.53%	60	21.28%	5	1.77%	35	12.41%	17	6.03%	9	3.19%	14	4.96%	70	24.82%	0	0.00%	8	2.84%	290	282	656	MUY BAJO	44.05%	55.95%
TOTAL			11288		8843		257		2397		753		682		847		10442		38		746		36293	35547				

IEEM
Instituto Electoral del Estado de México
DIRECCIÓN DE ORGANIZACIÓN

7 Junio
Elección de Diputados Locales y Ayuntamientos

PARTICIPACIÓN CIUDADANA EN LA ELECCIÓN DE AYUNTAMIENTOS 2015 POR SECCIÓN ELECTORAL

MUNICIPIO: 036 HUEHUETOCA

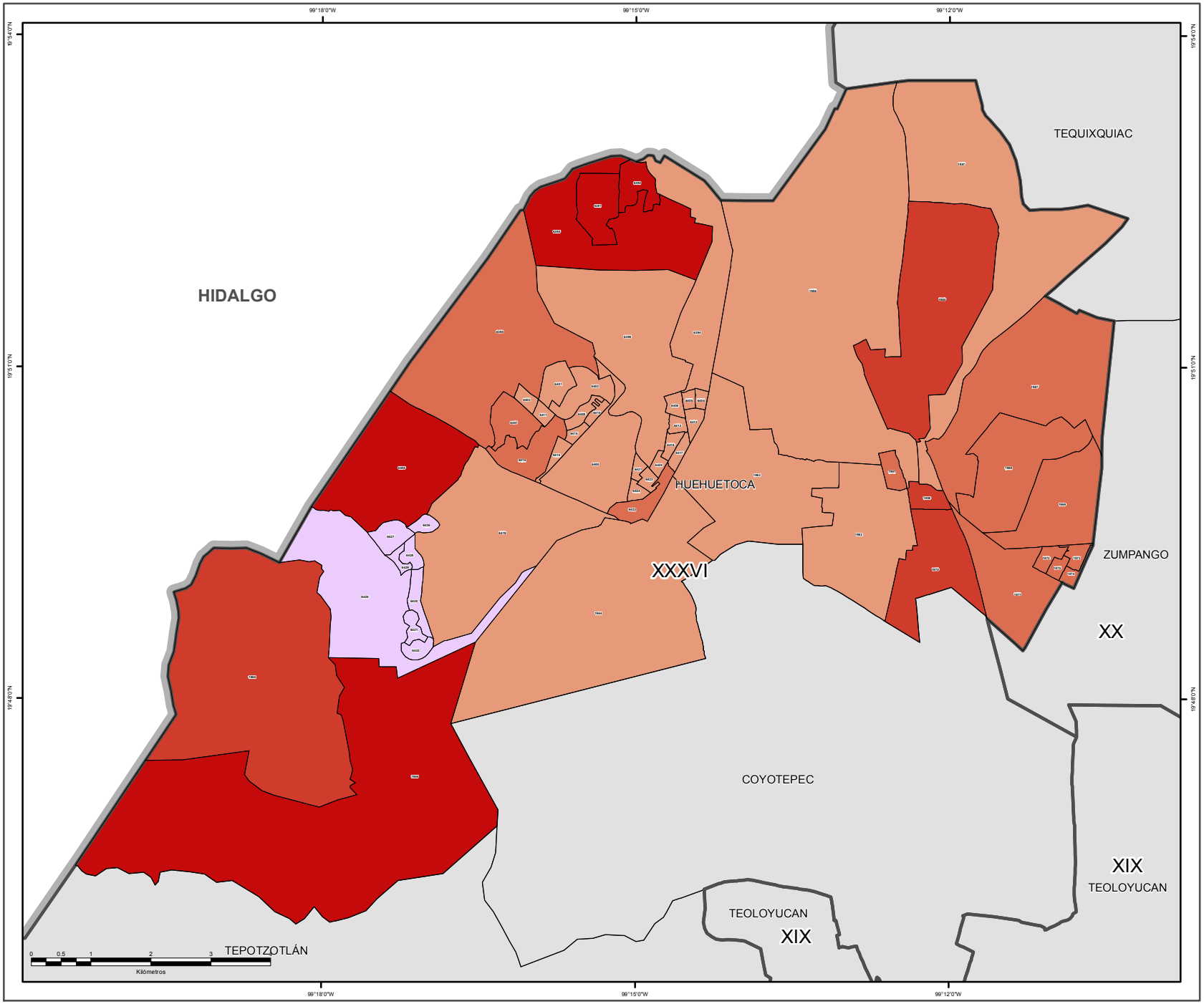

SIMBOLOGÍA

ESTRUCTURA GEOELECTORAL Y CLAVES

- Límite estatal ..... MÉX
- Distrito Electoral Local XLV
- Límite municipal ..... TOLUCA
- Sección electoral 6459
- Cabecera municipal

PARTICIPACIÓN CIUDADANA

- Alto
- Medio
- Bajo
- Muy bajo

OTROS

- Sin dato de cómputo
- Anulado por el Tribunal Electoral del Estado de México

Edición cartográfica del mes de abril de 2016,
con corte de información cartográfica al 05 de noviembre de 2014.
Registro Federal de Electores, INE

Resultados del Cómputo
para la Integración de los Ayuntamientos 2016 -2018
y de la LIX Legislatura del Estado de México 2015 -2018
Proyección: UTM Zona 14
Datum: WGS84

LOCALIZACIÓN

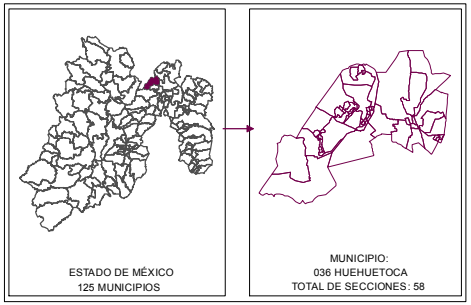

SUPERVISIÓN

C.P. Antonio Sánchez Acosta
Subdirector de Documentación y Estadística Electoral _____

ELABORACIÓN

Departamento de Geomática Electoral

Lic. Miguel Ángel García Escalante _____
C. Jaqueline Pérez Nova _____

RESULTADOS EN LA ELECCIÓN DEL AYUNTAMIENTO DE HUEYPOXTLA

Como resultado del cómputo de la elección del Ayuntamiento de Hueypoxtla, y una vez resueltos en su caso por las instancias jurisdiccionales los juicios respectivos, en este municipio correspondió el triunfo a la Coalición integrada por los Partidos PRI, PVEM y NA que obtuvo el 29.27% del total de votos válidos, en tanto que el Partido de la Revolución Democrática fue la segunda fuerza con el 28.94% de la votación.

En la votación por sección electoral, del total de 16 secciones electorales que conforman el municipio de Hueypoxtla, a la Coalición integrada por los Partidos PRI, PVEM y NA le correspondió la mayoría en 6 secciones, en tanto que el el Partido de la Revolución Democrática y la Coalición Integrada por los Partidos PAN y PT, la obtuvieron en 5.

El siguiente cuadro y gráfica nos muestra los resultados totales del municipio por partido político y coalición. La tabla de la página siguiente nos muestra el detalle de los resultados por sección, desagregados para cada uno de los partidos políticos y coaliciones, se señala al partido o coalición ganadora.

RESULTADO DE VOTACIÓN		
Partido Político o Coalición	**Total**	**%**
PRD	5393	28.94%
MORENA	431	2.31%
PH	237	1.27%
PES	1823	9.78%
PRI-PVEM-NA	5454	29.27%
PAN-PT	5292	28.40%
NO REGISTRADOS	2	0.01%
NULOS	536	
TOTAL	19168	
VOTACIÓN VALIDA	18632	

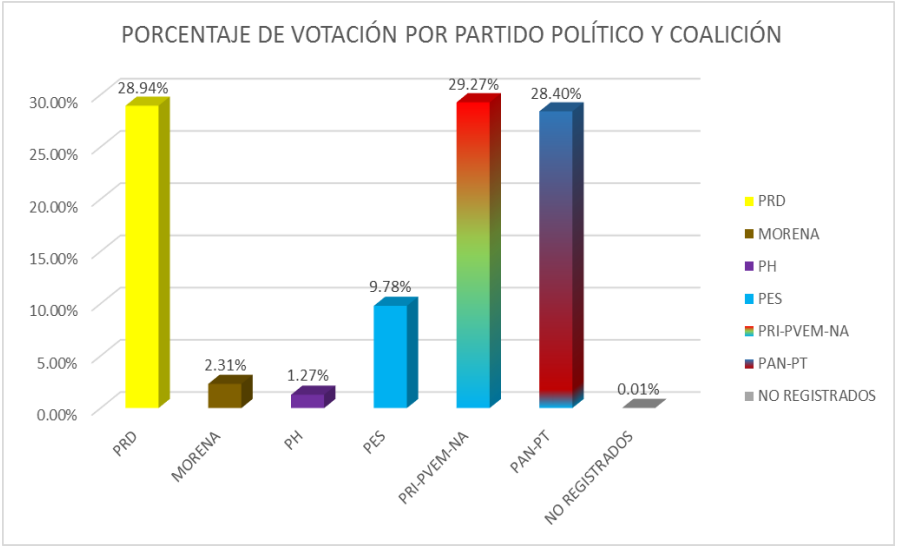

RESULTADOS DEFINITIVOS EN LA ELECCIÓN DEL AYUNTAMIENTO 2015

Municipio	Cabecera Municipal	Sección	PRD	% PRD	MORENA	% MORENA	PH	% PH	PES	% PES	PRI-PVEM-NA	% PRI-PVEM-NA	PAN-PT	% PAN-PT	NO REGISTRADOS	% NO REGISTRADOS	NULOS	% NULOS	TOTAL	VOTACIÓN VALIDA	PRIMERA FUERZA	PRIMERA FUERZA	SEGUNDA FUERZA	SEGUNDA FUERZA	TERCERA FUERZA	TERCERA FUERZA
37	HUEYPOXTLA	1976	182	9.87%	19	1.03%	43	2.33%	291	15.78%	807	43.76%	502	27.22%	0	0.00%	58	3.15%	1902	1844	807	PRI PVEM NA	502	PAN PT	291	PES
37	HUEYPOXTLA	1977	215	30.45%	9	1.27%	12	1.70%	55	7.79%	281	39.80%	134	18.98%	0	0.00%	30	4.25%	736	706	281	PRI PVEM NA	215	PRD	134	PAN PT
37	HUEYPOXTLA	1978	172	14.27%	14	1.16%	12	1.00%	181	15.02%	357	29.63%	469	38.92%	0	0.00%	32	2.66%	1237	1205	469	PAN PT	357	PRI PVEM NA	181	PES
37	HUEYPOXTLA	1979	517	41.90%	57	4.62%	10	0.81%	56	4.54%	285	23.10%	309	25.04%	0	0.00%	27	2.19%	1261	1234	517	PRD	309	PAN PT	285	PRI PVEM NA
37	HUEYPOXTLA	1980	452	30.40%	39	2.62%	7	0.47%	81	5.45%	414	27.84%	494	33.22%	0	0.00%	47	3.16%	1534	1487	494	PAN PT	452	PRD	414	PRI PVEM NA
37	HUEYPOXTLA	1981	391	22.55%	47	2.71%	24	1.38%	204	11.76%	434	25.03%	633	36.51%	1	0.06%	45	2.60%	1779	1734	633	PAN PT	434	PRI PVEM NA	391	PRD
37	HUEYPOXTLA	1982	32	7.62%	5	1.19%	6	1.43%	28	6.67%	193	45.95%	156	37.14%	0	0.00%	13	3.10%	433	420	193	PRI PVEM NA	156	PAN PT	32	PRD
37	HUEYPOXTLA	1983	879	46.61%	23	1.22%	10	0.53%	64	3.39%	457	24.23%	453	24.02%	0	0.00%	46	2.44%	1932	1886	879	PRD	457	PRI PVEM NA	453	PAN PT
37	HUEYPOXTLA	1984	818	47.28%	29	1.68%	5	0.29%	55	3.18%	362	20.92%	461	26.65%	0	0.00%	41	2.37%	1771	1730	818	PRD	461	PAN PT	362	PRI PVEM NA
37	HUEYPOXTLA	1985	558	45.22%	35	2.84%	9	0.73%	82	6.65%	335	27.15%	215	17.42%	0	0.00%	38	3.08%	1272	1234	558	PRD	335	PRI PVEM NA	215	PAN PT
37	HUEYPOXTLA	1986	32	12.80%	2	0.80%	5	2.00%	34	13.60%	112	44.80%	65	26.00%	0	0.00%	5	2.00%	255	250	112	PRI PVEM NA	65	PAN PT	34	PES
37	HUEYPOXTLA	1987	289	26.06%	19	1.71%	13	1.17%	114	10.28%	364	32.82%	310	27.95%	0	0.00%	46	4.15%	1155	1109	364	PRI PVEM NA	310	PAN PT	289	PRD
37	HUEYPOXTLA	1988	49	12.79%	34	8.88%	5	1.31%	21	5.48%	139	36.29%	135	35.25%	0	0.00%	13	3.39%	396	383	139	PRI PVEM NA	135	PAN PT	49	PRD
37	HUEYPOXTLA	1989	233	20.77%	31	2.76%	21	1.87%	171	15.24%	317	28.25%	349	31.11%	0	0.00%	22	1.96%	1144	1122	349	PAN PT	317	PRI PVEM NA	233	PRD
37	HUEYPOXTLA	1990	323	24.81%	36	2.76%	17	1.31%	204	15.67%	359	27.57%	362	27.80%	1	0.08%	34	2.61%	1336	1302	362	PAN PT	359	PRI PVEM NA	323	PRD
37	HUEYPOXTLA	1991	251	25.46%	32	3.25%	38	3.85%	182	18.46%	238	24.14%	245	24.85%	0	0.00%	39	3.96%	1025	986	251	PRD	245	PAN PT	238	PRI PVEM NA
TOTAL			5393		431		237		1823		5454		5292		2		536		19168	18632						

DIRECCIÓN DE ORGANIZACIÓN

PARTIDO O COALICIÓN GANADORA EN LA ELECCIÓN DE AYUNTAMIENTOS 2015 POR SECCIÓN ELECTORAL

MUNICIPIO: 037 HUEYPOXTLA

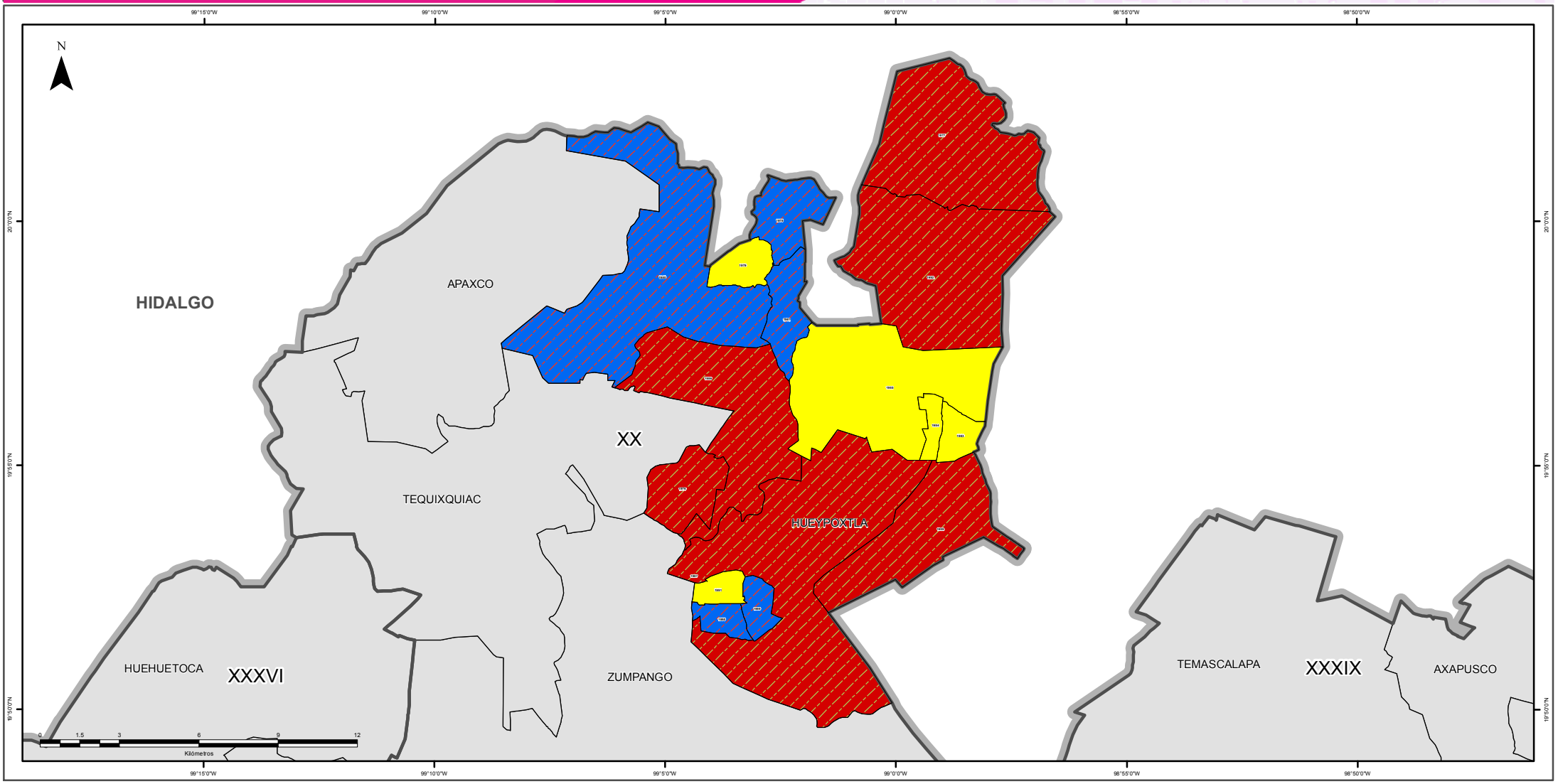

SIMBOLOGÍA

ESTRUCTURA GEOELECTORAL Y CLAVES

- Límite estatal ..... MÉX
- Distrito Electoral Local XLV
- Límite municipal ..... TOLUCA
- Sección electoral 6459
- Cabecera municipal

PARTIDOS POLÍTICOS

- Partido Acción Nacional
- Partido Revolucionario Institucional
- Partido de la Revolución Democrática
- Partido del Trabajo
- Partido Verde Ecologista de México
- Movimiento Ciudadano
- Partido Nueva Alianza
- Partido Encuentro Social
- Partido Humanista
- Partido Futuro Democrático
- Movimiento de Regeneración Nacional

COALICIONES

- Partido Acción Nacional
  Partido del Trabajo
- Partido Revolucionario Institucional
  Partido Verde Ecologista de México
  Partido Nueva Alianza

OTROS

- Candidato(s) Independiente(s)
- Sin dato de cómputo
- Anulado por el Tribunal Electoral del Estado de México

Edición cartográfica del mes de abril de 2016,
con corte de información cartográfica al 05 de noviembre de 2014.
Registro Federal de Electores, INE

Resultados del Cómputo
para la Integración de los Ayuntamientos 2016 - 2018
y de la LIX Legislatura del Estado de México 2015 -2018
Proyección: UTM Zona 14
Datum: WGS84

SUPERVISIÓN

C.P. Antonio Sánchez Acosta
Subdirector de Documentación y Estadística Electoral

ELABORACIÓN

Departamento de Geomática Electoral

Lic. Miguel Ángel García Escalante
C. Jaqueline Pérez Nova

LOCALIZACIÓN

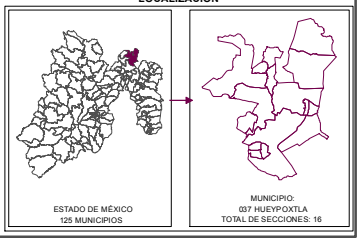

IEEM
Instituto Electoral del Estado de México
DIRECCIÓN DE ORGANIZACIÓN

7 de Junio
Elección de Diputados Locales y Ayuntamientos

PARTIDO O COALICIÓN EN PRIMERA MINORÍA EN LA ELECCIÓN DE AYUNTAMIENTOS 2015 POR SECCIÓN ELECTORAL

MUNICIPIO: 037 HUEYPOXTLA

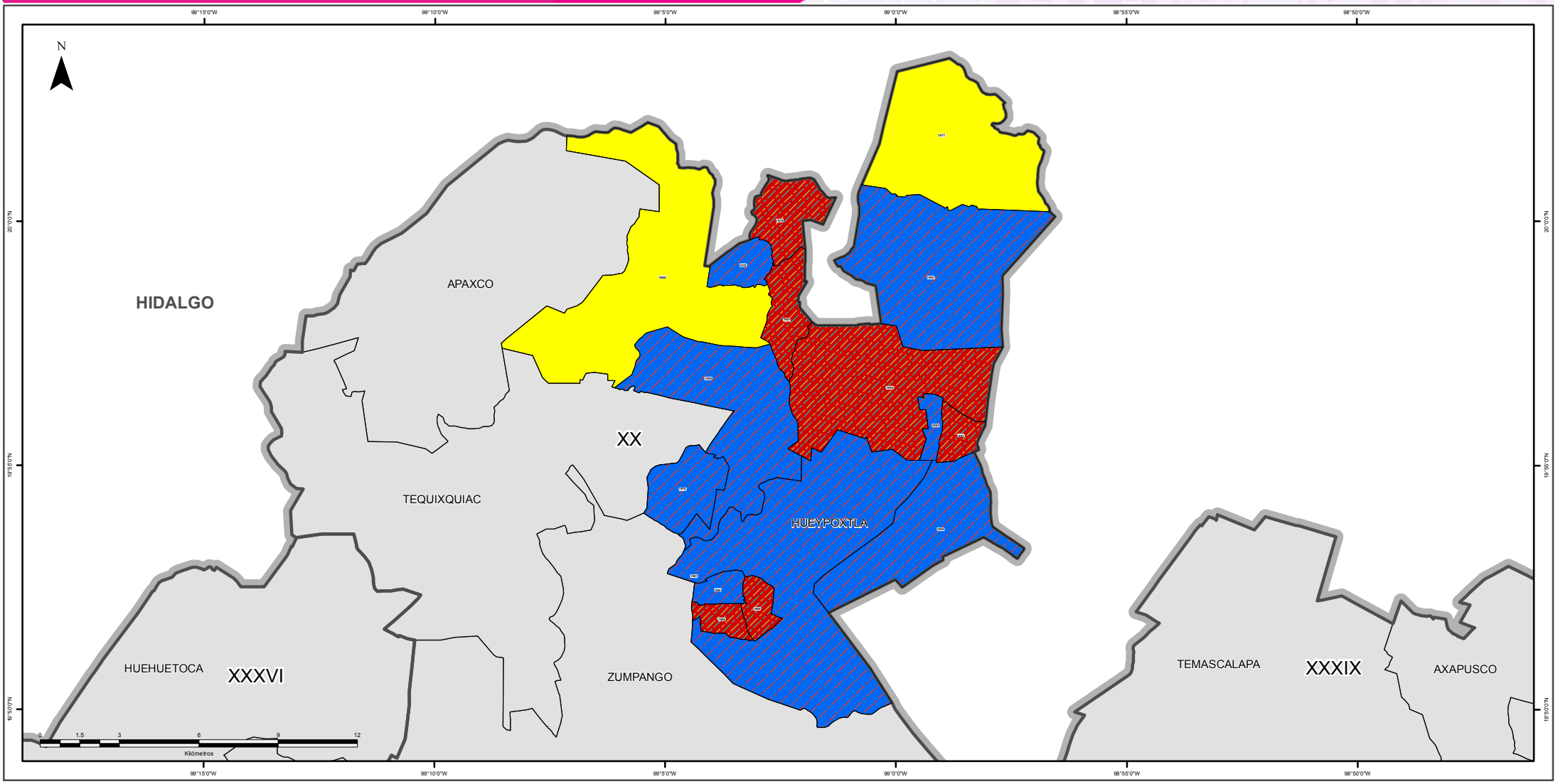

SIMBOLOGÍA

ESTRUCTURA GEOELECTORAL Y CLAVES

- Límite estatal ..... MÉX
- Distrito Electoral Local XLV
- Límite municipal ..... TOLUCA
- Sección electoral 6459
- Cabecera municipal

PARTIDOS POLÍTICOS

- Partido Acción Nacional
- Partido Revolucionario Institucional
- Partido de la Revolución Democrática
- Partido del Trabajo
- Partido Verde Ecologista de México
- Movimiento Ciudadano
- Partido Nueva Alianza
- Partido Encuentro Social
- Partido Humanista
- Partido Futuro Democrático
- Movimiento de Regeneración Nacional

COALICIONES

- Partido Acción Nacional
  Partido del Trabajo
- Partido Revolucionario Institucional
  Partido Verde Ecologista de México
  Partido Nueva Alianza

OTROS

- Candidato(s) Independiente(s)
- Sin dato de cómputo
- Anulado por el Tribunal Electoral del Estado de México

Edición cartográfica del mes de abril de 2016,
con corte de información cartográfica al 05 de noviembre de 2014.
Registro Federal de Electores, INE

Resultados del Cómputo
para la Integración de los Ayuntamientos 2016 -2018
y de la LIX Legislatura del Estado de México 2015 -2018
Proyección: UTM Zona 14
Datum: WGS84

SUPERVISIÓN

C.P. Antonio Sánchez Acosta
Subdirector de Documentación y Estadística Electoral

ELABORACIÓN

Departamento de Geomática Electoral

Lic. Miguel Ángel García Escalante
C. Jaqueline Pérez Nova

LOCALIZACIÓN

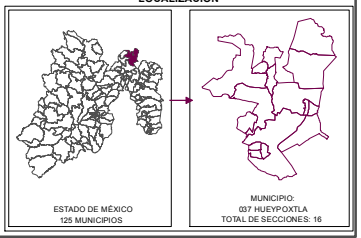

MARGEN DE VICTORIA

El margen de victoria es la diferencia de porcentaje de votación válida emitida que alcanzó el partido ganador sobre el inmediato inferior, es decir, sobre la primera minoría; los rangos establecidos fueron considerados así: 0.01% a 5.0%; 5.01% a 10.0%; 10.01% a 20.0%; 20.01% a MÁS.

Como se observa en la siguiente gráfica, de las 16 secciones del municipio de Hueypoxtla, en 6 (37.50%) el margen de victoria fue de entre 0.01 a 5.0%; en 3 secciones (18.75%) fue de entre 5.01% a 10.0%; en 5 (31.25%) fue de más de 10.0% y hasta 20.0%; y finalmente en 2 (12.50%) del total de secciones del municipio) fue de más del 20.0% de diferencia. El detalle por partico o coalición se observa en el cuadro y gráfica siguiente.

En el resultado global del municipio, la Coalición integrada por los Partidos PRI, PVEM y NA, tuvo un margen de victoria de 0.87% respecto de la segunda fuerza que fue el Partido de la Revolución Democrática.

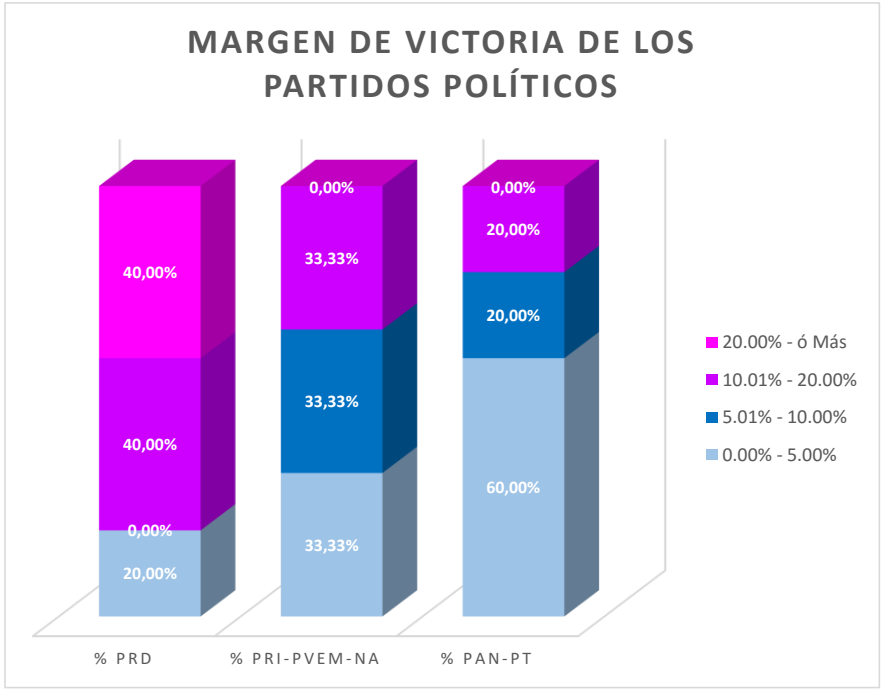

MUNICIPIO	CABECERA	MARGEN DE VICTORIA	PRD	% PRD	PRI PVEM NA	% PRI-PVEM-NA	PAN PT	% PAN-PT	RANGO DE MARGEN DE VICTORIA
37	HUEYPOXTLA	0.00% - 5.00%	1	20,00%	2	33,33%	3	60,00%	6
37	HUEYPOXTLA	5.01% - 10.00%	0	0,00%	2	33,33%	1	20,00%	3
37	HUEYPOXTLA	10.01% - 20.00%	2	40,00%	2	33,33%	1	20,00%	5
37	HUEYPOXTLA	20.00% - ó Más	2	40,00%	0	0,00%	0	0,00%	2
		TOTAL	**5**	**100%**	**6**	**100%**	**5**	**100%**	

MARGEN DE VICTORIA

Municipio	Cabecera Municipal	Sección	PRD	% PRD	MORENA	% MORENA	PH	% PH	PES	% PES	PRI-PVEM-NA	% PRI-PVEM-NA	PAN-PT	% PAN-PT	NO REGISTRADOS	% NO REGISTRADOS	NULOS	% NULOS	TOTAL	VOTACIÓN VALIDA	PRIMERA FUERZA	PRIMERA FUERZA	SEGUNDA FUERZA	SEGUNDA FUERZA	MARGEN DE VICTORIA
37	HUEYPOXTLA	1976	182	9.87%	19	1.03%	43	2.33%	291	15.78%	807	43.76%	502	27.22%	0	0.00%	58	3.15%	1902	1844	807	PRI PVEM NA	502	PAN PT	16.54%
37	HUEYPOXTLA	1977	215	30.45%	9	1.27%	12	1.70%	55	7.79%	281	39.80%	134	18.98%	0	0.00%	30	4.25%	736	706	281	PRI PVEM NA	215	PRD	9.35%
37	HUEYPOXTLA	1978	172	14.27%	14	1.16%	12	1.00%	181	15.02%	357	29.63%	469	38.92%	0	0.00%	32	2.66%	1237	1205	469	PAN PT	357	PRI PVEM NA	9.29%
37	HUEYPOXTLA	1979	517	41.90%	57	4.62%	10	0.81%	56	4.54%	285	23.10%	309	25.04%	0	0.00%	27	2.19%	1261	1234	517	PRD	309	PAN PT	16.86%
37	HUEYPOXTLA	1980	452	30.40%	39	2.62%	7	0.47%	81	5.45%	414	27.84%	494	33.22%	0	0.00%	47	3.16%	1534	1487	494	PAN PT	452	PRD	2.82%
37	HUEYPOXTLA	1981	391	22.55%	47	2.71%	24	1.38%	204	11.76%	434	25.03%	633	36.51%	1	0.06%	45	2.60%	1779	1734	633	PAN PT	434	PRI PVEM NA	11.48%
37	HUEYPOXTLA	1982	32	7.62%	5	1.19%	6	1.43%	28	6.67%	193	45.95%	156	37.14%	0	0.00%	13	3.10%	433	420	193	PRI PVEM NA	156	PAN PT	8.81%
37	HUEYPOXTLA	1983	879	46.61%	23	1.22%	10	0.53%	64	3.39%	457	24.23%	453	24.02%	0	0.00%	46	2.44%	1932	1886	879	PRD	457	PRI PVEM NA	22.38%
37	HUEYPOXTLA	1984	818	47.28%	29	1.68%	5	0.29%	55	3.18%	362	20.92%	461	26.65%	0	0.00%	41	2.37%	1771	1730	818	PRD	461	PAN PT	20.64%
37	HUEYPOXTLA	1985	558	45.22%	35	2.84%	9	0.73%	82	6.65%	335	27.15%	215	17.42%	0	0.00%	38	3.08%	1272	1234	558	PRD	335	PRI PVEM NA	18.07%
37	HUEYPOXTLA	1986	32	12.80%	2	0.80%	5	2.00%	34	13.60%	112	44.80%	65	26.00%	0	0.00%	5	2.00%	255	250	112	PRI PVEM NA	65	PAN PT	18.80%
37	HUEYPOXTLA	1987	289	26.06%	19	1.71%	13	1.17%	114	10.28%	364	32.82%	310	27.95%	0	0.00%	46	4.15%	1155	1109	364	PRI PVEM NA	310	PAN PT	4.87%
37	HUEYPOXTLA	1988	49	12.79%	34	8.88%	5	1.31%	21	5.48%	139	36.29%	135	35.25%	0	0.00%	13	3.39%	396	383	139	PRI PVEM NA	135	PAN PT	1.04%
37	HUEYPOXTLA	1989	233	20.77%	31	2.76%	21	1.87%	171	15.24%	317	28.25%	349	31.11%	0	0.00%	22	1.96%	1144	1122	349	PAN PT	317	PRI PVEM NA	2.85%
37	HUEYPOXTLA	1990	323	24.81%	36	2.76%	17	1.31%	204	15.67%	359	27.57%	362	27.80%	1	0.08%	34	2.61%	1336	1302	362	PAN PT	359	PRI PVEM NA	0.23%
37	HUEYPOXTLA	1991	251	25.46%	32	3.25%	38	3.85%	182	18.46%	238	24.14%	245	24.85%	0	0.00%	39	3.96%	1025	986	251	PRD	245	PAN PT	0.61%
TOTAL			5393		431		237		1823		5454		5292		2		536		19168	18632					

MARGEN DE VICTORIA EN LA ELECCIÓN DE AYUNTAMIENTOS 2015 POR SECCIÓN ELECTORAL

MUNICIPIO: 037 HUEYPOXTLA

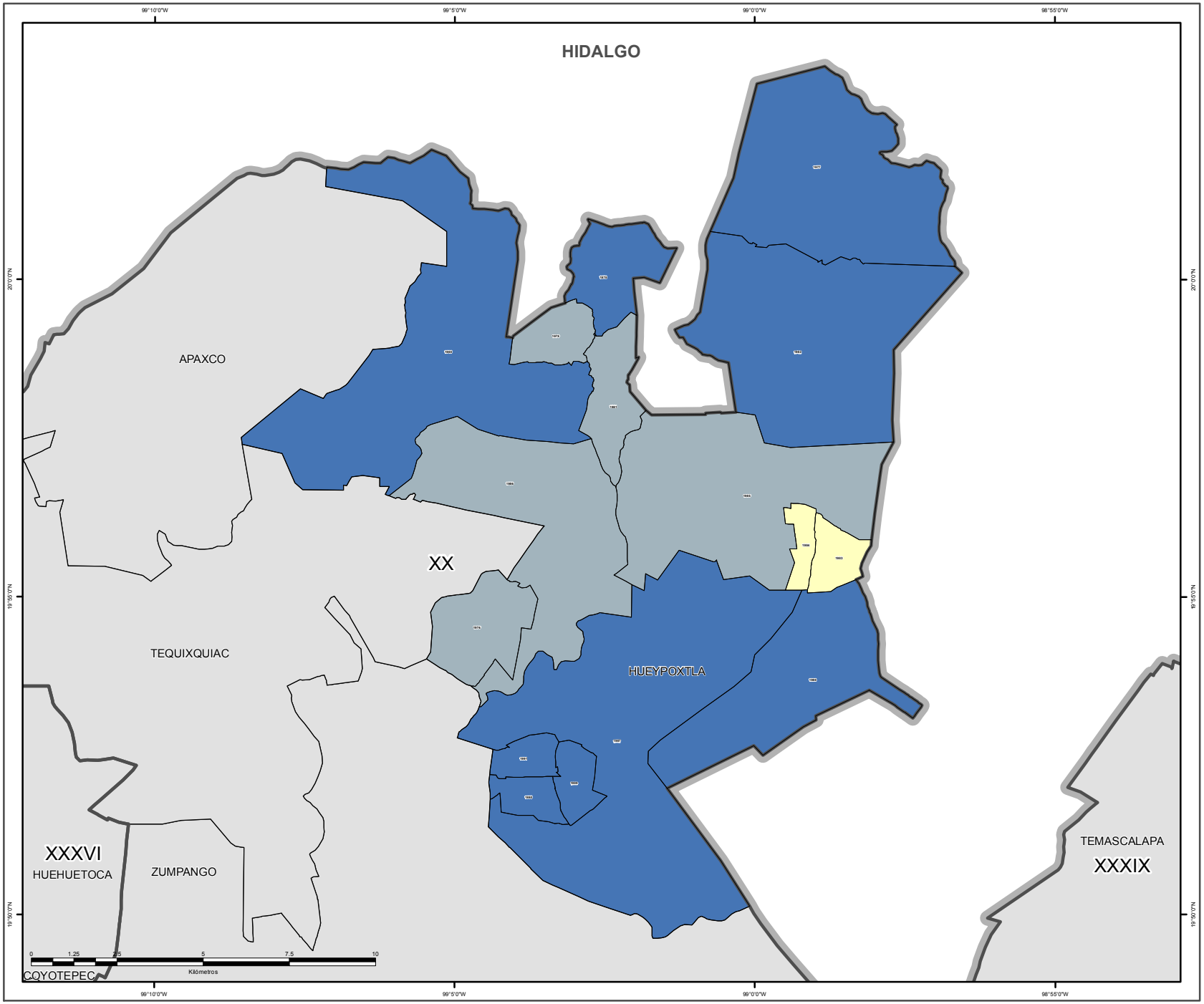

SIMBOLOGÍA

ESTRUCTURA GEOELECTORAL Y CLAVES

- Límite estatal ..... MÉX
- Distrito Electoral Local XLV
- Límite municipal ..... TOLUCA
- Sección electoral 6459
- Cabecera municipal

MARGEN DE VICTORIA

- 0.000000 - 10.100000
- 10.130000 - 20.520000
- 20.530000 - 31.610000
- 31.620000 - 45.680000
- 45.770000 - 90.220000

OTROS

- Sin dato de cómputo
- Anulado por el Tribunal Electoral del Estado de México

Edición cartográfica del mes de abril de 2016,
con corte de información cartográfica al 05 de noviembre de 2014.
Registro Federal de Electores, INE

Resultados del Cómputo
para la Integración de los Ayuntamientos 2016 -2018
y de la LIX Legislatura del Estado de México 2015 -2018
Proyección: UTM Zona 14
Datum: WGS84

LOCALIZACIÓN

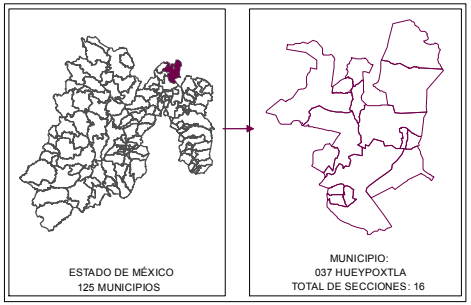

SUPERVISIÓN

C.P. Antonio Sánchez Acosta
Subdirector de Documentación y Estadística Electoral _____

ELABORACIÓN

Departamento de Geomática Electoral

Lic. Miguel Ángel García Escalante _____
C. Jaqueline Pérez Nova _____

PARTICIPACIÓN Y ABSTENCIONISMO

La participación de los ciudadanos con credencial para votar en esta elección en el municipio de Hueypoxtla fue de 68%, siendo el abstencionismo de 32%.

Para el análisis de la participación por sección, éstas se agruparon hasta en cuatro rangos de participación, el primero es de participación alta considerando más de 70.00%, en el que se encuentran 7 secciones (43.75% del total); el segundo es de participación media, considerado entre 60.01% y hasta 70.00% en el que se encuentran 9 secciones (56.25%); el rango de participación baja, considerado entre 50.01% y hasta 60.00%; y en el rango de participación muy baja, no se ubicó ninguna sección.

PARTICIPACIÓN Y ABSTENCIONISMO

Municipio	Cabecera Municipal	Sección	PRD	% PRD	MORENA	% MORENA	PH	% PH	PES	% PES	PRI-PVEM-NA	% PRI-PVEM-NA	PAN-PT	% PAN-PT	NO REGISTRADOS	% NO REGISTRADOS	NULOS	% NULOS	TOTAL	VOTACIÓN VALIDA	LISTA NOMINAL	PARTICIPACIÓN	% PARTICIPACIÓN	% ABSTENCIONISMO
37	HUEYPOXTLA	1976	182	9.87%	19	1.03%	43	2.33%	291	15.78%	807	43.76%	502	27.22%	0	0.00%	58	3.15%	1902	1844	2845	MEDIO	66.78%	33.22%
37	HUEYPOXTLA	1977	215	30.45%	9	1.27%	12	1.70%	55	7.79%	281	39.80%	134	18.98%	0	0.00%	30	4.25%	736	706	991	ALTO	74.37%	25.63%
37	HUEYPOXTLA	1978	172	14.27%	14	1.16%	12	1.00%	181	15.02%	357	29.63%	469	38.92%	0	0.00%	32	2.66%	1237	1205	1855	MEDIO	66.68%	33.32%
37	HUEYPOXTLA	1979	517	41.90%	57	4.62%	10	0.81%	56	4.54%	285	23.10%	309	25.04%	0	0.00%	27	2.19%	1261	1234	1899	MEDIO	65.98%	34.02%
37	HUEYPOXTLA	1980	452	30.40%	39	2.62%	7	0.47%	81	5.45%	414	27.84%	494	33.22%	0	0.00%	47	3.16%	1534	1487	2212	MEDIO	69.26%	30.74%
37	HUEYPOXTLA	1981	391	22.55%	47	2.71%	24	1.38%	204	11.76%	434	25.03%	633	36.51%	1	0.06%	45	2.60%	1779	1734	2686	MEDIO	66.31%	33.69%
37	HUEYPOXTLA	1982	32	7.62%	5	1.19%	6	1.43%	28	6.67%	193	45.95%	156	37.14%	0	0.00%	13	3.10%	433	420	582	ALTO	74.05%	25.95%
37	HUEYPOXTLA	1983	879	46.61%	23	1.22%	10	0.53%	64	3.39%	457	24.23%	453	24.02%	0	0.00%	46	2.44%	1932	1886	2767	MEDIO	69.57%	30.43%
37	HUEYPOXTLA	1984	818	47.28%	29	1.68%	5	0.29%	55	3.18%	362	20.92%	461	26.65%	0	0.00%	41	2.37%	1771	1730	2491	ALTO	71.02%	28.98%
37	HUEYPOXTLA	1985	558	45.22%	35	2.84%	9	0.73%	82	6.65%	335	27.15%	215	17.42%	0	0.00%	38	3.08%	1272	1234	1787	ALTO	71.12%	28.88%
37	HUEYPOXTLA	1986	32	12.80%	2	0.80%	5	2.00%	34	13.60%	112	44.80%	65	26.00%	0	0.00%	5	2.00%	255	250	311	ALTO	81.99%	18.01%
37	HUEYPOXTLA	1987	289	26.06%	19	1.71%	13	1.17%	114	10.28%	364	32.82%	310	27.95%	0	0.00%	46	4.15%	1155	1109	1522	ALTO	75.82%	24.18%
37	HUEYPOXTLA	1988	49	12.79%	34	8.88%	5	1.31%	21	5.48%	139	36.29%	135	35.25%	0	0.00%	13	3.39%	396	383	558	ALTO	70.97%	29.03%
37	HUEYPOXTLA	1989	233	20.77%	31	2.76%	21	1.87%	171	15.24%	317	28.25%	349	31.11%	0	0.00%	22	1.96%	1144	1122	1892	MEDIO	60.31%	39.69%
37	HUEYPOXTLA	1990	323	24.81%	36	2.76%	17	1.31%	204	15.67%	359	27.57%	362	27.80%	1	0.08%	34	2.61%	1336	1302	2163	MEDIO	61.86%	38.14%
37	HUEYPOXTLA	1991	251	25.46%	32	3.25%	38	3.85%	182	18.46%	238	24.14%	245	24.85%	0	0.00%	39	3.96%	1025	986	1686	MEDIO	60.85%	39.15%
TOTAL			5393		431		237		1823		5454		5292		2		536		19168	18632				

PARTICIPACIÓN CIUDADANA EN LA ELECCIÓN DE AYUNTAMIENTOS 2015 POR SECCIÓN ELECTORAL

MUNICIPIO: 037 HUEYPOXTLA

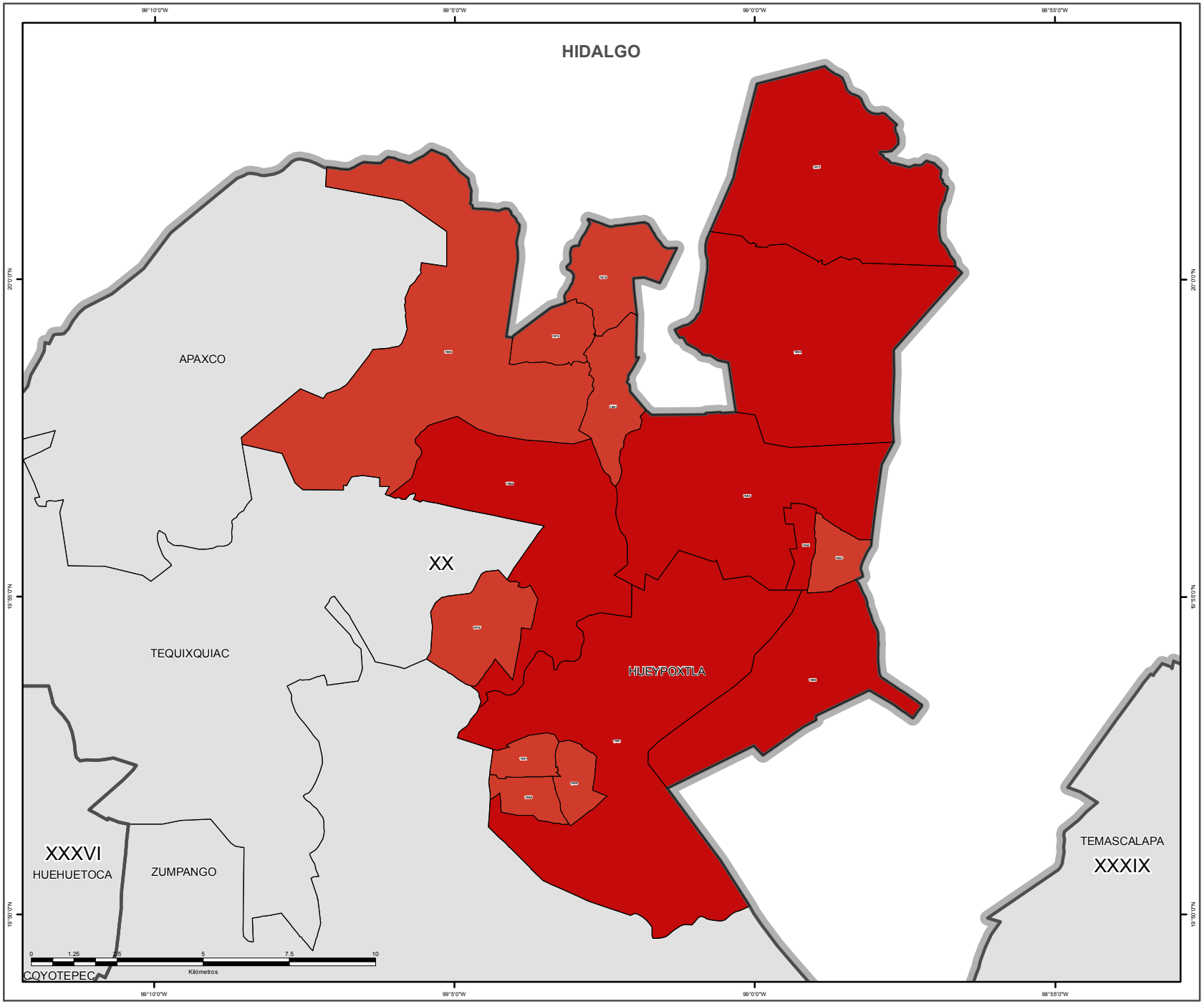

SIMBOLOGÍA

ESTRUCTURA GEOELECTORAL Y CLAVES

- Límite estatal ..... MÉX
- Distrito Electoral Local XLV
- Límite municipal ..... TOLUCA
- Sección electoral 6459
- Cabecera municipal

PARTICIPACIÓN CIUDADANA

- Alto
- Medio
- Bajo
- Muy bajo

OTROS

- Sin dato de cómputo
- Anulado por el Tribunal Electoral del Estado de México

Edición cartográfica del mes de abril de 2016,
con corte de información cartográfica al 05 de noviembre de 2014.
Registro Federal de Electores, INE

Resultados del Cómputo
para la Integración de los Ayuntamientos 2016 -2018
y de la LIX Legislatura del Estado de México 2015 -2018
Proyección: UTM Zona 14
Datum: WGS84

LOCALIZACIÓN

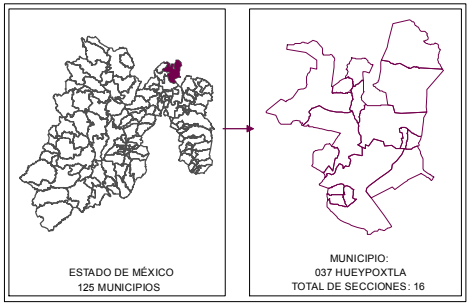

SUPERVISIÓN

C.P. Antonio Sánchez Acosta
Subdirector de Documentación y Estadística Electoral _____

ELABORACIÓN

Departamento de Geomática Electoral

Lic. Miguel Ángel García Escalante _____
C. Jaqueline Pérez Nova _____

RESULTADOS EN LA ELECCIÓN DEL AYUNTAMIENTO DE HUIXQUILUCAN

Como resultado del cómputo de la elección del Ayuntamiento de Huixquilucan, y una vez resueltos en su caso por las instancias jurisdiccionales los juicios respectivos, en este municipio correspondió el triunfo a el Partido Acción Nacional que obtuvo el 40.57% del total de votos válidos, en tanto que a la Coalición integrada por los Partidos PRI, PVEM y NA fue la segunda fuerza con el 40.14% de la votación.

En la votación por sección electoral, del total de 76 secciones electorales que conforman el municipio de Huixquilucan, a la Coalición integrada por los Partidos PRI, PVEM y NA le correspondió la mayoría en 41 secciones, en tanto que el Partido Acción Nacional la obtuvo en 35.

El siguiente cuadro y gráfica nos muestra los resultados totales del municipio por partido político y coalición. La tabla de la página siguiente nos muestra el detalle de los resultados por sección, desagregados para cada uno de los partidos políticos y coaliciones, se señala al partido o coalición ganadora.

RESULTADO DE VOTACIÓN		
Partido Político o Coalición	**Total**	**%**
PAN	35609	40.57%
PRD	6065	6.91%
PT	713	0.81%
MC	940	1.07%
MORENA	4657	5.31%
PH	1490	1.70%
PES	2635	3.00%
PFD	329	0.37%
PRI-PVEM-NA	35229	40.14%
NO REGISTRADOS	107	0.12%
NULOS	3874	
TOTAL	91648	
VOTACIÓN VALIDA	87774	

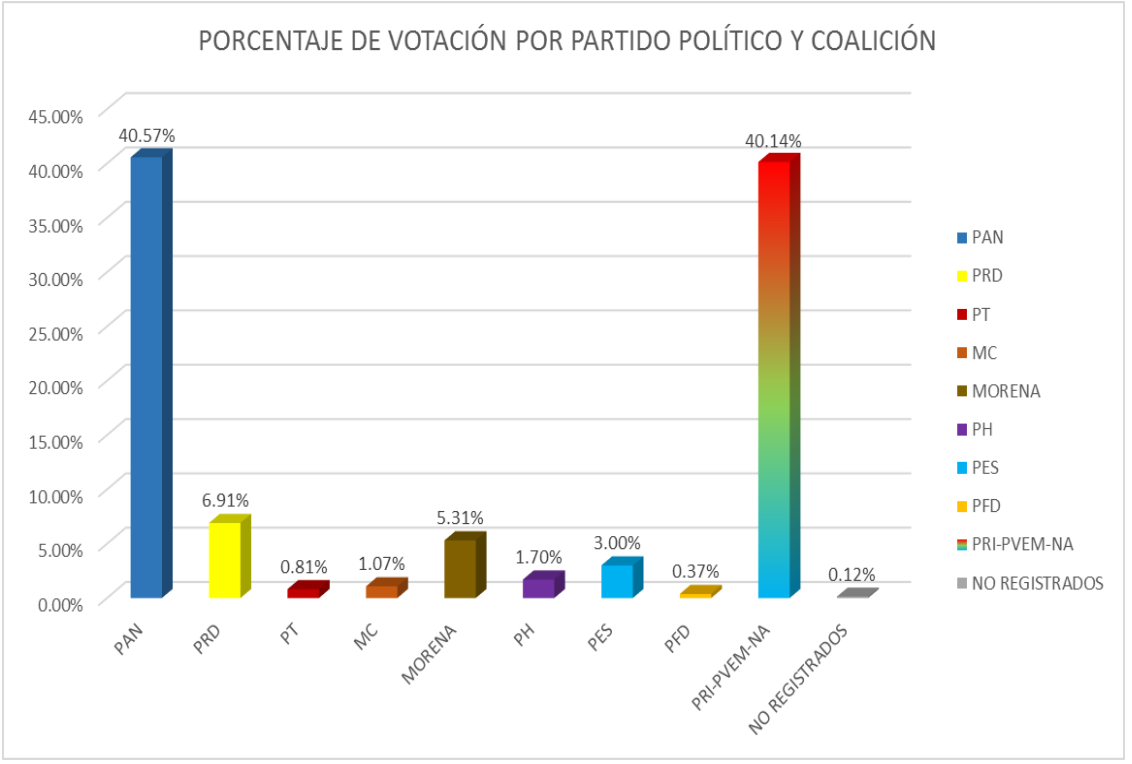

RESULTADOS DEFINITIVOS EN LA ELECCIÓN DEL AYUNTAMIENTO 2015

Municipio	Cabecera Municipal	Sección	PAN	% PAN	PRD	% PRD	PT	% PT	MC	% MC	MORENA	% MORENA	PH	% PH	PES	% PES	PFD	% PFD	PRI-PVEM-NA	% PRI-PVEM-NA	NO REGISTRADOS	% NO REGISTRADOS	NULOS	% NULOS	TOTAL	VOTACIÓN VALIDA	PRIMERA FUERZA	PRIMERA FUERZA	SEGUNDA FUERZA	SEGUNDA FUERZA	TERCERA FUERZA	TERCERA FUERZA
38	UIXQUILUCA	1992	579	43.27%	71	5.31%	8	0.60%	12	0.90%	29	2.17%	10	0.75%	25	1.87%	6	0.45%	598	44.69%	0	0.00%	42	3.14%	1380	1338	598	PRI PVEM NA	579	PAN	71	PRD
38	UIXQUILUCA	1993	345	36.16%	46	4.82%	7	0.73%	2	0.21%	30	3.14%	11	1.15%	19	1.99%	1	0.10%	492	51.57%	1	0.10%	21	2.20%	975	954	492	PRI PVEM NA	345	PAN	46	PRD
38	UIXQUILUCA	1994	341	36.39%	64	6.83%	5	0.53%	3	0.32%	22	2.35%	12	1.28%	24	2.56%	6	0.64%	460	49.09%	0	0.00%	23	2.45%	960	937	460	PRI PVEM NA	341	PAN	64	PRD
38	UIXQUILUCA	1995	727	39.12%	142	7.62%	7	0.38%	7	0.38%	69	3.70%	12	0.64%	75	4.03%	5	0.27%	817	43.85%	2	0.11%	46	2.47%	1909	1863	817	PRI PVEM NA	727	PAN	142	PRD
38	UIXQUILUCA	1996	970	43.11%	147	6.53%	17	0.76%	8	0.36%	46	2.04%	14	0.62%	61	2.71%	5	0.22%	981	43.62%	1	0.04%	61	2.71%	2311	2250	981	PRI PVEM NA	970	PAN	147	PRD
38	UIXQUILUCA	1997	708	35.69%	206	10.38%	20	1.01%	15	0.76%	115	5.80%	33	1.66%	58	2.92%	8	0.40%	815	41.08%	6	0.30%	68	3.43%	2052	1984	815	PRI PVEM NA	708	PAN	206	PRD
38	UIXQUILUCA	1998	610	49.04%	97	7.80%	14	1.13%	9	0.72%	37	2.97%	16	1.29%	23	1.85%	5	0.40%	433	34.81%	0	0.00%	30	2.41%	1274	1244	610	PAN	433	PRI PVEM NA	97	PRD
38	UIXQUILUCA	1999	619	27.39%	190	8.41%	32	1.42%	26	1.15%	135	5.97%	41	1.81%	64	2.83%	10	0.44%	1140	50.44%	3	0.13%	90	3.98%	2350	2260	1140	PRI PVEM NA	619	PAN	190	PRD
38	UIXQUILUCA	2000	735	45.77%	96	5.98%	16	1.00%	7	0.44%	73	4.55%	31	1.93%	27	1.68%	4	0.25%	615	38.29%	2	0.12%	44	2.74%	1650	1606	735	PAN	615	PRI PVEM NA	96	PRD
38	UIXQUILUCA	2001	410	42.31%	64	6.60%	9	0.93%	13	1.34%	48	4.95%	7	0.72%	27	2.79%	7	0.72%	384	39.63%	0	0.00%	22	2.27%	991	969	410	PAN	384	PRI PVEM NA	64	PRD
38	UIXQUILUCA	2002	381	61.55%	14	2.26%	1	0.16%	11	1.78%	26	4.20%	15	2.42%	8	1.29%	3	0.48%	157	25.36%	3	0.48%	58	9.37%	677	619	381	PAN	157	PRI PVEM NA	26	MORENA
38	UIXQUILUCA	2003	296	55.22%	8	1.49%	0	0.00%	4	0.75%	22	4.10%	15	2.80%	14	2.61%	3	0.56%	172	32.09%	2	0.37%	47	8.77%	583	536	296	PAN	172	PRI PVEM NA	22	MORENA
38	UIXQUILUCA	2004	270	58.44%	7	1.52%	1	0.22%	6	1.30%	11	2.38%	16	3.46%	12	2.60%	1	0.22%	137	29.65%	1	0.22%	35	7.58%	497	462	270	PAN	137	PRI PVEM NA	16	PH
38	UIXQUILUCA	2005	317	63.91%	10	2.02%	0	0.00%	5	1.01%	27	5.44%	14	2.82%	4	0.81%	1	0.20%	114	22.98%	4	0.81%	53	10.69%	549	496	317	PAN	114	PRI PVEM NA	27	MORENA
38	UIXQUILUCA	2006	472	29.89%	72	4.56%	17	1.08%	21	1.33%	119	7.54%	37	2.34%	53	3.36%	5	0.32%	783	49.59%	0	0.00%	68	4.31%	1647	1579	783	PRI PVEM NA	472	PAN	119	MORENA
38	UIXQUILUCA	2007	683	30.97%	176	7.99%	23	1.04%	38	1.73%	200	9.08%	52	2.36%	92	4.18%	20	0.91%	915	41.53%	4	0.18%	105	4.77%	2307	2202	915	PRI PVEM NA	682	PAN	200	MORENA
38	UIXQUILUCA	2008	473	34.96%	138	10.20%	12	0.89%	23	1.70%	89	6.58%	30	2.22%	49	3.62%	10	0.74%	527	38.95%	2	0.15%	87	6.43%	1440	1353	527	PRI PVEM NA	473	PAN	138	PRD
38	UIXQUILUCA	2009	389	66.04%	8	1.36%	5	0.85%	6	1.02%	28	4.75%	10	1.70%	13	2.21%	1	0.17%	128	21.73%	1	0.17%	58	9.85%	647	589	389	PAN	128	PRI PVEM NA	28	MORENA
38	UIXQUILUCA	2010	407	60.75%	13	1.94%	3	0.45%	10	1.49%	34	5.07%	18	2.69%	14	2.09%	3	0.45%	165	24.63%	3	0.45%	67	10.00%	737	670	407	PAN	165	PRI PVEM NA	34	MORENA
38	UIXQUILUCA	2011	287	58.93%	9	1.85%	1	0.21%	13	2.67%	18	3.70%	11	2.26%	7	1.44%	2	0.41%	137	28.13%	2	0.41%	27	5.54%	514	487	287	PAN	137	PRI PVEM NA	18	MORENA
38	UIXQUILUCA	2012	268	59.96%	6	1.34%	1	0.22%	7	1.57%	8	1.79%	5	1.12%	11	2.46%	1	0.22%	140	31.32%	0	0.00%	26	5.82%	473	447	268	PAN	140	PRI PVEM NA	11	PES
38	UIXQUILUCA	2013	251	63.54%	4	1.01%	2	0.51%	2	0.51%	6	1.52%	9	2.28%	7	1.77%	0	0.00%	110	27.85%	4	1.01%	26	6.58%	421	395	251	PAN	110	PRI PVEM NA	9	PH
38	UIXQUILUCA	2014	295	53.93%	5	0.91%	1	0.18%	8	1.46%	14	2.56%	8	1.46%	5	0.91%	0	0.00%	211	38.57%	0	0.00%	53	9.69%	600	547	295	PAN	211	PRI PVEM NA	14	MORENA
38	UIXQUILUCA	2015	427	60.31%	11	1.55%	0	0.00%	13	1.84%	26	3.67%	12	1.69%	14	1.98%	2	0.28%	202	28.53%	1	0.14%	64	9.04%	772	708	427	PAN	202	PRI PVEM NA	26	MORENA
38	UIXQUILUCA	2016	840	64.62%	25	1.92%	3	0.23%	26	2.00%	43	3.31%	33	2.54%	31	2.38%	10	0.77%	281	21.62%	8	0.62%	107	8.23%	1407	1300	840	PAN	281	PRI PVEM NA	43	MORENA
38	UIXQUILUCA	2017	354	61.57%	10	1.74%	2	0.35%	4	0.70%	16	2.78%	20	3.48%	18	3.13%	0	0.00%	147	25.57%	4	0.70%	38	6.61%	613	575	354	PAN	147	PRI PVEM NA	20	PH
38	UIXQUILUCA	2018	297	33.63%	101	11.45%	8	0.91%	12	1.36%	58	6.58%	13	1.47%	42	4.76%	5	0.57%	343	38.89%	3	0.34%	44	4.99%	926	882	343	PRI PVEM NA	297	PAN	101	PRD
38	UIXQUILUCA	2019	618	41.58%	89	5.99%	22	1.48%	27	1.82%	80	5.38%	29	1.95%	39	2.62%	21	1.41%	561	37.73%	1	0.07%	77	5.18%	1564	1487	618	PAN	561	PRI PVEM NA	89	PRD
38	UIXQUILUCA	2020	653	42.02%	115	7.40%	20	1.29%	19	1.22%	86	5.53%	36	2.32%	31	1.99%	5	0.32%	587	37.77%	2	0.13%	73	4.70%	1627	1554	653	PAN	587	PRI PVEM NA	115	PRD
38	UIXQUILUCA	2021	390	39.84%	35	3.58%	8	0.82%	10	1.02%	29	2.96%	16	1.63%	36	3.68%	3	0.31%	452	46.17%	0	0.00%	27	2.76%	1006	979	452	PRI PVEM NA	390	PAN	36	PES
38	UIXQUILUCA	2022	506	42.63%	64	5.39%	12	1.01%	24	2.02%	56	4.72%	21	1.77%	42	3.54%	5	0.42%	454	38.25%	3	0.25%	57	4.80%	1244	1187	506	PAN	454	PRI PVEM NA	64	PRD
38	UIXQUILUCA	2023	368	34.04%	87	8.05%	14	1.30%	19	1.76%	47	4.35%	26	2.41%	36	3.33%	10	0.93%	473	43.76%	1	0.09%	59	5.46%	1140	1081	473	PRI PVEM NA	368	PAN	87	PRD
38	UIXQUILUCA	2024	1081	44.91%	114	4.74%	20	0.83%	30	1.25%	111	4.61%	57	2.37%	62	2.58%	9	0.37%	922	38.30%	1	0.04%	160	6.65%	2567	2407	1081	PAN	922	PRI PVEM NA	114	PRD
38	UIXQUILUCA	2025	1067	46.07%	168	7.25%	6	0.26%	19	0.82%	117	5.05%	27	1.17%	59	2.55%	7	0.30%	843	36.40%	3	0.13%	80	3.45%	2396	2316	1067	PAN	843	PRI PVEM NA	168	PRD
38	UIXQUILUCA	2026	570	45.49%	73	5.83%	14	1.12%	11	0.88%	62	4.95%	13	1.04%	43	3.43%	7	0.56%	458	36.55%	2	0.16%	32	2.55%	1285	1253	570	PAN	458	PRI PVEM NA	73	PRD
38	UIXQUILUCA	2027	914	31.23%	280	9.57%	30	1.02%	43	1.47%	178	6.08%	37	1.26%	110	3.76%	12	0.41%	1317	44.99%	6	0.20%	129	4.41%	3056	2927	1317	PRI PVEM NA	914	PAN	280	PRD
38	UIXQUILUCA	2028	851	36.59%	222	9.54%	18	0.77%	21	0.90%	138	5.93%	30	1.29%	67	2.88%	6	0.26%	968	41.62%	5	0.21%	80	3.44%	2406	2326	968	PRI PVEM NA	851	PAN	222	PRD
38	UIXQUILUCA	2029	316	38.68%	100	12.24%	5	0.61%	6	0.73%	35	4.28%	8	0.98%	28	3.43%	4	0.49%	315	38.56%	0	0.00%	24	2.94%	841	817	316	PAN	315	PRI PVEM NA	100	PRD
38	UIXQUILUCA	2030	553	44.31%	136	10.90%	6	0.48%	8	0.64%	42	3.37%	21	1.68%	26	2.08%	2	0.16%	454	36.38%	0	0.00%	49	3.93%	1297	1248	553	PAN	454	PRI PVEM NA	136	PRD
38	UIXQUILUCA	2031	509	45.20%	109	9.68%	6	0.53%	2	0.18%	49	4.35%	10	0.89%	23	2.04%	4	0.36%	414	36.77%	0	0.00%	52	4.62%	1178	1126	509	PAN	414	PRI PVEM NA	109	PRD
38	UIXQUILUCA	2032	195	39.98%	26	5.50%	2	0.42%	4	0.85%	8	1.69%	4	0.85%	14	2.96%	3	0.63%	223	47.15%	0	0.00%	10	2.11%	483	473	223	PRI PVEM NA	195	PAN	26	PRD
38	UIXQUILUCA	2033	400	34.75%	134	11.64%	9	0.78%	15	1.30%	75	6.52%	23	2.00%	59	5.13%	2	0.17%	434	37.71%	0	0.00%	53	4.60%	1204	1151	434	PRI PVEM NA	400	PAN	134	PRD
38	UIXQUILUCA	2034	673	29.47%	251	10.99%	28	1.23%	31	1.36%	174	7.62%	38	1.66%	125	5.47%	8	0.35%	956	41.86%	0	0.00%	79	3.46%	2363	2284	956	PRI PVEM NA	673	PAN	251	PRD
38	UIXQUILUCA	2035	114	59.69%	4	2.09%	0	0.00%	1	0.52%	5	2.62%	6	3.14%	2	1.05%	0	0.00%	59	30.89%	0	0.00%	18	9.42%	209	191	114	PAN	59	PRI PVEM NA	6	PH
38	UIXQUILUCA	2036	1842	62.67%	45	1.53%	4	0.14%	35	1.19%	64	2.18%	89	3.03%	34	1.16%	4	0.14%	819	27.87%	3	0.10%	213	7.25%	3152	2939	1842	PAN	819	PRI PVEM NA	89	PH
38	UIXQUILUCA	2037	365	60.83%	16	2.67%	2	0.33%	8	1.33%	28	4.67%	16	2.67%	11	1.83%	1	0.17%	150	25.00%	3	0.50%	42	7.00%	642	600	365	PAN	150	PRI PVEM NA	28	MORENA
38	UIXQUILUCA	2038	407	59.16%	12	1.74%	3	0.44%	12	1.74%	23	3.34%	27	3.92%	9	1.31%	2	0.29%	192	27.91%	1	0.15%	59	8.58%	747	688	407	PAN	192	PRI PVEM NA	27	PH
38	UIXQUILUCA	2039	450	32.49%	75	5.20%	15	1.08%	21	1.52%	112	8.09%	30	2.17%	50	3.61%	3	0.22%	632	45.63%	0	0.00%	61	4.40%	1446	1385	632	PRI PVEM NA	450	PAN	112	MORENA
38	UIXQUILUCA	2040	240	28.95%	62	7.48%	5	0.60%	10	1.21%	43	5.19%	19	2.29%	26	3.14%	1	0.12%	422	50.90%	1	0.12%	36	4.34%	865	829	422	PRI PVEM NA	240	PAN	62	PRD
38	UIXQUILUCA	2041	241	31.18%	90	11.64%	3	0.39%	7	0.91%	47	6.08%	7	0.91%	21	2.72%	3	0.39%	354	45.80%	0	0.00%	36	4.66%	809	773	354	PRI PVEM NA	241	PAN	90	PRD
38	UIXQUILUCA	2042	222	24.75%	47	5.24%	7	0.78%	11	1.23%	85	9.48%	21	2.34%	33	3.68%	3	0.33%	468	52.17%	0	0.00%	35	3.90%	932	897	468	PRI PVEM NA	222	PAN	85	MORENA
38	UIXQUILUCA	2043	193	23.95%	54	8.13%	9	1.36%	8	1.20%	68	10.24%	16	2.41%	29	4.37%	5	0.75%	316	47.59%	0	0.00%	25	3.77%	689	664	316	PRI PVEM NA	193	PAN	68	MORENA
38	UIXQUILUCA	2044	193	30.73%	28	4.65%	7	1.16%	6	1.00%	51	8.47%	12	1.99%	31	5.15%	3	0.50%	281	46.68%	1	0.17%	26	4.32%	628	602	281	PRI PVEM NA	192	PAN	51	MORENA
38	UIXQUILUCA	2045	123	26.97%	44	9.65%	5	1.10%	8	1.75%	52	11.40%	6	1.32%	19	4.17%	6	1.32%	193	42.32%	0	0.00%	21	4.61%	477	456	193	PRI PVEM NA	123	PAN	52	MORENA
38	UIXQUILUCA	2046	366	36.02%	75	7.38%	13	1.28%	10	0.98%	98	9.65%	16	1.57%	27	2.66%	2	0.20%	406	39.96%	3	0.30%	42	4.13%	1058	1016	406	PRI PVEM NA	366	PAN	98	MORENA
38	UIXQUILUCA	2047	250	28.31%	67	7.59%	9	1.02%	7	0.79%	109	12.34%	21	2.38%	46	5.21%	2	0.23%	371	42.02%	1	0.11%	55	6.23%	938	883	371	PRI PVEM NA	250	PAN	109	MORENA
38	UIXQUILUCA	2048	145	30.72%	44	9.32%	6	1.27%	4	0.85%	50	10.59%	18	3.81%	16	3.39%	2	0.42%	187	39.62%	0	0.00%	22	4.66%	494	472	187	PRI PVEM NA	145	PAN	50	MORENA
38	UIXQUILUCA	2049	249	36.89%	40	5.93%	7	1.04%	7	1.04%	51	7.56%	13	1.93%	23	3.41%	5	0.74%	280	41.48%	0	0.00%	40	5.93%	715	675	280	PRI PVEM NA	249	PAN	51	MORENA
38	UIXQUILUCA	2050	261	28.59%	63	6.90%	10	1.10%	12	1.31%	92	10.08%	21	2.30%	48	5.26%	3	0.33%	402	44.03%	1	0.11%	38	4.16%	951	913	402	PRI PVEM NA	261	PAN	92	MORENA
38	UIXQUILUCA	2051	106	17.67%	44	7.33%	8	1.33%	12	2.00%	66	11.00%	24	4.00%	30	5.00%	2	0.33%	307	51.17%	1	0.17%	26	4.33%	626	600	307	PRI PVEM NA	106	PAN	66	MORENA
38	UIXQUILUCA	2052	98	18.77%	50	9.58%	6	1.15%	7	1.34%	52	9.96%	12	2.30%	23	4.41%	3	0.57%	270	51.72%	1	0.19%	40	7.66%	562	522	270	PRI PVEM NA	98	PAN	52	MORENA
38	UIXQUILUCA	2053	545	42.95%	61	4.81%	9	0.71%	20	1.58%	75	5.91%	25	1.97%	36	2.84%	2	0.16%	494	38.93%	2	0.16%	65	5.12%	1334	1269	545	PAN	494	PRI PVEM NA	75	MORENA
38	UIXQUILUCA	2054	128	21.19%	92	15.23%	9	1.49%	10	1.66%	83	13.74%	16	2.65%	16	2.65%	2	0.33%	248	41.06%	0	0.00%	23	3.81%	627	604	248	PRI PVEM NA	128	PAN	92	PRD
38	UIXQUILUCA	2055	200	33.72%	65	10.64%	3	0.49%	4	0.65%	62	10.15%	18	2.95%	21	3.44%	2	0.33%	230	37.64%	0	0.00%	33	5.40%	644	611	230	PRI PVEM NA	206	PAN	65	PRD
38	UIXQUILUCA	2056	170	45.09%	11	2.92%	1	0.27%	11	2.92%	27	7.16%	17	4.51%	17	4.51%	0	0.00%	120	31.83%	3	0.80%	22	5.84%	399	377	170	PAN	120	PRI PVEM NA	27	MORENA
38	UIXQUILUCA	2057	678	41.37%	119	7.26%	14	0.85%	8	0.49%	56	3.42%	7	0.43%	22	1.34%	2	0.12%	732	44.66%	1	0.06%	29	1.77%	1668	1639	732	PRI PVEM NA	678	PAN	119	PRD
38	UIXQUILUCA	2058	366	32.13%	152	13.35%	8	0.70%	19	1.67%	57	5.00%	10	0.88%	23	2.02%	2	0.18%	501	43.99%	1	0.09%	25	2.19%	1164	1139	501	PRI PVEM NA	366	PAN	152	PRD
38	UIXQUILUCA	2059	283	42.75%	96	14.50%	14	2.11%	1	0.15%	26	3.93%	6	0.91%	13	1.96%	4	0.60%	219	33.08%	0	0.00%	17	2.57%	679	662	283	PAN	219	PRI PVEM NA	96	PRD
38	UIXQUILUCA	2060	1179	48.88%	178	7.38%	33	1.37%	10	0.41%	56	2.32%	15	0.62%	67	2.78%	13	0.54%	861	35.70%	0	0.00%	57	2.36%	2469	2412	1179	PAN	861	PRI PVEM NA	178	PRD
38	UIXQUILUCA	2061	715	39.31%	216	11.87%	9	0.49%	15	0.82%	75	4.12%	10	0.55%	42	2.31%	2	0.11%	735	40.41%	0	0.00%	59	3.24%	1878	1819	735	PRI PVEM NA	715	PAN	216	PRD
38	UIXQUILUCA	2062	280	39.66%	23	3.26%	8	1.13%	3	0.42%	13	1.84%	3	0.42%	28	3.97%	2	0.28%	346	49.01%	0	0.00%	15	2.12%	721	706	346	PRI PVEM NA	280	PAN	28	PES
38	UIXQUILUCA	2063	331	28.24%	120	10.24%	6	0.51%	10	0.85%	84	7.17%	20	1.71%	51	4.35%	5	0.43%	544	46.42%	1	0.09%	42	3.58%	1214	1172	544	PRI PVEM NA	331	PAN	120	PRD
38	UIXQUILUCA	2064	512	44.83%	48	4.20%	9	0.79%	13	1.14%	52	4.55%	12	1.05%	29	2.54%	1	0.09%	466	40.81%	0	0.00%	17	1.49%	1159	1142	512	PAN	466	PRI PVEM NA	52	MORENA
38	UIXQUILUCA	2065	501	26.51%	136	7.71%	14	0.79%	16	0.91%	125	7.09%	22	1.25%	60	3.40%	7	0.40%	879	49.83%	2	0.11%	69	3.91%	1833	1764	879	PRI PVEM NA	503	PAN	136	PRD
38	UIXQUILUCA	2066	615	34.56%	73	4.58%	13	0.82%	4	0.25%	82	5.14%	21	1.32%	98	6.14%	2	0.13%	687	43.07%	0	0.00%	56	3.51%	1651	1595	687	PRI PVEM NA	615	PAN	98	PES
38	UIXQUILUCA	2067	870	46.03%	75	3.97%	9	0.48%	10	0.53%	52	2.75%	13	0.69%	37	1.96%	1	0.05%	823	43.54%	0	0.00%	59	3.12%	1949	1890	870	PAN	823	PRI PVEM NA	75	PRD
TOTAL			35029		6065		713		940		4657		1490		2635		329		35229		107		3874		91648	87774						

IEEM
Instituto Electoral del Estado de México
DIRECCIÓN DE ORGANIZACIÓN

7 Junio
Elección 2015
Diputados Locales y Ayuntamientos

PARTIDO O COALICIÓN GANADORA EN LA ELECCIÓN DE AYUNTAMIENTOS 2015 POR SECCIÓN ELECTORAL

MUNICIPIO: 038 HUIXQUILUCAN

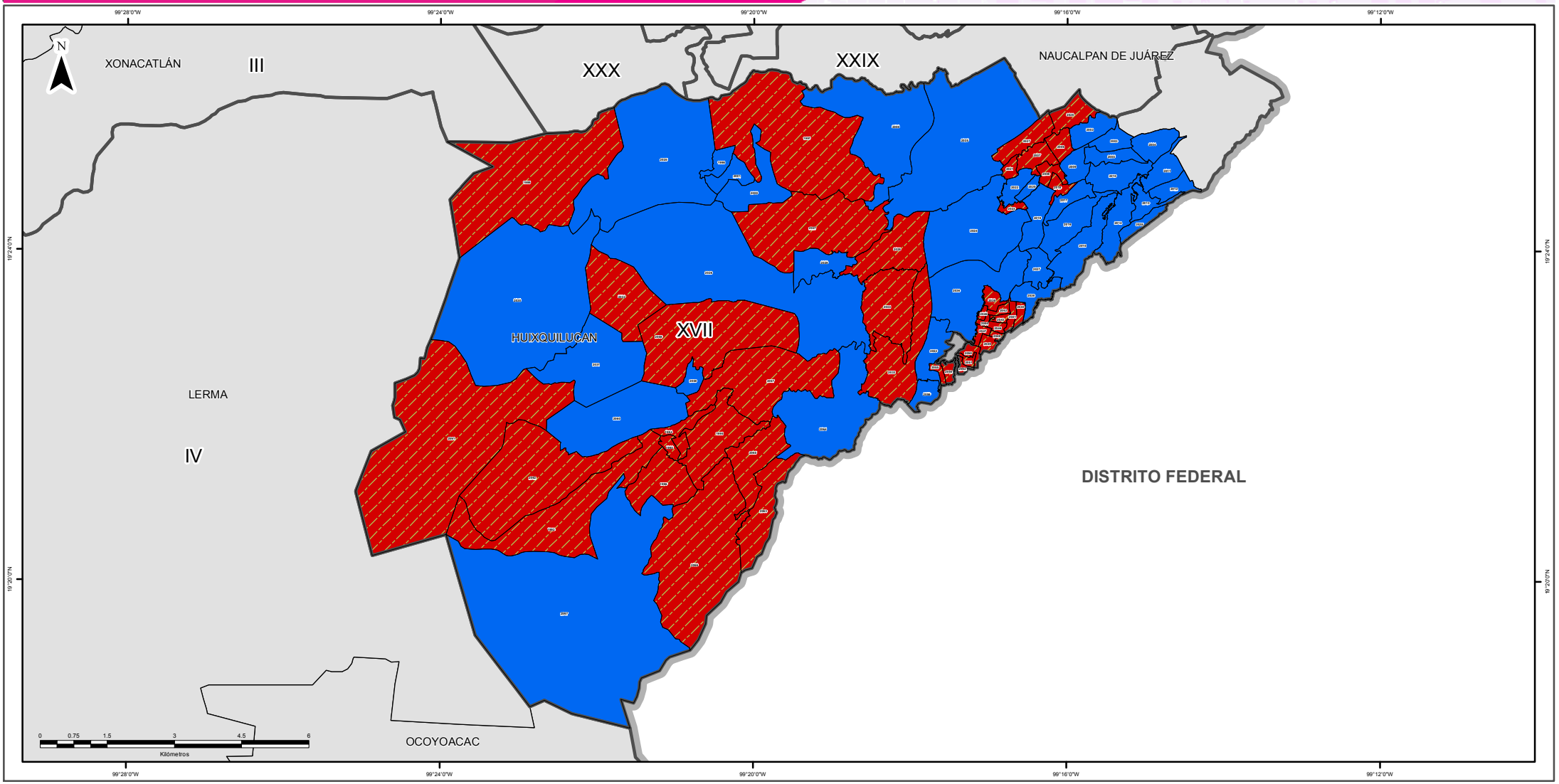

SIMBOLOGÍA

ESTRUCTURA GEOELECTORAL Y CLAVES

- Límite estatal ..... MÉX
- Distrito Electoral Local XLV
- Límite municipal ..... TOLUCA
- Sección electoral 6459
- Cabecera municipal

PARTIDOS POLÍTICOS

- Partido Acción Nacional
- Partido Revolucionario Institucional
- Partido de la Revolución Democrática
- Partido del Trabajo
- Partido Verde Ecologista de México
- Movimiento Ciudadano
- Partido Nueva Alianza
- Partido Encuentro Social
- Partido Humanista
- Partido Futuro Democrático
- Movimiento de Regeneración Nacional

COALICIONES

- Partido Acción Nacional
  Partido del Trabajo
- Partido Revolucionario Institucional
  Partido Verde Ecologista de México
  Partido Nueva Alianza

OTROS

- Candidato(s) Independiente(s)
- Sin dato de cómputo
- Anulado por el Tribunal Electoral del Estado de México

Edición cartográfica del mes de abril de 2016,
con corte de información cartográfica al 05 de noviembre de 2014.
Registro Federal de Electores, INE

Resultados del Cómputo
para la Integración de los Ayuntamientos 2016 - 2018
y de la LIX Legislatura del Estado de México 2015 -2018
Proyección: UTM Zona 14
Datum: WGS84

SUPERVISIÓN

C.P. Antonio Sánchez Acosta
Subdirector de Documentación y Estadística Electoral

ELABORACIÓN

Departamento de Geomática Electoral

Lic. Miguel Ángel García Escalante
C. Jaqueline Pérez Nova

LOCALIZACIÓN

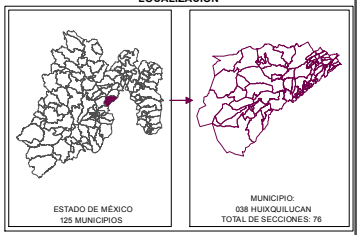

IEEM
Instituto Electoral del Estado de México
DIRECCIÓN DE ORGANIZACIÓN

7 Junio
Elección de Diputados Locales y Ayuntamientos

PARTIDO O COALICIÓN EN PRIMERA MINORÍA EN LA ELECCIÓN DE AYUNTAMIENTOS 2015 POR SECCIÓN ELECTORAL

MUNICIPIO: 038 HUIXQUILUCAN

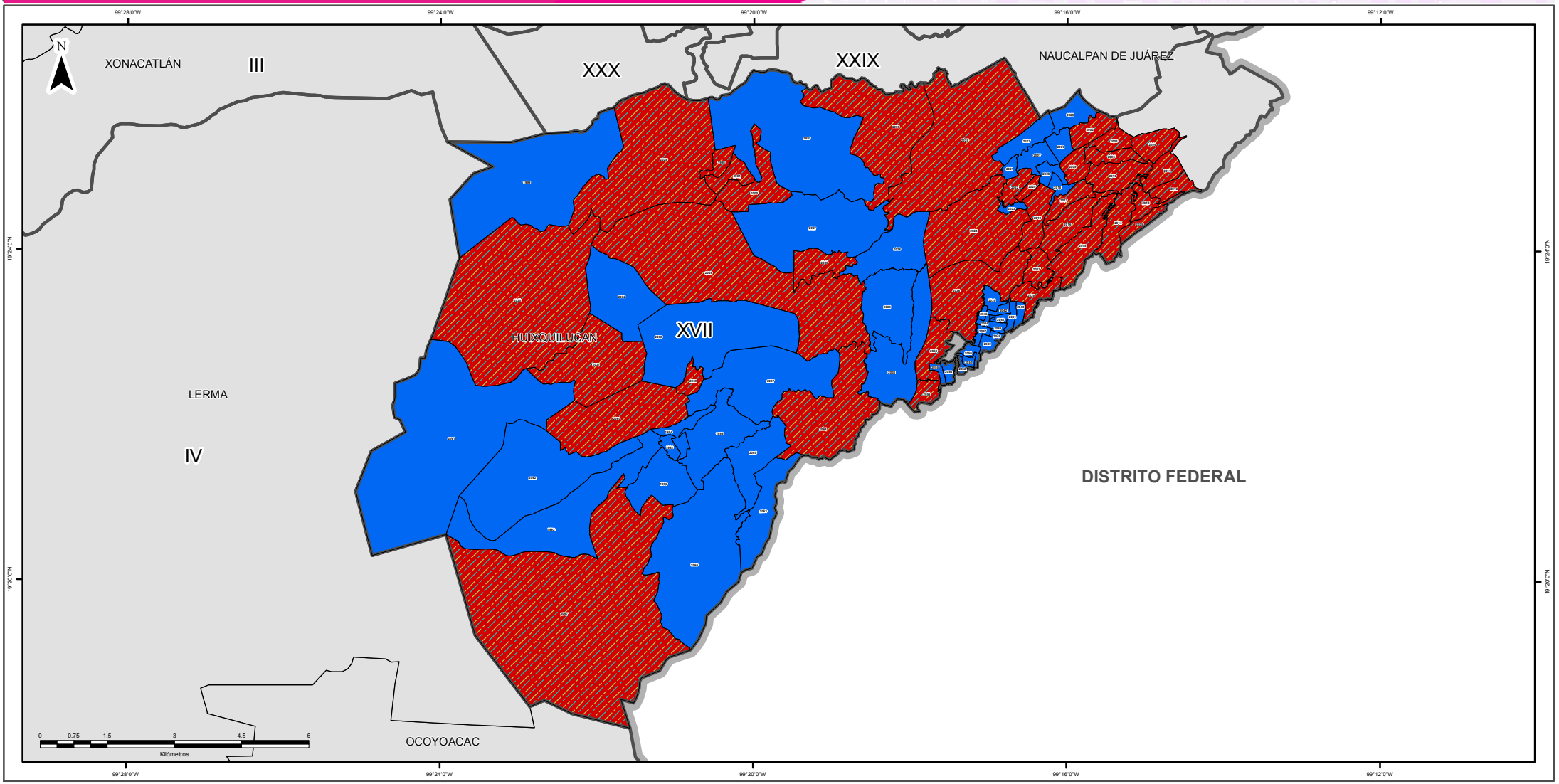

SIMBOLOGÍA

ESTRUCTURA GEOELECTORAL Y CLAVES

- Límite estatal ..... MÉX
- Distrito Electoral Local XLV
- Límite municipal ..... TOLUCA
- Sección electoral 6459
- Cabecera municipal

PARTIDOS POLÍTICOS

- Partido Acción Nacional
- Partido Revolucionario Institucional
- Partido de la Revolución Democrática
- Partido del Trabajo
- Partido Verde Ecologista de México
- Movimiento Ciudadano
- Partido Nueva Alianza
- Partido Encuentro Social
- Partido Humanista
- Partido Futuro Democrático
- Movimiento de Regeneración Nacional

COALICIONES

- Partido Acción Nacional
  Partido del Trabajo
- Partido Revolucionario Institucional
  Partido Verde Ecologista de México
  Partido Nueva Alianza

OTROS

- Candidato(s) Independiente(s)
- Sin dato de cómputo
- Anulado por el Tribunal Electoral del Estado de México

Edición cartográfica del mes de abril de 2016,
con corte de información cartográfica al 05 de noviembre de 2014.
Registro Federal de Electores, INE

Resultados del Cómputo
para la Integración de los Ayuntamientos 2016 -2018
y de la LIX Legislatura del Estado de México 2015 -2018
Proyección: UTM Zona 14
Datum: WGS84

SUPERVISIÓN

C.P. Antonio Sánchez Acosta
Subdirector de Documentación y Estadística Electoral

ELABORACIÓN

Departamento de Geomática Electoral

Lic. Miguel Ángel García Escalante
C. Jaqueline Pérez Nova

LOCALIZACIÓN

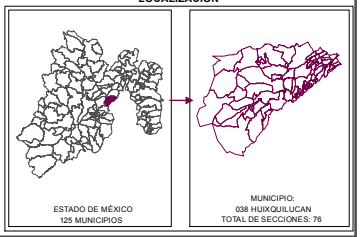

MARGEN DE VICTORIA

El margen de victoria es la diferencia de porcentaje de votación válida emitida que alcanzó el partido ganador sobre el inmediato inferior, es decir, sobre la primera minoría; los rangos establecidos fueron considerados así: 0.01% a 5.0%; 5.01% a 10.0%; 10.01% a 20.0%; 20.01% a MÁS.

Como se observa en la siguiente gráfica, de las 76 secciones del municipio de Huixquilucan, en 19 (25%) el margen de victoria fue de entre 0.01 a 5.0%; en 15 secciones (19.74%) fue de entre 5.01% a 10.0%; en 19 (25%) fue de más de 10.0% y hasta 20.0%; y finalmente en 23 (30.26% del total de secciones del municipio) fue de más del 20.0% de diferencia. El detalle por partido o coalición se observa en el cuadro y gráfica siguiente.

En el resultado global del municipio, Partido Acción Nacional tuvo un margen de victoria de 0.43% respecto de la segunda fuerza que fue la Coalición integrada por los Partidos PRI, PVEM y NA.

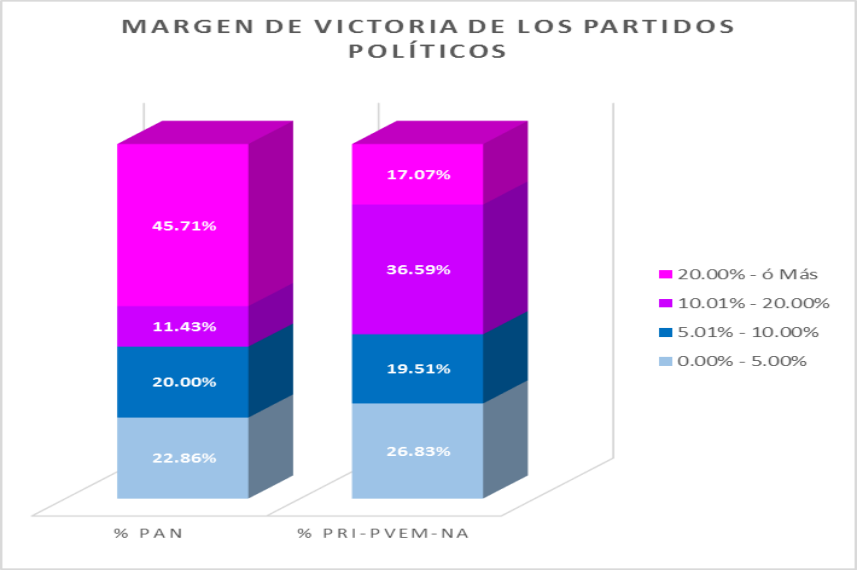

MPIO.	CABECERA	MARGEN DE VICTORIA	PAN	% PAN	PRI PVEM NA	% PRI-PVEM-NA	RANGO DE MARGEN DE VICTORIA
38	HUIXQUILUCAN	0.00% - 5.00%	8	22.86%	11	26.83%	19
38	HUIXQUILUCAN	5.01% - 10.00%	7	20.00%	8	19.51%	15
38	HUIXQUILUCAN	10.01% - 20.00%	4	11.43%	15	36.59%	19
38	HUIXQUILUCAN	20.00% - ó Más	16	45.71%	7	17.07%	23
		TOTAL	**35**	**100%**	**41**	**100%**	

MARGEN DE VICTORIA

Municipio	Cabecera Municipal	Sección	PAN	% PAN	PRD	% PRD	PT	% PT	MC	% MC	MORENA	% MORENA	PH	% PH	PES	% PES	PFD	% PFD	PRI-PVEM-NA	% PRI-PVEM-NA	NO REGISTRADOS	% NO REGISTRADOS	NULOS	% NULOS	TOTAL	VOTACIÓN VALIDA	PRIMERA FUERZA	SEGUNDA FUERZA	MARGEN DE VICTORIA
38	UIXQUILUCA	1992	579	43.27%	71	5.31%	8	0.60%	12	0.90%	29	2.17%	10	0.75%	25	1.87%	6	0.45%	598	44.69%	0	0.00%	42	3.14%	1380	1338	PRI PVEM NA	PAN	1.42%
38	UIXQUILUCA	1993	345	36.16%	46	4.82%	7	0.73%	2	0.21%	30	3.14%	11	1.15%	19	1.99%	1	0.10%	492	51.57%	1	0.10%	21	2.20%	975	954	PRI PVEM NA	PAN	15.41%
38	UIXQUILUCA	1994	341	36.39%	64	6.83%	5	0.53%	3	0.32%	22	2.35%	12	1.28%	24	2.56%	6	0.64%	460	49.09%	0	0.00%	23	2.45%	960	937	PRI PVEM NA	PAN	12.70%
38	UIXQUILUCA	1995	727	39.02%	142	7.62%	7	0.38%	7	0.38%	69	3.70%	12	0.64%	75	4.03%	5	0.27%	817	43.85%	2	0.11%	46	2.47%	1909	1863	PRI PVEM NA	PAN	4.83%
38	UIXQUILUCA	1996	970	43.11%	147	6.53%	17	0.76%	8	0.36%	46	2.04%	14	0.62%	61	2.71%	5	0.22%	981	43.60%	1	0.04%	61	2.71%	2311	2250	PRI PVEM NA	PAN	0.49%
38	UIXQUILUCA	1997	708	35.69%	206	10.38%	20	1.01%	15	0.76%	115	5.80%	33	1.66%	58	2.92%	8	0.40%	815	41.08%	6	0.30%	68	3.43%	2052	1984	PRI PVEM NA	PAN	5.39%
38	UIXQUILUCA	1998	610	49.04%	97	7.80%	14	1.13%	9	0.72%	37	2.97%	16	1.29%	23	1.85%	5	0.40%	433	34.81%	0	0.00%	30	2.41%	1274	1244	PAN	PRI PVEM NA	14.23%
38	UIXQUILUCA	1999	619	27.39%	190	8.41%	32	1.42%	26	1.15%	135	5.97%	41	1.81%	64	2.83%	10	0.44%	1140	50.44%	3	0.13%	90	3.98%	2350	2260	PRI PVEM NA	PAN	23.05%
38	UIXQUILUCA	2000	735	45.77%	96	5.98%	16	1.00%	7	0.44%	73	4.55%	31	1.93%	27	1.68%	4	0.25%	615	38.29%	2	0.12%	44	2.74%	1650	1606	PAN	PRI PVEM NA	7.47%
38	UIXQUILUCA	2001	410	42.31%	64	6.60%	9	0.93%	13	1.34%	48	4.95%	7	0.72%	27	2.79%	7	0.72%	384	39.63%	0	0.00%	22	2.27%	991	969	PAN	PRI PVEM NA	2.68%
38	UIXQUILUCA	2002	381	61.55%	14	2.26%	1	0.16%	11	1.78%	26	4.20%	15	2.42%	8	1.29%	3	0.48%	157	25.36%	3	0.48%	58	9.37%	677	619	PAN	PRI PVEM NA	36.19%
38	UIXQUILUCA	2003	296	55.22%	8	1.49%	0	0.00%	4	0.75%	22	4.10%	15	2.80%	14	2.61%	3	0.56%	172	32.09%	2	0.37%	47	8.77%	583	536	PAN	PRI PVEM NA	23.13%
38	UIXQUILUCA	2004	270	58.44%	7	1.52%	1	0.22%	6	1.30%	11	2.38%	16	3.46%	12	2.60%	1	0.22%	137	29.65%	1	0.22%	35	7.58%	497	462	PAN	PRI PVEM NA	28.79%
38	UIXQUILUCA	2005	317	63.91%	10	2.02%	0	0.00%	5	1.01%	27	5.44%	14	2.82%	4	0.81%	1	0.20%	114	22.98%	4	0.81%	53	10.69%	549	496	PAN	PRI PVEM NA	40.93%
38	UIXQUILUCA	2006	472	29.89%	72	4.56%	17	1.08%	21	1.33%	119	7.54%	37	2.34%	53	3.36%	5	0.32%	783	49.59%	0	0.00%	68	4.31%	1647	1579	PRI PVEM NA	PAN	19.70%
38	UIXQUILUCA	2007	682	30.97%	176	7.99%	23	1.04%	38	1.73%	200	9.08%	52	2.36%	92	4.18%	20	0.91%	915	41.55%	4	0.18%	105	4.77%	2307	2202	PRI PVEM NA	PAN	10.58%
38	UIXQUILUCA	2008	473	34.96%	138	10.20%	12	0.89%	23	1.70%	89	6.58%	30	2.22%	49	3.62%	10	0.74%	527	38.95%	2	0.15%	87	6.43%	1440	1353	PRI PVEM NA	PAN	3.99%
38	UIXQUILUCA	2009	389	66.04%	8	1.36%	5	0.85%	6	1.02%	28	4.75%	10	1.70%	13	2.21%	1	0.17%	128	21.73%	1	0.17%	58	9.85%	647	589	PAN	PRI PVEM NA	44.31%
38	UIXQUILUCA	2010	407	60.75%	13	1.94%	3	0.45%	10	1.49%	34	5.07%	18	2.69%	14	2.09%	3	0.45%	165	24.63%	3	0.45%	67	10.00%	737	670	PAN	PRI PVEM NA	36.12%
38	UIXQUILUCA	2011	287	58.93%	9	1.85%	1	0.21%	13	2.67%	18	3.70%	11	2.26%	7	1.44%	2	0.41%	137	28.13%	2	0.41%	27	5.54%	514	487	PAN	PRI PVEM NA	30.80%
38	UIXQUILUCA	2012	268	59.96%	6	1.34%	1	0.22%	7	1.57%	8	1.79%	5	1.12%	11	2.46%	1	0.22%	140	31.32%	0	0.00%	26	5.82%	473	447	PAN	PRI PVEM NA	28.64%
38	UIXQUILUCA	2013	251	63.54%	4	1.01%	2	0.51%	2	0.51%	6	1.52%	9	2.28%	7	1.77%	0	0.00%	110	27.85%	4	1.01%	26	6.58%	421	395	PAN	PRI PVEM NA	35.70%
38	UIXQUILUCA	2014	295	53.93%	5	0.91%	1	0.18%	8	1.46%	14	2.56%	8	1.46%	5	0.91%	0	0.00%	211	38.57%	0	0.00%	53	9.69%	600	547	PAN	PRI PVEM NA	15.36%
38	UIXQUILUCA	2015	427	60.31%	11	1.55%	0	0.00%	13	1.84%	26	3.67%	12	1.69%	14	1.98%	2	0.28%	202	28.53%	1	0.14%	64	9.04%	772	708	PAN	PRI PVEM NA	31.78%
38	UIXQUILUCA	2016	840	64.62%	25	1.92%	3	0.23%	26	2.00%	43	3.31%	33	2.54%	31	2.38%	10	0.77%	281	21.62%	8	0.62%	107	8.23%	1407	1300	PAN	PRI PVEM NA	43.00%
38	UIXQUILUCA	2017	354	61.57%	10	1.74%	2	0.35%	4	0.70%	16	2.78%	20	3.48%	18	3.13%	0	0.00%	147	25.57%	4	0.70%	38	6.61%	613	575	PAN	PRI PVEM NA	36.00%
38	UIXQUILUCA	2018	297	33.67%	101	11.45%	8	0.91%	12	1.36%	58	6.58%	13	1.47%	42	4.76%	5	0.57%	343	38.89%	3	0.34%	44	4.99%	926	882	PRI PVEM NA	PAN	5.22%
38	UIXQUILUCA	2019	618	41.56%	89	5.99%	22	1.48%	27	1.82%	80	5.38%	29	1.95%	39	2.62%	21	1.41%	561	37.73%	1	0.07%	77	5.18%	1564	1487	PAN	PRI PVEM NA	3.83%
38	UIXQUILUCA	2020	653	42.02%	115	7.40%	20	1.29%	19	1.22%	86	5.53%	36	2.32%	31	1.99%	5	0.32%	587	37.77%	2	0.13%	73	4.70%	1627	1554	PAN	PRI PVEM NA	4.25%
38	UIXQUILUCA	2021	390	39.84%	35	3.58%	8	0.82%	10	1.02%	29	2.96%	16	1.63%	36	3.68%	3	0.31%	452	46.17%	0	0.00%	27	2.76%	1006	979	PRI PVEM NA	PAN	6.33%
38	UIXQUILUCA	2022	506	42.63%	64	5.39%	12	1.01%	24	2.02%	56	4.72%	21	1.77%	42	3.54%	5	0.42%	454	38.25%	3	0.25%	57	4.80%	1244	1187	PAN	PRI PVEM NA	4.38%
38	UIXQUILUCA	2023	368	34.04%	87	8.05%	14	1.30%	19	1.76%	47	4.35%	26	2.41%	36	3.33%	10	0.93%	473	43.76%	1	0.09%	59	5.46%	1140	1081	PRI PVEM NA	PAN	9.71%
38	UIXQUILUCA	2024	1081	44.91%	114	4.74%	20	0.83%	30	1.25%	111	4.61%	57	2.37%	62	2.58%	9	0.37%	922	38.30%	1	0.04%	160	6.65%	2567	2407	PAN	PRI PVEM NA	6.61%
38	UIXQUILUCA	2025	1067	46.07%	168	7.25%	6	0.26%	19	0.82%	117	5.05%	27	1.17%	59	2.55%	7	0.30%	843	36.40%	3	0.13%	80	3.45%	2396	2316	PAN	PRI PVEM NA	9.67%
38	UIXQUILUCA	2026	570	45.49%	73	5.83%	14	1.12%	11	0.88%	62	4.95%	13	1.04%	43	3.43%	7	0.56%	458	36.55%	2	0.16%	32	2.55%	1285	1253	PAN	PRI PVEM NA	8.94%
38	UIXQUILUCA	2027	914	31.23%	280	9.57%	30	1.02%	43	1.47%	178	6.08%	37	1.26%	110	3.76%	12	0.41%	1317	44.99%	6	0.20%	129	4.41%	3056	2927	PRI PVEM NA	PAN	13.77%
38	UIXQUILUCA	2028	851	36.59%	222	9.54%	18	0.77%	21	0.90%	138	5.93%	30	1.29%	67	2.88%	6	0.26%	968	41.62%	5	0.21%	80	3.44%	2406	2326	PRI PVEM NA	PAN	5.03%
38	UIXQUILUCA	2029	316	38.68%	100	12.24%	5	0.61%	6	0.73%	35	4.28%	8	0.98%	28	3.43%	4	0.49%	315	38.56%	0	0.00%	24	2.94%	841	817	PAN	PRI PVEM NA	0.12%
38	UIXQUILUCA	2030	553	44.31%	136	10.90%	6	0.48%	8	0.64%	42	3.37%	21	1.68%	26	2.08%	2	0.16%	454	36.38%	0	0.00%	49	3.93%	1297	1248	PAN	PRI PVEM NA	7.93%
38	UIXQUILUCA	2031	509	45.20%	109	9.68%	6	0.53%	2	0.18%	49	4.35%	10	0.89%	23	2.04%	4	0.36%	414	36.77%	0	0.00%	52	4.62%	1178	1126	PAN	PRI PVEM NA	8.44%
38	UIXQUILUCA	2032	189	39.96%	26	5.50%	2	0.42%	4	0.85%	8	1.69%	4	0.85%	14	2.96%	3	0.63%	223	47.15%	0	0.00%	10	2.11%	483	473	PRI PVEM NA	PAN	7.19%
38	UIXQUILUCA	2033	400	34.75%	134	11.64%	9	0.78%	15	1.30%	75	6.52%	23	2.00%	59	5.13%	2	0.17%	434	37.71%	0	0.00%	53	4.60%	1204	1151	PRI PVEM NA	PAN	2.95%
38	UIXQUILUCA	2034	673	29.47%	251	10.99%	28	1.23%	31	1.36%	174	7.62%	38	1.66%	125	5.47%	8	0.35%	956	41.86%	0	0.00%	79	3.46%	2363	2284	PRI PVEM NA	PAN	12.39%
38	UIXQUILUCA	2035	114	59.69%	4	2.09%	0	0.00%	1	0.52%	5	2.62%	6	3.14%	2	1.05%	0	0.00%	59	30.89%	0	0.00%	18	9.42%	209	191	PAN	PRI PVEM NA	28.80%
38	UIXQUILUCA	2036	1842	62.67%	45	1.53%	4	0.14%	35	1.19%	64	2.18%	89	3.03%	34	1.16%	4	0.14%	819	27.87%	3	0.10%	213	7.25%	3152	2939	PAN	PRI PVEM NA	34.81%
38	UIXQUILUCA	2037	365	60.83%	16	2.67%	2	0.33%	8	1.33%	28	4.67%	16	2.67%	11	1.83%	1	0.17%	150	25.00%	3	0.50%	42	7.00%	642	600	PAN	PRI PVEM NA	35.83%
38	UIXQUILUCA	2038	407	59.16%	12	1.74%	3	0.44%	12	1.74%	23	3.34%	27	3.92%	9	1.31%	2	0.29%	192	27.91%	1	0.15%	59	8.58%	747	688	PAN	PRI PVEM NA	31.25%
38	UIXQUILUCA	2039	450	32.49%	72	5.20%	15	1.08%	21	1.52%	112	8.09%	30	2.17%	50	3.61%	3	0.22%	632	45.63%	0	0.00%	61	4.40%	1446	1385	PRI PVEM NA	PAN	13.14%
38	UIXQUILUCA	2040	240	28.95%	62	7.48%	5	0.60%	10	1.21%	43	5.19%	19	2.29%	26	3.14%	1	0.12%	422	50.90%	1	0.12%	36	4.34%	865	829	PRI PVEM NA	PAN	21.95%
38	UIXQUILUCA	2041	241	31.18%	90	11.64%	3	0.39%	7	0.91%	47	6.08%	7	0.91%	21	2.72%	3	0.39%	354	45.80%	0	0.00%	36	4.66%	809	773	PRI PVEM NA	PAN	14.62%
38	UIXQUILUCA	2042	222	24.75%	47	5.24%	7	0.78%	11	1.23%	85	9.48%	21	2.34%	33	3.68%	3	0.33%	468	52.17%	0	0.00%	35	3.90%	932	897	PRI PVEM NA	PAN	27.42%
38	UIXQUILUCA	2043	159	23.95%	54	8.13%	9	1.36%	8	1.20%	68	10.24%	16	2.41%	29	4.37%	5	0.75%	316	47.59%	0	0.00%	25	3.77%	689	664	PRI PVEM NA	PAN	23.64%
38	UIXQUILUCA	2044	182	30.23%	28	4.65%	7	1.16%	6	1.00%	51	8.47%	12	1.99%	31	5.15%	3	0.50%	281	46.68%	1	0.17%	26	4.32%	628	602	PRI PVEM NA	PAN	16.45%
38	UIXQUILUCA	2045	123	26.97%	44	9.65%	5	1.10%	8	1.75%	52	11.40%	6	1.32%	19	4.17%	6	1.32%	193	42.32%	0	0.00%	21	4.61%	477	456	PRI PVEM NA	PAN	15.35%
38	UIXQUILUCA	2046	366	36.02%	75	7.38%	13	1.28%	10	0.98%	98	9.65%	16	1.57%	27	2.66%	2	0.20%	406	39.96%	3	0.30%	42	4.13%	1058	1016	PRI PVEM NA	PAN	3.94%
38	UIXQUILUCA	2047	250	28.31%	67	7.59%	9	1.02%	7	0.79%	109	12.34%	21	2.38%	46	5.21%	2	0.23%	371	42.02%	1	0.11%	55	6.23%	938	883	PRI PVEM NA	PAN	13.70%
38	UIXQUILUCA	2048	145	30.72%	44	9.32%	6	1.27%	4	0.85%	50	10.59%	18	3.81%	16	3.39%	2	0.42%	187	39.62%	0	0.00%	22	4.66%	494	472	PRI PVEM NA	PAN	8.90%
38	UIXQUILUCA	2049	249	36.89%	40	5.93%	7	1.04%	7	1.04%	51	7.56%	13	1.93%	23	3.41%	5	0.74%	280	41.48%	0	0.00%	40	5.93%	715	675	PRI PVEM NA	PAN	4.59%
38	UIXQUILUCA	2050	261	28.59%	63	6.90%	10	1.10%	12	1.31%	92	10.08%	21	2.30%	48	5.26%	3	0.33%	402	44.03%	1	0.11%	38	4.16%	951	913	PRI PVEM NA	PAN	15.44%
38	UIXQUILUCA	2051	106	17.67%	44	7.33%	8	1.33%	12	2.00%	66	11.00%	24	4.00%	30	5.00%	2	0.33%	307	51.17%	1	0.17%	26	4.33%	626	600	PRI PVEM NA	PAN	33.50%
38	UIXQUILUCA	2052	98	18.77%	50	9.58%	6	1.15%	7	1.34%	52	9.96%	12	2.30%	23	4.41%	3	0.57%	270	51.72%	1	0.19%	40	7.66%	562	522	PRI PVEM NA	PAN	32.95%
38	UIXQUILUCA	2053	545	42.95%	61	4.81%	9	0.71%	20	1.58%	75	5.91%	25	1.97%	36	2.84%	2	0.16%	494	38.93%	2	0.16%	65	5.12%	1334	1269	PAN	PRI PVEM NA	4.02%
38	UIXQUILUCA	2054	128	21.19%	92	15.23%	9	1.49%	10	1.66%	83	13.74%	16	2.65%	16	2.65%	2	0.33%	248	41.06%	0	0.00%	23	3.81%	627	604	PRI PVEM NA	PAN	19.87%
38	UIXQUILUCA	2055	206	33.72%	65	10.64%	3	0.49%	4	0.65%	62	10.15%	18	2.95%	21	3.44%	2	0.33%	230	37.64%	0	0.00%	33	5.40%	644	611	PRI PVEM NA	PAN	3.93%
38	UIXQUILUCA	2056	170	45.09%	11	2.92%	1	0.27%	11	2.92%	27	7.16%	17	4.51%	17	4.51%	0	0.00%	120	31.83%	3	0.80%	22	5.84%	399	377	PAN	PRI PVEM NA	13.26%
38	UIXQUILUCA	2057	678	41.37%	119	7.26%	14	0.85%	8	0.49%	56	3.42%	7	0.43%	22	1.34%	2	0.12%	732	44.66%	1	0.06%	29	1.77%	1668	1639	PRI PVEM NA	PAN	3.29%
38	UIXQUILUCA	2058	366	32.13%	152	13.35%	8	0.70%	19	1.67%	57	5.00%	10	0.88%	23	2.02%	2	0.18%	501	43.99%	1	0.09%	25	2.19%	1164	1139	PRI PVEM NA	PAN	11.85%
38	UIXQUILUCA	2059	283	42.75%	96	14.50%	14	2.11%	1	0.15%	26	3.93%	6	0.91%	13	1.96%	4	0.60%	219	33.08%	0	0.00%	17	2.57%	679	662	PAN	PRI PVEM NA	9.67%
38	UIXQUILUCA	2060	1179	48.88%	178	7.38%	33	1.37%	10	0.41%	56	2.32%	15	0.62%	67	2.78%	13	0.54%	861	35.70%	0	0.00%	57	2.36%	2469	2412	PAN	PRI PVEM NA	13.18%
38	UIXQUILUCA	2061	715	39.31%	216	11.87%	9	0.49%	15	0.82%	75	4.12%	10	0.55%	42	2.31%	2	0.11%	735	40.41%	0	0.00%	59	3.24%	1878	1819	PRI PVEM NA	PAN	1.10%
38	UIXQUILUCA	2062	280	39.66%	23	3.26%	8	1.13%	3	0.42%	13	1.84%	3	0.42%	28	3.97%	2	0.28%	346	49.01%	0	0.00%	15	2.12%	721	706	PRI PVEM NA	PAN	9.35%
38	UIXQUILUCA	2063	331	28.24%	120	10.24%	6	0.51%	10	0.85%	84	7.17%	20	1.71%	51	4.35%	5	0.43%	544	46.42%	1	0.09%	42	3.58%	1214	1172	PRI PVEM NA	PAN	18.17%
38	UIXQUILUCA	2064	512	44.83%	48	4.20%	9	0.79%	13	1.14%	52	4.55%	12	1.05%	29	2.54%	1	0.09%	466	40.81%	0	0.00%	17	1.49%	1159	1142	PAN	PRI PVEM NA	4.03%
38	UIXQUILUCA	2065	503	28.51%	136	7.71%	14	0.79%	16	0.91%	125	7.09%	22	1.25%	60	3.40%	7	0.40%	879	49.83%	2	0.11%	69	3.91%	1833	1764	PRI PVEM NA	PAN	21.32%
38	UIXQUILUCA	2066	615	38.56%	73	4.58%	13	0.82%	4	0.25%	82	5.14%	21	1.32%	98	6.14%	2	0.13%	687	43.07%	0	0.00%	56	3.51%	1651	1595	PRI PVEM NA	PAN	4.51%
38	UIXQUILUCA	2067	870	46.03%	75	3.97%	9	0.48%	10	0.53%	52	2.75%	13	0.69%	37	1.96%	1	0.05%	823	43.54%	0	0.00%	59	3.12%	1949	1890	PAN	PRI PVEM NA	2.49%
TOTAL			35609		6065		713		940		4657		1490		2635		329		35229		107		3874		91648	87774			

IEEM
Instituto Electoral del Estado de México
DIRECCIÓN DE ORGANIZACIÓN

7 Junio
Elección de Diputados Locales y Ayuntamientos

MARGEN DE VICTORIA EN LA ELECCIÓN DE AYUNTAMIENTOS 2015 POR SECCIÓN ELECTORAL

MUNICIPIO: 038 HUIXQUILUCAN

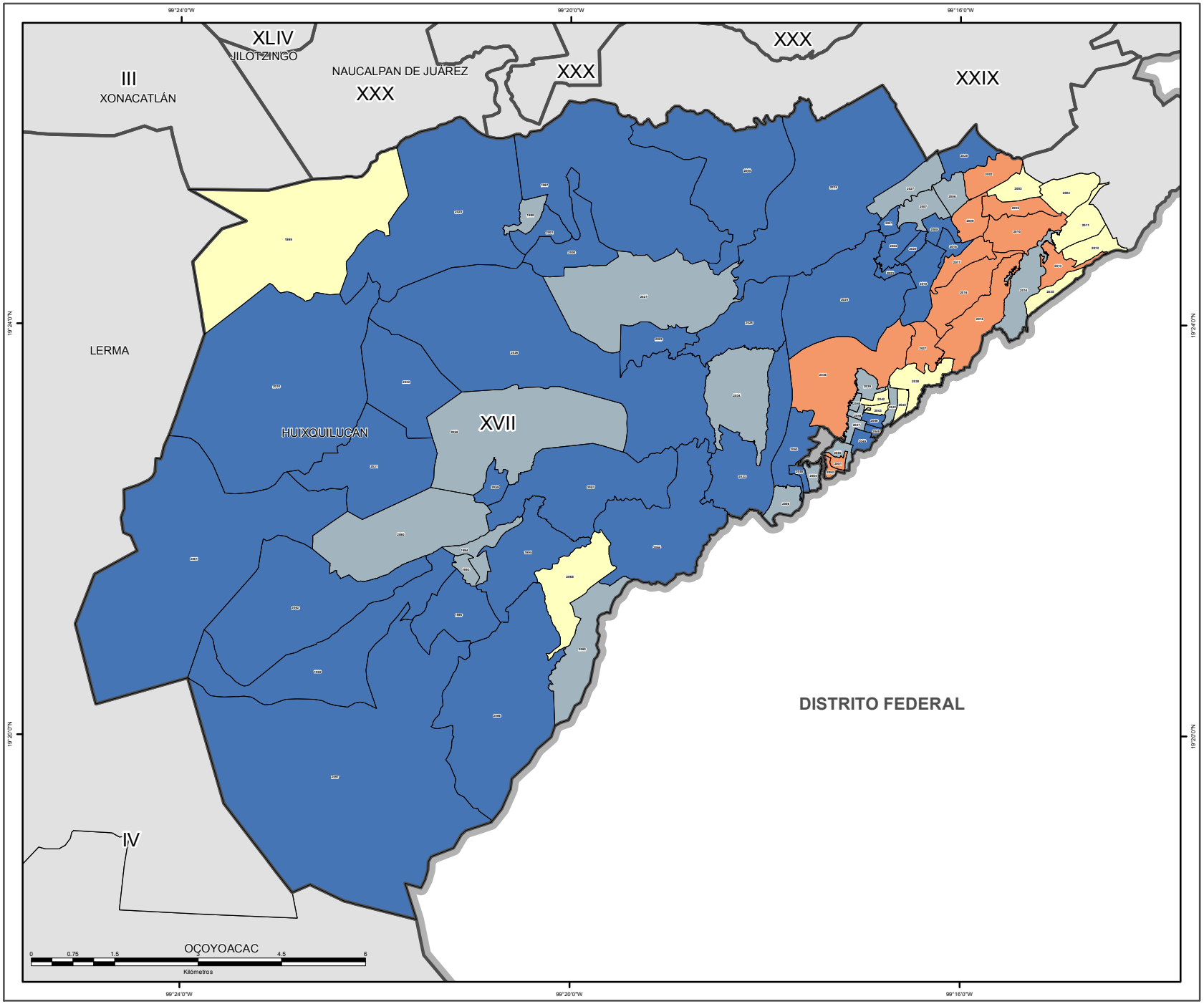

SIMBOLOGÍA

ESTRUCTURA GEOELECTORAL Y CLAVES

- Límite estatal ..... MÉX
- Distrito Electoral Local XLV
- Límite municipal ..... TOLUCA
- Sección electoral 6459
- Cabecera municipal

MARGEN DE VICTORIA

- 0.000000 - 10.100000
- 10.130000 - 20.520000
- 20.530000 - 31.610000
- 31.620000 - 45.680000
- 45.770000 - 90.220000

OTROS

- Sin dato de cómputo
- Anulado por el Tribunal Electoral del Estado de México

Edición cartográfica del mes de abril de 2016,
con corte de información cartográfica al 05 de noviembre de 2014.
Registro Federal de Electores, INE

Resultados del Cómputo
para la Integración de los Ayuntamientos 2016 -2018
y de la LIX Legislatura del Estado de México 2015 -2018
Proyección: UTM Zona 14
Datum: WGS84

LOCALIZACIÓN

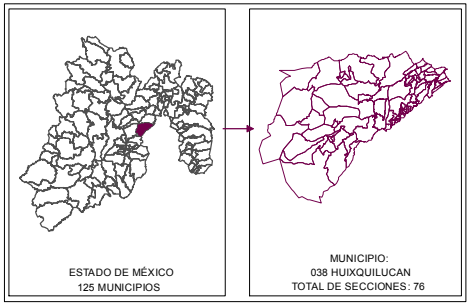

SUPERVISIÓN

C.P. Antonio Sánchez Acosta
Subdirector de Documentación y Estadística Electoral _____

ELABORACIÓN

Departamento de Geomática Electoral

Lic. Miguel Ángel García Escalante _____
C. Jaqueline Pérez Nova _____

PARTICIPACIÓN Y ABSTENCIONISMO

La participación de los ciudadanos con credencial para votar en esta elección en el municipio de Huixquilucan fue de 54%, siendo el abstencionismo de 46%.

Para el análisis de la participación por sección, éstas se agruparon hasta en cuatro rangos de participación, el primero es de participación alta considerando más de 70.00%, en el que se encuentran 6 secciones (7.89% del total); el segundo es de participación media, considerado entre 60.01% y hasta 70.00% en el que se encuentran 12 secciones (15.79%); el rango de participación baja, considerado entre 50.01% y hasta 60.00%, dentro del que se ubican 38 secciones (50%); y en el rango de participación muy baja, considerado con menos de 50.0%, dentro del que su ubican 20 secciones (26.32%).

PARTICIPACIÓN Y ABSTENCIONISMO

Municipio	Cabecera Municipal	Sección	PAN	% PAN	PRD	% PRD	PT	% PT	MC	% MC	MORENA	% MORENA	PH	% PH	PES	% PES	PFD	% PFD	PRI-PVEM-NA	% PRI-PVEM-NA	NO REGISTRADOS	% NO REGISTRADOS	NULOS	% NULOS	TOTAL	VOTACIÓN VALIDA	LISTA NOMINAL	PARTICIPACIÓN	% PARTICIPACIÓN	% ABSTENCIONISMO
38	HUIXQUILUCAN	1992	579	43.27%	71	5.31%	8	0.60%	12	0.90%	29	2.17%	10	0.75%	25	1.87%	6	0.45%	598	44.69%	0	0.00%	42	3.14%	1380	1338	1954	ALTO	70.62%	29.38%
38	HUIXQUILUCAN	1993	345	36.16%	46	4.82%	7	0.73%	2	0.21%	30	3.14%	11	1.15%	19	1.99%	1	0.10%	492	51.57%	1	0.10%	21	2.20%	975	954	1108	ALTO	87.91%	12.09%
38	HUIXQUILUCAN	1994	341	36.39%	64	6.83%	5	0.53%	3	0.32%	22	2.35%	12	1.28%	24	2.56%	6	0.64%	460	49.09%	0	0.00%	23	2.45%	960	937	1371	ALTO	70.02%	29.98%
38	HUIXQUILUCAN	1995	727	39.02%	142	7.62%	7	0.38%	7	0.38%	69	3.70%	12	0.64%	75	4.03%	5	0.27%	817	43.85%	2	0.11%	46	2.47%	1909	1863	2888	MEDIO	66.14%	33.86%
38	HUIXQUILUCAN	1996	970	43.11%	147	6.53%	17	0.76%	8	0.36%	46	2.04%	14	0.62%	61	2.71%	5	0.22%	981	43.60%	1	0.04%	61	2.71%	2311	2250	3231	ALTO	71.53%	28.47%
38	HUIXQUILUCAN	1997	708	35.69%	206	10.38%	20	1.01%	15	0.76%	115	5.80%	33	1.66%	58	2.92%	8	0.40%	815	41.08%	6	0.30%	68	3.43%	2052	1984	4145	MUY BAJO	49.48%	50.52%
38	HUIXQUILUCAN	1998	610	49.04%	97	7.80%	14	1.13%	9	0.72%	37	2.97%	16	1.29%	23	1.85%	5	0.40%	433	34.81%	0	0.00%	30	2.41%	1274	1244	2103	MEDIO	60.06%	39.94%
38	HUIXQUILUCAN	1999	619	27.39%	190	8.41%	32	1.42%	26	1.15%	135	5.97%	41	1.81%	64	2.83%	10	0.44%	1140	50.44%	3	0.13%	90	3.98%	2350	2260	4243	BAJO	55.36%	44.64%
38	HUIXQUILUCAN	2000	735	45.77%	96	5.98%	16	1.00%	7	0.44%	73	4.55%	31	1.93%	27	1.68%	4	0.25%	615	38.29%	2	0.12%	44	2.74%	1650	1606	2882	BAJO	57.22%	42.78%
38	HUIXQUILUCAN	2001	410	42.31%	64	6.60%	9	0.93%	13	1.34%	48	4.95%	7	0.72%	27	2.79%	7	0.72%	384	39.63%	0	0.00%	22	2.27%	991	969	1850	BAJO	53.68%	46.32%
38	HUIXQUILUCAN	2002	381	61.55%	14	2.26%	1	0.16%	11	1.78%	26	4.20%	15	2.42%	8	1.29%	3	0.48%	157	25.36%	3	0.48%	58	9.37%	677	619	1334	BAJO	54.27%	45.73%
38	HUIXQUILUCAN	2003	296	55.22%	8	1.49%	0	0.00%	4	0.75%	22	4.10%	15	2.80%	14	2.61%	3	0.56%	172	32.09%	2	0.37%	47	8.77%	583	536	1205	MUY BAJO	48.38%	51.62%
38	HUIXQUILUCAN	2004	270	58.44%	7	1.52%	1	0.22%	6	1.30%	11	2.38%	16	3.46%	12	2.60%	1	0.22%	137	29.65%	1	0.22%	35	7.58%	497	462	993	BAJO	50.05%	49.95%
38	HUIXQUILUCAN	2005	317	63.91%	10	2.02%	0	0.00%	5	1.01%	27	5.44%	14	2.82%	4	0.81%	1	0.20%	114	22.98%	4	0.81%	53	10.69%	549	496	1032	BAJO	53.10%	46.90%
38	HUIXQUILUCAN	2006	472	29.89%	72	4.56%	17	1.08%	21	1.33%	119	7.54%	37	2.34%	53	3.36%	5	0.32%	783	49.59%	0	0.00%	68	4.31%	1647	1579	3298	MUY BAJO	49.82%	50.18%
38	HUIXQUILUCAN	2007	583	30.97%	176	7.99%	23	1.04%	38	1.73%	200	9.08%	52	2.36%	92	4.18%	20	0.91%	915	41.55%	4	0.18%	105	4.77%	2307	2202	4928	MUY BAJO	46.81%	53.19%
38	HUIXQUILUCAN	2008	473	34.96%	138	10.20%	12	0.89%	23	1.70%	89	6.58%	30	2.22%	49	3.62%	10	0.74%	527	38.95%	2	0.15%	87	6.43%	1440	1353	2974	MUY BAJO	48.49%	51.51%
38	HUIXQUILUCAN	2009	389	66.04%	8	1.36%	5	0.85%	6	1.02%	28	4.75%	10	1.70%	13	2.21%	1	0.17%	128	21.73%	1	0.17%	58	9.85%	647	589	1220	BAJO	53.03%	46.97%
38	HUIXQUILUCAN	2010	407	60.75%	13	1.94%	3	0.45%	10	1.49%	34	5.07%	18	2.69%	14	2.09%	3	0.45%	165	24.63%	3	0.45%	67	10.00%	737	670	1426	BAJO	51.68%	48.32%
38	HUIXQUILUCAN	2011	287	58.93%	9	1.85%	1	0.21%	13	2.67%	18	3.70%	11	2.26%	7	1.44%	2	0.41%	137	28.13%	2	0.41%	27	5.54%	514	487	1008	BAJO	51.09%	48.91%
38	HUIXQUILUCAN	2012	268	59.96%	6	1.34%	1	0.22%	7	1.57%	8	1.79%	5	1.12%	11	2.46%	1	0.22%	140	31.32%	0	0.00%	26	5.82%	473	447	1065	MUY BAJO	44.41%	55.59%
38	HUIXQUILUCAN	2013	251	63.54%	4	1.01%	2	0.51%	2	0.51%	6	1.52%	9	2.28%	7	1.77%	0	0.00%	110	27.85%	4	1.01%	26	6.58%	421	395	954	MUY BAJO	43.92%	56.08%
38	HUIXQUILUCAN	2014	295	53.93%	5	0.91%	1	0.18%	8	1.46%	14	2.56%	8	1.46%	5	0.91%	0	0.00%	211	38.57%	0	0.00%	53	9.69%	600	547	1408	MUY BAJO	42.61%	57.39%
38	HUIXQUILUCAN	2015	427	60.31%	11	1.55%	0	0.00%	13	1.84%	26	3.67%	12	1.69%	14	1.98%	2	0.28%	202	28.53%	1	0.14%	64	9.04%	772	708	1743	MUY BAJO	44.29%	55.71%
38	HUIXQUILUCAN	2016	840	64.62%	25	1.92%	3	0.23%	26	2.00%	43	3.31%	33	2.54%	31	2.38%	10	0.77%	281	21.62%	8	0.62%	107	8.23%	1407	1300	2739	BAJO	51.41%	48.59%
38	HUIXQUILUCAN	2017	354	61.57%	10	1.74%	2	0.35%	4	0.70%	16	2.78%	20	3.48%	18	3.13%	0	0.00%	147	25.57%	4	0.70%	38	6.61%	613	575	1184	BAJO	51.60%	48.40%
38	HUIXQUILUCAN	2018	297	33.67%	101	11.45%	8	0.91%	12	1.36%	58	6.58%	13	1.47%	42	4.76%	5	0.57%	343	38.89%	3	0.34%	44	4.99%	926	882	1896	MUY BAJO	48.84%	51.16%
38	HUIXQUILUCAN	2019	618	41.56%	89	5.99%	22	1.48%	27	1.82%	80	5.38%	29	1.95%	39	2.62%	21	1.41%	561	37.73%	1	0.07%	77	5.18%	1564	1487	3541	MUY BAJO	44.22%	55.78%
38	HUIXQUILUCAN	2020	653	42.02%	115	7.40%	20	1.29%	19	1.22%	86	5.53%	36	2.32%	31	1.99%	5	0.32%	587	37.77%	2	0.13%	73	4.70%	1627	1554	3032	BAJO	54.09%	45.91%
38	HUIXQUILUCAN	2021	390	39.84%	35	3.58%	8	0.82%	10	1.02%	29	2.96%	16	1.63%	36	3.68%	3	0.31%	452	46.17%	0	0.00%	27	2.76%	1006	979	1615	MEDIO	62.23%	37.77%
38	HUIXQUILUCAN	2022	506	42.63%	64	5.39%	12	1.01%	24	2.02%	56	4.72%	21	1.77%	42	3.54%	5	0.42%	454	38.25%	3	0.25%	57	4.80%	1244	1187	2441	BAJO	51.09%	48.91%
38	HUIXQUILUCAN	2023	368	34.04%	87	8.05%	14	1.30%	19	1.76%	47	4.35%	26	2.41%	36	3.33%	10	0.93%	473	43.76%	1	0.09%	59	5.46%	1140	1081	2138	BAJO	53.32%	46.68%
38	HUIXQUILUCAN	2024	1081	44.91%	114	4.74%	20	0.83%	30	1.25%	111	4.61%	57	2.37%	62	2.58%	9	0.37%	922	38.30%	1	0.04%	160	6.65%	2567	2407	6162	MUY BAJO	41.74%	58.26%
38	HUIXQUILUCAN	2025	1067	46.07%	168	7.25%	6	0.26%	19	0.82%	117	5.05%	27	1.17%	59	2.55%	7	0.30%	843	36.40%	3	0.13%	80	3.45%	2396	2316	4360	BAJO	54.91%	45.09%
38	HUIXQUILUCAN	2026	570	45.49%	73	5.83%	14	1.12%	11	0.88%	62	4.95%	13	1.04%	43	3.43%	7	0.56%	458	36.55%	2	0.16%	32	2.55%	1285	1253	2343	BAJO	54.84%	45.16%
38	HUIXQUILUCAN	2027	914	31.23%	280	9.57%	30	1.02%	43	1.47%	178	6.08%	37	1.26%	110	3.76%	12	0.41%	1317	44.99%	6	0.20%	129	4.41%	3056	2927	6403	MUY BAJO	47.74%	52.26%
38	HUIXQUILUCAN	2028	851	36.59%	222	9.54%	18	0.77%	21	0.90%	138	5.93%	30	1.29%	67	2.88%	6	0.26%	968	41.62%	5	0.21%	80	3.44%	2406	2326	4392	BAJO	54.51%	45.49%
38	HUIXQUILUCAN	2029	316	38.68%	100	12.24%	5	0.61%	6	0.73%	35	4.28%	8	0.98%	28	3.43%	4	0.49%	315	38.56%	0	0.00%	24	2.94%	841	817	1458	BAJO	57.13%	42.87%
38	HUIXQUILUCAN	2030	553	44.31%	136	10.90%	6	0.48%	8	0.64%	42	3.37%	21	1.68%	26	2.08%	2	0.16%	454	36.38%	0	0.00%	49	3.93%	1297	1248	2164	BAJO	59.89%	40.11%
38	HUIXQUILUCAN	2031	509	45.20%	109	9.68%	6	0.53%	2	0.18%	49	4.35%	10	0.89%	23	2.04%	4	0.36%	414	36.77%	0	0.00%	52	4.62%	1178	1126	1842	MEDIO	63.68%	36.32%
38	HUIXQUILUCAN	2032	189	39.96%	26	5.50%	2	0.42%	4	0.85%	8	1.69%	4	0.85%	14	2.96%	3	0.63%	223	47.15%	0	0.00%	10	2.11%	483	473	667	ALTO	72.41%	27.59%
38	HUIXQUILUCAN	2033	400	34.75%	134	11.64%	9	0.78%	15	1.30%	75	6.52%	23	2.00%	59	5.13%	2	0.17%	434	37.71%	0	0.00%	53	4.60%	1204	1151	2304	BAJO	52.26%	47.74%
38	HUIXQUILUCAN	2034	673	29.47%	251	10.99%	28	1.23%	31	1.36%	174	7.62%	38	1.66%	125	5.47%	8	0.35%	956	41.86%	0	0.00%	79	3.46%	2363	2284	4520	BAJO	52.30%	47.70%
38	HUIXQUILUCAN	2035	114	59.69%	4	2.09%	0	0.00%	1	0.52%	5	2.62%	6	3.14%	2	1.05%	0	0.00%	59	30.89%	0	0.00%	18	9.42%	209	191	408	BAJO	51.23%	48.77%
38	HUIXQUILUCAN	2036	1842	62.67%	45	1.53%	4	0.14%	35	1.19%	64	2.18%	89	3.03%	34	1.16%	4	0.14%	819	27.87%	3	0.10%	213	7.25%	3152	2939	7322	MUY BAJO	43.99%	56.01%
38	HUIXQUILUCAN	2037	365	60.83%	16	2.67%	2	0.33%	8	1.33%	28	4.67%	16	2.67%	11	1.83%	1	0.17%	150	25.00%	3	0.50%	42	7.00%	642	600	1349	MUY BAJO	47.59%	52.41%
38	HUIXQUILUCAN	2038	407	59.16%	12	1.74%	3	0.44%	12	1.74%	23	3.34%	27	3.92%	9	1.31%	2	0.29%	192	27.91%	1	0.15%	59	8.58%	747	688	1455	BAJO	51.41%	48.59%
38	HUIXQUILUCAN	2039	450	32.49%	72	5.20%	15	1.08%	21	1.52%	112	8.09%	30	2.17%	50	3.61%	3	0.22%	632	45.63%	0	0.00%	61	4.40%	1446	1385	2710	BAJO	53.43%	46.57%
38	HUIXQUILUCAN	2040	240	28.95%	62	7.48%	5	0.60%	10	1.21%	43	5.19%	19	2.29%	26	3.14%	1	0.12%	422	50.90%	1	0.12%	36	4.34%	865	829	1502	BAJO	57.52%	42.48%
38	HUIXQUILUCAN	2041	241	31.18%	90	11.64%	3	0.39%	7	0.91%	47	6.08%	7	0.91%	21	2.72%	3	0.39%	354	45.80%	0	0.00%	36	4.66%	809	773	1603	BAJO	50.78%	49.22%
38	HUIXQUILUCAN	2042	222	24.75%	47	5.24%	7	0.78%	11	1.23%	85	9.48%	21	2.34%	33	3.68%	3	0.33%	468	52.17%	0	0.00%	35	3.90%	932	897	1760	BAJO	52.39%	47.61%
38	HUIXQUILUCAN	2043	150	23.99%	54	8.13%	9	1.36%	8	1.20%	68	10.24%	16	2.41%	29	4.37%	5	0.75%	316	47.59%	0	0.00%	25	3.77%	689	664	1211	BAJO	56.81%	43.19%
38	HUIXQUILUCAN	2044	193	30.23%	28	4.65%	7	1.16%	6	1.00%	51	8.47%	12	1.99%	31	5.15%	3	0.50%	281	46.68%	1	0.17%	26	4.32%	628	602	1243	BAJO	50.28%	49.72%
38	HUIXQUILUCAN	2045	123	26.97%	44	9.65%	5	1.10%	8	1.75%	52	11.40%	6	1.32%	19	4.17%	6	1.32%	193	42.32%	0	0.00%	21	4.61%	477	456	951	MUY BAJO	49.11%	50.89%
38	HUIXQUILUCAN	2046	366	36.02%	75	7.38%	13	1.28%	10	0.98%	98	9.65%	16	1.57%	27	2.66%	2	0.20%	406	39.96%	3	0.30%	42	4.13%	1058	1016	1989	BAJO	53.09%	46.91%
38	HUIXQUILUCAN	2047	250	28.31%	67	7.59%	9	1.02%	7	0.79%	109	12.34%	21	2.38%	46	5.21%	2	0.23%	371	42.02%	1	0.11%	55	6.23%	938	883	2050	MUY BAJO	45.46%	54.54%
38	HUIXQUILUCAN	2048	145	30.72%	44	9.32%	6	1.27%	4	0.85%	50	10.59%	18	3.81%	16	3.39%	2	0.42%	187	39.62%	0	0.00%	22	4.66%	494	472	1012	MUY BAJO	46.25%	53.75%
38	HUIXQUILUCAN	2049	249	36.89%	40	5.93%	7	1.04%	7	1.04%	51	7.56%	13	1.93%	23	3.41%	5	0.74%	280	41.48%	0	0.00%	40	5.93%	715	675	1411	BAJO	50.67%	49.33%
38	HUIXQUILUCAN	2050	261	28.59%	63	6.90%	10	1.10%	12	1.31%	92	10.08%	21	2.30%	48	5.26%	3	0.33%	402	44.03%	1	0.11%	38	4.16%	951	913	1783	BAJO	53.28%	46.72%
38	HUIXQUILUCAN	2051	106	17.67%	44	7.33%	8	1.33%	12	2.00%	66	11.00%	24	4.00%	30	5.00%	2	0.33%	307	51.17%	1	0.17%	26	4.33%	626	600	1210	BAJO	50.83%	49.17%
38	HUIXQUILUCAN	2052	98	18.77%	50	9.58%	6	1.15%	7	1.34%	52	9.96%	12	2.30%	23	4.41%	3	0.57%	270	51.72%	1	0.19%	40	7.66%	562	522	1067	BAJO	52.67%	47.33%
38	HUIXQUILUCAN	2053	545	42.95%	61	4.81%	9	0.71%	20	1.58%	75	5.91%	25	1.97%	36	2.84%	2	0.16%	494	38.93%	2	0.16%	65	5.12%	1334	1269	2852	MUY BAJO	46.77%	53.23%
38	HUIXQUILUCAN	2054	128	21.19%	92	15.23%	9	1.49%	10	1.66%	83	13.74%	16	2.65%	16	2.65%	2	0.33%	248	41.06%	0	0.00%	23	3.81%	627	604	1138	BAJO	55.18%	44.82%
38	HUIXQUILUCAN	2055	206	33.72%	65	10.64%	3	0.49%	4	0.65%	62	10.15%	18	2.95%	21	3.44%	2	0.33%	230	37.64%	0	0.00%	33	5.40%	644	611	1186	MEDIO	64.08%	35.92%
38	HUIXQUILUCAN	2056	170	45.09%	11	2.92%	1	0.27%	11	2.92%	27	7.16%	17	4.51%	17	4.51%	0	0.00%	120	31.83%	3	0.80%	22	5.84%	399	377	848	MUY BAJO	47.17%	52.83%
38	HUIXQUILUCAN	2057	678	41.37%	119	7.26%	14	0.85%	8	0.49%	56	3.42%	7	0.43%	22	1.34%	2	0.12%	732	44.66%	1	0.06%	29	1.77%	1668	1639	2474	MEDIO	67.38%	32.62%
38	HUIXQUILUCAN	2058	366	32.13%	152	13.35%	8	0.70%	19	1.67%	57	5.00%	10	0.88%	23	2.02%	2	0.18%	501	43.99%	1	0.09%	25	2.19%	1164	1139	1982	BAJO	58.53%	41.47%
38	HUIXQUILUCAN	2059	283	42.75%	96	14.50%	14	2.11%	1	0.15%	26	3.93%	6	0.91%	13	1.96%	4	0.60%	219	33.08%	0	0.00%	17	2.57%	679	662	1096	MEDIO	61.95%	38.05%
38	HUIXQUILUCAN	2060	1179	48.88%	178	7.38%	33	1.37%	10	0.41%	56	2.32%	15	0.62%	67	2.78%	13	0.54%	861	35.70%	0	0.00%	57	2.36%	2469	2412	3853	MEDIO	63.92%	36.08%
38	HUIXQUILUCAN	2061	715	39.31%	216	11.87%	9	0.49%	15	0.82%	75	4.12%	10	0.55%	42	2.31%	2	0.11%	735	40.41%	0	0.00%	59	3.24%	1878	1819	2777	MEDIO	67.55%	32.45%
38	HUIXQUILUCAN	2062	210	31.66%	23	3.26%	8	1.13%	3	0.42%	13	1.84%	3	0.42%	28	3.97%	2	0.28%	346	49.01%	0	0.00%	15	2.12%	721	706	977	ALTO	73.49%	26.51%
38	HUIXQUILUCAN	2063	331	28.24%	120	10.24%	6	0.51%	10	0.85%	84	7.17%	20	1.71%	51	4.35%	5	0.43%	544	46.42%	1	0.09%	42	3.58%	1214	1172	2028	BAJO	59.91%	40.09%
38	HUIXQUILUCAN	2064	512	44.83%	48	4.20%	9	0.79%	13	1.14%	52	4.55%	12	1.05%	29	2.54%	1	0.09%	466	40.81%	0	0.00%	17	1.49%	1159	1142	1858	MEDIO	62.33%	37.67%
38	HUIXQUILUCAN	2065	503	28.51%	136	7.71%	14	0.79%	16	0.91%	125	7.09%	22	1.25%	60	3.40%	7	0.40%	879	49.83%	2	0.11%	69	3.91%	1833	1764	3324	BAJO	54.96%	45.04%
38	HUIXQUILUCAN	2066	615	38.56%	73	4.58%	13	0.82%	4	0.25%	82	5.14%	21	1.32%	98	6.14%	2	0.13%	687	43.07%	0	0.00%	56	3.51%	1651	1595	2564	MEDIO	63.49%	36.51%
38	HUIXQUILUCAN	2067	870	46.03%	75	3.97%	9	0.48%	10	0.53%	52	2.75%	13	0.69%	37	1.96%	1	0.05%	823	43.54%	0	0.00%	59	3.12%	1949	1890	2811	MEDIO	69.90%	30.10%
TOTAL			35609		6065		713		940		4657		1490		2635		329		35229		107		3874		91648	87774				

PARTICIPACIÓN CIUDADANA EN LA ELECCIÓN DE AYUNTAMIENTOS 2015 POR SECCIÓN ELECTORAL

MUNICIPIO: 038 HUIXQUILUCAN

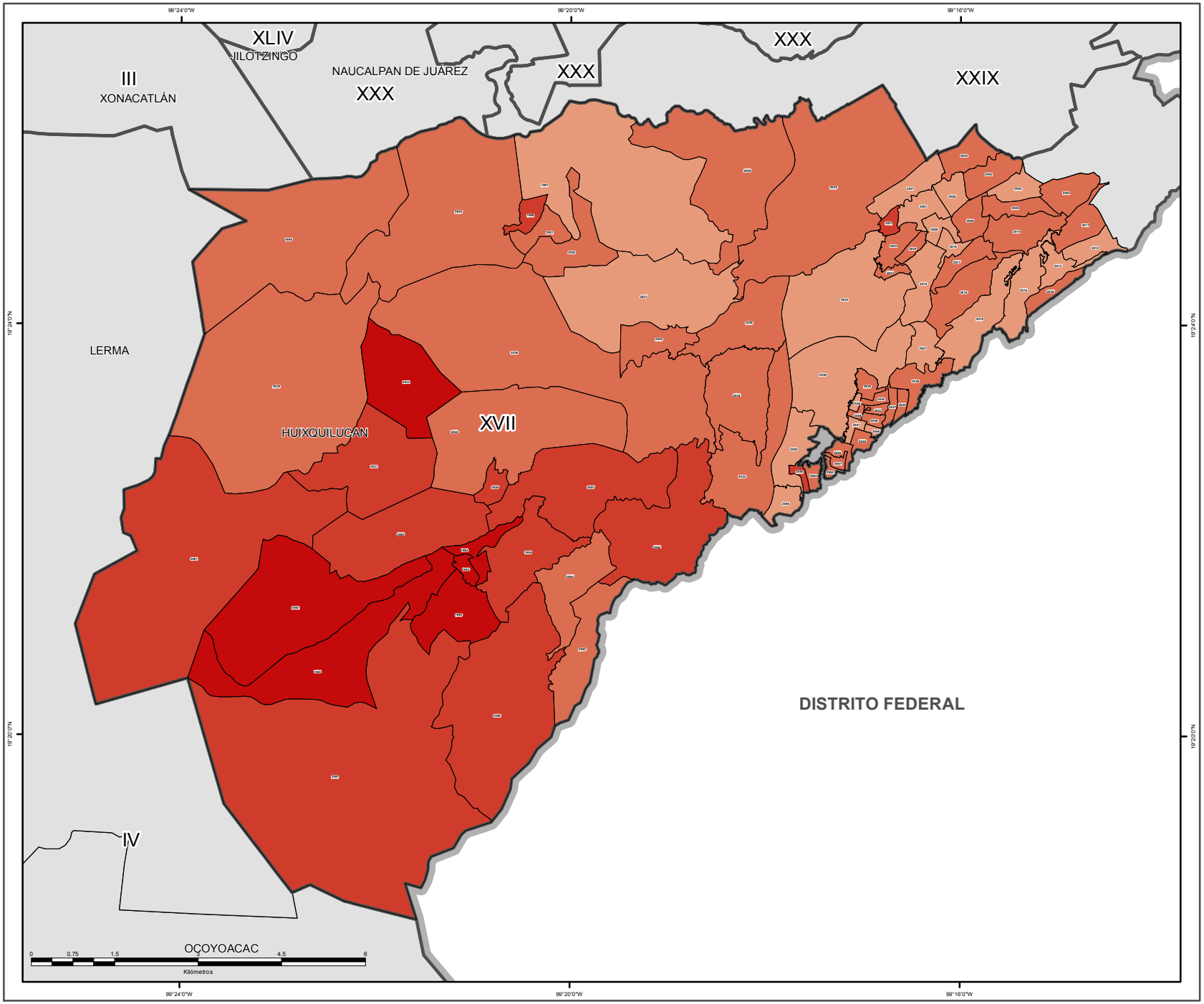

SIMBOLOGÍA

ESTRUCTURA GEOELECTORAL Y CLAVES

- Límite estatal ..... MÉX
- Distrito Electoral Local XLV
- Límite municipal ..... TOLUCA
- Sección electoral 6459
- Cabecera municipal

PARTICIPACIÓN CIUDADANA

- Alto
- Medio
- Bajo
- Muy bajo

OTROS

- Sin dato de cómputo
- Anulado por el Tribunal Electoral del Estado de México

Edición cartográfica del mes de abril de 2016,
con corte de información cartográfica al 05 de noviembre de 2014.
Registro Federal de Electores, INE

Resultados del Cómputo
para la Integración de los Ayuntamientos 2016 -2018
y de la LIX Legislatura del Estado de México 2015 -2018
Proyección: UTM Zona 14
Datum: WGS84

LOCALIZACIÓN

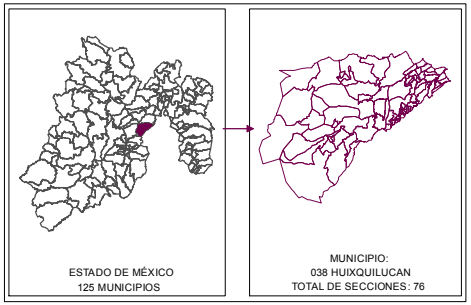

SUPERVISIÓN

C.P. Antonio Sánchez Acosta
Subdirector de Documentación y Estadística Electoral _____

ELABORACIÓN

Departamento de Geomática Electoral

Lic. Miguel Ángel García Escalante _____
C. Jaqueline Pérez Nova _____

RESULTADOS EN LA ELECCIÓN DEL AYUNTAMIENTO DE ISIDRO FABELA

Como resultado del cómputo de la elección del Ayuntamiento de Isidro Fabela, y una vez resueltos en su caso por las instancias jurisdiccionales los juicios respectivos, en este municipio correspondió el triunfo a el Partido de la Revolución Democrática que obtuvo el 26.61% del total de votos válidos, en tanto que la Coalición integrada por los Partidos PRI, PVEM y NA fue la segunda fuerza con el 22.90% de la votación.

En la votación por sección electoral, del total de 5 secciones electorales que conforman el municipio de Isidro Fabela, a el Partido de la Revolución Democrática le correspondió la mayoría en 3 secciones, en tanto que la Coalición integrada por los Partidos PRI, PVEM y NA y el Partido Acción Nacional la obtuvieron en 1.

El siguiente cuadro y gráfica nos muestra los resultados totales del municipio por partido político y coalición. La tabla de la página siguiente nos muestra el detalle de los resultados por sección, desagregados para cada uno de los partidos políticos y coaliciones, se señala al partido o coalición ganadora.

RESULTADO DE VOTACIÓN		
Partido Político o Coalición	**Total**	**%**
PAN	392	7.31%
PRD	1428	26.61%
PT	663	12.36%
MC	542	10.10%
MORENA	314	5.85%
PH	592	11.03%
PES	73	1.36%
PFD	133	2.48%
PRI-PVEM-NA	1229	22.90%
NO REGISTRADOS	0	0.00%
NULOS	100	
TOTAL	5466	
VOTACIÓN VALIDA	5366	

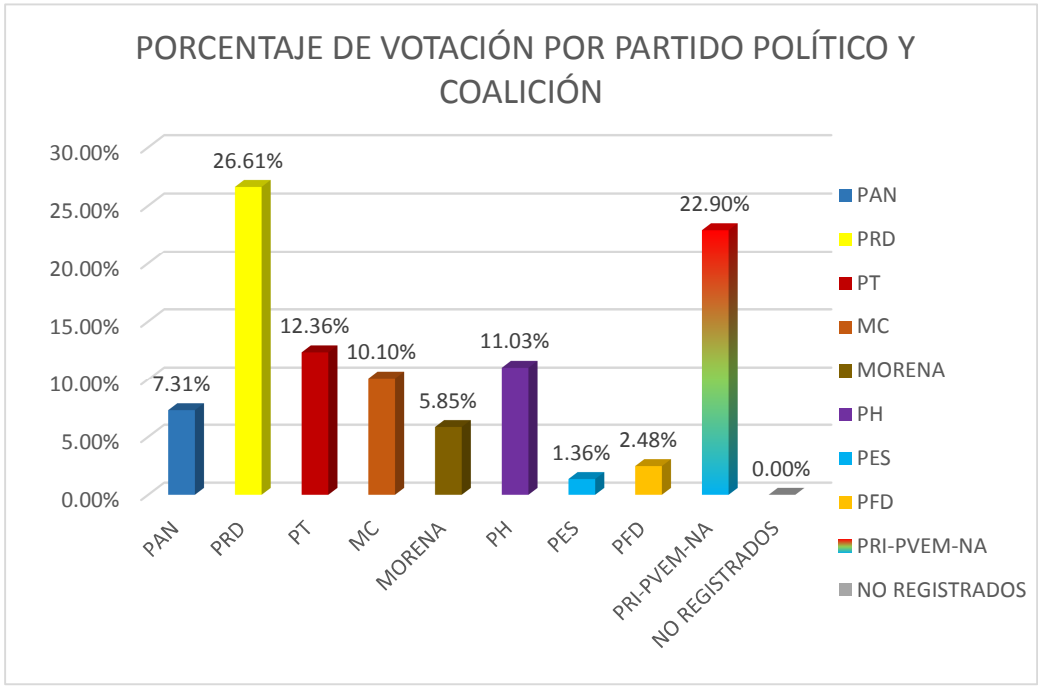

RESULTADOS DEFINITIVOS EN LA ELECCIÓN DEL AYUNTAMIENTO 2015

Municipio	Cabecera Municipal	Sección	PAN	% PAN	PRD	% PRD	PT	% PT	MC	% MC	MORENA	% MORENA	PH	% PH	PES	% PES	PFD	% PFD	PRI-PVEM-NA	% PRI-PVEM-NA	NO REGISTRADOS	% NO REGISTRADOS	NULOS	% NULOS	TOTAL	VOTACIÓN VALIDA	PRIMERA FUERZA	PRIMERA FUERZA	SEGUNDA FUERZA	SEGUNDA FUERZA	TERCERA FUERZA	TERCERA FUERZA
39	ISIDRO FABELA	2068	87	6.39%	454	33.36%	165	12.12%	74	5.44%	38	2.79%	160	11.76%	22	1.62%	22	1.62%	339	24.91%	0	0.00%	13	0.96%	1374	1361	454	PRD	339	PRI PVEM NA	165	PT
39	ISIDRO FABELA	2069	115	6.78%	457	26.96%	198	11.68%	153	9.03%	102	6.02%	193	11.39%	20	1.18%	77	4.54%	380	22.42%	0	0.00%	31	1.83%	1726	1695	457	PRD	380	PRI PVEM NA	198	PT
39	ISIDRO FABELA	2070	106	5.88%	475	26.34%	213	11.81%	260	14.42%	107	5.93%	170	9.43%	25	1.39%	30	1.66%	417	23.13%	0	0.00%	46	2.55%	1849	1803	475	PRD	417	PRI PVEM NA	260	MC
39	ISIDRO FABELA	2071	77	18.78%	24	5.85%	68	16.59%	50	12.20%	65	15.85%	59	14.39%	5	1.22%	4	0.98%	58	14.15%	0	0.00%	4	0.98%	414	410	77	PAN	68	PT	65	MORENA
39	ISIDRO FABELA	2072	7	7.22%	18	18.56%	19	19.59%	5	5.15%	2	2.06%	10	10.31%	1	1.03%	0	0.00%	35	36.08%	0	0.00%	6	6.19%	103	97	35	PRI PVEM NA	19	PT	18	PRD
TOTAL			392		1428		663		542		314		592		73		133		1229		0		100		5466	5366						

IEEM
Instituto Electoral del Estado de México
DIRECCIÓN DE ORGANIZACIÓN

7 Junio
Elección 2015
Diputados Locales y Ayuntamientos

PARTIDO O COALICIÓN GANADORA EN LA ELECCIÓN DE AYUNTAMIENTOS 2015 POR SECCIÓN ELECTORAL

MUNICIPIO: 039 ISIDRO FABELA

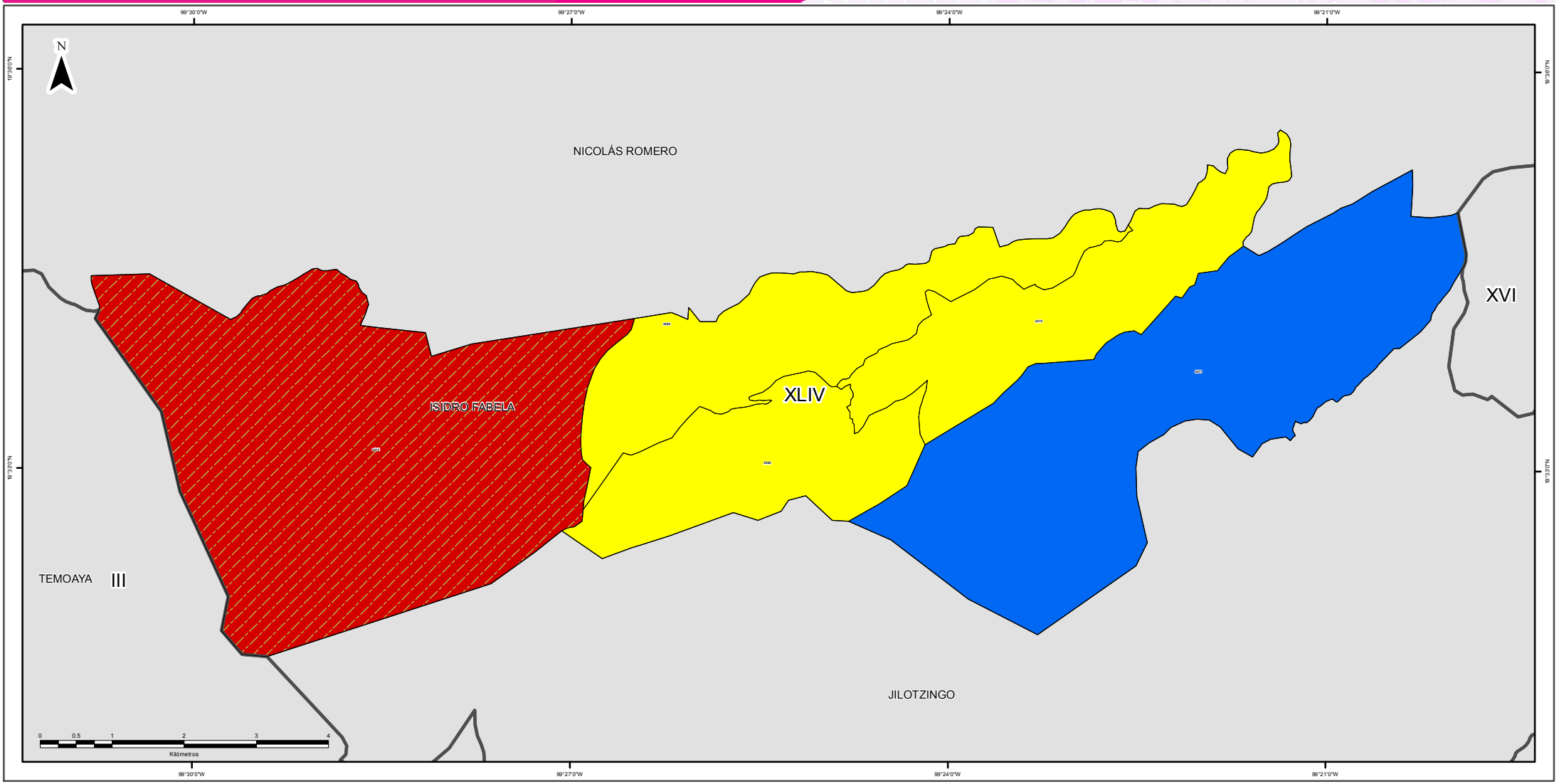

SIMBOLOGÍA

ESTRUCTURA GEOELECTORAL Y CLAVES

- Límite estatal ..... MÉX
- Distrito Electoral Local XLV
- Límite municipal ..... TOLUCA
- Sección electoral 6459
- Cabecera municipal

PARTIDOS POLÍTICOS

- Partido Acción Nacional
- Partido Revolucionario Institucional
- Partido de la Revolución Democrática
- Partido del Trabajo
- Partido Verde Ecologista de México
- Movimiento Ciudadano
- Partido Nueva Alianza
- Partido Encuentro Social
- Partido Humanista
- Partido Futuro Democrático
- Movimiento de Regeneración Nacional

COALICIONES

- Partido Acción Nacional
  Partido del Trabajo
- Partido Revolucionario Institucional
  Partido Verde Ecologista de México
  Partido Nueva Alianza

OTROS

- Candidato(s) Independiente(s)
- Sin dato de cómputo
- Anulado por el Tribunal Electoral del Estado de México

Edición cartográfica del mes de abril de 2016,
con corte de información cartográfica al 05 de noviembre de 2014.
Registro Federal de Electores, INE

Resultados del Cómputo
para la Integración de los Ayuntamientos 2016 - 2018
y de la LIX Legislatura del Estado de México 2015 -2018
Proyección: UTM Zona 14
Datum: WGS84

SUPERVISIÓN

C.P. Antonio Sánchez Acosta
Subdirector de Documentación y Estadística Electoral

ELABORACIÓN

Departamento de Geomática Electoral

Lic. Miguel Ángel García Escalante
C. Jaqueline Pérez Nova

LOCALIZACIÓN

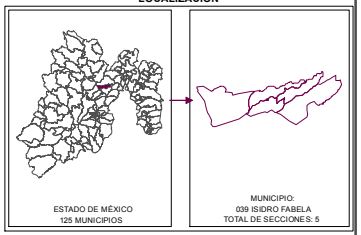

IEEM
Instituto Electoral del Estado de México
DIRECCIÓN DE ORGANIZACIÓN

Proceso Electoral 2015
Diputados Locales y Ayuntamientos

PARTIDO O COALICIÓN EN PRIMERA MINORÍA EN LA ELECCIÓN DE AYUNTAMIENTOS 2015 POR SECCIÓN ELECTORAL

MUNICIPIO: 039 ISIDRO FABELA

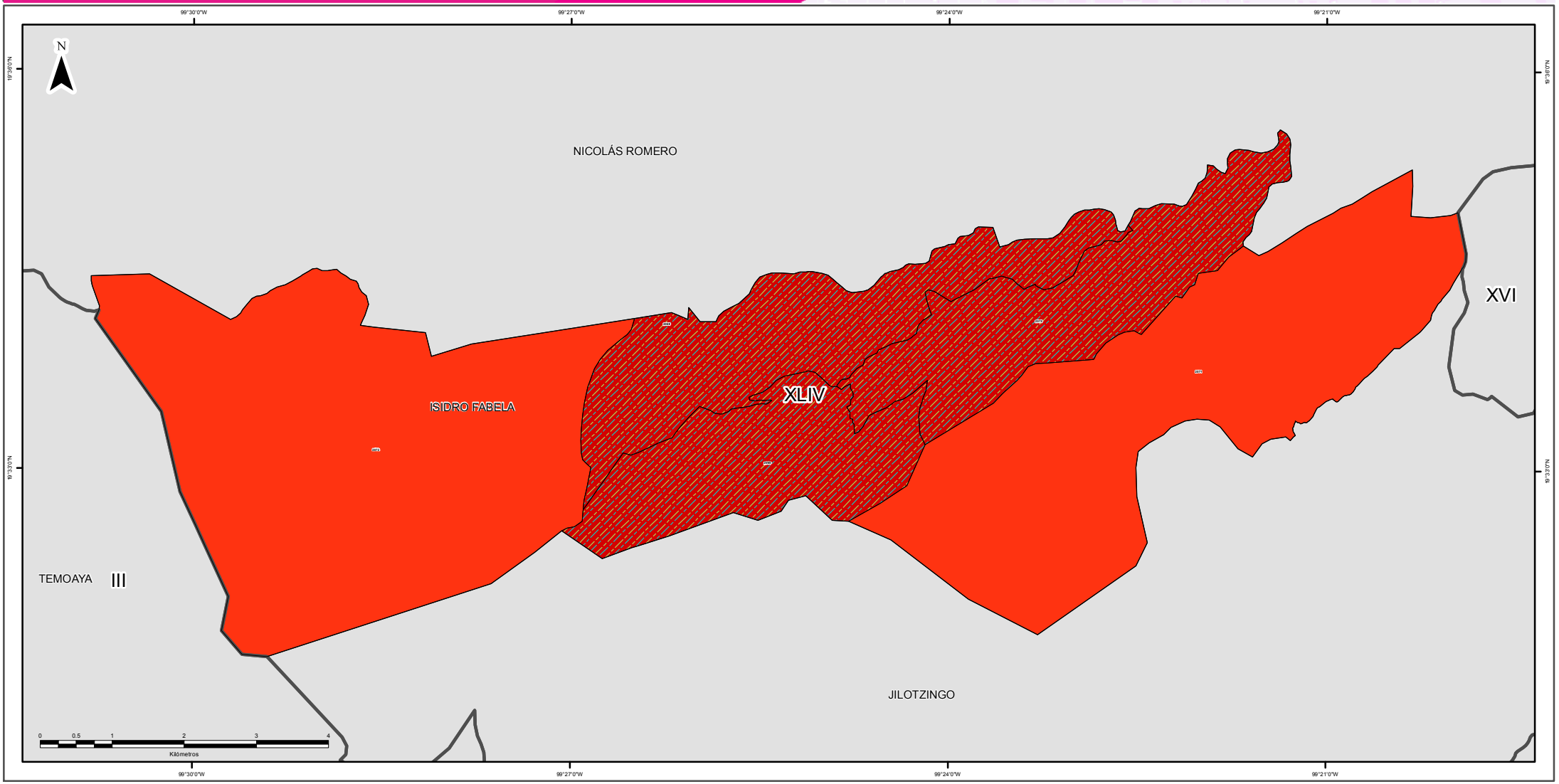

SIMBOLOGÍA

ESTRUCTURA GEOELECTORAL Y CLAVES

- Límite estatal ..... MÉX
- Distrito Electoral Local XLV
- Límite municipal ..... TOLUCA
- Sección electoral 6459
- Cabecera municipal

PARTIDOS POLÍTICOS

- Partido Acción Nacional
- Partido Revolucionario Institucional
- Partido de la Revolución Democrática
- Partido del Trabajo
- Partido Verde Ecologista de México
- Movimiento Ciudadano
- Partido Nueva Alianza
- Partido Encuentro Social
- Partido Humanista
- Partido Futuro Democrático
- Movimiento de Regeneración Nacional

COALICIONES

- Partido Acción Nacional
  Partido del Trabajo
- Partido Revolucionario Institucional
  Partido Verde Ecologista de México
  Partido Nueva Alianza

OTROS

- Candidato(s) Independiente(s)
- Sin dato de cómputo
- Anulado por el Tribunal Electoral del Estado de México

Edición cartográfica del mes de abril de 2016,
con corte de información cartográfica al 05 de noviembre de 2014.
Registro Federal de Electores, INE

Resultados del Cómputo
para la Integración de los Ayuntamientos 2016 - 2018
y de la LIX Legislatura del Estado de México 2015 -2018
Proyección: UTM Zona 14
Datum: WGS84

SUPERVISIÓN

C.P. Antonio Sánchez Acosta
Subdirector de Documentación y Estadística Electoral

ELABORACIÓN

Departamento de Geomática Electoral

Lic. Miguel Ángel García Escalante
C. Jaqueline Pérez Nova

LOCALIZACIÓN

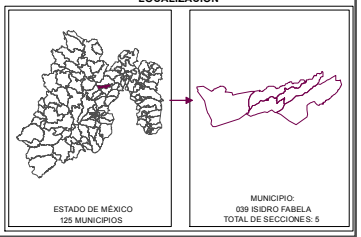

MARGEN DE VICTORIA

El margen de victoria es la diferencia de porcentaje de votación válida emitida que alcanzó el partido ganador sobre el inmediato inferior, es decir, sobre la primera minoría; los rangos establecidos fueron considerados así: 0.01% a 5.0%; 5.01% a 10.0%; 10.01% a 20.0%; 20.01% a MÁS.

Como se observa en la siguiente gráfica, de las 5 secciones del municipio de Isidro Fabela, en 3 (60.00%) el margen de victoria fue de entre 0.01 a 5.0%; en 1 sección (20.00%) fue de entre 5.01% a 10.0%; en 1 (20.00%) fue de más de 10.0% y hasta 20.0%; y finalmente en 0 (0.00% del total de secciones del municipio) fue de más del 20.0% de diferencia. El detalle por partico o coalición se observa en el cuadro y gráfica siguiente.

En el resultado global del municipio, el Partido de la Revolución Democrática tuvo un margen de victoria de 3.71% respecto de la segunda fuerza que fue la Coalición integrada por los Partidos PRI, PVEM y NA.

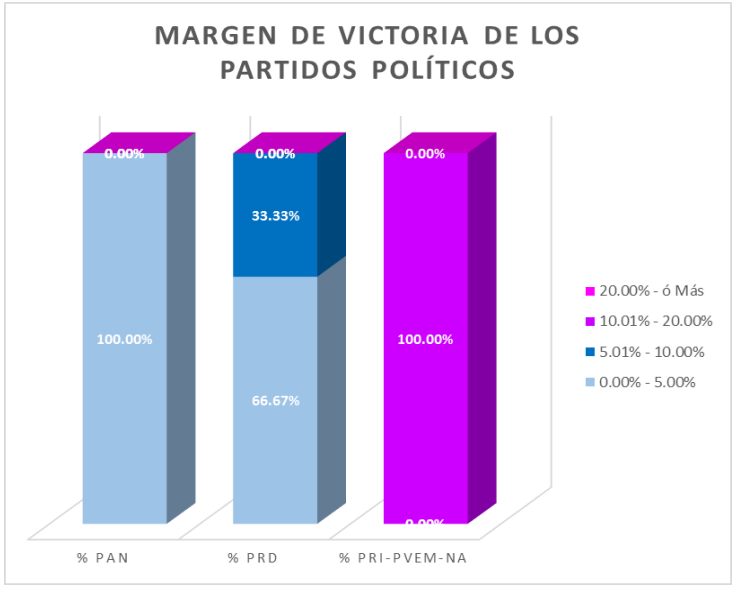

MPIO.	CABECERA	MARGEN DE VICTORIA	PAN	% PAN	PRD	% PRD	PRI PVEM NA	% PRI-PVEM-NA	RANGO DE MARGEN DE VICTORIA
39	ISIDRO FABELA	0.00% - 5.00%	1	100.00%	2	66.67%	0	0.00%	3
39	ISIDRO FABELA	5.01% - 10.00%	0	0.00%	1	33.33%	0	0.00%	1
39	ISIDRO FABELA	10.01% - 20.00%	0	0.00%	0	0.00%	1	100.00%	1
39	ISIDRO FABELA	20.00% - ó Más	0	0.00%	0	0.00%	0	0.00%	0
		TOTAL	**1**	**100%**	**3**	**100%**	**1**	**100%**	

MARGEN DE VICTORIA

Municipio	Cabecera Municipal	Sección	PAN	% PAN	PRD	% PRD	PT	% PT	MC	% MC	MORENA	% MORENA	PH	% PH	PES	% PES	PFD	% PFD	PRI-PVEM-NA	% PRI-PVEM-NA	NO REGISTRADOS	% NO REGISTRADOS	NULOS	% NULOS	TOTAL	VOTACIÓN VALIDA	PRIMERA FUERZA	SEGUNDA FUERZA	MARGEN DE VICTORIA
39	ISIDRO FABELA	2068	87	6.39%	454	33.36%	165	12.12%	74	5.44%	38	2.79%	160	11.76%	22	1.62%	22	1.62%	339	24.91%	0	0.00%	13	0.96%	1374	1361	PRD	PRI PVEM NA	8.45%
39	ISIDRO FABELA	2069	115	6.78%	457	26.96%	198	11.68%	153	9.03%	102	6.02%	193	11.39%	20	1.18%	77	4.54%	380	22.42%	0	0.00%	31	1.83%	1726	1695	PRD	PRI PVEM NA	4.54%
39	ISIDRO FABELA	2070	106	5.88%	475	26.34%	213	11.81%	260	14.42%	107	5.93%	170	9.43%	25	1.39%	30	1.66%	417	23.13%	0	0.00%	46	2.55%	1849	1803	PRD	PRI PVEM NA	3.22%
39	ISIDRO FABELA	2071	77	18.78%	24	5.85%	68	16.59%	50	12.20%	65	15.85%	59	14.39%	5	1.22%	4	0.98%	58	14.15%	0	0.00%	4	0.98%	414	410	PAN	PT	2.20%
39	ISIDRO FABELA	2072	7	7.22%	18	18.56%	19	19.59%	5	5.15%	2	2.06%	10	10.31%	1	1.03%	0	0.00%	35	36.08%	0	0.00%	6	6.19%	103	97	PRI PVEM NA	PT	16.49%
TOTAL			392		1428		663		542		314		592		73		133		1229		0		100		5466	5366			

MARGEN DE VICTORIA EN LA ELECCIÓN DE AYUNTAMIENTOS 2015 POR SECCIÓN ELECTORAL

MUNICIPIO: 039 ISIDRO FABELA

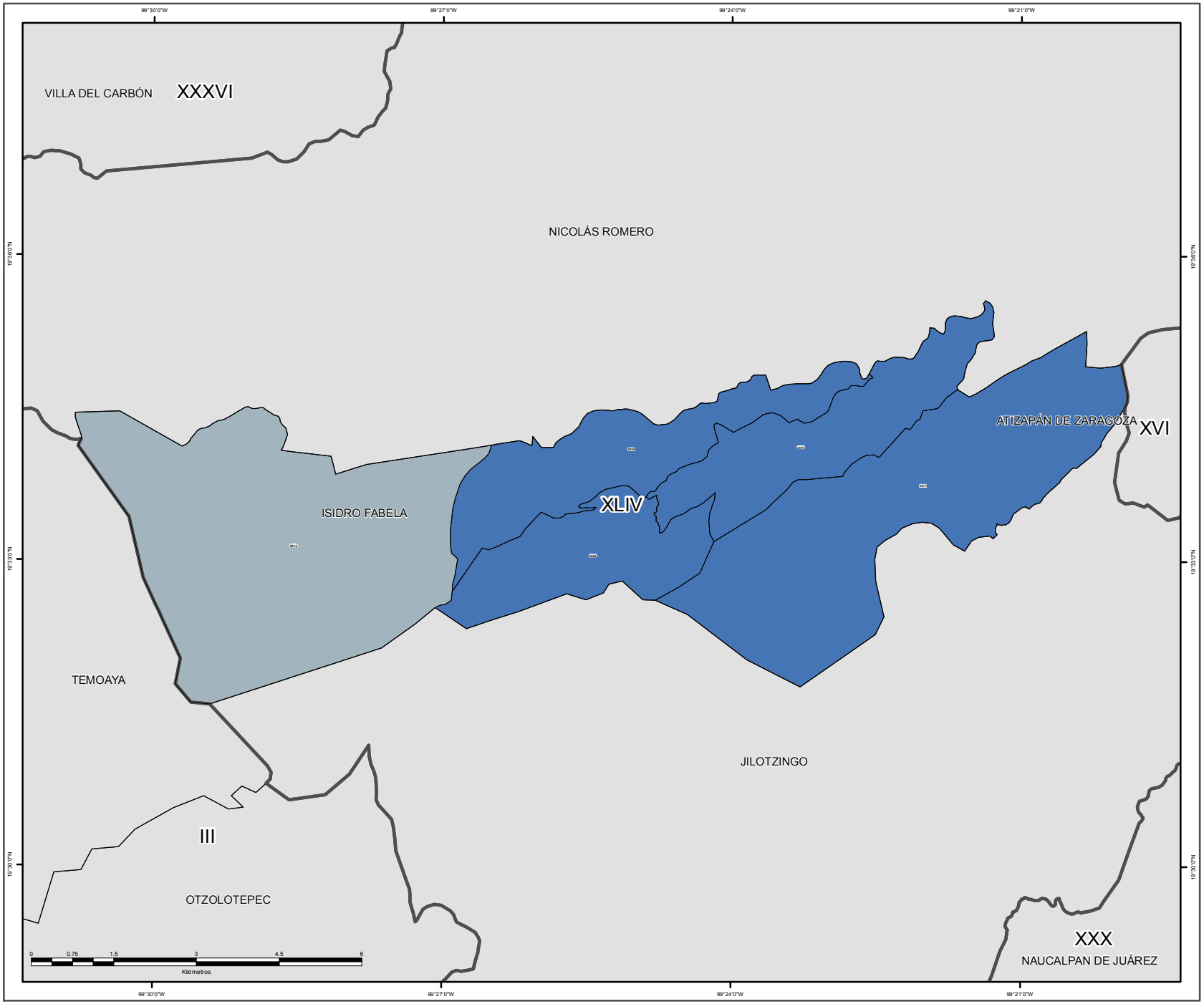

SIMBOLOGÍA

ESTRUCTURA GEOELECTORAL Y CLAVES

- Límite estatal ..... MÉX
- Distrito Electoral Local XLV
- Límite municipal ..... TOLUCA
- Sección electoral 6459
- Cabecera municipal

MARGEN DE VICTORIA

- 0.000000 - 10.100000
- 10.130000 - 20.520000
- 20.530000 - 31.610000
- 31.620000 - 45.680000
- 45.770000 - 90.220000

OTROS

- Sin dato de cómputo
- Anulado por el Tribunal Electoral del Estado de México

Edición cartográfica del mes de abril de 2016,
con corte de información cartográfica al 05 de noviembre de 2014.
Registro Federal de Electores, INE

Resultados del Cómputo
para la Integración de los Ayuntamientos 2016 -2018
y de la LIX Legislatura del Estado de México 2015 -2018
Proyección: UTM Zona 14
Datum: WGS84

LOCALIZACIÓN

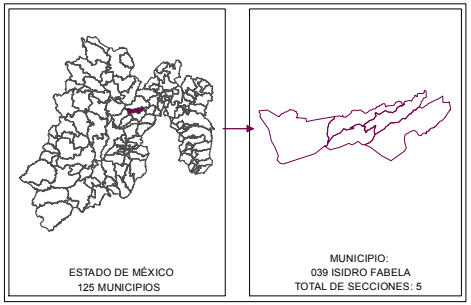

SUPERVISIÓN

C.P. Antonio Sánchez Acosta
Subdirector de Documentación y Estadística Electoral _____

ELABORACIÓN

Departamento de Geomática Electoral

Lic. Miguel Ángel García Escalante _____
C. Jaqueline Pérez Nova _____

PARTICIPACIÓN Y ABSTENCIONISMO

La participación de los ciudadanos con credencial para votar en esta elección en el municipio de Isidro Fabela fue de 73%, siendo el abstencionismo de 27%.

Para el análisis de la participación por sección, éstas se agruparon hasta en cuatro rangos de participación, el primero es de participación alta considerando más de 70.00%, en el que se encuentran 5 secciones (100% del total); el segundo es de participación media, considerado entre 60.01% y hasta 70.00%; el rango de participación baja, considerado entre 50.01% y hasta 60.00%; y en el rango de participación muy baja, considerado con menos de 50.0%, no se ubicó ninguna sección.

PARTICIPACIÓN Y ABSTENCIONISMO

Municipio	Cabecera Municipal	Sección	PAN	% PAN	PRD	% PRD	PT	% PT	MC	% MC	MORENA	% MORENA	PH	% PH	PES	% PES	PFD	% PFD	PRI-PVEM-NA	% PRI-PVEM-NA	NO REGISTRADOS	% NO REGISTRADOS	NULOS	% NULOS	TOTAL	VOTACIÓN VALIDA	LISTA NOMINAL	PARTICIPACIÓN	% PARTICIPACIÓN	% ABSTENCIONISMO
39	ISIDRO FABELA	2068	87	6.39%	454	33.36%	165	12.12%	74	5.44%	38	2.79%	160	11.76%	22	1.62%	22	1.62%	339	24.91%	0	0.00%	13	0.96%	1374	1361	1859	ALTO	75.04%	24.96%
39	ISIDRO FABELA	2069	115	6.78%	457	26.96%	198	11.68%	153	9.03%	102	6.02%	193	11.39%	20	1.18%	77	4.54%	380	22.42%	0	0.00%	31	1.83%	1726	1695	2406	ALTO	71.74%	28.26%
39	ISIDRO FABELA	2070	106	5.88%	475	26.34%	213	11.81%	260	14.42%	107	5.93%	170	9.43%	25	1.39%	30	1.66%	417	23.13%	0	0.00%	46	2.55%	1849	1803	2536	ALTO	72.87%	27.13%
39	ISIDRO FABELA	2071	77	18.78%	24	5.85%	68	16.59%	50	12.20%	65	15.85%	59	14.39%	5	1.22%	4	0.98%	58	14.15%	0	0.00%	4	0.98%	414	410	538	ALTO	74.19%	25.81%
39	ISIDRO FABELA	2072	7	7.22%	18	18.56%	19	19.59%	5	5.15%	2	2.06%	10	10.31%	1	1.03%	0	0.00%	35	36.08%	0	0.00%	6	6.19%	103	97	110	ALTO	93.64%	6.36%
TOTAL			392		1428		663		542		314		592		73		133		1229		0		100		5466	5366				

PARTICIPACIÓN CIUDADANA EN LA ELECCIÓN DE AYUNTAMIENTOS 2015 POR SECCIÓN ELECTORAL

MUNICIPIO: 039 ISIDRO FABELA

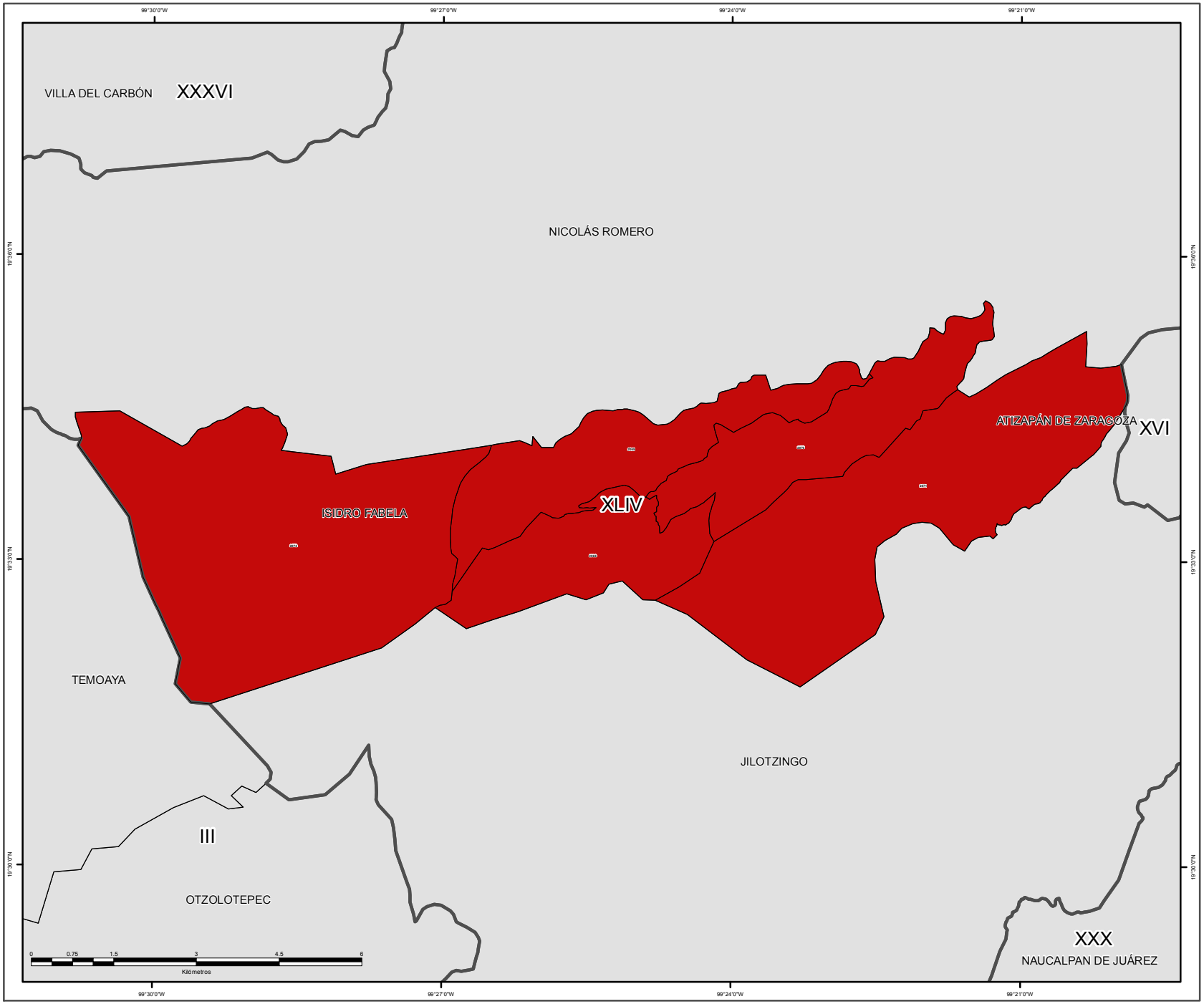

SIMBOLOGÍA

ESTRUCTURA GEOELECTORAL Y CLAVES

- Límite estatal ..... MÉX
- Distrito Electoral Local XLV
- Límite municipal ..... TOLUCA
- Sección electoral 6459
- Cabecera municipal

PARTICIPACIÓN CIUDADANA

- Alto
- Medio
- Bajo
- Muy bajo

OTROS

- Sin dato de cómputo
- Anulado por el Tribunal Electoral del Estado de México

Edición cartográfica del mes de abril de 2016,
con corte de información cartográfica al 05 de noviembre de 2014.
Registro Federal de Electores, INE

Resultados del Cómputo
para la Integración de los Ayuntamientos 2016 -2018
y de la LIX Legislatura del Estado de México 2015 -2018
Proyección: UTM Zona 14
Datum: WGS84

LOCALIZACIÓN

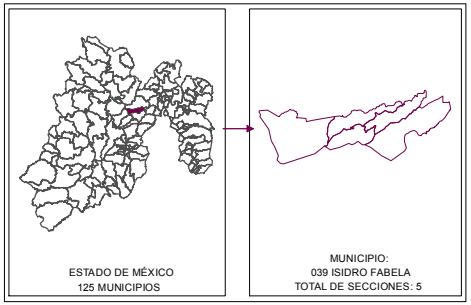

SUPERVISIÓN

C.P. Antonio Sánchez Acosta
Subdirector de Documentación y Estadística Electoral _____

ELABORACIÓN

Departamento de Geomática Electoral

Lic. Miguel Ángel García Escalante _____
C. Jaqueline Pérez Nova _____

RESULTADOS EN LA ELECCIÓN DEL AYUNTAMIENTO DE IXTAPALUCA

Como resultado del cómputo de la elección del Ayuntamiento de Ixtapaluca, y una vez resueltos en su caso por las instancias jurisdiccionales los juicios respectivos, en este municipio correspondió el triunfo a la Coalición integrada por los Partidos PRI, PVEM y NA que obtuvo el 47.36% del total de votos válidos, en tanto que el Partido de la Revolución Democrática fue la segunda fuerza con el 33.20% de la votación.

En la votación por sección electoral, del total de 226 secciones electorales que conforman el municipio de Ixtapaluca, a la Coalición PRI, PVEM y NA le correspondió la mayoría en 165 secciones, en tanto que el Partido de la Revolución Democrática la obtuvo en 61.

El siguiente cuadro y gráfica nos muestra los resultados totales del municipio por partido político y coalición. La tabla de la página siguiente nos muestra el detalle de los resultados por sección, desagregados para cada uno de los partidos políticos y coaliciones, se señala al partido o coalición ganadora.

RESULTADO DE VOTACIÓN		
Partido Político o Coalición	**Total**	**%**
PAN	7330	5.15%
PRD	47234	33.20%
PT	1442	1.01%
MC	2546	1.79%
MORENA	8765	6.16%
PH	2434	1.71%
PES	4402	3.09%
PFD	594	0.42%
PRI-PVEM-NA	67382	47.36%
NO REGISTRADOS	152	0.11%
NULOS	4902	
TOTAL	147183	
VOTACIÓN VALIDA	142281	

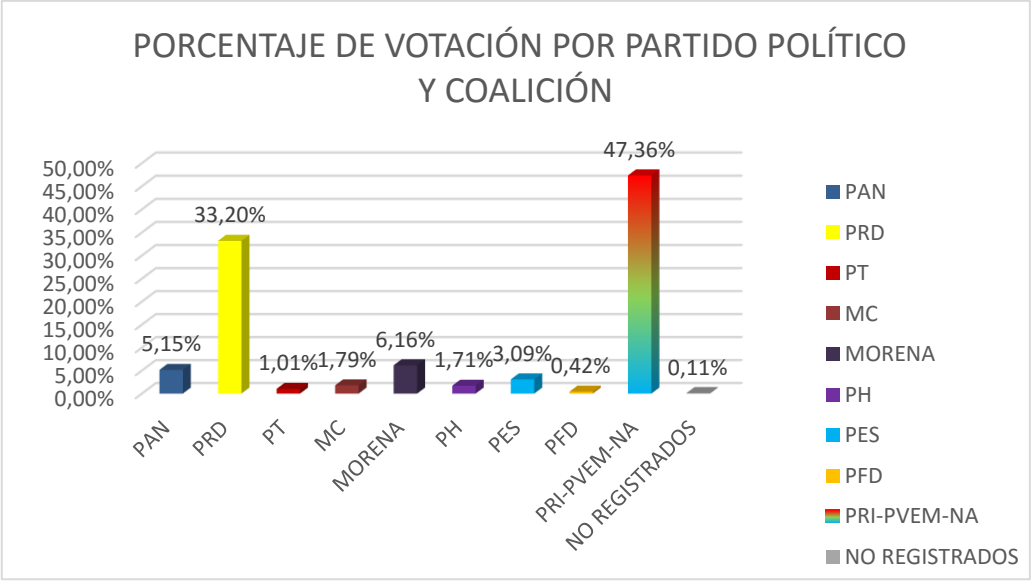

.

RESULTADOS DEFINITIVOS EN LA ELECCIÓN DEL AYUNTAMIENTO 2015

MPIO.	Cabecera Municipal	Sección	PAN	% PAN	PRD	% PRD	PT	% PT	MC	% MC	MORENA	% MORENA	PH	% PH	PES	% PES	PFD	% PFD	PRI-PVEM-NA	% PRI-PVEM-NA	NO REGISTRADOS	% NO REGISTRADOS	NULOS	% NULOS	TOTAL	VOTACIÓN VALIDA	PRIMERA FUERZA	PRIMERA FUERZA	SEGUNDA FUERZA	SEGUNDA FUERZA	TERCERA FUERZA	TERCERA FUERZA
40	IXTAPALUCA	2073	136	3.01%	928	20.56%	36	0.80%	43	0.95%	246	5.45%	53	1.17%	100	2.22%	7	0.16%	2961	65.60%	4	0.09%	150	3.32%	4664	4514	2961	PRI PVEM NA	928	PRD	246	MORENA
40	IXTAPALUCA	2074	40	2.97%	494	36.65%	9	0.67%	14	1.04%	38	2.82%	13	0.96%	20	1.48%	13	0.96%	707	52.45%	0	0.00%	45	3.34%	1393	1348	707	PRI PVEM NA	494	PRD	40	PAN
40	IXTAPALUCA	2075	30	3.56%	456	54.16%	5	0.59%	8	0.95%	24	2.85%	20	2.38%	17	2.02%	12	1.43%	269	31.95%	1	0.12%	25	2.97%	867	842	456	PRD	269	PRI PVEM NA	30	PAN
40	IXTAPALUCA	2076	59	7.13%	225	27.21%	7	0.85%	8	0.97%	59	7.13%	7	0.85%	33	3.99%	3	0.36%	409	49.46%	17	2.06%	10	1.21%	837	827	409	PRI PVEM NA	225	PRD	59	PAN
40	IXTAPALUCA	2077	79	4.09%	946	48.94%	16	0.83%	34	1.76%	107	5.54%	18	0.93%	37	1.91%	4	0.21%	692	35.82%	0	0.00%	43	2.22%	1976	1933	946	PRD	692	PRI PVEM NA	107	MORENA
40	IXTAPALUCA	2078	92	4.98%	753	40.79%	22	1.19%	24	1.30%	68	3.68%	25	1.35%	60	3.25%	8	0.43%	792	42.90%	2	0.11%	55	2.98%	1901	1846	792	PRI PVEM NA	753	PRD	92	PAN
40	IXTAPALUCA	2079	12	2.30%	57	10.94%	3	0.58%	4	0.77%	10	1.92%	4	0.77%	12	2.30%	2	0.38%	417	80.04%	0	0.00%	22	4.22%	543	521	417	PRI PVEM NA	57	PRD	12	PAN
40	IXTAPALUCA	2080	9	1.34%	129	19.14%	7	1.04%	2	0.30%	31	4.60%	3	0.45%	16	2.37%	3	0.45%	473	70.18%	1	0.15%	15	2.23%	689	674	473	PRI PVEM NA	129	PRD	31	MORENA
40	IXTAPALUCA	2082	39	3.37%	476	41.18%	3	0.26%	7	0.61%	69	5.97%	5	0.43%	28	2.42%	4	0.35%	524	45.33%	1	0.09%	39	3.37%	1195	1156	524	PRI PVEM NA	476	PRD	69	MORENA
40	IXTAPALUCA	2087	41	10.96%	90	24.06%	5	1.34%	13	3.48%	49	13.10%	14	3.74%	16	4.28%	3	0.80%	142	37.97%	1	0.27%	22	5.88%	396	374	142	PRI PVEM NA	90	PRD	49	MORENA
40	IXTAPALUCA	2088	84	1.93%	518	11.88%	30	0.69%	55	1.26%	214	4.91%	55	1.26%	108	2.48%	14	0.32%	3283	75.28%	0	0.00%	163	3.74%	4524	4361	3283	PRI PVEM NA	518	PRD	214	MORENA
40	IXTAPALUCA	2089	84	3.54%	686	28.88%	29	1.22%	33	1.39%	152	6.40%	26	1.09%	45	1.89%	7	0.29%	1311	55.20%	2	0.08%	66	2.78%	2441	2375	1311	PRI PVEM NA	686	PRD	152	MORENA
40	IXTAPALUCA	2090	24	3.91%	228	37.13%	9	1.47%	11	1.79%	36	5.86%	5	0.81%	12	1.95%	1	0.16%	285	46.42%	3	0.49%	24	3.91%	638	614	285	PRI PVEM NA	228	PRD	36	MORENA
40	IXTAPALUCA	2091	20	3.68%	142	26.10%	6	1.10%	11	2.02%	33	6.07%	10	1.84%	23	4.23%	3	0.55%	295	54.23%	1	0.18%	16	2.94%	560	544	295	PRI PVEM NA	142	PRD	33	MORENA
40	IXTAPALUCA	2092	8	1.36%	45	7.63%	5	0.85%	7	1.19%	20	3.39%	6	1.02%	8	1.36%	0	0.00%	491	83.22%	0	0.00%	17	2.88%	607	590	491	PRI PVEM NA	45	PRD	20	MORENA
40	IXTAPALUCA	2093	61	5.68%	408	37.99%	6	0.56%	18	1.68%	68	6.33%	25	2.33%	35	3.26%	2	0.19%	451	41.99%	0	0.00%	36	3.35%	1110	1074	451	PRI PVEM NA	408	PRD	68	MORENA
40	IXTAPALUCA	2094	56	3.51%	850	53.26%	11	0.69%	16	1.00%	44	2.76%	7	0.44%	21	1.32%	0	0.00%	590	36.97%	1	0.06%	42	2.63%	1638	1596	850	PRD	590	PRI PVEM NA	56	PAN
40	IXTAPALUCA	2095	115	5.60%	1017	49.51%	18	0.88%	11	0.54%	75	3.65%	20	0.97%	46	2.24%	8	0.39%	741	36.08%	3	0.15%	48	2.34%	2102	2054	1017	PRD	741	PRI PVEM NA	115	PAN
40	IXTAPALUCA	2097	226	11.96%	681	36.05%	25	1.32%	25	1.32%	65	3.44%	30	1.59%	40	2.12%	7	0.37%	789	41.77%	1	0.05%	67	3.55%	1956	1889	789	PRI PVEM NA	681	PRD	226	PAN
40	IXTAPALUCA	2098	80	10.97%	293	40.19%	7	0.96%	15	2.06%	12	1.65%	6	0.82%	14	1.92%	1	0.14%	300	41.15%	1	0.14%	6	0.82%	735	729	300	PRI PVEM NA	293	PRD	80	PAN
40	IXTAPALUCA	2099	133	8.29%	562	35.02%	17	1.06%	29	1.81%	91	5.67%	34	2.12%	54	3.36%	21	1.31%	663	41.31%	1	0.06%	62	3.86%	1667	1605	663	PRI PVEM NA	562	PRD	133	PAN
40	IXTAPALUCA	2100	29	2.86%	575	56.65%	3	0.30%	5	0.49%	41	4.04%	5	0.49%	17	1.67%	20	1.97%	320	31.53%	0	0.00%	20	1.97%	1035	1015	575	PRD	320	PRI PVEM NA	41	MORENA
40	IXTAPALUCA	2101	85	5.34%	767	48.15%	21	1.32%	16	1.00%	53	3.33%	13	0.82%	35	2.20%	2	0.13%	601	37.73%	0	0.00%	41	2.57%	1634	1593	767	PRD	601	PRI PVEM NA	85	PAN
40	IXTAPALUCA	2102	38	3.95%	301	31.26%	15	1.56%	26	2.70%	102	10.59%	25	2.60%	44	4.57%	6	0.62%	402	41.74%	4	0.42%	29	3.01%	992	963	402	PRI PVEM NA	301	PRD	102	MORENA
40	IXTAPALUCA	2103	35	5.14%	264	38.77%	8	1.17%	16	2.35%	72	10.57%	13	1.91%	10	1.47%	1	0.15%	262	38.47%	0	0.00%	10	1.47%	691	681	264	PRD	262	PRI PVEM NA	72	MORENA
40	IXTAPALUCA	2104	32	6.23%	221	43.00%	6	1.17%	6	1.17%	25	4.86%	7	1.36%	22	4.28%	1	0.19%	192	37.35%	2	0.39%	19	3.70%	533	514	221	PRD	192	PRI PVEM NA	32	PAN
40	IXTAPALUCA	2105	20	5.52%	136	37.57%	3	0.83%	13	3.59%	21	5.80%	1	0.28%	12	3.31%	1	0.28%	155	42.82%	0	0.00%	10	2.76%	372	362	155	PRI PVEM NA	136	PRD	21	MORENA
40	IXTAPALUCA	2106	43	5.38%	278	34.75%	5	0.63%	10	1.25%	71	8.88%	10	1.25%	20	2.50%	2	0.25%	361	45.13%	0	0.00%	18	2.25%	818	800	361	PRI PVEM NA	278	PRD	71	MORENA
40	IXTAPALUCA	2107	40	4.54%	278	31.52%	8	0.91%	13	1.47%	61	6.92%	19	2.15%	21	2.38%	0	0.00%	441	50.00%	1	0.11%	29	3.29%	911	882	441	PRI PVEM NA	278	PRD	61	MORENA
40	IXTAPALUCA	2108	50	6.76%	253	34.19%	9	1.22%	15	2.03%	33	4.46%	12	1.62%	29	3.92%	3	0.41%	336	45.41%	0	0.00%	14	1.89%	754	740	336	PRI PVEM NA	253	PRD	50	PAN
40	IXTAPALUCA	2109	57	8.25%	223	32.27%	12	1.74%	9	1.30%	36	5.21%	13	1.88%	18	2.60%	0	0.00%	323	46.74%	0	0.00%	28	4.05%	719	691	323	PRI PVEM NA	223	PRD	57	PAN
40	IXTAPALUCA	2110	31	4.04%	243	31.68%	4	0.52%	13	1.69%	66	8.60%	12	1.56%	12	1.56%	0	0.00%	384	50.07%	2	0.26%	38	4.95%	805	767	384	PRI PVEM NA	243	PRD	66	MORENA
40	IXTAPALUCA	2111	34	3.60%	282	29.84%	9	0.95%	28	2.96%	96	10.16%	10	1.06%	18	1.90%	2	0.21%	464	49.10%	2	0.21%	37	3.92%	982	945	464	PRI PVEM NA	282	PRD	96	MORENA
40	IXTAPALUCA	2112	73	10.91%	147	21.97%	12	1.79%	26	3.89%	83	12.41%	20	2.99%	43	6.43%	10	1.49%	251	37.52%	4	0.60%	34	5.08%	703	669	251	PRI PVEM NA	147	PRD	83	MORENA
40	IXTAPALUCA	2113	12	4.90%	78	31.84%	3	1.22%	3	1.22%	21	8.57%	8	3.27%	11	4.49%	3	1.22%	106	43.27%	0	0.00%	15	6.12%	260	245	106	PRI PVEM NA	78	PRD	21	MORENA
40	IXTAPALUCA	2122	24	3.11%	251	32.56%	9	1.17%	5	0.65%	41	5.32%	14	1.82%	18	2.33%	3	0.39%	403	52.27%	3	0.39%	30	3.89%	801	771	403	PRI PVEM NA	251	PRD	41	MORENA
40	IXTAPALUCA	2123	48	4.30%	446	40.00%	8	0.72%	33	2.96%	61	5.47%	8	0.72%	13	1.17%	2	0.18%	495	44.39%	1	0.09%	22	1.97%	1137	1115	495	PRI PVEM NA	446	PRD	61	MORENA
40	IXTAPALUCA	2124	27	3.96%	244	35.83%	6	0.88%	10	1.47%	73	10.72%	5	0.73%	15	2.20%	2	0.29%	298	43.76%	1	0.15%	20	2.94%	701	681	298	PRI PVEM NA	244	PRD	73	MORENA
40	IXTAPALUCA	2125	80	9.69%	223	27.00%	10	1.21%	11	1.33%	55	6.66%	10	1.21%	29	3.51%	4	0.48%	404	48.91%	0	0.00%	19	2.30%	845	826	404	PRI PVEM NA	223	PRD	80	PAN
40	IXTAPALUCA	2126	34	7.22%	181	38.43%	2	0.42%	2	0.42%	29	6.16%	4	0.85%	10	2.12%	2	0.42%	206	43.74%	1	0.21%	22	4.67%	493	471	206	PRI PVEM NA	181	PRD	34	PAN
40	IXTAPALUCA	2127	50	8.46%	227	38.41%	6	1.02%	10	1.69%	30	5.08%	9	1.52%	20	3.38%	1	0.17%	238	40.27%	0	0.00%	17	2.88%	608	591	238	PRI PVEM NA	227	PRD	50	PAN
40	IXTAPALUCA	2128	57	5.08%	424	37.82%	12	1.07%	16	1.43%	82	7.31%	10	0.89%	34	3.03%	6	0.54%	480	42.82%	0	0.00%	42	3.75%	1163	1121	480	PRI PVEM NA	424	PRD	82	MORENA
40	IXTAPALUCA	2130	52	6.93%	250	33.33%	11	1.47%	8	1.07%	68	9.07%	14	1.87%	15	2.00%	10	1.33%	320	42.67%	2	0.27%	38	5.07%	788	750	320	PRI PVEM NA	250	PRD	68	MORENA
40	IXTAPALUCA	2131	43	5.28%	406	49.88%	10	1.23%	5	0.61%	48	5.90%	7	0.86%	28	3.44%	3	0.37%	263	32.31%	1	0.12%	21	2.58%	835	814	406	PRD	263	PRI PVEM NA	48	MORENA
40	IXTAPALUCA	2132	47	4.83%	375	38.54%	16	1.64%	8	0.82%	51	5.24%	15	1.54%	38	3.91%	2	0.21%	420	43.17%	1	0.10%	32	3.29%	1005	973	420	PRI PVEM NA	375	PRD	51	MORENA
40	IXTAPALUCA	2133	55	3.79%	630	43.42%	18	1.24%	15	1.03%	97	6.69%	21	1.45%	48	3.31%	3	0.21%	564	38.87%	0	0.00%	61	4.20%	1512	1451	630	PRD	564	PRI PVEM NA	97	MORENA
40	IXTAPALUCA	2134	60	8.45%	344	48.45%	16	2.25%	9	1.27%	25	3.52%	16	2.25%	10	1.41%	6	0.85%	224	31.55%	0	0.00%	27	3.80%	737	710	344	PRD	224	PRI PVEM NA	60	PAN
40	IXTAPALUCA	2135	36	4.14%	338	38.90%	23	2.65%	15	1.73%	53	6.10%	21	2.42%	32	3.68%	4	0.46%	347	39.93%	0	0.00%	30	3.45%	899	869	347	PRI PVEM NA	338	PRD	53	MORENA
40	IXTAPALUCA	2136	45	5.92%	337	44.34%	6	0.79%	20	2.63%	72	9.47%	11	1.45%	26	3.42%	1	0.13%	241	31.71%	1	0.13%	25	3.29%	785	760	337	PRD	241	PRI PVEM NA	72	MORENA

MPIO.	Cabecera Municipal	Sección	PAN	% PAN	PRD	% PRD	PT	% PT	MC	% MC	MORENA	% MORENA	PH	% PH	PES	% PES	PFD	% PFD	PRI-PVEM-NA	% PRI-PVEM-NA	NO REGISTRADOS	% NO REGISTRADOS	NULOS	% NULOS	TOTAL	VOTACIÓN VALIDA	PRIMERA FUERZA	PRIMERA FUERZA	SEGUNDA FUERZA	SEGUNDA FUERZA	TERCERA FUERZA	TERCERA FUERZA
40	IXTAPALUCA	2137	28	4.21%	244	36.69%	9	1.35%	9	1.35%	41	6.17%	15	2.26%	28	4.21%	5	0.75%	286	43.01%	0	0.00%	26	3.91%	691	665	286	PRI PVEM NA	244	PRD	41	MORENA
40	IXTAPALUCA	2138	23	3.87%	263	44.28%	5	0.84%	13	2.19%	59	9.93%	16	2.69%	9	1.52%	0	0.00%	206	34.68%	0	0.00%	14	2.36%	608	594	263	PRD	206	PRI PVEM NA	59	MORENA
40	IXTAPALUCA	2139	36	4.14%	375	43.15%	9	1.04%	15	1.73%	50	5.75%	18	2.07%	29	3.34%	4	0.46%	331	38.09%	2	0.23%	22	2.53%	891	869	375	PRD	331	PRI PVEM NA	50	MORENA
40	IXTAPALUCA	2140	34	4.36%	315	40.44%	12	1.54%	7	0.90%	69	8.86%	8	1.03%	39	5.01%	2	0.26%	293	37.61%	0	0.00%	26	3.34%	805	779	315	PRD	293	PRI PVEM NA	69	MORENA
40	IXTAPALUCA	2141	57	8.11%	277	39.40%	12	1.71%	11	1.56%	43	6.12%	17	2.42%	33	4.69%	3	0.43%	249	35.42%	1	0.14%	30	4.27%	733	703	277	PRD	249	PRI PVEM NA	57	PAN
40	IXTAPALUCA	2142	19	4.00%	233	49.05%	7	1.47%	7	1.47%	32	6.74%	9	1.89%	21	4.42%	4	0.84%	143	30.11%	0	0.00%	18	3.79%	493	475	233	PRD	143	PRI PVEM NA	32	MORENA
40	IXTAPALUCA	2143	27	2.64%	407	39.78%	11	1.08%	18	1.76%	75	7.33%	32	3.13%	34	3.32%	0	0.00%	419	40.96%	0	0.00%	36	3.52%	1059	1023	419	PRI PVEM NA	407	PRD	75	MORENA
40	IXTAPALUCA	2144	31	4.25%	351	48.15%	9	1.23%	12	1.65%	36	4.94%	16	2.19%	18	2.47%	2	0.27%	253	34.71%	1	0.14%	41	5.62%	770	729	351	PRD	253	PRI PVEM NA	36	MORENA
40	IXTAPALUCA	2145	22	4.18%	186	35.36%	5	0.95%	8	1.52%	44	8.37%	10	1.90%	25	4.75%	2	0.38%	224	42.59%	0	0.00%	17	3.23%	543	526	224	PRI PVEM NA	186	PRD	44	MORENA
40	IXTAPALUCA	2146	25	4.64%	238	44.16%	7	1.30%	9	1.67%	48	8.91%	10	1.86%	17	3.15%	0	0.00%	185	34.32%	0	0.00%	19	3.53%	558	539	238	PRD	185	PRI PVEM NA	48	MORENA
40	IXTAPALUCA	2147	35	5.79%	202	33.39%	4	0.66%	5	0.83%	36	5.95%	9	1.49%	33	5.45%	3	0.50%	276	45.62%	2	0.33%	23	3.80%	628	605	276	PRI PVEM NA	202	PRD	36	MORENA
40	IXTAPALUCA	2148	22	3.33%	300	45.45%	3	0.45%	10	1.52%	50	7.58%	10	1.52%	24	3.64%	3	0.45%	238	36.06%	0	0.00%	10	1.52%	670	660	300	PRD	238	PRI PVEM NA	50	MORENA
40	IXTAPALUCA	2149	149	7.83%	664	34.91%	10	0.53%	21	1.10%	58	3.05%	19	1.00%	29	1.52%	2	0.11%	950	49.95%	0	0.00%	40	2.10%	1942	1902	950	PRI PVEM NA	664	PRD	149	PAN
40	IXTAPALUCA	2150	133	7.15%	677	36.40%	14	0.75%	13	0.70%	56	3.01%	15	0.81%	24	1.29%	4	0.22%	924	49.68%	0	0.00%	45	2.42%	1905	1860	924	PRI PVEM NA	677	PRD	133	PAN
40	IXTAPALUCA	2151	58	3.95%	720	48.98%	23	1.56%	10	0.68%	12	0.82%	10	0.68%	9	0.61%	8	0.54%	619	42.11%	1	0.07%	19	1.29%	1489	1470	720	PRD	619	PRI PVEM NA	58	PAN
40	IXTAPALUCA	2152	50	4.17%	539	44.95%	9	0.75%	15	1.25%	13	1.08%	5	0.42%	3	0.25%	1	0.08%	564	47.04%	0	0.00%	24	2.00%	1223	1199	564	PRI PVEM NA	539	PRD	50	PAN
40	IXTAPALUCA	2153	48	3.37%	798	56.04%	9	0.63%	3	0.21%	4	0.28%	7	0.49%	5	0.35%	2	0.14%	548	38.48%	0	0.00%	34	2.39%	1458	1424	798	PRD	548	PRI PVEM NA	48	PAN
40	IXTAPALUCA	2154	86	5.92%	579	39.85%	6	0.41%	23	1.58%	74	5.09%	14	0.96%	33	2.27%	3	0.21%	634	43.63%	1	0.07%	62	4.27%	1515	1453	634	PRI PVEM NA	579	PRD	86	PAN
40	IXTAPALUCA	2155	144	5.43%	842	31.73%	26	0.98%	22	0.83%	143	5.39%	26	0.98%	49	1.85%	7	0.26%	1395	52.56%	0	0.00%	84	3.17%	2738	2654	1395	PRI PVEM NA	842	PRD	144	PAN
40	IXTAPALUCA	2156	70	5.79%	331	27.38%	10	0.83%	11	0.91%	51	4.22%	24	1.99%	47	3.89%	4	0.33%	661	54.67%	0	0.00%	63	5.21%	1272	1209	661	PRI PVEM NA	331	PRD	70	PAN
40	IXTAPALUCA	2157	40	5.61%	245	34.36%	5	0.70%	8	1.12%	16	2.24%	5	0.70%	11	1.54%	0	0.00%	383	53.72%	0	0.00%	21	2.95%	734	713	383	PRI PVEM NA	245	PRD	40	PAN
40	IXTAPALUCA	2158	136	10.63%	437	34.14%	10	0.78%	21	1.64%	26	2.03%	8	0.63%	25	1.95%	1	0.08%	616	48.13%	0	0.00%	42	3.28%	1322	1280	616	PRI PVEM NA	437	PRD	136	PAN
40	IXTAPALUCA	2159	97	5.07%	628	32.83%	11	0.58%	24	1.25%	59	3.08%	20	1.05%	38	1.99%	8	0.42%	1027	53.69%	1	0.05%	48	2.51%	1961	1913	1027	PRI PVEM NA	628	PRD	97	PAN
40	IXTAPALUCA	2160	29	4.14%	297	42.37%	3	0.43%	6	0.86%	19	2.71%	7	1.00%	9	1.28%	1	0.14%	330	47.08%	0	0.00%	30	4.28%	731	701	330	PRI PVEM NA	297	PRD	29	PAN
40	IXTAPALUCA	2161	28	2.73%	435	42.40%	6	0.58%	9	0.88%	32	3.12%	9	0.88%	23	2.24%	2	0.19%	481	46.88%	1	0.10%	11	1.07%	1037	1026	481	PRI PVEM NA	435	PRD	32	MORENA
40	IXTAPALUCA	2162	35	1.48%	810	34.26%	22	0.93%	19	0.80%	68	2.88%	18	0.76%	32	1.35%	3	0.13%	1357	57.40%	0	0.00%	76	3.21%	2440	2364	1357	PRI PVEM NA	810	PRD	68	MORENA
40	IXTAPALUCA	2163	200	5.55%	554	15.36%	46	1.28%	106	2.94%	305	8.46%	71	1.97%	131	3.63%	7	0.19%	2179	60.43%	7	0.19%	156	4.33%	3762	3606	2179	PRI PVEM NA	554	PRD	305	MORENA
40	IXTAPALUCA	6050	2	0.47%	35	8.20%	3	0.70%	5	1.17%	12	2.81%	5	1.17%	7	1.64%	0	0.00%	358	83.84%	0	0.00%	22	5.15%	449	427	358	PRI PVEM NA	35	PRD	12	MORENA
40	IXTAPALUCA	6051	18	1.51%	45	3.78%	5	0.42%	7	0.59%	33	2.78%	2	0.17%	11	0.93%	6	0.50%	1062	89.32%	0	0.00%	26	2.19%	1215	1189	1062	PRI PVEM NA	45	PRD	33	MORENA
40	IXTAPALUCA	6052	8	1.64%	20	4.11%	3	0.62%	6	1.23%	14	2.87%	8	1.64%	7	1.44%	1	0.21%	420	86.24%	0	0.00%	8	1.64%	495	487	420	PRI PVEM NA	20	PRD	14	MORENA
40	IXTAPALUCA	6053	5	2.72%	3	1.63%	1	0.54%	0	0.00%	3	1.63%	0	0.00%	1	0.54%	0	0.00%	171	92.93%	0	0.00%	8	4.35%	192	184	171	PRI PVEM NA	5	PAN	3	PRD
40	IXTAPALUCA	6054	18	4.71%	31	8.12%	5	1.31%	2	0.52%	15	3.93%	3	0.79%	6	1.57%	1	0.26%	301	78.80%	0	0.00%	11	2.88%	393	382	301	PRI PVEM NA	31	PRD	18	PAN
40	IXTAPALUCA	6055	40	3.78%	127	12.00%	11	1.04%	10	0.95%	33	3.12%	8	0.76%	22	2.08%	0	0.00%	807	76.28%	0	0.00%	38	3.59%	1096	1058	807	PRI PVEM NA	127	PRD	40	PAN
40	IXTAPALUCA	6056	25	4.94%	54	10.67%	3	0.59%	3	0.59%	18	3.56%	6	1.19%	14	2.77%	3	0.59%	380	75.10%	0	0.00%	11	2.17%	517	506	380	PRI PVEM NA	54	PRD	25	PAN
40	IXTAPALUCA	6057	6	1.43%	29	6.92%	3	0.72%	4	0.95%	16	3.82%	1	0.24%	9	2.15%	1	0.24%	350	83.53%	0	0.00%	5	1.19%	424	419	350	PRI PVEM NA	29	PRD	16	MORENA
40	IXTAPALUCA	6058	7	1.97%	25	7.02%	3	0.84%	4	1.12%	13	3.65%	2	0.56%	11	3.09%	0	0.00%	291	81.74%	0	0.00%	20	5.62%	376	356	291	PRI PVEM NA	25	PRD	13	MORENA
40	IXTAPALUCA	6059	12	2.22%	26	4.81%	3	0.56%	3	0.56%	25	4.63%	1	0.19%	11	2.04%	0	0.00%	459	85.00%	0	0.00%	17	3.15%	557	540	459	PRI PVEM NA	26	PRD	25	MORENA
40	IXTAPALUCA	6060	10	2.79%	80	22.28%	2	0.56%	3	0.84%	26	7.24%	4	1.11%	13	3.62%	3	0.84%	218	60.72%	0	0.00%	10	2.79%	369	359	218	PRI PVEM NA	80	PRD	26	MORENA
40	IXTAPALUCA	6061	14	2.59%	70	12.96%	6	1.11%	10	1.85%	6	1.11%	34	6.30%	15	2.78%	5	0.93%	378	70.00%	2	0.37%	10	1.85%	550	540	378	PRI PVEM NA	70	PRD	34	PH
40	IXTAPALUCA	6062	11	2.66%	56	13.53%	7	1.69%	3	0.72%	16	3.86%	3	0.72%	3	0.72%	0	0.00%	315	76.09%	0	0.00%	6	1.45%	420	414	315	PRI PVEM NA	56	PRD	16	MORENA
40	IXTAPALUCA	6063	13	2.44%	167	31.33%	4	0.75%	3	0.56%	12	2.25%	7	1.31%	13	2.44%	1	0.19%	312	58.54%	1	0.19%	18	3.38%	551	533	312	PRI PVEM NA	167	PRD	13	PAN
40	IXTAPALUCA	6064	12	2.71%	95	21.49%	6	1.36%	11	2.49%	8	1.81%	5	1.13%	7	1.58%	4	0.90%	293	66.29%	1	0.23%	10	2.26%	452	442	293	PRI PVEM NA	95	PRD	12	PAN
40	IXTAPALUCA	6065	26	7.95%	77	23.55%	2	0.61%	8	2.45%	33	10.09%	5	1.53%	13	3.98%	1	0.31%	161	49.24%	1	0.31%	9	2.75%	336	327	161	PRI PVEM NA	77	PRD	33	MORENA
40	IXTAPALUCA	6066	17	4.90%	106	30.55%	4	1.15%	9	2.59%	23	6.63%	6	1.73%	13	3.75%	1	0.29%	165	47.55%	3	0.86%	17	4.90%	364	347	165	PRI PVEM NA	106	PRD	23	MORENA
40	IXTAPALUCA	6067	17	5.86%	88	30.34%	2	0.69%	7	2.41%	25	8.62%	4	1.38%	7	2.41%	1	0.34%	139	47.93%	0	0.00%	0	0.00%	290	290	139	PRI PVEM NA	88	PRD	25	MORENA
40	IXTAPALUCA	6068	12	5.48%	76	34.70%	2	0.91%	3	1.37%	20	9.13%	4	1.83%	7	3.20%	2	0.91%	93	42.47%	0	0.00%	5	2.28%	224	219	93	PRI PVEM NA	76	PRD	20	MORENA
40	IXTAPALUCA	6069	18	4.75%	139	36.68%	2	0.53%	1	0.26%	27	7.12%	11	2.90%	7	1.85%	0	0.00%	174	45.91%	0	0.00%	12	3.17%	391	379	174	PRI PVEM NA	139	PRD	27	MORENA
40	IXTAPALUCA	6070	12	5.17%	111	47.84%	1	0.43%	5	2.16%	10	4.31%	4	1.72%	13	5.60%	1	0.43%	75	32.33%	0	0.00%	5	2.16%	237	232	111	PRD	75	PRI PVEM NA	13	PES
40	IXTAPALUCA	6071	25	6.78%	133	36.04%	6	1.63%	6	1.63%	37	10.03%	7	1.90%	5	1.36%	13	3.52%	137	37.13%	0	0.00%	10	2.71%	379	369	137	PRI PVEM NA	133	PRD	37	MORENA
40	IXTAPALUCA	6072	11	4.06%	111	40.96%	2	0.74%	13	4.80%	17	6.27%	4	1.48%	15	5.54%	1	0.37%	95	35.06%	2	0.74%	13	4.80%	284	271	111	PRD	95	PRI PVEM NA	17	MORENA
40	IXTAPALUCA	6073	14	4.62%	52	17.16%	6	1.98%	6	1.98%	9	2.97%	31	10.23%	2	0.66%	11	3.63%	172	56.77%	0	0.00%	18	5.94%	321	303	172	PRI PVEM NA	52	PRD	31	PH
40	IXTAPALUCA	6074	13	4.30%	116	38.41%	3	0.99%	13	4.30%	19	6.29%	6	1.99%	15	4.97%	0	0.00%	116	38.41%	1	0.33%	16	5.30%	318	302	116	PRD	116	PRI PVEM NA	19	MORENA
40	IXTAPALUCA	6075	12	3.35%	115	32.12%	2	0.56%	3	0.84%	31	8.66%	19	5.31%	18	5.03%	4	1.12%	153	42.74%	1	0.28%	18	5.03%	376	358	153	PRI PVEM NA	115	PRD	31	MORENA
40	IXTAPALUCA	6076	18	4.53%	121	30.48%	3	0.76%	10	2.52%	30	7.56%	5	1.26%	23	5.79%	2	0.50%	184	46.35%	1	0.25%	14	3.53%	411	397	184	PRI PVEM NA	121	PRD	30	MORENA
40	IXTAPALUCA	6077	22	5.46%	132	32.75%	2	0.50%	13	3.23%	32	7.94%	4	0.99%	13	3.23%	2	0.50%	183	45.41%	0	0.00%	7	1.74%	410	403	183	PRI PVEM NA	132	PRD	32	MORENA
40	IXTAPALUCA	6078	22	5.01%	134	30.52%	9	2.05%	9	2.05%	35	7.97%	7	1.59%	9	2.05%	1	0.23%	212	48.29%	1	0.23%	10	2.28%	449	439	212	PRI PVEM NA	134	PRD	35	MORENA
40	IXTAPALUCA	6079	20	6.23%	105	32.71%	5	1.56%	4	1.25%	20	6.23%	4	1.25%	26	8.10%	2	0.62%	135	42.06%	0	0.00%	17	5.30%	338	321	135	PRI PVEM NA	105	PRD	26	PES
40	IXTAPALUCA	6080	21	6.73%	99	31.73%	1	0.32%	12	3.85%	25	8.01%	3	0.96%	16	5.13%	2	0.64%	133	42.63%	0	0.00%	9	2.88%	321	312	133	PRI PVEM NA	99	PRD	25	MORENA
40	IXTAPALUCA	6081	19	4.59%	171	41.30%	1	0.24%	5	1.21%	20	4.83%	31	7.49%	9	2.17%	7	1.69%	151	36.47%	0	0.00%	13	3.14%	427	414	171	PRD	151	PRI PVEM NA	31	PH

MPIO.	Cabecera Municipal	Sección	PAN	% PAN	PRD	% PRD	PT	% PT	MC	% MC	MORENA	% MORENA	PH	% PH	PES	% PES	PFD	% PFD	PRI-PVEM-NA	% PRI-PVEM-NA	NO REGISTRADOS	% NO REGISTRADOS	NULOS	% NULOS	TOTAL	VOTACIÓN VALIDA	PRIMERA FUERZA	PRIMERA FUERZA	SEGUNDA FUERZA	SEGUNDA FUERZA	TERCERA FUERZA	TERCERA FUERZA
40	IXTAPALUCA	6082	14	3.46%	128	31.60%	6	1.48%	14	3.46%	45	11.11%	15	3.70%	25	6.17%	1	0.25%	157	38.77%	0	0.00%	11	2.72%	416	405	157	PRI PVEM NA	128	PRD	45	MORENA
40	IXTAPALUCA	6083	22	7.69%	90	31.47%	3	1.05%	1	0.35%	8	2.80%	1	0.35%	12	4.20%	1	0.35%	148	51.75%	0	0.00%	5	1.75%	291	286	148	PRI PVEM NA	90	PRD	22	PAN
40	IXTAPALUCA	6084	12	5.00%	74	30.83%	4	1.67%	3	1.25%	18	7.50%	6	2.50%	14	5.83%	0	0.00%	109	45.42%	0	0.00%	14	5.83%	254	240	109	PRI PVEM NA	74	PRD	18	MORENA
40	IXTAPALUCA	6085	7	4.79%	55	37.67%	2	1.37%	1	0.68%	12	8.22%	2	1.37%	12	8.22%	1	0.68%	54	36.99%	0	0.00%	4	2.74%	150	146	55	PRD	54	PRI PVEM NA	12	MORENA
40	IXTAPALUCA	6086	21	8.08%	63	24.23%	3	1.15%	3	1.15%	25	9.62%	6	2.31%	9	3.46%	1	0.38%	129	49.62%	0	0.00%	15	5.77%	275	260	129	PRI PVEM NA	63	PRD	25	MORENA
40	IXTAPALUCA	6087	42	7.36%	187	32.75%	4	0.70%	13	2.28%	37	6.48%	17	2.98%	17	2.98%	1	0.18%	252	44.13%	1	0.18%	27	4.73%	598	571	252	PRI PVEM NA	187	PRD	42	PAN
40	IXTAPALUCA	6088	35	5.79%	211	34.93%	8	1.32%	8	1.32%	60	9.93%	17	2.81%	14	2.32%	2	0.33%	248	41.06%	1	0.17%	28	4.64%	632	604	248	PRI PVEM NA	211	PRD	60	MORENA
40	IXTAPALUCA	6089	15	2.36%	296	46.61%	7	1.10%	9	1.42%	41	6.46%	21	3.31%	22	3.46%	12	1.89%	211	33.23%	1	0.16%	22	3.46%	657	635	296	PRD	211	PRI PVEM NA	41	MORENA
40	IXTAPALUCA	6090	8	3.45%	96	41.38%	1	0.43%	3	1.29%	20	8.62%	6	2.59%	10	4.31%	1	0.43%	87	37.50%	0	0.00%	14	6.03%	246	232	96	PRD	87	PRI PVEM NA	20	MORENA
40	IXTAPALUCA	6091	29	7.47%	141	36.34%	2	0.52%	10	2.58%	30	7.73%	9	2.32%	17	4.38%	4	1.03%	146	37.63%	0	0.00%	23	5.93%	411	388	146	PRI PVEM NA	141	PRD	30	MORENA
40	IXTAPALUCA	6092	22	6.09%	107	29.64%	4	1.11%	12	3.32%	28	7.76%	11	3.05%	20	5.54%	2	0.55%	155	42.94%	0	0.00%	13	3.60%	374	361	155	PRI PVEM NA	107	PRD	28	MORENA
40	IXTAPALUCA	6093	31	5.67%	191	34.92%	11	2.01%	11	2.01%	28	5.12%	15	2.74%	34	6.22%	2	0.37%	222	40.59%	2	0.37%	17	3.11%	564	547	222	PRI PVEM NA	191	PRD	34	PES
40	IXTAPALUCA	6094	22	7.12%	119	38.51%	4	1.29%	5	1.62%	21	6.80%	5	1.62%	12	3.88%	2	0.65%	118	38.19%	1	0.32%	9	2.91%	318	309	119	PRD	118	PRI PVEM NA	22	PAN
40	IXTAPALUCA	6095	22	5.24%	124	29.52%	4	0.95%	7	1.67%	27	6.43%	15	3.57%	21	5.00%	1	0.24%	199	47.38%	0	0.00%	13	3.10%	433	420	199	PRI PVEM NA	124	PRD	27	MORENA
40	IXTAPALUCA	6096	9	2.75%	162	49.54%	4	1.22%	10	3.06%	28	8.56%	8	2.45%	16	4.89%	1	0.31%	89	27.22%	0	0.00%	14	4.28%	341	327	162	PRD	89	PRI PVEM NA	28	MORENA
40	IXTAPALUCA	6097	21	4.83%	107	24.60%	0	0.00%	5	1.15%	56	12.87%	12	2.76%	17	3.91%	2	0.46%	215	49.43%	0	0.00%	16	3.68%	451	435	215	PRI PVEM NA	107	PRD	56	MORENA
40	IXTAPALUCA	6098	19	3.78%	222	44.14%	11	2.19%	9	1.79%	43	8.55%	4	0.80%	22	4.37%	3	0.60%	170	33.80%	0	0.00%	22	4.37%	525	503	222	PRD	170	PRI PVEM NA	43	MORENA
40	IXTAPALUCA	6099	34	9.09%	122	32.62%	5	1.34%	8	2.14%	38	10.16%	5	1.34%	12	3.21%	1	0.27%	149	39.84%	0	0.00%	17	4.55%	391	374	149	PRI PVEM NA	122	PRD	38	MORENA
40	IXTAPALUCA	6100	6	4.41%	35	25.74%	0	0.00%	2	1.47%	14	10.29%	2	1.47%	7	5.15%	1	0.74%	68	50.00%	1	0.74%	7	5.15%	143	136	68	PRI PVEM NA	35	PRD	14	MORENA
40	IXTAPALUCA	6101	21	6.84%	91	29.64%	6	1.95%	8	2.61%	33	10.75%	1	0.33%	7	2.28%	2	0.65%	138	44.95%	0	0.00%	11	3.58%	318	307	138	PRI PVEM NA	91	PRD	33	MORENA
40	IXTAPALUCA	6102	18	5.14%	137	39.14%	7	2.00%	5	1.43%	26	7.43%	8	2.29%	9	2.57%	2	0.57%	138	39.43%	0	0.00%	18	5.14%	368	350	138	PRI PVEM NA	137	PRD	26	MORENA
40	IXTAPALUCA	6103	23	6.22%	144	38.92%	4	1.08%	10	2.70%	24	6.49%	12	3.24%	23	6.22%	4	1.08%	126	34.05%	0	0.00%	16	4.32%	386	370	144	PRD	126	PRI PVEM NA	24	MORENA
40	IXTAPALUCA	6104	15	5.15%	86	29.55%	4	1.37%	9	3.09%	21	7.22%	7	2.41%	13	4.47%	2	0.69%	134	46.05%	0	0.00%	14	4.81%	305	291	134	PRI PVEM NA	86	PRD	21	MORENA
40	IXTAPALUCA	6105	6	3.53%	56	32.94%	3	1.76%	5	2.94%	2	1.18%	6	3.53%	3	1.76%	0	0.00%	89	52.35%	0	0.00%	7	4.12%	177	170	89	PRI PVEM NA	56	PRD	6	PAN
40	IXTAPALUCA	6106	8	1.94%	177	42.86%	2	0.48%	2	0.48%	10	2.42%	8	1.94%	13	3.15%	1	0.24%	192	46.49%	0	0.00%	10	2.42%	423	413	192	PRI PVEM NA	177	PRD	13	PES
40	IXTAPALUCA	6107	29	6.12%	234	49.37%	3	0.63%	2	0.42%	6	1.27%	2	0.42%	4	0.84%	1	0.21%	192	40.51%	1	0.21%	17	3.59%	491	474	234	PRD	192	PRI PVEM NA	29	PAN
40	IXTAPALUCA	6108	53	6.08%	252	28.90%	9	1.03%	8	0.92%	47	5.39%	14	1.61%	37	4.24%	3	0.34%	449	51.49%	0	0.00%	21	2.41%	893	872	449	PRI PVEM NA	252	PRD	53	PAN
40	IXTAPALUCA	6109	8	4.37%	75	40.98%	3	1.64%	3	1.64%	24	13.11%	3	1.64%	6	3.28%	0	0.00%	61	33.33%	0	0.00%	5	2.73%	188	183	75	PRD	61	PRI PVEM NA	24	MORENA
40	IXTAPALUCA	6110	24	6.98%	91	26.45%	4	1.16%	11	3.20%	42	12.21%	12	3.49%	21	6.10%	1	0.29%	136	39.53%	2	0.58%	16	4.65%	360	344	136	PRI PVEM NA	91	PRD	42	MORENA
40	IXTAPALUCA	6111	25	7.55%	94	28.40%	1	0.30%	11	3.32%	40	12.08%	13	3.93%	17	5.14%	1	0.30%	128	38.67%	1	0.30%	17	5.14%	348	331	128	PRI PVEM NA	94	PRD	40	MORENA
40	IXTAPALUCA	6112	29	7.47%	87	22.42%	5	1.29%	21	5.41%	24	6.19%	17	4.38%	17	4.38%	1	0.26%	187	48.20%	0	0.00%	17	4.38%	405	388	187	PRI PVEM NA	87	PRD	29	PAN
40	IXTAPALUCA	6113	29	9.83%	100	33.90%	6	2.03%	11	3.73%	26	8.81%	12	4.07%	19	6.44%	2	0.68%	89	30.17%	1	0.34%	14	4.75%	309	295	100	PRD	89	PRI PVEM NA	29	PAN
40	IXTAPALUCA	6114	13	4.38%	121	40.74%	3	1.01%	9	3.03%	29	9.76%	5	1.68%	19	6.40%	2	0.67%	95	31.99%	1	0.34%	8	2.69%	305	297	121	PRD	95	PRI PVEM NA	29	MORENA
40	IXTAPALUCA	6115	12	3.74%	123	38.32%	2	0.62%	3	0.93%	34	10.59%	18	5.61%	14	4.36%	1	0.31%	114	35.51%	0	0.00%	18	5.61%	339	321	123	PRD	114	PRI PVEM NA	34	MORENA
40	IXTAPALUCA	6116	20	7.14%	99	35.36%	3	1.07%	12	4.29%	15	5.36%	5	1.79%	19	6.79%	0	0.00%	107	38.21%	0	0.00%	15	5.36%	295	280	107	PRI PVEM NA	99	PRD	20	PAN
40	IXTAPALUCA	6117	30	7.18%	117	27.99%	7	1.67%	16	3.83%	34	8.13%	7	1.67%	14	3.35%	5	1.20%	188	44.98%	0	0.00%	11	2.63%	429	418	188	PRI PVEM NA	117	PRD	34	MORENA
40	IXTAPALUCA	6118	17	6.56%	87	33.59%	2	0.77%	5	1.93%	18	6.95%	5	1.93%	14	5.41%	1	0.39%	110	42.47%	0	0.00%	7	2.70%	266	259	110	PRI PVEM NA	87	PRD	18	MORENA
40	IXTAPALUCA	6119	12	5.45%	71	32.27%	2	0.91%	19	8.64%	12	5.45%	6	2.73%	9	4.09%	2	0.91%	87	39.55%	0	0.00%	12	5.45%	232	220	87	PRI PVEM NA	71	PRD	19	MC
40	IXTAPALUCA	6120	9	2.45%	140	38.15%	2	0.54%	9	2.45%	46	12.53%	10	2.72%	20	5.45%	1	0.27%	129	35.15%	1	0.27%	15	4.09%	382	367	140	PRD	129	PRI PVEM NA	46	MORENA
40	IXTAPALUCA	6121	42	9.19%	117	25.60%	8	1.75%	11	2.41%	69	15.10%	16	3.50%	26	5.69%	3	0.66%	165	36.11%	0	0.00%	24	5.25%	481	457	165	PRI PVEM NA	117	PRD	69	MORENA
40	IXTAPALUCA	6122	11	6.29%	57	32.57%	0	0.00%	5	2.86%	12	6.86%	7	4.00%	9	5.14%	1	0.57%	73	41.71%	0	0.00%	7	4.00%	182	175	73	PRI PVEM NA	57	PRD	12	MORENA
40	IXTAPALUCA	6123	5	2.13%	87	37.02%	3	1.28%	6	2.55%	18	7.66%	3	1.28%	9	3.83%	1	0.43%	103	43.83%	0	0.00%	6	2.55%	241	235	103	PRI PVEM NA	87	PRD	18	MORENA
40	IXTAPALUCA	6124	13	4.30%	98	32.45%	2	0.66%	4	1.32%	30	9.93%	7	2.32%	18	5.96%	3	0.99%	126	41.72%	1	0.33%	15	4.97%	317	302	126	PRI PVEM NA	98	PRD	30	MORENA
40	IXTAPALUCA	6125	33	8.01%	147	35.68%	13	3.16%	12	2.91%	40	9.71%	8	1.94%	16	3.88%	0	0.00%	141	34.22%	2	0.49%	15	3.64%	427	412	147	PRD	141	PRI PVEM NA	40	MORENA
40	IXTAPALUCA	6126	41	8.12%	123	24.36%	9	1.78%	15	2.97%	74	14.65%	21	4.16%	25	4.95%	8	1.58%	189	37.43%	0	0.00%	33	6.53%	538	505	189	PRI PVEM NA	123	PRD	74	MORENA
40	IXTAPALUCA	6127	26	5.27%	119	24.14%	11	2.23%	19	3.85%	54	10.95%	13	2.64%	25	5.07%	5	1.01%	219	44.42%	2	0.41%	35	7.10%	528	493	219	PRI PVEM NA	119	PRD	54	MORENA
40	IXTAPALUCA	6128	13	3.83%	96	28.32%	3	0.88%	10	2.95%	28	8.26%	7	2.06%	23	6.78%	3	0.88%	155	45.72%	1	0.29%	22	6.49%	361	339	155	PRI PVEM NA	96	PRD	28	MORENA
40	IXTAPALUCA	6129	28	5.53%	205	40.51%	3	0.59%	19	3.75%	46	9.09%	12	2.37%	23	4.55%	0	0.00%	170	33.60%	0	0.00%	21	4.15%	527	506	205	PRD	170	PRI PVEM NA	46	MORENA
40	IXTAPALUCA	6130	14	7.04%	54	27.14%	3	1.51%	4	2.01%	19	9.55%	6	3.02%	8	4.02%	1	0.50%	90	45.23%	0	0.00%	13	6.53%	212	199	90	PRI PVEM NA	54	PRD	19	MORENA

MPIO.	Cabecera Municipal	Sección	PAN	% PAN	PRD	% PRD	PT	% PT	MC	% MC	MORENA	% MORENA	PH	% PH	PES	% PES	PFD	% PFD	PRI-PVEM-NA	% PRI-PVEM-NA	NO REGISTRADOS	% NO REGISTRADOS	NULOS	% NULOS	TOTAL	VOTACIÓN VALIDA	PRIMERA FUERZA	PRIMERA FUERZA	SEGUNDA FUERZA	SEGUNDA FUERZA	TERCERA FUERZA	TERCERA FUERZA
40	IXTAPALUCA	6131	24	8.99%	53	19.85%	2	0.75%	16	5.99%	33	12.36%	8	3.00%	27	10.11%	0	0.00%	101	37.83%	9	1.12%	14	5.34%	281	267	101	PRI PVEM NA	53	PRD	33	MORENA
40	IXTAPALUCA	6132	50	8.91%	116	20.68%	8	1.43%	38	6.77%	68	12.12%	29	5.17%	36	6.42%	2	0.36%	210	37.43%	4	0.71%	19	3.39%	580	561	210	PRI PVEM NA	116	PRD	68	MORENA
40	IXTAPALUCA	6133	31	7.49%	122	29.47%	7	1.69%	19	4.59%	58	14.01%	15	3.62%	18	4.35%	2	0.48%	141	34.06%	1	0.24%	28	6.76%	442	414	141	PRI PVEM NA	122	PRD	58	MORENA
40	IXTAPALUCA	6134	18	5.26%	88	25.73%	7	2.05%	12	3.51%	50	14.62%	8	2.34%	21	6.14%	2	0.58%	136	39.77%	0	0.00%	15	4.39%	357	342	136	PRI PVEM NA	88	PRD	50	MORENA
40	IXTAPALUCA	6135	61	9.95%	140	22.84%	8	1.31%	27	4.40%	71	11.58%	23	3.75%	44	7.18%	2	0.33%	236	38.50%	1	0.16%	31	5.06%	644	613	236	PRI PVEM NA	140	PRD	71	MORENA
40	IXTAPALUCA	6136	41	9.09%	109	24.17%	11	2.44%	20	4.43%	54	11.97%	13	2.88%	28	6.21%	7	1.55%	165	36.59%	3	0.67%	14	3.10%	465	451	165	PRI PVEM NA	109	PRD	54	MORENA
40	IXTAPALUCA	6137	33	6.53%	129	25.54%	3	0.59%	17	3.37%	90	17.82%	19	3.76%	17	3.37%	3	0.59%	194	38.42%	0	0.00%	12	2.38%	517	505	194	PRI PVEM NA	129	PRD	90	MORENA
40	IXTAPALUCA	6138	20	8.47%	88	37.29%	2	0.85%	8	3.39%	19	8.05%	4	1.69%	17	7.20%	1	0.42%	76	32.20%	1	0.42%	9	3.81%	245	236	88	PRD	76	PRI PVEM NA	20	PAN
40	IXTAPALUCA	6139	22	11.11%	65	32.83%	1	0.51%	5	2.53%	7	3.54%	4	2.02%	10	5.05%	1	0.51%	83	41.92%	0	0.00%	9	4.55%	207	198	83	PRI PVEM NA	65	PRD	22	PAN
40	IXTAPALUCA	6140	22	8.00%	65	23.64%	0	0.00%	11	4.00%	30	10.91%	11	4.00%	16	5.82%	0	0.00%	120	43.64%	0	0.00%	15	5.45%	290	275	120	PRI PVEM NA	65	PRD	30	MORENA
40	IXTAPALUCA	6141	14	3.98%	191	54.26%	3	0.85%	6	1.70%	28	7.95%	6	1.70%	13	3.69%	0	0.00%	90	25.57%	1	0.28%	15	4.26%	367	352	191	PRD	90	PRI PVEM NA	28	MORENA
40	IXTAPALUCA	6142	7	4.76%	14	9.52%	5	3.40%	4	2.72%	21	14.29%	2	1.36%	12	8.16%	0	0.00%	81	55.10%	1	0.68%	11	7.48%	158	147	81	PRI PVEM NA	21	MORENA	14	PRD
40	IXTAPALUCA	6143	13	4.98%	119	45.59%	2	0.77%	5	1.92%	22	8.43%	4	1.53%	7	2.68%	2	0.77%	87	33.33%	0	0.00%	17	6.51%	278	261	119	PRD	87	PRI PVEM NA	22	MORENA
40	IXTAPALUCA	6144	8	3.56%	106	47.11%	2	0.89%	7	3.11%	4	1.78%	6	2.67%	10	4.44%	2	0.89%	80	35.56%	0	0.00%	13	5.78%	238	225	106	PRD	80	PRI PVEM NA	10	PES
40	IXTAPALUCA	6145	15	4.19%	173	48.32%	3	0.84%	5	1.40%	31	8.66%	11	3.07%	22	6.15%	0	0.00%	98	27.37%	0	0.00%	14	3.91%	372	358	173	PRD	98	PRI PVEM NA	31	MORENA
40	IXTAPALUCA	6146	19	3.11%	214	35.02%	13	2.13%	111	18.17%	22	3.60%	15	2.45%	9	1.47%	16	2.62%	191	31.26%	1	0.16%	23	3.76%	634	611	214	PRD	191	PRI PVEM NA	111	MC
40	IXTAPALUCA	6147	24	4.87%	262	53.14%	3	0.61%	4	0.81%	25	5.07%	5	1.01%	20	4.06%	3	0.61%	146	29.61%	1	0.20%	18	3.65%	511	493	262	PRD	146	PRI PVEM NA	25	MORENA
40	IXTAPALUCA	6148	11	1.48%	198	26.72%	6	0.81%	21	2.83%	38	5.13%	8	1.08%	18	2.43%	3	0.40%	438	59.11%	0	0.00%	45	6.07%	786	741	438	PRI PVEM NA	198	PRD	38	MORENA
40	IXTAPALUCA	6149	11	3.16%	157	45.11%	4	1.15%	6	1.72%	19	5.46%	7	2.01%	17	4.89%	2	0.57%	125	35.92%	0	0.00%	11	3.16%	359	348	157	PRD	125	PRI PVEM NA	19	MORENA
40	IXTAPALUCA	6150	14	5.71%	125	51.02%	0	0.00%	2	0.82%	15	6.12%	9	3.67%	8	3.27%	0	0.00%	72	29.39%	0	0.00%	9	3.67%	254	245	125	PRD	72	PRI PVEM NA	15	MORENA
40	IXTAPALUCA	6151	15	4.13%	189	52.07%	3	0.83%	7	1.93%	26	7.16%	7	1.93%	19	5.23%	2	0.55%	95	26.17%	0	0.00%	9	2.48%	372	363	189	PRD	95	PRI PVEM NA	26	MORENA
40	IXTAPALUCA	6152	11	4.28%	130	50.58%	2	0.78%	4	1.56%	14	5.45%	8	3.11%	8	3.11%	1	0.39%	79	30.74%	0	0.00%	9	3.50%	266	257	130	PRD	79	PRI PVEM NA	14	MORENA
40	IXTAPALUCA	6153	11	5.47%	69	34.33%	2	1.00%	4	1.99%	8	3.98%	7	3.48%	5	2.49%	0	0.00%	95	47.26%	0	0.00%	12	5.97%	213	201	95	PRI PVEM NA	69	PRD	11	PAN
40	IXTAPALUCA	6154	9	4.35%	83	40.10%	2	0.97%	7	3.38%	10	4.83%	8	3.86%	8	3.86%	0	0.00%	78	37.68%	2	0.97%	11	5.31%	218	207	83	PRD	78	PRI PVEM NA	10	MORENA
40	IXTAPALUCA	6155	3	1.29%	115	49.57%	2	0.86%	2	0.86%	9	3.88%	4	1.72%	9	3.88%	1	0.43%	87	37.50%	0	0.00%	4	1.72%	236	232	115	PRD	87	PRI PVEM NA	9	MORENA
40	IXTAPALUCA	6156	17	7.87%	66	30.56%	1	0.46%	7	3.24%	21	9.72%	3	1.39%	7	3.24%	1	0.46%	93	43.06%	0	0.00%	14	6.48%	230	216	93	PRI PVEM NA	66	PRD	21	MORENA
40	IXTAPALUCA	6157	8	4.23%	77	40.74%	2	1.06%	1	0.53%	19	10.05%	3	1.59%	6	3.17%	1	0.53%	72	38.10%	0	0.00%	3	1.59%	192	189	77	PRD	72	PRI PVEM NA	19	MORENA
40	IXTAPALUCA	6158	10	3.98%	102	40.64%	5	1.99%	5	1.99%	15	5.98%	4	1.59%	3	1.20%	2	0.80%	105	41.83%	0	0.00%	10	3.98%	261	251	105	PRI PVEM NA	102	PRD	15	MORENA
40	IXTAPALUCA	6159	11	5.37%	60	29.27%	2	0.98%	9	4.39%	10	4.88%	11	5.37%	6	2.93%	2	0.98%	94	45.85%	0	0.00%	8	3.90%	213	205	94	PRI PVEM NA	60	PRD	11	PAN
40	IXTAPALUCA	6160	15	3.72%	162	40.20%	2	0.50%	8	1.99%	35	8.68%	5	1.24%	15	3.72%	1	0.25%	160	39.70%	0	0.00%	8	1.99%	411	403	162	PRD	160	PRI PVEM NA	35	MORENA
40	IXTAPALUCA	6161	18	3.38%	122	22.89%	8	1.50%	19	3.56%	13	2.44%	15	2.81%	11	2.06%	6	1.13%	320	60.04%	1	0.19%	13	2.44%	546	533	320	PRI PVEM NA	122	PRD	19	MC
40	IXTAPALUCA	6162	18	6.87%	87	33.21%	2	0.76%	7	2.67%	14	5.34%	7	2.67%	13	4.96%	0	0.00%	114	43.51%	0	0.00%	8	3.05%	270	262	114	PRI PVEM NA	87	PRD	18	PAN
40	IXTAPALUCA	6163	19	7.79%	77	31.56%	4	1.64%	6	2.46%	22	9.02%	4	1.64%	16	6.56%	3	1.23%	93	38.11%	0	0.00%	9	3.69%	253	244	93	PRI PVEM NA	77	PRD	22	MORENA
40	IXTAPALUCA	6164	11	4.56%	89	36.93%	4	1.66%	4	1.66%	19	7.88%	7	2.90%	12	4.98%	0	0.00%	95	39.42%	0	0.00%	7	2.90%	248	241	95	PRI PVEM NA	89	PRD	19	MORENA
40	IXTAPALUCA	6165	21	5.44%	179	46.37%	3	0.78%	5	1.30%	28	7.25%	9	2.33%	9	2.33%	1	0.26%	131	33.94%	0	0.00%	17	4.40%	403	386	179	PRD	131	PRI PVEM NA	28	MORENA
40	IXTAPALUCA	6166	9	3.75%	92	38.33%	1	0.42%	3	1.25%	20	8.33%	5	2.08%	12	5.00%	1	0.42%	97	40.42%	0	0.00%	14	5.83%	254	240	97	PRI PVEM NA	92	PRD	20	MORENA
40	IXTAPALUCA	6167	4	2.74%	23	15.75%	0	0.00%	27	18.49%	14	9.59%	5	3.42%	0	0.00%	0	0.00%	73	50.00%	0	0.00%	7	4.79%	153	146	73	PRI PVEM NA	27	MC	23	PRD
40	IXTAPALUCA	6168	9	4.55%	76	38.38%	0	0.00%	13	6.57%	10	5.05%	4	2.02%	6	3.03%	0	0.00%	80	40.40%	0	0.00%	8	4.04%	206	198	80	PRI PVEM NA	76	PRD	13	MC
40	IXTAPALUCA	6169	16	3.66%	163	37.30%	5	1.14%	10	2.29%	32	7.32%	13	2.97%	24	5.49%	2	0.46%	172	39.36%	0	0.00%	16	3.66%	453	437	172	PRI PVEM NA	163	PRD	32	MORENA
40	IXTAPALUCA	6170	13	4.98%	82	31.42%	3	1.15%	7	2.68%	27	10.34%	7	2.68%	13	4.98%	0	0.00%	109	41.76%	0	0.00%	9	3.45%	270	261	109	PRI PVEM NA	82	PRD	27	MORENA
40	IXTAPALUCA	6233	32	7.86%	147	36.12%	2	0.49%	5	1.23%	21	5.16%	4	0.98%	3	0.74%	0	0.00%	193	47.42%	0	0.00%	15	3.69%	422	407	193	PRI PVEM NA	147	PRD	32	PAN
40	IXTAPALUCA	6234	18	3.65%	275	55.78%	4	0.81%	2	0.41%	20	4.06%	10	2.03%	15	3.04%	0	0.00%	148	30.02%	1	0.20%	19	3.85%	512	493	275	PRD	148	PRI PVEM NA	20	MORENA
40	IXTAPALUCA	6235	26	8.70%	79	26.42%	5	1.67%	6	2.01%	26	8.70%	10	3.34%	16	5.35%	0	0.00%	131	43.81%	0	0.00%	15	5.02%	314	299	131	PRI PVEM NA	79	PRD	26	PAN
40	IXTAPALUCA	6236	16	9.47%	40	23.67%	3	1.78%	9	5.33%	16	9.47%	6	3.55%	4	2.37%	1	0.59%	74	43.79%	0	0.00%	5	2.96%	174	169	74	PRI PVEM NA	40	PRD	16	PAN
40	IXTAPALUCA	6237	24	10.48%	48	20.96%	2	0.87%	3	1.31%	31	13.54%	12	5.24%	20	8.73%	0	0.00%	89	38.86%	0	0.00%	14	6.11%	243	229	89	PRI PVEM NA	48	PRD	31	MORENA
40	IXTAPALUCA	6238	22	9.95%	45	20.36%	1	0.45%	8	3.62%	27	12.22%	3	1.36%	15	6.79%	1	0.45%	98	44.34%	1	0.45%	19	8.60%	240	221	98	PRI PVEM NA	45	PRD	27	MORENA
40	IXTAPALUCA	6239	9	4.11%	78	35.62%	5	2.28%	11	5.02%	24	10.96%	3	1.37%	9	4.11%	1	0.46%	79	36.07%	0	0.00%	9	4.11%	228	219	79	PRI PVEM NA	78	PRD	24	MORENA
40	IXTAPALUCA	6240	10	9.90%	24	23.76%	1	0.99%	3	2.97%	9	8.91%	0	0.00%	7	6.93%	0	0.00%	47	46.53%	0	0.00%	7	6.93%	108	101	47	PRI PVEM NA	24	PRD	10	PAN
40	IXTAPALUCA	6241	8	7.41%	25	23.15%	0	0.00%	2	1.85%	11	10.19%	3	2.78%	4	3.70%	0	0.00%	55	50.93%	0	0.00%	5	4.63%	113	108	55	PRI PVEM NA	25	PRD	11	MORENA
40	IXTAPALUCA	6242	23	6.28%	95	25.96%	2	0.55%	10	2.73%	33	9.02%	4	1.09%	16	4.37%	7	1.91%	176	48.09%	0	0.00%	4	1.09%	370	366	176	PRI PVEM NA	95	PRD	33	MORENA
40	IXTAPALUCA	6243	25	6.53%	92	24.02%	1	0.26%	7	1.83%	36	9.40%	8	2.09%	25	6.53%	3	0.78%	184	48.04%	2	0.52%	17	4.44%	400	383	184	PRI PVEM NA	92	PRD	36	MORENA
40	IXTAPALUCA	6244	31	5.88%	138	26.18%	4	0.76%	11	2.09%	49	9.30%	13	2.47%	33	6.26%	2	0.38%	246	46.68%	0	0.00%	26	4.93%	553	527	246	PRI PVEM NA	138	PRD	49	MORENA
40	IXTAPALUCA	6245	66	8.33%	279	35.23%	9	1.14%	15	1.89%	75	9.47%	10	1.26%	34	4.29%	3	0.38%	300	37.88%	1	0.13%	36	4.55%	828	792	300	PRI PVEM NA	279	PRD	75	MORENA
40	IXTAPALUCA	6246	14	7.37%	29	15.26%	3	1.58%	9	4.74%	20	10.53%	7	3.68%	8	4.21%	0	0.00%	99	52.11%	1	0.53%	9	4.74%	199	190	99	PRI PVEM NA	29	PRD	20	MORENA
40	IXTAPALUCA	6247	17	5.72%	71	23.91%	3	1.01%	10	3.37%	42	14.14%	6	2.02%	17	5.72%	1	0.34%	130	43.77%	0	0.00%	13	4.38%	310	297	130	PRI PVEM NA	71	PRD	42	MORENA
40	IXTAPALUCA	6248	20	8.73%	62	27.07%	2	0.87%	3	1.31%	19	8.30%	3	1.31%	23	10.04%	2	0.87%	95	41.48%	0	0.00%	8	3.49%	237	229	95	PRI PVEM NA	62	PRD	23	PES
40	IXTAPALUCA	6249	46	9.50%	52	10.74%	11	2.27%	18	3.72%	40	8.26%	19	3.93%	16	3.31%	0	0.00%	278	57.44%	4	0.83%	28	5.79%	512	484	278	PRI PVEM NA	52	PRD	46	PAN
40	IXTAPALUCA	6250	8	4.37%	28	15.30%	2	1.09%	7	3.83%	19	10.38%	1	0.55%	11	6.01%	0	0.00%	107	58.47%	0	0.00%	3	1.64%	186	183	107	PRI PVEM NA	28	PRD	19	MORENA
40	IXTAPALUCA	6251	11	6.25%	29	16.48%	1	0.57%	5	2.84%	27	15.34%	10	5.68%	16	9.09%	0	0.00%	77	43.75%	0	0.00%	6	3.41%	182	176	77	PRI PVEM NA	29	PRD	27	MORENA
40	IXTAPALUCA	6252	34	8.88%	80	20.89%	4	1.04%	8	2.09%	28	7.31%	6	1.57%	20	5.22%	2	0.52%	201	52.48%	0	0.00%	18	4.70%	401	383	201	PRI PVEM NA	80	PRD	34	PAN
40	IXTAPALUCA	6253	12	4.23%	90	31.69%	5	1.76%	5	1.76%	26	9.15%	5	1.76%	13	4.58%	2	0.70%	126	44.37%	0	0.00%	10	3.52%	294	284	126	PRI PVEM NA	90	PRD	26	MORENA
40	IXTAPALUCA	6254	36	6.59%	144	26.37%	3	0.55%	10	1.83%	55	10.07%	17	3.11%	31	5.68%	1	0.18%	249	45.60%	0	0.00%	23	4.21%	569	546	249	PRI PVEM NA	144	PRD	55	MORENA
40	IXTAPALUCA	6255	43	9.84%	116	26.54%	5	1.14%	8	1.83%	50	11.44%	13	2.97%	21	4.81%	2	0.46%	179	40.96%	0	0.00%	15	3.43%	452	437	179	PRI PVEM NA	116	PRD	50	MORENA
40	IXTAPALUCA	6256	51	7.60%	217	35.32%	7	1.04%	15	2.24%	63	9.39%	16	2.38%	33	4.92%	4	0.60%	242	36.07%	3	0.45%	34	5.07%	705	671	242	PRI PVEM NA	217	PRD	63	MORENA
40	IXTAPALUCA	6257	39	8.18%	201	42.14%	9	1.89%	12	2.52%	39	8.18%	4	0.84%	10	2.10%	2	0.42%	160	33.54%	1	0.21%	7	1.47%	484	477	201	PRD	160	PRI PVEM NA	39	PAN
40	IXTAPALUCA	6258	41	7.19%	212	37.19%	3	0.53%	10	1.75%	37	6.49%	12	2.11%	29	5.09%	3	0.53%	223	39.12%	0	0.00%	23	4.04%	593	570	223	PRI PVEM NA	212	PRD	41	PAN
40	IXTAPALUCA	6259	41	6.70%	169	27.61%	3	0.49%	14	2.29%	54	8.82%	15	2.45%	30	4.90%	6	0.98%	280	45.75%	0	0.00%	18	2.94%	630	612	280	PRI PVEM NA	169	PRD	54	MORENA
40	IXTAPALUCA	6260	28	6.32%	198	44.70%	8	1.81%	5	1.13%	20	4.51%	17	3.84%	8	1.81%	1	0.23%	158	35.67%	0	0.00%	18	4.06%	461	443	198	PRD	158	PRI PVEM NA	28	PAN
40	IXTAPALUCA	6261	28	6.64%	157	37.20%	7	1.66%	8	1.90%	36	8.53%	15	3.55%	18	4.27%	2	0.47%	150	35.55%	1	0.24%	18	4.27%	440	422	157	PRD	150	PRI PVEM NA	36	MORENA
TOTAL			7330		47234		1442		2546		8765		2434		4402		594		67384		152		4902		147183	142281						

IEEM
Instituto Electoral del Estado de México
DIRECCIÓN DE ORGANIZACIÓN

Proceso Electoral 2015
Diputados Locales y Ayuntamientos

PARTIDO O COALICIÓN GANADORA EN LA ELECCIÓN DE AYUNTAMIENTOS 2015 POR SECCIÓN ELECTORAL

MUNICIPIO: 040 IXTAPALUCA

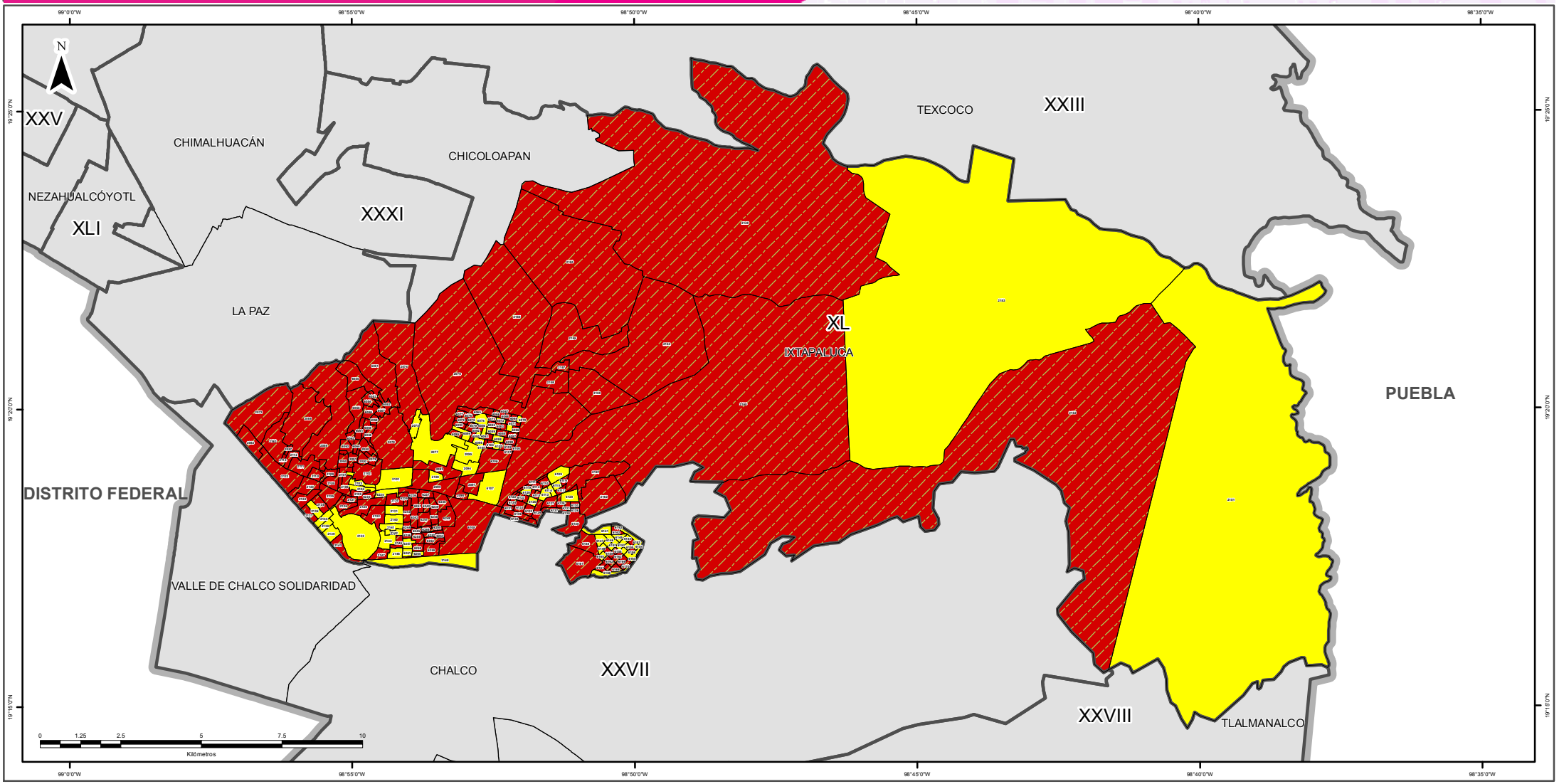

SIMBOLOGÍA

ESTRUCTURA GEOELECTORAL Y CLAVES

- Límite estatal ..... MÉX
- Distrito Electoral Local XLV
- Límite municipal ..... TOLUCA
- Sección electoral 6459
- Cabecera municipal

PARTIDOS POLÍTICOS

- Partido Acción Nacional
- Partido Revolucionario Institucional
- Partido de la Revolución Democrática
- Partido del Trabajo
- Partido Verde Ecologista de México
- Movimiento Ciudadano
- Partido Nueva Alianza
- Partido Encuentro Social
- Partido Humanista
- Partido Futuro Democrático
- Movimiento de Regeneración Nacional

COALICIONES

- Partido Acción Nacional
  Partido del Trabajo
- Partido Revolucionario Institucional
  Partido Verde Ecologista de México
  Partido Nueva Alianza

OTROS

- Candidato(s) Independiente(s)
- Sin dato de cómputo
- Anulado por el Tribunal Electoral del Estado de México

Edición cartográfica del mes de abril de 2016,
con corte de información cartográfica al 05 de noviembre de 2014.
Registro Federal de Electores, INE

Resultados del Cómputo
para la Integración de los Ayuntamientos 2016 - 2018
y de la LIX Legislatura del Estado de México 2015 -2018
Proyección: UTM Zona 14
Datum: WGS84

SUPERVISIÓN

C.P. Antonio Sánchez Acosta
Subdirector de Documentación y Estadística Electoral

ELABORACIÓN

Departamento de Geomática Electoral

Lic. Miguel Ángel García Escalante
C. Jaqueline Pérez Nova

LOCALIZACIÓN

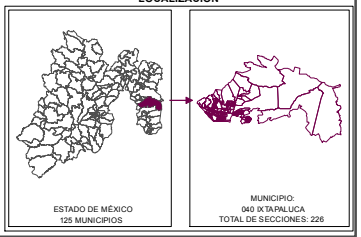

IEEM
Instituto Electoral del Estado de México
DIRECCIÓN DE ORGANIZACIÓN

Proceso Electoral 2015
Diputados Locales y Ayuntamientos

PARTIDO O COALICIÓN EN PRIMERA MINORÍA EN LA ELECCIÓN DE AYUNTAMIENTOS 2015 POR SECCIÓN ELECTORAL

MUNICIPIO: 040 IXTAPALUCA

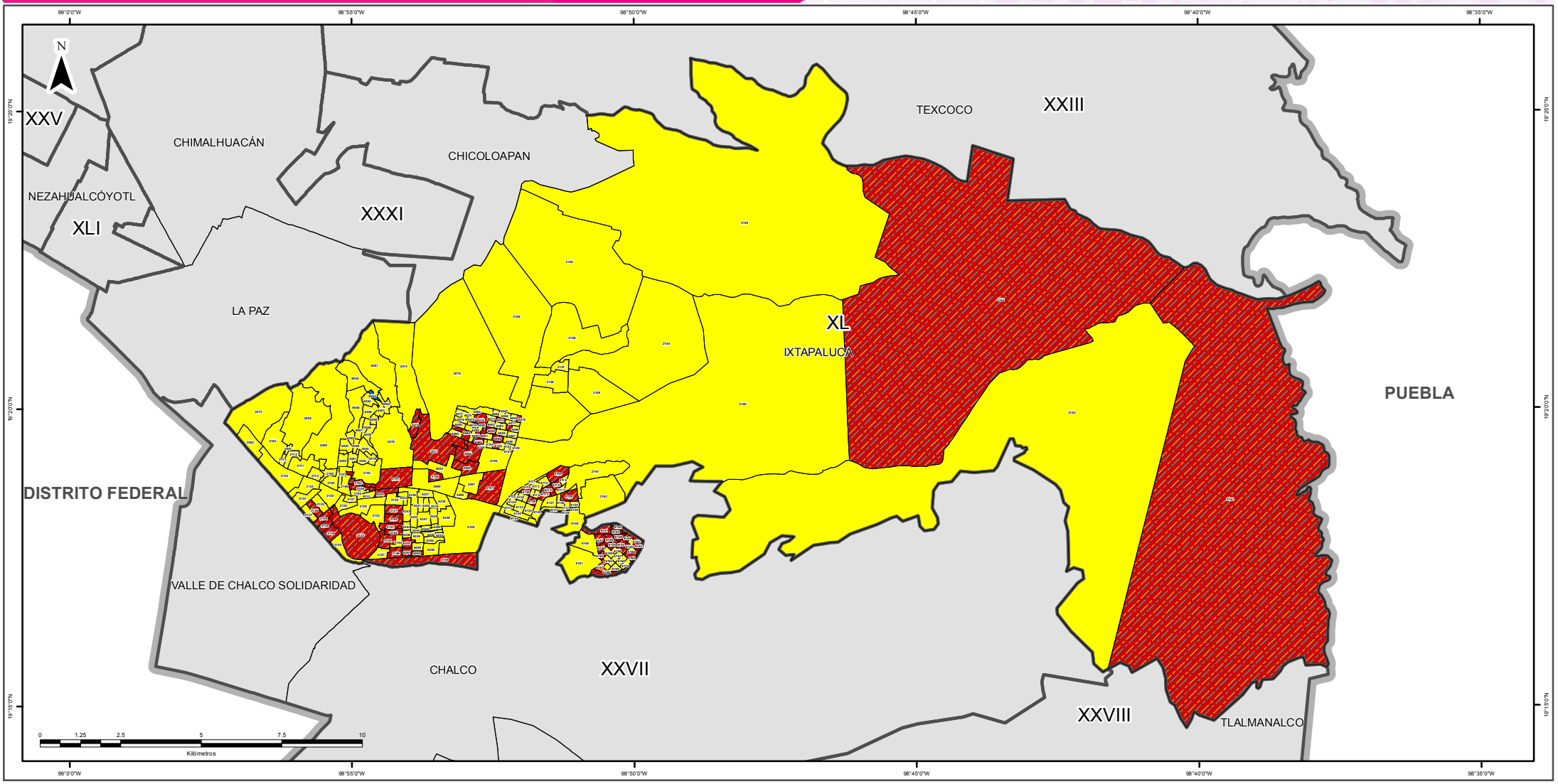

SIMBOLOGÍA

ESTRUCTURA GEOELECTORAL Y CLAVES

- Límite estatal ..... MÉX
- Distrito Electoral Local XLV
- Límite municipal ..... TOLUCA
- Sección electoral 6459
- Cabecera municipal

PARTIDOS POLÍTICOS

- Partido Acción Nacional
- Partido Revolucionario Institucional
- Partido de la Revolución Democrática
- Partido del Trabajo
- Partido Verde Ecologista de México
- Movimiento Ciudadano
- Partido Nueva Alianza
- Partido Encuentro Social
- Partido Humanista
- Partido Futuro Democrático
- Movimiento de Regeneración Nacional

COALICIONES

- Partido Acción Nacional
  Partido del Trabajo
- Partido Revolucionario Institucional
  Partido Verde Ecologista de México
  Partido Nueva Alianza

OTROS

- Candidato(s) Independiente(s)
- Sin dato de cómputo
- Anulado por el Tribunal Electoral del Estado de México

Edición cartográfica del mes de abril de 2016,
con corte de información cartográfica al 05 de noviembre de 2014.
Registro Federal de Electores, INE

Resultados del Cómputo
para la Integración de los Ayuntamientos 2016 - 2018
y de la LIX Legislatura del Estado de México 2015 -2018
Proyección: UTM Zona 14
Datum: WGS84

SUPERVISIÓN

C.P. Antonio Sánchez Acosta
Subdirector de Documentación y Estadística Electoral

ELABORACIÓN

Departamento de Geomática Electoral

Lic. Miguel Ángel García Escalante
C. Jaqueline Pérez Nova

LOCALIZACIÓN

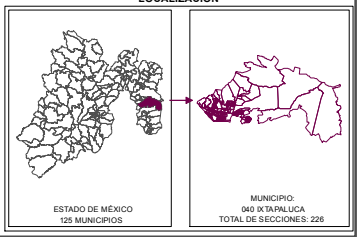

MARGEN DE VICTORIA

El margen de victoria es la diferencia de porcentaje de votación válida emitida que alcanzó el partido ganador sobre el inmediato inferior, es decir, sobre la primera minoría; los rangos establecidos fueron considerados así: 0.01% a 5.0%; 5.01% a 10.0%; 10.01% a 20.0%; 20.01% a MÁS.

Como se observa en la siguiente gráfica, de las 226 secciones del municipio de Ixtapaluca, en 48 (21.23%) el margen de victoria fue de entre 0.01 a 5.0%; en 38 secciones (16.81%) fue de entre 5.01% a 10.0%; en 77 (34.07%) fue de más de 10.0% y hasta 20.0%; y finalmente en 64 (28.31%) del total de secciones del municipio fue de más del 20.0% de diferencia. El detalle por partido o coalición se observa en el cuadro y gráfica siguiente.

En el resultado global del municipio, Coalición integrada por los Partidos PRI, PVEM y NA tuvo un margen de victoria de 14.16% respecto de la segunda fuerza que fue el Partido de la Revolución Democrática.

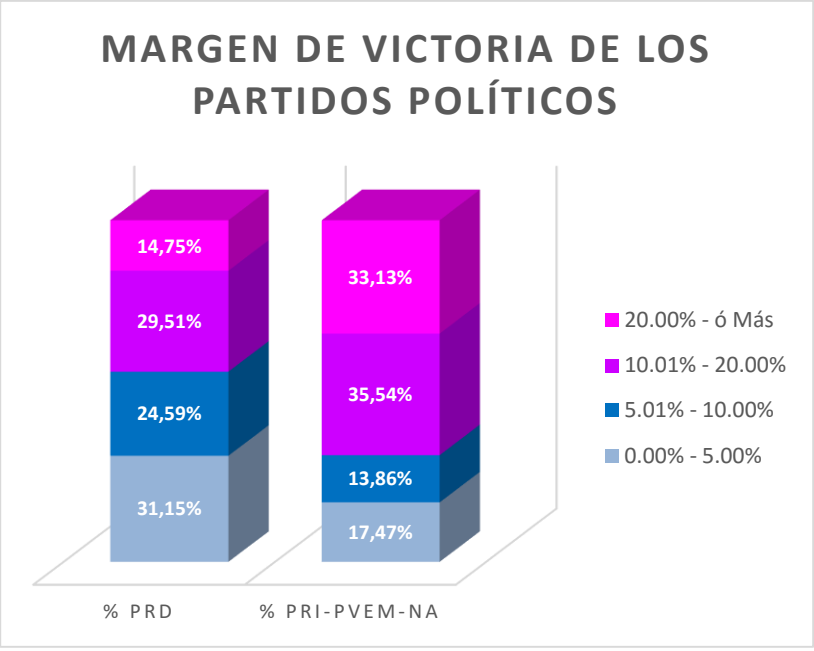

MPIO.	CABECERA	MARGEN DE VICTORIA	PRD	% PRD	PRI PVEM NA	% PRI-PVEM-NA	RANGO DE MARGEN DE VICTORIA
40	IXTAPALUCA	0.00% - 5.00%	19	31.15%	29	17.47%	48
40	IXTAPALUCA	5.01% - 10.00%	15	24.59%	23	13.86%	38
40	IXTAPALUCA	10.01% - 20.00%	18	29.51%	59	35.54%	77
40	IXTAPALUCA	20.00% - ó Más	9	14.75%	55	33.13%	64
		TOTAL	**61**	**100%**	**166**	**100%**	

MARGEN DE VICTORIA

Municipio	Cabecera Municipal	Sección	PAN	% PAN	PRD	% PRD	PT	% PT	MC	% MC	MORENA	% MORENA	PH	% PH	PES	% PES	PFD	% PFD	PRI-PVEM-NA	% PRI-PVEM-NA	NO REGISTRADOS	% NO REGISTRADOS	NULOS	% NULOS	TOTAL	VOTACIÓN VALIDA	PRIMERA FUERZA	SEGUNDA FUERZA	MARGEN DE VICTORIA
40	IXTAPALUCA	2073	136	3.01%	928	20.56%	36	0.80%	43	0.95%	246	5.45%	53	1.17%	100	2.22%	7	0.16%	2961	65.60%	4	0.09%	150	3.32%	4664	4514	PRI PVEM NA	PRD	45.04%
40	IXTAPALUCA	2074	40	2.97%	494	36.65%	9	0.67%	14	1.04%	38	2.82%	13	0.96%	20	1.48%	13	0.96%	707	52.45%	0	0.00%	45	3.34%	1393	1348	PRI PVEM NA	PRD	15.80%
40	IXTAPALUCA	2075	30	3.56%	456	54.16%	5	0.59%	8	0.95%	24	2.85%	20	2.38%	17	2.02%	12	1.43%	269	31.95%	1	0.12%	25	2.97%	867	842	PRD	PRI PVEM NA	22.21%
40	IXTAPALUCA	2076	59	7.13%	225	27.21%	7	0.85%	8	0.97%	59	7.13%	7	0.85%	33	3.99%	3	0.36%	409	49.46%	17	2.06%	10	1.21%	837	827	PRI PVEM NA	PRD	22.25%
40	IXTAPALUCA	2077	79	4.09%	946	48.94%	16	0.83%	34	1.76%	107	5.54%	18	0.93%	37	1.91%	4	0.21%	692	35.80%	0	0.00%	43	2.22%	1976	1933	PRD	PRI PVEM NA	13.14%
40	IXTAPALUCA	2078	92	4.98%	753	40.79%	22	1.19%	24	1.30%	68	3.68%	25	1.35%	60	3.25%	8	0.43%	792	42.90%	2	0.11%	55	2.98%	1901	1846	PRI PVEM NA	PRD	2.11%
40	IXTAPALUCA	2079	12	2.30%	57	10.94%	3	0.58%	4	0.77%	10	1.92%	4	0.77%	12	2.30%	2	0.38%	417	80.04%	0	0.00%	22	4.22%	543	521	PRI PVEM NA	PRD	69.10%
40	IXTAPALUCA	2080	9	1.34%	129	19.14%	7	1.04%	2	0.30%	31	4.60%	3	0.45%	16	2.37%	3	0.45%	473	70.18%	1	0.15%	15	2.23%	689	674	PRI PVEM NA	PRD	51.04%
40	IXTAPALUCA	2082	39	3.37%	476	41.18%	3	0.26%	7	0.61%	69	5.97%	5	0.43%	28	2.42%	4	0.35%	524	45.33%	1	0.09%	39	3.37%	1195	1156	PRI PVEM NA	PRD	4.15%
40	IXTAPALUCA	2087	41	10.96%	90	24.06%	5	1.34%	13	3.48%	49	13.10%	14	3.74%	16	4.28%	3	0.80%	142	37.97%	1	0.27%	22	5.88%	396	374	PRI PVEM NA	PRD	13.90%
40	IXTAPALUCA	2088	84	1.93%	518	11.88%	30	0.69%	55	1.26%	214	4.91%	55	1.26%	108	2.48%	14	0.32%	3283	75.28%	0	0.00%	163	3.74%	4524	4361	PRI PVEM NA	PRD	63.40%
40	IXTAPALUCA	2089	84	3.54%	686	28.88%	29	1.22%	33	1.39%	152	6.40%	26	1.09%	45	1.89%	7	0.29%	1311	55.20%	2	0.08%	66	2.78%	2441	2375	PRI PVEM NA	PRD	26.32%
40	IXTAPALUCA	2090	24	3.91%	228	37.13%	9	1.47%	11	1.79%	36	5.86%	5	0.81%	12	1.95%	1	0.16%	285	46.42%	3	0.49%	24	3.91%	638	614	PRI PVEM NA	PRD	9.28%
40	IXTAPALUCA	2091	20	3.68%	142	26.10%	6	1.10%	11	2.02%	33	6.07%	10	1.84%	23	4.23%	3	0.55%	295	54.23%	1	0.18%	16	2.94%	560	544	PRI PVEM NA	PRD	28.13%
40	IXTAPALUCA	2092	8	1.36%	45	7.63%	5	0.85%	7	1.19%	20	3.39%	6	1.02%	8	1.36%	0	0.00%	491	83.22%	0	0.00%	17	2.88%	607	590	PRI PVEM NA	PRD	75.59%
40	IXTAPALUCA	2093	61	5.68%	408	37.99%	6	0.56%	18	1.68%	68	6.33%	25	2.33%	35	3.26%	2	0.19%	451	41.99%	0	0.00%	36	3.35%	1110	1074	PRI PVEM NA	PRD	4.00%
40	IXTAPALUCA	2094	56	3.51%	850	53.26%	11	0.69%	16	1.00%	44	2.76%	7	0.44%	21	1.32%	0	0.00%	590	36.97%	1	0.06%	42	2.63%	1638	1596	PRD	PRI PVEM NA	16.29%
40	IXTAPALUCA	2095	115	5.60%	1017	49.51%	18	0.88%	11	0.54%	75	3.65%	20	0.97%	46	2.24%	8	0.39%	741	36.08%	3	0.15%	48	2.34%	2102	2054	PRD	PRI PVEM NA	13.44%
40	IXTAPALUCA	2097	226	11.96%	681	36.05%	25	1.32%	25	1.32%	65	3.44%	30	1.59%	40	2.12%	7	0.37%	789	41.77%	1	0.05%	67	3.55%	1956	1889	PRI PVEM NA	PRD	5.72%
40	IXTAPALUCA	2098	80	10.97%	293	40.19%	7	0.96%	15	2.06%	12	1.65%	6	0.82%	14	1.92%	1	0.14%	300	41.15%	1	0.14%	6	0.82%	735	729	PRI PVEM NA	PRD	0.96%
40	IXTAPALUCA	2099	133	8.29%	562	35.02%	17	1.06%	29	1.81%	91	5.67%	34	2.12%	54	3.36%	21	1.31%	663	41.31%	1	0.06%	62	3.86%	1667	1605	PRI PVEM NA	PRD	6.29%
40	IXTAPALUCA	2100	29	2.86%	575	56.65%	3	0.30%	5	0.49%	41	4.04%	5	0.49%	17	1.67%	20	1.97%	320	31.53%	0	0.00%	20	1.97%	1035	1015	PRD	PRI PVEM NA	25.12%
40	IXTAPALUCA	2101	85	5.34%	767	48.15%	21	1.32%	16	1.00%	53	3.33%	13	0.82%	35	2.20%	2	0.13%	601	37.73%	0	0.00%	41	2.57%	1634	1593	PRD	PRI PVEM NA	10.42%
40	IXTAPALUCA	2102	38	3.95%	301	31.26%	15	1.56%	26	2.70%	102	10.59%	25	2.60%	44	4.57%	6	0.62%	402	41.74%	4	0.42%	29	3.01%	992	963	PRI PVEM NA	PRD	10.49%
40	IXTAPALUCA	2103	35	5.14%	264	38.77%	8	1.17%	16	2.35%	72	10.57%	13	1.91%	10	1.47%	1	0.15%	262	38.47%	0	0.00%	10	1.47%	691	681	PRD	PRI PVEM NA	0.29%
40	IXTAPALUCA	2104	32	6.23%	221	43.00%	6	1.17%	6	1.17%	25	4.86%	7	1.36%	22	4.28%	1	0.19%	192	37.35%	2	0.39%	19	3.70%	533	514	PRD	PRI PVEM NA	5.64%
40	IXTAPALUCA	2105	20	5.52%	136	37.57%	3	0.83%	13	3.59%	21	5.80%	1	0.28%	12	3.31%	1	0.28%	155	42.82%	0	0.00%	10	2.76%	372	362	PRI PVEM NA	PRD	5.25%
40	IXTAPALUCA	2106	43	5.38%	278	34.75%	5	0.63%	10	1.25%	71	8.88%	10	1.25%	20	2.50%	2	0.25%	361	45.13%	0	0.00%	18	2.25%	818	800	PRI PVEM NA	PRD	10.38%
40	IXTAPALUCA	2107	40	4.54%	278	31.52%	8	0.91%	13	1.47%	61	6.92%	19	2.15%	21	2.38%	0	0.00%	441	50.00%	1	0.11%	29	3.29%	911	882	PRI PVEM NA	PRD	18.48%
40	IXTAPALUCA	2108	50	6.76%	253	34.19%	9	1.22%	15	2.03%	33	4.46%	12	1.62%	29	3.92%	3	0.41%	336	45.41%	0	0.00%	14	1.89%	754	740	PRI PVEM NA	PRD	11.22%
40	IXTAPALUCA	2109	57	8.25%	223	32.27%	12	1.74%	9	1.30%	36	5.21%	13	1.88%	18	2.60%	0	0.00%	323	46.74%	0	0.00%	28	4.05%	719	691	PRI PVEM NA	PRD	14.47%
40	IXTAPALUCA	2110	31	4.04%	243	31.68%	4	0.52%	13	1.69%	66	8.60%	12	1.56%	12	1.56%	0	0.00%	384	50.07%	2	0.26%	38	4.95%	805	767	PRI PVEM NA	PRD	18.38%
40	IXTAPALUCA	2111	34	3.60%	282	29.84%	9	0.95%	28	2.96%	96	10.16%	10	1.06%	18	1.90%	2	0.21%	464	49.10%	2	0.21%	37	3.92%	982	945	PRI PVEM NA	PRD	19.26%
40	IXTAPALUCA	2112	73	10.91%	147	21.97%	12	1.79%	26	3.89%	83	12.41%	20	2.99%	43	6.43%	10	1.49%	251	37.52%	4	0.60%	34	5.08%	703	669	PRI PVEM NA	PRD	15.55%
40	IXTAPALUCA	2113	12	4.90%	78	31.84%	3	1.22%	3	1.22%	21	8.57%	8	3.27%	11	4.49%	3	1.22%	106	43.27%	0	0.00%	15	6.12%	260	245	PRI PVEM NA	PRD	11.43%
40	IXTAPALUCA	2122	24	3.11%	251	32.56%	9	1.17%	5	0.65%	41	5.32%	14	1.82%	18	2.33%	3	0.39%	403	52.27%	3	0.39%	30	3.89%	801	771	PRI PVEM NA	PRD	19.71%
40	IXTAPALUCA	2123	48	4.30%	446	40.00%	8	0.72%	33	2.96%	61	5.47%	8	0.72%	13	1.17%	2	0.18%	495	44.39%	1	0.09%	22	1.97%	1137	1115	PRI PVEM NA	PRD	4.39%
40	IXTAPALUCA	2124	27	3.96%	244	35.83%	6	0.88%	10	1.47%	73	10.72%	5	0.73%	15	2.20%	2	0.29%	298	43.76%	1	0.15%	20	2.94%	701	681	PRI PVEM NA	PRD	7.93%
40	IXTAPALUCA	2125	80	9.69%	223	27.00%	10	1.21%	11	1.33%	55	6.66%	10	1.21%	29	3.51%	4	0.48%	404	48.91%	0	0.00%	19	2.30%	845	826	PRI PVEM NA	PRD	21.91%
40	IXTAPALUCA	2126	34	7.22%	181	38.43%	2	0.42%	2	0.42%	29	6.16%	4	0.85%	10	2.12%	2	0.42%	206	43.74%	1	0.21%	22	4.67%	493	471	PRI PVEM NA	PRD	5.31%
40	IXTAPALUCA	2127	50	8.46%	227	38.41%	6	1.02%	10	1.69%	30	5.08%	9	1.52%	20	3.38%	1	0.17%	238	40.27%	0	0.00%	17	2.88%	608	591	PRI PVEM NA	PRD	1.86%
40	IXTAPALUCA	2128	57	5.08%	424	37.82%	12	1.07%	16	1.43%	82	7.31%	10	0.89%	34	3.03%	6	0.54%	480	42.82%	0	0.00%	42	3.75%	1163	1121	PRI PVEM NA	PRD	5.00%
40	IXTAPALUCA	2130	52	6.93%	250	33.33%	11	1.47%	8	1.07%	68	9.07%	14	1.87%	15	2.00%	10	1.33%	320	42.67%	2	0.27%	38	5.07%	788	750	PRI PVEM NA	PRD	9.33%
40	IXTAPALUCA	2131	43	5.28%	406	49.88%	10	1.23%	5	0.61%	48	5.90%	7	0.86%	28	3.44%	3	0.37%	263	32.31%	1	0.12%	21	2.58%	835	814	PRD	PRI PVEM NA	17.57%
40	IXTAPALUCA	2132	47	4.83%	375	38.54%	16	1.64%	8	0.82%	51	5.24%	15	1.54%	38	3.91%	2	0.21%	420	43.17%	1	0.10%	32	3.29%	1005	973	PRI PVEM NA	PRD	4.62%
40	IXTAPALUCA	2133	55	3.79%	630	43.42%	18	1.24%	15	1.03%	97	6.69%	21	1.45%	48	3.31%	3	0.21%	564	38.87%	0	0.00%	61	4.20%	1512	1451	PRD	PRI PVEM NA	4.55%
40	IXTAPALUCA	2134	60	8.45%	344	48.45%	16	2.25%	9	1.27%	25	3.52%	16	2.25%	10	1.41%	6	0.85%	224	31.55%	0	0.00%	27	3.80%	737	710	PRD	PRI PVEM NA	16.90%
40	IXTAPALUCA	2135	36	4.14%	338	38.90%	23	2.65%	15	1.73%	53	6.10%	21	2.42%	32	3.68%	4	0.46%	347	39.93%	0	0.00%	30	3.45%	899	869	PRI PVEM NA	PRD	1.04%
40	IXTAPALUCA	2136	45	5.92%	337	44.34%	6	0.79%	20	2.63%	72	9.47%	11	1.45%	26	3.42%	1	0.13%	241	31.71%	1	0.13%	25	3.29%	785	760	PRD	PRI PVEM NA	12.63%
40	IXTAPALUCA	2137	28	4.21%	244	36.69%	9	1.35%	9	1.35%	41	6.17%	15	2.26%	28	4.21%	5	0.75%	286	43.01%	0	0.00%	26	3.91%	691	665	PRI PVEM NA	PRD	6.32%
40	IXTAPALUCA	2138	23	3.87%	263	44.28%	5	0.84%	13	2.19%	59	9.93%	16	2.69%	9	1.52%	0	0.00%	206	34.68%	0	0.00%	14	2.36%	608	594	PRD	PRI PVEM NA	9.60%
40	IXTAPALUCA	2139	36	4.14%	375	43.15%	9	1.04%	15	1.73%	50	5.75%	18	2.07%	29	3.34%	4	0.46%	331	38.09%	2	0.23%	22	2.53%	891	869	PRD	PRI PVEM NA	5.06%
40	IXTAPALUCA	2140	34	4.36%	315	40.44%	12	1.54%	7	0.90%	69	8.86%	8	1.03%	39	5.01%	2	0.26%	293	37.61%	0	0.00%	26	3.34%	805	779	PRD	PRI PVEM NA	2.82%
40	IXTAPALUCA	2141	57	8.11%	277	39.40%	12	1.71%	11	1.56%	43	6.12%	17	2.42%	33	4.69%	3	0.43%	249	35.42%	1	0.14%	30	4.27%	733	703	PRD	PRI PVEM NA	3.98%

MARGEN DE VICTORIA

Municipio	Cabecera Municipal	Sección	PAN	% PAN	PRD	% PRD	PT	% PT	MC	% MC	MORENA	% MORENA	PH	% PH	PES	% PES	PFD	% PFD	PRI-PVEM-NA	% PRI-PVEM-NA	NO REGISTRADOS	% NO REGISTRADOS	NULOS	% NULOS	TOTAL	VOTACIÓN VALIDA	PRIMERA FUERZA	SEGUNDA FUERZA	MARGEN DE VICTORIA
40	IXTAPALUCA	2142	19	4.00%	233	49.05%	7	1.47%	7	1.47%	32	6.74%	9	1.89%	21	4.42%	4	0.84%	143	30.11%	0	0.00%	18	3.79%	493	475	PRD	PRI PVEM NA	18.95%
40	IXTAPALUCA	2143	27	2.64%	407	39.78%	11	1.08%	18	1.76%	75	7.33%	32	3.13%	34	3.32%	0	0.00%	419	40.96%	0	0.00%	36	3.52%	1059	1023	PRI PVEM NA	PRD	1.17%
40	IXTAPALUCA	2144	31	4.25%	351	48.15%	9	1.23%	12	1.65%	36	4.94%	16	2.19%	18	2.47%	2	0.27%	253	34.71%	1	0.14%	41	5.62%	770	729	PRD	PRI PVEM NA	13.44%
40	IXTAPALUCA	2145	22	4.18%	186	35.36%	5	0.95%	8	1.52%	44	8.37%	10	1.90%	25	4.75%	2	0.38%	224	42.59%	0	0.00%	17	3.23%	543	526	PRI PVEM NA	PRD	7.22%
40	IXTAPALUCA	2146	25	4.64%	238	44.16%	7	1.30%	9	1.67%	48	8.91%	10	1.86%	17	3.15%	0	0.00%	185	34.32%	0	0.00%	19	3.53%	558	539	PRD	PRI PVEM NA	9.83%
40	IXTAPALUCA	2147	35	5.79%	202	33.39%	4	0.66%	5	0.83%	36	5.95%	9	1.49%	33	5.45%	3	0.50%	276	45.62%	2	0.33%	23	3.80%	628	605	PRI PVEM NA	PRD	12.23%
40	IXTAPALUCA	2148	22	3.33%	300	45.45%	3	0.45%	10	1.52%	50	7.58%	10	1.52%	24	3.64%	3	0.45%	238	36.06%	0	0.00%	10	1.52%	670	660	PRD	PRI PVEM NA	9.39%
40	IXTAPALUCA	2149	149	7.83%	664	34.91%	10	0.53%	21	1.10%	58	3.05%	19	1.00%	29	1.52%	2	0.11%	950	49.95%	0	0.00%	40	2.10%	1942	1902	PRI PVEM NA	PRD	15.04%
40	IXTAPALUCA	2150	133	7.15%	677	36.40%	14	0.75%	13	0.70%	56	3.01%	15	0.81%	24	1.29%	4	0.22%	924	49.68%	0	0.00%	45	2.42%	1905	1860	PRI PVEM NA	PRD	13.28%
40	IXTAPALUCA	2151	58	3.95%	720	48.98%	23	1.56%	10	0.68%	12	0.82%	10	0.68%	9	0.61%	8	0.54%	619	42.11%	1	0.07%	19	1.29%	1489	1470	PRD	PRI PVEM NA	6.87%
40	IXTAPALUCA	2152	50	4.17%	539	44.95%	9	0.75%	15	1.25%	13	1.08%	5	0.42%	3	0.25%	1	0.08%	564	47.04%	0	0.00%	24	2.00%	1223	1199	PRI PVEM NA	PRD	2.09%
40	IXTAPALUCA	2153	48	3.37%	798	56.04%	9	0.63%	3	0.21%	4	0.28%	7	0.49%	5	0.35%	2	0.14%	548	38.48%	0	0.00%	34	2.39%	1458	1424	PRD	PRI PVEM NA	17.56%
40	IXTAPALUCA	2154	86	5.92%	579	39.85%	6	0.41%	23	1.58%	74	5.09%	14	0.96%	33	2.27%	3	0.21%	634	43.63%	1	0.07%	62	4.27%	1515	1453	PRI PVEM NA	PRD	3.79%
40	IXTAPALUCA	2155	144	5.43%	842	31.73%	26	0.98%	22	0.83%	143	5.39%	26	0.98%	49	1.85%	7	0.26%	1395	52.56%	0	0.00%	84	3.17%	2738	2654	PRI PVEM NA	PRD	20.84%
40	IXTAPALUCA	2156	70	5.79%	331	27.38%	10	0.83%	11	0.91%	51	4.22%	24	1.99%	47	3.89%	4	0.33%	661	54.67%	0	0.00%	63	5.21%	1272	1209	PRI PVEM NA	PRD	27.30%
40	IXTAPALUCA	2157	40	5.61%	245	34.36%	5	0.70%	8	1.12%	16	2.24%	5	0.70%	11	1.54%	0	0.00%	383	53.72%	0	0.00%	21	2.95%	734	713	PRI PVEM NA	PRD	19.35%
40	IXTAPALUCA	2158	136	10.63%	437	34.14%	10	0.78%	21	1.64%	26	2.03%	8	0.63%	25	1.95%	1	0.08%	616	48.13%	0	0.00%	42	3.28%	1322	1280	PRI PVEM NA	PRD	13.98%
40	IXTAPALUCA	2159	97	5.07%	628	32.83%	11	0.58%	24	1.25%	59	3.08%	20	1.05%	38	1.99%	8	0.42%	1027	53.69%	1	0.05%	48	2.51%	1961	1913	PRI PVEM NA	PRD	20.86%
40	IXTAPALUCA	2160	29	4.14%	297	42.37%	3	0.43%	6	0.86%	19	2.71%	7	1.00%	9	1.28%	1	0.14%	330	47.08%	0	0.00%	30	4.28%	731	701	PRI PVEM NA	PRD	4.71%
40	IXTAPALUCA	2161	28	2.73%	435	42.40%	6	0.58%	9	0.88%	32	3.12%	9	0.88%	23	2.24%	2	0.19%	481	46.88%	1	0.10%	11	1.07%	1037	1026	PRI PVEM NA	PRD	4.48%
40	IXTAPALUCA	2162	35	1.48%	810	34.26%	22	0.93%	19	0.80%	68	2.88%	18	0.76%	32	1.35%	3	0.13%	1357	57.40%	0	0.00%	76	3.21%	2440	2364	PRI PVEM NA	PRD	23.14%
40	IXTAPALUCA	2163	200	5.55%	554	15.36%	46	1.28%	106	2.94%	305	8.46%	71	1.97%	131	3.63%	7	0.19%	2179	60.43%	7	0.19%	156	4.33%	3762	3606	PRI PVEM NA	PRD	45.06%
40	IXTAPALUCA	6050	2	0.47%	35	8.20%	3	0.70%	5	1.17%	12	2.81%	5	1.17%	7	1.64%	0	0.00%	358	83.84%	0	0.00%	22	5.15%	449	427	PRI PVEM NA	PRD	75.64%
40	IXTAPALUCA	6051	18	1.51%	45	3.78%	5	0.42%	7	0.59%	33	2.78%	2	0.17%	11	0.93%	6	0.50%	1062	89.32%	0	0.00%	26	2.19%	1215	1189	PRI PVEM NA	PRD	85.53%
40	IXTAPALUCA	6052	8	1.64%	20	4.11%	3	0.62%	6	1.23%	14	2.87%	8	1.64%	7	1.44%	1	0.21%	420	86.24%	0	0.00%	8	1.64%	495	487	PRI PVEM NA	PRD	82.14%
40	IXTAPALUCA	6053	5	2.72%	3	1.63%	1	0.54%	0	0.00%	3	1.63%	0	0.00%	1	0.54%	0	0.00%	171	92.93%	0	0.00%	8	4.35%	192	184	PRI PVEM NA	PAN	90.22%
40	IXTAPALUCA	6054	18	4.71%	31	8.12%	5	1.31%	2	0.52%	15	3.93%	3	0.79%	6	1.57%	1	0.26%	301	78.80%	0	0.00%	11	2.88%	393	382	PRI PVEM NA	PRD	70.68%
40	IXTAPALUCA	6055	40	3.78%	127	12.00%	11	1.04%	10	0.95%	33	3.12%	8	0.76%	22	2.08%	0	0.00%	807	76.28%	0	0.00%	38	3.59%	1096	1058	PRI PVEM NA	PRD	64.27%
40	IXTAPALUCA	6056	25	4.94%	54	10.67%	3	0.59%	3	0.59%	18	3.56%	6	1.19%	14	2.77%	3	0.59%	380	75.10%	0	0.00%	11	2.17%	517	506	PRI PVEM NA	PRD	64.43%
40	IXTAPALUCA	6057	6	1.43%	29	6.92%	3	0.72%	4	0.95%	16	3.82%	1	0.24%	9	2.15%	1	0.24%	350	83.53%	0	0.00%	5	1.19%	424	419	PRI PVEM NA	PRD	76.61%
40	IXTAPALUCA	6058	7	1.97%	25	7.02%	3	0.84%	4	1.12%	13	3.65%	2	0.56%	11	3.09%	0	0.00%	291	81.74%	0	0.00%	20	5.62%	376	356	PRI PVEM NA	PRD	74.72%
40	IXTAPALUCA	6059	12	2.22%	26	4.81%	3	0.56%	3	0.56%	25	4.63%	1	0.19%	11	2.04%	0	0.00%	459	85.00%	0	0.00%	17	3.15%	557	540	PRI PVEM NA	PRD	80.19%
40	IXTAPALUCA	6060	10	2.79%	80	22.28%	2	0.56%	3	0.84%	26	7.24%	4	1.11%	13	3.62%	3	0.84%	218	60.72%	0	0.00%	10	2.79%	369	359	PRI PVEM NA	PRD	38.44%
40	IXTAPALUCA	6061	14	2.59%	70	12.96%	6	1.11%	10	1.85%	6	1.11%	34	6.30%	15	2.78%	5	0.93%	378	70.00%	2	0.37%	10	1.85%	550	540	PRI PVEM NA	PRD	57.04%
40	IXTAPALUCA	6062	11	2.66%	56	13.53%	7	1.69%	3	0.72%	16	3.86%	3	0.72%	3	0.72%	0	0.00%	315	76.09%	0	0.00%	6	1.45%	420	414	PRI PVEM NA	PRD	62.56%
40	IXTAPALUCA	6063	13	2.44%	167	31.33%	4	0.75%	3	0.56%	12	2.25%	7	1.31%	13	2.44%	1	0.19%	312	58.54%	1	0.19%	18	3.38%	551	533	PRI PVEM NA	PRD	27.20%
40	IXTAPALUCA	6064	12	2.71%	95	21.49%	6	1.36%	11	2.49%	8	1.81%	5	1.13%	7	1.58%	4	0.90%	293	66.29%	1	0.23%	10	2.26%	452	442	PRI PVEM NA	PRD	44.80%
40	IXTAPALUCA	6065	26	7.95%	77	23.55%	2	0.61%	8	2.45%	33	10.09%	5	1.53%	13	3.98%	1	0.31%	161	49.24%	1	0.31%	9	2.75%	336	327	PRI PVEM NA	PRD	25.69%
40	IXTAPALUCA	6066	17	4.90%	106	30.55%	4	1.15%	9	2.59%	23	6.63%	6	1.73%	13	3.75%	1	0.29%	165	47.55%	3	0.86%	17	4.90%	364	347	PRI PVEM NA	PRD	17.00%
40	IXTAPALUCA	6067	17	5.86%	88	30.34%	2	0.69%	7	2.41%	25	8.62%	4	1.38%	7	2.41%	1	0.34%	139	47.93%	0	0.00%	0	0.00%	290	290	PRI PVEM NA	PRD	17.59%
40	IXTAPALUCA	6068	12	5.48%	76	34.70%	2	0.91%	3	1.37%	20	9.13%	4	1.83%	7	3.20%	2	0.91%	93	42.47%	0	0.00%	5	2.28%	224	219	PRI PVEM NA	PRD	7.76%
40	IXTAPALUCA	6069	18	4.75%	139	36.68%	2	0.53%	1	0.26%	27	7.12%	11	2.90%	7	1.85%	0	0.00%	174	45.91%	0	0.00%	12	3.17%	391	379	PRI PVEM NA	PRD	9.23%
40	IXTAPALUCA	6070	12	5.17%	111	47.84%	1	0.43%	5	2.16%	10	4.31%	4	1.72%	13	5.60%	1	0.43%	75	32.33%	0	0.00%	5	2.16%	237	232	PRD	PRI PVEM NA	15.52%
40	IXTAPALUCA	6071	25	6.78%	133	36.04%	6	1.63%	6	1.63%	37	10.03%	7	1.90%	5	1.36%	13	3.52%	137	37.13%	0	0.00%	10	2.71%	379	369	PRI PVEM NA	PRD	1.08%
40	IXTAPALUCA	6072	11	4.06%	111	40.96%	2	0.74%	13	4.80%	17	6.27%	4	1.48%	15	5.54%	1	0.37%	95	35.06%	2	0.74%	13	4.80%	284	271	PRD	PRI PVEM NA	5.90%
40	IXTAPALUCA	6073	14	4.62%	52	17.16%	6	1.98%	6	1.98%	9	2.97%	31	10.23%	2	0.66%	11	3.63%	172	56.77%	0	0.00%	18	5.94%	321	303	PRI PVEM NA	PRD	39.60%
40	IXTAPALUCA	6074	13	4.30%	116	38.41%	3	0.99%	13	4.30%	19	6.29%	6	1.99%	15	4.97%	0	0.00%	116	38.41%	1	0.33%	16	5.30%	318	302	PRD	PRI PVEM NA	0.00%
40	IXTAPALUCA	6075	12	3.35%	115	32.12%	2	0.56%	3	0.84%	31	8.66%	19	5.31%	18	5.03%	4	1.12%	153	42.74%	1	0.28%	18	5.03%	376	358	PRI PVEM NA	PRD	10.61%
40	IXTAPALUCA	6076	18	4.53%	121	30.48%	3	0.76%	10	2.52%	30	7.56%	5	1.26%	23	5.79%	2	0.50%	184	46.35%	1	0.25%	14	3.53%	411	397	PRI PVEM NA	PRD	15.87%
40	IXTAPALUCA	6077	22	5.46%	132	32.75%	2	0.50%	13	3.23%	32	7.94%	4	0.99%	13	3.23%	2	0.50%	183	45.41%	0	0.00%	7	1.74%	410	403	PRI PVEM NA	PRD	12.66%

MARGEN DE VICTORIA

Municipio	Cabecera Municipal	Sección	PAN	% PAN	PRD	% PRD	PT	% PT	MC	% MC	MORENA	% MORENA	PH	% PH	PES	% PES	PFD	% PFD	PRI-PVEM-NA	% PRI-PVEM-NA	NO REGISTRADOS	% NO REGISTRADOS	NULOS	% NULOS	TOTAL	VOTACIÓN VALIDA	PRIMERA FUERZA	SEGUNDA FUERZA	MARGEN DE VICTORIA
40	IXTAPALUCA	6078	22	5.01%	134	30.52%	9	2.05%	9	2.05%	35	7.97%	7	1.59%	9	2.05%	1	0.23%	212	48.29%	1	0.23%	10	2.28%	449	439	PRI PVEM NA	PRD	17.77%
40	IXTAPALUCA	6079	20	6.23%	105	32.71%	5	1.56%	4	1.25%	20	6.23%	4	1.25%	26	8.10%	2	0.62%	135	42.06%	0	0.00%	17	5.30%	338	321	PRI PVEM NA	PRD	9.35%
40	IXTAPALUCA	6080	21	6.73%	99	31.73%	1	0.32%	12	3.85%	25	8.01%	3	0.96%	16	5.13%	2	0.64%	133	42.63%	0	0.00%	9	2.88%	321	312	PRI PVEM NA	PRD	10.90%
40	IXTAPALUCA	6081	19	4.59%	171	41.30%	1	0.24%	5	1.21%	20	4.83%	31	7.49%	9	2.17%	7	1.69%	151	36.47%	0	0.00%	13	3.14%	427	414	PRD	PRI PVEM NA	4.83%
40	IXTAPALUCA	6082	14	3.46%	128	31.60%	6	1.48%	14	3.46%	45	11.11%	15	3.70%	25	6.17%	1	0.25%	157	38.77%	0	0.00%	11	2.72%	416	405	PRI PVEM NA	PRD	7.16%
40	IXTAPALUCA	6083	22	7.69%	90	31.47%	3	1.05%	1	0.35%	8	2.80%	1	0.35%	12	4.20%	1	0.35%	148	51.75%	0	0.00%	5	1.75%	291	286	PRI PVEM NA	PRD	20.28%
40	IXTAPALUCA	6084	12	5.00%	74	30.83%	4	1.67%	3	1.25%	18	7.50%	6	2.50%	14	5.83%	0	0.00%	109	45.42%	0	0.00%	14	5.83%	254	240	PRI PVEM NA	PRD	14.58%
40	IXTAPALUCA	6085	7	4.79%	55	37.67%	2	1.37%	1	0.68%	12	8.22%	2	1.37%	12	8.22%	1	0.68%	54	36.99%	0	0.00%	4	2.74%	150	146	PRD	PRI PVEM NA	0.68%
40	IXTAPALUCA	6086	21	8.08%	63	24.23%	3	1.15%	3	1.15%	25	9.62%	6	2.31%	9	3.46%	1	0.38%	129	49.62%	0	0.00%	15	5.77%	275	260	PRI PVEM NA	PRD	25.38%
40	IXTAPALUCA	6087	42	7.36%	187	32.75%	4	0.70%	13	2.28%	37	6.48%	17	2.98%	17	2.98%	1	0.18%	252	44.13%	1	0.18%	27	4.73%	598	571	PRI PVEM NA	PRD	11.38%
40	IXTAPALUCA	6088	35	5.79%	211	34.93%	8	1.32%	8	1.32%	60	9.93%	17	2.81%	14	2.32%	2	0.33%	248	41.06%	1	0.17%	28	4.64%	632	604	PRI PVEM NA	PRD	6.13%
40	IXTAPALUCA	6089	15	2.36%	296	46.61%	7	1.10%	9	1.42%	41	6.46%	21	3.31%	22	3.46%	12	1.89%	211	33.23%	1	0.16%	22	3.46%	657	635	PRD	PRI PVEM NA	13.39%
40	IXTAPALUCA	6090	8	3.45%	96	41.38%	1	0.43%	3	1.29%	20	8.62%	6	2.59%	10	4.31%	1	0.43%	87	37.50%	0	0.00%	14	6.03%	246	232	PRD	PRI PVEM NA	3.88%
40	IXTAPALUCA	6091	29	7.47%	141	36.34%	2	0.52%	10	2.58%	30	7.73%	9	2.32%	17	4.38%	4	1.03%	146	37.63%	0	0.00%	23	5.93%	411	388	PRI PVEM NA	PRD	1.29%
40	IXTAPALUCA	6092	22	6.09%	107	29.64%	4	1.11%	12	3.32%	28	7.76%	11	3.05%	20	5.54%	2	0.55%	155	42.94%	0	0.00%	13	3.60%	374	361	PRI PVEM NA	PRD	13.30%
40	IXTAPALUCA	6093	31	5.67%	191	34.92%	11	2.01%	11	2.01%	28	5.12%	15	2.74%	34	6.22%	2	0.37%	222	40.59%	2	0.37%	17	3.11%	564	547	PRI PVEM NA	PRD	5.67%
40	IXTAPALUCA	6094	22	7.12%	119	38.51%	4	1.29%	5	1.62%	21	6.80%	5	1.62%	12	3.88%	2	0.65%	118	38.19%	1	0.32%	9	2.91%	318	309	PRD	PRI PVEM NA	0.32%
40	IXTAPALUCA	6095	22	5.24%	124	29.52%	4	0.95%	7	1.67%	27	6.43%	15	3.57%	21	5.00%	1	0.24%	199	47.38%	0	0.00%	13	3.10%	433	420	PRI PVEM NA	PRD	17.86%
40	IXTAPALUCA	6096	9	2.75%	162	49.54%	4	1.22%	10	3.06%	28	8.56%	8	2.45%	16	4.89%	1	0.31%	89	27.22%	0	0.00%	14	4.28%	341	327	PRD	PRI PVEM NA	22.32%
40	IXTAPALUCA	6097	21	4.83%	107	24.60%	0	0.00%	5	1.15%	56	12.87%	12	2.76%	17	3.91%	2	0.46%	215	49.43%	0	0.00%	16	3.68%	451	435	PRI PVEM NA	PRD	24.83%
40	IXTAPALUCA	6098	19	3.78%	222	44.14%	11	2.19%	9	1.79%	43	8.55%	4	0.80%	22	4.37%	3	0.60%	170	33.80%	0	0.00%	22	4.37%	525	503	PRD	PRI PVEM NA	10.34%
40	IXTAPALUCA	6099	34	9.09%	122	32.62%	5	1.34%	8	2.14%	38	10.16%	5	1.34%	12	3.21%	1	0.27%	149	39.84%	0	0.00%	17	4.55%	391	374	PRI PVEM NA	PRD	7.22%
40	IXTAPALUCA	6100	6	4.41%	35	25.74%	0	0.00%	2	1.47%	14	10.29%	2	1.47%	7	5.15%	1	0.74%	68	50.00%	1	0.74%	7	5.15%	143	136	PRI PVEM NA	PRD	24.26%
40	IXTAPALUCA	6101	21	6.84%	91	29.64%	6	1.95%	8	2.61%	33	10.75%	1	0.33%	7	2.28%	2	0.65%	138	44.95%	0	0.00%	11	3.58%	318	307	PRI PVEM NA	PRD	15.31%
40	IXTAPALUCA	6102	18	5.14%	137	39.14%	7	2.00%	5	1.43%	26	7.43%	8	2.29%	9	2.57%	2	0.57%	138	39.43%	0	0.00%	18	5.14%	368	350	PRI PVEM NA	PRD	0.29%
40	IXTAPALUCA	6103	23	6.22%	144	38.92%	4	1.08%	10	2.70%	24	6.49%	12	3.24%	23	6.22%	4	1.08%	126	34.05%	0	0.00%	16	4.32%	386	370	PRD	PRI PVEM NA	4.86%
40	IXTAPALUCA	6104	15	5.15%	86	29.55%	4	1.37%	9	3.09%	21	7.22%	7	2.41%	13	4.47%	2	0.69%	134	46.05%	0	0.00%	14	4.81%	305	291	PRI PVEM NA	PRD	16.49%
40	IXTAPALUCA	6105	6	3.53%	56	32.94%	3	1.76%	5	2.94%	2	1.18%	6	3.53%	3	1.76%	0	0.00%	89	52.35%	0	0.00%	7	4.12%	177	170	PRI PVEM NA	PRD	19.41%
40	IXTAPALUCA	6106	8	1.94%	177	42.86%	2	0.48%	2	0.48%	10	2.42%	8	1.94%	13	3.15%	1	0.24%	192	46.49%	0	0.00%	10	2.42%	423	413	PRI PVEM NA	PRD	3.63%
40	IXTAPALUCA	6107	29	6.12%	234	49.37%	3	0.63%	2	0.42%	6	1.27%	2	0.42%	4	0.84%	1	0.21%	192	40.51%	1	0.21%	17	3.59%	491	474	PRD	PRI PVEM NA	8.86%
40	IXTAPALUCA	6108	53	6.08%	252	28.90%	9	1.03%	8	0.92%	47	5.39%	14	1.61%	37	4.24%	3	0.34%	449	51.49%	0	0.00%	21	2.41%	893	872	PRI PVEM NA	PRD	22.59%
40	IXTAPALUCA	6109	8	4.37%	75	40.98%	3	1.64%	3	1.64%	24	13.11%	3	1.64%	6	3.28%	0	0.00%	61	33.33%	0	0.00%	5	2.73%	188	183	PRD	PRI PVEM NA	7.65%
40	IXTAPALUCA	6110	24	6.98%	91	26.45%	4	1.16%	11	3.20%	42	12.21%	12	3.49%	21	6.10%	1	0.29%	136	39.53%	2	0.58%	16	4.65%	360	344	PRI PVEM NA	PRD	13.08%
40	IXTAPALUCA	6111	25	7.55%	94	28.40%	1	0.30%	11	3.32%	40	12.08%	13	3.93%	17	5.14%	1	0.30%	128	38.67%	1	0.30%	17	5.14%	348	331	PRI PVEM NA	PRD	10.27%
40	IXTAPALUCA	6112	29	7.47%	87	22.42%	5	1.29%	21	5.41%	24	6.19%	17	4.38%	17	4.38%	1	0.26%	187	48.20%	0	0.00%	17	4.38%	405	388	PRI PVEM NA	PRD	25.77%
40	IXTAPALUCA	6113	29	9.83%	100	33.90%	6	2.03%	11	3.73%	26	8.81%	12	4.07%	19	6.44%	2	0.68%	89	30.17%	1	0.34%	14	4.75%	309	295	PRD	PRI PVEM NA	3.73%
40	IXTAPALUCA	6114	13	4.38%	121	40.74%	3	1.01%	9	3.03%	29	9.76%	5	1.68%	19	6.40%	2	0.67%	95	31.99%	1	0.34%	8	2.69%	305	297	PRD	PRI PVEM NA	8.75%
40	IXTAPALUCA	6115	12	3.74%	123	38.32%	2	0.62%	3	0.93%	34	10.59%	18	5.61%	14	4.36%	1	0.31%	114	35.51%	0	0.00%	18	5.61%	339	321	PRD	PRI PVEM NA	2.80%
40	IXTAPALUCA	6116	20	7.14%	99	35.36%	3	1.07%	12	4.29%	15	5.36%	5	1.79%	19	6.79%	0	0.00%	107	38.21%	0	0.00%	15	5.36%	295	280	PRI PVEM NA	PRD	2.86%
40	IXTAPALUCA	6117	30	7.18%	117	27.99%	7	1.67%	16	3.83%	34	8.13%	7	1.67%	14	3.35%	5	1.20%	188	44.98%	0	0.00%	11	2.63%	429	418	PRI PVEM NA	PRD	16.99%
40	IXTAPALUCA	6118	17	6.56%	87	33.59%	2	0.77%	5	1.93%	18	6.95%	5	1.93%	14	5.41%	1	0.39%	110	42.47%	0	0.00%	7	2.70%	266	259	PRI PVEM NA	PRD	8.88%
40	IXTAPALUCA	6119	12	5.45%	71	32.27%	2	0.91%	19	8.64%	12	5.45%	6	2.73%	9	4.09%	2	0.91%	87	39.55%	0	0.00%	12	5.45%	232	220	PRI PVEM NA	PRD	7.27%
40	IXTAPALUCA	6120	9	2.45%	140	38.15%	2	0.54%	9	2.45%	46	12.53%	10	2.72%	20	5.45%	1	0.27%	129	35.15%	1	0.27%	15	4.09%	382	367	PRD	PRI PVEM NA	3.00%
40	IXTAPALUCA	6121	42	9.19%	117	25.60%	8	1.75%	11	2.41%	69	15.10%	16	3.50%	26	5.69%	3	0.66%	165	36.11%	0	0.00%	24	5.25%	481	457	PRI PVEM NA	PRD	10.50%
40	IXTAPALUCA	6122	11	6.29%	57	32.57%	0	0.00%	5	2.86%	12	6.86%	7	4.00%	9	5.14%	1	0.57%	73	41.71%	0	0.00%	7	4.00%	182	175	PRI PVEM NA	PRD	9.14%
40	IXTAPALUCA	6123	5	2.13%	87	37.02%	3	1.28%	6	2.55%	18	7.66%	3	1.28%	9	3.83%	1	0.43%	103	43.83%	0	0.00%	6	2.55%	241	235	PRI PVEM NA	PRD	6.81%
40	IXTAPALUCA	6124	13	4.30%	98	32.45%	2	0.66%	4	1.32%	30	9.93%	7	2.32%	18	5.96%	3	0.99%	126	41.72%	1	0.33%	15	4.97%	317	302	PRI PVEM NA	PRD	9.27%
40	IXTAPALUCA	6125	33	8.01%	147	35.68%	13	3.16%	12	2.91%	40	9.71%	8	1.94%	16	3.88%	0	0.00%	141	34.22%	2	0.49%	15	3.64%	427	412	PRD	PRI PVEM NA	1.46%
40	IXTAPALUCA	6126	41	8.12%	123	24.36%	9	1.78%	15	2.97%	74	14.65%	21	4.16%	25	4.95%	8	1.58%	189	37.43%	0	0.00%	33	6.53%	538	505	PRI PVEM NA	PRD	13.07%
40	IXTAPALUCA	6127	26	5.27%	119	24.14%	11	2.23%	19	3.85%	54	10.95%	13	2.64%	25	5.07%	5	1.01%	219	44.42%	2	0.41%	35	7.10%	528	493	PRI PVEM NA	PRD	20.28%
40	IXTAPALUCA	6128	13	3.83%	96	28.32%	3	0.88%	10	2.95%	28	8.26%	7	2.06%	23	6.78%	3	0.88%	155	45.72%	1	0.29%	22	6.49%	361	339	PRI PVEM NA	PRD	17.40%

MARGEN DE VICTORIA

Municipio	Cabecera Municipal	Sección	PAN	% PAN	PRD	% PRD	PT	% PT	MC	% MC	MORENA	% MORENA	PH	% PH	PES	% PES	PFD	% PFD	PRI-PVEM-NA	% PRI-PVEM-NA	NO REGISTRADOS	% NO REGISTRADOS	NULOS	% NULOS	TOTAL	VOTACIÓN VALIDA	PRIMERA FUERZA	SEGUNDA FUERZA	MARGEN DE VICTORIA
40	IXTAPALUCA	6129	28	5.53%	205	40.51%	3	0.59%	19	3.75%	46	9.09%	12	2.37%	23	4.55%	0	0.00%	170	33.60%	0	0.00%	21	4.15%	527	506	PRD	PRI PVEM NA	6.92%
40	IXTAPALUCA	6130	14	7.04%	54	27.14%	3	1.51%	4	2.01%	19	9.55%	6	3.02%	8	4.02%	1	0.50%	90	45.23%	0	0.00%	13	6.53%	212	199	PRI PVEM NA	PRD	18.09%
40	IXTAPALUCA	6131	24	8.99%	53	19.85%	2	0.75%	16	5.99%	33	12.36%	8	3.00%	27	10.11%	0	0.00%	101	37.83%	3	1.12%	14	5.24%	281	267	PRI PVEM NA	PRD	17.98%
40	IXTAPALUCA	6132	50	8.91%	116	20.68%	8	1.43%	38	6.77%	68	12.12%	29	5.17%	36	6.42%	2	0.36%	210	37.43%	4	0.71%	19	3.39%	580	561	PRI PVEM NA	PRD	16.76%
40	IXTAPALUCA	6133	31	7.49%	122	29.47%	7	1.69%	19	4.59%	58	14.01%	15	3.62%	18	4.35%	2	0.48%	141	34.06%	1	0.24%	28	6.76%	442	414	PRI PVEM NA	PRD	4.59%
40	IXTAPALUCA	6134	18	5.26%	88	25.73%	7	2.05%	12	3.51%	50	14.62%	8	2.34%	21	6.14%	2	0.58%	136	39.77%	0	0.00%	15	4.39%	357	342	PRI PVEM NA	PRD	14.04%
40	IXTAPALUCA	6135	61	9.95%	140	22.84%	8	1.31%	27	4.40%	71	11.58%	23	3.75%	44	7.18%	2	0.33%	236	38.50%	1	0.16%	31	5.06%	644	613	PRI PVEM NA	PRD	15.66%
40	IXTAPALUCA	6136	41	9.09%	109	24.17%	11	2.44%	20	4.43%	54	11.97%	13	2.88%	28	6.21%	7	1.55%	165	36.59%	3	0.67%	14	3.10%	465	451	PRI PVEM NA	PRD	12.42%
40	IXTAPALUCA	6137	33	6.53%	129	25.54%	3	0.59%	17	3.37%	90	17.82%	19	3.76%	17	3.37%	3	0.59%	194	38.42%	0	0.00%	12	2.38%	517	505	PRI PVEM NA	PRD	12.87%
40	IXTAPALUCA	6138	20	8.47%	88	37.29%	2	0.85%	8	3.39%	19	8.05%	4	1.69%	17	7.20%	1	0.42%	76	32.20%	1	0.42%	9	3.81%	245	236	PRD	PRI PVEM NA	5.08%
40	IXTAPALUCA	6139	22	11.11%	65	32.83%	1	0.51%	5	2.53%	7	3.54%	4	2.02%	10	5.05%	1	0.51%	83	41.92%	0	0.00%	9	4.55%	207	198	PRI PVEM NA	PRD	9.09%
40	IXTAPALUCA	6140	22	8.00%	65	23.64%	0	0.00%	11	4.00%	30	10.91%	11	4.00%	16	5.82%	0	0.00%	120	43.64%	0	0.00%	15	5.45%	290	275	PRI PVEM NA	PRD	20.00%
40	IXTAPALUCA	6141	14	3.98%	191	54.26%	3	0.85%	6	1.70%	28	7.95%	6	1.70%	13	3.69%	0	0.00%	90	25.57%	1	0.28%	15	4.26%	367	352	PRD	PRI PVEM NA	28.69%
40	IXTAPALUCA	6142	7	4.76%	14	9.52%	5	3.40%	4	2.72%	21	14.29%	2	1.36%	12	8.16%	0	0.00%	81	55.10%	1	0.68%	11	7.48%	158	147	PRI PVEM NA	MORENA	40.82%
40	IXTAPALUCA	6143	13	4.98%	119	45.59%	2	0.77%	5	1.92%	22	8.43%	4	1.53%	7	2.68%	2	0.77%	87	33.33%	0	0.00%	17	6.51%	278	261	PRD	PRI PVEM NA	12.26%
40	IXTAPALUCA	6144	8	3.56%	106	47.11%	2	0.89%	7	3.11%	4	1.78%	6	2.67%	10	4.44%	2	0.89%	80	35.56%	0	0.00%	13	5.78%	238	225	PRD	PRI PVEM NA	11.56%
40	IXTAPALUCA	6145	15	4.19%	173	48.32%	3	0.84%	5	1.40%	31	8.66%	11	3.07%	22	6.15%	0	0.00%	98	27.37%	0	0.00%	14	3.91%	372	358	PRD	PRI PVEM NA	20.95%
40	IXTAPALUCA	6146	19	3.11%	214	35.02%	13	2.13%	111	18.17%	22	3.60%	15	2.45%	9	1.47%	16	2.62%	191	31.26%	1	0.16%	23	3.76%	634	611	PRD	PRI PVEM NA	3.76%
40	IXTAPALUCA	6147	24	4.87%	262	53.14%	3	0.61%	4	0.81%	25	5.07%	5	1.01%	20	4.06%	3	0.61%	146	29.61%	1	0.20%	18	3.65%	511	493	PRD	PRI PVEM NA	23.53%
40	IXTAPALUCA	6148	11	1.48%	198	26.72%	6	0.81%	21	2.83%	38	5.13%	8	1.08%	18	2.43%	3	0.40%	438	59.11%	0	0.00%	45	6.07%	786	741	PRI PVEM NA	PRD	32.39%
40	IXTAPALUCA	6149	11	3.16%	157	45.11%	4	1.15%	6	1.72%	19	5.46%	7	2.01%	17	4.89%	2	0.57%	125	35.92%	0	0.00%	11	3.16%	359	348	PRD	PRI PVEM NA	9.20%
40	IXTAPALUCA	6150	14	5.71%	125	51.02%	0	0.00%	2	0.82%	15	6.12%	9	3.67%	8	3.27%	0	0.00%	72	29.39%	0	0.00%	9	3.67%	254	245	PRD	PRI PVEM NA	21.63%
40	IXTAPALUCA	6151	15	4.13%	189	52.07%	3	0.83%	7	1.93%	26	7.16%	7	1.93%	19	5.23%	2	0.55%	95	26.17%	0	0.00%	9	2.48%	372	363	PRD	PRI PVEM NA	25.90%
40	IXTAPALUCA	6152	11	4.28%	130	50.58%	2	0.78%	4	1.56%	14	5.45%	8	3.11%	8	3.11%	1	0.39%	79	30.74%	0	0.00%	9	3.50%	266	257	PRD	PRI PVEM NA	19.84%
40	IXTAPALUCA	6153	11	5.47%	69	34.33%	2	1.00%	4	1.99%	8	3.98%	7	3.48%	5	2.49%	0	0.00%	95	47.26%	0	0.00%	12	5.97%	213	201	PRI PVEM NA	PRD	12.94%
40	IXTAPALUCA	6154	9	4.35%	83	40.10%	2	0.97%	7	3.38%	10	4.83%	8	3.86%	8	3.86%	0	0.00%	78	37.68%	2	0.97%	11	5.31%	218	207	PRD	PRI PVEM NA	2.42%
40	IXTAPALUCA	6155	3	1.29%	115	49.57%	2	0.86%	2	0.86%	9	3.88%	4	1.72%	9	3.88%	1	0.43%	87	37.50%	0	0.00%	4	1.72%	236	232	PRD	PRI PVEM NA	12.07%
40	IXTAPALUCA	6156	17	7.87%	66	30.56%	1	0.46%	7	3.24%	21	9.72%	3	1.39%	7	3.24%	1	0.46%	93	43.06%	0	0.00%	14	6.48%	230	216	PRI PVEM NA	PRD	12.50%
40	IXTAPALUCA	6157	8	4.23%	77	40.74%	2	1.06%	1	0.53%	19	10.05%	3	1.59%	6	3.17%	1	0.53%	72	38.10%	0	0.00%	3	1.59%	192	189	PRD	PRI PVEM NA	2.65%

MARGEN DE VICTORIA

Municipio	Cabecera Municipal	Sección	PAN	% PAN	PRD	% PRD	PT	% PT	MC	% MC	MORENA	% MORENA	PH	% PH	PES	% PES	PFD	% PFD	PRI-PVEM-NA	% PRI-PVEM-NA	NO REGISTRADOS	% NO REGISTRADOS	NULOS	% NULOS	TOTAL	VOTACIÓN VALIDA	PRIMERA FUERZA	SEGUNDA FUERZA	MARGEN DE VICTORIA
40	IXTAPALUCA	6158	10	3.98%	102	40.64%	5	1.99%	5	1.99%	15	5.98%	4	1.59%	3	1.20%	2	0.80%	105	41.83%	0	0.00%	10	3.98%	261	251	PRI PVEM NA	PRD	1.20%
40	IXTAPALUCA	6159	11	5.37%	60	29.27%	2	0.98%	9	4.39%	10	4.88%	11	5.37%	6	2.93%	2	0.98%	94	45.85%	0	0.00%	8	3.90%	213	205	PRI PVEM NA	PRD	16.59%
40	IXTAPALUCA	6160	15	3.72%	162	40.20%	2	0.50%	8	1.99%	35	8.68%	5	1.24%	15	3.72%	1	0.25%	160	39.70%	0	0.00%	8	1.99%	411	403	PRD	PRI PVEM NA	0.50%
40	IXTAPALUCA	6161	18	3.38%	122	22.89%	8	1.50%	19	3.56%	13	2.44%	15	2.81%	11	2.06%	6	1.13%	320	60.04%	1	0.19%	13	2.44%	546	533	PRI PVEM NA	PRD	37.15%
40	IXTAPALUCA	6162	18	6.87%	87	33.21%	2	0.76%	7	2.67%	14	5.34%	7	2.67%	13	4.96%	0	0.00%	114	43.51%	0	0.00%	8	3.05%	270	262	PRI PVEM NA	PRD	10.31%
40	IXTAPALUCA	6163	19	7.79%	77	31.56%	4	1.64%	6	2.46%	22	9.02%	4	1.64%	16	6.56%	3	1.23%	93	38.11%	0	0.00%	9	3.69%	253	244	PRI PVEM NA	PRD	6.56%
40	IXTAPALUCA	6164	11	4.56%	89	36.93%	4	1.66%	4	1.66%	19	7.88%	7	2.90%	12	4.98%	0	0.00%	95	39.42%	0	0.00%	7	2.90%	248	241	PRI PVEM NA	PRD	2.49%
40	IXTAPALUCA	6165	21	5.44%	179	46.37%	3	0.78%	5	1.30%	28	7.25%	9	2.33%	9	2.33%	1	0.26%	131	33.94%	0	0.00%	17	4.40%	403	386	PRD	PRI PVEM NA	12.44%
40	IXTAPALUCA	6166	9	3.75%	92	38.33%	1	0.42%	3	1.25%	20	8.33%	5	2.08%	12	5.00%	1	0.42%	97	40.42%	0	0.00%	14	5.83%	254	240	PRI PVEM NA	PRD	2.08%
40	IXTAPALUCA	6167	4	2.74%	23	15.75%	0	0.00%	27	18.49%	14	9.59%	5	3.42%	0	0.00%	0	0.00%	73	50.00%	0	0.00%	7	4.79%	153	146	PRI PVEM NA	MC	31.51%
40	IXTAPALUCA	6168	9	4.55%	76	38.38%	0	0.00%	13	6.57%	10	5.05%	4	2.02%	6	3.03%	0	0.00%	80	40.40%	0	0.00%	8	4.04%	206	198	PRI PVEM NA	PRD	2.02%
40	IXTAPALUCA	6169	16	3.66%	163	37.30%	5	1.14%	10	2.29%	32	7.32%	13	2.97%	24	5.49%	2	0.46%	172	39.36%	0	0.00%	16	3.66%	453	437	PRI PVEM NA	PRD	2.06%
40	IXTAPALUCA	6170	13	4.98%	82	31.42%	3	1.15%	7	2.68%	27	10.34%	7	2.68%	13	4.98%	0	0.00%	109	41.76%	0	0.00%	9	3.45%	270	261	PRI PVEM NA	PRD	10.34%
40	IXTAPALUCA	6233	32	7.86%	147	36.12%	2	0.49%	5	1.23%	21	5.16%	4	0.98%	3	0.74%	0	0.00%	193	47.42%	0	0.00%	15	3.69%	422	407	PRI PVEM NA	PRD	11.30%
40	IXTAPALUCA	6234	18	3.65%	275	55.78%	4	0.81%	2	0.41%	20	4.06%	10	2.03%	15	3.04%	0	0.00%	148	30.02%	1	0.20%	19	3.85%	512	493	PRD	PRI PVEM NA	25.76%
40	IXTAPALUCA	6235	26	8.70%	79	26.42%	5	1.67%	6	2.01%	26	8.70%	10	3.34%	16	5.35%	0	0.00%	131	43.81%	0	0.00%	15	5.02%	314	299	PRI PVEM NA	PRD	17.39%
40	IXTAPALUCA	6236	16	9.47%	40	23.67%	3	1.78%	9	5.33%	16	9.47%	6	3.55%	4	2.37%	1	0.59%	74	43.79%	0	0.00%	5	2.96%	174	169	PRI PVEM NA	PRD	20.12%
40	IXTAPALUCA	6237	24	10.48%	48	20.96%	2	0.87%	3	1.31%	31	13.54%	12	5.24%	20	8.73%	0	0.00%	89	38.86%	0	0.00%	14	6.11%	243	229	PRI PVEM NA	PRD	17.90%
40	IXTAPALUCA	6238	22	9.95%	45	20.36%	1	0.45%	8	3.62%	27	12.22%	3	1.36%	15	6.79%	1	0.45%	98	44.34%	1	0.45%	19	8.60%	240	221	PRI PVEM NA	PRD	23.98%
40	IXTAPALUCA	6239	9	4.11%	78	35.62%	5	2.28%	11	5.02%	24	10.96%	3	1.37%	9	4.11%	1	0.46%	79	36.07%	0	0.00%	9	4.11%	228	219	PRI PVEM NA	PRD	0.46%
40	IXTAPALUCA	6240	10	9.90%	24	23.76%	1	0.99%	3	2.97%	9	8.91%	0	0.00%	7	6.93%	0	0.00%	47	46.53%	0	0.00%	7	6.93%	108	101	PRI PVEM NA	PRD	22.77%
40	IXTAPALUCA	6241	8	7.41%	25	23.15%	0	0.00%	2	1.85%	11	10.19%	3	2.78%	4	3.70%	0	0.00%	55	50.93%	0	0.00%	5	4.63%	113	108	PRI PVEM NA	PRD	27.78%
40	IXTAPALUCA	6242	23	6.28%	95	25.96%	2	0.55%	10	2.73%	33	9.02%	4	1.09%	16	4.37%	7	1.91%	176	48.09%	0	0.00%	4	1.09%	370	366	PRI PVEM NA	PRD	22.13%
40	IXTAPALUCA	6243	25	6.53%	92	24.02%	1	0.26%	7	1.83%	36	9.40%	8	2.09%	25	6.53%	3	0.78%	184	48.04%	2	0.52%	17	4.44%	400	383	PRI PVEM NA	PRD	24.02%
40	IXTAPALUCA	6244	31	5.88%	138	26.19%	4	0.76%	11	2.09%	49	9.30%	13	2.47%	33	6.26%	2	0.38%	246	46.68%	0	0.00%	26	4.93%	553	527	PRI PVEM NA	PRD	20.49%
40	IXTAPALUCA	6245	66	8.33%	279	35.23%	9	1.14%	15	1.89%	75	9.47%	10	1.26%	34	4.29%	3	0.38%	300	37.88%	1	0.13%	36	4.55%	828	792	PRI PVEM NA	PRD	2.65%
40	IXTAPALUCA	6246	14	7.37%	29	15.26%	3	1.58%	9	4.74%	20	10.53%	7	3.68%	8	4.21%	0	0.00%	99	52.11%	1	0.53%	9	4.74%	199	190	PRI PVEM NA	PRD	36.84%
40	IXTAPALUCA	6247	17	5.72%	71	23.91%	3	1.01%	10	3.37%	42	14.14%	6	2.02%	17	5.72%	1	0.34%	130	43.77%	0	0.00%	13	4.38%	310	297	PRI PVEM NA	PRD	19.87%
40	IXTAPALUCA	6248	20	8.73%	62	27.07%	2	0.87%	3	1.31%	19	8.30%	3	1.31%	23	10.04%	2	0.87%	95	41.48%	0	0.00%	8	3.49%	237	229	PRI PVEM NA	PRD	14.41%
40	IXTAPALUCA	6249	46	9.50%	52	10.74%	11	2.27%	18	3.72%	40	8.26%	19	3.93%	16	3.31%	0	0.00%	278	57.44%	4	0.83%	28	5.79%	512	484	PRI PVEM NA	PRD	46.69%
40	IXTAPALUCA	6250	8	4.37%	28	15.30%	2	1.09%	7	3.83%	19	10.38%	1	0.55%	11	6.01%	0	0.00%	107	58.47%	0	0.00%	3	1.64%	186	183	PRI PVEM NA	PRD	43.17%
40	IXTAPALUCA	6251	11	6.25%	29	16.48%	1	0.57%	5	2.84%	27	15.34%	10	5.68%	16	9.09%	0	0.00%	77	43.75%	0	0.00%	6	3.41%	182	176	PRI PVEM NA	PRD	27.27%
40	IXTAPALUCA	6252	34	8.88%	80	20.89%	4	1.04%	8	2.09%	28	7.31%	6	1.57%	20	5.22%	2	0.52%	201	52.48%	0	0.00%	18	4.70%	401	383	PRI PVEM NA	PRD	31.59%
40	IXTAPALUCA	6253	12	4.23%	90	31.69%	5	1.76%	5	1.76%	26	9.15%	5	1.76%	13	4.58%	2	0.70%	126	44.37%	0	0.00%	10	3.52%	294	284	PRI PVEM NA	PRD	12.68%
40	IXTAPALUCA	6254	36	6.59%	144	26.37%	3	0.55%	10	1.83%	55	10.07%	17	3.11%	31	5.68%	1	0.18%	249	45.60%	0	0.00%	23	4.21%	569	546	PRI PVEM NA	PRD	19.23%
40	IXTAPALUCA	6255	43	9.84%	116	26.54%	5	1.14%	8	1.83%	50	11.44%	13	2.97%	21	4.81%	2	0.46%	179	40.96%	0	0.00%	15	3.43%	452	437	PRI PVEM NA	PRD	14.42%
40	IXTAPALUCA	6256	51	7.60%	237	35.32%	7	1.04%	15	2.24%	63	9.39%	16	2.38%	33	4.92%	4	0.60%	242	36.07%	3	0.45%	34	5.07%	705	671	PRI PVEM NA	PRD	0.75%
40	IXTAPALUCA	6257	39	8.18%	201	42.14%	9	1.89%	12	2.52%	39	8.18%	4	0.84%	10	2.10%	2	0.42%	160	33.54%	1	0.21%	7	1.47%	484	477	PRD	PRI PVEM NA	8.60%
40	IXTAPALUCA	6258	41	7.19%	212	37.19%	3	0.53%	10	1.75%	37	6.49%	12	2.11%	29	5.09%	3	0.53%	223	39.12%	0	0.00%	23	4.04%	593	570	PRI PVEM NA	PRD	1.93%
40	IXTAPALUCA	6259	41	6.70%	169	27.61%	3	0.49%	14	2.29%	54	8.82%	15	2.45%	30	4.90%	6	0.98%	280	45.75%	0	0.00%	18	2.94%	630	612	PRI PVEM NA	PRD	18.14%
40	IXTAPALUCA	6260	28	6.32%	198	44.70%	8	1.81%	5	1.13%	20	4.51%	17	3.84%	8	1.81%	1	0.23%	158	35.67%	0	0.00%	18	4.06%	461	443	PRD	PRI PVEM NA	9.03%
40	IXTAPALUCA	6261	28	6.64%	157	37.20%	7	1.66%	8	1.90%	36	8.53%	15	3.55%	18	4.27%	2	0.47%	150	35.55%	1	0.24%	18	4.27%	440	422	PRD	PRI PVEM NA	1.66%
TOTAL			7330		47234		1442		2546		8765		2434		4402		594		67382		152		4902		147183	142281			

IEEM
Instituto Electoral del Estado de México
DIRECCIÓN DE ORGANIZACIÓN

7 Junio 2015
Elección de Diputados Locales y Ayuntamientos

MARGEN DE VICTORIA EN LA ELECCIÓN DE AYUNTAMIENTOS 2015 POR SECCIÓN ELECTORAL

MUNICIPIO: 040 IXTAPALUCA

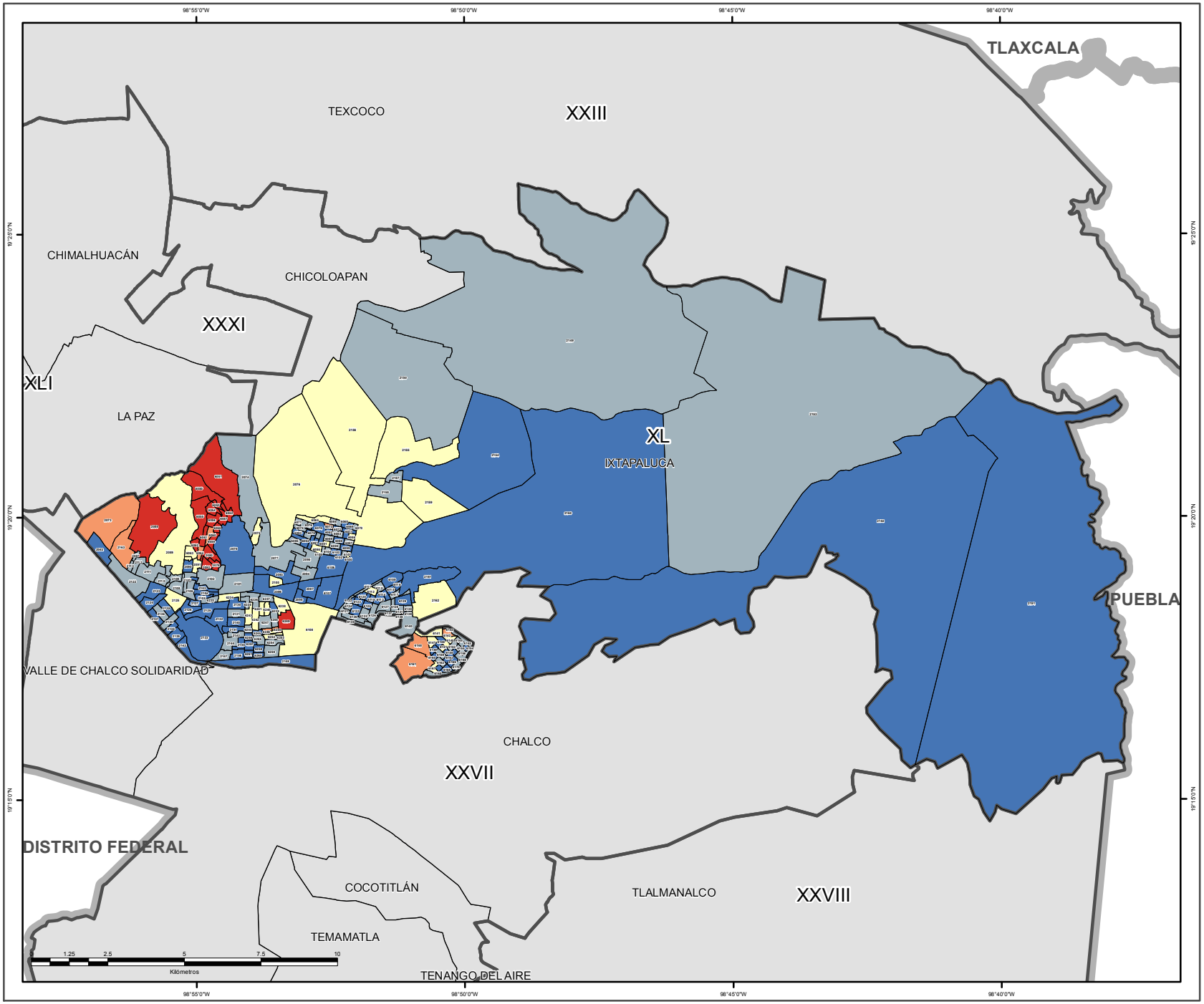

SIMBOLOGÍA

ESTRUCTURA GEOELECTORAL Y CLAVES

- Límite estatal ..... MÉX
- Distrito Electoral Local XLV
- Límite municipal ..... TOLUCA
- Sección electoral 6459
- ★ Cabecera municipal

MARGEN DE VICTORIA

- 0.000000 - 10.100000
- 10.130000 - 20.520000
- 20.530000 - 31.610000
- 31.620000 - 45.680000
- 45.770000 - 90.220000

OTROS

- Sin dato de cómputo
- Anulado por el Tribunal Electoral del Estado de México

Edición cartográfica del mes de abril de 2016,
con corte de información cartográfica al 05 de noviembre de 2014.
Registro Federal de Electores, INE

Resultados del Cómputo
para la Integración de los Ayuntamientos 2016 -2018
y de la LIX Legislatura del Estado de México 2015 -2018
Proyección: UTM Zona 14
Datum: WGS84

LOCALIZACIÓN

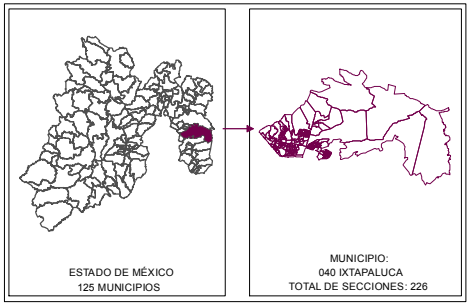

SUPERVISIÓN

C.P. Antonio Sánchez Acosta
Subdirector de Documentación y Estadística Electoral _____

ELABORACIÓN

Departamento de Geomática Electoral

Lic. Miguel Ángel García Escalante _____
C. Jaqueline Pérez Nova _____

PARTICIPACIÓN Y ABSTENCIONISMO

La participación de los ciudadanos con credencial para votar en esta elección en el municipio de Ixtapaluca fue de 47%, siendo el abstencionismo de 53%.

Para el análisis de la participación por sección, éstas se agruparon hasta en cuatro rangos de participación, el primero es de participación alta considerando más de 70.00%, en el que se encuentran 2 secciones (0.88% del total); el segundo es de participación media, considerado entre 60.01% y hasta 70.00% en el que se encuentran 6 secciones (2.65%); el rango de participación baja, considerado entre 50.01% y hasta 60.00%, dentro del que se ubican 29 secciones (12.83%); y en el rango de participación muy baja, considerado con menos de 50.0%, 189 secciones (83.62%).

PARTICIPACIÓN Y ABSTENCIONISMO

Municipio	Cabecera Municipal	Sección	PAN	% PAN	PRD	% PRD	PT	% PT	MC	% MC	MORENA	% MORENA	PH	% PH	PES	% PES	PFD	% PFD	PRI-PVEM-NA	% PRI-PVEM-NA	NO REGISTRADOS	% NO REGISTRADOS	NULOS	% NULOS	TOTAL	VOTACIÓN VALIDA	LISTA NOMINAL	PARTICIPACIÓN	% PARTICIPACIÓN	% ABSTENCIONISMO
40	IXTAPALUCA	2073	136	3.01%	928	20.56%	36	0.80%	43	0.95%	246	5.45%	53	1.17%	100	2.22%	7	0.16%	2961	65.60%	4	0.09%	150	3.32%	4664	4514	9563	MUY BAJO	48.60%	51.40%
40	IXTAPALUCA	2074	40	2.97%	494	36.65%	9	0.67%	14	1.04%	38	2.82%	13	0.96%	20	1.48%	13	0.96%	707	52.45%	0	0.00%	45	3.34%	1393	1348	3034	MUY BAJO	45.85%	54.15%
40	IXTAPALUCA	2075	30	3.56%	456	54.16%	5	0.59%	8	0.95%	24	2.85%	20	2.38%	17	2.02%	12	1.43%	269	31.95%	1	0.12%	25	2.97%	867	842	1919	MUY BAJO	45.91%	54.09%
40	IXTAPALUCA	2076	59	7.13%	225	27.21%	7	0.85%	8	0.97%	59	7.13%	7	0.85%	33	3.99%	3	0.36%	409	49.46%	17	2.06%	10	1.21%	837	827	1736	MUY BAJO	48.16%	51.84%
40	IXTAPALUCA	2077	79	4.09%	946	48.94%	16	0.83%	34	1.76%	107	5.54%	18	0.93%	37	1.91%	4	0.21%	692	35.80%	0	0.00%	43	2.22%	1976	1933	4573	MUY BAJO	43.89%	56.11%
40	IXTAPALUCA	2078	92	4.98%	753	40.79%	22	1.19%	24	1.30%	68	3.68%	25	1.35%	60	3.25%	8	0.43%	792	42.90%	2	0.11%	55	2.98%	1901	1846	4069	MUY BAJO	46.28%	53.72%
40	IXTAPALUCA	2079	12	2.30%	57	10.94%	3	0.58%	4	0.77%	10	1.92%	4	0.77%	12	2.30%	2	0.38%	417	80.04%	0	0.00%	22	4.22%	543	521	1212	MUY BAJO	44.80%	55.20%
40	IXTAPALUCA	2080	9	1.34%	129	19.14%	7	1.04%	2	0.30%	31	4.60%	3	0.45%	16	2.37%	3	0.45%	473	70.18%	1	0.15%	15	2.23%	689	674	1461	MUY BAJO	48.12%	51.88%
40	IXTAPALUCA	2082	39	3.37%	476	41.18%	3	0.26%	7	0.61%	69	5.97%	5	0.43%	28	2.42%	4	0.35%	524	45.33%	1	0.09%	39	3.37%	1195	1156	2343	BAJO	51.00%	49.00%
40	IXTAPALUCA	2087	41	10.96%	90	24.06%	5	1.34%	13	3.48%	49	13.10%	14	3.74%	16	4.28%	3	0.80%	142	37.97%	1	0.27%	22	5.88%	396	374	839	MUY BAJO	47.20%	52.80%
40	IXTAPALUCA	2088	84	1.93%	518	11.88%	30	0.69%	55	1.26%	214	4.91%	55	1.26%	108	2.48%	14	0.32%	3283	75.28%	0	0.00%	163	3.74%	4524	4361	9910	MUY BAJO	45.96%	54.04%
40	IXTAPALUCA	2089	84	3.54%	686	28.88%	29	1.22%	33	1.39%	152	6.40%	26	1.09%	45	1.89%	7	0.29%	1311	55.20%	2	0.08%	66	2.78%	2441	2375	5862	MUY BAJO	41.61%	58.39%
40	IXTAPALUCA	2090	24	3.91%	228	37.13%	9	1.47%	11	1.79%	36	5.86%	5	0.81%	12	1.95%	1	0.16%	285	46.42%	3	0.49%	24	3.91%	638	614	1376	MUY BAJO	46.37%	53.63%
40	IXTAPALUCA	2091	20	3.68%	142	26.10%	6	1.10%	11	2.02%	33	6.07%	10	1.84%	23	4.23%	3	0.55%	295	54.23%	1	0.18%	16	2.94%	560	544	1349	MUY BAJO	41.51%	58.49%
40	IXTAPALUCA	2092	8	1.36%	45	7.63%	5	0.85%	7	1.19%	20	3.39%	6	1.02%	8	1.36%	0	0.00%	491	83.22%	0	0.00%	17	2.88%	607	590	1180	BAJO	51.44%	48.56%
40	IXTAPALUCA	2093	61	5.68%	408	37.99%	6	0.56%	18	1.68%	68	6.33%	25	2.33%	35	3.26%	2	0.19%	451	41.99%	0	0.00%	36	3.35%	1110	1074	2576	MUY BAJO	43.01%	56.99%
40	IXTAPALUCA	2094	56	3.51%	850	53.26%	11	0.69%	16	1.00%	44	2.76%	7	0.44%	21	1.32%	0	0.00%	590	36.97%	1	0.06%	42	2.63%	1638	1596	1988	ALTO	82.65%	17.35%
40	IXTAPALUCA	2095	115	5.60%	1017	49.51%	18	0.88%	11	0.54%	75	3.65%	20	0.97%	46	2.24%	8	0.39%	741	36.08%	3	0.15%	48	2.34%	2102	2054	4074	BAJO	51.35%	48.65%
40	IXTAPALUCA	2097	226	11.96%	681	36.05%	25	1.32%	25	1.32%	65	3.44%	30	1.59%	40	2.12%	7	0.37%	789	41.77%	1	0.05%	67	3.55%	1956	1889	3755	BAJO	51.66%	48.34%
40	IXTAPALUCA	2098	80	10.97%	293	40.19%	7	0.96%	15	2.06%	12	1.65%	6	0.82%	14	1.92%	1	0.14%	300	41.15%	1	0.14%	6	0.82%	735	729	1155	MEDIO	63.64%	36.36%
40	IXTAPALUCA	2099	133	8.29%	562	35.02%	17	1.06%	29	1.81%	91	5.67%	34	2.12%	54	3.36%	21	1.31%	663	41.31%	1	0.06%	62	3.86%	1667	1605	3820	MUY BAJO	43.59%	56.41%
40	IXTAPALUCA	2100	29	2.86%	575	56.65%	3	0.30%	5	0.49%	41	4.04%	5	0.49%	17	1.67%	20	1.97%	320	31.53%	0	0.00%	20	1.97%	1035	1015	1703	MEDIO	60.72%	39.28%
40	IXTAPALUCA	2101	85	5.34%	767	48.15%	21	1.32%	16	1.00%	53	3.33%	13	0.82%	35	2.20%	2	0.13%	601	37.73%	0	0.00%	41	2.57%	1634	1593	3151	BAJO	52.11%	47.89%
40	IXTAPALUCA	2102	38	3.95%	301	31.26%	15	1.56%	26	2.70%	102	10.59%	25	2.60%	44	4.57%	6	0.62%	402	41.74%	4	0.42%	29	3.01%	992	963	2436	MUY BAJO	40.35%	59.65%
40	IXTAPALUCA	2103	35	5.14%	264	38.77%	8	1.17%	16	2.35%	72	10.57%	13	1.91%	10	1.47%	1	0.15%	262	38.47%	0	0.00%	10	1.47%	691	681	1496	MUY BAJO	46.12%	53.88%
40	IXTAPALUCA	2104	32	6.23%	221	43.00%	6	1.17%	6	1.17%	25	4.86%	7	1.36%	22	4.28%	1	0.19%	192	37.35%	2	0.39%	19	3.70%	533	514	939	BAJO	56.76%	43.24%
40	IXTAPALUCA	2105	20	5.52%	136	37.57%	3	0.83%	13	3.59%	21	5.80%	1	0.28%	12	3.31%	1	0.28%	155	42.82%	0	0.00%	10	2.76%	372	362	695	BAJO	53.53%	46.47%
40	IXTAPALUCA	2106	43	5.38%	278	34.75%	5	0.63%	10	1.25%	71	8.88%	10	1.25%	20	2.50%	2	0.25%	361	45.13%	0	0.00%	18	2.25%	818	800	1658	MUY BAJO	49.28%	50.72%
40	IXTAPALUCA	2107	40	4.54%	278	31.52%	8	0.91%	13	1.47%	61	6.92%	19	2.15%	21	2.38%	0	0.00%	441	50.00%	1	0.11%	29	3.29%	911	882	1870	MUY BAJO	49.36%	50.64%
40	IXTAPALUCA	2108	50	6.76%	253	34.19%	9	1.22%	15	2.03%	33	4.46%	12	1.62%	29	3.92%	3	0.41%	336	45.41%	0	0.00%	14	1.89%	754	740	1583	MUY BAJO	47.76%	52.24%
40	IXTAPALUCA	2109	57	8.25%	223	32.27%	12	1.74%	9	1.30%	36	5.21%	13	1.88%	18	2.60%	0	0.00%	323	46.74%	0	0.00%	28	4.05%	719	691	1468	MUY BAJO	49.46%	50.54%
40	IXTAPALUCA	2110	31	4.04%	243	31.68%	4	0.52%	13	1.69%	66	8.60%	12	1.56%	12	1.56%	0	0.00%	384	50.07%	2	0.26%	38	4.95%	805	767	1617	MUY BAJO	49.66%	50.34%
40	IXTAPALUCA	2111	34	3.60%	282	29.84%	9	0.95%	28	2.96%	96	10.16%	10	1.06%	18	1.90%	2	0.21%	464	49.10%	2	0.21%	37	3.92%	982	945	1992	MUY BAJO	46.69%	53.31%
40	IXTAPALUCA	2112	73	10.91%	147	21.97%	12	1.79%	26	3.89%	83	12.41%	20	2.99%	43	6.43%	10	1.49%	251	37.52%	4	0.60%	34	5.08%	703	669	1640	MUY BAJO	42.99%	57.01%
40	IXTAPALUCA	2113	12	4.90%	78	31.84%	3	1.22%	3	1.22%	21	8.57%	8	3.27%	11	4.49%	3	1.22%	106	43.27%	0	0.00%	15	6.12%	260	245	572	MUY BAJO	45.45%	54.55%
40	IXTAPALUCA	2122	24	3.11%	251	32.56%	9	1.17%	5	0.65%	41	5.32%	14	1.82%	18	2.33%	3	0.39%	403	52.27%	3	0.39%	30	3.89%	801	771	1650	MUY BAJO	48.55%	51.45%
40	IXTAPALUCA	2123	48	4.30%	446	40.00%	8	0.72%	33	2.96%	61	5.47%	8	0.72%	13	1.17%	2	0.18%	495	44.39%	1	0.09%	22	1.97%	1137	1115	2203	BAJO	51.20%	48.80%
40	IXTAPALUCA	2124	27	3.96%	244	35.83%	6	0.88%	10	1.47%	73	10.72%	5	0.73%	15	2.20%	2	0.29%	298	43.76%	1	0.15%	20	2.94%	701	681	1487	BAJO	50.10%	49.90%
40	IXTAPALUCA	2125	80	9.69%	223	27.00%	10	1.21%	11	1.33%	55	6.66%	10	1.21%	29	3.51%	4	0.48%	404	48.91%	0	0.00%	19	2.30%	845	826	2021	MUY BAJO	46.61%	53.39%
40	IXTAPALUCA	2126	34	7.22%	181	38.43%	2	0.42%	2	0.42%	29	6.16%	4	0.85%	10	2.12%	2	0.42%	206	43.74%	1	0.21%	22	4.67%	493	471	795	MEDIO	61.89%	38.11%
40	IXTAPALUCA	2127	50	8.46%	227	38.41%	6	1.02%	10	1.69%	30	5.08%	9	1.52%	20	3.38%	1	0.17%	238	40.27%	0	0.00%	17	2.88%	608	591	963	MEDIO	63.34%	36.66%
40	IXTAPALUCA	2128	57	5.08%	424	37.82%	12	1.07%	16	1.43%	82	7.31%	10	0.89%	34	3.03%	6	0.54%	480	42.82%	0	0.00%	42	3.75%	1163	1121	2585	MUY BAJO	44.60%	55.40%
40	IXTAPALUCA	2130	52	6.93%	250	33.33%	11	1.47%	8	1.07%	68	9.07%	14	1.87%	15	2.00%	10	1.33%	320	42.67%	2	0.27%	38	5.07%	788	750	1704	MUY BAJO	46.48%	53.52%
40	IXTAPALUCA	2131	43	5.28%	406	49.88%	10	1.23%	5	0.61%	48	5.90%	7	0.86%	28	3.44%	3	0.37%	263	32.31%	1	0.12%	21	2.58%	835	814	1944	MUY BAJO	42.75%	57.25%
40	IXTAPALUCA	2132	47	4.83%	375	38.54%	16	1.64%	8	0.82%	51	5.24%	15	1.54%	38	3.91%	2	0.21%	420	43.17%	1	0.10%	32	3.29%	1005	973	2132	MUY BAJO	47.09%	52.91%
40	IXTAPALUCA	2133	55	3.79%	630	43.42%	18	1.24%	15	1.03%	97	6.69%	21	1.45%	48	3.31%	3	0.21%	564	38.87%	0	0.00%	61	4.20%	1512	1451	3587	MUY BAJO	42.07%	57.93%
40	IXTAPALUCA	2134	60	8.45%	344	48.45%	16	2.25%	9	1.27%	25	3.52%	16	2.25%	10	1.41%	6	0.85%	224	31.55%	0	0.00%	27	3.80%	737	710	1721	MUY BAJO	42.88%	57.12%
40	IXTAPALUCA	2135	36	4.14%	338	38.90%	23	2.65%	15	1.73%	53	6.10%	21	2.42%	32	3.68%	4	0.46%	347	39.93%	0	0.00%	30	3.45%	899	869	1887	MUY BAJO	47.59%	52.41%
40	IXTAPALUCA	2136	45	5.92%	337	44.34%	6	0.79%	20	2.63%	72	9.47%	11	1.45%	26	3.42%	1	0.13%	241	31.71%	1	0.13%	25	3.29%	785	760	1844	MUY BAJO	42.62%	57.38%
40	IXTAPALUCA	2137	28	4.21%	244	36.69%	9	1.35%	9	1.35%	41	6.17%	15	2.26%	28	4.21%	5	0.75%	286	43.01%	0	0.00%	26	3.91%	691	665	1523	MUY BAJO	45.31%	54.69%
40	IXTAPALUCA	2138	23	3.87%	263	44.28%	5	0.84%	13	2.19%	59	9.93%	16	2.69%	9	1.52%	0	0.00%	206	34.68%	0	0.00%	14	2.36%	608	594	1235	MUY BAJO	46.80%	53.20%
40	IXTAPALUCA	2139	36	4.14%	375	43.15%	9	1.04%	15	1.73%	50	5.75%	18	2.07%	29	3.34%	4	0.46%	331	38.09%	2	0.23%	22	2.53%	891	869	1904	MUY BAJO	46.85%	53.15%
40	IXTAPALUCA	2140	34	4.36%	315	40.44%	12	1.54%	7	0.90%	69	8.86%	8	1.03%	39	5.01%	2	0.26%	293	37.61%	0	0.00%	26	3.34%	805	779	1884	MUY BAJO	42.57%	57.43%
40	IXTAPALUCA	2141	57	8.11%	277	39.40%	12	1.71%	11	1.56%	43	6.12%	17	2.42%	33	4.69%	3	0.43%	249	35.42%	1	0.14%	30	4.27%	733	703	1684	MUY BAJO	42.58%	57.42%
40	IXTAPALUCA	2142	19	4.00%	233	49.05%	7	1.47%	7	1.47%	32	6.74%	9	1.89%	21	4.42%	4	0.84%	143	30.11%	0	0.00%	18	3.79%	493	475	1157	MUY BAJO	42.78%	57.22%
40	IXTAPALUCA	2143	27	2.64%	407	39.78%	11	1.08%	18	1.76%	75	7.33%	32	3.13%	34	3.32%	0	0.00%	419	40.96%	0	0.00%	36	3.52%	1059	1023	2453	MUY BAJO	43.13%	56.87%
40	IXTAPALUCA	2144	31	4.25%	351	48.15%	9	1.23%	12	1.65%	36	4.94%	16	2.19%	18	2.47%	2	0.27%	253	34.71%	1	0.14%	41	5.62%	770	729	1936	MUY BAJO	40.91%	59.09%
40	IXTAPALUCA	2145	22	4.18%	186	35.36%	5	0.95%	8	1.52%	44	8.37%	10	1.90%	25	4.75%	2	0.38%	224	42.59%	0	0.00%	17	3.23%	543	526	1346	MUY BAJO	40.34%	59.66%
40	IXTAPALUCA	2146	25	4.64%	238	44.16%	7	1.30%	9	1.67%	48	8.91%	10	1.86%	17	3.15%	0	0.00%	185	34.32%	0	0.00%	19	3.53%	558	539	1310	MUY BAJO	41.53%	58.47%
40	IXTAPALUCA	2147	35	5.79%	202	33.39%	4	0.66%	5	0.83%	36	5.95%	9	1.49%	33	5.45%	3	0.50%	276	45.62%	2	0.33%	23	3.80%	628	605	1352	MUY BAJO	46.89%	53.11%
40	IXTAPALUCA	2148	22	3.33%	300	45.45%	3	0.45%	10	1.52%	50	7.58%	10	1.52%	24	3.64%	3	0.45%	238	36.06%	0	0.00%	10	1.52%	670	660	1477	MUY BAJO	46.11%	53.89%
40	IXTAPALUCA	2149	149	7.83%	664	34.91%	10	0.53%	21	1.10%	58	3.05%	19	1.00%	29	1.52%	2	0.11%	950	49.95%	0	0.00%	40	2.10%	1942	1902	3522	BAJO	55.39%	44.61%
40	IXTAPALUCA	2150	133	7.15%	677	36.40%	14	0.75%	13	0.70%	56	3.01%	15	0.81%	24	1.29%	4	0.22%	924	49.68%	0	0.00%	45	2.42%	1905	1860	3493	BAJO	53.65%	46.35%
40	IXTAPALUCA	2151	58	3.95%	720	48.98%	23	1.56%	10	0.68%	12	0.82%	10	0.68%	9	0.61%	8	0.54%	619	42.11%	1	0.07%	19	1.29%	1489	1470	2183	MEDIO	68.85%	31.15%
40	IXTAPALUCA	2152	50	4.17%	539	44.95%	9	0.75%	15	1.25%	13	1.08%	5	0.42%	3	0.25%	1	0.08%	564	47.04%	0	0.00%	24	2.00%	1223	1199	1748	MEDIO	69.74%	30.26%
40	IXTAPALUCA	2153	48	3.37%	798	56.04%	9	0.63%	3	0.21%	4	0.28%	7	0.49%	5	0.35%	2	0.14%	548	38.48%	0	0.00%	34	2.39%	1458	1424	2064	ALTO	70.59%	29.41%
40	IXTAPALUCA	2154	86	5.92%	579	39.85%	6	0.41%	23	1.58%	74	5.09%	14	0.96%	33	2.27%	3	0.21%	634	43.63%	1	0.07%	62	4.27%	1515	1453	3416	MUY BAJO	44.23%	55.77%
40	IXTAPALUCA	2155	144	5.43%	842	31.73%	26	0.98%	22	0.83%	143	5.39%	26	0.98%	49	1.85%	7	0.26%	1395	52.56%	0	0.00%	84	3.17%	2738	2654	6220	MUY BAJO	44.32%	55.68%
40	IXTAPALUCA	2156	70	5.79%	331	27.38%	10	0.83%	11	0.91%	51	4.22%	24	1.99%	47	3.89%	4	0.33%	661	54.67%	0	0.00%	63	5.21%	1272	1209	2804	MUY BAJO	45.47%	54.53%
40	IXTAPALUCA	2157	40	5.61%	245	34.36%	5	0.70%	8	1.12%	16	2.24%	5	0.70%	11	1.54%	0	0.00%	383	53.72%	0	0.00%	21	2.95%	734	713	1342	BAJO	54.92%	45.08%
40	IXTAPALUCA	2158	136	10.63%	437	34.14%	10	0.78%	21	1.64%	26	2.03%	8	0.63%	25	1.95%	1	0.08%	616	48.13%	0	0.00%	42	3.28%	1322	1280	2411	BAJO	54.67%	45.33%
40	IXTAPALUCA	2159	97	5.07%	628	32.83%	11	0.58%	24	1.25%	59	3.08%	20	1.05%	38	1.99%	8	0.42%	1027	53.69%	1	0.05%	48	2.51%	1961	1913	4483	MUY BAJO	43.77%	56.23%
40	IXTAPALUCA	2160	29	4.14%	297	42.37%	3	0.43%	6	0.86%	19	2.71%	7	1.00%	9	1.28%	1	0.14%	330	47.08%	0	0.00%	30	4.28%	731	701	1448	BAJO	50.55%	49.45%
40	IXTAPALUCA	2161	28	2.73%	435	42.40%	6	0.58%	9	0.88%	32	3.12%	9	0.88%	23	2.24%	2	0.19%	481	46.88%	1	0.10%	11	1.07%	1037	1026	2191	MUY BAJO	48.15%	51.85%
40	IXTAPALUCA	2162	35	1.48%	810	34.26%	22	0.93%	19	0.80%	68	2.88%	18	0.76%	32	1.35%	3	0.13%	1357	57.40%	0	0.00%	76	3.21%	2440	2364	4986	MUY BAJO	48.76%	51.24%

PARTICIPACIÓN Y ABSTENCIONISMO

Municipio	Cabecera Municipal	Sección	PAN	% PAN	PRD	% PRD	PT	% PT	MC	% MC	MORENA	% MORENA	PH	% PH	PES	% PES	PFD	% PFD	PRI-PVEM-NA	% PRI-PVEM-NA	NO REGISTRADOS	% NO REGISTRADOS	NULOS	% NULOS	TOTAL	VOTACIÓN VALIDA	LISTA NOMINAL	PARTICIPACIÓN	% PARTICIPACIÓN	% ABSTENCIONISMO
40	IXTAPALUCA	2163	200	5.55%	554	15.36%	46	1.28%	106	2.94%	305	8.46%	71	1.97%	131	3.63%	7	0.19%	2179	60.43%	7	0.19%	156	4.33%	3762	3606	8839	MUY BAJO	42.14%	57.86%
40	IXTAPALUCA	6050	2	0.47%	35	8.20%	3	0.70%	5	1.17%	12	2.81%	5	1.17%	7	1.64%	0	0.00%	358	83.84%	0	0.00%	22	5.15%	449	427	958	MUY BAJO	46.24%	53.76%
40	IXTAPALUCA	6051	18	1.51%	45	3.78%	5	0.42%	7	0.59%	33	2.78%	2	0.17%	11	0.93%	6	0.50%	1062	89.32%	0	0.00%	26	2.19%	1215	1189	2479	MUY BAJO	49.01%	50.99%
40	IXTAPALUCA	6052	8	1.64%	20	4.11%	3	0.62%	6	1.23%	14	2.87%	8	1.64%	7	1.44%	1	0.21%	420	86.24%	0	0.00%	8	1.64%	495	487	1056	MUY BAJO	48.01%	51.99%
40	IXTAPALUCA	6053	5	2.72%	3	1.63%	1	0.54%	0	0.00%	3	1.63%	0	0.00%	1	0.54%	0	0.00%	171	92.93%	0	0.00%	8	4.35%	192	184	371	BAJO	52.02%	47.98%
40	IXTAPALUCA	6054	18	4.71%	31	8.12%	5	1.31%	2	0.52%	15	3.93%	3	0.79%	6	1.57%	1	0.26%	301	78.80%	0	0.00%	11	2.88%	393	382	1021	MUY BAJO	38.39%	61.61%
40	IXTAPALUCA	6055	40	3.78%	127	12.00%	11	1.04%	10	0.95%	33	3.12%	8	0.76%	22	2.08%	0	0.00%	807	76.28%	0	0.00%	38	3.59%	1096	1058	2724	MUY BAJO	40.16%	59.84%
40	IXTAPALUCA	6056	25	4.94%	54	10.67%	3	0.59%	3	0.59%	18	3.56%	6	1.19%	14	2.77%	3	0.59%	380	75.10%	0	0.00%	11	2.17%	517	506	1367	MUY BAJO	39.14%	60.86%
40	IXTAPALUCA	6057	6	1.43%	29	6.92%	3	0.72%	4	0.95%	16	3.82%	1	0.24%	9	2.15%	1	0.24%	350	83.53%	0	0.00%	5	1.19%	424	419	1077	MUY BAJO	39.09%	60.91%
40	IXTAPALUCA	6058	7	1.97%	25	7.02%	3	0.84%	4	1.12%	13	3.65%	2	0.56%	11	3.09%	0	0.00%	291	81.74%	0	0.00%	20	5.62%	376	356	881	MUY BAJO	42.68%	57.32%
40	IXTAPALUCA	6059	12	2.22%	26	4.81%	3	0.56%	3	0.56%	25	4.63%	1	0.19%	11	2.04%	0	0.00%	459	85.00%	0	0.00%	17	3.15%	557	540	1351	MUY BAJO	40.71%	59.29%
40	IXTAPALUCA	6060	10	2.79%	80	22.28%	2	0.56%	3	0.84%	26	7.24%	4	1.11%	13	3.62%	3	0.84%	218	60.72%	0	0.00%	10	2.79%	369	359	888	MUY BAJO	41.89%	58.11%
40	IXTAPALUCA	6061	14	2.59%	70	12.96%	6	1.11%	10	1.85%	6	1.11%	34	6.30%	15	2.78%	5	0.93%	378	70.00%	2	0.37%	10	1.85%	550	540	1181	MUY BAJO	46.57%	53.43%
40	IXTAPALUCA	6062	11	2.66%	56	13.53%	7	1.69%	3	0.72%	16	3.86%	3	0.72%	3	0.72%	0	0.00%	315	76.09%	0	0.00%	6	1.45%	420	414	970	MUY BAJO	43.30%	56.70%
40	IXTAPALUCA	6063	13	2.44%	167	31.33%	4	0.75%	3	0.56%	12	2.25%	7	1.31%	13	2.44%	1	0.19%	312	58.54%	1	0.19%	18	3.38%	551	533	1338	MUY BAJO	41.18%	58.82%
40	IXTAPALUCA	6064	12	2.71%	95	21.49%	6	1.36%	11	2.49%	8	1.81%	5	1.13%	7	1.58%	4	0.90%	293	66.29%	1	0.23%	10	2.26%	452	442	1030	MUY BAJO	44.95%	55.05%
40	IXTAPALUCA	6065	26	7.95%	77	23.55%	2	0.61%	8	2.45%	33	10.09%	5	1.53%	13	3.98%	1	0.31%	161	49.24%	1	0.31%	9	2.75%	336	327	767	MUY BAJO	43.81%	56.19%
40	IXTAPALUCA	6066	17	4.90%	106	30.55%	4	1.15%	9	2.59%	23	6.63%	6	1.73%	13	3.75%	1	0.29%	165	47.55%	3	0.86%	17	4.90%	364	347	757	MUY BAJO	46.50%	53.50%
40	IXTAPALUCA	6067	17	5.86%	88	30.34%	2	0.69%	7	2.41%	25	8.62%	4	1.38%	7	2.41%	1	0.34%	139	47.93%	0	0.00%	0	0.00%	290	290	635	MUY BAJO	47.72%	52.28%
40	IXTAPALUCA	6068	12	5.48%	76	34.70%	2	0.91%	3	1.37%	20	9.13%	4	1.83%	7	3.20%	2	0.91%	93	42.47%	0	0.00%	5	2.28%	224	219	446	BAJO	50.22%	49.78%
40	IXTAPALUCA	6069	18	4.75%	139	36.68%	2	0.53%	1	0.26%	27	7.12%	11	2.90%	7	1.85%	0	0.00%	174	45.91%	0	0.00%	12	3.17%	391	379	818	MUY BAJO	47.92%	52.08%
40	IXTAPALUCA	6070	12	5.17%	111	47.84%	1	0.43%	5	2.16%	10	4.31%	4	1.72%	13	5.60%	1	0.43%	75	32.33%	0	0.00%	5	2.16%	237	232	481	MUY BAJO	49.27%	50.73%
40	IXTAPALUCA	6071	25	6.78%	133	36.04%	6	1.63%	6	1.63%	37	10.03%	7	1.90%	5	1.36%	13	3.52%	137	37.13%	0	0.00%	10	2.71%	379	369	741	BAJO	50.07%	49.93%
40	IXTAPALUCA	6072	11	4.06%	111	40.96%	2	0.74%	13	4.80%	17	6.27%	4	1.48%	15	5.54%	1	0.37%	95	35.06%	2	0.74%	13	4.80%	284	271	557	BAJO	50.81%	49.19%
40	IXTAPALUCA	6073	14	4.62%	52	17.16%	6	1.98%	6	1.98%	9	2.97%	31	10.23%	2	0.66%	11	3.63%	172	56.77%	0	0.00%	18	5.94%	321	303	641	MUY BAJO	47.43%	52.57%
40	IXTAPALUCA	6074	13	4.30%	116	38.41%	3	0.99%	13	4.30%	19	6.29%	6	1.99%	15	4.97%	0	0.00%	116	38.41%	1	0.33%	16	5.30%	318	302	708	MUY BAJO	46.75%	53.25%
40	IXTAPALUCA	6075	12	3.35%	115	32.12%	2	0.56%	3	0.84%	31	8.66%	19	5.31%	18	5.03%	4	1.12%	153	42.74%	1	0.28%	18	5.03%	376	358	769	MUY BAJO	48.89%	51.11%
40	IXTAPALUCA	6076	18	4.53%	121	30.48%	3	0.76%	10	2.52%	30	7.56%	5	1.26%	23	5.79%	2	0.50%	184	46.35%	1	0.25%	14	3.53%	411	397	834	MUY BAJO	49.28%	50.72%
40	IXTAPALUCA	6077	22	5.46%	132	32.75%	2	0.50%	13	3.23%	32	7.94%	4	0.99%	13	3.23%	2	0.50%	183	45.41%	0	0.00%	7	1.74%	410	403	815	BAJO	50.31%	49.69%
40	IXTAPALUCA	6078	22	5.01%	134	30.52%	9	2.05%	9	2.05%	35	7.97%	7	1.59%	9	2.05%	1	0.23%	212	48.29%	1	0.23%	10	2.28%	449	439	963	MUY BAJO	46.11%	53.89%
40	IXTAPALUCA	6079	20	6.23%	105	32.71%	5	1.56%	4	1.25%	20	6.23%	4	1.25%	26	8.10%	2	0.62%	135	42.06%	0	0.00%	17	5.30%	338	321	770	MUY BAJO	43.38%	56.62%
40	IXTAPALUCA	6080	21	6.73%	99	31.73%	1	0.32%	12	3.85%	25	8.01%	3	0.96%	16	5.13%	2	0.64%	133	42.63%	0	0.00%	9	2.88%	321	312	710	MUY BAJO	31.41%	68.59%
40	IXTAPALUCA	6081	19	4.59%	171	41.30%	1	0.24%	5	1.21%	20	4.83%	31	7.49%	9	2.17%	7	1.69%	151	36.47%	0	0.00%	13	3.14%	427	414	935	MUY BAJO	45.35%	54.65%
40	IXTAPALUCA	6082	14	3.46%	128	31.60%	6	1.48%	14	3.46%	45	11.11%	15	3.70%	25	6.17%	1	0.25%	157	38.77%	0	0.00%	11	2.72%	416	405	864	MUY BAJO	47.92%	52.08%
40	IXTAPALUCA	6083	22	7.69%	90	31.47%	3	1.05%	1	0.35%	8	2.80%	1	0.35%	12	4.20%	1	0.35%	148	51.75%	0	0.00%	5	1.75%	291	286	702	MUY BAJO	44.16%	55.84%
40	IXTAPALUCA	6084	12	5.00%	74	30.83%	4	1.67%	3	1.25%	18	7.50%	6	2.50%	14	5.83%	0	0.00%	109	45.42%	0	0.00%	14	5.83%	254	240	667	MUY BAJO	38.53%	61.47%
40	IXTAPALUCA	6085	7	4.79%	55	37.67%	2	1.37%	1	0.68%	12	8.22%	2	1.37%	12	8.22%	1	0.68%	54	36.99%	0	0.00%	4	2.74%	150	146	372	MUY BAJO	45.70%	54.30%
40	IXTAPALUCA	6086	21	8.08%	63	24.23%	3	1.15%	3	1.15%	25	9.62%	6	2.31%	9	3.46%	1	0.38%	129	49.62%	0	0.00%	15	5.77%	275	260	611	MUY BAJO	45.01%	54.99%
40	IXTAPALUCA	6087	42	7.36%	187	32.75%	4	0.70%	13	2.28%	37	6.48%	17	2.98%	17	2.98%	1	0.18%	252	44.13%	1	0.18%	27	4.73%	598	571	1295	MUY BAJO	45.71%	54.29%
40	IXTAPALUCA	6088	35	5.79%	211	34.93%	8	1.32%	8	1.32%	60	9.93%	17	2.81%	14	2.32%	2	0.33%	248	41.06%	1	0.17%	28	4.64%	632	604	1298	MUY BAJO	47.07%	52.93%
40	IXTAPALUCA	6089	15	2.36%	296	46.61%	7	1.10%	9	1.42%	41	6.46%	21	3.31%	22	3.46%	12	1.89%	211	33.23%	1	0.16%	22	3.46%	657	635	1163	MUY BAJO	46.95%	53.05%
40	IXTAPALUCA	6090	8	3.45%	96	41.38%	1	0.43%	3	1.29%	20	8.62%	6	2.59%	10	4.31%	1	0.43%	87	37.50%	0	0.00%	14	6.03%	246	232	544	MUY BAJO	45.22%	54.78%
40	IXTAPALUCA	6091	29	7.47%	141	36.34%	2	0.52%	10	2.58%	30	7.73%	9	2.32%	17	4.38%	4	1.03%	146	37.63%	0	0.00%	23	5.93%	411	388	830	MUY BAJO	49.52%	50.48%
40	IXTAPALUCA	6092	22	6.09%	107	29.64%	4	1.11%	12	3.32%	28	7.76%	11	3.05%	20	5.54%	2	0.55%	155	42.94%	0	0.00%	13	3.60%	374	361	765	MUY BAJO	49.02%	50.98%
40	IXTAPALUCA	6093	31	5.67%	191	34.92%	11	2.01%	11	2.01%	28	5.12%	15	2.74%	34	6.22%	2	0.37%	222	40.59%	2	0.37%	17	3.11%	564	547	1159	MUY BAJO	48.66%	51.34%
40	IXTAPALUCA	6094	22	7.12%	119	38.51%	4	1.29%	5	1.62%	21	6.80%	5	1.62%	12	3.88%	2	0.65%	118	38.19%	1	0.32%	9	2.91%	318	309	641	MUY BAJO	49.45%	50.55%
40	IXTAPALUCA	6095	22	5.24%	124	29.52%	4	0.95%	7	1.67%	27	6.43%	15	3.57%	21	5.00%	1	0.24%	199	47.38%	0	0.00%	13	3.10%	433	420	1035	MUY BAJO	41.84%	58.16%
40	IXTAPALUCA	6096	9	2.75%	162	49.54%	4	1.22%	10	3.06%	28	8.56%	8	2.45%	16	4.89%	1	0.31%	89	27.22%	0	0.00%	14	4.28%	341	327	702	MUY BAJO	48.58%	51.42%
40	IXTAPALUCA	6097	21	4.83%	107	24.60%	0	0.00%	5	1.15%	56	12.87%	12	2.76%	17	3.91%	2	0.46%	215	49.43%	0	0.00%	16	3.68%	451	435	1112	MUY BAJO	40.56%	59.44%
40	IXTAPALUCA	6098	19	3.78%	222	44.14%	11	2.19%	9	1.79%	43	8.55%	4	0.80%	22	4.37%	3	0.60%	170	33.80%	0	0.00%	22	4.37%	525	503	1091	MUY BAJO	48.12%	51.88%
40	IXTAPALUCA	6099	34	9.09%	122	32.62%	5	1.34%	8	2.14%	38	10.16%	5	1.34%	12	3.21%	1	0.27%	149	39.84%	0	0.00%	17	4.55%	391	374	832	MUY BAJO	47.00%	53.00%
40	IXTAPALUCA	6100	6	4.41%	35	25.74%	0	0.00%	2	1.47%	14	10.29%	2	1.47%	7	5.15%	1	0.74%	68	50.00%	1	0.74%	7	5.15%	143	136	282	BAJO	50.71%	49.29%
40	IXTAPALUCA	6101	21	6.84%	91	29.64%	6	1.95%	8	2.61%	33	10.75%	1	0.33%	7	2.28%	2	0.65%	138	44.95%	0	0.00%	11	3.58%	318	307	713	MUY BAJO	44.60%	55.40%
40	IXTAPALUCA	6102	18	5.14%	137	39.14%	7	2.00%	5	1.43%	26	7.43%	8	2.29%	9	2.57%	2	0.57%	138	39.43%	0	0.00%	18	5.14%	368	350	725	BAJO	50.90%	49.10%
40	IXTAPALUCA	6103	23	6.22%	144	38.92%	4	1.08%	10	2.70%	24	6.49%	12	3.24%	23	6.22%	4	1.08%	126	34.05%	0	0.00%	16	4.32%	386	370	783	MUY BAJO	49.30%	50.70%
40	IXTAPALUCA	6104	15	5.15%	86	29.55%	4	1.37%	9	3.09%	21	7.22%	7	2.41%	13	4.47%	2	0.69%	134	46.05%	0	0.00%	14	4.81%	305	291	634	MUY BAJO	48.42%	51.58%
40	IXTAPALUCA	6105	6	3.53%	56	32.94%	3	1.76%	5	2.94%	2	1.18%	6	3.53%	3	1.76%	0	0.00%	89	52.35%	0	0.00%	7	4.12%	177	170	322	BAJO	55.59%	44.41%
40	IXTAPALUCA	6106	8	1.94%	177	42.86%	2	0.48%	2	0.48%	10	2.42%	8	1.94%	13	3.15%	1	0.24%	192	46.49%	0	0.00%	10	2.42%	423	413	775	BAJO	54.58%	45.42%
40	IXTAPALUCA	6107	29	6.12%	234	49.37%	3	0.63%	2	0.42%	6	1.27%	2	0.42%	4	0.84%	1	0.21%	192	40.51%	1	0.21%	17	3.59%	491	474	966	BAJO	50.83%	49.17%
40	IXTAPALUCA	6108	53	6.08%	252	28.90%	9	1.03%	8	0.92%	47	5.39%	14	1.61%	37	4.24%	3	0.34%	449	51.49%	0	0.00%	21	2.41%	893	872	1820	MUY BAJO	48.96%	51.04%
40	IXTAPALUCA	6109	8	4.37%	75	40.98%	3	1.64%	3	1.64%	24	13.11%	3	1.64%	6	3.28%	0	0.00%	61	33.33%	0	0.00%	5	2.73%	188	183	399	MUY BAJO	47.12%	52.88%
40	IXTAPALUCA	6110	24	6.98%	91	26.45%	4	1.16%	11	3.20%	42	12.21%	12	3.49%	21	6.10%	1	0.29%	136	39.53%	2	0.58%	16	4.65%	360	344	782	MUY BAJO	45.91%	54.09%
40	IXTAPALUCA	6111	25	7.55%	94	28.40%	1	0.30%	11	3.32%	40	12.08%	13	3.93%	17	5.14%	1	0.30%	128	38.67%	1	0.30%	17	5.14%	348	331	782	MUY BAJO	44.63%	55.37%
40	IXTAPALUCA	6112	29	7.47%	87	22.42%	5	1.29%	21	5.41%	24	6.19%	17	4.38%	17	4.38%	1	0.26%	187	48.20%	0	0.00%	17	4.38%	405	388	938	MUY BAJO	43.50%	56.50%
40	IXTAPALUCA	6113	29	9.83%	100	33.90%	6	2.03%	11	3.73%	26	8.81%	12	4.07%	19	6.44%	2	0.68%	89	30.17%	1	0.34%	14	4.75%	309	295	676	MUY BAJO	45.71%	54.29%
40	IXTAPALUCA	6114	13	4.38%	121	40.74%	3	1.01%	9	3.03%	29	9.76%	5	1.68%	19	6.40%	2	0.67%	95	31.99%	1	0.34%	8	2.69%	305	297	758	MUY BAJO	40.24%	59.76%
40	IXTAPALUCA	6115	12	3.74%	123	38.32%	2	0.62%	3	0.93%	34	10.59%	18	5.61%	14	4.36%	1	0.31%	114	35.51%	0	0.00%	18	5.61%	339	321	723	MUY BAJO	47.03%	52.97%
40	IXTAPALUCA	6116	20	7.14%	99	35.36%	3	1.07%	12	4.29%	15	5.36%	5	1.79%	19	6.79%	0	0.00%	107	38.21%	0	0.00%	15	5.36%	295	280	638	MUY BAJO	46.24%	53.76%
40	IXTAPALUCA	6117	30	7.18%	117	27.99%	7	1.67%	16	3.83%	34	8.13%	7	1.67%	14	3.35%	5	1.20%	188	44.98%	0	0.00%	11	2.63%	429	418	977	MUY BAJO	44.22%	55.78%
40	IXTAPALUCA	6118	17	6.56%	87	33.59%	2	0.77%	5	1.93%	18	6.95%	5	1.93%	14	5.41%	1	0.39%	110	42.47%	0	0.00%	7	2.70%	266	259	628	MUY BAJO	42.52%	57.48%
40	IXTAPALUCA	6119	12	5.45%	71	32.27%	2	0.91%	19	8.64%	12	5.45%	6	2.73%	9	4.09%	2	0.91%	87	39.55%	0	0.00%	12	5.45%	232	220	521	MUY BAJO	42.03%	57.97%
40	IXTAPALUCA	6120	9	2.45%	140	38.15%	2	0.54%	9	2.45%	46	12.53%	10	2.72%	20	5.45%	1	0.27%	129	35.15%	1	0.27%	15	4.09%	382	367	835	MUY BAJO	45.75%	54.25%
40	IXTAPALUCA	6121	42	9.19%	117	25.60%	8	1.75%	11	2.41%	69	15.10%	16	3.50%	26	5.69%	3	0.66%	165	36.11%	0	0.00%	24	5.25%	481	457	934	BAJO	51.61%	48.39%
40	IXTAPALUCA	6122	11	6.29%	57	32.57%	0	0.00%	5	2.86%	12	6.86%	7	4.00%	9	5.14%	1	0.57%	73	41.71%	0	0.00%	7	4.00%	182	175	375	MUY BAJO	48.53%	51.47%
40	IXTAPALUCA	6123	5	2.13%	87	37.02%	3	1.28%	6	2.55%	18	7.66%	3	1.28%	9	3.83%	1	0.43%	103	43.83%	0	0.00%	6	2.55%	241	235	543	MUY BAJO	44.38%	55.62%
40	IXTAPALUCA	6124	13	4.30%	98	32.45%	2	0.66%	4	1.32%	30	9.93%	7	2.32%	18	5.96%	3	0.99%	126	41.72%	1	0.33%	15	4.97%	317	302	633	BAJO	50.24%	49.76%

PARTICIPACIÓN Y ABSTENCIONISMO

Municipio	Cabecera Municipal	Sección	PAN	% PAN	PRD	% PRD	PT	% PT	MC	% MC	MORENA	% MORENA	PH	% PH	PES	% PES	PFD	% PFD	PRI-PVEM-NA	% PRI-PVEM-NA	NO REGISTRADOS	% NO REGISTRADOS	NULOS	% NULOS	TOTAL	VOTACIÓN VALIDA	LISTA NOMINAL	PARTICIPACIÓN	% PARTICIPACIÓN	% ABSTENCIONISMO
40	IXTAPALUCA	6125	33	8.01%	147	35.68%	13	3.16%	12	2.91%	40	9.71%	8	1.94%	16	3.88%	0	0.00%	141	34.22%	2	0.49%	15	3.64%	427	412	996	MUY BAJO	42.87%	57.13%
40	IXTAPALUCA	6126	41	8.12%	123	24.36%	9	1.78%	15	2.97%	74	14.65%	21	4.16%	25	4.95%	8	1.58%	189	37.43%	0	0.00%	33	6.53%	538	505	1324	MUY BAJO	40.71%	59.29%
40	IXTAPALUCA	6127	26	5.27%	119	24.14%	11	2.23%	19	3.85%	54	10.95%	13	2.64%	25	5.07%	5	1.01%	219	44.42%	2	0.41%	35	7.10%	528	493	1231	MUY BAJO	42.89%	57.11%
40	IXTAPALUCA	6128	13	3.83%	96	28.32%	3	0.88%	10	2.95%	28	8.26%	7	2.06%	23	6.78%	3	0.88%	155	45.72%	1	0.29%	22	6.49%	361	339	875	MUY BAJO	41.26%	58.74%
40	IXTAPALUCA	6129	28	5.53%	205	40.51%	3	0.59%	19	3.75%	46	9.09%	12	2.37%	23	4.55%	0	0.00%	170	33.60%	0	0.00%	21	4.15%	527	506	1237	MUY BAJO	42.44%	57.56%
40	IXTAPALUCA	6130	14	7.04%	54	27.14%	3	1.51%	4	2.01%	19	9.55%	6	3.02%	8	4.02%	1	0.50%	90	45.23%	0	0.00%	13	6.53%	212	199	438	MUY BAJO	48.40%	51.60%
40	IXTAPALUCA	6131	24	8.99%	53	19.85%	2	0.75%	16	5.99%	33	12.36%	8	3.00%	27	10.11%	0	0.00%	101	37.83%	3	1.12%	14	5.24%	281	267	580	MUY BAJO	47.76%	52.24%
40	IXTAPALUCA	6132	50	8.91%	116	20.68%	8	1.43%	38	6.77%	68	12.12%	29	5.17%	36	6.42%	2	0.36%	210	37.43%	4	0.71%	19	3.39%	580	561	1335	MUY BAJO	43.22%	56.78%
40	IXTAPALUCA	6133	31	7.49%	122	29.47%	7	1.69%	19	4.59%	58	14.01%	15	3.62%	18	4.35%	2	0.48%	141	34.06%	1	0.24%	28	6.76%	442	414	994	MUY BAJO	44.57%	55.43%
40	IXTAPALUCA	6134	18	5.26%	88	25.73%	7	2.05%	12	3.51%	50	14.62%	8	2.34%	21	6.14%	2	0.58%	136	39.77%	0	0.00%	15	4.39%	357	342	770	MUY BAJO	46.75%	53.25%
40	IXTAPALUCA	6135	61	9.95%	140	22.84%	8	1.31%	27	4.40%	71	11.58%	23	3.75%	44	7.18%	2	0.33%	236	38.50%	1	0.16%	31	5.06%	644	613	1469	MUY BAJO	43.57%	56.43%
40	IXTAPALUCA	6136	41	9.09%	109	24.17%	11	2.44%	20	4.43%	54	11.97%	13	2.88%	28	6.21%	7	1.55%	165	36.59%	3	0.67%	14	3.10%	465	451	1080	MUY BAJO	43.89%	56.11%
40	IXTAPALUCA	6137	33	6.53%	129	25.54%	3	0.59%	17	3.37%	90	17.82%	19	3.76%	17	3.37%	3	0.59%	194	38.42%	0	0.00%	12	2.38%	517	505	1184	MUY BAJO	41.81%	58.19%
40	IXTAPALUCA	6138	20	8.47%	88	37.29%	2	0.85%	8	3.39%	19	8.05%	4	1.69%	17	7.20%	1	0.42%	76	32.20%	1	0.42%	9	3.81%	245	236	510	MUY BAJO	47.45%	52.55%
40	IXTAPALUCA	6139	22	11.11%	65	32.83%	1	0.51%	5	2.53%	7	3.54%	4	2.02%	10	5.05%	1	0.51%	83	41.92%	0	0.00%	9	4.55%	207	198	502	MUY BAJO	41.43%	58.57%
40	IXTAPALUCA	6140	22	8.00%	65	23.64%	0	0.00%	11	4.00%	30	10.91%	11	4.00%	16	5.82%	0	0.00%	120	43.64%	0	0.00%	15	5.45%	290	275	614	MUY BAJO	48.37%	51.63%
40	IXTAPALUCA	6141	14	3.98%	191	54.26%	3	0.85%	6	1.70%	28	7.95%	6	1.70%	13	3.69%	0	0.00%	90	25.57%	1	0.28%	15	4.26%	367	352	906	MUY BAJO	40.51%	59.49%
40	IXTAPALUCA	6142	7	4.76%	14	9.52%	5	3.40%	4	2.72%	21	14.29%	2	1.36%	12	8.16%	0	0.00%	81	55.10%	1	0.68%	11	7.48%	158	147	651	MUY BAJO	41.78%	58.22%
40	IXTAPALUCA	6143	13	4.98%	119	45.59%	2	0.77%	5	1.92%	22	8.43%	4	1.53%	7	2.68%	2	0.77%	87	33.33%	0	0.00%	17	6.51%	278	261	588	MUY BAJO	47.28%	52.72%
40	IXTAPALUCA	6144	8	3.56%	106	47.11%	2	0.89%	7	3.11%	4	1.78%	6	2.67%	10	4.44%	2	0.89%	80	35.56%	0	0.00%	13	5.78%	238	225	510	MUY BAJO	48.63%	51.37%
40	IXTAPALUCA	6145	15	4.19%	173	48.32%	3	0.84%	5	1.40%	31	8.66%	11	3.07%	22	6.15%	0	0.00%	98	27.37%	0	0.00%	14	3.91%	372	358	800	MUY BAJO	47.25%	52.75%
40	IXTAPALUCA	6146	19	3.11%	214	35.02%	13	2.13%	111	18.17%	22	3.60%	15	2.45%	9	1.47%	16	2.62%	191	31.26%	1	0.16%	23	3.76%	634	611	1079	MUY BAJO	43.74%	56.26%
40	IXTAPALUCA	6147	24	4.87%	262	53.14%	3	0.61%	4	0.81%	25	5.07%	5	1.01%	20	4.06%	3	0.61%	146	29.61%	1	0.20%	18	3.65%	511	493	1256	MUY BAJO	40.76%	59.24%
40	IXTAPALUCA	6148	11	1.48%	198	26.72%	6	0.81%	21	2.83%	38	5.13%	8	1.08%	18	2.43%	3	0.40%	438	59.11%	0	0.00%	45	6.07%	786	741	1681	MUY BAJO	46.58%	53.42%
40	IXTAPALUCA	6149	11	3.16%	157	45.11%	4	1.15%	6	1.72%	19	5.46%	7	2.01%	17	4.89%	2	0.57%	125	35.92%	0	0.00%	11	3.16%	359	348	840	MUY BAJO	43.33%	56.67%
40	IXTAPALUCA	6150	14	5.71%	125	51.02%	0	0.00%	2	0.82%	15	6.12%	9	3.67%	8	3.27%	0	0.00%	72	29.39%	0	0.00%	9	3.67%	254	245	563	MUY BAJO	45.29%	54.71%
40	IXTAPALUCA	6151	15	4.13%	189	52.07%	3	0.83%	7	1.93%	26	7.16%	7	1.93%	19	5.23%	2	0.55%	95	26.17%	0	0.00%	9	2.48%	372	363	742	BAJO	50.13%	49.87%
40	IXTAPALUCA	6152	11	4.28%	130	50.58%	2	0.78%	4	1.56%	14	5.45%	8	3.11%	8	3.11%	1	0.39%	79	30.74%	0	0.00%	9	3.50%	266	257	561	MUY BAJO	47.42%	52.58%
40	IXTAPALUCA	6153	11	5.47%	69	34.33%	2	1.00%	4	1.99%	8	3.98%	7	3.48%	5	2.49%	0	0.00%	95	47.26%	0	0.00%	12	5.97%	213	201	475	MUY BAJO	44.84%	55.16%
40	IXTAPALUCA	6154	9	4.35%	83	40.10%	2	0.97%	7	3.38%	10	4.83%	8	3.86%	8	3.86%	0	0.00%	78	37.68%	2	0.97%	11	5.31%	218	207	486	MUY BAJO	45.06%	54.94%
40	IXTAPALUCA	6155	3	1.29%	115	49.57%	2	0.86%	2	0.86%	9	3.88%	4	1.72%	9	3.88%	1	0.43%	87	37.50%	0	0.00%	4	1.72%	236	232	516	MUY BAJO	42.83%	57.17%
40	IXTAPALUCA	6156	17	7.87%	66	30.56%	1	0.46%	7	3.24%	21	9.72%	3	1.39%	7	3.24%	1	0.46%	93	43.06%	0	0.00%	14	6.48%	230	216	497	MUY BAJO	46.28%	53.72%
40	IXTAPALUCA	6157	8	4.23%	77	40.74%	2	1.06%	1	0.53%	19	10.05%	3	1.59%	6	3.17%	1	0.53%	72	38.10%	0	0.00%	3	1.59%	192	189	385	MUY BAJO	49.87%	50.13%
40	IXTAPALUCA	6158	10	3.98%	102	40.64%	5	1.99%	5	1.99%	15	5.98%	4	1.59%	3	1.20%	2	0.80%	105	41.83%	0	0.00%	10	3.98%	261	251	555	MUY BAJO	47.03%	52.97%
40	IXTAPALUCA	6159	11	5.37%	60	29.27%	2	0.98%	9	4.39%	10	4.88%	11	5.37%	6	2.93%	2	0.98%	94	45.85%	0	0.00%	8	3.90%	213	205	536	MUY BAJO	39.74%	60.26%
40	IXTAPALUCA	6160	15	3.72%	162	40.20%	2	0.50%	8	1.99%	35	8.68%	5	1.24%	15	3.72%	1	0.25%	160	39.70%	0	0.00%	8	1.99%	411	403	881	MUY BAJO	47.33%	52.67%
40	IXTAPALUCA	6161	18	3.38%	122	22.89%	8	1.50%	19	3.56%	13	2.44%	15	2.81%	11	2.06%	6	1.13%	320	60.04%	1	0.19%	13	2.44%	546	533	1231	MUY BAJO	42.40%	57.60%
40	IXTAPALUCA	6162	18	6.87%	87	33.21%	2	0.76%	7	2.67%	14	5.34%	7	2.67%	13	4.96%	0	0.00%	114	43.51%	0	0.00%	8	3.05%	270	262	653	MUY BAJO	41.35%	58.65%
40	IXTAPALUCA	6163	19	7.79%	77	31.56%	4	1.64%	6	2.46%	22	9.02%	4	1.64%	16	6.56%	3	1.23%	93	38.11%	0	0.00%	9	3.69%	253	244	556	MUY BAJO	45.50%	54.50%
40	IXTAPALUCA	6164	11	4.56%	89	36.93%	4	1.66%	4	1.66%	19	7.88%	7	2.90%	12	4.98%	0	0.00%	95	39.42%	0	0.00%	7	2.90%	248	241	564	MUY BAJO	44.33%	55.67%
40	IXTAPALUCA	6165	21	5.44%	179	46.37%	3	0.78%	5	1.30%	28	7.25%	9	2.33%	9	2.33%	1	0.26%	131	33.94%	0	0.00%	17	4.40%	403	386	950	MUY BAJO	42.53%	57.47%
40	IXTAPALUCA	6166	9	3.75%	92	38.33%	1	0.42%	3	1.25%	20	8.33%	5	2.08%	12	5.00%	1	0.42%	97	40.42%	0	0.00%	14	5.83%	254	240	582	MUY BAJO	43.64%	56.36%
40	IXTAPALUCA	6167	4	2.74%	23	15.75%	0	0.00%	27	18.49%	14	9.59%	5	3.42%	0	0.00%	0	0.00%	73	50.00%	0	0.00%	7	4.79%	153	146	446	MUY BAJO	45.29%	54.71%
40	IXTAPALUCA	6168	9	4.55%	76	38.38%	0	0.00%	13	6.57%	10	5.05%	4	2.02%	6	3.03%	0	0.00%	80	40.40%	0	0.00%	8	4.04%	206	198	564	MUY BAJO	36.52%	63.48%
40	IXTAPALUCA	6169	16	3.66%	163	37.30%	5	1.14%	10	2.29%	32	7.32%	13	2.97%	24	5.49%	2	0.46%	172	39.36%	0	0.00%	16	3.66%	453	437	972	MUY BAJO	45.16%	54.84%
40	IXTAPALUCA	6170	13	4.98%	82	31.42%	3	1.15%	7	2.68%	27	10.34%	7	2.68%	13	4.98%	0	0.00%	109	41.76%	0	0.00%	9	3.45%	270	261	577	MUY BAJO	46.79%	53.21%
40	IXTAPALUCA	6233	32	7.86%	147	36.12%	2	0.49%	5	1.23%	21	5.16%	4	0.98%	3	0.74%	0	0.00%	193	47.42%	0	0.00%	15	3.69%	422	407	819	BAJO	51.53%	48.47%
40	IXTAPALUCA	6234	18	3.65%	275	55.78%	4	0.81%	2	0.41%	20	4.06%	10	2.03%	15	3.04%	0	0.00%	148	30.02%	1	0.20%	19	3.85%	512	493	1144	MUY BAJO	44.76%	55.24%
40	IXTAPALUCA	6235	26	8.70%	79	26.42%	5	1.67%	6	2.01%	26	8.70%	10	3.34%	16	5.35%	0	0.00%	131	43.81%	0	0.00%	15	5.02%	314	299	865	MUY BAJO	45.78%	54.22%
40	IXTAPALUCA	6236	16	9.47%	40	23.67%	3	1.78%	9	5.33%	16	9.47%	6	3.55%	4	2.37%	1	0.59%	74	43.79%	0	0.00%	5	2.96%	174	169	386	MUY BAJO	45.60%	54.40%
40	IXTAPALUCA	6237	24	10.48%	48	20.96%	2	0.87%	3	1.31%	31	13.54%	12	5.24%	20	8.73%	0	0.00%	89	38.86%	0	0.00%	14	6.11%	243	229	497	MUY BAJO	48.89%	51.11%
40	IXTAPALUCA	6238	22	9.95%	45	20.36%	1	0.45%	8	3.62%	27	12.22%	3	1.36%	15	6.79%	1	0.45%	98	44.34%	1	0.45%	19	8.60%	240	221	505	MUY BAJO	47.52%	52.48%
40	IXTAPALUCA	6239	9	4.11%	78	35.62%	5	2.28%	11	5.02%	24	10.96%	3	1.37%	9	4.11%	1	0.46%	79	36.07%	0	0.00%	9	4.11%	228	219	545	MUY BAJO	41.83%	58.17%
40	IXTAPALUCA	6240	10	9.90%	24	23.76%	1	0.99%	3	2.97%	9	8.91%	0	0.00%	7	6.93%	0	0.00%	47	46.53%	0	0.00%	7	6.93%	108	101	229	MUY BAJO	47.16%	52.84%
40	IXTAPALUCA	6241	8	7.41%	25	23.15%	0	0.00%	2	1.85%	11	10.19%	3	2.78%	4	3.70%	0	0.00%	55	50.93%	0	0.00%	5	4.63%	113	108	270	MUY BAJO	41.85%	58.15%
40	IXTAPALUCA	6242	23	6.28%	95	25.96%	2	0.55%	10	2.73%	33	9.02%	4	1.09%	16	4.37%	7	1.91%	176	48.09%	0	0.00%	4	1.09%	370	366	863	MUY BAJO	41.95%	58.05%
40	IXTAPALUCA	6243	25	6.53%	92	24.02%	1	0.26%	7	1.83%	36	9.40%	8	2.09%	25	6.53%	3	0.78%	184	48.04%	2	0.52%	17	4.44%	400	383	882	MUY BAJO	45.35%	54.65%
40	IXTAPALUCA	6244	31	5.88%	138	26.19%	4	0.76%	11	2.09%	49	9.30%	13	2.47%	33	6.26%	2	0.38%	246	46.68%	0	0.00%	26	4.93%	553	527	1336	MUY BAJO	41.17%	58.83%
40	IXTAPALUCA	6245	66	8.33%	279	35.23%	9	1.14%	15	1.89%	75	9.47%	10	1.26%	34	4.29%	3	0.38%	300	37.88%	1	0.13%	36	4.55%	828	792	1855	MUY BAJO	44.53%	55.47%
40	IXTAPALUCA	6246	14	7.37%	29	15.26%	3	1.58%	9	4.74%	20	10.53%	7	3.68%	8	4.21%	0	0.00%	99	52.11%	1	0.53%	9	4.74%	199	190	434	MUY BAJO	45.85%	54.15%
40	IXTAPALUCA	6247	17	5.72%	71	23.91%	3	1.01%	10	3.37%	42	14.14%	6	2.02%	17	5.72%	1	0.34%	130	43.77%	0	0.00%	13	4.38%	310	297	685	MUY BAJO	44.38%	55.62%
40	IXTAPALUCA	6248	20	8.73%	62	27.07%	2	0.87%	3	1.31%	19	8.30%	3	1.31%	23	10.04%	2	0.87%	95	41.48%	0	0.00%	8	3.49%	237	229	468	BAJO	50.43%	49.57%
40	IXTAPALUCA	6249	46	9.50%	52	10.74%	11	2.27%	18	3.72%	40	8.26%	19	3.93%	16	3.31%	0	0.00%	278	57.44%	4	0.83%	28	5.79%	512	484	1298	MUY BAJO	43.76%	56.24%
40	IXTAPALUCA	6250	8	4.37%	28	15.30%	2	1.09%	7	3.83%	19	10.38%	1	0.55%	11	6.01%	0	0.00%	107	58.47%	0	0.00%	3	1.64%	186	183	419	MUY BAJO	44.39%	55.61%
40	IXTAPALUCA	6251	11	6.25%	29	16.48%	1	0.57%	5	2.84%	27	15.34%	10	5.68%	16	9.09%	0	0.00%	77	43.75%	0	0.00%	6	3.41%	182	176	355	MUY BAJO	48.73%	51.27%
40	IXTAPALUCA	6252	34	8.88%	80	20.89%	4	1.04%	8	2.09%	28	7.31%	6	1.57%	20	5.22%	2	0.52%	201	52.48%	0	0.00%	18	4.70%	401	383	866	MUY BAJO	46.30%	53.70%
40	IXTAPALUCA	6253	12	4.23%	90	31.69%	5	1.76%	5	1.76%	26	9.15%	5	1.76%	13	4.58%	2	0.70%	126	44.37%	0	0.00%	10	3.52%	294	284	639	MUY BAJO	46.01%	53.99%
40	IXTAPALUCA	6254	36	6.59%	144	26.37%	3	0.55%	10	1.83%	55	10.07%	17	3.11%	31	5.68%	1	0.18%	249	45.60%	0	0.00%	23	4.21%	569	546	1249	MUY BAJO	45.56%	54.44%
40	IXTAPALUCA	6255	43	9.84%	116	26.54%	5	1.14%	8	1.83%	50	11.44%	13	2.97%	21	4.81%	2	0.46%	179	40.96%	0	0.00%	15	3.43%	452	437	1019	MUY BAJO	44.36%	55.64%
40	IXTAPALUCA	6256	51	7.60%	237	35.32%	7	1.04%	15	2.24%	63	9.39%	16	2.38%	33	4.92%	4	0.60%	242	36.07%	3	0.45%	34	5.07%	705	671	1772	MUY BAJO	39.79%	60.21%
40	IXTAPALUCA	6257	39	8.18%	201	42.14%	9	1.89%	12	2.52%	39	8.18%	4	0.84%	10	2.10%	2	0.42%	160	33.54%	1	0.21%	7	1.47%	484	477	1153	MUY BAJO	43.37%	56.63%
40	IXTAPALUCA	6258	41	7.19%	212	37.19%	3	0.53%	10	1.75%	37	6.49%	12	2.11%	29	5.09%	3	0.53%	223	39.12%	0	0.00%	23	4.04%	593	570	1478	MUY BAJO	40.12%	59.88%
40	IXTAPALUCA	6259	41	6.70%	169	27.61%	3	0.49%	14	2.29%	54	8.82%	15	2.45%	30	4.90%	6	0.98%	280	45.75%	0	0.00%	18	2.94%	630	612	1530	MUY BAJO	41.18%	58.82%
40	IXTAPALUCA	6260	28	6.32%	198	44.70%	8	1.81%	5	1.13%	20	4.51%	17	3.84%	8	1.81%	1	0.23%	158	35.67%	0	0.00%	18	4.06%	461	443	1029	MUY BAJO	45.38%	54.62%
40	IXTAPALUCA	6261	28	6.64%	157	37.20%	7	1.66%	8	1.90%	36	8.53%	15	3.55%	18	4.27%	2	0.47%	150	35.55%	1	0.24%	18	4.27%	440	422	1018	MUY BAJO	43.22%	56.78%
TOTAL			7330		47234		1442		2546		8765		2434		4402		594		67382		152		4902		147183	142281				

IEEM
Instituto Electoral del Estado de México
DIRECCIÓN DE ORGANIZACIÓN

7 Junio 2015 Elección de Diputados Locales y Ayuntamientos

PARTICIPACIÓN CIUDADANA EN LA ELECCIÓN DE AYUNTAMIENTOS 2015 POR SECCIÓN ELECTORAL

MUNICIPIO: 040 IXTAPALUCA

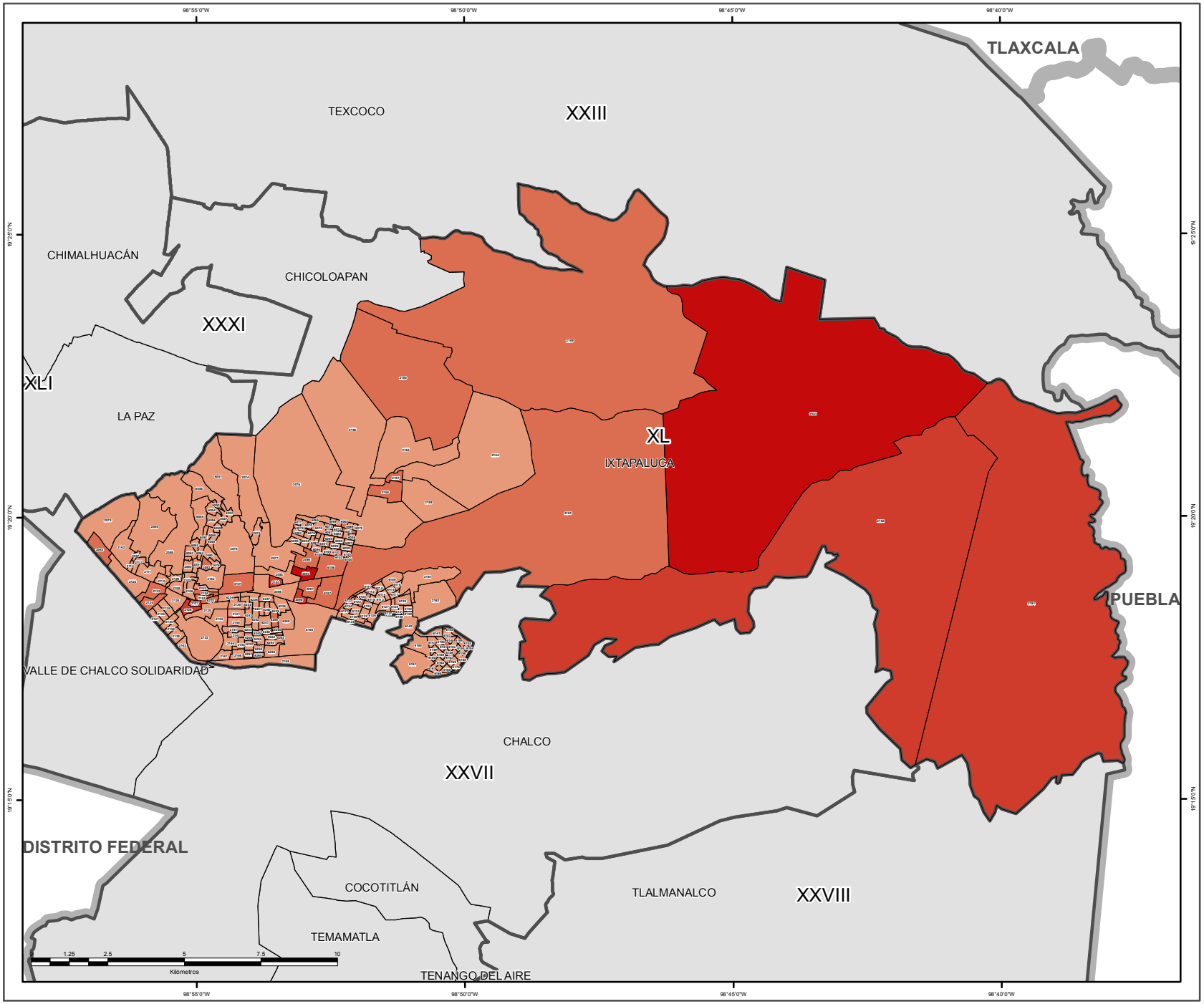

SIMBOLOGÍA

ESTRUCTURA GEOELECTORAL Y CLAVES

- Límite estatal ..... MÉX
- Distrito Electoral Local XLV
- Límite municipal ..... TOLUCA
- Sección electoral 6459
- Cabecera municipal

PARTICIPACIÓN CIUDADANA

- Alto
- Medio
- Bajo
- Muy bajo

OTROS

- Sin dato de cómputo
- Anulado por el Tribunal Electoral del Estado de México

Edición cartográfica del mes de abril de 2016,
con corte de información cartográfica al 05 de noviembre de 2014.
Registro Federal de Electores, INE

Resultados del Cómputo
para la Integración de los Ayuntamientos 2016 -2018
y de la LIX Legislatura del Estado de México 2015 -2018
Proyección: UTM Zona 14
Datum: WGS84

LOCALIZACIÓN

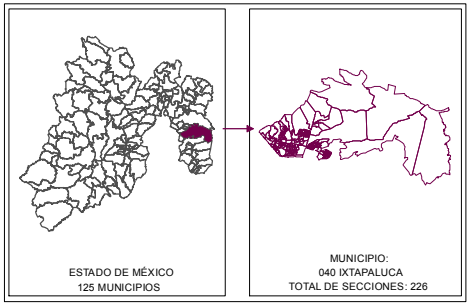

SUPERVISIÓN

C.P. Antonio Sánchez Acosta
Subdirector de Documentación y Estadística Electoral _____

ELABORACIÓN

Departamento de Geomática Electoral

Lic. Miguel Ángel García Escalante _____
C. Jaqueline Pérez Nova _____

RESULTADOS EN LA ELECCIÓN DEL AYUNTAMIENTO DE IXTAPAN DE LA SAL

Como resultado del cómputo de la elección del Ayuntamiento de Ixtapan de la Sal, y una vez resueltos en su caso por las instancias jurisdiccionales los juicios respectivos, en este municipio correspondió el triunfo a la Coalición integrada por los Partidos PRI, PVEM y NA que obtuvo el 45.94% del total de votos válidos, en tanto que la Coalición integrada por los Partidos PAN y PT fue la segunda fuerza con el 16.83% de la votación.

En la votación por sección electoral, del total de 19 secciones electorales que conforman el municipio de Ixtapan de la Sal, a la Coalición integrada por los Partidos PRI, PVEM y NA le correspondió la mayoría en las 19 secciones.

El siguiente cuadro y gráfica nos muestra los resultados totales del municipio por partido político y coalición. La tabla de la página siguiente nos muestra el detalle de los resultados por sección, desagregados para cada uno de los partidos políticos y coaliciones, se señala al partido o coalición ganadora.

RESULTADO DE VOTACIÓN		
Partido Político o Coalición	**Total**	**%**
PRD	1179	7.60%
MC	657	4.24%
MORENA	102	0.66%
PH	2267	14.62%
PES	1080	6.96%
PFD	477	3.08%
PRI-PVEM-NA	7126	45.94%
PAN-PT	2610	16.83%
NO REGISTRADOS	13	0.08%
NULOS	617	
TOTAL	16128	
VOTACIÓN VALIDA	15511	

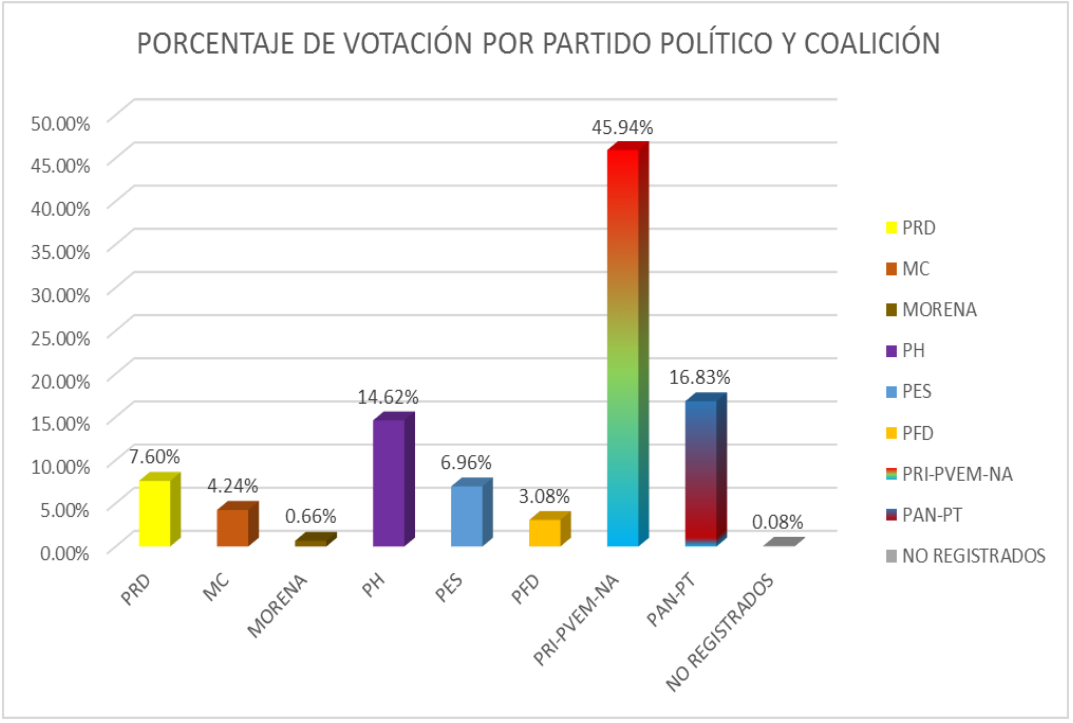

RESULTADOS DEFINITIVOS EN LA ELECCIÓN DEL AYUNTAMIENTO 2015

Municipio	Cabecera Municipal	Sección	PRD	% PRD	MC	% MC	MORENA	% MORENA	PH	% PH	PES	% PES	PFD	% PFD	PRI-PVEM-NA	% PRI-PVEM-NA	PAN-PT	% PAN-PT	NO REGISTRADOS	% NO REGISTRADOS	NULOS	% NULOS	TOTAL	VOTACIÓN VALIDA	PRIMERA FUERZA	PRIMERA FUERZA	SEGUNDA FUERZA	SEGUNDA FUERZA	TERCERA FUERZA	TERCERA FUERZA
41	IXTAPAN DE LA SAL	2164	170	13.51%	73	5.80%	9	0.72%	59	4.69%	69	5.48%	26	2.07%	586	46.58%	265	21.07%	1	0.08%	37	2.94%	1295	1258	586	PRI PVEM NA	265	PAN PT	170	PRD
41	IXTAPAN DE LA SAL	2165	68	10.07%	13	1.93%	1	0.15%	55	8.15%	44	6.52%	15	2.22%	351	52.00%	128	18.96%	0	0.00%	21	3.11%	696	675	351	PRI PVEM NA	128	PAN PT	68	PRD
41	IXTAPAN DE LA SAL	2166	83	8.83%	51	5.43%	7	0.74%	62	6.60%	56	5.96%	34	3.62%	453	48.19%	192	20.43%	2	0.21%	49	5.21%	989	940	453	PRI PVEM NA	192	PAN PT	83	PRD
41	IXTAPAN DE LA SAL	2167	89	8.90%	35	3.50%	12	1.20%	64	6.40%	48	4.80%	23	2.30%	523	52.30%	203	20.30%	3	0.30%	32	3.20%	1032	1000	523	PRI PVEM NA	203	PAN PT	89	PRD
41	IXTAPAN DE LA SAL	2168	67	9.45%	34	4.80%	3	0.42%	47	6.63%	50	7.05%	18	2.54%	392	55.29%	98	13.82%	0	0.00%	25	3.53%	734	709	392	PRI PVEM NA	98	PAN PT	67	PRD
41	IXTAPAN DE LA SAL	2169	64	7.89%	60	7.40%	5	0.62%	80	9.86%	73	9.00%	19	2.34%	306	37.73%	203	25.03%	1	0.12%	20	2.47%	831	811	306	PRI PVEM NA	203	PAN PT	80	PH
41	IXTAPAN DE LA SAL	2170	154	11.62%	90	6.79%	12	0.91%	144	10.87%	129	9.74%	34	2.57%	482	36.38%	279	21.06%	1	0.08%	52	3.92%	1377	1325	482	PRI PVEM NA	279	PAN PT	154	PRD
41	IXTAPAN DE LA SAL	2171	14	5.96%	13	5.53%	2	0.85%	49	20.85%	17	7.23%	11	4.68%	107	45.53%	22	9.36%	0	0.00%	11	4.68%	246	235	107	PRI PVEM NA	49	PH	22	PAN PT
41	IXTAPAN DE LA SAL	2172	184	8.71%	73	3.46%	11	0.52%	383	18.13%	113	5.35%	65	3.08%	888	42.05%	393	18.61%	2	0.09%	69	3.27%	2181	2112	888	PRI PVEM NA	393	PAN PT	383	PH
41	IXTAPAN DE LA SAL	2173	12	2.21%	12	2.21%	2	0.37%	124	22.79%	46	8.46%	44	8.09%	247	45.40%	57	10.48%	0	0.00%	39	7.17%	583	544	247	PRI PVEM NA	124	PH	57	PAN PT
41	IXTAPAN DE LA SAL	2174	76	6.27%	54	4.46%	9	0.74%	185	15.26%	59	4.87%	57	4.70%	543	44.80%	229	18.89%	0	0.00%	53	4.37%	1265	1212	543	PRI PVEM NA	229	PAN PT	185	PH
41	IXTAPAN DE LA SAL	2175	14	3.21%	8	1.83%	3	0.69%	92	21.10%	25	5.73%	7	1.61%	239	54.82%	48	11.01%	0	0.00%	20	4.59%	456	436	239	PRI PVEM NA	92	PH	48	PAN PT
41	IXTAPAN DE LA SAL	2176	66	8.41%	64	8.15%	2	0.25%	165	21.02%	56	7.13%	11	1.40%	324	41.27%	97	12.36%	0	0.00%	31	3.95%	816	785	324	PRI PVEM NA	165	PH	97	PAN PT
41	IXTAPAN DE LA SAL	2177	2	0.65%	8	2.60%	0	0.00%	62	20.13%	18	5.84%	5	1.62%	184	59.74%	29	9.42%	0	0.00%	14	4.55%	322	308	184	PRI PVEM NA	62	PH	29	PAN PT
41	IXTAPAN DE LA SAL	2178	31	4.01%	23	2.98%	6	0.78%	212	27.43%	45	5.82%	35	4.53%	321	41.53%	97	12.55%	3	0.39%	57	7.37%	830	773	321	PRI PVEM NA	212	PH	97	PAN PT
41	IXTAPAN DE LA SAL	2179	27	2.83%	19	1.99%	8	0.84%	200	20.94%	105	10.99%	31	3.25%	457	47.85%	108	11.31%	0	0.00%	37	3.87%	992	955	457	PRI PVEM NA	200	PH	108	PAN PT
41	IXTAPAN DE LA SAL	2180	15	3.55%	1	0.24%	0	0.00%	113	26.71%	16	3.78%	30	7.09%	224	52.96%	24	5.67%	0	0.00%	18	4.26%	441	423	224	PRI PVEM NA	113	PH	30	PFD
41	IXTAPAN DE LA SAL	2181	9	1.52%	13	2.20%	0	0.00%	117	19.80%	95	16.07%	7	1.18%	289	48.90%	61	10.32%	0	0.00%	22	3.72%	613	591	289	PRI PVEM NA	117	PH	95	PES
41	IXTAPAN DE LA SAL	2182	34	8.11%	13	3.10%	10	2.39%	54	12.89%	16	3.82%	5	1.19%	210	50.12%	77	18.38%	0	0.00%	10	2.39%	429	419	210	PRI PVEM NA	77	PAN PT	54	PH
TOTAL			1179		657		102		2267		1080		477		7126		2610		13		617		16128	15511						

IEEM
Instituto Electoral del Estado de México
DIRECCIÓN DE ORGANIZACIÓN

7 Junio
Elección 2015
Diputados Locales y Ayuntamientos

PARTIDO O COALICIÓN GANADORA EN LA ELECCIÓN DE AYUNTAMIENTOS 2015 POR SECCIÓN ELECTORAL

MUNICIPIO: 041 IXTAPAN DE LA SAL

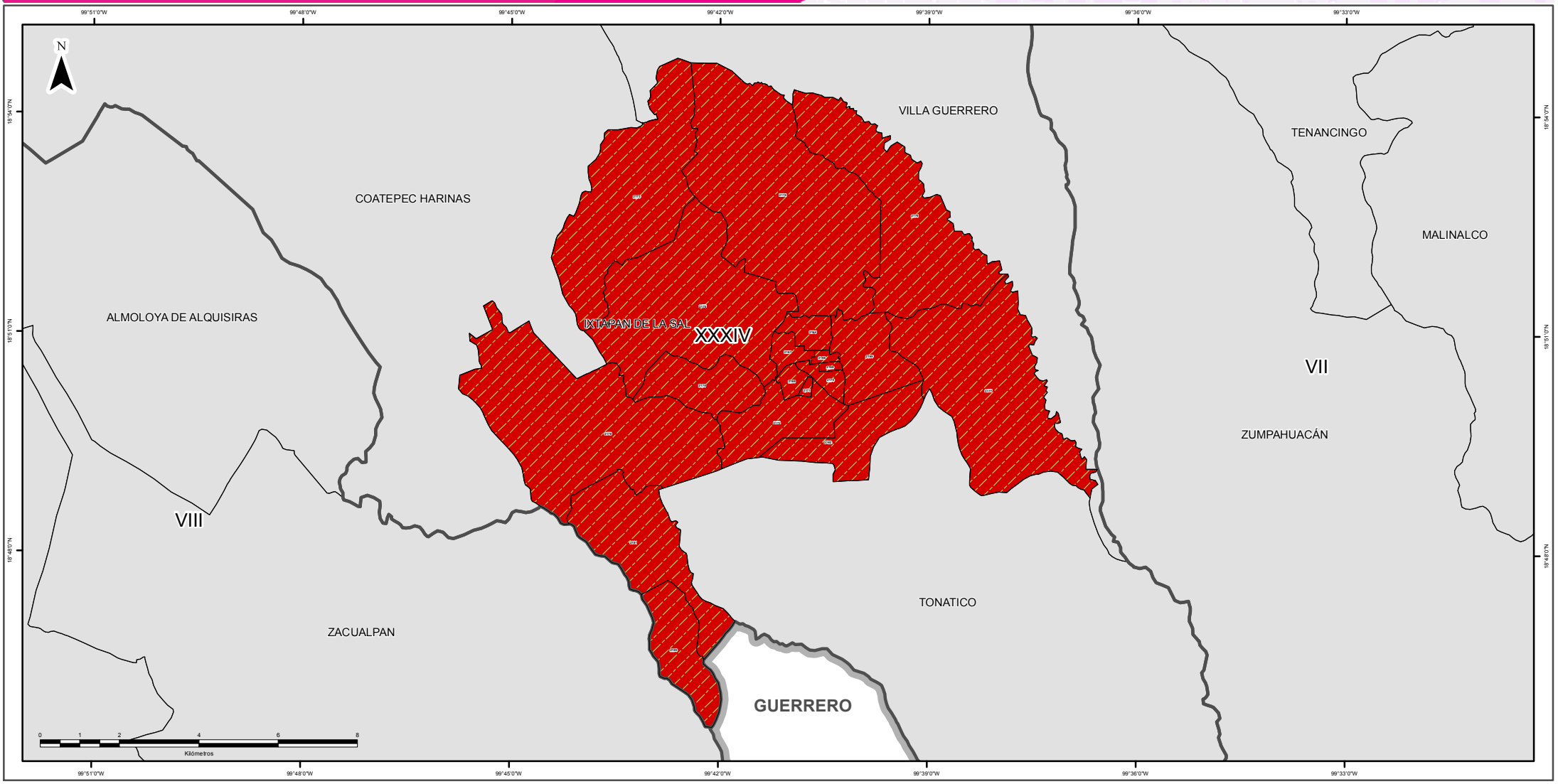

SIMBOLOGÍA

ESTRUCTURA GEOELECTORAL Y CLAVES

- Límite estatal ..... MÉX
- Distrito Electoral Local XLV
- Límite municipal ..... TOLUCA
- Sección electoral 6459
- Cabecera municipal

PARTIDOS POLÍTICOS

- Partido Acción Nacional
- Partido Revolucionario Institucional
- Partido de la Revolución Democrática
- Partido del Trabajo
- Partido Verde Ecologista de México
- Movimiento Ciudadano
- Partido Nueva Alianza
- Partido Encuentro Social
- Partido Humanista
- Partido Futuro Democrático
- Movimiento de Regeneración Nacional

COALICIONES

- Partido Acción Nacional
  Partido del Trabajo
- Partido Revolucionario Institucional
  Partido Verde Ecologista de México
  Partido Nueva Alianza

OTROS

- Candidato(s) Independiente(s)
- Sin dato de cómputo
- Anulado por el Tribunal Electoral del Estado de México

Edición cartográfica del mes de abril de 2016,
con corte de información cartográfica al 05 de noviembre de 2014.
Registro Federal de Electores, INE

Resultados del Cómputo
para la Integración de los Ayuntamientos 2016 - 2018
y de la LIX Legislatura del Estado de México 2015 -2018
Proyección: UTM Zona 14
Datum: WGS84

SUPERVISIÓN

C.P. Antonio Sánchez Acosta
Subdirector de Documentación y Estadística Electoral

ELABORACIÓN

Departamento de Geomática Electoral

Lic. Miguel Ángel García Escalante
C. Jaqueline Pérez Nova

LOCALIZACIÓN

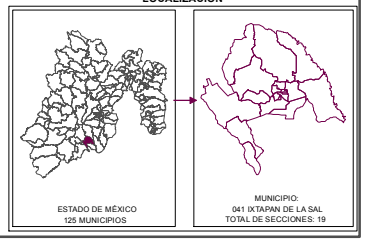

IEEM
Instituto Electoral del Estado de México
DIRECCIÓN DE ORGANIZACIÓN

7 Junio
Elección de Diputados Locales y Ayuntamientos

PARTIDO O COALICIÓN EN PRIMERA MINORÍA EN LA ELECCIÓN DE AYUNTAMIENTOS 2015 POR SECCIÓN ELECTORAL

MUNICIPIO: 041 IXTAPAN DE LA SAL

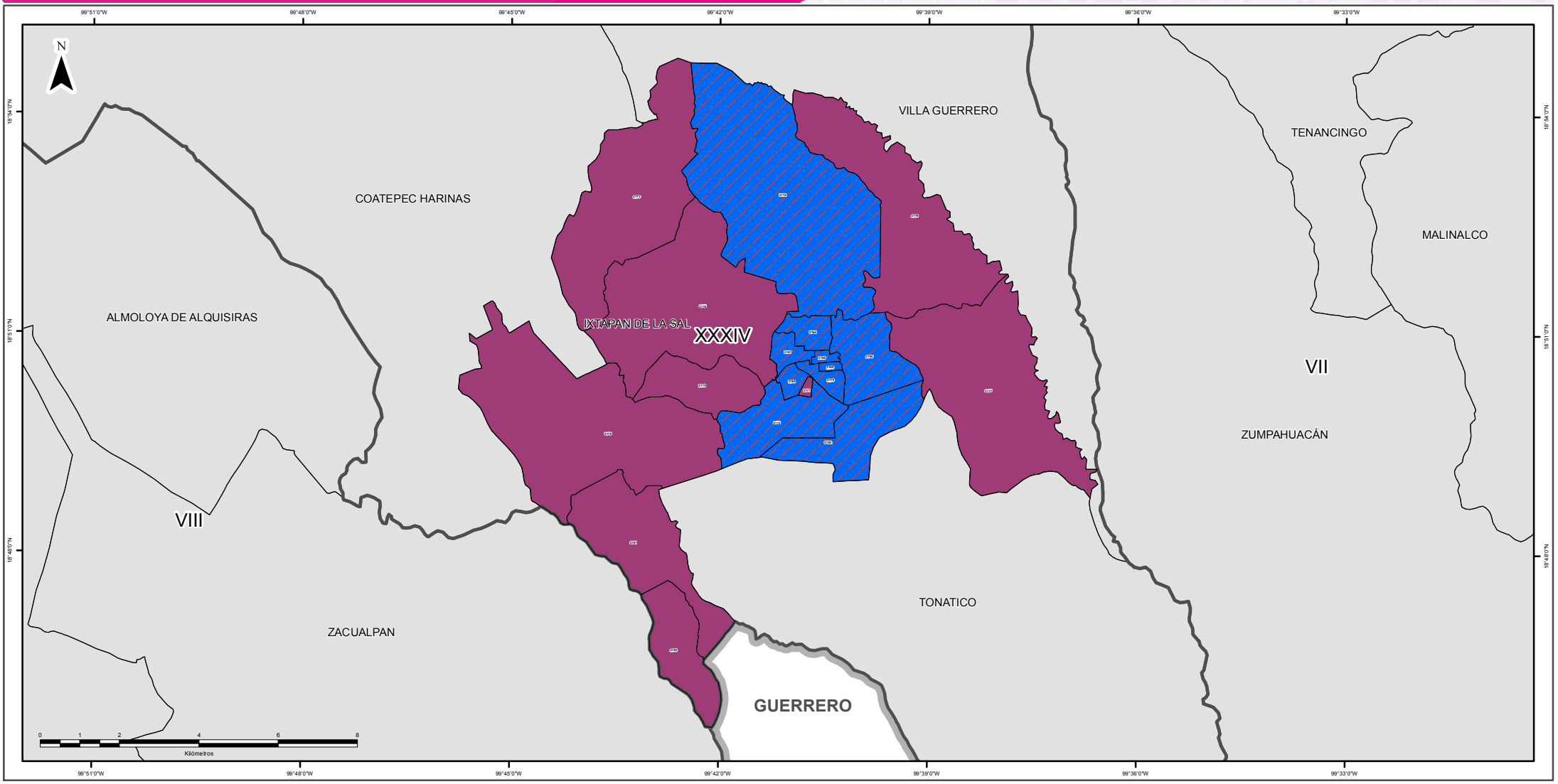

SIMBOLOGÍA

ESTRUCTURA GEOELECTORAL Y CLAVES

- Límite estatal ..... MÉX
- Distrito Electoral Local XLV
- Límite municipal ..... TOLUCA
- Sección electoral 6459
- Cabecera municipal

PARTIDOS POLÍTICOS

- Partido Acción Nacional
- Partido Revolucionario Institucional
- Partido de la Revolución Democrática
- Partido del Trabajo
- Partido Verde Ecologista de México
- Movimiento Ciudadano
- Partido Nueva Alianza
- Partido Encuentro Social
- Partido Humanista
- Partido Futuro Democrático
- Movimiento de Regeneración Nacional

COALICIONES

- Partido Acción Nacional
  Partido del Trabajo
- Partido Revolucionario Institucional
  Partido Verde Ecologista de México
  Partido Nueva Alianza

OTROS

- Candidato(s) Independiente(s)
- Sin dato de cómputo
- Anulado por el Tribunal Electoral del Estado de México

Edición cartográfica del mes de abril de 2016,
con corte de información cartográfica al 05 de noviembre de 2014.
Registro Federal de Electores, INE

Resultados del Cómputo
para la Integración de los Ayuntamientos 2016 - 2018
y de la LIX Legislatura del Estado de México 2015 -2018
Proyección: UTM Zona 14
Datum: WGS84

SUPERVISIÓN

C.P. Antonio Sánchez Acosta
Subdirector de Documentación y Estadística Electoral

ELABORACIÓN

Departamento de Geomática Electoral

Lic. Miguel Ángel García Escalante
C. Jaqueline Pérez Nova

LOCALIZACIÓN

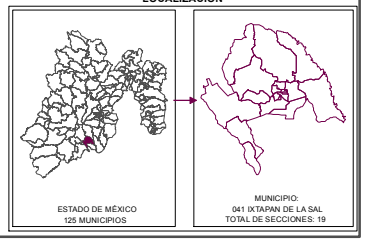

MARGEN DE VICTORIA

El margen de victoria es la diferencia de porcentaje de votación válida emitida que alcanzó el partido ganador sobre el inmediato inferior, es decir, sobre la primera minoría; los rangos establecidos fueron considerados así: 0.01% a 5.0%; 5.01% a 10.0%; 10.01% a 20.0%; 20.01% a MÁS.

Como se observa en la siguiente gráfica, de las 19 secciones del municipio de Ixtapan de la Sal, en 0 (0.00%) el margen de victoria fue de entre 0.01 a 5.0%; en 0 secciones (0.00%) fue de entre 5.01% a 10.0%; en 3 (15.78%) fue de más de 10.0% y hasta 20.0%; y finalmente en 16 (84.21%) del total de secciones del municipio fue de más del 20.0% de diferencia. El detalle por partido o coalición se observa en el cuadro y gráfica siguiente.

En el resultado global del municipio, la Coalición integrada por los Partidos PRI, PVEM y NA tuvo un margen de victoria de 29.11% respecto de la segunda fuerza que fue la Coalición integrada por los Partidos PAN y PT.

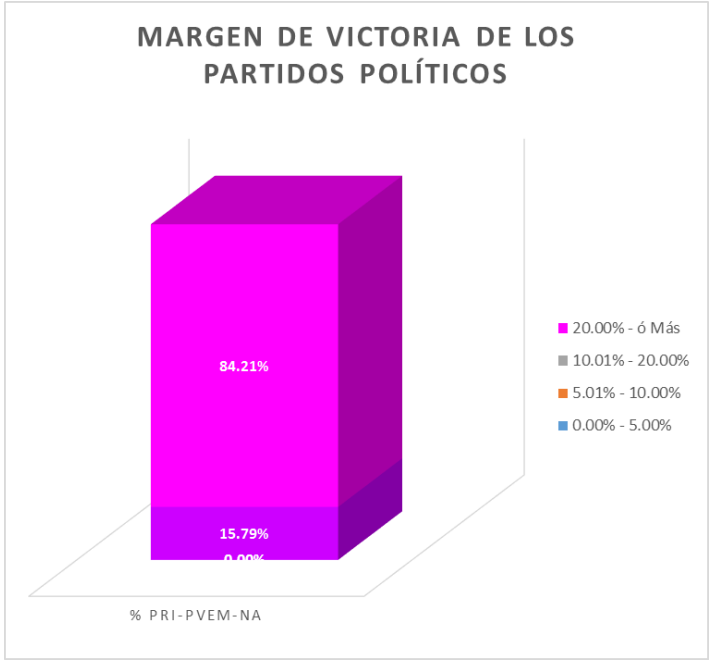

MPIO.	CABECERA	MARGEN DE VICTORIA	PRI PVEM NA	% PRI-PVEM-NA	RANGO DE MARGEN DE VICTORIA
41	IXTAPAN DE LA SAL	0.00% - 5.00%	0	0.00%	0
41	IXTAPAN DE LA SAL	5.01% - 10.00%	0	0.00%	0
41	IXTAPAN DE LA SAL	10.01% - 20.00%	3	15.79%	3
41	IXTAPAN DE LA SAL	20.00% - ó Más	16	84.21%	16
		TOTAL	**19**	**100%**	

MARGEN DE VICTORIA

Municipio	Cabecera Municipal	Sección	PRD	% PRD	MC	% MC	MORENA	% MORENA	PH	% PH	PES	% PES	PFD	% PFD	PRI-PVEM-NA	% PRI-PVEM-NA	PAN-PT	% PAN-PT	NO REGISTRADOS	% NO REGISTRADOS	NULOS	% NULOS	TOTAL	VOTACIÓN VALIDA	PRIMERA FUERZA	SEGUNDA FUERZA	MARGEN DE VICTORIA
41	IXTAPAN DE LA SAL	2164	170	13.51%	73	5.80%	9	0.72%	59	4.69%	69	5.48%	26	2.07%	586	46.58%	265	21.07%	1	0.08%	37	2.94%	1295	1258	PRI PVEM NA	PAN PT	25.52%
41	IXTAPAN DE LA SAL	2165	68	10.07%	13	1.93%	1	0.15%	55	8.15%	44	6.52%	15	2.22%	351	52.00%	128	18.96%	0	0.00%	21	3.11%	696	675	PRI PVEM NA	PAN PT	33.04%
41	IXTAPAN DE LA SAL	2166	83	8.83%	51	5.43%	7	0.74%	62	6.60%	56	5.96%	34	3.62%	453	48.19%	192	20.43%	2	0.21%	49	5.21%	989	940	PRI PVEM NA	PAN PT	27.77%
41	IXTAPAN DE LA SAL	2167	89	8.90%	35	3.50%	12	1.20%	64	6.40%	48	4.80%	23	2.30%	523	52.30%	203	20.30%	3	0.30%	32	3.20%	1032	1000	PRI PVEM NA	PAN PT	32.00%
41	IXTAPAN DE LA SAL	2168	67	9.45%	34	4.80%	3	0.42%	47	6.63%	50	7.05%	18	2.54%	392	55.29%	98	13.82%	0	0.00%	25	3.53%	734	709	PRI PVEM NA	PAN PT	41.47%
41	IXTAPAN DE LA SAL	2169	64	7.89%	60	7.40%	5	0.62%	80	9.86%	73	9.00%	19	2.34%	306	37.73%	203	25.03%	1	0.12%	20	2.47%	831	811	PRI PVEM NA	PAN PT	12.70%
41	IXTAPAN DE LA SAL	2170	154	11.62%	90	6.79%	12	0.91%	144	10.87%	129	9.74%	34	2.57%	482	36.38%	279	21.06%	1	0.08%	52	3.92%	1377	1325	PRI PVEM NA	PAN PT	15.32%
41	IXTAPAN DE LA SAL	2171	14	5.96%	13	5.53%	2	0.85%	49	20.85%	17	7.23%	11	4.68%	107	45.53%	22	9.36%	0	0.00%	11	4.68%	246	235	PRI PVEM NA	PH	24.68%
41	IXTAPAN DE LA SAL	2172	184	8.71%	73	3.46%	11	0.52%	383	18.13%	113	5.35%	65	3.08%	888	42.05%	393	18.61%	2	0.09%	69	3.27%	2181	2112	PRI PVEM NA	PAN PT	23.44%
41	IXTAPAN DE LA SAL	2173	12	2.21%	12	2.21%	2	0.37%	124	22.79%	46	8.46%	44	8.09%	247	45.40%	57	10.48%	0	0.00%	39	7.17%	583	544	PRI PVEM NA	PH	22.61%
41	IXTAPAN DE LA SAL	2174	76	6.27%	54	4.46%	9	0.74%	185	15.26%	59	4.87%	57	4.70%	543	44.80%	229	18.89%	0	0.00%	53	4.37%	1265	1212	PRI PVEM NA	PAN PT	25.91%
41	IXTAPAN DE LA SAL	2175	14	3.21%	8	1.83%	3	0.69%	92	21.10%	25	5.73%	7	1.61%	239	54.82%	48	11.01%	0	0.00%	20	4.59%	456	436	PRI PVEM NA	PH	33.72%
41	IXTAPAN DE LA SAL	2176	66	8.41%	64	8.15%	2	0.25%	165	21.02%	56	7.13%	11	1.40%	324	41.27%	97	12.36%	0	0.00%	31	3.95%	816	785	PRI PVEM NA	PH	20.25%
41	IXTAPAN DE LA SAL	2177	2	0.65%	8	2.60%	0	0.00%	62	20.13%	18	5.84%	5	1.62%	184	59.74%	29	9.42%	0	0.00%	14	4.55%	322	308	PRI PVEM NA	PH	39.61%
41	IXTAPAN DE LA SAL	2178	31	4.01%	23	2.98%	6	0.78%	212	27.43%	45	5.82%	35	4.53%	321	41.53%	97	12.55%	3	0.39%	57	7.37%	830	773	PRI PVEM NA	PH	14.10%
41	IXTAPAN DE LA SAL	2179	27	2.83%	19	1.99%	8	0.84%	200	20.94%	105	10.99%	31	3.25%	457	47.85%	108	11.31%	0	0.00%	37	3.87%	992	955	PRI PVEM NA	PH	26.91%
41	IXTAPAN DE LA SAL	2180	15	3.55%	1	0.24%	0	0.00%	113	26.71%	16	3.78%	30	7.09%	224	52.96%	24	5.67%	0	0.00%	18	4.26%	441	423	PRI PVEM NA	PH	26.24%
41	IXTAPAN DE LA SAL	2181	9	1.52%	13	2.20%	0	0.00%	117	19.80%	95	16.07%	7	1.18%	289	48.90%	61	10.32%	0	0.00%	22	3.72%	613	591	PRI PVEM NA	PH	29.10%
41	IXTAPAN DE LA SAL	2182	34	8.11%	13	3.10%	10	2.39%	54	12.89%	16	3.82%	5	1.19%	210	50.12%	77	18.38%	0	0.00%	10	2.39%	429	419	PRI PVEM NA	PAN PT	31.74%
TOTAL			1179		657		102		2267		1080		477		7126		2610		13		617		16128	15511			

MARGEN DE VICTORIA EN LA ELECCIÓN DE AYUNTAMIENTOS 2015 POR SECCIÓN ELECTORAL

MUNICIPIO: 041 IXTAPAN DE LA SAL

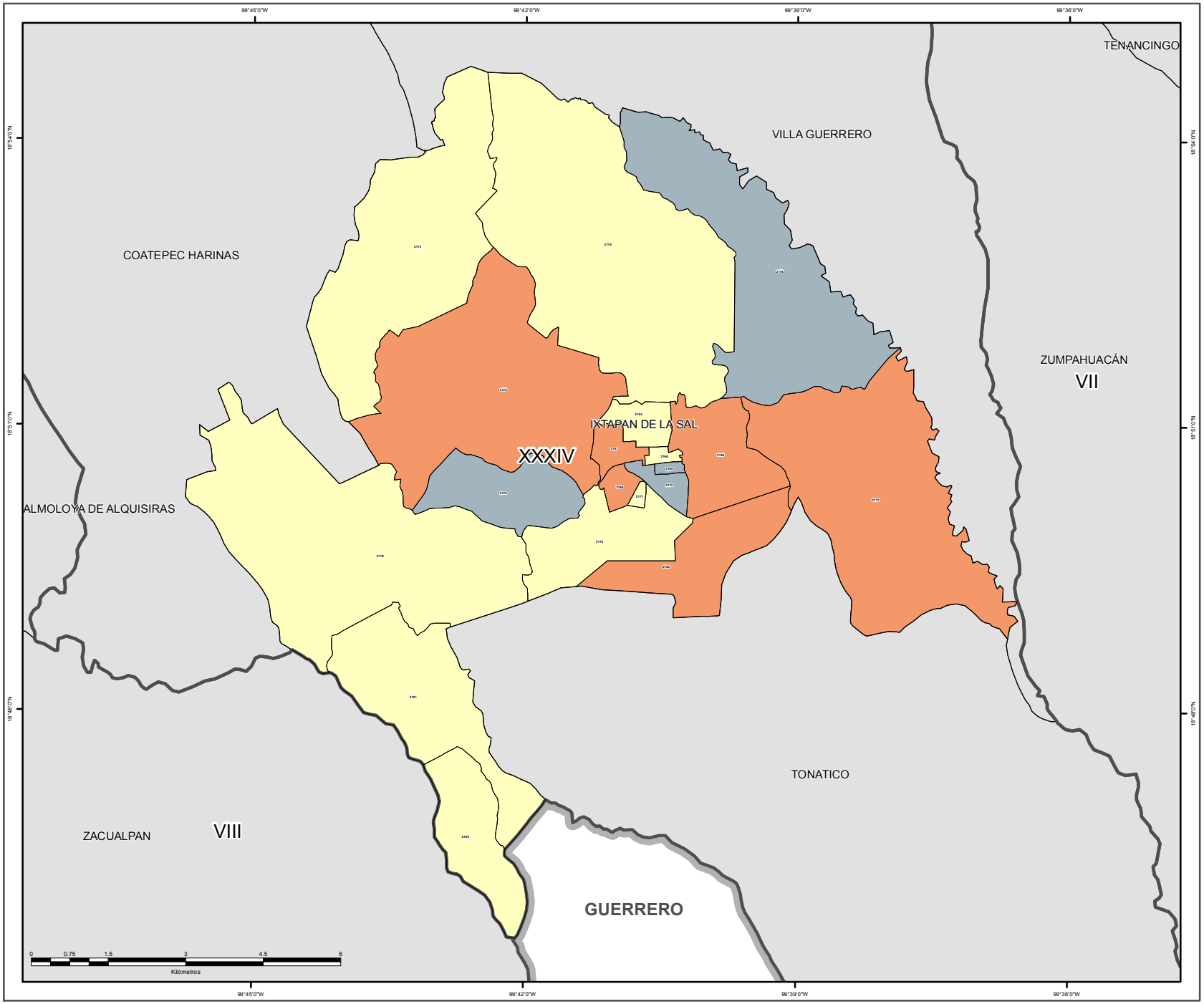

SIMBOLOGÍA

ESTRUCTURA GEOELECTORAL Y CLAVES

- Límite estatal ..... MÉX
- Distrito Electoral Local XLV
- Límite municipal ..... TOLUCA
- Sección electoral 6459
- Cabecera municipal

MARGEN DE VICTORIA

- 0.000000 - 10.100000
- 10.130000 - 20.520000
- 20.530000 - 31.610000
- 31.620000 - 45.680000
- 45.770000 - 90.220000

OTROS

- Sin dato de cómputo
- Anulado por el Tribunal Electoral del Estado de México

Edición cartográfica del mes de abril de 2016,
con corte de información cartográfica al 05 de noviembre de 2014.
Registro Federal de Electores, INE

Resultados del Cómputo
para la Integración de los Ayuntamientos 2016 -2018
y de la LIX Legislatura del Estado de México 2015 -2018
Proyección: UTM Zona 14
Datum: WGS84

LOCALIZACIÓN

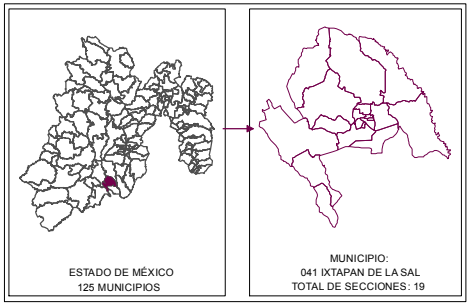

SUPERVISIÓN

C.P. Antonio Sánchez Acosta
Subdirector de Documentación y Estadística Electoral _____

ELABORACIÓN

Departamento de Geomática Electoral

Lic. Miguel Ángel García Escalante _____
C. Jaqueline Pérez Nova _____

PARTICIPACIÓN Y ABSTENCIONISMO

La participación de los ciudadanos con credencial para votar en esta elección en el municipio de Ixtapan de la Sal fue de 65%, siendo el abstencionismo de 35%.

Para el análisis de la participación por sección, éstas se agruparon hasta en cuatro rangos de participación, el primero es de participación alta considerando más de 70.00%, en el que se encuentran 3 secciones (15.78% del total); el segundo es de participación media, considerado entre 60.01% y hasta 70.00% en el que se encuentran 15 secciones (78.94%); el rango de participación baja, considerado entre 50.01% y hasta 60.00%, dentro del que se ubica 1 sección (5.16%); y en el rango de participación muy baja, considerado con menos de 50.0%, no se ubicó ninguna sección.

PARTICIPACIÓN Y ABSTENCIONISMO

Municipio	Cabecera Municipal	Sección	PRD	% PRD	MC	% MC	MORENA	% MORENA	PH	% PH	PES	% PES	PFD	% PFD	PRI-PVEM-NA	% PRI-PVEM-NA	PAN-PT	% PAN-PT	NO REGISTRADOS	% NO REGISTRADOS	NULOS	% NULOS	TOTAL	VOTACIÓN VALIDA	LISTA NOMINAL	PARTICIPACIÓN	% PARTICIPACIÓN	% ABSTENCIONISMO
41	IXTAPAN DE LA SAL	2164	170	13.51%	73	5.80%	9	0.72%	59	4.69%	69	5.48%	26	2.07%	586	46.58%	265	21.07%	1	0.08%	37	2.94%	1295	1258	1829	MEDIO	68.45%	31.55%
41	IXTAPAN DE LA SAL	2165	68	10.07%	13	1.93%	1	0.15%	55	8.15%	44	6.52%	15	2.22%	351	52.00%	128	18.96%	0	0.00%	21	3.11%	696	675	1023	MEDIO	67.84%	32.16%
41	IXTAPAN DE LA SAL	2166	83	8.83%	51	5.43%	7	0.74%	62	6.60%	56	5.96%	34	3.62%	453	48.19%	192	20.43%	2	0.21%	49	5.21%	989	940	1365	ALTO	72.31%	27.69%
41	IXTAPAN DE LA SAL	2167	89	8.90%	35	3.50%	12	1.20%	64	6.40%	48	4.80%	23	2.30%	523	52.30%	203	20.30%	3	0.30%	32	3.20%	1032	1000	1538	MEDIO	67.10%	32.90%
41	IXTAPAN DE LA SAL	2168	67	9.45%	34	4.80%	3	0.42%	47	6.63%	50	7.05%	18	2.54%	392	55.29%	98	13.82%	0	0.00%	25	3.53%	734	709	1073	MEDIO	68.59%	31.41%
41	IXTAPAN DE LA SAL	2169	64	7.89%	60	7.40%	5	0.62%	80	9.86%	73	9.00%	19	2.34%	306	37.73%	203	25.03%	1	0.12%	20	2.47%	831	811	1250	MEDIO	66.40%	33.60%
41	IXTAPAN DE LA SAL	2170	154	11.62%	90	6.79%	12	0.91%	144	10.87%	129	9.74%	34	2.57%	482	36.38%	279	21.06%	1	0.08%	52	3.92%	1377	1325	2060	MEDIO	66.80%	33.20%
41	IXTAPAN DE LA SAL	2171	14	5.96%	13	5.53%	2	0.85%	49	20.85%	17	7.23%	11	4.68%	107	45.53%	22	9.36%	0	0.00%	11	4.68%	246	235	394	MEDIO	62.44%	37.56%
41	IXTAPAN DE LA SAL	2172	184	8.71%	73	3.46%	11	0.52%	383	18.13%	113	5.35%	65	3.08%	888	42.05%	393	18.61%	2	0.09%	69	3.27%	2181	2112	3613	MEDIO	60.37%	39.63%
41	IXTAPAN DE LA SAL	2173	12	2.21%	12	2.21%	2	0.37%	124	22.79%	46	8.46%	44	8.09%	247	45.40%	57	10.48%	0	0.00%	39	7.17%	583	544	939	MEDIO	61.98%	38.02%
41	IXTAPAN DE LA SAL	2174	76	6.27%	54	4.46%	9	0.74%	185	15.26%	59	4.87%	57	4.70%	543	44.80%	229	18.89%	0	0.00%	53	4.37%	1265	1212	2073	MEDIO	61.94%	38.06%
41	IXTAPAN DE LA SAL	2175	14	3.21%	8	1.83%	3	0.69%	92	21.10%	25	5.73%	7	1.61%	239	54.82%	48	11.01%	0	0.00%	20	4.59%	456	436	820	BAJO	55.61%	44.39%
41	IXTAPAN DE LA SAL	2176	66	8.41%	64	8.15%	2	0.25%	165	21.02%	56	7.13%	11	1.40%	324	41.27%	97	12.36%	0	0.00%	31	3.95%	816	785	1320	MEDIO	61.82%	38.18%
41	IXTAPAN DE LA SAL	2177	2	0.65%	8	2.60%	0	0.00%	62	20.13%	18	5.84%	5	1.62%	184	59.74%	29	9.42%	0	0.00%	14	4.55%	322	308	468	MEDIO	68.80%	31.20%
41	IXTAPAN DE LA SAL	2178	31	4.01%	23	2.98%	6	0.78%	212	27.43%	45	5.82%	35	4.53%	321	41.53%	97	12.55%	3	0.39%	57	7.37%	830	773	1321	MEDIO	62.76%	37.24%
41	IXTAPAN DE LA SAL	2179	27	2.83%	19	1.99%	8	0.84%	200	20.94%	105	10.99%	31	3.25%	457	47.85%	108	11.31%	0	0.00%	37	3.87%	992	955	1479	MEDIO	67.34%	32.66%
41	IXTAPAN DE LA SAL	2180	15	3.55%	1	0.24%	0	0.00%	113	26.71%	16	3.78%	30	7.09%	224	52.96%	24	5.67%	0	0.00%	18	4.26%	441	423	624	ALTO	70.67%	29.33%
41	IXTAPAN DE LA SAL	2181	9	1.52%	13	2.20%	0	0.00%	117	19.80%	95	16.07%	7	1.18%	289	48.90%	61	10.32%	0	0.00%	22	3.72%	613	591	794	ALTO	77.20%	22.80%
41	IXTAPAN DE LA SAL	2182	34	8.11%	13	3.10%	10	2.39%	54	12.89%	16	3.82%	5	1.19%	210	50.12%	77	18.38%	0	0.00%	10	2.39%	429	419	658	MEDIO	65.20%	34.80%
TOTAL			1179		657		102		2267		1080		477		7126		2610		13		617		16128	15511				

PARTICIPACIÓN CIUDADANA EN LA ELECCIÓN DE AYUNTAMIENTOS 2015 POR SECCIÓN ELECTORAL

MUNICIPIO: 041 IXTAPAN DE LA SAL

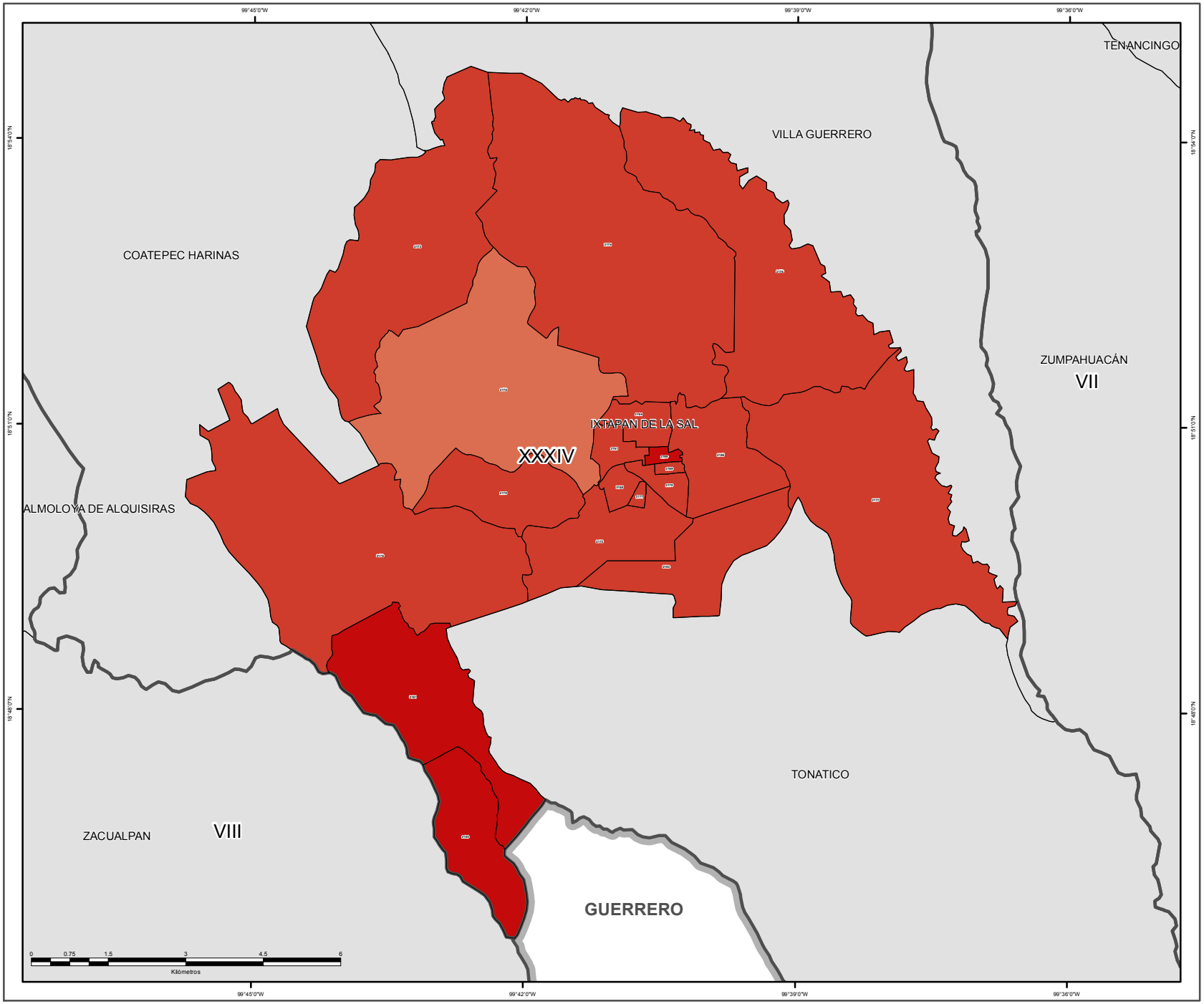

SIMBOLOGÍA

ESTRUCTURA GEOELECTORAL Y CLAVES

- Límite estatal ..... MÉX
- Distrito Electoral Local XLV
- Límite municipal ..... TOLUCA
- Sección electoral 6459
- Cabecera municipal

PARTICIPACIÓN CIUDADANA

- Alto
- Medio
- Bajo
- Muy bajo

OTROS

- Sin dato de cómputo
- Anulado por el Tribunal Electoral del Estado de México

Edición cartográfica del mes de abril de 2016,
con corte de información cartográfica al 05 de noviembre de 2014.
Registro Federal de Electores, INE

Resultados del Cómputo
para la Integración de los Ayuntamientos 2016 -2018
y de la LIX Legislatura del Estado de México 2015 -2018
Proyección: UTM Zona 14
Datum: WGS84

LOCALIZACIÓN

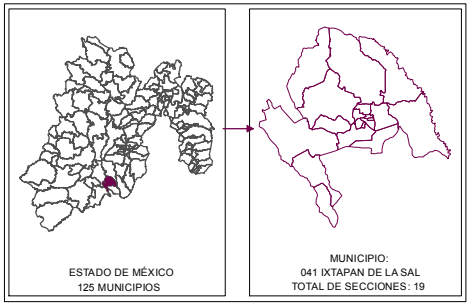

SUPERVISIÓN

C.P. Antonio Sánchez Acosta
Subdirector de Documentación y Estadística Electoral _____

ELABORACIÓN

Departamento de Geomática Electoral

Lic. Miguel Ángel García Escalante _____
C. Jaqueline Pérez Nova _____

RESULTADOS EN LA ELECCIÓN DEL AYUNTAMIENTO DE IXTAPAN DEL ORO

Como resultado del cómputo de la elección del Ayuntamiento de Ixtapan del Oro, y una vez resueltos en su caso por las instancias jurisdiccionales los juicios respectivos, en este municipio correspondió el triunfo a el Partido Acción Nacional que obtuvo el 53.71% del total de votos válidos, en tanto que la Coalición integrada por los Partidos PRI, PVEM y NA fue la segunda fuerza con el 40.30% de la votación.

En la votación por sección electoral, del total de 5 secciones electorales que conforman el municipio de Ixtapan del Oro, al Partido Acción Nacional le correspondió la mayoría en las 5 secciones.

El siguiente cuadro y gráfica nos muestra los resultados totales del municipio por partido político y coalición. La tabla de la página siguiente nos muestra el detalle de los resultados por sección, desagregados para cada uno de los partidos políticos y coaliciones, se señala al partido o coalición ganadora.

RESULTADO DE VOTACIÓN		
Partido Político o Coalición	**Total**	**%**
PAN	2159	53.71%
PRD	228	5.67%
PT	9	0.22%
MORENA	2	0.05%
PH	2	0.05%
PRI-PVEM-NA	1620	40.30%
NO REGISTRADOS	0	0.00%
NULOS	96	
TOTAL	4116	
VOTACIÓN VALIDA	4020	

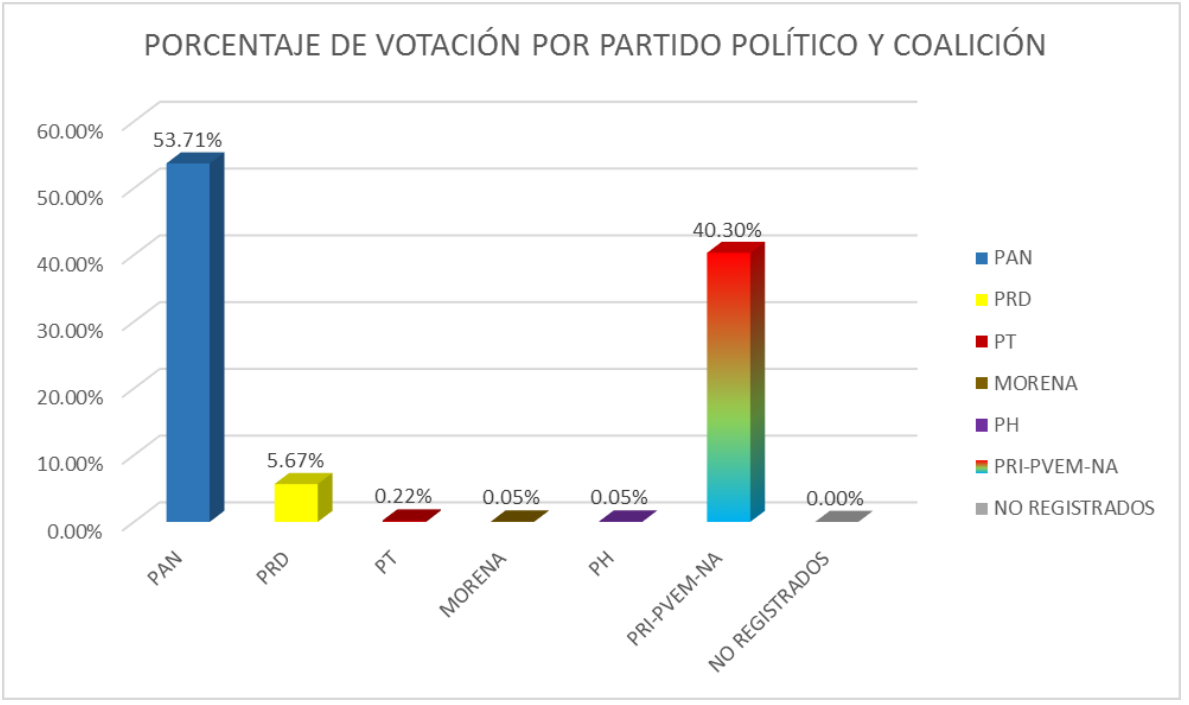

RESULTADOS DEFINITIVOS EN LA ELECCIÓN DEL AYUNTAMIENTO 2015

Municipio	Cabecera Municipal	Sección	PAN	% PAN	PRD	% PRD	PT	% PT	MORENA	% MORENA	PH	% PH	PRI-PVEM-NA	% PRI-PVEM-NA	NO REGISTRADOS	% NO REGISTRADOS	NULOS	% NULOS	TOTAL	VOTACIÓN VALIDA	PRIMERA FUERZA	PRIMERA FUERZA	SEGUNDA FUERZA	SEGUNDA FUERZA	TERCERA FUERZA	TERCERA FUERZA
42	IXTAPAN DEL ORO	2183	418	48.05%	93	10.69%	1	0.11%	1	0.11%	1	0.11%	356	40.92%	0	0.00%	17	1.95%	887	870	418	PAN	356	PRI PVEM NA	93	PRD
42	IXTAPAN DEL ORO	2184	699	55.96%	59	4.72%	6	0.48%	1	0.08%	0	0.00%	484	38.75%	0	0.00%	36	2.88%	1285	1249	699	PAN	484	PRI PVEM NA	59	PRD
42	IXTAPAN DEL ORO	2185	320	65.04%	16	3.25%	0	0.00%	0	0.00%	1	0.20%	155	31.50%	0	0.00%	18	3.66%	510	492	320	PAN	155	PRI PVEM NA	16	PRD
42	IXTAPAN DEL ORO	2186	219	47.71%	35	7.63%	0	0.00%	0	0.00%	0	0.00%	205	44.66%	0	0.00%	13	2.83%	472	459	219	PAN	205	PRI PVEM NA	35	PRD
42	IXTAPAN DEL ORO	2187	503	52.95%	25	2.63%	2	0.21%	0	0.00%	0	0.00%	420	44.21%	0	0.00%	12	1.26%	962	950	503	PAN	420	PRI PVEM NA	25	PRD
TOTAL			2159		228		9		2		2		1620		0		96		4116	4020						

IEEM
Instituto Electoral del Estado de México
DIRECCIÓN DE ORGANIZACIÓN

7 Junio 2015
Elección de Diputados Locales y Ayuntamientos

PARTIDO O COALICIÓN GANADORA EN LA ELECCIÓN DE AYUNTAMIENTOS 2015 POR SECCIÓN ELECTORAL

MUNICIPIO: 042 IXTAPAN DEL ORO

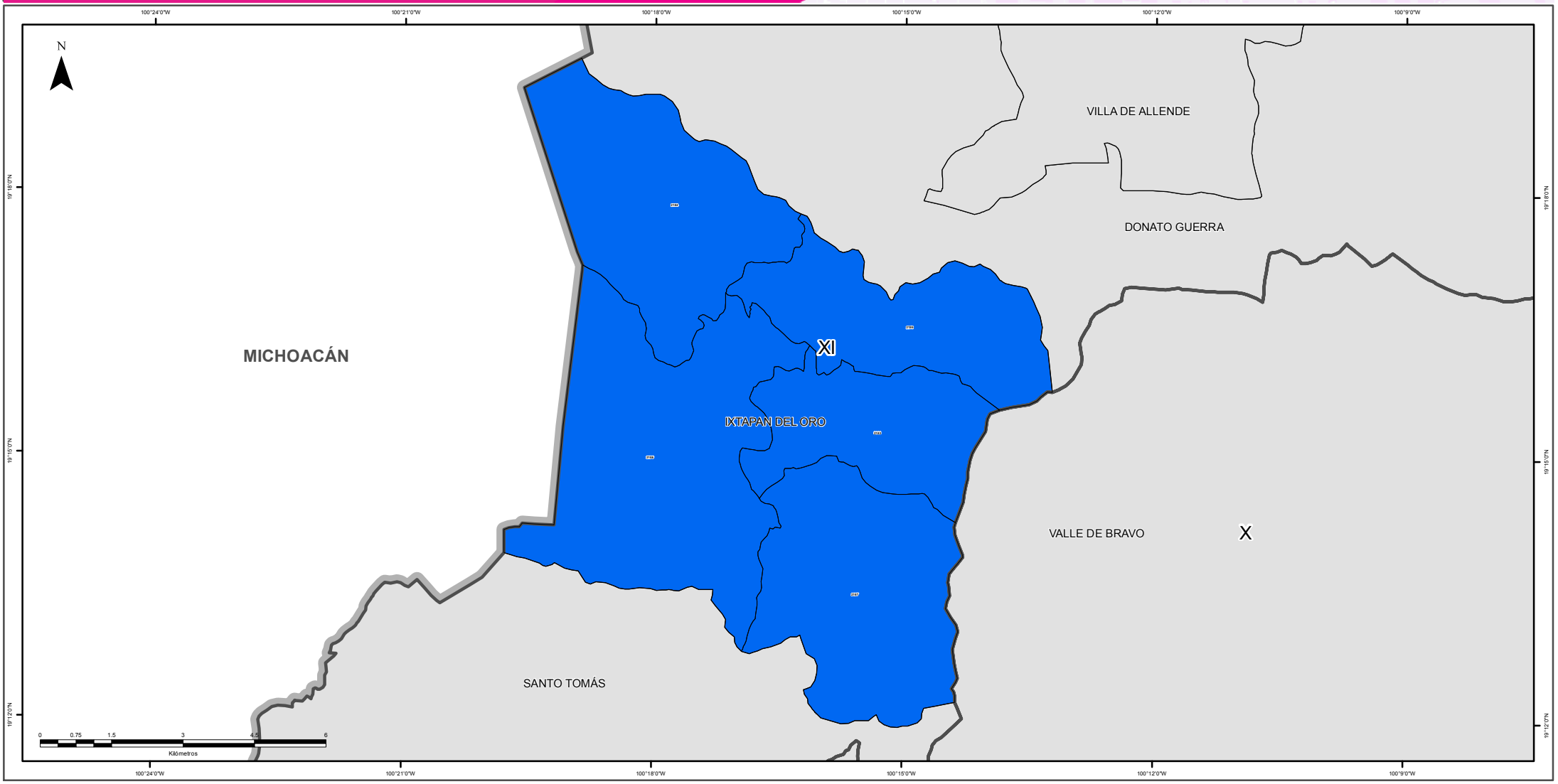

SIMBOLOGÍA

ESTRUCTURA GEOELECTORAL Y CLAVES

- Límite estatal ..... MÉX
- Distrito Electoral Local XLV
- Límite municipal ..... TOLUCA
- Sección electoral 6459
- Cabecera municipal

PARTIDOS POLÍTICOS

- Partido Acción Nacional
- Partido Revolucionario Institucional
- Partido de la Revolución Democrática
- Partido del Trabajo
- Partido Verde Ecologista de México
- Movimiento Ciudadano
- Partido Nueva Alianza
- Partido Encuentro Social
- Partido Humanista
- Partido Futuro Democrático
- Movimiento de Regeneración Nacional

COALICIONES

- Partido Acción Nacional
  Partido del Trabajo
- Partido Revolucionario Institucional
  Partido Verde Ecologista de México
  Partido Nueva Alianza

OTROS

- Candidato(s) Independiente(s)
- Sin dato de cómputo
- Anulado por el Tribunal Electoral del Estado de México

Edición cartográfica del mes de abril de 2016,
con corte de información cartográfica al 05 de noviembre de 2014.
Registro Federal de Electores, INE

Resultados del Cómputo
para la Integración de los Ayuntamientos 2016 -2018
y de la LIX Legislatura del Estado de México 2015 -2018
Proyección: UTM Zona 14
Datum: WGS84

SUPERVISIÓN

C.P. Antonio Sánchez Acosta
Subdirector de Documentación y Estadística Electoral

ELABORACIÓN

Departamento de Geomática Electoral

Lic. Miguel Ángel García Escalante
C. Jaqueline Pérez Nova

LOCALIZACIÓN

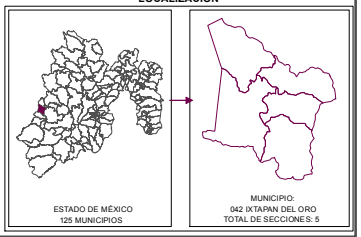

IEEM
Instituto Electoral del Estado de México
DIRECCIÓN DE ORGANIZACIÓN

Elección de Diputados Locales y Ayuntamientos

PARTIDO O COALICIÓN EN PRIMERA MINORÍA EN LA ELECCIÓN DE AYUNTAMIENTOS 2015 POR SECCIÓN ELECTORAL

MUNICIPIO: 042 IXTAPAN DEL ORO

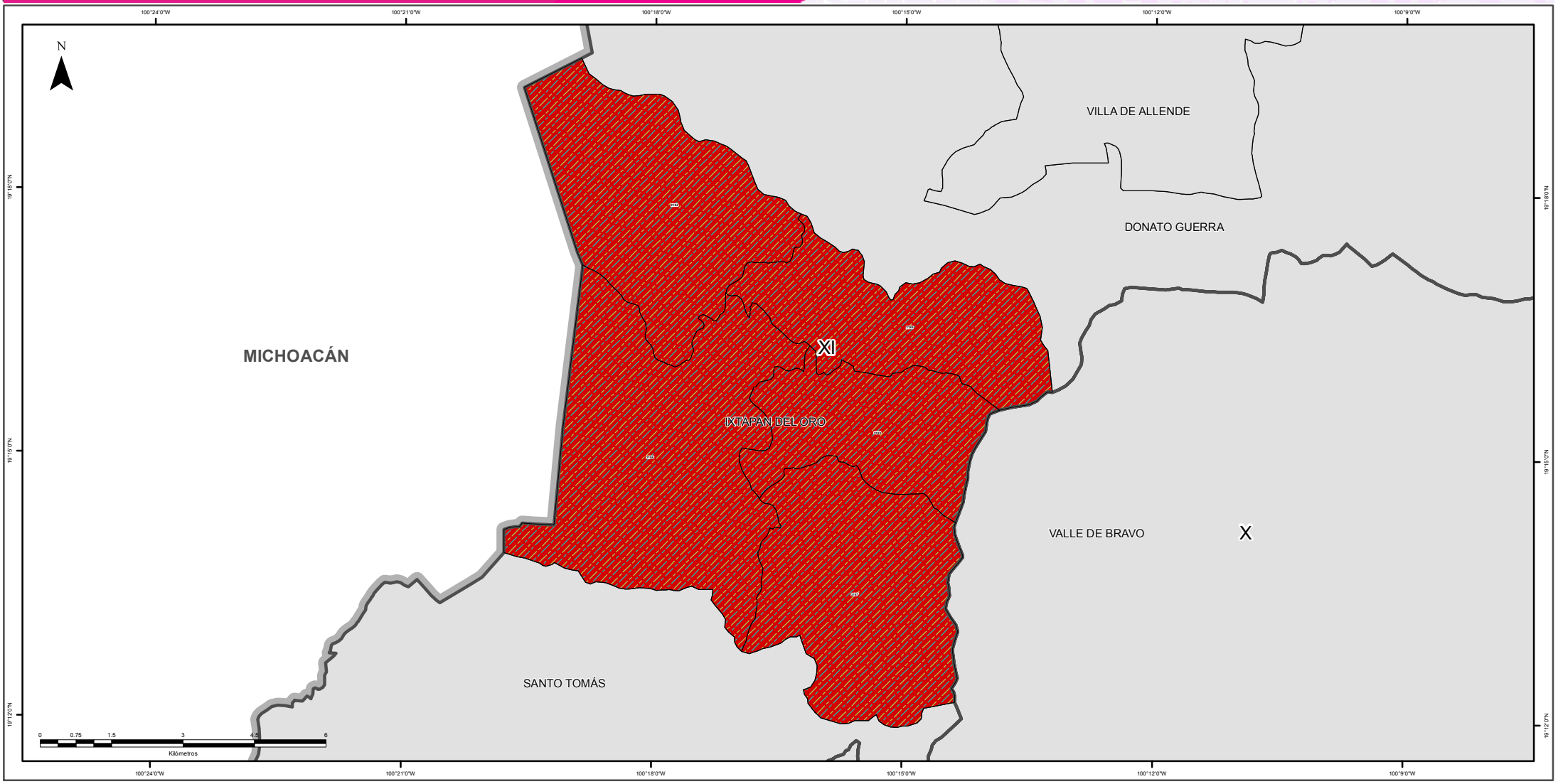

SIMBOLOGÍA

ESTRUCTURA GEOELECTORAL Y CLAVES

- Límite estatal ..... MÉX
- Distrito Electoral Local XLV
- Límite municipal ..... TOLUCA
- Sección electoral 6459
- Cabecera municipal

PARTIDOS POLÍTICOS

- Partido Acción Nacional
- Partido Revolucionario Institucional
- Partido de la Revolución Democrática
- Partido del Trabajo
- Partido Verde Ecologista de México
- Movimiento Ciudadano
- Partido Nueva Alianza
- Partido Encuentro Social
- Partido Humanista
- Partido Futuro Democrático
- Movimiento de Regeneración Nacional

COALICIONES

- Partido Acción Nacional
  Partido del Trabajo
- Partido Revolucionario Institucional
  Partido Verde Ecologista de México
  Partido Nueva Alianza

OTROS

- Candidato(s) Independiente(s)
- Sin dato de cómputo
- Anulado por el Tribunal Electoral del Estado de México

Edición cartográfica del mes de abril de 2016,
con corte de información cartográfica al 05 de noviembre de 2014.
Registro Federal de Electores, INE

Resultados del Cómputo
para la Integración de los Ayuntamientos 2016 - 2018
y de la LIX Legislatura del Estado de México 2015 -2018
Proyección: UTM Zona 14
Datum: WGS84

SUPERVISIÓN

C.P. Antonio Sánchez Acosta
Subdirector de Documentación y Estadística Electoral

ELABORACIÓN

Departamento de Geomática Electoral

Lic. Miguel Ángel García Escalante
C. Jaqueline Pérez Nova

LOCALIZACIÓN

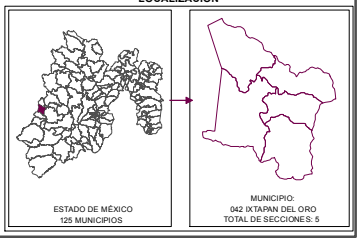

MARGEN DE VICTORIA

El margen de victoria es la diferencia de porcentaje de votación válida emitida que alcanzó el partido ganador sobre el inmediato inferior, es decir, sobre la primera minoría; los rangos establecidos fueron considerados así: 0.01% a 5.0%; 5.01% a 10.0%; 10.01% a 20.0%; 20.01% a MÁS.

Como se observa en la siguiente gráfica, de las 5 secciones del municipio de Ixtapan del Oro, en 1 (20%) el margen de victoria fue de entre 0.01 a 5.0%; en 2 secciones (40%) fue de entre 5.01% a 10.0%; en 1 (20%) fue de más de 10.0% y hasta 20.0%; y finalmente en 1 (20%) del total de secciones del municipio fue de más del 20.0% de diferencia. El detalle por partido o coalición se observa en el cuadro y gráfica siguiente.

En el resultado global del municipio el Partido Acción Nacional tuvo un margen de victoria de 16.68% respecto de la segunda fuerza que fue la Coalición integrada por los Partidos PRI, PVEM y NA.

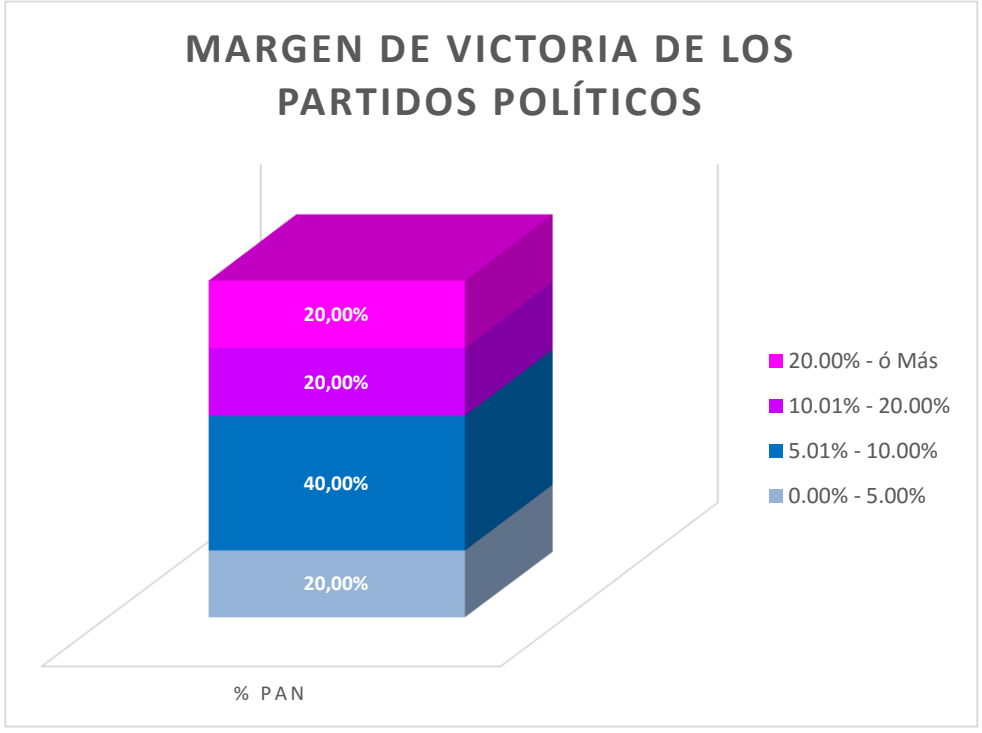

MPIO.	CABECERA	MARGEN DE VICTORIA	PAN	% PAN	RANGO DE MARGEN DE VICTORIA
42	IXTAPAN DEL ORO	0.00% - 5.00%	1	20.00%	1
42	IXTAPAN DEL ORO	5.01% - 10.00%	2	40.00%	2
42	IXTAPAN DEL ORO	10.01% - 20.00%	1	20.00%	1
42	IXTAPAN DEL ORO	20.00% - ó Más	1	20.00%	1
		TOTAL	**5**	**100%**	

MARGEN DE VICTORIA

Municipio	Cabecera Municipal	Sección	PAN	% PAN	PRD	% PRD	PT	% PT	MORENA	% MORENA	PH	% PH	PRI-PVEM-NA	% PRI-PVEM-NA	NO REGISTRADOS	% NO REGISTRADOS	NULOS	% NULOS	TOTAL	VOTACIÓN VALIDA	PRIMERA FUERZA	SEGUNDA FUERZA	MARGEN DE VICTORIA
42	IXTAPAN DEL ORO	2183	418	48.05%	93	10.69%	1	0.11%	1	0.11%	1	0.11%	356	40.92%	0	0.00%	17	1.95%	887	870	PAN	PRI PVEM NA	7.13%
42	IXTAPAN DEL ORO	2184	699	55.96%	59	4.72%	6	0.48%	1	0.08%	0	0.00%	484	38.75%	0	0.00%	36	2.88%	1285	1249	PAN	PRI PVEM NA	17.21%
42	IXTAPAN DEL ORO	2185	320	65.04%	16	3.25%	0	0.00%	0	0.00%	1	0.20%	155	31.50%	0	0.00%	18	3.66%	510	492	PAN	PRI PVEM NA	33.54%
42	IXTAPAN DEL ORO	2186	219	47.71%	35	7.63%	0	0.00%	0	0.00%	0	0.00%	205	44.66%	0	0.00%	13	2.83%	472	459	PAN	PRI PVEM NA	3.05%
42	IXTAPAN DEL ORO	2187	503	52.95%	25	2.63%	2	0.21%	0	0.00%	0	0.00%	420	44.21%	0	0.00%	12	1.26%	962	950	PAN	PRI PVEM NA	8.74%
TOTAL			2159		228		9		2		2		1620		0		96		4116	4020			

MARGEN DE VICTORIA EN LA ELECCIÓN DE AYUNTAMIENTOS 2015 POR SECCIÓN ELECTORAL

MUNICIPIO: 042 IXTAPAN DEL ORO

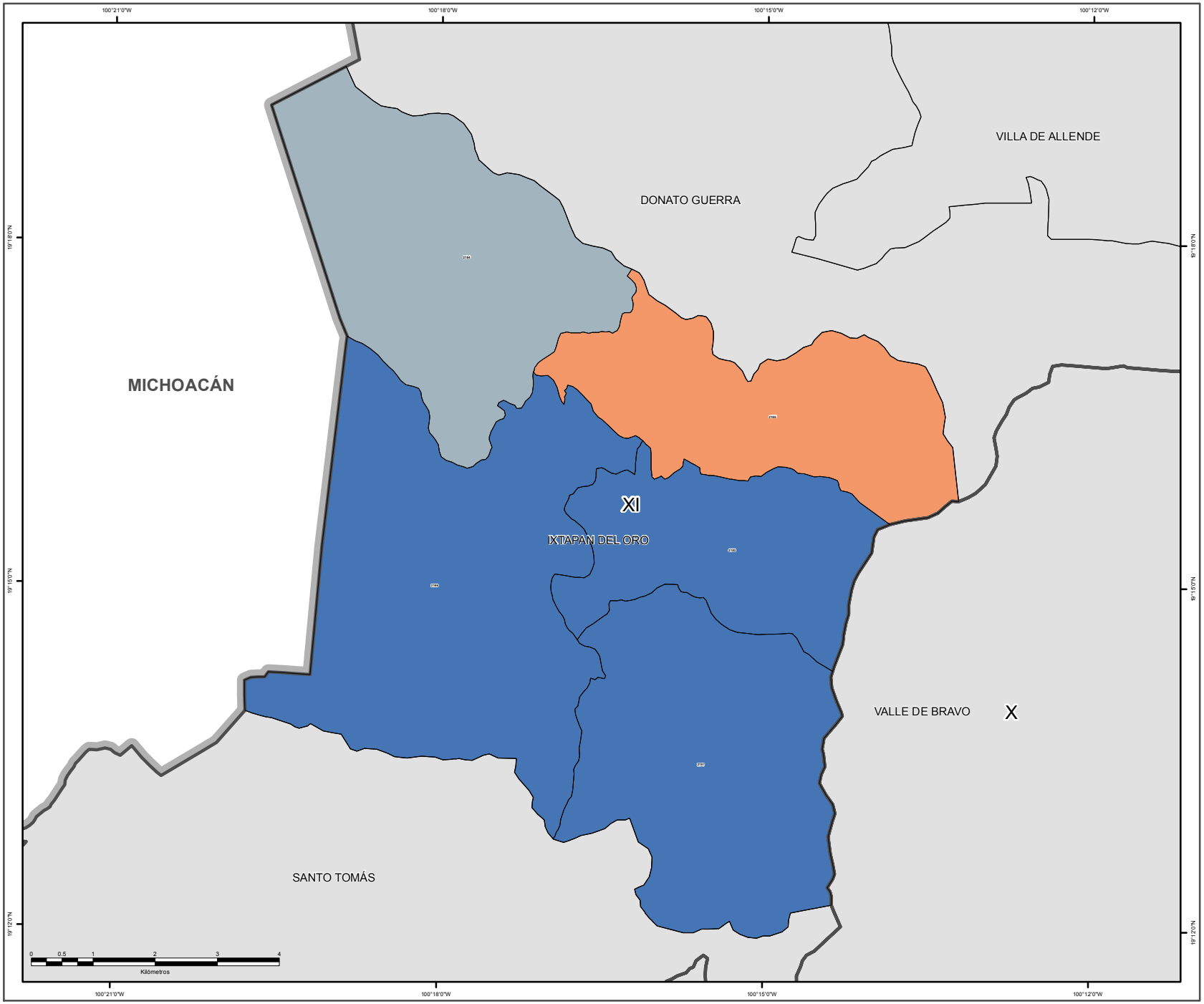

SIMBOLOGÍA

ESTRUCTURA GEOELECTORAL Y CLAVES

- Límite estatal ..... MÉX
- Distrito Electoral Local XLV
- Límite municipal ..... TOLUCA
- Sección electoral 6459
- Cabecera municipal

MARGEN DE VICTORIA

- 0.000000 - 10.100000
- 10.130000 - 20.520000
- 20.530000 - 31.610000
- 31.620000 - 45.680000
- 45.770000 - 90.220000

OTROS

- Sin dato de cómputo
- Anulado por el Tribunal Electoral del Estado de México

Edición cartográfica del mes de abril de 2016,
con corte de información cartográfica al 05 de noviembre de 2014.
Registro Federal de Electores, INE

Resultados del Cómputo
para la Integración de los Ayuntamientos 2016 -2018
y de la LIX Legislatura del Estado de México 2015 -2018
Proyección: UTM Zona 14
Datum: WGS84

LOCALIZACIÓN

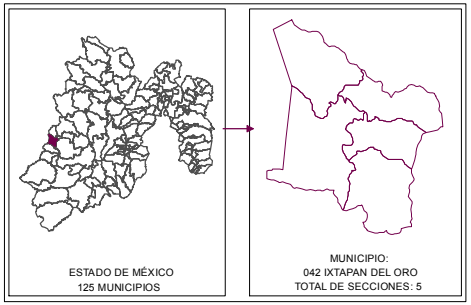

SUPERVISIÓN

C.P. Antonio Sánchez Acosta
Subdirector de Documentación y Estadística Electoral _____

ELABORACIÓN

Departamento de Geomática Electoral

Lic. Miguel Ángel García Escalante _____
C. Jaqueline Pérez Nova _____

PARTICIPACIÓN Y ABSTENCIONISMO

La participación de los ciudadanos con credencial para votar en esta elección en el municipio de Ixtapan del Oro fue de 86%, siendo el abstencionismo de 14%.

Para el análisis de la participación por sección, éstas se agruparon hasta en cuatro rangos de participación, el primero es de participación alta considerando más de 70.00%, en el que se encuentran 5 secciones (100% del total); el segundo es de participación media, considerado entre 60.01% y hasta 70.00%; el rango de participación baja, considerado entre 50.01% y hasta 60.00% y en el rango de participación muy baja, considerado con menos de 50.0%, no se ubicó ninguna sección.

PARTICIPACIÓN Y ABSTENCIONISMO

Municipio	Cabecera Municipal	Sección	PAN	% PAN	PRD	% PRD	PT	% PT	MORENA	% MORENA	PH	% PH	PRI-PVEM-NA	% PRI-PVEM-NA	NO REGISTRADOS	% NO REGISTRADOS	NULOS	% NULOS	TOTAL	VOTACIÓN VALIDA	LISTA NOMINAL	PARTICIPACIÓN	% PARTICIPACIÓN	% ABSTENCIONISMO
42	IXTAPAN DEL ORO	2183	418	48.05%	93	10.69%	1	0.11%	1	0.11%	1	0.11%	356	40.92%	0	0.00%	17	1.95%	887	870	1060	ALTO	83.68%	16.32%
42	IXTAPAN DEL ORO	2184	699	55.96%	59	4.72%	6	0.48%	1	0.08%	0	0.00%	484	38.75%	0	0.00%	36	2.88%	1285	1249	1419	ALTO	90.70%	9.30%
42	IXTAPAN DEL ORO	2185	320	65.04%	16	3.25%	0	0.00%	0	0.00%	1	0.20%	155	31.50%	0	0.00%	18	3.66%	510	492	634	ALTO	80.44%	19.56%
42	IXTAPAN DEL ORO	2186	219	47.71%	35	7.63%	0	0.00%	0	0.00%	0	0.00%	205	44.66%	0	0.00%	13	2.83%	472	459	565	ALTO	83.54%	16.46%
42	IXTAPAN DEL ORO	2187	503	52.95%	25	2.63%	2	0.21%	0	0.00%	0	0.00%	420	44.21%	0	0.00%	12	1.26%	962	950	1092	ALTO	88.10%	11.90%
TOTAL			2159		228		9		2		2		1620		0		96		4116	4020				

IEEM
Instituto Electoral del Estado de México
DIRECCIÓN DE ORGANIZACIÓN

7 Junio 2015
Elección de Diputados Locales y Ayuntamientos

PARTICIPACIÓN CIUDADANA EN LA ELECCIÓN DE AYUNTAMIENTOS 2015 POR SECCIÓN ELECTORAL

MUNICIPIO: 042 IXTAPAN DEL ORO

SIMBOLOGÍA

ESTRUCTURA GEOELECTORAL Y CLAVES

- Límite estatal ..... MÉX
- Distrito Electoral Local XLV
- Límite municipal ..... TOLUCA
- Sección electoral 6459
- Cabecera municipal

PARTICIPACIÓN CIUDADANA

- Alto
- Medio
- Bajo
- Muy bajo

OTROS

- Sin dato de cómputo
- Anulado por el Tribunal Electoral del Estado de México

Edición cartográfica del mes de abril de 2016,
con corte de información cartográfica al 05 de noviembre de 2014.
Registro Federal de Electores, INE

Resultados del Cómputo
para la Integración de los Ayuntamientos 2016 -2018
y de la LIX Legislatura del Estado de México 2015 -2018
Proyección: UTM Zona 14
Datum: WGS84

LOCALIZACIÓN

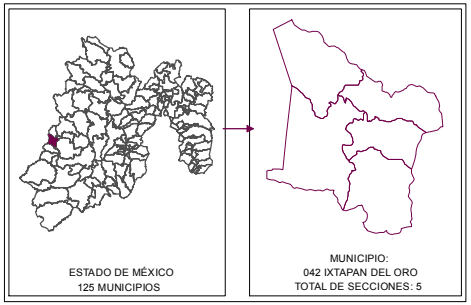

SUPERVISIÓN

C.P. Antonio Sánchez Acosta
Subdirector de Documentación y Estadística Electoral _____

ELABORACIÓN

Departamento de Geomática Electoral

Lic. Miguel Ángel García Escalante _____
C. Jaqueline Pérez Nova _____

RESULTADOS EN LA ELECCIÓN DEL AYUNTAMIENTO DE IXTLAHUACA

Como resultado del cómputo de la elección del Ayuntamiento de Ixtlahuaca, y una vez resueltos en su caso por las instancias jurisdiccionales los juicios respectivos, en este municipio correspondió el triunfo a el Partido Revolucionario Institucional que obtuvo el 42.74% del total de votos válidos, en tanto que el Partido Movimiento Ciudadano fue la segunda fuerza con el 24.28% de la votación.

En la votación por sección electoral, del total de 48 secciones electorales que conforman el municipio de Ixtlahuaca, al Partido Revolucionario Institucional le correspondió la mayoría en 44 secciones, en tanto que Movimiento Ciudadano la obtuvo en 4.

El siguiente cuadro y gráfica nos muestra los resultados totales del municipio por partido político y coalición. La tabla de la página siguiente nos muestra el detalle de los resultados por sección, desagregados para cada uno de los partidos políticos y coaliciones, se señala al partido o coalición ganadora.

RESULTADO DE VOTACIÓN		
Partido Político o Coalición	**Total**	**%**
PAN	3851	7.67%
PRI	21449	42.74%
PRD	2074	4.13%
PT	811	1.62%
PVEM	1156	2.30%
MC	12184	24.28%
NA	2760	5.50%
MORENA	1719	3.43%
PH	1190	2.37%
PES	2652	5.29%
PFD	307	0.61%
NO REGISTRADOS	26	0.05%
NULOS	2236	
TOTAL	52415	
VOTACIÓN VALIDA	50179	

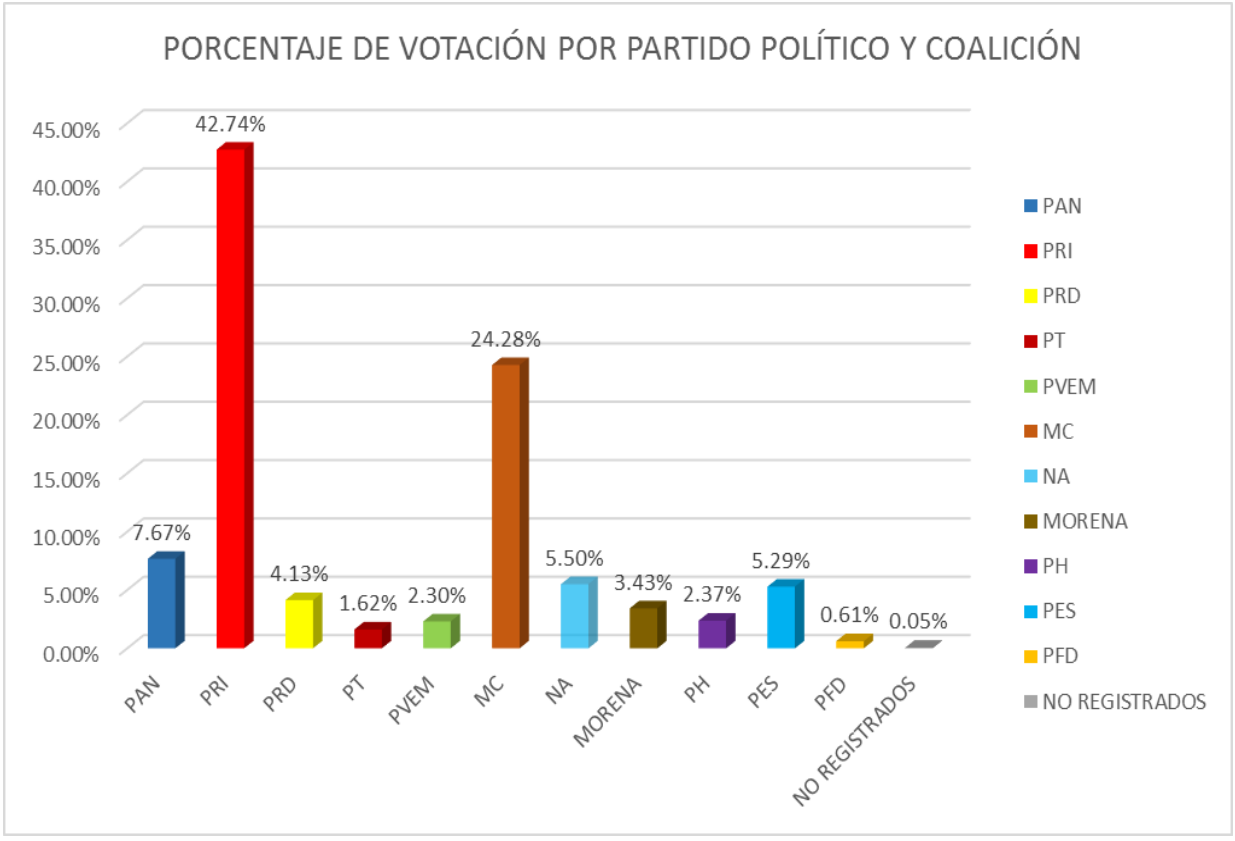

RESULTADOS DEFINITIVOS EN LA ELECCIÓN DEL AYUNTAMIENTO 2015

Municipio	Cabecera Municipal	Sección	PAN	% PAN	PRI	% PRI	PRD	% PRD	PT	% PT	PVEM	% PVEM	MC	% MC	NA	% NA	MORENA	% MORENA	PH	% PH	PES	% PES	PFD	% PFD	NO REGISTRADOS	% NO REGISTRADOS	NULOS	% NULOS	TOTAL	VOTACIÓN VALIDA	PRIMERA FUERZA	PRIMERA FUERZA	SEGUNDA FUERZA	SEGUNDA FUERZA	TERCERA FUERZA	TERCERA FUERZA
43	IXTLAHUACA	2188	99	10.99%	355	39.40%	19	2.11%	8	0.89%	12	1.33%	240	26.64%	87	9.66%	37	4.11%	20	2.22%	20	2.22%	2	0.22%	2	0.22%	32	3.55%	933	901	355	PRI	240	MC	99	PAN
43	IXTLAHUACA	2189	181	15.03%	316	26.25%	30	2.49%	9	0.75%	19	1.58%	360	29.90%	149	12.38%	61	5.07%	38	3.16%	35	2.91%	6	0.50%	0	0.00%	43	3.57%	1247	1204	360	MC	316	PRI	181	PAN
43	IXTLAHUACA	2190	198	15.66%	456	36.08%	25	1.98%	8	0.63%	33	2.61%	352	27.85%	65	5.14%	62	4.91%	22	1.74%	40	3.16%	2	0.16%	1	0.08%	38	3.01%	1302	1264	456	PRI	352	MC	198	PAN
43	IXTLAHUACA	2191	193	12.40%	486	31.23%	35	2.25%	19	1.22%	35	2.25%	486	31.23%	133	8.55%	88	5.66%	24	1.54%	43	2.76%	7	0.45%	7	0.45%	48	3.08%	1604	1556	486	PRI	486	MC	193	PAN
43	IXTLAHUACA	2192	4	1.19%	258	76.79%	9	2.68%	0	0.00%	3	0.89%	20	5.95%	4	1.19%	7	2.08%	18	5.36%	12	3.57%	1	0.30%	0	0.00%	18	5.36%	354	336	258	PRI	20	MC	18	PH
43	IXTLAHUACA	2193	31	4.23%	350	47.81%	24	3.28%	11	1.50%	14	1.91%	83	11.34%	120	16.39%	16	2.19%	22	3.01%	51	6.97%	10	1.37%	0	0.00%	54	7.38%	786	732	350	PRI	120	NA	83	MC
43	IXTLAHUACA	2194	47	5.44%	402	46.53%	22	2.55%	13	1.50%	11	1.27%	147	17.01%	126	14.58%	21	2.43%	34	3.94%	35	4.05%	3	0.35%	3	0.35%	45	5.21%	909	864	402	PRI	147	MC	126	NA
43	IXTLAHUACA	2195	80	5.57%	651	45.30%	104	7.24%	18	1.25%	34	2.37%	315	21.92%	48	3.34%	55	3.83%	33	2.30%	96	6.68%	3	0.21%	0	0.00%	65	4.52%	1502	1437	651	PRI	315	MC	104	PRD
43	IXTLAHUACA	2196	80	3.24%	1155	46.82%	119	4.82%	37	1.50%	52	2.11%	684	27.73%	65	2.63%	90	3.65%	50	2.03%	130	5.27%	3	0.12%	2	0.08%	89	3.61%	2556	2467	1155	PRI	684	MC	130	PES
43	IXTLAHUACA	2197	35	5.46%	290	45.24%	40	6.24%	18	2.81%	18	2.81%	192	29.95%	8	1.25%	6	0.94%	16	2.50%	17	2.65%	1	0.16%	0	0.00%	42	6.55%	683	641	290	PRI	192	MC	40	PRD
43	IXTLAHUACA	2198	43	3.25%	657	49.66%	46	3.48%	15	1.13%	17	1.28%	195	14.74%	57	4.31%	66	4.99%	65	4.91%	77	5.82%	84	6.35%	1	0.08%	47	3.55%	1370	1323	657	PRI	195	MC	84	PFD
43	IXTLAHUACA	2199	27	1.78%	711	46.87%	64	4.22%	35	2.31%	36	2.37%	227	14.96%	50	3.30%	100	6.59%	97	6.39%	99	6.53%	70	4.61%	1	0.07%	47	3.10%	1564	1517	711	PRI	227	MC	100	MORENA
43	IXTLAHUACA	2200	50	3.73%	567	42.35%	43	3.21%	31	2.32%	17	1.27%	309	23.08%	41	3.06%	34	2.54%	125	9.34%	80	5.97%	42	3.14%	0	0.00%	65	4.85%	1404	1339	567	PRI	309	MC	125	PH
43	IXTLAHUACA	2201	72	8.89%	379	46.79%	25	3.09%	22	2.72%	19	2.35%	144	17.78%	47	5.80%	25	3.09%	19	2.35%	56	6.91%	2	0.25%	0	0.00%	31	3.83%	841	810	379	PRI	144	MC	72	PAN
43	IXTLAHUACA	2202	22	6.21%	176	49.72%	4	1.13%	81	22.88%	4	1.13%	39	11.02%	9	2.54%	14	3.95%	3	0.85%	1	0.28%	0	0.00%	1	0.28%	14	3.95%	368	354	176	PRI	81	PT	39	MC
43	IXTLAHUACA	2203	61	5.32%	402	35.05%	35	3.05%	22	1.92%	18	1.57%	401	34.96%	58	5.06%	57	4.97%	25	2.18%	66	5.75%	2	0.17%	0	0.00%	41	3.57%	1188	1147	402	PRI	401	MC	66	PES
43	IXTLAHUACA	2204	31	3.11%	387	38.78%	13	1.30%	13	1.30%	16	1.60%	386	38.68%	78	7.82%	22	2.20%	21	2.10%	28	2.81%	2	0.20%	1	0.10%	25	2.51%	1023	998	387	PRI	386	MC	78	NA
43	IXTLAHUACA	2205	65	7.45%	303	34.75%	32	3.67%	15	1.72%	17	1.95%	290	33.26%	61	7.00%	23	2.64%	18	2.06%	46	5.28%	2	0.23%	0	0.00%	40	4.59%	912	872	303	PRI	290	MC	65	PAN
43	IXTLAHUACA	2206	53	5.14%	491	47.62%	31	3.01%	13	1.26%	19	1.84%	286	27.74%	28	2.72%	20	1.94%	16	1.55%	70	6.79%	4	0.39%	0	0.00%	51	4.95%	1082	1031	491	PRI	286	MC	70	PES
43	IXTLAHUACA	2207	62	5.07%	433	35.43%	32	2.62%	7	0.57%	30	2.45%	593	48.53%	21	1.72%	7	0.57%	3	0.25%	31	2.54%	3	0.25%	0	0.00%	69	5.65%	1291	1222	593	MC	433	PRI	62	PAN
43	IXTLAHUACA	2208	87	9.19%	436	46.04%	66	6.97%	17	1.80%	24	2.53%	136	14.36%	49	5.17%	27	2.85%	16	1.69%	89	9.40%	0	0.00%	0	0.00%	61	6.44%	1008	947	436	PRI	136	MC	89	PES
43	IXTLAHUACA	2209	77	5.51%	619	44.31%	57	4.08%	24	1.72%	48	3.44%	347	24.84%	93	6.66%	49	3.51%	21	1.50%	61	4.37%	1	0.07%	0	0.00%	76	5.44%	1473	1397	619	PRI	347	MC	93	NA
43	IXTLAHUACA	2210	100	8.61%	419	36.06%	48	4.13%	22	1.89%	46	3.96%	306	26.33%	96	8.26%	43	3.70%	32	2.75%	49	4.22%	1	0.09%	0	0.00%	42	3.61%	1204	1162	419	PRI	306	MC	100	PAN
43	IXTLAHUACA	2211	132	9.44%	574	41.06%	58	4.15%	19	1.36%	40	2.86%	359	25.68%	72	5.15%	51	3.65%	33	2.36%	57	4.08%	3	0.21%	0	0.00%	79	5.65%	1477	1398	574	PRI	359	MC	132	PAN
43	IXTLAHUACA	2212	57	6.22%	305	33.30%	23	2.51%	4	0.44%	7	0.76%	417	45.52%	23	2.51%	30	3.28%	17	1.86%	32	3.49%	1	0.11%	0	0.00%	31	3.38%	947	916	417	MC	305	PRI	57	PAN
43	IXTLAHUACA	2213	100	8.50%	432	36.73%	41	3.49%	17	1.45%	34	2.89%	413	35.12%	40	3.40%	43	3.66%	25	2.13%	29	2.47%	2	0.17%	0	0.00%	62	5.27%	1238	1176	432	PRI	413	MC	100	PAN
43	IXTLAHUACA	2214	144	10.84%	548	41.23%	26	1.96%	28	2.11%	29	2.18%	427	32.13%	37	2.78%	39	2.93%	12	0.90%	37	2.78%	2	0.15%	0	0.00%	41	3.09%	1370	1329	548	PRI	427	MC	144	PAN
43	IXTLAHUACA	2215	87	5.66%	583	37.96%	70	4.56%	21	1.37%	43	2.80%	409	26.63%	54	3.52%	48	3.13%	20	1.30%	198	12.89%	2	0.13%	1	0.07%	59	3.84%	1595	1536	583	PRI	409	MC	198	PES
43	IXTLAHUACA	2216	57	13.48%	117	27.66%	16	3.78%	7	1.65%	11	2.60%	106	25.06%	13	3.07%	10	2.36%	8	1.89%	77	18.20%	1	0.24%	0	0.00%	44	10.40%	467	423	117	PRI	106	MC	77	PES
43	IXTLAHUACA	2217	32	5.53%	237	40.93%	37	6.39%	13	2.25%	23	3.97%	139	24.01%	28	4.84%	19	3.28%	6	1.04%	44	7.60%	1	0.17%	0	0.00%	66	11.40%	645	579	237	PRI	139	MC	44	PES
43	IXTLAHUACA	2218	138	11.07%	534	42.82%	64	5.13%	28	2.25%	45	3.61%	113	9.06%	96	7.70%	31	2.49%	19	1.52%	177	14.19%	2	0.16%	0	0.00%	79	6.34%	1326	1247	534	PRI	177	PES	138	PAN
43	IXTLAHUACA	2219	65	5.65%	622	54.04%	38	3.30%	13	1.13%	42	3.65%	162	14.07%	99	8.60%	18	1.56%	26	2.26%	63	5.47%	2	0.17%	1	0.09%	56	4.87%	1207	1151	622	PRI	162	MC	99	NA
43	IXTLAHUACA	2220	51	7.11%	334	46.58%	43	6.00%	17	2.37%	19	2.65%	118	16.46%	44	6.14%	18	2.51%	16	2.23%	52	7.25%	4	0.56%	1	0.14%	51	7.11%	768	717	334	PRI	118	MC	52	PES
43	IXTLAHUACA	2221	82	7.71%	399	37.50%	78	7.33%	20	1.88%	37	3.48%	286	26.88%	46	4.32%	29	2.73%	21	1.97%	65	6.11%	1	0.09%	0	0.00%	49	4.61%	1113	1064	399	PRI	286	MC	82	PAN
43	IXTLAHUACA	2222	4	1.06%	188	49.60%	7	1.85%	1	0.26%	11	2.90%	122	32.19%	28	7.39%	1	0.26%	2	0.53%	15	3.96%	0	0.00%	0	0.00%	19	5.01%	398	379	188	PRI	122	MC	28	NA
43	IXTLAHUACA	2223	15	3.95%	264	69.47%	17	4.47%	8	2.11%	13	3.42%	33	8.68%	11	2.89%	2	0.53%	4	1.05%	12	3.16%	1	0.26%	0	0.00%	37	9.74%	417	380	264	PRI	33	MC	17	PRD
43	IXTLAHUACA	2224	35	4.23%	252	30.47%	109	13.18%	15	1.81%	14	1.69%	304	36.76%	43	5.20%	11	1.33%	10	1.21%	34	4.11%	0	0.00%	0	0.00%	23	2.78%	850	827	304	MC	252	PRI	109	PRD
43	IXTLAHUACA	2225	33	7.04%	246	52.45%	15	3.20%	8	1.71%	14	2.99%	71	15.14%	22	4.69%	15	3.20%	9	1.92%	35	7.46%	1	0.21%	0	0.00%	28	5.97%	497	469	246	PRI	71	MC	35	PES
43	IXTLAHUACA	2226	8	2.06%	247	63.66%	13	3.35%	4	1.03%	6	1.55%	32	8.25%	29	7.47%	6	1.55%	4	1.03%	39	10.05%	0	0.00%	0	0.00%	16	4.12%	404	388	247	PRI	39	PES	32	MC
43	IXTLAHUACA	2227	149	9.99%	641	42.99%	75	5.03%	28	1.88%	35	2.35%	329	22.07%	72	4.83%	70	4.69%	38	2.55%	48	3.22%	5	0.34%	1	0.07%	77	5.16%	1568	1491	641	PRI	329	MC	149	PAN
43	IXTLAHUACA	2228	133	10.43%	658	51.61%	55	4.31%	21	1.65%	36	2.82%	197	15.45%	49	3.84%	47	3.69%	13	1.02%	63	4.94%	3	0.24%	0	0.00%	47	3.69%	1322	1275	658	PRI	197	MC	133	PAN
43	IXTLAHUACA	2229	157	9.48%	725	43.78%	160	9.66%	15	0.91%	44	2.66%	364	21.98%	68	4.11%	47	2.84%	20	1.21%	55	3.32%	1	0.06%	0	0.00%	56	3.38%	1712	1656	725	PRI	364	MC	160	PRD
43	IXTLAHUACA	2230	49	5.02%	497	50.92%	88	9.02%	9	0.92%	19	1.95%	189	19.36%	41	4.20%	17	1.74%	20	2.05%	46	4.71%	1	0.10%	0	0.00%	47	4.82%	1023	976	497	PRI	189	MC	88	PRD
43	IXTLAHUACA	2231	5	1.79%	154	55.00%	0	0.00%	3	1.07%	3	1.07%	10	3.57%	53	18.93%	5	1.79%	36	12.86%	11	3.93%	0	0.00%	0	0.00%	15	5.36%	295	280	154	PRI	53	NA	36	PH
43	IXTLAHUACA	2232	226	14.74%	643	41.94%	32	2.09%	18	1.17%	28	1.83%	229	14.94%	134	8.74%	61	3.98%	24	1.57%	133	8.68%	5	0.33%	0	0.00%	81	5.28%	1614	1533	643	PRI	229	MC	226	PAN
43	IXTLAHUACA	2233	224	13.45%	717	43.06%	33	1.98%	12	0.72%	21	1.26%	375	22.52%	94	5.65%	115	6.91%	22	1.32%	46	2.76%	5	0.30%	1	0.06%	39	2.34%	1704	1665	717	PRI	375	MC	224	PAN
43	IXTLAHUACA	2234	163	10.70%	683	44.85%	35	2.30%	16	1.05%	37	2.43%	387	25.41%	65	4.27%	47	3.09%	37	2.43%	47	3.09%	4	0.26%	2	0.13%	31	2.04%	1554	1523	683	PRI	387	MC	163	PAN
43	IXTLAHUACA	2235	7	2.50%	150	53.57%	18	6.43%	8	2.86%	3	1.07%	55	19.64%	6	2.14%	9	3.21%	10	3.57%	5	1.79%	9	3.21%	0	0.00%	20	7.14%	300	280	150	PRI	55	MC	18	PRD
TOTAL			3851		21449		2074		811		1156		12184		2760		1719		1190		2652		307		26		2236		52415	50179						

IEEM
Instituto Electoral del Estado de México
DIRECCIÓN DE ORGANIZACIÓN

Proceso Electoral 2015
Diputados Locales y Ayuntamientos

PARTIDO O COALICIÓN GANADORA EN LA ELECCIÓN DE AYUNTAMIENTOS 2015 POR SECCIÓN ELECTORAL

MUNICIPIO: 043 IXTLAHUACA

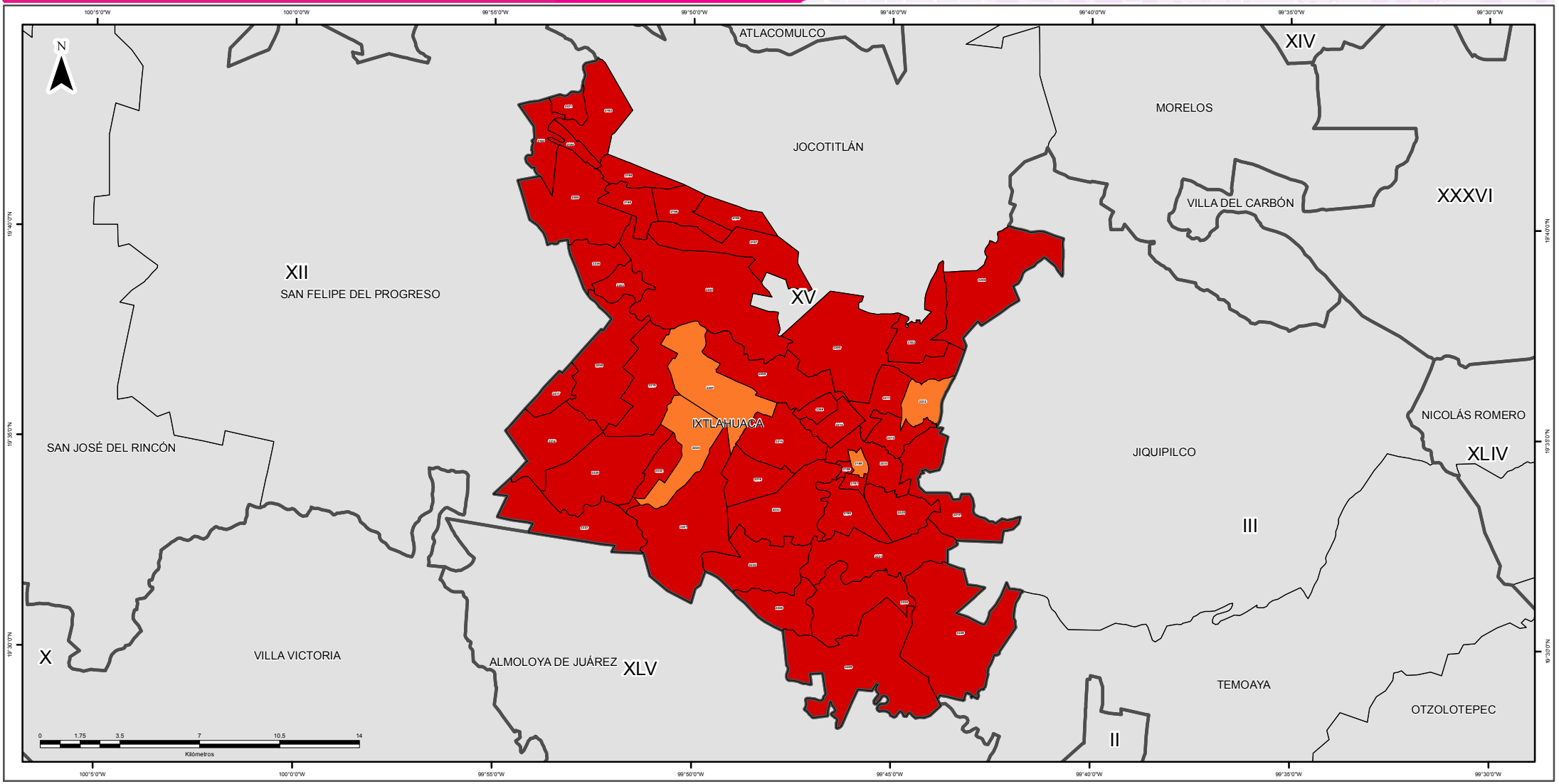

SIMBOLOGÍA

ESTRUCTURA GEOELECTORAL Y CLAVES

- Límite estatal ..... MÉX
- Distrito Electoral Local XLV
- Límite municipal ..... TOLUCA
- Sección electoral 6459
- Cabecera municipal

PARTIDOS POLÍTICOS

- Partido Acción Nacional
- Partido Revolucionario Institucional
- Partido de la Revolución Democrática
- Partido del Trabajo
- Partido Verde Ecologista de México
- Movimiento Ciudadano
- Partido Nueva Alianza
- Partido Encuentro Social
- Partido Humanista
- Partido Futuro Democrático
- Movimiento de Regeneración Nacional

COALICIONES

- Partido Acción Nacional
  Partido del Trabajo
- Partido Revolucionario Institucional
  Partido Verde Ecologista de México
  Partido Nueva Alianza

OTROS

- Candidato(s) Independiente(s)
- Sin dato de cómputo
- Anulado por el Tribunal Electoral del Estado de México

Edición cartográfica del mes de abril de 2016,
con corte de información cartográfica al 05 de noviembre de 2014.
Registro Federal de Electores, INE

Resultados del Cómputo
para la Integración de los Ayuntamientos 2016 - 2018
y de la LIX Legislatura del Estado de México 2015 -2018
Proyección: UTM Zona 14
Datum: WGS84

SUPERVISIÓN

C.P. Antonio Sánchez Acosta
Subdirector de Documentación y Estadística Electoral

ELABORACIÓN

Departamento de Geomática Electoral

Lic. Miguel Ángel García Escalante
C. Jaqueline Pérez Nova

LOCALIZACIÓN

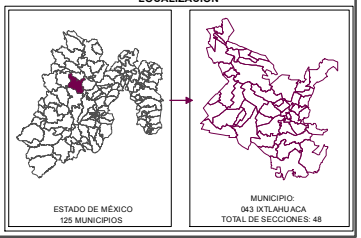

IEEM
Instituto Electoral del Estado de México
DIRECCIÓN DE ORGANIZACIÓN

Proceso Electoral 2015
Diputados Locales y Ayuntamientos

PARTIDO O COALICIÓN EN PRIMERA MINORÍA EN LA ELECCIÓN DE AYUNTAMIENTOS 2015 POR SECCIÓN ELECTORAL

MUNICIPIO: 043 IXTLAHUACA

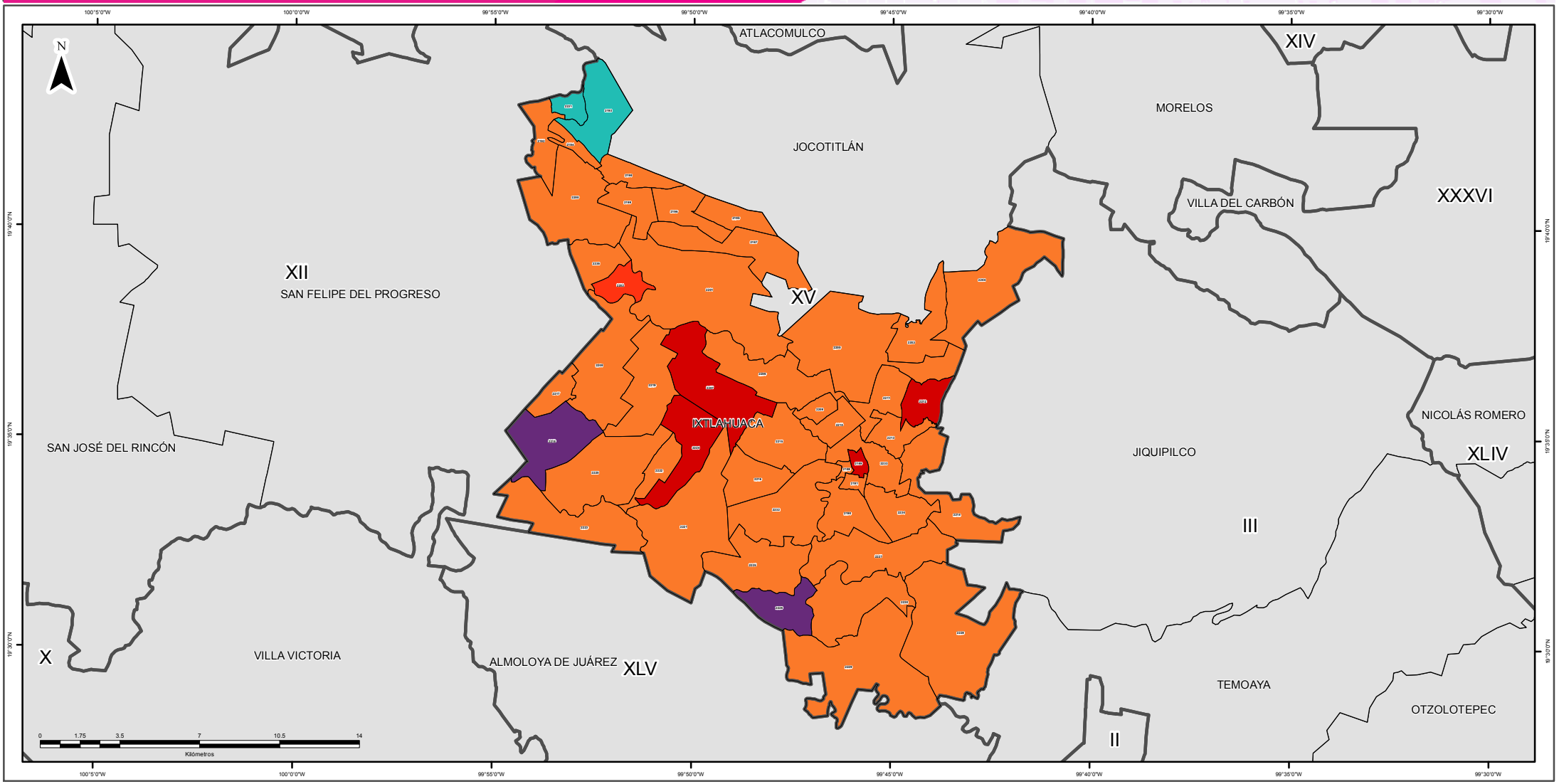

SIMBOLOGÍA

ESTRUCTURA GEOELECTORAL Y CLAVES

- Límite estatal ..... MÉX
- Distrito Electoral Local XLV
- Límite municipal ..... TOLUCA
- Sección electoral 6459
- Cabecera municipal

PARTIDOS POLÍTICOS

- Partido Acción Nacional
- Partido Revolucionario Institucional
- Partido de la Revolución Democrática
- Partido del Trabajo
- Partido Verde Ecologista de México
- Movimiento Ciudadano
- Partido Nueva Alianza
- Partido Encuentro Social
- Partido Humanista
- Partido Futuro Democrático
- Movimiento de Regeneración Nacional

COALICIONES

- Partido Acción Nacional
  Partido del Trabajo
- Partido Revolucionario Institucional
  Partido Verde Ecologista de México
  Partido Nueva Alianza

OTROS

- Candidato(s) Independiente(s)
- Sin dato de cómputo
- Anulado por el Tribunal Electoral del Estado de México

Edición cartográfica del mes de abril de 2016,
con corte de información cartográfica al 05 de noviembre de 2014.
Registro Federal de Electores, INE

Resultados del Cómputo
para la Integración de los Ayuntamientos 2016 -2018
y de la LIX Legislatura del Estado de México 2015 -2018
Proyección: UTM Zona 14
Datum: WGS84

SUPERVISIÓN

C.P. Antonio Sánchez Acosta
Subdirector de Documentación y Estadística Electoral

ELABORACIÓN

Departamento de Geomática Electoral

Lic. Miguel Ángel García Escalante
C. Jaqueline Pérez Nova

LOCALIZACIÓN

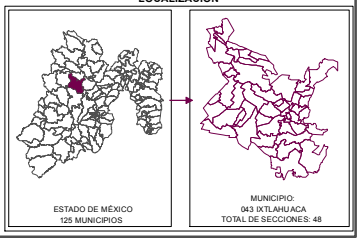

MARGEN DE VICTORIA

El margen de victoria es la diferencia de porcentaje de votación válida emitida que alcanzó el partido ganador sobre el inmediato inferior, es decir, sobre la primera minoría; los rangos establecidos fueron considerados así: 0.01% a 5.0%; 5.01% a 10.0%; 10.01% a 20.0%; 20.01% a MÁS.

Como se observa en la siguiente gráfica, de las 48 secciones del municipio de Ixtlahuaca, en 7 (14.58%) el margen de victoria fue de entre 0.01 a 5.0%; en 4 secciones (8.33%) fue de entre 5.01% a 10.0%; en 14 (29.16) fue de más de 10.0% y hasta 20.0%; y finalmente en 23 (47.91%) del total de secciones del municipio fue de más del 20.0% de diferencia. El detalle por partido o coalición se observa en el cuadro y gráfica siguiente.

En el resultado global del municipio, el Partido Revolucionario Institucional tuvo un margen de victoria de 18.46% respecto de la segunda fuerza que fue Movimiento Ciudadano.

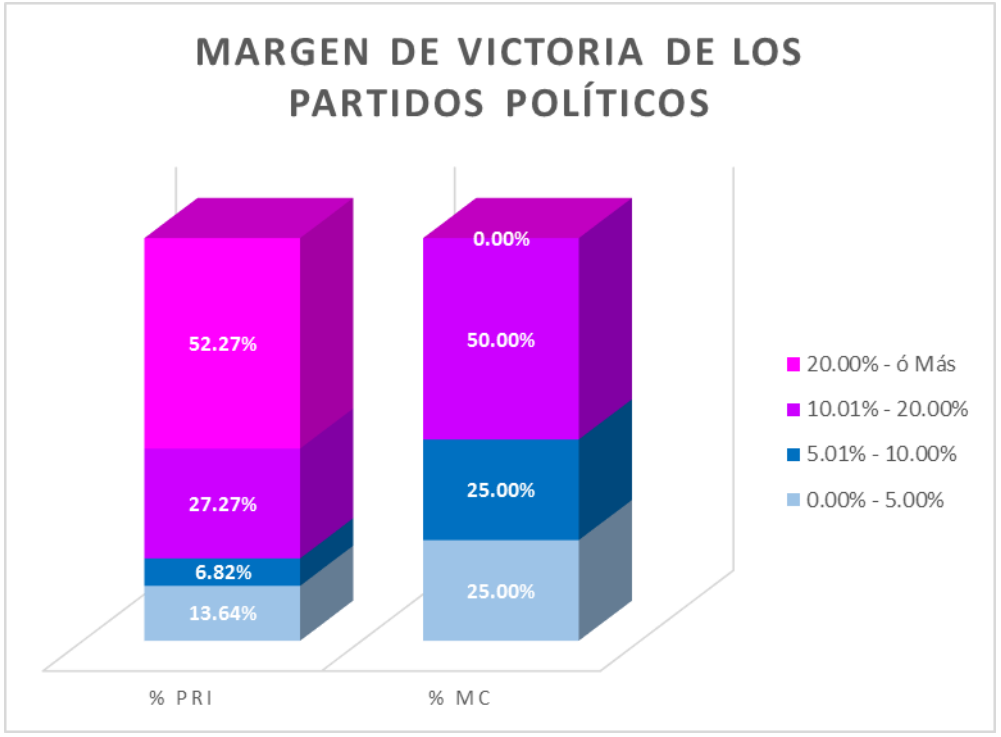

MPIO.	CABECERA	MARGEN DE VICTORIA	PRI	% PRI	MC	% MC	RANGO DE MARGEN DE VICTORIA
43	IXTLAHUACA	0.00% - 5.00%	6	13.64%	1	25.00%	7
43	IXTLAHUACA	5.01% - 10.00%	3	6.82%	1	25.00%	4
43	IXTLAHUACA	10.01% - 20.00%	12	27.27%	2	50.00%	14
43	IXTLAHUACA	20.00% - ó Más	23	52.27%	0	0.00%	23
		TOTAL	**44**	**100%**	**4**	**100%**	

MARGEN DE VICTORIA

Municipio	Cabecera Municipal	Sección	PAN	% PAN	PRI	% PRI	PRD	% PRD	PT	% PT	PVEM	% PVEM	MC	% MC	NA	% NA	MORENA	% MORENA	PH	% PH	PES	% PES	PFD	% PFD	NO REGISTRADOS	% NO REGISTRADOS	NULOS	% NULOS	TOTAL	VOTACIÓN VALIDA	PRIMERA FUERZA	SEGUNDA FUERZA	MARGEN DE VICTORIA
43	IXTLAHUACA	2188	99	10.99%	355	39.40%	19	2.11%	8	0.89%	12	1.33%	240	26.64%	87	9.66%	37	4.11%	20	2.22%	20	2.22%	2	0.22%	2	0.22%	32	3.55%	933	901	PRI	MC	12.76%
43	IXTLAHUACA	2189	181	15.03%	316	26.25%	30	2.49%	9	0.75%	19	1.58%	360	29.90%	149	12.38%	61	5.07%	38	3.16%	35	2.91%	6	0.50%	0	0.00%	43	3.57%	1247	1204	MC	PRI	3.65%
43	IXTLAHUACA	2190	198	15.66%	456	36.08%	25	1.98%	8	0.63%	33	2.61%	352	27.85%	65	5.14%	62	4.91%	22	1.74%	40	3.16%	2	0.16%	1	0.08%	38	3.01%	1302	1264	PRI	MC	8.23%
43	IXTLAHUACA	2191	193	12.40%	486	31.23%	35	2.25%	19	1.22%	35	2.25%	486	31.23%	133	8.55%	88	5.66%	24	1.54%	43	2.76%	7	0.45%	7	0.45%	48	3.08%	1604	1556	PRI	MC	0.00%
43	IXTLAHUACA	2192	4	1.19%	258	76.79%	9	2.68%	0	0.00%	3	0.89%	20	5.95%	4	1.19%	7	2.08%	18	5.36%	12	3.57%	1	0.30%	0	0.00%	18	5.36%	354	336	PRI	MC	70.83%
43	IXTLAHUACA	2193	31	4.23%	350	47.81%	24	3.28%	11	1.50%	14	1.91%	83	11.34%	120	16.39%	16	2.19%	22	3.01%	51	6.97%	10	1.37%	0	0.00%	54	7.38%	786	732	PRI	NA	31.42%
43	IXTLAHUACA	2194	47	5.44%	402	46.53%	22	2.55%	13	1.50%	11	1.27%	147	17.01%	126	14.58%	21	2.43%	34	3.94%	35	4.05%	3	0.35%	3	0.35%	45	5.21%	909	864	PRI	MC	29.51%
43	IXTLAHUACA	2195	80	5.57%	651	45.30%	104	7.24%	18	1.25%	34	2.37%	315	21.92%	48	3.34%	55	3.83%	33	2.30%	96	6.68%	3	0.21%	0	0.00%	65	4.52%	1502	1437	PRI	MC	23.38%
43	IXTLAHUACA	2196	80	3.24%	1155	46.82%	119	4.82%	37	1.50%	52	2.11%	684	27.73%	65	2.63%	90	3.65%	50	2.03%	130	5.27%	3	0.12%	2	0.08%	89	3.61%	2556	2467	PRI	MC	19.09%
43	IXTLAHUACA	2197	35	5.46%	290	45.24%	40	6.24%	18	2.81%	18	2.81%	192	29.95%	8	1.25%	6	0.94%	16	2.50%	17	2.65%	1	0.16%	0	0.00%	42	6.55%	683	641	PRI	MC	15.29%
43	IXTLAHUACA	2198	43	3.25%	657	49.66%	46	3.48%	15	1.13%	17	1.28%	195	14.74%	57	4.31%	66	4.99%	65	4.91%	77	5.82%	84	6.35%	1	0.08%	47	3.55%	1370	1323	PRI	MC	34.92%
43	IXTLAHUACA	2199	27	1.78%	711	46.87%	64	4.22%	35	2.31%	36	2.37%	227	14.96%	50	3.30%	100	6.59%	97	6.39%	99	6.53%	70	4.61%	1	0.07%	47	3.10%	1564	1517	PRI	MC	31.91%
43	IXTLAHUACA	2200	50	3.73%	567	42.35%	43	3.21%	31	2.32%	17	1.27%	309	23.08%	41	3.06%	34	2.54%	125	9.34%	80	5.97%	42	3.14%	0	0.00%	65	4.85%	1404	1339	PRI	MC	19.27%
43	IXTLAHUACA	2201	72	8.89%	379	46.79%	25	3.09%	22	2.72%	19	2.35%	144	17.78%	47	5.80%	25	3.09%	19	2.35%	56	6.91%	2	0.25%	0	0.00%	31	3.83%	841	810	PRI	MC	29.01%
43	IXTLAHUACA	2202	22	6.21%	176	49.72%	4	1.13%	81	22.88%	4	1.13%	39	11.02%	9	2.54%	14	3.95%	3	0.85%	1	0.28%	0	0.00%	1	0.28%	14	3.95%	368	354	PRI	PT	26.84%
43	IXTLAHUACA	2203	61	5.32%	402	35.05%	35	3.05%	22	1.92%	18	1.57%	401	34.96%	58	5.06%	57	4.97%	25	2.18%	66	5.75%	2	0.17%	0	0.00%	41	3.57%	1188	1147	PRI	MC	0.09%
43	IXTLAHUACA	2204	31	3.11%	387	38.78%	13	1.30%	13	1.30%	16	1.60%	386	38.68%	78	7.82%	22	2.20%	21	2.10%	28	2.81%	2	0.20%	1	0.10%	25	2.51%	1023	998	PRI	MC	0.10%
43	IXTLAHUACA	2205	65	7.45%	303	34.75%	32	3.67%	15	1.72%	17	1.95%	290	33.26%	61	7.00%	23	2.64%	18	2.06%	46	5.28%	2	0.23%	0	0.00%	40	4.59%	912	872	PRI	MC	1.49%
43	IXTLAHUACA	2206	53	5.14%	491	47.62%	31	3.01%	13	1.26%	19	1.84%	286	27.74%	28	2.72%	20	1.94%	16	1.55%	70	6.79%	4	0.39%	0	0.00%	51	4.95%	1082	1031	PRI	MC	19.88%
43	IXTLAHUACA	2207	62	5.07%	433	35.43%	32	2.62%	7	0.57%	30	2.45%	593	48.53%	21	1.72%	7	0.57%	3	0.25%	31	2.54%	3	0.25%	0	0.00%	69	5.65%	1291	1222	MC	PRI	13.09%
43	IXTLAHUACA	2208	87	9.19%	436	46.04%	66	6.97%	17	1.80%	24	2.53%	136	14.36%	49	5.17%	27	2.85%	16	1.69%	89	9.40%	0	0.00%	0	0.00%	61	6.44%	1008	947	PRI	MC	31.68%
43	IXTLAHUACA	2209	77	5.51%	619	44.31%	57	4.08%	24	1.72%	48	3.44%	347	24.84%	93	6.66%	49	3.51%	21	1.50%	61	4.37%	1	0.07%	0	0.00%	76	5.44%	1473	1397	PRI	MC	19.47%
43	IXTLAHUACA	2210	100	8.61%	419	36.06%	48	4.13%	22	1.89%	46	3.96%	306	26.33%	96	8.26%	43	3.70%	32	2.75%	49	4.22%	1	0.09%	0	0.00%	42	3.61%	1204	1162	PRI	MC	9.72%
43	IXTLAHUACA	2211	132	9.44%	574	41.06%	58	4.15%	19	1.36%	40	2.86%	359	25.68%	72	5.15%	51	3.65%	33	2.36%	57	4.08%	3	0.21%	0	0.00%	79	5.65%	1477	1398	PRI	MC	15.38%
43	IXTLAHUACA	2212	57	6.22%	305	33.30%	23	2.51%	4	0.44%	7	0.76%	417	45.52%	23	2.51%	30	3.28%	17	1.86%	32	3.49%	1	0.11%	0	0.00%	31	3.38%	947	916	MC	PRI	12.23%
43	IXTLAHUACA	2213	100	8.50%	432	36.73%	41	3.49%	17	1.45%	34	2.89%	413	35.12%	40	3.40%	43	3.66%	25	2.13%	29	2.47%	2	0.17%	0	0.00%	62	5.27%	1238	1176	PRI	MC	1.62%
43	IXTLAHUACA	2214	144	10.84%	548	41.23%	26	1.96%	28	2.11%	29	2.18%	427	32.13%	37	2.78%	39	2.93%	12	0.90%	37	2.78%	2	0.15%	0	0.00%	41	3.09%	1370	1329	PRI	MC	9.10%
43	IXTLAHUACA	2215	87	5.66%	583	37.96%	70	4.56%	21	1.37%	43	2.80%	409	26.63%	54	3.52%	48	3.13%	20	1.30%	198	12.89%	2	0.13%	1	0.07%	59	3.84%	1595	1536	PRI	MC	11.33%
43	IXTLAHUACA	2216	57	13.48%	117	27.66%	16	3.78%	7	1.65%	11	2.60%	106	25.06%	13	3.07%	10	2.36%	8	1.89%	77	18.20%	1	0.24%	0	0.00%	44	10.40%	467	423	PRI	MC	2.60%
43	IXTLAHUACA	2217	32	5.53%	237	40.93%	37	6.39%	13	2.25%	23	3.97%	139	24.01%	28	4.84%	19	3.28%	6	1.04%	44	7.60%	1	0.17%	0	0.00%	66	11.40%	645	579	PRI	MC	16.93%
43	IXTLAHUACA	2218	138	11.07%	534	42.82%	64	5.13%	28	2.25%	45	3.61%	113	9.06%	96	7.70%	31	2.49%	19	1.52%	177	14.19%	2	0.16%	0	0.00%	79	6.34%	1326	1247	PRI	PES	28.63%
43	IXTLAHUACA	2219	65	5.65%	622	54.04%	38	3.30%	13	1.13%	42	3.65%	162	14.07%	99	8.60%	18	1.56%	26	2.26%	63	5.47%	2	0.17%	1	0.09%	56	4.87%	1207	1151	PRI	MC	39.97%
43	IXTLAHUACA	2220	51	7.11%	334	46.58%	43	6.00%	17	2.37%	19	2.65%	118	16.46%	44	6.14%	18	2.51%	16	2.23%	52	7.25%	4	0.56%	1	0.14%	51	7.11%	768	717	PRI	MC	30.13%
43	IXTLAHUACA	2221	82	7.71%	399	37.50%	78	7.33%	20	1.88%	37	3.48%	286	26.88%	46	4.32%	29	2.73%	21	1.97%	65	6.11%	1	0.09%	0	0.00%	49	4.61%	1113	1064	PRI	MC	10.62%
43	IXTLAHUACA	2222	4	1.06%	188	49.60%	7	1.85%	1	0.26%	11	2.90%	122	32.19%	28	7.39%	1	0.26%	2	0.53%	15	3.96%	0	0.00%	0	0.00%	19	5.01%	398	379	PRI	MC	17.41%
43	IXTLAHUACA	2223	15	3.95%	264	69.47%	17	4.47%	8	2.11%	13	3.42%	33	8.68%	11	2.89%	2	0.53%	4	1.05%	12	3.16%	1	0.26%	0	0.00%	37	9.74%	417	380	PRI	MC	60.79%
43	IXTLAHUACA	2224	35	4.23%	252	30.47%	109	13.18%	15	1.81%	14	1.69%	304	36.76%	43	5.20%	11	1.33%	10	1.21%	34	4.11%	0	0.00%	0	0.00%	23	2.78%	850	827	MC	PRI	6.29%
43	IXTLAHUACA	2225	33	7.04%	246	52.45%	15	3.20%	8	1.71%	14	2.99%	71	15.14%	22	4.69%	15	3.20%	9	1.92%	35	7.46%	1	0.21%	0	0.00%	28	5.97%	497	469	PRI	MC	37.31%
43	IXTLAHUACA	2226	8	2.06%	247	63.66%	13	3.35%	4	1.03%	6	1.55%	32	8.25%	29	7.47%	6	1.55%	4	1.03%	39	10.05%	0	0.00%	0	0.00%	16	4.12%	404	388	PRI	PES	53.61%
43	IXTLAHUACA	2227	149	9.99%	641	42.99%	75	5.03%	28	1.88%	35	2.35%	329	22.07%	72	4.83%	70	4.69%	38	2.55%	48	3.22%	5	0.34%	1	0.07%	77	5.16%	1568	1491	PRI	MC	20.93%
43	IXTLAHUACA	2228	133	10.43%	658	51.61%	55	4.31%	21	1.65%	36	2.82%	197	15.45%	49	3.84%	47	3.69%	13	1.02%	63	4.94%	3	0.24%	0	0.00%	47	3.69%	1322	1275	PRI	MC	36.16%
43	IXTLAHUACA	2229	157	9.48%	725	43.78%	160	9.66%	15	0.91%	44	2.66%	364	21.98%	68	4.11%	47	2.84%	20	1.21%	55	3.32%	1	0.06%	0	0.00%	56	3.38%	1712	1656	PRI	MC	21.80%
43	IXTLAHUACA	2230	49	5.02%	497	50.92%	88	9.02%	9	0.92%	19	1.95%	189	19.36%	41	4.20%	17	1.74%	20	2.05%	46	4.71%	1	0.10%	0	0.00%	47	4.82%	1023	976	PRI	MC	31.56%
43	IXTLAHUACA	2231	5	1.79%	154	55.00%	0	0.00%	3	1.07%	3	1.07%	10	3.57%	53	18.93%	5	1.79%	36	12.86%	11	3.93%	0	0.00%	0	0.00%	15	5.36%	295	280	PRI	NA	36.07%
43	IXTLAHUACA	2232	226	14.74%	643	41.94%	32	2.09%	18	1.17%	28	1.83%	229	14.94%	134	8.74%	61	3.98%	24	1.57%	133	8.68%	5	0.33%	0	0.00%	81	5.28%	1614	1533	PRI	MC	27.01%
43	IXTLAHUACA	2233	224	13.45%	717	43.06%	33	1.98%	12	0.72%	21	1.26%	375	22.52%	94	5.65%	115	6.91%	22	1.32%	46	2.76%	5	0.30%	1	0.06%	39	2.34%	1704	1665	PRI	MC	20.54%
43	IXTLAHUACA	2234	163	10.70%	683	44.85%	35	2.30%	16	1.05%	37	2.43%	387	25.41%	65	4.27%	47	3.09%	37	2.43%	47	3.09%	4	0.26%	2	0.13%	31	2.04%	1554	1523	PRI	MC	19.44%
43	IXTLAHUACA	2235	7	2.50%	150	53.57%	18	6.43%	8	2.86%	3	1.07%	55	19.64%	6	2.14%	9	3.21%	10	3.57%	5	1.79%	9	3.21%	0	0.00%	20	7.14%	300	280	PRI	MC	33.93%
TOTAL			3851		21449		2074		811		1156		12154		2760		1719		1190		2652		307		26		2236		52415	50179			

MARGEN DE VICTORIA EN LA ELECCIÓN DE AYUNTAMIENTOS 2015 POR SECCIÓN ELECTORAL

MUNICIPIO: 043 IXTLAHUACA

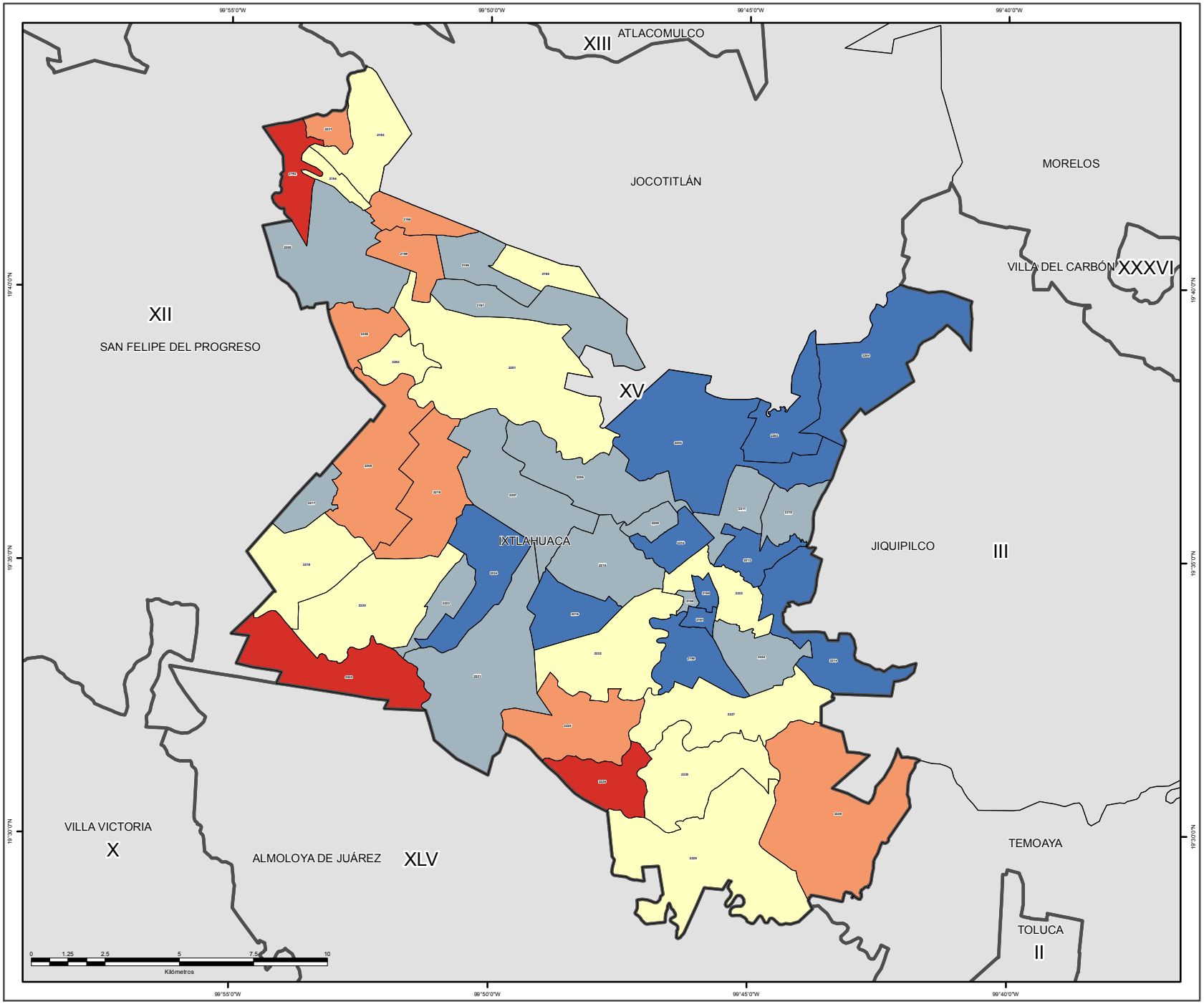

SIMBOLOGÍA

ESTRUCTURA GEOELECTORAL Y CLAVES

- Límite estatal ..... MÉX
- Distrito Electoral Local XLV
- Límite municipal ..... TOLUCA
- Sección electoral 6459
- Cabecera municipal

MARGEN DE VICTORIA

- 0.000000 - 10.100000
- 10.130000 - 20.520000
- 20.530000 - 31.610000
- 31.620000 - 45.680000
- 45.770000 - 90.220000

OTROS

- Sin dato de cómputo
- Anulado por el Tribunal Electoral del Estado de México

Edición cartográfica del mes de abril de 2016,
con corte de información cartográfica al 05 de noviembre de 2014.
Registro Federal de Electores, INE

Resultados del Cómputo
para la Integración de los Ayuntamientos 2016 -2018
y de la LIX Legislatura del Estado de México 2015 -2018
Proyección: UTM Zona 14
Datum: WGS84

LOCALIZACIÓN

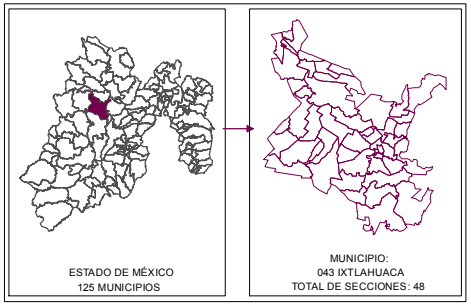

SUPERVISIÓN

C.P. Antonio Sánchez Acosta
Subdirector de Documentación y Estadística Electoral _____

ELABORACIÓN

Departamento de Geomática Electoral

Lic. Miguel Ángel García Escalante _____
C. Jaqueline Pérez Nova _____

PARTICIPACIÓN Y ABSTENCIONISMO

La participación de los ciudadanos con credencial para votar en esta elección en el municipio de Ixtlahuaca fue de 52%, siendo el abstencionismo de 48%.

Para el análisis de la participación por sección, éstas se agruparon hasta en cuatro rangos de participación, el primero es de participación alta considerando más de 70.00%, en el que se encuentra 1 sección (2.08%); el segundo es de participación media, considerado entre 60.01% y hasta 70.00% en el que se encuentran 6 secciones (12.5%); el rango de participación baja, considerado entre 50.01% y hasta 60.00%, dentro del que se ubican 29 secciones (60.41%); y en el rango de participación muy baja, considerado con menos de 50.0%, 12 secciones (25%).

PARTICIPACIÓN Y ABSTENCIONISMO

Municipio	Cabecera Municipal	Sección	PAN	% PAN	PRI	% PRI	PRD	% PRD	PT	% PT	PVEM	% PVEM	MC	% MC	NA	% NA	MORENA	% MORENA	PH	% PH	PES	% PES	PFD	% PFD	NO REGISTRADOS	% NO REGISTRADOS	NULOS	% NULOS	TOTAL	VOTACIÓN VALIDA	LISTA NOMINAL	PARTICIPACIÓN	% PARTICIPACIÓN	% ABSTENCIONISMO
43	IXTLAHUACA	2188	99	10.99%	355	39.40%	19	2.11%	8	0.89%	12	1.33%	240	26.64%	87	9.66%	37	4.11%	20	2.22%	20	2.22%	2	0.22%	2	0.22%	32	3.55%	933	901	1427	MEDIO	65.38%	34.62%
43	IXTLAHUACA	2189	181	15.03%	316	26.25%	30	2.49%	9	0.75%	19	1.58%	360	29.90%	149	12.38%	61	5.07%	38	3.16%	35	2.91%	6	0.50%	0	0.00%	43	3.57%	1247	1204	2030	MEDIO	61.48%	38.52%
43	IXTLAHUACA	2190	198	15.66%	456	36.08%	25	1.98%	8	0.63%	33	2.61%	352	27.85%	65	5.14%	62	4.91%	22	1.74%	40	3.16%	2	0.16%	1	0.08%	38	3.01%	1302	1264	2406	BAJO	54.11%	45.89%
43	IXTLAHUACA	2191	193	12.40%	486	31.23%	35	2.25%	19	1.22%	35	2.25%	486	31.23%	133	8.55%	88	5.66%	24	1.54%	43	2.76%	7	0.45%	7	0.45%	48	3.08%	1604	1556	2431	MEDIO	66.93%	33.07%
43	IXTLAHUACA	2192	4	1.19%	258	76.79%	9	2.68%	0	0.00%	3	0.89%	20	5.95%	4	1.19%	7	2.08%	18	5.36%	12	3.57%	1	0.30%	0	0.00%	18	5.36%	354	336	533	MEDIO	66.42%	33.58%
43	IXTLAHUACA	2193	31	4.23%	350	47.81%	24	3.28%	11	1.50%	14	1.91%	83	11.34%	120	16.39%	16	2.19%	22	3.01%	51	6.97%	10	1.37%	0	0.00%	54	7.38%	786	732	1404	BAJO	55.98%	44.02%
43	IXTLAHUACA	2194	47	5.44%	402	46.53%	22	2.55%	13	1.50%	11	1.27%	147	17.01%	126	14.58%	21	2.43%	34	3.94%	35	4.05%	3	0.35%	3	0.35%	45	5.21%	909	864	1769	BAJO	51.61%	48.39%
43	IXTLAHUACA	2195	80	5.57%	651	45.30%	104	7.24%	18	1.25%	34	2.37%	315	21.92%	48	3.34%	55	3.83%	33	2.30%	96	6.68%	3	0.21%	0	0.00%	65	4.52%	1502	1437	2811	BAJO	53.43%	46.57%
43	IXTLAHUACA	2196	80	3.24%	1155	46.82%	119	4.82%	37	1.50%	52	2.11%	684	27.73%	65	2.63%	90	3.65%	50	2.03%	130	5.27%	3	0.12%	2	0.08%	89	3.61%	2556	2467	4799	BAJO	52.53%	47.47%
43	IXTLAHUACA	2197	35	5.46%	290	45.24%	40	6.24%	18	2.81%	18	2.81%	192	29.95%	8	1.25%	6	0.94%	16	2.50%	17	2.65%	1	0.16%	0	0.00%	42	6.55%	683	641	1242	BAJO	55.07%	44.93%
43	IXTLAHUACA	2198	43	3.25%	657	49.66%	46	3.48%	15	1.13%	17	1.28%	195	14.74%	57	4.31%	66	4.99%	65	4.91%	77	5.82%	84	6.35%	1	0.08%	47	3.55%	1370	1323	2591	BAJO	52.84%	47.16%
43	IXTLAHUACA	2199	27	1.78%	711	46.87%	64	4.22%	35	2.31%	36	2.37%	227	14.96%	50	3.30%	100	6.59%	97	6.39%	99	6.53%	70	4.61%	1	0.07%	47	3.10%	1564	1517	3103	BAJO	50.31%	49.69%
43	IXTLAHUACA	2200	50	3.73%	567	42.35%	43	3.21%	31	2.32%	17	1.27%	309	23.08%	41	3.06%	34	2.54%	125	9.34%	80	5.97%	42	3.14%	0	0.00%	65	4.85%	1404	1339	2478	BAJO	56.74%	43.26%
43	IXTLAHUACA	2201	72	8.89%	379	46.79%	25	3.09%	22	2.72%	19	2.35%	144	17.78%	47	5.80%	25	3.09%	19	2.35%	56	6.91%	2	0.25%	0	0.00%	31	3.83%	841	810	1647	BAJO	51.06%	48.94%
43	IXTLAHUACA	2202	22	6.21%	176	49.72%	4	1.13%	81	22.88%	4	1.13%	39	11.02%	9	2.54%	14	3.95%	3	0.85%	1	0.28%	0	0.00%	1	0.28%	14	3.95%	368	354	683	BAJO	53.88%	46.12%
43	IXTLAHUACA	2203	61	5.32%	402	35.05%	35	3.05%	22	1.92%	18	1.57%	401	34.96%	58	5.06%	57	4.97%	25	2.18%	66	5.75%	2	0.17%	0	0.00%	41	3.57%	1188	1147	2012	BAJO	59.05%	40.95%
43	IXTLAHUACA	2204	31	3.11%	387	38.78%	13	1.30%	13	1.30%	16	1.60%	386	38.68%	78	7.82%	22	2.20%	21	2.10%	28	2.81%	2	0.20%	1	0.10%	25	2.51%	1023	998	1773	BAJO	57.70%	42.30%
43	IXTLAHUACA	2205	65	7.45%	303	34.75%	32	3.67%	15	1.72%	17	1.95%	290	33.26%	61	7.00%	23	2.64%	18	2.06%	46	5.28%	2	0.23%	0	0.00%	40	4.59%	912	872	1715	BAJO	53.24%	46.76%
43	IXTLAHUACA	2206	53	5.14%	491	47.62%	31	3.01%	13	1.26%	19	1.84%	286	27.74%	28	2.72%	20	1.94%	16	1.55%	70	6.79%	4	0.39%	0	0.00%	51	4.95%	1082	1031	1919	BAJO	56.38%	43.62%
43	IXTLAHUACA	2207	62	5.07%	433	35.43%	32	2.62%	7	0.57%	30	2.45%	593	48.53%	21	1.72%	7	0.57%	3	0.25%	31	2.54%	3	0.25%	0	0.00%	69	5.65%	1291	1222	2471	BAJO	52.37%	47.63%
43	IXTLAHUACA	2208	87	9.19%	436	46.04%	66	6.97%	17	1.80%	24	2.53%	136	14.36%	49	5.17%	27	2.85%	16	1.69%	89	9.40%	0	0.00%	0	0.00%	61	6.44%	1008	947	2327	MUY BAJO	42.76%	57.24%
43	IXTLAHUACA	2209	77	5.51%	619	44.31%	57	4.08%	24	1.72%	48	3.44%	347	24.84%	93	6.66%	49	3.51%	21	1.50%	61	4.37%	1	0.07%	0	0.00%	76	5.44%	1473	1397	3101	MUY BAJO	47.57%	52.43%
43	IXTLAHUACA	2210	100	8.61%	419	36.06%	48	4.13%	22	1.89%	46	3.96%	306	26.33%	96	8.26%	43	3.70%	32	2.75%	49	4.22%	1	0.09%	0	0.00%	42	3.61%	1204	1162	2586	MUY BAJO	46.56%	53.44%
43	IXTLAHUACA	2211	132	9.44%	574	41.06%	58	4.15%	19	1.36%	40	2.86%	359	25.68%	72	5.15%	51	3.65%	33	2.36%	57	4.08%	3	0.21%	0	0.00%	79	5.65%	1477	1398	2955	BAJO	50.02%	49.98%
43	IXTLAHUACA	2212	57	6.22%	305	33.30%	23	2.51%	4	0.44%	7	0.76%	417	45.52%	23	2.51%	30	3.28%	17	1.86%	32	3.49%	1	0.11%	0	0.00%	31	3.38%	947	916	1864	BAJO	50.43%	49.57%
43	IXTLAHUACA	2213	100	8.50%	432	36.73%	41	3.49%	17	1.45%	34	2.89%	413	35.12%	40	3.40%	43	3.66%	25	2.13%	29	2.47%	2	0.17%	0	0.00%	62	5.27%	1238	1176	2643	MUY BAJO	46.42%	53.58%
43	IXTLAHUACA	2214	144	10.84%	548	41.23%	26	1.96%	28	2.11%	29	2.18%	427	32.13%	37	2.78%	39	2.93%	12	0.90%	37	2.78%	2	0.15%	0	0.00%	41	3.09%	1370	1329	2666	BAJO	51.39%	48.61%
43	IXTLAHUACA	2215	87	5.66%	583	37.96%	70	4.56%	21	1.37%	43	2.80%	409	26.63%	54	3.52%	48	3.13%	20	1.30%	198	12.89%	2	0.13%	1	0.07%	59	3.84%	1595	1536	3648	MUY BAJO	43.89%	56.11%
43	IXTLAHUACA	2216	57	13.48%	117	27.66%	16	3.78%	7	1.65%	11	2.60%	106	25.06%	13	3.07%	10	2.36%	8	1.89%	77	18.20%	1	0.24%	0	0.00%	44	10.40%	467	423	1218	MUY BAJO	38.42%	61.58%
43	IXTLAHUACA	2217	32	5.53%	237	40.93%	37	6.39%	13	2.25%	23	3.97%	139	24.01%	28	4.84%	19	3.28%	6	1.04%	44	7.60%	1	0.17%	0	0.00%	66	11.40%	645	579	1663	MUY BAJO	38.79%	61.21%
43	IXTLAHUACA	2218	138	11.07%	534	42.82%	64	5.13%	28	2.25%	45	3.61%	113	9.06%	96	7.70%	31	2.49%	19	1.52%	177	14.19%	2	0.16%	0	0.00%	79	6.34%	1326	1247	3212	MUY BAJO	41.31%	58.69%
43	IXTLAHUACA	2219	65	5.65%	622	54.04%	38	3.30%	13	1.13%	42	3.65%	162	14.07%	99	8.60%	18	1.56%	26	2.26%	63	5.47%	2	0.17%	1	0.09%	56	4.87%	1207	1151	2173	BAJO	55.36%	44.64%
43	IXTLAHUACA	2220	51	7.11%	334	46.58%	43	6.00%	17	2.37%	19	2.65%	118	16.46%	44	6.14%	18	2.51%	16	2.23%	52	7.25%	4	0.56%	1	0.14%	51	7.11%	768	717	1768	MUY BAJO	43.44%	56.56%
43	IXTLAHUACA	2221	82	7.71%	399	37.50%	78	7.33%	20	1.88%	37	3.48%	286	26.88%	46	4.32%	29	2.73%	21	1.97%	65	6.11%	1	0.09%	0	0.00%	49	4.61%	1113	1064	2957	MUY BAJO	38.01%	61.99%
43	IXTLAHUACA	2222	4	1.06%	188	49.60%	7	1.85%	1	0.26%	11	2.90%	122	32.19%	28	7.39%	1	0.26%	2	0.53%	15	3.96%	0	0.00%	0	0.00%	19	5.01%	398	379	666	BAJO	59.76%	40.24%
43	IXTLAHUACA	2223	15	3.95%	264	69.47%	17	4.47%	8	2.11%	13	3.42%	33	8.68%	11	2.89%	2	0.53%	4	1.05%	12	3.16%	1	0.26%	0	0.00%	37	9.74%	417	380	847	MUY BAJO	49.23%	50.77%
43	IXTLAHUACA	2224	35	4.23%	252	30.47%	109	13.18%	15	1.81%	14	1.69%	304	36.76%	43	5.20%	11	1.33%	10	1.21%	34	4.11%	0	0.00%	0	0.00%	23	2.78%	850	827	1755	MUY BAJO	48.43%	51.57%
43	IXTLAHUACA	2225	33	7.04%	246	52.45%	15	3.20%	8	1.71%	14	2.99%	71	15.14%	22	4.69%	15	3.20%	9	1.92%	35	7.46%	1	0.21%	0	0.00%	28	5.97%	497	469	774	MEDIO	64.21%	35.79%
43	IXTLAHUACA	2226	8	2.06%	247	63.66%	13	3.35%	4	1.03%	6	1.55%	32	8.25%	29	7.47%	6	1.55%	4	1.03%	39	10.05%	0	0.00%	0	0.00%	16	4.12%	404	388	728	BAJO	55.49%	44.51%
43	IXTLAHUACA	2227	149	9.99%	641	42.99%	75	5.03%	28	1.88%	35	2.35%	329	22.07%	72	4.83%	70	4.69%	38	2.55%	48	3.22%	5	0.34%	1	0.07%	77	5.16%	1568	1491	2831	BAJO	55.32%	44.68%
43	IXTLAHUACA	2228	133	10.43%	658	51.61%	55	4.31%	21	1.65%	36	2.82%	197	15.45%	49	3.84%	47	3.69%	13	1.02%	63	4.94%	3	0.24%	0	0.00%	47	3.69%	1322	1275	2244	BAJO	58.82%	41.18%
43	IXTLAHUACA	2229	157	9.48%	725	43.78%	160	9.66%	15	0.91%	44	2.66%	364	21.98%	68	4.11%	47	2.84%	20	1.21%	55	3.32%	1	0.06%	0	0.00%	56	3.38%	1712	1656	3379	BAJO	50.67%	49.33%
43	IXTLAHUACA	2230	49	5.02%	497	50.92%	88	9.02%	9	0.92%	19	1.95%	189	19.36%	41	4.20%	17	1.74%	20	2.05%	46	4.71%	1	0.10%	0	0.00%	47	4.82%	1023	976	2022	BAJO	50.25%	49.75%
43	IXTLAHUACA	2231	5	1.79%	154	55.00%	0	0.00%	3	1.07%	3	1.07%	10	3.57%	53	18.93%	5	1.79%	36	12.86%	11	3.93%	0	0.00%	0	0.00%	15	5.36%	295	280	384	ALTO	76.82%	23.18%
43	IXTLAHUACA	2232	226	14.74%	643	41.94%	32	2.09%	18	1.17%	28	1.83%	229	14.94%	134	8.74%	61	3.98%	24	1.57%	133	8.68%	5	0.33%	0	0.00%	81	5.28%	1614	1533	3065	BAJO	52.50%	47.50%
43	IXTLAHUACA	2233	224	13.45%	717	43.06%	33	1.98%	12	0.72%	21	1.26%	375	22.52%	94	5.65%	115	6.91%	22	1.32%	46	2.76%	5	0.30%	1	0.06%	39	2.34%	1704	1665	2878	BAJO	59.52%	40.48%
43	IXTLAHUACA	2234	163	10.70%	683	44.85%	35	2.30%	16	1.05%	37	2.43%	387	25.41%	65	4.27%	47	3.09%	37	2.43%	47	3.09%	4	0.26%	2	0.13%	31	2.04%	1554	1523	2623	BAJO	59.25%	40.75%
43	IXTLAHUACA	2235	7	2.50%	150	53.57%	18	6.43%	8	2.86%	3	1.07%	55	19.64%	6	2.14%	9	3.21%	10	3.57%	5	1.79%	9	3.21%	0	0.00%	20	7.14%	300	280	452	MEDIO	66.37%	33.63%
TOTAL			3851		21449		2074		811		1156		12184		2760		1719		1190		2652		307		26		2236		52415	50179				

PARTICIPACIÓN CIUDADANA EN LA ELECCIÓN DE AYUNTAMIENTOS 2015 POR SECCIÓN ELECTORAL

MUNICIPIO: 043 IXTLAHUACA

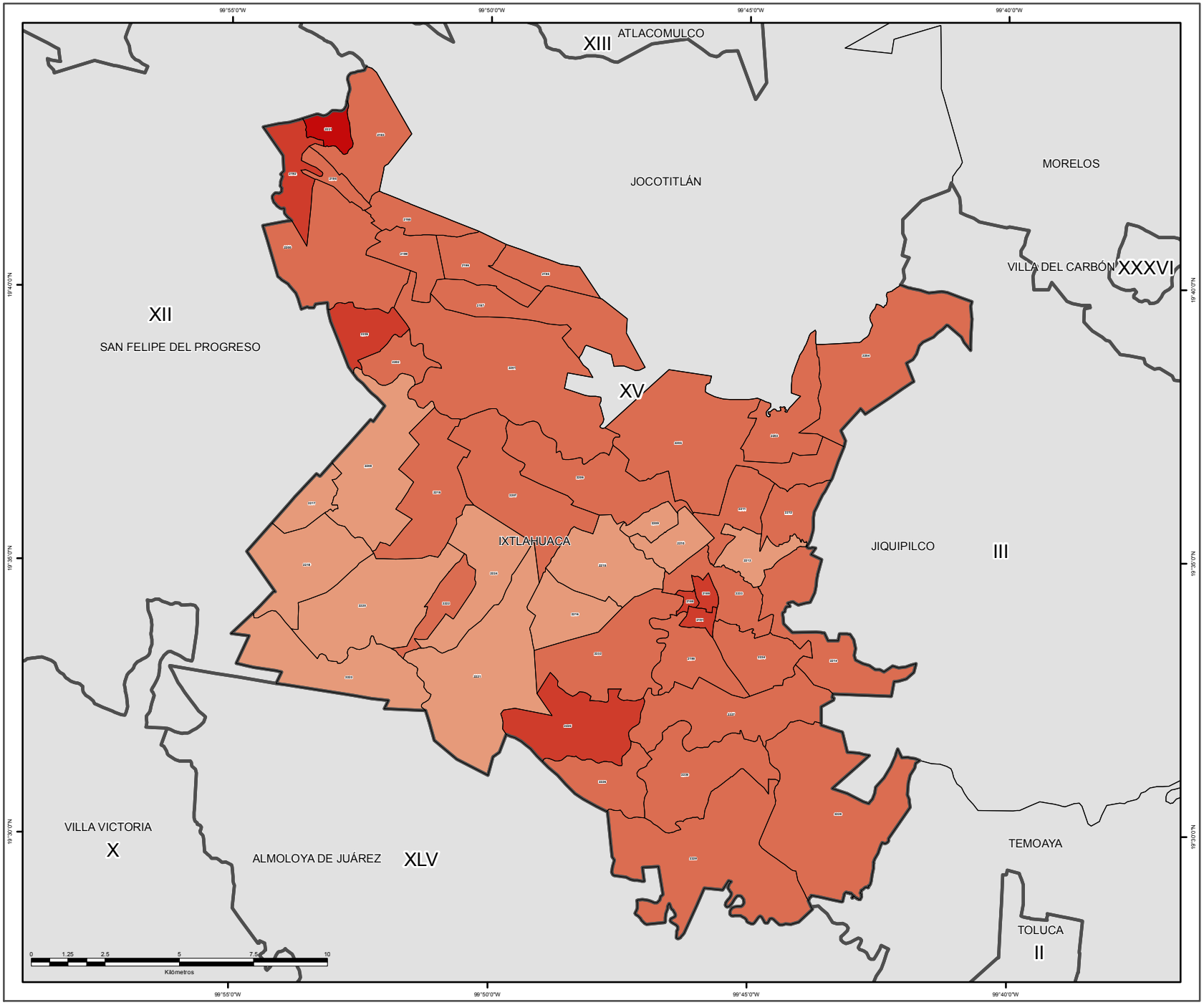

SIMBOLOGÍA

ESTRUCTURA GEOELECTORAL Y CLAVES

- Límite estatal ..... MÉX
- Distrito Electoral Local XLV
- Límite municipal ..... TOLUCA
- Sección electoral 6459
- Cabecera municipal

PARTICIPACIÓN CIUDADANA

- Alto
- Medio
- Bajo
- Muy bajo

OTROS

- Sin dato de cómputo
- Anulado por el Tribunal Electoral del Estado de México

Edición cartográfica del mes de abril de 2016,
con corte de información cartográfica al 05 de noviembre de 2014.
Registro Federal de Electores, INE

Resultados del Cómputo
para la Integración de los Ayuntamientos 2016 -2018
y de la LIX Legislatura del Estado de México 2015 -2018
Proyección: UTM Zona 14
Datum: WGS84

LOCALIZACIÓN

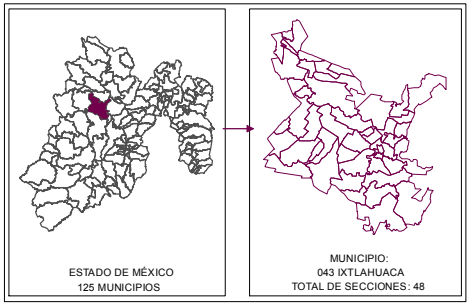

SUPERVISIÓN

C.P. Antonio Sánchez Acosta
Subdirector de Documentación y Estadística Electoral _____

ELABORACIÓN

Departamento de Geomática Electoral

Lic. Miguel Ángel García Escalante _____
C. Jaqueline Pérez Nova _____

RESULTADOS EN LA ELECCIÓN DEL AYUNTAMIENTO DE XALATLACO

Como resultado del cómputo de la elección del Ayuntamiento de Xalatlaco, y una vez resueltos en su caso por las instancias jurisdiccionales los juicios respectivos, en este municipio correspondió el triunfo a la Coalición integrada por los Partidos PAN y PT que obtuvo el 39.73% del total de votos válidos, en tanto que la Coalición integrada por los Partidos PRI, PVEM y NA fue la segunda fuerza con el 38.04% de la votación.

En la votación por sección electoral, del total de 7 secciones electorales que conforman el municipio de Xalatlaco, a la Coalición integrada por los Partidos PAN y PT le correspondió la mayoría en las 7 secciones.

El siguiente cuadro y gráfica nos muestra los resultados totales del municipio por partido político y coalición. La tabla de la página siguiente nos muestra el detalle de los resultados por sección, desagregados para cada uno de los partidos políticos y coaliciones, se señala al partido o coalición ganadora.

RESULTADO DE VOTACIÓN		
Partido Político o Coalición	**Total**	**%**
PRD	1363	16.34%
MC	77	0.92%
MORENA	233	2.79%
PH	176	2.11%
PRI-PVEM-NA	3174	38.04%
PAN-PT	3315	39.73%
NO REGISTRADOS	5	0.06%
NULOS	208	
TOTAL	8551	
VOTACIÓN VALIDA	8343	

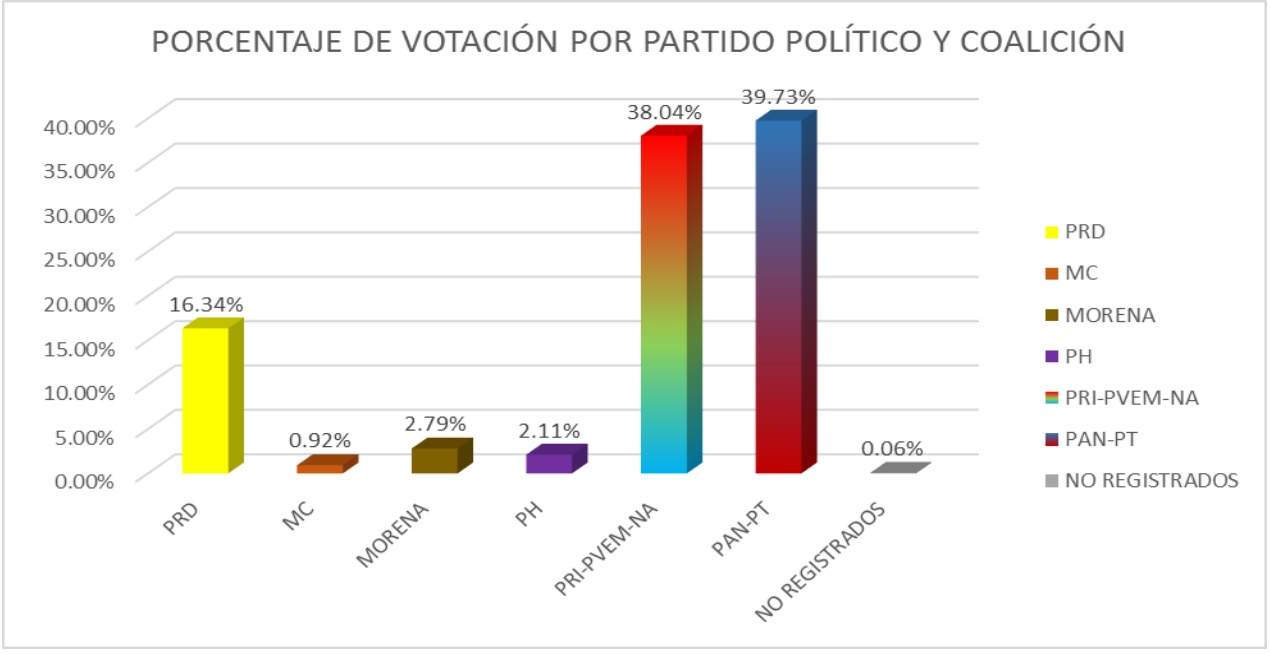

RESULTADOS DEFINITIVOS EN LA ELECCIÓN DEL AYUNTAMIENTO 2015

Municipio	Cabecera Municipal	Sección	PRD	% PRD	MC	% MC	MORENA	% MORENA	PH	% PH	PRI-PVEM-NA	% PRI-PVEM-NA	PAN-PT	% PAN-PT	NO REGISTRADOS	% NO REGISTRADOS	NULOS	% NULOS	TOTAL	VOTACIÓN VALIDA	PRIMERA FUERZA	PRIMERA FUERZA	SEGUNDA FUERZA	SEGUNDA FUERZA	TERCERA FUERZA	TERCERA FUERZA
44	XALATLACO	2236	134	10.31%	12	0.92%	34	2.62%	31	2.38%	533	41.00%	554	42.62%	2	0.15%	41	3.15%	1341	1300	554	PAN PT	533	PRI PVEM NA	134	PRD
44	XALATLACO	2237	267	15.28%	5	0.29%	42	2.40%	29	1.66%	771	44.13%	633	36.23%	0	0.00%	30	1.72%	1777	1747	771	PRI PVEM NA	633	PAN PT	267	PRD
44	XALATLACO	2238	211	14.93%	26	1.84%	42	2.97%	35	2.48%	409	28.95%	690	48.83%	0	0.00%	38	2.69%	1451	1413	690	PAN PT	409	PRI PVEM NA	211	PRD
44	XALATLACO	2239	262	13.99%	15	0.80%	87	4.64%	56	2.99%	688	36.73%	763	40.74%	2	0.11%	57	3.04%	1930	1873	763	PAN PT	688	PRI PVEM NA	262	PRD
44	XALATLACO	2240	303	24.78%	8	0.65%	15	1.23%	16	1.31%	507	41.46%	373	30.50%	1	0.08%	25	2.04%	1248	1223	507	PRI PVEM NA	373	PAN PT	303	PRD
44	XALATLACO	2241	142	21.55%	10	1.52%	12	1.82%	9	1.37%	216	32.78%	270	40.97%	0	0.00%	13	1.97%	672	659	270	PAN PT	216	PRI PVEM NA	142	PRD
44	XALATLACO	2242	44	34.38%	1	0.78%	1	0.78%	0	0.00%	50	39.06%	32	25.00%	0	0.00%	4	3.13%	132	128	50	PRI PVEM NA	44	PRD	32	PAN PT
TOTAL			1363		77		233		176		3174		3315		5		208		8551	8343						

IEEM
Instituto Electoral del Estado de México
DIRECCIÓN DE ORGANIZACIÓN

7 Junio
Elección 2015
Diputados Locales y Ayuntamientos

PARTIDO O COALICIÓN GANADORA EN LA ELECCIÓN DE AYUNTAMIENTOS 2015 POR SECCIÓN ELECTORAL

MUNICIPIO: 044 XALATLACO

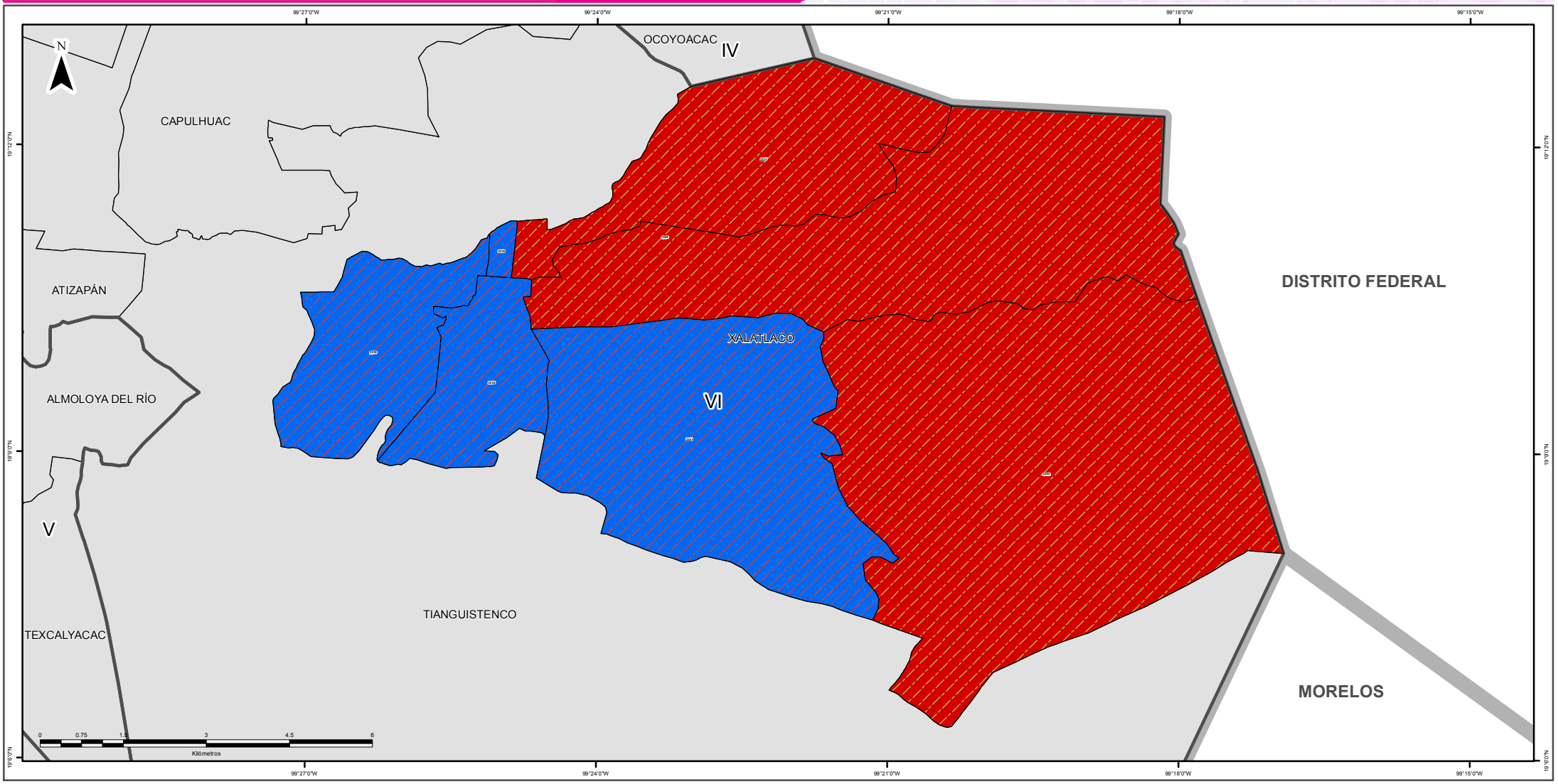

SIMBOLOGÍA

ESTRUCTURA GEOELECTORAL Y CLAVES

- Límite estatal ..... MÉX
- Distrito Electoral Local XLV
- Límite municipal ..... TOLUCA
- Sección electoral 6459
- Cabecera municipal

PARTIDOS POLÍTICOS

- Partido Acción Nacional
- Partido Revolucionario Institucional
- Partido de la Revolución Democrática
- Partido del Trabajo
- Partido Verde Ecologista de México
- Movimiento Ciudadano
- Partido Nueva Alianza
- Partido Encuentro Social
- Partido Humanista
- Partido Futuro Democrático
- Movimiento de Regeneración Nacional

COALICIONES

- Partido Acción Nacional
  Partido del Trabajo
- Partido Revolucionario Institucional
  Partido Verde Ecologista de México
  Partido Nueva Alianza

OTROS

- Candidato(s) Independiente(s)
- Sin dato de cómputo
- Anulado por el Tribunal Electoral del Estado de México

Edición cartográfica del mes de abril de 2016,
con corte de información cartográfica al 05 de noviembre de 2014.
Registro Federal de Electores, INE

Resultados del Cómputo
para la Integración de los Ayuntamientos 2016 - 2018
y de la LIX Legislatura del Estado de México 2015 -2018
Proyección: UTM Zona 14
Datum: WGS84

SUPERVISIÓN

C.P. Antonio Sánchez Acosta
Subdirector de Documentación y Estadística Electoral

ELABORACIÓN

Departamento de Geomática Electoral

Lic. Miguel Ángel García Escalante
C. Jaqueline Pérez Nova

LOCALIZACIÓN

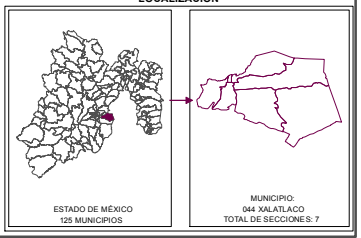

IEEM
Instituto Electoral del Estado de México
DIRECCIÓN DE ORGANIZACIÓN

7 de Junio
Elección de Diputados Locales y Ayuntamientos

PARTIDO O COALICIÓN EN PRIMERA MINORÍA EN LA ELECCIÓN DE AYUNTAMIENTOS 2015 POR SECCIÓN ELECTORAL

MUNICIPIO: 044 XALATLACO

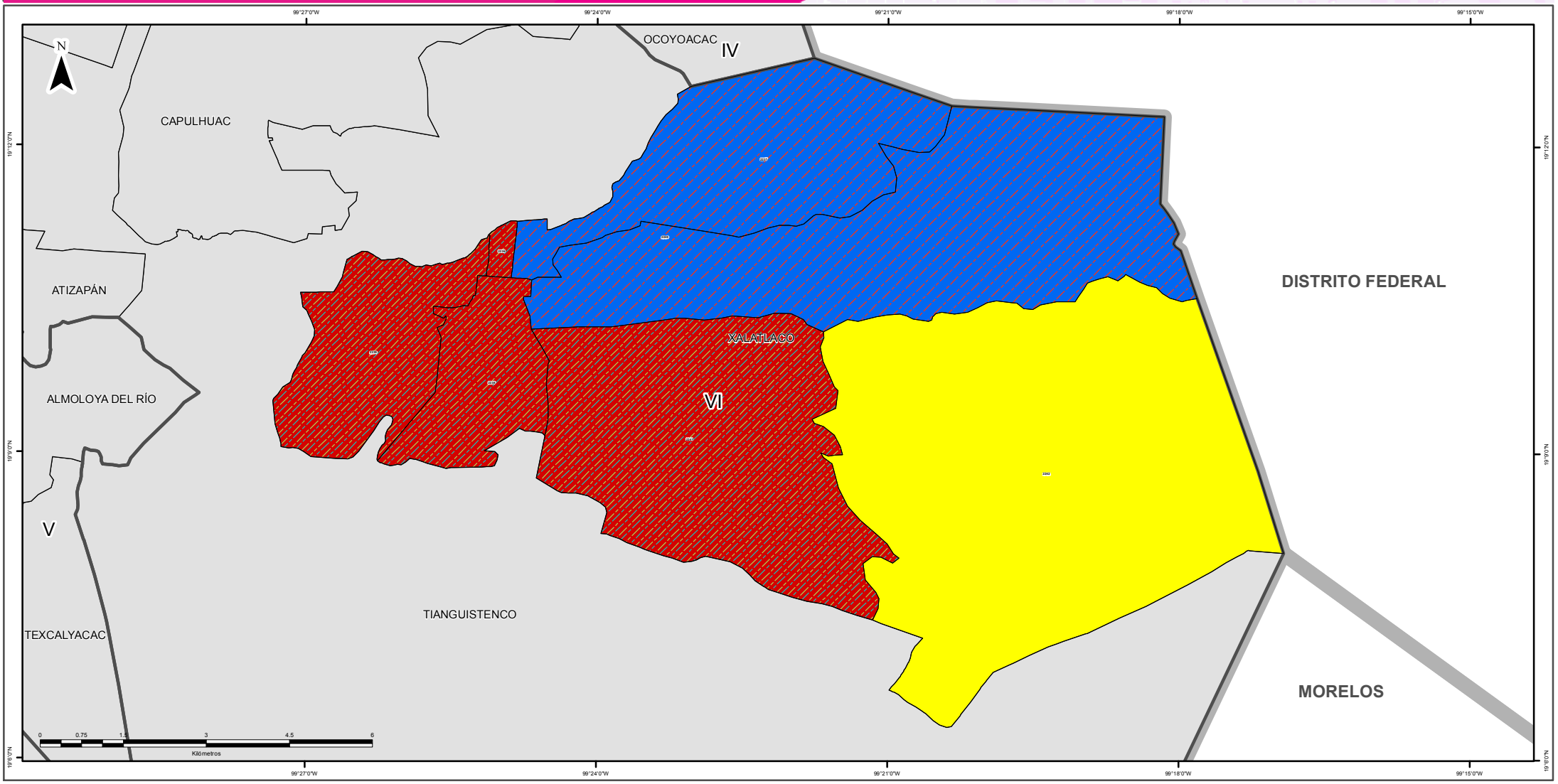

SIMBOLOGÍA

ESTRUCTURA GEOELECTORAL Y CLAVES

- Límite estatal ..... MÉX
- Distrito Electoral Local XLV
- Límite municipal ..... TOLUCA
- Sección electoral 6459
- Cabecera municipal

PARTIDOS POLÍTICOS

- Partido Acción Nacional
- Partido Revolucionario Institucional
- Partido de la Revolución Democrática
- Partido del Trabajo
- Partido Verde Ecologista de México
- Movimiento Ciudadano
- Partido Nueva Alianza
- Partido Encuentro Social
- Partido Humanista
- Partido Futuro Democrático
- Movimiento de Regeneración Nacional

COALICIONES

- Partido Acción Nacional
  Partido del Trabajo
- Partido Revolucionario Institucional
  Partido Verde Ecologista de México
  Partido Nueva Alianza

OTROS

- Candidato(s) Independiente(s)
- Sin dato de cómputo
- Anulado por el Tribunal Electoral del Estado de México

Edición cartográfica del mes de abril de 2016,
con corte de información cartográfica al 05 de noviembre de 2014.
Registro Federal de Electores, INE

Resultados del Cómputo
para la Integración de los Ayuntamientos 2016 - 2018
y de la LIX Legislatura del Estado de México 2015 -2018
Proyección: UTM Zona 14
Datum: WGS84

SUPERVISIÓN

C.P. Antonio Sánchez Acosta
Subdirector de Documentación y Estadística Electoral

ELABORACIÓN

Departamento de Geomática Electoral

Lic. Miguel Ángel García Escalante
C. Jaqueline Pérez Nova

LOCALIZACIÓN

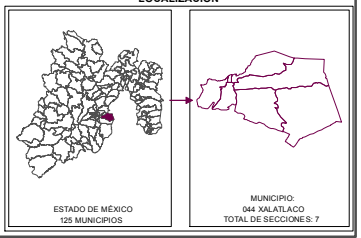

MARGEN DE VICTORIA

El margen de victoria es la diferencia de porcentaje de votación válida emitida que alcanzó el partido ganador sobre el inmediato inferior, es decir, sobre la primera minoría; los rangos establecidos fueron considerados así: 0.01% a 5.0%; 5.01% a 10.0%; 10.01% a 20.0%; 20.01% a MÁS.

Como se observa en la siguiente gráfica, de las 7 secciones del municipio de Xalatlaco, en 3 (42.85%) el margen de victoria fue de entre 0.01 a 5.0%; en 2 secciones (28.57%) fue de entre 5.01% a 10.0%; en 2 (28.57%) fue de más de 10.0% y hasta 20.0%; y finalmente en 0 (0.00%) del total de secciones del municipio fue de más del 20.0% de diferencia. El detalle por partido o coalición se observa en el cuadro y gráfica siguiente

En el resultado global del municipio, Coalición integrada por los Partidos PAN y PT tuvo un margen de victoria de 1.69%; respecto de la segunda fuerza que fue la Coalición integrada por los Partidos PRI, PVEM y NA

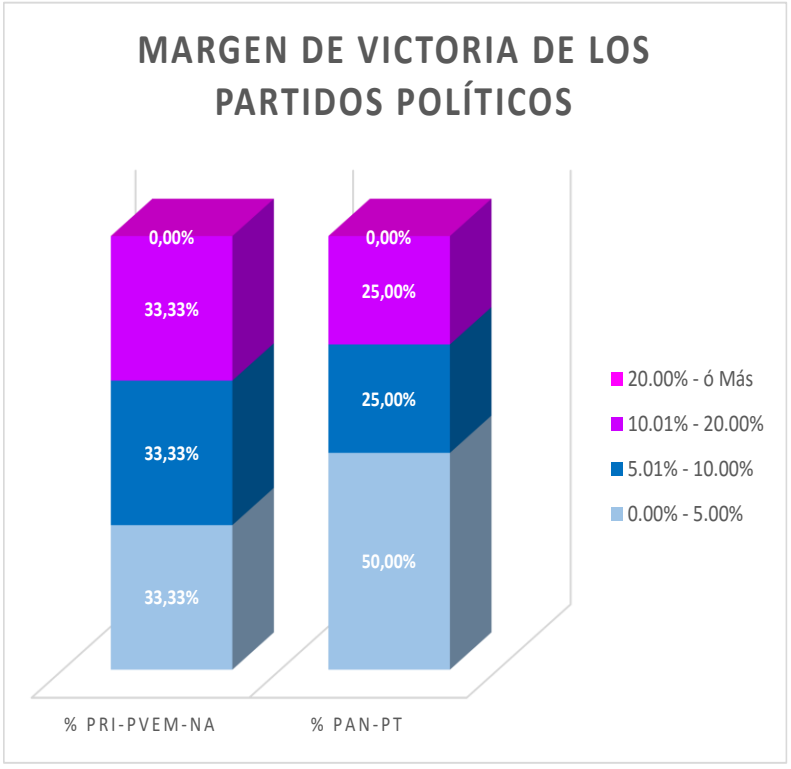

MUNICIPIO	CABECERA	MARGEN DE VICTORIA	PRI PVEM NA	% PRI-PVEM-NA	PAN PT	% PAN-PT	RANGO DE MARGEN DE VICTORIA
44	XALATLACO	0.00% - 5.00%	1	33,33%	2	50,00%	3
44	XALATLACO	5.01% - 10.00%	1	33,33%	1	25,00%	2
44	XALATLACO	10.01% - 20.00%	1	33,33%	1	25,00%	2
44	XALATLACO	20.00% - ó Más	0	0,00%	0	0,00%	0
		TOTAL	**3**	**100%**	**4**	**100%**	

MARGEN DE VICTORIA

Municipio	Cabecera Municipal	Sección	PRD	% PRD	MC	% MC	MORENA	% MORENA	PH	% PH	PRI-PVEM-NA	% PRI-PVEM-NA	PAN-PT	% PAN-PT	NO REGISTRADOS	% NO REGISTRADOS	NULOS	% NULOS	TOTAL	VOTACIÓN VALIDA	PRIMERA FUERZA	SEGUNDA FUERZA	MARGEN DE VICTORIA
44	XALATLACO	2236	134	10.31%	12	0.92%	34	2.62%	31	2.38%	533	41.00%	554	42.62%	2	0.15%	41	3.15%	1341	1300	PAN PT	PRI PVEM NA	1.62%
44	XALATLACO	2237	267	15.28%	5	0.29%	42	2.40%	29	1.66%	771	44.13%	633	36.23%	0	0.00%	30	1.72%	1777	1747	PRI PVEM NA	PAN PT	7.90%
44	XALATLACO	2238	211	14.93%	26	1.84%	42	2.97%	35	2.48%	409	28.95%	690	48.83%	0	0.00%	38	2.69%	1451	1413	PAN PT	PRI PVEM NA	19.89%
44	XALATLACO	2239	262	13.99%	15	0.80%	87	4.64%	56	2.99%	688	36.73%	763	40.74%	2	0.11%	57	3.04%	1930	1873	PAN PT	PRI PVEM NA	4.00%
44	XALATLACO	2240	303	24.78%	8	0.65%	15	1.23%	16	1.31%	507	41.46%	373	30.50%	1	0.08%	25	2.04%	1248	1223	PRI PVEM NA	PAN PT	10.96%
44	XALATLACO	2241	142	21.55%	10	1.52%	12	1.82%	9	1.37%	216	32.78%	270	40.97%	0	0.00%	13	1.97%	672	659	PAN PT	PRI PVEM NA	8.19%
44	XALATLACO	2242	44	34.38%	1	0.78%	1	0.78%	0	0.00%	50	39.06%	32	25.00%	0	0.00%	4	3.13%	132	128	PRI PVEM NA	PRD	4.69%
TOTAL			1363		77		233		176		3174		3315		5		208		8551	8343			

MARGEN DE VICTORIA EN LA ELECCIÓN DE AYUNTAMIENTOS 2015 POR SECCIÓN ELECTORAL

MUNICIPIO: 044 XALATLACO

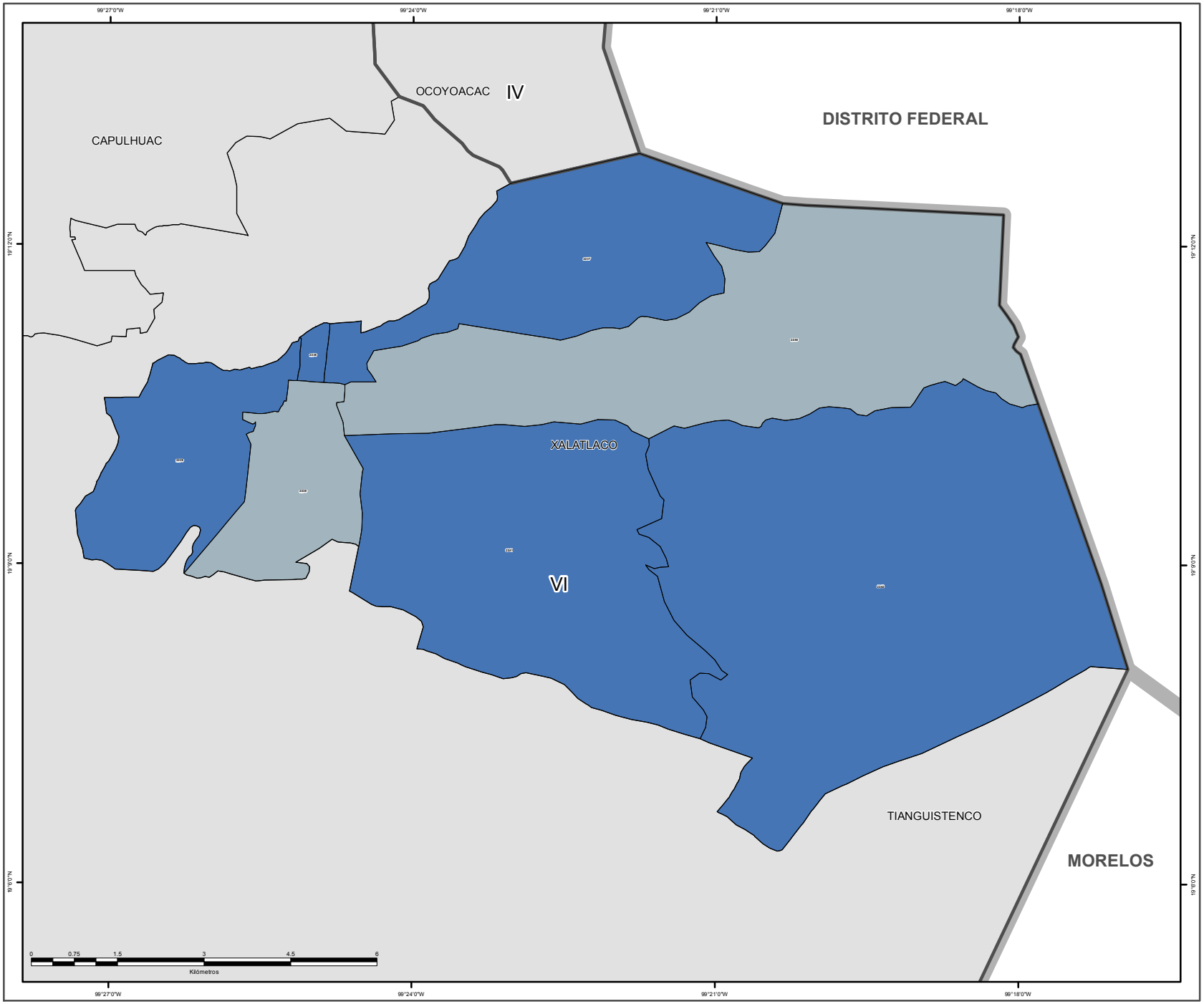

SIMBOLOGÍA

ESTRUCTURA GEOELECTORAL Y CLAVES

- Límite estatal ..... MÉX
- Distrito Electoral Local XLV
- Límite municipal ..... TOLUCA
- Sección electoral 6459
- Cabecera municipal

MARGEN DE VICTORIA

- 0.000000 - 10.100000
- 10.130000 - 20.520000
- 20.530000 - 31.610000
- 31.620000 - 45.680000
- 45.770000 - 90.220000

OTROS

- Sin dato de cómputo
- Anulado por el Tribunal Electoral del Estado de México

Edición cartográfica del mes de abril de 2016,
con corte de información cartográfica al 05 de noviembre de 2014.
Registro Federal de Electores, INE

Resultados del Cómputo
para la Integración de los Ayuntamientos 2016 -2018
y de la LIX Legislatura del Estado de México 2015 -2018
Proyección: UTM Zona 14
Datum: WGS84

LOCALIZACIÓN

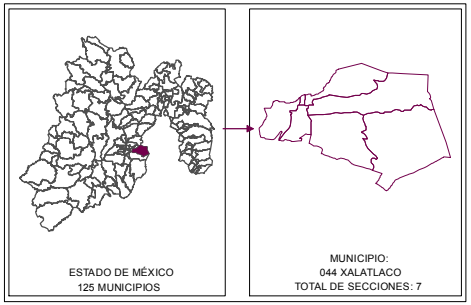

SUPERVISIÓN

C.P. Antonio Sánchez Acosta
Subdirector de Documentación y Estadística Electoral _____

ELABORACIÓN

Departamento de Geomática Electoral

Lic. Miguel Ángel García Escalante _____
C. Jaqueline Pérez Nova _____

PARTICIPACIÓN Y ABSTENCIONISMO

La participación de los ciudadanos con credencial para votar en esta elección en el municipio de Xalatlaco fue de 53%, siendo el abstencionismo de 47%.

Para el análisis de la participación por sección, éstas se agruparon hasta en cuatro rangos de participación, el primero es de participación alta considerando más de 70.00%, en el que se encuentra 1 sección (14.28% del total); el segundo es de participación media, considerado entre 60.01% y hasta 70.00% en el que se encuentran 0 secciones (0.00%); el rango de participación baja, considerado entre 50.01% y hasta 60.00%, dentro del que se ubican 5 secciones (71.42%); y en el rango de participación muy baja, considerado con menos de 50.0% 1 sección (14.28%).

PARTICIPACIÓN Y ABSTENCIONISMO

Municipio	Cabecera Municipal	Sección	PRD	% PRD	MC	% MC	MORENA	% MORENA	PH	% PH	PRI-PVEM-NA	% PRI-PVEM-NA	PAN-PT	% PAN-PT	NO REGISTRADOS	% NO REGISTRADOS	NULOS	% NULOS	TOTAL	VOTACIÓN VALIDA	LISTA NOMINAL	PARTICIPACIÓN	% PARTICIPACIÓN	% ABSTENCIONISMO
44	XALATLACO	2236	134	10.31%	12	0.92%	34	2.62%	31	2.38%	533	41.00%	554	42.62%	2	0.15%	41	3.15%	1341	1300	2584	BAJO	51.90%	48.10%
44	XALATLACO	2237	267	15.28%	5	0.29%	42	2.40%	29	1.66%	771	44.13%	633	36.23%	0	0.00%	30	1.72%	1777	1747	3302	BAJO	53.94%	46.06%
44	XALATLACO	2238	211	14.93%	26	1.84%	42	2.97%	35	2.48%	409	28.95%	690	48.83%	0	0.00%	38	2.69%	1451	1413	2945	MUY BAJO	49.27%	50.73%
44	XALATLACO	2239	262	13.99%	15	0.80%	87	4.64%	56	2.99%	688	36.73%	763	40.74%	2	0.11%	57	3.04%	1930	1873	3489	BAJO	55.12%	44.88%
44	XALATLACO	2240	303	24.78%	8	0.65%	15	1.23%	16	1.31%	507	41.46%	373	30.50%	1	0.08%	25	2.04%	1248	1223	2205	BAJO	56.60%	43.40%
44	XALATLACO	2241	142	21.55%	10	1.52%	12	1.82%	9	1.37%	216	32.78%	270	40.97%	0	0.00%	13	1.97%	672	659	1310	BAJO	51.15%	48.85%
44	XALATLACO	2242	44	34.38%	1	0.78%	1	0.78%	0	0.00%	50	39.06%	32	25.00%	0	0.00%	4	3.13%	132	128	183	ALTO	72.13%	27.87%
TOTAL			1363		77		233		176		3174		3315		5		208		8551	8343				

PARTICIPACIÓN CIUDADANA EN LA ELECCIÓN DE AYUNTAMIENTOS 2015 POR SECCIÓN ELECTORAL

MUNICIPIO: 044 XALATLACO

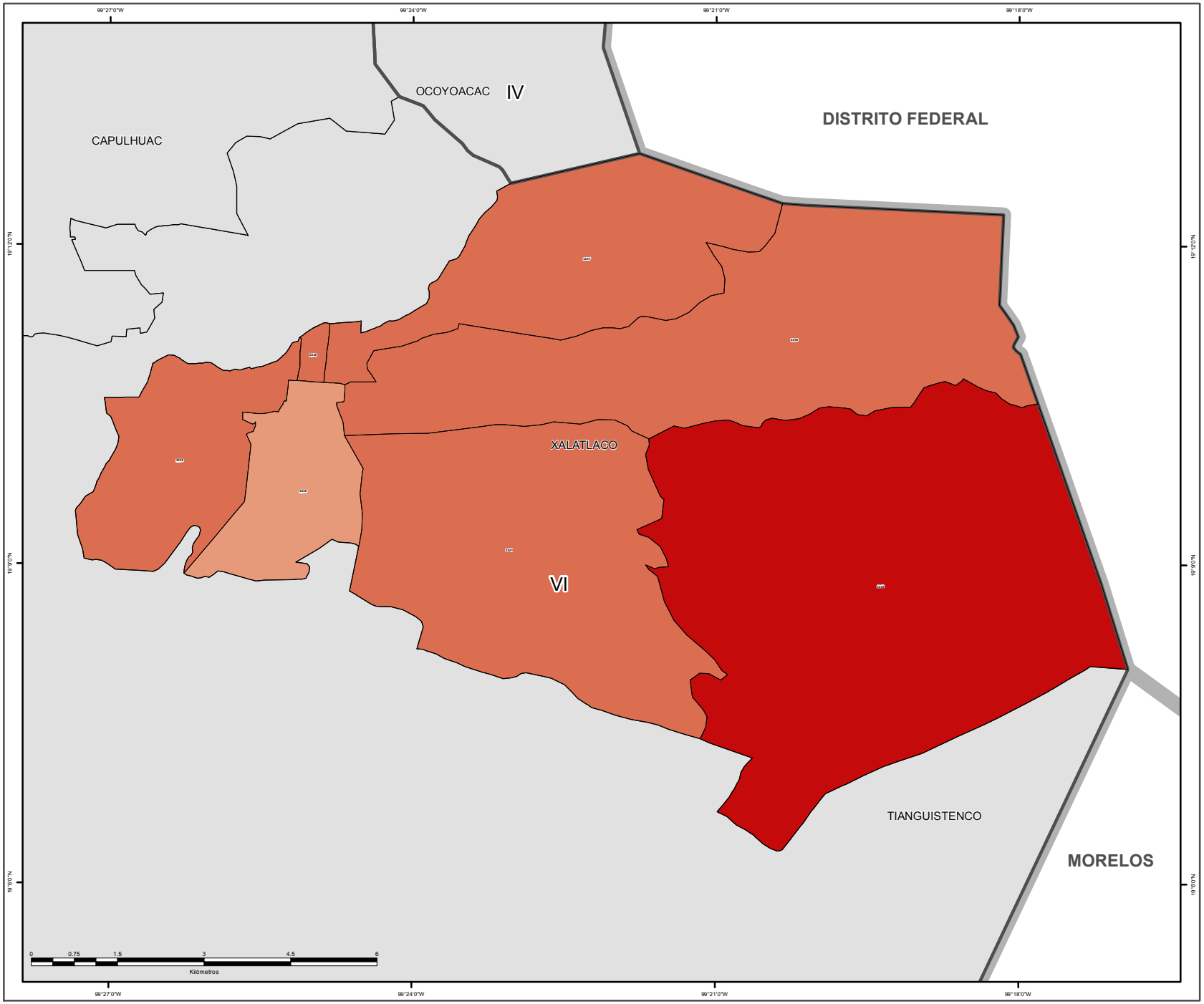

SIMBOLOGÍA

ESTRUCTURA GEOELECTORAL Y CLAVES

- Límite estatal ..... MÉX
- Distrito Electoral Local XLV
- Límite municipal ..... TOLUCA
- Sección electoral 6459
- Cabecera municipal

PARTICIPACIÓN CIUDADANA

- Alto
- Medio
- Bajo
- Muy bajo

OTROS

- Sin dato de cómputo
- Anulado por el Tribunal Electoral del Estado de México

Edición cartográfica del mes de abril de 2016,
con corte de información cartográfica al 05 de noviembre de 2014.
Registro Federal de Electores, INE

Resultados del Cómputo
para la Integración de los Ayuntamientos 2016 -2018
y de la LIX Legislatura del Estado de México 2015 -2018
Proyección: UTM Zona 14
Datum: WGS84

LOCALIZACIÓN

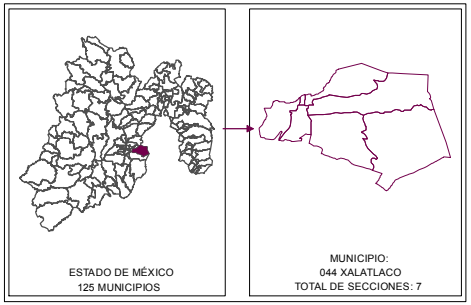

SUPERVISIÓN

C.P. Antonio Sánchez Acosta
Subdirector de Documentación y Estadística Electoral _____

ELABORACIÓN

Departamento de Geomática Electoral

Lic. Miguel Ángel García Escalante _____
C. Jaqueline Pérez Nova _____

RESULTADOS EN LA ELECCIÓN DEL AYUNTAMIENTO DE JALTENCO

Como resultado del cómputo de la elección del Ayuntamiento de Jaltenco, y una vez resueltos en su caso por las instancias jurisdiccionales los juicios respectivos, en este municipio correspondió el triunfo a la Coalición integrada por los Partidos PRI, PVEM, y NA que obtuvo el 27.44% del total de votos válidos, en tanto que el Partido Acción Nacional fue la segunda fuerza con el 24.16% de la votación.

En la votación por sección electoral, del total de 14 secciones electorales que conforman el municipio de Jaltenco, a la Coalición integrada por los Partidos PRI, PVEM, y NA le correspondió la mayoría en 2 secciones, en tanto que el Partido Acción Nacional la obtuvo en 9 secciones y el Partido Movimiento Ciudadano en 3 secciones.

El siguiente cuadro y gráfica nos muestra los resultados totales del municipio por partido político y coalición. La tabla de la página siguiente nos muestra el detalle de los resultados por sección, desagregados para cada uno de los partidos políticos y coaliciones, se señala al partido o coalición ganadora.

RESULTADO DE VOTACIÓN		
Partido Político o Coalición	**Total**	**%**
PAN	2485	24.16%
PRD	695	6.76%
PT	193	1.88%
MC	2446	23.78%
MORENA	383	3.72%
PH	253	2.46%
PES	831	8.08%
PFD	165	1.60%
PRI-PVEM-NA	2822	27.44%
NO REGISTRADOS	11	0.11%
NULOS	258	
TOTAL	10542	
VOTACIÓN VALIDA	10284	

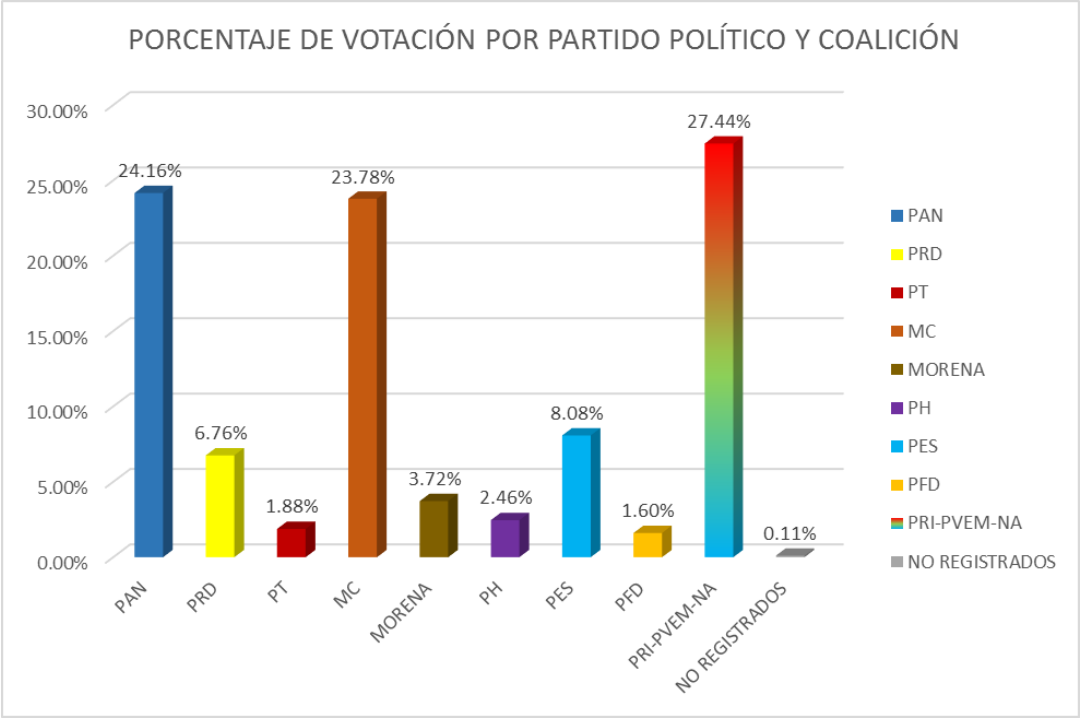

RESULTADOS DEFINITIVOS EN LA ELECCIÓN DEL AYUNTAMIENTO 2015

Municipio	Cabecera Municipal	Sección	PAN	% PAN	PRD	% PRD	PT	% PT	MC	% MC	MORENA	% MORENA	PH	% PH	PES	% PES	PFD	% PFD	PRI-PVEM-NA	% PRI-PVEM-NA	NO REGISTRADOS	% NO REGISTRADOS	NULOS	% NULOS	TOTAL	VOTACIÓN VALIDA	PRIMERA FUERZA	PRIMERA FUERZA	SEGUNDA FUERZA	SEGUNDA FUERZA	TERCERA FUERZA	TERCERA FUERZA
45	JALTENCO	2243	148	10.12%	111	7.59%	32	2.19%	558	38.17%	12	0.82%	20	1.37%	64	4.38%	37	2.53%	479	32.76%	1	0.07%	23	1.57%	1485	1462	558	MC	479	PRI PVEM NA	148	PAN
45	JALTENCO	2244	221	13.36%	177	10.70%	52	3.14%	445	26.90%	18	1.09%	23	1.39%	102	6.17%	43	2.60%	573	34.64%	0	0.00%	33	2.00%	1687	1654	573	PRI PVEM NA	445	MC	221	PAN
45	JALTENCO	2245	151	9.61%	117	7.44%	42	2.67%	591	37.60%	10	0.64%	42	2.67%	81	5.15%	66	4.20%	469	29.83%	3	0.19%	41	2.61%	1613	1572	591	MC	469	PRI PVEM NA	151	PAN
45	JALTENCO	2246	10	5.18%	20	10.36%	7	3.63%	63	32.64%	3	1.55%	4	2.07%	26	13.47%	1	0.52%	59	30.57%	0	0.00%	3	1.55%	196	193	63	MC	59	PRI PVEM NA	26	PES
45	JALTENCO	2250	252	23.27%	45	4.16%	14	1.29%	174	16.07%	81	7.48%	48	4.43%	182	16.81%	4	0.37%	282	26.04%	1	0.09%	33	3.05%	1116	1083	282	PRI PVEM NA	252	PAN	182	PES
45	JALTENCO	2251	170	32.02%	63	11.86%	6	1.13%	81	15.25%	42	7.91%	16	3.01%	70	13.18%	2	0.38%	80	15.07%	1	0.19%	12	2.26%	543	531	170	PAN	81	MC	80	PRI PVEM NA
45	JALTENCO	2252	184	36.36%	26	5.14%	11	2.17%	71	14.03%	23	4.55%	7	1.38%	46	9.09%	1	0.20%	134	26.48%	3	0.59%	12	2.37%	518	506	184	PAN	134	PRI PVEM NA	71	MC
45	JALTENCO	2253	145	38.46%	9	2.39%	3	0.80%	48	12.73%	23	6.10%	7	1.86%	41	10.88%	1	0.27%	100	26.53%	0	0.00%	9	2.39%	386	377	145	PAN	100	PRI PVEM NA	48	MC
45	JALTENCO	2254	264	50.19%	24	4.56%	3	0.57%	49	9.32%	28	5.32%	15	2.85%	38	7.22%	1	0.19%	104	19.77%	0	0.00%	14	2.66%	540	526	264	PAN	104	PRI PVEM NA	49	MC
45	JALTENCO	2255	169	31.18%	27	4.98%	9	1.66%	102	18.82%	25	4.61%	13	2.40%	46	8.49%	3	0.55%	147	27.12%	1	0.18%	11	2.03%	553	542	169	PAN	147	PRI PVEM NA	102	MC
45	JALTENCO	2256	242	44.73%	26	4.81%	10	1.85%	69	12.75%	22	4.07%	10	1.85%	41	7.58%	1	0.18%	120	22.18%	0	0.00%	17	3.14%	558	541	242	PAN	120	PRI PVEM NA	69	MC
45	JALTENCO	2257	246	39.55%	37	5.95%	0	0.00%	89	14.31%	42	6.75%	26	4.18%	52	8.36%	1	0.16%	129	20.74%	0	0.00%	16	2.57%	638	622	246	PAN	129	PRI PVEM NA	89	MC
45	JALTENCO	2258	141	45.93%	5	1.63%	3	0.98%	42	13.68%	17	5.54%	7	2.28%	20	6.51%	2	0.65%	69	22.48%	1	0.33%	18	5.86%	325	307	141	PAN	69	PRI PVEM NA	42	MC
45	JALTENCO	2259	142	38.59%	8	2.17%	1	0.27%	64	17.39%	37	10.05%	15	4.08%	22	5.98%	2	0.54%	77	20.92%	0	0.00%	16	4.35%	384	368	142	PAN	77	PRI PVEM NA	64	MC
TOTAL			2485		695		193		2446		383		253		831		165		2822		11		258		10542	10284						

IEEM
Instituto Electoral del Estado de México
DIRECCIÓN DE ORGANIZACIÓN

Proceso Electoral 2015
Diputados Locales y Ayuntamientos

PARTIDO O COALICIÓN GANADORA EN LA ELECCIÓN DE AYUNTAMIENTOS 2015 POR SECCIÓN ELECTORAL

MUNICIPIO: 045 JALTENCO

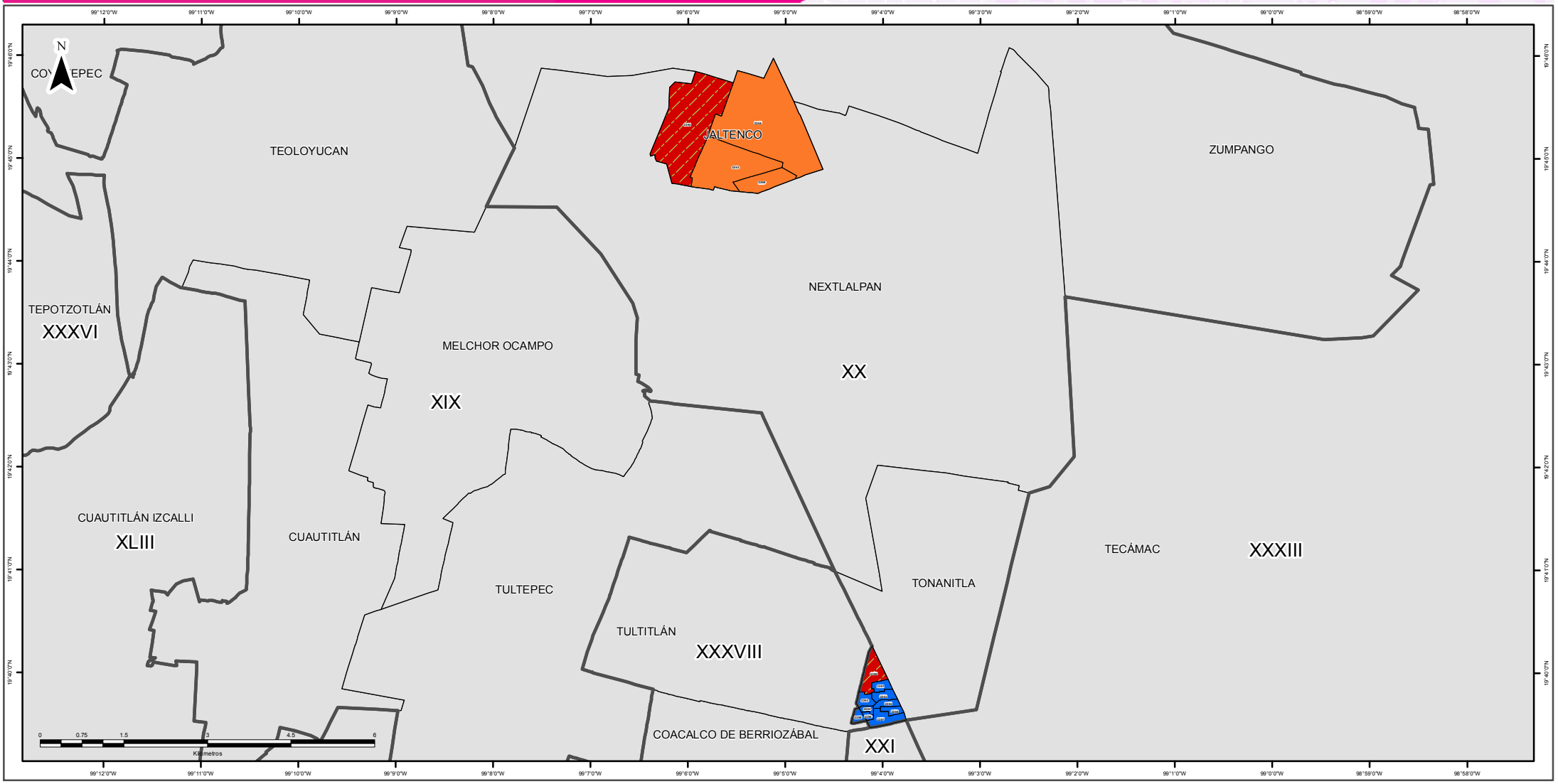

SIMBOLOGÍA

ESTRUCTURA GEOELECTORAL Y CLAVES

- Límite estatal ..... MÉX
- Distrito Electoral Local XLV
- Límite municipal ..... TOLUCA
- Sección electoral 6459
- Cabecera municipal

PARTIDOS POLÍTICOS

- Partido Acción Nacional
- Partido Revolucionario Institucional
- Partido de la Revolución Democrática
- Partido del Trabajo
- Partido Verde Ecologista de México
- Movimiento Ciudadano
- Partido Nueva Alianza
- Partido Encuentro Social
- Partido Humanista
- Partido Futuro Democrático
- Movimiento de Regeneración Nacional

COALICIONES

- Partido Acción Nacional
  Partido del Trabajo
- Partido Revolucionario Institucional
  Partido Verde Ecologista de México
  Partido Nueva Alianza

OTROS

- Candidato(s) Independiente(s)
- Sin dato de cómputo
- Anulado por el Tribunal Electoral del Estado de México

Edición cartográfica del mes de abril de 2016,
con corte de información cartográfica al 05 de noviembre de 2014.
Registro Federal de Electores, INE

Resultados del Cómputo
para la Integración de los Ayuntamientos 2016 - 2018
y de la LIX Legislatura del Estado de México 2015 -2018
Proyección: UTM Zona 14
Datum: WGS84

SUPERVISIÓN

C.P. Antonio Sánchez Acosta
Subdirector de Documentación y Estadística Electoral

ELABORACIÓN

Departamento de Geomática Electoral

Lic. Miguel Ángel García Escalante
C. Jaqueline Pérez Nova

LOCALIZACIÓN

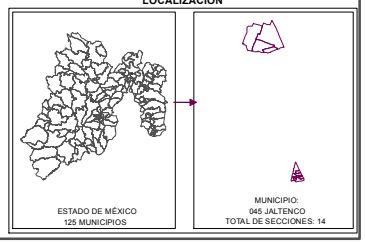

IEEM
Instituto Electoral del Estado de México
DIRECCIÓN DE ORGANIZACIÓN

Proceso Electoral 2015
Diputados Locales y Ayuntamientos

PARTIDO O COALICIÓN EN PRIMERA MINORÍA EN LA ELECCIÓN DE AYUNTAMIENTOS 2015 POR SECCIÓN ELECTORAL

MUNICIPIO: 045 JALTENCO

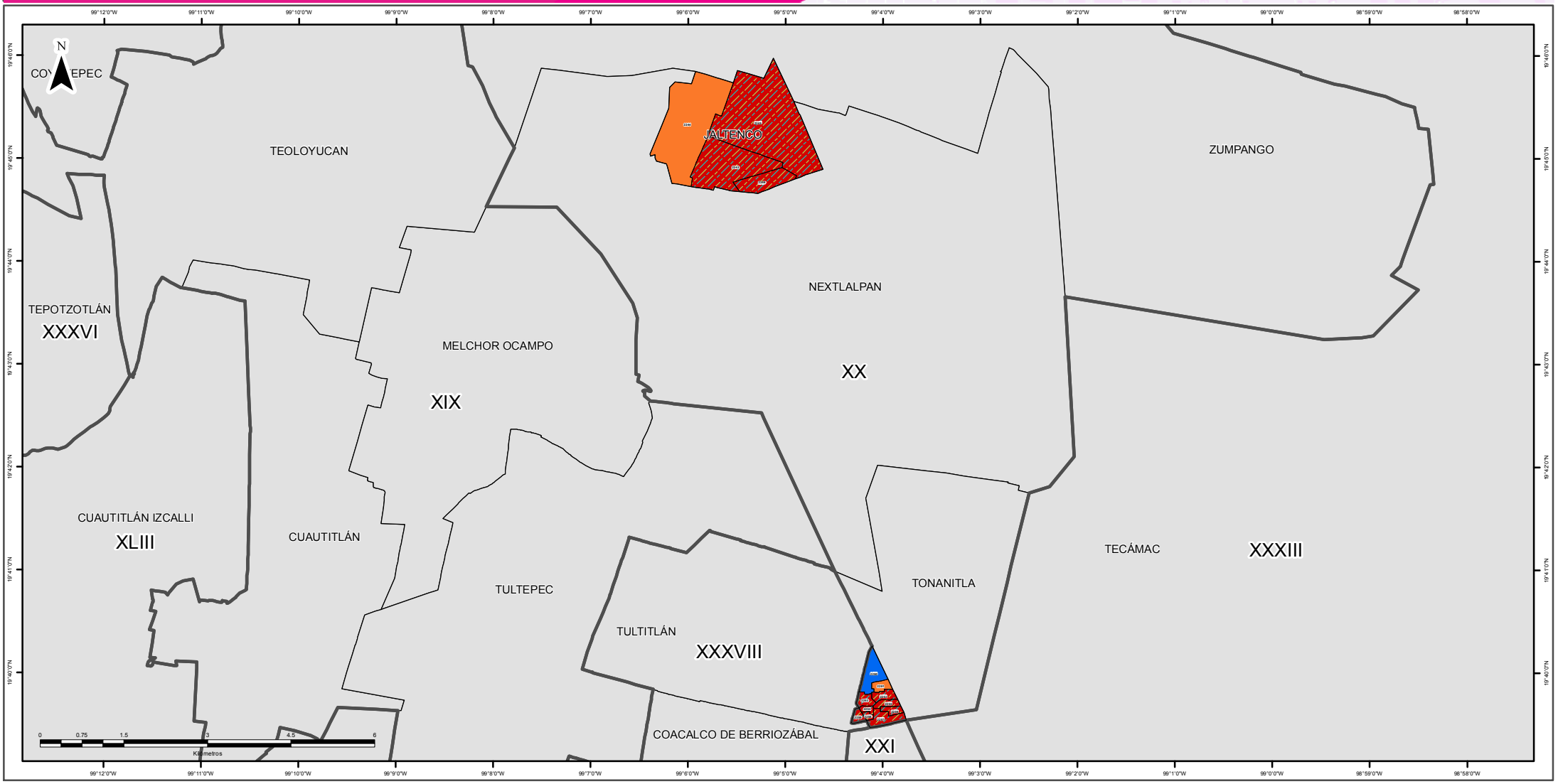

SIMBOLOGÍA

ESTRUCTURA GEOELECTORAL Y CLAVES

- Límite estatal ..... MÉX
- Distrito Electoral Local XLV
- Límite municipal ..... TOLUCA
- Sección electoral 6459
- Cabecera municipal

PARTIDOS POLÍTICOS

- Partido Acción Nacional
- Partido Revolucionario Institucional
- Partido de la Revolución Democrática
- Partido del Trabajo
- Partido Verde Ecologista de México
- Movimiento Ciudadano
- Partido Nueva Alianza
- Partido Encuentro Social
- Partido Humanista
- Partido Futuro Democrático
- Movimiento de Regeneración Nacional

COALICIONES

- Partido Acción Nacional
  Partido del Trabajo
- Partido Revolucionario Institucional
  Partido Verde Ecologista de México
  Partido Nueva Alianza

OTROS

- Candidato(s) Independiente(s)
- Sin dato de cómputo
- Anulado por el Tribunal Electoral del Estado de México

Edición cartográfica del mes de abril de 2016,
con corte de información cartográfica al 05 de noviembre de 2014.
Registro Federal de Electores, INE

Resultados del Cómputo
para la Integración de los Ayuntamientos 2016 - 2018
y de la LIX Legislatura del Estado de México 2015 -2018
Proyección: UTM Zona 14
Datum: WGS84

SUPERVISIÓN

C.P. Antonio Sánchez Acosta
Subdirector de Documentación y Estadística Electoral

ELABORACIÓN

Departamento de Geomática Electoral

Lic. Miguel Ángel García Escalante
C. Jaqueline Pérez Nova

LOCALIZACIÓN

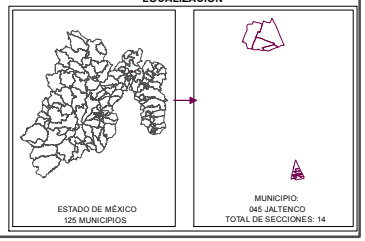

MARGEN DE VICTORIA

El margen de victoria es la diferencia de porcentaje de votación válida emitida que alcanzó el partido ganador sobre el inmediato inferior, es decir, sobre la primera minoría; los rangos establecidos fueron considerados así: 0.01% a 5.0%; 5.01% a 10.0%; 10.01% a 20.0%; 20.01% a MÁS.

Como se observa en la siguiente gráfica, de las 14 secciones del municipio de Jaltenco, en 3 (21.42%) el margen de victoria fue de entre 0.01 a 5.0%; en 4 secciones (28.57%) fue de entre 5.01% a 10.0%; en 4 (28.57%) fue de más de 10.0% y hasta 20.0%; y finalmente en 3 (21.42%) del total de secciones del municipio fue de más del 20.0% de diferencia. El detalle por partido o coalición se observa en el cuadro y gráfica siguiente.

En el resultado global del municipio, la Coalición integrada por los Partidos PRI, PVEM, y NA tuvo un margen de victoria de 3.28% respecto de la segunda fuerza que fue el Partido Acción Nacional.

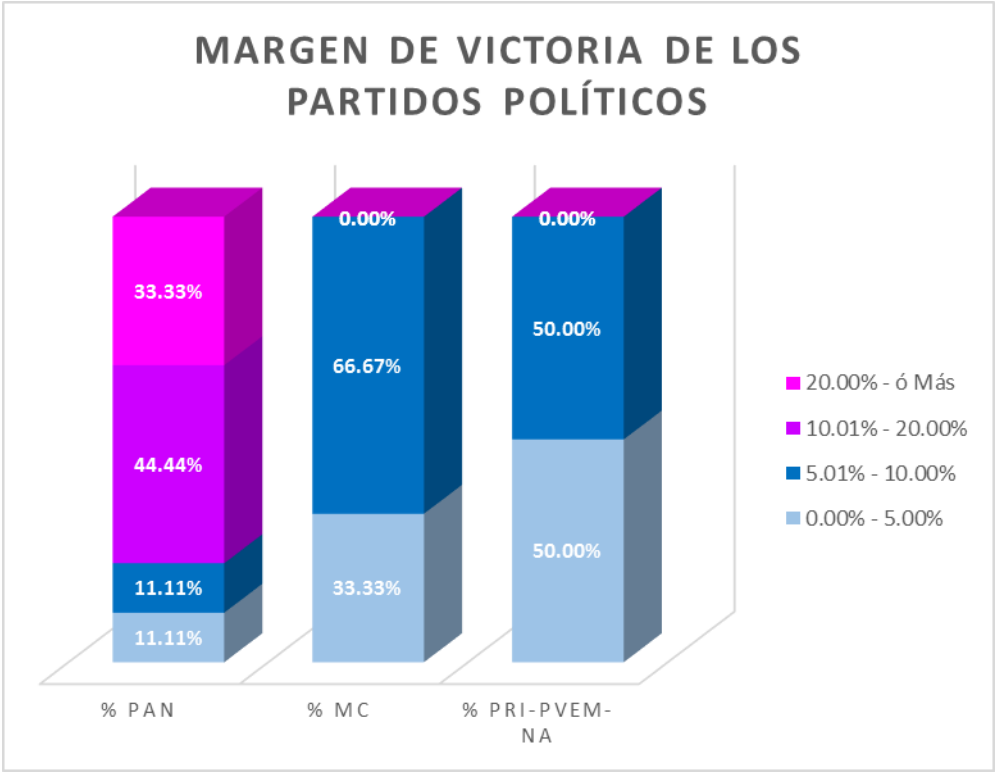

MARGEN DE VICTORIA	PAN	% PAN	MC	% MC	PRI PVEM NA	% PRI-PVEM-NA	RANGO DE MARGEN DE VICTORIA
0.00% - 5.00%	1	11.11%	1	33.33%	1	50.00%	3
5.01% - 10.00%	1	11.11%	2	66.67%	1	50.00%	4
10.01% - 20.00%	4	44.44%	0	0.00%	0	0.00%	4
20.00% - ó Más	3	33.33%	0	0.00%	0	0.00%	3
TOTAL	**9**	**100%**	**3**	**100%**	**2**	**100%**	

MARGEN DE VICTORIA

Municipio	Cabecera Municipal	Sección	PAN	% PAN	PRD	% PRD	PT	% PT	MC	% MC	MORENA	% MORENA	PH	% PH	PES	% PES	PFD	% PFD	PRI-PVEM-NA	% PRI-PVEM-NA	NO REGISTRADOS	% NO REGISTRADOS	NULOS	% NULOS	TOTAL	VOTACIÓN VALIDA	PRIMERA FUERZA	SEGUNDA FUERZA	MARGEN DE VICTORIA
45	JALTENCO	2243	148	10.12%	111	7.59%	32	2.19%	558	38.17%	12	0.82%	20	1.37%	64	4.38%	37	2.53%	479	32.76%	1	0.07%	23	1.57%	1485	1462	MC	PRI PVEM NA	5.40%
45	JALTENCO	2244	221	13.36%	177	10.70%	52	3.14%	445	26.90%	18	1.09%	23	1.39%	102	6.17%	43	2.60%	573	34.64%	0	0.00%	33	2.00%	1687	1654	PRI PVEM NA	MC	7.74%
45	JALTENCO	2245	151	9.61%	117	7.44%	42	2.67%	591	37.60%	10	0.64%	42	2.67%	81	5.15%	66	4.20%	469	29.83%	3	0.19%	41	2.61%	1613	1572	MC	PRI PVEM NA	7.76%
45	JALTENCO	2246	10	5.18%	20	10.36%	7	3.63%	63	32.64%	3	1.55%	4	2.07%	26	13.47%	1	0.52%	59	30.57%	0	0.00%	3	1.55%	196	193	MC	PRI PVEM NA	2.07%
45	JALTENCO	2250	252	23.27%	45	4.16%	14	1.29%	174	16.07%	81	7.48%	48	4.43%	182	16.81%	4	0.37%	282	26.04%	1	0.09%	33	3.05%	1116	1083	PRI PVEM NA	PAN	2.77%
45	JALTENCO	2251	170	32.02%	63	11.86%	6	1.13%	81	15.25%	42	7.91%	16	3.01%	70	13.18%	2	0.38%	80	15.07%	1	0.19%	12	2.26%	543	531	PAN	MC	16.76%
45	JALTENCO	2252	184	36.36%	26	5.14%	11	2.17%	71	14.03%	23	4.55%	7	1.38%	46	9.09%	1	0.20%	134	26.48%	3	0.59%	12	2.37%	518	506	PAN	PRI PVEM NA	9.88%
45	JALTENCO	2253	145	38.46%	9	2.39%	3	0.80%	48	12.73%	23	6.10%	7	1.86%	41	10.88%	1	0.27%	100	26.53%	0	0.00%	9	2.39%	386	377	PAN	PRI PVEM NA	11.94%
45	JALTENCO	2254	264	50.19%	24	4.56%	3	0.57%	49	9.32%	28	5.32%	15	2.85%	38	7.22%	1	0.19%	104	19.77%	0	0.00%	14	2.66%	540	526	PAN	PRI PVEM NA	30.42%
45	JALTENCO	2255	169	31.18%	27	4.98%	9	1.66%	102	18.82%	25	4.61%	13	2.40%	46	8.49%	3	0.55%	147	27.12%	1	0.18%	11	2.03%	553	542	PAN	PRI PVEM NA	4.06%
45	JALTENCO	2256	242	44.73%	26	4.81%	10	1.85%	69	12.75%	22	4.07%	10	1.85%	41	7.58%	1	0.18%	120	22.18%	0	0.00%	17	3.14%	558	541	PAN	PRI PVEM NA	22.55%
45	JALTENCO	2257	246	39.55%	37	5.95%	0	0.00%	89	14.31%	42	6.75%	26	4.18%	52	8.36%	1	0.16%	129	20.74%	0	0.00%	16	2.57%	638	622	PAN	PRI PVEM NA	18.81%
45	JALTENCO	2258	141	45.93%	5	1.63%	3	0.98%	42	13.68%	17	5.54%	7	2.28%	20	6.51%	2	0.65%	69	22.48%	1	0.33%	18	5.86%	325	307	PAN	PRI PVEM NA	23.45%
45	JALTENCO	2259	142	38.59%	8	2.17%	1	0.27%	64	17.39%	37	10.05%	15	4.08%	22	5.98%	2	0.54%	77	20.92%	0	0.00%	16	4.35%	384	368	PAN	PRI PVEM NA	17.66%
TOTAL			2485		695		193		2446		383		253		831		165		2822		11		258		10542	10284			

MARGEN DE VICTORIA EN LA ELECCIÓN DE AYUNTAMIENTOS 2015 POR SECCIÓN ELECTORAL

MUNICIPIO: 045 JALTENCO

SIMBOLOGÍA

ESTRUCTURA GEOELECTORAL Y CLAVES

- Límite estatal ..... MÉX
- Distrito Electoral Local XLV
- Límite municipal ..... TOLUCA
- Sección electoral 6459
- Cabecera municipal

MARGEN DE VICTORIA

- 0.000000 - 10.100000
- 10.130000 - 20.520000
- 20.530000 - 31.610000
- 31.620000 - 45.680000
- 45.770000 - 90.220000

OTROS

- Sin dato de cómputo
- Anulado por el Tribunal Electoral del Estado de México

Edición cartográfica del mes de abril de 2016,
con corte de información cartográfica al 05 de noviembre de 2014.
Registro Federal de Electores, INE

Resultados del Cómputo
para la Integración de los Ayuntamientos 2016 -2018
y de la LIX Legislatura del Estado de México 2015 -2018
Proyección: UTM Zona 14
Datum: WGS84

LOCALIZACIÓN

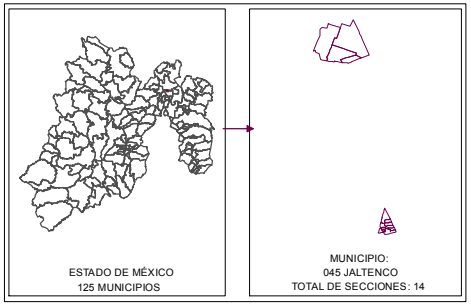

SUPERVISIÓN

C.P. Antonio Sánchez Acosta
Subdirector de Documentación y Estadística Electoral _____

ELABORACIÓN

Departamento de Geomática Electoral

Lic. Miguel Ángel García Escalante _____
C. Jaqueline Pérez Nova _____

PARTICIPACIÓN Y ABSTENCIONISMO

La participación de los ciudadanos con credencial para votar en esta elección en el municipio de Jaltenco fue de 58%, siendo el abstencionismo de 42%.

Para el análisis de la participación por sección, éstas se agruparon hasta en cuatro rangos de participación, el primero es de participación alta considerando más de 70.00%, en el que se encuentran 0 secciones (0.00% del total); el segundo es de participación media, considerado entre 60.01% y hasta 70.00% en el que se encuentran 3 secciones (21.42%); el rango de participación baja, considerado entre 50.01% y hasta 60.00%, dentro del que se ubican 10 secciones (71.42%); y en el rango de participación muy baja, considerado con menos de 50.0%, 1 sección (7.14%).

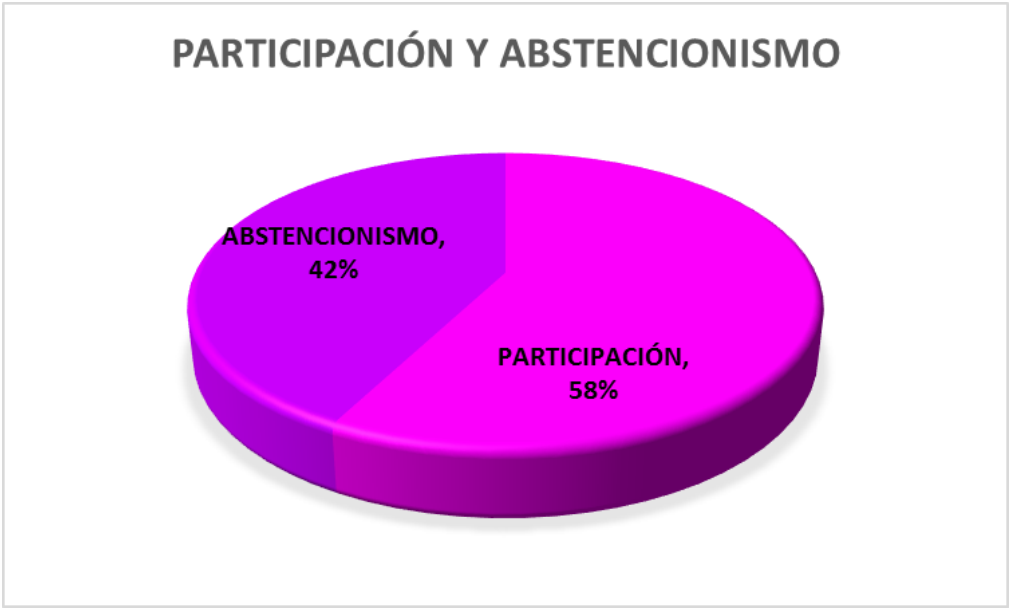

PARTICIPACIÓN Y ABSTENCIONISMO

Municipio	Cabecera Municipal	Sección	PAN	% PAN	PRD	% PRD	PT	% PT	MC	% MC	MORENA	% MORENA	PH	% PH	PES	% PES	PFD	% PFD	PRI-PVEM-NA	% PRI-PVEM-NA	NO REGISTRADOS	% NO REGISTRADOS	NULOS	% NULOS	TOTAL	VOTACIÓN VALIDA	LISTA NOMINAL	PARTICIPACIÓN	% PARTICIPACIÓN	% ABSTENCIONISMO
45	JALTENCO	2243	148	10.12%	111	7.59%	32	2.19%	558	38.17%	12	0.82%	20	1.37%	64	4.38%	37	2.53%	479	32.76%	1	0.07%	23	1.57%	1485	1462	2249	MEDIO	66.03%	33.97%
45	JALTENCO	2244	221	13.36%	177	10.70%	52	3.14%	445	26.90%	18	1.09%	23	1.39%	102	6.17%	43	2.60%	573	34.64%	0	0.00%	33	2.00%	1687	1654	2745	MEDIO	61.31%	38.69%
45	JALTENCO	2245	151	9.61%	117	7.44%	42	2.67%	591	37.60%	10	0.64%	42	2.67%	81	5.15%	66	4.20%	469	29.83%	3	0.19%	41	2.61%	1613	1572	2693	BAJO	59.86%	40.14%
45	JALTENCO	2246	10	5.18%	20	10.36%	7	3.63%	63	32.64%	3	1.55%	4	2.07%	26	13.47%	1	0.52%	59	30.57%	0	0.00%	3	1.55%	196	193	329	BAJO	59.57%	40.43%
45	JALTENCO	2250	252	23.27%	45	4.16%	14	1.29%	174	16.07%	81	7.48%	48	4.43%	182	16.81%	4	0.37%	282	26.04%	1	0.09%	33	3.05%	1116	1083	2261	MUY BAJO	49.40%	50.60%
45	JALTENCO	2251	170	32.02%	63	11.86%	6	1.13%	81	15.25%	42	7.91%	16	3.01%	70	13.18%	2	0.38%	80	15.07%	1	0.19%	12	2.26%	543	531	975	BAJO	55.69%	44.31%
45	JALTENCO	2252	184	36.36%	26	5.14%	11	2.17%	71	14.03%	23	4.55%	7	1.38%	46	9.09%	1	0.20%	134	26.48%	3	0.59%	12	2.37%	518	506	904	BAJO	57.30%	42.70%
45	JALTENCO	2253	145	38.46%	9	2.39%	3	0.80%	48	12.73%	23	6.10%	7	1.86%	41	10.88%	1	0.27%	100	26.53%	0	0.00%	9	2.39%	386	377	683	BAJO	56.52%	43.48%
45	JALTENCO	2254	264	50.19%	24	4.56%	3	0.57%	49	9.32%	28	5.32%	15	2.85%	38	7.22%	1	0.19%	104	19.77%	0	0.00%	14	2.66%	540	526	922	BAJO	58.57%	41.43%
45	JALTENCO	2255	169	31.18%	27	4.98%	9	1.66%	102	18.82%	25	4.61%	13	2.40%	46	8.49%	3	0.55%	147	27.12%	1	0.18%	11	2.03%	553	542	1020	MEDIO	67.55%	32.45%
45	JALTENCO	2256	242	44.73%	26	4.81%	10	1.85%	69	12.75%	22	4.07%	10	1.85%	41	7.58%	1	0.18%	120	22.18%	0	0.00%	17	3.14%	558	541	1037	BAJO	53.81%	46.19%
45	JALTENCO	2257	246	39.55%	37	5.95%	0	0.00%	89	14.31%	42	6.75%	26	4.18%	52	8.36%	1	0.16%	129	20.74%	0	0.00%	16	2.57%	638	622	1172	BAJO	54.18%	45.82%
45	JALTENCO	2258	141	45.93%	5	1.63%	3	0.98%	42	13.68%	17	5.54%	7	2.28%	20	6.51%	2	0.65%	69	22.48%	1	0.33%	18	5.86%	325	307	552	BAJO	58.88%	41.12%
45	JALTENCO	2259	142	38.59%	8	2.17%	1	0.27%	64	17.39%	37	10.05%	15	4.08%	22	5.98%	2	0.54%	77	20.92%	0	0.00%	16	4.35%	384	368	733	BAJO	52.52%	47.48%
TOTAL			2485		695		193		2446		383		253		831		165		2822		11		258		10542	10284				

PARTICIPACIÓN CIUDADANA EN LA ELECCIÓN DE AYUNTAMIENTOS 2015 POR SECCIÓN ELECTORAL

MUNICIPIO: 045 JALTENCO

SIMBOLOGÍA

ESTRUCTURA GEOELECTORAL Y CLAVES

- Límite estatal ..... MÉX
- Distrito Electoral Local XLV
- Límite municipal ..... TOLUCA
- Sección electoral 6459
- Cabecera municipal

PARTICIPACIÓN CIUDADANA

- Alto
- Medio
- Bajo
- Muy bajo

OTROS

- Sin dato de cómputo
- Anulado por el Tribunal Electoral del Estado de México

Edición cartográfica del mes de abril de 2016,
con corte de información cartográfica al 05 de noviembre de 2014.
Registro Federal de Electores, INE

Resultados del Cómputo
para la Integración de los Ayuntamientos 2016 -2018
y de la LIX Legislatura del Estado de México 2015 -2018
Proyección: UTM Zona 14
Datum: WGS84

LOCALIZACIÓN

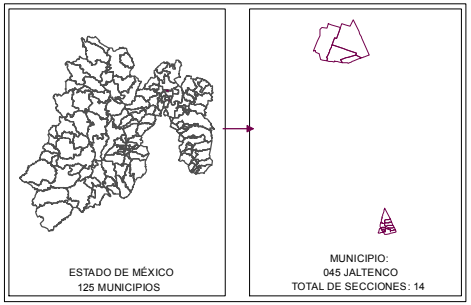

SUPERVISIÓN

C.P. Antonio Sánchez Acosta
Subdirector de Documentación y Estadística Electoral _____

ELABORACIÓN

Departamento de Geomática Electoral

Lic. Miguel Ángel García Escalante _____
C. Jaqueline Pérez Nova _____

RESULTADOS EN LA ELECCIÓN DEL AYUNTAMIENTO DE JILOTEPEC

Como resultado del cómputo de la elección del Ayuntamiento de Jilotepec, y una vez resueltos en su caso por las instancias jurisdiccionales los juicios respectivos, en este municipio correspondió el triunfo al Partido Nueva Alianza que obtuvo el 43.65% del total de votos válidos, en tanto que el Partido Revolucionario Institucional fue la segunda fuerza con el 28.84% de la votación.

En la votación por sección electoral, del total de 44 secciones electorales que conforman el municipio de Jilotepec, al Partido Nueva Alianza le correspondió la mayoría en 30 secciones, en tanto que el Partido Revolucionario Institucional la obtuvo en 10 secciones y la Coalición integrada por los Partidos PAN y PT en 4 secciones.

El siguiente cuadro y gráfica nos muestra los resultados totales del municipio por partido político y coalición. La tabla de la página siguiente nos muestra el detalle de los resultados por sección, desagregados para cada uno de los partidos políticos y coaliciones, se señala al partido o coalición ganadora.

.

RESULTADO DE VOTACIÓN		
Partido Político o Coalición	**Total**	**%**
PRI	11391	28.84%
PRD	1844	4.67%
PT	0	0.00%
PVEM	476	1.21%
NA	17241	43.65%
MORENA	310	0.78%
PFD	279	0.71%
PAN-PT	7941	20.11%
NO REGISTRADOS	14	0.04%
NULOS	1101	
TOTAL	40597	
VOTACIÓN VALIDA	39496	

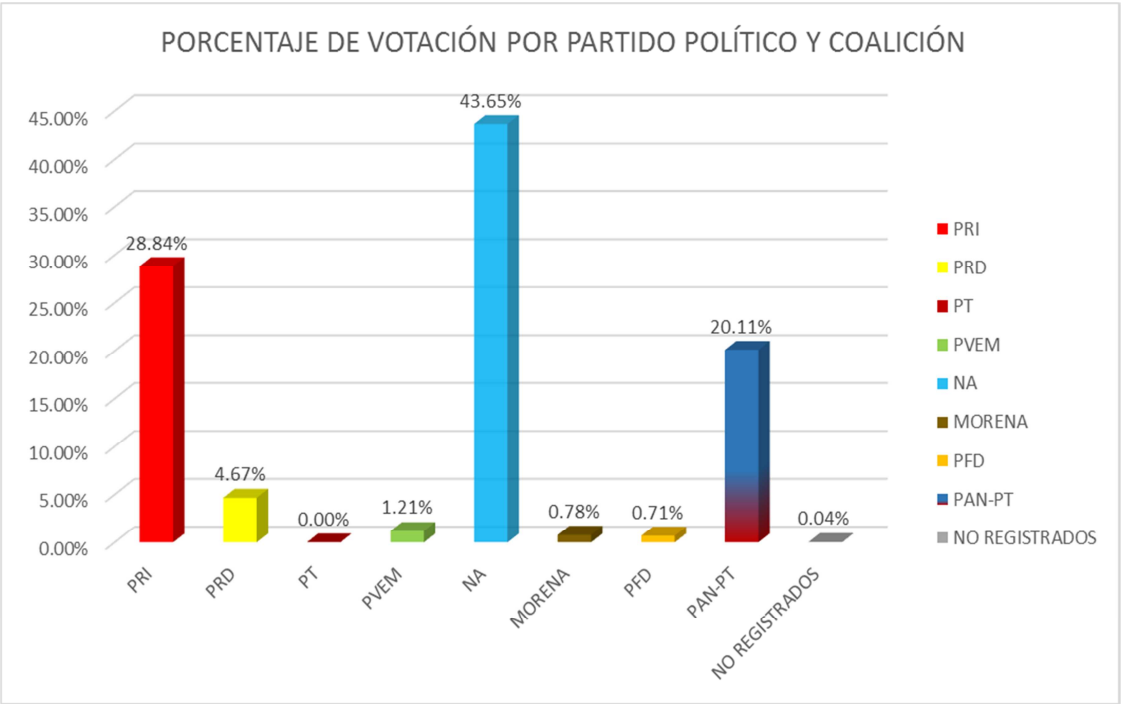

RESULTADOS DEFINITIVOS EN LA ELECCIÓN DEL AYUNTAMIENTO 2015

Municipio	Cabecera Municipal	Sección	PAN	% PAN	PRI	% PRI	PRD	% PRD	PT	% PT	PVEM	% PVEM			NA	% NA	MORENA	% MORENA	PFD	% PFD	PAN-PT	PAN-PT	NO REGISTRADOS	% NO REGISTRADOS	NULOS	% NULOS	TOTAL	VOTACIÓN VALIDA	Primera fuerza	Primera fuerza	Segunda fuerza	Segunda fuerza	Tercera fuerza	Tercera fuerza
46	JILOTEPEC	2260	-	-	486	31.15%	27	1.73%	-	-	11	0.71%	0	0.00%	763	48.91%	15	0.96%	24	1.54%	234	15.00%	0	0.00%	35	2.19%	1595	1560	763	NA	486	PRI	234	PAN-PT
46	JILOTEPEC	2261	-	-	284	35.24%	13	1.61%	-	-	9	1.12%	0	0.00%	358	44.42%	10	1.24%	15	1.86%	117	14.52%	0	0.00%	18	2.18%	824	805	358	NA	284	PRI	117	PAN-PT
46	JILOTEPEC	2262	-	-	301	30.31%	25	2.52%	-	-	9	0.91%	0	0.00%	484	48.74%	12	1.21%	16	1.61%	145	14.60%	1	0.10%	19	1.88%	1012	993	484	NA	301	PRI	145	PAN-PT
46	JILOTEPEC	2263	-	-	324	29.97%	19	1.76%	-	-	10	0.93%	0	0.00%	481	44.50%	15	1.39%	17	1.57%	214	19.80%	1	0.09%	26	2.35%	1107	1081	481	NA	324	PRI	214	PAN-PT
46	JILOTEPEC	2264	-	-	242	28.74%	20	2.38%	-	-	16	1.90%	0	0.00%	404	47.98%	13	1.54%	4	0.48%	142	16.86%	1	0.12%	16	1.86%	858	842	404	NA	242	PRI	142	PAN-PT
46	JILOTEPEC	2265	-	-	283	28.41%	15	1.51%	-	-	7	0.70%	0	0.00%	458	45.98%	15	1.51%	8	0.80%	209	20.98%	1	0.10%	16	1.58%	1012	996	458	NA	283	PRI	209	PAN-PT
46	JILOTEPEC	2266	-	-	54	43.20%	2	1.60%	-	-	6	4.80%	0	0.00%	55	44.00%	0	0.00%	0	0.00%	8	6.40%	0	0.00%	3	2.34%	128	125	55	NA	54	PRI	8	PAN-PT
46	JILOTEPEC	2267	-	-	423	38.45%	69	6.27%	-	-	17	1.55%	0	0.00%	349	31.73%	9	0.82%	8	0.73%	225	20.45%	0	0.00%	50	4.35%	1150	1100	423	PRI	349	NA	225	PAN-PT
46	JILOTEPEC	2268	-	-	216	29.35%	15	2.04%	-	-	16	2.17%	0	0.00%	257	34.92%	15	2.04%	4	0.54%	213	28.94%	0	0.00%	29	3.79%	765	736	257	NA	216	PRI	213	PAN-PT
46	JILOTEPEC	2269	-	-	232	35.53%	12	1.84%	-	-	18	2.76%	0	0.00%	228	34.92%	6	0.92%	4	0.61%	153	23.43%	0	0.00%	23	3.40%	676	653	232	PRI	228	NA	153	PAN-PT
46	JILOTEPEC	2270	-	-	65	59.63%	4	3.67%	-	-	2	1.83%	0	0.00%	33	30.28%	0	0.00%	0	0.00%	5	4.59%	0	0.00%	4	3.54%	113	109	65	PRI	33	NA	5	PAN-PT
46	JILOTEPEC	2271	-	-	243	40.91%	37	6.23%	-	-	8	1.35%	0	0.00%	228	38.38%	6	1.01%	4	0.67%	68	11.45%	0	0.00%	44	6.90%	638	594	243	PRI	228	NA	68	PAN-PT
46	JILOTEPEC	2272	-	-	196	31.82%	180	29.22%	-	-	11	1.79%	0	0.00%	155	25.16%	1	0.16%	2	0.32%	71	11.53%	0	0.00%	31	4.79%	647	616	196	PRI	180	PRD	155	NA
46	JILOTEPEC	2273	-	-	167	18.85%	54	6.09%	-	-	17	1.92%	0	0.00%	457	51.58%	8	0.90%	3	0.34%	180	20.32%	0	0.00%	12	1.34%	898	886	457	NA	180	PAN-PT	167	PRI
46	JILOTEPEC	2274	-	-	280	38.36%	48	6.58%	-	-	10	1.37%	0	0.00%	335	45.89%	7	0.96%	5	0.68%	45	6.16%	0	0.00%	14	1.88%	744	730	335	NA	280	PRI	48	PRD
46	JILOTEPEC	2275	-	-	384	36.06%	91	8.54%	-	-	17	1.60%	0	0.00%	464	43.57%	7	0.66%	5	0.47%	97	9.11%	0	0.00%	40	3.62%	1105	1065	464	NA	384	PRI	97	PAN-PT
46	JILOTEPEC	2276	-	-	150	33.48%	7	1.56%	-	-	8	1.79%	0	0.00%	236	52.68%	9	2.01%	3	0.67%	35	7.81%	0	0.00%	9	1.97%	457	448	236	NA	150	PRI	35	PAN-PT
46	JILOTEPEC	2277	-	-	408	30.47%	34	2.54%	-	-	20	1.49%	0	0.00%	675	50.41%	10	0.75%	6	0.45%	186	13.89%	0	0.00%	42	3.04%	1381	1339	675	NA	408	PRI	186	PAN-PT
46	JILOTEPEC	2278	-	-	34	43.52%	35	16.20%	-	-	3	1.39%	0	0.00%	70	32.41%	1	0.46%	0	0.00%	13	6.02%	0	0.00%	2	0.92%	218	216	94	PRI	70	NA	35	PRD
46	JILOTEPEC	2279	-	-	30	38.46%	36	15.38%	-	-	0	0.00%	0	0.00%	89	38.03%	1	0.43%	0	0.00%	18	7.69%	0	0.00%	7	2.90%	241	234	90	PRI	89	NA	36	PRD
46	JILOTEPEC	2280	-	-	276	25.09%	20	1.82%	-	-	5	0.45%	0	0.00%	441	40.09%	1	0.09%	7	0.64%	350	31.82%	0	0.00%	23	2.05%	1123	1100	441	NA	350	PAN-PT	276	PRI
46	JILOTEPEC	2281	-	-	327	33.37%	94	9.59%	-	-	16	1.63%	0	0.00%	327	33.37%	5	0.51%	7	0.71%	204	20.82%	0	0.00%	39	3.83%	1019	980	327	PRI	327	PRI	204	PAN-PT
46	JILOTEPEC	2282	-	-	139	13.63%	15	1.47%	-	-	9	0.88%	0	0.00%	719	70.49%	6	0.59%	6	0.59%	126	12.35%	0	0.00%	25	2.39%	1045	1020	719	NA	139	PRI	126	PAN-PT
46	JILOTEPEC	2283	-	-	222	21.18%	15	1.43%	-	-	12	1.15%	0	0.00%	630	60.11%	15	1.43%	7	0.67%	147	14.03%	0	0.00%	32	2.96%	1080	1048	630	NA	222	PRI	147	PAN-PT
46	JILOTEPEC	2284	-	-	86	14.31%	9	1.50%	-	-	12	2.00%	0	0.00%	419	69.72%	6	1.00%	5	0.83%	64	10.65%	0	0.00%	15	2.44%	616	601	419	NA	86	PRI	64	PAN-PT
46	JILOTEPEC	2285	-	-	262	31.38%	59	7.07%	-	-	9	1.08%	0	0.00%	390	46.71%	4	0.48%	4	0.48%	107	12.81%	0	0.00%	26	3.02%	861	835	390	NA	262	PRI	107	PAN-PT
46	JILOTEPEC	2286	-	-	308	29.96%	49	4.77%	-	-	9	0.88%	0	0.00%	464	45.14%	2	0.19%	3	0.29%	192	18.68%	1	0.09%	42	3.93%	1070	1028	464	NA	308	PRI	192	PAN-PT
46	JILOTEPEC	2287	-	-	919	28.68%	67	2.09%	-	-	28	0.87%	0	0.00%	1469	45.85%	19	0.59%	16	0.50%	686	21.41%	0	0.00%	65	1.99%	3269	3204	1469	NA	919	PRI	686	PAN-PT
46	JILOTEPEC	2288	-	-	362	35%	26	3%	-	-	5	0%	0	0%	505	49%	7	1%	6	1%	125	12%	0	0.00%	37	3.45%	1073	1036	505	NA	362	PRI	125	PAN-PT
46	JILOTEPEC	2289	-	-	425	30.29%	44	3.14%	-	-	15	1.07%	0	0.00%	702	50.04%	17	1.21%	10	0.71%	188	13.40%	2	0.14%	47	3.24%	1450	1403	702	NA	425	PRI	188	PAN-PT
46	JILOTEPEC	2290	-	-	181	29.82%	12	1.98%	-	-	13	2.14%	0	0.00%	300	49.42%	3	0.49%	4	0.66%	94	15.49%	0	0.00%	9	1.46%	616	607	300	NA	181	PRI	94	PAN-PT
46	JILOTEPEC	2291	-	-	452	24.27%	63	3.38%	-	-	26	1.40%	0	0.00%	829	44.52%	6	0.32%	8	0.43%	478	25.67%	0	0.00%	30	1.59%	1892	1862	829	NA	478	PAN-PT	452	PRI
46	JILOTEPEC	2292	-	-	224	22.63%	86	8.69%	-	-	16	1.62%	0	0.00%	481	48.59%	7	0.71%	8	0.81%	168	16.97%	0	0.00%	22	2.17%	1012	990	481	NA	224	PRI	168	PAN-PT
46	JILOTEPEC	2293	-	-	197	17.48%	278	24.67%	-	-	15	1.33%	0	0.00%	406	36.02%	8	0.71%	2	0.18%	221	19.61%	0	0.00%	36	3.10%	1163	1127	406	NA	278	PRD	221	PAN-PT
46	JILOTEPEC	2294	-	-	186	43.26%	6	1.40%	-	-	7	1.63%	0	0.00%	66	15.35%	2	0.47%	2	0.47%	161	37.44%	0	0.00%	9	2.05%	439	430	186	PRI	161	PAN-PT	66	NA
46	JILOTEPEC	2295	-	-	269	24.59%	23	2.10%	-	-	9	0.82%	0	0.00%	554	50.64%	9	0.82%	9	0.82%	220	20.11%	1	0.09%	33	2.93%	1127	1094	554	NA	269	PRI	220	PAN-PT
46	JILOTEPEC	2296	-	-	367	23.27%	66	4.19%	-	-	14	0.89%	0	0.00%	511	32.40%	10	0.63%	17	1.08%	586	37.16%	6	0.37%	30	1.87%	1607	1577	586	PAN-PT	511	NA	367	PRI
46	JILOTEPEC	2297	-	-	302	29.64%	19	1.86%	-	-	11	1.08%	0	0.00%	321	31.50%	8	0.79%	8	0.79%	350	34.35%	0	0.00%	30	2.86%	1049	1019	350	PAN-PT	321	NA	302	PRI
46	JILOTEPEC	2298	-	-	287	23.37%	19	1.55%	-	-	8	0.65%	0	0.00%	284	23.13%	4	0.33%	12	0.98%	614	50.00%	0	0.00%	46	3.61%	1274	1228	614	PAN-PT	287	PRI	284	NA
46	JILOTEPEC	2299	-	-	120	22.43%	15	2.80%	-	-	0	0.00%	0	0.00%	173	32.34%	2	0.37%	2	0.37%	223	41.68%	0	0.00%	10	1.83%	545	535	223	PAN-PT	173	NA	120	PRI
46	JILOTEPEC	2300	-	-	95	32.76%	6	2.07%	-	-	4	1.38%	0	0.00%	136	46.90%	4	1.38%	0	0.00%	45	15.52%	0	0.00%	11	3.65%	301	290	136	NA	95	PRI	45	PAN-PT
46	JILOTEPEC	2301	-	-	262	35.55%	20	2.71%	-	-	8	1.09%	0	0.00%	315	42.74%	4	0.54%	7	0.95%	121	16.42%	0	0.00%	17	2.25%	754	737	315	NA	262	PRI	121	PAN-PT
46	JILOTEPEC	2302	-	-	138	47.10%	84	28.67%	-	-	7	2.39%	0	0.00%	49	16.72%	0	0.00%	0	0.00%	15	5.12%	0	0.00%	14	4.56%	307	293	138	PRI	84	PRD	49	NA
46	JILOTEPEC	2303	-	-	63	19.50%	6	1.86%	-	-	3	0.93%	0	0.00%	171	52.94%	1	0.31%	1	0.31%	78	24.15%	0	0.00%	13	3.87%	336	323	171	NA	78	PAN-PT	63	PRI
TOTAL			0		11391		1844		0		476		0		17241		310		279		7941		14		1101		40597	39496						

IEEM
Instituto Electoral del Estado de México
DIRECCIÓN DE ORGANIZACIÓN

7 de Junio
Elección de Diputados Locales y Ayuntamientos

PARTIDO O COALICIÓN GANADORA EN LA ELECCIÓN DE AYUNTAMIENTOS 2015 POR SECCIÓN ELECTORAL

MUNICIPIO: 046 JILOTEPEC

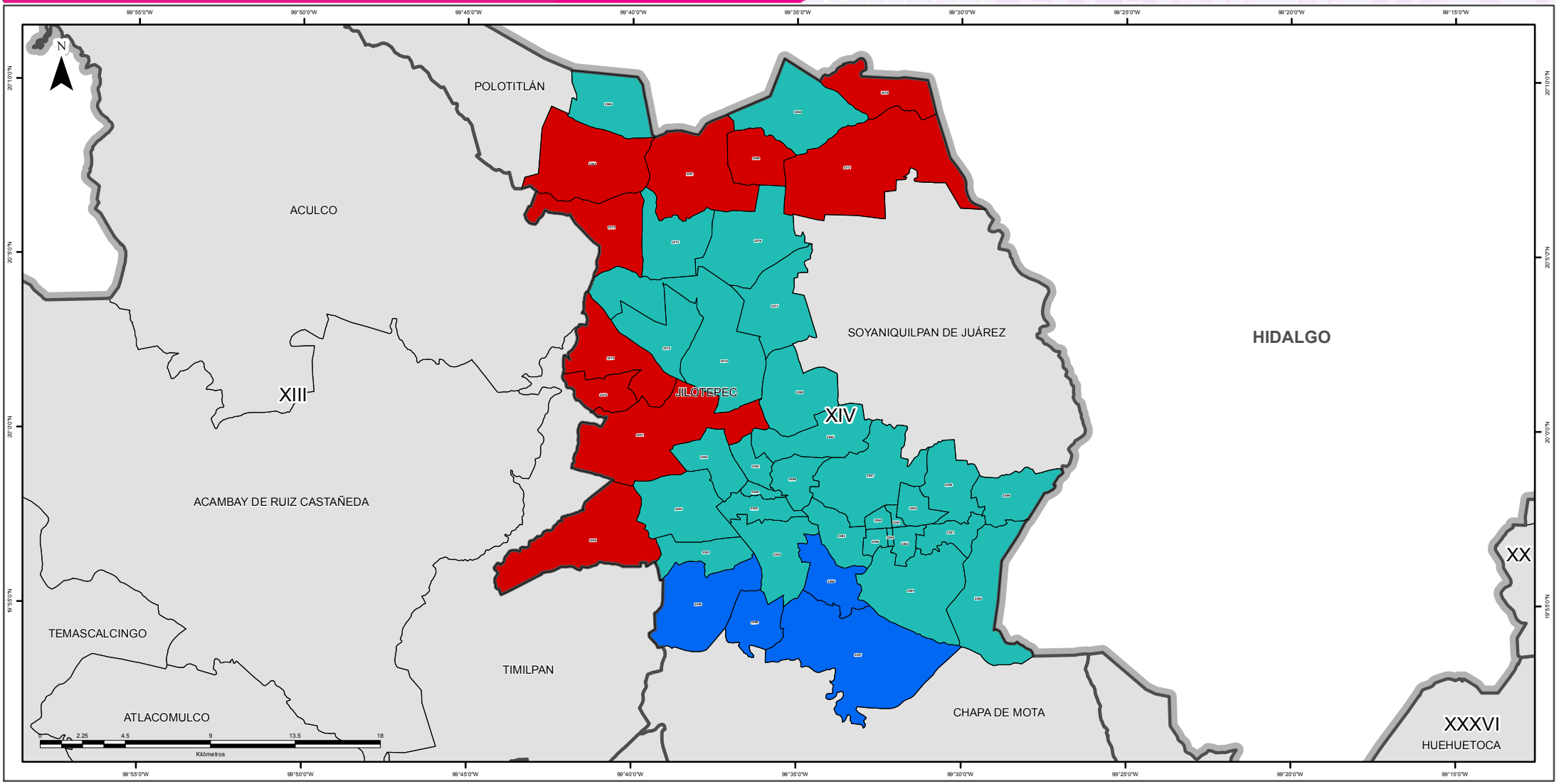

SIMBOLOGÍA

ESTRUCTURA GEOELECTORAL Y CLAVES

- Límite estatal ..... MÉX
- Distrito Electoral Local XLV
- Límite municipal ..... TOLUCA
- Sección electoral 6459
- Cabecera municipal

PARTIDOS POLÍTICOS

- Partido Acción Nacional
- Partido Revolucionario Institucional
- Partido de la Revolución Democrática
- Partido del Trabajo
- Partido Verde Ecologista de México
- Movimiento Ciudadano
- Partido Nueva Alianza
- Partido Encuentro Social
- Partido Humanista
- Partido Futuro Democrático
- Movimiento de Regeneración Nacional

COALICIONES

- Partido Acción Nacional
  Partido del Trabajo
- Partido Revolucionario Institucional
  Partido Verde Ecologista de México
  Partido Nueva Alianza

OTROS

- Candidato(s) Independiente(s)
- Sin dato de cómputo
- Anulado por el Tribunal Electoral del Estado de México

Edición cartográfica del mes de abril de 2016,
con corte de información cartográfica al 05 de noviembre de 2014.
Registro Federal de Electores, INE

Resultados del Cómputo
para la Integración de los Ayuntamientos 2016 - 2018
y de la LIX Legislatura del Estado de México 2015 -2018
Proyección: UTM Zona 14
Datum: WGS84

SUPERVISIÓN

C.P. Antonio Sánchez Acosta
Subdirector de Documentación y Estadística Electoral

ELABORACIÓN

Departamento de Geomática Electoral

Lic. Miguel Ángel García Escalante
C. Jaqueline Pérez Nova

LOCALIZACIÓN

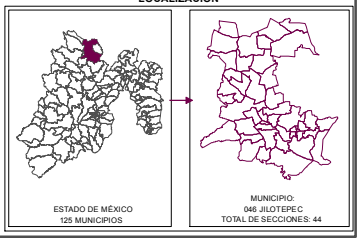

IEEM
Instituto Electoral del Estado de México
DIRECCIÓN DE ORGANIZACIÓN

7 de Junio
Elección de Diputados Locales y Ayuntamientos

PARTIDO O COALICIÓN EN PRIMERA MINORÍA EN LA ELECCIÓN DE AYUNTAMIENTOS 2015 POR SECCIÓN ELECTORAL

MUNICIPIO: 046 JILOTEPEC

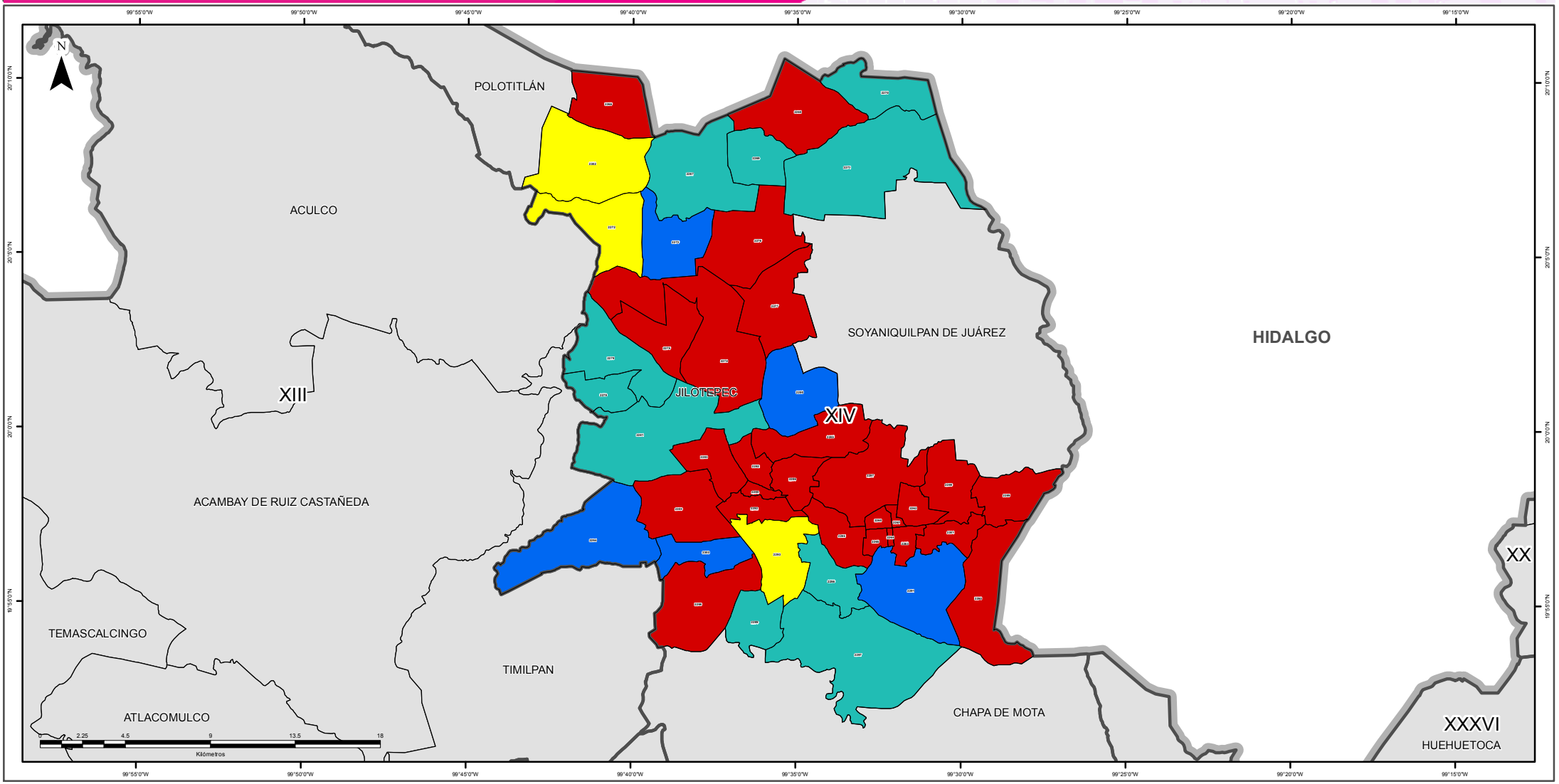

SIMBOLOGÍA

ESTRUCTURA GEOELECTORAL Y CLAVES

- Límite estatal ..... MÉX
- Distrito Electoral Local XLV
- Límite municipal ..... TOLUCA
- Sección electoral 6459
- Cabecera municipal

PARTIDOS POLÍTICOS

- Partido Acción Nacional
- Partido Revolucionario Institucional
- Partido de la Revolución Democrática
- Partido del Trabajo
- Partido Verde Ecologista de México
- Movimiento Ciudadano
- Partido Nueva Alianza
- Partido Encuentro Social
- Partido Humanista
- Partido Futuro Democrático
- Movimiento de Regeneración Nacional

COALICIONES

- Partido Acción Nacional
  Partido del Trabajo
- Partido Revolucionario Institucional
  Partido Verde Ecologista de México
  Partido Nueva Alianza

OTROS

- Candidato(s) Independiente(s)
- Sin dato de cómputo
- Anulado por el Tribunal Electoral del Estado de México

Edición cartográfica del mes de abril de 2016,
con corte de información cartográfica al 05 de noviembre de 2014.
Registro Federal de Electores, INE

Resultados del Cómputo
para la Integración de los Ayuntamientos 2016 - 2018
y de la LIX Legislatura del Estado de México 2015 -2018
Proyección: UTM Zona 14
Datum: WGS84

SUPERVISIÓN

C.P. Antonio Sánchez Acosta
Subdirector de Documentación y Estadística Electoral

ELABORACIÓN

Departamento de Geomática Electoral

Lic. Miguel Ángel García Escalante
C. Jaqueline Pérez Nova

LOCALIZACIÓN

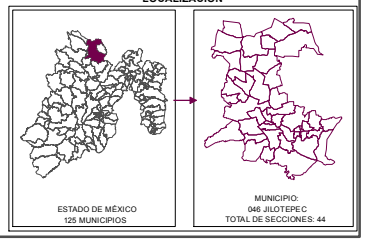

MARGEN DE VICTORIA

El margen de victoria es la diferencia de porcentaje de votación válida emitida que alcanzó el partido ganador sobre el inmediato inferior, es decir, sobre la primera minoría; los rangos establecidos fueron considerados así: 0.01% a 5.0%; 5.01% a 10.0%; 10.01% a 20.0%; 20.01% a MÁS.

Como se observa en la siguiente gráfica, de las 44 secciones del municipio de Jilotepec, en 8 (18.18%) el margen de victoria fue de entre 0.01 a 5.0%; en 9 secciones (20.45%) fue de entre 5.01% a 10.0%; en 18 (40.90%) fue de más de 10.0% y hasta 20.0%; y finalmente en 9 (20.45%) del total de secciones del municipio fue de más del 20.0% de diferencia. El detalle por partido o coalición se observa en el cuadro y gráfica siguiente.

En el resultado global del municipio, el Partido Nueva Alianza tuvo un margen de victoria de 14.81% respecto de la segunda fuerza que fue el Partido Revolucionario Institucional.

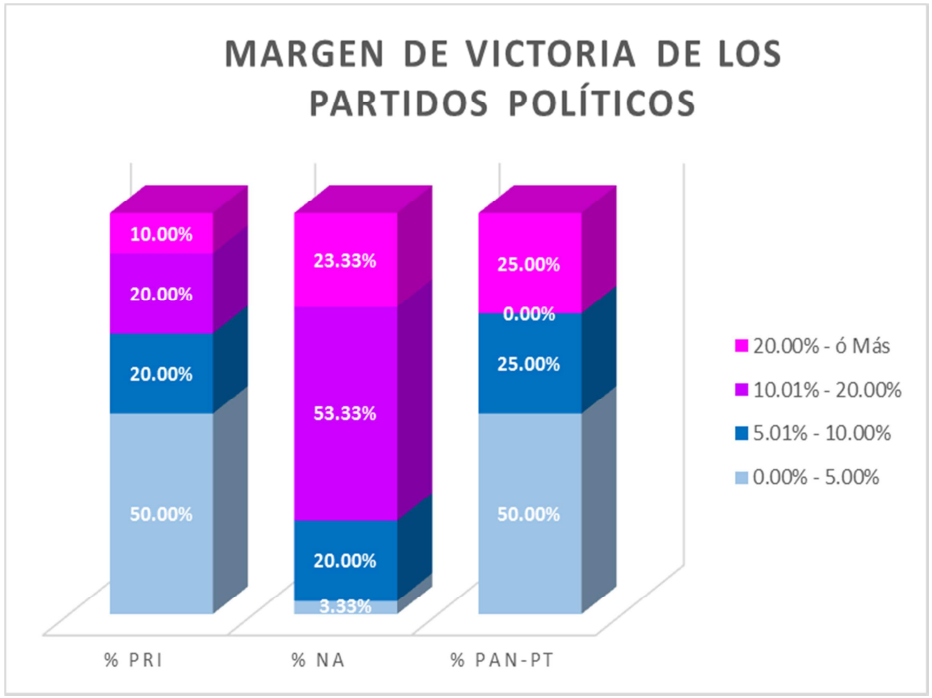

MUNICIPIO	CABECERA	MARGEN DE VICTORIA	PRI	% PRI	NA	% NA	PAN-PT	% PAN-PT	RANGO DE MARGEN DE VICTORIA
46	JILOTEPEC	0.00% - 5.00%	5	50.00%	1	3.33%	2	50.00%	8
46	JILOTEPEC	5.01% - 10.00%	2	20.00%	6	20.00%	1	25.00%	9
46	JILOTEPEC	10.01% - 20.00%	2	20.00%	16	53.33%	0	0.00%	18
46	JILOTEPEC	20.00% - ó Más	1	10.00%	7	23.33%	1	25.00%	9
		TOTAL	**10**	**100%**	**30**	**100%**	**4**	**100%**	

MARGEN DE VICTORIA

Municipio	Cabecera Municipal	Sección	PAN	% PAN	PRI	% PRI	PRD	% PRD	PT	% PT	PVEM	% PVEM			NA	% NA	MORENA	% MORENA	PFD	% PFD	PAN-PT	PAN-PT	NO REGISTRADOS	% NO REGISTRADOS	NULOS	% NULOS	TOTAL	VOTACIÓN VALIDA	Primera fuerza	Segunda fuerza	Margen de Victoria
46	JILOTEPEC	2260	-	-	486	31.15%	27	1.73%	-	-	11	0.71%	0	0.00%	763	48.91%	15	0.96%	24	1.54%	234	15.00%	0	0.00%	35	2.19%	1595	1560	NA	PRI	17.76%
46	JILOTEPEC	2261	-	-	284	35.24%	13	1.61%	-	-	9	1.12%	0	0.00%	358	44.42%	10	1.24%	15	1.86%	117	14.52%	0	0.00%	18	2.18%	824	806	NA	PRI	9.18%
46	JILOTEPEC	2262	-	-	301	30.31%	25	2.52%	-	-	9	0.91%	0	0.00%	484	48.74%	12	1.21%	16	1.61%	145	14.60%	1	0.10%	19	1.88%	1012	993	NA	PRI	18.43%
46	JILOTEPEC	2263	-	-	324	29.97%	19	1.76%	-	-	10	0.93%	0	0.00%	481	44.50%	15	1.39%	17	1.57%	214	19.80%	1	0.09%	26	2.35%	1107	1081	NA	PRI	14.52%
46	JILOTEPEC	2264	-	-	242	28.74%	20	2.38%	-	-	16	1.90%	0	0.00%	404	47.98%	13	1.54%	4	0.48%	142	16.86%	1	0.12%	16	1.86%	858	842	NA	PRI	19.24%
46	JILOTEPEC	2265	-	-	283	28.41%	15	1.51%	-	-	7	0.70%	0	0.00%	458	45.98%	15	1.51%	8	0.80%	209	20.98%	1	0.10%	16	1.58%	1012	996	NA	PRI	17.57%
46	JILOTEPEC	2266	-	-	54	43.20%	2	1.60%	-	-	6	4.80%	0	0.00%	55	44.00%	0	0.00%	0	0.00%	8	6.40%	0	0.00%	3	2.34%	128	125	NA	PRI	0.80%
46	JILOTEPEC	2267	-	-	423	38.45%	69	6.27%	-	-	17	1.55%	0	0.00%	349	31.73%	9	0.82%	8	0.73%	225	20.45%	0	0.00%	50	4.35%	1150	1100	PRI	NA	6.73%
46	JILOTEPEC	2268	-	-	216	29.35%	15	2.04%	-	-	16	2.17%	0	0.00%	257	34.92%	15	2.04%	4	0.54%	213	28.94%	0	0.00%	29	3.79%	765	736	NA	PRI	5.57%
46	JILOTEPEC	2269	-	-	232	35.53%	12	1.84%	-	-	18	2.76%	0	0.00%	228	34.92%	6	0.92%	4	0.61%	153	23.43%	0	0.00%	23	3.40%	676	653	PRI	NA	0.61%
46	JILOTEPEC	2270	-	-	65	59.63%	4	3.67%	-	-	2	1.83%	0	0.00%	33	30.28%	0	0.00%	0	0.00%	5	4.59%	0	0.00%	4	3.54%	113	109	PRI	NA	29.36%
46	JILOTEPEC	2271	-	-	243	40.91%	37	6.23%	-	-	8	1.35%	0	0.00%	228	38.38%	6	1.01%	4	0.67%	68	11.45%	0	0.00%	44	6.90%	638	594	PRI	NA	2.53%
46	JILOTEPEC	2272	-	-	196	31.82%	180	29.22%	-	-	11	1.79%	0	0.00%	155	25.16%	1	0.16%	2	0.32%	71	11.53%	0	0.00%	31	4.79%	647	616	PRI	PRD	2.60%
46	JILOTEPEC	2273	-	-	167	18.85%	54	6.09%	-	-	17	1.92%	0	0.00%	457	51.58%	8	0.90%	3	0.34%	180	20.32%	0	0.00%	12	1.34%	898	886	NA	PAN-PT	31.26%
46	JILOTEPEC	2274	-	-	280	38.36%	48	6.58%	-	-	10	1.37%	0	0.00%	335	45.89%	7	0.96%	5	0.68%	45	6.16%	0	0.00%	14	1.88%	744	730	NA	PRI	7.53%
46	JILOTEPEC	2275	-	-	384	36.06%	91	8.54%	-	-	17	1.60%	0	0.00%	464	43.57%	7	0.66%	5	0.47%	97	9.11%	0	0.00%	40	3.62%	1105	1065	NA	PRI	7.51%
46	JILOTEPEC	2276	-	-	150	33.48%	7	1.56%	-	-	8	1.79%	0	0.00%	236	52.68%	9	2.01%	3	0.67%	35	7.81%	0	0.00%	9	1.97%	457	448	NA	PRI	19.20%
46	JILOTEPEC	2277	-	-	408	30.47%	34	2.54%	-	-	20	1.49%	0	0.00%	675	50.41%	10	0.75%	6	0.45%	186	13.89%	0	0.00%	42	3.04%	1381	1339	NA	PRI	19.94%
46	JILOTEPEC	2278	-	-	94	43.52%	35	16.20%	-	-	3	1.39%	0	0.00%	70	32.41%	1	0.46%	0	0.00%	13	6.02%	0	0.00%	2	0.92%	218	216	PRI	NA	11.11%
46	JILOTEPEC	2279	-	-	90	38.46%	36	15.38%	-	-	0	0.00%	0	0.00%	89	38.03%	1	0.43%	0	0.00%	18	7.69%	0	0.00%	7	2.90%	241	234	PRI	NA	0.43%
46	JILOTEPEC	2280	-	-	276	25.09%	20	1.82%	-	-	5	0.45%	0	0.00%	441	40.09%	1	0.09%	7	0.64%	350	31.82%	0	0.00%	23	2.05%	1123	1100	NA	PAN-PT	8.27%
46	JILOTEPEC	2281	-	-	327	33.37%	94	9.59%	-	-	16	1.63%	0	0.00%	327	33.37%	5	0.51%	7	0.71%	204	20.82%	0	0.00%	39	3.83%	1019	980	PRI	PRI	0.00%
46	JILOTEPEC	2282	-	-	139	13.63%	15	1.47%	-	-	9	0.88%	0	0.00%	719	70.49%	6	0.59%	6	0.59%	126	12.35%	0	0.00%	25	2.39%	1045	1020	NA	PRI	56.86%
46	JILOTEPEC	2283	-	-	222	21.18%	15	1.43%	-	-	12	1.15%	0	0.00%	630	60.11%	15	1.43%	7	0.67%	147	14.03%	0	0.00%	32	2.96%	1080	1048	NA	PRI	38.93%
46	JILOTEPEC	2284	-	-	86	14.31%	9	1.50%	-	-	12	2.00%	0	0.00%	419	69.72%	6	1.00%	5	0.83%	64	10.65%	0	0.00%	15	2.44%	616	601	NA	PRI	55.41%
46	JILOTEPEC	2285	-	-	262	31.38%	59	7.07%	-	-	9	1.08%	0	0.00%	390	46.71%	4	0.48%	4	0.48%	107	12.81%	0	0.00%	26	3.02%	861	835	NA	PRI	15.33%
46	JILOTEPEC	2286	-	-	308	29.96%	49	4.77%	-	-	9	0.88%	0	0.00%	464	45.14%	2	0.19%	3	0.29%	192	18.68%	1	0.09%	42	3.93%	1070	1028	NA	PRI	15.18%
46	JILOTEPEC	2287	-	-	919	28.68%	67	2.09%	-	-	28	0.87%	0	0.00%	1469	45.85%	19	0.59%	16	0.50%	686	21.41%	0	0.00%	65	1.99%	3269	3204	NA	PRI	17.17%
46	JILOTEPEC	2288	-	-	362	35%	26	3%	-	-	5	0%	0	0%	505	49%	7	1%	6	1%	125	12%	0	0.00%	37	3.45%	1073	1036	NA	PRI	13.80%
46	JILOTEPEC	2289	-	-	425	30.29%	44	3.14%	-	-	15	1.07%	0	0.00%	702	50.04%	17	1.21%	10	0.71%	188	13.40%	2	0.14%	47	3.24%	1450	1403	NA	PRI	19.74%
46	JILOTEPEC	2290	-	-	181	29.82%	12	1.98%	-	-	13	2.14%	0	0.00%	300	49.42%	3	0.49%	4	0.66%	94	15.49%	0	0.00%	9	1.46%	616	607	NA	PRI	19.60%
46	JILOTEPEC	2291	-	-	452	24.27%	63	3.38%	-	-	26	1.40%	0	0.00%	829	44.52%	6	0.32%	8	0.43%	478	25.67%	0	0.00%	30	1.59%	1892	1862	NA	PAN-PT	18.85%
46	JILOTEPEC	2292	-	-	224	22.63%	86	8.69%	-	-	16	1.62%	0	0.00%	481	48.59%	7	0.71%	8	0.81%	168	16.97%	0	0.00%	22	2.17%	1012	990	NA	PRI	25.96%
46	JILOTEPEC	2293	-	-	197	17.48%	278	24.67%	-	-	15	1.33%	0	0.00%	406	36.02%	8	0.71%	2	0.18%	221	19.61%	0	0.00%	36	3.10%	1163	1127	NA	PRD	11.36%
46	JILOTEPEC	2294	-	-	186	43.26%	6	1.40%	-	-	7	1.63%	0	0.00%	66	15.35%	2	0.47%	2	0.47%	161	37.44%	0	0.00%	9	2.05%	439	430	PRI	PAN-PT	5.81%
46	JILOTEPEC	2295	-	-	269	24.59%	23	2.10%	-	-	9	0.82%	0	0.00%	554	50.64%	9	0.82%	9	0.82%	220	20.11%	1	0.09%	33	2.93%	1127	1094	NA	PRI	26.05%
46	JILOTEPEC	2296	-	-	367	23.27%	66	4.19%	-	-	14	0.89%	0	0.00%	511	32.40%	10	0.63%	17	1.08%	586	37.16%	6	0.37%	30	1.87%	1607	1577	PAN-PT	NA	4.76%
46	JILOTEPEC	2297	-	-	302	29.64%	19	1.86%	-	-	11	1.08%	0	0.00%	321	31.50%	8	0.79%	8	0.79%	350	34.35%	0	0.00%	30	2.86%	1049	1019	PAN-PT	NA	2.85%
46	JILOTEPEC	2298	-	-	287	23.37%	19	1.55%	-	-	8	0.65%	0	0.00%	284	23.13%	4	0.33%	12	0.98%	614	50.00%	0	0.00%	46	3.61%	1274	1228	PAN-PT	PRI	26.63%
46	JILOTEPEC	2299	-	-	120	22.43%	15	2.80%	-	-	0	0.00%	0	0.00%	173	32.34%	2	0.37%	2	0.37%	223	41.68%	0	0.00%	10	1.83%	545	535	PAN-PT	NA	9.35%
46	JILOTEPEC	2300	-	-	95	32.76%	6	2.07%	-	-	4	1.38%	0	0.00%	136	46.90%	4	1.38%	0	0.00%	45	15.52%	0	0.00%	11	3.65%	301	290	NA	PRI	14.14%
46	JILOTEPEC	2301	-	-	262	35.55%	20	2.71%	-	-	8	1.09%	0	0.00%	315	42.74%	4	0.54%	7	0.95%	121	16.42%	0	0.00%	17	2.25%	754	737	NA	PRI	7.19%
46	JILOTEPEC	2302	-	-	138	47.10%	84	28.67%	-	-	7	2.39%	0	0.00%	49	16.72%	0	0.00%	0	0.00%	15	5.12%	0	0.00%	14	4.56%	307	293	PRI	PRD	18.43%
46	JILOTEPEC	2303	-	-	63	19.50%	6	1.86%	-	-	3	0.93%	0	0.00%	171	52.94%	1	0.31%	1	0.31%	78	24.15%	0	0.00%	13	3.87%	336	323	NA	PAN-PT	28.79%
TOTAL			0		11391		1844		0		476		0		17241		310		279		7941		14		1101		40597	39496			

MARGEN DE VICTORIA EN LA ELECCIÓN DE AYUNTAMIENTOS 2015 POR SECCIÓN ELECTORAL

MUNICIPIO: 046 JILOTEPEC

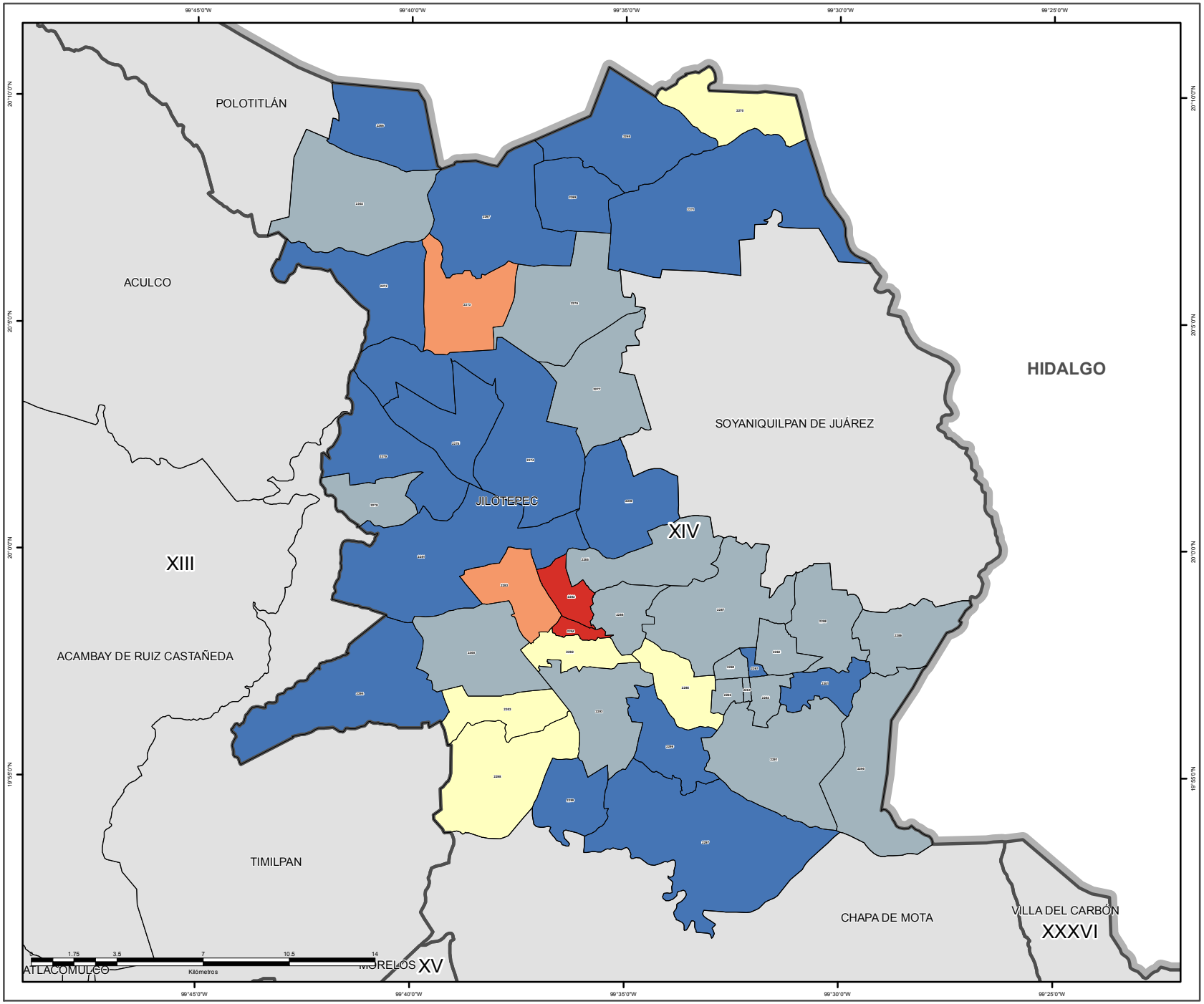

SIMBOLOGÍA

ESTRUCTURA GEOELECTORAL Y CLAVES

- Límite estatal ..... MÉX
- Distrito Electoral Local XLV
- Límite municipal ..... TOLUCA
- Sección electoral 6459
- Cabecera municipal

MARGEN DE VICTORIA

- 0.000000 - 10.100000
- 10.130000 - 20.520000
- 20.530000 - 31.610000
- 31.620000 - 45.680000
- 45.770000 - 90.220000

OTROS

- Sin dato de cómputo
- Anulado por el Tribunal Electoral del Estado de México

Edición cartográfica del mes de abril de 2016,
con corte de información cartográfica al 05 de noviembre de 2014.
Registro Federal de Electores, INE

Resultados del Cómputo
para la Integración de los Ayuntamientos 2016 -2018
y de la LIX Legislatura del Estado de México 2015 -2018
Proyección: UTM Zona 14
Datum: WGS84

LOCALIZACIÓN

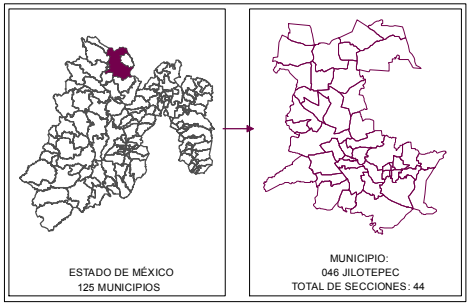

SUPERVISIÓN

C.P. Antonio Sánchez Acosta
Subdirector de Documentación y Estadística Electoral _____

ELABORACIÓN

Departamento de Geomática Electoral

Lic. Miguel Ángel García Escalante _____
C. Jaqueline Pérez Nova _____

PARTICIPACIÓN Y ABSTENCIONISMO

La participación de los ciudadanos con credencial para votar en esta elección en el municipio de Jilotepec fue de 68%, siendo el abstencionismo de 32%.

Para el análisis de la participación por sección, éstas se agruparon hasta en cuatro rangos de participación, el primero es de participación alta considerando más de 70.00%, en el que se encuentran 15 secciones (34.09% del total); el segundo es de participación media, considerado entre 60.01% y hasta 70.00% en el que se encuentran 29 secciones (65.91%); el rango de participación baja, considerado entre 50.01% y hasta 60.00%, y en el rango de participación muy baja, considerado con menos de 50.0%, no se ubicó ninguna sección.

PARTICIPACIÓN Y ABSTENCIONISMO

Municipio	Cabecera Municipal	Sección	PAN	% PAN	PRI	% PRI	PRD	% PRD	PT	% PT	PVEM	% PVEM			NA	% NA	MORENA	% MORENA	PFD	% PFD	PAN-PT	PAN-PT	NO REGISTRADOS	% NO REGISTRADOS	NULOS	% NULOS	TOTAL	VOTACIÓN VALIDA	LISTA NOMINAL	PARTICIPACIÓN	% PARTICIPACIÓN	% ABSTENCIONISMO
46	JILOTEPEC	2260	-	-	486	31.15%	27	1.73%	-	-	11	0.71%	0	0.00%	763	48.91%	15	0.96%	24	1.54%	234	15.00%	0	0.00%	35	2.19%	1595	1560	2487	MEDIO	64.13%	35.87%
46	JILOTEPEC	2261	-	-	284	35.24%	13	1.61%	-	-	9	1.12%	0	0.00%	358	44.42%	10	1.24%	15	1.86%	117	14.52%	0	0.00%	18	2.18%	824	806	1246	MEDIO	66.13%	33.87%
46	JILOTEPEC	2262	-	-	301	30.31%	25	2.52%	-	-	9	0.91%	0	0.00%	484	48.74%	12	1.21%	16	1.61%	145	14.60%	1	0.10%	19	1.88%	1012	993	1294	ALTO	78.21%	21.79%
46	JILOTEPEC	2263	-	-	324	29.97%	19	1.76%	-	-	10	0.93%	0	0.00%	481	44.50%	15	1.39%	17	1.57%	214	19.80%	1	0.09%	26	2.35%	1107	1081	1646	MEDIO	67.25%	32.75%
46	JILOTEPEC	2264	-	-	242	28.74%	20	2.38%	-	-	16	1.90%	0	0.00%	404	47.98%	13	1.54%	4	0.48%	142	16.86%	1	0.12%	16	1.86%	858	842	1297	MEDIO	66.15%	33.85%
46	JILOTEPEC	2265	-	-	283	28.41%	15	1.51%	-	-	7	0.70%	0	0.00%	458	45.98%	15	1.51%	8	0.80%	209	20.98%	1	0.10%	16	1.58%	1012	996	1478	MEDIO	68.47%	31.53%
46	JILOTEPEC	2266	-	-	54	43.20%	2	1.60%	-	-	6	4.80%	0	0.00%	55	44.00%	0	0.00%	0	0.00%	8	6.40%	0	0.00%	3	2.34%	128	125	161	ALTO	79.50%	20.50%
46	JILOTEPEC	2267	-	-	423	38.45%	69	6.27%	-	-	17	1.55%	0	0.00%	349	31.73%	9	0.82%	8	0.73%	225	20.45%	0	0.00%	50	4.35%	1150	1100	1640	ALTO	70.12%	29.88%
46	JILOTEPEC	2268	-	-	216	29.35%	15	2.04%	-	-	16	2.17%	0	0.00%	257	34.92%	15	2.04%	4	0.54%	213	28.94%	0	0.00%	29	3.79%	765	736	1208	MEDIO	63.33%	36.67%
46	JILOTEPEC	2269	-	-	232	35.53%	12	1.84%	-	-	18	2.76%	0	0.00%	228	34.92%	6	0.92%	4	0.61%	153	23.43%	0	0.00%	23	3.40%	676	653	1075	MEDIO	62.88%	37.12%
46	JILOTEPEC	2270	-	-	65	59.63%	4	3.67%	-	-	2	1.83%	0	0.00%	33	30.28%	0	0.00%	0	0.00%	5	4.59%	0	0.00%	4	3.54%	113	109	166	MEDIO	68.07%	31.93%
46	JILOTEPEC	2271	-	-	243	40.91%	37	6.23%	-	-	8	1.35%	0	0.00%	228	38.38%	6	1.01%	4	0.67%	68	11.45%	0	0.00%	44	6.90%	638	594	919	MEDIO	69.42%	30.58%
46	JILOTEPEC	2272	-	-	196	31.82%	180	29.22%	-	-	11	1.79%	0	0.00%	155	25.16%	1	0.16%	2	0.32%	71	11.53%	0	0.00%	31	4.79%	647	616	1017	MEDIO	63.62%	36.38%
46	JILOTEPEC	2273	-	-	167	18.85%	54	6.09%	-	-	17	1.92%	0	0.00%	457	51.58%	8	0.90%	3	0.34%	180	20.32%	0	0.00%	12	1.34%	898	886	1319	MEDIO	68.08%	31.92%
46	JILOTEPEC	2274	-	-	280	38.36%	48	6.58%	-	-	10	1.37%	0	0.00%	335	45.89%	7	0.96%	5	0.68%	45	6.16%	0	0.00%	14	1.88%	744	730	1132	MEDIO	65.72%	34.28%
46	JILOTEPEC	2275	-	-	384	36.06%	91	8.54%	-	-	17	1.60%	0	0.00%	464	43.57%	7	0.66%	5	0.47%	97	9.11%	0	0.00%	40	3.62%	1105	1065	1743	MEDIO	63.40%	36.60%
46	JILOTEPEC	2276	-	-	150	33.48%	7	1.56%	-	-	8	1.79%	0	0.00%	236	52.68%	9	2.01%	3	0.67%	35	7.81%	0	0.00%	9	1.97%	457	448	683	MEDIO	66.91%	33.09%
46	JILOTEPEC	2277	-	-	408	30.47%	34	2.54%	-	-	20	1.49%	0	0.00%	675	50.41%	10	0.75%	6	0.45%	186	13.89%	0	0.00%	42	3.04%	1381	1339	2170	MEDIO	63.64%	36.36%
46	JILOTEPEC	2278	-	-	94	43.52%	35	16.20%	-	-	3	1.39%	0	0.00%	70	32.41%	1	0.46%	0	0.00%	13	6.02%	0	0.00%	2	0.92%	218	216	296	ALTO	73.65%	26.35%
46	JILOTEPEC	2279	-	-	90	38.46%	36	15.38%	-	-	0	0.00%	0	0.00%	89	38.03%	1	0.43%	0	0.00%	18	7.69%	0	0.00%	7	2.90%	241	234	323	ALTO	74.61%	25.39%
46	JILOTEPEC	2280	-	-	276	25.09%	20	1.82%	-	-	5	0.45%	0	0.00%	441	40.09%	1	0.09%	7	0.64%	350	31.82%	0	0.00%	23	2.05%	1123	1100	1754	MEDIO	64.03%	35.97%
46	JILOTEPEC	2281	-	-	327	33.37%	94	9.59%	-	-	16	1.63%	0	0.00%	327	33.37%	5	0.51%	7	0.71%	204	20.82%	0	0.00%	39	3.83%	1019	980	1481	MEDIO	68.80%	31.20%
46	JILOTEPEC	2282	-	-	139	13.63%	15	1.47%	-	-	9	0.88%	0	0.00%	719	70.49%	6	0.59%	6	0.59%	126	12.35%	0	0.00%	25	2.39%	1045	1020	1497	MEDIO	69.81%	30.19%
46	JILOTEPEC	2283	-	-	222	21.18%	15	1.43%	-	-	12	1.15%	0	0.00%	630	60.11%	15	1.43%	7	0.67%	147	14.03%	0	0.00%	32	2.96%	1080	1048	1591	MEDIO	67.88%	32.12%
46	JILOTEPEC	2284	-	-	86	14.31%	9	1.50%	-	-	12	2.00%	0	0.00%	419	69.72%	6	1.00%	5	0.83%	64	10.65%	0	0.00%	15	2.44%	616	601	807	ALTO	76.33%	23.67%
46	JILOTEPEC	2285	-	-	262	31.38%	59	7.07%	-	-	9	1.08%	0	0.00%	390	46.71%	4	0.48%	4	0.48%	107	12.81%	0	0.00%	26	3.02%	861	835	1283	MEDIO	67.11%	32.89%
46	JILOTEPEC	2286	-	-	308	29.96%	49	4.77%	-	-	9	0.88%	0	0.00%	464	45.14%	2	0.19%	3	0.29%	192	18.68%	1	0.09%	42	3.93%	1070	1028	1616	MEDIO	66.21%	33.79%
46	JILOTEPEC	2287	-	-	919	28.68%	67	2.09%	-	-	28	0.87%	0	0.00%	1469	45.85%	19	0.59%	16	0.50%	686	21.41%	0	0.00%	65	1.99%	3269	3204	5155	MEDIO	63.41%	36.59%
46	JILOTEPEC	2288	-	-	362	35%	26	3%	-	-	5	0%	0	0%	505	49%	7	1%	6	1%	125	12%	0	0.00%	37	3.45%	1073	1036	1612	MEDIO	66.56%	33.44%
46	JILOTEPEC	2289	-	-	425	30.29%	44	3.14%	-	-	15	1.07%	0	0.00%	702	50.04%	17	1.21%	10	0.71%	188	13.40%	2	0.14%	47	3.24%	1450	1403	2186	MEDIO	66.33%	33.67%
46	JILOTEPEC	2290	-	-	181	29.82%	12	1.98%	-	-	13	2.14%	0	0.00%	300	49.42%	3	0.49%	4	0.66%	94	15.49%	0	0.00%	9	1.46%	616	607	907	MEDIO	67.92%	32.08%
46	JILOTEPEC	2291	-	-	452	24.27%	63	3.38%	-	-	26	1.40%	0	0.00%	829	44.52%	6	0.32%	8	0.43%	478	25.67%	0	0.00%	30	1.59%	1892	1862	2940	MEDIO	64.35%	35.65%
46	JILOTEPEC	2292	-	-	224	22.63%	86	8.69%	-	-	16	1.62%	0	0.00%	481	48.59%	7	0.71%	8	0.81%	168	16.97%	0	0.00%	22	2.17%	1012	990	1485	MEDIO	68.15%	31.85%
46	JILOTEPEC	2293	-	-	197	17.48%	278	24.67%	-	-	15	1.33%	0	0.00%	406	36.02%	8	0.71%	2	0.18%	221	19.61%	0	0.00%	36	3.10%	1163	1127	1602	ALTO	72.60%	27.40%
46	JILOTEPEC	2294	-	-	186	43.26%	6	1.40%	-	-	7	1.63%	0	0.00%	66	15.35%	2	0.47%	2	0.47%	161	37.44%	0	0.00%	9	2.05%	439	430	625	ALTO	70.24%	29.76%
46	JILOTEPEC	2295	-	-	269	24.59%	23	2.10%	-	-	9	0.82%	0	0.00%	554	50.64%	9	0.82%	9	0.82%	220	20.11%	1	0.09%	33	2.93%	1127	1094	1712	MEDIO	65.83%	34.17%
46	JILOTEPEC	2296	-	-	367	23.27%	66	4.19%	-	-	14	0.89%	0	0.00%	511	32.40%	10	0.63%	17	1.08%	586	37.16%	6	0.37%	30	1.87%	1607	1577	2272	ALTO	70.73%	29.27%
46	JILOTEPEC	2297	-	-	302	29.64%	19	1.86%	-	-	11	1.08%	0	0.00%	321	31.50%	8	0.79%	8	0.79%	350	34.35%	0	0.00%	30	2.86%	1049	1019	1476	ALTO	71.07%	28.93%
46	JILOTEPEC	2298	-	-	287	23.37%	19	1.55%	-	-	8	0.65%	0	0.00%	284	23.13%	4	0.33%	12	0.98%	614	50.00%	0	0.00%	46	3.61%	1274	1228	1697	ALTO	75.07%	24.93%
46	JILOTEPEC	2299	-	-	120	22.43%	15	2.80%	-	-	0	0.00%	0	0.00%	173	32.34%	2	0.37%	2	0.37%	223	41.68%	0	0.00%	10	1.83%	545	535	702	ALTO	77.64%	22.36%
46	JILOTEPEC	2300	-	-	95	32.76%	6	2.07%	-	-	4	1.38%	0	0.00%	136	46.90%	4	1.38%	0	0.00%	45	15.52%	0	0.00%	11	3.65%	301	290	441	MEDIO	68.25%	31.75%
46	JILOTEPEC	2301	-	-	262	35.55%	20	2.71%	-	-	8	1.09%	0	0.00%	315	42.74%	4	0.54%	7	0.95%	121	16.42%	0	0.00%	17	2.25%	754	737	1024	ALTO	73.63%	26.37%
46	JILOTEPEC	2302	-	-	138	47.10%	84	28.67%	-	-	7	2.39%	0	0.00%	49	16.72%	0	0.00%	0	0.00%	15	5.12%	0	0.00%	14	4.56%	307	293	391	ALTO	78.52%	21.48%
46	JILOTEPEC	2303	-	-	63	19.50%	6	1.86%	-	-	3	0.93%	0	0.00%	171	52.94%	1	0.31%	1	0.31%	78	24.15%	0	0.00%	13	3.87%	336	323	443	ALTO	75.85%	24.15%
TOTAL			0		11391		1844		0		476		0		17241		310		279		7941		14		1101		40597	39496				

PARTICIPACIÓN CIUDADANA EN LA ELECCIÓN DE AYUNTAMIENTOS 2015 POR SECCIÓN ELECTORAL

MUNICIPIO: 046 JILOTEPEC

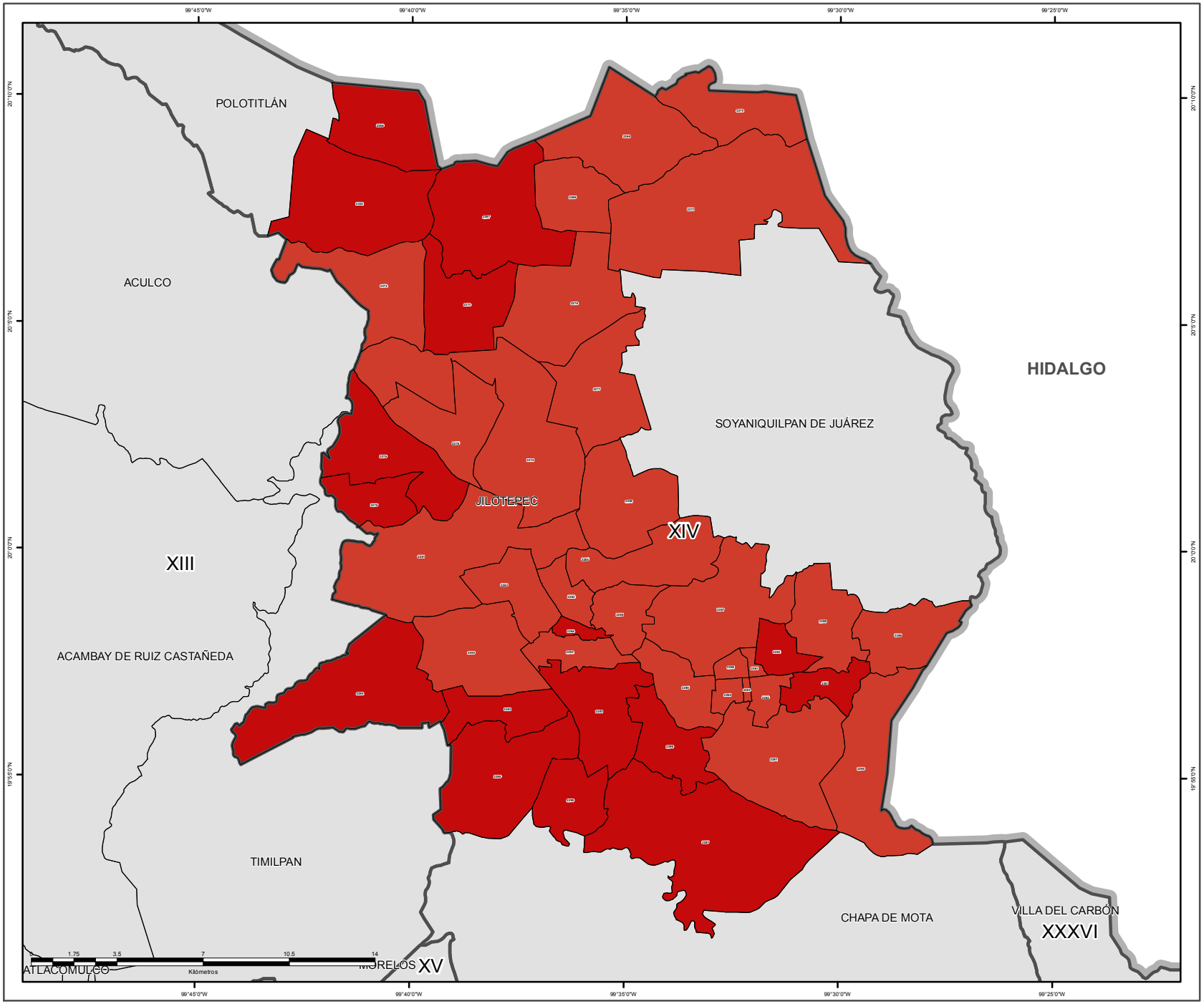

SIMBOLOGÍA

ESTRUCTURA GEOELECTORAL Y CLAVES

- Límite estatal ..... MÉX
- Distrito Electoral Local XLV
- Límite municipal ..... TOLUCA
- Sección electoral 6459
- Cabecera municipal

PARTICIPACIÓN CIUDADANA

- Alto
- Medio
- Bajo
- Muy bajo

OTROS

- Sin dato de cómputo
- Anulado por el Tribunal Electoral del Estado de México

Edición cartográfica del mes de abril de 2016,
con corte de información cartográfica al 05 de noviembre de 2014.
Registro Federal de Electores, INE

Resultados del Cómputo
para la Integración de los Ayuntamientos 2016 -2018
y de la LIX Legislatura del Estado de México 2015 -2018
Proyección: UTM Zona 14
Datum: WGS84

LOCALIZACIÓN

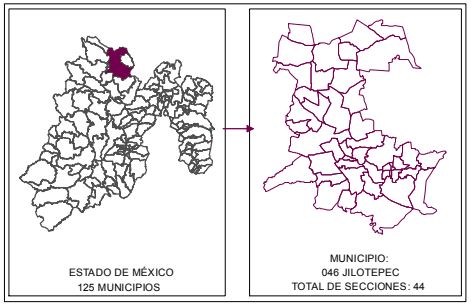

SUPERVISIÓN

C.P. Antonio Sánchez Acosta
Subdirector de Documentación y Estadística Electoral _____

ELABORACIÓN

Departamento de Geomática Electoral

Lic. Miguel Ángel García Escalante _____
C. Jaqueline Pérez Nova _____

RESULTADOS EN LA ELECCIÓN DEL AYUNTAMIENTO DE JILOTZINGO

Como resultado del cómputo de la elección del Ayuntamiento de Jilotzingo, y una vez resueltos en su caso por las instancias jurisdiccionales los juicios respectivos, en este municipio correspondió el triunfo al Partido Acción Nacional que obtuvo el 47.73% del total de votos válidos, en tanto que la Coalición integrada por los Partidos PRI, PVEM y NA fue la segunda fuerza con el 33.01% de la votación.

En la votación por sección electoral, del total de 10 secciones electorales que conforman el municipio de Jilotzingo, al Partido Acción Nacional le correspondió la mayoría en 7 secciones, en tanto que la Coalición integrada por los Partidos PRI, PVEM y NA la obtuvo en 3.

El siguiente cuadro y gráfica nos muestra los resultados totales del municipio por partido político y coalición. La tabla de la página siguiente nos muestra el detalle de los resultados por sección, desagregados para cada uno de los partidos políticos y coaliciones, se señala al partido o coalición ganadora.

RESULTADO DE VOTACIÓN		
Partido Político o Coalición	**Total**	**%**
PAN	4309	47.73%
PRD	1222	13.54%
PT	174	1.93%
MORENA	337	3.73%
PRI-PVEM-NA	2980	33.01%
NO REGISTRADOS	6	0.07%
NULOS	265	
TOTAL	9293	
VOTACIÓN VALIDA	9028	

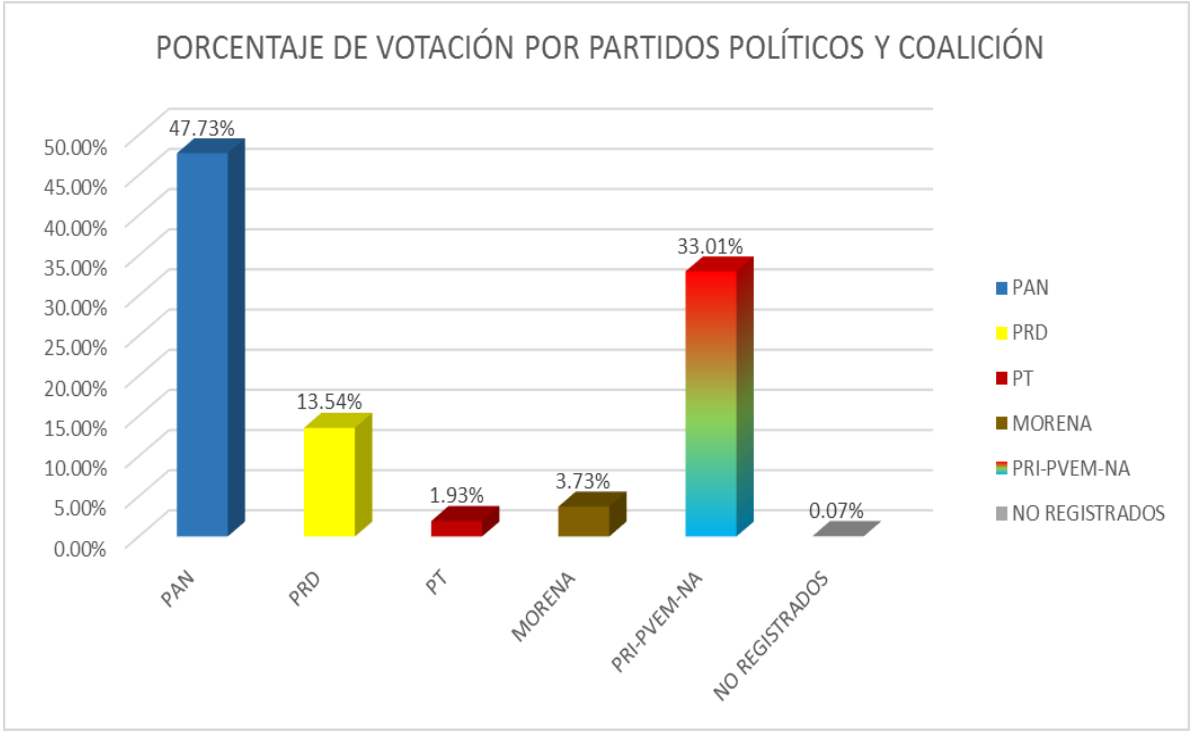

RESULTADOS DEFINITIVOS EN LA ELECCIÓN DEL AYUNTAMIENTO 2015

Municipio	Cabecera Municipal	Sección	PAN	% PAN	PRD	% PRD	PT	% PT	MORENA	% MORENA	PRI-PVEM-NA	% PRI-PVEM-NA	NO REGISTRADOS	% NO REGISTRADOS	NULOS	% NULOS	TOTAL	VOTACIÓN VALIDA	PRIMERA FUERZA	PRIMERA FUERZA	SEGUNDA FUERZA	SEGUNDA FUERZA	TERCERA FUERZA	TERCERA FUERZA
47	JILOTZINGO	2304	507	51.84%	68	6.95%	13	1.33%	33	3.37%	357	36.50%	0	0.00%	23	2.35%	1001	978	507	PAN	357	PRI PVEM NA	68	PRD
47	JILOTZINGO	2305	80	26.67%	4	1.33%	5	1.67%	21	7.00%	190	63.33%	0	0.00%	16	5.33%	316	300	190	PRI PVEM NA	80	PAN	21	MORENA
47	JILOTZINGO	2306	292	39.09%	77	10.31%	11	1.47%	27	3.61%	339	45.38%	1	0.13%	20	2.68%	767	747	339	PRI PVEM NA	292	PAN	77	PRD
47	JILOTZINGO	2307	294	43.36%	36	5.31%	5	0.74%	13	1.92%	327	48.23%	3	0.44%	17	2.51%	695	678	327	PRI PVEM NA	294	PAN	36	PRD
47	JILOTZINGO	2308	884	43.57%	385	18.97%	46	2.27%	69	3.40%	645	31.79%	0	0.00%	75	3.70%	2104	2029	884	PAN	645	PRI PVEM NA	385	PRD
47	JILOTZINGO	2309	246	57.75%	32	7.51%	7	1.64%	29	6.81%	112	26.29%	0	0.00%	3	0.70%	429	426	246	PAN	112	PRI PVEM NA	32	PRD
47	JILOTZINGO	2310	839	53.34%	275	17.48%	37	2.35%	55	3.50%	366	23.27%	1	0.06%	45	2.86%	1618	1573	839	PAN	366	PRI PVEM NA	275	PRD
47	JILOTZINGO	2311	483	49.44%	137	14.02%	29	2.97%	36	3.68%	292	29.89%	0	0.00%	27	2.76%	1004	977	483	PAN	292	PRI PVEM NA	137	PRD
47	JILOTZINGO	2312	258	47.87%	112	20.78%	11	2.04%	16	2.97%	142	26.35%	0	0.00%	18	3.34%	557	539	258	PAN	142	PRI PVEM NA	112	PRD
47	JILOTZINGO	2313	426	54.55%	96	12.29%	10	1.28%	38	4.87%	210	26.89%	1	0.13%	21	2.69%	802	781	426	PAN	210	PRI PVEM NA	96	PRD
TOTAL			4309		1222		174		337		2980		6		265		9293	9028						

DIRECCIÓN DE ORGANIZACIÓN

PARTIDO O COALICIÓN GANADORA EN LA ELECCIÓN DE AYUNTAMIENTOS 2015 POR SECCIÓN ELECTORAL

MUNICIPIO: 047 JILOTZINGO

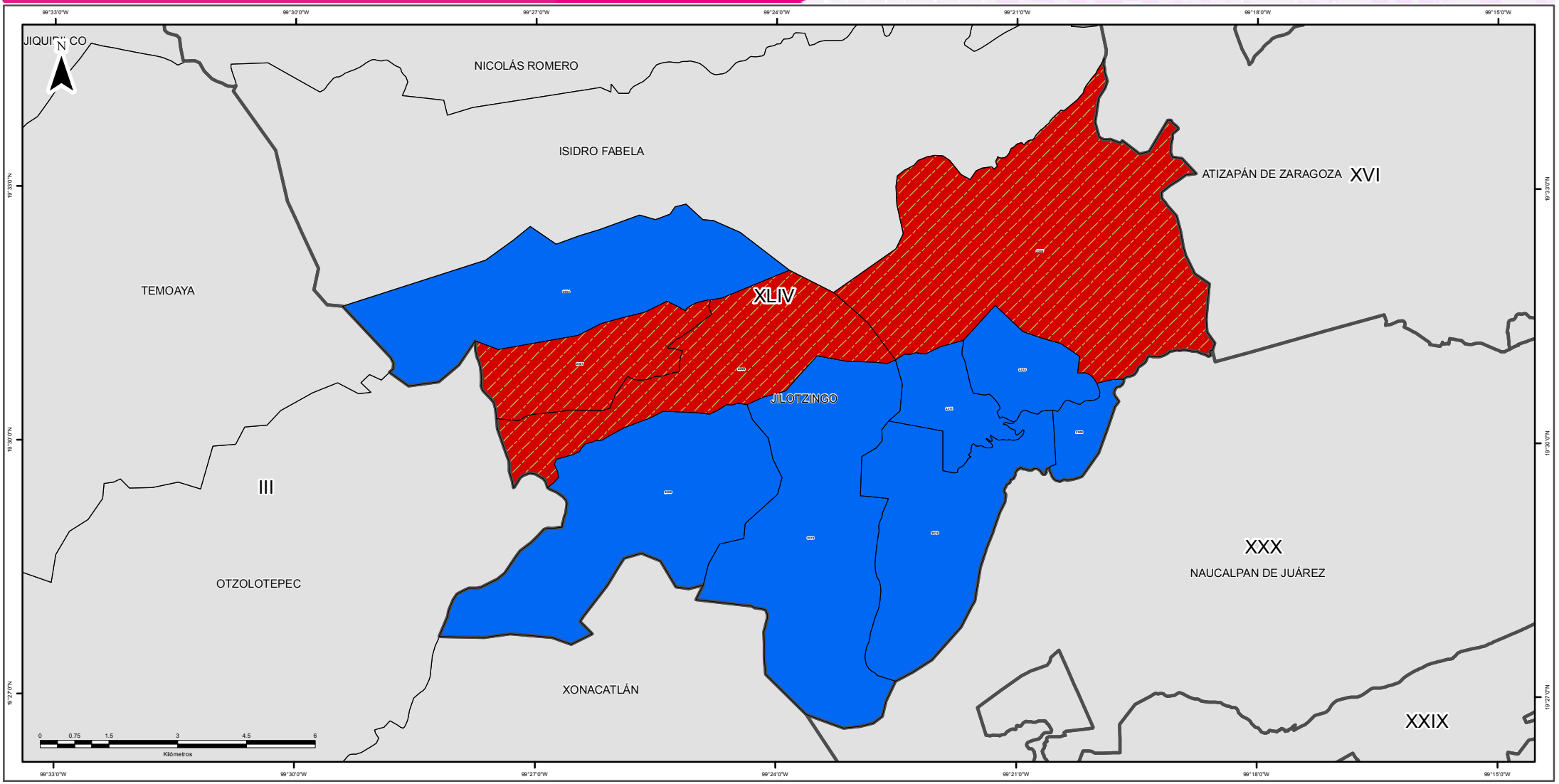

SIMBOLOGÍA

ESTRUCTURA GEOELECTORAL Y CLAVES

- Límite estatal ..... MÉX
- Distrito Electoral Local XLV
- Límite municipal ..... TOLUCA
- Sección electoral 6459
- Cabecera municipal

PARTIDOS POLÍTICOS

- Partido Acción Nacional
- Partido Revolucionario Institucional
- Partido de la Revolución Democrática
- Partido del Trabajo
- Partido Verde Ecologista de México
- Movimiento Ciudadano
- Partido Nueva Alianza
- Partido Encuentro Social
- Partido Humanista
- Partido Futuro Democrático
- Movimiento de Regeneración Nacional

COALICIONES

- Partido Acción Nacional
  Partido del Trabajo
- Partido Revolucionario Institucional
  Partido Verde Ecologista de México
  Partido Nueva Alianza

OTROS

- Candidato(s) Independiente(s)
- Sin dato de cómputo
- Anulado por el Tribunal Electoral del Estado de México

Edición cartográfica del mes de abril de 2016,
con corte de información cartográfica al 05 de noviembre de 2014.
Registro Federal de Electores, INE

Resultados del Cómputo
para la Integración de los Ayuntamientos 2016 - 2018
y de la LIX Legislatura del Estado de México 2015 -2018
Proyección: UTM Zona 14
Datum: WGS84

SUPERVISIÓN

C.P. Antonio Sánchez Acosta
Subdirector de Documentación y Estadística Electoral

ELABORACIÓN

Departamento de Geomática Electoral

Lic. Miguel Ángel García Escalante
C. Jaqueline Pérez Nova

LOCALIZACIÓN

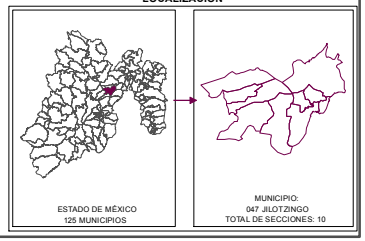

DIRECCIÓN DE ORGANIZACIÓN

PARTIDO O COALICIÓN EN PRIMERA MINORÍA EN LA ELECCIÓN DE AYUNTAMIENTOS 2015 POR SECCIÓN ELECTORAL

MUNICIPIO: 047 JILOTZINGO

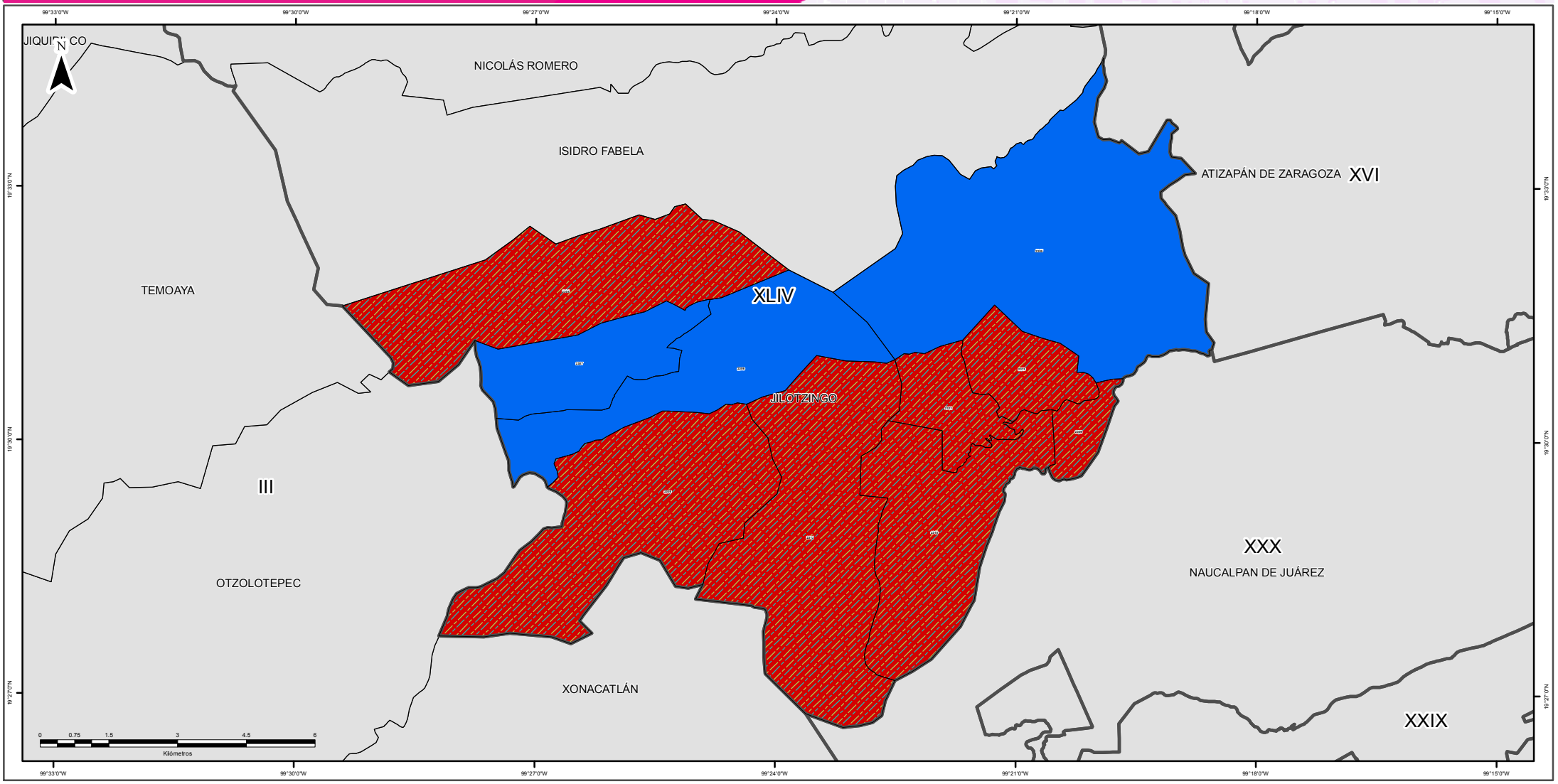

SIMBOLOGÍA

ESTRUCTURA GEOELECTORAL Y CLAVES

- Límite estatal ..... MÉX
- Distrito Electoral Local XLV
- Límite municipal ..... TOLUCA
- Sección electoral 6459
- Cabecera municipal

PARTIDOS POLÍTICOS

- Partido Acción Nacional
- Partido Revolucionario Institucional
- Partido de la Revolución Democrática
- Partido del Trabajo
- Partido Verde Ecologista de México
- Movimiento Ciudadano
- Partido Nueva Alianza
- Partido Encuentro Social
- Partido Humanista
- Partido Futuro Democrático
- Movimiento de Regeneración Nacional

COALICIONES

- Partido Acción Nacional
  Partido del Trabajo
- Partido Revolucionario Institucional
  Partido Verde Ecologista de México
  Partido Nueva Alianza

OTROS

- Candidato(s) Independiente(s)
- Sin dato de cómputo
- Anulado por el Tribunal Electoral del Estado de México

Edición cartográfica del mes de abril de 2016,
con corte de información cartográfica al 05 de noviembre de 2014.
Registro Federal de Electores, INE

Resultados del Cómputo
para la Integración de los Ayuntamientos 2016 - 2018
y de la LIX Legislatura del Estado de México 2015 -2018
Proyección: UTM Zona 14
Datum: WGS84

SUPERVISIÓN

C.P. Antonio Sánchez Acosta
Subdirector de Documentación y Estadística Electoral

ELABORACIÓN

Departamento de Geomática Electoral

Lic. Miguel Ángel García Escalante
C. Jaqueline Pérez Nova

LOCALIZACIÓN

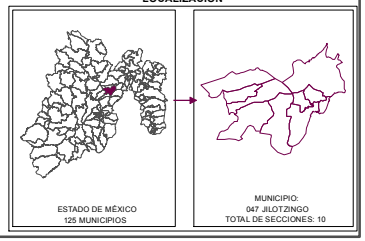

MARGEN DE VICTORIA

El margen de victoria es la diferencia de porcentaje de votación válida emitida que alcanzó el partido ganador sobre el inmediato inferior, es decir, sobre la primera minoría; los rangos establecidos fueron considerados así: 0.01% a 5.0%; 5.01% a 10.0%; 10.01% a 20.0%; 20.01% a MÁS.

Como se observa en la siguiente gráfica, de las 10 secciones del municipio de Jilotzingo, en 1 (10%) el margen de victoria fue de entre 0.01 a 5.0%; en 1 sección (10%) fue de entre 5.01% a 10.0%; en 3 (30%) fue de más de 10.0% y hasta 20.0%; y finalmente en 5 (50%) del total de secciones del municipio fue de más del 20.0% de diferencia. El detalle por partido o coalición se observa en el cuadro y gráfica siguiente.

En el resultado global del municipio, el Partido Acción Nacional tuvo un margen de victoria de 14.72% respecto de la segunda fuerza que fue la Coalición integrada por los Partidos PRI, PVEM y NA.

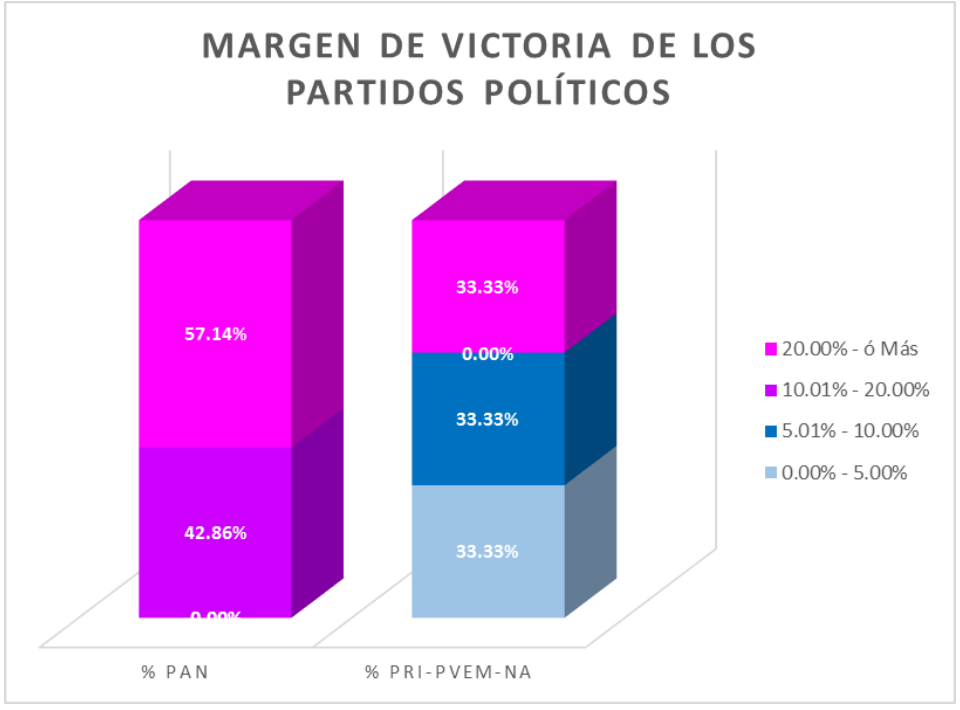

MPIO.	CABECERA	MARGEN DE VICTORIA	PAN	% PAN	PRI PVEM NA	% PRI-PVEM-NA	RANGO DE MARGEN DE VICTORIA
47	JILOTZINGO	0.00% - 5.00%	0	0.00%	1	33.33%	1
47	JILOTZINGO	5.01% - 10.00%	0	0.00%	1	33.33%	1
47	JILOTZINGO	10.01% - 20.00%	3	42.86%	0	0.00%	3
47	JILOTZINGO	20.00% - ó Más	4	57.14%	1	33.33%	5
		TOTAL	**7**	**100%**	**3**	**100%**	

MARGEN DE VICTORIA

Municipio	Cabecera Municipal	Sección	PAN	% PAN	PRD	% PRD	PT	% PT	MORENA	% MORENA	PRI-PVEM-NA	% PRI-PVEM-NA	NO REGISTRADOS	% NO REGISTRADOS	NULOS	% NULOS	TOTAL	VOTACIÓN VALIDA	PRIMERA FUERZA	SEGUNDA FUERZA	MARGEN DE VICTORIA
47	JILOTZINGO	2304	507	51.84%	68	6.95%	13	1.33%	33	3.37%	357	36.50%	0	0.00%	23	2.35%	1001	978	PAN	PRI PVEM NA	15.34%
47	JILOTZINGO	2305	80	26.67%	4	1.33%	5	1.67%	21	7.00%	190	63.33%	0	0.00%	16	5.33%	316	300	PRI PVEM NA	PAN	36.67%
47	JILOTZINGO	2306	292	39.09%	77	10.31%	11	1.47%	27	3.61%	339	45.38%	1	0.13%	20	2.68%	767	747	PRI PVEM NA	PAN	6.29%
47	JILOTZINGO	2307	294	43.36%	36	5.31%	5	0.74%	13	1.92%	327	48.23%	3	0.44%	17	2.51%	695	678	PRI PVEM NA	PAN	4.87%
47	JILOTZINGO	2308	884	43.57%	385	18.97%	46	2.27%	69	3.40%	645	31.79%	0	0.00%	75	3.70%	2104	2029	PAN	PRI PVEM NA	11.78%
47	JILOTZINGO	2309	246	57.75%	32	7.51%	7	1.64%	29	6.81%	112	26.29%	0	0.00%	3	0.70%	429	426	PAN	PRI PVEM NA	31.46%
47	JILOTZINGO	2310	839	53.34%	275	17.48%	37	2.35%	55	3.50%	366	23.27%	1	0.06%	45	2.86%	1618	1573	PAN	PRI PVEM NA	30.07%
47	JILOTZINGO	2311	483	49.44%	137	14.02%	29	2.97%	36	3.68%	292	29.89%	0	0.00%	27	2.76%	1004	977	PAN	PRI PVEM NA	19.55%
47	JILOTZINGO	2312	258	47.87%	112	20.78%	11	2.04%	16	2.97%	142	26.35%	0	0.00%	18	3.34%	557	539	PAN	PRI PVEM NA	21.52%
47	JILOTZINGO	2313	426	54.55%	96	12.29%	10	1.28%	38	4.87%	210	26.89%	1	0.13%	21	2.69%	802	781	PAN	PRI PVEM NA	27.66%
TOTAL			4309		1222		174		337		2980		6		265		9293	9028			

DIRECCIÓN DE ORGANIZACIÓN

MARGEN DE VICTORIA EN LA ELECCIÓN DE AYUNTAMIENTOS 2015 POR SECCIÓN ELECTORAL

MUNICIPIO: 047 JILOTZINGO

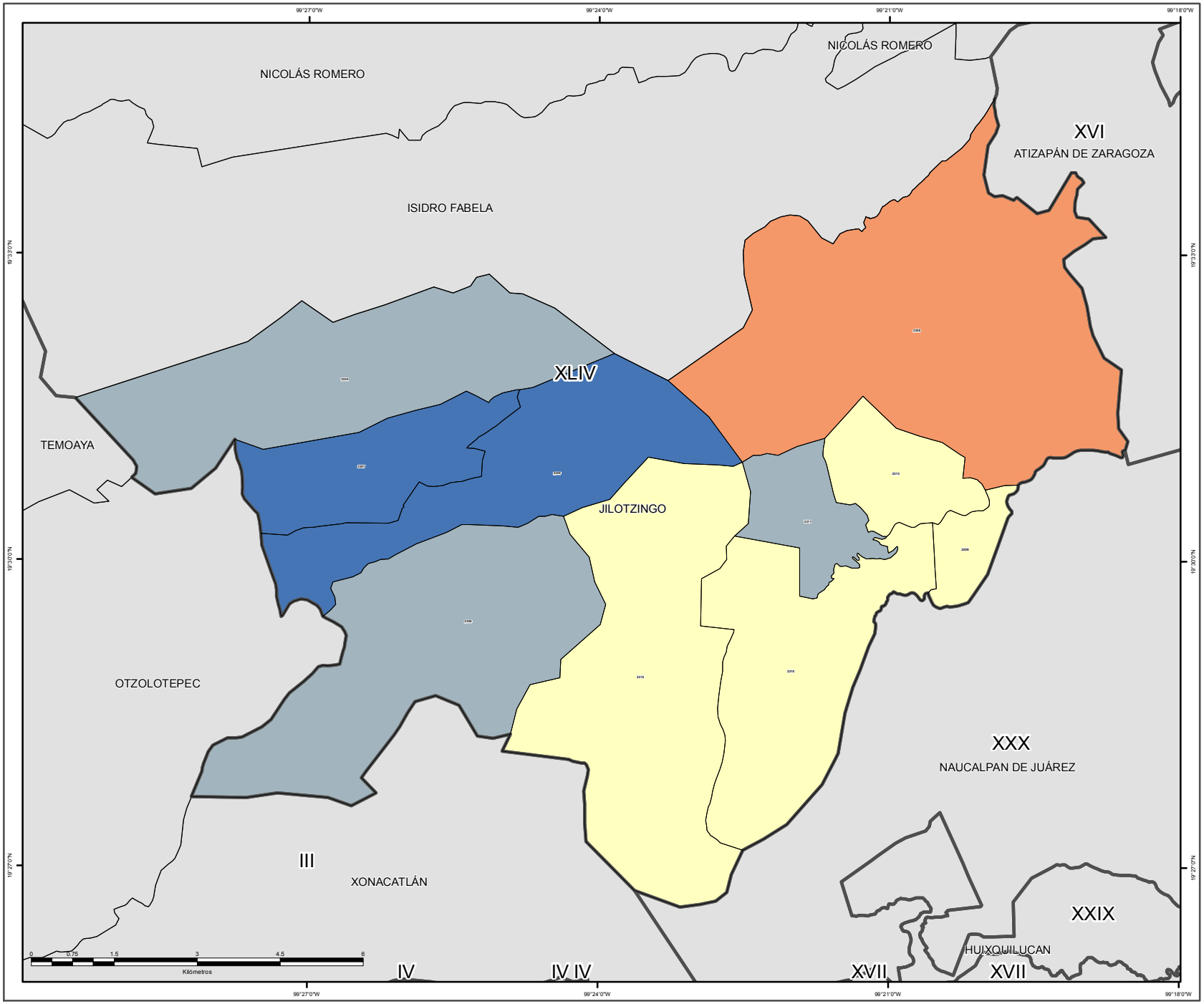

SIMBOLOGÍA

ESTRUCTURA GEOELECTORAL Y CLAVES

- Límite estatal ..... MÉX
- Distrito Electoral Local XLV
- Límite municipal ..... TOLUCA
- Sección electoral 6459
- Cabecera municipal

MARGEN DE VICTORIA

- 0.000000 - 10.100000
- 10.130000 - 20.520000
- 20.530000 - 31.610000
- 31.620000 - 45.680000
- 45.770000 - 90.220000

OTROS

- Sin dato de cómputo
- Anulado por el Tribunal Electoral del Estado de México

Edición cartográfica del mes de abril de 2016,
con corte de información cartográfica al 05 de noviembre de 2014.
Registro Federal de Electores, INE

Resultados del Cómputo
para la Integración de los Ayuntamientos 2016 -2018
y de la LIX Legislatura del Estado de México 2015 -2018
Proyección: UTM Zona 14
Datum: WGS84

LOCALIZACIÓN

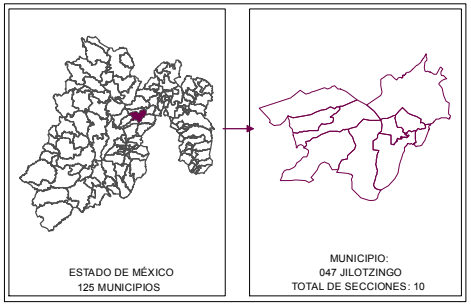

SUPERVISIÓN

C.P. Antonio Sánchez Acosta
Subdirector de Documentación y Estadística Electoral _____

ELABORACIÓN

Departamento de Geomática Electoral

Lic. Miguel Ángel García Escalante _____
C. Jaqueline Pérez Nova _____

PARTICIPACIÓN Y ABSTENCIONISMO

La participación de los ciudadanos con credencial para votar en esta elección en el municipio de Jilotzingo fue de 67%, siendo el abstencionismo de 33%.

Para el análisis de la participación por sección, éstas se agruparon hasta en cuatro rangos de participación, el primero es de participación alta considerando más de 70.00%, en el que se encuentran 3 secciones (30% del total); el segundo es de participación media, considerado entre 60.01% y hasta 70.00% en el que se encuentran 7 secciones (70%); el rango de participación baja, considerado entre 50.01% y hasta 60.00%, y en el rango de participación muy baja, considerado con menos de 50.0%, no se ubicó ninguna sección.

PARTICIPACIÓN Y ABSTENCIONISMO

Municipio	Cabecera Municipal	Sección	PAN	% PAN	PRD	% PRD	PT	% PT	MORENA	% MORENA	PRI-PVEM-NA	% PRI-PVEM-NA	NO REGISTRADOS	% NO REGISTRADOS	NULOS	% NULOS	TOTAL	VOTACIÓN VALIDA	LISTA NOMINAL	PARTICIPACIÓN	% PARTICIPACIÓN	% ABSTENCIONISMO
47	JILOTZINGO	2304	507	51.84%	68	6.95%	13	1.33%	33	3.37%	357	36.50%	0	0.00%	23	2.35%	1001	978	1341	ALTO	74.57%	25.43%
47	JILOTZINGO	2305	80	26.67%	4	1.33%	5	1.67%	21	7.00%	190	63.33%	0	0.00%	16	5.33%	316	300	526	MEDIO	60.08%	39.92%
47	JILOTZINGO	2306	292	39.09%	77	10.31%	11	1.47%	27	3.61%	339	45.38%	1	0.13%	20	2.68%	767	747	1096	MEDIO	69.98%	30.02%
47	JILOTZINGO	2307	294	43.36%	36	5.31%	5	0.74%	13	1.92%	327	48.23%	3	0.44%	17	2.51%	695	678	951	ALTO	72.98%	27.02%
47	JILOTZINGO	2308	884	43.57%	385	18.97%	46	2.27%	69	3.40%	645	31.79%	0	0.00%	75	3.70%	2104	2029	3346	MEDIO	62.85%	37.15%
47	JILOTZINGO	2309	246	57.75%	32	7.51%	7	1.64%	29	6.81%	112	26.29%	0	0.00%	3	0.70%	429	426	597	ALTO	72.19%	27.81%
47	JILOTZINGO	2310	839	53.34%	275	17.48%	37	2.35%	55	3.50%	366	23.27%	1	0.06%	45	2.86%	1618	1573	2484	MEDIO	65.10%	34.90%
47	JILOTZINGO	2311	483	49.44%	137	14.02%	29	2.97%	36	3.68%	292	29.89%	0	0.00%	27	2.76%	1004	977	1470	MEDIO	68.30%	31.70%
47	JILOTZINGO	2312	258	47.87%	112	20.78%	11	2.04%	16	2.97%	142	26.35%	0	0.00%	18	3.34%	557	539	804	MEDIO	69.28%	30.72%
47	JILOTZINGO	2313	426	54.55%	96	12.29%	10	1.28%	38	4.87%	210	26.89%	1	0.13%	21	2.69%	802	781	1254	MEDIO	64.04%	35.96%
TOTAL			4309		1222		174		337		2980		6		265		9293	9028				

PARTICIPACIÓN CIUDADANA EN LA ELECCIÓN DE AYUNTAMIENTOS 2015 POR SECCIÓN ELECTORAL

MUNICIPIO: 047 JILOTZINGO

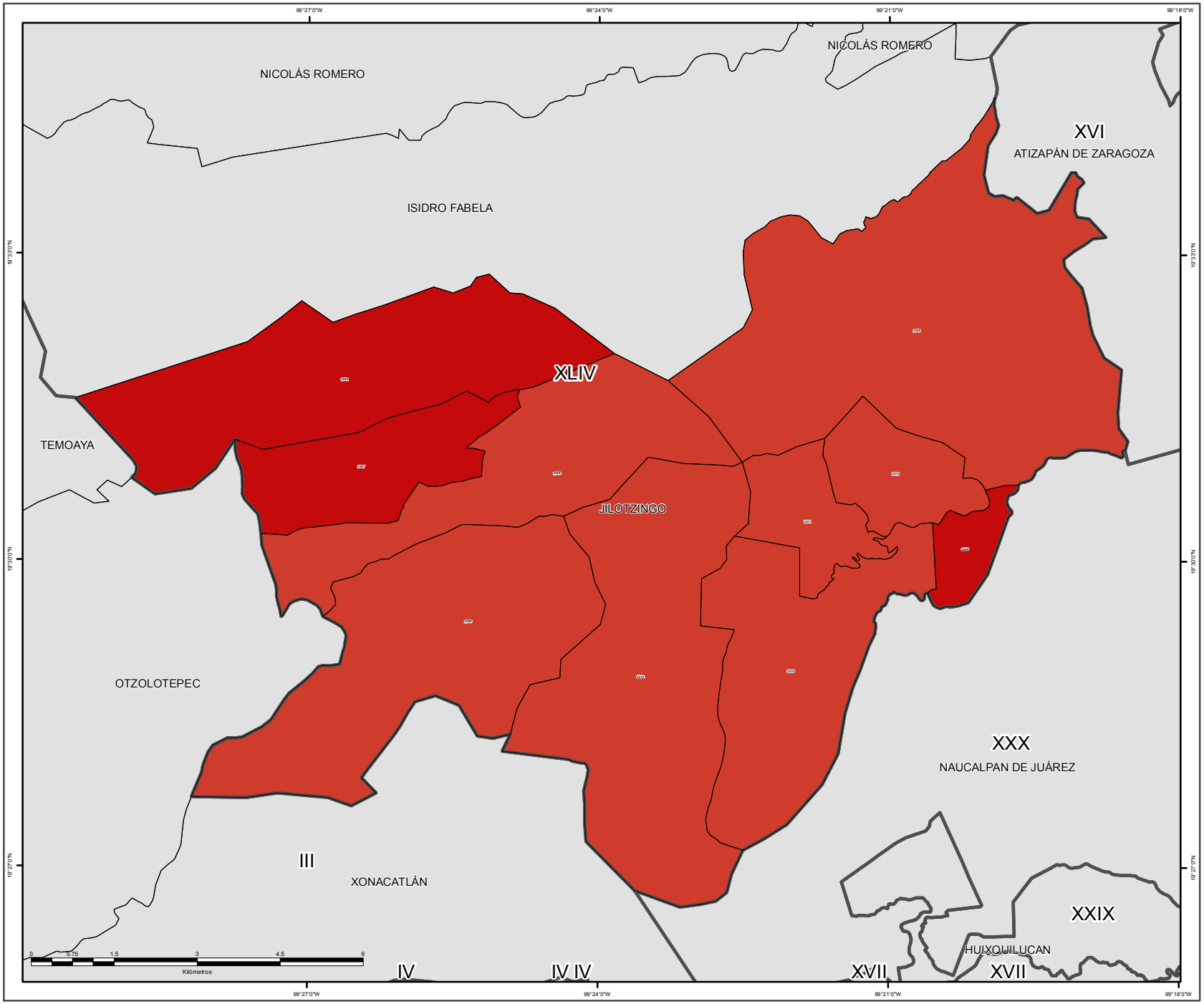

SIMBOLOGÍA

ESTRUCTURA GEOELECTORAL Y CLAVES

- Límite estatal ..... MÉX
- Distrito Electoral Local XLV
- Límite municipal ..... TOLUCA
- Sección electoral 6459
- Cabecera municipal

PARTICIPACIÓN CIUDADANA

- Alto
- Medio
- Bajo
- Muy bajo

OTROS

- Sin dato de cómputo
- Anulado por el Tribunal Electoral del Estado de México

Edición cartográfica del mes de abril de 2016,
con corte de información cartográfica al 05 de noviembre de 2014.
Registro Federal de Electores, INE

Resultados del Cómputo
para la Integración de los Ayuntamientos 2016 -2018
y de la LIX Legislatura del Estado de México 2015 -2018
Proyección: UTM Zona 14
Datum: WGS84

LOCALIZACIÓN

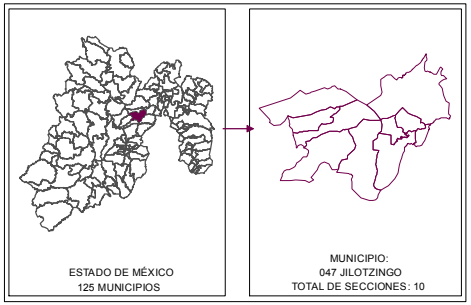

SUPERVISIÓN

C.P. Antonio Sánchez Acosta
Subdirector de Documentación y Estadística Electoral _____

ELABORACIÓN

Departamento de Geomática Electoral

Lic. Miguel Ángel García Escalante _____
C. Jaqueline Pérez Nova _____

RESULTADOS EN LA ELECCIÓN DEL AYUNTAMIENTO DE JIQUIPILCO

Como resultado del cómputo de la elección del Ayuntamiento de Jiquipilco, y una vez resueltos en su caso por las instancias jurisdiccionales los juicios respectivos, en este municipio correspondió el triunfo al Partido Revolucionario Institucional que obtuvo el 41.34% del total de votos válidos, en tanto que la Coalición integrada por los Partidos PAN y PT fue la segunda fuerza con el 27.62% de la votación.

En la votación por sección electoral, del total de 30 secciones electorales que conforman el municipio de Jiquipilco, al Partido Revolucionario Institucional le correspondió la mayoría en 25 secciones, en tanto que la Coalición integrada por los Partidos PAN y PT, la obtuvo en 4 secciones y Morena en 1 sección.

El siguiente cuadro y gráfica nos muestra los resultados totales del municipio por partido político y coalición. La tabla de la página siguiente nos muestra el detalle de los resultados por sección, desagregados para cada uno de los partidos políticos y coaliciones, se señala al partido o coalición ganadora.

RESULTADO DE VOTACIÓN		
Partido Político o Coalición	**Total**	**%**
PRI	10848	41.34%
PRD	1139	4.34%
PT	0	0.00%
PVEM	692	2.64%
MC	906	3.45%
NA	1060	4.04%
MORENA	3480	13.26%
PH	519	1.98%
PES	264	1.01%
PFD	82	0.31%
PAN-PT	7249	27.62%
NO REGISTRADOS	5	0.02%
NULOS	1278	
TOTAL	27522	
VOTACIÓN VALIDA	26244	

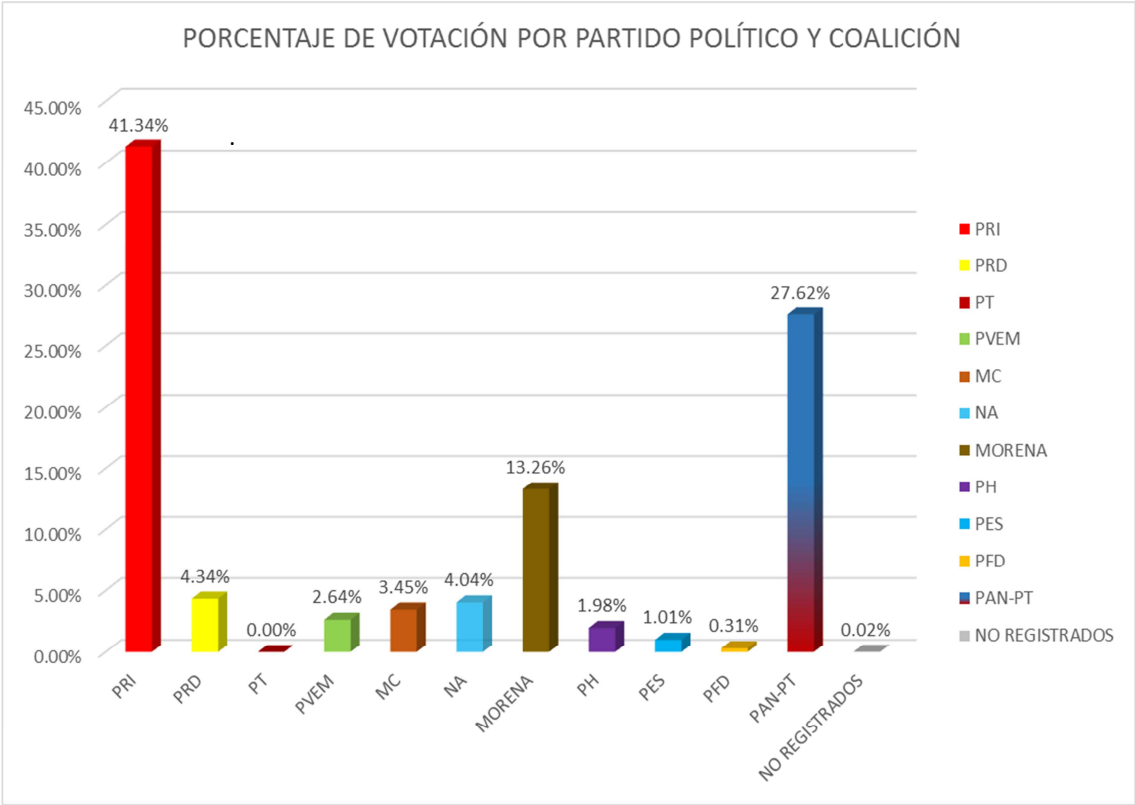

RESULTADOS DEFINITIVOS EN LA ELECCIÓN DEL AYUNTAMIENTO 2015

Municipio	Cabecera Municipal	Sección	PAN	% PAN	PRI	% PRI	PRD	% PRD	PT	% PT	PVEM	% PVEM	MC	% MC	NA	% NA	MORENA	% MORENA	PH	% PH	PES	% PES	PFD	% PFD	PAN-PT	%PAN-PT	NO REGISTRADOS	% NO REGISTRADOS	NULOS	% NULOS	TOTAL	VOTACIÓN VALIDA	PRIMERA FUERZA	PRIMERA FUERZA	SEGUNDA FUERZA	SEGUNDA FUERZA	TERCERA FUERZA	TERCERA FUERZA
48	HUAQUILPILCO	2314	-	-	715	52.53%	28	2.06%	-	-	21	1.54%	12	0.88%	21	1.54%	265	19.47%	12	0.88%	12	0.88%	1	0.07%	274	20.13%	0	0.00%	44	3.13%	1405	1361	715	PRI	274	PAN-PT	265	MORENA
48	HUAQUILPILCO	2315	-	-	264	30.66%	21	2.44%	-	-	17	1.97%	13	1.51%	51	5.92%	110	12.78%	49	5.69%	5	0.58%	3	0.35%	328	38.10%	0	0.00%	47	5.18%	908	861	328	PAN-PT	264	PRI	110	MORENA
48	HUAQUILPILCO	2316	-	-	355	33.39%	21	1.82%	-	-	17	1.47%	21	1.82%	76	6.59%	101	8.76%	16	1.39%	14	1.21%	1	0.09%	501	43.45%	0	0.00%	45	3.76%	1198	1153	501	PAN-PT	355	PRI	101	MORENA
48	HUAQUILPILCO	2317	-	-	222	46.44%	11	2.30%	-	-	6	1.26%	64	13.39%	9	1.88%	59	12.34%	4	0.84%	4	0.84%	1	0.21%	98	20.50%	0	0.00%	29	5.72%	507	478	222	PRI	98	PAN-PT	64	MC
48	HUAQUILPILCO	2318	-	-	374	31.43%	26	2.18%	-	-	24	2.02%	168	14.12%	61	5.13%	174	14.62%	30	2.52%	11	0.92%	3	0.25%	319	26.81%	0	0.00%	55	4.42%	1245	1190	374	PRI	319	PAN-PT	174	MORENA
48	HUAQUILPILCO	2319	-	-	392	33.73%	29	2.50%	-	-	33	2.84%	132	11.36%	103	8.86%	76	6.54%	16	1.38%	7	0.60%	2	0.17%	371	31.93%	1	0.08%	52	4.28%	1214	1162	392	PRI	371	PAN-PT	132	MC
48	HUAQUILPILCO	2320	-	-	355	45.76%	27	3.47%	-	-	24	3.08%	41	5.27%	47	6.04%	52	6.68%	11	1.41%	11	1.41%	4	0.51%	205	26.35%	0	0.00%	64	7.60%	842	778	355	PRI	205	PAN-PT	52	MORENA
48	HUAQUILPILCO	2321	-	-	229	36.45%	17	2.87%	-	-	25	4.22%	15	2.53%	34	5.73%	64	10.79%	8	1.35%	4	0.67%	1	0.17%	197	33.22%	0	0.00%	31	4.97%	624	593	229	PRI	197	PAN-PT	64	MORENA
48	HUAQUILPILCO	2322	-	-	368	55.26%	13	1.95%	-	-	15	2.25%	26	3.90%	19	2.85%	101	15.17%	2	0.30%	5	0.75%	1	0.15%	116	17.42%	0	0.00%	37	5.26%	703	666	368	PRI	116	PAN-PT	101	MORENA
48	HUAQUILPILCO	2323	-	-	395	51.03%	93	11.98%	-	-	15	1.93%	22	2.84%	28	3.61%	100	12.89%	9	1.16%	3	0.39%	8	1.03%	102	13.14%	0	0.00%	33	4.08%	809	776	395	PRI	102	PAN-PT	100	MORENA
48	HUAQUILPILCO	2324	-	-	198	41.60%	119	25.00%	-	-	7	1.47%	1	0.21%	22	4.62%	20	4.20%	2	0.42%	2	0.42%	0	0.00%	105	22.06%	0	0.00%	21	4.23%	497	476	198	PRI	119	PRD	105	PAN-PT
48	HUAQUILPILCO	2325	-	-	391	38.32%	11	1.11%	-	-	9	0.91%	16	1.62%	95	9.40%	30	3.03%	3	0.30%	4	0.40%	1	0.10%	441	44.53%	0	0.00%	27	2.66%	1016	989	441	PAN-PT	391	PRI	95	NA
48	HUAQUILPILCO	2326	-	-	222	35.75%	25	3.92%	-	-	14	2.20%	16	2.51%	16	2.51%	108	16.95%	8	1.26%	9	1.41%	7	1.10%	206	32.34%	0	0.00%	20	3.04%	657	637	222	PRI	206	PAN-PT	108	MORENA
48	HUAQUILPILCO	2327	-	-	331	40.92%	10	1.28%	-	-	17	2.17%	28	3.58%	21	2.68%	43	5.50%	6	0.77%	8	1.02%	3	0.38%	326	41.68%	0	0.00%	37	4.52%	819	782	326	PAN-PT	331	PRI	43	MORENA
48	HUAQUILPILCO	2328	-	-	432	37.34%	40	3.46%	-	-	77	6.66%	30	2.59%	36	3.11%	148	12.79%	57	4.93%	25	2.16%	3	0.26%	308	26.62%	1	0.09%	58	4.85%	1216	1157	432	PRI	308	PAN-PT	148	MORENA
48	HUAQUILPILCO	2329	-	-	578	41.32%	74	5.29%	-	-	42	3.00%	31	2.22%	57	4.07%	116	8.29%	83	5.93%	29	2.07%	10	0.71%	378	27.09%	0	0.00%	71	4.83%	1470	1399	578	PRI	378	PAN-PT	116	MORENA
48	HUAQUILPILCO	2330	-	-	420	37.66%	48	4.30%	-	-	47	4.21%	24	2.15%	55	4.93%	102	9.22%	61	5.46%	28	2.51%	2	0.18%	328	29.45%	0	0.00%	68	5.74%	1185	1117	420	PRI	328	PAN-PT	102	MORENA
48	HUAQUILPILCO	2331	-	-	374	36.21%	87	8.42%	-	-	31	3.00%	8	0.77%	18	1.74%	145	14.13%	23	2.23%	13	1.26%	6	0.58%	327	31.66%	0	0.00%	29	2.73%	1062	1033	374	PRI	327	PAN-PT	145	MORENA
48	HUAQUILPILCO	2332	-	-	645	51.22%	70	5.55%	-	-	27	2.14%	8	0.63%	18	1.43%	241	19.11%	10	0.79%	6	0.48%	5	0.40%	230	18.24%	0	0.00%	64	4.83%	1325	1261	645	PRI	241	MORENA	230	PAN-PT
48	HUAQUILPILCO	2333	-	-	310	36.15%	18	2.17%	-	-	25	3.02%	14	1.69%	12	1.45%	317	37.05%	6	0.72%	9	1.09%	0	0.00%	138	16.63%	0	0.00%	33	3.83%	862	829	317	MORENA	310	PRI	138	PAN-PT
48	HUAQUILPILCO	2334	-	-	398	42.16%	26	2.75%	-	-	14	1.48%	14	1.48%	9	0.95%	238	25.21%	12	1.27%	7	0.74%	3	0.32%	223	23.62%	0	0.00%	36	3.67%	980	944	398	PRI	238	MORENA	223	PAN-PT
48	HUAQUILPILCO	2335	-	-	219	44.69%	14	2.86%	-	-	16	3.27%	1	0.20%	10	2.04%	57	11.63%	6	1.22%	0	0.00%	0	0.00%	167	34.08%	0	0.00%	22	4.30%	512	490	219	PRI	167	PAN-PT	57	MORENA
48	HUAQUILPILCO	2336	-	-	256	42.24%	36	5.94%	-	-	24	3.96%	45	7.43%	21	3.47%	73	12.05%	10	1.65%	10	1.65%	0	0.00%	131	21.62%	0	0.00%	26	4.11%	632	606	256	PRI	131	PAN-PT	73	MORENA
48	HUAQUILPILCO	2337	-	-	565	42.20%	29	2.17%	-	-	54	4.03%	18	1.34%	87	6.50%	308	23.00%	10	0.75%	7	0.52%	4	0.30%	255	19.04%	2	0.14%	103	7.14%	1442	1339	565	PRI	308	MORENA	255	PAN-PT
48	HUAQUILPILCO	2338	-	-	342	42.75%	39	4.88%	-	-	29	3.63%	49	6.13%	11	1.38%	111	13.88%	8	1.00%	4	0.50%	0	0.00%	207	25.88%	0	0.00%	61	6.98%	860	800	342	PRI	207	PAN-PT	111	MORENA
48	HUAQUILPILCO	2339	-	-	302	48.05%	36	4.53%	-	-	17	2.14%	49	6.16%	13	1.64%	107	13.46%	6	0.75%	5	0.63%	2	0.25%	178	22.39%	0	0.00%	45	5.47%	841	795	302	PRI	178	PAN-PT	107	MORENA
48	HUAQUILPILCO	2340	-	-	189	36.99%	17	3.33%	-	-	4	0.78%	17	3.33%	44	8.61%	42	8.22%	5	0.98%	5	0.98%	1	0.20%	187	36.59%	0	0.00%	15	2.85%	526	511	189	PRI	187	PAN-PT	44	NA
48	HUAQUILPILCO	2341	-	-	450	47.61%	94	9.96%	-	-	15	1.59%	16	1.69%	22	2.24%	112	11.39%	5	0.51%	10	1.02%	4	0.41%	237	24.11%	0	0.00%	67	6.38%	1050	983	450	PRI	237	PAN-PT	112	MORENA
48	HUAQUILPILCO	2342	-	-	104	52.79%	5	2.54%	-	-	10	5.08%	1	0.51%	10	5.08%	12	6.09%	35	17.77%	1	0.51%	1	0.51%	17	8.63%	1	0.49%	7	3.43%	204	197	104	PRI	35	PH	17	PAN-PT
48	HUAQUILPILCO	2343	-	-	349	39.50%	55	6.24%	-	-	16	1.82%	6	0.68%	36	4.08%	56	6.36%	6	0.68%	6	0.68%	5	0.57%	347	39.38%	0	0.00%	30	3.29%	911	881	349	PRI	347	PAN-PT	56	MORENA
TOTAL			0		10649		1139		0		692		916		1060		3480		519		264		82		7249		5		1278		27522	26244						

IEEM
Instituto Electoral del Estado de México
DIRECCIÓN DE ORGANIZACIÓN

Proceso Electoral 2015
Diputados Locales y Ayuntamientos

PARTIDO O COALICIÓN GANADORA EN LA ELECCIÓN DE AYUNTAMIENTOS 2015 POR SECCIÓN ELECTORAL

MUNICIPIO: 048 JIQUIPILCO

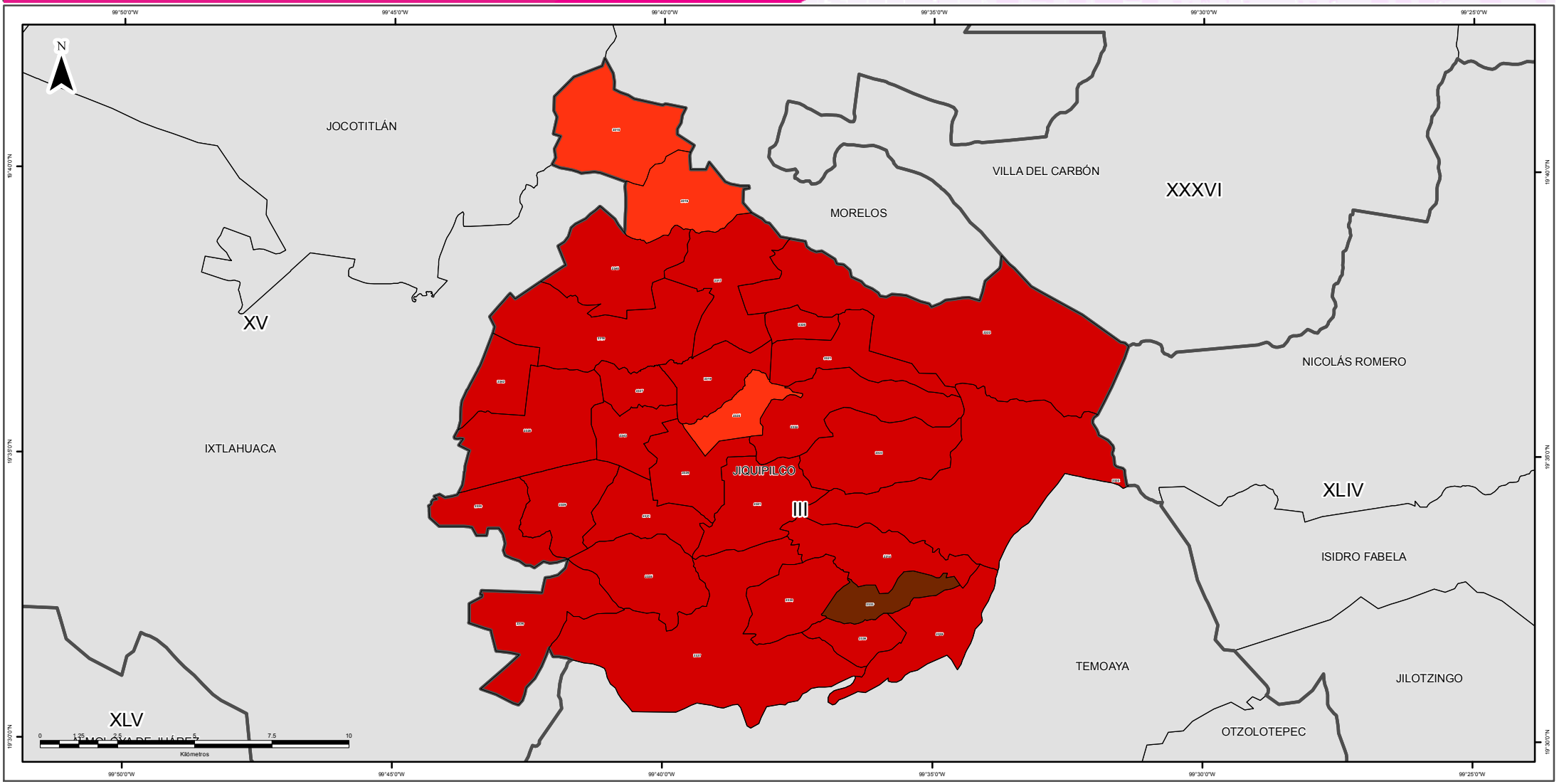

SIMBOLOGÍA

ESTRUCTURA GEOELECTORAL Y CLAVES

- Límite estatal ..... MÉX
- Distrito Electoral Local XLV
- Límite municipal ..... TOLUCA
- Sección electoral 6459
- Cabecera municipal

PARTIDOS POLÍTICOS

- Partido Acción Nacional
- Partido Revolucionario Institucional
- Partido de la Revolución Democrática
- Partido del Trabajo
- Partido Verde Ecologista de México
- Movimiento Ciudadano
- Partido Nueva Alianza
- Partido Encuentro Social
- Partido Humanista
- Partido Futuro Democrático
- Movimiento de Regeneración Nacional

COALICIONES

- Partido Acción Nacional
  Partido del Trabajo
- Partido Revolucionario Institucional
  Partido Verde Ecologista de México
  Partido Nueva Alianza

OTROS

- Candidato(s) Independiente(s)
- Sin dato de cómputo
- Anulado por el Tribunal Electoral del Estado de México

Edición cartográfica del mes de abril de 2016,
con corte de información cartográfica al 05 de noviembre de 2014.
Registro Federal de Electores, INE

Resultados del Cómputo
para la Integración de los Ayuntamientos 2016 -2018
y de la LIX Legislatura del Estado de México 2015 -2018
Proyección: UTM Zona 14
Datum: WGS84

SUPERVISIÓN

C.P. Antonio Sánchez Acosta
Subdirector de Documentación y Estadística Electoral

ELABORACIÓN

Departamento de Geomática Electoral

Lic. Miguel Ángel García Escalante
C. Jaqueline Pérez Nova

LOCALIZACIÓN

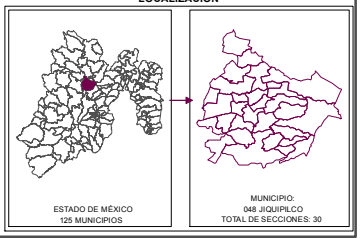

IEEM
Instituto Electoral del Estado de México
DIRECCIÓN DE ORGANIZACIÓN

Proceso Electoral 2015
Diputados Locales y Ayuntamientos

PARTIDO O COALICIÓN EN PRIMERA MINORÍA EN LA ELECCIÓN DE AYUNTAMIENTOS 2015 POR SECCIÓN ELECTORAL

MUNICIPIO: 048 JIQUIPILCO

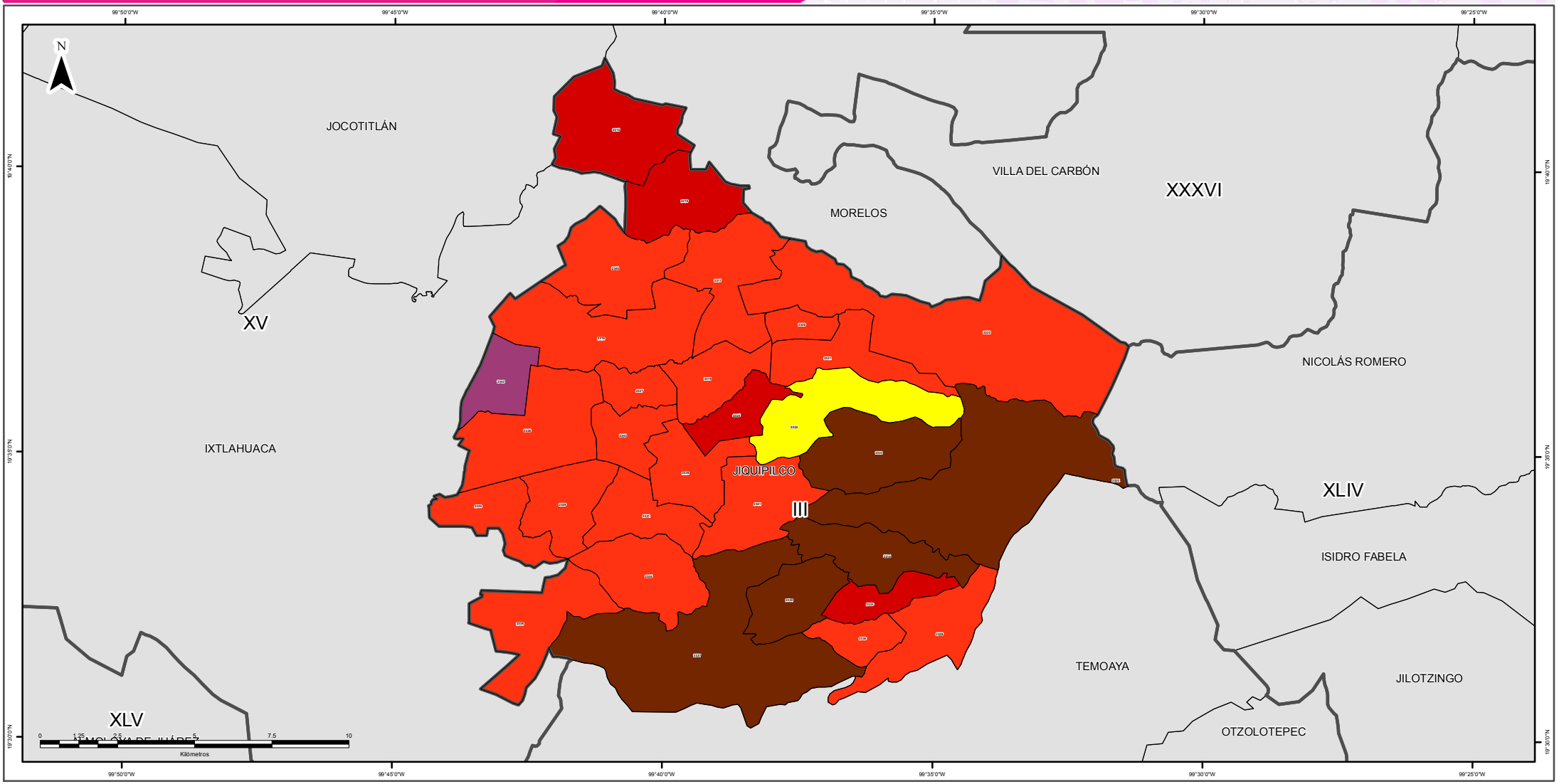

SIMBOLOGÍA

ESTRUCTURA GEOELECTORAL Y CLAVES

- Límite estatal ..... MÉX
- Distrito Electoral Local XLV
- Límite municipal ..... TOLUCA
- Sección electoral 6459
- Cabecera municipal

PARTIDOS POLÍTICOS

- Partido Acción Nacional
- Partido Revolucionario Institucional
- Partido de la Revolución Democrática
- Partido del Trabajo
- Partido Verde Ecologista de México
- Movimiento Ciudadano
- Partido Nueva Alianza
- Partido Encuentro Social
- Partido Humanista
- Partido Futuro Democrático
- Movimiento de Regeneración Nacional

COALICIONES

- Partido Acción Nacional
  Partido del Trabajo
- Partido Revolucionario Institucional
  Partido Verde Ecologista de México
  Partido Nueva Alianza

OTROS

- Candidato(s) Independiente(s)
- Sin dato de cómputo
- Anulado por el Tribunal Electoral del Estado de México

Edición cartográfica del mes de abril de 2016,
con corte de información cartográfica al 05 de noviembre de 2014.
Registro Federal de Electores, INE

Resultados del Cómputo
para la Integración de los Ayuntamientos 2016 -2018
y de la LIX Legislatura del Estado de México 2015 -2018
Proyección: UTM Zona 14
Datum: WGS84

SUPERVISIÓN

C.P. Antonio Sánchez Acosta
Subdirector de Documentación y Estadística Electoral

ELABORACIÓN

Departamento de Geomática Electoral

Lic. Miguel Ángel García Escalante
C. Jaqueline Pérez Nova

LOCALIZACIÓN

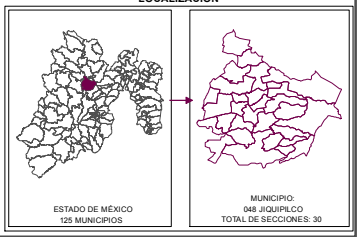

MARGEN DE VICTORIA

El margen de victoria es la diferencia de porcentaje de votación válida emitida que alcanzó el partido ganador sobre el inmediato inferior, es decir, sobre la primera minoría; los rangos establecidos fueron considerados así: 0.01% a 5.0%; 5.01% a 10.0%; 10.01% a 20.0%; 20.01% a MÁS.

Como se observa en la siguiente gráfica, de las 30 secciones del municipio de Jiquipilco, en 8 (26.67%) el margen de victoria fue de entre 0.01 a 5.0%; en 4 secciones (13.33%) fue de entre 5.01% a 10.0%; en 9 (30%) fue de más de 10.0% y hasta 20.0%; y finalmente en 9 (30%) del total de secciones del municipio fue de más del 20.0% de diferencia. El detalle por partido o coalición se observa en el cuadro y gráfica siguiente.

En el resultado global del municipio, el Partido Revolucionario Institucional tuvo un margen de victoria de 13.72% respecto de la segunda fuerza que fue la Coalición integrada por los Partidos PAN y PT.

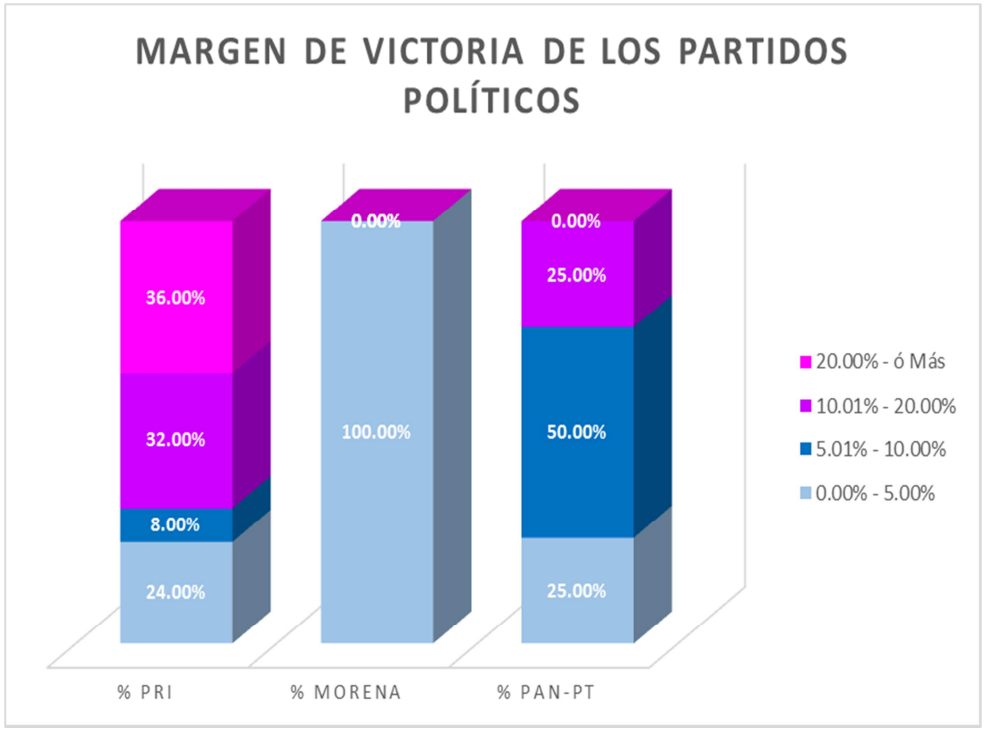

MUNICIPIO	CABECERA	MARGEN DE VICTORIA	PRI	% PRI	MORENA	% MORENA	PAN-PT	% PAN-PT	RANGO DE MARGEN DE VICTORIA
48	JIQUIPILCO	0.00% - 5.00%	6	24.00%	1	100.00%	1	25.00%	8
48	JIQUIPILCO	5.01% - 10.00%	2	8.00%	0	0.00%	2	50.00%	4
48	JIQUIPILCO	10.01% - 20.00%	8	32.00%	0	0.00%	1	25.00%	9
48	JIQUIPILCO	20.00% - ó Más	9	36.00%	0	0.00%	0	0.00%	9
		TOTAL	**25**	**100%**	**1**	**100%**	**4**	**100%**	

MARGEN DE VICTORIA

Municipio	Cabecera Municipal	Sección	PAN	% PAN	PRI	% PRI	PRD	% PRD	PT	% PT	PVEM	% PVEM	MC	% MC	NA	% NA	MORENA	% MORENA	PH	% PH	PES	% PES	PFD	% PFD	PAN-PT	%PAN-PT	NO REGISTRADOS	% NO REGISTRADOS	NULOS	% NULOS	TOTAL	VOTACIÓN VALIDA	PRIMERA FUERZA	SEGUNDA FUERZA	MARGEN DE VICTORIA
48	JIQUIPILCO	2314	-	-	715	52.53%	28	2.06%	-	-	21	1.54%	12	0.88%	21	1.54%	265	19.47%	12	0.88%	12	0.88%	1	0.07%	274	20.13%	0	0.00%	44	3.13%	1405	1361	PRI	PAN-PT	32.40%
48	JIQUIPILCO	2315	-	-	264	30.66%	21	2.44%	-	-	17	1.97%	13	1.51%	51	5.92%	110	12.78%	49	5.69%	5	0.58%	3	0.35%	328	38.10%	0	0.00%	47	5.18%	908	861	PAN-PT	PRI	7.43%
48	JIQUIPILCO	2316	-	-	385	33.39%	21	1.82%	-	-	17	1.47%	21	1.82%	76	6.59%	101	8.76%	16	1.39%	14	1.21%	1	0.09%	501	43.45%	0	0.00%	45	3.76%	1198	1153	PAN-PT	PRI	10.06%
48	JIQUIPILCO	2317	-	-	222	46.44%	11	2.30%	-	-	6	1.26%	64	13.39%	9	1.88%	59	12.34%	4	0.84%	4	0.84%	1	0.21%	98	20.50%	0	0.00%	29	5.72%	507	478	PRI	PAN-PT	25.94%
48	JIQUIPILCO	2318	-	-	374	31.43%	26	2.18%	-	-	24	2.02%	168	14.12%	61	5.13%	174	14.62%	30	2.52%	11	0.92%	3	0.25%	319	26.81%	0	0.00%	55	4.42%	1245	1190	PRI	PAN-PT	4.62%
48	JIQUIPILCO	2319	-	-	393	33.73%	29	2.50%	-	-	33	2.84%	132	11.36%	103	8.86%	76	6.54%	16	1.38%	7	0.60%	2	0.17%	371	31.93%	1	0.08%	52	4.28%	1214	1162	PRI	PAN-PT	1.81%
48	JIQUIPILCO	2320	-	-	356	45.76%	27	3.47%	-	-	24	3.08%	41	5.27%	47	6.04%	52	6.68%	11	1.41%	11	1.41%	4	0.51%	205	26.35%	0	0.00%	64	7.60%	842	778	PRI	PAN-PT	19.41%
48	JIQUIPILCO	2321	-	-	228	38.45%	17	2.87%	-	-	25	4.22%	15	2.53%	34	5.73%	64	10.79%	8	1.35%	4	0.67%	1	0.17%	197	33.22%	0	0.00%	31	4.97%	624	593	PRI	PAN-PT	5.23%
48	JIQUIPILCO	2322	-	-	368	55.26%	13	1.95%	-	-	15	2.25%	26	3.90%	19	2.85%	101	15.17%	2	0.30%	5	0.75%	1	0.15%	116	17.42%	0	0.00%	37	5.26%	703	666	PRI	PAN-PT	37.84%
48	JIQUIPILCO	2323	-	-	396	51.03%	93	11.98%	-	-	15	1.93%	22	2.84%	28	3.61%	100	12.89%	9	1.16%	3	0.39%	8	1.03%	102	13.14%	0	0.00%	33	4.08%	809	776	PRI	PAN-PT	37.89%
48	JIQUIPILCO	2324	-	-	198	41.60%	119	25.00%	-	-	7	1.47%	1	0.21%	22	4.62%	20	4.20%	2	0.42%	2	0.42%	0	0.00%	105	22.06%	0	0.00%	21	4.23%	497	476	PRI	PRD	16.60%
48	JIQUIPILCO	2325	-	-	381	38.52%	11	1.11%	-	-	9	0.91%	16	1.62%	93	9.40%	30	3.03%	3	0.30%	4	0.40%	1	0.10%	441	44.59%	0	0.00%	27	2.66%	1016	989	PAN-PT	PRI	6.07%
48	JIQUIPILCO	2326	-	-	226	35.79%	25	3.92%	-	-	14	2.20%	16	2.51%	16	2.51%	108	16.95%	8	1.26%	9	1.41%	7	1.10%	205	32.34%	0	0.00%	20	3.04%	657	637	PRI	PAN-PT	3.45%
48	JIQUIPILCO	2327	-	-	320	40.92%	10	1.28%	-	-	17	2.17%	28	3.58%	21	2.69%	43	5.50%	6	0.77%	8	1.02%	3	0.38%	326	41.69%	0	0.00%	37	4.52%	819	782	PAN-PT	PRI	0.77%
48	JIQUIPILCO	2328	-	-	432	37.34%	40	3.46%	-	-	77	6.66%	30	2.59%	36	3.11%	148	12.79%	57	4.93%	25	2.16%	3	0.26%	308	26.62%	1	0.08%	59	4.85%	1216	1157	PRI	PAN-PT	10.72%
48	JIQUIPILCO	2329	-	-	578	41.32%	74	5.29%	-	-	42	3.00%	31	2.22%	57	4.07%	116	8.29%	83	5.93%	29	2.07%	10	0.71%	379	27.09%	0	0.00%	71	4.83%	1470	1399	PRI	PAN-PT	14.22%
48	JIQUIPILCO	2330	-	-	420	37.60%	48	4.30%	-	-	47	4.21%	24	2.15%	55	4.92%	103	9.22%	61	5.46%	28	2.51%	2	0.18%	329	29.45%	0	0.00%	68	5.74%	1185	1117	PRI	PAN-PT	8.15%
48	JIQUIPILCO	2331	-	-	374	36.21%	87	8.42%	-	-	31	3.00%	8	0.77%	18	1.74%	146	14.13%	23	2.23%	13	1.26%	6	0.58%	327	31.66%	0	0.00%	29	2.73%	1062	1033	PRI	PAN-PT	4.55%
48	JIQUIPILCO	2332	-	-	646	51.23%	70	5.55%	-	-	27	2.14%	8	0.63%	18	1.43%	241	19.11%	10	0.79%	6	0.48%	5	0.40%	230	18.24%	0	0.00%	64	4.83%	1325	1261	PRI	MORENA	32.12%
48	JIQUIPILCO	2333	-	-	300	36.19%	18	2.17%	-	-	25	3.02%	14	1.69%	12	1.45%	307	37.03%	6	0.72%	9	1.09%	0	0.00%	138	16.65%	0	0.00%	33	3.83%	862	829	MORENA	PRI	0.84%
48	JIQUIPILCO	2334	-	-	398	42.16%	26	2.75%	-	-	14	1.48%	14	1.48%	9	0.95%	238	25.21%	12	1.27%	7	0.74%	3	0.32%	223	23.62%	0	0.00%	36	3.67%	980	944	PRI	MORENA	16.95%
48	JIQUIPILCO	2335	-	-	219	44.69%	14	2.86%	-	-	16	3.27%	1	0.20%	10	2.04%	57	11.63%	6	1.22%	0	0.00%	0	0.00%	167	34.08%	0	0.00%	22	4.30%	512	490	PRI	PAN-PT	10.61%
48	JIQUIPILCO	2336	-	-	256	42.24%	36	5.94%	-	-	24	3.96%	45	7.43%	21	3.47%	73	12.05%	10	1.65%	10	1.65%	0	0.00%	131	21.62%	0	0.00%	26	4.11%	632	606	PRI	PAN-PT	20.63%
48	JIQUIPILCO	2337	-	-	565	42.20%	29	2.17%	-	-	54	4.03%	18	1.34%	87	6.50%	308	23.00%	10	0.75%	7	0.52%	4	0.30%	255	19.04%	2	0.14%	103	7.14%	1442	1339	PRI	MORENA	19.19%
48	JIQUIPILCO	2338	-	-	342	42.75%	39	4.88%	-	-	29	3.63%	49	6.13%	11	1.38%	111	13.88%	8	1.00%	4	0.50%	0	0.00%	207	25.88%	0	0.00%	60	6.98%	860	800	PRI	PAN-PT	16.88%
48	JIQUIPILCO	2339	-	-	382	48.05%	36	4.53%	-	-	17	2.14%	49	6.16%	13	1.64%	107	13.46%	6	0.75%	5	0.63%	2	0.25%	178	22.39%	0	0.00%	46	5.47%	841	795	PRI	PAN-PT	25.66%
48	JIQUIPILCO	2340	-	-	189	36.99%	17	3.33%	-	-	4	0.78%	17	3.33%	44	8.61%	42	8.22%	5	0.98%	5	0.98%	1	0.20%	187	36.59%	0	0.00%	15	2.85%	526	511	PRI	PAN-PT	0.39%
48	JIQUIPILCO	2341	-	-	468	47.61%	94	9.56%	-	-	15	1.53%	16	1.63%	22	2.24%	112	11.39%	5	0.51%	10	1.02%	4	0.41%	237	24.11%	0	0.00%	67	6.38%	1050	983	PRI	PAN-PT	23.50%
48	JIQUIPILCO	2342	-	-	104	52.79%	5	2.54%	-	-	10	5.08%	1	0.51%	10	5.08%	12	6.09%	35	17.77%	1	0.51%	1	0.51%	17	8.63%	1	0.49%	7	3.43%	204	197	PRI	PH	35.03%
48	JIQUIPILCO	2343	-	-	348	39.50%	55	6.24%	-	-	16	1.82%	6	0.68%	36	4.09%	56	6.36%	6	0.68%	6	0.68%	5	0.57%	347	39.39%	0	0.00%	30	3.29%	911	881	PRI	PAN-PT	0.11%
TOTAL				0	10848		1139		0		692		906		1060		3480		519		264		82		7249		5		1278		27522	26244			

DIRECCIÓN DE ORGANIZACIÓN

MARGEN DE VICTORIA EN LA ELECCIÓN DE AYUNTAMIENTOS 2015 POR SECCIÓN ELECTORAL

MUNICIPIO: 048 JIQUIPILCO

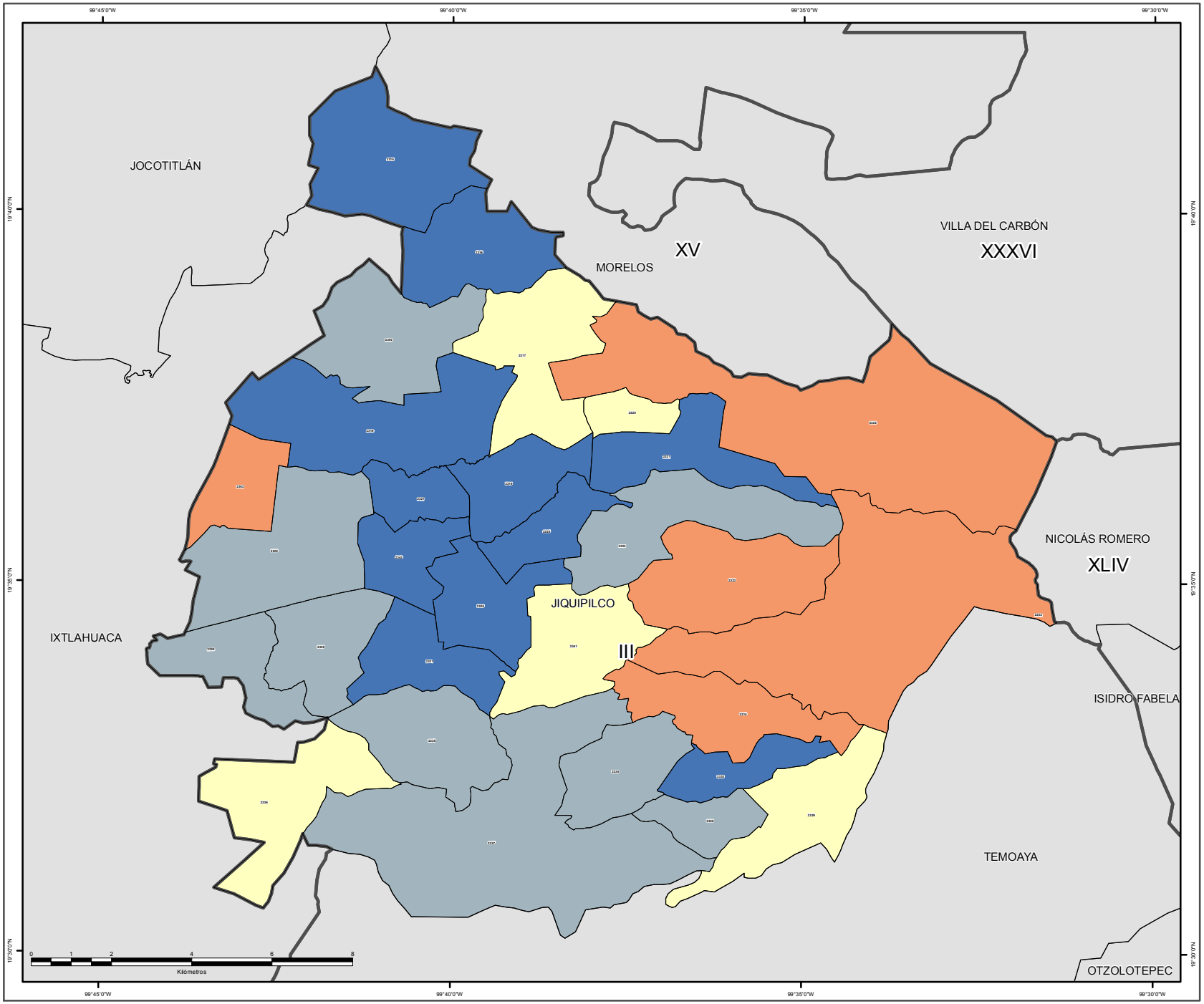

SIMBOLOGÍA

ESTRUCTURA GEOELECTORAL Y CLAVES

- Límite estatal ..... MÉX
- Distrito Electoral Local XLV
- Límite municipal ..... TOLUCA
- Sección electoral 6459
- Cabecera municipal

MARGEN DE VICTORIA

- 0.000000 - 10.100000
- 10.130000 - 20.520000
- 20.530000 - 31.610000
- 31.620000 - 45.680000
- 45.770000 - 90.220000

OTROS

- Sin dato de cómputo
- Anulado por el Tribunal Electoral del Estado de México

Edición cartográfica del mes de abril de 2016,
con corte de información cartográfica al 05 de noviembre de 2014.
Registro Federal de Electores, INE

Resultados del Cómputo
para la Integración de los Ayuntamientos 2016 -2018
y de la LIX Legislatura del Estado de México 2015 -2018
Proyección: UTM Zona 14
Datum: WGS84

LOCALIZACIÓN

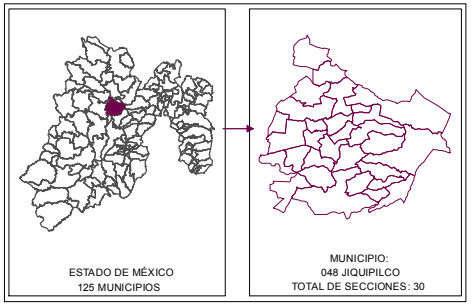

SUPERVISIÓN

C.P. Antonio Sánchez Acosta
Subdirector de Documentación y Estadística Electoral _____

ELABORACIÓN

Departamento de Geomática Electoral

Lic. Miguel Ángel García Escalante _____
C. Jaqueline Pérez Nova _____

PARTICIPACIÓN Y ABSTENCIONISMO

La participación de los ciudadanos con credencial para votar en esta elección en el municipio de Jiquipilco fue de 58%, siendo el abstencionismo de 42%.

Para el análisis de la participación por sección, éstas se agruparon hasta en cuatro rangos de participación, el primero es de participación alta considerando más de 70.00%, en el que se encuentran 3 secciones (10% del total); el segundo es de participación media, considerado entre 60.01% y hasta 70.00% en el que se encuentran 9 secciones (30%); el rango de participación baja, considerado entre 50.01% y hasta 60.00%, dentro del que se ubican 15 secciones (50%); y en el rango de participación muy baja, considerado con menos de 50.0%, 4 secciones (10%).

PARTICIPACIÓN Y ABSTENCIONISMO

Municipio	Cabecera Municipal	Sección	PAN	% PAN	PRI	% PRI	PRD	% PRD	PT	% PT	PVEM	% PVEM	MC	% MC	NA	% NA	MORENA	% MORENA	PH	% PH	PES	% PES	PFD	% PFD	PAN-PT	% PAN-PT	NO REGISTRADOS	% NO REGISTRADOS	NULOS	% NULOS	TOTAL	VOTACIÓN VALIDA	LISTA NOMINAL	PARTICIPACIÓN	% PARTICIPACIÓN	% ABSTENCIONISMO
48	HUAQUILPILCO	2314	-	-	715	52.53%	28	2.06%	-	-	21	1.54%	12	0.88%	21	1.54%	265	19.47%	12	0.88%	12	0.88%	1	0.07%	274	20.13%	0	0.00%	44	3.13%	1405	1361	2160	MEDIO	65.05%	34.95%
48	HUAQUILPILCO	2315	-	-	264	30.66%	21	2.44%	-	-	17	1.97%	13	1.51%	51	5.92%	110	12.78%	49	5.69%	5	0.58%	3	0.35%	328	38.10%	0	0.00%	47	5.18%	908	861	1267	ALTO	70.55%	29.45%
48	HUAQUILPILCO	2316	-	-	385	33.39%	21	1.82%	-	-	17	1.47%	21	1.82%	76	6.59%	101	8.76%	16	1.39%	14	1.21%	1	0.09%	501	43.45%	0	0.00%	45	3.76%	1198	1153	1867	MEDIO	64.17%	35.83%
48	HUAQUILPILCO	2317	-	-	222	46.44%	11	2.30%	-	-	6	1.26%	64	13.39%	9	1.88%	59	12.34%	4	0.84%	4	0.84%	1	0.21%	98	20.50%	0	0.00%	25	5.72%	507	478	931	BAJO	54.46%	45.54%
48	HUAQUILPILCO	2318	-	-	374	31.43%	26	2.18%	-	-	24	2.02%	168	14.12%	61	5.13%	174	14.62%	30	2.52%	11	0.92%	3	0.25%	319	26.81%	0	0.00%	55	4.42%	1245	1190	2153	BAJO	57.83%	42.17%
48	HUAQUILPILCO	2319	-	-	393	33.73%	29	2.50%	-	-	33	2.84%	132	11.36%	103	8.86%	76	6.54%	16	1.38%	7	0.60%	2	0.17%	371	31.93%	1	0.08%	52	4.28%	1214	1162	2351	BAJO	51.64%	48.36%
48	HUAQUILPILCO	2320	-	-	356	45.76%	27	3.47%	-	-	24	3.08%	41	5.27%	47	6.04%	52	6.68%	11	1.41%	11	1.41%	4	0.51%	205	26.35%	0	0.00%	64	7.60%	842	778	1598	BAJO	52.69%	47.31%
48	HUAQUILPILCO	2321	-	-	228	36.45%	17	2.07%	-	-	25	4.02%	15	2.53%	34	5.73%	64	10.79%	8	1.35%	4	0.67%	1	0.17%	197	33.22%	0	0.00%	31	4.97%	624	593	1366	MUY BAJO	45.68%	54.32%
48	HUAQUILPILCO	2322	-	-	358	55.26%	13	1.95%	-	-	15	2.25%	26	3.90%	19	2.85%	101	15.17%	2	0.30%	5	0.75%	1	0.15%	116	17.42%	0	0.00%	37	5.26%	703	666	1196	BAJO	58.78%	41.22%
48	HUAQUILPILCO	2323	-	-	396	51.03%	93	11.98%	-	-	15	1.93%	22	2.84%	28	3.61%	100	12.89%	9	1.16%	3	0.39%	8	1.03%	102	13.14%	0	0.00%	33	4.08%	809	776	1468	BAJO	55.11%	44.89%
48	HUAQUILPILCO	2324	-	-	139	41.60%	119	25.00%	-	-	7	1.47%	1	0.21%	22	4.62%	20	4.20%	2	0.42%	2	0.42%	0	0.00%	105	22.06%	0	0.00%	21	4.23%	497	476	706	ALTO	70.40%	29.60%
48	HUAQUILPILCO	2325	-	-	381	38.52%	11	1.11%	-	-	9	0.91%	16	1.62%	93	9.40%	30	3.03%	3	0.30%	4	0.40%	1	0.10%	441	44.59%	0	0.00%	27	2.66%	1015	989	1625	MEDIO	62.52%	37.48%
48	HUAQUILPILCO	2326	-	-	228	35.79%	25	3.92%	-	-	14	2.20%	16	2.51%	16	2.51%	108	16.95%	8	1.26%	9	1.41%	7	1.10%	206	32.34%	0	0.00%	20	3.04%	657	637	1088	MEDIO	60.39%	39.61%
48	HUAQUILPILCO	2327	-	-	320	40.92%	10	1.28%	-	-	17	2.17%	28	3.58%	21	2.69%	43	5.50%	6	0.77%	8	1.02%	3	0.38%	326	41.69%	0	0.00%	37	4.52%	819	782	1324	MEDIO	61.86%	38.14%
48	HUAQUILPILCO	2328	-	-	432	37.34%	40	3.46%	-	-	77	6.66%	30	2.59%	36	3.11%	148	12.79%	57	4.93%	25	2.16%	3	0.26%	308	26.62%	1	0.08%	59	4.85%	1216	1157	2394	BAJO	50.79%	49.21%
48	HUAQUILPILCO	2329	-	-	578	41.32%	74	5.29%	-	-	42	3.00%	31	2.22%	57	4.07%	116	8.29%	83	5.93%	29	2.07%	10	0.71%	379	27.09%	0	0.00%	71	4.83%	1470	1399	2983	MUY BAJO	49.28%	50.72%
48	HUAQUILPILCO	2330	-	-	428	37.60%	48	4.30%	-	-	47	4.21%	24	2.15%	55	4.92%	103	9.22%	61	5.46%	28	2.51%	2	0.18%	329	29.45%	0	0.00%	68	5.74%	1185	1117	2158	BAJO	55.12%	44.88%
48	HUAQUILPILCO	2331	-	-	374	36.21%	87	8.42%	-	-	31	3.00%	8	0.77%	18	1.74%	146	14.13%	23	2.23%	13	1.26%	6	0.58%	327	31.66%	0	0.00%	29	2.73%	1062	1033	1975	BAJO	53.77%	46.23%
48	HUAQUILPILCO	2332	-	-	644	51.23%	70	5.55%	-	-	27	2.14%	8	0.63%	18	1.43%	241	19.11%	10	0.79%	6	0.48%	5	0.40%	230	18.24%	0	0.00%	64	4.83%	1325	1261	2215	BAJO	59.82%	40.18%
48	HUAQUILPILCO	2333	-	-	300	36.19%	18	2.17%	-	-	25	3.02%	14	1.69%	12	1.45%	307	37.03%	6	0.72%	9	1.09%	0	0.00%	138	16.65%	0	0.00%	33	3.83%	862	829	1751	MUY BAJO	49.23%	50.77%
48	HUAQUILPILCO	2334	-	-	398	42.16%	26	2.75%	-	-	14	1.48%	14	1.48%	9	0.95%	238	25.21%	12	1.27%	7	0.74%	3	0.32%	223	23.62%	0	0.00%	36	3.67%	980	944	1638	BAJO	59.90%	40.10%
48	HUAQUILPILCO	2335	-	-	219	44.69%	14	2.86%	-	-	16	3.27%	1	0.20%	10	2.04%	57	11.63%	6	1.22%	0	0.00%	0	0.00%	167	34.08%	0	0.00%	22	4.30%	512	490	792	MEDIO	64.65%	35.35%
48	HUAQUILPILCO	2336	-	-	256	42.24%	36	5.94%	-	-	24	3.96%	45	7.43%	21	3.47%	73	12.05%	10	1.65%	10	1.65%	0	0.00%	131	21.62%	0	0.00%	26	4.11%	632	606	1064	BAJO	59.40%	40.60%
48	HUAQUILPILCO	2337	-	-	565	42.20%	29	2.17%	-	-	54	4.03%	18	1.34%	87	6.50%	308	23.00%	10	0.75%	7	0.52%	4	0.30%	255	19.04%	2	0.14%	103	7.14%	1442	1339	2310	MEDIO	62.42%	37.58%
48	HUAQUILPILCO	2338	-	-	342	42.75%	39	4.88%	-	-	29	3.63%	49	6.13%	11	1.38%	111	13.88%	8	1.00%	4	0.50%	0	0.00%	207	25.88%	0	0.00%	60	6.98%	860	800	1672	BAJO	51.44%	48.56%
48	HUAQUILPILCO	2339	-	-	382	48.05%	36	4.53%	-	-	17	2.14%	49	6.16%	13	1.64%	107	13.46%	6	0.75%	5	0.63%	2	0.25%	178	22.39%	0	0.00%	46	5.47%	841	795	1641	BAJO	51.23%	48.75%
48	HUAQUILPILCO	2340	-	-	189	36.99%	17	3.33%	-	-	4	0.78%	17	3.33%	44	8.61%	42	8.22%	5	0.98%	5	0.98%	1	0.20%	187	36.59%	0	0.00%	15	2.85%	526	511	772	MEDIO	68.13%	31.87%
48	HUAQUILPILCO	2341	-	-	468	47.61%	94	9.56%	-	-	15	1.53%	16	1.63%	22	2.24%	112	11.39%	5	0.51%	10	1.02%	4	0.41%	257	24.11%	0	0.00%	67	6.38%	1050	983	1754	BAJO	59.86%	40.14%
48	HUAQUILPILCO	2342	-	-	104	52.79%	5	2.54%	-	-	10	5.08%	1	0.51%	10	5.08%	12	6.09%	35	17.77%	1	0.51%	1	0.51%	17	8.63%	1	0.49%	7	3.43%	204	197	274	ALTO	74.45%	25.55%
48	HUAQUILPILCO	2343	-	-	348	39.50%	55	6.24%	-	-	16	1.82%	6	0.68%	36	4.09%	56	6.36%	6	0.68%	6	0.68%	5	0.57%	347	39.39%	0	0.00%	30	3.29%	911	881	1317	MEDIO	69.17%	30.83%
TOTAL			0		10849		1139		0		692		916		1060		3480		519		364		82		7249		5		1278		27522	26244				

PARTICIPACIÓN CIUDADANA EN LA ELECCIÓN DE AYUNTAMIENTOS 2015 POR SECCIÓN ELECTORAL

MUNICIPIO: 048 JIQUIPILCO

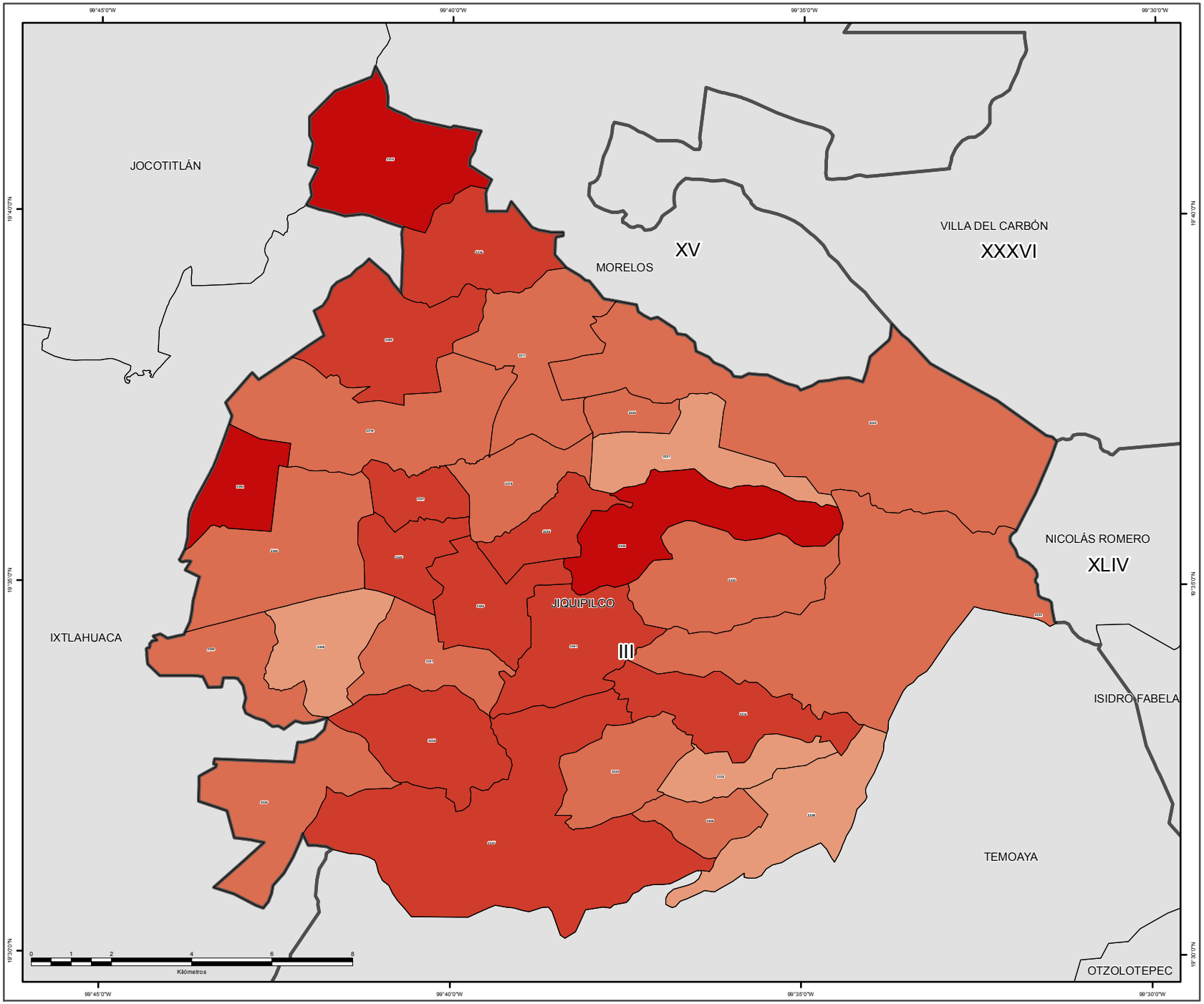

SIMBOLOGÍA

ESTRUCTURA GEOELECTORAL Y CLAVES

- Límite estatal ..... MÉX
- Distrito Electoral Local XLV
- Límite municipal ..... TOLUCA
- Sección electoral 6459
- Cabecera municipal

PARTICIPACIÓN CIUDADANA

- Alto
- Medio
- Bajo
- Muy bajo

OTROS

- Sin dato de cómputo
- Anulado por el Tribunal Electoral del Estado de México

Edición cartográfica del mes de abril de 2016,
con corte de información cartográfica al 05 de noviembre de 2014.
Registro Federal de Electores, INE

Resultados del Cómputo
para la Integración de los Ayuntamientos 2016 -2018
y de la LIX Legislatura del Estado de México 2015 -2018
Proyección: UTM Zona 14
Datum: WGS84

LOCALIZACIÓN

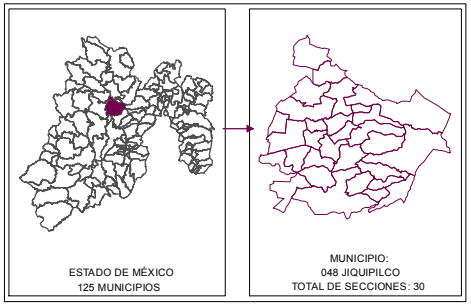

SUPERVISIÓN

C.P. Antonio Sánchez Acosta
Subdirector de Documentación y Estadística Electoral _____

ELABORACIÓN

Departamento de Geomática Electoral

Lic. Miguel Ángel García Escalante _____
C. Jaqueline Pérez Nova _____

RESULTADOS EN LA ELECCIÓN DEL AYUNTAMIENTO DE JOCOTITLÁN

Como resultado del cómputo de la elección del Ayuntamiento de Jocotitlán, y una vez resueltos en su caso por las instancias jurisdiccionales los juicios respectivos, en este municipio correspondió el triunfo a la Coalición integrada por los Partidos PRI, PVEM y NA que obtuvo el 52.86% del total de votos válidos, en tanto que el Partido Acción Nacional fue la segunda fuerza con el 29.99% de la votación.

En la votación por sección electoral, del total de 29 secciones electorales que conforman el municipio de Jocotitlán, a la Coalición integrada por los Partidos PRI, PVEM y NA le correspondió la mayoría en 28 secciones, en tanto que el Partido Acción Nacional la obtuvo en 1.

El siguiente cuadro y gráfica nos muestra los resultados totales del municipio por partido político y coalición. La tabla de la página siguiente nos muestra el detalle de los resultados por sección, desagregados para cada uno de los partidos políticos y coaliciones, se señala al partido o coalición ganadora.

RESULTADO DE VOTACIÓN		
Partido Político o Coalición	**Total**	**%**
PAN	7815	29.99%
PRD	663	2.54%
PT	1181	4.53%
MC	500	1.92%
MORENA	1119	4.29%
PH	325	1.25%
PES	541	2.08%
PFD	120	0.46%
PRI-PVEM-NA	13773	52.86%
NO REGISTRADOS	18	0.07%
NULOS	944	
TOTAL	26999	
VOTACIÓN VALIDA	26055	

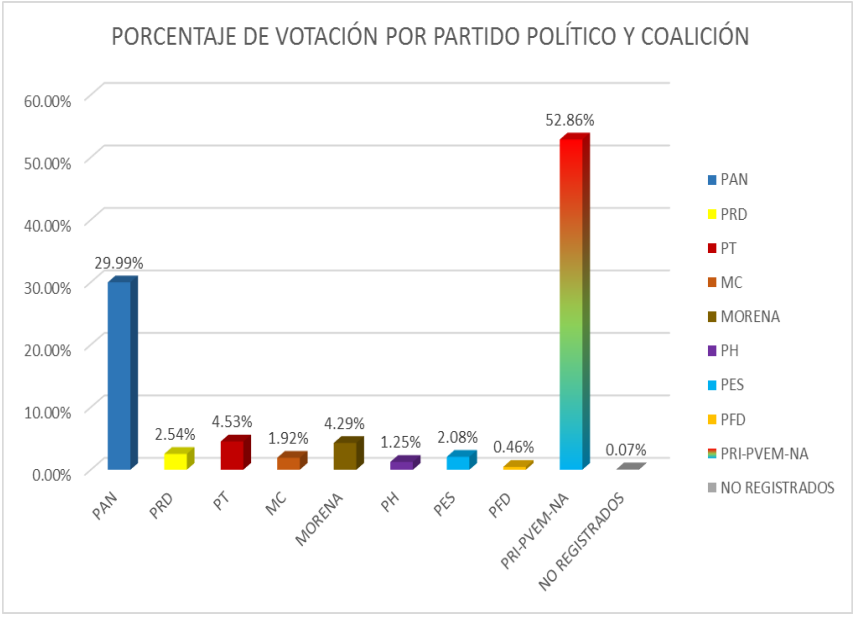

RESULTADOS DEFINITIVOS EN LA ELECCIÓN DEL AYUNTAMIENTO 2015

Municipio	Cabecera Municipal	Sección	PAN	% PAN	PRD	% PRD	PT	% PT	MC	% MC	MORENA	% MORENA	PH	% PH	PES	% PES	PFD	% PFD	PRI-PVEM-NA	% PRI-PVEM-NA	NO REGISTRADOS	% NO REGISTRADOS	NULOS	% NULOS	TOTAL	VOTACIÓN VALIDA	PRIMERA FUERZA	PRIMERA FUERZA	SEGUNDA FUERZA	SEGUNDA FUERZA	TERCERA FUERZA	TERCERA FUERZA
49	JOCOTITLAN	2344	327	33.06%	15	1.52%	55	5.56%	29	2.93%	47	4.75%	14	1.42%	22	2.22%	4	0.40%	473	47.83%	3	0.30%	42	4.25%	1031	989	473	PRI PVEM NA	327	PAN	55	PT
49	JOCOTITLAN	2345	170	37.86%	4	0.89%	18	4.01%	5	1.11%	13	2.90%	6	1.34%	3	0.67%	0	0.00%	230	51.22%	0	0.00%	15	3.34%	464	449	230	PRI PVEM NA	170	PAN	18	PT
49	JOCOTITLAN	2346	183	23.58%	7	0.90%	42	5.41%	10	1.29%	39	5.03%	8	1.03%	11	1.42%	0	0.00%	476	61.34%	0	0.00%	26	3.35%	802	776	476	PRI PVEM NA	183	PAN	42	PT
49	JOCOTITLAN	2347	261	36.71%	11	1.55%	51	7.17%	14	1.97%	27	3.80%	8	1.13%	19	2.67%	1	0.14%	319	44.87%	0	0.00%	30	4.22%	741	711	319	PRI PVEM NA	261	PAN	51	PT
49	JOCOTITLAN	2348	393	33.22%	20	1.69%	65	5.49%	13	1.10%	57	4.82%	16	1.35%	26	2.20%	4	0.34%	589	49.79%	0	0.00%	37	3.13%	1220	1183	589	PRI PVEM NA	393	PAN	65	PT
49	JOCOTITLAN	2349	177	25.32%	29	4.15%	30	4.29%	7	1.00%	40	5.72%	10	1.43%	15	2.15%	1	0.14%	390	55.79%	0	0.00%	15	2.15%	714	699	390	PRI PVEM NA	177	PAN	40	MORENA
49	JOCOTITLAN	2350	338	27.61%	39	3.19%	48	3.92%	7	0.57%	48	3.92%	6	0.49%	24	1.96%	14	1.14%	700	57.19%	0	0.00%	48	3.92%	1272	1224	700	PRI PVEM NA	338	PAN	48	PT
49	JOCOTITLAN	2351	237	34.50%	32	4.66%	20	2.91%	10	1.46%	45	6.55%	6	0.87%	10	1.46%	6	0.87%	321	46.72%	0	0.00%	24	3.49%	711	687	321	PRI PVEM NA	237	PAN	45	MORENA
49	JOCOTITLAN	2352	382	29.91%	38	2.98%	48	3.76%	13	1.02%	74	5.79%	10	0.78%	29	2.27%	2	0.16%	681	53.33%	0	0.00%	44	3.45%	1321	1277	681	PRI PVEM NA	382	PAN	74	MORENA
49	JOCOTITLAN	2353	273	24.55%	51	4.59%	102	9.17%	47	4.23%	71	6.38%	15	1.35%	34	3.06%	5	0.45%	513	46.13%	1	0.09%	39	3.51%	1151	1112	513	PRI PVEM NA	273	PAN	102	PT
49	JOCOTITLAN	2354	312	35.33%	31	3.51%	61	6.91%	27	3.06%	50	5.66%	12	1.36%	23	2.60%	2	0.23%	364	41.22%	1	0.11%	31	3.51%	914	883	364	PRI PVEM NA	312	PAN	61	PT
49	JOCOTITLAN	2355	241	27.36%	38	4.31%	73	8.29%	22	2.50%	77	8.74%	19	2.16%	12	1.36%	2	0.23%	394	44.72%	3	0.34%	24	2.72%	905	881	394	PRI PVEM NA	241	PAN	77	MORENA
49	JOCOTITLAN	2356	281	26.31%	31	2.90%	47	4.40%	15	1.40%	38	3.56%	17	1.59%	52	4.87%	23	2.15%	564	52.81%	0	0.00%	51	4.78%	1119	1068	564	PRI PVEM NA	281	PAN	52	PES
49	JOCOTITLAN	2357	193	20.86%	33	3.57%	16	1.73%	1	0.11%	16	1.73%	9	0.97%	33	3.57%	32	3.46%	591	63.89%	1	0.11%	39	4.22%	964	925	591	PRI PVEM NA	193	PAN	33	PRD
49	JOCOTITLAN	2358	344	30.23%	18	1.58%	53	4.66%	32	2.81%	49	4.31%	12	1.05%	32	2.81%	2	0.18%	596	52.37%	0	0.00%	47	4.13%	1185	1138	596	PRI PVEM NA	344	PAN	53	PT
49	JOCOTITLAN	2359	373	32.98%	19	1.68%	98	8.66%	10	0.88%	45	3.98%	12	1.06%	19	1.68%	3	0.27%	551	48.72%	1	0.09%	45	3.98%	1176	1131	551	PRI PVEM NA	373	PAN	98	PT
49	JOCOTITLAN	2360	149	31.24%	13	2.73%	17	3.56%	11	2.31%	37	7.76%	2	0.42%	11	2.31%	4	0.84%	233	48.85%	0	0.00%	23	4.82%	500	477	233	PRI PVEM NA	149	PAN	37	MORENA
49	JOCOTITLAN	2361	252	30.77%	30	3.66%	25	3.05%	12	1.47%	23	2.81%	2	0.24%	12	1.47%	1	0.12%	462	56.41%	0	0.00%	24	2.93%	843	819	462	PRI PVEM NA	252	PAN	30	PRD
49	JOCOTITLAN	2362	214	29.93%	11	1.54%	45	6.29%	8	1.12%	12	1.68%	5	0.70%	7	0.98%	0	0.00%	412	57.62%	1	0.14%	22	3.08%	737	715	412	PRI PVEM NA	214	PAN	45	PT
49	JOCOTITLAN	2363	169	34.70%	7	1.44%	12	2.46%	8	1.64%	15	3.08%	2	0.41%	3	0.62%	0	0.00%	271	55.65%	0	0.00%	26	5.34%	513	487	271	PRI PVEM NA	169	PAN	15	MORENA
49	JOCOTITLAN	2364	194	28.74%	17	2.52%	33	4.89%	15	2.22%	17	2.52%	7	1.04%	8	1.19%	1	0.15%	383	56.74%	0	0.00%	21	3.11%	696	675	383	PRI PVEM NA	194	PAN	33	PT
49	JOCOTITLAN	2365	240	48.78%	12	2.44%	15	3.05%	4	0.81%	12	2.44%	9	1.83%	7	1.42%	3	0.61%	190	38.62%	0	0.00%	13	2.64%	505	492	240	PAN	190	PRI PVEM NA	15	PT
49	JOCOTITLAN	2366	325	32.02%	14	1.38%	21	2.07%	9	0.89%	86	8.47%	12	1.18%	14	1.38%	2	0.20%	532	52.41%	0	0.00%	30	2.96%	1045	1015	532	PRI PVEM NA	325	PAN	86	MORENA
49	JOCOTITLAN	2367	458	31.48%	70	4.81%	59	4.05%	27	1.86%	62	4.26%	23	1.58%	43	2.96%	3	0.21%	706	48.52%	4	0.27%	55	3.78%	1510	1455	706	PRI PVEM NA	458	PAN	70	PRD
49	JOCOTITLAN	2368	240	22.28%	23	2.14%	79	7.34%	27	2.51%	28	2.60%	13	1.21%	26	2.41%	2	0.19%	637	59.15%	2	0.19%	39	3.62%	1116	1077	637	PRI PVEM NA	240	PAN	79	PT
49	JOCOTITLAN	2369	302	28.54%	15	1.42%	22	2.08%	21	1.98%	27	2.55%	30	2.84%	21	1.98%	0	0.00%	620	58.60%	0	0.00%	41	3.88%	1099	1058	620	PRI PVEM NA	302	PAN	30	PH
49	JOCOTITLAN	2370	246	29.25%	15	1.78%	14	1.66%	19	2.26%	31	3.69%	17	2.02%	10	1.19%	1	0.12%	488	58.03%	0	0.00%	25	2.97%	866	841	488	PRI PVEM NA	246	PAN	31	MORENA
49	JOCOTITLAN	2371	402	35.05%	6	0.52%	8	0.70%	57	4.97%	21	1.83%	5	0.44%	8	0.70%	2	0.17%	638	55.62%	0	0.00%	37	3.23%	1184	1147	638	PRI PVEM NA	402	PAN	57	MC
49	JOCOTITLAN	2372	139	20.93%	14	2.11%	4	0.60%	20	3.01%	12	1.81%	18	2.71%	7	1.05%	0	0.00%	449	67.62%	1	0.15%	31	4.67%	695	664	449	PRI PVEM NA	139	PAN	20	MC
TOTAL			7815		663		1181		500		1119		325		541		120		13773		18		944		26999	26055						

IEEM
Instituto Electoral del Estado de México
DIRECCIÓN DE ORGANIZACIÓN

Proceso Electoral 2015
Diputados Locales y Ayuntamientos

PARTIDO O COALICIÓN GANADORA EN LA ELECCIÓN DE AYUNTAMIENTOS 2015 POR SECCIÓN ELECTORAL

MUNICIPIO: 049 JOCOTITLÁN

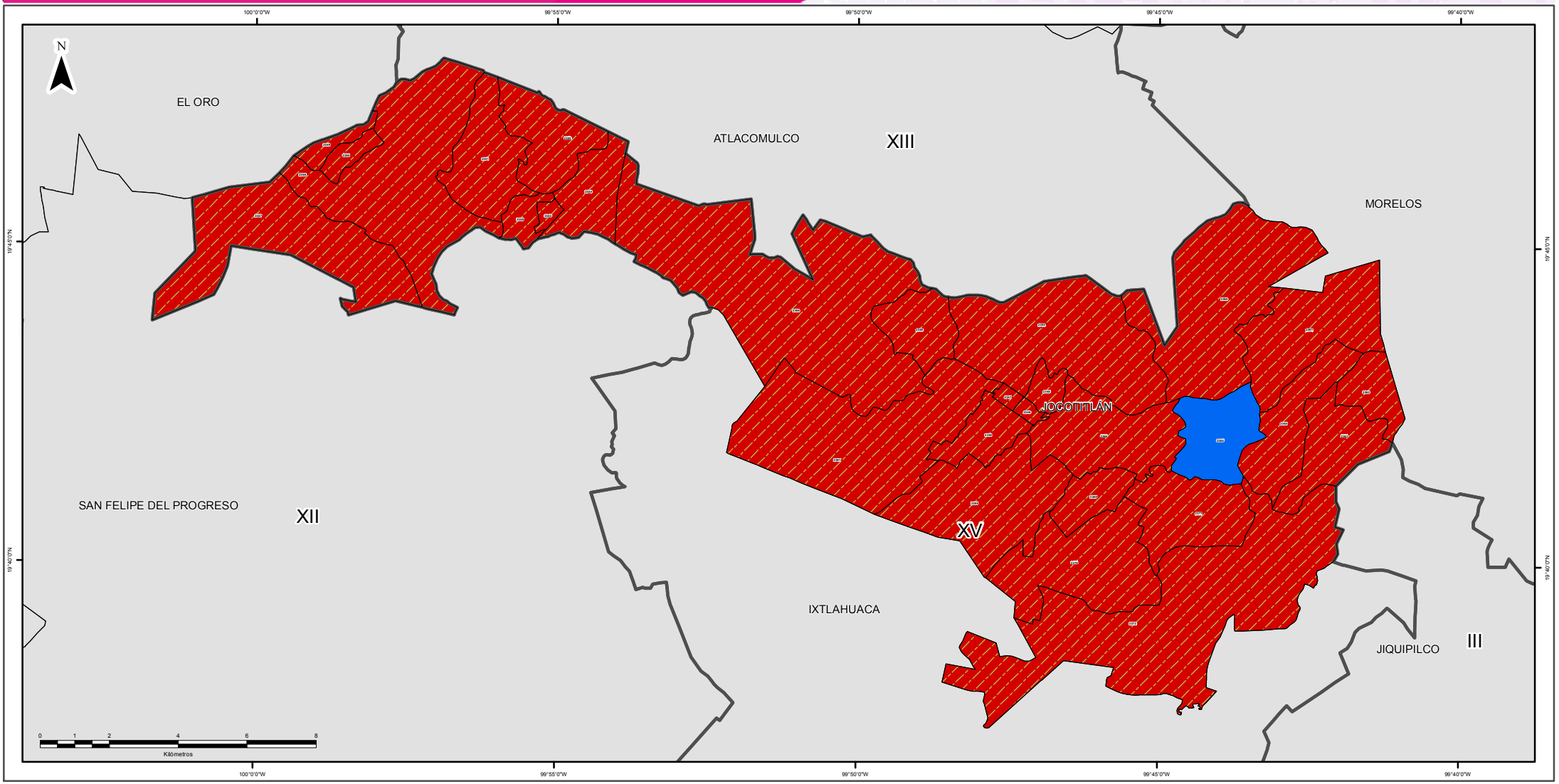

SIMBOLOGÍA

ESTRUCTURA GEOELECTORAL Y CLAVES

- Límite estatal ..... MÉX
- Distrito Electoral Local XLV
- Límite municipal ..... TOLUCA
- Sección electoral 6459
- Cabecera municipal

PARTIDOS POLÍTICOS

- Partido Acción Nacional
- Partido Revolucionario Institucional
- Partido de la Revolución Democrática
- Partido del Trabajo
- Partido Verde Ecologista de México
- Movimiento Ciudadano
- Partido Nueva Alianza
- Partido Encuentro Social
- Partido Humanista
- Partido Futuro Democrático
- Movimiento de Regeneración Nacional

COALICIONES

- Partido Acción Nacional
  Partido del Trabajo
- Partido Revolucionario Institucional
  Partido Verde Ecologista de México
  Partido Nueva Alianza

OTROS

- Candidato(s) Independiente(s)
- Sin dato de cómputo
- Anulado por el Tribunal Electoral del Estado de México

Edición cartográfica del mes de abril de 2016,
con corte de información cartográfica al 05 de noviembre de 2014.
Registro Federal de Electores, INE

Resultados del Cómputo
para la Integración de los Ayuntamientos 2016 - 2018
y de la LIX Legislatura del Estado de México 2015 -2018
Proyección: UTM Zona 14
Datum: WGS84

SUPERVISIÓN

C.P. Antonio Sánchez Acosta
Subdirector de Documentación y Estadística Electoral

ELABORACIÓN

Departamento de Geomática Electoral

Lic. Miguel Ángel García Escalante
C. Jaqueline Pérez Nova

LOCALIZACIÓN

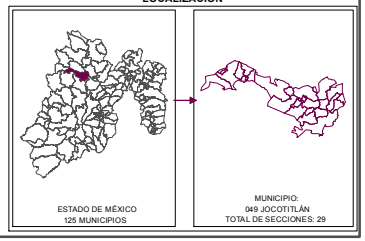

IEEM
Instituto Electoral del Estado de México
DIRECCIÓN DE ORGANIZACIÓN

7 de Junio
Elección de Diputados Locales y Ayuntamientos

PARTIDO O COALICIÓN EN PRIMERA MINORÍA EN LA ELECCIÓN DE AYUNTAMIENTOS 2015 POR SECCIÓN ELECTORAL

MUNICIPIO: 049 JOCOTITLÁN

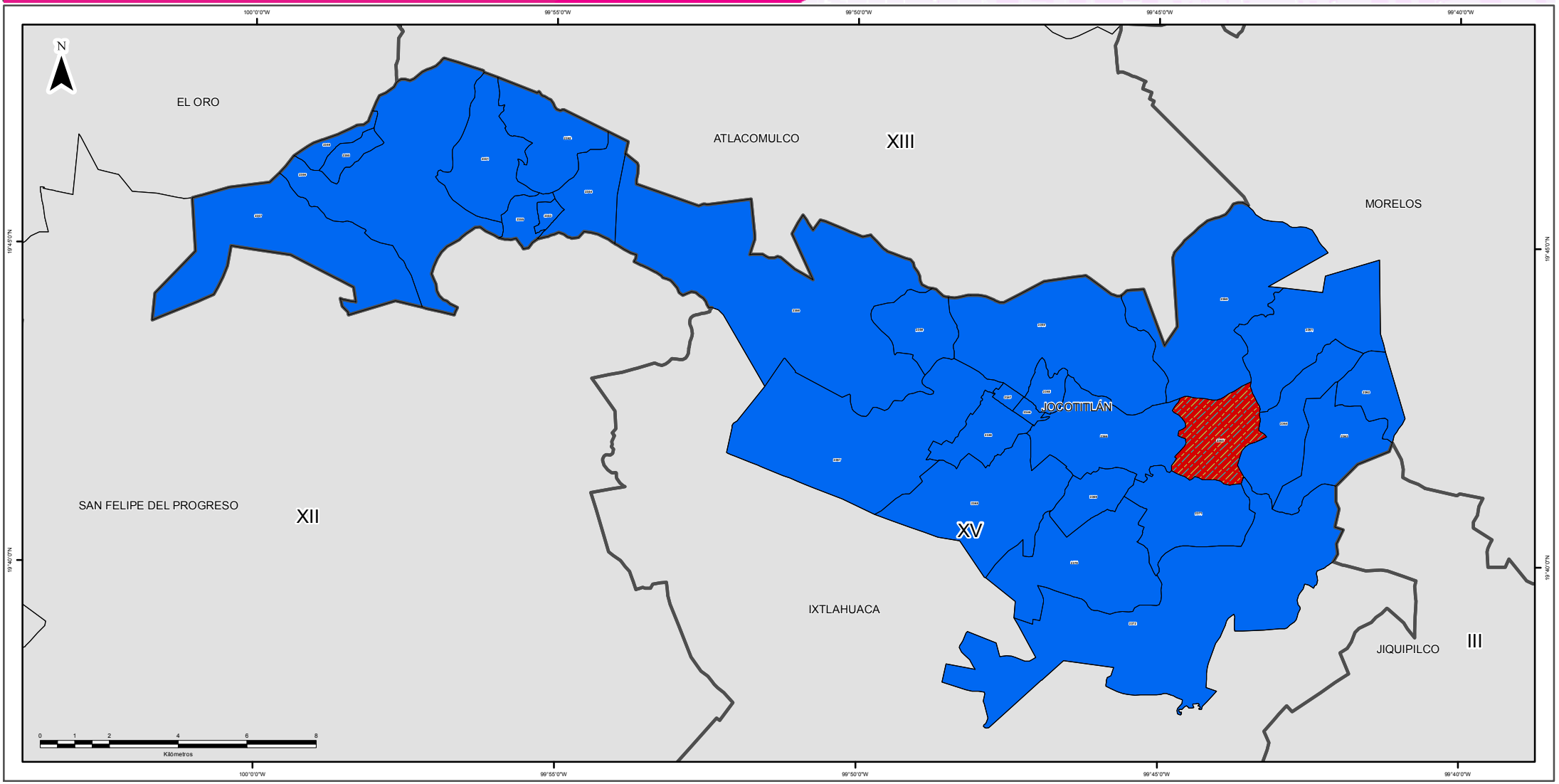

SIMBOLOGÍA

ESTRUCTURA GEOELECTORAL Y CLAVES

- Límite estatal ..... MÉX
- Distrito Electoral Local XLV
- Límite municipal ..... TOLUCA
- Sección electoral 6459
- Cabecera municipal

PARTIDOS POLÍTICOS

- Partido Acción Nacional
- Partido Revolucionario Institucional
- Partido de la Revolución Democrática
- Partido del Trabajo
- Partido Verde Ecologista de México
- Movimiento Ciudadano
- Partido Nueva Alianza
- Partido Encuentro Social
- Partido Humanista
- Partido Futuro Democrático
- Movimiento de Regeneración Nacional

COALICIONES

- Partido Acción Nacional
  Partido del Trabajo
- Partido Revolucionario Institucional
  Partido Verde Ecologista de México
  Partido Nueva Alianza

OTROS

- Candidato(s) Independiente(s)
- Sin dato de cómputo
- Anulado por el Tribunal Electoral del Estado de México

Edición cartográfica del mes de abril de 2016,
con corte de información cartográfica al 05 de noviembre de 2014.
Registro Federal de Electores, INE

Resultados del Cómputo
para la Integración de los Ayuntamientos 2016 - 2018
y de la LIX Legislatura del Estado de México 2015 -2018
Proyección: UTM Zona 14
Datum: WGS84

SUPERVISIÓN

C.P. Antonio Sánchez Acosta
Subdirector de Documentación y Estadística Electoral

ELABORACIÓN

Departamento de Geomática Electoral

Lic. Miguel Ángel García Escalante
C. Jaqueline Pérez Nova

LOCALIZACIÓN

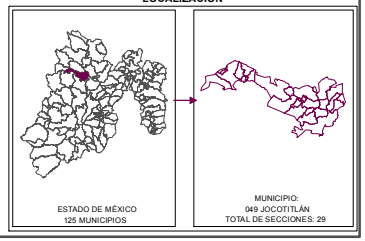

MARGEN DE VICTORIA

El margen de victoria es la diferencia de porcentaje de votación válida emitida que alcanzó el partido ganador sobre el inmediato inferior, es decir, sobre la primera minoría; los rangos establecidos fueron considerados así: 0.01% a 5.0%; 5.01% a 10.0%; 10.01% a 20.0%; 20.01% a MÁS.

Como se observa en la siguiente gráfica, de las 29 secciones del municipio de Jocotitlán, en 0 (0.00%) el margen de victoria fue de entre 0.01 a 5.0%; en 2 secciones (6.89%) fue de entre 5.01% a 10.0%; en 9 (31.03%) fue de más de 10.0% y hasta 20.0%; y finalmente en 18 (62.06%) del total de secciones del municipio fue de más del 20.0% de diferencia. El detalle por partido o coalición se observa en el cuadro y gráfica siguiente.

En el resultado global del municipio, la Coalición integrada por los Partidos PRI, PVEM y NA tuvo un margen de victoria de 22.87% respecto de la segunda fuerza que fue el Partido Acción Nacional.

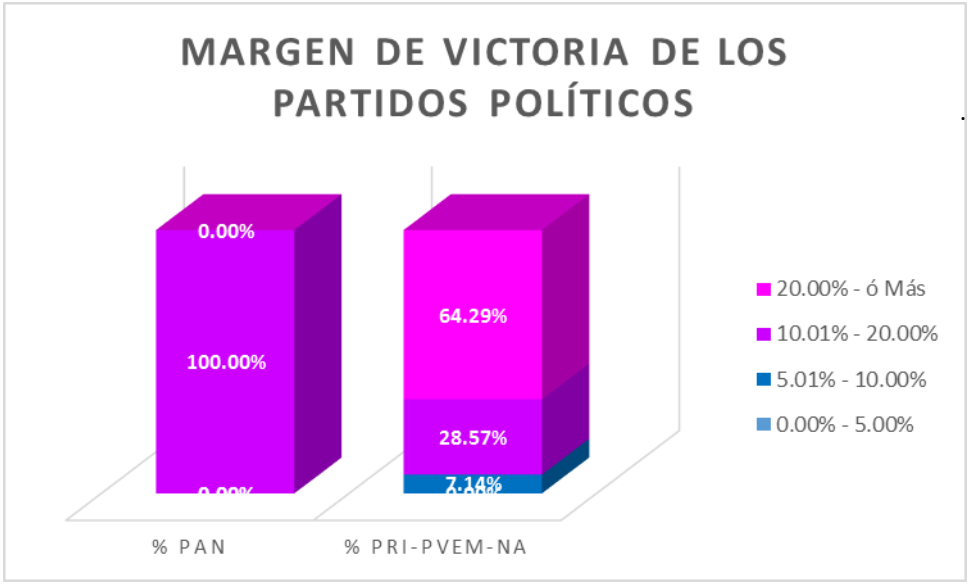

MPIO	CABECERA	MARGEN DE VICTORIA	PAN	% PAN	PRI PVEM NA	% PRI-PVEM-NA	RANGO DE MARGEN DE VICTORIA
49	JOCOTITLAN	0.00% - 5.00%	0	0.00%	0	0.00%	0
49	JOCOTITLAN	5.01% - 10.00%	0	0.00%	2	7.14%	2
49	JOCOTITLAN	10.01% - 20.00%	1	100.00%	8	28.57%	9
49	JOCOTITLAN	20.00% - ó Más	0	0.00%	18	64.29%	18
		TOTAL	**1**	**100%**	**28**	**100%**	

MARGEN DE VICTORIA

Municipio	Cabecera Municipal	Sección	PAN	% PAN	PRD	% PRD	PT	% PT	MC	% MC	MORENA	% MORENA	PH	% PH	PES	% PES	PFD	% PFD	PRI-PVEM-NA	% PRI-PVEM-NA	NO REGISTRADOS	% NO REGISTRADOS	NULOS	% NULOS	TOTAL	VOTACIÓN VALIDA	PRIMERA FUERZA	SEGUNDA FUERZA	MARGEN DE VICTORIA
49	JOCOTITLAN	2344	327	33.06%	15	1.52%	55	5.56%	29	2.93%	47	4.75%	14	1.42%	22	2.22%	4	0.40%	473	47.83%	3	0.30%	42	4.25%	1031	989	PRI PVEM NA	PAN	14.76%
49	JOCOTITLAN	2345	170	37.86%	4	0.89%	18	4.01%	5	1.11%	13	2.90%	6	1.34%	3	0.67%	0	0.00%	230	51.22%	0	0.00%	15	3.34%	464	449	PRI PVEM NA	PAN	13.36%
49	JOCOTITLAN	2346	183	23.58%	7	0.90%	42	5.41%	10	1.29%	39	5.03%	8	1.03%	11	1.42%	0	0.00%	476	61.34%	0	0.00%	26	3.35%	802	776	PRI PVEM NA	PAN	37.76%
49	JOCOTITLAN	2347	261	36.71%	11	1.55%	51	7.17%	14	1.97%	27	3.80%	8	1.13%	19	2.67%	1	0.14%	319	44.87%	0	0.00%	30	4.22%	741	711	PRI PVEM NA	PAN	8.16%
49	JOCOTITLAN	2348	393	33.22%	20	1.69%	65	5.49%	13	1.10%	57	4.82%	16	1.35%	26	2.20%	4	0.34%	589	49.79%	0	0.00%	37	3.13%	1220	1183	PRI PVEM NA	PAN	16.57%
49	JOCOTITLAN	2349	177	25.32%	29	4.15%	30	4.29%	7	1.00%	40	5.72%	10	1.43%	15	2.15%	1	0.14%	390	55.79%	0	0.00%	15	2.15%	714	699	PRI PVEM NA	PAN	30.47%
49	JOCOTITLAN	2350	338	27.61%	39	3.19%	48	3.92%	7	0.57%	48	3.92%	6	0.49%	24	1.96%	14	1.14%	700	57.19%	0	0.00%	48	3.92%	1272	1224	PRI PVEM NA	PAN	29.58%
49	JOCOTITLAN	2351	237	34.50%	32	4.66%	20	2.91%	10	1.46%	45	6.55%	6	0.87%	10	1.46%	6	0.87%	321	46.72%	0	0.00%	24	3.49%	711	687	PRI PVEM NA	PAN	12.23%
49	JOCOTITLAN	2352	382	29.91%	38	2.98%	48	3.76%	13	1.02%	74	5.79%	10	0.78%	29	2.27%	2	0.16%	681	53.33%	0	0.00%	44	3.45%	1321	1277	PRI PVEM NA	PAN	23.41%
49	JOCOTITLAN	2353	273	24.55%	51	4.59%	102	9.17%	47	4.23%	71	6.38%	15	1.35%	34	3.06%	5	0.45%	513	46.13%	1	0.09%	39	3.51%	1151	1112	PRI PVEM NA	PAN	21.58%
49	JOCOTITLAN	2354	312	35.33%	31	3.51%	61	6.91%	27	3.06%	50	5.66%	12	1.36%	23	2.60%	2	0.23%	364	41.22%	1	0.11%	31	3.51%	914	883	PRI PVEM NA	PAN	5.89%
49	JOCOTITLAN	2355	241	27.36%	38	4.31%	73	8.29%	22	2.50%	77	8.74%	19	2.16%	12	1.36%	2	0.23%	394	44.72%	3	0.34%	24	2.72%	905	881	PRI PVEM NA	PAN	17.37%
49	JOCOTITLAN	2356	281	26.31%	31	2.90%	47	4.40%	15	1.40%	38	3.56%	17	1.59%	52	4.87%	23	2.15%	564	52.81%	0	0.00%	51	4.78%	1119	1068	PRI PVEM NA	PAN	26.50%
49	JOCOTITLAN	2357	193	20.86%	33	3.57%	16	1.73%	1	0.11%	16	1.73%	9	0.97%	33	3.57%	32	3.46%	591	63.89%	1	0.11%	39	4.22%	964	925	PRI PVEM NA	PAN	43.03%
49	JOCOTITLAN	2358	344	30.23%	18	1.58%	53	4.66%	32	2.81%	49	4.31%	12	1.05%	32	2.81%	2	0.18%	596	52.37%	0	0.00%	47	4.13%	1185	1138	PRI PVEM NA	PAN	22.14%
49	JOCOTITLAN	2359	373	32.98%	19	1.68%	98	8.66%	10	0.88%	45	3.98%	12	1.06%	19	1.68%	3	0.27%	551	48.72%	1	0.09%	45	3.98%	1176	1131	PRI PVEM NA	PAN	15.74%
49	JOCOTITLAN	2360	149	31.24%	13	2.73%	17	3.56%	11	2.31%	37	7.76%	2	0.42%	11	2.31%	4	0.84%	233	48.85%	0	0.00%	23	4.82%	500	477	PRI PVEM NA	PAN	17.61%
49	JOCOTITLAN	2361	252	30.77%	30	3.66%	25	3.05%	12	1.47%	23	2.81%	2	0.24%	12	1.47%	1	0.12%	462	56.41%	0	0.00%	24	2.93%	843	819	PRI PVEM NA	PAN	25.64%
49	JOCOTITLAN	2362	214	29.93%	11	1.54%	45	6.29%	8	1.12%	12	1.68%	5	0.70%	7	0.98%	0	0.00%	412	57.62%	1	0.14%	22	3.08%	737	715	PRI PVEM NA	PAN	27.69%
49	JOCOTITLAN	2363	169	34.70%	7	1.44%	12	2.46%	8	1.64%	15	3.08%	2	0.41%	3	0.62%	0	0.00%	271	55.65%	0	0.00%	26	5.34%	513	487	PRI PVEM NA	PAN	20.94%
49	JOCOTITLAN	2364	194	28.74%	17	2.52%	33	4.89%	15	2.22%	17	2.52%	7	1.04%	8	1.19%	1	0.15%	383	56.74%	0	0.00%	21	3.11%	696	675	PRI PVEM NA	PAN	28.00%
49	JOCOTITLAN	2365	240	48.78%	12	2.44%	15	3.05%	4	0.81%	12	2.44%	9	1.83%	7	1.42%	3	0.61%	190	38.62%	0	0.00%	13	2.64%	505	492	PAN	PRI PVEM NA	10.16%
49	JOCOTITLAN	2366	325	32.02%	14	1.38%	21	2.07%	9	0.89%	86	8.47%	12	1.18%	14	1.38%	2	0.20%	532	52.41%	0	0.00%	30	2.96%	1045	1015	PRI PVEM NA	PAN	20.39%
49	JOCOTITLAN	2367	458	31.48%	70	4.81%	59	4.05%	27	1.86%	62	4.26%	23	1.58%	43	2.96%	3	0.21%	706	48.52%	4	0.27%	55	3.78%	1510	1455	PRI PVEM NA	PAN	17.04%
49	JOCOTITLAN	2368	240	22.28%	23	2.14%	79	7.34%	27	2.51%	28	2.60%	13	1.21%	26	2.41%	2	0.19%	637	59.15%	2	0.19%	39	3.62%	1116	1077	PRI PVEM NA	PAN	36.86%
49	JOCOTITLAN	2369	302	28.54%	15	1.42%	22	2.08%	21	1.98%	27	2.55%	30	2.84%	21	1.98%	0	0.00%	620	58.60%	0	0.00%	41	3.88%	1099	1058	PRI PVEM NA	PAN	30.06%
49	JOCOTITLAN	2370	246	29.25%	15	1.78%	14	1.66%	19	2.26%	31	3.69%	17	2.02%	10	1.19%	1	0.12%	488	58.03%	0	0.00%	25	2.97%	866	841	PRI PVEM NA	PAN	28.78%
49	JOCOTITLAN	2371	402	35.05%	6	0.52%	8	0.70%	57	4.97%	21	1.83%	5	0.44%	8	0.70%	2	0.17%	638	55.62%	0	0.00%	37	3.23%	1184	1147	PRI PVEM NA	PAN	20.58%
49	JOCOTITLAN	2372	139	20.93%	14	2.11%	4	0.60%	20	3.01%	12	1.81%	18	2.71%	7	1.05%	0	0.00%	449	67.62%	1	0.15%	31	4.67%	695	664	PRI PVEM NA	PAN	46.69%
TOTAL			7815		663		1181		500		1119		325		541		120		13773		18		944		26999	26055			

DIRECCIÓN DE ORGANIZACIÓN

MARGEN DE VICTORIA EN LA ELECCIÓN DE AYUNTAMIENTOS 2015 POR SECCIÓN ELECTORAL

MUNICIPIO: 049 JOCOTITLÁN

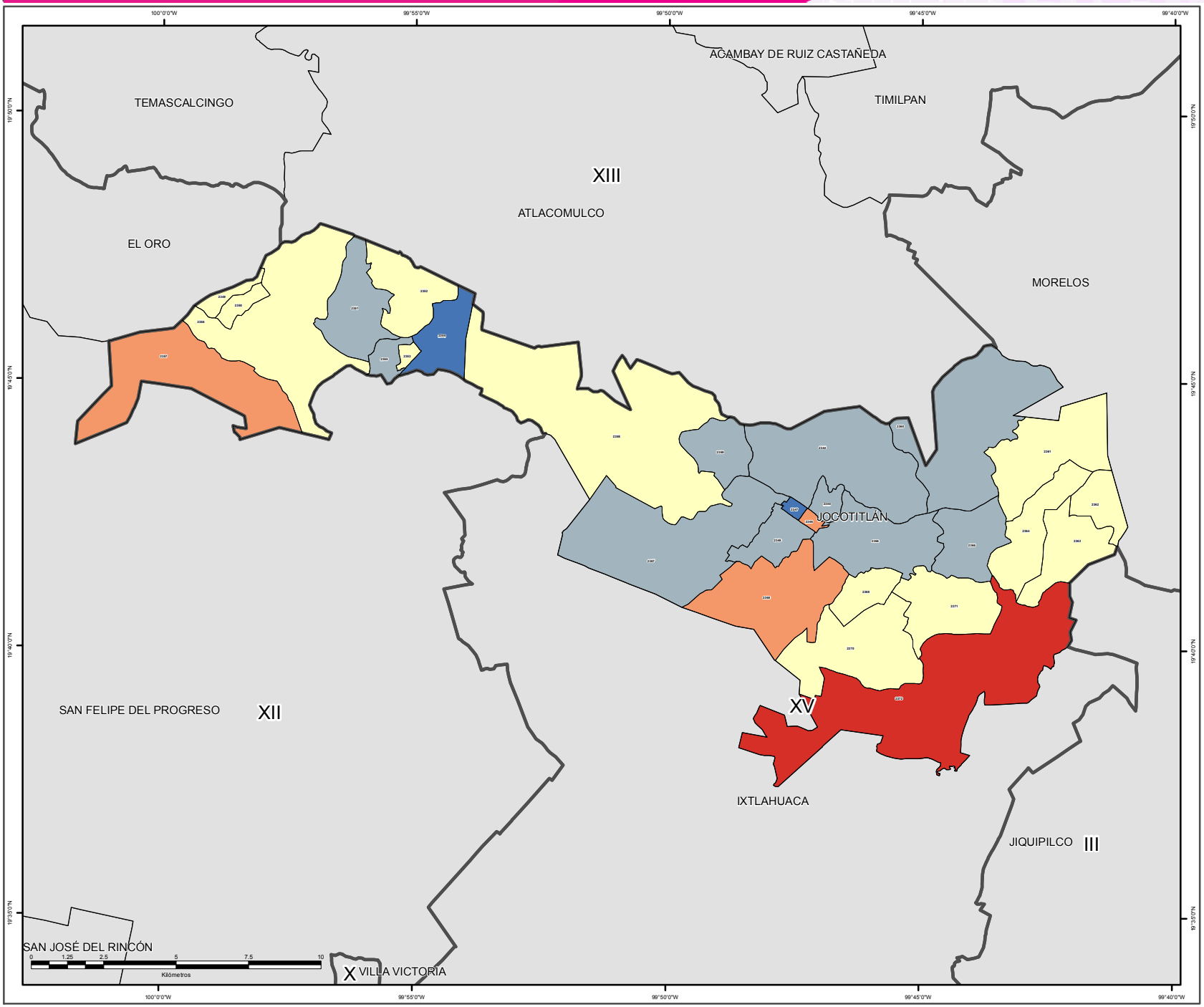

SIMBOLOGÍA

ESTRUCTURA GEOELECTORAL Y CLAVES

- Límite estatal ..... MÉX
- Distrito Electoral Local XLV
- Límite municipal ..... TOLUCA
- Sección electoral 6459
- Cabecera municipal

MARGEN DE VICTORIA

- 0.000000 - 10.100000
- 10.130000 - 20.520000
- 20.530000 - 31.610000
- 31.620000 - 45.680000
- 45.770000 - 90.220000

OTROS

- Sin dato de cómputo
- Anulado por el Tribunal Electoral del Estado de México

Edición cartográfica del mes de abril de 2016,
con corte de información cartográfica al 05 de noviembre de 2014.
Registro Federal de Electores, INE

Resultados del Cómputo
para la Integración de los Ayuntamientos 2016 -2018
y de la LIX Legislatura del Estado de México 2015 -2018
Proyección: UTM Zona 14
Datum: WGS84

LOCALIZACIÓN

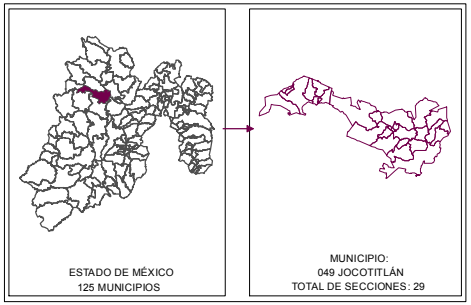

SUPERVISIÓN

C.P. Antonio Sánchez Acosta
Subdirector de Documentación y Estadística Electoral _____

ELABORACIÓN

Departamento de Geomática Electoral

Lic. Miguel Ángel García Escalante _____
C. Jaqueline Pérez Nova _____

PARTICIPACIÓN Y ABSTENCIONISMO

La participación de los ciudadanos con credencial para votar en esta elección en el municipio de Jocotitlán fue de 61%, siendo el abstencionismo de 39%.

Para el análisis de la participación por sección, éstas se agruparon hasta en cuatro rangos de participación, el primero es de participación alta considerando más de 70.00%, en el que se encuentran 0 secciones (0.00% del total); el segundo es de participación media, considerado entre 60.01% y hasta 70.00% en el que se encuentran 19 secciones (65.61%); el rango de participación baja, considerado entre 50.01% y hasta 60.00%, dentro del que se ubican 9 secciones (31.03%); y en el rango de participación muy baja, considerado con menos de 50.0%, 1 sección (3.44%).

PARTICIPACIÓN Y ABSTENCIONISMO

Municipio	Cabecera Municipal	Sección	PAN	% PAN	PRD	% PRD	PT	% PT	MC	% MC	MORENA	% MORENA	PH	% PH	PES	% PES	PFD	% PFD	PRI-PVEM-NA	% PRI-PVEM-NA	NO REGISTRADOS	% NO REGISTRADOS	NULOS	% NULOS	TOTAL	VOTACIÓN VALIDA	LISTA NOMINAL	PARTICIPACIÓN	% PARTICIPACIÓN	% ABSTENCIONISMO
49	JOCOTITLAN	2344	327	33.06%	15	1.52%	55	5.56%	29	2.93%	47	4.75%	14	1.42%	22	2.22%	4	0.40%	473	47.83%	3	0.30%	42	4.25%	1031	989	1521	MEDIO	67.85%	32.15%
49	JOCOTITLAN	2345	170	37.86%	4	0.89%	18	4.01%	5	1.11%	13	2.90%	6	1.34%	3	0.67%	0	0.00%	230	51.22%	0	0.00%	15	3.34%	464	449	694	MEDIO	66.86%	33.14%
49	JOCOTITLAN	2346	183	23.58%	7	0.90%	42	5.41%	10	1.29%	39	5.03%	8	1.03%	11	1.42%	0	0.00%	476	61.34%	0	0.00%	26	3.35%	802	776	1151	MEDIO	69.68%	30.32%
49	JOCOTITLAN	2347	261	36.71%	11	1.55%	51	7.17%	14	1.97%	27	3.80%	8	1.13%	19	2.67%	1	0.14%	319	44.87%	0	0.00%	30	4.22%	741	711	1077	MEDIO	68.80%	31.20%
49	JOCOTITLAN	2348	393	33.22%	20	1.69%	65	5.49%	13	1.10%	57	4.82%	16	1.35%	26	2.20%	4	0.34%	589	49.79%	0	0.00%	37	3.13%	1220	1183	1851	MEDIO	65.91%	34.09%
49	JOCOTITLAN	2349	177	25.32%	29	4.15%	30	4.29%	7	1.00%	40	5.72%	10	1.43%	15	2.15%	1	0.14%	390	55.79%	0	0.00%	15	2.15%	714	699	1239	BAJO	58.60%	41.40%
49	JOCOTITLAN	2350	338	27.61%	39	3.19%	48	3.92%	7	0.57%	48	3.92%	6	0.49%	24	1.96%	14	1.14%	700	57.19%	0	0.00%	48	3.92%	1272	1224	2435	BAJO	52.24%	47.76%
49	JOCOTITLAN	2351	237	34.50%	32	4.66%	20	2.91%	10	1.46%	45	6.55%	6	0.87%	10	1.46%	6	0.87%	321	46.72%	0	0.00%	24	3.49%	711	687	1484	MUY BAJO	47.78%	52.22%
49	JOCOTITLAN	2352	382	29.91%	38	2.98%	48	3.76%	13	1.02%	74	5.79%	10	0.78%	29	2.27%	2	0.16%	681	53.33%	0	0.00%	44	3.45%	1321	1277	2535	BAJO	52.15%	47.85%
49	JOCOTITLAN	2353	273	24.55%	51	4.59%	102	9.17%	47	4.23%	71	6.38%	15	1.35%	34	3.06%	5	0.45%	513	46.13%	1	0.09%	39	3.51%	1151	1112	1901	MEDIO	60.44%	39.56%
49	JOCOTITLAN	2354	312	35.33%	31	3.51%	61	6.91%	27	3.06%	50	5.66%	12	1.36%	23	2.60%	2	0.23%	364	41.22%	1	0.11%	31	3.51%	914	883	1442	MEDIO	63.38%	36.62%
49	JOCOTITLAN	2355	241	27.36%	38	4.31%	73	8.29%	22	2.50%	77	8.74%	19	2.16%	12	1.36%	2	0.23%	394	44.72%	3	0.34%	24	2.72%	905	881	1501	BAJO	59.63%	40.37%
49	JOCOTITLAN	2356	281	26.31%	31	2.90%	47	4.40%	15	1.40%	38	3.56%	17	1.59%	52	4.87%	23	2.15%	564	52.81%	0	0.00%	51	4.78%	1119	1068	2083	BAJO	53.58%	46.42%
49	JOCOTITLAN	2357	193	20.86%	33	3.57%	16	1.73%	1	0.11%	16	1.73%	9	0.97%	33	3.57%	32	3.46%	591	63.89%	1	0.11%	39	4.22%	964	925	1808	BAJO	53.32%	46.68%
49	JOCOTITLAN	2358	344	30.23%	18	1.58%	53	4.66%	32	2.81%	49	4.31%	12	1.05%	32	2.81%	2	0.18%	596	52.37%	0	0.00%	47	4.13%	1185	1138	1828	MEDIO	64.88%	35.12%
49	JOCOTITLAN	2359	373	32.98%	19	1.68%	98	8.66%	10	0.88%	45	3.98%	12	1.06%	19	1.68%	3	0.27%	551	48.72%	1	0.09%	45	3.98%	1176	1131	1860	MEDIO	63.55%	36.45%
49	JOCOTITLAN	2360	149	31.24%	13	2.73%	17	3.56%	11	2.31%	37	7.76%	2	0.42%	11	2.31%	4	0.84%	233	48.85%	0	0.00%	23	4.82%	500	477	874	BAJO	57.32%	42.68%
49	JOCOTITLAN	2361	252	30.77%	30	3.66%	25	3.05%	12	1.47%	23	2.81%	2	0.24%	12	1.47%	1	0.12%	462	56.41%	0	0.00%	24	2.93%	843	819	1412	BAJO	59.63%	40.37%
49	JOCOTITLAN	2362	214	29.93%	11	1.54%	45	6.29%	8	1.12%	12	1.68%	5	0.70%	7	0.98%	0	0.00%	412	57.62%	1	0.14%	22	3.08%	737	715	1236	BAJO	59.06%	40.94%
49	JOCOTITLAN	2363	169	34.70%	7	1.44%	12	2.46%	8	1.64%	15	3.08%	2	0.41%	3	0.62%	0	0.00%	271	55.65%	0	0.00%	26	5.34%	513	487	837	MEDIO	60.33%	39.67%
49	JOCOTITLAN	2364	194	28.74%	17	2.52%	33	4.89%	15	2.22%	17	2.52%	7	1.04%	8	1.19%	1	0.15%	383	56.74%	0	0.00%	21	3.11%	696	675	1097	MEDIO	64.18%	35.82%
49	JOCOTITLAN	2365	240	48.78%	12	2.44%	15	3.05%	4	0.81%	12	2.44%	9	1.83%	7	1.42%	3	0.61%	190	38.62%	0	0.00%	13	2.64%	505	492	798	MEDIO	63.28%	36.72%
49	JOCOTITLAN	2366	325	32.02%	14	1.38%	21	2.07%	9	0.89%	86	8.47%	12	1.18%	14	1.38%	2	0.20%	532	52.41%	0	0.00%	30	2.96%	1045	1015	1567	MEDIO	66.69%	33.31%
49	JOCOTITLAN	2367	458	31.48%	70	4.81%	59	4.05%	27	1.86%	62	4.26%	23	1.58%	43	2.96%	3	0.21%	706	48.52%	4	0.27%	55	3.78%	1510	1455	2395	MEDIO	63.09%	36.91%
49	JOCOTITLAN	2368	240	22.28%	23	2.14%	79	7.34%	27	2.51%	28	2.60%	13	1.21%	26	2.41%	2	0.19%	637	59.15%	2	0.19%	39	3.62%	1116	1077	1719	MEDIO	65.15%	34.85%
49	JOCOTITLAN	2369	302	28.54%	15	1.42%	22	2.08%	21	1.98%	27	2.55%	30	2.84%	21	1.98%	0	0.00%	620	58.60%	0	0.00%	41	3.88%	1099	1058	1699	MEDIO	64.69%	35.31%
49	JOCOTITLAN	2370	246	29.25%	15	1.78%	14	1.66%	19	2.26%	31	3.69%	17	2.02%	10	1.19%	1	0.12%	488	58.03%	0	0.00%	25	2.97%	866	841	1367	MEDIO	63.28%	36.72%
49	JOCOTITLAN	2371	402	35.05%	6	0.52%	8	0.70%	57	4.97%	21	1.83%	5	0.44%	8	0.70%	2	0.17%	638	55.62%	0	0.00%	37	3.23%	1184	1147	1706	MEDIO	69.40%	30.60%
49	JOCOTITLAN	2372	139	20.93%	14	2.11%	4	0.60%	20	3.01%	12	1.81%	18	2.71%	7	1.05%	0	0.00%	449	67.62%	1	0.15%	31	4.67%	695	664	1123	MEDIO	62.15%	37.85%
TOTAL			7815		663		1181		500		1119		325		541		120		13773		18		944		26999	26055				

DIRECCIÓN DE ORGANIZACIÓN

PARTICIPACIÓN CIUDADANA EN LA ELECCIÓN DE AYUNTAMIENTOS 2015 POR SECCIÓN ELECTORAL

MUNICIPIO: 049 JOCOTITLÁN

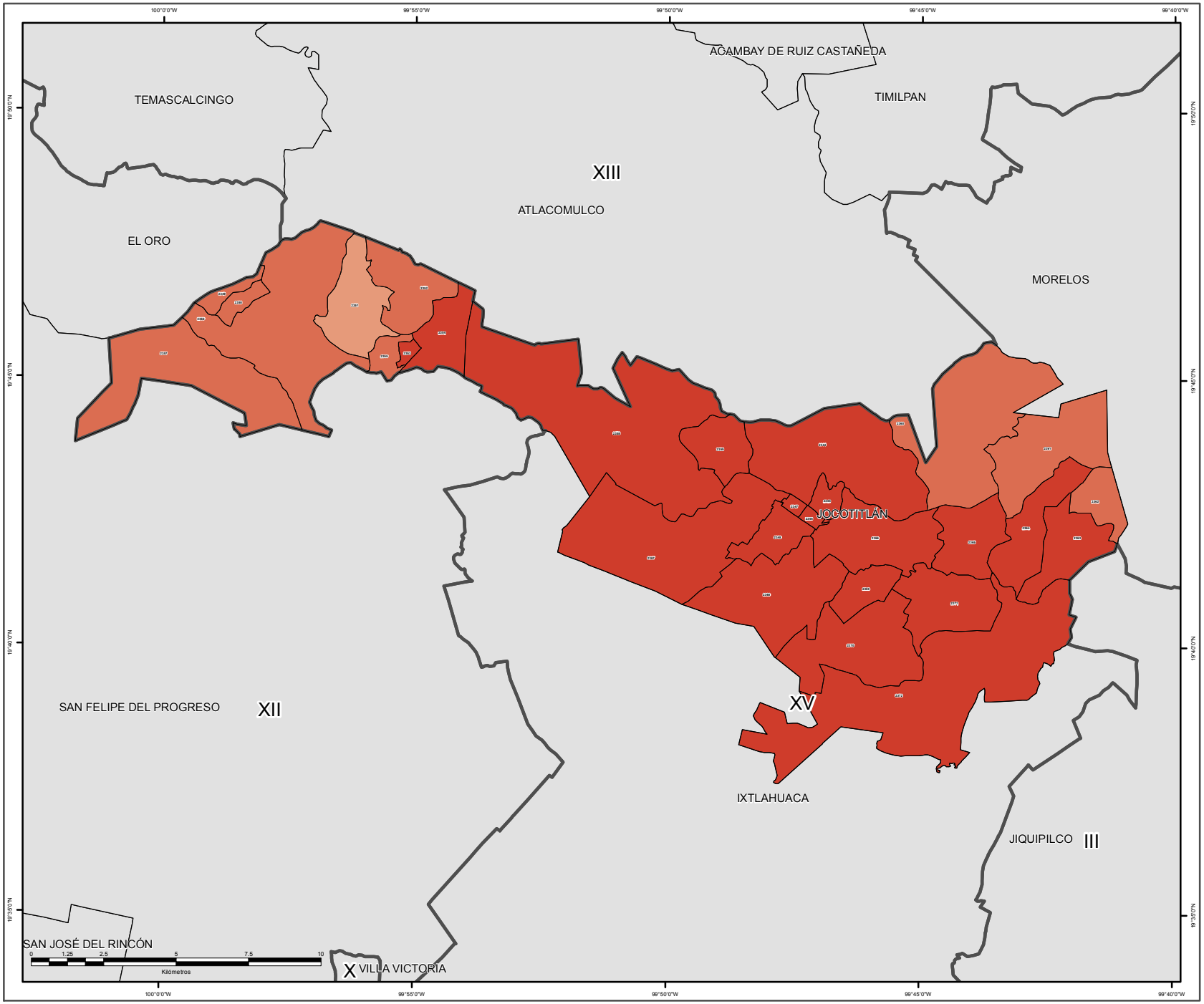

SIMBOLOGÍA

ESTRUCTURA GEOELECTORAL Y CLAVES

- Límite estatal ..... MÉX
- Distrito Electoral Local XLV
- Límite municipal ..... TOLUCA
- Sección electoral 6459
- Cabecera municipal

PARTICIPACIÓN CIUDADANA

- Alto
- Medio
- Bajo
- Muy bajo

OTROS

- Sin dato de cómputo
- Anulado por el Tribunal Electoral del Estado de México

Edición cartográfica del mes de abril de 2016,
con corte de información cartográfica al 05 de noviembre de 2014.
Registro Federal de Electores, INE

Resultados del Cómputo
para la Integración de los Ayuntamientos 2016 -2018
y de la LIX Legislatura del Estado de México 2015 -2018
Proyección: UTM Zona 14
Datum: WGS84

LOCALIZACIÓN

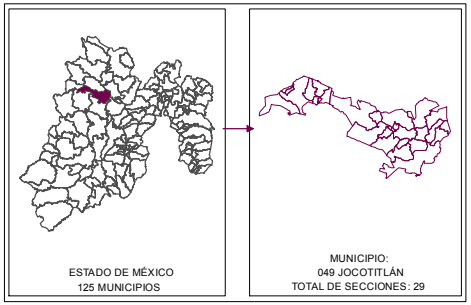

SUPERVISIÓN

C.P. Antonio Sánchez Acosta
Subdirector de Documentación y Estadística Electoral _____

ELABORACIÓN

Departamento de Geomática Electoral

Lic. Miguel Ángel García Escalante _____
C. Jaqueline Pérez Nova _____

RESULTADOS EN LA ELECCIÓN DEL AYUNTAMIENTO DE JOQUICINGO

Como resultado del cómputo de la elección del Ayuntamiento de Joquicingo, y una vez resueltos en su caso por las instancias jurisdiccionales los juicios respectivos, en este municipio correspondió el triunfo a la Coalición integrada por los Partidos PRI, PVEM y NA que obtuvo el 41.26% del total de votos válidos, en tanto que Morena fue la segunda fuerza con el 27.59% de la votación.

En la votación por sección electoral, del total de 5 secciones electorales que conforman el municipio de Joquicingo, a la Coalición integrada por los Partidos PRI, PVEM y NA le correspondió la mayoría en 2 secciones, en tanto que el Morena la obtuvo en 3.

El siguiente cuadro y gráfica nos muestra los resultados totales del municipio por partido político y coalición. La tabla de la página siguiente nos muestra el detalle de los resultados por sección, desagregados para cada uno de los partidos políticos y coaliciones, se señala al partido o coalición ganadora.

RESULTADO DE VOTACIÓN		
Partido Político o Coalición	**Total**	**%**
PRD	395	5.86%
MORENA	1861	27.59%
PES	298	4.42%
PRI-PVEM-NA	2783	41.26%
PAN-PT	1408	20.87%
NO REGISTRADOS	0	0.00%
NULOS	156	
TOTAL	6901	
VOTACIÓN VALIDA	6745	

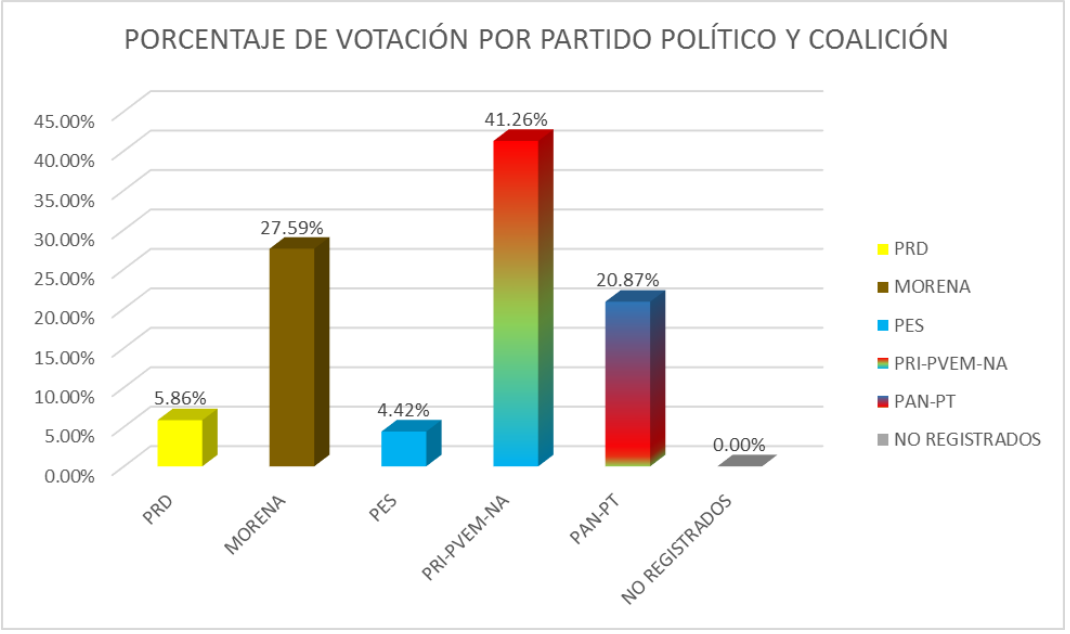

RESULTADOS DEFINITIVOS EN LA ELECCIÓN DEL AYUNTAMIENTO 2015

Municipio	Cabecera Municipal	Sección	PRD	% PRD	MORENA	% MORENA	PES	% PES	PRI-PVEM-NA	% PRI-PVEM-NA	PAN-PT	% PAN-PT	NO REGISTRADOS	% NO REGISTRADOS	NULOS	% NULOS	TOTAL	VOTACIÓN VALIDA	PRIMERA FUERZA	PRIMERA FUERZA	SEGUNDA FUERZA	SEGUNDA FUERZA	TERCERA FUERZA	TERCERA FUERZA
50	JOQUICINGO	2373	84	6.51%	594	46.01%	4	0.31%	373	28.89%	236	18.28%	0	0.00%	30	2.32%	1321	1291	594	MORENA	373	PRI PVEM NA	236	PAN PT
50	JOQUICINGO	2374	102	5.50%	729	39.28%	42	2.26%	643	34.64%	340	18.32%	0	0.00%	44	2.37%	1900	1856	729	MORENA	643	PRI PVEM NA	340	PAN PT
50	JOQUICINGO	2375	26	1.88%	106	7.67%	114	8.25%	724	52.39%	412	29.81%	0	0.00%	28	2.03%	1410	1382	724	PRI PVEM NA	412	PAN PT	114	PES
50	JOQUICINGO	2376	117	7.69%	176	11.57%	129	8.48%	824	54.17%	275	18.08%	0	0.00%	31	2.04%	1552	1521	824	PRI PVEM NA	275	PAN PT	176	MORENA
50	JOQUICINGO	2377	66	9.50%	256	36.83%	9	1.29%	219	31.51%	145	20.86%	0	0.00%	23	3.31%	718	695	256	MORENA	219	PRI PVEM NA	145	PAN PT
TOTAL			395		1861		298		2783		1408		0		156		6901	6745						

IEEM
Instituto Electoral del Estado de México
DIRECCIÓN DE ORGANIZACIÓN

7 Junio 2015
Elección de Diputados Locales y Ayuntamientos

PARTIDO O COALICIÓN GANADORA EN LA ELECCIÓN DE AYUNTAMIENTOS 2015 POR SECCIÓN ELECTORAL

MUNICIPIO: 050 JOQUICINGO

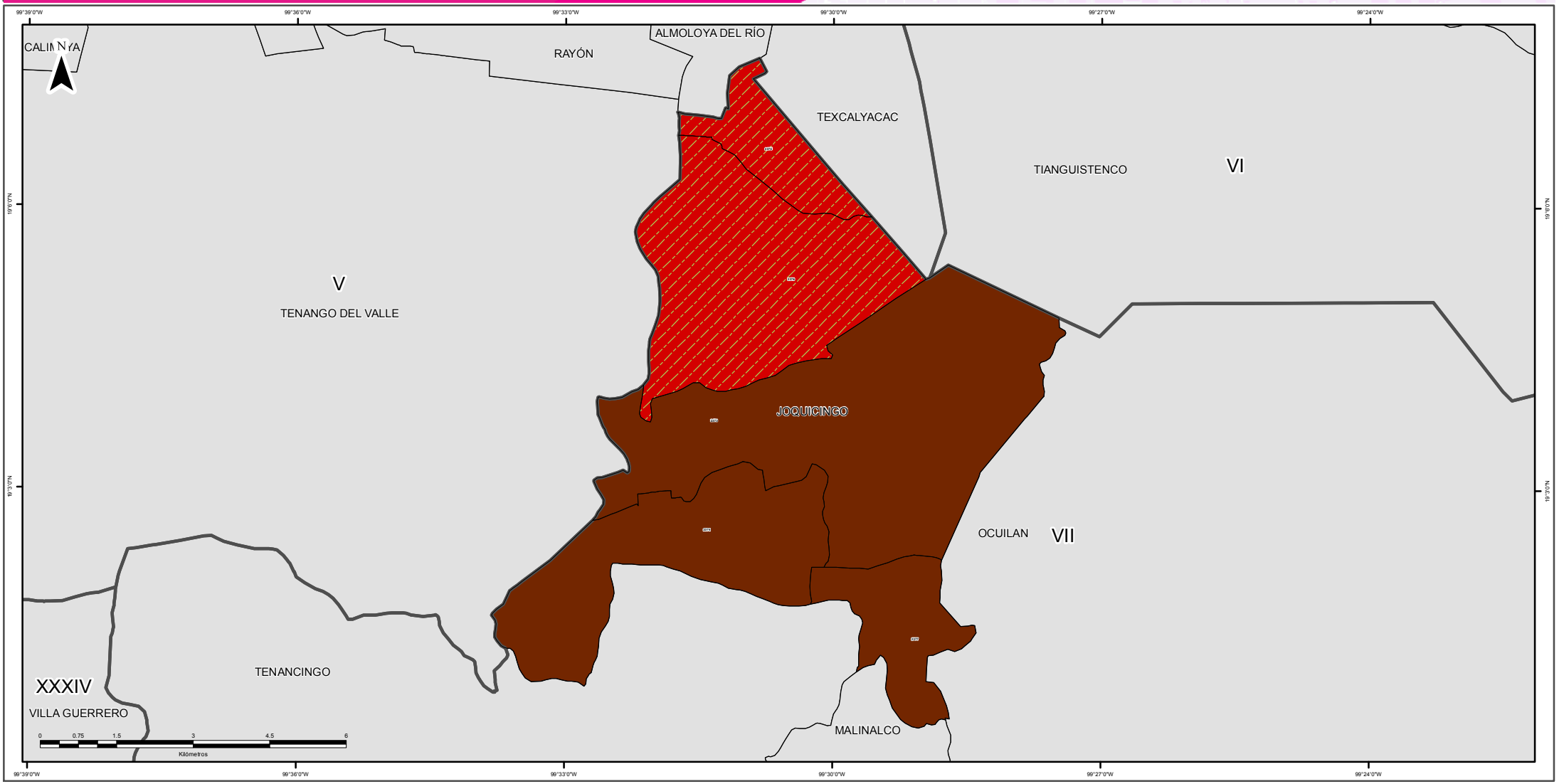

SIMBOLOGÍA

ESTRUCTURA GEOELECTORAL Y CLAVES

- Límite estatal ..... MÉX
- Distrito Electoral Local XLV
- Límite municipal ..... TOLUCA
- Sección electoral 6459
- Cabecera municipal

PARTIDOS POLÍTICOS

- Partido Acción Nacional
- Partido Revolucionario Institucional
- Partido de la Revolución Democrática
- Partido del Trabajo
- Partido Verde Ecologista de México
- Movimiento Ciudadano
- Partido Nueva Alianza
- Partido Encuentro Social
- Partido Humanista
- Partido Futuro Democrático
- Movimiento de Regeneración Nacional

COALICIONES

- Partido Acción Nacional
  Partido del Trabajo
- Partido Revolucionario Institucional
  Partido Verde Ecologista de México
  Partido Nueva Alianza

OTROS

- Candidato(s) Independiente(s)
- Sin dato de cómputo
- Anulado por el Tribunal Electoral del Estado de México

Edición cartográfica del mes de abril de 2016,
con corte de información cartográfica al 05 de noviembre de 2014.
Registro Federal de Electores, INE

Resultados del Cómputo
para la Integración de los Ayuntamientos 2016 -2018
y de la LIX Legislatura del Estado de México 2015 -2018
Proyección: UTM Zona 14
Datum: WGS84

SUPERVISIÓN

C.P. Antonio Sánchez Acosta
Subdirector de Documentación y Estadística Electoral

ELABORACIÓN

Departamento de Geomática Electoral

Lic. Miguel Ángel García Escalante
C. Jaqueline Pérez Nova

LOCALIZACIÓN

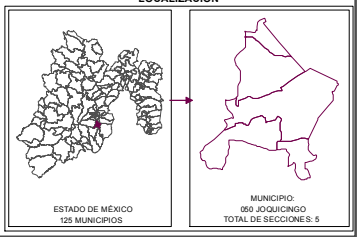

IEEM
Instituto Electoral del Estado de México
DIRECCIÓN DE ORGANIZACIÓN

7 Junio
Elección de Diputados Locales y Ayuntamientos

PARTIDO O COALICIÓN EN PRIMERA MINORÍA EN LA ELECCIÓN DE AYUNTAMIENTOS 2015 POR SECCIÓN ELECTORAL

MUNICIPIO: 050 JOQUICINGO

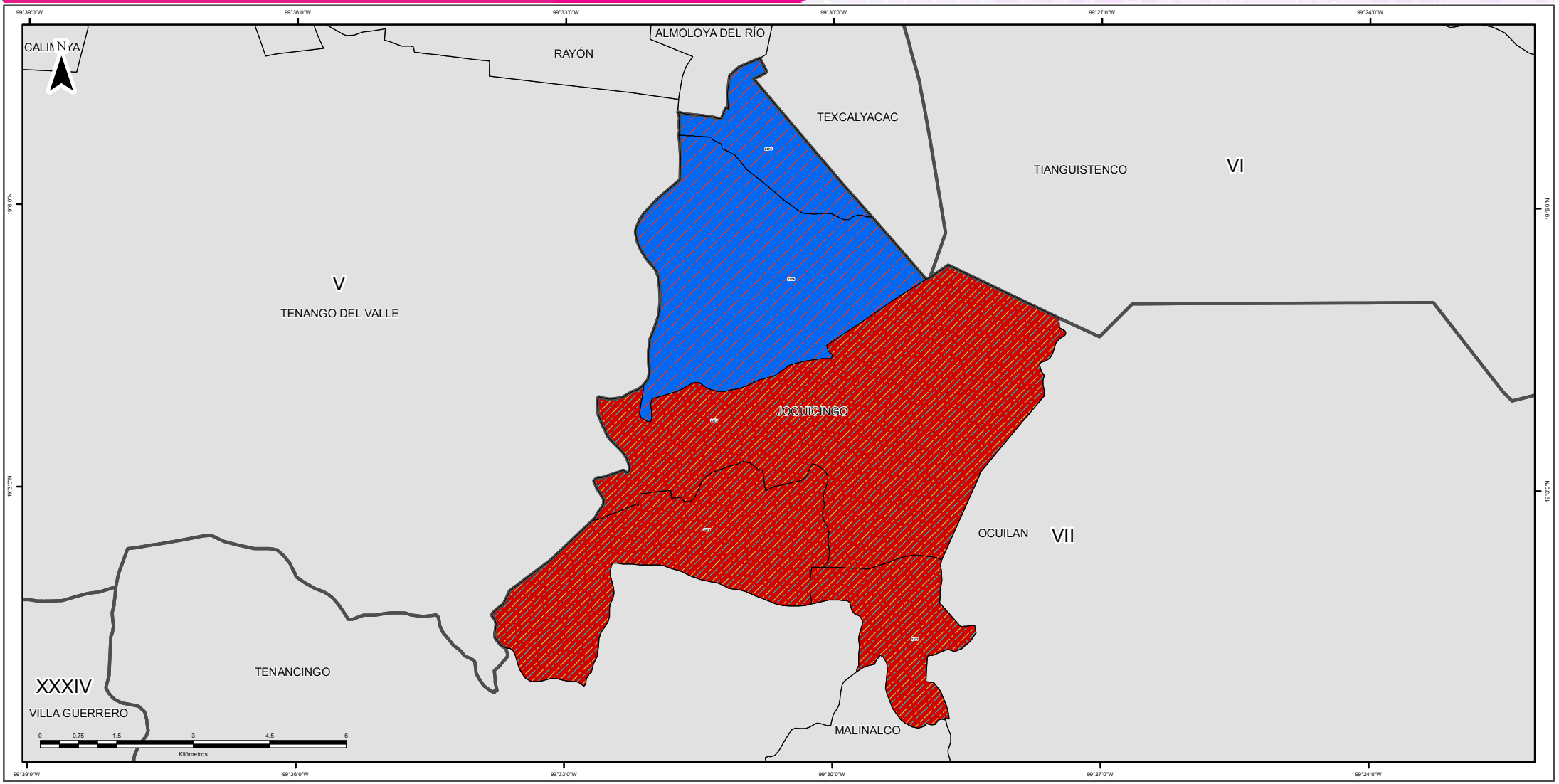

SIMBOLOGÍA

ESTRUCTURA GEOELECTORAL Y CLAVES

- Límite estatal ..... MÉX
- Distrito Electoral Local XLV
- Límite municipal ..... TOLUCA
- Sección electoral 6459
- Cabecera municipal

PARTIDOS POLÍTICOS

- Partido Acción Nacional
- Partido Revolucionario Institucional
- Partido de la Revolución Democrática
- Partido del Trabajo
- Partido Verde Ecologista de México
- Movimiento Ciudadano
- Partido Nueva Alianza
- Partido Encuentro Social
- Partido Humanista
- Partido Futuro Democrático
- Movimiento de Regeneración Nacional

COALICIONES

- Partido Acción Nacional
  Partido del Trabajo
- Partido Revolucionario Institucional
  Partido Verde Ecologista de México
  Partido Nueva Alianza

OTROS

- Candidato(s) Independiente(s)
- Sin dato de cómputo
- Anulado por el Tribunal Electoral del Estado de México

Edición cartográfica del mes de abril de 2016,
con corte de información cartográfica al 05 de noviembre de 2014.
Registro Federal de Electores, INE

Resultados del Cómputo
para la Integración de los Ayuntamientos 2016 - 2018
y de la LIX Legislatura del Estado de México 2015 -2018
Proyección: UTM Zona 14
Datum: WGS84

SUPERVISIÓN

C.P. Antonio Sánchez Acosta
Subdirector de Documentación y Estadística Electoral

ELABORACIÓN

Departamento de Geomática Electoral

Lic. Miguel Ángel García Escalante
C. Jaqueline Pérez Nova

LOCALIZACIÓN

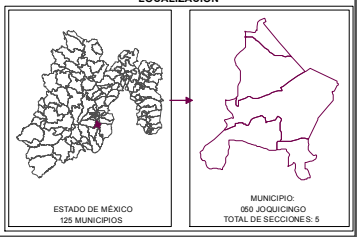

MARGEN DE VICTORIA

El margen de victoria es la diferencia de porcentaje de votación válida emitida que alcanzó el partido ganador sobre el inmediato inferior, es decir, sobre la primera minoría; los rangos establecidos fueron considerados así: 0.01% a 5.0%; 5.01% a 10.0%; 10.01% a 20.0%; 20.01% a MÁS.

Como se observa en la siguiente gráfica, de las 5 secciones del municipio de Joquicingo, en 1 (20%) el margen de victoria fue de entre 0.01 a 5.0%; en 1 sección (20%) fue de entre 5.01% a 10.0%; en 1 (20%) fue de más de 10.0% y hasta 20.0%; y finalmente en 2 (40%) del total de secciones del municipio fue de más del 20.0% de diferencia. El detalle por partido o coalición se observa en el cuadro y gráfica siguiente.

En el resultado global del municipio, la Coalición integrada por el los Partidos PRI, PVEM y NA tuvo un margen de victoria de 16.67% respecto de la segunda fuerza que fue Morena.

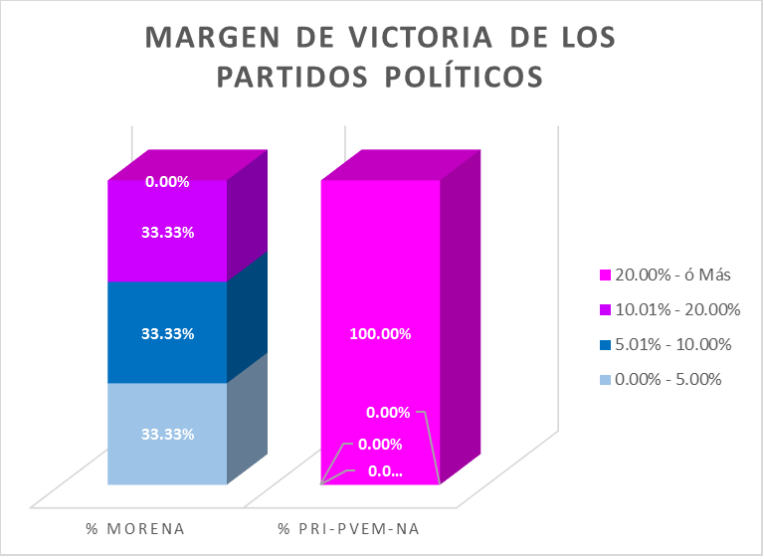

MPIO	CABECERA	MARGEN DE VICTORIA	MORENA	% MORENA	PRI PVEM NA	% PRI-PVEM-NA	RANGO DEL MARGEN DE VICTORIA
50	JOQUICINGO	0.00% - 5.00%	1	33.33%	0	0.00%	1
50	JOQUICINGO	5.01% - 10.00%	1	33.33%	0	0.00%	1
50	JOQUICINGO	10.01% - 20.00%	1	33.33%	0	0.00%	1
50	JOQUICINGO	20.00% - ó Más	0	0.00%	2	100.00%	2
		TOTAL	**3**	**100%**	**2**	**100%**	

MARGEN DE VICTORIA

Municipio	Cabecera Municipal	Sección	PRD	% PRD	MORENA	% MORENA	PES	% PES	PRI-PVEM-NA	% PRI-PVEM-NA	PAN-PT	% PAN-PT	NO REGISTRADOS	% NO REGISTRADOS	NULOS	% NULOS	TOTAL	VOTACIÓN VALIDA	PRIMERA FUERZA	SEGUNDA FUERZA	MARGEN DE VICTORIA
50	JOQUICINGO	2373	84	6.51%	594	46.01%	4	0.31%	373	28.89%	236	18.28%	0	0.00%	30	2.32%	1321	1291	MORENA	PRI PVEM NA	17.12%
50	JOQUICINGO	2374	102	5.50%	729	39.28%	42	2.26%	643	34.64%	340	18.32%	0	0.00%	44	2.37%	1900	1856	MORENA	PRI PVEM NA	4.63%
50	JOQUICINGO	2375	26	1.88%	106	7.67%	114	8.25%	724	52.39%	412	29.81%	0	0.00%	28	2.03%	1410	1382	PRI PVEM NA	PAN PT	22.58%
50	JOQUICINGO	2376	117	7.69%	176	11.57%	129	8.48%	824	54.17%	275	18.08%	0	0.00%	31	2.04%	1552	1521	PRI PVEM NA	PAN PT	36.09%
50	JOQUICINGO	2377	66	9.50%	256	36.83%	9	1.29%	219	31.51%	145	20.86%	0	0.00%	23	3.31%	718	695	MORENA	PRI PVEM NA	5.32%
TOTAL			395		1861		298		2783		1408		0		156		6901	6745			

DIRECCIÓN DE ORGANIZACIÓN

MARGEN DE VICTORIA EN LA ELECCIÓN DE AYUNTAMIENTOS 2015 POR SECCIÓN ELECTORAL

MUNICIPIO: 050 JOQUICINGO

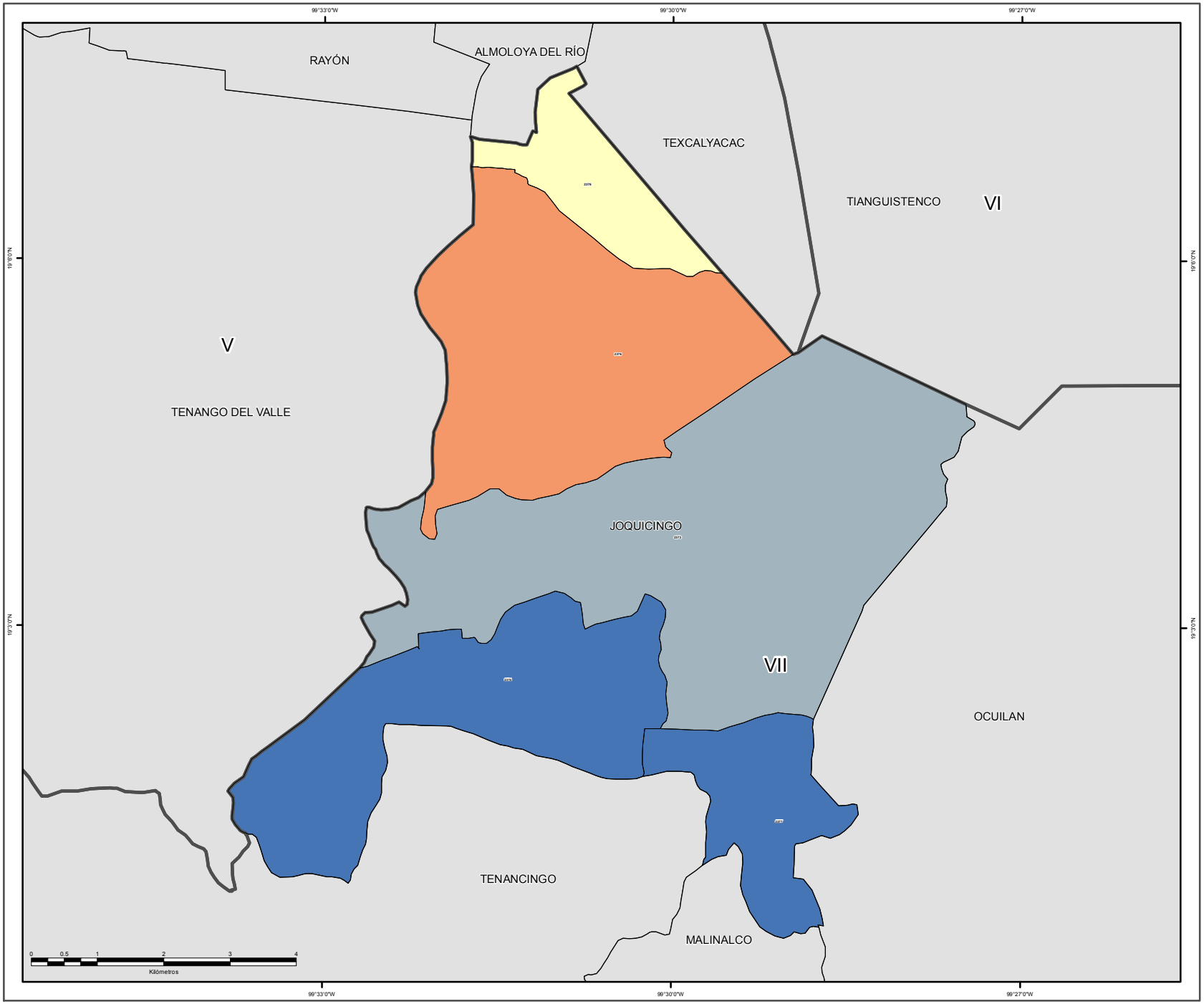

SIMBOLOGÍA

ESTRUCTURA GEOELECTORAL Y CLAVES

- Límite estatal ..... MÉX
- Distrito Electoral Local XLV
- Límite municipal ..... TOLUCA
- Sección electoral 6459
- Cabecera municipal

MARGEN DE VICTORIA

- 0.000000 - 10.100000
- 10.130000 - 20.520000
- 20.530000 - 31.610000
- 31.620000 - 45.680000
- 45.770000 - 90.220000

OTROS

- Sin dato de cómputo
- Anulado por el Tribunal Electoral del Estado de México

Edición cartográfica del mes de abril de 2016,
con corte de información cartográfica al 05 de noviembre de 2014.
Registro Federal de Electores, INE

Resultados del Cómputo
para la Integración de los Ayuntamientos 2016 -2018
y de la LIX Legislatura del Estado de México 2015 -2018
Proyección: UTM Zona 14
Datum: WGS84

LOCALIZACIÓN

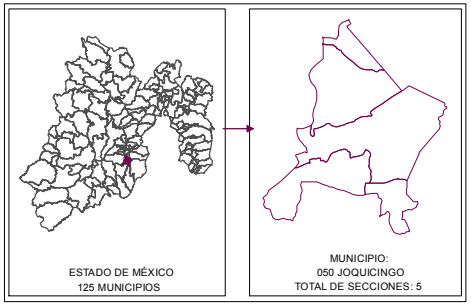

SUPERVISIÓN

C.P. Antonio Sánchez Acosta
Subdirector de Documentación y Estadística Electoral _____

ELABORACIÓN

Departamento de Geomática Electoral

Lic. Miguel Ángel García Escalante _____
C. Jaqueline Pérez Nova _____

PARTICIPACIÓN Y ABSTENCIONISMO

La participación de los ciudadanos con credencial para votar en esta elección en el municipio de Joquicingo fue de 75%, siendo el abstencionismo de 25%.

Para el análisis de la participación por sección, éstas se agruparon hasta en cuatro rangos de participación, el primero es de participación alta considerando más de 70.00%, en el que se encuentran 5 secciones (100% del total); el segundo es de participación media, considerado entre 60.01% y hasta 70.00%; el rango de participación baja, considerado entre 50.01% y hasta 60.00%, y en el rango de participación muy baja, considerado con menos de 50.0%, no se ubicó ninguna sección.

PARTICIPACIÓN Y ABSTENCIONISMO

Municipio	Cabecera Municipal	Sección	PRD	% PRD	MORENA	% MORENA	PES	% PES	PRI-PVEM-NA	% PRI-PVEM-NA	PAN-PT	% PAN-PT	NO REGISTRADOS	% NO REGISTRADOS	NULOS	% NULOS	TOTAL	VOTACIÓN VALIDA	LISTA NOMINAL	PARTICIPACIÓN	% PARTICIPACIÓN	% ABSTENCIONISMO
50	JOQUICINGO	2373	84	6.51%	594	46.01%	4	0.31%	373	28.89%	236	18.28%	0	0.00%	30	2.32%	1321	1291	1783	ALTO	74.03%	25.97%
50	JOQUICINGO	2374	102	5.50%	729	39.28%	42	2.26%	643	34.64%	340	18.32%	0	0.00%	44	2.37%	1900	1856	2452	ALTO	77.49%	22.51%
50	JOQUICINGO	2375	26	1.88%	106	7.67%	114	8.25%	724	52.39%	412	29.81%	0	0.00%	28	2.03%	1410	1382	1931	ALTO	73.02%	26.98%
50	JOQUICINGO	2376	117	7.69%	176	11.57%	129	8.48%	824	54.17%	275	18.08%	0	0.00%	31	2.04%	1552	1521	2117	ALTO	70.95%	29.05%
50	JOQUICINGO	2377	66	9.50%	256	36.83%	9	1.29%	219	31.51%	145	20.86%	0	0.00%	23	3.31%	718	695	962	ALTO	74.84%	25.16%
TOTAL			395		1861		298		2783		1408		0		156		6901	6745				

PARTICIPACIÓN CIUDADANA EN LA ELECCIÓN DE AYUNTAMIENTOS 2015 POR SECCIÓN ELECTORAL

MUNICIPIO: 050 JOQUICINGO

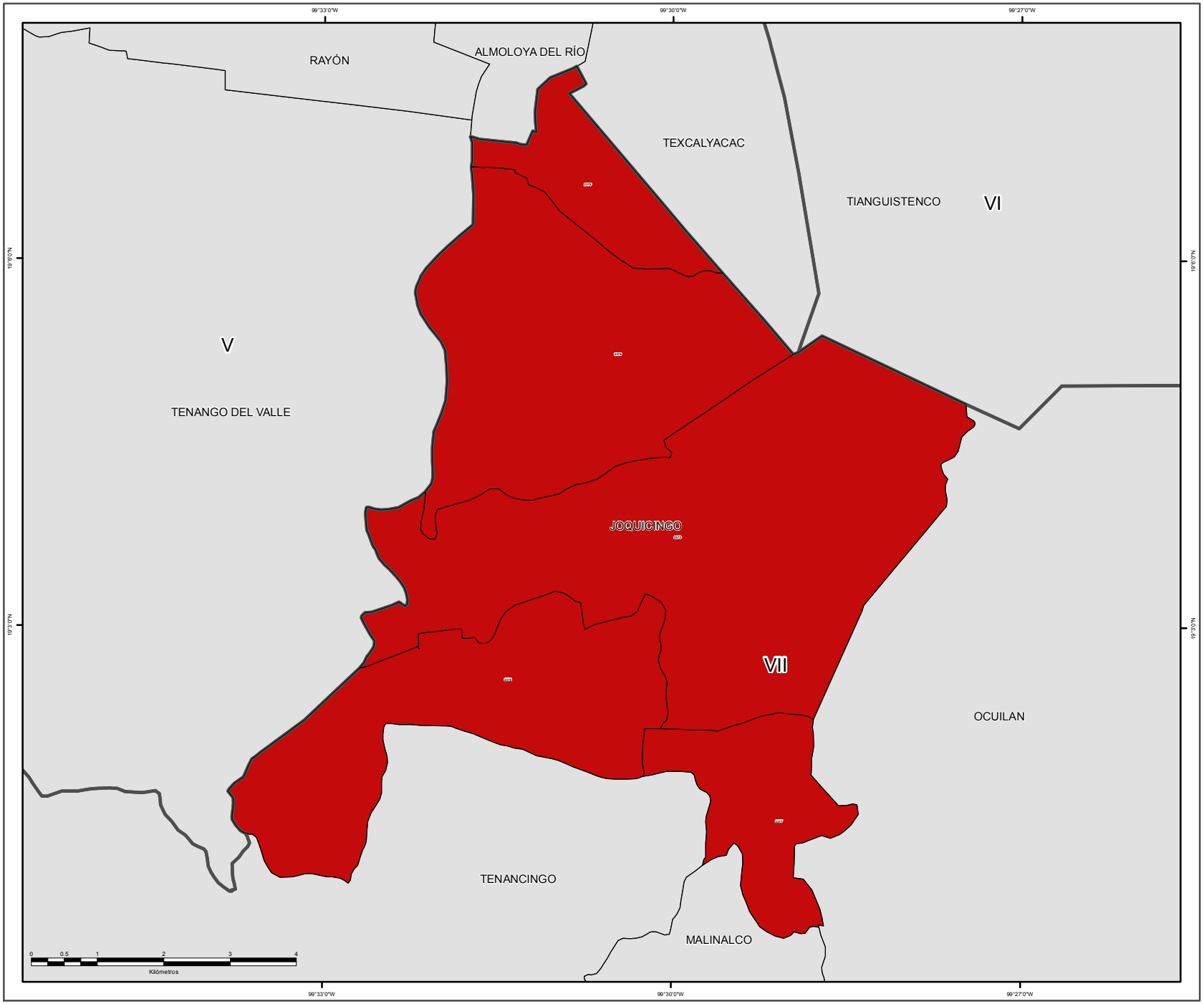

SIMBOLOGÍA

ESTRUCTURA GEOELECTORAL Y CLAVES

- Límite estatal ..... MÉX
- Distrito Electoral Local XLV
- Límite municipal ..... TOLUCA
- Sección electoral 6459
- Cabecera municipal

PARTICIPACIÓN CIUDADANA

- Alto
- Medio
- Bajo
- Muy bajo

OTROS

- Sin dato de cómputo
- Anulado por el Tribunal Electoral del Estado de México

Edición cartográfica del mes de abril de 2016,
con corte de información cartográfica al 05 de noviembre de 2014.
Registro Federal de Electores, INE

Resultados del Cómputo
para la Integración de los Ayuntamientos 2016 -2018
y de la LIX Legislatura del Estado de México 2015 -2018
Proyección: UTM Zona 14
Datum: WGS84

LOCALIZACIÓN

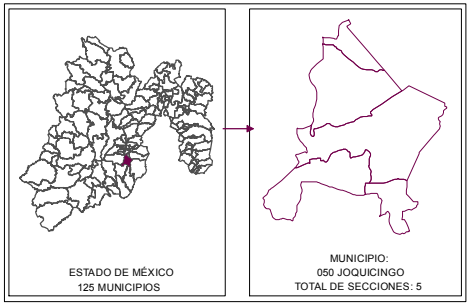

SUPERVISIÓN

C.P. Antonio Sánchez Acosta
Subdirector de Documentación y Estadística Electoral _____

ELABORACIÓN

Departamento de Geomática Electoral

Lic. Miguel Ángel García Escalante _____
C. Jaqueline Pérez Nova _____

RESULTADOS EN LA ELECCIÓN DEL AYUNTAMIENTO DE JUCHITEPEC

Como resultado del cómputo de la elección del Ayuntamiento de Juchitepec, y una vez resueltos en su caso por las instancias jurisdiccionales los juicios respectivos, en este municipio correspondió el triunfo a la Coalición integrada por los Partidos PRI, PVEM y NA que obtuvo el 42.17% del total de votos válidos, en tanto que Movimiento Ciudadano fue la segunda fuerza con el 26.40% de la votación.

En la votación por sección electoral, del total de 8 secciones electorales que conforman el municipio de Juchitepec, a la Coalición integrada por los Partidos PRI, PVEM y NA le correspondió la mayoría en las 8 secciones.

El siguiente cuadro y gráfica nos muestra los resultados totales del municipio por partido político y coalición. La tabla de la página siguiente nos muestra el detalle de los resultados por sección, desagregados para cada uno de los partidos políticos y coaliciones, se señala al partido o coalición ganadora.

RESULTADO DE VOTACIÓN		
Partido Político o Coalición	**Total**	**%**
PAN	557	5.72%
PRD	1775	18.22%
MC	2571	26.40%
MORENA	577	5.92%
PH	118	1.21%
PFD	31	0.32%
PRI-PVEM-NA	4107	42.17%
NO REGISTRADOS	4	0.04%
NULOS	272	
TOTAL	10012	
VOTACIÓN VALIDA	9740	

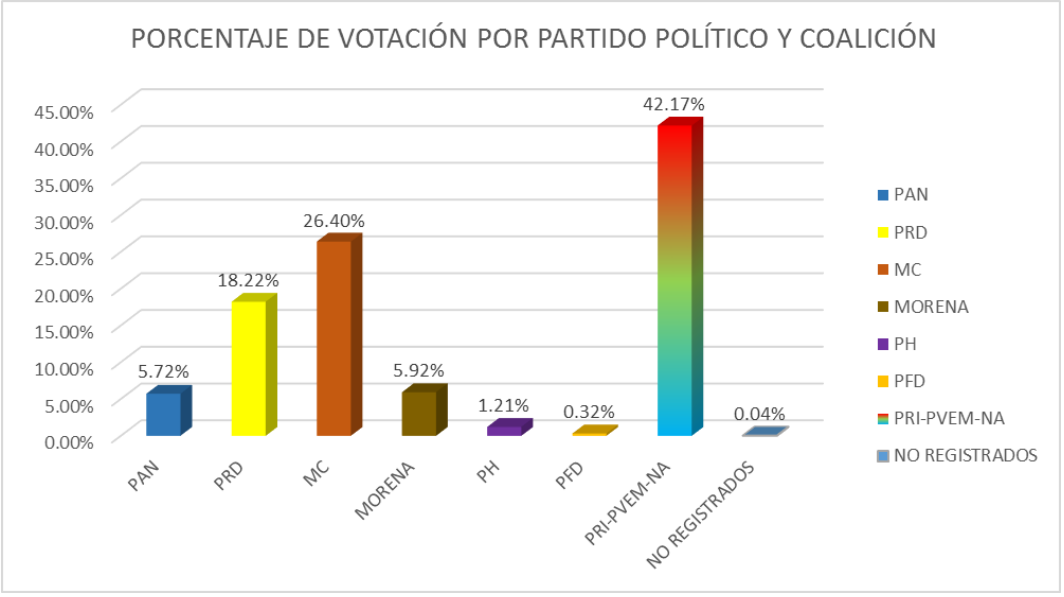

RESULTADOS DEFINITIVOS EN LA ELECCIÓN DEL AYUNTAMIENTO 2015

Municipio	Cabecera Municipal	Sección	PAN	% PAN	PRD	% PRD	MC	% MC	MORENA	% MORENA	PH	% PH	PFD	% PFD	PRI-PVEM-NA	% PRI-PVEM-NA	NO REGISTRADOS	% NO REGISTRADOS	NULOS	% NULOS	TOTAL	VOTACIÓN VALIDA	PRIMERA FUERZA	PRIMERA FUERZA	SEGUNDA FUERZA	SEGUNDA FUERZA	TERCERA FUERZA	TERCERA FUERZA
51	JUCHITEPEC	2378	39	4.03%	146	15.10%	286	29.58%	24	2.48%	14	1.45%	4	0.41%	454	46.95%	0	0.00%	22	2.28%	989	967	454	PRI PVEM NA	286	MC	146	PRD
51	JUCHITEPEC	2379	37	4.21%	89	10.14%	244	27.79%	37	4.21%	13	1.48%	5	0.57%	453	51.59%	0	0.00%	27	3.08%	905	878	453	PRI PVEM NA	244	MC	89	PRD
51	JUCHITEPEC	2380	50	2.97%	259	15.39%	534	31.73%	80	4.75%	15	0.89%	7	0.42%	735	43.67%	3	0.18%	46	2.73%	1729	1683	735	PRI PVEM NA	534	MC	259	PRD
51	JUCHITEPEC	2381	51	3.51%	232	15.97%	513	35.31%	60	4.13%	17	1.17%	5	0.34%	575	39.57%	0	0.00%	45	3.10%	1498	1453	575	PRI PVEM NA	513	MC	232	PRD
51	JUCHITEPEC	2382	38	4.12%	120	13.00%	306	33.15%	18	1.95%	14	1.52%	1	0.11%	426	46.15%	0	0.00%	28	3.03%	951	923	426	PRI PVEM NA	306	MC	120	PRD
51	JUCHITEPEC	2383	47	3.71%	266	20.98%	350	27.60%	39	3.08%	18	1.42%	4	0.32%	544	42.90%	0	0.00%	27	2.13%	1295	1268	544	PRI PVEM NA	350	MC	266	PRD
51	JUCHITEPEC	2384	142	9.90%	397	27.68%	176	12.27%	179	12.48%	14	0.98%	3	0.21%	522	36.40%	1	0.07%	31	2.16%	1465	1434	522	PRI PVEM NA	397	PRD	179	MORENA
51	JUCHITEPEC	2385	153	13.49%	266	23.46%	162	14.29%	140	12.35%	13	1.15%	2	0.18%	398	35.10%	0	0.00%	46	4.06%	1180	1134	398	PRI PVEM NA	266	PRD	162	MC
TOTAL			557		1775		2571		577		118		31		4107		4		272		10012	9740						

IEEM
Instituto Electoral del Estado de México
DIRECCIÓN DE ORGANIZACIÓN

Proceso Electoral 2015
Diputados Locales y Ayuntamientos

PARTIDO O COALICIÓN GANADORA EN LA ELECCIÓN DE AYUNTAMIENTOS 2015 POR SECCIÓN ELECTORAL

MUNICIPIO: 051 JUCHITEPEC

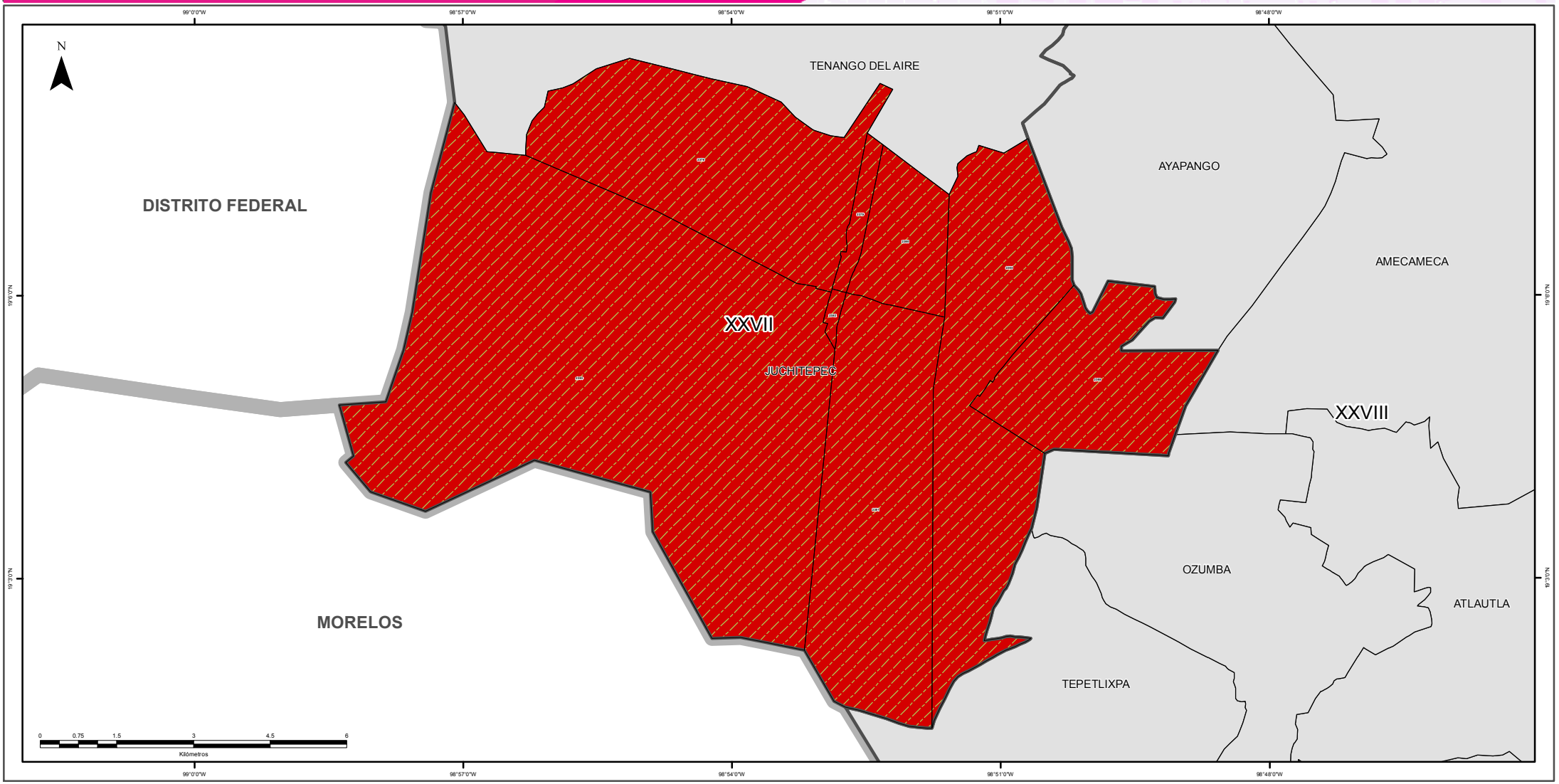

SIMBOLOGÍA

ESTRUCTURA GEOELECTORAL Y CLAVES

- Límite estatal ..... MÉX
- Distrito Electoral Local XLV
- Límite municipal ..... TOLUCA
- Sección electoral 6459
- Cabecera municipal

PARTIDOS POLÍTICOS

- Partido Acción Nacional
- Partido Revolucionario Institucional
- Partido de la Revolución Democrática
- Partido del Trabajo
- Partido Verde Ecologista de México
- Movimiento Ciudadano
- Partido Nueva Alianza
- Partido Encuentro Social
- Partido Humanista
- Partido Futuro Democrático
- Movimiento de Regeneración Nacional

COALICIONES

- Partido Acción Nacional
  Partido del Trabajo
- Partido Revolucionario Institucional
  Partido Verde Ecologista de México
  Partido Nueva Alianza

OTROS

- Candidato(s) Independiente(s)
- Sin dato de cómputo
- Anulado por el Tribunal Electoral del Estado de México

Edición cartográfica del mes de abril de 2016,
con corte de información cartográfica al 05 de noviembre de 2014.
Registro Federal de Electores, INE

Resultados del Cómputo
para la Integración de los Ayuntamientos 2016 -2018
y de la LIX Legislatura del Estado de México 2015 -2018
Proyección: UTM Zona 14
Datum: WGS84

SUPERVISIÓN

C.P. Antonio Sánchez Acosta
Subdirector de Documentación y Estadística Electoral

ELABORACIÓN

Departamento de Geomática Electoral

Lic. Miguel Ángel García Escalante
C. Jaqueline Pérez Nova

LOCALIZACIÓN

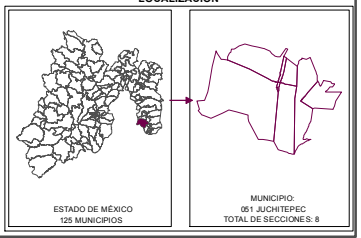

DIRECCIÓN DE ORGANIZACIÓN

PARTIDO O COALICIÓN EN PRIMERA MINORÍA EN LA ELECCIÓN DE AYUNTAMIENTOS 2015 POR SECCIÓN ELECTORAL

MUNICIPIO: 051 JUCHITEPEC

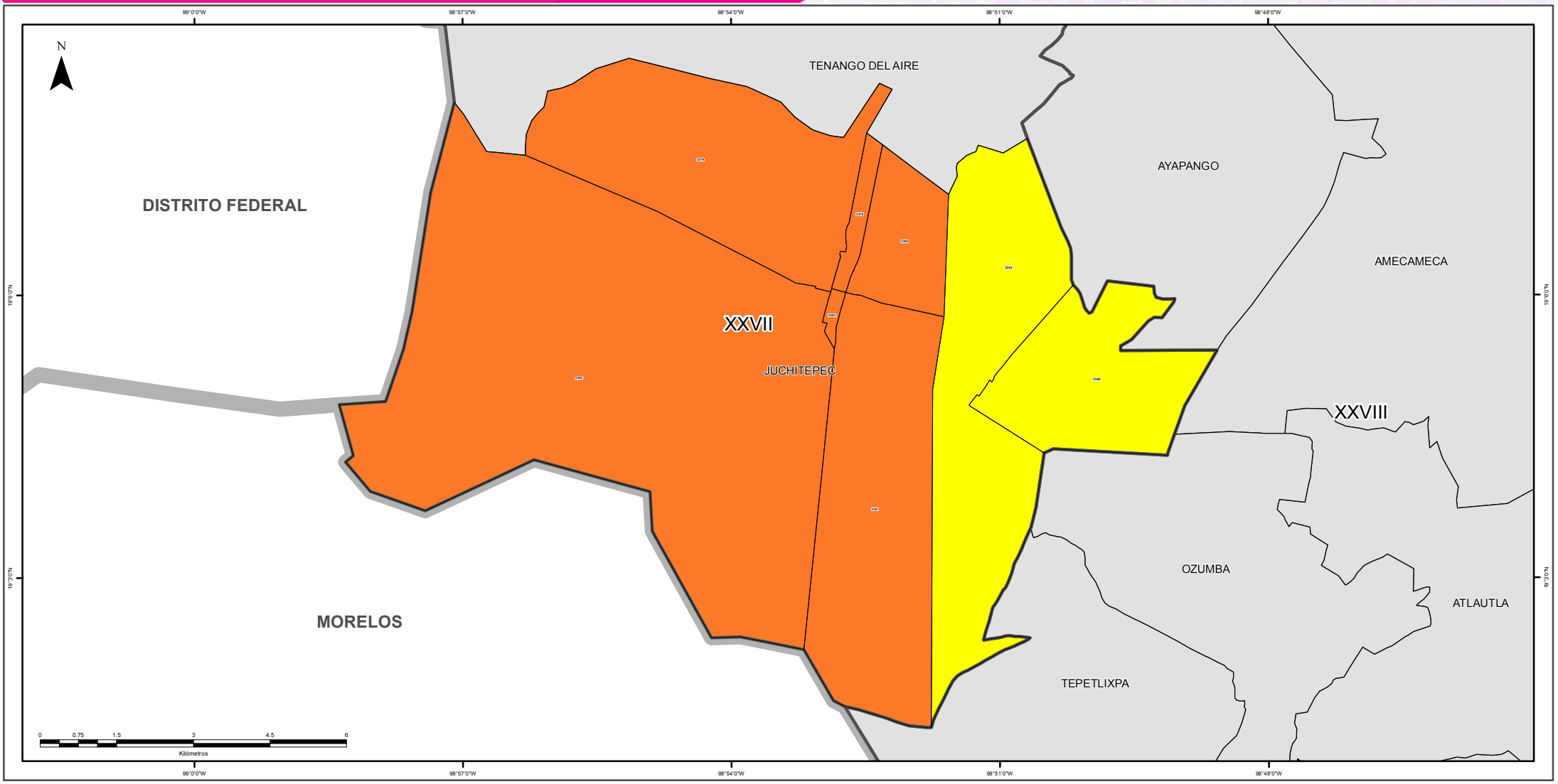

SIMBOLOGÍA

ESTRUCTURA GEOELECTORAL Y CLAVES

- Límite estatal ..... MÉX
- Distrito Electoral Local XLV
- Límite municipal ..... TOLUCA
- Sección electoral 6459
- Cabecera municipal

PARTIDOS POLÍTICOS

- Partido Acción Nacional
- Partido Revolucionario Institucional
- Partido de la Revolución Democrática
- Partido del Trabajo
- Partido Verde Ecologista de México
- Movimiento Ciudadano
- Partido Nueva Alianza
- Partido Encuentro Social
- Partido Humanista
- Partido Futuro Democrático
- Movimiento de Regeneración Nacional

COALICIONES

- Partido Acción Nacional
  Partido del Trabajo
- Partido Revolucionario Institucional
  Partido Verde Ecologista de México
  Partido Nueva Alianza

OTROS

- Candidato(s) Independiente(s)
- Sin dato de cómputo
- Anulado por el Tribunal Electoral del Estado de México

Edición cartográfica del mes de abril de 2016,
con corte de información cartográfica al 05 de noviembre de 2014.
Registro Federal de Electores, INE

Resultados del Cómputo
para la Integración de los Ayuntamientos 2016 -2018
y de la LIX Legislatura del Estado de México 2015 -2018
Proyección: UTM Zona 14
Datum: WGS84

SUPERVISIÓN

C.P. Antonio Sánchez Acosta
Subdirector de Documentación y Estadística Electoral

ELABORACIÓN

Departamento de Geomática Electoral

Lic. Miguel Ángel García Escalante
C. Jaqueline Pérez Nova

LOCALIZACIÓN

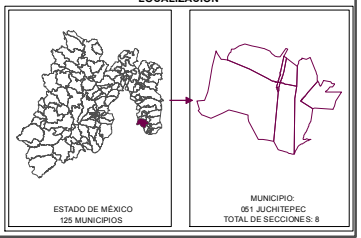

MARGEN DE VICTORIA

El margen de victoria es la diferencia de porcentaje de votación válida emitida que alcanzó el partido ganador sobre el inmediato inferior, es decir, sobre la primera minoría; los rangos establecidos fueron considerados así: 0.01% a 5.0%; 5.01% a 10.0%; 10.01% a 20.0%; 20.01% a MÁS.

Como se observa en la siguiente gráfica, de las 8 secciones del municipio de Juchitepec, en 1 (12.5%) el margen de victoria fue de entre 0.01 a 5.0%; en 1 sección (12.5%) fue de entre 5.01% a 10.0%; en 5 (62.5%) fue de más de 10.0% y hasta 20.0%; y finalmente en 1 (12.5%) del total de secciones del municipio fue de más del 20.0% de diferencia. El detalle por partido o coalición se observa en el cuadro y gráfica siguiente.

En el resultado global del municipio, la Coalición integrada por los Partidos PRI, PVEM y NA tuvo un margen de victoria de 15.77 % respecto de la segunda fuerza que fue Movimiento Ciudadano.

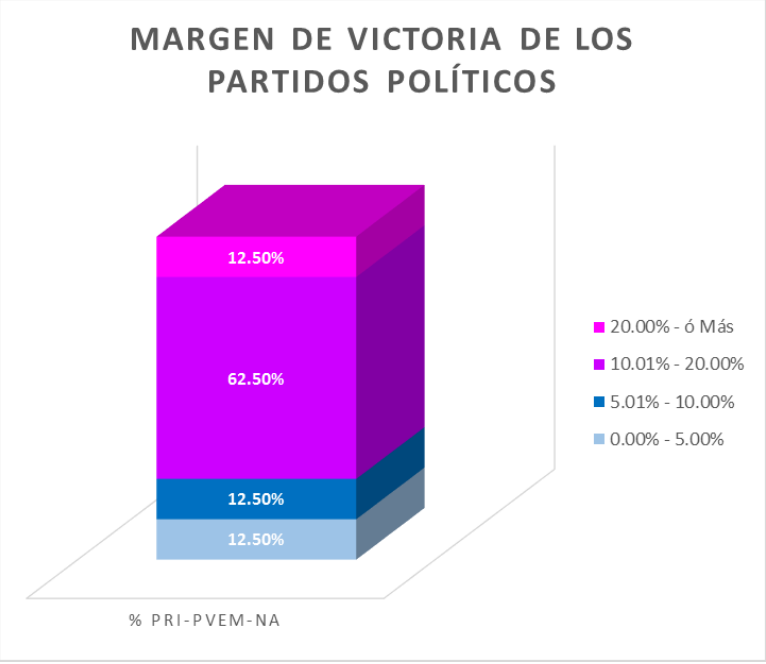

MPIO	CABECERA	MARGEN DE VICTORIA	PRI PVEM NA	% PRI-PVEM-NA	RANGO DE MARGEN DE VICTORIA
51	JUCHITEPEC	0.00% - 5.00%	1	12.50%	1
51	JUCHITEPEC	5.01% - 10.00%	1	12.50%	1
51	JUCHITEPEC	10.01% - 20.00%	5	62.50%	5
51	JUCHITEPEC	20.00% - ó Más	1	12.50%	1
		TOTAL	**8**	**100%**	

MARGEN DE VICTORIA

Municipio	Cabecera Municipal	Sección	PAN	% PAN	PRD	% PRD	MC	% MC	MORENA	% MORENA	PH	% PH	PFD	% PFD	PRI-PVEM-NA	% PRI-PVEM-NA	NO REGISTRADOS	% NO REGISTRADOS	NULOS	% NULOS	TOTAL	VOTACIÓN VALIDA	PRIMERA FUERZA	SEGUNDA FUERZA	MARGEN DE VICTORIA
51	JUCHITEPEC	2378	39	4.03%	146	15.10%	286	29.58%	24	2.48%	14	1.45%	4	0.41%	454	46.95%	0	0.00%	22	2.28%	989	967	PRI PVEM NA	MC	17.37%
51	JUCHITEPEC	2379	37	4.21%	89	10.14%	244	27.79%	37	4.21%	13	1.48%	5	0.57%	453	51.59%	0	0.00%	27	3.08%	905	878	PRI PVEM NA	MC	23.80%
51	JUCHITEPEC	2380	50	2.97%	259	15.39%	534	31.73%	80	4.75%	15	0.89%	7	0.42%	735	43.67%	3	0.18%	46	2.73%	1729	1683	PRI PVEM NA	MC	11.94%
51	JUCHITEPEC	2381	51	3.51%	232	15.97%	513	35.31%	60	4.13%	17	1.17%	5	0.34%	575	39.57%	0	0.00%	45	3.10%	1498	1453	PRI PVEM NA	MC	4.27%
51	JUCHITEPEC	2382	38	4.12%	120	13.00%	306	33.15%	18	1.95%	14	1.52%	1	0.11%	426	46.15%	0	0.00%	28	3.03%	951	923	PRI PVEM NA	MC	13.00%
51	JUCHITEPEC	2383	47	3.71%	266	20.98%	350	27.60%	39	3.08%	18	1.42%	4	0.32%	544	42.90%	0	0.00%	27	2.13%	1295	1268	PRI PVEM NA	MC	15.30%
51	JUCHITEPEC	2384	142	9.90%	397	27.68%	176	12.27%	179	12.48%	14	0.98%	3	0.21%	522	36.40%	1	0.07%	31	2.16%	1465	1434	PRI PVEM NA	PRD	8.72%
51	JUCHITEPEC	2385	153	13.49%	266	23.46%	162	14.29%	140	12.35%	13	1.15%	2	0.18%	398	35.10%	0	0.00%	46	4.06%	1180	1134	PRI PVEM NA	PRD	11.64%
TOTAL			557		1775		2571		577		118		31		4107		4		272		10012	9740			

DIRECCIÓN DE ORGANIZACIÓN

MARGEN DE VICTORIA EN LA ELECCIÓN DE AYUNTAMIENTOS 2015 POR SECCIÓN ELECTORAL

MUNICIPIO: 051 JUCHITEPEC

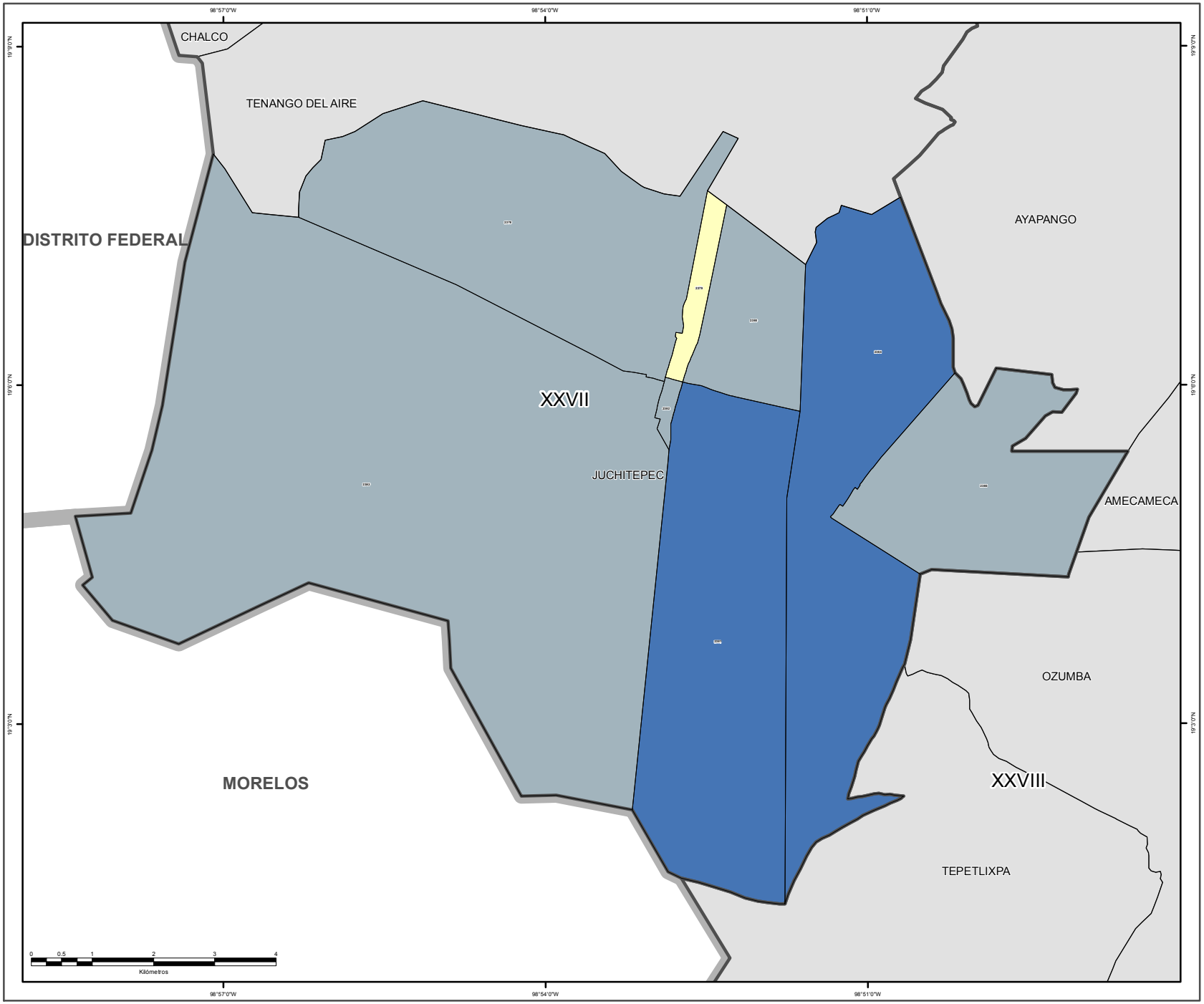

SIMBOLOGÍA

ESTRUCTURA GEOELECTORAL Y CLAVES

- Límite estatal ..... MÉX
- Distrito Electoral Local XLV
- Límite municipal ..... TOLUCA
- Sección electoral 6459
- Cabecera municipal

MARGEN DE VICTORIA

- 0.000000 - 10.100000
- 10.130000 - 20.520000
- 20.530000 - 31.610000
- 31.620000 - 45.680000
- 45.770000 - 90.220000

OTROS

- Sin dato de cómputo
- Anulado por el Tribunal Electoral del Estado de México

Edición cartográfica del mes de abril de 2016,
con corte de información cartográfica al 05 de noviembre de 2014.
Registro Federal de Electores, INE

Resultados del Cómputo
para la Integración de los Ayuntamientos 2016 -2018
y de la LIX Legislatura del Estado de México 2015 -2018
Proyección: UTM Zona 14
Datum: WGS84

LOCALIZACIÓN

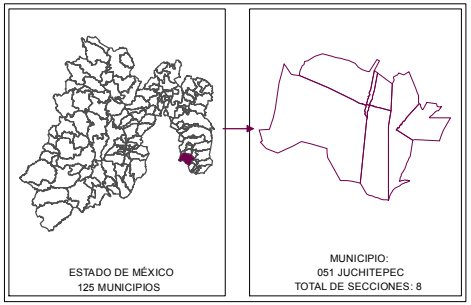

SUPERVISIÓN

C.P. Antonio Sánchez Acosta
Subdirector de Documentación y Estadística Electoral _____

ELABORACIÓN

Departamento de Geomática Electoral

Lic. Miguel Ángel García Escalante _____
C. Jaqueline Pérez Nova _____

PARTICIPACIÓN Y ABSTENCIONISMO

La participación de los ciudadanos con credencial para votar en esta elección en el municipio de Juchitepec fue de 63%, siendo el abstencionismo de 37%.

Para el análisis de la participación por sección, éstas se agruparon hasta en cuatro rangos de participación, el primero es de participación alta considerando más de 70.00%, no se ubicó ninguna sección; el segundo es de participación media, considerado entre 60.01% y hasta 70.00% en el que se encuentran 7 secciones (87.5%); el rango de participación baja, considerado entre 50.01% y hasta 60.00%, dentro del que se ubican 1 sección (12.5%); y en el rango de participación muy baja, considerado con menos de 50.0%, no se ubicó ninguna sección.

PARTICIPACIÓN Y ABSTENCIONISMO

Municipio	Cabecera Municipal	Sección	PAN	% PAN	PRD	% PRD	MC	% MC	MORENA	% MORENA	PH	% PH	PFD	% PFD	PRI-PVEM-NA	% PRI-PVEM-NA	NO REGISTRADOS	% NO REGISTRADOS	NULOS	% NULOS	TOTAL	VOTACIÓN VALIDA	LISTA NOMINAL	PARTICIPACIÓN	% PARTICIPACIÓN	% ABSTENCIONISMO
51	JUCHITEPEC	2378	39	4.03%	146	15.10%	286	29.58%	24	2.48%	14	1.45%	4	0.41%	454	46.95%	0	0.00%	22	2.28%	989	967	1523	MEDIO	65.07%	34.93%
51	JUCHITEPEC	2379	37	4.21%	89	10.14%	244	27.79%	37	4.21%	13	1.48%	5	0.57%	453	51.59%	0	0.00%	27	3.08%	905	878	1427	MEDIO	63.42%	36.58%
51	JUCHITEPEC	2380	50	2.97%	259	15.39%	534	31.73%	80	4.75%	15	0.89%	7	0.42%	735	43.67%	3	0.18%	46	2.73%	1729	1683	2729	MEDIO	63.39%	36.61%
51	JUCHITEPEC	2381	51	3.51%	232	15.97%	513	35.31%	60	4.13%	17	1.17%	5	0.34%	575	39.57%	0	0.00%	45	3.10%	1498	1453	2372	MEDIO	63.07%	36.93%
51	JUCHITEPEC	2382	38	4.12%	120	13.00%	306	33.15%	18	1.95%	14	1.52%	1	0.11%	426	46.15%	0	0.00%	28	3.03%	951	923	1462	MEDIO	64.98%	35.02%
51	JUCHITEPEC	2383	47	3.71%	266	20.98%	350	27.60%	39	3.08%	18	1.42%	4	0.32%	544	42.90%	0	0.00%	27	2.13%	1295	1268	2009	MEDIO	64.41%	35.59%
51	JUCHITEPEC	2384	142	9.90%	397	27.68%	176	12.27%	179	12.48%	14	0.98%	3	0.21%	522	36.40%	1	0.07%	31	2.16%	1465	1434	2511	BAJO	58.34%	41.66%
51	JUCHITEPEC	2385	153	13.49%	266	23.46%	162	14.29%	140	12.35%	13	1.15%	2	0.18%	398	35.10%	0	0.00%	46	4.06%	1180	1134	1904	MEDIO	61.97%	38.03%
TOTAL			557		1775		2571		577		118		31		4107		4		272		10012	9740				

PARTICIPACIÓN CIUDADANA EN LA ELECCIÓN DE AYUNTAMIENTOS 2015 POR SECCIÓN ELECTORAL

MUNICIPIO: 051 JUCHITEPEC

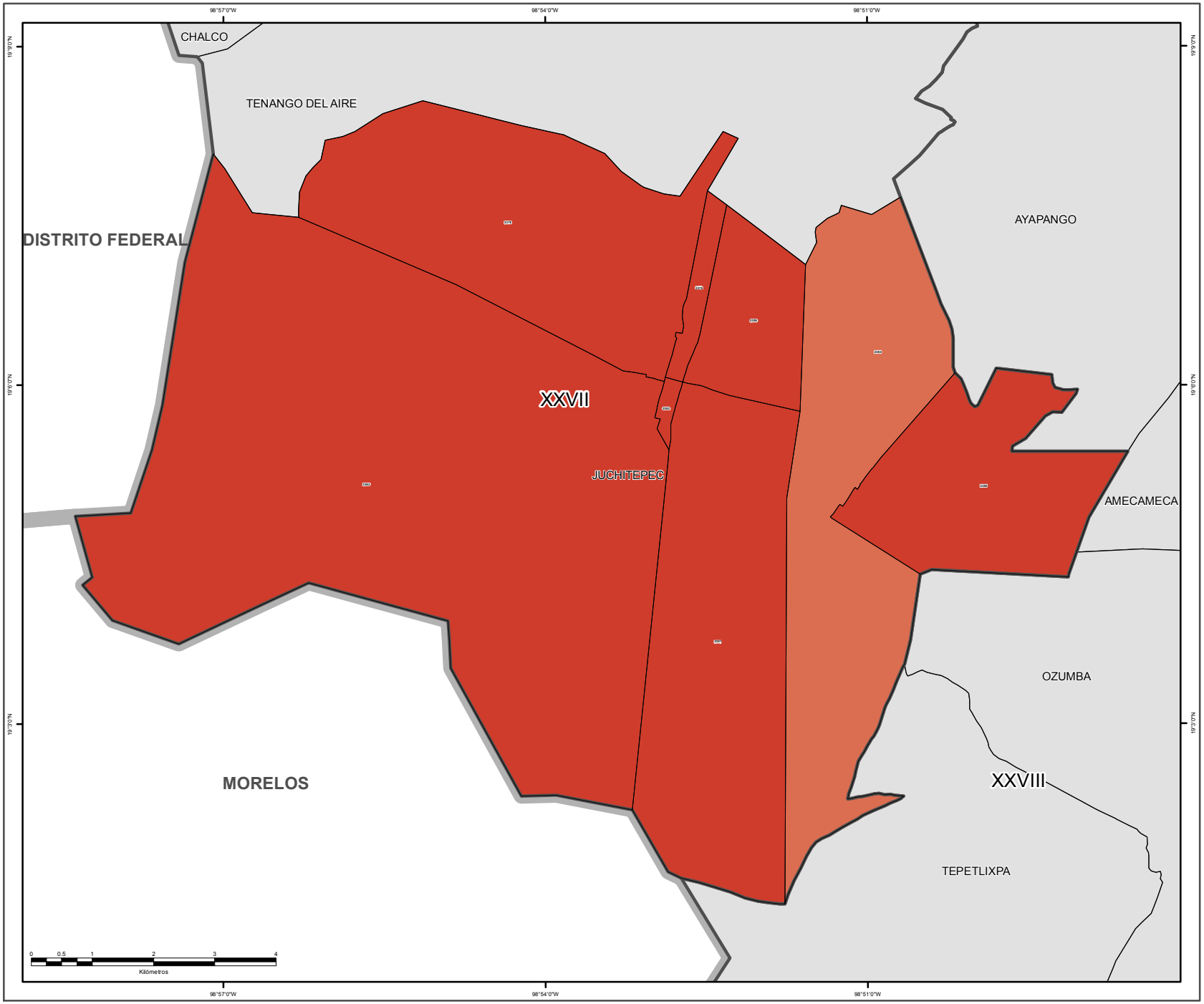

SIMBOLOGÍA

ESTRUCTURA GEOELECTORAL Y CLAVES

- Límite estatal ..... MÉX
- Distrito Electoral Local XLV
- Límite municipal ..... TOLUCA
- Sección electoral 6459
- Cabecera municipal

PARTICIPACIÓN CIUDADANA

- Alto
- Medio
- Bajo
- Muy bajo

OTROS

- Sin dato de cómputo
- Anulado por el Tribunal Electoral del Estado de México

Edición cartográfica del mes de abril de 2016,
con corte de información cartográfica al 05 de noviembre de 2014.
Registro Federal de Electores, INE

Resultados del Cómputo
para la Integración de los Ayuntamientos 2016 -2018
y de la LIX Legislatura del Estado de México 2015 -2018
Proyección: UTM Zona 14
Datum: WGS84

LOCALIZACIÓN

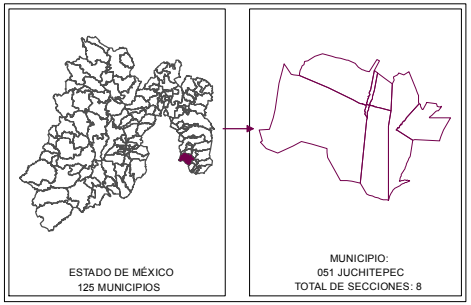

SUPERVISIÓN

C.P. Antonio Sánchez Acosta
Subdirector de Documentación y Estadística Electoral _____

ELABORACIÓN

Departamento de Geomática Electoral

Lic. Miguel Ángel García Escalante _____
C. Jaqueline Pérez Nova _____

RESULTADOS EN LA ELECCIÓN DEL AYUNTAMIENTO DE LERMA

Como resultado del cómputo de la elección del Ayuntamiento de Lerma, y una vez resueltos en su caso por las instancias jurisdiccionales los juicios respectivos, en este municipio correspondió el triunfo a la Coalición integrada por los Partidos PRI, PVEM y NA que obtuvo el 42.85% del total de votos válidos, en tanto que el Partido Acción Nacional fue la segunda fuerza con el 36.78% de la votación.

En la votación por sección electoral, del total de 46 secciones electorales que conforman el municipio de Lerma, a la Coalición integrada por los Partidos PRI, PVEM y NA le correspondió la mayoría en 27 secciones, en tanto que el Partido Acción Nacional la obtuvo en 19.

El siguiente cuadro y gráfica nos muestra los resultados totales del municipio por partido político y coalición. La tabla de la página siguiente nos muestra el detalle de los resultados por sección, desagregados para cada uno de los partidos políticos y coaliciones, se señala al partido o coalición ganadora.

RESULTADO DE VOTACIÓN		
Partido Político o Coalición	**Total**	**%**
PAN	18635	36.78%
PRD	3383	6.68%
PT	1454	2.87%
MC	611	1.21%
MORENA	2593	5.12%
PH	746	1.47%
PES	1090	2.15%
PFD	412	0.81%
PRI-PVEM-NA	21708	42.85%
NO REGISTRADOS	30	0.06%
NULOS	1490	
TOTAL	52152	
VOTACIÓN VALIDA	50662	

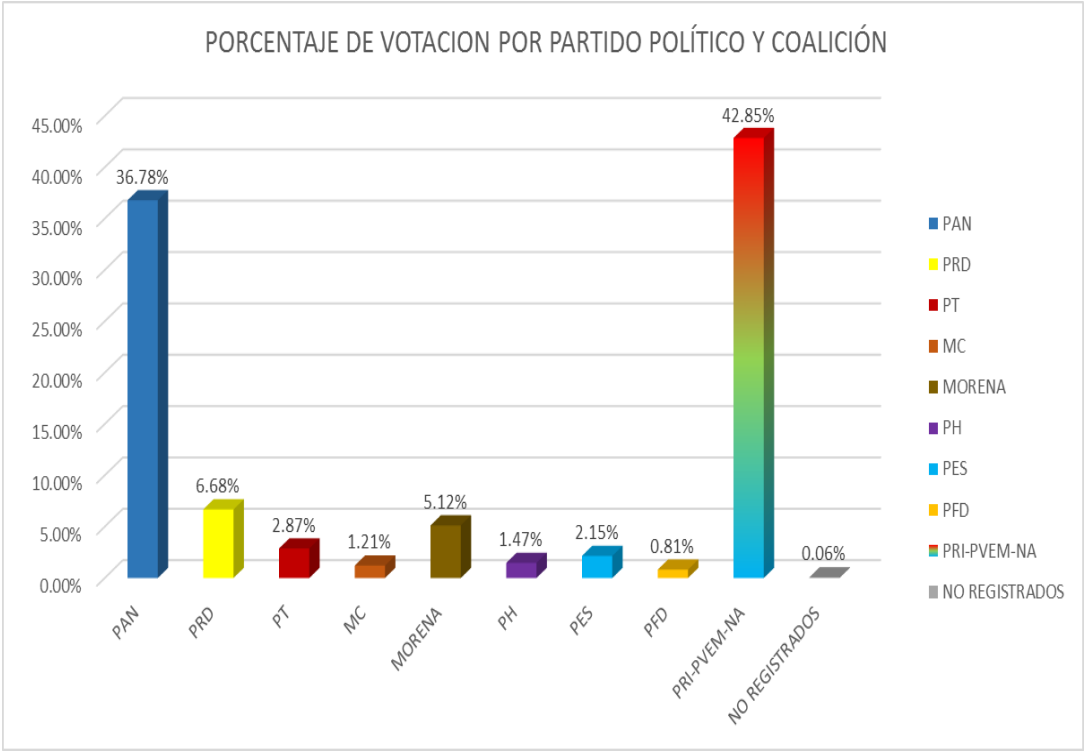

RESULTADOS DEFINITIVOS EN LA ELECCIÓN DEL AYUNTAMIENTO 2015

Municipio	Cabecera Municipal	Sección	PAN	% PAN	PRD	% PRD	PT	% PT	MC	% MC	MORENA	% MORENA	PH	% PH	PES	% PES	PFD	% PFD	PRI-PVEM-NA	% PRI-PVEM-NA	NO REGISTRADOS	% NO REGISTRADOS	NULOS	% NULOS	TOTAL	VOTACIÓN VALIDA	PRIMERA FUERZA	PRIMERA FUERZA	SEGUNDA FUERZA	SEGUNDA FUERZA	TERCERA FUERZA	TERCERA FUERZA
52	LERMA	2386	359	25.34%	67	4.73%	30	2.12%	14	0.99%	61	4.30%	21	1.48%	43	3.03%	14	0.99%	805	56.81%	3	0.21%	41	2.89%	1458	1417	805	PRI PVEM NA	359	PAN	67	PRD
52	LERMA	2387	611	21.22%	73	2.53%	38	1.32%	36	1.25%	191	6.63%	67	2.33%	83	2.88%	54	1.88%	1722	59.79%	5	0.17%	91	3.16%	2971	2880	1722	PRI PVEM NA	611	PAN	191	MORENA
52	LERMA	2388	498	21.81%	50	2.19%	27	1.18%	18	0.79%	97	4.25%	28	1.23%	74	3.24%	93	4.07%	1396	61.15%	2	0.09%	54	2.37%	2337	2283	1396	PRI PVEM NA	498	PAN	97	MORENA
52	LERMA	2389	255	21.30%	19	1.59%	7	0.58%	10	0.84%	34	2.84%	25	2.09%	30	2.51%	18	1.50%	799	66.75%	0	0.00%	34	2.84%	1231	1197	799	PRI PVEM NA	255	PAN	34	MORENA
52	LERMA	2390	299	26.09%	26	2.27%	15	1.31%	11	0.96%	67	5.85%	13	1.13%	41	3.58%	17	1.48%	656	57.24%	1	0.09%	37	3.23%	1183	1146	656	PRI PVEM NA	299	PAN	67	MORENA
52	LERMA	2391	216	40.68%	9	1.69%	10	1.88%	8	1.51%	21	3.95%	11	2.07%	11	2.07%	2	0.38%	243	45.76%	0	0.00%	29	5.46%	560	531	243	PRI PVEM NA	216	PAN	21	MORENA
52	LERMA	2392	160	50.47%	8	2.52%	6	1.89%	1	0.32%	10	3.15%	1	0.32%	0	0.00%	0	0.00%	131	41.32%	0	0.00%	0	0.00%	317	317	160	PAN	131	PRI PVEM NA	10	MORENA
52	LERMA	2393	314	55.48%	25	4.42%	20	3.53%	6	1.06%	28	4.95%	5	0.88%	8	1.41%	4	0.71%	155	27.39%	1	0.18%	9	1.59%	575	566	314	PAN	155	PRI PVEM NA	28	MORENA
52	LERMA	2394	396	57.89%	21	3.07%	15	2.19%	8	1.17%	39	5.70%	11	1.61%	18	2.63%	0	0.00%	176	25.73%	0	0.00%	26	3.80%	710	684	396	PAN	176	PRI PVEM NA	39	MORENA
52	LERMA	2395	758	64.18%	47	3.98%	21	1.78%	3	0.25%	53	4.49%	20	1.69%	9	0.76%	2	0.17%	267	22.61%	1	0.08%	27	2.29%	1208	1181	758	PAN	267	PRI PVEM NA	53	MORENA
52	LERMA	2396	240	51.17%	22	4.69%	8	1.71%	2	0.43%	19	4.05%	3	0.64%	12	2.56%	0	0.00%	163	34.75%	0	0.00%	8	1.71%	477	469	240	PAN	163	PRI PVEM NA	22	PRD
52	LERMA	2397	496	53.74%	46	4.98%	32	3.47%	4	0.43%	18	1.95%	20	2.17%	10	1.08%	10	1.08%	286	30.99%	1	0.11%	23	2.49%	946	923	496	PAN	286	PRI PVEM NA	46	PRD
52	LERMA	2398	454	46.66%	56	5.76%	38	3.91%	11	1.13%	43	4.42%	14	1.44%	17	1.75%	18	1.85%	322	33.09%	0	0.00%	27	2.77%	1000	973	454	PAN	322	PRI PVEM NA	56	PRD
52	LERMA	2399	315	39.13%	38	4.72%	21	2.61%	6	0.75%	30	3.73%	7	0.87%	16	1.99%	2	0.25%	370	45.96%	0	0.00%	24	2.98%	829	805	370	PRI PVEM NA	315	PAN	38	PRD
52	LERMA	2400	292	35.83%	50	6.13%	70	8.59%	17	2.09%	65	7.98%	11	1.35%	19	2.33%	2	0.25%	289	35.46%	0	0.00%	15	1.84%	830	815	292	PAN	289	PRI PVEM NA	70	PT
52	LERMA	2401	192	33.33%	33	5.73%	8	1.39%	14	2.43%	53	9.20%	8	1.39%	14	2.43%	0	0.00%	254	44.10%	0	0.00%	16	2.78%	592	576	254	PRI PVEM NA	192	PAN	53	MORENA
52	LERMA	2402	326	40.05%	70	8.60%	14	1.72%	9	1.11%	36	4.42%	7	0.86%	17	2.09%	2	0.25%	333	40.91%	0	0.00%	23	2.83%	837	814	333	PRI PVEM NA	326	PAN	70	PRD
52	LERMA	2403	122	29.83%	8	1.96%	13	3.18%	9	2.20%	48	11.74%	10	2.44%	10	2.44%	1	0.24%	188	45.97%	0	0.00%	0	0.00%	409	409	188	PRI PVEM NA	122	PAN	48	MORENA
52	LERMA	2404	399	31.92%	68	5.44%	26	2.08%	14	1.12%	299	23.92%	14	1.12%	24	1.92%	0	0.00%	406	32.48%	0	0.00%	47	3.76%	1297	1250	406	PRI PVEM NA	399	PAN	299	MORENA
52	LERMA	2405	835	57.27%	55	3.77%	30	2.06%	10	0.69%	27	1.85%	12	0.82%	11	0.75%	3	0.21%	475	32.58%	0	0.00%	40	2.74%	1498	1458	835	PAN	475	PRI PVEM NA	55	PRD
52	LERMA	2406	271	43.15%	31	4.94%	38	6.05%	2	0.32%	40	6.37%	13	2.07%	10	1.59%	0	0.00%	223	35.51%	0	0.00%	26	4.14%	654	628	271	PAN	223	PRI PVEM NA	40	MORENA
52	LERMA	2407	471	50.32%	27	2.88%	37	3.95%	2	0.21%	38	4.06%	62	6.62%	11	1.18%	3	0.32%	284	30.34%	1	0.11%	26	2.78%	962	936	471	PAN	284	PRI PVEM NA	62	PH
52	LERMA	2408	461	39.50%	53	4.54%	159	13.62%	21	1.80%	90	7.71%	12	1.03%	22	1.89%	4	0.34%	345	29.56%	0	0.00%	32	2.74%	1199	1167	461	PAN	345	PRI PVEM NA	159	PT
52	LERMA	2409	330	33.27%	47	4.74%	161	16.23%	38	3.83%	60	6.05%	11	1.11%	18	1.81%	5	0.50%	322	32.46%	0	0.00%	18	1.81%	1010	992	330	PAN	322	PRI PVEM NA	161	PT
52	LERMA	2410	55	28.21%	9	4.62%	12	6.15%	2	1.03%	7	3.59%	1	0.51%	7	3.59%	0	0.00%	102	52.31%	0	0.00%	13	6.67%	208	195	102	PRI PVEM NA	55	PAN	12	PT
52	LERMA	2411	333	34.51%	47	4.87%	27	2.80%	10	1.04%	30	3.11%	4	0.41%	13	1.35%	3	0.31%	498	51.61%	0	0.00%	21	2.18%	986	965	498	PRI PVEM NA	333	PAN	47	PRD
52	LERMA	2412	417	38.40%	40	3.68%	27	2.49%	7	0.64%	32	2.95%	11	1.01%	19	1.75%	0	0.00%	532	48.99%	1	0.09%	19	1.75%	1105	1086	532	PRI PVEM NA	417	PAN	40	PRD
52	LERMA	2413	670	39.30%	217	12.73%	57	3.34%	13	0.76%	158	9.27%	31	1.82%	29	1.70%	5	0.29%	525	30.79%	0	0.00%	49	2.87%	1754	1705	670	PAN	525	PRI PVEM NA	217	PRD
52	LERMA	2414	330	39.19%	70	8.31%	17	2.02%	5	0.59%	17	2.02%	21	2.49%	21	2.49%	4	0.48%	357	42.40%	0	0.00%	28	3.33%	870	842	357	PRI PVEM NA	330	PAN	70	PRD
52	LERMA	2415	547	35.34%	241	15.57%	36	2.33%	45	2.91%	40	2.58%	16	1.03%	34	2.20%	5	0.32%	584	37.73%	0	0.00%	45	2.91%	1593	1548	584	PRI PVEM NA	547	PAN	241	PRD
52	LERMA	2416	430	31.11%	211	15.27%	33	2.39%	29	2.10%	39	2.82%	11	0.80%	30	2.17%	6	0.43%	590	42.69%	3	0.22%	73	5.28%	1455	1382	590	PRI PVEM NA	430	PAN	211	PRD
52	LERMA	2417	565	35.38%	260	16.28%	29	1.82%	42	2.63%	30	1.88%	27	1.69%	26	1.63%	19	1.19%	597	37.38%	2	0.13%	53	3.32%	1650	1597	597	PRI PVEM NA	565	PAN	260	PRD
52	LERMA	2418	621	33.84%	174	9.48%	27	1.47%	25	1.36%	105	5.72%	24	1.31%	44	2.40%	5	0.27%	810	44.14%	0	0.00%	63	3.43%	1898	1835	810	PRI PVEM NA	621	PAN	174	PRD
52	LERMA	2419	613	33.92%	198	10.96%	24	1.33%	44	2.43%	65	3.60%	15	0.83%	40	2.21%	4	0.22%	804	44.49%	0	0.00%	51	2.82%	1858	1807	804	PRI PVEM NA	613	PAN	198	PRD
52	LERMA	2420	348	29.95%	128	11.02%	16	1.38%	11	0.95%	58	4.99%	6	0.52%	29	2.50%	5	0.43%	561	48.28%	0	0.00%	40	3.44%	1202	1162	561	PRI PVEM NA	348	PAN	128	PRD
52	LERMA	2421	583	40.80%	72	5.04%	59	4.13%	11	0.77%	48	3.36%	18	1.26%	29	2.03%	2	0.14%	607	42.48%	0	0.00%	35	2.45%	1464	1429	607	PRI PVEM NA	583	PAN	72	PRD
52	LERMA	2422	194	29.62%	44	6.72%	12	1.83%	3	0.46%	23	3.51%	15	2.29%	11	1.68%	2	0.31%	350	53.44%	1	0.15%	34	5.19%	689	655	350	PRI PVEM NA	194	PAN	44	PRD
52	LERMA	2423	54	34.84%	28	18.06%	3	1.94%	0	0.00%	3	1.94%	0	0.00%	4	2.58%	0	0.00%	63	40.65%	0	0.00%	6	3.87%	161	155	63	PRI PVEM NA	54	PAN	28	PRD
52	LERMA	2424	315	21.71%	91	6.27%	45	3.10%	13	0.90%	57	3.93%	18	1.24%	28	1.93%	2	0.14%	880	60.65%	2	0.14%	42	2.89%	1493	1451	880	PRI PVEM NA	315	PAN	91	PRD
52	LERMA	2425	334	25.13%	119	8.95%	41	3.09%	23	1.73%	50	3.76%	22	1.66%	40	3.01%	2	0.15%	698	52.52%	0	0.00%	43	3.24%	1372	1329	698	PRI PVEM NA	334	PAN	119	PRD
52	LERMA	2426	423	44.11%	47	4.90%	17	1.77%	9	0.94%	50	5.21%	20	2.09%	15	1.56%	9	0.94%	368	38.37%	1	0.10%	28	2.92%	987	959	423	PAN	368	PRI PVEM NA	50	MORENA
52	LERMA	2427	800	46.27%	132	7.63%	35	2.02%	8	0.46%	106	6.13%	21	1.21%	32	1.85%	19	1.10%	576	33.31%	0	0.00%	50	2.89%	1779	1729	800	PAN	576	PRI PVEM NA	132	PRD
52	LERMA	2428	725	44.64%	134	8.25%	46	2.83%	7	0.43%	64	3.94%	17	1.05%	48	2.96%	34	2.09%	546	33.62%	3	0.18%	39	2.40%	1663	1624	725	PAN	546	PRI PVEM NA	134	PRD
52	LERMA	2429	766	47.58%	114	7.08%	26	1.61%	11	0.68%	90	5.59%	15	0.93%	40	2.48%	24	1.49%	523	32.48%	1	0.06%	32	1.99%	1642	1610	766	PAN	523	PRI PVEM NA	114	PRD
52	LERMA	2430	177	31.38%	31	5.50%	15	2.66%	6	1.06%	27	4.79%	10	1.77%	14	2.48%	3	0.53%	281	49.82%	0	0.00%	25	4.43%	589	564	281	PRI PVEM NA	177	PAN	31	PRD
52	LERMA	2431	265	43.02%	27	4.38%	6	0.97%	13	2.11%	27	4.38%	17	2.76%	9	1.46%	5	0.81%	246	39.94%	1	0.16%	28	4.55%	644	616	265	PAN	246	PRI PVEM NA	27	PRD
TOTAL			18635		3383		1454		611		2593		746		1090		412		21708		30		1490		52152	50662						

DIRECCIÓN DE ORGANIZACIÓN

PARTIDO O COALICIÓN GANADORA EN LA ELECCIÓN DE AYUNTAMIENTOS 2015 POR SECCIÓN ELECTORAL

MUNICIPIO: 052 LERMA

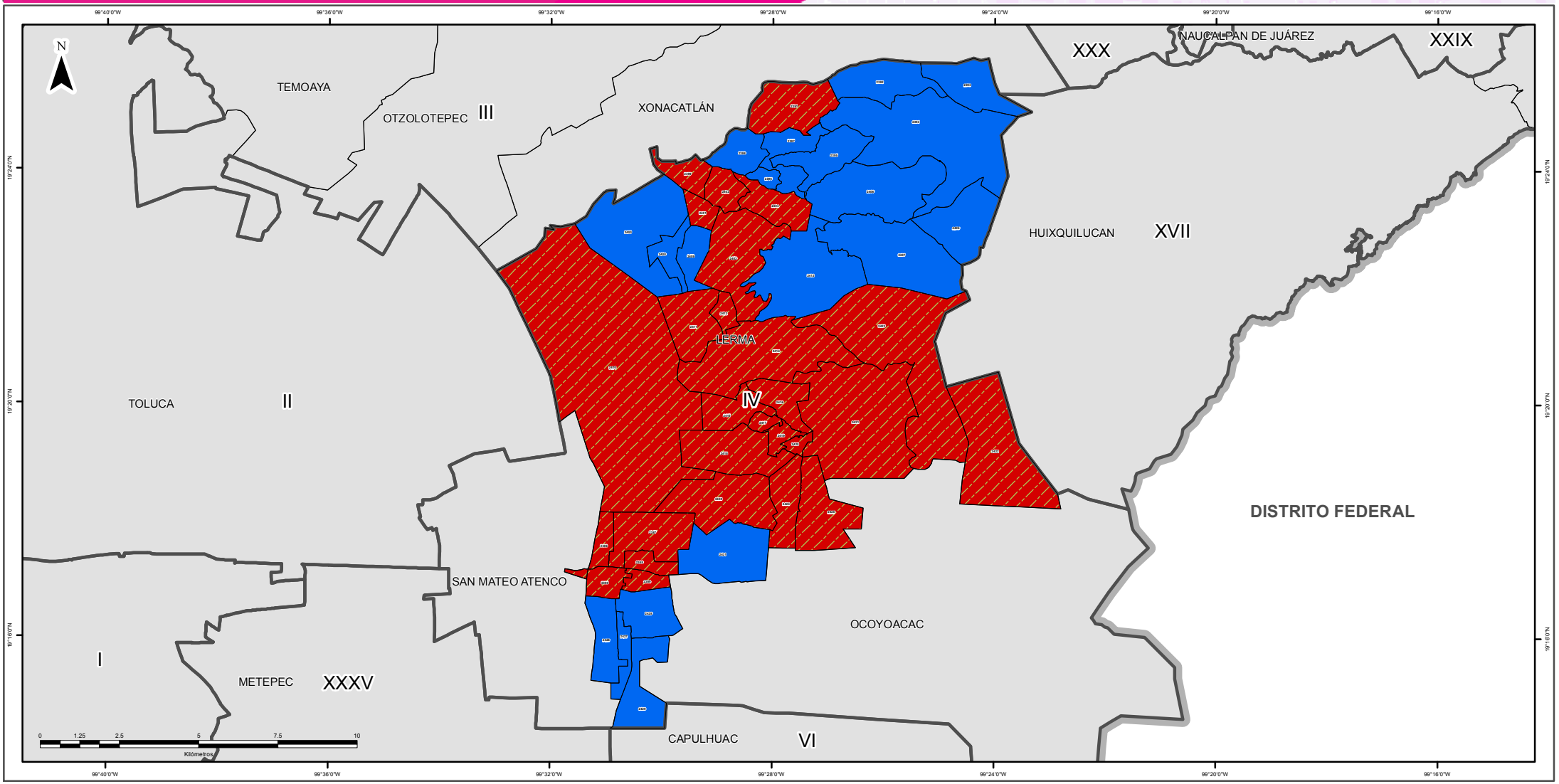

SIMBOLOGÍA

ESTRUCTURA GEOELECTORAL Y CLAVES

- Límite estatal ..... MÉX
- Distrito Electoral Local XLV
- Límite municipal ..... TOLUCA
- Sección electoral 6459
- Cabecera municipal

PARTIDOS POLÍTICOS

- Partido Acción Nacional
- Partido Revolucionario Institucional
- Partido de la Revolución Democrática
- Partido del Trabajo
- Partido Verde Ecologista de México
- Movimiento Ciudadano
- Partido Nueva Alianza
- Partido Encuentro Social
- Partido Humanista
- Partido Futuro Democrático
- Movimiento de Regeneración Nacional

COALICIONES

- Partido Acción Nacional
  Partido del Trabajo
- Partido Revolucionario Institucional
  Partido Verde Ecologista de México
  Partido Nueva Alianza

OTROS

- Candidato(s) Independiente(s)
- Sin dato de cómputo
- Anulado por el Tribunal Electoral del Estado de México

Edición cartográfica del mes de abril de 2016,
con corte de información cartográfica al 05 de noviembre de 2014.
Registro Federal de Electores, INE

Resultados del Cómputo
para la Integración de los Ayuntamientos 2016 - 2018
y de la LIX Legislatura del Estado de México 2015 -2018
Proyección: UTM Zona 14
Datum: WGS84

SUPERVISIÓN

C.P. Antonio Sánchez Acosta
Subdirector de Documentación y Estadística Electoral

ELABORACIÓN

Departamento de Geomática Electoral

Lic. Miguel Ángel García Escalante
C. Jaqueline Pérez Nova

LOCALIZACIÓN

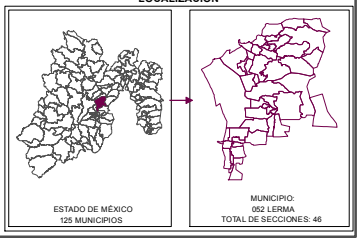

IEEM
Instituto Electoral del Estado de México
DIRECCIÓN DE ORGANIZACIÓN

Proceso Electoral 2015
Diputados Locales y Ayuntamientos

PARTIDO O COALICIÓN EN PRIMERA MINORÍA EN LA ELECCIÓN DE AYUNTAMIENTOS 2015 POR SECCIÓN ELECTORAL

MUNICIPIO: 052 LERMA

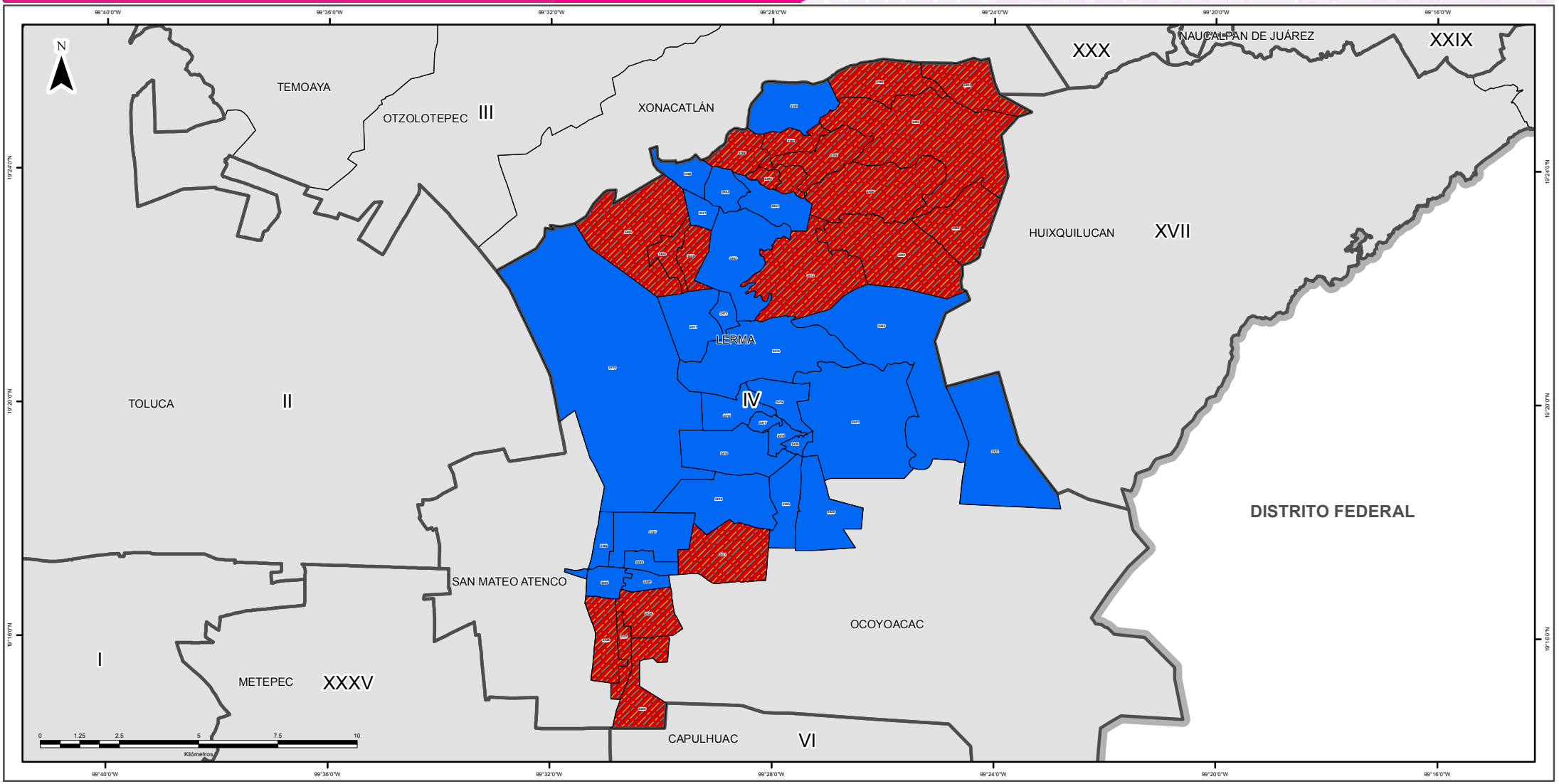

SIMBOLOGÍA

ESTRUCTURA GEOELECTORAL Y CLAVES

- Límite estatal ..... MÉX
- Distrito Electoral Local XLV
- Límite municipal ..... TOLUCA
- Sección electoral 6459
- Cabecera municipal

PARTIDOS POLÍTICOS

- Partido Acción Nacional
- Partido Revolucionario Institucional
- Partido de la Revolución Democrática
- Partido del Trabajo
- Partido Verde Ecologista de México
- Movimiento Ciudadano
- Partido Nueva Alianza
- Partido Encuentro Social
- Partido Humanista
- Partido Futuro Democrático
- Movimiento de Regeneración Nacional

COALICIONES

- Partido Acción Nacional
  Partido del Trabajo
- Partido Revolucionario Institucional
  Partido Verde Ecologista de México
  Partido Nueva Alianza

OTROS

- Candidato(s) Independiente(s)
- Sin dato de cómputo
- Anulado por el Tribunal Electoral del Estado de México

Edición cartográfica del mes de abril de 2016,
con corte de información cartográfica al 05 de noviembre de 2014.
Registro Federal de Electores, INE

Resultados del Cómputo
para la Integración de los Ayuntamientos 2016 - 2018
y de la LIX Legislatura del Estado de México 2015 -2018
Proyección: UTM Zona 14
Datum: WGS84

SUPERVISIÓN

C.P. Antonio Sánchez Acosta
Subdirector de Documentación y Estadística Electoral

ELABORACIÓN

Departamento de Geomática Electoral

Lic. Miguel Ángel García Escalante
C. Jaqueline Pérez Nova

LOCALIZACIÓN

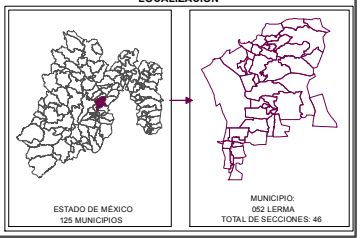

MARGEN DE VICTORIA

El margen de victoria es la diferencia de porcentaje de votación válida emitida que alcanzó el partido ganador sobre el inmediato inferior, es decir, sobre la primera minoría; los rangos establecidos fueron considerados así: 0.01% a 5.0%; 5.01% a 10.0%; 10.01% a 20.0%; 20.01% a MÁS.

Como se observa en la siguiente gráfica, de las 46 secciones del municipio de Lerma, en 9 (19.56%) el margen de victoria fue de entre 0.01 a 5.0%; en 8 secciones (17.39%) fue de entre 5.01% a 10.0%; en 15 (32.60%) fue de más de 10.0% y hasta 20.0%; y finalmente en 14 (30.43%) del total de secciones del municipio fue de más del 20.0% de diferencia. El detalle por partido o coalición se observa en el cuadro y gráfica siguiente.

En el resultado global del municipio, la Coalición integrada por los Partidos PRI, PVEM y NA tuvo un margen de victoria de 6.07% respecto de la segunda fuerza que fue el Partido Acción Nacional.

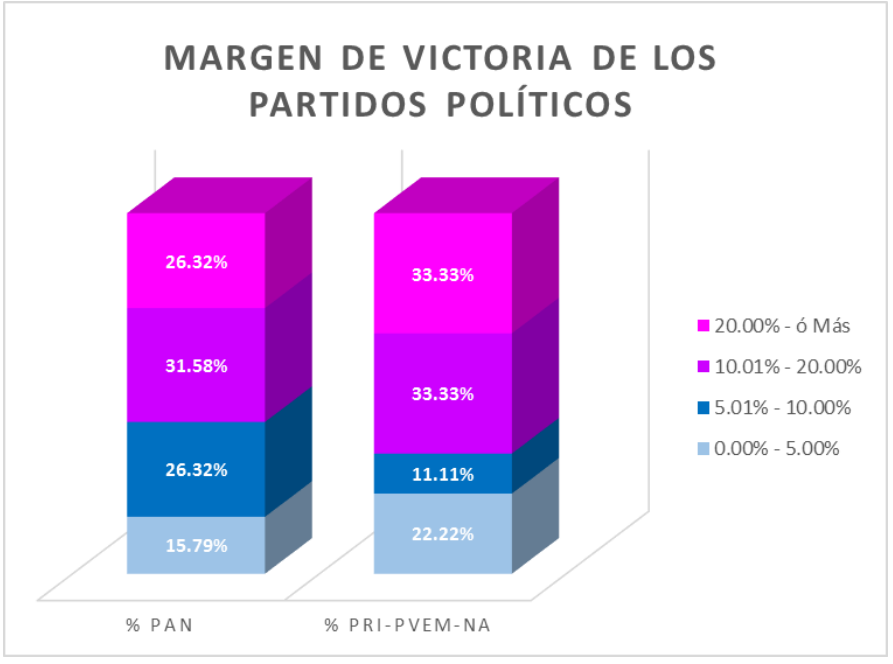

MPIO	CABECERA	MARGEN DE VICTORIA	PAN	% PAN	PRI PVEM NA	% PRI-PVEM-NA	RANGO DE MARGEN DE VICTORIA
52	LERMA	0.00% - 5.00%	3	15.79%	6	22.22%	9
52	LERMA	5.01% - 10.00%	5	26.32%	3	11.11%	8
52	LERMA	10.01% - 20.00%	6	31.58%	9	33.33%	15
52	LERMA	20.00% - ó Más	5	26.32%	9	33.33%	14
		TOTAL	**19**	**100%**	**27**	**100%**	

MARGEN DE VICTORIA

Municipio	Cabecera Municipal	Sección	PAN	% PAN	PRD	% PRD	PT	% PT	MC	% MC	MORENA	% MORENA	PH	% PH	PES	% PES	PFD	% PFD	PRI-PVEM-NA	% PRI-PVEM-NA	NO REGISTRADOS	% NO REGISTRADOS	NULOS	% NULOS	TOTAL	VOTACIÓN VALIDA	PRIMERA FUERZA	SEGUNDA FUERZA	MARGEN DE VICTORIA
52	LERMA	2386	359	25.34%	67	4.73%	30	2.12%	14	0.99%	61	4.30%	21	1.48%	43	3.03%	14	0.99%	805	56.81%	3	0.21%	41	2.89%	1458	1417	PRI PVEM NA	PAN	31.47%
52	LERMA	2387	611	21.22%	73	2.53%	38	1.32%	36	1.25%	191	6.63%	67	2.33%	83	2.88%	54	1.88%	1722	59.79%	5	0.17%	91	3.16%	2971	2880	PRI PVEM NA	PAN	38.58%
52	LERMA	2388	498	21.81%	50	2.19%	27	1.18%	18	0.79%	97	4.25%	28	1.23%	74	3.24%	93	4.07%	1396	61.15%	2	0.09%	54	2.37%	2337	2283	PRI PVEM NA	PAN	39.33%
52	LERMA	2389	255	21.30%	19	1.59%	7	0.58%	10	0.84%	34	2.84%	25	2.09%	30	2.51%	18	1.50%	799	66.75%	0	0.00%	34	2.84%	1231	1197	PRI PVEM NA	PAN	45.45%
52	LERMA	2390	299	26.09%	26	2.27%	15	1.31%	11	0.96%	67	5.85%	13	1.13%	41	3.58%	17	1.48%	656	57.24%	1	0.09%	37	3.23%	1183	1146	PRI PVEM NA	PAN	31.15%
52	LERMA	2391	216	40.68%	9	1.69%	10	1.88%	8	1.51%	21	3.95%	11	2.07%	11	2.07%	2	0.38%	243	45.76%	0	0.00%	29	5.46%	560	531	PRI PVEM NA	PAN	5.08%
52	LERMA	2392	160	50.47%	8	2.52%	6	1.89%	1	0.32%	10	3.15%	1	0.32%	0	0.00%	0	0.00%	131	41.32%	0	0.00%	0	0.00%	317	317	PAN	PRI PVEM NA	9.15%
52	LERMA	2393	314	55.48%	25	4.42%	20	3.53%	6	1.06%	28	4.95%	5	0.88%	8	1.41%	4	0.71%	155	27.39%	1	0.18%	9	1.59%	575	566	PAN	PRI PVEM NA	28.09%
52	LERMA	2394	396	57.89%	21	3.07%	15	2.19%	8	1.17%	39	5.70%	11	1.61%	18	2.63%	0	0.00%	176	25.73%	0	0.00%	26	3.80%	710	684	PAN	PRI PVEM NA	32.16%
52	LERMA	2395	758	64.18%	47	3.98%	21	1.78%	3	0.25%	53	4.49%	20	1.69%	9	0.76%	2	0.17%	267	22.61%	1	0.08%	27	2.29%	1208	1181	PAN	PRI PVEM NA	41.57%
52	LERMA	2396	240	51.17%	22	4.69%	8	1.71%	2	0.43%	19	4.05%	3	0.64%	12	2.56%	0	0.00%	163	34.75%	0	0.00%	8	1.71%	477	469	PAN	PRI PVEM NA	16.42%
52	LERMA	2397	496	53.74%	46	4.98%	32	3.47%	4	0.43%	18	1.95%	20	2.17%	10	1.08%	10	1.08%	286	30.99%	1	0.11%	23	2.49%	946	923	PAN	PRI PVEM NA	22.75%
52	LERMA	2398	454	46.66%	56	5.76%	38	3.91%	11	1.13%	43	4.42%	14	1.44%	17	1.75%	18	1.85%	322	33.09%	0	0.00%	27	2.77%	1000	973	PAN	PRI PVEM NA	13.57%
52	LERMA	2399	315	39.13%	38	4.72%	21	2.61%	6	0.75%	30	3.73%	7	0.87%	16	1.99%	2	0.25%	370	45.96%	0	0.00%	24	2.98%	829	805	PRI PVEM NA	PAN	6.83%
52	LERMA	2400	292	35.83%	50	6.13%	70	8.59%	17	2.09%	65	7.98%	11	1.35%	19	2.33%	2	0.25%	289	35.46%	0	0.00%	15	1.84%	830	815	PAN	PRI PVEM NA	0.37%
52	LERMA	2401	192	33.33%	33	5.73%	8	1.39%	14	2.43%	53	9.20%	8	1.39%	14	2.43%	0	0.00%	254	44.10%	0	0.00%	16	2.78%	592	576	PRI PVEM NA	PAN	10.76%
52	LERMA	2402	326	40.05%	70	8.60%	14	1.72%	9	1.11%	36	4.42%	7	0.86%	17	2.09%	2	0.25%	333	40.91%	0	0.00%	23	2.83%	837	814	PRI PVEM NA	PAN	0.86%
52	LERMA	2403	122	29.83%	8	1.96%	13	3.18%	9	2.20%	48	11.74%	10	2.44%	10	2.44%	1	0.24%	188	45.97%	0	0.00%	0	0.00%	409	409	PRI PVEM NA	PAN	16.14%
52	LERMA	2404	399	31.92%	68	5.44%	26	2.08%	14	1.12%	299	23.92%	14	1.12%	24	1.92%	0	0.00%	406	32.48%	0	0.00%	47	3.76%	1297	1250	PRI PVEM NA	PAN	0.56%
52	LERMA	2405	835	57.27%	55	3.77%	30	2.06%	10	0.69%	27	1.85%	12	0.82%	11	0.75%	3	0.21%	475	32.58%	0	0.00%	40	2.74%	1498	1458	PAN	PRI PVEM NA	24.69%
52	LERMA	2406	271	43.15%	31	4.94%	38	6.05%	2	0.32%	40	6.37%	13	2.07%	10	1.59%	0	0.00%	223	35.51%	0	0.00%	26	4.14%	654	628	PAN	PRI PVEM NA	7.64%
52	LERMA	2407	471	50.32%	27	2.88%	37	3.95%	2	0.21%	38	4.06%	62	6.62%	11	1.18%	3	0.32%	284	30.34%	1	0.11%	26	2.78%	962	936	PAN	PRI PVEM NA	19.98%
52	LERMA	2408	461	39.50%	53	4.54%	159	13.62%	21	1.80%	90	7.71%	12	1.03%	22	1.89%	4	0.34%	345	29.56%	0	0.00%	32	2.74%	1199	1167	PAN	PRI PVEM NA	9.94%
52	LERMA	2409	330	33.27%	47	4.74%	161	16.23%	38	3.83%	60	6.05%	11	1.11%	18	1.81%	5	0.50%	322	32.46%	0	0.00%	18	1.81%	1010	992	PAN	PRI PVEM NA	0.81%
52	LERMA	2410	55	28.21%	9	4.62%	12	6.15%	2	1.03%	7	3.59%	1	0.51%	7	3.59%	0	0.00%	102	52.31%	0	0.00%	13	6.67%	208	195	PRI PVEM NA	PAN	24.10%
52	LERMA	2411	333	34.51%	47	4.87%	27	2.80%	10	1.04%	30	3.11%	4	0.41%	13	1.35%	3	0.31%	498	51.61%	0	0.00%	21	2.18%	986	965	PRI PVEM NA	PAN	17.10%
52	LERMA	2412	417	38.40%	40	3.68%	27	2.49%	7	0.64%	32	2.95%	11	1.01%	19	1.75%	0	0.00%	532	48.99%	1	0.09%	19	1.75%	1105	1086	PRI PVEM NA	PAN	10.59%
52	LERMA	2413	670	39.30%	217	12.73%	57	3.34%	13	0.76%	158	9.27%	31	1.82%	29	1.70%	5	0.29%	525	30.79%	0	0.00%	49	2.87%	1754	1705	PAN	PRI PVEM NA	8.50%
52	LERMA	2414	330	39.19%	70	8.31%	17	2.02%	5	0.59%	17	2.02%	21	2.49%	21	2.49%	4	0.48%	357	42.40%	0	0.00%	28	3.33%	870	842	PRI PVEM NA	PAN	3.21%
52	LERMA	2415	547	35.34%	241	15.57%	36	2.33%	45	2.91%	40	2.58%	16	1.03%	34	2.20%	5	0.32%	584	37.73%	0	0.00%	45	2.91%	1593	1548	PRI PVEM NA	PAN	2.39%
52	LERMA	2416	430	31.11%	211	15.27%	33	2.39%	29	2.10%	39	2.82%	11	0.80%	30	2.17%	6	0.43%	590	42.69%	3	0.22%	73	5.28%	1455	1382	PRI PVEM NA	PAN	11.58%
52	LERMA	2417	565	35.38%	260	16.28%	29	1.82%	42	2.63%	30	1.88%	27	1.69%	26	1.63%	19	1.19%	597	37.38%	2	0.13%	53	3.32%	1650	1597	PRI PVEM NA	PAN	2.00%
52	LERMA	2418	621	33.84%	174	9.48%	27	1.47%	25	1.36%	105	5.72%	24	1.31%	44	2.40%	5	0.27%	810	44.14%	0	0.00%	63	3.43%	1898	1835	PRI PVEM NA	PAN	10.30%
52	LERMA	2419	613	33.92%	198	10.96%	24	1.33%	44	2.43%	65	3.60%	15	0.83%	40	2.21%	4	0.22%	804	44.49%	0	0.00%	51	2.82%	1858	1807	PRI PVEM NA	PAN	10.57%
52	LERMA	2420	348	29.95%	128	11.02%	16	1.38%	11	0.95%	58	4.99%	6	0.52%	29	2.50%	5	0.43%	561	48.28%	0	0.00%	40	3.44%	1202	1162	PRI PVEM NA	PAN	18.33%
52	LERMA	2421	583	40.80%	72	5.04%	59	4.13%	11	0.77%	48	3.36%	18	1.26%	29	2.03%	2	0.14%	607	42.48%	0	0.00%	35	2.45%	1464	1429	PRI PVEM NA	PAN	1.68%
52	LERMA	2422	194	29.62%	44	6.72%	12	1.83%	3	0.46%	23	3.51%	15	2.29%	11	1.68%	2	0.31%	350	53.44%	1	0.15%	34	5.19%	689	655	PRI PVEM NA	PAN	23.82%
52	LERMA	2423	54	34.84%	28	18.06%	3	1.94%	0	0.00%	3	1.94%	0	0.00%	4	2.58%	0	0.00%	63	40.65%	0	0.00%	6	3.87%	161	155	PRI PVEM NA	PAN	5.81%
52	LERMA	2424	315	21.71%	91	6.27%	45	3.10%	13	0.90%	57	3.93%	18	1.24%	28	1.93%	2	0.14%	880	60.65%	2	0.14%	42	2.89%	1493	1451	PRI PVEM NA	PAN	38.94%
52	LERMA	2425	334	25.13%	119	8.95%	41	3.09%	23	1.73%	50	3.76%	22	1.66%	40	3.01%	2	0.15%	698	52.52%	0	0.00%	43	3.24%	1372	1329	PRI PVEM NA	PAN	27.39%
52	LERMA	2426	423	44.11%	47	4.90%	17	1.77%	9	0.94%	50	5.21%	20	2.09%	15	1.56%	9	0.94%	368	38.37%	1	0.10%	28	2.92%	987	959	PAN	PRI PVEM NA	5.74%
52	LERMA	2427	800	46.27%	132	7.63%	35	2.02%	8	0.46%	106	6.13%	21	1.21%	32	1.85%	19	1.10%	576	33.31%	0	0.00%	50	2.89%	1779	1729	PAN	PRI PVEM NA	12.96%
52	LERMA	2428	725	44.64%	134	8.25%	46	2.83%	7	0.43%	64	3.94%	17	1.05%	48	2.96%	34	2.09%	546	33.62%	3	0.18%	39	2.40%	1663	1624	PAN	PRI PVEM NA	11.02%
52	LERMA	2429	766	47.58%	114	7.08%	26	1.61%	11	0.68%	90	5.59%	15	0.93%	40	2.48%	24	1.49%	523	32.48%	1	0.06%	32	1.99%	1642	1610	PAN	PRI PVEM NA	15.09%
52	LERMA	2430	177	31.38%	31	5.50%	15	2.66%	6	1.06%	27	4.79%	10	1.77%	14	2.48%	3	0.53%	281	49.82%	0	0.00%	25	4.43%	589	564	PRI PVEM NA	PAN	18.44%
52	LERMA	2431	265	43.02%	27	4.38%	6	0.97%	13	2.11%	27	4.38%	17	2.76%	9	1.46%	5	0.81%	246	39.94%	1	0.16%	28	4.55%	644	616	PAN	PRI PVEM NA	3.08%
TOTAL			18635		3383		1454		611		2593		746		1090		412		21708		30		1490		52152	50662			

MARGEN DE VICTORIA EN LA ELECCIÓN DE AYUNTAMIENTOS 2015 POR SECCIÓN ELECTORAL

MUNICIPIO: 052 LERMA

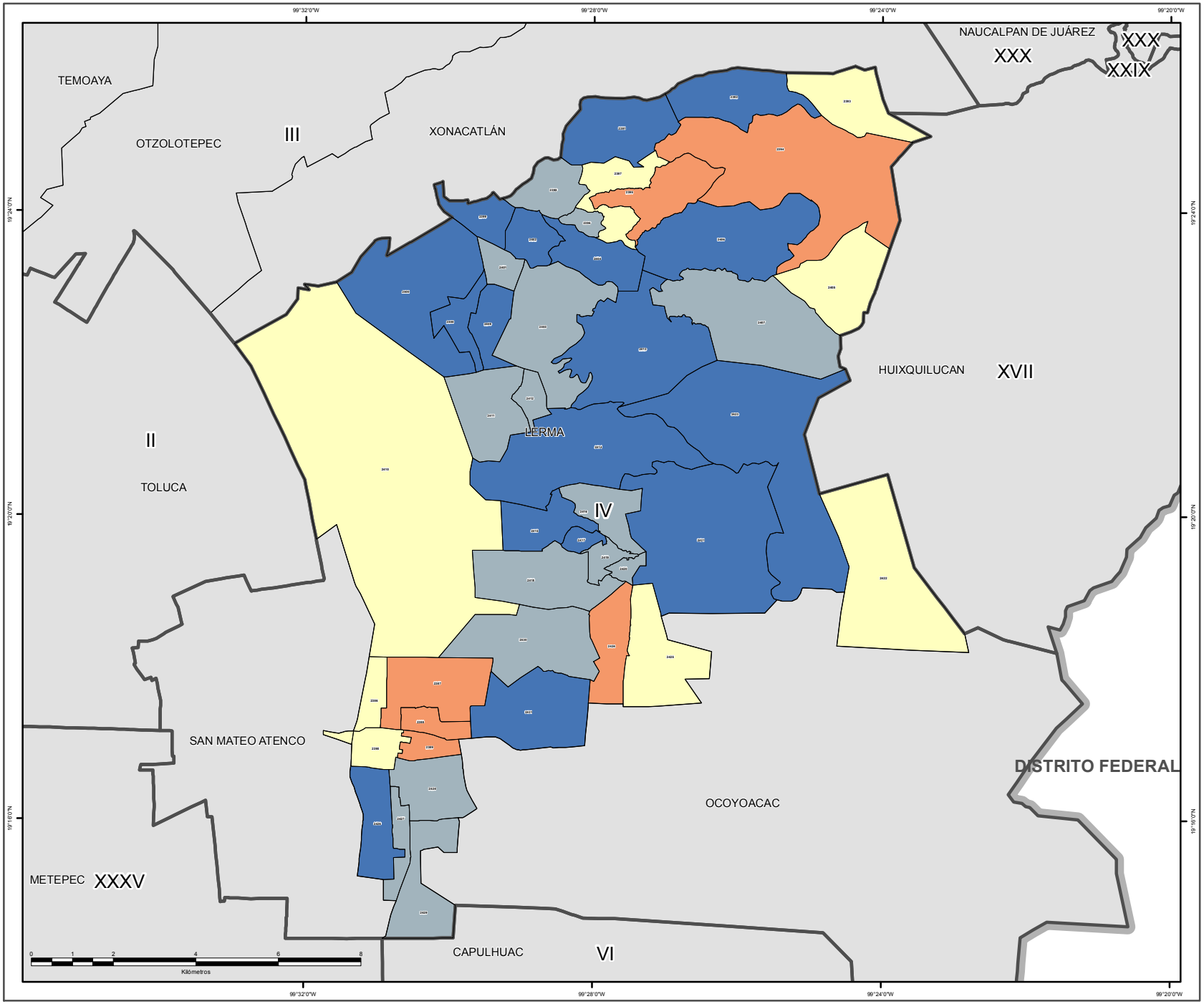

SIMBOLOGÍA

ESTRUCTURA GEOELECTORAL Y CLAVES

- Límite estatal ..... MÉX
- Distrito Electoral Local XLV
- Límite municipal ..... TOLUCA
- Sección electoral 6459
- Cabecera municipal

MARGEN DE VICTORIA

- 0.000000 - 10.100000
- 10.130000 - 20.520000
- 20.530000 - 31.610000
- 31.620000 - 45.680000
- 45.770000 - 90.220000

OTROS

- Sin dato de cómputo
- Anulado por el Tribunal Electoral del Estado de México

Edición cartográfica del mes de abril de 2016,
con corte de información cartográfica al 05 de noviembre de 2014.
Registro Federal de Electores, INE

Resultados del Cómputo
para la Integración de los Ayuntamientos 2016 -2018
y de la LIX Legislatura del Estado de México 2015 -2018
Proyección: UTM Zona 14
Datum: WGS84

LOCALIZACIÓN

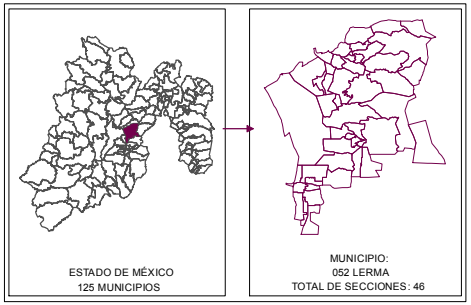

SUPERVISIÓN

C.P. Antonio Sánchez Acosta
Subdirector de Documentación y Estadística Electoral _____

ELABORACIÓN

Departamento de Geomática Electoral

Lic. Miguel Ángel García Escalante _____
C. Jaqueline Pérez Nova _____

PARTICIPACIÓN Y ABSTENCIONISMO

La participación de los ciudadanos con credencial para votar en esta elección en el municipio de Lerma fue de 59%, siendo el abstencionismo de 41%.

Para el análisis de la participación por sección, éstas se agruparon hasta en cuatro rangos de participación, el primero es de participación alta considerando más de 70.00%, en el que se encuentran 2 secciones (4.34% del total); el segundo es de participación media, considerado entre 60.01% y hasta 70.00% en el que se encuentran 23 secciones (50%); el rango de participación baja, considerado entre 50.01% y hasta 60.00%, dentro del que se ubican 19 secciones (41.30%); y en el rango de participación muy baja, considerado con menos de 50.0%, 2 secciones (4.34%).

PARTICIPACIÓN Y ABSTENCIONISMO

Municipio	Cabecera Municipal	Sección	PAN	% PAN	PRD	% PRD	PT	% PT	MC	% MC	MORENA	% MORENA	PH	% PH	PES	% PES	PFD	% PFD	PRI-PVEM-NA	% PRI-PVEM-NA	NO REGISTRADOS	% NO REGISTRADOS	NULOS	% NULOS	TOTAL	VOTACIÓN VALIDA	LISTA NOMINAL	PARTICIPACIÓN	% PARTICIPACIÓN	% ABSTENCIONISMO
52	LERMA	2386	359	25.34%	67	4.73%	30	2.12%	14	0.99%	61	4.30%	21	1.48%	43	3.03%	14	0.99%	805	56.81%	3	0.21%	41	2.89%	1458	1417	2773	BAJO	52.61%	47.39%
52	LERMA	2387	611	21.22%	73	2.53%	38	1.32%	36	1.25%	191	6.63%	67	2.33%	83	2.88%	54	1.88%	1722	59.79%	5	0.17%	91	3.16%	2971	2880	5440	BAJO	54.85%	45.15%
52	LERMA	2388	498	21.81%	50	2.19%	27	1.18%	18	0.79%	97	4.25%	28	1.23%	74	3.24%	93	4.07%	1396	61.15%	2	0.09%	54	2.37%	2337	2283	4208	BAJO	55.82%	44.18%
52	LERMA	2389	255	21.30%	19	1.59%	7	0.58%	10	0.84%	34	2.84%	25	2.09%	30	2.51%	18	1.50%	799	66.75%	0	0.00%	34	2.84%	1231	1197	1874	MEDIO	65.64%	34.36%
52	LERMA	2390	299	26.09%	26	2.27%	15	1.31%	11	0.96%	67	5.85%	13	1.13%	41	3.58%	17	1.48%	656	57.24%	1	0.09%	37	3.23%	1183	1146	2007	BAJO	59.04%	40.96%
52	LERMA	2391	216	40.68%	9	1.69%	10	1.88%	8	1.51%	21	3.95%	11	2.07%	11	2.07%	2	0.38%	243	45.76%	0	0.00%	29	5.46%	560	531	1034	BAJO	54.16%	45.84%
52	LERMA	2392	160	50.47%	8	2.52%	6	1.89%	1	0.32%	10	3.15%	1	0.32%	0	0.00%	0	0.00%	131	41.32%	0	0.00%	0	0.00%	317	317	434	ALTO	75.81%	24.19%
52	LERMA	2393	314	55.48%	25	4.42%	20	3.53%	6	1.06%	28	4.95%	5	0.88%	8	1.41%	4	0.71%	155	27.39%	1	0.18%	9	1.59%	575	566	1027	BAJO	55.70%	44.30%
52	LERMA	2394	396	57.89%	21	3.07%	15	2.19%	8	1.17%	39	5.70%	11	1.61%	18	2.63%	0	0.00%	176	25.73%	0	0.00%	26	3.80%	710	684	1235	BAJO	57.17%	42.83%
52	LERMA	2395	758	64.18%	47	3.98%	21	1.78%	3	0.25%	53	4.49%	20	1.69%	9	0.76%	2	0.17%	267	22.61%	1	0.08%	27	2.29%	1208	1181	1855	MEDIO	62.05%	37.95%
52	LERMA	2396	240	51.17%	22	4.69%	8	1.71%	2	0.43%	19	4.05%	3	0.64%	12	2.56%	0	0.00%	163	34.75%	0	0.00%	8	1.71%	477	469	752	MEDIO	63.16%	36.84%
52	LERMA	2397	496	53.74%	46	4.98%	32	3.47%	4	0.43%	18	1.95%	20	2.17%	10	1.08%	10	1.08%	286	30.99%	1	0.11%	23	2.49%	946	923	1488	MEDIO	61.02%	38.98%
52	LERMA	2398	454	46.66%	56	5.76%	38	3.91%	11	1.13%	43	4.42%	14	1.44%	17	1.75%	18	1.85%	322	33.09%	0	0.00%	27	2.77%	1000	973	1631	MEDIO	61.25%	38.75%
52	LERMA	2399	315	39.13%	38	4.72%	21	2.61%	6	0.75%	30	3.73%	7	0.87%	16	1.99%	2	0.25%	370	45.96%	0	0.00%	24	2.98%	829	805	1408	BAJO	58.88%	41.12%
52	LERMA	2400	292	35.83%	50	6.13%	70	8.59%	17	2.09%	65	7.98%	11	1.35%	19	2.33%	2	0.25%	289	35.46%	0	0.00%	15	1.84%	830	815	1353	MEDIO	61.35%	38.65%
52	LERMA	2401	192	33.33%	33	5.73%	8	1.39%	14	2.43%	53	9.20%	8	1.39%	14	2.43%	0	0.00%	254	44.10%	0	0.00%	16	2.78%	592	576	891	MEDIO	66.55%	33.45%
52	LERMA	2402	326	40.05%	70	8.60%	14	1.72%	9	1.11%	36	4.42%	7	0.86%	17	2.09%	2	0.25%	333	40.91%	0	0.00%	23	2.83%	837	814	1309	MEDIO	63.94%	36.06%
52	LERMA	2403	122	29.83%	8	1.96%	13	3.18%	9	2.20%	48	11.74%	10	2.44%	10	2.44%	1	0.24%	188	45.97%	0	0.00%	0	0.00%	409	409	617	MEDIO	67.10%	32.90%
52	LERMA	2404	399	31.92%	68	5.44%	26	2.08%	14	1.12%	299	23.92%	14	1.12%	24	1.92%	0	0.00%	406	32.48%	0	0.00%	47	3.76%	1297	1250	2174	BAJO	59.71%	40.29%
52	LERMA	2405	835	57.27%	55	3.77%	30	2.06%	10	0.69%	27	1.85%	12	0.82%	11	0.75%	3	0.21%	475	32.58%	0	0.00%	40	2.74%	1498	1458	2307	MEDIO	65.28%	34.72%
52	LERMA	2406	271	43.15%	31	4.94%	38	6.05%	2	0.32%	40	6.37%	13	2.07%	10	1.59%	0	0.00%	223	35.51%	0	0.00%	26	4.14%	654	628	1032	MEDIO	62.21%	37.79%
52	LERMA	2407	471	50.32%	27	2.88%	37	3.95%	2	0.21%	38	4.06%	62	6.62%	11	1.18%	3	0.32%	284	30.34%	1	0.11%	26	2.78%	962	936	1380	ALTO	70.36%	29.64%
52	LERMA	2408	461	39.50%	53	4.54%	159	13.62%	21	1.80%	90	7.71%	12	1.03%	22	1.89%	4	0.34%	345	29.56%	0	0.00%	32	2.74%	1199	1167	1970	BAJO	59.85%	40.15%
52	LERMA	2409	330	33.27%	47	4.74%	161	16.23%	38	3.83%	60	6.05%	11	1.11%	18	1.81%	5	0.50%	322	32.46%	0	0.00%	18	1.81%	1010	992	1762	BAJO	57.38%	42.62%
52	LERMA	2410	55	28.21%	9	4.62%	12	6.15%	2	1.03%	7	3.59%	1	0.51%	7	3.59%	0	0.00%	102	52.31%	0	0.00%	13	6.67%	208	195	335	MEDIO	62.09%	37.91%
52	LERMA	2411	333	34.51%	47	4.87%	27	2.80%	10	1.04%	30	3.11%	4	0.41%	13	1.35%	3	0.31%	498	51.61%	0	0.00%	21	2.18%	986	965	1634	MEDIO	60.28%	39.72%
52	LERMA	2412	417	38.40%	40	3.68%	27	2.49%	7	0.64%	32	2.95%	11	1.01%	19	1.75%	0	0.00%	532	48.99%	1	0.09%	19	1.75%	1105	1086	1784	MEDIO	62.56%	37.44%
52	LERMA	2413	670	39.30%	217	12.73%	57	3.34%	13	0.76%	158	9.27%	31	1.82%	29	1.70%	5	0.29%	525	30.79%	0	0.00%	49	2.87%	1754	1705	2864	MEDIO	60.93%	39.07%
52	LERMA	2414	330	39.19%	70	8.31%	17	2.02%	5	0.59%	17	2.02%	21	2.49%	21	2.49%	4	0.48%	357	42.40%	0	0.00%	28	3.33%	870	842	1345	MEDIO	64.39%	35.61%
52	LERMA	2415	547	35.34%	241	15.57%	36	2.33%	45	2.91%	40	2.58%	16	1.03%	34	2.20%	5	0.32%	584	37.73%	0	0.00%	45	2.91%	1593	1548	2840	BAJO	55.95%	44.05%
52	LERMA	2416	430	31.11%	211	15.27%	33	2.39%	29	2.10%	39	2.82%	11	0.80%	30	2.17%	6	0.43%	590	42.69%	3	0.22%	73	5.28%	1455	1382	2423	BAJO	59.97%	40.03%
52	LERMA	2417	565	35.38%	260	16.28%	29	1.82%	42	2.63%	30	1.88%	27	1.69%	26	1.63%	19	1.19%	597	37.38%	2	0.13%	53	3.32%	1650	1597	2899	BAJO	57.26%	42.74%
52	LERMA	2418	621	33.84%	174	9.48%	27	1.47%	25	1.36%	105	5.72%	24	1.31%	44	2.40%	5	0.27%	810	44.14%	0	0.00%	63	3.43%	1898	1835	3289	BAJO	57.68%	42.32%
52	LERMA	2419	613	33.92%	198	10.96%	24	1.33%	44	2.43%	65	3.60%	15	0.83%	40	2.21%	4	0.22%	804	44.49%	0	0.00%	51	2.82%	1858	1807	3146	BAJO	58.96%	41.04%
52	LERMA	2420	348	29.95%	128	11.02%	16	1.38%	11	0.95%	58	4.99%	6	0.52%	29	2.50%	5	0.43%	561	48.28%	0	0.00%	40	3.44%	1202	1162	2094	BAJO	57.35%	42.65%
52	LERMA	2421	583	40.80%	72	5.04%	59	4.13%	11	0.77%	48	3.36%	18	1.26%	29	2.03%	2	0.14%	607	42.48%	0	0.00%	35	2.45%	1464	1429	2258	MEDIO	65.06%	34.94%
52	LERMA	2422	194	29.62%	44	6.72%	12	1.83%	3	0.46%	23	3.51%	15	2.29%	11	1.68%	2	0.31%	350	53.44%	1	0.15%	34	5.19%	689	655	1037	MEDIO	65.48%	34.52%
52	LERMA	2423	54	34.84%	28	18.06%	3	1.94%	0	0.00%	3	1.94%	0	0.00%	4	2.58%	0	0.00%	63	40.65%	0	0.00%	6	3.87%	161	155	249	MEDIO	64.66%	35.34%
52	LERMA	2424	315	21.71%	91	6.27%	45	3.10%	13	0.90%	57	3.93%	18	1.24%	28	1.93%	2	0.14%	880	60.65%	2	0.14%	42	2.89%	1493	1451	2862	BAJO	52.66%	47.34%
52	LERMA	2425	334	25.13%	119	8.95%	41	3.09%	23	1.73%	50	3.76%	22	1.66%	40	3.01%	2	0.15%	698	52.52%	0	0.00%	43	3.24%	1372	1329	2658	MUY BAJO	48.34%	51.66%
52	LERMA	2426	423	44.11%	47	4.90%	17	1.77%	9	0.94%	50	5.21%	20	2.09%	15	1.56%	9	0.94%	368	38.37%	1	0.10%	28	2.92%	987	959	1601	MEDIO	61.65%	38.35%
52	LERMA	2427	800	46.27%	132	7.63%	35	2.02%	8	0.46%	106	6.13%	21	1.21%	32	1.85%	19	1.10%	576	33.31%	0	0.00%	50	2.89%	1779	1729	2903	MEDIO	61.21%	38.79%
52	LERMA	2428	725	44.64%	134	8.25%	46	2.83%	7	0.43%	64	3.94%	17	1.05%	48	2.96%	34	2.09%	546	33.62%	3	0.18%	39	2.40%	1663	1624	2781	BAJO	59.58%	40.42%
52	LERMA	2429	766	47.58%	114	7.08%	26	1.61%	11	0.68%	90	5.59%	15	0.93%	40	2.48%	24	1.49%	523	32.48%	1	0.06%	32	1.99%	1642	1610	2654	MEDIO	61.53%	38.47%
52	LERMA	2430	177	31.38%	31	5.50%	15	2.66%	6	1.06%	27	4.79%	10	1.77%	14	2.48%	3	0.53%	281	49.82%	0	0.00%	25	4.43%	589	564	846	MEDIO	69.62%	30.38%
52	LERMA	2431	265	43.02%	27	4.38%	6	0.97%	13	2.11%	27	4.38%	17	2.76%	9	1.46%	5	0.81%	246	39.94%	1	0.16%	28	4.55%	644	616	1402	MUY BAJO	45.93%	54.07%
TOTAL			18635		3383		1454		611		2593		746		1090		412		21708		30		1490		52152	50662				

IEEM
Instituto Electoral del Estado de México
DIRECCIÓN DE ORGANIZACIÓN

7 Junio 2015 Elección de Diputados Locales y Ayuntamientos

PARTICIPACIÓN CIUDADANA EN LA ELECCIÓN DE AYUNTAMIENTOS 2015 POR SECCIÓN ELECTORAL

MUNICIPIO: 052 LERMA

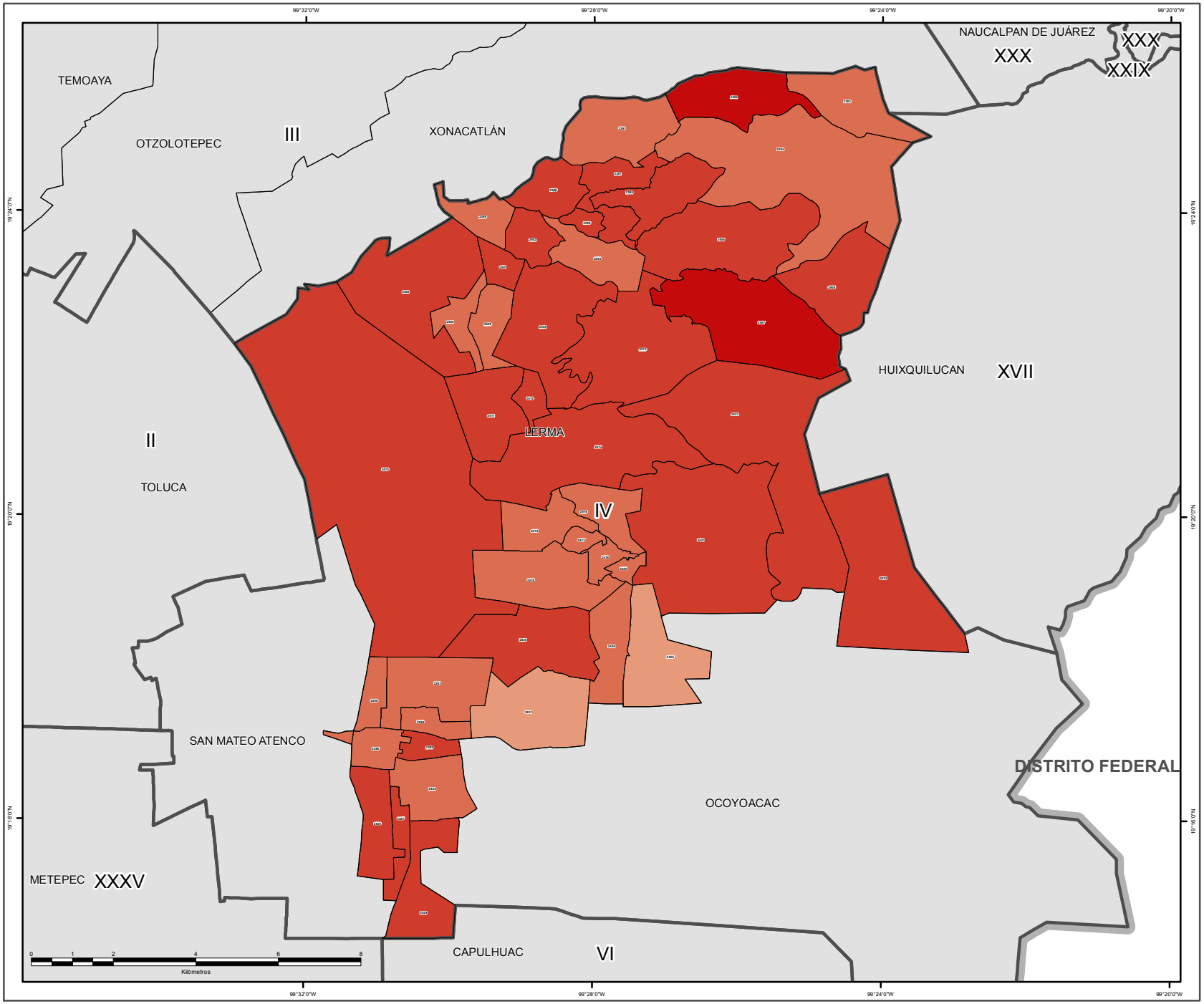

SIMBOLOGÍA

ESTRUCTURA GEOELECTORAL Y CLAVES

- Límite estatal ..... MÉX
- Distrito Electoral Local XLV
- Límite municipal ..... TOLUCA
- Sección electoral 6459
- Cabecera municipal

PARTICIPACIÓN CIUDADANA

- Alto
- Medio
- Bajo
- Muy bajo

OTROS

- Sin dato de cómputo
- Anulado por el Tribunal Electoral del Estado de México

Edición cartográfica del mes de abril de 2016,
con corte de información cartográfica al 05 de noviembre de 2014.
Registro Federal de Electores, INE

Resultados del Cómputo
para la Integración de los Ayuntamientos 2016 -2018
y de la LIX Legislatura del Estado de México 2015 -2018
Proyección: UTM Zona 14
Datum: WGS84

LOCALIZACIÓN

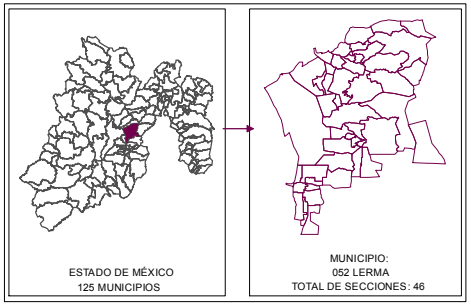

SUPERVISIÓN

C.P. Antonio Sánchez Acosta
Subdirector de Documentación y Estadística Electoral _____

ELABORACIÓN

Departamento de Geomática Electoral

Lic. Miguel Ángel García Escalante _____
C. Jaqueline Pérez Nova _____

RESULTADOS EN LA ELECCIÓN DEL AYUNTAMIENTO DE MALINALCO

Como resultado del cómputo de la elección del Ayuntamiento de Malinalco, y una vez resueltos en su caso por las instancias jurisdiccionales los juicios respectivos, en este municipio correspondió el triunfo al Partido Revolucionario Institucional que obtuvo el 37.85% del total de votos válidos, en tanto que el Partido de la Revolución Democrática fue la segunda fuerza con el 29.75% de la votación.

En la votación por sección electoral, del total de 16 secciones electorales que conforman el municipio de Malinalco, al Partido Revolucionario Institucional le correspondió la mayoría en 10 secciones, en tanto que al Partido de la Revolución Democrática obtuvo en 5 secciones y la Coalición de los Partidos PAN-PT 1.

El siguiente cuadro y gráfica nos muestra los resultados totales del municipio por partido político y coalición. La tabla de la página siguiente nos muestra el detalle de los resultados por sección, desagregados para cada uno de los partidos políticos y coaliciones, se señala al partido o coalición ganadora.

RESULTADO DE VOTACIÓN		
Partido Político o Coalición	**Total**	**%**
PRI	4776	37.85%
PRD	3754	29.75%
PVEM	60	0.48%
NA	375	2.97%
MORENA	195	1.55%
PH	242	1.92%
PES	53	0.42%
PFD	15	0.12%
PAN-PT	3139	24.88%
NO REGISTRADOS	8	0.06%
NULOS	399	
TOTAL	13016	
VOTACIÓN VALIDA	12617	

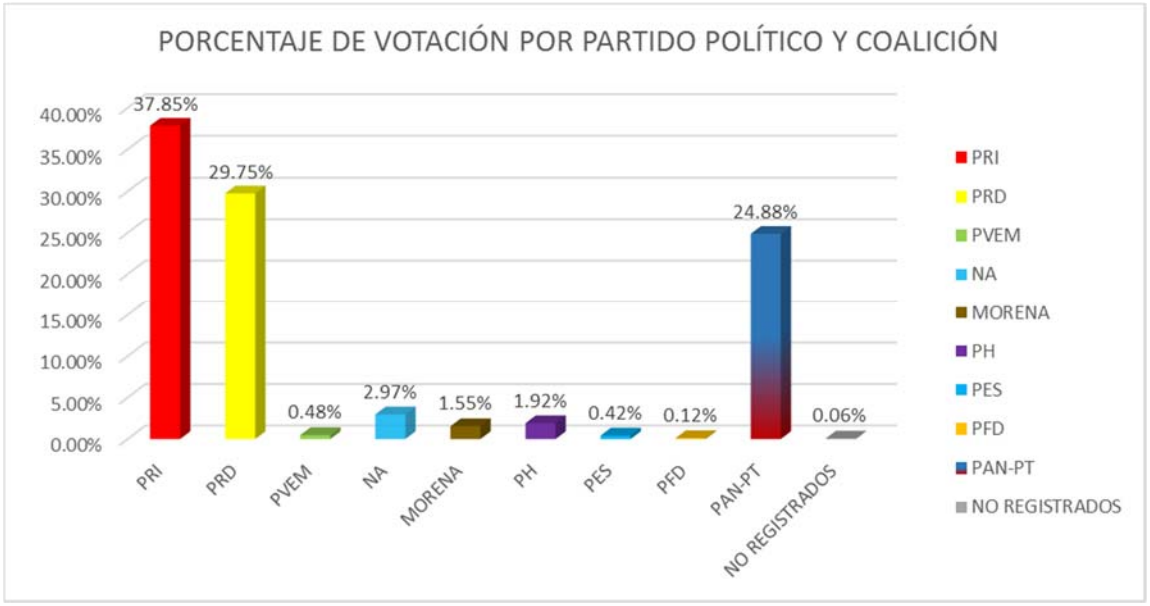

RESULTADOS DEFINITIVOS EN LA ELECCIÓN DEL AYUNTAMIENTO 2015

Municipio	Cabecera Municipal	Sección	PAN	% PAN	PRI	% PRI	PRD	% PRD	PT	% PT	PVEM	% PVEM	NA	% NA	MORENA	% MORENA	PH	% PH	PES	% PES	PFD	% PFD	PAN-PT	%PAN-PT	NO REGISTRADOS	% NO REGISTRADOS	NULOS	% NULOS	TOTAL	VOTACIÓN VALIDA	PRIMERA FUERZA	PRIMERA FUERZA	SEGUNDA FUERZA	SEGUNDA FUERZA	TERCERA FUERZA	TERCERA FUERZA
53	MALINALCO	2432	-	-	260	30.30%	272	31.70%	-	-	3	0.35%	26	3.03%	9	1.05%	17	1.98%	4	0.47%	0	0.00%	267	31.12%	0	0.00%	29	3.27%	887	858	272	PRD	267	PAN-PT	260	PRI
53	MALINALCO	2433	-	-	413	38.96%	260	24.53%	-	-	6	0.57%	22	2.08%	25	2.36%	12	1.13%	5	0.47%	2	0.19%	314	29.62%	1	0.09%	35	3.20%	1095	1060	413	PRI	314	PAN-PT	260	PRD
53	MALINALCO	2434	-	-	307	25.97%	509	43.06%	-	-	4	0.34%	29	2.45%	21	1.78%	21	1.78%	1	0.08%	3	0.25%	286	24.20%	1	0.08%	40	3.27%	1222	1182	509	PRD	307	PRI	286	PAN-PT
53	MALINALCO	2435	-	-	278	26.55%	461	44.03%	-	-	6	0.57%	25	2.39%	26	2.48%	23	2.20%	2	0.19%	1	0.10%	225	21.49%	0	0.00%	36	3.32%	1083	1047	461	PRD	278	PRI	225	PAN-PT
53	MALINALCO	2436	-	-	423	33.57%	312	24.76%	-	-	10	0.79%	107	8.49%	16	1.27%	39	3.10%	8	0.63%	3	0.24%	340	26.98%	2	0.16%	30	2.33%	1290	1260	423	PRI	340	PAN-PT	312	PRD
53	MALINALCO	2437	-	-	369	32.34%	437	38.30%	-	-	1	0.09%	29	2.54%	23	2.02%	26	2.28%	0	0.00%	0	0.00%	254	22.26%	2	0.17%	50	4.20%	1191	1141	437	PRD	369	PRI	254	PAN-PT
53	MALINALCO	2438	-	-	565	54.43%	246	23.70%	-	-	0	0.00%	57	5.49%	13	1.25%	8	0.77%	3	0.29%	3	0.29%	143	13.78%	0	0.00%	16	1.52%	1054	1038	565	PRI	246	PRD	143	PAN-PT
53	MALINALCO	2439	-	-	643	41.62%	423	27.38%	-	-	9	0.58%	35	2.27%	35	2.27%	32	2.07%	25	1.62%	0	0.00%	342	22.14%	1	0.06%	60	3.74%	1605	1545	643	PRI	423	PRD	342	PAN-PT
53	MALINALCO	2440	-	-	234	58.65%	123	30.83%	-	-	4	1.00%	4	1.00%	9	2.26%	3	0.75%	0	0.00%	0	0.00%	22	5.51%	0	0.00%	19	4.55%	418	399	234	PRI	123	PRD	22	PAN-PT
53	MALINALCO	2441	-	-	91	68.94%	30	22.73%	-	-	0	0.00%	2	1.52%	3	2.27%	0	0.00%	0	0.00%	0	0.00%	6	4.55%	0	0.00%	13	8.97%	145	132	91	PRI	30	PRD	6	PAN-PT
53	MALINALCO	2442	-	-	110	30.99%	123	34.65%	-	-	2	0.56%	2	0.56%	2	0.56%	7	1.97%	1	0.28%	0	0.00%	108	30.42%	0	0.00%	0	0.00%	355	355	123	PRD	110	PRI	108	PAN-PT
53	MALINALCO	2443	-	-	296	36.45%	209	25.74%	-	-	4	0.49%	19	2.34%	6	0.74%	9	1.11%	2	0.25%	0	0.00%	266	32.76%	1	0.12%	10	1.22%	822	812	296	PRI	266	PAN-PT	209	PRD
53	MALINALCO	2444	-	-	244	53.16%	142	30.94%	-	-	2	0.44%	6	1.31%	1	0.22%	4	0.87%	0	0.00%	1	0.22%	59	12.85%	0	0.00%	25	5.17%	484	459	244	PRI	142	PRD	59	PAN-PT
53	MALINALCO	2445	-	-	117	43.49%	36	13.38%	-	-	2	0.74%	2	0.74%	1	0.37%	16	5.95%	1	0.37%	0	0.00%	94	34.94%	0	0.00%	12	4.27%	281	269	117	PRI	94	PAN-PT	36	PRD
53	MALINALCO	2446	-	-	272	35.42%	104	13.54%	-	-	6	0.78%	3	0.39%	3	0.39%	9	1.17%	1	0.13%	2	0.26%	368	47.92%	0	0.00%	20	2.54%	788	768	368	PAN-PT	272	PRI	104	PRD
53	MALINALCO	2447	-	-	154	52.74%	67	22.95%	-	-	1	0.34%	7	2.40%	2	0.68%	16	5.48%	0	0.00%	0	0.00%	45	15.41%	0	0.00%	4	1.35%	296	292	154	PRI	67	PRD	45	PAN-PT
TOTAL			0		4776		3754		0		60		375		195		242		53		15		3139		8		399		13016	12617						

IEEM
Instituto Electoral del Estado de México
DIRECCIÓN DE ORGANIZACIÓN

Junio
Elecciones de Diputados Locales y Ayuntamientos

PARTIDO O COALICIÓN GANADORA EN LA ELECCIÓN DE AYUNTAMIENTOS 2015 POR SECCIÓN ELECTORAL

MUNICIPIO: 053 MALINALCO

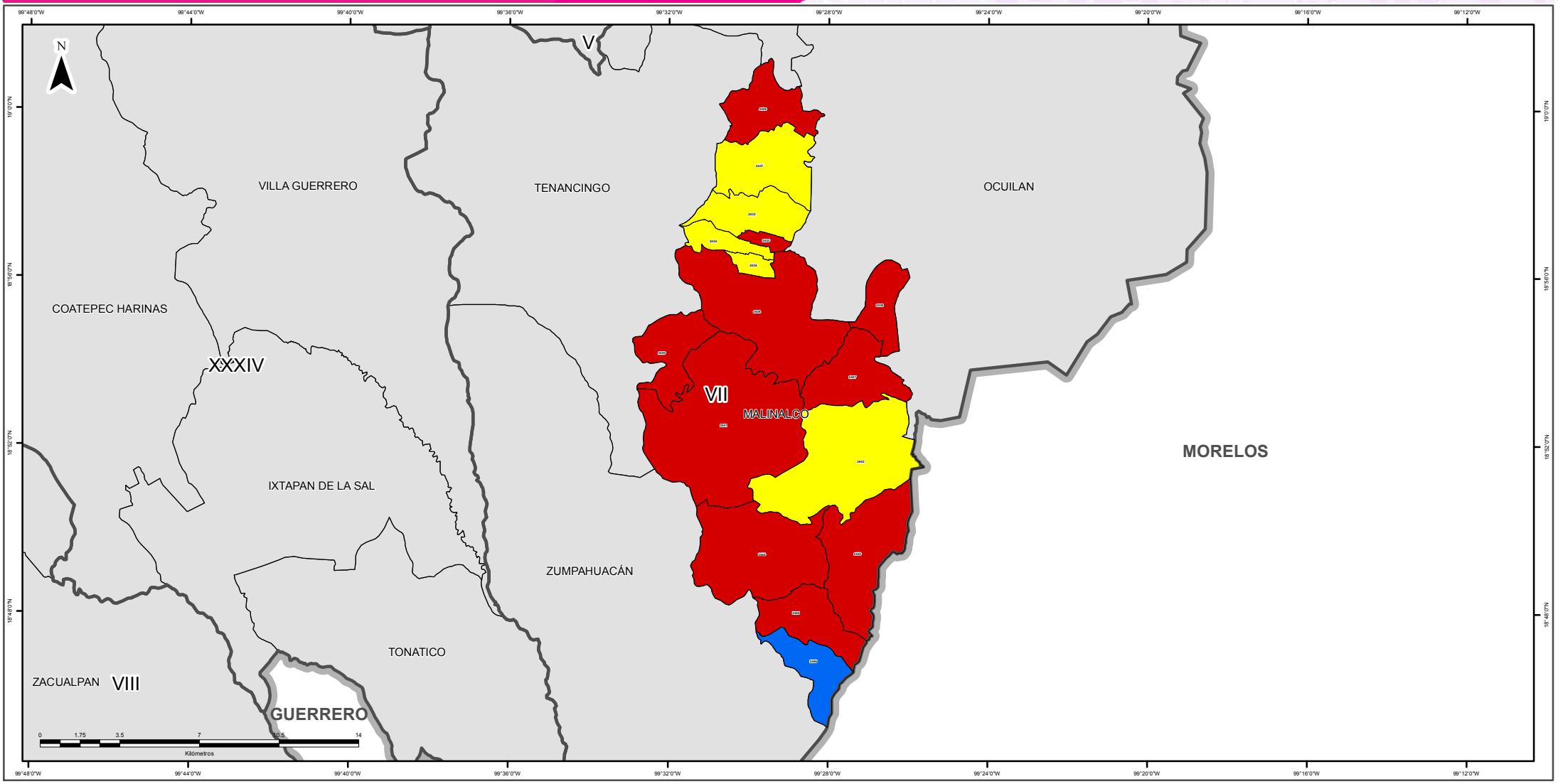

SIMBOLOGÍA

ESTRUCTURA GEOELECTORAL Y CLAVES

- Límite estatal ..... MÉX
- Distrito Electoral Local XLV
- Límite municipal ..... TOLUCA
- Sección electoral 6459
- Cabecera municipal

PARTIDOS POLÍTICOS

- Partido Acción Nacional
- Partido Revolucionario Institucional
- Partido de la Revolución Democrática
- Partido del Trabajo
- Partido Verde Ecologista de México
- Movimiento Ciudadano
- Partido Nueva Alianza
- Partido Encuentro Social
- Partido Humanista
- Partido Futuro Democrático
- Movimiento de Regeneración Nacional

COALICIONES

- Partido Acción Nacional
  Partido del Trabajo
- Partido Revolucionario Institucional
  Partido Verde Ecologista de México
  Partido Nueva Alianza

OTROS

- Candidato(s) Independiente(s)
- Sin dato de cómputo
- Anulado por el Tribunal Electoral del Estado de México

Edición cartográfica del mes de abril de 2016,
con corte de información cartográfica al 05 de noviembre de 2014.
Registro Federal de Electores, INE

Resultados del Cómputo
para la Integración de los Ayuntamientos 2016 -2018
y de la LIX Legislatura del Estado de México 2015 -2018
Proyección: UTM Zona 14
Datum: WGS84

SUPERVISIÓN

C.P. Antonio Sánchez Acosta
Subdirector de Documentación y Estadística Electoral

ELABORACIÓN

Departamento de Geomática Electoral

Lic. Miguel Ángel García Escalante
C. Jaqueline Pérez Nova

LOCALIZACIÓN

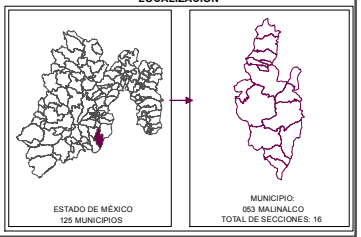

IEEM
Instituto Electoral del Estado de México
DIRECCIÓN DE ORGANIZACIÓN

7 de Junio
Elección de Diputados Locales y Ayuntamientos

PARTIDO O COALICIÓN EN PRIMERA MINORÍA EN LA ELECCIÓN DE AYUNTAMIENTOS 2015 POR SECCIÓN ELECTORAL

MUNICIPIO: 053 MALINALCO

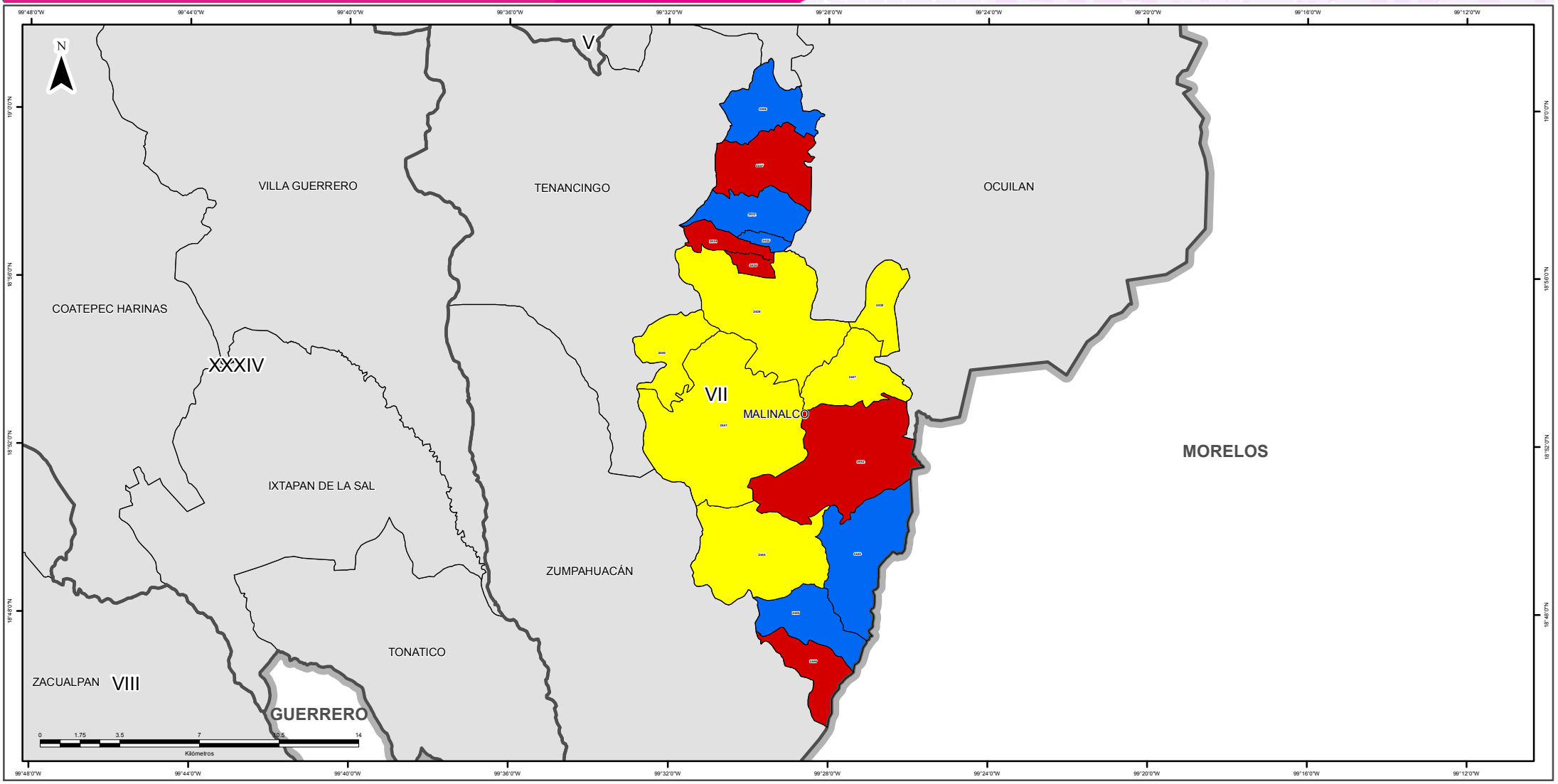

SIMBOLOGÍA

ESTRUCTURA GEOELECTORAL Y CLAVES

- Límite estatal ..... MÉX
- Distrito Electoral Local XLV
- Límite municipal ..... TOLUCA
- Sección electoral 6459
- Cabecera municipal

PARTIDOS POLÍTICOS

- Partido Acción Nacional
- Partido Revolucionario Institucional
- Partido de la Revolución Democrática
- Partido del Trabajo
- Partido Verde Ecologista de México
- Movimiento Ciudadano
- Partido Nueva Alianza
- Partido Encuentro Social
- Partido Humanista
- Partido Futuro Democrático
- Movimiento de Regeneración Nacional

COALICIONES

- Partido Acción Nacional
  Partido del Trabajo
- Partido Revolucionario Institucional
  Partido Verde Ecologista de México
  Partido Nueva Alianza

OTROS

- Candidato(s) Independiente(s)
- Sin dato de cómputo
- Anulado por el Tribunal Electoral del Estado de México

Edición cartográfica del mes de abril de 2016,
con corte de información cartográfica al 05 de noviembre de 2014.
Registro Federal de Electores, INE

Resultados del Cómputo
para la Integración de los Ayuntamientos 2016 - 2018
y de la LIX Legislatura del Estado de México 2015 -2018
Proyección: UTM Zona 14
Datum: WGS84

SUPERVISIÓN

C.P. Antonio Sánchez Acosta
Subdirector de Documentación y Estadística Electoral

ELABORACIÓN

Departamento de Geomática Electoral

Lic. Miguel Ángel García Escalante
C. Jaqueline Pérez Nova

LOCALIZACIÓN

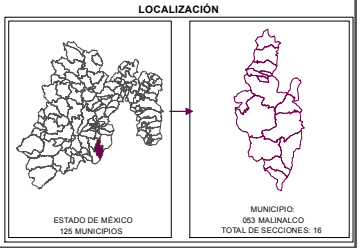

MARGEN DE VICTORIA

El margen de victoria es la diferencia de porcentaje de votación válida emitida que alcanzó el partido ganador sobre el inmediato inferior, es decir, sobre la primera minoría; los rangos establecidos fueron considerados así: 0.01% a 5.0%; 5.01% a 10.0%; 10.01% a 20.0%; 20.01% a MÁS.

Como se observa en la siguiente gráfica, de las 16 secciones del municipio de Malinalco, en 3 (18.75%) el margen de victoria fue de entre 0.01 a 5.0%; en 4 secciones (25.00%) fue de entre 5.01% a 10.0%; en 4 (25.00%) fue de más de 10.0% y hasta 20.0%; y finalmente en 5 (31.25%) del total de secciones del municipio fue de más del 20.0% de diferencia. El detalle por partido o coalición se observa en el cuadro y gráfica siguiente.

En el resultado global del municipio, el Partido Revolucionario Institucional tuvo un margen de victoria de 8.1% respecto de la segunda fuerza que fue el Partido de la Revolución Democrática.

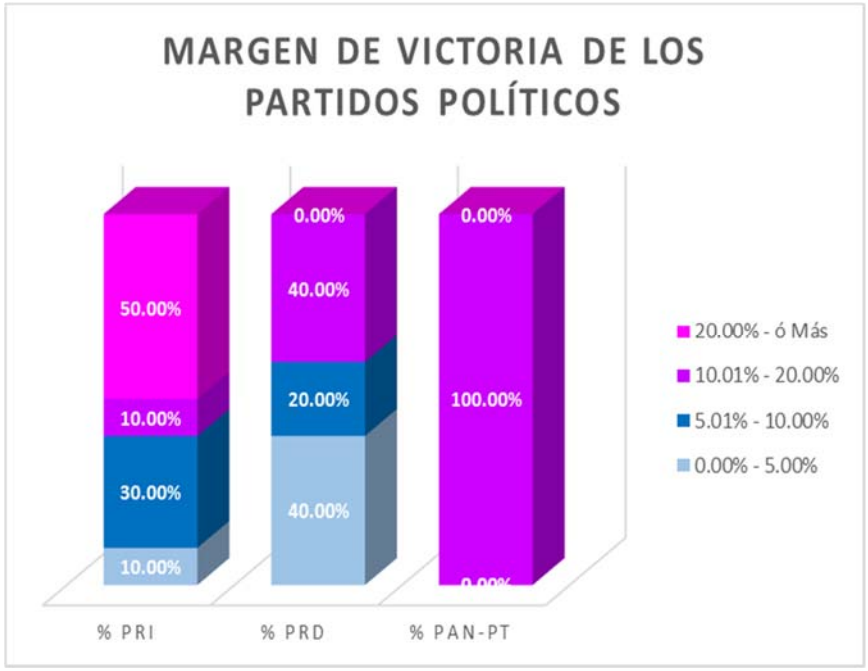

MARGEN DE VICTORIA	PRI	% PRI	PRD	% PRD	PAN-PT	% PAN-PT	RANGO DE MARGEN DE VICTORIA
0.00% - 5.00%	1	10.00%	2	40.00%	0	0.00%	3
5.01% - 10.00%	3	30.00%	1	20.00%	0	0.00%	4
10.01% - 20.00%	1	10.00%	2	40.00%	1	100.00%	4
20.00% - ó Más	5	50.00%	0	0.00%	0	0.00%	5
TOTAL	**10**	**100%**	**5**	**100%**	**1**	**100%**	

MARGEN DE VICTORIA

Municipio	Cabecera Municipal	Sección	PAN	% PAN	PRI	% PRI	PRD	% PRD	PT	% PT	PVEM	% PVEM	NA	% NA	MORENA	% MORENA	PH	% PH	PES	% PES	PFD	% PFD	PAN-PT	%PAN-PT	NO REGISTRADOS	% NO REGISTRADOS	NULOS	% NULOS	TOTAL	VOTACIÓN VALIDA	PRIMERA FUERZA	SEGUNDA FUERZA	MARGEN DE VICTORIA
53	MALINALCO	2432	-	-	260	30.30%	272	31.70%	-	-	3	0.35%	26	3.03%	9	1.05%	17	1.98%	4	0.47%	0	0.00%	267	31.12%	0	0.00%	29	3.27%	887	858	PRD	PAN-PT	0.58%
53	MALINALCO	2433	-	-	413	38.96%	260	24.53%	-	-	6	0.57%	22	2.08%	25	2.36%	12	1.13%	5	0.47%	2	0.19%	314	29.62%	1	0.09%	35	3.20%	1095	1060	PRI	PAN-PT	9.34%
53	MALINALCO	2434	-	-	307	25.97%	509	43.06%	-	-	4	0.34%	29	2.45%	21	1.78%	21	1.78%	1	0.08%	3	0.25%	286	24.20%	1	0.08%	40	3.27%	1222	1182	PRD	PRI	17.09%
53	MALINALCO	2435	-	-	278	26.55%	461	44.03%	-	-	6	0.57%	25	2.39%	26	2.48%	23	2.20%	2	0.19%	1	0.10%	225	21.49%	0	0.00%	36	3.32%	1083	1047	PRD	PRI	17.48%
53	MALINALCO	2436	-	-	423	33.57%	312	24.76%	-	-	10	0.79%	107	8.49%	16	1.27%	39	3.10%	8	0.63%	3	0.24%	340	26.98%	2	0.16%	30	2.33%	1290	1260	PRI	PAN-PT	6.59%
53	MALINALCO	2437	-	-	369	32.34%	437	38.30%	-	-	1	0.09%	29	2.54%	23	2.02%	26	2.28%	0	0.00%	0	0.00%	254	22.26%	2	0.17%	50	4.20%	1191	1141	PRD	PRI	5.96%
53	MALINALCO	2438	-	-	565	54.43%	246	23.70%	-	-	0	0.00%	57	5.49%	13	1.25%	8	0.77%	3	0.29%	3	0.29%	143	13.78%	0	0.00%	16	1.52%	1054	1038	PRI	PRD	30.73%
53	MALINALCO	2439	-	-	643	41.62%	423	27.38%	-	-	9	0.58%	35	2.27%	35	2.27%	32	2.07%	25	1.62%	0	0.00%	342	22.14%	1	0.06%	60	3.74%	1605	1545	PRI	PRD	14.24%
53	MALINALCO	2440	-	-	234	58.65%	123	30.83%	-	-	4	1.00%	4	1.00%	9	2.26%	3	0.75%	0	0.00%	0	0.00%	22	5.51%	0	0.00%	19	4.55%	418	399	PRI	PRD	27.82%
53	MALINALCO	2441	-	-	91	68.94%	30	22.73%	-	-	0	0.00%	2	1.52%	3	2.27%	0	0.00%	0	0.00%	0	0.00%	6	4.55%	0	0.00%	13	8.97%	145	132	PRI	PRD	46.21%
53	MALINALCO	2442	-	-	110	30.99%	123	34.65%	-	-	2	0.56%	2	0.56%	2	0.56%	7	1.97%	1	0.28%	0	0.00%	108	30.42%	0	0.00%	0	0.00%	355	355	PRD	PRI	3.66%
53	MALINALCO	2443	-	-	296	36.45%	209	25.74%	-	-	4	0.49%	19	2.34%	6	0.74%	9	1.11%	2	0.25%	0	0.00%	266	32.76%	1	0.12%	10	1.22%	822	812	PRI	PAN-PT	3.69%
53	MALINALCO	2444	-	-	244	53.16%	142	30.94%	-	-	2	0.44%	6	1.31%	1	0.22%	4	0.87%	0	0.00%	1	0.22%	59	12.85%	0	0.00%	25	5.17%	484	459	PRI	PRD	22.22%
53	MALINALCO	2445	-	-	117	43.49%	36	13.38%	-	-	2	0.74%	2	0.74%	1	0.37%	16	5.95%	1	0.37%	0	0.00%	94	34.94%	0	0.00%	12	4.27%	281	269	PRI	PAN-PT	8.55%
53	MALINALCO	2446	-	-	272	35.42%	104	13.54%	-	-	6	0.78%	3	0.39%	3	0.39%	9	1.17%	1	0.13%	2	0.26%	368	47.92%	0	0.00%	20	2.54%	788	768	PAN-PT	PRI	12.50%
53	MALINALCO	2447	-	-	154	52.74%	67	22.95%	-	-	1	0.34%	7	2.40%	2	0.68%	16	5.48%	0	0.00%	0	0.00%	45	15.41%	0	0.00%	4	1.35%	296	292	PRI	PRD	29.79%
TOTAL			0		4776		3754		0		60		375		195		242		53		15		3139		8		399		13016	12617			

MARGEN DE VICTORIA EN LA ELECCIÓN DE AYUNTAMIENTOS 2015 POR SECCIÓN ELECTORAL

MUNICIPIO: 053 MALINALCO

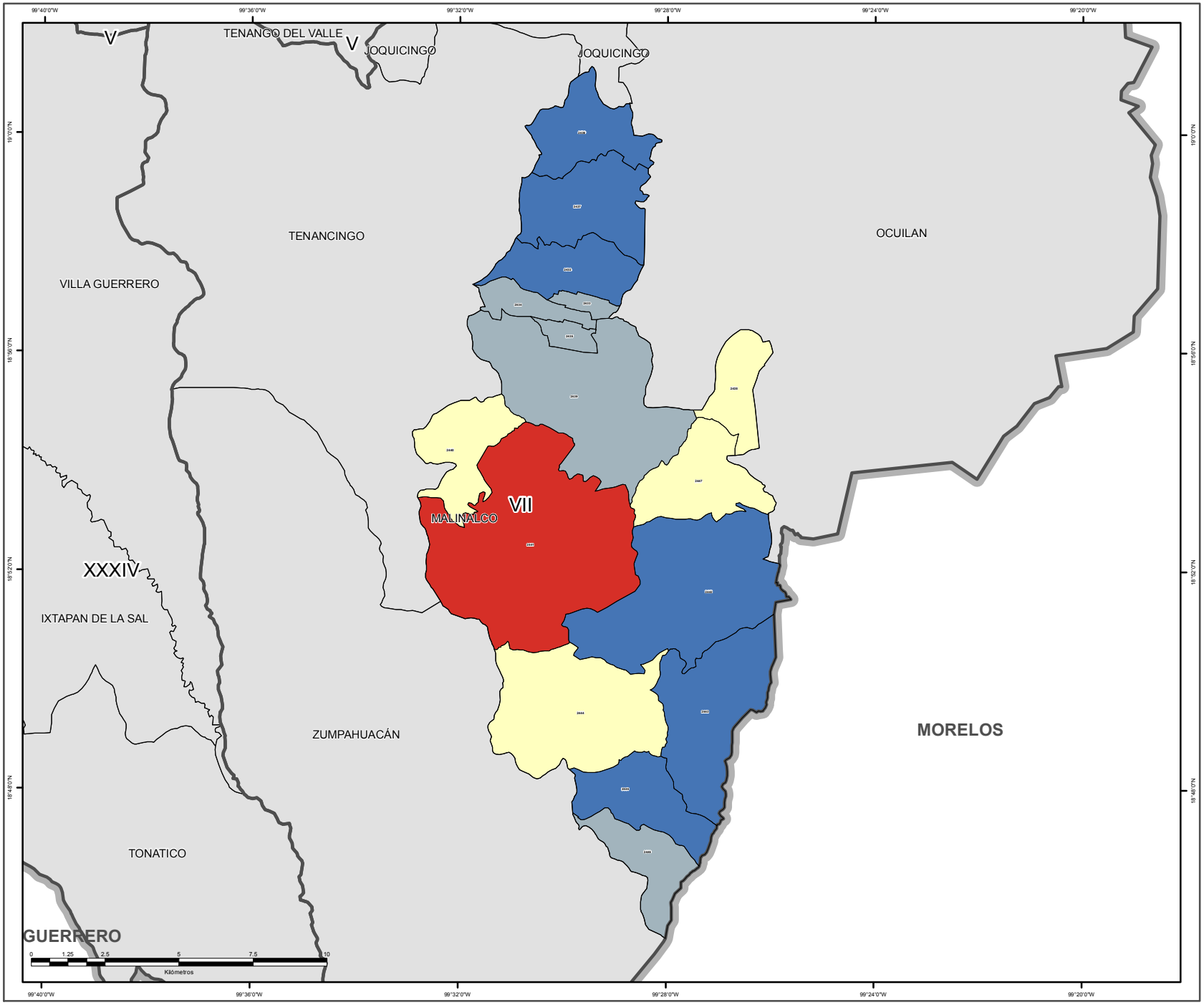

SIMBOLOGÍA

ESTRUCTURA GEOELECTORAL Y CLAVES

- Límite estatal ..... MÉX
- Distrito Electoral Local XLV
- Límite municipal ..... TOLUCA
- Sección electoral 6459
- Cabecera municipal

MARGEN DE VICTORIA

- 0.000000 - 10.100000
- 10.130000 - 20.520000
- 20.530000 - 31.610000
- 31.620000 - 45.680000
- 45.770000 - 90.220000

OTROS

- Sin dato de cómputo
- Anulado por el Tribunal Electoral del Estado de México

Edición cartográfica del mes de abril de 2016,
con corte de información cartográfica al 05 de noviembre de 2014.
Registro Federal de Electores, INE

Resultados del Cómputo
para la Integración de los Ayuntamientos 2016 -2018
y de la LIX Legislatura del Estado de México 2015 -2018
Proyección: UTM Zona 14
Datum: WGS84

LOCALIZACIÓN

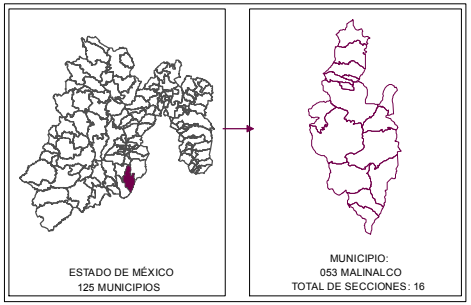

SUPERVISIÓN

C.P. Antonio Sánchez Acosta
Subdirector de Documentación y Estadística Electoral _____

ELABORACIÓN

Departamento de Geomática Electoral

Lic. Miguel Ángel García Escalante _____
C. Jaqueline Pérez Nova _____

PARTICIPACIÓN Y ABSTENCIONISMO

La participación de los ciudadanos con credencial para votar en esta elección en el municipio de Malinalco fue de 73%, siendo el abstencionismo de 27%.

Para el análisis de la participación por sección, éstas se agruparon hasta en cuatro rangos de participación, el primero es de participación alta considerando más de 70.00%, en el que se encuentran 14 secciones (87.5% del total); el segundo es de participación media, considerado entre 60.01% y hasta 70.00% en el que se encuentran 2 secciones (12.5%); el rango de participación baja, considerado entre 50.01% y hasta 60.00%, y en el rango de participación muy baja, considerado con menos de 50.0%, no se ubicó ninguna sección.

PARTICIPACIÓN Y ABSTENCIONISMO

Municipio	Cabecera Municipal	Sección	PAN	% PAN	PRI	% PRI	PRD	% PRD	PT	% PT	PVEM	% PVEM	NA	% NA	MORENA	% MORENA	PH	% PH	PES	% PES	PFD	% PFD	PAN-PT	%PAN-PT	NO REGISTRADOS	% NO REGISTRADOS	NULOS	% NULOS	TOTAL	VOTACIÓN VALIDA	LISTA NOMINAL	PARTICIPACIÓN	% PARTICIPACIÓN	% ABTENCIONISMO
53	MALINALCO	2432	-	-	260	30.30%	272	31.70%	-	-	3	0.35%	26	3.03%	9	1.05%	17	1.98%	4	0.47%	0	0.00%	267	31.12%	0	0.00%	29	3.27%	887	858	1192	ALTO	74.41%	25.59%
53	MALINALCO	2433	-	-	413	38.96%	260	24.53%	-	-	6	0.57%	22	2.08%	25	2.36%	12	1.13%	5	0.47%	2	0.19%	314	29.62%	1	0.09%	35	3.20%	1095	1060	1535	ALTO	71.34%	28.66%
53	MALINALCO	2434	-	-	307	25.97%	509	43.06%	-	-	4	0.34%	29	2.45%	21	1.78%	21	1.78%	1	0.08%	3	0.25%	286	24.20%	1	0.08%	40	3.27%	1222	1182	1701	ALTO	71.84%	28.16%
53	MALINALCO	2435	-	-	278	26.55%	461	44.03%	-	-	6	0.57%	25	2.39%	26	2.48%	23	2.20%	2	0.19%	1	0.10%	225	21.49%	0	0.00%	36	3.32%	1083	1047	1514	ALTO	71.53%	28.47%
53	MALINALCO	2436	-	-	423	33.57%	312	24.76%	-	-	10	0.79%	107	8.49%	16	1.27%	39	3.10%	8	0.63%	3	0.24%	340	26.98%	2	0.16%	30	2.33%	1290	1260	1827	ALTO	70.61%	29.39%
53	MALINALCO	2437	-	-	369	32.34%	437	38.30%	-	-	1	0.09%	29	2.54%	23	2.02%	26	2.28%	0	0.00%	0	0.00%	254	22.26%	2	0.17%	50	4.20%	1191	1141	1576	ALTO	75.57%	24.43%
53	MALINALCO	2438	-	-	563	54.43%	246	23.70%	-	-	0	0.00%	57	5.49%	13	1.25%	8	0.77%	3	0.29%	3	0.29%	143	13.78%	0	0.00%	16	1.52%	1054	1038	1496	ALTO	70.45%	29.55%
53	MALINALCO	2439	-	-	643	41.62%	423	27.38%	-	-	9	0.58%	35	2.27%	35	2.27%	32	2.07%	25	1.62%	0	0.00%	342	22.14%	1	0.06%	60	3.74%	1605	1545	2307	MEDIO	69.57%	30.43%
53	MALINALCO	2440	-	-	234	58.65%	123	30.83%	-	-	4	1.00%	4	1.00%	9	2.26%	3	0.75%	0	0.00%	0	0.00%	22	5.51%	0	0.00%	19	4.55%	418	399	562	ALTO	74.38%	25.62%
53	MALINALCO	2441	-	-	91	68.94%	30	22.73%	-	-	0	0.00%	2	1.52%	3	2.27%	0	0.00%	0	0.00%	0	0.00%	6	4.55%	0	0.00%	13	8.97%	145	132	216	MEDIO	67.13%	32.87%
53	MALINALCO	2442	-	-	110	30.99%	123	34.65%	-	-	2	0.56%	2	0.56%	2	0.56%	7	1.97%	1	0.28%	0	0.00%	108	30.42%	0	0.00%	0	0.00%	355	355	472	ALTO	75.21%	24.79%
53	MALINALCO	2443	-	-	296	36.45%	209	25.74%	-	-	4	0.49%	19	2.34%	6	0.74%	9	1.11%	2	0.25%	0	0.00%	266	32.76%	1	0.12%	10	1.22%	822	812	1133	ALTO	72.55%	27.45%
53	MALINALCO	2444	-	-	244	53.16%	142	30.94%	-	-	2	0.44%	6	1.31%	1	0.22%	4	0.87%	0	0.00%	1	0.22%	59	12.85%	0	0.00%	25	5.17%	484	459	611	ALTO	79.21%	20.79%
53	MALINALCO	2445	-	-	117	43.49%	36	13.38%	-	-	2	0.74%	2	0.74%	1	0.37%	16	5.95%	1	0.37%	0	0.00%	94	34.94%	0	0.00%	12	4.27%	281	269	342	ALTO	82.16%	17.84%
53	MALINALCO	2446	-	-	272	35.42%	104	13.54%	-	-	6	0.78%	3	0.39%	3	0.39%	9	1.17%	1	0.13%	2	0.26%	368	47.92%	0	0.00%	20	2.54%	788	768	993	ALTO	79.36%	20.64%
53	MALINALCO	2447	-	-	154	52.74%	67	22.95%	-	-	1	0.34%	7	2.40%	2	0.68%	16	5.48%	0	0.00%	0	0.00%	45	15.41%	0	0.00%	4	1.35%	296	292	395	ALTO	74.94%	25.06%
TOTAL			0		4776		3754		0		60		375		195		242		53		15		3139		8		399		13016	12617				

PARTICIPACIÓN CIUDADANA EN LA ELECCIÓN DE AYUNTAMIENTOS 2015 POR SECCIÓN ELECTORAL

MUNICIPIO: 053 MALINALCO

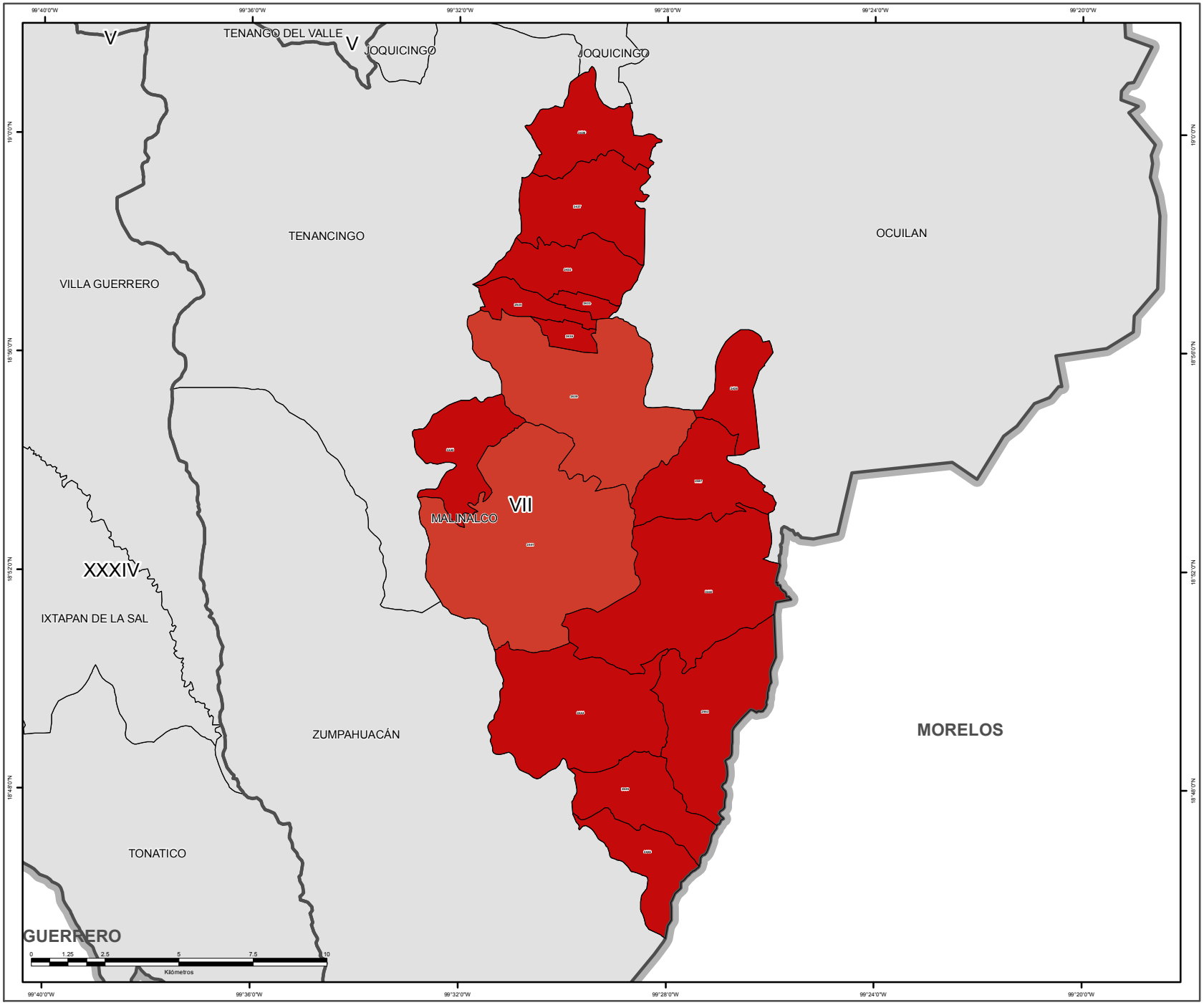

SIMBOLOGÍA

ESTRUCTURA GEOELECTORAL Y CLAVES

- Límite estatal ..... MÉX
- Distrito Electoral Local XLV
- Límite municipal ..... TOLUCA
- Sección electoral 6459
- Cabecera municipal

PARTICIPACIÓN CIUDADANA

- Alto
- Medio
- Bajo
- Muy bajo

OTROS

- Sin dato de cómputo
- Anulado por el Tribunal Electoral del Estado de México

Edición cartográfica del mes de abril de 2016,
con corte de información cartográfica al 05 de noviembre de 2014.
Registro Federal de Electores, INE

Resultados del Cómputo
para la Integración de los Ayuntamientos 2016 -2018
y de la LIX Legislatura del Estado de México 2015 -2018
Proyección: UTM Zona 14
Datum: WGS84

LOCALIZACIÓN

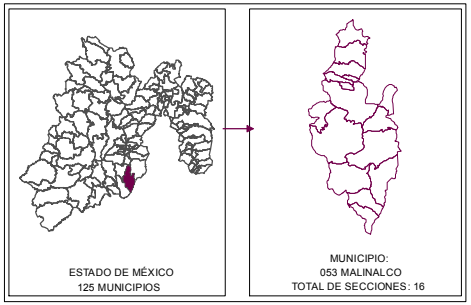

SUPERVISIÓN

C.P. Antonio Sánchez Acosta
Subdirector de Documentación y Estadística Electoral _____

ELABORACIÓN

Departamento de Geomática Electoral

Lic. Miguel Ángel García Escalante _____
C. Jaqueline Pérez Nova _____

RESULTADOS EN LA ELECCIÓN DEL AYUNTAMIENTO DE MELCHOR OCAMPO

Como resultado del cómputo de la elección del Ayuntamiento de Melchor Ocampo, y una vez resueltos en su caso por las instancias jurisdiccionales los juicios respectivos, en este municipio correspondió el triunfo a la Coalición integrada por los partidos PAN y PT; que obtuvo el 33.28% del total de votos válidos, en tanto que el Partido Revolucionario Institucional fue la segunda fuerza con el 27.63% de la votación.

En la votación por sección electoral, del total de 16 secciones electorales que conforman el municipio de Melchor Ocampo, la Coalición integrada por los partidos PAN y PT le correspondió la mayoría en 10 secciones, en tanto que el Partido Revolucionario Institucional la obtuvo en 4 secciones y el Partido de la Revolución Democrática en 2.

El siguiente cuadro y gráfica nos muestra los resultados totales del municipio por partido político y coalición. La tabla de la página siguiente nos muestra el detalle de los resultados por sección, desagregados para cada uno de los partidos políticos y coaliciones, se señala al partido o coalición ganadora.

RESULTADO DE VOTACIÓN		
Partido Político o Coalición	**Total**	**%**
PRI	5303	27.63%
PRD	4941	25.75%
PVEM	177	0.92%
MC	2751	14.33%
NA	537	2.80%
MORENA	983	5.12%
PH	1813	9.45%
PAN-PT	6387	33.28%
NO REGISTRADOS	15	0.08%
NULOS	603	
TOTAL	23510	
VOTACIÓN VALIDA	19191	

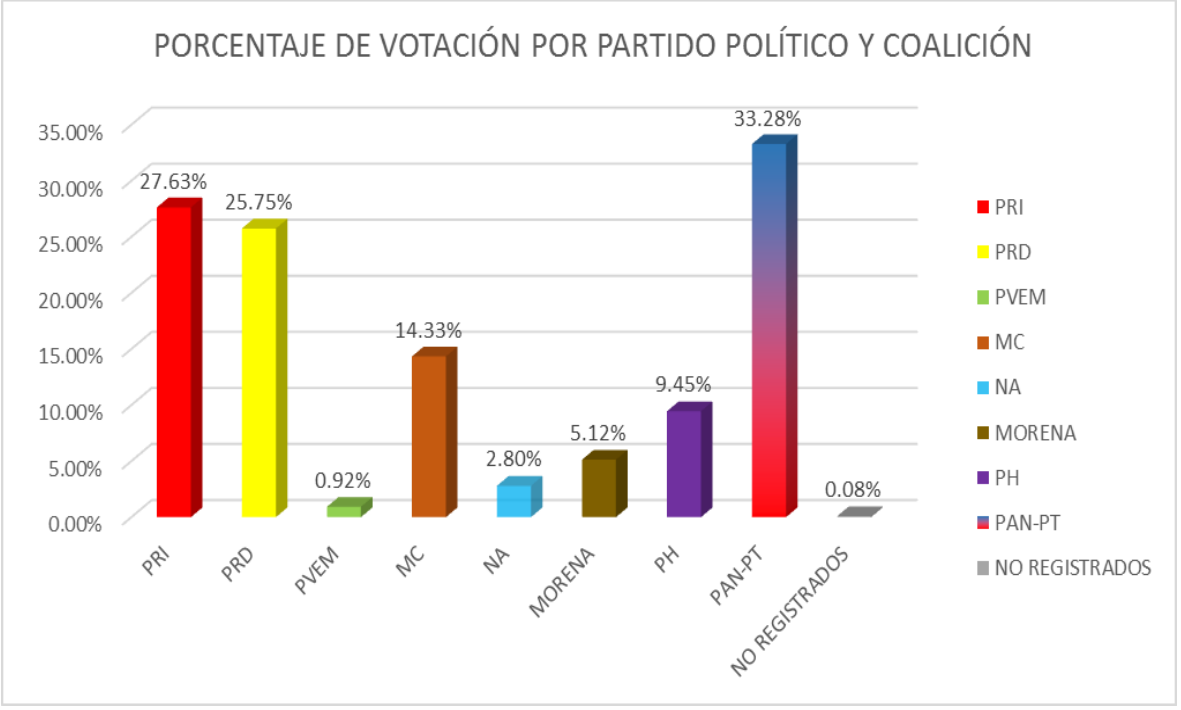

RESULTADOS DEFINITIVOS EN LA ELECCIÓN DEL AYUNTAMIENTO 2015

Municipio	Cabecera Municipal	Sección	PAN	% PAN	PRI	% PRI	PRD	% PRD	PT	% PT	PVEM	% PVEM	MC	% MC	NA	% NA	MORENA	% MORENA	PH	% PH	PAN-PT	% PAN PT	NO REGISTRADOS	% NO REGISTRADOS	NULOS	% NULOS	TOTAL	VOTACIÓN VALIDA	PRIMERA FUERZA	PRIMERA FUERZA	SEGUNDA FUERZA	SEGUNDA FUERZA	TERCERA FUERZA	TERCERA FUERZA
54	MELCHOR OCAMPO	2448	0	0.00%	111	14.36%	107	13.84%	0	0.00%	1	0.13%	83	10.74%	15	1.94%	28	3.62%	153	21.93%	277	35.83%	1	0.13%	22	2.77%	795	684	277	PAN-PT	150	PH	111	PRI
54	MELCHOR OCAMPO	2449	0	0.00%	93	13.66%	133	19.53%	0	0.00%	2	0.29%	88	12.92%	31	4.55%	34	4.99%	70	11.59%	229	33.63%	1	0.14%	16	2.30%	697	604	229	PAN-PT	133	PRD	93	PRI
54	MELCHOR OCAMPO	2450	0	0.00%	712	35.04%	308	15.16%	0	0.00%	11	0.54%	182	8.96%	52	2.56%	37	1.82%	146	8.25%	583	28.68%	1	0.05%	46	2.21%	2078	1770	712	PRI	583	PAN-PT	308	PRD
54	MELCHOR OCAMPO	2451	0	0.00%	677	40.69%	342	20.55%	0	0.00%	5	0.30%	126	7.57%	21	1.26%	28	1.68%	120	8.85%	343	20.61%	2	0.12%	34	2.00%	1698	1356	677	PRI	343	PAN-PT	342	PRD
54	MELCHOR OCAMPO	2452	0	0.00%	479	30.80%	401	25.79%	0	0.00%	6	0.39%	130	8.36%	22	1.41%	23	1.48%	141	11.40%	352	22.64%	1	0.06%	34	2.14%	1589	1237	479	PRI	401	PRD	352	PAN-PT
54	MELCHOR OCAMPO	2453	0	0.00%	275	15.04%	468	25.59%	0	0.00%	12	0.66%	303	16.57%	60	3.28%	62	3.39%	150	9.52%	498	27.23%	1	0.05%	49	2.61%	1878	1575	498	PAN-PT	468	PRD	303	MC
54	MELCHOR OCAMPO	2454	0	0.00%	238	14.98%	359	22.59%	0	0.00%	14	0.88%	221	13.91%	34	2.14%	54	3.40%	162	11.65%	507	31.91%	0	0.00%	40	2.46%	1629	1391	507	PAN-PT	359	PRD	238	PRI
54	MELCHOR OCAMPO	2455	0	0.00%	163	14.65%	167	14.99%	0	0.00%	5	0.45%	144	12.93%	22	1.97%	64	5.75%	104	10.73%	445	39.95%	0	0.00%	18	1.59%	1132	965	445	PAN-PT	167	PRD	163	PRI
54	MELCHOR OCAMPO	2456	0	0.00%	176	13.98%	208	16.52%	0	0.00%	6	0.48%	243	19.30%	26	2.07%	83	6.59%	82	7.62%	435	34.55%	0	0.00%	25	1.95%	1284	1076	435	PAN-PT	243	MC	208	PRD
54	MELCHOR OCAMPO	2457	0	0.00%	143	12.61%	323	28.48%	0	0.00%	8	0.71%	292	25.75%	25	2.20%	54	4.76%	73	7.73%	216	19.05%	0	0.00%	26	2.24%	1160	944	323	PRD	292	MC	216	PAN-PT
54	MELCHOR OCAMPO	2458	0	0.00%	166	16.24%	189	18.49%	0	0.00%	10	0.98%	110	10.76%	19	1.86%	99	9.68%	75	8.37%	353	34.54%	1	0.09%	40	3.77%	1062	886	353	PAN-PT	189	PRD	166	PRI
54	MELCHOR OCAMPO	2459	0	0.00%	845	24.01%	701	19.91%	0	0.00%	70	1.99%	372	10.57%	117	3.32%	306	8.69%	268	9.10%	836	23.75%	5	0.14%	126	3.46%	3646	2945	845	PRI	836	PAN-PT	701	PRD
54	MELCHOR OCAMPO	2460	0	0.00%	181	24.23%	181	24.23%	0	0.00%	8	1.07%	70	9.37%	23	3.08%	40	5.35%	57	9.65%	187	25.03%	0	0.00%	22	2.86%	793	588	187	PAN-PT	181	PRI	181	PRI
54	MELCHOR OCAMPO	2461	0	0.00%	41	17.67%	50	21.55%	0	0.00%	0	0.00%	9	3.88%	9	3.88%	2	0.86%	6	3.05%	115	49.57%	0	0.00%	7	2.93%	239	198	115	PAN-PT	50	PRD	41	PRI
54	MELCHOR OCAMPO	2462	0	0.00%	668	27.11%	622	25.24%	0	0.00%	15	0.61%	188	7.63%	28	1.14%	37	1.50%	168	8.81%	737	29.91%	1	0.04%	64	2.53%	2528	1906	737	PAN-PT	668	PRI	622	PRD
54	MELCHOR OCAMPO	2463	0	0.00%	335	25.93%	382	29.57%	0	0.00%	4	0.31%	190	14.71%	33	2.55%	32	2.48%	41	3.90%	274	21.21%	1	0.08%	34	2.56%	1326	1052	382	PRD	335	PRI	274	PAN-PT
TOTAL			0		5303		4941		0		177		2751		537		983		1813		6387		15		603		23510	19191						

IEEM
Instituto Electoral del Estado de México
DIRECCIÓN DE ORGANIZACIÓN

Proceso Electoral 2015
Diputados Locales y Ayuntamientos

PARTIDO O COALICIÓN GANADORA EN LA ELECCIÓN DE AYUNTAMIENTOS 2015 POR SECCIÓN ELECTORAL

MUNICIPIO: 054 MELCHOR OCAMPO

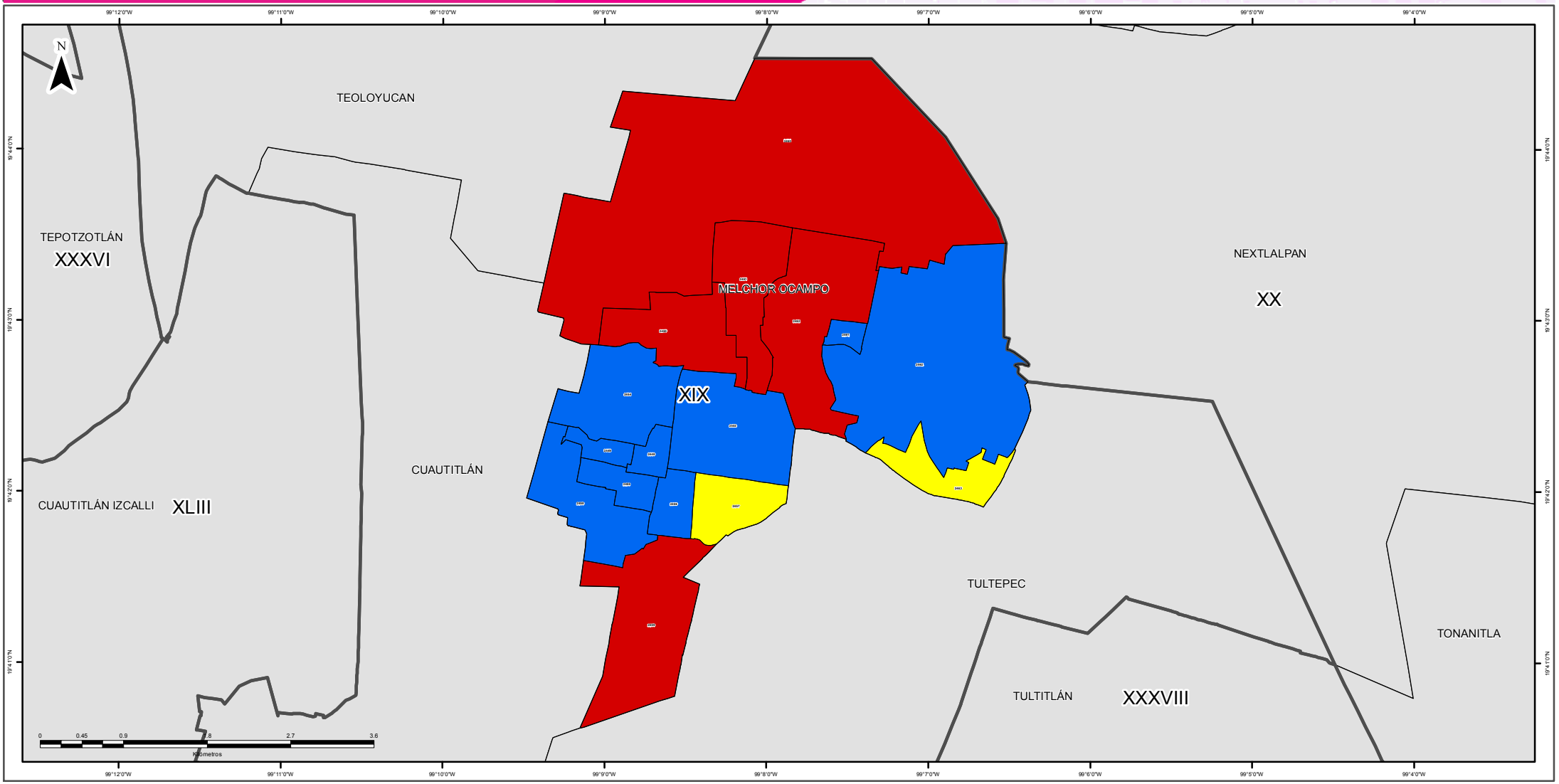

SIMBOLOGÍA

ESTRUCTURA GEOELECTORAL Y CLAVES

- Límite estatal ..... MÉX
- Distrito Electoral Local XLV
- Límite municipal ..... TOLUCA
- Sección electoral 6459
- Cabecera municipal

PARTIDOS POLÍTICOS

- Partido Acción Nacional
- Partido Revolucionario Institucional
- Partido de la Revolución Democrática
- Partido del Trabajo
- Partido Verde Ecologista de México
- Movimiento Ciudadano
- Partido Nueva Alianza
- Partido Encuentro Social
- Partido Humanista
- Partido Futuro Democrático
- Movimiento de Regeneración Nacional

COALICIONES

- Partido Acción Nacional
  Partido del Trabajo
- Partido Revolucionario Institucional
  Partido Verde Ecologista de México
  Partido Nueva Alianza

OTROS

- Candidato(s) Independiente(s)
- Sin dato de cómputo
- Anulado por el Tribunal Electoral del Estado de México

Edición cartográfica del mes de abril de 2016,
con corte de información cartográfica al 05 de noviembre de 2014.
Registro Federal de Electores, INE

Resultados del Cómputo
para la Integración de los Ayuntamientos 2016 -2018
y de la LIX Legislatura del Estado de México 2015 -2018
Proyección: UTM Zona 14
Datum: WGS84

SUPERVISIÓN

C.P. Antonio Sánchez Acosta
Subdirector de Documentación y Estadística Electoral

ELABORACIÓN

Departamento de Geomática Electoral

Lic. Miguel Ángel García Escalante
C. Jaqueline Pérez Nova

LOCALIZACIÓN

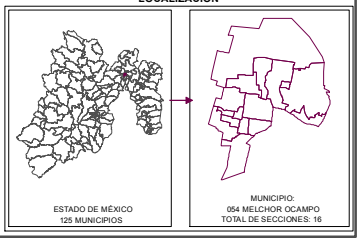

IEEM
Instituto Electoral del Estado de México
DIRECCIÓN DE ORGANIZACIÓN

7 de Junio
Elección de Diputados Locales y Ayuntamientos

PARTIDO O COALICIÓN EN PRIMERA MINORÍA EN LA ELECCIÓN DE AYUNTAMIENTOS 2015 POR SECCIÓN ELECTORAL

MUNICIPIO: 054 MELCHOR OCAMPO

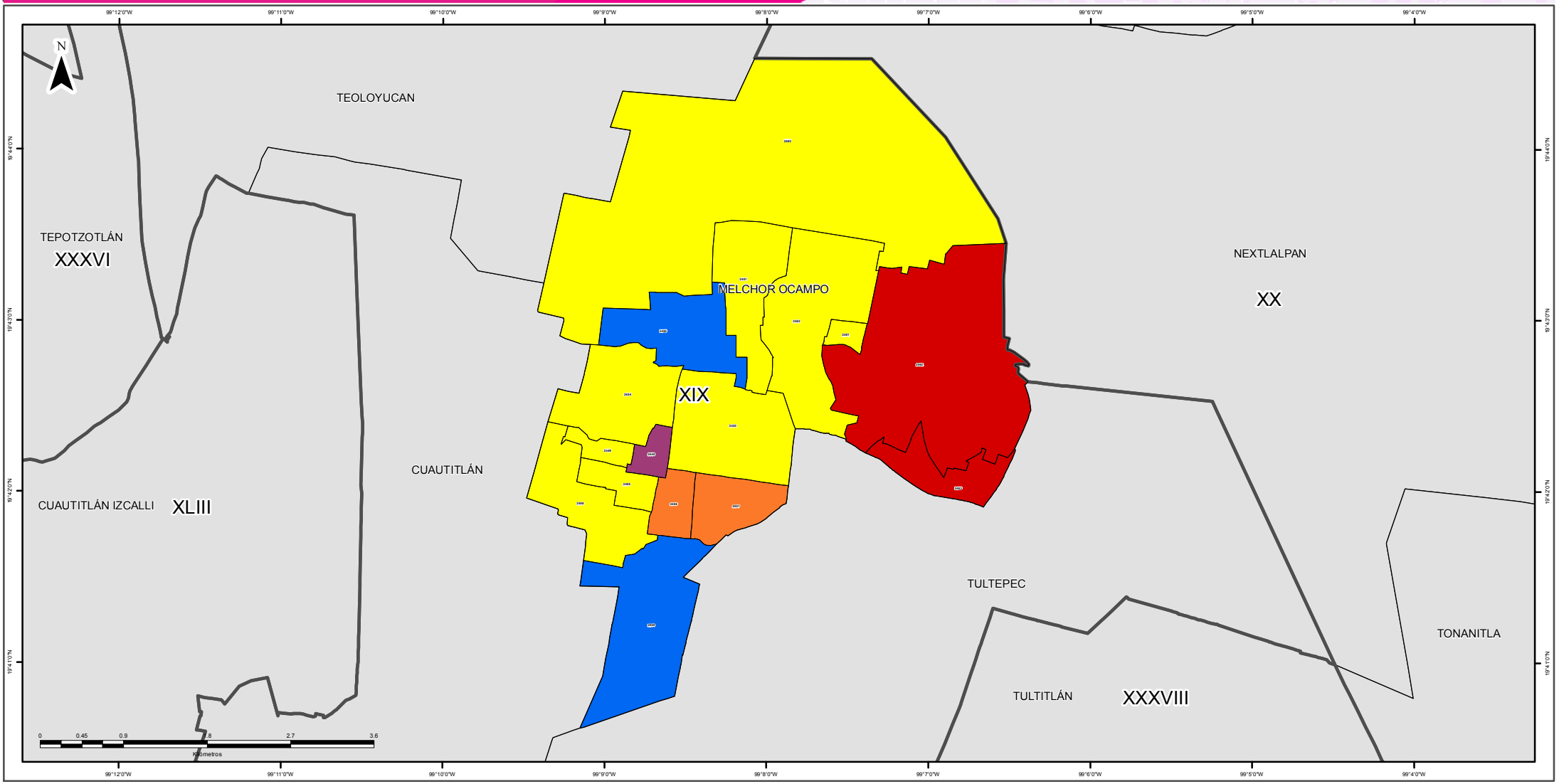

SIMBOLOGÍA

ESTRUCTURA GEOELECTORAL Y CLAVES

- Límite estatal ..... MÉX
- Distrito Electoral Local XLV
- Límite municipal ..... TOLUCA
- Sección electoral 6459
- Cabecera municipal

PARTIDOS POLÍTICOS

- Partido Acción Nacional
- Partido Revolucionario Institucional
- Partido de la Revolución Democrática
- Partido del Trabajo
- Partido Verde Ecologista de México
- Movimiento Ciudadano
- Partido Nueva Alianza
- Partido Encuentro Social
- Partido Humanista
- Partido Futuro Democrático
- Movimiento de Regeneración Nacional

COALICIONES

- Partido Acción Nacional
  Partido del Trabajo
- Partido Revolucionario Institucional
  Partido Verde Ecologista de México
  Partido Nueva Alianza

OTROS

- Candidato(s) Independiente(s)
- Sin dato de cómputo
- Anulado por el Tribunal Electoral del Estado de México

Edición cartográfica del mes de abril de 2016,
con corte de información cartográfica al 05 de noviembre de 2014.
Registro Federal de Electores, INE

Resultados del Cómputo
para la Integración de los Ayuntamientos 2016 - 2018
y de la LIX Legislatura del Estado de México 2015 -2018
Proyección: UTM Zona 14
Datum: WGS84

SUPERVISIÓN

C.P. Antonio Sánchez Acosta
Subdirector de Documentación y Estadística Electoral

ELABORACIÓN

Departamento de Geomática Electoral

Lic. Miguel Ángel García Escalante
C. Jaqueline Pérez Nova

LOCALIZACIÓN

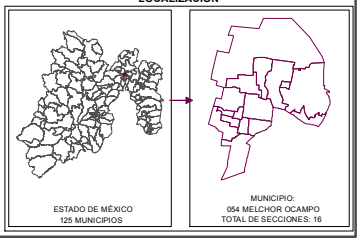

MARGEN DE VICTORIA

El margen de victoria es la diferencia de porcentaje de votación válida emitida que alcanzó el partido ganador sobre el inmediato inferior, es decir, sobre la primera minoría; los rangos establecidos fueron considerados así: 0.01% a 5.0%; 5.01% a 10.0%; 10.01% a 20.0%; 20.01% a MÁS.

Como se observa en la siguiente gráfica, de las 16 secciones del municipio de Melchor Ocampo, en 6 (37.5%) el margen de victoria fue de entre 0.01 a 5.0%; en 2 secciones (12.5%) fue de entre 5.01% a 10.0%; en 5 (31.25%) fue de más de 10.0% y hasta 20.0%; y finalmente en 3 (18.75%) del total de secciones del municipio fue de más del 20.0% de diferencia. El detalle por partido o coalición se observa en el cuadro y gráfica siguiente.

En el resultado global del municipio, la Coalición integrada por los partidos PAN y PT; tuvo un margen de victoria de 5.65% respecto de la segunda fuerza que fue el Partido Revolucionario Institucional.

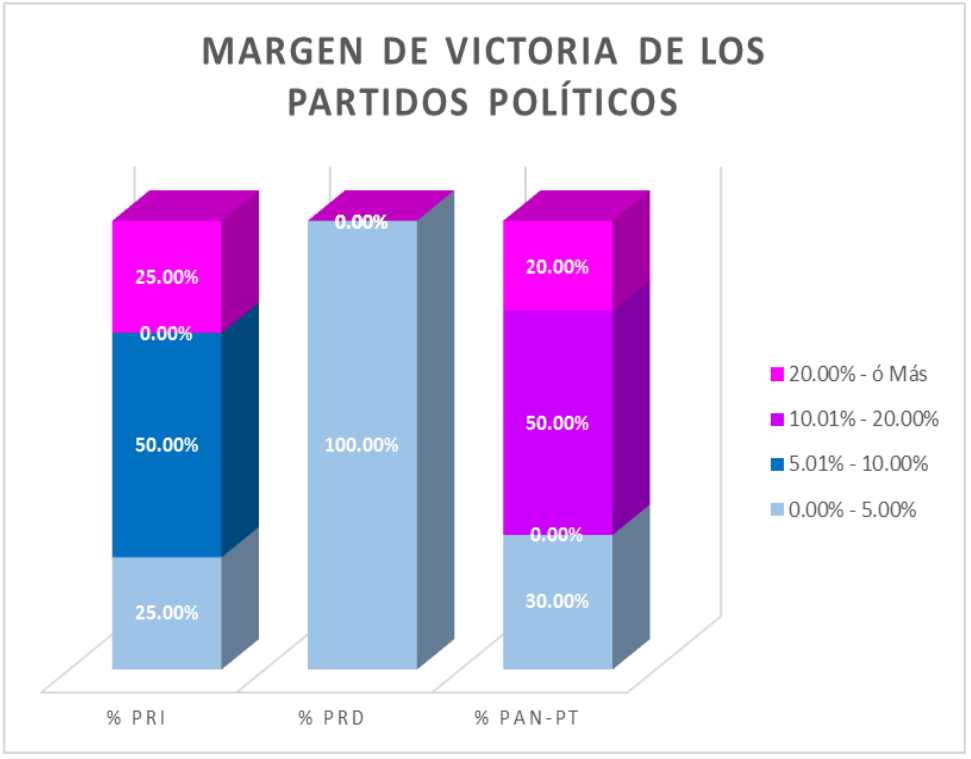

MUNICIPIO	CABECERA	MARGEN DE VICTORIA	PRI	% PRI	PRD	% PRD	PAN-PT	% PAN-PT	RANGO DE MARGEN DE VICTORIA
54	MELCHOR OCAMPO	0.00% - 5.00%	1	25.00%	2	100.00%	3	30.00%	6
54	MELCHOR OCAMPO	5.01% - 10.00%	2	50.00%	0	0.00%	0	0.00%	2
54	MELCHOR OCAMPO	10.01% - 20.00%	0	0.00%	0	0.00%	5	50.00%	5
54	MELCHOR OCAMPO	20.00% - ó Más	1	25.00%	0	0.00%	2	20.00%	3
		TOTAL	**4**	**100%**	**2**	**100%**	**10**	**100%**	

MARGEN DE VICTORIA

Municipio	Cabecera Municipal	Sección	PAN	% PAN	PRI	% PRI	PRD	% PRD	PT	% PT	PVEM	% PVEM	MC	% MC	NA	% NA	MORENA	% MORENA	PH	% PH	PAN-PT	% PAN PT	NO REGISTRADOS	% NO REGISTRADOS	NULOS	% NULOS	TOTAL	VOTACIÓN VALIDA	PRIMERA FUERZA	SEGUNDA FUERZA	MARGEN DE VICTORIA
54	MELCHOR OCAMPO	2448	0	0.00%	111	14.36%	107	13.84%	0	0.00%	1	0.13%	83	10.74%	15	1.94%	28	3.62%	150	21.93%	277	35.83%	1	0.13%	22	2.77%	795	684	PAN-PT	PH	18.57%
54	MELCHOR OCAMPO	2449	0	0.00%	93	13.66%	133	19.53%	0	0.00%	2	0.29%	88	12.92%	31	4.55%	34	4.99%	70	11.59%	229	33.63%	1	0.14%	16	2.30%	697	604	PAN-PT	PRD	15.89%
54	MELCHOR OCAMPO	2450	0	0.00%	712	35.04%	308	15.16%	0	0.00%	11	0.54%	182	8.96%	52	2.56%	37	1.82%	146	8.25%	583	28.69%	1	0.05%	46	2.21%	2078	1770	PRI	PAN-PT	7.29%
54	MELCHOR OCAMPO	2451	0	0.00%	677	40.69%	342	20.55%	0	0.00%	5	0.30%	126	7.57%	21	1.26%	28	1.68%	120	8.85%	343	20.61%	2	0.12%	34	2.00%	1698	1356	PRI	PAN-PT	24.63%
54	MELCHOR OCAMPO	2452	0	0.00%	479	30.80%	401	25.79%	0	0.00%	6	0.39%	130	8.36%	22	1.41%	23	1.48%	141	11.40%	352	22.64%	1	0.06%	34	2.14%	1589	1237	PRI	PRD	6.31%
54	MELCHOR OCAMPO	2453	0	0.00%	275	15.04%	468	25.59%	0	0.00%	12	0.66%	303	16.57%	60	3.28%	62	3.39%	150	9.52%	498	27.23%	1	0.05%	49	2.61%	1878	1575	PAN-PT	PRD	1.90%
54	MELCHOR OCAMPO	2454	0	0.00%	238	14.98%	359	22.59%	0	0.00%	14	0.88%	221	13.91%	34	2.14%	54	3.40%	162	11.65%	507	31.91%	0	0.00%	40	2.46%	1629	1391	PAN-PT	PRD	10.64%
54	MELCHOR OCAMPO	2455	0	0.00%	163	14.63%	167	14.99%	0	0.00%	5	0.45%	144	12.93%	22	1.97%	64	5.75%	104	10.73%	445	39.95%	0	0.00%	18	1.59%	1132	969	PAN-PT	PRD	28.69%
54	MELCHOR OCAMPO	2456	0	0.00%	176	13.98%	208	16.52%	0	0.00%	6	0.48%	243	19.30%	26	2.07%	83	6.59%	82	7.62%	435	34.55%	0	0.00%	25	1.95%	1284	1076	PAN-PT	MC	17.84%
54	MELCHOR OCAMPO	2457	0	0.00%	143	12.61%	323	28.48%	0	0.00%	8	0.71%	292	25.75%	25	2.20%	54	4.76%	73	7.73%	216	19.05%	0	0.00%	26	2.24%	1160	944	PRD	MC	3.28%
54	MELCHOR OCAMPO	2458	0	0.00%	166	16.24%	189	18.49%	0	0.00%	10	0.98%	110	10.76%	19	1.86%	99	9.69%	75	8.37%	353	34.54%	1	0.09%	40	3.77%	1062	896	PAN-PT	PRD	18.30%
54	MELCHOR OCAMPO	2459	0	0.00%	845	24.01%	701	19.91%	0	0.00%	70	1.99%	372	10.57%	117	3.32%	306	8.69%	268	9.10%	836	23.75%	5	0.14%	126	3.46%	3646	2945	PRI	PAN-PT	0.31%
54	MELCHOR OCAMPO	2460	0	0.00%	181	24.23%	181	24.23%	0	0.00%	8	1.07%	70	9.37%	23	3.08%	40	5.35%	57	9.69%	187	25.03%	0	0.00%	22	2.86%	769	588	PAN-PT	PRI	1.02%
54	MELCHOR OCAMPO	2461	0	0.00%	41	17.67%	50	21.55%	0	0.00%	0	0.00%	9	3.88%	9	3.88%	2	0.86%	6	3.03%	115	49.57%	0	0.00%	7	2.93%	239	198	PAN-PT	PRD	32.83%
54	MELCHOR OCAMPO	2462	0	0.00%	668	27.11%	622	25.24%	0	0.00%	15	0.61%	188	7.63%	28	1.14%	37	1.50%	168	8.81%	737	29.91%	1	0.04%	64	2.53%	2528	1906	PAN-PT	PRI	3.62%
54	MELCHOR OCAMPO	2463	0	0.00%	335	25.93%	382	29.57%	0	0.00%	4	0.31%	190	14.71%	33	2.55%	32	2.48%	41	3.90%	274	21.21%	1	0.08%	34	2.56%	1326	1052	PRD	PRI	4.47%
TOTAL			0		5303		4941		0		177		2751		537		983		1813		6387		15		603		23510	19191			

IEEM
Instituto Electoral del Estado de México
DIRECCIÓN DE ORGANIZACIÓN

7 Junio 2015
Elección de Diputados Locales y Ayuntamientos

MARGEN DE VICTORIA EN LA ELECCIÓN DE AYUNTAMIENTOS 2015 POR SECCIÓN ELECTORAL

MUNICIPIO: 054 MELCHOR OCAMPO

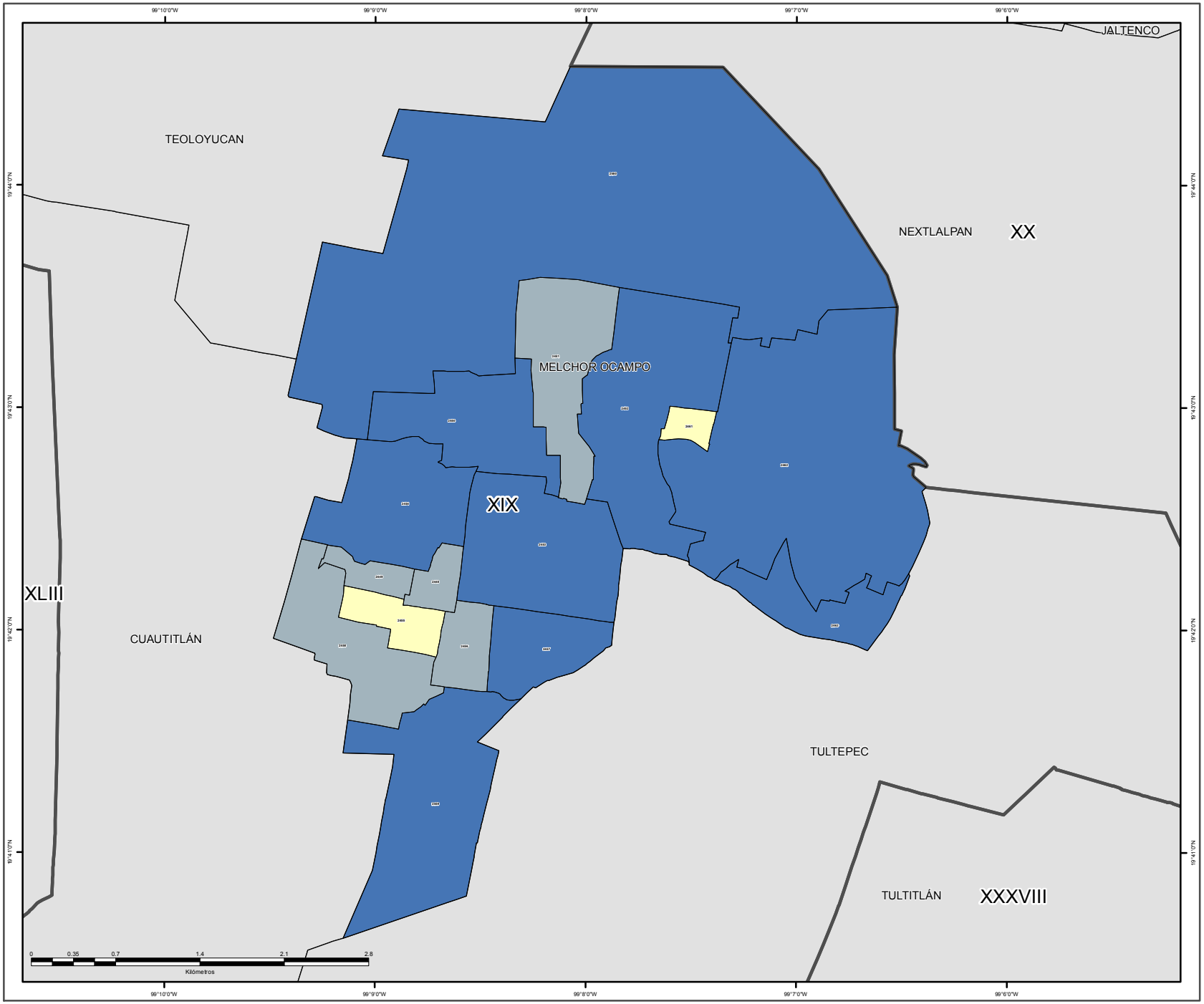

SIMBOLOGÍA

ESTRUCTURA GEOELECTORAL Y CLAVES

- Límite estatal ..... MÉX
- Distrito Electoral Local XLV
- Límite municipal ..... TOLUCA
- Sección electoral 6459
- Cabecera municipal

MARGEN DE VICTORIA

- 0.000000 - 10.100000
- 10.130000 - 20.520000
- 20.530000 - 31.610000
- 31.620000 - 45.680000
- 45.770000 - 90.220000

OTROS

- Sin dato de cómputo
- Anulado por el Tribunal Electoral del Estado de México

Edición cartográfica del mes de abril de 2016,
con corte de información cartográfica al 05 de noviembre de 2014.
Registro Federal de Electores, INE

Resultados del Cómputo
para la Integración de los Ayuntamientos 2016 -2018
y de la LIX Legislatura del Estado de México 2015 -2018
Proyección: UTM Zona 14
Datum: WGS84

LOCALIZACIÓN

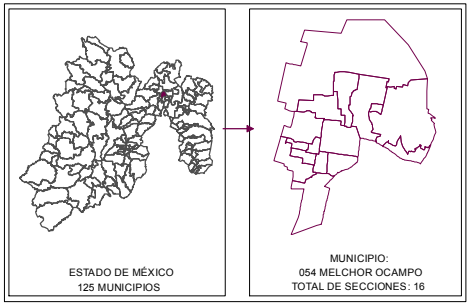

SUPERVISIÓN

C.P. Antonio Sánchez Acosta
Subdirector de Documentación y Estadística Electoral _____

ELABORACIÓN

Departamento de Geomática Electoral

Lic. Miguel Ángel García Escalante _____
C. Jaqueline Pérez Nova _____

PARTICIPACIÓN Y ABSTENCIONISMO

La participación de los ciudadanos con credencial para votar en esta elección en el municipio de Melchor Ocampo fue de 54%, siendo el abstencionismo de 46%.

Para el análisis de la participación por sección, éstas se agruparon hasta en cuatro rangos de participación, el primero es de participación alta considerando más de 70.00%, en el que se encuentran 2 secciones (12.5% del total); el segundo es de participación media, considerado entre 60.01% y hasta 70.00% en el que se encuentran 6 secciones (37.5%); el rango de participación baja, considerado entre 50.01% y hasta 60.00%, dentro del que se ubican 6 secciones (37.5%); y en el rango de participación muy baja, considerado con menos de 50.0%, 2 secciones (12.5%).

PARTICIPACIÓN Y ABSTENCIONISMO

Municipio	Cabecera Municipal	Sección	PAN	% PAN	PRI	% PRI	PRD	% PRD	PT	% PT	PVEM	% PVEM	MC	% MC	NA	% NA	MORENA	% MORENA	PH	% PH	PAN-PT	% PAN PT	NO REGISTRADOS	% NO REGISTRADOS	NULOS	% NULOS	TOTAL	VOTACIÓN VALIDA	LISTA NOMINAL	PARTICIPACIÓN	% PARTICIPACIÓN	% ABSTENCIONISMO
54	MELCHOR OCAMPO	2448	0	0.00%	111	14.36%	107	13.84%	0	0.00%	1	0.13%	83	10.74%	15	1.94%	28	3.62%	150	21.93%	277	35.83%	1	0.13%	22	2.77%	795	684	1132	ALTO	70.23%	29.77%
54	MELCHOR OCAMPO	2449	0	0.00%	93	13.66%	133	19.53%	0	0.00%	2	0.29%	88	12.92%	31	4.55%	34	4.99%	70	11.59%	228	33.63%	1	0.14%	16	2.30%	697	604	1047	MEDIO	66.57%	33.43%
54	MELCHOR OCAMPO	2450	0	0.00%	712	35.04%	308	15.16%	0	0.00%	11	0.54%	182	8.96%	52	2.56%	37	1.82%	146	8.25%	583	28.69%	1	0.05%	46	2.21%	2078	1770	3587	BAJO	57.93%	42.07%
54	MELCHOR OCAMPO	2451	0	0.00%	677	40.69%	342	20.55%	0	0.00%	5	0.30%	126	7.57%	21	1.26%	28	1.68%	120	8.85%	343	20.61%	2	0.12%	34	2.00%	1698	1356	2816	MEDIO	60.30%	39.70%
54	MELCHOR OCAMPO	2452	0	0.00%	479	30.80%	401	25.79%	0	0.00%	6	0.39%	130	8.36%	22	1.41%	23	1.48%	141	11.40%	352	22.64%	1	0.06%	34	2.14%	1589	1237	2867	BAJO	55.42%	44.58%
54	MELCHOR OCAMPO	2453	0	0.00%	275	15.04%	468	25.59%	0	0.00%	12	0.66%	303	16.57%	60	3.28%	62	3.39%	150	9.52%	498	27.23%	1	0.05%	49	2.61%	1878	1575	3389	BAJO	55.41%	44.59%
54	MELCHOR OCAMPO	2454	0	0.00%	238	14.98%	359	22.59%	0	0.00%	14	0.88%	221	13.91%	34	2.14%	54	3.40%	162	11.65%	507	31.91%	0	0.00%	40	2.46%	1629	1391	2621	MEDIO	62.15%	37.85%
54	MELCHOR OCAMPO	2455	0	0.00%	163	14.63%	357	14.99%	0	0.00%	5	0.45%	144	12.93%	22	1.97%	64	5.75%	104	10.73%	445	39.95%	0	0.00%	18	1.59%	1132	969	1589	ALTO	71.24%	28.76%
54	MELCHOR OCAMPO	2456	0	0.00%	176	13.98%	208	16.52%	0	0.00%	6	0.48%	243	19.30%	26	2.07%	83	6.59%	82	7.62%	435	34.55%	0	0.00%	25	1.95%	1284	1076	1953	MEDIO	65.75%	34.25%
54	MELCHOR OCAMPO	2457	0	0.00%	143	12.61%	323	28.48%	0	0.00%	8	0.71%	292	25.75%	25	2.20%	54	4.76%	73	7.73%	216	19.05%	0	0.00%	26	2.24%	1160	944	2176	BAJO	53.31%	46.69%
54	MELCHOR OCAMPO	2458	0	0.00%	166	16.24%	189	18.49%	0	0.00%	10	0.98%	110	10.76%	19	1.86%	99	9.69%	75	8.37%	353	34.54%	1	0.09%	40	3.77%	1062	896	1750	MEDIO	60.69%	39.31%
54	MELCHOR OCAMPO	2459	0	0.00%	849	24.01%	701	19.91%	0	0.00%	70	1.99%	372	10.57%	117	3.32%	306	8.69%	268	9.10%	838	23.75%	5	0.14%	126	3.46%	3646	2945	9001	MUY BAJO	40.51%	59.49%
54	MELCHOR OCAMPO	2460	0	0.00%	181	24.23%	181	24.23%	0	0.00%	8	1.07%	70	9.37%	23	3.08%	40	5.35%	57	9.69%	187	25.03%	0	0.00%	22	2.86%	769	588	1986	MUY BAJO	38.72%	61.28%
54	MELCHOR OCAMPO	2461	0	0.00%	41	17.67%	50	21.55%	0	0.00%	0	0.00%	9	3.88%	9	3.88%	2	0.86%	6	3.03%	115	49.57%	0	0.00%	7	2.93%	239	198	385	MEDIO	62.08%	37.92%
54	MELCHOR OCAMPO	2462	0	0.00%	668	27.11%	622	25.24%	0	0.00%	15	0.61%	188	7.63%	28	1.14%	37	1.50%	168	8.81%	737	29.91%	1	0.04%	64	2.53%	2528	1906	4481	BAJO	56.42%	43.58%
54	MELCHOR OCAMPO	2463	0	0.00%	335	25.93%	384	29.57%	0	0.00%	4	0.31%	190	14.71%	33	2.55%	32	2.48%	41	3.90%	274	21.21%	1	0.08%	34	2.56%	1326	1052	2606	BAJO	50.88%	49.12%
TOTAL			0		5303		4941		0		177		2751		537		983		1813		6387		15		603		23510	19191				

PARTICIPACIÓN CIUDADANA EN LA ELECCIÓN DE AYUNTAMIENTOS 2015 POR SECCIÓN ELECTORAL

MUNICIPIO: 054 MELCHOR OCAMPO

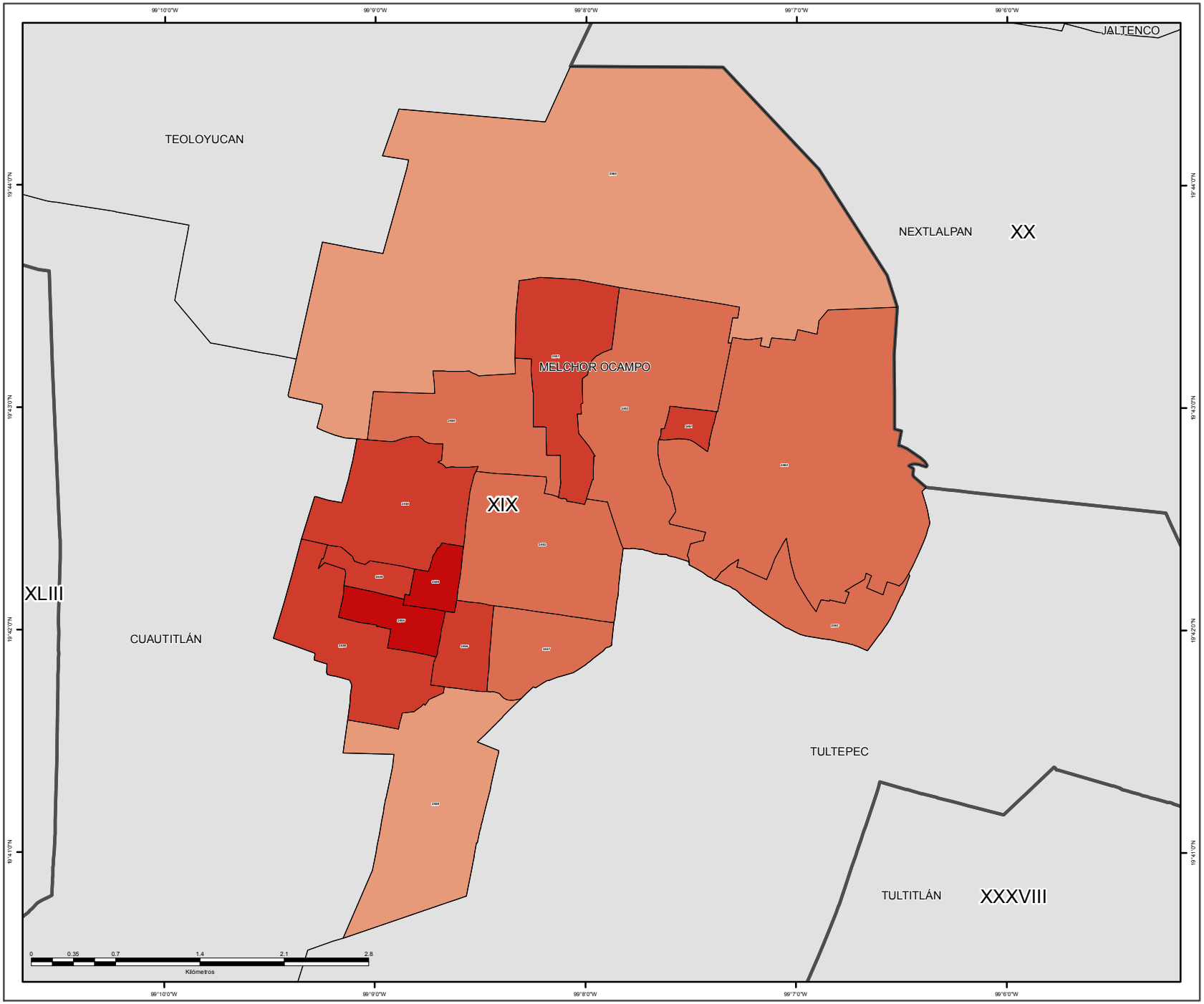

SIMBOLOGÍA

ESTRUCTURA GEOELECTORAL Y CLAVES

- Límite estatal ..... MÉX
- Distrito Electoral Local XLV
- Límite municipal ..... TOLUCA
- Sección electoral 6459
- Cabecera municipal

PARTICIPACIÓN CIUDADANA

- Alto
- Medio
- Bajo
- Muy bajo

OTROS

- Sin dato de cómputo
- Anulado por el Tribunal Electoral del Estado de México

Edición cartográfica del mes de abril de 2016,
con corte de información cartográfica al 05 de noviembre de 2014.
Registro Federal de Electores, INE

Resultados del Cómputo
para la Integración de los Ayuntamientos 2016 -2018
y de la LIX Legislatura del Estado de México 2015 -2018
Proyección: UTM Zona 14
Datum: WGS84

LOCALIZACIÓN

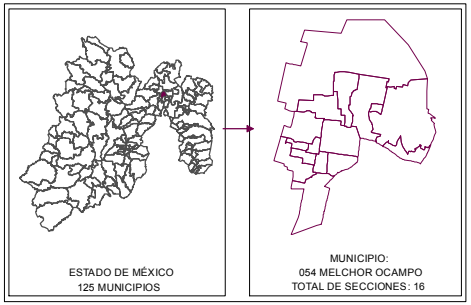

SUPERVISIÓN

C.P. Antonio Sánchez Acosta
Subdirector de Documentación y Estadística Electoral _____

ELABORACIÓN

Departamento de Geomática Electoral

Lic. Miguel Ángel García Escalante _____
C. Jaqueline Pérez Nova _____

RESULTADOS EN LA ELECCIÓN DEL AYUNTAMIENTO DE METEPEC

Como resultado del cómputo de la elección del Ayuntamiento de Metepec, y una vez resueltos en su caso por las instancias jurisdiccionales los juicios respectivos, en este municipio correspondió el triunfo a la Coalición integrada por los Partidos PRI, PVEM y NA que obtuvo el 42.41% del total de votos válidos, en tanto que el Partido Acción Nacional fue la segunda fuerza con el 27.70% de la votación.

En la votación por sección electoral, del total de 86 secciones electorales que conforman el municipio de Metepec, a la Coalición integrada por los Partidos PRI, PVEM y NA le correspondió la mayoría en 80 secciones, en tanto que el Partido Acción Nacional obtuvo 6.

El siguiente cuadro y gráfica nos muestra los resultados totales del municipio por partido político y coalición. La tabla de la página siguiente nos muestra el detalle de los resultados por sección, desagregados para cada uno de los partidos políticos y coaliciones, se señala al partido o coalición ganadora.

RESULTADO DE VOTACIÓN		
Partido Político o Coalición	**Total**	**%**
PAN	25679	27.70%
PRD	3114	3.36%
PT	8282	8.93%
MC	2842	3.07%
MORENA	6231	6.72%
PH	2475	2.67%
PES	3951	4.26%
PFD	622	0.67%
PRI-PVEM-NA	39313	42.41%
NO REGISTRADOS	190	0.20%
NULOS	3915	
TOTAL	96614	
VOTACIÓN VALIDA	92699	

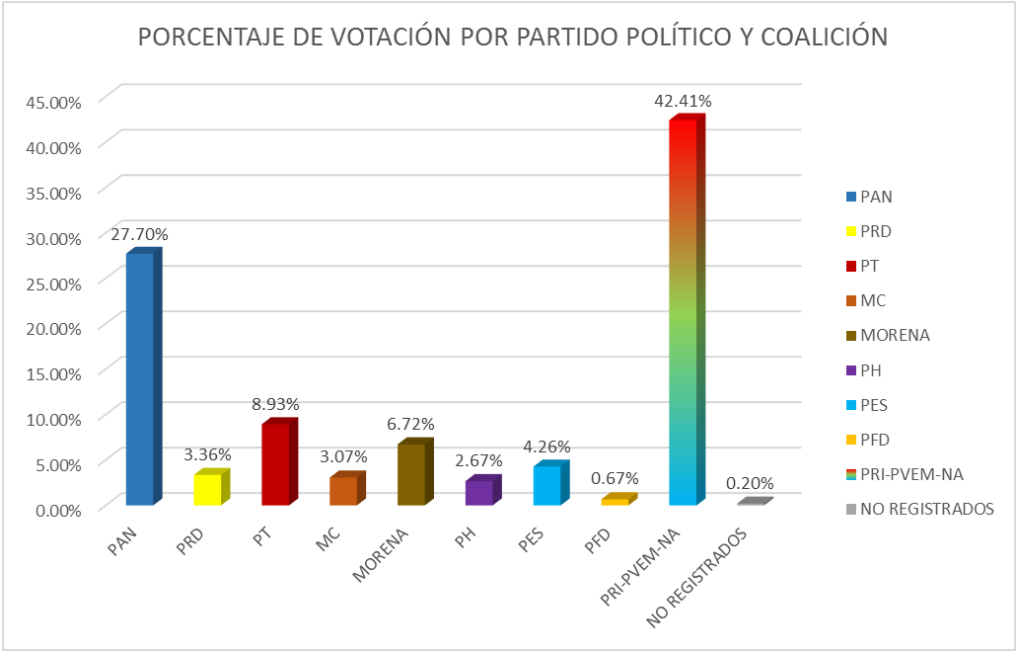

RESULTADOS DEFINITIVOS EN LA ELECCIÓN DEL AYUNTAMIENTO 2015

Municipio	Cabecera Municipal	Sección	PAN	% PAN	PRD	% PRD	PT	% PT	MC	% MC	MORENA	% MORENA	PH	% PH	PES	% PES	PFD	% PFD	PRI-PVEM-NA	% PRI-PVEM-NA	NO REGISTRADOS	% NO REGISTRADOS	NULOS	% NULOS	TOTAL	VOTACIÓN VALIDA	PRIMERA FUERZA	PRIMERA FUERZA	SEGUNDA FUERZA	SEGUNDA FUERZA	TERCERA FUERZA	TERCERA FUERZA
55	METEPEC	2464	400	26.28%	52	3.42%	84	5.52%	58	3.81%	85	5.58%	42	2.76%	92	6.04%	10	0.66%	695	45.66%	4	0.26%	66	4.34%	1588	1522	695	PRI PVEM NA	400	PAN	92	PES
55	METEPEC	2465	344	41.65%	18	2.18%	27	3.27%	28	3.39%	35	4.24%	21	2.54%	28	3.39%	6	0.73%	318	38.50%	1	0.12%	49	5.93%	875	826	344	PAN	318	PRI PVEM NA	35	MORENA
55	METEPEC	2466	268	28.63%	22	2.35%	45	4.81%	33	3.53%	76	8.12%	26	2.78%	58	6.20%	3	0.32%	403	43.06%	2	0.21%	30	3.21%	966	936	403	PRI PVEM NA	268	PAN	76	MORENA
55	METEPEC	2467	120	17.83%	18	2.67%	41	6.09%	18	2.67%	41	6.09%	22	3.27%	31	4.61%	5	0.74%	376	55.87%	1	0.15%	25	3.71%	698	673	376	PRI PVEM NA	120	PAN	41	PT
55	METEPEC	2468	182	27.91%	15	2.30%	67	10.28%	17	2.61%	43	6.60%	16	2.45%	34	5.21%	2	0.31%	276	42.33%	0	0.00%	23	3.53%	675	652	276	PRI PVEM NA	182	PAN	67	PT
55	METEPEC	2469	167	18.62%	36	4.01%	149	16.61%	13	1.45%	64	7.13%	24	2.68%	49	5.46%	3	0.33%	392	43.70%	0	0.00%	35	3.90%	932	897	392	PRI PVEM NA	167	PAN	149	PT
55	METEPEC	2470	719	37.80%	44	2.31%	162	8.52%	89	4.68%	90	4.73%	51	2.68%	82	4.31%	10	0.53%	652	34.28%	3	0.16%	86	4.52%	1988	1902	719	PAN	652	PRI PVEM NA	162	PT
55	METEPEC	2471	318	25.32%	42	3.34%	90	7.17%	28	2.23%	166	13.22%	37	2.95%	67	5.33%	9	0.72%	498	39.65%	1	0.08%	55	4.38%	1311	1256	498	PRI PVEM NA	318	PAN	166	MORENA
55	METEPEC	2472	226	26.97%	26	3.10%	79	9.43%	14	1.67%	78	9.31%	15	1.79%	27	3.22%	2	0.24%	368	43.91%	3	0.36%	36	4.30%	874	838	368	PRI PVEM NA	226	PAN	79	PT
55	METEPEC	2473	292	30.97%	15	1.59%	53	5.62%	20	2.12%	67	7.10%	21	2.23%	48	5.09%	2	0.21%	424	44.96%	1	0.11%	47	4.98%	990	943	424	PRI PVEM NA	292	PAN	67	MORENA
55	METEPEC	2474	244	34.61%	12	1.70%	33	4.68%	26	3.69%	55	7.80%	30	4.26%	36	5.11%	5	0.71%	261	37.02%	3	0.43%	33	4.68%	738	705	261	PRI PVEM NA	244	PAN	55	MORENA
55	METEPEC	2475	351	36.68%	26	2.72%	29	3.03%	35	3.66%	52	5.43%	35	3.66%	46	4.81%	11	1.15%	371	38.77%	1	0.10%	54	5.64%	1011	957	371	PRI PVEM NA	351	PAN	52	MORENA
55	METEPEC	2476	477	38.04%	34	2.71%	46	3.67%	34	2.71%	79	6.30%	36	2.87%	53	4.23%	7	0.56%	486	38.76%	2	0.16%	54	4.31%	1308	1254	486	PRI PVEM NA	477	PAN	79	MORENA
55	METEPEC	2477	222	22.77%	25	2.56%	61	6.26%	17	1.74%	84	8.62%	24	2.46%	46	4.72%	11	1.13%	483	49.54%	2	0.21%	37	3.79%	1012	975	483	PRI PVEM NA	222	PAN	84	MORENA
55	METEPEC	2478	257	24.04%	23	2.15%	64	5.99%	27	2.53%	68	6.36%	24	2.25%	48	4.49%	13	1.22%	545	50.98%	0	0.00%	54	5.05%	1123	1069	545	PRI PVEM NA	257	PAN	68	MORENA
55	METEPEC	2479	321	28.21%	30	2.64%	68	5.98%	30	2.64%	108	9.49%	18	1.58%	63	5.54%	4	0.35%	495	43.50%	1	0.09%	55	4.83%	1193	1138	495	PRI PVEM NA	321	PAN	108	MORENA
55	METEPEC	2480	1079	32.47%	85	2.56%	292	8.79%	97	2.92%	198	5.96%	84	2.53%	141	4.24%	24	0.72%	1319	39.69%	4	0.12%	143	4.30%	3466	3323	1319	PRI PVEM NA	1079	PAN	292	PT
55	METEPEC	2481	375	34.56%	23	2.12%	67	6.18%	18	1.66%	110	10.14%	34	3.13%	50	4.61%	10	0.92%	393	36.22%	5	0.46%	54	4.98%	1139	1085	393	PRI PVEM NA	375	PAN	110	MORENA
55	METEPEC	2482	224	34.41%	17	2.61%	34	5.22%	21	3.23%	58	8.91%	12	1.84%	28	4.30%	3	0.46%	252	38.71%	2	0.31%	26	3.99%	677	651	252	PRI PVEM NA	224	PAN	58	MORENA
55	METEPEC	2483	154	30.62%	9	1.79%	28	5.57%	26	5.17%	45	8.95%	13	2.58%	29	5.77%	3	0.60%	194	38.57%	2	0.40%	17	3.38%	520	503	194	PRI PVEM NA	154	PAN	45	MORENA
55	METEPEC	2484	239	29.84%	24	3.00%	70	8.74%	25	3.12%	67	8.36%	26	3.25%	47	5.87%	5	0.62%	296	36.95%	2	0.25%	41	5.12%	842	801	296	PRI PVEM NA	239	PAN	70	PT
55	METEPEC	2485	234	28.36%	29	3.52%	65	7.88%	22	2.67%	63	7.64%	23	2.79%	36	4.36%	10	1.21%	343	41.58%	0	0.00%	24	2.91%	849	825	343	PRI PVEM NA	234	PAN	65	PT
55	METEPEC	2486	282	29.34%	18	1.87%	84	8.74%	30	3.12%	82	8.53%	23	2.39%	49	5.10%	2	0.21%	388	40.37%	3	0.31%	39	4.06%	1000	961	388	PRI PVEM NA	282	PAN	84	PT
55	METEPEC	2487	147	21.91%	22	3.28%	63	9.39%	17	2.53%	41	6.11%	16	2.38%	39	5.81%	6	0.89%	319	47.54%	1	0.15%	40	5.96%	711	671	319	PRI PVEM NA	147	PAN	63	PT
55	METEPEC	2488	275	25.16%	28	2.56%	102	9.33%	30	2.74%	66	6.04%	34	3.11%	55	5.03%	13	1.19%	489	44.74%	1	0.09%	48	4.39%	1141	1093	489	PRI PVEM NA	275	PAN	102	PT
55	METEPEC	2489	257	26.66%	18	1.87%	89	9.23%	23	2.39%	39	4.05%	24	2.49%	48	4.98%	16	1.66%	450	46.68%	0	0.00%	37	3.84%	1001	964	450	PRI PVEM NA	257	PAN	89	PT
55	METEPEC	2490	729	25.86%	55	1.95%	473	16.78%	76	2.70%	130	4.61%	60	2.13%	102	3.62%	13	0.46%	1173	41.61%	8	0.28%	116	4.11%	2935	2819	1173	PRI PVEM NA	729	PAN	473	PT
55	METEPEC	2491	379	35.22%	23	2.14%	42	3.90%	35	3.25%	58	5.39%	34	3.16%	51	4.74%	7	0.65%	445	41.36%	2	0.19%	47	4.37%	1123	1076	445	PRI PVEM NA	379	PAN	58	MORENA
55	METEPEC	2492	558	34.96%	18	1.13%	59	3.70%	282	17.67%	45	2.82%	23	1.44%	27	1.69%	3	0.19%	577	36.15%	4	0.25%	64	4.01%	1660	1596	577	PRI PVEM NA	558	PAN	282	MC
55	METEPEC	2493	178	25.39%	9	1.28%	25	3.57%	35	4.99%	43	6.13%	27	3.85%	26	3.71%	23	3.28%	334	47.65%	1	0.14%	19	2.71%	720	701	334	PRI PVEM NA	178	PAN	43	MORENA
55	METEPEC	2494	111	20.52%	18	3.33%	23	4.25%	21	3.88%	37	6.84%	13	2.40%	22	4.07%	8	1.48%	288	53.23%	0	0.00%	18	3.33%	559	541	288	PRI PVEM NA	111	PAN	37	MORENA
55	METEPEC	2495	115	18.98%	12	1.98%	28	4.62%	20	3.30%	31	5.12%	15	2.48%	26	4.29%	3	0.50%	356	58.75%	0	0.00%	10	1.65%	616	606	356	PRI PVEM NA	115	PAN	31	MORENA
55	METEPEC	2496	142	25.87%	10	1.82%	32	5.83%	19	3.46%	34	6.19%	8	1.46%	26	4.74%	3	0.55%	274	49.91%	1	0.18%	24	4.37%	573	549	274	PRI PVEM NA	142	PAN	34	MORENA
55	METEPEC	2497	201	23.32%	24	2.78%	49	5.68%	27	3.13%	55	6.38%	14	1.62%	44	5.10%	9	1.04%	437	50.70%	2	0.23%	33	3.83%	895	862	437	PRI PVEM NA	201	PAN	55	MORENA
55	METEPEC	2498	380	25.17%	53	3.51%	110	7.28%	47	3.11%	117	7.75%	27	1.79%	80	5.30%	8	0.53%	666	44.11%	22	1.46%	60	3.97%	1570	1510	666	PRI PVEM NA	380	PAN	117	MORENA
55	METEPEC	2499	336	27.72%	34	2.81%	50	4.13%	22	1.82%	107	8.83%	35	2.89%	33	2.72%	7	0.58%	585	48.27%	3	0.25%	64	5.28%	1276	1212	585	PRI PVEM NA	336	PAN	107	MORENA
55	METEPEC	2500	100	23.92%	22	5.26%	25	5.98%	20	4.78%	50	11.96%	14	3.35%	22	5.26%	4	0.96%	160	38.28%	1	0.24%	19	4.55%	437	418	160	PRI PVEM NA	100	PAN	50	MORENA
55	METEPEC	2501	264	23.51%	45	4.01%	59	5.25%	31	2.76%	132	11.75%	59	5.25%	65	5.79%	4	0.36%	459	40.87%	5	0.45%	44	3.92%	1167	1123	459	PRI PVEM NA	264	PAN	132	MORENA
55	METEPEC	2502	426	35.89%	19	1.60%	47	3.96%	37	3.12%	106	8.93%	41	3.45%	43	3.62%	1	0.08%	461	38.84%	6	0.51%	56	4.72%	1243	1187	461	PRI PVEM NA	426	PAN	106	MORENA

RESULTADOS DEFINITIVOS EN LA ELECCIÓN DEL AYUNTAMIENTO 2015

Municipio	Cabecera Municipal	Sección	PAN	% PAN	PRD	% PRD	PT	% PT	MC	% MC	MORENA	% MORENA	PH	% PH	PES	% PES	PFD	% PFD	PRI-PVEM-NA	% PRI-PVEM-NA	NO REGISTRADOS	% NO REGISTRADOS	NULOS	% NULOS	TOTAL	VOTACIÓN VALIDA	PRIMERA FUERZA	PRIMERA FUERZA	SEGUNDA FUERZA	SEGUNDA FUERZA	TERCERA FUERZA	TERCERA FUERZA
55	METEPEC	2503	122	21.07%	26	4.49%	39	6.74%	18	3.11%	38	6.56%	16	2.76%	25	4.32%	2	0.35%	291	50.26%	2	0.35%	31	5.35%	610	579	291	PRI PVEM NA	122	PAN	39	PT
55	METEPEC	2504	355	46.10%	10	1.30%	25	3.25%	49	6.36%	35	4.55%	10	1.30%	29	3.77%	4	0.52%	252	32.73%	1	0.13%	47	6.10%	817	770	355	PAN	252	PRI PVEM NA	49	MC
55	METEPEC	2505	54	16.62%	10	3.08%	18	5.54%	7	2.15%	26	8.00%	4	1.23%	14	4.31%	2	0.62%	190	58.46%	0	0.00%	15	4.62%	340	325	190	PRI PVEM NA	54	PAN	26	MORENA
55	METEPEC	2506	265	24.27%	28	2.56%	109	9.98%	33	3.02%	73	6.68%	30	2.75%	55	5.04%	9	0.82%	488	44.69%	2	0.18%	38	3.48%	1130	1092	488	PRI PVEM NA	265	PAN	109	PT
55	METEPEC	2507	306	28.05%	25	2.29%	99	9.07%	24	2.20%	60	5.50%	27	2.47%	58	5.32%	13	1.19%	479	43.90%	0	0.00%	37	3.39%	1128	1091	479	PRI PVEM NA	306	PAN	99	PT
55	METEPEC	2508	218	23.24%	27	2.88%	99	10.55%	16	1.71%	44	4.69%	27	2.88%	43	4.58%	7	0.75%	456	48.61%	1	0.11%	51	5.44%	989	938	456	PRI PVEM NA	218	PAN	99	PT
55	METEPEC	2509	163	26.46%	14	2.27%	56	9.09%	15	2.44%	41	6.66%	10	1.62%	27	4.38%	4	0.65%	286	46.43%	0	0.00%	30	4.87%	646	616	286	PRI PVEM NA	163	PAN	56	PT
55	METEPEC	2510	96	17.65%	21	3.86%	48	8.82%	10	1.84%	66	12.13%	19	3.49%	27	4.96%	0	0.00%	257	47.24%	0	0.00%	31	5.70%	575	544	257	PRI PVEM NA	96	PAN	66	MORENA
55	METEPEC	2511	200	23.72%	23	2.73%	86	10.20%	24	2.85%	57	6.76%	23	2.73%	36	4.27%	10	1.19%	378	44.84%	6	0.71%	36	4.27%	879	843	378	PRI PVEM NA	200	PAN	86	PT
55	METEPEC	2512	833	41.96%	48	2.42%	186	9.37%	78	3.93%	88	4.43%	39	1.96%	62	3.12%	10	0.50%	639	32.19%	2	0.10%	80	4.03%	2065	1985	833	PAN	639	PRI PVEM NA	186	PT
55	METEPEC	2513	475	28.12%	57	3.37%	286	16.93%	36	2.13%	114	6.75%	60	3.55%	61	3.61%	12	0.71%	586	34.70%	2	0.12%	86	5.09%	1775	1689	586	PRI PVEM NA	475	PAN	286	PT
55	METEPEC	2514	897	50.74%	33	1.87%	85	4.81%	148	8.37%	124	7.01%	32	1.81%	64	3.62%	8	0.45%	374	21.15%	3	0.17%	98	5.54%	1866	1768	897	PAN	374	PRI PVEM NA	148	MC
55	METEPEC	2515	276	26.34%	22	2.10%	78	7.44%	27	2.58%	76	7.25%	26	2.48%	52	4.96%	6	0.57%	483	46.09%	2	0.19%	47	4.48%	1095	1048	483	PRI PVEM NA	276	PAN	78	PT
55	METEPEC	2516	94	19.50%	15	3.11%	33	6.85%	8	1.66%	57	11.83%	10	2.07%	21	4.36%	4	0.83%	236	48.96%	4	0.83%	30	6.22%	512	482	236	PRI PVEM NA	94	PAN	57	MORENA
55	METEPEC	2517	120	21.74%	19	3.44%	50	9.06%	15	2.72%	60	10.87%	21	3.80%	26	4.71%	2	0.36%	239	43.30%	0	0.00%	15	2.72%	567	552	239	PRI PVEM NA	120	PAN	60	MORENA
55	METEPEC	2518	206	22.61%	24	2.63%	77	8.45%	18	1.98%	68	7.46%	23	2.52%	34	3.73%	3	0.33%	455	49.95%	3	0.33%	36	3.95%	947	911	455	PRI PVEM NA	206	PAN	77	PT
55	METEPEC	2519	110	23.66%	14	3.01%	53	11.40%	14	3.01%	41	8.82%	10	2.15%	10	2.15%	1	0.22%	205	44.09%	7	1.51%	14	3.01%	479	465	205	PRI PVEM NA	110	PAN	53	PT
55	METEPEC	2520	412	27.43%	21	1.40%	231	15.38%	35	2.33%	68	4.53%	30	2.00%	50	3.33%	9	0.60%	643	42.81%	3	0.20%	58	3.86%	1560	1502	643	PRI PVEM NA	412	PAN	231	PT
55	METEPEC	2521	309	24.66%	47	3.75%	220	17.56%	29	2.31%	60	4.79%	33	2.63%	44	3.51%	4	0.32%	506	40.38%	1	0.08%	54	4.31%	1307	1253	506	PRI PVEM NA	309	PAN	220	PT
55	METEPEC	2522	78	21.79%	10	2.79%	17	4.75%	13	3.63%	22	6.15%	12	3.35%	13	3.63%	5	1.40%	188	52.51%	0	0.00%	20	5.59%	378	358	188	PRI PVEM NA	78	PAN	22	MORENA
55	METEPEC	2523	55	23.71%	4	1.72%	7	3.02%	13	5.60%	22	9.48%	6	2.59%	7	3.02%	0	0.00%	118	50.86%	0	0.00%	0	0.00%	232	232	118	PRI PVEM NA	55	PAN	22	MORENA
55	METEPEC	2524	215	26.22%	19	2.32%	31	3.78%	31	3.78%	82	10.00%	25	3.05%	43	5.24%	6	0.73%	365	44.51%	3	0.37%	32	3.90%	852	820	365	PRI PVEM NA	215	PAN	82	MORENA
55	METEPEC	2525	245	24.77%	23	2.33%	52	5.26%	33	3.34%	90	9.10%	38	3.84%	53	5.36%	7	0.71%	443	44.79%	5	0.51%	56	5.66%	1045	989	443	PRI PVEM NA	245	PAN	90	MORENA
55	METEPEC	2526	94	23.74%	8	2.02%	31	7.83%	13	3.28%	29	7.32%	16	4.04%	16	4.04%	4	1.01%	185	46.72%	0	0.00%	7	1.77%	403	396	185	PRI PVEM NA	94	PAN	31	PT
55	METEPEC	2527	234	25.32%	28	3.03%	43	4.65%	32	3.46%	92	9.96%	35	3.79%	40	4.33%	10	1.08%	409	44.26%	1	0.11%	42	4.55%	966	924	409	PRI PVEM NA	234	PAN	92	MORENA
55	METEPEC	2528	456	33.98%	44	3.28%	57	4.25%	72	5.37%	87	6.48%	29	2.16%	70	5.22%	7	0.52%	517	38.52%	3	0.22%	51	3.80%	1393	1342	517	PRI PVEM NA	456	PAN	87	MORENA
55	METEPEC	2529	330	29.41%	25	2.23%	108	9.63%	34	3.03%	72	6.42%	32	2.85%	57	5.08%	6	0.53%	458	40.82%	0	0.00%	68	6.06%	1190	1122	458	PRI PVEM NA	330	PAN	108	PT
55	METEPEC	2530	246	28.28%	41	4.71%	170	19.54%	22	2.53%	32	3.68%	17	1.95%	46	5.29%	4	0.46%	291	33.45%	1	0.11%	28	3.22%	898	870	291	PRI PVEM NA	246	PAN	170	PT
55	METEPEC	2531	317	27.71%	31	2.71%	167	14.60%	27	2.36%	58	5.07%	34	2.97%	54	4.72%	2	0.17%	447	39.07%	7	0.61%	44	3.85%	1188	1144	447	PRI PVEM NA	317	PAN	167	PT
55	METEPEC	2532	582	33.82%	41	2.38%	273	15.86%	34	1.98%	95	5.52%	54	3.14%	43	2.50%	12	0.70%	583	33.88%	4	0.23%	59	3.43%	1780	1721	583	PRI PVEM NA	582	PAN	273	PT
55	METEPEC	2533	398	28.86%	32	2.32%	220	15.95%	34	2.47%	83	6.02%	34	2.47%	39	2.83%	7	0.51%	532	38.58%	0	0.00%	49	3.55%	1428	1379	532	PRI PVEM NA	398	PAN	220	PT
55	METEPEC	2534	422	23.56%	50	2.79%	389	21.72%	40	2.23%	77	4.30%	43	2.40%	52	2.90%	10	0.56%	708	39.53%	0	0.00%	57	3.18%	1848	1791	708	PRI PVEM NA	422	PAN	389	PT
55	METEPEC	2535	303	24.92%	37	3.04%	100	8.22%	32	2.63%	58	4.77%	36	2.96%	81	6.66%	6	0.49%	560	46.05%	3	0.25%	54	4.44%	1270	1216	560	PRI PVEM NA	303	PAN	100	PT
55	METEPEC	2536	191	24.84%	23	2.99%	25	3.25%	35	4.55%	76	9.88%	34	4.42%	39	5.07%	6	0.78%	335	43.56%	5	0.65%	31	4.03%	800	769	335	PRI PVEM NA	191	PAN	76	MORENA
55	METEPEC	2537	180	26.05%	18	2.60%	34	4.92%	23	3.33%	71	10.27%	19	2.75%	47	6.80%	3	0.43%	290	41.97%	6	0.87%	42	6.08%	733	691	290	PRI PVEM NA	180	PAN	71	MORENA
55	METEPEC	2538	313	16.46%	117	6.15%	120	6.31%	37	1.95%	144	7.57%	67	3.52%	66	3.47%	8	0.42%	1028	54.05%	2	0.11%	75	3.94%	1977	1902	1028	PRI PVEM NA	313	PAN	144	MORENA
55	METEPEC	2539	513	22.80%	114	5.07%	210	9.33%	39	1.73%	128	5.69%	75	3.33%	83	3.69%	34	1.51%	1054	46.84%	0	0.00%	113	5.02%	2363	2250	1054	PRI PVEM NA	513	PAN	210	PT
55	METEPEC	2540	31	20.81%	4	2.68%	6	4.03%	0	0.00%	7	4.70%	8	5.37%	1	0.67%	1	0.67%	91	61.07%	0	0.00%	2	1.34%	151	149	91	PRI PVEM NA	31	PAN	8	PH
55	METEPEC	2541	324	19.32%	50	2.98%	87	5.19%	26	1.55%	99	5.90%	34	2.03%	59	3.52%	4	0.24%	991	59.09%	3	0.18%	49	2.92%	1726	1677	991	PRI PVEM NA	324	PAN	99	MORENA
55	METEPEC	2542	217	17.19%	53	4.20%	91	7.21%	22	1.74%	105	8.32%	33	2.61%	43	3.41%	5	0.40%	692	54.83%	1	0.08%	46	3.65%	1308	1262	692	PRI PVEM NA	217	PAN	105	MORENA
55	METEPEC	2543	273	28.89%	45	4.76%	81	8.57%	23	2.43%	75	7.94%	40	4.23%	25	2.65%	4	0.42%	378	40.00%	1	0.11%	42	4.44%	987	945	378	PRI PVEM NA	273	PAN	81	PT
55	METEPEC	2544	332	19.80%	148	8.83%	171	10.20%	20	1.19%	126	7.51%	51	3.04%	71	4.23%	9	0.54%	746	44.48%	3	0.18%	48	2.86%	1725	1677	746	PRI PVEM NA	332	PAN	171	PT
55	METEPEC	2545	253	21.33%	167	14.08%	121	10.20%	24	2.02%	64	5.40%	35	2.95%	54	4.55%	15	1.26%	452	38.11%	1	0.08%	49	4.13%	1235	1186	452	PRI PVEM NA	253	PAN	167	PRD
55	METEPEC	2546	147	19.12%	62	8.06%	72	9.36%	13	1.69%	51	6.63%	19	2.47%	33	4.29%	7	0.91%	365	47.46%	0	0.00%	34	4.42%	803	769	365	PRI PVEM NA	147	PAN	72	PT
55	METEPEC	2547	530	26.41%	135	6.73%	328	16.34%	21	1.05%	97	4.83%	35	1.74%	68	3.39%	31	1.54%	762	37.97%	0	0.00%	103	5.13%	2110	2007	762	PRI PVEM NA	530	PAN	328	PT
55	METEPEC	2548	586	34.45%	86	5.06%	266	15.64%	34	2.00%	95	5.58%	29	1.70%	52	3.06%	6	0.35%	545	32.04%	2	0.12%	69	4.06%	1770	1701	586	PAN	545	PRI PVEM NA	266	PT
55	METEPEC	2549	210	15.71%	162	12.12%	113	8.45%	23	1.72%	93	6.96%	34	2.54%	61	4.56%	5	0.37%	636	47.57%	0	0.00%	29	2.17%	1366	1337	636	PRI PVEM NA	210	PAN	162	PRD
TOTAL			25679		3114		8282		2842		6231		2475		3951		622		39313		190		3915		96614	92699						

IEEM
Instituto Electoral del Estado de México
DIRECCIÓN DE ORGANIZACIÓN

Elección de Diputados Locales y Ayuntamientos 2015

PARTIDO O COALICIÓN GANADORA EN LA ELECCIÓN DE AYUNTAMIENTOS 2015 POR SECCIÓN ELECTORAL

MUNICIPIO: 055 METEPEC

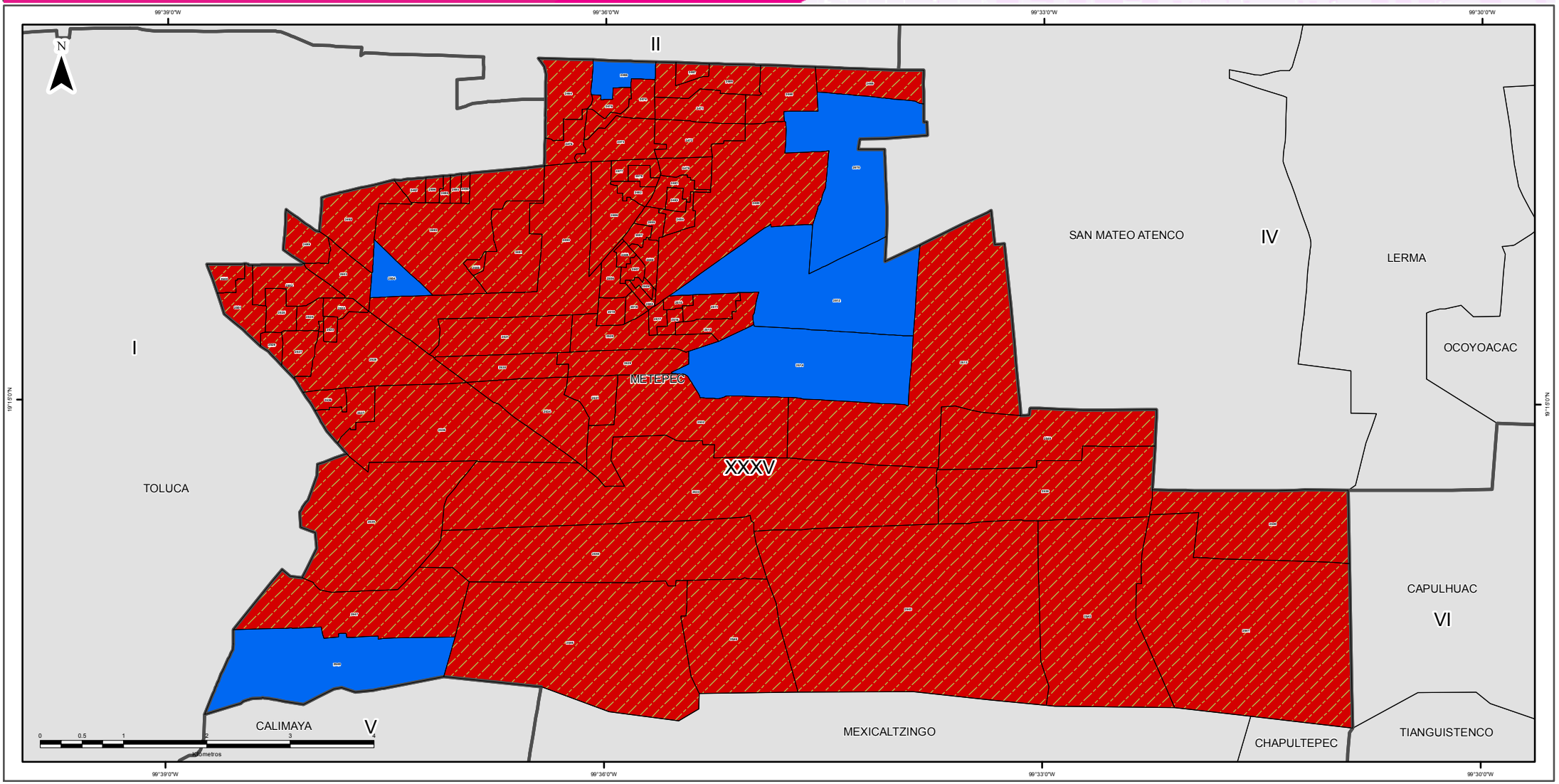

SIMBOLOGÍA

ESTRUCTURA GEOELECTORAL Y CLAVES

- Límite estatal ..... MÉX
- Distrito Electoral Local XLV
- Límite municipal ..... TOLUCA
- Sección electoral 6459
- Cabecera municipal

PARTIDOS POLÍTICOS

- Partido Acción Nacional
- Partido Revolucionario Institucional
- Partido de la Revolución Democrática
- Partido del Trabajo
- Partido Verde Ecologista de México
- Movimiento Ciudadano
- Partido Nueva Alianza
- Partido Encuentro Social
- Partido Humanista
- Partido Futuro Democrático
- Movimiento de Regeneración Nacional

COALICIONES

- Partido Acción Nacional
  Partido del Trabajo
- Partido Revolucionario Institucional
  Partido Verde Ecologista de México
  Partido Nueva Alianza

OTROS

- Candidato(s) Independiente(s)
- Sin dato de cómputo
- Anulado por el Tribunal Electoral del Estado de México

Edición cartográfica del mes de abril de 2016,
con corte de información cartográfica al 05 de noviembre de 2014.
Registro Federal de Electores, INE

Resultados del Cómputo
para la Integración de los Ayuntamientos 2016 - 2018
y de la LIX Legislatura del Estado de México 2015 -2018
Proyección: UTM Zona 14
Datum: WGS84

SUPERVISIÓN

C.P. Antonio Sánchez Acosta
Subdirector de Documentación y Estadística Electoral

ELABORACIÓN

Departamento de Geomática Electoral

Lic. Miguel Ángel García Escalante
C. Jaqueline Pérez Nova

LOCALIZACIÓN

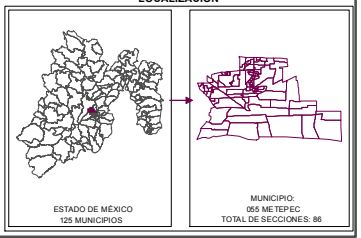

PARTIDO O COALICIÓN EN PRIMERA MINORÍA EN LA ELECCIÓN DE AYUNTAMIENTOS 2015 POR SECCIÓN ELECTORAL

MUNICIPIO: 055 METEPEC

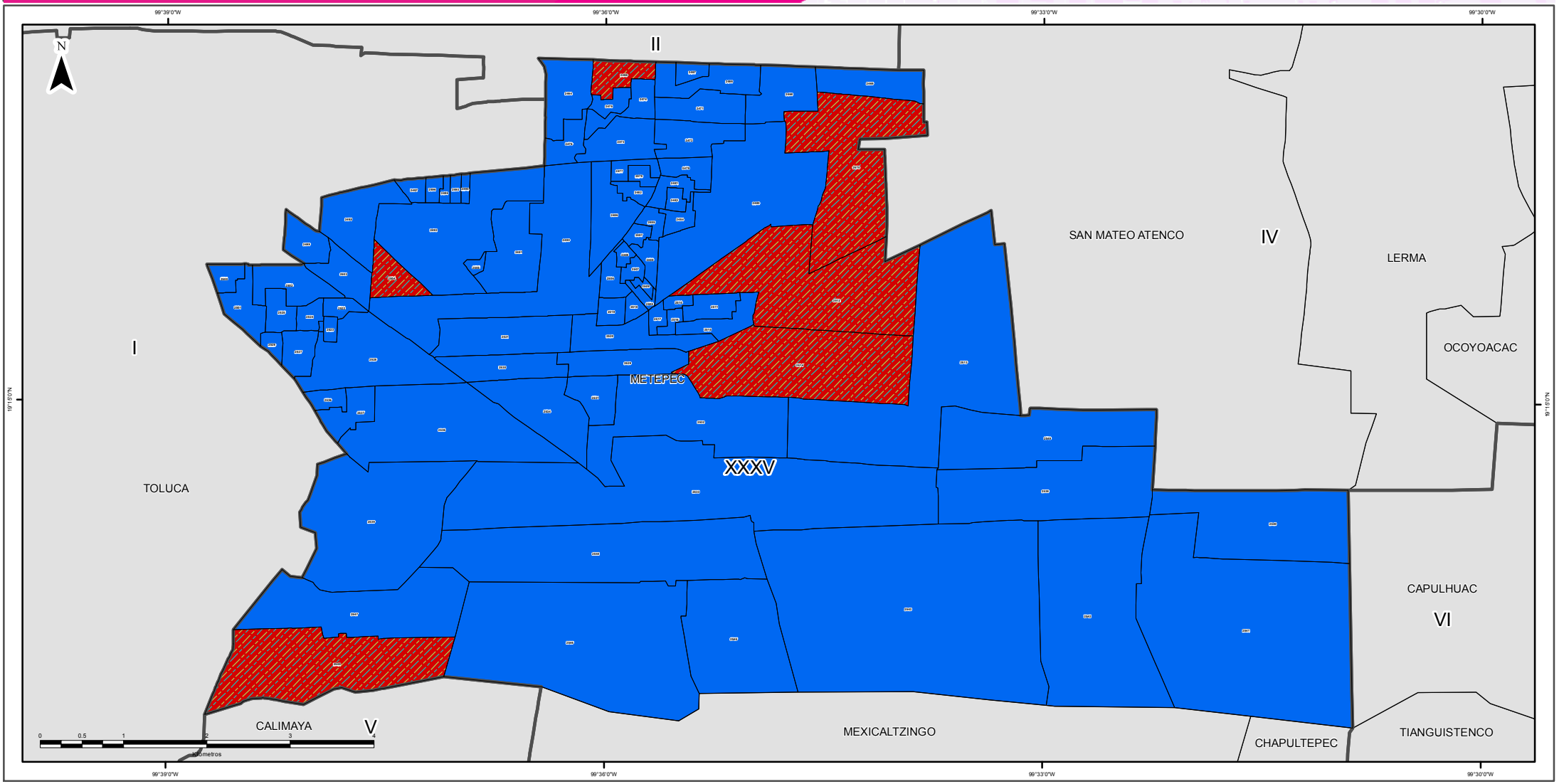

SIMBOLOGÍA

ESTRUCTURA GEOELECTORAL Y CLAVES

- Límite estatal ..... MÉX
- Distrito Electoral Local XLV
- Límite municipal ..... TOLUCA
- Sección electoral 6459
- Cabecera municipal

PARTIDOS POLÍTICOS

- Partido Acción Nacional
- Partido Revolucionario Institucional
- Partido de la Revolución Democrática
- Partido del Trabajo
- Partido Verde Ecologista de México
- Movimiento Ciudadano
- Partido Nueva Alianza
- Partido Encuentro Social
- Partido Humanista
- Partido Futuro Democrático
- Movimiento de Regeneración Nacional

COALICIONES

- Partido Acción Nacional
  Partido del Trabajo
- Partido Revolucionario Institucional
  Partido Verde Ecologista de México
  Partido Nueva Alianza

OTROS

- Candidato(s) Independiente(s)
- Sin dato de cómputo
- Anulado por el Tribunal Electoral del Estado de México

Edición cartográfica del mes de abril de 2016,
con corte de información cartográfica al 05 de noviembre de 2014.
Registro Federal de Electores, INE

Resultados del Cómputo
para la Integración de los Ayuntamientos 2016 -2018
y de la LIX Legislatura del Estado de México 2015 -2018
Proyección: UTM Zona 14
Datum: WGS84

SUPERVISIÓN

C.P. Antonio Sánchez Acosta
Subdirector de Documentación y Estadística Electoral

ELABORACIÓN

Departamento de Geomática Electoral

Lic. Miguel Ángel García Escalante
C. Jaqueline Pérez Nova

LOCALIZACIÓN

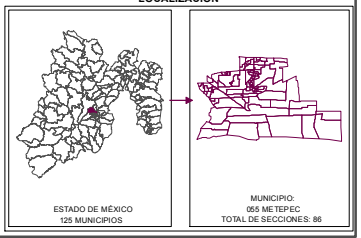

MARGEN DE VICTORIA

El margen de victoria es la diferencia de porcentaje de votación válida emitida que alcanzó el partido ganador sobre el inmediato inferior, es decir, sobre la primera minoría; los rangos establecidos fueron considerados así: 0.01% a 5.0%; 5.01% a 10.0%; 10.01% a 20.0%; 20.01% a MÁS.

Como se observa en la siguiente gráfica, de las 86 secciones del municipio de Metepec, en 12 (13.95%) el margen de victoria fue de entre 0.01 a 5.0%; en 8 secciones (9.30%) fue de entre 5.01% a 10.0%; en 30 (34.88%) fue de más de 10.0% y hasta 20.0%; y finalmente en 36 (41.86%) del total de secciones del municipio fue de más del 20.0% de diferencia. El detalle por partido o coalición se observa en el cuadro y gráfica siguiente.

En el resultado global del municipio, la Coalición integrada por los Partidos PRI, PVEM y NA tuvo un margen de victoria de 14.71% respecto de la segunda fuerza que fue el Partido Acción Nacional.

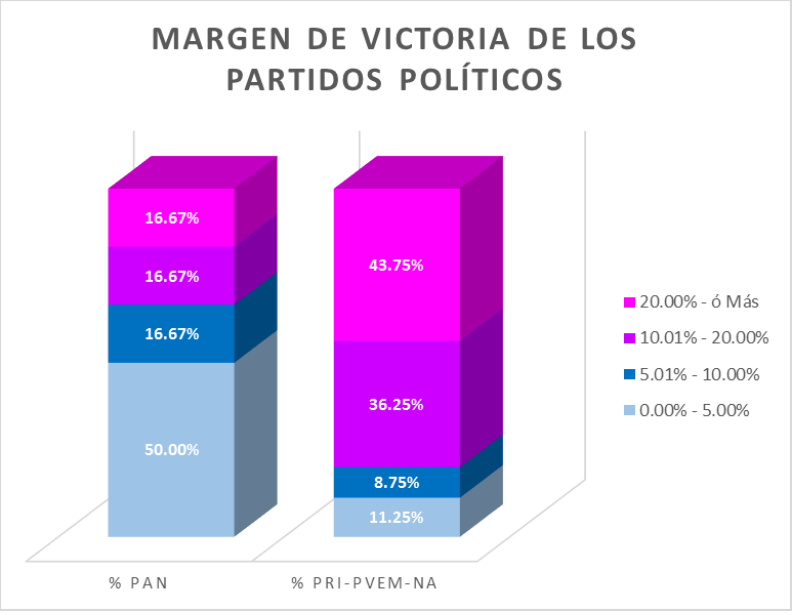

CABECERA	MARGEN DE VICTORIA	PAN	% PAN	PRI PVEM NA	% PRI-PVEM-NA	RANGO DE MARGEN DE VICTORIA
METEPEC	0.00% - 5.00%	3	50.00%	9	11.25%	12
METEPEC	5.01% - 10.00%	1	16.67%	7	8.75%	8
METEPEC	10.01% - 20.00%	1	16.67%	29	36.25%	30
METEPEC	20.00% - ó Más	1	16.67%	35	43.75%	36
	TOTAL	**6**	**100%**	**80**	**100%**	

MARGEN DE VICTORIA

Municipio	Cabecera Municipal	Sección	PAN	% PAN	PRD	% PRD	PT	% PT	MC	% MC	MORENA	% MORENA	PH	% PH	PES	% PES	PFD	% PFD	PRI-PVEM-NA	% PRI-PVEM-NA	NO REGISTRADOS	% NO REGISTRADOS	NULOS	% NULOS	TOTAL	VOTACIÓN VALIDA	PRIMERA FUERZA	SEGUNDA FUERZA	MARGEN DE VICTORIA
55	METEPEC	2464	400	26.28%	52	3.42%	84	5.52%	58	3.81%	85	5.58%	42	2.76%	92	6.04%	10	0.66%	695	45.66%	4	0.26%	66	4.34%	1588	1522	PRI PVEM NA	PAN	19.38%
55	METEPEC	2465	344	41.65%	18	2.18%	27	3.27%	28	3.39%	35	4.24%	21	2.54%	28	3.39%	6	0.73%	318	38.50%	1	0.12%	49	5.93%	875	826	PAN	PRI PVEM NA	3.15%
55	METEPEC	2466	268	28.63%	22	2.35%	45	4.81%	33	3.53%	76	8.12%	26	2.78%	58	6.20%	3	0.32%	403	43.06%	2	0.21%	30	3.21%	966	936	PRI PVEM NA	PAN	14.42%
55	METEPEC	2467	120	17.83%	18	2.67%	41	6.09%	18	2.67%	41	6.09%	22	3.27%	31	4.61%	5	0.74%	376	55.87%	1	0.15%	25	3.71%	698	673	PRI PVEM NA	PAN	38.04%
55	METEPEC	2468	182	27.91%	15	2.30%	67	10.28%	17	2.61%	43	6.60%	16	2.45%	34	5.21%	2	0.31%	276	42.33%	0	0.00%	23	3.53%	675	652	PRI PVEM NA	PAN	14.42%
55	METEPEC	2469	167	18.62%	36	4.01%	149	16.61%	13	1.45%	64	7.13%	24	2.68%	49	5.46%	3	0.33%	392	43.70%	0	0.00%	35	3.90%	932	897	PRI PVEM NA	PAN	25.08%
55	METEPEC	2470	719	37.80%	44	2.31%	162	8.52%	89	4.68%	90	4.73%	51	2.68%	82	4.31%	10	0.53%	652	34.28%	3	0.16%	86	4.52%	1988	1902	PAN	PRI PVEM NA	3.52%
55	METEPEC	2471	318	25.32%	42	3.34%	90	7.17%	28	2.23%	166	13.22%	37	2.95%	67	5.33%	9	0.72%	498	39.65%	1	0.08%	55	4.38%	1311	1256	PRI PVEM NA	PAN	14.33%
55	METEPEC	2472	226	26.97%	26	3.10%	79	9.43%	14	1.67%	78	9.31%	15	1.79%	27	3.22%	2	0.24%	368	43.91%	3	0.36%	36	4.30%	874	838	PRI PVEM NA	PAN	16.95%
55	METEPEC	2473	292	30.97%	15	1.59%	53	5.62%	20	2.12%	67	7.10%	21	2.23%	48	5.09%	2	0.21%	424	44.96%	1	0.11%	47	4.98%	990	943	PRI PVEM NA	PAN	14.00%
55	METEPEC	2474	244	34.61%	12	1.70%	33	4.68%	26	3.69%	55	7.80%	30	4.26%	36	5.11%	5	0.71%	261	37.02%	3	0.43%	33	4.68%	738	705	PRI PVEM NA	PAN	2.41%
55	METEPEC	2475	351	36.68%	26	2.72%	29	3.03%	35	3.66%	52	5.43%	35	3.66%	46	4.81%	11	1.15%	371	38.77%	1	0.10%	54	5.64%	1011	957	PRI PVEM NA	PAN	2.09%
55	METEPEC	2476	477	38.04%	34	2.71%	46	3.67%	34	2.71%	79	6.30%	36	2.87%	53	4.23%	7	0.56%	486	38.76%	2	0.16%	54	4.31%	1308	1254	PRI PVEM NA	PAN	0.72%
55	METEPEC	2477	222	22.77%	25	2.56%	61	6.26%	17	1.74%	84	8.62%	24	2.46%	46	4.72%	11	1.13%	483	49.54%	2	0.21%	37	3.79%	1012	975	PRI PVEM NA	PAN	26.77%
55	METEPEC	2478	257	24.04%	23	2.15%	64	5.99%	27	2.53%	68	6.36%	24	2.25%	48	4.49%	13	1.22%	545	50.98%	0	0.00%	54	5.05%	1123	1069	PRI PVEM NA	PAN	26.94%
55	METEPEC	2479	321	28.21%	30	2.64%	68	5.98%	30	2.64%	108	9.49%	18	1.58%	63	5.54%	4	0.35%	495	43.50%	1	0.09%	55	4.83%	1193	1138	PRI PVEM NA	PAN	15.29%
55	METEPEC	2480	1079	32.47%	85	2.56%	292	8.79%	97	2.92%	198	5.96%	84	2.53%	141	4.24%	24	0.72%	1319	39.69%	4	0.12%	143	4.30%	3466	3323	PRI PVEM NA	PAN	7.22%
55	METEPEC	2481	375	34.56%	23	2.12%	67	6.18%	18	1.66%	110	10.14%	34	3.13%	50	4.61%	10	0.92%	393	36.22%	5	0.46%	54	4.98%	1139	1085	PRI PVEM NA	PAN	1.66%
55	METEPEC	2482	224	34.41%	17	2.61%	34	5.22%	21	3.23%	58	8.91%	12	1.84%	28	4.30%	3	0.46%	252	38.71%	2	0.31%	26	3.99%	677	651	PRI PVEM NA	PAN	4.30%
55	METEPEC	2483	154	30.62%	9	1.79%	28	5.57%	26	5.17%	45	8.95%	13	2.58%	29	5.77%	3	0.60%	194	38.57%	2	0.40%	17	3.38%	520	503	PRI PVEM NA	PAN	7.95%
55	METEPEC	2484	239	29.84%	24	3.00%	70	8.74%	25	3.12%	67	8.36%	26	3.25%	47	5.87%	5	0.62%	296	36.95%	2	0.25%	41	5.12%	842	801	PRI PVEM NA	PAN	7.12%
55	METEPEC	2485	234	28.36%	29	3.52%	65	7.88%	22	2.67%	63	7.64%	23	2.79%	36	4.36%	10	1.21%	343	41.58%	0	0.00%	24	2.91%	849	825	PRI PVEM NA	PAN	13.21%
55	METEPEC	2486	282	29.34%	18	1.87%	84	8.74%	30	3.12%	82	8.53%	23	2.39%	49	5.10%	2	0.21%	388	40.37%	3	0.31%	39	4.06%	1000	961	PRI PVEM NA	PAN	11.03%
55	METEPEC	2487	147	21.91%	22	3.28%	63	9.39%	17	2.53%	41	6.11%	16	2.38%	39	5.81%	6	0.89%	319	47.54%	1	0.15%	40	5.96%	711	671	PRI PVEM NA	PAN	25.63%
55	METEPEC	2488	275	25.16%	28	2.56%	102	9.33%	30	2.74%	66	6.04%	34	3.11%	55	5.03%	13	1.19%	489	44.74%	1	0.09%	48	4.39%	1141	1093	PRI PVEM NA	PAN	19.58%
55	METEPEC	2489	257	26.66%	18	1.87%	89	9.23%	23	2.39%	39	4.05%	24	2.49%	48	4.98%	16	1.66%	450	46.68%	0	0.00%	37	3.84%	1001	964	PRI PVEM NA	PAN	20.02%
55	METEPEC	2490	729	25.86%	55	1.95%	473	16.78%	76	2.70%	130	4.61%	60	2.13%	102	3.62%	13	0.46%	1173	41.61%	8	0.28%	116	4.11%	2935	2819	PRI PVEM NA	PAN	15.75%
55	METEPEC	2491	379	35.22%	23	2.14%	42	3.90%	35	3.25%	58	5.39%	34	3.16%	51	4.74%	7	0.65%	445	41.36%	2	0.19%	47	4.37%	1123	1076	PRI PVEM NA	PAN	6.13%
55	METEPEC	2492	558	34.96%	18	1.13%	59	3.70%	282	17.67%	45	2.82%	23	1.44%	27	1.69%	3	0.19%	577	36.15%	4	0.25%	64	4.01%	1660	1596	PRI PVEM NA	PAN	1.19%
55	METEPEC	2493	178	25.39%	9	1.28%	25	3.57%	35	4.99%	43	6.13%	27	3.85%	26	3.71%	23	3.28%	334	47.65%	1	0.14%	19	2.71%	720	701	PRI PVEM NA	PAN	22.25%
55	METEPEC	2494	111	20.52%	18	3.33%	23	4.25%	21	3.88%	37	6.84%	13	2.40%	22	4.07%	8	1.48%	288	53.23%	0	0.00%	18	3.33%	559	541	PRI PVEM NA	PAN	32.72%
55	METEPEC	2495	115	18.98%	12	1.98%	28	4.62%	20	3.30%	31	5.12%	15	2.48%	26	4.29%	3	0.50%	356	58.75%	0	0.00%	10	1.65%	616	606	PRI PVEM NA	PAN	39.77%
55	METEPEC	2496	142	25.87%	10	1.82%	32	5.83%	19	3.46%	34	6.19%	8	1.46%	26	4.74%	3	0.55%	274	49.91%	1	0.18%	24	4.37%	573	549	PRI PVEM NA	PAN	24.04%
55	METEPEC	2497	201	23.32%	24	2.78%	49	5.68%	27	3.13%	55	6.38%	14	1.62%	44	5.10%	9	1.04%	437	50.70%	2	0.23%	33	3.83%	895	862	PRI PVEM NA	PAN	27.38%
55	METEPEC	2498	380	25.17%	53	3.51%	110	7.28%	47	3.11%	117	7.75%	27	1.79%	80	5.30%	8	0.53%	666	44.11%	22	1.46%	60	3.97%	1570	1510	PRI PVEM NA	PAN	18.94%
55	METEPEC	2499	336	27.72%	34	2.81%	50	4.13%	22	1.82%	107	8.83%	35	2.89%	33	2.72%	7	0.58%	585	48.27%	3	0.25%	64	5.28%	1276	1212	PRI PVEM NA	PAN	20.54%
55	METEPEC	2500	100	23.92%	22	5.26%	25	5.98%	20	4.78%	50	11.96%	14	3.35%	22	5.26%	4	0.96%	160	38.28%	1	0.24%	19	4.55%	437	418	PRI PVEM NA	PAN	14.35%
55	METEPEC	2501	264	23.51%	45	4.01%	59	5.25%	31	2.76%	132	11.75%	59	5.25%	65	5.79%	4	0.36%	459	40.87%	5	0.45%	44	3.92%	1167	1123	PRI PVEM NA	PAN	17.36%
55	METEPEC	2502	426	35.89%	19	1.60%	47	3.96%	37	3.12%	106	8.93%	41	3.45%	43	3.62%	1	0.08%	461	38.84%	6	0.51%	56	4.72%	1243	1187	PRI PVEM NA	PAN	2.95%

MARGEN DE VICTORIA

Municipio	Cabecera Municipal	Sección	PAN	% PAN	PRD	% PRD	PT	% PT	MC	% MC	MORENA	% MORENA	PH	% PH	PES	% PES	PFD	% PFD	PRI-PVEM-NA	% PRI-PVEM-NA	NO REGISTRADOS	% NO REGISTRADOS	NULOS	% NULOS	TOTAL	VOTACIÓN VALIDA	PRIMERA FUERZA	SEGUNDA FUERZA	MARGEN DE VICTORIA
55	METEPEC	2503	122	21.07%	26	4.49%	39	6.74%	18	3.11%	38	6.56%	16	2.76%	25	4.32%	2	0.35%	291	50.26%	2	0.35%	31	5.35%	610	579	PRI PVEM NA	PAN	29.19%
55	METEPEC	2504	355	46.10%	10	1.30%	25	3.25%	49	6.36%	35	4.55%	10	1.30%	29	3.77%	4	0.52%	252	32.73%	1	0.13%	47	6.10%	817	770	PAN	PRI PVEM NA	13.38%
55	METEPEC	2505	54	16.62%	10	3.08%	18	5.54%	7	2.15%	26	8.00%	4	1.23%	14	4.31%	2	0.62%	190	58.46%	0	0.00%	15	4.62%	340	325	PRI PVEM NA	PAN	41.85%
55	METEPEC	2506	265	24.27%	28	2.56%	109	9.98%	33	3.02%	73	6.68%	30	2.75%	55	5.04%	9	0.82%	488	44.69%	2	0.18%	38	3.48%	1130	1092	PRI PVEM NA	PAN	20.42%
55	METEPEC	2507	306	28.05%	25	2.29%	99	9.07%	24	2.20%	60	5.50%	27	2.47%	58	5.32%	13	1.19%	479	43.90%	0	0.00%	37	3.39%	1128	1091	PRI PVEM NA	PAN	15.86%
55	METEPEC	2508	218	23.24%	27	2.88%	99	10.55%	16	1.71%	44	4.69%	27	2.88%	43	4.58%	7	0.75%	456	48.61%	1	0.11%	51	5.44%	989	938	PRI PVEM NA	PAN	25.37%
55	METEPEC	2509	163	26.46%	14	2.27%	56	9.09%	15	2.44%	41	6.66%	10	1.62%	27	4.38%	4	0.65%	286	46.43%	0	0.00%	30	4.87%	646	616	PRI PVEM NA	PAN	19.97%
55	METEPEC	2510	96	17.65%	21	3.86%	48	8.82%	10	1.84%	66	12.13%	19	3.49%	27	4.96%	0	0.00%	257	47.24%	0	0.00%	31	5.70%	575	544	PRI PVEM NA	PAN	29.60%
55	METEPEC	2511	200	23.72%	23	2.73%	86	10.20%	24	2.85%	57	6.76%	23	2.73%	36	4.27%	10	1.19%	378	44.84%	6	0.71%	36	4.27%	879	843	PRI PVEM NA	PAN	21.12%
55	METEPEC	2512	833	41.96%	48	2.42%	186	9.37%	78	3.93%	88	4.43%	39	1.96%	62	3.12%	10	0.50%	639	32.19%	2	0.10%	80	4.03%	2065	1985	PAN	PRI PVEM NA	9.77%
55	METEPEC	2513	475	28.12%	57	3.37%	286	16.93%	36	2.13%	114	6.75%	60	3.55%	61	3.61%	12	0.71%	586	34.70%	2	0.12%	86	5.09%	1775	1689	PRI PVEM NA	PAN	6.57%
55	METEPEC	2514	897	50.74%	33	1.87%	85	4.81%	148	8.37%	124	7.01%	32	1.81%	64	3.62%	8	0.45%	374	21.15%	3	0.17%	98	5.54%	1866	1768	PAN	PRI PVEM NA	29.58%
55	METEPEC	2515	276	26.34%	22	2.10%	78	7.44%	27	2.58%	76	7.25%	26	2.48%	52	4.96%	6	0.57%	483	46.09%	2	0.19%	47	4.48%	1095	1048	PRI PVEM NA	PAN	19.75%
55	METEPEC	2516	94	19.50%	15	3.11%	33	6.85%	8	1.66%	57	11.83%	10	2.07%	21	4.36%	4	0.83%	236	48.96%	4	0.83%	30	6.22%	512	482	PRI PVEM NA	PAN	29.46%
55	METEPEC	2517	120	21.74%	19	3.44%	50	9.06%	15	2.72%	60	10.87%	21	3.80%	26	4.71%	2	0.36%	239	43.30%	0	0.00%	15	2.72%	567	552	PRI PVEM NA	PAN	21.56%
55	METEPEC	2518	206	22.61%	24	2.63%	77	8.45%	18	1.98%	68	7.46%	23	2.52%	34	3.73%	3	0.33%	455	49.95%	3	0.33%	36	3.95%	947	911	PRI PVEM NA	PAN	27.33%
55	METEPEC	2519	110	23.66%	14	3.01%	53	11.40%	14	3.01%	41	8.82%	10	2.15%	10	2.15%	1	0.22%	205	44.09%	7	1.51%	14	3.01%	479	465	PRI PVEM NA	PAN	20.43%
55	METEPEC	2520	412	27.43%	21	1.40%	231	15.38%	35	2.33%	68	4.53%	30	2.00%	50	3.33%	9	0.60%	643	42.81%	3	0.20%	58	3.86%	1560	1502	PRI PVEM NA	PAN	15.38%
55	METEPEC	2521	309	24.66%	47	3.75%	220	17.56%	29	2.31%	60	4.79%	33	2.63%	44	3.51%	4	0.32%	506	40.38%	1	0.08%	54	4.31%	1307	1253	PRI PVEM NA	PAN	15.72%
55	METEPEC	2522	78	21.79%	10	2.79%	17	4.75%	13	3.63%	22	6.15%	12	3.35%	13	3.63%	5	1.40%	188	52.51%	0	0.00%	20	5.59%	378	358	PRI PVEM NA	PAN	30.73%
55	METEPEC	2523	55	23.71%	4	1.72%	7	3.02%	13	5.60%	22	9.48%	6	2.59%	7	3.02%	0	0.00%	118	50.86%	0	0.00%	0	0.00%	232	232	PRI PVEM NA	PAN	27.16%
55	METEPEC	2524	215	26.22%	19	2.32%	31	3.78%	31	3.78%	82	10.00%	25	3.05%	43	5.24%	6	0.73%	365	44.51%	3	0.37%	32	3.90%	852	820	PRI PVEM NA	PAN	18.29%
55	METEPEC	2525	245	24.77%	23	2.33%	52	5.26%	33	3.34%	90	9.10%	38	3.84%	53	5.36%	7	0.71%	443	44.79%	5	0.51%	56	5.66%	1045	989	PRI PVEM NA	PAN	20.02%
55	METEPEC	2526	94	23.74%	8	2.02%	31	7.83%	13	3.28%	29	7.32%	16	4.04%	16	4.04%	4	1.01%	185	46.72%	0	0.00%	7	1.77%	403	396	PRI PVEM NA	PAN	22.98%
55	METEPEC	2527	234	25.32%	28	3.03%	43	4.65%	32	3.46%	92	9.96%	35	3.79%	40	4.33%	10	1.08%	409	44.26%	1	0.11%	42	4.55%	966	924	PRI PVEM NA	PAN	18.94%
55	METEPEC	2528	456	33.98%	44	3.28%	57	4.25%	72	5.37%	87	6.48%	29	2.16%	70	5.22%	7	0.52%	517	38.52%	3	0.22%	51	3.80%	1393	1342	PRI PVEM NA	PAN	4.55%
55	METEPEC	2529	330	29.41%	25	2.23%	108	9.63%	34	3.03%	72	6.42%	32	2.85%	57	5.08%	6	0.53%	458	40.82%	0	0.00%	68	6.06%	1190	1122	PRI PVEM NA	PAN	11.41%
55	METEPEC	2530	246	28.28%	41	4.71%	170	19.54%	22	2.53%	32	3.68%	17	1.95%	46	5.29%	4	0.46%	291	33.45%	1	0.11%	28	3.22%	898	870	PRI PVEM NA	PAN	5.17%
55	METEPEC	2531	317	27.71%	31	2.71%	167	14.60%	27	2.36%	58	5.07%	34	2.97%	54	4.72%	2	0.17%	447	39.07%	7	0.61%	44	3.85%	1188	1144	PRI PVEM NA	PAN	11.36%
55	METEPEC	2532	582	33.82%	41	2.38%	273	15.86%	34	1.98%	95	5.52%	54	3.14%	43	2.50%	12	0.70%	583	33.88%	4	0.23%	59	3.43%	1780	1721	PRI PVEM NA	PAN	0.06%
55	METEPEC	2533	398	28.86%	32	2.32%	220	15.95%	34	2.47%	83	6.02%	34	2.47%	39	2.83%	7	0.51%	532	38.58%	0	0.00%	49	3.55%	1428	1379	PRI PVEM NA	PAN	9.72%
55	METEPEC	2534	422	23.56%	50	2.79%	389	21.72%	40	2.23%	77	4.30%	43	2.40%	52	2.90%	10	0.56%	708	39.53%	0	0.00%	57	3.18%	1848	1791	PRI PVEM NA	PAN	15.97%
55	METEPEC	2535	303	24.92%	37	3.04%	100	8.22%	32	2.63%	58	4.77%	36	2.96%	81	6.66%	6	0.49%	560	46.05%	3	0.25%	54	4.44%	1270	1216	PRI PVEM NA	PAN	21.13%
55	METEPEC	2536	191	24.84%	23	2.99%	25	3.25%	35	4.55%	76	9.88%	34	4.42%	39	5.07%	6	0.78%	335	43.56%	5	0.65%	31	4.03%	800	769	PRI PVEM NA	PAN	18.73%
55	METEPEC	2537	180	26.05%	18	2.60%	34	4.92%	23	3.33%	71	10.27%	19	2.75%	47	6.80%	3	0.43%	290	41.97%	6	0.87%	42	6.08%	733	691	PRI PVEM NA	PAN	15.92%
55	METEPEC	2538	313	16.46%	117	6.15%	120	6.31%	37	1.95%	144	7.57%	67	3.52%	66	3.47%	8	0.42%	1028	54.05%	2	0.11%	75	3.94%	1977	1902	PRI PVEM NA	PAN	37.59%
55	METEPEC	2539	513	22.80%	114	5.07%	210	9.33%	39	1.73%	128	5.69%	75	3.33%	83	3.69%	34	1.51%	1054	46.84%	0	0.00%	113	5.02%	2363	2250	PRI PVEM NA	PAN	24.04%
55	METEPEC	2540	31	20.81%	4	2.68%	6	4.03%	0	0.00%	7	4.70%	8	5.37%	1	0.67%	1	0.67%	91	61.07%	0	0.00%	2	1.34%	151	149	PRI PVEM NA	PAN	40.27%
55	METEPEC	2541	324	19.32%	50	2.98%	87	5.19%	26	1.55%	99	5.90%	34	2.03%	59	3.52%	4	0.24%	991	59.09%	3	0.18%	49	2.92%	1726	1677	PRI PVEM NA	PAN	39.77%
55	METEPEC	2542	217	17.19%	53	4.20%	91	7.21%	22	1.74%	105	8.32%	33	2.61%	43	3.41%	5	0.40%	692	54.83%	1	0.08%	46	3.65%	1308	1262	PRI PVEM NA	PAN	37.64%
55	METEPEC	2543	273	28.89%	45	4.76%	81	8.57%	23	2.43%	75	7.94%	40	4.23%	25	2.65%	4	0.42%	378	40.00%	1	0.11%	42	4.44%	987	945	PRI PVEM NA	PAN	11.11%
55	METEPEC	2544	332	19.80%	148	8.83%	171	10.20%	20	1.19%	126	7.51%	51	3.04%	71	4.23%	9	0.54%	746	44.48%	3	0.18%	48	2.86%	1725	1677	PRI PVEM NA	PAN	24.69%
55	METEPEC	2545	253	21.33%	167	14.08%	121	10.20%	24	2.02%	64	5.40%	35	2.95%	54	4.55%	15	1.26%	452	38.11%	1	0.08%	49	4.13%	1235	1186	PRI PVEM NA	PAN	16.78%
55	METEPEC	2546	147	19.12%	62	8.06%	72	9.36%	13	1.69%	51	6.63%	19	2.47%	33	4.29%	7	0.91%	365	47.46%	0	0.00%	34	4.42%	803	769	PRI PVEM NA	PAN	28.35%
55	METEPEC	2547	530	26.41%	135	6.73%	328	16.34%	21	1.05%	97	4.83%	35	1.74%	68	3.39%	31	1.54%	762	37.97%	0	0.00%	103	5.13%	2110	2007	PRI PVEM NA	PAN	11.56%
55	METEPEC	2548	586	34.45%	86	5.06%	266	15.64%	34	2.00%	95	5.58%	29	1.70%	52	3.06%	6	0.35%	545	32.04%	2	0.12%	69	4.06%	1770	1701	PAN	PRI PVEM NA	2.41%
55	METEPEC	2549	210	15.71%	162	12.12%	113	8.45%	23	1.72%	93	6.96%	34	2.54%	61	4.56%	5	0.37%	636	47.57%	0	0.00%	29	2.17%	1366	1337	PRI PVEM NA	PAN	31.86%
TOTAL			25679		3114		8282		2842		6231		2475		3951		622		39313		190		3915		96614	92699			

MARGEN DE VICTORIA EN LA ELECCIÓN DE AYUNTAMIENTOS 2015 POR SECCIÓN ELECTORAL

MUNICIPIO: 055 METEPEC

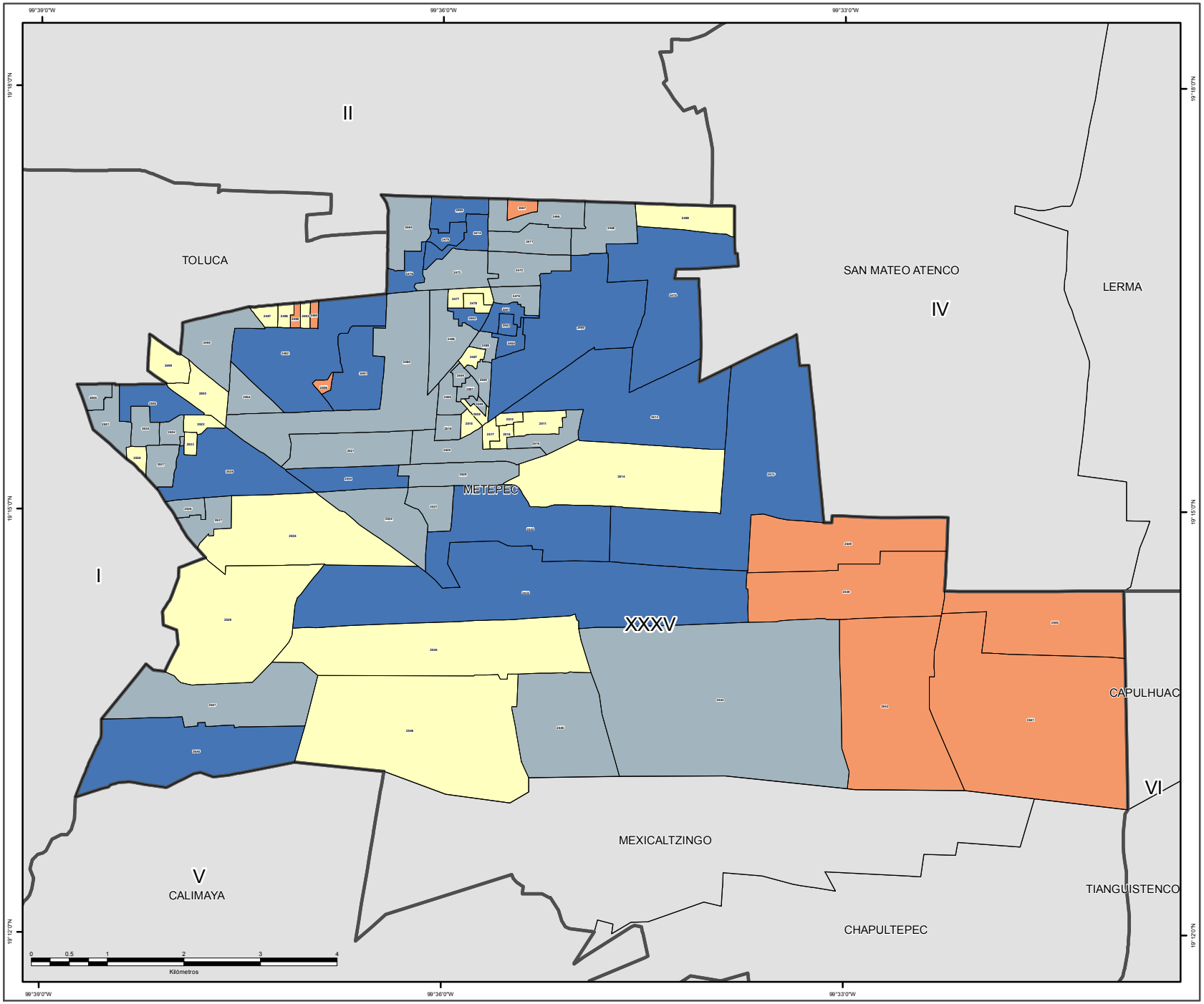

SIMBOLOGÍA

ESTRUCTURA GEOELECTORAL Y CLAVES

- Límite estatal ..... MÉX
- Distrito Electoral Local XLV
- Límite municipal ..... TOLUCA
- Sección electoral 6459
- Cabecera municipal

MARGEN DE VICTORIA

- 0.000000 - 10.100000
- 10.130000 - 20.520000
- 20.530000 - 31.610000
- 31.620000 - 45.680000
- 45.770000 - 90.220000

OTROS

- Sin dato de cómputo
- Anulado por el Tribunal Electoral del Estado de México

Edición cartográfica del mes de abril de 2016,
con corte de información cartográfica al 05 de noviembre de 2014.
Registro Federal de Electores, INE

Resultados del Cómputo
para la Integración de los Ayuntamientos 2016 -2018
y de la LIX Legislatura del Estado de México 2015 -2018
Proyección: UTM Zona 14
Datum: WGS84

LOCALIZACIÓN

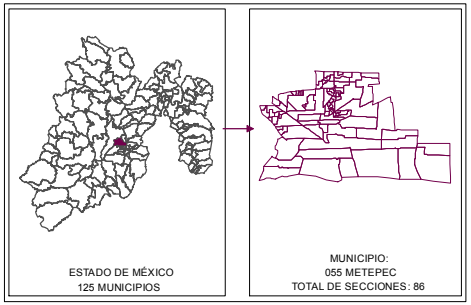

SUPERVISIÓN

C.P. Antonio Sánchez Acosta
Subdirector de Documentación y Estadística Electoral _____

ELABORACIÓN

Departamento de Geomática Electoral

Lic. Miguel Ángel García Escalante _____
C. Jaqueline Pérez Nova _____

PARTICIPACIÓN Y ABSTENCIONISMO

La participación de los ciudadanos con credencial para votar en esta elección en el municipio de Metepec fue de 57%, siendo el abstencionismo de 43%.

Para el análisis de la participación por sección, éstas se agruparon hasta en cuatro rangos de participación, el primero es de participación alta considerando más de 70.00%, en el que se encuentran 0 secciones (0.00% del total); el segundo es de participación media, considerado entre 60.01% y hasta 70.00% en el que se encuentran 26 secciones (30.23%); el rango de participación baja, considerado entre 50.01% y hasta 60.00%, dentro del que se ubican 60 secciones (69.76%); y en el rango de participación muy baja, considerado con menos de 50.0%, no se ubicó ninguna sección.

PARTICIPACIÓN Y ABSTENCIONISMO

Municipio	Cabecera Municipal	Sección	PAN	% PAN	PRD	% PRD	PT	% PT	MC	% MC	MORENA	% MORENA	PH	% PH	PES	% PES	PFD	% PFD	PRI-PVEM-NA	% PRI-PVEM-NA	NO REGISTRADOS	% NO REGISTRADOS	NULOS	% NULOS	TOTAL	VOTACIÓN VALIDA	LISTA NOMINAL	PARTICIPACIÓN	% PARTICIPACIÓN	% ABSTENCIONISMO
55	METEPEC	2464	400	26.28%	52	3.42%	84	5.52%	58	3.81%	85	5.58%	42	2.76%	92	6.04%	10	0.66%	695	45.66%	4	0.26%	66	4.34%	1588	1522	2762	BAJO	57.49%	42.51%
55	METEPEC	2465	344	41.65%	18	2.18%	27	3.27%	28	3.39%	35	4.24%	21	2.54%	28	3.39%	6	0.73%	318	38.50%	1	0.12%	49	5.93%	875	826	1432	MEDIO	61.17%	38.83%
55	METEPEC	2466	268	28.63%	22	2.35%	45	4.81%	33	3.53%	76	8.12%	26	2.78%	58	6.20%	3	0.32%	403	43.06%	2	0.21%	30	3.21%	966	936	1720	BAJO	56.10%	43.90%
55	METEPEC	2467	120	17.83%	18	2.67%	41	6.09%	18	2.67%	41	6.09%	22	3.27%	31	4.61%	5	0.74%	376	55.87%	1	0.15%	25	3.71%	698	673	1249	BAJO	55.88%	44.12%
55	METEPEC	2468	182	27.91%	15	2.30%	67	10.28%	17	2.61%	43	6.60%	16	2.45%	34	5.21%	2	0.31%	276	42.33%	0	0.00%	23	3.53%	675	652	1270	BAJO	53.15%	46.85%
55	METEPEC	2469	167	18.62%	36	4.01%	149	16.61%	13	1.45%	64	7.13%	24	2.68%	49	5.46%	3	0.33%	392	43.70%	0	0.00%	35	3.90%	932	897	1760	BAJO	52.90%	47.10%
55	METEPEC	2470	719	37.80%	44	2.31%	162	8.52%	89	4.68%	90	4.73%	51	2.68%	82	4.31%	10	0.53%	652	34.28%	3	0.16%	86	4.52%	1988	1902	3714	BAJO	53.55%	46.45%
55	METEPEC	2471	318	25.32%	42	3.34%	90	7.17%	28	2.23%	166	13.22%	37	2.95%	67	5.33%	9	0.72%	498	39.65%	1	0.08%	55	4.38%	1311	1256	2352	BAJO	55.70%	44.30%
55	METEPEC	2472	226	26.97%	26	3.10%	79	9.43%	14	1.67%	78	9.31%	15	1.79%	27	3.22%	2	0.24%	368	43.91%	3	0.36%	36	4.30%	874	838	1526	BAJO	57.27%	42.73%
55	METEPEC	2473	292	30.97%	15	1.59%	53	5.62%	20	2.12%	67	7.10%	21	2.23%	48	5.09%	2	0.21%	424	44.96%	1	0.11%	47	4.98%	990	943	1783	BAJO	55.52%	44.48%
55	METEPEC	2474	244	34.61%	12	1.70%	33	4.68%	26	3.69%	55	7.80%	30	4.26%	36	5.11%	5	0.71%	261	37.02%	3	0.43%	33	4.68%	738	705	1334	BAJO	55.32%	44.68%
55	METEPEC	2475	351	36.68%	26	2.72%	29	3.03%	35	3.66%	52	5.43%	35	3.66%	46	4.81%	11	1.15%	371	38.77%	1	0.10%	54	5.64%	1011	957	1570	MEDIO	64.39%	35.61%
55	METEPEC	2476	477	38.04%	34	2.71%	46	3.67%	34	2.71%	79	6.30%	36	2.87%	53	4.23%	7	0.56%	486	38.76%	2	0.16%	54	4.31%	1308	1254	2106	MEDIO	62.11%	37.89%
55	METEPEC	2477	222	22.77%	25	2.56%	61	6.26%	17	1.74%	84	8.62%	24	2.46%	46	4.72%	11	1.13%	483	49.54%	2	0.21%	37	3.79%	1012	975	1771	BAJO	57.09%	42.91%
55	METEPEC	2478	257	24.04%	23	2.15%	64	5.99%	27	2.53%	68	6.36%	24	2.25%	48	4.49%	13	1.22%	545	50.98%	0	0.00%	54	5.05%	1123	1069	1803	MEDIO	62.34%	37.66%
55	METEPEC	2479	321	28.21%	30	2.64%	68	5.98%	30	2.64%	108	9.49%	18	1.58%	63	5.54%	4	0.35%	495	43.50%	1	0.09%	55	4.83%	1193	1138	2000	BAJO	59.60%	40.40%
55	METEPEC	2480	1079	32.47%	85	2.56%	292	8.79%	97	2.92%	198	5.96%	84	2.53%	141	4.24%	24	0.72%	1319	39.69%	4	0.12%	143	4.30%	3466	3323	6710	BAJO	51.68%	48.32%
55	METEPEC	2481	375	34.56%	23	2.12%	67	6.18%	18	1.66%	110	10.14%	34	3.13%	50	4.61%	10	0.92%	393	36.22%	5	0.46%	54	4.98%	1139	1085	1771	MEDIO	64.31%	35.69%
55	METEPEC	2482	224	34.41%	17	2.61%	34	5.22%	21	3.23%	58	8.91%	12	1.84%	28	4.30%	3	0.46%	252	38.71%	2	0.31%	26	3.99%	677	651	1078	MEDIO	62.80%	37.20%
55	METEPEC	2483	154	30.62%	9	1.79%	28	5.57%	26	5.17%	45	8.95%	13	2.58%	29	5.77%	3	0.60%	194	38.57%	2	0.40%	17	3.38%	520	503	839	MEDIO	62.10%	37.90%
55	METEPEC	2484	239	29.84%	24	3.00%	70	8.74%	25	3.12%	67	8.36%	26	3.25%	47	5.87%	5	0.62%	296	36.95%	2	0.25%	41	5.12%	842	801	1478	BAJO	56.97%	43.03%
55	METEPEC	2485	234	28.36%	29	3.52%	65	7.88%	22	2.67%	63	7.64%	23	2.79%	36	4.36%	10	1.21%	343	41.58%	0	0.00%	24	2.91%	849	825	1407	BAJO	59.99%	40.01%
55	METEPEC	2486	282	29.34%	18	1.87%	84	8.74%	30	3.12%	82	8.53%	23	2.39%	49	5.10%	2	0.21%	388	40.37%	3	0.31%	39	4.06%	1000	961	1618	MEDIO	61.80%	38.20%
55	METEPEC	2487	147	21.91%	22	3.28%	63	9.39%	17	2.53%	41	6.11%	16	2.38%	39	5.81%	6	0.89%	319	47.54%	1	0.15%	40	5.96%	711	671	1235	BAJO	57.49%	42.51%
55	METEPEC	2488	275	25.16%	28	2.56%	102	9.33%	30	2.74%	66	6.04%	34	3.11%	55	5.03%	13	1.19%	489	44.74%	1	0.09%	48	4.39%	1141	1093	1858	MEDIO	61.52%	38.48%
55	METEPEC	2489	257	26.66%	18	1.87%	89	9.23%	23	2.39%	39	4.05%	24	2.49%	48	4.98%	16	1.66%	450	46.68%	0	0.00%	37	3.84%	1001	964	1512	MEDIO	66.20%	33.80%
55	METEPEC	2490	729	25.86%	55	1.95%	473	16.78%	76	2.70%	130	4.61%	60	2.13%	102	3.62%	13	0.46%	1173	41.61%	8	0.28%	116	4.11%	2935	2819	5313	BAJO	55.24%	44.76%
55	METEPEC	2491	379	35.22%	23	2.14%	42	3.90%	35	3.25%	58	5.39%	34	3.16%	51	4.74%	7	0.65%	445	41.36%	2	0.19%	47	4.37%	1123	1076	2007	BAJO	56.00%	44.00%
55	METEPEC	2492	558	34.96%	18	1.13%	59	3.70%	282	17.67%	45	2.82%	23	1.44%	27	1.69%	3	0.19%	577	36.15%	4	0.25%	64	4.01%	1660	1596	2725	MEDIO	60.88%	39.12%
55	METEPEC	2493	178	25.39%	9	1.28%	25	3.57%	35	4.99%	43	6.13%	27	3.85%	26	3.71%	23	3.28%	334	47.65%	1	0.14%	19	2.71%	720	701	1067	MEDIO	67.48%	32.52%
55	METEPEC	2494	111	20.52%	18	3.33%	23	4.25%	21	3.88%	37	6.84%	13	2.40%	22	4.07%	8	1.48%	288	53.23%	0	0.00%	18	3.33%	559	541	879	MEDIO	63.59%	36.41%
55	METEPEC	2495	115	18.98%	12	1.98%	28	4.62%	20	3.30%	31	5.12%	15	2.48%	26	4.29%	3	0.50%	356	58.75%	0	0.00%	10	1.65%	616	606	992	MEDIO	63.81%	36.19%
55	METEPEC	2496	142	25.87%	10	1.82%	32	5.83%	19	3.46%	34	6.19%	8	1.46%	26	4.74%	3	0.55%	274	49.91%	1	0.18%	24	4.37%	573	549	895	MEDIO	64.02%	35.98%
55	METEPEC	2497	201	23.32%	24	2.78%	49	5.68%	27	3.13%	55	6.38%	14	1.62%	44	5.10%	9	1.04%	437	50.70%	2	0.23%	33	3.83%	895	862	1413	MEDIO	63.84%	36.16%
55	METEPEC	2498	380	25.17%	53	3.51%	110	7.28%	47	3.11%	117	7.75%	27	1.79%	80	5.30%	8	0.53%	666	44.11%	22	1.46%	60	3.97%	1570	1510	2746	BAJO	57.10%	42.90%
55	METEPEC	2499	336	27.72%	34	2.81%	50	4.13%	22	1.82%	107	8.83%	35	2.89%	33	2.72%	7	0.58%	585	48.27%	3	0.25%	64	5.28%	1276	1212	2270	BAJO	56.52%	43.48%
55	METEPEC	2500	100	23.92%	22	5.26%	25	5.98%	20	4.78%	50	11.96%	14	3.35%	22	5.26%	4	0.96%	160	38.28%	1	0.24%	19	4.55%	437	418	734	BAJO	59.54%	40.46%
55	METEPEC	2501	264	23.51%	45	4.01%	59	5.25%	31	2.76%	132	11.75%	59	5.25%	65	5.79%	4	0.36%	459	40.87%	5	0.45%	44	3.92%	1167	1123	1968	BAJO	59.45%	40.55%
55	METEPEC	2502	426	35.89%	19	1.60%	47	3.96%	37	3.12%	106	8.93%	41	3.45%	43	3.62%	1	0.08%	461	38.84%	6	0.51%	56	4.72%	1243	1187	2061	MEDIO	60.36%	39.64%

PARTICIPACIÓN Y ABSTENCIONISMO

Municipio	Cabecera Municipal	Sección	PAN	% PAN	PRD	% PRD	PT	% PT	MC	% MC	MORENA	% MORENA	PH	% PH	PES	% PES	PFD	% PFD	PRI-PVEM-NA	% PRI-PVEM-NA	NO REGISTRADOS	% NO REGISTRADOS	NULOS	% NULOS	TOTAL	VOTACIÓN VALIDA	LISTA NOMINAL	PARTICIPACIÓN	% PARTICIPACIÓN	% ABSTENCIONISMO
55	METEPEC	2503	122	21.07%	26	4.49%	39	6.74%	18	3.11%	38	6.56%	16	2.76%	25	4.32%	2	0.35%	291	50.26%	2	0.35%	31	5.35%	610	579	1042	BAJO	58.54%	41.46%
55	METEPEC	2504	355	46.10%	10	1.30%	25	3.25%	49	6.36%	35	4.55%	10	1.30%	29	3.77%	4	0.52%	252	32.73%	1	0.13%	47	6.10%	817	770	1367	BAJO	59.77%	40.23%
55	METEPEC	2505	54	16.62%	10	3.08%	18	5.54%	7	2.15%	26	8.00%	4	1.23%	14	4.31%	2	0.62%	190	58.46%	0	0.00%	15	4.62%	340	325	593	BAJO	57.34%	42.66%
55	METEPEC	2506	265	24.27%	28	2.56%	109	9.98%	33	3.02%	73	6.68%	30	2.75%	55	5.04%	9	0.82%	488	44.69%	2	0.18%	38	3.48%	1130	1092	2007	BAJO	56.35%	43.65%
55	METEPEC	2507	306	28.05%	25	2.29%	99	9.07%	24	2.20%	60	5.50%	27	2.47%	58	5.32%	13	1.19%	479	43.90%	0	0.00%	37	3.39%	1128	1091	1901	BAJO	59.34%	40.66%
55	METEPEC	2508	218	23.24%	27	2.88%	99	10.55%	16	1.71%	44	4.69%	27	2.88%	43	4.58%	7	0.75%	456	48.61%	1	0.11%	51	5.44%	989	938	1664	BAJO	59.50%	40.50%
55	METEPEC	2509	163	26.46%	14	2.27%	56	9.09%	15	2.44%	41	6.66%	10	1.62%	27	4.38%	4	0.65%	286	46.43%	0	0.00%	30	4.87%	646	616	1135	BAJO	57.36%	42.64%
55	METEPEC	2510	96	17.65%	21	3.86%	48	8.82%	10	1.84%	66	12.13%	19	3.49%	27	4.96%	0	0.00%	257	47.24%	0	0.00%	31	5.70%	575	544	1081	BAJO	53.38%	46.62%
55	METEPEC	2511	200	23.72%	23	2.73%	86	10.20%	24	2.85%	57	6.76%	23	2.73%	36	4.27%	10	1.19%	378	44.84%	6	0.71%	36	4.27%	879	843	1635	BAJO	54.01%	45.99%
55	METEPEC	2512	833	41.96%	48	2.42%	186	9.37%	78	3.93%	88	4.43%	39	1.96%	62	3.12%	10	0.50%	639	32.19%	2	0.10%	80	4.03%	2065	1985	3773	BAJO	54.70%	45.30%
55	METEPEC	2513	475	28.12%	57	3.37%	286	16.93%	36	2.13%	114	6.75%	60	3.55%	61	3.61%	12	0.71%	586	34.70%	2	0.12%	86	5.09%	1775	1689	3142	BAJO	56.49%	43.51%
55	METEPEC	2514	897	50.74%	33	1.87%	85	4.81%	148	8.37%	124	7.01%	32	1.81%	64	3.62%	8	0.45%	374	21.15%	3	0.17%	98	5.54%	1866	1768	3291	BAJO	56.70%	43.30%
55	METEPEC	2515	276	26.34%	22	2.10%	78	7.44%	27	2.58%	76	7.25%	26	2.48%	52	4.96%	6	0.57%	483	46.09%	2	0.19%	47	4.48%	1095	1048	1993	BAJO	54.99%	45.01%
55	METEPEC	2516	94	19.50%	15	3.11%	33	6.85%	8	1.66%	57	11.83%	10	2.07%	21	4.36%	4	0.83%	236	48.96%	4	0.83%	30	6.22%	512	482	959	BAJO	53.39%	46.61%
55	METEPEC	2517	120	21.74%	19	3.44%	50	9.06%	15	2.72%	60	10.87%	21	3.80%	26	4.71%	2	0.36%	239	43.30%	0	0.00%	15	2.72%	567	552	1075	BAJO	52.74%	47.26%
55	METEPEC	2518	206	22.61%	24	2.63%	77	8.45%	18	1.98%	68	7.46%	23	2.52%	34	3.73%	3	0.33%	455	49.95%	3	0.33%	36	3.95%	947	911	1532	MEDIO	61.42%	38.58%
55	METEPEC	2519	110	23.66%	14	3.01%	53	11.40%	14	3.01%	41	8.82%	10	2.15%	10	2.15%	1	0.22%	205	44.09%	7	1.51%	14	3.01%	479	465	773	MEDIO	62.61%	37.39%
55	METEPEC	2520	412	27.43%	21	1.40%	231	15.38%	35	2.33%	68	4.53%	30	2.00%	50	3.33%	9	0.60%	643	42.81%	3	0.20%	58	3.86%	1560	1502	2823	BAJO	55.26%	44.74%
55	METEPEC	2521	309	24.66%	47	3.75%	220	17.56%	29	2.31%	60	4.79%	33	2.63%	44	3.51%	4	0.32%	506	40.38%	1	0.08%	54	4.31%	1307	1253	2470	BAJO	52.91%	47.09%
55	METEPEC	2522	78	21.79%	10	2.79%	17	4.75%	13	3.63%	22	6.15%	12	3.35%	13	3.63%	5	1.40%	188	52.51%	0	0.00%	20	5.59%	378	358	626	MEDIO	60.38%	39.62%
55	METEPEC	2523	55	23.71%	4	1.72%	7	3.02%	13	5.60%	22	9.48%	6	2.59%	7	3.02%	0	0.00%	118	50.86%	0	0.00%	0	0.00%	232	232	403	MEDIO	60.05%	39.95%
55	METEPEC	2524	215	26.22%	19	2.32%	31	3.78%	31	3.78%	82	10.00%	25	3.05%	43	5.24%	6	0.73%	365	44.51%	3	0.37%	32	3.90%	852	820	1463	BAJO	58.17%	41.83%
55	METEPEC	2525	245	24.77%	23	2.33%	52	5.26%	33	3.34%	90	9.10%	38	3.84%	53	5.36%	7	0.71%	443	44.79%	5	0.51%	56	5.66%	1045	989	1706	MEDIO	61.25%	38.75%
55	METEPEC	2526	94	23.74%	8	2.02%	31	7.83%	13	3.28%	29	7.32%	16	4.04%	16	4.04%	4	1.01%	185	46.72%	0	0.00%	7	1.77%	403	396	672	BAJO	59.97%	40.03%
55	METEPEC	2527	234	25.32%	28	3.03%	43	4.65%	32	3.46%	92	9.96%	35	3.79%	40	4.33%	10	1.08%	409	44.26%	1	0.11%	42	4.55%	966	924	1656	BAJO	58.33%	41.67%
55	METEPEC	2528	456	33.98%	44	3.28%	57	4.25%	72	5.37%	87	6.48%	29	2.16%	70	5.22%	7	0.52%	517	38.52%	3	0.22%	51	3.80%	1393	1342	2425	BAJO	57.61%	42.39%
55	METEPEC	2529	330	29.41%	25	2.23%	108	9.63%	34	3.03%	72	6.42%	32	2.85%	57	5.08%	6	0.53%	458	40.82%	0	0.00%	68	6.06%	1190	1122	2041	BAJO	55.32%	44.68%
55	METEPEC	2530	246	28.28%	41	4.71%	170	19.54%	22	2.53%	32	3.68%	17	1.95%	46	5.29%	4	0.46%	291	33.45%	1	0.11%	28	3.22%	898	870	1560	BAJO	57.63%	42.37%
55	METEPEC	2531	317	27.71%	31	2.71%	167	14.60%	27	2.36%	58	5.07%	34	2.97%	54	4.72%	2	0.17%	447	39.07%	7	0.61%	44	3.85%	1188	1144	1988	BAJO	59.86%	40.14%
55	METEPEC	2532	582	33.82%	41	2.38%	273	15.86%	34	1.98%	95	5.52%	54	3.14%	43	2.50%	12	0.70%	583	33.88%	4	0.23%	59	3.43%	1780	1721	3125	BAJO	56.93%	43.07%
55	METEPEC	2533	398	28.86%	32	2.32%	220	15.95%	34	2.47%	83	6.02%	34	2.47%	39	2.83%	7	0.51%	532	38.58%	0	0.00%	49	3.55%	1428	1379	2564	BAJO	55.73%	44.27%
55	METEPEC	2534	422	23.56%	50	2.79%	389	21.72%	40	2.23%	77	4.30%	43	2.40%	52	2.90%	10	0.56%	708	39.53%	0	0.00%	57	3.18%	1848	1791	2659	MEDIO	68.75%	31.25%
55	METEPEC	2535	303	24.92%	37	3.04%	100	8.22%	32	2.63%	58	4.77%	36	2.96%	81	6.66%	6	0.49%	560	46.05%	3	0.25%	54	4.44%	1270	1216	2275	BAJO	55.78%	44.22%
55	METEPEC	2536	191	24.84%	23	2.99%	25	3.25%	35	4.55%	76	9.88%	34	4.42%	39	5.07%	6	0.78%	335	43.56%	5	0.65%	31	4.03%	800	769	1421	BAJO	56.30%	43.70%
55	METEPEC	2537	180	26.05%	18	2.60%	34	4.92%	23	3.33%	71	10.27%	19	2.75%	47	6.80%	3	0.43%	290	41.97%	6	0.87%	42	6.08%	733	691	1247	BAJO	58.78%	41.22%
55	METEPEC	2538	313	16.46%	117	6.15%	120	6.31%	37	1.95%	144	7.57%	67	3.52%	66	3.47%	8	0.42%	1028	54.05%	2	0.11%	75	3.94%	1977	1902	3542	BAJO	55.31%	44.69%
55	METEPEC	2539	513	22.80%	114	5.07%	210	9.33%	39	1.73%	128	5.69%	75	3.33%	83	3.69%	34	1.51%	1054	46.84%	0	0.00%	113	5.02%	2363	2250	4521	BAJO	52.27%	47.73%
55	METEPEC	2540	31	20.81%	4	2.68%	6	4.03%	0	0.00%	7	4.70%	8	5.37%	1	0.67%	1	0.67%	91	61.07%	0	0.00%	2	1.34%	151	149	239	MEDIO	64.85%	35.15%
55	METEPEC	2541	324	19.32%	50	2.98%	87	5.19%	26	1.55%	99	5.90%	34	2.03%	59	3.52%	4	0.24%	991	59.09%	3	0.18%	49	2.92%	1726	1677	2806	MEDIO	61.44%	38.56%
55	METEPEC	2542	217	17.19%	53	4.20%	91	7.21%	22	1.74%	105	8.32%	33	2.61%	43	3.41%	5	0.40%	692	54.83%	1	0.08%	46	3.65%	1308	1262	2159	MEDIO	60.68%	39.32%
55	METEPEC	2543	273	28.89%	45	4.76%	81	8.57%	23	2.43%	75	7.94%	40	4.23%	25	2.65%	4	0.42%	378	40.00%	1	0.11%	42	4.44%	987	945	1723	BAJO	57.34%	42.66%
55	METEPEC	2544	332	19.80%	148	8.83%	171	10.20%	20	1.19%	126	7.51%	51	3.04%	71	4.23%	9	0.54%	746	44.48%	3	0.18%	48	2.86%	1725	1677	3086	BAJO	56.51%	43.49%
55	METEPEC	2545	253	21.33%	167	14.08%	121	10.20%	24	2.02%	64	5.40%	35	2.95%	54	4.55%	15	1.26%	452	38.11%	1	0.08%	49	4.13%	1235	1186	2205	BAJO	55.96%	44.04%
55	METEPEC	2546	147	19.12%	62	8.06%	72	9.36%	13	1.69%	51	6.63%	19	2.47%	33	4.29%	7	0.91%	365	47.46%	0	0.00%	34	4.42%	803	769	1454	BAJO	55.43%	44.57%
55	METEPEC	2547	530	26.41%	135	6.73%	328	16.34%	21	1.05%	97	4.83%	35	1.74%	68	3.39%	31	1.54%	762	37.97%	0	0.00%	103	5.13%	2110	2007	3808	BAJO	54.86%	45.14%
55	METEPEC	2548	586	34.45%	86	5.06%	266	15.64%	34	2.00%	95	5.58%	29	1.70%	52	3.06%	6	0.35%	545	32.04%	2	0.12%	69	4.06%	1770	1701	3460	BAJO	51.13%	48.87%
55	METEPEC	2549	210	15.71%	162	12.12%	113	8.45%	23	1.72%	93	6.96%	34	2.54%	61	4.56%	5	0.37%	636	47.57%	0	0.00%	29	2.17%	1366	1337	2469	BAJO	55.33%	44.67%
TOTAL			25679		3114		8282		2842		6231		2475		3951		622		39313		190		3915		96614	92699				

PARTICIPACIÓN CIUDADANA EN LA ELECCIÓN DE AYUNTAMIENTOS 2015 POR SECCIÓN ELECTORAL

MUNICIPIO: 055 METEPEC

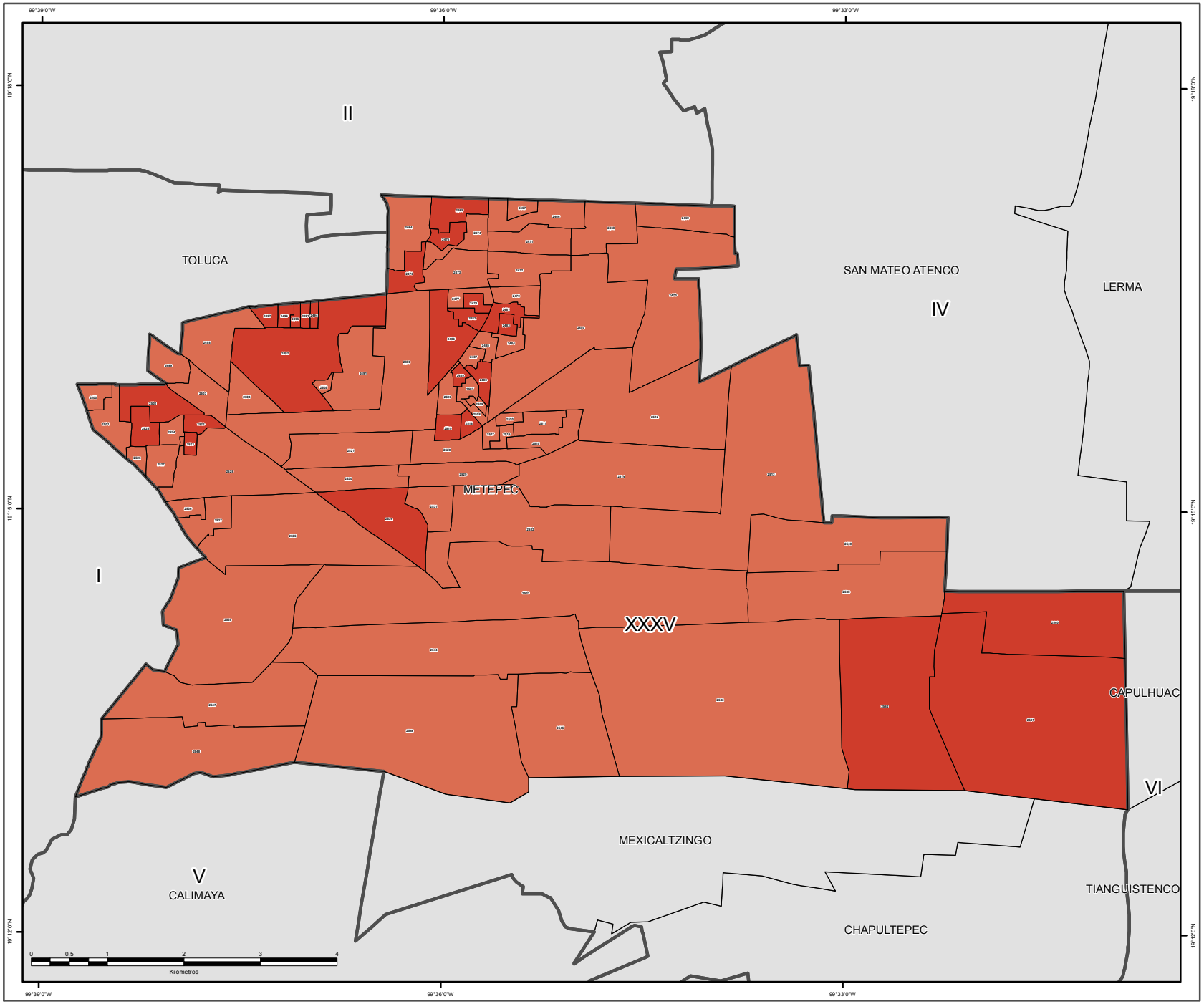

SIMBOLOGÍA

ESTRUCTURA GEOELECTORAL Y CLAVES

- Límite estatal ..... MÉX
- Distrito Electoral Local XLV
- Límite municipal ..... TOLUCA
- Sección electoral 6459
- Cabecera municipal

PARTICIPACIÓN CIUDADANA

- Alto
- Medio
- Bajo
- Muy bajo

OTROS

- Sin dato de cómputo
- Anulado por el Tribunal Electoral del Estado de México

Edición cartográfica del mes de abril de 2016,
con corte de información cartográfica al 05 de noviembre de 2014.
Registro Federal de Electores, INE

Resultados del Cómputo
para la Integración de los Ayuntamientos 2016 -2018
y de la LIX Legislatura del Estado de México 2015 -2018
Proyección: UTM Zona 14
Datum: WGS84

LOCALIZACIÓN

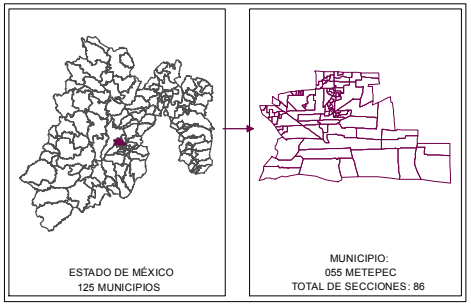

SUPERVISIÓN

C.P. Antonio Sánchez Acosta
Subdirector de Documentación y Estadística Electoral _____

ELABORACIÓN

Departamento de Geomática Electoral

Lic. Miguel Ángel García Escalante _____
C. Jaqueline Pérez Nova _____

RESULTADOS EN LA ELECCIÓN DEL AYUNTAMIENTO DE MEXICALTZINGO

Como resultado del cómputo de la elección del Ayuntamiento de Mexicaltzingo, y una vez resueltos en su caso por las instancias jurisdiccionales los juicios respectivos, en este municipio correspondió el triunfo a la Coalición integrada por los Partidos PRI, PVEM y NA que obtuvo el 24.86% del total de votos válidos, en tanto que la Coalición integrada por los Partidos PAN y PT fue la segunda fuerza con el 21.51% de la votación.

En la votación por sección electoral, del total de 4 secciones electorales que conforman el municipio de Mexicaltzingo, a la Coalición integrada por los Partidos PRI, PVEM y NA le correspondió la mayoría en las 4 secciones.

El siguiente cuadro y gráfica nos muestra los resultados totales del municipio por partido político y coalición. La tabla de la página siguiente nos muestra el detalle de los resultados por sección, desagregados para cada uno de los partidos políticos y coaliciones, se señala al partido o coalición ganadora.

RESULTADO DE VOTACIÓN		
Partido Político o Coalición	**Total**	**%**
PRD	139	2.66%
MC	936	17.91%
MORENA	963	18.43%
PH	245	4.69%
PES	517	9.89%
PRI-PVEM-NA	1299	24.86%
PAN-PT	1124	21.51%
NO REGISTRADOS	2	0.04%
NULOS	131	
TOTAL	5356	
VOTACIÓN VALIDA	5225	

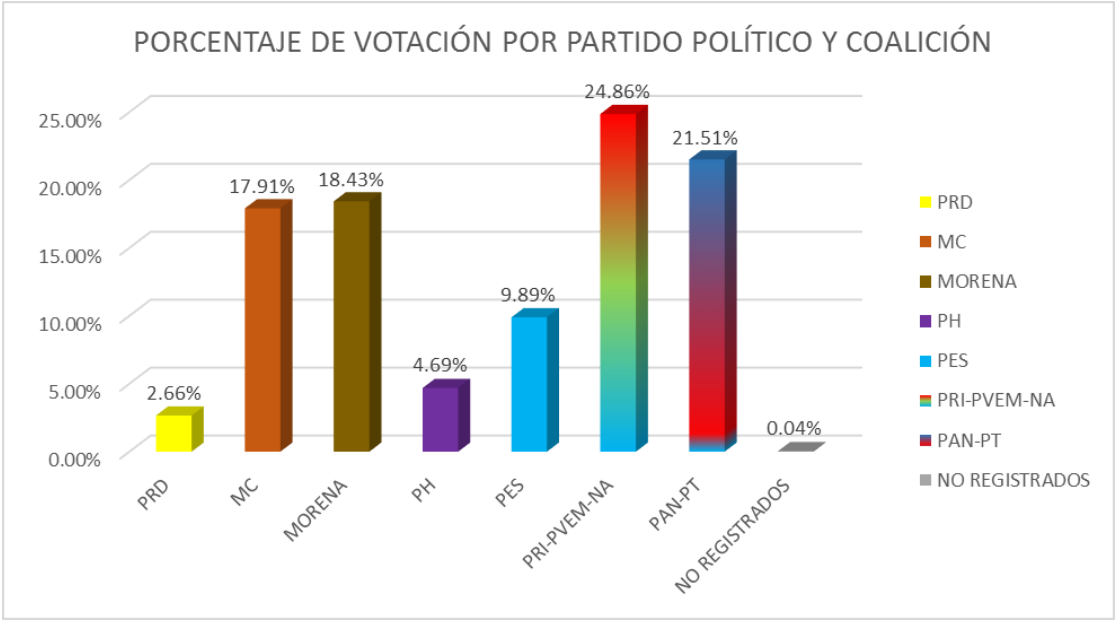

RESULTADOS DEFINITIVOS EN LA ELECCIÓN DEL AYUNTAMIENTO 2015

Municipio	Cabecera Municipal	Sección	PRD	% PRD	MC	% MC	MORENA	% MORENA	PH	% PH	PES	% PES	PRI-PVEM-NA	% PRI-PVEM-NA	PAN-PT	% PAN-PT	NO REGISTRADOS	% NO REGISTRADOS	NULOS	% NULOS	TOTAL	VOTACIÓN VALIDA	PRIMERA FUERZA	PRIMERA FUERZA	SEGUNDA FUERZA	SEGUNDA FUERZA	TERCERA FUERZA	TERCERA FUERZA
56	MEXICALTZINGO	2550	33	3.72%	177	19.95%	169	19.05%	29	3.27%	79	8.91%	220	24.80%	180	20.29%	0	0.00%	17	1.92%	904	887	220	PRI PVEM NA	180	PAN PT	177	MC
56	MEXICALTZINGO	2551	43	2.21%	373	19.17%	350	17.99%	93	4.78%	183	9.40%	495	25.44%	408	20.97%	1	0.05%	51	2.62%	1997	1946	495	PRI PVEM NA	408	PAN PT	373	MC
56	MEXICALTZINGO	2552	34	2.90%	179	15.27%	256	21.84%	63	5.38%	131	11.18%	266	22.70%	242	20.65%	1	0.09%	35	2.99%	1207	1172	266	PRI PVEM NA	256	MORENA	242	PAN PT
56	MEXICALTZINGO	2553	29	2.38%	207	16.97%	188	15.41%	60	4.92%	124	10.16%	318	26.07%	294	24.10%	0	0.00%	28	2.30%	1248	1220	318	PRI PVEM NA	294	PAN PT	207	MC
TOTAL			139		936		963		245		517		1299		1124		2		131		5356	5225						

IEEM
Instituto Electoral del Estado de México
DIRECCIÓN DE ORGANIZACIÓN

7 de Junio
Elección de Diputados Locales y Ayuntamientos

PARTIDO O COALICIÓN GANADORA EN LA ELECCIÓN DE AYUNTAMIENTOS 2015 POR SECCIÓN ELECTORAL

MUNICIPIO: 056 MEXICALTZINGO

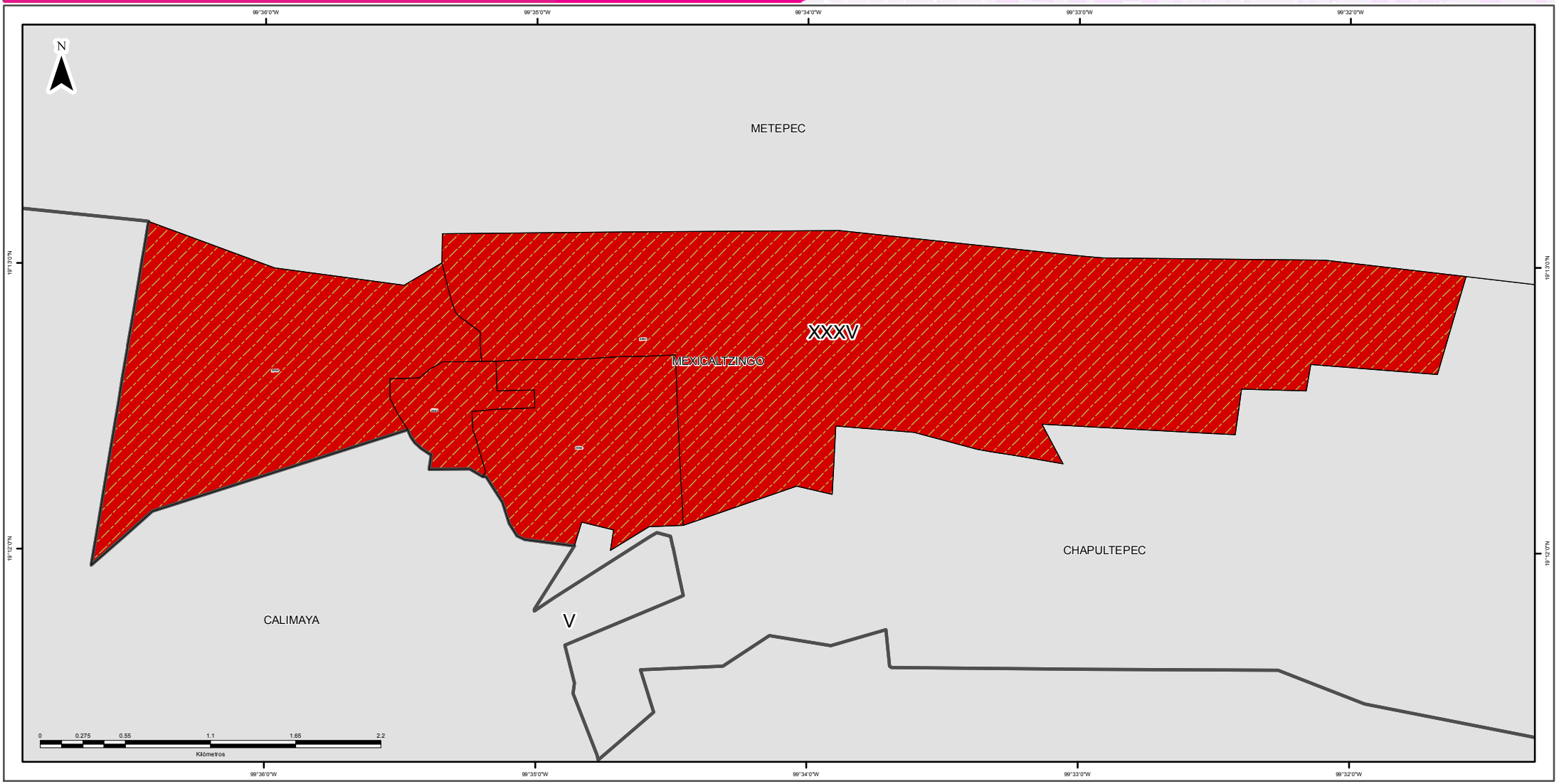

SIMBOLOGÍA

ESTRUCTURA GEOELECTORAL Y CLAVES

- Límite estatal ..... MÉX
- Distrito Electoral Local XLV
- Límite municipal ..... TOLUCA
- Sección electoral 6459
- Cabecera municipal

PARTIDOS POLÍTICOS

- Partido Acción Nacional
- Partido Revolucionario Institucional
- Partido de la Revolución Democrática
- Partido del Trabajo
- Partido Verde Ecologista de México
- Movimiento Ciudadano
- Partido Nueva Alianza
- Partido Encuentro Social
- Partido Humanista
- Partido Futuro Democrático
- Movimiento de Regeneración Nacional

COALICIONES

- Partido Acción Nacional
  Partido del Trabajo
- Partido Revolucionario Institucional
  Partido Verde Ecologista de México
  Partido Nueva Alianza

OTROS

- Candidato(s) Independiente(s)
- Sin dato de cómputo
- Anulado por el Tribunal Electoral del Estado de México

Edición cartográfica del mes de abril de 2016,
con corte de información cartográfica al 05 de noviembre de 2014.
Registro Federal de Electores, INE

Resultados del Cómputo
para la Integración de los Ayuntamientos 2016 - 2018
y de la LIX Legislatura del Estado de México 2015 -2018
Proyección: UTM Zona 14
Datum: WGS84

SUPERVISIÓN

C.P. Antonio Sánchez Acosta
Subdirector de Documentación y Estadística Electoral

ELABORACIÓN

Departamento de Geomática Electoral

Lic. Miguel Ángel García Escalante
C. Jaqueline Pérez Nova

LOCALIZACIÓN

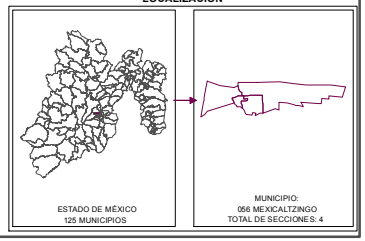

IEEM
Instituto Electoral del Estado de México
DIRECCIÓN DE ORGANIZACIÓN

7 Junio
Elección de Diputados Locales y Ayuntamientos

PARTIDO O COALICIÓN EN PRIMERA MINORÍA EN LA ELECCIÓN DE AYUNTAMIENTOS 2015 POR SECCIÓN ELECTORAL

MUNICIPIO: 056 MEXICALTZINGO

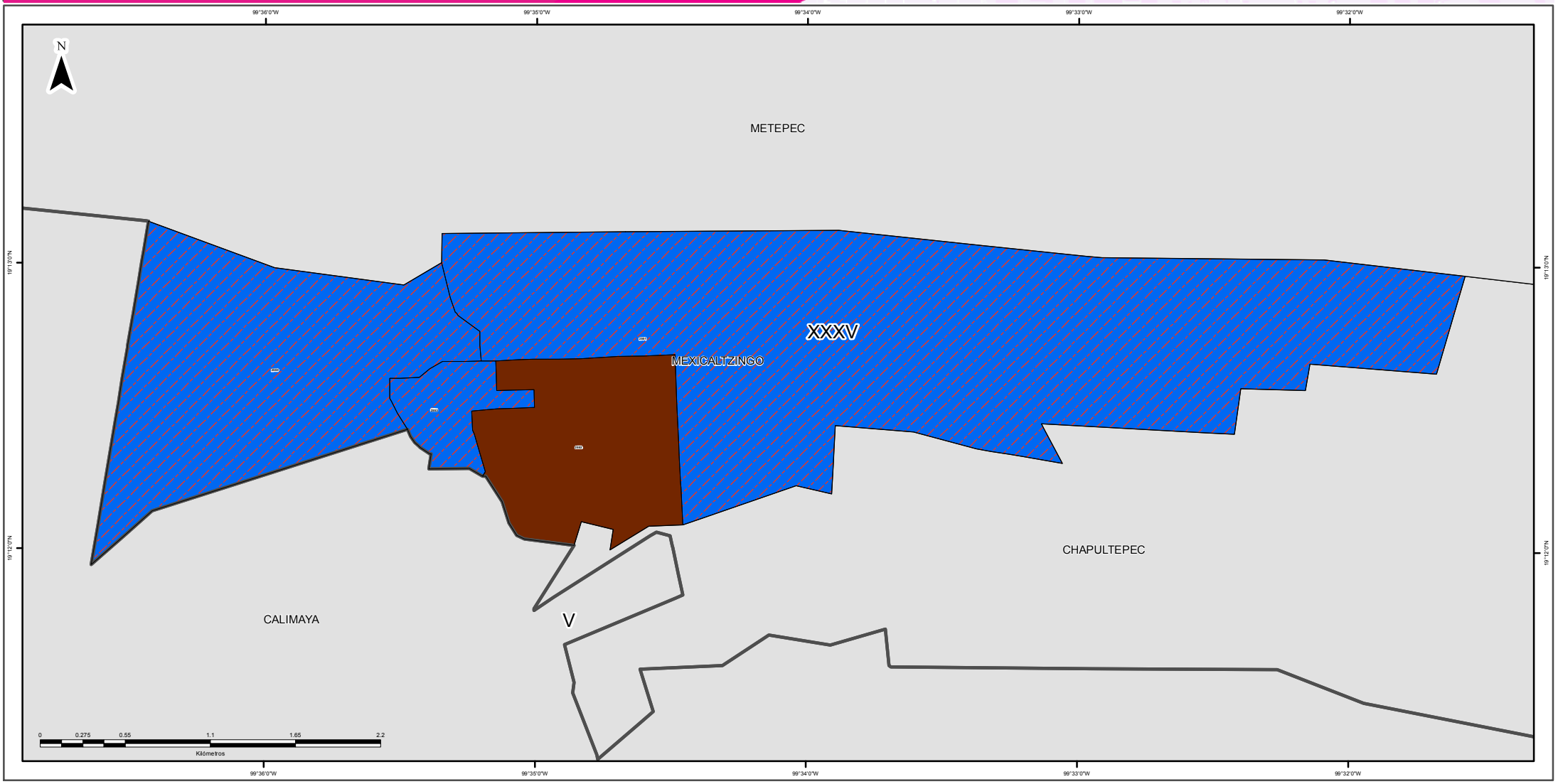

SIMBOLOGÍA

ESTRUCTURA GEOELECTORAL Y CLAVES

- Límite estatal ..... MÉX
- Distrito Electoral Local XLV
- Límite municipal ..... TOLUCA
- Sección electoral 6459
- Cabecera municipal

PARTIDOS POLÍTICOS

- Partido Acción Nacional
- Partido Revolucionario Institucional
- Partido de la Revolución Democrática
- Partido del Trabajo
- Partido Verde Ecologista de México
- Movimiento Ciudadano
- Partido Nueva Alianza
- Partido Encuentro Social
- Partido Humanista
- Partido Futuro Democrático
- Movimiento de Regeneración Nacional

COALICIONES

- Partido Acción Nacional
  Partido del Trabajo
- Partido Revolucionario Institucional
  Partido Verde Ecologista de México
  Partido Nueva Alianza

OTROS

- Candidato(s) Independiente(s)
- Sin dato de cómputo
- Anulado por el Tribunal Electoral del Estado de México

Edición cartográfica del mes de abril de 2016,
con corte de información cartográfica al 05 de noviembre de 2014.
Registro Federal de Electores, INE

Resultados del Cómputo
para la Integración de los Ayuntamientos 2016 - 2018
y de la LIX Legislatura del Estado de México 2015 -2018
Proyección: UTM Zona 14
Datum: WGS84

SUPERVISIÓN

C.P. Antonio Sánchez Acosta
Subdirector de Documentación y Estadística Electoral

ELABORACIÓN

Departamento de Geomática Electoral

Lic. Miguel Ángel García Escalante
C. Jaqueline Pérez Nova

LOCALIZACIÓN

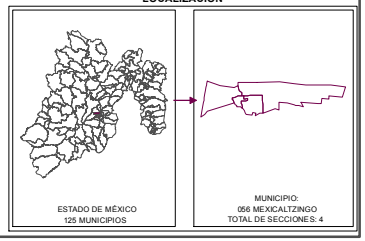

MARGEN DE VICTORIA

El margen de victoria es la diferencia de porcentaje de votación válida emitida que alcanzó el partido ganador sobre el inmediato inferior, es decir, sobre la primera minoría; los rangos establecidos fueron considerados así: 0.01% a 5.0%; 5.01% a 10.0%; 10.01% a 20.0%; 20.01% a MÁS.

Como se observa en la siguiente gráfica, de las 4 secciones del municipio de Mexicaltzingo, en 4 (100%) el margen de victoria fue de entre 0.01 a 5.0%; en 0 secciones (0.00%) fue de entre 5.01% a 10.0%; en 0 (0.00%) fue de más de 10.0% y hasta 20.0%; y finalmente en 0 (0.00%) del total de secciones del municipio fue de más del 20.0% de diferencia. El detalle por partido o coalición se observa en el cuadro y gráfica siguiente.

En el resultado global del municipio, la Coalición integrada por los Partidos PRI, PVEM y NA tuvo un margen de victoria de 3.35% respecto de la segunda fuerza que fue la Coalición integrada por los Partidos PAN y PT.

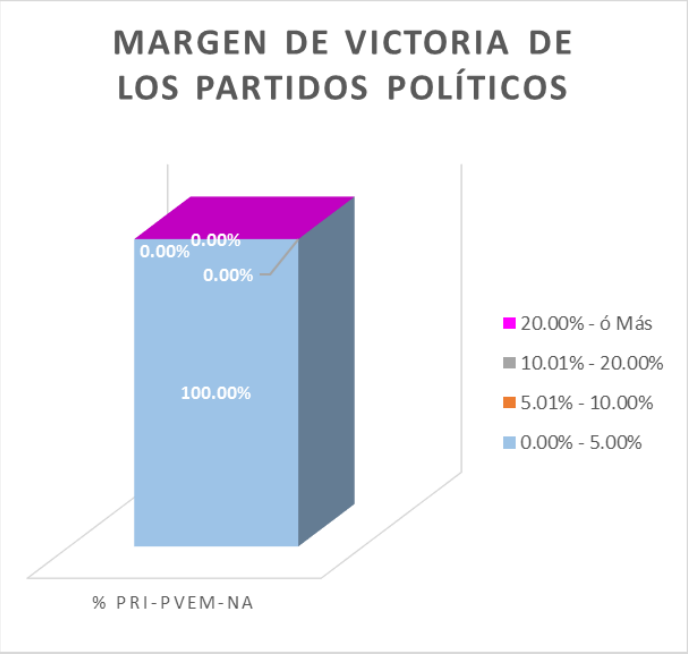

MPIO	CABECERA	MARGEN DE VICTORIA	PRI PVEM NA	% PRI-PVEM-NA	RANGO DE MARGEN DE VICTORIA
56	MEXICALTZINGO	0.00% - 5.00%	4	100.00%	4
56	MEXICALTZINGO	5.01% - 10.00%	0	0.00%	0
56	MEXICALTZINGO	10.01% - 20.00%	0	0.00%	0
56	MEXICALTZINGO	20.00% - ó Más	0	0.00%	0
		TOTAL	**4**	**100%**	

MARGEN DE VICTORIA

Municipio	Cabecera Municipal	Sección	PRD	% PRD	MC	% MC	MORENA	% MORENA	PH	% PH	PES	% PES	PRI-PVEM-NA	% PRI-PVEM-NA	PAN-PT	% PAN-PT	NO REGISTRADOS	% NO REGISTRADOS	NULOS	% NULOS	TOTAL	VOTACIÓN VALIDA	PRIMERA FUERZA	SEGUNDA FUERZA	MARGEN DE VICTORIA
56	MEXICALTZINGO	2550	33	3.72%	177	19.95%	169	19.05%	29	3.27%	79	8.91%	220	24.80%	180	20.29%	0	0.00%	17	1.92%	904	887	PRI PVEM NA	PAN PT	4.51%
56	MEXICALTZINGO	2551	43	2.21%	373	19.17%	350	17.99%	93	4.78%	183	9.40%	495	25.44%	408	20.97%	1	0.05%	51	2.62%	1997	1946	PRI PVEM NA	PAN PT	4.47%
56	MEXICALTZINGO	2552	34	2.90%	179	15.27%	256	21.84%	63	5.38%	131	11.18%	266	22.70%	242	20.65%	1	0.09%	35	2.99%	1207	1172	PRI PVEM NA	MORENA	0.85%
56	MEXICALTZINGO	2553	29	2.38%	207	16.97%	188	15.41%	60	4.92%	124	10.16%	318	26.07%	294	24.10%	0	0.00%	28	2.30%	1248	1220	PRI PVEM NA	PAN PT	1.97%
TOTAL			139		936		963		245		517		1299		1124		2		131		5356	5225			

DIRECCIÓN DE ORGANIZACIÓN

MARGEN DE VICTORIA EN LA ELECCIÓN DE AYUNTAMIENTOS 2015 POR SECCIÓN ELECTORAL

MUNICIPIO: 056 MEXICALTZINGO

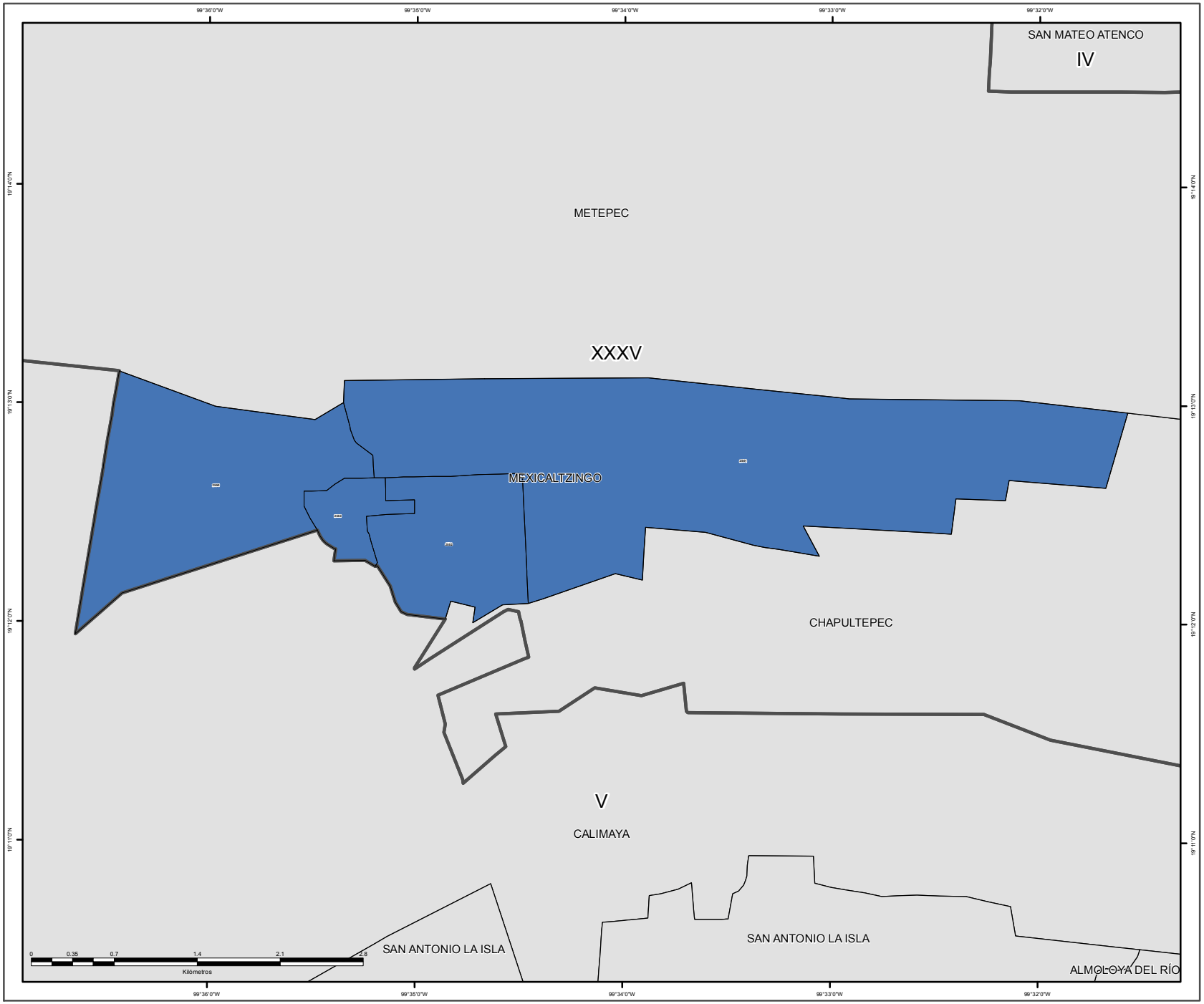

SIMBOLOGÍA

ESTRUCTURA GEOELECTORAL Y CLAVES

- Límite estatal ..... MÉX
- Distrito Electoral Local XLV
- Límite municipal ..... TOLUCA
- Sección electoral 6459
- Cabecera municipal

MARGEN DE VICTORIA

- 0.000000 - 10.100000
- 10.130000 - 20.520000
- 20.530000 - 31.610000
- 31.620000 - 45.680000
- 45.770000 - 90.220000

OTROS

- Sin dato de cómputo
- Anulado por el Tribunal Electoral del Estado de México

Edición cartográfica del mes de abril de 2016,
con corte de información cartográfica al 05 de noviembre de 2014.
Registro Federal de Electores, INE

Resultados del Cómputo
para la Integración de los Ayuntamientos 2016 -2018
y de la LIX Legislatura del Estado de México 2015 -2018
Proyección: UTM Zona 14
Datum: WGS84

LOCALIZACIÓN

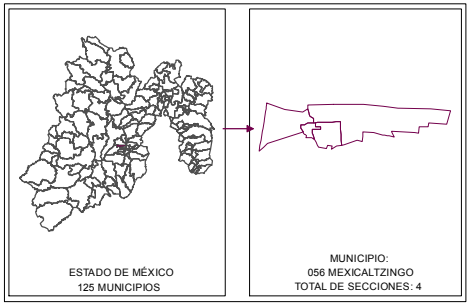

SUPERVISIÓN

C.P. Antonio Sánchez Acosta
Subdirector de Documentación y Estadística Electoral _____

ELABORACIÓN

Departamento de Geomática Electoral

Lic. Miguel Ángel García Escalante _____
C. Jaqueline Pérez Nova _____

PARTICIPACIÓN Y ABSTENCIONISMO

La participación de los ciudadanos con credencial para votar en esta elección en el municipio de Mexicaltzingo fue de 63%, siendo el abstencionismo de 37%.

Para el análisis de la participación por sección, éstas se agruparon hasta en cuatro rangos de participación, el primero es de participación alta considerando más de 70.00%, en el que se encuentran 0 secciones (0.00% del total); el segundo es de participación media, considerado entre 60.01% y hasta 70.00% en el que se encuentran 4 secciones (100%); el rango de participación baja, considerado entre 50.01% y hasta 60.00%, y en el rango de participación muy baja, considerado con menos de 50.0%, no se ubicó ninguna sección.

PARTICIPACIÓN Y ABSTENCIONISMO

Municipio	Cabecera Municipal	Sección	PRD	% PRD	MC	% MC	MORENA	% MORENA	PH	% PH	PES	% PES	PRI-PVEM-NA	% PRI-PVEM-NA	PAN-PT	% PAN-PT	NO REGISTRADOS	% NO REGISTRADOS	NULOS	% NULOS	TOTAL	VOTACIÓN VALIDA	LISTA NOMINAL	PARTICIPACIÓN	% PARTICIPACIÓN	% ABSTENCIONISMO
56	MEXICALTZINGO	2550	33	3.72%	177	19.95%	169	19.05%	29	3.27%	79	8.91%	220	24.80%	180	20.29%	0	0.00%	17	1.92%	904	887	1362	MEDIO	66.23%	33.77%
56	MEXICALTZINGO	2551	43	2.21%	373	19.17%	350	17.99%	93	4.78%	183	9.40%	495	25.44%	408	20.97%	1	0.05%	51	2.62%	1997	1946	3297	MEDIO	60.60%	39.40%
56	MEXICALTZINGO	2552	34	2.90%	179	15.27%	256	21.84%	63	5.38%	131	11.18%	266	22.70%	242	20.65%	1	0.09%	35	2.99%	1207	1172	1907	MEDIO	63.29%	36.71%
56	MEXICALTZINGO	2553	29	2.38%	207	16.97%	188	15.41%	60	4.92%	124	10.16%	318	26.07%	294	24.10%	0	0.00%	28	2.30%	1248	1220	1911	MEDIO	65.36%	34.64%
TOTAL			139		936		963		245		517		1299		1124		2		131		5356	5225				

PARTICIPACIÓN CIUDADANA EN LA ELECCIÓN DE AYUNTAMIENTOS 2015
POR SECCIÓN ELECTORAL

MUNICIPIO: 056 MEXICALTZINGO

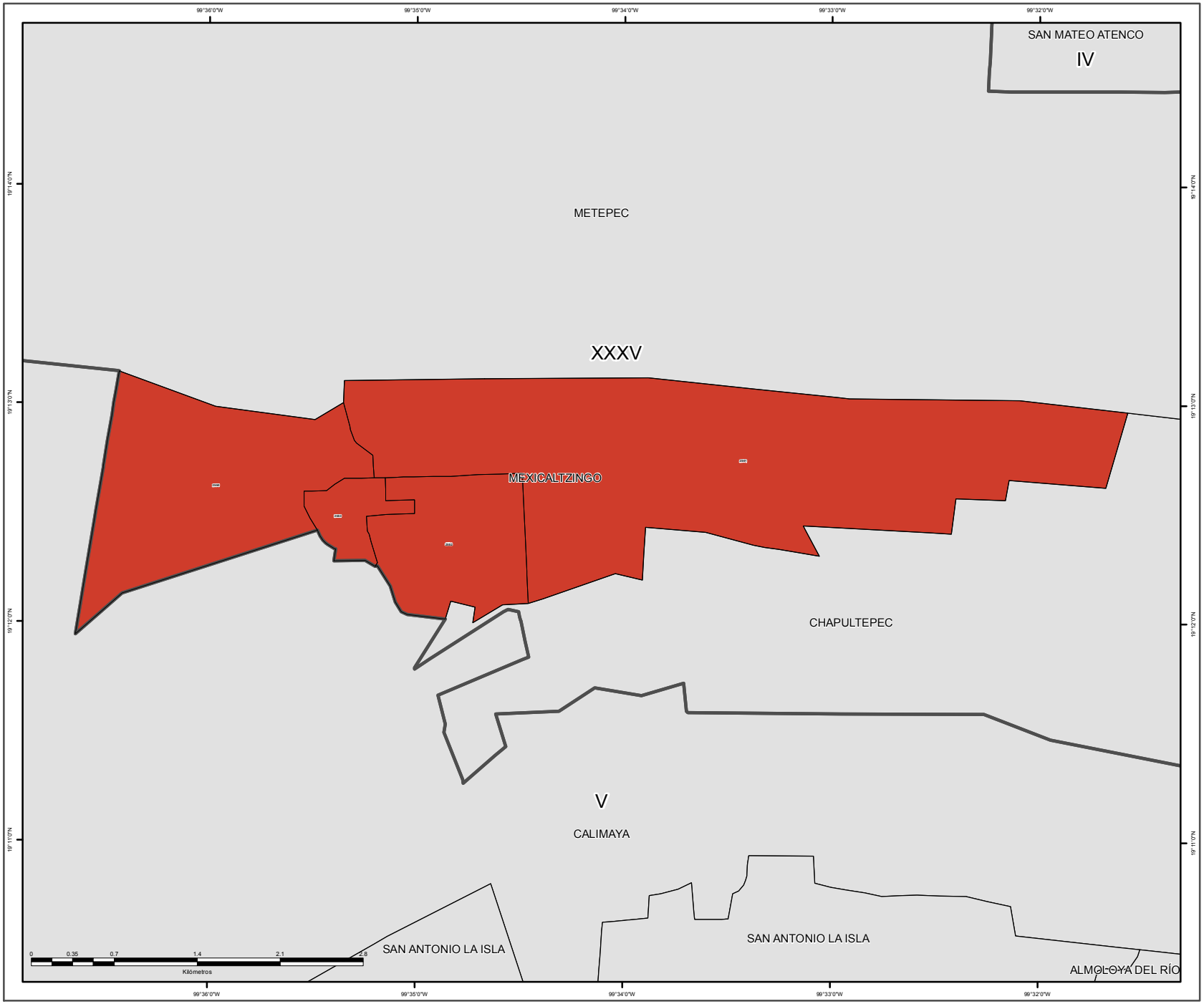

SIMBOLOGÍA

ESTRUCTURA GEOELECTORAL Y CLAVES

- Límite estatal ..... MÉX
- Distrito Electoral Local XLV
- Límite municipal ..... TOLUCA
- Sección electoral 6459
- Cabecera municipal

PARTICIPACIÓN CIUDADANA

- Alto
- Medio
- Bajo
- Muy bajo

OTROS

- Sin dato de cómputo
- Anulado por el Tribunal Electoral del Estado de México

Edición cartográfica del mes de abril de 2016,
con corte de información cartográfica al 05 de noviembre de 2014.
Registro Federal de Electores, INE

Resultados del Cómputo
para la Integración de los Ayuntamientos 2016 -2018
y de la LIX Legislatura del Estado de México 2015 -2018
Proyección: UTM Zona 14
Datum: WGS84

LOCALIZACIÓN

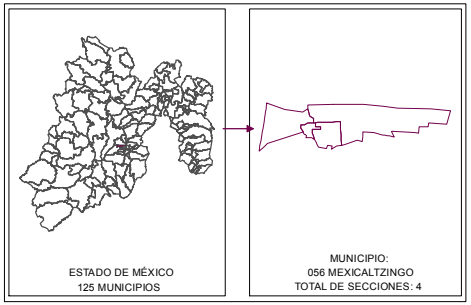

SUPERVISIÓN

C.P. Antonio Sánchez Acosta
Subdirector de Documentación y Estadística Electoral _____

ELABORACIÓN

Departamento de Geomática Electoral

Lic. Miguel Ángel García Escalante _____
C. Jaqueline Pérez Nova _____

RESULTADOS EN LA ELECCIÓN DEL AYUNTAMIENTO DE MORELOS

Como resultado del cómputo de la elección del Ayuntamiento de Morelos, y una vez resueltos en su caso por las instancias jurisdiccionales los juicios respectivos, en este municipio correspondió el triunfo al Partido Revolucionario Institucional que obtuvo el 44.91% del total de votos válidos, en tanto que el Partido Movimiento Ciudadano fue la segunda fuerza con el 35.62% de la votación.

En la votación por sección electoral, del total de 18 secciones electorales que conforman el municipio de Morelos, al Partido Revolucionario Institucional le correspondió la mayoría en 15 secciones, en tanto que el Partido Movimiento Ciudadano la obtuvo en 3.

El siguiente cuadro y gráfica nos muestra los resultados totales del municipio por partido político y coalición. La tabla de la página siguiente nos muestra el detalle de los resultados por sección, desagregados para cada uno de los partidos políticos y coaliciones, se señala al partido o coalición ganadora.

RESULTADO DE VOTACIÓN		
Partido Político o Coalición	**Total**	**%**
PAN	1563	11.08%
PRI	6335	44.91%
PRD	159	1.13%
PT	110	0.78%
PVEM	128	0.91%
MC	5024	35.62%
MORENA	129	0.91%
PES	622	4.41%
PFD	32	0.23%
NO REGISTRADOS	4	0.03%
NULOS	465	
TOTAL	14571	
VOTACIÓN VALIDA	14106	

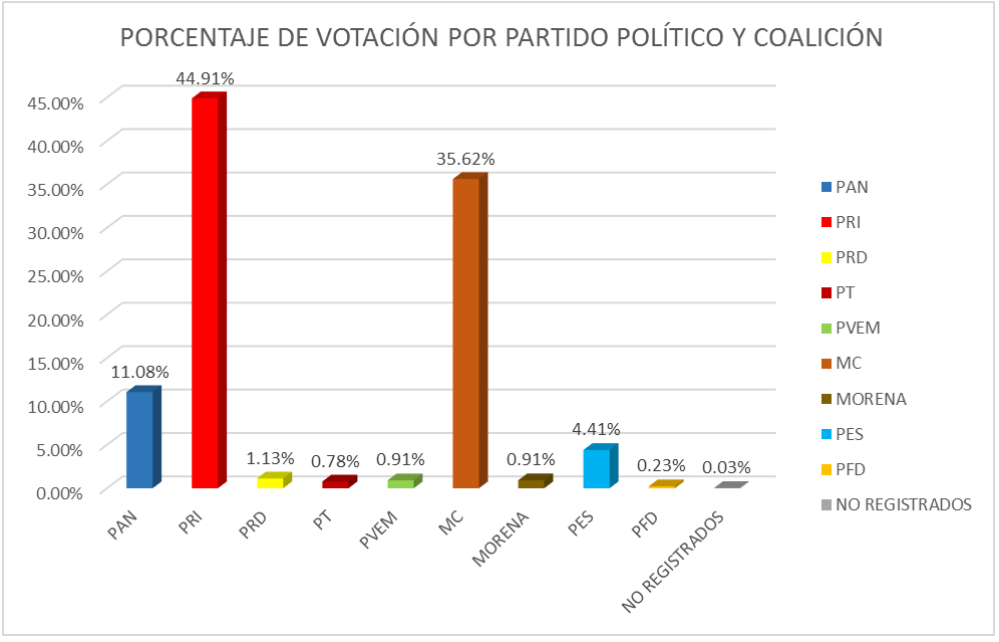

RESULTADOS DEFINITIVOS EN LA ELECCIÓN DEL AYUNTAMIENTO 2015

Municipio	Cabecera Municipal	Sección	PAN	% PAN	PRI	% PRI	PRD	% PRD	PT	% PT	PVEM	% PVEM	MC	% MC	MORENA	% MORENA	PES	% PES	PFD	% PFD	NO REGISTRADOS	% NO REGISTRADOS	NULOS	% NULOS	TOTAL	VOTACIÓN VALIDA	PRIMERA FUERZA	PRIMERA FUERZA	SEGUNDA FUERZA	SEGUNDA FUERZA	TERCERA FUERZA	TERCERA FUERZA
57	MORELOS	2554	129	18.19%	299	42.17%	5	0.71%	3	0.42%	14	1.97%	217	30.61%	11	1.55%	28	3.95%	1	0.14%	2	0.28%	14	1.97%	723	709	299	PRI	217	MC	129	PAN
57	MORELOS	2555	121	14.63%	342	41.35%	10	1.21%	17	2.06%	11	1.33%	301	36.40%	9	1.09%	16	1.93%	0	0.00%	0	0.00%	26	3.14%	853	827	342	PRI	301	MC	121	PAN
57	MORELOS	2556	81	15.76%	272	52.92%	21	4.09%	6	1.17%	8	1.56%	108	21.01%	9	1.75%	8	1.56%	1	0.19%	0	0.00%	38	7.39%	552	514	272	PRI	108	MC	81	PAN
57	MORELOS	2557	206	27.11%	330	43.42%	12	1.58%	9	1.18%	9	1.18%	164	21.58%	4	0.53%	25	3.29%	1	0.13%	0	0.00%	28	3.68%	788	760	330	PRI	206	PAN	164	MC
57	MORELOS	2558	141	21.69%	308	47.38%	25	3.85%	9	1.38%	7	1.08%	113	17.38%	8	1.23%	36	5.54%	3	0.46%	0	0.00%	51	7.85%	701	650	308	PRI	141	PAN	113	MC
57	MORELOS	2559	30	8.62%	202	58.05%	32	9.20%	5	1.44%	8	2.30%	51	14.66%	13	3.74%	5	1.44%	2	0.57%	0	0.00%	33	9.48%	381	348	202	PRI	51	MC	32	PRD
57	MORELOS	2560	164	13.44%	461	37.79%	7	0.57%	9	0.74%	15	1.23%	490	40.16%	12	0.98%	59	4.84%	3	0.25%	0	0.00%	20	1.64%	1240	1220	490	MC	461	PRI	164	PAN
57	MORELOS	2561	164	16.00%	398	38.83%	4	0.39%	14	1.37%	7	0.68%	395	38.54%	14	1.37%	25	2.44%	4	0.39%	0	0.00%	29	2.83%	1054	1025	398	PRI	395	MC	164	PAN
57	MORELOS	2562	16	3.62%	212	47.96%	7	1.58%	3	0.68%	2	0.45%	186	42.08%	4	0.90%	11	2.49%	0	0.00%	1	0.23%	25	5.66%	467	442	212	PRI	186	MC	16	PAN
57	MORELOS	2563	9	4.07%	110	49.77%	3	1.36%	3	1.36%	3	1.36%	87	39.37%	2	0.90%	4	1.81%	0	0.00%	0	0.00%	18	8.14%	239	221	110	PRI	87	MC	9	PAN
57	MORELOS	2564	150	11.16%	624	46.43%	8	0.60%	9	0.67%	4	0.30%	442	32.89%	2	0.15%	104	7.74%	1	0.07%	0	0.00%	20	1.49%	1364	1344	624	PRI	442	MC	150	PAN
57	MORELOS	2565	91	9.05%	411	40.90%	3	0.30%	3	0.30%	3	0.30%	364	36.22%	6	0.60%	123	12.24%	0	0.00%	1	0.10%	5	0.50%	1010	1005	411	PRI	364	MC	123	PES
57	MORELOS	2566	50	8.80%	230	40.49%	3	0.53%	1	0.18%	6	1.06%	261	45.95%	4	0.70%	10	1.76%	3	0.53%	0	0.00%	14	2.46%	582	568	261	MC	230	PRI	50	PAN
57	MORELOS	2567	43	6.03%	323	45.30%	2	0.28%	2	0.28%	3	0.42%	313	43.90%	7	0.98%	18	2.52%	2	0.28%	0	0.00%	3	0.42%	716	713	323	PRI	313	MC	43	PAN
57	MORELOS	2568	125	8.85%	656	46.43%	7	0.50%	3	0.21%	12	0.85%	507	35.88%	8	0.57%	91	6.44%	4	0.28%	0	0.00%	54	3.82%	1467	1413	656	PRI	507	MC	125	PAN
57	MORELOS	2569	3	0.90%	157	47.01%	2	0.60%	2	0.60%	3	0.90%	160	47.90%	4	1.20%	3	0.90%	0	0.00%	0	0.00%	9	2.69%	343	334	160	MC	157	PRI	4	MORENA
57	MORELOS	2570	18	2.23%	426	52.79%	4	0.50%	8	0.99%	6	0.74%	317	39.28%	5	0.62%	22	2.73%	1	0.12%	0	0.00%	27	3.35%	834	807	426	PRI	317	MC	22	PES
57	MORELOS	2571	22	1.82%	574	47.60%	4	0.33%	4	0.33%	7	0.58%	548	45.44%	7	0.58%	34	2.82%	6	0.50%	0	0.00%	51	4.23%	1257	1206	574	PRI	548	MC	34	PES
TOTAL			1563		6335		159		110		128		5024		129		622		32		4		465		14571	14106						

IEEM
Instituto Electoral del Estado de México
DIRECCIÓN DE ORGANIZACIÓN

Proceso Electoral 2015
Diputados Locales y Ayuntamientos

PARTIDO O COALICIÓN GANADORA EN LA ELECCIÓN DE AYUNTAMIENTOS 2015 POR SECCIÓN ELECTORAL

MUNICIPIO: 057 MORELOS

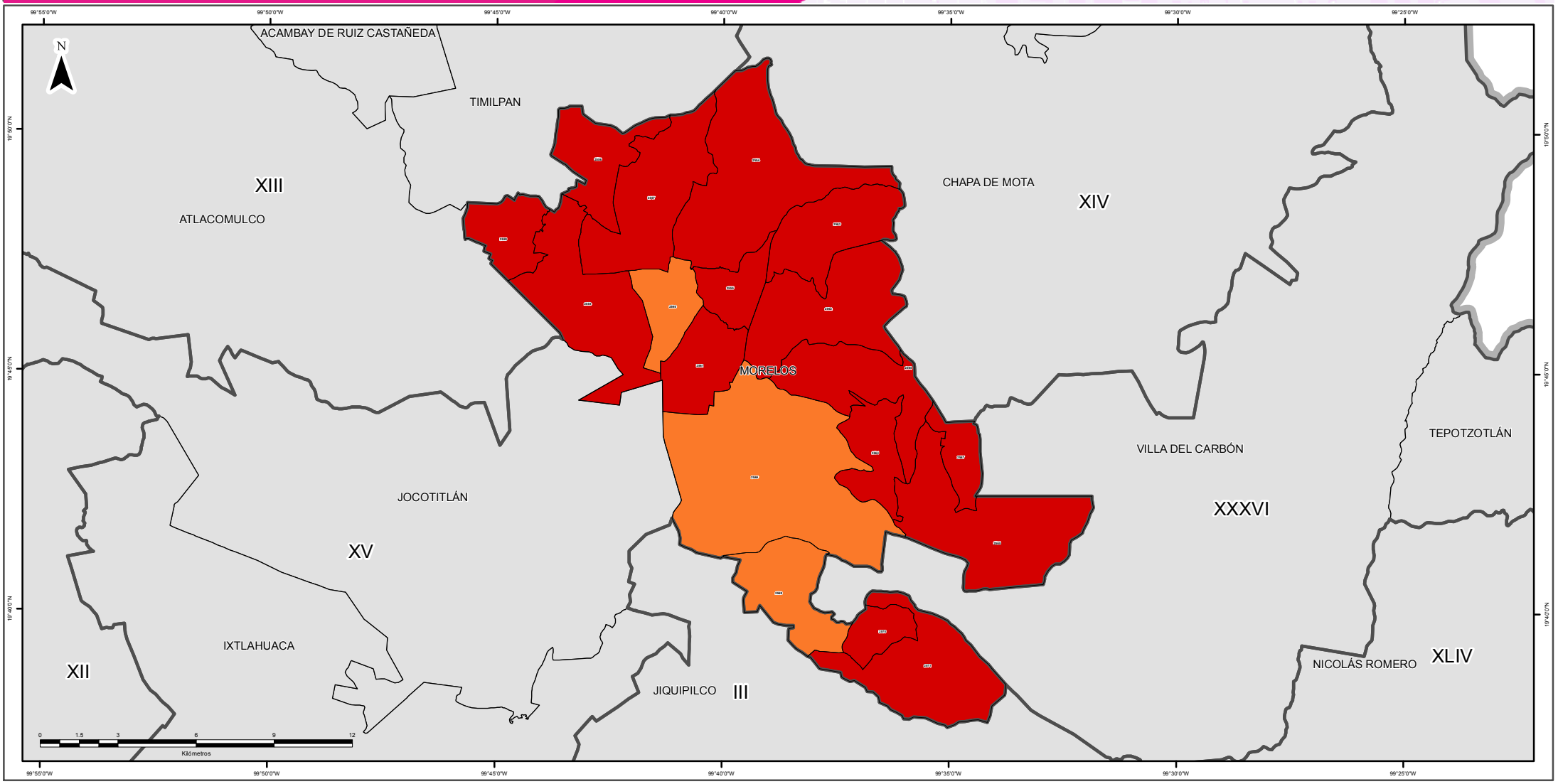

SIMBOLOGÍA

ESTRUCTURA GEOELECTORAL Y CLAVES

- Límite estatal ..... MÉX
- Distrito Electoral Local XLV
- Límite municipal ..... TOLUCA
- Sección electoral 6459
- Cabecera municipal

PARTIDOS POLÍTICOS

- Partido Acción Nacional
- Partido Revolucionario Institucional
- Partido de la Revolución Democrática
- Partido del Trabajo
- Partido Verde Ecologista de México
- Movimiento Ciudadano
- Partido Nueva Alianza
- Partido Encuentro Social
- Partido Humanista
- Partido Futuro Democrático
- Movimiento de Regeneración Nacional

COALICIONES

- Partido Acción Nacional
  Partido del Trabajo
- Partido Revolucionario Institucional
  Partido Verde Ecologista de México
  Partido Nueva Alianza

OTROS

- Candidato(s) Independiente(s)
- Sin dato de cómputo
- Anulado por el Tribunal Electoral del Estado de México

Edición cartográfica del mes de abril de 2016,
con corte de información cartográfica al 05 de noviembre de 2014.
Registro Federal de Electores, INE

Resultados del Cómputo
para la Integración de los Ayuntamientos 2016 - 2018
y de la LIX Legislatura del Estado de México 2015 -2018
Proyección: UTM Zona 14
Datum: WGS84

SUPERVISIÓN

C.P. Antonio Sánchez Acosta
Subdirector de Documentación y Estadística Electoral

ELABORACIÓN

Departamento de Geomática Electoral

Lic. Miguel Ángel García Escalante
C. Jaqueline Pérez Nova

LOCALIZACIÓN

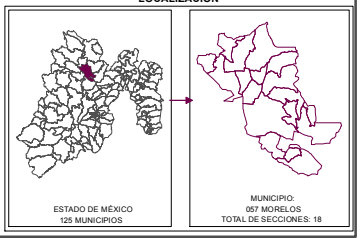

IEEM
Instituto Electoral del Estado de México
DIRECCIÓN DE ORGANIZACIÓN

7 Junio
Elección de Diputados Locales y Ayuntamientos

PARTIDO O COALICIÓN EN PRIMERA MINORÍA EN LA ELECCIÓN DE AYUNTAMIENTOS 2015 POR SECCIÓN ELECTORAL

MUNICIPIO: 057 MORELOS

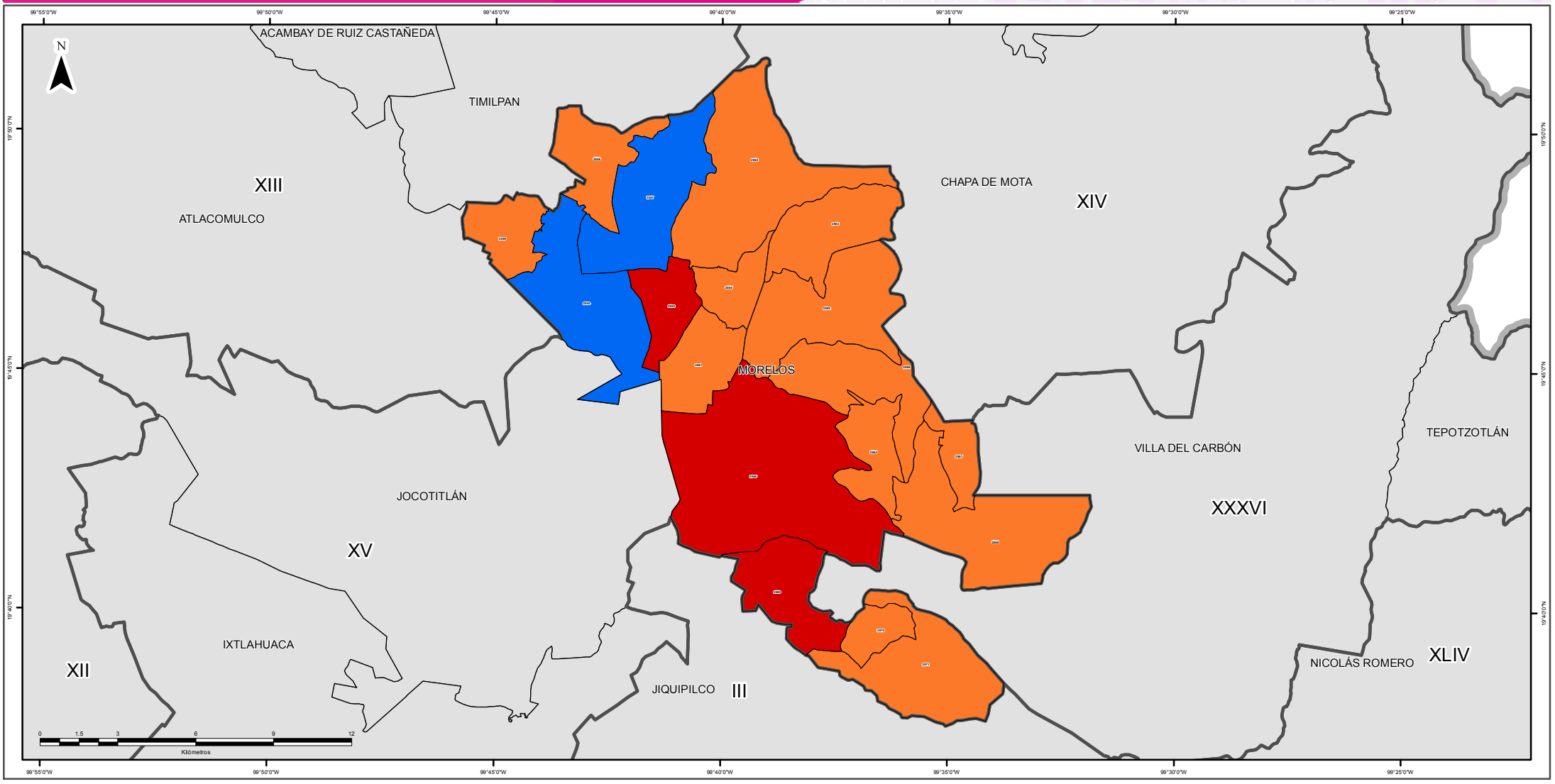

SIMBOLOGÍA

ESTRUCTURA GEOELECTORAL Y CLAVES

- Límite estatal ..... MÉX
- Distrito Electoral Local XLV
- Límite municipal ..... TOLUCA
- Sección electoral 6459
- Cabecera municipal

PARTIDOS POLÍTICOS

- Partido Acción Nacional
- Partido Revolucionario Institucional
- Partido de la Revolución Democrática
- Partido del Trabajo
- Partido Verde Ecologista de México
- Movimiento Ciudadano
- Partido Nueva Alianza
- Partido Encuentro Social
- Partido Humanista
- Partido Futuro Democrático
- Movimiento de Regeneración Nacional

COALICIONES

- Partido Acción Nacional
  Partido del Trabajo
- Partido Revolucionario Institucional
  Partido Verde Ecologista de México
  Partido Nueva Alianza

OTROS

- Candidato(s) Independiente(s)
- Sin dato de cómputo
- Anulado por el Tribunal Electoral del Estado de México

Edición cartográfica del mes de abril de 2016,
con corte de información cartográfica al 05 de noviembre de 2014.
Registro Federal de Electores, INE

Resultados del Cómputo
para la Integración de los Ayuntamientos 2016 -2018
y de la LIX Legislatura del Estado de México 2015 -2018
Proyección: UTM Zona 14
Datum: WGS84

SUPERVISIÓN

C.P. Antonio Sánchez Acosta
Subdirector de Documentación y Estadística Electoral

ELABORACIÓN

Departamento de Geomática Electoral

Lic. Miguel Ángel García Escalante
C. Jaqueline Pérez Nova

LOCALIZACIÓN

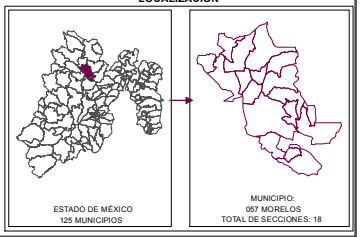

MARGEN DE VICTORIA

El margen de victoria es la diferencia de porcentaje de votación válida emitida que alcanzó el partido ganador sobre el inmediato inferior, es decir, sobre la primera minoría; los rangos establecidos fueron considerados así: 0.01% a 5.0%; 5.01% a 10.0%; 10.01% a 20.0%; 20.01% a MÁS.

Como se observa en la siguiente gráfica, de las 18 secciones del municipio de Morelos, en 7(38.88%) el margen de victoria fue de entre 0.01 a 5.0%; en 2 secciones (11.11%) fue de entre 5.01% a 10.0%; en 6 (33.33%) fue de más de 10.0% y hasta 20.0%; y finalmente en 3 (16.66%) del total de secciones del municipio fue de más del 20.0% de diferencia. El detalle por partido o coalición se observa en el cuadro de la gráfica siguiente.

En el resultado global del municipio, Partido Revolucionario Institucional tuvo un margen de victoria de 9.29% respecto de la segunda fuerza que fue el Partido Movimiento Ciudadano.

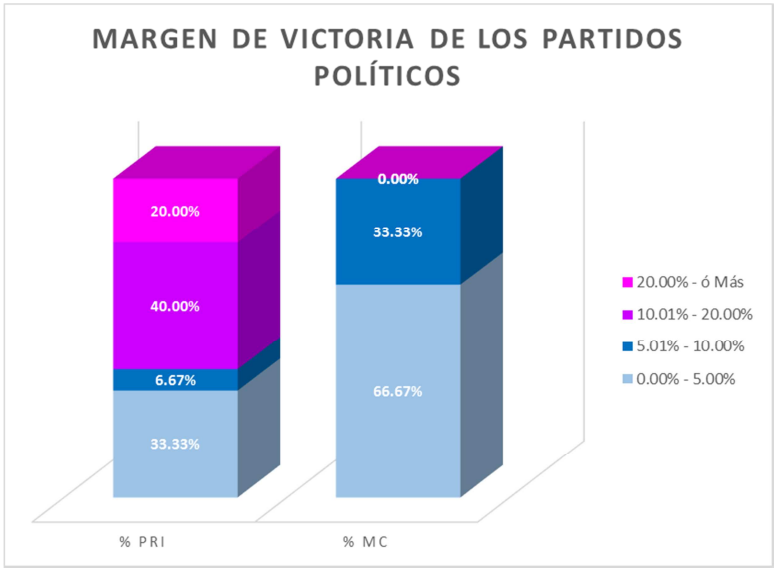

MPIO	CABECERA	MARGEN DE VICTORIA	PRI	% PRI	MC	% MC	RANGO DE MARGEN DE VICTORIA
57	MORELOS	0.00% - 5.00%	5	33.33%	2	66.67%	7
57	MORELOS	5.01% - 10.00%	1	6.67%	1	33.33%	2
57	MORELOS	10.01% - 20.00%	6	40.00%	0	0.00%	6
57	MORELOS	20.00% - ó Más	3	20.00%	0	0.00%	3
		TOTAL	**15**	**100%**	**3**	**100%**	

MARGEN DE VICTORIA

Municipio	Cabecera Municipal	Sección	PAN	% PAN	PRI	% PRI	PRD	% PRD	PT	% PT	PVEM	% PVEM	MC	% MC	MORENA	% MORENA	PES	% PES	PFD	% PFD	NO REGISTRADOS	% NO REGISTRADOS	NULOS	% NULOS	TOTAL	VOTACIÓN VALIDA	PRIMERA FUERZA	SEGUNDA FUERZA	MARGEN DE VICTORIA
57	MORELOS	2554	129	18.19%	299	42.17%	5	0.71%	3	0.42%	14	1.97%	217	30.61%	11	1.55%	28	3.95%	1	0.14%	2	0.28%	14	1.97%	723	709	PRI	MC	11.57%
57	MORELOS	2555	121	14.63%	342	41.35%	10	1.21%	17	2.06%	11	1.33%	301	36.40%	9	1.09%	16	1.93%	0	0.00%	0	0.00%	26	3.14%	853	827	PRI	MC	4.96%
57	MORELOS	2556	81	15.76%	272	52.92%	21	4.09%	6	1.17%	8	1.56%	108	21.01%	9	1.75%	8	1.56%	1	0.19%	0	0.00%	38	7.39%	552	514	PRI	MC	31.91%
57	MORELOS	2557	206	27.11%	330	43.42%	12	1.58%	9	1.18%	9	1.18%	164	21.58%	4	0.53%	25	3.29%	1	0.13%	0	0.00%	28	3.68%	788	760	PRI	PAN	16.32%
57	MORELOS	2558	141	21.69%	308	47.38%	25	3.85%	9	1.38%	7	1.08%	113	17.38%	8	1.23%	36	5.54%	3	0.46%	0	0.00%	51	7.85%	701	650	PRI	PAN	25.69%
57	MORELOS	2559	30	8.62%	202	58.05%	32	9.20%	5	1.44%	8	2.30%	51	14.66%	13	3.74%	5	1.44%	2	0.57%	0	0.00%	33	9.48%	381	348	PRI	MC	43.39%
57	MORELOS	2560	164	13.44%	461	37.79%	7	0.57%	9	0.74%	15	1.23%	490	40.16%	12	0.98%	59	4.84%	3	0.25%	0	0.00%	20	1.64%	1240	1220	MC	PRI	2.38%
57	MORELOS	2561	164	16.00%	398	38.83%	4	0.39%	14	1.37%	7	0.68%	395	38.54%	14	1.37%	25	2.44%	4	0.39%	0	0.00%	29	2.83%	1054	1025	PRI	MC	0.29%
57	MORELOS	2562	16	3.62%	212	47.96%	7	1.58%	3	0.68%	2	0.45%	186	42.08%	4	0.90%	11	2.49%	0	0.00%	1	0.23%	25	5.66%	467	442	PRI	MC	5.88%
57	MORELOS	2563	9	4.07%	110	49.77%	3	1.36%	3	1.36%	3	1.36%	87	39.37%	2	0.90%	4	1.81%	0	0.00%	0	0.00%	18	8.14%	239	221	PRI	MC	10.41%
57	MORELOS	2564	150	11.16%	624	46.43%	8	0.60%	9	0.67%	4	0.30%	442	32.89%	2	0.15%	104	7.74%	1	0.07%	0	0.00%	20	1.49%	1364	1344	PRI	MC	13.54%
57	MORELOS	2565	91	9.05%	411	40.90%	3	0.30%	3	0.30%	3	0.30%	364	36.22%	6	0.60%	123	12.24%	0	0.00%	1	0.10%	5	0.50%	1010	1005	PRI	MC	4.68%
57	MORELOS	2566	50	8.80%	230	40.49%	3	0.53%	1	0.18%	6	1.06%	261	45.95%	4	0.70%	10	1.76%	3	0.53%	0	0.00%	14	2.46%	582	568	MC	PRI	5.46%
57	MORELOS	2567	43	6.03%	323	45.30%	2	0.28%	2	0.28%	3	0.42%	313	43.90%	7	0.98%	18	2.52%	2	0.28%	0	0.00%	3	0.42%	716	713	PRI	MC	1.40%
57	MORELOS	2568	125	8.85%	656	46.43%	7	0.50%	3	0.21%	12	0.85%	507	35.88%	8	0.57%	91	6.44%	4	0.28%	0	0.00%	54	3.82%	1467	1413	PRI	MC	10.54%
57	MORELOS	2569	3	0.90%	157	47.01%	2	0.60%	2	0.60%	3	0.90%	160	47.90%	4	1.20%	3	0.90%	0	0.00%	0	0.00%	9	2.69%	343	334	MC	PRI	0.90%
57	MORELOS	2570	18	2.23%	426	52.79%	4	0.50%	8	0.99%	6	0.74%	317	39.28%	5	0.62%	22	2.73%	1	0.12%	0	0.00%	27	3.35%	834	807	PRI	MC	13.51%
57	MORELOS	2571	22	1.82%	574	47.60%	4	0.33%	4	0.33%	7	0.58%	548	45.44%	7	0.58%	34	2.82%	6	0.50%	0	0.00%	51	4.23%	1257	1206	PRI	MC	2.16%
TOTAL			1563		6335		159		110		128		5024		129		622		32		4		465		14571	14106			

IEEM
Instituto Electoral del Estado de México
DIRECCIÓN DE ORGANIZACIÓN

7 Junio
Elección 2015
Diputados Locales y Ayuntamientos

MARGEN DE VICTORIA EN LA ELECCIÓN DE AYUNTAMIENTOS 2015 POR SECCIÓN ELECTORAL

MUNICIPIO: 057 MORELOS

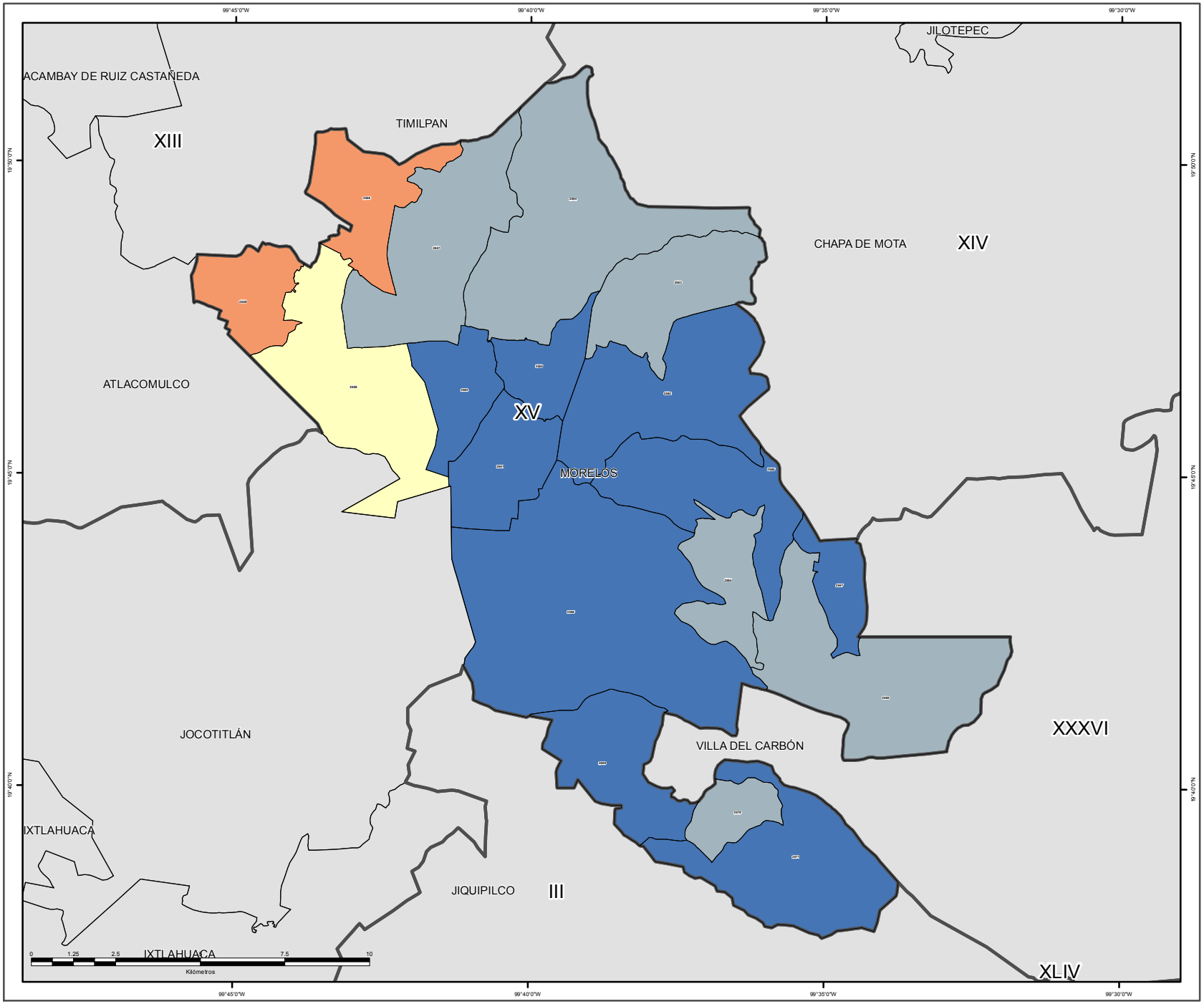

SIMBOLOGÍA

ESTRUCTURA GEOELECTORAL Y CLAVES

- Límite estatal ..... MÉX
- Distrito Electoral Local XLV
- Límite municipal ..... TOLUCA
- Sección electoral 6459
- Cabecera municipal

MARGEN DE VICTORIA

- 0.000000 - 10.100000
- 10.130000 - 20.520000
- 20.530000 - 31.610000
- 31.620000 - 45.680000
- 45.770000 - 90.220000

OTROS

- Sin dato de cómputo
- Anulado por el Tribunal Electoral del Estado de México

Edición cartográfica del mes de abril de 2016,
con corte de información cartográfica al 05 de noviembre de 2014.
Registro Federal de Electores, INE

Resultados del Cómputo
para la Integración de los Ayuntamientos 2016 -2018
y de la LIX Legislatura del Estado de México 2015 -2018
Proyección: UTM Zona 14
Datum: WGS84

LOCALIZACIÓN

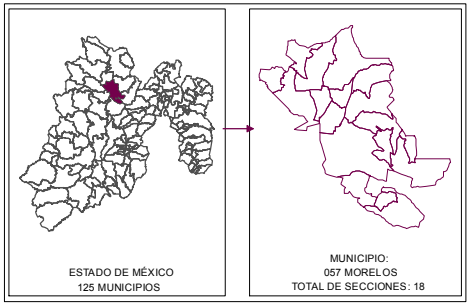

SUPERVISIÓN

C.P. Antonio Sánchez Acosta
Subdirector de Documentación y Estadística Electoral _____

ELABORACIÓN

Departamento de Geomática Electoral

Lic. Miguel Ángel García Escalante _____
C. Jaqueline Pérez Nova _____

PARTICIPACIÓN Y ABSTENCIONISMO

La participación de los ciudadanos con credencial para votar en esta elección en el municipio de Morelos fue de 72.0%, siendo el abstencionismo de 28.0%.

Para el análisis de la participación por sección, éstas se agruparon hasta en cuatro rangos de participación, el primero es de participación alta considerando más de 70.00%, en el que se encuentran 15 secciones (88.33% del total); el segundo es de participación media, considerado entre 60.01% y hasta 70.00% en el que se encuentran 2 secciones (11.11%); el rango de participación baja, considerado entre 50.01% y hasta 60.00%, dentro del que se ubican 1 secciones (5.55%); y en el rango de participación muy baja, considerado con menos de 50.0%, no se ubicó ninguna sección.

PARTICIPACIÓN Y ABSTENCIONISMO

Municipio	Cabecera Municipal	Sección	PAN	% PAN	PRI	% PRI	PRD	% PRD	PT	% PT	PVEM	% PVEM	MC	% MC	MORENA	% MORENA	PES	% PES	PFD	% PFD	NO REGISTRADOS	% NO REGISTRADOS	NULOS	% NULOS	TOTAL	VOTACIÓN VALIDA	LISTA NOMINAL	PARTICIPACIÓN	% PARTICIPACIÓN	% ABSTENCIONISMO
57	MORELOS	2554	129	18.19%	299	42.17%	5	0.71%	3	0.42%	14	1.97%	217	30.61%	11	1.55%	28	3.95%	1	0.14%	2	0.28%	14	1.97%	723	709	1014	ALTO	71.30%	28.70%
57	MORELOS	2555	121	14.63%	342	41.35%	10	1.21%	17	2.06%	11	1.33%	301	36.40%	9	1.09%	16	1.93%	0	0.00%	0	0.00%	26	3.14%	853	827	1188	ALTO	71.80%	28.20%
57	MORELOS	2556	81	15.76%	272	52.92%	21	4.09%	6	1.17%	8	1.56%	108	21.01%	9	1.75%	8	1.56%	1	0.19%	0	0.00%	38	7.39%	552	514	852	MEDIO	64.79%	35.21%
57	MORELOS	2557	206	27.11%	330	43.42%	12	1.58%	9	1.18%	9	1.18%	164	21.58%	4	0.53%	25	3.29%	1	0.13%	0	0.00%	28	3.68%	788	760	1107	ALTO	71.18%	28.82%
57	MORELOS	2558	141	21.69%	308	47.38%	25	3.85%	9	1.38%	7	1.08%	113	17.38%	8	1.23%	36	5.54%	3	0.46%	0	0.00%	51	7.85%	701	650	1200	BAJO	58.42%	41.58%
57	MORELOS	2559	30	8.62%	202	58.05%	32	9.20%	5	1.44%	8	2.30%	51	14.66%	13	3.74%	5	1.44%	2	0.57%	0	0.00%	33	9.48%	381	348	544	ALTO	70.04%	29.96%
57	MORELOS	2560	164	13.44%	461	37.79%	7	0.57%	9	0.74%	15	1.23%	490	40.16%	12	0.98%	59	4.84%	3	0.25%	0	0.00%	20	1.64%	1240	1220	1711	ALTO	72.41%	27.59%
57	MORELOS	2561	164	16.00%	398	38.83%	4	0.39%	14	1.37%	7	0.68%	395	38.54%	14	1.37%	25	2.44%	4	0.39%	0	0.00%	29	2.83%	1054	1025	1502	ALTO	70.17%	29.83%
57	MORELOS	2562	16	3.62%	212	47.96%	7	1.58%	3	0.68%	2	0.45%	186	42.08%	4	0.90%	11	2.49%	0	0.00%	1	0.23%	25	5.66%	467	442	632	ALTO	73.89%	26.11%
57	MORELOS	2563	9	4.07%	110	49.77%	3	1.36%	3	1.36%	3	1.36%	87	39.37%	2	0.90%	4	1.81%	0	0.00%	0	0.00%	18	8.14%	239	221	335	ALTO	71.34%	28.66%
57	MORELOS	2564	150	11.16%	624	46.43%	8	0.60%	9	0.67%	4	0.30%	442	32.89%	2	0.15%	104	7.74%	1	0.07%	0	0.00%	20	1.49%	1364	1344	1820	ALTO	75.00%	25.00%
57	MORELOS	2565	91	9.05%	411	40.90%	3	0.30%	3	0.30%	3	0.30%	364	36.22%	6	0.60%	123	12.24%	0	0.00%	1	0.10%	5	0.50%	1010	1005	1287	ALTO	78.87%	21.13%
57	MORELOS	2566	50	8.80%	230	40.49%	3	0.53%	1	0.18%	6	1.06%	261	45.95%	4	0.70%	10	1.76%	3	0.53%	0	0.00%	14	2.46%	582	568	738	ALTO	78.73%	21.27%
57	MORELOS	2567	43	6.03%	323	45.30%	2	0.28%	2	0.28%	3	0.42%	313	43.90%	7	0.98%	18	2.52%	2	0.28%	0	0.00%	3	0.42%	716	713	897	ALTO	80.60%	19.40%
57	MORELOS	2568	125	8.85%	656	46.43%	7	0.50%	3	0.21%	12	0.85%	507	35.88%	8	0.57%	91	6.44%	4	0.28%	0	0.00%	54	3.82%	1467	1413	1903	ALTO	77.09%	22.91%
57	MORELOS	2569	3	0.90%	157	47.01%	2	0.60%	2	0.60%	3	0.90%	160	47.90%	4	1.20%	3	0.90%	0	0.00%	0	0.00%	9	2.69%	343	334	463	ALTO	74.08%	25.92%
57	MORELOS	2570	18	2.23%	426	52.79%	4	0.50%	8	0.99%	6	0.74%	317	39.28%	5	0.62%	22	2.73%	1	0.12%	0	0.00%	27	3.35%	834	807	1244	MEDIO	67.04%	32.96%
57	MORELOS	2571	22	1.82%	574	47.60%	4	0.33%	4	0.33%	7	0.58%	548	45.44%	7	0.58%	34	2.82%	6	0.50%	0	0.00%	51	4.23%	1257	1206	1725	ALTO	72.93%	27.07%
TOTAL			1563		6335		159		110		128		5024		129		622		32		4		465		14571	14106				

PARTICIPACIÓN CIUDADANA EN LA ELECCIÓN DE AYUNTAMIENTOS 2015 POR SECCIÓN ELECTORAL

MUNICIPIO: 057 MORELOS

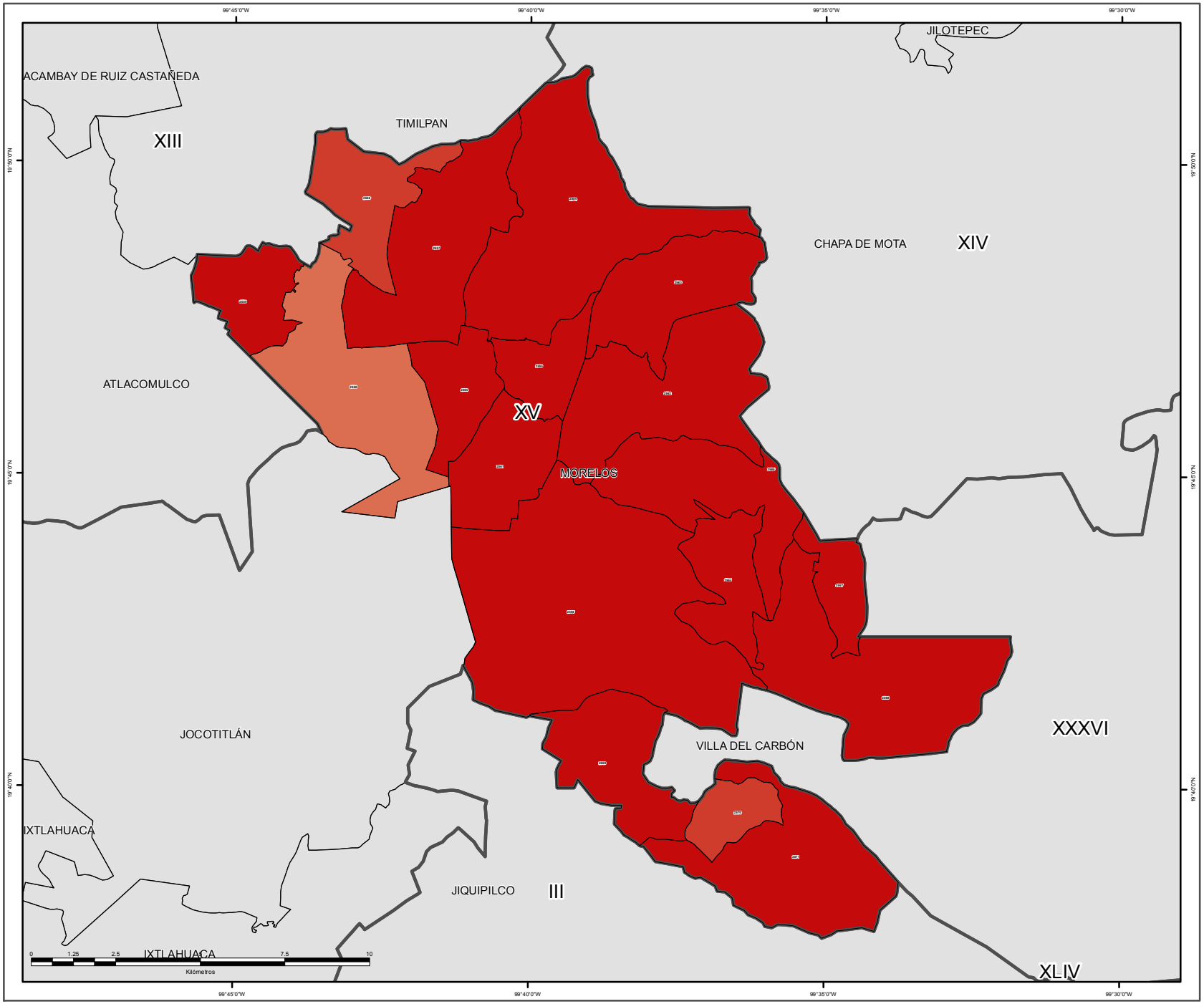

SIMBOLOGÍA

ESTRUCTURA GEOELECTORAL Y CLAVES

- Límite estatal ..... MÉX
- Distrito Electoral Local XLV
- Límite municipal ..... TOLUCA
- Sección electoral 6459
- Cabecera municipal

PARTICIPACIÓN CIUDADANA

- Alto
- Medio
- Bajo
- Muy bajo

OTROS

- Sin dato de cómputo
- Anulado por el Tribunal Electoral del Estado de México

Edición cartográfica del mes de abril de 2016,
con corte de información cartográfica al 05 de noviembre de 2014.
Registro Federal de Electores, INE

Resultados del Cómputo
para la Integración de los Ayuntamientos 2016 -2018
y de la LIX Legislatura del Estado de México 2015 -2018
Proyección: UTM Zona 14
Datum: WGS84

LOCALIZACIÓN

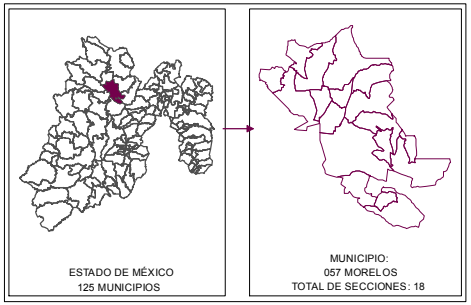

SUPERVISIÓN

C.P. Antonio Sánchez Acosta
Subdirector de Documentación y Estadística Electoral _____

ELABORACIÓN

Departamento de Geomática Electoral

Lic. Miguel Ángel García Escalante _____
C. Jaqueline Pérez Nova _____

RESULTADOS EN LA ELECCIÓN DEL AYUNTAMIENTO DE NAUCALPAN DE JUÁREZ

Como resultado del cómputo de la elección del Ayuntamiento de Naucalpan de Juárez, y una vez resueltos en su caso por las instancias jurisdiccionales los juicios respectivos, en este municipio correspondió el triunfo al Partido Acción Nacional que obtuvo el 37.44% del total de votos válidos, en tanto que a la Coalición integrada por los Partidos PRI, PVEM y NA fue la segunda fuerza con el 33.78% de la votación.

En la votación por sección electoral, del total de 453 secciones electorales que conforman el municipio de Naucalpan de Juárez, al Partido Acción Nacional le correspondió la mayoría en 192 secciones, en tanto que a la Coalición integrada por los Partidos PRI, PVEM y NA la obtuvo en 261.

El siguiente cuadro y gráfica nos muestra los resultados totales del municipio por partido político y coalición. La tabla de la página siguiente nos muestra el detalle de los resultados por sección, desagregados para cada uno de los partidos políticos y coaliciones, se señala al partido o coalición ganadora.

RESULTADO DE VOTACIÓN		
Partido Político o Coalición	**Total**	**%**
PAN	106280	37.44%
PRD	14351	5.06%
PT	3996	1.41%
MC	8539	3.01%
MORENA	32320	11.39%
PH	7220	2.54%
PES	13193	4.65%
PFD	1473	0.52%
PRI-PVEM-NA	95870	33.78%
NO REGISTRADOS	595	0.21%
NULOS	14741	
TOTAL	298578	
VOTACIÓN VALIDA	283837	

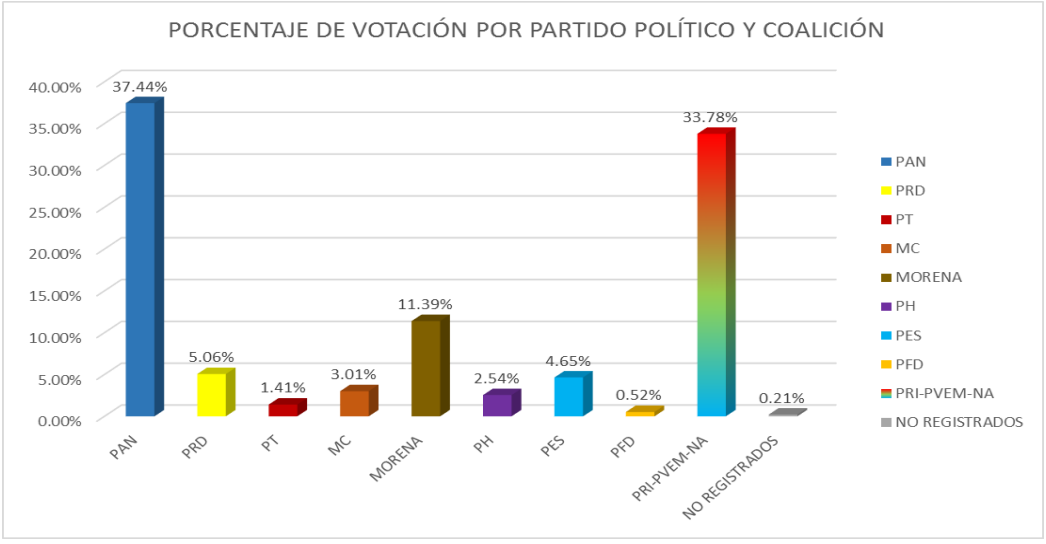

RESULTADOS DEFINITIVOS EN LA ELECCIÓN DEL AYUNTAMIENTO 2015

Municipio	Cabecera Municipal	Sección	PAN	% PAN	PRD	% PRD	PT	% PT	MC	% MC	MORENA	% MORENA	PH	% PH	PES	% PES	PFD	% PFD	PRI-PVEM-NA	% PRI-PVEM-NA	NO REGISTRADOS	% NO REGISTRADOS	NULOS	% NULOS	TOTAL	VOTACIÓN VALIDA	PRIMERA FUERZA	PRIMERA FUERZA	SEGUNDA FUERZA	SEGUNDA FUERZA	TERCERA FUERZA	TERCERA FUERZA
58	NAUCALPAN	2572	254	35.57%	22	3.08%	6	0.84%	14	1.96%	58	8.12%	11	1.54%	37	5.18%	6	0.84%	306	42.86%	0	0.00%	11	1.54%	725	714	306	PRI PVEM NA	254	PAN	58	MORENA
58	NAUCALPAN	2573	275	57.77%	25	5.25%	4	0.84%	6	1.26%	53	11.13%	20	4.20%	16	3.36%	2	0.42%	73	15.34%	2	0.42%	21	4.41%	497	476	275	PAN	73	PRI PVEM NA	53	MORENA
58	NAUCALPAN	2574	318	55.02%	25	4.33%	5	0.87%	18	3.11%	70	12.11%	12	2.08%	37	6.40%	2	0.35%	89	15.40%	2	0.35%	29	5.02%	607	578	318	PAN	89	PRI PVEM NA	70	MORENA
58	NAUCALPAN	2575	315	60.46%	12	2.30%	2	0.38%	14	2.69%	40	7.68%	18	3.45%	28	5.37%	2	0.38%	88	16.89%	2	0.38%	42	8.06%	563	521	315	PAN	88	PRI PVEM NA	40	MORENA
58	NAUCALPAN	2576	335	48.34%	23	3.32%	3	0.43%	17	2.45%	81	11.69%	22	3.17%	36	5.19%	3	0.43%	172	24.82%	1	0.14%	58	8.37%	751	693	335	PAN	172	PRI PVEM NA	81	MORENA
58	NAUCALPAN	2577	334	63.62%	17	3.24%	4	0.76%	9	1.71%	44	8.38%	11	2.10%	23	4.38%	1	0.19%	79	15.05%	3	0.57%	31	5.90%	556	525	334	PAN	79	PRI PVEM NA	44	MORENA
58	NAUCALPAN	2578	224	24.75%	26	2.87%	4	0.44%	11	1.22%	55	6.08%	18	1.99%	22	2.43%	1	0.11%	544	60.11%	0	0.00%	25	2.76%	930	905	544	PRI PVEM NA	224	PAN	55	MORENA
58	NAUCALPAN	2579	324	54.55%	21	3.54%	5	0.84%	19	3.20%	57	9.60%	17	2.86%	37	6.23%	2	0.34%	110	18.52%	2	0.34%	28	4.71%	622	594	324	PAN	110	PRI PVEM NA	57	MORENA
58	NAUCALPAN	2580	166	32.87%	19	3.76%	19	3.76%	14	2.77%	58	11.49%	18	3.56%	39	7.72%	1	0.20%	170	33.66%	1	0.20%	21	4.16%	526	505	170	PRI PVEM NA	166	PAN	58	MORENA
58	NAUCALPAN	2581	251	52.62%	17	3.56%	8	1.68%	8	1.68%	66	13.84%	17	3.56%	25	5.24%	3	0.63%	81	16.98%	1	0.21%	33	6.92%	510	477	251	PAN	81	PRI PVEM NA	66	MORENA
58	NAUCALPAN	2582	234	36.51%	31	4.84%	3	0.47%	14	2.18%	84	13.10%	3	0.47%	31	4.84%	3	0.47%	236	36.82%	2	0.31%	25	3.90%	666	641	236	PRI PVEM NA	234	PAN	84	MORENA
58	NAUCALPAN	2583	200	34.42%	19	3.27%	8	1.38%	16	2.75%	79	13.60%	13	2.24%	22	3.79%	4	0.69%	220	37.87%	0	0.00%	33	5.68%	614	581	220	PRI PVEM NA	200	PAN	79	MORENA
58	NAUCALPAN	2584	199	38.87%	26	5.08%	5	0.98%	17	3.32%	71	13.87%	17	3.32%	35	6.84%	3	0.59%	139	27.15%	0	0.00%	28	5.47%	540	512	199	PAN	139	PRI PVEM NA	71	MORENA
58	NAUCALPAN	2585	106	29.94%	12	3.39%	3	0.85%	12	3.39%	56	15.82%	4	1.13%	10	2.82%	1	0.28%	150	42.37%	0	0.00%	31	8.76%	385	354	150	PRI PVEM NA	106	PAN	56	MORENA
58	NAUCALPAN	2586	113	39.93%	17	6.01%	3	1.06%	10	3.53%	34	12.01%	5	1.77%	11	3.89%	0	0.00%	90	31.80%	0	0.00%	9	3.18%	292	283	113	PAN	90	PRI PVEM NA	34	MORENA
58	NAUCALPAN	2587	230	36.05%	23	3.61%	11	1.72%	19	2.98%	78	12.23%	11	1.72%	25	3.92%	3	0.47%	236	36.99%	2	0.31%	30	4.70%	668	638	236	PRI PVEM NA	230	PAN	78	MORENA
58	NAUCALPAN	2588	185	30.94%	33	5.52%	11	1.84%	16	2.68%	86	14.38%	14	2.34%	42	7.02%	3	0.50%	207	34.62%	1	0.17%	23	3.85%	621	598	207	PRI PVEM NA	185	PAN	86	MORENA
58	NAUCALPAN	2589	179	30.39%	30	5.09%	10	1.70%	20	3.40%	56	9.51%	16	2.72%	50	8.49%	4	0.68%	222	37.69%	2	0.34%	28	4.75%	617	589	222	PRI PVEM NA	179	PAN	56	MORENA
58	NAUCALPAN	2590	248	46.70%	9	1.69%	7	1.32%	13	2.45%	38	7.16%	23	4.33%	21	3.95%	0	0.00%	172	32.39%	0	0.00%	36	6.78%	567	531	248	PAN	172	PRI PVEM NA	38	MORENA
58	NAUCALPAN	2591	336	52.17%	20	3.11%	7	1.09%	23	3.57%	68	10.56%	23	3.57%	32	4.97%	8	1.24%	127	19.72%	0	0.00%	38	5.90%	682	644	336	PAN	127	PRI PVEM NA	68	MORENA
58	NAUCALPAN	2592	204	40.72%	21	4.19%	4	0.80%	17	3.39%	45	8.98%	4	0.80%	30	5.99%	5	1.00%	171	34.13%	0	0.00%	26	5.19%	527	501	204	PAN	171	PRI PVEM NA	45	MORENA
58	NAUCALPAN	2593	215	37.46%	24	4.18%	5	0.87%	9	1.57%	44	7.67%	13	2.26%	35	6.10%	6	1.05%	223	38.85%	0	0.00%	16	2.79%	590	574	223	PRI PVEM NA	215	PAN	44	MORENA
58	NAUCALPAN	2594	118	31.98%	17	4.61%	13	3.52%	4	1.08%	28	7.59%	8	2.17%	20	5.42%	2	0.54%	158	42.82%	1	0.27%	14	3.79%	383	369	158	PRI PVEM NA	118	PAN	28	MORENA
58	NAUCALPAN	2595	309	43.40%	32	4.49%	15	2.11%	11	1.54%	49	6.88%	14	1.97%	38	5.34%	3	0.42%	241	33.85%	0	0.00%	34	4.78%	746	712	309	PAN	241	PRI PVEM NA	49	MORENA
58	NAUCALPAN	2596	351	38.53%	34	3.73%	17	1.87%	21	2.31%	90	9.88%	25	2.74%	52	5.71%	1	0.11%	319	35.02%	1	0.11%	35	3.84%	946	911	351	PAN	319	PRI PVEM NA	90	MORENA
58	NAUCALPAN	2597	73	30.80%	9	3.80%	8	3.38%	4	1.69%	13	5.49%	8	3.38%	7	2.95%	0	0.00%	115	48.52%	0	0.00%	441	186.08%	678	237	115	PRI PVEM NA	73	PAN	13	MORENA
58	NAUCALPAN	2598	67	33.50%	13	6.50%	8	4.00%	7	3.50%	30	15.00%	8	4.00%	10	5.00%	0	0.00%	57	28.50%	0	0.00%	8	4.00%	208	200	67	PAN	57	PRI PVEM NA	30	MORENA
58	NAUCALPAN	2599	240	55.30%	10	2.30%	6	1.38%	11	2.53%	43	9.91%	4	0.92%	26	5.99%	2	0.46%	92	21.20%	0	0.00%	12	2.76%	446	434	240	PAN	92	PRI PVEM NA	43	MORENA
58	NAUCALPAN	2600	210	53.85%	12	3.08%	4	1.03%	8	2.05%	29	7.44%	11	2.82%	25	6.41%	1	0.26%	90	23.08%	0	0.00%	18	4.62%	408	390	210	PAN	90	PRI PVEM NA	29	MORENA
58	NAUCALPAN	2601	212	35.51%	27	4.52%	11	1.84%	16	2.68%	82	13.74%	15	2.51%	37	6.20%	2	0.34%	195	32.66%	0	0.00%	31	5.19%	628	597	212	PAN	195	PRI PVEM NA	82	MORENA
58	NAUCALPAN	2602	158	28.94%	26	4.76%	13	2.38%	34	6.23%	61	11.17%	13	2.38%	25	4.58%	1	0.18%	214	39.19%	1	0.18%	22	4.03%	568	546	214	PRI PVEM NA	158	PAN	61	MORENA
58	NAUCALPAN	2603	312	47.27%	12	1.82%	14	2.12%	17	2.58%	69	10.45%	5	0.76%	26	3.94%	5	0.76%	195	29.55%	5	0.76%	40	6.06%	700	660	312	PAN	195	PRI PVEM NA	69	MORENA
58	NAUCALPAN	2604	154	35.40%	28	6.44%	11	2.53%	10	2.30%	49	11.26%	18	4.14%	9	2.07%	3	0.69%	151	34.71%	2	0.46%	19	4.37%	454	435	154	PAN	151	PRI PVEM NA	49	MORENA
58	NAUCALPAN	2605	171	34.55%	28	5.66%	8	1.62%	17	3.43%	55	11.11%	18	3.64%	20	4.04%	7	1.41%	170	34.34%	1	0.20%	17	3.43%	512	495	171	PAN	170	PRI PVEM NA	55	MORENA
58	NAUCALPAN	2606	248	39.62%	30	4.79%	9	1.44%	14	2.24%	63	10.06%	16	2.56%	33	5.27%	10	1.60%	203	32.43%	0	0.00%	27	4.31%	653	626	248	PAN	203	PRI PVEM NA	63	MORENA
58	NAUCALPAN	2607	206	39.69%	28	5.39%	1	0.19%	10	1.93%	65	12.52%	13	2.50%	33	6.36%	9	1.73%	154	29.67%	0	0.00%	28	5.39%	547	519	206	PAN	154	PRI PVEM NA	65	MORENA
58	NAUCALPAN	2608	195	37.43%	22	4.22%	7	1.34%	7	1.34%	70	13.44%	16	3.07%	22	4.22%	1	0.19%	180	34.55%	1	0.19%	29	5.57%	550	521	195	PAN	180	PRI PVEM NA	70	MORENA
58	NAUCALPAN	2609	239	40.85%	24	4.10%	12	2.05%	19	3.25%	63	10.77%	17	2.91%	35	5.98%	3	0.51%	173	29.57%	0	0.00%	25	4.27%	610	585	239	PAN	173	PRI PVEM NA	63	MORENA
58	NAUCALPAN	2610	157	31.78%	25	5.06%	10	2.02%	12	2.43%	76	15.38%	19	3.85%	29	5.87%	4	0.81%	162	32.79%	0	0.00%	41	8.30%	535	494	162	PRI PVEM NA	157	PAN	76	MORENA
58	NAUCALPAN	2611	184	35.38%	27	5.19%	6	1.15%	19	3.65%	68	13.08%	20	3.85%	26	5.00%	3	0.58%	165	31.73%	2	0.38%	33	6.35%	553	520	184	PAN	165	PRI PVEM NA	68	MORENA
58	NAUCALPAN	2612	119	34.49%	22	6.38%	4	1.16%	11	3.19%	36	10.43%	6	1.74%	22	6.38%	0	0.00%	125	36.23%	0	0.00%	14	4.06%	359	345	125	PRI PVEM NA	119	PAN	36	MORENA
58	NAUCALPAN	2613	220	39.93%	20	3.63%	6	1.09%	10	1.81%	67	12.16%	21	3.81%	28	5.08%	3	0.54%	175	31.76%	1	0.18%	24	4.36%	575	551	220	PAN	175	PRI PVEM NA	67	MORENA
58	NAUCALPAN	2614	122	30.20%	21	5.20%	15	3.71%	5	1.24%	59	14.60%	13	3.22%	28	6.93%	6	1.49%	134	33.17%	1	0.25%	24	5.94%	428	404	134	PRI PVEM NA	122	PAN	59	MORENA
58	NAUCALPAN	2615	225	38.33%	21	3.58%	7	1.19%	15	2.56%	73	12.44%	19	3.24%	23	3.92%	5	0.85%	199	33.90%	0	0.00%	28	4.77%	615	587	225	PAN	199	PRI PVEM NA	73	MORENA
58	NAUCALPAN	2616	187	39.79%	23	4.89%	10	2.13%	19	4.04%	51	10.85%	13	2.77%	21	4.47%	2	0.43%	144	30.64%	0	0.00%	11	2.34%	481	470	187	PAN	144	PRI PVEM NA	51	MORENA
58	NAUCALPAN	2617	112	29.71%	31	8.22%	2	0.53%	9	2.39%	48	12.73%	17	4.51%	24	6.37%	1	0.27%	133	35.28%	0	0.00%	0	0.00%	377	377	133	PRI PVEM NA	112	PAN	48	MORENA
58	NAUCALPAN	2618	310	45.06%	27	3.92%	11	1.60%	17	2.47%	85	12.35%	18	2.62%	26	3.78%	1	0.15%	193	28.05%	0	0.00%	14	2.03%	702	688	310	PAN	193	PRI PVEM NA	85	MORENA
58	NAUCALPAN	2619	212	37.79%	14	2.50%	12	2.14%	20	3.57%	54	9.63%	16	2.85%	28	4.99%	3	0.53%	202	36.01%	0	0.00%	0	0.00%	561	561	212	PAN	202	PRI PVEM NA	54	MORENA
58	NAUCALPAN	2620	154	29.90%	25	4.85%	12	2.33%	9	1.75%	76	14.76%	10	1.94%	23	4.47%	3	0.58%	203	39.42%	0	0.00%	32	6.21%	547	515	203	PRI PVEM NA	154	PAN	76	MORENA

RESULTADOS DEFINITIVOS EN LA ELECCIÓN DEL AYUNTAMIENTO 2015

Municipio	Cabecera Municipal	Sección	PAN	% PAN	PRD	% PRD	PT	% PT	MC	% MC	MORENA	% MORENA	PH	% PH	PES	% PES	PFD	% PFD	PRI-PVEM-NA	% PRI-PVEM-NA	NO REGISTRADOS	% NO REGISTRADOS	NULOS	% NULOS	TOTAL	VOTACIÓN VALIDA	PRIMERA FUERZA	PRIMERA FUERZA	SEGUNDA FUERZA	SEGUNDA FUERZA	TERCERA FUERZA	TERCERA FUERZA
58	NAUCALPAN	2621	202	31.86%	20	3.15%	10	1.58%	18	2.84%	77	12.15%	23	3.63%	35	5.52%	1	0.16%	248	39.12%	0	0.00%	17	2.68%	651	634	248	PRI PVEM NA	202	PAN	77	MORENA
58	NAUCALPAN	2622	65	25.59%	6	2.36%	2	0.79%	5	1.97%	38	14.96%	17	6.69%	14	5.51%	2	0.79%	104	40.94%	1	0.39%	12	4.72%	266	254	104	PRI PVEM NA	65	PAN	38	MORENA
58	NAUCALPAN	2623	100	28.90%	17	4.91%	4	1.16%	11	3.18%	60	17.34%	7	2.02%	25	7.23%	4	1.16%	118	34.10%	0	0.00%	31	8.96%	377	346	118	PRI PVEM NA	100	PAN	60	MORENA
58	NAUCALPAN	2624	103	27.91%	8	2.17%	1	0.27%	6	1.63%	68	18.43%	7	1.90%	25	6.78%	1	0.27%	150	40.65%	0	0.00%	16	4.34%	385	369	150	PRI PVEM NA	103	PAN	68	MORENA
58	NAUCALPAN	2625	182	29.79%	20	3.27%	8	1.31%	32	5.24%	130	21.28%	20	3.27%	37	6.06%	2	0.33%	179	29.30%	1	0.16%	39	6.38%	650	611	182	PAN	179	PRI PVEM NA	130	MORENA
58	NAUCALPAN	2626	146	27.24%	39	7.28%	7	1.31%	18	3.36%	87	16.23%	19	3.54%	28	5.22%	3	0.56%	189	35.26%	0	0.00%	36	6.72%	572	536	189	PRI PVEM NA	146	PAN	87	MORENA
58	NAUCALPAN	2627	303	34.28%	62	7.01%	10	1.13%	31	3.51%	107	12.10%	27	3.05%	53	6.00%	5	0.57%	286	32.35%	0	0.00%	57	6.45%	941	884	303	PAN	286	PRI PVEM NA	107	MORENA
58	NAUCALPAN	2628	122	30.89%	26	6.58%	6	1.52%	9	2.28%	24	6.08%	13	3.29%	26	6.58%	0	0.00%	169	42.78%	0	0.00%	26	6.58%	421	395	169	PRI PVEM NA	122	PAN	26	PRD
58	NAUCALPAN	2629	114	24.00%	19	4.00%	6	1.26%	13	2.74%	54	11.37%	19	4.00%	26	5.47%	4	0.84%	220	46.32%	0	0.00%	17	3.58%	492	475	220	PRI PVEM NA	114	PAN	54	MORENA
58	NAUCALPAN	2630	90	26.95%	19	5.69%	11	3.29%	17	5.09%	40	11.98%	16	4.79%	12	3.59%	3	0.90%	126	37.72%	0	0.00%	20	5.99%	354	334	126	PRI PVEM NA	90	PAN	40	MORENA
58	NAUCALPAN	2631	92	23.12%	42	10.55%	10	2.51%	11	2.76%	47	11.81%	15	3.77%	20	5.03%	1	0.25%	160	40.20%	0	0.00%	13	3.27%	411	398	160	PRI PVEM NA	92	PAN	47	MORENA
58	NAUCALPAN	2632	93	27.19%	22	6.43%	7	2.05%	9	2.63%	48	14.04%	10	2.92%	12	3.51%	1	0.29%	138	40.35%	2	0.58%	24	7.02%	366	342	138	PRI PVEM NA	93	PAN	48	MORENA
58	NAUCALPAN	2633	108	28.80%	20	5.33%	4	1.07%	15	4.00%	34	9.07%	9	2.40%	11	2.93%	1	0.27%	164	43.73%	9	2.40%	7	1.87%	382	375	164	PRI PVEM NA	108	PAN	34	MORENA
58	NAUCALPAN	2634	169	31.01%	22	4.04%	15	2.75%	25	4.59%	80	14.68%	12	2.20%	30	5.50%	2	0.37%	190	34.86%	0	0.00%	28	5.14%	573	545	190	PRI PVEM NA	169	PAN	80	MORENA
58	NAUCALPAN	2635	179	31.02%	38	6.59%	11	1.91%	11	1.91%	109	18.89%	10	1.73%	33	5.72%	1	0.17%	185	32.06%	0	0.00%	16	2.77%	593	577	185	PRI PVEM NA	179	PAN	109	MORENA
58	NAUCALPAN	2636	209	31.52%	34	5.13%	13	1.96%	23	3.47%	81	12.22%	17	2.56%	28	4.22%	1	0.15%	256	38.61%	1	0.15%	38	5.73%	701	663	256	PRI PVEM NA	209	PAN	81	MORENA
58	NAUCALPAN	2637	249	30.07%	52	6.28%	16	1.93%	19	2.29%	132	15.94%	17	2.05%	50	6.04%	4	0.48%	288	34.78%	1	0.12%	33	3.99%	861	828	288	PRI PVEM NA	249	PAN	132	MORENA
58	NAUCALPAN	2638	225	25.86%	74	8.51%	14	1.61%	16	1.84%	127	14.60%	24	2.76%	35	4.02%	5	0.57%	350	40.23%	0	0.00%	43	4.94%	913	870	350	PRI PVEM NA	225	PAN	127	MORENA
58	NAUCALPAN	2639	154	20.16%	86	11.26%	19	2.49%	21	2.75%	109	14.27%	23	3.01%	37	4.84%	3	0.39%	309	40.45%	3	0.39%	43	5.63%	807	764	309	PRI PVEM NA	154	PAN	109	MORENA
58	NAUCALPAN	2640	236	25.88%	74	8.11%	13	1.43%	20	2.19%	115	12.61%	23	2.52%	29	3.18%	4	0.44%	397	43.53%	1	0.11%	33	3.62%	945	912	397	PRI PVEM NA	236	PAN	115	MORENA
58	NAUCALPAN	2641	121	19.90%	57	9.38%	10	1.64%	22	3.62%	91	14.97%	20	3.29%	37	6.09%	4	0.66%	246	40.46%	0	0.00%	25	4.11%	633	608	246	PRI PVEM NA	121	PAN	91	MORENA
58	NAUCALPAN	2642	194	26.25%	85	11.50%	14	1.89%	17	2.30%	97	13.13%	21	2.84%	30	4.06%	3	0.41%	276	37.35%	2	0.27%	31	4.19%	770	739	276	PRI PVEM NA	194	PAN	97	MORENA
58	NAUCALPAN	2643	165	29.89%	53	9.60%	17	3.08%	6	1.09%	61	11.05%	10	1.81%	30	5.43%	1	0.18%	209	37.86%	0	0.00%	25	4.53%	577	552	209	PRI PVEM NA	165	PAN	61	MORENA
58	NAUCALPAN	2644	162	27.14%	39	6.53%	21	3.52%	18	3.02%	89	14.91%	17	2.85%	35	5.86%	4	0.67%	212	35.51%	0	0.00%	20	3.35%	617	597	212	PRI PVEM NA	162	PAN	89	MORENA
58	NAUCALPAN	2645	156	24.00%	52	8.00%	15	2.31%	17	2.62%	85	13.08%	10	1.54%	29	4.46%	2	0.31%	283	43.54%	1	0.15%	23	3.54%	673	650	283	PRI PVEM NA	156	PAN	85	MORENA
58	NAUCALPAN	2646	140	19.77%	47	6.64%	14	1.98%	14	1.98%	108	15.25%	19	2.68%	38	5.37%	5	0.71%	323	45.62%	0	0.00%	34	4.80%	742	708	323	PRI PVEM NA	140	PAN	108	MORENA
58	NAUCALPAN	2647	214	26.72%	42	5.24%	18	2.25%	29	3.62%	84	10.49%	25	3.12%	35	4.37%	3	0.37%	350	43.70%	1	0.12%	33	4.12%	834	801	350	PRI PVEM NA	214	PAN	84	MORENA
58	NAUCALPAN	2648	155	22.11%	55	7.85%	17	2.43%	12	1.71%	87	12.41%	12	1.71%	36	5.14%	6	0.86%	321	45.79%	0	0.00%	45	6.42%	746	701	321	PRI PVEM NA	155	PAN	87	MORENA
58	NAUCALPAN	2649	239	24.02%	59	5.93%	10	1.01%	25	2.51%	169	16.98%	28	2.81%	46	4.62%	5	0.50%	414	41.61%	0	0.00%	40	4.02%	1035	995	414	PRI PVEM NA	239	PAN	169	MORENA
58	NAUCALPAN	2650	307	24.52%	53	4.23%	23	1.84%	56	4.47%	197	15.73%	36	2.88%	64	5.11%	3	0.24%	510	40.73%	3	0.24%	65	5.19%	1317	1252	510	PRI PVEM NA	307	PAN	197	MORENA
58	NAUCALPAN	2651	176	23.34%	55	7.29%	24	3.18%	28	3.71%	105	13.93%	14	1.86%	38	5.04%	3	0.40%	311	41.25%	0	0.00%	37	4.91%	791	754	311	PRI PVEM NA	176	PAN	105	MORENA
58	NAUCALPAN	2652	125	19.26%	43	6.63%	13	2.00%	16	2.47%	82	12.63%	30	4.62%	32	4.93%	5	0.77%	303	46.69%	0	0.00%	40	6.16%	689	649	303	PRI PVEM NA	125	PAN	82	MORENA
58	NAUCALPAN	2653	187	25.03%	56	7.50%	17	2.28%	22	2.95%	111	14.86%	24	3.21%	31	4.15%	6	0.80%	293	39.22%	0	0.00%	35	4.69%	782	747	293	PRI PVEM NA	187	PAN	111	MORENA
58	NAUCALPAN	2654	206	25.91%	54	6.79%	15	1.89%	17	2.14%	108	13.58%	17	2.14%	38	4.78%	3	0.38%	337	42.39%	0	0.00%	26	3.27%	821	795	337	PRI PVEM NA	206	PAN	108	MORENA
58	NAUCALPAN	2655	158	23.27%	38	5.60%	15	2.21%	18	2.65%	91	13.40%	23	3.39%	44	6.48%	4	0.59%	288	42.42%	0	0.00%	30	4.42%	709	679	288	PRI PVEM NA	158	PAN	91	MORENA
58	NAUCALPAN	2656	213	25.21%	42	4.97%	19	2.25%	23	2.72%	162	19.17%	20	2.37%	27	3.20%	5	0.59%	329	38.93%	5	0.59%	71	8.40%	916	845	329	PRI PVEM NA	213	PAN	162	MORENA
58	NAUCALPAN	2657	159	21.14%	57	7.58%	14	1.86%	32	4.26%	106	14.10%	11	1.46%	49	6.52%	1	0.13%	323	42.95%	0	0.00%	33	4.39%	785	752	323	PRI PVEM NA	159	PAN	106	MORENA
58	NAUCALPAN	2658	223	25.14%	63	7.10%	27	3.04%	38	4.28%	92	10.37%	21	2.37%	35	3.95%	2	0.23%	386	43.52%	0	0.00%	49	5.52%	936	887	386	PRI PVEM NA	223	PAN	92	MORENA
58	NAUCALPAN	2659	162	29.51%	33	6.01%	5	0.91%	10	1.82%	70	12.75%	12	2.19%	16	2.91%	3	0.55%	238	43.35%	0	0.00%	34	6.19%	583	549	238	PRI PVEM NA	162	PAN	70	MORENA
58	NAUCALPAN	2660	72	18.95%	16	4.21%	16	4.21%	9	2.37%	63	16.58%	5	1.32%	13	3.42%	3	0.79%	183	48.16%	0	0.00%	11	2.89%	391	380	183	PRI PVEM NA	72	PAN	63	MORENA
58	NAUCALPAN	2661	202	25.60%	62	7.86%	20	2.53%	15	1.90%	119	15.08%	20	2.53%	42	5.32%	4	0.51%	305	38.66%	0	0.00%	14	1.77%	803	789	305	PRI PVEM NA	202	PAN	119	MORENA
58	NAUCALPAN	2662	218	24.69%	65	7.36%	16	1.81%	31	3.51%	147	16.65%	32	3.62%	45	5.10%	4	0.45%	324	36.69%	1	0.11%	42	4.76%	925	883	324	PRI PVEM NA	218	PAN	147	MORENA
58	NAUCALPAN	2663	129	25.24%	40	7.83%	9	1.76%	11	2.15%	86	16.83%	12	2.35%	24	4.70%	1	0.20%	199	38.94%	0	0.00%	27	5.28%	538	511	199	PRI PVEM NA	129	PAN	86	MORENA
58	NAUCALPAN	2664	127	20.22%	30	4.78%	14	2.23%	21	3.34%	81	12.90%	13	2.07%	30	4.78%	1	0.16%	309	49.20%	2	0.32%	33	5.25%	661	628	309	PRI PVEM NA	127	PAN	81	MORENA
58	NAUCALPAN	2665	192	29.09%	40	6.06%	11	1.67%	21	3.18%	60	9.09%	14	2.12%	28	4.24%	2	0.30%	291	44.09%	1	0.15%	26	3.94%	686	660	291	PRI PVEM NA	192	PAN	60	MORENA
58	NAUCALPAN	2666	150	24.79%	20	3.31%	15	2.48%	10	1.65%	102	16.86%	18	2.98%	32	5.29%	2	0.33%	256	42.31%	0	0.00%	50	8.26%	655	605	256	PRI PVEM NA	150	PAN	102	MORENA
58	NAUCALPAN	2668	212	34.93%	41	6.75%	7	1.15%	9	1.48%	65	10.71%	23	3.79%	39	6.43%	3	0.49%	208	34.27%	0	0.00%	40	6.59%	647	607	212	PAN	208	PRI PVEM NA	65	MORENA
58	NAUCALPAN	2669	203	26.03%	50	6.41%	16	2.05%	29	3.72%	104	13.33%	14	1.79%	36	4.62%	20	2.56%	306	39.23%	2	0.26%	43	5.51%	823	780	306	PRI PVEM NA	203	PAN	104	MORENA
58	NAUCALPAN	2670	132	23.32%	47	8.30%	8	1.41%	7	1.24%	78	13.78%	22	3.89%	25	4.42%	3	0.53%	243	42.93%	1	0.18%	20	3.53%	586	566	243	PRI PVEM NA	132	PAN	78	MORENA
58	NAUCALPAN	2671	89	19.02%	41	8.76%	6	1.28%	6	1.28%	77	16.45%	19	4.06%	27	5.77%	1	0.21%	202	43.16%	0	0.00%	16	3.42%	484	468	202	PRI PVEM NA	89	PAN	77	MORENA

RESULTADOS DEFINITIVOS EN LA ELECCIÓN DEL AYUNTAMIENTO 2015

Municipio	Cabecera Municipal	Sección	PAN	% PAN	PRD	% PRD	PT	% PT	MC	% MC	MORENA	% MORENA	PH	% PH	PES	% PES	PFD	% PFD	PRI-PVEM-NA	% PRI-PVEM-NA	NO REGISTRADOS	% NO REGISTRADOS	NULOS	% NULOS	TOTAL	VOTACIÓN VALIDA	PRIMERA FUERZA	PRIMERA FUERZA	SEGUNDA FUERZA	SEGUNDA FUERZA	TERCERA FUERZA	TERCERA FUERZA
58	NAUCALPAN	2672	146	23.74%	54	8.78%	13	2.11%	12	1.95%	93	15.12%	17	2.76%	39	6.34%	4	0.65%	236	38.37%	1	0.16%	27	4.39%	642	615	236	PRI PVEM NA	146	PAN	93	MORENA
58	NAUCALPAN	2673	141	26.50%	47	8.83%	5	0.94%	12	2.26%	74	13.91%	10	1.88%	20	3.76%	2	0.38%	221	41.54%	0	0.00%	20	3.76%	552	532	221	PRI PVEM NA	141	PAN	74	MORENA
58	NAUCALPAN	2674	131	24.35%	20	3.72%	10	1.86%	6	1.12%	82	15.24%	16	2.97%	18	3.35%	2	0.37%	253	47.03%	0	0.00%	48	8.92%	586	538	253	PRI PVEM NA	131	PAN	82	MORENA
58	NAUCALPAN	2675	183	23.14%	68	8.60%	18	2.28%	22	2.78%	113	14.29%	38	4.80%	46	5.82%	3	0.38%	286	36.16%	14	1.77%	23	2.91%	814	791	286	PRI PVEM NA	183	PAN	113	MORENA
58	NAUCALPAN	2676	228	19.45%	48	4.10%	8	0.68%	28	2.39%	127	10.84%	19	1.62%	65	5.55%	3	0.26%	646	55.12%	0	0.00%	45	3.84%	1217	1172	646	PRI PVEM NA	228	PAN	127	MORENA
58	NAUCALPAN	2677	244	27.63%	67	7.59%	16	1.81%	16	1.81%	79	8.95%	14	1.59%	37	4.19%	5	0.57%	405	45.87%	0	0.00%	39	4.42%	922	883	405	PRI PVEM NA	244	PAN	79	MORENA
58	NAUCALPAN	2678	327	27.30%	84	7.01%	14	1.17%	26	2.17%	151	12.60%	25	2.09%	47	3.92%	4	0.33%	519	43.32%	1	0.08%	72	6.01%	1270	1198	519	PRI PVEM NA	327	PAN	151	MORENA
58	NAUCALPAN	2679	274	33.29%	66	8.02%	10	1.22%	13	1.58%	65	7.90%	23	2.79%	42	5.10%	3	0.36%	326	39.61%	1	0.12%	29	3.52%	852	823	326	PRI PVEM NA	274	PAN	66	PRD
58	NAUCALPAN	2680	245	28.69%	70	8.20%	12	1.41%	12	1.41%	93	10.89%	20	2.34%	34	3.98%	3	0.35%	365	42.74%	0	0.00%	43	5.04%	897	854	365	PRI PVEM NA	245	PAN	93	MORENA
58	NAUCALPAN	2681	399	39.78%	54	5.38%	17	1.69%	21	2.09%	133	13.26%	19	1.89%	59	5.88%	5	0.50%	295	29.41%	1	0.10%	36	3.59%	1039	1003	399	PAN	295	PRI PVEM NA	133	MORENA
58	NAUCALPAN	2682	255	29.28%	57	6.54%	12	1.38%	23	2.64%	137	15.73%	16	1.84%	31	3.56%	3	0.34%	337	38.69%	0	0.00%	30	3.44%	901	871	337	PRI PVEM NA	255	PAN	137	MORENA
58	NAUCALPAN	2683	206	30.25%	40	5.87%	6	0.88%	9	1.32%	73	10.72%	26	3.82%	28	4.11%	4	0.59%	289	42.44%	0	0.00%	44	6.46%	725	681	289	PRI PVEM NA	206	PAN	73	MORENA
58	NAUCALPAN	2684	86	35.25%	12	4.92%	5	2.05%	6	2.46%	29	11.89%	14	5.74%	15	6.15%	0	0.00%	77	31.56%	0	0.00%	19	7.79%	263	244	86	PAN	77	PRI PVEM NA	29	MORENA
58	NAUCALPAN	2685	110	25.35%	25	5.76%	5	1.15%	10	2.30%	51	11.75%	10	2.30%	17	3.92%	3	0.69%	203	46.77%	0	0.00%	24	5.53%	458	434	203	PRI PVEM NA	110	PAN	51	MORENA
58	NAUCALPAN	2686	327	35.39%	56	6.06%	13	1.41%	36	3.90%	113	12.23%	34	3.68%	56	6.06%	8	0.87%	280	30.30%	1	0.11%	66	7.14%	990	924	327	PAN	280	PRI PVEM NA	113	MORENA
58	NAUCALPAN	2687	246	34.79%	49	6.93%	11	1.56%	14	1.98%	96	13.58%	19	2.69%	35	4.95%	5	0.71%	230	32.53%	2	0.28%	52	7.36%	759	707	246	PAN	230	PRI PVEM NA	96	MORENA
58	NAUCALPAN	2688	167	36.38%	22	4.79%	8	1.74%	18	3.92%	52	11.33%	13	2.83%	34	7.41%	1	0.22%	144	31.37%	0	0.00%	36	7.84%	495	459	167	PAN	144	PRI PVEM NA	52	MORENA
58	NAUCALPAN	2689	106	28.96%	17	4.64%	4	1.09%	7	1.91%	43	11.75%	15	4.10%	21	5.74%	0	0.00%	153	41.80%	0	0.00%	35	9.56%	401	366	153	PRI PVEM NA	106	PAN	43	MORENA
58	NAUCALPAN	2690	326	42.73%	22	2.88%	5	0.66%	18	2.36%	70	9.17%	10	1.31%	33	4.33%	2	0.26%	273	35.78%	4	0.52%	82	10.75%	845	763	326	PAN	273	PRI PVEM NA	70	MORENA
58	NAUCALPAN	2691	199	38.87%	19	3.71%	2	0.39%	14	2.73%	62	12.11%	24	4.69%	35	6.84%	3	0.59%	152	29.69%	2	0.39%	24	4.69%	536	512	199	PAN	152	PRI PVEM NA	62	MORENA
58	NAUCALPAN	2692	172	38.91%	16	3.62%	1	0.23%	10	2.26%	29	6.56%	17	3.85%	23	5.20%	1	0.23%	173	39.14%	0	0.00%	27	6.11%	469	442	173	PRI PVEM NA	172	PAN	29	MORENA
58	NAUCALPAN	2693	96	41.38%	4	1.72%	0	0.00%	9	3.88%	17	7.33%	4	1.72%	7	3.02%	2	0.86%	92	39.66%	1	0.43%	15	6.47%	247	232	96	PAN	92	PRI PVEM NA	17	MORENA
58	NAUCALPAN	2694	155	45.06%	11	3.20%	4	1.16%	6	1.74%	37	10.76%	14	4.07%	17	4.94%	3	0.87%	95	27.62%	2	0.58%	35	10.17%	379	344	155	PAN	95	PRI PVEM NA	37	MORENA
58	NAUCALPAN	2695	292	69.86%	7	1.67%	1	0.24%	10	2.39%	10	2.39%	4	0.96%	2	0.48%	2	0.48%	90	21.53%	0	0.00%	26	6.22%	444	418	292	PAN	90	PRI PVEM NA	10	MC
58	NAUCALPAN	2696	248	55.73%	23	5.17%	1	0.22%	16	3.60%	24	5.39%	10	2.25%	14	3.15%	1	0.22%	105	23.60%	3	0.67%	36	8.09%	481	445	248	PAN	105	PRI PVEM NA	24	MORENA
58	NAUCALPAN	2697	163	40.05%	16	3.93%	8	1.97%	8	1.97%	31	7.62%	15	3.69%	21	5.16%	2	0.49%	140	34.40%	3	0.74%	31	7.62%	438	407	163	PAN	140	PRI PVEM NA	31	MORENA
58	NAUCALPAN	2698	251	66.76%	13	3.46%	1	0.27%	12	3.19%	9	2.39%	6	1.60%	7	1.86%	3	0.80%	73	19.41%	1	0.27%	25	6.65%	401	376	251	PAN	73	PRI PVEM NA	13	PRD
58	NAUCALPAN	2699	166	60.58%	6	2.19%	1	0.36%	5	1.82%	24	8.76%	1	0.36%	9	3.28%	2	0.73%	59	21.53%	1	0.36%	20	7.30%	294	274	166	PAN	59	PRI PVEM NA	24	MORENA
58	NAUCALPAN	2700	219	49.21%	11	2.47%	1	0.22%	7	1.57%	32	7.19%	12	2.70%	15	3.37%	2	0.45%	143	32.13%	3	0.67%	41	9.21%	486	445	219	PAN	143	PRI PVEM NA	32	MORENA
58	NAUCALPAN	2701	132	12.80%	41	3.98%	6	0.58%	10	0.97%	78	7.57%	10	0.97%	34	3.30%	28	2.72%	566	54.90%	126	12.22%	149	14.45%	1180	1031	566	PRI PVEM NA	132	PAN	78	MORENA
58	NAUCALPAN	2702	244	63.54%	4	1.04%	1	0.26%	7	1.82%	15	3.91%	4	1.04%	10	2.60%	3	0.78%	95	24.74%	1	0.26%	37	9.64%	421	384	244	PAN	95	PRI PVEM NA	15	MORENA
58	NAUCALPAN	2703	193	65.20%	4	1.35%	0	0.00%	7	2.36%	21	7.09%	5	1.69%	7	2.36%	1	0.34%	58	19.59%	0	0.00%	17	5.74%	313	296	193	PAN	58	PRI PVEM NA	21	MORENA
58	NAUCALPAN	2704	144	60.25%	5	2.09%	3	1.26%	2	0.84%	13	5.44%	4	1.67%	7	2.93%	2	0.84%	59	24.69%	0	0.00%	16	6.69%	255	239	144	PAN	59	PRI PVEM NA	13	MORENA
58	NAUCALPAN	2705	170	27.46%	27	4.36%	5	0.81%	11	1.78%	88	14.22%	18	2.91%	34	5.49%	2	0.32%	261	42.16%	3	0.48%	45	7.27%	664	619	261	PRI PVEM NA	170	PAN	88	MORENA
58	NAUCALPAN	2706	147	37.22%	12	3.04%	0	0.00%	12	3.04%	32	8.10%	6	1.52%	13	3.29%	2	0.51%	169	42.78%	2	0.51%	23	5.82%	418	395	169	PRI PVEM NA	147	PAN	32	MORENA
58	NAUCALPAN	2707	92	44.66%	6	2.91%	1	0.49%	3	1.46%	11	5.34%	6	2.91%	16	7.77%	1	0.49%	70	33.98%	0	0.00%	8	3.88%	214	206	92	PAN	70	PRI PVEM NA	16	PES
58	NAUCALPAN	2708	484	44.73%	44	4.07%	10	0.92%	29	2.68%	59	5.45%	35	3.23%	63	5.82%	6	0.55%	348	32.16%	4	0.37%	59	5.45%	1141	1082	484	PAN	348	PRI PVEM NA	63	PES
58	NAUCALPAN	2709	22	52.38%	0	0.00%	0	0.00%	1	2.38%	3	7.14%	0	0.00%	1	2.38%	0	0.00%	15	35.71%	0	0.00%	3	7.14%	45	42	22	PAN	15	PRI PVEM NA	3	MORENA
58	NAUCALPAN	2720	5	29.41%	2	11.76%	1	5.88%	0	0.00%	0	0.00%	2	11.76%	0	0.00%	0	0.00%	7	41.18%	0	0.00%	17	100.00%	34	17	7	PRI PVEM NA	5	PAN	2	PRD
58	NAUCALPAN	2723	627	65.86%	22	2.31%	5	0.53%	58	6.09%	73	7.67%	23	2.42%	35	3.68%	6	0.63%	102	10.71%	1	0.11%	61	6.41%	1013	952	627	PAN	102	PRI PVEM NA	73	MORENA
58	NAUCALPAN	2724	391	65.60%	16	2.68%	2	0.34%	21	3.52%	50	8.39%	10	1.68%	19	3.19%	2	0.34%	83	13.93%	2	0.34%	46	7.72%	642	596	391	PAN	83	PRI PVEM NA	50	MORENA
58	NAUCALPAN	2725	315	64.02%	11	2.24%	0	0.00%	14	2.85%	38	7.72%	10	2.03%	16	3.25%	3	0.61%	84	17.07%	1	0.20%	28	5.69%	520	492	315	PAN	84	PRI PVEM NA	38	MORENA
58	NAUCALPAN	2726	207	64.29%	9	2.80%	4	1.24%	8	2.48%	27	8.39%	8	2.48%	17	5.28%	1	0.31%	41	12.73%	0	0.00%	30	9.32%	352	322	207	PAN	41	PRI PVEM NA	27	MORENA
58	NAUCALPAN	2727	248	62.63%	13	3.28%	2	0.51%	11	2.78%	40	10.10%	11	2.78%	14	3.54%	3	0.76%	52	13.13%	2	0.51%	13	3.28%	409	396	248	PAN	52	PRI PVEM NA	40	MORENA
58	NAUCALPAN	2728	308	63.24%	11	2.26%	0	0.00%	19	3.90%	38	7.80%	10	2.05%	18	3.70%	5	1.03%	75	15.40%	3	0.62%	32	6.57%	519	487	308	PAN	75	PRI PVEM NA	38	MORENA
58	NAUCALPAN	2729	285	58.88%	22	4.55%	4	0.83%	10	2.07%	30	6.20%	10	2.07%	23	4.75%	3	0.62%	97	20.04%	0	0.00%	35	7.23%	519	484	285	PAN	97	PRI PVEM NA	30	MORENA
58	NAUCALPAN	2730	369	58.48%	14	2.22%	4	0.63%	14	2.22%	68	10.78%	18	2.85%	26	4.12%	3	0.48%	113	17.91%	2	0.32%	57	9.03%	688	631	369	PAN	113	PRI PVEM NA	68	MORENA
58	NAUCALPAN	2731	314	53.31%	14	2.38%	7	1.19%	25	4.24%	47	7.98%	8	1.36%	31	5.26%	5	0.85%	138	23.43%	0	0.00%	43	7.30%	632	589	314	PAN	138	PRI PVEM NA	47	MORENA
58	NAUCALPAN	2732	325	66.74%	18	3.70%	0	0.00%	12	2.46%	23	4.72%	14	2.87%	19	3.90%	4	0.82%	71	14.58%	1	0.21%	22	4.52%	509	487	325	PAN	71	PRI PVEM NA	23	MORENA
58	NAUCALPAN	2733	245	60.05%	11	2.70%	4	0.98%	9	2.21%	27	6.62%	8	1.96%	26	6.37%	1	0.25%	76	18.63%	1	0.25%	28	6.86%	436	408	245	PAN	76	PRI PVEM NA	27	MORENA

RESULTADOS DEFINITIVOS EN LA ELECCIÓN DEL AYUNTAMIENTO 2015

Municipio	Cabecera Municipal	Sección	PAN	% PAN	PRD	% PRD	PT	% PT	MC	% MC	MORENA	% MORENA	PH	% PH	PES	% PES	PFD	% PFD	PRI-PVEM-NA	% PRI-PVEM-NA	NO REGISTRADOS	% NO REGISTRADOS	NULOS	% NULOS	TOTAL	VOTACIÓN VALIDA	PRIMERA FUERZA	PRIMERA FUERZA	SEGUNDA FUERZA	SEGUNDA FUERZA	TERCERA FUERZA	TERCERA FUERZA
58	NAUCALPAN	2734	524	68.41%	18	2.35%	1	0.13%	33	4.31%	51	6.66%	10	1.31%	31	4.05%	2	0.26%	93	12.14%	3	0.39%	41	5.35%	807	766	524	PAN	93	PRI PVEM NA	51	MORENA
58	NAUCALPAN	2735	299	69.21%	17	3.94%	3	0.69%	10	2.31%	20	4.63%	12	2.78%	13	3.01%	2	0.46%	54	12.50%	2	0.46%	30	6.94%	462	432	299	PAN	54	PRI PVEM NA	20	MORENA
58	NAUCALPAN	2736	424	61.01%	17	2.45%	7	1.01%	13	1.87%	60	8.63%	22	3.17%	34	4.89%	6	0.86%	110	15.83%	2	0.29%	41	5.90%	736	695	424	PAN	110	PRI PVEM NA	60	MORENA
58	NAUCALPAN	2737	569	61.25%	22	2.37%	2	0.22%	13	1.40%	84	9.04%	28	3.01%	49	5.27%	4	0.43%	157	16.90%	1	0.11%	67	7.21%	996	929	569	PAN	157	PRI PVEM NA	84	MORENA
58	NAUCALPAN	2738	317	58.81%	12	2.23%	3	0.56%	6	1.11%	39	7.24%	12	2.23%	21	3.90%	1	0.19%	128	23.75%	0	0.00%	46	8.53%	585	539	317	PAN	128	PRI PVEM NA	39	MORENA
58	NAUCALPAN	2739	387	63.34%	12	1.96%	2	0.33%	20	3.27%	53	8.67%	17	2.78%	21	3.44%	3	0.49%	95	15.55%	1	0.16%	35	5.73%	646	611	387	PAN	95	PRI PVEM NA	53	MORENA
58	NAUCALPAN	2740	419	67.36%	25	4.02%	1	0.16%	12	1.93%	41	6.59%	11	1.77%	22	3.54%	1	0.16%	89	14.31%	1	0.16%	36	5.79%	658	622	419	PAN	89	PRI PVEM NA	41	MORENA
58	NAUCALPAN	2741	494	67.21%	20	2.72%	3	0.41%	13	1.77%	37	5.03%	15	2.04%	32	4.35%	6	0.82%	111	15.10%	4	0.54%	46	6.26%	781	735	494	PAN	111	PRI PVEM NA	37	MORENA
58	NAUCALPAN	2742	501	67.89%	21	2.85%	5	0.68%	23	3.12%	47	6.37%	9	1.22%	24	3.25%	2	0.27%	104	14.09%	2	0.27%	46	6.23%	784	738	501	PAN	104	PRI PVEM NA	47	MORENA
58	NAUCALPAN	2743	430	73.50%	16	2.74%	0	0.00%	12	2.05%	31	5.30%	9	1.54%	15	2.56%	2	0.34%	68	11.62%	2	0.34%	28	4.79%	613	585	430	PAN	68	PRI PVEM NA	31	MORENA
58	NAUCALPAN	2744	366	66.06%	14	2.53%	1	0.18%	16	2.89%	31	5.60%	11	1.99%	18	3.25%	0	0.00%	93	16.79%	4	0.72%	44	7.94%	598	554	366	PAN	93	PRI PVEM NA	31	MORENA
58	NAUCALPAN	2745	328	71.77%	14	3.06%	2	0.44%	4	0.88%	36	7.88%	4	0.88%	14	3.06%	3	0.66%	52	11.38%	0	0.00%	18	3.94%	475	457	328	PAN	52	PRI PVEM NA	36	MORENA
58	NAUCALPAN	2746	307	51.60%	22	3.70%	5	0.84%	19	3.19%	54	9.08%	12	2.02%	29	4.87%	2	0.34%	142	23.87%	3	0.50%	31	5.21%	626	595	307	PAN	142	PRI PVEM NA	54	MORENA
58	NAUCALPAN	2747	469	59.22%	17	2.15%	1	0.13%	20	2.53%	44	5.56%	13	1.64%	23	2.90%	4	0.51%	197	24.87%	4	0.51%	31	3.91%	823	792	469	PAN	197	PRI PVEM NA	44	MORENA
58	NAUCALPAN	2748	286	65.75%	7	1.61%	0	0.00%	9	2.07%	30	6.90%	7	1.61%	16	3.68%	3	0.69%	77	17.70%	0	0.00%	14	3.22%	449	435	286	PAN	77	PRI PVEM NA	30	MORENA
58	NAUCALPAN	2749	395	62.60%	12	1.90%	3	0.48%	14	2.22%	52	8.24%	19	3.01%	33	5.23%	3	0.48%	99	15.69%	1	0.16%	58	9.19%	689	631	395	PAN	99	PRI PVEM NA	52	MORENA
58	NAUCALPAN	2750	148	65.78%	3	1.33%	3	1.33%	3	1.33%	12	5.33%	9	4.00%	9	4.00%	1	0.44%	36	16.00%	1	0.44%	13	5.78%	238	225	148	PAN	36	PRI PVEM NA	12	MORENA
58	NAUCALPAN	2751	176	41.51%	20	4.72%	3	0.71%	9	2.12%	58	13.68%	12	2.83%	20	4.72%	1	0.24%	123	29.01%	2	0.47%	42	9.91%	466	424	176	PAN	123	PRI PVEM NA	58	MORENA
58	NAUCALPAN	2752	269	67.42%	6	1.50%	4	1.00%	7	1.75%	23	5.76%	11	2.76%	15	3.76%	3	0.75%	59	14.79%	2	0.50%	25	6.27%	424	399	269	PAN	59	PRI PVEM NA	23	MORENA
58	NAUCALPAN	2753	551	66.23%	20	2.40%	4	0.48%	18	2.16%	69	8.29%	24	2.88%	30	3.61%	2	0.24%	113	13.58%	1	0.12%	64	7.69%	896	832	551	PAN	113	PRI PVEM NA	69	MORENA
58	NAUCALPAN	2754	310	62.37%	15	3.02%	5	1.01%	25	5.03%	28	5.63%	14	2.82%	25	5.03%	1	0.20%	68	13.68%	6	1.21%	43	8.65%	540	497	310	PAN	68	PRI PVEM NA	28	MORENA
58	NAUCALPAN	2755	472	66.67%	16	2.26%	6	0.85%	19	2.68%	33	4.66%	16	2.26%	20	2.82%	4	0.56%	121	17.09%	1	0.14%	35	4.94%	743	708	472	PAN	121	PRI PVEM NA	33	MORENA
58	NAUCALPAN	2756	273	65.16%	14	3.34%	2	0.48%	16	3.82%	16	3.82%	10	2.39%	20	4.77%	2	0.48%	64	15.27%	2	0.48%	30	7.16%	449	419	273	PAN	64	PRI PVEM NA	20	PES
58	NAUCALPAN	2757	276	69.35%	11	2.76%	2	0.50%	9	2.26%	24	6.03%	5	1.26%	12	3.02%	1	0.25%	57	14.32%	1	0.25%	23	5.78%	421	398	276	PAN	57	PRI PVEM NA	24	MORENA
58	NAUCALPAN	2758	509	67.69%	39	5.19%	2	0.27%	16	2.13%	42	5.59%	11	1.46%	16	2.13%	8	1.06%	108	14.36%	1	0.13%	20	2.66%	772	752	509	PAN	108	PRI PVEM NA	42	MORENA
58	NAUCALPAN	2759	536	66.17%	44	5.43%	2	0.25%	21	2.59%	56	6.91%	14	1.73%	25	3.09%	2	0.25%	109	13.46%	1	0.12%	33	4.07%	843	810	536	PAN	109	PRI PVEM NA	56	MORENA
58	NAUCALPAN	2760	534	72.55%	27	3.67%	2	0.27%	13	1.77%	42	5.71%	9	1.22%	30	4.08%	9	1.22%	69	9.38%	1	0.14%	37	5.03%	773	736	534	PAN	69	PRI PVEM NA	42	MORENA
58	NAUCALPAN	2761	412	37.12%	52	4.68%	13	1.17%	36	3.24%	90	8.11%	25	2.25%	63	5.68%	6	0.54%	412	37.12%	1	0.09%	47	4.23%	1157	1110	412	PAN	412	PRI PVEM NA	90	MORENA
58	NAUCALPAN	2762	326	34.53%	49	5.19%	20	2.12%	30	3.18%	107	11.33%	27	2.86%	46	4.87%	6	0.64%	333	35.28%	0	0.00%	58	6.14%	1002	944	333	PRI PVEM NA	326	PAN	107	MORENA
58	NAUCALPAN	2763	321	32.82%	54	5.52%	15	1.53%	35	3.58%	59	6.03%	27	2.76%	41	4.19%	6	0.61%	418	42.74%	2	0.20%	48	4.91%	1026	978	418	PRI PVEM NA	321	PAN	59	MORENA
58	NAUCALPAN	2764	201	24.94%	50	6.20%	13	1.61%	30	3.72%	42	5.21%	21	2.61%	49	6.08%	1	0.12%	397	49.26%	2	0.25%	36	4.47%	842	806	397	PRI PVEM NA	201	PAN	50	PRD
58	NAUCALPAN	2765	228	31.98%	24	3.37%	15	2.10%	26	3.65%	63	8.84%	15	2.10%	25	3.51%	1	0.14%	315	44.18%	1	0.14%	18	2.52%	731	713	315	PRI PVEM NA	228	PAN	63	MORENA
58	NAUCALPAN	2766	128	26.07%	32	6.52%	8	1.63%	16	3.26%	59	12.02%	13	2.65%	17	3.46%	2	0.41%	216	43.99%	0	0.00%	15	3.05%	506	491	216	PRI PVEM NA	128	PAN	59	MORENA
58	NAUCALPAN	2767	165	30.16%	38	6.95%	7	1.28%	27	4.94%	48	8.78%	15	2.74%	21	3.84%	7	1.28%	217	39.67%	2	0.37%	22	4.02%	569	547	217	PRI PVEM NA	165	PAN	48	MORENA
58	NAUCALPAN	2768	499	33.20%	95	6.32%	22	1.46%	39	2.59%	137	9.12%	31	2.06%	77	5.12%	6	0.40%	592	39.39%	5	0.33%	87	5.79%	1590	1503	592	PRI PVEM NA	499	PAN	137	MORENA
58	NAUCALPAN	2769	295	28.53%	69	6.67%	14	1.35%	24	2.32%	113	10.93%	24	2.32%	49	4.74%	7	0.68%	436	42.17%	3	0.29%	55	5.32%	1089	1034	436	PRI PVEM NA	295	PAN	113	MORENA
58	NAUCALPAN	2770	302	27.48%	61	5.55%	16	1.46%	37	3.37%	85	7.73%	29	2.64%	68	6.19%	16	1.46%	485	44.13%	0	0.00%	55	5.00%	1154	1099	485	PRI PVEM NA	302	PAN	85	MORENA
58	NAUCALPAN	2771	166	23.12%	30	4.18%	12	1.67%	25	3.48%	53	7.38%	13	1.81%	42	5.85%	3	0.42%	373	51.95%	1	0.14%	31	4.32%	749	718	373	PRI PVEM NA	166	PAN	53	MORENA
58	NAUCALPAN	2772	382	25.78%	49	3.31%	25	1.69%	48	3.24%	85	5.74%	34	2.29%	71	4.79%	5	0.34%	783	52.83%	0	0.00%	52	3.51%	1534	1482	783	PRI PVEM NA	382	PAN	85	MORENA
58	NAUCALPAN	2773	470	30.46%	68	4.41%	29	1.88%	34	2.20%	144	9.33%	30	1.94%	54	3.50%	6	0.39%	707	45.82%	1	0.06%	103	6.68%	1646	1543	707	PRI PVEM NA	470	PAN	144	MORENA
58	NAUCALPAN	2774	284	28.92%	28	2.85%	12	1.22%	21	2.14%	75	7.64%	17	1.73%	56	5.70%	1	0.10%	488	49.69%	0	0.00%	33	3.36%	1015	982	488	PRI PVEM NA	284	PAN	75	MORENA
58	NAUCALPAN	2775	279	29.28%	50	5.25%	19	1.99%	28	2.94%	94	9.86%	29	3.04%	51	5.35%	5	0.52%	397	41.66%	1	0.10%	40	4.20%	993	953	397	PRI PVEM NA	279	PAN	94	MORENA
58	NAUCALPAN	2776	291	27.22%	75	7.02%	15	1.40%	41	3.84%	113	10.57%	23	2.15%	48	4.49%	3	0.28%	460	43.03%	0	0.00%	59	5.52%	1128	1069	460	PRI PVEM NA	291	PAN	113	MORENA
58	NAUCALPAN	2777	510	52.42%	37	3.80%	5	0.51%	18	1.85%	90	9.25%	20	2.06%	38	3.91%	8	0.82%	247	25.39%	0	0.00%	47	4.83%	1020	973	510	PAN	247	PRI PVEM NA	90	MORENA
58	NAUCALPAN	2778	306	35.54%	31	3.60%	12	1.39%	28	3.25%	83	9.64%	14	1.63%	41	4.76%	1	0.12%	343	39.84%	2	0.23%	28	3.25%	889	861	343	PRI PVEM NA	306	PAN	83	MORENA
58	NAUCALPAN	2779	391	45.84%	27	3.17%	6	0.70%	39	4.57%	60	7.03%	21	2.46%	43	5.04%	9	1.06%	256	30.01%	1	0.12%	30	3.52%	883	853	391	PAN	256	PRI PVEM NA	60	MORENA
58	NAUCALPAN	2780	603	65.69%	28	3.05%	4	0.44%	42	4.58%	61	6.64%	22	2.40%	36	3.92%	10	1.09%	111	12.09%	1	0.11%	57	6.21%	975	918	603	PAN	111	PRI PVEM NA	61	MORENA
58	NAUCALPAN	2781	434	69.11%	15	2.39%	4	0.64%	14	2.23%	44	7.01%	9	1.43%	14	2.23%	4	0.64%	90	14.33%	0	0.00%	33	5.25%	661	628	434	PAN	90	PRI PVEM NA	44	MORENA
58	NAUCALPAN	2782	495	72.69%	19	2.79%	4	0.59%	11	1.62%	26	3.82%	14	2.06%	26	3.82%	3	0.44%	80	11.75%	3	0.44%	42	6.17%	723	681	495	PAN	80	PRI PVEM NA	26	MORENA
58	NAUCALPAN	2783	500	69.64%	24	3.34%	0	0.00%	16	2.23%	45	6.27%	16	2.23%	23	3.20%	8	1.11%	86	11.98%	0	0.00%	47	6.55%	765	718	500	PAN	86	PRI PVEM NA	45	MORENA
58	NAUCALPAN	2784	353	66.35%	17	3.20%	3	0.56%	15	2.82%	32	6.02%	10	1.88%	20	3.76%	0	0.00%	82	15.41%	0	0.00%	31	5.83%	563	532	353	PAN	82	PRI PVEM NA	32	MORENA
58	NAUCALPAN	2785	376	71.62%	7	1.33%	0	0.00%	11	2.10%	28	5.33%	9	1.71%	11	2.10%	4	0.76%	77	14.67%	2	0.38%	31	5.90%	556	525	376	PAN	77	PRI PVEM NA	28	MORENA
58	NAUCALPAN	2786	336	67.88%	7	1.41%	3	0.61%	5	1.01%	48	9.70%	12	2.42%	14	2.83%	3	0.61%	66	13.33%	1	0.20%	29	5.86%	524	495	336	PAN	66	PRI PVEM NA	48	MORENA
58	NAUCALPAN	2787	262	65.83%	9	2.26%	2	0.50%	10	2.51%	32	8.04%	8	2.01%	19	4.77%	2	0.50%	54	13.57%	0	0.00%	32	8.04%	430	398	262	PAN	54	PRI PVEM NA	32	MORENA
58	NAUCALPAN	2788	278	66.99%	5	1.20%	0	0.00%	8	1.93%	51	12.29%	7	1.69%	10	2.41%	4	0.96%	52	12.53%	0	0.00%	42	10.12%	457	415	278	PAN	52	PRI PVEM NA	51	MORENA
58	NAUCALPAN	2789	173	41.19%	11	2.62%	9	2.14%	12	2.86%	51	12.14%	13	3.10%	17	4.05%	0	0.00%	134	31.90%	0	0.00%	25	5.95%	445	420	173	PAN	134	PRI PVEM NA	51	MORENA
58	NAUCALPAN	2790	393	70.05%	14	2.50%	4	0.71%	9	1.60%	34	6.06%	11	1.96%	22	3.92%	3	0.53%	67	11.94%	4	0.71%	41	7.31%	602	561	393	PAN	67	PRI PVEM NA	34	MORENA
58	NAUCALPAN	2791	229	63.09%	8	2.20%	2	0.55%	13	3.58%	22	6.06%	6	1.65%	12	3.31%	3	0.83%	68	18.73%	0	0.00%	17	4.68%	380	363	229	PAN	68	PRI PVEM NA	22	MORENA
58	NAUCALPAN	2792	328	69.34%	23	4.86%	4	0.85%	8	1.69%	25	5.29%	11	2.33%	15	3.17%	0	0.00%	58	12.26%	1	0.21%	15	3.17%	488	473	328	PAN	58	PRI PVEM NA	25	MORENA
58	NAUCALPAN	2793	458	63.17%	19	2.62%	1	0.14%	16	2.21%	65	8.97%	18	2.48%	23	3.17%	5	0.69%	119	16.41%	1	0.14%	38	5.24%	763	725	458	PAN	119	PRI PVEM NA	65	MORENA

RESULTADOS DEFINITIVOS EN LA ELECCIÓN DEL AYUNTAMIENTO 2015

Municipio	Cabecera Municipal	Sección	PAN	% PAN	PRD	% PRD	PT	% PT	MC	% MC	MORENA	% MORENA	PH	% PH	PES	% PES	PFD	% PFD	PRI-PVEM-NA	% PRI-PVEM-NA	NO REGISTRADOS	% NO REGISTRADOS	NULOS	% NULOS	TOTAL	VOTACIÓN VALIDA	PRIMERA FUERZA	PRIMERA FUERZA	SEGUNDA FUERZA	SEGUNDA FUERZA	TERCERA FUERZA	TERCERA FUERZA
58	NAUCALPAN	2794	145	68.40%	4	1.89%	2	0.94%	3	1.42%	23	10.85%	2	0.94%	4	1.89%	1	0.47%	28	13.21%	0	0.00%	16	7.55%	228	212	145	PAN	28	PRI PVEM NA	23	MORENA
58	NAUCALPAN	2795	319	63.04%	12	2.37%	0	0.00%	10	1.98%	36	7.11%	15	2.96%	20	3.95%	1	0.20%	93	18.38%	0	0.00%	28	5.53%	534	506	319	PAN	93	PRI PVEM NA	36	MORENA
58	NAUCALPAN	2796	485	52.95%	27	2.95%	4	0.44%	27	2.95%	111	12.12%	25	2.73%	48	5.24%	5	0.55%	184	20.09%	0	0.00%	50	5.46%	966	916	485	PAN	184	PRI PVEM NA	111	MORENA
58	NAUCALPAN	2797	751	67.05%	23	2.05%	7	0.63%	37	3.30%	77	6.88%	24	2.14%	35	3.13%	8	0.71%	154	13.75%	4	0.36%	61	5.45%	1181	1120	751	PAN	154	PRI PVEM NA	77	MORENA
58	NAUCALPAN	2798	331	64.27%	12	2.33%	3	0.58%	13	2.52%	43	8.35%	15	2.91%	19	3.69%	6	1.17%	71	13.79%	2	0.39%	20	3.88%	535	515	331	PAN	71	PRI PVEM NA	43	MORENA
58	NAUCALPAN	2799	336	63.64%	17	3.22%	4	0.76%	11	2.08%	41	7.77%	9	1.70%	29	5.49%	3	0.57%	77	14.58%	1	0.19%	26	4.92%	554	528	336	PAN	77	PRI PVEM NA	41	MORENA
58	NAUCALPAN	2800	349	72.56%	11	2.29%	2	0.42%	4	0.83%	17	3.53%	7	1.46%	16	3.33%	3	0.62%	70	14.55%	2	0.42%	20	4.16%	501	481	349	PAN	70	PRI PVEM NA	17	MORENA
58	NAUCALPAN	2801	248	28.74%	53	6.14%	20	2.32%	20	2.32%	118	13.67%	19	2.20%	43	4.98%	9	1.04%	332	38.47%	1	0.12%	43	4.98%	906	863	332	PRI PVEM NA	248	PAN	118	MORENA
58	NAUCALPAN	2802	208	21.29%	41	4.20%	6	0.61%	23	2.35%	63	6.45%	27	2.76%	20	2.05%	7	0.72%	581	59.47%	1	0.10%	34	3.48%	1011	977	581	PRI PVEM NA	208	PAN	63	MORENA
58	NAUCALPAN	2803	183	23.83%	34	4.43%	28	3.65%	23	2.99%	65	8.46%	20	2.60%	54	7.03%	5	0.65%	356	46.35%	0	0.00%	18	2.34%	786	768	356	PRI PVEM NA	183	PAN	65	MORENA
58	NAUCALPAN	2804	356	24.07%	81	5.48%	19	1.28%	46	3.11%	156	10.55%	32	2.16%	77	5.21%	3	0.20%	708	47.87%	1	0.07%	69	4.67%	1548	1479	708	PRI PVEM NA	356	PAN	156	MORENA
58	NAUCALPAN	2805	517	34.35%	84	5.58%	32	2.13%	30	1.99%	163	10.83%	38	2.52%	81	5.38%	11	0.73%	549	36.48%	0	0.00%	77	5.12%	1582	1505	549	PRI PVEM NA	517	PAN	163	MORENA
58	NAUCALPAN	2806	287	56.27%	17	3.33%	6	1.18%	4	0.78%	41	8.04%	18	3.53%	24	4.71%	2	0.39%	110	21.57%	1	0.20%	24	4.71%	534	510	287	PAN	110	PRI PVEM NA	41	MORENA
58	NAUCALPAN	2807	405	60.36%	19	2.83%	8	1.19%	18	2.68%	68	10.13%	13	1.94%	30	4.47%	6	0.89%	100	14.90%	4	0.60%	33	4.92%	704	671	405	PAN	100	PRI PVEM NA	68	MORENA
58	NAUCALPAN	2808	415	68.60%	11	1.82%	2	0.33%	11	1.82%	66	10.91%	15	2.48%	19	3.14%	1	0.17%	63	10.41%	2	0.33%	39	6.45%	644	605	415	PAN	66	MORENA	63	PRI PVEM NA
58	NAUCALPAN	2809	426	63.02%	15	2.22%	7	1.04%	15	2.22%	70	10.36%	19	2.81%	23	3.40%	5	0.74%	93	13.76%	3	0.44%	35	5.18%	711	676	426	PAN	93	PRI PVEM NA	70	MORENA
58	NAUCALPAN	2810	413	63.15%	19	2.91%	3	0.46%	14	2.14%	45	6.88%	13	1.99%	30	4.59%	2	0.31%	112	17.13%	3	0.46%	45	6.88%	699	654	413	PAN	112	PRI PVEM NA	45	MORENA
58	NAUCALPAN	2811	544	69.12%	14	1.78%	1	0.13%	17	2.16%	37	4.70%	26	3.30%	24	3.05%	8	1.02%	113	14.36%	3	0.38%	40	5.08%	827	787	544	PAN	113	PRI PVEM NA	37	MORENA
58	NAUCALPAN	2812	302	66.67%	7	1.55%	1	0.22%	13	2.87%	45	9.93%	18	3.97%	14	3.09%	2	0.44%	49	10.82%	2	0.44%	33	7.28%	486	453	302	PAN	49	PRI PVEM NA	45	MORENA
58	NAUCALPAN	2813	321	47.21%	14	2.06%	0	0.00%	12	1.76%	58	8.53%	18	2.65%	23	3.38%	5	0.74%	229	33.68%	0	0.00%	27	3.97%	707	680	321	PAN	229	PRI PVEM NA	58	MORENA
58	NAUCALPAN	2814	459	60.32%	30	3.94%	3	0.39%	15	1.97%	67	8.80%	16	2.10%	32	4.20%	3	0.39%	135	17.74%	1	0.13%	48	6.31%	809	761	459	PAN	135	PRI PVEM NA	67	MORENA
58	NAUCALPAN	2815	501	69.49%	28	3.88%	3	0.42%	19	2.64%	45	6.24%	10	1.39%	32	4.44%	4	0.55%	78	10.82%	1	0.14%	44	6.10%	765	721	501	PAN	78	PRI PVEM NA	45	MORENA
58	NAUCALPAN	2816	463	67.39%	16	2.33%	3	0.44%	7	1.02%	48	6.99%	16	2.33%	23	3.35%	7	1.02%	97	14.12%	7	1.02%	34	4.95%	721	687	463	PAN	97	PRI PVEM NA	48	MORENA
58	NAUCALPAN	2817	379	59.59%	15	2.36%	2	0.31%	8	1.26%	51	8.02%	11	1.73%	17	2.67%	0	0.00%	135	21.23%	18	2.83%	29	4.56%	665	636	379	PAN	135	PRI PVEM NA	51	MORENA
58	NAUCALPAN	2818	244	65.95%	7	1.89%	1	0.27%	3	0.81%	26	7.03%	9	2.43%	11	2.97%	0	0.00%	67	18.11%	2	0.54%	20	5.41%	390	370	244	PAN	67	PRI PVEM NA	26	MORENA
58	NAUCALPAN	2819	76	17.39%	35	8.01%	9	2.06%	10	2.29%	78	17.85%	4	0.92%	28	6.41%	1	0.23%	196	44.85%	0	0.00%	28	6.41%	465	437	196	PRI PVEM NA	78	MORENA	76	PAN
58	NAUCALPAN	2820	116	20.79%	29	5.20%	8	1.43%	10	1.79%	78	13.98%	15	2.69%	32	5.73%	3	0.54%	267	47.85%	0	0.00%	34	6.09%	592	558	267	PRI PVEM NA	116	PAN	78	MORENA
58	NAUCALPAN	2821	116	27.95%	21	5.06%	4	0.96%	12	2.89%	62	14.94%	11	2.65%	35	8.43%	0	0.00%	154	37.11%	0	0.00%	15	3.61%	430	415	154	PRI PVEM NA	116	PAN	62	MORENA
58	NAUCALPAN	2822	61	16.44%	19	5.12%	13	3.50%	4	1.08%	87	23.45%	12	3.23%	31	8.36%	3	0.81%	141	38.01%	0	0.00%	20	5.39%	391	371	141	PRI PVEM NA	87	MORENA	61	PAN
58	NAUCALPAN	2823	103	22.74%	14	3.09%	13	2.87%	5	1.10%	63	13.91%	12	2.65%	28	6.18%	1	0.22%	214	47.24%	0	0.00%	16	3.53%	469	453	214	PRI PVEM NA	103	PAN	63	MORENA
58	NAUCALPAN	2824	98	20.90%	23	4.90%	6	1.28%	14	2.99%	92	19.62%	16	3.41%	31	6.61%	3	0.64%	184	39.23%	2	0.43%	23	4.90%	492	469	184	PRI PVEM NA	98	PAN	92	MORENA
58	NAUCALPAN	2825	352	64.00%	11	2.00%	0	0.00%	6	1.09%	42	7.64%	9	1.64%	25	4.55%	3	0.55%	102	18.55%	0	0.00%	37	6.73%	587	550	352	PAN	102	PRI PVEM NA	42	MORENA
58	NAUCALPAN	2826	486	70.64%	14	2.03%	3	0.44%	13	1.89%	43	6.25%	8	1.16%	31	4.51%	4	0.58%	85	12.35%	1	0.15%	55	7.99%	743	688	486	PAN	85	PRI PVEM NA	43	MORENA
58	NAUCALPAN	2827	419	67.80%	14	2.27%	1	0.16%	13	2.10%	60	9.71%	17	2.75%	11	1.78%	4	0.65%	77	12.46%	2	0.32%	51	8.25%	669	618	419	PAN	77	PRI PVEM NA	60	MORENA
58	NAUCALPAN	2828	301	63.77%	15	3.18%	0	0.00%	14	2.97%	42	8.90%	13	2.75%	18	3.81%	5	1.06%	63	13.35%	1	0.21%	14	2.97%	486	472	301	PAN	63	PRI PVEM NA	42	MORENA
58	NAUCALPAN	2829	270	64.13%	16	3.80%	2	0.48%	9	2.14%	30	7.13%	15	3.56%	16	3.80%	0	0.00%	61	14.49%	2	0.48%	21	4.99%	442	421	270	PAN	61	PRI PVEM NA	30	MORENA
58	NAUCALPAN	2830	437	71.17%	20	3.26%	1	0.16%	4	0.65%	44	7.17%	9	1.47%	29	4.72%	0	0.00%	68	11.07%	2	0.33%	30	4.89%	644	614	437	PAN	68	PRI PVEM NA	44	MORENA
58	NAUCALPAN	2831	565	68.73%	20	2.43%	3	0.36%	17	2.07%	71	8.64%	19	2.31%	26	3.16%	4	0.49%	97	11.80%	0	0.00%	28	3.41%	850	822	565	PAN	97	PRI PVEM NA	71	MORENA
58	NAUCALPAN	2832	123	56.42%	7	3.21%	0	0.00%	5	2.29%	23	10.55%	5	2.29%	11	5.05%	0	0.00%	42	19.27%	2	0.92%	12	5.50%	230	218	123	PAN	42	PRI PVEM NA	23	MORENA
58	NAUCALPAN	2833	65	66.33%	0	0.00%	0	0.00%	2	2.04%	6	6.12%	1	1.02%	2	2.04%	0	0.00%	21	21.43%	1	1.02%	10	10.20%	108	98	65	PAN	21	PRI PVEM NA	6	MORENA
58	NAUCALPAN	2834	282	36.39%	30	3.87%	11	1.42%	25	3.23%	79	10.19%	17	2.19%	41	5.29%	3	0.39%	286	36.90%	1	0.13%	25	3.23%	800	775	286	PRI PVEM NA	282	PAN	79	MORENA
58	NAUCALPAN	2835	404	39.00%	29	2.80%	13	1.25%	20	1.93%	148	14.29%	28	2.70%	47	4.54%	10	0.97%	336	32.43%	1	0.10%	37	3.57%	1073	1036	404	PAN	336	PRI PVEM NA	148	MORENA
58	NAUCALPAN	2836	212	65.63%	8	2.48%	4	1.24%	5	1.55%	30	9.29%	2	0.62%	5	1.55%	2	0.62%	55	17.03%	0	0.00%	20	6.19%	343	323	212	PAN	55	PRI PVEM NA	30	MORENA
58	NAUCALPAN	2837	470	45.63%	23	2.23%	9	0.87%	25	2.43%	150	14.56%	21	2.04%	27	2.62%	7	0.68%	297	28.83%	1	0.10%	55	5.34%	1085	1030	470	PAN	297	PRI PVEM NA	150	MORENA
58	NAUCALPAN	2838	503	56.26%	23	2.57%	6	0.67%	26	2.91%	59	6.60%	20	2.24%	42	4.70%	6	0.67%	209	23.38%	0	0.00%	46	5.15%	940	894	503	PAN	209	PRI PVEM NA	59	MORENA
58	NAUCALPAN	2839	378	34.74%	46	4.23%	10	0.92%	25	2.30%	91	8.36%	20	1.84%	41	3.77%	9	0.83%	468	43.01%	0	0.00%	41	3.77%	1129	1088	468	PRI PVEM NA	378	PAN	91	MORENA
58	NAUCALPAN	2840	497	59.88%	22	2.65%	6	0.72%	59	7.11%	75	9.04%	15	1.81%	39	4.70%	6	0.72%	109	13.13%	2	0.24%	38	4.58%	868	830	497	PAN	109	PRI PVEM NA	75	MORENA
58	NAUCALPAN	2841	308	59.34%	12	2.31%	5	0.96%	24	4.62%	61	11.75%	10	1.93%	30	5.78%	6	1.16%	62	11.95%	1	0.19%	19	3.66%	538	519	308	PAN	62	PRI PVEM NA	61	MORENA
58	NAUCALPAN	2842	160	54.24%	13	4.41%	2	0.68%	6	2.03%	26	8.81%	11	3.73%	6	2.03%	2	0.68%	69	23.39%	0	0.00%	29	9.83%	324	295	160	PAN	69	PRI PVEM NA	26	MORENA
58	NAUCALPAN	2843	83	39.52%	6	2.86%	5	2.38%	3	1.43%	21	10.00%	8	3.81%	12	5.71%	0	0.00%	70	33.33%	2	0.95%	12	5.71%	222	210	83	PAN	70	PRI PVEM NA	21	MORENA

RESULTADOS DEFINITIVOS EN LA ELECCIÓN DEL AYUNTAMIENTO 2015

Municipio	Cabecera Municipal	Sección	PAN	% PAN	PRD	% PRD	PT	% PT	MC	% MC	MORENA	% MORENA	PH	% PH	PES	% PES	PFD	% PFD	PRI-PVEM-NA	% PRI-PVEM-NA	NO REGISTRADOS	% NO REGISTRADOS	NULOS	% NULOS	TOTAL	VOTACIÓN VALIDA	PRIMERA FUERZA	PRIMERA FUERZA	SEGUNDA FUERZA	SEGUNDA FUERZA	TERCERA FUERZA	TERCERA FUERZA
58	NAUCALPAN	2844	137	38.38%	19	5.32%	2	0.56%	11	3.08%	39	10.92%	10	2.80%	11	3.08%	0	0.00%	128	35.85%	0	0.00%	18	5.04%	375	357	137	PAN	128	PRI PVEM NA	39	MORENA
58	NAUCALPAN	2845	106	30.55%	11	3.17%	7	2.02%	9	2.59%	30	8.65%	12	3.46%	18	5.19%	3	0.86%	150	43.23%	1	0.29%	17	4.90%	364	347	150	PRI PVEM NA	106	PAN	30	MORENA
58	NAUCALPAN	2846	276	40.83%	31	4.59%	9	1.33%	6	0.89%	74	10.95%	9	1.33%	43	6.36%	2	0.30%	222	32.84%	4	0.59%	42	6.21%	718	676	276	PAN	222	PRI PVEM NA	74	MORENA
58	NAUCALPAN	2847	178	51.59%	9	2.61%	1	0.29%	3	0.87%	49	14.20%	9	2.61%	24	6.96%	1	0.29%	70	20.29%	1	0.29%	36	10.43%	381	345	178	PAN	70	PRI PVEM NA	49	MORENA
58	NAUCALPAN	2848	127	44.56%	9	3.16%	1	0.35%	4	1.40%	16	5.61%	8	2.81%	12	4.21%	1	0.35%	84	29.47%	23	8.07%	23	8.07%	308	285	127	PAN	84	PRI PVEM NA	16	MORENA
58	NAUCALPAN	2849	129	42.57%	6	1.98%	1	0.33%	8	2.64%	53	17.49%	10	3.30%	25	8.25%	1	0.33%	65	21.45%	5	1.65%	17	5.61%	320	303	129	PAN	65	PRI PVEM NA	53	MORENA
58	NAUCALPAN	2850	202	50.37%	11	2.74%	3	0.75%	9	2.24%	62	15.46%	14	3.49%	22	5.49%	1	0.25%	74	18.45%	3	0.75%	18	4.49%	419	401	202	PAN	74	PRI PVEM NA	62	MORENA
58	NAUCALPAN	2851	226	49.56%	8	1.75%	2	0.44%	8	1.75%	66	14.47%	13	2.85%	21	4.61%	1	0.22%	107	23.46%	4	0.88%	32	7.02%	488	456	226	PAN	107	PRI PVEM NA	66	MORENA
58	NAUCALPAN	2852	171	45.48%	8	2.13%	2	0.53%	8	2.13%	47	12.50%	4	1.06%	28	7.45%	2	0.53%	103	27.39%	3	0.80%	21	5.59%	397	376	171	PAN	103	PRI PVEM NA	47	MORENA
58	NAUCALPAN	2853	98	26.49%	13	3.51%	2	0.54%	9	2.43%	55	14.86%	8	2.16%	15	4.05%	2	0.54%	168	45.41%	0	0.00%	14	3.78%	384	370	168	PRI PVEM NA	98	PAN	55	MORENA
58	NAUCALPAN	2854	20	28.99%	9	13.04%	1	1.45%	0	0.00%	6	8.70%	1	1.45%	2	2.90%	0	0.00%	30	43.48%	0	0.00%	1	1.45%	70	69	30	PRI PVEM NA	20	PAN	9	PRD
58	NAUCALPAN	2855	70	19.39%	28	7.76%	8	2.22%	5	1.39%	43	11.91%	13	3.60%	17	4.71%	0	0.00%	176	48.75%	1	0.28%	25	6.93%	386	361	176	PRI PVEM NA	70	PAN	43	MORENA
58	NAUCALPAN	2856	145	27.62%	29	5.52%	5	0.95%	8	1.52%	46	8.76%	20	3.81%	48	9.14%	2	0.38%	222	42.29%	0	0.00%	35	6.67%	560	525	222	PRI PVEM NA	145	PAN	48	PES
58	NAUCALPAN	2857	41	15.83%	11	4.25%	4	1.54%	5	1.93%	63	24.32%	5	1.93%	14	5.41%	0	0.00%	116	44.79%	0	0.00%	14	5.41%	273	259	116	PRI PVEM NA	63	MORENA	41	PAN
58	NAUCALPAN	2858	38	19.69%	11	5.70%	2	1.04%	5	2.59%	27	13.99%	5	2.59%	14	7.25%	1	0.52%	90	46.63%	0	0.00%	20	10.36%	213	193	90	PRI PVEM NA	38	PAN	27	MORENA
58	NAUCALPAN	2859	65	25.69%	13	5.14%	5	1.98%	2	0.79%	46	18.18%	6	2.37%	15	5.93%	1	0.40%	100	39.53%	0	0.00%	12	4.74%	265	253	100	PRI PVEM NA	65	PAN	46	MORENA
58	NAUCALPAN	2860	46	19.57%	8	3.40%	5	2.13%	4	1.70%	30	12.77%	11	4.68%	10	4.26%	0	0.00%	121	51.49%	0	0.00%	5	2.13%	240	235	121	PRI PVEM NA	46	PAN	30	MORENA
58	NAUCALPAN	2861	35	18.72%	7	3.74%	4	2.14%	4	2.14%	29	15.51%	2	1.07%	10	5.35%	1	0.53%	95	50.80%	0	0.00%	0	0.00%	187	187	95	PRI PVEM NA	35	PAN	29	MORENA
58	NAUCALPAN	2862	66	37.08%	5	2.81%	3	1.69%	1	0.56%	17	9.55%	3	1.69%	4	2.25%	3	1.69%	76	42.70%	0	0.00%	9	5.06%	187	178	76	PRI PVEM NA	66	PAN	17	MORENA
58	NAUCALPAN	2863	63	15.87%	24	6.05%	3	0.76%	14	3.53%	33	8.31%	10	2.52%	20	5.04%	3	0.76%	227	57.18%	0	0.00%	18	4.53%	415	397	227	PRI PVEM NA	63	PAN	33	MORENA
58	NAUCALPAN	2864	85	25.37%	14	4.18%	2	0.60%	7	2.09%	47	14.03%	8	2.39%	22	6.57%	2	0.60%	148	44.18%	0	0.00%	16	4.78%	351	335	148	PRI PVEM NA	85	PAN	47	MORENA
58	NAUCALPAN	2865	100	29.15%	13	3.79%	4	1.17%	9	2.62%	48	13.99%	7	2.04%	15	4.37%	2	0.58%	145	42.27%	0	0.00%	20	5.83%	363	343	145	PRI PVEM NA	100	PAN	48	MORENA
58	NAUCALPAN	2866	101	22.05%	20	4.37%	7	1.53%	15	3.28%	68	14.85%	9	1.97%	26	5.68%	0	0.00%	212	46.29%	0	0.00%	19	4.15%	477	458	212	PRI PVEM NA	101	PAN	68	MORENA
58	NAUCALPAN	2867	109	23.80%	25	5.46%	8	1.75%	10	2.18%	62	13.54%	13	2.84%	28	6.11%	3	0.66%	197	43.01%	3	0.66%	18	3.93%	476	458	197	PRI PVEM NA	109	PAN	62	MORENA
58	NAUCALPAN	2868	76	33.19%	22	9.61%	2	0.87%	4	1.75%	34	14.85%	8	3.49%	11	4.80%	3	1.31%	69	30.13%	0	0.00%	9	3.93%	238	229	76	PAN	69	PRI PVEM NA	34	MORENA
58	NAUCALPAN	2869	125	33.16%	20	5.31%	6	1.59%	8	2.12%	49	13.00%	17	4.51%	26	6.90%	1	0.27%	124	32.89%	1	0.27%	14	3.71%	391	377	125	PAN	124	PRI PVEM NA	49	MORENA
58	NAUCALPAN	2870	118	37.46%	10	3.17%	6	1.90%	11	3.49%	14	4.44%	8	2.54%	15	4.76%	4	1.27%	128	40.63%	1	0.32%	8	2.54%	323	315	128	PRI PVEM NA	118	PAN	15	PES
58	NAUCALPAN	2871	60	27.91%	10	4.65%	3	1.40%	6	2.79%	27	12.56%	18	8.37%	11	5.12%	1	0.47%	78	36.28%	1	0.47%	5	2.33%	220	215	78	PRI PVEM NA	60	PAN	27	MORENA
58	NAUCALPAN	2872	177	35.05%	51	10.10%	8	1.58%	23	4.55%	55	10.89%	11	2.18%	31	6.14%	3	0.59%	145	28.71%	1	0.20%	33	6.53%	538	505	177	PAN	145	PRI PVEM NA	55	MORENA
58	NAUCALPAN	2873	183	49.06%	17	4.56%	7	1.88%	14	3.75%	34	9.12%	8	2.14%	24	6.43%	5	1.34%	79	21.18%	2	0.54%	24	6.43%	397	373	183	PAN	79	PRI PVEM NA	34	MORENA
58	NAUCALPAN	2874	139	31.17%	16	3.59%	4	0.90%	9	2.02%	59	13.23%	11	2.47%	40	8.97%	2	0.45%	164	36.77%	2	0.45%	26	5.83%	472	446	164	PRI PVEM NA	139	PAN	59	MORENA
58	NAUCALPAN	2875	68	19.54%	35	10.06%	2	0.57%	16	4.60%	43	12.36%	9	2.59%	29	8.33%	2	0.57%	144	41.38%	0	0.00%	10	2.87%	358	348	144	PRI PVEM NA	68	PAN	43	MORENA
58	NAUCALPAN	2876	47	35.07%	11	8.21%	2	1.49%	2	1.49%	18	13.43%	6	4.48%	7	5.22%	3	2.24%	38	28.36%	0	0.00%	14	10.45%	148	134	47	PAN	38	PRI PVEM NA	18	MORENA
58	NAUCALPAN	2877	113	32.38%	22	6.30%	3	0.86%	22	6.30%	52	14.90%	6	1.72%	25	7.16%	1	0.29%	105	30.09%	0	0.00%	14	4.01%	363	349	113	PAN	105	PRI PVEM NA	52	MORENA
58	NAUCALPAN	2878	209	42.74%	26	5.32%	5	1.02%	17	3.48%	46	9.41%	15	3.07%	20	4.09%	1	0.20%	150	30.67%	0	0.00%	29	5.93%	518	489	209	PAN	150	PRI PVEM NA	46	MORENA
58	NAUCALPAN	2879	78	27.18%	24	8.36%	2	0.70%	4	1.39%	27	9.41%	4	1.39%	26	9.06%	1	0.35%	121	42.16%	0	0.00%	16	5.57%	303	287	121	PRI PVEM NA	78	PAN	27	MORENA
58	NAUCALPAN	2880	159	25.98%	44	7.19%	13	2.12%	19	3.10%	66	10.78%	12	1.96%	30	4.90%	0	0.00%	269	43.95%	0	0.00%	39	6.37%	651	612	269	PRI PVEM NA	159	PAN	66	MORENA
58	NAUCALPAN	2881	76	25.50%	23	7.72%	2	0.67%	2	0.67%	46	15.44%	4	1.34%	22	7.38%	0	0.00%	122	40.94%	1	0.34%	6	2.01%	304	298	122	PRI PVEM NA	76	PAN	46	MORENA
58	NAUCALPAN	2882	124	47.88%	12	4.63%	1	0.39%	4	1.54%	18	6.95%	9	3.47%	15	5.79%	0	0.00%	75	28.96%	1	0.39%	22	8.49%	281	259	124	PAN	75	PRI PVEM NA	18	MORENA
58	NAUCALPAN	2883	66	32.20%	10	4.88%	3	1.46%	3	1.46%	23	11.22%	12	5.85%	10	4.88%	2	0.98%	76	37.07%	0	0.00%	9	4.39%	214	205	76	PRI PVEM NA	66	PAN	23	MORENA
58	NAUCALPAN	2884	44	28.76%	10	6.54%	4	2.61%	3	1.96%	20	13.07%	5	3.27%	12	7.84%	0	0.00%	55	35.95%	0	0.00%	14	9.15%	167	153	55	PRI PVEM NA	44	PAN	20	MORENA
58	NAUCALPAN	2885	67	21.75%	15	4.87%	3	0.97%	7	2.27%	60	19.48%	10	3.25%	14	4.55%	0	0.00%	132	42.86%	0	0.00%	15	4.87%	323	308	132	PRI PVEM NA	67	PAN	60	MORENA
58	NAUCALPAN	2886	53	35.10%	6	3.97%	3	1.99%	3	1.99%	19	12.58%	12	7.95%	6	3.97%	3	1.99%	45	29.80%	1	0.66%	17	11.26%	168	151	53	PAN	45	PRI PVEM NA	19	MORENA
58	NAUCALPAN	2887	71	43.83%	7	4.32%	1	0.62%	8	4.94%	14	8.64%	3	1.85%	5	3.09%	1	0.62%	52	32.10%	0	0.00%	9	5.56%	171	162	71	PAN	52	PRI PVEM NA	14	MORENA
58	NAUCALPAN	2888	282	31.40%	51	5.68%	10	1.11%	19	2.12%	121	13.47%	24	2.67%	47	5.23%	3	0.33%	341	37.97%	0	0.00%	47	5.23%	945	898	341	PRI PVEM NA	282	PAN	121	MORENA
58	NAUCALPAN	2889	330	37.08%	41	4.61%	8	0.90%	34	3.82%	93	10.45%	26	2.92%	44	4.94%	5	0.56%	307	34.49%	2	0.22%	37	4.16%	927	890	330	PAN	307	PRI PVEM NA	93	MORENA
58	NAUCALPAN	2890	292	43.26%	28	4.15%	9	1.33%	17	2.52%	95	14.07%	13	1.93%	40	5.93%	4	0.59%	176	26.07%	1	0.15%	43	6.37%	718	675	292	PAN	176	PRI PVEM NA	95	MORENA
58	NAUCALPAN	2891	246	47.67%	21	4.07%	5	0.97%	15	2.91%	85	16.47%	10	1.94%	21	4.07%	6	1.16%	107	20.74%	0	0.00%	32	6.20%	548	516	246	PAN	107	PRI PVEM NA	85	MORENA
58	NAUCALPAN	2892	235	37.60%	43	6.88%	8	1.28%	19	3.04%	53	8.48%	16	2.56%	31	4.96%	7	1.12%	212	33.92%	1	0.16%	43	6.88%	668	625	235	PAN	212	PRI PVEM NA	53	MORENA
58	NAUCALPAN	2893	486	65.23%	19	2.55%	2	0.27%	32	4.30%	66	8.86%	12	1.61%	30	4.03%	4	0.54%	93	12.48%	1	0.13%	29	3.89%	774	745	486	PAN	93	PRI PVEM NA	66	MORENA
58	NAUCALPAN	2894	429	65.60%	17	2.60%	2	0.31%	29	4.43%	59	9.02%	19	2.91%	17	2.60%	1	0.15%	79	12.08%	2	0.31%	41	6.27%	695	654	429	PAN	79	PRI PVEM NA	59	MORENA
58	NAUCALPAN	2895	1504	71.11%	78	3.69%	12	0.57%	66	3.12%	130	6.15%	52	2.46%	46	2.17%	10	0.47%	212	10.02%	5	0.24%	113	5.34%	2228	2115	1504	PAN	212	PRI PVEM NA	130	MORENA
58	NAUCALPAN	2896	714	63.98%	30	2.69%	13	1.16%	31	2.78%	79	7.08%	24	2.15%	35	3.14%	8	0.72%	174	15.59%	8	0.72%	69	6.18%	1185	1116	714	PAN	174	PRI PVEM NA	79	MORENA
58	NAUCALPAN	2897	205	32.96%	41	6.59%	10	1.61%	64	10.29%	35	5.63%	19	3.05%	47	7.56%	1	0.16%	199	31.99%	1	0.16%	20	3.22%	642	622	205	PAN	199	PRI PVEM NA	64	MC
58	NAUCALPAN	2898	422	35.28%	63	5.27%	17	1.42%	51	4.26%	129	10.79%	25	2.09%	66	5.52%	6	0.50%	417	34.87%	0	0.00%	26	2.17%	1222	1196	422	PAN	417	PRI PVEM NA	129	MORENA
58	NAUCALPAN	2899	312	35.02%	47	5.27%	11	1.23%	30	3.37%	97	10.89%	21	2.36%	41	4.60%	3	0.34%	329	36.92%	0	0.00%	26	2.92%	917	891	329	PRI PVEM NA	312	PAN	97	MORENA
58	NAUCALPAN	2900	218	38.86%	26	4.63%	8	1.43%	26	4.63%	35	6.24%	20	3.57%	24	4.28%	1	0.18%	202	36.01%	1	0.18%	19	3.39%	580	561	218	PAN	202	PRI PVEM NA	35	MORENA
58	NAUCALPAN	2901	190	33.16%	18	3.14%	8	1.40%	31	5.41%	64	11.17%	19	3.32%	26	4.54%	0	0.00%	217	37.87%	0	0.00%	31	5.41%	604	573	217	PRI PVEM NA	190	PAN	64	MORENA
58	NAUCALPAN	2902	239	31.04%	34	4.42%	7	0.91%	33	4.29%	94	12.21%	19	2.47%	34	4.42%	2	0.26%	308	40.00%	0	0.00%	35	4.55%	805	770	308	PRI PVEM NA	239	PAN	94	MORENA
58	NAUCALPAN	2903	89	32.25%	13	4.71%	3	1.09%	6	2.17%	24	8.70%	13	4.71%	14	5.07%	0	0.00%	114	41.30%	0	0.00%	14	5.07%	290	276	114	PRI PVEM NA	89	PAN	24	MORENA
58	NAUCALPAN	2904	105	23.86%	17	3.86%	7	1.59%	13	2.95%	47	10.68%	14	3.18%	10	2.27%	0	0.00%	225	51.14%	2	0.45%	14	3.18%	454	440	225	PRI PVEM NA	105	PAN	47	MORENA
58	NAUCALPAN	2905	111	20.83%	49	9.19%	5	0.94%	19	3.56%	68	12.76%	26	4.88%	29	5.44%	2	0.38%	224	42.03%	0	0.00%	25	4.69%	558	533	224	PRI PVEM NA	111	PAN	68	MORENA
58	NAUCALPAN	2906	188	32.03%	31	5.28%	6	1.02%	21	3.58%	66	11.24%	24	4.09%	22	3.75%	3	0.51%	226	38.50%	0	0.00%	21	3.58%	608	587	226	PRI PVEM NA	188	PAN	66	MORENA
58	NAUCALPAN	2907	407	40.50%	41	4.08%	13	1.29%	40	3.98%	105	10.45%	30	2.99%	57	5.67%	5	0.50%	307	30.55%	0	0.00%	46	4.58%	1051	1005	407	PAN	307	PRI PVEM NA	105	MORENA
58	NAUCALPAN	2908	316	31.38%	52	5.16%	18	1.79%	70	6.95%	97	9.63%	39	3.87%	58	5.76%	1	0.10%	354	35.15%	2	0.20%	45	4.47%	1052	1007	354	PRI PVEM NA	316	PAN	97	MORENA
58	NAUCALPAN	2909	283	34.77%	56	6.88%	21	2.58%	46	5.65%	104	12.78%	16	1.97%	23	2.83%	5	0.61%	260	31.94%	0	0.00%	21	2.58%	835	814	283	PAN	260	PRI PVEM NA	104	MORENA
58	NAUCALPAN	2910	377	36.25%	57	5.48%	20	1.92%	49	4.71%	123	11.83%	14	1.35%	57	5.48%	1	0.10%	340	32.69%	2	0.19%	48	4.62%	1088	1040	377	PAN	340	PRI PVEM NA	123	MORENA
58	NAUCALPAN	2911	388	35.99%	75	6.96%	22	2.04%	30	2.78%	125	11.60%	26	2.41%	51	4.73%	4	0.37%	355	32.93%	2	0.19%	42	3.90%	1120	1078	388	PAN	355	PRI PVEM NA	125	MORENA
58	NAUCALPAN	2912	417	34.26%	67	5.51%	12	0.99%	46	3.78%	131	10.76%	23	1.89%	41	3.37%	5	0.41%	475	39.03%	0	0.00%	42	3.45%	1259	1217	475	PRI PVEM NA	417	PAN	131	MORENA
58	NAUCALPAN	2913	279	29.68%	57	6.06%	12	1.28%	41	4.36%	133	14.15%	31	3.30%	41	4.36%	1	0.11%	345	36.70%	0	0.00%	53	5.64%	993	940	345	PRI PVEM NA	279	PAN	133	MORENA

RESULTADOS DEFINITIVOS EN LA ELECCIÓN DEL AYUNTAMIENTO 2015

Municipio	Cabecera Municipal	Sección	PAN	% PAN	PRD	% PRD	PT	% PT	MC	% MC	MORENA	% MORENA	PH	% PH	PES	% PES	PFD	% PFD	PRI-PVEM-NA	% PRI-PVEM-NA	NO REGISTRADOS	% NO REGISTRADOS	NULOS	% NULOS	TOTAL	VOTACIÓN VALIDA	PRIMERA FUERZA	PRIMERA FUERZA	SEGUNDA FUERZA	SEGUNDA FUERZA	TERCERA FUERZA	TERCERA FUERZA
58	NAUCALPAN	2914	183	27.44%	43	6.45%	15	2.25%	31	4.65%	76	11.39%	19	2.85%	32	4.80%	1	0.15%	267	40.03%	0	0.00%	48	7.20%	715	667	267	PRI PVEM NA	183	PAN	76	MORENA
58	NAUCALPAN	2915	195	27.94%	34	4.87%	17	2.44%	35	5.01%	94	13.47%	34	4.87%	39	5.59%	3	0.43%	247	35.39%	0	0.00%	30	4.30%	728	698	247	PRI PVEM NA	195	PAN	94	MORENA
58	NAUCALPAN	2916	245	28.46%	37	4.30%	11	1.28%	19	2.21%	132	15.33%	36	4.18%	39	4.53%	1	0.12%	339	39.37%	2	0.23%	20	2.32%	881	861	339	PRI PVEM NA	245	PAN	132	MORENA
58	NAUCALPAN	2917	137	24.29%	33	5.85%	12	2.13%	10	1.77%	75	13.30%	14	2.48%	48	8.51%	2	0.35%	233	41.31%	0	0.00%	28	4.96%	592	564	233	PRI PVEM NA	137	PAN	75	MORENA
58	NAUCALPAN	2918	144	36.27%	17	4.28%	10	2.52%	6	1.51%	48	12.09%	12	3.02%	27	6.80%	2	0.50%	131	33.00%	0	0.00%	26	6.55%	423	397	144	PAN	131	PRI PVEM NA	48	MORENA
58	NAUCALPAN	2919	225	27.64%	30	3.69%	8	0.98%	63	7.74%	150	18.43%	20	2.46%	34	4.18%	4	0.49%	276	33.91%	4	0.49%	48	5.90%	862	814	276	PRI PVEM NA	225	PAN	150	MORENA
58	NAUCALPAN	2920	123	32.98%	11	2.95%	12	3.22%	5	1.34%	40	10.72%	13	3.49%	12	3.22%	2	0.54%	155	41.55%	0	0.00%	10	2.68%	383	373	155	PRI PVEM NA	123	PAN	40	MORENA
58	NAUCALPAN	2921	299	25.23%	81	6.84%	19	1.60%	34	2.87%	154	13.00%	29	2.45%	56	4.73%	8	0.68%	505	42.62%	0	0.00%	57	4.81%	1242	1185	505	PRI PVEM NA	299	PAN	154	MORENA
58	NAUCALPAN	2922	210	27.49%	45	5.89%	16	2.09%	30	3.93%	93	12.17%	26	3.40%	22	2.88%	4	0.52%	317	41.49%	1	0.13%	28	3.66%	792	764	317	PRI PVEM NA	210	PAN	93	MORENA
58	NAUCALPAN	2923	342	31.43%	57	5.24%	15	1.38%	52	4.78%	140	12.87%	21	1.93%	36	3.31%	5	0.46%	418	38.42%	2	0.18%	66	6.07%	1154	1088	418	PRI PVEM NA	342	PAN	140	MORENA
58	NAUCALPAN	2924	320	30.80%	71	6.83%	16	1.54%	48	4.62%	108	10.39%	20	1.92%	44	4.23%	2	0.19%	409	39.36%	1	0.10%	45	4.33%	1084	1039	409	PRI PVEM NA	320	PAN	108	MORENA
58	NAUCALPAN	2925	470	32.78%	107	7.46%	26	1.81%	72	5.02%	163	11.37%	32	2.23%	69	4.81%	6	0.42%	487	33.96%	2	0.14%	61	4.25%	1495	1434	487	PRI PVEM NA	470	PAN	163	MORENA
58	NAUCALPAN	2926	248	24.68%	58	5.77%	14	1.39%	26	2.59%	132	13.13%	30	2.99%	47	4.68%	3	0.30%	446	44.38%	1	0.10%	53	5.27%	1058	1005	446	PRI PVEM NA	248	PAN	132	MORENA
58	NAUCALPAN	2927	253	19.83%	54	4.23%	27	2.12%	36	2.82%	110	8.62%	15	1.18%	55	4.31%	4	0.31%	721	56.50%	1	0.08%	43	3.37%	1319	1276	721	PRI PVEM NA	253	PAN	110	MORENA
58	NAUCALPAN	2928	251	28.62%	58	6.61%	10	1.14%	28	3.19%	110	12.54%	32	3.65%	34	3.88%	2	0.23%	351	40.02%	1	0.11%	30	3.42%	907	877	351	PRI PVEM NA	251	PAN	110	MORENA
58	NAUCALPAN	2929	263	33.63%	33	4.22%	13	1.66%	22	2.81%	114	14.58%	22	2.81%	46	5.88%	2	0.26%	267	34.14%	0	0.00%	35	4.48%	817	782	267	PRI PVEM NA	263	PAN	114	MORENA
58	NAUCALPAN	2930	119	25.21%	22	4.66%	12	2.54%	9	1.91%	97	20.55%	10	2.12%	9	1.91%	3	0.64%	190	40.25%	1	0.21%	12	2.54%	484	472	190	PRI PVEM NA	119	PAN	97	MORENA
58	NAUCALPAN	2931	122	31.20%	17	4.35%	3	0.77%	9	2.30%	83	21.23%	7	1.79%	12	3.07%	0	0.00%	138	35.29%	0	0.00%	20	5.12%	411	391	138	PRI PVEM NA	122	PAN	83	MORENA
58	NAUCALPAN	2932	194	26.65%	25	3.43%	4	0.55%	127	17.45%	88	12.09%	17	2.34%	41	5.63%	11	1.51%	218	29.95%	3	0.41%	35	4.81%	763	728	218	PRI PVEM NA	194	PAN	127	MC
58	NAUCALPAN	2933	115	28.12%	30	7.33%	7	1.71%	19	4.65%	55	13.45%	14	3.42%	15	3.67%	3	0.73%	151	36.92%	0	0.00%	17	4.16%	426	409	151	PRI PVEM NA	115	PAN	55	MORENA
58	NAUCALPAN	2934	176	20.56%	60	7.01%	11	1.29%	28	3.27%	110	12.85%	14	1.64%	50	5.84%	6	0.70%	401	46.85%	0	0.00%	36	4.21%	892	856	401	PRI PVEM NA	176	PAN	110	MORENA
58	NAUCALPAN	2935	138	26.54%	26	5.00%	10	1.92%	21	4.04%	67	12.88%	10	1.92%	23	4.42%	6	1.15%	219	42.12%	0	0.00%	29	5.58%	549	520	219	PRI PVEM NA	138	PAN	67	MORENA
58	NAUCALPAN	2936	168	26.88%	56	8.96%	19	3.04%	33	5.28%	67	10.72%	15	2.40%	29	4.64%	28	4.48%	210	33.60%	0	0.00%	36	5.76%	661	625	210	PRI PVEM NA	168	PAN	67	MORENA
58	NAUCALPAN	2937	185	29.37%	22	3.49%	7	1.11%	38	6.03%	71	11.27%	22	3.49%	40	6.35%	11	1.75%	234	37.14%	0	0.00%	31	4.92%	661	630	234	PRI PVEM NA	185	PAN	71	MORENA
58	NAUCALPAN	2938	176	38.18%	22	4.77%	12	2.60%	36	7.81%	53	11.50%	11	2.39%	22	4.77%	0	0.00%	129	27.98%	0	0.00%	29	6.29%	490	461	176	PAN	129	PRI PVEM NA	53	MORENA
58	NAUCALPAN	2939	174	27.58%	38	6.02%	16	2.54%	29	4.60%	73	11.57%	30	4.75%	29	4.60%	12	1.90%	230	36.45%	0	0.00%	34	5.39%	665	631	230	PRI PVEM NA	174	PAN	73	MORENA
58	NAUCALPAN	2940	247	31.75%	35	4.50%	13	1.67%	47	6.04%	106	13.62%	16	2.06%	34	4.37%	2	0.26%	275	35.35%	3	0.39%	33	4.24%	811	778	275	PRI PVEM NA	247	PAN	106	MORENA
58	NAUCALPAN	2941	210	30.66%	61	8.91%	17	2.48%	28	4.09%	109	15.91%	15	2.19%	30	4.38%	9	1.31%	206	30.07%	0	0.00%	41	5.99%	726	685	210	PAN	206	PRI PVEM NA	109	MORENA
58	NAUCALPAN	2942	156	28.57%	51	9.34%	13	2.38%	18	3.30%	70	12.82%	9	1.65%	26	4.76%	14	2.56%	189	34.62%	0	0.00%	36	6.59%	582	546	189	PRI PVEM NA	156	PAN	70	MORENA
58	NAUCALPAN	2943	112	28.94%	23	5.94%	7	1.81%	16	4.13%	67	17.31%	5	1.29%	17	4.39%	3	0.78%	136	35.14%	1	0.26%	18	4.65%	405	387	136	PRI PVEM NA	112	PAN	67	MORENA
58	NAUCALPAN	2944	249	36.24%	65	9.46%	8	1.16%	21	3.06%	61	8.88%	14	2.04%	24	3.49%	7	1.02%	236	34.35%	2	0.29%	22	3.20%	709	687	249	PAN	236	PRI PVEM NA	65	PRD
58	NAUCALPAN	2945	169	30.18%	51	9.11%	4	0.71%	19	3.39%	48	8.57%	14	2.50%	20	3.57%	0	0.00%	235	41.96%	0	0.00%	18	3.21%	578	560	235	PRI PVEM NA	169	PAN	51	PRD
58	NAUCALPAN	2946	148	35.84%	24	5.81%	5	1.21%	14	3.39%	49	11.86%	10	2.42%	23	5.57%	1	0.24%	138	33.41%	1	0.24%	17	4.12%	430	413	148	PAN	138	PRI PVEM NA	49	MORENA
58	NAUCALPAN	2947	123	31.54%	21	5.38%	5	1.28%	13	3.33%	59	15.13%	13	3.33%	27	6.92%	4	1.03%	123	31.54%	2	0.51%	22	5.64%	412	390	123	PAN	123	PRI PVEM NA	59	MORENA
58	NAUCALPAN	2948	130	31.18%	21	5.04%	6	1.44%	10	2.40%	80	19.18%	15	3.60%	25	6.00%	1	0.24%	129	30.94%	0	0.00%	24	5.76%	441	417	130	PAN	129	PRI PVEM NA	80	MORENA
58	NAUCALPAN	2949	171	19.50%	60	6.84%	27	3.08%	24	2.74%	75	8.55%	41	4.68%	33	3.76%	3	0.34%	443	50.51%	0	0.00%	30	3.42%	907	877	443	PRI PVEM NA	171	PAN	75	MORENA
58	NAUCALPAN	2950	175	34.31%	35	6.86%	13	2.55%	10	1.96%	67	13.14%	6	1.18%	22	4.31%	2	0.39%	179	35.10%	1	0.20%	40	7.84%	550	510	179	PRI PVEM NA	175	PAN	67	MORENA
58	NAUCALPAN	2951	220	33.23%	59	8.91%	11	1.66%	23	3.47%	61	9.21%	18	2.72%	24	3.63%	2	0.30%	244	36.86%	0	0.00%	31	4.68%	693	662	244	PRI PVEM NA	220	PAN	61	MORENA
58	NAUCALPAN	2952	174	29.44%	44	7.45%	10	1.69%	12	2.03%	97	16.41%	10	1.69%	25	4.23%	2	0.34%	217	36.72%	0	0.00%	26	4.40%	617	591	217	PRI PVEM NA	174	PAN	97	MORENA
58	NAUCALPAN	2953	225	28.02%	80	9.96%	18	2.24%	18	2.24%	147	18.31%	16	1.99%	31	3.86%	2	0.25%	266	33.13%	0	0.00%	36	4.48%	839	803	266	PRI PVEM NA	225	PAN	147	MORENA
58	NAUCALPAN	2954	121	21.23%	34	5.96%	13	2.28%	19	3.33%	105	18.42%	13	2.28%	24	4.21%	1	0.18%	240	42.11%	0	0.00%	35	6.14%	605	570	240	PRI PVEM NA	121	PAN	105	MORENA
58	NAUCALPAN	2955	91	17.70%	21	4.09%	22	4.28%	15	2.92%	110	21.40%	21	4.09%	20	3.89%	1	0.19%	212	41.25%	1	0.19%	16	3.11%	530	514	212	PRI PVEM NA	110	MORENA	91	PAN
58	NAUCALPAN	2956	140	25.45%	40	7.27%	10	1.82%	18	3.27%	84	15.27%	15	2.73%	21	3.82%	3	0.55%	219	39.82%	0	0.00%	43	7.82%	593	550	219	PRI PVEM NA	140	PAN	84	MORENA
58	NAUCALPAN	2957	144	26.04%	36	6.51%	9	1.63%	22	3.98%	69	12.48%	43	7.78%	30	5.42%	3	0.54%	197	35.62%	0	0.00%	25	4.52%	578	553	197	PRI PVEM NA	144	PAN	69	MORENA
58	NAUCALPAN	2958	234	26.65%	60	6.83%	18	2.05%	27	3.08%	142	16.17%	27	3.08%	38	4.33%	2	0.23%	330	37.59%	0	0.00%	31	3.53%	909	878	330	PRI PVEM NA	234	PAN	142	MORENA
58	NAUCALPAN	2959	231	27.70%	45	5.40%	16	1.92%	30	3.60%	191	22.90%	21	2.52%	32	3.84%	4	0.48%	264	31.65%	0	0.00%	47	5.64%	881	834	264	PRI PVEM NA	231	PAN	191	MORENA
58	NAUCALPAN	2960	291	37.36%	55	7.06%	9	1.16%	14	1.80%	104	13.35%	19	2.44%	30	3.85%	1	0.13%	255	32.73%	1	0.13%	22	2.82%	801	779	291	PAN	255	PRI PVEM NA	104	MORENA
58	NAUCALPAN	2961	282	26.55%	60	5.65%	21	1.98%	34	3.20%	144	13.56%	21	1.98%	43	4.05%	21	1.98%	436	41.05%	0	0.00%	45	4.24%	1107	1062	436	PRI PVEM NA	282	PAN	144	MORENA
58	NAUCALPAN	2962	247	26.28%	47	5.00%	21	2.23%	19	2.02%	99	10.53%	21	2.23%	42	4.47%	5	0.53%	439	46.70%	0	0.00%	38	4.04%	978	940	439	PRI PVEM NA	247	PAN	99	MORENA
58	NAUCALPAN	2963	338	39.44%	38	4.43%	9	1.05%	19	2.22%	85	9.92%	11	1.28%	36	4.20%	7	0.82%	312	36.41%	2	0.23%	35	4.08%	892	857	338	PAN	312	PRI PVEM NA	85	MORENA
58	NAUCALPAN	2964	171	24.82%	60	8.71%	8	1.16%	17	2.47%	115	16.69%	20	2.90%	37	5.37%	3	0.44%	258	37.45%	0	0.00%	28	4.06%	717	689	258	PRI PVEM NA	171	PAN	115	MORENA
58	NAUCALPAN	2965	167	31.33%	35	6.57%	14	2.63%	27	5.07%	50	9.38%	11	2.06%	28	5.25%	1	0.19%	200	37.52%	0	0.00%	19	3.56%	552	533	200	PRI PVEM NA	167	PAN	50	MORENA
58	NAUCALPAN	2966	224	27.18%	46	5.58%	19	2.31%	27	3.28%	121	14.68%	31	3.76%	39	4.73%	3	0.36%	314	38.11%	0	0.00%	48	5.83%	872	824	314	PRI PVEM NA	224	PAN	121	MORENA
58	NAUCALPAN	2967	200	26.25%	55	7.22%	18	2.36%	24	3.15%	128	16.80%	26	3.41%	37	4.86%	3	0.39%	270	35.43%	1	0.13%	22	2.89%	784	762	270	PRI PVEM NA	200	PAN	128	MORENA
58	NAUCALPAN	2968	264	30.95%	44	5.16%	16	1.88%	27	3.17%	155	18.17%	22	2.58%	31	3.63%	1	0.12%	291	34.11%	2	0.23%	45	5.28%	898	853	291	PRI PVEM NA	264	PAN	155	MORENA
58	NAUCALPAN	2969	231	24.87%	63	6.78%	13	1.40%	36	3.88%	153	16.47%	20	2.15%	40	4.31%	4	0.43%	369	39.72%	0	0.00%	30	3.23%	959	929	369	PRI PVEM NA	231	PAN	153	MORENA
58	NAUCALPAN	2970	126	20.55%	43	7.01%	12	1.96%	26	4.24%	103	16.80%	15	2.45%	26	4.24%	1	0.16%	259	42.25%	2	0.33%	37	6.04%	650	613	259	PRI PVEM NA	126	PAN	103	MORENA
58	NAUCALPAN	2971	144	20.31%	53	7.48%	20	2.82%	24	3.39%	107	15.09%	22	3.10%	41	5.78%	4	0.56%	293	41.33%	1	0.14%	50	7.05%	759	709	293	PRI PVEM NA	144	PAN	107	MORENA
58	NAUCALPAN	2972	133	24.31%	28	5.12%	14	2.56%	16	2.93%	70	12.80%	9	1.65%	21	3.84%	0	0.00%	254	46.44%	2	0.37%	35	6.40%	582	547	254	PRI PVEM NA	133	PAN	70	MORENA
58	NAUCALPAN	2973	117	22.37%	50	9.56%	3	0.57%	9	1.72%	87	16.63%	18	3.44%	28	5.35%	3	0.57%	208	39.77%	0	0.00%	22	4.21%	545	523	208	PRI PVEM NA	117	PAN	87	MORENA
58	NAUCALPAN	2974	89	21.09%	14	3.32%	8	1.90%	12	2.84%	55	13.03%	7	1.66%	21	4.98%	5	1.18%	211	50.00%	0	0.00%	13	3.08%	435	422	211	PRI PVEM NA	89	PAN	55	MORENA
58	NAUCALPAN	2975	86	17.84%	58	12.03%	9	1.87%	9	1.87%	70	14.52%	14	2.90%	17	3.53%	2	0.41%	216	44.81%	1	0.21%	22	4.56%	504	482	216	PRI PVEM NA	86	PAN	70	MORENA
58	NAUCALPAN	2976	130	20.80%	69	11.04%	12	1.92%	13	2.08%	81	12.96%	12	1.92%	34	5.44%	2	0.32%	272	43.52%	0	0.00%	21	3.36%	646	625	272	PRI PVEM NA	130	PAN	81	MORENA
58	NAUCALPAN	2977	120	21.31%	41	7.28%	6	1.07%	16	2.84%	112	19.89%	14	2.49%	31	5.51%	3	0.53%	218	38.72%	2	0.36%	33	5.86%	596	563	218	PRI PVEM NA	120	PAN	112	MORENA
58	NAUCALPAN	2978	302	26.73%	86	7.61%	26	2.30%	42	3.72%	221	19.56%	39	3.45%	55	4.87%	5	0.44%	354	31.33%	0	0.00%	55	4.87%	1185	1130	354	PRI PVEM NA	302	PAN	221	MORENA
58	NAUCALPAN	2979	189	27.67%	40	5.86%	6	0.88%	13	1.90%	119	17.42%	17	2.49%	30	4.39%	0	0.00%	269	39.39%	0	0.00%	22	3.22%	705	683	269	PRI PVEM NA	189	PAN	119	MORENA
58	NAUCALPAN	2980	231	31.69%	31	4.25%	12	1.65%	27	3.70%	79	10.84%	24	3.29%	26	3.57%	2	0.27%	297	40.74%	0	0.00%	29	3.98%	758	729	297	PRI PVEM NA	231	PAN	79	MORENA
58	NAUCALPAN	2981	174	30.26%	30	5.22%	16	2.78%	20	3.48%	55	9.57%	23	4.00%	30	5.22%	5	0.87%	221	38.43%	1	0.17%	30	5.22%	605	575	221	PRI PVEM NA	174	PAN	55	MORENA
58	NAUCALPAN	2982	100	33.44%	16	5.35%	9	3.01%	10	3.34%	24	8.03%	14	4.68%	6	2.01%	7	2.34%	113	37.79%	0	0.00%	5	1.67%	304	299	113	PRI PVEM NA	100	PAN	24	MORENA
58	NAUCALPAN	2983	145	29.53%	17	3.46%	21	4.28%	15	3.05%	57	11.61%	15	3.05%	31	6.31%	3	0.61%	185	37.68%	2	0.41%	24	4.89%	515	491	185	PRI PVEM NA	145	PAN	57	MORENA

RESULTADOS DEFINITIVOS EN LA ELECCIÓN DEL AYUNTAMIENTO 2015

Municipio	Cabecera Municipal	Sección	PAN	% PAN	PRD	% PRD	PT	% PT	MC	% MC	MORENA	% MORENA	PH	% PH	PES	% PES	PFD	% PFD	PRI-PVEM-NA	% PRI-PVEM-NA	NO REGISTRADOS	% NO REGISTRADOS	NULOS	% NULOS	TOTAL	VOTACIÓN VALIDA	PRIMERA FUERZA	PRIMERA FUERZA	SEGUNDA FUERZA	SEGUNDA FUERZA	TERCERA FUERZA	TERCERA FUERZA
58	NAUCALPAN	2984	145	36.71%	25	6.33%	5	1.27%	5	1.27%	46	11.65%	14	3.54%	22	5.57%	1	0.25%	132	33.42%	0	0.00%	21	5.32%	416	395	145	PAN	132	PRI PVEM NA	46	MORENA
58	NAUCALPAN	2985	136	28.39%	20	4.18%	3	0.63%	13	2.71%	70	14.61%	6	1.25%	28	5.85%	8	1.67%	195	40.71%	0	0.00%	26	5.43%	505	479	195	PRI PVEM NA	136	PAN	70	MORENA
58	NAUCALPAN	2986	168	29.37%	26	4.55%	14	2.45%	24	4.20%	92	16.08%	19	3.32%	29	5.07%	1	0.17%	199	34.79%	0	0.00%	24	4.20%	596	572	199	PRI PVEM NA	168	PAN	92	MORENA
58	NAUCALPAN	2987	202	34.41%	37	6.30%	13	2.21%	8	1.36%	68	11.58%	17	2.90%	27	4.60%	3	0.51%	211	35.95%	1	0.17%	20	3.41%	607	587	211	PRI PVEM NA	202	PAN	68	MORENA
58	NAUCALPAN	2988	159	30.46%	25	4.79%	8	1.53%	8	1.53%	56	10.73%	11	2.11%	29	5.56%	1	0.19%	224	42.91%	1	0.19%	10	1.92%	532	522	224	PRI PVEM NA	159	PAN	56	MORENA
58	NAUCALPAN	2989	212	26.47%	60	7.49%	13	1.62%	27	3.37%	77	9.61%	28	3.50%	48	5.99%	3	0.37%	333	41.57%	0	0.00%	35	4.37%	836	801	333	PRI PVEM NA	212	PAN	77	MORENA
58	NAUCALPAN	2990	119	21.06%	45	7.96%	6	1.06%	19	3.36%	70	12.39%	17	3.01%	27	4.78%	0	0.00%	262	46.37%	0	0.00%	15	2.65%	580	565	262	PRI PVEM NA	119	PAN	70	MORENA
58	NAUCALPAN	2991	76	18.45%	55	13.35%	5	1.21%	13	3.16%	73	17.72%	16	3.88%	26	6.31%	2	0.49%	146	35.44%	0	0.00%	29	7.04%	441	412	146	PRI PVEM NA	76	PAN	73	MORENA
58	NAUCALPAN	2992	120	16.37%	45	6.14%	12	1.64%	25	3.41%	100	13.64%	22	3.00%	40	5.46%	2	0.27%	367	50.07%	0	0.00%	34	4.64%	767	733	367	PRI PVEM NA	120	PAN	100	MORENA
58	NAUCALPAN	2993	73	19.78%	28	7.59%	8	2.17%	6	1.63%	41	11.11%	39	10.57%	7	1.90%	1	0.27%	166	44.99%	0	0.00%	19	5.15%	388	369	166	PRI PVEM NA	73	PAN	41	MORENA
58	NAUCALPAN	2994	200	27.55%	41	5.65%	11	1.52%	18	2.48%	69	9.50%	21	2.89%	15	2.07%	5	0.69%	346	47.66%	0	0.00%	45	6.20%	771	726	346	PRI PVEM NA	200	PAN	69	MORENA
58	NAUCALPAN	2995	258	31.05%	41	4.93%	22	2.65%	30	3.61%	142	17.09%	19	2.29%	49	5.90%	6	0.72%	263	31.65%	1	0.12%	38	4.57%	869	831	263	PRI PVEM NA	258	PAN	142	MORENA
58	NAUCALPAN	2996	180	25.03%	26	3.62%	11	1.53%	35	4.87%	167	23.23%	23	3.20%	42	5.84%	1	0.14%	231	32.13%	3	0.42%	30	4.17%	749	719	231	PRI PVEM NA	180	PAN	167	MORENA
58	NAUCALPAN	2997	142	23.24%	33	5.40%	17	2.78%	25	4.09%	89	14.57%	19	3.11%	29	4.75%	1	0.16%	255	41.73%	1	0.16%	26	4.26%	637	611	255	PRI PVEM NA	142	PAN	89	MORENA
58	NAUCALPAN	2998	112	17.45%	66	10.28%	14	2.18%	35	5.45%	93	14.49%	20	3.12%	29	4.52%	6	0.93%	267	41.59%	0	0.00%	25	3.89%	667	642	267	PRI PVEM NA	112	PAN	93	MORENA
58	NAUCALPAN	2999	380	29.71%	79	6.18%	18	1.41%	49	3.83%	178	13.92%	45	3.52%	54	4.22%	5	0.39%	471	36.83%	0	0.00%	52	4.07%	1331	1279	471	PRI PVEM NA	380	PAN	178	MORENA
58	NAUCALPAN	3000	503	32.66%	90	5.84%	28	1.82%	30	1.95%	259	16.82%	37	2.40%	54	3.51%	6	0.39%	532	34.55%	1	0.06%	71	4.61%	1611	1540	532	PRI PVEM NA	503	PAN	259	MORENA
58	NAUCALPAN	3001	231	35.32%	47	7.19%	10	1.53%	16	2.45%	60	9.17%	13	1.99%	8	1.22%	5	0.76%	262	40.06%	2	0.31%	37	5.66%	691	654	262	PRI PVEM NA	231	PAN	60	MORENA
58	NAUCALPAN	3002	423	33.81%	64	5.12%	14	1.12%	15	1.20%	164	13.11%	21	1.68%	29	2.32%	7	0.56%	514	41.09%	0	0.00%	44	3.52%	1295	1251	514	PRI PVEM NA	423	PAN	164	MORENA
58	NAUCALPAN	3003	301	30.34%	48	4.84%	13	1.31%	16	1.61%	179	18.04%	22	2.22%	39	3.93%	3	0.30%	367	37.00%	4	0.40%	61	6.15%	1053	992	367	PRI PVEM NA	301	PAN	179	MORENA
58	NAUCALPAN	3004	296	30.05%	54	5.48%	20	2.03%	35	3.55%	151	15.33%	24	2.44%	55	5.58%	5	0.51%	345	35.03%	0	0.00%	45	4.57%	1030	985	345	PRI PVEM NA	296	PAN	151	MORENA
58	NAUCALPAN	3005	267	32.76%	38	4.66%	9	1.10%	22	2.70%	132	16.20%	22	2.70%	49	6.01%	0	0.00%	275	33.74%	1	0.12%	67	8.22%	882	815	275	PRI PVEM NA	267	PAN	132	MORENA
58	NAUCALPAN	3006	221	25.85%	92	10.76%	19	2.22%	31	3.63%	140	16.37%	24	2.81%	40	4.68%	5	0.58%	280	32.75%	3	0.35%	49	5.73%	904	855	280	PRI PVEM NA	221	PAN	140	MORENA
58	NAUCALPAN	3007	216	26.06%	38	4.58%	11	1.33%	38	4.58%	196	23.64%	30	3.62%	44	5.31%	7	0.84%	249	30.04%	0	0.00%	36	4.34%	865	829	249	PRI PVEM NA	216	PAN	196	MORENA
58	NAUCALPAN	3008	110	24.89%	18	4.07%	8	1.81%	27	6.11%	88	19.91%	11	2.49%	21	4.75%	3	0.68%	155	35.07%	1	0.23%	21	4.75%	463	442	155	PRI PVEM NA	110	PAN	88	MORENA
58	NAUCALPAN	3009	267	32.76%	41	5.03%	14	1.72%	39	4.79%	150	18.40%	19	2.33%	38	4.66%	3	0.37%	242	29.69%	2	0.25%	35	4.29%	850	815	267	PAN	242	PRI PVEM NA	150	MORENA
58	NAUCALPAN	3010	122	26.99%	23	5.09%	8	1.77%	16	3.54%	82	18.14%	16	3.54%	25	5.53%	1	0.22%	158	34.96%	1	0.22%	27	5.97%	479	452	158	PRI PVEM NA	122	PAN	82	MORENA
58	NAUCALPAN	3011	151	24.47%	49	7.94%	10	1.62%	23	3.73%	68	11.02%	15	2.43%	22	3.57%	0	0.00%	278	45.06%	1	0.16%	37	6.00%	654	617	278	PRI PVEM NA	151	PAN	68	MORENA
58	NAUCALPAN	3012	85	14.81%	66	11.50%	8	1.39%	15	2.61%	88	15.33%	11	1.92%	17	2.96%	1	0.17%	280	48.78%	3	0.52%	29	5.05%	603	574	280	PRI PVEM NA	88	MORENA	85	PAN
58	NAUCALPAN	3013	112	31.02%	19	5.26%	2	0.55%	27	7.48%	55	15.24%	4	1.11%	15	4.16%	3	0.83%	124	34.35%	0	0.00%	16	4.43%	377	361	124	PRI PVEM NA	112	PAN	55	MORENA
58	NAUCALPAN	3014	207	26.30%	31	3.94%	10	1.27%	41	5.21%	73	9.28%	25	3.18%	36	4.57%	6	0.76%	357	45.36%	1	0.13%	28	3.56%	815	787	357	PRI PVEM NA	207	PAN	73	MORENA
58	NAUCALPAN	3015	90	23.75%	19	5.01%	3	0.79%	13	3.43%	37	9.76%	6	1.58%	26	6.86%	1	0.26%	184	48.55%	0	0.00%	19	5.01%	398	379	184	PRI PVEM NA	90	PAN	37	MORENA
58	NAUCALPAN	3016	164	23.94%	58	8.47%	10	1.46%	15	2.19%	75	10.95%	17	2.48%	53	7.74%	2	0.29%	291	42.48%	0	0.00%	29	4.23%	714	685	291	PRI PVEM NA	164	PAN	75	MORENA
58	NAUCALPAN	3017	169	28.99%	32	5.49%	10	1.72%	24	4.12%	54	9.26%	17	2.92%	52	8.92%	1	0.17%	224	38.42%	0	0.00%	18	3.09%	601	583	224	PRI PVEM NA	169	PAN	54	MORENA
58	NAUCALPAN	3018	140	26.02%	26	4.83%	21	3.90%	16	2.97%	82	15.24%	14	2.60%	30	5.58%	1	0.19%	208	38.66%	0	0.00%	19	3.53%	557	538	208	PRI PVEM NA	140	PAN	82	MORENA
58	NAUCALPAN	3019	88	21.78%	24	5.94%	12	2.97%	13	3.22%	63	15.59%	8	1.98%	28	6.93%	1	0.25%	167	41.34%	0	0.00%	21	5.20%	425	404	167	PRI PVEM NA	88	PAN	63	MORENA
58	NAUCALPAN	3020	106	21.46%	20	4.05%	3	0.61%	14	2.83%	85	17.21%	11	2.23%	34	6.88%	2	0.40%	219	44.33%	0	0.00%	18	3.64%	512	494	219	PRI PVEM NA	106	PAN	85	MORENA
58	NAUCALPAN	3021	76	21.71%	14	4.00%	4	1.14%	5	1.43%	29	8.29%	2	0.57%	67	19.14%	0	0.00%	153	43.71%	0	0.00%	9	2.57%	359	350	153	PRI PVEM NA	76	PAN	67	PES
58	NAUCALPAN	3022	153	29.59%	28	5.42%	19	3.68%	15	2.90%	72	13.93%	12	2.32%	31	6.00%	3	0.58%	184	35.59%	0	0.00%	23	4.45%	540	517	184	PRI PVEM NA	153	PAN	72	MORENA
58	NAUCALPAN	3023	82	25.39%	15	4.64%	1	0.31%	7	2.17%	49	15.17%	13	4.02%	13	4.02%	2	0.62%	141	43.65%	0	0.00%	15	4.64%	338	323	141	PRI PVEM NA	82	PAN	49	MORENA
58	NAUCALPAN	3024	54	22.31%	8	3.31%	4	1.65%	12	4.96%	24	9.92%	9	3.72%	25	10.33%	1	0.41%	105	43.39%	0	0.00%	12	4.96%	254	242	105	PRI PVEM NA	54	PAN	25	PES
58	NAUCALPAN	3025	118	27.83%	32	7.55%	12	2.83%	12	2.83%	24	5.66%	10	2.36%	25	5.90%	1	0.24%	190	44.81%	0	0.00%	27	6.37%	451	424	190	PRI PVEM NA	118	PAN	32	PRD
58	NAUCALPAN	3026	93	22.04%	24	5.69%	11	2.61%	12	2.84%	49	11.61%	12	2.84%	20	4.74%	1	0.24%	200	47.39%	0	0.00%	27	6.40%	449	422	200	PRI PVEM NA	93	PAN	49	MORENA
58	NAUCALPAN	3027	78	20.86%	35	9.36%	6	1.60%	15	4.01%	53	14.17%	13	3.48%	19	5.08%	3	0.80%	152	40.64%	0	0.00%	13	3.48%	387	374	152	PRI PVEM NA	78	PAN	53	MORENA
58	NAUCALPAN	3028	91	21.77%	46	11.00%	21	5.02%	12	2.87%	75	17.94%	12	2.87%	25	5.98%	1	0.24%	135	32.30%	0	0.00%	18	4.31%	436	418	135	PRI PVEM NA	91	PAN	75	MORENA
58	NAUCALPAN	3029	115	23.81%	34	7.04%	10	2.07%	14	2.90%	77	15.94%	8	1.66%	26	5.38%	1	0.21%	198	40.99%	0	0.00%	40	8.28%	523	483	198	PRI PVEM NA	115	PAN	77	MORENA
58	NAUCALPAN	3030	110	20.68%	45	8.46%	11	2.07%	17	3.20%	93	17.48%	12	2.26%	21	3.95%	2	0.38%	221	41.54%	0	0.00%	29	5.45%	561	532	221	PRI PVEM NA	110	PAN	93	MORENA
58	NAUCALPAN	3031	176	26.39%	33	4.95%	11	1.65%	16	2.40%	96	14.39%	16	2.40%	23	3.45%	2	0.30%	294	44.08%	0	0.00%	32	4.80%	699	667	294	PRI PVEM NA	176	PAN	96	MORENA
58	NAUCALPAN	3032	109	23.24%	25	5.33%	13	2.77%	17	3.62%	64	13.65%	15	3.20%	21	4.48%	1	0.21%	204	43.50%	0	0.00%	19	4.05%	488	469	204	PRI PVEM NA	109	PAN	64	MORENA
58	NAUCALPAN	3033	413	37.55%	60	5.45%	16	1.45%	21	1.91%	56	5.09%	10	0.91%	59	5.36%	3	0.27%	462	42.00%	0	0.00%	57	5.18%	1157	1100	462	PRI PVEM NA	413	PAN	60	PRD
58	NAUCALPAN	3034	343	28.56%	73	6.08%	23	1.92%	68	5.66%	79	6.58%	27	2.25%	33	2.75%	6	0.50%	548	45.63%	1	0.08%	48	4.00%	1249	1201	548	PRI PVEM NA	343	PAN	79	MORENA
58	NAUCALPAN	3035	1731	38.93%	239	5.37%	65	1.46%	261	5.87%	421	9.47%	87	1.96%	186	4.18%	14	0.31%	1441	32.40%	2	0.04%	195	4.38%	4642	4447	1731	PAN	1441	PRI PVEM NA	421	MORENA
58	NAUCALPAN	6392	113	26.34%	36	8.39%	6	1.40%	9	2.10%	36	8.39%	10	2.33%	24	5.59%	1	0.23%	194	45.22%	0	0.00%	25	5.83%	454	429	194	PRI PVEM NA	113	PAN	36	PRD
58	NAUCALPAN	6393	48	30.97%	6	3.87%	5	3.23%	3	1.94%	14	9.03%	5	3.23%	4	2.58%	0	0.00%	70	45.16%	0	0.00%	4	2.58%	159	155	70	PRI PVEM NA	48	PAN	14	MORENA
TOTAL			106280		14351		3996		8539		32320		7220		13193		1473		95870		595		14741		298578	283837						

IEEM
Instituto Electoral del Estado de México
DIRECCIÓN DE ORGANIZACIÓN

Proceso Electoral 2015
Diputados Locales y Ayuntamientos

PARTIDO O COALICIÓN GANADORA EN LA ELECCIÓN DE AYUNTAMIENTOS 2015 POR SECCIÓN ELECTORAL

MUNICIPIO: 058 NAUCALPAN DE JUÁREZ

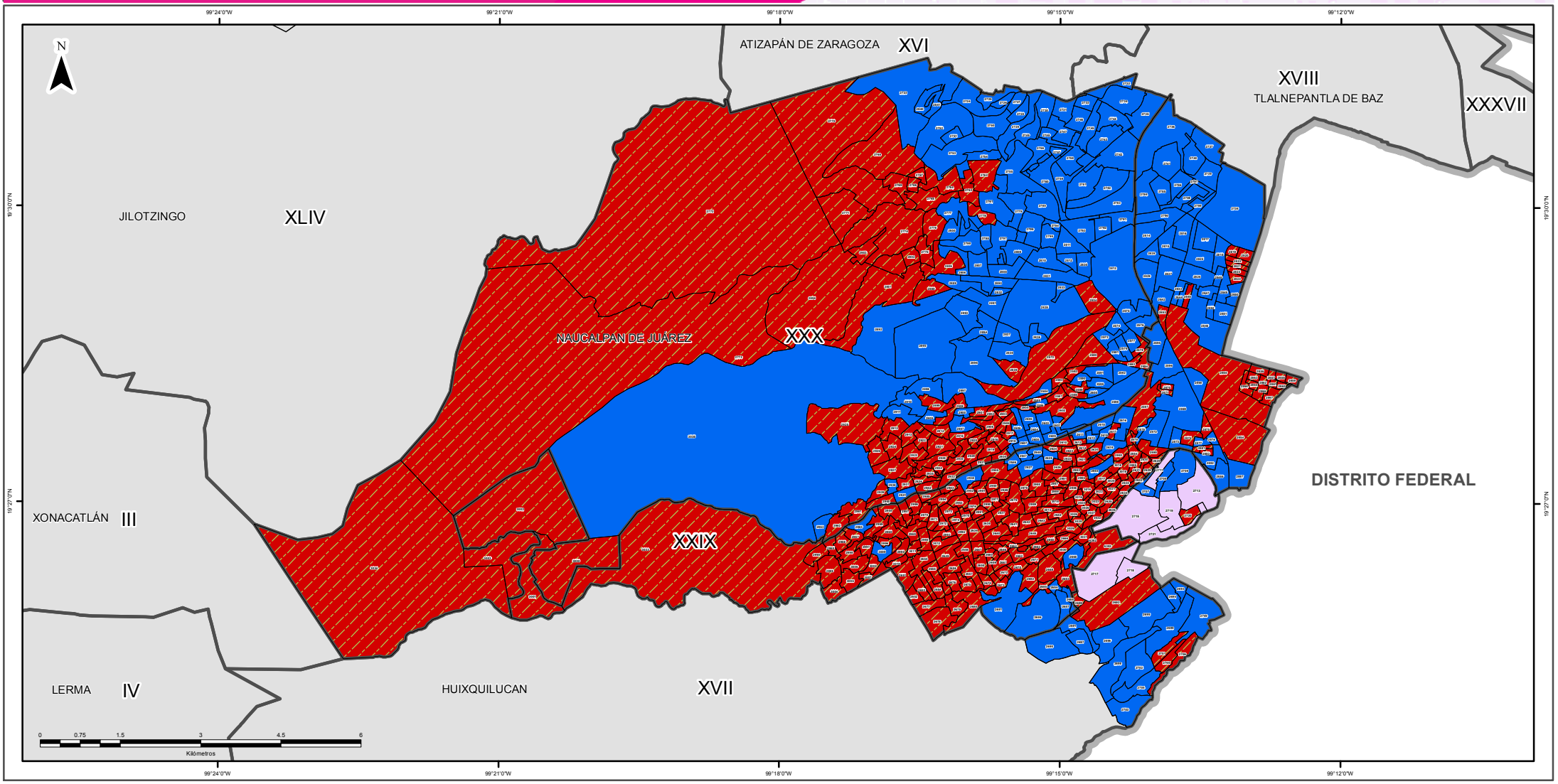

SIMBOLOGÍA

ESTRUCTURA GEOELECTORAL Y CLAVES

- Límite estatal ..... MÉX
- Distrito Electoral Local XLV
- Límite municipal ..... TOLUCA
- Sección electoral 6459
- Cabecera municipal

PARTIDOS POLÍTICOS

- Partido Acción Nacional
- Partido Revolucionario Institucional
- Partido de la Revolución Democrática
- Partido del Trabajo
- Partido Verde Ecologista de México
- Movimiento Ciudadano
- Partido Nueva Alianza
- Partido Encuentro Social
- Partido Humanista
- Partido Futuro Democrático
- Movimiento de Regeneración Nacional

COALICIONES

- Partido Acción Nacional
  Partido del Trabajo
- Partido Revolucionario Institucional
  Partido Verde Ecologista de México
  Partido Nueva Alianza

OTROS

- Candidato(s) Independiente(s)
- Sin dato de cómputo
- Anulado por el Tribunal Electoral del Estado de México

Edición cartográfica del mes de abril de 2016,
con corte de información cartográfica al 05 de noviembre de 2014.
Registro Federal de Electores, INE

Resultados del Cómputo
para la Integración de los Ayuntamientos 2016 - 2018
y de la LIX Legislatura del Estado de México 2015 -2018
Proyección: UTM Zona 14
Datum: WGS84

SUPERVISIÓN

C.P. Antonio Sánchez Acosta
Subdirector de Documentación y Estadística Electoral

ELABORACIÓN

Departamento de Geomática Electoral

Lic. Miguel Ángel García Escalante
C. Jaqueline Pérez Nova

LOCALIZACIÓN

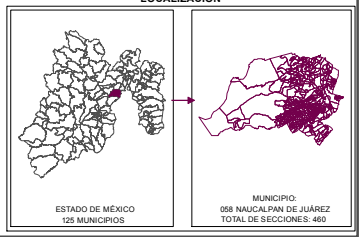

IEEM
Instituto Electoral del Estado de México
DIRECCIÓN DE ORGANIZACIÓN

Proceso Electoral 2015
Diputados Locales y Ayuntamientos

PARTIDO O COALICIÓN EN PRIMERA MINORÍA EN LA ELECCIÓN DE AYUNTAMIENTOS 2015 POR SECCIÓN ELECTORAL

MUNICIPIO: 058 NAUCALPAN DE JUÁREZ

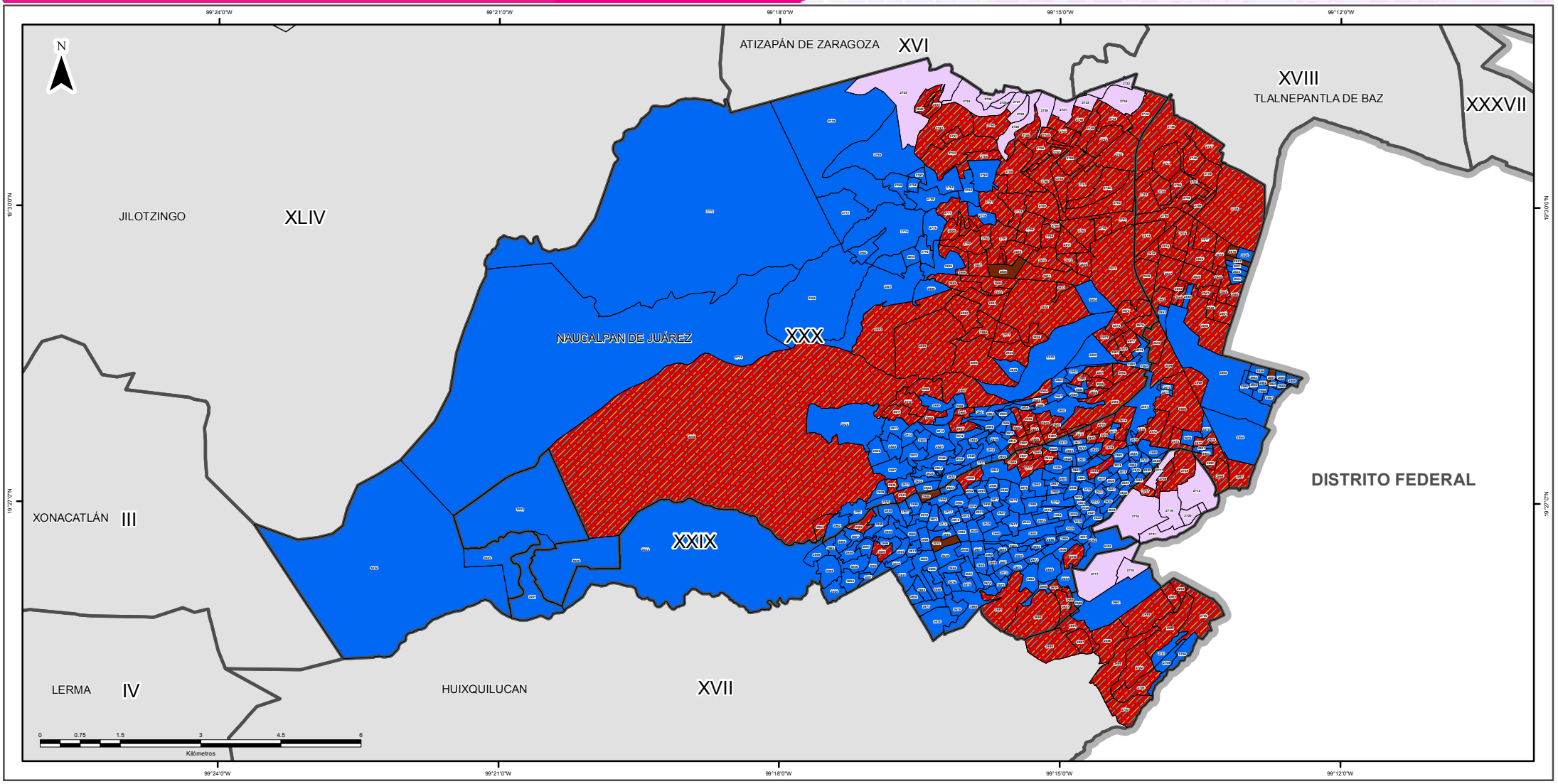

SIMBOLOGÍA

ESTRUCTURA GEOELECTORAL Y CLAVES

- Límite estatal ..... MÉX
- Distrito Electoral Local XLV
- Límite municipal ..... TOLUCA
- Sección electoral 6459
- Cabecera municipal

PARTIDOS POLÍTICOS

- Partido Acción Nacional
- Partido Revolucionario Institucional
- Partido de la Revolución Democrática
- Partido del Trabajo
- Partido Verde Ecologista de México
- Movimiento Ciudadano
- Partido Nueva Alianza
- Partido Encuentro Social
- Partido Humanista
- Partido Futuro Democrático
- Movimiento de Regeneración Nacional

COALICIONES

- Partido Acción Nacional
  Partido del Trabajo
- Partido Revolucionario Institucional
  Partido Verde Ecologista de México
  Partido Nueva Alianza

OTROS

- Candidato(s) Independiente(s)
- Sin dato de cómputo
- Anulado por el Tribunal Electoral del Estado de México

Edición cartográfica del mes de abril de 2016,
con corte de información cartográfica al 05 de noviembre de 2014.
Registro Federal de Electores, INE

Resultados del Cómputo
para la Integración de los Ayuntamientos 2016 - 2018
y de la LIX Legislatura del Estado de México 2015 -2018

Proyección: UTM Zona 14
Datum: WGS84

SUPERVISIÓN

C.P. Antonio Sánchez Acosta
Subdirector de Documentación y Estadística Electoral

ELABORACIÓN

Departamento de Geomática Electoral

Lic. Miguel Ángel García Escalante
C. Jaqueline Pérez Nova

LOCALIZACIÓN

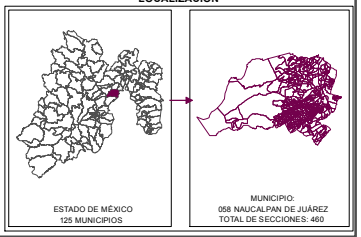

MARGEN DE VICTORIA

El margen de victoria es la diferencia de porcentaje de votación válida emitida que alcanzó el partido ganador sobre el inmediato inferior, es decir, sobre la primera minoría; los rangos establecidos fueron considerados así: 0.01% a 5.0%; 5.01% a 10.0%; 10.01% a 20.0%; 20.01% a MÁS.

Como se observa en la siguiente gráfica, de las 453 secciones del municipio de Naucalpan de Juárez, en 81 (17.88%) el margen de victoria fue de entre 0.01 a 5.0%; en 77 secciones (16.99%) fue de entre 5.01% a 10.0%; en 124 (27.37%) fue de más de 10.0% y hasta 20.0%; y finalmente en 172 (37.96%) del total de secciones del municipio fue de más del 20.0% de diferencia. El detalle por partido o coalición se observa en el cuadro de la gráfica siguiente.

En el resultado global del municipio, al Partido Acción Nacional tuvo un margen de victoria de 3.66% respecto de la segunda fuerza que fue a la Coalición integrada por los Partidos PRI, PVEM y NA.

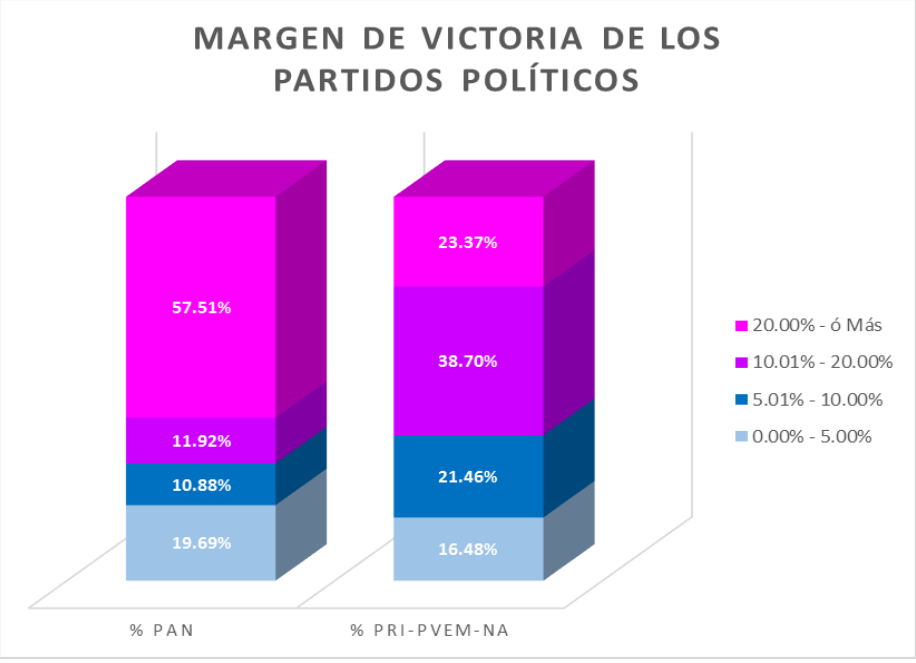

MPIO	CABECERA	MARGEN DE VICTORIA	PAN	% PAN	PRI PVEM NA	% PRI-PVEM-NA	RANGO DE MARGEN DE VICTORIA
58	NAUCALPAN	0.00% - 5.00%	38	19.69%	43	16.48%	81
58	NAUCALPAN	5.01% - 10.00%	21	10.88%	56	21.46%	77
58	NAUCALPAN	10.01% - 20.00%	23	11.92%	101	38.70%	124
58	NAUCALPAN	20.00% - ó Más	111	57.51%	61	23.37%	172
		TOTAL	**193**	**100%**	**261**	**100%**	

MARGEN DE VICTORIA

Municipio	Cabecera Municipal	Sección	PAN	% PAN	PRD	% PRD	PT	% PT	MC	% MC	MORENA	% MORENA	PH	% PH	PES	% PES	PFD	% PFD	PRI-PVEM-NA	% PRI-PVEM-NA	NO REGISTRADOS	% NO REGISTRADOS	NULOS	% NULOS	TOTAL	VOTACIÓN VALIDA	PRIMERA FUERZA	SEGUNDA FUERZA	MARGEN DE VICTORIA
58	NAUCALPAN	2572	254	35.57%	22	3.08%	6	0.84%	14	1.96%	58	8.12%	11	1.54%	37	5.18%	6	0.84%	306	42.86%	0	0.00%	11	1.54%	725	714	PRI PVEM NA	PAN	7.28%
58	NAUCALPAN	2573	275	57.77%	25	5.25%	4	0.84%	6	1.26%	53	11.13%	20	4.20%	16	3.36%	2	0.42%	73	15.34%	2	0.42%	21	4.41%	497	476	PAN	PRI PVEM NA	42.44%
58	NAUCALPAN	2574	318	55.02%	25	4.33%	5	0.87%	18	3.11%	70	12.11%	12	2.08%	37	6.40%	2	0.35%	89	15.40%	2	0.35%	29	5.02%	607	578	PAN	PRI PVEM NA	39.62%
58	NAUCALPAN	2575	315	60.46%	12	2.30%	2	0.38%	14	2.69%	40	7.68%	18	3.45%	28	5.37%	2	0.38%	88	16.89%	2	0.38%	42	8.06%	563	521	PAN	PRI PVEM NA	43.57%
58	NAUCALPAN	2576	335	48.34%	23	3.32%	3	0.43%	17	2.45%	81	11.69%	22	3.17%	36	5.19%	3	0.43%	172	24.82%	1	0.14%	58	8.37%	751	693	PAN	PRI PVEM NA	23.52%
58	NAUCALPAN	2577	334	63.62%	17	3.24%	4	0.76%	9	1.71%	44	8.38%	11	2.10%	23	4.38%	1	0.19%	79	15.05%	3	0.57%	31	5.90%	556	525	PAN	PRI PVEM NA	48.57%
58	NAUCALPAN	2578	224	24.75%	26	2.87%	4	0.44%	11	1.22%	55	6.08%	18	1.99%	22	2.43%	1	0.11%	544	60.11%	0	0.00%	25	2.76%	930	905	PRI PVEM NA	PAN	35.36%
58	NAUCALPAN	2579	324	54.55%	21	3.54%	5	0.84%	19	3.20%	57	9.60%	17	2.86%	37	6.23%	2	0.34%	110	18.52%	2	0.34%	28	4.71%	622	594	PAN	PRI PVEM NA	36.03%
58	NAUCALPAN	2580	166	32.87%	19	3.76%	19	3.76%	14	2.77%	58	11.49%	18	3.56%	39	7.72%	1	0.20%	170	33.66%	1	0.20%	21	4.16%	526	505	PRI PVEM NA	PAN	0.79%
58	NAUCALPAN	2581	251	52.62%	17	3.56%	8	1.68%	8	1.68%	66	13.84%	17	3.56%	25	5.24%	3	0.63%	81	16.98%	1	0.21%	33	6.92%	510	477	PAN	PRI PVEM NA	35.64%
58	NAUCALPAN	2582	234	36.51%	31	4.84%	3	0.47%	14	2.18%	84	13.10%	3	0.47%	31	4.84%	3	0.47%	236	36.82%	2	0.31%	25	3.90%	666	641	PRI PVEM NA	PAN	0.31%
58	NAUCALPAN	2583	200	34.42%	19	3.27%	8	1.38%	16	2.75%	79	13.60%	13	2.24%	22	3.79%	4	0.69%	220	37.87%	0	0.00%	33	5.68%	614	581	PRI PVEM NA	PAN	3.44%
58	NAUCALPAN	2584	199	38.87%	26	5.08%	5	0.98%	17	3.32%	71	13.87%	17	3.32%	35	6.84%	3	0.59%	139	27.15%	0	0.00%	28	5.47%	540	512	PAN	PRI PVEM NA	11.72%
58	NAUCALPAN	2585	106	29.94%	12	3.39%	3	0.85%	12	3.39%	56	15.82%	4	1.13%	10	2.82%	1	0.28%	150	42.37%	0	0.00%	31	8.76%	385	354	PRI PVEM NA	PAN	12.43%
58	NAUCALPAN	2586	113	39.93%	17	6.01%	3	1.06%	10	3.53%	34	12.01%	5	1.77%	11	3.89%	0	0.00%	90	31.80%	0	0.00%	9	3.18%	292	283	PAN	PRI PVEM NA	8.13%
58	NAUCALPAN	2587	230	36.05%	23	3.61%	11	1.72%	19	2.98%	78	12.23%	11	1.72%	25	3.92%	3	0.47%	236	36.99%	2	0.31%	30	4.70%	668	638	PRI PVEM NA	PAN	0.94%
58	NAUCALPAN	2588	185	30.94%	33	5.52%	11	1.84%	16	2.68%	86	14.38%	14	2.34%	42	7.02%	3	0.50%	207	34.62%	1	0.17%	23	3.85%	621	598	PRI PVEM NA	PAN	3.68%
58	NAUCALPAN	2589	179	30.39%	30	5.09%	10	1.70%	20	3.40%	56	9.51%	16	2.72%	50	8.49%	4	0.68%	222	37.69%	2	0.34%	28	4.75%	617	589	PRI PVEM NA	PAN	7.30%
58	NAUCALPAN	2590	248	46.70%	9	1.69%	7	1.32%	13	2.45%	38	7.16%	23	4.33%	21	3.95%	0	0.00%	172	32.39%	0	0.00%	36	6.78%	567	531	PAN	PRI PVEM NA	14.31%
58	NAUCALPAN	2591	336	52.17%	20	3.11%	7	1.09%	23	3.57%	68	10.56%	23	3.57%	32	4.97%	8	1.24%	127	19.72%	0	0.00%	38	5.90%	682	644	PAN	PRI PVEM NA	32.45%
58	NAUCALPAN	2592	204	40.72%	21	4.19%	4	0.80%	17	3.39%	45	8.98%	4	0.80%	30	5.99%	5	1.00%	171	34.13%	0	0.00%	26	5.19%	527	501	PAN	PRI PVEM NA	6.59%
58	NAUCALPAN	2593	215	37.46%	24	4.18%	5	0.87%	9	1.57%	44	7.67%	13	2.26%	35	6.10%	6	1.05%	223	38.85%	0	0.00%	16	2.79%	590	574	PRI PVEM NA	PAN	1.39%
58	NAUCALPAN	2594	118	31.98%	17	4.61%	13	3.52%	4	1.08%	28	7.59%	8	2.17%	20	5.42%	2	0.54%	158	42.82%	1	0.27%	14	3.79%	383	369	PRI PVEM NA	PAN	10.84%
58	NAUCALPAN	2595	309	43.40%	32	4.49%	15	2.11%	11	1.54%	49	6.88%	14	1.97%	38	5.34%	3	0.42%	241	33.85%	0	0.00%	34	4.78%	746	712	PAN	PRI PVEM NA	9.55%
58	NAUCALPAN	2596	351	38.53%	34	3.73%	17	1.87%	21	2.31%	90	9.88%	25	2.74%	52	5.71%	1	0.11%	319	35.02%	1	0.11%	35	3.84%	946	911	PAN	PRI PVEM NA	3.51%
58	NAUCALPAN	2597	73	30.80%	9	3.80%	8	3.38%	4	1.69%	13	5.49%	8	3.38%	7	2.95%	0	0.00%	115	48.52%	0	0.00%	441	186.08%	678	237	PRI PVEM NA	PAN	17.72%
58	NAUCALPAN	2598	67	33.50%	13	6.50%	8	4.00%	7	3.50%	30	15.00%	8	4.00%	10	5.00%	0	0.00%	57	28.50%	0	0.00%	8	4.00%	208	200	PAN	PRI PVEM NA	5.00%
58	NAUCALPAN	2599	240	55.30%	10	2.30%	6	1.38%	11	2.53%	43	9.91%	4	0.92%	26	5.99%	2	0.46%	92	21.20%	0	0.00%	12	2.76%	446	434	PAN	PRI PVEM NA	34.10%
58	NAUCALPAN	2600	210	53.85%	12	3.08%	4	1.03%	8	2.05%	29	7.44%	11	2.82%	25	6.41%	1	0.26%	90	23.08%	0	0.00%	18	4.62%	408	390	PAN	PRI PVEM NA	30.77%
58	NAUCALPAN	2601	212	35.51%	27	4.52%	11	1.84%	16	2.68%	82	13.74%	15	2.51%	37	6.20%	2	0.34%	195	32.66%	0	0.00%	31	5.19%	628	597	PAN	PRI PVEM NA	2.85%
58	NAUCALPAN	2602	158	28.94%	26	4.76%	13	2.38%	34	6.23%	61	11.17%	13	2.38%	25	4.58%	1	0.18%	214	39.19%	1	0.18%	22	4.03%	568	546	PRI PVEM NA	PAN	10.26%
58	NAUCALPAN	2603	312	47.27%	12	1.82%	14	2.12%	17	2.58%	69	10.45%	5	0.76%	26	3.94%	5	0.76%	195	29.55%	5	0.76%	40	6.06%	700	660	PAN	PRI PVEM NA	17.73%
58	NAUCALPAN	2604	154	35.40%	28	6.44%	11	2.53%	10	2.30%	49	11.26%	18	4.14%	9	2.07%	3	0.69%	151	34.71%	2	0.46%	19	4.37%	454	435	PAN	PRI PVEM NA	0.69%
58	NAUCALPAN	2605	171	34.55%	28	5.66%	8	1.62%	17	3.43%	55	11.11%	18	3.64%	20	4.04%	7	1.41%	170	34.34%	1	0.20%	17	3.43%	512	495	PAN	PRI PVEM NA	0.20%
58	NAUCALPAN	2606	248	39.62%	30	4.79%	9	1.44%	14	2.24%	63	10.06%	16	2.56%	33	5.27%	10	1.60%	203	32.43%	0	0.00%	27	4.31%	653	626	PAN	PRI PVEM NA	7.19%
58	NAUCALPAN	2607	206	39.69%	28	5.39%	1	0.19%	10	1.93%	65	12.52%	13	2.50%	33	6.36%	9	1.73%	154	29.67%	0	0.00%	28	5.39%	547	519	PAN	PRI PVEM NA	10.02%
58	NAUCALPAN	2608	195	37.43%	22	4.22%	7	1.34%	7	1.34%	70	13.44%	16	3.07%	22	4.22%	1	0.19%	180	34.55%	1	0.19%	29	5.57%	550	521	PAN	PRI PVEM NA	2.88%
58	NAUCALPAN	2609	239	40.85%	24	4.10%	12	2.05%	19	3.25%	63	10.77%	17	2.91%	35	5.98%	3	0.51%	173	29.57%	0	0.00%	25	4.27%	610	585	PAN	PRI PVEM NA	11.28%
58	NAUCALPAN	2610	157	31.78%	25	5.06%	10	2.02%	12	2.43%	76	15.38%	19	3.85%	29	5.87%	4	0.81%	162	32.79%	0	0.00%	41	8.30%	535	494	PRI PVEM NA	PAN	1.01%
58	NAUCALPAN	2611	184	35.38%	27	5.19%	6	1.15%	19	3.65%	68	13.08%	20	3.85%	26	5.00%	3	0.58%	165	31.73%	2	0.38%	33	6.35%	553	520	PAN	PRI PVEM NA	3.65%
58	NAUCALPAN	2612	119	34.49%	22	6.38%	4	1.16%	11	3.19%	36	10.43%	6	1.74%	22	6.38%	0	0.00%	125	36.23%	0	0.00%	14	4.06%	359	345	PRI PVEM NA	PAN	1.74%
58	NAUCALPAN	2613	220	39.93%	20	3.63%	6	1.09%	10	1.81%	67	12.16%	21	3.81%	28	5.08%	3	0.54%	175	31.76%	1	0.18%	24	4.36%	575	551	PAN	PRI PVEM NA	8.17%
58	NAUCALPAN	2614	122	30.20%	21	5.20%	15	3.71%	5	1.24%	59	14.60%	13	3.22%	28	6.93%	6	1.49%	134	33.17%	1	0.25%	24	5.94%	428	404	PRI PVEM NA	PAN	2.97%
58	NAUCALPAN	2615	225	38.33%	21	3.58%	7	1.19%	15	2.56%	73	12.44%	19	3.24%	23	3.92%	5	0.85%	199	33.90%	0	0.00%	28	4.77%	615	587	PAN	PRI PVEM NA	4.43%
58	NAUCALPAN	2616	187	39.79%	23	4.89%	10	2.13%	19	4.04%	51	10.85%	13	2.77%	21	4.47%	2	0.43%	144	30.64%	0	0.00%	11	2.34%	481	470	PAN	PRI PVEM NA	9.15%
58	NAUCALPAN	2617	112	29.71%	31	8.22%	2	0.53%	9	2.39%	48	12.73%	17	4.51%	24	6.37%	1	0.27%	133	35.28%	0	0.00%	0	0.00%	377	377	PRI PVEM NA	PAN	5.57%
58	NAUCALPAN	2618	310	45.06%	27	3.92%	11	1.60%	17	2.47%	85	12.35%	18	2.62%	26	3.78%	1	0.15%	193	28.05%	0	0.00%	14	2.03%	702	688	PAN	PRI PVEM NA	17.01%
58	NAUCALPAN	2619	212	37.79%	14	2.50%	12	2.14%	20	3.57%	54	9.63%	16	2.85%	28	4.99%	3	0.53%	202	36.01%	0	0.00%	0	0.00%	561	561	PAN	PRI PVEM NA	1.78%
58	NAUCALPAN	2620	154	29.90%	25	4.85%	12	2.33%	9	1.75%	76	14.76%	10	1.94%	23	4.47%	3	0.58%	203	39.42%	0	0.00%	32	6.21%	547	515	PRI PVEM NA	PAN	9.51%
58	NAUCALPAN	2621	202	31.86%	20	3.15%	10	1.58%	18	2.84%	77	12.15%	23	3.63%	35	5.52%	1	0.16%	248	39.12%	0	0.00%	17	2.68%	651	634	PRI PVEM NA	PAN	7.26%
58	NAUCALPAN	2622	65	25.59%	6	2.36%	2	0.79%	5	1.97%	38	14.96%	17	6.69%	14	5.51%	2	0.79%	104	40.94%	1	0.39%	12	4.72%	266	254	PRI PVEM NA	PAN	15.35%
58	NAUCALPAN	2623	100	28.90%	17	4.91%	4	1.16%	11	3.18%	60	17.34%	7	2.02%	25	7.23%	4	1.16%	118	34.10%	0	0.00%	31	8.96%	377	346	PRI PVEM NA	PAN	5.20%
58	NAUCALPAN	2624	103	27.91%	8	2.17%	1	0.27%	6	1.63%	68	18.43%	7	1.90%	25	6.78%	1	0.27%	150	40.65%	0	0.00%	16	4.34%	385	369	PRI PVEM NA	PAN	12.74%
58	NAUCALPAN	2625	182	29.79%	20	3.27%	8	1.31%	32	5.24%	130	21.28%	20	3.27%	37	6.06%	2	0.33%	179	29.30%	1	0.16%	39	6.38%	650	611	PAN	PRI PVEM NA	0.49%
58	NAUCALPAN	2626	146	27.24%	39	7.28%	7	1.31%	18	3.36%	87	16.23%	19	3.54%	28	5.22%	3	0.56%	189	35.26%	0	0.00%	36	6.72%	572	536	PRI PVEM NA	PAN	8.02%
58	NAUCALPAN	2627	303	34.28%	62	7.01%	10	1.13%	31	3.51%	107	12.10%	27	3.05%	53	6.00%	5	0.57%	286	32.35%	0	0.00%	57	6.45%	941	884	PAN	PRI PVEM NA	1.92%
58	NAUCALPAN	2628	122	30.89%	26	6.58%	6	1.52%	9	2.28%	24	6.08%	13	3.29%	26	6.58%	0	0.00%	169	42.78%	0	0.00%	26	6.58%	421	395	PRI PVEM NA	PAN	11.90%
58	NAUCALPAN	2629	114	24.00%	19	4.00%	6	1.26%	13	2.74%	54	11.37%	19	4.00%	26	5.47%	4	0.84%	220	46.32%	0	0.00%	17	3.58%	492	475	PRI PVEM NA	PAN	22.32%
58	NAUCALPAN	2630	90	26.95%	19	5.69%	11	3.29%	17	5.09%	40	11.98%	16	4.79%	12	3.59%	3	0.90%	126	37.72%	0	0.00%	20	5.99%	354	334	PRI PVEM NA	PAN	10.78%
58	NAUCALPAN	2631	92	23.12%	42	10.55%	10	2.51%	11	2.76%	47	11.81%	15	3.77%	20	5.03%	1	0.25%	160	40.20%	0	0.00%	13	3.27%	411	398	PRI PVEM NA	PAN	17.09%
58	NAUCALPAN	2632	93	27.19%	22	6.43%	7	2.05%	9	2.63%	48	14.04%	10	2.92%	12	3.51%	1	0.29%	138	40.35%	2	0.58%	24	7.02%	366	342	PRI PVEM NA	PAN	13.16%
58	NAUCALPAN	2633	108	28.80%	20	5.33%	4	1.07%	15	4.00%	34	9.07%	9	2.40%	11	2.93%	1	0.27%	164	43.73%	9	2.40%	7	1.87%	382	375	PRI PVEM NA	PAN	14.93%
58	NAUCALPAN	2634	169	31.01%	22	4.04%	15	2.75%	25	4.59%	80	14.68%	12	2.20%	30	5.50%	2	0.37%	190	34.86%	0	0.00%	28	5.14%	573	545	PRI PVEM NA	PAN	3.85%
58	NAUCALPAN	2635	179	31.02%	38	6.59%	11	1.91%	11	1.91%	109	18.89%	10	1.73%	33	5.72%	1	0.17%	185	32.06%	0	0.00%	16	2.77%	593	577	PRI PVEM NA	PAN	1.04%

MARGEN DE VICTORIA

Municipio	Cabecera Municipal	Sección	PAN	% PAN	PRD	% PRD	PT	% PT	MC	% MC	MORENA	% MORENA	PH	% PH	PES	% PES	PFD	% PFD	PRI-PVEM-NA	% PRI-PVEM-NA	NO REGISTRADOS	% NO REGISTRADOS	NULOS	% NULOS	TOTAL	VOTACIÓN VALIDA	PRIMERA FUERZA	SEGUNDA FUERZA	MARGEN DE VICTORIA
58	NAUCALPAN	2636	209	31.52%	34	5.13%	13	1.96%	23	3.47%	81	12.22%	17	2.56%	28	4.22%	1	0.15%	256	38.61%	1	0.15%	38	5.73%	701	663	PRI PVEM NA	PAN	7.09%
58	NAUCALPAN	2637	249	30.07%	52	6.28%	16	1.93%	19	2.29%	132	15.94%	17	2.05%	50	6.04%	4	0.48%	288	34.78%	1	0.12%	33	3.99%	861	828	PRI PVEM NA	PAN	4.71%
58	NAUCALPAN	2638	225	25.86%	74	8.51%	14	1.61%	16	1.84%	127	14.60%	24	2.76%	35	4.02%	5	0.57%	350	40.23%	0	0.00%	43	4.94%	913	870	PRI PVEM NA	PAN	14.37%
58	NAUCALPAN	2639	154	20.16%	86	11.26%	19	2.49%	21	2.75%	109	14.27%	23	3.01%	37	4.84%	3	0.39%	309	40.45%	3	0.39%	43	5.63%	807	764	PRI PVEM NA	PAN	20.29%
58	NAUCALPAN	2640	236	25.88%	74	8.11%	13	1.43%	20	2.19%	115	12.61%	23	2.52%	29	3.18%	4	0.44%	397	43.53%	1	0.11%	33	3.62%	945	912	PRI PVEM NA	PAN	17.65%
58	NAUCALPAN	2641	121	19.90%	57	9.38%	10	1.64%	22	3.62%	91	14.97%	20	3.29%	37	6.09%	4	0.66%	246	40.46%	0	0.00%	25	4.11%	633	608	PRI PVEM NA	PAN	20.56%
58	NAUCALPAN	2642	194	26.25%	85	11.50%	14	1.89%	17	2.30%	97	13.13%	21	2.84%	30	4.06%	3	0.41%	276	37.35%	2	0.27%	31	4.19%	770	739	PRI PVEM NA	PAN	11.10%
58	NAUCALPAN	2643	165	29.89%	53	9.60%	17	3.08%	6	1.09%	61	11.05%	10	1.81%	30	5.43%	1	0.18%	209	37.86%	0	0.00%	25	4.53%	577	552	PRI PVEM NA	PAN	7.97%
58	NAUCALPAN	2644	162	27.14%	39	6.53%	21	3.52%	18	3.02%	89	14.91%	17	2.85%	35	5.86%	4	0.67%	212	35.51%	0	0.00%	20	3.35%	617	597	PRI PVEM NA	PAN	8.38%
58	NAUCALPAN	2645	156	24.00%	52	8.00%	15	2.31%	17	2.62%	85	13.08%	10	1.54%	29	4.46%	2	0.31%	283	43.54%	1	0.15%	23	3.54%	673	650	PRI PVEM NA	PAN	19.54%
58	NAUCALPAN	2646	140	19.77%	47	6.64%	14	1.98%	14	1.98%	108	15.25%	19	2.68%	38	5.37%	5	0.71%	323	45.62%	0	0.00%	34	4.80%	742	708	PRI PVEM NA	PAN	25.85%
58	NAUCALPAN	2647	214	26.72%	42	5.24%	18	2.25%	29	3.62%	84	10.49%	25	3.12%	35	4.37%	3	0.37%	350	43.70%	1	0.12%	33	4.12%	834	801	PRI PVEM NA	PAN	16.98%
58	NAUCALPAN	2648	155	22.11%	55	7.85%	17	2.43%	12	1.71%	87	12.41%	12	1.71%	36	5.14%	6	0.86%	321	45.79%	0	0.00%	45	6.42%	746	701	PRI PVEM NA	PAN	23.68%
58	NAUCALPAN	2649	239	24.02%	59	5.93%	10	1.01%	25	2.51%	169	16.98%	28	2.81%	46	4.62%	5	0.50%	414	41.61%	0	0.00%	40	4.02%	1035	995	PRI PVEM NA	PAN	17.59%
58	NAUCALPAN	2650	307	24.52%	53	4.23%	23	1.84%	56	4.47%	197	15.73%	36	2.88%	64	5.11%	3	0.24%	510	40.73%	3	0.24%	65	5.19%	1317	1252	PRI PVEM NA	PAN	16.21%
58	NAUCALPAN	2651	176	23.34%	55	7.29%	24	3.18%	28	3.71%	105	13.93%	14	1.86%	38	5.04%	3	0.40%	311	41.25%	0	0.00%	37	4.91%	791	754	PRI PVEM NA	PAN	17.90%
58	NAUCALPAN	2652	125	19.26%	43	6.63%	13	2.00%	16	2.47%	82	12.63%	30	4.62%	32	4.93%	5	0.77%	303	46.69%	0	0.00%	40	6.16%	689	649	PRI PVEM NA	PAN	27.43%
58	NAUCALPAN	2653	187	25.03%	56	7.50%	17	2.28%	22	2.95%	111	14.86%	24	3.21%	31	4.15%	6	0.80%	293	39.22%	0	0.00%	35	4.69%	782	747	PRI PVEM NA	PAN	14.19%
58	NAUCALPAN	2654	206	25.91%	54	6.79%	15	1.89%	17	2.14%	108	13.58%	17	2.14%	38	4.78%	3	0.38%	337	42.39%	0	0.00%	26	3.27%	821	795	PRI PVEM NA	PAN	16.48%
58	NAUCALPAN	2655	158	23.27%	38	5.60%	15	2.21%	18	2.65%	91	13.40%	23	3.39%	44	6.48%	4	0.59%	288	42.42%	0	0.00%	30	4.42%	709	679	PRI PVEM NA	PAN	19.15%
58	NAUCALPAN	2656	213	25.21%	42	4.97%	19	2.25%	23	2.72%	162	19.17%	20	2.37%	27	3.20%	5	0.59%	329	38.93%	5	0.59%	71	8.40%	916	845	PRI PVEM NA	PAN	13.73%
58	NAUCALPAN	2657	159	21.14%	57	7.58%	14	1.86%	32	4.26%	106	14.10%	11	1.46%	49	6.52%	1	0.13%	323	42.95%	0	0.00%	33	4.39%	785	752	PRI PVEM NA	PAN	21.81%
58	NAUCALPAN	2658	223	25.14%	63	7.10%	27	3.04%	38	4.28%	92	10.37%	21	2.37%	35	3.95%	2	0.23%	386	43.52%	0	0.00%	49	5.52%	936	887	PRI PVEM NA	PAN	18.38%
58	NAUCALPAN	2659	162	29.51%	33	6.01%	5	0.91%	10	1.82%	70	12.75%	12	2.19%	16	2.91%	3	0.55%	238	43.35%	0	0.00%	34	6.19%	583	549	PRI PVEM NA	PAN	13.84%
58	NAUCALPAN	2660	72	18.95%	16	4.21%	16	4.21%	9	2.37%	63	16.58%	5	1.32%	13	3.42%	3	0.79%	183	48.16%	0	0.00%	11	2.89%	391	380	PRI PVEM NA	PAN	29.21%
58	NAUCALPAN	2661	202	25.60%	62	7.86%	20	2.53%	15	1.90%	119	15.08%	20	2.53%	42	5.32%	4	0.51%	305	38.66%	0	0.00%	14	1.77%	803	789	PRI PVEM NA	PAN	13.05%
58	NAUCALPAN	2662	218	24.69%	65	7.36%	16	1.81%	31	3.51%	147	16.65%	32	3.62%	45	5.10%	4	0.45%	324	36.69%	1	0.11%	42	4.76%	925	883	PRI PVEM NA	PAN	12.00%
58	NAUCALPAN	2663	129	25.24%	40	7.83%	9	1.76%	11	2.15%	86	16.83%	12	2.35%	24	4.70%	1	0.20%	199	38.94%	0	0.00%	27	5.28%	538	511	PRI PVEM NA	PAN	13.70%
58	NAUCALPAN	2664	127	20.22%	30	4.78%	14	2.23%	21	3.34%	81	12.90%	13	2.07%	30	4.78%	1	0.16%	309	49.20%	2	0.32%	33	5.25%	661	628	PRI PVEM NA	PAN	28.98%
58	NAUCALPAN	2665	102	29.09%	40	6.06%	11	1.67%	21	3.18%	60	9.09%	14	2.12%	28	4.24%	2	0.30%	291	44.09%	1	0.15%	26	3.94%	686	660	PRI PVEM NA	PAN	15.00%
58	NAUCALPAN	2666	150	24.79%	20	3.31%	15	2.48%	10	1.65%	102	16.86%	18	2.98%	32	5.29%	2	0.33%	256	42.31%	0	0.00%	50	8.26%	655	605	PRI PVEM NA	PAN	17.52%
58	NAUCALPAN	2668	212	34.93%	41	6.75%	7	1.15%	9	1.48%	65	10.71%	23	3.79%	39	6.43%	3	0.49%	208	34.27%	0	0.00%	40	6.59%	647	607	PAN	PRI PVEM NA	0.66%
58	NAUCALPAN	2669	203	26.03%	50	6.41%	16	2.05%	29	3.72%	104	13.33%	14	1.79%	36	4.62%	20	2.56%	306	39.23%	2	0.26%	43	5.51%	823	780	PRI PVEM NA	PAN	13.21%
58	NAUCALPAN	2670	132	23.32%	47	8.30%	8	1.41%	7	1.24%	78	13.78%	22	3.89%	25	4.42%	3	0.53%	243	42.93%	1	0.18%	20	3.53%	586	566	PRI PVEM NA	PAN	19.61%
58	NAUCALPAN	2671	89	19.02%	41	8.76%	6	1.28%	6	1.28%	77	16.45%	19	4.06%	27	5.77%	1	0.21%	202	43.16%	0	0.00%	16	3.42%	484	468	PRI PVEM NA	PAN	24.15%
58	NAUCALPAN	2672	146	23.74%	54	8.78%	13	2.11%	12	1.95%	93	15.12%	17	2.76%	39	6.34%	4	0.65%	236	38.37%	1	0.16%	27	4.39%	642	615	PRI PVEM NA	PAN	14.63%
58	NAUCALPAN	2673	141	26.50%	47	8.83%	5	0.94%	12	2.26%	74	13.91%	10	1.88%	20	3.76%	2	0.38%	221	41.54%	0	0.00%	20	3.76%	552	532	PRI PVEM NA	PAN	15.04%
58	NAUCALPAN	2674	131	24.35%	20	3.72%	10	1.86%	6	1.12%	82	15.24%	16	2.97%	18	3.35%	2	0.37%	253	47.03%	0	0.00%	48	8.92%	586	538	PRI PVEM NA	PAN	22.68%
58	NAUCALPAN	2675	183	23.14%	68	8.60%	18	2.28%	22	2.78%	113	14.29%	38	4.80%	46	5.82%	3	0.38%	286	36.16%	14	1.77%	23	2.91%	814	791	PRI PVEM NA	PAN	13.02%
58	NAUCALPAN	2676	228	19.45%	48	4.10%	8	0.68%	28	2.39%	127	10.84%	19	1.62%	65	5.55%	3	0.26%	646	55.12%	0	0.00%	45	3.84%	1217	1172	PRI PVEM NA	PAN	35.67%
58	NAUCALPAN	2677	244	27.63%	67	7.59%	16	1.81%	16	1.81%	79	8.95%	14	1.59%	37	4.19%	5	0.57%	405	45.87%	0	0.00%	39	4.42%	922	883	PRI PVEM NA	PAN	18.23%
58	NAUCALPAN	2678	327	27.30%	84	7.01%	14	1.17%	26	2.17%	151	12.60%	25	2.09%	47	3.92%	4	0.33%	519	43.32%	1	0.08%	72	6.01%	1270	1198	PRI PVEM NA	PAN	16.03%
58	NAUCALPAN	2679	274	33.29%	66	8.02%	10	1.22%	13	1.58%	65	7.90%	23	2.79%	42	5.10%	3	0.36%	326	39.61%	1	0.12%	29	3.52%	852	823	PRI PVEM NA	PAN	6.32%
58	NAUCALPAN	2680	245	28.69%	70	8.20%	12	1.41%	12	1.41%	93	10.89%	20	2.34%	34	3.98%	3	0.35%	365	42.74%	0	0.00%	43	5.04%	897	854	PRI PVEM NA	PAN	14.05%
58	NAUCALPAN	2681	399	39.78%	54	5.38%	17	1.69%	21	2.09%	133	13.26%	19	1.89%	59	5.88%	5	0.50%	295	29.41%	1	0.10%	36	3.59%	1039	1003	PAN	PRI PVEM NA	10.37%
58	NAUCALPAN	2682	255	29.28%	57	6.54%	12	1.38%	23	2.64%	137	15.73%	16	1.84%	31	3.56%	3	0.34%	337	38.69%	0	0.00%	30	3.44%	901	871	PRI PVEM NA	PAN	9.41%
58	NAUCALPAN	2683	206	30.25%	40	5.87%	6	0.88%	9	1.32%	73	10.72%	26	3.82%	28	4.11%	4	0.59%	289	42.44%	0	0.00%	44	6.46%	725	681	PRI PVEM NA	PAN	12.19%
58	NAUCALPAN	2684	86	35.25%	12	4.92%	5	2.05%	6	2.46%	29	11.89%	14	5.74%	15	6.15%	0	0.00%	77	31.56%	0	0.00%	19	7.79%	263	244	PAN	PRI PVEM NA	3.69%
58	NAUCALPAN	2685	110	25.35%	25	5.76%	5	1.15%	10	2.30%	51	11.75%	10	2.30%	17	3.92%	3	0.69%	203	46.77%	0	0.00%	24	5.53%	458	434	PRI PVEM NA	PAN	21.43%
58	NAUCALPAN	2686	327	35.39%	56	6.06%	13	1.41%	36	3.90%	113	12.23%	34	3.68%	56	6.06%	8	0.87%	280	30.30%	1	0.11%	66	7.14%	990	924	PAN	PRI PVEM NA	5.09%
58	NAUCALPAN	2687	246	34.79%	49	6.93%	11	1.56%	14	1.98%	96	13.58%	19	2.69%	35	4.95%	5	0.71%	230	32.53%	2	0.28%	52	7.36%	759	707	PAN	PRI PVEM NA	2.26%
58	NAUCALPAN	2688	167	36.38%	22	4.79%	8	1.74%	18	3.92%	52	11.33%	13	2.83%	34	7.41%	1	0.22%	144	31.37%	0	0.00%	36	7.84%	495	459	PAN	PRI PVEM NA	5.01%
58	NAUCALPAN	2689	106	28.96%	17	4.64%	4	1.09%	7	1.91%	43	11.75%	15	4.10%	21	5.74%	0	0.00%	153	41.80%	0	0.00%	35	9.56%	401	366	PRI PVEM NA	PAN	12.84%
58	NAUCALPAN	2690	326	42.73%	22	2.88%	5	0.66%	18	2.36%	70	9.17%	10	1.31%	33	4.33%	2	0.26%	273	35.78%	4	0.52%	82	10.75%	845	763	PAN	PRI PVEM NA	6.95%
58	NAUCALPAN	2691	199	38.87%	19	3.71%	2	0.39%	14	2.73%	62	12.11%	24	4.69%	35	6.84%	3	0.59%	152	29.69%	2	0.39%	24	4.69%	536	512	PAN	PRI PVEM NA	9.18%
58	NAUCALPAN	2692	172	38.91%	16	3.62%	1	0.23%	10	2.26%	29	6.56%	17	3.85%	23	5.20%	1	0.23%	173	39.14%	0	0.00%	27	6.11%	469	442	PRI PVEM NA	PAN	0.23%
58	NAUCALPAN	2693	96	41.38%	4	1.72%	0	0.00%	9	3.88%	17	7.33%	4	1.72%	7	3.02%	2	0.86%	92	39.66%	1	0.43%	15	6.47%	247	232	PAN	PRI PVEM NA	1.72%
58	NAUCALPAN	2694	155	45.06%	11	3.20%	4	1.16%	6	1.74%	37	10.76%	14	4.07%	17	4.94%	3	0.87%	95	27.62%	2	0.58%	35	10.17%	379	344	PAN	PRI PVEM NA	17.44%
58	NAUCALPAN	2695	292	69.86%	7	1.67%	1	0.24%	10	2.39%	10	2.39%	4	0.96%	2	0.48%	2	0.48%	90	21.53%	0	0.00%	26	6.22%	444	418	PAN	PRI PVEM NA	48.33%
58	NAUCALPAN	2696	248	55.73%	23	5.17%	1	0.22%	16	3.60%	24	5.39%	10	2.25%	14	3.15%	1	0.22%	105	23.60%	3	0.67%	36	8.09%	481	445	PAN	PRI PVEM NA	32.13%
58	NAUCALPAN	2697	163	40.05%	16	3.93%	8	1.97%	8	1.97%	31	7.62%	15	3.69%	21	5.16%	2	0.49%	140	34.40%	3	0.74%	31	7.62%	438	407	PAN	PRI PVEM NA	5.65%
58	NAUCALPAN	2698	251	66.76%	13	3.46%	1	0.27%	12	3.19%	9	2.39%	6	1.60%	7	1.86%	3	0.80%	73	19.41%	1	0.27%	25	6.65%	401	376	PAN	PRI PVEM NA	47.34%
58	NAUCALPAN	2699	166	60.58%	6	2.19%	1	0.36%	5	1.82%	24	8.76%	1	0.36%	9	3.28%	2	0.73%	59	21.53%	1	0.36%	20	7.30%	294	274	PAN	PRI PVEM NA	39.05%
58	NAUCALPAN	2700	219	49.21%	11	2.47%	1	0.22%	7	1.57%	32	7.19%	12	2.70%	15	3.37%	2	0.45%	143	32.13%	3	0.67%	41	9.21%	486	445	PAN	PRI PVEM NA	17.08%
58	NAUCALPAN	2701	132	12.80%	41	3.98%	6	0.58%	10	0.97%	78	7.57%	10	0.97%	34	3.30%	28	2.72%	566	54.90%	126	12.22%	149	14.45%	1180	1031	PRI PVEM NA	PAN	42.10%
58	NAUCALPAN	2702	244	63.54%	4	1.04%	1	0.26%	7	1.82%	15	3.91%	4	1.04%	10	2.60%	3	0.78%	95	24.74%	1	0.26%	37	9.64%	421	384	PAN	PRI PVEM NA	38.80%

MARGEN DE VICTORIA

Municipio	Cabecera Municipal	Sección	PAN	% PAN	PRD	% PRD	PT	% PT	MC	% MC	MORENA	% MORENA	PH	% PH	PES	% PES	PFD	% PFD	PRI-PVEM-NA	% PRI-PVEM-NA	NO REGISTRADOS	% NO REGISTRADOS	NULOS	% NULOS	TOTAL	VOTACIÓN VALIDA	PRIMERA FUERZA	SEGUNDA FUERZA	MARGEN DE VICTORIA
58	NAUCALPAN	2703	193	65.20%	4	1.35%	0	0.00%	7	2.36%	21	7.09%	5	1.69%	7	2.36%	1	0.34%	58	19.59%	0	0.00%	17	5.74%	313	296	PAN	PRI PVEM NA	45.61%
58	NAUCALPAN	2704	144	60.25%	5	2.09%	3	1.26%	2	0.84%	13	5.44%	4	1.67%	7	2.93%	2	0.84%	59	24.69%	0	0.00%	16	6.69%	255	239	PAN	PRI PVEM NA	35.56%
58	NAUCALPAN	2705	170	27.46%	27	4.36%	5	0.81%	11	1.78%	88	14.22%	18	2.91%	34	5.49%	2	0.32%	261	42.16%	3	0.48%	45	7.27%	664	619	PRI PVEM NA	PAN	14.70%
58	NAUCALPAN	2706	147	37.22%	12	3.04%	0	0.00%	12	3.04%	32	8.10%	6	1.52%	13	3.29%	2	0.51%	169	42.78%	2	0.51%	23	5.82%	418	395	PRI PVEM NA	PAN	5.57%
58	NAUCALPAN	2707	92	44.66%	6	2.91%	1	0.49%	3	1.46%	11	5.34%	6	2.91%	16	7.77%	1	0.49%	70	33.98%	0	0.00%	8	3.88%	214	206	PAN	PRI PVEM NA	10.68%
58	NAUCALPAN	2708	484	44.73%	44	4.07%	10	0.92%	29	2.68%	59	5.45%	35	3.23%	63	5.82%	6	0.55%	348	32.16%	4	0.37%	59	5.45%	1141	1082	PAN	PRI PVEM NA	12.57%
58	NAUCALPAN	2709	22	52.38%	0	0.00%	0	0.00%	1	2.38%	3	7.14%	0	0.00%	1	2.38%	0	0.00%	15	35.71%	0	0.00%	3	7.14%	45	42	PAN	PRI PVEM NA	16.67%
58	NAUCALPAN	2720	5	29.41%	2	11.76%	1	5.88%	0	0.00%	0	0.00%	2	11.76%	0	0.00%	0	0.00%	7	41.18%	0	0.00%	17	100.00%	34	17	PRI PVEM NA	PAN	11.76%
58	NAUCALPAN	2723	627	65.86%	22	2.31%	5	0.53%	58	6.09%	73	7.67%	23	2.42%	35	3.68%	6	0.63%	102	10.71%	1	0.11%	61	6.41%	1013	952	PAN	PRI PVEM NA	55.15%
58	NAUCALPAN	2724	391	65.60%	16	2.68%	2	0.34%	21	3.52%	50	8.39%	10	1.68%	19	3.19%	2	0.34%	83	13.93%	2	0.34%	46	7.72%	642	596	PAN	PRI PVEM NA	51.68%
58	NAUCALPAN	2725	315	64.02%	11	2.24%	0	0.00%	14	2.85%	38	7.72%	10	2.03%	16	3.25%	3	0.61%	84	17.07%	1	0.20%	28	5.69%	520	492	PAN	PRI PVEM NA	46.95%
58	NAUCALPAN	2726	207	64.29%	9	2.80%	4	1.24%	8	2.48%	27	8.39%	8	2.48%	17	5.28%	1	0.31%	41	12.73%	0	0.00%	30	9.32%	352	322	PAN	PRI PVEM NA	51.55%
58	NAUCALPAN	2727	248	62.63%	13	3.28%	2	0.51%	11	2.78%	40	10.10%	11	2.78%	14	3.54%	3	0.76%	52	13.13%	2	0.51%	13	3.28%	409	396	PAN	PRI PVEM NA	49.49%
58	NAUCALPAN	2728	308	63.24%	11	2.26%	0	0.00%	19	3.90%	38	7.80%	10	2.05%	18	3.70%	5	1.03%	75	15.40%	3	0.62%	32	6.57%	519	487	PAN	PRI PVEM NA	47.84%
58	NAUCALPAN	2729	285	58.88%	22	4.55%	4	0.83%	10	2.07%	30	6.20%	10	2.07%	23	4.75%	3	0.62%	97	20.04%	0	0.00%	35	7.23%	519	484	PAN	PRI PVEM NA	38.84%
58	NAUCALPAN	2730	369	58.48%	14	2.22%	4	0.63%	14	2.22%	68	10.78%	18	2.85%	26	4.12%	3	0.48%	113	17.91%	2	0.32%	57	9.03%	688	631	PAN	PRI PVEM NA	40.57%
58	NAUCALPAN	2731	314	53.31%	14	2.38%	7	1.19%	25	4.24%	47	7.98%	8	1.36%	31	5.26%	5	0.85%	138	23.43%	0	0.00%	43	7.30%	632	589	PAN	PRI PVEM NA	29.88%
58	NAUCALPAN	2732	325	66.74%	18	3.70%	0	0.00%	12	2.46%	23	4.72%	14	2.87%	19	3.90%	4	0.82%	71	14.58%	1	0.21%	22	4.52%	509	487	PAN	PRI PVEM NA	52.16%
58	NAUCALPAN	2733	245	60.05%	11	2.70%	4	0.98%	9	2.21%	27	6.62%	8	1.96%	26	6.37%	1	0.25%	76	18.63%	1	0.25%	28	6.86%	436	408	PAN	PRI PVEM NA	41.42%
58	NAUCALPAN	2734	524	68.41%	18	2.35%	1	0.13%	33	4.31%	51	6.66%	10	1.31%	31	4.05%	2	0.26%	93	12.14%	3	0.39%	41	5.35%	807	766	PAN	PRI PVEM NA	56.27%
58	NAUCALPAN	2735	299	69.21%	17	3.94%	3	0.69%	10	2.31%	20	4.63%	12	2.78%	13	3.01%	2	0.46%	54	12.50%	2	0.46%	30	6.94%	462	432	PAN	PRI PVEM NA	56.71%
58	NAUCALPAN	2736	424	61.01%	17	2.45%	7	1.01%	13	1.87%	60	8.63%	22	3.17%	34	4.89%	6	0.86%	110	15.83%	2	0.29%	41	5.90%	736	695	PAN	PRI PVEM NA	45.18%
58	NAUCALPAN	2737	569	61.25%	22	2.37%	2	0.22%	13	1.40%	84	9.04%	28	3.01%	49	5.27%	4	0.43%	157	16.90%	1	0.11%	67	7.21%	996	929	PAN	PRI PVEM NA	44.35%
58	NAUCALPAN	2738	317	58.81%	12	2.23%	3	0.56%	6	1.11%	39	7.24%	12	2.23%	21	3.90%	1	0.19%	128	23.75%	0	0.00%	46	8.53%	585	539	PAN	PRI PVEM NA	35.06%
58	NAUCALPAN	2739	387	63.34%	12	1.96%	2	0.33%	20	3.27%	53	8.67%	17	2.78%	21	3.44%	3	0.49%	95	15.55%	1	0.16%	35	5.73%	646	611	PAN	PRI PVEM NA	47.79%
58	NAUCALPAN	2740	419	67.36%	25	4.02%	1	0.16%	12	1.93%	41	6.59%	11	1.77%	22	3.54%	1	0.16%	89	14.31%	1	0.16%	36	5.79%	658	622	PAN	PRI PVEM NA	53.05%
58	NAUCALPAN	2741	494	67.21%	20	2.72%	3	0.41%	13	1.77%	37	5.03%	15	2.04%	32	4.35%	6	0.82%	111	15.10%	4	0.54%	46	6.26%	781	735	PAN	PRI PVEM NA	52.11%
58	NAUCALPAN	2742	501	67.89%	21	2.85%	5	0.68%	23	3.12%	47	6.37%	9	1.22%	24	3.25%	2	0.27%	104	14.09%	2	0.27%	46	6.23%	784	738	PAN	PRI PVEM NA	53.79%
58	NAUCALPAN	2743	430	73.50%	16	2.74%	0	0.00%	12	2.05%	31	5.30%	9	1.54%	15	2.56%	2	0.34%	68	11.62%	2	0.34%	28	4.79%	613	585	PAN	PRI PVEM NA	61.88%
58	NAUCALPAN	2744	366	66.06%	14	2.53%	1	0.18%	16	2.89%	31	5.60%	11	1.99%	18	3.25%	0	0.00%	93	16.79%	4	0.72%	44	7.94%	598	554	PAN	PRI PVEM NA	49.28%
58	NAUCALPAN	2745	328	71.77%	14	3.06%	2	0.44%	4	0.88%	36	7.88%	4	0.88%	14	3.06%	3	0.66%	52	11.38%	0	0.00%	18	3.94%	475	457	PAN	PRI PVEM NA	60.39%
58	NAUCALPAN	2746	307	51.60%	22	3.70%	5	0.84%	19	3.19%	54	9.08%	12	2.02%	29	4.87%	2	0.34%	142	23.87%	3	0.50%	31	5.21%	626	595	PAN	PRI PVEM NA	27.73%
58	NAUCALPAN	2747	469	59.22%	17	2.15%	1	0.13%	20	2.53%	44	5.56%	13	1.64%	23	2.90%	4	0.51%	197	24.87%	4	0.51%	31	3.91%	823	792	PAN	PRI PVEM NA	34.34%
58	NAUCALPAN	2748	286	65.75%	7	1.61%	0	0.00%	9	2.07%	30	6.90%	7	1.61%	16	3.68%	3	0.69%	77	17.70%	0	0.00%	14	3.22%	449	435	PAN	PRI PVEM NA	48.05%
58	NAUCALPAN	2749	395	62.60%	12	1.90%	3	0.48%	14	2.22%	52	8.24%	19	3.01%	33	5.23%	3	0.48%	99	15.69%	1	0.16%	58	9.19%	689	631	PAN	PRI PVEM NA	46.91%
58	NAUCALPAN	2750	148	65.78%	3	1.33%	3	1.33%	3	1.33%	12	5.33%	9	4.00%	9	4.00%	1	0.44%	36	16.00%	1	0.44%	13	5.78%	238	225	PAN	PRI PVEM NA	49.78%
58	NAUCALPAN	2751	176	41.51%	20	4.72%	3	0.71%	9	2.12%	58	13.68%	12	2.83%	20	4.72%	1	0.24%	123	29.01%	2	0.47%	42	9.91%	466	424	PAN	PRI PVEM NA	12.50%
58	NAUCALPAN	2752	269	67.42%	6	1.50%	4	1.00%	7	1.75%	23	5.76%	11	2.76%	15	3.76%	3	0.75%	59	14.79%	2	0.50%	25	6.27%	424	399	PAN	PRI PVEM NA	52.63%
58	NAUCALPAN	2753	551	66.23%	20	2.40%	4	0.48%	18	2.16%	69	8.29%	24	2.88%	30	3.61%	2	0.24%	113	13.58%	1	0.12%	64	7.69%	896	832	PAN	PRI PVEM NA	52.64%
58	NAUCALPAN	2754	310	62.37%	15	3.02%	5	1.01%	25	5.03%	28	5.63%	14	2.82%	25	5.03%	1	0.20%	68	13.68%	6	1.21%	43	8.65%	540	497	PAN	PRI PVEM NA	48.69%
58	NAUCALPAN	2755	472	66.67%	16	2.26%	6	0.85%	19	2.68%	33	4.66%	16	2.26%	20	2.82%	4	0.56%	121	17.09%	1	0.14%	35	4.94%	743	708	PAN	PRI PVEM NA	49.58%
58	NAUCALPAN	2756	273	65.16%	14	3.34%	2	0.48%	16	3.82%	16	3.82%	10	2.39%	20	4.77%	2	0.48%	64	15.27%	2	0.48%	30	7.16%	449	419	PAN	PRI PVEM NA	49.88%
58	NAUCALPAN	2757	276	69.35%	11	2.76%	2	0.50%	9	2.26%	24	6.03%	5	1.26%	12	3.02%	1	0.25%	57	14.32%	1	0.25%	23	5.78%	421	398	PAN	PRI PVEM NA	55.03%
58	NAUCALPAN	2758	509	67.69%	39	5.19%	2	0.27%	16	2.13%	42	5.59%	11	1.46%	16	2.13%	8	1.06%	108	14.36%	1	0.13%	20	2.66%	772	752	PAN	PRI PVEM NA	53.32%
58	NAUCALPAN	2759	536	66.17%	44	5.43%	2	0.25%	21	2.59%	56	6.91%	14	1.73%	25	3.09%	2	0.25%	109	13.46%	1	0.12%	33	4.07%	843	810	PAN	PRI PVEM NA	52.72%
58	NAUCALPAN	2760	534	72.55%	27	3.67%	2	0.27%	13	1.77%	42	5.71%	9	1.22%	30	4.08%	9	1.22%	69	9.38%	1	0.14%	37	5.03%	773	736	PAN	PRI PVEM NA	63.18%
58	NAUCALPAN	2761	412	37.12%	52	4.68%	13	1.17%	36	3.24%	90	8.11%	25	2.25%	63	5.68%	6	0.54%	412	37.12%	1	0.09%	47	4.23%	1157	1110	PAN	PRI PVEM NA	0.00%
58	NAUCALPAN	2762	326	34.53%	49	5.19%	20	2.12%	30	3.18%	107	11.33%	27	2.86%	46	4.87%	6	0.64%	333	35.28%	0	0.00%	58	6.14%	1002	944	PRI PVEM NA	PAN	0.74%
58	NAUCALPAN	2763	321	32.82%	54	5.52%	15	1.53%	35	3.58%	59	6.03%	27	2.76%	41	4.19%	6	0.61%	418	42.74%	2	0.20%	48	4.91%	1026	978	PRI PVEM NA	PAN	9.92%
58	NAUCALPAN	2764	201	24.94%	50	6.20%	13	1.61%	30	3.72%	42	5.21%	21	2.61%	49	6.08%	1	0.12%	397	49.26%	2	0.25%	36	4.47%	842	806	PRI PVEM NA	PAN	24.32%
58	NAUCALPAN	2765	228	31.98%	24	3.37%	15	2.10%	26	3.65%	63	8.84%	15	2.10%	25	3.51%	1	0.14%	315	44.18%	1	0.14%	18	2.52%	731	713	PRI PVEM NA	PAN	12.20%
58	NAUCALPAN	2766	128	26.07%	32	6.52%	8	1.63%	16	3.26%	59	12.02%	13	2.65%	17	3.46%	2	0.41%	216	43.99%	0	0.00%	15	3.05%	506	491	PRI PVEM NA	PAN	17.92%
58	NAUCALPAN	2767	165	30.16%	38	6.95%	7	1.28%	27	4.94%	48	8.78%	15	2.74%	21	3.84%	7	1.28%	217	39.67%	2	0.37%	22	4.02%	569	547	PRI PVEM NA	PAN	9.51%
58	NAUCALPAN	2768	499	33.20%	95	6.32%	22	1.46%	39	2.59%	137	9.12%	31	2.06%	77	5.12%	6	0.40%	592	39.39%	5	0.33%	87	5.79%	1590	1503	PRI PVEM NA	PAN	6.19%
58	NAUCALPAN	2769	295	28.53%	69	6.67%	14	1.35%	24	2.32%	113	10.93%	24	2.32%	49	4.74%	7	0.68%	436	42.17%	3	0.29%	55	5.32%	1089	1034	PRI PVEM NA	PAN	13.64%
58	NAUCALPAN	2770	302	27.48%	61	5.55%	16	1.46%	37	3.37%	85	7.73%	29	2.64%	68	6.19%	16	1.46%	485	44.13%	0	0.00%	55	5.00%	1154	1099	PRI PVEM NA	PAN	16.65%
58	NAUCALPAN	2771	166	23.12%	30	4.18%	12	1.67%	25	3.48%	53	7.38%	13	1.81%	42	5.85%	3	0.42%	373	51.95%	1	0.14%	31	4.32%	749	718	PRI PVEM NA	PAN	28.83%
58	NAUCALPAN	2772	382	25.78%	49	3.31%	25	1.69%	48	3.24%	85	5.74%	34	2.29%	71	4.79%	5	0.34%	783	52.83%	0	0.00%	52	3.51%	1534	1482	PRI PVEM NA	PAN	27.06%
58	NAUCALPAN	2773	470	30.46%	68	4.41%	29	1.88%	34	2.20%	144	9.33%	30	1.94%	54	3.50%	6	0.39%	707	45.82%	1	0.06%	103	6.68%	1646	1543	PRI PVEM NA	PAN	15.36%
58	NAUCALPAN	2774	284	28.92%	28	2.85%	12	1.22%	21	2.14%	75	7.64%	17	1.73%	56	5.70%	1	0.10%	488	49.69%	0	0.00%	33	3.36%	1015	982	PRI PVEM NA	PAN	20.77%
58	NAUCALPAN	2775	279	29.28%	50	5.25%	19	1.99%	28	2.94%	94	9.86%	29	3.04%	51	5.35%	5	0.52%	397	41.66%	1	0.10%	40	4.20%	993	953	PRI PVEM NA	PAN	12.38%
58	NAUCALPAN	2776	291	27.22%	75	7.02%	15	1.40%	41	3.84%	113	10.57%	23	2.15%	48	4.49%	3	0.28%	460	43.03%	0	0.00%	59	5.52%	1128	1069	PRI PVEM NA	PAN	15.81%
58	NAUCALPAN	2777	510	52.42%	37	3.80%	5	0.51%	18	1.85%	90	9.25%	20	2.06%	38	3.91%	8	0.82%	247	25.39%	0	0.00%	47	4.83%	1020	973	PAN	PRI PVEM NA	27.03%
58	NAUCALPAN	2778	306	35.54%	31	3.60%	12	1.39%	28	3.25%	83	9.64%	14	1.63%	41	4.76%	1	0.12%	343	39.84%	2	0.23%	28	3.25%	889	861	PRI PVEM NA	PAN	4.30%
58	NAUCALPAN	2779	391	45.84%	27	3.17%	6	0.70%	39	4.57%	60	7.03%	21	2.46%	43	5.04%	9	1.06%	256	30.01%	1	0.12%	30	3.52%	883	853	PAN	PRI PVEM NA	15.83%
58	NAUCALPAN	2780	603	65.69%	28	3.05%	4	0.44%	42	4.58%	61	6.64%	22	2.40%	36	3.92%	10	1.09%	111	12.09%	1	0.11%	57	6.21%	975	918	PAN	PRI PVEM NA	53.59%
58	NAUCALPAN	2781	434	69.11%	15	2.39%	4	0.64%	14	2.23%	44	7.01%	9	1.43%	14	2.23%	4	0.64%	90	14.33%	0	0.00%	33	5.25%	661	628	PAN	PRI PVEM NA	54.78%
58	NAUCALPAN	2782	495	72.69%	19	2.79%	4	0.59%	11	1.62%	26	3.82%	14	2.06%	26	3.82%	3	0.44%	80	11.75%	3	0.44%	42	6.17%	723	681	PAN	PRI PVEM NA	60.94%
58	NAUCALPAN	2783	500	69.64%	24	3.34%	0	0.00%	16	2.23%	45	6.27%	16	2.23%	23	3.20%	8	1.11%	86	11.98%	0	0.00%	47	6.55%	765	718	PAN	PRI PVEM NA	57.66%

MARGEN DE VICTORIA

Municipio	Cabecera Municipal	Sección	PAN	% PAN	PRD	% PRD	PT	% PT	MC	% MC	MORENA	% MORENA	PH	% PH	PES	% PES	PFD	% PFD	PRI-PVEM-NA	% PRI-PVEM-NA	NO REGISTRADOS	% NO REGISTRADOS	NULOS	% NULOS	TOTAL	VOTACIÓN VALIDA	PRIMERA FUERZA	SEGUNDA FUERZA	MARGEN DE VICTORIA
58	NAUCALPAN	2784	353	66.35%	17	3.20%	3	0.56%	15	2.82%	32	6.02%	10	1.88%	20	3.76%	0	0.00%	82	15.41%	0	0.00%	31	5.83%	563	532	PAN	PRI PVEM NA	50.94%
58	NAUCALPAN	2785	376	71.62%	7	1.33%	0	0.00%	11	2.10%	28	5.33%	9	1.71%	11	2.10%	4	0.76%	77	14.67%	2	0.38%	31	5.90%	556	525	PAN	PRI PVEM NA	56.95%
58	NAUCALPAN	2786	336	67.88%	7	1.41%	3	0.61%	5	1.01%	48	9.70%	12	2.42%	14	2.83%	3	0.61%	66	13.33%	1	0.20%	29	5.86%	524	495	PAN	PRI PVEM NA	54.55%
58	NAUCALPAN	2787	262	65.83%	9	2.26%	2	0.50%	10	2.51%	32	8.04%	8	2.01%	19	4.77%	2	0.50%	54	13.57%	0	0.00%	32	8.04%	430	398	PAN	PRI PVEM NA	52.26%
58	NAUCALPAN	2788	278	66.99%	5	1.20%	0	0.00%	8	1.93%	51	12.29%	7	1.69%	10	2.41%	4	0.96%	52	12.53%	0	0.00%	42	10.12%	457	415	PAN	PRI PVEM NA	54.46%
58	NAUCALPAN	2789	173	41.19%	11	2.62%	9	2.14%	12	2.86%	51	12.14%	13	3.10%	17	4.05%	0	0.00%	134	31.90%	0	0.00%	25	5.95%	445	420	PAN	PRI PVEM NA	9.29%
58	NAUCALPAN	2790	393	70.05%	14	2.50%	4	0.71%	9	1.60%	34	6.06%	11	1.96%	22	3.92%	3	0.53%	67	11.94%	4	0.71%	41	7.31%	602	561	PAN	PRI PVEM NA	58.11%
58	NAUCALPAN	2791	229	63.09%	8	2.20%	2	0.55%	13	3.58%	22	6.06%	6	1.65%	12	3.31%	3	0.83%	68	18.73%	0	0.00%	17	4.68%	380	363	PAN	PRI PVEM NA	44.35%
58	NAUCALPAN	2792	328	69.34%	23	4.86%	4	0.85%	8	1.69%	25	5.29%	11	2.33%	15	3.17%	0	0.00%	58	12.26%	1	0.21%	15	3.17%	488	473	PAN	PRI PVEM NA	57.08%
58	NAUCALPAN	2793	458	63.17%	19	2.62%	1	0.14%	16	2.21%	65	8.97%	18	2.48%	23	3.17%	5	0.69%	119	16.41%	1	0.14%	38	5.24%	763	725	PAN	PRI PVEM NA	46.76%
58	NAUCALPAN	2794	145	68.40%	4	1.89%	2	0.94%	3	1.42%	23	10.85%	2	0.94%	4	1.89%	1	0.47%	28	13.21%	0	0.00%	16	7.55%	228	212	PAN	PRI PVEM NA	55.19%
58	NAUCALPAN	2795	319	63.04%	12	2.37%	0	0.00%	10	1.98%	36	7.11%	15	2.96%	20	3.95%	1	0.20%	93	18.38%	0	0.00%	28	5.53%	534	506	PAN	PRI PVEM NA	44.66%
58	NAUCALPAN	2796	485	52.95%	27	2.95%	4	0.44%	27	2.95%	111	12.12%	25	2.73%	48	5.24%	5	0.55%	184	20.09%	0	0.00%	50	5.46%	966	916	PAN	PRI PVEM NA	32.86%
58	NAUCALPAN	2797	751	67.05%	23	2.05%	7	0.63%	37	3.30%	77	6.88%	24	2.14%	35	3.13%	8	0.71%	154	13.75%	4	0.36%	61	5.45%	1181	1120	PAN	PRI PVEM NA	53.30%
58	NAUCALPAN	2798	331	64.27%	12	2.33%	3	0.58%	13	2.52%	43	8.35%	15	2.91%	19	3.69%	6	1.17%	71	13.79%	2	0.39%	20	3.88%	535	515	PAN	PRI PVEM NA	50.49%
58	NAUCALPAN	2799	336	63.64%	17	3.22%	4	0.76%	11	2.08%	41	7.77%	9	1.70%	29	5.49%	3	0.57%	77	14.58%	1	0.19%	26	4.92%	554	528	PAN	PRI PVEM NA	49.05%
58	NAUCALPAN	2800	349	72.56%	11	2.29%	2	0.42%	4	0.83%	17	3.53%	7	1.46%	16	3.33%	3	0.62%	70	14.55%	2	0.42%	20	4.16%	501	481	PAN	PRI PVEM NA	58.00%
58	NAUCALPAN	2801	248	28.74%	53	6.14%	20	2.32%	20	2.32%	118	13.67%	19	2.20%	43	4.98%	9	1.04%	332	38.47%	1	0.12%	43	4.98%	906	863	PRI PVEM NA	PAN	9.73%
58	NAUCALPAN	2802	208	21.29%	41	4.20%	6	0.61%	23	2.35%	63	6.45%	27	2.76%	20	2.05%	7	0.72%	581	59.47%	1	0.10%	34	3.48%	1011	977	PRI PVEM NA	PAN	38.18%
58	NAUCALPAN	2803	183	23.83%	34	4.43%	28	3.65%	23	2.99%	65	8.46%	20	2.60%	54	7.03%	5	0.65%	356	46.35%	0	0.00%	18	2.34%	786	768	PRI PVEM NA	PAN	22.53%
58	NAUCALPAN	2804	356	24.07%	81	5.48%	19	1.28%	46	3.11%	156	10.55%	32	2.16%	77	5.21%	3	0.20%	708	47.87%	1	0.07%	69	4.67%	1548	1479	PRI PVEM NA	PAN	23.80%
58	NAUCALPAN	2805	517	34.35%	84	5.58%	32	2.13%	30	1.99%	163	10.83%	38	2.52%	81	5.38%	11	0.73%	549	36.48%	0	0.00%	77	5.12%	1582	1505	PRI PVEM NA	PAN	2.13%
58	NAUCALPAN	2806	287	56.27%	17	3.33%	6	1.18%	4	0.78%	41	8.04%	18	3.53%	24	4.71%	2	0.39%	110	21.57%	1	0.20%	24	4.71%	534	510	PAN	PRI PVEM NA	34.71%
58	NAUCALPAN	2807	405	60.36%	19	2.83%	8	1.19%	18	2.68%	68	10.13%	13	1.94%	30	4.47%	6	0.89%	100	14.90%	4	0.60%	33	4.92%	704	671	PAN	PRI PVEM NA	45.45%
58	NAUCALPAN	2808	415	68.60%	11	1.82%	2	0.33%	11	1.82%	66	10.91%	15	2.48%	19	3.14%	1	0.17%	63	10.41%	2	0.33%	39	6.45%	644	605	PAN	MORENA	57.69%
58	NAUCALPAN	2809	426	63.02%	15	2.22%	7	1.04%	15	2.22%	70	10.36%	19	2.81%	23	3.40%	5	0.74%	93	13.76%	3	0.44%	35	5.18%	711	676	PAN	PRI PVEM NA	49.26%
58	NAUCALPAN	2810	413	63.15%	19	2.91%	3	0.46%	14	2.14%	45	6.88%	13	1.99%	30	4.59%	2	0.31%	112	17.13%	3	0.46%	45	6.88%	699	654	PAN	PRI PVEM NA	46.02%
58	NAUCALPAN	2811	544	69.12%	14	1.78%	1	0.13%	17	2.16%	37	4.70%	26	3.30%	24	3.05%	8	1.02%	113	14.36%	3	0.38%	40	5.08%	827	787	PAN	PRI PVEM NA	54.76%
58	NAUCALPAN	2812	302	66.67%	7	1.55%	1	0.22%	13	2.87%	45	9.93%	18	3.97%	14	3.09%	2	0.44%	49	10.82%	2	0.44%	33	7.28%	486	453	PAN	PRI PVEM NA	55.85%
58	NAUCALPAN	2813	321	47.21%	14	2.06%	0	0.00%	12	1.76%	58	8.53%	18	2.65%	23	3.38%	5	0.74%	229	33.68%	0	0.00%	27	3.97%	707	680	PAN	PRI PVEM NA	13.53%
58	NAUCALPAN	2814	459	60.32%	30	3.94%	3	0.39%	15	1.97%	67	8.80%	16	2.10%	32	4.20%	3	0.39%	135	17.74%	1	0.13%	48	6.31%	809	761	PAN	PRI PVEM NA	42.58%
58	NAUCALPAN	2815	501	69.49%	28	3.88%	3	0.42%	19	2.64%	45	6.24%	10	1.39%	32	4.44%	4	0.55%	78	10.82%	1	0.14%	44	6.10%	765	721	PAN	PRI PVEM NA	58.67%
58	NAUCALPAN	2816	463	67.39%	16	2.33%	3	0.44%	7	1.02%	48	6.99%	16	2.33%	23	3.35%	7	1.02%	97	14.12%	7	1.02%	34	4.95%	721	687	PAN	PRI PVEM NA	53.28%
58	NAUCALPAN	2817	379	59.59%	15	2.36%	2	0.31%	8	1.26%	51	8.02%	11	1.73%	17	2.67%	0	0.00%	135	21.23%	18	2.83%	29	4.56%	665	636	PAN	PRI PVEM NA	38.36%
58	NAUCALPAN	2818	244	65.95%	7	1.89%	1	0.27%	3	0.81%	26	7.03%	9	2.43%	11	2.97%	0	0.00%	67	18.11%	2	0.54%	20	5.41%	390	370	PAN	PRI PVEM NA	47.84%
58	NAUCALPAN	2819	76	17.39%	35	8.01%	9	2.06%	10	2.29%	78	17.85%	4	0.92%	28	6.41%	1	0.23%	196	44.85%	0	0.00%	28	6.41%	465	437	PRI PVEM NA	MORENA	27.00%
58	NAUCALPAN	2820	116	20.79%	29	5.20%	8	1.43%	10	1.79%	78	13.98%	15	2.69%	32	5.73%	3	0.54%	267	47.85%	0	0.00%	34	6.09%	592	558	PRI PVEM NA	PAN	27.06%
58	NAUCALPAN	2821	116	27.95%	21	5.06%	4	0.96%	12	2.89%	62	14.94%	11	2.65%	35	8.43%	0	0.00%	154	37.11%	0	0.00%	15	3.61%	430	415	PRI PVEM NA	PAN	9.16%
58	NAUCALPAN	2822	61	16.44%	19	5.12%	13	3.50%	4	1.08%	87	23.45%	12	3.23%	31	8.36%	3	0.81%	141	38.01%	0	0.00%	20	5.39%	391	371	PRI PVEM NA	MORENA	14.56%
58	NAUCALPAN	2823	103	22.74%	14	3.09%	13	2.87%	5	1.10%	63	13.91%	12	2.65%	28	6.18%	1	0.22%	214	47.24%	0	0.00%	16	3.53%	469	453	PRI PVEM NA	PAN	24.50%
58	NAUCALPAN	2824	98	20.90%	23	4.90%	6	1.28%	14	2.99%	92	19.62%	16	3.41%	31	6.61%	3	0.64%	184	39.23%	2	0.43%	23	4.90%	492	469	PRI PVEM NA	PAN	18.34%
58	NAUCALPAN	2825	352	64.00%	11	2.00%	0	0.00%	6	1.09%	42	7.64%	9	1.64%	25	4.55%	3	0.55%	102	18.55%	0	0.00%	37	6.73%	587	550	PAN	PRI PVEM NA	45.45%
58	NAUCALPAN	2826	486	70.64%	14	2.03%	3	0.44%	13	1.89%	43	6.25%	8	1.16%	31	4.51%	4	0.58%	85	12.35%	1	0.15%	55	7.99%	743	688	PAN	PRI PVEM NA	58.28%
58	NAUCALPAN	2827	419	67.80%	14	2.27%	1	0.16%	13	2.10%	60	9.71%	17	2.75%	11	1.78%	4	0.65%	77	12.46%	2	0.32%	51	8.25%	669	618	PAN	PRI PVEM NA	55.34%
58	NAUCALPAN	2828	301	63.77%	15	3.18%	0	0.00%	14	2.97%	42	8.90%	13	2.75%	18	3.81%	5	1.06%	63	13.35%	1	0.21%	14	2.97%	486	472	PAN	PRI PVEM NA	50.42%
58	NAUCALPAN	2829	270	64.13%	16	3.80%	2	0.48%	9	2.14%	30	7.13%	15	3.56%	16	3.80%	0	0.00%	61	14.49%	2	0.48%	21	4.99%	442	421	PAN	PRI PVEM NA	49.64%
58	NAUCALPAN	2830	437	71.17%	20	3.26%	1	0.16%	4	0.65%	44	7.17%	9	1.47%	29	4.72%	0	0.00%	68	11.07%	2	0.33%	30	4.89%	644	614	PAN	PRI PVEM NA	60.10%
58	NAUCALPAN	2831	565	68.73%	20	2.43%	3	0.36%	17	2.07%	71	8.64%	19	2.31%	26	3.16%	4	0.49%	97	11.80%	0	0.00%	28	3.41%	850	822	PAN	PRI PVEM NA	56.93%
58	NAUCALPAN	2832	123	56.42%	7	3.21%	0	0.00%	5	2.29%	23	10.55%	5	2.29%	11	5.05%	0	0.00%	42	19.27%	2	0.92%	12	5.50%	230	218	PAN	PRI PVEM NA	37.16%
58	NAUCALPAN	2833	65	66.33%	0	0.00%	0	0.00%	2	2.04%	6	6.12%	1	1.02%	2	2.04%	0	0.00%	21	21.43%	1	1.02%	10	10.20%	108	98	PAN	PRI PVEM NA	44.90%
58	NAUCALPAN	2834	282	36.39%	30	3.87%	11	1.42%	25	3.23%	79	10.19%	17	2.19%	41	5.29%	3	0.39%	286	36.90%	1	0.13%	25	3.23%	800	775	PRI PVEM NA	PAN	0.52%
58	NAUCALPAN	2835	404	39.00%	29	2.80%	13	1.25%	20	1.93%	148	14.29%	28	2.70%	47	4.54%	10	0.97%	336	32.43%	1	0.10%	37	3.57%	1073	1036	PAN	PRI PVEM NA	6.56%
58	NAUCALPAN	2836	212	65.63%	8	2.48%	4	1.24%	5	1.55%	30	9.29%	2	0.62%	5	1.55%	2	0.62%	55	17.03%	0	0.00%	20	6.19%	343	323	PAN	PRI PVEM NA	48.61%
58	NAUCALPAN	2837	470	45.63%	23	2.23%	9	0.87%	25	2.43%	150	14.56%	21	2.04%	27	2.62%	7	0.68%	297	28.83%	1	0.10%	55	5.34%	1085	1030	PAN	PRI PVEM NA	16.80%
58	NAUCALPAN	2838	503	56.26%	23	2.57%	6	0.67%	26	2.91%	59	6.60%	20	2.24%	42	4.70%	6	0.67%	209	23.38%	0	0.00%	46	5.15%	940	894	PAN	PRI PVEM NA	32.89%
58	NAUCALPAN	2839	378	34.74%	46	4.23%	10	0.92%	25	2.30%	91	8.36%	20	1.84%	41	3.77%	9	0.83%	468	43.01%	0	0.00%	41	3.77%	1129	1088	PRI PVEM NA	PAN	8.27%
58	NAUCALPAN	2840	497	59.88%	22	2.65%	6	0.72%	59	7.11%	75	9.04%	15	1.81%	39	4.70%	6	0.72%	109	13.13%	2	0.24%	38	4.58%	868	830	PAN	PRI PVEM NA	46.75%
58	NAUCALPAN	2841	308	59.34%	12	2.31%	5	0.96%	24	4.62%	61	11.75%	10	1.93%	30	5.78%	6	1.16%	62	11.95%	1	0.19%	19	3.66%	538	519	PAN	PRI PVEM NA	47.40%
58	NAUCALPAN	2842	160	54.24%	13	4.41%	2	0.68%	6	2.03%	26	8.81%	11	3.73%	6	2.03%	2	0.68%	69	23.39%	0	0.00%	29	9.83%	324	295	PAN	PRI PVEM NA	30.85%
58	NAUCALPAN	2843	83	39.52%	6	2.86%	5	2.38%	3	1.43%	21	10.00%	8	3.81%	12	5.71%	0	0.00%	70	33.33%	2	0.95%	12	5.71%	222	210	PAN	PRI PVEM NA	6.19%
58	NAUCALPAN	2844	137	38.38%	19	5.32%	2	0.56%	11	3.08%	39	10.92%	10	2.80%	11	3.08%	0	0.00%	128	35.85%	0	0.00%	18	5.04%	375	357	PAN	PRI PVEM NA	2.52%
58	NAUCALPAN	2845	106	30.55%	11	3.17%	7	2.02%	9	2.59%	30	8.65%	12	3.46%	18	5.19%	3	0.86%	150	43.23%	1	0.29%	17	4.90%	364	347	PRI PVEM NA	PAN	12.68%
58	NAUCALPAN	2846	276	40.83%	31	4.59%	9	1.33%	6	0.89%	74	10.95%	9	1.33%	43	6.36%	2	0.30%	222	32.84%	4	0.59%	42	6.21%	718	676	PAN	PRI PVEM NA	7.99%
58	NAUCALPAN	2847	178	51.59%	9	2.61%	1	0.29%	3	0.87%	49	14.20%	9	2.61%	24	6.96%	1	0.29%	70	20.29%	1	0.29%	36	10.43%	381	345	PAN	PRI PVEM NA	31.30%
58	NAUCALPAN	2848	127	44.56%	9	3.16%	1	0.35%	4	1.40%	16	5.61%	8	2.81%	12	4.21%	1	0.35%	84	29.47%	23	8.07%	23	8.07%	308	285	PAN	PRI PVEM NA	15.09%

MARGEN DE VICTORIA

Municipio	Cabecera Municipal	Sección	PAN	% PAN	PRD	% PRD	PT	% PT	MC	% MC	MORENA	% MORENA	PH	% PH	PES	% PES	PFD	% PFD	PRI-PVEM-NA	% PRI-PVEM-NA	NO REGISTRADOS	% NO REGISTRADOS	NULOS	% NULOS	TOTAL	VOTACIÓN VALIDA	PRIMERA FUERZA	SEGUNDA FUERZA	MARGEN DE VICTORIA
58	NAUCALPAN	2849	129	42.57%	6	1.98%	1	0.33%	8	2.64%	53	17.49%	10	3.30%	25	8.25%	1	0.33%	65	21.45%	5	1.65%	17	5.61%	320	303	PAN	PRI PVEM NA	21.12%
58	NAUCALPAN	2850	202	50.37%	11	2.74%	3	0.75%	9	2.24%	62	15.46%	14	3.49%	22	5.49%	1	0.25%	74	18.45%	3	0.75%	18	4.49%	419	401	PAN	PRI PVEM NA	31.92%
58	NAUCALPAN	2851	226	49.56%	8	1.75%	2	0.44%	8	1.75%	66	14.47%	13	2.85%	21	4.61%	1	0.22%	107	23.46%	4	0.88%	32	7.02%	488	456	PAN	PRI PVEM NA	26.10%
58	NAUCALPAN	2852	171	45.48%	8	2.13%	2	0.53%	8	2.13%	47	12.50%	4	1.06%	28	7.45%	2	0.53%	103	27.39%	3	0.80%	21	5.59%	397	376	PAN	PRI PVEM NA	18.09%
58	NAUCALPAN	2853	98	26.49%	13	3.51%	2	0.54%	9	2.43%	55	14.86%	8	2.16%	15	4.05%	2	0.54%	168	45.41%	0	0.00%	14	3.78%	384	370	PRI PVEM NA	PAN	18.92%
58	NAUCALPAN	2854	20	28.99%	9	13.04%	1	1.45%	0	0.00%	6	8.70%	1	1.45%	2	2.90%	0	0.00%	30	43.48%	0	0.00%	1	1.45%	70	69	PRI PVEM NA	PAN	14.49%
58	NAUCALPAN	2855	70	19.39%	28	7.76%	8	2.22%	5	1.39%	43	11.91%	13	3.60%	17	4.71%	0	0.00%	176	48.75%	1	0.28%	25	6.93%	386	361	PRI PVEM NA	PAN	29.36%
58	NAUCALPAN	2856	145	27.62%	29	5.52%	5	0.95%	8	1.52%	46	8.76%	20	3.81%	48	9.14%	2	0.38%	222	42.29%	0	0.00%	35	6.67%	560	525	PRI PVEM NA	PAN	14.67%
58	NAUCALPAN	2857	41	15.83%	11	4.25%	4	1.54%	5	1.93%	63	24.32%	5	1.93%	14	5.41%	0	0.00%	116	44.79%	0	0.00%	14	5.41%	273	259	PRI PVEM NA	MORENA	20.46%
58	NAUCALPAN	2858	38	19.69%	11	5.70%	2	1.04%	5	2.59%	27	13.99%	5	2.59%	14	7.25%	1	0.52%	90	46.63%	0	0.00%	20	10.36%	213	193	PRI PVEM NA	PAN	26.94%
58	NAUCALPAN	2859	65	25.69%	13	5.14%	5	1.98%	2	0.79%	46	18.18%	6	2.37%	15	5.93%	1	0.40%	100	39.53%	0	0.00%	12	4.74%	265	253	PRI PVEM NA	PAN	13.83%
58	NAUCALPAN	2860	46	19.57%	8	3.40%	5	2.13%	4	1.70%	30	12.77%	11	4.68%	10	4.26%	0	0.00%	121	51.49%	0	0.00%	5	2.13%	240	235	PRI PVEM NA	PAN	31.91%
58	NAUCALPAN	2861	35	18.72%	7	3.74%	4	2.14%	4	2.14%	29	15.51%	2	1.07%	10	5.35%	1	0.53%	95	50.80%	0	0.00%	0	0.00%	187	187	PRI PVEM NA	PAN	32.09%
58	NAUCALPAN	2862	66	37.08%	5	2.81%	3	1.69%	1	0.56%	17	9.55%	3	1.69%	4	2.25%	3	1.69%	76	42.70%	0	0.00%	9	5.06%	187	178	PRI PVEM NA	PAN	5.62%
58	NAUCALPAN	2863	63	15.87%	24	6.05%	3	0.76%	14	3.53%	33	8.31%	10	2.52%	20	5.04%	3	0.76%	227	57.18%	0	0.00%	18	4.53%	415	397	PRI PVEM NA	PAN	41.31%
58	NAUCALPAN	2864	85	25.37%	14	4.18%	2	0.60%	7	2.09%	47	14.03%	8	2.39%	22	6.57%	2	0.60%	148	44.18%	0	0.00%	16	4.78%	351	335	PRI PVEM NA	PAN	18.81%
58	NAUCALPAN	2865	100	29.15%	13	3.79%	4	1.17%	9	2.62%	48	13.99%	7	2.04%	15	4.37%	2	0.58%	145	42.27%	0	0.00%	20	5.83%	363	343	PRI PVEM NA	PAN	13.12%
58	NAUCALPAN	2866	101	22.05%	20	4.37%	7	1.53%	15	3.28%	68	14.85%	9	1.97%	26	5.68%	0	0.00%	212	46.29%	0	0.00%	19	4.15%	477	458	PRI PVEM NA	PAN	24.24%
58	NAUCALPAN	2867	109	23.80%	25	5.46%	8	1.75%	10	2.18%	62	13.54%	13	2.84%	28	6.11%	3	0.66%	197	43.01%	3	0.66%	18	3.93%	476	458	PRI PVEM NA	PAN	19.21%
58	NAUCALPAN	2868	76	33.19%	22	9.61%	2	0.87%	4	1.75%	34	14.85%	8	3.49%	11	4.80%	3	1.31%	69	30.13%	0	0.00%	9	3.93%	238	229	PAN	PRI PVEM NA	3.06%
58	NAUCALPAN	2869	125	33.16%	20	5.31%	6	1.59%	8	2.12%	49	13.00%	17	4.51%	26	6.90%	1	0.27%	124	32.89%	1	0.27%	14	3.71%	391	377	PAN	PRI PVEM NA	0.27%
58	NAUCALPAN	2870	118	37.46%	10	3.17%	6	1.90%	11	3.49%	14	4.44%	8	2.54%	15	4.76%	4	1.27%	128	40.63%	1	0.32%	8	2.54%	323	315	PRI PVEM NA	PAN	3.17%
58	NAUCALPAN	2871	60	27.91%	10	4.65%	3	1.40%	6	2.79%	27	12.56%	18	8.37%	11	5.12%	1	0.47%	78	36.28%	1	0.47%	5	2.33%	220	215	PRI PVEM NA	PAN	8.37%
58	NAUCALPAN	2872	177	35.05%	51	10.10%	8	1.58%	23	4.55%	55	10.89%	11	2.18%	31	6.14%	3	0.59%	145	28.71%	1	0.20%	33	6.53%	538	505	PAN	PRI PVEM NA	6.34%
58	NAUCALPAN	2873	183	49.06%	17	4.56%	7	1.88%	14	3.75%	34	9.12%	8	2.14%	24	6.43%	5	1.34%	79	21.18%	2	0.54%	24	6.43%	397	373	PAN	PRI PVEM NA	27.88%
58	NAUCALPAN	2874	130	31.17%	16	3.59%	4	0.90%	9	2.02%	59	13.23%	11	2.47%	40	8.97%	2	0.45%	164	36.77%	2	0.45%	26	5.83%	472	446	PRI PVEM NA	PAN	5.61%
58	NAUCALPAN	2875	68	19.54%	35	10.06%	2	0.57%	16	4.60%	43	12.36%	9	2.59%	29	8.33%	2	0.57%	144	41.38%	0	0.00%	10	2.87%	358	348	PRI PVEM NA	PAN	21.84%
58	NAUCALPAN	2876	47	35.07%	11	8.21%	2	1.49%	2	1.49%	18	13.43%	6	4.48%	7	5.22%	3	2.24%	38	28.36%	0	0.00%	14	10.45%	148	134	PAN	PRI PVEM NA	6.72%
58	NAUCALPAN	2877	113	32.38%	22	6.30%	3	0.86%	22	6.30%	52	14.90%	6	1.72%	25	7.16%	1	0.29%	105	30.09%	0	0.00%	14	4.01%	363	349	PAN	PRI PVEM NA	2.29%
58	NAUCALPAN	2878	209	42.74%	26	5.32%	5	1.02%	17	3.48%	46	9.41%	15	3.07%	20	4.09%	1	0.20%	150	30.67%	0	0.00%	29	5.93%	518	489	PAN	PRI PVEM NA	12.07%
58	NAUCALPAN	2879	78	27.18%	24	8.36%	2	0.70%	4	1.39%	27	9.41%	4	1.39%	26	9.06%	1	0.35%	121	42.16%	0	0.00%	16	5.57%	303	287	PRI PVEM NA	PAN	14.98%
58	NAUCALPAN	2880	159	25.98%	44	7.19%	13	2.12%	19	3.10%	66	10.78%	12	1.96%	30	4.90%	0	0.00%	269	43.95%	0	0.00%	39	6.37%	651	612	PRI PVEM NA	PAN	17.97%
58	NAUCALPAN	2881	76	25.50%	23	7.72%	2	0.67%	2	0.67%	46	15.44%	4	1.34%	22	7.38%	0	0.00%	122	40.94%	1	0.34%	6	2.01%	304	298	PRI PVEM NA	PAN	15.44%
58	NAUCALPAN	2882	124	47.88%	12	4.63%	1	0.39%	4	1.54%	18	6.95%	9	3.47%	15	5.79%	0	0.00%	75	28.96%	1	0.39%	22	8.49%	281	259	PAN	PRI PVEM NA	18.92%
58	NAUCALPAN	2883	66	32.20%	10	4.88%	3	1.46%	3	1.46%	23	11.22%	12	5.85%	10	4.88%	2	0.98%	76	37.07%	0	0.00%	9	4.39%	214	205	PRI PVEM NA	PAN	4.88%
58	NAUCALPAN	2884	44	28.76%	10	6.54%	4	2.61%	3	1.96%	20	13.07%	5	3.27%	12	7.84%	0	0.00%	55	35.95%	0	0.00%	14	9.15%	167	153	PRI PVEM NA	PAN	7.19%
58	NAUCALPAN	2885	67	21.75%	15	4.87%	3	0.97%	7	2.27%	60	19.48%	10	3.25%	14	4.55%	0	0.00%	132	42.86%	0	0.00%	15	4.87%	323	308	PRI PVEM NA	PAN	21.10%
58	NAUCALPAN	2886	53	35.10%	6	3.97%	3	1.99%	3	1.99%	19	12.58%	12	7.95%	6	3.97%	3	1.99%	45	29.80%	1	0.66%	17	11.26%	168	151	PAN	PRI PVEM NA	5.30%
58	NAUCALPAN	2887	71	43.83%	7	4.32%	1	0.62%	8	4.94%	14	8.64%	3	1.85%	5	3.09%	1	0.62%	52	32.10%	0	0.00%	9	5.56%	171	162	PAN	PRI PVEM NA	11.73%
58	NAUCALPAN	2888	282	31.40%	51	5.68%	10	1.11%	19	2.12%	121	13.47%	24	2.67%	47	5.23%	3	0.33%	341	37.97%	0	0.00%	47	5.23%	945	898	PRI PVEM NA	PAN	6.57%
58	NAUCALPAN	2889	330	37.08%	41	4.61%	8	0.90%	34	3.82%	93	10.45%	26	2.92%	44	4.94%	5	0.56%	307	34.49%	2	0.22%	37	4.16%	927	890	PAN	PRI PVEM NA	2.58%
58	NAUCALPAN	2890	292	43.26%	28	4.15%	9	1.33%	17	2.52%	95	14.07%	13	1.93%	40	5.93%	4	0.59%	176	26.07%	1	0.15%	43	6.37%	718	675	PAN	PRI PVEM NA	17.19%
58	NAUCALPAN	2891	246	47.67%	21	4.07%	5	0.97%	15	2.91%	85	16.47%	10	1.94%	21	4.07%	6	1.16%	107	20.74%	0	0.00%	32	6.20%	548	516	PAN	PRI PVEM NA	26.94%
58	NAUCALPAN	2892	235	37.60%	43	6.88%	8	1.28%	19	3.04%	53	8.48%	16	2.56%	31	4.96%	7	1.12%	212	33.92%	1	0.16%	43	6.88%	668	625	PAN	PRI PVEM NA	3.68%
58	NAUCALPAN	2893	486	65.23%	19	2.55%	2	0.27%	32	4.30%	66	8.86%	12	1.61%	30	4.03%	4	0.54%	93	12.48%	1	0.13%	29	3.89%	774	745	PAN	PRI PVEM NA	52.75%
58	NAUCALPAN	2894	429	65.60%	17	2.60%	2	0.31%	29	4.43%	59	9.02%	19	2.91%	17	2.60%	1	0.15%	79	12.08%	2	0.31%	41	6.27%	695	654	PAN	PRI PVEM NA	53.52%
58	NAUCALPAN	2895	1504	71.11%	78	3.69%	12	0.57%	66	3.12%	130	6.15%	52	2.46%	46	2.17%	10	0.47%	212	10.02%	5	0.24%	113	5.34%	2228	2115	PAN	PRI PVEM NA	61.09%
58	NAUCALPAN	2896	714	63.98%	30	2.69%	13	1.16%	31	2.78%	79	7.08%	24	2.15%	35	3.14%	8	0.72%	174	15.59%	8	0.72%	69	6.18%	1185	1116	PAN	PRI PVEM NA	48.39%
58	NAUCALPAN	2897	205	32.96%	41	6.59%	10	1.61%	64	10.29%	35	5.63%	19	3.05%	47	7.56%	1	0.16%	199	31.99%	1	0.16%	20	3.22%	642	622	PAN	PRI PVEM NA	0.96%
58	NAUCALPAN	2898	422	35.28%	63	5.27%	17	1.42%	51	4.26%	129	10.79%	25	2.09%	66	5.52%	6	0.50%	417	34.87%	0	0.00%	26	2.17%	1222	1196	PAN	PRI PVEM NA	0.42%
58	NAUCALPAN	2899	312	35.02%	47	5.27%	11	1.23%	30	3.37%	97	10.89%	21	2.36%	41	4.60%	3	0.34%	329	36.92%	0	0.00%	26	2.92%	917	891	PRI PVEM NA	PAN	1.91%
58	NAUCALPAN	2900	218	38.86%	26	4.63%	8	1.43%	26	4.63%	35	6.24%	20	3.57%	24	4.28%	1	0.18%	202	36.01%	1	0.18%	19	3.39%	580	561	PAN	PRI PVEM NA	2.85%
58	NAUCALPAN	2901	190	33.16%	18	3.14%	8	1.40%	31	5.41%	64	11.17%	19	3.32%	26	4.54%	0	0.00%	217	37.87%	0	0.00%	31	5.41%	604	573	PRI PVEM NA	PAN	4.71%
58	NAUCALPAN	2902	239	31.04%	34	4.42%	7	0.91%	33	4.29%	94	12.21%	19	2.47%	34	4.42%	2	0.26%	308	40.00%	0	0.00%	35	4.55%	805	770	PRI PVEM NA	PAN	8.96%
58	NAUCALPAN	2903	89	32.25%	13	4.71%	3	1.09%	6	2.17%	24	8.70%	13	4.71%	14	5.07%	0	0.00%	114	41.30%	0	0.00%	14	5.07%	290	276	PRI PVEM NA	PAN	9.06%
58	NAUCALPAN	2904	105	23.86%	17	3.86%	7	1.59%	13	2.95%	47	10.68%	14	3.18%	10	2.27%	0	0.00%	225	51.14%	2	0.45%	14	3.18%	454	440	PRI PVEM NA	PAN	27.27%
58	NAUCALPAN	2905	111	20.83%	49	9.19%	5	0.94%	19	3.56%	68	12.76%	26	4.88%	29	5.44%	2	0.38%	224	42.03%	0	0.00%	25	4.69%	558	533	PRI PVEM NA	PAN	21.20%
58	NAUCALPAN	2906	188	32.03%	31	5.28%	6	1.02%	21	3.58%	66	11.24%	24	4.09%	22	3.75%	3	0.51%	226	38.50%	0	0.00%	21	3.58%	608	587	PRI PVEM NA	PAN	6.47%
58	NAUCALPAN	2907	407	40.50%	41	4.08%	13	1.29%	40	3.98%	105	10.45%	30	2.99%	57	5.67%	5	0.50%	307	30.55%	0	0.00%	46	4.58%	1051	1005	PAN	PRI PVEM NA	9.95%
58	NAUCALPAN	2908	316	31.38%	52	5.16%	18	1.79%	70	6.95%	97	9.63%	39	3.87%	58	5.76%	1	0.10%	354	35.15%	2	0.20%	45	4.47%	1052	1007	PRI PVEM NA	PAN	3.77%
58	NAUCALPAN	2909	283	34.77%	56	6.88%	21	2.58%	46	5.65%	104	12.78%	16	1.97%	23	2.83%	5	0.61%	260	31.94%	0	0.00%	21	2.58%	835	814	PAN	PRI PVEM NA	2.83%
58	NAUCALPAN	2910	377	36.25%	57	5.48%	20	1.92%	49	4.71%	123	11.83%	14	1.35%	57	5.48%	1	0.10%	340	32.69%	2	0.19%	48	4.62%	1088	1040	PAN	PRI PVEM NA	3.56%
58	NAUCALPAN	2911	388	35.99%	75	6.96%	22	2.04%	30	2.78%	125	11.60%	26	2.41%	51	4.73%	4	0.37%	355	32.93%	2	0.19%	42	3.90%	1120	1078	PAN	PRI PVEM NA	3.06%
58	NAUCALPAN	2912	417	34.26%	67	5.51%	12	0.99%	46	3.78%	131	10.76%	23	1.89%	41	3.37%	5	0.41%	475	39.03%	0	0.00%	42	3.45%	1259	1217	PRI PVEM NA	PAN	4.77%
58	NAUCALPAN	2913	279	29.68%	57	6.06%	12	1.28%	41	4.36%	133	14.15%	31	3.30%	41	4.36%	1	0.11%	345	36.70%	0	0.00%	53	5.64%	993	940	PRI PVEM NA	PAN	7.02%
58	NAUCALPAN	2914	183	27.44%	43	6.45%	15	2.25%	31	4.65%	76	11.39%	19	2.85%	32	4.80%	1	0.15%	267	40.03%	0	0.00%	48	7.20%	715	667	PRI PVEM NA	PAN	12.59%
58	NAUCALPAN	2915	195	27.94%	34	4.87%	17	2.44%	35	5.01%	94	13.47%	34	4.87%	39	5.59%	3	0.43%	247	35.39%	0	0.00%	30	4.30%	728	698	PRI PVEM NA	PAN	7.45%
58	NAUCALPAN	2916	245	28.46%	37	4.30%	11	1.28%	19	2.21%	132	15.33%	36	4.18%	39	4.53%	1	0.12%	339	39.37%	2	0.23%	20	2.32%	881	861	PRI PVEM NA	PAN	10.92%
58	NAUCALPAN	2917	137	24.29%	33	5.85%	12	2.13%	10	1.77%	75	13.30%	14	2.48%	48	8.51%	2	0.35%	233	41.31%	0	0.00%	28	4.96%	592	564	PRI PVEM NA	PAN	17.02%

MARGEN DE VICTORIA

Municipio	Cabecera Municipal	Sección	PAN	% PAN	PRD	% PRD	PT	% PT	MC	% MC	MORENA	% MORENA	PH	% PH	PES	% PES	PFD	% PFD	PRI-PVEM-NA	% PRI-PVEM-NA	NO REGISTRADOS	% NO REGISTRADOS	NULOS	% NULOS	TOTAL	VOTACIÓN VALIDA	PRIMERA FUERZA	SEGUNDA FUERZA	MARGEN DE VICTORIA
58	NAUCALPAN	2918	144	36.27%	17	4.28%	10	2.52%	6	1.51%	48	12.09%	12	3.02%	27	6.80%	2	0.50%	131	33.00%	0	0.00%	26	6.55%	423	397	PAN	PRI PVEM NA	3.27%
58	NAUCALPAN	2919	225	27.64%	30	3.69%	8	0.98%	63	7.74%	150	18.43%	20	2.46%	34	4.18%	4	0.49%	276	33.91%	4	0.49%	48	5.90%	862	814	PRI PVEM NA	PAN	6.27%
58	NAUCALPAN	2920	123	32.98%	11	2.95%	12	3.22%	5	1.34%	40	10.72%	13	3.49%	12	3.22%	2	0.54%	155	41.55%	0	0.00%	10	2.68%	383	373	PRI PVEM NA	PAN	8.58%
58	NAUCALPAN	2921	299	25.23%	81	6.84%	19	1.60%	34	2.87%	154	13.00%	29	2.45%	56	4.73%	8	0.68%	505	42.62%	0	0.00%	57	4.81%	1242	1185	PRI PVEM NA	PAN	17.38%
58	NAUCALPAN	2922	210	27.49%	45	5.89%	16	2.09%	30	3.93%	93	12.17%	26	3.40%	22	2.88%	4	0.52%	317	41.49%	1	0.13%	28	3.66%	792	764	PRI PVEM NA	PAN	14.01%
58	NAUCALPAN	2923	342	31.43%	57	5.24%	15	1.38%	52	4.78%	140	12.87%	21	1.93%	36	3.31%	5	0.46%	418	38.42%	2	0.18%	66	6.07%	1154	1088	PRI PVEM NA	PAN	6.99%
58	NAUCALPAN	2924	320	30.80%	71	6.83%	16	1.54%	48	4.62%	108	10.39%	20	1.92%	44	4.23%	2	0.19%	409	39.36%	1	0.10%	45	4.33%	1084	1039	PRI PVEM NA	PAN	8.57%
58	NAUCALPAN	2925	470	32.78%	107	7.46%	26	1.81%	72	5.02%	163	11.37%	32	2.23%	69	4.81%	6	0.42%	487	33.96%	2	0.14%	61	4.25%	1495	1434	PRI PVEM NA	PAN	1.19%
58	NAUCALPAN	2926	248	24.68%	58	5.77%	14	1.39%	26	2.59%	132	13.13%	30	2.99%	47	4.68%	3	0.30%	446	44.38%	1	0.10%	53	5.27%	1058	1005	PRI PVEM NA	PAN	19.70%
58	NAUCALPAN	2927	253	19.83%	54	4.23%	27	2.12%	36	2.82%	110	8.62%	15	1.18%	55	4.31%	4	0.31%	721	56.50%	1	0.08%	43	3.37%	1319	1276	PRI PVEM NA	PAN	36.68%
58	NAUCALPAN	2928	251	28.62%	58	6.61%	10	1.14%	28	3.19%	110	12.54%	32	3.65%	34	3.88%	2	0.23%	351	40.02%	1	0.11%	30	3.42%	907	877	PRI PVEM NA	PAN	11.40%
58	NAUCALPAN	2929	263	33.63%	33	4.22%	13	1.66%	22	2.81%	114	14.58%	22	2.81%	46	5.88%	2	0.26%	267	34.14%	0	0.00%	35	4.48%	817	782	PRI PVEM NA	PAN	0.51%
58	NAUCALPAN	2930	119	25.21%	22	4.66%	12	2.54%	9	1.91%	97	20.55%	10	2.12%	9	1.91%	3	0.64%	190	40.25%	1	0.21%	12	2.54%	484	472	PRI PVEM NA	PAN	15.04%
58	NAUCALPAN	2931	122	31.20%	17	4.35%	3	0.77%	9	2.30%	83	21.23%	7	1.79%	12	3.07%	0	0.00%	138	35.29%	0	0.00%	20	5.12%	411	391	PRI PVEM NA	PAN	4.09%
58	NAUCALPAN	2932	194	26.65%	25	3.43%	4	0.55%	127	17.45%	88	12.09%	17	2.34%	41	5.63%	11	1.51%	218	29.95%	3	0.41%	35	4.81%	763	728	PRI PVEM NA	PAN	3.30%
58	NAUCALPAN	2933	115	28.12%	30	7.33%	7	1.71%	19	4.65%	55	13.45%	14	3.42%	15	3.67%	3	0.73%	151	36.92%	0	0.00%	17	4.16%	426	409	PRI PVEM NA	PAN	8.80%
58	NAUCALPAN	2934	176	20.56%	60	7.01%	11	1.29%	28	3.27%	110	12.85%	14	1.64%	50	5.84%	6	0.70%	401	46.85%	0	0.00%	36	4.21%	892	856	PRI PVEM NA	PAN	26.29%
58	NAUCALPAN	2935	138	26.54%	26	5.00%	10	1.92%	21	4.04%	67	12.88%	10	1.92%	23	4.42%	6	1.15%	219	42.12%	0	0.00%	29	5.58%	549	520	PRI PVEM NA	PAN	15.58%
58	NAUCALPAN	2936	168	26.88%	56	8.96%	19	3.04%	33	5.28%	67	10.72%	15	2.40%	29	4.64%	28	4.48%	210	33.60%	0	0.00%	36	5.76%	661	625	PRI PVEM NA	PAN	6.72%
58	NAUCALPAN	2937	185	29.37%	22	3.49%	7	1.11%	38	6.03%	71	11.27%	22	3.49%	40	6.35%	11	1.75%	234	37.14%	0	0.00%	31	4.92%	661	630	PRI PVEM NA	PAN	7.78%
58	NAUCALPAN	2938	176	38.18%	22	4.77%	12	2.60%	36	7.81%	53	11.50%	11	2.39%	22	4.77%	0	0.00%	129	27.98%	0	0.00%	29	6.29%	490	461	PAN	PRI PVEM NA	10.20%
58	NAUCALPAN	2939	174	27.58%	38	6.02%	16	2.54%	29	4.60%	73	11.57%	30	4.75%	29	4.60%	12	1.90%	230	36.45%	0	0.00%	34	5.39%	665	631	PRI PVEM NA	PAN	8.87%
58	NAUCALPAN	2940	247	31.75%	35	4.50%	13	1.67%	47	6.04%	106	13.62%	16	2.06%	34	4.37%	2	0.26%	275	35.35%	3	0.39%	33	4.24%	811	778	PRI PVEM NA	PAN	3.60%
58	NAUCALPAN	2941	210	30.66%	61	8.91%	17	2.48%	28	4.09%	109	15.91%	15	2.19%	30	4.38%	9	1.31%	206	30.07%	0	0.00%	41	5.99%	726	685	PAN	PRI PVEM NA	0.58%
58	NAUCALPAN	2942	156	28.57%	51	9.34%	13	2.38%	18	3.30%	70	12.82%	9	1.65%	26	4.76%	14	2.56%	189	34.62%	0	0.00%	36	6.59%	582	546	PRI PVEM NA	PAN	6.04%
58	NAUCALPAN	2943	112	28.94%	23	5.94%	7	1.81%	16	4.13%	67	17.31%	5	1.29%	17	4.39%	3	0.78%	136	35.14%	1	0.26%	18	4.65%	405	387	PRI PVEM NA	PAN	6.20%
58	NAUCALPAN	2944	249	36.24%	65	9.46%	8	1.16%	21	3.06%	61	8.88%	14	2.04%	24	3.49%	7	1.02%	236	34.35%	2	0.29%	22	3.20%	709	687	PAN	PRI PVEM NA	1.89%
58	NAUCALPAN	2945	169	30.18%	51	9.11%	4	0.71%	19	3.39%	48	8.57%	14	2.50%	20	3.57%	0	0.00%	235	41.96%	0	0.00%	18	3.21%	578	560	PRI PVEM NA	PAN	11.79%
58	NAUCALPAN	2946	148	35.84%	24	5.81%	5	1.21%	14	3.39%	49	11.86%	10	2.42%	23	5.57%	1	0.24%	138	33.41%	1	0.24%	17	4.12%	430	413	PAN	PRI PVEM NA	2.42%
58	NAUCALPAN	2947	123	31.54%	21	5.38%	5	1.28%	13	3.33%	59	15.13%	13	3.33%	27	6.92%	4	1.03%	123	31.54%	2	0.51%	22	5.64%	412	390	PAN	PRI PVEM NA	0.00%
58	NAUCALPAN	2948	130	31.18%	21	5.04%	6	1.44%	10	2.40%	80	19.18%	15	3.60%	25	6.00%	1	0.24%	129	30.94%	0	0.00%	24	5.76%	441	417	PAN	PRI PVEM NA	0.24%
58	NAUCALPAN	2949	171	19.50%	60	6.84%	27	3.08%	24	2.74%	75	8.55%	41	4.68%	33	3.76%	3	0.34%	443	50.51%	0	0.00%	30	3.42%	907	877	PRI PVEM NA	PAN	31.01%
58	NAUCALPAN	2950	175	34.31%	35	6.86%	13	2.55%	10	1.96%	67	13.14%	6	1.18%	22	4.31%	2	0.39%	179	35.10%	1	0.20%	40	7.84%	550	510	PRI PVEM NA	PAN	0.78%
58	NAUCALPAN	2951	220	33.23%	59	8.91%	11	1.66%	23	3.47%	61	9.21%	18	2.72%	24	3.63%	2	0.30%	244	36.86%	0	0.00%	31	4.68%	693	662	PRI PVEM NA	PAN	3.63%
58	NAUCALPAN	2952	174	29.44%	44	7.45%	10	1.69%	12	2.03%	97	16.41%	10	1.69%	25	4.23%	2	0.34%	217	36.72%	0	0.00%	26	4.40%	617	591	PRI PVEM NA	PAN	7.28%
58	NAUCALPAN	2953	225	28.02%	80	9.96%	18	2.24%	18	2.24%	147	18.31%	16	1.99%	31	3.86%	2	0.25%	266	33.13%	0	0.00%	36	4.48%	839	803	PRI PVEM NA	PAN	5.11%
58	NAUCALPAN	2954	121	21.23%	34	5.96%	13	2.28%	19	3.33%	105	18.42%	13	2.28%	24	4.21%	1	0.18%	240	42.11%	0	0.00%	35	6.14%	605	570	PRI PVEM NA	PAN	20.88%
58	NAUCALPAN	2955	91	17.70%	21	4.09%	22	4.28%	15	2.92%	110	21.40%	21	4.09%	20	3.89%	1	0.19%	212	41.25%	1	0.19%	16	3.11%	530	514	PRI PVEM NA	MORENA	19.84%
58	NAUCALPAN	2956	140	25.45%	40	7.27%	10	1.82%	18	3.27%	84	15.27%	15	2.73%	21	3.82%	3	0.55%	219	39.82%	0	0.00%	43	7.82%	593	550	PRI PVEM NA	PAN	14.36%
58	NAUCALPAN	2957	144	26.04%	36	6.51%	9	1.63%	22	3.98%	69	12.48%	43	7.78%	30	5.42%	3	0.54%	197	35.62%	0	0.00%	25	4.52%	578	553	PRI PVEM NA	PAN	9.58%
58	NAUCALPAN	2958	234	26.65%	60	6.83%	18	2.05%	27	3.08%	142	16.17%	27	3.08%	38	4.33%	2	0.23%	330	37.59%	0	0.00%	31	3.53%	909	878	PRI PVEM NA	PAN	10.93%
58	NAUCALPAN	2959	231	27.70%	45	5.40%	16	1.92%	30	3.60%	191	22.90%	21	2.52%	32	3.84%	4	0.48%	264	31.65%	0	0.00%	47	5.64%	881	834	PRI PVEM NA	PAN	3.96%
58	NAUCALPAN	2960	291	37.36%	55	7.06%	9	1.16%	14	1.80%	104	13.35%	19	2.44%	30	3.85%	1	0.13%	255	32.73%	1	0.13%	22	2.82%	801	779	PAN	PRI PVEM NA	4.62%
58	NAUCALPAN	2961	282	26.55%	60	5.65%	21	1.98%	34	3.20%	144	13.56%	21	1.98%	43	4.05%	21	1.98%	436	41.05%	0	0.00%	45	4.24%	1107	1062	PRI PVEM NA	PAN	14.50%
58	NAUCALPAN	2962	247	26.28%	47	5.00%	21	2.23%	19	2.02%	99	10.53%	21	2.23%	42	4.47%	5	0.53%	439	46.70%	0	0.00%	38	4.04%	978	940	PRI PVEM NA	PAN	20.43%
58	NAUCALPAN	2963	338	39.44%	38	4.43%	9	1.05%	19	2.22%	85	9.92%	11	1.28%	36	4.20%	7	0.82%	312	36.41%	2	0.23%	35	4.08%	892	857	PAN	PRI PVEM NA	3.03%
58	NAUCALPAN	2964	171	24.82%	60	8.71%	8	1.16%	17	2.47%	115	16.69%	20	2.90%	37	5.37%	3	0.44%	258	37.45%	0	0.00%	28	4.06%	717	689	PRI PVEM NA	PAN	12.63%
58	NAUCALPAN	2965	167	31.33%	35	6.57%	14	2.63%	27	5.07%	50	9.38%	11	2.06%	28	5.25%	1	0.19%	200	37.52%	0	0.00%	19	3.56%	552	533	PRI PVEM NA	PAN	6.19%
58	NAUCALPAN	2966	224	27.18%	46	5.58%	19	2.31%	27	3.28%	121	14.68%	31	3.76%	39	4.73%	3	0.36%	314	38.11%	0	0.00%	48	5.83%	872	824	PRI PVEM NA	PAN	10.92%
58	NAUCALPAN	2967	200	26.25%	55	7.22%	18	2.36%	24	3.15%	128	16.80%	26	3.41%	37	4.86%	3	0.39%	270	35.43%	1	0.13%	22	2.89%	784	762	PRI PVEM NA	PAN	9.19%
58	NAUCALPAN	2968	264	30.95%	44	5.16%	16	1.88%	27	3.17%	155	18.17%	22	2.58%	31	3.63%	1	0.12%	291	34.11%	2	0.23%	45	5.28%	898	853	PRI PVEM NA	PAN	3.17%
58	NAUCALPAN	2969	231	24.87%	63	6.78%	13	1.40%	36	3.88%	153	16.47%	20	2.15%	40	4.31%	4	0.43%	369	39.72%	0	0.00%	30	3.23%	959	929	PRI PVEM NA	PAN	14.85%
58	NAUCALPAN	2970	126	20.55%	43	7.01%	12	1.96%	26	4.24%	103	16.80%	15	2.45%	26	4.24%	1	0.16%	259	42.25%	2	0.33%	37	6.04%	650	613	PRI PVEM NA	PAN	21.70%
58	NAUCALPAN	2971	144	20.31%	53	7.48%	20	2.82%	24	3.39%	107	15.09%	22	3.10%	41	5.78%	4	0.56%	293	41.33%	1	0.14%	50	7.05%	759	709	PRI PVEM NA	PAN	21.02%
58	NAUCALPAN	2972	133	24.31%	28	5.12%	14	2.56%	16	2.93%	70	12.80%	9	1.65%	21	3.84%	0	0.00%	254	46.44%	2	0.37%	35	6.40%	582	547	PRI PVEM NA	PAN	22.12%
58	NAUCALPAN	2973	117	22.37%	50	9.56%	3	0.57%	9	1.72%	87	16.63%	18	3.44%	28	5.35%	3	0.57%	208	39.77%	0	0.00%	22	4.21%	545	523	PRI PVEM NA	PAN	17.40%
58	NAUCALPAN	2974	89	21.09%	14	3.32%	8	1.90%	12	2.84%	55	13.03%	7	1.66%	21	4.98%	5	1.18%	211	50.00%	0	0.00%	13	3.08%	435	422	PRI PVEM NA	PAN	28.91%
58	NAUCALPAN	2975	86	17.84%	58	12.03%	9	1.87%	9	1.87%	70	14.52%	14	2.90%	17	3.53%	2	0.41%	216	44.81%	1	0.21%	22	4.56%	504	482	PRI PVEM NA	PAN	26.97%
58	NAUCALPAN	2976	130	20.80%	69	11.04%	12	1.92%	13	2.08%	81	12.96%	12	1.92%	34	5.44%	2	0.32%	272	43.52%	0	0.00%	21	3.36%	646	625	PRI PVEM NA	PAN	22.72%
58	NAUCALPAN	2977	120	21.31%	41	7.28%	6	1.07%	16	2.84%	112	19.89%	14	2.49%	31	5.51%	3	0.53%	218	38.72%	2	0.36%	33	5.86%	596	563	PRI PVEM NA	PAN	17.41%
58	NAUCALPAN	2978	302	26.73%	86	7.61%	26	2.30%	42	3.72%	221	19.56%	39	3.45%	55	4.87%	5	0.44%	354	31.33%	0	0.00%	55	4.87%	1185	1130	PRI PVEM NA	PAN	4.60%

MARGEN DE VICTORIA

Municipio	Cabecera Municipal	Sección	PAN	% PAN	PRD	% PRD	PT	% PT	MC	% MC	MORENA	% MORENA	PH	% PH	PES	% PES	PFD	% PFD	PRI-PVEM-NA	% PRI-PVEM-NA	NO REGISTRADOS	% NO REGISTRADOS	NULOS	% NULOS	TOTAL	VOTACIÓN VALIDA	PRIMERA FUERZA	SEGUNDA FUERZA	MARGEN DE VICTORIA
58	NAUCALPAN	2979	189	27.67%	40	5.86%	6	0.88%	13	1.90%	119	17.42%	17	2.49%	30	4.39%	0	0.00%	269	39.39%	0	0.00%	22	3.22%	705	683	PRI PVEM NA	PAN	11.71%
58	NAUCALPAN	2980	231	31.69%	31	4.25%	12	1.65%	27	3.70%	79	10.84%	24	3.29%	26	3.57%	2	0.27%	297	40.74%	0	0.00%	29	3.98%	758	729	PRI PVEM NA	PAN	9.05%
58	NAUCALPAN	2981	174	30.26%	30	5.22%	16	2.78%	20	3.48%	55	9.57%	23	4.00%	30	5.22%	5	0.87%	221	38.43%	1	0.17%	30	5.22%	605	575	PRI PVEM NA	PAN	8.17%
58	NAUCALPAN	2982	100	33.44%	16	5.35%	9	3.01%	10	3.34%	24	8.03%	14	4.68%	6	2.01%	7	2.34%	113	37.79%	0	0.00%	5	1.67%	304	299	PRI PVEM NA	PAN	4.35%
58	NAUCALPAN	2983	145	29.53%	17	3.46%	21	4.28%	15	3.05%	57	11.61%	15	3.05%	31	6.31%	3	0.61%	185	37.68%	2	0.41%	24	4.89%	515	491	PRI PVEM NA	PAN	8.15%
58	NAUCALPAN	2984	145	36.71%	25	6.33%	5	1.27%	5	1.27%	46	11.65%	14	3.54%	22	5.57%	1	0.25%	132	33.42%	0	0.00%	21	5.32%	416	395	PAN	PRI PVEM NA	3.29%
58	NAUCALPAN	2985	136	28.39%	20	4.18%	3	0.63%	13	2.71%	70	14.61%	6	1.25%	28	5.85%	8	1.67%	195	40.71%	0	0.00%	26	5.43%	505	479	PRI PVEM NA	PAN	12.32%
58	NAUCALPAN	2986	168	29.37%	26	4.55%	14	2.45%	24	4.20%	92	16.08%	19	3.32%	29	5.07%	1	0.17%	199	34.79%	0	0.00%	24	4.20%	596	572	PRI PVEM NA	PAN	5.42%
58	NAUCALPAN	2987	202	34.41%	37	6.30%	13	2.21%	8	1.36%	68	11.58%	17	2.90%	27	4.60%	3	0.51%	211	35.95%	1	0.17%	20	3.41%	607	587	PRI PVEM NA	PAN	1.53%
58	NAUCALPAN	2988	159	30.46%	25	4.79%	8	1.53%	8	1.53%	56	10.73%	11	2.11%	29	5.56%	1	0.19%	224	42.91%	1	0.19%	10	1.92%	532	522	PRI PVEM NA	PAN	12.45%
58	NAUCALPAN	2989	212	26.47%	60	7.49%	13	1.62%	27	3.37%	77	9.61%	28	3.50%	48	5.99%	3	0.37%	333	41.57%	0	0.00%	35	4.37%	836	801	PRI PVEM NA	PAN	15.11%
58	NAUCALPAN	2990	119	21.06%	45	7.96%	6	1.06%	19	3.36%	70	12.39%	17	3.01%	27	4.78%	0	0.00%	262	46.37%	0	0.00%	15	2.65%	580	565	PRI PVEM NA	PAN	25.31%
58	NAUCALPAN	2991	76	18.45%	55	13.35%	5	1.21%	13	3.16%	73	17.72%	16	3.88%	26	6.31%	2	0.49%	146	35.44%	0	0.00%	29	7.04%	441	412	PRI PVEM NA	PAN	16.99%
58	NAUCALPAN	2992	120	16.37%	45	6.14%	12	1.64%	25	3.41%	100	13.64%	22	3.00%	40	5.46%	2	0.27%	367	50.07%	0	0.00%	34	4.64%	767	733	PRI PVEM NA	PAN	33.70%
58	NAUCALPAN	2993	73	19.78%	28	7.59%	8	2.17%	6	1.63%	41	11.11%	39	10.57%	7	1.90%	1	0.27%	166	44.99%	0	0.00%	19	5.15%	388	369	PRI PVEM NA	PAN	25.20%
58	NAUCALPAN	2994	200	27.55%	41	5.65%	11	1.52%	18	2.48%	69	9.50%	21	2.89%	15	2.07%	5	0.69%	346	47.66%	0	0.00%	45	6.20%	771	726	PRI PVEM NA	PAN	20.11%
58	NAUCALPAN	2995	258	31.05%	41	4.93%	22	2.65%	30	3.61%	142	17.09%	19	2.29%	49	5.90%	6	0.72%	263	31.65%	1	0.12%	38	4.57%	869	831	PRI PVEM NA	PAN	0.60%
58	NAUCALPAN	2996	180	25.03%	26	3.62%	11	1.53%	35	4.87%	167	23.23%	23	3.20%	42	5.84%	1	0.14%	231	32.13%	3	0.42%	30	4.17%	749	719	PRI PVEM NA	PAN	7.09%
58	NAUCALPAN	2997	142	23.24%	33	5.40%	17	2.78%	25	4.09%	89	14.57%	19	3.11%	29	4.75%	1	0.16%	255	41.73%	1	0.16%	26	4.26%	637	611	PRI PVEM NA	PAN	18.49%
58	NAUCALPAN	2998	112	17.45%	66	10.28%	14	2.18%	35	5.45%	93	14.49%	20	3.12%	29	4.52%	6	0.93%	267	41.59%	0	0.00%	25	3.89%	667	642	PRI PVEM NA	PAN	24.14%
58	NAUCALPAN	2999	380	29.71%	79	6.18%	18	1.41%	49	3.83%	178	13.92%	45	3.52%	54	4.22%	5	0.39%	471	36.83%	0	0.00%	52	4.07%	1331	1279	PRI PVEM NA	PAN	7.11%
58	NAUCALPAN	3000	503	32.66%	90	5.84%	28	1.82%	30	1.95%	259	16.82%	37	2.40%	54	3.51%	6	0.39%	532	34.55%	1	0.06%	71	4.61%	1611	1540	PRI PVEM NA	PAN	1.88%
58	NAUCALPAN	3001	231	35.32%	47	7.19%	10	1.53%	16	2.45%	60	9.17%	13	1.99%	8	1.22%	5	0.76%	262	40.06%	2	0.31%	37	5.66%	691	654	PRI PVEM NA	PAN	4.74%
58	NAUCALPAN	3002	423	33.81%	64	5.12%	14	1.12%	15	1.20%	164	13.11%	21	1.68%	29	2.32%	7	0.56%	514	41.09%	0	0.00%	44	3.52%	1295	1251	PRI PVEM NA	PAN	7.27%
58	NAUCALPAN	3003	301	30.34%	48	4.84%	13	1.31%	16	1.61%	179	18.04%	22	2.22%	39	3.93%	3	0.30%	367	37.00%	4	0.40%	61	6.15%	1053	992	PRI PVEM NA	PAN	6.65%
58	NAUCALPAN	3004	296	30.05%	54	5.48%	20	2.03%	35	3.55%	151	15.33%	24	2.44%	55	5.58%	5	0.51%	345	35.03%	0	0.00%	45	4.57%	1030	985	PRI PVEM NA	PAN	4.97%
58	NAUCALPAN	3005	267	32.76%	38	4.66%	9	1.10%	22	2.70%	132	16.20%	22	2.70%	49	6.01%	0	0.00%	275	33.74%	1	0.12%	67	8.22%	882	815	PRI PVEM NA	PAN	0.98%
58	NAUCALPAN	3006	221	25.85%	92	10.76%	19	2.22%	31	3.63%	140	16.37%	24	2.81%	40	4.68%	5	0.58%	280	32.75%	3	0.35%	49	5.73%	904	855	PRI PVEM NA	PAN	6.90%
58	NAUCALPAN	3007	216	26.06%	38	4.58%	11	1.33%	38	4.58%	196	23.64%	30	3.62%	44	5.31%	7	0.84%	249	30.04%	0	0.00%	36	4.34%	865	829	PRI PVEM NA	PAN	3.98%
58	NAUCALPAN	3008	110	24.89%	18	4.07%	8	1.81%	27	6.11%	88	19.91%	11	2.49%	21	4.75%	3	0.68%	155	35.07%	1	0.23%	21	4.75%	463	442	PRI PVEM NA	PAN	10.18%
58	NAUCALPAN	3009	267	32.76%	41	5.03%	14	1.72%	39	4.79%	150	18.40%	19	2.33%	38	4.66%	3	0.37%	242	29.69%	2	0.25%	35	4.29%	850	815	PAN	PRI PVEM NA	3.07%
58	NAUCALPAN	3010	122	26.99%	23	5.09%	8	1.77%	16	3.54%	82	18.14%	16	3.54%	25	5.53%	1	0.22%	158	34.96%	1	0.22%	27	5.97%	479	452	PRI PVEM NA	PAN	7.96%
58	NAUCALPAN	3011	151	24.47%	49	7.94%	10	1.62%	23	3.73%	68	11.02%	15	2.43%	22	3.57%	0	0.00%	278	45.06%	1	0.16%	37	6.00%	654	617	PRI PVEM NA	PAN	20.58%
58	NAUCALPAN	3012	85	14.81%	66	11.50%	8	1.39%	15	2.61%	88	15.33%	11	1.92%	17	2.96%	1	0.17%	280	48.78%	3	0.52%	29	5.05%	603	574	PRI PVEM NA	MORENA	33.45%
58	NAUCALPAN	3013	112	31.02%	19	5.26%	2	0.55%	27	7.48%	55	15.24%	4	1.11%	15	4.16%	3	0.83%	124	34.35%	0	0.00%	16	4.43%	377	361	PRI PVEM NA	PAN	3.32%
58	NAUCALPAN	3014	207	26.30%	31	3.94%	10	1.27%	41	5.21%	73	9.28%	25	3.18%	36	4.57%	6	0.76%	357	45.36%	1	0.13%	28	3.56%	815	787	PRI PVEM NA	PAN	19.06%
58	NAUCALPAN	3015	90	23.75%	19	5.01%	3	0.79%	13	3.43%	37	9.76%	6	1.58%	26	6.86%	1	0.26%	184	48.55%	0	0.00%	19	5.01%	398	379	PRI PVEM NA	PAN	24.80%
58	NAUCALPAN	3016	164	23.94%	58	8.47%	10	1.46%	15	2.19%	75	10.95%	17	2.48%	53	7.74%	2	0.29%	291	42.48%	0	0.00%	29	4.23%	714	685	PRI PVEM NA	PAN	18.54%
58	NAUCALPAN	3017	169	28.99%	32	5.49%	10	1.72%	24	4.12%	54	9.26%	17	2.92%	52	8.92%	1	0.17%	224	38.42%	0	0.00%	18	3.09%	601	583	PRI PVEM NA	PAN	9.43%
58	NAUCALPAN	3018	140	26.02%	26	4.83%	21	3.90%	16	2.97%	82	15.24%	14	2.60%	30	5.58%	1	0.19%	208	38.66%	0	0.00%	19	3.53%	557	538	PRI PVEM NA	PAN	12.64%
58	NAUCALPAN	3019	88	21.78%	24	5.94%	12	2.97%	13	3.22%	63	15.59%	8	1.98%	28	6.93%	1	0.25%	167	41.34%	0	0.00%	21	5.20%	425	404	PRI PVEM NA	PAN	19.55%
58	NAUCALPAN	3020	106	21.46%	20	4.05%	3	0.61%	14	2.83%	85	17.21%	11	2.23%	34	6.88%	2	0.40%	219	44.33%	0	0.00%	18	3.64%	512	494	PRI PVEM NA	PAN	22.87%
58	NAUCALPAN	3021	76	21.71%	14	4.00%	4	1.14%	5	1.43%	29	8.29%	2	0.57%	67	19.14%	0	0.00%	153	43.71%	0	0.00%	9	2.57%	359	350	PRI PVEM NA	PAN	22.00%
58	NAUCALPAN	3022	153	29.59%	28	5.42%	19	3.68%	15	2.90%	72	13.93%	12	2.32%	31	6.00%	3	0.58%	184	35.59%	0	0.00%	23	4.45%	540	517	PRI PVEM NA	PAN	6.00%
58	NAUCALPAN	3023	82	25.39%	15	4.64%	1	0.31%	7	2.17%	49	15.17%	13	4.02%	13	4.02%	2	0.62%	141	43.65%	0	0.00%	15	4.64%	338	323	PRI PVEM NA	PAN	18.27%
58	NAUCALPAN	3024	54	22.31%	8	3.31%	4	1.65%	12	4.96%	24	9.92%	9	3.72%	25	10.33%	1	0.41%	105	43.39%	0	0.00%	12	4.96%	254	242	PRI PVEM NA	PAN	21.07%
58	NAUCALPAN	3025	118	27.83%	32	7.55%	12	2.83%	12	2.83%	24	5.66%	10	2.36%	25	5.90%	1	0.24%	190	44.81%	0	0.00%	27	6.37%	451	424	PRI PVEM NA	PAN	16.98%
58	NAUCALPAN	3026	93	22.04%	24	5.69%	11	2.61%	12	2.84%	49	11.61%	12	2.84%	20	4.74%	1	0.24%	200	47.39%	0	0.00%	27	6.40%	449	422	PRI PVEM NA	PAN	25.36%
58	NAUCALPAN	3027	78	20.86%	35	9.36%	6	1.60%	15	4.01%	53	14.17%	13	3.48%	19	5.08%	3	0.80%	152	40.64%	0	0.00%	13	3.48%	387	374	PRI PVEM NA	PAN	19.79%
58	NAUCALPAN	3028	91	21.77%	46	11.00%	21	5.02%	12	2.87%	75	17.94%	12	2.87%	25	5.98%	1	0.24%	135	32.30%	0	0.00%	18	4.31%	436	418	PRI PVEM NA	PAN	10.53%
58	NAUCALPAN	3029	115	23.81%	34	7.04%	10	2.07%	14	2.90%	77	15.94%	8	1.66%	26	5.38%	1	0.21%	198	40.99%	0	0.00%	40	8.28%	523	483	PRI PVEM NA	PAN	17.18%
58	NAUCALPAN	3030	110	20.68%	45	8.46%	11	2.07%	17	3.20%	93	17.48%	12	2.26%	21	3.95%	2	0.38%	221	41.54%	0	0.00%	29	5.45%	561	532	PRI PVEM NA	PAN	20.86%
58	NAUCALPAN	3031	176	26.39%	33	4.95%	11	1.65%	16	2.40%	96	14.39%	16	2.40%	23	3.45%	2	0.30%	294	44.08%	0	0.00%	32	4.80%	699	667	PRI PVEM NA	PAN	17.69%
58	NAUCALPAN	3032	109	23.24%	25	5.33%	13	2.77%	17	3.62%	64	13.65%	15	3.20%	21	4.48%	1	0.21%	204	43.50%	0	0.00%	19	4.05%	488	469	PRI PVEM NA	PAN	20.26%
58	NAUCALPAN	3033	413	37.55%	60	5.45%	16	1.45%	21	1.91%	56	5.09%	10	0.91%	59	5.36%	3	0.27%	462	42.00%	0	0.00%	57	5.18%	1157	1100	PRI PVEM NA	PAN	4.45%
58	NAUCALPAN	3034	343	28.56%	73	6.08%	23	1.92%	68	5.66%	79	6.58%	27	2.25%	33	2.75%	6	0.50%	548	45.63%	1	0.08%	48	4.00%	1249	1201	PRI PVEM NA	PAN	17.07%
58	NAUCALPAN	3035	1731	38.93%	239	5.37%	65	1.46%	261	5.87%	421	9.47%	87	1.96%	186	4.18%	14	0.31%	1441	32.40%	2	0.04%	195	4.38%	4642	4447	PAN	PRI PVEM NA	6.52%
58	NAUCALPAN	6392	113	26.34%	36	8.39%	6	1.40%	9	2.10%	36	8.39%	10	2.33%	24	5.59%	1	0.23%	194	45.22%	0	0.00%	25	5.83%	454	429	PRI PVEM NA	PAN	18.88%
58	NAUCALPAN	6393	48	30.97%	6	3.87%	5	3.23%	3	1.94%	14	9.03%	5	3.23%	4	2.58%	0	0.00%	70	45.16%	0	0.00%	4	2.58%	159	155	PRI PVEM NA	PAN	14.19%
TOTAL			106280		14351		3996		8539		32320		7220		13193		1473		95870		595		14741		298578	283837			

IEEM
Instituto Electoral del Estado de México
DIRECCIÓN DE ORGANIZACIÓN

7 Junio 2015
Elección de Diputados Locales y Ayuntamientos

MARGEN DE VICTORIA EN LA ELECCIÓN DE AYUNTAMIENTOS 2015 POR SECCIÓN ELECTORAL

MUNICIPIO: 058 NAUCALPAN DE JUÁREZ

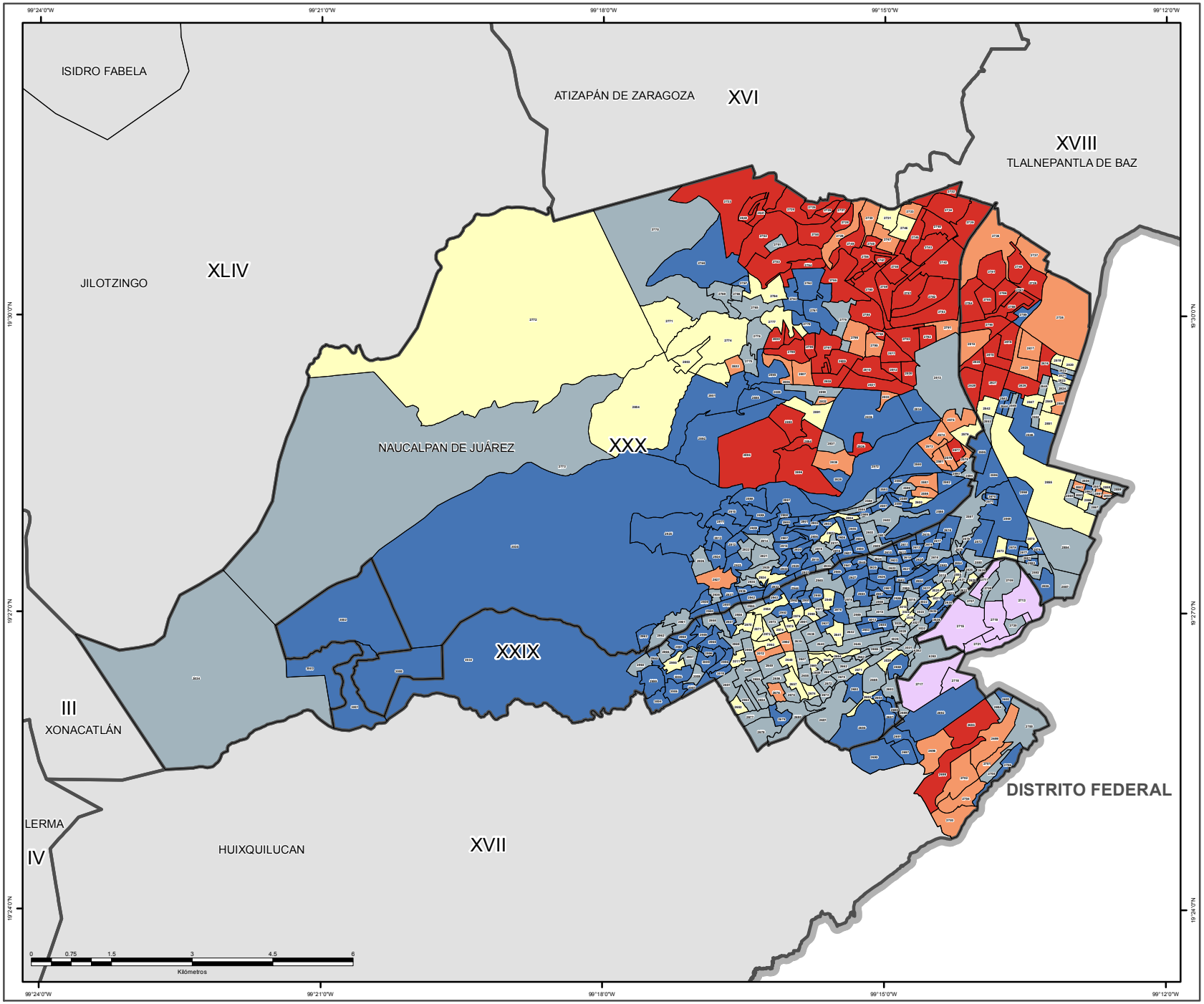

SIMBOLOGÍA

ESTRUCTURA GEOELECTORAL Y CLAVES

- Límite estatal ..... MÉX
- Distrito Electoral Local XLV
- Límite municipal ..... TOLUCA
- Sección electoral 6459
- Cabecera municipal

MARGEN DE VICTORIA

- 0.000000 - 10.100000
- 10.130000 - 20.520000
- 20.530000 - 31.610000
- 31.620000 - 45.680000
- 45.770000 - 90.220000

OTROS

- Sin dato de cómputo
- Anulado por el Tribunal Electoral del Estado de México

Edición cartográfica del mes de abril de 2016,
con corte de información cartográfica al 05 de noviembre de 2014.
Registro Federal de Electores, INE

Resultados del Cómputo
para la Integración de los Ayuntamientos 2016 -2018
y de la LIX Legislatura del Estado de México 2015 -2018
Proyección: UTM Zona 14
Datum: WGS84

LOCALIZACIÓN

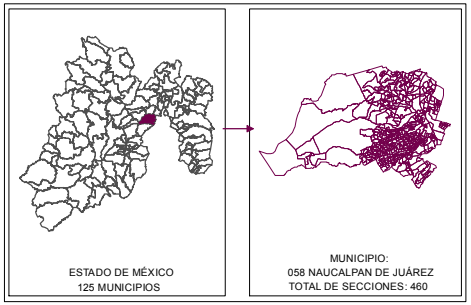

SUPERVISIÓN

C.P. Antonio Sánchez Acosta
Subdirector de Documentación y Estadística Electoral _____

ELABORACIÓN

Departamento de Geomática Electoral

Lic. Miguel Ángel García Escalante _____
C. Jaqueline Pérez Nova _____

PARTICIPACIÓN Y ABSTENCIONISMO

La participación de los ciudadanos con credencial para votar en esta elección en el municipio de Naucalpan de Juárez fue de 45.0%, siendo el abstencionismo de 55.0%.

Para el análisis de la participación por sección, éstas se agruparon hasta en cuatro rangos de participación, el primero es de participación alta considerando más de 70.00%, no se ubicó ninguna sección; el segundo es de participación media, considerado entre 60.01% y hasta 70.00% en el que se encuentran 29 secciones (6.40%); el rango de participación baja, considerado entre 50.01% y hasta 60.00%, dentro del que se ubican 125 secciones (27.59%); y en el rango de participación muy baja, considerado con menos de 50.0%, en el que se encuentran 299 secciones (66.00%).

PARTICIPACIÓN Y ABSTENCIONISMO

Municipio	Cabecera Municipal	Sección	PAN	% PAN	PRD	% PRD	PT	% PT	MC	% MC	MORENA	% MORENA	PH	% PH	PES	% PES	PFD	% PFD	PRI-PVEM-NA	% PRI-PVEM-NA	NO REGISTRADOS	% NO REGISTRADOS	NULOS	% NULOS	TOTAL	VOTACIÓN VALIDA	MARGEN DE VICTORIA	LISTA NOMINAL	PARTICIPACIÓN	% PARTICIPACIÓN	% ABSTENCIONISMO
58	NAUCALPAN	2572	254	35.57%	22	3.08%	6	0.84%	14	1.96%	58	8.12%	11	1.54%	37	5.18%	6	0.84%	306	42.86%	0	0.00%	11	1.54%	725	714	7.28%	1438	MUY BAJO	48.68%	51.32%
58	NAUCALPAN	2573	275	57.77%	25	5.25%	4	0.84%	6	1.26%	53	11.13%	20	4.20%	16	3.36%	2	0.42%	73	15.34%	2	0.42%	21	4.41%	497	476	42.44%	845	BAJO	58.82%	41.18%
58	NAUCALPAN	2574	318	55.02%	25	4.33%	5	0.87%	18	3.11%	70	12.11%	12	2.08%	37	6.40%	2	0.35%	89	15.40%	2	0.35%	29	5.02%	607	578	39.62%	1008	BAJO	59.82%	40.18%
58	NAUCALPAN	2575	315	60.46%	12	2.30%	2	0.38%	14	2.69%	40	7.68%	18	3.45%	28	5.37%	2	0.38%	88	16.89%	2	0.38%	42	8.06%	563	521	43.57%	985	BAJO	57.16%	42.84%
58	NAUCALPAN	2576	335	48.34%	23	3.32%	3	0.43%	17	2.45%	81	11.69%	22	3.17%	36	5.19%	3	0.43%	172	24.82%	1	0.14%	58	8.37%	751	693	23.52%	1405	BAJO	53.45%	46.55%
58	NAUCALPAN	2577	334	63.62%	17	3.24%	4	0.76%	9	1.71%	44	8.38%	11	2.10%	23	4.38%	1	0.19%	79	15.05%	3	0.57%	31	5.90%	556	525	48.57%	902	MEDIO	61.64%	38.36%
58	NAUCALPAN	2578	224	24.75%	26	2.87%	4	0.44%	11	1.22%	55	6.08%	18	1.99%	22	2.43%	1	0.11%	544	60.11%	0	0.00%	25	2.76%	930	905	35.36%	1171	BAJO	51.67%	48.33%
58	NAUCALPAN	2579	324	54.55%	21	3.54%	5	0.84%	19	3.20%	57	9.60%	17	2.86%	37	6.23%	2	0.34%	110	18.52%	2	0.34%	28	4.71%	622	594	36.03%	942	MEDIO	66.03%	33.97%
58	NAUCALPAN	2580	166	32.87%	19	3.76%	19	3.76%	14	2.77%	58	11.49%	18	3.56%	39	7.72%	1	0.20%	170	33.66%	1	0.20%	21	4.16%	526	505	0.79%	1020	BAJO	51.67%	48.33%
58	NAUCALPAN	2581	251	52.62%	17	3.56%	8	1.68%	8	1.68%	66	13.84%	17	3.56%	25	5.24%	3	0.63%	81	16.98%	1	0.21%	33	6.92%	510	477	35.64%	804	MEDIO	63.43%	36.57%
58	NAUCALPAN	2582	234	36.51%	31	4.84%	3	0.47%	14	2.18%	84	13.10%	3	0.47%	31	4.84%	3	0.47%	236	36.82%	2	0.31%	25	3.90%	666	641	0.31%	1266	BAJO	53.00%	47.00%
58	NAUCALPAN	2583	200	34.42%	19	3.27%	8	1.38%	16	2.75%	79	13.60%	13	2.24%	22	3.79%	4	0.69%	220	37.87%	0	0.00%	33	5.68%	614	581	3.44%	1317	MUY BAJO	47.23%	52.77%
58	NAUCALPAN	2584	199	38.87%	26	5.08%	5	0.98%	17	3.32%	71	13.87%	17	3.32%	35	6.84%	3	0.59%	139	27.15%	0	0.00%	28	5.47%	540	512	11.72%	1171	MUY BAJO	48.08%	51.92%
58	NAUCALPAN	2585	106	29.94%	12	3.39%	3	0.85%	12	3.39%	56	15.82%	4	1.13%	10	2.82%	1	0.28%	150	42.37%	0	0.00%	31	8.76%	385	354	12.43%	840	MUY BAJO	46.67%	53.33%
58	NAUCALPAN	2586	113	39.93%	17	6.01%	3	1.06%	10	3.53%	34	12.01%	5	1.77%	11	3.89%	0	0.00%	90	31.80%	0	0.00%	9	3.18%	292	283	8.13%	607	MUY BAJO	48.11%	51.89%
58	NAUCALPAN	2587	230	36.05%	23	3.61%	11	1.72%	19	2.98%	78	12.23%	11	1.72%	25	3.92%	3	0.47%	236	36.99%	2	0.31%	30	4.70%	668	638	0.94%	1424	MUY BAJO	46.91%	53.09%
58	NAUCALPAN	2588	185	30.94%	33	5.52%	11	1.84%	16	2.68%	86	14.38%	14	2.34%	42	7.02%	3	0.50%	207	34.62%	1	0.17%	23	3.85%	621	598	3.68%	1474	MUY BAJO	42.27%	57.73%
58	NAUCALPAN	2589	179	30.39%	30	5.09%	10	1.70%	20	3.40%	56	9.51%	16	2.72%	50	8.49%	4	0.68%	222	37.69%	2	0.34%	28	4.75%	617	589	7.30%	1165	BAJO	53.05%	46.95%
58	NAUCALPAN	2590	248	46.70%	9	1.69%	7	1.32%	13	2.45%	38	7.16%	23	4.33%	21	3.95%	0	0.00%	172	32.39%	0	0.00%	36	6.78%	567	531	14.31%	1083	BAJO	55.12%	44.88%
58	NAUCALPAN	2591	336	52.17%	20	3.11%	7	1.09%	23	3.57%	68	10.56%	23	3.57%	32	4.97%	8	1.24%	127	19.72%	0	0.00%	38	5.90%	682	644	32.45%	1246	BAJO	54.74%	45.26%
58	NAUCALPAN	2592	204	40.72%	21	4.19%	4	0.80%	17	3.39%	45	8.98%	4	0.80%	30	5.99%	5	1.00%	171	34.13%	0	0.00%	26	5.19%	527	501	6.59%	1047	BAJO	50.33%	49.67%
58	NAUCALPAN	2593	215	37.46%	24	4.18%	5	0.87%	9	1.57%	44	7.67%	13	2.26%	35	6.10%	6	1.05%	223	38.85%	0	0.00%	16	2.79%	590	574	1.39%	1293	MUY BAJO	45.63%	54.37%
58	NAUCALPAN	2594	118	31.98%	17	4.61%	13	3.52%	4	1.08%	28	7.59%	8	2.17%	20	5.42%	2	0.54%	158	42.82%	1	0.27%	14	3.79%	383	369	10.84%	781	MUY BAJO	49.17%	50.83%
58	NAUCALPAN	2595	309	43.40%	32	4.49%	15	2.11%	11	1.54%	49	6.88%	14	1.97%	38	5.34%	3	0.42%	241	33.85%	0	0.00%	34	4.78%	746	712	9.55%	1385	BAJO	54.01%	45.99%
58	NAUCALPAN	2596	351	38.53%	34	3.73%	17	1.87%	21	2.31%	90	9.88%	25	2.74%	52	5.71%	1	0.11%	319	35.02%	1	0.11%	35	3.84%	946	911	3.51%	1522	BAJO	51.58%	48.42%
58	NAUCALPAN	2597	73	30.80%	9	3.80%	8	3.38%	4	1.69%	13	5.49%	8	3.38%	7	2.95%	0	0.00%	115	48.52%	0	0.00%	441	186.08%	678	237	17.72%	657	MUY BAJO	37.44%	62.56%
58	NAUCALPAN	2598	67	33.50%	13	6.50%	8	4.00%	7	3.50%	30	15.00%	8	4.00%	10	5.00%	0	0.00%	57	28.50%	0	0.00%	8	4.00%	208	200	5.00%	550	MUY BAJO	37.82%	62.18%
58	NAUCALPAN	2599	240	55.30%	10	2.30%	6	1.38%	11	2.53%	43	9.91%	4	0.92%	26	5.99%	2	0.46%	92	21.20%	0	0.00%	12	2.76%	446	434	34.10%	771	BAJO	57.72%	42.28%
58	NAUCALPAN	2600	210	53.85%	12	3.08%	4	1.03%	8	2.05%	29	7.44%	11	2.82%	25	6.41%	1	0.26%	90	23.08%	0	0.00%	18	4.62%	408	390	30.77%	680	MEDIO	60.44%	39.56%
58	NAUCALPAN	2601	212	35.51%	27	4.52%	11	1.84%	16	2.68%	82	13.74%	15	2.51%	37	6.20%	2	0.34%	195	32.66%	0	0.00%	31	5.19%	628	597	2.85%	1267	MUY BAJO	49.57%	50.43%
58	NAUCALPAN	2602	158	28.94%	26	4.76%	13	2.38%	34	6.23%	61	11.17%	13	2.38%	25	4.58%	1	0.18%	214	39.19%	1	0.18%	22	4.03%	568	546	10.26%	1252	MUY BAJO	45.61%	54.39%
58	NAUCALPAN	2603	312	47.27%	12	1.82%	14	2.12%	17	2.58%	69	10.45%	5	0.76%	26	3.94%	5	0.76%	195	29.55%	5	0.76%	40	6.06%	700	660	17.73%	1642	MUY BAJO	42.63%	57.37%
58	NAUCALPAN	2604	154	35.40%	28	6.44%	11	2.53%	10	2.30%	49	11.26%	18	4.14%	9	2.07%	3	0.69%	151	34.71%	2	0.46%	19	4.37%	454	435	0.69%	957	MUY BAJO	47.54%	52.46%
58	NAUCALPAN	2605	171	34.55%	28	5.66%	8	1.62%	17	3.43%	55	11.11%	18	3.64%	20	4.04%	7	1.41%	170	34.34%	1	0.20%	17	3.43%	512	495	0.20%	1069	MUY BAJO	47.80%	52.20%
58	NAUCALPAN	2606	248	39.62%	30	4.79%	9	1.44%	14	2.24%	63	10.06%	16	2.56%	33	5.27%	10	1.60%	203	32.43%	0	0.00%	27	4.31%	653	626	7.19%	1592	MUY BAJO	41.08%	58.92%
58	NAUCALPAN	2607	206	39.69%	28	5.39%	1	0.19%	10	1.93%	65	12.52%	13	2.50%	33	6.36%	9	1.73%	154	29.67%	0	0.00%	28	5.39%	547	519	10.02%	1109	BAJO	50.14%	49.86%
58	NAUCALPAN	2608	195	37.43%	22	4.22%	7	1.34%	7	1.34%	70	13.44%	16	3.07%	22	4.22%	1	0.19%	180	34.55%	1	0.19%	29	5.57%	550	521	2.88%	1197	MUY BAJO	45.95%	54.05%
58	NAUCALPAN	2609	239	40.85%	24	4.10%	12	2.05%	19	3.25%	63	10.77%	17	2.91%	35	5.98%	3	0.51%	173	29.57%	0	0.00%	25	4.27%	610	585	11.28%	1289	MUY BAJO	47.17%	52.83%
58	NAUCALPAN	2610	157	31.78%	25	5.06%	10	2.02%	12	2.43%	76	15.38%	19	3.85%	29	5.87%	4	0.81%	162	32.79%	0	0.00%	41	8.30%	535	494	1.01%	1389	MUY BAJO	38.30%	61.70%
58	NAUCALPAN	2611	184	35.38%	27	5.19%	6	1.15%	19	3.65%	68	13.08%	20	3.85%	26	5.00%	3	0.58%	165	31.73%	2	0.38%	33	6.35%	553	520	3.65%	1173	MUY BAJO	47.14%	52.86%
58	NAUCALPAN	2612	119	34.49%	22	6.38%	4	1.16%	11	3.19%	36	10.43%	6	1.74%	22	6.38%	0	0.00%	125	36.23%	0	0.00%	14	4.06%	359	345	1.74%	824	MUY BAJO	43.57%	56.43%
58	NAUCALPAN	2613	220	39.93%	20	3.63%	6	1.09%	10	1.81%	67	12.16%	21	3.81%	28	5.08%	3	0.54%	175	31.76%	1	0.18%	24	4.36%	575	551	8.17%	1189	MUY BAJO	48.44%	51.56%
58	NAUCALPAN	2614	122	30.20%	21	5.20%	15	3.71%	5	1.24%	59	14.60%	13	3.22%	28	6.93%	6	1.49%	134	33.17%	1	0.25%	24	5.94%	428	404	2.97%	891	MUY BAJO	48.04%	51.96%
58	NAUCALPAN	2615	225	38.33%	21	3.58%	7	1.19%	15	2.56%	73	12.44%	19	3.24%	23	3.92%	5	0.85%	199	33.90%	0	0.00%	28	4.77%	615	587	4.43%	1375	MUY BAJO	44.80%	55.20%
58	NAUCALPAN	2616	187	39.79%	23	4.89%	10	2.13%	19	4.04%	51	10.85%	13	2.77%	21	4.47%	2	0.43%	144	30.64%	0	0.00%	11	2.34%	481	470	9.15%	936	BAJO	50.64%	49.36%
58	NAUCALPAN	2617	112	29.71%	31	8.22%	2	0.53%	9	2.39%	48	12.73%	17	4.51%	24	6.37%	1	0.27%	133	35.28%	0	0.00%	0	0.00%	377	377	5.57%	820	MUY BAJO	46.46%	53.54%
58	NAUCALPAN	2618	310	45.06%	27	3.92%	11	1.60%	17	2.47%	85	12.35%	18	2.62%	26	3.78%	1	0.15%	193	28.05%	0	0.00%	14	2.03%	702	688	17.01%	1324	BAJO	53.40%	46.60%
58	NAUCALPAN	2619	212	37.79%	14	2.50%	12	2.14%	20	3.57%	54	9.63%	16	2.85%	28	4.99%	3	0.53%	202	36.01%	0	0.00%	0	0.00%	561	561	1.78%	1248	MUY BAJO	45.19%	54.81%
58	NAUCALPAN	2620	154	29.90%	25	4.85%	12	2.33%	9	1.75%	76	14.76%	10	1.94%	23	4.47%	3	0.58%	203	39.42%	0	0.00%	32	6.21%	547	515	9.51%	1152	MUY BAJO	47.48%	52.52%
58	NAUCALPAN	2621	202	31.86%	20	3.15%	10	1.58%	18	2.84%	77	12.15%	23	3.63%	35	5.52%	1	0.16%	248	39.12%	0	0.00%	17	2.68%	651	634	7.26%	1507	MUY BAJO	43.20%	56.80%
58	NAUCALPAN	2622	65	25.59%	6	2.36%	2	0.79%	5	1.97%	38	14.96%	17	6.69%	14	5.51%	2	0.79%	104	40.94%	1	0.39%	12	4.72%	266	254	15.35%	1155	MUY BAJO	41.90%	58.10%
58	NAUCALPAN	2623	100	28.90%	17	4.91%	4	1.16%	11	3.18%	60	17.34%	7	2.02%	25	7.23%	4	1.16%	118	34.10%	0	0.00%	31	8.96%	377	346	5.20%	901	MUY BAJO	41.84%	58.16%
58	NAUCALPAN	2624	103	27.91%	8	2.17%	1	0.27%	6	1.63%	68	18.43%	7	1.90%	25	6.78%	1	0.27%	150	40.65%	0	0.00%	16	4.34%	385	369	12.74%	825	MUY BAJO	45.70%	54.30%
58	NAUCALPAN	2625	182	29.79%	20	3.27%	8	1.31%	32	5.24%	130	21.28%	20	3.27%	37	6.06%	2	0.33%	179	29.30%	1	0.16%	39	6.38%	650	611	0.49%	1490	MUY BAJO	43.76%	56.24%
58	NAUCALPAN	2626	146	27.24%	39	7.28%	7	1.31%	18	3.36%	87	16.23%	19	3.54%	28	5.22%	3	0.56%	189	35.26%	0	0.00%	36	6.72%	572	536	8.02%	1331	MUY BAJO	41.92%	58.08%
58	NAUCALPAN	2627	303	34.28%	62	7.01%	10	1.13%	31	3.51%	107	12.10%	27	3.05%	53	6.00%	5	0.57%	286	32.35%	0	0.00%	57	6.45%	941	884	1.92%	1867	MUY BAJO	49.76%	50.24%
58	NAUCALPAN	2628	122	30.89%	26	6.58%	6	1.52%	9	2.28%	24	6.08%	13	3.29%	26	6.58%	0	0.00%	169	42.78%	0	0.00%	26	6.58%	421	395	11.90%	1061	MUY BAJO	39.68%	60.32%
58	NAUCALPAN	2629	114	24.00%	19	4.00%	6	1.26%	13	2.74%	54	11.37%	19	4.00%	26	5.47%	4	0.84%	220	46.32%	0	0.00%	17	3.58%	492	475	22.32%	1547	MUY BAJO	31.80%	68.20%
58	NAUCALPAN	2630	90	26.95%	19	5.69%	11	3.29%	17	5.09%	40	11.98%	16	4.79%	12	3.59%	3	0.90%	126	37.72%	0	0.00%	20	5.99%	354	334	10.78%	929	MUY BAJO	37.78%	62.22%
58	NAUCALPAN	2631	92	23.12%	42	10.55%	10	2.51%	11	2.76%	47	11.81%	15	3.77%	20	5.03%	1	0.25%	160	40.20%	0	0.00%	13	3.27%	411	398	17.09%	1107	MUY BAJO	36.86%	63.14%
58	NAUCALPAN	2632	93	27.19%	22	6.43%	7	2.05%	9	2.63%	48	14.04%	10	2.92%	12	3.51%	1	0.29%	138	40.35%	2	0.58%	24	7.02%	366	342	13.16%	1108	MUY BAJO	33.03%	66.97%
58	NAUCALPAN	2633	108	28.80%	20	5.33%	4	1.07%	15	4.00%	34	9.07%	9	2.40%	11	2.93%	1	0.27%	164	43.73%	9	2.40%	7	1.87%	382	375	14.93%	856	MUY BAJO	44.63%	55.37%
58	NAUCALPAN	2634	169	31.01%	22	4.04%	15	2.75%	25	4.59%	80	14.68%	12	2.20%	30	5.50%	2	0.37%	190	34.86%	0	0.00%	28	5.14%	573	545	3.85%	1549	MUY BAJO	36.80%	63.20%
58	NAUCALPAN	2635	179	31.02%	38	6.59%	11	1.91%	11	1.91%	109	18.89%	10	1.73%	33	5.72%	1	0.17%	185	32.06%	0	0.00%	16	2.77%	593	577	1.04%	1635	MUY BAJO	36.27%	63.73%

PARTICIPACIÓN Y ABSTENCIONISMO

Municipio	Cabecera Municipal	Sección	PAN	% PAN	PRD	% PRD	PT	% PT	MC	% MC	MORENA	% MORENA	PH	% PH	PES	% PES	PFD	% PFD	PRI-PVEM-NA	% PRI-PVEM-NA	NO REGISTRADOS	% NO REGISTRADOS	NULOS	% NULOS	TOTAL	VOTACIÓN VALIDA	MARGEN DE VICTORIA	LISTA NOMINAL	PARTICIPACIÓN	% PARTICIPACIÓN	% ABSTENCIONISMO
58	NAUCALPAN	2636	209	31.52%	34	5.13%	13	1.96%	23	3.47%	81	12.22%	17	2.56%	28	4.22%	1	0.15%	256	38.61%	1	0.15%	38	5.73%	701	663	7.09%	1927	MUY BAJO	34.41%	65.59%
58	NAUCALPAN	2637	249	30.07%	52	6.28%	16	1.93%	19	2.29%	132	15.94%	17	2.05%	50	6.04%	4	0.48%	288	34.78%	1	0.12%	33	3.99%	861	828	4.71%	2029	MUY BAJO	41.89%	58.11%
58	NAUCALPAN	2638	225	25.86%	74	8.51%	14	1.61%	16	1.84%	127	14.60%	24	2.76%	35	4.02%	5	0.57%	350	40.23%	0	0.00%	43	4.94%	913	870	14.37%	2279	MUY BAJO	40.94%	59.06%
58	NAUCALPAN	2639	154	20.16%	86	11.26%	19	2.49%	21	2.75%	109	14.27%	23	3.01%	37	4.84%	3	0.39%	309	40.45%	3	0.39%	43	5.63%	807	764	20.29%	2054	MUY BAJO	39.19%	60.81%
58	NAUCALPAN	2640	236	25.88%	74	8.11%	13	1.43%	20	2.19%	115	12.61%	23	2.52%	29	3.18%	4	0.44%	397	43.53%	1	0.11%	33	3.62%	945	912	17.65%	2388	MUY BAJO	39.91%	60.09%
58	NAUCALPAN	2641	121	19.90%	57	9.38%	10	1.64%	22	3.62%	91	14.97%	20	3.29%	37	6.09%	4	0.66%	246	40.46%	0	0.00%	25	4.11%	633	608	20.56%	1839	MUY BAJO	34.26%	65.74%
58	NAUCALPAN	2642	194	26.25%	85	11.50%	14	1.89%	17	2.30%	97	13.13%	21	2.84%	30	4.06%	3	0.41%	276	37.35%	2	0.27%	31	4.19%	770	739	11.10%	2015	MUY BAJO	38.21%	61.79%
58	NAUCALPAN	2643	165	29.89%	53	9.60%	17	3.08%	6	1.09%	61	11.05%	10	1.81%	30	5.43%	1	0.18%	209	37.86%	0	0.00%	25	4.53%	577	552	7.97%	1707	MUY BAJO	37.73%	62.27%
58	NAUCALPAN	2644	162	27.14%	39	6.53%	21	3.52%	18	3.02%	89	14.91%	17	2.85%	35	5.86%	4	0.67%	212	35.51%	0	0.00%	20	3.35%	617	597	8.38%	1680	MUY BAJO	36.49%	63.51%
58	NAUCALPAN	2645	156	24.00%	52	8.00%	15	2.31%	17	2.62%	85	13.08%	10	1.54%	29	4.46%	2	0.31%	283	43.54%	1	0.15%	23	3.54%	673	650	19.54%	2038	MUY BAJO	34.05%	65.95%
58	NAUCALPAN	2646	140	19.77%	47	6.64%	14	1.98%	14	1.98%	108	15.25%	19	2.68%	38	5.37%	5	0.71%	323	45.62%	0	0.00%	34	4.80%	742	708	25.85%	1600	MUY BAJO	45.13%	54.88%
58	NAUCALPAN	2647	214	26.72%	42	5.24%	18	2.25%	29	3.62%	84	10.49%	25	3.12%	35	4.37%	3	0.37%	350	43.70%	1	0.12%	33	4.12%	834	801	16.98%	2239	MUY BAJO	37.87%	62.13%
58	NAUCALPAN	2648	155	22.11%	55	7.85%	17	2.43%	12	1.71%	87	12.41%	12	1.71%	36	5.14%	6	0.86%	321	45.79%	0	0.00%	45	6.42%	746	701	23.68%	2017	MUY BAJO	36.94%	63.06%
58	NAUCALPAN	2649	239	24.02%	59	5.93%	10	1.01%	25	2.51%	169	16.98%	28	2.81%	46	4.62%	5	0.50%	414	41.61%	0	0.00%	40	4.02%	1035	995	17.59%	2573	MUY BAJO	40.42%	59.58%
58	NAUCALPAN	2650	307	24.52%	53	4.23%	23	1.84%	56	4.47%	197	15.73%	36	2.88%	64	5.11%	3	0.24%	510	40.73%	3	0.24%	65	5.19%	1317	1252	16.21%	3309	MUY BAJO	39.95%	60.05%
58	NAUCALPAN	2651	176	23.34%	55	7.29%	24	3.18%	28	3.71%	105	13.93%	14	1.86%	38	5.04%	3	0.40%	311	41.25%	0	0.00%	37	4.91%	791	754	17.90%	1807	MUY BAJO	43.00%	57.00%
58	NAUCALPAN	2652	125	19.26%	43	6.63%	13	2.00%	16	2.47%	82	12.63%	30	4.62%	32	4.93%	5	0.77%	303	46.69%	0	0.00%	40	6.16%	689	649	27.43%	1665	MUY BAJO	41.32%	58.68%
58	NAUCALPAN	2653	187	25.03%	56	7.50%	17	2.28%	22	2.95%	111	14.86%	24	3.21%	31	4.15%	6	0.80%	293	39.22%	0	0.00%	35	4.69%	782	747	14.19%	2001	MUY BAJO	39.03%	60.97%
58	NAUCALPAN	2654	206	25.91%	54	6.79%	15	1.89%	17	2.14%	108	13.58%	17	2.14%	38	4.78%	3	0.38%	337	42.39%	0	0.00%	26	3.27%	821	795	16.48%	2206	MUY BAJO	36.36%	63.64%
58	NAUCALPAN	2655	158	23.27%	38	5.60%	15	2.21%	18	2.65%	91	13.40%	23	3.39%	44	6.48%	4	0.59%	288	42.42%	0	0.00%	30	4.42%	709	679	19.15%	2147	MUY BAJO	33.16%	66.84%
58	NAUCALPAN	2656	213	25.21%	42	4.97%	19	2.25%	23	2.72%	162	19.17%	20	2.37%	27	3.20%	5	0.59%	329	38.93%	5	0.59%	71	8.40%	916	845	13.73%	2415	MUY BAJO	38.10%	61.90%
58	NAUCALPAN	2657	159	21.14%	57	7.58%	14	1.86%	32	4.26%	106	14.10%	11	1.46%	49	6.52%	1	0.13%	323	42.95%	0	0.00%	33	4.39%	785	752	21.81%	2155	MUY BAJO	36.47%	63.53%
58	NAUCALPAN	2658	223	25.14%	63	7.10%	27	3.04%	38	4.28%	92	10.37%	21	2.37%	35	3.95%	2	0.23%	386	43.52%	0	0.00%	49	5.52%	936	887	18.38%	2254	MUY BAJO	40.46%	59.54%
58	NAUCALPAN	2659	162	29.51%	33	6.01%	5	0.91%	10	1.82%	70	12.75%	12	2.19%	16	2.91%	3	0.55%	238	43.35%	0	0.00%	34	6.19%	583	549	13.84%	1314	MUY BAJO	40.79%	59.21%
58	NAUCALPAN	2660	72	18.95%	16	4.21%	16	4.21%	9	2.37%	63	16.58%	5	1.32%	13	3.42%	3	0.79%	183	48.16%	0	0.00%	11	2.89%	391	380	29.21%	1124	MUY BAJO	38.17%	61.83%
58	NAUCALPAN	2661	202	25.60%	62	7.86%	20	2.53%	15	1.90%	119	15.08%	20	2.53%	42	5.32%	4	0.51%	305	38.66%	0	0.00%	14	1.77%	803	789	13.05%	2144	MUY BAJO	38.25%	61.75%
58	NAUCALPAN	2662	218	24.69%	65	7.36%	16	1.81%	31	3.51%	147	16.65%	32	3.62%	45	5.10%	4	0.45%	324	36.69%	1	0.11%	42	4.76%	925	883	12.00%	2244	MUY BAJO	41.27%	58.73%
58	NAUCALPAN	2663	129	25.24%	40	7.83%	9	1.76%	11	2.15%	86	16.83%	12	2.35%	24	4.70%	1	0.20%	199	38.94%	0	0.00%	27	5.28%	538	511	13.70%	1326	MUY BAJO	40.57%	59.43%
58	NAUCALPAN	2664	127	20.22%	30	4.78%	14	2.23%	21	3.34%	81	12.90%	13	2.07%	30	4.78%	1	0.16%	309	49.20%	2	0.32%	33	5.25%	661	628	28.98%	1853	MUY BAJO	36.32%	63.68%
58	NAUCALPAN	2665	192	29.09%	40	6.06%	11	1.67%	21	3.18%	60	9.09%	14	2.12%	28	4.24%	2	0.30%	291	44.09%	1	0.15%	26	3.94%	686	660	15.00%	1544	MUY BAJO	41.13%	58.87%
58	NAUCALPAN	2666	150	24.79%	20	3.31%	15	2.48%	10	1.65%	102	16.86%	18	2.98%	32	5.29%	2	0.33%	256	42.31%	0	0.00%	50	8.26%	655	605	17.52%	1752	MUY BAJO	38.01%	61.99%
58	NAUCALPAN	2668	212	34.93%	41	6.75%	7	1.15%	9	1.48%	65	10.71%	23	3.79%	39	6.43%	3	0.49%	208	34.27%	0	0.00%	40	6.59%	647	607	0.66%	1603	BAJO	50.03%	49.97%
58	NAUCALPAN	2669	203	26.03%	50	6.41%	16	2.05%	29	3.72%	104	13.33%	14	1.79%	36	4.62%	20	2.56%	306	39.23%	2	0.26%	43	5.51%	823	780	13.21%	1926	MUY BAJO	41.80%	58.20%
58	NAUCALPAN	2670	132	23.32%	47	8.30%	8	1.41%	7	1.24%	78	13.78%	22	3.89%	25	4.42%	3	0.53%	243	42.93%	1	0.18%	20	3.53%	586	566	19.61%	1523	MUY BAJO	38.48%	61.52%
58	NAUCALPAN	2671	89	19.02%	41	8.76%	6	1.28%	6	1.28%	77	16.45%	19	4.06%	27	5.77%	1	0.21%	202	43.16%	0	0.00%	16	3.42%	484	468	24.15%	1094	MUY BAJO	44.15%	55.85%
58	NAUCALPAN	2672	146	23.74%	54	8.78%	13	2.11%	12	1.95%	93	15.12%	17	2.76%	39	6.34%	4	0.65%	236	38.37%	1	0.16%	27	4.39%	642	615	14.63%	1544	MUY BAJO	41.77%	58.23%
58	NAUCALPAN	2673	141	26.50%	47	8.83%	5	0.94%	12	2.26%	74	13.91%	10	1.88%	20	3.76%	2	0.38%	221	41.54%	0	0.00%	20	3.76%	552	532	15.04%	1527	MUY BAJO	36.87%	63.13%
58	NAUCALPAN	2674	131	24.35%	20	3.72%	10	1.86%	6	1.12%	82	15.24%	16	2.97%	18	3.35%	2	0.37%	253	47.03%	0	0.00%	48	8.92%	586	538	22.68%	1416	MUY BAJO	41.38%	58.62%
58	NAUCALPAN	2675	183	23.14%	68	8.60%	18	2.28%	22	2.78%	113	14.29%	38	4.80%	46	5.82%	3	0.38%	286	36.16%	14	1.77%	23	2.91%	814	791	13.02%	2302	MUY BAJO	35.75%	64.25%
58	NAUCALPAN	2676	228	19.45%	48	4.10%	8	0.68%	28	2.39%	127	10.84%	19	1.62%	65	5.55%	3	0.26%	646	55.12%	0	0.00%	45	3.84%	1217	1172	35.67%	2609	MUY BAJO	35.65%	64.35%
58	NAUCALPAN	2677	244	27.63%	67	7.59%	16	1.81%	16	1.81%	79	8.95%	14	1.59%	37	4.19%	5	0.57%	405	45.87%	0	0.00%	39	4.42%	922	883	18.23%	2538	MUY BAJO	35.78%	64.22%
58	NAUCALPAN	2678	327	27.30%	84	7.01%	14	1.17%	26	2.17%	151	12.60%	25	2.09%	47	3.92%	4	0.33%	519	43.32%	1	0.08%	72	6.01%	1270	1198	16.03%	3197	MUY BAJO	39.85%	60.15%
58	NAUCALPAN	2679	274	33.29%	66	8.02%	10	1.22%	13	1.58%	65	7.90%	23	2.79%	42	5.10%	3	0.36%	326	39.61%	1	0.12%	29	3.52%	852	823	6.32%	2287	MUY BAJO	37.39%	62.61%
58	NAUCALPAN	2680	245	28.69%	70	8.20%	12	1.41%	12	1.41%	93	10.89%	20	2.34%	34	3.98%	3	0.35%	365	42.74%	0	0.00%	43	5.04%	897	854	14.05%	2356	MUY BAJO	38.03%	61.97%
58	NAUCALPAN	2681	399	39.78%	54	5.38%	17	1.69%	21	2.09%	133	13.26%	19	1.89%	59	5.88%	5	0.50%	295	29.41%	1	0.10%	36	3.59%	1039	1003	10.37%	2233	MUY BAJO	45.81%	54.19%
58	NAUCALPAN	2682	255	29.28%	57	6.54%	12	1.38%	23	2.64%	137	15.73%	16	1.84%	31	3.56%	3	0.34%	337	38.69%	0	0.00%	30	3.44%	901	871	9.41%	1970	MUY BAJO	45.08%	54.92%
58	NAUCALPAN	2683	206	30.25%	40	5.87%	6	0.88%	9	1.32%	73	10.72%	26	3.82%	28	4.11%	4	0.59%	289	42.44%	0	0.00%	44	6.46%	725	681	12.19%	1777	MUY BAJO	37.42%	62.58%
58	NAUCALPAN	2684	86	35.25%	12	4.92%	5	2.05%	6	2.46%	29	11.89%	14	5.74%	15	6.15%	0	0.00%	77	31.56%	0	0.00%	19	7.79%	263	244	3.69%	565	MUY BAJO	46.37%	53.63%
58	NAUCALPAN	2685	110	25.35%	25	5.76%	5	1.15%	10	2.30%	51	11.75%	10	2.30%	17	3.92%	3	0.69%	203	46.77%	0	0.00%	24	5.53%	458	434	21.43%	881	BAJO	51.99%	48.01%
58	NAUCALPAN	2686	327	35.39%	56	6.06%	13	1.41%	36	3.90%	113	12.23%	34	3.68%	56	6.06%	8	0.87%	280	30.30%	1	0.11%	66	7.14%	990	924	5.09%	2182	MUY BAJO	45.00%	55.00%
58	NAUCALPAN	2687	246	34.79%	49	6.93%	11	1.56%	14	1.98%	96	13.58%	19	2.69%	35	4.95%	5	0.71%	230	32.53%	2	0.28%	52	7.36%	759	707	2.26%	1560	MUY BAJO	49.42%	50.58%
58	NAUCALPAN	2688	167	36.38%	22	4.79%	8	1.74%	18	3.92%	52	11.33%	13	2.83%	34	7.41%	1	0.22%	144	31.37%	0	0.00%	36	7.84%	495	459	5.01%	1096	MUY BAJO	45.16%	54.84%
58	NAUCALPAN	2689	106	28.96%	17	4.64%	4	1.09%	7	1.91%	43	11.75%	15	4.10%	21	5.74%	0	0.00%	153	41.80%	0	0.00%	35	9.56%	401	366	12.84%	879	MUY BAJO	44.37%	55.63%
58	NAUCALPAN	2690	326	42.73%	22	2.88%	5	0.66%	18	2.36%	70	9.17%	10	1.31%	33	4.33%	2	0.26%	273	35.78%	4	0.52%	82	10.75%	845	763	6.95%	1556	BAJO	54.31%	45.69%
58	NAUCALPAN	2691	199	38.87%	19	3.71%	2	0.39%	14	2.73%	62	12.11%	24	4.69%	35	6.84%	3	0.59%	152	29.69%	2	0.39%	24	4.69%	536	512	9.18%	982	BAJO	54.58%	45.42%
58	NAUCALPAN	2692	172	38.91%	16	3.62%	1	0.23%	10	2.26%	29	6.56%	17	3.85%	23	5.20%	1	0.23%	173	39.14%	0	0.00%	27	6.11%	469	442	0.23%	905	BAJO	51.93%	48.07%
58	NAUCALPAN	2693	96	41.38%	4	1.72%	0	0.00%	9	3.88%	17	7.33%	4	1.72%	7	3.02%	2	0.86%	92	39.66%	1	0.43%	15	6.47%	247	232	1.72%	404	BAJO	58.17%	41.83%
58	NAUCALPAN	2694	155	45.06%	11	3.20%	4	1.16%	6	1.74%	37	10.76%	14	4.07%	17	4.94%	3	0.87%	95	27.62%	2	0.58%	35	10.17%	379	344	17.44%	699	BAJO	54.94%	45.06%
58	NAUCALPAN	2695	292	69.86%	7	1.67%	1	0.24%	10	2.39%	10	2.39%	4	0.96%	2	0.48%	2	0.48%	90	21.53%	0	0.00%	26	6.22%	444	418	48.33%	826	BAJO	53.63%	46.37%
58	NAUCALPAN	2696	248	55.73%	23	5.17%	1	0.22%	16	3.60%	24	5.39%	10	2.25%	14	3.15%	1	0.22%	105	23.60%	3	0.67%	36	8.09%	481	445	32.13%	854	BAJO	56.09%	43.91%
58	NAUCALPAN	2697	163	40.05%	16	3.93%	8	1.97%	8	1.97%	31	7.62%	15	3.69%	21	5.16%	2	0.49%	140	34.40%	3	0.74%	31	7.62%	438	407	5.65%	757	BAJO	57.86%	42.14%
58	NAUCALPAN	2698	251	66.76%	13	3.46%	1	0.27%	12	3.19%	9	2.39%	6	1.60%	7	1.86%	3	0.80%	73	19.41%	1	0.27%	25	6.65%	401	376	47.34%	875	MUY BAJO	45.83%	54.17%
58	NAUCALPAN	2699	166	60.58%	6	2.19%	1	0.36%	5	1.82%	24	8.76%	1	0.36%	9	3.28%	2	0.73%	59	21.53%	1	0.36%	20	7.30%	294	274	39.05%	658	MUY BAJO	44.53%	55.47%
58	NAUCALPAN	2700	219	49.21%	11	2.47%	1	0.22%	7	1.57%	32	7.19%	12	2.70%	15	3.37%	2	0.45%	143	32.13%	3	0.67%	41	9.21%	486	445	17.08%	1354	MUY BAJO	35.89%	64.11%
58	NAUCALPAN	2701	132	12.80%	41	3.98%	6	0.58%	10	0.97%	78	7.57%	10	0.97%	34	3.30%	28	2.72%	566	54.90%	126	12.22%	149	14.45%	1180	1031	42.10%	1512	MUY BAJO	46.89%	53.11%
58	NAUCALPAN	2702	244	63.54%	4	1.04%	1	0.26%	7	1.82%	15	3.91%	4	1.04%	10	2.60%	3	0.78%	95	24.74%	1	0.26%	37	9.64%	421	384	38.80%	910	MUY BAJO	46.26%	53.74%

PARTICIPACIÓN Y ABSTENCIONISMO

Municipio	Cabecera Municipal	Sección	PAN	% PAN	PRD	% PRD	PT	% PT	MC	% MC	MORENA	% MORENA	PH	% PH	PES	% PES	PFD	% PFD	PRI-PVEM-NA	% PRI-PVEM-NA	NO REGISTRADOS	% NO REGISTRADOS	NULOS	% NULOS	TOTAL	VOTACIÓN VALIDA	MARGEN DE VICTORIA	LISTA NOMINAL	PARTICIPACIÓN	% PARTICIPACIÓN	% ABSTENCIONISMO
58	NAUCALPAN	2703	193	65.20%	4	1.35%	0	0.00%	7	2.36%	21	7.09%	5	1.69%	7	2.36%	1	0.34%	58	19.59%	0	0.00%	17	5.74%	313	296	45.61%	670	MUY BAJO	46.72%	53.28%
58	NAUCALPAN	2704	144	60.25%	5	2.09%	3	1.26%	2	0.84%	13	5.44%	4	1.67%	7	2.93%	2	0.84%	59	24.69%	0	0.00%	16	6.69%	255	239	35.56%	556	MUY BAJO	45.86%	54.14%
58	NAUCALPAN	2705	170	27.46%	27	4.36%	5	0.81%	11	1.78%	88	14.22%	18	2.91%	34	5.49%	2	0.32%	261	42.16%	3	0.48%	45	7.27%	664	619	14.70%	1490	MUY BAJO	44.70%	55.30%
58	NAUCALPAN	2706	147	37.22%	12	3.04%	0	0.00%	12	3.04%	32	8.10%	6	1.52%	13	3.29%	2	0.51%	169	42.78%	2	0.51%	23	5.82%	418	395	5.57%	884	MUY BAJO	47.40%	52.60%
58	NAUCALPAN	2707	92	44.66%	6	2.91%	1	0.49%	3	1.46%	11	5.34%	6	2.91%	16	7.77%	1	0.49%	70	33.98%	0	0.00%	8	3.88%	214	206	10.68%	412	BAJO	52.18%	47.82%
58	NAUCALPAN	2708	484	44.73%	44	4.07%	10	0.92%	29	2.68%	59	5.45%	35	3.23%	63	5.82%	6	0.55%	348	32.16%	4	0.37%	59	5.45%	1141	1082	12.57%	3106	MUY BAJO	36.57%	63.43%
58	NAUCALPAN	2709	22	52.38%	0	0.00%	0	0.00%	1	2.38%	3	7.14%	0	0.00%	1	2.38%	0	0.00%	15	35.71%	0	0.00%	3	7.14%	45	42	16.67%	184	MUY BAJO	24.46%	75.54%
58	NAUCALPAN	2720	5	29.41%	2	11.76%	1	5.88%	0	0.00%	0	0.00%	2	11.76%	0	0.00%	0	0.00%	7	41.18%	0	0.00%	17	100.00%	34	17	11.76%	457	MUY BAJO	3.94%	96.06%
58	NAUCALPAN	2723	627	65.86%	22	2.31%	5	0.53%	58	6.09%	73	7.67%	23	2.42%	35	3.68%	6	0.63%	102	10.71%	1	0.11%	61	6.41%	1013	952	55.15%	1943	BAJO	51.16%	48.84%
58	NAUCALPAN	2724	391	65.60%	16	2.68%	2	0.34%	21	3.52%	50	8.39%	10	1.68%	19	3.19%	2	0.34%	83	13.93%	2	0.34%	46	7.72%	642	596	51.68%	1156	BAJO	58.39%	41.61%
58	NAUCALPAN	2725	315	64.02%	11	2.24%	0	0.00%	14	2.85%	38	7.72%	10	2.03%	16	3.25%	3	0.61%	84	17.07%	1	0.20%	28	5.69%	520	492	46.95%	875	BAJO	59.20%	40.80%
58	NAUCALPAN	2726	207	64.29%	9	2.80%	4	1.24%	8	2.48%	27	8.39%	8	2.48%	17	5.28%	1	0.31%	41	12.73%	0	0.00%	30	9.32%	352	322	51.55%	570	MEDIO	61.75%	38.25%
58	NAUCALPAN	2727	248	62.63%	13	3.28%	2	0.51%	11	2.78%	40	10.10%	11	2.78%	14	3.54%	3	0.76%	52	13.13%	2	0.51%	13	3.28%	409	396	49.49%	680	MEDIO	60.15%	39.85%
58	NAUCALPAN	2728	308	63.24%	11	2.26%	0	0.00%	19	3.90%	38	7.80%	10	2.05%	18	3.70%	5	1.03%	75	15.40%	3	0.62%	32	6.57%	519	487	47.84%	873	BAJO	59.45%	40.55%
58	NAUCALPAN	2729	285	58.88%	22	4.55%	4	0.83%	10	2.07%	30	6.20%	10	2.07%	23	4.75%	3	0.62%	97	20.04%	0	0.00%	35	7.23%	519	484	38.84%	1393	BAJO	53.41%	46.59%
58	NAUCALPAN	2730	369	58.48%	14	2.22%	4	0.63%	14	2.22%	68	10.78%	18	2.85%	26	4.12%	3	0.48%	113	17.91%	2	0.32%	57	9.03%	688	631	40.57%	1192	BAJO	57.63%	42.37%
58	NAUCALPAN	2731	314	53.31%	14	2.38%	7	1.19%	25	4.24%	47	7.98%	8	1.36%	31	5.26%	5	0.85%	138	23.43%	0	0.00%	43	7.30%	632	589	29.88%	1138	BAJO	55.54%	44.46%
58	NAUCALPAN	2732	325	66.74%	18	3.70%	0	0.00%	12	2.46%	23	4.72%	14	2.87%	19	3.90%	4	0.82%	71	14.58%	1	0.21%	22	4.52%	509	487	52.16%	828	MEDIO	61.47%	38.53%
58	NAUCALPAN	2733	245	60.05%	11	2.70%	4	0.98%	9	2.21%	27	6.62%	8	1.96%	26	6.37%	1	0.25%	76	18.63%	1	0.25%	28	6.86%	436	408	41.42%	778	BAJO	55.66%	44.34%
58	NAUCALPAN	2734	524	68.41%	18	2.35%	1	0.13%	33	4.31%	51	6.66%	10	1.31%	31	4.05%	2	0.26%	93	12.14%	3	0.39%	41	5.35%	807	766	56.27%	1389	BAJO	58.10%	41.90%
58	NAUCALPAN	2735	299	69.21%	17	3.94%	3	0.69%	10	2.31%	20	4.63%	12	2.78%	13	3.01%	2	0.46%	54	12.50%	2	0.46%	30	6.94%	462	432	56.71%	780	BAJO	57.95%	42.05%
58	NAUCALPAN	2736	424	61.01%	17	2.45%	7	1.01%	13	1.87%	60	8.63%	22	3.17%	34	4.89%	6	0.86%	110	15.83%	2	0.29%	41	5.90%	736	695	45.18%	1370	BAJO	53.58%	46.42%
58	NAUCALPAN	2737	569	61.25%	22	2.37%	2	0.22%	13	1.40%	84	9.04%	28	3.01%	49	5.27%	4	0.43%	157	16.90%	1	0.11%	67	7.21%	996	929	44.35%	1743	BAJO	57.31%	42.69%
58	NAUCALPAN	2738	317	58.81%	12	2.23%	3	0.56%	6	1.11%	39	7.24%	12	2.23%	21	3.90%	1	0.19%	128	23.75%	0	0.00%	46	8.53%	585	539	35.06%	977	BAJO	59.88%	40.12%
58	NAUCALPAN	2739	387	63.34%	12	1.96%	2	0.33%	20	3.27%	53	8.67%	17	2.78%	21	3.44%	3	0.49%	95	15.56%	1	0.16%	35	5.73%	646	611	47.79%	1107	BAJO	58.72%	41.28%
58	NAUCALPAN	2740	419	67.36%	25	4.02%	1	0.16%	12	1.93%	41	6.59%	11	1.77%	22	3.54%	1	0.16%	89	14.31%	1	0.16%	36	5.79%	658	622	53.05%	1155	BAJO	57.40%	42.60%
58	NAUCALPAN	2741	494	67.21%	20	2.72%	3	0.41%	13	1.77%	37	5.03%	15	2.04%	32	4.35%	6	0.82%	111	15.10%	4	0.54%	46	6.26%	781	735	52.11%	1332	BAJO	58.63%	41.37%
58	NAUCALPAN	2742	501	67.89%	21	2.85%	5	0.68%	23	3.12%	47	6.37%	9	1.22%	24	3.25%	2	0.27%	104	14.09%	2	0.27%	46	6.23%	784	738	53.79%	1425	BAJO	55.02%	44.98%
58	NAUCALPAN	2743	430	73.50%	16	2.74%	0	0.00%	12	2.05%	31	5.30%	9	1.54%	15	2.56%	2	0.34%	68	11.62%	2	0.34%	28	4.79%	613	585	61.88%	985	MEDIO	62.94%	37.06%
58	NAUCALPAN	2744	366	66.06%	14	2.53%	1	0.18%	16	2.89%	31	5.60%	11	1.99%	18	3.25%	0	0.00%	93	16.79%	4	0.72%	44	7.94%	598	554	49.28%	984	MEDIO	60.77%	39.23%
58	NAUCALPAN	2745	328	71.77%	14	3.06%	2	0.44%	4	0.88%	36	7.88%	4	0.88%	14	3.06%	3	0.66%	52	11.38%	0	0.00%	18	3.94%	475	457	60.39%	814	BAJO	58.11%	41.89%
58	NAUCALPAN	2746	307	51.60%	22	3.70%	5	0.84%	19	3.19%	54	9.08%	12	2.02%	29	4.87%	2	0.34%	142	23.87%	3	0.50%	31	5.21%	626	595	27.73%	1179	BAJO	53.01%	46.99%
58	NAUCALPAN	2747	469	59.22%	17	2.15%	1	0.13%	20	2.53%	44	5.56%	13	1.64%	23	2.90%	4	0.51%	197	24.87%	4	0.51%	31	3.91%	823	792	34.34%	1581	BAJO	56.10%	43.90%
58	NAUCALPAN	2748	286	65.75%	7	1.61%	0	0.00%	9	2.07%	30	6.90%	7	1.61%	16	3.68%	3	0.69%	77	17.70%	0	0.00%	14	3.22%	449	435	48.05%	784	BAJO	57.14%	42.86%
58	NAUCALPAN	2749	395	62.60%	12	1.90%	3	0.48%	14	2.22%	52	8.24%	19	3.01%	33	5.23%	3	0.48%	99	15.69%	1	0.16%	58	9.19%	689	631	46.91%	1311	BAJO	52.56%	47.44%
58	NAUCALPAN	2750	148	65.78%	3	1.33%	3	1.33%	3	1.33%	12	5.33%	9	4.00%	9	4.00%	1	0.44%	35	15.56%	1	0.44%	13	5.78%	238	225	49.78%	426	BAJO	55.87%	44.13%
58	NAUCALPAN	2751	176	41.51%	20	4.72%	3	0.71%	9	2.12%	58	13.68%	12	2.83%	20	4.72%	1	0.24%	123	29.01%	2	0.47%	42	9.91%	466	424	12.50%	853	BAJO	54.51%	45.49%
58	NAUCALPAN	2752	269	67.42%	6	1.50%	4	1.00%	7	1.75%	23	5.76%	11	2.76%	15	3.76%	3	0.75%	59	14.79%	2	0.50%	25	6.27%	424	399	52.63%	901	MUY BAJO	46.84%	53.16%
58	NAUCALPAN	2753	551	66.23%	20	2.40%	4	0.48%	18	2.16%	69	8.29%	24	2.88%	30	3.61%	2	0.24%	113	13.58%	1	0.12%	64	7.69%	896	832	52.64%	1589	BAJO	56.39%	43.61%
58	NAUCALPAN	2754	310	62.37%	15	3.02%	5	1.01%	25	5.03%	28	5.63%	14	2.82%	25	5.03%	1	0.20%	68	13.68%	6	1.21%	43	8.65%	540	497	48.69%	868	MEDIO	62.21%	37.79%
58	NAUCALPAN	2755	472	66.67%	16	2.26%	6	0.85%	19	2.68%	33	4.66%	16	2.26%	20	2.82%	4	0.56%	121	17.09%	1	0.14%	35	4.94%	743	708	49.58%	1447	BAJO	51.35%	48.65%
58	NAUCALPAN	2756	273	65.16%	14	3.34%	2	0.48%	16	3.82%	16	3.82%	10	2.39%	20	4.77%	2	0.48%	64	15.27%	2	0.48%	30	7.16%	449	419	49.88%	825	BAJO	57.45%	42.55%
58	NAUCALPAN	2757	276	69.35%	11	2.76%	2	0.50%	9	2.26%	24	6.03%	5	1.26%	12	3.02%	1	0.25%	57	14.32%	1	0.25%	23	5.78%	421	398	55.03%	676	MEDIO	62.57%	37.43%
58	NAUCALPAN	2758	509	67.69%	39	5.19%	2	0.27%	16	2.13%	42	5.59%	11	1.46%	16	2.13%	8	1.06%	108	14.36%	1	0.13%	20	2.66%	772	752	53.32%	1335	BAJO	58.58%	41.42%
58	NAUCALPAN	2759	536	66.17%	44	5.43%	2	0.25%	21	2.59%	56	6.91%	14	1.73%	25	3.09%	2	0.25%	109	13.46%	1	0.12%	33	4.07%	843	810	52.72%	1430	BAJO	58.46%	41.54%
58	NAUCALPAN	2760	534	72.55%	27	3.67%	2	0.27%	13	1.77%	42	5.71%	9	1.22%	30	4.08%	9	1.22%	69	9.38%	1	0.14%	37	5.03%	773	736	63.18%	1361	BAJO	56.80%	43.20%
58	NAUCALPAN	2761	412	37.12%	52	4.68%	13	1.17%	36	3.24%	90	8.11%	25	2.25%	63	5.68%	6	0.54%	412	37.12%	1	0.09%	47	4.23%	1157	1110	0.00%	2814	MUY BAJO	41.12%	58.88%
58	NAUCALPAN	2762	326	34.53%	49	5.19%	20	2.12%	30	3.18%	107	11.33%	27	2.86%	46	4.87%	6	0.64%	333	35.28%	0	0.00%	58	6.14%	1002	944	0.74%	2258	MUY BAJO	44.29%	55.71%
58	NAUCALPAN	2763	321	32.82%	54	5.52%	15	1.53%	35	3.58%	59	6.03%	27	2.76%	41	4.19%	6	0.61%	418	42.74%	2	0.20%	48	4.91%	1026	978	9.92%	2344	MUY BAJO	43.17%	56.83%
58	NAUCALPAN	2764	201	24.94%	50	6.20%	13	1.61%	30	3.72%	42	5.21%	21	2.61%	49	6.08%	1	0.12%	397	49.26%	2	0.25%	36	4.47%	842	806	24.32%	2086	MUY BAJO	40.41%	59.59%
58	NAUCALPAN	2765	228	31.58%	24	3.37%	15	2.10%	26	3.65%	63	8.84%	15	2.10%	25	3.51%	1	0.14%	315	44.18%	1	0.14%	18	2.52%	731	713	12.20%	1706	MUY BAJO	43.49%	56.51%
58	NAUCALPAN	2766	128	26.07%	32	6.52%	8	1.63%	16	3.26%	59	12.02%	13	2.65%	17	3.46%	2	0.41%	216	43.99%	0	0.00%	15	3.05%	506	491	17.92%	1216	MUY BAJO	43.26%	56.74%
58	NAUCALPAN	2767	165	30.16%	38	6.95%	7	1.28%	27	4.94%	48	8.78%	15	2.74%	21	3.84%	7	1.28%	217	39.67%	2	0.37%	22	4.02%	569	547	9.51%	1359	MUY BAJO	42.46%	57.54%
58	NAUCALPAN	2768	499	33.20%	95	6.32%	22	1.46%	39	2.59%	137	9.12%	31	2.06%	77	5.12%	6	0.40%	592	39.39%	5	0.33%	87	5.79%	1590	1503	6.19%	4047	MUY BAJO	39.09%	60.91%
58	NAUCALPAN	2769	295	28.53%	69	6.67%	14	1.35%	24	2.32%	113	10.93%	24	2.32%	49	4.74%	7	0.68%	436	42.17%	3	0.29%	55	5.32%	1089	1034	13.64%	2668	MUY BAJO	40.89%	59.11%
58	NAUCALPAN	2770	302	27.48%	61	5.55%	16	1.46%	37	3.37%	85	7.73%	29	2.64%	68	6.19%	16	1.46%	485	44.13%	0	0.00%	55	5.00%	1154	1099	16.65%	2465	MUY BAJO	47.18%	52.82%
58	NAUCALPAN	2771	166	23.12%	30	4.18%	12	1.67%	25	3.48%	53	7.38%	13	1.81%	42	5.85%	3	0.42%	373	51.95%	1	0.14%	31	4.32%	749	718	28.83%	1658	MUY BAJO	44.99%	55.01%
58	NAUCALPAN	2772	382	25.78%	49	3.31%	25	1.69%	48	3.24%	85	5.74%	34	2.29%	71	4.79%	5	0.34%	783	52.83%	0	0.00%	52	3.51%	1534	1482	27.06%	3349	MUY BAJO	45.80%	54.20%
58	NAUCALPAN	2773	470	30.46%	68	4.41%	29	1.88%	34	2.20%	144	9.33%	30	1.94%	54	3.50%	6	0.39%	707	45.82%	1	0.06%	103	6.68%	1646	1543	15.36%	3348	MUY BAJO	49.19%	50.81%
58	NAUCALPAN	2774	284	28.92%	28	2.85%	12	1.22%	21	2.14%	75	7.64%	17	1.73%	56	5.70%	1	0.10%	488	49.69%	0	0.00%	33	3.36%	1015	982	20.77%	2728	MUY BAJO	34.79%	65.21%
58	NAUCALPAN	2775	279	29.28%	50	5.25%	19	1.99%	28	2.94%	94	9.86%	29	3.04%	51	5.35%	5	0.52%	397	41.66%	1	0.10%	40	4.20%	993	953	12.38%	2533	MUY BAJO	39.20%	60.80%
58	NAUCALPAN	2776	291	27.22%	75	7.02%	15	1.40%	41	3.84%	113	10.57%	23	2.15%	48	4.49%	3	0.28%	460	43.03%	0	0.00%	59	5.52%	1128	1069	15.81%	2685	MUY BAJO	42.01%	57.99%
58	NAUCALPAN	2777	510	52.42%	37	3.80%	5	0.51%	18	1.85%	90	9.25%	20	2.06%	38	3.91%	8	0.82%	247	25.39%	0	0.00%	47	4.83%	1020	973	27.03%	1941	BAJO	52.55%	47.45%
58	NAUCALPAN	2778	306	35.54%	31	3.60%	12	1.39%	28	3.25%	83	9.64%	14	1.63%	41	4.76%	1	0.12%	343	39.84%	2	0.23%	28	3.25%	889	861	4.30%	1747	BAJO	50.77%	49.23%
58	NAUCALPAN	2779	391	45.84%	27	3.17%	6	0.70%	39	4.57%	60	7.03%	21	2.46%	43	5.04%	9	1.06%	256	30.01%	1	0.12%	30	3.52%	883	853	15.83%	1930	MUY BAJO	45.75%	54.25%
58	NAUCALPAN	2780	603	65.69%	28	3.05%	4	0.44%	42	4.58%	61	6.64%	22	2.40%	36	3.92%	10	1.09%	111	12.08%	1	0.11%	57	6.21%	975	918	53.59%	1890	BAJO	51.59%	48.41%
58	NAUCALPAN	2781	434	69.11%	15	2.39%	4	0.64%	14	2.23%	44	7.01%	9	1.43%	14	2.23%	4	0.64%	90	14.33%	0	0.00%	33	5.25%	661	628	54.78%	1056	MEDIO	62.03%	37.97%
58	NAUCALPAN	2782	495	72.69%	19	2.79%	4	0.59%	11	1.62%	26	3.82%	14	2.06%	26	3.82%	3	0.44%	80	11.75%	3	0.44%	42	6.17%	723	681	60.94%	1261	BAJO	57.34%	42.66%
58	NAUCALPAN	2783	500	69.64%	24	3.34%	0	0.00%	16	2.23%	45	6.27%	16	2.23%	23	3.20%	8	1.11%	86	11.98%	0	0.00%	47	6.55%	765	718	57.66%	1432	BAJO	53.42%	46.58%

PARTICIPACIÓN Y ABSTENCIONISMO

Municipio	Cabecera Municipal	Sección	PAN	% PAN	PRD	% PRD	PT	% PT	MC	% MC	MORENA	% MORENA	PH	% PH	PES	% PES	PFD	% PFD	PRI-PVEM-NA	% PRI-PVEM-NA	NO REGISTRADOS	% NO REGISTRADOS	NULOS	% NULOS	TOTAL	VOTACIÓN VALIDA	MARGEN DE VICTORIA	LISTA NOMINAL	PARTICIPACIÓN	% PARTICIPACIÓN	% ABSTENCIONISMO
58	NAUCALPAN	2784	353	66.35%	17	3.20%	3	0.56%	15	2.82%	32	6.02%	10	1.88%	20	3.76%	0	0.00%	82	15.41%	0	0.00%	31	5.83%	563	532	50.94%	1009	BAJO	55.80%	44.20%
58	NAUCALPAN	2785	376	71.62%	7	1.33%	0	0.00%	11	2.10%	28	5.33%	9	1.71%	11	2.10%	4	0.76%	77	14.67%	2	0.38%	31	5.90%	556	525	56.95%	942	BAJO	59.02%	40.98%
58	NAUCALPAN	2786	336	67.88%	7	1.41%	3	0.61%	5	1.01%	48	9.70%	12	2.42%	14	2.83%	3	0.61%	66	13.33%	1	0.20%	29	5.86%	524	495	54.55%	831	MEDIO	63.18%	36.82%
58	NAUCALPAN	2787	262	65.83%	9	2.26%	2	0.50%	10	2.51%	32	8.04%	8	2.01%	19	4.77%	2	0.50%	54	13.57%	0	0.00%	32	8.04%	430	398	52.26%	714	MEDIO	60.36%	39.64%
58	NAUCALPAN	2788	278	66.99%	5	1.20%	0	0.00%	8	1.93%	51	12.29%	7	1.69%	10	2.41%	4	0.96%	52	12.53%	0	0.00%	42	10.12%	457	415	54.46%	912	MEDIO	61.29%	38.71%
58	NAUCALPAN	2789	173	41.19%	11	2.62%	9	2.14%	12	2.86%	51	12.14%	13	3.10%	17	4.05%	0	0.00%	134	31.90%	0	0.00%	25	5.95%	445	420	9.29%	740	BAJO	59.46%	40.54%
58	NAUCALPAN	2790	393	70.05%	14	2.50%	4	0.71%	9	1.60%	34	6.06%	11	1.96%	22	3.92%	3	0.53%	67	11.94%	4	0.71%	41	7.31%	602	561	58.11%	1004	MEDIO	60.16%	39.84%
58	NAUCALPAN	2791	229	63.09%	8	2.20%	2	0.55%	13	3.58%	22	6.06%	6	1.65%	12	3.31%	3	0.83%	68	18.73%	0	0.00%	17	4.68%	380	363	44.35%	717	BAJO	53.00%	47.00%
58	NAUCALPAN	2792	328	69.34%	23	4.86%	4	0.85%	8	1.69%	25	5.29%	11	2.33%	15	3.17%	0	0.00%	58	12.26%	1	0.21%	15	3.17%	488	473	57.08%	863	BAJO	56.55%	43.45%
58	NAUCALPAN	2793	458	63.17%	19	2.62%	1	0.14%	16	2.21%	65	8.97%	18	2.48%	23	3.17%	5	0.69%	119	16.41%	1	0.14%	38	5.24%	763	725	46.76%	1331	BAJO	57.33%	42.67%
58	NAUCALPAN	2794	145	68.40%	4	1.89%	2	0.94%	3	1.42%	23	10.85%	2	0.94%	4	1.89%	1	0.47%	28	13.21%	0	0.00%	16	7.55%	228	212	55.10%	392	BAJO	58.16%	41.84%
58	NAUCALPAN	2795	319	63.04%	12	2.37%	0	0.00%	10	1.98%	36	7.11%	15	2.96%	20	3.95%	1	0.20%	93	18.38%	0	0.00%	28	5.53%	534	506	44.66%	912	BAJO	58.55%	41.45%
58	NAUCALPAN	2796	485	52.95%	27	2.95%	4	0.44%	27	2.95%	111	12.12%	25	2.73%	48	5.24%	5	0.55%	184	20.09%	0	0.00%	50	5.46%	966	916	32.86%	1650	BAJO	58.91%	41.09%
58	NAUCALPAN	2797	751	67.05%	23	2.05%	7	0.63%	37	3.30%	77	6.88%	24	2.14%	35	3.13%	8	0.71%	154	13.75%	4	0.36%	61	5.45%	1181	1120	53.30%	1992	BAJO	59.24%	40.76%
58	NAUCALPAN	2798	331	64.27%	12	2.33%	3	0.58%	13	2.52%	43	8.35%	15	2.91%	19	3.69%	6	1.17%	71	13.79%	2	0.39%	20	3.88%	535	515	50.49%	850	MEDIO	62.94%	37.06%
58	NAUCALPAN	2799	336	63.64%	17	3.22%	4	0.76%	11	2.08%	41	7.77%	9	1.70%	29	5.49%	3	0.57%	77	14.58%	1	0.19%	26	4.92%	554	528	49.05%	874	MEDIO	63.39%	36.61%
58	NAUCALPAN	2800	349	72.56%	11	2.29%	2	0.42%	4	0.83%	17	3.53%	7	1.46%	16	3.33%	3	0.62%	70	14.55%	2	0.42%	20	4.16%	501	481	58.00%	832	MEDIO	60.10%	39.90%
58	NAUCALPAN	2801	248	28.74%	53	6.14%	20	2.32%	20	2.32%	118	13.67%	19	2.20%	43	4.98%	9	1.04%	332	38.47%	1	0.12%	43	4.98%	906	863	9.73%	2442	MUY BAJO	37.43%	62.57%
58	NAUCALPAN	2802	208	21.29%	41	4.20%	6	0.61%	23	2.35%	63	6.45%	27	2.76%	20	2.05%	7	0.72%	581	59.47%	1	0.10%	34	3.48%	1011	977	38.18%	1745	MUY BAJO	42.64%	57.36%
58	NAUCALPAN	2803	181	23.83%	34	4.43%	28	3.65%	23	2.99%	65	8.46%	20	2.60%	54	7.03%	5	0.65%	356	46.35%	0	0.00%	18	2.34%	786	768	22.53%	2046	MUY BAJO	38.66%	61.34%
58	NAUCALPAN	2804	356	24.07%	81	5.48%	19	1.28%	46	3.11%	156	10.55%	32	2.16%	77	5.21%	3	0.20%	708	47.87%	1	0.07%	69	4.67%	1548	1479	23.80%	3920	MUY BAJO	39.46%	60.54%
58	NAUCALPAN	2805	517	34.35%	84	5.58%	32	2.13%	30	1.99%	163	10.83%	38	2.52%	81	5.38%	11	0.73%	549	36.48%	0	0.00%	77	5.12%	1582	1505	2.13%	3700	MUY BAJO	42.54%	57.46%
58	NAUCALPAN	2806	287	56.27%	17	3.33%	6	1.18%	4	0.78%	41	8.04%	18	3.53%	24	4.71%	2	0.39%	110	21.57%	1	0.20%	24	4.71%	534	510	34.71%	939	BAJO	56.98%	43.02%
58	NAUCALPAN	2807	405	60.36%	19	2.83%	8	1.19%	18	2.68%	68	10.13%	13	1.94%	30	4.47%	6	0.89%	100	14.90%	4	0.60%	33	4.92%	704	671	45.45%	1237	BAJO	57.15%	42.85%
58	NAUCALPAN	2808	415	68.60%	11	1.82%	2	0.33%	11	1.82%	66	10.91%	15	2.48%	19	3.14%	1	0.17%	63	10.41%	2	0.33%	39	6.45%	644	605	57.69%	1127	BAJO	57.14%	42.86%
58	NAUCALPAN	2809	426	63.02%	15	2.22%	7	1.04%	15	2.22%	70	10.36%	19	2.81%	23	3.40%	5	0.74%	93	13.76%	3	0.44%	35	5.18%	711	676	49.26%	1237	BAJO	57.07%	42.93%
58	NAUCALPAN	2810	413	63.15%	19	2.91%	3	0.46%	14	2.14%	45	6.88%	13	1.99%	30	4.59%	2	0.31%	112	17.13%	3	0.46%	45	6.88%	699	654	46.02%	1347	BAJO	51.89%	48.11%
58	NAUCALPAN	2811	544	69.12%	14	1.78%	1	0.13%	17	2.16%	37	4.70%	26	3.30%	24	3.05%	8	1.02%	113	14.36%	3	0.38%	40	5.08%	827	787	54.76%	1428	BAJO	58.33%	41.67%
58	NAUCALPAN	2812	302	66.67%	7	1.55%	1	0.22%	13	2.87%	45	9.93%	18	3.97%	14	3.09%	2	0.44%	49	10.82%	2	0.44%	33	7.28%	486	453	55.85%	826	BAJO	58.84%	41.16%
58	NAUCALPAN	2813	321	47.21%	14	2.06%	0	0.00%	12	1.76%	58	8.53%	18	2.65%	23	3.38%	5	0.74%	229	33.68%	0	0.00%	27	3.97%	707	680	13.53%	1551	MUY BAJO	46.55%	53.45%
58	NAUCALPAN	2814	459	60.32%	30	3.94%	3	0.39%	15	1.97%	67	8.80%	16	2.10%	32	4.20%	3	0.39%	135	17.74%	1	0.13%	48	6.31%	809	761	42.58%	1332	MEDIO	61.19%	38.81%
58	NAUCALPAN	2815	501	69.49%	28	3.88%	3	0.42%	19	2.64%	45	6.24%	10	1.39%	32	4.44%	4	0.55%	78	10.82%	1	0.14%	44	6.10%	765	721	58.67%	1312	BAJO	57.85%	42.15%
58	NAUCALPAN	2816	463	67.39%	16	2.33%	3	0.44%	7	1.02%	48	6.99%	16	2.33%	23	3.35%	7	1.02%	97	14.12%	7	1.02%	34	4.95%	721	687	53.28%	1270	BAJO	56.77%	43.23%
58	NAUCALPAN	2817	379	59.59%	15	2.36%	2	0.31%	8	1.26%	51	8.02%	11	1.73%	17	2.67%	0	0.00%	135	21.23%	18	2.83%	29	4.56%	665	636	38.36%	1108	BAJO	59.93%	40.07%
58	NAUCALPAN	2818	244	65.95%	7	1.89%	1	0.27%	3	0.81%	26	7.03%	9	2.43%	11	2.97%	0	0.00%	67	18.11%	2	0.54%	20	5.41%	390	370	47.84%	623	MEDIO	62.60%	37.40%
58	NAUCALPAN	2819	76	17.39%	35	8.01%	9	2.06%	10	2.29%	78	17.85%	4	0.92%	28	6.41%	1	0.23%	196	44.85%	0	0.00%	28	6.41%	465	437	27.00%	935	MUY BAJO	49.63%	50.37%
58	NAUCALPAN	2820	116	20.79%	29	5.20%	8	1.43%	10	1.79%	78	13.98%	15	2.69%	32	5.73%	3	0.54%	267	47.85%	0	0.00%	34	6.09%	592	558	27.06%	1178	BAJO	50.34%	49.66%
58	NAUCALPAN	2821	116	27.95%	21	5.06%	4	0.96%	12	2.89%	62	14.94%	11	2.65%	35	8.43%	0	0.00%	154	37.11%	0	0.00%	15	3.61%	430	415	9.16%	863	MUY BAJO	49.83%	50.17%
58	NAUCALPAN	2822	61	16.44%	19	5.12%	13	3.50%	4	1.08%	87	23.45%	12	3.23%	31	8.36%	3	0.81%	141	38.01%	0	0.00%	20	5.39%	391	371	14.56%	815	MUY BAJO	47.98%	52.02%
58	NAUCALPAN	2823	103	22.74%	14	3.09%	13	2.87%	5	1.10%	63	13.91%	12	2.65%	28	6.18%	1	0.22%	214	47.24%	0	0.00%	16	3.53%	469	453	24.50%	969	MUY BAJO	48.71%	51.29%
58	NAUCALPAN	2824	98	20.90%	23	4.90%	6	1.28%	14	2.99%	92	19.62%	16	3.41%	31	6.61%	3	0.64%	184	39.23%	2	0.43%	23	4.90%	492	469	18.34%	928	BAJO	53.13%	46.88%
58	NAUCALPAN	2825	352	64.00%	11	2.00%	0	0.00%	6	1.09%	42	7.64%	9	1.64%	25	4.55%	3	0.55%	102	18.55%	0	0.00%	37	6.73%	587	550	45.45%	959	MEDIO	60.79%	39.21%
58	NAUCALPAN	2826	486	70.64%	14	2.03%	3	0.44%	13	1.89%	43	6.25%	8	1.16%	31	4.51%	4	0.58%	85	12.35%	1	0.15%	55	7.99%	743	688	58.28%	1266	BAJO	58.93%	41.07%
58	NAUCALPAN	2827	419	67.80%	14	2.27%	1	0.16%	13	2.10%	60	9.71%	17	2.75%	11	1.78%	4	0.65%	77	12.46%	2	0.32%	51	8.25%	669	618	55.34%	1225	BAJO	54.61%	45.39%
58	NAUCALPAN	2828	301	63.77%	15	3.18%	0	0.00%	14	2.97%	42	8.90%	13	2.75%	18	3.81%	5	1.06%	63	13.35%	1	0.21%	14	2.97%	486	472	50.42%	749	MEDIO	64.49%	35.51%
58	NAUCALPAN	2829	270	64.13%	16	3.80%	2	0.48%	9	2.14%	30	7.13%	15	3.56%	16	3.80%	0	0.00%	61	14.49%	2	0.48%	21	4.99%	442	421	49.64%	811	BAJO	58.08%	41.92%
58	NAUCALPAN	2830	437	71.17%	20	3.26%	1	0.16%	4	0.65%	44	7.17%	9	1.47%	29	4.72%	0	0.00%	68	11.07%	2	0.33%	30	4.89%	644	614	60.10%	1080	BAJO	59.63%	40.37%
58	NAUCALPAN	2831	565	68.73%	20	2.43%	3	0.36%	17	2.07%	71	8.64%	19	2.31%	26	3.16%	4	0.49%	97	11.80%	0	0.00%	28	3.41%	850	822	56.93%	1631	BAJO	52.18%	47.82%
58	NAUCALPAN	2832	123	56.42%	7	3.21%	0	0.00%	5	2.29%	23	10.55%	5	2.29%	11	5.05%	0	0.00%	42	19.27%	2	0.92%	12	5.50%	230	218	37.16%	360	MEDIO	63.89%	36.11%
58	NAUCALPAN	2833	65	66.33%	0	0.00%	0	0.00%	2	2.04%	6	6.12%	1	1.02%	2	2.04%	0	0.00%	21	21.43%	1	1.02%	10	10.20%	108	98	44.90%	176	MEDIO	61.36%	38.64%
58	NAUCALPAN	2834	282	36.39%	30	3.87%	11	1.42%	25	3.23%	79	10.19%	17	2.19%	41	5.29%	3	0.39%	286	36.90%	1	0.13%	25	3.23%	800	775	0.52%	1481	BAJO	53.95%	46.05%
58	NAUCALPAN	2835	404	39.00%	29	2.80%	13	1.25%	20	1.93%	148	14.29%	28	2.70%	47	4.54%	10	0.97%	336	32.43%	1	0.10%	37	3.57%	1073	1036	6.56%	2211	MUY BAJO	48.53%	51.47%
58	NAUCALPAN	2836	212	65.63%	8	2.48%	4	1.24%	5	1.55%	30	9.29%	2	0.62%	5	1.55%	2	0.62%	55	17.03%	0	0.00%	20	6.19%	343	323	48.61%	579	BAJO	59.24%	40.76%
58	NAUCALPAN	2837	470	45.63%	23	2.23%	9	0.87%	25	2.43%	150	14.56%	21	2.04%	27	2.62%	7	0.68%	297	28.83%	1	0.10%	55	5.34%	1085	1030	16.80%	2053	BAJO	53.00%	47.00%
58	NAUCALPAN	2838	503	56.26%	23	2.57%	6	0.67%	26	2.91%	59	6.60%	20	2.24%	42	4.70%	6	0.67%	209	23.38%	0	0.00%	46	5.15%	940	894	32.89%	1658	BAJO	56.33%	43.67%
58	NAUCALPAN	2839	378	34.74%	46	4.23%	10	0.92%	25	2.30%	91	8.36%	20	1.84%	41	3.77%	9	0.83%	468	43.01%	0	0.00%	41	3.77%	1129	1088	8.27%	2078	BAJO	53.99%	46.01%
58	NAUCALPAN	2840	497	59.88%	22	2.65%	6	0.72%	59	7.11%	75	9.04%	15	1.81%	39	4.70%	6	0.72%	109	13.13%	2	0.24%	38	4.58%	868	830	46.75%	1724	BAJO	50.35%	49.65%
58	NAUCALPAN	2841	308	59.34%	12	2.31%	5	0.96%	24	4.62%	61	11.75%	10	1.93%	30	5.78%	6	1.16%	62	11.95%	1	0.19%	19	3.66%	538	519	47.40%	1035	BAJO	51.98%	48.02%
58	NAUCALPAN	2842	160	54.24%	13	4.41%	2	0.68%	6	2.03%	26	8.81%	11	3.73%	6	2.03%	2	0.68%	69	23.39%	0	0.00%	29	9.83%	324	295	30.85%	571	BAJO	56.74%	43.26%
58	NAUCALPAN	2843	83	39.52%	6	2.86%	5	2.38%	3	1.43%	21	10.00%	8	3.81%	12	5.71%	0	0.00%	70	33.33%	2	0.95%	12	5.71%	222	210	6.19%	393	BAJO	56.74%	43.26%
58	NAUCALPAN	2844	137	38.38%	19	5.32%	2	0.56%	11	3.08%	39	10.92%	10	2.80%	11	3.08%	0	0.00%	128	35.85%	0	0.00%	18	5.04%	375	357	2.52%	694	BAJO	54.18%	45.82%
58	NAUCALPAN	2845	106	30.55%	11	3.17%	7	2.02%	9	2.59%	30	8.65%	12	3.46%	18	5.19%	3	0.86%	150	43.23%	1	0.29%	17	4.90%	364	347	12.68%	649	BAJO	56.09%	43.91%
58	NAUCALPAN	2846	276	40.83%	31	4.59%	9	1.33%	6	0.89%	74	10.95%	9	1.33%	43	6.36%	2	0.30%	222	32.84%	4	0.59%	42	6.21%	718	676	7.99%	1235	BAJO	58.22%	41.78%
58	NAUCALPAN	2847	178	51.59%	9	2.61%	1	0.29%	3	0.87%	49	14.20%	9	2.61%	24	6.96%	1	0.29%	70	20.29%	1	0.29%	36	10.43%	381	345	31.30%	661	BAJO	57.64%	42.36%
58	NAUCALPAN	2848	127	44.56%	9	3.16%	1	0.35%	4	1.40%	16	5.61%	8	2.81%	12	4.21%	1	0.35%	84	29.47%	23	8.07%	23	8.07%	308	285	15.09%	467	MEDIO	61.24%	38.76%

PARTICIPACIÓN Y ABSTENCIONISMO

Municipio	Cabecera Municipal	Sección	PAN	% PAN	PRD	% PRD	PT	% PT	MC	% MC	MORENA	% MORENA	PH	% PH	PES	% PES	PFD	% PFD	PRI-PVEM-NA	% PRI-PVEM-NA	NO REGISTRADOS	% NO REGISTRADOS	NULOS	% NULOS	TOTAL	VOTACIÓN VALIDA	MARGEN DE VICTORIA	LISTA NOMINAL	PARTICIPACIÓN	% PARTICIPACIÓN	% ABSTENCIONISMO
58	NAUCALPAN	2849	129	42.57%	6	1.98%	1	0.33%	8	2.64%	53	17.49%	10	3.30%	25	8.25%	1	0.33%	65	21.45%	5	1.65%	17	5.61%	320	303	21.12%	556	BAJO	57.55%	42.45%
58	NAUCALPAN	2850	202	50.37%	11	2.74%	3	0.75%	9	2.24%	62	15.46%	14	3.49%	22	5.49%	1	0.25%	74	18.45%	3	0.75%	18	4.49%	419	401	31.92%	671	MEDIO	62.44%	37.56%
58	NAUCALPAN	2851	226	49.56%	8	1.75%	2	0.44%	8	1.75%	66	14.47%	13	2.85%	21	4.61%	1	0.22%	107	23.46%	4	0.88%	32	7.02%	488	456	26.10%	775	MEDIO	63.10%	36.90%
58	NAUCALPAN	2852	171	45.48%	8	2.13%	2	0.53%	8	2.13%	47	12.50%	4	1.06%	28	7.45%	2	0.53%	103	27.39%	3	0.80%	21	5.59%	397	376	18.09%	622	MEDIO	62.22%	37.78%
58	NAUCALPAN	2853	98	26.49%	13	3.51%	2	0.54%	9	2.43%	55	14.86%	8	2.16%	15	4.05%	2	0.54%	168	45.41%	0	0.00%	14	3.78%	384	370	18.92%	765	BAJO	50.20%	49.80%
58	NAUCALPAN	2854	20	28.99%	9	13.04%	1	1.45%	0	0.00%	6	8.70%	1	1.45%	2	2.90%	0	0.00%	30	43.48%	0	0.00%	1	1.45%	70	69	14.49%	161	MUY BAJO	43.48%	56.52%
58	NAUCALPAN	2855	70	19.39%	28	7.76%	8	2.22%	5	1.39%	43	11.91%	13	3.60%	17	4.71%	0	0.00%	176	48.75%	1	0.28%	25	6.93%	386	361	29.36%	867	MUY BAJO	44.52%	55.48%
58	NAUCALPAN	2856	145	27.62%	29	5.52%	5	0.95%	8	1.52%	46	8.76%	20	3.81%	48	9.14%	2	0.38%	222	42.29%	0	0.00%	35	6.67%	560	525	14.67%	1165	BAJO	52.02%	47.98%
58	NAUCALPAN	2857	43	15.83%	11	4.25%	4	1.54%	5	1.93%	63	24.32%	5	1.93%	14	5.41%	0	0.00%	116	44.79%	0	0.00%	14	5.41%	273	259	20.46%	535	BAJO	50.84%	49.16%
58	NAUCALPAN	2858	38	19.69%	11	5.70%	2	1.04%	5	2.59%	27	13.99%	5	2.59%	14	7.25%	1	0.52%	90	46.63%	0	0.00%	20	10.36%	213	193	26.94%	421	BAJO	50.59%	49.41%
58	NAUCALPAN	2859	65	25.69%	13	5.14%	5	1.98%	2	0.79%	46	18.18%	6	2.37%	15	5.93%	1	0.40%	100	39.53%	0	0.00%	12	4.74%	265	253	13.83%	608	MUY BAJO	43.59%	56.41%
58	NAUCALPAN	2860	46	19.57%	8	3.40%	5	2.13%	4	1.70%	30	12.77%	11	4.68%	10	4.26%	0	0.00%	121	51.49%	0	0.00%	5	2.13%	240	235	31.91%	533	MUY BAJO	45.03%	54.97%
58	NAUCALPAN	2861	35	18.72%	7	3.74%	4	2.14%	4	2.14%	29	15.51%	2	1.07%	10	5.35%	1	0.53%	95	50.80%	0	0.00%	0	0.00%	187	187	32.09%	415	MUY BAJO	47.95%	52.05%
58	NAUCALPAN	2862	66	37.08%	5	2.81%	3	1.69%	1	0.56%	17	9.55%	3	1.69%	4	2.25%	3	1.69%	76	42.70%	0	0.00%	9	5.06%	187	178	5.62%	367	BAJO	51.23%	48.77%
58	NAUCALPAN	2863	63	15.87%	24	6.05%	3	0.76%	14	3.53%	33	8.31%	10	2.52%	20	5.04%	3	0.76%	227	57.18%	0	0.00%	18	4.53%	415	397	41.31%	911	MUY BAJO	45.23%	54.77%
58	NAUCALPAN	2864	85	25.37%	14	4.18%	2	0.60%	7	2.09%	47	14.03%	8	2.39%	22	6.57%	2	0.60%	148	44.18%	0	0.00%	16	4.78%	351	335	18.81%	677	BAJO	51.99%	48.01%
58	NAUCALPAN	2865	100	29.15%	13	3.79%	4	1.17%	9	2.62%	48	13.99%	7	2.04%	15	4.37%	2	0.58%	145	42.27%	0	0.00%	20	5.83%	363	343	13.12%	839	MUY BAJO	43.27%	56.73%
58	NAUCALPAN	2866	101	22.05%	20	4.37%	7	1.53%	15	3.28%	68	14.85%	9	1.97%	26	5.68%	0	0.00%	212	46.29%	0	0.00%	19	4.15%	477	458	24.24%	985	MUY BAJO	48.32%	51.68%
58	NAUCALPAN	2867	109	23.80%	25	5.46%	8	1.75%	10	2.18%	62	13.54%	13	2.84%	28	6.11%	3	0.66%	197	43.01%	3	0.66%	18	3.93%	476	458	19.21%	1136	MUY BAJO	41.37%	58.63%
58	NAUCALPAN	2868	76	33.19%	22	9.61%	2	0.87%	4	1.75%	34	14.85%	8	3.49%	11	4.80%	3	1.31%	69	30.13%	0	0.00%	9	3.93%	238	229	3.06%	462	BAJO	51.52%	48.48%
58	NAUCALPAN	2869	125	33.16%	20	5.31%	6	1.59%	8	2.12%	49	13.00%	17	4.51%	26	6.90%	1	0.27%	124	32.89%	1	0.27%	14	3.71%	391	377	0.27%	871	MUY BAJO	44.89%	55.11%
58	NAUCALPAN	2870	118	37.46%	10	3.17%	6	1.90%	11	3.49%	14	4.44%	8	2.54%	15	4.76%	4	1.27%	128	40.63%	1	0.32%	8	2.54%	323	315	3.17%	656	MUY BAJO	49.24%	50.76%
58	NAUCALPAN	2871	60	27.91%	10	4.65%	3	1.40%	6	2.79%	27	12.56%	18	8.37%	11	5.12%	1	0.47%	78	36.28%	1	0.47%	5	2.33%	220	215	8.37%	453	MUY BAJO	49.01%	50.99%
58	NAUCALPAN	2872	177	35.05%	51	10.10%	8	1.58%	23	4.55%	55	10.89%	11	2.18%	31	6.14%	3	0.59%	145	28.71%	1	0.20%	33	6.53%	538	505	6.34%	1123	MUY BAJO	47.73%	52.27%
58	NAUCALPAN	2873	183	49.06%	17	4.56%	7	1.88%	14	3.75%	34	9.12%	8	2.14%	24	6.43%	5	1.34%	79	21.18%	2	0.54%	24	6.43%	397	373	27.88%	694	BAJO	57.20%	42.80%
58	NAUCALPAN	2874	139	31.17%	16	3.59%	4	0.90%	9	2.02%	59	13.23%	11	2.47%	40	8.97%	2	0.45%	164	36.77%	2	0.45%	26	5.83%	472	446	5.61%	1079	MUY BAJO	43.65%	56.35%
58	NAUCALPAN	2875	68	19.54%	35	10.06%	2	0.57%	16	4.60%	43	12.36%	9	2.59%	29	8.33%	2	0.57%	144	41.38%	0	0.00%	10	2.87%	358	348	21.84%	843	MUY BAJO	42.35%	57.65%
58	NAUCALPAN	2876	47	35.07%	11	8.21%	2	1.49%	2	1.49%	18	13.43%	6	4.48%	7	5.22%	3	2.24%	38	28.36%	0	0.00%	14	10.45%	148	134	6.72%	374	MUY BAJO	44.12%	55.88%
58	NAUCALPAN	2877	113	32.38%	22	6.30%	3	0.86%	22	6.30%	52	14.90%	6	1.72%	25	7.16%	1	0.29%	105	30.09%	0	0.00%	14	4.01%	363	349	2.29%	795	MUY BAJO	44.15%	55.85%
58	NAUCALPAN	2878	209	42.74%	26	5.32%	5	1.02%	17	3.48%	46	9.41%	15	3.07%	20	4.09%	1	0.20%	150	30.67%	0	0.00%	29	5.93%	518	489	12.07%	953	BAJO	54.56%	45.44%
58	NAUCALPAN	2879	78	27.18%	24	8.36%	2	0.70%	4	1.39%	27	9.41%	4	1.39%	26	9.06%	1	0.35%	121	42.16%	0	0.00%	16	5.57%	303	287	14.98%	607	MUY BAJO	49.92%	50.08%
58	NAUCALPAN	2880	159	25.98%	44	7.19%	13	2.12%	19	3.10%	66	10.78%	12	1.96%	30	4.90%	0	0.00%	269	43.95%	0	0.00%	39	6.37%	651	612	17.97%	1585	MUY BAJO	41.01%	58.99%
58	NAUCALPAN	2881	76	25.50%	23	7.72%	2	0.67%	2	0.67%	46	15.44%	4	1.34%	22	7.38%	0	0.00%	122	40.94%	1	0.34%	6	2.01%	304	298	15.44%	614	MUY BAJO	49.35%	50.65%
58	NAUCALPAN	2882	124	47.88%	12	4.63%	1	0.39%	4	1.54%	18	6.95%	9	3.47%	15	5.79%	0	0.00%	75	28.96%	1	0.39%	22	8.49%	281	259	18.92%	597	MUY BAJO	47.07%	52.93%
58	NAUCALPAN	2883	66	32.20%	10	4.88%	3	1.46%	3	1.46%	23	11.22%	12	5.85%	10	4.88%	2	0.98%	76	37.07%	0	0.00%	9	4.39%	214	205	4.88%	468	MUY BAJO	45.94%	54.06%
58	NAUCALPAN	2884	44	28.76%	10	6.54%	4	2.61%	3	1.96%	20	13.07%	5	3.27%	12	7.84%	0	0.00%	55	35.95%	0	0.00%	14	9.15%	167	153	7.19%	430	MUY BAJO	37.67%	62.33%
58	NAUCALPAN	2885	67	21.75%	15	4.87%	3	0.97%	7	2.27%	60	19.48%	10	3.25%	14	4.55%	0	0.00%	132	42.86%	0	0.00%	15	4.87%	323	308	21.10%	630	BAJO	51.27%	48.73%
58	NAUCALPAN	2886	53	35.10%	6	3.97%	3	1.99%	3	1.99%	19	12.58%	12	7.95%	6	3.97%	3	1.99%	45	29.80%	1	0.66%	17	11.26%	168	151	5.30%	348	MUY BAJO	48.28%	51.72%
58	NAUCALPAN	2887	71	43.83%	7	4.32%	1	0.62%	8	4.94%	14	8.64%	3	1.85%	5	3.09%	1	0.62%	52	32.10%	0	0.00%	9	5.56%	171	162	11.73%	348	MUY BAJO	49.14%	50.86%
58	NAUCALPAN	2888	282	31.40%	51	5.68%	10	1.11%	19	2.12%	121	13.47%	24	2.67%	47	5.23%	3	0.33%	341	37.97%	0	0.00%	47	5.23%	945	898	6.57%	1944	MUY BAJO	48.61%	51.39%
58	NAUCALPAN	2889	330	37.08%	41	4.61%	8	0.90%	34	3.82%	93	10.45%	26	2.92%	44	4.94%	5	0.56%	307	34.49%	2	0.22%	37	4.16%	927	890	2.58%	2112	MUY BAJO	43.47%	56.53%
58	NAUCALPAN	2890	292	43.26%	28	4.15%	9	1.33%	17	2.52%	95	14.07%	13	1.93%	40	5.93%	4	0.59%	176	26.07%	1	0.15%	43	6.37%	718	675	17.19%	1488	MUY BAJO	48.19%	51.81%
58	NAUCALPAN	2891	246	47.67%	21	4.07%	5	0.97%	15	2.91%	85	16.47%	10	1.94%	21	4.07%	6	1.16%	107	20.74%	0	0.00%	32	6.20%	548	516	26.94%	909	BAJO	59.30%	40.70%
58	NAUCALPAN	2892	235	37.60%	43	6.88%	8	1.28%	19	3.04%	53	8.48%	16	2.56%	31	4.96%	7	1.12%	212	33.92%	1	0.16%	43	6.88%	668	625	3.68%	1500	MUY BAJO	44.67%	55.33%
58	NAUCALPAN	2893	486	65.23%	19	2.55%	2	0.27%	32	4.30%	66	8.86%	12	1.61%	30	4.03%	4	0.54%	93	12.48%	1	0.13%	29	3.89%	774	745	52.75%	1365	BAJO	56.78%	43.22%
58	NAUCALPAN	2894	429	65.60%	17	2.60%	2	0.31%	29	4.43%	59	9.02%	19	2.91%	17	2.60%	1	0.15%	79	12.08%	2	0.31%	41	6.27%	695	654	53.52%	1228	BAJO	56.35%	43.65%
58	NAUCALPAN	2895	1504	71.11%	78	3.69%	12	0.57%	66	3.12%	130	6.15%	52	2.46%	46	2.17%	10	0.47%	212	10.02%	5	0.24%	113	5.34%	2228	2115	61.09%	3860	BAJO	58.65%	41.35%
58	NAUCALPAN	2896	714	63.98%	30	2.69%	13	1.16%	31	2.78%	79	7.08%	24	2.15%	35	3.14%	8	0.72%	174	15.59%	8	0.72%	69	6.18%	1185	1116	48.39%	2217	BAJO	53.45%	46.55%
58	NAUCALPAN	2897	205	32.96%	41	6.59%	10	1.61%	64	10.29%	35	5.63%	19	3.05%	47	7.56%	1	0.16%	199	31.99%	1	0.16%	20	3.22%	642	622	0.96%	1515	MUY BAJO	42.44%	57.56%
58	NAUCALPAN	2898	422	35.28%	63	5.27%	17	1.42%	51	4.26%	129	10.79%	25	2.09%	66	5.52%	6	0.50%	417	34.87%	0	0.00%	26	2.17%	1222	1196	0.42%	3137	MUY BAJO	38.60%	61.40%
58	NAUCALPAN	2899	312	35.02%	47	5.27%	11	1.23%	30	3.37%	97	10.89%	21	2.36%	41	4.60%	3	0.34%	329	36.92%	0	0.00%	26	2.92%	917	891	1.91%	2294	MUY BAJO	40.02%	59.98%
58	NAUCALPAN	2900	218	38.86%	26	4.63%	8	1.43%	26	4.63%	35	6.24%	20	3.57%	24	4.28%	1	0.18%	202	36.01%	1	0.18%	19	3.39%	580	561	2.85%	1367	MUY BAJO	42.36%	57.64%
58	NAUCALPAN	2901	190	33.16%	18	3.14%	8	1.40%	31	5.41%	64	11.17%	19	3.32%	26	4.54%	0	0.00%	217	37.87%	0	0.00%	31	5.41%	604	573	4.71%	1310	MUY BAJO	46.26%	53.74%
58	NAUCALPAN	2902	239	31.04%	34	4.42%	7	0.91%	33	4.29%	94	12.21%	19	2.47%	34	4.42%	2	0.26%	308	40.00%	0	0.00%	35	4.55%	805	770	8.96%	2093	MUY BAJO	38.46%	61.54%
58	NAUCALPAN	2903	89	32.25%	13	4.71%	3	1.09%	6	2.17%	24	8.70%	13	4.71%	14	5.07%	0	0.00%	114	41.30%	0	0.00%	14	5.07%	290	276	9.06%	643	MUY BAJO	45.26%	54.74%
58	NAUCALPAN	2904	105	23.86%	17	3.86%	7	1.59%	13	2.95%	47	10.68%	14	3.18%	10	2.27%	0	0.00%	225	51.14%	2	0.45%	14	3.18%	454	440	27.27%	916	MUY BAJO	49.78%	50.22%
58	NAUCALPAN	2905	111	20.83%	49	9.19%	5	0.94%	19	3.56%	68	12.76%	26	4.88%	29	5.44%	2	0.38%	224	42.03%	0	0.00%	25	4.69%	558	533	21.20%	1463	MUY BAJO	37.80%	62.20%
58	NAUCALPAN	2906	168	32.03%	31	5.28%	6	1.02%	21	3.58%	66	11.24%	24	4.09%	22	3.75%	3	0.51%	236	38.50%	0	0.00%	21	3.58%	608	587	6.47%	1488	MUY BAJO	40.86%	59.14%
58	NAUCALPAN	2907	407	40.50%	41	4.08%	13	1.29%	40	3.98%	105	10.45%	30	2.99%	57	5.67%	5	0.50%	307	30.55%	0	0.00%	46	4.58%	1051	1005	9.95%	2421	MUY BAJO	43.00%	57.00%
58	NAUCALPAN	2908	316	31.38%	52	5.16%	18	1.79%	70	6.95%	97	9.63%	39	3.87%	58	5.76%	1	0.10%	354	35.15%	2	0.20%	45	4.47%	1052	1007	3.77%	2981	MUY BAJO	35.22%	64.78%
58	NAUCALPAN	2909	283	34.77%	56	6.88%	21	2.58%	46	5.65%	104	12.78%	16	1.97%	23	2.83%	5	0.61%	260	31.94%	0	0.00%	21	2.58%	835	814	2.83%	2200	MUY BAJO	38.27%	61.73%
58	NAUCALPAN	2910	377	36.25%	57	5.48%	20	1.92%	49	4.71%	123	11.83%	14	1.35%	57	5.48%	1	0.10%	340	32.69%	2	0.19%	48	4.62%	1088	1040	3.56%	3049	MUY BAJO	35.68%	64.32%
58	NAUCALPAN	2911	388	35.99%	75	6.96%	22	2.04%	30	2.78%	125	11.60%	26	2.41%	51	4.73%	4	0.37%	355	32.93%	2	0.19%	42	3.90%	1120	1078	3.06%	2758	MUY BAJO	40.61%	59.39%
58	NAUCALPAN	2912	417	34.26%	67	5.51%	12	0.99%	46	3.78%	131	10.76%	23	1.89%	41	3.37%	5	0.41%	475	39.03%	0	0.00%	42	3.45%	1259	1217	4.77%	2855	MUY BAJO	43.85%	56.15%
58	NAUCALPAN	2913	279	29.68%	57	6.06%	12	1.28%	41	4.36%	133	14.15%	31	3.30%	41	4.36%	1	0.11%	345	36.70%	0	0.00%	53	5.64%	993	940	7.02%	2469	MUY BAJO	40.14%	59.86%
58	NAUCALPAN	2914	183	27.44%	43	6.45%	15	2.25%	31	4.65%	76	11.39%	19	2.85%	32	4.80%	1	0.15%	267	40.03%	0	0.00%	48	7.20%	715	667	12.59%	1991	MUY BAJO	35.26%	64.74%
58	NAUCALPAN	2915	195	27.94%	34	4.87%	17	2.44%	35	5.01%	94	13.47%	34	4.87%	39	5.59%	3	0.43%	247	35.39%	0	0.00%	30	4.30%	728	698	7.45%	2299	MUY BAJO	31.93%	68.07%
58	NAUCALPAN	2916	245	28.46%	37	4.30%	11	1.28%	19	2.21%	132	15.33%	36	4.18%	39	4.53%	1	0.12%	339	39.37%	2	0.23%	20	2.32%	881	861	10.92%	2010	MUY BAJO	44.33%	55.67%
58	NAUCALPAN	2917	137	24.29%	33	5.85%	12	2.13%	10	1.77%	75	13.30%	14	2.48%	48	8.51%	2	0.35%	233	41.31%	0	0.00%	28	4.96%	592	564	17.02%	1512	MUY BAJO	39.22%	60.78%

PARTICIPACIÓN Y ABSTENCIONISMO

Municipio	Cabecera Municipal	Sección	PAN	% PAN	PRD	% PRD	PT	% PT	MC	% MC	MORENA	% MORENA	PH	% PH	PES	% PES	PFD	% PFD	PRI-PVEM-NA	% PRI-PVEM-NA	NO REGISTRADOS	% NO REGISTRADOS	NULOS	% NULOS	TOTAL	VOTACIÓN VALIDA	MARGEN DE VICTORIA	LISTA NOMINAL	PARTICIPACIÓN	% PARTICIPACIÓN	% ABSTENCIONISMO
58	NAUCALPAN	2918	144	36.27%	17	4.28%	10	2.52%	6	1.51%	48	12.09%	12	3.02%	27	6.80%	2	0.50%	131	33.00%	0	0.00%	26	6.55%	423	397	3.27%	954	MUY BAJO	44.23%	55.77%
58	NAUCALPAN	2919	225	27.64%	30	3.69%	8	0.98%	63	7.74%	150	18.43%	20	2.46%	34	4.18%	4	0.49%	276	33.91%	4	0.49%	48	5.90%	862	814	6.27%	2044	MUY BAJO	40.22%	59.78%
58	NAUCALPAN	2920	123	32.98%	11	2.95%	12	3.22%	5	1.34%	40	10.72%	13	3.49%	12	3.22%	2	0.54%	155	41.55%	0	0.00%	10	2.68%	383	373	8.58%	898	MUY BAJO	41.76%	58.24%
58	NAUCALPAN	2921	299	25.23%	81	6.84%	19	1.60%	34	2.87%	154	13.00%	29	2.45%	56	4.73%	8	0.68%	505	42.62%	0	0.00%	57	4.81%	1242	1185	17.38%	3116	MUY BAJO	39.76%	60.24%
58	NAUCALPAN	2922	210	27.49%	45	5.89%	16	2.09%	30	3.93%	93	12.17%	26	3.40%	22	2.88%	4	0.52%	317	41.49%	1	0.13%	28	3.66%	792	764	14.01%	2137	MUY BAJO	37.11%	62.89%
58	NAUCALPAN	2923	342	31.43%	57	5.24%	15	1.38%	52	4.78%	140	12.87%	21	1.93%	36	3.31%	5	0.46%	418	38.42%	2	0.18%	66	6.07%	1154	1088	6.99%	2905	MUY BAJO	39.72%	60.28%
58	NAUCALPAN	2924	320	30.80%	71	6.83%	16	1.54%	48	4.62%	108	10.39%	20	1.92%	44	4.23%	2	0.19%	409	39.36%	1	0.10%	45	4.33%	1084	1039	8.57%	2507	MUY BAJO	43.00%	57.00%
58	NAUCALPAN	2925	470	32.78%	107	7.46%	26	1.81%	72	5.02%	163	11.37%	32	2.23%	69	4.81%	6	0.42%	487	33.96%	2	0.14%	61	4.25%	1495	1434	1.19%	3871	MUY BAJO	38.47%	61.53%
58	NAUCALPAN	2926	248	24.68%	58	5.77%	14	1.39%	26	2.59%	132	13.13%	30	2.99%	47	4.68%	3	0.30%	446	44.38%	1	0.10%	53	5.27%	1058	1005	19.70%	2681	MUY BAJO	39.50%	60.50%
58	NAUCALPAN	2927	253	19.83%	54	4.23%	27	2.12%	36	2.82%	110	8.62%	15	1.18%	55	4.31%	4	0.31%	721	56.50%	1	0.08%	43	3.37%	1319	1276	36.68%	2788	MUY BAJO	46.31%	53.69%
58	NAUCALPAN	2928	251	28.62%	58	6.61%	10	1.14%	28	3.19%	110	12.54%	32	3.65%	34	3.88%	2	0.23%	351	40.02%	1	0.11%	30	3.42%	907	877	11.40%	2268	MUY BAJO	40.08%	59.92%
58	NAUCALPAN	2929	263	33.63%	33	4.22%	13	1.66%	22	2.81%	114	14.58%	22	2.81%	46	5.88%	2	0.26%	267	34.14%	0	0.00%	35	4.48%	817	782	0.51%	2097	MUY BAJO	40.20%	59.80%
58	NAUCALPAN	2930	210	25.21%	22	4.66%	12	2.54%	9	1.91%	97	20.55%	10	2.12%	9	1.91%	3	0.64%	190	40.25%	1	0.21%	12	2.54%	484	472	15.04%	914	MUY BAJO	27.46%	72.54%
58	NAUCALPAN	2931	122	31.20%	17	4.35%	3	0.77%	9	2.30%	83	21.23%	7	1.79%	12	3.07%	0	0.00%	138	35.29%	0	0.00%	20	5.12%	411	391	4.09%	949	MUY BAJO	42.47%	57.53%
58	NAUCALPAN	2932	194	26.65%	25	3.43%	4	0.55%	127	17.45%	88	12.09%	17	2.34%	41	5.63%	11	1.51%	218	29.95%	3	0.41%	35	4.81%	763	728	3.30%	1550	MUY BAJO	42.77%	57.23%
58	NAUCALPAN	2933	115	28.12%	30	7.33%	7	1.71%	19	4.65%	55	13.45%	14	3.42%	15	3.67%	3	0.73%	151	36.92%	0	0.00%	17	4.16%	426	409	8.80%	1095	MUY BAJO	39.09%	60.91%
58	NAUCALPAN	2934	176	20.56%	60	7.01%	11	1.29%	28	3.27%	110	12.85%	14	1.64%	50	5.84%	6	0.70%	401	46.85%	0	0.00%	36	4.21%	892	856	26.29%	2299	MUY BAJO	38.67%	61.33%
58	NAUCALPAN	2935	138	26.54%	26	5.00%	10	1.92%	21	4.04%	67	12.88%	10	1.92%	23	4.42%	6	1.15%	219	42.12%	0	0.00%	29	5.58%	549	520	15.58%	1303	MUY BAJO	41.29%	58.71%
58	NAUCALPAN	2936	168	26.88%	56	8.96%	19	3.04%	33	5.28%	67	10.72%	15	2.40%	29	4.64%	28	4.48%	210	33.60%	0	0.00%	36	5.76%	661	625	6.72%	1720	MUY BAJO	37.97%	62.03%
58	NAUCALPAN	2937	185	29.37%	22	3.49%	7	1.11%	38	6.03%	71	11.27%	22	3.49%	40	6.35%	11	1.75%	234	37.14%	0	0.00%	31	4.92%	661	630	7.78%	1629	MUY BAJO	40.76%	59.24%
58	NAUCALPAN	2938	176	38.18%	22	4.77%	12	2.60%	36	7.81%	53	11.50%	11	2.39%	22	4.77%	0	0.00%	129	27.98%	0	0.00%	29	6.29%	490	461	10.20%	1120	MUY BAJO	43.75%	56.25%
58	NAUCALPAN	2939	174	27.58%	38	6.02%	16	2.54%	29	4.60%	73	11.57%	30	4.75%	29	4.60%	12	1.90%	230	36.45%	0	0.00%	34	5.39%	665	631	8.87%	1516	MUY BAJO	42.68%	57.32%
58	NAUCALPAN	2940	247	31.75%	35	4.50%	13	1.67%	47	6.04%	106	13.62%	16	2.06%	34	4.37%	2	0.26%	275	35.35%	3	0.39%	33	4.24%	811	778	3.60%	1779	MUY BAJO	45.31%	54.69%
58	NAUCALPAN	2941	210	30.66%	61	8.91%	17	2.48%	28	4.09%	109	15.91%	15	2.19%	30	4.38%	9	1.31%	206	30.07%	0	0.00%	41	5.99%	726	685	0.58%	1730	MUY BAJO	42.02%	57.98%
58	NAUCALPAN	2942	156	28.57%	51	9.34%	13	2.38%	18	3.30%	70	12.82%	9	1.65%	26	4.76%	14	2.56%	189	34.62%	0	0.00%	36	6.59%	582	546	6.04%	1511	MUY BAJO	38.52%	61.48%
58	NAUCALPAN	2943	112	28.94%	23	5.94%	7	1.81%	16	4.13%	67	17.31%	5	1.29%	17	4.39%	3	0.78%	136	35.14%	1	0.26%	18	4.65%	405	387	6.20%	947	MUY BAJO	42.56%	57.44%
58	NAUCALPAN	2944	249	36.24%	65	9.46%	8	1.16%	21	3.06%	61	8.88%	14	2.04%	24	3.49%	7	1.02%	236	34.35%	2	0.29%	22	3.20%	709	687	1.89%	1579	MUY BAJO	43.57%	56.43%
58	NAUCALPAN	2945	169	30.18%	51	9.11%	4	0.71%	19	3.39%	48	8.57%	14	2.50%	20	3.57%	0	0.00%	235	41.96%	0	0.00%	18	3.21%	578	560	11.79%	1484	MUY BAJO	39.02%	60.98%
58	NAUCALPAN	2946	148	35.84%	24	5.81%	5	1.21%	14	3.39%	49	11.86%	10	2.42%	23	5.57%	1	0.24%	138	33.41%	1	0.24%	17	4.12%	430	413	2.42%	911	MUY BAJO	47.20%	52.80%
58	NAUCALPAN	2947	123	31.54%	21	5.38%	5	1.28%	13	3.33%	59	15.13%	13	3.33%	27	6.92%	4	1.03%	123	31.54%	2	0.51%	22	5.64%	412	390	0.00%	968	MUY BAJO	42.25%	57.75%
58	NAUCALPAN	2948	130	31.18%	21	5.04%	6	1.44%	10	2.40%	80	19.18%	15	3.60%	25	6.00%	1	0.24%	129	30.94%	0	0.00%	24	5.76%	441	417	0.24%	1035	MUY BAJO	42.51%	57.49%
58	NAUCALPAN	2949	171	19.50%	60	6.84%	27	3.08%	24	2.74%	75	8.55%	41	4.68%	33	3.76%	3	0.34%	443	50.51%	0	0.00%	30	3.42%	907	877	31.01%	2089	MUY BAJO	41.84%	58.16%
58	NAUCALPAN	2950	175	34.31%	35	6.86%	13	2.55%	10	1.96%	67	13.14%	6	1.18%	22	4.31%	2	0.39%	179	35.10%	1	0.20%	40	7.84%	550	510	0.78%	1277	MUY BAJO	42.76%	57.24%
58	NAUCALPAN	2951	220	33.23%	59	8.91%	11	1.66%	23	3.47%	61	9.21%	18	2.72%	24	3.63%	2	0.30%	244	36.86%	0	0.00%	31	4.68%	693	662	3.63%	1549	MUY BAJO	44.67%	55.33%
58	NAUCALPAN	2952	174	29.44%	44	7.45%	10	1.69%	12	2.03%	97	16.41%	10	1.69%	25	4.23%	2	0.34%	217	36.72%	0	0.00%	26	4.40%	617	591	7.28%	1371	MUY BAJO	45.00%	55.00%
58	NAUCALPAN	2953	225	28.02%	80	9.96%	18	2.24%	18	2.24%	147	18.31%	16	1.99%	31	3.86%	2	0.25%	266	33.13%	0	0.00%	36	4.48%	839	803	5.11%	2166	MUY BAJO	38.87%	61.13%
58	NAUCALPAN	2954	121	21.23%	34	5.96%	13	2.28%	19	3.33%	105	18.42%	13	2.28%	24	4.21%	1	0.18%	240	42.11%	0	0.00%	35	6.14%	605	570	20.88%	1739	MUY BAJO	36.11%	63.89%
58	NAUCALPAN	2955	91	17.70%	21	4.09%	22	4.28%	15	2.92%	110	21.40%	21	4.09%	20	3.89%	1	0.19%	212	41.25%	1	0.19%	16	3.11%	530	514	19.84%	1349	MUY BAJO	39.36%	60.64%
58	NAUCALPAN	2956	140	25.45%	40	7.27%	10	1.82%	18	3.27%	84	15.27%	15	2.73%	21	3.82%	3	0.55%	219	39.82%	0	0.00%	43	7.82%	593	550	14.36%	1484	MUY BAJO	40.16%	59.84%
58	NAUCALPAN	2957	144	26.04%	36	6.51%	9	1.63%	22	3.98%	69	12.48%	43	7.78%	30	5.42%	3	0.54%	197	35.62%	0	0.00%	25	4.52%	578	553	9.58%	1400	MUY BAJO	41.43%	58.57%
58	NAUCALPAN	2958	234	26.65%	60	6.83%	18	2.05%	27	3.08%	142	16.17%	27	3.08%	38	4.33%	2	0.23%	330	37.59%	0	0.00%	31	3.53%	909	878	10.93%	2224	MUY BAJO	40.83%	59.17%
58	NAUCALPAN	2959	231	27.70%	45	5.40%	16	1.92%	30	3.60%	191	22.90%	21	2.52%	32	3.84%	4	0.48%	264	31.65%	0	0.00%	47	5.64%	881	834	3.96%	1847	MUY BAJO	44.99%	55.01%
58	NAUCALPAN	2960	291	37.36%	55	7.06%	9	1.16%	14	1.80%	104	13.35%	19	2.44%	30	3.85%	1	0.13%	255	32.73%	1	0.13%	22	2.82%	801	779	4.62%	1806	MUY BAJO	43.91%	56.09%
58	NAUCALPAN	2961	282	26.55%	60	5.65%	21	1.98%	34	3.20%	144	13.56%	21	1.98%	43	4.05%	21	1.98%	436	41.05%	0	0.00%	45	4.24%	1107	1062	14.50%	2561	MUY BAJO	42.60%	57.40%
58	NAUCALPAN	2962	247	26.28%	47	5.00%	21	2.23%	19	2.02%	99	10.53%	21	2.23%	42	4.47%	5	0.53%	439	46.70%	0	0.00%	38	4.04%	978	940	20.43%	2182	MUY BAJO	44.73%	55.27%
58	NAUCALPAN	2963	338	39.44%	38	4.43%	9	1.05%	19	2.22%	85	9.92%	11	1.28%	36	4.20%	7	0.82%	312	36.41%	2	0.23%	35	4.08%	892	857	3.03%	2112	MUY BAJO	42.23%	57.77%
58	NAUCALPAN	2964	171	24.82%	60	8.71%	8	1.16%	17	2.47%	115	16.69%	20	2.90%	37	5.37%	3	0.44%	258	37.45%	0	0.00%	28	4.06%	717	689	12.63%	1644	MUY BAJO	43.80%	56.20%
58	NAUCALPAN	2965	167	31.33%	35	6.57%	14	2.63%	27	5.07%	50	9.38%	11	2.06%	28	5.25%	1	0.19%	200	37.52%	0	0.00%	19	3.56%	552	533	6.19%	1289	MUY BAJO	42.82%	57.18%
58	NAUCALPAN	2966	224	27.18%	46	5.58%	19	2.31%	27	3.28%	121	14.68%	31	3.76%	39	4.73%	3	0.36%	314	38.11%	0	0.00%	48	5.83%	872	824	10.92%	1813	MUY BAJO	47.88%	52.12%
58	NAUCALPAN	2967	200	26.25%	55	7.22%	18	2.36%	24	3.15%	128	16.80%	26	3.41%	37	4.86%	3	0.39%	270	35.43%	1	0.13%	22	2.89%	784	762	9.19%	1797	MUY BAJO	43.63%	56.37%
58	NAUCALPAN	2968	264	30.95%	44	5.16%	16	1.88%	27	3.17%	155	18.17%	22	2.58%	31	3.63%	1	0.12%	291	34.11%	2	0.23%	45	5.28%	898	853	3.17%	1914	MUY BAJO	46.97%	53.03%
58	NAUCALPAN	2969	231	24.87%	63	6.78%	13	1.40%	36	3.88%	153	16.47%	20	2.15%	40	4.31%	4	0.43%	369	39.72%	0	0.00%	30	3.23%	959	929	14.85%	2141	MUY BAJO	45.35%	54.65%
58	NAUCALPAN	2970	126	20.55%	43	7.01%	12	1.96%	26	4.24%	103	16.80%	15	2.45%	26	4.24%	1	0.16%	259	42.25%	2	0.33%	37	6.04%	650	613	21.70%	1569	MUY BAJO	41.43%	58.57%
58	NAUCALPAN	2971	144	20.31%	53	7.48%	20	2.82%	24	3.39%	107	15.09%	22	3.10%	41	5.78%	4	0.56%	293	41.33%	1	0.14%	50	7.05%	759	709	21.02%	1967	MUY BAJO	38.59%	61.41%
58	NAUCALPAN	2972	133	24.31%	28	5.12%	14	2.56%	16	2.93%	70	12.80%	9	1.65%	21	3.84%	0	0.00%	254	46.44%	2	0.37%	35	6.40%	582	547	22.12%	1639	MUY BAJO	35.51%	64.49%
58	NAUCALPAN	2973	117	22.37%	50	9.56%	3	0.57%	9	1.72%	87	16.63%	18	3.44%	28	5.35%	3	0.57%	208	39.77%	0	0.00%	22	4.21%	545	523	17.40%	1480	MUY BAJO	36.89%	63.11%
58	NAUCALPAN	2974	89	21.09%	14	3.32%	8	1.90%	12	2.84%	55	13.03%	7	1.66%	21	4.98%	5	1.18%	211	50.00%	0	0.00%	13	3.08%	435	422	28.91%	1192	MUY BAJO	36.58%	63.42%
58	NAUCALPAN	2975	86	17.84%	58	12.03%	9	1.87%	9	1.87%	70	14.52%	14	2.90%	17	3.53%	2	0.41%	216	44.81%	1	0.21%	22	4.56%	504	482	26.97%	1372	MUY BAJO	37.24%	62.76%
58	NAUCALPAN	2976	130	20.80%	69	11.04%	12	1.92%	13	2.08%	81	12.96%	12	1.92%	34	5.44%	2	0.32%	272	43.52%	0	0.00%	21	3.36%	646	625	22.72%	1877	MUY BAJO	34.31%	65.69%
58	NAUCALPAN	2977	120	21.31%	41	7.28%	6	1.07%	16	2.84%	112	19.89%	14	2.49%	31	5.51%	3	0.53%	218	38.72%	2	0.36%	33	5.86%	596	563	17.41%	1443	MUY BAJO	41.30%	58.70%
58	NAUCALPAN	2978	302	26.73%	86	7.61%	26	2.30%	42	3.72%	221	19.56%	39	3.45%	55	4.87%	5	0.44%	354	31.33%	0	0.00%	55	4.87%	1185	1130	4.60%	2701	MUY BAJO	43.43%	56.57%

PARTICIPACIÓN Y ABSTENCIONISMO

Municipio	Cabecera Municipal	Sección	PAN	% PAN	PRD	% PRD	PT	% PT	MC	% MC	MORENA	% MORENA	PH	% PH	PES	% PES	PFD	% PFD	PRI-PVEM-NA	% PRI-PVEM-NA	NO REGISTRADOS	% NO REGISTRADOS	NULOS	% NULOS	TOTAL	VOTACIÓN VALIDA	MARGEN DE VICTORIA	LISTA NOMINAL	PARTICIPACIÓN	% PARTICIPACIÓN	% ABSTENCIONISMO
58	NAUCALPAN	2979	189	27.67%	40	5.86%	6	0.88%	13	1.90%	119	17.42%	17	2.49%	30	4.39%	0	0.00%	269	39.39%	0	0.00%	22	3.22%	705	683	11.71%	1837	MUY BAJO	38.43%	61.57%
58	NAUCALPAN	2980	231	31.69%	31	4.25%	12	1.65%	27	3.70%	79	10.84%	24	3.29%	26	3.57%	2	0.27%	297	40.74%	0	0.00%	29	3.98%	758	729	9.05%	1711	MUY BAJO	44.30%	55.70%
58	NAUCALPAN	2981	174	30.26%	30	5.22%	16	2.78%	20	3.48%	55	9.57%	23	4.00%	30	5.22%	5	0.87%	221	38.43%	1	0.17%	30	5.22%	605	575	8.17%	1390	MUY BAJO	43.53%	56.47%
58	NAUCALPAN	2982	100	33.44%	16	5.35%	9	3.01%	10	3.34%	24	8.03%	14	4.68%	6	2.01%	7	2.34%	113	37.79%	0	0.00%	5	1.67%	304	299	4.35%	877	MUY BAJO	34.78%	65.22%
58	NAUCALPAN	2983	145	29.53%	17	3.46%	21	4.28%	15	3.05%	57	11.61%	15	3.05%	31	6.31%	3	0.61%	185	37.68%	2	0.41%	24	4.89%	515	491	8.15%	1217	MUY BAJO	42.15%	57.85%
58	NAUCALPAN	2984	145	36.71%	25	6.33%	5	1.27%	5	1.27%	46	11.65%	14	3.54%	22	5.57%	1	0.25%	132	33.42%	0	0.00%	21	5.32%	416	395	3.29%	941	MUY BAJO	44.21%	55.79%
58	NAUCALPAN	2985	136	28.39%	20	4.18%	3	0.63%	13	2.71%	70	14.61%	6	1.25%	28	5.85%	8	1.67%	195	40.71%	0	0.00%	26	5.43%	505	479	12.32%	999	BAJO	50.65%	49.35%
58	NAUCALPAN	2986	168	29.37%	26	4.55%	14	2.45%	24	4.20%	92	16.08%	19	3.32%	29	5.07%	1	0.17%	199	34.79%	0	0.00%	24	4.20%	596	572	5.42%	1371	MUY BAJO	42.82%	57.18%
58	NAUCALPAN	2987	202	34.41%	37	6.30%	13	2.21%	8	1.36%	68	11.58%	17	2.90%	27	4.60%	3	0.51%	211	35.95%	1	0.17%	20	3.41%	607	587	1.53%	1290	MUY BAJO	46.98%	53.02%
58	NAUCALPAN	2988	159	30.46%	25	4.79%	8	1.53%	8	1.53%	56	10.73%	11	2.11%	29	5.56%	1	0.19%	224	42.91%	1	0.19%	10	1.92%	532	522	12.45%	1196	MUY BAJO	45.32%	54.68%
58	NAUCALPAN	2989	212	26.47%	60	7.49%	13	1.62%	27	3.37%	77	9.61%	28	3.50%	48	5.99%	3	0.37%	333	41.57%	0	0.00%	35	4.37%	836	801	15.11%	2216	MUY BAJO	37.91%	62.09%
58	NAUCALPAN	2990	119	21.06%	45	7.96%	6	1.06%	19	3.36%	70	12.39%	17	3.01%	27	4.78%	0	0.00%	262	46.37%	0	0.00%	15	2.65%	580	565	25.31%	1412	MUY BAJO	41.22%	58.78%
58	NAUCALPAN	2991	76	18.45%	55	13.35%	5	1.21%	13	3.16%	73	17.72%	16	3.88%	26	6.31%	2	0.49%	146	35.44%	0	0.00%	29	7.04%	441	412	16.99%	1174	MUY BAJO	37.56%	62.44%
58	NAUCALPAN	2992	120	16.37%	45	6.14%	12	1.64%	25	3.41%	100	13.64%	22	3.00%	40	5.46%	2	0.27%	367	50.07%	0	0.00%	34	4.64%	767	733	33.70%	1836	MUY BAJO	41.72%	58.28%
58	NAUCALPAN	2993	73	19.78%	28	7.59%	8	2.17%	6	1.63%	41	11.11%	39	10.57%	7	1.90%	1	0.27%	166	44.99%	0	0.00%	19	5.15%	388	369	25.20%	1124	MUY BAJO	34.07%	65.93%
58	NAUCALPAN	2994	200	27.55%	41	5.65%	11	1.52%	18	2.48%	69	9.50%	21	2.89%	15	2.07%	5	0.69%	346	47.66%	0	0.00%	45	6.20%	771	726	20.11%	2041	MUY BAJO	37.78%	62.22%
58	NAUCALPAN	2995	258	31.05%	41	4.93%	22	2.65%	30	3.61%	142	17.09%	19	2.29%	49	5.90%	6	0.72%	263	31.65%	1	0.12%	38	4.57%	869	831	0.60%	1742	MUY BAJO	49.83%	50.17%
58	NAUCALPAN	2996	180	25.03%	26	3.62%	11	1.53%	35	4.87%	167	23.23%	23	3.20%	42	5.84%	1	0.14%	231	32.13%	3	0.42%	30	4.17%	749	719	7.09%	1369	BAJO	54.71%	45.29%
58	NAUCALPAN	2997	142	23.24%	33	5.40%	17	2.78%	25	4.09%	89	14.57%	19	3.11%	29	4.75%	1	0.16%	255	41.73%	1	0.16%	26	4.26%	637	611	18.49%	1455	MUY BAJO	43.78%	56.22%
58	NAUCALPAN	2998	112	17.45%	66	10.28%	14	2.18%	35	5.45%	93	14.49%	20	3.12%	29	4.52%	6	0.93%	267	41.59%	0	0.00%	25	3.89%	667	642	24.14%	1721	MUY BAJO	38.76%	61.24%
58	NAUCALPAN	2999	380	29.71%	79	6.18%	18	1.41%	49	3.83%	178	13.92%	45	3.52%	54	4.22%	5	0.39%	471	36.83%	0	0.00%	52	4.07%	1331	1279	7.11%	2964	MUY BAJO	44.91%	55.09%
58	NAUCALPAN	3000	503	32.66%	90	5.84%	28	1.82%	30	1.95%	259	16.82%	37	2.40%	54	3.51%	6	0.39%	532	34.55%	1	0.06%	71	4.61%	1611	1540	1.88%	3728	MUY BAJO	44.58%	55.42%
58	NAUCALPAN	3001	231	35.32%	47	7.19%	10	1.53%	16	2.45%	60	9.17%	13	1.99%	8	1.22%	5	0.76%	262	40.06%	2	0.31%	37	5.66%	691	654	4.74%	1491	MUY BAJO	48.16%	51.84%
58	NAUCALPAN	3002	423	33.81%	64	5.12%	14	1.12%	15	1.20%	164	13.11%	21	1.68%	29	2.32%	7	0.56%	514	41.09%	0	0.00%	44	3.52%	1295	1251	7.27%	2653	MUY BAJO	49.11%	50.89%
58	NAUCALPAN	3003	301	30.34%	48	4.84%	13	1.31%	16	1.61%	179	18.04%	22	2.22%	39	3.93%	3	0.30%	367	37.00%	4	0.40%	61	6.15%	1053	992	6.65%	2081	BAJO	50.60%	49.40%
58	NAUCALPAN	3004	296	30.05%	54	5.48%	20	2.03%	35	3.55%	151	15.33%	24	2.44%	55	5.58%	5	0.51%	345	35.03%	0	0.00%	45	4.57%	1030	985	4.97%	2544	MUY BAJO	40.09%	59.91%
58	NAUCALPAN	3005	267	32.76%	38	4.66%	9	1.10%	22	2.70%	132	16.20%	22	2.70%	49	6.01%	0	0.00%	275	33.74%	1	0.12%	67	8.22%	882	815	0.98%	2239	MUY BAJO	38.86%	61.14%
58	NAUCALPAN	3006	221	25.85%	92	10.76%	19	2.22%	31	3.63%	140	16.37%	24	2.81%	40	4.68%	5	0.58%	280	32.75%	3	0.35%	49	5.73%	904	855	6.90%	2049	MUY BAJO	43.88%	56.12%
58	NAUCALPAN	3007	216	26.06%	38	4.58%	11	1.33%	38	4.58%	196	23.64%	30	3.62%	44	5.31%	7	0.84%	249	30.04%	0	0.00%	36	4.34%	865	829	3.98%	1597	BAJO	51.60%	48.40%
58	NAUCALPAN	3008	110	24.89%	18	4.07%	8	1.81%	27	6.11%	88	19.91%	11	2.49%	21	4.75%	3	0.68%	155	35.07%	1	0.23%	21	4.75%	463	442	10.18%	897	BAJO	51.62%	48.38%
58	NAUCALPAN	3009	267	32.76%	41	5.03%	14	1.72%	39	4.79%	150	18.40%	19	2.33%	38	4.66%	3	0.37%	242	29.69%	2	0.25%	35	4.29%	850	815	3.07%	1688	BAJO	50.36%	49.64%
58	NAUCALPAN	3010	122	26.99%	23	5.09%	8	1.77%	16	3.54%	82	18.14%	16	3.54%	25	5.53%	1	0.22%	158	34.96%	1	0.22%	27	5.97%	479	452	7.96%	1084	MUY BAJO	44.19%	55.81%
58	NAUCALPAN	3011	151	24.47%	49	7.94%	10	1.62%	23	3.73%	68	11.02%	15	2.43%	22	3.57%	0	0.00%	278	45.06%	1	0.16%	37	6.00%	654	617	20.58%	1604	MUY BAJO	40.84%	59.16%
58	NAUCALPAN	3012	85	14.81%	66	11.50%	8	1.39%	15	2.61%	88	15.33%	11	1.92%	17	2.96%	1	0.17%	280	48.78%	3	0.52%	29	5.05%	603	574	33.45%	1534	MUY BAJO	39.31%	60.69%
58	NAUCALPAN	3013	112	31.02%	19	5.26%	2	0.55%	27	7.48%	55	15.24%	4	1.11%	15	4.16%	3	0.83%	124	34.35%	0	0.00%	16	4.43%	377	361	3.32%	851	MUY BAJO	43.60%	56.40%
58	NAUCALPAN	3014	207	26.30%	31	3.94%	10	1.27%	41	5.21%	73	9.28%	25	3.18%	36	4.57%	6	0.76%	357	45.36%	1	0.13%	28	3.56%	815	787	19.06%	2144	MUY BAJO	38.57%	61.43%
58	NAUCALPAN	3015	90	23.75%	19	5.01%	3	0.79%	13	3.43%	37	9.76%	6	1.58%	26	6.86%	1	0.26%	184	48.55%	0	0.00%	19	5.01%	398	379	24.80%	1170	MUY BAJO	34.10%	65.90%
58	NAUCALPAN	3016	164	23.94%	58	8.47%	10	1.46%	15	2.19%	75	10.95%	17	2.48%	53	7.74%	2	0.29%	291	42.48%	0	0.00%	29	4.23%	714	685	18.54%	1647	MUY BAJO	42.93%	57.07%
58	NAUCALPAN	3017	169	28.99%	32	5.49%	10	1.72%	24	4.12%	54	9.26%	17	2.92%	52	8.92%	1	0.17%	224	38.42%	0	0.00%	18	3.09%	601	583	9.43%	1471	MUY BAJO	41.26%	58.74%
58	NAUCALPAN	3018	140	26.02%	26	4.83%	21	3.90%	16	2.97%	82	15.24%	14	2.60%	30	5.58%	1	0.19%	208	38.66%	0	0.00%	19	3.53%	557	538	12.64%	1560	MUY BAJO	35.71%	64.29%
58	NAUCALPAN	3019	88	21.78%	24	5.94%	12	2.97%	13	3.22%	63	15.59%	8	1.98%	28	6.93%	1	0.25%	167	41.34%	0	0.00%	21	5.20%	425	404	19.55%	1034	MUY BAJO	47.78%	52.22%
58	NAUCALPAN	3020	106	21.46%	20	4.05%	3	0.61%	14	2.83%	85	17.21%	11	2.23%	34	6.88%	2	0.40%	219	44.33%	0	0.00%	18	3.64%	512	494	22.87%	1159	MUY BAJO	44.87%	55.13%
58	NAUCALPAN	3021	76	21.71%	14	4.00%	4	1.14%	5	1.43%	29	8.29%	2	0.57%	67	19.14%	0	0.00%	153	43.71%	0	0.00%	9	2.57%	359	350	22.00%	798	MUY BAJO	37.72%	62.28%
58	NAUCALPAN	3022	153	29.59%	28	5.42%	19	3.68%	15	2.90%	72	13.93%	12	2.32%	31	6.00%	3	0.58%	184	35.59%	0	0.00%	23	4.45%	540	517	6.00%	1441	MUY BAJO	37.27%	62.73%
58	NAUCALPAN	3023	82	25.39%	15	4.64%	1	0.31%	7	2.17%	49	15.17%	13	4.02%	13	4.02%	2	0.62%	141	43.65%	0	0.00%	15	4.64%	338	323	18.27%	877	MUY BAJO	38.54%	61.46%
58	NAUCALPAN	3024	54	22.31%	8	3.31%	4	1.65%	12	4.96%	24	9.92%	9	3.72%	25	10.33%	1	0.41%	105	43.39%	0	0.00%	12	4.96%	254	242	21.07%	651	MUY BAJO	39.02%	60.98%
58	NAUCALPAN	3025	118	27.83%	32	7.55%	12	2.83%	12	2.83%	24	5.66%	10	2.36%	25	5.90%	1	0.24%	190	44.81%	0	0.00%	27	6.37%	451	424	16.98%	1134	MUY BAJO	39.86%	60.14%
58	NAUCALPAN	3026	93	22.04%	24	5.69%	11	2.61%	12	2.84%	49	11.61%	12	2.84%	20	4.74%	1	0.24%	200	47.39%	0	0.00%	27	6.40%	449	422	25.36%	1000	MUY BAJO	45.00%	55.00%
58	NAUCALPAN	3027	78	20.86%	35	9.36%	6	1.60%	15	4.01%	53	14.17%	13	3.48%	19	5.08%	3	0.80%	152	40.64%	0	0.00%	13	3.48%	387	374	19.79%	913	MUY BAJO	41.95%	58.05%
58	NAUCALPAN	3028	91	21.77%	46	11.00%	21	5.02%	12	2.87%	75	17.94%	12	2.87%	25	5.98%	1	0.24%	135	32.30%	0	0.00%	18	4.31%	436	418	10.53%	1174	MUY BAJO	37.14%	62.86%
58	NAUCALPAN	3029	115	23.81%	34	7.04%	10	2.07%	14	2.90%	77	15.94%	8	1.66%	26	5.38%	1	0.21%	198	40.99%	0	0.00%	40	8.28%	523	483	17.18%	1662	MUY BAJO	31.47%	68.53%
58	NAUCALPAN	3030	110	20.68%	45	8.46%	11	2.07%	17	3.20%	93	17.48%	12	2.26%	21	3.95%	2	0.38%	221	41.54%	0	0.00%	29	5.45%	561	532	20.86%	1331	MUY BAJO	42.37%	57.63%
58	NAUCALPAN	3031	176	26.39%	33	4.95%	11	1.65%	16	2.40%	96	14.39%	16	2.40%	23	3.45%	2	0.30%	294	44.08%	0	0.00%	32	4.80%	699	667	17.69%	1575	MUY BAJO	44.19%	55.81%
58	NAUCALPAN	3032	109	23.24%	25	5.33%	13	2.77%	17	3.62%	64	13.65%	15	3.20%	21	4.48%	1	0.21%	204	43.50%	0	0.00%	19	4.05%	488	469	20.26%	1419	MUY BAJO	34.32%	65.68%
58	NAUCALPAN	3033	413	37.55%	60	5.45%	16	1.45%	21	1.91%	56	5.09%	10	0.91%	59	5.36%	3	0.27%	462	42.00%	0	0.00%	57	5.18%	1157	1100	4.45%	2709	MUY BAJO	42.38%	57.62%
58	NAUCALPAN	3034	343	28.56%	73	6.08%	23	1.92%	68	5.66%	79	6.58%	27	2.25%	33	2.75%	6	0.50%	548	45.63%	1	0.08%	48	4.00%	1249	1201	17.07%	2852	MUY BAJO	43.93%	56.07%
58	NAUCALPAN	3035	1731	38.93%	239	5.37%	65	1.46%	261	5.87%	421	9.47%	87	1.96%	186	4.18%	14	0.31%	1441	32.40%	2	0.04%	195	4.38%	4642	4447	6.52%	11562	MUY BAJO	40.58%	59.42%
58	NAUCALPAN	6392	113	26.34%	36	8.39%	6	1.40%	9	2.10%	36	8.39%	10	2.33%	24	5.59%	1	0.23%	194	45.22%	0	0.00%	25	5.83%	454	429	18.88%	1367	MUY BAJO	32.70%	67.30%
58	NAUCALPAN	6393	48	30.97%	6	3.87%	5	3.23%	3	1.94%	14	9.03%	5	3.23%	4	2.58%	0	0.00%	70	45.16%	0	0.00%	4	2.58%	159	155	14.19%	355	MUY BAJO	44.79%	55.21%
TOTAL			106280		14351		3996		8539		32320		7220		13193		1473		95870		595		14741		298578	283837					

PARTICIPACIÓN CIUDADANA EN LA ELECCIÓN DE AYUNTAMIENTOS 2015 POR SECCIÓN ELECTORAL

MUNICIPIO: 058 NAUCALPAN DE JUÁREZ

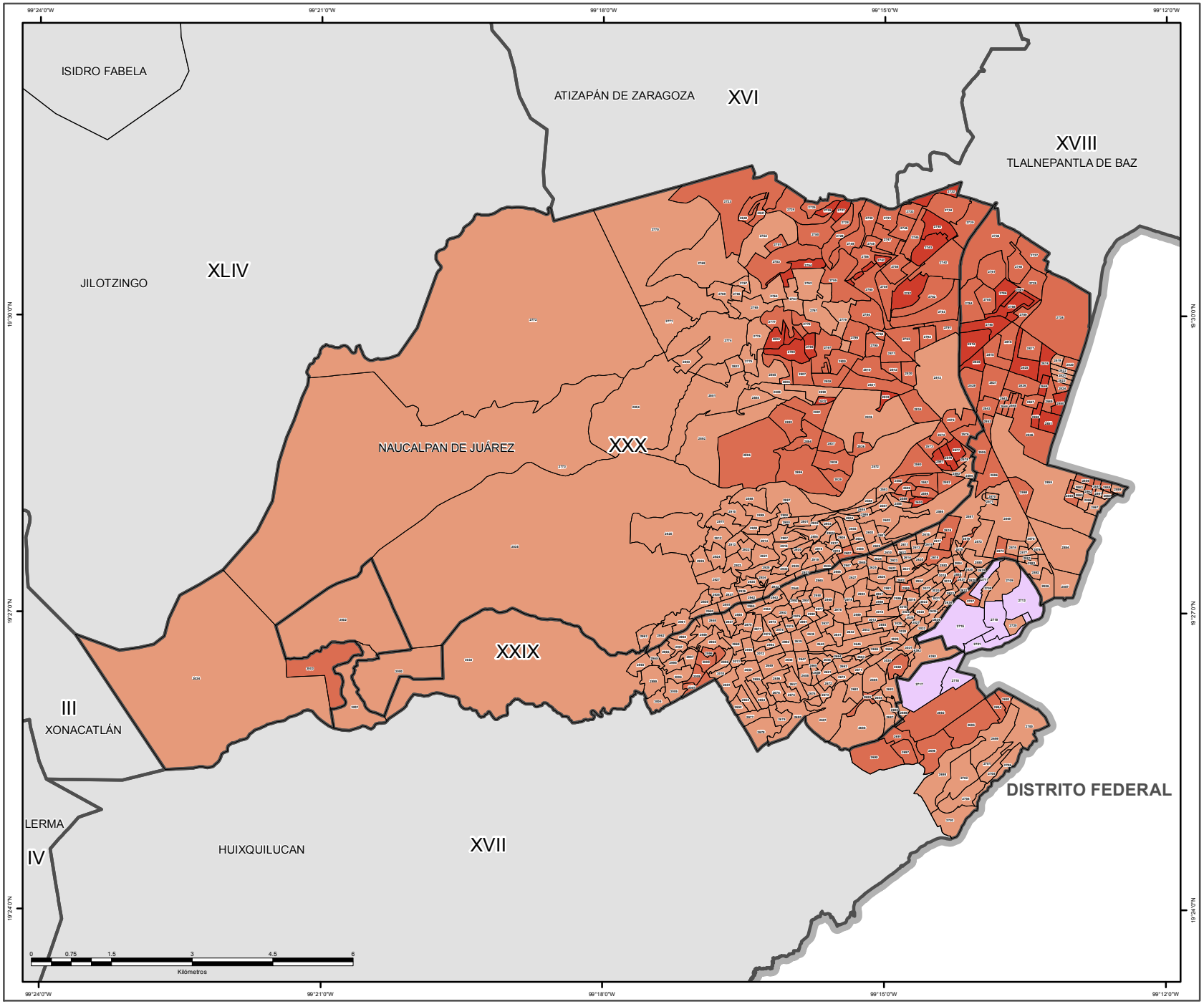

SIMBOLOGÍA

ESTRUCTURA GEOELECTORAL Y CLAVES

- Límite estatal ..... MÉX
- Distrito Electoral Local XLV
- Límite municipal ..... TOLUCA
- Sección electoral 6459
- Cabecera municipal

PARTICIPACIÓN CIUDADANA

- Alto
- Medio
- Bajo
- Muy bajo

OTROS

- Sin dato de cómputo
- Anulado por el Tribunal Electoral del Estado de México

Edición cartográfica del mes de abril de 2016,
con corte de información cartográfica al 05 de noviembre de 2014.
Registro Federal de Electores, INE

Resultados del Cómputo
para la Integración de los Ayuntamientos 2016 -2018
y de la LIX Legislatura del Estado de México 2015 -2018
Proyección: UTM Zona 14
Datum: WGS84

LOCALIZACIÓN

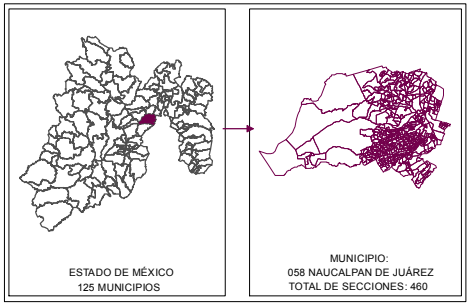

SUPERVISIÓN

C.P. Antonio Sánchez Acosta
Subdirector de Documentación y Estadística Electoral _____

ELABORACIÓN

Departamento de Geomática Electoral

Lic. Miguel Ángel García Escalante _____
C. Jaqueline Pérez Nova _____

RESULTADOS EN LA ELECCIÓN DEL AYUNTAMIENTO DE NEXTLALPAN

Como resultado del cómputo de la elección del Ayuntamiento de Nextlalpan, y una vez resueltos en su caso por las instancias jurisdiccionales los juicios respectivos, en este municipio correspondió el triunfo al Partido de la Revolución Democrática que obtuvo el 25.50% del total de votos válidos, en tanto que la Coalición integrada por los Partidos PRI, PVEM y NA fue la segunda fuerza con el 22.26% de la votación.

En la votación por sección electoral, del total de 10 secciones electorales que conforman el municipio de Nextlalpan, al Partido de la Revolución Democrática le correspondió la mayoría en 4 secciones, en tanto que a la Coalición integrada por los Partidos PRI, PVEM y NA la obtuvo en 3.

El siguiente cuadro y gráfica nos muestra los resultados totales del municipio por partido político y coalición. La tabla de la página siguiente nos muestra el detalle de los resultados por sección, desagregados para cada uno de los partidos políticos y coaliciones, se señala al partido o coalición ganadora.

RESULTADO DE VOTACIÓN		
Partido Político o Coalición	**Total**	**%**
PAN	774	6.03%
PRD	3271	25.50%
PT	975	7.60%
MC	1869	14.57%
MORENA	505	3.94%
PH	215	1.68%
PES	1852	14.44%
PFD	508	3.96%
PRI-PVEM-NA	2855	22.26%
NO REGISTRADOS	4	0.03%
NULOS	292	
TOTAL	13120	
VOTACIÓN VALIDA	12828	

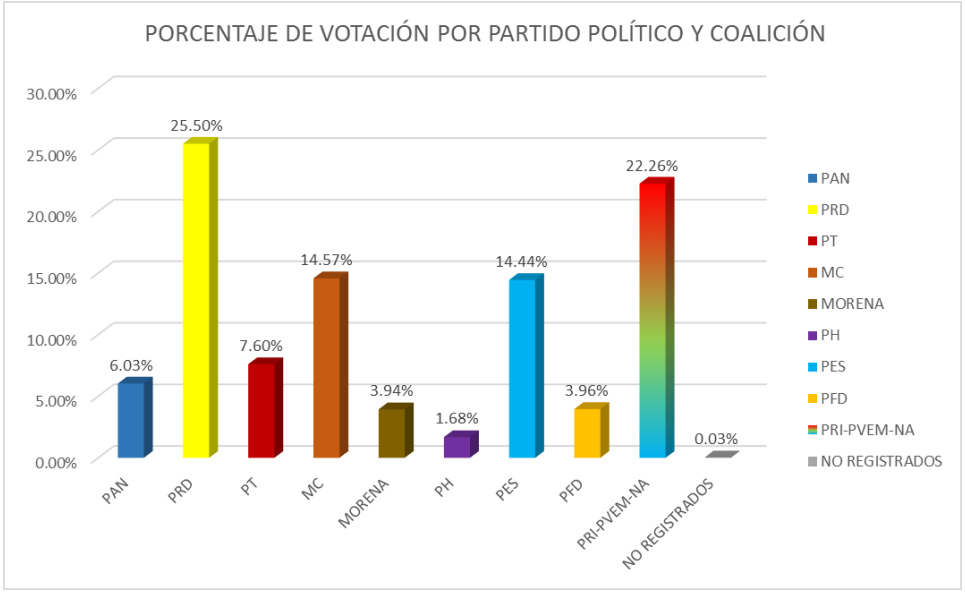

RESULTADOS DEFINITIVOS EN LA ELECCIÓN DEL AYUNTAMIENTO 2015

Municipio	Cabecera Municipal	Sección	PAN	% PAN	PRD	% PRD	PT	% PT	MC	% MC	MORENA	% MORENA	PH	% PH	PES	% PES	PFD	% PFD	PRI-PVEM-NA	% PRI-PVEM-NA	NO REGISTRADOS	% NO REGISTRADOS	NULOS	% NULOS	TOTAL	VOTACIÓN VALIDA	PRIMERA FUERZA	PRIMERA FUERZA	SEGUNDA FUERZA	SEGUNDA FUERZA	TERCERA FUERZA	TERCERA FUERZA
59	NEXTLALPAN	3036	149	6.99%	612	28.69%	121	5.67%	208	9.75%	99	4.64%	42	1.97%	250	11.72%	131	6.14%	521	24.43%	0	0.00%	37	1.73%	2170	2133	612	PRD	521	PRI PVEM NA	250	PES
59	NEXTLALPAN	3037	169	10.39%	380	23.36%	182	11.19%	180	11.06%	42	2.58%	28	1.72%	171	10.51%	57	3.50%	416	25.57%	2	0.12%	27	1.66%	1654	1627	416	PRI PVEM NA	380	PRD	182	PT
59	NEXTLALPAN	3038	63	6.22%	223	22.01%	152	15.00%	113	11.15%	22	2.17%	10	0.99%	126	12.44%	46	4.54%	258	25.47%	0	0.00%	30	2.96%	1043	1013	258	PRI PVEM NA	223	PRD	152	PT
59	NEXTLALPAN	3039	53	7.70%	116	16.86%	57	8.28%	125	18.17%	25	3.63%	9	1.31%	125	18.17%	25	3.63%	153	22.24%	0	0.00%	17	2.47%	705	688	153	PRI PVEM NA	125	MC	125	PES
59	NEXTLALPAN	3040	109	6.37%	526	30.74%	126	7.36%	225	13.15%	44	2.57%	47	2.75%	142	8.30%	121	7.07%	371	21.68%	0	0.00%	33	1.93%	1744	1711	526	PRD	371	PRI PVEM NA	225	MC
59	NEXTLALPAN	3041	11	1.70%	148	22.91%	33	5.11%	273	42.26%	12	1.86%	2	0.31%	52	8.05%	17	2.63%	98	15.17%	0	0.00%	12	1.86%	658	646	273	MC	148	PRD	98	PRI PVEM NA
59	NEXTLALPAN	3042	70	7.21%	127	13.08%	38	3.91%	80	8.24%	37	3.81%	11	1.13%	390	40.16%	19	1.96%	199	20.49%	0	0.00%	25	2.57%	996	971	390	PES	199	PRI PVEM NA	127	PRD
59	NEXTLALPAN	3043	49	7.97%	43	6.99%	26	4.23%	63	10.24%	22	3.58%	8	1.30%	227	36.91%	8	1.30%	169	27.48%	0	0.00%	13	2.11%	628	615	227	PES	169	PRI PVEM NA	63	MC
59	NEXTLALPAN	3044	47	3.05%	480	31.17%	101	6.56%	208	13.51%	82	5.32%	31	2.01%	206	13.38%	32	2.08%	352	22.86%	1	0.06%	46	2.99%	1586	1540	480	PRD	352	PRI PVEM NA	208	MC
59	NEXTLALPAN	3045	54	2.87%	616	32.70%	139	7.38%	394	20.91%	120	6.37%	27	1.43%	163	8.65%	52	2.76%	318	16.88%	1	0.05%	52	2.76%	1936	1884	616	PRD	394	MC	318	PRI PVEM NA
TOTAL			774		3271		975		1869		505		215		1852		508		2855		4		292		13120	12828						

IEEM
Instituto Electoral del Estado de México
DIRECCIÓN DE ORGANIZACIÓN

7 Junio
Elección de Diputados Locales y Ayuntamientos

PARTIDO O COALICIÓN GANADORA EN LA ELECCIÓN DE AYUNTAMIENTOS 2015 POR SECCIÓN ELECTORAL

MUNICIPIO: 059 NEXTLALPAN

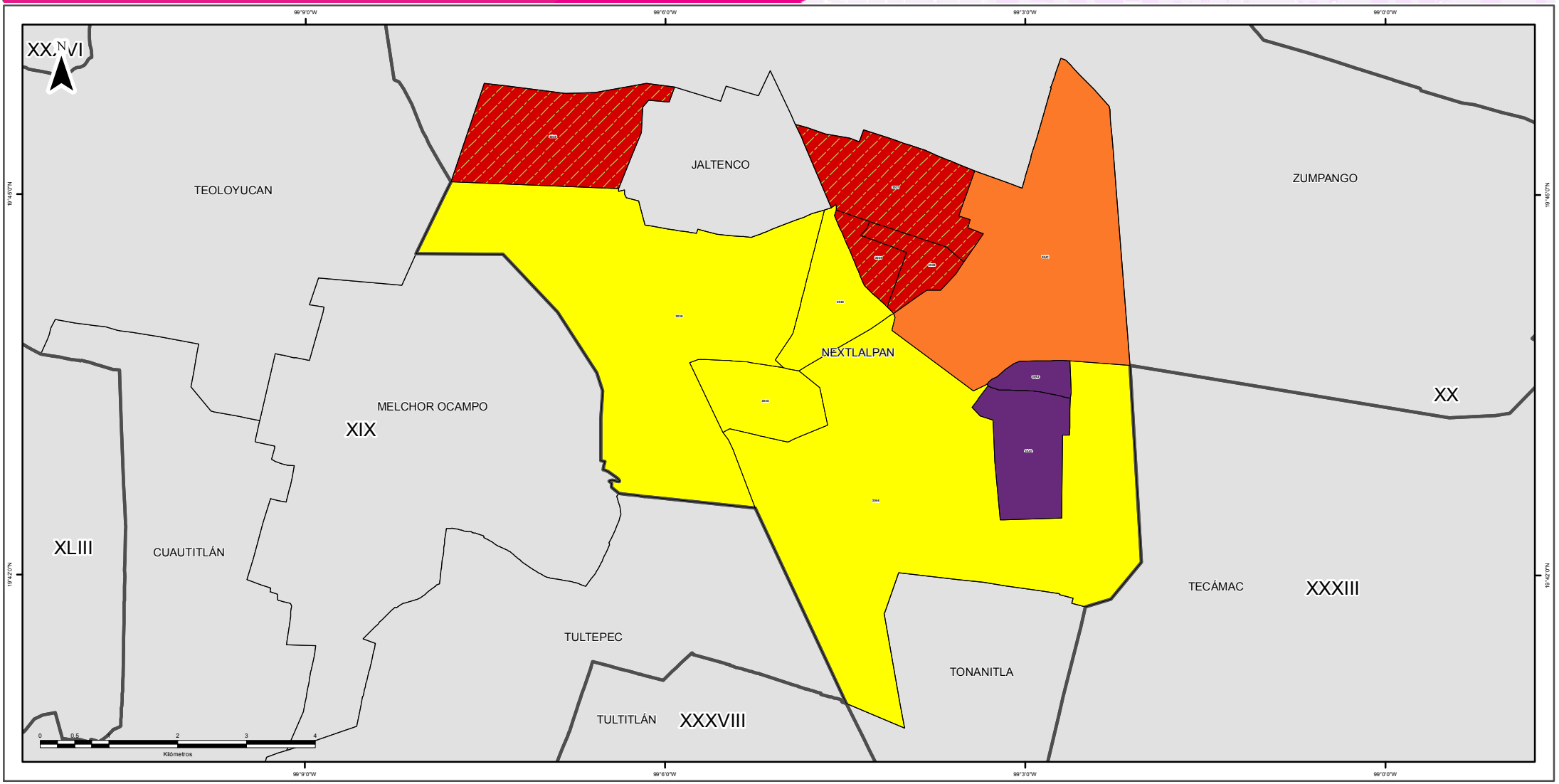

SIMBOLOGÍA

ESTRUCTURA GEOELECTORAL Y CLAVES

- Límite estatal ..... MÉX
- Distrito Electoral Local XLV
- Límite municipal ..... TOLUCA
- Sección electoral 6459
- Cabecera municipal

PARTIDOS POLÍTICOS

- Partido Acción Nacional
- Partido Revolucionario Institucional
- Partido de la Revolución Democrática
- Partido del Trabajo
- Partido Verde Ecologista de México
- Movimiento Ciudadano
- Partido Nueva Alianza
- Partido Encuentro Social
- Partido Humanista
- Partido Futuro Democrático
- Movimiento de Regeneración Nacional

COALICIONES

- Partido Acción Nacional
  Partido del Trabajo
- Partido Revolucionario Institucional
  Partido Verde Ecologista de México
  Partido Nueva Alianza

OTROS

- Candidato(s) Independiente(s)
- Sin dato de cómputo
- Anulado por el Tribunal Electoral del Estado de México

Edición cartográfica del mes de abril de 2016,
con corte de información cartográfica al 05 de noviembre de 2014.
Registro Federal de Electores, INE

Resultados del Cómputo
para la Integración de los Ayuntamientos 2016 -2018
y de la LIX Legislatura del Estado de México 2015 -2018
Proyección: UTM Zona 14
Datum: WGS84

SUPERVISIÓN

C.P. Antonio Sánchez Acosta
Subdirector de Documentación y Estadística Electoral

ELABORACIÓN

Departamento de Geomática Electoral

Lic. Miguel Ángel García Escalante
C. Jaqueline Pérez Nova

LOCALIZACIÓN

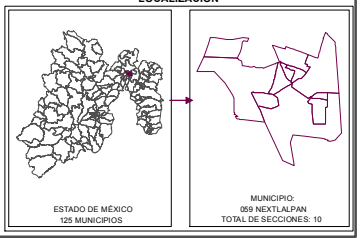

IEEM
Instituto Electoral del Estado de México
DIRECCIÓN DE ORGANIZACIÓN

Proceso Electoral 2015
Diputados Locales y Ayuntamientos

PARTIDO O COALICIÓN EN PRIMERA MINORÍA EN LA ELECCIÓN DE AYUNTAMIENTOS 2015 POR SECCIÓN ELECTORAL

MUNICIPIO: 059 NEXTLALPAN

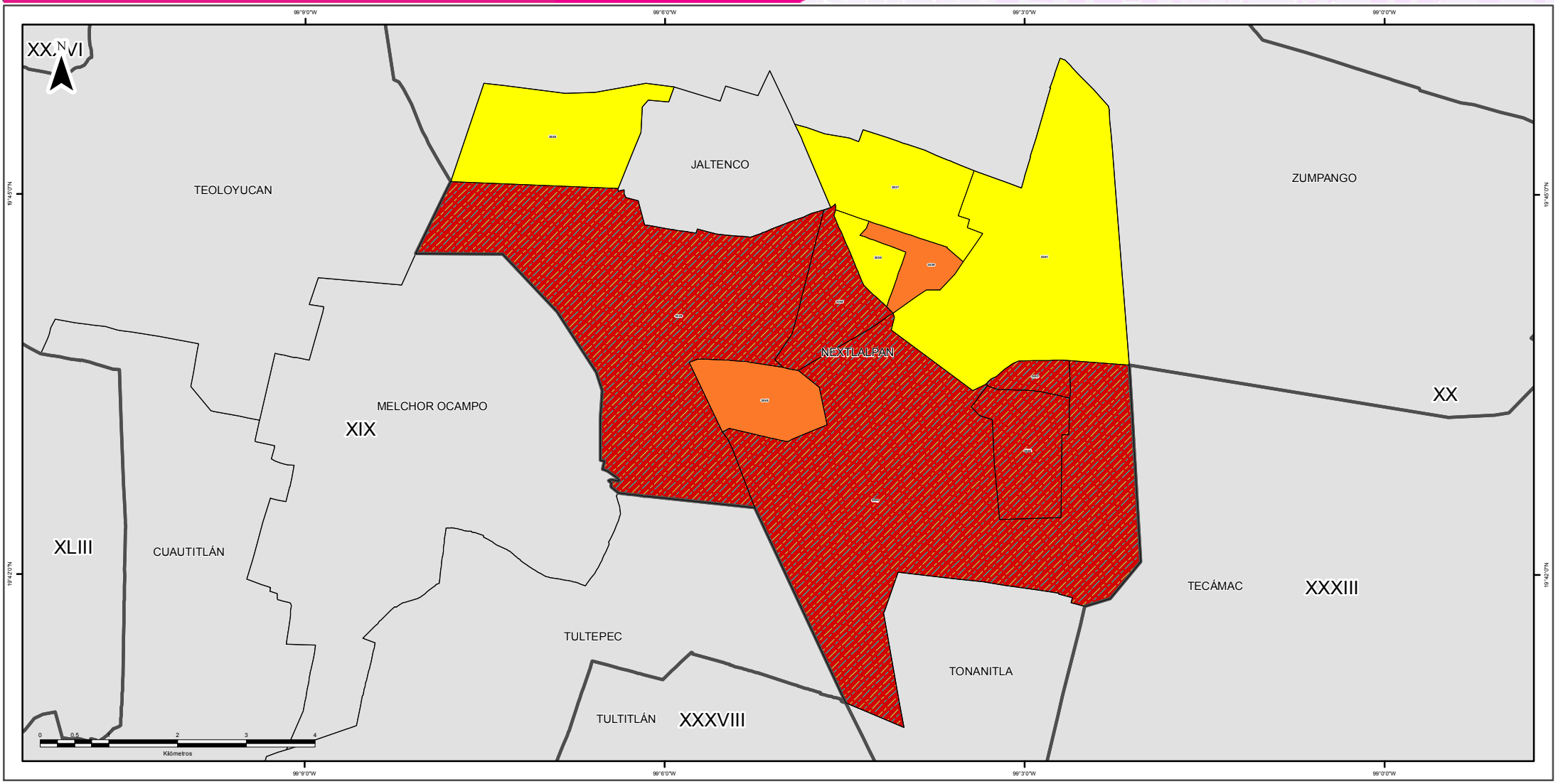

SIMBOLOGÍA

ESTRUCTURA GEOELECTORAL Y CLAVES

- Límite estatal ..... MÉX
- Distrito Electoral Local XLV
- Límite municipal ..... TOLUCA
- Sección electoral 6459
- Cabecera municipal

PARTIDOS POLÍTICOS

- Partido Acción Nacional
- Partido Revolucionario Institucional
- Partido de la Revolución Democrática
- Partido del Trabajo
- Partido Verde Ecologista de México
- Movimiento Ciudadano
- Partido Nueva Alianza
- Partido Encuentro Social
- Partido Humanista
- Partido Futuro Democrático
- Movimiento de Regeneración Nacional

COALICIONES

- Partido Acción Nacional
  Partido del Trabajo
- Partido Revolucionario Institucional
  Partido Verde Ecologista de México
  Partido Nueva Alianza

OTROS

- Candidato(s) Independiente(s)
- Sin dato de cómputo
- Anulado por el Tribunal Electoral del Estado de México

Edición cartográfica del mes de abril de 2016,
con corte de información cartográfica al 05 de noviembre de 2014.
Registro Federal de Electores, INE

Resultados del Cómputo
para la Integración de los Ayuntamientos 2016 -2018
y de la LIX Legislatura del Estado de México 2015 -2018
Proyección: UTM Zona 14
Datum: WGS84

SUPERVISIÓN

C.P. Antonio Sánchez Acosta
Subdirector de Documentación y Estadística Electoral

ELABORACIÓN

Departamento de Geomática Electoral

Lic. Miguel Ángel García Escalante
C. Jaqueline Pérez Nova

LOCALIZACIÓN

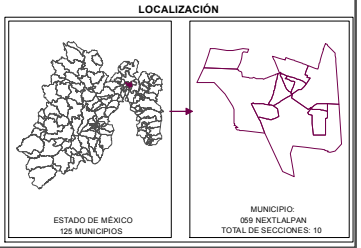

MARGEN DE VICTORIA

El margen de victoria es la diferencia de porcentaje de votación válida emitida que alcanzó el partido ganador sobre el inmediato inferior, es decir, sobre la primera minoría; los rangos establecidos fueron considerados así: 0.01% a 5.0%; 5.01% a 10.0%; 10.01% a 20.0%; 20.01% a MÁS.

Como se observa en la siguiente gráfica, de las 10 secciones del municipio de Nextlalpan, en 4 (40.0%) el margen de victoria fue de entre 0.01 a 5.0%; en 3 secciones (30.0%) fue de entre 5.01% a 10.0%; en 3 (30.0%) fue de más de 10.0% y hasta 20.0%; y finalmente en 0 (0.0% del total de secciones del municipio) fue de más del 20.0% de diferencia. El detalle por partido o coalición se observa en el cuadro de la gráfica siguiente.

En el resultado global del municipio, Partido de la Revolución Democrática tuvo un margen de victoria de 3.24% respecto de la segunda fuerza que fue la Coalición integrada por los Partidos PRI, PVEM y NA

.

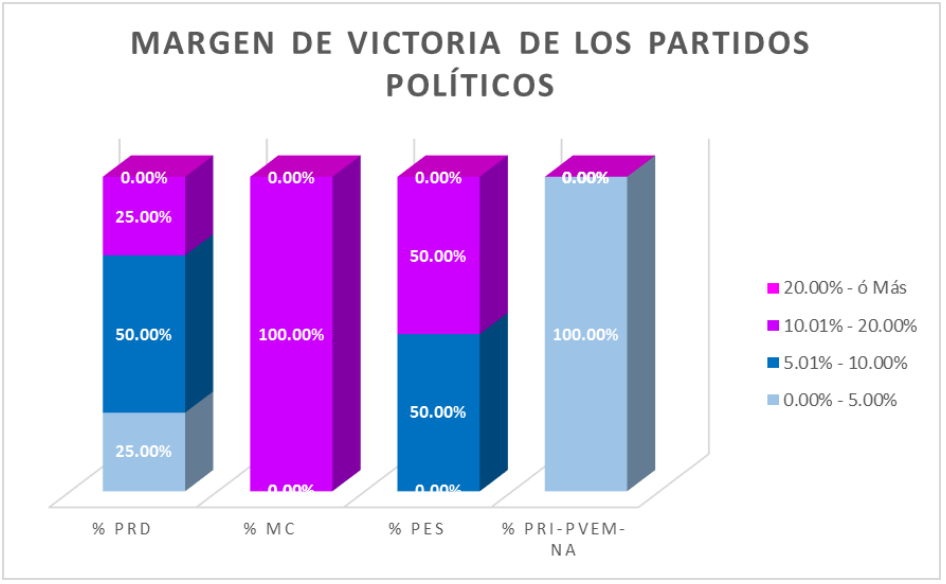

MPIO	CABECERA	MARGEN DE VICTORIA	PRD	% PRD	MC	% MC	PES	% PES	PRI PVEM NA	% PRI-PVEM-NA	RANGO DE MARGEN DE VICTORIA
59	NEXTLALPAN	0.00% - 5.00%	1	25.00%	0	0.00%	0	0.00%	3	100.00%	4
59	NEXTLALPAN	5.01% - 10.00%	2	50.00%	0	0.00%	1	50.00%	0	0.00%	3
59	NEXTLALPAN	10.01% - 20.00%	1	25.00%	1	100.00%	1	50.00%	0	0.00%	3
59	NEXTLALPAN	20.00% - ó Más	0	0.00%	0	0.00%	0	0.00%	0	0.00%	0
		TOTAL	**4**	**100%**	**1**	**100%**	**2**	**100%**	**3**	**100%**	

MARGEN DE VICTORIA

Municipio	Cabecera Municipal	Sección	PAN	% PAN	PRD	% PRD	PT	% PT	MC	% MC	MORENA	% MORENA	PH	% PH	PES	% PES	PFD	% PFD	PRI-PVEM-NA	% PRI-PVEM-NA	NO REGISTRADOS	% NO REGISTRADOS	NULOS	% NULOS	TOTAL	VOTACIÓN VALIDA	PRIMERA FUERZA	SEGUNDA FUERZA	MARGEN DE VICTORIA
59	NEXTLALPAN	3036	149	6.99%	612	28.69%	121	5.67%	208	9.75%	99	4.64%	42	1.97%	250	11.72%	131	6.14%	521	24.43%	0	0.00%	37	1.73%	2170	2133	PRD	PRI PVEM NA	4.27%
59	NEXTLALPAN	3037	169	10.39%	380	23.36%	182	11.19%	180	11.06%	42	2.58%	28	1.72%	171	10.51%	57	3.50%	416	25.57%	2	0.12%	27	1.66%	1654	1627	PRI PVEM NA	PRD	2.21%
59	NEXTLALPAN	3038	63	6.22%	223	22.01%	152	15.00%	113	11.15%	22	2.17%	10	0.99%	126	12.44%	46	4.54%	258	25.47%	0	0.00%	30	2.96%	1043	1013	PRI PVEM NA	PRD	3.46%
59	NEXTLALPAN	3039	53	7.70%	116	16.86%	57	8.28%	125	18.17%	25	3.63%	9	1.31%	125	18.17%	25	3.63%	153	22.24%	0	0.00%	17	2.47%	705	688	PRI PVEM NA	MC	4.07%
59	NEXTLALPAN	3040	109	6.37%	526	30.74%	126	7.36%	225	13.15%	44	2.57%	47	2.75%	142	8.30%	121	7.07%	371	21.68%	0	0.00%	33	1.93%	1744	1711	PRD	PRI PVEM NA	9.06%
59	NEXTLALPAN	3041	11	1.70%	148	22.91%	33	5.11%	273	42.26%	12	1.86%	2	0.31%	52	8.05%	17	2.63%	98	15.17%	0	0.00%	12	1.86%	658	646	MC	PRD	19.35%
59	NEXTLALPAN	3042	70	7.21%	127	13.08%	38	3.91%	80	8.24%	37	3.81%	11	1.13%	390	40.16%	19	1.96%	199	20.49%	0	0.00%	25	2.57%	996	971	PES	PRI PVEM NA	19.67%
59	NEXTLALPAN	3043	49	7.97%	43	6.99%	26	4.23%	63	10.24%	22	3.58%	8	1.30%	227	36.91%	8	1.30%	169	27.48%	0	0.00%	13	2.11%	628	615	PES	PRI PVEM NA	9.43%
59	NEXTLALPAN	3044	47	3.05%	480	31.17%	101	6.56%	208	13.51%	82	5.32%	31	2.01%	206	13.38%	32	2.08%	352	22.86%	1	0.06%	46	2.99%	1586	1540	PRD	PRI PVEM NA	8.31%
59	NEXTLALPAN	3045	54	2.87%	616	32.70%	139	7.38%	394	20.91%	120	6.37%	27	1.43%	163	8.65%	52	2.76%	318	16.88%	1	0.05%	52	2.76%	1936	1884	PRD	MC	11.78%
TOTAL			774		3271		975		1869		505		215		1852		508		2855		4		292		13120	12828			

IEEM
Instituto Electoral del Estado de México
DIRECCIÓN DE ORGANIZACIÓN

7 Junio 2015
Elección de Diputados Locales y Ayuntamientos

MARGEN DE VICTORIA EN LA ELECCIÓN DE AYUNTAMIENTOS 2015 POR SECCIÓN ELECTORAL

MUNICIPIO: 059 NEXTLALPAN

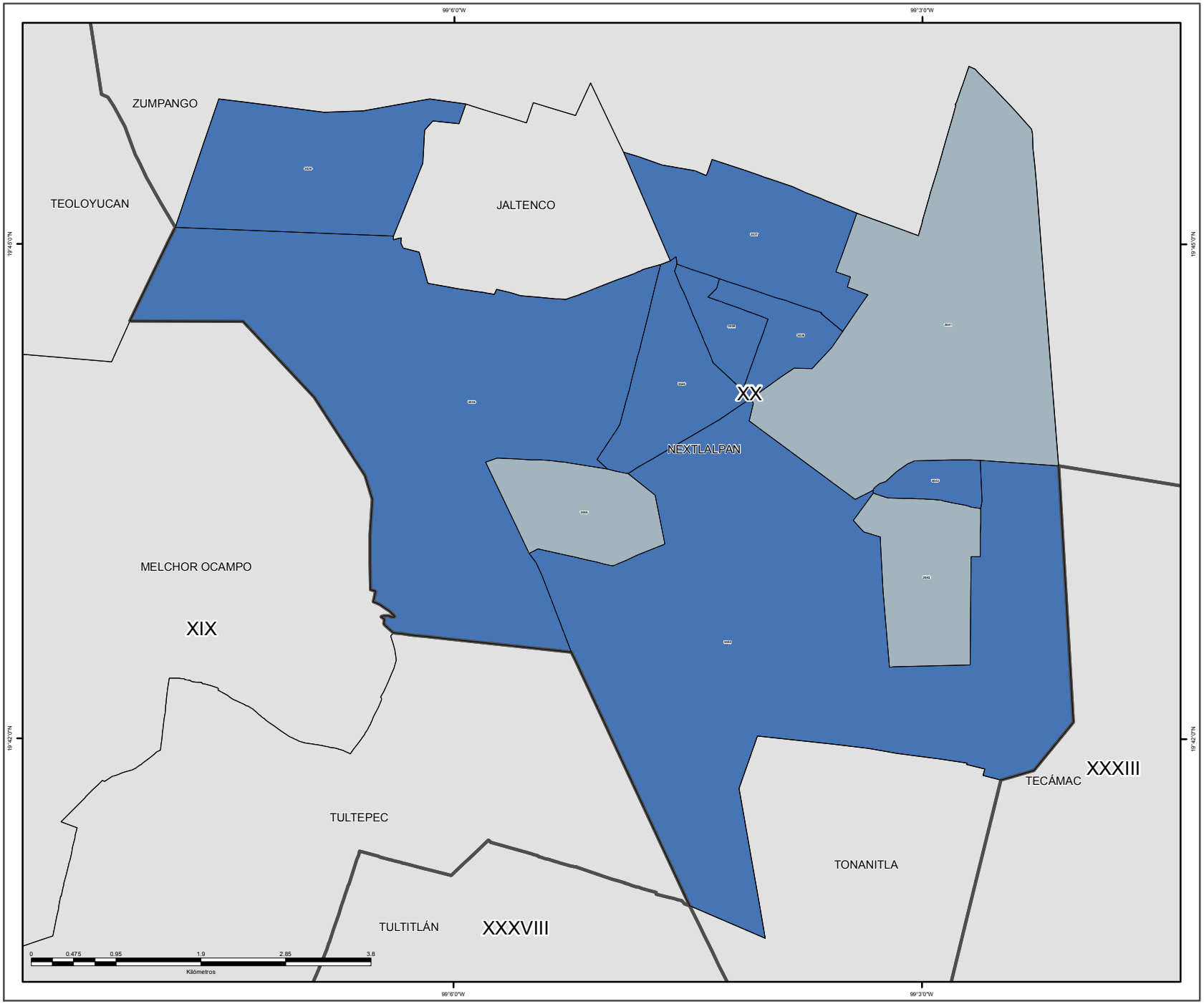

SIMBOLOGÍA

ESTRUCTURA GEOELECTORAL Y CLAVES

- Límite estatal ..... MÉX
- Distrito Electoral Local XLV
- Límite municipal ..... TOLUCA
- Sección electoral 6459
- Cabecera municipal

MARGEN DE VICTORIA

- 0.000000 - 10.100000
- 10.130000 - 20.520000
- 20.530000 - 31.610000
- 31.620000 - 45.680000
- 45.770000 - 90.220000

OTROS

- Sin dato de cómputo
- Anulado por el Tribunal Electoral del Estado de México

Edición cartográfica del mes de abril de 2016,
con corte de información cartográfica al 05 de noviembre de 2014.
Registro Federal de Electores, INE

Resultados del Cómputo
para la Integración de los Ayuntamientos 2016 -2018
y de la LIX Legislatura del Estado de México 2015 -2018
Proyección: UTM Zona 14
Datum: WGS84

LOCALIZACIÓN

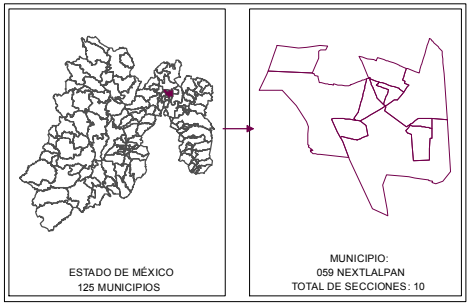

SUPERVISIÓN

C.P. Antonio Sánchez Acosta
Subdirector de Documentación y Estadística Electoral _____

ELABORACIÓN

Departamento de Geomática Electoral

Lic. Miguel Ángel García Escalante _____
C. Jaqueline Pérez Nova _____

PARTICIPACIÓN Y ABSTENCIONISMO

La participación de los ciudadanos con credencial para votar en esta elección en el municipio de Nextlalpan fue de 63.0%, siendo el abstencionismo de 37.0%.

Para el análisis de la participación por sección, éstas se agruparon hasta en cuatro rangos de participación, el primero es de participación alta considerando más de 70.00%, en el que se encuentran 4 secciones (40.0% del total); el segundo es de participación media, considerado entre 60.01% y hasta 70.00% en el que se encuentran 4 secciones (40.0%); el rango de participación baja, considerado entre 50.01% y hasta 60.00%, dentro del que se ubican 1 sección (10.0%); y en el rango de participación muy baja, considerado con menos de 50.0%, en el que se encuentran 1 secciones (10.0%).

PARTICIPACIÓN Y ABSTENCIONISMO

Municipio	Cabecera Municipal	Sección	PAN	% PAN	PRD	% PRD	PT	% PT	MC	% MC	MORENA	% MORENA	PH	% PH	PES	% PES	PFD	% PFD	PRI-PVEM-NA	% PRI-PVEM-NA	NO REGISTRADOS	% NO REGISTRADOS	NULOS	% NULOS	TOTAL	VOTACIÓN VALIDA	LISTA NOMINAL	PARTICIPACIÓN	% PARTICIPACIÓN	% ABSTENCIONISMO
59	NEXTLALPAN	3036	149	6.99%	612	28.69%	121	5.67%	208	9.75%	99	4.64%	42	1.97%	250	11.72%	131	6.14%	521	24.43%	0	0.00%	37	1.73%	2170	2133	3141	MEDIO	69.09%	30.91%
59	NEXTLALPAN	3037	169	10.39%	380	23.36%	182	11.19%	180	11.06%	42	2.58%	28	1.72%	171	10.51%	57	3.50%	416	25.57%	2	0.12%	27	1.66%	1654	1627	2354	ALTO	70.22%	29.78%
59	NEXTLALPAN	3038	63	6.22%	223	22.01%	152	15.00%	113	11.15%	22	2.17%	10	0.99%	126	12.44%	46	4.54%	258	25.47%	0	0.00%	30	2.96%	1043	1013	1463	ALTO	71.29%	28.71%
59	NEXTLALPAN	3039	53	7.70%	116	16.86%	57	8.28%	125	18.17%	25	3.63%	9	1.31%	125	18.17%	25	3.63%	153	22.24%	0	0.00%	17	2.47%	705	688	1010	MEDIO	69.80%	30.20%
59	NEXTLALPAN	3040	109	6.37%	526	30.74%	126	7.36%	225	13.15%	44	2.57%	47	2.75%	142	8.30%	121	7.07%	371	21.68%	0	0.00%	33	1.93%	1744	1711	2478	ALTO	70.34%	29.66%
59	NEXTLALPAN	3041	11	1.70%	148	22.91%	33	5.11%	273	42.26%	12	1.86%	2	0.31%	52	8.05%	17	2.63%	98	15.17%	0	0.00%	12	1.86%	658	646	913	ALTO	77.33%	22.67%
59	NEXTLALPAN	3042	70	7.21%	127	13.08%	38	3.91%	80	8.24%	37	3.81%	11	1.13%	390	40.16%	19	1.96%	199	20.49%	0	0.00%	25	2.57%	996	971	1561	MEDIO	63.68%	36.32%
59	NEXTLALPAN	3043	49	7.97%	43	6.99%	26	4.23%	63	10.24%	22	3.58%	8	1.30%	227	36.91%	8	1.30%	169	27.48%	0	0.00%	13	2.11%	628	615	946	MEDIO	65.12%	34.88%
59	NEXTLALPAN	3044	47	3.05%	480	31.17%	101	6.56%	208	13.51%	82	5.32%	31	2.01%	206	13.38%	32	2.08%	352	22.86%	1	0.06%	46	2.99%	1586	1540	3829	MUY BAJO	41.89%	58.11%
59	NEXTLALPAN	3045	54	2.87%	616	32.70%	139	7.38%	394	20.91%	120	6.37%	27	1.43%	163	8.65%	52	2.76%	318	16.88%	1	0.05%	52	2.76%	1936	1884	3196	BAJO	58.85%	41.15%
TOTAL			774		3271		975		1859		505		215		1852		508		2855		4		292		13120	12828				

PARTICIPACIÓN CIUDADANA EN LA ELECCIÓN DE AYUNTAMIENTOS 2015 POR SECCIÓN ELECTORAL

MUNICIPIO: 059 NEXTLALPAN

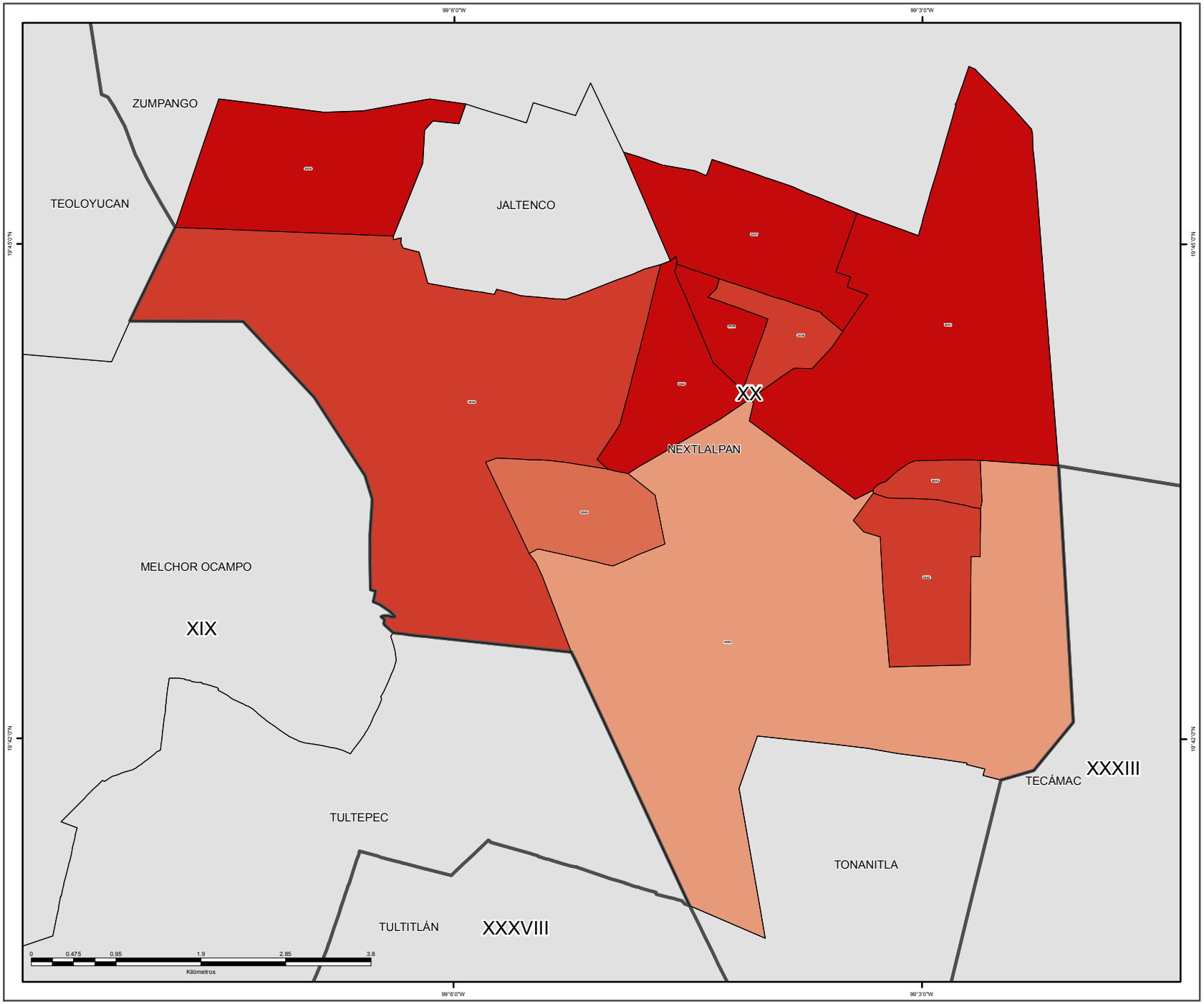

SIMBOLOGÍA

ESTRUCTURA GEOELECTORAL Y CLAVES

- Límite estatal ..... MÉX
- Distrito Electoral Local XLV
- Límite municipal ..... TOLUCA
- Sección electoral 6459
- Cabecera municipal

PARTICIPACIÓN CIUDADANA

- Alto
- Medio
- Bajo
- Muy bajo

OTROS

- Sin dato de cómputo
- Anulado por el Tribunal Electoral del Estado de México

Edición cartográfica del mes de abril de 2016,
con corte de información cartográfica al 05 de noviembre de 2014.
Registro Federal de Electores, INE

Resultados del Cómputo
para la Integración de los Ayuntamientos 2016 -2018
y de la LIX Legislatura del Estado de México 2015 -2018
Proyección: UTM Zona 14
Datum: WGS84

LOCALIZACIÓN

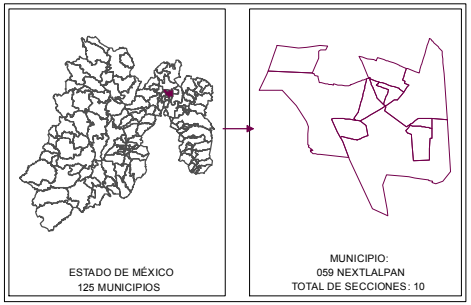

SUPERVISIÓN

C.P. Antonio Sánchez Acosta
Subdirector de Documentación y Estadística Electoral _____

ELABORACIÓN

Departamento de Geomática Electoral

Lic. Miguel Ángel García Escalante _____
C. Jaqueline Pérez Nova _____

RESULTADOS EN LA ELECCIÓN DEL AYUNTAMIENTO DE NEZAHUALCÓYOTL

Como resultado del cómputo de la elección del Ayuntamiento de Nezahualcóyotl, y una vez resueltos en su caso por las instancias jurisdiccionales los juicios respectivos, en este municipio correspondió el triunfo al Partido de la Revolución Democrática que obtuvo el 55.54% del total de votos válidos, en tanto que el Partido Revolucionario Institucional fue la segunda fuerza con el 21.53% de la votación.

En la votación por sección electoral, del total de 680 secciones electorales que conforman el municipio de Nezahualcóyotl, a (el Partido o Coalición) le correspondió la mayoría en 676 secciones, en tanto que el Partido Revolucionario Institucional la obtuvo en 4.

El siguiente cuadro y gráfica nos muestra los resultados totales del municipio por partido político y coalición. La tabla de la página siguiente nos muestra el detalle de los resultados por sección, desagregados para cada uno de los partidos políticos y coaliciones, se señala al partido o coalición ganadora.

RESULTADO DE VOTACIÓN		
Partido Político o Coalición	**Total**	**%**
PAN	12423	3.20%
PRI	83467	21.53%
PRD	215361	55.54%
PT	3785	0.98%
PVEM	8320	2.15%
MC	5417	1.40%
NA	7632	1.97%
MORENA	30408	7.84%
PH	6890	1.78%
PES	11956	3.08%
PFD	1448	0.37%
NO REGISTRADOS	633	0.16%
NULOS	17152	
TOTAL	404892	
VOTACIÓN VALIDA	387740	

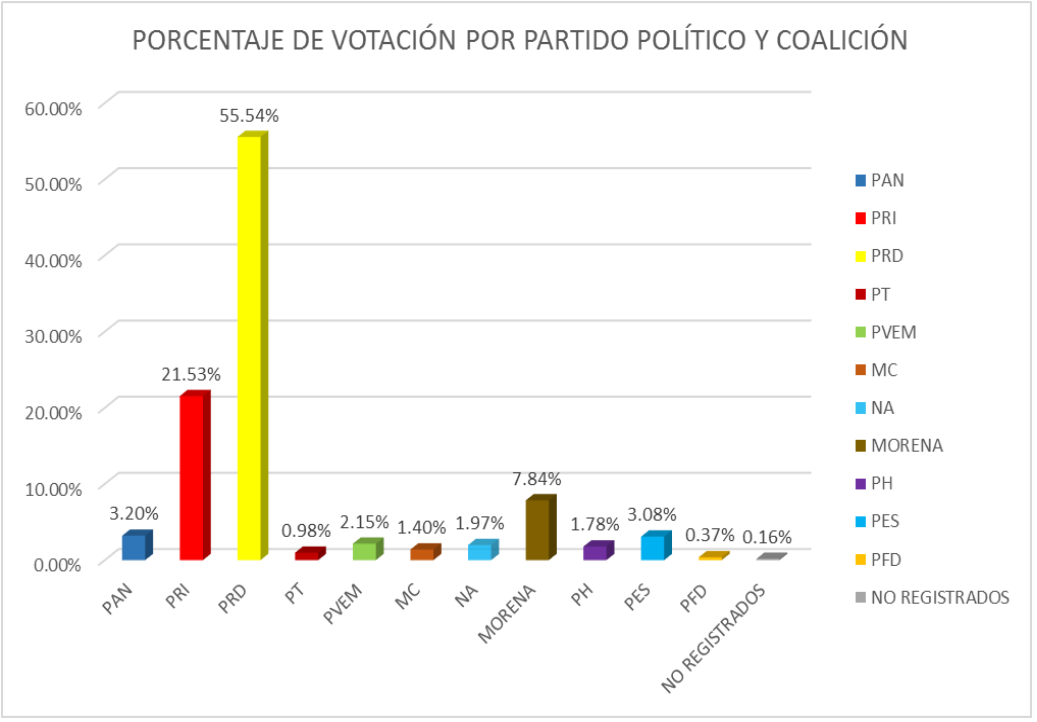

RESULTADOS DEFINITIVOS EN LA ELECCIÓN DEL AYUNTAMIENTO 2015

Municipio	Cabecera Municipal	Sección	PAN	% PAN	PRI	% PRI	PRD	% PRD	PT	% PT	PVEM	% PVEM	MC	% MC	NA	% NA	MORENA	% MORENA	PH	% PH	PES	% PES	PFD	% PFD	NO REGISTRADOS	% NO REGISTRADOS	NULOS	% NULOS	TOTAL	VOTACIÓN VALIDA	PRIMERA FUERZA	PRIMERA FUERZA	SEGUNDA FUERZA	SEGUNDA FUERZA	TERCERA FUERZA	TERCERA FUERZA
60	NEZAHUALCOYOTL	1253	7	1.10%	172	27.13%	356	56.15%	5	0.79%	8	1.26%	8	1.26%	10	1.58%	33	5.21%	11	1.74%	21	3.31%	2	0.32%	1	0.16%	27	4.26%	661	634	356	PRD	172	PRI	33	MORENA
60	NEZAHUALCOYOTL	1254	11	1.40%	170	21.68%	487	62.12%	5	0.64%	22	2.81%	13	1.66%	12	1.53%	43	5.48%	5	0.64%	15	1.91%	0	0.00%	1	0.13%	32	4.08%	816	784	487	PRD	170	PRI	43	MORENA
60	NEZAHUALCOYOTL	1258	5	0.74%	204	30.13%	327	48.30%	2	0.30%	18	2.66%	13	1.92%	13	1.92%	57	8.42%	11	1.62%	22	3.25%	3	0.44%	2	0.30%	41	6.06%	718	677	327	PRD	204	PRI	57	MORENA
60	NEZAHUALCOYOTL	1259	18	2.32%	176	22.55%	413	53.22%	5	0.64%	14	1.80%	12	1.55%	18	2.32%	67	8.63%	20	2.58%	32	4.12%	1	0.13%	1	0.13%	23	2.96%	799	776	413	PRD	175	PRI	67	MORENA
60	NEZAHUALCOYOTL	1260	11	1.99%	151	27.26%	262	47.29%	5	0.90%	12	2.17%	9	1.62%	24	4.33%	32	5.78%	25	4.51%	21	3.79%	2	0.36%	0	0.00%	26	4.69%	580	554	262	PRD	151	PRI	32	MORENA
60	NEZAHUALCOYOTL	1261	13	2.20%	156	26.40%	330	55.84%	6	1.02%	7	1.18%	9	1.52%	17	2.88%	28	4.74%	9	1.52%	14	2.37%	2	0.34%	0	0.00%	19	3.21%	610	591	330	PRD	156	PRI	28	MORENA
60	NEZAHUALCOYOTL	1262	14	2.28%	169	27.48%	302	49.11%	3	0.49%	5	0.81%	11	1.79%	47	7.64%	39	6.34%	10	1.63%	15	2.44%	0	0.00%	0	0.00%	27	4.39%	642	615	302	PRD	169	PRI	47	NA
60	NEZAHUALCOYOTL	1263	12	1.76%	204	29.96%	303	44.49%	6	0.88%	7	1.03%	15	2.20%	27	3.96%	56	8.22%	29	4.26%	21	3.08%	1	0.15%	0	0.00%	22	3.23%	703	681	303	PRD	204	PRI	56	MORENA
60	NEZAHUALCOYOTL	1264	13	1.77%	200	27.25%	391	53.27%	3	0.41%	9	1.23%	4	0.54%	20	2.72%	51	6.95%	17	2.32%	22	3.00%	3	0.41%	1	0.14%	35	4.77%	769	734	391	PRD	200	PRI	51	MORENA
60	NEZAHUALCOYOTL	1265	37	1.73%	494	23.08%	1244	58.13%	16	0.75%	24	1.12%	17	0.79%	50	2.34%	155	7.24%	39	1.82%	58	2.71%	6	0.28%	0	0.00%	71	3.32%	2211	2140	1244	PRD	494	PRI	155	MORENA
60	NEZAHUALCOYOTL	3046	17	2.84%	90	15.03%	394	65.78%	10	1.67%	11	1.84%	2	0.33%	12	2.00%	36	6.01%	5	0.83%	15	2.50%	7	1.17%	0	0.00%	17	2.84%	616	599	394	PRD	90	PRI	36	MORENA
60	NEZAHUALCOYOTL	3047	12	1.88%	138	21.66%	396	62.17%	4	0.63%	9	1.41%	8	1.26%	10	1.57%	27	4.24%	9	1.41%	22	3.45%	1	0.16%	1	0.16%	28	4.40%	665	637	396	PRD	138	PRI	27	MORENA
60	NEZAHUALCOYOTL	3048	26	3.48%	141	18.85%	476	63.64%	4	0.53%	10	1.34%	10	1.34%	14	1.87%	26	3.48%	14	1.87%	25	3.34%	1	0.13%	1	0.13%	24	3.21%	772	748	476	PRD	141	PRI	26	PAN
60	NEZAHUALCOYOTL	3049	17	3.79%	106	23.66%	262	58.48%	2	0.45%	10	2.23%	4	0.89%	7	1.56%	24	5.36%	9	2.01%	5	1.12%	0	0.00%	2	0.45%	15	3.35%	463	448	262	PRD	106	PRI	24	MORENA
60	NEZAHUALCOYOTL	3050	25	3.40%	183	24.86%	406	55.16%	5	0.68%	15	2.04%	5	0.68%	10	1.36%	46	6.25%	12	1.63%	14	1.90%	15	2.04%	0	0.00%	99	13.45%	835	736	406	PRD	183	PRI	46	MORENA
60	NEZAHUALCOYOTL	3051	9	1.85%	87	17.90%	319	65.64%	6	1.23%	8	1.65%	6	1.23%	9	1.85%	22	4.53%	10	2.06%	5	1.03%	1	0.21%	4	0.82%	24	4.94%	510	486	319	PRD	87	PRI	22	MORENA
60	NEZAHUALCOYOTL	3052	13	3.11%	100	23.92%	242	57.89%	2	0.48%	9	2.15%	9	2.15%	3	0.72%	20	4.78%	5	1.20%	15	3.59%	0	0.00%	0	0.00%	31	7.42%	449	418	242	PRD	100	PRI	20	MORENA
60	NEZAHUALCOYOTL	3053	15	1.59%	182	19.26%	642	67.94%	5	0.53%	18	1.90%	11	1.16%	13	1.38%	31	3.28%	9	0.95%	17	1.80%	2	0.21%	0	0.00%	33	3.49%	978	945	642	PRD	182	PRI	31	MORENA
60	NEZAHUALCOYOTL	3054	7	0.96%	115	15.75%	491	67.26%	11	1.51%	18	2.47%	15	2.05%	12	1.64%	28	3.84%	19	2.60%	10	1.37%	1	0.14%	3	0.41%	31	4.25%	761	730	491	PRD	115	PRI	28	MORENA
60	NEZAHUALCOYOTL	3055	5	0.93%	112	20.78%	344	63.82%	2	0.37%	5	0.93%	7	1.30%	3	0.56%	29	5.38%	8	1.48%	24	4.45%	0	0.00%	0	0.00%	13	2.41%	552	539	344	PRD	112	PRI	29	MORENA
60	NEZAHUALCOYOTL	3056	17	1.92%	136	15.38%	635	71.83%	4	0.45%	12	1.36%	3	0.34%	13	1.47%	38	4.30%	7	0.79%	14	1.58%	1	0.11%	4	0.45%	37	4.19%	921	884	635	PRD	136	PRI	38	MORENA
60	NEZAHUALCOYOTL	3057	2	0.40%	91	18.38%	332	67.07%	4	0.81%	12	2.42%	4	0.81%	7	1.41%	19	3.84%	11	2.22%	11	2.22%	2	0.40%	0	0.00%	8	1.62%	503	495	332	PRD	91	PRI	19	MORENA
60	NEZAHUALCOYOTL	3058	8	2.19%	74	20.27%	237	64.93%	1	0.27%	8	2.19%	4	1.10%	5	1.37%	21	5.75%	3	0.82%	4	1.10%	0	0.00%	0	0.00%	15	4.11%	380	365	237	PRD	74	PRI	21	MORENA
60	NEZAHUALCOYOTL	3059	3	0.41%	133	18.34%	500	68.97%	6	0.83%	12	1.66%	11	1.52%	6	0.83%	25	3.45%	14	1.93%	12	1.66%	2	0.28%	1	0.14%	10	1.38%	735	725	500	PRD	133	PRI	25	MORENA
60	NEZAHUALCOYOTL	3060	22	3.44%	98	15.34%	432	67.61%	4	0.63%	10	1.56%	8	1.25%	9	1.41%	38	5.95%	6	0.94%	12	1.88%	0	0.00%	0	0.00%	23	3.60%	662	639	432	PRD	98	PRI	38	MORENA
60	NEZAHUALCOYOTL	3061	12	1.51%	164	20.63%	467	58.74%	8	1.01%	16	2.01%	5	0.63%	9	1.13%	71	8.93%	12	1.51%	19	2.39%	10	1.26%	2	0.25%	32	4.03%	827	795	467	PRD	164	PRI	71	MORENA
60	NEZAHUALCOYOTL	3062	16	2.23%	145	20.17%	445	61.89%	10	1.39%	10	1.39%	3	0.42%	7	0.97%	43	5.98%	11	1.53%	27	3.76%	2	0.28%	0	0.00%	33	4.59%	752	719	445	PRD	145	PRI	43	MORENA
60	NEZAHUALCOYOTL	3063	23	3.51%	130	19.82%	389	59.30%	5	0.76%	17	2.59%	10	1.52%	6	0.91%	30	4.57%	9	1.37%	33	5.03%	2	0.30%	2	0.30%	23	3.51%	679	656	389	PRD	130	PRI	33	PES
60	NEZAHUALCOYOTL	3064	12	1.68%	101	14.13%	505	70.63%	11	1.54%	8	1.12%	4	0.56%	15	2.10%	33	4.62%	12	1.68%	13	1.82%	1	0.14%	0	0.00%	27	3.78%	742	715	505	PRD	101	PRI	33	MORENA
60	NEZAHUALCOYOTL	3065	11	1.53%	127	17.69%	484	67.41%	8	1.11%	15	2.09%	11	1.53%	11	1.53%	27	3.76%	12	1.67%	9	1.25%	2	0.28%	1	0.14%	314	43.73%	1032	718	484	PRD	127	PRI	27	MORENA
60	NEZAHUALCOYOTL	3066	12	1.92%	104	16.64%	433	69.28%	5	0.80%	12	1.92%	4	0.64%	10	1.60%	34	5.44%	4	0.64%	5	0.80%	2	0.32%	0	0.00%	21	3.36%	646	625	433	PRD	104	PRI	34	MORENA
60	NEZAHUALCOYOTL	3067	8	1.58%	105	20.75%	333	65.81%	5	0.99%	6	1.19%	3	0.59%	9	1.78%	19	3.75%	4	0.79%	13	2.57%	1	0.20%	0	0.00%	22	4.35%	528	506	333	PRD	105	PRI	19	MORENA
60	NEZAHUALCOYOTL	3068	11	1.58%	125	17.91%	466	66.76%	4	0.57%	8	1.15%	13	1.86%	10	1.43%	39	5.59%	11	1.58%	10	1.43%	1	0.14%	0	0.00%	27	3.87%	725	698	466	PRD	125	PRI	39	MORENA
60	NEZAHUALCOYOTL	3069	15	2.67%	121	21.53%	337	59.96%	6	1.07%	21	3.74%	6	1.07%	5	0.89%	26	4.63%	5	0.89%	19	3.38%	1	0.18%	0	0.00%	19	3.38%	581	562	337	PRD	121	PRI	26	MORENA
60	NEZAHUALCOYOTL	3070	7	1.48%	96	20.25%	311	65.61%	5	1.05%	11	2.32%	4	0.84%	8	1.69%	20	4.22%	4	0.84%	6	1.27%	1	0.21%	1	0.21%	24	5.06%	498	474	311	PRD	96	PRI	20	MORENA
60	NEZAHUALCOYOTL	3071	10	1.54%	150	23.08%	422	64.92%	4	0.62%	16	2.46%	4	0.62%	2	0.31%	30	4.62%	2	0.31%	8	1.23%	0	0.00%	2	0.31%	30	4.62%	680	650	422	PRD	150	PRI	30	MORENA
60	NEZAHUALCOYOTL	3072	10	1.38%	122	16.83%	499	68.83%	6	0.83%	10	1.38%	6	0.83%	4	0.55%	41	5.66%	12	1.66%	14	1.93%	1	0.14%	0	0.00%	16	2.21%	741	725	499	PRD	122	PRI	41	MORENA
60	NEZAHUALCOYOTL	3073	22	3.45%	128	20.09%	383	60.13%	8	1.26%	18	2.83%	5	0.78%	9	1.41%	31	4.87%	13	2.04%	17	2.67%	3	0.47%	0	0.00%	26	4.08%	663	637	383	PRD	128	PRI	31	MORENA
60	NEZAHUALCOYOTL	3074	15	2.88%	119	22.88%	312	60.00%	2	0.38%	10	1.92%	5	0.96%	7	1.35%	29	5.58%	5	0.96%	16	3.08%	0	0.00%	0	0.00%	20	3.85%	540	520	312	PRD	119	PRI	29	MORENA
60	NEZAHUALCOYOTL	3075	16	2.55%	143	22.81%	367	58.53%	4	0.64%	14	2.23%	5	0.80%	5	0.80%	47	7.50%	4	0.64%	14	2.23%	7	1.12%	1	0.16%	8	1.28%	635	627	367	PRD	143	PRI	47	MORENA
60	NEZAHUALCOYOTL	3076	22	3.89%	138	24.38%	329	58.13%	2	0.35%	13	2.30%	3	0.53%	9	1.59%	25	4.42%	12	2.12%	11	1.94%	1	0.18%	1	0.18%	14	2.47%	580	566	329	PRD	138	PRI	25	MORENA
60	NEZAHUALCOYOTL	3077	20	3.24%	164	26.58%	339	54.94%	4	0.65%	14	2.27%	3	0.49%	6	0.97%	41	6.65%	8	1.30%	17	2.76%	0	0.00%	1	0.16%	21	3.40%	638	617	339	PRD	164	PRI	41	MORENA
60	NEZAHUALCOYOTL	3078	10	2.20%	123	27.09%	247	54.41%	3	0.66%	11	2.42%	6	1.32%	3	0.66%	30	6.61%	3	0.66%	15	3.30%	2	0.44%	1	0.22%	19	4.19%	473	454	247	PRD	123	PRI	30	MORENA
60	NEZAHUALCOYOTL	3079	13	2.63%	98	19.80%	310	62.63%	6	1.21%	6	1.21%	2	0.40%	4	0.81%	27	5.45%	10	2.02%	15	3.03%	3	0.61%	1	0.20%	15	3.03%	510	495	310	PRD	98	PRI	27	MORENA
60	NEZAHUALCOYOTL	3080	12	2.83%	101	23.82%	235	55.42%	9	2.12%	7	1.65%	5	1.18%	2	0.47%	33	7.78%	6	1.42%	13	3.07%	0	0.00%	1	0.24%	19	4.48%	443	424	235	PRD	101	PRI	33	MORENA
60	NEZAHUALCOYOTL	3081	13	3.59%	83	22.93%	185	51.10%	6	1.66%	5	1.38%	8	2.21%	10	2.76%	26	7.18%	7	1.93%	4	1.10%	14	3.87%	1	0.28%	9	2.49%	371	362	185	PRD	83	PRI	26	MORENA
60	NEZAHUALCOYOTL	3082	27	3.39%	146	18.34%	506	63.57%	5	0.63%	47	5.90%	4	0.50%	10	1.26%	24	3.02%	8	1.01%	14	1.76%	2	0.25%	3	0.38%	37	4.65%	833	796	506	PRD	146	PRI	47	PVEM
60	NEZAHUALCOYOTL	3083	27	5.15%	142	27.10%	260	49.62%	9	1.72%	17	3.24%	9	1.72%	10	1.91%	31	5.92%	5	0.95%	12	2.29%	1	0.19%	1	0.19%	17	3.24%	541	524	260	PRD	142	PRI	31	MORENA
60	NEZAHUALCOYOTL	3084	10	2.59%	104	26.94%	237	61.40%	6	1.55%	6	1.55%	6	1.55%	3	0.78%	3	0.78%	3	0.78%	5	1.30%	3	0.78%	0	0.00%	18	4.66%	404	386	237	PRD	104	PRI	10	PAN
60	NEZAHUALCOYOTL	3085	21	3.00%	191	27.25%	392	55.92%	7	1.00%	9	1.28%	5	0.71%	12	1.71%	34	4.85%	8	1.14%	16	2.28%	4	0.57%	2	0.29%	22	3.14%	723	701	392	PRD	191	PRI	34	MORENA
60	NEZAHUALCOYOTL	3086	12	2.33%	111	21.55%	322	62.52%	2	0.39%	10	1.94%	5	0.97%	11	2.14%	19	3.69%	7	1.36%	14	2.72%	2	0.39%	0	0.00%	21	4.08%	536	515	322	PRD	111	PRI	19	MORENA
60	NEZAHUALCOYOTL	3087	13	2.16%	151	25.12%	348	57.90%	3	0.50%	18	3.00%	1	0.17%	9	1.50%	28	4.66%	8	1.33%	19	3.16%	3	0.50%	0	0.00%	28	4.66%	629	601	348	PRD	151	PRI	28	MORENA
60	NEZAHUALCOYOTL	3088	15	2.67%	93	16.55%	362	64.41%	3	0.53%	16	2.85%	12	2.14%	7	1.25%	33	5.87%	3	0.53%	14	2.49%	3	0.53%	1	0.18%	27	4.80%	589	562	362	PRD	93	PRI	33	MORENA
60	NEZAHUALCOYOTL	3089	30	5.19%	112	19.38%	332	57.44%	14	2.42%	7	1.21%	7	1.21%	5	0.87%	47	8.13%	6	1.04%	11	1.90%	1	0.17%	6	1.04%	20	3.46%	598	578	332	PRD	112	PRI	47	MORENA
60	NEZAHUALCOYOTL	3090	8	1.47%	56	10.28%	388	71.19%	3	0.55%	8	1.47%	7	1.28%	15	2.75%	26	4.77%	14	2.57%	19	3.49%	1	0.18%	0	0.00%	19	3.49%	564	545	388	PRD	56	PRI	26	MORENA
60	NEZAHUALCOYOTL	3091	17	4.36%	78	20.00%	235	60.26%	3	0.77%	6	1.54%	2	0.51%	3	0.77%	28	7.18%	5	1.28%	11	2.82%	2	0.51%	0	0.00%	19	4.87%	409	390	235	PRD	78	PRI	28	MORENA
60	NEZAHUALCOYOTL	3092	13	2.01%	136	21.02%	422	65.22%	2	0.31%	7	1.08%	5	0.77%	4	0.62%	33	5.10%	10	1.55%	14	2.16%	1	0.15%	0	0.00%	25	3.86%	672	647	422	PRD	136	PRI	33	MORENA
60	NEZAHUALCOYOTL	3093	11	2.34%	94	19.96%	299	63.48%	1	0.21%	6	1.27%	5	1.06%	9	1.91%	23	4.88%	9	1.91%	12	2.55%	1	0.21%	1	0.21%	18	3.82%	489	471	299	PRD	94	PRI	23	MORENA
60	NEZAHUALCOYOTL	3094	8	1.94%	97	23.49%	234	56.66%	6	1.45%	6	1.45%	1	0.24%	7	1.69%	32	7.75%	9	2.18%	13	3.15%	0	0.00%	0	0.00%	13	3.15%	426	413	234	PRD	97	PRI	32	MORENA
60	NEZAHUALCOYOTL	3095	17	2.36%	126	17.39%	471	65.51%	4	0.56%	13	1.81%	10	1.39%	11	1.53%	49	6.82%	6	0.83%	10	1.39%	1	0.14%	2	0.28%	24	3.34%	743	719	471	PRD	126	PRI	49	MORENA
60	NEZAHUALCOYOTL	3096	15	2.75%	104	19.08%	333	61.10%	6	1.10%	11	2.02%	8	1.47%	11	2.02%	33	6.06%	2	0.37%	19	3.49%	2	0.37%	1	0.18%	21	3.85%	566	545	333	PRD	104	PRI	33	MORENA
60	NEZAHUALCOYOTL	3097	18	1.63%	224	20.35%	699	63.49%	11	1.00%	16	1.45%	9	0.82%	17	1.54%	59	5.36%	8	0.73%	33	3.00%	2	0.18%	5	0.45%	45	4.09%	1146	1101	699	PRD	224	PRI	59	MORENA
60	NEZAHUALCOYOTL	3098	39	4.41%	188	21.24%	504	56.95%	15	1.69%	13	1.47%	6	0.68%	8	0.90%	69	7.80%	15	1.69%	26	2.94%	2	0.23%	0	0.00%	26	2.94%	911	885	504	PRD	188	PRI	69	MORENA
60	NEZAHUALCOYOTL	3099	10	2.25%	99	22.25%	227	51.01%	7	1.57%	9	2.02%	6	1.35%	14	3.15%	46	10.34%	9	2.02%	15	3.37%	2	0.45%	1	0.22%	21	4.72%	466	445	227	PRD	99	PRI	46	MORENA
60	NEZAHUALCOYOTL	3100	21	3.86%	145	26.65%	279	51.29%	9	1.65%	9	1.65%	8	1.47%	9	1.65%	33	6.07%	8	1.47%	21	3.86%	2	0.37%	0	0.00%	22	4.04%	566	544	279	PRD	145	PRI	33	MORENA

RESULTADOS DEFINITIVOS EN LA ELECCIÓN DEL AYUNTAMIENTO 2015

Municipio	Cabecera Municipal	Sección	PAN	% PAN	PRI	% PRI	PRD	% PRD	PT	% PT	PVEM	% PVEM	MC	% MC	NA	% NA	MORENA	% MORENA	PH	% PH	PES	% PES	PFD	% PFD	NO REGISTRADOS	% NO REGISTRADOS	NULOS	% NULOS	TOTAL	VOTACIÓN VALIDA	PRIMERA FUERZA	PRIMERA FUERZA	SEGUNDA FUERZA	SEGUNDA FUERZA	TERCERA FUERZA	TERCERA FUERZA
60	NEZAHUALCOYOTL	3100	21	3.86%	145	26.65%	279	51.29%	9	1.65%	9	1.65%	8	1.47%	9	1.65%	33	6.07%	8	1.47%	21	3.86%	2	0.37%	0	0.00%	22	4.04%	566	544	279	PRD	145	PRI	33	MORENA
60	NEZAHUALCOYOTL	3101	34	10.37%	85	25.30%	154	46.95%	5	1.52%	4	1.22%	6	1.83%	3	0.91%	26	7.93%	3	0.91%	9	2.74%	0	0.00%	1	0.30%	23	7.01%	351	328	154	PRD	83	PRI	34	PAN
60	NEZAHUALCOYOTL	3102	15	3.36%	105	23.49%	259	57.94%	2	0.45%	9	2.01%	4	0.89%	9	2.01%	20	4.47%	13	2.91%	9	2.01%	1	0.22%	1	0.22%	21	4.70%	468	447	259	PRD	105	PRI	20	MORENA
60	NEZAHUALCOYOTL	3103	7	1.46%	106	22.04%	303	62.99%	3	0.62%	10	2.08%	4	0.83%	7	1.46%	18	3.74%	12	2.49%	10	2.08%	1	0.21%	0	0.00%	11	2.29%	492	481	303	PRD	106	PRI	18	MORENA
60	NEZAHUALCOYOTL	3104	33	6.76%	94	19.67%	293	60.04%	2	0.41%	13	2.66%	5	1.02%	7	1.43%	15	3.07%	8	1.64%	13	2.66%	3	0.61%	0	0.00%	46	9.43%	534	488	293	PRD	94	PRI	33	PAN
60	NEZAHUALCOYOTL	3105	10	2.00%	80	16.03%	298	59.72%	19	3.81%	6	1.20%	7	1.40%	5	1.00%	47	9.42%	6	1.20%	20	4.01%	0	0.00%	1	0.20%	17	3.41%	516	499	298	PRD	80	PRI	47	MORENA
60	NEZAHUALCOYOTL	3106	19	4.22%	88	19.56%	274	60.89%	4	0.89%	10	2.22%	2	0.44%	3	0.67%	30	6.67%	7	1.56%	7	1.56%	5	1.11%	1	0.22%	17	3.78%	467	450	274	PRD	88	PRI	30	MORENA
60	NEZAHUALCOYOTL	3107	32	6.02%	149	28.01%	176	33.08%	5	0.94%	11	2.07%	8	1.50%	8	1.50%	82	15.41%	19	3.57%	38	7.14%	2	0.38%	2	0.38%	24	4.51%	556	532	176	PRD	149	PRI	82	MORENA
60	NEZAHUALCOYOTL	3108	48	7.67%	142	22.68%	246	39.30%	6	0.96%	21	3.35%	10	1.60%	25	3.99%	75	11.98%	9	1.44%	37	5.91%	6	0.96%	1	0.16%	37	5.91%	663	626	246	PRD	142	PRI	75	MORENA
60	NEZAHUALCOYOTL	3109	27	5.22%	127	24.56%	218	42.17%	3	0.58%	14	2.71%	11	2.13%	19	3.68%	53	10.25%	13	2.51%	27	5.22%	5	0.97%	0	0.00%	38	7.35%	555	517	218	PRD	127	PRI	53	MORENA
60	NEZAHUALCOYOTL	3110	32	6.31%	146	28.80%	196	38.66%	7	1.38%	5	0.99%	10	1.97%	13	2.56%	62	12.23%	10	1.97%	21	4.14%	5	0.99%	0	0.00%	37	7.30%	544	507	196	PRD	146	PRI	62	MORENA
60	NEZAHUALCOYOTL	3111	36	5.78%	152	24.40%	258	41.41%	10	1.61%	20	3.21%	11	1.77%	15	2.41%	69	11.08%	12	1.93%	36	5.78%	2	0.32%	2	0.32%	30	4.82%	653	623	258	PRD	152	PRI	69	MORENA
60	NEZAHUALCOYOTL	3112	56	10.22%	150	27.37%	181	33.03%	8	1.46%	18	3.28%	9	1.64%	7	1.28%	70	12.77%	14	2.55%	32	5.84%	3	0.55%	0	0.00%	34	6.20%	582	548	181	PRD	150	PRI	70	MORENA
60	NEZAHUALCOYOTL	3113	43	8.65%	138	27.77%	185	37.22%	5	1.01%	9	1.81%	9	1.81%	18	3.62%	47	9.46%	13	2.62%	27	5.43%	3	0.60%	0	0.00%	36	7.24%	533	497	185	PRD	138	PRI	47	MORENA
60	NEZAHUALCOYOTL	3114	40	6.90%	123	21.21%	243	41.90%	6	1.03%	11	1.90%	12	2.07%	17	2.93%	76	13.10%	15	2.59%	33	5.69%	4	0.69%	0	0.00%	39	6.72%	619	580	243	PRD	123	PRI	76	MORENA
60	NEZAHUALCOYOTL	3115	20	4.16%	113	23.49%	230	47.82%	7	1.46%	8	1.66%	12	2.49%	46	9.56%	15	3.12%	21	4.37%	2	0.42%	4	0.83%	3	0.62%	15	3.12%	496	481	230	PRD	113	PRI	46	NA
60	NEZAHUALCOYOTL	3116	35	7.26%	103	21.37%	248	51.45%	6	1.24%	15	3.11%	4	0.83%	10	2.07%	43	8.92%	9	1.87%	4	0.83%	5	1.04%	0	0.00%	36	7.47%	518	482	248	PRD	103	PRI	43	MORENA
60	NEZAHUALCOYOTL	3117	40	7.75%	115	22.29%	247	47.87%	9	1.74%	13	2.52%	10	1.94%	14	2.71%	38	7.36%	10	1.94%	18	3.49%	2	0.39%	0	0.00%	32	6.20%	548	516	247	PRD	115	PRI	40	PAN
60	NEZAHUALCOYOTL	3118	30	10.31%	101	34.71%	98	33.68%	6	2.06%	11	3.78%	3	1.03%	11	3.78%	12	4.12%	6	2.06%	9	3.09%	3	1.03%	1	0.34%	18	6.19%	309	291	101	PRI	98	PRD	30	PAN
60	NEZAHUALCOYOTL	3119	4	2.20%	47	25.82%	69	37.91%	3	1.65%	4	2.20%	3	1.65%	5	2.75%	33	18.13%	5	2.75%	9	4.95%	0	0.00%	0	0.00%	12	6.59%	194	182	69	PRD	47	PRI	33	MORENA
60	NEZAHUALCOYOTL	3120	28	4.96%	121	21.42%	292	51.68%	7	1.24%	13	2.30%	9	1.59%	7	1.24%	51	9.03%	7	1.24%	29	5.13%	1	0.18%	0	0.00%	42	7.43%	607	565	292	PRD	121	PRI	51	MORENA
60	NEZAHUALCOYOTL	3121	60	6.36%	172	18.24%	442	46.87%	7	0.74%	11	1.17%	24	2.55%	28	2.97%	130	13.79%	21	2.23%	45	4.77%	3	0.32%	0	0.00%	50	5.30%	993	943	442	PRD	172	PRI	130	MORENA
60	NEZAHUALCOYOTL	3122	45	4.14%	217	19.98%	516	47.51%	10	0.92%	27	2.49%	20	1.84%	23	2.12%	152	14.00%	16	1.47%	58	5.34%	1	0.09%	1	0.09%	62	5.71%	1148	1086	516	PRD	217	PRI	152	MORENA
60	NEZAHUALCOYOTL	3123	34	3.88%	205	23.40%	377	43.04%	8	0.91%	17	1.94%	15	1.71%	12	1.37%	147	16.78%	18	2.05%	37	4.22%	5	0.57%	1	0.11%	49	5.59%	925	876	377	PRD	205	PRI	147	MORENA
60	NEZAHUALCOYOTL	3124	69	11.94%	107	18.51%	235	40.66%	4	0.69%	17	2.94%	7	1.21%	14	2.42%	68	11.76%	11	1.90%	42	7.27%	4	0.69%	0	0.00%	49	8.48%	627	578	235	PRD	107	PRI	69	PAN
60	NEZAHUALCOYOTL	3125	29	5.48%	92	17.39%	292	55.20%	1	0.19%	6	1.13%	7	1.32%	13	2.46%	53	10.02%	8	1.51%	19	3.59%	8	1.51%	1	0.19%	40	7.56%	569	529	292	PRD	92	PRI	53	MORENA
60	NEZAHUALCOYOTL	3126	33	9.17%	84	23.33%	154	42.78%	2	0.56%	7	1.94%	5	1.39%	8	2.22%	43	11.94%	9	2.50%	10	2.78%	3	0.83%	2	0.56%	32	8.89%	392	360	154	PRD	84	PRI	43	MORENA
60	NEZAHUALCOYOTL	3127	34	7.34%	130	28.08%	180	38.88%	2	0.43%	4	0.86%	2	0.43%	9	1.94%	63	13.61%	14	3.02%	23	4.97%	2	0.43%	0	0.00%	27	5.83%	490	463	180	PRD	130	PRI	63	MORENA
60	NEZAHUALCOYOTL	3128	36	7.95%	130	28.70%	167	36.87%	3	0.66%	7	1.55%	6	1.32%	8	1.77%	73	16.11%	12	2.65%	8	1.77%	2	0.44%	1	0.22%	31	6.84%	484	453	167	PRD	130	PRI	73	MORENA
60	NEZAHUALCOYOTL	3129	45	6.99%	130	20.19%	337	52.33%	9	1.40%	10	1.55%	6	0.93%	13	2.02%	51	7.92%	19	2.95%	23	3.57%	0	0.00%	1	0.16%	39	6.06%	683	644	337	PRD	130	PRI	51	MORENA
60	NEZAHUALCOYOTL	3130	63	13.35%	119	25.21%	104	22.03%	13	2.75%	15	3.18%	14	2.97%	11	2.33%	71	15.04%	12	2.54%	47	9.96%	3	0.64%	0	0.00%	59	12.50%	531	472	119	PRI	104	PRD	71	MORENA
60	NEZAHUALCOYOTL	3131	29	5.56%	156	29.89%	175	33.52%	5	0.96%	15	2.87%	6	1.15%	18	3.45%	77	14.75%	18	3.45%	17	3.26%	6	1.15%	0	0.00%	41	7.85%	563	522	175	PRD	156	PRI	77	MORENA
60	NEZAHUALCOYOTL	3132	27	7.03%	105	27.60%	129	33.59%	2	0.52%	11	2.86%	4	1.04%	11	2.86%	54	14.06%	10	2.60%	27	7.03%	3	0.78%	0	0.00%	19	4.95%	403	384	129	PRD	105	PRI	54	MORENA
60	NEZAHUALCOYOTL	3133	21	7.47%	73	25.98%	107	38.08%	4	1.42%	0	0.00%	5	1.78%	7	2.49%	40	14.23%	4	1.42%	20	7.12%	0	0.00%	0	0.00%	12	4.27%	293	281	107	PRD	73	PRI	40	MORENA
60	NEZAHUALCOYOTL	3134	35	6.90%	102	21.50%	189	37.28%	7	1.38%	13	2.56%	11	2.17%	19	3.75%	78	15.38%	12	2.37%	31	6.11%	3	0.59%	0	0.00%	38	7.50%	545	507	189	PRD	109	PRI	78	MORENA
60	NEZAHUALCOYOTL	3135	50	10.89%	81	17.65%	168	36.60%	3	0.65%	11	2.40%	1	0.22%	15	3.27%	72	15.69%	26	5.66%	24	5.23%	5	1.09%	3	0.65%	29	6.32%	488	459	168	PRD	81	PRI	72	MORENA
60	NEZAHUALCOYOTL	3136	57	10.31%	105	18.99%	189	34.18%	3	0.54%	16	2.89%	17	3.07%	15	2.71%	92	16.64%	19	3.44%	38	6.87%	1	0.18%	1	0.18%	27	4.88%	580	553	189	PRD	105	PRI	92	MORENA
60	NEZAHUALCOYOTL	3137	46	7.85%	125	21.33%	197	33.62%	9	1.54%	13	2.22%	14	2.39%	16	2.73%	107	18.26%	20	3.41%	33	5.63%	5	0.85%	1	0.17%	40	6.83%	626	586	197	PRD	125	PRI	107	MORENA
60	NEZAHUALCOYOTL	3138	57	9.34%	111	18.20%	259	42.46%	5	0.82%	12	1.97%	14	2.30%	8	1.31%	107	17.54%	5	0.82%	28	4.59%	3	0.49%	1	0.16%	46	7.54%	656	610	259	PRD	111	PRI	107	MORENA
60	NEZAHUALCOYOTL	3139	37	4.61%	211	26.15%	329	40.97%	8	1.00%	25	3.11%	9	1.12%	19	2.37%	103	12.83%	18	2.24%	38	4.73%	4	0.50%	3	0.37%	30	3.74%	833	803	329	PRD	210	PRI	103	MORENA
60	NEZAHUALCOYOTL	3140	21	4.51%	113	24.25%	171	36.70%	3	0.64%	17	3.65%	8	1.72%	14	3.00%	90	19.31%	7	1.50%	20	4.29%	1	0.21%	1	0.21%	14	3.00%	480	466	171	PRD	113	PRI	90	MORENA
60	NEZAHUALCOYOTL	3141	23	4.41%	123	23.61%	242	46.45%	4	0.77%	5	0.96%	8	1.54%	12	2.30%	76	14.59%	7	1.34%	20	3.84%	1	0.19%	0	0.00%	20	3.84%	541	521	242	PRD	123	PRI	76	MORENA
60	NEZAHUALCOYOTL	3142	11	2.58%	138	32.32%	164	38.41%	2	0.47%	8	1.87%	12	2.81%	11	2.58%	53	12.41%	8	1.87%	20	4.68%	0	0.00%	0	0.00%	17	3.98%	444	427	164	PRD	138	PRI	53	MORENA
60	NEZAHUALCOYOTL	3143	20	4.37%	116	25.33%	216	47.16%	6	1.31%	8	1.75%	12	2.62%	6	1.31%	36	7.86%	8	1.75%	26	5.68%	2	0.44%	2	0.44%	10	2.18%	468	458	216	PRD	116	PRI	36	MORENA
60	NEZAHUALCOYOTL	3144	25	4.42%	113	19.96%	281	49.65%	10	1.77%	18	3.18%	7	1.24%	17	3.00%	67	11.84%	7	1.24%	19	3.36%	1	0.18%	1	0.18%	24	4.24%	590	566	281	PRD	113	PRI	67	MORENA
60	NEZAHUALCOYOTL	3145	37	8.08%	96	20.96%	167	36.46%	4	0.87%	6	1.31%	16	3.49%	11	2.40%	67	14.63%	14	3.06%	29	6.33%	8	1.75%	3	0.66%	26	5.68%	484	458	167	PRD	96	PRI	67	MORENA
60	NEZAHUALCOYOTL	3146	14	2.81%	101	20.04%	250	50.10%	15	3.01%	9	1.80%	10	2.00%	16	3.21%	66	13.23%	5	1.00%	13	2.61%	1	0.20%	0	0.00%	28	5.61%	527	499	250	PRD	100	PRI	66	MORENA
60	NEZAHUALCOYOTL	3147	12	2.82%	125	29.34%	168	39.44%	3	0.70%	9	2.11%	7	1.64%	10	2.35%	53	12.44%	8	1.88%	26	6.10%	3	0.70%	2	0.47%	16	3.76%	442	426	168	PRD	125	PRI	53	MORENA
60	NEZAHUALCOYOTL	3148	9	2.24%	86	21.39%	181	45.02%	6	1.49%	20	4.98%	3	0.75%	7	1.74%	65	16.17%	9	2.24%	16	3.98%	0	0.00%	0	0.00%	31	7.71%	433	402	181	PRD	86	PRI	65	MORENA
60	NEZAHUALCOYOTL	3149	11	1.59%	172	24.93%	319	46.23%	8	1.16%	17	2.46%	7	1.01%	29	4.20%	87	12.61%	13	1.88%	25	3.62%	2	0.29%	0	0.00%	32	4.64%	722	690	319	PRD	172	PRI	87	MORENA
60	NEZAHUALCOYOTL	3150	6	1.75%	72	21.05%	162	47.37%	0	0.00%	2	0.58%	4	1.17%	20	5.85%	48	14.04%	8	2.34%	20	5.85%	0	0.00%	0	0.00%	18	5.26%	360	342	162	PRD	72	PRI	48	MORENA
60	NEZAHUALCOYOTL	3151	47	6.02%	141	18.05%	329	42.13%	10	1.28%	19	2.43%	18	2.30%	26	3.33%	121	15.49%	17	2.18%	43	5.51%	9	1.15%	1	0.13%	52	6.66%	833	781	329	PRD	141	PRI	121	MORENA
60	NEZAHUALCOYOTL	3152	36	8.57%	98	23.33%	123	29.29%	8	1.90%	11	2.62%	9	2.14%	19	4.52%	68	16.19%	12	2.86%	31	7.38%	5	1.19%	0	0.00%	43	10.24%	463	420	123	PRD	98	PRI	68	MORENA
60	NEZAHUALCOYOTL	3153	25	5.07%	113	22.92%	231	46.86%	5	1.01%	18	3.65%	4	0.81%	16	3.25%	59	11.97%	5	1.01%	16	3.25%	1	0.20%	0	0.00%	31	6.29%	524	493	231	PRD	113	PRI	59	MORENA
60	NEZAHUALCOYOTL	3154	15	2.94%	113	22.16%	216	42.35%	5	0.98%	10	1.96%	50	9.80%	16	3.14%	62	12.16%	8	1.57%	14	2.75%	1	0.20%	0	0.00%	13	2.55%	523	510	216	PRD	113	PRI	62	MORENA
60	NEZAHUALCOYOTL	3155	13	3.17%	86	20.98%	187	45.61%	6	1.46%	10	2.44%	11	2.68%	13	3.17%	53	12.93%	16	3.90%	13	3.17%	2	0.49%	0	0.00%	23	5.61%	433	410	187	PRD	86	PRI	53	MORENA
60	NEZAHUALCOYOTL	3156	16	4.13%	117	30.23%	142	36.69%	4	1.03%	10	2.58%	3	0.78%	8	2.07%	57	14.73%	9	2.33%	20	5.17%	0	0.00%	1	0.26%	18	4.65%	405	387	142	PRD	117	PRI	57	MORENA
60	NEZAHUALCOYOTL	3157	35	5.27%	113	17.02%	315	47.44%	5	0.75%	21	3.16%	19	2.86%	23	3.46%	83	12.50%	16	2.41%	31	4.67%	3	0.45%	0	0.00%	32	4.82%	696	664	315	PRD	113	PRI	83	MORENA
60	NEZAHUALCOYOTL	3158	18	4.04%	101	22.42%	187	41.93%	8	1.79%	11	2.47%	8	1.79%	18	4.04%	64	14.35%	7	1.57%	21	4.71%	3	0.67%	1	0.22%	14	3.14%	460	446	187	PRD	100	PRI	64	MORENA
60	NEZAHUALCOYOTL	3159	30	5.08%	139	23.52%	183	30.96%	15	2.54%	24	4.06%	13	2.20%	20	3.38%	127	21.49%	9	1.52%	26	4.40%	2	0.34%	3	0.51%	27	4.57%	618	591	183	PRD	139	PRI	127	MORENA
60	NEZAHUALCOYOTL	3160	19	2.80%	136	20.06%	293	43.22%	14	2.06%	13	1.92%	6	0.88%	17	2.51%	125	18.44%	21	3.10%	29	4.28%	5	0.74%	0	0.00%	32	4.72%	710	678	293	PRD	136	PRI	125	MORENA
60	NEZAHUALCOYOTL	3161	13	3.16%	103	25.06%	193	46.96%	6	1.46%	4	0.97%	7	1.70%	7	1.70%	53	12.90%	4	0.97%	18	4.38%	2	0.49%	1	0.24%	21	5.11%	432	411	193	PRD	103	PRI	53	MORENA
60	NEZAHUALCOYOTL	3162	21	2.92%	188	26.11%	338	46.94%	7	0.97%	22	3.06%	13	1.81%	27	3.75%	77	10.69%	7	0.97%	20	2.78%	0	0.00%	0	0.00%	26	3.61%	746	720	338	PRD	188	PRI	77	MORENA
60	NEZAHUALCOYOTL	3163	21	3.55%	157	26.57%	251	42.47%	8	1.35%	13	2.20%	10	1.69%	26	4.40%	66	11.17%	14	2.37%	22	3.72%	2	0.34%	1	0.17%	37	6.26%	628	591	251	PRD	157	PRI	66	MORENA
60	NEZAHUALCOYOTL	3164	20	3.52%	128	22.54%	259	45.60%	4	0.70%	15	2.64%	5	0.88%	6	1.06%	73	12.85%	16	2.82%	39	6.87%	2	0.35%	1	0.18%	45	7.92%	613	568	259	PRD	128	PRI	73	MORENA
60	NEZAHUALCOYOTL	3165	25	6.11%	90	22.00%	186	45.48%	7	1.71%	11	2.69%	6	1.47%	5	1.22%	46	11.25%	11	2.69%	21	5.13%	1	0.24%	0	0.00%	16	3.91%	425	409	186	PRD	90	PRI	46	MORENA

RESULTADOS DEFINITIVOS EN LA ELECCIÓN DEL AYUNTAMIENTO 2015

Municipio	Cabecera Municipal	Sección	PAN	% PAN	PRI	% PRI	PRD	% PRD	PT	% PT	PVEM	% PVEM	MC	% MC	NA	% NA	MORENA	% MORENA	PH	% PH	PES	% PES	PFD	% PFD	NO REGISTRADOS	% NO REGISTRADOS	NULOS	% NULOS	TOTAL	VOTACIÓN VALIDA	PRIMERA FUERZA	PRIMERA FUERZA	SEGUNDA FUERZA	SEGUNDA FUERZA	TERCERA FUERZA	TERCERA FUERZA
60	NEZAHUALCOYOTL	3166	18	3.05%	140	23.73%	255	43.22%	8	1.36%	18	3.05%	11	1.86%	14	2.37%	93	15.76%	12	2.03%	17	2.88%	4	0.68%	0	0.00%	28	4.75%	618	590	255	PRD	140	PRI	93	MORENA
60	NEZAHUALCOYOTL	3167	27	3.10%	176	20.21%	403	46.27%	17	1.95%	23	2.64%	16	1.84%	33	3.79%	116	13.32%	13	1.49%	37	4.25%	9	1.03%	1	0.11%	37	4.25%	908	871	403	PRD	176	PRI	116	MORENA
60	NEZAHUALCOYOTL	3168	19	4.02%	110	23.26%	204	43.13%	11	2.33%	17	3.59%	4	0.85%	18	3.81%	45	9.51%	16	3.38%	28	5.92%	1	0.21%	0	0.00%	26	5.50%	499	473	204	PRD	110	PRI	45	MORENA
60	NEZAHUALCOYOTL	3169	37	5.30%	131	18.77%	341	48.85%	6	0.86%	15	2.15%	8	1.15%	19	2.72%	84	12.03%	11	1.58%	44	6.30%	2	0.29%	0	0.00%	21	3.01%	719	698	341	PRD	131	PRI	84	MORENA
60	NEZAHUALCOYOTL	3170	18	3.88%	110	23.71%	204	43.97%	5	1.08%	11	2.37%	5	1.08%	13	2.80%	71	15.30%	9	1.94%	17	3.66%	1	0.22%	0	0.00%	19	4.09%	483	464	204	PRD	110	PRI	71	MORENA
60	NEZAHUALCOYOTL	3171	16	2.68%	119	19.93%	281	47.07%	29	4.86%	18	3.02%	12	2.01%	11	1.84%	73	12.23%	9	1.51%	28	4.69%	1	0.17%	0	0.00%	34	5.70%	631	597	281	PRD	119	PRI	73	MORENA
60	NEZAHUALCOYOTL	3172	19	4.09%	103	22.20%	225	48.49%	2	0.43%	17	3.66%	11	2.37%	8	1.72%	43	9.27%	12	2.59%	22	4.74%	2	0.43%	0	0.00%	13	2.80%	477	464	225	PRD	103	PRI	43	MORENA
60	NEZAHUALCOYOTL	3173	9	2.23%	119	29.53%	149	36.97%	8	1.99%	19	4.71%	7	1.74%	8	1.99%	65	16.13%	4	0.99%	13	3.23%	2	0.50%	0	0.00%	15	3.72%	418	403	149	PRD	119	PRI	65	MORENA
60	NEZAHUALCOYOTL	3174	28	4.92%	135	23.73%	221	38.84%	11	1.93%	16	2.81%	11	1.93%	15	2.64%	83	14.59%	10	1.76%	35	6.15%	1	0.18%	3	0.53%	30	5.27%	599	569	221	PRD	135	PRI	83	MORENA
60	NEZAHUALCOYOTL	3175	34	5.38%	110	17.41%	301	47.63%	10	1.58%	11	1.74%	11	1.74%	13	2.06%	83	13.13%	18	2.85%	37	5.85%	4	0.63%	0	0.00%	31	4.91%	663	632	301	PRD	110	PRI	83	MORENA
60	NEZAHUALCOYOTL	3176	22	5.02%	122	27.85%	154	35.16%	17	3.88%	10	2.28%	12	2.74%	10	2.28%	58	13.24%	6	1.37%	22	5.02%	5	1.14%	0	0.00%	24	5.48%	462	438	154	PRD	122	PRI	58	MORENA
60	NEZAHUALCOYOTL	3177	46	6.30%	144	19.73%	295	40.41%	5	0.68%	26	3.56%	22	3.01%	22	3.01%	101	13.84%	15	2.05%	46	6.30%	4	0.55%	4	0.55%	44	6.03%	774	730	295	PRD	144	PRI	101	MORENA
60	NEZAHUALCOYOTL	3178	36	6.13%	135	23.00%	268	45.66%	7	1.19%	9	1.53%	26	4.43%	17	2.90%	58	9.88%	3	0.51%	26	4.43%	2	0.34%	0	0.00%	27	4.60%	614	587	268	PRD	135	PRI	58	MORENA
60	NEZAHUALCOYOTL	3179	6	1.57%	104	27.15%	138	36.03%	6	1.57%	11	2.87%	6	1.57%	12	3.13%	71	18.54%	8	2.09%	21	5.48%	0	0.00%	0	0.00%	20	5.22%	403	383	138	PRD	104	PRI	71	MORENA
60	NEZAHUALCOYOTL	3180	20	3.70%	103	19.04%	284	52.50%	8	1.48%	7	1.29%	4	0.74%	10	1.85%	72	13.31%	11	2.03%	22	4.07%	0	0.00%	0	0.00%	29	5.36%	570	541	284	PRD	103	PRI	72	MORENA
60	NEZAHUALCOYOTL	3181	15	4.26%	115	32.67%	130	36.93%	3	0.85%	6	1.70%	7	1.99%	9	2.56%	38	10.80%	10	2.84%	16	4.55%	3	0.85%	0	0.00%	21	5.97%	373	352	130	PRD	115	PRI	38	MORENA
60	NEZAHUALCOYOTL	3182	34	6.05%	129	22.95%	223	39.68%	12	2.14%	13	2.31%	8	1.42%	13	2.31%	75	13.35%	21	3.74%	33	5.87%	1	0.18%	0	0.00%	30	5.34%	592	562	223	PRD	129	PRI	75	MORENA
60	NEZAHUALCOYOTL	3183	30	6.07%	114	23.08%	197	39.88%	11	2.23%	13	2.63%	11	2.23%	16	3.24%	60	12.15%	14	2.83%	23	4.66%	4	0.81%	1	0.20%	19	3.85%	513	494	197	PRD	114	PRI	60	MORENA
60	NEZAHUALCOYOTL	3184	16	3.19%	135	26.95%	214	42.71%	6	1.20%	10	2.00%	11	2.20%	12	2.40%	60	11.98%	7	1.40%	29	5.79%	1	0.20%	0	0.00%	17	3.39%	518	501	214	PRD	135	PRI	60	MORENA
60	NEZAHUALCOYOTL	3185	24	5.08%	114	24.15%	176	37.29%	9	1.91%	13	2.75%	15	3.18%	10	2.12%	78	16.53%	13	2.75%	19	4.03%	1	0.21%	0	0.00%	33	6.99%	505	472	176	PRD	114	PRI	78	MORENA
60	NEZAHUALCOYOTL	3186	20	3.08%	121	18.62%	300	46.15%	9	1.38%	10	1.54%	22	3.38%	23	3.54%	98	15.08%	19	2.92%	27	4.15%	1	0.15%	0	0.00%	23	3.54%	673	650	300	PRD	121	PRI	98	MORENA
60	NEZAHUALCOYOTL	3194	81	14.36%	126	22.34%	205	36.35%	7	1.24%	6	1.06%	9	1.60%	14	2.48%	71	12.59%	11	1.95%	29	5.14%	2	0.35%	3	0.53%	140	24.82%	704	564	205	PRD	126	PRI	81	PAN
60	NEZAHUALCOYOTL	3195	60	9.55%	145	23.09%	169	26.91%	6	0.96%	15	2.39%	20	3.18%	16	2.55%	119	18.95%	13	2.07%	59	9.39%	3	0.48%	3	0.48%	35	5.57%	663	628	169	PRD	145	PRI	119	MORENA
60	NEZAHUALCOYOTL	3196	49	2.63%	511	27.47%	794	42.69%	22	1.18%	48	2.58%	53	2.85%	72	3.87%	204	10.97%	21	1.13%	81	4.35%	5	0.27%	0	0.00%	98	5.27%	1958	1860	794	PRD	511	PRI	204	MORENA
60	NEZAHUALCOYOTL	3197	39	7.07%	97	17.57%	196	35.51%	13	2.36%	7	1.27%	27	4.89%	20	3.62%	100	18.12%	13	2.36%	38	6.88%	1	0.18%	1	0.18%	33	5.98%	585	552	196	PRD	100	MORENA	97	PRI
60	NEZAHUALCOYOTL	3198	27	4.97%	128	23.57%	210	38.67%	6	1.10%	15	2.76%	12	2.21%	19	3.50%	78	14.36%	14	2.58%	32	5.89%	2	0.37%	0	0.00%	32	5.89%	575	543	210	PRD	128	PRI	78	MORENA
60	NEZAHUALCOYOTL	3199	37	6.23%	168	28.28%	263	44.28%	3	0.51%	11	1.85%	10	1.68%	10	1.68%	58	9.76%	10	1.68%	20	3.37%	2	0.34%	2	0.34%	28	4.71%	622	594	263	PRD	168	PRI	58	MORENA
60	NEZAHUALCOYOTL	3200	54	12.50%	104	24.07%	138	31.94%	4	0.93%	11	2.55%	15	3.47%	16	3.70%	46	10.65%	10	2.31%	29	6.71%	4	0.93%	1	0.23%	40	9.26%	472	432	138	PRD	104	PRI	54	PAN
60	NEZAHUALCOYOTL	3201	31	6.95%	122	27.35%	178	39.91%	2	0.45%	16	3.59%	5	1.12%	10	2.24%	50	11.21%	11	2.47%	19	4.26%	2	0.45%	0	0.00%	32	7.17%	478	446	178	PRD	122	PRI	50	MORENA
60	NEZAHUALCOYOTL	3202	88	13.10%	134	19.94%	258	38.39%	4	0.60%	11	1.64%	22	3.27%	10	1.49%	87	12.95%	18	2.68%	34	5.06%	4	0.60%	2	0.30%	45	6.70%	717	672	258	PRD	134	PRI	88	PAN
60	NEZAHUALCOYOTL	3203	93	12.53%	102	13.75%	233	31.40%	15	2.02%	21	2.83%	13	1.75%	144	19.41%	61	8.22%	19	2.56%	34	4.58%	6	0.81%	1	0.13%	34	4.58%	776	742	233	PRD	144	NA	102	PRI
60	NEZAHUALCOYOTL	3204	81	12.70%	125	19.59%	193	30.25%	7	1.10%	15	2.35%	15	2.35%	22	3.45%	104	16.30%	16	2.51%	53	8.31%	3	0.47%	4	0.63%	40	6.27%	678	638	193	PRD	125	PRI	104	MORENA
60	NEZAHUALCOYOTL	3205	83	12.12%	145	21.17%	208	30.36%	12	1.75%	12	1.75%	17	2.48%	19	2.77%	120	17.52%	16	2.34%	46	6.72%	2	0.29%	5	0.73%	45	6.57%	730	685	208	PRD	145	PRI	120	MORENA
60	NEZAHUALCOYOTL	3206	69	10.88%	116	18.30%	236	37.22%	7	1.10%	10	1.58%	16	2.52%	16	2.52%	91	14.35%	16	2.52%	48	7.57%	6	0.95%	3	0.47%	47	7.41%	681	634	236	PRD	116	PRI	91	MORENA
60	NEZAHUALCOYOTL	3207	50	10.42%	132	27.50%	140	29.17%	6	1.25%	6	1.25%	20	4.17%	18	3.75%	70	14.58%	6	1.25%	24	5.00%	2	0.42%	6	1.25%	54	11.25%	534	480	140	PRD	132	PRI	70	MORENA
60	NEZAHUALCOYOTL	3208	46	9.73%	86	18.18%	192	40.59%	5	1.06%	4	0.85%	14	2.96%	6	1.27%	79	16.70%	12	2.54%	26	5.50%	1	0.21%	2	0.42%	47	9.94%	520	473	192	PRD	86	PRI	79	MORENA
60	NEZAHUALCOYOTL	3209	35	7.64%	125	27.29%	161	35.15%	9	1.97%	15	3.28%	9	1.97%	12	2.62%	57	12.45%	8	1.75%	26	5.68%	1	0.22%	0	0.00%	21	4.59%	479	458	161	PRD	125	PRI	57	MORENA
60	NEZAHUALCOYOTL	3210	15	1.80%	193	23.14%	436	52.28%	11	1.32%	15	1.80%	12	1.44%	26	3.12%	89	10.67%	8	0.96%	27	3.24%	2	0.24%	0	0.00%	34	4.08%	868	834	436	PRD	193	PRI	89	MORENA
60	NEZAHUALCOYOTL	3211	31	8.64%	87	24.23%	131	36.49%	7	1.95%	3	0.84%	16	4.46%	4	1.11%	52	14.48%	9	2.51%	16	4.46%	3	0.84%	0	0.00%	20	5.57%	379	359	131	PRD	87	PRI	52	MORENA
60	NEZAHUALCOYOTL	3212	88	12.70%	164	23.67%	246	35.50%	12	1.73%	7	1.01%	10	1.44%	15	2.16%	95	13.71%	16	2.31%	33	4.76%	5	0.72%	2	0.29%	40	5.77%	733	693	246	PRD	164	PRI	95	MORENA
60	NEZAHUALCOYOTL	3213	111	15.04%	175	23.71%	251	34.01%	3	0.41%	10	1.36%	20	2.71%	12	1.63%	93	12.60%	17	2.30%	43	5.83%	3	0.41%	0	0.00%	39	5.28%	777	738	251	PRD	175	PRI	111	PAN
60	NEZAHUALCOYOTL	3214	96	16.19%	150	25.30%	177	29.85%	7	1.18%	17	2.87%	4	0.67%	11	1.85%	75	12.65%	16	2.70%	27	4.55%	9	1.52%	4	0.67%	30	5.06%	623	593	177	PRD	150	PRI	96	PAN
60	NEZAHUALCOYOTL	3215	50	10.87%	83	18.04%	175	38.04%	3	0.65%	7	1.52%	5	1.09%	24	5.22%	55	11.96%	20	4.35%	34	7.39%	3	0.65%	1	0.22%	26	5.65%	486	460	175	PRD	83	PRI	55	MORENA
60	NEZAHUALCOYOTL	3216	65	14.84%	110	25.11%	132	30.14%	3	0.68%	11	2.51%	7	1.60%	11	2.51%	63	14.38%	9	2.05%	20	4.57%	3	0.68%	4	0.91%	40	9.13%	478	438	132	PRD	110	PRI	65	PAN
60	NEZAHUALCOYOTL	3217	111	15.66%	145	20.45%	248	34.98%	12	1.69%	7	0.99%	15	2.12%	13	1.83%	76	10.72%	15	2.12%	60	8.46%	3	0.42%	4	0.56%	54	7.62%	763	709	248	PRD	145	PRI	111	PAN
60	NEZAHUALCOYOTL	3218	92	17.36%	143	26.98%	118	22.26%	7	1.32%	16	3.02%	12	2.26%	19	3.58%	72	13.58%	13	2.45%	36	6.79%	2	0.38%	0	0.00%	27	5.09%	557	530	143	PRI	118	PRD	92	PAN
60	NEZAHUALCOYOTL	3219	66	12.74%	86	16.60%	226	43.63%	3	0.58%	8	1.54%	11	2.12%	12	2.32%	60	11.58%	8	1.54%	37	7.14%	1	0.19%	0	0.00%	35	6.76%	553	518	226	PRD	86	PRI	66	PAN
60	NEZAHUALCOYOTL	3220	23	2.02%	256	22.44%	586	51.36%	19	1.67%	19	1.67%	30	2.63%	26	2.28%	121	10.60%	13	1.14%	42	3.68%	6	0.53%	0	0.00%	40	3.51%	1181	1141	586	PRD	256	PRI	121	MORENA
60	NEZAHUALCOYOTL	3221	22	2.60%	255	30.26%	402	47.52%	8	0.95%	20	2.36%	10	1.18%	46	5.44%	54	6.38%	12	1.42%	16	1.89%	0	0.00%	0	0.00%	42	4.96%	888	846	402	PRD	256	PRI	54	MORENA
60	NEZAHUALCOYOTL	3222	22	2.53%	225	25.89%	401	46.14%	7	0.81%	15	1.73%	18	2.07%	17	1.96%	130	14.96%	14	1.61%	18	2.07%	1	0.12%	1	0.12%	34	3.91%	903	869	401	PRD	225	PRI	130	MORENA
60	NEZAHUALCOYOTL	3223	24	3.49%	139	20.20%	344	50.00%	6	0.87%	14	2.03%	17	2.47%	14	2.03%	84	12.21%	15	2.18%	31	4.51%	0	0.00%	0	0.00%	33	4.80%	721	688	344	PRD	139	PRI	84	MORENA
60	NEZAHUALCOYOTL	3224	22	3.93%	99	17.68%	246	43.93%	2	0.36%	17	3.04%	16	2.86%	7	1.25%	115	20.54%	14	2.50%	19	3.39%	3	0.54%	0	0.00%	27	4.82%	587	560	246	PRD	115	MORENA	99	PRI
60	NEZAHUALCOYOTL	3225	21	4.17%	114	22.62%	233	46.23%	6	1.19%	11	2.18%	6	1.19%	8	1.59%	63	12.50%	17	3.37%	20	3.97%	4	0.79%	1	0.20%	29	5.75%	533	504	233	PRD	114	PRI	63	MORENA
60	NEZAHUALCOYOTL	3226	35	4.42%	156	19.70%	385	48.61%	6	0.76%	18	2.27%	19	2.40%	16	2.02%	99	12.50%	19	2.40%	36	4.55%	3	0.38%	0	0.00%	47	5.93%	839	792	385	PRD	156	PRI	99	MORENA
60	NEZAHUALCOYOTL	3227	18	2.54%	171	24.15%	316	44.63%	5	0.71%	24	3.39%	16	2.26%	13	1.84%	92	12.99%	9	1.27%	40	5.65%	3	0.42%	1	0.14%	38	5.37%	746	708	316	PRD	171	PRI	92	MORENA
60	NEZAHUALCOYOTL	3228	4	0.79%	128	25.30%	198	39.13%	8	1.58%	11	2.17%	6	1.19%	17	3.36%	99	19.57%	9	1.78%	24	4.74%	2	0.40%	0	0.00%	36	7.11%	542	506	198	PRD	128	PRI	99	MORENA
60	NEZAHUALCOYOTL	3229	25	3.55%	152	21.59%	295	41.90%	8	1.14%	17	2.41%	16	2.27%	17	2.41%	122	17.33%	10	1.42%	31	4.40%	0	0.00%	11	1.56%	28	3.98%	732	704	295	PRD	152	PRI	122	MORENA
60	NEZAHUALCOYOTL	3230	11	3.70%	91	30.64%	66	22.22%	4	1.35%	8	2.69%	6	2.02%	10	3.37%	70	23.57%	7	2.36%	21	7.07%	2	0.67%	1	0.34%	12	4.04%	309	297	91	PRI	70	MORENA	66	PRD
60	NEZAHUALCOYOTL	3231	18	2.96%	152	24.96%	252	41.38%	6	0.99%	19	3.12%	7	1.15%	17	2.79%	90	14.78%	12	1.97%	31	5.09%	5	0.82%	0	0.00%	39	6.40%	648	609	252	PRD	152	PRI	90	MORENA
60	NEZAHUALCOYOTL	3232	25	2.06%	204	16.82%	771	63.56%	7	0.58%	23	1.90%	15	1.24%	12	0.99%	84	6.92%	24	1.98%	45	3.71%	1	0.08%	2	0.16%	44	3.63%	1257	1213	771	PRD	204	PRI	84	MORENA
60	NEZAHUALCOYOTL	3233	9	0.84%	216	20.24%	685	64.20%	15	1.41%	16	1.50%	11	1.03%	16	1.50%	51	4.78%	16	1.50%	31	2.91%	1	0.09%	0	0.00%	33	3.09%	1100	1067	685	PRD	216	PRI	51	MORENA
60	NEZAHUALCOYOTL	3234	16	1.73%	165	17.88%	604	65.44%	10	1.08%	12	1.30%	7	0.76%	19	2.06%	56	6.07%	17	1.84%	15	1.63%	2	0.22%	0	0.00%	37	4.01%	960	923	604	PRD	165	PRI	56	MORENA
60	NEZAHUALCOYOTL	3235	15	2.27%	117	17.70%	418	63.24%	1	0.15%	16	2.42%	9	1.36%	20	3.03%	34	5.14%	9	1.36%	21	3.18%	1	0.15%	0	0.00%	7	1.06%	668	661	418	PRD	117	PRI	34	MORENA
60	NEZAHUALCOYOTL	3236	18	2.67%	106	15.70%	464	68.74%	5	0.74%	12	1.78%	4	0.59%	10	1.48%	33	4.89%	7	1.04%	14	2.07%	2	0.30%	0	0.00%	27	4.00%	702	675	464	PRD	106	PRI	33	MORENA
60	NEZAHUALCOYOTL	3237	17	2.35%	155	21.44%	479	66.25%	5	0.69%	16	2.21%	6	0.83%	9	1.24%	15	2.07%	11	1.52%	8	1.11%	2	0.28%	0	0.00%	25	3.46%	748	723	479	PRD	155	PRI	17	PAN
60	NEZAHUALCOYOTL	3238	16	3.15%	92	18.11%	324	63.78%	5	0.98%	12	2.36%	3	0.59%	4	0.79%	25	4.92%	6	1.18%	20	3.94%	0	0.00%	1	0.20%	18	3.54%	526	508	324	PRD	92	PRI	25	MORENA
60	NEZAHUALCOYOTL	3239	13	1.58%	170	20.68%	533	64.84%	5	0.61%	15	1.82%	3	0.36%	9	1.09%	46	5.60%	6	0.73%	22	2.68%	0	0.00%	0	0.00%	28	3.41%	850	822	533	PRD	170	PRI	46	MORENA
60	NEZAHUALCOYOTL	3240	15	1.92%	90	11.54%	562	72.05%	7	0.90%	12	1.54%	11	1.41%	14	1.79%	52	6.67%	5	0.64%	11	1.41%	1	0.13%	0	0.00%	20	2.56%	800	780	562	PRD	90	PRI	52	MORENA
60	NEZAHUALCOYOTL	3241	19	2.87%	77	11.61%	460	69.38%	5	0.75%	11	1.66%	13	1.96%	10	1.51%	31	4.68%	15	2.26%	17	2.56%	3	0.45%	2	0.30%	30	4.52%	693	663	460	PRD	77	PRI	31	MORENA

RESULTADOS DEFINITIVOS EN LA ELECCIÓN DEL AYUNTAMIENTO 2015

Municipio	Cabecera Municipal	Sección	PAN	% PAN	PRI	% PRI	PRD	% PRD	PT	% PT	PVEM	% PVEM	MC	% MC	NA	% NA	MORENA	% MORENA	PH	% PH	PES	% PES	PFD	% PFD	NO REGISTRADOS	% NO REGISTRADOS	NULOS	% NULOS	TOTAL	VOTACIÓN VALIDA	PRIMERA FUERZA	PRIMERA FUERZA	SEGUNDA FUERZA	SEGUNDA FUERZA	TERCERA FUERZA	TERCERA FUERZA
60	NEZAHUALCOYOTL	3242	18	2.44%	143	19.35%	457	61.84%	9	1.22%	15	2.03%	14	1.89%	12	1.62%	32	4.33%	10	1.35%	26	3.52%	2	0.27%	1	0.14%	24	3.25%	763	739	457	PRD	143	PRI	32	MORENA
60	NEZAHUALCOYOTL	3243	22	4.09%	131	24.35%	310	57.62%	3	0.56%	8	1.49%	7	1.30%	4	0.74%	24	4.46%	12	2.23%	12	2.23%	4	0.74%	1	0.19%	26	4.83%	564	538	310	PRD	131	PRI	24	MORENA
60	NEZAHUALCOYOTL	3244	9	1.13%	130	16.33%	542	68.09%	7	0.88%	22	2.76%	16	2.01%	11	1.38%	28	3.52%	10	1.26%	20	2.51%	1	0.13%	0	0.00%	26	3.27%	822	796	542	PRD	130	PRI	28	MORENA
60	NEZAHUALCOYOTL	3245	13	1.75%	129	17.36%	473	63.66%	9	1.21%	20	2.69%	18	2.42%	19	2.56%	38	5.11%	9	1.21%	13	1.75%	0	0.00%	2	0.27%	25	3.36%	768	743	473	PRD	129	PRI	38	MORENA
60	NEZAHUALCOYOTL	3246	8	1.13%	142	20.06%	465	65.68%	7	0.99%	7	0.99%	5	0.71%	15	2.12%	40	5.65%	5	0.71%	11	1.55%	3	0.42%	0	0.00%	29	4.10%	737	708	465	PRD	142	PRI	40	MORENA
60	NEZAHUALCOYOTL	3247	10	1.37%	172	23.56%	451	61.78%	3	0.41%	13	1.78%	6	0.82%	8	1.10%	44	6.03%	8	1.10%	13	1.78%	2	0.27%	0	0.00%	26	3.56%	756	730	451	PRD	172	PRI	44	MORENA
60	NEZAHUALCOYOTL	3248	9	1.54%	133	22.77%	347	59.42%	1	0.17%	14	2.40%	6	1.03%	8	1.37%	39	6.68%	5	0.86%	20	3.42%	2	0.34%	0	0.00%	20	3.42%	604	584	347	PRD	133	PRI	39	MORENA
60	NEZAHUALCOYOTL	3249	11	1.82%	99	16.36%	400	66.12%	11	1.82%	12	1.98%	7	1.16%	12	1.98%	30	4.96%	6	0.99%	15	2.48%	2	0.33%	0	0.00%	33	5.45%	638	605	400	PRD	99	PRI	30	MORENA
60	NEZAHUALCOYOTL	3250	7	1.07%	113	17.20%	448	68.19%	4	0.61%	17	2.59%	7	1.07%	8	1.22%	31	4.72%	10	1.52%	11	1.67%	1	0.15%	0	0.00%	1	0.15%	658	657	448	PRD	113	PRI	31	MORENA
60	NEZAHUALCOYOTL	3251	13	1.68%	115	14.82%	549	70.75%	7	0.90%	9	1.16%	4	0.52%	4	0.52%	44	5.67%	11	1.42%	18	2.32%	2	0.26%	0	0.00%	22	2.84%	798	776	549	PRD	115	PRI	44	MORENA
60	NEZAHUALCOYOTL	3252	16	2.36%	70	10.31%	527	77.61%	4	0.59%	6	0.88%	5	0.74%	6	0.88%	18	2.65%	9	1.33%	17	2.50%	1	0.15%	0	0.00%	21	3.09%	700	679	527	PRD	70	PRI	18	MORENA
60	NEZAHUALCOYOTL	3253	7	1.00%	111	15.79%	508	72.26%	1	0.14%	15	2.13%	5	0.71%	5	0.71%	34	4.84%	5	0.71%	12	1.71%	0	0.00%	0	0.00%	22	3.13%	725	703	508	PRD	111	PRI	34	MORENA
60	NEZAHUALCOYOTL	3254	8	1.71%	102	21.75%	316	67.38%	1	0.21%	2	0.43%	3	0.64%	10	2.13%	15	3.20%	3	0.64%	9	1.92%	0	0.00%	0	0.00%	4	0.85%	473	469	316	PRD	102	PRI	15	MORENA
60	NEZAHUALCOYOTL	3255	11	1.89%	92	15.81%	418	71.82%	2	0.34%	7	1.20%	4	0.69%	6	1.03%	26	4.47%	4	0.69%	11	1.89%	1	0.17%	0	0.00%	18	3.09%	600	582	418	PRD	92	PRI	26	MORENA
60	NEZAHUALCOYOTL	3256	10	2.01%	96	19.32%	294	59.15%	4	0.80%	9	1.81%	7	1.41%	9	1.81%	49	9.86%	9	1.81%	8	1.61%	2	0.40%	0	0.00%	27	5.43%	524	497	294	PRD	96	PRI	49	MORENA
60	NEZAHUALCOYOTL	3257	2	0.51%	41	10.35%	283	71.46%	3	0.76%	12	3.03%	1	0.25%	4	1.01%	31	7.83%	5	1.26%	13	3.28%	1	0.25%	0	0.00%	16	4.04%	412	396	283	PRD	41	PRI	31	MORENA
60	NEZAHUALCOYOTL	3258	14	2.98%	92	19.57%	270	57.45%	2	0.43%	14	2.98%	11	2.34%	16	3.40%	31	6.60%	8	1.70%	10	2.13%	2	0.43%	0	0.00%	11	2.34%	481	470	270	PRD	92	PRI	31	MORENA
60	NEZAHUALCOYOTL	3259	17	2.33%	115	15.78%	498	68.31%	6	0.82%	9	1.23%	7	0.96%	12	1.65%	34	4.66%	5	0.69%	24	3.29%	2	0.27%	0	0.00%	26	3.57%	755	729	498	PRD	115	PRI	34	MORENA
60	NEZAHUALCOYOTL	3260	17	2.55%	79	11.84%	495	74.21%	2	0.30%	12	1.80%	6	0.90%	10	1.50%	23	3.45%	7	1.05%	13	1.95%	3	0.45%	0	0.00%	21	3.15%	688	667	495	PRD	79	PRI	23	MORENA
60	NEZAHUALCOYOTL	3261	20	3.46%	82	14.19%	392	67.82%	4	0.69%	5	0.87%	6	1.04%	10	1.73%	37	6.40%	10	1.73%	9	1.56%	3	0.52%	0	0.00%	19	3.29%	597	578	392	PRD	82	PRI	37	MORENA
60	NEZAHUALCOYOTL	3262	8	1.83%	67	15.33%	315	72.08%	5	1.14%	9	2.06%	5	1.14%	3	0.69%	18	4.12%	1	0.23%	6	1.37%	0	0.00%	0	0.00%	11	2.52%	448	437	315	PRD	67	PRI	18	MORENA
60	NEZAHUALCOYOTL	3263	9	1.31%	84	12.24%	529	77.11%	3	0.44%	8	1.17%	7	1.02%	12	1.75%	21	3.06%	1	0.15%	11	1.60%	1	0.15%	0	0.00%	24	3.50%	710	686	529	PRD	84	PRI	21	MORENA
60	NEZAHUALCOYOTL	3264	15	2.31%	99	15.25%	442	68.10%	2	0.31%	11	1.69%	5	0.77%	11	1.69%	40	6.16%	7	1.08%	17	2.62%	0	0.00%	0	0.00%	23	3.54%	672	649	442	PRD	99	PRI	40	MORENA
60	NEZAHUALCOYOTL	3265	5	0.80%	104	16.61%	439	70.13%	1	0.16%	7	1.12%	5	0.80%	9	1.44%	33	5.27%	13	2.08%	9	1.44%	1	0.16%	0	0.00%	9	1.44%	635	626	439	PRD	104	PRI	33	MORENA
60	NEZAHUALCOYOTL	3266	11	2.47%	79	17.71%	314	70.40%	7	1.57%	0	0.00%	4	0.90%	5	1.12%	19	4.26%	2	0.45%	4	0.90%	1	0.22%	0	0.00%	13	2.91%	459	446	314	PRD	79	PRI	19	MORENA
60	NEZAHUALCOYOTL	3267	16	2.24%	96	13.46%	520	72.93%	3	0.42%	12	1.68%	7	0.98%	13	1.82%	21	2.95%	6	0.84%	16	2.24%	1	0.14%	2	0.28%	30	4.21%	743	713	520	PRD	96	PRI	21	MORENA
60	NEZAHUALCOYOTL	3268	13	1.66%	90	11.51%	577	73.79%	4	0.51%	16	2.05%	7	0.90%	6	0.77%	38	4.86%	12	1.53%	15	1.92%	3	0.38%	1	0.13%	29	3.71%	811	782	577	PRD	90	PRI	38	MORENA
60	NEZAHUALCOYOTL	3269	16	2.19%	168	23.01%	427	58.49%	6	0.82%	11	1.51%	3	0.41%	9	1.23%	52	7.12%	17	2.33%	17	2.33%	3	0.41%	1	0.14%	24	3.29%	754	730	427	PRD	168	PRI	52	MORENA
60	NEZAHUALCOYOTL	3270	5	0.82%	141	23.08%	378	61.87%	6	0.98%	12	1.96%	8	1.31%	5	0.82%	24	3.93%	12	1.96%	20	3.27%	0	0.00%	0	0.00%	24	3.93%	635	611	378	PRD	141	PRI	24	MORENA
60	NEZAHUALCOYOTL	3271	13	2.01%	108	16.67%	425	65.59%	5	0.77%	14	2.16%	5	0.77%	10	1.54%	33	5.09%	10	1.54%	21	3.24%	4	0.62%	0	0.00%	25	3.86%	673	648	425	PRD	108	PRI	33	MORENA
60	NEZAHUALCOYOTL	3272	18	2.81%	119	18.56%	419	65.37%	2	0.31%	7	1.09%	6	0.94%	7	1.09%	41	6.40%	7	1.09%	13	2.03%	2	0.31%	0	0.00%	17	2.65%	658	641	419	PRD	119	PRI	41	MORENA
60	NEZAHUALCOYOTL	3273	8	1.95%	79	19.22%	250	60.83%	2	0.49%	8	1.95%	8	1.95%	12	2.92%	26	6.33%	4	0.97%	12	2.92%	1	0.24%	1	0.24%	12	2.92%	423	411	250	PRD	79	PRI	26	MORENA
60	NEZAHUALCOYOTL	3274	13	2.90%	97	21.65%	300	66.96%	4	0.89%	6	1.34%	1	0.22%	10	2.23%	10	2.23%	6	1.34%	1	0.22%	0	0.00%	0	0.00%	29	6.47%	477	448	300	PRD	97	PRI	13	PAN
60	NEZAHUALCOYOTL	3275	15	4.27%	93	26.50%	197	56.13%	2	0.57%	7	1.99%	7	1.99%	2	0.57%	15	4.27%	5	1.42%	7	1.99%	1	0.28%	0	0.00%	10	2.85%	361	351	197	PRD	93	PRI	15	PAN
60	NEZAHUALCOYOTL	3276	15	2.26%	139	20.93%	349	52.56%	8	1.20%	23	3.46%	12	1.81%	13	1.96%	53	7.98%	20	3.01%	28	4.22%	3	0.45%	1	0.15%	20	3.01%	684	664	349	PRD	139	PRI	53	MORENA
60	NEZAHUALCOYOTL	3277	10	1.83%	97	17.73%	320	58.50%	2	0.37%	10	1.83%	5	0.91%	10	1.83%	54	9.87%	12	2.19%	25	4.57%	1	0.18%	1	0.18%	18	3.29%	565	547	320	PRD	97	PRI	54	MORENA
60	NEZAHUALCOYOTL	3278	22	4.28%	99	19.26%	219	42.61%	6	1.17%	10	1.95%	6	1.17%	15	2.92%	48	9.34%	9	1.75%	18	3.50%	3	0.58%	59	11.48%	26	5.06%	540	514	219	PRD	99	PRI	48	MORENA
60	NEZAHUALCOYOTL	3279	10	2.26%	90	20.32%	232	52.37%	6	1.35%	15	3.39%	6	1.35%	10	2.26%	42	9.48%	14	3.16%	13	2.93%	5	1.13%	0	0.00%	16	3.61%	459	443	232	PRD	90	PRI	42	MORENA
60	NEZAHUALCOYOTL	3280	16	4.95%	84	26.01%	160	49.54%	2	0.62%	7	2.17%	9	2.79%	9	2.79%	13	4.02%	6	1.86%	12	3.72%	0	0.00%	5	1.55%	20	6.19%	343	323	160	PRD	84	PRI	16	PAN
60	NEZAHUALCOYOTL	3281	10	2.23%	117	26.12%	212	47.32%	7	1.56%	13	2.90%	8	1.79%	12	2.68%	49	10.94%	9	2.01%	9	2.01%	2	0.45%	0	0.00%	16	3.57%	464	448	212	PRD	117	PRI	49	MORENA
60	NEZAHUALCOYOTL	3282	12	2.41%	123	24.70%	309	62.05%	4	0.80%	11	2.21%	3	0.60%	5	1.00%	20	4.02%	2	0.40%	9	1.81%	0	0.00%	0	0.00%	14	2.81%	512	498	309	PRD	123	PRI	20	MORENA
60	NEZAHUALCOYOTL	3283	3	0.85%	95	26.91%	211	59.77%	2	0.57%	3	0.85%	2	0.57%	4	1.13%	20	5.67%	3	0.85%	7	1.98%	3	0.85%	0	0.00%	11	3.12%	364	353	211	PRD	95	PRI	20	MORENA
60	NEZAHUALCOYOTL	3284	7	0.82%	124	14.52%	637	74.59%	0	0.00%	11	1.29%	5	0.59%	13	1.52%	34	3.98%	6	0.70%	14	1.64%	1	0.12%	2	0.23%	31	3.63%	885	854	637	PRD	124	PRI	34	MORENA
60	NEZAHUALCOYOTL	3285	9	1.03%	142	16.27%	612	70.10%	7	0.80%	8	0.92%	13	1.49%	9	1.03%	40	4.58%	21	2.41%	9	1.03%	3	0.34%	0	0.00%	40	4.58%	913	873	612	PRD	142	PRI	40	MORENA
60	NEZAHUALCOYOTL	3286	13	1.67%	153	19.69%	503	64.74%	3	0.39%	16	2.06%	8	1.03%	11	1.42%	38	4.89%	7	0.90%	20	2.57%	5	0.64%	0	0.00%	37	4.76%	814	777	503	PRD	153	PRI	38	MORENA
60	NEZAHUALCOYOTL	3287	6	0.91%	163	24.77%	381	57.90%	5	0.76%	14	2.13%	8	1.22%	5	0.76%	47	7.14%	9	1.37%	20	3.04%	0	0.00%	0	0.00%	29	4.41%	687	658	381	PRD	163	PRI	47	MORENA
60	NEZAHUALCOYOTL	3288	15	1.99%	181	24.07%	458	60.90%	6	0.80%	20	2.66%	7	0.93%	3	0.40%	34	4.52%	9	1.20%	16	2.13%	3	0.40%	0	0.00%	27	3.59%	779	752	458	PRD	181	PRI	34	MORENA
60	NEZAHUALCOYOTL	3289	7	1.09%	151	23.41%	360	55.81%	8	1.24%	6	0.93%	7	1.09%	37	5.74%	38	5.89%	12	1.86%	18	2.79%	1	0.16%	0	0.00%	15	2.33%	660	645	360	PRD	151	PRI	38	MORENA
60	NEZAHUALCOYOTL	3290	9	1.71%	103	19.58%	331	62.93%	4	0.76%	17	3.23%	6	1.14%	11	2.09%	26	4.94%	6	1.14%	9	1.71%	2	0.38%	2	0.38%	13	2.47%	539	526	331	PRD	103	PRI	26	MORENA
60	NEZAHUALCOYOTL	3291	11	1.86%	144	24.37%	361	61.08%	2	0.34%	8	1.35%	7	1.18%	19	3.21%	22	3.72%	7	1.18%	10	1.69%	0	0.00%	0	0.00%	24	4.06%	615	591	361	PRD	144	PRI	22	MORENA
60	NEZAHUALCOYOTL	3292	9	1.47%	101	16.48%	399	65.09%	5	0.82%	11	1.79%	10	1.63%	7	1.14%	44	7.18%	11	1.79%	15	2.45%	1	0.16%	0	0.00%	43	7.01%	656	613	399	PRD	101	PRI	44	MORENA
60	NEZAHUALCOYOTL	3293	11	2.42%	111	24.40%	255	56.04%	5	1.10%	8	1.76%	8	1.76%	13	2.86%	26	5.71%	7	1.54%	10	2.20%	1	0.22%	0	0.00%	13	2.86%	468	455	255	PRD	111	PRI	26	MORENA
60	NEZAHUALCOYOTL	3294	14	2.34%	106	17.70%	400	66.78%	2	0.33%	9	1.50%	3	0.50%	9	1.50%	25	4.17%	9	1.50%	19	3.17%	2	0.33%	1	0.17%	14	2.34%	613	599	400	PRD	106	PRI	25	MORENA
60	NEZAHUALCOYOTL	3295	15	2.40%	132	21.12%	382	61.12%	7	1.12%	10	1.60%	7	1.12%	9	1.44%	35	5.60%	7	1.12%	20	3.20%	1	0.16%	0	0.00%	19	3.04%	644	625	382	PRD	132	PRI	35	MORENA
60	NEZAHUALCOYOTL	3296	15	3.23%	100	21.55%	299	64.44%	0	0.00%	4	0.86%	4	0.86%	5	1.08%	20	4.31%	5	1.08%	12	2.59%	0	0.00%	0	0.00%	13	2.80%	477	464	299	PRD	100	PRI	20	MORENA
60	NEZAHUALCOYOTL	3297	9	1.68%	117	21.79%	328	61.08%	3	0.56%	7	1.30%	12	2.23%	11	2.05%	30	5.59%	2	0.37%	14	2.61%	3	0.56%	1	0.19%	14	2.61%	551	537	328	PRD	117	PRI	30	MORENA
60	NEZAHUALCOYOTL	3298	7	0.97%	217	30.06%	398	55.12%	8	1.11%	15	2.08%	10	1.39%	7	0.97%	38	5.26%	3	0.42%	15	2.08%	4	0.55%	0	0.00%	26	3.60%	748	722	398	PRD	217	PRI	38	MORENA
60	NEZAHUALCOYOTL	3299	9	1.66%	139	25.69%	329	60.81%	3	0.55%	6	1.11%	7	1.29%	9	1.66%	21	3.88%	6	1.11%	11	2.03%	0	0.00%	1	0.18%	14	2.59%	555	541	329	PRD	139	PRI	21	MORENA
60	NEZAHUALCOYOTL	3300	5	1.29%	89	23.00%	240	62.02%	7	1.81%	7	1.81%	6	1.55%	6	1.55%	17	4.39%	5	1.29%	5	1.29%	0	0.00%	0	0.00%	13	3.36%	400	387	240	PRD	89	PRI	17	MORENA
60	NEZAHUALCOYOTL	3301	12	2.27%	118	22.35%	307	58.14%	4	0.76%	5	0.95%	6	1.14%	5	0.95%	41	7.77%	8	1.52%	22	4.17%	0	0.00%	0	0.00%	16	3.03%	544	528	307	PRD	118	PRI	41	MORENA
60	NEZAHUALCOYOTL	3302	6	0.98%	151	24.67%	380	62.09%	4	0.65%	9	1.47%	9	1.47%	12	1.96%	22	3.59%	8	1.31%	10	1.63%	0	0.00%	1	0.16%	23	3.76%	635	612	380	PRD	151	PRI	22	MORENA
60	NEZAHUALCOYOTL	3303	6	1.01%	124	20.84%	353	59.33%	8	1.34%	5	0.84%	4	0.67%	13	2.18%	60	10.08%	3	0.50%	13	2.18%	6	1.01%	0	0.00%	16	2.69%	611	595	353	PRD	124	PRI	60	MORENA
60	NEZAHUALCOYOTL	3304	10	1.62%	124	20.06%	389	62.94%	10	1.62%	9	1.46%	9	1.46%	9	1.46%	32	5.18%	9	1.46%	17	2.75%	0	0.00%	0	0.00%	21	3.40%	639	618	389	PRD	124	PRI	32	MORENA
60	NEZAHUALCOYOTL	3305	4	0.68%	141	24.02%	365	62.18%	3	0.51%	7	1.19%	3	0.51%	5	0.85%	39	6.64%	6	1.02%	13	2.21%	1	0.17%	0	0.00%	24	4.09%	611	587	365	PRD	141	PRI	39	MORENA
60	NEZAHUALCOYOTL	3306	8	1.39%	143	24.87%	366	63.65%	5	0.87%	8	1.39%	3	0.52%	3	0.52%	18	3.13%	7	1.22%	14	2.43%	0	0.00%	0	0.00%	22	3.83%	597	575	366	PRD	143	PRI	18	MORENA

RESULTADOS DEFINITIVOS EN LA ELECCIÓN DEL AYUNTAMIENTO 2015

Municipio	Cabecera Municipal	Sección	PAN	% PAN	PRI	% PRI	PRD	% PRD	PT	% PT	PVEM	% PVEM	MC	% MC	NA	% NA	MORENA	% MORENA	PH	% PH	PES	% PES	PFD	% PFD	NO REGISTRADOS	% NO REGISTRADOS	NULOS	% NULOS	TOTAL	VOTACIÓN VALIDA	PRIMERA FUERZA	PRIMERA FUERZA	SEGUNDA FUERZA	SEGUNDA FUERZA	TERCERA FUERZA	TERCERA FUERZA
60	NEZAHUALCOYOTL	3307	7	1.32%	122	23.06%	334	63.14%	1	0.19%	12	2.27%	4	0.76%	10	1.89%	16	3.02%	9	1.70%	14	2.65%	0	0.00%	0	0.00%	21	3.97%	550	529	334	PRD	122	PRI	16	MORENA
60	NEZAHUALCOYOTL	3308	10	2.14%	109	23.34%	285	61.03%	6	1.28%	8	1.71%	6	1.28%	11	2.36%	17	3.64%	7	1.50%	6	1.28%	2	0.43%	0	0.00%	19	4.07%	486	467	285	PRD	109	PRI	17	MORENA
60	NEZAHUALCOYOTL	3309	14	1.56%	166	18.49%	555	61.80%	8	0.89%	61	6.79%	9	1.00%	13	1.45%	54	6.01%	5	0.56%	12	1.34%	0	0.00%	1	0.11%	48	5.35%	946	898	555	PRD	166	PRI	61	PVEM
60	NEZAHUALCOYOTL	3310	16	3.08%	110	21.15%	320	61.54%	3	0.58%	3	0.58%	1	0.19%	15	2.88%	24	4.62%	6	1.15%	16	3.08%	3	0.58%	3	0.58%	16	3.08%	536	520	320	PRD	110	PRI	24	MORENA
60	NEZAHUALCOYOTL	3311	6	1.18%	104	20.39%	317	62.16%	1	0.20%	14	2.75%	6	1.18%	10	1.96%	37	7.25%	5	0.98%	6	1.18%	2	0.39%	2	0.39%	9	1.76%	519	510	317	PRD	104	PRI	37	MORENA
60	NEZAHUALCOYOTL	3312	22	2.75%	140	17.52%	544	68.09%	6	0.75%	12	1.50%	6	0.75%	7	0.88%	30	3.75%	9	1.13%	18	2.25%	3	0.38%	2	0.25%	38	4.76%	837	799	544	PRD	140	PRI	30	MORENA
60	NEZAHUALCOYOTL	3313	10	1.25%	167	20.95%	516	64.74%	1	0.13%	9	1.13%	9	1.13%	10	1.25%	44	5.52%	12	1.51%	17	2.13%	1	0.13%	1	0.13%	29	3.64%	826	797	516	PRD	167	PRI	44	MORENA
60	NEZAHUALCOYOTL	3314	16	2.14%	112	14.95%	525	70.09%	2	0.27%	8	1.07%	5	0.67%	14	1.87%	35	4.67%	15	2.00%	11	1.47%	6	0.80%	0	0.00%	23	3.07%	772	749	525	PRD	112	PRI	35	MORENA
60	NEZAHUALCOYOTL	3315	28	4.25%	115	17.45%	413	62.67%	4	0.61%	14	2.12%	3	0.46%	11	1.67%	41	6.22%	9	1.37%	20	3.03%	1	0.15%	0	0.00%	27	4.10%	686	659	413	PRD	115	PRI	41	MORENA
60	NEZAHUALCOYOTL	3316	18	2.79%	163	25.27%	377	58.45%	6	0.93%	6	0.93%	9	1.40%	14	2.17%	32	4.96%	7	1.09%	8	1.24%	0	0.00%	5	0.78%	23	3.57%	668	645	377	PRD	163	PRI	32	MORENA
60	NEZAHUALCOYOTL	3317	18	2.71%	137	20.63%	412	62.05%	3	0.45%	10	1.51%	3	0.45%	16	2.41%	45	6.78%	5	0.75%	15	2.26%	0	0.00%	0	0.00%	25	3.77%	689	664	412	PRD	137	PRI	45	MORENA
60	NEZAHUALCOYOTL	3318	17	2.00%	148	17.39%	513	60.28%	6	0.71%	19	2.23%	6	0.71%	25	2.94%	85	9.99%	13	1.53%	16	1.88%	3	0.35%	0	0.00%	21	2.47%	872	851	513	PRD	148	PRI	85	MORENA
60	NEZAHUALCOYOTL	3319	15	2.95%	129	25.39%	269	52.95%	3	0.59%	3	0.59%	9	1.77%	6	1.18%	51	10.04%	6	1.18%	14	2.76%	3	0.59%	0	0.00%	23	4.53%	531	508	269	PRD	129	PRI	51	MORENA
60	NEZAHUALCOYOTL	3320	9	2.36%	59	15.45%	239	62.57%	1	0.26%	11	2.88%	7	1.83%	16	4.19%	27	7.07%	4	1.05%	8	2.09%	1	0.26%	0	0.00%	21	5.50%	403	382	239	PRD	59	PRI	27	MORENA
60	NEZAHUALCOYOTL	3321	13	2.64%	140	28.40%	256	51.93%	6	1.22%	8	1.62%	6	1.22%	7	1.42%	30	6.09%	20	4.06%	6	1.22%	1	0.20%	0	0.00%	14	2.84%	507	493	256	PRD	140	PRI	30	MORENA
60	NEZAHUALCOYOTL	3322	17	4.07%	103	24.64%	230	55.02%	2	0.48%	4	0.96%	4	0.96%	8	1.91%	26	6.22%	9	2.15%	12	2.87%	2	0.48%	1	0.24%	17	4.07%	435	418	230	PRD	103	PRI	26	MORENA
60	NEZAHUALCOYOTL	3323	7	1.12%	144	23.11%	385	61.80%	4	0.64%	10	1.61%	6	0.96%	2	0.32%	40	6.42%	7	1.12%	15	2.41%	2	0.32%	1	0.16%	28	4.49%	651	623	385	PRD	144	PRI	40	MORENA
60	NEZAHUALCOYOTL	3324	18	3.25%	135	24.37%	297	53.61%	3	0.54%	8	1.44%	7	1.26%	7	1.26%	46	8.30%	10	1.81%	18	3.25%	3	0.54%	2	0.36%	18	3.25%	572	554	297	PRD	135	PRI	46	MORENA
60	NEZAHUALCOYOTL	3325	9	1.36%	192	28.92%	371	55.87%	2	0.30%	5	0.75%	5	0.75%	11	1.66%	38	5.72%	13	1.96%	16	2.41%	1	0.15%	1	0.15%	21	3.16%	685	664	371	PRD	192	PRI	38	MORENA
60	NEZAHUALCOYOTL	3326	12	2.25%	135	25.28%	309	57.87%	3	0.56%	5	0.94%	5	0.94%	3	0.56%	32	5.99%	11	2.06%	18	3.37%	0	0.00%	1	0.19%	32	5.99%	566	534	309	PRD	135	PRI	32	MORENA
60	NEZAHUALCOYOTL	3327	6	1.22%	115	23.47%	305	62.24%	3	0.61%	7	1.43%	1	0.20%	10	2.04%	30	6.12%	6	1.22%	7	1.43%	0	0.00%	0	0.00%	23	4.69%	513	490	305	PRD	115	PRI	30	MORENA
60	NEZAHUALCOYOTL	3328	7	1.56%	101	22.54%	265	59.15%	3	0.67%	4	0.89%	4	0.89%	5	1.12%	36	8.04%	12	2.68%	11	2.46%	0	0.00%	0	0.00%	20	4.46%	468	448	265	PRD	101	PRI	36	MORENA
60	NEZAHUALCOYOTL	3329	18	3.62%	117	23.54%	276	55.53%	5	1.01%	12	2.41%	8	1.61%	5	1.01%	34	6.84%	5	1.01%	16	3.22%	1	0.20%	0	0.00%	22	4.43%	519	497	276	PRD	117	PRI	34	MORENA
60	NEZAHUALCOYOTL	3330	13	2.52%	118	22.87%	294	56.98%	5	0.97%	12	2.33%	6	1.16%	8	1.55%	42	8.14%	7	1.36%	9	1.74%	1	0.19%	1	0.19%	19	3.68%	535	516	294	PRD	118	PRI	42	MORENA
60	NEZAHUALCOYOTL	3331	10	2.32%	111	25.75%	244	56.61%	1	0.23%	5	1.16%	7	1.62%	8	1.86%	30	6.96%	3	0.70%	10	2.32%	1	0.23%	1	0.23%	22	5.10%	453	431	244	PRD	111	PRI	30	MORENA
60	NEZAHUALCOYOTL	3332	22	2.96%	163	21.97%	436	58.76%	7	0.94%	19	2.56%	11	1.48%	10	1.35%	44	5.93%	15	2.02%	13	1.75%	1	0.13%	1	0.13%	39	5.26%	781	742	436	PRD	163	PRI	44	MORENA
60	NEZAHUALCOYOTL	3333	17	2.20%	156	20.21%	482	62.44%	4	0.52%	28	3.63%	5	0.65%	9	1.17%	31	4.02%	14	1.81%	25	3.24%	1	0.13%	0	0.00%	36	4.66%	808	772	482	PRD	156	PRI	31	MORENA
60	NEZAHUALCOYOTL	3334	15	4.10%	112	30.60%	161	43.99%	3	0.82%	9	2.46%	9	2.46%	6	1.64%	33	9.02%	4	1.09%	12	3.28%	2	0.55%	0	0.00%	15	4.10%	381	366	161	PRD	112	PRI	33	MORENA
60	NEZAHUALCOYOTL	3335	12	1.52%	193	24.40%	454	57.40%	3	0.38%	21	2.65%	3	0.38%	8	1.01%	66	8.34%	11	1.39%	20	2.53%	0	0.00%	0	0.00%	14	1.77%	805	791	454	PRD	193	PRI	66	MORENA
60	NEZAHUALCOYOTL	3336	10	1.72%	157	27.02%	338	58.18%	3	0.52%	12	2.07%	4	0.69%	19	3.27%	20	3.44%	4	0.69%	9	1.55%	5	0.86%	0	0.00%	21	3.61%	602	581	338	PRD	157	PRI	20	MORENA
60	NEZAHUALCOYOTL	3337	10	1.65%	146	24.13%	366	60.50%	4	0.66%	13	2.15%	8	1.32%	11	1.82%	23	3.80%	7	1.16%	17	2.81%	0	0.00%	0	0.00%	17	2.81%	622	605	366	PRD	146	PRI	23	MORENA
60	NEZAHUALCOYOTL	3338	14	1.87%	145	19.39%	472	63.10%	7	0.94%	23	3.07%	8	1.07%	8	1.07%	37	4.95%	8	1.07%	22	2.94%	1	0.13%	3	0.40%	30	4.01%	778	748	472	PRD	145	PRI	37	MORENA
60	NEZAHUALCOYOTL	3339	9	1.26%	151	21.15%	431	60.36%	12	1.68%	12	1.68%	8	1.12%	12	1.68%	48	6.72%	12	1.68%	19	2.66%	0	0.00%	0	0.00%	28	3.92%	742	714	431	PRD	151	PRI	48	MORENA
60	NEZAHUALCOYOTL	3340	8	1.60%	140	28.00%	281	56.20%	2	0.40%	10	2.00%	5	1.00%	5	1.00%	35	7.00%	2	0.40%	10	2.00%	2	0.40%	0	0.00%	19	3.80%	519	500	281	PRD	140	PRI	35	MORENA
60	NEZAHUALCOYOTL	3341	9	1.81%	133	26.76%	285	57.34%	4	0.80%	8	1.61%	6	1.21%	5	1.01%	28	5.63%	9	1.81%	10	2.01%	0	0.00%	0	0.00%	26	5.23%	523	497	285	PRD	133	PRI	28	MORENA
60	NEZAHUALCOYOTL	3342	10	1.85%	118	21.77%	285	52.58%	1	0.18%	11	2.03%	5	0.92%	20	3.69%	60	11.07%	13	2.40%	13	2.40%	5	0.92%	1	0.18%	20	3.69%	562	542	285	PRD	118	PRI	60	MORENA
60	NEZAHUALCOYOTL	3343	12	2.44%	121	24.64%	254	51.73%	5	1.02%	6	1.22%	4	0.81%	10	2.04%	46	9.37%	14	2.85%	17	3.46%	2	0.41%	0	0.00%	18	3.67%	509	491	254	PRD	121	PRI	46	MORENA
60	NEZAHUALCOYOTL	3344	9	2.16%	112	26.86%	240	57.55%	4	0.96%	10	2.40%	5	1.20%	6	1.44%	21	5.04%	3	0.72%	7	1.68%	0	0.00%	0	0.00%	13	3.12%	430	417	240	PRD	112	PRI	21	MORENA
60	NEZAHUALCOYOTL	3345	20	4.89%	96	23.47%	213	52.08%	5	1.22%	8	1.96%	4	0.98%	9	2.20%	34	8.31%	8	1.96%	10	2.44%	2	0.49%	0	0.00%	11	2.69%	420	409	213	PRD	96	PRI	34	MORENA
60	NEZAHUALCOYOTL	3346	19	4.33%	110	25.06%	241	54.90%	6	1.37%	9	2.05%	3	0.68%	8	1.82%	22	5.01%	7	1.59%	12	2.73%	2	0.46%	0	0.00%	14	3.19%	453	439	241	PRD	110	PRI	22	MORENA
60	NEZAHUALCOYOTL	3347	11	2.63%	105	25.12%	229	54.78%	1	0.24%	12	2.87%	3	0.72%	7	1.67%	31	7.42%	9	2.15%	8	1.91%	2	0.48%	0	0.00%	10	2.39%	428	418	229	PRD	105	PRI	31	MORENA
60	NEZAHUALCOYOTL	3348	11	2.74%	107	26.62%	211	52.49%	7	1.74%	4	1.00%	7	1.74%	8	1.99%	37	9.20%	3	0.75%	7	1.74%	0	0.00%	0	0.00%	29	7.21%	431	402	211	PRD	107	PRI	37	MORENA
60	NEZAHUALCOYOTL	3349	16	3.24%	139	28.14%	248	50.20%	1	0.20%	11	2.23%	8	1.62%	7	1.42%	44	8.91%	5	1.01%	13	2.63%	0	0.00%	2	0.40%	11	2.23%	505	494	248	PRD	139	PRI	44	MORENA
60	NEZAHUALCOYOTL	3350	15	3.17%	137	28.96%	241	50.95%	6	1.27%	5	1.06%	4	0.85%	5	1.06%	35	7.40%	6	1.27%	17	3.59%	2	0.42%	0	0.00%	22	4.65%	495	473	241	PRD	137	PRI	35	MORENA
60	NEZAHUALCOYOTL	3351	11	1.74%	176	27.85%	324	51.27%	8	1.27%	11	1.74%	29	4.59%	10	1.58%	35	5.54%	7	1.11%	17	2.69%	4	0.63%	0	0.00%	21	3.32%	653	632	324	PRD	176	PRI	35	MORENA
60	NEZAHUALCOYOTL	3352	14	2.08%	180	26.71%	369	54.75%	2	0.30%	12	1.78%	6	0.89%	6	0.89%	41	6.08%	24	3.56%	20	2.97%	0	0.00%	0	0.00%	34	5.04%	708	674	369	PRD	180	PRI	41	MORENA
60	NEZAHUALCOYOTL	3353	12	2.08%	126	21.80%	338	58.48%	2	0.35%	11	1.90%	6	1.04%	12	2.08%	39	6.75%	9	1.56%	21	3.63%	2	0.35%	0	0.00%	26	4.50%	604	578	338	PRD	126	PRI	39	MORENA
60	NEZAHUALCOYOTL	3354	8	1.66%	115	23.91%	269	55.93%	6	1.25%	10	2.08%	7	1.46%	5	1.04%	34	7.07%	13	2.70%	13	2.70%	1	0.21%	0	0.00%	21	4.37%	502	481	269	PRD	115	PRI	34	MORENA
60	NEZAHUALCOYOTL	3355	20	3.60%	126	22.70%	319	57.48%	6	1.08%	8	1.44%	3	0.54%	3	0.54%	47	8.47%	6	1.08%	14	2.52%	3	0.54%	0	0.00%	30	5.41%	585	555	319	PRD	126	PRI	47	MORENA
60	NEZAHUALCOYOTL	3356	7	1.15%	128	20.98%	388	63.61%	8	1.31%	7	1.15%	7	1.15%	15	2.46%	30	4.92%	8	1.31%	11	1.80%	1	0.16%	0	0.00%	32	5.25%	642	610	388	PRD	128	PRI	30	MORENA
60	NEZAHUALCOYOTL	3357	32	4.58%	197	28.18%	341	48.78%	3	0.43%	20	2.86%	9	1.29%	14	2.00%	51	7.30%	7	1.00%	20	2.86%	5	0.72%	0	0.00%	22	3.15%	721	699	341	PRD	197	PRI	51	MORENA
60	NEZAHUALCOYOTL	3358	15	4.55%	97	29.39%	177	53.64%	2	0.61%	2	0.61%	2	0.61%	4	1.21%	22	6.67%	1	0.30%	6	1.82%	2	0.61%	0	0.00%	16	4.85%	346	330	177	PRD	97	PRI	22	MORENA
60	NEZAHUALCOYOTL	3359	11	2.06%	112	21.01%	326	61.16%	3	0.56%	5	0.94%	12	2.25%	8	1.50%	33	6.19%	14	2.63%	8	1.50%	1	0.19%	0	0.00%	36	6.75%	569	533	326	PRD	112	PRI	33	MORENA
60	NEZAHUALCOYOTL	3360	23	5.62%	78	19.07%	223	54.52%	4	0.98%	6	1.47%	8	1.96%	6	1.47%	40	9.78%	8	1.96%	11	2.69%	2	0.49%	0	0.00%	20	4.89%	429	409	223	PRD	78	PRI	40	MORENA
60	NEZAHUALCOYOTL	3361	5	1.25%	88	21.95%	243	60.60%	2	0.50%	4	1.00%	4	1.00%	3	0.75%	30	7.48%	9	2.24%	13	3.24%	0	0.00%	0	0.00%	19	4.74%	420	401	243	PRD	88	PRI	30	MORENA
60	NEZAHUALCOYOTL	3362	13	3.23%	99	24.57%	217	53.85%	2	0.50%	9	2.23%	9	2.23%	8	1.99%	25	6.20%	3	0.74%	18	4.47%	0	0.00%	0	0.00%	18	4.47%	421	403	217	PRD	99	PRI	25	MORENA
60	NEZAHUALCOYOTL	3363	8	2.02%	106	26.77%	189	47.73%	1	0.25%	10	2.53%	12	3.03%	5	1.26%	30	7.58%	13	3.28%	20	5.05%	1	0.25%	1	0.25%	16	4.04%	412	396	189	PRD	106	PRI	30	MORENA
60	NEZAHUALCOYOTL	3364	6	1.80%	91	27.25%	190	56.89%	3	0.90%	4	1.20%	5	1.50%	3	0.90%	17	5.09%	6	1.80%	7	2.10%	2	0.60%	0	0.00%	13	3.89%	347	334	190	PRD	91	PRI	17	MORENA
60	NEZAHUALCOYOTL	3365	40	5.35%	174	23.29%	375	50.20%	6	0.80%	17	2.28%	14	1.87%	18	2.41%	37	4.95%	18	2.41%	28	3.75%	14	1.87%	6	0.80%	38	5.09%	785	747	375	PRD	174	PRI	40	PAN
60	NEZAHUALCOYOTL	3366	24	4.39%	158	28.88%	292	53.38%	3	0.55%	6	1.10%	3	0.55%	13	2.38%	29	5.30%	6	1.10%	12	2.19%	0	0.00%	1	0.18%	27	4.94%	574	547	292	PRD	158	PRI	29	MORENA
60	NEZAHUALCOYOTL	3367	14	3.32%	126	29.86%	196	46.45%	8	1.90%	5	1.18%	3	0.71%	9	2.13%	40	9.48%	5	1.18%	12	2.84%	3	0.71%	1	0.24%	20	4.74%	442	422	196	PRD	126	PRI	40	MORENA
60	NEZAHUALCOYOTL	3368	29	3.44%	173	20.52%	475	56.35%	9	1.07%	21	2.49%	8	0.95%	18	2.14%	70	8.30%	15	1.78%	22	2.61%	3	0.36%	0	0.00%	30	3.56%	873	843	475	PRD	173	PRI	70	MORENA
60	NEZAHUALCOYOTL	3369	32	6.71%	84	17.61%	268	56.18%	6	1.26%	12	2.52%	6	1.26%	7	1.47%	33	6.92%	13	2.73%	15	3.14%	1	0.21%	0	0.00%	19	3.98%	496	477	268	PRD	84	PRI	33	MORENA
60	NEZAHUALCOYOTL	3370	12	3.06%	113	28.83%	178	45.41%	3	0.77%	9	2.30%	8	2.04%	10	2.55%	32	8.16%	8	2.04%	18	4.59%	1	0.26%	0	0.00%	14	3.57%	406	392	178	PRD	113	PRI	32	MORENA
60	NEZAHUALCOYOTL	3371	8	1.28%	153	24.40%	368	58.69%	9	1.44%	21	3.35%	5	0.80%	6	0.96%	32	5.10%	11	1.75%	14	2.23%	0	0.00%	0	0.00%	26	4.15%	653	627	368	PRD	153	PRI	32	MORENA
60	NEZAHUALCOYOTL	3372	14	2.53%	101	18.26%	312	56.42%	6	1.08%	9	1.63%	15	2.71%	14	2.53%	47	8.50%	8	1.45%	25	4.52%	2	0.36%	0	0.00%	28	5.06%	581	553	312	PRD	101	PRI	47	MORENA
60	NEZAHUALCOYOTL	3373	10	2.47%	123	30.37%	210	51.85%	2	0.49%	3	0.74%	5	1.23%	5	1.23%	24	5.93%	11	2.72%	9	2.22%	3	0.74%	0	0.00%	26	6.42%	431	405	210	PRD	123	PRI	24	MORENA
60	NEZAHUALCOYOTL	3374	15	2.93%	145	28.52%	247	48.24%	5	0.98%	10	1.95%	9	1.76%	7	1.37%	43	8.40%	15	2.93%	13	2.54%	1	0.20%	1	0.20%	22	4.30%	534	512	247	PRD	145	PRI	43	MORENA
60	NEZAHUALCOYOTL	3375	14	2.73%	130	25.34%	251	48.93%	5	0.97%	8	1.56%	10	1.95%	9	1.75%	46	8.97%	11	2.14%	27	5.26%	2	0.39%	0	0.00%	25	4.87%	538	513	251	PRD	130	PRI	46	MORENA

RESULTADOS DEFINITIVOS EN LA ELECCIÓN DEL AYUNTAMIENTO 2015

Municipio	Cabecera Municipal	Sección	PAN	% PAN	PRI	% PRI	PRD	% PRD	PT	% PT	PVEM	% PVEM	MC	% MC	NA	% NA	MORENA	% MORENA	PH	% PH	PES	% PES	PFD	% PFD	NO REGISTRADOS	% NO REGISTRADOS	NULOS	% NULOS	TOTAL	VOTACIÓN VALIDA	PRIMERA FUERZA	PRIMERA FUERZA	SEGUNDA FUERZA	SEGUNDA FUERZA	TERCERA FUERZA	TERCERA FUERZA
60	NEZAHUALCOYOTL	3376	23	3.91%	138	23.47%	312	53.06%	5	0.85%	10	1.70%	11	1.87%	10	1.70%	48	8.16%	9	1.53%	18	3.06%	3	0.51%	1	0.17%	23	3.91%	611	588	312	PRD	138	PRI	48	MORENA
60	NEZAHUALCOYOTL	3377	21	4.62%	108	23.74%	238	52.31%	2	0.44%	9	1.98%	8	1.76%	7	1.54%	29	6.37%	9	1.98%	22	4.84%	1	0.22%	1	0.22%	18	3.96%	473	455	238	PRD	108	PRI	29	MORENA
60	NEZAHUALCOYOTL	3378	7	1.71%	87	21.27%	251	61.37%	3	0.73%	8	1.96%	7	1.71%	8	1.96%	27	6.60%	2	0.49%	5	1.22%	4	0.98%	0	0.00%	19	4.65%	428	409	251	PRD	87	PRI	27	MORENA
60	NEZAHUALCOYOTL	3379	20	5.88%	101	29.71%	153	45.00%	4	1.18%	9	2.65%	5	1.47%	10	2.94%	23	6.76%	6	1.76%	7	2.06%	2	0.59%	0	0.00%	24	7.06%	364	340	153	PRD	101	PRI	23	MORENA
60	NEZAHUALCOYOTL	3380	12	2.42%	114	22.98%	281	56.65%	2	0.40%	6	1.21%	16	3.23%	9	1.81%	38	7.66%	7	1.41%	10	2.02%	1	0.20%	0	0.00%	23	4.64%	519	496	281	PRD	114	PRI	38	MORENA
60	NEZAHUALCOYOTL	3381	7	1.32%	129	24.39%	291	55.01%	4	0.76%	7	1.32%	5	0.95%	13	2.46%	38	7.18%	13	2.46%	17	3.21%	2	0.38%	3	0.57%	25	4.73%	554	529	291	PRD	129	PRI	38	MORENA
60	NEZAHUALCOYOTL	3382	11	2.07%	156	29.32%	274	51.50%	2	0.38%	13	2.44%	6	1.13%	7	1.32%	42	7.89%	8	1.50%	12	2.26%	1	0.19%	0	0.00%	26	4.89%	558	532	274	PRD	156	PRI	42	MORENA
60	NEZAHUALCOYOTL	3383	14	2.33%	147	24.50%	330	55.00%	5	0.83%	12	2.00%	10	1.67%	8	1.33%	42	7.00%	8	1.33%	22	3.67%	1	0.17%	1	0.17%	21	3.50%	621	600	330	PRD	147	PRI	42	MORENA
60	NEZAHUALCOYOTL	3384	20	3.81%	135	25.71%	279	53.14%	2	0.38%	5	0.95%	9	1.71%	7	1.33%	45	8.57%	6	1.14%	16	3.05%	1	0.19%	0	0.00%	16	3.05%	541	525	279	PRD	135	PRI	45	MORENA
60	NEZAHUALCOYOTL	3385	19	3.03%	158	25.20%	336	53.59%	11	1.75%	13	2.07%	7	1.12%	12	1.91%	44	7.02%	13	2.07%	11	1.75%	2	0.32%	1	0.16%	35	5.58%	662	627	336	PRD	158	PRI	44	MORENA
60	NEZAHUALCOYOTL	3386	16	4.65%	100	29.07%	185	53.78%	0	0.00%	4	1.16%	1	0.29%	6	1.74%	12	3.49%	6	1.74%	14	4.07%	0	0.00%	0	0.00%	11	3.20%	355	344	185	PRD	100	PRI	16	PAN
60	NEZAHUALCOYOTL	3387	24	3.28%	138	18.88%	415	56.77%	3	0.41%	16	2.19%	20	2.74%	22	3.01%	50	6.84%	23	3.15%	14	1.92%	4	0.55%	2	0.27%	36	4.92%	767	731	415	PRD	138	PRI	50	MORENA
60	NEZAHUALCOYOTL	3388	12	2.45%	126	25.71%	259	52.86%	4	0.82%	13	2.65%	4	0.82%	12	2.45%	35	7.14%	7	1.43%	16	3.27%	2	0.41%	0	0.00%	17	3.47%	507	490	259	PRD	126	PRI	35	MORENA
60	NEZAHUALCOYOTL	3389	16	2.80%	139	24.30%	265	46.33%	1	0.17%	10	1.75%	5	0.87%	14	2.45%	73	12.76%	17	2.97%	16	2.80%	16	2.80%	0	0.00%	36	6.29%	608	572	265	PRD	139	PRI	73	MORENA
60	NEZAHUALCOYOTL	3390	22	3.79%	129	22.20%	300	51.64%	7	1.20%	9	1.55%	5	0.86%	9	1.55%	56	9.64%	8	1.38%	28	4.82%	6	1.03%	2	0.34%	29	4.99%	610	581	300	PRD	129	PRI	56	MORENA
60	NEZAHUALCOYOTL	3391	22	6.67%	80	24.24%	165	50.00%	2	0.61%	8	2.42%	3	0.91%	8	2.42%	30	9.09%	5	1.52%	5	1.52%	2	0.61%	0	0.00%	10	3.03%	340	330	165	PRD	80	PRI	30	MORENA
60	NEZAHUALCOYOTL	3392	20	3.76%	174	32.71%	222	41.73%	3	0.56%	8	1.50%	7	1.32%	15	2.82%	58	10.90%	6	1.13%	19	3.57%	0	0.00%	0	0.00%	24	4.51%	556	532	222	PRD	174	PRI	58	MORENA
60	NEZAHUALCOYOTL	3393	21	5.71%	111	30.16%	142	38.59%	4	1.09%	15	4.08%	10	2.72%	13	3.53%	31	8.42%	12	3.26%	8	2.17%	1	0.27%	0	0.00%	19	5.16%	387	368	142	PRD	111	PRI	31	MORENA
60	NEZAHUALCOYOTL	3394	13	2.51%	127	24.56%	265	51.26%	9	1.74%	14	2.71%	4	0.77%	10	1.93%	28	5.42%	14	2.71%	19	3.68%	12	2.32%	2	0.39%	23	4.45%	540	517	265	PRD	127	PRI	28	MORENA
60	NEZAHUALCOYOTL	3395	29	5.16%	79	14.06%	303	53.91%	23	4.09%	17	3.02%	9	1.60%	13	2.31%	56	9.96%	14	2.49%	18	3.20%	1	0.18%	0	0.00%	21	3.74%	583	562	303	PRD	79	PRI	56	MORENA
60	NEZAHUALCOYOTL	3396	16	4.60%	98	28.16%	167	47.99%	3	0.86%	9	2.59%	4	1.15%	9	2.59%	22	6.32%	7	2.01%	13	3.74%	0	0.00%	0	0.00%	14	4.02%	362	348	167	PRD	98	PRI	22	MORENA
60	NEZAHUALCOYOTL	3397	14	2.95%	127	26.74%	240	50.53%	10	2.11%	9	1.89%	10	2.11%	5	1.05%	35	7.37%	14	2.95%	9	1.89%	2	0.42%	0	0.00%	19	4.00%	494	475	240	PRD	127	PRI	35	MORENA
60	NEZAHUALCOYOTL	3398	34	5.05%	178	26.45%	312	46.36%	9	1.34%	15	2.23%	7	1.04%	11	1.63%	64	9.51%	17	2.53%	25	3.71%	1	0.15%	0	0.00%	40	5.94%	713	673	312	PRD	178	PRI	64	MORENA
60	NEZAHUALCOYOTL	3399	18	3.26%	143	25.91%	274	49.64%	6	1.09%	7	1.27%	14	2.54%	12	2.17%	39	7.07%	13	2.36%	22	3.99%	3	0.54%	1	0.18%	21	3.80%	573	552	274	PRD	143	PRI	39	MORENA
60	NEZAHUALCOYOTL	3400	18	2.83%	220	34.65%	291	45.83%	5	0.79%	6	0.94%	7	1.10%	15	2.36%	47	7.40%	7	1.10%	18	2.83%	1	0.16%	0	0.00%	28	4.41%	663	635	291	PRD	220	PRI	47	MORENA
60	NEZAHUALCOYOTL	3401	15	2.99%	120	23.95%	254	50.70%	1	0.20%	14	2.79%	2	0.40%	17	3.39%	33	6.59%	11	2.20%	32	6.39%	2	0.40%	0	0.00%	27	5.39%	528	501	254	PRD	120	PRI	33	MORENA
60	NEZAHUALCOYOTL	3402	32	4.95%	154	23.84%	342	52.94%	0	0.00%	15	2.32%	12	1.86%	23	3.56%	50	7.74%	5	0.77%	10	1.55%	2	0.31%	1	0.15%	25	3.87%	671	646	342	PRD	154	PRI	50	MORENA
60	NEZAHUALCOYOTL	3403	38	5.21%	222	30.45%	304	41.70%	4	0.55%	6	0.82%	11	1.51%	28	3.84%	64	8.78%	14	1.92%	32	4.39%	3	0.41%	3	0.41%	30	4.12%	759	729	304	PRD	222	PRI	64	MORENA
60	NEZAHUALCOYOTL	3404	22	3.35%	178	27.09%	320	48.71%	5	0.76%	18	2.74%	17	2.59%	29	4.41%	33	5.02%	13	1.98%	14	2.13%	2	0.30%	6	0.91%	25	3.81%	682	657	320	PRD	178	PRI	33	MORENA
60	NEZAHUALCOYOTL	3405	17	2.95%	142	24.61%	310	53.73%	2	0.35%	20	3.47%	4	0.69%	11	1.91%	32	5.55%	20	3.47%	17	2.95%	1	0.17%	1	0.17%	35	6.07%	612	577	310	PRD	142	PRI	32	MORENA
60	NEZAHUALCOYOTL	3406	17	3.91%	112	25.75%	207	47.59%	5	1.15%	12	2.76%	8	1.84%	7	1.61%	28	6.44%	8	1.84%	20	4.60%	3	0.69%	8	1.84%	32	7.36%	467	435	207	PRD	112	PRI	28	MORENA
60	NEZAHUALCOYOTL	3407	7	1.83%	99	25.85%	172	44.91%	6	1.57%	4	1.04%	7	1.83%	5	1.31%	43	11.23%	6	1.57%	13	3.39%	10	2.61%	11	2.87%	25	6.53%	408	383	172	PRD	99	PRI	43	MORENA
60	NEZAHUALCOYOTL	3408	19	2.87%	160	24.13%	371	55.96%	4	0.60%	17	2.56%	5	0.75%	7	1.06%	53	7.99%	9	1.36%	14	2.11%	4	0.60%	0	0.00%	27	4.07%	690	663	371	PRD	160	PRI	53	MORENA
60	NEZAHUALCOYOTL	3409	16	3.76%	108	25.35%	233	54.69%	2	0.47%	11	2.58%	4	0.94%	1	0.23%	28	6.57%	10	2.35%	12	2.82%	1	0.23%	0	0.00%	16	3.76%	442	426	233	PRD	108	PRI	28	MORENA
60	NEZAHUALCOYOTL	3410	19	2.87%	147	22.24%	342	51.74%	4	0.61%	33	4.99%	9	1.36%	12	1.82%	61	9.23%	11	1.66%	20	3.03%	3	0.45%	0	0.00%	31	4.69%	692	661	342	PRD	147	PRI	61	MORENA
60	NEZAHUALCOYOTL	3411	17	3.65%	117	25.11%	228	48.93%	4	0.86%	13	2.79%	7	1.50%	3	0.64%	47	10.09%	8	1.72%	18	3.86%	3	0.64%	1	0.21%	19	4.08%	485	466	228	PRD	117	PRI	47	MORENA
60	NEZAHUALCOYOTL	3412	18	3.03%	163	27.44%	270	45.45%	11	1.85%	9	1.52%	8	1.35%	17	2.86%	55	9.26%	10	1.68%	29	4.88%	3	0.51%	1	0.17%	38	6.40%	632	594	270	PRD	163	PRI	55	MORENA
60	NEZAHUALCOYOTL	3413	47	5.87%	202	25.22%	362	45.19%	10	1.25%	22	2.75%	12	1.50%	11	1.37%	95	11.86%	11	1.37%	20	2.50%	8	1.00%	1	0.12%	42	5.24%	843	801	362	PRD	202	PRI	95	MORENA
60	NEZAHUALCOYOTL	3414	30	6.47%	134	28.88%	210	45.26%	6	1.29%	7	1.51%	3	0.65%	5	1.08%	45	9.70%	11	2.37%	10	2.16%	2	0.43%	1	0.22%	27	5.82%	491	464	210	PRD	134	PRI	45	MORENA
60	NEZAHUALCOYOTL	3415	38	5.80%	167	25.50%	323	49.31%	5	0.76%	14	2.14%	5	0.76%	14	2.14%	48	7.33%	17	2.60%	21	3.21%	1	0.15%	2	0.31%	42	6.41%	697	655	323	PRD	167	PRI	48	MORENA
60	NEZAHUALCOYOTL	3416	25	5.34%	98	20.94%	275	58.76%	3	0.64%	9	1.92%	4	0.85%	5	1.07%	30	6.41%	9	1.92%	6	1.28%	1	0.21%	3	0.64%	37	7.91%	505	468	275	PRD	98	PRI	30	MORENA
60	NEZAHUALCOYOTL	3417	37	8.19%	140	30.97%	183	40.49%	6	1.33%	10	2.21%	4	0.88%	10	2.21%	39	8.63%	8	1.77%	12	2.65%	3	0.66%	0	0.00%	25	5.53%	477	452	183	PRD	140	PRI	39	MORENA
60	NEZAHUALCOYOTL	3418	35	4.90%	196	27.45%	330	46.22%	11	1.54%	21	2.94%	13	1.82%	11	1.54%	60	8.40%	12	1.68%	23	3.22%	2	0.28%	0	0.00%	23	3.22%	737	714	330	PRD	196	PRI	60	MORENA
60	NEZAHUALCOYOTL	3419	24	3.31%	152	20.97%	408	56.28%	8	1.10%	20	2.76%	11	1.52%	9	1.24%	60	8.28%	10	1.38%	17	2.34%	6	0.83%	0	0.00%	32	4.41%	757	725	408	PRD	152	PRI	60	MORENA
60	NEZAHUALCOYOTL	3420	216	26.12%	180	21.77%	303	36.64%	4	0.48%	21	2.54%	3	0.36%	16	1.93%	32	3.87%	17	2.06%	24	2.90%	11	1.33%	0	0.00%	22	2.66%	849	827	303	PRD	216	PAN	180	PRI
60	NEZAHUALCOYOTL	3421	13	2.79%	109	23.39%	249	53.43%	1	0.21%	8	1.72%	6	1.29%	7	1.50%	39	8.37%	7	1.50%	20	4.29%	7	1.50%	0	0.00%	14	3.00%	480	466	249	PRD	109	PRI	39	MORENA
60	NEZAHUALCOYOTL	3422	29	5.54%	96	18.36%	243	46.46%	5	0.96%	14	2.68%	19	3.63%	30	5.74%	47	8.99%	19	3.63%	13	2.49%	7	1.34%	1	0.19%	27	5.16%	550	523	243	PRD	96	PRI	47	MORENA
60	NEZAHUALCOYOTL	3423	17	3.33%	154	30.20%	256	50.20%	3	0.59%	9	1.76%	4	0.78%	8	1.57%	35	6.86%	9	1.76%	15	2.94%	0	0.00%	0	0.00%	20	3.92%	530	510	256	PRD	154	PRI	35	MORENA
60	NEZAHUALCOYOTL	3424	22	4.86%	117	25.83%	248	54.75%	4	0.88%	7	1.55%	6	1.32%	13	2.87%	26	5.74%	1	0.22%	8	1.77%	1	0.22%	0	0.00%	24	5.30%	477	453	248	PRD	117	PRI	26	MORENA
60	NEZAHUALCOYOTL	3425	38	5.68%	181	27.06%	295	44.10%	13	1.94%	11	1.64%	10	1.49%	13	1.94%	73	10.91%	13	1.94%	15	2.24%	4	0.60%	3	0.45%	32	4.78%	701	669	295	PRD	181	PRI	73	MORENA
60	NEZAHUALCOYOTL	3426	18	3.61%	156	31.33%	217	43.57%	5	1.00%	23	4.62%	11	2.21%	9	1.81%	32	6.43%	8	1.61%	17	3.41%	2	0.40%	0	0.00%	34	6.83%	532	498	217	PRD	156	PRI	32	MORENA
60	NEZAHUALCOYOTL	3427	25	3.95%	133	21.01%	334	52.76%	6	0.95%	23	3.63%	6	0.95%	12	1.90%	67	10.58%	10	1.58%	17	2.69%	0	0.00%	0	0.00%	20	3.16%	653	633	334	PRD	133	PRI	67	MORENA
60	NEZAHUALCOYOTL	3428	17	4.43%	110	28.65%	179	46.61%	6	1.56%	7	1.82%	7	1.82%	10	2.60%	33	8.59%	2	0.52%	13	3.39%	0	0.00%	0	0.00%	20	5.21%	404	384	179	PRD	110	PRI	33	MORENA
60	NEZAHUALCOYOTL	3429	26	5.27%	97	19.68%	261	52.94%	7	1.42%	16	3.25%	7	1.42%	12	2.43%	42	8.52%	6	1.22%	18	3.65%	1	0.20%	0	0.00%	21	4.26%	514	493	261	PRD	97	PRI	42	MORENA
60	NEZAHUALCOYOTL	3430	10	2.56%	93	23.79%	195	49.87%	4	1.02%	19	4.86%	5	1.28%	5	1.28%	39	9.97%	10	2.56%	9	2.30%	1	0.26%	1	0.26%	26	6.65%	417	391	195	PRD	93	PRI	39	MORENA
60	NEZAHUALCOYOTL	3431	11	3.91%	89	31.67%	118	41.99%	6	2.14%	10	3.56%	4	1.42%	4	1.42%	21	7.47%	7	2.49%	7	2.49%	4	1.42%	0	0.00%	10	3.56%	291	281	118	PRD	89	PRI	21	MORENA
60	NEZAHUALCOYOTL	3432	23	5.02%	97	21.16%	243	53.06%	6	1.31%	18	3.93%	5	1.09%	7	1.53%	38	8.30%	6	1.31%	15	3.28%	0	0.00%	0	0.00%	23	5.02%	481	458	243	PRD	97	PRI	38	MORENA
60	NEZAHUALCOYOTL	3433	19	3.31%	163	28.40%	243	42.33%	13	2.26%	17	2.96%	9	1.57%	15	2.61%	69	12.02%	9	1.57%	16	2.79%	1	0.17%	0	0.00%	34	5.92%	608	574	243	PRD	163	PRI	69	MORENA
60	NEZAHUALCOYOTL	3434	26	6.74%	123	31.87%	126	32.64%	8	2.07%	17	4.40%	12	3.11%	6	1.55%	40	10.36%	7	1.81%	15	3.89%	5	1.30%	1	0.26%	29	7.51%	415	386	126	PRD	123	PRI	40	MORENA
60	NEZAHUALCOYOTL	3435	16	2.63%	169	27.80%	293	48.19%	12	1.97%	16	2.63%	6	0.99%	9	1.48%	55	9.05%	16	2.63%	13	2.14%	1	0.16%	2	0.33%	35	5.76%	643	608	293	PRD	169	PRI	55	MORENA
60	NEZAHUALCOYOTL	3436	9	2.50%	116	32.22%	161	44.72%	3	0.83%	10	2.78%	4	1.11%	7	1.94%	32	8.89%	6	1.67%	12	3.33%	0	0.00%	0	0.00%	16	4.44%	376	360	161	PRD	116	PRI	32	MORENA

RESULTADOS DEFINITIVOS EN LA ELECCIÓN DEL AYUNTAMIENTO 2015

Municipio	Cabecera Municipal	Sección	PAN	% PAN	PRI	% PRI	PRD	% PRD	PT	% PT	PVEM	% PVEM	MC	% MC	NA	% NA	MORENA	% MORENA	PH	% PH	PES	% PES	PFD	% PFD	NO REGISTRADOS	% NO REGISTRADOS	NULOS	% NULOS	TOTAL	VOTACIÓN VALIDA	PRIMERA FUERZA	PRIMERA FUERZA	SEGUNDA FUERZA	SEGUNDA FUERZA	TERCERA FUERZA	TERCERA FUERZA
60	NEZAHUALCOYOTL	3437	25	4.97%	195	38.77%	200	39.76%	4	0.80%	9	1.79%	3	0.60%	8	1.59%	29	5.77%	10	1.99%	15	2.98%	4	0.80%	1	0.20%	13	2.58%	516	503	200	PRD	195	PRI	29	MORENA
60	NEZAHUALCOYOTL	3438	16	3.83%	111	26.56%	213	50.96%	0	0.00%	8	1.91%	4	0.96%	10	2.39%	38	9.09%	3	0.72%	14	3.35%	1	0.24%	0	0.00%	19	4.55%	437	418	213	PRD	111	PRI	38	MORENA
60	NEZAHUALCOYOTL	3439	25	3.79%	146	22.15%	342	51.90%	7	1.06%	14	2.12%	18	2.73%	8	1.21%	43	6.53%	9	1.37%	46	6.98%	1	0.15%	0	0.00%	27	4.10%	686	659	342	PRD	146	PRI	46	PES
60	NEZAHUALCOYOTL	3440	24	4.16%	172	29.81%	261	45.23%	11	1.91%	12	2.08%	8	1.39%	9	1.56%	45	7.80%	13	2.25%	17	2.95%	2	0.35%	3	0.52%	12	2.08%	589	577	261	PRD	172	PRI	45	MORENA
60	NEZAHUALCOYOTL	3441	19	5.15%	84	22.76%	190	51.49%	8	2.17%	9	2.44%	2	0.54%	11	2.98%	26	7.05%	9	2.44%	8	2.17%	3	0.81%	0	0.00%	14	3.79%	383	369	190	PRD	84	PRI	26	MORENA
60	NEZAHUALCOYOTL	3442	11	2.52%	105	24.08%	219	50.23%	4	0.92%	5	1.15%	12	2.75%	29	6.65%	24	5.50%	8	1.83%	5	1.15%	0	0.00%	14	3.21%	8	1.83%	444	436	219	PRD	105	PRI	29	NA
60	NEZAHUALCOYOTL	3443	23	4.11%	145	25.94%	250	44.72%	6	1.07%	13	2.33%	3	0.54%	9	1.61%	59	10.55%	21	3.76%	24	4.29%	6	1.07%	0	0.00%	30	5.37%	589	559	250	PRD	145	PRI	59	MORENA
60	NEZAHUALCOYOTL	3444	30	6.54%	125	27.23%	191	41.61%	6	1.31%	9	1.96%	7	1.53%	11	2.40%	50	10.89%	10	2.18%	20	4.36%	0	0.00%	0	0.00%	24	5.23%	483	459	191	PRD	125	PRI	50	MORENA
60	NEZAHUALCOYOTL	3445	8	2.60%	80	25.97%	134	43.51%	4	1.30%	8	2.60%	5	1.62%	7	2.27%	33	10.71%	9	2.92%	18	5.84%	2	0.65%	0	0.00%	18	5.84%	326	308	134	PRD	80	PRI	33	MORENA
60	NEZAHUALCOYOTL	3446	16	2.71%	115	19.49%	279	47.29%	9	1.53%	73	12.37%	5	0.85%	14	2.37%	53	8.98%	8	1.36%	13	2.20%	5	0.85%	0	0.00%	26	4.41%	616	590	279	PRD	115	PRI	73	PVEM
60	NEZAHUALCOYOTL	3447	22	3.59%	161	26.26%	290	47.31%	5	0.82%	18	2.94%	10	1.63%	16	2.61%	51	8.32%	10	1.63%	26	4.24%	4	0.65%	0	0.00%	40	6.53%	653	613	290	PRD	161	PRI	51	MORENA
60	NEZAHUALCOYOTL	3448	21	5.97%	119	33.81%	139	39.49%	4	1.14%	5	1.42%	7	1.99%	1	0.28%	41	11.65%	6	1.70%	9	2.56%	0	0.00%	0	0.00%	18	5.11%	370	352	139	PRD	119	PRI	41	MORENA
60	NEZAHUALCOYOTL	3449	30	5.51%	160	29.41%	221	40.63%	2	0.37%	15	2.76%	13	2.39%	5	0.92%	68	12.50%	9	1.65%	21	3.86%	0	0.00%	0	0.00%	35	6.43%	579	544	221	PRD	160	PRI	68	MORENA
60	NEZAHUALCOYOTL	3450	24	4.74%	141	27.87%	190	37.55%	3	0.59%	13	2.57%	12	2.37%	17	3.36%	70	13.83%	12	2.37%	22	4.35%	0	0.00%	2	0.40%	22	4.35%	528	506	190	PRD	141	PRI	70	MORENA
60	NEZAHUALCOYOTL	3451	21	4.47%	137	29.15%	201	42.77%	6	1.28%	11	2.34%	13	2.77%	11	2.34%	43	9.15%	11	2.34%	14	2.98%	1	0.21%	1	0.21%	23	4.89%	493	470	201	PRD	137	PRI	43	MORENA
60	NEZAHUALCOYOTL	3452	21	2.79%	160	21.28%	453	60.24%	12	1.60%	10	1.33%	12	1.60%	8	1.06%	42	5.59%	8	1.06%	20	2.66%	6	0.80%	0	0.00%	28	3.72%	780	752	453	PRD	160	PRI	42	MORENA
60	NEZAHUALCOYOTL	3453	13	2.23%	100	17.12%	391	66.95%	5	0.86%	11	1.88%	6	1.03%	5	0.86%	29	4.97%	8	1.37%	14	2.40%	2	0.34%	0	0.00%	18	3.08%	602	584	391	PRD	100	PRI	29	MORENA
60	NEZAHUALCOYOTL	3454	12	1.64%	117	16.03%	502	68.77%	7	0.96%	20	2.74%	3	0.41%	13	1.78%	35	4.79%	12	1.64%	8	1.10%	1	0.14%	0	0.00%	24	3.29%	754	730	502	PRD	117	PRI	35	MORENA
60	NEZAHUALCOYOTL	3455	18	2.45%	154	20.95%	475	64.63%	1	0.14%	9	1.22%	9	1.22%	8	1.09%	19	2.59%	23	3.13%	10	1.36%	5	0.68%	4	0.54%	20	2.72%	755	735	475	PRD	154	PRI	23	PH
60	NEZAHUALCOYOTL	3456	12	1.47%	142	17.36%	555	67.85%	5	0.61%	11	1.34%	11	1.34%	12	1.47%	41	5.01%	9	1.10%	15	1.83%	4	0.49%	1	0.12%	24	2.93%	842	818	555	PRD	142	PRI	41	MORENA
60	NEZAHUALCOYOTL	3457	10	1.55%	142	21.95%	407	62.91%	5	0.77%	13	2.01%	7	1.08%	10	1.55%	32	4.95%	11	1.70%	6	0.93%	4	0.62%	0	0.00%	29	4.48%	676	647	407	PRD	142	PRI	32	MORENA
60	NEZAHUALCOYOTL	3458	14	2.96%	120	25.37%	257	54.33%	7	1.48%	11	2.33%	6	1.27%	6	1.27%	32	6.77%	5	1.06%	9	1.90%	6	1.27%	0	0.00%	26	5.50%	499	473	257	PRD	120	PRI	32	MORENA
60	NEZAHUALCOYOTL	3459	16	2.68%	150	25.08%	345	57.69%	11	1.84%	4	0.67%	5	0.84%	6	1.00%	30	5.02%	7	1.17%	20	3.34%	4	0.67%	0	0.00%	25	4.18%	623	598	345	PRD	150	PRI	30	MORENA
60	NEZAHUALCOYOTL	3460	22	5.54%	111	27.96%	193	48.61%	10	2.52%	8	2.02%	2	0.50%	8	2.02%	28	7.05%	3	0.76%	11	2.77%	1	0.25%	0	0.00%	14	3.53%	411	397	193	PRD	111	PRI	28	MORENA
60	NEZAHUALCOYOTL	3461	32	6.11%	96	18.32%	308	58.78%	8	1.53%	7	1.34%	8	1.53%	7	1.34%	23	4.39%	13	2.48%	20	3.82%	1	0.19%	1	0.19%	15	2.86%	539	524	308	PRD	96	PRI	32	PAN
60	NEZAHUALCOYOTL	3462	4	0.80%	114	22.89%	307	61.65%	7	1.41%	9	1.81%	4	0.80%	7	1.41%	27	5.42%	5	1.00%	10	2.01%	1	0.20%	3	0.60%	20	4.02%	518	498	307	PRD	114	PRI	27	MORENA
60	NEZAHUALCOYOTL	3463	14	2.17%	148	22.95%	369	57.21%	8	1.24%	12	1.86%	8	1.24%	28	4.34%	28	4.34%	11	1.71%	15	2.33%	4	0.62%	0	0.00%	14	2.17%	659	645	369	PRD	148	PRI	28	NA
60	NEZAHUALCOYOTL	3464	28	3.73%	188	25.03%	428	56.99%	3	0.40%	21	2.80%	5	0.67%	12	1.60%	47	6.26%	7	0.93%	8	1.07%	3	0.40%	1	0.13%	16	2.13%	767	751	428	PRD	188	PRI	47	MORENA
60	NEZAHUALCOYOTL	3465	10	1.66%	120	19.87%	377	62.42%	9	1.49%	12	1.99%	4	0.66%	12	1.99%	36	5.96%	10	1.66%	14	2.32%	0	0.00%	0	0.00%	23	3.81%	627	604	377	PRD	120	PRI	36	MORENA
60	NEZAHUALCOYOTL	3466	9	1.43%	126	19.97%	406	64.34%	12	1.90%	13	2.06%	9	1.43%	3	0.48%	35	5.55%	8	1.27%	7	1.11%	2	0.32%	1	0.16%	22	3.49%	653	631	406	PRD	126	PRI	35	MORENA
60	NEZAHUALCOYOTL	3467	12	2.20%	92	16.88%	350	64.22%	7	1.28%	14	2.57%	17	3.12%	4	0.73%	31	5.69%	5	0.92%	12	2.20%	0	0.00%	1	0.18%	25	4.59%	570	545	350	PRD	92	PRI	31	MORENA
60	NEZAHUALCOYOTL	3468	11	2.49%	109	24.72%	245	55.56%	9	2.04%	11	2.49%	1	0.23%	3	0.68%	28	6.35%	12	2.72%	11	2.49%	1	0.23%	0	0.00%	14	3.17%	455	441	245	PRD	109	PRI	28	MORENA
60	NEZAHUALCOYOTL	3469	8	1.58%	125	24.65%	314	61.93%	5	0.99%	12	2.37%	3	0.59%	6	1.18%	14	2.76%	5	0.99%	12	2.37%	3	0.59%	0	0.00%	24	4.73%	531	507	314	PRD	125	PRI	14	MORENA
60	NEZAHUALCOYOTL	3470	14	3.13%	78	17.41%	277	61.83%	15	3.35%	7	1.56%	6	1.34%	5	1.12%	26	5.80%	4	0.89%	13	2.90%	2	0.45%	1	0.22%	19	4.24%	467	448	277	PRD	78	PRI	26	MORENA
60	NEZAHUALCOYOTL	3471	11	2.39%	119	25.87%	252	54.78%	9	1.96%	10	2.17%	3	0.65%	9	1.96%	24	5.22%	8	1.74%	14	3.04%	0	0.00%	1	0.22%	24	5.22%	484	460	252	PRD	119	PRI	24	MORENA
60	NEZAHUALCOYOTL	3472	68	15.08%	49	10.86%	254	56.32%	6	1.33%	9	2.00%	4	0.89%	13	2.88%	29	6.43%	6	1.33%	12	2.66%	1	0.22%	0	0.00%	14	3.10%	465	451	254	PRD	68	PAN	49	PRI
60	NEZAHUALCOYOTL	3473	14	2.62%	109	20.41%	309	57.87%	6	1.12%	9	1.69%	8	1.50%	6	1.12%	44	8.24%	8	1.50%	18	3.37%	3	0.56%	0	0.00%	22	4.12%	556	534	309	PRD	109	PRI	44	MORENA
60	NEZAHUALCOYOTL	3474	17	2.94%	106	18.34%	369	63.84%	12	2.08%	10	1.73%	7	1.21%	9	1.56%	21	3.63%	10	1.73%	13	2.25%	4	0.69%	0	0.00%	14	2.42%	592	578	369	PRD	106	PRI	21	MORENA
60	NEZAHUALCOYOTL	3475	23	4.52%	107	21.02%	275	54.03%	6	1.18%	18	3.54%	13	2.55%	14	2.75%	30	5.89%	6	1.18%	14	2.75%	2	0.39%	1	0.20%	14	2.75%	523	509	275	PRD	107	PRI	30	MORENA
60	NEZAHUALCOYOTL	3476	9	1.71%	113	21.48%	293	55.70%	24	4.56%	5	0.95%	1	0.19%	8	1.52%	35	6.65%	9	1.71%	23	4.37%	5	0.95%	1	0.19%	26	4.94%	552	526	293	PRD	113	PRI	35	MORENA
60	NEZAHUALCOYOTL	3477	15	3.08%	95	19.51%	298	61.19%	6	1.23%	5	1.03%	9	1.85%	8	1.64%	27	5.54%	4	0.82%	18	3.70%	2	0.41%	0	0.00%	17	3.49%	504	487	298	PRD	95	PRI	27	MORENA
60	NEZAHUALCOYOTL	3478	9	1.66%	93	17.16%	345	63.65%	5	0.92%	11	2.03%	4	0.74%	12	2.21%	33	6.09%	9	1.66%	15	2.77%	5	0.92%	1	0.18%	24	4.43%	566	542	345	PRD	93	PRI	33	MORENA
60	NEZAHUALCOYOTL	3479	4	0.65%	131	21.37%	381	62.15%	5	0.82%	17	2.77%	4	0.65%	12	1.96%	39	6.36%	7	1.14%	11	1.79%	2	0.33%	0	0.00%	19	3.10%	632	613	381	PRD	131	PRI	39	MORENA
60	NEZAHUALCOYOTL	3480	5	0.80%	152	24.24%	375	59.81%	3	0.48%	13	2.07%	11	1.75%	12	1.91%	33	5.26%	7	1.12%	15	2.39%	1	0.16%	0	0.00%	23	3.67%	650	627	375	PRD	152	PRI	33	MORENA
60	NEZAHUALCOYOTL	3481	6	0.91%	121	18.33%	435	65.91%	3	0.45%	18	2.73%	14	2.12%	3	0.45%	36	5.45%	11	1.67%	11	1.67%	2	0.30%	0	0.00%	20	3.03%	680	660	435	PRD	121	PRI	36	MORENA
60	NEZAHUALCOYOTL	3482	4	0.66%	118	19.60%	414	68.77%	3	0.50%	12	1.99%	3	0.50%	3	0.50%	25	4.15%	5	0.83%	14	2.33%	1	0.17%	0	0.00%	21	3.49%	623	602	414	PRD	118	PRI	25	MORENA
60	NEZAHUALCOYOTL	3483	8	1.71%	123	26.23%	266	56.72%	5	1.07%	11	2.35%	3	0.64%	7	1.49%	27	5.76%	5	1.07%	10	2.13%	2	0.43%	2	0.43%	15	3.20%	484	469	266	PRD	123	PRI	27	MORENA
60	NEZAHUALCOYOTL	3484	5	0.90%	128	23.06%	335	60.36%	6	1.08%	12	2.16%	7	1.26%	13	2.34%	29	5.23%	2	0.36%	16	2.88%	2	0.36%	0	0.00%	16	2.88%	571	555	335	PRD	128	PRI	29	MORENA
60	NEZAHUALCOYOTL	3485	13	2.07%	178	28.34%	321	51.11%	10	1.59%	20	3.18%	8	1.27%	15	2.39%	33	5.25%	12	1.91%	18	2.87%	0	0.00%	0	0.00%	21	3.34%	649	628	321	PRD	178	PRI	33	MORENA
60	NEZAHUALCOYOTL	3486	7	1.19%	127	21.53%	353	59.83%	5	0.85%	20	3.39%	4	0.68%	9	1.53%	43	7.29%	6	1.02%	12	2.03%	3	0.51%	1	0.17%	19	3.22%	609	590	353	PRD	127	PRI	43	MORENA
60	NEZAHUALCOYOTL	3487	5	1.20%	73	17.55%	260	62.50%	13	3.13%	6	1.44%	5	1.20%	5	1.20%	29	6.97%	6	1.44%	13	3.13%	1	0.24%	0	0.00%	30	7.21%	446	416	260	PRD	73	PRI	29	MORENA
60	NEZAHUALCOYOTL	3488	11	1.68%	126	19.24%	411	62.75%	6	0.92%	16	2.44%	7	1.07%	15	2.29%	41	6.26%	5	0.76%	13	1.98%	3	0.46%	1	0.15%	21	3.21%	676	655	411	PRD	126	PRI	41	MORENA
60	NEZAHUALCOYOTL	3489	16	2.35%	194	28.49%	344	50.51%	5	0.73%	16	2.35%	6	0.88%	5	0.73%	49	7.20%	19	2.79%	17	2.50%	10	1.47%	1	0.15%	19	2.79%	700	681	344	PRD	194	PRI	49	MORENA
60	NEZAHUALCOYOTL	3490	11	1.82%	148	24.42%	339	55.94%	9	1.49%	6	0.99%	8	1.32%	15	2.48%	48	7.92%	7	1.16%	14	2.31%	1	0.17%	0	0.00%	18	2.97%	624	606	339	PRD	148	PRI	48	MORENA
60	NEZAHUALCOYOTL	3491	27	4.12%	115	17.56%	357	54.50%	10	1.53%	11	1.68%	34	5.19%	8	1.22%	54	8.24%	18	2.75%	20	3.05%	0	0.00%	1	0.15%	21	3.21%	676	655	357	PRD	115	PRI	54	MORENA
60	NEZAHUALCOYOTL	3492	13	2.21%	129	21.98%	368	62.69%	7	1.19%	3	0.51%	8	1.36%	8	1.36%	36	6.13%	4	0.68%	10	1.70%	1	0.17%	0	0.00%	25	4.26%	612	587	368	PRD	129	PRI	36	MORENA
60	NEZAHUALCOYOTL	3493	21	3.33%	132	20.92%	372	58.95%	5	0.79%	8	1.27%	12	1.90%	26	4.12%	41	6.50%	4	0.63%	10	1.58%	0	0.00%	0	0.00%	19	3.01%	650	631	372	PRD	132	PRI	41	MORENA
60	NEZAHUALCOYOTL	3494	13	2.11%	125	20.33%	354	57.56%	8	1.30%	21	3.41%	12	1.95%	18	2.93%	48	7.80%	5	0.81%	9	1.46%	2	0.33%	0	0.00%	31	5.04%	646	615	354	PRD	125	PRI	48	MORENA
60	NEZAHUALCOYOTL	3495	18	3.17%	138	24.34%	327	57.67%	1	0.18%	12	2.12%	7	1.23%	10	1.76%	30	5.29%	3	0.53%	18	3.17%	1	0.18%	2	0.35%	7	1.23%	574	567	327	PRD	138	PRI	30	MORENA
60	NEZAHUALCOYOTL	3496	8	1.44%	116	20.94%	337	60.83%	4	0.72%	13	2.35%	5	0.90%	11	1.99%	35	6.32%	12	2.17%	13	2.35%	0	0.00%	0	0.00%	16	2.89%	570	554	337	PRD	116	PRI	35	MORENA
60	NEZAHUALCOYOTL	3497	23	3.23%	131	18.42%	438	61.60%	15	2.11%	16	2.25%	3	0.42%	11	1.55%	35	4.92%	24	3.38%	12	1.69%	1	0.14%	2	0.28%	25	3.52%	736	711	438	PRD	131	PRI	35	MORENA
60	NEZAHUALCOYOTL	3498	13	1.91%	109	16.05%	440	64.80%	5	0.74%	14	2.06%	6	0.88%	16	2.36%	45	6.63%	13	1.91%	17	2.50%	1	0.15%	0	0.00%	31	4.57%	710	679	440	PRD	109	PRI	45	MORENA
60	NEZAHUALCOYOTL	3499	15	1.74%	191	22.11%	477	55.21%	10	1.16%	23	2.66%	19	2.20%	27	3.13%	68	7.87%	13	1.50%	17	1.97%	3	0.35%	1	0.12%	36	4.17%	900	864	477	PRD	191	PRI	68	MORENA
60	NEZAHUALCOYOTL	3500	11	2.06%	132	24.67%	312	58.32%	8	1.50%	14	2.62%	5	0.93%	4	0.75%	32	5.98%	2	0.37%	13	2.43%	2	0.37%	0	0.00%	23	4.30%	558	535	312	PRD	132	PRI	32	MORENA
60	NEZAHUALCOYOTL	3501	17	2.93%	126	21.69%	311	53.53%	4	0.69%	14	2.41%	12	2.07%	8	1.38%	60	10.33%	11	1.89%	16	2.75%	2	0.34%	0	0.00%	25	4.30%	606	581	311	PRD	126	PRI	60	MORENA

RESULTADOS DEFINITIVOS EN LA ELECCIÓN DEL AYUNTAMIENTO 2015

Municipio	Cabecera Municipal	Sección	PAN	% PAN	PRI	% PRI	PRD	% PRD	PT	% PT	PVEM	% PVEM	MC	% MC	NA	% NA	MORENA	% MORENA	PH	% PH	PES	% PES	PFD	% PFD	NO REGISTRADOS	% NO REGISTRADOS	NULOS	% NULOS	TOTAL	VOTACIÓN VALIDA	PRIMERA FUERZA	PRIMERA FUERZA	SEGUNDA FUERZA	SEGUNDA FUERZA	TERCERA FUERZA	TERCERA FUERZA
60	NEZAHUALCOYOTL	3502	11	1.98%	120	21.62%	334	60.18%	7	1.26%	1	0.18%	9	1.62%	9	1.62%	39	7.03%	10	1.80%	14	2.52%	0	0.00%	1	0.18%	33	5.95%	588	555	334	PRD	120	PRI	39	MORENA
60	NEZAHUALCOYOTL	3503	18	2.71%	138	20.78%	350	52.71%	4	0.60%	16	2.41%	17	2.56%	12	1.81%	64	9.64%	11	1.66%	27	4.07%	4	0.60%	3	0.45%	16	2.41%	680	664	350	PRD	138	PRI	64	MORENA
60	NEZAHUALCOYOTL	3504	16	2.73%	114	19.45%	301	51.37%	2	0.34%	18	3.07%	7	1.19%	11	1.88%	69	11.77%	9	1.54%	23	3.92%	15	2.56%	1	0.17%	18	3.07%	604	586	301	PRD	114	PRI	69	MORENA
60	NEZAHUALCOYOTL	3505	18	2.99%	100	16.61%	372	61.79%	9	1.50%	6	1.00%	7	1.16%	13	2.16%	42	6.98%	12	1.99%	21	3.49%	2	0.33%	0	0.00%	31	5.15%	633	602	372	PRD	100	PRI	42	MORENA
60	NEZAHUALCOYOTL	3506	14	2.65%	117	22.16%	296	56.06%	7	1.33%	19	3.60%	2	0.38%	13	2.46%	40	7.58%	7	1.33%	11	2.08%	2	0.38%	0	0.00%	17	3.22%	545	528	296	PRD	117	PRI	40	MORENA
60	NEZAHUALCOYOTL	3507	15	3.03%	102	20.61%	259	52.32%	4	0.81%	7	1.41%	13	2.63%	9	1.82%	61	12.32%	9	1.82%	12	2.42%	2	0.40%	2	0.40%	24	4.85%	519	495	259	PRD	102	PRI	61	MORENA
60	NEZAHUALCOYOTL	3508	11	2.84%	91	23.51%	210	54.26%	6	1.55%	8	2.07%	13	3.36%	4	1.03%	18	4.65%	9	2.33%	16	4.13%	1	0.26%	0	0.00%	16	4.13%	403	387	210	PRD	91	PRI	18	MORENA
60	NEZAHUALCOYOTL	3509	9	2.61%	113	32.75%	160	46.38%	3	0.87%	3	0.87%	8	2.32%	9	2.61%	22	6.38%	4	1.16%	11	3.19%	3	0.87%	0	0.00%	19	5.51%	364	345	160	PRD	113	PRI	22	MORENA
60	NEZAHUALCOYOTL	3510	31	4.91%	133	21.04%	357	56.49%	3	0.47%	8	1.27%	13	2.06%	12	1.90%	41	6.49%	16	2.53%	18	2.85%	0	0.00%	0	0.00%	37	5.85%	669	632	357	PRD	133	PRI	41	MORENA
60	NEZAHUALCOYOTL	3511	11	1.71%	147	22.90%	375	58.41%	3	0.47%	19	2.96%	8	1.25%	9	1.40%	38	5.92%	14	2.18%	12	1.87%	6	0.93%	0	0.00%	24	3.74%	666	642	375	PRD	147	PRI	38	MORENA
60	NEZAHUALCOYOTL	3512	7	3.03%	26	11.26%	172	74.46%	1	0.43%	4	1.73%	1	0.43%	2	0.87%	9	3.90%	3	1.30%	6	2.60%	0	0.00%	0	0.00%	11	4.76%	242	231	172	PRD	26	PRI	9	MORENA
60	NEZAHUALCOYOTL	3513	13	2.83%	78	16.96%	289	62.83%	5	1.09%	15	3.26%	4	0.87%	12	2.61%	32	6.96%	5	1.09%	7	1.52%	0	0.00%	0	0.00%	22	4.78%	482	460	289	PRD	78	PRI	32	MORENA
60	NEZAHUALCOYOTL	3514	24	3.73%	109	16.95%	412	64.07%	2	0.31%	10	1.56%	11	1.71%	7	1.09%	46	7.15%	5	0.78%	14	2.18%	3	0.47%	0	0.00%	22	3.42%	665	643	412	PRD	109	PRI	46	MORENA
60	NEZAHUALCOYOTL	3515	20	4.56%	106	24.15%	231	52.62%	7	1.59%	12	2.73%	4	0.91%	10	2.28%	19	4.33%	12	2.73%	16	3.64%	1	0.23%	1	0.23%	23	5.24%	462	439	231	PRD	106	PRI	20	PAN
60	NEZAHUALCOYOTL	3516	15	2.34%	118	18.44%	371	57.97%	11	1.72%	13	2.03%	6	0.94%	12	1.88%	64	10.00%	7	1.09%	21	3.28%	1	0.16%	1	0.16%	19	2.97%	659	640	371	PRD	118	PRI	64	MORENA
60	NEZAHUALCOYOTL	3517	12	1.80%	107	16.04%	442	66.27%	6	0.90%	8	1.20%	7	1.05%	6	0.90%	47	7.05%	16	2.40%	16	2.40%	0	0.00%	0	0.00%	17	2.55%	684	667	442	PRD	107	PRI	47	MORENA
60	NEZAHUALCOYOTL	3518	12	1.88%	116	18.13%	385	60.16%	4	0.63%	14	2.19%	8	1.25%	16	2.50%	40	6.25%	11	1.72%	31	4.84%	1	0.16%	2	0.31%	21	3.28%	661	640	385	PRD	116	PRI	40	MORENA
60	NEZAHUALCOYOTL	3519	8	1.55%	70	13.57%	343	66.47%	4	0.78%	11	2.13%	15	2.91%	4	0.78%	35	6.78%	12	2.33%	12	2.33%	2	0.39%	0	0.00%	14	2.71%	530	516	343	PRD	70	PRI	35	MORENA
60	NEZAHUALCOYOTL	3520	10	1.85%	84	15.56%	342	63.33%	3	0.56%	15	2.78%	11	2.04%	16	2.96%	24	4.44%	21	3.89%	13	2.41%	1	0.19%	0	0.00%	7	1.30%	547	540	342	PRD	84	PRI	24	MORENA
60	NEZAHUALCOYOTL	3521	6	1.22%	79	16.06%	307	62.40%	3	0.61%	10	2.03%	11	2.24%	4	0.81%	20	4.07%	32	6.50%	17	3.46%	1	0.20%	2	0.41%	16	3.25%	508	492	307	PRD	79	PRI	32	PH
60	NEZAHUALCOYOTL	3522	5	0.64%	159	20.44%	454	58.35%	5	0.64%	21	2.70%	40	5.14%	21	2.70%	30	3.86%	21	2.70%	20	2.57%	2	0.26%	0	0.00%	34	4.37%	812	778	454	PRD	159	PRI	40	MC
60	NEZAHUALCOYOTL	3523	10	1.64%	146	23.90%	351	57.45%	3	0.49%	15	2.45%	10	1.64%	21	3.44%	28	4.58%	14	2.29%	10	1.64%	2	0.33%	1	0.16%	22	3.60%	633	611	351	PRD	146	PRI	28	MORENA
60	NEZAHUALCOYOTL	3524	4	1.64%	56	22.95%	111	45.49%	4	1.64%	8	3.28%	9	3.69%	10	4.10%	15	6.15%	13	5.33%	5	2.05%	1	0.41%	8	3.28%	189	77.46%	433	244	111	PRD	56	PRI	15	MORENA
60	NEZAHUALCOYOTL	3525	5	0.90%	109	19.60%	339	60.97%	3	0.54%	15	2.70%	4	0.72%	8	1.44%	49	8.81%	9	1.62%	13	2.34%	2	0.36%	0	0.00%	19	3.42%	575	556	339	PRD	109	PRI	49	MORENA
60	NEZAHUALCOYOTL	3526	10	1.68%	55	9.21%	451	75.54%	3	0.50%	5	0.84%	2	0.34%	7	1.17%	43	7.20%	3	0.50%	17	2.85%	1	0.17%	0	0.00%	25	4.19%	622	597	451	PRD	55	PRI	43	MORENA
60	NEZAHUALCOYOTL	3527	11	1.82%	114	18.91%	389	64.51%	5	0.83%	28	4.64%	9	1.49%	8	1.33%	19	3.15%	7	1.16%	11	1.82%	2	0.33%	0	0.00%	20	3.32%	623	603	389	PRD	114	PRI	28	PVEM
60	NEZAHUALCOYOTL	3528	11	2.21%	101	20.28%	326	65.46%	1	0.20%	5	1.00%	6	1.20%	4	0.80%	20	4.02%	10	2.01%	12	2.41%	2	0.40%	0	0.00%	18	3.61%	516	498	326	PRD	101	PRI	20	MORENA
60	NEZAHUALCOYOTL	3529	11	1.92%	104	18.12%	363	63.24%	5	0.87%	20	3.48%	7	1.22%	6	1.05%	29	5.05%	6	1.05%	21	3.66%	2	0.35%	0	0.00%	28	4.88%	602	574	363	PRD	104	PRI	29	MORENA
60	NEZAHUALCOYOTL	3530	15	3.28%	108	23.63%	277	60.61%	4	0.88%	5	1.09%	4	0.88%	1	0.22%	26	5.69%	5	1.09%	12	2.63%	0	0.00%	0	0.00%	15	3.28%	472	457	277	PRD	108	PRI	26	MORENA
60	NEZAHUALCOYOTL	3531	14	3.08%	98	21.59%	274	60.35%	4	0.88%	8	1.76%	9	1.98%	4	0.88%	29	6.39%	6	1.32%	7	1.54%	1	0.22%	0	0.00%	23	5.07%	477	454	274	PRD	98	PRI	29	MORENA
60	NEZAHUALCOYOTL	3532	4	0.78%	92	17.86%	361	70.10%	4	0.78%	6	1.17%	2	0.39%	10	1.94%	17	3.30%	6	1.17%	13	2.52%	0	0.00%	0	0.00%	19	3.69%	534	515	361	PRD	92	PRI	17	MORENA
60	NEZAHUALCOYOTL	3533	8	1.44%	84	15.08%	390	70.02%	13	2.33%	12	2.15%	2	0.36%	20	3.59%	18	3.23%	4	0.72%	6	1.08%	0	0.00%	0	0.00%	13	2.33%	570	557	390	PRD	84	PRI	20	NA
60	NEZAHUALCOYOTL	3534	15	2.55%	141	23.98%	353	60.03%	8	1.36%	13	2.21%	2	0.34%	4	0.68%	30	5.10%	6	1.02%	15	2.55%	1	0.17%	0	0.00%	32	5.44%	620	588	353	PRD	141	PRI	30	MORENA
60	NEZAHUALCOYOTL	3535	24	2.97%	135	16.69%	544	67.24%	4	0.49%	17	2.10%	7	0.87%	10	1.24%	40	4.94%	10	1.24%	14	1.73%	2	0.25%	2	0.25%	28	3.46%	837	809	544	PRD	135	PRI	40	MORENA
60	NEZAHUALCOYOTL	3536	9	1.21%	92	12.42%	527	71.12%	5	0.67%	15	2.02%	5	0.67%	10	1.35%	56	7.56%	8	1.08%	11	1.48%	2	0.27%	1	0.13%	19	2.56%	760	741	527	PRD	92	PRI	56	MORENA
60	NEZAHUALCOYOTL	3537	5	0.92%	80	14.79%	384	70.98%	2	0.37%	11	2.03%	6	1.11%	5	0.92%	30	5.55%	8	1.48%	6	1.11%	1	0.18%	3	0.55%	15	2.77%	556	541	384	PRD	80	PRI	30	MORENA
60	NEZAHUALCOYOTL	3538	8	1.78%	82	18.22%	306	68.00%	1	0.22%	12	2.67%	4	0.89%	3	0.67%	19	4.22%	7	1.56%	4	0.89%	3	0.67%	1	0.22%	18	4.00%	468	450	306	PRD	82	PRI	19	MORENA
60	NEZAHUALCOYOTL	3539	2	0.40%	85	16.90%	336	66.80%	3	0.60%	10	1.99%	7	1.39%	10	1.99%	24	4.77%	9	1.79%	16	3.18%	1	0.20%	0	0.00%	16	3.18%	519	503	336	PRD	85	PRI	24	MORENA
60	NEZAHUALCOYOTL	3540	7	1.88%	82	22.04%	208	55.91%	1	0.27%	8	2.15%	5	1.34%	7	1.88%	26	6.99%	6	1.61%	17	4.57%	2	0.54%	3	0.81%	28	7.53%	400	372	208	PRD	82	PRI	26	MORENA
60	NEZAHUALCOYOTL	3541	5	1.01%	137	27.57%	263	52.92%	2	0.40%	18	3.62%	3	0.60%	19	3.82%	21	4.23%	10	2.01%	8	1.61%	8	1.61%	3	0.60%	18	3.62%	515	497	263	PRD	137	PRI	21	MORENA

RESULTADOS DEFINITIVOS EN LA ELECCIÓN DEL AYUNTAMIENTO 2015

Municipio	Cabecera Municipal	Sección	PAN	% PAN	PRI	% PRI	PRD	% PRD	PT	% PT	PVEM	% PVEM	MC	% MC	NA	% NA	MORENA	% MORENA	PH	% PH	PES	% PES	PFD	% PFD	NO REGISTRADOS	% NO REGISTRADOS	NULOS	% NULOS	TOTAL	VOTACIÓN VALIDA	PRIMERA FUERZA	PRIMERA FUERZA	SEGUNDA FUERZA	SEGUNDA FUERZA	TERCERA FUERZA	TERCERA FUERZA
60	NEZAHUALCOYOTL	3542	13	2.09%	122	19.58%	385	61.80%	6	0.96%	11	1.77%	23	3.69%	7	1.12%	34	5.46%	4	0.64%	15	2.41%	2	0.32%	1	0.16%	27	4.33%	650	623	385	PRD	122	PRI	34	MORENA
60	NEZAHUALCOYOTL	3543	15	2.70%	104	18.74%	333	60.00%	2	0.36%	9	1.62%	9	1.62%	12	2.16%	44	7.93%	16	2.88%	11	1.98%	0	0.00%	0	0.00%	18	3.24%	573	555	333	PRD	104	PRI	44	MORENA
60	NEZAHUALCOYOTL	3544	6	1.40%	94	21.86%	270	62.79%	0	0.00%	11	2.56%	2	0.47%	7	1.63%	26	6.05%	6	1.40%	7	1.63%	1	0.23%	0	0.00%	22	5.12%	452	430	270	PRD	94	PRI	26	MORENA
60	NEZAHUALCOYOTL	3545	7	1.27%	98	17.75%	372	67.51%	4	0.73%	14	2.54%	5	0.91%	14	2.54%	17	3.09%	7	1.27%	10	1.81%	2	0.36%	1	0.18%	30	5.44%	581	551	372	PRD	98	PRI	17	MORENA
60	NEZAHUALCOYOTL	3546	11	1.86%	122	20.61%	370	62.50%	1	0.17%	13	2.20%	4	0.68%	5	0.84%	42	7.09%	10	1.69%	11	1.86%	2	0.34%	1	0.17%	22	3.72%	614	592	370	PRD	122	PRI	42	MORENA
60	NEZAHUALCOYOTL	3547	4	0.68%	100	17.05%	412	70.43%	2	0.34%	12	2.05%	3	0.51%	8	1.37%	28	4.79%	7	1.20%	8	1.37%	1	0.17%	0	0.00%	9	1.54%	594	585	412	PRD	100	PRI	28	MORENA
60	NEZAHUALCOYOTL	3548	9	1.28%	123	17.47%	453	64.35%	6	0.85%	12	1.70%	4	0.57%	12	1.70%	58	8.24%	10	1.42%	16	2.27%	1	0.14%	0	0.00%	17	2.41%	721	704	453	PRD	123	PRI	58	MORENA
60	NEZAHUALCOYOTL	3549	20	3.23%	109	17.58%	374	60.32%	13	2.10%	10	1.61%	10	1.61%	12	1.94%	40	6.45%	12	1.94%	20	3.23%	0	0.00%	0	0.00%	21	3.39%	641	620	374	PRD	109	PRI	40	MORENA
60	NEZAHUALCOYOTL	3550	18	2.53%	147	20.68%	438	61.60%	10	1.41%	12	1.69%	8	1.13%	7	0.98%	41	5.77%	5	0.70%	20	2.81%	4	0.56%	1	0.14%	28	3.94%	739	711	438	PRD	147	PRI	41	MORENA
60	NEZAHUALCOYOTL	3551	11	1.85%	101	17.00%	329	55.39%	7	1.18%	8	1.35%	6	1.01%	69	11.62%	34	5.72%	9	1.52%	11	1.85%	9	1.52%	0	0.00%	15	2.53%	609	594	329	PRD	101	PRI	69	NA
60	NEZAHUALCOYOTL	3552	7	1.17%	137	22.95%	359	60.13%	6	1.01%	11	1.84%	0	0.00%	7	1.17%	37	6.20%	13	2.18%	20	3.35%	0	0.00%	0	0.00%	22	3.69%	619	597	359	PRD	137	PRI	37	MORENA
60	NEZAHUALCOYOTL	3553	5	1.02%	113	22.97%	293	59.55%	8	1.63%	5	1.02%	8	1.63%	7	1.42%	29	5.89%	8	1.63%	16	3.25%	0	0.00%	0	0.00%	11	2.24%	503	492	293	PRD	113	PRI	29	MORENA
60	NEZAHUALCOYOTL	3554	6	1.28%	105	22.44%	291	62.18%	4	0.85%	7	1.50%	5	1.07%	10	2.14%	27	5.77%	4	0.85%	9	1.92%	0	0.00%	0	0.00%	20	4.27%	488	468	291	PRD	105	PRI	27	MORENA
60	NEZAHUALCOYOTL	3555	10	2.91%	48	13.95%	220	63.95%	2	0.58%	11	3.20%	5	1.45%	4	1.16%	26	7.56%	5	1.45%	12	3.49%	1	0.29%	0	0.00%	13	3.78%	357	344	220	PRD	48	PRI	26	MORENA
60	NEZAHUALCOYOTL	3556	9	1.60%	92	16.34%	373	66.25%	11	1.95%	14	2.49%	2	0.36%	6	1.07%	36	6.39%	7	1.24%	11	1.95%	2	0.36%	0	0.00%	12	2.13%	575	563	373	PRD	92	PRI	36	MORENA
60	NEZAHUALCOYOTL	3557	11	1.67%	124	18.87%	447	68.04%	6	0.91%	7	1.07%	5	0.76%	9	1.37%	31	4.72%	4	0.61%	13	1.98%	0	0.00%	0	0.00%	29	4.41%	686	657	447	PRD	124	PRI	31	MORENA
60	NEZAHUALCOYOTL	3558	12	1.83%	151	23.02%	391	59.60%	6	0.91%	9	1.37%	8	1.22%	9	1.37%	48	7.32%	8	1.22%	11	1.68%	3	0.46%	0	0.00%	24	3.66%	680	656	391	PRD	151	PRI	48	MORENA
60	NEZAHUALCOYOTL	3559	9	1.13%	128	16.08%	557	69.97%	4	0.50%	17	2.14%	11	1.38%	10	1.26%	24	3.02%	12	1.51%	23	2.89%	1	0.13%	0	0.00%	33	4.15%	829	796	557	PRD	128	PRI	24	MORENA
60	NEZAHUALCOYOTL	3560	11	2.14%	121	23.59%	295	57.50%	7	1.36%	15	2.92%	6	1.17%	8	1.56%	24	4.68%	15	2.92%	9	1.75%	1	0.19%	1	0.19%	31	6.04%	544	513	295	PRD	121	PRI	24	MORENA
60	NEZAHUALCOYOTL	3561	6	1.15%	105	20.19%	334	64.23%	5	0.96%	13	2.50%	5	0.96%	9	1.73%	24	4.62%	7	1.35%	12	2.31%	0	0.00%	0	0.00%	24	4.62%	544	520	334	PRD	105	PRI	24	MORENA
60	NEZAHUALCOYOTL	3562	13	2.55%	107	21.02%	308	60.51%	5	0.98%	14	2.75%	8	1.57%	8	1.57%	27	5.30%	8	1.57%	9	1.77%	1	0.20%	1	0.20%	17	3.34%	526	509	308	PRD	107	PRI	27	MORENA
60	NEZAHUALCOYOTL	3563	12	1.84%	138	21.13%	376	57.58%	6	0.92%	16	2.45%	11	1.68%	15	2.30%	53	8.12%	10	1.53%	15	2.30%	0	0.00%	1	0.15%	30	4.59%	683	653	376	PRD	138	PRI	53	MORENA
60	NEZAHUALCOYOTL	3564	6	1.17%	116	22.52%	325	63.11%	4	0.78%	8	1.55%	3	0.58%	9	1.75%	27	5.24%	8	1.55%	9	1.75%	0	0.00%	0	0.00%	14	2.72%	529	515	325	PRD	116	PRI	27	MORENA
60	NEZAHUALCOYOTL	3565	11	1.83%	97	16.11%	388	64.45%	2	0.33%	13	2.16%	3	0.50%	2	0.33%	43	7.14%	8	1.33%	33	5.48%	2	0.33%	0	0.00%	14	2.33%	616	602	388	PRD	97	PRI	43	MORENA
60	NEZAHUALCOYOTL	3566	15	2.32%	123	19.04%	396	61.30%	4	0.62%	11	1.70%	6	0.93%	12	1.86%	40	6.19%	10	1.55%	16	2.48%	0	0.00%	13	2.01%	11	1.70%	657	646	396	PRD	123	PRI	40	MORENA
60	NEZAHUALCOYOTL	3567	12	2.91%	98	23.75%	246	59.56%	1	0.24%	20	4.84%	3	0.73%	6	1.45%	15	3.63%	3	0.73%	9	2.18%	0	0.00%	0	0.00%	18	4.36%	431	413	246	PRD	98	PRI	20	PVEM
60	NEZAHUALCOYOTL	3568	14	1.70%	152	18.47%	481	58.44%	14	1.70%	23	2.79%	9	1.09%	12	1.46%	80	9.72%	15	1.82%	18	2.19%	5	0.61%	0	0.00%	30	3.65%	853	823	481	PRD	152	PRI	80	MORENA
60	NEZAHUALCOYOTL	3569	4	0.92%	83	19.17%	282	65.13%	1	0.23%	7	1.62%	9	2.08%	5	1.15%	27	6.24%	7	1.62%	7	1.62%	1	0.23%	0	0.00%	19	4.39%	452	433	282	PRD	83	PRI	27	MORENA
60	NEZAHUALCOYOTL	3570	11	2.02%	119	21.83%	313	57.43%	0	0.00%	8	1.47%	5	0.92%	4	0.73%	53	9.72%	16	2.94%	13	2.39%	1	0.18%	2	0.37%	19	3.49%	564	545	313	PRD	119	PRI	53	MORENA
60	NEZAHUALCOYOTL	3571	10	1.66%	153	25.42%	338	56.15%	8	1.33%	6	1.00%	10	1.66%	9	1.50%	30	4.98%	14	2.33%	21	3.49%	1	0.17%	2	0.33%	23	3.82%	625	602	338	PRD	153	PRI	30	MORENA
60	NEZAHUALCOYOTL	3572	7	1.59%	68	15.45%	298	67.88%	2	0.46%	13	2.96%	8	1.82%	7	1.59%	26	5.92%	4	0.91%	6	1.37%	0	0.00%	0	0.00%	12	2.73%	451	439	298	PRD	68	PRI	26	MORENA
60	NEZAHUALCOYOTL	3573	15	2.89%	98	18.88%	256	49.33%	3	0.58%	14	2.70%	1	0.19%	4	0.77%	50	9.63%	6	1.16%	70	13.49%	2	0.39%	0	0.00%	17	3.28%	536	519	256	PRD	98	PRI	70	PES
60	NEZAHUALCOYOTL	3574	10	1.43%	95	13.59%	462	66.09%	8	1.14%	13	1.86%	14	2.00%	9	1.29%	49	7.01%	10	1.43%	27	3.86%	0	0.00%	2	0.29%	25	3.58%	724	699	462	PRD	95	PRI	49	MORENA
60	NEZAHUALCOYOTL	3575	11	1.82%	123	20.33%	369	60.99%	1	0.17%	11	1.82%	2	0.33%	13	2.15%	50	8.26%	11	1.82%	11	1.82%	1	0.17%	2	0.33%	32	5.29%	637	605	369	PRD	123	PRI	50	MORENA
60	NEZAHUALCOYOTL	3576	20	3.35%	131	21.94%	313	52.43%	4	0.67%	12	2.01%	3	0.50%	8	1.34%	55	9.21%	13	2.18%	28	4.69%	7	1.17%	3	0.50%	31	5.19%	628	597	313	PRD	131	PRI	55	MORENA
60	NEZAHUALCOYOTL	3577	16	2.86%	140	25.04%	309	55.28%	2	0.36%	16	2.86%	4	0.72%	5	0.89%	37	6.62%	8	1.43%	22	3.94%	0	0.00%	0	0.00%	10	1.79%	569	559	309	PRD	140	PRI	37	MORENA
60	NEZAHUALCOYOTL	3578	12	2.66%	106	23.50%	246	54.55%	6	1.33%	7	1.55%	5	1.11%	7	1.55%	33	7.32%	16	3.55%	11	2.44%	1	0.22%	1	0.22%	15	3.33%	466	451	246	PRD	106	PRI	33	MORENA
60	NEZAHUALCOYOTL	3579	23	3.00%	190	24.77%	406	52.93%	6	0.78%	28	3.65%	8	1.04%	9	1.17%	53	6.91%	8	1.04%	27	3.52%	3	0.39%	6	0.78%	31	4.04%	798	767	406	PRD	190	PRI	53	MORENA
60	NEZAHUALCOYOTL	3580	13	3.30%	74	18.78%	223	56.60%	3	0.76%	1	0.25%	7	1.78%	8	2.03%	49	12.44%	2	0.51%	11	2.79%	3	0.76%	0	0.00%	6	1.52%	400	394	223	PRD	74	PRI	49	MORENA
60	NEZAHUALCOYOTL	3581	12	3.05%	60	15.27%	228	58.02%	4	1.02%	5	1.27%	3	0.76%	7	1.78%	33	8.40%	20	5.09%	12	3.05%	9	2.29%	0	0.00%	11	2.80%	404	393	228	PRD	60	PRI	33	MORENA
60	NEZAHUALCOYOTL	3582	6	1.63%	76	20.60%	215	58.27%	3	0.81%	9	2.44%	5	1.36%	5	1.36%	26	7.05%	8	2.17%	11	2.98%	1	0.27%	4	1.08%	25	6.78%	394	369	215	PRD	76	PRI	26	MORENA
60	NEZAHUALCOYOTL	3583	10	2.10%	81	17.02%	305	64.08%	2	0.42%	6	1.26%	7	1.47%	26	5.46%	18	3.78%	11	2.31%	6	1.26%	4	0.84%	0	0.00%	23	4.83%	499	476	305	PRD	81	PRI	26	NA
60	NEZAHUALCOYOTL	3584	9	1.76%	85	16.60%	321	62.70%	10	1.95%	10	1.95%	6	1.17%	7	1.37%	37	7.23%	8	1.56%	17	3.32%	1	0.20%	1	0.20%	25	4.88%	537	512	321	PRD	85	PRI	37	MORENA
60	NEZAHUALCOYOTL	3585	10	2.50%	73	18.25%	235	58.75%	2	0.50%	11	2.75%	6	1.50%	5	1.25%	36	9.00%	8	2.00%	13	3.25%	1	0.25%	0	0.00%	24	6.00%	424	400	235	PRD	73	PRI	36	MORENA
60	NEZAHUALCOYOTL	3586	18	4.04%	88	19.78%	261	58.65%	6	1.35%	11	2.47%	7	1.57%	4	0.90%	29	6.52%	6	1.35%	14	3.15%	0	0.00%	1	0.22%	20	4.49%	465	445	261	PRD	88	PRI	29	MORENA
60	NEZAHUALCOYOTL	3587	21	3.16%	122	18.35%	425	63.91%	3	0.45%	14	2.11%	10	1.50%	3	0.45%	42	6.32%	6	0.90%	16	2.41%	2	0.30%	1	0.15%	24	3.61%	689	665	425	PRD	122	PRI	42	MORENA
60	NEZAHUALCOYOTL	3588	35	4.67%	162	21.63%	402	53.67%	4	0.53%	15	2.00%	8	1.07%	12	1.60%	68	9.08%	14	1.87%	24	3.20%	3	0.40%	2	0.27%	27	3.60%	776	749	402	PRD	162	PRI	68	MORENA
60	NEZAHUALCOYOTL	3589	13	2.05%	123	19.40%	387	61.04%	5	0.79%	19	3.00%	6	0.95%	5	0.79%	49	7.73%	8	1.26%	15	2.37%	3	0.47%	1	0.16%	15	2.37%	649	634	387	PRD	123	PRI	49	MORENA
60	NEZAHUALCOYOTL	3590	35	4.74%	126	17.07%	418	56.64%	10	1.36%	17	2.30%	3	0.41%	19	2.57%	81	10.98%	8	1.08%	18	2.44%	2	0.27%	1	0.14%	21	2.85%	759	738	418	PRD	126	PRI	81	MORENA
60	NEZAHUALCOYOTL	3591	15	2.05%	140	19.15%	446	61.01%	4	0.55%	13	1.78%	10	1.37%	10	1.37%	59	8.07%	13	1.78%	16	2.19%	4	0.55%	1	0.14%	29	3.97%	760	731	446	PRD	140	PRI	59	MORENA
60	NEZAHUALCOYOTL	3592	18	2.52%	168	23.50%	390	54.55%	7	0.98%	7	0.98%	7	0.98%	13	1.82%	59	8.25%	21	2.94%	18	2.52%	3	0.42%	4	0.56%	23	3.22%	738	715	390	PRD	168	PRI	59	MORENA
60	NEZAHUALCOYOTL	3593	5	1.02%	105	21.43%	268	54.69%	5	1.02%	16	3.27%	3	0.61%	13	2.65%	47	9.59%	13	2.65%	13	2.65%	0	0.00%	2	0.41%	14	2.86%	504	490	268	PRD	105	PRI	47	MORENA
60	NEZAHUALCOYOTL	3594	13	2.30%	134	23.72%	276	48.85%	4	0.71%	7	1.24%	6	1.06%	6	1.06%	55	9.73%	55	9.73%	7	1.24%	2	0.35%	0	0.00%	16	2.83%	581	565	276	PRD	134	PRI	55	MORENA
60	NEZAHUALCOYOTL	3595	11	2.46%	77	17.23%	191	42.73%	7	1.57%	15	3.36%	7	1.57%	9	2.01%	91	20.36%	28	6.26%	10	2.24%	1	0.22%	0	0.00%	26	5.82%	473	447	191	PRD	91	MORENA	77	PRI
60	NEZAHUALCOYOTL	3596	9	1.89%	107	22.48%	224	47.06%	2	0.42%	10	2.10%	4	0.84%	15	3.15%	81	17.02%	11	2.31%	12	2.52%	1	0.21%	0	0.00%	19	3.99%	495	476	224	PRD	107	PRI	81	MORENA
60	NEZAHUALCOYOTL	3597	21	3.00%	202	28.90%	318	45.49%	12	1.72%	8	1.14%	4	0.57%	14	2.00%	90	12.88%	17	2.43%	12	1.72%	0	0.00%	1	0.14%	19	2.72%	718	699	318	PRD	202	PRI	90	MORENA
60	NEZAHUALCOYOTL	3598	16	4.19%	80	20.94%	213	55.76%	3	0.79%	11	2.88%	5	1.31%	2	0.52%	22	5.76%	8	2.09%	19	4.97%	3	0.79%	0	0.00%	10	2.62%	392	382	213	PRD	80	PRI	22	MORENA
60	NEZAHUALCOYOTL	3599	12	2.17%	79	14.26%	358	64.62%	2	0.36%	18	3.25%	5	0.90%	8	1.44%	46	8.30%	4	0.72%	21	3.79%	0	0.00%	1	0.18%	32	5.78%	586	554	358	PRD	79	PRI	46	MORENA
60	NEZAHUALCOYOTL	3600	8	1.74%	98	21.26%	264	57.27%	4	0.87%	11	2.39%	9	1.95%	8	1.74%	35	7.59%	11	2.39%	12	2.60%	1	0.22%	0	0.00%	15	3.25%	476	461	264	PRD	98	PRI	35	MORENA
60	NEZAHUALCOYOTL	3601	3	1.05%	89	31.01%	127	44.25%	5	1.74%	7	2.44%	2	0.70%	5	1.74%	36	12.54%	4	1.39%	8	2.79%	0	0.00%	1	0.35%	11	3.83%	298	287	127	PRD	89	PRI	36	MORENA
60	NEZAHUALCOYOTL	3602	12	1.90%	113	17.85%	399	63.03%	4	0.63%	12	1.90%	2	0.32%	12	1.90%	38	6.00%	14	2.21%	25	3.95%	2	0.32%	0	0.00%	24	3.79%	657	633	399	PRD	113	PRI	38	MORENA
60	NEZAHUALCOYOTL	3603	29	4.43%	89	13.61%	434	66.36%	3	0.46%	15	2.29%	6	0.92%	8	1.22%	35	5.35%	12	1.83%	22	3.36%	0	0.00%	1	0.15%	25	3.82%	679	654	434	PRD	89	PRI	35	MORENA
60	NEZAHUALCOYOTL	3604	16	3.95%	107	26.42%	215	53.09%	3	0.74%	14	3.46%	2	0.49%	7	1.73%	22	5.43%	11	2.72%	8	1.98%	0	0.00%	0	0.00%	20	4.94%	425	405	215	PRD	107	PRI	22	MORENA
60	NEZAHUALCOYOTL	3605	10	2.51%	80	20.10%	231	58.04%	5	1.26%	8	2.01%	3	0.75%	9	2.26%	39	9.80%	3	0.75%	9	2.26%	0	0.00%	1	0.25%	15	3.77%	413	398	231	PRD	80	PRI	39	MORENA
60	NEZAHUALCOYOTL	3606	19	2.47%	153	19.92%	462	60.16%	4	0.52%	24	3.13%	6	0.78%	26	3.39%	44	5.73%	10	1.30%	17	2.21%	3	0.39%	0	0.00%	22	2.86%	790	768	462	PRD	153	PRI	44	MORENA

RESULTADOS DEFINITIVOS EN LA ELECCIÓN DEL AYUNTAMIENTO 2015

Municipio	Cabecera Municipal	Sección	PAN	% PAN	PRI	% PRI	PRD	% PRD	PT	% PT	PVEM	% PVEM	MC	% MC	NA	% NA	MORENA	% MORENA	PH	% PH	PES	% PES	PFD	% PFD	NO REGISTRADOS	% NO REGISTRADOS	NULOS	% NULOS	TOTAL	VOTACIÓN VALIDA	PRIMERA FUERZA	PRIMERA FUERZA	SEGUNDA FUERZA	SEGUNDA FUERZA	TERCERA FUERZA	TERCERA FUERZA
60	NEZAHUALCOYOTL	3607	7	1.37%	110	21.46%	318	62.11%	5	0.98%	4	0.78%	4	0.78%	4	0.78%	34	6.64%	10	1.95%	15	2.93%	1	0.20%	0	0.00%	7	1.37%	519	512	318	PRD	110	PRI	34	MORENA
60	NEZAHUALCOYOTL	3608	8	2.37%	67	19.68%	187	55.49%	4	1.19%	11	3.26%	6	1.78%	6	1.78%	30	8.90%	7	2.08%	3	0.89%	2	0.59%	6	1.78%	10	2.97%	347	337	187	PRD	67	PRI	30	MORENA
60	NEZAHUALCOYOTL	3609	12	2.94%	86	21.08%	147	36.03%	88	21.57%	7	1.72%	2	0.49%	10	2.45%	33	8.09%	10	2.45%	10	2.45%	2	0.49%	1	0.25%	16	3.92%	424	408	147	PRD	88	PT	86	PRI
60	NEZAHUALCOYOTL	3610	21	3.27%	138	21.50%	312	48.60%	3	0.47%	13	2.02%	6	0.93%	12	1.87%	106	16.51%	7	1.09%	17	2.65%	6	0.93%	1	0.16%	21	3.27%	663	642	312	PRD	138	PRI	106	MORENA
60	NEZAHUALCOYOTL	3611	19	2.91%	169	25.88%	315	48.24%	3	0.46%	10	1.53%	8	1.23%	13	1.99%	71	10.87%	21	3.22%	18	2.76%	6	0.92%	0	0.00%	28	4.29%	681	653	315	PRD	169	PRI	71	MORENA
60	NEZAHUALCOYOTL	3612	11	1.77%	128	20.58%	349	56.11%	6	0.96%	16	2.57%	5	0.80%	5	0.80%	59	9.49%	20	3.22%	19	3.05%	4	0.64%	0	0.00%	26	4.18%	648	622	349	PRD	128	PRI	59	MORENA
60	NEZAHUALCOYOTL	3613	22	3.45%	140	21.94%	316	49.53%	7	1.10%	15	2.35%	15	2.35%	17	2.66%	60	9.40%	9	1.41%	31	4.86%	4	0.63%	2	0.31%	39	6.11%	677	638	316	PRD	140	PRI	60	MORENA
60	NEZAHUALCOYOTL	3614	26	3.59%	129	17.82%	388	53.59%	10	1.38%	12	1.66%	18	2.49%	13	1.80%	61	8.43%	22	3.04%	25	3.45%	4	0.55%	16	2.21%	20	2.76%	744	724	388	PRD	129	PRI	61	MORENA
60	NEZAHUALCOYOTL	3615	19	3.87%	105	21.38%	246	50.10%	5	1.02%	11	2.24%	22	4.48%	8	1.63%	45	9.16%	13	2.65%	15	3.05%	1	0.20%	1	0.20%	29	5.91%	520	491	246	PRD	105	PRI	45	MORENA
60	NEZAHUALCOYOTL	3616	27	7.09%	71	18.64%	211	55.38%	2	0.52%	7	1.84%	4	1.05%	4	1.05%	33	8.66%	10	2.62%	7	1.84%	4	1.05%	1	0.26%	32	8.40%	413	381	211	PRD	71	PRI	33	MORENA
60	NEZAHUALCOYOTL	3617	15	3.21%	117	25.05%	243	52.03%	4	0.86%	8	1.71%	8	1.71%	8	1.71%	40	8.57%	6	1.28%	17	3.64%	1	0.21%	0	0.00%	23	4.93%	490	467	243	PRD	117	PRI	40	MORENA
60	NEZAHUALCOYOTL	3618	33	6.30%	74	14.12%	275	52.48%	9	1.72%	5	0.95%	11	2.10%	12	2.29%	73	13.93%	10	1.91%	17	3.24%	4	0.76%	1	0.19%	28	5.34%	552	524	275	PRD	74	PRI	73	MORENA
60	NEZAHUALCOYOTL	3619	20	3.66%	141	25.82%	281	51.47%	5	0.92%	13	2.38%	10	1.83%	9	1.65%	39	7.14%	10	1.83%	17	3.11%	0	0.00%	1	0.18%	13	2.38%	559	546	281	PRD	141	PRI	39	MORENA
60	NEZAHUALCOYOTL	3620	26	4.70%	123	22.24%	273	49.37%	7	1.27%	10	1.81%	10	1.81%	7	1.27%	62	11.21%	10	1.81%	21	3.80%	3	0.54%	1	0.18%	22	3.98%	575	553	273	PRD	123	PRI	62	MORENA
60	NEZAHUALCOYOTL	3621	15	2.48%	134	22.11%	345	56.93%	8	1.32%	9	1.49%	3	0.50%	10	1.65%	62	10.23%	5	0.83%	14	2.31%	1	0.17%	0	0.00%	23	3.80%	629	606	345	PRD	134	PRI	62	MORENA
60	NEZAHUALCOYOTL	3622	11	2.07%	103	19.36%	298	56.02%	4	0.75%	10	1.88%	5	0.94%	12	2.26%	55	10.34%	9	1.69%	24	4.51%	1	0.19%	0	0.00%	30	5.64%	562	532	298	PRD	103	PRI	55	MORENA
60	NEZAHUALCOYOTL	3623	13	1.98%	126	19.24%	370	56.49%	1	0.15%	19	2.90%	6	0.92%	13	1.98%	57	8.70%	14	2.14%	31	4.73%	2	0.31%	3	0.46%	35	5.34%	690	655	370	PRD	126	PRI	57	MORENA
60	NEZAHUALCOYOTL	3624	11	2.49%	93	21.04%	246	55.66%	2	0.45%	12	2.71%	1	0.23%	5	1.13%	41	9.28%	12	2.71%	18	4.07%	0	0.00%	1	0.23%	15	3.39%	457	442	246	PRD	93	PRI	41	MORENA
60	NEZAHUALCOYOTL	3625	9	1.24%	194	25.27%	361	49.59%	5	0.69%	21	2.88%	7	0.96%	25	3.43%	65	8.93%	28	3.85%	14	1.92%	8	1.10%	1	0.14%	48	6.59%	776	728	361	PRD	194	PRI	65	MORENA
60	NEZAHUALCOYOTL	3626	10	2.26%	84	18.96%	272	61.40%	6	1.35%	11	2.48%	1	0.23%	7	1.58%	26	5.87%	11	2.48%	13	2.93%	2	0.45%	0	0.00%	13	2.93%	456	443	272	PRD	84	PRI	26	MORENA
60	NEZAHUALCOYOTL	3627	16	3.16%	123	24.26%	274	54.04%	5	0.99%	18	3.55%	6	1.18%	15	2.96%	31	6.11%	7	1.38%	8	1.58%	3	0.59%	1	0.20%	20	3.94%	527	507	274	PRD	123	PRI	31	MORENA
60	NEZAHUALCOYOTL	3628	8	1.61%	91	18.31%	274	55.13%	8	1.61%	10	2.01%	12	2.41%	12	2.41%	37	7.44%	13	2.62%	23	4.63%	2	0.40%	7	1.41%	25	5.03%	522	497	274	PRD	91	PRI	37	MORENA
60	NEZAHUALCOYOTL	3629	16	3.77%	73	17.22%	263	62.03%	1	0.24%	14	3.30%	3	0.71%	6	1.42%	26	6.13%	11	2.59%	10	2.36%	1	0.24%	0	0.00%	8	1.89%	432	424	263	PRD	73	PRI	26	MORENA
60	NEZAHUALCOYOTL	3630	12	2.63%	147	32.24%	218	47.81%	8	1.75%	14	3.07%	6	1.32%	5	1.10%	17	3.73%	9	1.97%	19	4.17%	1	0.22%	0	0.00%	11	2.41%	467	456	218	PRD	147	PRI	19	PES
60	NEZAHUALCOYOTL	3631	8	1.86%	96	22.27%	241	55.92%	6	1.39%	7	1.62%	3	0.70%	13	3.02%	36	8.35%	5	1.16%	15	3.48%	1	0.23%	0	0.00%	19	4.41%	450	431	241	PRD	96	PRI	36	MORENA
60	NEZAHUALCOYOTL	3632	21	2.50%	162	19.31%	446	53.16%	7	0.83%	21	2.50%	4	0.48%	65	7.75%	74	8.82%	17	2.03%	20	2.38%	1	0.12%	1	0.12%	24	2.86%	863	839	446	PRD	162	PRI	74	MORENA
60	NEZAHUALCOYOTL	3633	18	2.87%	114	18.15%	382	60.83%	5	0.80%	8	1.27%	6	0.96%	5	0.80%	50	7.96%	12	1.91%	28	4.46%	0	0.00%	0	0.00%	23	3.66%	651	628	382	PRD	114	PRI	50	MORENA
60	NEZAHUALCOYOTL	3634	19	3.41%	110	19.71%	317	56.81%	3	0.54%	25	4.48%	12	2.15%	4	0.72%	54	9.68%	5	0.90%	7	1.25%	2	0.36%	0	0.00%	27	4.84%	585	558	317	PRD	110	PRI	54	MORENA
60	NEZAHUALCOYOTL	3635	16	2.22%	187	25.97%	354	49.17%	3	0.42%	13	1.81%	11	1.53%	9	1.25%	82	11.39%	22	3.06%	21	2.92%	0	0.00%	2	0.28%	39	5.42%	759	720	354	PRD	187	PRI	82	MORENA
60	NEZAHUALCOYOTL	3636	6	1.44%	117	27.99%	196	46.89%	4	0.96%	4	0.96%	7	1.67%	10	2.39%	38	9.09%	10	2.39%	15	3.59%	10	2.39%	1	0.24%	8	1.91%	426	418	196	PRD	117	PRI	38	MORENA
60	NEZAHUALCOYOTL	3637	5	1.29%	88	22.68%	184	47.30%	3	0.77%	15	3.86%	9	2.31%	6	1.54%	49	12.60%	18	4.63%	10	2.57%	0	0.00%	1	0.26%	19	4.88%	408	389	184	PRD	88	PRI	49	MORENA
60	NEZAHUALCOYOTL	3638	10	2.13%	111	23.62%	222	47.23%	5	1.06%	10	2.13%	12	2.55%	15	3.19%	54	11.49%	14	2.98%	16	3.40%	1	0.21%	0	0.00%	29	6.17%	499	470	222	PRD	111	PRI	54	MORENA
60	NEZAHUALCOYOTL	3639	5	1.32%	102	28.63%	155	40.79%	8	2.11%	10	2.63%	7	1.84%	15	3.95%	50	13.16%	14	3.68%	7	1.84%	0	0.00%	0	0.00%	27	7.11%	407	380	155	PRD	102	PRI	50	MORENA
60	NEZAHUALCOYOTL	3640	22	3.26%	132	19.56%	375	55.56%	2	0.30%	9	1.33%	14	2.07%	9	1.33%	65	9.63%	13	1.93%	28	4.15%	5	0.74%	1	0.15%	24	3.56%	699	675	375	PRD	132	PRI	65	MORENA
60	NEZAHUALCOYOTL	3641	21	3.31%	101	15.91%	351	55.28%	5	0.79%	15	2.36%	4	0.63%	18	2.83%	89	14.02%	11	1.73%	16	2.52%	4	0.63%	0	0.00%	21	3.31%	656	635	351	PRD	101	PRI	89	MORENA
60	NEZAHUALCOYOTL	3642	8	1.40%	144	25.17%	320	55.94%	5	0.87%	12	2.10%	5	0.87%	7	1.22%	51	8.92%	5	0.87%	12	2.10%	2	0.35%	1	0.17%	31	5.42%	603	572	320	PRD	144	PRI	51	MORENA
60	NEZAHUALCOYOTL	3643	24	3.83%	105	16.77%	345	55.11%	8	1.28%	15	2.40%	14	2.24%	9	1.44%	69	11.02%	14	2.24%	20	3.19%	3	0.48%	0	0.00%	33	5.27%	659	626	345	PRD	105	PRI	69	MORENA
60	NEZAHUALCOYOTL	3644	28	4.84%	121	20.90%	276	47.67%	12	2.07%	16	2.76%	8	1.38%	8	1.38%	79	13.64%	10	1.73%	19	3.28%	1	0.17%	1	0.17%	55	9.50%	634	579	276	PRD	121	PRI	79	MORENA
60	NEZAHUALCOYOTL	3645	23	4.44%	81	15.64%	267	51.54%	9	1.74%	12	2.32%	8	1.54%	9	1.74%	64	12.36%	15	2.90%	29	5.60%	1	0.19%	0	0.00%	16	3.09%	534	518	267	PRD	81	PRI	64	MORENA
60	NEZAHUALCOYOTL	3646	8	1.40%	110	19.30%	278	48.77%	4	0.70%	18	3.16%	4	0.70%	10	1.75%	76	13.33%	28	4.91%	26	4.56%	8	1.40%	0	0.00%	24	4.21%	594	570	278	PRD	110	PRI	76	MORENA
60	NEZAHUALCOYOTL	3647	22	4.14%	108	20.34%	260	48.96%	13	2.45%	9	1.69%	11	2.07%	7	1.32%	60	11.30%	16	3.01%	24	4.52%	1	0.19%	0	0.00%	25	4.71%	556	531	260	PRD	108	PRI	60	MORENA
60	NEZAHUALCOYOTL	3648	15	3.07%	87	17.83%	240	49.18%	2	0.41%	11	2.25%	8	1.64%	6	1.23%	72	14.75%	25	5.12%	17	3.48%	3	0.61%	2	0.41%	16	3.28%	504	488	240	PRD	87	PRI	72	MORENA
60	NEZAHUALCOYOTL	3649	11	5.24%	38	18.10%	103	49.05%	2	0.95%	4	1.90%	4	1.90%	6	2.86%	16	7.62%	12	5.71%	7	3.33%	7	3.33%	0	0.00%	28	13.33%	238	210	103	PRD	38	PRI	16	MORENA
60	NEZAHUALCOYOTL	3650	6	1.00%	97	16.19%	406	67.78%	5	0.83%	17	2.84%	8	1.34%	4	0.67%	29	4.84%	9	1.50%	18	3.01%	0	0.00%	0	0.00%	17	2.84%	616	599	406	PRD	97	PRI	29	MORENA
60	NEZAHUALCOYOTL	3651	19	2.57%	131	17.71%	460	62.25%	4	0.54%	14	1.89%	12	1.62%	13	1.76%	53	7.17%	13	1.76%	16	2.17%	4	0.54%	0	0.00%	25	3.38%	764	739	460	PRD	131	PRI	53	MORENA
60	NEZAHUALCOYOTL	3652	18	3.14%	118	20.59%	340	59.34%	6	1.05%	17	2.97%	4	0.70%	9	1.57%	32	5.58%	6	1.05%	22	3.84%	1	0.17%	0	0.00%	23	4.01%	596	573	340	PRD	118	PRI	32	MORENA
60	NEZAHUALCOYOTL	3653	12	2.16%	107	19.24%	361	64.93%	1	0.18%	19	3.42%	10	1.80%	10	1.80%	18	3.24%	9	1.62%	5	0.90%	3	0.54%	1	0.18%	41	7.37%	597	556	361	PRD	107	PRI	19	PVEM
60	NEZAHUALCOYOTL	3654	5	1.27%	76	19.34%	254	64.63%	1	0.25%	14	3.56%	2	0.51%	3	0.76%	13	3.31%	10	2.54%	13	3.31%	2	0.51%	0	0.00%	18	4.58%	411	393	254	PRD	76	PRI	14	PVEM
60	NEZAHUALCOYOTL	3655	10	1.42%	187	26.60%	438	62.30%	4	0.57%	7	1.00%	7	1.00%	9	1.28%	20	2.84%	7	1.00%	11	1.56%	2	0.28%	1	0.14%	19	2.70%	722	703	438	PRD	187	PRI	20	MORENA
60	NEZAHUALCOYOTL	3656	3	0.65%	110	23.86%	278	60.30%	5	1.08%	16	3.47%	5	1.08%	12	2.60%	18	3.90%	5	1.08%	8	1.74%	1	0.22%	0	0.00%	16	3.47%	477	461	278	PRD	110	PRI	18	MORENA
60	NEZAHUALCOYOTL	3657	3	0.77%	103	26.34%	205	52.43%	2	0.51%	8	2.05%	11	2.81%	9	2.30%	24	6.14%	11	2.81%	13	3.32%	2	0.51%	0	0.00%	18	4.60%	409	391	205	PRD	103	PRI	24	MORENA
60	NEZAHUALCOYOTL	3658	7	1.44%	115	23.71%	285	58.76%	1	0.21%	9	1.86%	11	2.27%	4	0.82%	22	4.54%	13	2.68%	10	2.06%	8	1.65%	0	0.00%	13	2.68%	498	485	285	PRD	115	PRI	22	MORENA
60	NEZAHUALCOYOTL	3659	3	0.56%	105	19.63%	319	59.63%	6	1.12%	8	1.50%	6	1.12%	10	1.87%	51	9.53%	5	0.93%	12	2.24%	2	0.37%	8	1.50%	11	2.06%	546	535	319	PRD	105	PRI	51	MORENA
60	NEZAHUALCOYOTL	3660	6	1.28%	93	19.83%	285	60.77%	1	0.21%	7	1.49%	3	0.64%	11	2.35%	34	7.25%	12	2.56%	15	3.20%	1	0.21%	1	0.21%	25	5.33%	494	469	285	PRD	93	PRI	34	MORENA
60	NEZAHUALCOYOTL	3661	15	3.07%	107	21.93%	298	61.07%	2	0.41%	18	3.69%	1	0.20%	9	1.84%	10	2.05%	7	1.43%	14	2.87%	5	1.02%	2	0.41%	18	3.69%	506	488	298	PRD	107	PRI	18	PVEM

RESULTADOS DEFINITIVOS EN LA ELECCIÓN DEL AYUNTAMIENTO 2015

Municipio	Cabecera Municipal	Sección	PAN	% PAN	PRI	% PRI	PRD	% PRD	PT	% PT	PVEM	% PVEM	MC	% MC	NA	% NA	MORENA	% MORENA	PH	% PH	PES	% PES	PFD	% PFD	NO REGISTRADOS	% NO REGISTRADOS	NULOS	% NULOS	TOTAL	VOTACIÓN VALIDA	PRIMERA FUERZA	PRIMERA FUERZA	SEGUNDA FUERZA	SEGUNDA FUERZA	TERCERA FUERZA	TERCERA FUERZA
60	NEZAHUALCOYOTL	3662	3	0.61%	92	18.59%	342	69.09%	4	0.81%	6	1.21%	1	0.20%	3	0.61%	28	5.66%	5	1.01%	9	1.82%	2	0.40%	0	0.00%	11	2.22%	506	495	342	PRD	92	PRI	28	MORENA
60	NEZAHUALCOYOTL	3663	2	0.45%	92	20.58%	284	63.53%	3	0.67%	11	2.46%	7	1.57%	8	1.79%	17	3.80%	5	1.12%	17	3.80%	1	0.22%	0	0.00%	19	4.25%	466	447	284	PRD	92	PRI	17	MORENA
60	NEZAHUALCOYOTL	3664	11	2.17%	106	20.87%	278	54.72%	4	0.79%	26	5.12%	9	1.77%	6	1.18%	38	7.48%	11	2.17%	16	3.15%	3	0.59%	0	0.00%	28	5.51%	536	508	278	PRD	106	PRI	38	MORENA
60	NEZAHUALCOYOTL	3665	9	1.89%	118	24.79%	272	57.14%	2	0.42%	12	2.52%	1	0.21%	11	2.31%	20	4.20%	6	1.26%	24	5.04%	1	0.21%	0	0.00%	25	5.25%	501	476	272	PRD	118	PRI	24	PES
60	NEZAHUALCOYOTL	3666	4	0.68%	123	21.77%	363	61.73%	8	1.36%	19	3.23%	3	0.51%	8	1.36%	23	3.91%	6	1.02%	25	4.25%	1	0.17%	0	0.00%	10	1.70%	598	588	363	PRD	123	PRI	25	PES
60	NEZAHUALCOYOTL	3667	13	2.43%	118	22.01%	319	59.51%	4	0.75%	20	3.73%	0	0.00%	8	1.49%	34	6.34%	5	0.93%	11	2.05%	3	0.56%	1	0.19%	24	4.48%	560	536	319	PRD	118	PRI	34	MORENA
60	NEZAHUALCOYOTL	3668	17	2.45%	132	18.99%	379	54.53%	8	1.15%	19	2.73%	11	1.58%	17	2.45%	55	7.91%	18	2.59%	26	3.74%	5	0.72%	8	1.15%	46	6.62%	741	695	379	PRD	132	PRI	55	MORENA
60	NEZAHUALCOYOTL	3669	6	0.76%	192	24.24%	444	56.06%	6	0.76%	31	3.91%	6	0.76%	9	1.14%	56	7.07%	13	1.64%	26	3.28%	2	0.25%	1	0.13%	39	4.92%	831	792	444	PRD	192	PRI	56	MORENA
60	NEZAHUALCOYOTL	3670	26	3.18%	142	17.38%	493	60.34%	6	0.73%	18	2.20%	13	1.59%	10	1.22%	63	7.71%	20	2.45%	24	2.94%	1	0.12%	1	0.12%	56	6.85%	873	817	493	PRD	142	PRI	63	MORENA
60	NEZAHUALCOYOTL	3671	19	3.12%	103	17.73%	357	58.62%	9	1.48%	18	2.96%	8	1.31%	3	0.49%	49	8.05%	10	1.64%	25	4.11%	1	0.16%	2	0.33%	26	4.27%	635	609	357	PRD	108	PRI	49	MORENA
60	NEZAHUALCOYOTL	3672	8	1.27%	147	23.41%	385	61.31%	3	0.48%	14	2.23%	7	1.11%	4	0.64%	29	4.62%	11	1.75%	15	2.39%	3	0.48%	2	0.32%	27	4.30%	655	628	385	PRD	147	PRI	29	MORENA
60	NEZAHUALCOYOTL	3673	14	2.29%	95	15.52%	428	69.93%	12	1.96%	1	0.16%	4	0.65%	9	1.47%	19	3.10%	11	1.80%	17	2.78%	2	0.33%	0	0.00%	29	4.74%	641	612	428	PRD	95	PRI	19	MORENA
60	NEZAHUALCOYOTL	3674	5	0.83%	91	15.17%	401	66.83%	5	0.83%	18	3.00%	8	1.33%	7	1.17%	31	5.17%	15	2.50%	17	2.83%	2	0.33%	0	0.00%	27	4.50%	627	600	401	PRD	91	PRI	31	MORENA
60	NEZAHUALCOYOTL	3675	8	1.80%	79	17.79%	287	64.64%	4	0.90%	7	1.58%	13	2.93%	3	0.68%	26	5.86%	10	2.25%	7	1.58%	0	0.00%	0	0.00%	11	2.48%	455	444	287	PRD	79	PRI	26	MORENA
60	NEZAHUALCOYOTL	3676	8	2.05%	72	18.46%	246	63.08%	2	0.51%	10	2.56%	6	1.54%	7	1.79%	20	5.13%	7	1.79%	9	2.31%	3	0.77%	0	0.00%	17	4.36%	407	390	246	PRD	72	PRI	20	MORENA
60	NEZAHUALCOYOTL	3677	18	2.51%	129	17.97%	420	58.50%	3	0.42%	11	1.53%	16	2.23%	16	2.23%	51	7.10%	14	1.95%	36	5.01%	2	0.28%	2	0.28%	20	2.79%	738	718	420	PRD	129	PRI	51	MORENA
60	NEZAHUALCOYOTL	3678	13	3.05%	97	22.77%	257	60.33%	3	0.70%	2	0.47%	5	1.17%	6	1.41%	24	5.63%	5	1.17%	13	3.05%	1	0.23%	0	0.00%	18	4.23%	444	426	257	PRD	97	PRI	24	MORENA
60	NEZAHUALCOYOTL	3679	17	2.14%	127	15.95%	478	60.05%	6	0.75%	26	3.27%	30	3.77%	16	2.01%	51	6.41%	18	2.26%	26	3.27%	1	0.13%	0	0.00%	23	2.89%	819	796	478	PRD	127	PRI	51	MORENA
60	NEZAHUALCOYOTL	3680	13	1.84%	132	18.67%	425	60.11%	9	1.27%	18	2.55%	15	2.12%	16	2.26%	43	6.08%	15	2.12%	18	2.55%	3	0.42%	0	0.00%	26	3.68%	733	707	425	PRD	132	PRI	43	MORENA
60	NEZAHUALCOYOTL	3681	8	1.39%	118	20.52%	328	57.04%	5	0.87%	14	2.43%	9	1.57%	13	2.26%	36	6.26%	21	3.65%	20	3.48%	2	0.35%	1	0.17%	21	3.65%	596	575	328	PRD	118	PRI	36	MORENA
60	NEZAHUALCOYOTL	3682	16	2.38%	145	21.61%	383	57.08%	5	0.75%	27	4.02%	9	1.34%	9	1.34%	41	6.11%	13	1.94%	23	3.43%	0	0.00%	0	0.00%	34	5.07%	705	671	383	PRD	145	PRI	41	MORENA
60	NEZAHUALCOYOTL	3683	12	2.05%	152	25.98%	342	58.46%	5	0.85%	6	1.03%	6	1.03%	9	1.54%	18	3.08%	9	1.54%	24	4.10%	2	0.34%	0	0.00%	27	4.62%	612	585	342	PRD	152	PRI	24	PES
60	NEZAHUALCOYOTL	3684	18	2.73%	113	17.12%	380	57.58%	7	1.06%	18	2.73%	6	0.91%	18	2.73%	51	7.73%	18	2.73%	30	4.55%	0	0.00%	1	0.15%	29	4.39%	689	660	380	PRD	113	PRI	51	MORENA
60	NEZAHUALCOYOTL	3685	6	1.37%	90	20.55%	250	57.08%	2	0.46%	10	2.28%	6	1.37%	6	1.37%	38	8.68%	8	1.83%	21	4.79%	0	0.00%	1	0.23%	31	7.08%	469	438	250	PRD	90	PRI	38	MORENA
60	NEZAHUALCOYOTL	3686	10	2.23%	112	24.94%	230	51.22%	5	1.11%	13	2.90%	10	2.23%	10	2.23%	32	7.13%	12	2.67%	13	2.90%	0	0.00%	2	0.45%	25	5.57%	474	449	230	PRD	112	PRI	32	MORENA
60	NEZAHUALCOYOTL	3687	9	1.56%	112	19.41%	356	61.70%	4	0.69%	13	2.25%	3	0.52%	11	1.91%	39	6.76%	5	0.87%	22	3.81%	3	0.52%	0	0.00%	15	2.60%	592	577	356	PRD	112	PRI	39	MORENA
60	NEZAHUALCOYOTL	3688	21	3.27%	115	17.88%	403	62.67%	2	0.31%	14	2.18%	12	1.87%	11	1.71%	43	6.69%	4	0.62%	17	2.64%	0	0.00%	1	0.16%	29	4.51%	672	643	403	PRD	115	PRI	43	MORENA
60	NEZAHUALCOYOTL	3689	9	1.64%	85	15.51%	381	69.53%	3	0.55%	12	2.19%	9	1.64%	8	1.46%	17	3.10%	4	0.73%	19	3.47%	0	0.00%	1	0.18%	18	3.28%	566	548	381	PRD	85	PRI	19	PES
60	NEZAHUALCOYOTL	3690	12	2.93%	61	14.88%	240	58.54%	9	2.20%	12	2.93%	11	2.68%	9	2.20%	18	4.39%	18	4.39%	19	4.63%	1	0.24%	0	0.00%	22	5.37%	432	410	240	PRD	61	PRI	19	PES
60	NEZAHUALCOYOTL	3691	9	2.51%	78	21.79%	185	51.68%	1	0.28%	14	3.91%	5	1.40%	3	0.84%	35	9.78%	7	1.96%	18	5.03%	2	0.56%	1	0.28%	10	2.79%	368	358	185	PRD	78	PRI	35	MORENA
60	NEZAHUALCOYOTL	3692	12	2.43%	119	24.09%	261	52.83%	5	1.01%	15	3.04%	8	1.62%	18	3.64%	34	6.88%	8	1.62%	14	2.83%	0	0.00%	0	0.00%	20	4.05%	514	494	261	PRD	119	PRI	34	MORENA
60	NEZAHUALCOYOTL	3693	9	1.69%	91	17.14%	345	64.97%	1	0.19%	17	3.20%	5	0.94%	13	2.45%	24	4.52%	7	1.32%	19	3.58%	0	0.00%	0	0.00%	25	4.71%	556	531	345	PRD	91	PRI	24	MORENA
60	NEZAHUALCOYOTL	3694	12	2.46%	97	19.88%	294	60.25%	5	1.02%	5	1.02%	13	2.66%	4	0.82%	38	7.79%	4	0.82%	15	3.07%	1	0.20%	0	0.00%	16	3.28%	504	488	294	PRD	97	PRI	38	MORENA
60	NEZAHUALCOYOTL	3695	6	1.33%	78	17.29%	276	61.20%	2	0.44%	12	2.66%	13	2.88%	11	2.44%	25	5.54%	5	1.11%	19	4.21%	4	0.89%	0	0.00%	19	4.21%	470	451	276	PRD	78	PRI	25	MORENA
60	NEZAHUALCOYOTL	3696	11	2.32%	64	13.50%	301	63.50%	2	0.42%	15	3.16%	6	1.27%	16	3.38%	39	8.23%	10	2.11%	9	1.90%	0	0.00%	1	0.21%	51	10.76%	525	474	301	PRD	64	PRI	39	MORENA
60	NEZAHUALCOYOTL	3697	6	1.23%	73	15.02%	306	62.96%	2	0.41%	10	2.06%	5	1.03%	7	1.44%	43	8.85%	16	3.29%	17	3.50%	1	0.21%	0	0.00%	26	5.35%	512	486	306	PRD	73	PRI	43	MORENA
60	NEZAHUALCOYOTL	3698	22	2.97%	130	17.57%	449	60.68%	4	0.54%	15	2.03%	15	2.03%	16	2.16%	49	6.62%	9	1.22%	28	3.78%	1	0.14%	2	0.27%	24	3.24%	764	740	449	PRD	130	PRI	49	MORENA
60	NEZAHUALCOYOTL	3699	18	2.28%	132	16.71%	497	62.91%	5	0.63%	21	2.66%	13	1.65%	25	3.16%	44	5.57%	6	0.76%	27	3.42%	2	0.25%	0	0.00%	27	3.42%	817	790	497	PRD	132	PRI	44	MORENA
60	NEZAHUALCOYOTL	3700	18	3.52%	103	21.14%	274	53.62%	2	0.39%	17	3.33%	10	1.96%	9	1.76%	41	8.02%	6	1.17%	21	4.11%	5	0.98%	0	0.00%	17	3.33%	528	511	274	PRD	108	PRI	41	MORENA
60	NEZAHUALCOYOTL	3701	11	2.74%	45	11.22%	251	62.59%	4	1.00%	12	2.99%	10	2.49%	13	3.24%	23	5.74%	10	2.49%	10	2.49%	6	1.50%	6	1.50%	22	5.49%	423	401	251	PRD	45	PRI	23	MORENA
60	NEZAHUALCOYOTL	3702	6	1.23%	70	14.40%	323	66.46%	3	0.62%	10	2.06%	4	0.82%	8	1.65%	35	7.20%	6	1.23%	18	3.70%	2	0.41%	1	0.21%	20	4.12%	506	486	323	PRD	70	PRI	35	MORENA
60	NEZAHUALCOYOTL	3703	7	1.26%	101	18.23%	358	64.62%	3	0.54%	10	1.81%	11	1.99%	5	0.90%	42	7.58%	8	1.44%	9	1.62%	0	0.00%	0	0.00%	23	4.15%	577	554	358	PRD	101	PRI	42	MORENA
60	NEZAHUALCOYOTL	3704	8	1.44%	90	16.25%	359	64.80%	4	0.72%	15	2.71%	1	0.18%	10	1.81%	36	6.50%	17	3.07%	14	2.53%	0	0.00%	0	0.00%	16	2.89%	570	554	359	PRD	90	PRI	36	MORENA
60	NEZAHUALCOYOTL	3705	28	4.17%	137	20.39%	388	57.74%	5	0.74%	13	1.93%	4	0.60%	14	2.08%	42	6.25%	17	2.53%	18	2.68%	5	0.74%	1	0.15%	26	3.87%	698	672	388	PRD	137	PRI	42	MORENA
60	NEZAHUALCOYOTL	3706	2	0.38%	113	21.61%	339	64.82%	3	0.57%	14	2.68%	7	1.34%	11	2.10%	20	3.82%	7	1.34%	7	1.34%	0	0.00%	0	0.00%	21	4.02%	544	523	339	PRD	113	PRI	20	MORENA
60	NEZAHUALCOYOTL	3707	5	1.07%	101	21.67%	282	60.52%	3	0.64%	8	1.72%	3	0.64%	9	1.93%	37	7.94%	5	1.07%	12	2.58%	1	0.21%	0	0.00%	11	2.36%	477	466	282	PRD	101	PRI	37	MORENA
60	NEZAHUALCOYOTL	3708	10	1.22%	138	16.79%	544	66.18%	7	0.85%	20	2.43%	10	1.22%	18	2.19%	45	5.47%	13	1.58%	16	1.95%	0	0.00%	1	0.12%	32	3.89%	854	822	544	PRD	138	PRI	45	MORENA
60	NEZAHUALCOYOTL	3709	9	1.76%	83	16.24%	334	65.36%	4	0.78%	9	1.76%	3	0.59%	4	0.78%	32	6.26%	11	2.15%	14	2.74%	3	0.59%	5	0.98%	22	4.31%	533	511	334	PRD	83	PRI	32	MORENA
60	NEZAHUALCOYOTL	3710	9	1.28%	123	18.23%	437	62.25%	3	0.43%	16	2.28%	8	1.14%	10	1.42%	60	8.55%	11	1.57%	14	1.99%	3	0.43%	3	0.43%	84	11.97%	786	702	437	PRD	123	PRI	60	MORENA
60	NEZAHUALCOYOTL	3711	14	2.06%	87	12.83%	439	64.75%	5	0.74%	16	2.36%	7	1.03%	23	3.39%	58	8.55%	8	1.18%	20	2.95%	0	0.00%	1	0.15%	16	2.36%	694	678	439	PRD	87	PRI	58	MORENA
60	NEZAHUALCOYOTL	3712	15	2.47%	73	12.01%	412	67.76%	8	1.32%	10	1.64%	15	2.47%	6	0.99%	45	7.40%	8	1.32%	15	2.47%	0	0.00%	1	0.16%	12	1.97%	620	608	412	PRD	73	PRI	45	MORENA
60	NEZAHUALCOYOTL	3713	6	0.91%	100	15.24%	452	68.90%	3	0.46%	18	2.74%	4	0.61%	8	1.22%	45	6.86%	6	0.91%	9	1.37%	4	0.61%	1	0.15%	37	5.64%	693	656	452	PRD	100	PRI	45	MORENA
60	NEZAHUALCOYOTL	3714	20	2.75%	152	20.91%	394	54.20%	12	1.65%	14	1.93%	17	2.34%	14	1.93%	68	9.35%	10	1.38%	23	3.16%	1	0.14%	2	0.28%	30	4.13%	757	727	394	PRD	152	PRI	68	MORENA
60	NEZAHUALCOYOTL	3715	11	1.71%	138	21.40%	384	59.53%	6	0.93%	11	1.71%	7	1.09%	10	1.55%	51	7.91%	10	1.55%	12	1.86%	5	0.78%	0	0.00%	18	2.79%	663	645	384	PRD	138	PRI	51	MORENA
60	NEZAHUALCOYOTL	3716	13	2.55%	87	17.06%	303	59.41%	5	0.98%	12	2.35%	4	0.78%	12	2.35%	39	7.65%	14	2.75%	20	3.92%	1	0.20%	0	0.00%	22	4.31%	532	510	303	PRD	87	PRI	39	MORENA
60	NEZAHUALCOYOTL	3717	18	2.84%	123	19.43%	349	55.13%	3	0.47%	22	3.48%	14	2.21%	15	2.37%	43	6.79%	18	2.84%	28	4.42%	0	0.00%	0	0.00%	21	3.32%	654	633	349	PRD	123	PRI	43	MORENA
60	NEZAHUALCOYOTL	3718	9	2.22%	123	30.30%	197	48.52%	4	0.99%	14	3.45%	1	0.25%	4	0.99%	28	6.90%	11	2.71%	15	3.69%	0	0.00%	0	0.00%	15	3.69%	421	406	197	PRD	123	PRI	28	MORENA
60	NEZAHUALCOYOTL	3719	10	2.06%	117	24.07%	274	56.38%	4	0.82%	15	3.09%	10	2.06%	6	1.23%	23	4.73%	20	4.12%	7	1.44%	0	0.00%	0	0.00%	20	4.12%	506	486	274	PRD	117	PRI	23	MORENA
60	NEZAHUALCOYOTL	3720	23	3.40%	138	20.41%	391	57.84%	9	1.33%	22	3.25%	10	1.48%	15	2.22%	37	5.47%	11	1.63%	18	2.66%	1	0.15%	1	0.15%	30	4.44%	706	676	391	PRD	138	PRI	37	MORENA
60	NEZAHUALCOYOTL	3721	7	1.83%	92	24.08%	191	50.00%	2	0.52%	17	4.45%	11	2.88%	8	2.09%	32	8.38%	7	1.83%	12	3.14%	2	0.52%	1	0.26%	18	4.71%	400	382	191	PRD	92	PRI	32	MORENA
60	NEZAHUALCOYOTL	3722	9	2.39%	85	22.61%	216	57.45%	5	1.33%	8	2.13%	5	1.33%	6	1.60%	22	5.85%	8	2.13%	7	1.86%	2	0.53%	3	0.80%	12	3.19%	388	376	216	PRD	85	PRI	22	MORENA
TOTAL			12423		83467		215361		3785		8320		5417		7632		30408		6890		11956		1448		633		17152		404892	387740						

IEEM
Instituto Electoral del Estado de México
DIRECCIÓN DE ORGANIZACIÓN

Elección de Diputados Locales y Ayuntamientos

PARTIDO O COALICIÓN GANADORA EN LA ELECCIÓN DE AYUNTAMIENTOS 2015 POR SECCIÓN ELECTORAL

MUNICIPIO: 060 NEZAHUALCÓYOTL

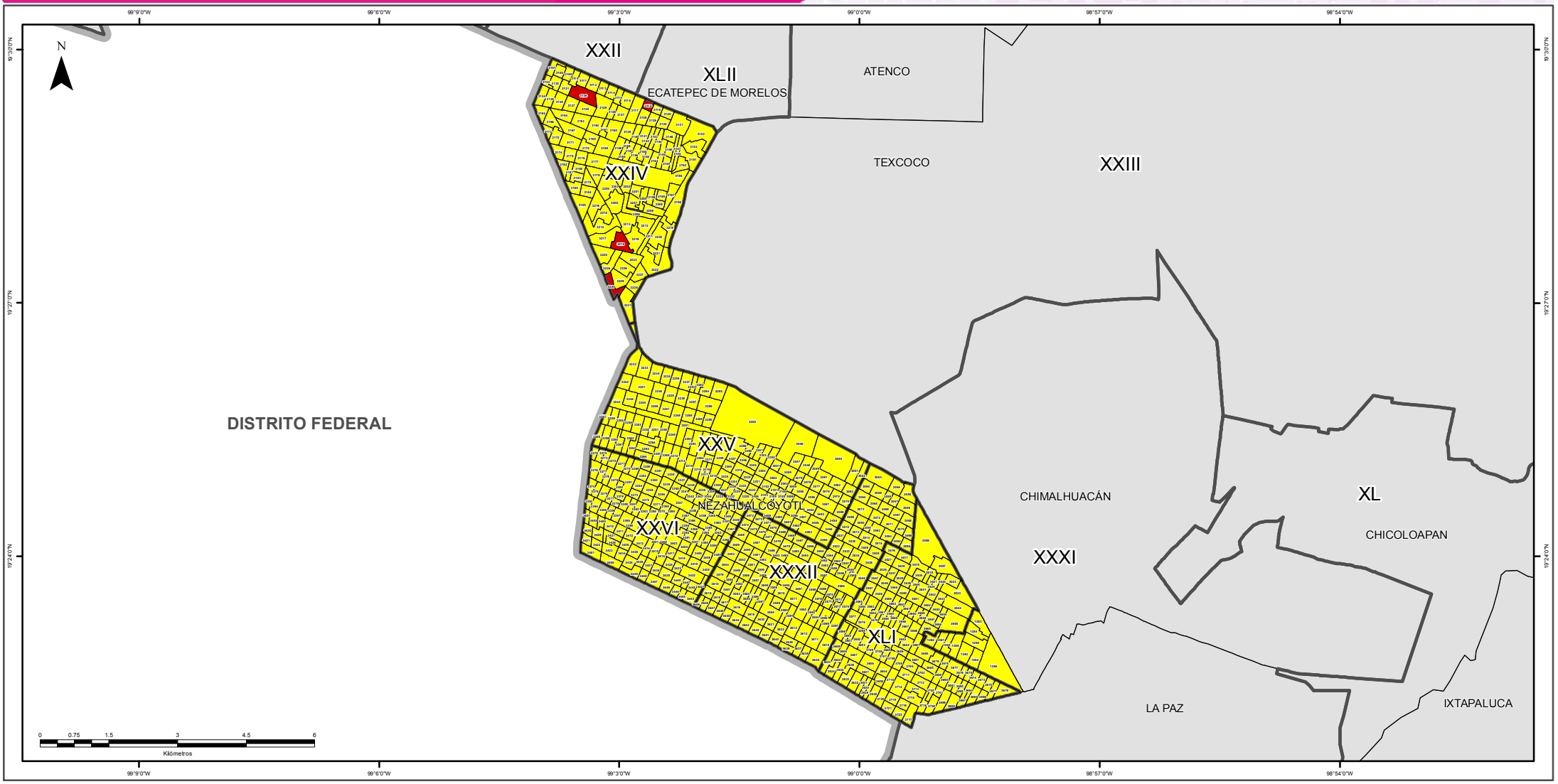

SIMBOLOGÍA

ESTRUCTURA GEOELECTORAL Y CLAVES

- Límite estatal ..... MÉX
- Distrito Electoral Local XLV
- Límite municipal ..... TOLUCA
- Sección electoral 6459
- Cabecera municipal

PARTIDOS POLÍTICOS

- Partido Acción Nacional
- Partido Revolucionario Institucional
- Partido de la Revolución Democrática
- Partido del Trabajo
- Partido Verde Ecologista de México
- Movimiento Ciudadano
- Partido Nueva Alianza
- Partido Encuentro Social
- Partido Humanista
- Partido Futuro Democrático
- Movimiento de Regeneración Nacional

COALICIONES

- Partido Acción Nacional
  Partido del Trabajo
- Partido Revolucionario Institucional
  Partido Verde Ecologista de México
  Partido Nueva Alianza

OTROS

- Candidato(s) Independiente(s)
- Sin dato de cómputo
- Anulado por el Tribunal Electoral del Estado de México

Edición cartográfica del mes de abril de 2016,
con corte de información cartográfica al 05 de noviembre de 2014.
Registro Federal de Electores, INE

Resultados del Cómputo
para la Integración de los Ayuntamientos 2016 - 2018
y de la LIX Legislatura del Estado de México 2015 -2018
Proyección: UTM Zona 14
Datum: WGS84

SUPERVISIÓN

C.P. Antonio Sánchez Acosta
Subdirector de Documentación y Estadística Electoral

ELABORACIÓN

Departamento de Geomática Electoral

Lic. Miguel Ángel García Escalante
C. Jaqueline Pérez Nova

LOCALIZACIÓN

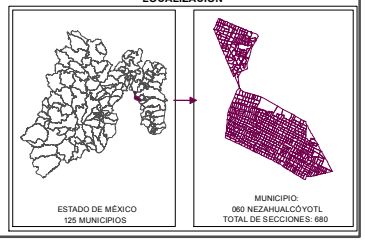

IEEM
Instituto Electoral del Estado de México
DIRECCIÓN DE ORGANIZACIÓN

Elección 7 de Junio 2015
Diputados Locales y Ayuntamientos

PARTIDO O COALICIÓN EN PRIMERA MINORÍA EN LA ELECCIÓN DE AYUNTAMIENTOS 2015 POR SECCIÓN ELECTORAL

MUNICIPIO: 060 NEZAHUALCÓYOTL

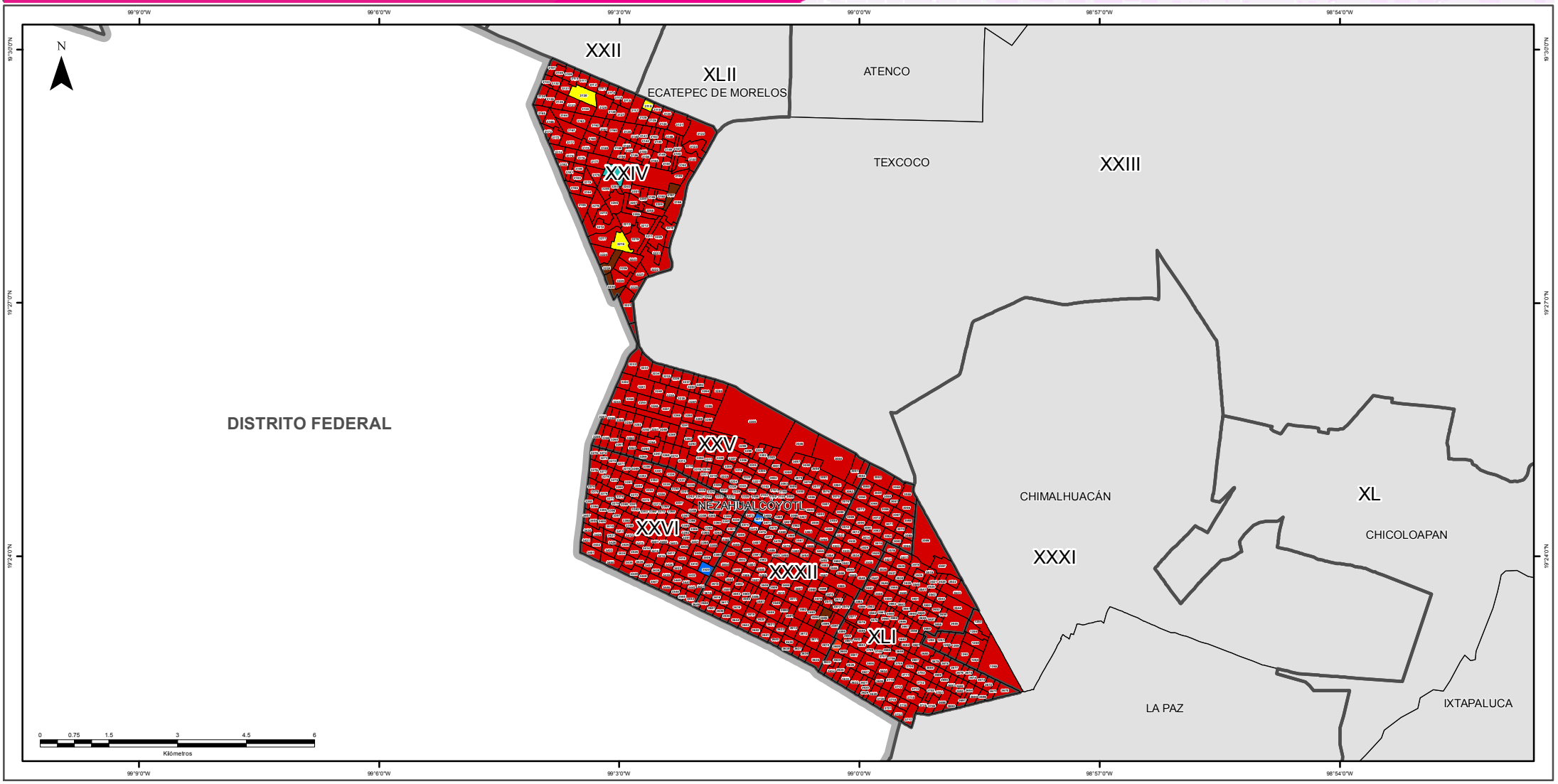

SIMBOLOGÍA

ESTRUCTURA GEOELECTORAL Y CLAVES

- Límite estatal ..... MÉX
- Distrito Electoral Local XLV
- Límite municipal ..... TOLUCA
- Sección electoral 6459
- Cabecera municipal

PARTIDOS POLÍTICOS

- Partido Acción Nacional
- Partido Revolucionario Institucional
- Partido de la Revolución Democrática
- Partido del Trabajo
- Partido Verde Ecologista de México
- Movimiento Ciudadano
- Partido Nueva Alianza
- Partido Encuentro Social
- Partido Humanista
- Partido Futuro Democrático
- Movimiento de Regeneración Nacional

COALICIONES

- Partido Acción Nacional
  Partido del Trabajo
- Partido Revolucionario Institucional
  Partido Verde Ecologista de México
  Partido Nueva Alianza

OTROS

- Candidato(s) Independiente(s)
- Sin dato de cómputo
- Anulado por el Tribunal Electoral del Estado de México

Edición cartográfica del mes de abril de 2016,
con corte de información cartográfica al 05 de noviembre de 2014.
Registro Federal de Electores, INE

Resultados del Cómputo
para la Integración de los Ayuntamientos 2016 - 2018
y de la LIX Legislatura del Estado de México 2015 -2018
Proyección: UTM Zona 14
Datum: WGS84

SUPERVISIÓN

C.P. Antonio Sánchez Acosta
Subdirector de Documentación y Estadística Electoral

ELABORACIÓN

Departamento de Geomática Electoral

Lic. Miguel Ángel García Escalante
C. Jaqueline Pérez Nova

LOCALIZACIÓN

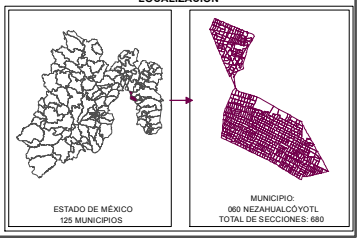

MARGEN DE VICTORIA

El margen de victoria es la diferencia de porcentaje de votación válida emitida que alcanzó el partido ganador sobre el inmediato inferior, es decir, sobre la primera minoría; los rangos establecidos fueron considerados así: 0.01% a 5.0%; 5.01% a 10.0%; 10.01% a 20.0%; 20.01% a MÁS.

Como se observa en la siguiente gráfica, de las 680 secciones del municipio de Nezahualcóyotl, en 10 (1.47%) el margen de victoria fue de entre 0.01 a 5.0%; en 23 secciones (3.38%) fue de entre 5.01% a 10.0%; en 81 (11.91%) fue de más de 10.0% y hasta 20.0%; y finalmente en 568 (83.52%) del total de secciones del municipio fue de más del 20.0% de diferencia. El detalle por partido o coalición se observa en el cuadro de la gráfica siguiente.

En el resultado global del municipio, Partido de la Revolución Democrática tuvo un margen de victoria de 34.01% respecto de la segunda fuerza que fue el Partido Revolucionario Institucional.

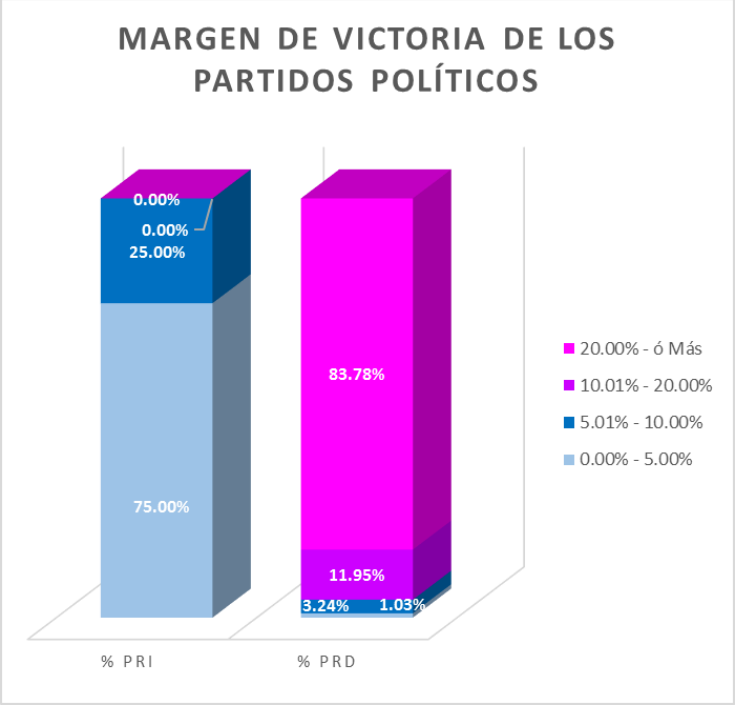

MPIO	CABECERA	MARGEN DE VICTORIA	PRI	% PRI	PRD	% PRD	RANGO DE MARGEN DE VICTORIA
60	NEZAHUALCOYOTL	0.00% - 5.00%	3	75.00%	7	1.03%	10
60	NEZAHUALCOYOTL	5.01% - 10.00%	1	25.00%	22	3.24%	23
60	NEZAHUALCOYOTL	10.01% - 20.00%	0	0.00%	81	11.95%	81
60	NEZAHUALCOYOTL	20.00% - ó Más	0	0.00%	568	83.78%	568
		TOTAL	**4**	**100%**	**678**	**100%**	

MARGEN DE VICTORIA

Municipio	Cabecera Municipal	Sección	PAN	% PAN	PRI	% PRI	PRD	% PRD	PT	% PT	PVEM	% PVEM	MC	% MC	NA	% NA	MORENA	% MORENA	PH	% PH	PES	% PES	PFD	% PFD	NO REGISTRADOS	% NO REGISTRADOS	NULOS	% NULOS	TOTAL	VOTACIÓN VALIDA	PRIMERA FUERZA	SEGUNDA FUERZA	MARGEN DE VICTORIA
60	NEZAHUALCOYOTL	1253	7	1.10%	172	27.13%	356	56.15%	5	0.79%	8	1.26%	8	1.26%	10	1.58%	33	5.21%	11	1.74%	21	3.31%	2	0.32%	1	0.16%	27	4.26%	661	634	PRD	PRI	29.02%
60	NEZAHUALCOYOTL	1254	11	1.40%	170	21.68%	487	62.12%	5	0.64%	22	2.81%	13	1.66%	12	1.53%	43	5.48%	5	0.64%	15	1.91%	0	0.00%	1	0.13%	32	4.08%	816	784	PRD	PRI	40.43%
60	NEZAHUALCOYOTL	1258	5	0.74%	204	30.13%	327	48.30%	2	0.30%	18	2.66%	13	1.92%	13	1.92%	57	8.42%	11	1.62%	22	3.25%	3	0.44%	2	0.30%	41	6.06%	718	677	PRD	PRI	18.17%
60	NEZAHUALCOYOTL	1259	18	2.32%	175	22.55%	413	53.22%	5	0.64%	14	1.80%	12	1.55%	18	2.32%	67	8.63%	20	2.58%	32	4.12%	1	0.13%	1	0.13%	23	2.96%	799	776	PRD	PRI	30.67%
60	NEZAHUALCOYOTL	1260	11	1.99%	151	27.26%	262	47.29%	5	0.90%	12	2.17%	9	1.62%	24	4.33%	32	5.78%	25	4.51%	21	3.79%	2	0.36%	0	0.00%	26	4.69%	580	554	PRD	PRI	20.04%
60	NEZAHUALCOYOTL	1261	13	2.20%	156	26.40%	330	55.84%	6	1.02%	7	1.18%	9	1.52%	17	2.88%	28	4.74%	9	1.52%	14	2.37%	2	0.34%	0	0.00%	19	3.21%	610	591	PRD	PRI	29.44%
60	NEZAHUALCOYOTL	1262	14	2.28%	169	27.48%	302	49.11%	3	0.49%	5	0.81%	11	1.79%	47	7.64%	39	6.34%	10	1.63%	15	2.44%	0	0.00%	0	0.00%	27	4.39%	642	615	PRD	PRI	21.63%
60	NEZAHUALCOYOTL	1263	12	1.76%	204	29.96%	303	44.49%	6	0.88%	7	1.03%	15	2.20%	27	3.96%	56	8.22%	29	4.26%	21	3.08%	1	0.15%	0	0.00%	22	3.23%	703	681	PRD	PRI	14.54%
60	NEZAHUALCOYOTL	1264	13	1.77%	200	27.25%	391	53.27%	3	0.41%	9	1.23%	4	0.54%	20	2.72%	51	6.95%	17	2.32%	22	3.00%	3	0.41%	1	0.14%	35	4.77%	769	734	PRD	PRI	26.02%
60	NEZAHUALCOYOTL	1265	37	1.73%	494	23.08%	1244	58.13%	16	0.75%	24	1.12%	17	0.79%	50	2.34%	155	7.24%	39	1.82%	58	2.71%	6	0.28%	0	0.00%	71	3.32%	2211	2140	PRD	PRI	35.05%
60	NEZAHUALCOYOTL	3046	17	2.84%	90	15.03%	394	65.78%	10	1.67%	11	1.84%	2	0.33%	12	2.00%	36	6.01%	5	0.83%	15	2.50%	7	1.17%	0	0.00%	17	2.84%	616	599	PRD	PRI	50.75%
60	NEZAHUALCOYOTL	3047	12	1.88%	138	21.66%	396	62.17%	4	0.63%	9	1.41%	8	1.26%	10	1.57%	27	4.24%	9	1.41%	22	3.45%	1	0.16%	1	0.16%	28	4.40%	665	637	PRD	PRI	40.50%
60	NEZAHUALCOYOTL	3048	26	3.48%	141	18.85%	476	63.64%	4	0.53%	10	1.34%	10	1.34%	14	1.87%	26	3.48%	14	1.87%	25	3.34%	1	0.13%	1	0.13%	24	3.21%	772	748	PRD	PRI	44.79%
60	NEZAHUALCOYOTL	3049	17	3.79%	106	23.66%	262	58.48%	2	0.45%	10	2.23%	4	0.89%	7	1.56%	24	5.36%	9	2.01%	5	1.12%	0	0.00%	2	0.45%	15	3.35%	463	448	PRD	PRI	34.82%
60	NEZAHUALCOYOTL	3050	25	3.40%	183	24.86%	406	55.16%	5	0.68%	15	2.04%	5	0.68%	10	1.36%	46	6.25%	12	1.63%	14	1.90%	15	2.04%	0	0.00%	99	13.45%	835	736	PRD	PRI	30.30%
60	NEZAHUALCOYOTL	3051	9	1.85%	87	17.90%	319	65.64%	6	1.23%	8	1.65%	6	1.23%	9	1.85%	22	4.53%	10	2.06%	5	1.03%	1	0.21%	4	0.82%	24	4.94%	510	488	PRD	PRI	47.74%
60	NEZAHUALCOYOTL	3052	13	3.11%	100	23.92%	242	57.89%	2	0.48%	9	2.15%	9	2.15%	3	0.72%	20	4.78%	5	1.20%	15	3.59%	0	0.00%	0	0.00%	31	7.42%	449	418	PRD	PRI	33.97%
60	NEZAHUALCOYOTL	3053	15	1.59%	182	19.26%	642	67.94%	5	0.53%	18	1.90%	11	1.16%	13	1.38%	31	3.28%	9	0.95%	17	1.80%	2	0.21%	0	0.00%	33	3.49%	978	945	PRD	PRI	48.68%
60	NEZAHUALCOYOTL	3054	7	0.96%	115	15.75%	491	67.26%	11	1.51%	18	2.47%	15	2.05%	12	1.64%	28	3.84%	19	2.60%	10	1.37%	1	0.14%	3	0.41%	31	4.25%	761	730	PRD	PRI	51.51%
60	NEZAHUALCOYOTL	3055	5	0.93%	112	20.78%	344	63.82%	2	0.37%	5	0.93%	7	1.30%	3	0.56%	29	5.38%	8	1.48%	24	4.45%	0	0.00%	0	0.00%	13	2.41%	552	539	PRD	PRI	43.04%
60	NEZAHUALCOYOTL	3056	17	1.92%	136	15.38%	635	71.83%	4	0.45%	12	1.36%	3	0.34%	13	1.47%	38	4.30%	7	0.79%	14	1.58%	1	0.11%	4	0.45%	37	4.19%	921	884	PRD	PRI	56.45%
60	NEZAHUALCOYOTL	3057	2	0.40%	91	18.38%	332	67.07%	4	0.81%	12	2.42%	4	0.81%	7	1.41%	19	3.84%	11	2.22%	11	2.22%	2	0.40%	0	0.00%	8	1.62%	503	495	PRD	PRI	48.69%
60	NEZAHUALCOYOTL	3058	8	2.19%	74	20.27%	237	64.93%	1	0.27%	8	2.19%	4	1.10%	5	1.37%	21	5.75%	3	0.82%	4	1.10%	0	0.00%	0	0.00%	15	4.11%	380	365	PRD	PRI	44.66%
60	NEZAHUALCOYOTL	3059	3	0.41%	133	18.34%	500	68.97%	6	0.83%	12	1.66%	11	1.52%	6	0.83%	25	3.45%	14	1.93%	12	1.66%	2	0.28%	1	0.14%	10	1.38%	735	725	PRD	PRI	50.62%
60	NEZAHUALCOYOTL	3060	22	3.44%	98	15.34%	432	67.61%	4	0.63%	10	1.56%	8	1.25%	9	1.41%	38	5.95%	6	0.94%	12	1.88%	0	0.00%	0	0.00%	23	3.60%	662	639	PRD	PRI	52.27%
60	NEZAHUALCOYOTL	3061	12	1.51%	164	20.63%	467	58.74%	8	1.01%	16	2.01%	5	0.63%	9	1.13%	71	8.93%	12	1.51%	19	2.39%	10	1.26%	2	0.25%	32	4.03%	827	795	PRD	PRI	38.11%
60	NEZAHUALCOYOTL	3062	16	2.23%	145	20.17%	445	61.89%	10	1.39%	10	1.39%	3	0.42%	7	0.97%	43	5.98%	11	1.53%	27	3.76%	2	0.28%	0	0.00%	33	4.59%	752	719	PRD	PRI	41.72%
60	NEZAHUALCOYOTL	3063	23	3.51%	130	19.82%	389	59.30%	5	0.76%	17	2.59%	10	1.52%	6	0.91%	30	4.57%	9	1.37%	33	5.03%	2	0.30%	2	0.30%	23	3.51%	679	656	PRD	PRI	39.48%
60	NEZAHUALCOYOTL	3064	12	1.68%	101	14.13%	505	70.63%	11	1.54%	8	1.12%	4	0.56%	15	2.10%	33	4.62%	12	1.68%	13	1.82%	1	0.14%	0	0.00%	27	3.78%	742	715	PRD	PRI	56.50%
60	NEZAHUALCOYOTL	3065	11	1.53%	127	17.69%	484	67.41%	8	1.11%	15	2.09%	11	1.53%	11	1.53%	27	3.76%	12	1.67%	9	1.25%	2	0.28%	1	0.14%	314	43.73%	1032	718	PRD	PRI	49.72%
60	NEZAHUALCOYOTL	3066	12	1.92%	104	16.64%	433	69.28%	5	0.80%	12	1.92%	4	0.64%	10	1.60%	34	5.44%	4	0.64%	5	0.80%	2	0.32%	0	0.00%	21	3.36%	646	625	PRD	PRI	52.64%
60	NEZAHUALCOYOTL	3067	8	1.58%	105	20.75%	333	65.81%	5	0.99%	6	1.19%	3	0.59%	9	1.78%	19	3.75%	4	0.79%	13	2.57%	1	0.20%	0	0.00%	22	4.35%	528	506	PRD	PRI	45.06%
60	NEZAHUALCOYOTL	3068	11	1.58%	125	17.91%	466	66.76%	4	0.57%	8	1.15%	13	1.86%	10	1.43%	39	5.59%	11	1.58%	10	1.43%	1	0.14%	0	0.00%	27	3.87%	725	698	PRD	PRI	48.85%
60	NEZAHUALCOYOTL	3069	15	2.67%	121	21.53%	337	59.96%	6	1.07%	21	3.74%	6	1.07%	5	0.89%	26	4.63%	5	0.89%	19	3.38%	1	0.18%	0	0.00%	19	3.38%	581	562	PRD	PRI	38.43%
60	NEZAHUALCOYOTL	3070	7	1.48%	96	20.25%	311	65.61%	5	1.05%	11	2.32%	4	0.84%	8	1.69%	20	4.22%	4	0.84%	6	1.27%	1	0.21%	1	0.21%	24	5.06%	498	474	PRD	PRI	45.36%
60	NEZAHUALCOYOTL	3071	10	1.54%	150	23.08%	422	64.92%	4	0.62%	16	2.46%	4	0.62%	2	0.31%	30	4.62%	2	0.31%	8	1.23%	0	0.00%	2	0.31%	30	4.62%	680	650	PRD	PRI	41.85%
60	NEZAHUALCOYOTL	3072	10	1.38%	122	16.83%	499	68.83%	6	0.83%	10	1.38%	6	0.83%	4	0.55%	41	5.66%	12	1.66%	14	1.93%	1	0.14%	0	0.00%	16	2.21%	741	725	PRD	PRI	52.00%
60	NEZAHUALCOYOTL	3073	22	3.45%	128	20.09%	383	60.13%	8	1.26%	18	2.83%	5	0.78%	9	1.41%	31	4.87%	13	2.04%	17	2.67%	3	0.47%	0	0.00%	26	4.08%	663	637	PRD	PRI	40.03%
60	NEZAHUALCOYOTL	3074	15	2.88%	119	22.88%	312	60.00%	2	0.38%	10	1.92%	5	0.96%	7	1.35%	29	5.58%	5	0.96%	16	3.08%	0	0.00%	0	0.00%	20	3.85%	540	520	PRD	PRI	37.12%
60	NEZAHUALCOYOTL	3075	16	2.55%	143	22.81%	367	58.53%	4	0.64%	14	2.23%	5	0.80%	5	0.80%	47	7.50%	4	0.64%	14	2.23%	7	1.12%	1	0.16%	8	1.28%	635	627	PRD	PRI	35.73%
60	NEZAHUALCOYOTL	3076	22	3.89%	138	24.38%	329	58.13%	2	0.35%	13	2.30%	3	0.53%	9	1.59%	25	4.42%	12	2.12%	11	1.94%	1	0.18%	1	0.18%	14	2.47%	580	566	PRD	PRI	33.75%
60	NEZAHUALCOYOTL	3077	20	3.24%	164	26.58%	339	54.94%	4	0.65%	14	2.27%	3	0.49%	6	0.97%	41	6.65%	8	1.30%	17	2.76%	0	0.00%	1	0.16%	21	3.40%	638	617	PRD	PRI	28.36%
60	NEZAHUALCOYOTL	3078	10	2.20%	123	27.09%	247	54.41%	3	0.66%	11	2.42%	6	1.32%	3	0.66%	30	6.61%	3	0.66%	15	3.30%	2	0.44%	1	0.22%	19	4.19%	473	454	PRD	PRI	27.31%
60	NEZAHUALCOYOTL	3079	13	2.63%	98	19.80%	310	62.63%	6	1.21%	6	1.21%	2	0.40%	4	0.81%	27	5.45%	10	2.02%	15	3.03%	3	0.61%	1	0.20%	15	3.03%	510	495	PRD	PRI	42.83%
60	NEZAHUALCOYOTL	3080	12	2.83%	101	23.82%	235	55.42%	9	2.12%	7	1.65%	5	1.18%	2	0.47%	33	7.78%	6	1.42%	13	3.07%	0	0.00%	1	0.24%	19	4.48%	443	424	PRD	PRI	31.60%
60	NEZAHUALCOYOTL	3081	13	3.59%	83	22.93%	185	51.10%	6	1.66%	5	1.38%	8	2.21%	10	2.76%	26	7.18%	7	1.93%	4	1.10%	14	3.87%	1	0.28%	9	2.49%	371	362	PRD	PRI	28.18%
60	NEZAHUALCOYOTL	3082	27	3.39%	146	18.34%	506	63.57%	5	0.63%	47	5.90%	4	0.50%	10	1.26%	24	3.02%	8	1.01%	14	1.76%	2	0.25%	3	0.38%	37	4.65%	833	796	PRD	PRI	45.23%
60	NEZAHUALCOYOTL	3083	27	5.15%	142	27.10%	260	49.62%	9	1.72%	17	3.24%	9	1.72%	10	1.91%	31	5.92%	5	0.95%	12	2.29%	1	0.19%	1	0.19%	17	3.24%	541	524	PRD	PRI	22.52%
60	NEZAHUALCOYOTL	3084	10	2.59%	104	26.94%	237	61.40%	6	1.55%	6	1.55%	6	1.55%	3	0.78%	3	0.78%	3	0.78%	5	1.30%	3	0.78%	0	0.00%	18	4.66%	404	386	PRD	PRI	34.46%
60	NEZAHUALCOYOTL	3085	21	3.00%	191	27.25%	392	55.92%	7	1.00%	9	1.28%	5	0.71%	12	1.71%	34	4.85%	8	1.14%	16	2.28%	4	0.57%	2	0.29%	22	3.14%	723	701	PRD	PRI	28.67%
60	NEZAHUALCOYOTL	3086	12	2.33%	111	21.55%	322	62.52%	2	0.39%	10	1.94%	5	0.97%	11	2.14%	19	3.69%	7	1.36%	14	2.72%	2	0.39%	0	0.00%	21	4.08%	536	515	PRD	PRI	40.97%
60	NEZAHUALCOYOTL	3087	13	2.16%	151	25.12%	348	57.90%	3	0.50%	18	3.00%	1	0.17%	9	1.50%	28	4.66%	8	1.33%	19	3.16%	3	0.50%	0	0.00%	28	4.66%	629	601	PRD	PRI	32.78%
60	NEZAHUALCOYOTL	3088	15	2.67%	93	16.55%	362	64.41%	3	0.53%	16	2.85%	12	2.14%	7	1.25%	33	5.87%	3	0.53%	14	2.49%	3	0.53%	1	0.18%	27	4.80%	589	562	PRD	PRI	47.86%
60	NEZAHUALCOYOTL	3089	30	5.19%	112	19.38%	332	57.44%	14	2.42%	7	1.21%	7	1.21%	5	0.87%	47	8.13%	6	1.04%	11	1.90%	1	0.17%	6	1.04%	20	3.46%	598	578	PRD	PRI	38.06%
60	NEZAHUALCOYOTL	3090	8	1.47%	56	10.28%	388	71.19%	3	0.55%	8	1.47%	7	1.28%	15	2.75%	26	4.77%	14	2.57%	19	3.49%	1	0.18%	0	0.00%	19	3.49%	564	545	PRD	PRI	60.92%
60	NEZAHUALCOYOTL	3091	17	4.36%	78	20.00%	235	60.26%	3	0.77%	6	1.54%	2	0.51%	3	0.77%	28	7.18%	5	1.28%	11	2.82%	2	0.51%	0	0.00%	19	4.87%	409	390	PRD	PRI	40.26%
60	NEZAHUALCOYOTL	3092	13	2.01%	136	21.02%	422	65.22%	2	0.31%	7	1.08%	5	0.77%	4	0.62%	33	5.10%	10	1.55%	14	2.16%	1	0.15%	0	0.00%	25	3.86%	672	647	PRD	PRI	44.20%
60	NEZAHUALCOYOTL	3093	11	2.34%	94	19.96%	299	63.48%	1	0.21%	6	1.27%	5	1.06%	9	1.91%	23	4.88%	9	1.91%	12	2.55%	1	0.21%	1	0.21%	18	3.82%	489	471	PRD	PRI	43.52%
60	NEZAHUALCOYOTL	3094	8	1.94%	97	23.49%	234	56.66%	6	1.45%	6	1.45%	1	0.24%	7	1.69%	32	7.75%	9	2.18%	13	3.15%	0	0.00%	0	0.00%	13	3.15%	426	413	PRD	PRI	33.17%
60	NEZAHUALCOYOTL	3095	17	2.36%	125	17.39%	471	65.51%	4	0.56%	13	1.81%	10	1.39%	11	1.53%	49	6.82%	6	0.83%	10	1.39%	1	0.14%	2	0.28%	24	3.34%	743	719	PRD	PRI	48.12%
60	NEZAHUALCOYOTL	3096	15	2.75%	104	19.08%	333	61.10%	6	1.10%	11	2.02%	8	1.47%	11	2.02%	33	6.06%	2	0.37%	19	3.49%	2	0.37%	1	0.18%	21	3.85%	566	545	PRD	PRI	42.02%
60	NEZAHUALCOYOTL	3097	18	1.63%	224	20.35%	699	63.49%	11	1.00%	16	1.45%	9	0.82%	17	1.54%	59	5.36%	8	0.73%	33	3.00%	2	0.18%	5	0.45%	45	4.09%	1146	1101	PRD	PRI	43.14%
60	NEZAHUALCOYOTL	3098	39	4.41%	188	21.24%	504	56.95%	15	1.69%	13	1.47%	6	0.68%	8	0.90%	69	7.80%	15	1.69%	26	2.94%	2	0.23%	0	0.00%	26	2.94%	911	885	PRD	PRI	35.71%
60	NEZAHUALCOYOTL	3099	10	2.25%	99	22.25%	227	51.01%	7	1.57%	9	2.02%	6	1.35%	14	3.15%	46	10.34%	9	2.02%	15	3.37%	2	0.45%	1	0.22%	21	4.72%	466	445	PRD	PRI	28.76%

MARGEN DE VICTORIA

Municipio	Cabecera Municipal	Sección	PAN	% PAN	PRI	% PRI	PRD	% PRD	PT	% PT	PVEM	% PVEM	MC	% MC	NA	% NA	MORENA	% MORENA	PH	% PH	PES	% PES	PFD	% PFD	NO REGISTRADOS	% NO REGISTRADOS	NULOS	% NULOS	TOTAL	VOTACIÓN VALIDA	PRIMERA FUERZA	SEGUNDA FUERZA	MARGEN DE VICTORIA
60	NEZAHUALCOYOTL	3100	21	3.86%	145	26.65%	279	51.29%	9	1.65%	9	1.65%	8	1.47%	9	1.65%	33	6.07%	8	1.47%	21	3.86%	2	0.37%	0	0.00%	22	4.04%	566	544	PRD	PRI	24.63%
60	NEZAHUALCOYOTL	3101	34	10.37%	83	25.30%	154	46.95%	5	1.52%	4	1.22%	6	1.83%	3	0.91%	26	7.93%	3	0.91%	9	2.74%	0	0.00%	1	0.30%	23	7.01%	351	328	PRD	PRI	21.65%
60	NEZAHUALCOYOTL	3102	15	3.36%	105	23.49%	259	57.94%	2	0.45%	9	2.01%	4	0.89%	9	2.01%	20	4.47%	13	2.91%	9	2.01%	1	0.22%	1	0.22%	21	4.70%	468	447	PRD	PRI	34.45%
60	NEZAHUALCOYOTL	3103	7	1.46%	106	22.04%	303	62.99%	3	0.62%	10	2.08%	4	0.83%	7	1.46%	18	3.74%	12	2.49%	10	2.08%	1	0.21%	0	0.00%	11	2.29%	492	481	PRD	PRI	40.96%
60	NEZAHUALCOYOTL	3104	33	6.76%	96	19.67%	293	60.04%	2	0.41%	13	2.66%	5	1.02%	7	1.43%	15	3.07%	8	1.64%	13	2.66%	3	0.61%	0	0.00%	46	9.43%	534	488	PRD	PRI	40.37%
60	NEZAHUALCOYOTL	3105	10	2.00%	80	16.03%	298	59.72%	19	3.81%	6	1.20%	7	1.40%	5	1.00%	47	9.42%	6	1.20%	20	4.01%	0	0.00%	1	0.20%	17	3.41%	516	499	PRD	PRI	43.69%
60	NEZAHUALCOYOTL	3106	19	4.22%	88	19.56%	274	60.89%	4	0.89%	10	2.22%	2	0.44%	3	0.67%	30	6.67%	7	1.56%	7	1.56%	5	1.11%	1	0.22%	17	3.78%	467	450	PRD	PRI	41.33%
60	NEZAHUALCOYOTL	3107	32	6.02%	149	28.01%	176	33.08%	5	0.94%	11	2.07%	8	1.50%	8	1.50%	82	15.41%	19	3.57%	38	7.14%	2	0.38%	2	0.38%	24	4.51%	556	532	PRD	PRI	5.08%
60	NEZAHUALCOYOTL	3108	48	7.67%	142	22.68%	246	39.30%	6	0.96%	21	3.35%	10	1.60%	25	3.99%	75	11.98%	9	1.44%	37	5.91%	6	0.96%	1	0.16%	37	5.91%	663	626	PRD	PRI	16.61%
60	NEZAHUALCOYOTL	3109	27	5.22%	127	24.56%	218	42.17%	3	0.58%	14	2.71%	11	2.13%	19	3.68%	53	10.25%	13	2.51%	27	5.22%	5	0.97%	0	0.00%	38	7.35%	555	517	PRD	PRI	17.60%
60	NEZAHUALCOYOTL	3110	32	6.31%	146	28.80%	196	38.66%	7	1.38%	5	0.99%	10	1.97%	13	2.56%	62	12.23%	10	1.97%	21	4.14%	5	0.99%	0	0.00%	37	7.30%	544	507	PRD	PRI	9.86%
60	NEZAHUALCOYOTL	3111	36	5.78%	152	24.40%	258	41.41%	10	1.61%	20	3.21%	11	1.77%	15	2.41%	69	11.08%	12	1.93%	36	5.78%	2	0.32%	2	0.32%	30	4.82%	653	623	PRD	PRI	17.01%
60	NEZAHUALCOYOTL	3112	56	10.22%	150	27.37%	181	33.03%	8	1.46%	18	3.28%	9	1.64%	7	1.28%	70	12.77%	14	2.55%	32	5.84%	3	0.55%	0	0.00%	34	6.20%	582	548	PRD	PRI	5.66%
60	NEZAHUALCOYOTL	3113	43	8.65%	138	27.77%	185	37.22%	5	1.01%	9	1.81%	9	1.81%	18	3.62%	47	9.46%	13	2.62%	27	5.43%	3	0.60%	0	0.00%	36	7.24%	533	497	PRD	PRI	9.46%
60	NEZAHUALCOYOTL	3114	40	6.90%	123	21.21%	243	41.90%	6	1.03%	11	1.90%	12	2.07%	17	2.93%	76	13.10%	15	2.59%	33	5.69%	4	0.69%	0	0.00%	39	6.72%	619	580	PRD	PRI	20.69%
60	NEZAHUALCOYOTL	3115	20	4.16%	113	23.49%	230	47.82%	7	1.46%	8	1.66%	12	2.49%	46	9.56%	15	3.12%	21	4.37%	2	0.42%	4	0.83%	3	0.62%	15	3.12%	496	481	PRD	PRI	24.32%
60	NEZAHUALCOYOTL	3116	35	7.26%	103	21.37%	248	51.45%	6	1.24%	15	3.11%	4	0.83%	10	2.07%	43	8.92%	9	1.87%	4	0.83%	5	1.04%	0	0.00%	36	7.47%	518	482	PRD	PRI	30.08%
60	NEZAHUALCOYOTL	3117	40	7.75%	115	22.29%	247	47.87%	9	1.74%	13	2.52%	10	1.94%	14	2.71%	38	7.36%	10	1.94%	18	3.49%	2	0.39%	0	0.00%	32	6.20%	548	516	PRD	PRI	25.58%
60	NEZAHUALCOYOTL	3118	30	10.31%	101	34.71%	98	33.68%	6	2.06%	11	3.78%	3	1.03%	11	3.78%	12	4.12%	6	2.06%	9	3.09%	3	1.03%	1	0.34%	18	6.19%	309	291	PRI	PRD	1.03%
60	NEZAHUALCOYOTL	3119	4	2.20%	47	25.82%	69	37.91%	3	1.65%	4	2.20%	3	1.65%	5	2.75%	33	18.13%	5	2.75%	9	4.95%	0	0.00%	0	0.00%	12	6.59%	194	182	PRD	PRI	12.09%
60	NEZAHUALCOYOTL	3120	28	4.96%	121	21.42%	292	51.68%	7	1.24%	13	2.30%	9	1.59%	7	1.24%	51	9.03%	7	1.24%	29	5.13%	1	0.18%	0	0.00%	42	7.43%	607	565	PRD	PRI	30.27%
60	NEZAHUALCOYOTL	3121	60	6.36%	172	18.24%	442	46.87%	7	0.74%	11	1.17%	24	2.55%	28	2.97%	130	13.79%	21	2.23%	45	4.77%	3	0.32%	0	0.00%	50	5.30%	993	943	PRD	PRI	28.63%
60	NEZAHUALCOYOTL	3122	45	4.14%	217	19.98%	516	47.51%	10	0.92%	27	2.49%	20	1.84%	23	2.12%	152	14.00%	16	1.47%	58	5.34%	1	0.09%	1	0.09%	62	5.71%	1148	1086	PRD	PRI	27.53%
60	NEZAHUALCOYOTL	3123	34	3.88%	205	23.40%	377	43.04%	8	0.91%	17	1.94%	15	1.71%	12	1.37%	147	16.78%	18	2.05%	37	4.22%	5	0.57%	1	0.11%	49	5.59%	925	876	PRD	PRI	19.63%
60	NEZAHUALCOYOTL	3124	69	11.94%	107	18.51%	235	40.66%	4	0.69%	17	2.94%	7	1.21%	14	2.42%	68	11.76%	11	1.90%	42	7.27%	4	0.69%	0	0.00%	49	8.48%	627	578	PRD	PRI	22.15%
60	NEZAHUALCOYOTL	3125	29	5.48%	92	17.39%	292	55.20%	1	0.19%	6	1.13%	7	1.32%	13	2.46%	53	10.02%	8	1.51%	19	3.59%	8	1.51%	1	0.19%	40	7.56%	569	529	PRD	PRI	37.81%
60	NEZAHUALCOYOTL	3126	33	9.17%	84	23.33%	154	42.78%	2	0.56%	7	1.94%	5	1.39%	8	2.22%	43	11.94%	9	2.50%	10	2.78%	3	0.83%	2	0.56%	32	8.89%	392	360	PRD	PRI	19.44%
60	NEZAHUALCOYOTL	3127	34	7.34%	130	28.08%	180	38.88%	2	0.43%	4	0.86%	2	0.43%	9	1.94%	63	13.61%	14	3.02%	23	4.97%	2	0.43%	0	0.00%	27	5.83%	490	463	PRD	PRI	10.80%
60	NEZAHUALCOYOTL	3128	36	7.95%	130	28.70%	167	36.87%	3	0.66%	7	1.55%	6	1.32%	8	1.77%	73	16.11%	12	2.65%	8	1.77%	2	0.44%	1	0.22%	31	6.84%	484	453	PRD	PRI	8.17%
60	NEZAHUALCOYOTL	3129	45	6.99%	130	20.19%	337	52.33%	9	1.40%	10	1.55%	6	0.93%	13	2.02%	51	7.92%	19	2.95%	23	3.57%	0	0.00%	1	0.16%	39	6.06%	683	644	PRD	PRI	32.14%
60	NEZAHUALCOYOTL	3130	63	13.35%	119	25.21%	104	22.03%	13	2.75%	15	3.18%	14	2.97%	11	2.33%	71	15.04%	12	2.54%	47	9.96%	3	0.64%	0	0.00%	59	12.50%	531	472	PRI	PRD	3.18%
60	NEZAHUALCOYOTL	3131	29	5.56%	156	29.89%	175	33.52%	5	0.96%	15	2.87%	6	1.15%	18	3.45%	77	14.75%	18	3.45%	17	3.26%	6	1.15%	0	0.00%	41	7.85%	563	522	PRD	PRI	3.64%
60	NEZAHUALCOYOTL	3132	27	7.03%	106	27.60%	129	33.59%	2	0.52%	11	2.86%	4	1.04%	11	2.86%	54	14.06%	10	2.60%	27	7.03%	3	0.78%	0	0.00%	19	4.95%	403	384	PRD	PRI	5.99%
60	NEZAHUALCOYOTL	3133	21	7.47%	73	25.98%	107	38.08%	4	1.42%	0	0.00%	5	1.78%	7	2.49%	40	14.23%	4	1.42%	20	7.12%	0	0.00%	0	0.00%	12	4.27%	293	281	PRD	PRI	12.10%
60	NEZAHUALCOYOTL	3134	35	6.90%	109	21.50%	189	37.28%	7	1.38%	13	2.56%	11	2.17%	19	3.75%	78	15.38%	12	2.37%	31	6.11%	3	0.59%	0	0.00%	38	7.50%	545	507	PRD	PRI	15.78%
60	NEZAHUALCOYOTL	3135	50	10.89%	81	17.65%	168	36.60%	3	0.65%	11	2.40%	1	0.22%	15	3.27%	72	15.69%	26	5.66%	24	5.23%	5	1.09%	3	0.65%	29	6.32%	488	459	PRD	PRI	18.95%
60	NEZAHUALCOYOTL	3136	57	10.31%	105	18.99%	189	34.18%	3	0.54%	16	2.89%	17	3.07%	15	2.71%	92	16.64%	19	3.44%	38	6.87%	1	0.18%	1	0.18%	27	4.88%	580	553	PRD	PRI	15.19%
60	NEZAHUALCOYOTL	3137	46	7.85%	125	21.33%	197	33.62%	9	1.54%	13	2.22%	14	2.39%	16	2.73%	107	18.26%	20	3.41%	33	5.63%	5	0.85%	1	0.17%	40	6.83%	626	586	PRD	PRI	12.29%
60	NEZAHUALCOYOTL	3138	57	9.34%	111	18.20%	259	42.46%	5	0.82%	12	1.97%	14	2.30%	8	1.31%	107	17.54%	5	0.82%	28	4.59%	3	0.49%	1	0.16%	46	7.54%	656	610	PRD	PRI	24.26%
60	NEZAHUALCOYOTL	3139	37	4.61%	210	26.15%	329	40.97%	8	1.00%	25	3.11%	9	1.12%	19	2.37%	103	12.83%	18	2.24%	38	4.73%	4	0.50%	3	0.37%	30	3.74%	833	803	PRD	PRI	14.82%
60	NEZAHUALCOYOTL	3140	21	4.51%	113	24.25%	171	36.70%	3	0.64%	17	3.65%	8	1.72%	14	3.00%	90	19.31%	7	1.50%	20	4.29%	1	0.21%	1	0.21%	14	3.00%	480	466	PRD	PRI	12.45%
60	NEZAHUALCOYOTL	3141	23	4.41%	123	23.61%	242	46.45%	4	0.77%	5	0.96%	8	1.54%	12	2.30%	76	14.59%	7	1.34%	20	3.84%	1	0.19%	0	0.00%	20	3.84%	541	521	PRD	PRI	22.84%
60	NEZAHUALCOYOTL	3142	11	2.58%	138	32.32%	164	38.41%	2	0.47%	8	1.87%	12	2.81%	11	2.58%	53	12.41%	8	1.87%	20	4.68%	0	0.00%	0	0.00%	17	3.98%	444	427	PRD	PRI	6.09%
60	NEZAHUALCOYOTL	3143	20	4.37%	116	25.33%	216	47.16%	6	1.31%	8	1.75%	12	2.62%	6	1.31%	36	7.86%	8	1.75%	26	5.68%	2	0.44%	2	0.44%	10	2.18%	468	458	PRD	PRI	21.83%
60	NEZAHUALCOYOTL	3144	25	4.42%	113	19.96%	281	49.65%	10	1.77%	18	3.18%	7	1.24%	17	3.00%	67	11.84%	7	1.24%	19	3.36%	1	0.18%	1	0.18%	24	4.24%	590	566	PRD	PRI	29.68%
60	NEZAHUALCOYOTL	3145	37	8.08%	96	20.96%	167	36.46%	4	0.87%	6	1.31%	16	3.49%	11	2.40%	67	14.63%	14	3.06%	29	6.33%	8	1.75%	3	0.66%	26	5.68%	484	458	PRD	PRI	15.50%
60	NEZAHUALCOYOTL	3146	14	2.81%	100	20.04%	250	50.10%	15	3.01%	9	1.80%	10	2.00%	16	3.21%	66	13.23%	5	1.00%	13	2.61%	1	0.20%	0	0.00%	28	5.61%	527	499	PRD	PRI	30.06%
60	NEZAHUALCOYOTL	3147	12	2.82%	125	29.34%	168	39.44%	3	0.70%	9	2.11%	7	1.64%	10	2.35%	53	12.44%	8	1.88%	26	6.10%	3	0.70%	2	0.47%	16	3.76%	442	426	PRD	PRI	10.09%
60	NEZAHUALCOYOTL	3148	9	2.24%	86	21.39%	181	45.02%	6	1.49%	20	4.98%	3	0.75%	7	1.74%	65	16.17%	9	2.24%	16	3.98%	0	0.00%	0	0.00%	31	7.71%	433	402	PRD	PRI	23.63%
60	NEZAHUALCOYOTL	3149	11	1.59%	172	24.93%	319	46.23%	8	1.16%	17	2.46%	7	1.01%	29	4.20%	87	12.61%	13	1.88%	25	3.62%	2	0.29%	0	0.00%	32	4.64%	722	690	PRD	PRI	21.30%
60	NEZAHUALCOYOTL	3150	6	1.75%	72	21.05%	162	47.37%	0	0.00%	2	0.58%	4	1.17%	20	5.85%	48	14.04%	8	2.34%	20	5.85%	0	0.00%	0	0.00%	18	5.26%	360	342	PRD	PRI	26.32%
60	NEZAHUALCOYOTL	3151	47	6.02%	141	18.05%	329	42.13%	10	1.28%	19	2.43%	18	2.30%	26	3.33%	121	15.49%	17	2.18%	43	5.51%	9	1.15%	1	0.13%	52	6.66%	833	781	PRD	PRI	24.07%
60	NEZAHUALCOYOTL	3152	36	8.57%	98	23.33%	123	29.29%	8	1.90%	11	2.62%	9	2.14%	19	4.52%	68	16.19%	12	2.86%	31	7.38%	5	1.19%	0	0.00%	43	10.24%	463	420	PRD	PRI	5.95%
60	NEZAHUALCOYOTL	3153	25	5.07%	113	22.92%	231	46.86%	5	1.01%	18	3.65%	4	0.81%	16	3.25%	59	11.97%	5	1.01%	16	3.25%	1	0.20%	0	0.00%	31	6.29%	524	493	PRD	PRI	23.94%
60	NEZAHUALCOYOTL	3154	15	2.94%	113	22.16%	216	42.35%	5	0.98%	10	1.96%	50	9.80%	16	3.14%	62	12.16%	8	1.57%	14	2.75%	1	0.20%	0	0.00%	13	2.55%	523	510	PRD	PRI	20.20%
60	NEZAHUALCOYOTL	3155	13	3.17%	86	20.98%	187	45.61%	6	1.46%	10	2.44%	11	2.68%	13	3.17%	53	12.93%	16	3.90%	13	3.17%	2	0.49%	0	0.00%	23	5.61%	433	410	PRD	PRI	24.63%
60	NEZAHUALCOYOTL	3156	16	4.13%	117	30.23%	142	36.69%	4	1.03%	10	2.58%	3	0.78%	8	2.07%	57	14.73%	9	2.33%	20	5.17%	0	0.00%	1	0.26%	18	4.65%	405	387	PRD	PRI	6.46%
60	NEZAHUALCOYOTL	3157	35	5.27%	113	17.02%	315	47.44%	5	0.75%	21	3.16%	19	2.86%	23	3.46%	83	12.50%	16	2.41%	31	4.67%	3	0.45%	0	0.00%	32	4.82%	696	664	PRD	PRI	30.42%
60	NEZAHUALCOYOTL	3158	18	4.04%	100	22.42%	187	41.93%	8	1.79%	11	2.47%	8	1.79%	18	4.04%	64	14.35%	7	1.57%	21	4.71%	3	0.67%	1	0.22%	14	3.14%	460	446	PRD	PRI	19.51%
60	NEZAHUALCOYOTL	3159	30	5.08%	139	23.52%	183	30.96%	15	2.54%	24	4.06%	13	2.20%	20	3.38%	127	21.49%	9	1.52%	26	4.40%	2	0.34%	3	0.51%	27	4.57%	618	591	PRD	PRI	7.45%
60	NEZAHUALCOYOTL	3160	19	2.80%	136	20.06%	293	43.22%	14	2.06%	13	1.92%	6	0.88%	17	2.51%	125	18.44%	21	3.10%	29	4.28%	5	0.74%	0	0.00%	32	4.72%	710	678	PRD	PRI	23.16%
60	NEZAHUALCOYOTL	3161	13	3.16%	103	25.06%	193	46.96%	6	1.46%	4	0.97%	7	1.70%	7	1.70%	53	12.90%	4	0.97%	18	4.38%	2	0.49%	1	0.24%	21	5.11%	432	411	PRD	PRI	21.90%
60	NEZAHUALCOYOTL	3162	21	2.92%	188	26.11%	338	46.94%	7	0.97%	22	3.06%	13	1.81%	27	3.75%	77	10.69%	7	0.97%	20	2.78%	0	0.00%	0	0.00%	26	3.61%	746	720	PRD	PRI	20.83%
60	NEZAHUALCOYOTL	3163	21	3.55%	157	26.57%	251	42.47%	8	1.35%	13	2.20%	10	1.69%	26	4.40%	66	11.17%	14	2.37%	22	3.72%	2	0.34%	1	0.17%	37	6.26%	628	591	PRD	PRI	15.91%
60	NEZAHUALCOYOTL	3164	20	3.52%	128	22.54%	259	45.60%	4	0.70%	15	2.64%	5	0.88%	6	1.06%	73	12.85%	16	2.82%	39	6.87%	2	0.35%	1	0.18%	45	7.92%	613	568	PRD	PRI	23.06%
60	NEZAHUALCOYOTL	3165	25	6.11%	90	22.00%	186	45.48%	7	1.71%	11	2.69%	6	1.47%	5	1.22%	46	11.25%	11	2.69%	21	5.13%	1	0.24%	0	0.00%	16	3.91%	425	409	PRD	PRI	23.47%

MARGEN DE VICTORIA

Municipio	Cabecera Municipal	Sección	PAN	% PAN	PRI	% PRI	PRD	% PRD	PT	% PT	PVEM	% PVEM	MC	% MC	NA	% NA	MORENA	% MORENA	PH	% PH	PES	% PES	PFD	% PFD	NO REGISTRADOS	% NO REGISTRADOS	NULOS	% NULOS	TOTAL	VOTACIÓN VALIDA	PRIMERA FUERZA	SEGUNDA FUERZA	MARGEN DE VICTORIA
60	NEZAHUALCOYOTL	3166	18	3.05%	140	23.73%	255	43.22%	8	1.36%	18	3.05%	11	1.86%	14	2.37%	93	15.76%	12	2.03%	17	2.88%	4	0.68%	0	0.00%	28	4.75%	618	590	PRD	PRI	19.49%
60	NEZAHUALCOYOTL	3167	27	3.10%	176	20.21%	403	46.27%	17	1.95%	23	2.64%	16	1.84%	33	3.79%	116	13.32%	13	1.49%	37	4.25%	9	1.03%	1	0.11%	37	4.25%	908	871	PRD	PRI	26.06%
60	NEZAHUALCOYOTL	3168	19	4.02%	110	23.26%	204	43.13%	11	2.33%	17	3.59%	4	0.85%	18	3.81%	45	9.51%	16	3.38%	28	5.92%	1	0.21%	0	0.00%	26	5.50%	499	473	PRD	PRI	19.87%
60	NEZAHUALCOYOTL	3169	37	5.30%	131	18.77%	341	48.85%	6	0.86%	15	2.15%	8	1.15%	19	2.72%	84	12.03%	11	1.58%	44	6.30%	2	0.29%	0	0.00%	21	3.01%	719	698	PRD	PRI	30.09%
60	NEZAHUALCOYOTL	3170	18	3.88%	110	23.71%	204	43.97%	5	1.08%	11	2.37%	5	1.08%	13	2.80%	71	15.30%	9	1.94%	17	3.66%	1	0.22%	0	0.00%	19	4.09%	483	464	PRD	PRI	20.26%
60	NEZAHUALCOYOTL	3171	16	2.68%	119	19.93%	281	47.07%	29	4.86%	18	3.02%	12	2.01%	11	1.84%	73	12.23%	9	1.51%	28	4.69%	1	0.17%	0	0.00%	34	5.70%	631	597	PRD	PRI	27.14%
60	NEZAHUALCOYOTL	3172	19	4.09%	103	22.20%	225	48.49%	2	0.43%	17	3.66%	11	2.37%	8	1.72%	43	9.27%	12	2.59%	22	4.74%	2	0.43%	0	0.00%	13	2.80%	477	464	PRD	PRI	26.29%
60	NEZAHUALCOYOTL	3173	9	2.23%	119	29.53%	149	36.97%	8	1.99%	19	4.71%	7	1.74%	8	1.99%	65	16.13%	4	0.99%	13	3.23%	2	0.50%	0	0.00%	15	3.72%	418	403	PRD	PRI	7.44%
60	NEZAHUALCOYOTL	3174	28	4.92%	135	23.73%	221	38.84%	11	1.93%	16	2.81%	11	1.93%	15	2.64%	83	14.59%	10	1.76%	35	6.15%	1	0.18%	3	0.53%	30	5.27%	599	569	PRD	PRI	15.11%
60	NEZAHUALCOYOTL	3175	34	5.38%	110	17.41%	301	47.63%	10	1.58%	11	1.74%	11	1.74%	13	2.06%	83	13.13%	18	2.85%	37	5.85%	4	0.63%	0	0.00%	31	4.91%	663	632	PRD	PRI	30.22%
60	NEZAHUALCOYOTL	3176	22	5.02%	122	27.85%	154	35.16%	17	3.88%	10	2.28%	12	2.74%	10	2.28%	58	13.24%	6	1.37%	22	5.02%	5	1.14%	0	0.00%	24	5.48%	462	438	PRD	PRI	7.31%
60	NEZAHUALCOYOTL	3177	46	6.30%	144	19.73%	295	40.41%	5	0.68%	26	3.56%	22	3.01%	22	3.01%	101	13.84%	15	2.05%	46	6.30%	4	0.55%	4	0.55%	44	6.03%	774	730	PRD	PRI	20.68%
60	NEZAHUALCOYOTL	3178	36	6.13%	135	23.00%	268	45.66%	7	1.19%	9	1.53%	26	4.43%	17	2.90%	58	9.88%	3	0.51%	26	4.43%	2	0.34%	0	0.00%	27	4.60%	614	587	PRD	PRI	22.66%
60	NEZAHUALCOYOTL	3179	6	1.57%	104	27.15%	138	36.03%	6	1.57%	11	2.87%	6	1.57%	12	3.13%	71	18.54%	8	2.09%	21	5.48%	0	0.00%	0	0.00%	20	5.22%	403	383	PRD	PRI	8.88%
60	NEZAHUALCOYOTL	3180	20	3.70%	103	19.04%	284	52.50%	8	1.48%	7	1.29%	4	0.74%	10	1.85%	72	13.31%	11	2.03%	22	4.07%	0	0.00%	0	0.00%	29	5.36%	570	541	PRD	PRI	33.46%
60	NEZAHUALCOYOTL	3181	15	4.26%	115	32.67%	130	36.93%	3	0.85%	6	1.70%	7	1.99%	9	2.56%	38	10.80%	10	2.84%	16	4.55%	3	0.85%	0	0.00%	21	5.97%	373	352	PRD	PRI	4.26%
60	NEZAHUALCOYOTL	3182	34	6.05%	129	22.95%	223	39.68%	12	2.14%	13	2.31%	8	1.42%	13	2.31%	75	13.35%	21	3.74%	33	5.87%	1	0.18%	0	0.00%	30	5.34%	592	562	PRD	PRI	16.73%
60	NEZAHUALCOYOTL	3183	30	6.07%	114	23.08%	197	39.88%	11	2.23%	13	2.63%	11	2.23%	16	3.24%	60	12.15%	14	2.83%	23	4.66%	4	0.81%	1	0.20%	19	3.85%	513	494	PRD	PRI	16.80%
60	NEZAHUALCOYOTL	3184	16	3.19%	135	26.95%	214	42.71%	6	1.20%	10	2.00%	11	2.20%	12	2.40%	60	11.98%	7	1.40%	29	5.79%	1	0.20%	0	0.00%	17	3.39%	518	501	PRD	PRI	15.77%
60	NEZAHUALCOYOTL	3185	24	5.08%	114	24.15%	176	37.29%	9	1.91%	13	2.75%	15	3.18%	10	2.12%	78	16.53%	13	2.75%	19	4.03%	1	0.21%	0	0.00%	33	6.99%	505	472	PRD	PRI	13.14%
60	NEZAHUALCOYOTL	3186	20	3.08%	121	18.62%	300	46.15%	9	1.38%	10	1.54%	22	3.38%	23	3.54%	98	15.08%	19	2.92%	27	4.15%	1	0.15%	0	0.00%	23	3.54%	673	650	PRD	PRI	27.54%
60	NEZAHUALCOYOTL	3194	81	14.36%	126	22.34%	205	36.35%	7	1.24%	6	1.06%	9	1.60%	14	2.48%	71	12.59%	11	1.95%	29	5.14%	2	0.35%	3	0.53%	140	24.82%	704	564	PRD	PRI	14.01%
60	NEZAHUALCOYOTL	3195	60	9.55%	145	23.09%	169	26.91%	6	0.96%	15	2.39%	20	3.18%	16	2.55%	119	18.95%	13	2.07%	59	9.39%	3	0.48%	3	0.48%	35	5.57%	663	628	PRD	PRI	3.82%
60	NEZAHUALCOYOTL	3196	49	2.63%	511	27.47%	794	42.69%	22	1.18%	48	2.58%	53	2.85%	72	3.87%	204	10.97%	21	1.13%	81	4.35%	5	0.27%	0	0.00%	98	5.27%	1958	1860	PRD	PRI	15.22%
60	NEZAHUALCOYOTL	3197	39	7.07%	97	17.57%	196	35.51%	13	2.36%	7	1.27%	27	4.89%	20	3.62%	100	18.12%	13	2.36%	38	6.88%	1	0.18%	1	0.18%	33	5.98%	585	552	PRD	MORENA	17.39%
60	NEZAHUALCOYOTL	3198	27	4.97%	128	23.57%	210	38.67%	6	1.10%	15	2.76%	12	2.21%	19	3.50%	78	14.36%	14	2.58%	32	5.89%	2	0.37%	0	0.00%	32	5.89%	575	543	PRD	PRI	15.10%
60	NEZAHUALCOYOTL	3199	37	6.23%	168	28.28%	263	44.28%	3	0.51%	11	1.85%	10	1.68%	10	1.68%	58	9.76%	10	1.68%	20	3.37%	2	0.34%	2	0.34%	28	4.71%	622	594	PRD	PRI	15.99%
60	NEZAHUALCOYOTL	3200	54	12.50%	104	24.07%	138	31.94%	4	0.93%	11	2.55%	15	3.47%	16	3.70%	46	10.65%	10	2.31%	29	6.71%	4	0.93%	1	0.23%	40	9.26%	472	432	PRD	PRI	7.87%
60	NEZAHUALCOYOTL	3201	31	6.95%	122	27.35%	178	39.91%	2	0.45%	16	3.59%	5	1.12%	10	2.24%	50	11.21%	11	2.47%	19	4.26%	2	0.45%	0	0.00%	32	7.17%	478	446	PRD	PRI	12.56%
60	NEZAHUALCOYOTL	3202	88	13.10%	134	19.94%	258	38.39%	4	0.60%	11	1.64%	22	3.27%	10	1.49%	87	12.95%	18	2.68%	34	5.06%	4	0.60%	2	0.30%	45	6.70%	717	672	PRD	PRI	18.45%
60	NEZAHUALCOYOTL	3203	93	12.53%	102	13.75%	233	31.40%	15	2.02%	21	2.83%	13	1.75%	144	19.41%	61	8.22%	19	2.56%	34	4.58%	6	0.81%	1	0.13%	34	4.58%	776	742	PRD	NA	11.99%
60	NEZAHUALCOYOTL	3204	81	12.70%	125	19.59%	193	30.25%	7	1.10%	15	2.35%	15	2.35%	22	3.45%	104	16.30%	16	2.51%	53	8.31%	3	0.47%	4	0.63%	40	6.27%	678	638	PRD	PRI	10.66%
60	NEZAHUALCOYOTL	3205	83	12.12%	145	21.17%	208	30.36%	12	1.75%	12	1.75%	17	2.48%	19	2.77%	120	17.52%	16	2.34%	46	6.72%	2	0.29%	5	0.73%	45	6.57%	730	685	PRD	PRI	9.20%
60	NEZAHUALCOYOTL	3206	69	10.88%	116	18.30%	236	37.22%	7	1.10%	10	1.58%	16	2.52%	16	2.52%	91	14.35%	16	2.52%	48	7.57%	6	0.95%	3	0.47%	47	7.41%	681	634	PRD	PRI	18.93%
60	NEZAHUALCOYOTL	3207	50	10.42%	132	27.50%	140	29.17%	6	1.25%	6	1.25%	20	4.17%	18	3.75%	70	14.58%	6	1.25%	24	5.00%	2	0.42%	6	1.25%	54	11.25%	534	480	PRD	PRI	1.67%
60	NEZAHUALCOYOTL	3208	46	9.73%	86	18.18%	192	40.59%	5	1.06%	4	0.85%	14	2.96%	6	1.27%	79	16.70%	12	2.54%	26	5.50%	1	0.21%	2	0.42%	47	9.94%	520	473	PRD	PRI	22.41%
60	NEZAHUALCOYOTL	3209	35	7.64%	125	27.29%	161	35.15%	9	1.97%	15	3.28%	9	1.97%	12	2.62%	57	12.45%	8	1.75%	26	5.68%	1	0.22%	0	0.00%	21	4.59%	479	458	PRD	PRI	7.86%
60	NEZAHUALCOYOTL	3210	15	1.80%	193	23.14%	436	52.28%	11	1.32%	15	1.80%	12	1.44%	26	3.12%	89	10.67%	8	0.96%	27	3.24%	2	0.24%	0	0.00%	34	4.08%	868	834	PRD	PRI	29.14%
60	NEZAHUALCOYOTL	3211	31	8.64%	87	24.23%	131	36.49%	7	1.95%	3	0.84%	16	4.46%	4	1.11%	52	14.48%	9	2.51%	16	4.46%	3	0.84%	0	0.00%	20	5.57%	379	359	PRD	PRI	12.26%
60	NEZAHUALCOYOTL	3212	88	12.70%	164	23.67%	246	35.50%	12	1.73%	7	1.01%	10	1.44%	15	2.16%	95	13.71%	16	2.31%	33	4.76%	5	0.72%	2	0.29%	40	5.77%	733	693	PRD	PRI	11.83%
60	NEZAHUALCOYOTL	3213	111	15.04%	175	23.71%	251	34.01%	3	0.41%	10	1.36%	20	2.71%	12	1.63%	93	12.60%	17	2.30%	43	5.83%	3	0.41%	0	0.00%	39	5.28%	777	738	PRD	PRI	10.30%
60	NEZAHUALCOYOTL	3214	96	16.19%	150	25.30%	177	29.85%	7	1.18%	17	2.87%	4	0.67%	11	1.85%	75	12.65%	16	2.70%	27	4.55%	9	1.52%	4	0.67%	30	5.06%	623	593	PRD	PRI	4.55%
60	NEZAHUALCOYOTL	3215	50	10.87%	83	18.04%	175	38.04%	3	0.65%	7	1.52%	5	1.09%	24	5.22%	55	11.96%	20	4.35%	34	7.39%	3	0.65%	1	0.22%	26	5.65%	486	460	PRD	PRI	20.00%
60	NEZAHUALCOYOTL	3216	65	14.84%	110	25.11%	132	30.14%	3	0.68%	11	2.51%	7	1.60%	11	2.51%	63	14.38%	9	2.05%	20	4.57%	3	0.68%	4	0.91%	40	9.13%	478	438	PRD	PRI	5.02%
60	NEZAHUALCOYOTL	3217	111	15.66%	145	20.45%	248	34.98%	12	1.69%	7	0.99%	15	2.12%	13	1.83%	76	10.72%	15	2.12%	60	8.46%	3	0.42%	4	0.56%	54	7.62%	763	709	PRD	PRI	14.53%
60	NEZAHUALCOYOTL	3218	92	17.36%	143	26.98%	118	22.26%	7	1.32%	16	3.02%	12	2.26%	19	3.58%	72	13.58%	13	2.45%	36	6.79%	2	0.38%	0	0.00%	27	5.09%	557	530	PRI	PRD	4.72%
60	NEZAHUALCOYOTL	3219	66	12.74%	86	16.60%	226	43.63%	3	0.58%	8	1.54%	11	2.12%	12	2.32%	60	11.58%	8	1.54%	37	7.14%	1	0.19%	0	0.00%	35	6.76%	553	518	PRD	PRI	27.03%
60	NEZAHUALCOYOTL	3220	23	2.02%	256	22.44%	586	51.36%	19	1.67%	19	1.67%	30	2.63%	26	2.28%	121	10.60%	13	1.14%	42	3.68%	6	0.53%	0	0.00%	40	3.51%	1181	1141	PRD	PRI	28.92%
60	NEZAHUALCOYOTL	3221	22	2.60%	256	30.26%	402	47.52%	8	0.95%	20	2.36%	10	1.18%	46	5.44%	54	6.38%	12	1.42%	16	1.89%	0	0.00%	0	0.00%	42	4.96%	888	846	PRD	PRI	17.26%
60	NEZAHUALCOYOTL	3222	22	2.53%	225	25.89%	401	46.14%	7	0.81%	15	1.73%	18	2.07%	17	1.96%	130	14.96%	14	1.61%	18	2.07%	1	0.12%	1	0.12%	34	3.91%	903	869	PRD	PRI	20.25%
60	NEZAHUALCOYOTL	3223	24	3.49%	139	20.20%	344	50.00%	6	0.87%	14	2.03%	17	2.47%	14	2.03%	84	12.21%	15	2.18%	31	4.51%	0	0.00%	0	0.00%	33	4.80%	721	688	PRD	PRI	29.80%
60	NEZAHUALCOYOTL	3224	22	3.93%	99	17.68%	246	43.93%	2	0.36%	17	3.04%	16	2.86%	7	1.25%	115	20.54%	14	2.50%	19	3.39%	3	0.54%	0	0.00%	27	4.82%	587	560	PRD	MORENA	23.39%
60	NEZAHUALCOYOTL	3225	21	4.17%	114	22.62%	233	46.23%	6	1.19%	11	2.18%	6	1.19%	8	1.59%	63	12.50%	17	3.37%	20	3.97%	4	0.79%	1	0.20%	29	5.75%	533	504	PRD	PRI	23.61%
60	NEZAHUALCOYOTL	3226	35	4.42%	156	19.70%	385	48.61%	6	0.76%	18	2.27%	19	2.40%	16	2.02%	99	12.50%	19	2.40%	36	4.55%	3	0.38%	0	0.00%	47	5.93%	839	792	PRD	PRI	28.91%
60	NEZAHUALCOYOTL	3227	18	2.54%	171	24.15%	316	44.63%	5	0.71%	24	3.39%	16	2.26%	13	1.84%	92	12.99%	9	1.27%	40	5.65%	3	0.42%	1	0.14%	38	5.37%	746	708	PRD	PRI	20.48%
60	NEZAHUALCOYOTL	3228	4	0.79%	128	25.30%	198	39.13%	8	1.58%	11	2.17%	6	1.19%	17	3.36%	99	19.57%	9	1.78%	24	4.74%	2	0.40%	0	0.00%	36	7.11%	542	506	PRD	PRI	13.83%
60	NEZAHUALCOYOTL	3229	25	3.55%	152	21.59%	295	41.90%	8	1.14%	17	2.41%	16	2.27%	17	2.41%	122	17.33%	10	1.42%	31	4.40%	0	0.00%	11	1.56%	28	3.98%	732	704	PRD	PRI	20.31%
60	NEZAHUALCOYOTL	3230	11	3.70%	91	30.64%	66	22.22%	4	1.35%	8	2.69%	6	2.02%	10	3.37%	70	23.57%	7	2.36%	21	7.07%	2	0.67%	1	0.34%	12	4.04%	309	297	PRI	MORENA	7.07%
60	NEZAHUALCOYOTL	3231	18	2.96%	152	24.96%	252	41.38%	6	0.99%	19	3.12%	7	1.15%	17	2.79%	90	14.78%	12	1.97%	31	5.09%	5	0.82%	0	0.00%	39	6.40%	648	609	PRD	PRI	16.42%
60	NEZAHUALCOYOTL	3232	25	2.06%	204	16.82%	771	63.56%	7	0.58%	23	1.90%	15	1.24%	12	0.99%	84	6.92%	24	1.98%	45	3.71%	1	0.08%	2	0.16%	44	3.63%	1257	1213	PRD	PRI	46.74%
60	NEZAHUALCOYOTL	3233	9	0.84%	216	20.24%	685	64.20%	15	1.41%	16	1.50%	11	1.03%	16	1.50%	51	4.78%	16	1.50%	31	2.91%	1	0.09%	0	0.00%	33	3.09%	1100	1067	PRD	PRI	43.96%
60	NEZAHUALCOYOTL	3234	16	1.73%	165	17.88%	604	65.44%	10	1.08%	12	1.30%	7	0.76%	19	2.06%	56	6.07%	17	1.84%	15	1.63%	2	0.22%	0	0.00%	37	4.01%	960	923	PRD	PRI	47.56%
60	NEZAHUALCOYOTL	3235	15	2.27%	117	17.70%	418	63.24%	1	0.15%	16	2.42%	9	1.36%	20	3.03%	34	5.14%	9	1.36%	21	3.18%	1	0.15%	0	0.00%	7	1.06%	668	661	PRD	PRI	45.54%
60	NEZAHUALCOYOTL	3236	18	2.67%	106	15.70%	464	68.74%	5	0.74%	12	1.78%	4	0.59%	10	1.48%	33	4.89%	7	1.04%	14	2.07%	2	0.30%	0	0.00%	27	4.00%	702	675	PRD	PRI	53.04%
60	NEZAHUALCOYOTL	3237	17	2.35%	155	21.44%	479	66.25%	5	0.69%	16	2.21%	6	0.83%	9	1.24%	15	2.07%	11	1.52%	8	1.11%	2	0.28%	0	0.00%	25	3.46%	748	723	PRD	PRI	44.81%
60	NEZAHUALCOYOTL	3238	16	3.15%	92	18.11%	324	63.78%	5	0.98%	12	2.36%	3	0.59%	4	0.79%	25	4.92%	6	1.18%	20	3.94%	0	0.00%	1	0.20%	18	3.54%	526	508	PRD	PRI	45.67%
60	NEZAHUALCOYOTL	3239	13	1.58%	170	20.68%	533	64.84%	5	0.61%	15	1.82%	3	0.36%	9	1.09%	46	5.60%	6	0.73%	22	2.68%	0	0.00%	0	0.00%	28	3.41%	850	822	PRD	PRI	44.16%
60	NEZAHUALCOYOTL	3240	15	1.92%	90	11.54%	562	72.05%	7	0.90%	12	1.54%	11	1.41%	14	1.79%	52	6.67%	5	0.64%	11	1.41%	1	0.13%	0	0.00%	20	2.56%	800	780	PRD	PRI	60.51%
60	NEZAHUALCOYOTL	3241	19	2.87%	77	11.61%	460	69.38%	5	0.75%	11	1.66%	13	1.96%	10	1.51%	31	4.68%	15	2.26%	17	2.56%	3	0.45%	2	0.30%	30	4.52%	693	663	PRD	PRI	57.77%

MARGEN DE VICTORIA

Municipio	Cabecera Municipal	Sección	PAN	% PAN	PRI	% PRI	PRD	% PRD	PT	% PT	PVEM	% PVEM	MC	% MC	NA	% NA	MORENA	% MORENA	PH	% PH	PES	% PES	PFD	% PFD	NO REGISTRADOS	% NO REGISTRADOS	NULOS	% NULOS	TOTAL	VOTACIÓN VALIDA	PRIMERA FUERZA	SEGUNDA FUERZA	MARGEN DE VICTORIA
60	NEZAHUALCOYOTL	3242	18	2.44%	143	19.35%	457	61.84%	9	1.22%	15	2.03%	14	1.89%	12	1.62%	32	4.33%	10	1.35%	26	3.52%	2	0.27%	1	0.14%	24	3.25%	763	739	PRD	PRI	42.49%
60	NEZAHUALCOYOTL	3243	22	4.09%	131	24.35%	310	57.62%	3	0.56%	8	1.49%	7	1.30%	4	0.74%	24	4.46%	12	2.23%	12	2.23%	4	0.74%	1	0.19%	26	4.83%	564	538	PRD	PRI	33.27%
60	NEZAHUALCOYOTL	3244	9	1.13%	130	16.33%	542	68.09%	7	0.88%	22	2.76%	16	2.01%	11	1.38%	28	3.52%	10	1.26%	20	2.51%	1	0.13%	0	0.00%	26	3.27%	822	796	PRD	PRI	51.76%
60	NEZAHUALCOYOTL	3245	13	1.75%	129	17.36%	473	63.66%	9	1.21%	20	2.69%	18	2.42%	19	2.56%	38	5.11%	9	1.21%	13	1.75%	0	0.00%	2	0.27%	25	3.36%	768	743	PRD	PRI	46.30%
60	NEZAHUALCOYOTL	3246	8	1.13%	142	20.06%	465	65.68%	7	0.99%	7	0.99%	5	0.71%	15	2.12%	40	5.65%	5	0.71%	11	1.55%	3	0.42%	0	0.00%	29	4.10%	737	708	PRD	PRI	45.62%
60	NEZAHUALCOYOTL	3247	10	1.37%	172	23.56%	451	61.78%	3	0.41%	13	1.78%	6	0.82%	8	1.10%	44	6.03%	8	1.10%	13	1.78%	2	0.27%	0	0.00%	26	3.56%	756	730	PRD	PRI	38.22%
60	NEZAHUALCOYOTL	3248	9	1.54%	133	22.77%	347	59.42%	1	0.17%	14	2.40%	6	1.03%	8	1.37%	39	6.68%	5	0.86%	20	3.42%	2	0.34%	0	0.00%	20	3.42%	604	584	PRD	PRI	36.64%
60	NEZAHUALCOYOTL	3249	11	1.82%	99	16.36%	400	66.12%	11	1.82%	12	1.98%	7	1.16%	12	1.98%	30	4.96%	6	0.99%	15	2.48%	2	0.33%	0	0.00%	33	5.45%	638	605	PRD	PRI	49.75%
60	NEZAHUALCOYOTL	3250	7	1.07%	113	17.20%	448	68.19%	4	0.61%	17	2.59%	7	1.07%	8	1.22%	31	4.72%	10	1.52%	11	1.67%	1	0.15%	0	0.00%	1	0.15%	658	657	PRD	PRI	50.99%
60	NEZAHUALCOYOTL	3251	13	1.68%	115	14.82%	549	70.75%	7	0.90%	9	1.16%	4	0.52%	4	0.52%	44	5.67%	11	1.42%	18	2.32%	2	0.26%	0	0.00%	22	2.84%	798	776	PRD	PRI	55.93%
60	NEZAHUALCOYOTL	3252	16	2.36%	70	10.31%	527	77.61%	4	0.59%	6	0.88%	5	0.74%	6	0.88%	18	2.65%	9	1.33%	17	2.50%	1	0.15%	0	0.00%	21	3.09%	700	679	PRD	PRI	67.30%
60	NEZAHUALCOYOTL	3253	7	1.00%	111	15.79%	508	72.26%	1	0.14%	15	2.13%	5	0.71%	5	0.71%	34	4.84%	5	0.71%	12	1.71%	0	0.00%	0	0.00%	22	3.13%	725	703	PRD	PRI	56.47%
60	NEZAHUALCOYOTL	3254	8	1.71%	102	21.75%	316	67.38%	1	0.21%	2	0.43%	3	0.64%	10	2.13%	15	3.20%	3	0.64%	9	1.92%	0	0.00%	0	0.00%	4	0.85%	473	469	PRD	PRI	45.63%
60	NEZAHUALCOYOTL	3255	11	1.89%	92	15.81%	418	71.82%	2	0.34%	7	1.20%	4	0.69%	6	1.03%	26	4.47%	4	0.69%	11	1.89%	1	0.17%	0	0.00%	18	3.09%	600	582	PRD	PRI	56.01%
60	NEZAHUALCOYOTL	3256	10	2.01%	96	19.32%	294	59.15%	4	0.80%	9	1.81%	7	1.41%	9	1.81%	49	9.86%	9	1.81%	8	1.61%	2	0.40%	0	0.00%	27	5.43%	524	497	PRD	PRI	39.84%
60	NEZAHUALCOYOTL	3257	2	0.51%	41	10.35%	283	71.46%	3	0.76%	12	3.03%	1	0.25%	4	1.01%	31	7.83%	5	1.26%	13	3.28%	1	0.25%	0	0.00%	16	4.04%	412	396	PRD	PRI	61.11%
60	NEZAHUALCOYOTL	3258	14	2.98%	92	19.57%	270	57.45%	2	0.43%	14	2.98%	11	2.34%	16	3.40%	31	6.60%	8	1.70%	10	2.13%	2	0.43%	0	0.00%	11	2.34%	481	470	PRD	PRI	37.87%
60	NEZAHUALCOYOTL	3259	17	2.33%	115	15.78%	498	68.31%	6	0.82%	9	1.23%	7	0.96%	12	1.65%	34	4.66%	5	0.69%	24	3.29%	2	0.27%	0	0.00%	26	3.57%	755	729	PRD	PRI	52.54%
60	NEZAHUALCOYOTL	3260	17	2.55%	79	11.84%	495	74.21%	2	0.30%	12	1.80%	6	0.90%	10	1.50%	23	3.45%	7	1.05%	13	1.95%	3	0.45%	0	0.00%	21	3.15%	688	667	PRD	PRI	62.37%
60	NEZAHUALCOYOTL	3261	20	3.46%	82	14.19%	392	67.82%	4	0.69%	5	0.87%	6	1.04%	10	1.73%	37	6.40%	10	1.73%	9	1.56%	3	0.52%	0	0.00%	19	3.29%	597	578	PRD	PRI	53.63%
60	NEZAHUALCOYOTL	3262	8	1.83%	67	15.33%	315	72.08%	5	1.14%	9	2.06%	5	1.14%	3	0.69%	18	4.12%	1	0.23%	6	1.37%	0	0.00%	0	0.00%	11	2.52%	448	437	PRD	PRI	56.75%
60	NEZAHUALCOYOTL	3263	9	1.31%	84	12.24%	529	77.11%	3	0.44%	8	1.17%	7	1.02%	12	1.75%	21	3.06%	1	0.15%	11	1.60%	1	0.15%	0	0.00%	24	3.50%	710	686	PRD	PRI	64.87%
60	NEZAHUALCOYOTL	3264	15	2.31%	99	15.25%	442	68.10%	2	0.31%	11	1.69%	5	0.77%	11	1.69%	40	6.16%	7	1.08%	17	2.62%	0	0.00%	0	0.00%	23	3.54%	672	649	PRD	PRI	52.85%
60	NEZAHUALCOYOTL	3265	5	0.80%	104	16.61%	439	70.13%	1	0.16%	7	1.12%	5	0.80%	9	1.44%	33	5.27%	13	2.08%	9	1.44%	1	0.16%	0	0.00%	9	1.44%	635	626	PRD	PRI	53.51%
60	NEZAHUALCOYOTL	3266	11	2.47%	79	17.71%	314	70.40%	7	1.57%	0	0.00%	4	0.90%	5	1.12%	19	4.26%	2	0.45%	4	0.90%	1	0.22%	0	0.00%	13	2.91%	459	446	PRD	PRI	52.69%
60	NEZAHUALCOYOTL	3267	16	2.24%	96	13.46%	520	72.93%	3	0.42%	12	1.68%	7	0.98%	13	1.82%	21	2.95%	6	0.84%	16	2.24%	1	0.14%	2	0.28%	30	4.21%	743	713	PRD	PRI	59.47%
60	NEZAHUALCOYOTL	3268	13	1.66%	90	11.51%	577	73.79%	4	0.51%	16	2.05%	7	0.90%	6	0.77%	38	4.86%	12	1.53%	15	1.92%	3	0.38%	1	0.13%	29	3.71%	811	782	PRD	PRI	62.28%
60	NEZAHUALCOYOTL	3269	16	2.19%	168	23.01%	427	58.49%	6	0.82%	11	1.51%	3	0.41%	9	1.23%	52	7.12%	17	2.33%	17	2.33%	3	0.41%	1	0.14%	24	3.29%	754	730	PRD	PRI	35.48%
60	NEZAHUALCOYOTL	3270	5	0.82%	141	23.08%	378	61.87%	6	0.98%	12	1.96%	8	1.31%	5	0.82%	24	3.93%	12	1.96%	20	3.27%	0	0.00%	0	0.00%	24	3.93%	635	611	PRD	PRI	38.79%
60	NEZAHUALCOYOTL	3271	13	2.01%	108	16.67%	425	65.59%	5	0.77%	14	2.16%	5	0.77%	10	1.54%	33	5.09%	10	1.54%	21	3.24%	4	0.62%	0	0.00%	25	3.86%	673	648	PRD	PRI	48.92%
60	NEZAHUALCOYOTL	3272	18	2.81%	119	18.56%	419	65.37%	2	0.31%	7	1.09%	6	0.94%	7	1.09%	41	6.40%	7	1.09%	13	2.03%	2	0.31%	0	0.00%	17	2.65%	658	641	PRD	PRI	46.80%
60	NEZAHUALCOYOTL	3273	8	1.95%	79	19.22%	250	60.83%	2	0.49%	8	1.95%	8	1.95%	12	2.92%	26	6.33%	4	0.97%	12	2.92%	1	0.24%	1	0.24%	12	2.92%	423	411	PRD	PRI	41.61%
60	NEZAHUALCOYOTL	3274	13	2.90%	97	21.65%	300	66.96%	4	0.89%	6	1.34%	1	0.22%	10	2.23%	10	2.23%	6	1.34%	1	0.22%	0	0.00%	0	0.00%	29	6.47%	477	448	PRD	PRI	45.31%
60	NEZAHUALCOYOTL	3275	15	4.27%	93	26.50%	197	56.13%	2	0.57%	7	1.99%	7	1.99%	2	0.57%	15	4.27%	5	1.42%	7	1.99%	1	0.28%	0	0.00%	10	2.85%	361	351	PRD	PRI	29.63%
60	NEZAHUALCOYOTL	3276	15	2.26%	139	20.93%	349	52.56%	8	1.20%	23	3.46%	12	1.81%	13	1.96%	53	7.98%	20	3.01%	28	4.22%	3	0.45%	1	0.15%	20	3.01%	684	664	PRD	PRI	31.63%
60	NEZAHUALCOYOTL	3277	10	1.83%	97	17.73%	320	58.50%	2	0.37%	10	1.83%	5	0.91%	10	1.83%	54	9.87%	12	2.19%	25	4.57%	1	0.18%	1	0.18%	18	3.29%	565	547	PRD	PRI	40.77%
60	NEZAHUALCOYOTL	3278	22	4.28%	99	19.26%	219	42.61%	6	1.17%	10	1.95%	6	1.17%	15	2.92%	48	9.34%	9	1.75%	18	3.50%	3	0.58%	59	11.48%	26	5.06%	540	514	PRD	PRI	23.35%
60	NEZAHUALCOYOTL	3279	10	2.26%	90	20.32%	232	52.37%	6	1.35%	15	3.39%	6	1.35%	10	2.26%	42	9.48%	14	3.16%	13	2.93%	5	1.13%	0	0.00%	16	3.61%	459	443	PRD	PRI	32.05%
60	NEZAHUALCOYOTL	3280	16	4.95%	84	26.01%	160	49.54%	2	0.62%	7	2.17%	9	2.79%	9	2.79%	13	4.02%	6	1.86%	12	3.72%	0	0.00%	5	1.55%	20	6.19%	343	323	PRD	PRI	23.53%
60	NEZAHUALCOYOTL	3281	10	2.23%	117	26.12%	212	47.32%	7	1.56%	13	2.90%	8	1.79%	12	2.68%	49	10.94%	9	2.01%	9	2.01%	2	0.45%	0	0.00%	16	3.57%	464	448	PRD	PRI	21.21%
60	NEZAHUALCOYOTL	3282	12	2.41%	123	24.70%	309	62.05%	4	0.80%	11	2.21%	3	0.60%	5	1.00%	20	4.02%	2	0.40%	9	1.81%	0	0.00%	0	0.00%	14	2.81%	512	498	PRD	PRI	37.35%
60	NEZAHUALCOYOTL	3283	3	0.85%	95	26.91%	211	59.77%	2	0.57%	3	0.85%	2	0.57%	4	1.13%	20	5.67%	3	0.85%	7	1.98%	3	0.85%	0	0.00%	11	3.12%	364	353	PRD	PRI	32.86%
60	NEZAHUALCOYOTL	3284	7	0.82%	124	14.52%	637	74.59%	0	0.00%	11	1.29%	5	0.59%	13	1.52%	34	3.98%	6	0.70%	14	1.64%	1	0.12%	2	0.23%	31	3.63%	885	854	PRD	PRI	60.07%
60	NEZAHUALCOYOTL	3285	9	1.03%	142	16.27%	612	70.10%	7	0.80%	8	0.92%	13	1.49%	9	1.03%	40	4.58%	21	2.41%	9	1.03%	3	0.34%	0	0.00%	40	4.58%	913	873	PRD	PRI	53.84%
60	NEZAHUALCOYOTL	3286	13	1.67%	153	19.69%	503	64.74%	3	0.39%	16	2.06%	8	1.03%	11	1.42%	38	4.89%	7	0.90%	20	2.57%	5	0.64%	0	0.00%	37	4.76%	814	777	PRD	PRI	45.05%
60	NEZAHUALCOYOTL	3287	6	0.91%	163	24.77%	381	57.90%	5	0.76%	14	2.13%	8	1.22%	5	0.76%	47	7.14%	9	1.37%	20	3.04%	0	0.00%	0	0.00%	29	4.41%	687	658	PRD	PRI	33.13%
60	NEZAHUALCOYOTL	3288	15	1.99%	181	24.07%	458	60.90%	6	0.80%	20	2.66%	7	0.93%	3	0.40%	34	4.52%	9	1.20%	16	2.13%	3	0.40%	0	0.00%	27	3.59%	779	752	PRD	PRI	36.84%
60	NEZAHUALCOYOTL	3289	7	1.09%	151	23.41%	360	55.81%	8	1.24%	6	0.93%	7	1.09%	37	5.74%	38	5.89%	12	1.86%	18	2.79%	1	0.16%	0	0.00%	15	2.33%	660	645	PRD	PRI	32.40%
60	NEZAHUALCOYOTL	3290	9	1.71%	103	19.58%	331	62.93%	4	0.76%	17	3.23%	6	1.14%	11	2.09%	26	4.94%	6	1.14%	9	1.71%	2	0.38%	2	0.38%	13	2.47%	539	526	PRD	PRI	43.35%
60	NEZAHUALCOYOTL	3291	11	1.86%	144	24.37%	361	61.08%	2	0.34%	8	1.35%	7	1.18%	19	3.21%	22	3.72%	7	1.18%	10	1.69%	0	0.00%	0	0.00%	24	4.06%	615	591	PRD	PRI	36.72%
60	NEZAHUALCOYOTL	3292	9	1.47%	101	16.48%	399	65.09%	5	0.82%	11	1.79%	10	1.63%	7	1.14%	44	7.18%	11	1.79%	15	2.45%	1	0.16%	0	0.00%	43	7.01%	656	613	PRD	PRI	48.61%
60	NEZAHUALCOYOTL	3293	11	2.42%	111	24.40%	255	56.04%	5	1.10%	8	1.76%	8	1.76%	13	2.86%	26	5.71%	7	1.54%	10	2.20%	1	0.22%	0	0.00%	13	2.86%	468	455	PRD	PRI	31.65%
60	NEZAHUALCOYOTL	3294	14	2.34%	106	17.70%	400	66.78%	2	0.33%	9	1.50%	3	0.50%	9	1.50%	25	4.17%	9	1.50%	19	3.17%	2	0.33%	1	0.17%	14	2.34%	613	599	PRD	PRI	49.08%
60	NEZAHUALCOYOTL	3295	15	2.40%	132	21.12%	382	61.12%	7	1.12%	10	1.60%	7	1.12%	9	1.44%	35	5.60%	7	1.12%	20	3.20%	1	0.16%	0	0.00%	19	3.04%	644	625	PRD	PRI	40.00%
60	NEZAHUALCOYOTL	3296	15	3.23%	100	21.55%	299	64.44%	0	0.00%	4	0.86%	4	0.86%	5	1.08%	20	4.31%	5	1.08%	12	2.59%	0	0.00%	0	0.00%	13	2.80%	477	464	PRD	PRI	42.89%
60	NEZAHUALCOYOTL	3297	9	1.68%	117	21.79%	328	61.08%	3	0.56%	7	1.30%	12	2.23%	11	2.05%	30	5.59%	2	0.37%	14	2.61%	3	0.56%	1	0.19%	14	2.61%	551	537	PRD	PRI	39.29%
60	NEZAHUALCOYOTL	3298	7	0.97%	217	30.06%	398	55.12%	8	1.11%	15	2.08%	10	1.39%	7	0.97%	38	5.26%	3	0.42%	15	2.08%	4	0.55%	0	0.00%	26	3.60%	748	722	PRD	PRI	25.07%
60	NEZAHUALCOYOTL	3299	9	1.66%	139	25.69%	329	60.81%	3	0.55%	6	1.11%	7	1.29%	9	1.66%	21	3.88%	6	1.11%	11	2.03%	0	0.00%	1	0.18%	14	2.59%	555	541	PRD	PRI	35.12%
60	NEZAHUALCOYOTL	3300	5	1.29%	89	23.00%	240	62.02%	7	1.81%	7	1.81%	6	1.55%	6	1.55%	17	4.39%	5	1.29%	5	1.29%	0	0.00%	0	0.00%	13	3.36%	400	387	PRD	PRI	39.02%
60	NEZAHUALCOYOTL	3301	12	2.27%	118	22.35%	307	58.14%	4	0.76%	5	0.95%	6	1.14%	5	0.95%	41	7.77%	8	1.52%	22	4.17%	0	0.00%	0	0.00%	16	3.03%	544	528	PRD	PRI	35.80%
60	NEZAHUALCOYOTL	3302	6	0.98%	151	24.67%	380	62.09%	4	0.65%	9	1.47%	9	1.47%	12	1.96%	22	3.59%	8	1.31%	10	1.63%	0	0.00%	1	0.16%	23	3.76%	635	612	PRD	PRI	37.42%
60	NEZAHUALCOYOTL	3303	6	1.01%	124	20.84%	353	59.33%	8	1.34%	5	0.84%	4	0.67%	13	2.18%	60	10.08%	3	0.50%	13	2.18%	6	1.01%	0	0.00%	16	2.69%	611	595	PRD	PRI	38.49%
60	NEZAHUALCOYOTL	3304	10	1.62%	124	20.06%	389	62.94%	10	1.62%	9	1.46%	9	1.46%	9	1.46%	32	5.18%	9	1.46%	17	2.75%	0	0.00%	0	0.00%	21	3.40%	639	618	PRD	PRI	42.88%
60	NEZAHUALCOYOTL	3305	4	0.68%	141	24.02%	365	62.18%	3	0.51%	7	1.19%	3	0.51%	5	0.85%	39	6.64%	6	1.02%	13	2.21%	1	0.17%	0	0.00%	24	4.09%	611	587	PRD	PRI	38.16%
60	NEZAHUALCOYOTL	3306	8	1.39%	143	24.87%	366	63.65%	5	0.87%	8	1.39%	3	0.52%	3	0.52%	18	3.13%	7	1.22%	14	2.43%	0	0.00%	0	0.00%	22	3.83%	597	575	PRD	PRI	38.78%

MARGEN DE VICTORIA

Municipio	Cabecera Municipal	Sección	PAN	% PAN	PRI	% PRI	PRD	% PRD	PT	% PT	PVEM	% PVEM	MC	% MC	NA	% NA	MORENA	% MORENA	PH	% PH	PES	% PES	PFD	% PFD	NO REGISTRADOS	% NO REGISTRADOS	NULOS	% NULOS	TOTAL	VOTACIÓN VALIDA	PRIMERA FUERZA	SEGUNDA FUERZA	MARGEN DE VICTORIA
60	NEZAHUALCOYOTL	3307	7	1.32%	122	23.06%	334	63.14%	1	0.19%	12	2.27%	4	0.76%	10	1.89%	16	3.02%	9	1.70%	14	2.65%	0	0.00%	0	0.00%	21	3.97%	550	529	PRD	PRI	40.08%
60	NEZAHUALCOYOTL	3308	10	2.14%	109	23.34%	285	61.03%	6	1.28%	8	1.71%	6	1.28%	11	2.36%	17	3.64%	7	1.50%	6	1.28%	2	0.43%	0	0.00%	19	4.07%	486	467	PRD	PRI	37.69%
60	NEZAHUALCOYOTL	3309	14	1.56%	166	18.49%	555	61.80%	8	0.89%	61	6.79%	9	1.00%	13	1.45%	54	6.01%	5	0.56%	12	1.34%	0	0.00%	1	0.11%	48	5.35%	946	898	PRD	PRI	43.32%
60	NEZAHUALCOYOTL	3310	16	3.08%	110	21.15%	320	61.54%	3	0.58%	3	0.58%	1	0.19%	15	2.88%	24	4.62%	6	1.15%	16	3.08%	3	0.58%	3	0.58%	16	3.08%	536	520	PRD	PRI	40.38%
60	NEZAHUALCOYOTL	3311	6	1.18%	104	20.36%	317	62.16%	1	0.20%	14	2.75%	6	1.18%	10	1.96%	37	7.25%	5	0.98%	6	1.18%	2	0.39%	2	0.39%	9	1.76%	519	510	PRD	PRI	41.76%
60	NEZAHUALCOYOTL	3312	22	2.75%	140	17.52%	544	68.09%	6	0.75%	12	1.50%	6	0.75%	7	0.88%	30	3.75%	9	1.13%	18	2.25%	3	0.38%	2	0.25%	38	4.76%	837	799	PRD	PRI	50.56%
60	NEZAHUALCOYOTL	3313	10	1.25%	167	20.95%	516	64.74%	1	0.13%	9	1.13%	9	1.13%	10	1.25%	44	5.52%	12	1.51%	17	2.13%	1	0.13%	1	0.13%	29	3.64%	826	797	PRD	PRI	43.79%
60	NEZAHUALCOYOTL	3314	16	2.14%	112	14.95%	525	70.09%	2	0.27%	8	1.07%	5	0.67%	14	1.87%	35	4.67%	15	2.00%	11	1.47%	6	0.80%	0	0.00%	23	3.07%	772	749	PRD	PRI	55.14%
60	NEZAHUALCOYOTL	3315	28	4.25%	115	17.45%	413	62.67%	4	0.61%	14	2.12%	3	0.46%	11	1.67%	41	6.22%	9	1.37%	20	3.03%	1	0.15%	0	0.00%	27	4.10%	686	659	PRD	PRI	45.22%
60	NEZAHUALCOYOTL	3316	18	2.79%	163	25.27%	377	58.45%	6	0.93%	6	0.93%	9	1.40%	14	2.17%	32	4.96%	7	1.09%	8	1.24%	0	0.00%	5	0.78%	23	3.57%	668	645	PRD	PRI	33.18%
60	NEZAHUALCOYOTL	3317	18	2.71%	137	20.63%	412	62.05%	3	0.45%	10	1.51%	3	0.45%	16	2.41%	45	6.78%	5	0.75%	15	2.26%	0	0.00%	0	0.00%	25	3.77%	689	664	PRD	PRI	41.42%
60	NEZAHUALCOYOTL	3318	17	2.00%	148	17.39%	513	60.28%	6	0.71%	19	2.23%	6	0.71%	25	2.94%	85	9.99%	13	1.53%	16	1.88%	3	0.35%	0	0.00%	21	2.47%	872	851	PRD	PRI	42.89%
60	NEZAHUALCOYOTL	3319	15	2.95%	129	25.39%	269	52.95%	3	0.59%	3	0.59%	9	1.77%	6	1.18%	51	10.04%	6	1.18%	14	2.76%	3	0.59%	0	0.00%	23	4.53%	531	508	PRD	PRI	27.56%
60	NEZAHUALCOYOTL	3320	9	2.36%	59	15.45%	239	62.57%	1	0.26%	11	2.88%	7	1.83%	16	4.19%	27	7.07%	4	1.05%	8	2.09%	1	0.26%	0	0.00%	21	5.50%	403	382	PRD	PRI	47.12%
60	NEZAHUALCOYOTL	3321	13	2.64%	140	28.40%	256	51.93%	6	1.22%	8	1.62%	6	1.22%	7	1.42%	30	6.09%	20	4.06%	6	1.22%	1	0.20%	0	0.00%	14	2.84%	507	493	PRD	PRI	23.53%
60	NEZAHUALCOYOTL	3322	17	4.07%	103	24.64%	230	55.02%	2	0.48%	4	0.96%	4	0.96%	8	1.91%	26	6.22%	9	2.15%	12	2.87%	2	0.48%	1	0.24%	17	4.07%	435	418	PRD	PRI	30.38%
60	NEZAHUALCOYOTL	3323	7	1.12%	144	23.11%	385	61.80%	4	0.64%	10	1.61%	6	0.96%	2	0.32%	40	6.42%	7	1.12%	15	2.41%	2	0.32%	1	0.16%	28	4.49%	651	623	PRD	PRI	38.68%
60	NEZAHUALCOYOTL	3324	18	3.25%	135	24.37%	297	53.61%	3	0.54%	8	1.44%	7	1.26%	7	1.26%	46	8.30%	10	1.81%	18	3.25%	3	0.54%	2	0.36%	18	3.25%	572	554	PRD	PRI	29.24%
60	NEZAHUALCOYOTL	3325	9	1.36%	192	28.92%	371	55.87%	2	0.30%	5	0.75%	5	0.75%	11	1.66%	38	5.72%	13	1.96%	16	2.41%	1	0.15%	1	0.15%	21	3.16%	685	664	PRD	PRI	26.96%
60	NEZAHUALCOYOTL	3326	12	2.25%	135	25.28%	309	57.87%	3	0.56%	5	0.94%	5	0.94%	3	0.56%	32	5.99%	11	2.06%	18	3.37%	0	0.00%	1	0.19%	32	5.99%	566	534	PRD	PRI	32.58%
60	NEZAHUALCOYOTL	3327	6	1.22%	115	23.47%	305	62.24%	3	0.61%	7	1.43%	1	0.20%	10	2.04%	30	6.12%	6	1.22%	7	1.43%	0	0.00%	0	0.00%	23	4.69%	513	490	PRD	PRI	38.78%
60	NEZAHUALCOYOTL	3328	7	1.56%	101	22.54%	265	59.15%	3	0.67%	4	0.89%	4	0.89%	5	1.12%	36	8.04%	12	2.68%	11	2.46%	0	0.00%	0	0.00%	20	4.46%	468	448	PRD	PRI	36.61%
60	NEZAHUALCOYOTL	3329	18	3.62%	117	23.54%	276	55.53%	5	1.01%	12	2.41%	8	1.61%	5	1.01%	34	6.84%	5	1.01%	16	3.22%	1	0.20%	0	0.00%	22	4.43%	519	497	PRD	PRI	31.99%
60	NEZAHUALCOYOTL	3330	13	2.52%	118	22.87%	294	56.98%	5	0.97%	12	2.33%	6	1.16%	8	1.55%	42	8.14%	7	1.36%	9	1.74%	1	0.19%	1	0.19%	19	3.68%	535	516	PRD	PRI	34.11%
60	NEZAHUALCOYOTL	3331	10	2.32%	111	25.75%	244	56.61%	1	0.23%	5	1.16%	7	1.62%	8	1.86%	30	6.96%	3	0.70%	10	2.32%	1	0.23%	1	0.23%	22	5.10%	453	431	PRD	PRI	30.86%
60	NEZAHUALCOYOTL	3332	22	2.96%	163	21.97%	436	58.76%	7	0.94%	19	2.56%	11	1.48%	10	1.35%	44	5.93%	15	2.02%	13	1.75%	1	0.13%	1	0.13%	39	5.26%	781	742	PRD	PRI	36.79%
60	NEZAHUALCOYOTL	3333	17	2.20%	156	20.21%	482	62.44%	4	0.52%	28	3.63%	5	0.65%	9	1.17%	31	4.02%	14	1.81%	25	3.24%	1	0.13%	0	0.00%	36	4.66%	808	772	PRD	PRI	42.23%
60	NEZAHUALCOYOTL	3334	15	4.10%	112	30.60%	161	43.99%	3	0.82%	9	2.46%	9	2.46%	6	1.64%	33	9.02%	4	1.09%	12	3.28%	2	0.55%	0	0.00%	15	4.10%	381	366	PRD	PRI	13.39%
60	NEZAHUALCOYOTL	3335	12	1.52%	193	24.40%	454	57.40%	3	0.38%	21	2.65%	3	0.38%	8	1.01%	66	8.34%	11	1.39%	20	2.53%	0	0.00%	0	0.00%	14	1.77%	805	791	PRD	PRI	33.00%
60	NEZAHUALCOYOTL	3336	10	1.72%	157	27.02%	338	58.18%	3	0.52%	12	2.07%	4	0.69%	19	3.27%	20	3.44%	4	0.69%	9	1.55%	5	0.86%	0	0.00%	21	3.61%	602	581	PRD	PRI	31.15%
60	NEZAHUALCOYOTL	3337	10	1.65%	146	24.13%	366	60.50%	4	0.66%	13	2.15%	8	1.32%	11	1.82%	23	3.80%	7	1.16%	17	2.81%	0	0.00%	0	0.00%	17	2.81%	622	605	PRD	PRI	36.36%
60	NEZAHUALCOYOTL	3338	14	1.87%	145	19.39%	472	63.10%	7	0.94%	23	3.07%	8	1.07%	8	1.07%	37	4.95%	8	1.07%	22	2.94%	1	0.13%	3	0.40%	30	4.01%	778	748	PRD	PRI	43.72%
60	NEZAHUALCOYOTL	3339	9	1.26%	151	21.15%	431	60.36%	12	1.68%	12	1.68%	8	1.12%	12	1.68%	48	6.72%	12	1.68%	19	2.66%	0	0.00%	0	0.00%	28	3.92%	742	714	PRD	PRI	39.22%
60	NEZAHUALCOYOTL	3340	8	1.60%	140	28.00%	281	56.20%	2	0.40%	10	2.00%	5	1.00%	5	1.00%	35	7.00%	2	0.40%	10	2.00%	2	0.40%	0	0.00%	19	3.80%	519	500	PRD	PRI	28.20%
60	NEZAHUALCOYOTL	3341	9	1.81%	133	26.76%	285	57.34%	4	0.80%	8	1.61%	6	1.21%	5	1.01%	28	5.63%	9	1.81%	10	2.01%	0	0.00%	0	0.00%	26	5.23%	523	497	PRD	PRI	30.58%
60	NEZAHUALCOYOTL	3342	10	1.85%	118	21.77%	285	52.58%	1	0.18%	11	2.03%	5	0.92%	20	3.69%	60	11.07%	13	2.40%	13	2.40%	5	0.92%	1	0.18%	20	3.69%	562	542	PRD	PRI	30.81%
60	NEZAHUALCOYOTL	3343	12	2.44%	121	24.64%	254	51.73%	5	1.02%	6	1.22%	4	0.81%	10	2.04%	46	9.37%	14	2.85%	17	3.46%	2	0.41%	0	0.00%	18	3.67%	509	491	PRD	PRI	27.09%
60	NEZAHUALCOYOTL	3344	9	2.16%	112	26.86%	240	57.55%	4	0.96%	10	2.40%	5	1.20%	6	1.44%	21	5.04%	3	0.72%	7	1.68%	0	0.00%	0	0.00%	13	3.12%	430	417	PRD	PRI	30.70%
60	NEZAHUALCOYOTL	3345	20	4.89%	96	23.47%	213	52.08%	5	1.22%	8	1.96%	4	0.98%	9	2.20%	34	8.31%	8	1.96%	10	2.44%	2	0.49%	0	0.00%	11	2.69%	420	409	PRD	PRI	28.61%
60	NEZAHUALCOYOTL	3346	19	4.33%	110	25.06%	241	54.90%	6	1.37%	9	2.05%	3	0.68%	8	1.82%	22	5.01%	7	1.59%	12	2.73%	2	0.46%	0	0.00%	14	3.19%	453	439	PRD	PRI	29.84%
60	NEZAHUALCOYOTL	3347	11	2.63%	105	25.12%	229	54.78%	1	0.24%	12	2.87%	3	0.72%	7	1.67%	31	7.42%	9	2.15%	8	1.91%	2	0.48%	0	0.00%	10	2.39%	428	418	PRD	PRI	29.67%
60	NEZAHUALCOYOTL	3348	11	2.74%	107	26.62%	211	52.49%	7	1.74%	4	1.00%	7	1.74%	8	1.99%	37	9.20%	3	0.75%	7	1.74%	0	0.00%	0	0.00%	29	7.21%	431	402	PRD	PRI	25.87%
60	NEZAHUALCOYOTL	3349	16	3.24%	139	28.14%	248	50.20%	1	0.20%	11	2.23%	8	1.62%	7	1.42%	44	8.91%	5	1.01%	13	2.63%	0	0.00%	2	0.40%	11	2.23%	505	494	PRD	PRI	22.06%
60	NEZAHUALCOYOTL	3350	15	3.17%	137	28.96%	241	50.95%	6	1.27%	5	1.06%	4	0.85%	5	1.06%	35	7.40%	6	1.27%	17	3.59%	2	0.42%	0	0.00%	22	4.65%	495	473	PRD	PRI	21.99%
60	NEZAHUALCOYOTL	3351	11	1.74%	176	27.85%	324	51.27%	8	1.27%	11	1.74%	29	4.59%	10	1.58%	35	5.54%	7	1.11%	17	2.69%	4	0.63%	0	0.00%	21	3.32%	653	632	PRD	PRI	23.42%
60	NEZAHUALCOYOTL	3352	14	2.08%	180	26.71%	369	54.75%	2	0.30%	12	1.78%	6	0.89%	6	0.89%	41	6.08%	24	3.56%	20	2.97%	0	0.00%	0	0.00%	34	5.04%	708	674	PRD	PRI	28.04%
60	NEZAHUALCOYOTL	3353	12	2.08%	126	21.80%	338	58.48%	2	0.35%	11	1.90%	6	1.04%	12	2.08%	39	6.75%	9	1.56%	21	3.63%	2	0.35%	0	0.00%	26	4.50%	604	578	PRD	PRI	36.68%
60	NEZAHUALCOYOTL	3354	8	1.66%	115	23.91%	269	55.93%	6	1.25%	10	2.08%	7	1.46%	5	1.04%	34	7.07%	13	2.70%	13	2.70%	1	0.21%	0	0.00%	21	4.37%	502	481	PRD	PRI	32.02%
60	NEZAHUALCOYOTL	3355	20	3.60%	126	22.70%	319	57.48%	6	1.08%	8	1.44%	3	0.54%	3	0.54%	47	8.47%	6	1.08%	14	2.52%	3	0.54%	0	0.00%	30	5.41%	585	555	PRD	PRI	34.77%
60	NEZAHUALCOYOTL	3356	7	1.15%	128	20.98%	388	63.61%	8	1.31%	7	1.15%	7	1.15%	15	2.46%	30	4.92%	8	1.31%	11	1.80%	1	0.16%	0	0.00%	32	5.25%	642	610	PRD	PRI	42.62%
60	NEZAHUALCOYOTL	3357	32	4.58%	197	28.18%	341	48.78%	3	0.43%	20	2.86%	9	1.29%	14	2.00%	51	7.30%	7	1.00%	20	2.86%	5	0.72%	0	0.00%	22	3.15%	721	699	PRD	PRI	20.60%
60	NEZAHUALCOYOTL	3358	15	4.55%	97	29.39%	177	53.64%	2	0.61%	2	0.61%	2	0.61%	4	1.21%	22	6.67%	1	0.30%	6	1.82%	2	0.61%	0	0.00%	16	4.85%	346	330	PRD	PRI	24.24%
60	NEZAHUALCOYOTL	3359	11	2.06%	112	21.01%	326	61.16%	3	0.56%	5	0.94%	12	2.25%	8	1.50%	33	6.19%	14	2.63%	8	1.50%	1	0.19%	0	0.00%	36	6.75%	569	533	PRD	PRI	40.15%
60	NEZAHUALCOYOTL	3360	23	5.62%	78	19.07%	223	54.52%	4	0.98%	6	1.47%	8	1.96%	6	1.47%	40	9.78%	8	1.96%	11	2.69%	2	0.49%	0	0.00%	20	4.89%	429	409	PRD	PRI	35.45%
60	NEZAHUALCOYOTL	3361	5	1.25%	88	21.95%	243	60.60%	2	0.50%	4	1.00%	4	1.00%	3	0.75%	30	7.48%	9	2.24%	13	3.24%	0	0.00%	0	0.00%	19	4.74%	420	401	PRD	PRI	38.65%
60	NEZAHUALCOYOTL	3362	13	3.23%	99	24.57%	217	53.85%	2	0.50%	9	2.23%	9	2.23%	8	1.99%	25	6.20%	3	0.74%	18	4.47%	0	0.00%	0	0.00%	18	4.47%	421	403	PRD	PRI	29.28%
60	NEZAHUALCOYOTL	3363	8	2.02%	106	26.77%	189	47.73%	1	0.25%	10	2.53%	12	3.03%	5	1.26%	30	7.58%	13	3.28%	20	5.05%	1	0.25%	1	0.25%	16	4.04%	412	396	PRD	PRI	20.96%
60	NEZAHUALCOYOTL	3364	6	1.80%	91	27.25%	190	56.89%	3	0.90%	4	1.20%	5	1.50%	3	0.90%	17	5.09%	6	1.80%	7	2.10%	2	0.60%	0	0.00%	13	3.89%	347	334	PRD	PRI	29.64%
60	NEZAHUALCOYOTL	3365	40	5.35%	174	23.29%	375	50.20%	6	0.80%	17	2.28%	14	1.87%	18	2.41%	37	4.95%	18	2.41%	28	3.75%	14	1.87%	6	0.80%	38	5.09%	785	747	PRD	PRI	26.91%
60	NEZAHUALCOYOTL	3366	24	4.39%	158	28.88%	292	53.38%	3	0.55%	6	1.10%	3	0.55%	13	2.38%	29	5.30%	6	1.10%	12	2.19%	0	0.00%	1	0.18%	27	4.94%	574	547	PRD	PRI	24.50%
60	NEZAHUALCOYOTL	3367	14	3.32%	126	29.86%	196	46.45%	8	1.90%	5	1.18%	3	0.71%	9	2.13%	40	9.48%	5	1.18%	12	2.84%	3	0.71%	1	0.24%	20	4.74%	442	422	PRD	PRI	16.59%
60	NEZAHUALCOYOTL	3368	29	3.44%	173	20.52%	475	56.35%	9	1.07%	21	2.49%	8	0.95%	18	2.14%	70	8.30%	15	1.78%	22	2.61%	3	0.36%	0	0.00%	30	3.56%	873	843	PRD	PRI	35.82%
60	NEZAHUALCOYOTL	3369	32	6.71%	84	17.61%	268	56.18%	6	1.26%	12	2.52%	6	1.26%	7	1.47%	33	6.92%	13	2.73%	15	3.14%	1	0.21%	0	0.00%	19	3.98%	496	477	PRD	PRI	38.57%
60	NEZAHUALCOYOTL	3370	12	3.06%	113	28.83%	178	45.41%	3	0.77%	9	2.30%	8	2.04%	10	2.55%	32	8.16%	8	2.04%	18	4.59%	1	0.26%	0	0.00%	14	3.57%	406	392	PRD	PRI	16.58%
60	NEZAHUALCOYOTL	3371	8	1.28%	153	24.40%	368	58.69%	9	1.44%	21	3.35%	5	0.80%	6	0.96%	32	5.10%	11	1.75%	14	2.23%	0	0.00%	0	0.00%	26	4.15%	653	627	PRD	PRI	34.29%
60	NEZAHUALCOYOTL	3372	14	2.53%	101	18.26%	312	56.42%	6	1.08%	9	1.63%	15	2.71%	14	2.53%	47	8.50%	8	1.45%	25	4.52%	2	0.36%	0	0.00%	28	5.06%	581	553	PRD	PRI	38.16%
60	NEZAHUALCOYOTL	3373	10	2.47%	123	30.37%	210	51.85%	2	0.49%	3	0.74%	5	1.23%	5	1.23%	24	5.93%	11	2.72%	9	2.22%	3	0.74%	0	0.00%	26	6.42%	431	405	PRD	PRI	21.48%
60	NEZAHUALCOYOTL	3374	15	2.93%	146	28.52%	247	48.24%	5	0.98%	10	1.95%	9	1.76%	7	1.37%	43	8.40%	15	2.93%	13	2.54%	1	0.20%	1	0.20%	22	4.30%	534	512	PRD	PRI	19.73%
60	NEZAHUALCOYOTL	3375	14	2.73%	130	25.34%	251	48.93%	5	0.97%	8	1.56%	10	1.95%	9	1.75%	46	8.97%	11	2.14%	27	5.26%	2	0.39%	0	0.00%	25	4.87%	538	513	PRD	PRI	23.59%

MARGEN DE VICTORIA

Municipio	Cabecera Municipal	Sección	PAN	% PAN	PRI	% PRI	PRD	% PRD	PT	% PT	PVEM	% PVEM	MC	% MC	NA	% NA	MORENA	% MORENA	PH	% PH	PES	% PES	PFD	% PFD	NO REGISTRADOS	% NO REGISTRADOS	NULOS	% NULOS	TOTAL	VOTACIÓN VALIDA	PRIMERA FUERZA	SEGUNDA FUERZA	MARGEN DE VICTORIA
60	NEZAHUALCOYOTL	3376	23	3.91%	138	23.47%	312	53.06%	5	0.85%	10	1.70%	11	1.87%	10	1.70%	48	8.16%	9	1.53%	18	3.06%	3	0.51%	1	0.17%	23	3.91%	611	588	PRD	PRI	29.59%
60	NEZAHUALCOYOTL	3377	21	4.62%	108	23.74%	238	52.31%	2	0.44%	9	1.98%	8	1.76%	7	1.54%	29	6.37%	9	1.98%	22	4.84%	1	0.22%	1	0.22%	18	3.96%	473	455	PRD	PRI	28.57%
60	NEZAHUALCOYOTL	3378	7	1.71%	87	21.27%	251	61.37%	3	0.73%	8	1.96%	7	1.71%	8	1.96%	27	6.60%	2	0.49%	5	1.22%	4	0.98%	0	0.00%	19	4.65%	428	409	PRD	PRI	40.10%
60	NEZAHUALCOYOTL	3379	20	5.88%	101	29.71%	153	45.00%	4	1.18%	9	2.65%	5	1.47%	10	2.94%	23	6.76%	6	1.76%	7	2.06%	2	0.59%	0	0.00%	24	7.06%	364	340	PRD	PRI	15.29%
60	NEZAHUALCOYOTL	3380	12	2.42%	114	22.98%	281	56.65%	2	0.40%	6	1.21%	16	3.23%	9	1.81%	38	7.66%	7	1.41%	10	2.02%	1	0.20%	0	0.00%	23	4.64%	519	496	PRD	PRI	33.67%
60	NEZAHUALCOYOTL	3381	7	1.32%	129	24.39%	291	55.01%	4	0.76%	7	1.32%	5	0.95%	13	2.46%	38	7.18%	13	2.46%	17	3.21%	2	0.38%	3	0.57%	25	4.73%	554	529	PRD	PRI	30.62%
60	NEZAHUALCOYOTL	3382	11	2.07%	156	29.32%	274	51.50%	2	0.38%	13	2.44%	6	1.13%	7	1.32%	42	7.89%	8	1.50%	12	2.26%	1	0.19%	0	0.00%	26	4.89%	558	532	PRD	PRI	22.18%
60	NEZAHUALCOYOTL	3383	14	2.33%	147	24.50%	330	55.00%	5	0.83%	12	2.00%	10	1.67%	8	1.33%	42	7.00%	8	1.33%	22	3.67%	1	0.17%	1	0.17%	21	3.50%	621	600	PRD	PRI	30.50%
60	NEZAHUALCOYOTL	3384	20	3.81%	135	25.71%	279	53.14%	2	0.38%	5	0.95%	9	1.71%	7	1.33%	45	8.57%	6	1.14%	16	3.05%	1	0.19%	0	0.00%	16	3.05%	541	525	PRD	PRI	27.43%
60	NEZAHUALCOYOTL	3385	19	3.03%	158	25.20%	336	53.59%	11	1.75%	13	2.07%	7	1.12%	12	1.91%	44	7.02%	13	2.07%	11	1.75%	2	0.32%	1	0.16%	35	5.58%	662	627	PRD	PRI	28.39%
60	NEZAHUALCOYOTL	3386	16	4.65%	100	29.07%	185	53.78%	0	0.00%	4	1.16%	1	0.29%	6	1.74%	12	3.49%	6	1.74%	14	4.07%	0	0.00%	0	0.00%	11	3.20%	355	344	PRD	PRI	24.71%
60	NEZAHUALCOYOTL	3387	24	3.28%	138	18.88%	415	56.77%	3	0.41%	16	2.19%	20	2.74%	22	3.01%	50	6.84%	23	3.15%	14	1.92%	4	0.55%	2	0.27%	36	4.92%	767	731	PRD	PRI	37.89%
60	NEZAHUALCOYOTL	3388	12	2.45%	126	25.71%	259	52.86%	4	0.82%	13	2.65%	4	0.82%	12	2.45%	35	7.14%	7	1.43%	16	3.27%	2	0.41%	0	0.00%	17	3.47%	507	490	PRD	PRI	27.14%
60	NEZAHUALCOYOTL	3389	16	2.80%	139	24.30%	265	46.33%	1	0.17%	10	1.75%	5	0.87%	14	2.45%	73	12.76%	17	2.97%	16	2.80%	16	2.80%	0	0.00%	36	6.29%	608	572	PRD	PRI	22.03%
60	NEZAHUALCOYOTL	3390	22	3.79%	129	22.20%	300	51.64%	7	1.20%	9	1.55%	5	0.86%	9	1.55%	56	9.64%	8	1.38%	28	4.82%	6	1.03%	2	0.34%	29	4.99%	610	581	PRD	PRI	29.43%
60	NEZAHUALCOYOTL	3391	22	6.67%	80	24.24%	165	50.00%	2	0.61%	8	2.42%	3	0.91%	8	2.42%	30	9.09%	5	1.52%	5	1.52%	2	0.61%	0	0.00%	10	3.03%	340	330	PRD	PRI	25.76%
60	NEZAHUALCOYOTL	3392	20	3.76%	174	32.71%	222	41.73%	3	0.56%	8	1.50%	7	1.32%	15	2.82%	58	10.90%	6	1.13%	19	3.57%	0	0.00%	0	0.00%	24	4.51%	556	532	PRD	PRI	9.02%
60	NEZAHUALCOYOTL	3393	21	5.71%	111	30.16%	142	38.59%	4	1.09%	15	4.08%	10	2.72%	13	3.53%	31	8.42%	12	3.26%	8	2.17%	1	0.27%	0	0.00%	19	5.16%	387	368	PRD	PRI	8.42%
60	NEZAHUALCOYOTL	3394	13	2.51%	127	24.56%	265	51.26%	9	1.74%	14	2.71%	4	0.77%	10	1.93%	28	5.42%	14	2.71%	19	3.68%	12	2.32%	2	0.39%	23	4.45%	540	517	PRD	PRI	26.69%
60	NEZAHUALCOYOTL	3395	29	5.16%	79	14.06%	303	53.91%	23	4.09%	17	3.02%	9	1.60%	13	2.31%	56	9.96%	14	2.49%	18	3.20%	1	0.18%	0	0.00%	21	3.74%	583	562	PRD	PRI	39.86%
60	NEZAHUALCOYOTL	3396	16	4.60%	98	28.16%	167	47.99%	3	0.86%	9	2.59%	4	1.15%	9	2.59%	22	6.32%	7	2.01%	13	3.74%	0	0.00%	0	0.00%	14	4.02%	362	348	PRD	PRI	19.83%
60	NEZAHUALCOYOTL	3397	14	2.95%	127	26.74%	240	50.53%	10	2.11%	9	1.89%	10	2.11%	5	1.05%	35	7.37%	14	2.95%	9	1.89%	2	0.42%	0	0.00%	19	4.00%	494	475	PRD	PRI	23.79%
60	NEZAHUALCOYOTL	3398	34	5.05%	178	26.45%	312	46.36%	9	1.34%	15	2.23%	7	1.04%	11	1.63%	64	9.51%	17	2.53%	25	3.71%	1	0.15%	0	0.00%	40	5.94%	713	673	PRD	PRI	19.91%
60	NEZAHUALCOYOTL	3399	18	3.26%	143	25.91%	274	49.64%	6	1.09%	7	1.27%	14	2.54%	12	2.17%	39	7.07%	13	2.36%	22	3.99%	3	0.54%	1	0.18%	21	3.80%	573	552	PRD	PRI	23.73%
60	NEZAHUALCOYOTL	3400	18	2.83%	220	34.65%	291	45.83%	5	0.79%	6	0.94%	7	1.10%	15	2.36%	47	7.40%	7	1.10%	18	2.83%	1	0.16%	0	0.00%	28	4.41%	663	635	PRD	PRI	11.18%
60	NEZAHUALCOYOTL	3401	15	2.99%	120	23.95%	254	50.70%	1	0.20%	14	2.79%	2	0.40%	17	3.39%	33	6.59%	11	2.20%	32	6.39%	2	0.40%	0	0.00%	27	5.39%	528	501	PRD	PRI	26.75%
60	NEZAHUALCOYOTL	3402	32	4.95%	154	23.84%	342	52.94%	0	0.00%	15	2.32%	12	1.86%	23	3.56%	50	7.74%	5	0.77%	10	1.55%	2	0.31%	1	0.15%	25	3.87%	671	646	PRD	PRI	29.10%
60	NEZAHUALCOYOTL	3403	38	5.21%	222	30.45%	304	41.70%	4	0.55%	6	0.82%	11	1.51%	28	3.84%	64	8.78%	14	1.92%	32	4.39%	3	0.41%	3	0.41%	30	4.12%	759	729	PRD	PRI	11.25%
60	NEZAHUALCOYOTL	3404	22	3.35%	178	27.09%	320	48.71%	5	0.76%	18	2.74%	17	2.59%	29	4.41%	33	5.02%	13	1.98%	14	2.13%	2	0.30%	6	0.91%	25	3.81%	682	657	PRD	PRI	21.61%
60	NEZAHUALCOYOTL	3405	17	2.95%	142	24.61%	310	53.73%	2	0.35%	20	3.47%	4	0.69%	11	1.91%	32	5.55%	20	3.47%	17	2.95%	1	0.17%	1	0.17%	35	6.07%	612	577	PRD	PRI	29.12%
60	NEZAHUALCOYOTL	3406	17	3.91%	112	25.75%	207	47.59%	5	1.15%	12	2.76%	8	1.84%	7	1.61%	28	6.44%	8	1.84%	20	4.60%	3	0.69%	8	1.84%	32	7.36%	467	435	PRD	PRI	21.84%
60	NEZAHUALCOYOTL	3407	7	1.83%	99	25.85%	172	44.91%	6	1.57%	4	1.04%	7	1.83%	5	1.31%	43	11.23%	6	1.57%	13	3.39%	10	2.61%	11	2.87%	25	6.53%	408	383	PRD	PRI	19.06%
60	NEZAHUALCOYOTL	3408	19	2.87%	160	24.13%	371	55.96%	4	0.60%	17	2.56%	5	0.75%	7	1.06%	53	7.99%	9	1.36%	14	2.11%	4	0.60%	0	0.00%	27	4.07%	690	663	PRD	PRI	31.83%
60	NEZAHUALCOYOTL	3409	16	3.76%	108	25.35%	233	54.69%	2	0.47%	11	2.58%	4	0.94%	1	0.23%	28	6.57%	10	2.35%	12	2.82%	1	0.23%	0	0.00%	16	3.76%	442	426	PRD	PRI	29.34%
60	NEZAHUALCOYOTL	3410	19	2.87%	147	22.24%	342	51.74%	4	0.61%	33	4.99%	9	1.36%	12	1.82%	61	9.23%	11	1.66%	20	3.03%	3	0.45%	0	0.00%	31	4.69%	692	661	PRD	PRI	29.50%
60	NEZAHUALCOYOTL	3411	17	3.65%	117	25.11%	228	48.93%	4	0.86%	13	2.79%	7	1.50%	3	0.64%	47	10.09%	8	1.72%	18	3.86%	3	0.64%	1	0.21%	19	4.08%	485	466	PRD	PRI	23.82%
60	NEZAHUALCOYOTL	3412	18	3.03%	163	27.44%	270	45.45%	11	1.85%	9	1.52%	8	1.35%	17	2.86%	55	9.26%	10	1.68%	29	4.88%	3	0.51%	1	0.17%	38	6.40%	632	594	PRD	PRI	18.01%
60	NEZAHUALCOYOTL	3413	47	5.87%	202	25.22%	362	45.19%	10	1.25%	22	2.75%	12	1.50%	11	1.37%	95	11.86%	11	1.37%	20	2.50%	8	1.00%	1	0.12%	42	5.24%	843	801	PRD	PRI	19.98%
60	NEZAHUALCOYOTL	3414	30	6.47%	134	28.88%	210	45.26%	6	1.29%	7	1.51%	3	0.65%	5	1.08%	45	9.70%	11	2.37%	10	2.16%	2	0.43%	1	0.22%	27	5.82%	491	464	PRD	PRI	16.38%
60	NEZAHUALCOYOTL	3415	38	5.80%	167	25.50%	323	49.31%	5	0.76%	14	2.14%	5	0.76%	14	2.14%	48	7.33%	17	2.60%	21	3.21%	1	0.15%	2	0.31%	42	6.41%	697	655	PRD	PRI	23.82%
60	NEZAHUALCOYOTL	3416	25	5.34%	98	20.94%	275	58.76%	3	0.64%	9	1.92%	4	0.85%	5	1.07%	30	6.41%	9	1.92%	6	1.28%	1	0.21%	3	0.64%	37	7.91%	505	468	PRD	PRI	37.82%
60	NEZAHUALCOYOTL	3417	37	8.19%	140	30.97%	183	40.49%	6	1.33%	10	2.21%	4	0.88%	10	2.21%	39	8.63%	8	1.77%	12	2.65%	3	0.66%	0	0.00%	25	5.53%	477	452	PRD	PRI	9.51%
60	NEZAHUALCOYOTL	3418	35	4.90%	196	27.45%	330	46.22%	11	1.54%	21	2.94%	13	1.82%	11	1.54%	60	8.40%	12	1.68%	23	3.22%	2	0.28%	0	0.00%	23	3.22%	737	714	PRD	PRI	18.77%
60	NEZAHUALCOYOTL	3419	24	3.31%	152	20.97%	408	56.28%	8	1.10%	20	2.76%	11	1.52%	9	1.24%	60	8.28%	10	1.38%	17	2.34%	6	0.83%	0	0.00%	32	4.41%	757	725	PRD	PRI	35.31%
60	NEZAHUALCOYOTL	3420	216	26.12%	180	21.77%	303	36.64%	4	0.48%	21	2.54%	3	0.36%	16	1.93%	32	3.87%	17	2.06%	24	2.90%	11	1.33%	0	0.00%	22	2.66%	849	827	PRD	PAN	10.52%
60	NEZAHUALCOYOTL	3421	13	2.79%	109	23.39%	249	53.43%	1	0.21%	8	1.72%	6	1.29%	7	1.50%	39	8.37%	7	1.50%	20	4.29%	7	1.50%	0	0.00%	14	3.00%	480	466	PRD	PRI	30.04%
60	NEZAHUALCOYOTL	3422	29	5.54%	96	18.36%	243	46.46%	5	0.96%	14	2.68%	19	3.63%	30	5.74%	47	8.99%	19	3.63%	13	2.49%	7	1.34%	1	0.19%	27	5.16%	550	523	PRD	PRI	28.11%
60	NEZAHUALCOYOTL	3423	17	3.33%	154	30.20%	256	50.20%	3	0.59%	9	1.76%	4	0.78%	8	1.57%	35	6.86%	9	1.76%	15	2.94%	0	0.00%	0	0.00%	20	3.92%	530	510	PRD	PRI	20.00%
60	NEZAHUALCOYOTL	3424	22	4.86%	117	25.83%	248	54.75%	4	0.88%	7	1.55%	6	1.32%	13	2.87%	26	5.74%	1	0.22%	8	1.77%	1	0.22%	0	0.00%	24	5.30%	477	453	PRD	PRI	28.92%
60	NEZAHUALCOYOTL	3425	38	5.68%	181	27.06%	295	44.10%	13	1.94%	11	1.64%	10	1.49%	13	1.94%	73	10.91%	13	1.94%	15	2.24%	4	0.60%	3	0.45%	32	4.78%	701	669	PRD	PRI	17.04%
60	NEZAHUALCOYOTL	3426	18	3.61%	156	31.33%	217	43.57%	5	1.00%	23	4.62%	11	2.21%	9	1.81%	32	6.43%	8	1.61%	17	3.41%	2	0.40%	0	0.00%	34	6.83%	532	498	PRD	PRI	12.25%
60	NEZAHUALCOYOTL	3427	25	3.95%	133	21.01%	334	52.76%	6	0.95%	23	3.63%	6	0.95%	12	1.90%	67	10.58%	10	1.58%	17	2.69%	0	0.00%	0	0.00%	20	3.16%	653	633	PRD	PRI	31.75%
60	NEZAHUALCOYOTL	3428	17	4.43%	110	28.65%	179	46.61%	6	1.56%	7	1.82%	7	1.82%	10	2.60%	33	8.59%	2	0.52%	13	3.39%	0	0.00%	0	0.00%	20	5.21%	404	384	PRD	PRI	17.97%
60	NEZAHUALCOYOTL	3429	26	5.27%	97	19.68%	261	52.94%	7	1.42%	16	3.25%	7	1.42%	12	2.43%	42	8.52%	6	1.22%	18	3.65%	1	0.20%	0	0.00%	21	4.26%	514	493	PRD	PRI	33.27%
60	NEZAHUALCOYOTL	3430	10	2.56%	93	23.79%	195	49.87%	4	1.02%	19	4.86%	5	1.28%	5	1.28%	39	9.97%	10	2.56%	9	2.30%	1	0.26%	1	0.26%	26	6.65%	417	391	PRD	PRI	26.09%
60	NEZAHUALCOYOTL	3431	11	3.91%	89	31.67%	118	41.99%	6	2.14%	10	3.56%	4	1.42%	4	1.42%	21	7.47%	7	2.49%	7	2.49%	4	1.42%	0	0.00%	10	3.56%	291	281	PRD	PRI	10.32%
60	NEZAHUALCOYOTL	3432	23	5.02%	97	21.18%	243	53.06%	6	1.31%	18	3.93%	5	1.09%	7	1.53%	38	8.30%	6	1.31%	15	3.28%	0	0.00%	0	0.00%	23	5.02%	481	458	PRD	PRI	31.88%
60	NEZAHUALCOYOTL	3433	19	3.31%	163	28.40%	243	42.33%	13	2.26%	17	2.96%	9	1.57%	15	2.61%	69	12.02%	9	1.57%	16	2.79%	1	0.17%	0	0.00%	34	5.92%	608	574	PRD	PRI	13.94%
60	NEZAHUALCOYOTL	3434	26	6.74%	123	31.87%	126	32.64%	8	2.07%	17	4.40%	12	3.11%	6	1.55%	40	10.36%	7	1.81%	15	3.89%	5	1.30%	1	0.26%	29	7.51%	415	386	PRD	PRI	0.78%
60	NEZAHUALCOYOTL	3435	16	2.63%	169	27.80%	293	48.19%	12	1.97%	16	2.63%	6	0.99%	9	1.48%	55	9.05%	16	2.63%	13	2.14%	1	0.16%	2	0.33%	35	5.76%	643	608	PRD	PRI	20.39%
60	NEZAHUALCOYOTL	3436	9	2.50%	116	32.22%	161	44.72%	3	0.83%	10	2.78%	4	1.11%	7	1.94%	32	8.89%	6	1.67%	12	3.33%	0	0.00%	0	0.00%	16	4.44%	376	360	PRD	PRI	12.50%

MARGEN DE VICTORIA

Municipio	Cabecera Municipal	Sección	PAN	% PAN	PRI	% PRI	PRD	% PRD	PT	% PT	PVEM	% PVEM	MC	% MC	NA	% NA	MORENA	% MORENA	PH	% PH	PES	% PES	PFD	% PFD	NO REGISTRADOS	% NO REGISTRADOS	NULOS	% NULOS	TOTAL	VOTACIÓN VALIDA	PRIMERA FUERZA	SEGUNDA FUERZA	MARGEN DE VICTORIA
60	NEZAHUALCOYOTL	3437	25	4.97%	195	38.77%	200	39.76%	4	0.80%	9	1.79%	3	0.60%	8	1.59%	29	5.77%	10	1.99%	15	2.98%	4	0.80%	1	0.20%	13	2.58%	516	503	PRD	PRI	0.99%
60	NEZAHUALCOYOTL	3438	16	3.83%	111	26.56%	213	50.96%	0	0.00%	8	1.91%	4	0.96%	10	2.39%	38	9.09%	3	0.72%	14	3.35%	1	0.24%	0	0.00%	19	4.55%	437	418	PRD	PRI	24.40%
60	NEZAHUALCOYOTL	3439	25	3.79%	146	22.15%	342	51.90%	7	1.06%	14	2.12%	18	2.73%	8	1.21%	43	6.53%	9	1.37%	46	6.98%	1	0.15%	0	0.00%	27	4.10%	686	659	PRD	PRI	29.74%
60	NEZAHUALCOYOTL	3440	24	4.16%	172	29.81%	261	45.23%	11	1.91%	12	2.08%	8	1.39%	9	1.56%	45	7.80%	13	2.25%	17	2.95%	2	0.35%	3	0.52%	12	2.08%	589	577	PRD	PRI	15.42%
60	NEZAHUALCOYOTL	3441	19	5.15%	84	22.76%	190	51.49%	8	2.17%	9	2.44%	2	0.54%	11	2.98%	26	7.05%	9	2.44%	8	2.17%	3	0.81%	0	0.00%	14	3.79%	383	369	PRD	PRI	28.73%
60	NEZAHUALCOYOTL	3442	11	2.52%	105	24.08%	219	50.23%	4	0.92%	5	1.15%	12	2.75%	29	6.65%	24	5.50%	8	1.83%	5	1.15%	0	0.00%	14	3.21%	8	1.83%	444	436	PRD	PRI	26.15%
60	NEZAHUALCOYOTL	3443	23	4.11%	145	25.94%	250	44.72%	6	1.07%	13	2.33%	3	0.54%	9	1.61%	59	10.55%	21	3.76%	24	4.29%	6	1.07%	0	0.00%	30	5.37%	589	559	PRD	PRI	18.78%
60	NEZAHUALCOYOTL	3444	30	6.54%	125	27.23%	191	41.61%	6	1.31%	9	1.96%	7	1.53%	11	2.40%	50	10.89%	10	2.18%	20	4.36%	0	0.00%	0	0.00%	24	5.23%	483	459	PRD	PRI	14.38%
60	NEZAHUALCOYOTL	3445	8	2.60%	80	25.97%	134	43.51%	4	1.30%	8	2.60%	5	1.62%	7	2.27%	33	10.71%	9	2.92%	18	5.84%	2	0.65%	0	0.00%	18	5.84%	326	308	PRD	PRI	17.53%
60	NEZAHUALCOYOTL	3446	16	2.71%	115	19.49%	279	47.29%	9	1.53%	73	12.37%	5	0.85%	14	2.37%	53	8.98%	8	1.36%	13	2.20%	5	0.85%	0	0.00%	26	4.41%	616	590	PRD	PRI	27.80%
60	NEZAHUALCOYOTL	3447	22	3.59%	161	26.26%	290	47.31%	5	0.82%	18	2.94%	10	1.63%	16	2.61%	51	8.32%	10	1.63%	26	4.24%	4	0.65%	0	0.00%	40	6.53%	653	613	PRD	PRI	21.04%
60	NEZAHUALCOYOTL	3448	21	5.97%	119	33.81%	139	39.49%	4	1.14%	5	1.42%	7	1.99%	1	0.28%	41	11.65%	6	1.70%	9	2.56%	0	0.00%	0	0.00%	18	5.11%	370	352	PRD	PRI	5.68%
60	NEZAHUALCOYOTL	3449	30	5.51%	160	29.41%	221	40.63%	2	0.37%	15	2.76%	13	2.39%	5	0.92%	68	12.50%	9	1.65%	21	3.86%	0	0.00%	0	0.00%	35	6.43%	579	544	PRD	PRI	11.21%
60	NEZAHUALCOYOTL	3450	24	4.74%	141	27.87%	190	37.55%	3	0.59%	13	2.57%	12	2.37%	17	3.36%	70	13.83%	12	2.37%	22	4.35%	0	0.00%	2	0.40%	22	4.35%	528	506	PRD	PRI	9.68%
60	NEZAHUALCOYOTL	3451	21	4.47%	137	29.15%	201	42.77%	6	1.28%	11	2.34%	13	2.77%	11	2.34%	43	9.15%	11	2.34%	14	2.98%	1	0.21%	1	0.21%	23	4.89%	493	470	PRD	PRI	13.62%
60	NEZAHUALCOYOTL	3452	21	2.79%	160	21.28%	453	60.24%	12	1.60%	10	1.33%	12	1.60%	8	1.06%	42	5.59%	8	1.06%	20	2.66%	6	0.80%	0	0.00%	28	3.72%	780	752	PRD	PRI	38.96%
60	NEZAHUALCOYOTL	3453	13	2.23%	100	17.12%	391	66.95%	5	0.86%	11	1.88%	6	1.03%	5	0.86%	29	4.97%	8	1.37%	14	2.40%	2	0.34%	0	0.00%	18	3.08%	602	584	PRD	PRI	49.83%
60	NEZAHUALCOYOTL	3454	12	1.64%	117	16.03%	502	68.77%	7	0.96%	20	2.74%	3	0.41%	13	1.78%	35	4.79%	12	1.64%	8	1.10%	1	0.14%	0	0.00%	24	3.29%	754	730	PRD	PRI	52.74%
60	NEZAHUALCOYOTL	3455	18	2.45%	154	20.95%	475	64.63%	1	0.14%	9	1.22%	9	1.22%	8	1.09%	19	2.59%	23	3.13%	10	1.36%	5	0.68%	4	0.54%	20	2.72%	755	739	PRD	PRI	43.67%
60	NEZAHUALCOYOTL	3456	12	1.47%	142	17.36%	555	67.85%	5	0.61%	11	1.34%	11	1.34%	12	1.47%	41	5.01%	9	1.10%	15	1.83%	4	0.49%	1	0.12%	24	2.93%	842	818	PRD	PRI	50.49%
60	NEZAHUALCOYOTL	3457	10	1.55%	142	21.95%	407	62.91%	5	0.77%	13	2.01%	7	1.08%	10	1.55%	32	4.95%	11	1.70%	6	0.93%	4	0.62%	0	0.00%	29	4.48%	676	647	PRD	PRI	40.96%
60	NEZAHUALCOYOTL	3458	14	2.96%	120	25.37%	257	54.33%	7	1.48%	11	2.33%	6	1.27%	6	1.27%	32	6.77%	5	1.06%	9	1.90%	6	1.27%	0	0.00%	26	5.50%	499	473	PRD	PRI	28.96%
60	NEZAHUALCOYOTL	3459	16	2.68%	150	25.08%	345	57.69%	11	1.84%	4	0.67%	5	0.84%	6	1.00%	30	5.02%	7	1.17%	20	3.34%	4	0.67%	0	0.00%	25	4.18%	623	598	PRD	PRI	32.61%
60	NEZAHUALCOYOTL	3460	22	5.54%	111	27.96%	193	48.61%	10	2.52%	8	2.02%	2	0.50%	8	2.02%	28	7.05%	3	0.76%	11	2.77%	1	0.25%	0	0.00%	14	3.53%	411	397	PRD	PRI	20.65%
60	NEZAHUALCOYOTL	3461	32	6.11%	96	18.32%	308	58.78%	8	1.53%	7	1.34%	8	1.53%	7	1.34%	23	4.39%	13	2.48%	20	3.82%	1	0.19%	1	0.19%	15	2.86%	539	524	PRD	PRI	40.46%
60	NEZAHUALCOYOTL	3462	4	0.80%	114	22.89%	307	61.65%	7	1.41%	9	1.81%	4	0.80%	7	1.41%	27	5.42%	5	1.00%	10	2.01%	1	0.20%	3	0.60%	20	4.02%	518	498	PRD	PRI	38.76%
60	NEZAHUALCOYOTL	3463	14	2.17%	148	22.95%	369	57.21%	8	1.24%	12	1.86%	8	1.24%	28	4.34%	28	4.34%	11	1.71%	15	2.33%	4	0.62%	0	0.00%	14	2.17%	659	645	PRD	PRI	34.26%
60	NEZAHUALCOYOTL	3464	28	3.73%	188	25.03%	428	56.99%	3	0.40%	21	2.80%	5	0.67%	12	1.60%	47	6.26%	7	0.93%	8	1.07%	3	0.40%	1	0.13%	16	2.13%	767	751	PRD	PRI	31.96%
60	NEZAHUALCOYOTL	3465	10	1.66%	120	19.87%	377	62.42%	9	1.49%	12	1.99%	4	0.66%	12	1.99%	36	5.96%	10	1.66%	14	2.32%	0	0.00%	0	0.00%	23	3.81%	627	604	PRD	PRI	42.55%
60	NEZAHUALCOYOTL	3466	9	1.43%	126	19.97%	406	64.34%	12	1.90%	13	2.06%	9	1.43%	3	0.48%	35	5.55%	8	1.27%	7	1.11%	2	0.32%	1	0.16%	22	3.49%	653	631	PRD	PRI	44.37%
60	NEZAHUALCOYOTL	3467	12	2.20%	92	16.88%	350	64.22%	7	1.28%	14	2.57%	17	3.12%	4	0.73%	31	5.69%	5	0.92%	12	2.20%	0	0.00%	1	0.18%	25	4.59%	570	545	PRD	PRI	47.34%
60	NEZAHUALCOYOTL	3468	11	2.49%	109	24.72%	245	55.56%	9	2.04%	11	2.49%	1	0.23%	3	0.68%	28	6.35%	12	2.72%	11	2.49%	1	0.23%	0	0.00%	14	3.17%	455	441	PRD	PRI	30.84%
60	NEZAHUALCOYOTL	3469	8	1.58%	125	24.65%	314	61.93%	5	0.99%	12	2.37%	3	0.59%	6	1.18%	14	2.76%	5	0.99%	12	2.37%	3	0.59%	0	0.00%	24	4.73%	531	507	PRD	PRI	37.28%
60	NEZAHUALCOYOTL	3470	14	3.13%	78	17.41%	277	61.83%	15	3.35%	7	1.56%	6	1.34%	5	1.12%	26	5.80%	4	0.89%	13	2.90%	2	0.45%	1	0.22%	19	4.24%	467	448	PRD	PRI	44.42%
60	NEZAHUALCOYOTL	3471	11	2.39%	119	25.87%	252	54.78%	9	1.96%	10	2.17%	3	0.65%	9	1.96%	24	5.22%	8	1.74%	14	3.04%	0	0.00%	1	0.22%	24	5.22%	484	460	PRD	PRI	28.91%
60	NEZAHUALCOYOTL	3472	68	15.08%	49	10.86%	254	56.32%	6	1.33%	9	2.00%	4	0.89%	13	2.88%	29	6.43%	6	1.33%	12	2.66%	1	0.22%	0	0.00%	14	3.10%	465	451	PRD	PAN	41.24%
60	NEZAHUALCOYOTL	3473	14	2.62%	109	20.41%	309	57.87%	6	1.12%	9	1.69%	8	1.50%	6	1.12%	44	8.24%	8	1.50%	18	3.37%	3	0.56%	0	0.00%	22	4.12%	556	534	PRD	PRI	37.45%
60	NEZAHUALCOYOTL	3474	17	2.94%	106	18.34%	369	63.84%	12	2.08%	10	1.73%	7	1.21%	9	1.56%	21	3.63%	10	1.73%	13	2.25%	4	0.69%	0	0.00%	14	2.42%	592	578	PRD	PRI	45.50%
60	NEZAHUALCOYOTL	3475	23	4.52%	107	21.02%	275	54.03%	6	1.18%	18	3.54%	13	2.55%	14	2.75%	30	5.89%	6	1.18%	14	2.75%	2	0.39%	1	0.20%	14	2.75%	523	509	PRD	PRI	33.01%
60	NEZAHUALCOYOTL	3476	9	1.71%	113	21.48%	293	55.70%	24	4.56%	5	0.95%	1	0.19%	8	1.52%	35	6.65%	9	1.71%	23	4.37%	5	0.95%	1	0.19%	26	4.94%	552	526	PRD	PRI	34.22%
60	NEZAHUALCOYOTL	3477	15	3.08%	95	19.51%	298	61.19%	6	1.23%	5	1.03%	9	1.85%	8	1.64%	27	5.54%	4	0.82%	18	3.70%	2	0.41%	0	0.00%	17	3.49%	504	487	PRD	PRI	41.68%
60	NEZAHUALCOYOTL	3478	9	1.66%	93	17.16%	345	63.65%	5	0.92%	11	2.03%	4	0.74%	12	2.21%	33	6.09%	9	1.66%	15	2.77%	5	0.92%	1	0.18%	24	4.43%	566	542	PRD	PRI	46.49%
60	NEZAHUALCOYOTL	3479	4	0.65%	131	21.37%	381	62.15%	5	0.82%	17	2.77%	4	0.65%	12	1.96%	39	6.36%	7	1.14%	11	1.79%	2	0.33%	0	0.00%	19	3.10%	632	613	PRD	PRI	40.78%
60	NEZAHUALCOYOTL	3480	5	0.80%	152	24.24%	375	59.81%	3	0.48%	13	2.07%	11	1.75%	12	1.91%	33	5.26%	7	1.12%	15	2.39%	1	0.16%	0	0.00%	23	3.67%	650	627	PRD	PRI	35.57%
60	NEZAHUALCOYOTL	3481	6	0.91%	121	18.33%	435	65.91%	3	0.45%	18	2.73%	14	2.12%	3	0.45%	36	5.45%	11	1.67%	11	1.67%	2	0.30%	0	0.00%	20	3.03%	680	660	PRD	PRI	47.58%
60	NEZAHUALCOYOTL	3482	4	0.66%	118	19.60%	414	68.77%	3	0.50%	12	1.99%	3	0.50%	3	0.50%	25	4.15%	5	0.83%	14	2.33%	1	0.17%	0	0.00%	21	3.49%	623	602	PRD	PRI	49.17%
60	NEZAHUALCOYOTL	3483	8	1.71%	123	26.23%	266	56.72%	5	1.07%	11	2.35%	3	0.64%	7	1.49%	27	5.76%	5	1.07%	10	2.13%	2	0.43%	2	0.43%	15	3.20%	484	469	PRD	PRI	30.49%
60	NEZAHUALCOYOTL	3484	5	0.90%	128	23.06%	335	60.36%	6	1.08%	12	2.16%	7	1.26%	13	2.34%	29	5.23%	2	0.36%	16	2.88%	2	0.36%	0	0.00%	16	2.88%	571	555	PRD	PRI	37.30%
60	NEZAHUALCOYOTL	3485	13	2.07%	178	28.34%	321	51.11%	10	1.59%	20	3.18%	8	1.27%	15	2.39%	33	5.25%	12	1.91%	18	2.87%	0	0.00%	0	0.00%	21	3.34%	649	628	PRD	PRI	22.77%
60	NEZAHUALCOYOTL	3486	7	1.19%	127	21.53%	353	59.83%	5	0.85%	20	3.39%	4	0.68%	9	1.53%	43	7.29%	6	1.02%	12	2.03%	3	0.51%	1	0.17%	19	3.22%	609	590	PRD	PRI	38.31%
60	NEZAHUALCOYOTL	3487	5	1.20%	73	17.55%	260	62.50%	13	3.13%	6	1.44%	5	1.20%	5	1.20%	29	6.97%	6	1.44%	13	3.13%	1	0.24%	0	0.00%	30	7.21%	446	416	PRD	PRI	44.95%
60	NEZAHUALCOYOTL	3488	11	1.68%	126	19.24%	411	62.75%	6	0.92%	16	2.44%	7	1.07%	15	2.29%	41	6.26%	5	0.76%	13	1.98%	3	0.46%	1	0.15%	21	3.21%	676	655	PRD	PRI	43.51%
60	NEZAHUALCOYOTL	3489	16	2.35%	194	28.49%	344	50.51%	5	0.73%	16	2.35%	6	0.88%	5	0.73%	49	7.20%	19	2.79%	17	2.50%	10	1.47%	0	0.00%	19	2.79%	700	681	PRD	PRI	22.03%
60	NEZAHUALCOYOTL	3490	11	1.82%	148	24.42%	339	55.94%	9	1.49%	6	0.99%	8	1.32%	15	2.48%	48	7.92%	7	1.16%	14	2.31%	1	0.17%	0	0.00%	18	2.97%	624	606	PRD	PRI	31.52%
60	NEZAHUALCOYOTL	3491	27	4.12%	115	17.56%	357	54.50%	10	1.53%	11	1.68%	34	5.19%	8	1.22%	54	8.24%	18	2.75%	20	3.05%	0	0.00%	1	0.15%	21	3.21%	676	655	PRD	PRI	36.95%
60	NEZAHUALCOYOTL	3492	13	2.21%	129	21.98%	368	62.69%	7	1.19%	3	0.51%	8	1.36%	8	1.36%	36	6.13%	4	0.68%	10	1.70%	1	0.17%	0	0.00%	25	4.26%	612	587	PRD	PRI	40.72%
60	NEZAHUALCOYOTL	3493	21	3.33%	132	20.92%	372	58.95%	5	0.79%	8	1.27%	12	1.90%	26	4.12%	41	6.50%	4	0.63%	10	1.58%	0	0.00%	0	0.00%	19	3.01%	650	631	PRD	PRI	38.03%
60	NEZAHUALCOYOTL	3494	13	2.11%	125	20.33%	354	57.56%	8	1.30%	21	3.41%	12	1.95%	18	2.93%	48	7.80%	5	0.81%	9	1.46%	2	0.33%	0	0.00%	31	5.04%	646	615	PRD	PRI	37.24%
60	NEZAHUALCOYOTL	3495	18	3.17%	138	24.34%	327	57.67%	1	0.18%	12	2.12%	7	1.23%	10	1.76%	30	5.29%	3	0.53%	18	3.17%	1	0.18%	2	0.35%	7	1.23%	574	567	PRD	PRI	33.33%
60	NEZAHUALCOYOTL	3496	8	1.44%	116	20.94%	337	60.83%	4	0.72%	13	2.35%	5	0.90%	11	1.99%	35	6.32%	12	2.17%	13	2.35%	0	0.00%	0	0.00%	16	2.89%	570	554	PRD	PRI	39.89%
60	NEZAHUALCOYOTL	3497	23	3.23%	131	18.42%	438	61.60%	15	2.11%	16	2.25%	3	0.42%	11	1.55%	35	4.92%	24	3.38%	12	1.69%	1	0.14%	2	0.28%	25	3.52%	736	711	PRD	PRI	43.18%
60	NEZAHUALCOYOTL	3498	13	1.91%	109	16.05%	440	64.80%	5	0.74%	14	2.06%	6	0.88%	16	2.36%	45	6.63%	13	1.91%	17	2.50%	1	0.15%	0	0.00%	31	4.57%	710	679	PRD	PRI	48.75%
60	NEZAHUALCOYOTL	3499	15	1.74%	191	22.11%	477	55.21%	10	1.16%	23	2.66%	19	2.20%	27	3.13%	68	7.87%	13	1.50%	17	1.97%	3	0.35%	1	0.12%	36	4.17%	900	864	PRD	PRI	33.10%
60	NEZAHUALCOYOTL	3500	11	2.06%	132	24.67%	312	58.32%	8	1.50%	14	2.62%	5	0.93%	4	0.75%	32	5.98%	2	0.37%	13	2.43%	2	0.37%	0	0.00%	23	4.30%	558	535	PRD	PRI	33.64%
60	NEZAHUALCOYOTL	3501	17	2.93%	126	21.69%	311	53.53%	4	0.69%	14	2.41%	12	2.07%	8	1.38%	60	10.33%	11	1.89%	16	2.75%	2	0.34%	0	0.00%	25	4.30%	606	581	PRD	PRI	31.84%

MARGEN DE VICTORIA

Municipio	Cabecera Municipal	Sección	PAN	% PAN	PRI	% PRI	PRD	% PRD	PT	% PT	PVEM	% PVEM	MC	% MC	NA	% NA	MORENA	% MORENA	PH	% PH	PES	% PES	PFD	% PFD	NO REGISTRADOS	% NO REGISTRADOS	NULOS	% NULOS	TOTAL	VOTACIÓN VALIDA	PRIMERA FUERZA	SEGUNDA FUERZA	MARGEN DE VICTORIA
60	NEZAHUALCOYOTL	3502	11	1.98%	120	21.62%	334	60.18%	7	1.26%	1	0.18%	9	1.62%	9	1.62%	39	7.03%	10	1.80%	14	2.52%	0	0.00%	1	0.18%	33	5.95%	588	555	PRD	PRI	38.56%
60	NEZAHUALCOYOTL	3503	18	2.71%	138	20.78%	350	52.71%	4	0.60%	16	2.41%	17	2.56%	12	1.81%	64	9.64%	11	1.66%	27	4.07%	4	0.60%	3	0.45%	16	2.41%	680	664	PRD	PRI	31.93%
60	NEZAHUALCOYOTL	3504	16	2.73%	114	19.45%	301	51.37%	2	0.34%	18	3.07%	7	1.19%	11	1.88%	69	11.77%	9	1.54%	23	3.92%	15	2.56%	1	0.17%	18	3.07%	604	586	PRD	PRI	31.91%
60	NEZAHUALCOYOTL	3505	18	2.99%	100	16.61%	372	61.79%	9	1.50%	6	1.00%	7	1.16%	13	2.16%	42	6.98%	12	1.99%	21	3.49%	2	0.33%	0	0.00%	31	5.15%	633	602	PRD	PRI	45.18%
60	NEZAHUALCOYOTL	3506	14	2.65%	117	22.16%	296	56.06%	7	1.33%	19	3.60%	2	0.38%	13	2.46%	40	7.58%	7	1.33%	11	2.08%	2	0.38%	0	0.00%	17	3.22%	545	528	PRD	PRI	33.90%
60	NEZAHUALCOYOTL	3507	15	3.03%	102	20.61%	259	52.32%	4	0.81%	7	1.41%	13	2.63%	9	1.82%	61	12.32%	9	1.82%	12	2.42%	2	0.40%	2	0.40%	24	4.85%	519	495	PRD	PRI	31.72%
60	NEZAHUALCOYOTL	3508	11	2.84%	91	23.51%	210	54.26%	6	1.55%	8	2.07%	13	3.36%	4	1.03%	18	4.65%	9	2.33%	16	4.13%	1	0.26%	0	0.00%	16	4.13%	403	387	PRD	PRI	30.75%
60	NEZAHUALCOYOTL	3509	9	2.61%	113	32.75%	160	46.38%	3	0.87%	3	0.87%	8	2.32%	9	2.61%	22	6.38%	4	1.16%	11	3.19%	3	0.87%	0	0.00%	19	5.51%	364	345	PRD	PRI	13.62%
60	NEZAHUALCOYOTL	3510	31	4.91%	133	21.04%	357	56.49%	3	0.47%	8	1.27%	13	2.06%	12	1.90%	41	6.49%	16	2.53%	18	2.85%	0	0.00%	0	0.00%	37	5.85%	669	632	PRD	PRI	35.44%
60	NEZAHUALCOYOTL	3511	11	1.71%	147	22.90%	375	58.41%	3	0.47%	19	2.96%	8	1.25%	9	1.40%	38	5.92%	14	2.18%	12	1.87%	6	0.93%	0	0.00%	24	3.74%	666	642	PRD	PRI	35.51%
60	NEZAHUALCOYOTL	3512	7	3.03%	26	11.26%	172	74.46%	1	0.43%	4	1.73%	1	0.43%	2	0.87%	9	3.90%	3	1.30%	6	2.60%	0	0.00%	0	0.00%	11	4.76%	242	231	PRD	PRI	63.20%
60	NEZAHUALCOYOTL	3513	13	2.83%	78	16.96%	289	62.83%	5	1.09%	15	3.26%	4	0.87%	12	2.61%	32	6.96%	5	1.09%	7	1.52%	0	0.00%	0	0.00%	22	4.78%	482	460	PRD	PRI	45.87%
60	NEZAHUALCOYOTL	3514	24	3.73%	109	16.95%	412	64.07%	2	0.31%	10	1.56%	11	1.71%	7	1.09%	46	7.15%	5	0.78%	14	2.18%	3	0.47%	0	0.00%	22	3.42%	665	643	PRD	PRI	47.12%
60	NEZAHUALCOYOTL	3515	20	4.56%	106	24.15%	231	52.62%	7	1.59%	12	2.73%	4	0.91%	10	2.28%	19	4.33%	12	2.73%	16	3.64%	1	0.23%	1	0.23%	23	5.24%	462	439	PRD	PRI	28.47%
60	NEZAHUALCOYOTL	3516	15	2.34%	118	18.44%	371	57.97%	11	1.72%	13	2.03%	6	0.94%	12	1.88%	64	10.00%	7	1.09%	21	3.28%	1	0.16%	1	0.16%	19	2.97%	659	640	PRD	PRI	39.53%
60	NEZAHUALCOYOTL	3517	12	1.80%	107	16.04%	442	66.27%	6	0.90%	8	1.20%	7	1.05%	6	0.90%	47	7.05%	16	2.40%	16	2.40%	0	0.00%	0	0.00%	17	2.55%	684	667	PRD	PRI	50.22%
60	NEZAHUALCOYOTL	3518	12	1.88%	116	18.13%	385	60.16%	4	0.63%	14	2.19%	8	1.25%	16	2.50%	40	6.25%	11	1.72%	31	4.84%	1	0.16%	2	0.31%	21	3.28%	661	640	PRD	PRI	42.03%
60	NEZAHUALCOYOTL	3519	8	1.55%	70	13.57%	343	66.47%	4	0.78%	11	2.13%	15	2.91%	4	0.78%	35	6.78%	12	2.33%	12	2.33%	2	0.39%	0	0.00%	14	2.71%	530	516	PRD	PRI	52.91%
60	NEZAHUALCOYOTL	3520	10	1.85%	84	15.56%	342	63.33%	3	0.56%	15	2.78%	11	2.04%	16	2.96%	24	4.44%	21	3.89%	13	2.41%	1	0.19%	0	0.00%	7	1.30%	547	540	PRD	PRI	47.78%
60	NEZAHUALCOYOTL	3521	6	1.22%	79	16.06%	307	62.40%	3	0.61%	10	2.03%	11	2.24%	4	0.81%	20	4.07%	32	6.50%	17	3.46%	1	0.20%	2	0.41%	16	3.25%	508	492	PRD	PRI	46.34%
60	NEZAHUALCOYOTL	3522	5	0.64%	159	20.44%	454	58.35%	5	0.64%	21	2.70%	40	5.14%	21	2.70%	30	3.86%	21	2.70%	20	2.57%	2	0.26%	0	0.00%	34	4.37%	812	778	PRD	PRI	37.92%
60	NEZAHUALCOYOTL	3523	10	1.64%	146	23.90%	351	57.45%	3	0.49%	15	2.45%	10	1.64%	21	3.44%	28	4.58%	14	2.29%	10	1.64%	2	0.33%	1	0.16%	22	3.60%	633	611	PRD	PRI	33.55%
60	NEZAHUALCOYOTL	3524	4	1.64%	56	22.95%	111	45.49%	4	1.64%	8	3.28%	9	3.69%	10	4.10%	15	6.15%	13	5.33%	5	2.05%	1	0.41%	8	3.28%	189	77.46%	433	244	PRD	PRI	22.54%
60	NEZAHUALCOYOTL	3525	5	0.90%	109	19.60%	339	60.97%	3	0.54%	15	2.70%	4	0.72%	8	1.44%	49	8.81%	9	1.62%	13	2.34%	2	0.36%	0	0.00%	19	3.42%	575	556	PRD	PRI	41.37%
60	NEZAHUALCOYOTL	3526	10	1.68%	55	9.21%	451	75.54%	3	0.50%	5	0.84%	2	0.34%	7	1.17%	43	7.20%	3	0.50%	17	2.85%	1	0.17%	0	0.00%	25	4.19%	622	597	PRD	PRI	66.33%
60	NEZAHUALCOYOTL	3527	11	1.82%	114	18.91%	389	64.51%	5	0.83%	28	4.64%	9	1.49%	8	1.33%	19	3.15%	7	1.16%	11	1.82%	2	0.33%	0	0.00%	20	3.32%	623	603	PRD	PRI	45.61%
60	NEZAHUALCOYOTL	3528	11	2.21%	101	20.28%	326	65.46%	1	0.20%	5	1.00%	6	1.20%	4	0.80%	20	4.02%	10	2.01%	12	2.41%	2	0.40%	0	0.00%	18	3.61%	516	498	PRD	PRI	45.18%
60	NEZAHUALCOYOTL	3529	11	1.92%	104	18.12%	363	63.24%	5	0.87%	20	3.48%	7	1.22%	6	1.05%	29	5.05%	6	1.05%	21	3.66%	2	0.35%	0	0.00%	28	4.88%	602	574	PRD	PRI	45.12%
60	NEZAHUALCOYOTL	3530	15	3.28%	108	23.63%	277	60.61%	4	0.88%	5	1.09%	4	0.88%	1	0.22%	26	5.69%	5	1.09%	12	2.63%	0	0.00%	0	0.00%	15	3.28%	472	457	PRD	PRI	36.98%
60	NEZAHUALCOYOTL	3531	14	3.08%	98	21.59%	274	60.35%	4	0.88%	8	1.76%	9	1.98%	4	0.88%	29	6.39%	6	1.32%	7	1.54%	1	0.22%	0	0.00%	23	5.07%	477	454	PRD	PRI	38.77%
60	NEZAHUALCOYOTL	3532	4	0.78%	92	17.86%	361	70.10%	4	0.78%	6	1.17%	2	0.39%	10	1.94%	17	3.30%	6	1.17%	13	2.52%	0	0.00%	0	0.00%	19	3.69%	534	515	PRD	PRI	52.23%
60	NEZAHUALCOYOTL	3533	8	1.44%	84	15.08%	390	70.02%	13	2.33%	12	2.15%	2	0.36%	20	3.59%	18	3.23%	4	0.72%	6	1.08%	0	0.00%	0	0.00%	13	2.33%	570	557	PRD	PRI	54.94%
60	NEZAHUALCOYOTL	3534	15	2.55%	141	23.98%	353	60.03%	8	1.36%	13	2.21%	2	0.34%	4	0.68%	30	5.10%	6	1.02%	15	2.55%	1	0.17%	0	0.00%	32	5.44%	620	588	PRD	PRI	36.05%
60	NEZAHUALCOYOTL	3535	24	2.97%	135	16.69%	544	67.24%	4	0.49%	17	2.10%	7	0.87%	10	1.24%	40	4.94%	10	1.24%	14	1.73%	2	0.25%	2	0.25%	28	3.46%	837	809	PRD	PRI	50.56%
60	NEZAHUALCOYOTL	3536	9	1.21%	92	12.42%	527	71.12%	5	0.67%	15	2.02%	5	0.67%	10	1.35%	56	7.56%	8	1.08%	11	1.48%	2	0.27%	1	0.13%	19	2.56%	760	741	PRD	PRI	58.70%
60	NEZAHUALCOYOTL	3537	5	0.92%	80	14.73%	384	70.98%	2	0.37%	11	2.03%	6	1.11%	5	0.92%	30	5.55%	8	1.48%	6	1.11%	1	0.18%	3	0.55%	15	2.77%	556	541	PRD	PRI	56.19%
60	NEZAHUALCOYOTL	3538	8	1.78%	82	18.22%	306	68.00%	1	0.22%	12	2.67%	4	0.89%	3	0.67%	19	4.22%	7	1.56%	4	0.89%	3	0.67%	1	0.22%	18	4.00%	468	450	PRD	PRI	49.78%
60	NEZAHUALCOYOTL	3539	2	0.40%	85	16.90%	336	66.80%	3	0.60%	10	1.99%	7	1.39%	10	1.99%	24	4.77%	9	1.79%	16	3.18%	1	0.20%	0	0.00%	16	3.18%	519	503	PRD	PRI	49.90%
60	NEZAHUALCOYOTL	3540	7	1.88%	82	22.04%	208	55.91%	1	0.27%	8	2.15%	5	1.34%	7	1.88%	26	6.99%	6	1.61%	17	4.57%	2	0.54%	3	0.81%	28	7.53%	400	372	PRD	PRI	33.87%
60	NEZAHUALCOYOTL	3541	5	1.01%	137	27.57%	263	52.92%	2	0.40%	18	3.62%	3	0.60%	19	3.82%	21	4.23%	10	2.01%	8	1.61%	8	1.61%	3	0.60%	18	3.62%	515	497	PRD	PRI	25.35%

MARGEN DE VICTORIA

Municipio	Cabecera Municipal	Sección	PAN	% PAN	PRI	% PRI	PRD	% PRD	PT	% PT	PVEM	% PVEM	MC	% MC	NA	% NA	MORENA	% MORENA	PH	% PH	PES	% PES	PFD	% PFD	NO REGISTRADOS	% NO REGISTRADOS	NULOS	% NULOS	TOTAL	VOTACIÓN VALIDA	PRIMERA FUERZA	SEGUNDA FUERZA	MARGEN DE VICTORIA
60	NEZAHUALCOYOTL	3542	13	2.09%	122	19.58%	385	61.80%	6	0.96%	11	1.77%	23	3.69%	7	1.12%	34	5.46%	4	0.64%	15	2.41%	2	0.32%	1	0.16%	27	4.33%	650	623	PRD	PRI	42.22%
60	NEZAHUALCOYOTL	3543	15	2.70%	104	18.74%	333	60.00%	2	0.36%	9	1.62%	9	1.62%	12	2.16%	44	7.93%	16	2.88%	11	1.98%	0	0.00%	0	0.00%	18	3.24%	573	555	PRD	PRI	41.26%
60	NEZAHUALCOYOTL	3544	6	1.40%	94	21.86%	270	62.79%	0	0.00%	11	2.56%	2	0.47%	7	1.63%	26	6.05%	6	1.40%	7	1.63%	1	0.23%	0	0.00%	22	5.12%	452	430	PRD	PRI	40.93%
60	NEZAHUALCOYOTL	3545	7	1.27%	98	17.79%	372	67.51%	4	0.73%	14	2.54%	5	0.91%	14	2.54%	17	3.09%	7	1.27%	10	1.81%	2	0.36%	1	0.18%	30	5.44%	581	551	PRD	PRI	49.73%
60	NEZAHUALCOYOTL	3546	11	1.86%	122	20.61%	370	62.50%	1	0.17%	13	2.20%	4	0.68%	5	0.84%	42	7.09%	10	1.69%	11	1.86%	2	0.34%	1	0.17%	22	3.72%	614	592	PRD	PRI	41.89%
60	NEZAHUALCOYOTL	3547	4	0.68%	100	17.09%	412	70.43%	2	0.34%	12	2.05%	3	0.51%	8	1.37%	28	4.79%	7	1.20%	8	1.37%	1	0.17%	0	0.00%	9	1.54%	594	585	PRD	PRI	53.33%
60	NEZAHUALCOYOTL	3548	9	1.28%	123	17.47%	453	64.35%	6	0.85%	12	1.70%	4	0.57%	12	1.70%	58	8.24%	10	1.42%	16	2.27%	1	0.14%	0	0.00%	17	2.41%	721	704	PRD	PRI	46.88%
60	NEZAHUALCOYOTL	3549	20	3.23%	109	17.58%	374	60.32%	13	2.10%	10	1.61%	10	1.61%	12	1.94%	40	6.45%	12	1.94%	20	3.23%	0	0.00%	0	0.00%	21	3.39%	641	620	PRD	PRI	42.74%
60	NEZAHUALCOYOTL	3550	18	2.53%	147	20.68%	438	61.60%	10	1.41%	12	1.69%	8	1.13%	7	0.98%	41	5.77%	5	0.70%	20	2.81%	4	0.56%	1	0.14%	28	3.94%	739	711	PRD	PRI	40.93%
60	NEZAHUALCOYOTL	3551	11	1.85%	101	17.00%	329	55.39%	7	1.18%	8	1.35%	6	1.01%	69	11.62%	34	5.72%	9	1.52%	11	1.85%	9	1.52%	0	0.00%	15	2.53%	609	594	PRD	PRI	38.38%
60	NEZAHUALCOYOTL	3552	7	1.17%	137	22.95%	359	60.13%	6	1.01%	11	1.84%	0	0.00%	7	1.17%	37	6.20%	13	2.18%	20	3.35%	0	0.00%	0	0.00%	22	3.69%	619	597	PRD	PRI	37.19%
60	NEZAHUALCOYOTL	3553	5	1.02%	113	22.97%	293	59.55%	8	1.63%	5	1.02%	8	1.63%	7	1.42%	29	5.89%	8	1.63%	16	3.25%	0	0.00%	0	0.00%	11	2.24%	503	492	PRD	PRI	36.59%
60	NEZAHUALCOYOTL	3554	6	1.28%	105	22.44%	291	62.18%	4	0.85%	7	1.50%	5	1.07%	10	2.14%	27	5.77%	4	0.85%	9	1.92%	0	0.00%	0	0.00%	20	4.27%	488	468	PRD	PRI	39.74%
60	NEZAHUALCOYOTL	3555	10	2.91%	48	13.95%	220	63.95%	2	0.58%	11	3.20%	5	1.45%	4	1.16%	26	7.56%	5	1.45%	12	3.49%	1	0.29%	0	0.00%	13	3.78%	357	344	PRD	PRI	50.00%
60	NEZAHUALCOYOTL	3556	9	1.60%	92	16.34%	373	66.25%	11	1.95%	14	2.49%	2	0.36%	6	1.07%	36	6.39%	7	1.24%	11	1.95%	2	0.36%	0	0.00%	12	2.13%	575	563	PRD	PRI	49.91%
60	NEZAHUALCOYOTL	3557	11	1.67%	124	18.87%	447	68.04%	6	0.91%	7	1.07%	5	0.76%	9	1.37%	31	4.72%	4	0.61%	13	1.98%	0	0.00%	0	0.00%	29	4.41%	686	657	PRD	PRI	49.16%
60	NEZAHUALCOYOTL	3558	12	1.83%	151	23.02%	391	59.60%	6	0.91%	9	1.37%	8	1.22%	9	1.37%	48	7.32%	8	1.22%	11	1.68%	3	0.46%	0	0.00%	24	3.66%	680	656	PRD	PRI	36.59%
60	NEZAHUALCOYOTL	3559	9	1.13%	128	16.08%	557	69.97%	4	0.50%	17	2.14%	11	1.38%	10	1.26%	24	3.02%	12	1.51%	23	2.89%	1	0.13%	0	0.00%	33	4.15%	829	796	PRD	PRI	53.89%
60	NEZAHUALCOYOTL	3560	11	2.14%	121	23.59%	295	57.50%	7	1.36%	15	2.92%	6	1.17%	8	1.56%	24	4.68%	15	2.92%	9	1.75%	1	0.19%	1	0.19%	31	6.04%	544	513	PRD	PRI	33.92%
60	NEZAHUALCOYOTL	3561	6	1.15%	105	20.19%	334	64.23%	5	0.96%	13	2.50%	5	0.96%	9	1.73%	24	4.62%	7	1.35%	12	2.31%	0	0.00%	0	0.00%	24	4.62%	544	520	PRD	PRI	44.04%
60	NEZAHUALCOYOTL	3562	13	2.55%	107	21.02%	308	60.51%	5	0.98%	14	2.75%	8	1.57%	8	1.57%	27	5.30%	8	1.57%	9	1.77%	1	0.20%	1	0.20%	17	3.34%	526	509	PRD	PRI	39.49%
60	NEZAHUALCOYOTL	3563	12	1.84%	138	21.13%	376	57.58%	6	0.92%	16	2.45%	11	1.68%	15	2.30%	53	8.12%	10	1.53%	15	2.30%	0	0.00%	1	0.15%	30	4.59%	683	653	PRD	PRI	36.45%
60	NEZAHUALCOYOTL	3564	6	1.17%	116	22.52%	325	63.11%	4	0.78%	8	1.55%	3	0.58%	9	1.75%	27	5.24%	8	1.55%	9	1.75%	0	0.00%	0	0.00%	14	2.72%	529	515	PRD	PRI	40.58%
60	NEZAHUALCOYOTL	3565	11	1.83%	97	16.11%	388	64.45%	2	0.33%	13	2.16%	3	0.50%	2	0.33%	43	7.14%	8	1.33%	33	5.48%	2	0.33%	0	0.00%	14	2.33%	616	602	PRD	PRI	48.34%
60	NEZAHUALCOYOTL	3566	15	2.32%	123	19.04%	396	61.30%	4	0.62%	11	1.70%	6	0.93%	12	1.86%	40	6.19%	10	1.55%	16	2.48%	0	0.00%	13	2.01%	11	1.70%	657	646	PRD	PRI	42.26%
60	NEZAHUALCOYOTL	3567	12	2.91%	98	23.73%	246	59.56%	1	0.24%	20	4.84%	3	0.73%	6	1.45%	15	3.63%	3	0.73%	9	2.18%	0	0.00%	0	0.00%	18	4.36%	431	413	PRD	PRI	35.84%
60	NEZAHUALCOYOTL	3568	14	1.70%	152	18.47%	481	58.44%	14	1.70%	23	2.79%	9	1.09%	12	1.46%	80	9.72%	15	1.82%	18	2.19%	5	0.61%	0	0.00%	30	3.65%	853	823	PRD	PRI	39.98%
60	NEZAHUALCOYOTL	3569	4	0.92%	83	19.17%	282	65.13%	1	0.23%	7	1.62%	9	2.08%	5	1.15%	27	6.24%	7	1.62%	7	1.62%	1	0.23%	0	0.00%	19	4.39%	452	433	PRD	PRI	45.96%
60	NEZAHUALCOYOTL	3570	11	2.02%	119	21.83%	313	57.43%	0	0.00%	8	1.47%	5	0.92%	4	0.73%	53	9.72%	16	2.94%	13	2.39%	1	0.18%	2	0.37%	19	3.49%	564	545	PRD	PRI	35.60%
60	NEZAHUALCOYOTL	3571	10	1.66%	153	25.42%	338	56.15%	8	1.33%	6	1.00%	10	1.66%	9	1.50%	30	4.98%	14	2.33%	21	3.49%	1	0.17%	2	0.33%	23	3.82%	625	602	PRD	PRI	30.73%
60	NEZAHUALCOYOTL	3572	7	1.59%	68	15.49%	298	67.88%	2	0.46%	13	2.96%	8	1.82%	7	1.59%	26	5.92%	4	0.91%	6	1.37%	0	0.00%	0	0.00%	12	2.73%	451	439	PRD	PRI	52.39%
60	NEZAHUALCOYOTL	3573	15	2.89%	98	18.88%	256	49.33%	3	0.58%	14	2.70%	1	0.19%	4	0.77%	50	9.63%	6	1.16%	70	13.49%	2	0.39%	0	0.00%	17	3.28%	536	519	PRD	PRI	30.44%
60	NEZAHUALCOYOTL	3574	10	1.43%	95	13.59%	462	66.09%	8	1.14%	13	1.86%	14	2.00%	9	1.29%	49	7.01%	10	1.43%	27	3.86%	0	0.00%	2	0.29%	25	3.58%	724	699	PRD	PRI	52.50%
60	NEZAHUALCOYOTL	3575	11	1.82%	123	20.33%	369	60.99%	1	0.17%	11	1.82%	2	0.33%	13	2.15%	50	8.26%	11	1.82%	11	1.82%	1	0.17%	2	0.33%	32	5.29%	637	605	PRD	PRI	40.66%
60	NEZAHUALCOYOTL	3576	20	3.35%	131	21.94%	313	52.43%	4	0.67%	12	2.01%	3	0.50%	8	1.34%	55	9.21%	13	2.18%	28	4.69%	7	1.17%	3	0.50%	31	5.19%	628	597	PRD	PRI	30.49%
60	NEZAHUALCOYOTL	3577	16	2.86%	140	25.04%	309	55.28%	2	0.36%	16	2.86%	4	0.72%	5	0.89%	37	6.62%	8	1.43%	22	3.94%	0	0.00%	0	0.00%	10	1.79%	569	559	PRD	PRI	30.23%
60	NEZAHUALCOYOTL	3578	12	2.66%	106	23.50%	246	54.55%	6	1.33%	7	1.55%	5	1.11%	7	1.55%	33	7.32%	16	3.55%	11	2.44%	1	0.22%	1	0.22%	15	3.33%	466	453	PRD	PRI	31.04%
60	NEZAHUALCOYOTL	3579	23	3.00%	190	24.77%	406	52.93%	6	0.78%	28	3.65%	8	1.04%	9	1.17%	53	6.91%	8	1.04%	27	3.52%	3	0.39%	6	0.78%	31	4.04%	798	767	PRD	PRI	28.16%
60	NEZAHUALCOYOTL	3580	13	3.30%	74	18.78%	223	56.60%	3	0.76%	1	0.25%	7	1.78%	8	2.03%	49	12.44%	2	0.51%	11	2.79%	3	0.76%	0	0.00%	6	1.52%	400	394	PRD	PRI	37.82%
60	NEZAHUALCOYOTL	3581	12	3.05%	60	15.27%	228	58.02%	4	1.02%	5	1.27%	3	0.76%	7	1.78%	33	8.40%	20	5.09%	12	3.05%	9	2.29%	0	0.00%	11	2.80%	404	393	PRD	PRI	42.75%
60	NEZAHUALCOYOTL	3582	6	1.63%	76	20.60%	215	58.27%	3	0.81%	9	2.44%	5	1.36%	5	1.36%	26	7.05%	8	2.17%	11	2.98%	1	0.27%	4	1.08%	25	6.78%	394	369	PRD	PRI	37.67%
60	NEZAHUALCOYOTL	3583	10	2.10%	81	17.02%	305	64.08%	2	0.42%	6	1.26%	7	1.47%	26	5.46%	18	3.78%	11	2.31%	6	1.26%	4	0.84%	0	0.00%	23	4.83%	499	476	PRD	PRI	47.06%
60	NEZAHUALCOYOTL	3584	9	1.76%	85	16.60%	321	62.70%	10	1.95%	10	1.95%	6	1.17%	7	1.37%	37	7.23%	8	1.56%	17	3.32%	1	0.20%	1	0.20%	25	4.88%	537	512	PRD	PRI	46.09%
60	NEZAHUALCOYOTL	3585	10	2.50%	73	18.25%	235	58.75%	2	0.50%	11	2.75%	6	1.50%	5	1.25%	36	9.00%	8	2.00%	13	3.25%	1	0.25%	0	0.00%	24	6.00%	424	400	PRD	PRI	40.50%
60	NEZAHUALCOYOTL	3586	18	4.04%	88	19.78%	261	58.65%	6	1.35%	11	2.47%	7	1.57%	4	0.90%	29	6.52%	6	1.35%	14	3.15%	0	0.00%	1	0.22%	20	4.49%	465	445	PRD	PRI	38.88%
60	NEZAHUALCOYOTL	3587	21	3.16%	122	18.35%	425	63.91%	3	0.45%	14	2.11%	10	1.50%	3	0.45%	42	6.32%	6	0.90%	16	2.41%	2	0.30%	1	0.15%	24	3.61%	689	665	PRD	PRI	45.56%
60	NEZAHUALCOYOTL	3588	35	4.67%	162	21.63%	402	53.67%	4	0.53%	15	2.00%	8	1.07%	12	1.60%	68	9.08%	14	1.87%	24	3.20%	3	0.40%	2	0.27%	27	3.60%	776	749	PRD	PRI	32.04%
60	NEZAHUALCOYOTL	3589	13	2.05%	123	19.40%	387	61.04%	5	0.79%	19	3.00%	6	0.95%	5	0.79%	49	7.73%	8	1.26%	15	2.37%	3	0.47%	1	0.16%	15	2.37%	649	634	PRD	PRI	41.64%
60	NEZAHUALCOYOTL	3590	35	4.74%	126	17.07%	418	56.64%	10	1.36%	17	2.30%	3	0.41%	19	2.57%	81	10.98%	8	1.08%	18	2.44%	2	0.27%	1	0.14%	21	2.85%	759	738	PRD	PRI	39.57%
60	NEZAHUALCOYOTL	3591	15	2.05%	140	19.15%	446	61.01%	4	0.55%	13	1.78%	10	1.37%	10	1.37%	59	8.07%	13	1.78%	16	2.19%	4	0.55%	1	0.14%	29	3.97%	760	731	PRD	PRI	41.86%
60	NEZAHUALCOYOTL	3592	18	2.52%	168	23.50%	390	54.55%	7	0.98%	7	0.98%	7	0.98%	13	1.82%	59	8.25%	21	2.94%	18	2.52%	3	0.42%	4	0.56%	23	3.22%	738	715	PRD	PRI	31.05%
60	NEZAHUALCOYOTL	3593	5	1.02%	105	21.43%	268	54.69%	5	1.02%	16	3.27%	3	0.61%	13	2.65%	47	9.59%	13	2.65%	13	2.65%	0	0.00%	2	0.41%	14	2.86%	504	490	PRD	PRI	33.27%
60	NEZAHUALCOYOTL	3594	13	2.30%	134	23.72%	276	48.85%	4	0.71%	7	1.24%	6	1.06%	6	1.06%	55	9.73%	55	9.73%	7	1.24%	2	0.35%	0	0.00%	16	2.83%	581	565	PRD	PRI	25.13%
60	NEZAHUALCOYOTL	3595	11	2.46%	77	17.23%	191	42.73%	7	1.57%	15	3.36%	7	1.57%	9	2.01%	91	20.36%	28	6.26%	10	2.24%	1	0.22%	0	0.00%	26	5.82%	473	447	PRD	MORENA	22.37%
60	NEZAHUALCOYOTL	3596	9	1.89%	107	22.46%	224	47.06%	2	0.42%	10	2.10%	4	0.84%	15	3.15%	81	17.02%	11	2.31%	12	2.52%	1	0.21%	0	0.00%	19	3.99%	495	476	PRD	PRI	24.58%
60	NEZAHUALCOYOTL	3597	21	3.00%	202	28.90%	318	45.49%	12	1.72%	8	1.14%	4	0.57%	14	2.00%	90	12.88%	17	2.43%	12	1.72%	0	0.00%	1	0.14%	19	2.72%	718	699	PRD	PRI	16.60%
60	NEZAHUALCOYOTL	3598	16	4.19%	80	20.94%	213	55.76%	3	0.79%	11	2.88%	5	1.31%	2	0.52%	22	5.76%	8	2.09%	19	4.97%	3	0.79%	0	0.00%	10	2.62%	392	382	PRD	PRI	34.82%
60	NEZAHUALCOYOTL	3599	12	2.17%	79	14.26%	358	64.62%	2	0.36%	18	3.25%	5	0.90%	8	1.44%	46	8.30%	4	0.72%	21	3.79%	0	0.00%	1	0.18%	32	5.78%	586	554	PRD	PRI	50.36%
60	NEZAHUALCOYOTL	3600	8	1.74%	98	21.26%	264	57.27%	4	0.87%	11	2.39%	9	1.95%	8	1.74%	35	7.59%	11	2.39%	12	2.60%	1	0.22%	0	0.00%	15	3.25%	476	461	PRD	PRI	36.01%
60	NEZAHUALCOYOTL	3601	3	1.05%	89	31.01%	127	44.25%	5	1.74%	7	2.44%	2	0.70%	5	1.74%	36	12.54%	4	1.39%	8	2.79%	0	0.00%	1	0.35%	11	3.83%	298	287	PRD	PRI	13.24%
60	NEZAHUALCOYOTL	3602	12	1.90%	113	17.85%	399	63.03%	4	0.63%	12	1.90%	2	0.32%	12	1.90%	38	6.00%	14	2.21%	25	3.95%	2	0.32%	0	0.00%	24	3.79%	657	633	PRD	PRI	45.18%
60	NEZAHUALCOYOTL	3603	29	4.43%	89	13.61%	434	66.36%	3	0.46%	15	2.29%	6	0.92%	8	1.22%	35	5.35%	12	1.83%	22	3.36%	0	0.00%	1	0.15%	25	3.82%	679	654	PRD	PRI	52.75%
60	NEZAHUALCOYOTL	3604	16	3.95%	107	26.42%	215	53.09%	3	0.74%	14	3.46%	2	0.49%	7	1.73%	22	5.43%	11	2.72%	8	1.98%	0	0.00%	0	0.00%	20	4.94%	425	405	PRD	PRI	26.67%
60	NEZAHUALCOYOTL	3605	10	2.51%	80	20.10%	231	58.04%	5	1.26%	8	2.01%	3	0.75%	9	2.26%	39	9.80%	3	0.75%	9	2.26%	0	0.00%	1	0.25%	15	3.77%	413	398	PRD	PRI	37.94%
60	NEZAHUALCOYOTL	3606	19	2.47%	153	19.92%	462	60.16%	4	0.52%	24	3.13%	6	0.78%	26	3.39%	44	5.73%	10	1.30%	17	2.21%	3	0.39%	0	0.00%	22	2.86%	790	768	PRD	PRI	40.23%

MARGEN DE VICTORIA

Municipio	Cabecera Municipal	Sección	PAN	% PAN	PRI	% PRI	PRD	% PRD	PT	% PT	PVEM	% PVEM	MC	% MC	NA	% NA	MORENA	% MORENA	PH	% PH	PES	% PES	PFD	% PFD	NO REGISTRADOS	% NO REGISTRADOS	NULOS	% NULOS	TOTAL	VOTACIÓN VALIDA	PRIMERA FUERZA	SEGUNDA FUERZA	MARGEN DE VICTORIA
60	NEZAHUALCOYOTL	3607	7	1.37%	110	21.48%	318	62.11%	5	0.98%	4	0.78%	4	0.78%	4	0.78%	34	6.64%	10	1.95%	15	2.93%	1	0.20%	0	0.00%	7	1.37%	519	512	PRD	PRI	40.63%
60	NEZAHUALCOYOTL	3608	8	2.37%	67	19.88%	187	55.49%	4	1.19%	11	3.26%	6	1.78%	6	1.78%	30	8.90%	7	2.08%	3	0.89%	2	0.59%	6	1.78%	10	2.97%	347	337	PRD	PRI	35.61%
60	NEZAHUALCOYOTL	3609	12	2.94%	86	21.08%	147	36.03%	88	21.57%	7	1.72%	2	0.49%	10	2.45%	33	8.09%	10	2.45%	10	2.45%	2	0.49%	1	0.25%	16	3.92%	424	408	PRD	PT	14.46%
60	NEZAHUALCOYOTL	3610	21	3.27%	138	21.50%	312	48.60%	3	0.47%	13	2.02%	6	0.93%	12	1.87%	106	16.51%	7	1.09%	17	2.65%	6	0.93%	1	0.16%	21	3.27%	663	642	PRD	PRI	27.10%
60	NEZAHUALCOYOTL	3611	19	2.91%	169	25.88%	315	48.24%	3	0.46%	10	1.53%	8	1.23%	13	1.99%	71	10.87%	21	3.22%	18	2.76%	6	0.92%	0	0.00%	28	4.29%	681	653	PRD	PRI	22.36%
60	NEZAHUALCOYOTL	3612	11	1.77%	128	20.58%	349	56.11%	6	0.96%	16	2.57%	5	0.80%	5	0.80%	59	9.49%	20	3.22%	19	3.05%	4	0.64%	0	0.00%	26	4.18%	648	622	PRD	PRI	35.53%
60	NEZAHUALCOYOTL	3613	22	3.45%	140	21.94%	316	49.53%	7	1.10%	15	2.35%	15	2.35%	17	2.66%	60	9.40%	9	1.41%	31	4.86%	4	0.63%	2	0.31%	39	6.11%	677	638	PRD	PRI	27.59%
60	NEZAHUALCOYOTL	3614	26	3.59%	129	17.82%	388	53.59%	10	1.38%	12	1.66%	18	2.49%	13	1.80%	61	8.43%	22	3.04%	25	3.45%	4	0.55%	16	2.21%	20	2.76%	744	724	PRD	PRI	35.77%
60	NEZAHUALCOYOTL	3615	19	3.87%	105	21.38%	246	50.10%	5	1.02%	11	2.24%	22	4.48%	8	1.63%	45	9.16%	13	2.65%	15	3.05%	1	0.20%	1	0.20%	29	5.91%	520	491	PRD	PRI	28.72%
60	NEZAHUALCOYOTL	3616	27	7.09%	71	18.64%	211	55.38%	2	0.52%	7	1.84%	4	1.05%	4	1.05%	33	8.66%	10	2.62%	7	1.84%	4	1.05%	1	0.26%	32	8.40%	413	381	PRD	PRI	36.75%
60	NEZAHUALCOYOTL	3617	15	3.21%	117	25.05%	243	52.03%	4	0.86%	8	1.71%	8	1.71%	8	1.71%	40	8.57%	6	1.28%	17	3.64%	1	0.21%	0	0.00%	23	4.93%	490	467	PRD	PRI	26.98%
60	NEZAHUALCOYOTL	3618	33	6.30%	74	14.12%	275	52.48%	9	1.72%	5	0.95%	11	2.10%	12	2.29%	73	13.93%	10	1.91%	17	3.24%	4	0.76%	1	0.19%	28	5.34%	552	524	PRD	PRI	38.36%
60	NEZAHUALCOYOTL	3619	20	3.66%	141	25.82%	281	51.47%	5	0.92%	13	2.38%	10	1.83%	9	1.65%	39	7.14%	10	1.83%	17	3.11%	0	0.00%	1	0.18%	13	2.38%	559	546	PRD	PRI	25.64%
60	NEZAHUALCOYOTL	3620	26	4.70%	123	22.24%	273	49.37%	7	1.27%	10	1.81%	10	1.81%	7	1.27%	62	11.21%	10	1.81%	21	3.80%	3	0.54%	1	0.18%	22	3.98%	575	553	PRD	PRI	27.12%
60	NEZAHUALCOYOTL	3621	15	2.48%	134	22.11%	345	56.93%	8	1.32%	9	1.49%	3	0.50%	10	1.65%	62	10.23%	5	0.83%	14	2.31%	1	0.17%	0	0.00%	23	3.80%	629	606	PRD	PRI	34.82%
60	NEZAHUALCOYOTL	3622	11	2.07%	103	19.36%	298	56.02%	4	0.75%	10	1.88%	5	0.94%	12	2.26%	55	10.34%	9	1.69%	24	4.51%	1	0.19%	0	0.00%	30	5.64%	562	532	PRD	PRI	36.65%
60	NEZAHUALCOYOTL	3623	13	1.98%	126	19.24%	370	56.49%	1	0.15%	19	2.90%	6	0.92%	13	1.98%	57	8.70%	14	2.14%	31	4.73%	2	0.31%	3	0.46%	35	5.34%	690	655	PRD	PRI	37.25%
60	NEZAHUALCOYOTL	3624	11	2.49%	93	21.04%	246	55.66%	2	0.45%	12	2.71%	1	0.23%	5	1.13%	41	9.28%	12	2.71%	18	4.07%	0	0.00%	1	0.23%	15	3.39%	457	442	PRD	PRI	34.62%
60	NEZAHUALCOYOTL	3625	9	1.24%	184	25.27%	361	49.59%	5	0.69%	21	2.88%	7	0.96%	25	3.43%	65	8.93%	28	3.85%	14	1.92%	8	1.10%	1	0.14%	48	6.59%	776	728	PRD	PRI	24.31%
60	NEZAHUALCOYOTL	3626	10	2.26%	84	18.96%	272	61.40%	6	1.35%	11	2.48%	1	0.23%	7	1.58%	26	5.87%	11	2.48%	13	2.93%	2	0.45%	0	0.00%	13	2.93%	456	443	PRD	PRI	42.44%
60	NEZAHUALCOYOTL	3627	16	3.16%	123	24.26%	274	54.04%	5	0.99%	18	3.55%	6	1.18%	15	2.96%	31	6.11%	7	1.38%	8	1.58%	3	0.59%	1	0.20%	20	3.94%	527	507	PRD	PRI	29.78%
60	NEZAHUALCOYOTL	3628	8	1.61%	91	18.31%	274	55.13%	8	1.61%	10	2.01%	12	2.41%	12	2.41%	37	7.44%	13	2.62%	23	4.63%	2	0.40%	7	1.41%	25	5.03%	522	497	PRD	PRI	36.82%
60	NEZAHUALCOYOTL	3629	16	3.77%	73	17.22%	263	62.03%	1	0.24%	14	3.30%	3	0.71%	6	1.42%	26	6.13%	11	2.59%	10	2.36%	1	0.24%	0	0.00%	8	1.89%	432	424	PRD	PRI	44.81%
60	NEZAHUALCOYOTL	3630	12	2.63%	147	32.24%	218	47.81%	8	1.75%	14	3.07%	6	1.32%	5	1.10%	17	3.73%	9	1.97%	19	4.17%	1	0.22%	0	0.00%	11	2.41%	467	456	PRD	PRI	15.57%
60	NEZAHUALCOYOTL	3631	8	1.86%	96	22.27%	241	55.92%	6	1.39%	7	1.62%	3	0.70%	13	3.02%	36	8.35%	5	1.16%	15	3.48%	1	0.23%	0	0.00%	19	4.41%	450	431	PRD	PRI	33.64%
60	NEZAHUALCOYOTL	3632	21	2.50%	162	19.31%	446	53.16%	7	0.83%	21	2.50%	4	0.48%	65	7.75%	74	8.82%	17	2.03%	20	2.38%	1	0.12%	1	0.12%	24	2.86%	863	839	PRD	PRI	33.85%
60	NEZAHUALCOYOTL	3633	18	2.87%	114	18.15%	382	60.83%	5	0.80%	8	1.27%	6	0.96%	5	0.80%	50	7.96%	12	1.91%	28	4.46%	0	0.00%	0	0.00%	23	3.66%	651	628	PRD	PRI	42.68%
60	NEZAHUALCOYOTL	3634	19	3.41%	110	19.71%	317	56.81%	3	0.54%	25	4.48%	12	2.15%	4	0.72%	54	9.68%	5	0.90%	7	1.25%	2	0.36%	0	0.00%	27	4.84%	585	558	PRD	PRI	37.10%
60	NEZAHUALCOYOTL	3635	16	2.22%	187	25.97%	354	49.17%	3	0.42%	13	1.81%	11	1.53%	9	1.25%	82	11.39%	22	3.06%	21	2.92%	0	0.00%	2	0.28%	39	5.42%	759	720	PRD	PRI	23.19%
60	NEZAHUALCOYOTL	3636	6	1.44%	117	27.99%	196	46.89%	4	0.96%	4	0.96%	7	1.67%	10	2.39%	38	9.09%	10	2.39%	15	3.59%	10	2.39%	1	0.24%	8	1.91%	426	418	PRD	PRI	18.90%
60	NEZAHUALCOYOTL	3637	5	1.29%	89	22.88%	184	47.30%	3	0.77%	15	3.86%	9	2.31%	6	1.54%	49	12.60%	18	4.63%	10	2.57%	0	0.00%	1	0.26%	19	4.88%	408	389	PRD	PRI	24.42%
60	NEZAHUALCOYOTL	3638	10	2.13%	111	23.62%	222	47.23%	5	1.06%	10	2.13%	12	2.55%	15	3.19%	54	11.49%	14	2.98%	16	3.40%	1	0.21%	0	0.00%	29	6.17%	499	470	PRD	PRI	23.62%
60	NEZAHUALCOYOTL	3639	5	1.32%	109	28.68%	155	40.79%	8	2.11%	10	2.63%	7	1.84%	15	3.95%	50	13.16%	14	3.68%	7	1.84%	0	0.00%	0	0.00%	27	7.11%	407	380	PRD	PRI	12.11%
60	NEZAHUALCOYOTL	3640	22	3.26%	132	19.56%	375	55.56%	2	0.30%	9	1.33%	14	2.07%	9	1.33%	65	9.63%	13	1.93%	28	4.15%	5	0.74%	1	0.15%	24	3.56%	699	675	PRD	PRI	36.00%
60	NEZAHUALCOYOTL	3641	21	3.31%	101	15.91%	351	55.28%	5	0.79%	15	2.36%	4	0.63%	18	2.83%	89	14.02%	11	1.73%	16	2.52%	4	0.63%	0	0.00%	21	3.31%	656	635	PRD	PRI	39.37%
60	NEZAHUALCOYOTL	3642	8	1.40%	144	25.17%	320	55.94%	5	0.87%	12	2.10%	5	0.87%	7	1.22%	51	8.92%	5	0.87%	12	2.10%	2	0.35%	1	0.17%	31	5.42%	603	572	PRD	PRI	30.77%
60	NEZAHUALCOYOTL	3643	24	3.83%	105	16.77%	345	55.11%	8	1.28%	15	2.40%	14	2.24%	9	1.44%	69	11.02%	14	2.24%	20	3.19%	3	0.48%	0	0.00%	33	5.27%	659	626	PRD	PRI	38.34%
60	NEZAHUALCOYOTL	3644	28	4.84%	121	20.90%	276	47.67%	12	2.07%	16	2.76%	8	1.38%	8	1.38%	79	13.64%	10	1.73%	19	3.28%	1	0.17%	1	0.17%	55	9.50%	634	579	PRD	PRI	26.77%
60	NEZAHUALCOYOTL	3645	23	4.44%	81	15.64%	267	51.54%	9	1.74%	12	2.32%	8	1.54%	9	1.74%	64	12.36%	15	2.90%	29	5.60%	1	0.19%	0	0.00%	16	3.09%	534	518	PRD	PRI	35.91%
60	NEZAHUALCOYOTL	3646	8	1.40%	110	19.30%	278	48.77%	4	0.70%	18	3.16%	4	0.70%	10	1.75%	76	13.33%	28	4.91%	26	4.56%	8	1.40%	0	0.00%	24	4.21%	594	570	PRD	PRI	29.47%
60	NEZAHUALCOYOTL	3647	22	4.14%	108	20.34%	260	48.96%	13	2.45%	9	1.69%	11	2.07%	7	1.32%	60	11.30%	16	3.01%	24	4.52%	1	0.19%	0	0.00%	25	4.71%	556	531	PRD	PRI	28.63%
60	NEZAHUALCOYOTL	3648	15	3.07%	87	17.83%	240	49.18%	2	0.41%	11	2.25%	8	1.64%	6	1.23%	72	14.75%	25	5.12%	17	3.48%	3	0.61%	2	0.41%	16	3.28%	504	488	PRD	PRI	31.35%
60	NEZAHUALCOYOTL	3649	11	5.24%	38	18.10%	103	49.05%	2	0.95%	4	1.90%	4	1.90%	6	2.86%	16	7.62%	12	5.71%	7	3.33%	7	3.33%	0	0.00%	28	13.33%	238	210	PRD	PRI	30.95%
60	NEZAHUALCOYOTL	3650	6	1.00%	97	16.19%	406	67.78%	5	0.83%	17	2.84%	8	1.34%	4	0.67%	29	4.84%	9	1.50%	18	3.01%	0	0.00%	0	0.00%	17	2.84%	616	599	PRD	PRI	51.59%
60	NEZAHUALCOYOTL	3651	19	2.57%	131	17.73%	460	62.25%	4	0.54%	14	1.89%	12	1.62%	13	1.76%	53	7.17%	13	1.76%	16	2.17%	4	0.54%	0	0.00%	25	3.38%	764	739	PRD	PRI	44.52%
60	NEZAHUALCOYOTL	3652	18	3.14%	118	20.59%	340	59.34%	6	1.05%	17	2.97%	4	0.70%	9	1.57%	32	5.58%	6	1.05%	22	3.84%	1	0.17%	0	0.00%	23	4.01%	596	573	PRD	PRI	38.74%
60	NEZAHUALCOYOTL	3653	12	2.16%	107	19.24%	361	64.93%	1	0.18%	19	3.42%	10	1.80%	10	1.80%	18	3.24%	9	1.62%	5	0.90%	3	0.54%	1	0.18%	41	7.37%	597	556	PRD	PRI	45.68%
60	NEZAHUALCOYOTL	3654	5	1.27%	76	19.34%	254	64.63%	1	0.25%	14	3.56%	2	0.51%	3	0.76%	13	3.31%	10	2.54%	13	3.31%	2	0.51%	0	0.00%	18	4.58%	411	393	PRD	PRI	45.29%
60	NEZAHUALCOYOTL	3655	10	1.42%	187	26.60%	438	62.30%	4	0.57%	7	1.00%	7	1.00%	9	1.28%	20	2.84%	7	1.00%	11	1.56%	2	0.28%	1	0.14%	19	2.70%	722	703	PRD	PRI	35.70%
60	NEZAHUALCOYOTL	3656	3	0.65%	110	23.86%	278	60.30%	5	1.08%	16	3.47%	5	1.08%	12	2.60%	18	3.90%	5	1.08%	8	1.74%	1	0.22%	0	0.00%	16	3.47%	477	461	PRD	PRI	36.44%
60	NEZAHUALCOYOTL	3657	3	0.77%	103	26.34%	205	52.43%	2	0.51%	8	2.05%	11	2.81%	9	2.30%	24	6.14%	11	2.81%	13	3.32%	2	0.51%	0	0.00%	18	4.60%	409	391	PRD	PRI	26.09%
60	NEZAHUALCOYOTL	3658	7	1.44%	115	23.71%	285	58.76%	1	0.21%	9	1.86%	11	2.27%	4	0.82%	22	4.54%	13	2.68%	10	2.06%	8	1.65%	0	0.00%	13	2.68%	498	485	PRD	PRI	35.05%
60	NEZAHUALCOYOTL	3659	3	0.56%	105	19.63%	319	59.63%	6	1.12%	8	1.50%	6	1.12%	10	1.87%	51	9.53%	5	0.93%	12	2.24%	2	0.37%	8	1.50%	11	2.06%	546	535	PRD	PRI	40.00%
60	NEZAHUALCOYOTL	3660	6	1.28%	93	19.83%	285	60.77%	1	0.21%	7	1.49%	3	0.64%	11	2.35%	34	7.25%	12	2.56%	15	3.20%	1	0.21%	1	0.21%	25	5.33%	494	469	PRD	PRI	40.94%
60	NEZAHUALCOYOTL	3661	15	3.07%	107	21.93%	298	61.07%	2	0.41%	18	3.69%	1	0.20%	9	1.84%	10	2.05%	7	1.43%	14	2.87%	5	1.02%	2	0.41%	18	3.69%	506	488	PRD	PRI	39.14%

MARGEN DE VICTORIA

Municipio	Cabecera Municipal	Sección	PAN	% PAN	PRI	% PRI	PRD	% PRD	PT	% PT	PVEM	% PVEM	MC	% MC	NA	% NA	MORENA	% MORENA	PH	% PH	PES	% PES	PFD	% PFD	NO REGISTRADOS	% NO REGISTRADOS	NULOS	% NULOS	TOTAL	VOTACIÓN VALIDA	PRIMERA FUERZA	SEGUNDA FUERZA	MARGEN DE VICTORIA
60	NEZAHUALCOYOTL	3662	3	0.61%	92	18.59%	342	69.09%	4	0.81%	6	1.21%	1	0.20%	3	0.61%	28	5.66%	5	1.01%	9	1.82%	2	0.40%	0	0.00%	11	2.22%	506	495	PRD	PRI	50.51%
60	NEZAHUALCOYOTL	3663	2	0.45%	92	20.58%	284	63.53%	3	0.67%	11	2.46%	7	1.57%	8	1.79%	17	3.80%	5	1.12%	17	3.80%	1	0.22%	0	0.00%	19	4.25%	466	447	PRD	PRI	42.95%
60	NEZAHUALCOYOTL	3664	11	2.17%	106	20.87%	278	54.72%	4	0.79%	26	5.12%	9	1.77%	6	1.18%	38	7.48%	11	2.17%	16	3.15%	3	0.59%	0	0.00%	28	5.51%	536	508	PRD	PRI	33.86%
60	NEZAHUALCOYOTL	3665	9	1.89%	118	24.79%	272	57.14%	2	0.42%	12	2.52%	1	0.21%	11	2.31%	20	4.20%	6	1.26%	24	5.04%	1	0.21%	0	0.00%	25	5.25%	501	476	PRD	PRI	32.35%
60	NEZAHUALCOYOTL	3666	4	0.68%	128	21.77%	363	61.73%	8	1.36%	19	3.23%	3	0.51%	8	1.36%	23	3.91%	6	1.02%	25	4.25%	1	0.17%	0	0.00%	10	1.70%	598	588	PRD	PRI	39.97%
60	NEZAHUALCOYOTL	3667	13	2.43%	118	22.01%	319	59.51%	4	0.75%	20	3.73%	0	0.00%	8	1.49%	34	6.34%	5	0.93%	11	2.05%	3	0.56%	1	0.19%	24	4.48%	560	536	PRD	PRI	37.50%
60	NEZAHUALCOYOTL	3668	17	2.45%	132	18.99%	379	54.53%	8	1.15%	19	2.73%	11	1.58%	17	2.45%	55	7.91%	18	2.59%	26	3.74%	5	0.72%	8	1.15%	46	6.62%	741	695	PRD	PRI	35.54%
60	NEZAHUALCOYOTL	3669	6	0.76%	192	24.24%	444	56.06%	6	0.76%	31	3.91%	6	0.76%	9	1.14%	56	7.07%	13	1.64%	26	3.28%	2	0.25%	1	0.13%	39	4.92%	831	792	PRD	PRI	31.82%
60	NEZAHUALCOYOTL	3670	26	3.18%	142	17.38%	493	60.34%	6	0.73%	18	2.20%	13	1.59%	10	1.22%	63	7.71%	20	2.45%	24	2.94%	1	0.12%	1	0.12%	56	6.85%	873	817	PRD	PRI	42.96%
60	NEZAHUALCOYOTL	3671	19	3.12%	108	17.73%	357	58.62%	9	1.48%	18	2.96%	8	1.31%	3	0.49%	49	8.05%	10	1.64%	25	4.11%	1	0.16%	2	0.33%	26	4.27%	635	609	PRD	PRI	40.89%
60	NEZAHUALCOYOTL	3672	8	1.27%	147	23.41%	385	61.31%	3	0.48%	14	2.23%	7	1.11%	4	0.64%	29	4.62%	11	1.75%	15	2.39%	3	0.48%	2	0.32%	27	4.30%	655	628	PRD	PRI	37.90%
60	NEZAHUALCOYOTL	3673	14	2.29%	95	15.52%	428	69.93%	12	1.96%	1	0.16%	4	0.65%	9	1.47%	19	3.10%	11	1.80%	17	2.78%	2	0.33%	0	0.00%	29	4.74%	641	612	PRD	PRI	54.41%
60	NEZAHUALCOYOTL	3674	5	0.83%	91	15.17%	401	66.83%	5	0.83%	18	3.00%	8	1.33%	7	1.17%	31	5.17%	15	2.50%	17	2.83%	2	0.33%	0	0.00%	27	4.50%	627	600	PRD	PRI	51.67%
60	NEZAHUALCOYOTL	3675	8	1.80%	79	17.79%	287	64.64%	4	0.90%	7	1.58%	13	2.93%	3	0.68%	26	5.86%	10	2.25%	7	1.58%	0	0.00%	0	0.00%	11	2.48%	455	444	PRD	PRI	46.85%
60	NEZAHUALCOYOTL	3676	8	2.05%	72	18.46%	246	63.08%	2	0.51%	10	2.56%	6	1.54%	7	1.79%	20	5.13%	7	1.79%	9	2.31%	3	0.77%	0	0.00%	17	4.36%	407	390	PRD	PRI	44.62%
60	NEZAHUALCOYOTL	3677	18	2.51%	129	17.97%	420	58.50%	3	0.42%	11	1.53%	16	2.23%	16	2.23%	51	7.10%	14	1.95%	36	5.01%	2	0.28%	2	0.28%	20	2.79%	738	718	PRD	PRI	40.53%
60	NEZAHUALCOYOTL	3678	13	3.05%	97	22.77%	257	60.33%	3	0.70%	2	0.47%	5	1.17%	6	1.41%	24	5.63%	5	1.17%	13	3.05%	1	0.23%	0	0.00%	18	4.23%	444	426	PRD	PRI	37.56%
60	NEZAHUALCOYOTL	3679	17	2.14%	127	15.95%	478	60.05%	6	0.75%	26	3.27%	30	3.77%	16	2.01%	51	6.41%	18	2.26%	26	3.27%	1	0.13%	0	0.00%	23	2.89%	819	796	PRD	PRI	44.10%
60	NEZAHUALCOYOTL	3680	13	1.84%	132	18.67%	425	60.11%	9	1.27%	18	2.55%	15	2.12%	16	2.26%	43	6.08%	15	2.12%	18	2.55%	3	0.42%	0	0.00%	26	3.68%	733	707	PRD	PRI	41.44%
60	NEZAHUALCOYOTL	3681	8	1.39%	118	20.52%	328	57.04%	5	0.87%	14	2.43%	9	1.57%	13	2.26%	36	6.26%	21	3.65%	20	3.48%	2	0.35%	1	0.17%	21	3.65%	596	575	PRD	PRI	36.52%
60	NEZAHUALCOYOTL	3682	16	2.38%	145	21.61%	383	57.08%	5	0.75%	27	4.02%	9	1.34%	9	1.34%	41	6.11%	13	1.94%	23	3.43%	0	0.00%	0	0.00%	34	5.07%	705	671	PRD	PRI	35.47%
60	NEZAHUALCOYOTL	3683	12	2.05%	152	25.98%	342	58.46%	5	0.85%	6	1.03%	6	1.03%	9	1.54%	18	3.08%	9	1.54%	24	4.10%	2	0.34%	0	0.00%	27	4.62%	612	585	PRD	PRI	32.48%
60	NEZAHUALCOYOTL	3684	18	2.73%	113	17.12%	380	57.58%	7	1.06%	18	2.73%	6	0.91%	18	2.73%	51	7.73%	18	2.73%	30	4.55%	0	0.00%	1	0.15%	29	4.39%	689	660	PRD	PRI	40.45%
60	NEZAHUALCOYOTL	3685	6	1.37%	90	20.55%	250	57.08%	2	0.46%	10	2.28%	6	1.37%	6	1.37%	38	8.68%	8	1.83%	21	4.79%	0	0.00%	1	0.23%	31	7.08%	469	438	PRD	PRI	36.53%
60	NEZAHUALCOYOTL	3686	10	2.23%	112	24.94%	230	51.22%	5	1.11%	13	2.90%	10	2.23%	10	2.23%	32	7.13%	12	2.67%	13	2.90%	0	0.00%	2	0.45%	25	5.57%	474	449	PRD	PRI	26.28%
60	NEZAHUALCOYOTL	3687	9	1.56%	112	19.41%	356	61.70%	4	0.69%	13	2.25%	3	0.52%	11	1.91%	39	6.76%	5	0.87%	22	3.81%	3	0.52%	0	0.00%	15	2.60%	592	577	PRD	PRI	42.29%
60	NEZAHUALCOYOTL	3688	21	3.27%	115	17.88%	403	62.67%	2	0.31%	14	2.18%	12	1.87%	11	1.71%	43	6.69%	4	0.62%	17	2.64%	0	0.00%	1	0.16%	29	4.51%	672	643	PRD	PRI	44.79%
60	NEZAHUALCOYOTL	3689	9	1.64%	85	15.51%	381	69.53%	3	0.55%	12	2.19%	9	1.64%	8	1.46%	17	3.10%	4	0.73%	19	3.47%	0	0.00%	1	0.18%	18	3.28%	566	548	PRD	PRI	54.01%
60	NEZAHUALCOYOTL	3690	12	2.93%	61	14.88%	240	58.54%	9	2.20%	12	2.93%	11	2.68%	9	2.20%	18	4.39%	18	4.39%	19	4.63%	1	0.24%	0	0.00%	22	5.37%	432	410	PRD	PRI	43.66%
60	NEZAHUALCOYOTL	3691	9	2.51%	78	21.79%	185	51.68%	1	0.28%	14	3.91%	5	1.40%	3	0.84%	35	9.78%	7	1.96%	18	5.03%	2	0.56%	1	0.28%	10	2.79%	368	358	PRD	PRI	29.89%
60	NEZAHUALCOYOTL	3692	12	2.43%	119	24.09%	261	52.83%	5	1.01%	15	3.04%	8	1.62%	18	3.64%	34	6.88%	8	1.62%	14	2.83%	0	0.00%	0	0.00%	20	4.05%	514	494	PRD	PRI	28.74%
60	NEZAHUALCOYOTL	3693	9	1.69%	91	17.14%	345	64.97%	1	0.19%	17	3.20%	5	0.94%	13	2.45%	24	4.52%	7	1.32%	19	3.58%	0	0.00%	0	0.00%	25	4.71%	556	531	PRD	PRI	47.83%
60	NEZAHUALCOYOTL	3694	12	2.46%	97	19.88%	294	60.25%	5	1.02%	5	1.02%	13	2.66%	4	0.82%	38	7.79%	4	0.82%	15	3.07%	1	0.20%	0	0.00%	16	3.28%	504	488	PRD	PRI	40.37%
60	NEZAHUALCOYOTL	3695	6	1.33%	78	17.29%	276	61.20%	2	0.44%	12	2.66%	13	2.88%	11	2.44%	25	5.54%	5	1.11%	19	4.21%	4	0.89%	0	0.00%	19	4.21%	470	453	PRD	PRI	43.90%
60	NEZAHUALCOYOTL	3696	11	2.32%	64	13.50%	301	63.50%	2	0.42%	15	3.16%	6	1.27%	16	3.38%	39	8.23%	10	2.11%	9	1.90%	0	0.00%	1	0.21%	51	10.76%	525	474	PRD	PRI	50.00%
60	NEZAHUALCOYOTL	3697	6	1.23%	73	15.02%	306	62.96%	2	0.41%	10	2.06%	5	1.03%	7	1.44%	43	8.85%	16	3.29%	17	3.50%	1	0.21%	0	0.00%	26	5.35%	512	486	PRD	PRI	47.94%
60	NEZAHUALCOYOTL	3698	22	2.97%	130	17.57%	449	60.68%	4	0.54%	15	2.03%	15	2.03%	16	2.16%	49	6.62%	9	1.22%	28	3.78%	1	0.14%	2	0.27%	24	3.24%	764	740	PRD	PRI	43.11%
60	NEZAHUALCOYOTL	3699	18	2.28%	132	16.71%	497	62.91%	5	0.63%	21	2.66%	13	1.65%	25	3.16%	44	5.57%	6	0.76%	27	3.42%	2	0.25%	0	0.00%	27	3.42%	817	790	PRD	PRI	46.20%
60	NEZAHUALCOYOTL	3700	18	3.52%	108	21.14%	274	53.62%	2	0.39%	17	3.33%	10	1.96%	9	1.76%	41	8.02%	6	1.17%	21	4.11%	5	0.98%	0	0.00%	17	3.33%	528	511	PRD	PRI	32.49%
60	NEZAHUALCOYOTL	3701	11	2.74%	45	11.22%	251	62.59%	4	1.00%	12	2.99%	10	2.49%	13	3.24%	23	5.74%	10	2.49%	10	2.49%	6	1.50%	6	1.50%	22	5.49%	423	401	PRD	PRI	51.37%
60	NEZAHUALCOYOTL	3702	6	1.23%	70	14.40%	323	66.46%	3	0.62%	10	2.06%	4	0.82%	8	1.65%	35	7.20%	6	1.23%	18	3.70%	2	0.41%	1	0.21%	20	4.12%	506	488	PRD	PRI	52.06%
60	NEZAHUALCOYOTL	3703	7	1.26%	101	18.23%	358	64.62%	3	0.54%	10	1.81%	11	1.99%	5	0.90%	42	7.58%	8	1.44%	9	1.62%	0	0.00%	0	0.00%	23	4.15%	577	554	PRD	PRI	46.39%
60	NEZAHUALCOYOTL	3704	8	1.44%	90	16.25%	359	64.80%	4	0.72%	15	2.71%	1	0.18%	10	1.81%	36	6.50%	17	3.07%	14	2.53%	0	0.00%	0	0.00%	16	2.89%	570	554	PRD	PRI	48.56%
60	NEZAHUALCOYOTL	3705	28	4.17%	137	20.39%	388	57.74%	5	0.74%	13	1.93%	4	0.60%	14	2.08%	42	6.25%	17	2.53%	18	2.68%	5	0.74%	1	0.15%	26	3.87%	698	672	PRD	PRI	37.35%
60	NEZAHUALCOYOTL	3706	2	0.38%	113	21.61%	339	64.82%	3	0.57%	14	2.68%	7	1.34%	11	2.10%	20	3.82%	7	1.34%	7	1.34%	0	0.00%	0	0.00%	21	4.02%	544	523	PRD	PRI	43.21%
60	NEZAHUALCOYOTL	3707	5	1.07%	101	21.67%	282	60.52%	3	0.64%	8	1.72%	3	0.64%	9	1.93%	37	7.94%	5	1.07%	12	2.58%	1	0.21%	0	0.00%	11	2.36%	477	466	PRD	PRI	38.84%
60	NEZAHUALCOYOTL	3708	10	1.22%	138	16.79%	544	66.18%	7	0.85%	20	2.43%	10	1.22%	18	2.19%	45	5.47%	13	1.58%	16	1.95%	0	0.00%	1	0.12%	32	3.89%	854	822	PRD	PRI	49.39%
60	NEZAHUALCOYOTL	3709	9	1.76%	83	16.24%	334	65.36%	4	0.78%	9	1.76%	3	0.59%	4	0.78%	32	6.26%	11	2.15%	14	2.74%	3	0.59%	5	0.98%	22	4.31%	533	511	PRD	PRI	49.12%
60	NEZAHUALCOYOTL	3710	9	1.28%	128	18.23%	437	62.25%	3	0.43%	16	2.28%	8	1.14%	10	1.42%	60	8.55%	11	1.57%	14	1.99%	3	0.43%	3	0.43%	84	11.97%	786	702	PRD	PRI	44.02%
60	NEZAHUALCOYOTL	3711	14	2.06%	87	12.83%	439	64.75%	5	0.74%	16	2.36%	7	1.03%	23	3.39%	58	8.55%	8	1.18%	20	2.95%	0	0.00%	1	0.15%	16	2.36%	694	678	PRD	PRI	51.92%
60	NEZAHUALCOYOTL	3712	15	2.47%	73	12.01%	412	67.76%	8	1.32%	10	1.64%	15	2.47%	6	0.99%	45	7.40%	8	1.32%	15	2.47%	0	0.00%	1	0.16%	12	1.97%	620	608	PRD	PRI	55.76%
60	NEZAHUALCOYOTL	3713	6	0.91%	100	15.24%	452	68.90%	3	0.46%	18	2.74%	4	0.61%	8	1.22%	45	6.86%	6	0.91%	9	1.37%	4	0.61%	1	0.15%	37	5.64%	693	656	PRD	PRI	53.66%
60	NEZAHUALCOYOTL	3714	20	2.75%	152	20.91%	394	54.20%	12	1.65%	14	1.93%	17	2.34%	14	1.93%	68	9.35%	10	1.38%	23	3.16%	1	0.14%	2	0.28%	30	4.13%	757	727	PRD	PRI	33.29%
60	NEZAHUALCOYOTL	3715	11	1.71%	138	21.40%	384	59.53%	6	0.93%	11	1.71%	7	1.09%	10	1.55%	51	7.91%	10	1.55%	12	1.86%	5	0.78%	0	0.00%	18	2.79%	663	645	PRD	PRI	38.14%
60	NEZAHUALCOYOTL	3716	13	2.55%	87	17.06%	303	59.41%	5	0.98%	12	2.35%	4	0.78%	12	2.35%	39	7.65%	14	2.75%	20	3.92%	1	0.20%	0	0.00%	22	4.31%	532	510	PRD	PRI	42.35%
60	NEZAHUALCOYOTL	3717	18	2.84%	123	19.43%	349	55.13%	3	0.47%	22	3.48%	14	2.21%	15	2.37%	43	6.79%	18	2.84%	28	4.42%	0	0.00%	0	0.00%	21	3.32%	654	633	PRD	PRI	35.70%
60	NEZAHUALCOYOTL	3718	9	2.22%	123	30.30%	197	48.52%	4	0.99%	14	3.45%	1	0.25%	4	0.99%	28	6.90%	11	2.71%	15	3.69%	0	0.00%	0	0.00%	15	3.69%	421	406	PRD	PRI	18.23%
60	NEZAHUALCOYOTL	3719	10	2.06%	117	24.07%	274	56.38%	4	0.82%	15	3.09%	10	2.06%	6	1.23%	23	4.73%	20	4.12%	7	1.44%	0	0.00%	0	0.00%	20	4.12%	506	488	PRD	PRI	32.30%
60	NEZAHUALCOYOTL	3720	23	3.40%	138	20.41%	391	57.84%	9	1.33%	22	3.25%	10	1.48%	15	2.22%	37	5.47%	11	1.63%	18	2.66%	1	0.15%	1	0.15%	30	4.44%	706	676	PRD	PRI	37.43%
60	NEZAHUALCOYOTL	3721	7	1.83%	92	24.08%	191	50.00%	2	0.52%	17	4.45%	11	2.88%	8	2.09%	32	8.38%	7	1.83%	12	3.14%	2	0.52%	1	0.26%	18	4.71%	400	382	PRD	PRI	25.92%
60	NEZAHUALCOYOTL	3722	9	2.39%	85	22.61%	216	57.45%	5	1.33%	8	2.13%	5	1.33%	6	1.60%	22	5.85%	8	2.13%	7	1.86%	2	0.53%	3	0.80%	12	3.19%	388	376	PRD	PRI	34.84%
TOTAL			12423		83467		215361		3785		8320		5417		7632		30408		6890		11956		1448		633		17152		404892	387740			

IEEM
Instituto Electoral del Estado de México
DIRECCIÓN DE ORGANIZACIÓN

Proceso Electoral 2015
Diputados Locales y Ayuntamientos

MARGEN DE VICTORIA EN LA ELECCIÓN DE AYUNTAMIENTOS 2015 POR SECCIÓN ELECTORAL

MUNICIPIO: 060 NEZAHUALCÓYOTL

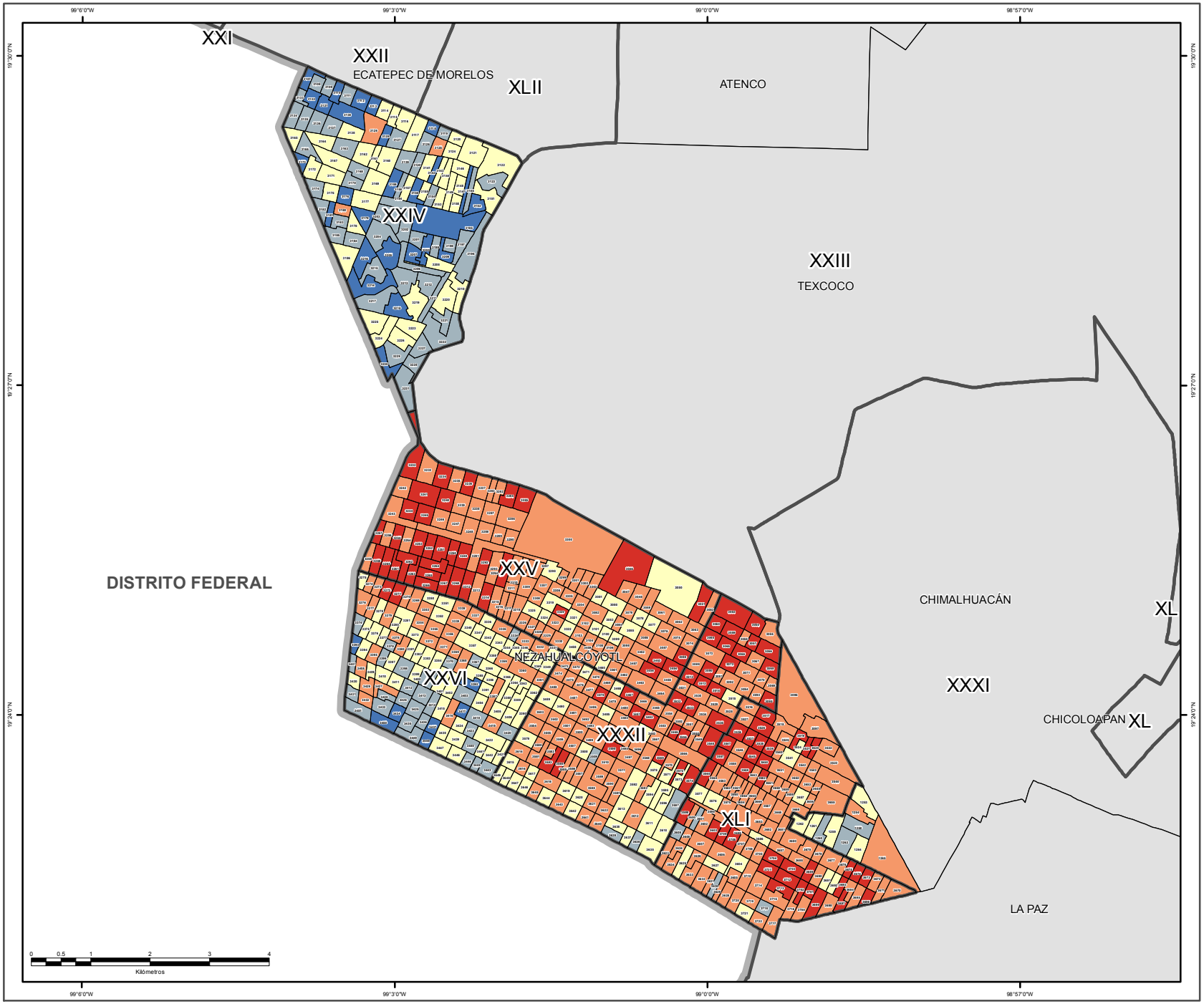

SIMBOLOGÍA

ESTRUCTURA GEOELECTORAL Y CLAVES

- Límite estatal ..... MÉX
- Distrito Electoral Local XLV
- Límite municipal ..... TOLUCA
- Sección electoral 6459
- Cabecera municipal

MARGEN DE VICTORIA

- 0.000000 - 10.100000
- 10.130000 - 20.520000
- 20.530000 - 31.610000
- 31.620000 - 45.680000
- 45.770000 - 90.220000

OTROS

- Sin dato de cómputo
- Anulado por el Tribunal Electoral del Estado de México

Edición cartográfica del mes de abril de 2016,
con corte de información cartográfica al 05 de noviembre de 2014.
Registro Federal de Electores, INE

Resultados del Cómputo
para la Integración de los Ayuntamientos 2016 -2018
y de la LIX Legislatura del Estado de México 2015 -2018
Proyección: UTM Zona 14
Datum: WGS84

LOCALIZACIÓN

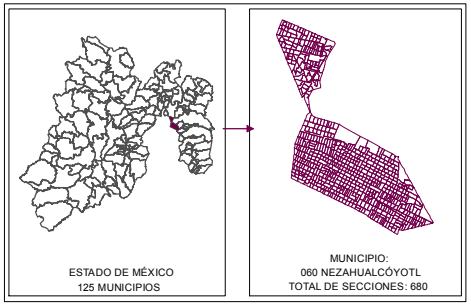

SUPERVISIÓN

C.P. Antonio Sánchez Acosta
Subdirector de Documentación y Estadística Electoral _____

ELABORACIÓN

Departamento de Geomática Electoral

Lic. Miguel Ángel García Escalante _____
C. Jaqueline Pérez Nova _____

PARTICIPACIÓN Y ABSTENCIONISMO

La participación de los ciudadanos con credencial para votar en esta elección en el municipio de Nezahualcóyotl fue de 48%, siendo el abstencionismo de 52.9%.

Para el análisis de la participación por sección, éstas se agruparon hasta en cuatro rangos de participación, el primero es de participación alta considerando más de 70.00%, en el que se encuentran 2 secciones (0.29% del total); el segundo es de participación media, considerado entre 60.01% y hasta 70.00% en el que se encuentran 4 secciones (0.58%); el rango de participación baja, considerado entre 50.01% y hasta 60.00%, dentro del que se ubican 213 secciones (31.32%); y en el rango de participación muy baja, considerado con menos de 50.0%, en el que se encuentran 461 secciones (67.79%).

PARTICIPACIÓN Y ABSTENCIONISMO

Municipio	Cabecera Municipal	Sección	PAN	% PAN	PRI	% PRI	PRD	% PRD	PT	% PT	PVEM	% PVEM	MC	% MC	NA	% NA	MORENA	% MORENA	PH	% PH	PES	% PES	PFD	% PFD	NO REGISTRADOS	% NO REGISTRADOS	NULOS	% NULOS	TOTAL	VOTACIÓN VALIDA	LISTA NOMINAL	PARTICIPACIÓN	% PARTICIPACIÓN	% ABSTENCIONISMO
60	NEZAHUALCOYOTL	1253	7	1.10%	172	27.13%	356	56.15%	5	0.79%	8	1.26%	8	1.26%	10	1.58%	33	5.21%	11	1.74%	21	3.31%	2	0.32%	1	0.16%	27	4.26%	661	634	1591	MUY BAJO	40.92%	59.08%
60	NEZAHUALCOYOTL	1254	11	1.40%	170	21.68%	487	62.12%	5	0.64%	22	2.81%	13	1.66%	12	1.53%	43	5.48%	5	0.64%	15	1.91%	0	0.00%	1	0.13%	32	4.08%	816	784	1769	MUY BAJO	45.96%	54.04%
60	NEZAHUALCOYOTL	1258	5	0.74%	204	30.13%	327	48.30%	2	0.30%	18	2.66%	13	1.92%	13	1.92%	57	8.42%	11	1.62%	22	3.25%	3	0.44%	2	0.30%	41	6.06%	718	677	1830	MUY BAJO	44.64%	55.36%
60	NEZAHUALCOYOTL	1259	18	2.32%	175	22.55%	413	53.22%	5	0.64%	14	1.80%	12	1.55%	18	2.32%	67	8.63%	20	2.58%	32	4.12%	1	0.13%	1	0.13%	23	2.96%	799	776	1831	MUY BAJO	44.02%	55.98%
60	NEZAHUALCOYOTL	1260	11	1.99%	151	27.26%	262	47.29%	5	0.90%	12	2.17%	9	1.62%	24	4.33%	32	5.78%	25	4.51%	21	3.79%	2	0.36%	0	0.00%	26	4.69%	580	554	1442	MUY BAJO	47.02%	52.98%
60	NEZAHUALCOYOTL	1261	13	2.20%	156	26.40%	330	55.84%	6	1.02%	7	1.18%	9	1.52%	17	2.88%	28	4.74%	9	1.52%	14	2.37%	2	0.34%	0	0.00%	19	3.21%	610	591	1285	MUY BAJO	47.47%	52.53%
60	NEZAHUALCOYOTL	1262	14	2.28%	169	27.48%	302	49.11%	3	0.49%	5	0.81%	11	1.79%	47	7.64%	39	6.34%	10	1.63%	15	2.44%	0	0.00%	0	0.00%	27	4.39%	642	615	1459	MUY BAJO	44.07%	55.93%
60	NEZAHUALCOYOTL	1263	12	1.76%	204	29.96%	303	44.49%	6	0.88%	7	1.03%	15	2.20%	27	3.96%	56	8.22%	29	4.26%	21	3.08%	1	0.15%	0	0.00%	22	3.23%	703	681	1639	MUY BAJO	42.77%	57.23%
60	NEZAHUALCOYOTL	1264	13	1.77%	200	27.25%	391	53.27%	3	0.41%	9	1.23%	4	0.54%	20	2.72%	51	6.95%	17	2.32%	22	3.00%	3	0.41%	1	0.14%	35	4.77%	769	734	1729	MUY BAJO	48.58%	51.42%
60	NEZAHUALCOYOTL	1265	37	1.73%	494	23.08%	1244	58.13%	16	0.75%	24	1.12%	17	0.79%	50	2.34%	155	7.24%	39	1.82%	58	2.71%	6	0.28%	0	0.00%	71	3.32%	2211	2140	5329	MUY BAJO	41.43%	58.57%
60	NEZAHUALCOYOTL	3046	17	2.84%	90	15.03%	394	65.78%	10	1.67%	11	1.84%	2	0.33%	12	2.00%	36	6.01%	5	0.83%	15	2.50%	7	1.17%	0	0.00%	17	2.84%	616	599	1344	MUY BAJO	43.60%	56.40%
60	NEZAHUALCOYOTL	3047	12	1.88%	138	21.66%	396	62.17%	4	0.63%	9	1.41%	8	1.26%	10	1.57%	27	4.24%	9	1.41%	22	3.45%	1	0.16%	1	0.16%	28	4.40%	665	637	1289	BAJO	51.51%	48.49%
60	NEZAHUALCOYOTL	3048	26	3.48%	141	18.85%	476	63.64%	4	0.53%	10	1.34%	10	1.34%	14	1.87%	26	3.48%	14	1.87%	25	3.34%	1	0.13%	1	0.13%	24	3.21%	772	748	1487	BAJO	52.05%	47.95%
60	NEZAHUALCOYOTL	3049	17	3.79%	106	23.66%	262	58.48%	2	0.45%	10	2.23%	4	0.89%	7	1.56%	24	5.36%	9	2.01%	5	1.12%	0	0.00%	2	0.45%	15	3.35%	463	448	1015	MUY BAJO	45.71%	54.29%
60	NEZAHUALCOYOTL	3050	25	3.40%	183	24.86%	406	55.16%	5	0.68%	15	2.04%	5	0.68%	10	1.36%	46	6.25%	12	1.63%	14	1.90%	15	2.04%	0	0.00%	99	13.45%	835	736	1512	MUY BAJO	49.74%	50.26%
60	NEZAHUALCOYOTL	3051	9	1.85%	87	17.90%	319	65.64%	6	1.23%	8	1.65%	6	1.23%	9	1.85%	22	4.53%	10	2.06%	5	1.03%	1	0.21%	4	0.82%	24	4.94%	510	486	1032	MUY BAJO	49.52%	50.48%
60	NEZAHUALCOYOTL	3052	13	3.11%	100	23.92%	242	57.89%	2	0.48%	9	2.15%	9	2.15%	3	0.72%	20	4.78%	5	1.20%	15	3.59%	0	0.00%	0	0.00%	31	7.42%	449	418	915	MUY BAJO	48.96%	51.04%
60	NEZAHUALCOYOTL	3053	15	1.59%	182	19.26%	642	67.94%	5	0.53%	18	1.90%	11	1.16%	13	1.38%	31	3.28%	9	0.95%	17	1.80%	2	0.21%	0	0.00%	33	3.49%	978	945	1924	BAJO	50.47%	49.53%
60	NEZAHUALCOYOTL	3054	7	0.96%	115	15.75%	491	67.26%	11	1.51%	18	2.47%	15	2.05%	12	1.64%	28	3.84%	19	2.60%	10	1.37%	1	0.14%	3	0.41%	31	4.25%	761	730	1632	MUY BAJO	46.69%	53.31%
60	NEZAHUALCOYOTL	3055	5	0.93%	112	20.78%	344	63.82%	2	0.37%	5	0.93%	7	1.30%	3	0.56%	29	5.38%	8	1.48%	24	4.45%	0	0.00%	0	0.00%	13	2.41%	552	539	1082	BAJO	50.83%	49.17%
60	NEZAHUALCOYOTL	3056	17	1.92%	136	15.38%	635	71.83%	4	0.45%	12	1.36%	3	0.34%	13	1.47%	38	4.30%	7	0.79%	14	1.58%	1	0.11%	4	0.45%	37	4.19%	921	884	1926	MEDIO	63.50%	36.50%
60	NEZAHUALCOYOTL	3057	2	0.40%	91	18.38%	332	67.07%	4	0.81%	12	2.42%	4	0.81%	7	1.41%	19	3.84%	11	2.22%	11	2.22%	2	0.40%	0	0.00%	8	1.62%	503	495	1107	MUY BAJO	49.23%	50.77%
60	NEZAHUALCOYOTL	3058	8	2.19%	74	20.27%	237	64.93%	1	0.27%	8	2.19%	4	1.10%	5	1.37%	21	5.75%	3	0.82%	4	1.10%	0	0.00%	0	0.00%	15	4.11%	380	365	742	BAJO	51.48%	48.52%
60	NEZAHUALCOYOTL	3059	3	0.41%	133	18.34%	500	68.97%	6	0.83%	12	1.66%	11	1.52%	6	0.83%	25	3.45%	14	1.93%	12	1.66%	2	0.28%	1	0.14%	10	1.38%	735	725	1547	MUY BAJO	47.96%	52.04%
60	NEZAHUALCOYOTL	3060	22	3.44%	98	15.34%	432	67.61%	4	0.63%	10	1.56%	8	1.25%	9	1.41%	38	5.95%	6	0.94%	12	1.88%	0	0.00%	0	0.00%	23	3.60%	662	639	1362	MUY BAJO	48.60%	51.40%
60	NEZAHUALCOYOTL	3061	12	1.51%	164	20.63%	467	58.74%	8	1.01%	16	2.01%	5	0.63%	9	1.13%	71	8.93%	12	1.51%	19	2.39%	10	1.26%	2	0.25%	32	4.03%	827	795	1764	MUY BAJO	45.18%	54.82%
60	NEZAHUALCOYOTL	3062	16	2.23%	145	20.17%	445	61.89%	10	1.39%	10	1.39%	3	0.42%	7	0.97%	43	5.98%	11	1.53%	27	3.76%	2	0.28%	0	0.00%	33	4.59%	752	719	1703	MUY BAJO	44.04%	55.96%
60	NEZAHUALCOYOTL	3063	23	3.51%	130	19.82%	389	59.30%	5	0.76%	17	2.59%	10	1.52%	6	0.91%	30	4.57%	9	1.37%	33	5.03%	2	0.30%	2	0.30%	23	3.51%	679	656	1509	MUY BAJO	45.00%	55.00%
60	NEZAHUALCOYOTL	3064	12	1.68%	101	14.13%	505	70.63%	11	1.54%	8	1.12%	4	0.56%	15	2.10%	33	4.62%	12	1.68%	13	1.82%	1	0.14%	0	0.00%	27	3.78%	742	715	1586	MUY BAJO	46.78%	53.22%
60	NEZAHUALCOYOTL	3065	11	1.53%	127	17.69%	484	67.41%	8	1.11%	15	2.09%	11	1.53%	11	1.53%	27	3.76%	12	1.67%	9	1.25%	2	0.28%	1	0.14%	314	43.73%	1032	718	1565	MUY BAJO	47.22%	52.78%
60	NEZAHUALCOYOTL	3066	12	1.92%	104	16.64%	433	69.28%	5	0.80%	12	1.92%	4	0.64%	10	1.60%	34	5.44%	4	0.64%	5	0.80%	2	0.32%	0	0.00%	21	3.36%	646	625	1393	MUY BAJO	46.37%	53.63%
60	NEZAHUALCOYOTL	3067	8	1.58%	105	20.75%	333	65.81%	5	0.99%	6	1.19%	3	0.59%	9	1.78%	19	3.75%	4	0.79%	13	2.57%	1	0.20%	0	0.00%	22	4.35%	528	506	1200	MUY BAJO	44.08%	55.92%
60	NEZAHUALCOYOTL	3068	11	1.58%	125	17.91%	466	66.76%	4	0.57%	8	1.15%	13	1.86%	10	1.43%	39	5.59%	11	1.58%	10	1.43%	1	0.14%	0	0.00%	27	3.87%	725	698	1609	MUY BAJO	45.12%	54.88%
60	NEZAHUALCOYOTL	3069	15	2.67%	121	21.53%	337	59.96%	6	1.07%	21	3.74%	6	1.07%	5	0.89%	26	4.63%	5	0.89%	19	3.38%	1	0.18%	0	0.00%	19	3.38%	581	562	1240	MUY BAJO	46.85%	53.15%
60	NEZAHUALCOYOTL	3070	7	1.48%	96	20.25%	311	65.61%	5	1.05%	11	2.32%	4	0.84%	8	1.69%	20	4.22%	4	0.84%	6	1.27%	1	0.21%	1	0.21%	24	5.06%	498	474	1076	MUY BAJO	45.82%	54.18%
60	NEZAHUALCOYOTL	3071	10	1.54%	150	23.08%	422	64.92%	4	0.62%	16	2.46%	4	0.62%	2	0.31%	30	4.62%	2	0.31%	8	1.23%	0	0.00%	2	0.31%	30	4.62%	680	650	1460	MUY BAJO	47.33%	52.67%
60	NEZAHUALCOYOTL	3072	10	1.38%	122	16.83%	499	68.83%	6	0.83%	10	1.38%	6	0.83%	4	0.55%	41	5.66%	12	1.66%	14	1.93%	1	0.14%	0	0.00%	16	2.21%	741	725	1491	MUY BAJO	49.70%	50.30%
60	NEZAHUALCOYOTL	3073	22	3.45%	128	20.09%	383	60.13%	8	1.26%	18	2.83%	5	0.78%	9	1.41%	31	4.87%	13	2.04%	17	2.67%	3	0.47%	0	0.00%	26	4.08%	663	637	1441	MUY BAJO	45.94%	54.06%
60	NEZAHUALCOYOTL	3074	15	2.88%	119	22.88%	312	60.00%	2	0.38%	10	1.92%	5	0.96%	7	1.35%	29	5.58%	5	0.96%	16	3.08%	0	0.00%	0	0.00%	20	3.85%	540	520	1234	MUY BAJO	44.25%	55.75%
60	NEZAHUALCOYOTL	3075	16	2.55%	143	22.81%	367	58.53%	4	0.64%	14	2.23%	5	0.80%	5	0.80%	47	7.50%	4	0.64%	14	2.23%	7	1.12%	1	0.16%	8	1.28%	635	627	1323	MUY BAJO	48.60%	51.40%
60	NEZAHUALCOYOTL	3076	22	3.89%	138	24.38%	329	58.13%	2	0.35%	13	2.30%	3	0.53%	9	1.59%	25	4.42%	12	2.12%	11	1.94%	1	0.18%	1	0.18%	14	2.47%	580	566	1216	MUY BAJO	47.94%	52.06%
60	NEZAHUALCOYOTL	3077	20	3.24%	164	26.58%	339	54.94%	4	0.65%	14	2.27%	3	0.49%	6	0.97%	41	6.65%	8	1.30%	17	2.76%	0	0.00%	1	0.16%	21	3.40%	638	617	1266	BAJO	50.39%	49.61%
60	NEZAHUALCOYOTL	3078	10	2.20%	123	27.09%	247	54.41%	3	0.66%	11	2.42%	6	1.32%	3	0.66%	30	6.61%	3	0.66%	15	3.30%	2	0.44%	1	0.22%	19	4.19%	473	454	1007	MUY BAJO	46.67%	53.33%
60	NEZAHUALCOYOTL	3079	13	2.63%	98	19.80%	310	62.63%	6	1.21%	6	1.21%	2	0.40%	4	0.81%	27	5.45%	10	2.02%	15	3.03%	3	0.61%	1	0.20%	15	3.03%	510	495	984	BAJO	51.22%	48.78%
60	NEZAHUALCOYOTL	3080	12	2.83%	101	23.82%	235	55.42%	9	2.12%	7	1.65%	5	1.18%	2	0.47%	33	7.78%	6	1.42%	13	3.07%	0	0.00%	1	0.24%	19	4.48%	443	424	908	MUY BAJO	48.79%	51.21%
60	NEZAHUALCOYOTL	3081	13	3.59%	83	22.93%	185	51.10%	6	1.66%	5	1.38%	8	2.21%	10	2.76%	26	7.18%	7	1.93%	4	1.10%	14	3.87%	1	0.28%	9	2.49%	371	362	834	MUY BAJO	46.88%	53.12%
60	NEZAHUALCOYOTL	3082	27	3.39%	146	18.34%	506	63.57%	5	0.63%	47	5.90%	4	0.50%	10	1.26%	24	3.02%	8	1.01%	14	1.76%	2	0.25%	3	0.38%	37	4.65%	833	796	1637	MUY BAJO	48.87%	51.13%
60	NEZAHUALCOYOTL	3083	27	5.15%	142	27.10%	260	49.62%	9	1.72%	17	3.24%	9	1.72%	10	1.91%	31	5.92%	5	0.95%	12	2.29%	1	0.19%	1	0.19%	17	3.24%	541	524	1134	MUY BAJO	47.71%	52.29%
60	NEZAHUALCOYOTL	3084	10	2.59%	104	26.94%	237	61.40%	6	1.55%	6	1.55%	6	1.55%	3	0.78%	3	0.78%	3	0.78%	5	1.30%	3	0.78%	0	0.00%	18	4.66%	404	386	738	BAJO	56.23%	43.77%
60	NEZAHUALCOYOTL	3085	21	3.00%	191	27.25%	392	55.92%	7	1.00%	9	1.28%	5	0.71%	12	1.71%	34	4.85%	8	1.14%	16	2.28%	4	0.57%	2	0.29%	22	3.14%	723	701	1519	MUY BAJO	47.66%	52.34%
60	NEZAHUALCOYOTL	3086	12	2.33%	111	21.55%	322	62.52%	2	0.39%	10	1.94%	5	0.97%	11	2.14%	19	3.69%	7	1.36%	14	2.72%	2	0.39%	0	0.00%	21	4.08%	536	515	1164	MUY BAJO	45.96%	54.04%
60	NEZAHUALCOYOTL	3087	13	2.16%	151	25.12%	348	57.90%	3	0.50%	18	3.00%	1	0.17%	9	1.50%	28	4.66%	8	1.33%	19	3.16%	3	0.50%	0	0.00%	28	4.66%	629	601	1405	MUY BAJO	44.77%	55.23%
60	NEZAHUALCOYOTL	3088	15	2.67%	93	16.55%	362	64.41%	3	0.53%	16	2.85%	12	2.14%	7	1.25%	33	5.87%	3	0.53%	14	2.49%	3	0.53%	1	0.18%	27	4.80%	589	562	1292	MUY BAJO	45.59%	54.41%
60	NEZAHUALCOYOTL	3089	30	5.19%	112	19.38%	332	57.44%	14	2.42%	7	1.21%	7	1.21%	5	0.87%	47	8.13%	6	1.04%	11	1.90%	1	0.17%	6	1.04%	20	3.46%	598	578	1284	MUY BAJO	46.65%	53.35%
60	NEZAHUALCOYOTL	3090	8	1.47%	56	10.28%	388	71.19%	3	0.55%	8	1.47%	7	1.28%	15	2.75%	26	4.77%	14	2.57%	19	3.49%	1	0.18%	0	0.00%	19	3.49%	564	545	1292	BAJO	50.46%	49.54%
60	NEZAHUALCOYOTL	3091	17	4.36%	78	20.00%	235	60.26%	3	0.77%	6	1.54%	2	0.51%	3	0.77%	28	7.18%	5	1.28%	11	2.82%	2	0.51%	0	0.00%	19	4.87%	409	390	900	MUY BAJO	45.44%	54.56%
60	NEZAHUALCOYOTL	3092	13	2.01%	136	21.02%	422	65.22%	2	0.31%	7	1.08%	5	0.77%	4	0.62%	33	5.10%	10	1.55%	14	2.16%	1	0.15%	0	0.00%	25	3.86%	672	647	1439	MUY BAJO	46.70%	53.30%
60	NEZAHUALCOYOTL	3093	11	2.34%	94	19.96%	299	63.48%	1	0.21%	6	1.27%	5	1.06%	9	1.91%	23	4.88%	9	1.91%	12	2.55%	1	0.21%	1	0.21%	18	3.82%	489	471	1007	MUY BAJO	48.66%	51.34%
60	NEZAHUALCOYOTL	3094	8	1.94%	97	23.49%	234	56.66%	6	1.45%	6	1.45%	1	0.24%	7	1.69%	32	7.75%	9	2.18%	13	3.15%	0	0.00%	0	0.00%	13	3.15%	426	413	863	MUY BAJO	48.67%	51.33%
60	NEZAHUALCOYOTL	3095	17	2.36%	125	17.39%	471	65.51%	4	0.56%	13	1.81%	10	1.39%	11	1.53%	49	6.82%	6	0.83%	10	1.39%	1	0.14%	2	0.28%	24	3.34%	743	719	1610	MUY BAJO	46.15%	53.85%
60	NEZAHUALCOYOTL	3096	15	2.75%	104	19.08%	333	61.10%	6	1.10%	11	2.02%	8	1.47%	11	2.02%	33	6.06%	2	0.37%	19	3.49%	2	0.37%	1	0.18%	21	3.85%	566	545	1064	BAJO	53.01%	46.99%
60	NEZAHUALCOYOTL	3097	18	1.63%	224	20.35%	699	63.49%	11	1.00%	16	1.45%	9	0.82%	17	1.54%	59	5.36%	8	0.73%	33	3.00%	2	0.18%	5	0.45%	45	4.09%	1146	1101	2192	BAJO	50.41%	49.59%
60	NEZAHUALCOYOTL	3098	39	4.41%	188	21.24%	504	56.95%	15	1.69%	13	1.47%	6	0.68%	8	0.90%	69	7.80%	15	1.69%	26	2.94%	2	0.23%	0	0.00%	26	2.94%	911	885	1925	MUY BAJO	47.84%	52.16%
60	NEZAHUALCOYOTL	3099	10	2.25%	99	22.25%	227	51.01%	7	1.57%	9	2.02%	6	1.35%	14	3.15%	46	10.34%	9	2.02%	15	3.37%	2	0.45%	1	0.22%	21	4.72%	466	445	958	MUY BAJO	48.75%	51.25%

PARTICIPACIÓN Y ABSTENCIONISMO

Municipio	Cabecera Municipal	Sección	PAN	% PAN	PRI	% PRI	PRD	% PRD	PT	% PT	PVEM	% PVEM	MC	% MC	NA	% NA	MORENA	% MORENA	PH	% PH	PES	% PES	PFD	% PFD	NO REGISTRADOS	% NO REGISTRADOS	NULOS	% NULOS	TOTAL	VOTACIÓN VALIDA	LISTA NOMINAL	PARTICIPACIÓN	% PARTICIPACIÓN	% ABSTENCIONISMO
60	NEZAHUALCOYOTL	3100	21	3.86%	145	26.65%	279	51.29%	9	1.65%	9	1.65%	8	1.47%	9	1.65%	33	6.07%	8	1.47%	21	3.86%	2	0.37%	0	0.00%	22	4.04%	566	544	981	BAJO	52.50%	47.50%
60	NEZAHUALCOYOTL	3101	34	10.37%	83	25.30%	154	46.95%	5	1.52%	4	1.22%	6	1.83%	3	0.91%	26	7.93%	3	0.91%	9	2.74%	0	0.00%	1	0.30%	23	7.01%	351	328	874	BAJO	51.72%	48.28%
60	NEZAHUALCOYOTL	3102	15	3.36%	105	23.49%	259	57.94%	2	0.45%	9	2.01%	4	0.89%	9	2.01%	20	4.47%	13	2.91%	9	2.01%	1	0.22%	1	0.22%	21	4.70%	468	447	990	MUY BAJO	47.27%	52.73%
60	NEZAHUALCOYOTL	3103	7	1.46%	106	22.04%	303	62.99%	3	0.62%	10	2.08%	4	0.83%	7	1.46%	18	3.74%	12	2.49%	10	2.08%	1	0.21%	0	0.00%	11	2.29%	492	481	996	MUY BAJO	48.59%	51.41%
60	NEZAHUALCOYOTL	3104	33	6.76%	96	19.67%	293	60.04%	2	0.41%	13	2.66%	5	1.02%	7	1.43%	15	3.07%	8	1.64%	13	2.66%	3	0.61%	0	0.00%	46	9.43%	534	488	1047	BAJO	50.91%	49.09%
60	NEZAHUALCOYOTL	3105	10	2.00%	80	16.03%	298	59.72%	19	3.81%	6	1.20%	7	1.40%	5	1.00%	47	9.42%	6	1.20%	20	4.01%	0	0.00%	1	0.20%	17	3.41%	516	499	1048	MUY BAJO	49.33%	50.67%
60	NEZAHUALCOYOTL	3106	19	4.22%	88	19.56%	274	60.89%	4	0.89%	10	2.22%	2	0.44%	3	0.67%	30	6.67%	7	1.56%	7	1.56%	5	1.11%	1	0.22%	17	3.78%	467	450	988	MUY BAJO	47.27%	52.73%
60	NEZAHUALCOYOTL	3107	32	6.02%	149	28.01%	176	33.08%	5	0.94%	11	2.07%	8	1.50%	8	1.50%	82	15.41%	19	3.57%	38	7.14%	2	0.38%	2	0.38%	24	4.51%	556	532	1103	BAJO	50.32%	49.68%
60	NEZAHUALCOYOTL	3108	48	7.67%	142	22.68%	246	39.30%	6	0.96%	21	3.35%	10	1.60%	25	3.99%	75	11.98%	9	1.44%	37	5.91%	6	0.96%	1	0.16%	37	5.91%	663	626	1332	MUY BAJO	49.77%	50.23%
60	NEZAHUALCOYOTL	3109	27	5.22%	127	24.56%	218	42.17%	3	0.58%	14	2.71%	11	2.13%	19	3.68%	53	10.25%	13	2.51%	27	5.22%	5	0.97%	0	0.00%	38	7.35%	555	517	1041	BAJO	53.31%	46.69%
60	NEZAHUALCOYOTL	3110	32	6.31%	146	28.80%	196	38.66%	7	1.38%	5	0.99%	10	1.97%	13	2.56%	62	12.23%	10	1.97%	21	4.14%	5	0.99%	0	0.00%	37	7.30%	544	507	1050	BAJO	51.62%	48.38%
60	NEZAHUALCOYOTL	3111	36	5.78%	152	24.40%	258	41.41%	10	1.61%	20	3.21%	11	1.77%	15	2.41%	69	11.08%	12	1.93%	36	5.78%	2	0.32%	2	0.32%	30	4.82%	653	623	1234	BAJO	52.92%	47.08%
60	NEZAHUALCOYOTL	3112	56	10.22%	150	27.37%	181	33.03%	8	1.46%	18	3.28%	9	1.64%	7	1.28%	70	12.77%	14	2.55%	32	5.84%	3	0.55%	0	0.00%	34	6.20%	582	548	1162	BAJO	51.98%	48.02%
60	NEZAHUALCOYOTL	3113	43	8.65%	138	27.77%	185	37.22%	5	1.01%	9	1.81%	9	1.81%	18	3.62%	47	9.46%	13	2.62%	27	5.43%	3	0.60%	0	0.00%	36	7.24%	533	497	983	BAJO	51.88%	48.12%
60	NEZAHUALCOYOTL	3114	40	6.90%	123	21.21%	243	41.90%	6	1.03%	11	1.90%	12	2.07%	17	2.93%	76	13.10%	15	2.59%	33	5.69%	4	0.69%	0	0.00%	39	6.72%	619	580	1215	BAJO	50.95%	49.05%
60	NEZAHUALCOYOTL	3115	20	4.16%	113	23.49%	230	47.82%	7	1.46%	8	1.66%	12	2.49%	46	9.56%	15	3.12%	21	4.37%	2	0.42%	4	0.83%	3	0.62%	15	3.12%	496	481	1091	BAJO	52.15%	47.85%
60	NEZAHUALCOYOTL	3116	35	7.26%	103	21.37%	248	51.45%	6	1.24%	15	3.11%	4	0.83%	10	2.07%	43	8.92%	9	1.87%	4	0.83%	5	1.04%	0	0.00%	36	7.47%	518	482	1297	MUY BAJO	47.57%	52.43%
60	NEZAHUALCOYOTL	3117	40	7.75%	115	22.29%	247	47.87%	9	1.74%	13	2.52%	10	1.94%	14	2.71%	38	7.36%	10	1.94%	18	3.49%	2	0.39%	0	0.00%	32	6.20%	548	516	1216	BAJO	50.58%	49.42%
60	NEZAHUALCOYOTL	3118	30	10.31%	101	34.71%	98	33.68%	6	2.06%	11	3.78%	3	1.03%	11	3.78%	12	4.12%	6	2.06%	9	3.09%	3	1.03%	1	0.34%	18	6.19%	309	291	820	BAJO	51.83%	48.17%
60	NEZAHUALCOYOTL	3119	4	2.20%	47	25.82%	69	37.91%	3	1.65%	4	2.20%	3	1.65%	5	2.75%	33	18.13%	5	2.75%	9	4.95%	0	0.00%	0	0.00%	12	6.59%	194	182	690	BAJO	56.52%	43.48%
60	NEZAHUALCOYOTL	3120	28	4.96%	121	21.42%	292	51.68%	7	1.24%	13	2.30%	9	1.59%	7	1.24%	51	9.03%	7	1.24%	29	5.13%	1	0.18%	0	0.00%	42	7.43%	607	565	883	BAJO	57.30%	42.70%
60	NEZAHUALCOYOTL	3121	60	6.36%	172	18.24%	442	46.87%	7	0.74%	11	1.17%	24	2.55%	28	2.97%	130	13.79%	21	2.23%	45	4.77%	3	0.32%	0	0.00%	50	5.30%	993	943	2203	MUY BAJO	44.71%	55.29%
60	NEZAHUALCOYOTL	3122	45	4.14%	217	19.98%	516	47.51%	10	0.92%	27	2.49%	20	1.84%	23	2.12%	152	14.00%	16	1.47%	58	5.34%	1	0.09%	1	0.09%	62	5.71%	1148	1086	2496	MUY BAJO	45.83%	54.17%
60	NEZAHUALCOYOTL	3123	34	3.88%	205	23.40%	377	43.04%	8	0.91%	17	1.94%	15	1.71%	12	1.37%	147	16.78%	18	2.05%	37	4.22%	5	0.57%	1	0.11%	49	5.59%	925	876	1999	MUY BAJO	46.17%	53.83%
60	NEZAHUALCOYOTL	3124	69	11.94%	107	18.51%	235	40.66%	4	0.69%	17	2.94%	7	1.21%	14	2.42%	68	11.76%	11	1.90%	42	7.27%	4	0.69%	0	0.00%	49	8.48%	627	578	1179	BAJO	53.44%	46.56%
60	NEZAHUALCOYOTL	3125	29	5.48%	92	17.39%	292	55.20%	1	0.19%	6	1.13%	7	1.32%	13	2.46%	53	10.02%	8	1.51%	19	3.59%	8	1.51%	1	0.19%	40	7.56%	569	529	1014	BAJO	56.31%	43.69%
60	NEZAHUALCOYOTL	3126	33	9.17%	84	23.33%	154	42.78%	2	0.56%	7	1.94%	5	1.39%	8	2.22%	43	11.94%	9	2.50%	10	2.78%	3	0.83%	2	0.56%	32	8.89%	392	360	759	BAJO	51.78%	48.22%
60	NEZAHUALCOYOTL	3127	34	7.34%	130	28.08%	180	38.88%	2	0.43%	4	0.86%	2	0.43%	9	1.94%	63	13.61%	14	3.02%	23	4.97%	2	0.43%	0	0.00%	27	5.83%	490	463	889	BAJO	55.68%	44.32%
60	NEZAHUALCOYOTL	3128	36	7.95%	130	28.70%	167	36.87%	3	0.66%	7	1.55%	6	1.32%	8	1.77%	73	16.11%	12	2.65%	8	1.77%	2	0.44%	1	0.22%	31	6.84%	484	453	838	BAJO	57.64%	42.36%
60	NEZAHUALCOYOTL	3129	45	6.99%	130	20.19%	337	52.33%	9	1.40%	10	1.55%	6	0.93%	13	2.02%	51	7.92%	19	2.95%	23	3.57%	0	0.00%	1	0.16%	39	6.06%	683	644	1360	MUY BAJO	42.06%	57.94%
60	NEZAHUALCOYOTL	3130	63	13.35%	119	25.21%	104	22.03%	13	2.75%	15	3.18%	14	2.97%	11	2.33%	71	15.04%	12	2.54%	47	9.96%	3	0.64%	0	0.00%	59	12.50%	531	472	1446	MUY BAJO	43.85%	56.15%
60	NEZAHUALCOYOTL	3131	29	5.56%	156	29.89%	175	33.52%	5	0.96%	15	2.87%	6	1.15%	18	3.45%	77	14.75%	18	3.45%	17	3.26%	6	1.15%	0	0.00%	41	7.85%	563	522	1034	BAJO	54.35%	45.65%
60	NEZAHUALCOYOTL	3132	27	7.03%	106	27.60%	129	33.59%	2	0.52%	11	2.86%	4	1.04%	11	2.86%	54	14.06%	10	2.60%	27	7.03%	3	0.78%	0	0.00%	19	4.95%	403	384	759	BAJO	53.62%	46.38%
60	NEZAHUALCOYOTL	3133	21	7.47%	73	25.98%	107	38.08%	4	1.42%	0	0.00%	5	1.78%	7	2.49%	40	14.23%	4	1.42%	20	7.12%	0	0.00%	0	0.00%	12	4.27%	293	281	618	MUY BAJO	49.03%	50.97%
60	NEZAHUALCOYOTL	3134	35	6.90%	109	21.50%	189	37.28%	7	1.38%	13	2.56%	11	2.17%	19	3.75%	78	15.38%	12	2.37%	31	6.11%	3	0.59%	0	0.00%	38	7.50%	545	507	1126	MUY BAJO	46.89%	53.11%
60	NEZAHUALCOYOTL	3135	50	10.89%	81	17.65%	168	36.60%	3	0.65%	11	2.40%	1	0.22%	15	3.27%	72	15.69%	26	5.66%	24	5.23%	5	1.09%	3	0.65%	29	6.32%	488	459	1020	MUY BAJO	47.84%	52.16%
60	NEZAHUALCOYOTL	3136	57	10.31%	105	18.99%	189	34.18%	3	0.54%	16	2.89%	17	3.07%	15	2.71%	92	16.64%	19	3.44%	38	6.87%	1	0.18%	1	0.18%	27	4.88%	580	553	1154	BAJO	50.43%	49.57%
60	NEZAHUALCOYOTL	3137	46	7.85%	125	21.33%	197	33.62%	9	1.54%	13	2.22%	14	2.39%	16	2.73%	107	18.26%	20	3.41%	33	5.63%	5	0.85%	1	0.17%	40	6.83%	626	586	1136	BAJO	52.46%	47.54%
60	NEZAHUALCOYOTL	3138	57	9.34%	111	18.20%	259	42.46%	5	0.82%	12	1.97%	14	2.30%	8	1.31%	107	17.54%	5	0.82%	28	4.59%	3	0.49%	1	0.16%	46	7.54%	656	610	1283	BAJO	51.05%	48.95%
60	NEZAHUALCOYOTL	3139	37	4.61%	210	26.15%	329	40.97%	8	1.00%	25	3.11%	9	1.12%	19	2.37%	103	12.83%	18	2.24%	38	4.73%	4	0.50%	3	0.37%	30	3.74%	833	803	1928	MUY BAJO	43.15%	56.85%
60	NEZAHUALCOYOTL	3140	21	4.51%	113	24.25%	171	36.70%	3	0.64%	17	3.65%	8	1.72%	14	3.00%	90	19.31%	7	1.50%	20	4.29%	1	0.21%	1	0.21%	14	3.00%	480	466	1097	MUY BAJO	43.66%	56.34%
60	NEZAHUALCOYOTL	3141	23	4.41%	123	23.61%	242	46.45%	4	0.77%	5	0.96%	8	1.54%	12	2.30%	76	14.59%	7	1.34%	20	3.84%	1	0.19%	0	0.00%	20	3.84%	541	521	1229	MUY BAJO	44.18%	55.82%
60	NEZAHUALCOYOTL	3142	11	2.58%	138	32.32%	164	38.41%	2	0.47%	8	1.87%	12	2.81%	11	2.58%	53	12.41%	8	1.87%	20	4.68%	0	0.00%	0	0.00%	17	3.98%	444	427	913	MUY BAJO	48.74%	51.26%
60	NEZAHUALCOYOTL	3143	20	4.37%	116	25.33%	216	47.16%	6	1.31%	8	1.75%	12	2.62%	6	1.31%	36	7.86%	8	1.75%	26	5.68%	2	0.44%	2	0.44%	10	2.18%	468	458	1053	MUY BAJO	45.20%	54.80%
60	NEZAHUALCOYOTL	3144	25	4.42%	113	19.96%	281	49.65%	10	1.77%	18	3.18%	7	1.24%	17	3.00%	67	11.84%	7	1.24%	19	3.36%	1	0.18%	1	0.18%	24	4.24%	590	566	1415	MUY BAJO	43.82%	56.18%
60	NEZAHUALCOYOTL	3145	37	8.08%	96	20.96%	167	36.46%	4	0.87%	6	1.31%	16	3.49%	11	2.40%	67	14.63%	14	3.06%	29	6.33%	8	1.75%	3	0.66%	26	5.68%	484	458	941	BAJO	51.33%	48.67%
60	NEZAHUALCOYOTL	3146	14	2.81%	100	20.04%	250	50.10%	15	3.01%	9	1.80%	10	2.00%	16	3.21%	66	13.23%	5	1.00%	13	2.61%	1	0.20%	0	0.00%	28	5.61%	527	499	1124	MUY BAJO	45.11%	54.89%
60	NEZAHUALCOYOTL	3147	12	2.82%	125	29.34%	168	39.44%	3	0.70%	9	2.11%	7	1.64%	10	2.35%	53	12.44%	8	1.88%	26	6.10%	3	0.70%	2	0.47%	16	3.76%	442	426	1073	MUY BAJO	41.38%	58.62%
60	NEZAHUALCOYOTL	3148	9	2.24%	86	21.39%	181	45.02%	6	1.49%	20	4.98%	3	0.75%	7	1.74%	65	16.17%	9	2.24%	16	3.98%	0	0.00%	0	0.00%	31	7.71%	433	402	988	MUY BAJO	43.93%	56.07%
60	NEZAHUALCOYOTL	3149	11	1.59%	172	24.93%	319	46.23%	8	1.16%	17	2.46%	7	1.01%	29	4.20%	87	12.61%	13	1.88%	25	3.62%	2	0.29%	0	0.00%	32	4.64%	722	690	1623	MUY BAJO	44.79%	55.21%
60	NEZAHUALCOYOTL	3150	6	1.75%	72	21.05%	162	47.37%	0	0.00%	2	0.58%	4	1.17%	20	5.85%	48	14.04%	8	2.34%	20	5.85%	0	0.00%	0	0.00%	18	5.26%	360	342	841	MUY BAJO	43.52%	56.48%
60	NEZAHUALCOYOTL	3151	47	6.02%	141	18.05%	329	42.13%	10	1.28%	19	2.43%	18	2.30%	26	3.33%	121	15.49%	17	2.18%	43	5.51%	9	1.15%	1	0.13%	52	6.66%	833	781	1825	MUY BAJO	46.03%	53.97%
60	NEZAHUALCOYOTL	3152	36	8.57%	98	23.33%	123	29.29%	8	1.90%	11	2.62%	9	2.14%	19	4.52%	68	16.19%	12	2.86%	31	7.38%	5	1.19%	0	0.00%	43	10.24%	463	420	1128	MUY BAJO	49.73%	50.27%
60	NEZAHUALCOYOTL	3153	25	5.07%	113	22.92%	231	46.86%	5	1.01%	18	3.65%	4	0.81%	16	3.25%	59	11.97%	5	1.01%	16	3.25%	1	0.20%	0	0.00%	31	6.29%	524	493	1115	MUY BAJO	47.09%	52.91%
60	NEZAHUALCOYOTL	3154	15	2.94%	113	22.16%	216	42.35%	5	0.98%	10	1.96%	50	9.80%	16	3.14%	62	12.16%	8	1.57%	14	2.75%	1	0.20%	0	0.00%	13	2.55%	523	510	1113	MUY BAJO	43.40%	56.60%
60	NEZAHUALCOYOTL	3155	13	3.17%	86	20.98%	187	45.61%	6	1.46%	10	2.44%	11	2.68%	13	3.17%	53	12.93%	16	3.90%	13	3.17%	2	0.49%	0	0.00%	23	5.61%	433	410	1064	MUY BAJO	40.41%	59.59%
60	NEZAHUALCOYOTL	3156	16	4.13%	117	30.23%	142	36.69%	4	1.03%	10	2.58%	3	0.78%	8	2.07%	57	14.73%	9	2.33%	20	5.17%	0	0.00%	1	0.26%	18	4.65%	405	387	907	MUY BAJO	44.87%	55.13%
60	NEZAHUALCOYOTL	3157	35	5.27%	113	17.02%	315	47.44%	5	0.75%	21	3.16%	19	2.86%	23	3.46%	83	12.50%	16	2.41%	31	4.67%	3	0.45%	0	0.00%	32	4.82%	696	664	1475	MUY BAJO	46.31%	53.69%
60	NEZAHUALCOYOTL	3158	18	4.04%	100	22.42%	187	41.93%	8	1.79%	11	2.47%	8	1.79%	18	4.04%	64	14.35%	7	1.57%	21	4.71%	3	0.67%	1	0.22%	14	3.14%	460	446	955	MUY BAJO	48.38%	51.62%
60	NEZAHUALCOYOTL	3159	30	5.08%	139	23.52%	183	30.96%	15	2.54%	24	4.06%	13	2.20%	20	3.38%	127	21.49%	9	1.52%	26	4.40%	2	0.34%	3	0.51%	27	4.57%	618	591	1494	MUY BAJO	41.37%	58.63%
60	NEZAHUALCOYOTL	3160	19	2.80%	136	20.06%	293	43.22%	14	2.06%	13	1.92%	6	0.88%	17	2.51%	125	18.44%	21	3.10%	29	4.28%	5	0.74%	0	0.00%	32	4.72%	710	678	1292	ALTO	70.98%	29.02%
60	NEZAHUALCOYOTL	3161	13	3.16%	103	25.06%	193	46.96%	6	1.46%	4	0.97%	7	1.70%	7	1.70%	53	12.90%	4	0.97%	18	4.38%	2	0.49%	1	0.24%	21	5.11%	432	411	981	MUY BAJO	44.24%	55.76%
60	NEZAHUALCOYOTL	3162	21	2.92%	188	26.11%	338	46.94%	7	0.97%	22	3.06%	13	1.81%	27	3.75%	77	10.69%	7	0.97%	20	2.78%	0	0.00%	0	0.00%	26	3.61%	746	720	1819	MUY BAJO	42.28%	57.72%
60	NEZAHUALCOYOTL	3163	21	3.55%	157	26.57%	251	42.47%	8	1.35%	13	2.20%	10	1.69%	26	4.40%	66	11.17%	14	2.37%	22	3.72%	2	0.34%	1	0.17%	37	6.26%	628	591	1485	MUY BAJO	41.55%	58.45%
60	NEZAHUALCOYOTL	3164	20	3.52%	128	22.54%	259	45.60%	4	0.70%	15	2.64%	5	0.88%	6	1.06%	73	12.85%	16	2.82%	39	6.87%	2	0.35%	1	0.18%	45	7.92%	613	568	1269	MUY BAJO	48.31%	51.69%
60	NEZAHUALCOYOTL	3165	25	6.11%	90	22.00%	186	45.48%	7	1.71%	11	2.69%	6	1.47%	5	1.22%	46	11.25%	11	2.69%	21	5.13%	1	0.24%	0	0.00%	16	3.91%	425	409	945	MUY BAJO	44.66%	55.34%

PARTICIPACIÓN Y ABSTENCIONISMO

Municipio	Cabecera Municipal	Sección	PAN	% PAN	PRI	% PRI	PRD	% PRD	PT	% PT	PVEM	% PVEM	MC	% MC	NA	% NA	MORENA	% MORENA	PH	% PH	PES	% PES	PFD	% PFD	NO REGISTRADOS	% NO REGISTRADOS	NULOS	% NULOS	TOTAL	VOTACIÓN VALIDA	LISTA NOMINAL	PARTICIPACIÓN	% PARTICIPACIÓN	% ABSTENCIONISMO
60	NEZAHUALCOYOTL	3166	18	3.05%	140	23.73%	255	43.22%	8	1.36%	18	3.05%	11	1.86%	14	2.37%	93	15.76%	12	2.03%	17	2.88%	4	0.68%	0	0.00%	28	4.75%	618	590	1353	MUY BAJO	45.68%	54.32%
60	NEZAHUALCOYOTL	3167	27	3.10%	176	20.21%	403	46.27%	17	1.95%	23	2.64%	16	1.84%	33	3.79%	116	13.32%	13	1.49%	37	4.25%	9	1.03%	1	0.11%	37	4.25%	908	871	2013	MUY BAJO	45.11%	54.89%
60	NEZAHUALCOYOTL	3168	19	4.02%	110	23.26%	204	43.13%	11	2.33%	17	3.59%	4	0.85%	18	3.81%	45	9.51%	16	3.38%	28	5.92%	1	0.21%	0	0.00%	26	5.50%	499	473	1175	MUY BAJO	49.45%	50.55%
60	NEZAHUALCOYOTL	3169	37	5.30%	131	18.77%	341	48.85%	6	0.86%	15	2.15%	8	1.15%	19	2.72%	84	12.03%	11	1.58%	44	6.30%	2	0.29%	0	0.00%	21	3.01%	719	698	1750	MUY BAJO	41.83%	58.17%
60	NEZAHUALCOYOTL	3170	18	3.88%	110	23.71%	204	43.97%	5	1.08%	11	2.37%	5	1.08%	13	2.80%	71	15.30%	9	1.94%	17	3.66%	1	0.22%	0	0.00%	19	4.09%	483	464	1101	MUY BAJO	43.87%	56.13%
60	NEZAHUALCOYOTL	3171	16	2.68%	119	19.93%	281	47.07%	29	4.86%	18	3.02%	12	2.01%	11	1.84%	73	12.23%	9	1.51%	28	4.69%	1	0.17%	0	0.00%	34	5.70%	631	597	1461	MUY BAJO	42.92%	57.08%
60	NEZAHUALCOYOTL	3172	19	4.09%	103	22.20%	225	48.49%	2	0.43%	17	3.66%	11	2.37%	8	1.72%	43	9.27%	12	2.59%	22	4.74%	2	0.43%	0	0.00%	13	2.80%	477	464	1175	MUY BAJO	41.36%	58.64%
60	NEZAHUALCOYOTL	3173	9	2.23%	119	29.53%	149	36.97%	8	1.99%	19	4.71%	7	1.74%	8	1.99%	65	16.13%	4	0.99%	13	3.23%	2	0.50%	0	0.00%	15	3.72%	418	403	929	MUY BAJO	44.35%	55.65%
60	NEZAHUALCOYOTL	3174	28	4.92%	135	23.73%	221	38.84%	11	1.93%	16	2.81%	11	1.93%	15	2.64%	83	14.59%	10	1.76%	35	6.15%	1	0.18%	3	0.53%	30	5.27%	599	569	1369	MUY BAJO	43.97%	56.03%
60	NEZAHUALCOYOTL	3175	34	5.38%	110	17.41%	301	47.63%	10	1.58%	11	1.74%	11	1.74%	13	2.06%	83	13.13%	18	2.85%	37	5.85%	4	0.63%	0	0.00%	31	4.91%	663	632	1532	MUY BAJO	42.23%	57.77%
60	NEZAHUALCOYOTL	3176	22	5.02%	122	27.85%	154	35.16%	17	3.88%	10	2.28%	12	2.74%	10	2.28%	58	13.24%	6	1.37%	22	5.02%	5	1.14%	0	0.00%	24	5.48%	462	438	1010	MUY BAJO	45.74%	54.26%
60	NEZAHUALCOYOTL	3177	46	6.30%	144	19.73%	295	40.41%	5	0.68%	26	3.56%	22	3.01%	22	3.01%	101	13.84%	15	2.05%	46	6.30%	4	0.55%	4	0.55%	44	6.03%	774	730	1650	MUY BAJO	46.48%	53.52%
60	NEZAHUALCOYOTL	3178	36	6.13%	135	23.00%	268	45.66%	7	1.19%	9	1.53%	26	4.43%	17	2.90%	58	9.88%	3	0.51%	26	4.43%	2	0.34%	0	0.00%	27	4.60%	614	587	1313	MUY BAJO	46.99%	53.01%
60	NEZAHUALCOYOTL	3179	6	1.57%	104	27.15%	138	36.03%	6	1.57%	11	2.87%	6	1.57%	12	3.13%	71	18.54%	8	2.09%	21	5.48%	0	0.00%	0	0.00%	20	5.22%	403	383	1095	MUY BAJO	36.80%	63.20%
60	NEZAHUALCOYOTL	3180	20	3.70%	103	19.04%	284	52.50%	8	1.48%	7	1.29%	4	0.74%	10	1.85%	72	13.31%	11	2.03%	22	4.07%	0	0.00%	0	0.00%	29	5.36%	570	541	1198	MUY BAJO	40.15%	59.85%
60	NEZAHUALCOYOTL	3181	15	4.26%	115	32.67%	130	36.93%	3	0.85%	6	1.70%	7	1.99%	9	2.56%	38	10.80%	10	2.84%	16	4.55%	3	0.85%	0	0.00%	21	5.97%	373	352	888	MUY BAJO	41.89%	58.11%
60	NEZAHUALCOYOTL	3182	34	6.05%	129	22.95%	223	39.68%	12	2.14%	13	2.31%	8	1.42%	13	2.31%	75	13.35%	21	3.74%	33	5.87%	1	0.18%	0	0.00%	30	5.34%	592	562	1394	MUY BAJO	42.32%	57.68%
60	NEZAHUALCOYOTL	3183	30	6.07%	114	23.08%	197	39.88%	11	2.23%	13	2.63%	11	2.23%	16	3.24%	60	12.15%	14	2.83%	23	4.66%	4	0.81%	1	0.20%	19	3.85%	513	494	1181	MUY BAJO	43.35%	56.65%
60	NEZAHUALCOYOTL	3184	16	3.19%	135	26.95%	214	42.71%	6	1.20%	10	2.00%	11	2.20%	12	2.40%	60	11.98%	7	1.40%	29	5.79%	1	0.20%	0	0.00%	17	3.39%	518	501	1207	MUY BAJO	42.92%	57.08%
60	NEZAHUALCOYOTL	3185	24	5.08%	114	24.15%	176	37.29%	9	1.91%	13	2.75%	15	3.18%	10	2.12%	78	16.53%	13	2.75%	19	4.03%	1	0.21%	0	0.00%	33	6.99%	505	472	1148	MUY BAJO	42.68%	57.32%
60	NEZAHUALCOYOTL	3186	20	3.08%	121	18.62%	300	46.15%	9	1.38%	10	1.54%	22	3.38%	23	3.54%	98	15.08%	19	2.92%	27	4.15%	1	0.15%	0	0.00%	23	3.54%	673	650	1482	MUY BAJO	46.15%	53.85%
60	NEZAHUALCOYOTL	3194	81	14.36%	126	22.34%	205	36.35%	7	1.24%	6	1.06%	9	1.60%	14	2.48%	71	12.59%	11	1.95%	29	5.14%	2	0.35%	3	0.53%	140	24.82%	704	564	1102	BAJO	51.72%	48.28%
60	NEZAHUALCOYOTL	3195	60	9.55%	145	23.09%	169	26.91%	6	0.96%	15	2.39%	20	3.18%	16	2.55%	119	18.95%	13	2.07%	59	9.39%	3	0.48%	3	0.48%	35	5.57%	663	628	1377	MUY BAJO	48.29%	51.71%
60	NEZAHUALCOYOTL	3196	49	2.63%	511	27.47%	794	42.69%	22	1.18%	48	2.58%	53	2.85%	72	3.87%	204	10.97%	21	1.13%	81	4.35%	5	0.27%	0	0.00%	98	5.27%	1958	1860	4770	MUY BAJO	43.33%	56.67%
60	NEZAHUALCOYOTL	3197	39	7.07%	97	17.57%	196	35.51%	13	2.36%	7	1.27%	27	4.89%	20	3.62%	100	18.12%	13	2.36%	38	6.88%	1	0.18%	1	0.18%	33	5.98%	585	552	1229	MUY BAJO	47.93%	52.07%
60	NEZAHUALCOYOTL	3198	27	4.97%	128	23.57%	210	38.67%	6	1.10%	15	2.76%	12	2.21%	19	3.50%	78	14.36%	14	2.58%	32	5.89%	2	0.37%	0	0.00%	32	5.89%	575	543	1136	BAJO	50.62%	49.38%
60	NEZAHUALCOYOTL	3199	37	6.23%	168	28.28%	263	44.28%	3	0.51%	11	1.85%	10	1.68%	10	1.68%	58	9.76%	10	1.68%	20	3.37%	2	0.34%	2	0.34%	28	4.71%	622	594	1292	MUY BAJO	48.45%	51.55%
60	NEZAHUALCOYOTL	3200	54	12.50%	104	24.07%	138	31.94%	4	0.93%	11	2.55%	15	3.47%	16	3.70%	46	10.65%	10	2.31%	29	6.71%	4	0.93%	1	0.23%	40	9.26%	472	432	921	BAJO	51.36%	48.64%
60	NEZAHUALCOYOTL	3201	31	6.95%	122	27.35%	178	39.91%	2	0.45%	16	3.59%	5	1.12%	10	2.24%	50	11.21%	11	2.47%	19	4.26%	2	0.45%	0	0.00%	32	7.17%	478	446	918	BAJO	52.18%	47.82%
60	NEZAHUALCOYOTL	3202	88	13.10%	134	19.94%	258	38.39%	4	0.60%	11	1.64%	22	3.27%	10	1.49%	87	12.95%	18	2.68%	34	5.06%	4	0.60%	2	0.30%	45	6.70%	717	672	1345	BAJO	53.61%	46.39%
60	NEZAHUALCOYOTL	3203	93	12.53%	102	13.75%	233	31.40%	15	2.02%	21	2.83%	13	1.75%	144	19.41%	61	8.22%	19	2.56%	34	4.58%	6	0.81%	1	0.13%	34	4.58%	776	742	1511	MUY BAJO	47.12%	52.88%
60	NEZAHUALCOYOTL	3204	81	12.70%	125	19.59%	193	30.25%	7	1.10%	15	2.35%	15	2.35%	22	3.45%	104	16.30%	16	2.51%	53	8.31%	3	0.47%	4	0.63%	40	6.27%	678	638	1410	MUY BAJO	47.52%	52.48%
60	NEZAHUALCOYOTL	3205	83	12.12%	145	21.17%	208	30.36%	12	1.75%	12	1.75%	17	2.48%	19	2.77%	120	17.52%	16	2.34%	46	6.72%	2	0.29%	5	0.73%	45	6.57%	730	685	1467	MUY BAJO	48.47%	51.53%
60	NEZAHUALCOYOTL	3206	69	10.88%	116	18.30%	236	37.22%	7	1.10%	10	1.58%	16	2.52%	16	2.52%	91	14.35%	16	2.52%	48	7.57%	6	0.95%	3	0.47%	47	7.41%	681	634	1301	BAJO	52.04%	47.96%
60	NEZAHUALCOYOTL	3207	50	10.42%	132	27.50%	140	29.17%	6	1.25%	6	1.25%	20	4.17%	18	3.75%	70	14.58%	6	1.25%	24	5.00%	2	0.42%	6	1.25%	54	11.25%	534	480	1005	BAJO	53.63%	46.37%
60	NEZAHUALCOYOTL	3208	46	9.73%	86	18.18%	192	40.59%	5	1.06%	4	0.85%	14	2.96%	6	1.27%	79	16.70%	12	2.54%	26	5.50%	1	0.21%	2	0.42%	47	9.94%	520	473	1113	MUY BAJO	47.89%	52.11%
60	NEZAHUALCOYOTL	3209	35	7.64%	125	27.29%	161	35.15%	9	1.97%	15	3.28%	9	1.97%	12	2.62%	57	12.45%	8	1.75%	26	5.68%	1	0.22%	0	0.00%	21	4.59%	479	458	947	BAJO	50.90%	49.10%
60	NEZAHUALCOYOTL	3210	15	1.80%	193	23.14%	436	52.28%	11	1.32%	15	1.80%	12	1.44%	26	3.12%	89	10.67%	8	0.96%	27	3.24%	2	0.24%	0	0.00%	34	4.08%	868	834	2074	MUY BAJO	41.80%	58.20%
60	NEZAHUALCOYOTL	3211	31	8.64%	87	24.23%	131	36.49%	7	1.95%	3	0.84%	16	4.46%	4	1.11%	52	14.48%	9	2.51%	16	4.46%	3	0.84%	0	0.00%	20	5.57%	379	359	776	MUY BAJO	48.45%	51.55%
60	NEZAHUALCOYOTL	3212	88	12.70%	164	23.67%	246	35.50%	12	1.73%	7	1.01%	10	1.44%	15	2.16%	95	13.71%	16	2.31%	33	4.76%	5	0.72%	2	0.29%	40	5.77%	733	693	1330	BAJO	55.04%	44.96%
60	NEZAHUALCOYOTL	3213	111	15.04%	175	23.71%	251	34.01%	3	0.41%	10	1.36%	20	2.71%	12	1.63%	93	12.60%	17	2.30%	43	5.83%	3	0.41%	0	0.00%	39	5.28%	777	738	1448	BAJO	53.59%	46.41%
60	NEZAHUALCOYOTL	3214	96	16.19%	150	25.30%	177	29.85%	7	1.18%	17	2.87%	4	0.67%	11	1.85%	75	12.65%	16	2.70%	27	4.55%	9	1.52%	4	0.67%	30	5.06%	623	593	1288	MUY BAJO	47.67%	52.33%
60	NEZAHUALCOYOTL	3215	50	10.87%	83	18.04%	175	38.04%	3	0.65%	7	1.52%	5	1.09%	24	5.22%	55	11.96%	20	4.35%	34	7.39%	3	0.65%	1	0.22%	26	5.65%	486	460	1064	MUY BAJO	45.86%	54.14%
60	NEZAHUALCOYOTL	3216	65	14.84%	110	25.11%	132	30.14%	3	0.68%	11	2.51%	7	1.60%	11	2.51%	63	14.38%	9	2.05%	20	4.57%	3	0.68%	4	0.91%	40	9.13%	478	438	917	BAJO	52.13%	47.87%
60	NEZAHUALCOYOTL	3217	111	15.66%	145	20.45%	248	34.98%	12	1.69%	7	0.99%	15	2.12%	13	1.83%	76	10.72%	15	2.12%	60	8.46%	3	0.42%	4	0.56%	54	7.62%	763	709	1492	BAJO	51.07%	48.93%
60	NEZAHUALCOYOTL	3218	92	17.36%	143	26.98%	118	22.26%	7	1.32%	16	3.02%	12	2.26%	19	3.58%	72	13.58%	13	2.45%	36	6.79%	2	0.38%	0	0.00%	27	5.09%	557	530	1354	MUY BAJO	48.74%	51.26%
60	NEZAHUALCOYOTL	3219	66	12.74%	86	16.60%	226	43.63%	3	0.58%	8	1.54%	11	2.12%	12	2.32%	60	11.58%	8	1.54%	37	7.14%	1	0.19%	0	0.00%	35	6.76%	553	518	1133	MUY BAJO	48.81%	51.19%
60	NEZAHUALCOYOTL	3220	23	2.02%	256	22.44%	586	51.36%	19	1.67%	19	1.67%	30	2.63%	26	2.28%	121	10.60%	13	1.14%	42	3.68%	6	0.53%	0	0.00%	40	3.51%	1181	1141	2737	MUY BAJO	43.15%	56.85%
60	NEZAHUALCOYOTL	3221	22	2.60%	256	30.26%	402	47.52%	8	0.95%	20	2.36%	10	1.18%	46	5.44%	54	6.38%	12	1.42%	16	1.89%	0	0.00%	0	0.00%	42	4.96%	888	846	1872	MUY BAJO	47.54%	52.46%
60	NEZAHUALCOYOTL	3222	22	2.53%	225	25.89%	401	46.14%	7	0.81%	15	1.73%	18	2.07%	17	1.96%	130	14.96%	14	1.61%	18	2.07%	1	0.12%	1	0.12%	34	3.91%	903	869	2046	MUY BAJO	44.67%	55.33%
60	NEZAHUALCOYOTL	3223	24	3.49%	139	20.20%	344	50.00%	6	0.87%	14	2.03%	17	2.47%	14	2.03%	84	12.21%	15	2.18%	31	4.51%	0	0.00%	0	0.00%	33	4.80%	721	688	1579	MUY BAJO	45.60%	54.40%
60	NEZAHUALCOYOTL	3224	22	3.93%	99	17.68%	246	43.93%	2	0.36%	17	3.04%	16	2.86%	7	1.25%	115	20.54%	14	2.50%	19	3.39%	3	0.54%	0	0.00%	27	4.82%	587	560	1444	MUY BAJO	40.72%	59.28%
60	NEZAHUALCOYOTL	3225	21	4.17%	114	22.62%	233	46.23%	6	1.19%	11	2.18%	6	1.19%	8	1.59%	63	12.50%	17	3.37%	20	3.97%	4	0.79%	1	0.20%	29	5.75%	533	504	1318	MUY BAJO	40.44%	59.56%
60	NEZAHUALCOYOTL	3226	35	4.42%	156	19.70%	385	48.61%	6	0.76%	18	2.27%	19	2.40%	16	2.02%	99	12.50%	19	2.40%	36	4.55%	3	0.38%	0	0.00%	47	5.93%	839	792	1874	MUY BAJO	42.21%	57.79%
60	NEZAHUALCOYOTL	3227	18	2.54%	171	24.15%	316	44.63%	5	0.71%	24	3.39%	16	2.26%	13	1.84%	92	12.99%	9	1.27%	40	5.65%	3	0.42%	1	0.14%	38	5.37%	746	708	1550	MUY BAJO	48.65%	51.35%
60	NEZAHUALCOYOTL	3228	4	0.79%	128	25.30%	198	39.13%	8	1.58%	11	2.17%	6	1.19%	17	3.36%	99	19.57%	9	1.78%	24	4.74%	2	0.40%	0	0.00%	36	7.11%	542	506	1281	MUY BAJO	42.31%	57.69%
60	NEZAHUALCOYOTL	3229	25	3.55%	152	21.59%	295	41.90%	8	1.14%	17	2.41%	16	2.27%	17	2.41%	122	17.33%	10	1.42%	31	4.40%	0	0.00%	11	1.56%	28	3.98%	732	704	1653	MUY BAJO	44.46%	55.54%
60	NEZAHUALCOYOTL	3230	11	3.70%	91	30.64%	66	22.22%	4	1.35%	8	2.69%	6	2.02%	10	3.37%	70	23.57%	7	2.36%	21	7.07%	2	0.67%	1	0.34%	12	4.04%	309	297	736	MUY BAJO	41.98%	58.02%
60	NEZAHUALCOYOTL	3231	18	2.96%	152	24.96%	252	41.38%	6	0.99%	19	3.12%	7	1.15%	17	2.79%	90	14.78%	12	1.97%	31	5.09%	5	0.82%	0	0.00%	39	6.40%	648	609	1440	MUY BAJO	45.07%	54.93%
60	NEZAHUALCOYOTL	3232	25	2.06%	204	16.82%	771	63.56%	7	0.58%	23	1.90%	15	1.24%	12	0.99%	84	6.92%	24	1.98%	45	3.71%	1	0.08%	2	0.16%	44	3.63%	1257	1213	2480	BAJO	50.36%	49.64%
60	NEZAHUALCOYOTL	3233	9	0.84%	216	20.24%	685	64.20%	15	1.41%	16	1.50%	11	1.03%	16	1.50%	51	4.78%	16	1.50%	31	2.91%	1	0.09%	0	0.00%	33	3.09%	1100	1067	2333	MUY BAJO	46.34%	53.66%
60	NEZAHUALCOYOTL	3234	16	1.73%	165	17.88%	604	65.44%	10	1.08%	12	1.30%	7	0.76%	19	2.06%	56	6.07%	17	1.84%	15	1.63%	2	0.22%	0	0.00%	37	4.01%	960	923	1967	MUY BAJO	48.50%	51.50%
60	NEZAHUALCOYOTL	3235	15	2.27%	117	17.70%	418	63.24%	1	0.15%	16	2.42%	9	1.36%	20	3.03%	34	5.14%	9	1.36%	21	3.18%	1	0.15%	0	0.00%	7	1.06%	668	661	1437	BAJO	56.99%	43.01%
60	NEZAHUALCOYOTL	3236	18	2.67%	106	15.70%	464	68.74%	5	0.74%	12	1.78%	4	0.59%	10	1.48%	33	4.89%	7	1.04%	14	2.07%	2	0.30%	0	0.00%	27	4.00%	702	675	1460	MUY BAJO	48.08%	51.92%
60	NEZAHUALCOYOTL	3237	17	2.35%	155	21.44%	479	66.25%	5	0.69%	16	2.21%	6	0.83%	9	1.24%	15	2.07%	11	1.52%	8	1.11%	2	0.28%	0	0.00%	25	3.46%	748	723	1501	MUY BAJO	49.10%	50.90%
60	NEZAHUALCOYOTL	3238	16	3.15%	92	18.11%	324	63.78%	5	0.98%	12	2.36%	3	0.59%	4	0.79%	25	4.92%	6	1.18%	20	3.94%	0	0.00%	1	0.20%	18	3.54%	526	508	1198	MUY BAJO	43.82%	56.18%
60	NEZAHUALCOYOTL	3239	13	1.58%	170	20.68%	533	64.84%	5	0.61%	15	1.82%	3	0.36%	9	1.09%	46	5.60%	6	0.73%	22	2.68%	0	0.00%	0	0.00%	28	3.41%	850	822	1623	BAJO	52.37%	47.63%
60	NEZAHUALCOYOTL	3240	15	1.92%	90	11.54%	562	72.05%	7	0.90%	12	1.54%	11	1.41%	14	1.79%	52	6.67%	5	0.64%	11	1.41%	1	0.13%	0	0.00%	20	2.56%	800	780	1727	MUY BAJO	46.38%	53.62%
60	NEZAHUALCOYOTL	3241	19	2.87%	77	11.61%	460	69.38%	5	0.75%	11	1.66%	13	1.96%	10	1.51%	31	4.68%	15	2.26%	17	2.56%	3	0.45%	2	0.30%	30	4.52%	693	663	1528	MUY BAJO	48.36%	51.64%

PARTICIPACIÓN Y ABSTENCIONISMO

Municipio	Cabecera Municipal	Sección	PAN	% PAN	PRI	% PRI	PRD	% PRD	PT	% PT	PVEM	% PVEM	MC	% MC	NA	% NA	MORENA	% MORENA	PH	% PH	PES	% PES	PFD	% PFD	NO REGISTRADOS	% NO REGISTRADOS	NULOS	% NULOS	TOTAL	VOTACIÓN VALIDA	LISTA NOMINAL	PARTICIPACIÓN	% PARTICIPACIÓN	% ABSTENCIONISMO
60	NEZAHUALCOYOTL	3242	18	2.44%	143	19.35%	457	61.84%	9	1.22%	15	2.03%	14	1.89%	12	1.62%	32	4.33%	10	1.35%	26	3.52%	2	0.27%	1	0.14%	24	3.25%	763	739	1491	BAJO	51.17%	48.83%
60	NEZAHUALCOYOTL	3243	22	4.09%	131	24.35%	310	57.62%	3	0.56%	8	1.49%	7	1.30%	4	0.74%	24	4.46%	12	2.23%	12	2.23%	4	0.74%	1	0.19%	26	4.83%	564	538	1243	MUY BAJO	45.37%	54.63%
60	NEZAHUALCOYOTL	3244	9	1.13%	130	16.33%	542	68.09%	7	0.88%	22	2.76%	16	2.01%	11	1.38%	28	3.52%	10	1.26%	20	2.51%	1	0.13%	0	0.00%	26	3.27%	822	796	1684	MUY BAJO	49.29%	50.71%
60	NEZAHUALCOYOTL	3245	13	1.75%	129	17.36%	473	63.66%	9	1.21%	20	2.69%	18	2.42%	19	2.56%	38	5.11%	9	1.21%	13	1.75%	0	0.00%	2	0.27%	25	3.36%	768	743	1645	MUY BAJO	46.63%	53.37%
60	NEZAHUALCOYOTL	3246	8	1.13%	142	20.06%	465	65.68%	7	0.99%	7	0.99%	5	0.71%	15	2.12%	40	5.65%	5	0.71%	11	1.55%	3	0.42%	0	0.00%	29	4.10%	737	708	1607	MUY BAJO	45.92%	54.08%
60	NEZAHUALCOYOTL	3247	10	1.37%	172	23.56%	451	61.78%	3	0.41%	13	1.78%	6	0.82%	8	1.10%	44	6.03%	8	1.10%	13	1.78%	2	0.27%	0	0.00%	26	3.56%	756	730	1480	BAJO	50.47%	49.53%
60	NEZAHUALCOYOTL	3248	9	1.54%	133	22.77%	347	59.42%	1	0.17%	14	2.40%	6	1.03%	8	1.37%	39	6.68%	5	0.86%	20	3.42%	2	0.34%	0	0.00%	20	3.42%	604	584	1279	MUY BAJO	47.22%	52.78%
60	NEZAHUALCOYOTL	3249	11	1.82%	99	16.36%	400	66.12%	11	1.82%	12	1.98%	7	1.16%	12	1.98%	30	4.96%	6	0.99%	15	2.48%	2	0.33%	0	0.00%	33	5.45%	638	605	1378	MUY BAJO	45.57%	54.43%
60	NEZAHUALCOYOTL	3250	7	1.07%	113	17.20%	448	68.19%	4	0.61%	17	2.59%	7	1.07%	8	1.22%	31	4.72%	10	1.52%	11	1.67%	1	0.15%	0	0.00%	1	0.15%	658	657	1383	MUY BAJO	49.46%	50.54%
60	NEZAHUALCOYOTL	3251	13	1.68%	115	14.82%	549	70.75%	7	0.90%	9	1.16%	4	0.52%	4	0.52%	44	5.67%	11	1.42%	18	2.32%	2	0.26%	0	0.00%	22	2.84%	798	776	1491	BAJO	53.72%	46.28%
60	NEZAHUALCOYOTL	3252	16	2.36%	70	10.31%	527	77.61%	4	0.59%	6	0.88%	5	0.74%	6	0.88%	18	2.65%	9	1.33%	17	2.50%	1	0.15%	0	0.00%	21	3.09%	700	679	1324	BAJO	52.87%	47.13%
60	NEZAHUALCOYOTL	3253	7	1.00%	111	15.79%	508	72.26%	1	0.14%	15	2.13%	5	0.71%	5	0.71%	34	4.84%	5	0.71%	12	1.71%	0	0.00%	0	0.00%	22	3.13%	725	703	1361	BAJO	53.42%	46.58%
60	NEZAHUALCOYOTL	3254	8	1.71%	102	21.75%	316	67.38%	1	0.21%	2	0.43%	3	0.64%	10	2.13%	15	3.20%	3	0.64%	9	1.92%	0	0.00%	0	0.00%	4	0.85%	473	469	877	BAJO	53.25%	46.75%
60	NEZAHUALCOYOTL	3255	11	1.89%	92	15.81%	418	71.82%	2	0.34%	7	1.20%	4	0.69%	6	1.03%	26	4.47%	4	0.69%	11	1.89%	1	0.17%	0	0.00%	18	3.09%	600	582	1280	MUY BAJO	46.88%	53.13%
60	NEZAHUALCOYOTL	3256	10	2.01%	96	19.32%	294	59.15%	4	0.80%	9	1.81%	7	1.41%	9	1.81%	49	9.86%	9	1.81%	8	1.61%	2	0.40%	0	0.00%	27	5.43%	524	497	1198	MUY BAJO	48.75%	51.25%
60	NEZAHUALCOYOTL	3257	2	0.51%	41	10.35%	283	71.46%	3	0.76%	12	3.03%	1	0.25%	4	1.01%	31	7.83%	5	1.26%	13	3.28%	1	0.25%	0	0.00%	16	4.04%	412	396	831	MUY BAJO	49.70%	50.30%
60	NEZAHUALCOYOTL	3258	14	2.98%	92	19.57%	270	57.45%	2	0.43%	14	2.98%	11	2.34%	16	3.40%	31	6.60%	8	1.70%	10	2.13%	2	0.43%	0	0.00%	11	2.34%	481	470	1014	MUY BAJO	47.34%	52.66%
60	NEZAHUALCOYOTL	3259	17	2.33%	115	15.78%	498	68.31%	6	0.82%	9	1.23%	7	0.96%	12	1.65%	34	4.66%	5	0.69%	24	3.29%	2	0.27%	0	0.00%	26	3.57%	755	729	1568	MUY BAJO	48.09%	51.91%
60	NEZAHUALCOYOTL	3260	17	2.55%	79	11.84%	495	74.21%	2	0.30%	12	1.80%	6	0.90%	10	1.50%	23	3.45%	7	1.05%	13	1.95%	3	0.45%	0	0.00%	21	3.15%	688	667	1427	MUY BAJO	48.21%	51.79%
60	NEZAHUALCOYOTL	3261	20	3.46%	82	14.19%	392	67.82%	4	0.69%	5	0.87%	6	1.04%	10	1.73%	37	6.40%	10	1.73%	9	1.56%	3	0.52%	0	0.00%	19	3.29%	597	578	1166	BAJO	50.69%	49.31%
60	NEZAHUALCOYOTL	3262	8	1.83%	67	15.33%	315	72.08%	5	1.14%	9	2.06%	5	1.14%	3	0.69%	18	4.12%	1	0.23%	6	1.37%	0	0.00%	0	0.00%	11	2.52%	448	437	931	MUY BAJO	48.23%	51.77%
60	NEZAHUALCOYOTL	3263	9	1.31%	84	12.24%	529	77.11%	3	0.44%	8	1.17%	7	1.02%	12	1.75%	21	3.06%	1	0.15%	11	1.60%	1	0.15%	0	0.00%	24	3.50%	710	686	1299	BAJO	54.58%	45.42%
60	NEZAHUALCOYOTL	3264	15	2.31%	99	15.25%	442	68.10%	2	0.31%	11	1.69%	5	0.77%	11	1.69%	40	6.16%	7	1.08%	17	2.62%	0	0.00%	0	0.00%	23	3.54%	672	649	1247	BAJO	53.81%	46.19%
60	NEZAHUALCOYOTL	3265	5	0.80%	104	16.61%	439	70.13%	1	0.16%	7	1.12%	5	0.80%	9	1.44%	33	5.27%	13	2.08%	9	1.44%	1	0.16%	0	0.00%	9	1.44%	635	626	1268	BAJO	50.08%	49.92%
60	NEZAHUALCOYOTL	3266	11	2.47%	79	17.71%	314	70.40%	7	1.57%	0	0.00%	4	0.90%	5	1.12%	19	4.26%	2	0.45%	4	0.90%	1	0.22%	0	0.00%	13	2.91%	459	446	1000	MUY BAJO	46.10%	53.90%
60	NEZAHUALCOYOTL	3267	16	2.24%	96	13.46%	520	72.93%	3	0.42%	12	1.68%	7	0.98%	13	1.82%	21	2.95%	6	0.84%	16	2.24%	1	0.14%	2	0.28%	30	4.21%	743	713	1485	BAJO	50.17%	49.83%
60	NEZAHUALCOYOTL	3268	13	1.66%	90	11.51%	577	73.79%	4	0.51%	16	2.05%	7	0.90%	6	0.77%	38	4.86%	12	1.53%	15	1.92%	3	0.38%	1	0.13%	29	3.71%	811	782	1630	BAJO	50.37%	49.63%
60	NEZAHUALCOYOTL	3269	16	2.19%	168	23.01%	427	58.49%	6	0.82%	11	1.51%	3	0.41%	9	1.23%	52	7.12%	17	2.33%	17	2.33%	3	0.41%	1	0.14%	24	3.29%	754	730	1538	MUY BAJO	49.02%	50.98%
60	NEZAHUALCOYOTL	3270	5	0.82%	141	23.08%	378	61.87%	6	0.98%	12	1.96%	8	1.31%	5	0.82%	24	3.93%	12	1.96%	20	3.27%	0	0.00%	0	0.00%	24	3.93%	635	611	1310	MUY BAJO	48.85%	51.15%
60	NEZAHUALCOYOTL	3271	13	2.01%	108	16.67%	425	65.59%	5	0.77%	14	2.16%	5	0.77%	10	1.54%	33	5.09%	10	1.54%	21	3.24%	4	0.62%	0	0.00%	25	3.86%	673	648	1416	MUY BAJO	47.25%	52.75%
60	NEZAHUALCOYOTL	3272	18	2.81%	119	18.56%	419	65.37%	2	0.31%	7	1.09%	6	0.94%	7	1.09%	41	6.40%	7	1.09%	13	2.03%	2	0.31%	0	0.00%	17	2.65%	658	641	1263	BAJO	52.18%	47.82%
60	NEZAHUALCOYOTL	3273	8	1.95%	79	19.22%	250	60.83%	2	0.49%	8	1.95%	8	1.95%	12	2.92%	26	6.33%	4	0.97%	12	2.92%	1	0.24%	1	0.24%	12	2.92%	423	411	876	MUY BAJO	46.80%	53.20%
60	NEZAHUALCOYOTL	3274	13	2.90%	97	21.65%	300	66.96%	4	0.89%	6	1.34%	1	0.22%	10	2.23%	10	2.23%	6	1.34%	1	0.22%	0	0.00%	0	0.00%	29	6.47%	477	448	901	BAJO	53.27%	46.73%
60	NEZAHUALCOYOTL	3275	15	4.27%	93	26.50%	197	56.13%	2	0.57%	7	1.99%	7	1.99%	2	0.57%	15	4.27%	5	1.42%	7	1.99%	1	0.28%	0	0.00%	10	2.85%	361	351	744	MUY BAJO	48.52%	51.48%
60	NEZAHUALCOYOTL	3276	15	2.26%	139	20.93%	349	52.56%	8	1.20%	23	3.46%	12	1.81%	13	1.96%	53	7.98%	20	3.01%	28	4.22%	3	0.45%	1	0.15%	20	3.01%	684	664	1405	MUY BAJO	48.61%	51.39%
60	NEZAHUALCOYOTL	3277	10	1.83%	97	17.73%	320	58.50%	2	0.37%	10	1.83%	5	0.91%	10	1.83%	54	9.87%	12	2.19%	25	4.57%	1	0.18%	1	0.18%	18	3.29%	565	547	1226	MUY BAJO	46.08%	53.92%
60	NEZAHUALCOYOTL	3278	22	4.28%	99	19.26%	219	42.61%	6	1.17%	10	1.95%	6	1.17%	15	2.92%	48	9.34%	9	1.75%	18	3.50%	3	0.58%	59	11.48%	26	5.06%	540	514	948	BAJO	56.96%	43.04%
60	NEZAHUALCOYOTL	3279	10	2.26%	90	20.32%	232	52.37%	6	1.35%	15	3.39%	6	1.35%	10	2.26%	42	9.48%	14	3.16%	13	2.93%	5	1.13%	0	0.00%	16	3.61%	459	443	945	MUY BAJO	48.25%	51.75%
60	NEZAHUALCOYOTL	3280	16	4.95%	84	26.01%	160	49.54%	2	0.62%	7	2.17%	9	2.79%	9	2.79%	13	4.02%	6	1.86%	12	3.72%	0	0.00%	5	1.55%	20	6.19%	343	323	695	MUY BAJO	49.35%	50.65%
60	NEZAHUALCOYOTL	3281	10	2.23%	117	26.12%	212	47.32%	7	1.56%	13	2.90%	8	1.79%	12	2.68%	49	10.94%	9	2.01%	9	2.01%	2	0.45%	0	0.00%	16	3.57%	464	448	1048	BAJO	51.15%	48.85%
60	NEZAHUALCOYOTL	3282	12	2.41%	123	24.70%	309	62.05%	4	0.80%	11	2.21%	3	0.60%	5	1.00%	20	4.02%	2	0.40%	9	1.81%	0	0.00%	0	0.00%	14	2.81%	512	498	994	BAJO	51.41%	48.59%
60	NEZAHUALCOYOTL	3283	3	0.85%	95	26.91%	211	59.77%	2	0.57%	3	0.85%	2	0.57%	4	1.13%	20	5.67%	3	0.85%	7	1.98%	3	0.85%	0	0.00%	11	3.12%	364	353	651	BAJO	56.22%	43.78%
60	NEZAHUALCOYOTL	3284	7	0.82%	124	14.52%	637	74.59%	0	0.00%	11	1.29%	5	0.59%	13	1.52%	34	3.98%	6	0.70%	14	1.64%	1	0.12%	2	0.23%	31	3.63%	885	854	1747	BAJO	50.66%	49.34%
60	NEZAHUALCOYOTL	3285	9	1.03%	142	16.27%	612	70.10%	7	0.80%	8	0.92%	13	1.49%	9	1.03%	40	4.58%	21	2.41%	9	1.03%	3	0.34%	0	0.00%	40	4.58%	913	873	1832	MUY BAJO	49.18%	50.82%
60	NEZAHUALCOYOTL	3286	13	1.67%	153	19.69%	503	64.74%	3	0.39%	16	2.06%	8	1.03%	11	1.42%	38	4.89%	7	0.90%	20	2.57%	5	0.64%	0	0.00%	37	4.76%	814	777	1695	MUY BAJO	48.02%	51.98%
60	NEZAHUALCOYOTL	3287	6	0.91%	163	24.77%	381	57.90%	5	0.76%	14	2.13%	8	1.22%	5	0.76%	47	7.14%	9	1.37%	20	3.04%	0	0.00%	0	0.00%	29	4.41%	687	658	1615	MUY BAJO	41.86%	58.14%
60	NEZAHUALCOYOTL	3288	15	1.99%	181	24.07%	458	60.90%	6	0.80%	20	2.66%	7	0.93%	3	0.40%	34	4.52%	9	1.20%	16	2.13%	3	0.40%	0	0.00%	27	3.59%	779	752	1487	BAJO	52.45%	47.55%
60	NEZAHUALCOYOTL	3289	7	1.09%	151	23.41%	360	55.81%	8	1.24%	6	0.93%	7	1.09%	37	5.74%	38	5.89%	12	1.86%	18	2.79%	1	0.16%	0	0.00%	15	2.33%	660	645	1282	BAJO	51.40%	48.60%
60	NEZAHUALCOYOTL	3290	9	1.71%	103	19.58%	331	62.93%	4	0.76%	17	3.23%	6	1.14%	11	2.09%	26	4.94%	6	1.14%	9	1.71%	2	0.38%	2	0.38%	13	2.47%	539	526	1018	BAJO	52.75%	47.25%
60	NEZAHUALCOYOTL	3291	11	1.86%	144	24.37%	361	61.08%	2	0.34%	8	1.35%	7	1.18%	19	3.21%	22	3.72%	7	1.18%	10	1.69%	0	0.00%	0	0.00%	24	4.06%	615	591	1321	MUY BAJO	46.10%	53.90%
60	NEZAHUALCOYOTL	3292	9	1.47%	101	16.48%	399	65.09%	5	0.82%	11	1.79%	10	1.63%	7	1.14%	44	7.18%	11	1.79%	15	2.45%	1	0.16%	0	0.00%	43	7.01%	656	613	1354	MUY BAJO	48.52%	51.48%
60	NEZAHUALCOYOTL	3293	11	2.42%	111	24.40%	255	56.04%	5	1.10%	8	1.76%	8	1.76%	13	2.86%	26	5.71%	7	1.54%	10	2.20%	1	0.22%	0	0.00%	13	2.86%	468	455	857	BAJO	54.49%	45.51%
60	NEZAHUALCOYOTL	3294	14	2.34%	106	17.70%	400	66.78%	2	0.33%	9	1.50%	3	0.50%	9	1.50%	25	4.17%	9	1.50%	19	3.17%	2	0.33%	1	0.17%	14	2.34%	613	599	1119	BAJO	53.80%	46.20%
60	NEZAHUALCOYOTL	3295	15	2.40%	132	21.12%	382	61.12%	7	1.12%	10	1.60%	7	1.12%	9	1.44%	35	5.60%	7	1.12%	20	3.20%	1	0.16%	0	0.00%	19	3.04%	644	625	1223	BAJO	52.41%	47.59%
60	NEZAHUALCOYOTL	3296	15	3.23%	100	21.55%	299	64.44%	0	0.00%	4	0.86%	4	0.86%	5	1.08%	20	4.31%	5	1.08%	12	2.59%	0	0.00%	0	0.00%	13	2.80%	477	464	849	BAJO	57.36%	42.64%
60	NEZAHUALCOYOTL	3297	9	1.68%	117	21.79%	328	61.08%	3	0.56%	7	1.30%	12	2.23%	11	2.05%	30	5.59%	2	0.37%	14	2.61%	3	0.56%	1	0.19%	14	2.61%	551	537	966	BAJO	58.90%	41.10%
60	NEZAHUALCOYOTL	3298	7	0.97%	217	30.06%	398	55.12%	8	1.11%	15	2.08%	10	1.39%	7	0.97%	38	5.26%	3	0.42%	15	2.08%	4	0.55%	0	0.00%	26	3.60%	748	722	1364	BAJO	54.99%	45.01%
60	NEZAHUALCOYOTL	3299	9	1.66%	139	25.69%	329	60.81%	3	0.55%	6	1.11%	7	1.29%	9	1.66%	21	3.88%	6	1.11%	11	2.03%	0	0.00%	1	0.18%	14	2.59%	555	541	980	BAJO	56.73%	43.27%
60	NEZAHUALCOYOTL	3300	5	1.29%	89	23.00%	240	62.02%	7	1.81%	7	1.81%	6	1.55%	6	1.55%	17	4.39%	5	1.29%	5	1.29%	0	0.00%	0	0.00%	13	3.36%	400	387	743	BAJO	54.10%	45.90%
60	NEZAHUALCOYOTL	3301	12	2.27%	118	22.35%	307	58.14%	4	0.76%	5	0.95%	6	1.14%	5	0.95%	41	7.77%	8	1.52%	22	4.17%	0	0.00%	0	0.00%	16	3.03%	544	528	1096	MUY BAJO	49.73%	50.27%
60	NEZAHUALCOYOTL	3302	6	0.98%	151	24.67%	380	62.09%	4	0.65%	9	1.47%	9	1.47%	12	1.96%	22	3.59%	8	1.31%	10	1.63%	0	0.00%	1	0.16%	23	3.76%	635	612	1261	BAJO	50.36%	49.64%
60	NEZAHUALCOYOTL	3303	6	1.01%	124	20.84%	353	59.33%	8	1.34%	5	0.84%	4	0.67%	13	2.18%	60	10.08%	3	0.50%	13	2.18%	6	1.01%	0	0.00%	16	2.69%	611	595	1326	MUY BAJO	46.30%	53.70%
60	NEZAHUALCOYOTL	3304	10	1.62%	124	20.06%	389	62.94%	10	1.62%	9	1.46%	9	1.46%	9	1.46%	32	5.18%	9	1.46%	17	2.75%	0	0.00%	0	0.00%	21	3.40%	639	618	1301	MUY BAJO	49.12%	50.88%
60	NEZAHUALCOYOTL	3305	4	0.68%	141	24.02%	365	62.18%	3	0.51%	7	1.19%	3	0.51%	5	0.85%	39	6.64%	6	1.02%	13	2.21%	1	0.17%	0	0.00%	24	4.09%	611	587	1195	BAJO	56.15%	43.85%
60	NEZAHUALCOYOTL	3306	8	1.39%	143	24.87%	366	63.65%	5	0.87%	8	1.39%	3	0.52%	3	0.52%	18	3.13%	7	1.22%	14	2.43%	0	0.00%	0	0.00%	22	3.83%	597	575	1241	MUY BAJO	48.11%	51.89%

PARTICIPACIÓN Y ABSTENCIONISMO

Municipio	Cabecera Municipal	Sección	PAN	% PAN	PRI	% PRI	PRD	% PRD	PT	% PT	PVEM	% PVEM	MC	% MC	NA	% NA	MORENA	% MORENA	PH	% PH	PES	% PES	PFD	% PFD	NO REGISTRADOS	% NO REGISTRADOS	NULOS	% NULOS	TOTAL	VOTACIÓN VALIDA	LISTA NOMINAL	PARTICIPACIÓN	% PARTICIPACIÓN	% ABSTENCIONISMO
60	NEZAHUALCOYOTL	3307	7	1.32%	122	23.06%	334	63.14%	1	0.19%	12	2.27%	4	0.76%	10	1.89%	16	3.02%	9	1.70%	14	2.65%	0	0.00%	0	0.00%	21	3.97%	550	529	1061	BAJO	51.74%	48.26%
60	NEZAHUALCOYOTL	3308	10	2.14%	103	23.34%	285	61.03%	6	1.28%	8	1.71%	6	1.28%	11	2.36%	17	3.64%	7	1.50%	6	1.28%	2	0.43%	0	0.00%	19	4.07%	486	467	866	BAJO	56.35%	43.65%
60	NEZAHUALCOYOTL	3309	14	1.56%	166	18.49%	555	61.80%	8	0.89%	61	6.79%	9	1.00%	13	1.45%	54	6.01%	5	0.56%	12	1.34%	0	0.00%	1	0.11%	48	5.35%	946	898	1651	BAJO	54.15%	45.85%
60	NEZAHUALCOYOTL	3310	16	3.08%	110	21.15%	320	61.54%	3	0.58%	3	0.58%	1	0.19%	15	2.88%	24	4.62%	6	1.15%	16	3.08%	3	0.58%	3	0.58%	16	3.08%	536	520	967	BAJO	55.43%	44.57%
60	NEZAHUALCOYOTL	3311	6	1.18%	104	20.39%	317	62.16%	1	0.20%	14	2.75%	6	1.18%	10	1.96%	37	7.25%	5	0.98%	6	1.18%	2	0.39%	2	0.39%	9	1.76%	519	510	927	BAJO	55.99%	44.01%
60	NEZAHUALCOYOTL	3312	22	2.75%	140	17.52%	544	68.09%	6	0.75%	12	1.50%	6	0.75%	7	0.88%	30	3.75%	9	1.13%	18	2.25%	3	0.38%	2	0.25%	38	4.76%	837	799	1692	MUY BAJO	48.88%	51.12%
60	NEZAHUALCOYOTL	3313	10	1.25%	167	20.95%	516	64.74%	1	0.13%	9	1.13%	9	1.13%	10	1.25%	44	5.52%	12	1.51%	17	2.13%	1	0.13%	1	0.13%	29	3.64%	826	797	1718	MUY BAJO	48.08%	51.92%
60	NEZAHUALCOYOTL	3314	16	2.14%	112	14.95%	525	70.09%	2	0.27%	8	1.07%	5	0.67%	14	1.87%	35	4.67%	15	2.00%	11	1.47%	6	0.80%	0	0.00%	23	3.07%	772	749	1517	BAJO	50.82%	49.18%
60	NEZAHUALCOYOTL	3315	28	4.25%	115	17.45%	413	62.67%	4	0.61%	14	2.12%	3	0.46%	11	1.67%	41	6.22%	9	1.37%	20	3.03%	1	0.15%	0	0.00%	27	4.10%	686	659	1441	MUY BAJO	47.33%	52.67%
60	NEZAHUALCOYOTL	3316	18	2.79%	163	25.27%	377	58.45%	6	0.93%	6	0.93%	9	1.40%	14	2.17%	32	4.96%	7	1.09%	8	1.24%	0	0.00%	5	0.78%	23	3.57%	668	645	1241	BAJO	54.47%	45.53%
60	NEZAHUALCOYOTL	3317	18	2.71%	137	20.63%	412	62.05%	3	0.45%	10	1.51%	3	0.45%	16	2.41%	45	6.78%	5	0.75%	15	2.26%	0	0.00%	0	0.00%	25	3.77%	689	664	1258	BAJO	54.85%	45.15%
60	NEZAHUALCOYOTL	3318	17	2.00%	148	17.39%	513	60.28%	6	0.71%	19	2.23%	6	0.71%	25	2.94%	85	9.99%	13	1.53%	16	1.88%	3	0.35%	0	0.00%	21	2.47%	872	851	1560	BAJO	53.27%	46.73%
60	NEZAHUALCOYOTL	3319	15	2.95%	129	25.39%	269	52.95%	3	0.59%	3	0.59%	9	1.77%	6	1.18%	51	10.04%	6	1.18%	14	2.76%	3	0.59%	0	0.00%	23	4.53%	531	508	1030	BAJO	51.75%	48.25%
60	NEZAHUALCOYOTL	3320	9	2.36%	59	15.45%	239	62.57%	1	0.26%	11	2.88%	7	1.83%	16	4.19%	27	7.07%	4	1.05%	8	2.09%	1	0.26%	0	0.00%	21	5.50%	403	382	928	MUY BAJO	49.89%	50.11%
60	NEZAHUALCOYOTL	3321	13	2.64%	140	28.40%	256	51.93%	6	1.22%	8	1.62%	6	1.22%	7	1.42%	30	6.09%	20	4.06%	6	1.22%	1	0.20%	0	0.00%	14	2.84%	507	493	907	BAJO	56.34%	43.66%
60	NEZAHUALCOYOTL	3322	17	4.07%	103	24.64%	230	55.02%	2	0.48%	4	0.96%	4	0.96%	8	1.91%	26	6.22%	9	2.15%	12	2.87%	2	0.48%	1	0.24%	17	4.07%	435	418	846	BAJO	51.77%	48.23%
60	NEZAHUALCOYOTL	3323	7	1.12%	144	23.11%	385	61.80%	4	0.64%	10	1.61%	6	0.96%	2	0.32%	40	6.42%	7	1.12%	15	2.41%	2	0.32%	1	0.16%	28	4.49%	651	623	1336	MUY BAJO	48.88%	51.12%
60	NEZAHUALCOYOTL	3324	18	3.25%	135	24.37%	297	53.61%	3	0.54%	8	1.44%	7	1.26%	7	1.26%	46	8.30%	10	1.81%	18	3.25%	3	0.54%	2	0.36%	18	3.25%	572	554	1142	BAJO	50.09%	49.91%
60	NEZAHUALCOYOTL	3325	9	1.36%	192	28.92%	371	55.87%	2	0.30%	5	0.75%	5	0.75%	11	1.66%	38	5.72%	13	1.96%	16	2.41%	1	0.15%	1	0.15%	21	3.16%	685	664	1315	BAJO	52.32%	47.68%
60	NEZAHUALCOYOTL	3326	12	2.25%	135	25.28%	309	57.87%	3	0.56%	5	0.94%	5	0.94%	3	0.56%	32	5.99%	11	2.06%	18	3.37%	0	0.00%	1	0.19%	32	5.99%	566	534	996	BAJO	56.83%	43.17%
60	NEZAHUALCOYOTL	3327	6	1.22%	115	23.47%	305	62.24%	3	0.61%	7	1.43%	1	0.20%	10	2.04%	30	6.12%	6	1.22%	7	1.43%	0	0.00%	0	0.00%	23	4.69%	513	490	910	BAJO	54.07%	45.93%
60	NEZAHUALCOYOTL	3328	7	1.56%	101	22.54%	265	59.15%	3	0.67%	4	0.89%	4	0.89%	5	1.12%	36	8.04%	12	2.68%	11	2.46%	0	0.00%	0	0.00%	20	4.46%	468	448	907	BAJO	51.71%	48.29%
60	NEZAHUALCOYOTL	3329	18	3.62%	117	23.54%	276	55.53%	5	1.01%	12	2.41%	8	1.61%	5	1.01%	34	6.84%	5	1.01%	16	3.22%	1	0.20%	0	0.00%	22	4.43%	519	497	994	BAJO	52.11%	47.89%
60	NEZAHUALCOYOTL	3330	13	2.52%	118	22.87%	294	56.98%	5	0.97%	12	2.33%	6	1.16%	8	1.55%	42	8.14%	7	1.36%	9	1.74%	1	0.19%	1	0.19%	19	3.68%	535	516	1122	MUY BAJO	47.50%	52.50%
60	NEZAHUALCOYOTL	3331	10	2.32%	111	25.75%	244	56.61%	1	0.23%	5	1.16%	7	1.62%	8	1.86%	30	6.96%	3	0.70%	10	2.32%	1	0.23%	1	0.23%	22	5.10%	453	431	940	MUY BAJO	47.45%	52.55%
60	NEZAHUALCOYOTL	3332	22	2.96%	163	21.97%	436	58.76%	7	0.94%	19	2.56%	11	1.48%	10	1.35%	44	5.93%	15	2.02%	13	1.75%	1	0.13%	1	0.13%	39	5.26%	781	742	1637	MUY BAJO	47.53%	52.47%
60	NEZAHUALCOYOTL	3333	17	2.20%	156	20.21%	482	62.44%	4	0.52%	28	3.63%	5	0.65%	9	1.17%	31	4.02%	14	1.81%	25	3.24%	1	0.13%	0	0.00%	36	4.66%	808	772	1585	BAJO	51.10%	48.90%
60	NEZAHUALCOYOTL	3334	15	4.10%	112	30.60%	161	43.99%	3	0.82%	9	2.46%	9	2.46%	6	1.64%	33	9.02%	4	1.09%	12	3.28%	2	0.55%	0	0.00%	15	4.10%	381	366	781	MUY BAJO	48.53%	51.47%
60	NEZAHUALCOYOTL	3335	12	1.52%	193	24.40%	454	57.40%	3	0.38%	21	2.65%	3	0.38%	8	1.01%	66	8.34%	11	1.39%	20	2.53%	0	0.00%	0	0.00%	14	1.77%	805	791	1528	BAJO	53.34%	46.66%
60	NEZAHUALCOYOTL	3336	10	1.72%	157	27.02%	338	58.18%	3	0.52%	12	2.07%	4	0.69%	19	3.27%	20	3.44%	4	0.69%	9	1.55%	5	0.86%	0	0.00%	21	3.61%	602	581	1278	MUY BAJO	47.57%	52.43%
60	NEZAHUALCOYOTL	3337	10	1.65%	146	24.13%	366	60.50%	4	0.66%	13	2.15%	8	1.32%	11	1.82%	23	3.80%	7	1.16%	17	2.81%	0	0.00%	0	0.00%	17	2.81%	622	605	1389	MUY BAJO	44.56%	55.44%
60	NEZAHUALCOYOTL	3338	14	1.87%	145	19.39%	472	63.10%	7	0.94%	23	3.07%	8	1.07%	8	1.07%	37	4.95%	8	1.07%	22	2.94%	1	0.13%	3	0.40%	30	4.01%	778	748	1543	BAJO	50.10%	49.90%
60	NEZAHUALCOYOTL	3339	9	1.26%	151	21.15%	431	60.36%	12	1.68%	12	1.68%	8	1.12%	12	1.68%	48	6.72%	12	1.68%	19	2.66%	0	0.00%	0	0.00%	28	3.92%	742	714	1509	MUY BAJO	49.11%	50.89%
60	NEZAHUALCOYOTL	3340	8	1.60%	140	28.00%	281	56.20%	2	0.40%	10	2.00%	5	1.00%	5	1.00%	35	7.00%	2	0.40%	10	2.00%	2	0.40%	0	0.00%	19	3.80%	519	500	1073	MUY BAJO	48.46%	51.54%
60	NEZAHUALCOYOTL	3341	9	1.81%	133	26.76%	285	57.34%	4	0.80%	8	1.61%	6	1.21%	5	1.01%	28	5.63%	9	1.81%	10	2.01%	0	0.00%	0	0.00%	26	5.23%	523	497	1073	MUY BAJO	48.65%	51.35%
60	NEZAHUALCOYOTL	3342	10	1.85%	118	21.77%	285	52.58%	1	0.18%	11	2.03%	5	0.92%	20	3.69%	60	11.07%	13	2.40%	13	2.40%	5	0.92%	1	0.18%	20	3.69%	562	542	1175	MUY BAJO	46.72%	53.28%
60	NEZAHUALCOYOTL	3343	12	2.44%	121	24.64%	254	51.73%	5	1.02%	6	1.22%	4	0.81%	10	2.04%	46	9.37%	14	2.85%	17	3.46%	2	0.41%	0	0.00%	18	3.67%	509	491	1098	MUY BAJO	46.08%	53.92%
60	NEZAHUALCOYOTL	3344	9	2.16%	112	26.86%	240	57.55%	4	0.96%	10	2.40%	5	1.20%	6	1.44%	21	5.04%	3	0.72%	7	1.68%	0	0.00%	0	0.00%	13	3.12%	430	417	733	BAJO	58.80%	41.20%
60	NEZAHUALCOYOTL	3345	20	4.89%	96	23.47%	213	52.08%	5	1.22%	8	1.96%	4	0.98%	9	2.20%	34	8.31%	8	1.96%	10	2.44%	2	0.49%	0	0.00%	11	2.69%	420	409	821	BAJO	58.71%	41.29%
60	NEZAHUALCOYOTL	3346	19	4.33%	110	25.06%	241	54.90%	6	1.37%	9	2.05%	3	0.68%	8	1.82%	22	5.01%	7	1.59%	12	2.73%	2	0.46%	0	0.00%	14	3.19%	453	439	862	BAJO	53.83%	46.17%
60	NEZAHUALCOYOTL	3347	11	2.63%	105	25.12%	229	54.78%	1	0.24%	12	2.87%	3	0.72%	7	1.67%	31	7.42%	9	2.15%	8	1.91%	2	0.48%	0	0.00%	10	2.39%	428	418	871	MUY BAJO	48.45%	51.55%
60	NEZAHUALCOYOTL	3348	11	2.74%	107	26.62%	211	52.49%	7	1.74%	4	1.00%	7	1.74%	8	1.99%	37	9.20%	3	0.75%	7	1.74%	0	0.00%	0	0.00%	29	7.21%	431	402	775	BAJO	55.61%	44.39%
60	NEZAHUALCOYOTL	3349	16	3.24%	139	28.14%	248	50.20%	1	0.20%	11	2.23%	8	1.62%	7	1.42%	44	8.91%	5	1.01%	13	2.63%	0	0.00%	2	0.40%	11	2.23%	505	494	1000	MUY BAJO	49.90%	50.10%
60	NEZAHUALCOYOTL	3350	15	3.17%	137	28.96%	241	50.95%	6	1.27%	5	1.06%	4	0.85%	5	1.06%	35	7.40%	6	1.27%	17	3.59%	2	0.42%	0	0.00%	22	4.65%	495	473	991	MUY BAJO	49.95%	50.05%
60	NEZAHUALCOYOTL	3351	11	1.74%	176	27.85%	324	51.27%	8	1.27%	11	1.74%	29	4.59%	10	1.58%	35	5.54%	7	1.11%	17	2.69%	4	0.63%	0	0.00%	21	3.32%	653	632	1405	MUY BAJO	46.48%	53.52%
60	NEZAHUALCOYOTL	3352	14	2.08%	180	26.71%	369	54.75%	2	0.30%	12	1.78%	6	0.89%	6	0.89%	41	6.08%	24	3.56%	20	2.97%	0	0.00%	0	0.00%	34	5.04%	708	674	1560	BAJO	50.71%	49.29%
60	NEZAHUALCOYOTL	3353	12	2.08%	126	21.80%	338	58.48%	2	0.35%	11	1.90%	6	1.04%	12	2.08%	39	6.75%	9	1.56%	21	3.63%	2	0.35%	0	0.00%	26	4.50%	604	578	1210	MUY BAJO	49.92%	50.08%
60	NEZAHUALCOYOTL	3354	8	1.66%	115	23.91%	269	55.93%	6	1.25%	10	2.08%	7	1.46%	5	1.04%	34	7.07%	13	2.70%	13	2.70%	1	0.21%	0	0.00%	21	4.37%	502	481	1162	MUY BAJO	43.63%	56.37%
60	NEZAHUALCOYOTL	3355	20	3.60%	126	22.70%	319	57.48%	6	1.08%	8	1.44%	3	0.54%	3	0.54%	47	8.47%	6	1.08%	14	2.52%	3	0.54%	0	0.00%	30	5.41%	585	555	1367	MUY BAJO	48.13%	51.87%
60	NEZAHUALCOYOTL	3356	7	1.15%	128	20.98%	388	63.61%	8	1.31%	7	1.15%	7	1.15%	15	2.46%	30	4.92%	8	1.31%	11	1.80%	1	0.16%	0	0.00%	32	5.25%	642	610	1284	MUY BAJO	49.45%	50.55%
60	NEZAHUALCOYOTL	3357	32	4.58%	197	28.18%	341	48.78%	3	0.43%	20	2.86%	9	1.29%	14	2.00%	51	7.30%	7	1.00%	20	2.86%	5	0.72%	0	0.00%	22	3.15%	721	699	1532	MUY BAJO	47.58%	52.42%
60	NEZAHUALCOYOTL	3358	15	4.55%	97	29.39%	177	53.64%	2	0.61%	2	0.61%	2	0.61%	4	1.21%	22	6.67%	1	0.30%	6	1.82%	2	0.61%	0	0.00%	16	4.85%	346	330	707	MUY BAJO	49.36%	50.64%
60	NEZAHUALCOYOTL	3359	11	2.06%	112	21.01%	326	61.16%	3	0.56%	5	0.94%	12	2.25%	8	1.50%	33	6.19%	14	2.63%	8	1.50%	1	0.19%	0	0.00%	36	6.75%	569	533	1181	MUY BAJO	48.09%	51.91%
60	NEZAHUALCOYOTL	3360	23	5.62%	78	19.07%	223	54.52%	4	0.98%	6	1.47%	8	1.96%	6	1.47%	40	9.78%	8	1.96%	11	2.69%	2	0.49%	0	0.00%	20	4.89%	429	409	999	MUY BAJO	42.94%	57.06%
60	NEZAHUALCOYOTL	3361	5	1.25%	88	21.95%	243	60.60%	2	0.50%	4	1.00%	4	1.00%	3	0.75%	30	7.48%	9	2.24%	13	3.24%	0	0.00%	0	0.00%	19	4.74%	420	401	885	MUY BAJO	47.46%	52.54%
60	NEZAHUALCOYOTL	3362	13	3.23%	99	24.57%	217	53.85%	2	0.50%	9	2.23%	9	2.23%	8	1.99%	25	6.20%	3	0.74%	18	4.47%	0	0.00%	0	0.00%	18	4.47%	421	403	874	MUY BAJO	48.28%	51.72%
60	NEZAHUALCOYOTL	3363	8	2.02%	108	26.77%	189	47.73%	1	0.25%	10	2.53%	12	3.03%	5	1.26%	30	7.58%	13	3.28%	20	5.05%	1	0.25%	1	0.25%	16	4.04%	412	396	783	BAJO	52.62%	47.38%
60	NEZAHUALCOYOTL	3364	6	1.80%	91	27.25%	190	56.89%	3	0.90%	4	1.20%	5	1.50%	3	0.90%	17	5.09%	6	1.80%	7	2.10%	2	0.60%	0	0.00%	13	3.89%	347	334	811	MUY BAJO	42.79%	57.21%
60	NEZAHUALCOYOTL	3365	40	5.35%	174	23.29%	375	50.20%	6	0.80%	17	2.28%	14	1.87%	18	2.41%	37	4.95%	18	2.41%	28	3.75%	14	1.87%	6	0.80%	38	5.09%	785	747	1729	MUY BAJO	43.72%	56.28%
60	NEZAHUALCOYOTL	3366	24	4.39%	158	28.88%	292	53.38%	3	0.55%	6	1.10%	3	0.55%	13	2.38%	29	5.30%	6	1.10%	12	2.19%	0	0.00%	1	0.18%	27	4.94%	574	547	1260	MUY BAJO	45.32%	54.68%
60	NEZAHUALCOYOTL	3367	14	3.32%	126	29.86%	196	46.45%	8	1.90%	5	1.18%	3	0.71%	9	2.13%	40	9.48%	5	1.18%	12	2.84%	3	0.71%	1	0.24%	20	4.74%	442	422	855	BAJO	51.35%	48.65%
60	NEZAHUALCOYOTL	3368	29	3.44%	173	20.52%	475	56.35%	9	1.07%	21	2.49%	8	0.95%	18	2.14%	70	8.30%	15	1.78%	22	2.61%	3	0.36%	0	0.00%	30	3.56%	873	843	1661	BAJO	52.26%	47.74%
60	NEZAHUALCOYOTL	3369	32	6.71%	84	17.61%	268	56.18%	6	1.26%	12	2.52%	6	1.26%	7	1.47%	33	6.92%	13	2.73%	15	3.14%	1	0.21%	0	0.00%	19	3.98%	496	477	1011	MUY BAJO	49.55%	50.45%
60	NEZAHUALCOYOTL	3370	12	3.06%	113	28.83%	178	45.41%	3	0.77%	9	2.30%	8	2.04%	10	2.55%	32	8.16%	8	2.04%	18	4.59%	1	0.26%	0	0.00%	14	3.57%	406	392	758	BAJO	53.56%	46.44%
60	NEZAHUALCOYOTL	3371	8	1.28%	153	24.40%	368	58.69%	9	1.44%	21	3.35%	5	0.80%	6	0.96%	32	5.10%	11	1.75%	14	2.23%	0	0.00%	0	0.00%	26	4.15%	653	627	1213	BAJO	53.17%	46.83%
60	NEZAHUALCOYOTL	3372	14	2.53%	101	18.26%	312	56.42%	6	1.08%	9	1.63%	15	2.71%	14	2.53%	47	8.50%	8	1.45%	25	4.52%	2	0.36%	0	0.00%	28	5.06%	581	553	1133	BAJO	51.28%	48.72%
60	NEZAHUALCOYOTL	3373	10	2.47%	123	30.37%	210	51.85%	2	0.49%	3	0.74%	5	1.23%	5	1.23%	24	5.93%	11	2.72%	9	2.22%	3	0.74%	0	0.00%	26	6.42%	431	405	879	BAJO	51.19%	48.81%
60	NEZAHUALCOYOTL	3374	15	2.93%	146	28.52%	247	48.24%	5	0.98%	10	1.95%	9	1.76%	7	1.37%	43	8.40%	15	2.93%	13	2.54%	1	0.20%	1	0.20%	22	4.30%	534	512	1107	MUY BAJO	47.52%	52.48%
60	NEZAHUALCOYOTL	3375	14	2.73%	130	25.34%	251	48.93%	5	0.97%	8	1.56%	10	1.95%	9	1.75%	46	8.97%	11	2.14%	27	5.26%	2	0.39%	0	0.00%	25	4.87%	538	513	1079	MUY BAJO	49.95%	50.05%

PARTICIPACIÓN Y ABSTENCIONISMO

Municipio	Cabecera Municipal	Sección	PAN	% PAN	PRI	% PRI	PRD	% PRD	PT	% PT	PVEM	% PVEM	MC	% MC	NA	% NA	MORENA	% MORENA	PH	% PH	PES	% PES	PFD	% PFD	NO REGISTRADOS	% NO REGISTRADOS	NULOS	% NULOS	TOTAL	VOTACIÓN VALIDA	LISTA NOMINAL	PARTICIPACIÓN	% PARTICIPACIÓN	% ABSTENCIONISMO
60	NEZAHUALCOYOTL	3376	23	3.91%	138	23.47%	312	53.06%	5	0.85%	10	1.70%	11	1.87%	10	1.70%	48	8.16%	9	1.53%	18	3.06%	3	0.51%	1	0.17%	23	3.91%	611	588	1281	MUY BAJO	47.07%	52.93%
60	NEZAHUALCOYOTL	3377	21	4.62%	108	23.74%	238	52.31%	2	0.44%	9	1.98%	8	1.76%	7	1.54%	29	6.37%	9	1.98%	22	4.84%	1	0.22%	1	0.22%	18	3.96%	473	455	889	MEDIO	60.07%	39.93%
60	NEZAHUALCOYOTL	3378	7	1.71%	87	21.27%	251	61.37%	3	0.73%	8	1.96%	7	1.71%	8	1.96%	27	6.60%	2	0.49%	5	1.22%	4	0.98%	0	0.00%	19	4.65%	428	409	852	MUY BAJO	50.00%	50.00%
60	NEZAHUALCOYOTL	3379	20	5.88%	101	29.71%	153	45.00%	4	1.18%	9	2.65%	5	1.47%	10	2.94%	23	6.76%	6	1.76%	7	2.06%	2	0.59%	0	0.00%	24	7.06%	364	340	800	MUY BAJO	45.50%	54.50%
60	NEZAHUALCOYOTL	3380	12	2.42%	114	22.98%	281	56.65%	2	0.40%	6	1.21%	16	3.23%	9	1.81%	38	7.66%	7	1.41%	10	2.02%	1	0.20%	0	0.00%	23	4.64%	519	496	1021	BAJO	51.13%	48.87%
60	NEZAHUALCOYOTL	3381	7	1.32%	125	24.39%	291	55.01%	4	0.76%	7	1.32%	5	0.95%	13	2.46%	38	7.18%	13	2.46%	17	3.21%	2	0.38%	3	0.57%	25	4.73%	554	529	1109	MUY BAJO	49.95%	50.05%
60	NEZAHUALCOYOTL	3382	11	2.07%	156	29.32%	274	51.50%	2	0.38%	13	2.44%	6	1.13%	7	1.32%	42	7.89%	8	1.50%	12	2.26%	1	0.19%	0	0.00%	26	4.89%	558	532	1075	BAJO	51.53%	48.47%
60	NEZAHUALCOYOTL	3383	14	2.33%	147	24.50%	330	55.00%	5	0.83%	12	2.00%	10	1.67%	8	1.33%	42	7.00%	8	1.33%	22	3.67%	1	0.17%	1	0.17%	21	3.50%	621	600	1235	MUY BAJO	42.67%	57.33%
60	NEZAHUALCOYOTL	3384	20	3.81%	135	25.71%	279	53.14%	2	0.38%	5	0.95%	9	1.71%	7	1.33%	45	8.57%	6	1.14%	16	3.05%	1	0.19%	0	0.00%	16	3.05%	541	525	1162	MUY BAJO	46.04%	53.96%
60	NEZAHUALCOYOTL	3385	19	3.03%	158	25.20%	336	53.59%	11	1.75%	13	2.07%	7	1.12%	12	1.91%	44	7.02%	13	2.07%	11	1.75%	2	0.32%	1	0.16%	35	5.58%	662	627	1348	MUY BAJO	49.11%	50.89%
60	NEZAHUALCOYOTL	3386	16	4.65%	100	29.07%	185	53.78%	0	0.00%	4	1.16%	1	0.29%	6	1.74%	12	3.49%	6	1.74%	14	4.07%	0	0.00%	0	0.00%	11	3.20%	355	344	656	BAJO	54.42%	45.58%
60	NEZAHUALCOYOTL	3387	24	3.28%	138	18.88%	415	56.77%	3	0.41%	16	2.19%	20	2.74%	22	3.01%	50	6.84%	23	3.15%	14	1.92%	4	0.55%	2	0.27%	36	4.92%	767	731	1505	BAJO	50.83%	49.17%
60	NEZAHUALCOYOTL	3388	12	2.45%	126	25.71%	259	52.86%	4	0.82%	13	2.65%	4	0.82%	12	2.45%	35	7.14%	7	1.43%	16	3.27%	2	0.41%	0	0.00%	17	3.47%	507	490	1088	MUY BAJO	46.88%	53.13%
60	NEZAHUALCOYOTL	3389	16	2.80%	139	24.30%	265	46.33%	1	0.17%	10	1.75%	5	0.87%	14	2.45%	73	12.76%	17	2.97%	16	2.80%	16	2.80%	0	0.00%	36	6.29%	608	572	1341	MUY BAJO	47.58%	52.42%
60	NEZAHUALCOYOTL	3390	22	3.79%	129	22.20%	300	51.64%	7	1.20%	9	1.55%	5	0.86%	9	1.55%	56	9.64%	8	1.38%	28	4.82%	6	1.03%	2	0.34%	29	4.99%	610	581	1276	MUY BAJO	47.81%	52.19%
60	NEZAHUALCOYOTL	3391	22	6.67%	80	24.24%	165	50.00%	2	0.61%	8	2.42%	3	0.91%	8	2.42%	30	9.09%	5	1.52%	5	1.52%	2	0.61%	0	0.00%	10	3.03%	340	330	710	MUY BAJO	48.03%	51.97%
60	NEZAHUALCOYOTL	3392	20	3.76%	174	32.71%	222	41.73%	3	0.56%	8	1.50%	7	1.32%	15	2.82%	58	10.90%	6	1.13%	19	3.57%	0	0.00%	0	0.00%	24	4.51%	556	532	1146	MUY BAJO	48.34%	51.66%
60	NEZAHUALCOYOTL	3393	21	5.71%	111	30.16%	142	38.59%	4	1.09%	15	4.08%	10	2.72%	13	3.53%	31	8.42%	12	3.26%	8	2.17%	1	0.27%	0	0.00%	19	5.16%	387	368	732	BAJO	52.87%	47.13%
60	NEZAHUALCOYOTL	3394	13	2.51%	127	24.56%	265	51.26%	9	1.74%	14	2.71%	4	0.77%	10	1.93%	28	5.42%	14	2.71%	19	3.68%	12	2.32%	2	0.39%	23	4.45%	540	517	1278	MUY BAJO	44.29%	55.71%
60	NEZAHUALCOYOTL	3395	29	5.16%	79	14.06%	303	53.91%	23	4.09%	17	3.02%	9	1.60%	13	2.31%	56	9.96%	14	2.49%	18	3.20%	1	0.18%	0	0.00%	21	3.74%	583	562	1189	MUY BAJO	49.62%	50.38%
60	NEZAHUALCOYOTL	3396	16	4.60%	98	28.16%	167	47.99%	3	0.86%	9	2.59%	4	1.15%	9	2.59%	22	6.32%	7	2.01%	13	3.74%	0	0.00%	0	0.00%	14	4.02%	362	348	778	MUY BAJO	46.53%	53.47%
60	NEZAHUALCOYOTL	3397	14	2.95%	127	26.74%	240	50.53%	10	2.11%	9	1.89%	10	2.11%	5	1.05%	35	7.37%	14	2.95%	9	1.89%	2	0.42%	0	0.00%	19	4.00%	494	475	1009	MUY BAJO	49.06%	50.94%
60	NEZAHUALCOYOTL	3398	34	5.05%	178	26.45%	312	46.36%	9	1.34%	15	2.23%	7	1.04%	11	1.63%	64	9.51%	17	2.53%	25	3.71%	1	0.15%	0	0.00%	40	5.94%	713	673	1458	MUY BAJO	49.45%	50.55%
60	NEZAHUALCOYOTL	3399	18	3.26%	143	25.91%	274	49.64%	6	1.09%	7	1.27%	14	2.54%	12	2.17%	39	7.07%	13	2.36%	22	3.99%	3	0.54%	1	0.18%	21	3.80%	573	552	1116	BAJO	50.81%	49.19%
60	NEZAHUALCOYOTL	3400	18	2.83%	220	34.65%	291	45.83%	5	0.79%	6	0.94%	7	1.10%	15	2.36%	47	7.40%	7	1.10%	18	2.83%	1	0.16%	0	0.00%	28	4.41%	663	635	1260	BAJO	52.86%	47.14%
60	NEZAHUALCOYOTL	3401	15	2.99%	120	23.95%	254	50.70%	1	0.20%	14	2.79%	2	0.40%	17	3.39%	33	6.59%	11	2.20%	32	6.39%	2	0.40%	0	0.00%	27	5.39%	528	501	1208	MUY BAJO	43.87%	56.13%
60	NEZAHUALCOYOTL	3402	32	4.95%	154	23.84%	342	52.94%	0	0.00%	15	2.32%	12	1.86%	23	3.56%	50	7.74%	5	0.77%	10	1.55%	2	0.31%	1	0.15%	25	3.87%	671	646	1414	BAJO	53.25%	46.75%
60	NEZAHUALCOYOTL	3403	38	5.21%	222	30.45%	304	41.70%	4	0.55%	6	0.82%	11	1.51%	28	3.84%	64	8.78%	14	1.92%	32	4.39%	3	0.41%	3	0.41%	30	4.12%	759	729	1634	MUY BAJO	46.45%	53.55%
60	NEZAHUALCOYOTL	3404	22	3.35%	178	27.09%	320	48.71%	5	0.76%	18	2.74%	17	2.59%	29	4.41%	33	5.02%	13	1.98%	14	2.13%	2	0.30%	6	0.91%	25	3.81%	682	657	996	BAJO	58.03%	41.97%
60	NEZAHUALCOYOTL	3405	17	2.95%	142	24.61%	310	53.73%	2	0.35%	20	3.47%	4	0.69%	11	1.91%	32	5.55%	20	3.47%	17	2.95%	1	0.17%	1	0.17%	35	6.07%	612	577	1348	MUY BAJO	47.55%	52.45%
60	NEZAHUALCOYOTL	3406	17	3.91%	112	25.75%	207	47.59%	5	1.15%	12	2.76%	8	1.84%	7	1.61%	28	6.44%	8	1.84%	20	4.60%	3	0.69%	8	1.84%	32	7.36%	467	435	921	BAJO	50.27%	49.73%
60	NEZAHUALCOYOTL	3407	7	1.83%	99	25.85%	172	44.91%	6	1.57%	4	1.04%	7	1.83%	5	1.31%	43	11.23%	6	1.57%	13	3.39%	10	2.61%	11	2.87%	25	6.53%	408	383	756	BAJO	51.85%	48.15%
60	NEZAHUALCOYOTL	3408	19	2.87%	160	24.13%	371	55.96%	4	0.60%	17	2.56%	5	0.75%	7	1.06%	53	7.99%	9	1.36%	14	2.11%	4	0.60%	0	0.00%	27	4.07%	690	663	1346	BAJO	51.19%	48.81%
60	NEZAHUALCOYOTL	3409	16	3.76%	108	25.35%	233	54.69%	2	0.47%	11	2.58%	4	0.94%	1	0.23%	28	6.57%	10	2.35%	12	2.82%	1	0.23%	0	0.00%	16	3.76%	442	426	957	MUY BAJO	46.19%	53.81%
60	NEZAHUALCOYOTL	3410	19	2.87%	147	22.24%	342	51.74%	4	0.61%	33	4.99%	9	1.36%	12	1.82%	61	9.23%	11	1.66%	20	3.03%	3	0.45%	0	0.00%	31	4.69%	692	661	1408	MUY BAJO	49.15%	50.85%
60	NEZAHUALCOYOTL	3411	17	3.65%	117	25.11%	228	48.93%	4	0.86%	13	2.79%	7	1.50%	3	0.64%	47	10.09%	8	1.72%	18	3.86%	3	0.64%	1	0.21%	19	4.08%	485	466	1004	MUY BAJO	48.21%	51.79%
60	NEZAHUALCOYOTL	3412	18	3.03%	163	27.44%	270	45.45%	11	1.85%	9	1.52%	8	1.35%	17	2.86%	55	9.26%	10	1.68%	29	4.88%	3	0.51%	1	0.17%	38	6.40%	632	594	1247	BAJO	50.60%	49.40%
60	NEZAHUALCOYOTL	3413	47	5.87%	202	25.22%	362	45.19%	10	1.25%	22	2.75%	12	1.50%	11	1.37%	95	11.86%	11	1.37%	20	2.50%	8	1.00%	1	0.12%	42	5.24%	843	801	1621	BAJO	52.07%	47.93%
60	NEZAHUALCOYOTL	3414	30	6.47%	134	28.88%	210	45.26%	6	1.29%	7	1.51%	3	0.65%	5	1.08%	45	9.70%	11	2.37%	10	2.16%	2	0.43%	1	0.22%	27	5.82%	491	464	1028	MUY BAJO	47.86%	52.14%
60	NEZAHUALCOYOTL	3415	38	5.80%	167	25.50%	323	49.31%	5	0.76%	14	2.14%	5	0.76%	14	2.14%	48	7.33%	17	2.60%	21	3.21%	1	0.15%	2	0.31%	42	6.41%	697	655	1490	MUY BAJO	46.78%	53.22%
60	NEZAHUALCOYOTL	3416	25	5.34%	98	20.94%	275	58.76%	3	0.64%	9	1.92%	4	0.85%	5	1.07%	30	6.41%	9	1.92%	6	1.28%	1	0.21%	3	0.64%	37	7.91%	505	468	1026	MUY BAJO	49.22%	50.78%
60	NEZAHUALCOYOTL	3417	37	8.19%	140	30.97%	183	40.49%	6	1.33%	10	2.21%	4	0.88%	10	2.21%	39	8.63%	8	1.77%	12	2.65%	3	0.66%	0	0.00%	25	5.53%	477	452	912	BAJO	52.30%	47.70%
60	NEZAHUALCOYOTL	3418	35	4.90%	196	27.45%	330	46.22%	11	1.54%	21	2.94%	13	1.82%	11	1.54%	60	8.40%	12	1.68%	23	3.22%	2	0.28%	0	0.00%	23	3.22%	737	714	1539	MUY BAJO	46.98%	53.02%
60	NEZAHUALCOYOTL	3419	24	3.31%	152	20.97%	408	56.28%	8	1.10%	20	2.76%	11	1.52%	9	1.24%	60	8.28%	10	1.38%	17	2.34%	6	0.83%	0	0.00%	32	4.41%	757	725	1609	MUY BAJO	47.05%	52.95%
60	NEZAHUALCOYOTL	3420	216	26.12%	180	21.77%	303	36.64%	4	0.48%	21	2.54%	3	0.36%	16	1.93%	32	3.87%	17	2.06%	24	2.90%	11	1.33%	0	0.00%	22	2.66%	849	827	1379	MUY BAJO	48.51%	51.49%
60	NEZAHUALCOYOTL	3421	13	2.79%	102	23.39%	249	53.43%	1	0.21%	8	1.72%	6	1.29%	7	1.50%	39	8.37%	7	1.50%	20	4.29%	7	1.50%	0	0.00%	14	3.00%	480	466	950	BAJO	50.63%	49.37%
60	NEZAHUALCOYOTL	3422	29	5.54%	96	18.36%	243	46.46%	5	0.96%	14	2.68%	19	3.63%	30	5.74%	47	8.99%	19	3.63%	13	2.49%	7	1.34%	1	0.19%	27	5.16%	550	523	1241	MUY BAJO	48.59%	51.41%
60	NEZAHUALCOYOTL	3423	17	3.33%	154	30.20%	256	50.20%	3	0.59%	9	1.76%	4	0.78%	8	1.57%	35	6.86%	9	1.76%	15	2.94%	0	0.00%	0	0.00%	20	3.92%	530	510	1141	MUY BAJO	45.84%	54.16%
60	NEZAHUALCOYOTL	3424	22	4.86%	117	25.83%	248	54.75%	4	0.88%	7	1.55%	6	1.32%	13	2.87%	26	5.74%	1	0.22%	8	1.77%	1	0.22%	0	0.00%	24	5.30%	477	453	973	MUY BAJO	49.02%	50.98%
60	NEZAHUALCOYOTL	3425	38	5.68%	181	27.05%	295	44.10%	13	1.94%	11	1.64%	10	1.49%	13	1.94%	73	10.91%	13	1.94%	15	2.24%	4	0.60%	3	0.45%	32	4.78%	701	669	1356	BAJO	51.62%	48.38%
60	NEZAHUALCOYOTL	3426	18	3.61%	156	31.33%	217	43.57%	5	1.00%	23	4.62%	11	2.21%	9	1.81%	32	6.43%	8	1.61%	17	3.41%	2	0.40%	0	0.00%	34	6.83%	532	498	1021	BAJO	52.40%	47.60%
60	NEZAHUALCOYOTL	3427	25	3.95%	133	21.01%	334	52.76%	6	0.95%	23	3.63%	6	0.95%	12	1.90%	67	10.58%	10	1.58%	17	2.69%	0	0.00%	0	0.00%	20	3.16%	653	633	1371	MUY BAJO	47.70%	52.30%
60	NEZAHUALCOYOTL	3428	17	4.43%	110	28.65%	179	46.61%	6	1.56%	7	1.82%	7	1.82%	10	2.60%	33	8.59%	2	0.52%	13	3.39%	0	0.00%	0	0.00%	20	5.21%	404	384	790	BAJO	50.38%	49.62%
60	NEZAHUALCOYOTL	3429	26	5.27%	97	19.68%	261	52.94%	7	1.42%	16	3.25%	7	1.42%	12	2.43%	42	8.52%	6	1.22%	18	3.65%	1	0.20%	0	0.00%	21	4.26%	514	493	1124	MUY BAJO	45.73%	54.27%
60	NEZAHUALCOYOTL	3430	10	2.56%	93	23.79%	195	49.87%	4	1.02%	19	4.86%	5	1.28%	5	1.28%	39	9.97%	10	2.56%	9	2.30%	1	0.26%	1	0.26%	26	6.65%	417	391	1002	MUY BAJO	41.32%	58.68%
60	NEZAHUALCOYOTL	3431	11	3.91%	89	31.67%	118	41.99%	6	2.14%	10	3.56%	4	1.42%	4	1.42%	21	7.47%	7	2.49%	7	2.49%	4	1.42%	0	0.00%	10	3.56%	291	281	704	MUY BAJO	41.34%	58.66%
60	NEZAHUALCOYOTL	3432	23	5.02%	97	21.18%	243	53.06%	6	1.31%	18	3.93%	5	1.09%	7	1.53%	38	8.30%	6	1.31%	15	3.28%	0	0.00%	0	0.00%	23	5.02%	481	458	1199	MUY BAJO	39.95%	60.05%
60	NEZAHUALCOYOTL	3433	19	3.31%	163	28.40%	243	42.33%	13	2.26%	17	2.96%	9	1.57%	15	2.61%	69	12.02%	9	1.57%	16	2.79%	1	0.17%	0	0.00%	34	5.92%	608	574	1337	MUY BAJO	45.33%	54.67%
60	NEZAHUALCOYOTL	3434	26	6.74%	123	31.87%	126	32.64%	8	2.07%	17	4.40%	12	3.11%	6	1.55%	40	10.36%	7	1.81%	15	3.89%	5	1.30%	1	0.26%	29	7.51%	415	386	968	BAJO	53.72%	46.28%
60	NEZAHUALCOYOTL	3435	16	2.63%	169	27.80%	293	48.19%	12	1.97%	16	2.63%	6	0.99%	9	1.48%	55	9.05%	16	2.63%	13	2.14%	1	0.16%	2	0.33%	35	5.76%	643	608	1285	BAJO	50.04%	49.96%
60	NEZAHUALCOYOTL	3436	9	2.50%	116	32.22%	161	44.72%	3	0.83%	10	2.78%	4	1.11%	7	1.94%	32	8.89%	6	1.67%	12	3.33%	0	0.00%	0	0.00%	16	4.44%	376	360	761	MUY BAJO	49.80%	50.20%

PARTICIPACIÓN Y ABSTENCIONISMO

Municipio	Cabecera Municipal	Sección	PAN	% PAN	PRI	% PRI	PRD	% PRD	PT	% PT	PVEM	% PVEM	MC	% MC	NA	% NA	MORENA	% MORENA	PH	% PH	PES	% PES	PFD	% PFD	NO REGISTRADOS	% NO REGISTRADOS	NULOS	% NULOS	TOTAL	VOTACIÓN VALIDA	LISTA NOMINAL	PARTICIPACIÓN	% PARTICIPACIÓN	% ABSTENCIONISMO
60	NEZAHUALCOYOTL	3437	25	4.97%	195	38.77%	200	39.76%	4	0.80%	9	1.79%	3	0.60%	8	1.59%	29	5.77%	10	1.99%	15	2.98%	4	0.80%	1	0.20%	13	2.58%	516	503	923	BAJO	56.99%	43.01%
60	NEZAHUALCOYOTL	3438	16	3.83%	111	26.56%	213	50.96%	0	0.00%	8	1.91%	4	0.96%	10	2.39%	38	9.09%	3	0.72%	14	3.35%	1	0.24%	0	0.00%	19	4.55%	437	418	793	BAJO	54.98%	45.02%
60	NEZAHUALCOYOTL	3439	25	3.79%	146	22.15%	342	51.90%	7	1.06%	14	2.12%	18	2.73%	8	1.21%	43	6.53%	9	1.37%	46	6.98%	1	0.15%	0	0.00%	27	4.10%	686	659	1371	BAJO	50.04%	49.96%
60	NEZAHUALCOYOTL	3440	24	4.16%	172	29.81%	261	45.23%	11	1.91%	12	2.08%	8	1.39%	9	1.56%	45	7.80%	13	2.25%	17	2.95%	2	0.35%	3	0.52%	12	2.08%	589	577	1179	BAJO	53.01%	46.99%
60	NEZAHUALCOYOTL	3441	19	5.15%	84	22.76%	190	51.49%	8	2.17%	9	2.44%	2	0.54%	11	2.98%	26	7.05%	9	2.44%	8	2.17%	3	0.81%	0	0.00%	14	3.79%	383	369	730	BAJO	53.01%	46.99%
60	NEZAHUALCOYOTL	3442	11	2.52%	105	24.08%	219	50.23%	4	0.92%	5	1.15%	12	2.75%	29	6.65%	24	5.50%	8	1.83%	5	1.15%	0	0.00%	14	3.21%	8	1.83%	444	436	847	BAJO	52.77%	47.23%
60	NEZAHUALCOYOTL	3443	23	4.11%	145	25.94%	250	44.72%	6	1.07%	13	2.33%	3	0.54%	9	1.61%	59	10.55%	21	3.76%	24	4.29%	6	1.07%	0	0.00%	30	5.37%	589	559	1273	MUY BAJO	46.19%	53.81%
60	NEZAHUALCOYOTL	3444	30	6.54%	125	27.23%	191	41.61%	6	1.31%	9	1.96%	7	1.53%	11	2.40%	50	10.89%	10	2.18%	20	4.36%	0	0.00%	0	0.00%	24	5.23%	483	459	900	BAJO	53.11%	46.89%
60	NEZAHUALCOYOTL	3445	8	2.60%	80	25.97%	134	43.51%	4	1.30%	8	2.60%	5	1.62%	7	2.27%	33	10.71%	9	2.92%	18	5.84%	2	0.65%	0	0.00%	18	5.84%	326	308	700	MUY BAJO	46.57%	53.43%
60	NEZAHUALCOYOTL	3446	16	2.71%	115	19.49%	279	47.29%	9	1.53%	73	12.37%	5	0.85%	14	2.37%	53	8.98%	8	1.36%	13	2.20%	5	0.85%	0	0.00%	26	4.41%	616	590	1190	MUY BAJO	46.47%	53.53%
60	NEZAHUALCOYOTL	3447	22	3.59%	161	26.26%	290	47.31%	5	0.82%	18	2.94%	10	1.63%	16	2.61%	51	8.32%	10	1.63%	26	4.24%	4	0.65%	0	0.00%	40	6.53%	653	613	1450	MUY BAJO	44.97%	55.03%
60	NEZAHUALCOYOTL	3448	21	5.97%	119	33.81%	139	39.49%	4	1.14%	5	1.42%	7	1.99%	1	0.28%	41	11.65%	6	1.70%	9	2.56%	0	0.00%	0	0.00%	18	5.11%	370	352	731	BAJO	50.62%	49.38%
60	NEZAHUALCOYOTL	3449	30	5.51%	160	29.41%	221	40.63%	2	0.37%	15	2.76%	13	2.39%	5	0.92%	68	12.50%	9	1.65%	21	3.86%	0	0.00%	0	0.00%	35	6.43%	579	544	1264	MUY BAJO	45.25%	54.75%
60	NEZAHUALCOYOTL	3450	24	4.74%	141	27.87%	190	37.55%	3	0.59%	13	2.57%	12	2.37%	17	3.36%	70	13.83%	12	2.37%	22	4.35%	0	0.00%	2	0.40%	22	4.35%	528	506	1206	MUY BAJO	43.86%	56.14%
60	NEZAHUALCOYOTL	3451	21	4.47%	137	29.15%	201	42.77%	6	1.28%	11	2.34%	13	2.77%	11	2.34%	43	9.15%	11	2.34%	14	2.98%	1	0.21%	1	0.21%	23	4.89%	493	470	1197	MUY BAJO	41.10%	58.90%
60	NEZAHUALCOYOTL	3452	21	2.79%	160	21.28%	453	60.24%	12	1.60%	10	1.33%	12	1.60%	8	1.06%	42	5.59%	8	1.06%	20	2.66%	6	0.80%	0	0.00%	28	3.72%	780	752	1516	BAJO	51.45%	48.55%
60	NEZAHUALCOYOTL	3453	13	2.23%	100	17.12%	391	66.95%	5	0.86%	11	1.88%	6	1.03%	5	0.86%	29	4.97%	8	1.37%	14	2.40%	2	0.34%	0	0.00%	18	3.08%	602	584	1280	MUY BAJO	47.03%	52.97%
60	NEZAHUALCOYOTL	3454	12	1.64%	117	16.03%	502	68.77%	7	0.96%	20	2.74%	3	0.41%	13	1.78%	35	4.79%	12	1.64%	8	1.10%	1	0.14%	0	0.00%	24	3.29%	754	730	1553	MUY BAJO	48.55%	51.45%
60	NEZAHUALCOYOTL	3455	18	2.45%	154	20.95%	475	64.63%	1	0.14%	9	1.22%	9	1.22%	8	1.09%	19	2.59%	23	3.13%	10	1.36%	5	0.68%	4	0.54%	20	2.72%	755	735	1637	MUY BAJO	46.67%	53.33%
60	NEZAHUALCOYOTL	3456	12	1.47%	142	17.36%	555	67.85%	5	0.61%	11	1.34%	11	1.34%	12	1.47%	41	5.01%	9	1.10%	15	1.83%	4	0.49%	1	0.12%	24	2.93%	842	818	1790	BAJO	51.06%	48.94%
60	NEZAHUALCOYOTL	3457	10	1.55%	142	21.95%	407	62.91%	5	0.77%	13	2.01%	7	1.08%	10	1.55%	32	4.95%	11	1.70%	6	0.93%	4	0.62%	0	0.00%	29	4.48%	676	647	1369	MUY BAJO	49.45%	50.55%
60	NEZAHUALCOYOTL	3458	14	2.96%	120	25.37%	257	54.33%	7	1.48%	11	2.33%	6	1.27%	6	1.27%	32	6.77%	5	1.06%	9	1.90%	6	1.27%	0	0.00%	26	5.50%	499	473	982	MUY BAJO	49.29%	50.71%
60	NEZAHUALCOYOTL	3459	16	2.68%	150	25.08%	345	57.69%	11	1.84%	4	0.67%	5	0.84%	6	1.00%	30	5.02%	7	1.17%	20	3.34%	4	0.67%	0	0.00%	25	4.18%	623	598	794	ALTO	74.94%	25.06%
60	NEZAHUALCOYOTL	3460	22	5.54%	111	27.96%	193	48.61%	10	2.52%	8	2.02%	2	0.50%	8	2.02%	28	7.05%	3	0.76%	11	2.77%	1	0.25%	0	0.00%	14	3.53%	411	397	810	BAJO	50.37%	49.63%
60	NEZAHUALCOYOTL	3461	32	6.11%	96	18.32%	308	58.78%	8	1.53%	7	1.34%	8	1.53%	7	1.34%	23	4.39%	13	2.48%	20	3.82%	1	0.19%	1	0.19%	15	2.86%	539	524	1023	BAJO	52.69%	47.31%
60	NEZAHUALCOYOTL	3462	4	0.80%	114	22.89%	307	61.65%	7	1.41%	9	1.81%	4	0.80%	7	1.41%	27	5.42%	5	1.00%	10	2.01%	1	0.20%	3	0.60%	20	4.02%	518	498	1039	MUY BAJO	49.86%	50.14%
60	NEZAHUALCOYOTL	3463	14	2.17%	148	22.95%	369	57.21%	8	1.24%	12	1.86%	8	1.24%	28	4.34%	28	4.34%	11	1.71%	15	2.33%	4	0.62%	0	0.00%	14	2.17%	659	645	1279	BAJO	51.52%	48.48%
60	NEZAHUALCOYOTL	3464	28	3.73%	188	25.03%	428	56.99%	3	0.40%	21	2.80%	5	0.67%	12	1.60%	47	6.26%	7	0.93%	8	1.07%	3	0.40%	1	0.13%	16	2.13%	767	751	1718	MUY BAJO	49.65%	50.35%
60	NEZAHUALCOYOTL	3465	10	1.66%	120	19.87%	377	62.42%	9	1.49%	12	1.99%	4	0.66%	12	1.99%	36	5.96%	10	1.66%	14	2.32%	0	0.00%	0	0.00%	23	3.81%	627	604	1270	MUY BAJO	49.29%	50.71%
60	NEZAHUALCOYOTL	3466	9	1.43%	126	19.97%	406	64.34%	12	1.90%	13	2.06%	9	1.43%	3	0.48%	35	5.55%	8	1.27%	7	1.11%	2	0.32%	1	0.16%	22	3.49%	653	631	1285	BAJO	50.82%	49.18%
60	NEZAHUALCOYOTL	3467	12	2.20%	92	16.88%	350	64.22%	7	1.28%	14	2.57%	17	3.12%	4	0.73%	31	5.69%	5	0.92%	12	2.20%	0	0.00%	1	0.18%	25	4.59%	570	545	1212	MUY BAJO	46.86%	53.14%
60	NEZAHUALCOYOTL	3468	11	2.49%	109	24.72%	245	55.56%	9	2.04%	11	2.49%	1	0.23%	3	0.68%	28	6.35%	12	2.72%	11	2.49%	1	0.23%	0	0.00%	14	3.17%	455	441	974	MUY BAJO	46.61%	53.39%
60	NEZAHUALCOYOTL	3469	8	1.58%	125	24.65%	314	61.93%	5	0.99%	12	2.37%	3	0.59%	6	1.18%	14	2.76%	5	0.99%	12	2.37%	3	0.59%	0	0.00%	24	4.73%	531	507	973	BAJO	54.57%	45.43%
60	NEZAHUALCOYOTL	3470	14	3.13%	78	17.41%	277	61.83%	15	3.35%	7	1.56%	6	1.34%	5	1.12%	26	5.80%	4	0.89%	13	2.90%	2	0.45%	1	0.22%	19	4.24%	467	448	877	BAJO	53.25%	46.75%
60	NEZAHUALCOYOTL	3471	11	2.39%	119	25.87%	252	54.78%	9	1.96%	10	2.17%	3	0.65%	9	1.96%	24	5.22%	8	1.74%	14	3.04%	0	0.00%	1	0.22%	24	5.22%	484	460	966	MUY BAJO	49.69%	50.31%
60	NEZAHUALCOYOTL	3472	68	15.08%	49	10.86%	254	56.32%	6	1.33%	9	2.00%	4	0.89%	13	2.88%	29	6.43%	6	1.33%	12	2.66%	1	0.22%	0	0.00%	14	3.10%	465	451	1035	MUY BAJO	45.31%	54.69%
60	NEZAHUALCOYOTL	3473	14	2.62%	109	20.41%	309	57.87%	6	1.12%	9	1.69%	8	1.50%	6	1.12%	44	8.24%	8	1.50%	18	3.37%	3	0.56%	0	0.00%	22	4.12%	556	534	1125	MUY BAJO	49.42%	50.58%
60	NEZAHUALCOYOTL	3474	17	2.94%	106	18.34%	369	63.84%	12	2.08%	10	1.73%	7	1.21%	9	1.56%	21	3.63%	10	1.73%	13	2.25%	4	0.69%	0	0.00%	14	2.42%	592	578	1207	BAJO	51.20%	48.80%
60	NEZAHUALCOYOTL	3475	23	4.52%	107	21.02%	275	54.03%	6	1.18%	18	3.54%	13	2.55%	14	2.75%	30	5.89%	6	1.18%	14	2.75%	2	0.39%	1	0.20%	14	2.75%	523	509	1040	BAJO	50.38%	49.62%
60	NEZAHUALCOYOTL	3476	9	1.71%	113	21.48%	293	55.70%	24	4.56%	5	0.95%	1	0.19%	8	1.52%	35	6.65%	9	1.71%	23	4.37%	5	0.95%	1	0.19%	26	4.94%	552	526	1041	BAJO	52.74%	47.26%
60	NEZAHUALCOYOTL	3477	15	3.08%	95	19.51%	298	61.19%	6	1.23%	5	1.03%	9	1.85%	8	1.64%	27	5.54%	4	0.82%	18	3.70%	2	0.41%	0	0.00%	17	3.49%	504	487	1006	MUY BAJO	49.20%	50.80%
60	NEZAHUALCOYOTL	3478	9	1.66%	93	17.16%	345	63.65%	5	0.92%	11	2.03%	4	0.74%	12	2.21%	33	6.09%	9	1.66%	15	2.77%	5	0.92%	1	0.18%	24	4.43%	566	542	1056	BAJO	53.69%	46.31%
60	NEZAHUALCOYOTL	3479	4	0.65%	131	21.37%	381	62.15%	5	0.82%	17	2.77%	4	0.65%	12	1.96%	39	6.36%	7	1.14%	11	1.79%	2	0.33%	0	0.00%	19	3.10%	632	613	1333	MUY BAJO	48.01%	51.99%
60	NEZAHUALCOYOTL	3480	5	0.80%	152	24.24%	375	59.81%	3	0.48%	13	2.07%	11	1.75%	12	1.91%	33	5.26%	7	1.12%	15	2.39%	1	0.16%	0	0.00%	23	3.67%	650	627	1462	MUY BAJO	44.39%	55.61%
60	NEZAHUALCOYOTL	3481	6	0.91%	121	18.33%	435	65.91%	3	0.45%	18	2.73%	14	2.12%	3	0.45%	36	5.45%	11	1.67%	11	1.67%	2	0.30%	0	0.00%	20	3.03%	680	660	1332	BAJO	51.05%	48.95%
60	NEZAHUALCOYOTL	3482	4	0.66%	118	19.60%	414	68.77%	3	0.50%	12	1.99%	3	0.50%	3	0.50%	25	4.15%	5	0.83%	14	2.33%	1	0.17%	0	0.00%	21	3.49%	623	602	1313	MUY BAJO	47.60%	52.40%
60	NEZAHUALCOYOTL	3483	8	1.71%	123	26.23%	266	56.72%	5	1.07%	11	2.35%	3	0.64%	7	1.49%	27	5.76%	5	1.07%	10	2.13%	2	0.43%	2	0.43%	15	3.20%	484	469	1222	MUY BAJO	48.61%	51.39%
60	NEZAHUALCOYOTL	3484	5	0.90%	128	23.06%	335	60.36%	6	1.08%	12	2.16%	7	1.26%	13	2.34%	29	5.23%	2	0.36%	16	2.88%	2	0.36%	0	0.00%	16	2.88%	571	555	1210	MUY BAJO	46.20%	53.80%
60	NEZAHUALCOYOTL	3485	13	2.07%	178	28.34%	321	51.11%	10	1.59%	20	3.18%	8	1.27%	15	2.39%	33	5.25%	12	1.91%	18	2.87%	0	0.00%	0	0.00%	21	3.34%	649	628	1299	MUY BAJO	49.96%	50.04%
60	NEZAHUALCOYOTL	3486	7	1.19%	127	21.53%	353	59.83%	5	0.85%	20	3.39%	4	0.68%	9	1.53%	43	7.29%	6	1.02%	12	2.03%	3	0.51%	1	0.17%	19	3.22%	609	590	1221	MUY BAJO	49.71%	50.29%
60	NEZAHUALCOYOTL	3487	5	1.20%	73	17.55%	260	62.50%	13	3.13%	6	1.44%	5	1.20%	5	1.20%	29	6.97%	6	1.44%	13	3.13%	1	0.24%	0	0.00%	30	7.21%	446	416	969	MUY BAJO	46.23%	53.77%
60	NEZAHUALCOYOTL	3488	11	1.68%	126	19.24%	411	62.75%	6	0.92%	16	2.44%	7	1.07%	15	2.29%	41	6.26%	5	0.76%	13	1.98%	3	0.46%	1	0.15%	21	3.21%	676	655	1539	MUY BAJO	43.86%	56.14%
60	NEZAHUALCOYOTL	3489	16	2.35%	194	28.49%	344	50.51%	5	0.73%	16	2.35%	6	0.88%	5	0.73%	49	7.20%	19	2.79%	17	2.50%	10	1.47%	0	0.00%	19	2.79%	700	681	1611	MUY BAJO	43.64%	56.36%
60	NEZAHUALCOYOTL	3490	11	1.82%	148	24.42%	339	55.94%	9	1.49%	6	0.99%	8	1.32%	15	2.48%	48	7.92%	7	1.16%	14	2.31%	1	0.17%	0	0.00%	18	2.97%	624	606	1255	MUY BAJO	49.72%	50.28%
60	NEZAHUALCOYOTL	3491	27	4.12%	115	17.56%	357	54.50%	10	1.53%	11	1.68%	34	5.19%	8	1.22%	54	8.24%	18	2.75%	20	3.05%	0	0.00%	1	0.15%	21	3.21%	676	655	1298	BAJO	52.62%	47.38%
60	NEZAHUALCOYOTL	3492	13	2.21%	129	21.98%	368	62.69%	7	1.19%	3	0.51%	8	1.36%	8	1.36%	36	6.13%	4	0.68%	10	1.70%	1	0.17%	0	0.00%	25	4.26%	612	587	1294	MUY BAJO	47.30%	52.70%
60	NEZAHUALCOYOTL	3493	21	3.33%	132	20.92%	372	58.95%	5	0.79%	8	1.27%	12	1.90%	26	4.12%	41	6.50%	4	0.63%	10	1.58%	0	0.00%	0	0.00%	19	3.01%	650	631	1383	MUY BAJO	47.51%	52.49%
60	NEZAHUALCOYOTL	3494	13	2.11%	125	20.33%	354	57.56%	8	1.30%	21	3.41%	12	1.95%	18	2.93%	48	7.80%	5	0.81%	9	1.46%	2	0.33%	0	0.00%	31	5.04%	646	615	1404	MUY BAJO	49.57%	50.43%
60	NEZAHUALCOYOTL	3495	18	3.17%	138	24.34%	327	57.67%	1	0.18%	12	2.12%	7	1.23%	10	1.76%	30	5.29%	3	0.53%	18	3.17%	1	0.18%	2	0.35%	7	1.23%	574	567	1221	MUY BAJO	47.17%	52.83%
60	NEZAHUALCOYOTL	3496	8	1.44%	116	20.94%	337	60.83%	4	0.72%	13	2.35%	5	0.90%	11	1.99%	35	6.32%	12	2.17%	13	2.35%	0	0.00%	0	0.00%	16	2.89%	570	554	1214	MUY BAJO	46.54%	53.46%
60	NEZAHUALCOYOTL	3497	23	3.23%	131	18.42%	438	61.60%	15	2.11%	16	2.25%	3	0.42%	11	1.55%	35	4.92%	24	3.38%	12	1.69%	1	0.14%	2	0.28%	25	3.52%	736	711	1542	MUY BAJO	47.02%	52.98%
60	NEZAHUALCOYOTL	3498	13	1.91%	109	16.05%	440	64.80%	5	0.74%	14	2.06%	6	0.88%	16	2.36%	45	6.63%	13	1.91%	17	2.50%	1	0.15%	0	0.00%	31	4.57%	710	679	1449	MUY BAJO	44.86%	55.14%
60	NEZAHUALCOYOTL	3499	15	1.74%	191	22.11%	477	55.21%	10	1.16%	23	2.66%	19	2.20%	27	3.13%	68	7.87%	13	1.50%	17	1.97%	3	0.35%	1	0.12%	36	4.17%	900	864	1783	BAJO	50.48%	49.52%
60	NEZAHUALCOYOTL	3500	11	2.06%	132	24.67%	312	58.32%	8	1.50%	14	2.62%	5	0.93%	4	0.75%	32	5.98%	2	0.37%	13	2.43%	2	0.37%	0	0.00%	23	4.30%	558	535	1204	MUY BAJO	46.68%	53.32%
60	NEZAHUALCOYOTL	3501	17	2.93%	126	21.69%	311	53.53%	4	0.69%	14	2.41%	12	2.07%	8	1.38%	60	10.33%	11	1.89%	16	2.75%	2	0.34%	0	0.00%	25	4.30%	606	581	1251	MUY BAJO	48.44%	51.56%

PARTICIPACIÓN Y ABSTENCIONISMO

Municipio	Cabecera Municipal	Sección	PAN	% PAN	PRI	% PRI	PRD	% PRD	PT	% PT	PVEM	% PVEM	MC	% MC	NA	% NA	MORENA	% MORENA	PH	% PH	PES	% PES	PFD	% PFD	NO REGISTRADOS	% NO REGISTRADOS	NULOS	% NULOS	TOTAL	VOTACIÓN VALIDA	LISTA NOMINAL	PARTICIPACIÓN	% PARTICIPACIÓN	% ABSTENCIONISMO
60	NEZAHUALCOYOTL	3502	11	1.98%	120	21.62%	334	60.18%	7	1.26%	1	0.18%	9	1.62%	9	1.62%	39	7.03%	10	1.80%	14	2.52%	0	0.00%	1	0.18%	33	5.95%	588	555	1220	MUY BAJO	48.36%	51.64%
60	NEZAHUALCOYOTL	3503	18	2.71%	138	20.78%	350	52.71%	4	0.60%	16	2.41%	17	2.56%	12	1.81%	64	9.64%	11	1.66%	27	4.07%	4	0.60%	3	0.45%	16	2.41%	680	664	1469	MUY BAJO	46.43%	53.57%
60	NEZAHUALCOYOTL	3504	16	2.73%	114	19.45%	301	51.37%	2	0.34%	18	3.07%	7	1.19%	11	1.88%	69	11.77%	9	1.54%	23	3.92%	15	2.56%	1	0.17%	18	3.07%	604	586	1350	MUY BAJO	44.81%	55.19%
60	NEZAHUALCOYOTL	3505	18	2.99%	100	16.61%	372	61.79%	9	1.50%	6	1.00%	7	1.16%	13	2.16%	42	6.98%	12	1.99%	21	3.49%	2	0.33%	0	0.00%	31	5.15%	633	602	1314	MUY BAJO	48.48%	51.52%
60	NEZAHUALCOYOTL	3506	14	2.65%	117	22.16%	296	56.06%	7	1.33%	19	3.60%	2	0.38%	13	2.46%	40	7.58%	7	1.33%	11	2.08%	2	0.38%	0	0.00%	17	3.22%	545	528	1161	MUY BAJO	47.46%	52.54%
60	NEZAHUALCOYOTL	3507	15	3.03%	102	20.61%	259	52.32%	4	0.81%	7	1.41%	13	2.63%	9	1.82%	61	12.32%	9	1.82%	12	2.42%	2	0.40%	2	0.40%	24	4.85%	519	495	1103	MUY BAJO	46.87%	53.13%
60	NEZAHUALCOYOTL	3508	11	2.84%	91	23.51%	210	54.26%	6	1.55%	8	2.07%	13	3.36%	4	1.03%	18	4.65%	9	2.33%	16	4.13%	1	0.26%	0	0.00%	16	4.13%	403	387	849	MUY BAJO	47.82%	52.18%
60	NEZAHUALCOYOTL	3509	9	2.61%	113	32.75%	160	46.38%	3	0.87%	3	0.87%	8	2.32%	9	2.61%	22	6.38%	4	1.16%	11	3.19%	3	0.87%	0	0.00%	19	5.51%	364	345	803	MUY BAJO	45.45%	54.55%
60	NEZAHUALCOYOTL	3510	31	4.91%	133	21.04%	357	56.49%	3	0.47%	8	1.27%	13	2.06%	12	1.90%	41	6.49%	16	2.53%	18	2.85%	0	0.00%	0	0.00%	37	5.85%	669	632	1455	MUY BAJO	46.12%	53.88%
60	NEZAHUALCOYOTL	3511	11	1.71%	147	22.90%	375	58.41%	3	0.47%	19	2.96%	8	1.25%	9	1.40%	38	5.92%	14	2.18%	12	1.87%	6	0.93%	0	0.00%	24	3.74%	666	642	1645	MUY BAJO	41.22%	58.78%
60	NEZAHUALCOYOTL	3512	7	3.03%	26	11.26%	172	74.46%	1	0.43%	4	1.73%	1	0.43%	2	0.87%	9	3.90%	3	1.30%	6	2.60%	0	0.00%	0	0.00%	11	4.76%	242	231	1029	MUY BAJO	47.62%	52.38%
60	NEZAHUALCOYOTL	3513	13	2.83%	78	16.96%	289	62.83%	5	1.09%	15	3.26%	4	0.87%	12	2.61%	32	6.96%	5	1.09%	7	1.52%	0	0.00%	0	0.00%	22	4.78%	482	460	1057	MUY BAJO	45.03%	54.97%
60	NEZAHUALCOYOTL	3514	24	3.73%	109	16.95%	412	64.07%	2	0.31%	10	1.56%	11	1.71%	7	1.09%	46	7.15%	5	0.78%	14	2.18%	3	0.47%	0	0.00%	22	3.42%	665	643	1404	MUY BAJO	47.36%	52.64%
60	NEZAHUALCOYOTL	3515	20	4.56%	106	24.15%	231	52.62%	7	1.59%	12	2.73%	4	0.91%	10	2.28%	19	4.33%	12	2.73%	16	3.64%	1	0.23%	1	0.23%	23	5.24%	462	439	1163	MUY BAJO	48.41%	51.59%
60	NEZAHUALCOYOTL	3516	15	2.34%	118	18.44%	371	57.97%	11	1.72%	13	2.03%	6	0.94%	12	1.88%	64	10.00%	7	1.09%	21	3.28%	1	0.16%	1	0.16%	19	2.97%	659	640	1435	MUY BAJO	45.51%	54.49%
60	NEZAHUALCOYOTL	3517	12	1.80%	107	16.04%	442	66.27%	6	0.90%	8	1.20%	7	1.05%	6	0.90%	47	7.05%	16	2.40%	16	2.40%	0	0.00%	0	0.00%	17	2.55%	684	667	1508	MUY BAJO	45.36%	54.64%
60	NEZAHUALCOYOTL	3518	12	1.88%	116	18.13%	385	60.16%	4	0.63%	14	2.19%	8	1.25%	16	2.50%	40	6.25%	11	1.72%	31	4.84%	1	0.16%	2	0.31%	21	3.28%	661	640	1650	MUY BAJO	41.09%	58.91%
60	NEZAHUALCOYOTL	3519	8	1.55%	70	13.57%	343	66.47%	4	0.78%	11	2.13%	15	2.91%	4	0.78%	35	6.78%	12	2.33%	12	2.33%	2	0.39%	0	0.00%	14	2.71%	530	516	1259	MUY BAJO	40.98%	59.02%
60	NEZAHUALCOYOTL	3520	10	1.85%	84	15.56%	342	63.33%	3	0.56%	15	2.78%	11	2.04%	16	2.96%	24	4.44%	21	3.89%	13	2.41%	1	0.19%	0	0.00%	7	1.30%	547	540	1078	BAJO	50.74%	49.26%
60	NEZAHUALCOYOTL	3521	6	1.22%	79	16.06%	307	62.40%	3	0.61%	10	2.03%	11	2.24%	4	0.81%	20	4.07%	32	6.50%	17	3.46%	1	0.20%	2	0.41%	16	3.25%	508	492	996	BAJO	51.10%	48.90%
60	NEZAHUALCOYOTL	3522	5	0.64%	159	20.44%	454	58.35%	5	0.64%	21	2.70%	40	5.14%	21	2.70%	30	3.86%	21	2.70%	20	2.57%	2	0.26%	0	0.00%	34	4.37%	812	778	1661	MUY BAJO	48.83%	51.17%
60	NEZAHUALCOYOTL	3523	10	1.64%	146	23.90%	351	57.45%	3	0.49%	15	2.45%	10	1.64%	21	3.44%	28	4.58%	14	2.29%	10	1.64%	2	0.33%	1	0.16%	22	3.60%	633	611	1389	MUY BAJO	45.72%	54.28%
60	NEZAHUALCOYOTL	3524	4	1.64%	56	22.95%	111	45.49%	4	1.64%	8	3.28%	9	3.69%	10	4.10%	15	6.15%	13	5.33%	5	2.05%	1	0.41%	8	3.28%	189	77.46%	433	244	766	MUY BAJO	48.56%	51.44%
60	NEZAHUALCOYOTL	3525	5	0.90%	109	19.60%	339	60.97%	3	0.54%	15	2.70%	4	0.72%	8	1.44%	49	8.81%	9	1.62%	13	2.34%	2	0.36%	0	0.00%	19	3.42%	575	556	1385	MUY BAJO	45.27%	54.73%
60	NEZAHUALCOYOTL	3526	10	1.68%	55	9.21%	451	75.54%	3	0.50%	5	0.84%	2	0.34%	7	1.17%	43	7.20%	3	0.50%	17	2.85%	1	0.17%	0	0.00%	25	4.19%	622	597	1422	MUY BAJO	47.47%	52.53%
60	NEZAHUALCOYOTL	3527	11	1.82%	114	18.91%	389	64.51%	5	0.83%	28	4.64%	9	1.49%	8	1.33%	19	3.15%	7	1.16%	11	1.82%	2	0.33%	0	0.00%	20	3.32%	623	603	1432	MUY BAJO	43.99%	56.01%
60	NEZAHUALCOYOTL	3528	11	2.21%	101	20.28%	326	65.46%	1	0.20%	5	1.00%	6	1.20%	4	0.80%	20	4.02%	10	2.01%	12	2.41%	2	0.40%	0	0.00%	18	3.61%	516	498	1215	MUY BAJO	42.63%	57.37%
60	NEZAHUALCOYOTL	3529	11	1.92%	104	18.12%	363	63.24%	5	0.87%	20	3.48%	7	1.22%	6	1.05%	29	5.05%	6	1.05%	21	3.66%	2	0.35%	0	0.00%	28	4.88%	602	574	1219	MUY BAJO	49.38%	50.62%
60	NEZAHUALCOYOTL	3530	15	3.28%	108	23.63%	277	60.61%	4	0.88%	5	1.09%	4	0.88%	1	0.22%	26	5.69%	5	1.09%	12	2.63%	0	0.00%	0	0.00%	15	3.28%	472	457	913	BAJO	50.93%	49.07%
60	NEZAHUALCOYOTL	3531	14	3.08%	98	21.59%	274	60.35%	4	0.88%	8	1.76%	9	1.98%	4	0.88%	29	6.39%	6	1.32%	7	1.54%	1	0.22%	0	0.00%	23	5.07%	477	454	897	BAJO	53.29%	46.71%
60	NEZAHUALCOYOTL	3532	4	0.78%	92	17.86%	361	70.10%	4	0.78%	6	1.17%	2	0.39%	10	1.94%	17	3.30%	6	1.17%	13	2.52%	0	0.00%	0	0.00%	19	3.69%	534	515	1177	MUY BAJO	45.11%	54.89%
60	NEZAHUALCOYOTL	3533	8	1.44%	84	15.08%	390	70.02%	13	2.33%	12	2.15%	2	0.36%	20	3.59%	18	3.23%	4	0.72%	6	1.08%	0	0.00%	0	0.00%	13	2.33%	570	557	1229	MUY BAJO	47.52%	52.48%
60	NEZAHUALCOYOTL	3534	15	2.55%	141	23.98%	353	60.03%	8	1.36%	13	2.21%	2	0.34%	4	0.68%	30	5.10%	6	1.02%	15	2.55%	1	0.17%	0	0.00%	32	5.44%	620	588	1270	MUY BAJO	48.98%	51.02%
60	NEZAHUALCOYOTL	3535	24	2.97%	135	16.69%	544	67.24%	4	0.49%	17	2.10%	7	0.87%	10	1.24%	40	4.94%	10	1.24%	14	1.73%	2	0.25%	2	0.25%	28	3.46%	837	809	1802	MUY BAJO	46.28%	53.72%
60	NEZAHUALCOYOTL	3536	9	1.21%	92	12.42%	527	71.12%	5	0.67%	15	2.02%	5	0.67%	10	1.35%	56	7.56%	8	1.08%	11	1.48%	2	0.27%	1	0.13%	19	2.56%	760	741	1613	MUY BAJO	46.75%	53.25%
60	NEZAHUALCOYOTL	3537	5	0.92%	80	14.79%	384	70.98%	2	0.37%	11	2.03%	6	1.11%	5	0.92%	30	5.55%	8	1.48%	6	1.11%	1	0.18%	3	0.55%	15	2.77%	556	541	1126	MUY BAJO	49.29%	50.71%
60	NEZAHUALCOYOTL	3538	8	1.78%	82	18.22%	306	68.00%	1	0.22%	12	2.67%	4	0.89%	3	0.67%	19	4.22%	7	1.56%	4	0.89%	3	0.67%	1	0.22%	18	4.00%	468	450	978	MUY BAJO	47.75%	52.25%
60	NEZAHUALCOYOTL	3539	2	0.40%	85	16.90%	336	66.80%	3	0.60%	10	1.99%	7	1.39%	10	1.99%	24	4.77%	9	1.79%	16	3.18%	1	0.20%	0	0.00%	16	3.18%	519	503	1178	MUY BAJO	44.14%	55.86%
60	NEZAHUALCOYOTL	3540	7	1.88%	82	22.04%	208	55.91%	1	0.27%	8	2.15%	5	1.34%	7	1.88%	26	6.99%	6	1.61%	17	4.57%	2	0.54%	3	0.81%	28	7.53%	400	372	802	MUY BAJO	48.25%	51.75%
60	NEZAHUALCOYOTL	3541	5	1.01%	137	27.57%	263	52.92%	2	0.40%	18	3.62%	3	0.60%	19	3.82%	21	4.23%	10	2.01%	8	1.61%	8	1.61%	3	0.60%	18	3.62%	515	497	1169	MUY BAJO	45.77%	54.23%

PARTICIPACIÓN Y ABSTENCIONISMO

Municipio	Cabecera Municipal	Sección	PAN	% PAN	PRI	% PRI	PRD	% PRD	PT	% PT	PVEM	% PVEM	MC	% MC	NA	% NA	MORENA	% MORENA	PH	% PH	PES	% PES	PFD	% PFD	NO REGISTRADOS	% NO REGISTRADOS	NULOS	% NULOS	TOTAL	VOTACIÓN VALIDA	LISTA NOMINAL	PARTICIPACIÓN	% PARTICIPACIÓN	% ABSTENCIONISMO
60	NEZAHUALCOYOTL	3542	13	2.09%	122	19.58%	385	61.80%	6	0.96%	11	1.77%	23	3.69%	7	1.12%	34	5.46%	4	0.64%	15	2.41%	2	0.32%	1	0.16%	27	4.33%	650	623	1434	MUY BAJO	45.61%	54.39%
60	NEZAHUALCOYOTL	3543	15	2.70%	104	18.74%	333	60.00%	2	0.36%	9	1.62%	9	1.62%	12	2.16%	44	7.93%	16	2.88%	11	1.98%	0	0.00%	0	0.00%	18	3.24%	573	555	1205	MUY BAJO	47.55%	52.45%
60	NEZAHUALCOYOTL	3544	6	1.40%	94	21.86%	270	62.79%	0	0.00%	11	2.56%	2	0.47%	7	1.63%	26	6.05%	6	1.40%	7	1.63%	1	0.23%	0	0.00%	22	5.12%	452	430	938	MUY BAJO	48.83%	51.17%
60	NEZAHUALCOYOTL	3545	7	1.27%	98	17.79%	372	67.51%	4	0.73%	14	2.54%	5	0.91%	14	2.54%	17	3.09%	7	1.27%	10	1.81%	2	0.36%	1	0.18%	30	5.44%	581	551	1174	MUY BAJO	49.57%	50.43%
60	NEZAHUALCOYOTL	3546	11	1.86%	122	20.61%	370	62.50%	1	0.17%	13	2.20%	4	0.68%	5	0.84%	42	7.09%	10	1.69%	11	1.86%	2	0.34%	1	0.17%	22	3.72%	614	592	1301	MUY BAJO	47.27%	52.73%
60	NEZAHUALCOYOTL	3547	4	0.68%	100	17.05%	412	70.43%	2	0.34%	12	2.05%	3	0.51%	8	1.37%	28	4.79%	7	1.20%	8	1.37%	1	0.17%	0	0.00%	9	1.54%	594	585	1138	BAJO	52.46%	47.54%
60	NEZAHUALCOYOTL	3548	9	1.28%	123	17.47%	453	64.35%	6	0.85%	12	1.70%	4	0.57%	12	1.70%	58	8.24%	10	1.42%	16	2.27%	1	0.14%	0	0.00%	17	2.41%	721	704	1799	MUY BAJO	40.97%	59.03%
60	NEZAHUALCOYOTL	3549	20	3.23%	109	17.58%	374	60.32%	13	2.10%	10	1.61%	10	1.61%	12	1.94%	40	6.45%	12	1.94%	20	3.23%	0	0.00%	0	0.00%	21	3.39%	641	620	1398	MUY BAJO	45.14%	54.86%
60	NEZAHUALCOYOTL	3550	18	2.53%	147	20.68%	438	61.60%	10	1.41%	12	1.69%	8	1.13%	7	0.98%	41	5.77%	5	0.70%	20	2.81%	4	0.56%	1	0.14%	28	3.94%	739	711	1452	BAJO	50.96%	49.04%
60	NEZAHUALCOYOTL	3551	11	1.85%	101	17.00%	329	55.39%	7	1.18%	8	1.35%	6	1.01%	69	11.62%	34	5.72%	9	1.52%	11	1.85%	9	1.52%	0	0.00%	15	2.53%	609	594	1038	BAJO	52.12%	47.88%
60	NEZAHUALCOYOTL	3552	7	1.17%	137	22.95%	359	60.13%	6	1.01%	11	1.84%	0	0.00%	7	1.17%	37	6.20%	13	2.18%	20	3.35%	0	0.00%	0	0.00%	22	3.69%	619	597	1272	MUY BAJO	48.98%	51.02%
60	NEZAHUALCOYOTL	3553	5	1.02%	113	22.97%	293	59.55%	8	1.63%	5	1.02%	8	1.63%	7	1.42%	29	5.89%	8	1.63%	16	3.25%	0	0.00%	0	0.00%	11	2.24%	503	492	1031	MUY BAJO	48.98%	51.02%
60	NEZAHUALCOYOTL	3554	6	1.28%	105	22.44%	291	62.18%	4	0.85%	7	1.50%	5	1.07%	10	2.14%	27	5.77%	4	0.85%	9	1.92%	0	0.00%	0	0.00%	20	4.27%	488	468	949	MEDIO	60.06%	39.94%
60	NEZAHUALCOYOTL	3555	10	2.91%	48	13.95%	220	63.95%	2	0.58%	11	3.20%	5	1.45%	4	1.16%	26	7.56%	5	1.45%	12	3.49%	1	0.29%	0	0.00%	13	3.78%	357	344	849	MUY BAJO	42.29%	57.71%
60	NEZAHUALCOYOTL	3556	9	1.60%	92	16.34%	373	66.25%	11	1.95%	14	2.49%	2	0.36%	6	1.07%	36	6.39%	7	1.24%	11	1.95%	2	0.36%	0	0.00%	12	2.13%	575	563	1184	MUY BAJO	48.56%	51.44%
60	NEZAHUALCOYOTL	3557	11	1.67%	124	18.87%	447	68.04%	6	0.91%	7	1.07%	5	0.76%	9	1.37%	31	4.72%	4	0.61%	13	1.98%	0	0.00%	0	0.00%	29	4.41%	686	657	1359	BAJO	50.48%	49.52%
60	NEZAHUALCOYOTL	3558	12	1.83%	151	23.02%	391	59.60%	6	0.91%	9	1.37%	8	1.22%	9	1.37%	48	7.32%	8	1.22%	11	1.68%	3	0.46%	0	0.00%	24	3.66%	680	656	1366	MUY BAJO	49.63%	50.37%
60	NEZAHUALCOYOTL	3559	9	1.13%	128	16.08%	557	69.97%	4	0.50%	17	2.14%	11	1.38%	10	1.26%	24	3.02%	12	1.51%	23	2.89%	1	0.13%	0	0.00%	33	4.15%	829	796	1668	MUY BAJO	49.70%	50.30%
60	NEZAHUALCOYOTL	3560	11	2.14%	121	23.59%	295	57.50%	7	1.36%	15	2.92%	6	1.17%	8	1.56%	24	4.68%	15	2.92%	9	1.75%	1	0.19%	1	0.19%	31	6.04%	544	513	1112	MUY BAJO	48.92%	51.08%
60	NEZAHUALCOYOTL	3561	6	1.15%	105	20.19%	334	64.23%	5	0.96%	13	2.50%	5	0.96%	9	1.73%	24	4.62%	7	1.35%	12	2.31%	0	0.00%	0	0.00%	24	4.62%	544	520	1160	MUY BAJO	46.90%	53.10%
60	NEZAHUALCOYOTL	3562	13	2.55%	107	21.02%	308	60.51%	5	0.98%	14	2.75%	8	1.57%	8	1.57%	27	5.30%	8	1.57%	9	1.77%	1	0.20%	1	0.20%	17	3.34%	526	509	1041	BAJO	50.05%	49.95%
60	NEZAHUALCOYOTL	3563	12	1.84%	138	21.13%	376	57.58%	6	0.92%	16	2.45%	11	1.68%	15	2.30%	53	8.12%	10	1.53%	15	2.30%	0	0.00%	1	0.15%	30	4.59%	683	653	1304	BAJO	52.07%	47.93%
60	NEZAHUALCOYOTL	3564	6	1.17%	116	22.52%	325	63.11%	4	0.78%	8	1.55%	3	0.58%	9	1.75%	27	5.24%	8	1.55%	9	1.75%	0	0.00%	0	0.00%	14	2.72%	529	515	986	BAJO	53.65%	46.35%
60	NEZAHUALCOYOTL	3565	11	1.83%	97	16.11%	388	64.45%	2	0.33%	13	2.16%	3	0.50%	2	0.33%	43	7.14%	8	1.33%	33	5.48%	2	0.33%	0	0.00%	14	2.33%	616	602	1423	MUY BAJO	43.43%	56.57%
60	NEZAHUALCOYOTL	3566	15	2.32%	123	19.04%	396	61.30%	4	0.62%	11	1.70%	6	0.93%	12	1.86%	40	6.19%	10	1.55%	16	2.48%	0	0.00%	13	2.01%	11	1.70%	657	646	1154	MUY BAJO	48.96%	51.04%
60	NEZAHUALCOYOTL	3567	12	2.91%	98	23.73%	246	59.56%	1	0.24%	20	4.84%	3	0.73%	6	1.45%	15	3.63%	3	0.73%	9	2.18%	0	0.00%	0	0.00%	18	4.36%	431	413	960	MUY BAJO	44.90%	55.10%
60	NEZAHUALCOYOTL	3568	14	1.70%	152	18.47%	481	58.44%	14	1.70%	23	2.79%	9	1.09%	12	1.46%	80	9.72%	15	1.82%	18	2.19%	5	0.61%	0	0.00%	30	3.65%	853	823	1985	MUY BAJO	42.97%	57.03%
60	NEZAHUALCOYOTL	3569	4	0.92%	83	19.17%	282	65.13%	1	0.23%	7	1.62%	9	2.08%	5	1.15%	27	6.24%	7	1.62%	7	1.62%	1	0.23%	0	0.00%	19	4.39%	452	433	927	MUY BAJO	48.76%	51.24%
60	NEZAHUALCOYOTL	3570	11	2.02%	119	21.85%	313	57.43%	0	0.00%	8	1.47%	5	0.92%	4	0.73%	53	9.72%	16	2.94%	13	2.39%	1	0.18%	2	0.37%	19	3.49%	564	545	1297	MUY BAJO	45.26%	54.74%
60	NEZAHUALCOYOTL	3571	10	1.66%	153	25.42%	338	56.15%	8	1.33%	6	1.00%	10	1.66%	9	1.50%	30	4.98%	14	2.33%	21	3.49%	1	0.17%	2	0.33%	23	3.82%	625	602	1257	MUY BAJO	49.72%	50.28%
60	NEZAHUALCOYOTL	3572	7	1.59%	68	15.45%	298	67.88%	2	0.46%	13	2.96%	8	1.82%	7	1.59%	26	5.92%	4	0.91%	6	1.37%	0	0.00%	0	0.00%	12	2.73%	451	439	969	MUY BAJO	46.75%	53.25%
60	NEZAHUALCOYOTL	3573	15	2.89%	98	18.88%	256	49.33%	3	0.58%	14	2.70%	1	0.19%	4	0.77%	50	9.63%	6	1.16%	70	13.49%	2	0.39%	0	0.00%	17	3.28%	536	519	1116	MUY BAJO	42.56%	57.44%
60	NEZAHUALCOYOTL	3574	10	1.43%	95	13.59%	462	66.09%	8	1.14%	13	1.86%	14	2.00%	9	1.29%	49	7.01%	10	1.43%	27	3.86%	0	0.00%	2	0.29%	25	3.58%	724	699	1511	MUY BAJO	47.92%	52.08%
60	NEZAHUALCOYOTL	3575	11	1.82%	123	20.33%	369	60.99%	1	0.17%	11	1.82%	2	0.33%	13	2.15%	50	8.26%	11	1.82%	11	1.82%	1	0.17%	2	0.33%	32	5.29%	637	605	1384	MUY BAJO	46.03%	53.97%
60	NEZAHUALCOYOTL	3576	20	3.35%	131	21.94%	313	52.43%	4	0.67%	12	2.01%	3	0.50%	8	1.34%	55	9.21%	13	2.18%	28	4.69%	7	1.17%	3	0.50%	31	5.19%	628	597	1321	MUY BAJO	47.69%	52.31%
60	NEZAHUALCOYOTL	3577	16	2.86%	140	25.04%	309	55.28%	2	0.36%	16	2.86%	4	0.72%	5	0.89%	37	6.62%	8	1.43%	22	3.94%	0	0.00%	0	0.00%	10	1.79%	569	559	1217	MUY BAJO	47.66%	52.34%
60	NEZAHUALCOYOTL	3578	12	2.66%	106	23.50%	246	54.55%	6	1.33%	7	1.55%	5	1.11%	7	1.55%	33	7.32%	16	3.55%	11	2.44%	1	0.22%	1	0.22%	15	3.33%	466	451	937	MUY BAJO	49.84%	50.16%
60	NEZAHUALCOYOTL	3579	23	3.00%	190	24.77%	406	52.93%	6	0.78%	28	3.65%	8	1.04%	9	1.17%	53	6.91%	8	1.04%	27	3.52%	3	0.39%	6	0.78%	31	4.04%	798	767	1624	MUY BAJO	48.09%	51.91%
60	NEZAHUALCOYOTL	3580	13	3.30%	74	18.78%	223	56.60%	3	0.76%	1	0.25%	7	1.78%	8	2.03%	49	12.44%	2	0.51%	11	2.79%	3	0.76%	0	0.00%	6	1.52%	400	394	785	BAJO	50.96%	49.04%
60	NEZAHUALCOYOTL	3581	12	3.05%	60	15.27%	228	58.02%	4	1.02%	5	1.27%	3	0.76%	7	1.78%	33	8.40%	20	5.09%	12	3.05%	9	2.29%	0	0.00%	11	2.80%	404	393	931	MUY BAJO	44.79%	55.21%
60	NEZAHUALCOYOTL	3582	6	1.63%	76	20.60%	215	58.27%	3	0.81%	9	2.44%	5	1.36%	5	1.36%	26	7.05%	8	2.17%	11	2.98%	1	0.27%	4	1.08%	25	6.78%	394	369	734	BAJO	53.54%	46.46%
60	NEZAHUALCOYOTL	3583	10	2.10%	81	17.02%	305	64.08%	2	0.42%	6	1.26%	7	1.47%	26	5.46%	18	3.78%	11	2.31%	6	1.26%	4	0.84%	0	0.00%	23	4.83%	499	476	1026	MUY BAJO	49.71%	50.29%
60	NEZAHUALCOYOTL	3584	9	1.76%	85	16.60%	321	62.70%	10	1.95%	10	1.95%	6	1.17%	7	1.37%	37	7.23%	8	1.56%	17	3.32%	1	0.20%	1	0.20%	25	4.88%	537	512	1638	MUY BAJO	49.08%	50.92%
60	NEZAHUALCOYOTL	3585	10	2.50%	73	18.25%	235	58.75%	2	0.50%	11	2.75%	6	1.50%	5	1.25%	36	9.00%	8	2.00%	13	3.25%	1	0.25%	0	0.00%	24	6.00%	424	400	835	BAJO	50.90%	49.10%
60	NEZAHUALCOYOTL	3586	18	4.04%	88	19.78%	261	58.65%	6	1.35%	11	2.47%	7	1.57%	4	0.90%	29	6.52%	6	1.35%	14	3.15%	0	0.00%	1	0.22%	20	4.49%	465	445	1008	MUY BAJO	46.43%	53.57%
60	NEZAHUALCOYOTL	3587	21	3.16%	122	18.35%	425	63.91%	3	0.45%	14	2.11%	10	1.50%	3	0.45%	42	6.32%	6	0.90%	16	2.41%	2	0.30%	1	0.15%	24	3.61%	689	665	1512	MUY BAJO	45.63%	54.37%
60	NEZAHUALCOYOTL	3588	35	4.67%	162	21.65%	402	53.67%	4	0.53%	15	2.00%	8	1.07%	12	1.60%	68	9.08%	14	1.87%	24	3.20%	3	0.40%	2	0.27%	27	3.60%	776	749	1694	MUY BAJO	45.51%	54.49%
60	NEZAHUALCOYOTL	3589	13	2.05%	123	19.40%	387	61.04%	5	0.79%	19	3.00%	6	0.95%	5	0.79%	49	7.73%	8	1.26%	15	2.37%	3	0.47%	1	0.16%	15	2.37%	649	634	1331	MUY BAJO	48.16%	51.84%
60	NEZAHUALCOYOTL	3590	35	4.74%	126	17.07%	418	56.64%	10	1.36%	17	2.30%	3	0.41%	19	2.57%	81	10.98%	8	1.08%	18	2.44%	2	0.27%	1	0.14%	21	2.85%	759	738	1552	BAJO	52.00%	48.00%
60	NEZAHUALCOYOTL	3591	15	2.05%	140	19.15%	446	61.01%	4	0.55%	13	1.78%	10	1.37%	10	1.37%	59	8.07%	13	1.78%	16	2.19%	4	0.55%	1	0.14%	29	3.97%	760	731	1625	MUY BAJO	47.38%	52.62%
60	NEZAHUALCOYOTL	3592	18	2.52%	168	23.50%	390	54.55%	7	0.98%	7	0.98%	7	0.98%	13	1.82%	59	8.25%	21	2.94%	18	2.52%	3	0.42%	4	0.56%	23	3.22%	738	715	1811	MUY BAJO	41.80%	58.20%
60	NEZAHUALCOYOTL	3593	5	1.02%	105	21.45%	268	54.69%	5	1.02%	16	3.27%	3	0.61%	13	2.65%	47	9.59%	13	2.65%	13	2.65%	0	0.00%	2	0.41%	14	2.86%	504	490	1110	MUY BAJO	45.59%	54.41%
60	NEZAHUALCOYOTL	3594	13	2.30%	134	23.72%	276	48.85%	4	0.71%	7	1.24%	6	1.06%	6	1.06%	55	9.73%	55	9.73%	7	1.24%	2	0.35%	0	0.00%	16	2.83%	581	565	1203	MUY BAJO	48.30%	51.70%
60	NEZAHUALCOYOTL	3595	11	2.46%	77	17.23%	191	42.73%	7	1.57%	15	3.36%	7	1.57%	9	2.01%	91	20.36%	28	6.26%	10	2.24%	1	0.22%	0	0.00%	26	5.82%	473	447	1208	MUY BAJO	39.16%	60.84%
60	NEZAHUALCOYOTL	3596	9	1.89%	107	22.48%	224	47.06%	2	0.42%	10	2.10%	4	0.84%	15	3.15%	81	17.02%	11	2.31%	12	2.52%	1	0.21%	0	0.00%	19	3.99%	495	476	1121	MUY BAJO	44.16%	55.84%
60	NEZAHUALCOYOTL	3597	21	3.00%	202	28.90%	318	45.49%	12	1.72%	8	1.14%	4	0.57%	14	2.00%	90	12.88%	17	2.43%	12	1.72%	0	0.00%	1	0.14%	19	2.72%	718	699	1617	MUY BAJO	41.74%	58.26%
60	NEZAHUALCOYOTL	3598	16	4.19%	80	20.94%	213	55.76%	3	0.79%	11	2.88%	5	1.31%	2	0.52%	22	5.76%	8	2.09%	19	4.97%	3	0.79%	0	0.00%	10	2.62%	392	382	786	MUY BAJO	49.75%	50.25%
60	NEZAHUALCOYOTL	3599	12	2.17%	79	14.26%	358	64.62%	2	0.36%	18	3.25%	5	0.90%	8	1.44%	46	8.30%	4	0.72%	21	3.79%	0	0.00%	1	0.18%	32	5.78%	586	554	1242	MUY BAJO	47.26%	52.74%
60	NEZAHUALCOYOTL	3600	8	1.74%	98	21.26%	264	57.27%	4	0.87%	11	2.39%	9	1.95%	8	1.74%	35	7.59%	11	2.39%	12	2.60%	1	0.22%	0	0.00%	15	3.25%	476	461	937	BAJO	50.80%	49.20%
60	NEZAHUALCOYOTL	3601	3	1.05%	89	31.01%	127	44.25%	5	1.74%	7	2.44%	2	0.70%	5	1.74%	36	12.54%	4	1.39%	8	2.79%	0	0.00%	1	0.35%	11	3.83%	298	287	784	BAJO	50.26%	49.74%
60	NEZAHUALCOYOTL	3602	12	1.90%	113	17.85%	399	63.03%	4	0.63%	12	1.90%	2	0.32%	12	1.90%	38	6.00%	14	2.21%	25	3.95%	2	0.32%	0	0.00%	24	3.79%	657	633	1588	MUY BAJO	41.25%	58.75%
60	NEZAHUALCOYOTL	3603	29	4.43%	89	13.61%	434	66.36%	3	0.46%	15	2.29%	6	0.92%	8	1.22%	35	5.35%	12	1.83%	22	3.36%	0	0.00%	1	0.15%	25	3.82%	679	654	1327	BAJO	51.17%	48.83%
60	NEZAHUALCOYOTL	3604	16	3.95%	107	26.42%	215	53.09%	3	0.74%	14	3.46%	2	0.49%	7	1.73%	22	5.43%	11	2.72%	8	1.98%	0	0.00%	0	0.00%	20	4.94%	425	405	947	MUY BAJO	44.14%	55.86%
60	NEZAHUALCOYOTL	3605	10	2.51%	80	20.10%	231	58.04%	5	1.26%	8	2.01%	3	0.75%	9	2.26%	39	9.80%	3	0.75%	9	2.26%	0	0.00%	1	0.25%	15	3.77%	413	398	951	MUY BAJO	42.80%	57.20%
60	NEZAHUALCOYOTL	3606	19	2.47%	153	19.92%	462	60.16%	4	0.52%	24	3.13%	6	0.78%	26	3.39%	44	5.73%	10	1.30%	17	2.21%	3	0.39%	0	0.00%	22	2.86%	790	768	1831	MUY BAJO	43.69%	56.31%

PARTICIPACIÓN Y ABSTENCIONISMO

Municipio	Cabecera Municipal	Sección	PAN	% PAN	PRI	% PRI	PRD	% PRD	PT	% PT	PVEM	% PVEM	MC	% MC	NA	% NA	MORENA	% MORENA	PH	% PH	PES	% PES	PFD	% PFD	NO REGISTRADOS	% NO REGISTRADOS	NULOS	% NULOS	TOTAL	VOTACIÓN VALIDA	LISTA NOMINAL	PARTICIPACIÓN	% PARTICIPACIÓN	% ABSTENCIONISMO
60	NEZAHUALCOYOTL	3607	7	1.37%	110	21.48%	318	62.11%	5	0.98%	4	0.78%	4	0.78%	4	0.78%	34	6.64%	10	1.95%	15	2.93%	1	0.20%	0	0.00%	7	1.37%	519	512	1200	MUY BAJO	45.75%	54.25%
60	NEZAHUALCOYOTL	3608	8	2.37%	67	19.88%	187	55.49%	4	1.19%	11	3.26%	6	1.78%	6	1.78%	30	8.90%	7	2.08%	3	0.89%	2	0.59%	6	1.78%	10	2.97%	347	337	801	MUY BAJO	42.95%	57.05%
60	NEZAHUALCOYOTL	3609	12	2.94%	86	21.08%	147	36.03%	88	21.57%	7	1.72%	2	0.49%	10	2.45%	33	8.09%	10	2.45%	10	2.45%	2	0.49%	1	0.25%	16	3.92%	424	408	752	BAJO	52.26%	47.74%
60	NEZAHUALCOYOTL	3610	21	3.27%	138	21.50%	312	48.60%	3	0.47%	13	2.02%	6	0.93%	12	1.87%	106	16.51%	7	1.09%	17	2.65%	6	0.93%	1	0.16%	21	3.27%	663	642	1477	MUY BAJO	44.69%	55.31%
60	NEZAHUALCOYOTL	3611	19	2.91%	169	25.86%	315	48.24%	3	0.46%	10	1.53%	8	1.23%	13	1.99%	71	10.87%	21	3.22%	18	2.76%	6	0.92%	0	0.00%	28	4.29%	681	653	1409	MUY BAJO	46.91%	53.09%
60	NEZAHUALCOYOTL	3612	11	1.77%	128	20.58%	349	56.11%	6	0.96%	16	2.57%	5	0.80%	5	0.80%	59	9.49%	20	3.22%	19	3.05%	4	0.64%	0	0.00%	26	4.18%	648	622	1353	MUY BAJO	48.19%	51.81%
60	NEZAHUALCOYOTL	3613	22	3.45%	140	21.94%	316	49.53%	7	1.10%	15	2.35%	15	2.35%	17	2.66%	60	9.40%	9	1.41%	31	4.86%	4	0.63%	2	0.31%	39	6.11%	677	638	1642	MUY BAJO	41.23%	58.77%
60	NEZAHUALCOYOTL	3614	26	3.59%	129	17.82%	388	53.59%	10	1.38%	12	1.66%	18	2.49%	13	1.80%	61	8.43%	22	3.04%	25	3.45%	4	0.55%	16	2.21%	20	2.76%	744	724	1613	MUY BAJO	46.13%	53.87%
60	NEZAHUALCOYOTL	3615	19	3.87%	105	21.38%	246	50.10%	5	1.02%	11	2.24%	22	4.48%	8	1.63%	45	9.16%	13	2.65%	15	3.05%	1	0.20%	1	0.20%	29	5.91%	520	491	1026	BAJO	50.68%	49.32%
60	NEZAHUALCOYOTL	3616	27	7.09%	71	18.64%	211	55.38%	2	0.52%	7	1.84%	4	1.05%	4	1.05%	33	8.66%	10	2.62%	7	1.84%	4	1.05%	1	0.26%	32	8.40%	413	381	882	MUY BAJO	46.83%	53.17%
60	NEZAHUALCOYOTL	3617	15	3.21%	117	25.05%	243	52.03%	4	0.86%	8	1.71%	8	1.71%	8	1.71%	40	8.57%	6	1.28%	17	3.64%	1	0.21%	0	0.00%	23	4.93%	490	467	958	BAJO	51.15%	48.85%
60	NEZAHUALCOYOTL	3618	33	6.30%	74	14.12%	275	52.48%	9	1.72%	5	0.95%	11	2.10%	12	2.29%	73	13.93%	10	1.91%	17	3.24%	4	0.76%	1	0.19%	28	5.34%	552	524	1150	MUY BAJO	48.26%	51.74%
60	NEZAHUALCOYOTL	3619	20	3.66%	141	25.82%	281	51.47%	5	0.92%	13	2.38%	10	1.83%	9	1.65%	39	7.14%	10	1.83%	17	3.11%	0	0.00%	1	0.18%	13	2.38%	559	546	1198	MUY BAJO	46.66%	53.34%
60	NEZAHUALCOYOTL	3620	26	4.70%	123	22.24%	273	49.37%	7	1.27%	10	1.81%	10	1.81%	7	1.27%	62	11.21%	10	1.81%	21	3.80%	3	0.54%	1	0.18%	22	3.98%	575	553	1179	MUY BAJO	48.77%	51.23%
60	NEZAHUALCOYOTL	3621	15	2.48%	134	22.11%	345	56.93%	8	1.32%	9	1.49%	3	0.50%	10	1.65%	62	10.23%	5	0.83%	14	2.31%	1	0.17%	0	0.00%	23	3.80%	629	606	1322	MUY BAJO	47.66%	52.34%
60	NEZAHUALCOYOTL	3622	11	2.07%	103	19.36%	298	56.02%	4	0.75%	10	1.88%	5	0.94%	12	2.26%	55	10.34%	9	1.69%	24	4.51%	1	0.19%	0	0.00%	30	5.64%	562	532	1217	MUY BAJO	42.15%	57.85%
60	NEZAHUALCOYOTL	3623	13	1.98%	126	19.24%	370	56.49%	1	0.15%	19	2.90%	6	0.92%	13	1.98%	57	8.70%	14	2.14%	31	4.73%	2	0.31%	3	0.46%	35	5.34%	690	655	1462	MUY BAJO	47.20%	52.80%
60	NEZAHUALCOYOTL	3624	11	2.49%	93	21.04%	246	55.66%	2	0.45%	12	2.71%	1	0.23%	5	1.13%	41	9.28%	12	2.71%	18	4.07%	0	0.00%	1	0.23%	15	3.39%	457	442	1014	BAJO	57.20%	42.80%
60	NEZAHUALCOYOTL	3625	9	1.24%	184	25.27%	361	49.59%	5	0.69%	21	2.88%	7	0.96%	25	3.43%	65	8.93%	28	3.85%	14	1.92%	8	1.10%	1	0.14%	48	6.59%	776	728	1602	MUY BAJO	46.82%	53.18%
60	NEZAHUALCOYOTL	3626	10	2.26%	84	18.96%	272	61.40%	6	1.35%	11	2.48%	1	0.23%	7	1.58%	26	5.87%	11	2.48%	13	2.93%	2	0.45%	0	0.00%	13	2.93%	456	443	941	MUY BAJO	48.46%	51.54%
60	NEZAHUALCOYOTL	3627	16	3.16%	123	24.26%	274	54.04%	5	0.99%	18	3.55%	6	1.18%	15	2.96%	31	6.11%	7	1.38%	8	1.58%	3	0.59%	1	0.20%	20	3.94%	527	507	1143	MUY BAJO	46.28%	53.72%
60	NEZAHUALCOYOTL	3628	8	1.61%	91	18.31%	274	55.13%	8	1.61%	10	2.01%	12	2.41%	12	2.41%	37	7.44%	13	2.62%	23	4.63%	2	0.40%	7	1.41%	25	5.03%	522	497	1172	MUY BAJO	44.54%	55.46%
60	NEZAHUALCOYOTL	3629	16	3.77%	73	17.22%	263	62.03%	1	0.24%	14	3.30%	3	0.71%	6	1.42%	26	6.13%	11	2.59%	10	2.36%	1	0.24%	0	0.00%	8	1.89%	432	424	850	BAJO	51.06%	48.94%
60	NEZAHUALCOYOTL	3630	12	2.63%	147	32.24%	218	47.81%	8	1.75%	14	3.07%	6	1.32%	5	1.10%	17	3.73%	9	1.97%	19	4.17%	1	0.22%	0	0.00%	11	2.41%	467	456	949	MUY BAJO	47.10%	52.90%
60	NEZAHUALCOYOTL	3631	8	1.86%	96	22.27%	241	55.92%	6	1.39%	7	1.62%	3	0.70%	13	3.02%	36	8.35%	5	1.16%	15	3.48%	1	0.23%	0	0.00%	19	4.41%	450	431	853	BAJO	52.75%	47.25%
60	NEZAHUALCOYOTL	3632	21	2.50%	162	19.31%	446	53.16%	7	0.83%	21	2.50%	4	0.48%	65	7.75%	74	8.82%	17	2.03%	20	2.38%	1	0.12%	1	0.12%	24	2.86%	863	839	1776	MUY BAJO	48.31%	51.69%
60	NEZAHUALCOYOTL	3633	18	2.87%	114	18.15%	382	60.83%	5	0.80%	8	1.27%	6	0.96%	5	0.80%	50	7.96%	12	1.91%	28	4.46%	0	0.00%	0	0.00%	23	3.66%	651	628	1265	BAJO	50.75%	49.25%
60	NEZAHUALCOYOTL	3634	19	3.41%	110	19.71%	317	56.81%	3	0.54%	25	4.48%	12	2.15%	4	0.72%	54	9.68%	5	0.90%	7	1.25%	2	0.36%	0	0.00%	27	4.84%	585	558	1221	MUY BAJO	48.08%	51.92%
60	NEZAHUALCOYOTL	3635	16	2.22%	187	25.97%	354	49.17%	3	0.42%	13	1.81%	11	1.53%	9	1.25%	82	11.39%	22	3.06%	21	2.92%	0	0.00%	2	0.28%	39	5.42%	759	720	1788	MUY BAJO	42.62%	57.38%
60	NEZAHUALCOYOTL	3636	6	1.44%	117	27.99%	196	46.89%	4	0.96%	4	0.96%	7	1.67%	10	2.39%	38	9.09%	10	2.39%	15	3.59%	10	2.39%	1	0.24%	8	1.91%	426	418	950	MUY BAJO	45.37%	54.63%
60	NEZAHUALCOYOTL	3637	5	1.29%	88	22.86%	184	47.30%	3	0.77%	15	3.86%	9	2.31%	6	1.54%	49	12.60%	18	4.63%	10	2.57%	0	0.00%	1	0.26%	19	4.88%	408	389	864	MUY BAJO	47.34%	52.66%
60	NEZAHUALCOYOTL	3638	10	2.13%	111	23.62%	222	47.23%	5	1.06%	10	2.13%	12	2.55%	15	3.19%	54	11.49%	14	2.98%	16	3.40%	1	0.21%	0	0.00%	29	6.17%	499	470	1060	MUY BAJO	47.08%	52.92%
60	NEZAHUALCOYOTL	3639	5	1.32%	103	28.68%	155	40.79%	8	2.11%	10	2.63%	7	1.84%	15	3.95%	50	13.16%	14	3.68%	7	1.84%	0	0.00%	0	0.00%	27	7.11%	407	380	962	MUY BAJO	42.10%	57.90%
60	NEZAHUALCOYOTL	3640	22	3.26%	132	19.56%	375	55.56%	2	0.30%	9	1.33%	14	2.07%	9	1.33%	65	9.63%	13	1.93%	28	4.15%	5	0.74%	1	0.15%	24	3.56%	699	675	1366	BAJO	51.17%	48.83%
60	NEZAHUALCOYOTL	3641	21	3.31%	101	15.91%	351	55.28%	5	0.79%	15	2.36%	4	0.63%	18	2.83%	89	14.02%	11	1.73%	16	2.52%	4	0.63%	0	0.00%	21	3.31%	656	635	1353	MUY BAJO	49.08%	50.92%
60	NEZAHUALCOYOTL	3642	8	1.40%	144	25.17%	320	55.94%	5	0.87%	12	2.10%	5	0.87%	7	1.22%	51	8.92%	5	0.87%	12	2.10%	2	0.35%	1	0.17%	31	5.42%	603	572	1318	MUY BAJO	45.52%	54.48%
60	NEZAHUALCOYOTL	3643	24	3.83%	105	16.77%	345	55.11%	8	1.28%	15	2.40%	14	2.24%	9	1.44%	69	11.02%	14	2.24%	20	3.19%	3	0.48%	0	0.00%	33	5.27%	659	626	1413	MUY BAJO	46.71%	53.29%
60	NEZAHUALCOYOTL	3644	28	4.84%	121	20.90%	276	47.67%	12	2.07%	16	2.76%	8	1.38%	8	1.38%	79	13.64%	10	1.73%	19	3.28%	1	0.17%	1	0.17%	55	9.50%	634	579	1364	MUY BAJO	46.55%	53.45%
60	NEZAHUALCOYOTL	3645	23	4.44%	81	15.64%	267	51.54%	9	1.74%	12	2.32%	8	1.54%	9	1.74%	64	12.36%	15	2.90%	29	5.60%	1	0.19%	0	0.00%	16	3.09%	534	518	1063	BAJO	50.24%	49.76%
60	NEZAHUALCOYOTL	3646	8	1.40%	110	19.30%	278	48.77%	4	0.70%	18	3.16%	4	0.70%	10	1.75%	76	13.33%	28	4.91%	26	4.56%	8	1.40%	0	0.00%	24	4.21%	594	570	1104	MUY BAJO	49.55%	50.45%
60	NEZAHUALCOYOTL	3647	22	4.14%	108	20.34%	260	48.96%	13	2.45%	9	1.69%	11	2.07%	7	1.32%	60	11.30%	16	3.01%	24	4.52%	1	0.19%	0	0.00%	25	4.71%	556	531	1109	BAJO	50.23%	49.77%
60	NEZAHUALCOYOTL	3648	15	3.07%	87	17.83%	240	49.18%	2	0.41%	11	2.25%	8	1.64%	6	1.23%	72	14.75%	25	5.12%	17	3.48%	3	0.61%	2	0.41%	16	3.28%	504	488	968	BAJO	52.17%	47.83%
60	NEZAHUALCOYOTL	3649	11	5.24%	38	18.10%	103	49.05%	2	0.95%	4	1.90%	4	1.90%	6	2.86%	16	7.62%	12	5.71%	7	3.33%	7	3.33%	0	0.00%	28	13.33%	238	210	488	MUY BAJO	47.54%	52.46%
60	NEZAHUALCOYOTL	3650	6	1.00%	97	16.19%	406	67.78%	5	0.83%	17	2.84%	8	1.34%	4	0.67%	29	4.84%	9	1.50%	18	3.01%	0	0.00%	0	0.00%	17	2.84%	616	599	1265	MUY BAJO	48.77%	51.23%
60	NEZAHUALCOYOTL	3651	19	2.57%	131	17.73%	460	62.25%	4	0.54%	14	1.89%	12	1.62%	13	1.76%	53	7.17%	13	1.76%	16	2.17%	4	0.54%	0	0.00%	25	3.38%	764	739	1659	MUY BAJO	46.05%	53.95%
60	NEZAHUALCOYOTL	3652	18	3.14%	118	20.59%	340	59.34%	6	1.05%	17	2.97%	4	0.70%	9	1.57%	32	5.58%	6	1.05%	22	3.84%	1	0.17%	0	0.00%	23	4.01%	596	573	1323	MUY BAJO	45.35%	54.65%
60	NEZAHUALCOYOTL	3653	12	2.16%	107	19.24%	361	64.93%	1	0.18%	19	3.42%	10	1.80%	10	1.80%	18	3.24%	9	1.62%	5	0.90%	3	0.54%	1	0.18%	41	7.37%	597	556	1355	MUY BAJO	44.06%	55.94%
60	NEZAHUALCOYOTL	3654	5	1.27%	76	19.34%	254	64.63%	1	0.25%	14	3.56%	2	0.51%	3	0.76%	13	3.31%	10	2.54%	13	3.31%	2	0.51%	0	0.00%	18	4.58%	411	393	838	MUY BAJO	49.05%	50.95%
60	NEZAHUALCOYOTL	3655	10	1.42%	187	26.60%	438	62.30%	4	0.57%	7	1.00%	7	1.00%	9	1.28%	20	2.84%	7	1.00%	11	1.56%	2	0.28%	1	0.14%	19	2.70%	722	703	1275	BAJO	56.55%	43.45%
60	NEZAHUALCOYOTL	3656	3	0.65%	110	23.86%	278	60.30%	5	1.08%	16	3.47%	5	1.08%	12	2.60%	18	3.90%	5	1.08%	8	1.74%	1	0.22%	0	0.00%	16	3.47%	477	461	916	BAJO	51.97%	48.03%
60	NEZAHUALCOYOTL	3657	3	0.77%	103	26.34%	205	52.43%	2	0.51%	8	2.05%	11	2.81%	9	2.30%	24	6.14%	11	2.81%	13	3.32%	2	0.51%	0	0.00%	18	4.60%	409	391	912	MUY BAJO	43.97%	56.03%
60	NEZAHUALCOYOTL	3658	7	1.44%	115	23.71%	285	58.76%	1	0.21%	9	1.86%	11	2.27%	4	0.82%	22	4.54%	13	2.68%	10	2.06%	8	1.65%	0	0.00%	13	2.68%	498	485	1132	MUY BAJO	49.38%	50.62%
60	NEZAHUALCOYOTL	3659	3	0.56%	105	19.63%	319	59.63%	6	1.12%	8	1.50%	6	1.12%	10	1.87%	51	9.53%	5	0.93%	12	2.24%	2	0.37%	8	1.50%	11	2.06%	546	535	1158	MUY BAJO	47.06%	52.94%
60	NEZAHUALCOYOTL	3660	6	1.28%	93	19.83%	285	60.77%	1	0.21%	7	1.49%	3	0.64%	11	2.35%	34	7.25%	12	2.56%	15	3.20%	1	0.21%	1	0.21%	25	5.33%	494	469	1019	MUY BAJO	48.48%	51.52%
60	NEZAHUALCOYOTL	3661	15	3.07%	107	21.93%	298	61.07%	2	0.41%	18	3.69%	1	0.20%	9	1.84%	10	2.05%	7	1.43%	14	2.87%	5	1.02%	2	0.41%	18	3.69%	506	488	1098	MUY BAJO	46.99%	53.01%

PARTICIPACIÓN Y ABSTENCIONISMO

Municipio	Cabecera Municipal	Sección	PAN	% PAN	PRI	% PRI	PRD	% PRD	PT	% PT	PVEM	% PVEM	MC	% MC	NA	% NA	MORENA	% MORENA	PH	% PH	PES	% PES	PFD	% PFD	NO REGISTRADOS	% NO REGISTRADOS	NULOS	% NULOS	TOTAL	VOTACIÓN VALIDA	LISTA NOMINAL	PARTICIPACIÓN	% PARTICIPACIÓN	% ABSTENCIONISMO
60	NEZAHUALCOYOTL	3662	3	0.61%	92	18.59%	342	69.09%	4	0.81%	6	1.21%	1	0.20%	3	0.61%	28	5.66%	5	1.01%	9	1.82%	2	0.40%	0	0.00%	11	2.22%	506	495	1127	MUY BAJO	44.72%	55.28%
60	NEZAHUALCOYOTL	3663	2	0.45%	92	20.58%	284	63.53%	3	0.67%	11	2.46%	7	1.57%	8	1.79%	17	3.80%	5	1.12%	17	3.80%	1	0.22%	0	0.00%	19	4.25%	466	447	978	MUY BAJO	47.65%	52.35%
60	NEZAHUALCOYOTL	3664	11	2.17%	106	20.87%	278	54.72%	4	0.79%	26	5.12%	9	1.77%	6	1.18%	38	7.48%	11	2.17%	16	3.15%	3	0.59%	0	0.00%	28	5.51%	536	508	1103	MUY BAJO	48.32%	51.68%
60	NEZAHUALCOYOTL	3665	9	1.89%	118	24.79%	272	57.14%	2	0.42%	12	2.52%	1	0.21%	11	2.31%	20	4.20%	6	1.26%	24	5.04%	1	0.21%	0	0.00%	25	5.25%	501	476	996	BAJO	50.10%	49.90%
60	NEZAHUALCOYOTL	3666	4	0.68%	128	21.77%	363	61.73%	8	1.36%	19	3.23%	3	0.51%	8	1.36%	23	3.91%	6	1.02%	25	4.25%	1	0.17%	0	0.00%	10	1.70%	598	588	1331	MUY BAJO	45.98%	54.02%
60	NEZAHUALCOYOTL	3667	13	2.43%	118	22.01%	319	59.51%	4	0.75%	20	3.73%	0	0.00%	8	1.49%	34	6.34%	5	0.93%	11	2.05%	3	0.56%	1	0.19%	24	4.48%	560	536	1165	MUY BAJO	48.07%	51.93%
60	NEZAHUALCOYOTL	3668	17	2.45%	132	18.99%	379	54.53%	8	1.15%	19	2.73%	11	1.58%	17	2.45%	55	7.91%	18	2.59%	26	3.74%	5	0.72%	8	1.15%	46	6.62%	741	695	1756	MUY BAJO	42.43%	57.57%
60	NEZAHUALCOYOTL	3669	6	0.76%	192	24.24%	444	56.06%	6	0.76%	31	3.91%	6	0.76%	9	1.14%	56	7.07%	13	1.64%	26	3.28%	2	0.25%	1	0.13%	39	4.92%	831	792	1845	MUY BAJO	44.88%	55.12%
60	NEZAHUALCOYOTL	3670	26	3.18%	142	17.38%	493	60.34%	6	0.73%	18	2.20%	13	1.59%	10	1.22%	63	7.71%	20	2.45%	24	2.94%	1	0.12%	1	0.12%	56	6.85%	873	817	1757	MUY BAJO	49.97%	50.03%
60	NEZAHUALCOYOTL	3671	19	3.12%	108	17.73%	357	58.62%	9	1.48%	18	2.96%	8	1.31%	3	0.49%	49	8.05%	10	1.64%	25	4.11%	1	0.16%	2	0.33%	26	4.27%	635	609	1404	BAJO	50.14%	49.86%
60	NEZAHUALCOYOTL	3672	8	1.27%	147	23.41%	385	61.31%	3	0.48%	14	2.23%	7	1.11%	4	0.64%	29	4.62%	11	1.75%	15	2.39%	3	0.48%	2	0.32%	27	4.30%	655	628	1344	MUY BAJO	48.66%	51.34%
60	NEZAHUALCOYOTL	3673	14	2.29%	95	15.52%	428	69.93%	12	1.96%	1	0.16%	4	0.65%	9	1.47%	19	3.10%	11	1.80%	17	2.78%	2	0.33%	0	0.00%	29	4.74%	641	612	1204	BAJO	53.32%	46.68%
60	NEZAHUALCOYOTL	3674	5	0.83%	91	15.17%	401	66.83%	5	0.83%	18	3.00%	8	1.33%	7	1.17%	31	5.17%	15	2.50%	17	2.83%	2	0.33%	0	0.00%	27	4.50%	627	600	1207	BAJO	52.03%	47.97%
60	NEZAHUALCOYOTL	3675	8	1.80%	79	17.79%	287	64.64%	4	0.90%	7	1.58%	13	2.93%	3	0.68%	26	5.86%	10	2.25%	7	1.58%	0	0.00%	0	0.00%	11	2.48%	455	444	880	BAJO	52.50%	47.50%
60	NEZAHUALCOYOTL	3676	8	2.05%	72	18.46%	246	63.08%	2	0.51%	10	2.56%	6	1.54%	7	1.79%	20	5.13%	7	1.79%	9	2.31%	3	0.77%	0	0.00%	17	4.36%	407	390	781	BAJO	51.98%	48.02%
60	NEZAHUALCOYOTL	3677	18	2.51%	129	17.97%	420	58.50%	3	0.42%	11	1.53%	16	2.23%	16	2.23%	51	7.10%	14	1.95%	36	5.01%	2	0.28%	2	0.28%	20	2.79%	738	718	1599	MUY BAJO	44.47%	55.53%
60	NEZAHUALCOYOTL	3678	13	3.05%	97	22.77%	257	60.33%	3	0.70%	2	0.47%	5	1.17%	6	1.41%	24	5.63%	5	1.17%	13	3.05%	1	0.23%	0	0.00%	18	4.23%	444	426	922	MUY BAJO	48.16%	51.84%
60	NEZAHUALCOYOTL	3679	17	2.14%	127	15.95%	478	60.05%	6	0.75%	26	3.27%	30	3.77%	16	2.01%	51	6.41%	18	2.26%	26	3.27%	1	0.13%	0	0.00%	23	2.89%	819	796	1628	BAJO	50.25%	49.75%
60	NEZAHUALCOYOTL	3680	13	1.84%	132	18.67%	425	60.11%	9	1.27%	18	2.55%	15	2.12%	16	2.26%	43	6.08%	15	2.12%	18	2.55%	3	0.42%	0	0.00%	26	3.68%	733	707	1628	MUY BAJO	44.90%	55.10%
60	NEZAHUALCOYOTL	3681	8	1.39%	118	20.52%	328	57.04%	5	0.87%	14	2.43%	9	1.57%	13	2.26%	36	6.26%	21	3.65%	20	3.48%	2	0.35%	1	0.17%	21	3.65%	596	575	1302	MUY BAJO	45.01%	54.99%
60	NEZAHUALCOYOTL	3682	16	2.38%	145	21.61%	383	57.08%	5	0.75%	27	4.02%	9	1.34%	9	1.34%	41	6.11%	13	1.94%	23	3.43%	0	0.00%	0	0.00%	34	5.07%	705	671	1641	MUY BAJO	43.14%	56.86%
60	NEZAHUALCOYOTL	3683	12	2.05%	152	25.98%	342	58.46%	5	0.85%	6	1.03%	6	1.03%	9	1.54%	18	3.08%	9	1.54%	24	4.10%	2	0.34%	0	0.00%	27	4.62%	612	585	1197	MEDIO	64.91%	35.09%
60	NEZAHUALCOYOTL	3684	18	2.73%	113	17.12%	380	57.58%	7	1.06%	18	2.73%	6	0.91%	18	2.73%	51	7.73%	18	2.73%	30	4.55%	0	0.00%	1	0.15%	29	4.39%	689	660	1356	BAJO	50.81%	49.19%
60	NEZAHUALCOYOTL	3685	6	1.37%	90	20.55%	250	57.08%	2	0.46%	10	2.28%	6	1.37%	6	1.37%	38	8.68%	8	1.83%	21	4.79%	0	0.00%	1	0.23%	31	7.08%	469	438	960	MUY BAJO	48.85%	51.15%
60	NEZAHUALCOYOTL	3686	10	2.23%	112	24.94%	230	51.22%	5	1.11%	13	2.90%	10	2.23%	10	2.23%	32	7.13%	12	2.67%	13	2.90%	0	0.00%	2	0.45%	25	5.57%	474	449	959	MUY BAJO	49.43%	50.57%
60	NEZAHUALCOYOTL	3687	9	1.56%	112	19.41%	356	61.70%	4	0.69%	13	2.25%	3	0.52%	11	1.91%	39	6.76%	5	0.87%	22	3.81%	3	0.52%	0	0.00%	15	2.60%	592	577	1258	MUY BAJO	47.14%	52.86%
60	NEZAHUALCOYOTL	3688	21	3.27%	115	17.88%	403	62.67%	2	0.31%	14	2.18%	12	1.87%	11	1.71%	43	6.69%	4	0.62%	17	2.64%	0	0.00%	1	0.16%	29	4.51%	672	643	1432	MUY BAJO	47.07%	52.93%
60	NEZAHUALCOYOTL	3689	9	1.64%	85	15.51%	381	69.53%	3	0.55%	12	2.19%	9	1.64%	8	1.46%	17	3.10%	4	0.73%	19	3.47%	0	0.00%	1	0.18%	18	3.28%	566	548	1226	MUY BAJO	46.17%	53.83%
60	NEZAHUALCOYOTL	3690	12	2.93%	61	14.88%	240	58.54%	9	2.20%	12	2.93%	11	2.68%	9	2.20%	18	4.39%	18	4.39%	19	4.63%	1	0.24%	0	0.00%	22	5.37%	432	410	831	BAJO	51.87%	48.13%
60	NEZAHUALCOYOTL	3691	9	2.51%	78	21.79%	185	51.68%	1	0.28%	14	3.91%	5	1.40%	3	0.84%	35	9.78%	7	1.96%	18	5.03%	2	0.56%	1	0.28%	10	2.79%	368	358	857	MUY BAJO	42.94%	57.06%
60	NEZAHUALCOYOTL	3692	12	2.43%	119	24.09%	261	52.83%	5	1.01%	15	3.04%	8	1.62%	18	3.64%	34	6.88%	8	1.62%	14	2.83%	0	0.00%	0	0.00%	20	4.05%	514	494	1020	BAJO	50.69%	49.31%
60	NEZAHUALCOYOTL	3693	9	1.69%	91	17.14%	345	64.97%	1	0.19%	17	3.20%	5	0.94%	13	2.45%	24	4.52%	7	1.32%	19	3.58%	0	0.00%	0	0.00%	25	4.71%	556	531	1069	BAJO	51.92%	48.08%
60	NEZAHUALCOYOTL	3694	12	2.46%	97	19.88%	294	60.25%	5	1.02%	5	1.02%	13	2.66%	4	0.82%	38	7.79%	4	0.82%	15	3.07%	1	0.20%	0	0.00%	16	3.28%	504	488	956	BAJO	52.82%	47.18%
60	NEZAHUALCOYOTL	3695	6	1.33%	78	17.29%	276	61.20%	2	0.44%	12	2.66%	13	2.88%	11	2.44%	25	5.54%	5	1.11%	19	4.21%	4	0.89%	0	0.00%	19	4.21%	470	451	889	BAJO	52.19%	47.81%
60	NEZAHUALCOYOTL	3696	11	2.32%	64	13.50%	301	63.50%	2	0.42%	15	3.16%	6	1.27%	16	3.38%	39	8.23%	10	2.11%	9	1.90%	0	0.00%	1	0.21%	51	10.76%	525	474	1081	MUY BAJO	43.76%	56.24%
60	NEZAHUALCOYOTL	3697	6	1.23%	73	15.02%	306	62.96%	2	0.41%	10	2.06%	5	1.03%	7	1.44%	43	8.85%	16	3.29%	17	3.50%	1	0.21%	0	0.00%	26	5.35%	512	486	1034	MUY BAJO	48.74%	51.26%
60	NEZAHUALCOYOTL	3698	22	2.97%	130	17.57%	449	60.68%	4	0.54%	15	2.03%	15	2.03%	16	2.16%	49	6.62%	9	1.22%	28	3.78%	1	0.14%	2	0.27%	24	3.24%	764	740	1603	BAJO	51.03%	48.97%
60	NEZAHUALCOYOTL	3699	18	2.28%	132	16.71%	497	62.91%	5	0.63%	21	2.66%	13	1.65%	25	3.16%	44	5.57%	6	0.76%	27	3.42%	2	0.25%	0	0.00%	27	3.42%	817	790	1742	MUY BAJO	47.70%	52.30%
60	NEZAHUALCOYOTL	3700	18	3.52%	108	21.14%	274	53.62%	2	0.39%	17	3.33%	10	1.96%	9	1.76%	41	8.02%	6	1.17%	21	4.11%	5	0.98%	0	0.00%	17	3.33%	528	511	1009	BAJO	51.34%	48.66%
60	NEZAHUALCOYOTL	3701	11	2.74%	45	11.22%	251	62.59%	4	1.00%	12	2.99%	10	2.49%	13	3.24%	23	5.74%	10	2.49%	10	2.49%	6	1.50%	6	1.50%	22	5.49%	423	401	823	BAJO	51.52%	48.48%
60	NEZAHUALCOYOTL	3702	6	1.23%	70	14.40%	323	66.46%	3	0.62%	10	2.06%	4	0.82%	8	1.65%	35	7.20%	6	1.23%	18	3.70%	2	0.41%	1	0.21%	20	4.12%	506	486	980	BAJO	52.04%	47.96%
60	NEZAHUALCOYOTL	3703	7	1.26%	101	18.23%	358	64.62%	3	0.54%	10	1.81%	11	1.99%	5	0.90%	42	7.58%	8	1.44%	9	1.62%	0	0.00%	0	0.00%	23	4.15%	577	554	1281	MUY BAJO	45.12%	54.88%
60	NEZAHUALCOYOTL	3704	8	1.44%	90	16.25%	359	64.80%	4	0.72%	15	2.71%	1	0.18%	10	1.81%	36	6.50%	17	3.07%	14	2.53%	0	0.00%	0	0.00%	16	2.89%	570	554	1271	MUY BAJO	44.77%	55.23%
60	NEZAHUALCOYOTL	3705	28	4.17%	137	20.39%	388	57.74%	5	0.74%	13	1.93%	4	0.60%	14	2.08%	42	6.25%	17	2.53%	18	2.68%	5	0.74%	1	0.15%	26	3.87%	698	672	1597	MUY BAJO	43.71%	56.29%
60	NEZAHUALCOYOTL	3706	2	0.38%	113	21.61%	339	64.82%	3	0.57%	14	2.68%	7	1.34%	11	2.10%	20	3.82%	7	1.34%	7	1.34%	0	0.00%	0	0.00%	21	4.02%	544	523	1084	BAJO	50.28%	49.72%
60	NEZAHUALCOYOTL	3707	5	1.07%	101	21.67%	282	60.52%	3	0.64%	8	1.72%	3	0.64%	9	1.93%	37	7.94%	5	1.07%	12	2.58%	1	0.21%	0	0.00%	11	2.36%	477	466	940	BAJO	50.64%	49.36%
60	NEZAHUALCOYOTL	3708	10	1.22%	138	16.79%	544	66.18%	7	0.85%	20	2.43%	10	1.22%	18	2.19%	45	5.47%	13	1.58%	16	1.95%	0	0.00%	1	0.12%	32	3.89%	854	822	1587	BAJO	53.81%	46.19%
60	NEZAHUALCOYOTL	3709	9	1.76%	83	16.24%	334	65.36%	4	0.78%	9	1.76%	3	0.59%	4	0.78%	32	6.26%	11	2.15%	14	2.74%	3	0.59%	5	0.98%	22	4.31%	533	511	1142	MUY BAJO	46.67%	53.33%
60	NEZAHUALCOYOTL	3710	9	1.28%	128	18.23%	437	62.25%	3	0.43%	16	2.28%	8	1.14%	10	1.42%	60	8.55%	11	1.57%	14	1.99%	3	0.43%	3	0.43%	84	11.97%	786	702	1773	MUY BAJO	45.01%	54.99%
60	NEZAHUALCOYOTL	3711	14	2.06%	87	12.83%	439	64.75%	5	0.74%	16	2.36%	7	1.03%	23	3.39%	58	8.55%	8	1.18%	20	2.95%	0	0.00%	1	0.15%	16	2.36%	694	678	1404	MUY BAJO	49.50%	50.50%
60	NEZAHUALCOYOTL	3712	15	2.47%	73	12.01%	412	67.76%	8	1.32%	10	1.64%	15	2.47%	6	0.99%	45	7.40%	8	1.32%	15	2.47%	0	0.00%	1	0.16%	12	1.97%	620	608	1481	MUY BAJO	46.52%	53.48%
60	NEZAHUALCOYOTL	3713	6	0.91%	100	15.24%	452	68.90%	3	0.46%	18	2.74%	4	0.61%	8	1.22%	45	6.86%	6	0.91%	9	1.37%	4	0.61%	1	0.15%	37	5.64%	693	656	1435	MUY BAJO	48.01%	51.99%
60	NEZAHUALCOYOTL	3714	20	2.75%	152	20.91%	394	54.20%	12	1.65%	14	1.93%	17	2.34%	14	1.93%	68	9.35%	10	1.38%	23	3.16%	1	0.14%	2	0.28%	30	4.13%	757	727	1519	BAJO	50.30%	49.70%
60	NEZAHUALCOYOTL	3715	11	1.71%	138	21.40%	384	59.53%	6	0.93%	11	1.71%	7	1.09%	10	1.55%	51	7.91%	10	1.55%	12	1.86%	5	0.78%	0	0.00%	18	2.79%	663	645	1519	MUY BAJO	43.65%	56.35%
60	NEZAHUALCOYOTL	3716	13	2.55%	87	17.06%	303	59.41%	5	0.98%	12	2.35%	4	0.78%	12	2.35%	39	7.65%	14	2.75%	20	3.92%	1	0.20%	0	0.00%	22	4.31%	532	510	1082	MUY BAJO	49.26%	50.74%
60	NEZAHUALCOYOTL	3717	18	2.84%	123	19.43%	349	55.13%	3	0.47%	22	3.48%	14	2.21%	15	2.37%	43	6.79%	18	2.84%	28	4.42%	0	0.00%	0	0.00%	21	3.32%	654	633	1440	MUY BAJO	44.17%	55.83%
60	NEZAHUALCOYOTL	3718	9	2.22%	123	30.30%	197	48.52%	4	0.99%	14	3.45%	1	0.25%	4	0.99%	28	6.90%	11	2.71%	15	3.69%	0	0.00%	0	0.00%	15	3.69%	421	406	902	MUY BAJO	46.78%	53.22%
60	NEZAHUALCOYOTL	3719	10	2.06%	117	24.07%	274	56.38%	4	0.82%	15	3.09%	10	2.06%	6	1.23%	23	4.73%	20	4.12%	7	1.44%	0	0.00%	0	0.00%	20	4.12%	506	486	1056	MUY BAJO	47.92%	52.08%
60	NEZAHUALCOYOTL	3720	23	3.40%	138	20.41%	391	57.84%	9	1.33%	22	3.25%	10	1.48%	15	2.22%	37	5.47%	11	1.63%	18	2.66%	1	0.15%	1	0.15%	30	4.44%	706	676	1501	MUY BAJO	46.97%	53.03%
60	NEZAHUALCOYOTL	3721	7	1.83%	92	24.08%	191	50.00%	2	0.52%	17	4.45%	11	2.88%	8	2.09%	32	8.38%	7	1.83%	12	3.14%	2	0.52%	1	0.26%	18	4.71%	400	382	963	MUY BAJO	30.32%	69.68%
60	NEZAHUALCOYOTL	3722	9	2.39%	85	22.61%	216	57.45%	5	1.33%	8	2.13%	5	1.33%	6	1.60%	22	5.85%	8	2.13%	7	1.86%	2	0.53%	3	0.80%	12	3.19%	388	376	917	MUY BAJO	43.40%	56.60%
TOTAL			12423		83467		215361		3785		8320		5417		7632		30408		6890		11956		1448		633		17152		404892	387740				

IEEM
Instituto Electoral del Estado de México
DIRECCIÓN DE ORGANIZACIÓN

Elección 7 de Junio 2015 Diputados Locales y Ayuntamientos

PARTICIPACIÓN CIUDADANA EN LA ELECCIÓN DE AYUNTAMIENTOS 2015 POR SECCIÓN ELECTORAL

MUNICIPIO: 060 NEZAHUALCÓYOTL

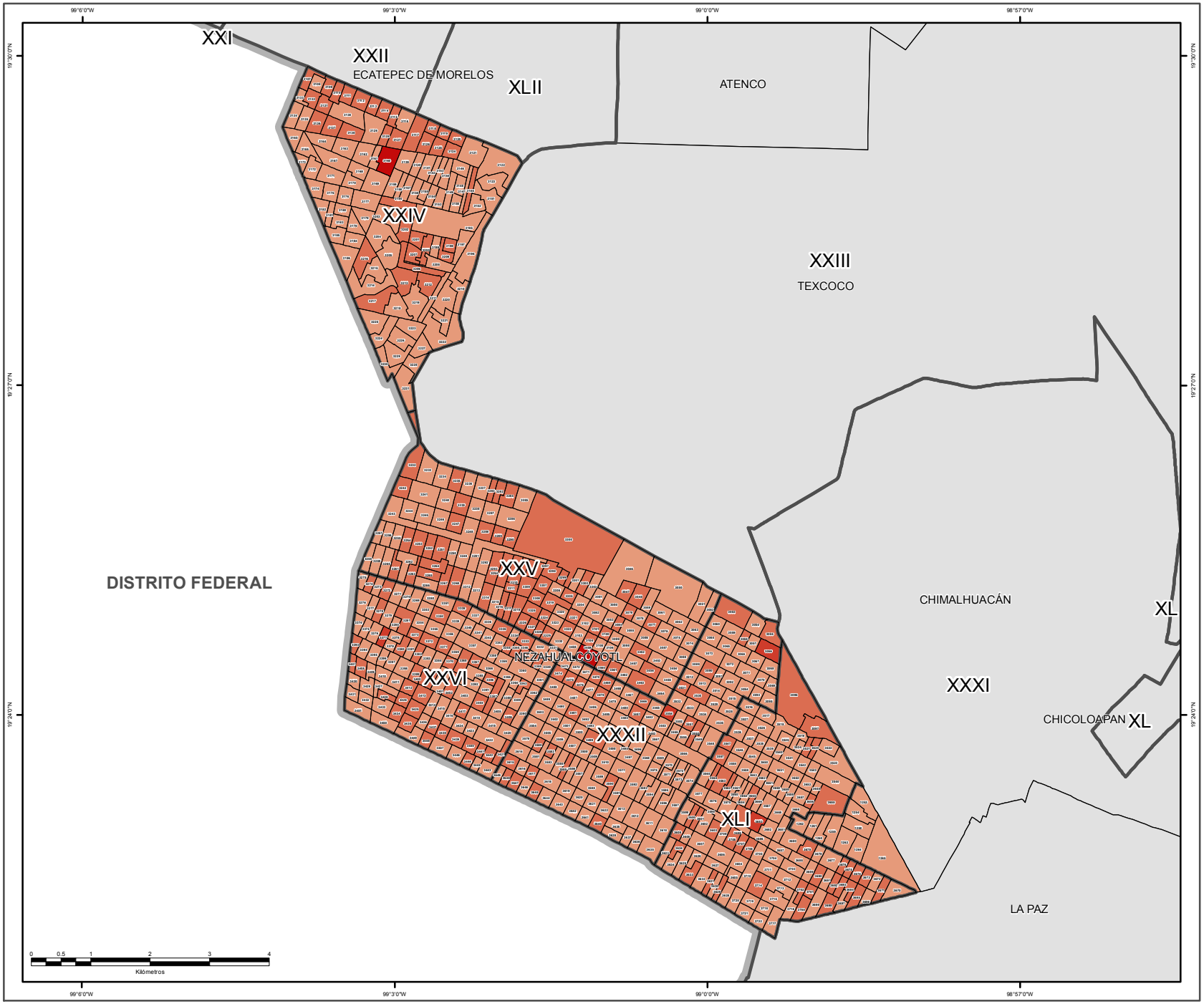

SIMBOLOGÍA

ESTRUCTURA GEOELECTORAL Y CLAVES

- Límite estatal ..... MÉX
- Distrito Electoral Local XLV
- Límite municipal ..... TOLUCA
- Sección electoral 6459
- Cabecera municipal

PARTICIPACIÓN CIUDADANA

- Alto
- Medio
- Bajo
- Muy bajo

OTROS

- Sin dato de cómputo
- Anulado por el Tribunal Electoral del Estado de México

Edición cartográfica del mes de abril de 2016,
con corte de información cartográfica al 05 de noviembre de 2014.
Registro Federal de Electores, INE

Resultados del Cómputo
para la Integración de los Ayuntamientos 2016 -2018
y de la LIX Legislatura del Estado de México 2015 -2018
Proyección: UTM Zona 14
Datum: WGS84

LOCALIZACIÓN

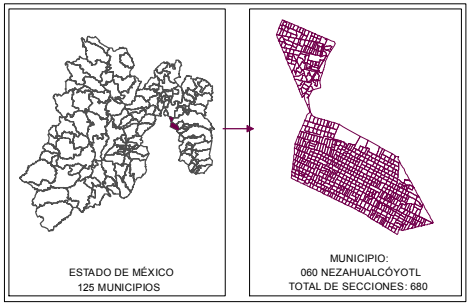

SUPERVISIÓN

C.P. Antonio Sánchez Acosta
Subdirector de Documentación y Estadística Electoral _____

ELABORACIÓN

Departamento de Geomática Electoral

Lic. Miguel Ángel García Escalante _____
C. Jaqueline Pérez Nova _____

RESULTADOS EN LA ELECCIÓN DEL AYUNTAMIENTO DE NICOLÁS ROMERO

Como resultado del cómputo de la elección del Ayuntamiento de Nicolás Romero, y una vez resueltos en su caso por las instancias jurisdiccionales los juicios respectivos, en este municipio correspondió el triunfo a la Coalición integrada por los Partidos PRI, PVEM y NA que obtuvo el 44.03% del total de votos válidos, en tanto que Partido Acción Nacional fue la segunda fuerza con el 29.70% de la votación.

En la votación por sección electoral, del total de 100 secciones electorales que conforman el municipio de Nicolás Romero, a la Coalición integrada por los Partidos PRI, PVEM y NA le correspondió la mayoría en 85 secciones, en tanto que el Partido Acción Nacional la obtuvo en 15.

l siguiente cuadro y gráfica nos muestra los resultados totales del municipio por partido político y coalición. La tabla de la página siguiente nos muestra el detalle de los resultados por sección, desagregados para cada uno de los partidos políticos y coaliciones, se señala al partido o coalición ganadora.

RESULTADO DE VOTACIÓN		
Partido Político o Coalición	**Total**	**%**
PAN	34042	29.70%
PRD	4927	4.30%
PT	1557	1.36%
MC	5545	4.84%
MORENA	10332	9.01%
PH	3135	2.74%
PES	3962	3.46%
PFD	558	0.49%
PRI-PVEM-NA	50467	44.03%
NO REGISTRADOS	97	0.08%
NULOS	3655	
TOTAL	118277	
VOTACIÓN VALIDA	114622	

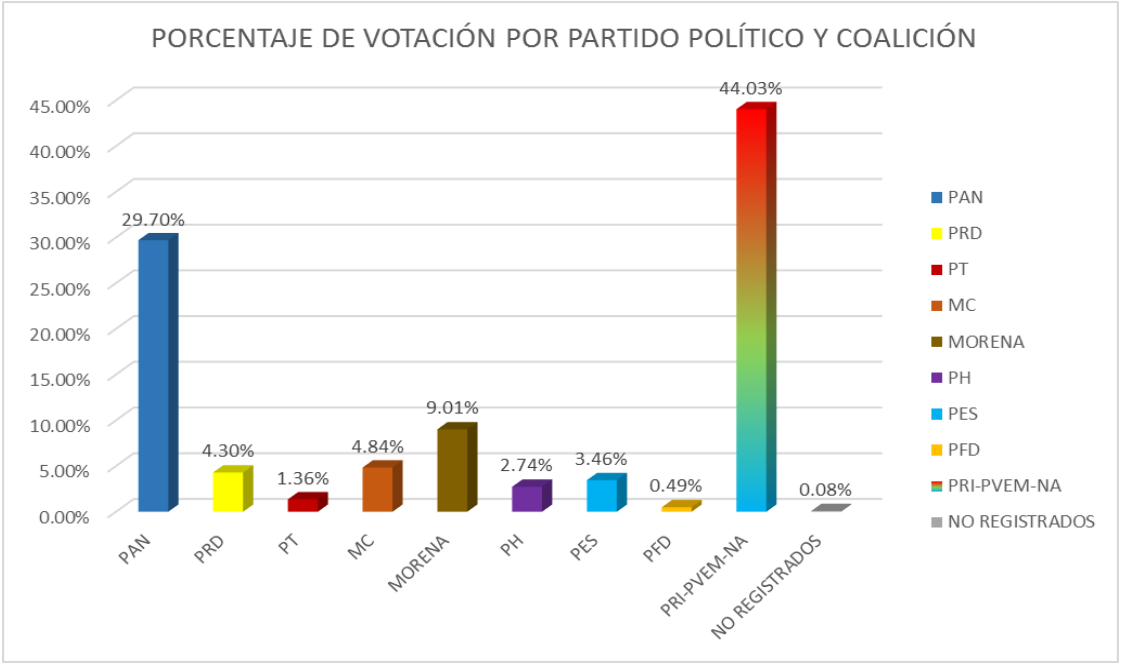

RESULTADOS DEFINITIVOS EN LA ELECCIÓN DEL AYUNTAMIENTO 2015

Municipio	Cabecera Municipal	Sección	PAN	% PAN	PRD	% PRD	PT	% PT	MC	% MC	MORENA	% MORENA	PH	% PH	PES	% PES	PFD	% PFD	PRI-PVEM-NA	% PRI-PVEM-NA	NO REGISTRADOS	% NO REGISTRADOS	NULOS	% NULOS	TOTAL	VOTACIÓN VALIDA	PRIMERA FUERZA	PRIMERA FUERZA	SEGUNDA FUERZA	SEGUNDA FUERZA	TERCERA FUERZA	TERCERA FUERZA
61	NICOLAS ROMERO	3723	462	29.00%	50	3.14%	12	0.75%	78	4.90%	224	14.06%	32	2.01%	32	2.01%	5	0.31%	695	43.63%	3	0.19%	38	2.39%	1631	1593	695	PRI PVEM NA	462	PAN	224	MORENA
61	NICOLAS ROMERO	3724	448	34.28%	52	3.98%	9	0.69%	95	7.27%	98	7.50%	92	7.04%	30	2.30%	6	0.46%	476	36.42%	1	0.08%	54	4.13%	1361	1307	476	PRI PVEM NA	448	PAN	98	MORENA
61	NICOLAS ROMERO	3725	335	31.72%	17	1.61%	18	1.70%	49	4.64%	85	8.05%	46	4.36%	37	3.50%	3	0.28%	463	43.84%	3	0.28%	30	2.84%	1086	1056	463	PRI PVEM NA	335	PAN	85	MORENA
61	NICOLAS ROMERO	3726	636	39.58%	46	2.86%	71	4.42%	90	5.60%	105	6.53%	32	1.99%	33	2.05%	5	0.31%	586	36.47%	3	0.19%	45	2.80%	1652	1607	636	PAN	586	PRI PVEM NA	105	MORENA
61	NICOLAS ROMERO	3727	341	30.42%	68	6.07%	24	2.14%	47	4.19%	72	6.42%	28	2.50%	33	2.94%	5	0.45%	499	44.51%	4	0.36%	47	4.19%	1168	1121	494	PRI PVEM NA	346	PAN	72	MORENA
61	NICOLAS ROMERO	3728	612	20.24%	203	6.72%	39	1.29%	130	4.30%	227	7.51%	129	4.27%	105	3.47%	12	0.40%	1564	51.74%	2	0.07%	83	2.75%	3106	3023	1564	PRI PVEM NA	612	PAN	226	MORENA
61	NICOLAS ROMERO	3729	143	22.38%	29	4.54%	4	0.63%	27	4.23%	31	4.85%	14	2.19%	23	3.60%	5	0.78%	363	56.81%	0	0.00%	24	3.76%	663	639	363	PRI PVEM NA	143	PAN	31	MORENA
61	NICOLAS ROMERO	3730	344	28.96%	65	5.47%	22	1.85%	120	10.10%	78	6.57%	26	2.19%	47	3.96%	5	0.42%	479	40.32%	2	0.17%	35	2.95%	1223	1188	479	PRI PVEM NA	344	PAN	120	MC
61	NICOLAS ROMERO	3731	436	29.54%	70	4.74%	12	0.81%	152	10.30%	96	6.50%	36	2.44%	57	3.86%	14	0.95%	600	40.65%	3	0.20%	49	3.32%	1525	1476	600	PRI PVEM NA	436	PAN	152	MC
61	NICOLAS ROMERO	3732	270	34.35%	28	3.56%	17	2.16%	44	5.60%	42	5.34%	17	2.16%	20	2.54%	1	0.13%	347	44.15%	0	0.00%	28	3.56%	814	786	347	PRI PVEM NA	270	PAN	44	MC
61	NICOLAS ROMERO	3733	314	25.06%	53	4.23%	16	1.28%	56	4.47%	88	7.02%	36	2.87%	56	4.47%	5	0.40%	628	50.12%	1	0.08%	51	4.07%	1304	1253	628	PRI PVEM NA	314	PAN	88	MORENA
61	NICOLAS ROMERO	3734	427	28.60%	77	5.16%	17	1.14%	36	2.41%	118	7.90%	65	4.35%	72	4.82%	4	0.27%	677	45.34%	0	0.00%	60	4.02%	1553	1493	677	PRI PVEM NA	427	PAN	118	MORENA
61	NICOLAS ROMERO	3735	281	26.58%	61	5.77%	7	0.66%	104	9.84%	89	8.42%	37	3.50%	31	2.93%	3	0.28%	443	41.91%	1	0.09%	38	3.60%	1095	1057	443	PRI PVEM NA	281	PAN	104	MC
61	NICOLAS ROMERO	3736	287	27.81%	61	5.91%	9	0.87%	63	6.10%	90	8.72%	34	3.29%	28	2.71%	5	0.48%	454	43.99%	1	0.10%	39	3.78%	1071	1032	454	PRI PVEM NA	287	PAN	90	MORENA
61	NICOLAS ROMERO	3737	156	31.39%	39	7.85%	10	2.01%	23	4.63%	32	6.44%	10	2.01%	15	3.02%	3	0.60%	209	42.05%	0	0.00%	19	3.82%	516	497	209	PRI PVEM NA	156	PAN	39	PRD
61	NICOLAS ROMERO	3738	444	38.88%	26	2.28%	21	1.84%	59	5.17%	79	6.92%	16	1.40%	26	2.28%	8	0.70%	462	40.46%	1	0.09%	37	3.24%	1179	1142	462	PRI PVEM NA	444	PAN	79	MORENA
61	NICOLAS ROMERO	3739	525	38.43%	41	3.00%	16	1.17%	73	5.34%	125	9.15%	59	4.32%	36	2.64%	2	0.15%	489	35.80%	0	0.00%	46	3.37%	1412	1366	525	PAN	489	PRI PVEM NA	125	MORENA
61	NICOLAS ROMERO	3740	547	28.65%	93	4.87%	25	1.31%	79	4.14%	188	9.85%	58	3.04%	88	4.61%	10	0.52%	820	42.95%	1	0.05%	58	3.04%	1967	1909	820	PRI PVEM NA	547	PAN	188	MORENA
61	NICOLAS ROMERO	3741	690	35.44%	93	4.78%	18	0.92%	83	4.26%	142	7.29%	32	1.64%	67	3.44%	4	0.21%	818	42.01%	0	0.00%	66	3.39%	2013	1947	818	PRI PVEM NA	690	PAN	140	MORENA
61	NICOLAS ROMERO	3742	337	23.24%	75	5.17%	24	1.66%	82	5.66%	170	11.72%	77	5.31%	46	3.17%	2	0.14%	636	43.86%	1	0.07%	53	3.66%	1503	1450	636	PRI PVEM NA	337	PAN	170	MORENA
61	NICOLAS ROMERO	3743	448	31.28%	85	5.94%	20	1.40%	70	4.89%	120	8.38%	42	2.93%	59	4.12%	0	0.00%	588	41.06%	0	0.00%	38	2.65%	1470	1432	588	PRI PVEM NA	448	PAN	120	MORENA
61	NICOLAS ROMERO	3744	450	34.30%	50	3.81%	22	1.68%	100	7.62%	173	13.19%	34	2.59%	33	2.52%	11	0.84%	439	33.46%	0	0.00%	30	2.29%	1342	1312	450	PAN	439	PRI PVEM NA	173	MORENA
61	NICOLAS ROMERO	3745	298	29.80%	37	3.70%	8	0.80%	54	5.40%	104	10.40%	17	1.70%	24	2.40%	3	0.30%	455	45.50%	0	0.00%	18	1.80%	1018	1000	455	PRI PVEM NA	298	PAN	104	MORENA
61	NICOLAS ROMERO	3746	95	32.09%	9	3.04%	2	0.68%	29	9.80%	8	2.70%	5	1.69%	7	2.36%	1	0.34%	140	47.30%	0	0.00%	8	2.70%	304	296	140	PRI PVEM NA	95	PAN	29	MC
61	NICOLAS ROMERO	3747	215	29.09%	29	3.92%	18	2.44%	88	11.91%	99	13.40%	15	2.03%	24	3.25%	6	0.81%	245	33.15%	0	0.00%	20	2.71%	759	739	245	PRI PVEM NA	215	PAN	99	MORENA
61	NICOLAS ROMERO	3748	432	34.78%	92	7.41%	8	0.64%	117	9.42%	92	7.41%	39	3.14%	34	2.74%	4	0.32%	421	33.90%	3	0.24%	37	2.98%	1279	1242	432	PAN	421	PRI PVEM NA	117	MC
61	NICOLAS ROMERO	3749	376	36.36%	55	5.32%	12	1.16%	125	12.09%	97	9.38%	27	2.61%	19	1.84%	2	0.19%	320	30.95%	1	0.10%	27	2.61%	1061	1034	376	PAN	320	PRI PVEM NA	125	MC
61	NICOLAS ROMERO	3750	296	39.73%	41	5.50%	9	1.21%	46	6.17%	57	7.65%	10	1.34%	13	1.74%	2	0.27%	271	36.38%	0	0.00%	13	1.74%	758	745	296	PAN	271	PRI PVEM NA	57	MORENA
61	NICOLAS ROMERO	3751	587	31.22%	74	3.94%	31	1.65%	72	3.83%	175	9.31%	49	2.61%	86	4.57%	8	0.43%	795	42.29%	3	0.16%	68	3.62%	1948	1880	795	PRI PVEM NA	587	PAN	175	MORENA
61	NICOLAS ROMERO	3752	304	30.34%	56	5.59%	11	1.10%	38	3.79%	88	8.78%	35	3.49%	39	3.89%	6	0.60%	424	42.32%	1	0.10%	32	3.19%	1034	1002	424	PRI PVEM NA	304	PAN	88	MORENA
61	NICOLAS ROMERO	3753	460	42.59%	19	1.76%	11	1.02%	57	5.28%	88	8.15%	19	1.76%	29	2.69%	8	0.74%	388	35.93%	1	0.09%	23	2.13%	1103	1080	460	PAN	388	PRI PVEM NA	88	MORENA
61	NICOLAS ROMERO	3754	336	32.03%	17	1.62%	8	0.76%	173	16.49%	125	11.92%	21	2.00%	24	2.29%	6	0.57%	339	32.32%	0	0.00%	33	3.15%	1082	1049	339	PRI PVEM NA	336	PAN	173	MC
61	NICOLAS ROMERO	3755	286	27.08%	41	3.88%	17	1.61%	115	10.89%	118	11.17%	26	2.46%	38	3.60%	6	0.57%	407	38.54%	2	0.19%	29	2.75%	1085	1056	407	PRI PVEM NA	286	PAN	118	MORENA
61	NICOLAS ROMERO	3756	234	22.83%	59	5.76%	14	1.37%	51	4.98%	145	14.15%	26	2.54%	28	2.73%	3	0.29%	464	45.27%	1	0.10%	29	2.83%	1054	1025	464	PRI PVEM NA	234	PAN	145	MORENA
61	NICOLAS ROMERO	3757	568	45.73%	47	3.78%	12	0.97%	22	1.77%	69	5.56%	26	2.09%	34	2.74%	3	0.24%	461	37.12%	0	0.00%	35	2.82%	1277	1242	568	PAN	461	PRI PVEM NA	69	MORENA
61	NICOLAS ROMERO	3758	550	45.64%	26	2.16%	8	0.66%	38	3.15%	69	5.73%	28	2.32%	28	2.32%	4	0.33%	453	37.59%	1	0.08%	37	3.07%	1242	1205	550	PAN	453	PRI PVEM NA	69	MORENA
61	NICOLAS ROMERO	3759	453	32.57%	58	4.17%	14	1.01%	38	2.73%	164	11.79%	31	2.23%	47	3.38%	3	0.22%	582	41.84%	1	0.07%	53	3.81%	1444	1391	582	PRI PVEM NA	453	PAN	164	MORENA
61	NICOLAS ROMERO	3760	537	34.89%	85	5.52%	20	1.30%	45	2.92%	121	7.86%	38	2.47%	59	3.83%	2	0.13%	632	41.07%	0	0.00%	20	1.30%	1559	1539	632	PRI PVEM NA	537	PAN	121	MORENA
61	NICOLAS ROMERO	3761	368	20.21%	102	5.60%	35	1.92%	65	3.57%	163	8.95%	50	2.75%	72	3.95%	9	0.49%	954	52.39%	3	0.16%	81	4.45%	1902	1821	954	PRI PVEM NA	368	PAN	163	MORENA
61	NICOLAS ROMERO	3762	261	36.76%	23	3.24%	12	1.69%	24	3.38%	52	7.32%	17	2.39%	23	3.24%	0	0.00%	298	41.97%	0	0.00%	33	4.65%	743	710	298	PRI PVEM NA	261	PAN	52	MORENA
61	NICOLAS ROMERO	3763	238	28.30%	30	3.57%	6	0.71%	48	5.71%	68	8.09%	22	2.62%	30	3.57%	2	0.24%	397	47.21%	0	0.00%	25	2.97%	866	841	397	PRI PVEM NA	238	PAN	68	MORENA
61	NICOLAS ROMERO	3764	499	50.87%	14	1.43%	9	0.92%	23	2.34%	39	3.98%	14	1.43%	13	1.33%	5	0.51%	365	37.21%	0	0.00%	26	2.65%	1007	981	499	PAN	365	PRI PVEM NA	39	MORENA
61	NICOLAS ROMERO	3765	426	49.94%	27	3.17%	9	1.06%	14	1.64%	57	6.68%	12	1.41%	31	3.63%	2	0.23%	274	32.12%	1	0.12%	28	3.28%	881	853	426	PAN	274	PRI PVEM NA	57	MORENA
61	NICOLAS ROMERO	3766	465	35.44%	43	3.28%	13	0.99%	25	1.91%	107	8.16%	46	3.51%	48	3.66%	6	0.46%	559	42.61%	0	0.00%	53	4.04%	1365	1312	559	PRI PVEM NA	465	PAN	107	MORENA
61	NICOLAS ROMERO	3767	288	35.29%	29	3.55%	7	0.86%	34	4.17%	58	7.11%	12	1.47%	61	7.48%	5	0.61%	321	39.34%	1	0.12%	32	3.92%	848	816	321	PRI PVEM NA	288	PAN	61	PES
61	NICOLAS ROMERO	3768	449	48.70%	19	2.06%	22	2.39%	28	3.04%	45	4.88%	8	0.87%	14	1.52%	2	0.22%	335	36.33%	0	0.00%	13	1.41%	935	922	449	PAN	335	PRI PVEM NA	45	MORENA
61	NICOLAS ROMERO	3769	205	30.42%	37	5.49%	13	1.93%	40	5.93%	40	5.93%	12	1.78%	26	3.86%	1	0.15%	300	44.51%	0	0.00%	15	2.23%	689	674	300	PRI PVEM NA	205	PAN	40	MC
61	NICOLAS ROMERO	3770	477	37.44%	45	3.53%	18	1.41%	30	2.35%	74	5.81%	42	3.30%	23	1.81%	5	0.39%	559	43.88%	1	0.08%	39	3.06%	1313	1274	559	PRI PVEM NA	477	PAN	74	MORENA
61	NICOLAS ROMERO	3771	328	24.03%	63	4.62%	16	1.17%	23	1.68%	144	10.55%	36	2.64%	62	4.54%	9	0.66%	684	50.11%	0	0.00%	41	3.00%	1406	1365	684	PRI PVEM NA	328	PAN	144	MORENA
61	NICOLAS ROMERO	3772	156	19.75%	36	4.56%	10	1.27%	16	2.03%	63	7.97%	15	1.90%	52	6.58%	5	0.63%	434	54.94%	3	0.38%	13	1.65%	803	790	434	PRI PVEM NA	156	PAN	63	MORENA

RESULTADOS DEFINITIVOS EN LA ELECCIÓN DEL AYUNTAMIENTO 2015

Municipio	Cabecera Municipal	Sección	PAN	% PAN	PRD	% PRD	PT	% PT	MC	% MC	MORENA	% MORENA	PH	% PH	PES	% PES	PFD	% PFD	PRI-PVEM-NA	% PRI-PVEM-NA	NO REGISTRADOS	% NO REGISTRADOS	NULOS	% NULOS	TOTAL	VOTACIÓN VALIDA	PRIMERA FUERZA	PRIMERA FUERZA	SEGUNDA FUERZA	SEGUNDA FUERZA	TERCERA FUERZA	TERCERA FUERZA
61	NICOLAS ROMERO	3773	68	26.77%	9	3.54%	3	1.18%	12	4.72%	28	11.02%	3	1.18%	8	3.15%	7	2.76%	113	44.49%	3	1.18%	13	5.12%	267	254	113	PRI PVEM NA	68	PAN	28	MORENA
61	NICOLAS ROMERO	3774	438	31.22%	89	6.34%	11	0.78%	24	1.71%	107	7.63%	37	2.64%	65	4.63%	12	0.86%	620	44.19%	0	0.00%	29	2.07%	1432	1403	620	PRI PVEM NA	438	PAN	107	MORENA
61	NICOLAS ROMERO	3775	616	38.60%	87	5.45%	18	1.13%	48	3.01%	117	7.33%	68	4.26%	61	3.82%	27	1.69%	552	34.59%	2	0.13%	42	2.63%	1638	1596	616	PAN	552	PRI PVEM NA	117	MORENA
61	NICOLAS ROMERO	3776	774	26.30%	164	5.57%	48	1.63%	60	2.04%	303	10.30%	155	5.27%	159	5.40%	43	1.46%	1237	42.03%	0	0.00%	84	2.85%	3027	2943	1237	PRI PVEM NA	774	PAN	303	MORENA
61	NICOLAS ROMERO	3777	295	38.51%	20	2.61%	10	1.31%	15	1.96%	37	4.83%	23	3.00%	17	2.22%	7	0.91%	342	44.65%	0	0.00%	35	4.57%	801	766	342	PRI PVEM NA	295	PAN	37	MORENA
61	NICOLAS ROMERO	3778	163	27.35%	33	5.54%	6	1.01%	12	2.01%	52	8.72%	14	2.35%	42	7.05%	4	0.67%	269	45.13%	1	0.17%	31	5.20%	627	596	269	PRI PVEM NA	163	PAN	52	MORENA
61	NICOLAS ROMERO	3779	230	27.06%	35	4.12%	7	0.82%	14	1.65%	121	14.24%	19	2.24%	21	2.47%	9	1.06%	393	46.24%	1	0.12%	15	1.76%	865	850	393	PRI PVEM NA	230	PAN	121	MORENA
61	NICOLAS ROMERO	3780	178	25.83%	29	4.21%	9	1.31%	19	2.76%	62	9.00%	22	3.19%	30	4.35%	3	0.44%	336	48.77%	1	0.15%	21	3.05%	710	689	336	PRI PVEM NA	178	PAN	62	MORENA
61	NICOLAS ROMERO	3781	256	19.44%	62	4.71%	31	2.35%	37	2.81%	115	8.73%	52	3.95%	83	6.30%	12	0.91%	667	50.65%	2	0.15%	67	5.09%	1384	1317	667	PRI PVEM NA	256	PAN	115	MORENA
61	NICOLAS ROMERO	3782	328	21.88%	71	4.74%	22	1.47%	94	6.27%	173	11.54%	50	3.34%	80	5.34%	5	0.33%	672	44.83%	4	0.27%	64	4.27%	1563	1499	672	PRI PVEM NA	328	PAN	173	MORENA
61	NICOLAS ROMERO	3783	204	27.24%	35	4.67%	13	1.74%	54	7.21%	74	9.88%	21	2.80%	43	5.74%	5	0.67%	300	40.05%	0	0.00%	26	3.47%	775	749	300	PRI PVEM NA	204	PAN	74	MORENA
61	NICOLAS ROMERO	3784	180	23.59%	41	5.37%	12	1.57%	35	4.59%	102	13.37%	32	4.19%	18	2.36%	0	0.00%	342	44.82%	1	0.13%	24	3.15%	787	763	342	PRI PVEM NA	180	PAN	102	MORENA
61	NICOLAS ROMERO	3785	307	32.49%	44	4.66%	15	1.59%	27	2.86%	106	11.22%	30	3.17%	38	4.02%	8	0.85%	369	39.05%	1	0.11%	36	3.81%	981	945	369	PRI PVEM NA	307	PAN	106	MORENA
61	NICOLAS ROMERO	3786	277	32.44%	23	2.69%	7	0.82%	67	7.85%	97	11.36%	31	3.63%	42	4.92%	12	1.41%	296	34.66%	2	0.23%	36	4.22%	890	854	296	PRI PVEM NA	277	PAN	97	MORENA
61	NICOLAS ROMERO	3787	354	24.79%	69	4.83%	12	0.84%	94	6.58%	126	8.82%	42	2.94%	65	4.55%	6	0.42%	659	46.15%	1	0.07%	57	3.99%	1485	1428	659	PRI PVEM NA	354	PAN	126	MORENA
61	NICOLAS ROMERO	3788	174	14.91%	45	3.86%	16	1.37%	43	3.68%	81	6.94%	25	2.14%	64	5.48%	10	0.86%	709	60.75%	0	0.00%	36	3.08%	1203	1167	709	PRI PVEM NA	174	PAN	81	MORENA
61	NICOLAS ROMERO	3789	162	29.29%	35	6.33%	10	1.81%	24	4.34%	64	11.57%	8	1.45%	15	2.71%	2	0.36%	232	41.95%	1	0.18%	23	4.16%	576	553	232	PRI PVEM NA	162	PAN	64	MORENA
61	NICOLAS ROMERO	3790	383	25.16%	88	5.78%	22	1.45%	40	2.63%	157	10.32%	59	3.88%	103	6.77%	11	0.72%	658	43.23%	1	0.07%	49	3.22%	1571	1522	658	PRI PVEM NA	383	PAN	157	MORENA
61	NICOLAS ROMERO	3791	408	31.46%	56	4.32%	17	1.31%	23	1.77%	127	9.79%	26	2.00%	52	4.01%	3	0.23%	582	44.87%	3	0.23%	54	4.16%	1351	1297	582	PRI PVEM NA	408	PAN	127	MORENA
61	NICOLAS ROMERO	3792	1336	31.06%	153	3.56%	55	1.28%	161	3.74%	411	9.56%	119	2.77%	224	5.21%	23	0.53%	1808	42.04%	11	0.26%	154	3.58%	4455	4301	1808	PRI PVEM NA	1336	PAN	411	MORENA
61	NICOLAS ROMERO	3793	284	17.24%	48	2.91%	18	1.09%	177	10.75%	103	6.25%	27	1.64%	28	1.70%	1	0.06%	961	58.35%	0	0.00%	42	2.55%	1689	1647	961	PRI PVEM NA	284	PAN	177	MC
61	NICOLAS ROMERO	3794	365	28.45%	31	2.42%	16	1.25%	97	7.56%	51	3.98%	18	1.40%	28	2.18%	1	0.08%	676	52.69%	0	0.00%	14	1.09%	1297	1283	676	PRI PVEM NA	365	PAN	97	MC
61	NICOLAS ROMERO	3795	267	23.40%	38	3.33%	9	0.79%	60	5.26%	61	5.35%	17	1.49%	31	2.72%	1	0.09%	656	57.49%	1	0.09%	31	2.72%	1172	1141	656	PRI PVEM NA	267	PAN	61	MORENA
61	NICOLAS ROMERO	3796	54	17.31%	7	2.24%	4	1.28%	9	2.88%	7	2.24%	4	1.28%	9	2.88%	0	0.00%	218	69.87%	0	0.00%	5	1.60%	317	312	218	PRI PVEM NA	54	PAN	9	MC
61	NICOLAS ROMERO	3797	125	21.59%	17	2.94%	6	1.04%	15	2.59%	36	6.22%	37	6.39%	17	2.94%	1	0.17%	325	56.13%	0	0.00%	19	3.28%	598	579	325	PRI PVEM NA	125	PAN	37	PH
61	NICOLAS ROMERO	3798	221	23.74%	47	5.05%	12	1.29%	74	7.95%	79	8.49%	24	2.58%	40	4.30%	2	0.21%	432	46.40%	0	0.00%	33	3.54%	964	931	432	PRI PVEM NA	221	PAN	79	MORENA
61	NICOLAS ROMERO	3799	220	21.30%	36	3.48%	21	2.03%	67	6.49%	90	8.71%	19	1.84%	32	3.10%	4	0.39%	544	52.66%	0	0.00%	29	2.81%	1062	1033	544	PRI PVEM NA	220	PAN	90	MORENA
61	NICOLAS ROMERO	3800	298	29.45%	33	3.26%	10	0.99%	68	6.72%	41	4.05%	17	1.68%	13	1.28%	2	0.20%	530	52.37%	0	0.00%	56	5.53%	1068	1012	530	PRI PVEM NA	298	PAN	68	MC
61	NICOLAS ROMERO	3801	432	31.63%	51	3.73%	25	1.83%	91	6.66%	87	6.37%	24	1.76%	38	2.78%	0	0.00%	617	45.17%	1	0.07%	40	2.93%	1406	1366	617	PRI PVEM NA	432	PAN	91	MC
61	NICOLAS ROMERO	3802	241	32.70%	27	3.66%	9	1.22%	21	2.85%	45	6.11%	9	1.22%	19	2.58%	3	0.41%	363	49.25%	0	0.00%	25	3.39%	762	737	363	PRI PVEM NA	241	PAN	45	MORENA
61	NICOLAS ROMERO	3803	126	18.95%	22	3.31%	4	0.60%	28	4.21%	56	8.42%	13	1.95%	13	1.95%	2	0.30%	401	60.30%	0	0.00%	17	2.56%	682	665	401	PRI PVEM NA	126	PAN	56	MORENA
61	NICOLAS ROMERO	3804	675	24.33%	131	4.72%	51	1.84%	131	4.72%	193	6.96%	46	1.66%	74	2.67%	13	0.47%	1460	52.63%	0	0.00%	63	2.27%	2837	2774	1460	PRI PVEM NA	675	PAN	193	MORENA
61	NICOLAS ROMERO	3805	99	29.64%	6	1.80%	1	0.30%	32	9.58%	74	22.16%	8	2.40%	5	1.50%	0	0.00%	109	32.63%	0	0.00%	15	4.49%	349	334	109	PRI PVEM NA	99	PAN	74	MORENA
61	NICOLAS ROMERO	3806	161	31.45%	4	0.78%	3	0.59%	12	2.34%	118	23.05%	4	0.78%	10	1.95%	3	0.59%	196	38.28%	1	0.20%	7	1.37%	519	512	196	PRI PVEM NA	161	PAN	118	MORENA
61	NICOLAS ROMERO	3807	360	38.30%	12	1.28%	10	1.06%	48	5.11%	161	17.13%	24	2.55%	18	1.91%	6	0.64%	299	31.81%	2	0.21%	24	2.55%	964	940	360	PAN	299	PRI PVEM NA	161	MORENA
61	NICOLAS ROMERO	3808	507	27.49%	70	3.80%	13	0.70%	70	3.80%	323	17.52%	78	4.23%	36	1.95%	7	0.38%	739	40.08%	1	0.05%	57	3.09%	1901	1844	739	PRI PVEM NA	507	PAN	323	MORENA
61	NICOLAS ROMERO	3809	297	24.55%	41	3.39%	15	1.24%	37	3.06%	221	18.26%	22	1.82%	27	2.23%	4	0.33%	546	45.12%	0	0.00%	42	3.47%	1252	1210	546	PRI PVEM NA	297	PAN	221	MORENA
61	NICOLAS ROMERO	3810	304	32.65%	48	5.16%	20	2.15%	46	4.94%	77	8.27%	17	1.83%	21	2.26%	0	0.00%	398	42.75%	0	0.00%	40	4.30%	971	931	398	PRI PVEM NA	304	PAN	77	MORENA
61	NICOLAS ROMERO	3811	347	51.95%	39	5.84%	6	0.90%	21	3.14%	50	7.49%	4	0.60%	8	1.20%	0	0.00%	193	28.89%	0	0.00%	18	2.69%	686	668	347	PAN	193	PRI PVEM NA	50	MORENA
61	NICOLAS ROMERO	3812	97	25.13%	19	4.92%	14	3.63%	18	4.66%	13	3.37%	5	1.30%	7	1.81%	0	0.00%	213	55.18%	0	0.00%	18	4.66%	404	386	213	PRI PVEM NA	97	PAN	19	PRD
61	NICOLAS ROMERO	3813	441	29.88%	60	4.07%	21	1.42%	41	2.78%	134	9.08%	31	2.10%	61	4.13%	19	1.29%	667	45.19%	1	0.07%	49	3.32%	1525	1476	667	PRI PVEM NA	441	PAN	134	MORENA
61	NICOLAS ROMERO	3814	179	19.96%	55	6.13%	17	1.90%	32	3.57%	181	20.18%	20	2.23%	19	2.12%	5	0.56%	389	43.37%	0	0.00%	39	4.35%	936	897	389	PRI PVEM NA	181	MORENA	179	PAN
61	NICOLAS ROMERO	3815	169	19.14%	41	4.64%	20	2.27%	24	2.72%	167	18.91%	16	1.81%	15	1.70%	3	0.34%	427	48.36%	1	0.11%	17	1.93%	900	883	427	PRI PVEM NA	169	PAN	167	MORENA
61	NICOLAS ROMERO	3816	121	23.82%	31	6.10%	7	1.38%	15	2.95%	52	10.24%	13	2.56%	19	3.74%	2	0.39%	248	48.82%	0	0.00%	26	5.12%	534	508	248	PRI PVEM NA	121	PAN	52	MORENA
61	NICOLAS ROMERO	3817	122	19.65%	28	4.51%	6	0.97%	25	4.03%	51	8.21%	16	2.58%	8	1.29%	4	0.64%	361	58.13%	0	0.00%	20	3.22%	641	621	361	PRI PVEM NA	122	PAN	51	MORENA
61	NICOLAS ROMERO	3818	116	15.63%	33	4.45%	16	2.16%	28	3.77%	72	9.70%	29	3.91%	12	1.62%	2	0.27%	434	58.49%	0	0.00%	43	5.80%	785	742	434	PRI PVEM NA	116	PAN	72	MORENA
61	NICOLAS ROMERO	3819	177	23.89%	26	3.51%	7	0.94%	83	11.20%	48	6.48%	29	3.91%	19	2.56%	5	0.67%	346	46.69%	1	0.13%	26	3.51%	767	741	346	PRI PVEM NA	177	PAN	83	MC
61	NICOLAS ROMERO	3820	195	29.68%	18	2.74%	9	1.37%	33	5.02%	44	6.70%	17	2.59%	30	4.57%	10	1.52%	300	45.66%	1	0.15%	17	2.59%	674	657	300	PRI PVEM NA	195	PAN	44	MORENA
61	NICOLAS ROMERO	3821	373	32.24%	40	3.46%	12	1.04%	65	5.62%	74	6.40%	24	2.07%	27	2.33%	3	0.26%	538	46.50%	1	0.09%	16	1.38%	1173	1157	538	PRI PVEM NA	373	PAN	74	MORENA
61	NICOLAS ROMERO	3822	418	26.57%	85	5.40%	25	1.59%	36	2.29%	162	10.30%	37	2.35%	86	5.47%	10	0.64%	713	45.33%	1	0.06%	62	3.94%	1635	1573	713	PRI PVEM NA	418	PAN	162	MORENA
TOTAL			34042		4927		1557		5545		10332		3135		3962		558		50467		97		3655		118277	114622						

IEEM
Instituto Electoral del Estado de México
DIRECCIÓN DE ORGANIZACIÓN

Elección 2015 Diputados Locales y Ayuntamientos

PARTIDO O COALICIÓN GANADORA EN LA ELECCIÓN DE AYUNTAMIENTOS 2015 POR SECCIÓN ELECTORAL

MUNICIPIO: 061 NICOLÁS ROMERO

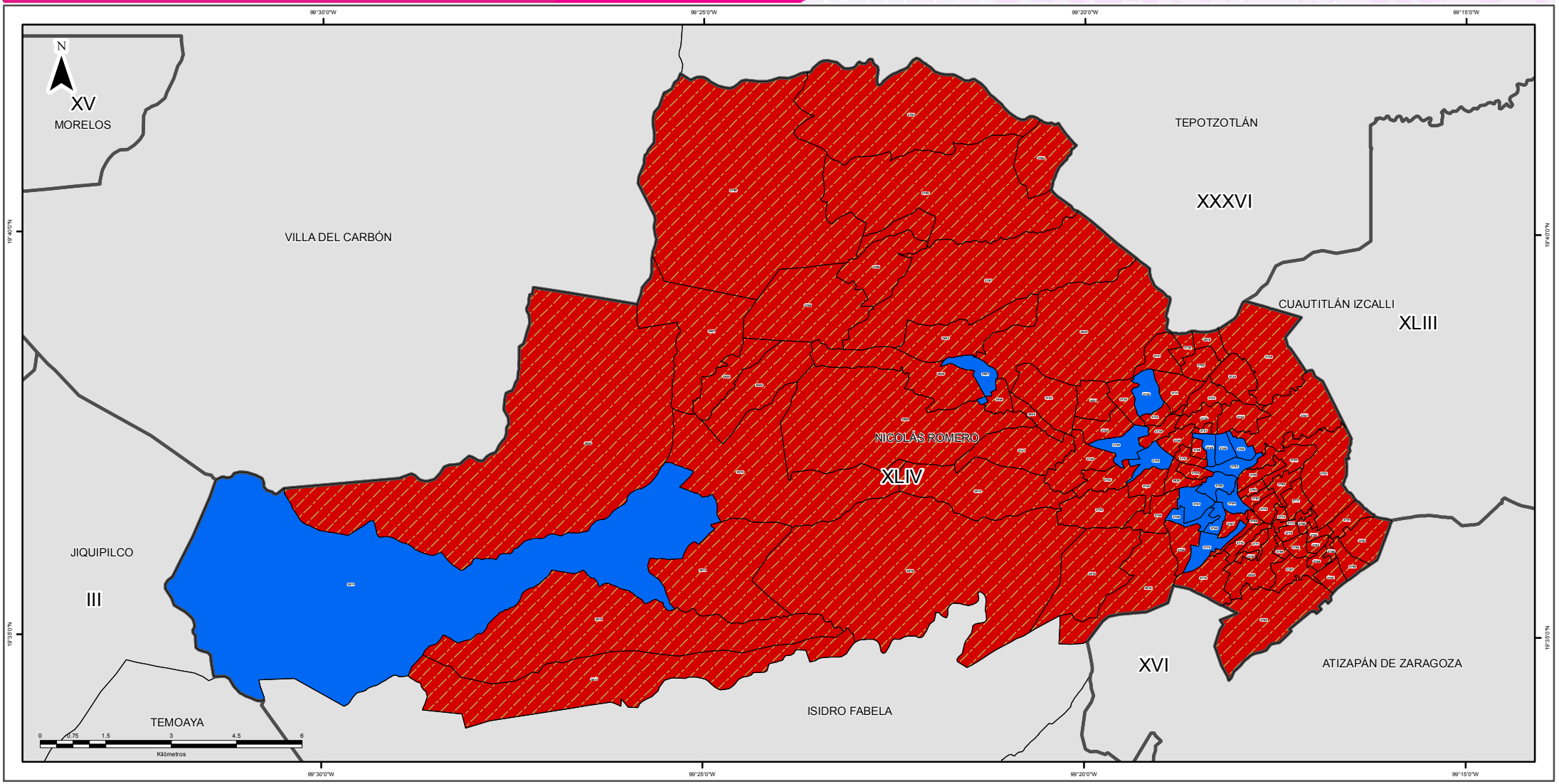

SIMBOLOGÍA

ESTRUCTURA GEOELECTORAL Y CLAVES

- Límite estatal ..... MÉX
- Distrito Electoral Local XLV
- Límite municipal ..... TOLUCA
- Sección electoral 6459
- Cabecera municipal

PARTIDOS POLÍTICOS

- Partido Acción Nacional
- Partido Revolucionario Institucional
- Partido de la Revolución Democrática
- Partido del Trabajo
- Partido Verde Ecologista de México
- Movimiento Ciudadano
- Partido Nueva Alianza
- Partido Encuentro Social
- Partido Humanista
- Partido Futuro Democrático
- Movimiento de Regeneración Nacional

COALICIONES

- Partido Acción Nacional
  Partido del Trabajo
- Partido Revolucionario Institucional
  Partido Verde Ecologista de México
  Partido Nueva Alianza

OTROS

- Candidato(s) Independiente(s)
- Sin dato de cómputo
- Anulado por el Tribunal Electoral del Estado de México

Edición cartográfica del mes de abril de 2016,
con corte de información cartográfica al 05 de noviembre de 2014.
Registro Federal de Electores, INE

Resultados del Cómputo
para la Integración de los Ayuntamientos 2016 - 2018
y de la LIX Legislatura del Estado de México 2015 -2018
Proyección: UTM Zona 14
Datum: WGS84

SUPERVISIÓN

C.P. Antonio Sánchez Acosta
Subdirector de Documentación y Estadística Electoral

ELABORACIÓN

Departamento de Geomática Electoral

Lic. Miguel Ángel García Escalante
C. Jaqueline Pérez Nova

LOCALIZACIÓN

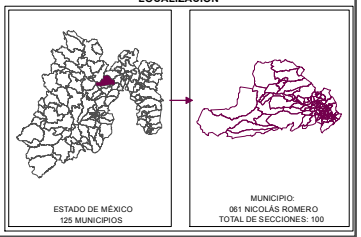

IEEM
Instituto Electoral del Estado de México
DIRECCIÓN DE ORGANIZACIÓN

Elección de Diputados Locales y Ayuntamientos 2015

PARTIDO O COALICIÓN EN PRIMERA MINORÍA EN LA ELECCIÓN DE AYUNTAMIENTOS 2015 POR SECCIÓN ELECTORAL

MUNICIPIO: 061 NICOLÁS ROMERO

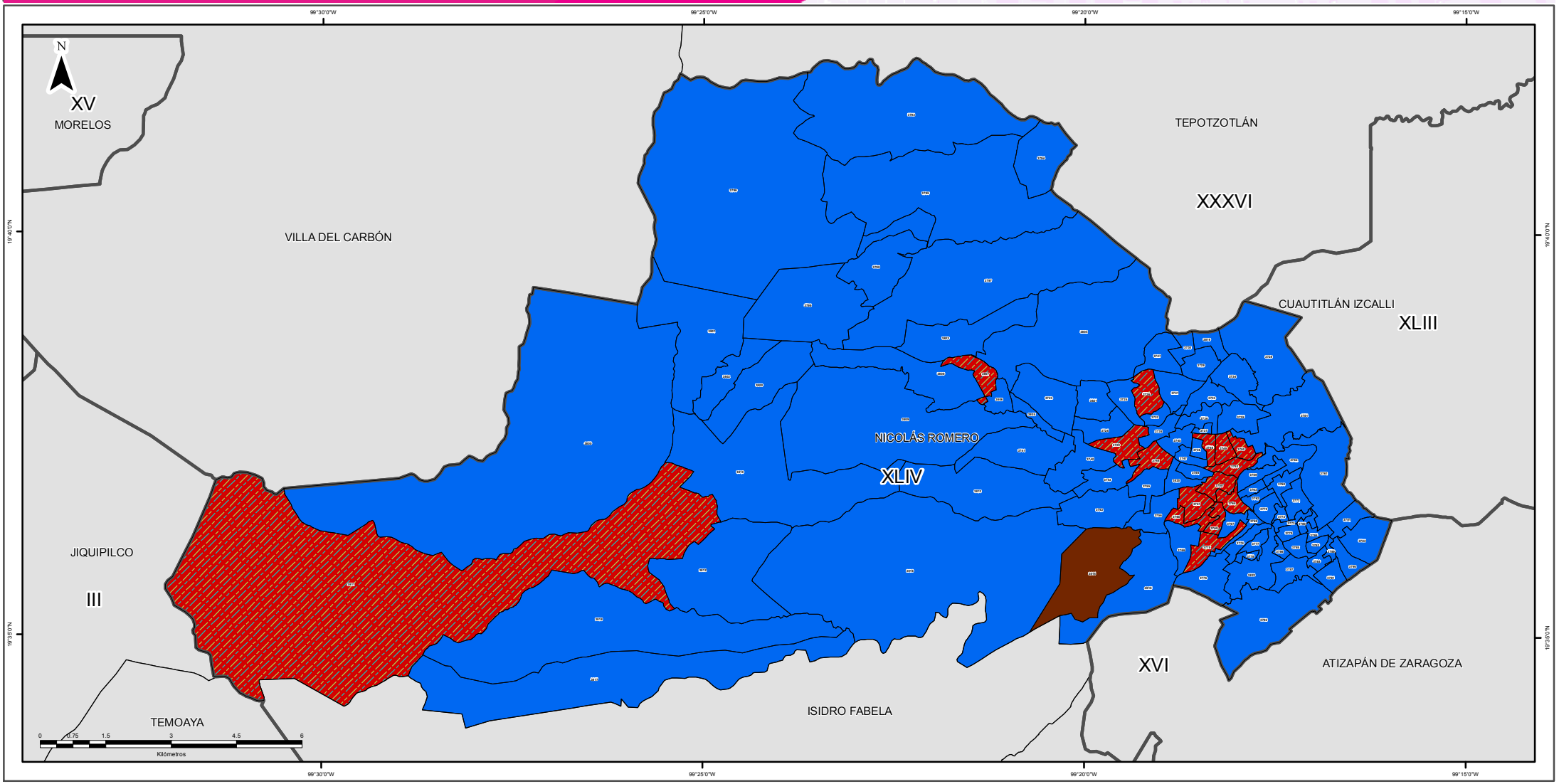

SIMBOLOGÍA

ESTRUCTURA GEOELECTORAL Y CLAVES

- Límite estatal ..... MÉX
- Distrito Electoral Local XLV
- Límite municipal ..... TOLUCA
- Sección electoral 6459
- Cabecera municipal

PARTIDOS POLÍTICOS

- Partido Acción Nacional
- Partido Revolucionario Institucional
- Partido de la Revolución Democrática
- Partido del Trabajo
- Partido Verde Ecologista de México
- Movimiento Ciudadano
- Partido Nueva Alianza
- Partido Encuentro Social
- Partido Humanista
- Partido Futuro Democrático
- Movimiento de Regeneración Nacional

COALICIONES

- Partido Acción Nacional
  Partido del Trabajo
- Partido Revolucionario Institucional
  Partido Verde Ecologista de México
  Partido Nueva Alianza

OTROS

- Candidato(s) Independiente(s)
- Sin dato de cómputo
- Anulado por el Tribunal Electoral del Estado de México

Edición cartográfica del mes de abril de 2016,
con corte de información cartográfica al 05 de noviembre de 2014.
Registro Federal de Electores, INE

Resultados del Cómputo
para la Integración de los Ayuntamientos 2016 - 2018
y de la LIX Legislatura del Estado de México 2015 -2018
Proyección: UTM Zona 14
Datum: WGS84

SUPERVISIÓN

C.P. Antonio Sánchez Acosta
Subdirector de Documentación y Estadística Electoral

ELABORACIÓN

Departamento de Geomática Electoral

Lic. Miguel Ángel García Escalante
C. Jaqueline Pérez Nova

LOCALIZACIÓN

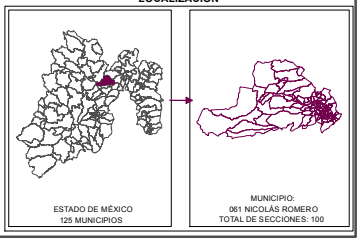

MARGEN DE VICTORIA

El margen de victoria es la diferencia de porcentaje de votación válida emitida que alcanzó el partido ganador sobre el inmediato inferior, es decir, sobre la primera minoría; los rangos establecidos fueron considerados así: 0.01% a 5.0%; 5.01% a 10.0%; 10.01% a 20.0%; 20.01% a MÁS.

Como se observa en la siguiente gráfica, de las 100 secciones del municipio de Nicolás Romero, en 13 (13.0%) el margen de victoria fue de entre 0.01 a 5.0%; en 16 secciones (16.0%) fue de entre 5.01% a 10.0%; en 38 (38.0%) fue de más de 10.0% y hasta 20.0%; y finalmente en 33 (33.0%) del total de secciones del municipio fue de más del 20.0% de diferencia. El detalle por partido o coalición se observa en el cuadro de la gráfica siguiente.

En el resultado global del municipio, la Coalición integrada por los Partidos PRI, PVEM y NA tuvo un margen de victoria de 14.33% respecto de la segunda fuerza que fue el Partido Acción Nacional.

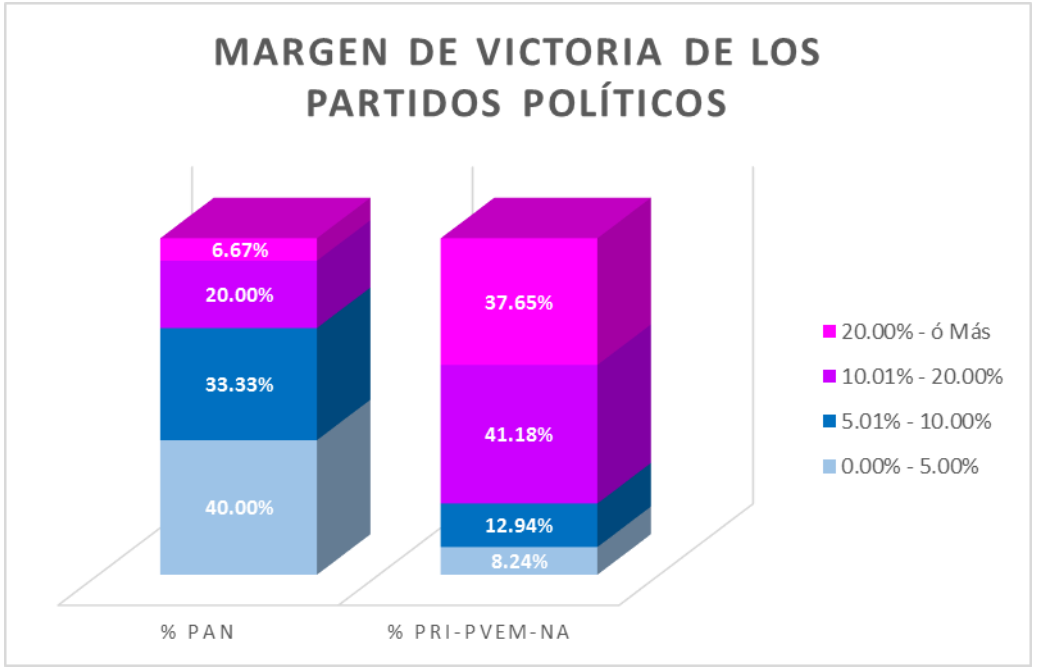

MPIO	CABECERA	MARGEN DE VICTORIA	PAN	% PAN	PRI PVEM NA	% PRI-PVEM-NA	RANGO DE MARGEN DE VICTORIA
61	NICOLAS ROMERO	0.00% - 5.00%	6	40.00%	7	8.24%	13
61	NICOLAS ROMERO	5.01% - 10.00%	5	33.33%	11	12.94%	16
61	NICOLAS ROMERO	10.01% - 20.00%	3	20.00%	35	41.18%	38
61	NICOLAS ROMERO	20.00% - ó Más	1	6.67%	32	37.65%	33
		TOTAL	**15**	**100%**	**85**	**100%**	

MARGEN DE VICTORIA

Municipio	Cabecera Municipal	Sección	PAN	% PAN	PRD	% PRD	PT	% PT	MC	% MC	MORENA	% MORENA	PH	% PH	PES	% PES	PFD	% PFD	PRI-PVEM-NA	% PRI-PVEM-NA	NO REGISTRADOS	% NO REGISTRADOS	NULOS	% NULOS	TOTAL	VOTACIÓN VALIDA	PRIMERA FUERZA	SEGUNDA FUERZA	MARGEN DE VICTORIA
61	NICOLAS ROMERO	3723	462	29.00%	50	3.14%	12	0.75%	78	4.90%	224	14.06%	32	2.01%	32	2.01%	5	0.31%	695	43.63%	3	0.19%	38	2.39%	1631	1593	PRI PVEM NA	PAN	14.63%
61	NICOLAS ROMERO	3724	448	34.28%	52	3.98%	9	0.69%	95	7.27%	98	7.50%	92	7.04%	30	2.30%	6	0.46%	476	36.42%	1	0.08%	54	4.13%	1361	1307	PRI PVEM NA	PAN	2.14%
61	NICOLAS ROMERO	3725	335	31.72%	17	1.61%	18	1.70%	49	4.64%	85	8.05%	46	4.36%	37	3.50%	3	0.28%	463	43.84%	3	0.28%	30	2.84%	1086	1056	PRI PVEM NA	PAN	12.12%
61	NICOLAS ROMERO	3726	636	39.58%	46	2.86%	71	4.42%	90	5.60%	105	6.53%	32	1.99%	33	2.05%	5	0.31%	586	36.47%	3	0.19%	45	2.80%	1652	1607	PAN	PRI PVEM NA	3.11%
61	NICOLAS ROMERO	3727	341	30.42%	68	6.07%	24	2.14%	47	4.19%	72	6.42%	28	2.50%	33	2.94%	5	0.45%	499	44.51%	4	0.36%	47	4.19%	1168	1121	PRI PVEM NA	PAN	13.20%
61	NICOLAS ROMERO	3728	612	20.24%	203	6.72%	39	1.29%	130	4.30%	227	7.51%	129	4.27%	105	3.47%	12	0.40%	1564	51.74%	2	0.07%	83	2.75%	3106	3023	PRI PVEM NA	PAN	31.49%
61	NICOLAS ROMERO	3729	143	22.38%	29	4.54%	4	0.63%	27	4.23%	31	4.85%	14	2.19%	23	3.60%	5	0.78%	363	56.81%	0	0.00%	24	3.76%	663	639	PRI PVEM NA	PAN	34.43%
61	NICOLAS ROMERO	3730	344	28.96%	65	5.47%	22	1.85%	120	10.10%	78	6.57%	26	2.19%	47	3.96%	5	0.42%	479	40.32%	2	0.17%	35	2.95%	1223	1188	PRI PVEM NA	PAN	11.36%
61	NICOLAS ROMERO	3731	436	29.54%	70	4.74%	12	0.81%	152	10.30%	96	6.50%	36	2.44%	57	3.86%	14	0.95%	600	40.65%	3	0.20%	49	3.32%	1525	1476	PRI PVEM NA	PAN	11.11%
61	NICOLAS ROMERO	3732	270	34.35%	28	3.56%	17	2.16%	44	5.60%	42	5.34%	17	2.16%	20	2.54%	1	0.13%	347	44.15%	0	0.00%	28	3.56%	814	786	PRI PVEM NA	PAN	9.80%
61	NICOLAS ROMERO	3733	314	25.06%	53	4.23%	16	1.28%	56	4.47%	88	7.02%	36	2.87%	56	4.47%	5	0.40%	628	50.12%	1	0.08%	51	4.07%	1304	1253	PRI PVEM NA	PAN	25.06%
61	NICOLAS ROMERO	3734	427	28.60%	77	5.16%	17	1.14%	36	2.41%	118	7.90%	65	4.35%	72	4.82%	4	0.27%	677	45.34%	0	0.00%	60	4.02%	1553	1493	PRI PVEM NA	PAN	16.74%
61	NICOLAS ROMERO	3735	281	26.58%	61	5.77%	7	0.66%	104	9.84%	89	8.42%	37	3.50%	31	2.93%	3	0.28%	443	41.91%	1	0.09%	38	3.60%	1095	1057	PRI PVEM NA	PAN	15.33%
61	NICOLAS ROMERO	3736	287	27.81%	61	5.91%	9	0.87%	63	6.10%	90	8.72%	34	3.29%	28	2.71%	5	0.48%	454	43.99%	1	0.10%	39	3.78%	1071	1032	PRI PVEM NA	PAN	16.18%
61	NICOLAS ROMERO	3737	156	31.39%	39	7.85%	10	2.01%	23	4.63%	32	6.44%	10	2.01%	15	3.02%	3	0.60%	209	42.05%	0	0.00%	19	3.82%	516	497	PRI PVEM NA	PAN	10.66%
61	NICOLAS ROMERO	3738	444	38.88%	26	2.28%	21	1.84%	59	5.17%	79	6.92%	16	1.40%	26	2.28%	8	0.70%	462	40.46%	1	0.09%	37	3.24%	1179	1142	PRI PVEM NA	PAN	1.58%
61	NICOLAS ROMERO	3739	525	38.43%	41	3.00%	16	1.17%	73	5.34%	125	9.15%	59	4.32%	36	2.64%	2	0.15%	489	35.80%	0	0.00%	46	3.37%	1412	1366	PAN	PRI PVEM NA	2.64%
61	NICOLAS ROMERO	3740	547	28.65%	93	4.87%	25	1.31%	79	4.14%	188	9.85%	58	3.04%	88	4.61%	10	0.52%	820	42.95%	1	0.05%	58	3.04%	1967	1909	PRI PVEM NA	PAN	14.30%
61	NICOLAS ROMERO	3741	690	35.44%	93	4.78%	18	0.92%	83	4.26%	142	7.29%	32	1.64%	67	3.44%	4	0.21%	818	42.01%	0	0.00%	66	3.39%	2013	1947	PRI PVEM NA	PAN	6.57%
61	NICOLAS ROMERO	3742	337	23.24%	75	5.17%	24	1.66%	82	5.66%	170	11.72%	77	5.31%	46	3.17%	2	0.14%	636	43.86%	1	0.07%	53	3.66%	1503	1450	PRI PVEM NA	PAN	20.62%
61	NICOLAS ROMERO	3743	448	31.28%	85	5.94%	20	1.40%	70	4.89%	120	8.38%	42	2.93%	59	4.12%	0	0.00%	588	41.06%	0	0.00%	38	2.65%	1470	1432	PRI PVEM NA	PAN	9.78%
61	NICOLAS ROMERO	3744	450	34.30%	50	3.81%	22	1.68%	100	7.62%	173	13.19%	34	2.59%	33	2.52%	11	0.84%	439	33.46%	0	0.00%	30	2.29%	1342	1312	PAN	PRI PVEM NA	0.84%
61	NICOLAS ROMERO	3745	298	29.80%	37	3.70%	8	0.80%	54	5.40%	104	10.40%	17	1.70%	24	2.40%	3	0.30%	455	45.50%	0	0.00%	18	1.80%	1018	1000	PRI PVEM NA	PAN	15.70%
61	NICOLAS ROMERO	3746	95	32.09%	9	3.04%	2	0.68%	29	9.80%	8	2.70%	5	1.69%	7	2.36%	1	0.34%	140	47.30%	0	0.00%	8	2.70%	304	296	PRI PVEM NA	PAN	15.20%
61	NICOLAS ROMERO	3747	215	29.09%	29	3.92%	18	2.44%	88	11.91%	99	13.40%	15	2.03%	24	3.25%	6	0.81%	245	33.15%	0	0.00%	20	2.71%	759	739	PRI PVEM NA	PAN	4.06%
61	NICOLAS ROMERO	3748	432	34.78%	92	7.41%	8	0.64%	117	9.42%	92	7.41%	39	3.14%	34	2.74%	4	0.32%	421	33.90%	3	0.24%	37	2.98%	1279	1242	PAN	PRI PVEM NA	0.89%
61	NICOLAS ROMERO	3749	376	36.36%	55	5.32%	12	1.16%	125	12.09%	97	9.38%	27	2.61%	19	1.84%	2	0.19%	320	30.95%	1	0.10%	27	2.61%	1061	1034	PAN	PRI PVEM NA	5.42%
61	NICOLAS ROMERO	3750	296	39.73%	41	5.50%	9	1.21%	46	6.17%	57	7.65%	10	1.34%	13	1.74%	2	0.27%	271	36.38%	0	0.00%	13	1.74%	758	745	PAN	PRI PVEM NA	3.36%
61	NICOLAS ROMERO	3751	587	31.22%	74	3.94%	31	1.65%	72	3.83%	175	9.31%	49	2.61%	86	4.57%	8	0.43%	795	42.29%	3	0.16%	68	3.62%	1948	1880	PRI PVEM NA	PAN	11.06%
61	NICOLAS ROMERO	3752	304	30.34%	56	5.59%	11	1.10%	38	3.79%	88	8.78%	35	3.49%	39	3.89%	6	0.60%	424	42.32%	1	0.10%	32	3.19%	1034	1002	PRI PVEM NA	PAN	11.98%
61	NICOLAS ROMERO	3753	460	42.59%	19	1.76%	11	1.02%	57	5.28%	88	8.15%	19	1.76%	29	2.69%	8	0.74%	388	35.93%	1	0.09%	23	2.13%	1103	1080	PAN	PRI PVEM NA	6.67%
61	NICOLAS ROMERO	3754	336	32.03%	17	1.62%	8	0.76%	173	16.49%	125	11.92%	21	2.00%	24	2.29%	6	0.57%	339	32.32%	0	0.00%	33	3.15%	1082	1049	PRI PVEM NA	PAN	0.29%
61	NICOLAS ROMERO	3755	286	27.08%	41	3.88%	17	1.61%	115	10.89%	118	11.17%	26	2.46%	38	3.60%	6	0.57%	407	38.54%	2	0.19%	29	2.75%	1085	1056	PRI PVEM NA	PAN	11.46%
61	NICOLAS ROMERO	3756	234	22.83%	59	5.76%	14	1.37%	51	4.98%	145	14.15%	26	2.54%	28	2.73%	3	0.29%	464	45.27%	1	0.10%	29	2.83%	1054	1025	PRI PVEM NA	PAN	22.44%
61	NICOLAS ROMERO	3757	568	45.73%	47	3.78%	12	0.97%	22	1.77%	69	5.56%	26	2.09%	34	2.74%	3	0.24%	461	37.12%	0	0.00%	35	2.82%	1277	1242	PAN	PRI PVEM NA	8.62%
61	NICOLAS ROMERO	3758	550	45.64%	26	2.16%	8	0.66%	38	3.15%	69	5.73%	28	2.32%	28	2.32%	4	0.33%	453	37.59%	1	0.08%	37	3.07%	1242	1205	PAN	PRI PVEM NA	8.05%
61	NICOLAS ROMERO	3759	453	32.57%	58	4.17%	14	1.01%	38	2.73%	164	11.79%	31	2.23%	47	3.38%	3	0.22%	582	41.84%	1	0.07%	53	3.81%	1444	1391	PRI PVEM NA	PAN	9.27%
61	NICOLAS ROMERO	3760	537	34.89%	85	5.52%	20	1.30%	45	2.92%	121	7.86%	38	2.47%	59	3.83%	2	0.13%	632	41.07%	0	0.00%	20	1.30%	1559	1539	PRI PVEM NA	PAN	6.17%
61	NICOLAS ROMERO	3761	368	20.21%	102	5.60%	35	1.92%	65	3.57%	163	8.95%	50	2.75%	72	3.95%	9	0.49%	954	52.39%	3	0.16%	81	4.45%	1902	1821	PRI PVEM NA	PAN	32.18%
61	NICOLAS ROMERO	3762	261	36.76%	23	3.24%	12	1.69%	24	3.38%	52	7.32%	17	2.39%	23	3.24%	0	0.00%	298	41.97%	0	0.00%	33	4.65%	743	710	PRI PVEM NA	PAN	5.21%
61	NICOLAS ROMERO	3763	238	28.30%	30	3.57%	6	0.71%	48	5.71%	68	8.09%	22	2.62%	30	3.57%	2	0.24%	397	47.21%	0	0.00%	25	2.97%	866	841	PRI PVEM NA	PAN	18.91%
61	NICOLAS ROMERO	3764	499	50.87%	14	1.43%	9	0.92%	23	2.34%	39	3.98%	14	1.43%	13	1.33%	5	0.51%	365	37.21%	0	0.00%	26	2.65%	1007	981	PAN	PRI PVEM NA	13.66%
61	NICOLAS ROMERO	3765	426	49.94%	27	3.17%	9	1.06%	14	1.64%	57	6.68%	12	1.41%	31	3.63%	2	0.23%	274	32.12%	1	0.12%	28	3.28%	881	853	PAN	PRI PVEM NA	17.82%
61	NICOLAS ROMERO	3766	465	35.44%	43	3.28%	13	0.99%	25	1.91%	107	8.16%	46	3.51%	48	3.66%	6	0.46%	559	42.61%	0	0.00%	53	4.04%	1365	1312	PRI PVEM NA	PAN	7.16%
61	NICOLAS ROMERO	3767	288	35.29%	29	3.55%	7	0.86%	34	4.17%	58	7.11%	12	1.47%	61	7.48%	5	0.61%	321	39.34%	1	0.12%	32	3.92%	848	816	PRI PVEM NA	PAN	4.04%
61	NICOLAS ROMERO	3768	449	48.70%	19	2.06%	22	2.39%	28	3.04%	45	4.88%	8	0.87%	14	1.52%	2	0.22%	335	36.33%	0	0.00%	13	1.41%	935	922	PAN	PRI PVEM NA	12.36%
61	NICOLAS ROMERO	3769	205	30.42%	37	5.49%	13	1.93%	40	5.93%	40	5.93%	12	1.78%	26	3.86%	1	0.15%	300	44.51%	0	0.00%	15	2.23%	689	674	PRI PVEM NA	PAN	14.09%
61	NICOLAS ROMERO	3770	477	37.44%	45	3.53%	18	1.41%	30	2.35%	74	5.81%	42	3.30%	23	1.81%	5	0.39%	559	43.88%	1	0.08%	39	3.06%	1313	1274	PRI PVEM NA	PAN	6.44%
61	NICOLAS ROMERO	3771	328	24.03%	63	4.62%	16	1.17%	23	1.68%	144	10.55%	36	2.64%	62	4.54%	9	0.66%	684	50.11%	0	0.00%	41	3.00%	1406	1365	PRI PVEM NA	PAN	26.08%
61	NICOLAS ROMERO	3772	156	19.75%	36	4.56%	10	1.27%	16	2.03%	63	7.97%	15	1.90%	52	6.58%	5	0.63%	434	54.94%	3	0.38%	13	1.65%	803	790	PRI PVEM NA	PAN	35.19%

MARGEN DE VICTORIA

Municipio	Cabecera Municipal	Sección	PAN	% PAN	PRD	% PRD	PT	% PT	MC	% MC	MORENA	% MORENA	PH	% PH	PES	% PES	PFD	% PFD	PRI-PVEM-NA	% PRI-PVEM-NA	NO REGISTRADOS	% NO REGISTRADOS	NULOS	% NULOS	TOTAL	VOTACIÓN VALIDA	PRIMERA FUERZA	SEGUNDA FUERZA	MARGEN DE VICTORIA
61	NICOLAS ROMERO	3773	68	26.77%	9	3.54%	3	1.18%	12	4.72%	28	11.02%	3	1.18%	8	3.15%	7	2.76%	113	44.49%	3	1.18%	13	5.12%	267	254	PRI PVEM NA	PAN	17.72%
61	NICOLAS ROMERO	3774	438	31.22%	89	6.34%	11	0.78%	24	1.71%	107	7.63%	37	2.64%	65	4.63%	12	0.86%	620	44.19%	0	0.00%	29	2.07%	1432	1403	PRI PVEM NA	PAN	12.97%
61	NICOLAS ROMERO	3775	616	38.60%	87	5.45%	18	1.13%	48	3.01%	117	7.33%	68	4.26%	61	3.82%	27	1.69%	552	34.59%	2	0.13%	42	2.63%	1638	1596	PAN	PRI PVEM NA	4.01%
61	NICOLAS ROMERO	3776	774	26.30%	164	5.57%	48	1.63%	60	2.04%	303	10.30%	155	5.27%	159	5.40%	43	1.46%	1237	42.03%	0	0.00%	84	2.85%	3027	2943	PRI PVEM NA	PAN	15.73%
61	NICOLAS ROMERO	3777	295	38.51%	20	2.61%	10	1.31%	15	1.96%	37	4.83%	23	3.00%	17	2.22%	7	0.91%	342	44.65%	0	0.00%	35	4.57%	801	766	PRI PVEM NA	PAN	6.14%
61	NICOLAS ROMERO	3778	163	27.35%	33	5.54%	6	1.01%	12	2.01%	52	8.72%	14	2.35%	42	7.05%	4	0.67%	269	45.13%	1	0.17%	31	5.20%	627	596	PRI PVEM NA	PAN	17.79%
61	NICOLAS ROMERO	3779	230	27.06%	35	4.12%	7	0.82%	14	1.65%	121	14.24%	19	2.24%	21	2.47%	9	1.06%	393	46.24%	1	0.12%	15	1.76%	865	850	PRI PVEM NA	PAN	19.18%
61	NICOLAS ROMERO	3780	178	25.83%	29	4.21%	9	1.31%	19	2.76%	62	9.00%	22	3.19%	30	4.35%	3	0.44%	336	48.77%	1	0.15%	21	3.05%	710	689	PRI PVEM NA	PAN	22.93%
61	NICOLAS ROMERO	3781	256	19.44%	62	4.71%	31	2.35%	37	2.81%	115	8.73%	52	3.95%	83	6.30%	12	0.91%	667	50.65%	2	0.15%	67	5.09%	1384	1317	PRI PVEM NA	PAN	31.21%
61	NICOLAS ROMERO	3782	328	21.88%	71	4.74%	22	1.47%	94	6.27%	173	11.54%	50	3.34%	80	5.34%	5	0.33%	672	44.83%	4	0.27%	64	4.27%	1563	1499	PRI PVEM NA	PAN	22.95%
61	NICOLAS ROMERO	3783	204	27.24%	35	4.67%	13	1.74%	54	7.21%	74	9.88%	21	2.80%	43	5.74%	5	0.67%	300	40.05%	0	0.00%	26	3.47%	775	749	PRI PVEM NA	PAN	12.82%
61	NICOLAS ROMERO	3784	180	23.59%	41	5.37%	12	1.57%	35	4.59%	102	13.37%	32	4.19%	18	2.36%	0	0.00%	342	44.82%	1	0.13%	24	3.15%	787	763	PRI PVEM NA	PAN	21.23%
61	NICOLAS ROMERO	3785	307	32.49%	44	4.66%	15	1.59%	27	2.86%	106	11.22%	30	3.17%	38	4.02%	8	0.85%	369	39.05%	1	0.11%	36	3.81%	981	945	PRI PVEM NA	PAN	6.56%
61	NICOLAS ROMERO	3786	277	32.44%	23	2.69%	7	0.82%	67	7.85%	97	11.36%	31	3.63%	42	4.92%	12	1.41%	296	34.66%	2	0.23%	36	4.22%	890	854	PRI PVEM NA	PAN	2.22%
61	NICOLAS ROMERO	3787	354	24.79%	69	4.83%	12	0.84%	94	6.58%	126	8.82%	42	2.94%	65	4.55%	6	0.42%	659	46.15%	1	0.07%	57	3.99%	1485	1428	PRI PVEM NA	PAN	21.36%
61	NICOLAS ROMERO	3788	174	14.91%	45	3.86%	16	1.37%	43	3.68%	81	6.94%	25	2.14%	64	5.48%	10	0.86%	709	60.75%	0	0.00%	36	3.08%	1203	1167	PRI PVEM NA	PAN	45.84%
61	NICOLAS ROMERO	3789	162	29.29%	35	6.33%	10	1.81%	24	4.34%	64	11.57%	8	1.45%	15	2.71%	2	0.36%	232	41.95%	1	0.18%	23	4.16%	576	553	PRI PVEM NA	PAN	12.66%
61	NICOLAS ROMERO	3790	383	25.16%	88	5.78%	22	1.45%	40	2.63%	157	10.32%	59	3.88%	103	6.77%	11	0.72%	658	43.23%	1	0.07%	49	3.22%	1571	1522	PRI PVEM NA	PAN	18.07%
61	NICOLAS ROMERO	3791	408	31.46%	56	4.32%	17	1.31%	23	1.77%	127	9.79%	26	2.00%	52	4.01%	3	0.23%	582	44.87%	3	0.23%	54	4.16%	1351	1297	PRI PVEM NA	PAN	13.42%
61	NICOLAS ROMERO	3792	1336	31.06%	153	3.56%	55	1.28%	161	3.74%	411	9.56%	119	2.77%	224	5.21%	23	0.53%	1808	42.04%	11	0.26%	154	3.58%	4455	4301	PRI PVEM NA	PAN	10.97%
61	NICOLAS ROMERO	3793	284	17.24%	48	2.91%	18	1.09%	177	10.75%	103	6.25%	27	1.64%	28	1.70%	1	0.06%	961	58.35%	0	0.00%	42	2.55%	1689	1647	PRI PVEM NA	PAN	41.11%
61	NICOLAS ROMERO	3794	365	28.45%	31	2.42%	16	1.25%	97	7.56%	51	3.98%	18	1.40%	28	2.18%	1	0.08%	676	52.69%	0	0.00%	14	1.09%	1297	1283	PRI PVEM NA	PAN	24.24%
61	NICOLAS ROMERO	3795	267	23.40%	38	3.33%	9	0.79%	60	5.26%	61	5.35%	17	1.49%	31	2.72%	1	0.09%	656	57.49%	1	0.09%	31	2.72%	1172	1141	PRI PVEM NA	PAN	34.09%
61	NICOLAS ROMERO	3796	54	17.31%	7	2.24%	4	1.28%	9	2.88%	7	2.24%	4	1.28%	9	2.88%	0	0.00%	218	69.87%	0	0.00%	5	1.60%	317	312	PRI PVEM NA	PAN	52.56%
61	NICOLAS ROMERO	3797	125	21.59%	17	2.94%	6	1.04%	15	2.59%	36	6.22%	37	6.39%	17	2.94%	1	0.17%	325	56.13%	0	0.00%	19	3.28%	598	579	PRI PVEM NA	PAN	34.54%
61	NICOLAS ROMERO	3798	221	23.74%	47	5.05%	12	1.29%	74	7.95%	79	8.49%	24	2.58%	40	4.30%	2	0.21%	432	46.40%	0	0.00%	33	3.54%	964	931	PRI PVEM NA	PAN	22.66%
61	NICOLAS ROMERO	3799	220	21.30%	36	3.48%	21	2.03%	67	6.49%	90	8.71%	19	1.84%	32	3.10%	4	0.39%	544	52.66%	0	0.00%	29	2.81%	1062	1033	PRI PVEM NA	PAN	31.36%
61	NICOLAS ROMERO	3800	298	29.45%	33	3.26%	10	0.99%	68	6.72%	41	4.05%	17	1.68%	13	1.28%	2	0.20%	530	52.37%	0	0.00%	56	5.53%	1068	1012	PRI PVEM NA	PAN	22.92%
61	NICOLAS ROMERO	3801	432	31.63%	51	3.73%	25	1.83%	91	6.66%	87	6.37%	24	1.76%	38	2.78%	0	0.00%	617	45.17%	1	0.07%	40	2.93%	1406	1366	PRI PVEM NA	PAN	13.54%
61	NICOLAS ROMERO	3802	241	32.70%	27	3.66%	9	1.22%	21	2.85%	45	6.11%	9	1.22%	19	2.58%	3	0.41%	363	49.25%	0	0.00%	25	3.39%	762	737	PRI PVEM NA	PAN	16.55%
61	NICOLAS ROMERO	3803	126	18.95%	22	3.31%	4	0.60%	28	4.21%	56	8.42%	13	1.95%	13	1.95%	2	0.30%	401	60.30%	0	0.00%	17	2.56%	682	665	PRI PVEM NA	PAN	41.35%
61	NICOLAS ROMERO	3804	675	24.33%	131	4.72%	51	1.84%	131	4.72%	193	6.96%	46	1.66%	74	2.67%	13	0.47%	1460	52.63%	0	0.00%	63	2.27%	2837	2774	PRI PVEM NA	PAN	28.30%
61	NICOLAS ROMERO	3805	99	29.64%	6	1.80%	1	0.30%	32	9.58%	74	22.16%	8	2.40%	5	1.50%	0	0.00%	109	32.63%	0	0.00%	15	4.49%	349	334	PRI PVEM NA	PAN	2.99%
61	NICOLAS ROMERO	3806	161	31.45%	4	0.78%	3	0.59%	12	2.34%	118	23.05%	4	0.78%	10	1.95%	3	0.59%	196	38.28%	1	0.20%	7	1.37%	519	512	PRI PVEM NA	PAN	6.84%
61	NICOLAS ROMERO	3807	360	38.30%	12	1.28%	10	1.06%	48	5.11%	161	17.13%	24	2.55%	18	1.91%	6	0.64%	299	31.81%	2	0.21%	24	2.55%	964	940	PAN	PRI PVEM NA	6.49%
61	NICOLAS ROMERO	3808	507	27.49%	70	3.80%	13	0.70%	70	3.80%	323	17.52%	78	4.23%	36	1.95%	7	0.38%	739	40.08%	1	0.05%	57	3.09%	1901	1844	PRI PVEM NA	PAN	12.58%
61	NICOLAS ROMERO	3809	297	24.55%	41	3.39%	15	1.24%	37	3.06%	221	18.26%	22	1.82%	27	2.23%	4	0.33%	546	45.12%	0	0.00%	42	3.47%	1252	1210	PRI PVEM NA	PAN	20.58%
61	NICOLAS ROMERO	3810	304	32.65%	48	5.16%	20	2.15%	46	4.94%	77	8.27%	17	1.83%	21	2.26%	0	0.00%	398	42.75%	0	0.00%	40	4.30%	971	931	PRI PVEM NA	PAN	10.10%
61	NICOLAS ROMERO	3811	347	51.95%	39	5.84%	6	0.90%	21	3.14%	50	7.49%	4	0.60%	8	1.20%	0	0.00%	193	28.89%	0	0.00%	18	2.69%	686	668	PAN	PRI PVEM NA	23.05%
61	NICOLAS ROMERO	3812	97	25.13%	19	4.92%	14	3.63%	18	4.66%	13	3.37%	5	1.30%	7	1.81%	0	0.00%	213	55.18%	0	0.00%	18	4.66%	404	386	PRI PVEM NA	PAN	30.05%
61	NICOLAS ROMERO	3813	441	29.88%	60	4.07%	21	1.42%	41	2.78%	134	9.08%	31	2.10%	61	4.13%	19	1.29%	667	45.19%	1	0.07%	49	3.32%	1525	1476	PRI PVEM NA	PAN	15.31%
61	NICOLAS ROMERO	3814	179	19.96%	55	6.13%	17	1.90%	32	3.57%	181	20.18%	20	2.23%	19	2.12%	5	0.56%	389	43.37%	0	0.00%	39	4.35%	936	897	PRI PVEM NA	MORENA	23.19%
61	NICOLAS ROMERO	3815	169	19.14%	41	4.64%	20	2.27%	24	2.72%	167	18.91%	16	1.81%	15	1.70%	3	0.34%	427	48.36%	1	0.11%	17	1.93%	900	883	PRI PVEM NA	PAN	29.22%
61	NICOLAS ROMERO	3816	121	23.82%	31	6.10%	7	1.38%	15	2.95%	52	10.24%	13	2.56%	19	3.74%	2	0.39%	248	48.82%	0	0.00%	26	5.12%	534	508	PRI PVEM NA	PAN	25.00%
61	NICOLAS ROMERO	3817	122	19.65%	28	4.51%	6	0.97%	25	4.03%	51	8.21%	16	2.58%	8	1.29%	4	0.64%	361	58.13%	0	0.00%	20	3.22%	641	621	PRI PVEM NA	PAN	38.49%
61	NICOLAS ROMERO	3818	116	15.63%	33	4.45%	16	2.16%	28	3.77%	72	9.70%	29	3.91%	12	1.62%	2	0.27%	434	58.49%	0	0.00%	43	5.80%	785	742	PRI PVEM NA	PAN	42.86%
61	NICOLAS ROMERO	3819	177	23.89%	26	3.51%	7	0.94%	83	11.20%	48	6.48%	29	3.91%	19	2.56%	5	0.67%	346	46.69%	1	0.13%	26	3.51%	767	741	PRI PVEM NA	PAN	22.81%
61	NICOLAS ROMERO	3820	195	29.68%	18	2.74%	9	1.37%	33	5.02%	44	6.70%	17	2.59%	30	4.57%	10	1.52%	300	45.66%	1	0.15%	17	2.59%	674	657	PRI PVEM NA	PAN	15.98%
61	NICOLAS ROMERO	3821	373	32.24%	40	3.46%	12	1.04%	65	5.62%	74	6.40%	24	2.07%	27	2.33%	3	0.26%	538	46.50%	1	0.09%	16	1.38%	1173	1157	PRI PVEM NA	PAN	14.26%
61	NICOLAS ROMERO	3822	418	26.57%	85	5.40%	25	1.59%	36	2.29%	162	10.30%	37	2.35%	86	5.47%	10	0.64%	713	45.33%	1	0.06%	62	3.94%	1635	1573	PRI PVEM NA	PAN	18.75%
TOTAL			34042		4927		1557		5545		10332		3135		3962		558		50467		97		3655		118277	114622			

MARGEN DE VICTORIA EN LA ELECCIÓN DE AYUNTAMIENTOS 2015 POR SECCIÓN ELECTORAL

MUNICIPIO: 061 NICOLÁS ROMERO

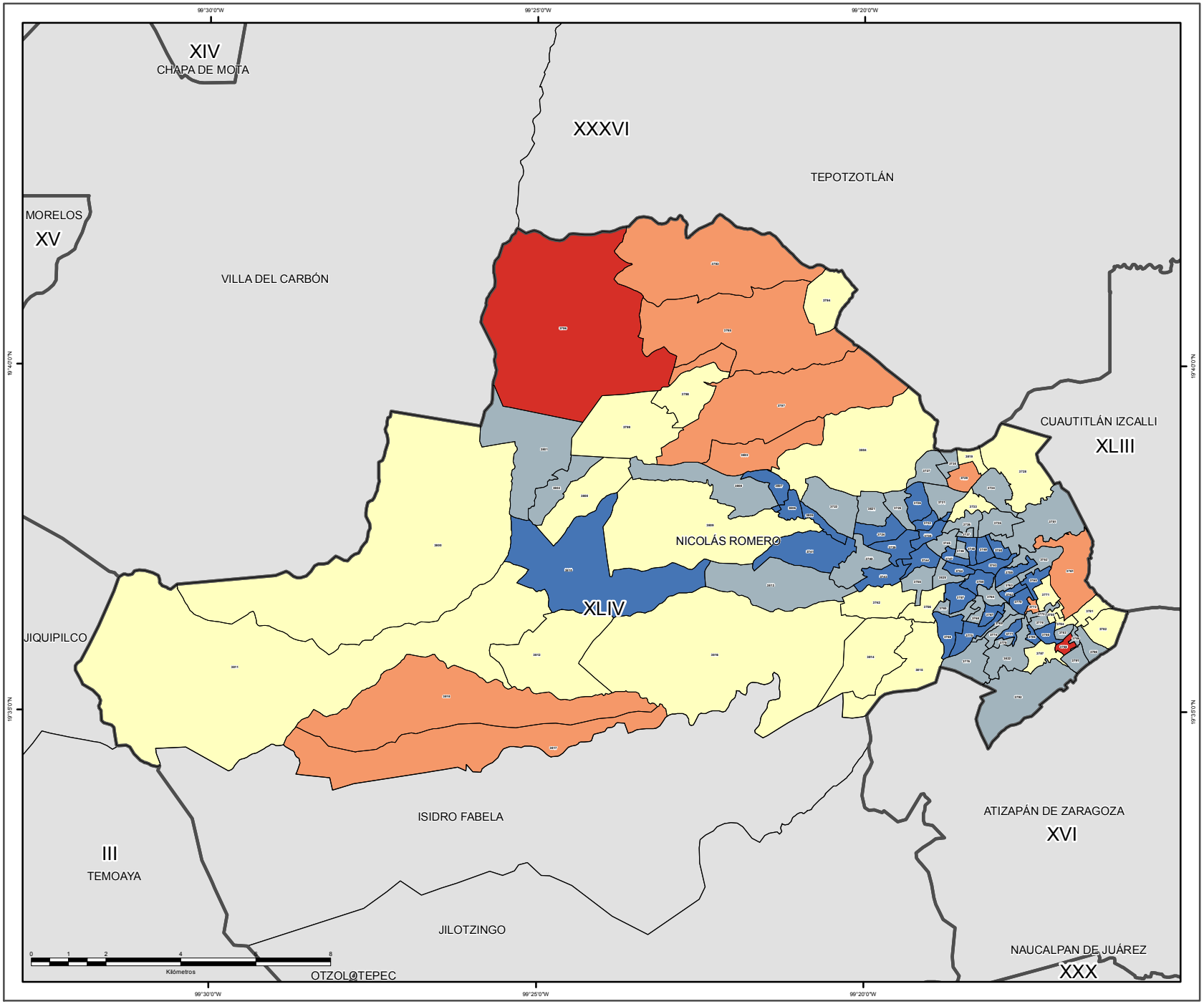

SIMBOLOGÍA

ESTRUCTURA GEOELECTORAL Y CLAVES

- Límite estatal ..... MÉX
- Distrito Electoral Local XLV
- Límite municipal ..... TOLUCA
- Sección electoral 6459
- Cabecera municipal

MARGEN DE VICTORIA

- 0.000000 - 10.100000
- 10.130000 - 20.520000
- 20.530000 - 31.610000
- 31.620000 - 45.680000
- 45.770000 - 90.220000

OTROS

- Sin dato de cómputo
- Anulado por el Tribunal Electoral del Estado de México

Edición cartográfica del mes de abril de 2016,
con corte de información cartográfica al 05 de noviembre de 2014.
Registro Federal de Electores, INE

Resultados del Cómputo
para la Integración de los Ayuntamientos 2016 -2018
y de la LIX Legislatura del Estado de México 2015 -2018
Proyección: UTM Zona 14
Datum: WGS84

LOCALIZACIÓN

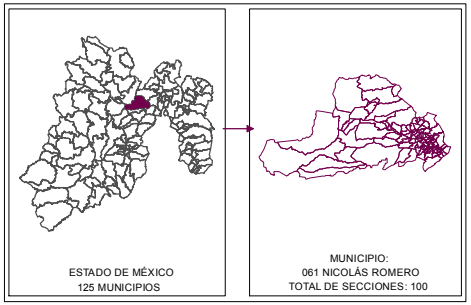

SUPERVISIÓN

C.P. Antonio Sánchez Acosta
Subdirector de Documentación y Estadística Electoral _____

ELABORACIÓN

Departamento de Geomática Electoral

Lic. Miguel Ángel García Escalante _____
C. Jaqueline Pérez Nova _____

PARTICIPACIÓN Y ABSTENCIONISMO

La participación de los ciudadanos con credencial para votar en esta elección en el municipio de Nicolás Romero fue de 45.0%, siendo el abstencionismo de 55.0%.

Para el análisis de la participación por sección, éstas se agruparon hasta en cuatro rangos de participación, el primero es de participación alta considerando más de 70.00%, no se ubicó ninguna sección; el segundo es de participación media, considerado entre 60.01% y hasta 70.00% en el que se encuentran 4 secciones (4.0%); el rango de participación baja, considerado entre 50.01% y hasta 60.00%, dentro del que se ubican 35 secciones (35.0%); y en el rango de participación muy baja, considerado con menos de 50.0%, en el que se encuentran 61 secciones (61.0%).

PARTICIPACIÓN Y ABSTENCIONISMO

Municipio	Cabecera Municipal	Sección	PAN	% PAN	PRD	% PRD	PT	% PT	MC	% MC	MORENA	% MORENA	PH	% PH	PES	% PES	PFD	% PFD	PRI-PVEM-NA	% PRI-PVEM-NA	NO REGISTRADOS	% NO REGISTRADOS	NULOS	% NULOS	TOTAL	VOTACIÓN VALIDA	LISTA NOMINAL	PARTICIPACIÓN	% PARTICIPACIÓN	% ABSTENCIONISMO
61	NICOLAS ROMERO	3723	462	29.00%	50	3.14%	12	0.75%	78	4.90%	224	14.06%	32	2.01%	32	2.01%	5	0.31%	695	43.63%	3	0.19%	38	2.39%	1631	1593	3991	MUY BAJO	40.82%	59.18%
61	NICOLAS ROMERO	3724	448	34.28%	52	3.98%	9	0.69%	95	7.27%	98	7.50%	92	7.04%	30	2.30%	6	0.46%	476	36.42%	1	0.08%	54	4.13%	1361	1307	2541	BAJO	53.60%	46.40%
61	NICOLAS ROMERO	3725	335	31.72%	17	1.61%	18	1.70%	49	4.64%	85	8.05%	46	4.36%	37	3.50%	3	0.28%	463	43.84%	3	0.28%	30	2.84%	1086	1056	2157	MUY BAJO	49.98%	50.02%
61	NICOLAS ROMERO	3726	636	39.58%	46	2.86%	71	4.42%	90	5.60%	105	6.53%	32	1.99%	33	2.05%	5	0.31%	586	36.47%	3	0.19%	45	2.80%	1652	1607	3366	MUY BAJO	49.08%	50.92%
61	NICOLAS ROMERO	3727	341	30.42%	68	6.07%	24	2.14%	47	4.19%	72	6.42%	28	2.50%	33	2.94%	5	0.45%	499	44.51%	4	0.36%	47	4.19%	1168	1121	3295	MUY BAJO	44.98%	55.02%
61	NICOLAS ROMERO	3728	612	20.24%	203	6.72%	39	1.29%	130	4.30%	227	7.51%	129	4.27%	105	3.47%	12	0.40%	1564	51.74%	2	0.07%	83	2.75%	3106	3023	9009	MUY BAJO	37.48%	62.52%
61	NICOLAS ROMERO	3729	143	22.38%	29	4.54%	4	0.63%	27	4.23%	31	4.85%	14	2.19%	23	3.60%	5	0.78%	363	56.81%	0	0.00%	24	3.76%	663	639	1387	MUY BAJO	47.80%	52.20%
61	NICOLAS ROMERO	3730	344	28.96%	65	5.47%	22	1.85%	120	10.10%	78	6.57%	26	2.19%	47	3.96%	5	0.42%	479	40.32%	2	0.17%	35	2.95%	1223	1188	2863	MUY BAJO	43.03%	56.97%
61	NICOLAS ROMERO	3731	436	29.54%	70	4.74%	12	0.81%	152	10.30%	96	6.50%	36	2.44%	57	3.86%	14	0.95%	600	40.65%	3	0.20%	49	3.32%	1525	1476	3857	MUY BAJO	47.47%	52.53%
61	NICOLAS ROMERO	3732	270	34.35%	28	3.56%	17	2.16%	44	5.60%	42	5.34%	17	2.16%	20	2.54%	1	0.13%	347	44.15%	0	0.00%	28	3.56%	814	786	1509	BAJO	54.01%	45.99%
61	NICOLAS ROMERO	3733	314	25.06%	53	4.23%	16	1.28%	56	4.47%	88	7.02%	36	2.87%	56	4.47%	5	0.40%	628	50.12%	1	0.08%	51	4.07%	1304	1253	2928	MUY BAJO	44.36%	55.64%
61	NICOLAS ROMERO	3734	427	28.60%	77	5.16%	17	1.14%	36	2.41%	118	7.90%	65	4.35%	72	4.82%	4	0.27%	677	45.34%	0	0.00%	60	4.02%	1553	1493	3644	MUY BAJO	42.62%	57.38%
61	NICOLAS ROMERO	3735	281	26.58%	61	5.77%	7	0.66%	104	9.84%	89	8.42%	37	3.50%	31	2.93%	3	0.28%	443	41.91%	1	0.09%	38	3.60%	1095	1057	2491	MUY BAJO	44.04%	55.96%
61	NICOLAS ROMERO	3736	287	27.81%	61	5.91%	9	0.87%	63	6.10%	90	8.72%	34	3.29%	28	2.71%	5	0.48%	454	43.99%	1	0.10%	39	3.78%	1071	1032	2454	MUY BAJO	43.40%	56.60%
61	NICOLAS ROMERO	3737	156	31.39%	39	7.85%	10	2.01%	23	4.63%	32	6.44%	10	2.01%	15	3.02%	3	0.60%	209	42.05%	0	0.00%	19	3.82%	516	497	904	BAJO	57.08%	42.92%
61	NICOLAS ROMERO	3738	444	38.86%	26	2.28%	21	1.84%	59	5.17%	79	6.92%	16	1.40%	26	2.28%	8	0.70%	462	40.46%	1	0.09%	37	3.24%	1179	1142	1754	MEDIO	67.16%	32.84%
61	NICOLAS ROMERO	3739	525	38.43%	41	3.00%	16	1.17%	73	5.34%	125	9.15%	59	4.32%	36	2.64%	2	0.15%	489	35.80%	0	0.00%	46	3.37%	1412	1366	2650	BAJO	53.28%	46.72%
61	NICOLAS ROMERO	3740	547	28.65%	93	4.87%	25	1.31%	79	4.14%	188	9.85%	58	3.04%	88	4.61%	10	0.52%	820	42.95%	1	0.05%	58	3.04%	1967	1909	4613	MUY BAJO	42.66%	57.34%
61	NICOLAS ROMERO	3741	690	35.44%	93	4.78%	18	0.92%	83	4.26%	142	7.29%	32	1.64%	67	3.44%	4	0.21%	818	42.01%	0	0.00%	66	3.39%	2013	1947	5392	MUY BAJO	42.45%	57.55%
61	NICOLAS ROMERO	3742	337	23.24%	75	5.17%	24	1.66%	82	5.66%	170	11.72%	77	5.31%	46	3.17%	2	0.14%	636	43.86%	1	0.07%	53	3.66%	1503	1450	3361	MUY BAJO	44.75%	55.25%
61	NICOLAS ROMERO	3743	448	31.28%	85	5.94%	20	1.40%	70	4.89%	120	8.38%	42	2.93%	59	4.12%	0	0.00%	588	41.06%	0	0.00%	38	2.65%	1470	1432	3193	MUY BAJO	45.76%	54.24%
61	NICOLAS ROMERO	3744	450	34.30%	50	3.81%	22	1.68%	100	7.62%	173	13.19%	34	2.59%	33	2.52%	11	0.84%	439	33.46%	0	0.00%	30	2.29%	1342	1312	2492	BAJO	53.89%	46.11%
61	NICOLAS ROMERO	3745	298	29.80%	37	3.70%	8	0.80%	54	5.40%	104	10.40%	17	1.70%	24	2.40%	3	0.30%	455	45.50%	0	0.00%	18	1.80%	1018	1000	2059	MUY BAJO	49.34%	50.66%
61	NICOLAS ROMERO	3746	95	32.09%	9	3.04%	2	0.68%	29	9.80%	8	2.70%	5	1.69%	7	2.36%	1	0.34%	140	47.30%	0	0.00%	8	2.70%	304	296	1223	MUY BAJO	49.39%	50.61%
61	NICOLAS ROMERO	3747	215	29.09%	29	3.92%	18	2.44%	88	11.91%	99	13.40%	15	2.03%	24	3.25%	6	0.81%	245	33.15%	0	0.00%	20	2.71%	759	739	1359	BAJO	55.92%	44.08%
61	NICOLAS ROMERO	3748	432	34.78%	92	7.41%	8	0.64%	117	9.42%	92	7.41%	39	3.14%	34	2.74%	4	0.32%	421	33.90%	3	0.24%	37	2.98%	1279	1242	2617	MUY BAJO	48.83%	51.17%
61	NICOLAS ROMERO	3749	376	36.36%	55	5.32%	12	1.16%	125	12.09%	97	9.38%	27	2.61%	19	1.84%	2	0.19%	320	30.95%	1	0.10%	27	2.61%	1061	1034	2232	MUY BAJO	47.54%	52.46%
61	NICOLAS ROMERO	3750	296	39.73%	41	5.50%	9	1.21%	46	6.17%	57	7.65%	10	1.34%	13	1.74%	2	0.27%	271	36.38%	0	0.00%	13	1.74%	758	745	2182	BAJO	54.54%	45.46%
61	NICOLAS ROMERO	3751	587	31.22%	74	3.94%	31	1.65%	72	3.83%	175	9.31%	49	2.61%	86	4.57%	8	0.43%	795	42.29%	3	0.16%	68	3.62%	1948	1880	5232	MUY BAJO	43.14%	56.86%
61	NICOLAS ROMERO	3752	304	30.34%	56	5.59%	11	1.10%	38	3.79%	88	8.78%	35	3.49%	39	3.89%	6	0.60%	424	42.32%	1	0.10%	32	3.19%	1034	1002	2868	MUY BAJO	47.21%	52.79%
61	NICOLAS ROMERO	3753	460	42.59%	19	1.76%	11	1.02%	57	5.28%	88	8.15%	19	1.76%	29	2.69%	8	0.74%	388	35.93%	1	0.09%	23	2.13%	1103	1080	1984	BAJO	55.44%	44.56%
61	NICOLAS ROMERO	3754	336	32.03%	17	1.62%	8	0.76%	173	16.49%	125	11.92%	21	2.00%	24	2.29%	6	0.57%	339	32.32%	0	0.00%	33	3.15%	1082	1049	1839	BAJO	56.50%	43.50%
61	NICOLAS ROMERO	3755	286	27.08%	41	3.88%	17	1.61%	115	10.89%	118	11.17%	26	2.46%	38	3.60%	6	0.57%	407	38.54%	2	0.19%	29	2.75%	1085	1056	2213	MUY BAJO	48.98%	51.02%
61	NICOLAS ROMERO	3756	234	22.83%	59	5.76%	14	1.37%	51	4.98%	145	14.15%	26	2.54%	28	2.73%	3	0.29%	464	45.27%	1	0.10%	29	2.83%	1054	1025	2085	BAJO	50.55%	49.45%
61	NICOLAS ROMERO	3757	568	45.73%	47	3.78%	12	0.97%	22	1.77%	69	5.56%	26	2.09%	34	2.74%	3	0.24%	461	37.12%	0	0.00%	35	2.82%	1277	1242	2711	MUY BAJO	46.48%	53.52%
61	NICOLAS ROMERO	3758	550	45.64%	26	2.16%	8	0.66%	38	3.15%	69	5.73%	28	2.32%	28	2.32%	4	0.33%	453	37.59%	1	0.08%	37	3.07%	1242	1205	2148	BAJO	58.10%	41.90%
61	NICOLAS ROMERO	3759	453	32.57%	58	4.17%	14	1.01%	38	2.73%	164	11.79%	31	2.23%	47	3.38%	3	0.22%	582	41.84%	1	0.07%	53	3.81%	1444	1391	2990	MUY BAJO	48.26%	51.74%
61	NICOLAS ROMERO	3760	537	34.89%	85	5.52%	20	1.30%	45	2.92%	121	7.86%	38	2.47%	59	3.83%	2	0.13%	632	41.07%	0	0.00%	20	1.30%	1559	1539	3244	MUY BAJO	46.67%	53.33%
61	NICOLAS ROMERO	3761	368	20.21%	102	5.60%	35	1.92%	65	3.57%	163	8.95%	50	2.75%	72	3.95%	9	0.49%	954	52.39%	3	0.16%	81	4.45%	1902	1821	4546	MUY BAJO	42.04%	57.96%
61	NICOLAS ROMERO	3762	261	36.76%	23	3.24%	12	1.69%	24	3.38%	52	7.32%	17	2.39%	23	3.24%	0	0.00%	298	41.97%	0	0.00%	33	4.65%	743	710	1402	BAJO	53.00%	47.00%
61	NICOLAS ROMERO	3763	238	28.30%	30	3.57%	6	0.71%	48	5.71%	68	8.09%	22	2.62%	30	3.57%	2	0.24%	397	47.21%	0	0.00%	25	2.97%	866	841	1560	BAJO	55.19%	44.81%
61	NICOLAS ROMERO	3764	499	50.87%	14	1.43%	9	0.92%	23	2.34%	39	3.98%	14	1.43%	13	1.33%	5	0.51%	365	37.21%	0	0.00%	26	2.65%	1007	981	1887	BAJO	53.47%	46.53%
61	NICOLAS ROMERO	3765	426	49.94%	27	3.17%	9	1.06%	14	1.64%	57	6.68%	12	1.41%	31	3.63%	2	0.23%	274	32.12%	1	0.12%	28	3.28%	881	853	1879	MUY BAJO	46.83%	53.17%
61	NICOLAS ROMERO	3766	465	35.44%	43	3.28%	13	0.99%	25	1.91%	107	8.16%	46	3.51%	48	3.66%	6	0.46%	559	42.61%	0	0.00%	53	4.04%	1365	1312	3197	MUY BAJO	42.76%	57.24%
61	NICOLAS ROMERO	3767	288	35.29%	29	3.55%	7	0.86%	34	4.17%	58	7.11%	12	1.47%	61	7.48%	5	0.61%	321	39.34%	1	0.12%	32	3.92%	848	816	1677	BAJO	50.39%	49.61%
61	NICOLAS ROMERO	3768	449	48.70%	19	2.06%	22	2.39%	28	3.04%	45	4.88%	8	0.87%	14	1.52%	2	0.22%	335	36.33%	0	0.00%	13	1.41%	935	922	1688	BAJO	55.57%	44.43%
61	NICOLAS ROMERO	3769	205	30.42%	37	5.49%	13	1.93%	40	5.93%	40	5.93%	12	1.78%	26	3.86%	1	0.15%	300	44.51%	0	0.00%	15	2.23%	689	674	1430	MUY BAJO	48.32%	51.68%
61	NICOLAS ROMERO	3770	477	37.44%	45	3.53%	18	1.41%	30	2.35%	74	5.81%	42	3.30%	23	1.81%	5	0.39%	559	43.88%	1	0.08%	39	3.06%	1313	1274	2466	BAJO	53.41%	46.59%
61	NICOLAS ROMERO	3771	328	24.03%	63	4.62%	16	1.17%	23	1.68%	144	10.55%	36	2.64%	62	4.54%	9	0.66%	684	50.11%	0	0.00%	41	3.00%	1406	1365	3129	MUY BAJO	44.90%	55.10%
61	NICOLAS ROMERO	3772	156	19.75%	36	4.56%	10	1.27%	16	2.03%	63	7.97%	15	1.90%	52	6.58%	5	0.63%	434	54.94%	3	0.38%	13	1.65%	803	790	1474	BAJO	55.22%	44.78%

PARTICIPACIÓN Y ABSTENCIONISMO

Municipio	Cabecera Municipal	Sección	PAN	% PAN	PRD	% PRD	PT	% PT	MC	% MC	MORENA	% MORENA	PH	% PH	PES	% PES	PFD	% PFD	PRI-PVEM-NA	% PRI-PVEM-NA	NO REGISTRADOS	% NO REGISTRADOS	NULOS	% NULOS	TOTAL	VOTACIÓN VALIDA	LISTA NOMINAL	PARTICIPACIÓN	% PARTICIPACIÓN	% ABSTENCIONISMO
61	NICOLAS ROMERO	3773	68	26.77%	9	3.54%	3	1.18%	12	4.72%	28	11.02%	3	1.18%	8	3.15%	7	2.76%	113	44.49%	3	1.18%	13	5.12%	267	254	1690	MUY BAJO	48.11%	51.89%
61	NICOLAS ROMERO	3774	438	31.22%	89	6.34%	11	0.78%	24	1.71%	107	7.63%	37	2.64%	65	4.63%	12	0.86%	620	44.19%	0	0.00%	29	2.07%	1432	1403	2771	BAJO	51.64%	48.36%
61	NICOLAS ROMERO	3775	616	38.60%	87	5.45%	18	1.13%	48	3.01%	117	7.33%	68	4.26%	61	3.82%	27	1.69%	552	34.59%	2	0.13%	42	2.63%	1638	1596	3747	MUY BAJO	43.42%	56.58%
61	NICOLAS ROMERO	3776	774	26.30%	164	5.57%	48	1.63%	60	2.04%	303	10.30%	155	5.27%	159	5.40%	43	1.46%	1237	42.03%	0	0.00%	84	2.85%	3027	2943	6856	MUY BAJO	44.25%	55.75%
61	NICOLAS ROMERO	3777	295	38.51%	20	2.61%	10	1.31%	15	1.96%	37	4.83%	23	3.00%	17	2.22%	7	0.91%	342	44.65%	0	0.00%	35	4.57%	801	766	1454	BAJO	55.30%	44.70%
61	NICOLAS ROMERO	3778	163	27.35%	33	5.54%	6	1.01%	12	2.01%	52	8.72%	14	2.35%	42	7.05%	4	0.67%	269	45.13%	1	0.17%	31	5.20%	627	596	1265	MUY BAJO	49.64%	50.36%
61	NICOLAS ROMERO	3779	230	27.06%	35	4.12%	7	0.82%	14	1.65%	121	14.24%	19	2.24%	21	2.47%	9	1.06%	393	46.24%	1	0.12%	15	1.76%	865	850	1832	MUY BAJO	47.22%	52.78%
61	NICOLAS ROMERO	3780	178	25.83%	29	4.21%	9	1.31%	19	2.76%	62	9.00%	22	3.19%	30	4.35%	3	0.44%	336	48.77%	1	0.15%	21	3.05%	710	689	1593	MUY BAJO	44.44%	55.56%
61	NICOLAS ROMERO	3781	256	19.44%	62	4.71%	31	2.35%	37	2.81%	115	8.73%	52	3.95%	83	6.30%	12	0.91%	667	50.65%	2	0.15%	67	5.09%	1384	1317	3577	MUY BAJO	38.72%	61.28%
61	NICOLAS ROMERO	3782	328	21.88%	71	4.74%	22	1.47%	94	6.27%	173	11.54%	50	3.34%	80	5.34%	5	0.33%	672	44.83%	4	0.27%	64	4.27%	1563	1499	3876	MUY BAJO	40.69%	59.31%
61	NICOLAS ROMERO	3783	204	27.24%	35	4.67%	13	1.74%	54	7.21%	74	9.88%	21	2.80%	43	5.74%	5	0.67%	300	40.05%	0	0.00%	26	3.47%	775	749	1697	MUY BAJO	45.08%	54.92%
61	NICOLAS ROMERO	3784	180	23.59%	41	5.37%	12	1.57%	35	4.59%	102	13.37%	32	4.19%	18	2.36%	0	0.00%	342	44.82%	1	0.13%	24	3.15%	787	763	1675	MUY BAJO	46.99%	53.01%
61	NICOLAS ROMERO	3785	307	32.49%	44	4.66%	15	1.59%	27	2.86%	106	11.22%	30	3.17%	38	4.02%	8	0.85%	369	39.05%	1	0.11%	36	3.81%	981	945	2075	MUY BAJO	47.33%	52.67%
61	NICOLAS ROMERO	3786	277	32.44%	23	2.69%	7	0.82%	67	7.85%	97	11.36%	31	3.63%	42	4.92%	12	1.41%	296	34.66%	2	0.23%	36	4.22%	890	854	1639	BAJO	54.30%	45.70%
61	NICOLAS ROMERO	3787	354	24.79%	69	4.83%	12	0.84%	94	6.58%	126	8.82%	42	2.94%	65	4.55%	6	0.42%	659	46.15%	1	0.07%	57	3.99%	1485	1428	3348	MUY BAJO	44.38%	55.62%
61	NICOLAS ROMERO	3788	174	14.91%	45	3.86%	16	1.37%	43	3.68%	81	6.94%	25	2.14%	64	5.48%	10	0.86%	709	60.75%	0	0.00%	36	3.08%	1203	1167	2708	MUY BAJO	44.42%	55.58%
61	NICOLAS ROMERO	3789	162	29.29%	35	6.33%	10	1.81%	24	4.34%	64	11.57%	8	1.45%	15	2.71%	2	0.36%	232	41.95%	1	0.18%	23	4.16%	576	553	1149	BAJO	50.04%	49.96%
61	NICOLAS ROMERO	3790	383	25.16%	88	5.78%	22	1.45%	40	2.63%	157	10.32%	59	3.88%	103	6.77%	11	0.72%	658	43.23%	1	0.07%	49	3.22%	1571	1522	3804	MUY BAJO	41.69%	58.31%
61	NICOLAS ROMERO	3791	408	31.46%	56	4.32%	17	1.31%	23	1.77%	127	9.79%	26	2.00%	52	4.01%	3	0.23%	582	44.87%	3	0.23%	54	4.16%	1351	1297	3112	MUY BAJO	43.38%	56.62%
61	NICOLAS ROMERO	3792	1336	31.06%	153	3.56%	55	1.28%	161	3.74%	411	9.56%	119	2.77%	224	5.21%	23	0.53%	1808	42.04%	11	0.26%	154	3.58%	4455	4301	11395	MUY BAJO	39.22%	60.78%
61	NICOLAS ROMERO	3793	284	17.24%	48	2.91%	18	1.09%	177	10.75%	103	6.25%	27	1.64%	28	1.70%	1	0.06%	961	58.35%	0	0.00%	42	2.55%	1689	1647	3313	BAJO	51.22%	48.78%
61	NICOLAS ROMERO	3794	365	28.45%	31	2.42%	16	1.25%	97	7.56%	51	3.98%	18	1.40%	28	2.18%	1	0.08%	676	52.69%	0	0.00%	14	1.09%	1297	1283	3202	BAJO	50.28%	49.72%
61	NICOLAS ROMERO	3795	267	23.40%	38	3.33%	9	0.79%	60	5.26%	61	5.35%	17	1.49%	31	2.72%	1	0.09%	656	57.49%	1	0.09%	31	2.72%	1172	1141	2465	MUY BAJO	47.59%	52.41%
61	NICOLAS ROMERO	3796	54	17.31%	7	2.24%	4	1.28%	9	2.88%	7	2.24%	4	1.28%	9	2.88%	0	0.00%	218	69.87%	0	0.00%	5	1.60%	317	312	517	MEDIO	61.12%	38.88%
61	NICOLAS ROMERO	3797	125	21.59%	17	2.94%	6	1.04%	15	2.59%	36	6.22%	37	6.39%	17	2.94%	1	0.17%	325	56.13%	0	0.00%	19	3.28%	598	579	1137	BAJO	52.51%	47.49%
61	NICOLAS ROMERO	3798	221	23.74%	47	5.05%	12	1.29%	74	7.95%	79	8.49%	24	2.58%	40	4.30%	2	0.21%	432	46.40%	0	0.00%	33	3.54%	964	931	1983	MUY BAJO	48.66%	51.34%
61	NICOLAS ROMERO	3799	220	21.30%	36	3.48%	21	2.03%	67	6.49%	90	8.71%	19	1.84%	32	3.10%	4	0.39%	544	52.66%	0	0.00%	29	2.81%	1062	1033	2269	MUY BAJO	46.63%	53.37%
61	NICOLAS ROMERO	3800	298	29.45%	33	3.26%	10	0.99%	68	6.72%	41	4.05%	17	1.68%	13	1.28%	2	0.20%	530	52.37%	0	0.00%	56	5.53%	1068	1012	1993	BAJO	53.49%	46.51%
61	NICOLAS ROMERO	3801	432	31.63%	51	3.73%	25	1.83%	91	6.66%	87	6.37%	24	1.76%	38	2.78%	0	0.00%	617	45.17%	1	0.07%	40	2.93%	1406	1366	2696	BAJO	52.67%	47.33%
61	NICOLAS ROMERO	3802	241	32.70%	27	3.66%	9	1.22%	21	2.85%	45	6.11%	9	1.22%	19	2.58%	3	0.41%	363	49.25%	0	0.00%	25	3.39%	762	737	1485	BAJO	51.31%	48.69%
61	NICOLAS ROMERO	3803	126	18.95%	22	3.31%	4	0.60%	28	4.21%	56	8.42%	13	1.95%	13	1.95%	2	0.30%	401	60.30%	0	0.00%	17	2.56%	682	665	1238	BAJO	55.09%	44.91%
61	NICOLAS ROMERO	3804	675	24.33%	131	4.72%	51	1.84%	131	4.72%	193	6.96%	46	1.66%	74	2.67%	13	0.47%	1460	52.63%	0	0.00%	63	2.27%	2837	2774	6143	MUY BAJO	46.17%	53.83%
61	NICOLAS ROMERO	3805	99	29.64%	6	1.80%	1	0.30%	32	9.58%	74	22.16%	8	2.40%	5	1.50%	0	0.00%	109	32.63%	0	0.00%	15	4.49%	349	334	581	MEDIO	60.07%	39.93%
61	NICOLAS ROMERO	3806	161	31.45%	4	0.78%	3	0.59%	12	2.34%	118	23.05%	4	0.78%	10	1.95%	3	0.59%	196	38.28%	1	0.20%	7	1.37%	519	512	805	MEDIO	65.47%	34.53%
61	NICOLAS ROMERO	3807	360	38.30%	12	1.28%	10	1.06%	48	5.11%	161	17.13%	24	2.55%	18	1.91%	6	0.64%	299	31.81%	2	0.21%	24	2.55%	964	940	1739	BAJO	55.43%	44.57%
61	NICOLAS ROMERO	3808	507	27.49%	70	3.80%	13	0.70%	70	3.80%	323	17.52%	78	4.23%	36	1.95%	7	0.38%	739	40.08%	1	0.05%	57	3.09%	1901	1844	3876	MUY BAJO	49.23%	50.77%
61	NICOLAS ROMERO	3809	297	24.55%	41	3.39%	15	1.24%	37	3.06%	221	18.26%	22	1.82%	27	2.23%	4	0.33%	546	45.12%	0	0.00%	42	3.47%	1252	1210	2735	MUY BAJO	45.67%	54.33%
61	NICOLAS ROMERO	3810	304	32.65%	48	5.16%	20	2.15%	46	4.94%	77	8.27%	17	1.83%	21	2.26%	0	0.00%	398	42.75%	0	0.00%	40	4.30%	971	931	2069	MUY BAJO	46.64%	53.36%
61	NICOLAS ROMERO	3811	347	51.95%	39	5.84%	6	0.90%	21	3.14%	50	7.49%	4	0.60%	8	1.20%	0	0.00%	193	28.89%	0	0.00%	18	2.69%	686	668	1287	BAJO	53.38%	46.62%
61	NICOLAS ROMERO	3812	97	25.13%	19	4.92%	14	3.63%	18	4.66%	13	3.37%	5	1.30%	7	1.81%	0	0.00%	213	55.18%	0	0.00%	18	4.66%	404	386	789	BAJO	51.20%	48.80%
61	NICOLAS ROMERO	3813	441	29.88%	60	4.07%	21	1.42%	41	2.78%	134	9.08%	31	2.10%	61	4.13%	19	1.29%	667	45.19%	1	0.07%	49	3.32%	1525	1476	4009	MUY BAJO	37.86%	62.14%
61	NICOLAS ROMERO	3814	179	19.96%	55	6.13%	17	1.90%	32	3.57%	181	20.18%	20	2.23%	19	2.12%	5	0.56%	389	43.37%	0	0.00%	39	4.35%	936	897	1796	BAJO	51.39%	48.61%
61	NICOLAS ROMERO	3815	169	19.14%	41	4.64%	20	2.27%	24	2.72%	167	18.91%	16	1.81%	15	1.70%	3	0.34%	427	48.36%	1	0.11%	17	1.93%	900	883	1616	BAJO	55.63%	44.37%
61	NICOLAS ROMERO	3816	121	23.82%	31	6.10%	7	1.38%	15	2.95%	52	10.24%	13	2.56%	19	3.74%	2	0.39%	248	48.82%	0	0.00%	26	5.12%	534	508	1782	MUY BAJO	44.89%	55.11%
61	NICOLAS ROMERO	3817	122	19.65%	28	4.51%	6	0.97%	25	4.03%	51	8.21%	16	2.58%	8	1.29%	4	0.64%	361	58.13%	0	0.00%	20	3.22%	641	621	1349	MUY BAJO	46.92%	53.08%
61	NICOLAS ROMERO	3818	116	15.63%	33	4.45%	16	2.16%	28	3.77%	72	9.70%	29	3.91%	12	1.62%	2	0.27%	434	58.49%	0	0.00%	43	5.80%	785	742	1590	MUY BAJO	48.93%	51.07%
61	NICOLAS ROMERO	3819	177	23.89%	26	3.51%	7	0.94%	83	11.20%	48	6.48%	29	3.91%	19	2.56%	5	0.67%	346	46.69%	1	0.13%	26	3.51%	767	741	1827	MUY BAJO	42.04%	57.96%
61	NICOLAS ROMERO	3820	195	29.68%	18	2.74%	9	1.37%	33	5.02%	44	6.70%	17	2.59%	30	4.57%	10	1.52%	300	45.66%	1	0.15%	17	2.59%	674	657	1296	BAJO	51.70%	48.30%
61	NICOLAS ROMERO	3821	373	32.24%	40	3.46%	12	1.04%	65	5.62%	74	6.40%	24	2.07%	27	2.33%	3	0.26%	538	46.50%	1	0.09%	16	1.38%	1173	1157	2473	MUY BAJO	47.43%	52.57%
61	NICOLAS ROMERO	3822	418	26.57%	85	5.40%	25	1.59%	36	2.29%	162	10.30%	37	2.35%	86	5.47%	10	0.64%	713	45.33%	1	0.06%	62	3.94%	1635	1573	4035	MUY BAJO	40.52%	59.48%
TOTAL			34042		4927		1557		5545		10332		3135		3962		558		50467		97		3655		118277	114622				

PARTICIPACIÓN CIUDADANA EN LA ELECCIÓN DE AYUNTAMIENTOS 2015 POR SECCIÓN ELECTORAL

MUNICIPIO: 061 NICOLÁS ROMERO

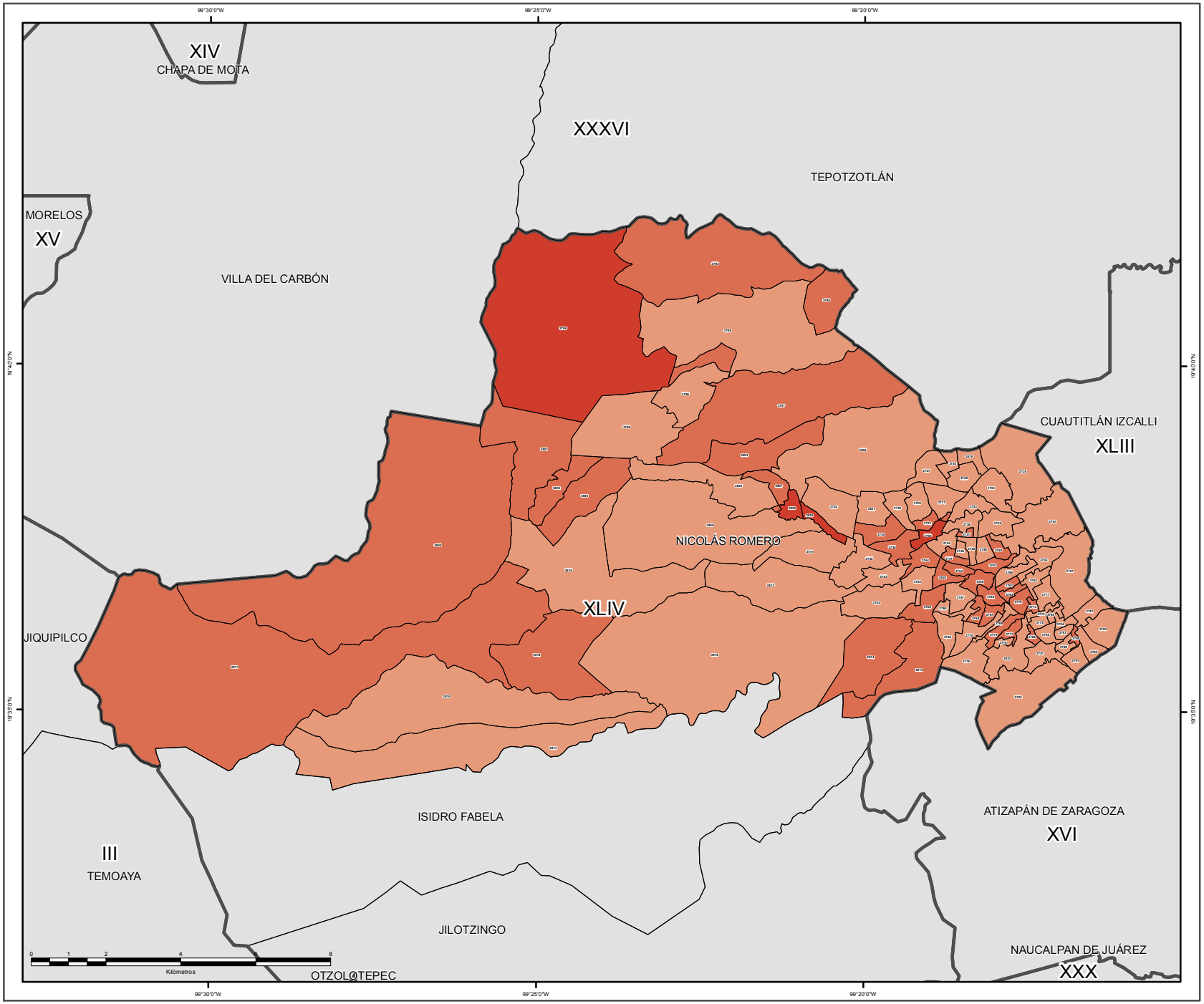

SIMBOLOGÍA

ESTRUCTURA GEOELECTORAL Y CLAVES

- Límite estatal ..... MÉX
- Distrito Electoral Local XLV
- Límite municipal ..... TOLUCA
- Sección electoral 6459
- Cabecera municipal

PARTICIPACIÓN CIUDADANA

- Alto
- Medio
- Bajo
- Muy bajo

OTROS

- Sin dato de cómputo
- Anulado por el Tribunal Electoral del Estado de México

Edición cartográfica del mes de abril de 2016,
con corte de información cartográfica al 05 de noviembre de 2014.
Registro Federal de Electores, INE

Resultados del Cómputo
para la Integración de los Ayuntamientos 2016 -2018
y de la LIX Legislatura del Estado de México 2015 -2018
Proyección: UTM Zona 14
Datum: WGS84

LOCALIZACIÓN

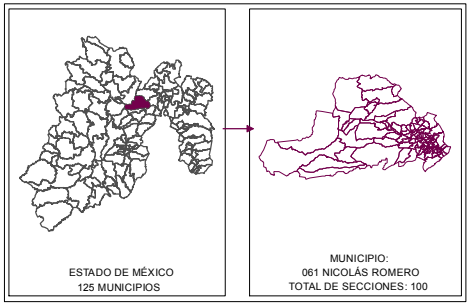

SUPERVISIÓN

C.P. Antonio Sánchez Acosta
Subdirector de Documentación y Estadística Electoral _____

ELABORACIÓN

Departamento de Geomática Electoral

Lic. Miguel Ángel García Escalante _____
C. Jaqueline Pérez Nova _____

RESULTADOS EN LA ELECCIÓN DEL AYUNTAMIENTO DE NOPALTEPEC

Como resultado del cómputo de la elección del Ayuntamiento de Nopaltepec, y una vez resueltos en su caso por las instancias jurisdiccionales los juicios respectivos, en este municipio correspondió el triunfo a la Coalición integrada por los Partidos PRI, PVEM y NA que obtuvo el 48.28% del total de votos válidos, en tanto que el Partido Acción Nacional fue la segunda fuerza con el 47.94% de la votación.

En la votación por sección electoral, del total de 5 secciones electorales que conforman el municipio de Nopaltepec, a la Coalición integrada por los Partidos PRI, PVEM y NA le correspondió la mayoría en 3 secciones, en tanto que el Partido Acción Nacional la obtuvo en 2.

El siguiente cuadro y gráfica nos muestra los resultados totales del municipio por partido político y coalición. La tabla de la página siguiente nos muestra el detalle de los resultados por sección, desagregados para cada uno de los partidos políticos y coaliciones, se señala al partido o coalición ganadora.

RESULTADO DE VOTACIÓN		
Partido Político o Coalición	**Total**	**%**
PAN	2702	47.94%
PRD	46	0.82%
MC	92	1.63%
MORENA	33	0.59%
PH	41	0.73%
PRI-PVEM-NA	2721	48.28%
NO REGISTRADOS	1	0.02%
NULOS	73	
TOTAL	5709	
VOTACIÓN VALIDA	5636	

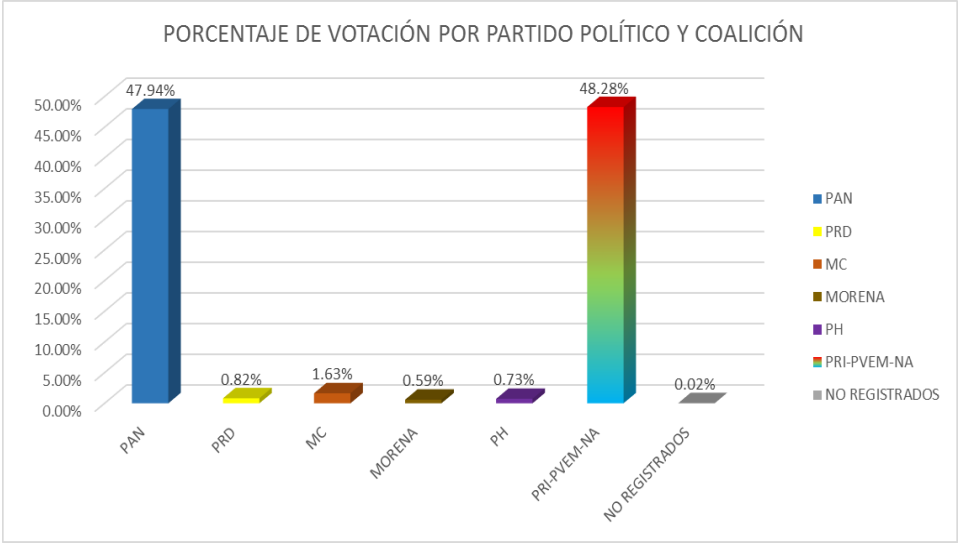

RESULTADOS DEFINITIVOS EN LA ELECCIÓN DEL AYUNTAMIENTO 2015

Municipio	Cabecera Municipal	Sección	PAN	% PAN	PRD	% PRD	MC	% MC	MORENA	% MORENA	PH	% PH	PRI-PVEM-NA	% PRI-PVEM-NA	NO REGISTRADOS	% NO REGISTRADOS	NULOS	% NULOS	TOTAL	VOTACIÓN VALIDA	PRIMERA FUERZA	PRIMERA FUERZA	SEGUNDA FUERZA	SEGUNDA FUERZA	TERCERA FUERZA	TERCERA FUERZA
62	NOPALTEPEC	3823	345	32.15%	9	0.84%	35	3.26%	9	0.84%	11	1.03%	664	61.88%	0	0.00%	16	1.49%	1089	1073	664	PRI PVEM NA	345	PAN	35	MC
62	NOPALTEPEC	3824	298	32.36%	10	1.09%	19	2.06%	10	1.09%	5	0.54%	578	62.76%	1	0.11%	13	1.41%	934	921	578	PRI PVEM NA	298	PAN	19	MC
62	NOPALTEPEC	3825	50	49.02%	8	7.84%	1	0.98%	0	0.00%	0	0.00%	43	42.16%	0	0.00%	2	1.96%	104	102	50	PAN	43	PRI PVEM NA	8	PRD
62	NOPALTEPEC	3826	1525	61.42%	13	0.52%	10	0.40%	10	0.40%	16	0.64%	909	36.61%	0	0.00%	27	1.09%	2510	2483	1525	PAN	909	PRI PVEM NA	16	PH
62	NOPALTEPEC	3827	484	45.79%	6	0.57%	27	2.55%	4	0.38%	9	0.85%	527	49.86%	0	0.00%	15	1.42%	1072	1057	527	PRI PVEM NA	484	PAN	27	MC
TOTAL			2702		46		92		33		41		2721		1		73		5709	5636						

IEEM
Instituto Electoral del Estado de México
DIRECCIÓN DE ORGANIZACIÓN

Estado de México
Diputados Locales y Ayuntamientos

PARTIDO O COALICIÓN GANADORA EN LA ELECCIÓN DE AYUNTAMIENTOS 2015 POR SECCIÓN ELECTORAL

MUNICIPIO: 062 NOPALTEPEC

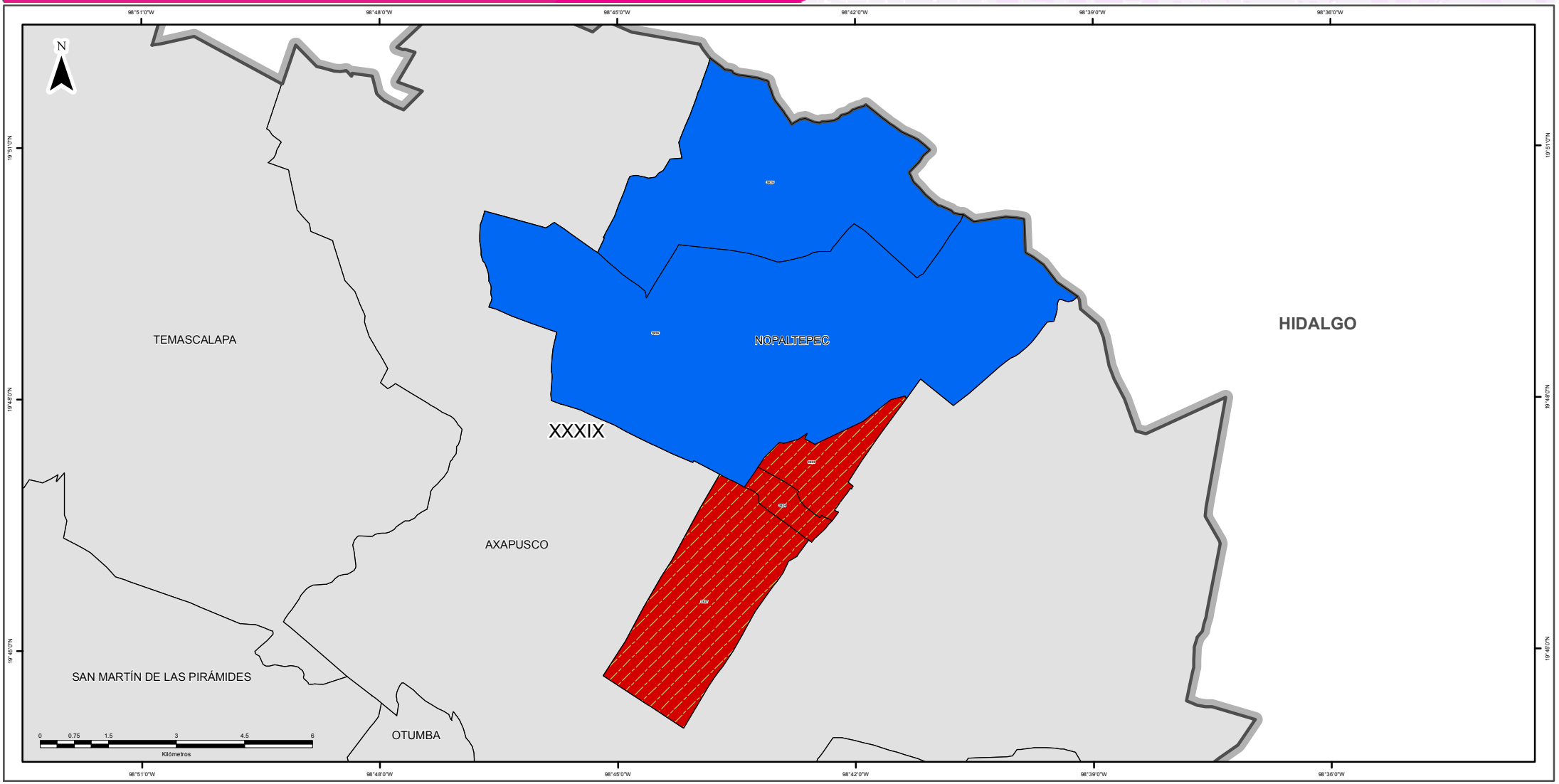

SIMBOLOGÍA

ESTRUCTURA GEOELECTORAL Y CLAVES

- Límite estatal ..... MÉX
- Distrito Electoral Local XLV
- Límite municipal ..... TOLUCA
- Sección electoral 6459
- Cabecera municipal

PARTIDOS POLÍTICOS

- Partido Acción Nacional
- Partido Revolucionario Institucional
- Partido de la Revolución Democrática
- Partido del Trabajo
- Partido Verde Ecologista de México
- Movimiento Ciudadano
- Partido Nueva Alianza
- Partido Encuentro Social
- Partido Humanista
- Partido Futuro Democrático
- Movimiento de Regeneración Nacional

COALICIONES

- Partido Acción Nacional
- Partido del Trabajo
- Partido Revolucionario Institucional
- Partido Verde Ecologista de México
- Partido Nueva Alianza

OTROS

- Candidato(s) Independiente(s)
- Sin dato de cómputo
- Anulado por el Tribunal Electoral del Estado de México

Edición cartográfica del mes de abril de 2016,
con corte de información cartográfica al 05 de noviembre de 2014.
Registro Federal de Electores, INE

Resultados del Cómputo
para la Integración de los Ayuntamientos 2016 -2018
y de la LIX Legislatura del Estado de México 2015 -2018
Proyección: UTM Zona 14
Datum: WGS84

SUPERVISIÓN

C.P. Antonio Sánchez Acosta
Subdirector de Documentación y Estadística Electoral

ELABORACIÓN

Departamento de Geomática Electoral

Lic. Miguel Ángel García Escalante
C. Jaqueline Pérez Nova

LOCALIZACIÓN

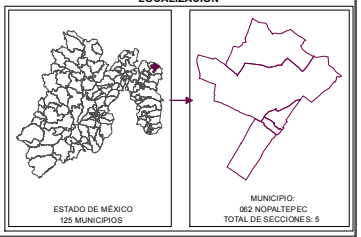

IEEM
Instituto Electoral del Estado de México
DIRECCIÓN DE ORGANIZACIÓN

Elección 2015
Diputados Locales y Ayuntamientos

PARTIDO O COALICIÓN EN PRIMERA MINORÍA EN LA ELECCIÓN DE AYUNTAMIENTOS 2015 POR SECCIÓN ELECTORAL

MUNICIPIO: 062 NOPALTEPEC

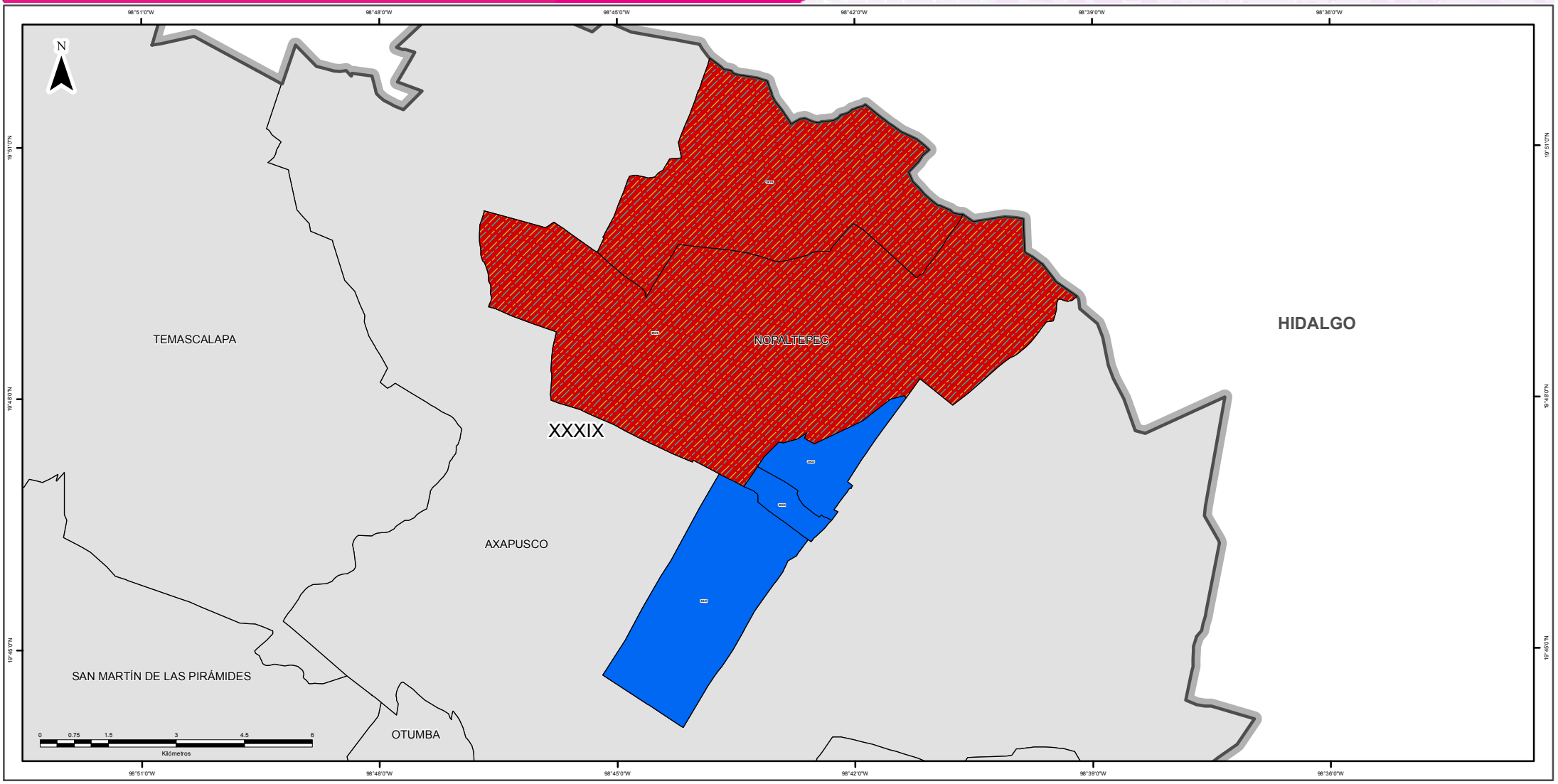

SIMBOLOGÍA

ESTRUCTURA GEOELECTORAL Y CLAVES

- Límite estatal ..... MÉX
- Distrito Electoral Local XLV
- Límite municipal ..... TOLUCA
- Sección electoral 6459
- Cabecera municipal

PARTIDOS POLÍTICOS

- Partido Acción Nacional
- Partido Revolucionario Institucional
- Partido de la Revolución Democrática
- Partido del Trabajo
- Partido Verde Ecologista de México
- Movimiento Ciudadano
- Partido Nueva Alianza
- Partido Encuentro Social
- Partido Humanista
- Partido Futuro Democrático
- Movimiento de Regeneración Nacional

COALICIONES

- Partido Acción Nacional
  Partido del Trabajo
- Partido Revolucionario Institucional
  Partido Verde Ecologista de México
  Partido Nueva Alianza

OTROS

- Candidato(s) Independiente(s)
- Sin dato de cómputo
- Anulado por el Tribunal Electoral del Estado de México

Edición cartográfica del mes de abril de 2016,
con corte de información cartográfica al 05 de noviembre de 2014.
Registro Federal de Electores, INE

Resultados del Cómputo
para la Integración de los Ayuntamientos 2016 - 2018
y de la LIX Legislatura del Estado de México 2015 -2018
Proyección: UTM Zona 14
Datum: WGS84

SUPERVISIÓN

C.P. Antonio Sánchez Acosta
Subdirector de Documentación y Estadística Electoral

ELABORACIÓN

Departamento de Geomática Electoral

Lic. Miguel Ángel García Escalante
C. Jaqueline Pérez Nova

LOCALIZACIÓN

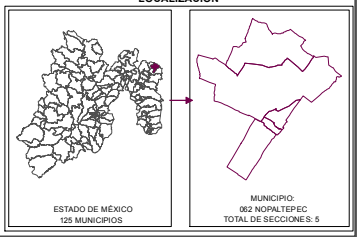

MARGEN DE VICTORIA

El margen de victoria es la diferencia de porcentaje de votación válida emitida que alcanzó el partido ganador sobre el inmediato inferior, es decir, sobre la primera minoría; los rangos establecidos fueron considerados así: 0.01% a 5.0%; 5.01% a 10.0%; 10.01% a 20.0%; 20.01% a MÁS.

Como se observa en la siguiente gráfica, de las 5 secciones del municipio de Nopaltepec, en 1 (20.0%) el margen de victoria fue de entre 0.01 a 5.0%; en 1 sección (20.0%) fue de entre 5.01% a 10.0%; en 0 (0.0%) fue de más de 10.0% y hasta 20.0%; y finalmente en 3 (60.0%) del total de secciones del municipio fue de más del 20.0% de diferencia. El detalle por partido o coalición se observa en el cuadro de la gráfica siguiente.

En el resultado global del municipio, la Coalición integrada por los Partidos PRI, PVEM y NA tuvo un margen de victoria de 0.34% respecto de la segunda fuerza que fue el Partido Acción Nacional.

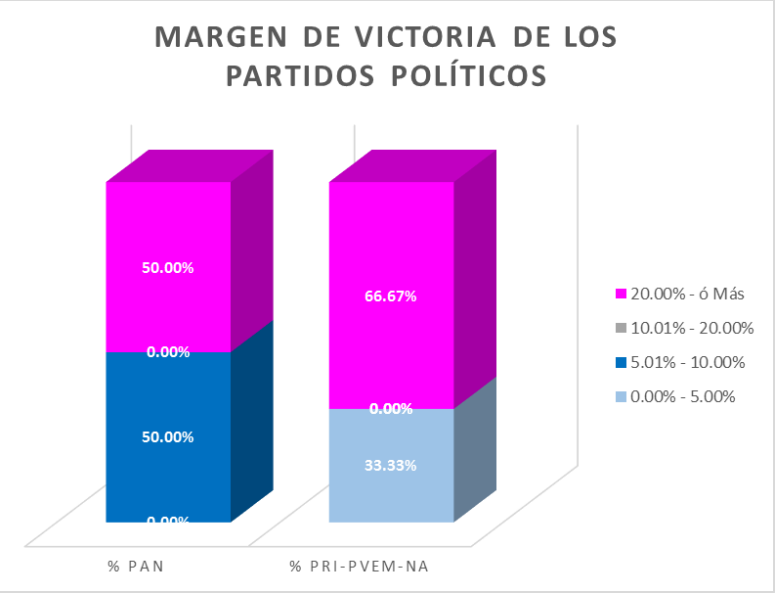

MPIO	CABECERA	MARGEN DE VICTORIA	PAN	% PAN	PRI PVEM NA	% PRI-PVEM-NA	RANGO DE MARGEN DE VICTORIA
62	NOPALTEPEC	0.00% - 5.00%	0	0.00%	1	33.33%	1
62	NOPALTEPEC	5.01% - 10.00%	1	50.00%	0	0.00%	1
62	NOPALTEPEC	10.01% - 20.00%	0	0.00%	0	0.00%	0
62	NOPALTEPEC	20.00% - ó Más	1	50.00%	2	66.67%	3
		TOTAL	**2**	**100%**	**3**	**100%**	

MARGEN DE VICTORIA

Municipio	Cabecera Municipal	Sección	PAN	% PAN	PRD	% PRD	MC	% MC	MORENA	% MORENA	PH	% PH	PRI-PVEM-NA	% PRI-PVEM-NA	NO REGISTRADOS	% NO REGISTRADOS	NULOS	% NULOS	TOTAL	VOTACIÓN VALIDA	PRIMERA FUERZA	SEGUNDA FUERZA	MARGEN DE VICTORIA
62	NOPALTEPEC	3823	345	32.15%	9	0.84%	35	3.26%	9	0.84%	11	1.03%	664	61.88%	0	0.00%	16	1.49%	1089	1073	PRI PVEM NA	PAN	29.73%
62	NOPALTEPEC	3824	298	32.36%	10	1.09%	19	2.06%	10	1.09%	5	0.54%	578	62.76%	1	0.11%	13	1.41%	934	921	PRI PVEM NA	PAN	30.40%
62	NOPALTEPEC	3825	50	49.02%	8	7.84%	1	0.98%	0	0.00%	0	0.00%	43	42.16%	0	0.00%	2	1.96%	104	102	PAN	PRI PVEM NA	6.86%
62	NOPALTEPEC	3826	1525	61.42%	13	0.52%	10	0.40%	10	0.40%	16	0.64%	909	36.61%	0	0.00%	27	1.09%	2510	2483	PAN	PRI PVEM NA	24.81%
62	NOPALTEPEC	3827	484	45.79%	6	0.57%	27	2.55%	4	0.38%	9	0.85%	527	49.86%	0	0.00%	15	1.42%	1072	1057	PRI PVEM NA	PAN	4.07%
TOTAL			2702		46		92		33		41		2721		1		73		5709	5636			

IEEM
Instituto Electoral del Estado de México
DIRECCIÓN DE ORGANIZACIÓN

7 Junio
Elección 2015
Diputados Locales y Ayuntamientos

MARGEN DE VICTORIA EN LA ELECCIÓN DE AYUNTAMIENTOS 2015 POR SECCIÓN ELECTORAL

MUNICIPIO: 062 NOPALTEPEC

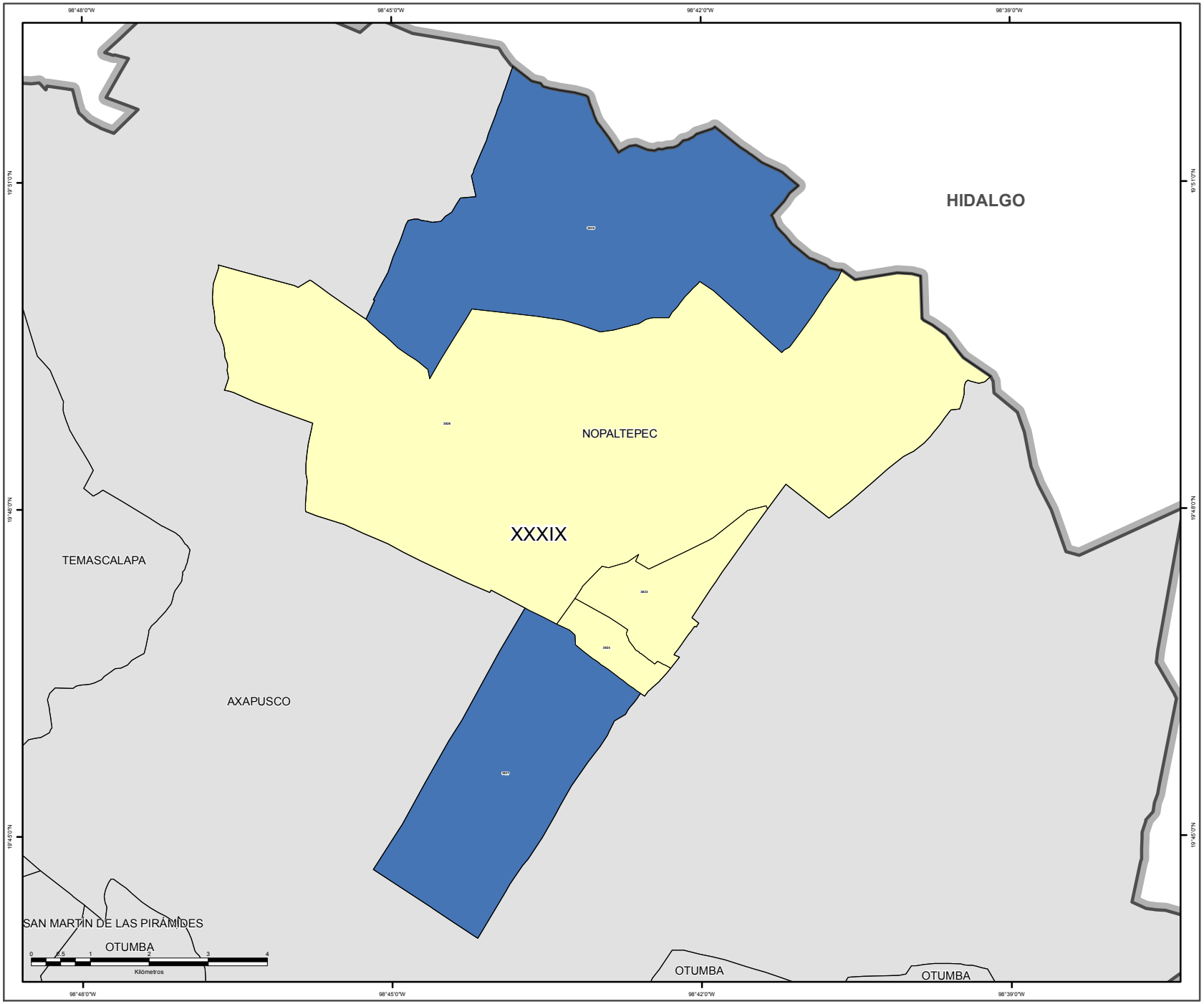

SIMBOLOGÍA

ESTRUCTURA GEOELECTORAL Y CLAVES

- Límite estatal ..... MÉX
- Distrito Electoral Local XLV
- Límite municipal ..... TOLUCA
- Sección electoral 6459
- Cabecera municipal

MARGEN DE VICTORIA

- 0.000000 - 10.100000
- 10.130000 - 20.520000
- 20.530000 - 31.610000
- 31.620000 - 45.680000
- 45.770000 - 90.220000

OTROS

- Sin dato de cómputo
- Anulado por el Tribunal Electoral del Estado de México

Edición cartográfica del mes de abril de 2016,
con corte de información cartográfica al 05 de noviembre de 2014.
Registro Federal de Electores, INE

Resultados del Cómputo
para la Integración de los Ayuntamientos 2016 -2018
y de la LIX Legislatura del Estado de México 2015 -2018
Proyección: UTM Zona 14
Datum: WGS84

LOCALIZACIÓN

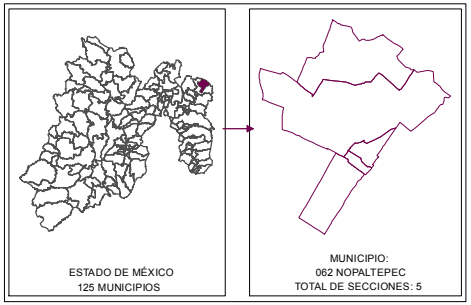

SUPERVISIÓN

C.P. Antonio Sánchez Acosta
Subdirector de Documentación y Estadística Electoral _____

ELABORACIÓN

Departamento de Geomática Electoral

Lic. Miguel Ángel García Escalante _____
C. Jaqueline Pérez Nova _____

PARTICIPACIÓN Y ABSTENCIONISMO

La participación de los ciudadanos con credencial para votar en esta elección en el municipio de Nopaltepec fue de 81.0%, siendo el abstencionismo de 19.0%.

Para el análisis de la participación por sección, éstas se agruparon hasta en cuatro rangos de participación, el primero es de participación alta considerando más de 70.00%, en el que se encuentran 5 secciones (100% del total); el segundo es de participación media, considerado entre 60.01% y hasta 70.00%, el rango de participación baja, considerado entre 50.01% y hasta 60.00% y en el rango de participación muy baja, considerado con menos de 50.0%, no se ubicó ninguna sección.

PARTICIPACIÓN Y ABSTENCIONISMO

Municipio	Cabecera Municipal	Sección	PAN	% PAN	PRD	% PRD	MC	% MC	MORENA	% MORENA	PH	% PH	PRI-PVEM-NA	% PRI-PVEM-NA	NO REGISTRADOS	% NO REGISTRADOS	NULOS	% NULOS	TOTAL	VOTACIÓN VALIDA	LISTA NOMINAL	PARTICIPACIÓN	% PARTICIPACIÓN	% ABSTENCIONISMO
62	NOPALTEPEC	3823	345	32.15%	9	0.84%	35	3.26%	9	0.84%	11	1.03%	664	61.88%	0	0.00%	16	1.49%	1089	1073	1403	ALTO	77.55%	22.45%
62	NOPALTEPEC	3824	298	32.36%	10	1.09%	19	2.06%	10	1.09%	5	0.54%	578	62.76%	1	0.11%	13	1.41%	934	921	1207	ALTO	77.22%	22.78%
62	NOPALTEPEC	3825	50	49.02%	8	7.84%	1	0.98%	0	0.00%	0	0.00%	43	42.16%	0	0.00%	2	1.96%	104	102	120	ALTO	86.67%	13.33%
62	NOPALTEPEC	3826	1525	61.42%	13	0.52%	10	0.40%	10	0.40%	16	0.64%	909	36.61%	0	0.00%	27	1.09%	2510	2483	2917	ALTO	86.05%	13.95%
62	NOPALTEPEC	3827	484	45.79%	6	0.57%	27	2.55%	4	0.38%	9	0.85%	527	49.86%	0	0.00%	15	1.42%	1072	1057	1383	ALTO	77.51%	22.49%
TOTAL			2702		46		92		33		41		2721		1		73		5709	5636				

DIRECCIÓN DE ORGANIZACIÓN

PARTICIPACIÓN CIUDADANA EN LA ELECCIÓN DE AYUNTAMIENTOS 2015 POR SECCIÓN ELECTORAL

MUNICIPIO: 062 NOPALTEPEC

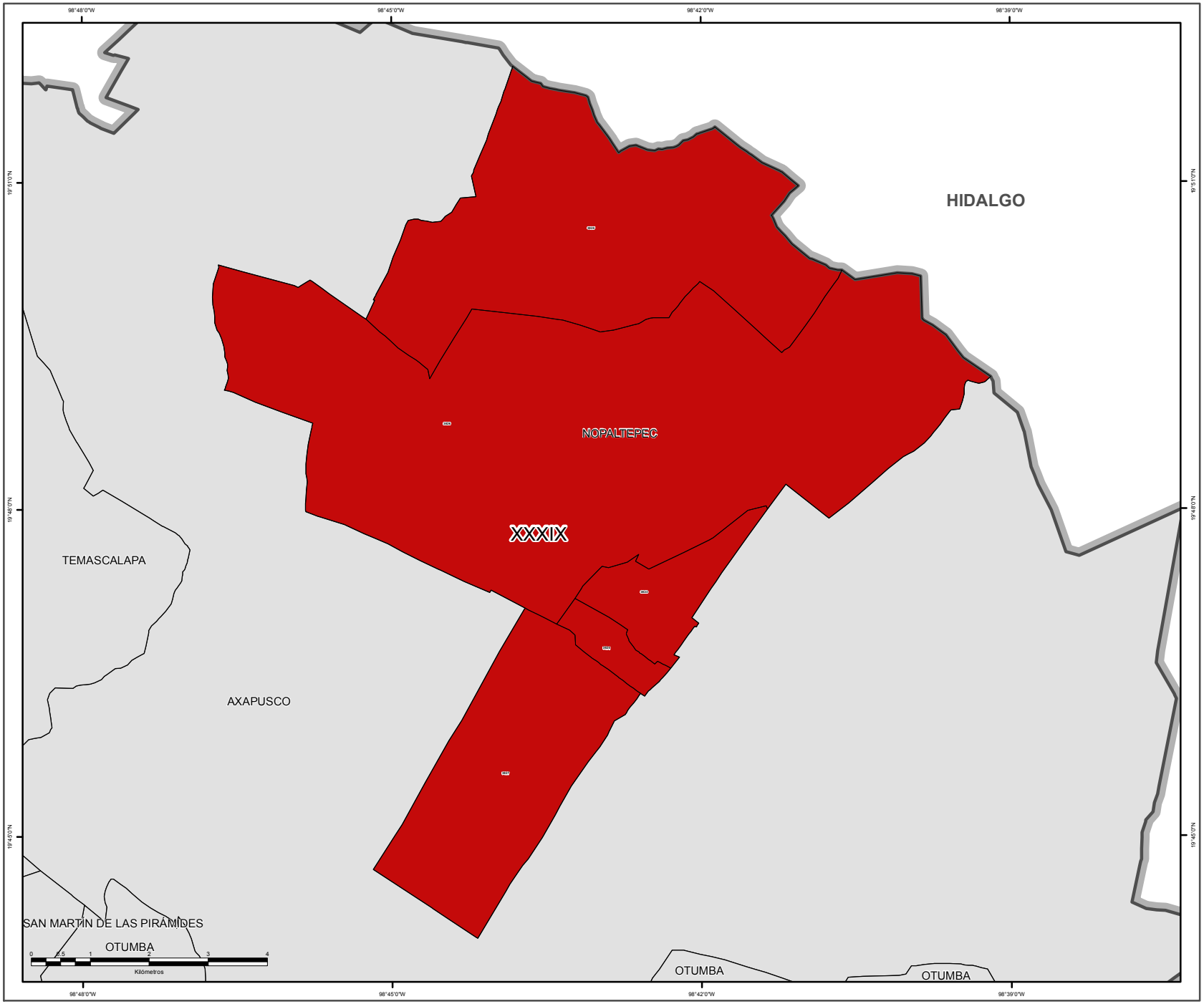

SIMBOLOGÍA

ESTRUCTURA GEOELECTORAL Y CLAVES

- Límite estatal ..... MÉX
- Distrito Electoral Local XLV
- Límite municipal ..... TOLUCA
- Sección electoral 6459
- Cabecera municipal

PARTICIPACIÓN CIUDADANA

- Alto
- Medio
- Bajo
- Muy bajo

OTROS

- Sin dato de cómputo
- Anulado por el Tribunal Electoral del Estado de México

Edición cartográfica del mes de abril de 2016,
con corte de información cartográfica al 05 de noviembre de 2014.
Registro Federal de Electores, INE

Resultados del Cómputo
para la Integración de los Ayuntamientos 2016 -2018
y de la LIX Legislatura del Estado de México 2015 -2018
Proyección: UTM Zona 14
Datum: WGS84

LOCALIZACIÓN

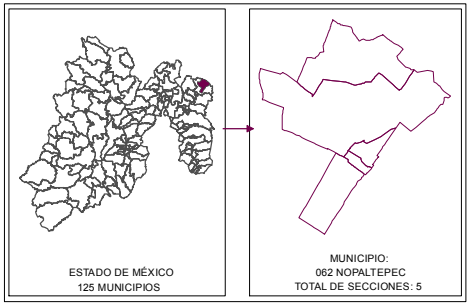

SUPERVISIÓN

C.P. Antonio Sánchez Acosta
Subdirector de Documentación y Estadística Electoral _____

ELABORACIÓN

Departamento de Geomática Electoral

Lic. Miguel Ángel García Escalante _____
C. Jaqueline Pérez Nova _____

RESULTADOS EN LA ELECCIÓN DEL AYUNTAMIENTO DE OCOYOACAC

Como resultado del cómputo de la elección del Ayuntamiento de Ocoyoacac, y una vez resueltos en su caso por las instancias jurisdiccionales los juicios respectivos, en este municipio correspondió el triunfo a la Coalición integrada por los Partidos PRI, PVEM y NA que obtuvo el 30.37% del total de votos válidos, en tanto que el Partido Movimiento Ciudadano fue la segunda fuerza con el 16.57% de la votación.

En la votación por sección electoral, del total de 22 secciones electorales que conforman el municipio de Ocoyoacac, a la Coalición integrada por los Partidos PRI, PVEM y NA le correspondió la mayoría en 19 secciones, en tanto que el Partido Movimiento Ciudadano la obtuvo en 1.

El siguiente cuadro y gráfica nos muestra los resultados totales del municipio por partido político y coalición. La tabla de la página siguiente nos muestra el detalle de los resultados por sección, desagregados para cada uno de los partidos políticos y coaliciones, se señala al partido o coalición ganadora.

RESULTADO DE VOTACIÓN		
Partido Político o Coalición	**Total**	**%**
PAN	1921	8.14%
PRD	3587	15.21%
PT	1745	7.40%
MC	3909	16.57%
MORENA	1080	4.58%
PH	1680	7.12%
PES	1676	7.10%
PFD	671	2.84%
PRI-PVEM-NA	7165	30.37%
NO REGISTRADOS	156	0.66%
NULOS	813	
TOTAL	24403	
VOTACIÓN VALIDA	23590	

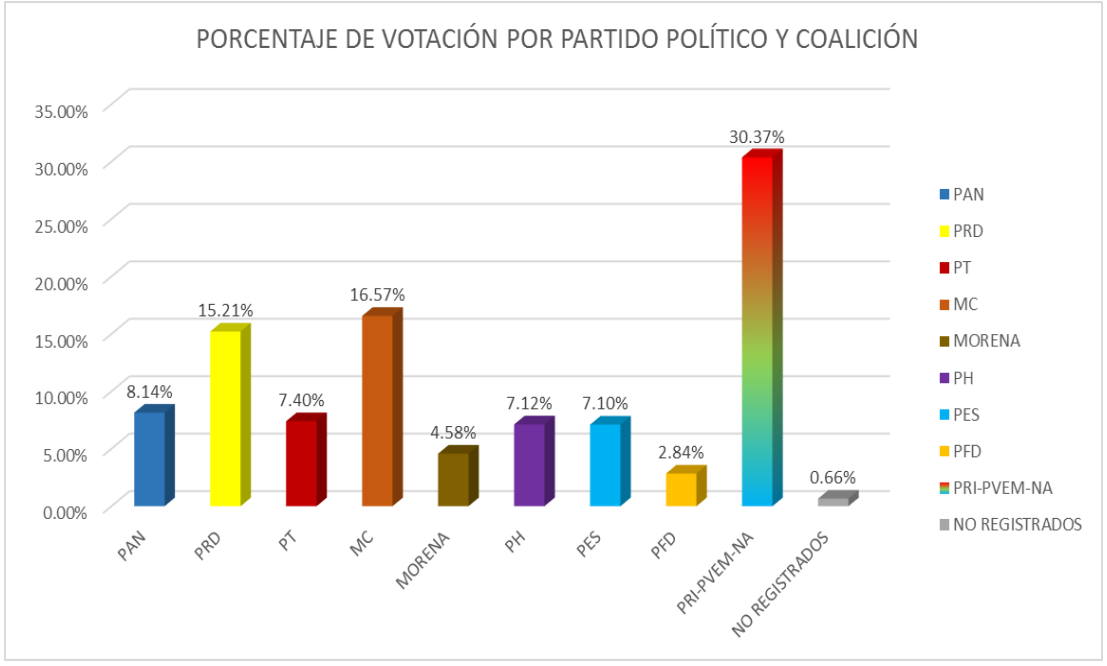

RESULTADOS DEFINITIVOS EN LA ELECCIÓN DEL AYUNTAMIENTO 2015

Municipio	Cabecera Municipal	Sección	PAN	% PAN	PRD	% PRD	PT	% PT	MC	% MC	MORENA	% MORENA	PH	% PH	PES	% PES	PFD	% PFD	PRI-PVEM-NA	% PRI-PVEM-NA	NO REGISTRADOS	% NO REGISTRADOS	NULOS	% NULOS	TOTAL	VOTACIÓN VALIDA	PRIMERA FUERZA	PRIMERA FUERZA	SEGUNDA FUERZA	SEGUNDA FUERZA	TERCERA FUERZA	TERCERA FUERZA
63	OCOYOACAC	3828	93	8.81%	187	17.71%	132	12.50%	179	16.95%	47	4.45%	77	7.29%	41	3.88%	40	3.79%	250	23.67%	10	0.95%	36	3.41%	1092	1056	250	PRI PVEM NA	187	PRD	179	MC
63	OCOYOACAC	3829	61	7.08%	111	12.89%	116	13.47%	141	16.38%	63	7.32%	41	4.76%	101	11.73%	19	2.21%	206	23.93%	2	0.23%	24	2.79%	885	861	206	PRI PVEM NA	141	MC	116	PT
63	OCOYOACAC	3830	107	10.69%	122	12.19%	136	13.59%	141	14.09%	49	4.90%	101	10.09%	53	5.29%	19	1.90%	267	26.67%	6	0.60%	28	2.80%	1029	1001	267	PRI PVEM NA	141	MC	136	PT
63	OCOYOACAC	3831	140	11.51%	128	10.53%	110	9.05%	180	14.80%	55	4.52%	136	11.18%	107	8.80%	53	4.36%	304	25.00%	3	0.25%	54	4.44%	1270	1216	304	PRI PVEM NA	180	MC	140	PAN
63	OCOYOACAC	3832	64	5.52%	78	6.72%	45	3.88%	233	20.09%	59	5.09%	135	11.64%	146	12.59%	37	3.19%	358	30.86%	5	0.43%	40	3.45%	1200	1160	358	PRI PVEM NA	233	MC	146	PES
63	OCOYOACAC	3833	82	5.83%	130	9.25%	97	6.90%	312	22.19%	79	5.62%	101	7.18%	137	9.74%	59	4.20%	403	28.66%	6	0.43%	38	2.70%	1444	1406	403	PRI PVEM NA	312	MC	137	PES
63	OCOYOACAC	3834	108	8.91%	96	7.92%	63	5.20%	347	28.63%	45	3.71%	78	6.44%	152	12.54%	32	2.64%	277	22.85%	14	1.16%	30	2.48%	1242	1212	347	MC	277	PRI PVEM NA	152	PES
63	OCOYOACAC	3835	92	8.35%	79	7.17%	64	5.81%	195	17.70%	38	3.45%	145	13.16%	127	11.52%	41	3.72%	307	27.86%	14	1.27%	34	3.09%	1136	1102	307	PRI PVEM NA	195	MC	145	PH
63	OCOYOACAC	3836	38	10.73%	47	13.28%	32	9.04%	51	14.41%	17	4.80%	39	11.02%	28	7.91%	8	2.26%	89	25.14%	5	1.41%	11	3.11%	365	354	89	PRI PVEM NA	51	MC	47	PRD
63	OCOYOACAC	3837	138	11.68%	143	12.10%	107	9.05%	238	20.14%	43	3.64%	80	6.77%	72	6.09%	74	6.26%	277	23.43%	10	0.85%	48	4.06%	1230	1182	277	PRI PVEM NA	238	MC	143	PRD
63	OCOYOACAC	3838	239	15.74%	174	11.46%	148	9.75%	280	18.45%	49	3.23%	86	5.67%	117	7.71%	63	4.15%	347	22.86%	15	0.99%	44	2.90%	1562	1518	347	PRI PVEM NA	280	MC	239	PAN
63	OCOYOACAC	3839	180	22.76%	41	5.18%	45	5.69%	124	15.68%	34	4.30%	52	6.57%	66	8.34%	11	1.39%	234	29.58%	4	0.51%	34	4.30%	825	791	234	PRI PVEM NA	180	PAN	124	MC
63	OCOYOACAC	3840	42	5.91%	209	29.40%	63	8.86%	24	3.38%	39	5.49%	46	6.47%	13	1.83%	13	1.83%	260	36.57%	2	0.28%	24	3.38%	735	711	260	PRI PVEM NA	209	PRD	63	PT
63	OCOYOACAC	3841	20	3.95%	64	12.65%	16	3.16%	77	15.22%	32	6.32%	17	3.36%	25	4.94%	21	4.15%	231	45.65%	3	0.59%	21	4.15%	527	506	231	PRI PVEM NA	77	MC	64	PRD
63	OCOYOACAC	3842	84	5.16%	344	21.13%	61	3.75%	293	18.00%	72	4.42%	103	6.33%	113	6.94%	51	3.13%	489	30.04%	18	1.11%	57	3.50%	1685	1628	489	PRI PVEM NA	344	PRD	293	MC
63	OCOYOACAC	3843	42	5.01%	177	21.12%	28	3.34%	148	17.66%	15	1.79%	56	6.68%	51	6.09%	10	1.19%	300	35.80%	11	1.31%	34	4.06%	872	838	300	PRI PVEM NA	177	PRD	148	MC
63	OCOYOACAC	3844	48	4.57%	203	19.31%	40	3.81%	180	17.13%	14	1.33%	72	6.85%	75	7.14%	19	1.81%	387	36.82%	13	1.24%	29	2.76%	1080	1051	387	PRI PVEM NA	203	PRD	180	MC
63	OCOYOACAC	3845	192	7.46%	292	11.34%	265	10.30%	541	21.02%	71	2.76%	143	5.56%	121	4.70%	71	2.76%	868	33.72%	10	0.39%	96	3.73%	2670	2574	868	PRI PVEM NA	541	MC	292	PRD
63	OCOYOACAC	3846	29	2.84%	432	42.27%	74	7.24%	14	1.37%	25	2.45%	51	4.99%	34	3.33%	6	0.59%	356	34.83%	1	0.10%	29	2.84%	1051	1022	432	PRD	356	PRI PVEM NA	74	PT
63	OCOYOACAC	3847	34	4.00%	319	37.49%	50	5.88%	21	2.47%	14	1.65%	60	7.05%	24	2.82%	8	0.94%	319	37.49%	2	0.24%	35	4.11%	886	851	319	PRD	319	PRI PVEM NA	60	PH
63	OCOYOACAC	3848	45	6.40%	86	12.23%	37	5.26%	93	13.23%	92	13.09%	32	4.55%	36	5.12%	7	1.00%	274	38.98%	1	0.14%	32	4.55%	735	703	274	PRI PVEM NA	93	MC	92	MORENA
63	OCOYOACAC	3849	43	5.08%	125	14.76%	16	1.89%	97	11.45%	128	15.11%	29	3.42%	37	4.37%	9	1.06%	362	42.74%	1	0.12%	35	4.13%	882	847	362	PRI PVEM NA	128	MORENA	125	PRD
TOTAL			1921		3587		1745		3909		1080		1680		1676		671		7165		156		813		24403	23590						

IEEM
Instituto Electoral del Estado de México
DIRECCIÓN DE ORGANIZACIÓN

Proceso Electoral 2015
Diputados Locales y Ayuntamientos

PARTIDO O COALICIÓN GANADORA EN LA ELECCIÓN DE AYUNTAMIENTOS 2015 POR SECCIÓN ELECTORAL

MUNICIPIO: 063 OCOYOACAC

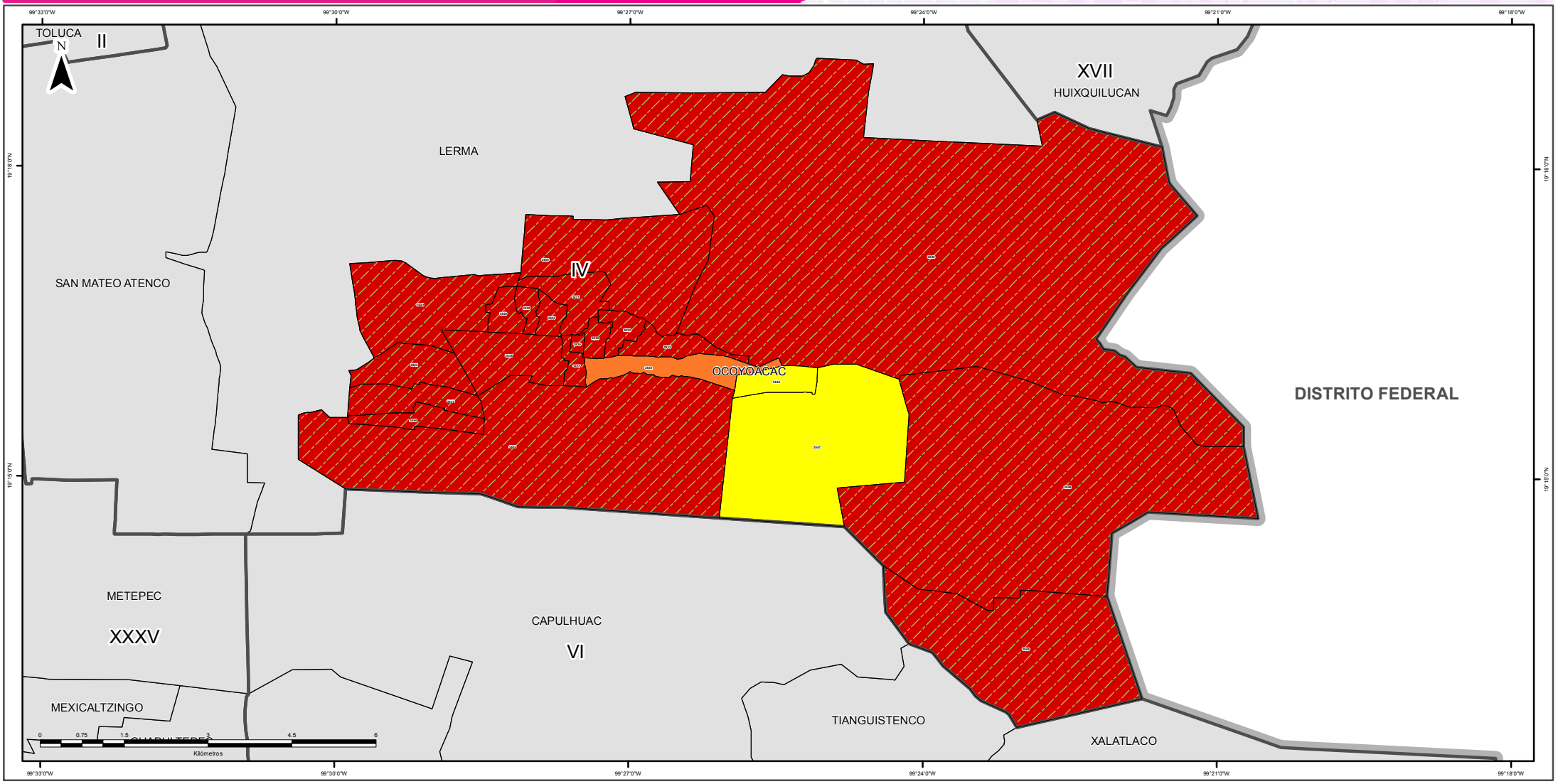

SIMBOLOGÍA

ESTRUCTURA GEOELECTORAL Y CLAVES

- Límite estatal ..... MÉX
- Distrito Electoral Local XLV
- Límite municipal ..... TOLUCA
- Sección electoral 6459
- Cabecera municipal

PARTIDOS POLÍTICOS

- Partido Acción Nacional
- Partido Revolucionario Institucional
- Partido de la Revolución Democrática
- Partido del Trabajo
- Partido Verde Ecologista de México
- Movimiento Ciudadano
- Partido Nueva Alianza
- Partido Encuentro Social
- Partido Humanista
- Partido Futuro Democrático
- Movimiento de Regeneración Nacional

COALICIONES

- Partido Acción Nacional
  Partido del Trabajo
- Partido Revolucionario Institucional
  Partido Verde Ecologista de México
  Partido Nueva Alianza

OTROS

- Candidato(s) Independiente(s)
- Sin dato de cómputo
- Anulado por el Tribunal Electoral del Estado de México

Edición cartográfica del mes de abril de 2016,
con corte de información cartográfica al 05 de noviembre de 2014.
Registro Federal de Electores, INE

Resultados del Cómputo
para la Integración de los Ayuntamientos 2016 -2018
y de la LIX Legislatura del Estado de México 2015 -2018
Proyección: UTM Zona 14
Datum: WGS84

SUPERVISIÓN

C.P. Antonio Sánchez Acosta
Subdirector de Documentación y Estadística Electoral

ELABORACIÓN

Departamento de Geomática Electoral

Lic. Miguel Ángel García Escalante
C. Jaqueline Pérez Nova

LOCALIZACIÓN

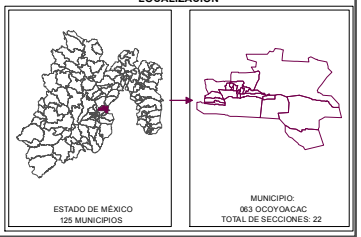

PARTIDO O COALICIÓN EN PRIMERA MINORÍA EN LA ELECCIÓN DE AYUNTAMIENTOS 2015 POR SECCIÓN ELECTORAL

MUNICIPIO: 063 OCOYOACAC

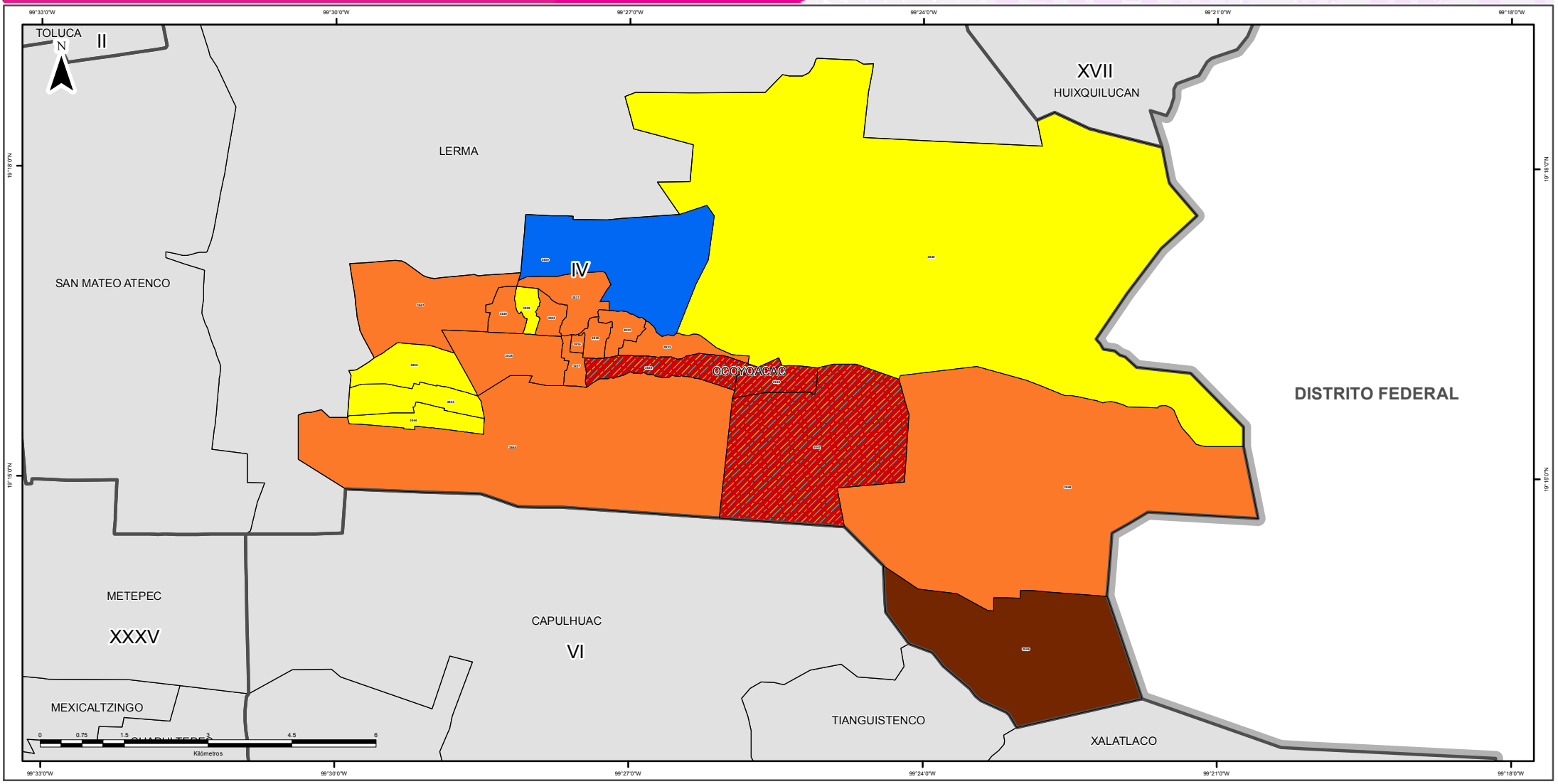

SIMBOLOGÍA

ESTRUCTURA GEOELECTORAL Y CLAVES

- Límite estatal ..... MÉX
- Distrito Electoral Local XLV
- Límite municipal ..... TOLUCA
- Sección electoral 6459
- Cabecera municipal

PARTIDOS POLÍTICOS

- Partido Acción Nacional
- Partido Revolucionario Institucional
- Partido de la Revolución Democrática
- Partido del Trabajo
- Partido Verde Ecologista de México
- Movimiento Ciudadano
- Partido Nueva Alianza
- Partido Encuentro Social
- Partido Humanista
- Partido Futuro Democrático
- Movimiento de Regeneración Nacional

COALICIONES

- Partido Acción Nacional
  Partido del Trabajo
- Partido Revolucionario Institucional
  Partido Verde Ecologista de México
  Partido Nueva Alianza

OTROS

- Candidato(s) Independiente(s)
- Sin dato de cómputo
- Anulado por el Tribunal Electoral del Estado de México

Edición cartográfica del mes de abril de 2016,
con corte de información cartográfica al 05 de noviembre de 2014.
Registro Federal de Electores, INE

Resultados del Cómputo
para la Integración de los Ayuntamientos 2016 - 2018
y de la LIX Legislatura del Estado de México 2015 -2018
Proyección: UTM Zona 14
Datum: WGS84

SUPERVISIÓN

C.P. Antonio Sánchez Acosta
Subdirector de Documentación y Estadística Electoral

ELABORACIÓN

Departamento de Geomática Electoral

Lic. Miguel Ángel García Escalante
C. Jaqueline Pérez Nova

LOCALIZACIÓN

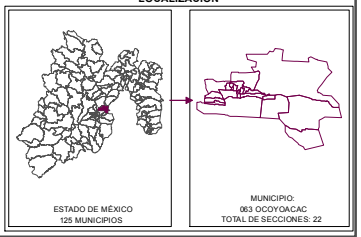

MARGEN DE VICTORIA

El margen de victoria es la diferencia de porcentaje de votación válida emitida que alcanzó el partido ganador sobre el inmediato inferior, es decir, sobre la primera minoría; los rangos establecidos fueron considerados así: 0.01% a 5.0%; 5.01% a 10.0%; 10.01% a 20.0%; 20.01% a MÁS.

Como se observa en la siguiente gráfica, de las 22 secciones del municipio de Ocoyoacac, en 3 (13.63%) el margen de victoria fue de entre 0.01 a 5.0%; en 8 secciones (36.36%) fue de entre 5.01% a 10.0%; en 8 (36.36%) fue de más de 10.0% y hasta 20.0%; y finalmente en 3 (13.63%) del total de secciones del municipio fue de más del 20.0% de diferencia. El detalle por partido o coalición se observa en el cuadro de la gráfica siguiente.

En el resultado global del municipio, a la Coalición integrada por los Partidos PRI, PVEM y NA tuvo un margen de victoria de 13.80% respecto de la segunda fuerza que fue el Partido Movimiento Ciudadano.

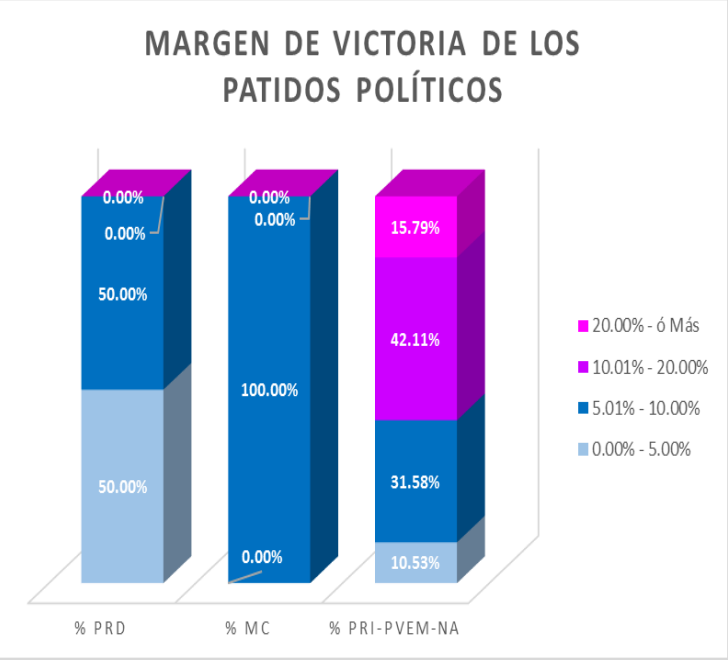

MPIO	CABECERA	MARGEN DE VICTORIA	PRD	% PRD	MC	% MC	PRI PVEM NA	% PRI-PVEM-NA	RANGO DE MARGEN DE VICTORIA
63	OCOYOACAC	0.00% - 5.00%	1	50.00%	0	0.00%	2	10.53%	3
63	OCOYOACAC	5.01% - 10.00%	1	50.00%	1	100.00%	6	31.58%	8
63	OCOYOACAC	10.01% - 20.00%	0	0.00%	0	0.00%	8	42.11%	8
63	OCOYOACAC	20.00% - ó Más	0	0.00%	0	0.00%	3	15.79%	3
		TOTAL	**2**	**100%**	**1**	**100%**	**19**	**100%**	

MARGEN DE VICTORIA

Municipio	Cabecera Municipal	Sección	PAN	% PAN	PRD	% PRD	PT	% PT	MC	% MC	MORENA	% MORENA	PH	% PH	PES	% PES	PFD	% PFD	PRI-PVEM-NA	% PRI-PVEM-NA	NO REGISTRADOS	% NO REGISTRADOS	NULOS	% NULOS	TOTAL	VOTACIÓN VALIDA	PRIMERA FUERZA	SEGUNDA FUERZA	MARGEN DE VICTORIA
63	OCOYOACAC	3828	93	8.81%	187	17.71%	132	12.50%	179	16.95%	47	4.45%	77	7.29%	41	3.88%	40	3.79%	250	23.67%	10	0.95%	36	3.41%	1092	1056	PRI PVEM NA	PRD	5.97%
63	OCOYOACAC	3829	61	7.08%	111	12.89%	116	13.47%	141	16.38%	63	7.32%	41	4.76%	101	11.73%	19	2.21%	206	23.93%	2	0.23%	24	2.79%	885	861	PRI PVEM NA	MC	7.55%
63	OCOYOACAC	3830	107	10.69%	122	12.19%	136	13.59%	141	14.09%	49	4.90%	101	10.09%	53	5.29%	19	1.90%	267	26.67%	6	0.60%	28	2.80%	1029	1001	PRI PVEM NA	MC	12.59%
63	OCOYOACAC	3831	140	11.51%	128	10.53%	110	9.05%	180	14.80%	55	4.52%	136	11.18%	107	8.80%	53	4.36%	304	25.00%	3	0.25%	54	4.44%	1270	1216	PRI PVEM NA	MC	10.20%
63	OCOYOACAC	3832	64	5.52%	78	6.72%	45	3.88%	233	20.09%	59	5.09%	135	11.64%	146	12.59%	37	3.19%	358	30.86%	5	0.43%	40	3.45%	1200	1160	PRI PVEM NA	MC	10.78%
63	OCOYOACAC	3833	82	5.83%	130	9.25%	97	6.90%	312	22.19%	79	5.62%	101	7.18%	137	9.74%	59	4.20%	403	28.66%	6	0.43%	38	2.70%	1444	1406	PRI PVEM NA	MC	6.47%
63	OCOYOACAC	3834	108	8.91%	96	7.92%	63	5.20%	347	28.63%	45	3.71%	78	6.44%	152	12.54%	32	2.64%	277	22.85%	14	1.16%	30	2.48%	1242	1212	MC	PRI PVEM NA	5.78%
63	OCOYOACAC	3835	92	8.35%	79	7.17%	64	5.81%	195	17.70%	38	3.45%	145	13.16%	127	11.52%	41	3.72%	307	27.86%	14	1.27%	34	3.09%	1136	1102	PRI PVEM NA	MC	10.16%
63	OCOYOACAC	3836	38	10.73%	47	13.28%	32	9.04%	51	14.41%	17	4.80%	39	11.02%	28	7.91%	8	2.26%	89	25.14%	5	1.41%	11	3.11%	365	354	PRI PVEM NA	MC	10.73%
63	OCOYOACAC	3837	138	11.68%	143	12.10%	107	9.05%	238	20.14%	43	3.64%	80	6.77%	72	6.09%	74	6.26%	277	23.43%	10	0.85%	48	4.06%	1230	1182	PRI PVEM NA	MC	3.30%
63	OCOYOACAC	3838	239	15.74%	174	11.46%	148	9.75%	280	18.45%	49	3.23%	86	5.67%	117	7.71%	63	4.15%	347	22.86%	15	0.99%	44	2.90%	1562	1518	PRI PVEM NA	MC	4.41%
63	OCOYOACAC	3839	180	22.76%	41	5.18%	45	5.69%	124	15.68%	34	4.30%	52	6.57%	66	8.34%	11	1.39%	234	29.58%	4	0.51%	34	4.30%	825	791	PRI PVEM NA	PAN	6.83%
63	OCOYOACAC	3840	42	5.91%	209	29.40%	63	8.86%	24	3.38%	39	5.49%	46	6.47%	13	1.83%	13	1.83%	260	36.57%	2	0.28%	24	3.38%	735	711	PRI PVEM NA	PRD	7.17%
63	OCOYOACAC	3841	20	3.95%	64	12.65%	16	3.16%	77	15.22%	32	6.32%	17	3.36%	25	4.94%	21	4.15%	231	45.65%	3	0.59%	21	4.15%	527	506	PRI PVEM NA	MC	30.43%
63	OCOYOACAC	3842	84	5.16%	344	21.13%	61	3.75%	293	18.00%	72	4.42%	103	6.33%	113	6.94%	51	3.13%	489	30.04%	18	1.11%	57	3.50%	1685	1628	PRI PVEM NA	PRD	8.91%
63	OCOYOACAC	3843	42	5.01%	177	21.12%	28	3.34%	148	17.66%	15	1.79%	56	6.68%	51	6.09%	10	1.19%	300	35.80%	11	1.31%	34	4.06%	872	838	PRI PVEM NA	PRD	14.68%
63	OCOYOACAC	3844	48	4.57%	203	19.31%	40	3.81%	180	17.13%	14	1.33%	72	6.85%	75	7.14%	19	1.81%	387	36.82%	13	1.24%	29	2.76%	1080	1051	PRI PVEM NA	PRD	17.51%
63	OCOYOACAC	3845	192	7.46%	292	11.34%	265	10.30%	541	21.02%	71	2.76%	143	5.56%	121	4.70%	71	2.76%	868	33.72%	10	0.39%	96	3.73%	2670	2574	PRI PVEM NA	MC	12.70%
63	OCOYOACAC	3846	29	2.84%	432	42.27%	74	7.24%	14	1.37%	25	2.45%	51	4.99%	34	3.33%	6	0.59%	356	34.83%	1	0.10%	29	2.84%	1051	1022	PRD	PRI PVEM NA	7.44%
63	OCOYOACAC	3847	34	4.00%	319	37.49%	50	5.88%	21	2.47%	14	1.65%	60	7.05%	24	2.82%	8	0.94%	319	37.49%	2	0.24%	35	4.11%	886	851	PRD	PRI PVEM NA	0.00%
63	OCOYOACAC	3848	45	6.40%	86	12.23%	37	5.26%	93	13.23%	92	13.09%	32	4.55%	36	5.12%	7	1.00%	274	38.98%	1	0.14%	32	4.55%	735	703	PRI PVEM NA	MC	25.75%
63	OCOYOACAC	3849	43	5.08%	125	14.76%	16	1.89%	97	11.45%	128	15.11%	29	3.42%	37	4.37%	9	1.06%	362	42.74%	1	0.12%	35	4.13%	882	847	PRI PVEM NA	MORENA	27.63%
TOTAL			1921		3587		1745		3909		1080		1680		1676		671		7165		156		813		24403	23590			

MARGEN DE VICTORIA EN LA ELECCIÓN DE AYUNTAMIENTOS 2015 POR SECCIÓN ELECTORAL

MUNICIPIO: 063 OCOYOACAC

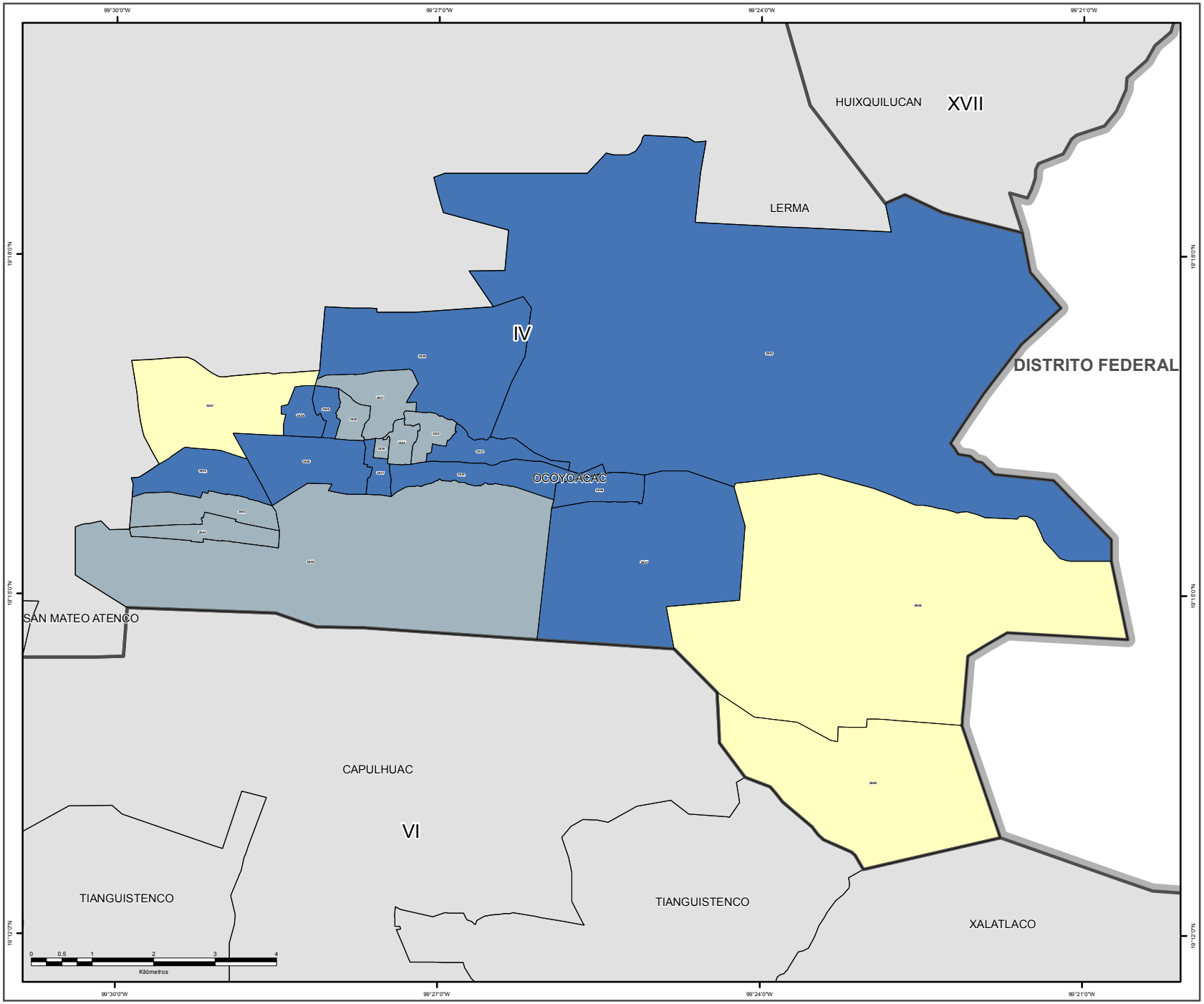

SIMBOLOGÍA

ESTRUCTURA GEOELECTORAL Y CLAVES

- Límite estatal ..... **MÉX**
- Distrito Electoral Local XLV
- Límite municipal ..... TOLUCA
- Sección electoral 6459
- Cabecera municipal

MARGEN DE VICTORIA

- 0.000000 - 10.100000
- 10.130000 - 20.520000
- 20.530000 - 31.610000
- 31.620000 - 45.680000
- 45.770000 - 90.220000

OTROS

- Sin dato de cómputo
- Anulado por el Tribunal Electoral del Estado de México

Edición cartográfica del mes de abril de 2016,
con corte de información cartográfica al 05 de noviembre de 2014.
Registro Federal de Electores, INE

Resultados del Cómputo
para la Integración de los Ayuntamientos 2016 -2018
y de la LIX Legislatura del Estado de México 2015 -2018
Proyección: UTM Zona 14
Datum: WGS84

LOCALIZACIÓN

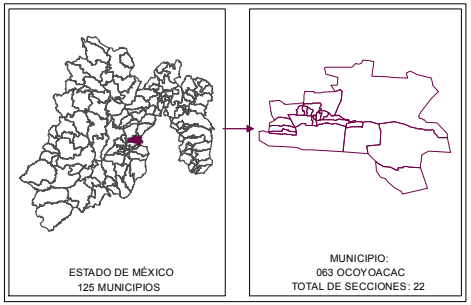

SUPERVISIÓN

C.P. Antonio Sánchez Acosta
Subdirector de Documentación y Estadística Electoral _____

ELABORACIÓN

Departamento de Geomática Electoral

Lic. Miguel Ángel García Escalante _____
C. Jaqueline Pérez Nova _____

PARTICIPACIÓN Y ABSTENCIONISMO

La participación de los ciudadanos con credencial para votar en esta elección en el municipio de Ocoyoacac fue de 57.0%, siendo el abstencionismo de 43.0%.

Para el análisis de la participación por sección, éstas se agruparon hasta en cuatro rangos de participación, el primero es de participación alta considerando más de 70.00%, no se ubicó ninguna sección; el segundo es de participación media, considerado entre 60.01% y hasta 70.00% en el que se encuentran 5 secciones (22.72%); el rango de participación baja, considerado entre 50.01% y hasta 60.00%, dentro del que se ubican 17 secciones (77.27%); y en el rango de participación muy baja, considerado con menos de 50.0%, no se ubicó ninguna sección.

PARTICIPACIÓN Y ABSTENCIONISMO

Municipio	Cabecera Municipal	Sección	PAN	% PAN	PRD	% PRD	PT	% PT	MC	% MC	MORENA	% MORENA	PH	% PH	PES	% PES	PFD	% PFD	PRI-PVEM-NA	% PRI-PVEM-NA	NO REGISTRADOS	% NO REGISTRADOS	NULOS	% NULOS	TOTAL	VOTACIÓN VALIDA	LISTA NOMINAL	PARTICIPACIÓN	% PARTICIPACIÓN	% ABSTENCIONISMO
63	OCOYOACAC	3828	93	8.81%	187	17.71%	132	12.50%	179	16.95%	47	4.45%	77	7.29%	41	3.88%	40	3.79%	250	23.67%	10	0.95%	36	3.41%	1092	1056	1732	MEDIO	62.88%	37.12%
63	OCOYOACAC	3829	61	7.08%	111	12.89%	116	13.47%	141	16.38%	63	7.32%	41	4.76%	101	11.73%	19	2.21%	206	23.93%	2	0.23%	24	2.79%	885	861	1449	MEDIO	60.73%	39.27%
63	OCOYOACAC	3830	107	10.69%	122	12.19%	136	13.59%	141	14.09%	49	4.90%	101	10.09%	53	5.29%	19	1.90%	267	26.67%	6	0.60%	28	2.80%	1029	1001	1614	MEDIO	63.75%	36.25%
63	OCOYOACAC	3831	140	11.51%	128	10.53%	110	9.05%	180	14.80%	55	4.52%	136	11.18%	107	8.80%	53	4.36%	304	25.00%	3	0.25%	54	4.44%	1270	1216	2112	BAJO	59.85%	40.15%
63	OCOYOACAC	3832	64	5.52%	78	6.72%	45	3.88%	233	20.09%	59	5.09%	135	11.64%	146	12.59%	37	3.19%	358	30.86%	5	0.43%	40	3.45%	1200	1160	2014	BAJO	59.53%	40.47%
63	OCOYOACAC	3833	82	5.83%	130	9.25%	97	6.90%	312	22.19%	79	5.62%	101	7.18%	137	9.74%	59	4.20%	403	28.66%	6	0.43%	38	2.70%	1444	1406	2638	BAJO	54.70%	45.30%
63	OCOYOACAC	3834	108	8.91%	96	7.92%	63	5.20%	347	28.63%	45	3.71%	78	6.44%	152	12.54%	32	2.64%	277	22.85%	14	1.16%	30	2.48%	1242	1212	2227	BAJO	55.77%	44.23%
63	OCOYOACAC	3835	92	8.35%	79	7.17%	64	5.81%	195	17.70%	38	3.45%	145	13.16%	127	11.52%	41	3.72%	307	27.86%	14	1.27%	34	3.09%	1136	1102	1899	BAJO	59.82%	40.18%
63	OCOYOACAC	3836	38	10.73%	47	13.28%	32	9.04%	51	14.41%	17	4.80%	39	11.02%	28	7.91%	8	2.26%	89	25.14%	5	1.41%	11	3.11%	365	354	588	MEDIO	62.07%	37.93%
63	OCOYOACAC	3837	138	11.68%	143	12.10%	107	9.05%	238	20.14%	43	3.64%	80	6.77%	72	6.09%	74	6.26%	277	23.43%	10	0.85%	48	4.06%	1230	1182	2016	MEDIO	61.01%	38.99%
63	OCOYOACAC	3838	239	15.74%	174	11.46%	148	9.75%	280	18.45%	49	3.23%	86	5.67%	117	7.71%	63	4.15%	347	22.86%	15	0.99%	44	2.90%	1562	1518	2658	BAJO	58.65%	41.35%
63	OCOYOACAC	3839	180	22.76%	41	5.18%	45	5.69%	124	15.68%	34	4.30%	52	6.57%	66	8.34%	11	1.39%	234	29.58%	4	0.51%	34	4.30%	825	791	1564	BAJO	52.11%	47.89%
63	OCOYOACAC	3840	42	5.91%	209	29.40%	63	8.86%	24	3.38%	39	5.49%	46	6.47%	13	1.83%	13	1.83%	260	36.57%	2	0.28%	24	3.38%	735	711	1277	BAJO	53.64%	46.36%
63	OCOYOACAC	3841	20	3.95%	64	12.65%	16	3.16%	77	15.22%	32	6.32%	17	3.36%	25	4.94%	21	4.15%	231	45.65%	3	0.59%	21	4.15%	527	506	879	BAJO	59.61%	40.39%
63	OCOYOACAC	3842	84	5.16%	344	21.13%	61	3.75%	293	18.00%	72	4.42%	103	6.33%	113	6.94%	51	3.13%	489	30.04%	18	1.11%	57	3.50%	1685	1628	3062	BAJO	55.32%	44.68%
63	OCOYOACAC	3843	42	5.01%	177	21.12%	28	3.34%	148	17.66%	15	1.79%	56	6.68%	51	6.09%	10	1.19%	300	35.80%	11	1.31%	34	4.06%	872	838	1575	BAJO	55.43%	44.57%
63	OCOYOACAC	3844	48	4.57%	203	19.31%	40	3.81%	180	17.13%	14	1.33%	72	6.85%	75	7.14%	19	1.81%	387	36.82%	13	1.24%	29	2.76%	1080	1051	2101	BAJO	51.98%	48.02%
63	OCOYOACAC	3845	192	7.46%	292	11.34%	265	10.30%	541	21.02%	71	2.76%	143	5.56%	121	4.70%	71	2.76%	868	33.72%	10	0.39%	96	3.73%	2670	2574	4866	BAJO	54.85%	45.15%
63	OCOYOACAC	3846	29	2.84%	432	42.27%	74	7.24%	14	1.37%	25	2.45%	51	4.99%	34	3.33%	6	0.59%	356	34.83%	1	0.10%	29	2.84%	1051	1022	1993	BAJO	52.63%	47.37%
63	OCOYOACAC	3847	34	4.00%	319	37.49%	50	5.88%	21	2.47%	14	1.65%	60	7.05%	24	2.82%	8	0.94%	319	37.49%	2	0.24%	35	4.11%	886	851	1680	BAJO	52.68%	47.32%
63	OCOYOACAC	3848	45	6.40%	86	12.23%	37	5.26%	93	13.23%	92	13.09%	32	4.55%	36	5.12%	7	1.00%	274	38.98%	1	0.14%	32	4.55%	735	703	1332	BAJO	55.26%	44.74%
63	OCOYOACAC	3849	43	5.08%	125	14.76%	16	1.89%	97	11.45%	128	15.11%	29	3.42%	37	4.37%	9	1.06%	362	42.74%	1	0.12%	35	4.13%	882	847	1690	BAJO	52.43%	47.57%
TOTAL			1921		3587		1745		3909		1080		1680		1676		671		7165		156		813		24403	23590				

DIRECCIÓN DE ORGANIZACIÓN

PARTICIPACIÓN CIUDADANA EN LA ELECCIÓN DE AYUNTAMIENTOS 2015 POR SECCIÓN ELECTORAL

MUNICIPIO: 063 OCOYOACAC

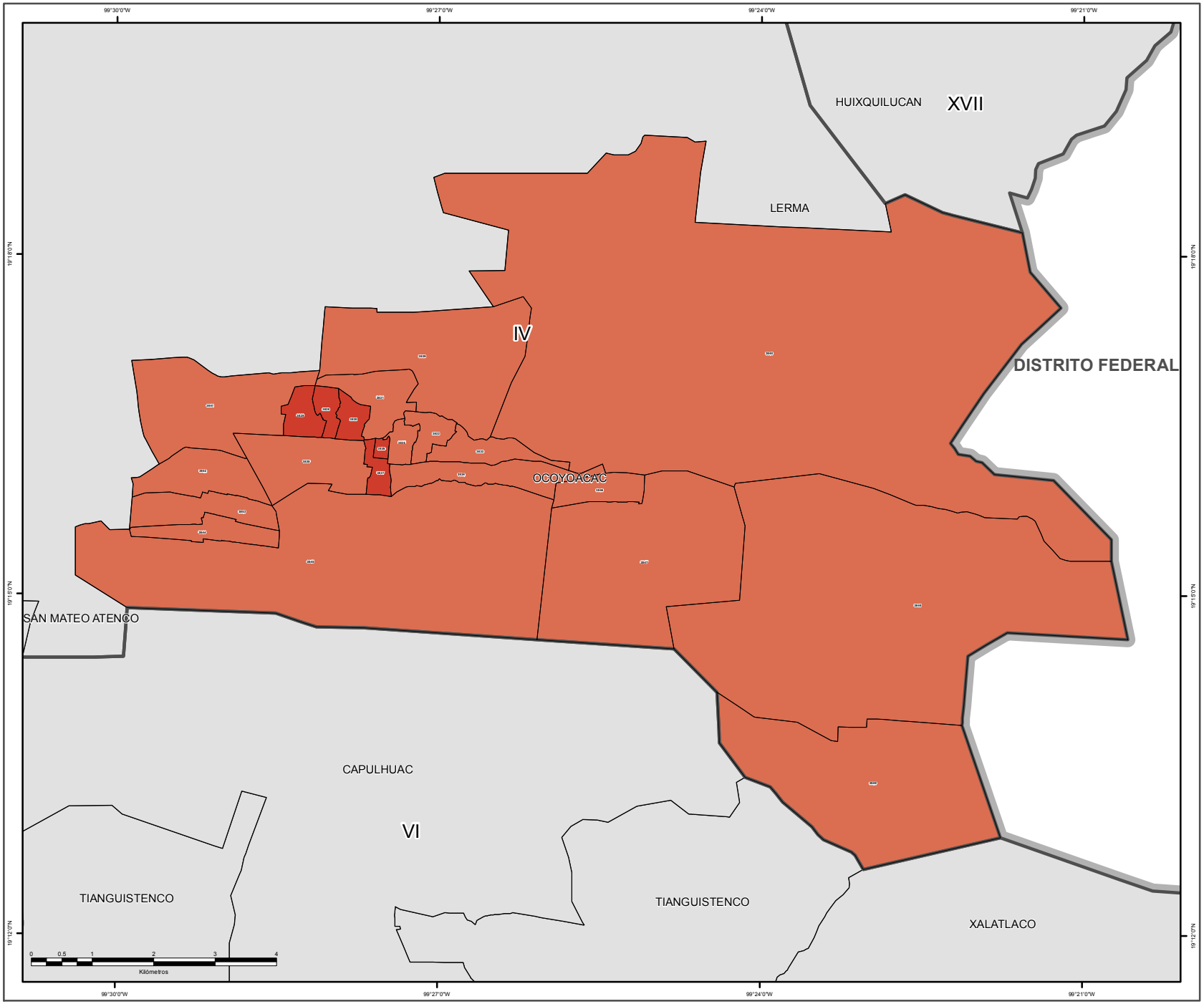

SIMBOLOGÍA

ESTRUCTURA GEOELECTORAL Y CLAVES

- Límite estatal ..... MÉX
- Distrito Electoral Local XLV
- Límite municipal ..... TOLUCA
- Sección electoral 6459
- Cabecera municipal

PARTICIPACIÓN CIUDADANA

- Alto
- Medio
- Bajo
- Muy bajo

OTROS

- Sin dato de cómputo
- Anulado por el Tribunal Electoral del Estado de México

Edición cartográfica del mes de abril de 2016,
con corte de información cartográfica al 05 de noviembre de 2014.
Registro Federal de Electores, INE

Resultados del Cómputo
para la Integración de los Ayuntamientos 2016 -2018
y de la LIX Legislatura del Estado de México 2015 -2018
Proyección: UTM Zona 14
Datum: WGS84

LOCALIZACIÓN

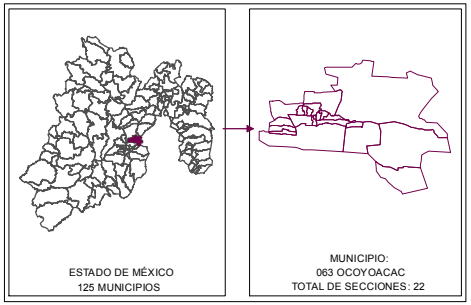

SUPERVISIÓN

C.P. Antonio Sánchez Acosta
Subdirector de Documentación y Estadística Electoral _____

ELABORACIÓN

Departamento de Geomática Electoral

Lic. Miguel Ángel García Escalante _____
C. Jaqueline Pérez Nova _____

RESULTADOS EN LA ELECCIÓN DEL AYUNTAMIENTO DE OCUILAN

Como resultado del cómputo de la elección del Ayuntamiento de Ocuilan, y una vez resueltos en su caso por las instancias jurisdiccionales los juicios respectivos, en este municipio correspondió el triunfo al Partido de la Revolución Democrática que obtuvo el 34.64% del total de votos válidos, en tanto que a la Coalición integrada por los Partidos PRI, PVEM y NA fue la segunda fuerza con el 31.90% de la votación.

En la votación por sección electoral, del total de 13 secciones electorales que conforman el municipio de Ocuilan, al Partido de la Revolución Democrática le correspondió la mayoría en 6 secciones, en tanto que a la Coalición integrada por los Partidos PRI, PVEM y NA la obtuvo en 5.

El siguiente cuadro y gráfica nos muestra los resultados totales del municipio por partido político y coalición. La tabla de la página siguiente nos muestra el detalle de los resultados por sección, desagregados para cada uno de los partidos políticos y coaliciones, se señala al partido o coalición ganadora.

RESULTADO DE VOTACIÓN		
Partido Político o Coalición	**Total**	**%**
PAN	3295	23.82%
PRD	4792	34.64%
PT	195	1.41%
MORENA	872	6.30%
PH	265	1.92%
PRI-PVEM-NA	4413	31.90%
NO REGISTRADOS	3	0.02%
NULOS	342	
TOTAL	14177	
VOTACIÓN VALIDA	13835	

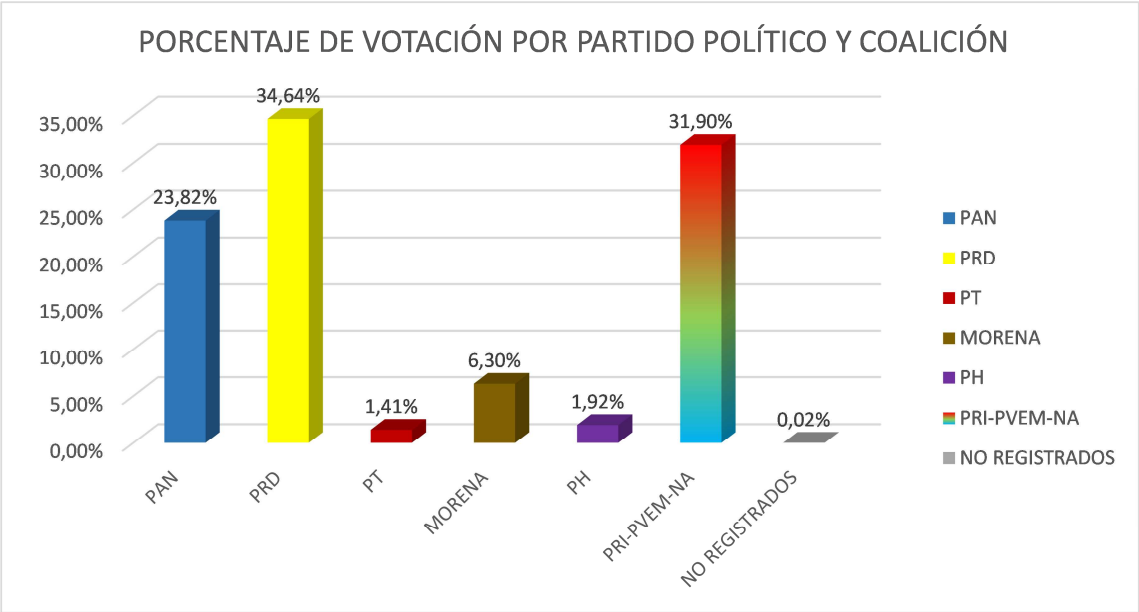

RESULTADOS DEFINITIVOS EN LA ELECCIÓN DEL AYUNTAMIENTO 2015

Municipio	Cabecera Municipal	Sección	PAN	% PAN	PRD	% PRD	PT	% PT	MORENA	% MORENA	PH	% PH	PRI-PVEM-NA	% PRI-PVEM-NA	NO REGISTRADOS	% NO REGISTRADOS	NULOS	% NULOS	TOTAL	VOTACIÓN VALIDA	PRIMERA FUERZA	PRIMERA FUERZA	SEGUNDA FUERZA	SEGUNDA FUERZA	TERCERA FUERZA	TERCERA FUERZA
64	OCUILAN	3850	297	17.32%	838	48.86%	27	1.57%	57	3.32%	25	1.46%	471	27.46%	0	0.00%	34	1.98%	1749	1715	838	PRD	471	PRI PVEM NA	297	PAN
64	OCUILAN	3851	44	31.43%	32	22.86%	0	0.00%	4	2.86%	2	1.43%	58	41.43%	0	0.00%	1	0.71%	141	140	58	PRI PVEM NA	44	PAN	32	PRD
64	OCUILAN	3852	422	24.72%	585	34.27%	33	1.93%	80	4.69%	31	1.82%	556	32.57%	0	0.00%	27	1.58%	1734	1707	585	PRD	556	PRI PVEM NA	422	PAN
64	OCUILAN	3853	299	23.58%	322	25.39%	19	1.50%	172	13.56%	26	2.05%	430	33.91%	0	0.00%	46	3.63%	1314	1268	430	PRI PVEM NA	322	PRD	299	PAN
64	OCUILAN	3854	361	18.96%	621	32.62%	38	2.00%	144	7.56%	72	3.78%	668	35.08%	0	0.00%	32	1.68%	1936	1904	668	PRI PVEM NA	621	PRD	361	PAN
64	OCUILAN	3855	271	21.82%	560	45.09%	12	0.97%	80	6.44%	35	2.82%	284	22.87%	0	0.00%	47	3.78%	1289	1242	560	PRD	284	PRI PVEM NA	271	PAN
64	OCUILAN	3856	480	34.02%	416	29.48%	7	0.50%	27	1.91%	5	0.35%	476	33.73%	0	0.00%	31	2.20%	1442	1411	480	PAN	476	PRI PVEM NA	416	PRD
64	OCUILAN	3857	95	18.06%	255	48.48%	7	1.33%	17	3.23%	13	2.47%	139	26.43%	0	0.00%	19	3.61%	545	526	255	PRD	139	PRI PVEM NA	95	PAN
64	OCUILAN	3858	127	21.49%	198	33.50%	11	1.86%	4	0.68%	4	0.68%	247	41.79%	0	0.00%	23	3.89%	614	591	247	PRI PVEM NA	198	PRD	127	PAN
64	OCUILAN	3859	159	16.97%	326	34.79%	11	1.17%	145	15.47%	21	2.24%	275	29.35%	0	0.00%	31	3.31%	968	937	326	PRD	275	PRI PVEM NA	159	PAN
64	OCUILAN	3860	121	19.30%	227	36.20%	6	0.96%	49	7.81%	6	0.96%	218	34.77%	0	0.00%	10	1.59%	637	627	227	PRD	218	PRI PVEM NA	121	PAN
64	OCUILAN	3861	199	27.79%	219	30.59%	9	1.26%	44	6.15%	9	1.26%	236	32.96%	0	0.00%	17	2.37%	733	716	236	PRI PVEM NA	219	PRD	199	PAN
64	OCUILAN	3862	420	39.96%	193	18.36%	15	1.43%	49	4.66%	16	1.52%	355	33.78%	3	0.29%	24	2.28%	1075	1051	420	PAN	355	PRI PVEM NA	193	PRD
TOTAL			3295		4792		195		872		265		4413		3		342		14177	13835						

DIRECCIÓN DE ORGANIZACIÓN

PARTIDO O COALICIÓN GANADORA EN LA ELECCIÓN DE AYUNTAMIENTOS 2015 POR SECCIÓN ELECTORAL

MUNICIPIO: 064 OCUILAN

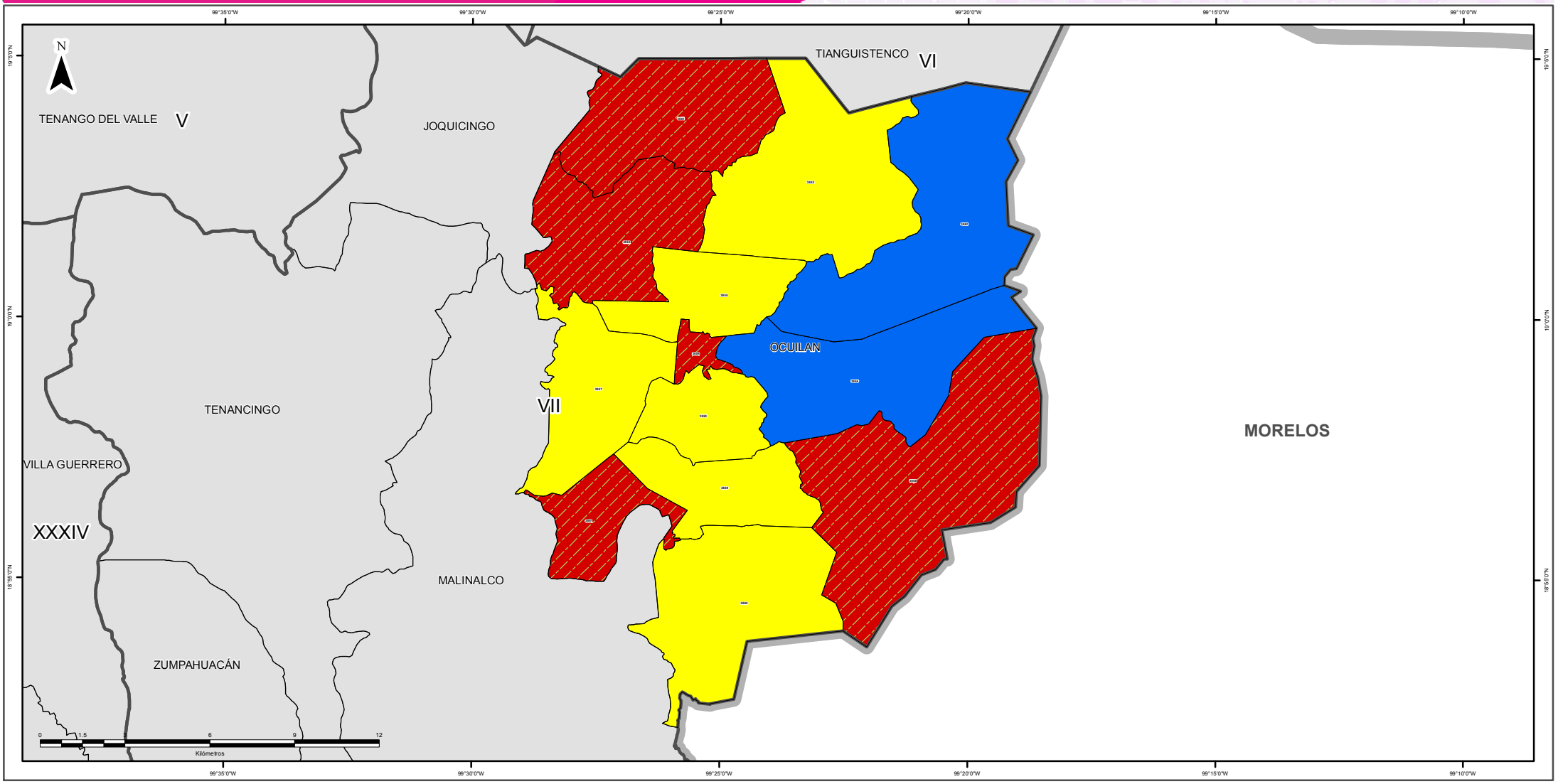

SIMBOLOGÍA

ESTRUCTURA GEOELECTORAL Y CLAVES

- Límite estatal ..... MÉX
- Distrito Electoral Local XLV
- Límite municipal ..... TOLUCA
- Sección electoral 6459
- Cabecera municipal

PARTIDOS POLÍTICOS

- Partido Acción Nacional
- Partido Revolucionario Institucional
- Partido de la Revolución Democrática
- Partido del Trabajo
- Partido Verde Ecologista de México
- Movimiento Ciudadano
- Partido Nueva Alianza
- Partido Encuentro Social
- Partido Humanista
- Partido Futuro Democrático
- Movimiento de Regeneración Nacional

COALICIONES

- Partido Acción Nacional
  Partido del Trabajo
- Partido Revolucionario Institucional
  Partido Verde Ecologista de México
  Partido Nueva Alianza

OTROS

- Candidato(s) Independiente(s)
- Sin dato de cómputo
- Anulado por el Tribunal Electoral del Estado de México

Edición cartográfica del mes de abril de 2016,
con corte de información cartográfica al 05 de noviembre de 2014.
Registro Federal de Electores, INE

Resultados del Cómputo
para la Integración de los Ayuntamientos 2016 - 2018
y de la LIX Legislatura del Estado de México 2015 -2018
Proyección: UTM Zona 14
Datum: WGS84

SUPERVISIÓN

C.P. Antonio Sánchez Acosta
Subdirector de Documentación y Estadística Electoral

ELABORACIÓN

Departamento de Geomática Electoral

Lic. Miguel Ángel García Escalante
C. Jaqueline Pérez Nova

LOCALIZACIÓN

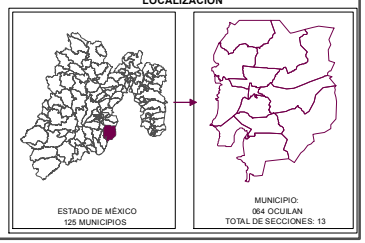

DIRECCIÓN DE ORGANIZACIÓN

PARTIDO O COALICIÓN EN PRIMERA MINORÍA EN LA ELECCIÓN DE AYUNTAMIENTOS 2015 POR SECCIÓN ELECTORAL

MUNICIPIO: 064 OCUILAN

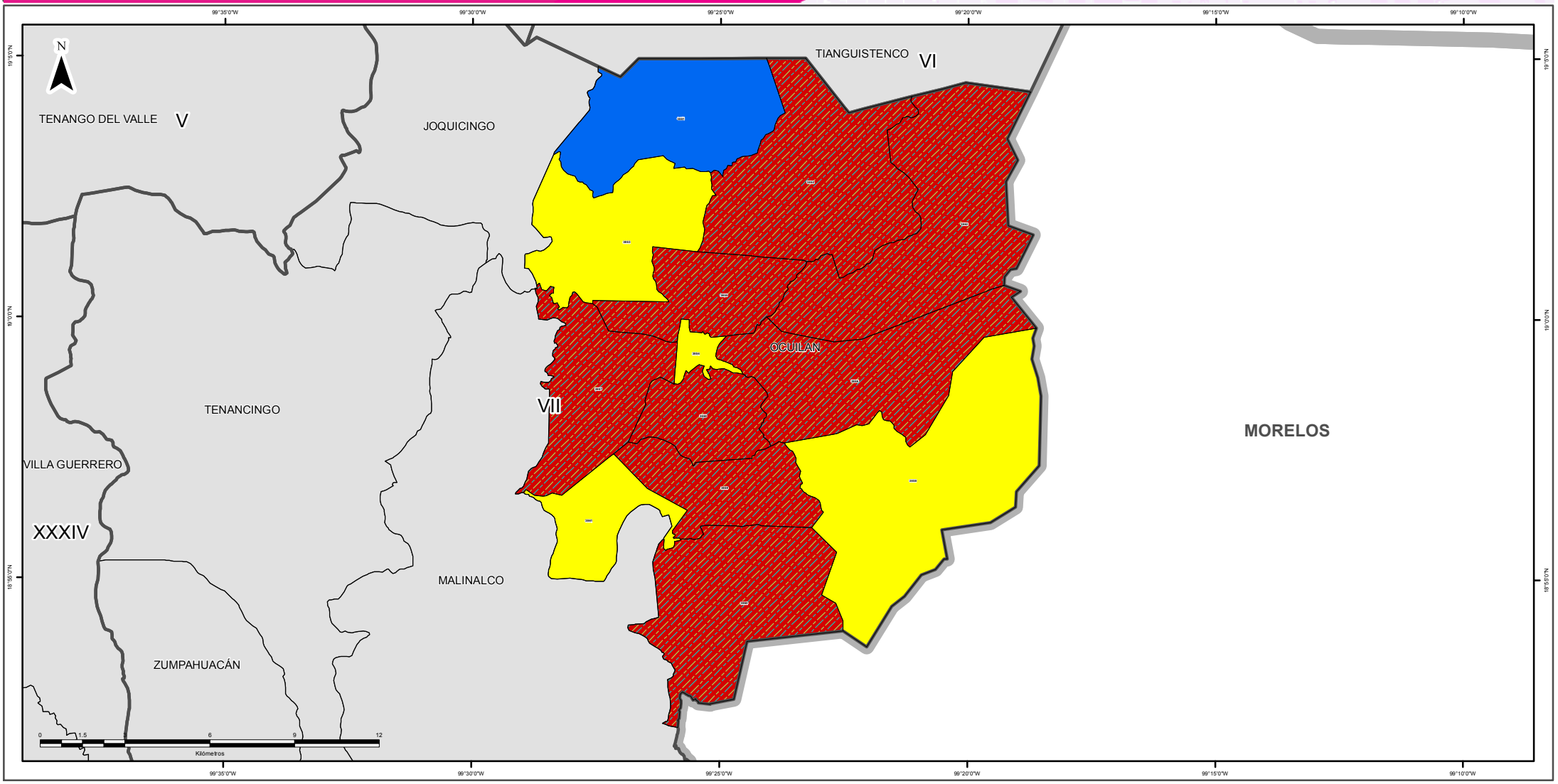

SIMBOLOGÍA

ESTRUCTURA GEOELECTORAL Y CLAVES

- Límite estatal ..... MÉX
- Distrito Electoral Local XLV
- Límite municipal ..... TOLUCA
- Sección electoral 6459
- Cabecera municipal

PARTIDOS POLÍTICOS

- Partido Acción Nacional
- Partido Revolucionario Institucional
- Partido de la Revolución Democrática
- Partido del Trabajo
- Partido Verde Ecologista de México
- Movimiento Ciudadano
- Partido Nueva Alianza
- Partido Encuentro Social
- Partido Humanista
- Partido Futuro Democrático
- Movimiento de Regeneración Nacional

COALICIONES

- Partido Acción Nacional
  Partido del Trabajo
- Partido Revolucionario Institucional
  Partido Verde Ecologista de México
  Partido Nueva Alianza

OTROS

- Candidato(s) Independiente(s)
- Sin dato de cómputo
- Anulado por el Tribunal Electoral del Estado de México

Edición cartográfica del mes de abril de 2016,
con corte de información cartográfica al 05 de noviembre de 2014.
Registro Federal de Electores, INE

Resultados del Cómputo
para la Integración de los Ayuntamientos 2016 -2018
y de la LIX Legislatura del Estado de México 2015 -2018
Proyección: UTM Zona 14
Datum: WGS84

SUPERVISIÓN

C.P. Antonio Sánchez Acosta
Subdirector de Documentación y Estadística Electoral

ELABORACIÓN

Departamento de Geomática Electoral

Lic. Miguel Ángel García Escalante
C. Jaqueline Pérez Nova

LOCALIZACIÓN

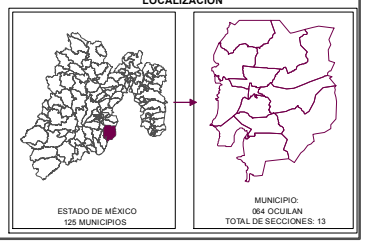

MARGEN DE VICTORIA

El margen de victoria es la diferencia de porcentaje de votación válida emitida que alcanzó el partido ganador sobre el inmediato inferior, es decir, sobre la primera minoría; los rangos establecidos fueron considerados así: 0.01% a 5.0%; 5.01% a 10.0%; 10.01% a 20.0%; 20.01% a MÁS.

Como se observa en la siguiente gráfica, de las 14 secciones del municipio de Ocuilan, en 5 (35.71%) el margen de victoria fue de entre 0.01 a 5.0%; en 5 sección (35.71%) fue de entre 5.01% a 10.0%; en 1 (7.16%) fue de más de 10.0% y hasta 20.0%; y finalmente en 3 (21.42%) del total de secciones del municipio fue de más del 20.0% de diferencia. El detalle por partido o coalición se observa en el cuadro de la gráfica siguiente.

En el resultado global del municipio, la Partido de la Revolución Democrática tuvo un margen de victoria de 2.74% respecto de la segunda fuerza que fue la Coalición integrada por los Partidos PRI, PVEM y NA.

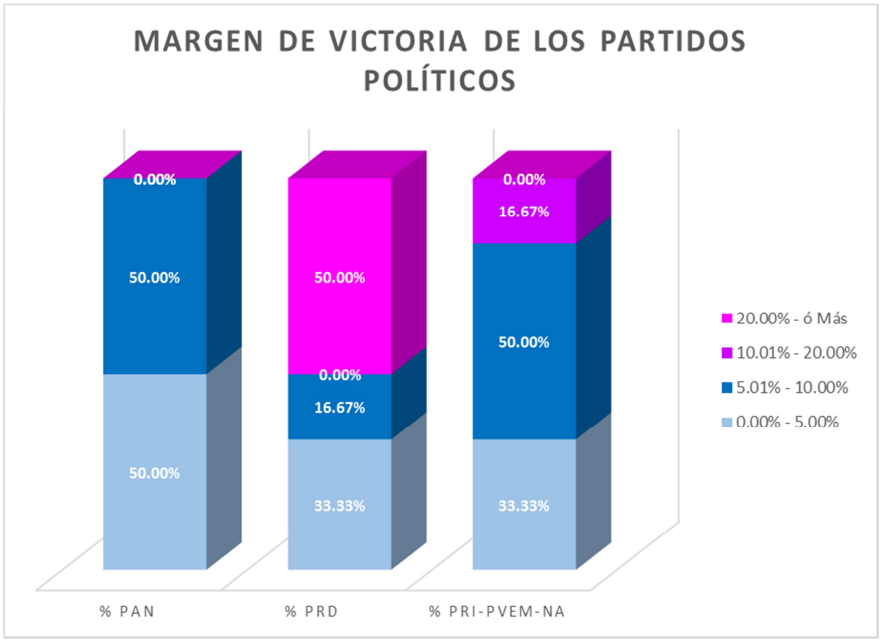

DTTO	CABECERA	MARGEN DE VICTORIA	PAN	% PAN	PRD	% PRD	PRI PVEM NA	% PRI-PVEM-NA	RANGO DE MARGEN DE VECTORIA
64	OCUILAN	0.00% - 5.00%	1	50.00%	2	33.33%	2	33.33%	5
64	OCUILAN	5.01% - 10.00%	1	50.00%	1	16.67%	3	50.00%	5
64	OCUILAN	10.01% - 20.00%	0	0.00%	0	0.00%	1	16.67%	1
64	OCUILAN	20.00% - ó Más	0	0.00%	3	50.00%	0	0.00%	3
		TOTAL	**2**	**100%**	**6**	**100%**	**6**	**100%**	

MARGEN DE VICTORIA

Municipio	Cabecera Municipal	Sección	PAN	% PAN	PRD	% PRD	PT	% PT	MORENA	% MORENA	PH	% PH	PRI-PVEM-NA	% PRI-PVEM-NA	NO REGISTRADOS	% NO REGISTRADOS	NULOS	% NULOS	TOTAL	VOTACIÓN VALIDA	PRIMERA FUERZA	PRIMERA FUERZA	SEGUNDA FUERZA	SEGUNDA FUERZA	MARGEN DE VICTORIA
64	OCUILAN	3850	297	17.32%	838	48.86%	27	1.57%	57	3.32%	25	1.46%	471	27.46%	0	0.00%	34	1.98%	1749	1715	838	PRD	471	PRI PVEM NA	21.40%
64	OCUILAN	3851	44	31.43%	32	22.86%	0	0.00%	4	2.86%	2	1.43%	58	41.43%	0	0.00%	1	0.71%	141	140	58	PRI PVEM NA	44	PAN	10.00%
64	OCUILAN	3852	422	24.72%	585	34.27%	33	1.93%	80	4.69%	31	1.82%	556	32.57%	0	0.00%	27	1.58%	1734	1707	585	PRD	556	PRI PVEM NA	1.70%
64	OCUILAN	3853	299	23.58%	322	25.39%	19	1.50%	172	13.56%	26	2.05%	430	33.91%	0	0.00%	46	3.63%	1314	1268	430	PRI PVEM NA	322	PRD	8.52%
64	OCUILAN	3854	361	18.96%	621	32.62%	38	2.00%	144	7.56%	72	3.78%	668	35.08%	0	0.00%	32	1.68%	1936	1904	668	PRI PVEM NA	621	PRD	2.47%
64	OCUILAN	3855	271	21.82%	560	45.09%	12	0.97%	80	6.44%	35	2.82%	284	22.87%	0	0.00%	47	3.78%	1289	1242	560	PRD	284	PRI PVEM NA	22.22%
64	OCUILAN	3856	480	34.02%	416	29.48%	7	0.50%	27	1.91%	5	0.35%	476	33.73%	0	0.00%	31	2.20%	1442	1411	480	PAN	476	PRI PVEM NA	0.28%
64	OCUILAN	3857	95	18.06%	255	48.48%	7	1.33%	17	3.23%	13	2.47%	139	26.43%	0	0.00%	19	3.61%	545	526	255	PRD	139	PRI PVEM NA	22.05%
64	OCUILAN	3858	127	21.49%	198	33.50%	11	1.86%	4	0.68%	4	0.68%	247	41.79%	0	0.00%	23	3.89%	614	591	247	PRI PVEM NA	198	PRD	8.29%
64	OCUILAN	3859	159	16.97%	326	34.79%	11	1.17%	145	15.47%	21	2.24%	275	29.35%	0	0.00%	31	3.31%	968	937	326	PRD	275	PRI PVEM NA	5.44%
64	OCUILAN	3860	121	19.30%	227	36.20%	6	0.96%	49	7.81%	6	0.96%	218	34.77%	0	0.00%	10	1.59%	637	627	227	PRD	218	PRI PVEM NA	1.44%
64	OCUILAN	3861	199	27.79%	219	30.59%	9	1.26%	44	6.15%	9	1.26%	236	32.96%	0	0.00%	17	2.37%	733	716	236	PRI PVEM NA	219	PRD	2.37%
64	OCUILAN	3862	420	39.96%	193	18.36%	15	1.43%	49	4.66%	16	1.52%	355	33.78%	3	0.29%	24	2.28%	1075	1051	420	PAN	355	PRI PVEM NA	6.18%
TOTAL			3295		4792		195		872		265		4413		3		342		14177	13835					

MARGEN DE VICTORIA EN LA ELECCIÓN DE AYUNTAMIENTOS 2015 POR SECCIÓN ELECTORAL

MUNICIPIO: 064 OCUILAN

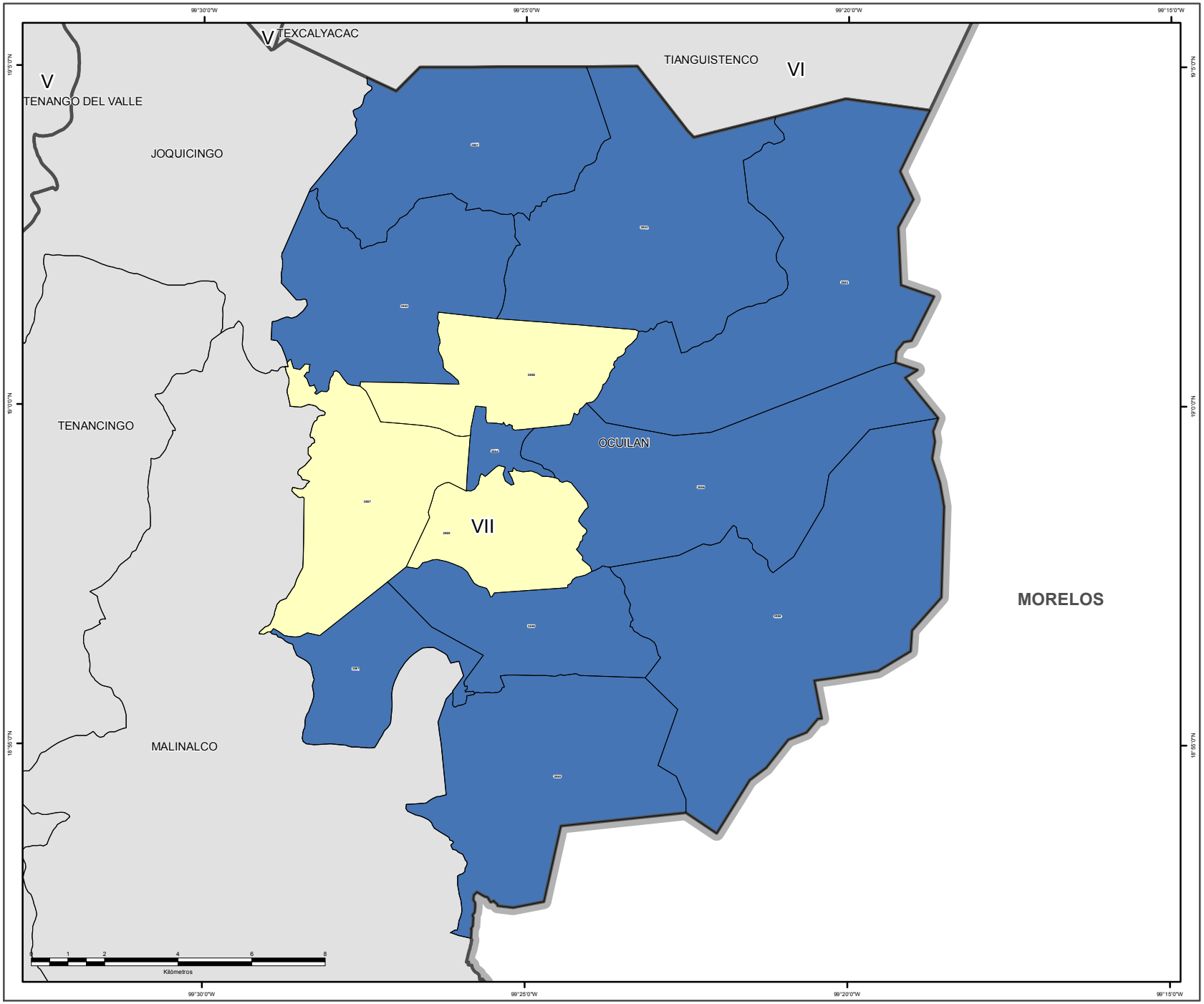

SIMBOLOGÍA

ESTRUCTURA GEOELECTORAL Y CLAVES

- Límite estatal ..... MÉX
- Distrito Electoral Local XLV
- Límite municipal ..... TOLUCA
- Sección electoral 6459
- Cabecera municipal

MARGEN DE VICTORIA

- 0.000000 - 10.100000
- 10.130000 - 20.520000
- 20.530000 - 31.610000
- 31.620000 - 45.680000
- 45.770000 - 90.220000

OTROS

- Sin dato de cómputo
- Anulado por el Tribunal Electoral del Estado de México

Edición cartográfica del mes de abril de 2016,
con corte de información cartográfica al 05 de noviembre de 2014.
Registro Federal de Electores, INE

Resultados del Cómputo
para la Integración de los Ayuntamientos 2016 -2018
y de la LIX Legislatura del Estado de México 2015 -2018
Proyección: UTM Zona 14
Datum: WGS84

LOCALIZACIÓN

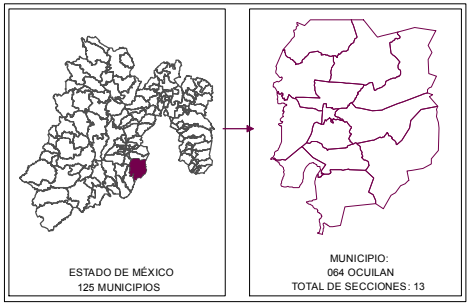

SUPERVISIÓN

C.P. Antonio Sánchez Acosta
Subdirector de Documentación y Estadística Electoral _____

ELABORACIÓN

Departamento de Geomática Electoral

Lic. Miguel Ángel García Escalante _____
C. Jaqueline Pérez Nova _____

PARTICIPACIÓN Y ABSTENCIONISMO

La participación de los ciudadanos con credencial para votar en esta elección en el municipio de Ocuilan fue de 74.0%, siendo el abstencionismo de 26.0%.

Para el análisis de la participación por sección, éstas se agruparon hasta en cuatro rangos de participación, el primero es de participación alta considerando más de 70.00%, en el que se encuentran 12 secciones (92.30% del total); el segundo es de participación media, considerado entre 60.01% y hasta 70.00% en el que se encuentran 1 secciones (7.70%); el rango de participación baja, considerado entre 50.01% y hasta 60.00%, y en el rango de participación muy baja, considerado con menos de 50.0%, no se ubicó ninguna sección.

PARTICIPACIÓN Y ABSTENCIONISMO

Municipio	Cabecera Municipal	Sección	PAN	% PAN	PRD	% PRD	PT	% PT	MORENA	% MORENA	PH	% PH	PRI-PVEM-NA	% PRI-PVEM-NA	NO REGISTRADOS	% NO REGISTRADOS	NULOS	% NULOS	TOTAL	VOTACIÓN VALIDA	LISTA NOMINAL	PARTICIPACIÓN	% PARTICIPACIÓN	% ABSTENCIONISMO
64	OCUILAN	3850	297	17.32%	838	48.86%	27	1.57%	57	3.32%	25	1.46%	471	27.46%	0	0.00%	34	1.98%	1749	1715	2320	ALTO	75.56%	24.44%
64	OCUILAN	3851	44	31.43%	32	22.86%	0	0.00%	4	2.86%	2	1.43%	58	41.43%	0	0.00%	1	0.71%	141	140	168	ALTO	83.93%	16.07%
64	OCUILAN	3852	422	24.72%	585	34.27%	33	1.93%	80	4.69%	31	1.82%	556	32.57%	0	0.00%	27	1.58%	1734	1707	2294	ALTO	75.59%	24.41%
64	OCUILAN	3853	299	23.58%	322	25.39%	19	1.50%	172	13.56%	26	2.05%	430	33.91%	0	0.00%	46	3.63%	1314	1268	1873	ALTO	70.15%	29.85%
64	OCUILAN	3854	361	18.96%	621	32.62%	38	2.00%	144	7.56%	72	3.78%	668	35.08%	0	0.00%	32	1.68%	1936	1904	2690	ALTO	71.97%	28.03%
64	OCUILAN	3855	271	21.82%	560	45.09%	12	0.97%	80	6.44%	35	2.82%	284	22.87%	0	0.00%	47	3.78%	1289	1242	1726	ALTO	74.68%	25.32%
64	OCUILAN	3856	480	34.02%	416	29.48%	7	0.50%	27	1.91%	5	0.35%	476	33.73%	0	0.00%	31	2.20%	1442	1411	1941	ALTO	74.29%	25.71%
64	OCUILAN	3857	95	18.06%	255	48.48%	7	1.33%	17	3.23%	13	2.47%	139	26.43%	0	0.00%	19	3.61%	545	526	733	ALTO	74.49%	25.51%
64	OCUILAN	3858	127	21.49%	198	33.50%	11	1.86%	4	0.68%	4	0.68%	247	41.79%	0	0.00%	23	3.89%	614	591	762	ALTO	80.58%	19.42%
64	OCUILAN	3859	159	16.97%	326	34.79%	11	1.17%	145	15.47%	21	2.24%	275	29.35%	0	0.00%	31	3.31%	968	937	1361	ALTO	71.12%	28.88%
64	OCUILAN	3860	121	19.30%	227	36.20%	6	0.96%	49	7.81%	6	0.96%	218	34.77%	0	0.00%	10	1.59%	637	627	915	MEDIO	69.62%	30.38%
64	OCUILAN	3861	199	27.79%	219	30.59%	9	1.26%	44	6.15%	9	1.26%	236	32.96%	0	0.00%	17	2.37%	733	716	976	ALTO	75.51%	24.49%
64	OCUILAN	3862	420	39.96%	193	18.36%	15	1.43%	49	4.66%	16	1.52%	355	33.78%	3	0.29%	24	2.28%	1075	1051	1367	ALTO	78.42%	21.58%
TOTAL			3295		4792		195		872		265		4413		3		342		14177	13835				

DIRECCIÓN DE ORGANIZACIÓN

PARTICIPACIÓN CIUDADANA EN LA ELECCIÓN DE AYUNTAMIENTOS 2015 POR SECCIÓN ELECTORAL

MUNICIPIO: 064 OCUILAN

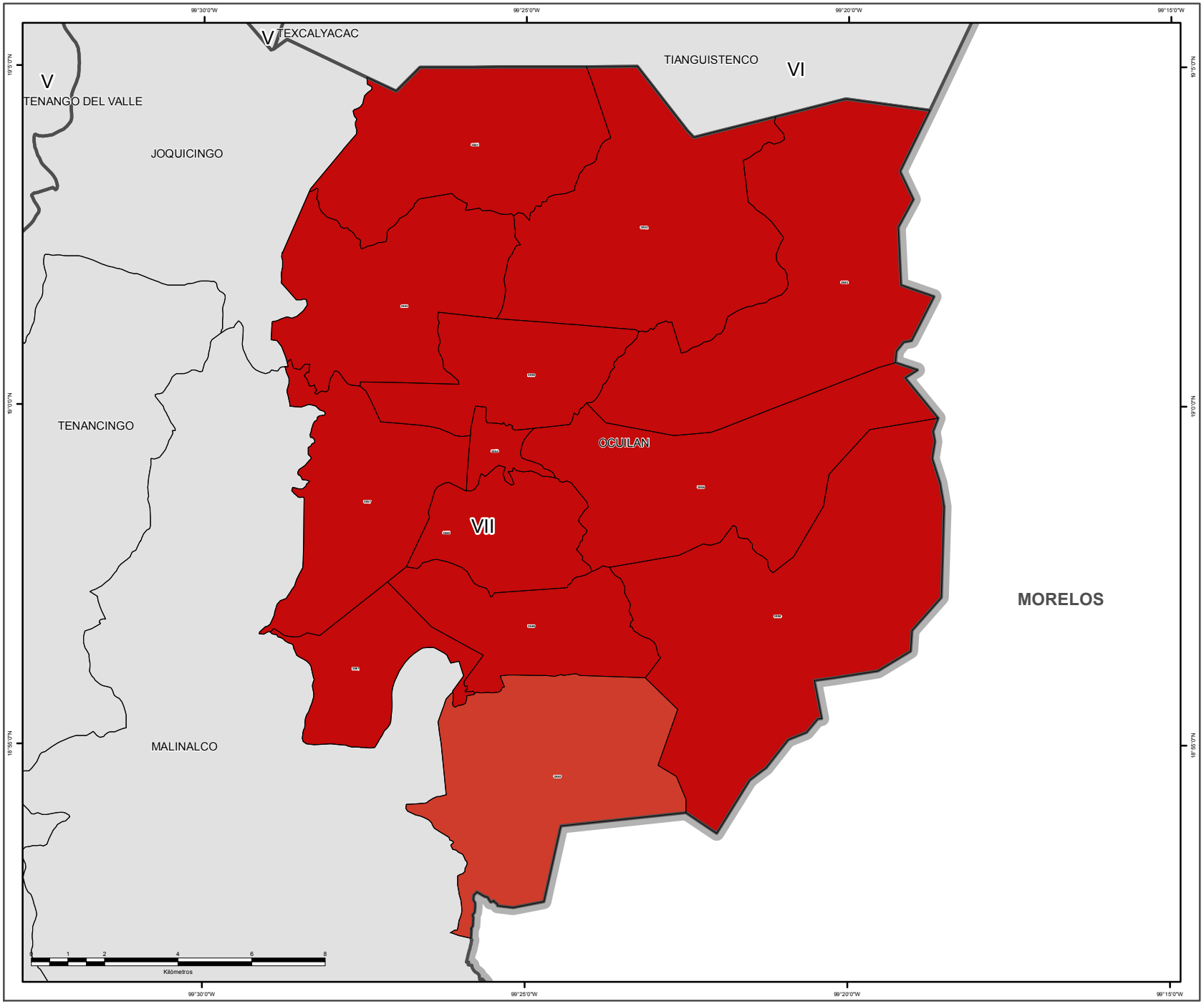

SIMBOLOGÍA

ESTRUCTURA GEOELECTORAL Y CLAVES

- Límite estatal ..... MÉX
- Distrito Electoral Local XLV
- Límite municipal ..... TOLUCA
- Sección electoral 6459
- Cabecera municipal

PARTICIPACIÓN CIUDADANA

- Alto
- Medio
- Bajo
- Muy bajo

OTROS

- Sin dato de cómputo
- Anulado por el Tribunal Electoral del Estado de México

Edición cartográfica del mes de abril de 2016,
con corte de información cartográfica al 05 de noviembre de 2014.
Registro Federal de Electores, INE

Resultados del Cómputo
para la Integración de los Ayuntamientos 2016 -2018
y de la LIX Legislatura del Estado de México 2015 -2018
Proyección: UTM Zona 14
Datum: WGS84

LOCALIZACIÓN

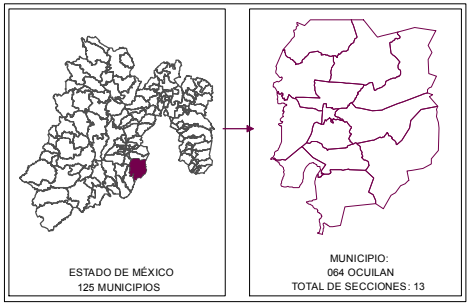

SUPERVISIÓN

C.P. Antonio Sánchez Acosta
Subdirector de Documentación y Estadística Electoral _____

ELABORACIÓN

Departamento de Geomática Electoral

Lic. Miguel Ángel García Escalante _____
C. Jaqueline Pérez Nova _____

RESULTADOS EN LA ELECCIÓN DEL AYUNTAMIENTO DE EL ORO

Como resultado del cómputo de la elección del Ayuntamiento de El Oro, y una vez resueltos en su caso por las instancias jurisdiccionales los juicios respectivos, en este municipio correspondió el triunfo a el Partido Revolucionario Institucional que obtuvo el 33.92% del total de votos válidos, en tanto que el Partido Acción Nacional fue la segunda fuerza con el 29.29% de la votación.

En la votación por sección electoral, del total de 17 secciones electorales que conforman el municipio de El Oro, a el Partido Revolucionario Institucional le correspondió la mayoría en 11 secciones, en tanto que el Partido Acción Nacional la obtuvo en 3.

El siguiente cuadro y gráfica nos muestra los resultados totales del municipio por partido político y coalición. La tabla de la página siguiente nos muestra el detalle de los resultados por sección, desagregados para cada uno de los partidos políticos y coaliciones, se señala al partido o coalición ganadora.

RESULTADO DE VOTACIÓN		
Partido Político o Coalición	**Total**	**%**
PAN	4435	29.29%
PRI	5137	33.92%
PRD	281	1.86%
PT	115	0.76%
PVEM	172	1.14%
MC	425	2.81%
NA	3674	24.26%
MORENA	725	4.79%
PH	134	0.88%
PFD	42	0.28%
NO REGISTRADOS	4	0.03%
NULOS	588	
TOTAL	15732	
VOTACIÓN VALIDA	15144	

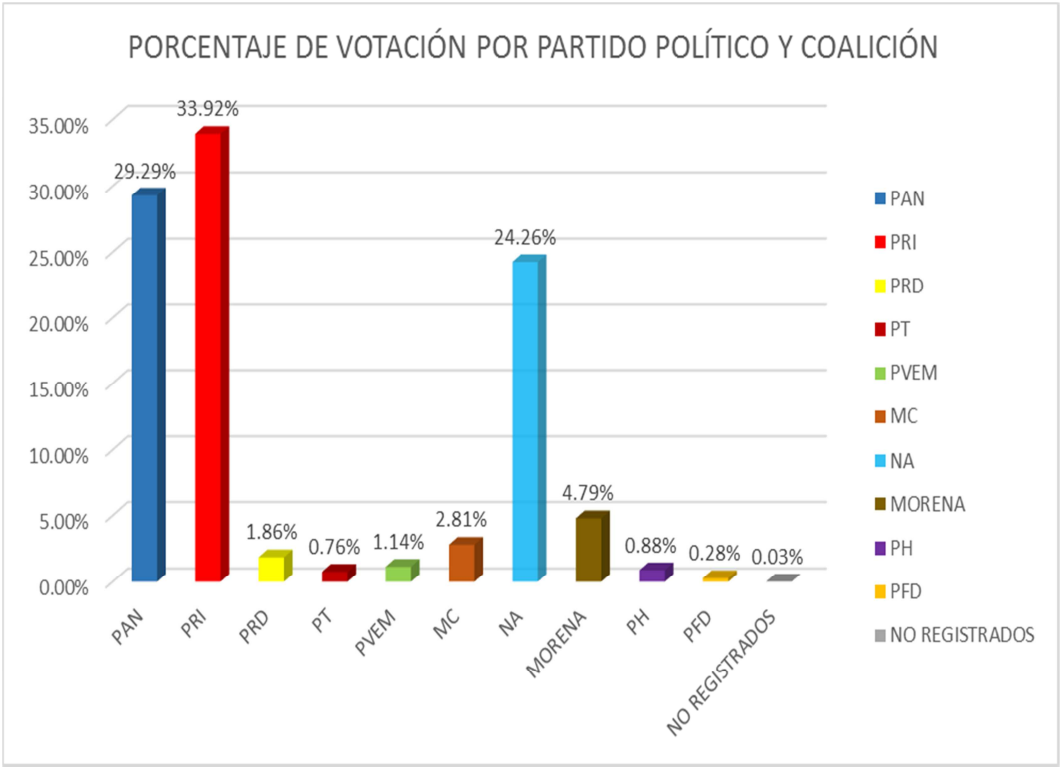

RESULTADOS DEFINITIVOS EN LA ELECCIÓN DEL AYUNTAMIENTO 2015

Municipio	Cabecera Municipal	Sección	PAN	% PAN	PRI	% PRI	PRD	% PRD	PT	% PT	PVEM	% PVEM	MC	% MC	NA	% NA	MORENA	% MORENA	PH	% PH	PFD	% PFD	NO REGISTRADOS	% NO REGISTRADOS	NULOS	% NULOS	TOTAL	VOTACIÓN VALIDA	PRIMERA FUERZA	PRIMERA FUERZA	SEGUNDA FUERZA	SEGUNDA FUERZA	TERCERA FUERZA	TERCERA FUERZA
65	ELORO	3863	234	46.61%	141	28.09%	6	1.20%	2	0.40%	4	0.80%	4	0.80%	79	15.74%	26	5.18%	4	0.80%	2	0.40%	0	0.00%	7	1.39%	509	502	234	PAN	141	PRI	79	NA
65	ELORO	3864	316	28.16%	331	29.50%	11	0.98%	7	0.62%	10	0.89%	15	1.34%	313	27.90%	104	9.27%	9	0.80%	6	0.53%	0	0.00%	33	2.94%	1155	1122	331	PRI	316	PAN	313	NA
65	ELORO	3865	221	23.49%	276	29.33%	18	1.91%	4	0.43%	17	1.81%	11	1.17%	296	31.46%	87	9.25%	9	0.96%	2	0.21%	0	0.00%	38	4.04%	979	941	296	NA	276	PRI	221	PAN
65	ELORO	3866	287	23.09%	479	38.54%	25	2.01%	11	0.88%	18	1.45%	46	3.70%	318	25.58%	52	4.18%	7	0.56%	0	0.00%	0	0.00%	57	4.59%	1300	1243	479	PRI	318	NA	287	PAN
65	ELORO	3867	465	28.86%	441	27.37%	51	3.17%	11	0.68%	20	1.24%	55	3.41%	447	27.75%	106	6.58%	12	0.74%	3	0.19%	0	0.00%	48	2.98%	1659	1611	465	PAN	447	NA	441	PRI
65	ELORO	3868	487	38.38%	522	41.13%	17	1.34%	17	1.34%	6	0.47%	33	2.60%	141	11.11%	32	2.52%	11	0.87%	3	0.24%	0	0.00%	19	1.50%	1288	1269	522	PRI	487	PAN	141	NA
65	ELORO	3869	557	33.90%	640	38.95%	16	0.97%	4	0.24%	10	0.61%	28	1.70%	344	20.94%	29	1.77%	11	0.67%	4	0.24%	0	0.00%	60	3.65%	1703	1643	640	PRI	557	PAN	344	NA
65	ELORO	3870	345	24.96%	539	39.00%	19	1.37%	9	0.65%	16	1.16%	27	1.95%	358	25.90%	52	3.76%	12	0.87%	3	0.22%	2	0.14%	60	4.34%	1442	1382	539	PRI	358	NA	345	PAN
65	ELORO	3871	93	26.57%	133	38.00%	12	3.43%	2	0.57%	4	1.14%	14	4.00%	65	18.57%	17	4.86%	5	1.43%	5	1.43%	0	0.00%	27	7.71%	377	350	133	PRI	93	PAN	65	NA
65	ELORO	3872	69	24.21%	113	39.65%	20	7.02%	4	1.40%	6	2.11%	16	5.61%	46	16.14%	6	2.11%	5	1.75%	0	0.00%	0	0.00%	27	9.47%	312	285	113	PRI	69	PAN	46	NA
65	ELORO	3873	288	29.21%	233	23.63%	21	2.13%	10	1.01%	8	0.81%	7	0.71%	293	29.72%	100	10.14%	22	2.23%	4	0.41%	0	0.00%	23	2.33%	1009	986	293	NA	288	PAN	233	PRI
65	ELORO	3874	320	30.16%	285	26.86%	23	2.17%	9	0.85%	13	1.23%	19	1.79%	331	31.20%	50	4.71%	9	0.85%	1	0.09%	1	0.09%	63	5.94%	1124	1061	331	NA	320	PAN	285	PRI
65	ELORO	3875	243	24.75%	405	41.24%	12	1.22%	8	0.81%	12	1.22%	109	11.10%	173	17.62%	13	1.32%	5	0.51%	2	0.20%	0	0.00%	42	4.28%	1024	982	405	PRI	243	PAN	173	NA
65	ELORO	3876	103	18.17%	221	38.98%	12	2.12%	4	0.71%	8	1.41%	24	4.23%	176	31.04%	10	1.76%	3	0.53%	6	1.06%	0	0.00%	34	6.00%	601	567	221	PRI	176	NA	103	PAN
65	ELORO	3877	272	34.04%	209	26.16%	9	1.13%	9	1.13%	11	1.38%	10	1.25%	239	29.91%	31	3.88%	8	1.00%	0	0.00%	1	0.13%	31	3.88%	830	799	272	PAN	239	NA	209	PRI
65	ELORO	3878	47	27.49%	79	46.20%	2	1.17%	1	0.58%	4	2.34%	3	1.75%	25	14.62%	8	4.68%	1	0.58%	1	0.58%	0	0.00%	7	4.09%	178	171	79	PRI	47	PAN	25	NA
65	ELORO	3879	88	38.26%	90	39.13%	7	3.04%	3	1.30%	5	2.17%	4	1.74%	30	13.04%	2	0.87%	1	0.43%	0	0.00%	0	0.00%	12	5.22%	242	230	90	PRI	88	PAN	30	NA
TOTAL			4435		5137		281		115		172		425		3674		725		134		42		4		588		15732	15144						

IEEM
Instituto Electoral del Estado de México
DIRECCIÓN DE ORGANIZACIÓN

Proceso Electoral 2015
Diputados Locales y Ayuntamientos

PARTIDO O COALICIÓN GANADORA EN LA ELECCIÓN DE AYUNTAMIENTOS 2015 POR SECCIÓN ELECTORAL

MUNICIPIO: 065 EL ORO

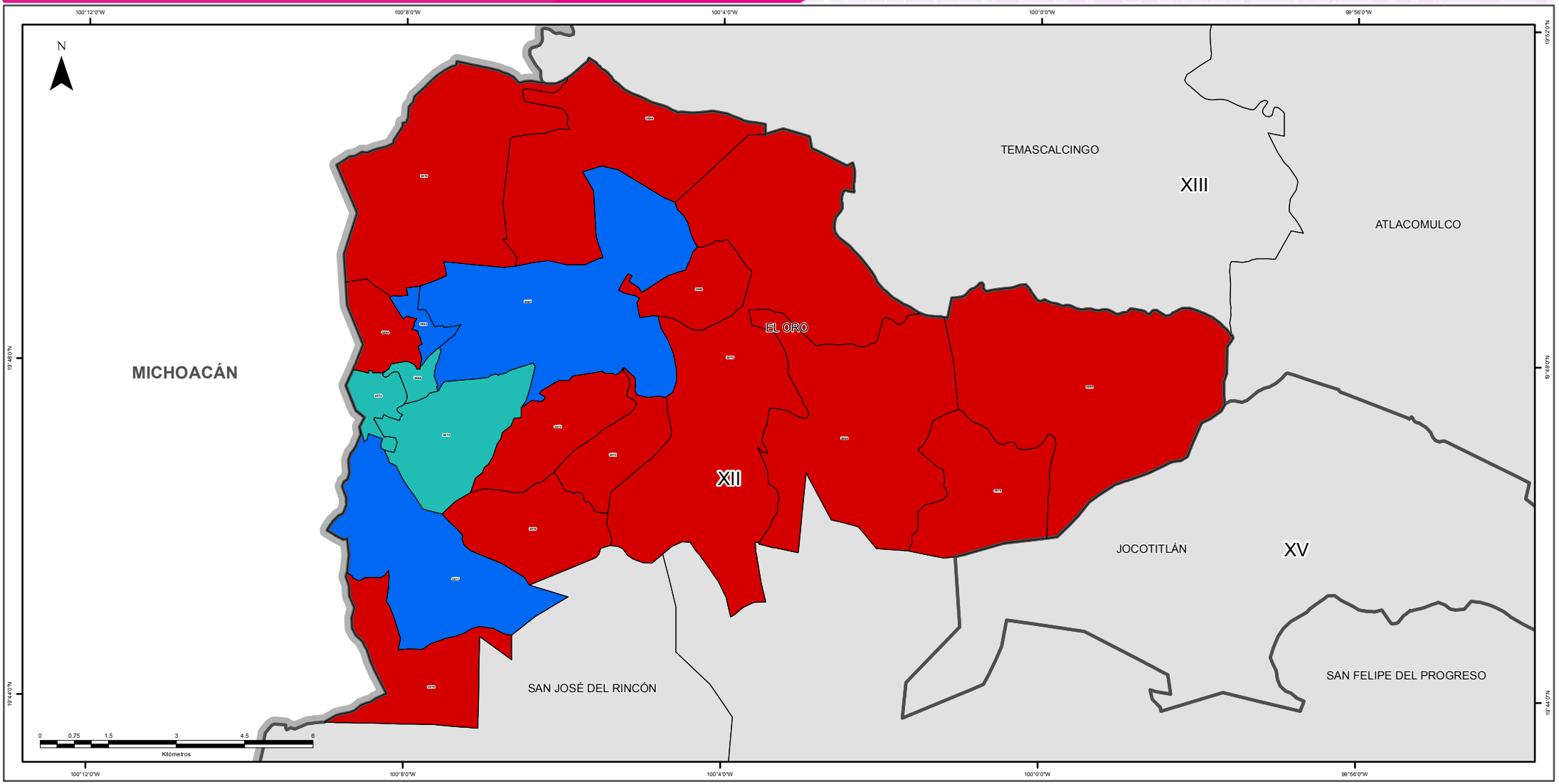

SIMBOLOGÍA

ESTRUCTURA GEOELECTORAL Y CLAVES

- Límite estatal ..... MÉX
- Distrito Electoral Local XLV
- Límite municipal ..... TOLUCA
- Sección electoral 6459
- Cabecera municipal

PARTIDOS POLÍTICOS

- Partido Acción Nacional
- Partido Revolucionario Institucional
- Partido de la Revolución Democrática
- Partido del Trabajo
- Partido Verde Ecologista de México
- Movimiento Ciudadano
- Partido Nueva Alianza
- Partido Encuentro Social
- Partido Humanista
- Partido Futuro Democrático
- Movimiento de Regeneración Nacional

COALICIONES

- Partido Acción Nacional
  Partido del Trabajo
- Partido Revolucionario Institucional
  Partido Verde Ecologista de México
  Partido Nueva Alianza

OTROS

- Candidato(s) Independiente(s)
- Sin dato de cómputo
- Anulado por el Tribunal Electoral del Estado de México

Edición cartográfica del mes de abril de 2016,
con corte de información cartográfica al 05 de noviembre de 2014.
Registro Federal de Electores, INE

Resultados del Cómputo
para la Integración de los Ayuntamientos 2016 -2018
y de la LIX Legislatura del Estado de México 2015 -2018
Proyección: UTM Zona 14
Datum: WGS84

SUPERVISIÓN

C.P. Antonio Sánchez Acosta
Subdirector de Documentación y Estadística Electoral

ELABORACIÓN

Departamento de Geomática Electoral

Lic. Miguel Ángel García Escalante
C. Jaqueline Pérez Nova

LOCALIZACIÓN

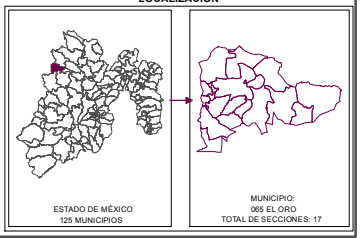

DIRECCIÓN DE ORGANIZACIÓN

PARTIDO O COALICIÓN EN PRIMERA MINORÍA EN LA ELECCIÓN DE AYUNTAMIENTOS 2015 POR SECCIÓN ELECTORAL

MUNICIPIO: 065 EL ORO

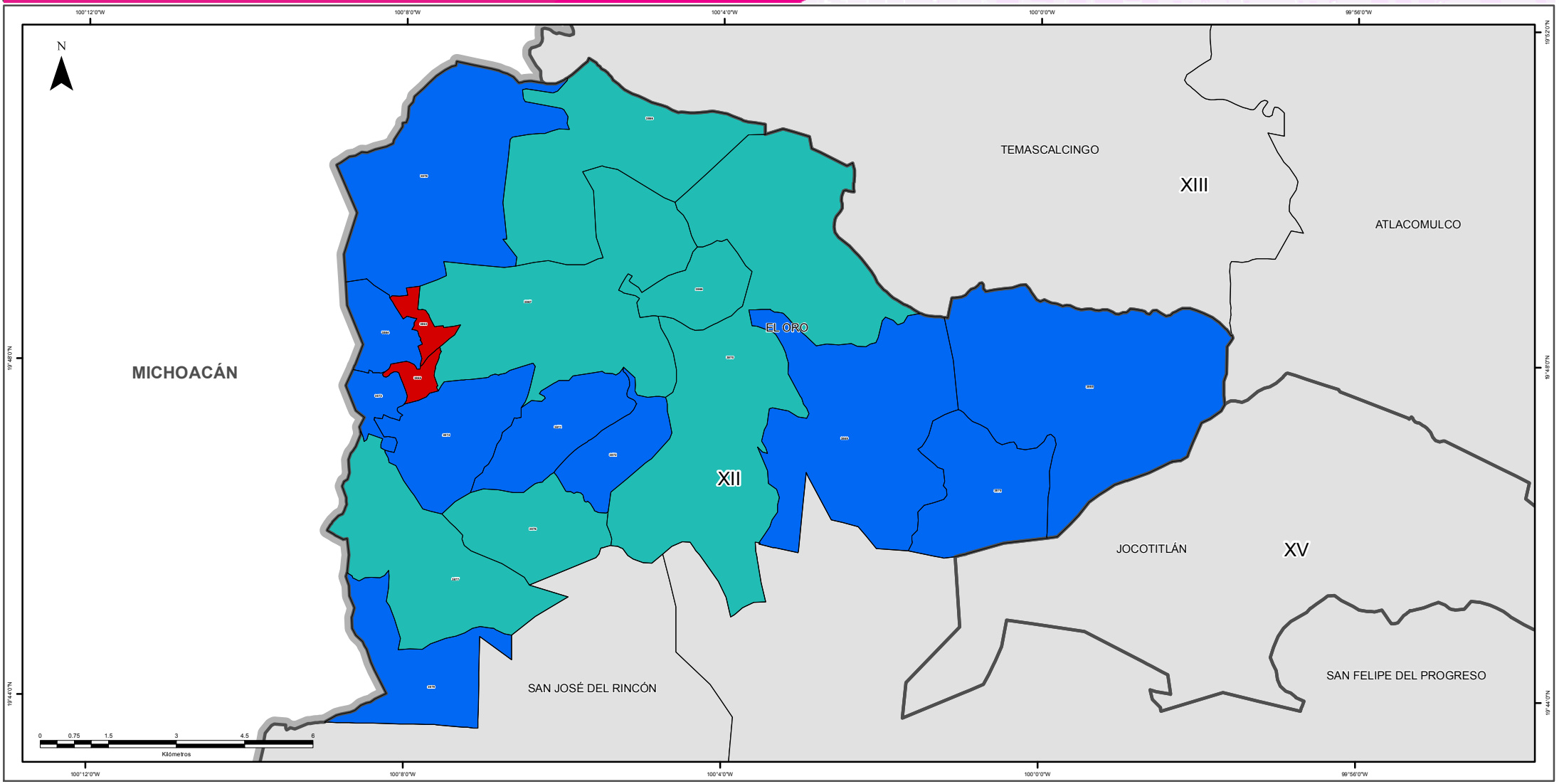

SIMBOLOGÍA

ESTRUCTURA GEOELECTORAL Y CLAVES

- Límite estatal ..... MÉX
- Distrito Electoral Local XLV
- Límite municipal ..... TOLUCA
- Sección electoral 6459
- Cabecera municipal

PARTIDOS POLÍTICOS

- Partido Acción Nacional
- Partido Revolucionario Institucional
- Partido de la Revolución Democrática
- Partido del Trabajo
- Partido Verde Ecologista de México
- Movimiento Ciudadano
- Partido Nueva Alianza
- Partido Encuentro Social
- Partido Humanista
- Partido Futuro Democrático
- Movimiento de Regeneración Nacional

COALICIONES

- Partido Acción Nacional
  Partido del Trabajo
- Partido Revolucionario Institucional
  Partido Verde Ecologista de México
  Partido Nueva Alianza

OTROS

- Candidato(s) Independiente(s)
- Sin dato de cómputo
- Anulado por el Tribunal Electoral del Estado de México

Edición cartográfica del mes de abril de 2016,
con corte de información cartográfica al 05 de noviembre de 2014.
Registro Federal de Electores, INE

Resultados del Cómputo
para la Integración de los Ayuntamientos 2016 -2018
y de la LIX Legislatura del Estado de México 2015 -2018
Proyección: UTM Zona 14
Datum: WGS84

SUPERVISIÓN

C.P. Antonio Sánchez Acosta
Subdirector de Documentación y Estadística Electoral

ELABORACIÓN

Departamento de Geomática Electoral

Lic. Miguel Ángel García Escalante
C. Jaqueline Pérez Nova

LOCALIZACIÓN

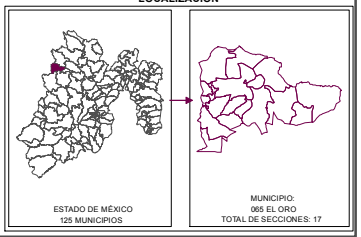

MARGEN DE VICTORIA

El margen de victoria es la diferencia de porcentaje de votación válida emitida que alcanzó el partido ganador sobre el inmediato inferior, es decir, sobre la primera minoría; los rangos establecidos fueron considerados así: 0.01% a 5.0%; 5.01% a 10.0%; 10.01% a 20.0%; 20.01% a MÁS.

Como se observa en la siguiente gráfica, de las 17 secciones del municipio de El Oro, en 8 (17.10%) el margen de victoria fue de entre 0.01 a 5.0%; en 2 sección (11.77%) fue de entre 5.01% a 10.0%; en 7 (41.17%) fue de más de 10.0% y hasta 20.0%; y finalmente en 0 (0.00%) del total de secciones del municipio fue de más del 20.0% de diferencia. El detalle por partido o coalición se observa en el cuadro de la gráfica siguiente.

En el resultado global del municipio, el Partido Revolucionario Institucional tuvo un margen de victoria de 4.63% respecto de la segunda fuerza que fue el Partido Acción Nacional.

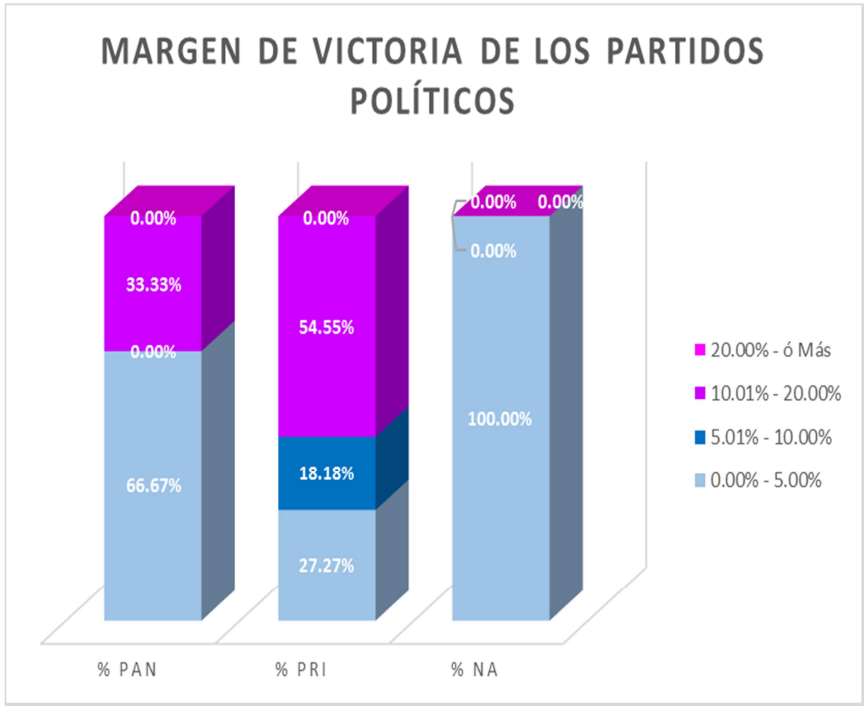

MPIO	CABECERA	MARGEN DE VICTORIA	PAN	% PAN	PRI	% PRI	NA	% NA	RANGO DE MARGEN DE VICTORIA
65	EL ORO	0.00% - 5.00%	2	66.67%	3	27.27%	3	100.00%	8
65	EL ORO	5.01% - 10.00%	0	0.00%	2	18.18%	0	0.00%	2
65	EL ORO	10.01% - 20.00%	1	33.33%	6	54.55%	0	0.00%	7
65	EL ORO	20.00% - ó Más	0	0.00%	0	0.00%	0	0.00%	0
		TOTAL	**3**	**100%**	**11**	**100%**	**3**	**100%**	

MARGEN DE VICTORIA

Municipio	Cabecera Municipal	Sección	PAN	% PAN	PRI	% PRI	PRD	% PRD	PT	% PT	PVEM	% PVEM	MC	% MC	NA	% NA	MORENA	% MORENA	PH	% PH	PFD	% PFD	NO REGISTRADOS	% NO REGISTRADOS	NULOS	% NULOS	TOTAL	VOTACIÓN VALIDA	PRIMERA FUERZA	SEGUNDA FUERZA	MARGEN DE VICTORIA
65	ELORO	3863	234	46.61%	141	28.09%	6	1.20%	2	0.40%	4	0.80%	4	0.80%	79	15.74%	26	5.18%	4	0.80%	2	0.40%	0	0.00%	7	1.39%	509	502	PAN	PRI	18.53%
65	ELORO	3864	316	28.16%	331	29.50%	11	0.98%	7	0.62%	10	0.89%	15	1.34%	313	27.90%	104	9.27%	9	0.80%	6	0.53%	0	0.00%	33	2.94%	1155	1122	PRI	PAN	1.34%
65	ELORO	3865	221	23.49%	276	29.33%	18	1.91%	4	0.43%	17	1.81%	11	1.17%	296	31.46%	87	9.25%	9	0.96%	2	0.21%	0	0.00%	38	4.04%	979	941	NA	PRI	2.13%
65	ELORO	3866	287	23.09%	479	38.54%	25	2.01%	11	0.88%	18	1.45%	46	3.70%	318	25.58%	52	4.18%	7	0.56%	0	0.00%	0	0.00%	57	4.59%	1300	1243	PRI	NA	12.95%
65	ELORO	3867	465	28.86%	441	27.37%	51	3.17%	11	0.68%	20	1.24%	55	3.41%	447	27.75%	106	6.58%	12	0.74%	3	0.19%	0	0.00%	48	2.98%	1659	1611	PAN	NA	1.12%
65	ELORO	3868	487	38.38%	522	41.13%	17	1.34%	17	1.34%	6	0.47%	33	2.60%	141	11.11%	32	2.52%	11	0.87%	3	0.24%	0	0.00%	19	1.50%	1288	1269	PRI	PAN	2.76%
65	ELORO	3869	557	33.90%	640	38.95%	16	0.97%	4	0.24%	10	0.61%	28	1.70%	344	20.94%	29	1.77%	11	0.67%	4	0.24%	0	0.00%	60	3.65%	1703	1643	PRI	PAN	5.05%
65	ELORO	3870	345	24.96%	539	39.00%	19	1.37%	9	0.65%	16	1.16%	27	1.95%	358	25.90%	52	3.76%	12	0.87%	3	0.22%	2	0.14%	60	4.34%	1442	1382	PRI	NA	13.10%
65	ELORO	3871	93	26.57%	133	38.00%	12	3.43%	2	0.57%	4	1.14%	14	4.00%	65	18.57%	17	4.86%	5	1.43%	5	1.43%	0	0.00%	27	7.71%	377	350	PRI	PAN	11.43%
65	ELORO	3872	69	24.21%	113	39.65%	20	7.02%	4	1.40%	6	2.11%	16	5.61%	46	16.14%	6	2.11%	5	1.75%	0	0.00%	0	0.00%	27	9.47%	312	285	PRI	PAN	15.44%
65	ELORO	3873	288	29.21%	233	23.63%	21	2.13%	10	1.01%	8	0.81%	7	0.71%	293	29.72%	100	10.14%	22	2.23%	4	0.41%	0	0.00%	23	2.33%	1009	986	NA	PAN	0.51%
65	ELORO	3874	320	30.16%	285	26.86%	23	2.17%	9	0.85%	13	1.23%	19	1.79%	331	31.20%	50	4.71%	9	0.85%	1	0.09%	1	0.09%	63	5.94%	1124	1061	NA	PAN	1.04%
65	ELORO	3875	243	24.75%	405	41.24%	12	1.22%	8	0.81%	12	1.22%	109	11.10%	173	17.62%	13	1.32%	5	0.51%	2	0.20%	0	0.00%	42	4.28%	1024	982	PRI	PAN	16.50%
65	ELORO	3876	103	18.17%	221	38.98%	12	2.12%	4	0.71%	8	1.41%	24	4.23%	176	31.04%	10	1.76%	3	0.53%	6	1.06%	0	0.00%	34	6.00%	601	567	PRI	NA	7.94%
65	ELORO	3877	272	34.04%	209	26.16%	9	1.13%	9	1.13%	11	1.38%	10	1.25%	239	29.91%	31	3.88%	8	1.00%	0	0.00%	1	0.13%	31	3.88%	830	799	PAN	NA	4.13%
65	ELORO	3878	47	27.49%	79	46.20%	2	1.17%	1	0.58%	4	2.34%	3	1.75%	25	14.62%	8	4.68%	1	0.58%	1	0.58%	0	0.00%	7	4.09%	178	171	PRI	PAN	18.71%
65	ELORO	3879	88	38.26%	90	39.13%	7	3.04%	3	1.30%	5	2.17%	4	1.74%	30	13.04%	2	0.87%	1	0.43%	0	0.00%	0	0.00%	12	5.22%	242	230	PRI	PAN	0.87%
TOTAL			4435		5137		281		115		172		425		3674		725		134		42		4		588		15732	15144			

MARGEN DE VICTORIA EN LA ELECCIÓN DE AYUNTAMIENTOS 2015 POR SECCIÓN ELECTORAL

MUNICIPIO: 065 EL ORO

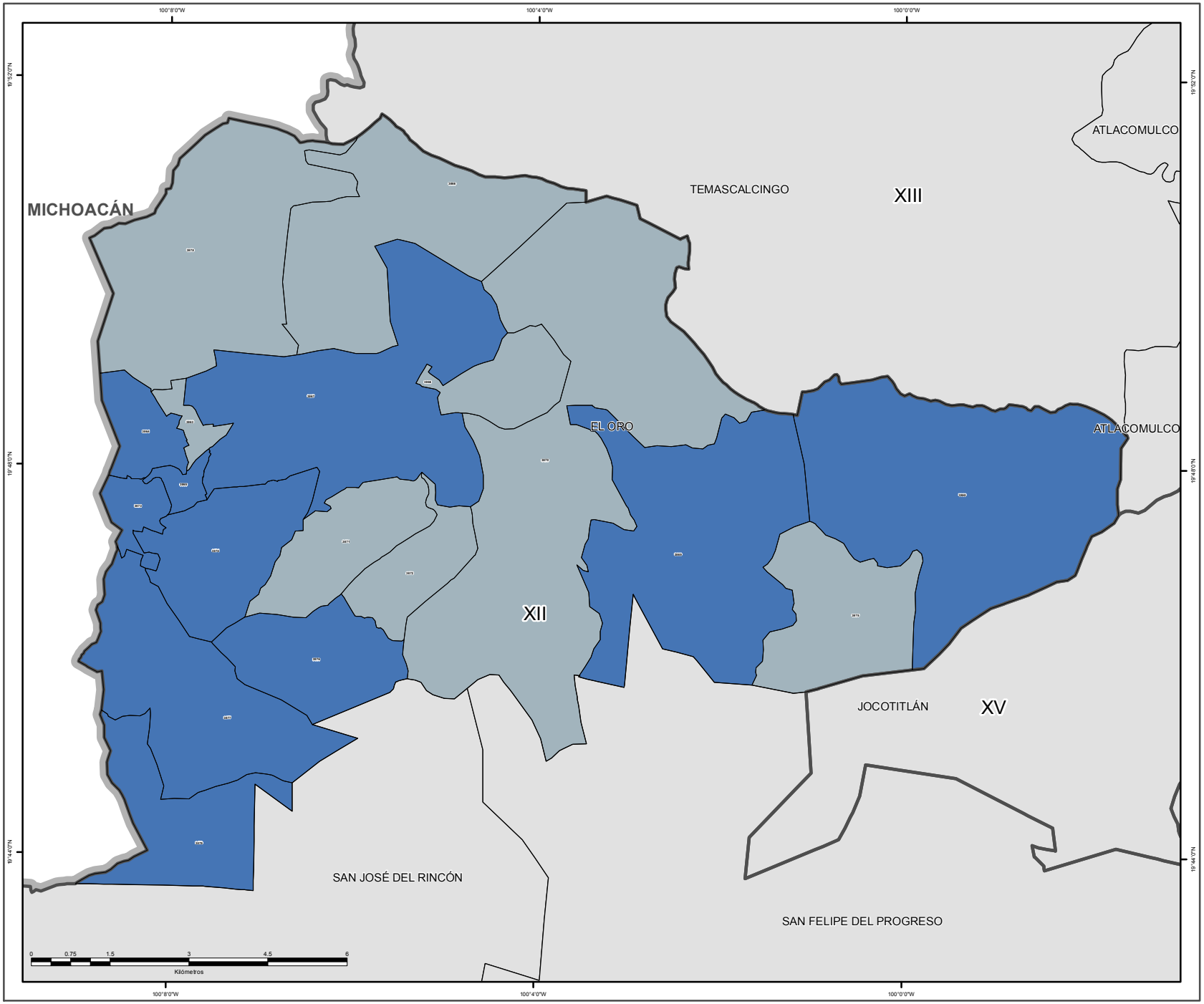

SIMBOLOGÍA

ESTRUCTURA GEOELECTORAL Y CLAVES

- Límite estatal ..... MÉX
- Distrito Electoral Local XLV
- Límite municipal ..... TOLUCA
- Sección electoral 6459
- Cabecera municipal

MARGEN DE VICTORIA

- 0.000000 - 10.100000
- 10.130000 - 20.520000
- 20.530000 - 31.610000
- 31.620000 - 45.680000
- 45.770000 - 90.220000

OTROS

- Sin dato de cómputo
- Anulado por el Tribunal Electoral del Estado de México

Edición cartográfica del mes de abril de 2016,
con corte de información cartográfica al 05 de noviembre de 2014.
Registro Federal de Electores, INE

Resultados del Cómputo
para la Integración de los Ayuntamientos 2016 -2018
y de la LIX Legislatura del Estado de México 2015 -2018
Proyección: UTM Zona 14
Datum: WGS84

LOCALIZACIÓN

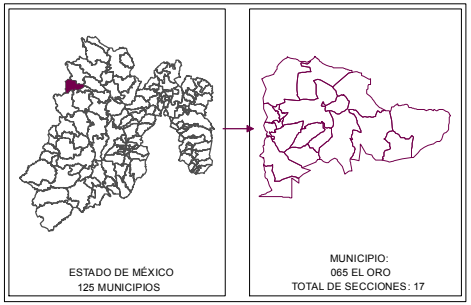

SUPERVISIÓN

C.P. Antonio Sánchez Acosta
Subdirector de Documentación y Estadística Electoral _____

ELABORACIÓN

Departamento de Geomática Electoral

Lic. Miguel Ángel García Escalante _____
C. Jaqueline Pérez Nova _____

PARTICIPACIÓN Y ABSTENCIONISMO

La participación de los ciudadanos con credencial para votar en esta elección en el municipio de El Oro fue de 64.0%, siendo el abstencionismo de 36.0%.

Para el análisis de la participación por sección, éstas se agruparon hasta en cuatro rangos de participación, el primero es de participación alta considerando más de 70.00%, en el que se encuentran 3 secciones (17.65% del total); el segundo es de participación media, considerado entre 60.01% y hasta 70.00% en el que se encuentran 12 secciones (70.58%); el rango de participación baja, considerado entre 50.01% y hasta 60.00%, dentro del que se ubican 2 secciones (11.76%); y en el rango de participación muy baja, considerado con menos de 50.0%, no se ubicó ninguna sección.

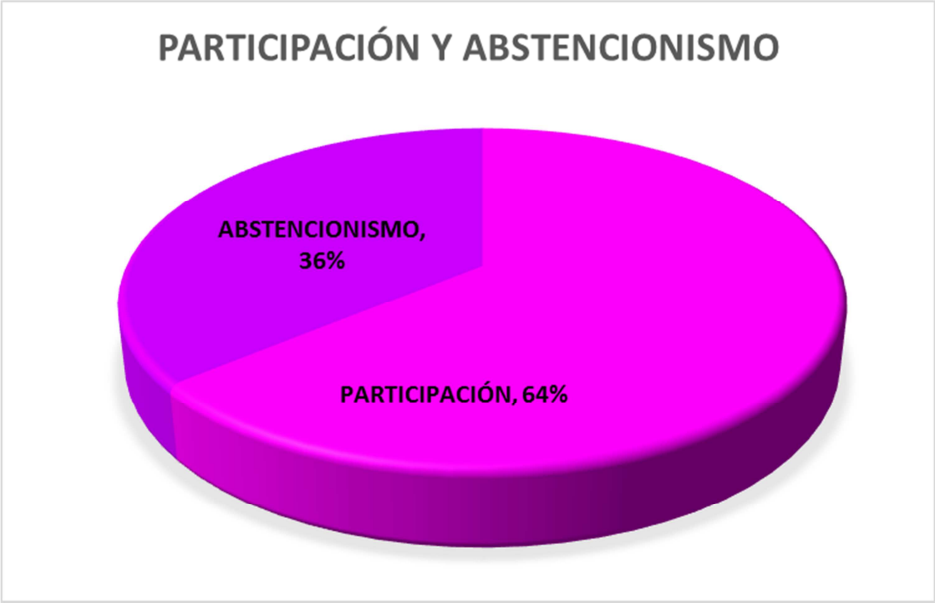

PARTICIPACIÓN Y ABSTENCIONISMO

Municipio	Cabecera Municipal	Sección	PAN	% PAN	PRI	% PRI	PRD	% PRD	PT	% PT	PVEM	% PVEM	MC	% MC	NA	% NA	MORENA	% MORENA	PH	% PH	PFD	% PFD	NO REGISTRADOS	% NO REGISTRADOS	NULOS	% NULOS	TOTAL	VOTACIÓN VALIDA	LISTA NOMINAL	PARTICIPACIÓN	% PARTICIPACIÓN	% ABSTENCIONISMO
65	ELORO	3863	234	46.61%	141	28.09%	6	1.20%	2	0.40%	4	0.80%	4	0.80%	79	15.74%	26	5.18%	4	0.80%	2	0.40%	0	0.00%	7	1.39%	509	502	721	ALTO	70.60%	29.40%
65	ELORO	3864	316	28.16%	331	29.50%	11	0.98%	7	0.62%	10	0.89%	15	1.34%	313	27.90%	104	9.27%	9	0.80%	6	0.53%	0	0.00%	33	2.94%	1155	1122	1776	MEDIO	65.03%	34.97%
65	ELORO	3865	221	23.49%	276	29.33%	18	1.91%	4	0.43%	17	1.81%	11	1.17%	296	31.46%	87	9.25%	9	0.96%	2	0.21%	0	0.00%	38	4.04%	979	941	1325	ALTO	75.40%	24.60%
65	ELORO	3866	287	23.09%	479	38.54%	25	2.01%	11	0.88%	18	1.45%	46	3.70%	318	25.58%	52	4.18%	7	0.56%	0	0.00%	0	0.00%	57	4.59%	1300	1243	1973	MEDIO	65.89%	34.11%
65	ELORO	3867	465	28.86%	441	27.37%	51	3.17%	11	0.68%	20	1.24%	55	3.41%	447	27.75%	106	6.58%	12	0.74%	3	0.19%	0	0.00%	48	2.98%	1659	1611	2689	MEDIO	61.51%	38.49%
65	ELORO	3868	487	38.38%	522	41.13%	17	1.34%	17	1.34%	6	0.47%	33	2.60%	141	11.11%	32	2.52%	11	0.87%	3	0.24%	0	0.00%	19	1.50%	1288	1269	1902	MEDIO	67.56%	32.44%
65	ELORO	3869	557	33.90%	640	38.95%	16	0.97%	4	0.24%	10	0.61%	28	1.70%	344	20.94%	29	1.77%	11	0.67%	4	0.24%	0	0.00%	60	3.65%	1703	1643	2572	MEDIO	66.21%	33.79%
65	ELORO	3870	345	24.96%	539	39.00%	19	1.37%	9	0.65%	16	1.16%	27	1.95%	358	25.90%	52	3.76%	12	0.87%	3	0.22%	2	0.14%	60	4.34%	1442	1382	2325	MEDIO	62.88%	37.12%
65	ELORO	3871	93	26.57%	133	38.00%	12	3.43%	2	0.57%	4	1.14%	14	4.00%	65	18.57%	17	4.86%	5	1.43%	5	1.43%	0	0.00%	27	7.71%	377	350	703	BAJO	52.77%	47.23%
65	ELORO	3872	69	24.21%	113	39.65%	20	7.02%	4	1.40%	6	2.11%	16	5.61%	46	16.14%	6	2.11%	5	1.75%	0	0.00%	0	0.00%	27	9.47%	312	285	516	MEDIO	60.47%	39.53%
65	ELORO	3873	288	29.21%	233	23.63%	21	2.13%	10	1.01%	8	0.81%	7	0.71%	293	29.72%	100	10.14%	22	2.23%	4	0.41%	0	0.00%	23	2.33%	1009	986	1509	MEDIO	66.87%	33.13%
65	ELORO	3874	320	30.16%	285	26.86%	23	2.17%	9	0.85%	13	1.23%	19	1.79%	331	31.20%	50	4.71%	9	0.85%	1	0.09%	1	0.09%	63	5.94%	1124	1061	1978	BAJO	56.77%	43.23%
65	ELORO	3875	243	24.75%	405	41.24%	12	1.22%	8	0.81%	12	1.22%	109	11.10%	173	17.62%	13	1.32%	5	0.51%	2	0.20%	0	0.00%	42	4.28%	1024	982	1653	MEDIO	61.89%	38.11%
65	ELORO	3876	103	18.17%	221	38.98%	12	2.12%	4	0.71%	8	1.41%	24	4.23%	176	31.04%	10	1.76%	3	0.53%	6	1.06%	0	0.00%	34	6.00%	601	567	992	MEDIO	60.58%	39.42%
65	ELORO	3877	272	34.04%	209	26.16%	9	1.13%	9	1.13%	11	1.38%	10	1.25%	239	29.91%	31	3.88%	8	1.00%	0	0.00%	1	0.13%	31	3.88%	830	799	1351	MEDIO	61.44%	38.56%
65	ELORO	3878	47	27.49%	79	46.20%	2	1.17%	1	0.58%	4	2.34%	3	1.75%	25	14.62%	8	4.68%	1	0.58%	1	0.58%	0	0.00%	7	4.09%	178	171	264	MEDIO	67.42%	32.58%
65	ELORO	3879	88	38.26%	90	39.13%	7	3.04%	3	1.30%	5	2.17%	4	1.74%	30	13.04%	2	0.87%	1	0.43%	0	0.00%	0	0.00%	12	5.22%	242	230	342	ALTO	70.76%	29.24%
TOTAL			4435		5137		281		115		172		425		3674		725		134		42		4		588		15732	15144				

PARTICIPACIÓN CIUDADANA EN LA ELECCIÓN DE AYUNTAMIENTOS 2015 POR SECCIÓN ELECTORAL

MUNICIPIO: 065 EL ORO

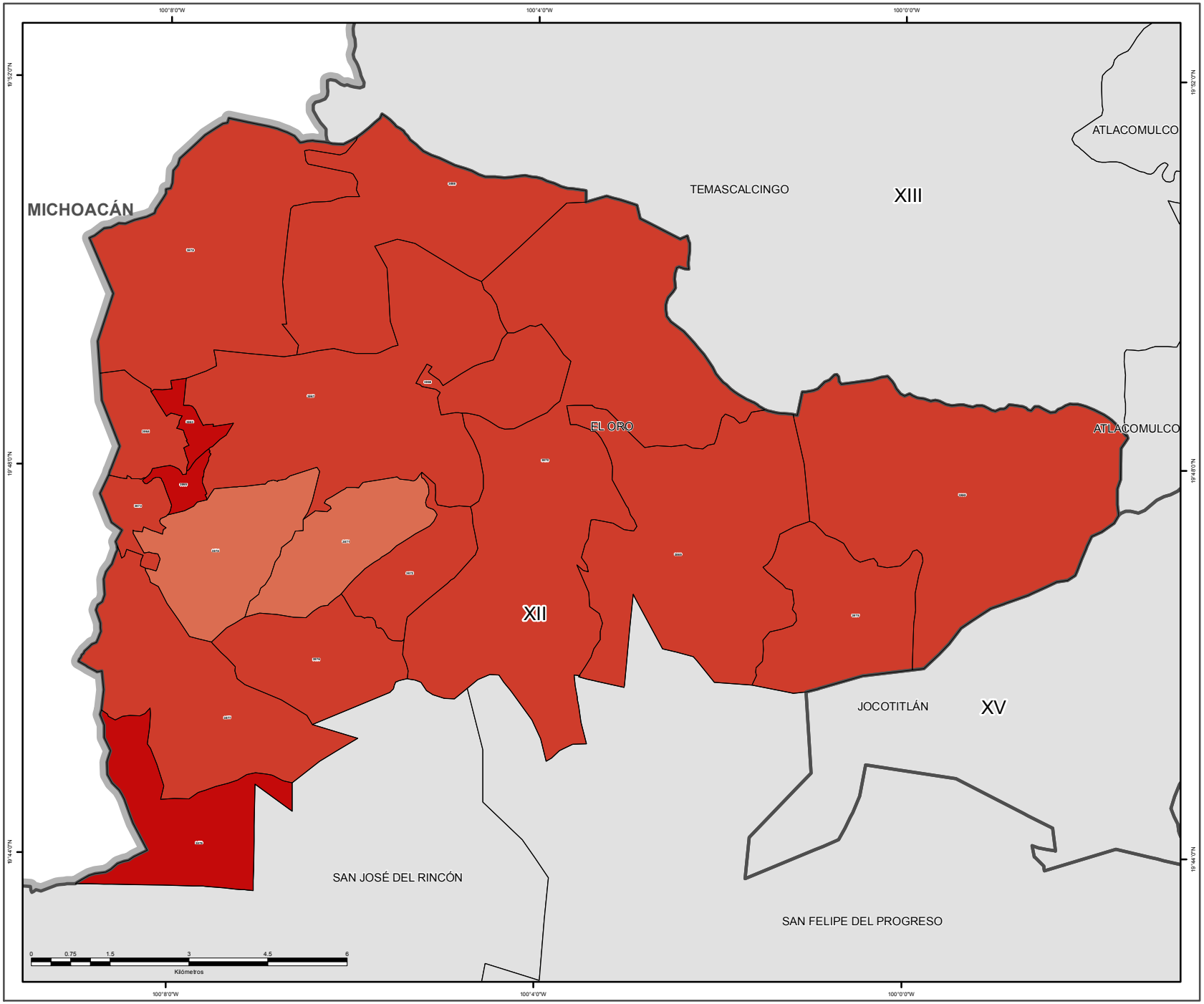

SIMBOLOGÍA

ESTRUCTURA GEOELECTORAL Y CLAVES

- Límite estatal ..... MÉX
- Distrito Electoral Local XLV
- Límite municipal ..... TOLUCA
- Sección electoral 6459
- Cabecera municipal

PARTICIPACIÓN CIUDADANA

- Alto
- Medio
- Bajo
- Muy bajo

OTROS

- Sin dato de cómputo
- Anulado por el Tribunal Electoral del Estado de México

Edición cartográfica del mes de abril de 2016,
con corte de información cartográfica al 05 de noviembre de 2014.
Registro Federal de Electores, INE

Resultados del Cómputo
para la Integración de los Ayuntamientos 2016 -2018
y de la LIX Legislatura del Estado de México 2015 -2018
Proyección: UTM Zona 14
Datum: WGS84

LOCALIZACIÓN

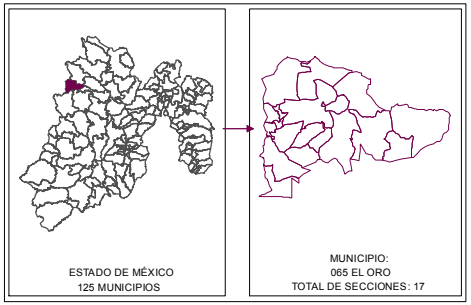

SUPERVISIÓN

C.P. Antonio Sánchez Acosta
Subdirector de Documentación y Estadística Electoral _____

ELABORACIÓN

Departamento de Geomática Electoral

Lic. Miguel Ángel García Escalante _____
C. Jaqueline Pérez Nova _____

RESULTADOS EN LA ELECCIÓN DEL AYUNTAMIENTO DE OTUMBA

Como resultado del cómputo de la elección del Ayuntamiento de Otumba, y una vez resueltos en su caso por las instancias jurisdiccionales los juicios respectivos, en este municipio correspondió el triunfo a el Partido del Trabajo que obtuvo el 37.84% del total de votos válidos, en tanto que a la Coalición integrada por los Partidos PRI, PVEM y NA fue la segunda fuerza con el 32.89% de la votación.

En la votación por sección electoral, del total de 18 secciones electorales que conforman el municipio de Otumba, al Partido del Trabajo le correspondió la mayoría en 13 secciones, en tanto que la Coalición integrada por los Partidos PRI, PVEM y NA la obtuvo en 3.

El siguiente cuadro y gráfica nos muestra los resultados totales del municipio por partido político y coalición. La tabla de la página siguiente nos muestra el detalle de los resultados por sección, desagregados para cada uno de los partidos políticos y coaliciones, se señala al partido o coalición ganadora.

.

RESULTADO DE VOTACIÓN		
Partido Político o Coalición	**Total**	**%**
PAN	3105	19.41%
PRD	1277	7.98%
PT	6052	37.84%
MORENA	110	0.69%
PH	40	0.25%
PES	118	0.74%
PFD	21	0.13%
PRI-PVEM-NA	5261	32.89%
NO REGISTRADOS	11	0.07%
NULOS	315	
TOTAL	16310	
VOTACIÓN VALIDA	15995	

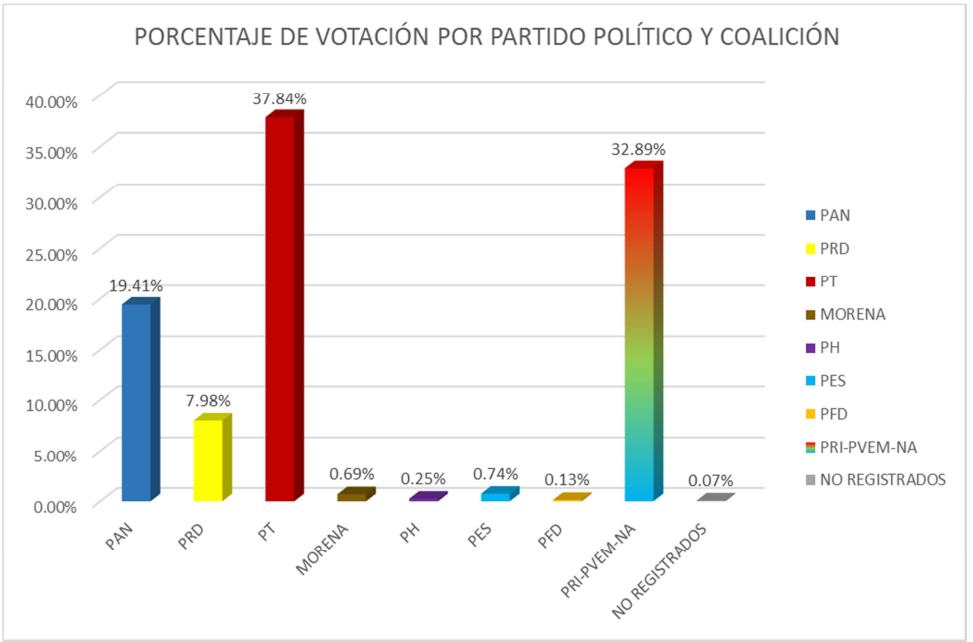

RESULTADOS DEFINITIVOS EN LA ELECCIÓN DEL AYUNTAMIENTO 2015

Municipio	Cabecera Municipal	Sección	PAN	% PAN	PRD	% PRD	PT	% PT	MORENA	% MORENA	PH	% PH	PES	% PES	PFD	% PFD	PRI-PVEM-NA	% PRI-PVEM-NA	NO REGISTRADOS	% NO REGISTRADOS	NULOS	% NULOS	TOTAL	VOTACIÓN VALIDA	PRIMERA FUERZA	PRIMERA FUERZA	SEGUNDA FUERZA	SEGUNDA FUERZA	TERCERA FUERZA	TERCERA FUERZA
66	OTUMBA	3880	122	12.63%	61	6.31%	500	51.76%	18	1.86%	2	0.21%	6	0.62%	3	0.31%	254	26.29%	0	0.00%	20	2.07%	986	966	500	PT	254	PRI PVEM NA	122	PAN
66	OTUMBA	3881	150	13.37%	75	6.68%	482	42.96%	7	0.62%	6	0.53%	10	0.89%	2	0.18%	389	34.67%	1	0.09%	20	1.78%	1142	1122	482	PT	389	PRI PVEM NA	150	PAN
66	OTUMBA	3882	165	18.81%	49	5.59%	409	46.64%	3	0.34%	1	0.11%	16	1.82%	1	0.11%	233	26.57%	0	0.00%	9	1.03%	886	877	409	PT	233	PRI PVEM NA	165	PAN
66	OTUMBA	3883	201	14.66%	73	5.32%	738	53.83%	12	0.88%	1	0.07%	9	0.66%	1	0.07%	336	24.51%	0	0.00%	22	1.60%	1393	1371	738	PT	336	PRI PVEM NA	201	PAN
66	OTUMBA	3884	186	20.33%	84	9.18%	127	13.88%	11	1.20%	2	0.22%	2	0.22%	0	0.00%	503	54.97%	0	0.00%	29	3.17%	944	915	503	PRI PVEM NA	186	PAN	127	PT
66	OTUMBA	3885	304	25.21%	164	13.60%	253	20.98%	11	0.91%	2	0.17%	5	0.41%	2	0.17%	465	38.56%	0	0.00%	24	1.99%	1230	1206	465	PRI PVEM NA	304	PAN	253	PT
66	OTUMBA	3887	124	14.74%	93	11.06%	439	52.20%	5	0.59%	3	0.36%	5	0.59%	2	0.24%	170	20.21%	0	0.00%	17	2.02%	858	841	439	PT	170	PRI PVEM NA	124	PAN
66	OTUMBA	3888	49	12.63%	49	12.63%	204	52.58%	0	0.00%	2	0.52%	3	0.77%	0	0.00%	81	20.88%	0	0.00%	12	3.09%	400	388	204	PT	81	PRI PVEM NA	49	PAN
66	OTUMBA	3889	112	14.55%	37	4.81%	386	50.13%	2	0.26%	4	0.52%	6	0.78%	1	0.13%	222	28.83%	0	0.00%	13	1.69%	783	770	386	PT	222	PRI PVEM NA	112	PAN
66	OTUMBA	3890	295	26.04%	58	5.12%	395	34.86%	2	0.18%	2	0.18%	5	0.44%	1	0.09%	375	33.10%	0	0.00%	30	2.65%	1163	1133	395	PT	375	PRI PVEM NA	295	PAN
66	OTUMBA	3891	134	17.65%	46	6.06%	375	49.41%	4	0.53%	0	0.00%	6	0.79%	0	0.00%	194	25.56%	0	0.00%	13	1.71%	772	759	375	PT	194	PRI PVEM NA	134	PAN
66	OTUMBA	3892	301	34.05%	116	13.12%	206	23.30%	4	0.45%	3	0.34%	24	2.71%	0	0.00%	230	26.02%	0	0.00%	22	2.49%	906	884	301	PAN	230	PRI PVEM NA	206	PT
66	OTUMBA	3893	19	15.97%	10	8.40%	52	43.70%	0	0.00%	0	0.00%	0	0.00%	0	0.00%	38	31.93%	0	0.00%	5	4.20%	124	119	52	PT	38	PRI PVEM NA	19	PAN
66	OTUMBA	3894	25	6.87%	5	1.37%	182	50.00%	1	0.27%	0	0.00%	0	0.00%	0	0.00%	151	41.48%	0	0.00%	3	0.82%	367	364	182	PT	151	PRI PVEM NA	25	PAN
66	OTUMBA	3895	396	36.91%	110	10.25%	196	18.27%	18	1.68%	3	0.28%	5	0.47%	3	0.28%	341	31.78%	1	0.09%	29	2.70%	1102	1073	396	PAN	341	PRI PVEM NA	196	PT
66	OTUMBA	3896	318	22.02%	101	6.99%	345	23.89%	5	0.35%	5	0.35%	8	0.55%	4	0.28%	650	45.01%	8	0.55%	17	1.18%	1461	1444	650	PRI PVEM NA	345	PT	318	PAN
66	OTUMBA	3897	83	10.16%	62	7.59%	358	43.82%	4	0.49%	2	0.24%	7	0.86%	1	0.12%	300	36.72%	0	0.00%	13	1.59%	830	817	358	PT	300	PRI PVEM NA	83	PAN
66	OTUMBA	3898	121	12.79%	84	8.88%	405	42.81%	3	0.32%	2	0.21%	1	0.11%	0	0.00%	329	34.78%	1	0.11%	17	1.80%	963	946	405	PT	329	PRI PVEM NA	121	PAN
TOTAL			3105		1277		6052		110		40		118		21		5261		11		315		16310	15995						

IEEM
Instituto Electoral del Estado de México
DIRECCIÓN DE ORGANIZACIÓN

7 Junio
Elige a tus Diputados Locales y Ayuntamientos

PARTIDO O COALICIÓN GANADORA EN LA ELECCIÓN DE AYUNTAMIENTOS 2015 POR SECCIÓN ELECTORAL

MUNICIPIO: 066 OTUMBA

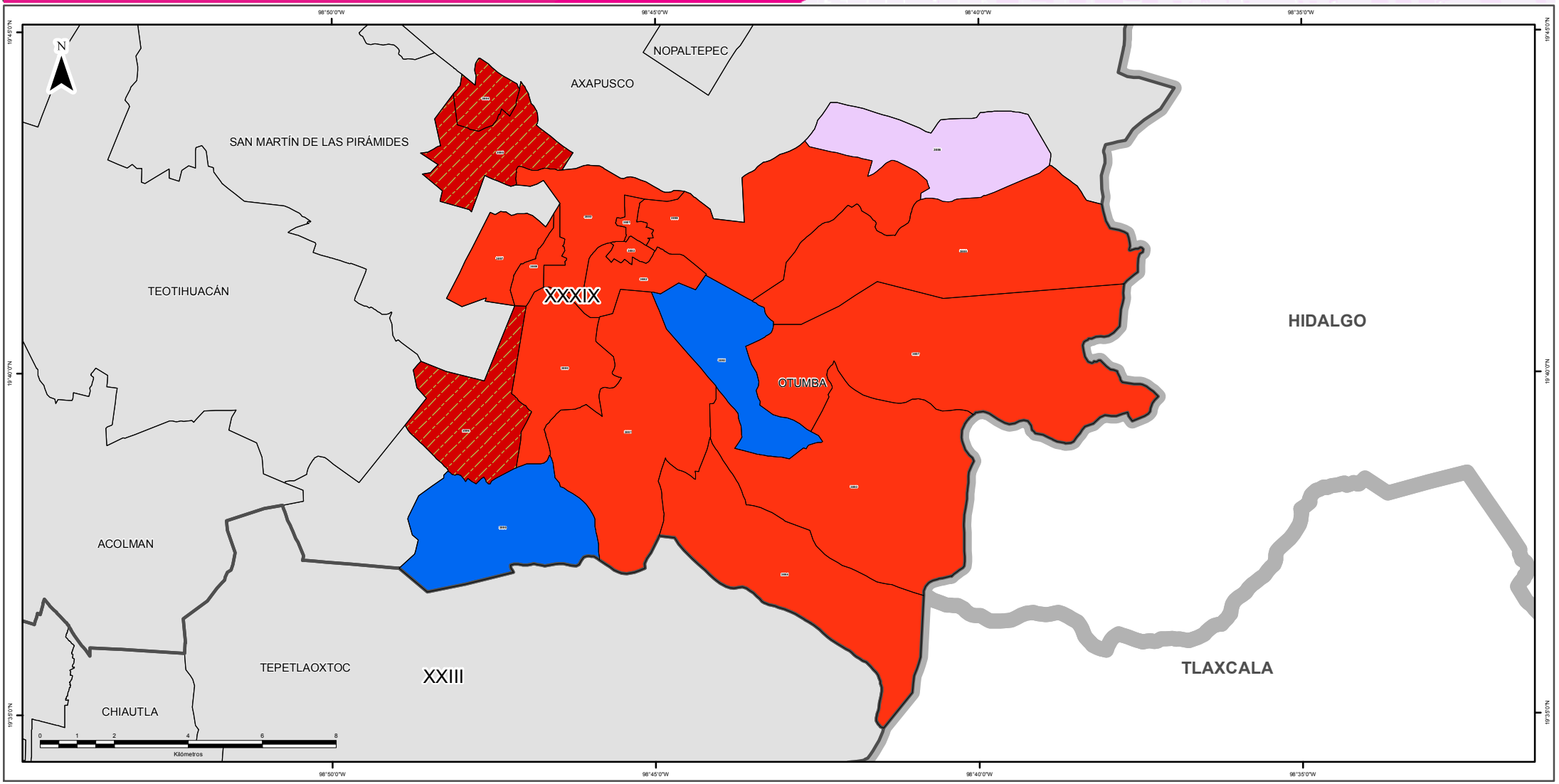

SIMBOLOGÍA

ESTRUCTURA GEOELECTORAL Y CLAVES

- Límite estatal ..... MÉX
- Distrito Electoral Local XLV
- Límite municipal ..... TOLUCA
- Sección electoral 6459
- Cabecera municipal

PARTIDOS POLÍTICOS

- Partido Acción Nacional
- Partido Revolucionario Institucional
- Partido de la Revolución Democrática
- Partido del Trabajo
- Partido Verde Ecologista de México
- Movimiento Ciudadano
- Partido Nueva Alianza
- Partido Encuentro Social
- Partido Humanista
- Partido Futuro Democrático
- Movimiento de Regeneración Nacional

COALICIONES

- Partido Acción Nacional
  Partido del Trabajo
- Partido Revolucionario Institucional
  Partido Verde Ecologista de México
  Partido Nueva Alianza

OTROS

- Candidato(s) Independiente(s)
- Sin dato de cómputo
- Anulado por el Tribunal Electoral del Estado de México

Edición cartográfica del mes de abril de 2016,
con corte de información cartográfica al 05 de noviembre de 2014.
Registro Federal de Electores, INE

Resultados del Cómputo
para la Integración de los Ayuntamientos 2016 - 2018
y de la LIX Legislatura del Estado de México 2015 -2018
Proyección: UTM Zona 14
Datum: WGS84

SUPERVISIÓN

C.P. Antonio Sánchez Acosta
Subdirector de Documentación y Estadística Electoral

ELABORACIÓN

Departamento de Geomática Electoral

Lic. Miguel Ángel García Escalante
C. Jaqueline Pérez Nova

LOCALIZACIÓN

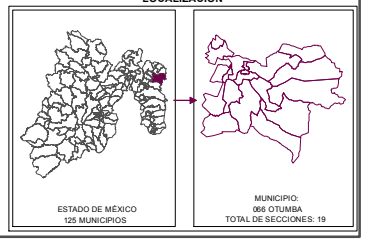

PARTIDO O COALICIÓN EN PRIMERA MINORÍA EN LA ELECCIÓN DE AYUNTAMIENTOS 2015 POR SECCIÓN ELECTORAL

MUNICIPIO: 066 OTUMBA

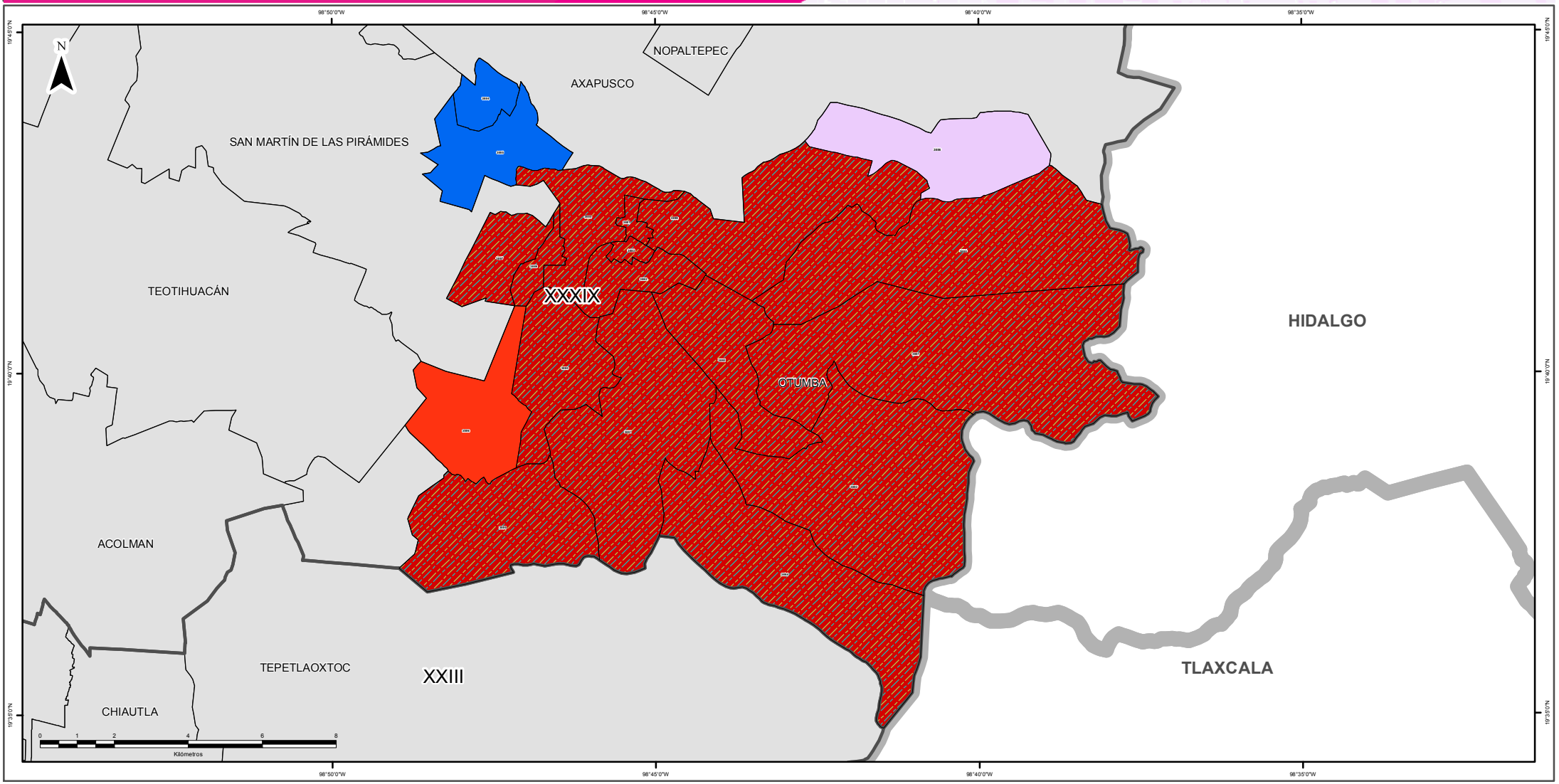

SIMBOLOGÍA

ESTRUCTURA GEOELECTORAL Y CLAVES

- Límite estatal ..... MÉX
- Distrito Electoral Local XLV
- Límite municipal ..... TOLUCA
- Sección electoral 6459
- Cabecera municipal

PARTIDOS POLÍTICOS

- Partido Acción Nacional
- Partido Revolucionario Institucional
- Partido de la Revolución Democrática
- Partido del Trabajo
- Partido Verde Ecologista de México
- Movimiento Ciudadano
- Partido Nueva Alianza
- Partido Encuentro Social
- Partido Humanista
- Partido Futuro Democrático
- Movimiento de Regeneración Nacional

COALICIONES

- Partido Acción Nacional
  Partido del Trabajo
- Partido Revolucionario Institucional
  Partido Verde Ecologista de México
  Partido Nueva Alianza

OTROS

- Candidato(s) Independiente(s)
- Sin dato de cómputo
- Anulado por el Tribunal Electoral del Estado de México

Edición cartográfica del mes de abril de 2016,
con corte de información cartográfica al 05 de noviembre de 2014.
Registro Federal de Electores, INE

Resultados del Cómputo
para la Integración de los Ayuntamientos 2016 - 2018
y de la LIX Legislatura del Estado de México 2015 -2018
Proyección: UTM Zona 14
Datum: WGS84

SUPERVISIÓN

C.P. Antonio Sánchez Acosta
Subdirector de Documentación y Estadística Electoral

ELABORACIÓN

Departamento de Geomática Electoral

Lic. Miguel Ángel García Escalante
C. Jaqueline Pérez Nova

LOCALIZACIÓN

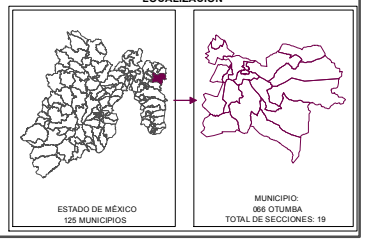

MARGEN DE VICTORIA

El margen de victoria es la diferencia de porcentaje de votación válida emitida que alcanzó el partido ganador sobre el inmediato inferior, es decir, sobre la primera minoría; los rangos establecidos fueron considerados así: 0.01% a 5.0%; 5.01% a 10.0%; 10.01% a 20.0%; 20.01% a MÁS.

Como se observa en la siguiente gráfica, de las 18 secciones del municipio de Otumba, en 1 (5.50%) el margen de victoria fue de entre 0.01 a 5.0%; en 6 sección (33.39%) fue de entre 5.01% a 10.0%; en 2 (11.11%) fue de más de 10.0% y hasta 20.0%; y finalmente en 9 (50.00%) del total de secciones del municipio fue de más del 20.0% de diferencia. El detalle por partido o coalición se observa en el cuadro de la gráfica siguiente.

En el resultado global del municipio, el Partido del Trabajo tuvo un margen de victoria de 4.95% respecto de la segunda fuerza que fue la Coalición integrada por los Partidos PRI, PVEM y NA.

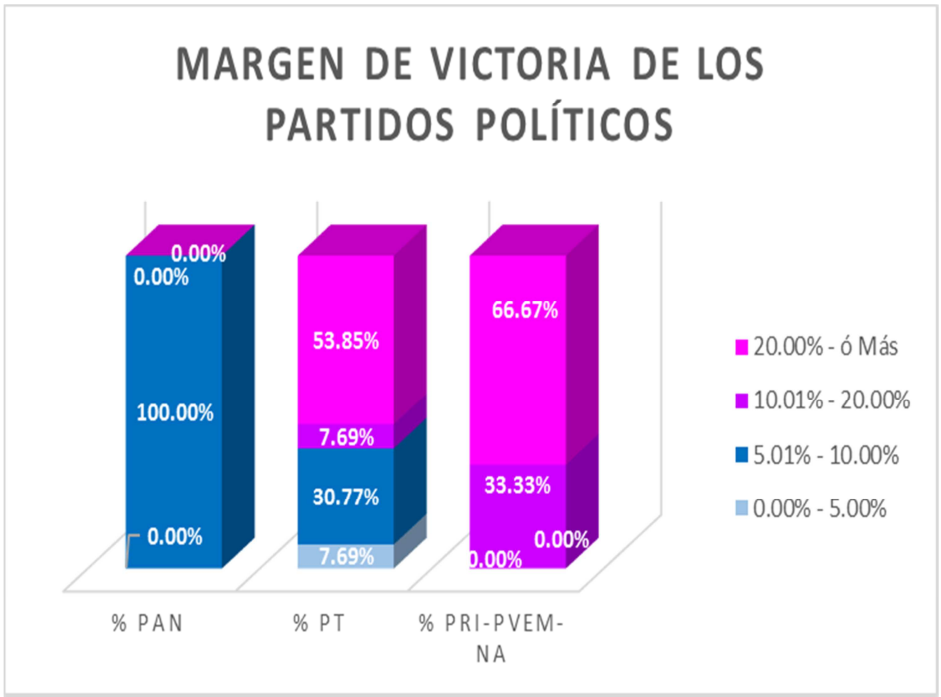

MPIO	CABECERA	MARGEN DE VICTORIA	PAN	% PAN	PT	% PT	PRI PVEM NA	% PRI-PVEM NA	RANGO DE MARGEN DE VICTORIA
66	OTUMBA	0.00% - 5.00%	0	0.00%	1	7.69%	0	0.00%	1
66	OTUMBA	5.01% - 10.00%	2	100.00%	4	30.77%	0	0.00%	6
66	OTUMBA	10.01% - 20.00%	0	0.00%	1	7.69%	1	33.33%	2
66	OTUMBA	20.00% - ó Más	0	0.00%	7	53.85%	2	66.67%	9
		TOTAL	**2**	**100%**	**13**	**100%**	**3**	**100%**	

MARGEN DE VICTORIA

Municipio	Cabecera Municipal	Sección	PAN	% PAN	PRD	% PRD	PT	% PT	MORENA	% MORENA	PH	% PH	PES	% PES	PFD	% PFD	PRI-PVEM-NA	% PRI-PVEM-NA	NO REGISTRADOS	% NO REGISTRADOS	NULOS	% NULOS	TOTAL	VOTACIÓN VALIDA	PRIMERA FUERZA	SEGUNDA FUERZA	MARGEN DE VICTORIA
66	OTUMBA	3880	122	12.63%	61	6.31%	500	51.76%	18	1.86%	2	0.21%	6	0.62%	3	0.31%	254	26.29%	0	0.00%	20	2.07%	986	966	PT	PRI PVEM NA	25.47%
66	OTUMBA	3881	150	13.37%	75	6.68%	482	42.96%	7	0.62%	6	0.53%	10	0.89%	2	0.18%	389	34.67%	1	0.09%	20	1.78%	1142	1122	PT	PRI PVEM NA	8.29%
66	OTUMBA	3882	165	18.81%	49	5.59%	409	46.64%	3	0.34%	1	0.11%	16	1.82%	1	0.11%	233	26.57%	0	0.00%	9	1.03%	886	877	PT	PRI PVEM NA	20.07%
66	OTUMBA	3883	201	14.66%	73	5.32%	738	53.83%	12	0.88%	1	0.07%	9	0.66%	1	0.07%	336	24.51%	0	0.00%	22	1.60%	1393	1371	PT	PRI PVEM NA	29.32%
66	OTUMBA	3884	186	20.33%	84	9.18%	127	13.88%	11	1.20%	2	0.22%	2	0.22%	0	0.00%	503	54.97%	0	0.00%	29	3.17%	944	915	PRI PVEM NA	PAN	34.64%
66	OTUMBA	3885	304	25.21%	164	13.60%	253	20.98%	11	0.91%	2	0.17%	5	0.41%	2	0.17%	465	38.56%	0	0.00%	24	1.99%	1230	1206	PRI PVEM NA	PAN	13.35%
66	OTUMBA	3887	124	14.74%	93	11.06%	439	52.20%	5	0.59%	3	0.36%	5	0.59%	2	0.24%	170	20.21%	0	0.00%	17	2.02%	858	841	PT	PRI PVEM NA	31.99%
66	OTUMBA	3888	49	12.63%	49	12.63%	204	52.58%	0	0.00%	2	0.52%	3	0.77%	0	0.00%	81	20.88%	0	0.00%	12	3.09%	400	388	PT	PRI PVEM NA	31.70%
66	OTUMBA	3889	112	14.55%	37	4.81%	386	50.13%	2	0.26%	4	0.52%	6	0.78%	1	0.13%	222	28.83%	0	0.00%	13	1.69%	783	770	PT	PRI PVEM NA	21.30%
66	OTUMBA	3890	295	26.04%	58	5.12%	395	34.86%	2	0.18%	2	0.18%	5	0.44%	1	0.09%	375	33.10%	0	0.00%	30	2.65%	1163	1133	PT	PRI PVEM NA	1.77%
66	OTUMBA	3891	134	17.65%	46	6.06%	375	49.41%	4	0.53%	0	0.00%	6	0.79%	0	0.00%	194	25.56%	0	0.00%	13	1.71%	772	759	PT	PRI PVEM NA	23.85%
66	OTUMBA	3892	301	34.05%	116	13.12%	206	23.30%	4	0.45%	3	0.34%	24	2.71%	0	0.00%	230	26.02%	0	0.00%	22	2.49%	906	884	PAN	PRI PVEM NA	8.03%
66	OTUMBA	3893	19	15.97%	10	8.40%	52	43.70%	0	0.00%	0	0.00%	0	0.00%	0	0.00%	38	31.93%	0	0.00%	5	4.20%	124	119	PT	PRI PVEM NA	11.76%
66	OTUMBA	3894	25	6.87%	5	1.37%	182	50.00%	1	0.27%	0	0.00%	0	0.00%	0	0.00%	151	41.48%	0	0.00%	3	0.82%	367	364	PT	PRI PVEM NA	8.52%
66	OTUMBA	3895	396	36.91%	110	10.25%	196	18.27%	18	1.68%	3	0.28%	5	0.47%	3	0.28%	341	31.78%	1	0.09%	29	2.70%	1102	1073	PAN	PRI PVEM NA	5.13%
66	OTUMBA	3896	318	22.02%	101	6.99%	345	23.89%	5	0.35%	5	0.35%	8	0.55%	4	0.28%	650	45.01%	8	0.55%	17	1.18%	1461	1444	PRI PVEM NA	PT	21.12%
66	OTUMBA	3897	83	10.16%	62	7.59%	358	43.82%	4	0.49%	2	0.24%	7	0.86%	1	0.12%	300	36.72%	0	0.00%	13	1.59%	830	817	PT	PRI PVEM NA	7.10%
66	OTUMBA	3898	121	12.79%	84	8.88%	405	42.81%	3	0.32%	2	0.21%	1	0.11%	0	0.00%	329	34.78%	1	0.11%	17	1.80%	963	946	PT	PRI PVEM NA	8.03%
TOTAL			3105		1277		6052		110		40		118		21		5261		11		315		16310	15995			

DIRECCIÓN DE ORGANIZACIÓN

MARGEN DE VICTORIA EN LA ELECCIÓN DE AYUNTAMIENTOS 2015 POR SECCIÓN ELECTORAL

MUNICIPIO: 066 OTUMBA

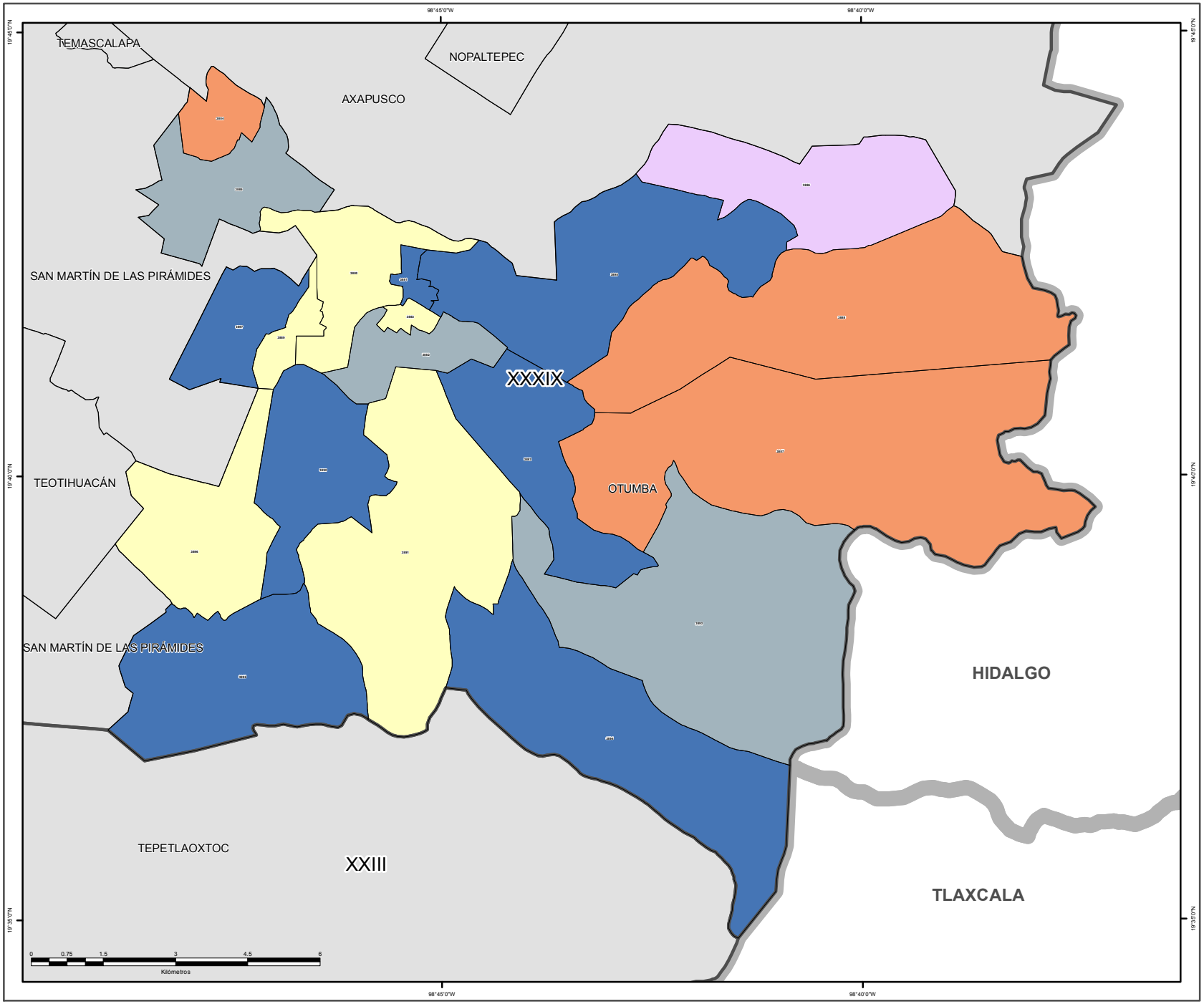

SIMBOLOGÍA

ESTRUCTURA GEOELECTORAL Y CLAVES

- Límite estatal ..... MÉX
- Distrito Electoral Local XLV
- Límite municipal ..... TOLUCA
- Sección electoral 6459
- Cabecera municipal

MARGEN DE VICTORIA

- 0.000000 - 10.100000
- 10.130000 - 20.520000
- 20.530000 - 31.610000
- 31.620000 - 45.680000
- 45.770000 - 90.220000

OTROS

- Sin dato de cómputo
- Anulado por el Tribunal Electoral del Estado de México

Edición cartográfica del mes de abril de 2016,
con corte de información cartográfica al 05 de noviembre de 2014.
Registro Federal de Electores, INE

Resultados del Cómputo
para la Integración de los Ayuntamientos 2016 -2018
y de la LIX Legislatura del Estado de México 2015 -2018
Proyección: UTM Zona 14
Datum: WGS84

LOCALIZACIÓN

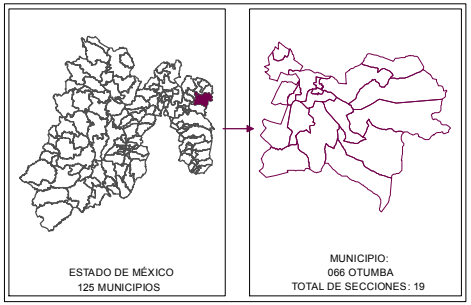

SUPERVISIÓN

C.P. Antonio Sánchez Acosta
Subdirector de Documentación y Estadística Electoral _____

ELABORACIÓN

Departamento de Geomática Electoral

Lic. Miguel Ángel García Escalante _____
C. Jaqueline Pérez Nova _____

PARTICIPACIÓN Y ABSTENCIONISMO

La participación de los ciudadanos con credencial para votar en esta elección en el municipio de Otumba fue de 67.0%, siendo el abstencionismo de 33.0%.

Para el análisis de la participación por sección, éstas se agruparon hasta en cuatro rangos de participación, el primero es de participación alta considerando más de 70.00%, en el que se encuentran 9 secciones (50.0% del total); el segundo es de participación media, considerado entre 60.01% y hasta 70.00% en el que se encuentran 7 secciones (38.89%); el rango de participación baja, considerado entre 50.01% y hasta 60.00%, dentro del que se ubican 2 secciones (11.11%); y en el rango de participación muy baja, considerado con menos de 50.0%, no se ubicó ninguna sección.

PARTICIPACIÓN Y ABSTENCIONISMO

Municipio	Cabecera Municipal	Sección	PAN	% PAN	PRD	% PRD	PT	% PT	MORENA	% MORENA	PH	% PH	PES	% PES	PFD	% PFD	PRI-PVEM-NA	% PRI-PVEM-NA	NO REGISTRADOS	% NO REGISTRADOS	NULOS	% NULOS	TOTAL	VOTACIÓN VALIDA	LISTA NOMINAL	PARTICIPACIÓN	% PARTICIPACIÓN	% ABSTENCIONISMO
66	OTUMBA	3880	122	12.63%	61	6.31%	500	51.76%	18	1.86%	2	0.21%	6	0.62%	3	0.31%	254	26.29%	0	0.00%	20	2.07%	986	966	1410	MEDIO	69.01%	30.99%
66	OTUMBA	3881	150	13.37%	75	6.68%	482	42.96%	7	0.62%	6	0.53%	10	0.89%	2	0.18%	389	34.67%	1	0.09%	20	1.78%	1142	1122	1550	ALTO	73.74%	26.26%
66	OTUMBA	3882	165	18.81%	49	5.59%	409	46.64%	3	0.34%	1	0.11%	16	1.82%	1	0.11%	233	26.57%	0	0.00%	9	1.03%	886	877	1266	ALTO	70.14%	29.86%
66	OTUMBA	3883	201	14.66%	73	5.32%	738	53.83%	12	0.88%	1	0.07%	9	0.66%	1	0.07%	336	24.51%	0	0.00%	22	1.60%	1393	1371	1924	ALTO	72.45%	27.55%
66	OTUMBA	3884	186	20.33%	84	9.18%	127	13.88%	11	1.20%	2	0.22%	2	0.22%	0	0.00%	503	54.97%	0	0.00%	29	3.17%	944	915	1769	BAJO	53.31%	46.69%
66	OTUMBA	3885	304	25.21%	164	13.60%	253	20.98%	11	0.91%	2	0.17%	5	0.41%	2	0.17%	465	38.56%	0	0.00%	24	1.99%	1230	1206	2388	BAJO	51.51%	48.49%
66	OTUMBA	3887	124	14.74%	93	11.06%	439	52.20%	5	0.59%	3	0.36%	5	0.59%	2	0.24%	170	20.21%	0	0.00%	17	2.02%	858	841	1133	ALTO	71.40%	28.60%
66	OTUMBA	3888	49	12.63%	49	12.63%	204	52.58%	0	0.00%	2	0.52%	3	0.77%	0	0.00%	81	20.88%	0	0.00%	12	3.09%	400	388	603	MEDIO	66.33%	33.67%
66	OTUMBA	3889	112	14.55%	37	4.81%	386	50.13%	2	0.26%	4	0.52%	6	0.78%	1	0.13%	222	28.83%	0	0.00%	13	1.69%	783	770	1198	MEDIO	64.69%	35.31%
66	OTUMBA	3890	295	26.04%	58	5.12%	395	34.86%	2	0.18%	2	0.18%	5	0.44%	1	0.09%	375	33.10%	0	0.00%	30	2.65%	1163	1133	1623	ALTO	71.35%	28.65%
66	OTUMBA	3891	134	17.65%	46	6.06%	375	49.41%	4	0.53%	0	0.00%	6	0.79%	0	0.00%	194	25.56%	0	0.00%	13	1.71%	772	759	1071	ALTO	72.08%	27.92%
66	OTUMBA	3892	301	34.05%	116	13.12%	206	23.30%	4	0.45%	3	0.34%	24	2.71%	0	0.00%	230	26.02%	0	0.00%	22	2.49%	906	884	1205	ALTO	75.19%	24.81%
66	OTUMBA	3893	19	15.97%	10	8.40%	52	43.70%	0	0.00%	0	0.00%	0	0.00%	0	0.00%	38	31.93%	0	0.00%	5	4.20%	124	119	147	ALTO	84.35%	15.65%
66	OTUMBA	3894	25	6.87%	5	1.37%	182	50.00%	1	0.27%	0	0.00%	0	0.00%	0	0.00%	151	41.48%	0	0.00%	3	0.82%	367	364	503	ALTO	73.36%	26.64%
66	OTUMBA	3895	396	36.91%	110	10.25%	196	18.27%	18	1.68%	3	0.28%	5	0.47%	3	0.28%	341	31.78%	1	0.09%	29	2.70%	1102	1073	1666	MEDIO	66.21%	33.79%
66	OTUMBA	3896	318	22.02%	101	6.99%	345	23.89%	5	0.35%	5	0.35%	8	0.55%	4	0.28%	650	45.01%	8	0.55%	17	1.18%	1461	1444	2136	MEDIO	68.40%	31.60%
66	OTUMBA	3897	83	10.16%	62	7.59%	358	43.82%	4	0.49%	2	0.24%	7	0.86%	1	0.12%	300	36.72%	0	0.00%	13	1.59%	830	817	1226	MEDIO	67.62%	32.38%
66	OTUMBA	3898	121	12.79%	84	8.88%	405	42.81%	3	0.32%	2	0.21%	1	0.11%	0	0.00%	329	34.78%	1	0.11%	17	1.80%	963	946	1406	MEDIO	67.92%	32.08%
TOTAL			3105		1277		6052		110		40		118		21		5261		11		315		16310	15995				

DIRECCIÓN DE ORGANIZACIÓN

PARTICIPACIÓN CIUDADANA EN LA ELECCIÓN DE AYUNTAMIENTOS 2015 POR SECCIÓN ELECTORAL

MUNICIPIO: 066 OTUMBA

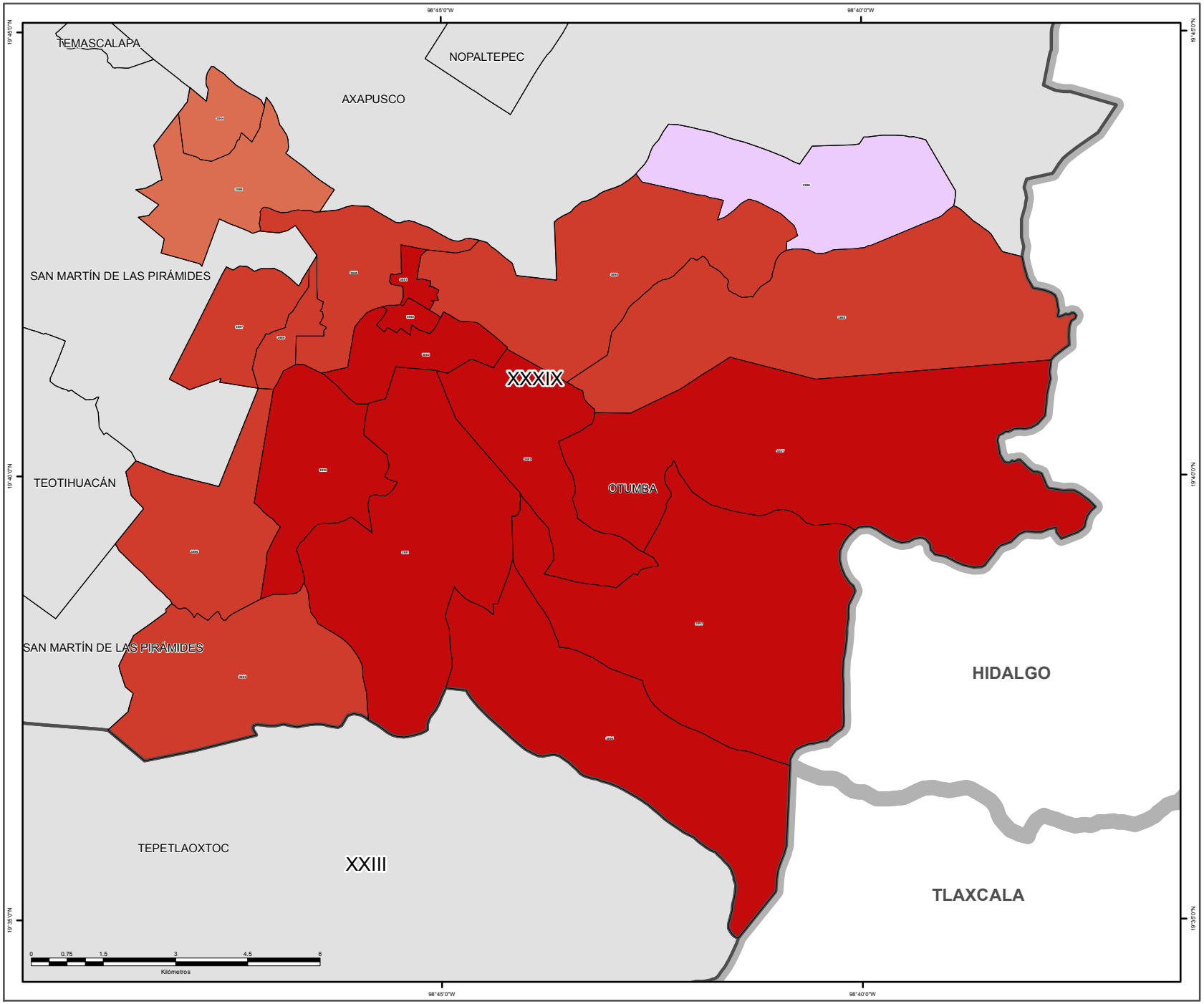

SIMBOLOGÍA

ESTRUCTURA GEOELECTORAL Y CLAVES

- Límite estatal ..... MÉX
- Distrito Electoral Local XLV
- Límite municipal ..... TOLUCA
- Sección electoral 6459
- Cabecera municipal

PARTICIPACIÓN CIUDADANA

- Alto
- Medio
- Bajo
- Muy bajo

OTROS

- Sin dato de cómputo
- Anulado por el Tribunal Electoral del Estado de México

Edición cartográfica del mes de abril de 2016,
con corte de información cartográfica al 05 de noviembre de 2014.
Registro Federal de Electores, INE

Resultados del Cómputo
para la Integración de los Ayuntamientos 2016 -2018
y de la LIX Legislatura del Estado de México 2015 -2018
Proyección: UTM Zona 14
Datum: WGS84

LOCALIZACIÓN

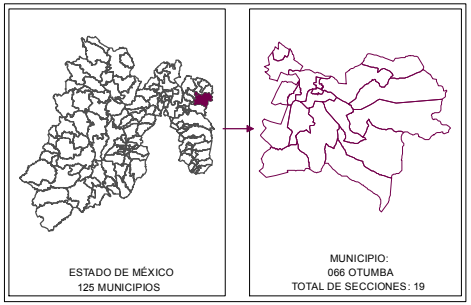

SUPERVISIÓN

C.P. Antonio Sánchez Acosta
Subdirector de Documentación y Estadística Electoral _____

ELABORACIÓN

Departamento de Geomática Electoral

Lic. Miguel Ángel García Escalante _____
C. Jaqueline Pérez Nova _____

RESULTADOS EN LA ELECCIÓN DEL AYUNTAMIENTO DE OTZOLOAPAN

Como resultado del cómputo de la elección del Ayuntamiento de Otzoloapan, y una vez resueltos en su caso por las instancias jurisdiccionales los juicios respectivos, en este municipio correspondió el triunfo a la Coalición integrada por los Partidos PRI, PVEM y NA que obtuvo el 55.38% del total de votos válidos, en tanto que el Partido de la Revolución Democrática fue la segunda fuerza con el 44.29% de la votación.

En la votación por sección electoral, del total de 4 secciones electorales que conforman el municipio de Otzoloapan, a la Coalición integrada por los Partidos PRI, PVEM y NA le corresponde la mayoría de las 4 secciones.

El siguiente cuadro y gráfica nos muestra los resultados totales del municipio por partido político y coalición. La tabla de la página siguiente nos muestra el detalle de los resultados por sección, desagregados para cada uno de los partidos políticos y coaliciones, se señala al partido o coalición ganadora.

RESULTADO DE VOTACIÓN		
Partido Político o Coalición	**Total**	**%**
PAN	9	0.27%
PRD	1457	44.29%
PT	2	0.06%
MORENA	0	0.00%
PRI-PVEM-NA	1822	55.38%
NO REGISTRADOS	0	0.00%
NULOS	47	
TOTAL	3337	
VOTACIÓN VALIDA	3290	

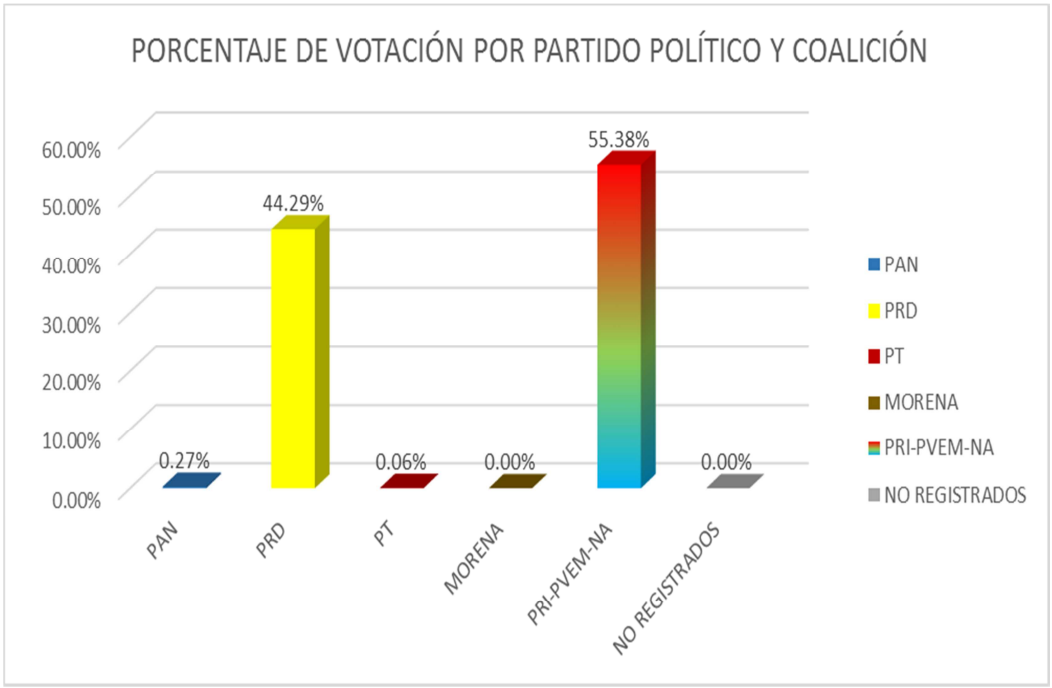

RESULTADOS DEFINITIVOS EN LA ELECCIÓN DEL AYUNTAMIENTO 2015

Municipio	Cabecera Municipal	Sección	PAN	% PAN	PRD	% PRD	PT	% PT	MORENA	% MORENA	PRI-PVEM-NA	% PRI-PVEM-NA	NO REGISTRADOS	% NO REGISTRADOS	NULOS	% NULOS	TOTAL	VOTACIÓN VALIDA	PRIMERA FUERZA	PRIMERA FUERZA	SEGUNDA FUERZA	SEGUNDA FUERZA	TERCERA FUERZA	TERCERA FUERZA
67	OTZOLOAPAN	3899	3	0.21%	696	49.19%	1	0.07%	0	0.00%	715	50.53%	0	0.00%	21	1.48%	1436	1415	715	PRI PVEM NA	696	PRD	3	PAN
67	OTZOLOAPAN	3900	1	0.22%	183	40.76%	0	0.00%	0	0.00%	265	59.02%	0	0.00%	7	1.56%	456	449	265	PRI PVEM NA	183	PRD	1	PAN
67	OTZOLOAPAN	3901	3	0.55%	149	27.39%	1	0.18%	0	0.00%	391	71.88%	0	0.00%	10	1.84%	554	544	391	PRI PVEM NA	149	PRD	3	PAN
67	OTZOLOAPAN	3902	2	0.23%	429	48.64%	0	0.00%	0	0.00%	451	51.13%	0	0.00%	9	1.02%	891	882	451	PRI PVEM NA	429	PRD	2	PAN
TOTAL			9		1457		2		0		1822		0		47		3337	3290						

IEEM
Instituto Electoral del Estado de México
DIRECCIÓN DE ORGANIZACIÓN

Elección 7 de Junio 2015 Diputados Locales y Ayuntamientos

PARTIDO O COALICIÓN GANADORA EN LA ELECCIÓN DE AYUNTAMIENTOS 2015 POR SECCIÓN ELECTORAL

MUNICIPIO: 067 OTZOLOAPAN

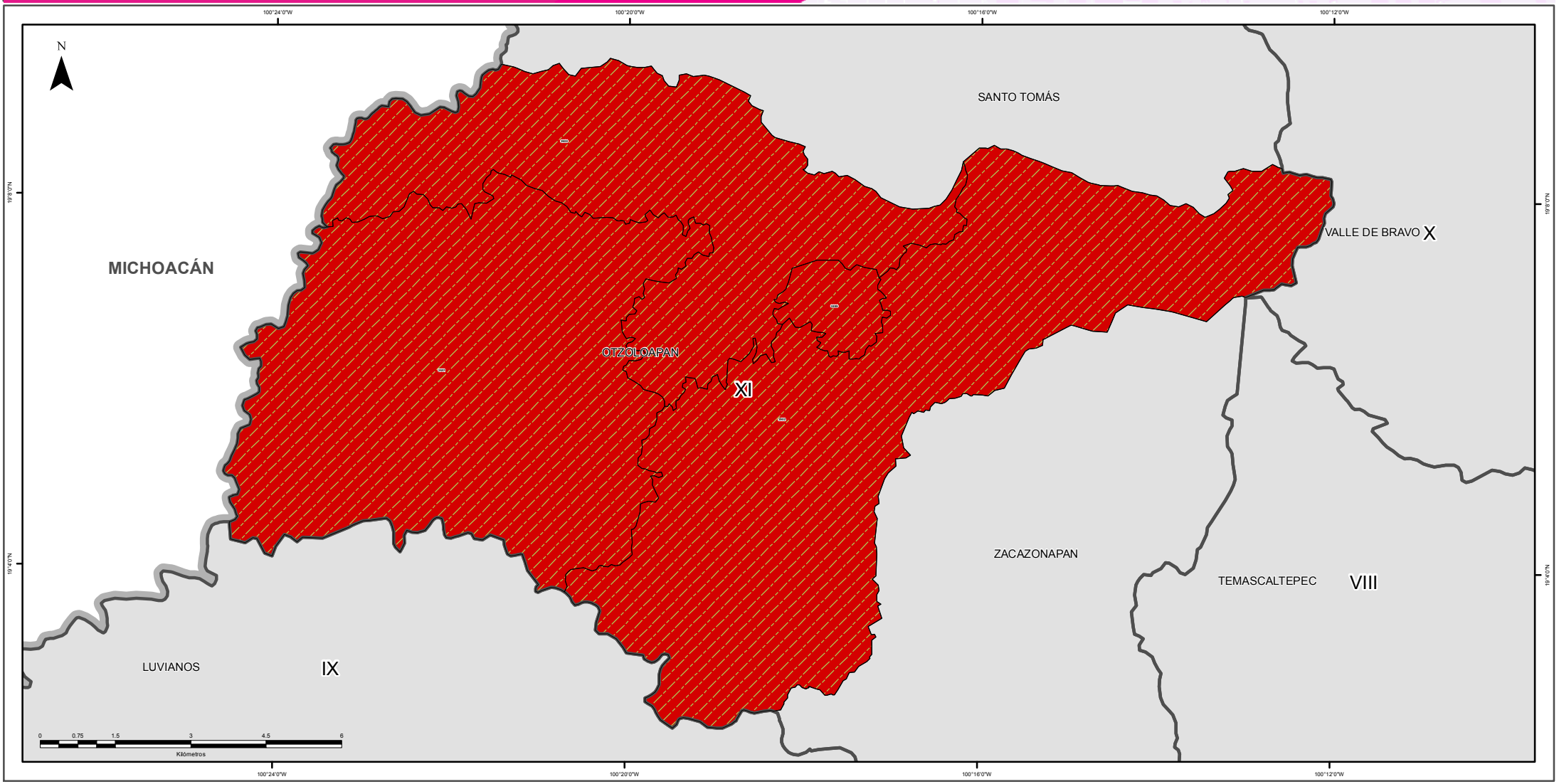

SIMBOLOGÍA

ESTRUCTURA GEOELECTORAL Y CLAVES

- Límite estatal ..... MÉX
- Distrito Electoral Local XLV
- Límite municipal ..... TOLUCA
- Sección electoral 6459
- Cabecera municipal

PARTIDOS POLÍTICOS

- Partido Acción Nacional
- Partido Revolucionario Institucional
- Partido de la Revolución Democrática
- Partido del Trabajo
- Partido Verde Ecologista de México
- Movimiento Ciudadano
- Partido Nueva Alianza
- Partido Encuentro Social
- Partido Humanista
- Partido Futuro Democrático
- Movimiento de Regeneración Nacional

COALICIONES

- Partido Acción Nacional
  Partido del Trabajo
- Partido Revolucionario Institucional
  Partido Verde Ecologista de México
  Partido Nueva Alianza

OTROS

- Candidato(s) Independiente(s)
- Sin dato de cómputo
- Anulado por el Tribunal Electoral del Estado de México

Edición cartográfica del mes de abril de 2016,
con corte de información cartográfica al 05 de noviembre de 2014.
Registro Federal de Electores, INE

Resultados del Cómputo
para la Integración de los Ayuntamientos 2016 -2018
y de la LIX Legislatura del Estado de México 2015 -2018
Proyección: UTM Zona 14
Datum: WGS84

SUPERVISIÓN

C.P. Antonio Sánchez Acosta
Subdirector de Documentación y Estadística Electoral

ELABORACIÓN

Departamento de Geomática Electoral

Lic. Miguel Ángel García Escalante
C. Jaqueline Pérez Nova

LOCALIZACIÓN

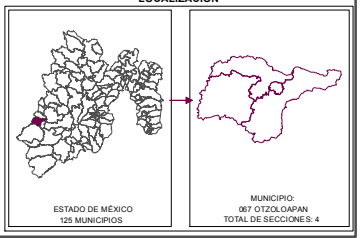

IEEM
Instituto Electoral del Estado de México
DIRECCIÓN DE ORGANIZACIÓN

7 Junio 2015
Elección de Diputados Locales y Ayuntamientos

PARTIDO O COALICIÓN EN PRIMERA MINORÍA EN LA ELECCIÓN DE AYUNTAMIENTOS 2015 POR SECCIÓN ELECTORAL

MUNICIPIO: 067 OTZOLOAPAN

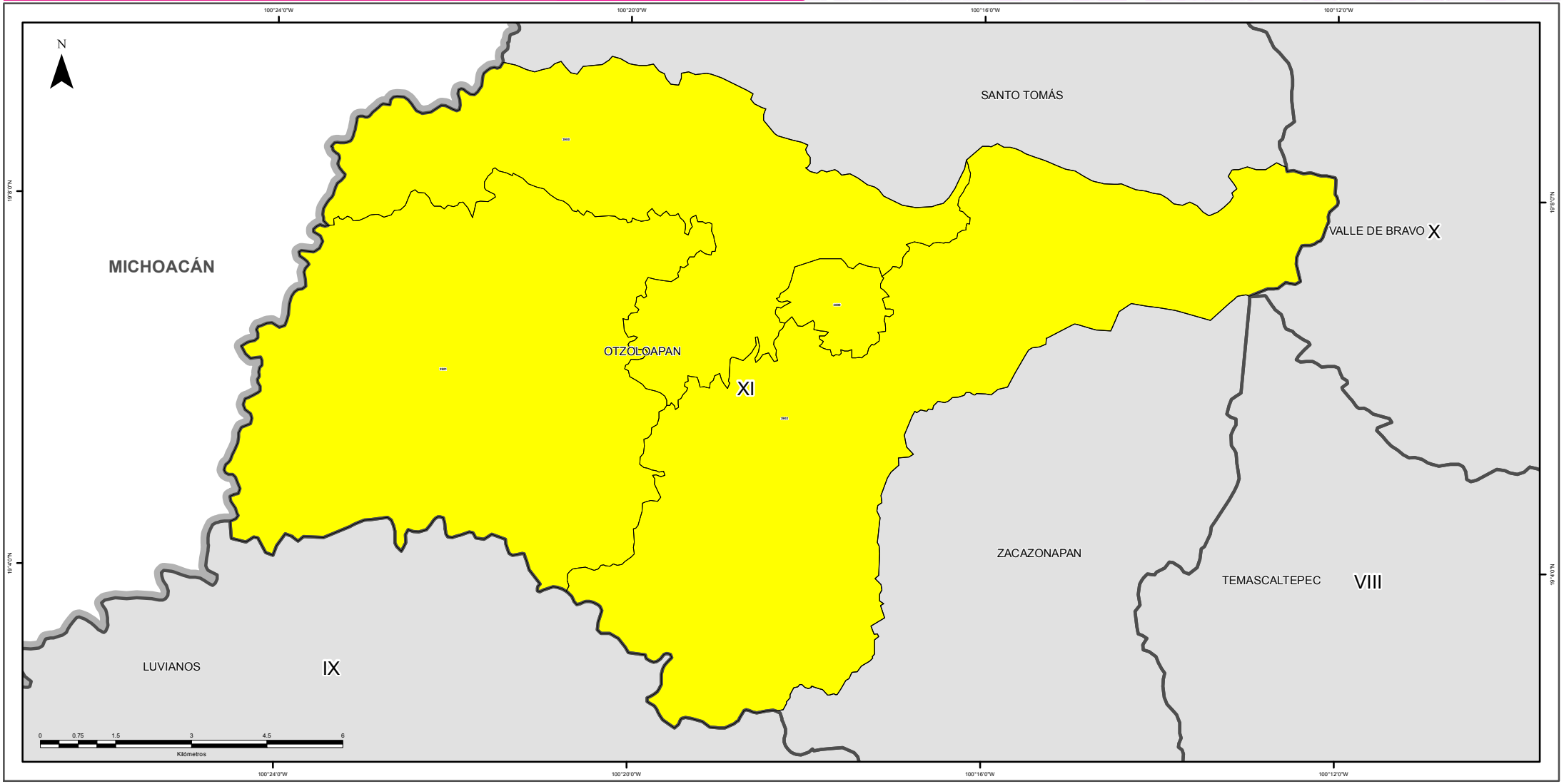

SIMBOLOGÍA

ESTRUCTURA GEOELECTORAL Y CLAVES

- Límite estatal ..... MÉX
- Distrito Electoral Local XLV
- Límite municipal ..... TOLUCA
- Sección electoral 6459
- Cabecera municipal

PARTIDOS POLÍTICOS

- Partido Acción Nacional
- Partido Revolucionario Institucional
- Partido de la Revolución Democrática
- Partido del Trabajo
- Partido Verde Ecologista de México
- Movimiento Ciudadano
- Partido Nueva Alianza
- Partido Encuentro Social
- Partido Humanista
- Partido Futuro Democrático
- Movimiento de Regeneración Nacional

COALICIONES

- Partido Acción Nacional
  Partido del Trabajo
- Partido Revolucionario Institucional
  Partido Verde Ecologista de México
  Partido Nueva Alianza

OTROS

- Candidato(s) Independiente(s)
- Sin dato de cómputo
- Anulado por el Tribunal Electoral del Estado de México

Edición cartográfica del mes de abril de 2016,
con corte de información cartográfica al 05 de noviembre de 2014.
Registro Federal de Electores, INE

Resultados del Cómputo
para la Integración de los Ayuntamientos 2016 -2018
y de la LIX Legislatura del Estado de México 2015 -2018
Proyección: UTM Zona 14
Datum: WGS84

SUPERVISIÓN

C.P. Antonio Sánchez Acosta
Subdirector de Documentación y Estadística Electoral

ELABORACIÓN

Departamento de Geomática Electoral

Lic. Miguel Ángel García Escalante
C. Jaqueline Pérez Nova

LOCALIZACIÓN

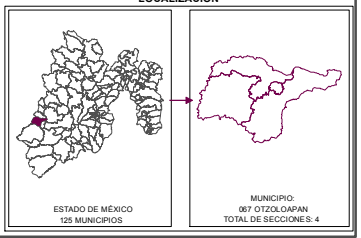

MARGEN DE VICTORIA

El margen de victoria es la diferencia de porcentaje de votación válida emitida que alcanzó el partido ganador sobre el inmediato inferior, es decir, sobre la primera minoría; los rangos establecidos fueron considerados así: 0.01% a 5.0%; 5.01% a 10.0%; 10.01% a 20.0%; 20.01% a MÁS.

Como se observa en la siguiente gráfica, de las 4 secciones del municipio de Otzoloapan, en 2 (50.0%) el margen de victoria fue de entre 0.01 a 5.0%; en 0 secciones (0.0%) fue de entre 5.01% a 10.0%; en 1 (25.0%) fue de más de 10.0% y hasta 20.0%; y finalmente en 1 (25.0% del total de secciones del municipio) fue de más del 20.0% de diferencia. El detalle por partido o coalición se observa en el cuadro de la gráfica siguiente.

En el resultado global del municipio, a la Coalición integrada por los Partidos PRI, PVEM y NA tuvo un margen de victoria de 11.09% respecto de la segunda fuerza que fue el Partido de la Revolución Democrática.

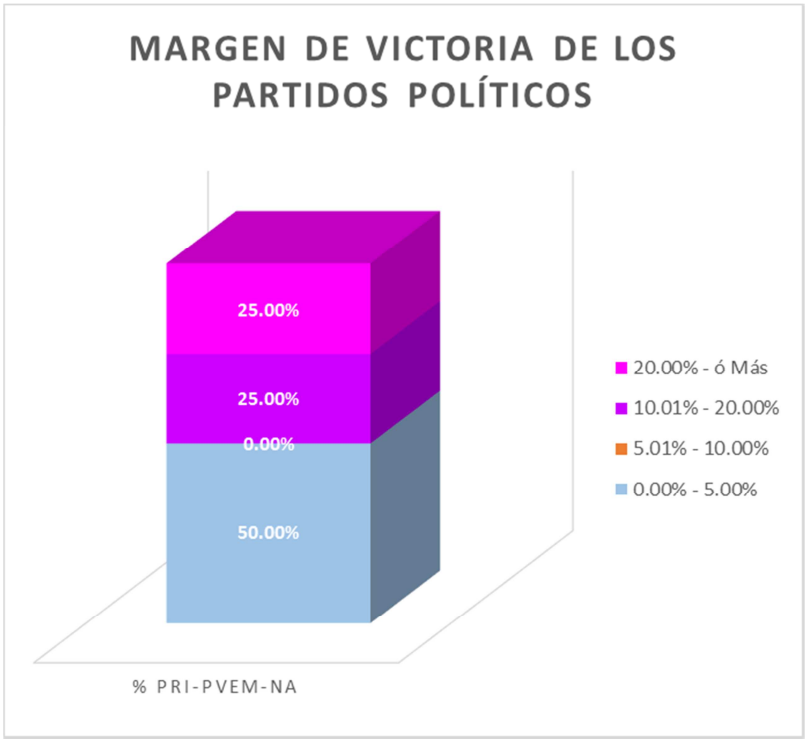

MPIO	CABECERA	MARGEN DE VICTORIA	PRI PVEM NA	% PRI-PVEM-NA	RANGO DE MARGEN DE VICTORIA
67	OTZOLOAPAN	0.00% - 5.00%	2	50.00%	2
67	OTZOLOAPAN	5.01% - 10.00%	0	0.00%	0
67	OTZOLOAPAN	10.01% - 20.00%	1	25.00%	1
67	OTZOLOAPAN	20.00% - ó Más	1	25.00%	1
		TOTAL	**4**	**100%**	

MARGEN DE VICTORIA

Municipio	Cabecera Municipal	Sección	PAN	% PAN	PRD	% PRD	PT	% PT	MORENA	% MORENA	PRI-PVEM-NA	% PRI-PVEM-NA	NO REGISTRADOS	% NO REGISTRADOS	NULOS	% NULOS	TOTAL	VOTACIÓN VALIDA	PRIMERA FUERZA	SEGUNDA FUERZA	MARGEN DE VICTORIA
67	OTZOLOAPAN	3899	3	0.21%	696	49.19%	1	0.07%	0	0.00%	715	50.53%	0	0.00%	21	1.48%	1436	1415	PRI PVEM NA	PRD	1.34%
67	OTZOLOAPAN	3900	1	0.22%	183	40.76%	0	0.00%	0	0.00%	265	59.02%	0	0.00%	7	1.56%	456	449	PRI PVEM NA	PRD	18.26%
67	OTZOLOAPAN	3901	3	0.55%	149	27.39%	1	0.18%	0	0.00%	391	71.88%	0	0.00%	10	1.84%	554	544	PRI PVEM NA	PRD	44.49%
67	OTZOLOAPAN	3902	2	0.23%	429	48.64%	0	0.00%	0	0.00%	451	51.13%	0	0.00%	9	1.02%	891	882	PRI PVEM NA	PRD	2.49%
TOTAL			9		1457		2		0		1822		0		47		3337	3290			

MARGEN DE VICTORIA EN LA ELECCIÓN DE AYUNTAMIENTOS 2015 POR SECCIÓN ELECTORAL

MUNICIPIO: 067 OTZOLOAPAN

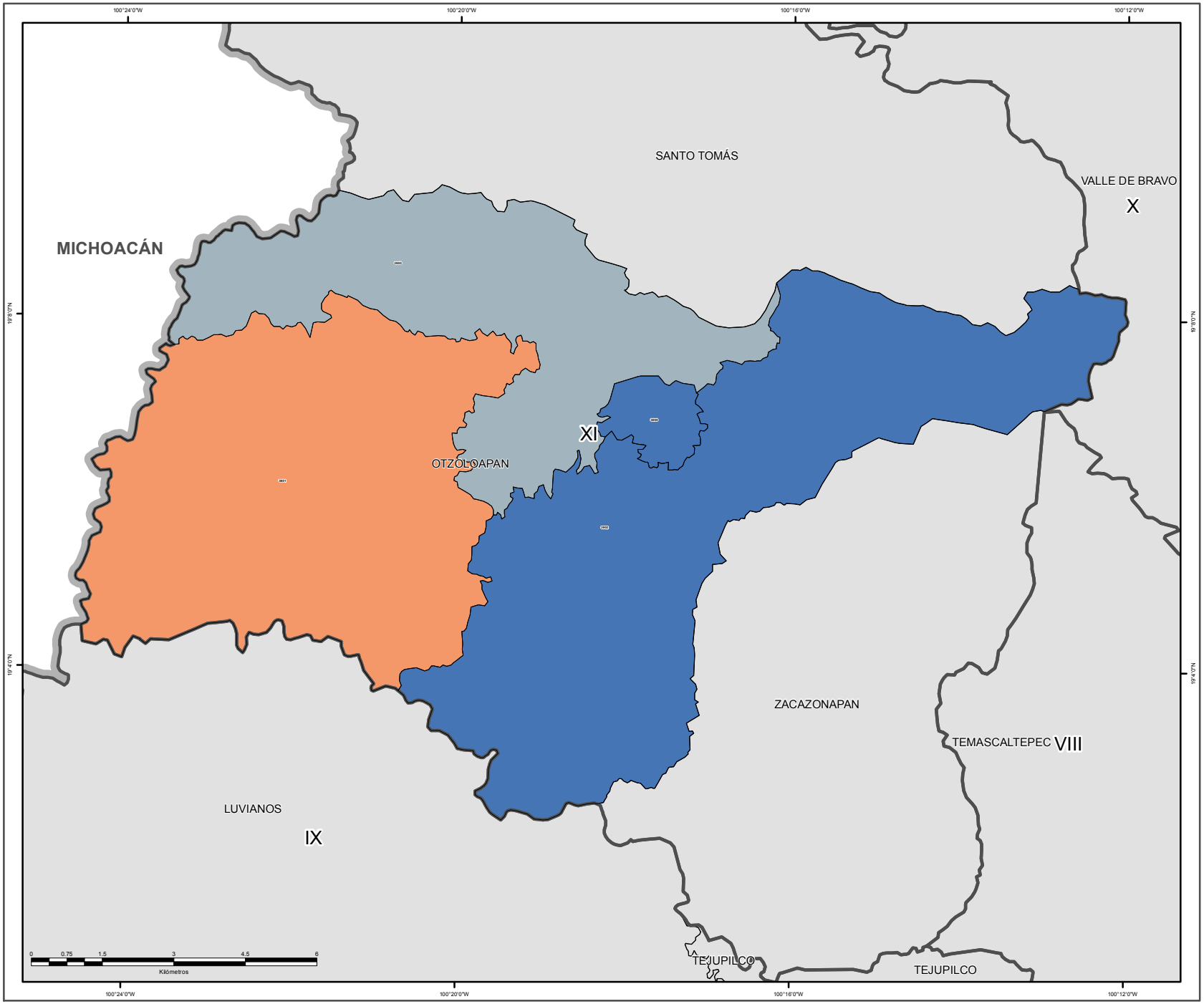

SIMBOLOGÍA

ESTRUCTURA GEOELECTORAL Y CLAVES

- Límite estatal ..... MÉX
- Distrito Electoral Local XLV
- Límite municipal ..... TOLUCA
- Sección electoral 6459
- Cabecera municipal

MARGEN DE VICTORIA

- 0.000000 - 10.100000
- 10.130000 - 20.520000
- 20.530000 - 31.610000
- 31.620000 - 45.680000
- 45.770000 - 90.220000

OTROS

- Sin dato de cómputo
- Anulado por el Tribunal Electoral del Estado de México

Edición cartográfica del mes de abril de 2016,
con corte de información cartográfica al 05 de noviembre de 2014.
Registro Federal de Electores, INE

Resultados del Cómputo
para la Integración de los Ayuntamientos 2016 -2018
y de la LIX Legislatura del Estado de México 2015 -2018
Proyección: UTM Zona 14
Datum: WGS84

LOCALIZACIÓN

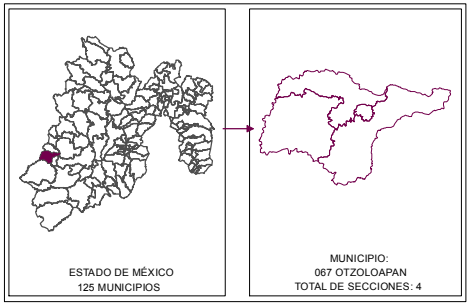

SUPERVISIÓN

C.P. Antonio Sánchez Acosta
Subdirector de Documentación y Estadística Electoral _____

ELABORACIÓN

Departamento de Geomática Electoral

Lic. Miguel Ángel García Escalante _____
C. Jaqueline Pérez Nova _____

PARTICIPACIÓN Y ABSTENCIONISMO

La participación de los ciudadanos con credencial para votar en esta elección en el municipio de Otzoloapan fue de 85.0%, siendo el abstencionismo de 15.0%.

Para el análisis de la participación por sección, éstas se agruparon hasta en cuatro rangos de participación, el primero es de participación alta considerando más de 70.00%, en el que se encuentran 4 secciones (100% del total); el segundo es de participación media, considerado entre 60.01% y hasta 70.00%, el rango de participación baja, considerado entre 50.01% y hasta 60.00% y el rango de participación muy baja, considerado con menos de 50.0%, no se ubicó ninguna sección.

PARTICIPACIÓN Y ABSTENCIONISMO

Municipio	Cabecera Municipal	Sección	PAN	% PAN	PRD	% PRD	PT	% PT	MORENA	% MORENA	PRI-PVEM-NA	% PRI-PVEM-NA	NO REGISTRADOS	% NO REGISTRADOS	NULOS	% NULOS	TOTAL	VOTACIÓN VALIDA	LISTA NOMINAL	PARTICIPACIÓN	% PARTICIPACIÓN	% ABSTENCIONISMO
67	OTZOLOAPAN	3899	3	0.21%	696	49.19%	1	0.07%	0	0.00%	715	50.53%	0	0.00%	21	1.48%	1436	1415	1696	ALTO	84.61%	15.39%
67	OTZOLOAPAN	3900	1	0.22%	183	40.76%	0	0.00%	0	0.00%	265	59.02%	0	0.00%	7	1.56%	456	449	525	ALTO	86.86%	13.14%
67	OTZOLOAPAN	3901	3	0.55%	149	27.39%	1	0.18%	0	0.00%	391	71.88%	0	0.00%	10	1.84%	554	544	711	ALTO	77.92%	22.08%
67	OTZOLOAPAN	3902	2	0.23%	429	48.64%	0	0.00%	0	0.00%	451	51.13%	0	0.00%	9	1.02%	891	882	990	ALTO	90.00%	10.00%
TOTAL			9		1457		2		0		1822		0		47		3337	3290				

IEEM
Instituto Electoral del Estado de México
DIRECCIÓN DE ORGANIZACIÓN

7 Junio
Elección 2015
Diputados Locales y Ayuntamientos

PARTICIPACIÓN CIUDADANA EN LA ELECCIÓN DE AYUNTAMIENTOS 2015 POR SECCIÓN ELECTORAL

MUNICIPIO: 067 OTZOLOAPAN

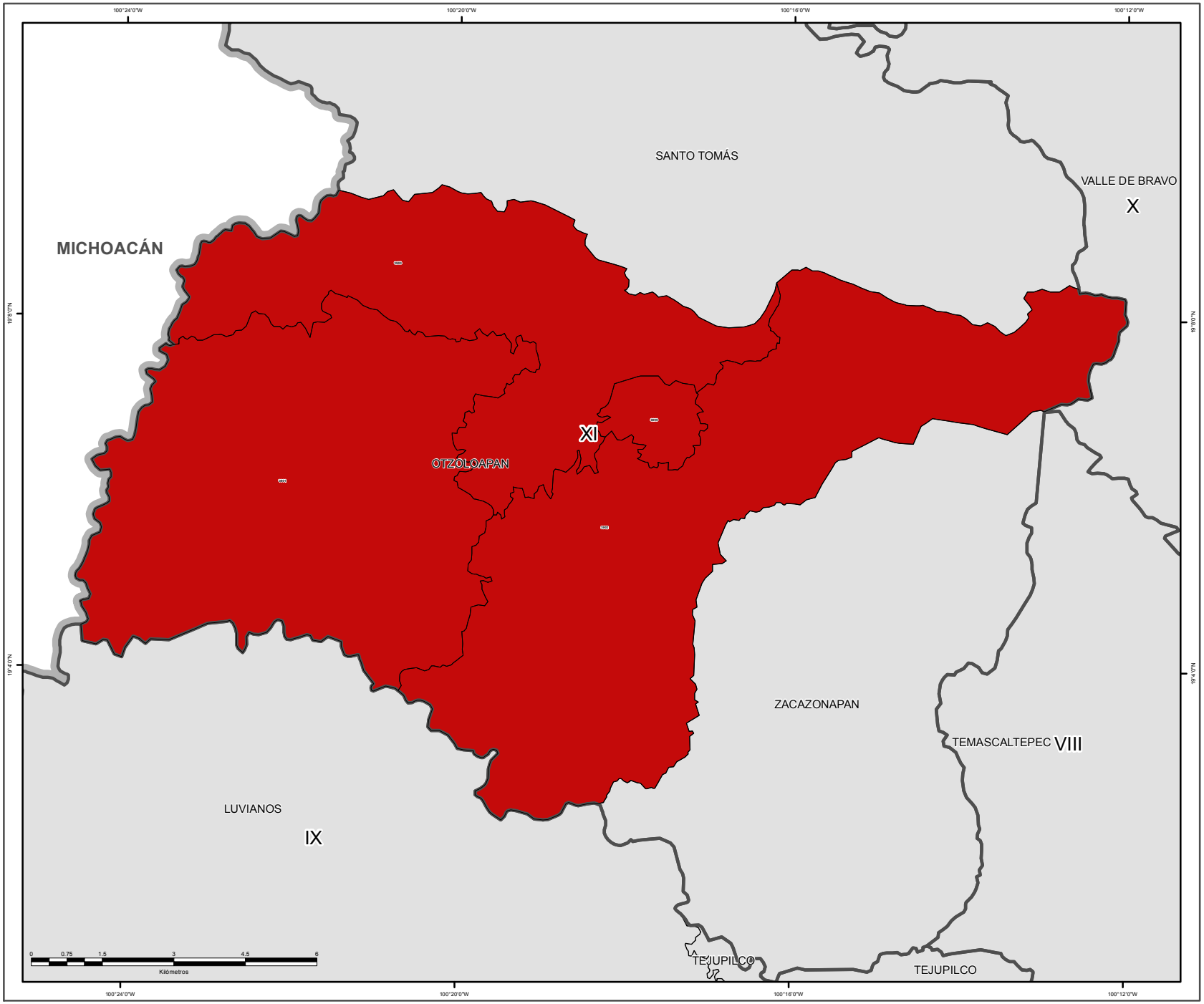

SIMBOLOGÍA

ESTRUCTURA GEOELECTORAL Y CLAVES

- Límite estatal ..... MÉX
- Distrito Electoral Local XLV
- Límite municipal ..... TOLUCA
- Sección electoral 6459
- Cabecera municipal

PARTICIPACIÓN CIUDADANA

- Alto
- Medio
- Bajo
- Muy bajo

OTROS

- Sin dato de cómputo
- Anulado por el Tribunal Electoral del Estado de México

Edición cartográfica del mes de abril de 2016,
con corte de información cartográfica al 05 de noviembre de 2014.
Registro Federal de Electores, INE

Resultados del Cómputo
para la Integración de los Ayuntamientos 2016 -2018
y de la LIX Legislatura del Estado de México 2015 -2018
Proyección: UTM Zona 14
Datum: WGS84

LOCALIZACIÓN

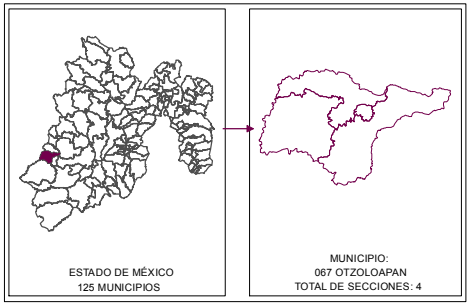

SUPERVISIÓN

C.P. Antonio Sánchez Acosta
Subdirector de Documentación y Estadística Electoral _____

ELABORACIÓN

Departamento de Geomática Electoral

Lic. Miguel Ángel García Escalante _____
C. Jaqueline Pérez Nova _____

RESULTADOS EN LA ELECCIÓN DEL AYUNTAMIENTO DE OTZOLOTEPEC

Como resultado del cómputo de la elección del Ayuntamiento de Otzolotepec, y una vez resueltos en su caso por las instancias jurisdiccionales los juicios respectivos, en este municipio correspondió el triunfo a Partido Revolucionario Institucional que obtuvo el 37.58% del total de votos válidos, en tanto que la Coalición de los Partidos PAN-PT fue la segunda fuerza con el 35.67% de la votación.

En la votación por sección electoral, del total de 24 secciones electorales que conforman el municipio de Otzolotepec, a Partido Revolucionario Institucional le correspondió la mayoría en 13 secciones, en tanto que la Coalición de los Partidos PAN-PT la obtuvo en 11.

El siguiente cuadro y gráfica nos muestra los resultados totales del municipio por partido político y coalición. La tabla de la página siguiente nos muestra el detalle de los resultados por sección, desagregados para cada uno de los partidos políticos y coaliciones, se señala al partido o coalición ganadora.

RESULTADO DE VOTACIÓN		
Partido Político o Coalición	**Total**	**%**
PRI	10640	37.58%
PRD	1025	3.62%
PVEM	572	2.02%
MC	1710	6.04%
NA	468	1.65%
MORENA	2356	8.32%
PH	585	2.07%
PES	426	1.50%
PFD	422	1.49%
PAN	10100	35.67%
NO REGISTRADOS	10	0.04%
NULOS	867	
TOTAL	29181	
VOTACIÓN VALIDA	28314	

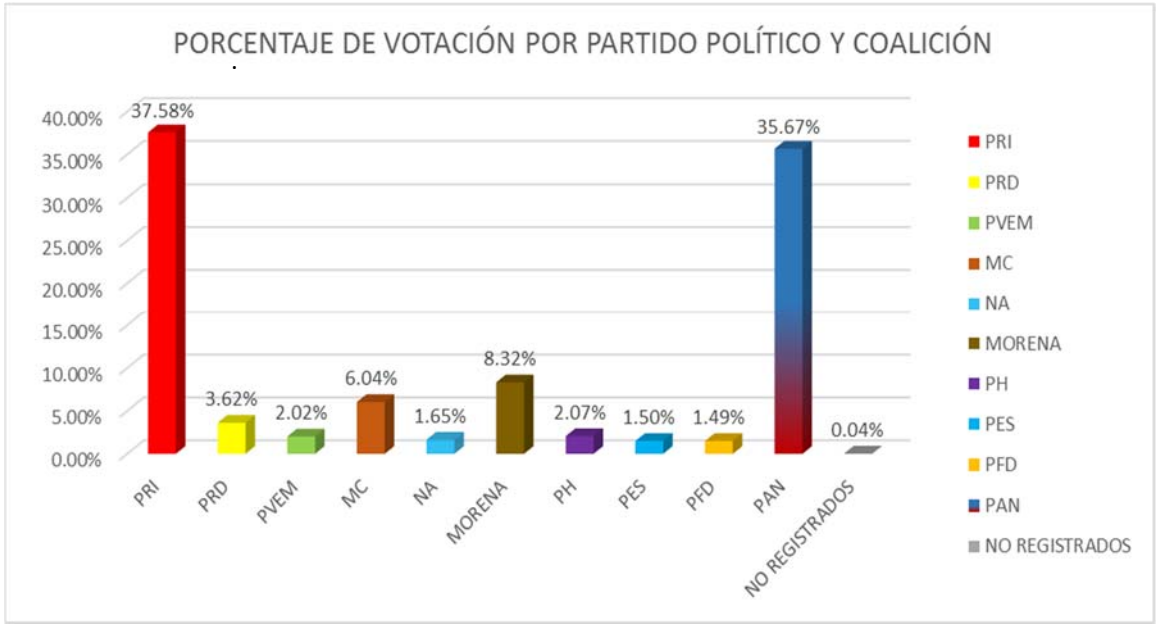

RESULTADOS DEFINITIVOS EN LA ELECCIÓN DEL AYUNTAMIENTO 2015

Municipio	Cabecera Municipal	Sección	PAN	% PAN	PRI	% PRI	PRD	% PRD	PT	% PT	PVEM	% PVEM	MC	% MC	NA	% NA	MORENA	% MORENA	PH	% PH	PES	% PES	PFD	% PFD	PAN-PT	%PAN-PT	NO REGISTRADOS	% NO REGISTRADOS	NULOS	% NULOS	TOTAL	VOTACIÓN VALIDA	PRIMERA FUERZA	PRIMERA FUERZA	SEGUNDA FUERZA	SEGUNDA FUERZA	TERCERA FUERZA	TERCERA FUERZA
68	OTZOLOTEPEC	3903	-	-	590	29.12%	51	2.52%	-	-	29	1.43%	110	5.43%	29	1.43%	202	9.97%	41	2.02%	12	0.59%	32	1.58%	930	45.90%	0	0.00%	49	2.36%	2075	2026	930	PAN-PT	590	PRI	202	MORENA
68	OTZOLOTEPEC	3904	-	-	663	28.96%	73	3.19%	-	-	36	1.57%	101	4.41%	17	0.74%	358	15.64%	18	0.79%	29	1.27%	35	1.53%	959	41.90%	0	0.00%	73	3.09%	2362	2289	959	PAN-PT	663	PRI	358	MORENA
68	OTZOLOTEPEC	3905	-	-	577	29.73%	136	7.01%	-	-	26	1.34%	118	6.08%	18	0.93%	346	17.83%	19	0.98%	30	1.55%	46	2.37%	621	31.99%	4	0.20%	43	2.17%	1984	1941	621	PAN-PT	577	PRI	346	MORENA
68	OTZOLOTEPEC	3906	-	-	481	36.97%	59	4.53%	-	-	24	1.84%	88	6.76%	18	1.38%	159	12.22%	16	1.23%	24	1.84%	16	1.23%	416	31.98%	0	0.00%	25	1.89%	1326	1301	481	PRI	416	PAN-PT	159	MORENA
68	OTZOLOTEPEC	3907	-	-	315	30.76%	38	3.71%	-	-	19	1.86%	38	3.71%	11	1.07%	142	13.87%	17	1.66%	15	1.46%	10	0.98%	418	40.82%	1	0.10%	22	2.10%	1046	1024	418	PAN-PT	315	PRI	142	MORENA
68	OTZOLOTEPEC	3908	-	-	379	38.40%	43	4.36%	-	-	10	1.01%	24	2.43%	13	1.32%	29	2.94%	21	2.13%	11	1.11%	2	0.20%	455	46.10%	0	0.00%	24	2.37%	1011	987	455	PAN-PT	379	PRI	43	PRD
68	OTZOLOTEPEC	3909	-	-	775	47.34%	44	2.69%	-	-	35	2.14%	30	1.83%	18	1.10%	47	2.87%	58	3.54%	22	1.34%	12	0.73%	595	36.35%	1	0.06%	70	4.10%	1707	1637	775	PRI	595	PAN-PT	58	PH
68	OTZOLOTEPEC	3910	-	-	665	43.01%	40	2.59%	-	-	22	1.42%	51	3.30%	19	1.23%	49	3.17%	43	2.78%	10	0.65%	4	0.26%	643	41.59%	0	0.00%	56	3.50%	1602	1546	665	PRI	643	PAN-PT	51	MC
68	OTZOLOTEPEC	3911	-	-	241	41.41%	36	6.19%	-	-	11	1.89%	49	8.42%	6	1.03%	17	2.92%	5	0.86%	13	2.23%	14	2.41%	190	32.65%	0	0.00%	26	4.28%	608	582	241	PRI	190	PAN-PT	49	MC
68	OTZOLOTEPEC	3912	-	-	557	40.54%	29	2.11%	-	-	23	1.67%	273	19.87%	15	1.09%	51	3.71%	9	0.66%	22	1.60%	26	1.89%	368	26.78%	1	0.07%	79	5.44%	1453	1374	557	PRI	368	PAN-PT	273	MC
68	OTZOLOTEPEC	3913	-	-	448	38.69%	30	2.59%	-	-	19	1.64%	286	24.70%	12	1.04%	45	3.89%	11	0.95%	9	0.78%	70	6.04%	228	19.69%	0	0.00%	59	4.85%	1217	1158	448	PRI	286	MC	228	PAN-PT
68	OTZOLOTEPEC	3914	-	-	196	30.87%	31	4.88%	-	-	20	3.15%	42	6.61%	15	2.36%	45	7.09%	11	1.73%	7	1.10%	6	0.94%	262	41.26%	0	0.00%	20	3.05%	655	635	262	PAN-PT	196	PRI	45	MORENA
68	OTZOLOTEPEC	3915	-	-	339	31.62%	45	4.20%	-	-	17	1.59%	58	5.41%	20	1.87%	71	6.62%	47	4.38%	14	1.31%	7	0.65%	451	42.07%	3	0.27%	25	2.28%	1097	1072	451	PAN-PT	339	PRI	71	MORENA
68	OTZOLOTEPEC	3916	-	-	176	33.08%	13	2.44%	-	-	11	2.07%	31	5.83%	14	2.63%	32	6.02%	56	10.53%	4	0.75%	9	1.69%	186	34.96%	0	0.00%	11	2.03%	543	532	186	PAN-PT	176	PRI	56	PH
68	OTZOLOTEPEC	3917	-	-	193	35.25%	36	6.68%	-	-	6	1.11%	20	3.71%	13	2.41%	70	12.99%	8	1.48%	3	0.56%	16	2.97%	177	32.84%	0	0.00%	15	2.71%	554	539	190	PRI	177	PAN-PT	70	MORENA
68	OTZOLOTEPEC	3918	-	-	439	35.60%	64	5.19%	-	-	35	2.84%	31	2.51%	17	1.38%	134	10.87%	20	1.62%	26	2.11%	46	3.73%	421	34.14%	0	0.00%	30	2.38%	1263	1233	439	PRI	421	PAN-PT	134	MORENA
68	OTZOLOTEPEC	3919	-	-	800	40.04%	61	3.05%	-	-	53	2.65%	86	4.30%	37	1.85%	62	3.10%	25	1.25%	32	1.60%	20	1.00%	822	41.14%	0	0.00%	61	2.96%	2059	1998	822	PAN-PT	800	PRI	86	MC
68	OTZOLOTEPEC	3920	-	-	227	38.87%	20	3.42%	-	-	20	3.42%	10	1.71%	17	2.91%	42	7.19%	9	1.54%	8	1.37%	2	0.34%	229	39.21%	0	0.00%	14	2.34%	598	584	229	PAN-PT	227	PRI	42	MORENA
68	OTZOLOTEPEC	3921	-	-	785	41.87%	50	2.67%	-	-	67	3.57%	66	3.52%	74	3.95%	162	8.64%	16	0.85%	60	3.20%	9	0.48%	586	31.25%	0	0.00%	47	2.45%	1922	1875	785	PRI	586	PAN-PT	162	MORENA
68	OTZOLOTEPEC	3922	-	-	611	66.20%	28	3.03%	-	-	18	1.95%	27	2.93%	27	2.93%	47	5.09%	15	1.63%	27	2.93%	5	0.54%	118	12.78%	0	0.00%	22	2.33%	945	923	611	PRI	118	PAN-PT	47	MORENA
68	OTZOLOTEPEC	3923	-	-	200	41.67%	13	2.71%	-	-	12	2.50%	41	8.54%	5	1.04%	20	4.17%	16	3.33%	12	2.50%	9	1.88%	152	31.67%	0	0.00%	15	3.03%	495	480	200	PRI	152	PAN-PT	41	MC
68	OTZOLOTEPEC	3924	-	-	494	33.40%	45	3.04%	-	-	38	2.57%	34	2.30%	25	1.69%	149	10.07%	64	4.33%	20	1.35%	19	1.28%	591	39.96%	0	0.00%	49	3.21%	1528	1479	591	PAN-PT	494	PRI	149	MORENA
68	OTZOLOTEPEC	3925	-	-	298	43.50%	23	3.36%	-	-	11	1.61%	73	10.66%	21	3.07%	58	8.47%	15	2.19%	12	1.75%	3	0.44%	171	24.96%	0	0.00%	21	2.97%	706	685	298	PRI	171	PAN-PT	73	MC
68	OTZOLOTEPEC	3926	-	-	194	46.86%	17	4.11%	-	-	10	2.42%	23	5.56%	7	1.69%	19	4.59%	25	6.04%	4	0.97%	4	0.97%	111	26.81%	0	0.00%	11	2.59%	425	414	194	PRI	111	PAN-PT	25	PH
TOTAL			0		10640		1025		0		572		1710		468		2356		585		426		422		10100		10		867		29181	28314						

IEEM
Instituto Electoral del Estado de México
DIRECCIÓN DE ORGANIZACIÓN

7 de Junio
Elección de Diputados Locales y Ayuntamientos

PARTIDO O COALICIÓN GANADORA EN LA ELECCIÓN DE AYUNTAMIENTOS 2015 POR SECCIÓN ELECTORAL

MUNICIPIO: 068 OTZOLOTEPEC

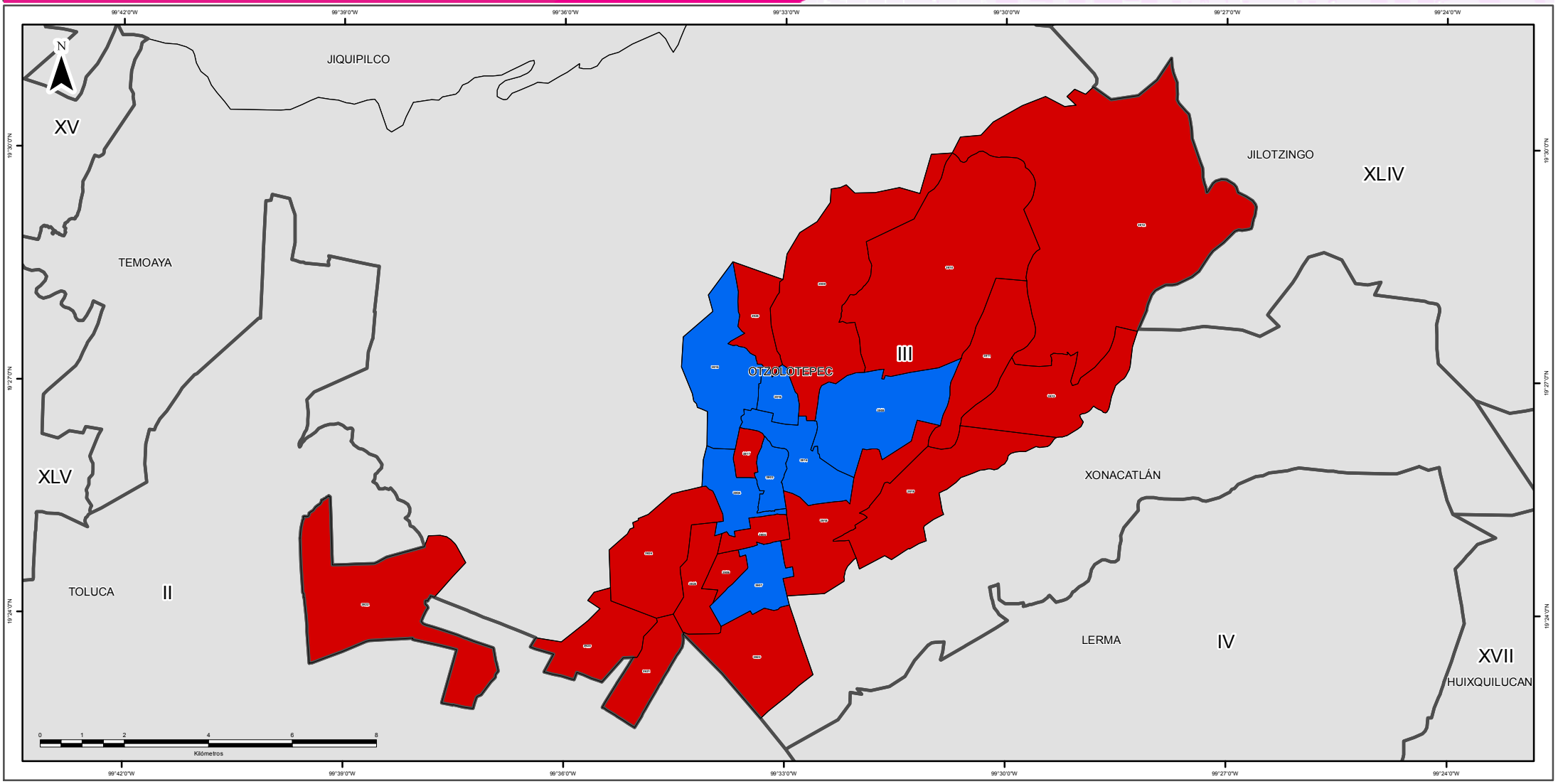

SIMBOLOGÍA

ESTRUCTURA GEOELECTORAL Y CLAVES

- Límite estatal ..... MÉX
- Distrito Electoral Local XLV
- Límite municipal ..... TOLUCA
- Sección electoral 6459
- Cabecera municipal

PARTIDOS POLÍTICOS

- Partido Acción Nacional
- Partido Revolucionario Institucional
- Partido de la Revolución Democrática
- Partido del Trabajo
- Partido Verde Ecologista de México
- Movimiento Ciudadano
- Partido Nueva Alianza
- Partido Encuentro Social
- Partido Humanista
- Partido Futuro Democrático
- Movimiento de Regeneración Nacional

COALICIONES

- Partido Acción Nacional
  Partido del Trabajo
- Partido Revolucionario Institucional
  Partido Verde Ecologista de México
  Partido Nueva Alianza

OTROS

- Candidato(s) Independiente(s)
- Sin dato de cómputo
- Anulado por el Tribunal Electoral del Estado de México

Edición cartográfica del mes de abril de 2016,
con corte de información cartográfica al 05 de noviembre de 2014.
Registro Federal de Electores, INE

Resultados del Cómputo
para la Integración de los Ayuntamientos 2016 - 2018
y de la LIX Legislatura del Estado de México 2015 -2018
Proyección: UTM Zona 14
Datum: WGS84

SUPERVISIÓN

C.P. Antonio Sánchez Acosta
Subdirector de Documentación y Estadística Electoral

ELABORACIÓN

Departamento de Geomática Electoral

Lic. Miguel Ángel García Escalante
C. Jaqueline Pérez Nova

LOCALIZACIÓN

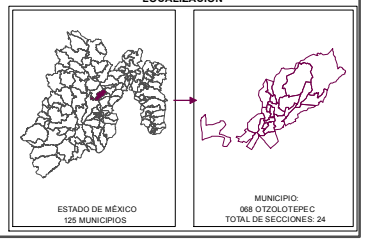

IEEM
Instituto Electoral del Estado de México
DIRECCIÓN DE ORGANIZACIÓN

7 de Junio
Elección de Diputados Locales y Ayuntamientos

PARTIDO O COALICIÓN EN PRIMERA MINORÍA EN LA ELECCIÓN DE AYUNTAMIENTOS 2015 POR SECCIÓN ELECTORAL

MUNICIPIO: 068 OTZOLOTEPEC

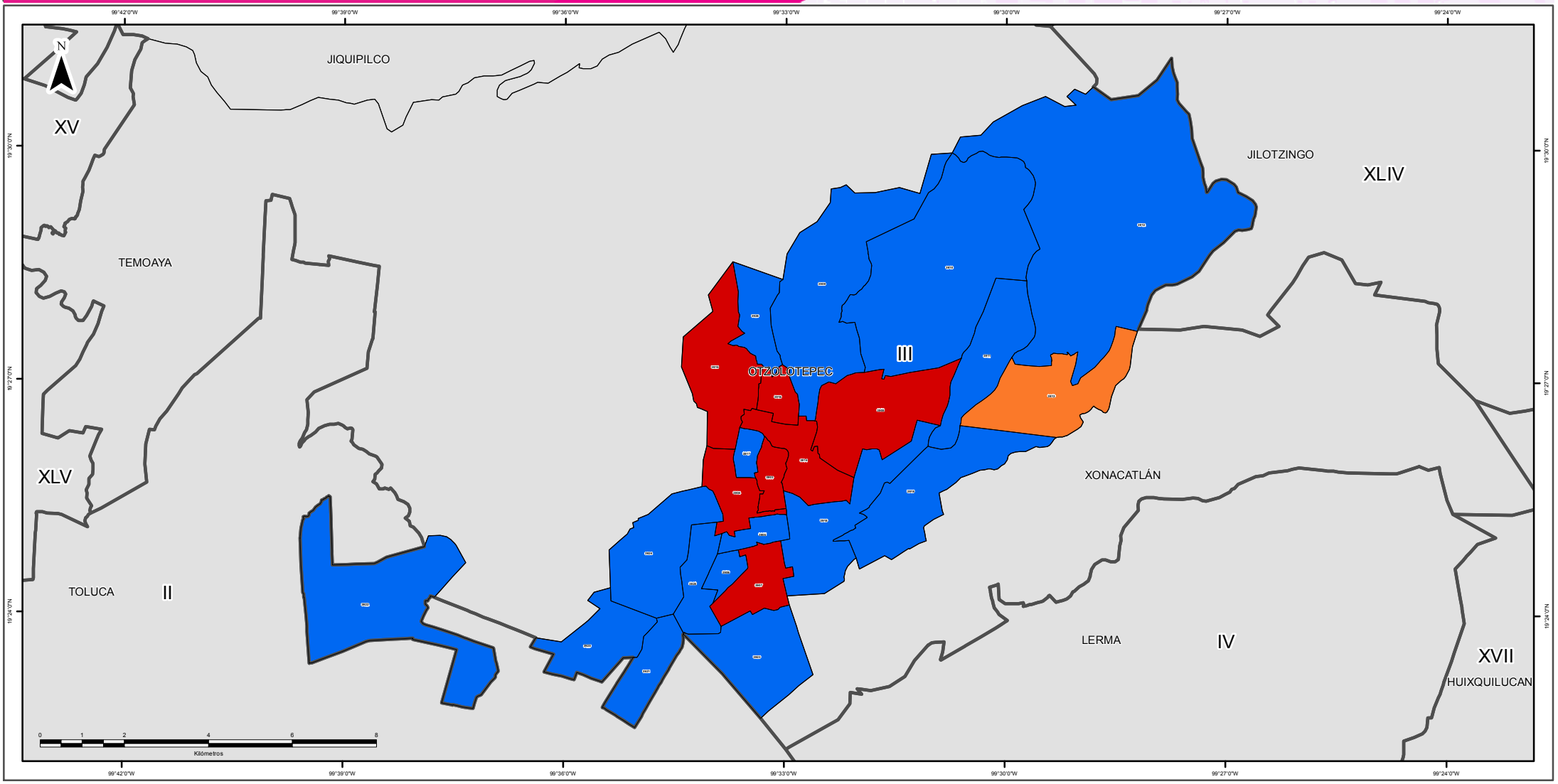

SIMBOLOGÍA

ESTRUCTURA GEOELECTORAL Y CLAVES

- Límite estatal ..... MÉX
- Distrito Electoral Local XLV
- Límite municipal ..... TOLUCA
- Sección electoral 6459
- Cabecera municipal

PARTIDOS POLÍTICOS

- Partido Acción Nacional
- Partido Revolucionario Institucional
- Partido de la Revolución Democrática
- Partido del Trabajo
- Partido Verde Ecologista de México
- Movimiento Ciudadano
- Partido Nueva Alianza
- Partido Encuentro Social
- Partido Humanista
- Partido Futuro Democrático
- Movimiento de Regeneración Nacional

COALICIONES

- Partido Acción Nacional
  Partido del Trabajo
- Partido Revolucionario Institucional
  Partido Verde Ecologista de México
  Partido Nueva Alianza

OTROS

- Candidato(s) Independiente(s)
- Sin dato de cómputo
- Anulado por el Tribunal Electoral del Estado de México

Edición cartográfica del mes de abril de 2016,
con corte de información cartográfica al 05 de noviembre de 2014.
Registro Federal de Electores, INE

Resultados del Cómputo
para la Integración de los Ayuntamientos 2016 - 2018
y de la LIX Legislatura del Estado de México 2015 -2018
Proyección: UTM Zona 14
Datum: WGS84

SUPERVISIÓN

C.P. Antonio Sánchez Acosta
Subdirector de Documentación y Estadística Electoral

ELABORACIÓN

Departamento de Geomática Electoral

Lic. Miguel Ángel García Escalante
C. Jaqueline Pérez Nova

LOCALIZACIÓN

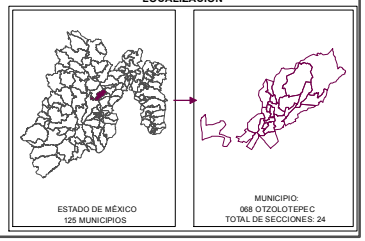

MARGEN DE VICTORIA

El margen de victoria es la diferencia de porcentaje de votación válida emitida que alcanzó el partido ganador sobre el inmediato inferior, es decir, sobre la primera minoría; los rangos establecidos fueron considerados así: 0.01% a 5.0%; 5.01% a 10.0%; 10.01% a 20.0%; 20.01% a MÁS.

Como se observa en la siguiente gráfica, de las 24 secciones del municipio de Otzolotepec, en 8 (33.33%) el margen de victoria fue de entre 0.01 a 5.0%; en 4 sección (16.66%) fue de entre 5.01% a 10.0%; en 10 (41.66%) fue de más de 10.0% y hasta 20.0%; y finalmente en 2 (8.33% del total de secciones del municipio) fue de más del 20.0% de diferencia. El detalle por Partido Político o Coalición se observa en el cuadro y grafica siguiente.

En el resultado global del municipio, el Partido Revolucionario Institucional tuvo un margen de victoria de 5.25% respecto de la segunda fuerza que fue el Partido Acción Nacional.

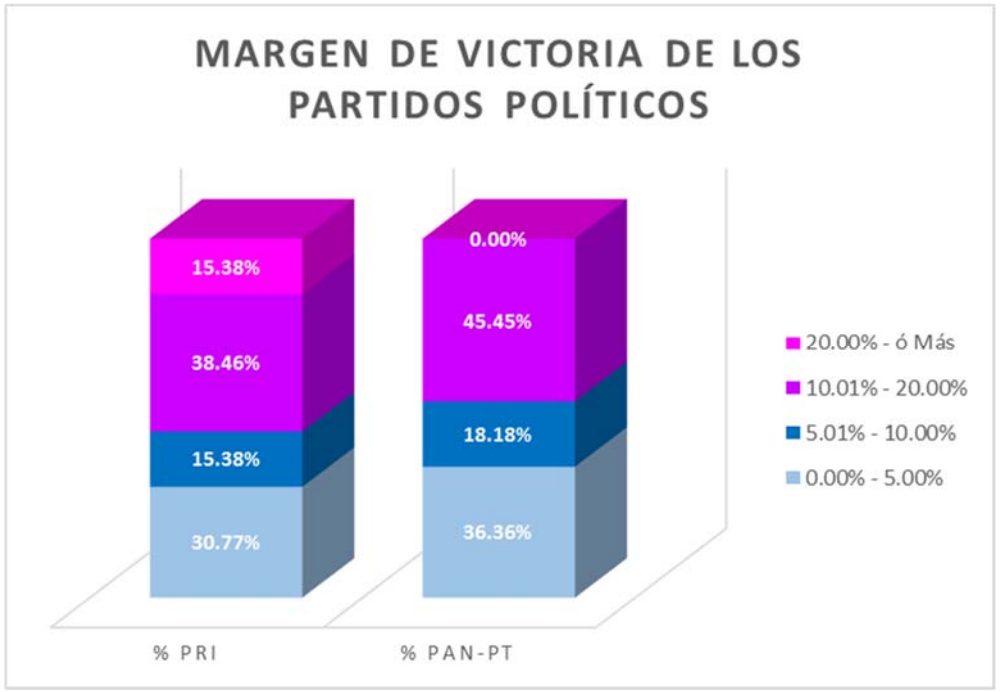

MPIO	CABECERA	MARGEN DE VICTORIA	PRI	% PRI	PAN-PT	% PAN-PT	RANGO DE MARGEN DE VICTORIA
68	OTZOLOTEPEC	0.00% - 5.00%	4	30.77%	4	36.36%	8
68	OTZOLOTEPEC	5.01% - 10.00%	2	15.38%	2	18.18%	4
68	OTZOLOTEPEC	10.01% - 20.00%	5	38.46%	5	45.45%	10
68	OTZOLOTEPEC	20.00% - ó Más	2	15.38%	0	0.00%	2
		TOTAL	**13**	**100%**	**11**	**100%**	

MARGEN DE VICTORIA

Municipio	Cabecera Municipal	Sección	PAN	% PAN	PRI	% PRI	PRD	% PRD	PT	% PT	PVEM	% PVEM	MC	% MC	NA	% NA	MORENA	% MORENA	PH	% PH	PES	% PES	PFD	% PFD	PAN-PT	%PAN-PT	NO REGISTRADOS	% NO REGISTRADOS	NULOS	% NULOS	TOTAL	VOTACIÓN VALIDA	PRIMERA FUERZA	SEGUNDA FUERZA	MARGEN DE VICTORIA
68	OTZOLOTEPEC	3903	-	-	590	29.12%	51	2.52%	-	-	29	1.43%	110	5.43%	29	1.43%	202	9.97%	41	2.02%	12	0.59%	32	1.58%	930	45.90%	0	0.00%	49	2.36%	2075	2026	PAN-PT	PRI	16.78%
68	OTZOLOTEPEC	3904	-	-	663	28.96%	73	3.19%	-	-	36	1.57%	101	4.41%	17	0.74%	358	15.64%	18	0.79%	29	1.27%	35	1.53%	959	41.90%	0	0.00%	73	3.09%	2362	2289	PAN-PT	PRI	12.93%
68	OTZOLOTEPEC	3905	-	-	577	29.73%	136	7.01%	-	-	26	1.34%	118	6.08%	18	0.93%	346	17.83%	19	0.98%	30	1.55%	46	2.37%	621	31.99%	4	0.20%	43	2.17%	1984	1941	PAN-PT	PRI	2.27%
68	OTZOLOTEPEC	3906	-	-	491	36.97%	59	4.53%	-	-	24	1.84%	88	6.76%	18	1.38%	159	12.22%	16	1.23%	24	1.84%	16	1.23%	416	31.98%	0	0.00%	25	1.89%	1326	1301	PRI	PAN-PT	5.00%
68	OTZOLOTEPEC	3907	-	-	315	30.76%	38	3.71%	-	-	19	1.86%	38	3.71%	11	1.07%	142	13.87%	17	1.66%	15	1.46%	10	0.98%	418	40.82%	1	0.10%	22	2.10%	1046	1024	PAN-PT	PRI	10.06%
68	OTZOLOTEPEC	3908	-	-	379	38.40%	43	4.36%	-	-	10	1.01%	24	2.43%	13	1.32%	29	2.94%	21	2.13%	11	1.11%	2	0.20%	455	46.10%	0	0.00%	24	2.37%	1011	987	PAN-PT	PRI	7.70%
68	OTZOLOTEPEC	3909	-	-	775	47.34%	44	2.69%	-	-	35	2.14%	30	1.83%	18	1.10%	47	2.89%	58	3.54%	22	1.34%	12	0.73%	595	36.35%	1	0.06%	70	4.10%	1707	1637	PRI	PAN-PT	11.00%
68	OTZOLOTEPEC	3910	-	-	665	43.01%	40	2.59%	-	-	22	1.42%	51	3.30%	19	1.23%	49	3.17%	43	2.78%	10	0.65%	4	0.26%	643	41.59%	0	0.00%	56	3.50%	1602	1546	PRI	PAN-PT	1.42%
68	OTZOLOTEPEC	3911	-	-	241	41.41%	36	6.19%	-	-	11	1.89%	49	8.42%	6	1.03%	17	2.92%	5	0.86%	13	2.23%	14	2.41%	190	32.65%	0	0.00%	26	4.28%	608	582	PRI	PAN-PT	8.76%
68	OTZOLOTEPEC	3912	-	-	557	40.54%	29	2.11%	-	-	23	1.67%	273	19.87%	15	1.09%	51	3.71%	9	0.66%	22	1.60%	26	1.89%	368	26.78%	1	0.07%	79	5.44%	1453	1374	PRI	PAN-PT	13.76%
68	OTZOLOTEPEC	3913	-	-	448	38.69%	30	2.59%	-	-	19	1.64%	286	24.70%	12	1.04%	45	3.89%	11	0.95%	9	0.78%	70	6.04%	228	19.69%	0	0.00%	59	4.85%	1217	1158	PRI	MC	13.99%
68	OTZOLOTEPEC	3914	-	-	196	30.87%	31	4.88%	-	-	20	3.15%	42	6.61%	15	2.36%	45	7.09%	11	1.73%	7	1.10%	6	0.94%	262	41.26%	0	0.00%	20	3.05%	655	635	PAN-PT	PRI	10.39%
68	OTZOLOTEPEC	3915	-	-	339	31.62%	45	4.20%	-	-	17	1.59%	58	5.41%	20	1.87%	71	6.62%	47	4.38%	14	1.31%	7	0.65%	451	42.07%	3	0.27%	25	2.28%	1097	1072	PAN-PT	PRI	10.45%
68	OTZOLOTEPEC	3916	-	-	176	33.08%	13	2.44%	-	-	11	2.07%	31	5.83%	14	2.63%	32	6.02%	56	10.53%	4	0.75%	9	1.69%	186	34.96%	0	0.00%	11	2.03%	543	532	PAN-PT	PRI	1.88%
68	OTZOLOTEPEC	3917	-	-	190	35.25%	36	6.68%	-	-	6	1.11%	20	3.71%	13	2.41%	70	12.99%	8	1.48%	3	0.56%	16	2.97%	177	32.84%	0	0.00%	15	2.71%	554	539	PRI	PAN-PT	2.41%
68	OTZOLOTEPEC	3918	-	-	439	35.60%	64	5.19%	-	-	35	2.84%	31	2.51%	17	1.38%	134	10.87%	20	1.62%	26	2.11%	46	3.73%	421	34.14%	0	0.00%	30	2.38%	1263	1233	PRI	PAN-PT	1.46%
68	OTZOLOTEPEC	3919	-	-	800	40.04%	61	3.05%	-	-	53	2.65%	86	4.30%	37	1.85%	62	3.10%	25	1.25%	32	1.60%	20	1.00%	822	41.14%	0	0.00%	61	2.96%	2059	1998	PAN-PT	PRI	1.10%
68	OTZOLOTEPEC	3920	-	-	227	38.87%	20	3.42%	-	-	20	3.42%	10	1.71%	17	2.91%	42	7.19%	9	1.54%	8	1.37%	2	0.34%	229	39.21%	0	0.00%	14	2.34%	598	584	PAN-PT	PRI	0.34%
68	OTZOLOTEPEC	3921	-	-	785	41.87%	50	2.67%	-	-	67	3.57%	66	3.52%	74	3.95%	162	8.64%	16	0.85%	60	3.20%	9	0.48%	586	31.25%	0	0.00%	47	2.45%	1922	1875	PRI	PAN-PT	10.61%
68	OTZOLOTEPEC	3922	-	-	611	66.20%	28	3.03%	-	-	18	1.95%	27	2.93%	27	2.93%	47	5.09%	15	1.63%	27	2.93%	5	0.54%	118	12.78%	0	0.00%	22	2.33%	945	923	PRI	PAN-PT	53.41%
68	OTZOLOTEPEC	3923	-	-	200	41.67%	13	2.71%	-	-	12	2.50%	41	8.54%	5	1.04%	20	4.17%	16	3.33%	12	2.50%	9	1.88%	152	31.67%	0	0.00%	15	3.03%	495	480	PRI	PAN-PT	10.00%
68	OTZOLOTEPEC	3924	-	-	494	33.40%	45	3.04%	-	-	38	2.57%	34	2.30%	25	1.69%	149	10.07%	64	4.33%	20	1.35%	19	1.28%	591	39.96%	0	0.00%	49	3.21%	1528	1479	PAN-PT	PRI	6.56%
68	OTZOLOTEPEC	3925	-	-	298	43.50%	23	3.36%	-	-	11	1.61%	73	10.66%	21	3.07%	58	8.47%	15	2.19%	12	1.75%	3	0.44%	171	24.96%	0	0.00%	21	2.97%	706	685	PRI	PAN-PT	18.54%
68	OTZOLOTEPEC	3926	-	-	194	46.86%	17	4.11%	-	-	10	2.42%	23	5.56%	7	1.69%	19	4.59%	25	6.04%	4	0.97%	4	0.97%	111	26.81%	0	0.00%	11	2.59%	425	414	PRI	PAN-PT	20.05%
TOTAL			0		10640		1025		0		572		1710		468		2356		585		426		422		10100		10		867		29181	28314			

MARGEN DE VICTORIA EN LA ELECCIÓN DE AYUNTAMIENTOS 2015 POR SECCIÓN ELECTORAL

MUNICIPIO: 068 OTZOLOTEPEC

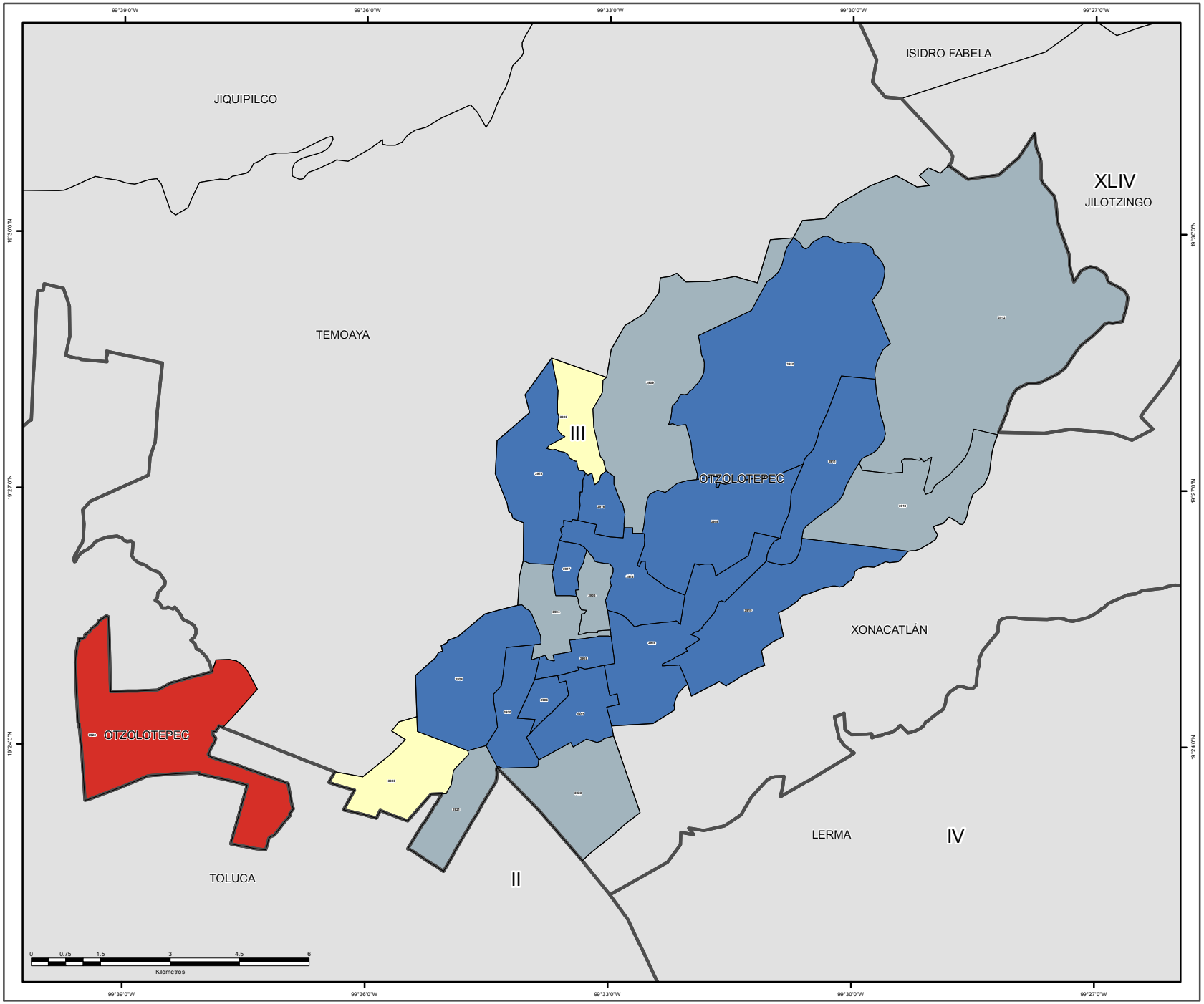

SIMBOLOGÍA

ESTRUCTURA GEOELECTORAL Y CLAVES

- Límite estatal ..... MÉX
- Distrito Electoral Local XLV
- Límite municipal ..... TOLUCA
- Sección electoral 6459
- Cabecera municipal

MARGEN DE VICTORIA

- 0.000000 - 10.100000
- 10.130000 - 20.520000
- 20.530000 - 31.610000
- 31.620000 - 45.680000
- 45.770000 - 90.220000

OTROS

- Sin dato de cómputo
- Anulado por el Tribunal Electoral del Estado de México

Edición cartográfica del mes de abril de 2016,
con corte de información cartográfica al 05 de noviembre de 2014.
Registro Federal de Electores, INE

Resultados del Cómputo
para la Integración de los Ayuntamientos 2016 -2018
y de la LIX Legislatura del Estado de México 2015 -2018
Proyección: UTM Zona 14
Datum: WGS84

LOCALIZACIÓN

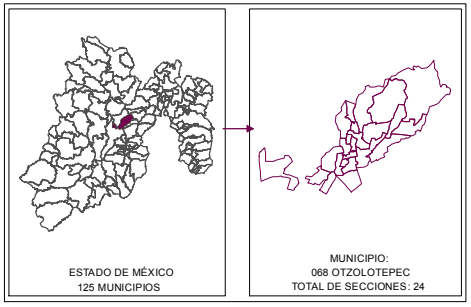

SUPERVISIÓN

C.P. Antonio Sánchez Acosta
Subdirector de Documentación y Estadística Electoral _____

ELABORACIÓN

Departamento de Geomática Electoral

Lic. Miguel Ángel García Escalante _____
C. Jaqueline Pérez Nova _____

PARTICIPACIÓN Y ABSTENCIONISMO

La participación de los ciudadanos con credencial para votar en esta elección en el municipio de Otzolotepec fue de 58.0%, siendo el abstencionismo de 42.0%.

Para el análisis de la participación por sección, éstas se agruparon hasta en cuatro rangos de participación, el primero es de participación alta considerando más de 70.00%, no se ubicó ninguna sección; el segundo es de participación media, considerado entre 60.01% y hasta 70.00% en el que se encuentran 11 secciones (45.8%); el rango de participación baja, considerado entre 50.01% y hasta 60.00%, dentro del que se ubican 11 secciones (45.8%); y en el rango de participación muy baja, considerado con menos de 50.0%, en el que se encuentran 2 secciones (8.4%).

PARTICIPACIÓN Y ABSTENCIONISMO

Municipio	Cabecera Municipal	Sección	PAN	% PAN	PRI	% PRI	PRD	% PRD	PT	% PT	PVEM	% PVEM	MC	% MC	NA	% NA	MORENA	% MORENA	PH	% PH	PES	% PES	PFD	% PFD	PAN-PT	%PAN-PT	NO REGISTRADOS	% NO REGISTRADOS	NULOS	% NULOS	TOTAL	VOTACIÓN VALIDA	LISTA NOMINAL	PARTICIPACIÓN	% PARTICIPACIÓN	% ABSTENCIONISMO
68	OTZOLOTEPEC	3903	-	-	590	29.12%	51	2.52%	-	-	29	1.43%	110	5.43%	29	1.43%	202	9.97%	41	2.02%	12	0.59%	32	1.58%	930	45.90%	0	0.00%	49	2.36%	2075	2026	3401	MEDIO	61.01%	38.99%
68	OTZOLOTEPEC	3904	-	-	663	28.96%	73	3.19%	-	-	36	1.57%	101	4.41%	17	0.74%	358	15.64%	18	0.79%	29	1.27%	35	1.53%	959	41.90%	0	0.00%	73	3.09%	2362	2289	3760	MEDIO	62.82%	37.18%
68	OTZOLOTEPEC	3905	-	-	577	29.73%	136	7.01%	-	-	26	1.34%	118	6.08%	18	0.93%	346	17.83%	19	0.98%	30	1.55%	46	2.37%	621	31.99%	4	0.20%	43	2.17%	1984	1941	3050	MEDIO	65.05%	34.95%
68	OTZOLOTEPEC	3906	-	-	481	36.97%	59	4.53%	-	-	24	1.84%	88	6.76%	18	1.38%	159	12.22%	16	1.23%	24	1.84%	16	1.23%	416	31.98%	0	0.00%	25	1.89%	1326	1301	2137	MEDIO	62.05%	37.95%
68	OTZOLOTEPEC	3907	-	-	315	30.76%	38	3.71%	-	-	19	1.86%	38	3.71%	11	1.07%	142	13.87%	17	1.66%	15	1.46%	10	0.98%	418	40.82%	1	0.10%	22	2.10%	1046	1024	1860	BAJO	56.24%	43.76%
68	OTZOLOTEPEC	3908	-	-	379	38.40%	43	4.36%	-	-	10	1.01%	24	2.43%	13	1.32%	29	2.94%	21	2.13%	11	1.11%	2	0.20%	455	46.10%	0	0.00%	24	2.37%	1011	987	1587	MEDIO	63.71%	36.29%
68	OTZOLOTEPEC	3909	-	-	775	47.34%	44	2.69%	-	-	35	2.14%	30	1.83%	18	1.10%	47	2.87%	58	3.54%	22	1.34%	12	0.73%	595	36.35%	1	0.06%	70	4.10%	1707	1637	3284	BAJO	51.98%	48.02%
68	OTZOLOTEPEC	3910	-	-	665	43.01%	40	2.59%	-	-	22	1.42%	51	3.30%	19	1.23%	49	3.17%	43	2.78%	10	0.65%	4	0.26%	643	41.59%	0	0.00%	56	3.50%	1602	1546	3250	MUY BAJO	49.29%	50.71%
68	OTZOLOTEPEC	3911	-	-	241	41.41%	36	6.19%	-	-	11	1.89%	49	8.42%	6	1.03%	17	2.92%	5	0.86%	13	2.23%	14	2.41%	190	32.65%	0	0.00%	26	4.28%	608	582	901	MEDIO	67.48%	32.52%
68	OTZOLOTEPEC	3912	-	-	557	40.54%	29	2.11%	-	-	23	1.67%	273	19.87%	15	1.09%	51	3.71%	9	0.66%	22	1.60%	26	1.89%	368	26.78%	1	0.07%	79	5.44%	1453	1374	2999	MUY BAJO	48.45%	51.55%
68	OTZOLOTEPEC	3913	-	-	448	38.69%	30	2.59%	-	-	19	1.64%	286	24.70%	12	1.04%	45	3.89%	11	0.95%	9	0.78%	70	6.04%	228	19.69%	0	0.00%	59	4.85%	1217	1158	2228	BAJO	54.62%	45.38%
68	OTZOLOTEPEC	3914	-	-	196	30.87%	31	4.88%	-	-	20	3.15%	42	6.61%	15	2.36%	45	7.09%	11	1.73%	7	1.10%	6	0.94%	262	41.26%	0	0.00%	20	3.05%	655	635	1049	MEDIO	62.44%	37.56%
68	OTZOLOTEPEC	3915	-	-	339	31.62%	45	4.20%	-	-	17	1.59%	58	5.41%	20	1.87%	71	6.62%	47	4.38%	14	1.31%	7	0.65%	451	42.07%	3	0.27%	25	2.28%	1097	1072	1847	BAJO	59.39%	40.61%
68	OTZOLOTEPEC	3916	-	-	176	33.08%	13	2.44%	-	-	11	2.07%	31	5.83%	14	2.63%	32	6.02%	56	10.53%	4	0.75%	9	1.69%	186	34.96%	0	0.00%	11	2.03%	543	532	872	MEDIO	62.27%	37.73%
68	OTZOLOTEPEC	3917	-	-	190	35.25%	36	6.68%	-	-	6	1.11%	20	3.71%	13	2.41%	70	12.99%	8	1.48%	3	0.56%	16	2.97%	177	32.84%	0	0.00%	15	2.71%	554	539	966	BAJO	57.35%	42.65%
68	OTZOLOTEPEC	3918	-	-	439	35.60%	64	5.19%	-	-	35	2.84%	31	2.51%	17	1.38%	134	10.87%	20	1.62%	26	2.11%	46	3.73%	421	34.14%	0	0.00%	30	2.38%	1263	1233	2391	BAJO	52.82%	47.18%
68	OTZOLOTEPEC	3919	-	-	800	40.04%	61	3.05%	-	-	53	2.65%	86	4.30%	37	1.85%	62	3.10%	25	1.25%	32	1.60%	20	1.00%	822	41.14%	0	0.00%	61	2.96%	2059	1998	3440	BAJO	59.85%	40.15%
68	OTZOLOTEPEC	3920	-	-	227	38.87%	20	3.42%	-	-	20	3.42%	10	1.71%	17	2.91%	42	7.19%	9	1.54%	8	1.37%	2	0.34%	229	39.21%	0	0.00%	14	2.34%	598	584	890	MEDIO	67.19%	32.81%
68	OTZOLOTEPEC	3921	-	-	785	41.87%	50	2.67%	-	-	67	3.57%	66	3.52%	74	3.95%	162	8.64%	16	0.85%	60	3.20%	9	0.48%	586	31.25%	0	0.00%	47	2.45%	1922	1875	3511	BAJO	54.74%	45.26%
68	OTZOLOTEPEC	3922	-	-	611	66.20%	28	3.03%	-	-	18	1.95%	27	2.93%	27	2.93%	47	5.09%	15	1.63%	27	2.93%	5	0.54%	118	12.78%	0	0.00%	22	2.33%	945	923	1861	BAJO	50.78%	49.22%
68	OTZOLOTEPEC	3923	-	-	200	41.67%	13	2.71%	-	-	12	2.50%	41	8.54%	5	1.04%	20	4.17%	16	3.33%	12	2.50%	9	1.88%	152	31.67%	0	0.00%	15	3.03%	495	480	923	BAJO	53.63%	46.37%
68	OTZOLOTEPEC	3924	-	-	494	33.40%	45	3.04%	-	-	38	2.57%	34	2.30%	25	1.69%	149	10.07%	64	4.33%	20	1.35%	19	1.28%	591	39.96%	0	0.00%	49	3.21%	1528	1479	2591	BAJO	58.97%	41.03%
68	OTZOLOTEPEC	3925	-	-	298	43.50%	23	3.36%	-	-	11	1.61%	73	10.66%	21	3.07%	58	8.47%	15	2.19%	12	1.75%	3	0.44%	171	24.96%	0	0.00%	21	2.97%	706	685	1108	MEDIO	63.72%	36.28%
68	OTZOLOTEPEC	3926	-	-	194	46.86%	17	4.11%	-	-	10	2.42%	23	5.56%	7	1.69%	19	4.59%	25	6.04%	4	0.97%	4	0.97%	111	26.81%	0	0.00%	11	2.59%	425	414	634	MEDIO	67.03%	32.97%
TOTAL			0		10640		1025		0		572		1710		468		2356		585		426		422		10100		10		867		29181	28314				

IEEM
Instituto Electoral del Estado de México
DIRECCIÓN DE ORGANIZACIÓN

7 Junio
Elección 2015
Diputados Locales y Ayuntamientos

PARTICIPACIÓN CIUDADANA EN LA ELECCIÓN DE AYUNTAMIENTOS 2015 POR SECCIÓN ELECTORAL

MUNICIPIO: 068 OTZOLOTEPEC

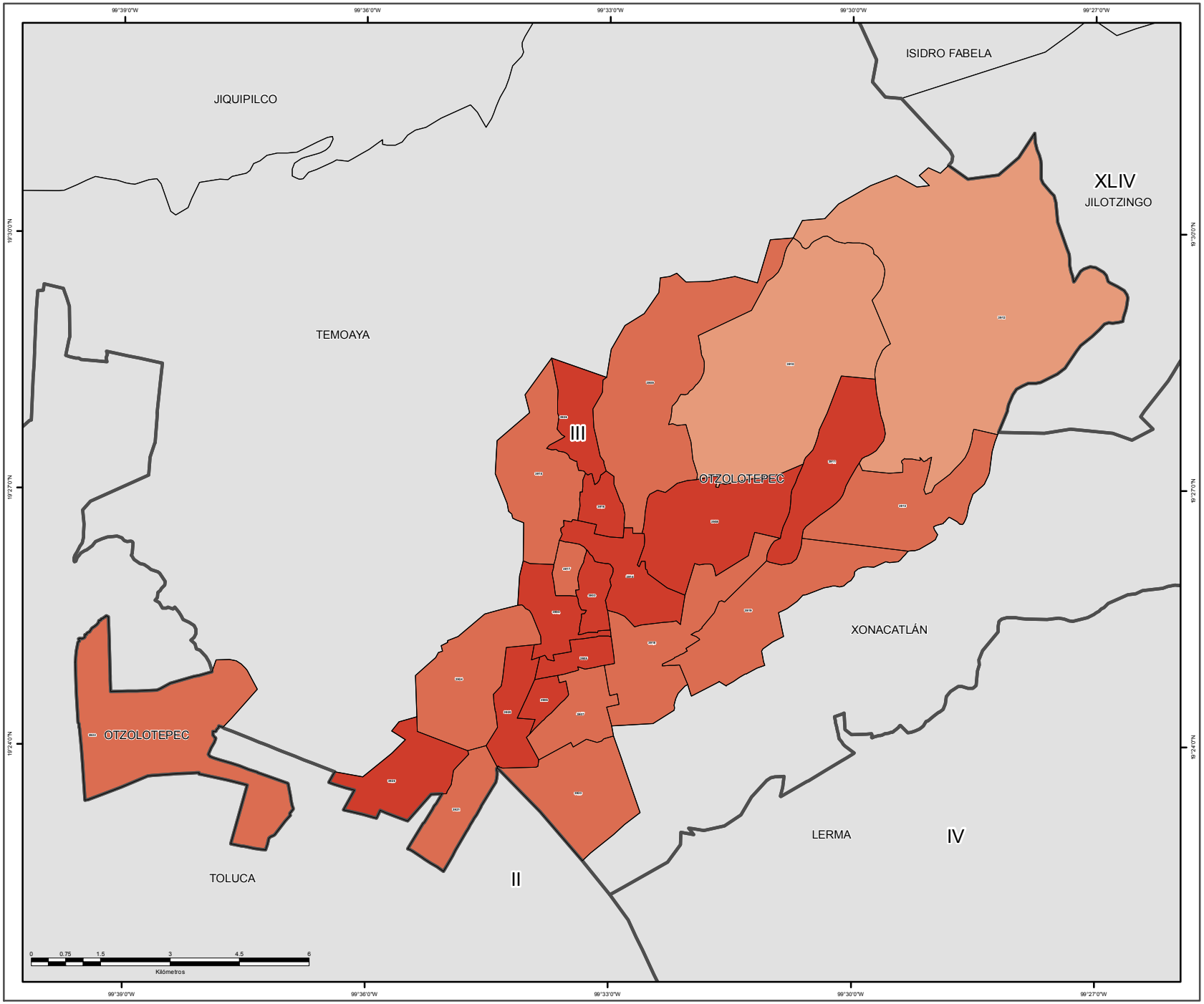

SIMBOLOGÍA

ESTRUCTURA GEOELECTORAL Y CLAVES

- Límite estatal ..... MÉX
- Distrito Electoral Local XLV
- Límite municipal ..... TOLUCA
- Sección electoral 6459
- Cabecera municipal

PARTICIPACIÓN CIUDADANA

- Alto
- Medio
- Bajo
- Muy bajo

OTROS

- Sin dato de cómputo
- Anulado por el Tribunal Electoral del Estado de México

Edición cartográfica del mes de abril de 2016,
con corte de información cartográfica al 05 de noviembre de 2014.
Registro Federal de Electores, INE

Resultados del Cómputo
para la Integración de los Ayuntamientos 2016 -2018
y de la LIX Legislatura del Estado de México 2015 -2018
Proyección: UTM Zona 14
Datum: WGS84

LOCALIZACIÓN

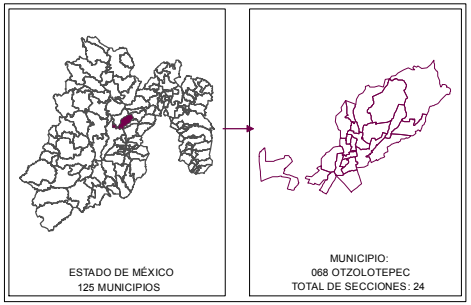

SUPERVISIÓN

C.P. Antonio Sánchez Acosta
Subdirector de Documentación y Estadística Electoral _____

ELABORACIÓN

Departamento de Geomática Electoral

Lic. Miguel Ángel García Escalante _____
C. Jaqueline Pérez Nova _____

RESULTADOS EN LA ELECCIÓN DEL AYUNTAMIENTO DE OZUMBA

Como resultado del cómputo de la elección del Ayuntamiento de Ozumba, y una vez resueltos en su caso por las instancias jurisdiccionales los juicios respectivos, en este municipio correspondió el triunfo a la Coalición integrada por los partidos PAN y PT que obtuvo el 34.73% del total de votos válidos, en tanto que Partido Revolucionario Institutional fue la segunda fuerza con el 30.09% de la votación.

En la votación por sección electoral, del total de 13 secciones electorales que conforman el municipio de Ozumba, a la Coalición integrada por los partidos PAN y PT, le correspondió la mayoría en 9 secciones, en tanto que el Partido Revolucionario Institucional la obtuvo en 3 y MORENA en 1.

El siguiente cuadro y gráfica nos muestra los resultados totales del municipio por partido político y coalición. La tabla de la página siguiente nos muestra el detalle de los resultados por sección, desagregados para cada uno de los partidos políticos y coaliciones, se señala al partido o coalición ganadora.

RESULTADO DE VOTACIÓN		
Partido Político o Coalición	**Total**	**%**
PRI	3486	30.09%
PRD	196	1.69%
PVEM	109	0.94%
MC	697	6.02%
NA	247	2.13%
MORENA	1545	13.33%
PH	186	1.61%
PES	486	4.19%
PFD	587	5.07%
PAN-PT	4024	34.73%
NO REGISTRADOS	24	0.21%
NULOS	287	
TOTAL	11874	
VOTACIÓN VALIDA	11587	

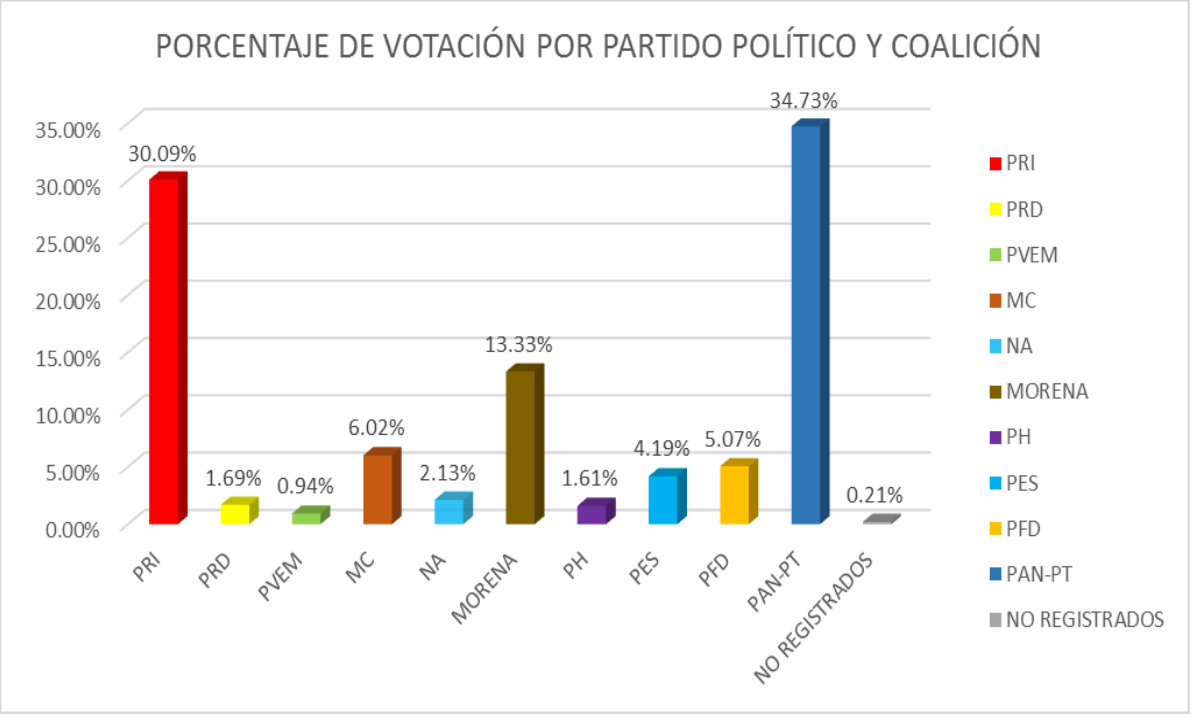

RESULTADOS DEFINITIVOS EN LA ELECCIÓN DEL AYUNTAMIENTO 2015

Municipio	Cabecera Municipal	Sección	PAN	% PAN	PRI	% PRI	PRD	% PRD	PT	% PT	PVEM	% PVEM	MC	% MC	NA	% NA	MORENA	% MORENA	PH	% PH	PES	% PES	PFD	% PFD	PAN-PT	% PAN-PT	NO REGISTRADOS	% NO REGISTRADOS	NULOS	% NULOS	TOTAL	VOTACIÓN VALIDA	PRIMERA FUERZA	PRIMERA FUERZA	SEGUNDA FUERZA	SEGUNDA FUERZA	TERCERA FUERZA	TERCERA FUERZA
69	OZUMBA	3927	0	-	331	38.05%	8	0.92%	0	0.00%	7	0.80%	30	3%	11	1.26%	154	17.70%	18	2.07%	23	2.64%	40	4.60%	248	29%	0	0.00%	16	1.81%	886	870	331	PRI	248	PAN-PT	154	MORENA
69	OZUMBA	3928	0	-	122	25.85%	5	1.06%	0	0.00%	2	0.42%	23	5%	7	1.48%	58	12.29%	1	0.21%	5	1.06%	28	5.93%	221	47%	0	0.00%	17	3.48%	489	472	221	PAN-PT	122	PRI	58	MORENA
69	OZUMBA	3929	0	-	438	31.20%	8	0.58%	0	0.00%	15	1.09%	52	4%	26	1.89%	152	11.03%	19	1.38%	59	4.28%	153	11.10%	456	33%	8	0.57%	30	2.13%	1408	1378	456	PAN-PT	438	PRI	153	PFD
69	OZUMBA	3930	0	-	352	28.69%	14	1.14%	0	0.00%	21	1.71%	72	6%	26	2.12%	228	18.58%	41	3.34%	34	2.77%	66	5.38%	358	29%	15	1.20%	18	1.45%	1245	1227	358	PAN-PT	352	PRI	228	MORENA
69	OZUMBA	3931	0	-	345	34.40%	22	2.19%	0	0.00%	16	1.60%	41	4%	22	2.19%	140	13.96%	16	1.60%	33	3.29%	70	6.98%	297	30%	1	0.10%	26	2.53%	1029	1003	345	PRI	297	PAN-PT	140	MORENA
69	OZUMBA	3932	0	-	469	36.73%	19	1.49%	0	0.00%	7	0.55%	31	2%	18	1.41%	148	11.59%	19	1.49%	42	3.29%	38	2.98%	486	38%	0	0.00%	29	2.22%	1306	1277	486	PAN-PT	469	PRI	148	MORENA
69	OZUMBA	3933	0	-	392	36.26%	7	0.65%	0	0.00%	3	0.28%	76	7%	27	2.50%	122	11.29%	17	1.57%	22	2.04%	40	3.70%	375	35%	0	0.00%	35	3.14%	1116	1081	392	PRI	375	PAN-PT	122	MORENA
69	OZUMBA	3934	0	-	253	31.74%	19	2.38%	0	0.00%	5	0.63%	72	9%	16	2.01%	91	11.42%	11	1.38%	30	3.76%	22	2.76%	278	35%	0	0.00%	17	2.09%	814	797	278	PAN-PT	253	PRI	91	MORENA
69	OZUMBA	3935	0	-	133	18.42%	28	3.88%	0	0.00%	3	0.42%	101	14%	22	3.05%	38	5.26%	8	1.11%	43	5.96%	22	3.05%	324	45%	0	0.00%	23	3.09%	745	722	324	PAN-PT	133	PRI	101	MC
69	OZUMBA	3936	0	-	315	27.16%	21	1.81%	0	0.00%	20	1.72%	135	12%	16	1.38%	127	10.95%	24	2.07%	73	6.29%	34	2.93%	395	34%	0	0.00%	26	2.19%	1186	1160	395	PAN-PT	315	PRI	135	MC
69	OZUMBA	3937	0	-	87	16.23%	6	1.12%	0	0.00%	5	0.93%	25	5%	45	8.40%	118	22.01%	8	1.49%	24	4.48%	7	1.31%	211	39%	0	0.00%	13	2.37%	549	536	211	PAN-PT	118	MORENA	87	PRI
69	OZUMBA	3938	0	-	191	22.82%	35	4.18%	0	0.00%	4	0.48%	27	3%	7	0.84%	87	10.39%	4	0.48%	85	10.16%	58	6.93%	339	41%	0	0.00%	29	3.35%	866	837	339	PAN-PT	191	PRI	87	MORENA
69	OZUMBA	3939	0	-	66	29.07%	4	1.76%	0	0.00%	1	0.44%	12	5%	4	1.76%	82	36.12%	0	0.00%	13	5.73%	9	3.96%	36	16%	0	0.00%	8	3.40%	235	227	82	MORENA	66	PRI	36	PAN-PT
TOTAL			0		3486		196		0		109		697		247		1545		186		486		587		4024		24		267		11874	11587						

DIRECCIÓN DE ORGANIZACIÓN

PARTIDO O COALICIÓN GANADORA EN LA ELECCIÓN DE AYUNTAMIENTOS 2015 POR SECCIÓN ELECTORAL

MUNICIPIO: 069 OZUMBA

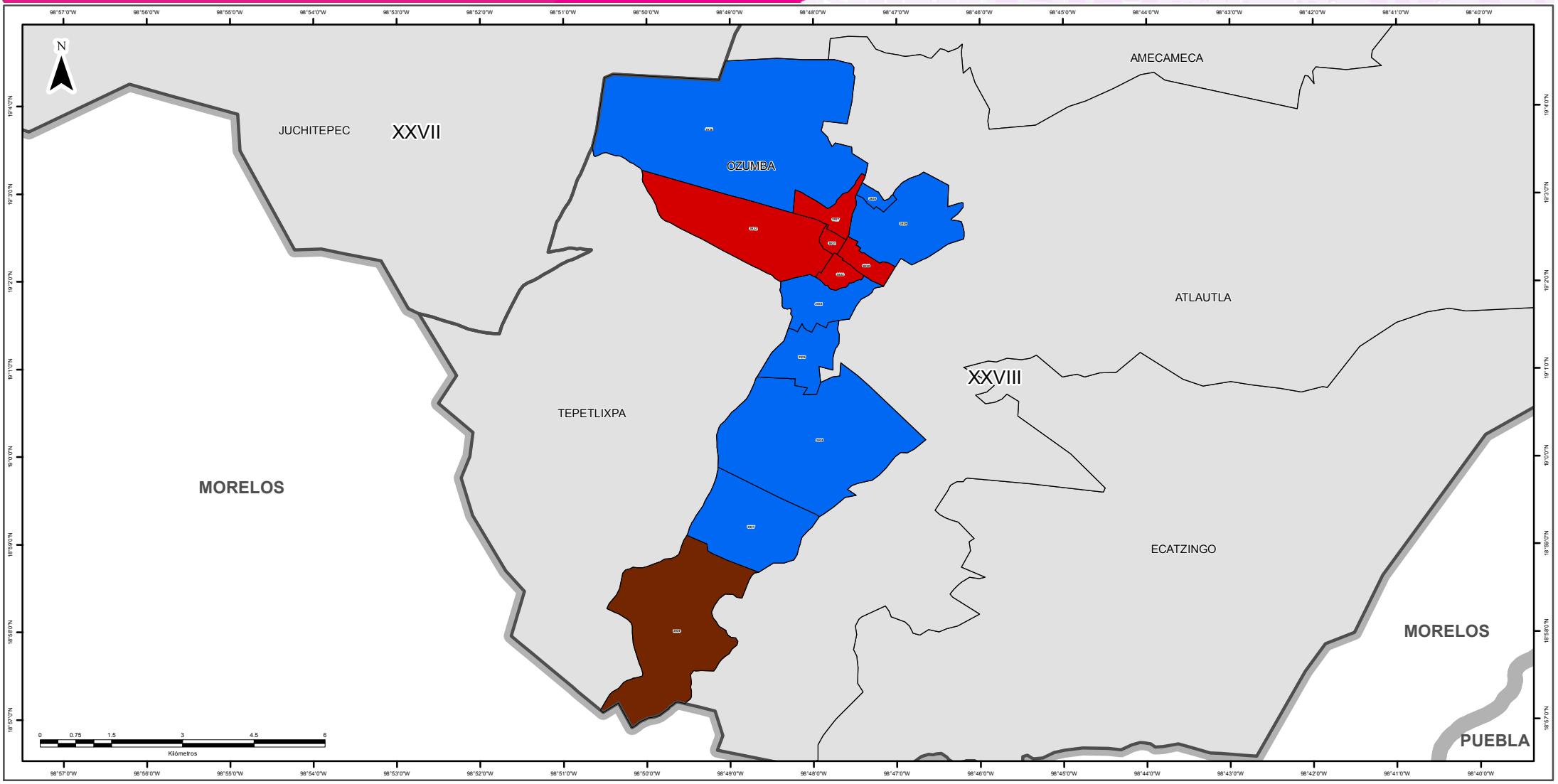

SIMBOLOGÍA

ESTRUCTURA GEOELECTORAL Y CLAVES

- Límite estatal ..... MÉX
- Distrito Electoral Local XLV
- Límite municipal ..... TOLUCA
- Sección electoral 6459
- Cabecera municipal

PARTIDOS POLÍTICOS

- Partido Acción Nacional
- Partido Revolucionario Institucional
- Partido de la Revolución Democrática
- Partido del Trabajo
- Partido Verde Ecologista de México
- Movimiento Ciudadano
- Partido Nueva Alianza
- Partido Encuentro Social
- Partido Humanista
- Partido Futuro Democrático
- Movimiento de Regeneración Nacional

COALICIONES

- Partido Acción Nacional
  Partido del Trabajo
- Partido Revolucionario Institucional
  Partido Verde Ecologista de México
  Partido Nueva Alianza

OTROS

- Candidato(s) Independiente(s)
- Sin dato de cómputo
- Anulado por el Tribunal Electoral del Estado de México

Edición cartográfica del mes de abril de 2016,
con corte de información cartográfica al 05 de noviembre de 2014.
Registro Federal de Electores, INE

Resultados del Cómputo
para la Integración de los Ayuntamientos 2016 -2018
y de la LIX Legislatura del Estado de México 2015 -2018
Proyección: UTM Zona 14
Datum: WGS84

SUPERVISIÓN

C.P. Antonio Sánchez Acosta
Subdirector de Documentación y Estadística Electoral

ELABORACIÓN

Departamento de Geomática Electoral

Lic. Miguel Ángel García Escalante
C. Jaqueline Pérez Nova

LOCALIZACIÓN

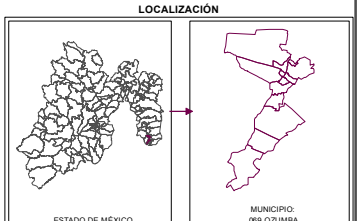

IEEM
Instituto Electoral del Estado de México
DIRECCIÓN DE ORGANIZACIÓN

7 de Junio
Elección 2015
Diputados Locales y Ayuntamientos

PARTIDO O COALICIÓN EN PRIMERA MINORÍA EN LA ELECCIÓN DE AYUNTAMIENTOS 2015 POR SECCIÓN ELECTORAL

MUNICIPIO: 069 OZUMBA

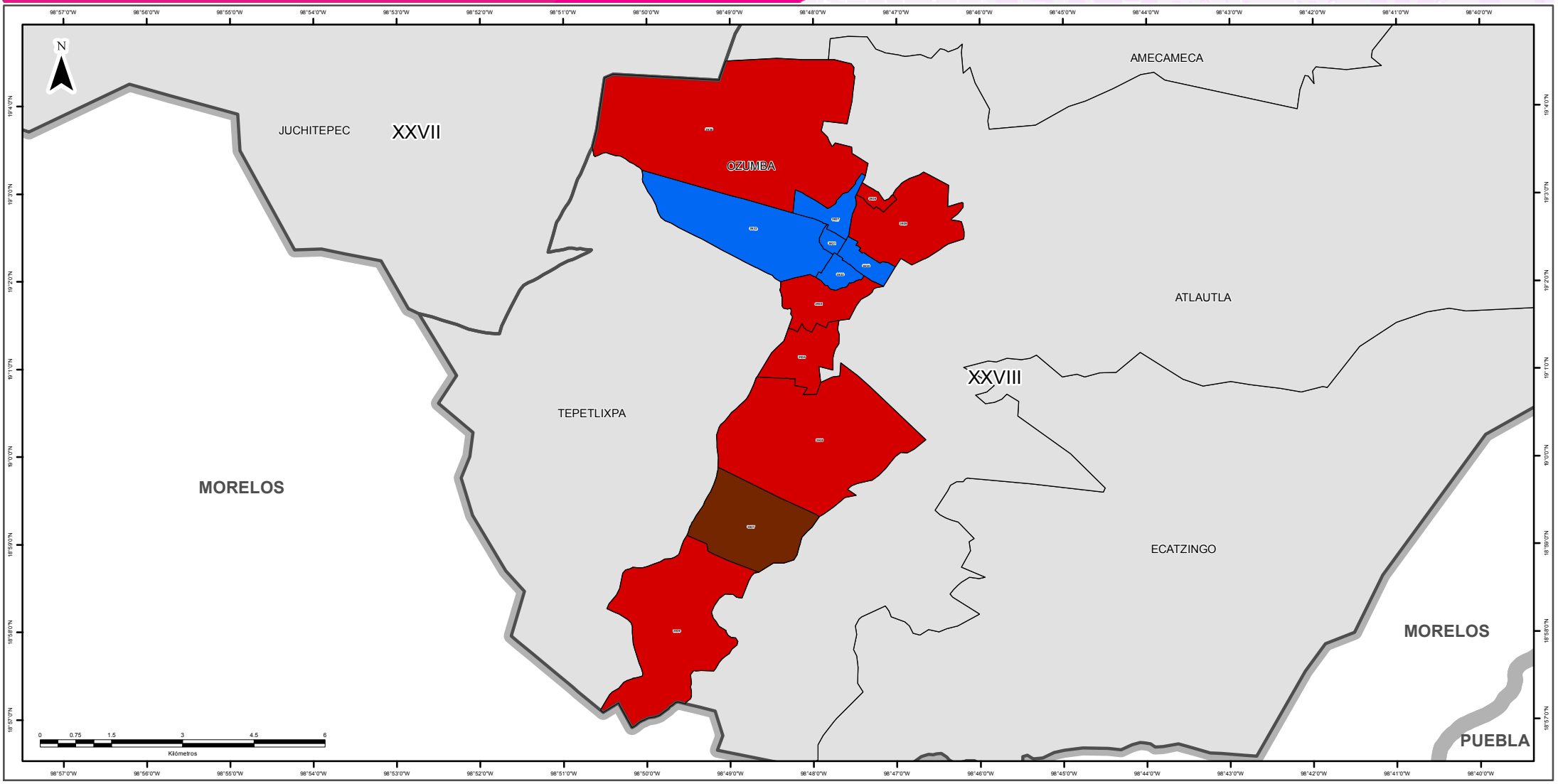

SIMBOLOGÍA

ESTRUCTURA GEOELECTORAL Y CLAVES

- Límite estatal ..... MÉX
- Distrito Electoral Local XLV
- Límite municipal ..... TOLUCA
- Sección electoral 6459
- Cabecera municipal

PARTIDOS POLÍTICOS

- Partido Acción Nacional
- Partido Revolucionario Institucional
- Partido de la Revolución Democrática
- Partido del Trabajo
- Partido Verde Ecologista de México
- Movimiento Ciudadano
- Partido Nueva Alianza
- Partido Encuentro Social
- Partido Humanista
- Partido Futuro Democrático
- Movimiento de Regeneración Nacional

COALICIONES

- Partido Acción Nacional
  Partido del Trabajo
- Partido Revolucionario Institucional
  Partido Verde Ecologista de México
  Partido Nueva Alianza

OTROS

- Candidato(s) Independiente(s)
- Sin dato de cómputo
- Anulado por el Tribunal Electoral del Estado de México

Edición cartográfica del mes de abril de 2016,
con corte de información cartográfica al 05 de noviembre de 2014.
Registro Federal de Electores, INE

Resultados del Cómputo
para la Integración de los Ayuntamientos 2016 -2018
y de la LIX Legislatura del Estado de México 2015 -2018
Proyección: UTM Zona 14
Datum: WGS84

SUPERVISIÓN

C.P. Antonio Sánchez Acosta
Subdirector de Documentación y Estadística Electoral

ELABORACIÓN

Departamento de Geomática Electoral

Lic. Miguel Ángel García Escalante
C. Jaqueline Pérez Nova

LOCALIZACIÓN

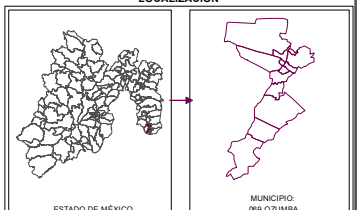

MARGEN DE VICTORIA

El margen de victoria es la diferencia de porcentaje de votación válida emitida que alcanzó el partido ganador sobre el inmediato inferior, es decir, sobre la primera minoría; los rangos establecidos fueron considerados así: 0.01% a 5.0%; 5.01% a 10.0%; 10.01% a 20.0%; 20.01% a MÁS.

Como se observa en la siguiente gráfica, de las 13 secciones del municipio de Ozumba, en 6 (46.16%) el margen de victoria fue de entre 0.01 a 5.0%; en 3 secciones (23.08%) fue de entre 5.01% a 10.0%; en 2 (15.38%) fue de más de 10.0% y hasta 20.0%; y finalmente en 2 (15.38%) del total de secciones del municipio fue de más del 20.0% de diferencia. El detalle por partido o coalición se observa en el cuadro y gráfica siguiente.

En el resultado global del municipio, la Coalición integrada por los partidos PAN y PT, tuvo un margen de victoria de 4.64% respecto de la segunda fuerza que fue el Partido Revolucionario Institucional.

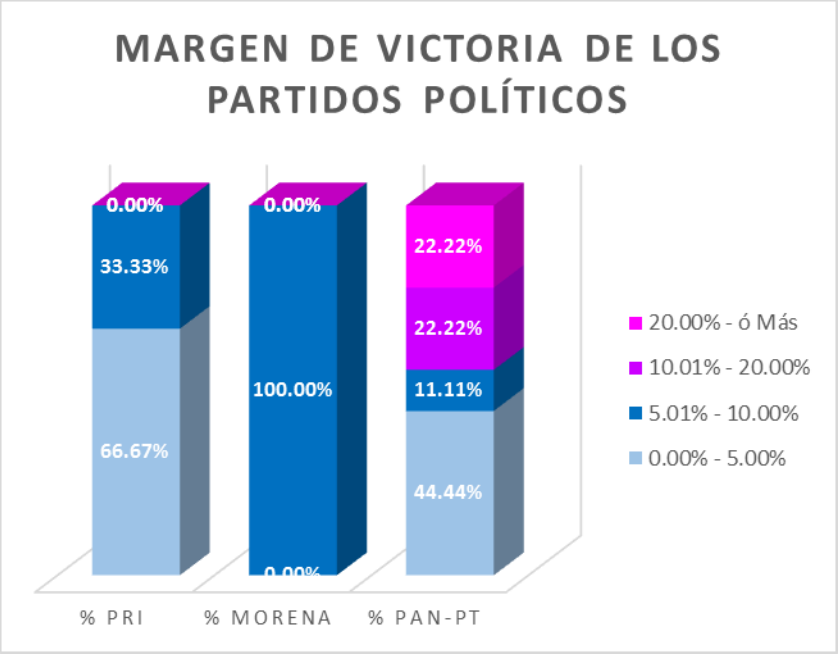

MUNICIPIO	CABECERA	MARGEN DE VICTORIA	PRI	% PRI	MORENA	% MORENA	PAN-PT	% PAN-PT	RANGO DE MARGEN DE VICTORIA
69	OZUMBA	0.00% - 5.00%	2	66.67%	0	0.00%	4	44.44%	6
69	OZUMBA	5.01% - 10.00%	1	33.33%	1	100.00%	1	11.11%	3
69	OZUMBA	10.01% - 20.00%	0	0.00%	0	0.00%	2	22.22%	2
69	OZUMBA	20.00% - ó Más	0	0.00%	0	0.00%	2	22.22%	2
		TOTAL	**3**	**100%**	**1**	**100%**	**9**	**100%**	

MARGEN DE VICTORIA

Municipio	Cabecera Municipal	Sección	PAN	% PAN	PRI	% PRI	PRD	% PRD	PT	% PT	PVEM	% PVEM	MC	% MC	NA	% NA	MORENA	% MORENA	PH	% PH	PES	% PES	PFD	% PFD	PAN-PT	% PAN-PT	NO REGISTRADOS	% NO REGISTRADOS	NULOS	% NULOS	TOTAL	VOTACIÓN VALIDA	PRIMERA FUERZA	SEGUNDA FUERZA	MARGEN DE VICTORIA
69	OZUMBA	3927	0	-	331	38.05%	8	0.92%	0	0.00%	7	0.80%	30	3%	11	1.26%	154	17.70%	18	2.07%	23	2.64%	40	4.60%	243	29%	0	0.00%	16	1.81%	886	870	PRI	PAN-PT	9.54%
69	OZUMBA	3928	0	-	122	25.85%	5	1.06%	0	0.00%	2	0.42%	23	5%	7	1.48%	58	12.29%	1	0.21%	5	1.06%	28	5.93%	221	47%	0	0.00%	17	3.48%	489	472	PAN-PT	PRI	20.97%
69	OZUMBA	3929	0	-	430	31.20%	8	0.58%	0	0.00%	15	1.09%	52	4%	26	1.89%	152	11.03%	19	1.38%	59	4.28%	153	11.10%	456	33%	8	0.57%	30	2.13%	1408	1378	PAN-PT	PRI	1.89%
69	OZUMBA	3930	0	-	352	28.69%	14	1.14%	0	0.00%	21	1.71%	72	6%	26	2.12%	228	18.58%	41	3.34%	34	2.77%	66	5.38%	358	29%	15	1.20%	18	1.45%	1245	1227	PAN-PT	PRI	0.49%
69	OZUMBA	3931	0	-	345	34.40%	22	2.19%	0	0.00%	16	1.60%	41	4%	22	2.19%	140	13.96%	16	1.60%	33	3.29%	70	6.98%	297	30%	1	0.10%	26	2.53%	1029	1003	PRI	PAN-PT	4.79%
69	OZUMBA	3932	0	-	469	36.73%	19	1.49%	0	0.00%	7	0.55%	31	2%	18	1.41%	148	11.59%	19	1.49%	42	3.29%	38	2.98%	486	38%	0	0.00%	29	2.22%	1306	1277	PAN-PT	PRI	1.33%
69	OZUMBA	3933	0	-	392	36.26%	7	0.65%	0	0.00%	3	0.28%	76	7%	27	2.50%	122	11.29%	17	1.57%	22	2.04%	40	3.70%	375	35%	0	0.00%	35	3.14%	1116	1081	PRI	PAN-PT	1.57%
69	OZUMBA	3934	0	-	253	31.74%	19	2.38%	0	0.00%	5	0.63%	72	9%	16	2.01%	91	11.42%	11	1.38%	30	3.76%	22	2.76%	278	35%	0	0.00%	17	2.09%	814	797	PAN-PT	PRI	3.14%
69	OZUMBA	3935	0	-	133	18.42%	28	3.88%	0	0.00%	3	0.42%	101	14%	22	3.05%	38	5.26%	8	1.11%	43	5.96%	22	3.05%	324	45%	0	0.00%	23	3.09%	745	722	PAN-PT	PRI	26.45%
69	OZUMBA	3936	0	-	315	27.16%	21	1.81%	0	0.00%	20	1.72%	135	12%	16	1.38%	127	10.95%	24	2.07%	73	6.29%	34	2.93%	395	34%	0	0.00%	26	2.19%	1186	1160	PAN-PT	PRI	6.90%
69	OZUMBA	3937	0	-	87	16.23%	6	1.12%	0	0.00%	5	0.93%	25	5%	45	8.40%	118	22.01%	8	1.49%	24	4.48%	7	1.31%	211	39%	0	0.00%	13	2.37%	549	536	PAN-PT	MORENA	17.35%
69	OZUMBA	3938	0	-	191	22.82%	35	4.18%	0	0.00%	4	0.48%	27	3%	7	0.84%	87	10.39%	4	0.48%	85	10.16%	58	6.93%	339	41%	0	0.00%	29	3.35%	866	837	PAN-PT	PRI	17.68%
69	OZUMBA	3939	0	-	66	29.07%	4	1.76%	0	0.00%	1	0.44%	12	5%	4	1.76%	82	36.12%	0	0.00%	13	5.73%	9	3.96%	36	16%	0	0.00%	8	3.40%	235	227	MORENA	PRI	7.05%
TOTAL			0		3486		196		0		109		697		247		1545		186		486		587		4024		24		287		11874	11587			

IEEM
Instituto Electoral del Estado de México
DIRECCIÓN DE ORGANIZACIÓN

7 Junio
Elección 2015
Diputados Locales y Ayuntamientos

MARGEN DE VICTORIA EN LA ELECCIÓN DE AYUNTAMIENTOS 2015 POR SECCIÓN ELECTORAL

MUNICIPIO: 069 OZUMBA

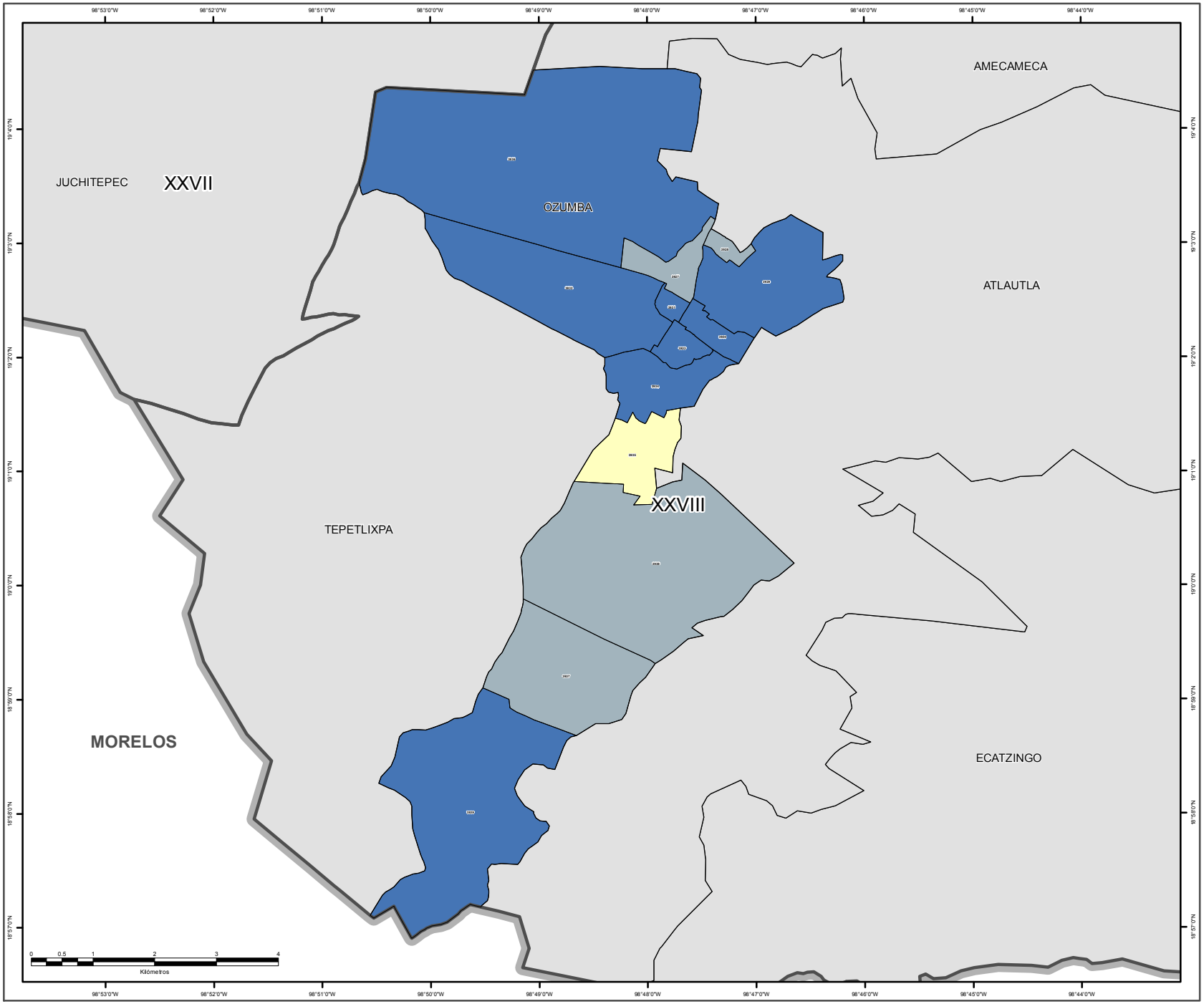

SIMBOLOGÍA

ESTRUCTURA GEOELECTORAL Y CLAVES

- Límite estatal ..... MÉX
- Distrito Electoral Local XLV
- Límite municipal ..... TOLUCA
- Sección electoral 6459
- Cabecera municipal

MARGEN DE VICTORIA

- 0.000000 - 10.100000
- 10.130000 - 20.520000
- 20.530000 - 31.610000
- 31.620000 - 45.680000
- 45.770000 - 90.220000

OTROS

- Sin dato de cómputo
- Anulado por el Tribunal Electoral del Estado de México

Edición cartográfica del mes de abril de 2016,
con corte de información cartográfica al 05 de noviembre de 2014.
Registro Federal de Electores, INE

Resultados del Cómputo
para la Integración de los Ayuntamientos 2016 -2018
y de la LIX Legislatura del Estado de México 2015 -2018
Proyección: UTM Zona 14
Datum: WGS84

LOCALIZACIÓN

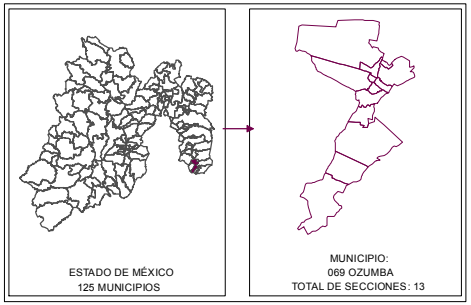

SUPERVISIÓN

C.P. Antonio Sánchez Acosta
Subdirector de Documentación y Estadística Electoral _____

ELABORACIÓN

Departamento de Geomática Electoral

Lic. Miguel Ángel García Escalante _____
C. Jaqueline Pérez Nova _____

PARTICIPACIÓN Y ABSTENCIONISMO

La participación de los ciudadanos con credencial para votar en esta elección en el municipio de Ozumba fue de 65.0%, siendo el abstencionismo de 35.0%.

Para el análisis de la participación por sección, éstas se agruparon hasta en cuatro rangos de participación, el primero es de participación alta considerando más de 70.00%, en el que se encuentran 1 secciones (7.7% del total); el segundo es de participación media, considerado entre 60.01% y hasta 70.00% en el que se encuentran 11 secciones (84.6%); el rango de participación baja, considerado entre 50.01% y hasta 60.00%, dentro del que se ubican 1 secciones (7.7%); y en el rango de participación muy baja, considerado con menos de 50.0%, no se ubicó ninguna sección.

PARTICIPACIÓN Y ABSTENCIONISMO

Municipio	Cabecera Municipal	Sección	PAN	% PAN	PRI	% PRI	PRD	% PRD	PT	% PT	PVEM	% PVEM	MC	% MC	NA	% NA	MORENA	% MORENA	PH	% PH	PES	% PES	PFD	% PFD	PAN-PT	% PAN-PT	NO REGISTRADOS	% NO REGISTRADOS	NULOS	% NULOS	TOTAL	VOTACIÓN VALIDA	LISTA NOMINAL	PARTICIPACIÓN	% PARTICIPACIÓN	% ABSTENCIONISMO
69	OZUMBA	3927	0	-	319	38.05%	8	0.92%	0	0.00%	7	0.80%	30	3%	11	1.26%	154	17.70%	18	2.07%	23	2.64%	40	4.60%	249	29%	0	0.00%	16	1.81%	886	870	1317	MEDIO	67.27%	32.73%
69	OZUMBA	3928	0	-	122	25.85%	5	1.06%	0	0.00%	2	0.42%	23	5%	7	1.48%	58	12.29%	1	0.21%	5	1.06%	28	5.93%	221	47%	0	0.00%	17	3.48%	489	472	680	ALTO	71.91%	28.09%
69	OZUMBA	3929	0	-	420	31.20%	8	0.58%	0	0.00%	15	1.09%	52	4%	26	1.89%	152	11.03%	19	1.38%	59	4.28%	153	11.10%	453	33%	8	0.57%	30	2.13%	1408	1378	2042	MEDIO	68.95%	31.05%
69	OZUMBA	3930	0	-	352	28.69%	14	1.14%	0	0.00%	21	1.71%	72	6%	26	2.12%	228	18.58%	41	3.34%	34	2.77%	66	5.38%	353	29%	15	1.20%	18	1.45%	1245	1227	1882	MEDIO	66.15%	33.85%
69	OZUMBA	3931	0	-	345	34.40%	22	2.19%	0	0.00%	16	1.60%	41	4%	22	2.19%	140	13.96%	16	1.60%	33	3.29%	70	6.98%	257	30%	1	0.10%	26	2.53%	1029	1003	1523	MEDIO	67.56%	32.44%
69	OZUMBA	3932	0	-	469	36.73%	19	1.49%	0	0.00%	7	0.55%	31	2%	18	1.41%	148	11.59%	19	1.49%	42	3.29%	38	2.98%	486	38%	0	0.00%	29	2.22%	1306	1277	2089	MEDIO	62.52%	37.48%
69	OZUMBA	3933	0	-	392	36.26%	7	0.65%	0	0.00%	3	0.28%	76	7%	27	2.50%	122	11.29%	17	1.57%	22	2.04%	40	3.70%	375	35%	0	0.00%	35	3.14%	1116	1081	1683	MEDIO	66.31%	33.69%
69	OZUMBA	3934	0	-	253	31.74%	19	2.38%	0	0.00%	5	0.63%	72	9%	16	2.01%	91	11.42%	11	1.38%	30	3.76%	22	2.76%	278	35%	0	0.00%	17	2.09%	814	797	1351	MEDIO	60.25%	39.75%
69	OZUMBA	3935	0	-	133	18.42%	28	3.88%	0	0.00%	3	0.42%	101	14%	22	3.05%	38	5.26%	8	1.11%	43	5.96%	22	3.05%	324	45%	0	0.00%	23	3.09%	745	722	1214	MEDIO	61.37%	38.63%
69	OZUMBA	3936	0	-	315	27.16%	21	1.81%	0	0.00%	20	1.72%	135	12%	16	1.38%	127	10.95%	24	2.07%	73	6.29%	34	2.93%	395	34%	0	0.00%	26	2.19%	1186	1160	1752	MEDIO	67.69%	32.31%
69	OZUMBA	3937	0	-	87	16.23%	6	1.12%	0	0.00%	5	0.95%	25	5%	45	8.40%	118	22.01%	8	1.49%	24	4.48%	7	1.31%	211	39%	0	0.00%	13	2.37%	549	536	1005	BAJO	54.63%	45.37%
69	OZUMBA	3938	0	-	191	22.82%	35	4.18%	0	0.00%	4	0.48%	27	3%	7	0.84%	87	10.39%	4	0.48%	85	10.16%	58	6.93%	339	41%	0	0.00%	29	3.35%	866	837	1309	MEDIO	66.16%	33.84%
69	OZUMBA	3939	0	-	66	29.07%	4	1.76%	0	0.00%	1	0.44%	12	5%	4	1.76%	82	36.12%	0	0.00%	13	5.73%	9	3.96%	36	16%	0	0.00%	8	3.40%	235	227	389	MEDIO	60.41%	39.59%
TOTAL			0		3486		196		0		109		697		247		1545		186		486		587		4024		24		267		11874	11587				

PARTICIPACIÓN CIUDADANA EN LA ELECCIÓN DE AYUNTAMIENTOS 2015
POR SECCIÓN ELECTORAL

MUNICIPIO: 069 OZUMBA

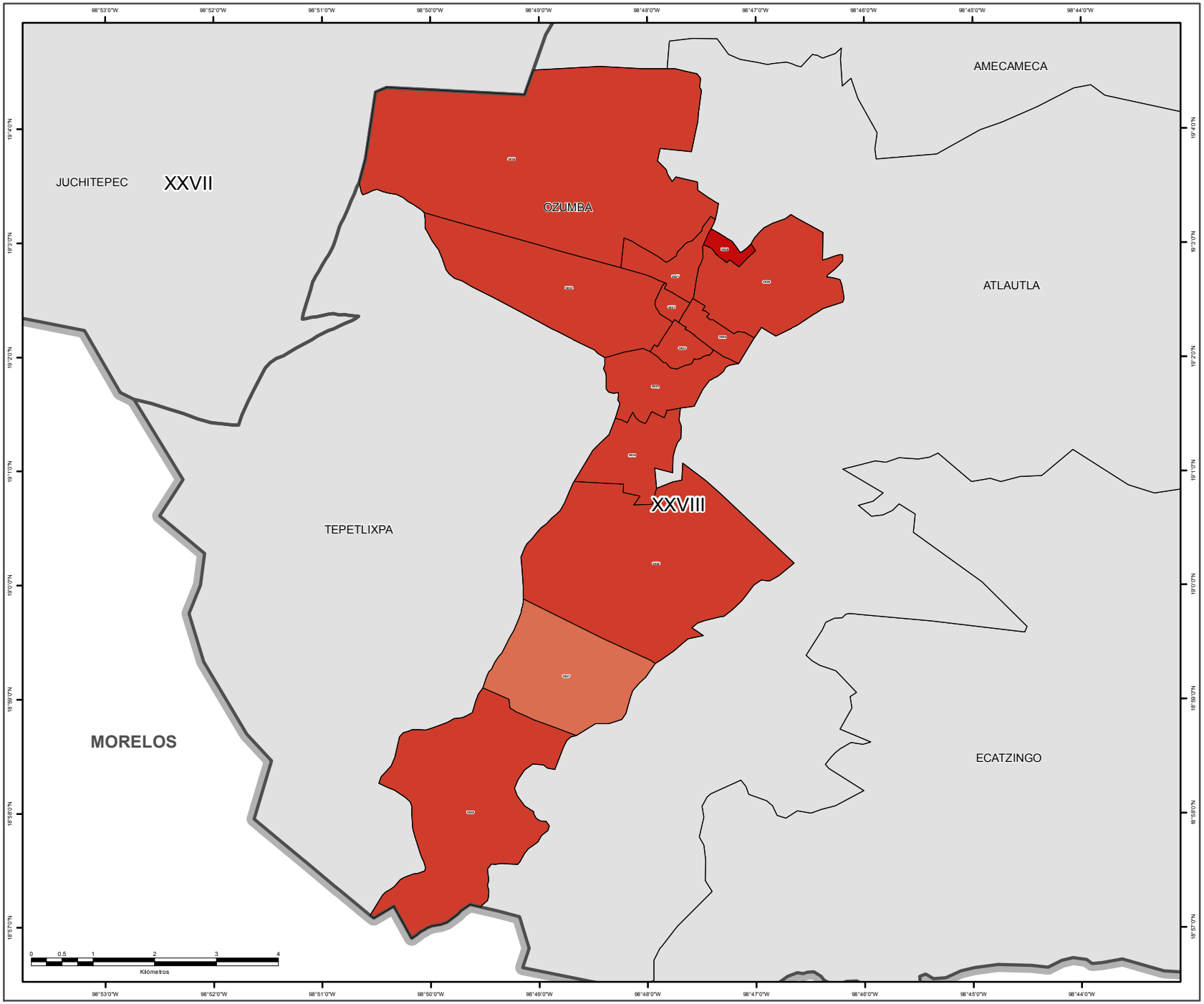

SIMBOLOGÍA

ESTRUCTURA GEOELECTORAL Y CLAVES

- Límite estatal ..... MÉX
- Distrito Electoral Local XLV
- Límite municipal ..... TOLUCA
- Sección electoral 6459
- Cabecera municipal

PARTICIPACIÓN CIUDADANA

- Alto
- Medio
- Bajo
- Muy bajo

OTROS

- Sin dato de cómputo
- Anulado por el Tribunal Electoral del Estado de México

Edición cartográfica del mes de abril de 2016,
con corte de información cartográfica al 05 de noviembre de 2014.
Registro Federal de Electores, INE

Resultados del Cómputo
para la Integración de los Ayuntamientos 2016 -2018
y de la LIX Legislatura del Estado de México 2015 -2018
Proyección: UTM Zona 14
Datum: WGS84

LOCALIZACIÓN

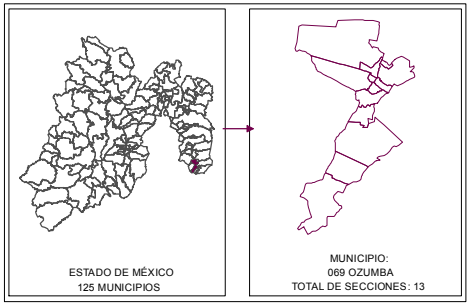

SUPERVISIÓN

C.P. Antonio Sánchez Acosta
Subdirector de Documentación y Estadística Electoral _____

ELABORACIÓN

Departamento de Geomática Electoral

Lic. Miguel Ángel García Escalante _____
C. Jaqueline Pérez Nova _____

RESULTADOS EN LA ELECCIÓN DEL AYUNTAMIENTO DE PAPALOTLA

Como resultado del cómputo de la elección del Ayuntamiento de Papalotla, y una vez resueltos en su caso por las instancias jurisdiccionales los juicios respectivos, en este municipio correspondió el triunfo a la Coalición integrada por los Partidos PRI, PVEM y NA que obtuvo el 40.62% del total de votos válidos, en tanto que Partido Acción Nacional fue la segunda fuerza con el 33.31% de la votación.

En la votación por sección electoral, del total de 2 secciones electorales que conforman el municipio de Papalotla, a la Coalición integrada por los Partidos PRI, PVEM y NA le correspondió la mayoría a las 2 secciones.

El siguiente cuadro y gráfica nos muestra los resultados totales del municipio por partido político y coalición. La tabla de la página siguiente nos muestra el detalle de los resultados por sección, desagregados para cada uno de los partidos políticos y coaliciones, se señala al partido o coalición ganadora.

RESULTADO DE VOTACIÓN		
Partido Político o Coalición	**Total**	**%**
PAN	911	33.31%
PRD	81	2.96%
PT	333	12.18%
MC	79	2.89%
MORENA	95	3.47%
PES	123	4.50%
PRI-PVEM-NA	1111	40.62%
NO REGISTRADOS	2	0.07%
NULOS	25	
TOTAL	2760	
VOTACIÓN VALIDA	2735	

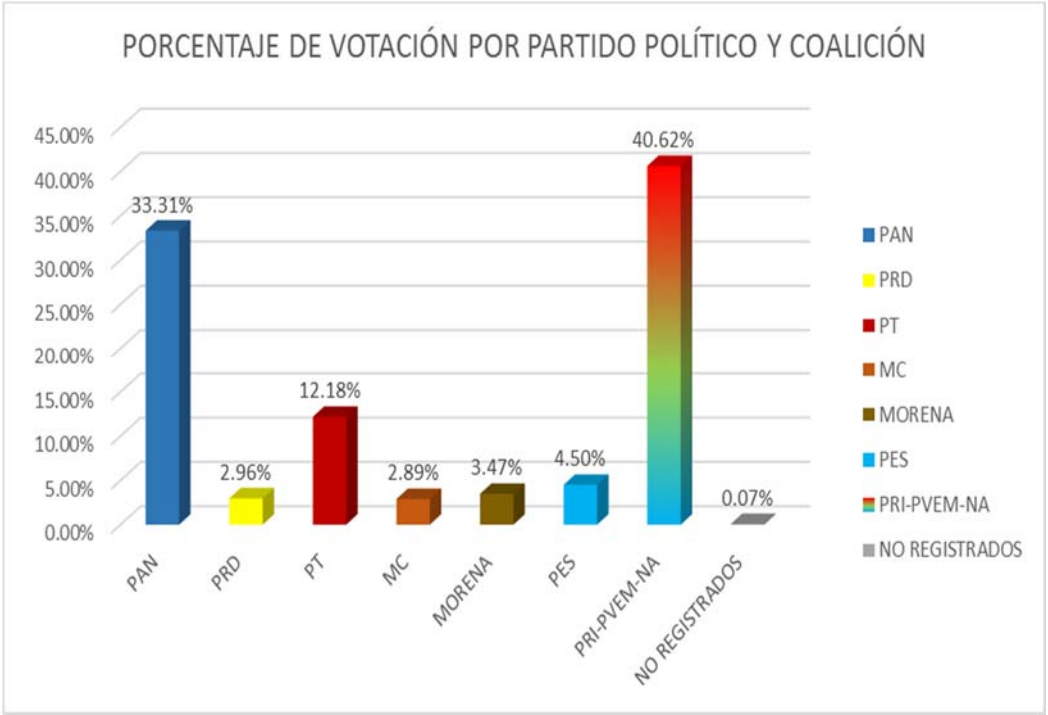

RESULTADOS DEFINITIVOS EN LA ELECCIÓN DEL AYUNTAMIENTO 2015

Municipio	Cabecera Municipal	Sección	PAN	% PAN	PRD	% PRD	PT	% PT	MC	% MC	MORENA	% MORENA	PES	% PES	PRI-PVEM-NA	% PRI-PVEM-NA	NO REGISTRADOS	% NO REGISTRADOS	NULOS	% NULOS	TOTAL	VOTACIÓN VALIDA	PRIMERA FUERZA	PRIMERA FUERZA	SEGUNDA FUERZA	SEGUNDA FUERZA	TERCERA FUERZA	TERCERA FUERZA
70	PAPALOTLA	3940	563	37.04%	41	2.70%	156	10.26%	44	2.89%	56	3.68%	69	4.54%	591	38.88%	0	0.00%	18	1.18%	1538	1520	591	PRI PVEM NA	563	PAN	156	PT
70	PAPALOTLA	3941	348	28.64%	40	3.29%	177	14.57%	35	2.88%	39	3.21%	54	4.44%	520	42.80%	2	0.16%	7	0.58%	1222	1215	520	PRI PVEM NA	348	PAN	177	PT
TOTAL			911		81		333		79		95		123		1111		2		25		2760	2735						

IEEM
Instituto Electoral del Estado de México
DIRECCIÓN DE ORGANIZACIÓN

7 Junio
Elección 2015
Diputados Locales y Ayuntamientos

PARTIDO O COALICIÓN GANADORA EN LA ELECCIÓN DE AYUNTAMIENTOS 2015 POR SECCIÓN ELECTORAL

MUNICIPIO: 070 PAPALOTLA

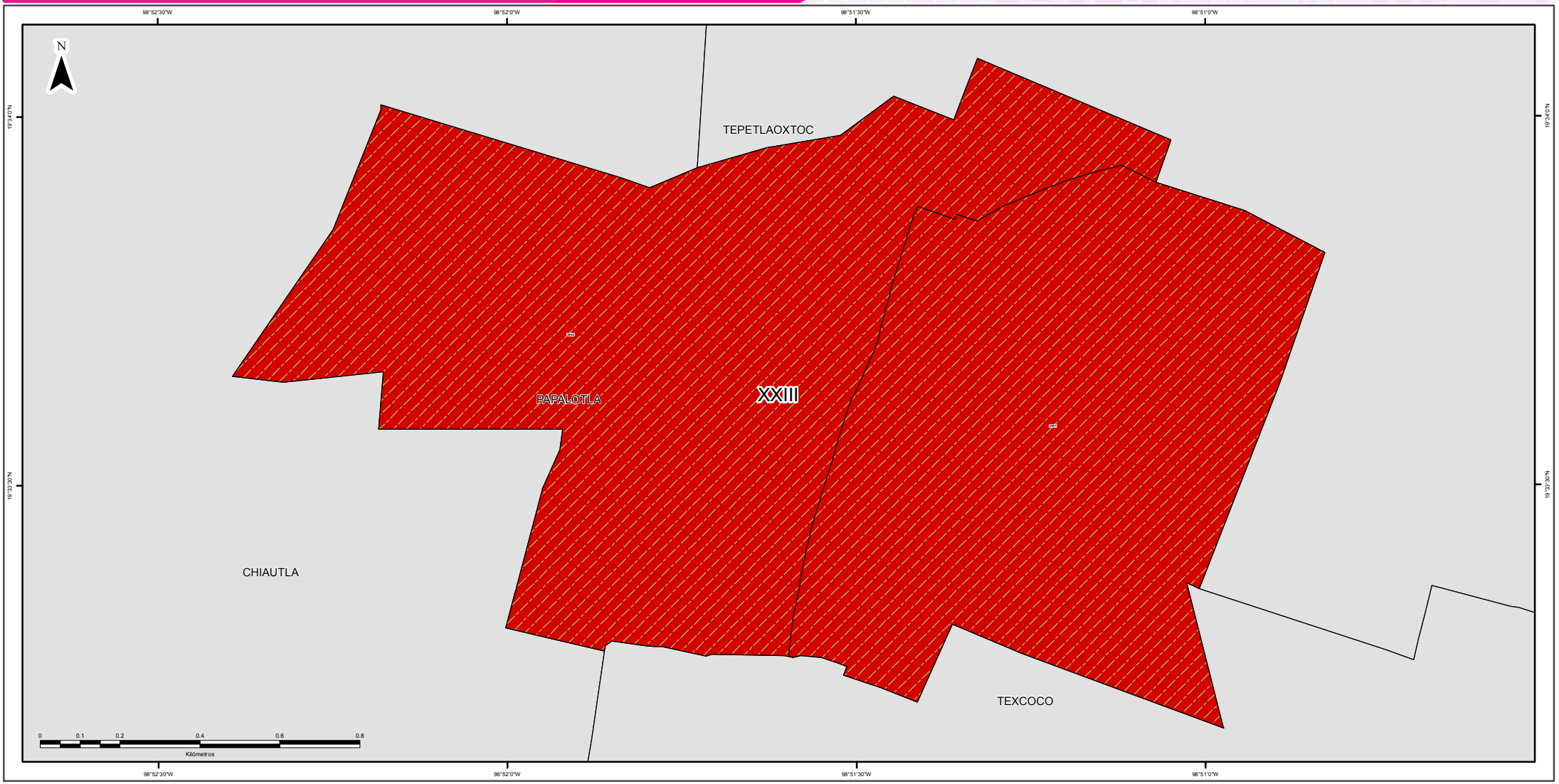

SIMBOLOGÍA

ESTRUCTURA GEOELECTORAL Y CLAVES

- Límite estatal ..... MÉX
- Distrito Electoral Local XLV
- Límite municipal ..... TOLUCA
- Sección electoral 6459
- Cabecera municipal

PARTIDOS POLÍTICOS

- Partido Acción Nacional
- Partido Revolucionario Institucional
- Partido de la Revolución Democrática
- Partido del Trabajo
- Partido Verde Ecologista de México
- Movimiento Ciudadano
- Partido Nueva Alianza
- Partido Encuentro Social
- Partido Humanista
- Partido Futuro Democrático
- Movimiento de Regeneración Nacional

COALICIONES

- Partido Acción Nacional
  Partido del Trabajo
- Partido Revolucionario Institucional
  Partido Verde Ecologista de México
  Partido Nueva Alianza

OTROS

- Candidato(s) Independiente(s)
- Sin dato de cómputo
- Anulado por el Tribunal Electoral del Estado de México

Edición cartográfica del mes de abril de 2016,
con corte de información cartográfica al 05 de noviembre de 2014.
Registro Federal de Electores, INE

Resultados del Cómputo
para la Integración de los Ayuntamientos 2016 - 2018
y de la LIX Legislatura del Estado de México 2015 -2018
Proyección: UTM Zona 14
Datum: WGS84

SUPERVISIÓN

C.P. Antonio Sánchez Acosta
Subdirector de Documentación y Estadística Electoral

ELABORACIÓN

Departamento de Geomática Electoral

Lic. Miguel Ángel García Escalante
C. Jaqueline Pérez Nova

LOCALIZACIÓN

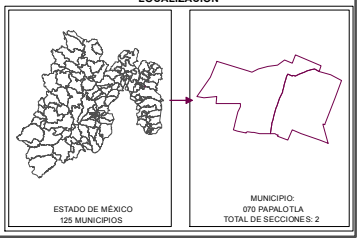

DIRECCIÓN DE ORGANIZACIÓN

PARTIDO O COALICIÓN EN PRIMERA MINORÍA EN LA ELECCIÓN DE AYUNTAMIENTOS 2015 POR SECCIÓN ELECTORAL

MUNICIPIO: 070 PAPALOTLA

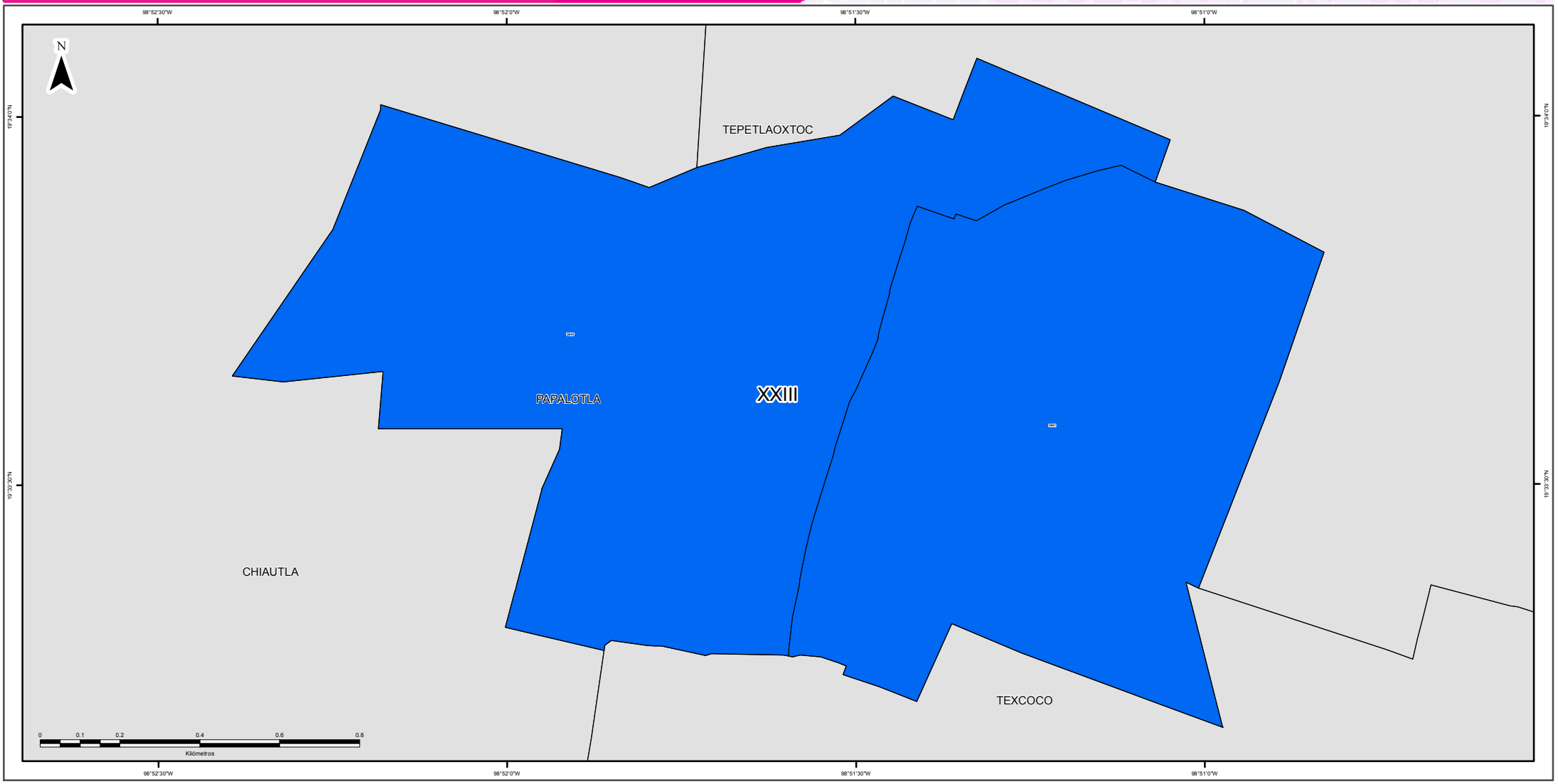

SIMBOLOGÍA

ESTRUCTURA GEOELECTORAL Y CLAVES

- Límite estatal ..... MÉX
- Distrito Electoral Local XLV
- Límite municipal ..... TOLUCA
- Sección electoral 6459
- Cabecera municipal

PARTIDOS POLÍTICOS

- Partido Acción Nacional
- Partido Revolucionario Institucional
- Partido de la Revolución Democrática
- Partido del Trabajo
- Partido Verde Ecologista de México
- Movimiento Ciudadano
- Partido Nueva Alianza
- Partido Encuentro Social
- Partido Humanista
- Partido Futuro Democrático
- Movimiento de Regeneración Nacional

COALICIONES

- Partido Acción Nacional
  Partido del Trabajo
- Partido Revolucionario Institucional
  Partido Verde Ecologista de México
  Partido Nueva Alianza

OTROS

- Candidato(s) Independiente(s)
- Sin dato de cómputo
- Anulado por el Tribunal Electoral del Estado de México

Edición cartográfica del mes de abril de 2016,
con corte de información cartográfica al 05 de noviembre de 2014.
Registro Federal de Electores, INE

Resultados del Cómputo
para la Integración de los Ayuntamientos 2016 - 2018
y de la LIX Legislatura del Estado de México 2015 -2018
Proyección: UTM Zona 14
Datum: WGS84

SUPERVISIÓN

C.P. Antonio Sánchez Acosta
Subdirector de Documentación y Estadística Electoral

ELABORACIÓN

Departamento de Geomática Electoral

Lic. Miguel Ángel García Escalante
C. Jaqueline Pérez Nova

LOCALIZACIÓN

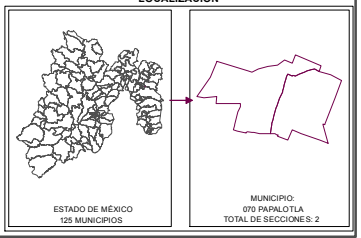

MARGEN DE VICTORIA

El margen de victoria es la diferencia de porcentaje de votación válida emitida que alcanzó el partido ganador sobre el inmediato inferior, es decir, sobre la primera minoría; los rangos establecidos fueron considerados así: 0.01% a 5.0%; 5.01% a 10.0%; 10.01% a 20.0%; 20.01% a MÁS.

Como se observa en la siguiente gráfica, de las 2 secciones del municipio de Papalotla, en 1 (50.0%) el margen de victoria fue de entre 0.01 a 5.0%; en 0 secciones (0.0%) fue de entre 5.01% a 10.0%; en 1 (50.0%) fue de más de 10.0% y hasta 20.0%; y finalmente en 0 (0.0% del total de secciones del municipio) fue de más del 20.0% de diferencia. El detalle por partido o coalición se observa en el cuadro de la gráfica siguiente.

En el resultado global del municipio, la Coalición integrada por los Partidos PRI, PVEM y NA tuvo un margen de victoria de 7.31% respecto de la segunda fuerza que fue el Partido Acción Nacional.

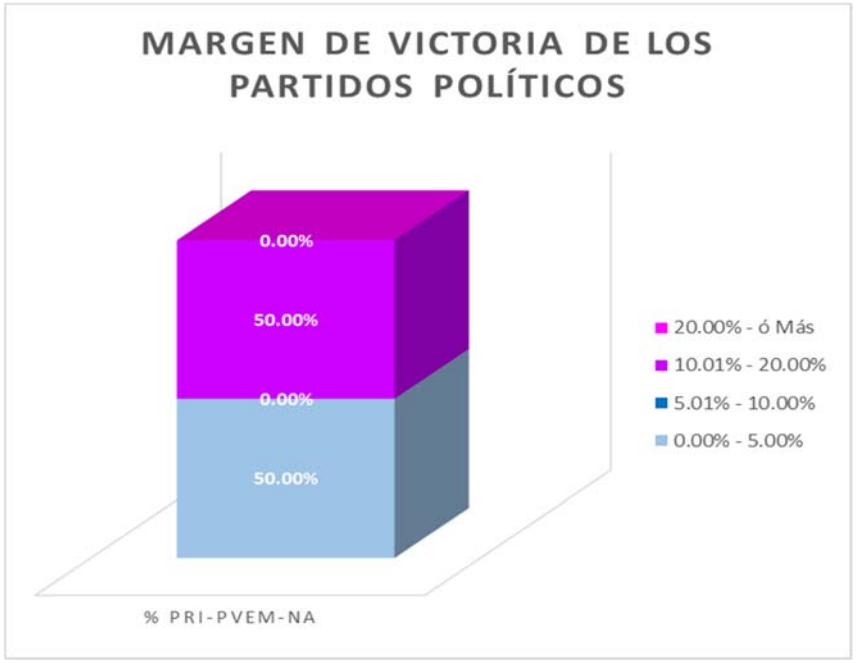

MPIO	CABECERA	MARGEN DE VICTORIA	PRI PVEM NA	% PRI-PVEM-NA	RANGO DE MARGEN DE VICTORIA
70	PAPALOTLA	0.00% - 5.00%	1	50.00%	1
70	PAPALOTLA	5.01% - 10.00%	0	0.00%	0
TOTAL	0	10.01% - 20.00%	1	50.00%	1
0	0	20.00% - ó Más	0	0.00%	0
		TOTAL	**2**	**100%**	

MARGEN DE VICTORIA

Municipio	Cabecera Municipal	Sección	PAN	% PAN	PRD	% PRD	PT	% PT	MC	% MC	MORENA	% MORENA	PES	% PES	PRI-PVEM-NA	% PRI-PVEM-NA	NO REGISTRADOS	% NO REGISTRADOS	NULOS	% NULOS	TOTAL	VOTACIÓN VALIDA	PRIMERA FUERZA	SEGUNDA FUERZA	MARGEN DE VICTORIA
70	PAPALOTLA	3940	563	37.04%	41	2.70%	156	10.26%	44	2.89%	56	3.68%	69	4.54%	591	38.88%	0	0.00%	18	1.18%	1538	1520	PRI PVEM NA	PAN	1.84%
70	PAPALOTLA	3941	348	28.64%	40	3.29%	177	14.57%	35	2.88%	39	3.21%	54	4.44%	520	42.80%	2	0.16%	7	0.58%	1222	1215	PRI PVEM NA	PAN	14.16%
TOTAL			911		81		333		79		95		123		1111		2		25		2760	2735			

IEEM
Instituto Electoral del Estado de México
DIRECCIÓN DE ORGANIZACIÓN

7 Junio 2015 Elección de Diputados Locales y Ayuntamientos

MARGEN DE VICTORIA EN LA ELECCIÓN DE AYUNTAMIENTOS 2015 POR SECCIÓN ELECTORAL

MUNICIPIO: 070 PAPALOTLA

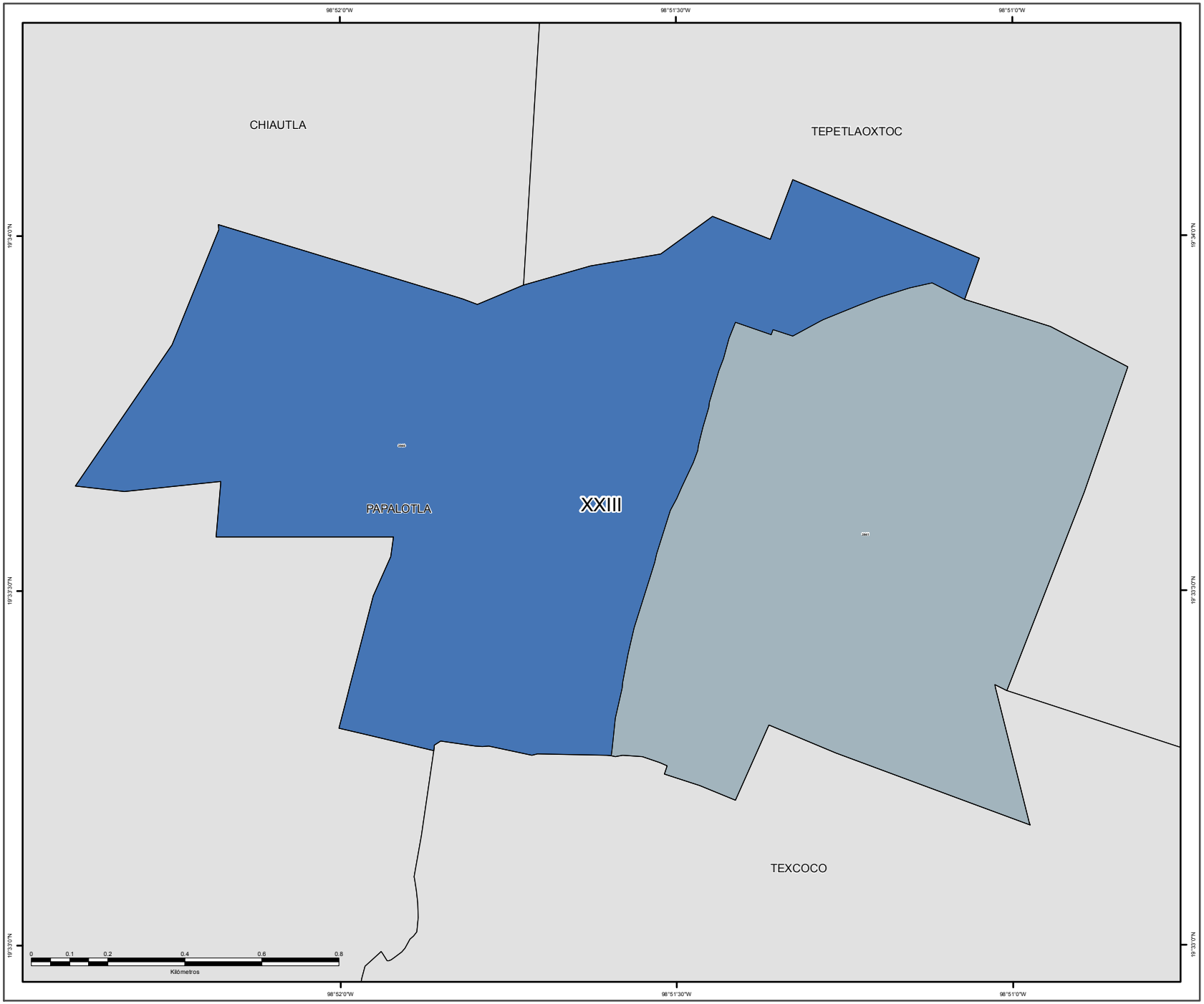

SIMBOLOGÍA

ESTRUCTURA GEOELECTORAL Y CLAVES

- Límite estatal ..... MÉX
- Distrito Electoral Local XLV
- Límite municipal ..... TOLUCA
- Sección electoral 6459
- Cabecera municipal

MARGEN DE VICTORIA

- 0.000000 - 10.100000
- 10.130000 - 20.520000
- 20.530000 - 31.610000
- 31.620000 - 45.680000
- 45.770000 - 90.220000

OTROS

- Sin dato de cómputo
- Anulado por el Tribunal Electoral del Estado de México

Edición cartográfica del mes de abril de 2016,
con corte de información cartográfica al 05 de noviembre de 2014.
Registro Federal de Electores, INE

Resultados del Cómputo
para la Integración de los Ayuntamientos 2016 -2018
y de la LIX Legislatura del Estado de México 2015 -2018
Proyección: UTM Zona 14
Datum: WGS84

LOCALIZACIÓN

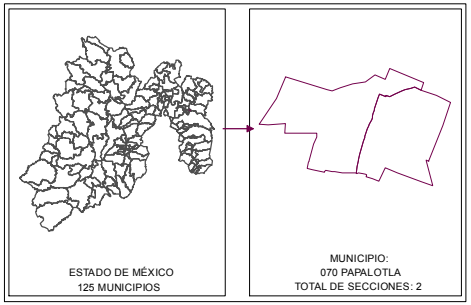

SUPERVISIÓN

C.P. Antonio Sánchez Acosta
Subdirector de Documentación y Estadística Electoral _____

ELABORACIÓN

Departamento de Geomática Electoral

Lic. Miguel Ángel García Escalante _____
C. Jaqueline Pérez Nova _____

PARTICIPACIÓN Y ABSTENCIONISMO

La participación de los ciudadanos con credencial para votar en esta elección en el municipio de Papalotla fue de 78.0%, siendo el abstencionismo de 22.0%.

Para el análisis de la participación por sección, éstas se agruparon hasta en cuatro rangos de participación, el primero es de participación alta considerando más de 70.00%, en el que se encuentran 2 secciones (100% del total); el segundo es de participación media, considerado entre 60.01% y hasta 70.00%, el rango de participación baja, considerado entre 50.01% y hasta 60.00% y en el rango de participación muy baja, considerado con menos de 50.0%, no se ubicó ninguna sección.

PARTICIPACIÓN Y ABSTENCIONISMO

Municipio	Cabecera Municipal	Sección	PAN	% PAN	PRD	% PRD	PT	% PT	MC	% MC	MORENA	% MORENA	PES	% PES	PRI-PVEM-NA	% PRI-PVEM-NA	NO REGISTRADOS	% NO REGISTRADOS	NULOS	% NULOS	TOTAL	VOTACIÓN VALIDA	LISTA NOMINAL	PARTICIPACIÓN	% PARTICIPACIÓN	% ABSTENCIONISMO
70	PAPALOTLA	3940	563	37.04%	41	2.70%	156	10.26%	44	2.89%	56	3.68%	69	4.54%	591	38.88%	0	0.00%	18	1.18%	1538	1520	1968	ALTO	78.10%	21.90%
70	PAPALOTLA	3941	348	28.64%	40	3.29%	177	14.57%	35	2.88%	39	3.21%	54	4.44%	520	42.80%	2	0.16%	7	0.58%	1222	1215	1593	ALTO	77.15%	22.85%
TOTAL			911		81		333		79		95		123		1111		2		25		2760	2735				

PARTICIPACIÓN CIUDADANA EN LA ELECCIÓN DE AYUNTAMIENTOS 2015 POR SECCIÓN ELECTORAL

MUNICIPIO: 070 PAPALOTLA

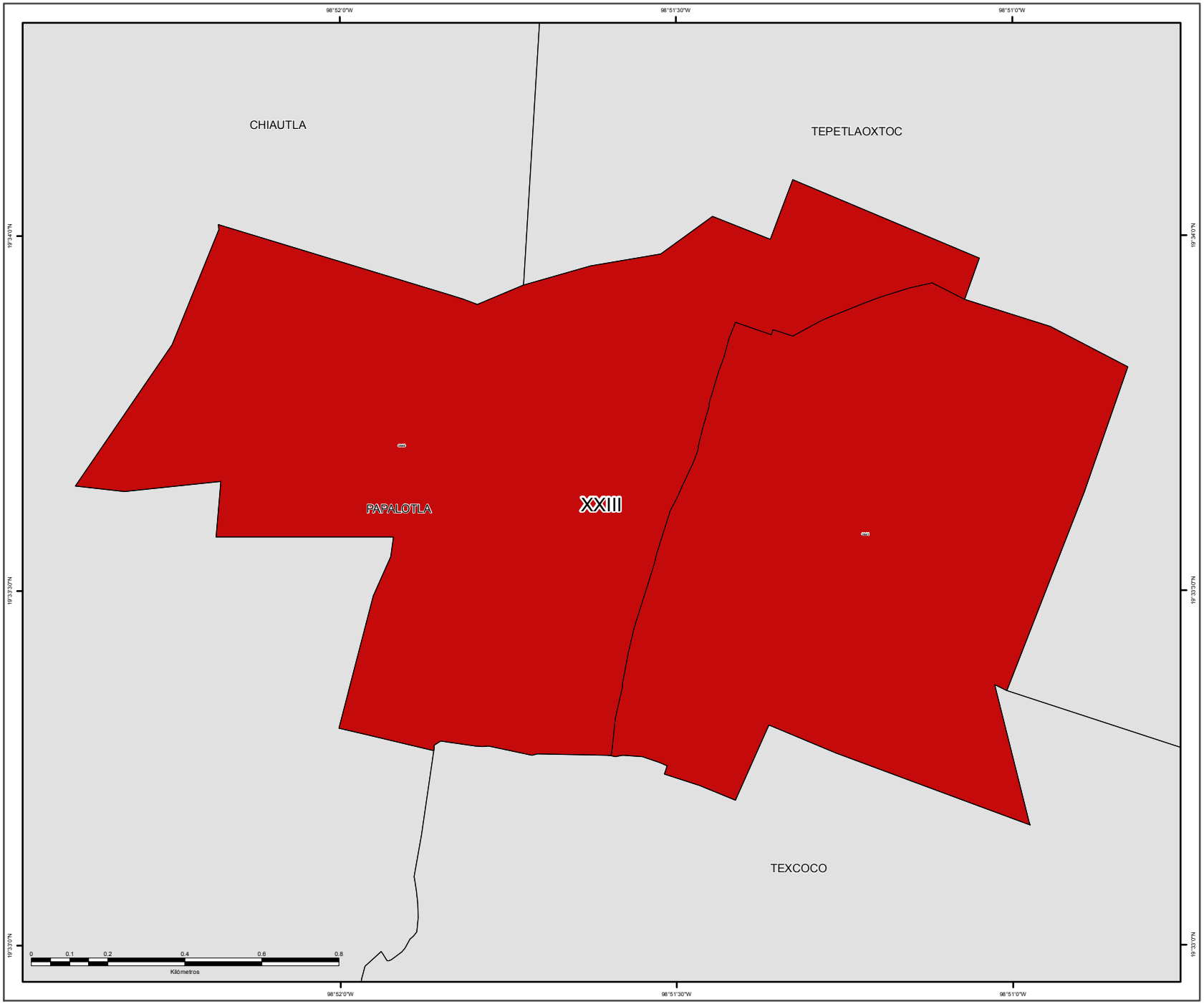

SIMBOLOGÍA

ESTRUCTURA GEOELECTORAL Y CLAVES

- Límite estatal ..... MÉX
- Distrito Electoral Local XLV
- Límite municipal ..... TOLUCA
- Sección electoral 6459
- Cabecera municipal

PARTICIPACIÓN CIUDADANA

- Alto
- Medio
- Bajo
- Muy bajo

OTROS

- Sin dato de cómputo
- Anulado por el Tribunal Electoral del Estado de México

Edición cartográfica del mes de abril de 2016,
con corte de información cartográfica al 05 de noviembre de 2014.
Registro Federal de Electores, INE

Resultados del Cómputo
para la Integración de los Ayuntamientos 2016 -2018
y de la LIX Legislatura del Estado de México 2015 -2018
Proyección: UTM Zona 14
Datum: WGS84

LOCALIZACIÓN

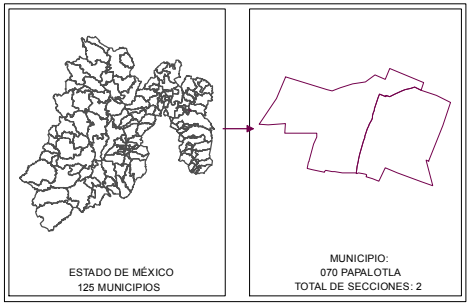

SUPERVISIÓN

C.P. Antonio Sánchez Acosta
Subdirector de Documentación y Estadística Electoral _____

ELABORACIÓN

Departamento de Geomática Electoral

Lic. Miguel Ángel García Escalante _____
C. Jaqueline Pérez Nova _____

RESULTADOS EN LA ELECCIÓN DEL AYUNTAMIENTO DE LA PAZ

Como resultado del cómputo de la elección del Ayuntamiento de La Paz, y una vez resueltos en su caso por las instancias jurisdiccionales los juicios respectivos, en este municipio correspondió el triunfo a la Coalición integrada por los Partidos PRI, PVEM y NA que obtuvo el 49.32% del total de votos válidos, en tanto que Partido de la Revolución Democrática fue la segunda fuerza con el 23.85% de la votación.

En la votación por sección electoral, del total de 82 secciones electorales que conforman el municipio de La Paz, a la Coalición integrada por los Partidos PRI, PVEM y NA le correspondió la mayoría en 74 secciones, en tanto que el Partido de la Revolución Democrática la obtuvo en 8.

El siguiente cuadro y gráfica nos muestra los resultados totales del municipio por partido político y coalición. La tabla de la página siguiente nos muestra el detalle de los resultados por sección, desagregados para cada uno de los partidos políticos y coaliciones, se señala al partido o coalición ganadora.

RESULTADO DE VOTACIÓN		
Partido Político o Coalición	**Total**	**%**
PAN	2822	3.69%
PRD	18224	23.85%
PT	2808	3.68%
MC	2104	2.75%
MORENA	8466	11.08%
PH	1423	1.86%
PES	2503	3.28%
PFD	292	0.38%
PRI-PVEM-NA	37675	49.32%
NO REGISTRADOS	78	0.10%
NULOS	3058	
TOTAL	79453	
VOTACIÓN VALIDA	76395	

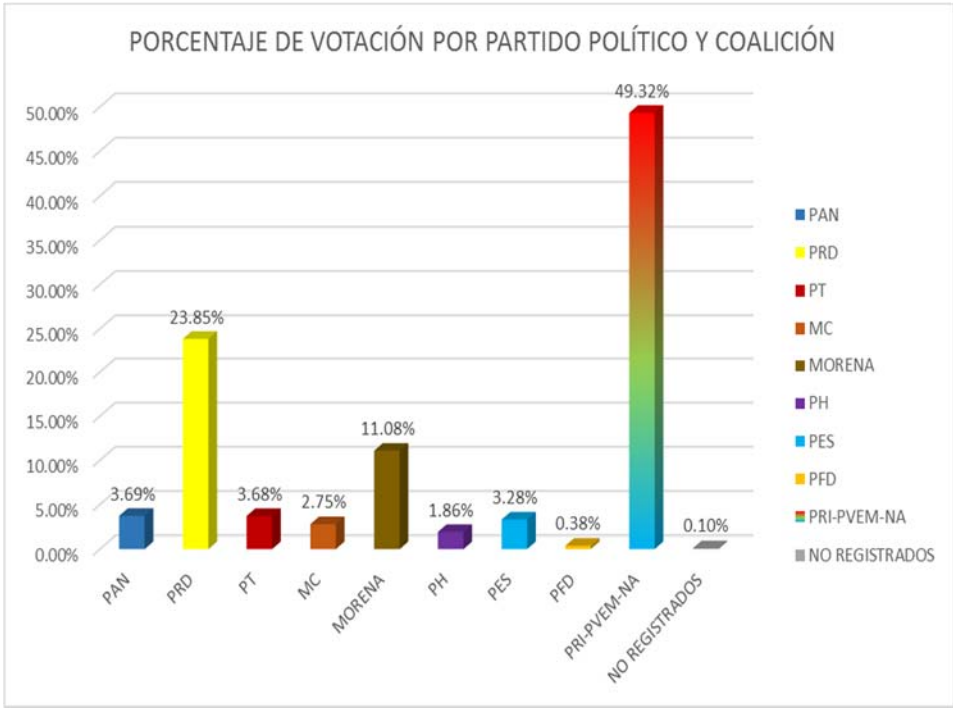

RESULTADOS DEFINITIVOS EN LA ELECCIÓN DEL AYUNTAMIENTO 2015

Municipio	Cabecera Municipal	Sección	PAN	% PAN	PRD	% PRD	PT	% PT	MC	% MC	MORENA	% MORENA	PH	% PH	PES	% PES	PFD	% PFD	PRI-PVEM-NA	% PRI-PVEM-NA	NO REGISTRADOS	% NO REGISTRADOS	NULOS	% NULOS	TOTAL	VOTACIÓN VALIDA	PRIMERA FUERZA	PRIMERA FUERZA	SEGUNDA FUERZA	SEGUNDA FUERZA	TERCERA FUERZA	TERCERA FUERZA
71	LA PAZ	3942	23	3.31%	152	21.87%	9	1.29%	9	1.29%	92	13.24%	11	1.58%	17	2.45%	2	0.29%	380	54.68%	0	0.00%	21	3.02%	716	695	380	PRI PVEM NA	152	PRD	92	MORENA
71	LA PAZ	3943	54	3.51%	527	34.24%	27	1.75%	40	2.60%	109	7.08%	22	1.43%	39	2.53%	7	0.45%	712	46.26%	2	0.13%	61	3.96%	1600	1539	712	PRI PVEM NA	527	PRD	109	MORENA
71	LA PAZ	3944	54	6.03%	183	20.45%	23	2.57%	15	1.68%	91	10.17%	12	1.34%	48	5.36%	1	0.11%	467	52.18%	1	0.11%	41	4.58%	936	895	467	PRI PVEM NA	183	PRD	91	MORENA
71	LA PAZ	3945	75	3.65%	285	13.86%	76	3.70%	40	1.95%	310	15.08%	53	2.58%	75	3.65%	8	0.39%	1132	55.06%	2	0.10%	91	4.43%	2147	2056	1132	PRI PVEM NA	310	MORENA	285	PRD
71	LA PAZ	3946	95	5.33%	449	25.20%	67	3.76%	73	4.10%	213	11.95%	42	2.36%	61	3.42%	2	0.11%	778	43.66%	2	0.11%	65	3.65%	1847	1782	778	PRI PVEM NA	449	PRD	213	MORENA
71	LA PAZ	3947	50	1.66%	684	22.76%	76	2.53%	43	1.43%	370	12.31%	63	2.10%	53	1.76%	6	0.20%	1658	55.17%	2	0.07%	150	4.99%	3155	3005	1658	PRI PVEM NA	684	PRD	370	MORENA
71	LA PAZ	3948	43	2.77%	344	22.19%	29	1.87%	14	0.90%	145	9.35%	22	1.42%	33	2.13%	2	0.13%	918	59.23%	0	0.00%	63	4.06%	1613	1550	918	PRI PVEM NA	344	PRD	145	MORENA
71	LA PAZ	3949	65	2.65%	475	19.37%	30	1.22%	38	1.55%	339	13.83%	42	1.71%	69	2.81%	5	0.20%	1389	56.65%	0	0.00%	72	2.94%	2524	2452	1389	PRI PVEM NA	475	PRD	339	MORENA
71	LA PAZ	3950	103	5.25%	327	16.68%	38	1.94%	55	2.80%	234	11.93%	49	2.50%	83	4.23%	8	0.41%	1063	54.21%	1	0.05%	60	3.06%	2021	1961	1063	PRI PVEM NA	327	PRD	234	MORENA
71	LA PAZ	3951	304	17.55%	283	16.34%	31	1.79%	41	2.37%	197	11.37%	29	1.67%	89	5.14%	1	0.06%	753	43.48%	4	0.23%	52	3.00%	1784	1732	753	PRI PVEM NA	304	PAN	283	PRD
71	LA PAZ	3952	56	5.32%	197	18.73%	16	1.52%	31	2.95%	143	13.59%	21	2.00%	36	3.42%	3	0.29%	548	52.09%	1	0.10%	56	5.32%	1108	1052	548	PRI PVEM NA	197	PRD	143	MORENA
71	LA PAZ	3953	41	4.02%	180	17.63%	24	2.35%	21	2.06%	177	17.34%	21	2.06%	46	4.51%	7	0.69%	503	49.27%	1	0.10%	42	4.11%	1063	1021	503	PRI PVEM NA	180	PRD	177	MORENA
71	LA PAZ	3954	14	2.28%	119	19.38%	13	2.12%	13	2.12%	129	21.01%	16	2.61%	16	2.61%	1	0.16%	293	47.72%	0	0.00%	31	5.05%	645	614	293	PRI PVEM NA	119	PRD	129	MORENA
71	LA PAZ	3955	35	3.34%	274	26.15%	34	3.24%	33	3.15%	115	10.97%	30	2.86%	46	4.39%	2	0.19%	479	45.71%	0	0.00%	44	4.20%	1092	1048	479	PRI PVEM NA	274	PRD	115	MORENA
71	LA PAZ	3956	23	3.16%	185	25.45%	22	3.03%	17	2.34%	110	15.13%	12	1.65%	20	2.75%	2	0.28%	332	45.67%	4	0.55%	23	3.16%	750	727	332	PRI PVEM NA	185	PRD	110	MORENA
71	LA PAZ	3957	53	6.17%	220	25.61%	19	2.21%	29	3.38%	102	11.87%	68	7.92%	28	3.26%	9	1.05%	330	38.42%	1	0.12%	35	4.07%	894	859	330	PRI PVEM NA	220	PRD	102	MORENA
71	LA PAZ	3958	33	3.66%	257	28.52%	17	1.89%	22	2.44%	97	10.77%	12	1.33%	28	3.11%	3	0.33%	432	47.95%	0	0.00%	40	4.44%	941	901	432	PRI PVEM NA	257	PRD	97	MORENA
71	LA PAZ	3959	24	2.71%	219	24.72%	24	2.71%	23	2.60%	92	10.38%	25	2.82%	31	3.50%	6	0.68%	442	49.89%	0	0.00%	47	5.30%	933	886	442	PRI PVEM NA	219	PRD	92	MORENA
71	LA PAZ	3960	22	4.14%	125	23.54%	22	4.14%	6	1.13%	50	9.42%	10	1.88%	11	2.07%	0	0.00%	285	53.67%	0	0.00%	29	5.46%	560	531	285	PRI PVEM NA	125	PRD	50	MORENA
71	LA PAZ	3961	22	3.05%	204	28.29%	20	2.77%	10	1.39%	60	8.32%	18	2.50%	19	2.64%	4	0.55%	363	50.35%	1	0.14%	25	3.47%	746	721	363	PRI PVEM NA	204	PRD	60	MORENA
71	LA PAZ	3962	14	1.99%	188	26.78%	18	2.56%	13	1.85%	66	9.40%	17	2.42%	36	5.13%	2	0.28%	348	49.57%	0	0.00%	28	3.99%	730	702	348	PRI PVEM NA	188	PRD	66	MORENA
71	LA PAZ	3963	26	3.19%	229	28.10%	54	6.63%	8	0.98%	78	9.57%	13	1.60%	37	4.54%	2	0.25%	367	45.03%	1	0.12%	35	4.29%	850	815	367	PRI PVEM NA	229	PRD	78	MORENA
71	LA PAZ	3964	24	3.54%	162	23.89%	13	1.92%	8	1.18%	63	9.29%	9	1.33%	35	5.16%	0	0.00%	364	53.69%	0	0.00%	22	3.24%	700	678	364	PRI PVEM NA	162	PRD	63	MORENA
71	LA PAZ	3965	55	6.93%	204	25.69%	23	2.90%	8	1.01%	86	10.83%	14	1.76%	40	5.04%	3	0.38%	361	45.47%	0	0.00%	30	3.78%	824	794	361	PRI PVEM NA	204	PRD	86	MORENA
71	LA PAZ	3966	28	4.05%	191	27.60%	14	2.02%	8	1.16%	108	15.61%	16	2.31%	30	4.34%	2	0.29%	294	42.49%	1	0.14%	26	3.76%	718	692	294	PRI PVEM NA	191	PRD	108	MORENA
71	LA PAZ	3967	94	5.17%	440	24.20%	45	2.48%	43	2.37%	209	11.50%	44	2.42%	78	4.29%	12	0.66%	851	46.81%	2	0.11%	101	5.56%	1919	1818	851	PRI PVEM NA	440	PRD	209	MORENA
71	LA PAZ	3968	18	2.21%	254	31.13%	38	4.66%	12	1.47%	85	10.42%	21	2.57%	17	2.08%	5	0.61%	364	44.61%	2	0.25%	41	5.02%	857	816	364	PRI PVEM NA	254	PRD	85	MORENA
71	LA PAZ	3969	18	2.43%	203	27.43%	35	4.73%	8	1.08%	92	12.43%	11	1.49%	34	4.59%	3	0.41%	336	45.41%	0	0.00%	32	4.32%	772	740	336	PRI PVEM NA	203	PRD	92	MORENA
71	LA PAZ	3970	27	3.38%	228	28.54%	53	6.63%	15	1.88%	84	10.51%	20	2.50%	23	2.88%	1	0.13%	347	43.43%	1	0.13%	31	3.88%	830	799	347	PRI PVEM NA	228	PRD	84	MORENA
71	LA PAZ	3971	31	4.34%	198	27.73%	26	3.64%	15	2.10%	54	7.56%	10	1.40%	20	2.80%	2	0.28%	357	50.00%	1	0.14%	21	2.94%	735	714	357	PRI PVEM NA	198	PRD	54	MORENA
71	LA PAZ	3972	30	3.83%	157	20.03%	30	3.83%	16	2.04%	71	9.06%	14	1.79%	28	3.57%	2	0.26%	436	55.61%	0	0.00%	18	2.30%	802	784	436	PRI PVEM NA	157	PRD	71	MORENA
71	LA PAZ	3973	30	3.07%	185	18.92%	29	2.97%	23	2.35%	89	9.10%	21	2.15%	37	3.78%	9	0.92%	554	56.65%	1	0.10%	43	4.40%	1021	978	554	PRI PVEM NA	185	PRD	89	MORENA
71	LA PAZ	3974	23	3.57%	149	23.10%	10	1.55%	23	3.57%	121	18.76%	8	1.24%	20	3.10%	2	0.31%	287	44.50%	2	0.31%	16	2.48%	661	645	287	PRI PVEM NA	149	PRD	121	MORENA
71	LA PAZ	3975	26	3.68%	125	17.71%	42	5.95%	13	1.84%	89	12.61%	18	2.55%	25	3.54%	4	0.57%	364	51.56%	0	0.00%	19	2.69%	725	706	364	PRI PVEM NA	125	PRD	89	MORENA
71	LA PAZ	3976	15	2.53%	115	19.39%	23	3.88%	13	2.19%	67	11.30%	9	1.52%	19	3.20%	2	0.34%	315	53.12%	15	2.53%	19	3.20%	612	593	315	PRI PVEM NA	115	PRD	67	MORENA
71	LA PAZ	3977	32	3.39%	212	22.43%	32	3.39%	50	5.29%	102	10.79%	24	2.54%	38	4.02%	2	0.21%	453	47.94%	0	0.00%	45	4.76%	990	945	453	PRI PVEM NA	212	PRD	102	MORENA
71	LA PAZ	3978	20	2.25%	249	28.07%	22	2.48%	35	3.95%	81	9.13%	22	2.48%	31	3.49%	1	0.11%	426	48.03%	0	0.00%	43	4.85%	930	887	426	PRI PVEM NA	249	PRD	81	MORENA
71	LA PAZ	3979	32	2.82%	321	28.26%	89	7.83%	18	1.58%	90	7.92%	22	1.94%	33	2.90%	8	0.70%	523	46.04%	0	0.00%	27	2.38%	1163	1136	523	PRI PVEM NA	321	PRD	90	MORENA
71	LA PAZ	3980	54	4.47%	224	18.56%	24	1.99%	37	3.07%	209	17.32%	14	1.16%	37	3.07%	4	0.33%	602	49.88%	2	0.17%	51	4.23%	1258	1207	602	PRI PVEM NA	224	PRD	209	MORENA
71	LA PAZ	3981	38	4.99%	178	23.36%	16	2.10%	14	1.84%	100	13.12%	11	1.44%	24	3.15%	2	0.26%	379	49.74%	0	0.00%	30	3.94%	792	762	379	PRI PVEM NA	178	PRD	100	MORENA
71	LA PAZ	3982	110	13.65%	115	14.27%	8	0.99%	17	2.11%	95	11.79%	16	1.99%	36	4.47%	6	0.74%	403	50.00%	0	0.00%	24	2.98%	830	806	403	PRI PVEM NA	115	PRD	110	PAN

RESULTADOS DEFINITIVOS EN LA ELECCIÓN DEL AYUNTAMIENTO 2015

Municipio	Cabecera Municipal	Sección	PAN	% PAN	PRD	% PRD	PT	% PT	MC	% MC	MORENA	% MORENA	PH	% PH	PES	% PES	PFD	% PFD	PRI-PVEM-NA	% PRI-PVEM-NA	NO REGISTRADOS	% NO REGISTRADOS	NULOS	% NULOS	TOTAL	VOTACIÓN VALIDA	PRIMERA FUERZA	PRIMERA FUERZA	SEGUNDA FUERZA	SEGUNDA FUERZA	TERCERA FUERZA	TERCERA FUERZA
71	LA PAZ	3983	77	4.78%	353	21.90%	35	2.17%	46	2.85%	126	7.82%	27	1.67%	45	2.79%	6	0.37%	897	55.65%	0	0.00%	43	2.67%	1655	1612	897	PRI PVEM NA	353	PRD	126	MORENA
71	LA PAZ	3984	83	4.70%	352	19.92%	89	5.04%	58	3.28%	211	11.94%	44	2.49%	62	3.51%	6	0.34%	860	48.67%	2	0.11%	83	4.70%	1850	1767	860	PRI PVEM NA	352	PRD	211	MORENA
71	LA PAZ	3985	13	2.75%	96	20.30%	30	6.34%	11	2.33%	56	11.84%	13	2.75%	16	3.38%	4	0.85%	234	49.47%	0	0.00%	31	6.55%	504	473	234	PRI PVEM NA	96	PRD	56	MORENA
71	LA PAZ	3986	11	1.34%	199	24.33%	67	8.19%	14	1.71%	94	11.49%	12	1.47%	28	3.42%	6	0.73%	386	47.19%	1	0.12%	38	4.65%	856	818	386	PRI PVEM NA	199	PRD	94	MORENA
71	LA PAZ	3987	20	2.26%	200	22.62%	54	6.11%	24	2.71%	108	12.22%	15	1.70%	20	2.26%	3	0.34%	440	49.77%	0	0.00%	45	5.09%	929	884	440	PRI PVEM NA	200	PRD	108	MORENA
71	LA PAZ	3988	31	3.18%	323	33.13%	62	6.36%	70	7.18%	67	6.87%	13	1.33%	20	2.05%	2	0.21%	387	39.69%	0	0.00%	39	4.00%	1014	975	387	PRI PVEM NA	323	PRD	70	MC
71	LA PAZ	3989	14	2.08%	276	41.01%	57	8.47%	12	1.78%	57	8.47%	7	1.04%	15	2.23%	0	0.00%	235	34.92%	0	0.00%	18	2.67%	691	673	276	PRD	235	PRI PVEM NA	57	PT
71	LA PAZ	3990	17	2.75%	160	25.89%	38	6.15%	16	2.59%	62	10.03%	8	1.29%	28	4.53%	4	0.65%	284	45.95%	1	0.16%	25	4.05%	643	618	284	PRI PVEM NA	160	PRD	62	MORENA
71	LA PAZ	3991	22	3.37%	262	40.12%	16	2.45%	39	5.97%	30	4.59%	8	1.23%	8	1.23%	4	0.61%	262	40.12%	2	0.31%	35	5.36%	688	653	262	PRD	262	PRI PVEM NA	39	MC
71	LA PAZ	3992	36	4.53%	319	40.13%	36	4.53%	54	6.79%	51	6.42%	8	1.01%	22	2.77%	2	0.25%	267	33.58%	0	0.00%	19	2.39%	814	795	319	PRD	267	PRI PVEM NA	54	MC
71	LA PAZ	3993	12	3.20%	142	37.87%	10	2.67%	39	10.40%	25	6.67%	5	1.33%	11	2.93%	2	0.53%	127	33.87%	2	0.53%	14	3.73%	389	375	142	PRD	127	PRI PVEM NA	39	MC
71	LA PAZ	3994	48	4.38%	374	34.16%	39	3.56%	104	9.50%	82	7.49%	20	1.83%	28	2.56%	4	0.37%	396	36.16%	0	0.00%	22	2.01%	1117	1095	396	PRI PVEM NA	374	PRD	104	MC
71	LA PAZ	3995	15	2.20%	294	43.05%	16	2.34%	71	10.40%	30	4.39%	2	0.29%	16	2.34%	2	0.29%	236	34.55%	1	0.15%	22	3.22%	705	683	294	PRD	236	PRI PVEM NA	71	MC
71	LA PAZ	3996	9	1.56%	243	42.04%	12	2.08%	53	9.17%	39	6.75%	7	1.21%	15	2.60%	3	0.52%	197	34.08%	0	0.00%	21	3.63%	599	578	243	PRD	197	PRI PVEM NA	53	MC
71	LA PAZ	3997	19	2.73%	316	45.34%	46	6.60%	87	12.48%	35	5.02%	4	0.57%	2	0.29%	1	0.14%	187	26.83%	0	0.00%	19	2.73%	716	697	316	PRD	187	PRI PVEM NA	87	MC
71	LA PAZ	3998	13	2.01%	142	21.91%	33	5.09%	21	3.24%	63	9.72%	12	1.85%	25	3.86%	6	0.93%	333	51.39%	0	0.00%	93	14.35%	741	648	333	PRI PVEM NA	142	PRD	63	MORENA
71	LA PAZ	3999	15	2.46%	188	30.87%	21	3.45%	28	4.60%	65	10.67%	7	1.15%	22	3.61%	1	0.16%	261	42.86%	1	0.16%	9	1.48%	618	609	261	PRI PVEM NA	188	PRD	65	MORENA
71	LA PAZ	4000	34	4.12%	159	19.27%	55	6.67%	37	4.48%	90	10.91%	14	1.70%	27	3.27%	4	0.48%	404	48.97%	1	0.12%	28	3.39%	853	825	404	PRI PVEM NA	159	PRD	90	MORENA
71	LA PAZ	4001	34	3.53%	207	21.50%	122	12.67%	49	5.09%	89	9.24%	23	2.39%	40	4.15%	10	1.04%	389	40.39%	0	0.00%	38	3.95%	1001	963	389	PRI PVEM NA	207	PRD	122	PT
71	LA PAZ	4002	29	3.14%	127	13.74%	149	16.13%	18	1.95%	89	9.63%	15	1.62%	47	5.09%	5	0.54%	444	48.05%	1	0.11%	42	4.55%	966	924	444	PRI PVEM NA	149	PT	127	PRD
71	LA PAZ	4003	24	1.88%	268	21.04%	162	12.72%	28	2.20%	150	11.77%	18	1.41%	49	3.85%	5	0.39%	570	44.74%	0	0.00%	74	5.81%	1348	1274	570	PRI PVEM NA	268	PRD	162	PT
71	LA PAZ	4004	38	1.85%	426	20.73%	144	7.01%	64	3.11%	226	11.00%	43	2.09%	46	2.24%	18	0.88%	1047	50.95%	3	0.15%	74	3.60%	2129	2055	1047	PRI PVEM NA	426	PRD	226	MORENA
71	LA PAZ	4005	44	2.19%	557	27.70%	50	2.49%	58	2.88%	156	7.76%	26	1.29%	79	3.93%	9	0.45%	1029	51.17%	3	0.15%	73	3.63%	2084	2011	1029	PRI PVEM NA	557	PRD	156	MORENA
71	LA PAZ	4006	25	3.34%	117	15.62%	14	1.87%	9	1.20%	169	22.56%	6	0.80%	15	2.00%	1	0.13%	393	52.47%	0	0.00%	21	2.80%	770	749	393	PRI PVEM NA	169	MORENA	117	PRD
71	LA PAZ	4007	35	3.01%	154	13.24%	18	1.55%	15	1.29%	231	19.86%	11	0.95%	23	1.98%	0	0.00%	671	57.70%	5	0.43%	40	3.44%	1203	1163	671	PRI PVEM NA	231	MORENA	154	PRD
71	LA PAZ	5938	9	2.23%	67	16.58%	9	2.23%	1	0.25%	25	6.19%	2	0.50%	4	0.99%	0	0.00%	287	71.04%	0	0.00%	16	3.96%	420	404	287	PRI PVEM NA	67	PRD	25	MORENA
71	LA PAZ	5939	5	0.70%	181	25.17%	38	5.29%	8	1.11%	69	9.60%	5	0.70%	22	3.06%	2	0.28%	388	53.96%	1	0.14%	21	2.92%	740	719	388	PRI PVEM NA	181	PRD	69	MORENA
71	LA PAZ	5940	2	0.61%	70	21.21%	9	2.73%	5	1.52%	48	14.55%	6	1.82%	10	3.03%	0	0.00%	180	54.55%	0	0.00%	19	5.76%	349	330	180	PRI PVEM NA	70	PRD	48	MORENA
71	LA PAZ	5941	10	1.33%	77	10.27%	15	2.00%	10	1.33%	113	15.07%	9	1.20%	25	3.33%	3	0.40%	488	65.07%	0	0.00%	22	2.93%	772	750	488	PRI PVEM NA	113	MORENA	77	PRD
71	LA PAZ	5942	5	1.00%	112	22.44%	6	1.20%	9	1.80%	53	10.62%	6	1.20%	5	1.00%	0	0.00%	303	60.72%	0	0.00%	9	1.80%	508	499	303	PRI PVEM NA	112	PRD	53	MORENA
71	LA PAZ	5943	5	0.95%	76	14.39%	7	1.33%	6	1.14%	94	17.80%	7	1.33%	16	3.03%	2	0.38%	315	59.66%	0	0.00%	27	5.11%	555	528	315	PRI PVEM NA	94	MORENA	76	PRD
71	LA PAZ	5944	12	1.41%	225	26.44%	4	0.47%	13	1.53%	64	7.52%	18	2.12%	21	2.47%	5	0.59%	489	57.46%	0	0.00%	41	4.82%	892	851	489	PRI PVEM NA	225	PRD	64	MORENA
71	LA PAZ	5945	22	3.07%	179	24.97%	10	1.39%	10	1.39%	64	8.93%	6	0.84%	14	1.95%	5	0.70%	406	56.62%	1	0.14%	32	4.46%	749	717	406	PRI PVEM NA	179	PRD	64	MORENA
71	LA PAZ	5946	10	1.49%	156	23.25%	21	3.13%	10	1.49%	59	8.79%	6	0.89%	19	2.83%	1	0.15%	389	57.97%	0	0.00%	34	5.07%	705	671	389	PRI PVEM NA	156	PRD	59	MORENA
71	LA PAZ	5947	16	4.58%	64	18.34%	3	0.86%	4	1.15%	46	13.18%	3	0.86%	27	7.74%	1	0.29%	185	53.01%	0	0.00%	17	4.87%	366	349	185	PRI PVEM NA	64	PRD	46	MORENA
71	LA PAZ	5948	21	5.47%	88	22.92%	13	3.39%	4	1.04%	31	8.07%	13	3.39%	23	5.99%	2	0.52%	188	48.96%	1	0.26%	25	6.51%	409	384	188	PRI PVEM NA	88	PRD	31	MORENA
71	LA PAZ	5949	2	0.43%	173	36.89%	3	0.64%	5	1.07%	34	7.25%	8	1.71%	20	4.26%	2	0.43%	221	47.12%	1	0.21%	14	2.99%	483	469	221	PRI PVEM NA	173	PRD	34	MORENA
71	LA PAZ	5950	6	1.04%	73	12.65%	13	2.25%	5	0.87%	30	5.20%	8	1.39%	12	2.08%	3	0.52%	427	74.00%	0	0.00%	15	2.60%	592	577	427	PRI PVEM NA	73	PRD	30	MORENA
71	LA PAZ	5951	11	2.53%	141	32.49%	8	1.84%	6	1.38%	44	10.14%	9	2.07%	19	4.38%	1	0.23%	195	44.93%	0	0.00%	16	3.69%	450	434	195	PRI PVEM NA	141	PRD	44	MORENA
71	LA PAZ	5952	15	3.57%	151	35.95%	5	1.19%	5	1.19%	41	9.76%	7	1.67%	13	3.10%	4	0.95%	179	42.62%	0	0.00%	20	4.76%	440	420	179	PRI PVEM NA	151	PRD	41	MORENA
71	LA PAZ	5953	19	5.72%	121	36.45%	8	2.41%	8	2.41%	36	10.84%	10	3.01%	18	5.42%	0	0.00%	111	33.43%	1	0.30%	14	4.22%	346	332	121	PRD	111	PRI PVEM NA	36	MORENA
TOTAL			2822		18224		2808		2104		8466		1423		2503		292		37675		78		3058		79453	76395						

PARTIDO O COALICIÓN GANADORA EN LA ELECCIÓN DE AYUNTAMIENTOS 2015 POR SECCIÓN ELECTORAL

MUNICIPIO: 071 LA PAZ

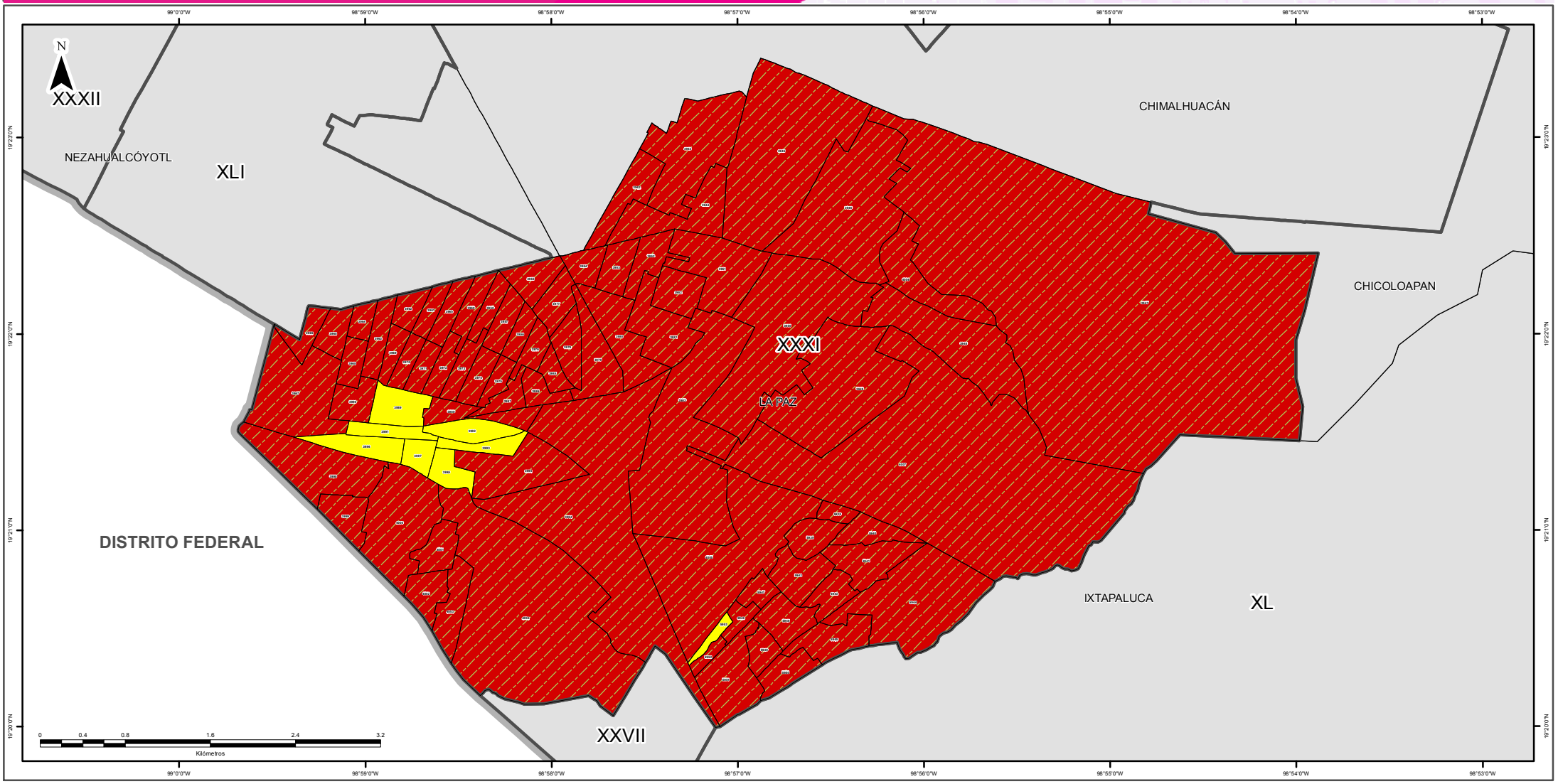

SIMBOLOGÍA

ESTRUCTURA GEOELECTORAL Y CLAVES

- Límite estatal ..... MÉX
- Distrito Electoral Local XLV
- Límite municipal ..... TOLUCA
- Sección electoral 6459
- Cabecera municipal

PARTIDOS POLÍTICOS

- Partido Acción Nacional
- Partido Revolucionario Institucional
- Partido de la Revolución Democrática
- Partido del Trabajo
- Partido Verde Ecologista de México
- Movimiento Ciudadano
- Partido Nueva Alianza
- Partido Encuentro Social
- Partido Humanista
- Partido Futuro Democrático
- Movimiento de Regeneración Nacional

COALICIONES

- Partido Acción Nacional
  Partido del Trabajo
- Partido Revolucionario Institucional
  Partido Verde Ecologista de México
  Partido Nueva Alianza

OTROS

- Candidato(s) Independiente(s)
- Sin dato de cómputo
- Anulado por el Tribunal Electoral del Estado de México

Edición cartográfica del mes de abril de 2016,
con corte de información cartográfica al 05 de noviembre de 2014.
Registro Federal de Electores, INE

Resultados del Cómputo
para la Integración de los Ayuntamientos 2016 - 2018
y de la LIX Legislatura del Estado de México 2015 -2018
Proyección: UTM Zona 14
Datum: WGS84

SUPERVISIÓN

C.P. Antonio Sánchez Acosta
Subdirector de Documentación y Estadística Electoral

ELABORACIÓN

Departamento de Geomática Electoral

Lic. Miguel Ángel García Escalante
C. Jaqueline Pérez Nova

LOCALIZACIÓN

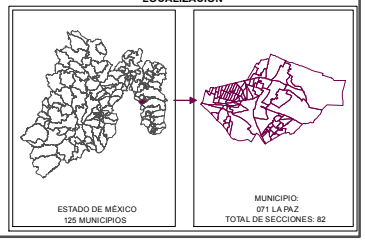

DIRECCIÓN DE ORGANIZACIÓN

PARTIDO O COALICIÓN EN PRIMERA MINORÍA EN LA ELECCIÓN DE AYUNTAMIENTOS 2015 POR SECCIÓN ELECTORAL

MUNICIPIO: 071 LA PAZ

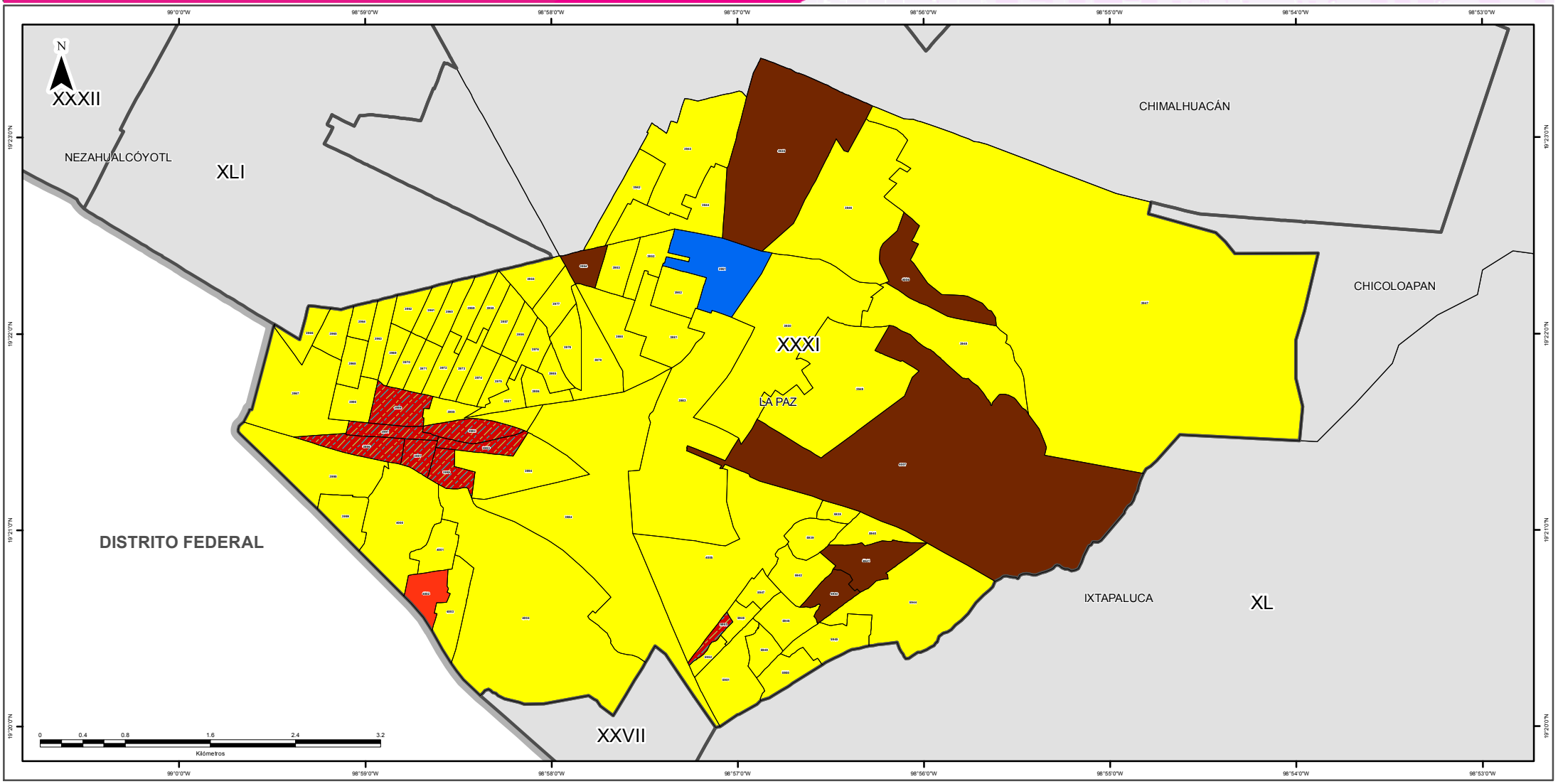

SIMBOLOGÍA

ESTRUCTURA GEOELECTORAL Y CLAVES

- Límite estatal ..... MÉX
- Distrito Electoral Local XLV
- Límite municipal ..... TOLUCA
- Sección electoral 6459
- Cabecera municipal

PARTIDOS POLÍTICOS

- Partido Acción Nacional
- Partido Revolucionario Institucional
- Partido de la Revolución Democrática
- Partido del Trabajo
- Partido Verde Ecologista de México
- Movimiento Ciudadano
- Partido Nueva Alianza
- Partido Encuentro Social
- Partido Humanista
- Partido Futuro Democrático
- Movimiento de Regeneración Nacional

COALICIONES

- Partido Acción Nacional
  Partido del Trabajo
- Partido Revolucionario Institucional
  Partido Verde Ecologista de México
  Partido Nueva Alianza

OTROS

- Candidato(s) Independiente(s)
- Sin dato de cómputo
- Anulado por el Tribunal Electoral del Estado de México

Edición cartográfica del mes de abril de 2016,
con corte de información cartográfica al 05 de noviembre de 2014.
Registro Federal de Electores, INE

Resultados del Cómputo
para la Integración de los Ayuntamientos 2016 - 2018
y de la LIX Legislatura del Estado de México 2015 -2018
Proyección: UTM Zona 14
Datum: WGS84

SUPERVISIÓN

C.P. Antonio Sánchez Acosta
Subdirector de Documentación y Estadística Electoral

ELABORACIÓN

Departamento de Geomática Electoral

Lic. Miguel Ángel García Escalante
C. Jaqueline Pérez Nova

LOCALIZACIÓN

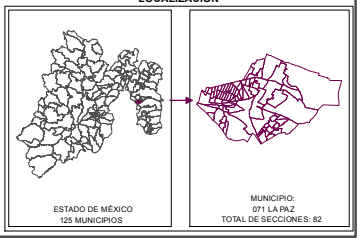

MARGEN DE VICTORIA

El margen de victoria es la diferencia de porcentaje de votación válida emitida que alcanzó el partido ganador sobre el inmediato inferior, es decir, sobre la primera minoría; los rangos establecidos fueron considerados así: 0.01% a 5.0%; 5.01% a 10.0%; 10.01% a 20.0%; 20.01% a MÁS.

Como se observa en la siguiente gráfica, de las 82 secciones del municipio de La Paz, en 4 (4.88%) el margen de victoria fue de entre 0.01 a 5.0%; en 6 sección (7.32%) fue de entre 5.01% a 10.0%; en 18 (21.95%) fue de más de 10.0% y hasta 20.0%; y finalmente en 54 (65.85% del total de secciones del municipio) fue de más del 20.0% de diferencia. El detalle por partido o coalición se observa en el cuadro de la gráfica siguiente.

En el resultado global del municipio, a la Coalición integrada por los Partidos PRI, PVEM y NA tuvo un margen de victoria de 25.47% respecto de la segunda fuerza que fue Partido de la Revolución Democrática.

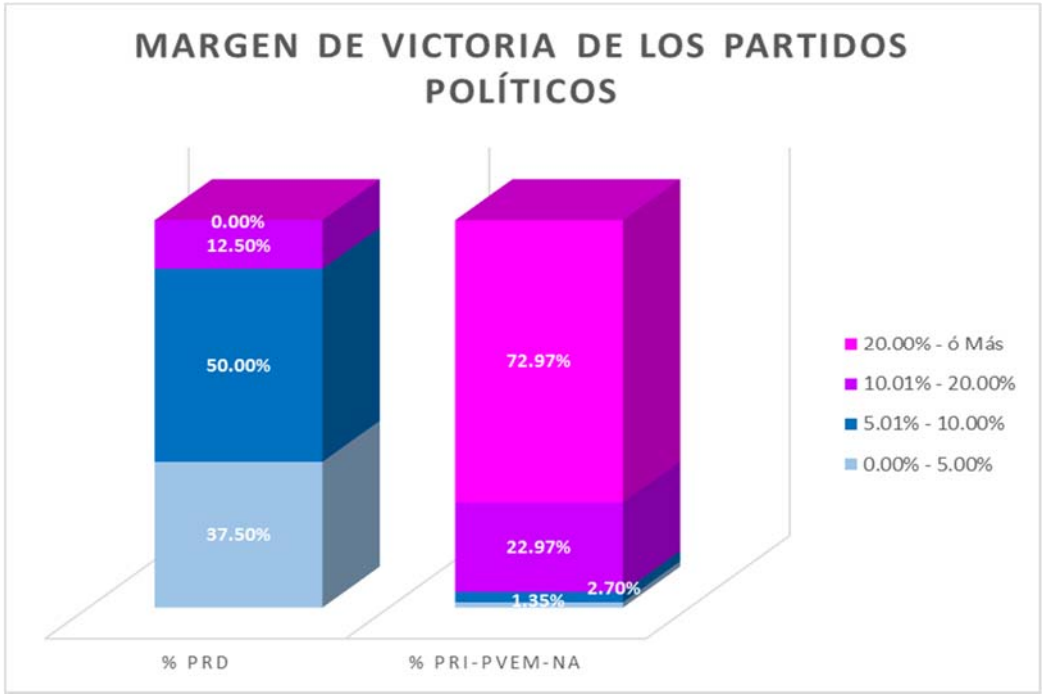

MPIO	CABECERA	MARGEN DE VICTORIA	PRD	% PRD	PRI PVEM NA	% PRI-PVEM-NA	RANGO DE MARGEN DE VICTORIA
71	LA PAZ	0.00% - 5.00%	3	37.50%	1	1.35%	4
71	LA PAZ	5.01% - 10.00%	4	50.00%	2	2.70%	6
71	LA PAZ	10.01% - 20.00%	1	12.50%	17	22.97%	18
71	LA PAZ	20.00% - ó Más	0	0.00%	54	72.97%	54
		TOTAL	**8**	**100%**	**74**	**100%**	

MARGEN DE VICTORIA

Municipio	Cabecera Municipal	Sección	PAN	% PAN	PRD	% PRD	PT	% PT	MC	% MC	MORENA	% MORENA	PH	% PH	PES	% PES	PFD	% PFD	PRI-PVEM-NA	% PRI-PVEM-NA	NO REGISTRADOS	% NO REGISTRADOS	NULOS	% NULOS	TOTAL	VOTACIÓN VALIDA	PRIMERA FUERZA	SEGUNDA FUERZA	MARGEN DE VICTORIA
71	LA PAZ	3942	23	3.31%	152	21.87%	9	1.29%	9	1.29%	92	13.24%	11	1.58%	17	2.45%	2	0.29%	380	54.68%	0	0.00%	21	3.02%	716	695	PRI PVEM NA	PRD	32.81%
71	LA PAZ	3943	54	3.51%	527	34.24%	27	1.75%	40	2.60%	109	7.08%	22	1.43%	39	2.53%	7	0.45%	712	46.26%	2	0.13%	61	3.96%	1600	1539	PRI PVEM NA	PRD	12.02%
71	LA PAZ	3944	54	6.03%	183	20.45%	23	2.57%	15	1.68%	91	10.17%	12	1.34%	48	5.36%	1	0.11%	467	52.18%	1	0.11%	41	4.58%	936	895	PRI PVEM NA	PRD	31.73%
71	LA PAZ	3945	75	3.65%	285	13.86%	76	3.70%	40	1.95%	310	15.08%	53	2.58%	75	3.65%	8	0.39%	1132	55.06%	2	0.10%	91	4.43%	2147	2056	PRI PVEM NA	MORENA	39.98%
71	LA PAZ	3946	95	5.33%	449	25.20%	67	3.76%	73	4.10%	213	11.95%	42	2.36%	61	3.42%	2	0.11%	778	43.66%	2	0.11%	65	3.65%	1847	1782	PRI PVEM NA	PRD	18.46%
71	LA PAZ	3947	50	1.66%	684	22.76%	76	2.53%	43	1.43%	370	12.31%	63	2.10%	53	1.76%	6	0.20%	1658	55.17%	2	0.07%	150	4.99%	3155	3005	PRI PVEM NA	PRD	32.41%
71	LA PAZ	3948	43	2.77%	344	22.19%	29	1.87%	14	0.90%	145	9.35%	22	1.42%	33	2.13%	2	0.13%	918	59.23%	0	0.00%	63	4.06%	1613	1550	PRI PVEM NA	PRD	37.03%
71	LA PAZ	3949	65	2.65%	475	19.37%	30	1.22%	38	1.55%	339	13.83%	42	1.71%	69	2.81%	5	0.20%	1389	56.65%	0	0.00%	72	2.94%	2524	2452	PRI PVEM NA	PRD	37.28%
71	LA PAZ	3950	103	5.25%	327	16.68%	38	1.94%	55	2.80%	234	11.93%	49	2.50%	83	4.23%	8	0.41%	1063	54.21%	1	0.05%	60	3.06%	2021	1961	PRI PVEM NA	PRD	37.53%
71	LA PAZ	3951	304	17.55%	283	16.34%	31	1.79%	41	2.37%	197	11.37%	29	1.67%	89	5.14%	1	0.06%	753	43.48%	4	0.23%	52	3.00%	1784	1732	PRI PVEM NA	PAN	25.92%
71	LA PAZ	3952	56	5.32%	197	18.73%	16	1.52%	31	2.95%	143	13.59%	21	2.00%	36	3.42%	3	0.29%	548	52.09%	1	0.10%	56	5.32%	1108	1052	PRI PVEM NA	PRD	33.37%
71	LA PAZ	3953	41	4.02%	180	17.63%	24	2.35%	21	2.06%	177	17.34%	21	2.06%	46	4.51%	7	0.69%	503	49.27%	1	0.10%	42	4.11%	1063	1021	PRI PVEM NA	PRD	31.64%
71	LA PAZ	3954	14	2.28%	119	19.38%	13	2.12%	13	2.12%	129	21.01%	16	2.61%	16	2.61%	1	0.16%	293	47.72%	0	0.00%	31	5.05%	645	614	PRI PVEM NA	PRD	28.34%
71	LA PAZ	3955	35	3.34%	274	26.15%	34	3.24%	33	3.15%	115	10.97%	30	2.86%	46	4.39%	2	0.19%	479	45.71%	0	0.00%	44	4.20%	1092	1048	PRI PVEM NA	PRD	19.56%
71	LA PAZ	3956	23	3.16%	185	25.45%	22	3.03%	17	2.34%	110	15.13%	12	1.65%	20	2.75%	2	0.28%	332	45.67%	4	0.55%	23	3.16%	750	727	PRI PVEM NA	PRD	20.22%
71	LA PAZ	3957	53	6.17%	220	25.61%	19	2.21%	29	3.38%	102	11.87%	68	7.92%	28	3.26%	9	1.05%	330	38.42%	1	0.12%	35	4.07%	894	859	PRI PVEM NA	PRD	12.81%
71	LA PAZ	3958	33	3.66%	257	28.52%	17	1.89%	22	2.44%	97	10.77%	12	1.33%	28	3.11%	3	0.33%	432	47.95%	0	0.00%	40	4.44%	941	901	PRI PVEM NA	PRD	19.42%
71	LA PAZ	3959	24	2.71%	219	24.72%	24	2.71%	23	2.60%	92	10.38%	25	2.82%	31	3.50%	6	0.68%	442	49.89%	0	0.00%	47	5.30%	933	886	PRI PVEM NA	PRD	25.17%
71	LA PAZ	3960	22	4.14%	125	23.54%	22	4.14%	6	1.13%	50	9.42%	10	1.88%	11	2.07%	0	0.00%	285	53.67%	0	0.00%	29	5.46%	560	531	PRI PVEM NA	PRD	30.13%
71	LA PAZ	3961	22	3.05%	204	28.29%	20	2.77%	10	1.39%	60	8.32%	18	2.50%	19	2.64%	4	0.55%	363	50.35%	1	0.14%	25	3.47%	746	721	PRI PVEM NA	PRD	22.05%
71	LA PAZ	3962	14	1.99%	188	26.78%	18	2.56%	13	1.85%	66	9.40%	17	2.42%	36	5.13%	2	0.28%	348	49.57%	0	0.00%	28	3.99%	730	702	PRI PVEM NA	PRD	22.79%
71	LA PAZ	3963	26	3.19%	229	28.10%	54	6.63%	8	0.98%	78	9.57%	13	1.60%	37	4.54%	2	0.25%	367	45.03%	1	0.12%	35	4.29%	850	815	PRI PVEM NA	PRD	16.93%
71	LA PAZ	3964	24	3.54%	162	23.89%	13	1.92%	8	1.18%	63	9.29%	9	1.33%	35	5.16%	0	0.00%	364	53.69%	0	0.00%	22	3.24%	700	678	PRI PVEM NA	PRD	29.79%
71	LA PAZ	3965	55	6.93%	204	25.69%	23	2.90%	8	1.01%	86	10.83%	14	1.76%	40	5.04%	3	0.38%	361	45.47%	0	0.00%	30	3.78%	824	794	PRI PVEM NA	PRD	19.77%
71	LA PAZ	3966	28	4.05%	191	27.60%	14	2.02%	8	1.16%	108	15.61%	16	2.31%	30	4.34%	2	0.29%	294	42.49%	1	0.14%	26	3.76%	718	692	PRI PVEM NA	PRD	14.88%
71	LA PAZ	3967	94	5.17%	440	24.20%	45	2.48%	43	2.37%	209	11.50%	44	2.42%	78	4.29%	12	0.66%	851	46.81%	2	0.11%	101	5.56%	1919	1818	PRI PVEM NA	PRD	22.61%
71	LA PAZ	3968	18	2.21%	254	31.13%	38	4.66%	12	1.47%	85	10.42%	21	2.57%	17	2.08%	5	0.61%	364	44.61%	2	0.25%	41	5.02%	857	816	PRI PVEM NA	PRD	13.48%
71	LA PAZ	3969	18	2.43%	203	27.43%	35	4.73%	8	1.08%	92	12.43%	11	1.49%	34	4.59%	3	0.41%	336	45.41%	0	0.00%	32	4.32%	772	740	PRI PVEM NA	PRD	17.97%
71	LA PAZ	3970	27	3.38%	228	28.54%	53	6.63%	15	1.88%	84	10.51%	20	2.50%	23	2.88%	1	0.13%	347	43.43%	1	0.13%	31	3.88%	830	799	PRI PVEM NA	PRD	14.89%
71	LA PAZ	3971	31	4.34%	198	27.73%	26	3.64%	15	2.10%	54	7.56%	10	1.40%	20	2.80%	2	0.28%	357	50.00%	1	0.14%	21	2.94%	735	714	PRI PVEM NA	PRD	22.27%
71	LA PAZ	3972	30	3.83%	157	20.03%	30	3.83%	16	2.04%	71	9.06%	14	1.79%	28	3.57%	2	0.26%	436	55.61%	0	0.00%	18	2.30%	802	784	PRI PVEM NA	PRD	35.59%
71	LA PAZ	3973	30	3.07%	185	18.92%	29	2.97%	23	2.35%	89	9.10%	21	2.15%	37	3.78%	9	0.92%	554	56.65%	1	0.10%	43	4.40%	1021	978	PRI PVEM NA	PRD	37.73%
71	LA PAZ	3974	23	3.57%	149	23.10%	10	1.55%	23	3.57%	121	18.76%	8	1.24%	20	3.10%	2	0.31%	287	44.50%	2	0.31%	16	2.48%	661	645	PRI PVEM NA	PRD	21.40%
71	LA PAZ	3975	26	3.68%	125	17.71%	42	5.95%	13	1.84%	89	12.61%	18	2.55%	25	3.54%	4	0.57%	364	51.56%	0	0.00%	19	2.69%	725	706	PRI PVEM NA	PRD	33.85%
71	LA PAZ	3976	15	2.53%	115	19.39%	23	3.88%	13	2.19%	67	11.30%	9	1.52%	19	3.20%	2	0.34%	315	53.12%	15	2.53%	19	3.20%	612	593	PRI PVEM NA	PRD	33.73%
71	LA PAZ	3977	32	3.39%	212	22.43%	32	3.39%	50	5.29%	102	10.79%	24	2.54%	38	4.02%	2	0.21%	453	47.94%	0	0.00%	45	4.76%	990	945	PRI PVEM NA	PRD	25.50%
71	LA PAZ	3978	20	2.25%	249	28.07%	22	2.48%	35	3.95%	81	9.13%	22	2.48%	31	3.49%	1	0.11%	426	48.03%	0	0.00%	43	4.85%	930	887	PRI PVEM NA	PRD	19.95%
71	LA PAZ	3979	32	2.82%	321	28.26%	89	7.83%	18	1.58%	90	7.92%	22	1.94%	33	2.90%	8	0.70%	523	46.04%	0	0.00%	27	2.38%	1163	1136	PRI PVEM NA	PRD	17.78%
71	LA PAZ	3980	54	4.47%	224	18.56%	24	1.99%	37	3.07%	209	17.32%	14	1.16%	37	3.07%	4	0.33%	602	49.88%	2	0.17%	51	4.23%	1258	1207	PRI PVEM NA	PRD	31.32%
71	LA PAZ	3981	38	4.99%	178	23.36%	16	2.10%	14	1.84%	100	13.12%	11	1.44%	24	3.15%	2	0.26%	379	49.74%	0	0.00%	30	3.94%	792	762	PRI PVEM NA	PRD	26.38%
71	LA PAZ	3982	110	13.65%	115	14.27%	8	0.99%	17	2.11%	95	11.79%	16	1.99%	36	4.47%	6	0.74%	403	50.00%	0	0.00%	24	2.98%	830	806	PRI PVEM NA	PRD	35.73%

MARGEN DE VICTORIA

Municipio	Cabecera Municipal	Sección	PAN	% PAN	PRD	% PRD	PT	% PT	MC	% MC	MORENA	% MORENA	PH	% PH	PES	% PES	PFD	% PFD	PRI-PVEM-NA	% PRI-PVEM-NA	NO REGISTRADOS	% NO REGISTRADOS	NULOS	% NULOS	TOTAL	VOTACIÓN VALIDA	PRIMERA FUERZA	SEGUNDA FUERZA	MARGEN DE VICTORIA
71	LA PAZ	3983	77	4.78%	353	21.90%	35	2.17%	46	2.85%	126	7.82%	27	1.67%	45	2.79%	6	0.37%	897	55.65%	0	0.00%	43	2.67%	1655	1612	PRI PVEM NA	PRD	33.75%
71	LA PAZ	3984	83	4.70%	352	19.92%	89	5.04%	58	3.28%	211	11.94%	44	2.49%	62	3.51%	6	0.34%	860	48.67%	2	0.11%	83	4.70%	1850	1767	PRI PVEM NA	PRD	28.75%
71	LA PAZ	3985	13	2.75%	96	20.30%	30	6.34%	11	2.33%	56	11.84%	13	2.75%	16	3.38%	4	0.85%	234	49.47%	0	0.00%	31	6.55%	504	473	PRI PVEM NA	PRD	29.18%
71	LA PAZ	3986	11	1.34%	199	24.33%	67	8.19%	14	1.71%	94	11.49%	12	1.47%	28	3.42%	6	0.73%	386	47.19%	1	0.12%	38	4.65%	856	818	PRI PVEM NA	PRD	22.86%
71	LA PAZ	3987	20	2.26%	200	22.62%	54	6.11%	24	2.71%	108	12.22%	15	1.70%	20	2.26%	3	0.34%	440	49.77%	0	0.00%	45	5.09%	929	884	PRI PVEM NA	PRD	27.15%
71	LA PAZ	3988	31	3.18%	323	33.13%	62	6.36%	70	7.18%	67	6.87%	13	1.33%	20	2.05%	2	0.21%	387	39.69%	0	0.00%	39	4.00%	1014	975	PRI PVEM NA	PRD	6.56%
71	LA PAZ	3989	14	2.08%	276	41.01%	57	8.47%	12	1.78%	57	8.47%	7	1.04%	15	2.23%	0	0.00%	235	34.92%	0	0.00%	18	2.67%	691	673	PRD	PRI PVEM NA	6.09%
71	LA PAZ	3990	17	2.75%	160	25.89%	38	6.15%	16	2.59%	62	10.03%	8	1.29%	28	4.53%	4	0.65%	284	45.95%	1	0.16%	25	4.05%	643	618	PRI PVEM NA	PRD	20.06%
71	LA PAZ	3991	22	3.37%	262	40.12%	16	2.45%	39	5.97%	30	4.59%	8	1.23%	8	1.23%	4	0.61%	262	40.12%	2	0.31%	35	5.36%	688	653	PRD	PRI PVEM NA	0.00%
71	LA PAZ	3992	36	4.53%	319	40.13%	36	4.53%	54	6.79%	51	6.42%	8	1.01%	22	2.77%	2	0.25%	267	33.58%	0	0.00%	19	2.39%	814	795	PRD	PRI PVEM NA	6.54%
71	LA PAZ	3993	12	3.20%	142	37.87%	10	2.67%	39	10.40%	25	6.67%	5	1.33%	11	2.93%	2	0.53%	127	33.87%	2	0.53%	14	3.73%	389	375	PRD	PRI PVEM NA	4.00%
71	LA PAZ	3994	48	4.38%	374	34.16%	39	3.56%	104	9.50%	82	7.49%	20	1.83%	28	2.56%	4	0.37%	396	36.16%	0	0.00%	22	2.01%	1117	1095	PRI PVEM NA	PRD	2.01%
71	LA PAZ	3995	15	2.20%	294	43.05%	16	2.34%	71	10.40%	30	4.39%	2	0.29%	16	2.34%	2	0.29%	236	34.55%	1	0.15%	22	3.22%	705	683	PRD	PRI PVEM NA	8.49%
71	LA PAZ	3996	9	1.56%	243	42.04%	12	2.08%	53	9.17%	39	6.75%	7	1.21%	15	2.60%	3	0.52%	197	34.08%	0	0.00%	21	3.63%	599	578	PRD	PRI PVEM NA	7.96%
71	LA PAZ	3997	19	2.73%	316	45.34%	46	6.60%	87	12.48%	35	5.02%	4	0.57%	2	0.29%	1	0.14%	187	26.83%	0	0.00%	19	2.73%	716	697	PRD	PRI PVEM NA	18.51%
71	LA PAZ	3998	13	2.01%	142	21.91%	33	5.09%	21	3.24%	63	9.72%	12	1.85%	25	3.86%	6	0.93%	333	51.39%	0	0.00%	93	14.35%	741	648	PRI PVEM NA	PRD	29.48%
71	LA PAZ	3999	15	2.46%	188	30.87%	21	3.45%	28	4.60%	65	10.67%	7	1.15%	22	3.61%	1	0.16%	261	42.86%	1	0.16%	9	1.48%	618	609	PRI PVEM NA	PRD	11.99%
71	LA PAZ	4000	34	4.12%	159	19.27%	55	6.67%	37	4.48%	90	10.91%	14	1.70%	27	3.27%	4	0.48%	404	48.97%	1	0.12%	28	3.39%	853	825	PRI PVEM NA	PRD	29.70%
71	LA PAZ	4001	34	3.53%	207	21.50%	122	12.67%	49	5.09%	89	9.24%	23	2.39%	40	4.15%	10	1.04%	389	40.39%	0	0.00%	38	3.95%	1001	963	PRI PVEM NA	PRD	18.90%
71	LA PAZ	4002	29	3.14%	127	13.74%	149	16.13%	18	1.95%	89	9.63%	15	1.62%	47	5.09%	5	0.54%	444	48.05%	1	0.11%	42	4.55%	966	924	PRI PVEM NA	PT	31.93%
71	LA PAZ	4003	24	1.88%	268	21.04%	162	12.72%	28	2.20%	150	11.77%	18	1.41%	49	3.85%	5	0.39%	570	44.74%	0	0.00%	74	5.81%	1348	1274	PRI PVEM NA	PRD	23.70%
71	LA PAZ	4004	38	1.85%	426	20.73%	144	7.01%	64	3.11%	226	11.00%	43	2.09%	46	2.24%	18	0.88%	1047	50.95%	3	0.15%	74	3.60%	2129	2055	PRI PVEM NA	PRD	30.22%
71	LA PAZ	4005	44	2.19%	557	27.70%	50	2.49%	58	2.88%	156	7.76%	26	1.29%	79	3.93%	9	0.45%	1029	51.17%	3	0.15%	73	3.63%	2084	2011	PRI PVEM NA	PRD	23.47%
71	LA PAZ	4006	25	3.34%	117	15.62%	14	1.87%	9	1.20%	169	22.56%	6	0.80%	15	2.00%	1	0.13%	393	52.47%	0	0.00%	21	2.80%	770	749	PRI PVEM NA	MORENA	29.91%
71	LA PAZ	4007	35	3.01%	154	13.24%	18	1.55%	15	1.29%	231	19.86%	11	0.95%	23	1.98%	0	0.00%	671	57.70%	5	0.43%	40	3.44%	1203	1163	PRI PVEM NA	MORENA	37.83%
71	LA PAZ	5938	9	2.23%	67	16.58%	9	2.23%	1	0.25%	25	6.19%	2	0.50%	4	0.99%	0	0.00%	287	71.04%	0	0.00%	16	3.96%	420	404	PRI PVEM NA	PRD	54.46%
71	LA PAZ	5939	5	0.70%	181	25.17%	38	5.29%	8	1.11%	69	9.60%	5	0.70%	22	3.06%	2	0.28%	388	53.96%	1	0.14%	21	2.92%	740	719	PRI PVEM NA	PRD	28.79%
71	LA PAZ	5940	2	0.61%	70	21.21%	9	2.73%	5	1.52%	48	14.55%	6	1.82%	10	3.03%	0	0.00%	180	54.55%	0	0.00%	19	5.76%	349	330	PRI PVEM NA	PRD	33.33%
71	LA PAZ	5941	10	1.33%	77	10.27%	15	2.00%	10	1.33%	113	15.07%	9	1.20%	25	3.33%	3	0.40%	488	65.07%	0	0.00%	22	2.93%	772	750	PRI PVEM NA	MORENA	50.00%
71	LA PAZ	5942	5	1.00%	112	22.44%	6	1.20%	9	1.80%	53	10.62%	6	1.20%	5	1.00%	0	0.00%	303	60.72%	0	0.00%	9	1.80%	508	499	PRI PVEM NA	PRD	38.28%
71	LA PAZ	5943	5	0.95%	76	14.39%	7	1.33%	6	1.14%	94	17.80%	7	1.33%	16	3.03%	2	0.38%	315	59.66%	0	0.00%	27	5.11%	555	528	PRI PVEM NA	MORENA	41.86%
71	LA PAZ	5944	12	1.41%	225	26.44%	4	0.47%	13	1.53%	64	7.52%	18	2.12%	21	2.47%	5	0.59%	489	57.46%	0	0.00%	41	4.82%	892	851	PRI PVEM NA	PRD	31.02%
71	LA PAZ	5945	22	3.07%	179	24.97%	10	1.39%	10	1.39%	64	8.93%	6	0.84%	14	1.95%	5	0.70%	406	56.62%	1	0.14%	32	4.46%	749	717	PRI PVEM NA	PRD	31.66%
71	LA PAZ	5946	10	1.49%	156	23.25%	21	3.13%	10	1.49%	59	8.79%	6	0.89%	19	2.83%	1	0.15%	389	57.97%	0	0.00%	34	5.07%	705	671	PRI PVEM NA	PRD	34.72%
71	LA PAZ	5947	16	4.58%	64	18.34%	3	0.86%	4	1.15%	46	13.18%	3	0.86%	27	7.74%	1	0.29%	185	53.01%	0	0.00%	17	4.87%	366	349	PRI PVEM NA	PRD	34.67%
71	LA PAZ	5948	21	5.47%	88	22.92%	13	3.39%	4	1.04%	31	8.07%	13	3.39%	23	5.99%	2	0.52%	188	48.96%	1	0.26%	25	6.51%	409	384	PRI PVEM NA	PRD	26.04%
71	LA PAZ	5949	2	0.43%	173	36.89%	3	0.64%	5	1.07%	34	7.25%	8	1.71%	20	4.26%	2	0.43%	221	47.12%	1	0.21%	14	2.99%	483	469	PRI PVEM NA	PRD	10.23%
71	LA PAZ	5950	6	1.04%	73	12.65%	13	2.25%	5	0.87%	30	5.20%	8	1.39%	12	2.08%	3	0.52%	427	74.00%	0	0.00%	15	2.60%	592	577	PRI PVEM NA	PRD	61.35%
71	LA PAZ	5951	11	2.53%	141	32.49%	8	1.84%	6	1.38%	44	10.14%	9	2.07%	19	4.38%	1	0.23%	195	44.93%	0	0.00%	16	3.69%	450	434	PRI PVEM NA	PRD	12.44%
71	LA PAZ	5952	15	3.57%	151	35.95%	5	1.19%	5	1.19%	41	9.76%	7	1.67%	13	3.10%	4	0.95%	179	42.62%	0	0.00%	20	4.76%	440	420	PRI PVEM NA	PRD	6.67%
71	LA PAZ	5953	19	5.72%	121	36.45%	8	2.41%	8	2.41%	36	10.84%	10	3.01%	18	5.42%	0	0.00%	111	33.43%	1	0.30%	14	4.22%	346	332	PRD	PRI PVEM NA	3.01%
TOTAL			2822		18224		2808		2104		8466		1423		2503		292		37675		78		3058		79453	76395			

MARGEN DE VICTORIA EN LA ELECCIÓN DE AYUNTAMIENTOS 2015 POR SECCIÓN ELECTORAL

MUNICIPIO: 071 LA PAZ

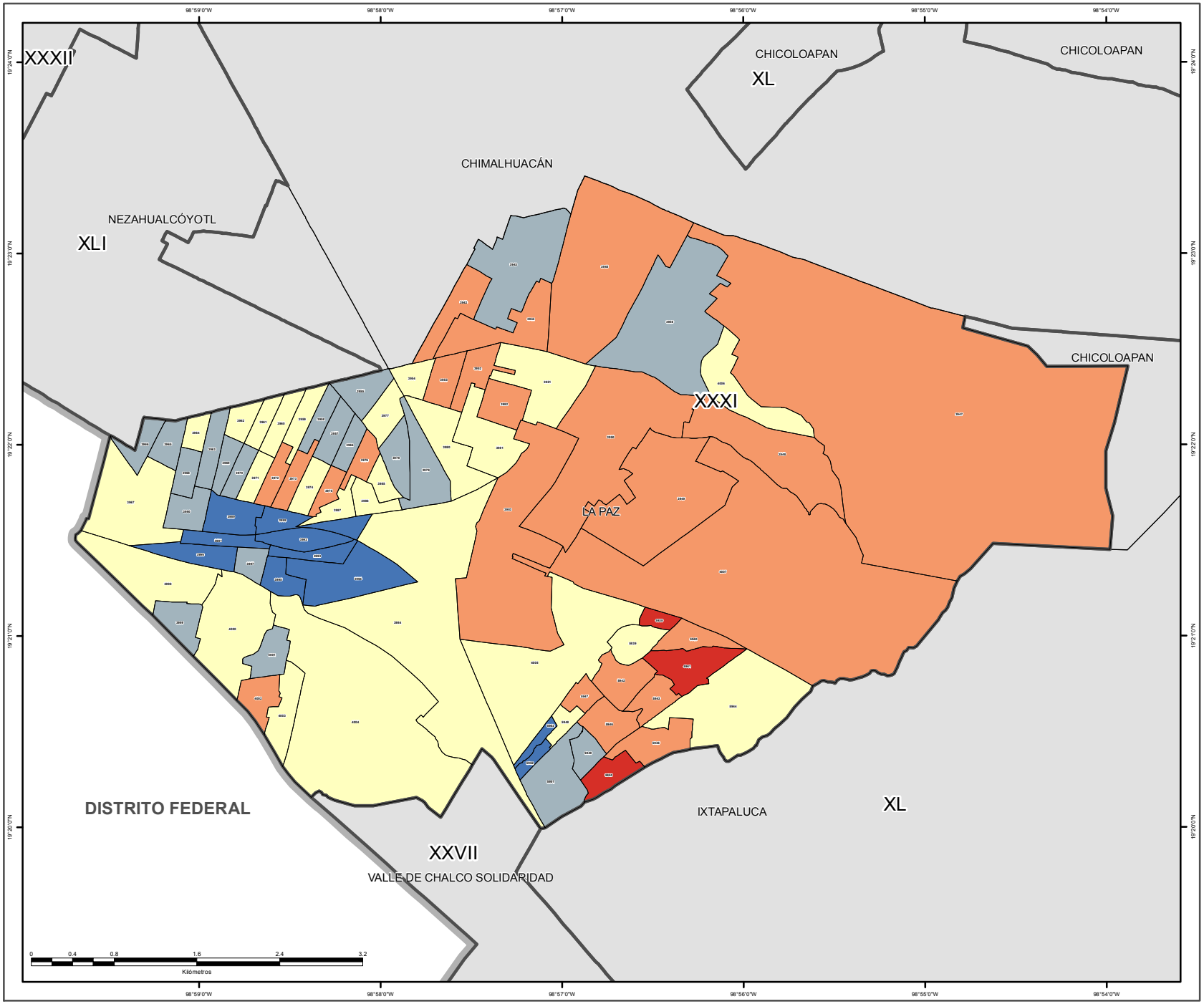

SIMBOLOGÍA

ESTRUCTURA GEOELECTORAL Y CLAVES

- Límite estatal ..... MÉX
- Distrito Electoral Local XLV
- Límite municipal ..... TOLUCA
- Sección electoral 6459
- Cabecera municipal

MARGEN DE VICTORIA

- 0.000000 - 10.100000
- 10.130000 - 20.520000
- 20.530000 - 31.610000
- 31.620000 - 45.680000
- 45.770000 - 90.220000

OTROS

- Sin dato de cómputo
- Anulado por el Tribunal Electoral del Estado de México

Edición cartográfica del mes de abril de 2016,
con corte de información cartográfica al 05 de noviembre de 2014.
Registro Federal de Electores, INE

Resultados del Cómputo
para la Integración de los Ayuntamientos 2016 -2018
y de la LIX Legislatura del Estado de México 2015 -2018
Proyección: UTM Zona 14
Datum: WGS84

LOCALIZACIÓN

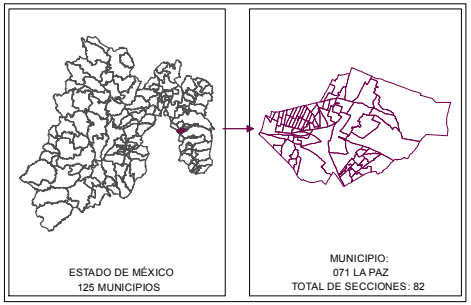

SUPERVISIÓN

C.P. Antonio Sánchez Acosta
Subdirector de Documentación y Estadística Electoral _____

ELABORACIÓN

Departamento de Geomática Electoral

Lic. Miguel Ángel García Escalante _____
C. Jaqueline Pérez Nova _____

PARTICIPACIÓN Y ABSTENCIONISMO

La participación de los ciudadanos con credencial para votar en esta elección en el municipio de La Paz fue de 45.0%, siendo el abstencionismo de 55.0%.

Para el análisis de la participación por sección, éstas se agruparon hasta en cuatro rangos de participación, el primero es de participación alta considerando más de 70.00%, no se ubicó ninguna sección; el segundo es de participación media, considerado entre 60.01% y hasta 70.00% en el que se encuentran 2 secciones (2.44%); el rango de participación baja, considerado entre 50.01% y hasta 60.00%, dentro del que se ubican 24 secciones (29.27%); y en el rango de participación muy baja, considerado con menos de 50.0%, dentro del que se ubican 56 secciones (68.29%).

PARTICIPACIÓN Y ABSTENCIONISMO

Municipio	Cabecera Municipal	Sección	PAN	% PAN	PRD	% PRD	PT	% PT	MC	% MC	MORENA	% MORENA	PH	% PH	PES	% PES	PFD	% PFD	PRI-PVEM-NA	% PRI-PVEM-NA	NO REGISTRADOS	% NO REGISTRADOS	NULOS	% NULOS	TOTAL	VOTACIÓN VALIDA	LISTA NOMINAL	PARTICIPACIÓN	% PARTICIPACIÓN	% ABSTENCIONISMO
71	LA PAZ	3942	23	3.31%	152	21.87%	9	1.29%	9	1.29%	92	13.24%	11	1.58%	17	2.45%	2	0.29%	380	54.68%	0	0.00%	21	3.02%	716	695	1528	MUY BAJO	46.92%	53.08%
71	LA PAZ	3943	54	3.51%	527	34.24%	27	1.75%	40	2.60%	109	7.08%	22	1.43%	39	2.53%	7	0.45%	712	46.26%	2	0.13%	61	3.96%	1600	1539	3953	MUY BAJO	47.81%	52.19%
71	LA PAZ	3944	54	6.03%	183	20.45%	23	2.57%	15	1.68%	91	10.17%	12	1.34%	48	5.36%	1	0.11%	467	52.18%	1	0.11%	41	4.58%	936	895	1876	BAJO	50.05%	49.95%
71	LA PAZ	3945	75	3.65%	285	13.86%	76	3.70%	40	1.95%	310	15.08%	53	2.58%	75	3.65%	8	0.39%	1132	55.06%	2	0.10%	91	4.43%	2147	2056	5212	MUY BAJO	41.35%	58.65%
71	LA PAZ	3946	95	5.33%	449	25.20%	67	3.76%	73	4.10%	213	11.95%	42	2.36%	61	3.42%	2	0.11%	778	43.66%	2	0.11%	65	3.65%	1847	1782	4460	MUY BAJO	41.37%	58.63%
71	LA PAZ	3947	50	1.66%	684	22.76%	76	2.53%	43	1.43%	370	12.31%	63	2.10%	53	1.76%	6	0.20%	1658	55.17%	2	0.07%	150	4.99%	3155	3005	9471	MUY BAJO	36.05%	63.95%
71	LA PAZ	3948	43	2.77%	344	22.19%	29	1.87%	14	0.90%	145	9.35%	22	1.42%	33	2.13%	2	0.13%	918	59.23%	0	0.00%	63	4.06%	1613	1550	3576	MUY BAJO	45.08%	54.92%
71	LA PAZ	3949	65	2.65%	475	19.37%	30	1.22%	38	1.55%	339	13.83%	42	1.71%	69	2.81%	5	0.20%	1389	56.65%	0	0.00%	72	2.94%	2524	2452	6479	MUY BAJO	39.20%	60.80%
71	LA PAZ	3950	103	5.25%	327	16.68%	38	1.94%	55	2.80%	234	11.93%	49	2.50%	83	4.23%	8	0.41%	1063	54.21%	1	0.05%	60	3.06%	2021	1961	5191	MUY BAJO	38.80%	61.20%
71	LA PAZ	3951	304	17.55%	283	16.34%	31	1.79%	41	2.37%	197	11.37%	29	1.67%	89	5.14%	1	0.06%	753	43.48%	4	0.23%	52	3.00%	1784	1732	3442	BAJO	52.32%	47.68%
71	LA PAZ	3952	56	5.32%	197	18.73%	16	1.52%	31	2.95%	143	13.59%	21	2.00%	36	3.42%	3	0.29%	548	52.09%	1	0.10%	56	5.32%	1108	1052	2480	MUY BAJO	44.72%	55.28%
71	LA PAZ	3953	41	4.02%	180	17.63%	24	2.35%	21	2.06%	177	17.34%	21	2.06%	46	4.51%	7	0.69%	503	49.27%	1	0.10%	42	4.11%	1063	1021	2260	MUY BAJO	46.95%	53.05%
71	LA PAZ	3954	14	2.28%	119	19.38%	13	2.12%	13	2.12%	129	21.01%	16	2.61%	16	2.61%	1	0.16%	293	47.72%	0	0.00%	31	5.05%	645	614	1893	MUY BAJO	48.71%	51.29%
71	LA PAZ	3955	35	3.34%	274	26.15%	34	3.24%	33	3.15%	115	10.97%	30	2.86%	46	4.39%	2	0.19%	479	45.71%	0	0.00%	44	4.20%	1092	1048	2226	MUY BAJO	49.01%	50.99%
71	LA PAZ	3956	23	3.16%	185	25.45%	22	3.03%	17	2.34%	110	15.13%	12	1.65%	20	2.75%	2	0.28%	332	45.67%	4	0.55%	23	3.16%	750	727	1587	MUY BAJO	46.57%	53.43%
71	LA PAZ	3957	53	6.17%	220	25.61%	19	2.21%	29	3.38%	102	11.87%	68	7.92%	28	3.26%	9	1.05%	330	38.42%	1	0.12%	35	4.07%	894	859	1958	MUY BAJO	47.24%	52.76%
71	LA PAZ	3958	33	3.66%	257	28.52%	17	1.89%	22	2.44%	97	10.77%	12	1.33%	28	3.11%	3	0.33%	432	47.95%	0	0.00%	40	4.44%	941	901	1993	MUY BAJO	47.22%	52.78%
71	LA PAZ	3959	24	2.71%	219	24.72%	24	2.71%	23	2.60%	92	10.38%	25	2.82%	31	3.50%	6	0.68%	442	49.89%	0	0.00%	47	5.30%	933	886	1987	MUY BAJO	46.96%	53.04%
71	LA PAZ	3960	22	4.14%	125	23.54%	22	4.14%	6	1.13%	50	9.42%	10	1.88%	11	2.07%	0	0.00%	285	53.67%	0	0.00%	29	5.46%	560	531	1627	BAJO	51.44%	48.56%
71	LA PAZ	3961	22	3.05%	204	28.29%	20	2.77%	10	1.39%	60	8.32%	18	2.50%	19	2.64%	4	0.55%	363	50.35%	1	0.14%	25	3.47%	746	721	1527	MUY BAJO	48.85%	51.15%
71	LA PAZ	3962	14	1.99%	188	26.78%	18	2.56%	13	1.85%	66	9.40%	17	2.42%	36	5.13%	2	0.28%	348	49.57%	0	0.00%	28	3.99%	730	702	1642	MUY BAJO	44.09%	55.91%
71	LA PAZ	3963	26	3.19%	229	28.10%	54	6.63%	8	0.98%	78	9.57%	13	1.60%	37	4.54%	2	0.25%	367	45.03%	1	0.12%	35	4.29%	850	815	1643	BAJO	51.98%	48.02%
71	LA PAZ	3964	24	3.54%	162	23.89%	13	1.92%	8	1.18%	63	9.29%	9	1.33%	35	5.16%	0	0.00%	364	53.69%	0	0.00%	22	3.24%	700	678	1345	BAJO	51.75%	48.25%
71	LA PAZ	3965	55	6.93%	204	25.69%	23	2.90%	8	1.01%	86	10.83%	14	1.76%	40	5.04%	3	0.38%	361	45.47%	0	0.00%	30	3.78%	824	794	1622	BAJO	51.05%	48.95%
71	LA PAZ	3966	28	4.05%	191	27.60%	14	2.02%	8	1.16%	108	15.61%	16	2.31%	30	4.34%	2	0.29%	294	42.49%	1	0.14%	26	3.76%	718	692	1468	MUY BAJO	49.05%	50.95%
71	LA PAZ	3967	94	5.17%	440	24.20%	45	2.48%	43	2.37%	209	11.50%	44	2.42%	78	4.29%	12	0.66%	851	46.81%	2	0.11%	101	5.56%	1919	1818	4691	MUY BAJO	40.89%	59.11%
71	LA PAZ	3968	18	2.21%	254	31.13%	38	4.66%	12	1.47%	85	10.42%	21	2.57%	17	2.08%	5	0.61%	364	44.61%	2	0.25%	41	5.02%	857	816	1729	MUY BAJO	49.10%	50.90%
71	LA PAZ	3969	18	2.43%	203	27.43%	35	4.73%	8	1.08%	92	12.43%	11	1.49%	34	4.59%	3	0.41%	336	45.41%	0	0.00%	32	4.32%	772	740	1599	MUY BAJO	48.16%	51.84%
71	LA PAZ	3970	27	3.38%	228	28.54%	53	6.63%	15	1.88%	84	10.51%	20	2.50%	23	2.88%	1	0.13%	347	43.43%	1	0.13%	31	3.88%	830	799	1649	BAJO	50.33%	49.67%
71	LA PAZ	3971	31	4.34%	198	27.73%	26	3.64%	15	2.10%	54	7.56%	10	1.40%	20	2.80%	2	0.28%	357	50.00%	1	0.14%	21	2.94%	735	714	1543	MUY BAJO	47.89%	52.11%
71	LA PAZ	3972	30	3.83%	157	20.03%	30	3.83%	16	2.04%	71	9.06%	14	1.79%	28	3.57%	2	0.26%	436	55.61%	0	0.00%	18	2.30%	802	784	1796	MUY BAJO	45.49%	54.51%
71	LA PAZ	3973	30	3.07%	185	18.92%	29	2.97%	23	2.35%	89	9.10%	21	2.15%	37	3.78%	9	0.92%	554	56.65%	1	0.10%	43	4.40%	1021	978	2195	MUY BAJO	46.51%	53.49%
71	LA PAZ	3974	23	3.57%	149	23.10%	10	1.55%	23	3.57%	121	18.76%	8	1.24%	20	3.10%	2	0.31%	287	44.50%	2	0.31%	16	2.48%	661	645	1909	BAJO	51.28%	48.72%
71	LA PAZ	3975	26	3.68%	125	17.71%	42	5.95%	13	1.84%	89	12.61%	18	2.55%	25	3.54%	4	0.57%	364	51.56%	0	0.00%	19	2.69%	725	706	1450	BAJO	51.24%	48.76%
71	LA PAZ	3976	15	2.53%	115	19.39%	23	3.88%	13	2.19%	67	11.30%	9	1.52%	19	3.20%	2	0.34%	315	53.12%	15	2.53%	19	3.20%	612	593	1332	MUY BAJO	45.20%	54.80%
71	LA PAZ	3977	32	3.39%	212	22.43%	32	3.39%	50	5.29%	102	10.79%	24	2.54%	38	4.02%	2	0.21%	453	47.94%	0	0.00%	45	4.76%	990	945	2223	MUY BAJO	44.44%	55.56%
71	LA PAZ	3978	20	2.25%	249	28.07%	22	2.48%	35	3.95%	81	9.13%	22	2.48%	31	3.49%	1	0.11%	426	48.03%	0	0.00%	43	4.85%	930	887	1793	BAJO	51.87%	48.13%
71	LA PAZ	3979	32	2.82%	321	28.26%	89	7.83%	18	1.58%	90	7.92%	22	1.94%	33	2.90%	8	0.70%	523	46.04%	0	0.00%	27	2.38%	1163	1136	2226	BAJO	52.11%	47.89%
71	LA PAZ	3980	54	4.47%	224	18.56%	24	1.99%	37	3.07%	209	17.32%	14	1.16%	37	3.07%	4	0.33%	602	49.88%	2	0.17%	51	4.23%	1258	1207	2725	MUY BAJO	45.80%	54.20%
71	LA PAZ	3981	38	4.99%	178	23.36%	16	2.10%	14	1.84%	100	13.12%	11	1.44%	24	3.15%	2	0.26%	379	49.74%	0	0.00%	30	3.94%	792	762	1839	MUY BAJO	43.61%	56.39%
71	LA PAZ	3982	110	13.65%	115	14.27%	8	0.99%	17	2.11%	95	11.79%	16	1.99%	36	4.47%	6	0.74%	403	50.00%	0	0.00%	24	2.98%	830	806	1691	MUY BAJO	49.08%	50.92%

PARTICIPACIÓN Y ABSTENCIONISMO

Municipio	Cabecera Municipal	Sección	PAN	% PAN	PRD	% PRD	PT	% PT	MC	% MC	MORENA	% MORENA	PH	% PH	PES	% PES	PFD	% PFD	PRI-PVEM-NA	% PRI-PVEM-NA	NO REGISTRADOS	% NO REGISTRADOS	NULOS	% NULOS	TOTAL	VOTACIÓN VALIDA	LISTA NOMINAL	PARTICIPACIÓN	% PARTICIPACIÓN	% ABSTENCIONISMO
71	LA PAZ	3983	77	4.78%	353	21.90%	35	2.17%	46	2.85%	126	7.82%	27	1.67%	45	2.79%	6	0.37%	897	55.65%	0	0.00%	43	2.67%	1655	1612	3759	MUY BAJO	44.32%	55.68%
71	LA PAZ	3984	83	4.70%	352	19.92%	89	5.04%	58	3.28%	211	11.94%	44	2.49%	62	3.51%	6	0.34%	860	48.67%	2	0.11%	83	4.70%	1850	1767	4492	MUY BAJO	41.21%	58.79%
71	LA PAZ	3985	13	2.75%	96	20.30%	30	6.34%	11	2.33%	56	11.84%	13	2.75%	16	3.38%	4	0.85%	234	49.47%	0	0.00%	31	6.55%	504	473	1007	MUY BAJO	49.85%	50.15%
71	LA PAZ	3986	11	1.34%	199	24.33%	67	8.19%	14	1.71%	94	11.49%	12	1.47%	28	3.42%	6	0.73%	386	47.19%	1	0.12%	38	4.65%	856	818	1712	MUY BAJO	49.82%	50.18%
71	LA PAZ	3987	20	2.26%	200	22.62%	54	6.11%	24	2.71%	108	12.22%	15	1.70%	20	2.26%	3	0.34%	440	49.77%	0	0.00%	45	5.09%	929	884	1823	BAJO	50.96%	49.04%
71	LA PAZ	3988	31	3.18%	323	33.13%	62	6.36%	70	7.18%	67	6.87%	13	1.33%	20	2.05%	2	0.21%	387	39.69%	0	0.00%	39	4.00%	1014	975	1984	BAJO	50.91%	49.09%
71	LA PAZ	3989	14	2.08%	276	41.01%	57	8.47%	12	1.78%	57	8.47%	7	1.04%	15	2.23%	0	0.00%	235	34.92%	0	0.00%	18	2.67%	691	673	1241	BAJO	55.52%	44.48%
71	LA PAZ	3990	17	2.75%	160	25.89%	38	6.15%	16	2.59%	62	10.03%	8	1.29%	28	4.53%	4	0.65%	284	45.95%	1	0.16%	25	4.05%	643	618	1304	MUY BAJO	49.31%	50.69%
71	LA PAZ	3991	22	3.37%	262	40.12%	16	2.45%	39	5.97%	30	4.59%	8	1.23%	8	1.23%	4	0.61%	262	40.12%	2	0.31%	35	5.36%	688	653	1154	BAJO	59.45%	40.55%
71	LA PAZ	3992	36	4.53%	319	40.13%	36	4.53%	54	6.79%	51	6.42%	8	1.01%	22	2.77%	2	0.25%	267	33.58%	0	0.00%	19	2.39%	814	795	1230	MEDIO	68.70%	31.30%
71	LA PAZ	3993	12	3.20%	142	37.87%	10	2.67%	39	10.40%	25	6.67%	5	1.33%	11	2.93%	2	0.53%	127	33.87%	2	0.53%	14	3.73%	389	375	1368	BAJO	54.75%	45.25%
71	LA PAZ	3994	48	4.38%	374	34.16%	39	3.56%	104	9.50%	82	7.49%	20	1.83%	28	2.56%	4	0.37%	396	36.16%	0	0.00%	22	2.01%	1117	1095	2151	BAJO	52.58%	47.42%
71	LA PAZ	3995	15	2.20%	294	43.05%	16	2.34%	71	10.40%	30	4.39%	2	0.29%	16	2.34%	2	0.29%	236	34.55%	1	0.15%	22	3.22%	705	683	1282	BAJO	54.99%	45.01%
71	LA PAZ	3996	9	1.56%	243	42.04%	12	2.08%	53	9.17%	39	6.75%	7	1.21%	15	2.60%	3	0.52%	197	34.08%	0	0.00%	21	3.63%	599	578	1003	MEDIO	69.09%	30.91%
71	LA PAZ	3997	19	2.73%	316	45.34%	46	6.60%	87	12.48%	35	5.02%	4	0.57%	2	0.29%	1	0.14%	187	26.83%	0	0.00%	19	2.73%	716	697	1298	BAJO	54.85%	45.15%
71	LA PAZ	3998	13	2.01%	142	21.91%	33	5.09%	21	3.24%	63	9.72%	12	1.85%	25	3.86%	6	0.93%	333	51.39%	0	0.00%	93	14.35%	741	648	1540	MUY BAJO	47.99%	52.01%
71	LA PAZ	3999	15	2.46%	188	30.87%	21	3.45%	28	4.60%	65	10.67%	7	1.15%	22	3.61%	1	0.16%	261	42.86%	1	0.16%	9	1.48%	618	609	1154	MUY BAJO	45.41%	54.59%
71	LA PAZ	4000	34	4.12%	159	19.27%	55	6.67%	37	4.48%	90	10.91%	14	1.70%	27	3.27%	4	0.48%	404	48.97%	1	0.12%	28	3.39%	853	825	1844	MUY BAJO	46.31%	53.69%
71	LA PAZ	4001	34	3.53%	207	21.50%	122	12.67%	49	5.09%	89	9.24%	23	2.39%	40	4.15%	10	1.04%	389	40.39%	0	0.00%	38	3.95%	1001	963	2089	MUY BAJO	47.82%	52.18%
71	LA PAZ	4002	29	3.14%	127	13.74%	149	16.13%	18	1.95%	89	9.63%	15	1.62%	47	5.09%	5	0.54%	444	48.05%	1	0.11%	42	4.55%	966	924	2236	MUY BAJO	43.34%	56.66%
71	LA PAZ	4003	24	1.88%	268	21.04%	162	12.72%	28	2.20%	150	11.77%	18	1.41%	49	3.85%	5	0.39%	570	44.74%	0	0.00%	74	5.81%	1348	1274	3134	MUY BAJO	46.33%	53.67%
71	LA PAZ	4004	38	1.85%	426	20.73%	144	7.01%	64	3.11%	226	11.00%	43	2.09%	46	2.24%	18	0.88%	1047	50.95%	3	0.15%	74	3.60%	2129	2055	5306	MUY BAJO	40.31%	59.69%
71	LA PAZ	4005	44	2.19%	557	27.70%	50	2.49%	58	2.88%	156	7.76%	26	1.29%	79	3.93%	9	0.45%	1029	51.17%	3	0.15%	73	3.63%	2084	2011	4028	BAJO	51.74%	48.26%
71	LA PAZ	4006	25	3.34%	117	15.62%	14	1.87%	9	1.20%	169	22.56%	6	0.80%	15	2.00%	1	0.13%	393	52.47%	0	0.00%	21	2.80%	770	749	1953	MUY BAJO	39.12%	60.88%
71	LA PAZ	4007	35	3.01%	154	13.24%	18	1.55%	15	1.29%	231	19.86%	11	0.95%	23	1.98%	0	0.00%	671	57.70%	5	0.43%	40	3.44%	1203	1163	2423	MUY BAJO	49.90%	50.10%
71	LA PAZ	5938	9	2.23%	67	16.58%	9	2.23%	1	0.25%	25	6.19%	2	0.50%	4	0.99%	0	0.00%	287	71.04%	0	0.00%	16	3.96%	420	404	803	BAJO	52.55%	47.45%
71	LA PAZ	5939	5	0.70%	181	25.17%	38	5.29%	8	1.11%	69	9.60%	5	0.70%	22	3.06%	2	0.28%	388	53.96%	1	0.14%	21	2.92%	740	719	1448	BAJO	50.83%	49.17%
71	LA PAZ	5940	2	0.61%	70	21.21%	9	2.73%	5	1.52%	48	14.55%	6	1.82%	10	3.03%	0	0.00%	180	54.55%	0	0.00%	19	5.76%	349	330	866	MUY BAJO	39.95%	60.05%
71	LA PAZ	5941	10	1.33%	77	10.27%	15	2.00%	10	1.33%	113	15.07%	9	1.20%	25	3.33%	3	0.40%	488	65.07%	0	0.00%	22	2.93%	772	750	1990	MUY BAJO	39.50%	60.50%
71	LA PAZ	5942	5	1.00%	112	22.44%	6	1.20%	9	1.80%	53	10.62%	6	1.20%	5	1.00%	0	0.00%	303	60.72%	0	0.00%	9	1.80%	508	499	1041	MUY BAJO	48.80%	51.20%
71	LA PAZ	5943	5	0.95%	76	14.39%	7	1.33%	6	1.14%	94	17.80%	7	1.33%	16	3.03%	2	0.38%	315	59.66%	0	0.00%	27	5.11%	555	528	1256	MUY BAJO	44.19%	55.81%
71	LA PAZ	5944	12	1.41%	225	26.44%	4	0.47%	13	1.53%	64	7.52%	18	2.12%	21	2.47%	5	0.59%	489	57.46%	0	0.00%	41	4.82%	892	851	2234	MUY BAJO	39.97%	60.03%
71	LA PAZ	5945	22	3.07%	179	24.97%	10	1.39%	10	1.39%	64	8.93%	6	0.84%	14	1.95%	5	0.70%	406	56.62%	1	0.14%	32	4.46%	749	717	1689	MUY BAJO	44.40%	55.60%
71	LA PAZ	5946	10	1.49%	156	23.25%	21	3.13%	10	1.49%	59	8.79%	6	0.89%	19	2.83%	1	0.15%	389	57.97%	0	0.00%	34	5.07%	705	671	1609	MUY BAJO	43.82%	56.18%
71	LA PAZ	5947	16	4.58%	64	18.34%	3	0.86%	4	1.15%	46	13.18%	3	0.86%	27	7.74%	1	0.29%	185	53.01%	0	0.00%	17	4.87%	366	349	755	MUY BAJO	48.48%	51.52%
71	LA PAZ	5948	21	5.47%	88	22.92%	13	3.39%	4	1.04%	31	8.07%	13	3.39%	23	5.99%	2	0.52%	188	48.96%	1	0.26%	25	6.51%	409	384	889	MUY BAJO	46.01%	53.99%
71	LA PAZ	5949	2	0.43%	173	36.89%	3	0.64%	5	1.07%	34	7.25%	8	1.71%	20	4.26%	2	0.43%	221	47.12%	1	0.21%	14	2.99%	483	469	1096	MUY BAJO	43.98%	56.02%
71	LA PAZ	5950	6	1.04%	73	12.65%	13	2.25%	5	0.87%	30	5.20%	8	1.39%	12	2.08%	3	0.52%	427	74.00%	0	0.00%	15	2.60%	592	577	1530	MUY BAJO	38.69%	61.31%
71	LA PAZ	5951	11	2.53%	141	32.49%	8	1.84%	6	1.38%	44	10.14%	9	2.07%	19	4.38%	1	0.23%	195	44.93%	0	0.00%	16	3.69%	450	434	852	BAJO	53.29%	46.71%
71	LA PAZ	5952	15	3.57%	151	35.95%	5	1.19%	5	1.19%	41	9.76%	7	1.67%	13	3.10%	4	0.95%	179	42.62%	0	0.00%	20	4.76%	440	420	935	MUY BAJO	47.06%	52.94%
71	LA PAZ	5953	19	5.72%	121	36.45%	8	2.41%	8	2.41%	36	10.84%	10	3.01%	18	5.42%	0	0.00%	111	33.43%	1	0.30%	14	4.22%	346	332	737	BAJO	59.57%	40.43%
TOTAL			2822		18224		2808		2104		8466		1423		2503		292		37675		78		3058		79453	76395				

DIRECCIÓN DE ORGANIZACIÓN

PARTICIPACIÓN CIUDADANA EN LA ELECCIÓN DE AYUNTAMIENTOS 2015 POR SECCIÓN ELECTORAL

MUNICIPIO: 071 LA PAZ

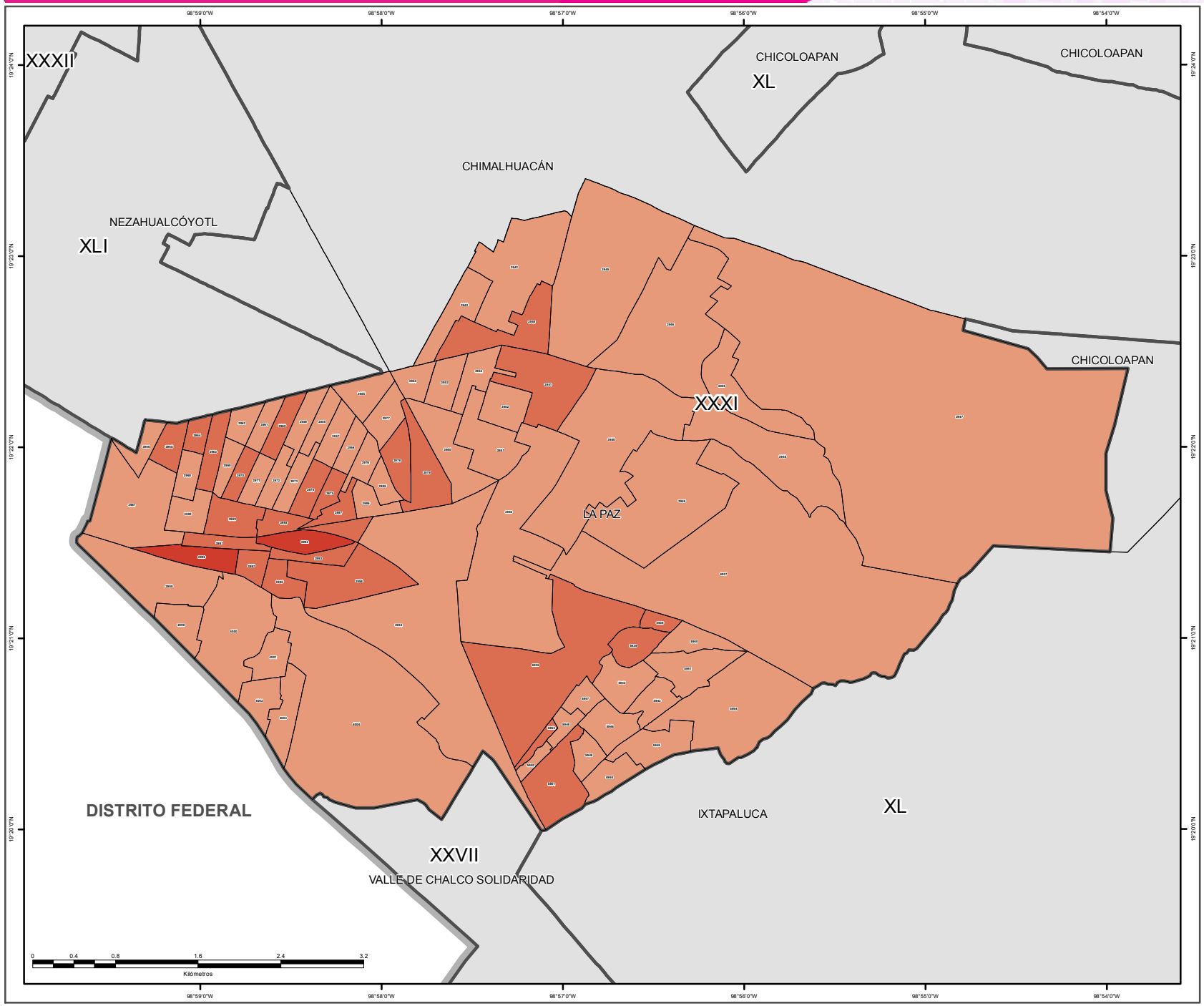

SIMBOLOGÍA

ESTRUCTURA GEOELECTORAL Y CLAVES

- Límite estatal ..... MÉX
- Distrito Electoral Local XLV
- Límite municipal ..... TOLUCA
- Sección electoral 6459
- Cabecera municipal

PARTICIPACIÓN CIUDADANA

- Alto
- Medio
- Bajo
- Muy bajo

OTROS

- Sin dato de cómputo
- Anulado por el Tribunal Electoral del Estado de México

Edición cartográfica del mes de abril de 2016,
con corte de información cartográfica al 05 de noviembre de 2014.
Registro Federal de Electores, INE

Resultados del Cómputo
para la Integración de los Ayuntamientos 2016 -2018
y de la LIX Legislatura del Estado de México 2015 -2018
Proyección: UTM Zona 14
Datum: WGS84

LOCALIZACIÓN

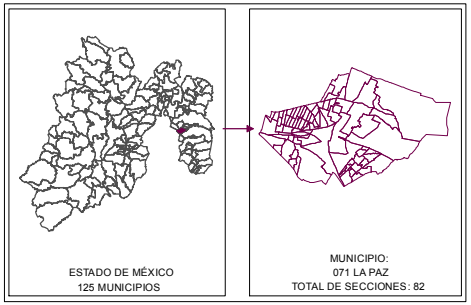

SUPERVISIÓN

C.P. Antonio Sánchez Acosta
Subdirector de Documentación y Estadística Electoral _____

ELABORACIÓN

Departamento de Geomática Electoral

Lic. Miguel Ángel García Escalante _____
C. Jaqueline Pérez Nova _____

RESULTADOS EN LA ELECCIÓN DEL AYUNTAMIENTO DE POLOTITLÁN

Como resultado del cómputo de la elección del Ayuntamiento de Polotitlán, y una vez resueltos en su caso por las instancias jurisdiccionales los juicios respectivos, en este municipio correspondió el triunfo a la Coalición integrada por los Partidos PRI, PVEM y NA que obtuvo el 68.08% del total de votos válidos, en tanto que Partido Acción Nacional fue la segunda fuerza con el 27.43% de la votación.

En la votación por sección electoral, del total de 10 secciones electorales que conforman el municipio de Polotitlán, a la Coalición integrada por los Partidos PRI, PVEM y NA le correspondió la mayoría en las 10 secciones.

El siguiente cuadro y gráfica nos muestra los resultados totales del municipio por partido político y coalición. La tabla de la página siguiente nos muestra el detalle de los resultados por sección, desagregados para cada uno de los partidos políticos y coaliciones, se señala al partido o coalición ganadora.

RESULTADO DE VOTACIÓN		
Partido Político o Coalición	**Total**	**%**
PAN	1842	27.43%
PRD	116	1.73%
MORENA	147	2.19%
PFD	37	0.55%
PRI-PVEM-NA	4572	68.08%
NO REGISTRADOS	2	0.03%
NULOS	275	
TOTAL	6991	
VOTACIÓN VALIDA	6716	

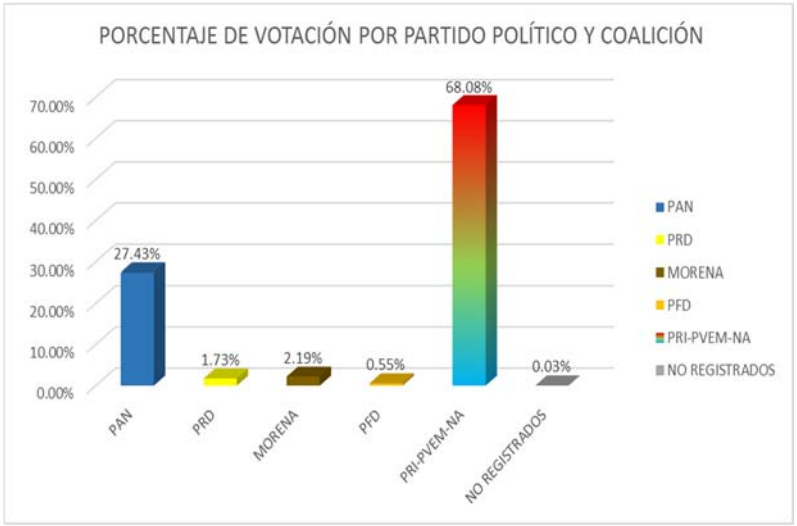

.

RESULTADOS DEFINITIVOS EN LA ELECCIÓN DEL AYUNTAMIENTO 2015

Municipio	Cabecera Municipal	Sección	PAN	% PAN	PRD	% PRD	MORENA	% MORENA	PFD	% PFD	PRI-PVEM-NA	% PRI-PVEM-NA	NO REGISTRADOS	% NO REGISTRADOS	NULOS	% NULOS	TOTAL	VOTACIÓN VALIDA	PRIMERA FUERZA	PRIMERA FUERZA	SEGUNDA FUERZA	SEGUNDA FUERZA	TERCERA FUERZA	TERCERA FUERZA
72	POLOTITLAN	4008	311	28.72%	19	1.75%	27	2.49%	3	0.28%	723	66.76%	0	0.00%	51	4.71%	1134	1083	723	PRI PVEM NA	311	PAN	27	MORENA
72	POLOTITLAN	4009	363	27.67%	25	1.91%	37	2.82%	8	0.61%	877	66.84%	2	0.15%	53	4.04%	1365	1312	877	PRI PVEM NA	363	PAN	37	MORENA
72	POLOTITLAN	4010	176	30.77%	8	1.40%	5	0.87%	4	0.70%	379	66.26%	0	0.00%	14	2.45%	586	572	379	PRI PVEM NA	176	PAN	8	PRD
72	POLOTITLAN	4011	214	24.35%	12	1.37%	22	2.50%	5	0.57%	626	71.22%	0	0.00%	34	3.87%	913	879	626	PRI PVEM NA	214	PAN	22	MORENA
72	POLOTITLAN	4012	94	19.07%	5	1.01%	8	1.62%	4	0.81%	382	77.48%	0	0.00%	22	4.46%	515	493	382	PRI PVEM NA	94	PAN	8	MORENA
72	POLOTITLAN	4013	195	29.15%	16	2.39%	16	2.39%	6	0.90%	436	65.17%	0	0.00%	35	5.23%	704	669	436	PRI PVEM NA	195	PAN	16	PRD
72	POLOTITLAN	4014	137	23.30%	13	2.21%	10	1.70%	1	0.17%	427	72.62%	0	0.00%	25	4.25%	613	588	427	PRI PVEM NA	137	PAN	13	PRD
72	POLOTITLAN	4015	92	23.41%	7	1.78%	8	2.04%	2	0.51%	284	72.26%	0	0.00%	21	5.34%	414	393	284	PRI PVEM NA	92	PAN	8	MORENA
72	POLOTITLAN	4016	143	30.75%	6	1.29%	12	2.58%	3	0.65%	301	64.73%	0	0.00%	13	2.80%	478	465	301	PRI PVEM NA	143	PAN	12	MORENA
72	POLOTITLAN	4017	117	44.66%	5	1.91%	2	0.76%	1	0.38%	137	52.29%	0	0.00%	7	2.67%	269	262	137	PRI PVEM NA	117	PAN	5	PRD
TOTAL			1842		116		147		37		4572		2		275		6991	6716						

IEEM
Instituto Electoral del Estado de México
DIRECCIÓN DE ORGANIZACIÓN

7 Junio
Elección de Diputados Locales y Ayuntamientos

PARTIDO O COALICIÓN GANADORA EN LA ELECCIÓN DE AYUNTAMIENTOS 2015 POR SECCIÓN ELECTORAL

MUNICIPIO: 072 POLOTITLÁN

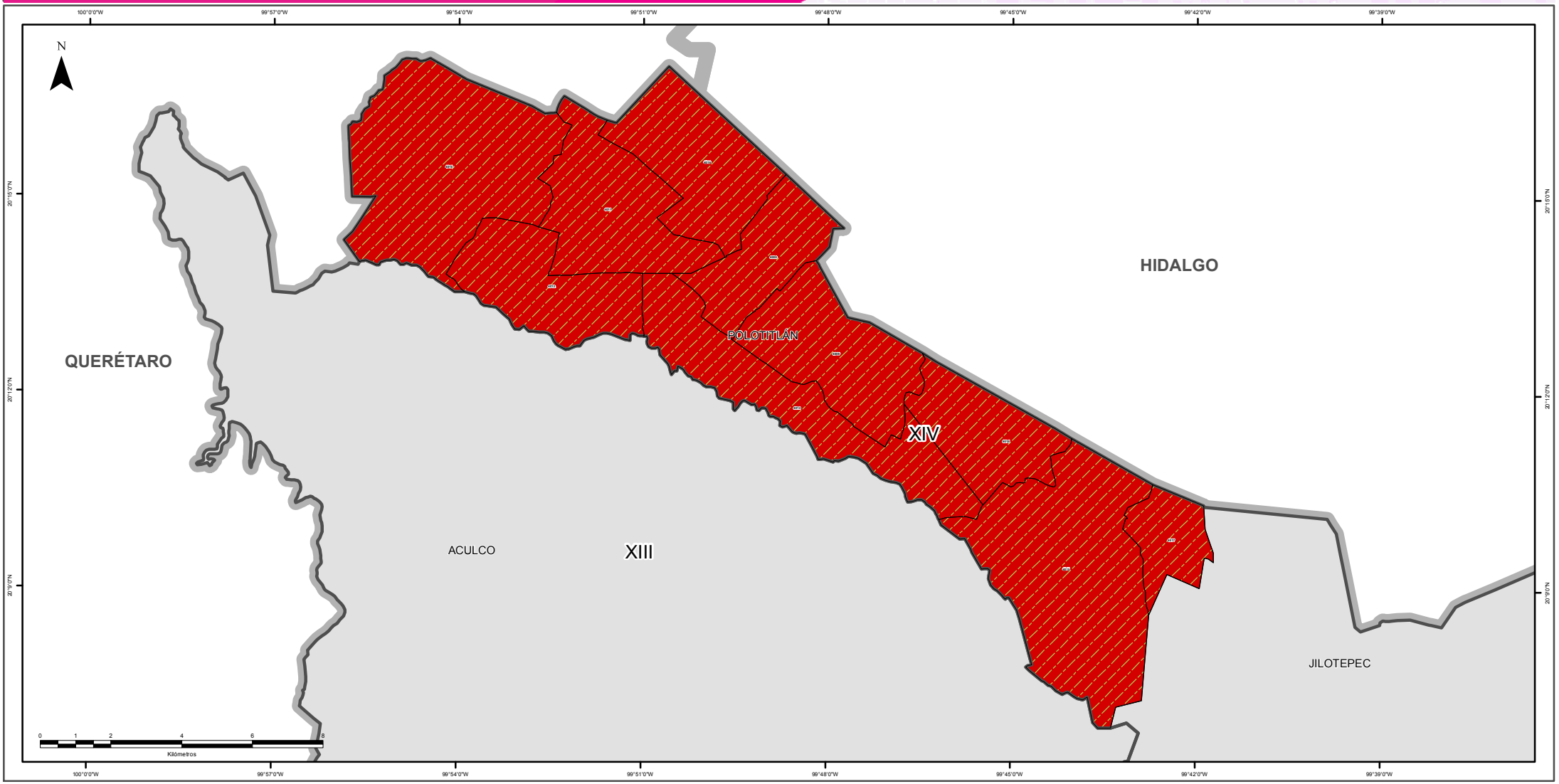

SIMBOLOGÍA

ESTRUCTURA GEOELECTORAL Y CLAVES

- Límite estatal ..... MÉX
- Distrito Electoral Local XLV
- Límite municipal ..... TOLUCA
- Sección electoral 6459
- Cabecera municipal

PARTIDOS POLÍTICOS

- Partido Acción Nacional
- Partido Revolucionario Institucional
- Partido de la Revolución Democrática
- Partido del Trabajo
- Partido Verde Ecologista de México
- Movimiento Ciudadano
- Partido Nueva Alianza
- Partido Encuentro Social
- Partido Humanista
- Partido Futuro Democrático
- Movimiento de Regeneración Nacional

COALICIONES

- Partido Acción Nacional
  Partido del Trabajo
- Partido Revolucionario Institucional
  Partido Verde Ecologista de México
  Partido Nueva Alianza

OTROS

- Candidato(s) Independiente(s)
- Sin dato de cómputo
- Anulado por el Tribunal Electoral del Estado de México

Edición cartográfica del mes de abril de 2016,
con corte de información cartográfica al 05 de noviembre de 2014.
Registro Federal de Electores, INE

Resultados del Cómputo
para la Integración de los Ayuntamientos 2016 - 2018
y de la LIX Legislatura del Estado de México 2015 -2018
Proyección: UTM Zona 14
Datum: WGS84

SUPERVISIÓN

C.P. Antonio Sánchez Acosta
Subdirector de Documentación y Estadística Electoral

ELABORACIÓN

Departamento de Geomática Electoral

Lic. Miguel Ángel García Escalante
C. Jaqueline Pérez Nova

LOCALIZACIÓN

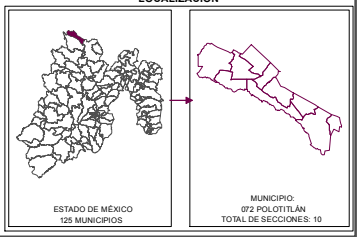

IEEM
Instituto Electoral del Estado de México
DIRECCIÓN DE ORGANIZACIÓN

7 de Junio
Elección de Diputados Locales y Ayuntamientos

PARTIDO O COALICIÓN EN PRIMERA MINORÍA EN LA ELECCIÓN DE AYUNTAMIENTOS 2015 POR SECCIÓN ELECTORAL

MUNICIPIO: 072 POLOTITLÁN

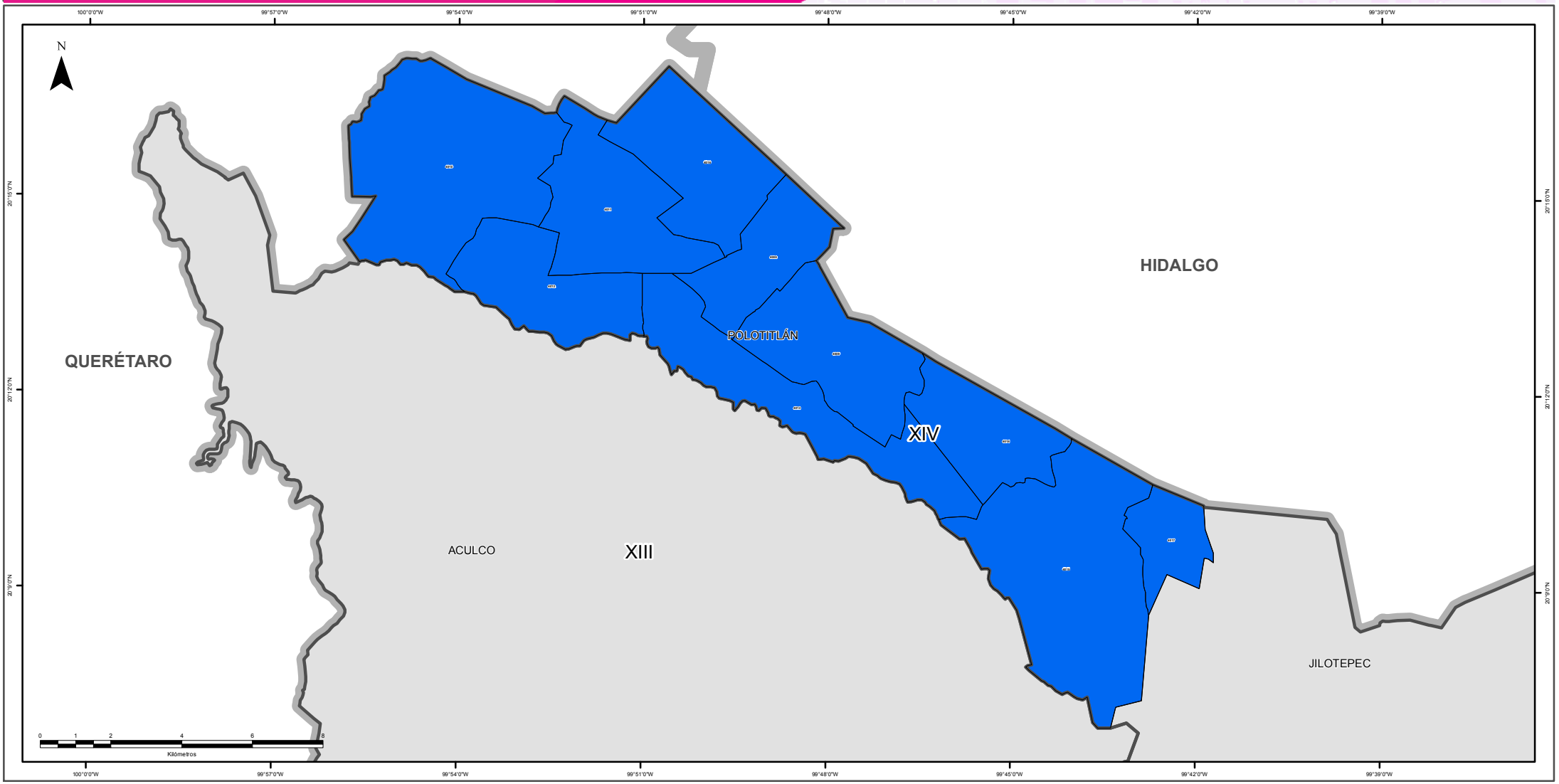

SIMBOLOGÍA

ESTRUCTURA GEOELECTORAL Y CLAVES

- Límite estatal ..... MÉX
- Distrito Electoral Local XLV
- Límite municipal ..... TOLUCA
- Sección electoral 6459
- Cabecera municipal

PARTIDOS POLÍTICOS

- Partido Acción Nacional
- Partido Revolucionario Institucional
- Partido de la Revolución Democrática
- Partido del Trabajo
- Partido Verde Ecologista de México
- Movimiento Ciudadano
- Partido Nueva Alianza
- Partido Encuentro Social
- Partido Humanista
- Partido Futuro Democrático
- Movimiento de Regeneración Nacional

COALICIONES

- Partido Acción Nacional
  Partido del Trabajo
- Partido Revolucionario Institucional
  Partido Verde Ecologista de México
  Partido Nueva Alianza

OTROS

- Candidato(s) Independiente(s)
- Sin dato de cómputo
- Anulado por el Tribunal Electoral del Estado de México

Edición cartográfica del mes de abril de 2016,
con corte de información cartográfica al 05 de noviembre de 2014.
Registro Federal de Electores, INE

Resultados del Cómputo
para la Integración de los Ayuntamientos 2016 -2018
y de la LIX Legislatura del Estado de México 2015 -2018
Proyección: UTM Zona 14
Datum: WGS84

SUPERVISIÓN

C.P. Antonio Sánchez Acosta
Subdirector de Documentación y Estadística Electoral

ELABORACIÓN

Departamento de Geomática Electoral

Lic. Miguel Ángel García Escalante
C. Jaqueline Pérez Nova

LOCALIZACIÓN

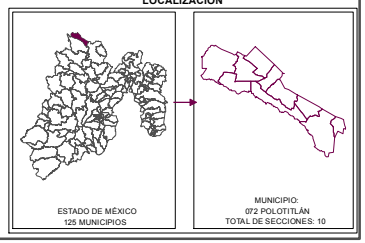

MARGEN DE VICTORIA

El margen de victoria es la diferencia de porcentaje de votación válida emitida que alcanzó el partido ganador sobre el inmediato inferior, es decir, sobre la primera minoría; los rangos establecidos fueron considerados así: 0.01% a 5.0%; 5.01% a 10.0%; 10.01% a 20.0%; 20.01% a MÁS.

Como se observa en la siguiente gráfica, de las 10 secciones del municipio de Polotitlán, en 0 (0.00%) el margen de victoria fue de entre 0.01 a 5.0%; en 1 sección (10.00%) fue de entre 5.01% a 10.0%; en 0(0.00%) fue de más de 10.0% y hasta 20.0%; y finalmente en 9 (90.00% del total de secciones del municipio) fue de más del 20.0% de diferencia. El detalle por partido o coalición se observa en el cuadro de la gráfica siguiente.

En el resultado global del municipio, la Coalición integrada por los Partidos PRI, PVEM y NA tuvo un margen de victoria de 40.65% respecto de la segunda fuerza que fue el Partido Acción Nacional.

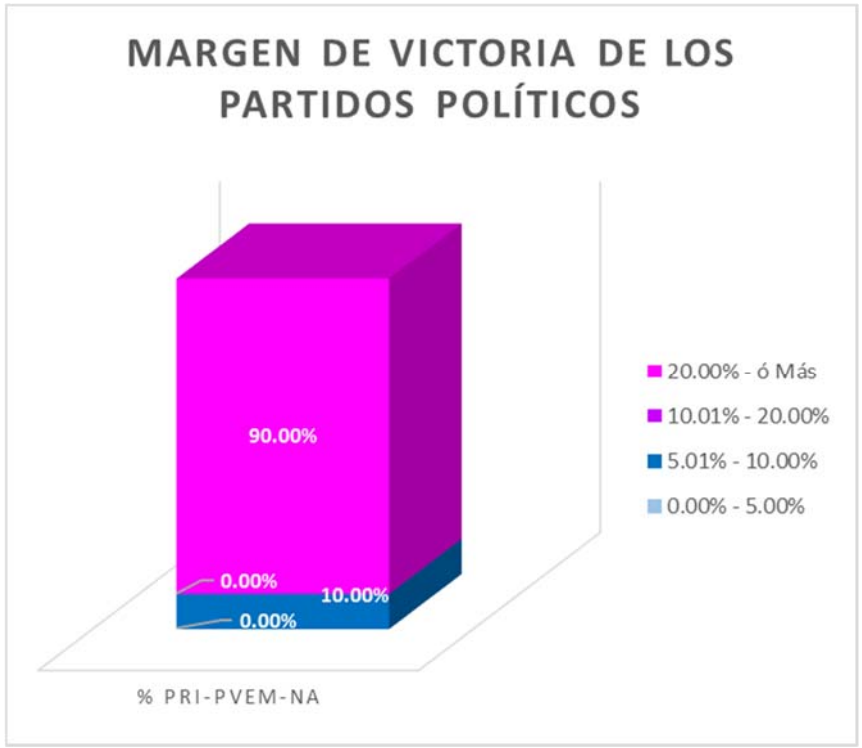

MPIO	CABECERA	MARGEN DE VICTORIA	PRI PVEM NA	% PRI-PVEM-NA	RANGO DE MARGEN DE VICTORIA
72	POLOTITLAN	0.00% - 5.00%	0	0.00%	0
72	POLOTITLAN	5.01% - 10.00%	1	10.00%	1
72	POLOTITLAN	10.01% - 20.00%	0	0.00%	0
72	POLOTITLAN	20.00% - ó Más	9	90.00%	9
		TOTAL	**10**	**100%**	

MARGEN DE VICTORIA

Municipio	Cabecera Municipal	Sección	PAN	% PAN	PRD	% PRD	MORENA	% MORENA	PFD	% PFD	PRI-PVEM-NA	% PRI-PVEM-NA	NO REGISTRADOS	% NO REGISTRADOS	NULOS	% NULOS	TOTAL	VOTACIÓN VALIDA	PRIMERA FUERZA	SEGUNDA FUERZA	MARGEN DE VICTORIA
72	POLOTITLAN	4008	311	28.72%	19	1.75%	27	2.49%	3	0.28%	723	66.76%	0	0.00%	51	4.71%	1134	1083	PRI PVEM NA	PAN	38.04%
72	POLOTITLAN	4009	363	27.67%	25	1.91%	37	2.82%	8	0.61%	877	66.84%	2	0.15%	53	4.04%	1365	1312	PRI PVEM NA	PAN	39.18%
72	POLOTITLAN	4010	176	30.77%	8	1.40%	5	0.87%	4	0.70%	379	66.26%	0	0.00%	14	2.45%	586	572	PRI PVEM NA	PAN	35.49%
72	POLOTITLAN	4011	214	24.35%	12	1.37%	22	2.50%	5	0.57%	626	71.22%	0	0.00%	34	3.87%	913	879	PRI PVEM NA	PAN	46.87%
72	POLOTITLAN	4012	94	19.07%	5	1.01%	8	1.62%	4	0.81%	382	77.48%	0	0.00%	22	4.46%	515	493	PRI PVEM NA	PAN	58.42%
72	POLOTITLAN	4013	195	29.15%	16	2.39%	16	2.39%	6	0.90%	436	65.17%	0	0.00%	35	5.23%	704	669	PRI PVEM NA	PAN	36.02%
72	POLOTITLAN	4014	137	23.30%	13	2.21%	10	1.70%	1	0.17%	427	72.62%	0	0.00%	25	4.25%	613	588	PRI PVEM NA	PAN	49.32%
72	POLOTITLAN	4015	92	23.41%	7	1.78%	8	2.04%	2	0.51%	284	72.26%	0	0.00%	21	5.34%	414	393	PRI PVEM NA	PAN	48.85%
72	POLOTITLAN	4016	143	30.75%	6	1.29%	12	2.58%	3	0.65%	301	64.73%	0	0.00%	13	2.80%	478	465	PRI PVEM NA	PAN	33.98%
72	POLOTITLAN	4017	117	44.66%	5	1.91%	2	0.76%	1	0.38%	137	52.29%	0	0.00%	7	2.67%	269	262	PRI PVEM NA	PAN	7.63%
TOTAL			1842		116		147		37		4572		2		275		6991	6716			

MARGEN DE VICTORIA EN LA ELECCIÓN DE AYUNTAMIENTOS 2015 POR SECCIÓN ELECTORAL

MUNICIPIO: 072 POLOTITLÁN

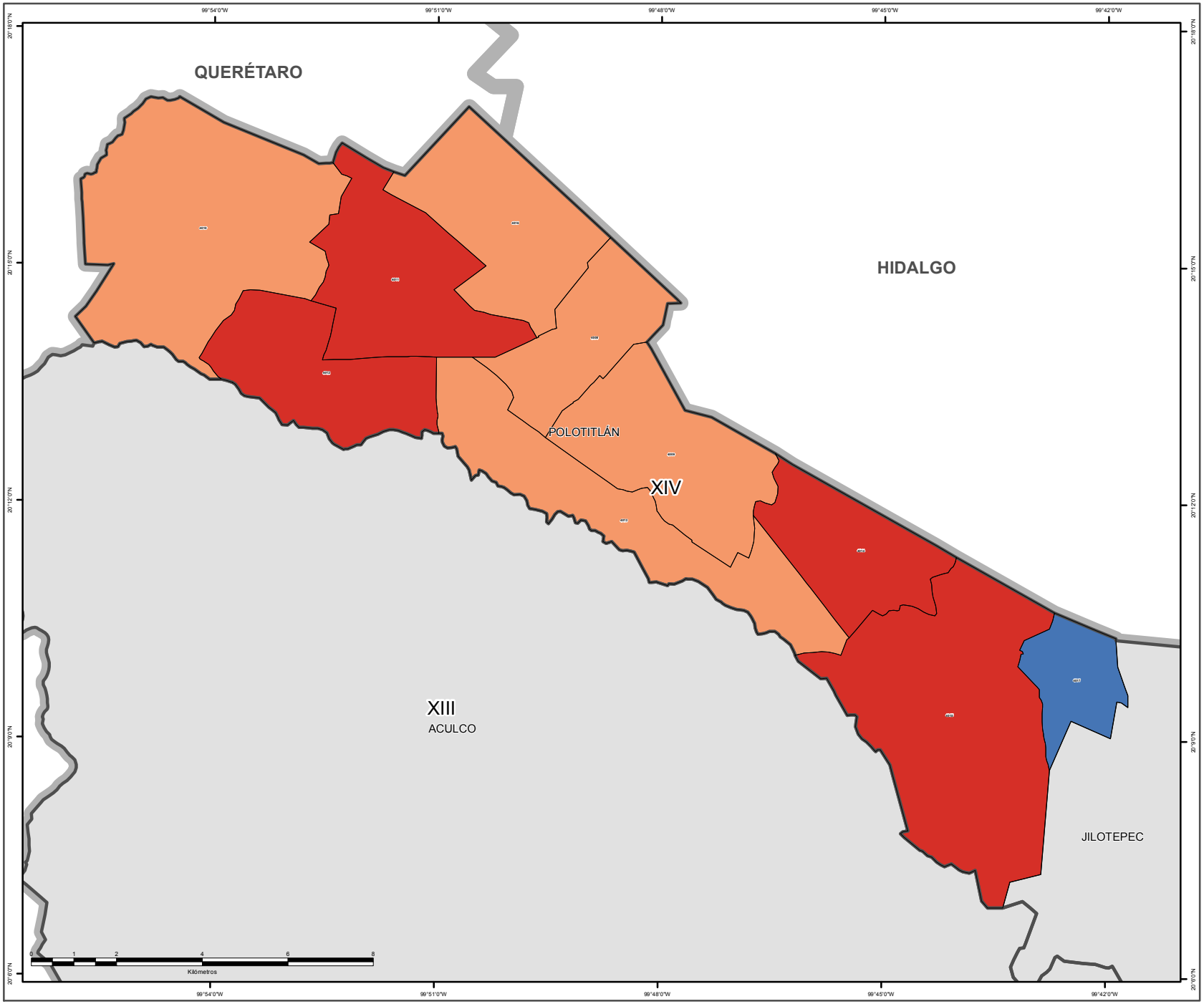

SIMBOLOGÍA

ESTRUCTURA GEOELECTORAL Y CLAVES

- Límite estatal ..... MÉX
- Distrito Electoral Local XLV
- Límite municipal ..... TOLUCA
- Sección electoral 6459
- Cabecera municipal

MARGEN DE VICTORIA

- 0.000000 - 10.100000
- 10.130000 - 20.520000
- 20.530000 - 31.610000
- 31.620000 - 45.680000
- 45.770000 - 90.220000

OTROS

- Sin dato de cómputo
- Anulado por el Tribunal Electoral del Estado de México

Edición cartográfica del mes de abril de 2016,
con corte de información cartográfica al 05 de noviembre de 2014.
Registro Federal de Electores, INE

Resultados del Cómputo
para la Integración de los Ayuntamientos 2016 -2018
y de la LIX Legislatura del Estado de México 2015 -2018
Proyección: UTM Zona 14
Datum: WGS84

LOCALIZACIÓN

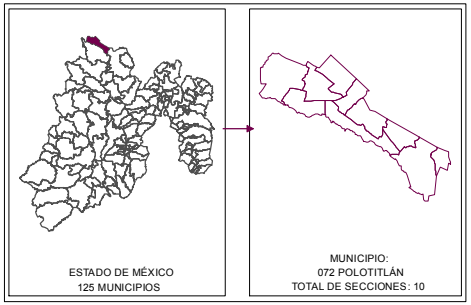

SUPERVISIÓN

C.P. Antonio Sánchez Acosta
Subdirector de Documentación y Estadística Electoral _____

ELABORACIÓN

Departamento de Geomática Electoral

Lic. Miguel Ángel García Escalante _____
C. Jaqueline Pérez Nova _____

PARTICIPACIÓN Y ABSTENCIONISMO

La participación de los ciudadanos con credencial para votar en esta elección en el municipio de Polotitlán fue de 64.00%, siendo el abstencionismo de 36.00%.

Para el análisis de la participación por sección, éstas se agruparon hasta en cuatro rangos de participación, el primero es de participación alta considerando más de 70.00%, en el que se encuentran 2 secciones (20.0% del total); el segundo es de participación media, considerado entre 60.01% y hasta 70.00% en el que se encuentran 7 secciones (70.0%); el rango de participación baja, considerado entre 50.01% y hasta 60.00%, dentro del que se ubican 1 secciones (10.0%); y en el rango de participación muy baja, considerado con menos de 50.0%, no se ubicó ninguna sección.

PARTICIPACIÓN Y ABSTENCIONISMO

Municipio	Cabecera Municipal	Sección	PAN	% PAN	PRD	% PRD	MORENA	% MORENA	PFD	% PFD	PRI-PVEM-NA	% PRI-PVEM-NA	NO REGISTRADOS	% NO REGISTRADOS	NULOS	% NULOS	TOTAL	VOTACIÓN VALIDA	LISTA NOMINAL	PARTICIPACIÓN	% PARTICIPACIÓN	% ABSTENCIONISMO
72	POLOTITLAN	4008	311	28.72%	19	1.75%	27	2.49%	3	0.28%	723	66.76%	0	0.00%	51	4.71%	1134	1083	1839	MEDIO	61.72%	38.28%
72	POLOTITLAN	4009	363	27.67%	25	1.91%	37	2.82%	8	0.61%	877	66.84%	2	0.15%	53	4.04%	1365	1312	2303	BAJO	59.92%	40.08%
72	POLOTITLAN	4010	176	30.77%	8	1.40%	5	0.87%	4	0.70%	379	66.26%	0	0.00%	14	2.45%	586	572	984	MEDIO	60.16%	39.84%
72	POLOTITLAN	4011	214	24.35%	12	1.37%	22	2.50%	5	0.57%	626	71.22%	0	0.00%	34	3.87%	913	879	1395	MEDIO	65.45%	34.55%
72	POLOTITLAN	4012	94	19.07%	5	1.01%	8	1.62%	4	0.81%	382	77.48%	0	0.00%	22	4.46%	515	493	736	MEDIO	69.97%	30.03%
72	POLOTITLAN	4013	195	29.15%	16	2.39%	16	2.39%	6	0.90%	436	65.17%	0	0.00%	35	5.23%	704	669	1027	MEDIO	68.74%	31.26%
72	POLOTITLAN	4014	137	23.30%	13	2.21%	10	1.70%	1	0.17%	427	72.62%	0	0.00%	25	4.25%	613	588	868	ALTO	70.62%	29.38%
72	POLOTITLAN	4015	92	23.41%	7	1.78%	8	2.04%	2	0.51%	284	72.26%	0	0.00%	21	5.34%	414	393	640	MEDIO	64.84%	35.16%
72	POLOTITLAN	4016	143	30.75%	6	1.29%	12	2.58%	3	0.65%	301	64.73%	0	0.00%	13	2.80%	478	465	724	MEDIO	66.16%	33.84%
72	POLOTITLAN	4017	117	44.66%	5	1.91%	2	0.76%	1	0.38%	137	52.29%	0	0.00%	7	2.67%	269	262	362	ALTO	74.31%	25.69%
TOTAL			1842		116		147		37		4572		2		275		6991	6716				

PARTICIPACIÓN CIUDADANA EN LA ELECCIÓN DE AYUNTAMIENTOS 2015 POR SECCIÓN ELECTORAL

MUNICIPIO: 072 POLOTITLÁN

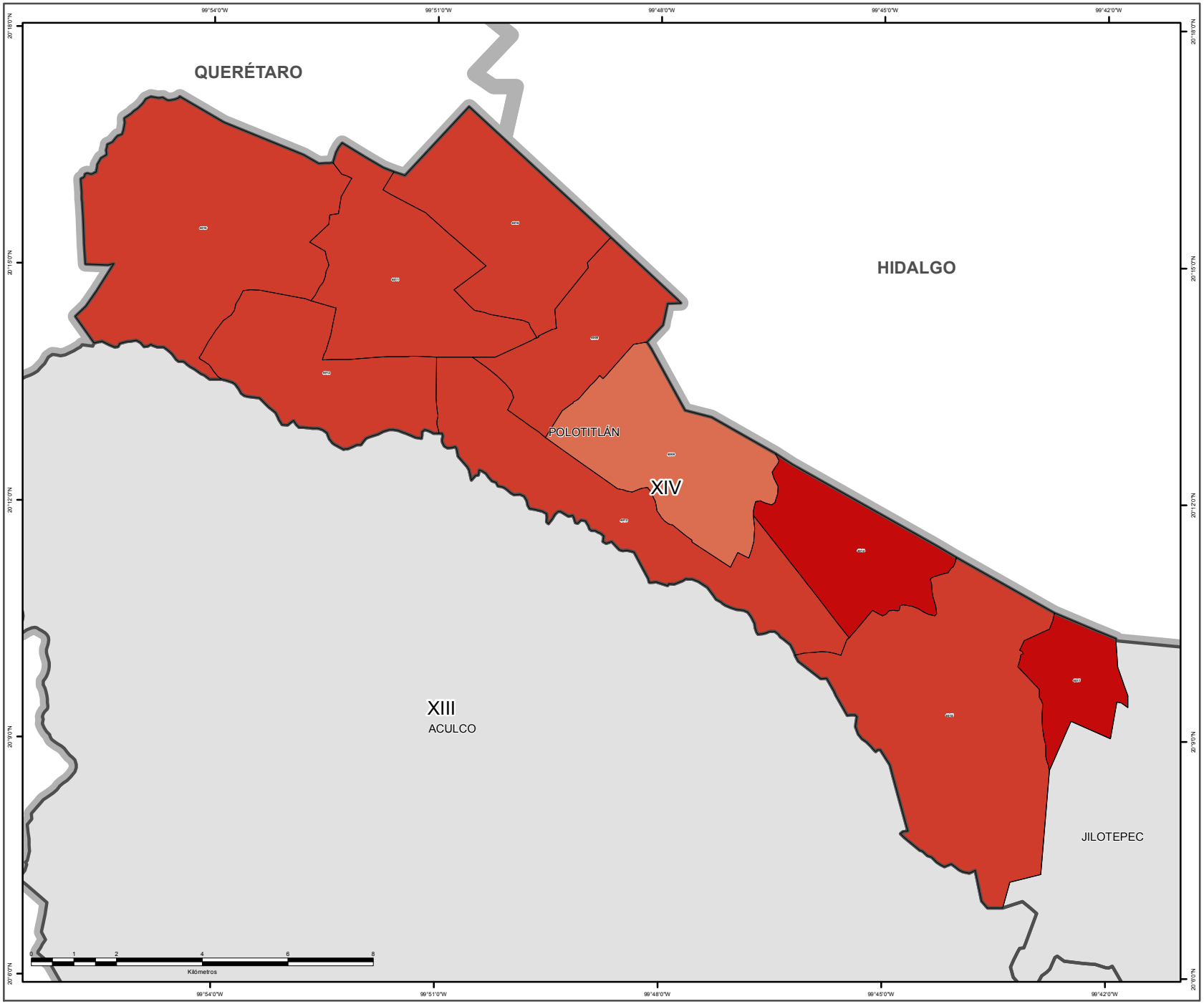

SIMBOLOGÍA

ESTRUCTURA GEOELECTORAL Y CLAVES

- Límite estatal ..... MÉX
- Distrito Electoral Local XLV
- Límite municipal ..... TOLUCA
- Sección electoral 6459
- Cabecera municipal

PARTICIPACIÓN CIUDADANA

- Alto
- Medio
- Bajo
- Muy bajo

OTROS

- Sin dato de cómputo
- Anulado por el Tribunal Electoral del Estado de México

Edición cartográfica del mes de abril de 2016,
con corte de información cartográfica al 05 de noviembre de 2014.
Registro Federal de Electores, INE

Resultados del Cómputo
para la Integración de los Ayuntamientos 2016 -2018
y de la LIX Legislatura del Estado de México 2015 -2018
Proyección: UTM Zona 14
Datum: WGS84

LOCALIZACIÓN

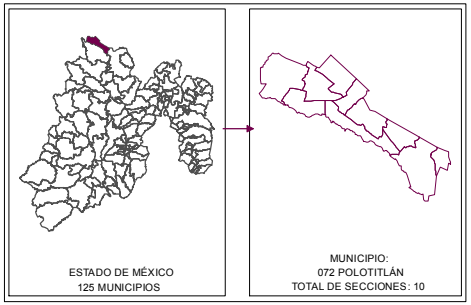

SUPERVISIÓN

C.P. Antonio Sánchez Acosta
Subdirector de Documentación y Estadística Electoral _____

ELABORACIÓN

Departamento de Geomática Electoral

Lic. Miguel Ángel García Escalante _____
C. Jaqueline Pérez Nova _____

RESULTADOS EN LA ELECCIÓN DEL AYUNTAMIENTO DE RAYÓN

Como resultado del cómputo de la elección del Ayuntamiento de Rayón, y una vez resueltos en su caso por las instancias jurisdiccionales los juicios respectivos, en este municipio correspondió el triunfo a la Coalición integrada por los Partidos PRI, PVEM y NA que obtuvo el 44.25% del total de votos válidos, en tanto que la Coalición integrada por los Partidos PAN y PT fue la segunda fuerza con el 41.20% de la votación.

En la votación por sección electoral, del total de 4 secciones electorales que conforman el municipio de Rayón, a la Coalición integrada por los Partidos PRI, PVEM y NA le correspondió la mayoría en 3 secciones, en tanto que la Coalición integrada por los Partidos PAN y PT la obtuvo en 1.

El siguiente cuadro y gráfica nos muestra los resultados totales del municipio por partido político y coalición. La tabla de la página siguiente nos muestra el detalle de los resultados por sección, desagregados para cada uno de los partidos políticos y coaliciones, se señala al partido o coalición ganadora.

.

RESULTADO DE VOTACIÓN		
Partido Político o Coalición	**Total**	**%**
PRD	122	2.04%
MC	424	7.10%
MORENA	28	0.47%
PH	27	0.45%
PFD	10	0.17%
PRI-PVEM-NA	2642	44.25%
PAN-PT	2460	41.20%
CANDIDATO INDEPENDIENTE	251	4.20%
NO REGISTRADOS	7	0.12%
NULOS	97	
TOTAL	6068	
VOTACIÓN VALIDA	5971	

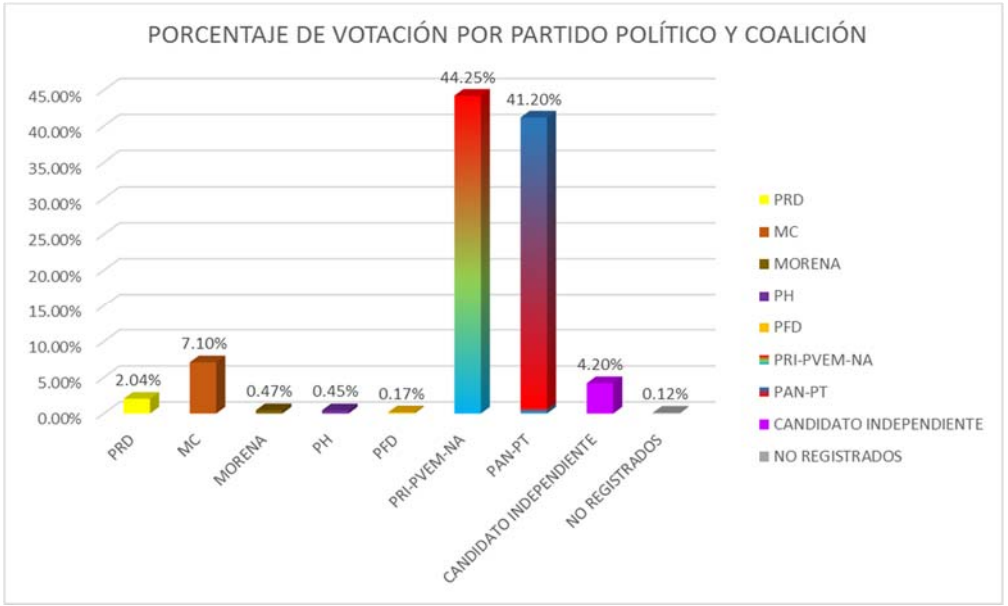

RESULTADOS DEFINITIVOS EN LA ELECCIÓN DEL AYUNTAMIENTO 2015

Municipio	Cabecera Municipal	Sección	PRD	% PRD	MC	% MC	MORENA	% MORENA	PH	% PH	PFD	% PFD	PRI-PVEM-NA	% PRI-PVEM-NA	PAN-PT	% PAN-PT	CANDIDATO INDEPENDIENTE	% CANDIDATO INDEPENDIENTE	CANDIDATO INDEPENDIENTE	% CANDIDATO INDEPENDIENTE	NO REGISTRADOS	% NO REGISTRADOS	NULOS	% NULOS	TOTAL	VOTACIÓN VALIDA	PRIMERA FUERZA	PRIMERA FUERZA	SEGUNDA FUERZA	SEGUNDA FUERZA	TERCERA FUERZA	TERCERA FUERZA
73	RAYON	4018	62	3.44%	92	5.11%	13	0.72%	13	0.72%	2	0.11%	793	44.06%	779	43.28%	43	2.39%	0	0.00%	3	0.17%	26	1.44%	1826	1800	793	PRI PVEM NA	779	PAN PT	92	MC
73	RAYON	4019	31	2.33%	86	6.48%	3	0.23%	6	0.45%	4	0.30%	613	46.16%	521	39.23%	63	4.74%	0	0.00%	1	0.08%	27	2.03%	1355	1328	613	PRI PVEM NA	521	PAN PT	86	MC
73	RAYON	4020	22	1.44%	51	3.34%	8	0.52%	5	0.33%	3	0.20%	785	51.48%	599	39.28%	50	3.28%	0	0.00%	2	0.13%	20	1.31%	1545	1525	785	PRI PVEM NA	599	PAN PT	51	MC
73	RAYON	4021	7	0.53%	195	14.80%	4	0.30%	3	0.23%	1	0.08%	451	34.22%	561	42.56%	95	7.21%	0	0.00%	1	0.08%	24	1.82%	1342	1318	561	PAN PT	451	PRI PVEM NA	195	MC
TOTAL			122		424		28		27		10		2642		2460		251		0		7		97		6068	5971						

DIRECCIÓN DE ORGANIZACIÓN

PARTIDO O COALICIÓN GANADORA EN LA ELECCIÓN DE AYUNTAMIENTOS 2015 POR SECCIÓN ELECTORAL

MUNICIPIO: 073 RAYÓN

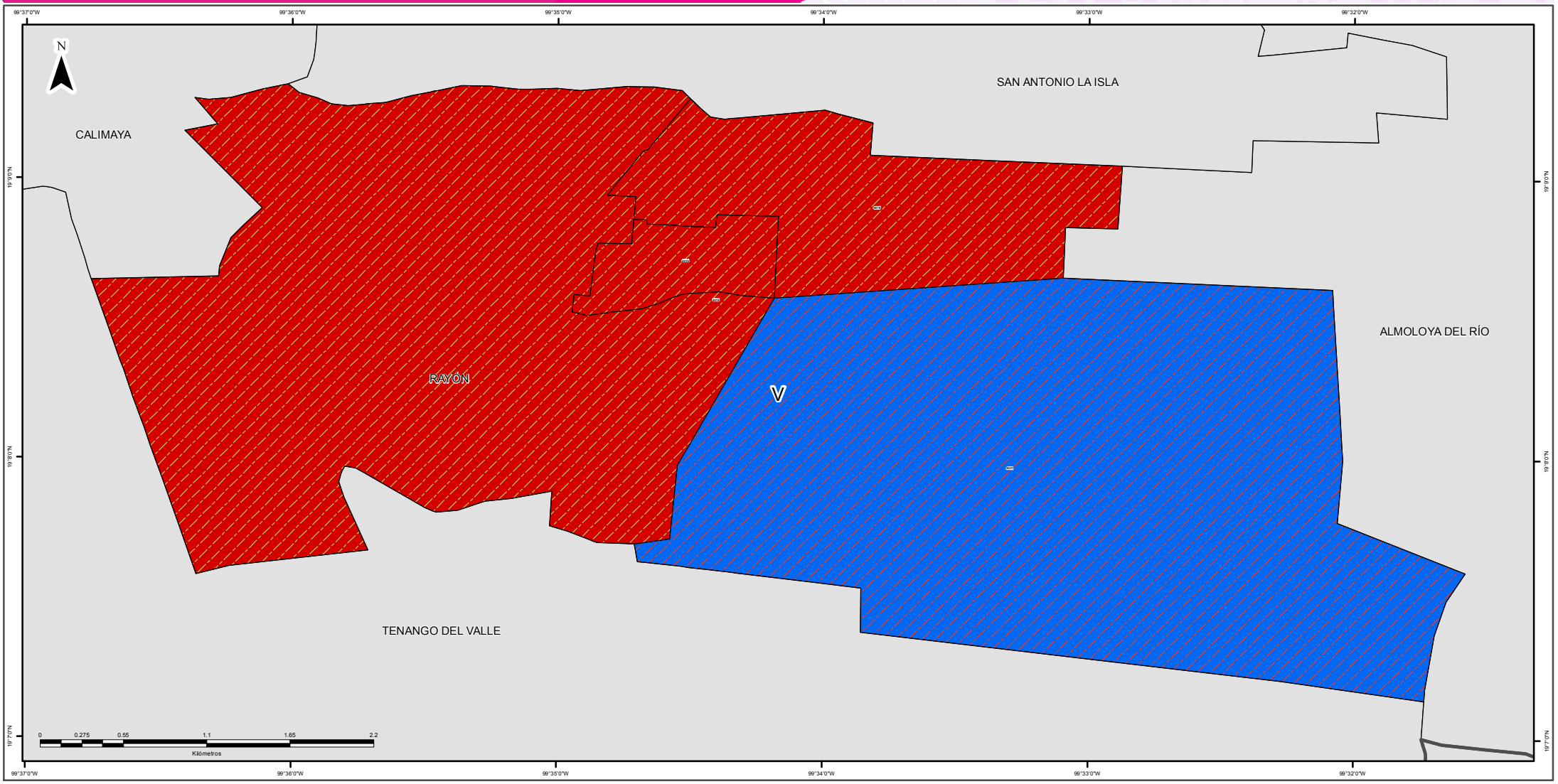

SIMBOLOGÍA

ESTRUCTURA GEOELECTORAL Y CLAVES

- Límite estatal ..... MÉX
- Distrito Electoral Local XLV
- Límite municipal ..... TOLUCA
- Sección electoral 6459
- Cabecera municipal

PARTIDOS POLÍTICOS

- Partido Acción Nacional
- Partido Revolucionario Institucional
- Partido de la Revolución Democrática
- Partido del Trabajo
- Partido Verde Ecologista de México
- Movimiento Ciudadano
- Partido Nueva Alianza
- Partido Encuentro Social
- Partido Humanista
- Partido Futuro Democrático
- Movimiento de Regeneración Nacional

COALICIONES

- Partido Acción Nacional
  Partido del Trabajo
- Partido Revolucionario Institucional
  Partido Verde Ecologista de México
  Partido Nueva Alianza

OTROS

- Candidato(s) Independiente(s)
- Sin dato de cómputo
- Anulado por el Tribunal Electoral del Estado de México

Edición cartográfica del mes de abril de 2016,
con corte de información cartográfica al 05 de noviembre de 2014.
Registro Federal de Electores, INE

Resultados del Cómputo
para la Integración de los Ayuntamientos 2016 - 2018
y de la LIX Legislatura del Estado de México 2015 -2018
Proyección: UTM Zona 14
Datum: WGS84

SUPERVISIÓN

C.P. Antonio Sánchez Acosta
Subdirector de Documentación y Estadística Electoral

ELABORACIÓN

Departamento de Geomática Electoral

Lic. Miguel Ángel García Escalante
C. Jaqueline Pérez Nova

LOCALIZACIÓN

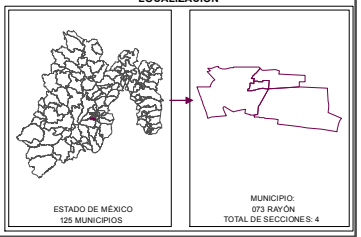

IEEM
Instituto Electoral del Estado de México
DIRECCIÓN DE ORGANIZACIÓN

7 de Junio
Elección de Diputados Locales y Ayuntamientos

PARTIDO O COALICIÓN EN PRIMERA MINORÍA EN LA ELECCIÓN DE AYUNTAMIENTOS 2015 POR SECCIÓN ELECTORAL

MUNICIPIO: 073 RAYÓN

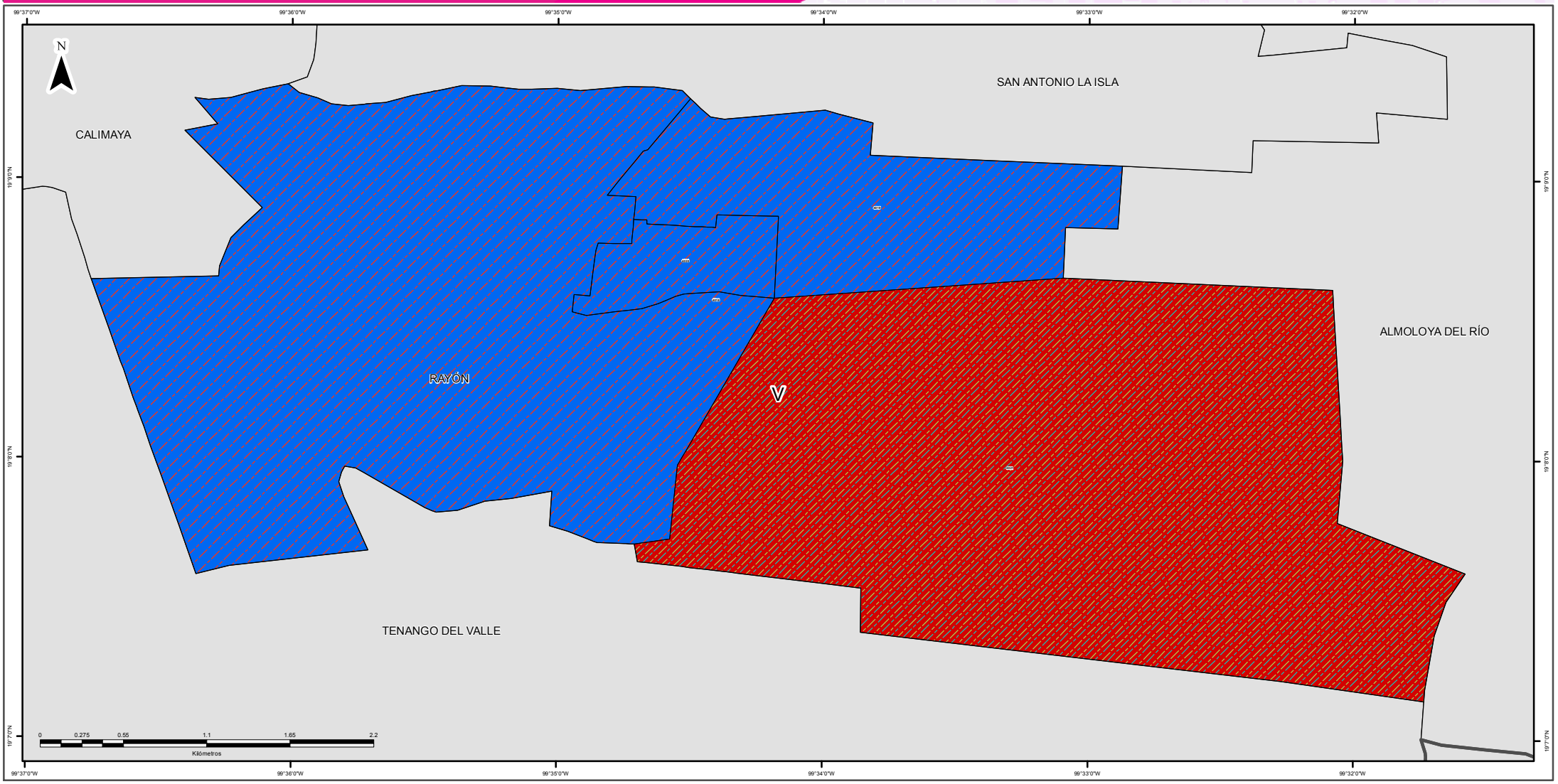

SIMBOLOGÍA

ESTRUCTURA GEOELECTORAL Y CLAVES

- Límite estatal ..... MÉX
- Distrito Electoral Local XLV
- Límite municipal ..... TOLUCA
- Sección electoral 6459
- Cabecera municipal

PARTIDOS POLÍTICOS

- Partido Acción Nacional
- Partido Revolucionario Institucional
- Partido de la Revolución Democrática
- Partido del Trabajo
- Partido Verde Ecologista de México
- Movimiento Ciudadano
- Partido Nueva Alianza
- Partido Encuentro Social
- Partido Humanista
- Partido Futuro Democrático
- Movimiento de Regeneración Nacional

COALICIONES

- Partido Acción Nacional
  Partido del Trabajo
- Partido Revolucionario Institucional
  Partido Verde Ecologista de México
  Partido Nueva Alianza

OTROS

- Candidato(s) Independiente(s)
- Sin dato de cómputo
- Anulado por el Tribunal Electoral del Estado de México

Edición cartográfica del mes de abril de 2016,
con corte de información cartográfica al 05 de noviembre de 2014.
Registro Federal de Electores, INE

Resultados del Cómputo
para la Integración de los Ayuntamientos 2016 - 2018
y de la LIX Legislatura del Estado de México 2015 -2018
Proyección: UTM Zona 14
Datum: WGS84

SUPERVISIÓN

C.P. Antonio Sánchez Acosta
Subdirector de Documentación y Estadística Electoral

ELABORACIÓN

Departamento de Geomática Electoral

Lic. Miguel Ángel García Escalante
C. Jaqueline Pérez Nova

LOCALIZACIÓN

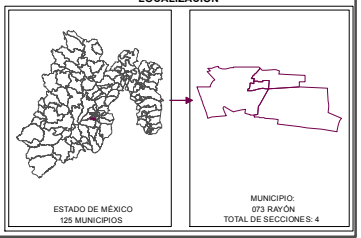

MARGEN DE VICTORIA

El margen de victoria es la diferencia de porcentaje de votación válida emitida que alcanzó el partido ganador sobre el inmediato inferior, es decir, sobre la primera minoría; los rangos establecidos fueron considerados así: 0.01% a 5.0%; 5.01% a 10.0%; 10.01% a 20.0%; 20.01% a MÁS.

Como se observa en la siguiente gráfica, de las 4 secciones del municipio de Rayón, en 1 (25%) el margen de victoria fue de entre 0.01 a 5.0%; en 2 secciones (50%) fue de entre 5.01% a 10.0%; en 1 (25%) fue de más de 10.0% y hasta 20.0%; y finalmente en 0 (0% del total de secciones del Municipio) fue de más del 20.0% de diferencia. El detalle por Partido o Coalición se observa en el cuadro y grafica siguiente.

En el resultado global del municipio, la Coalición integrada por los Partidos PRI, PVEM y NA tuvo un margen de victoria de 3.05% respecto de la segunda fuerza que fue la Coalición integrada por los Partidos PAN y PT.

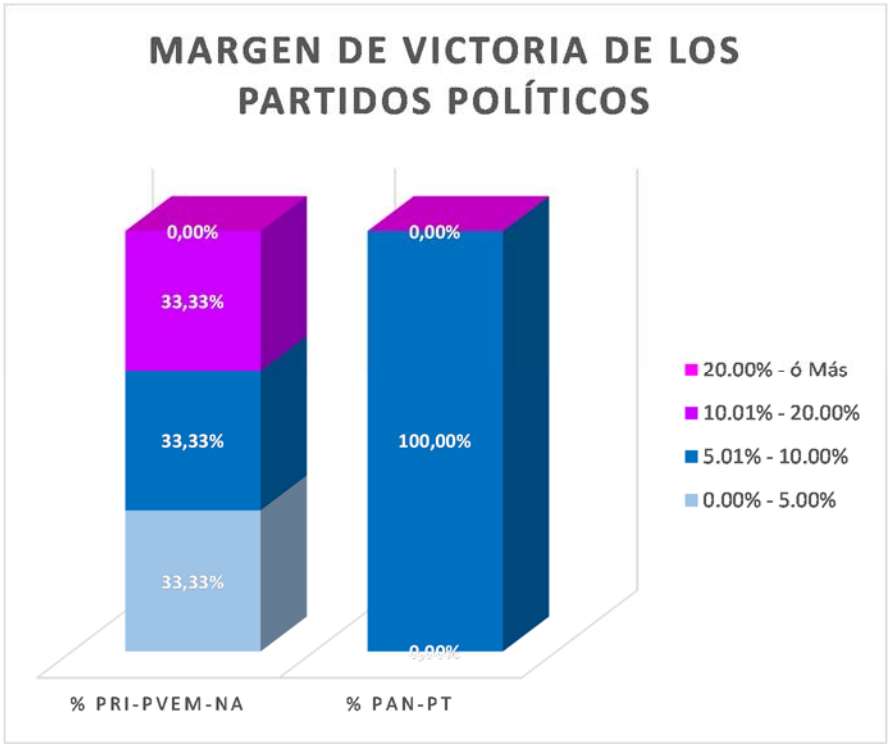

MUNICIPIO	CABECERA	MARGEN DE VICTORIA	PRI PVEM NA	% PRI-PVEM-NA	PAN PT	% PAN-PT	RANGO DE MARGEN DE VICTORIA
73	RAYON	0.00% - 5.00%	1	33,33%	0	0,00%	1
73	RAYON	5.01% - 10.00%	1	33,33%	1	100,00%	2
73	RAYON	10.01% - 20.00%	1	33,33%	0	0,00%	1
73	RAYON	20.00% - ó Más	0	0,00%	0	0,00%	0
		TOTAL	**3**	**100%**	**1**	**100%**	

MARGEN DE VICTORIA

Municipio	Cabecera Municipal	Sección	PRD	% PRD	MC	% MC	MORENA	% MORENA	PH	% PH	PFD	% PFD	PRI-PVEM-NA	% PRI-PVEM-NA	PAN-PT	% PAN-PT	CANDIDATO INDEPENDIENTE	% CANDIDATO INDEPENDIENTE	CANDIDATO INDEPENDIENTE	% CANDIDATO INDEPENDIENTE	NO REGISTRADOS	% NO REGISTRADOS	NULOS	% NULOS	TOTAL	VOTACIÓN VALIDA	PRIMERA FUERZA	SEGUNDA FUERZA	MARGEN DE VICTORIA
73	RAYON	4018	62	3.44%	92	5.11%	13	0.72%	13	0.72%	2	0.11%	793	44.06%	779	43.28%	43	2.39%	0	0.00%	3	0.17%	26	1.44%	1826	1800	PRI PVEM NA	PAN PT	0.78%
73	RAYON	4019	31	2.33%	86	6.48%	3	0.23%	6	0.45%	4	0.30%	613	46.16%	521	39.23%	63	4.74%	0	0.00%	1	0.08%	27	2.03%	1355	1328	PRI PVEM NA	PAN PT	6.93%
73	RAYON	4020	22	1.44%	51	3.34%	8	0.52%	5	0.33%	3	0.20%	785	51.48%	599	39.28%	50	3.28%	0	0.00%	2	0.13%	20	1.31%	1545	1525	PRI PVEM NA	PAN PT	12.20%
73	RAYON	4021	7	0.53%	195	14.80%	4	0.30%	3	0.23%	1	0.08%	451	34.22%	561	42.56%	95	7.21%	0	0.00%	1	0.08%	24	1.82%	1342	1318	PAN PT	PRI PVEM NA	8.35%
TOTAL			122		424		28		27		10		2642		2460		251		0		7		97		6068	5971			

IEEM
Instituto Electoral del Estado de México
DIRECCIÓN DE ORGANIZACIÓN

7 Junio 2015
Elección de Diputados Locales y Ayuntamientos

MARGEN DE VICTORIA EN LA ELECCIÓN DE AYUNTAMIENTOS 2015 POR SECCIÓN ELECTORAL

MUNICIPIO: 073 RAYÓN

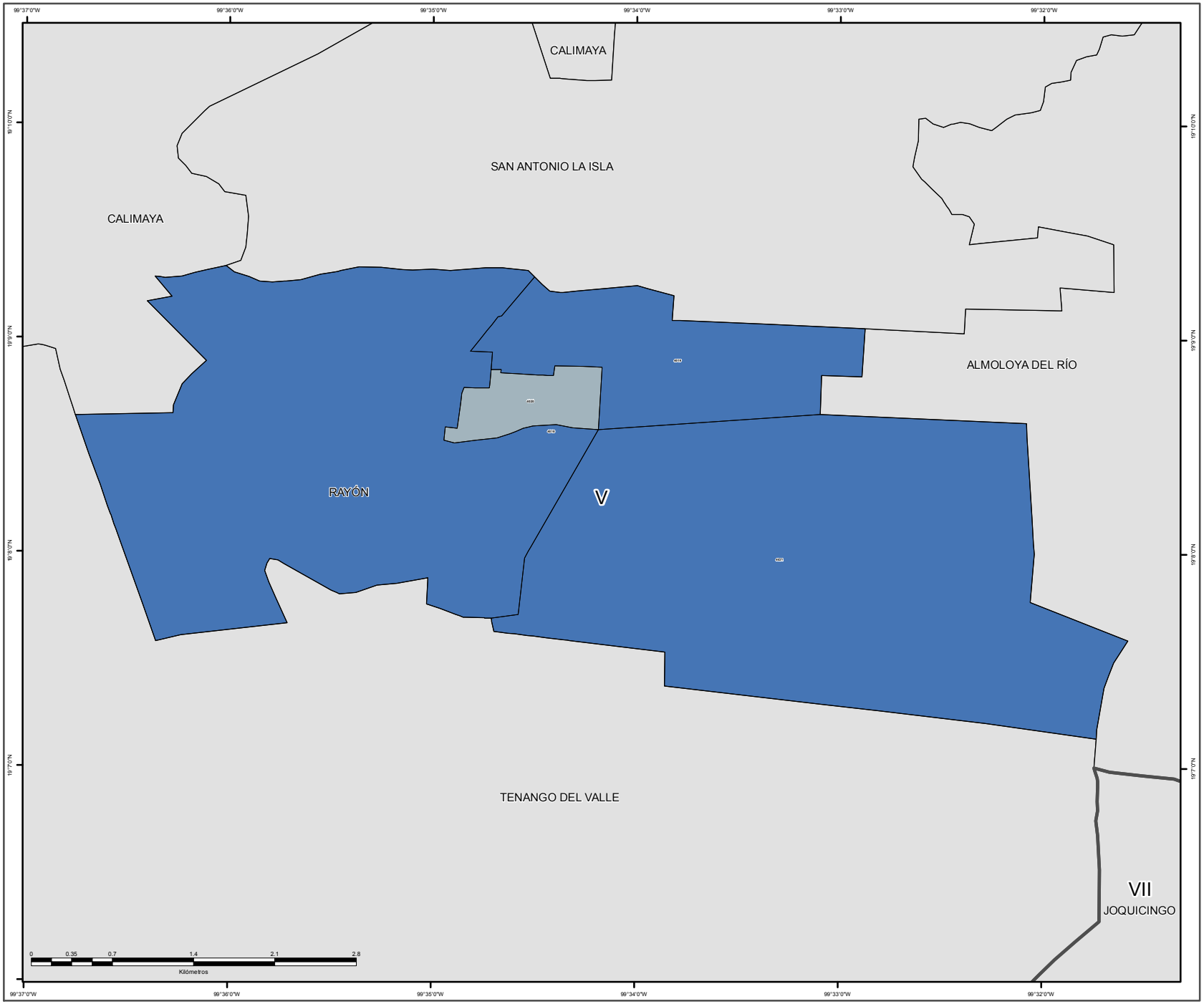

SIMBOLOGÍA

ESTRUCTURA GEOELECTORAL Y CLAVES

- Límite estatal ..... MÉX
- Distrito Electoral Local XLV
- Límite municipal ..... TOLUCA
- Sección electoral 6459
- Cabecera municipal

MARGEN DE VICTORIA

- 0.000000 - 10.100000
- 10.130000 - 20.520000
- 20.530000 - 31.610000
- 31.620000 - 45.680000
- 45.770000 - 90.220000

OTROS

- Sin dato de cómputo
- Anulado por el Tribunal Electoral del Estado de México

Edición cartográfica del mes de abril de 2016,
con corte de información cartográfica al 05 de noviembre de 2014.
Registro Federal de Electores, INE

Resultados del Cómputo
para la Integración de los Ayuntamientos 2016 -2018
y de la LIX Legislatura del Estado de México 2015 -2018
Proyección: UTM Zona 14
Datum: WGS84

LOCALIZACIÓN

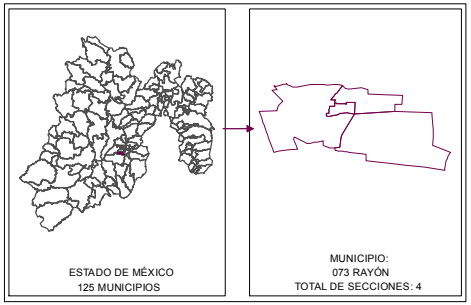

SUPERVISIÓN

C.P. Antonio Sánchez Acosta
Subdirector de Documentación y Estadística Electoral _____

ELABORACIÓN

Departamento de Geomática Electoral

Lic. Miguel Ángel García Escalante _____
C. Jaqueline Pérez Nova _____

PARTICIPACIÓN Y ABSTENCIONISMO

La participación de los ciudadanos con credencial para votar en esta elección en el municipio de Rayón fue de 77%, siendo el abstencionismo de 23%.

Para el análisis de la participación por sección, éstas se agruparon hasta en cuatro rangos de participación, el primero es de participación alta considerando más de 70.00%, en el que se encuentran 4 secciones (100% del total); el segundo es de participación media, considerado entre 60.01% y hasta 70.00%; el rango de participación baja, considerado entre 50.01% y hasta 60.00% y en el rango de participación muy baja, considerado con menos de 50.0%, no se ubicó ninguna sección.

PARTICIPACIÓN Y ABSTENCIONISMO

Municipio	Cabecera Municipal	Sección	PRD	% PRD	MC	% MC	MORENA	% MORENA	PH	% PH	PFD	% PFD	PRI-PVEM-NA	% PRI-PVEM-NA	PAN-PT	% PAN-PT	CANDIDATO INDEPENDIENTE	% CANDIDATO INDEPENDIENTE	CANDIDATO INDEPENDIENTE	% CANDIDATO INDEPENDIENTE	NO REGISTRADOS	% NO REGISTRADOS	NULOS	% NULOS	TOTAL	VOTACIÓN VALIDA	LISTA NOMINAL	PARTICIPACIÓN	% PARTICIPACIÓN	% ABSTENCIONISMO
73	RAYON	4018	62	3.44%	92	5.11%	13	0.72%	13	0.72%	2	0.11%	793	44.06%	779	43.28%	43	2.39%	0	0.00%	3	0.17%	26	1.44%	1826	1800	2589	ALTO	70.49%	29.51%
73	RAYON	4019	31	2.33%	86	6.48%	3	0.23%	6	0.45%	4	0.30%	613	46.16%	521	39.23%	63	4.74%	0	0.00%	1	0.08%	27	2.03%	1355	1328	1690	ALTO	80.18%	19.82%
73	RAYON	4020	22	1.44%	51	3.34%	8	0.52%	5	0.33%	3	0.20%	785	51.48%	599	39.28%	50	3.28%	0	0.00%	2	0.13%	20	1.31%	1545	1525	1968	ALTO	78.56%	21.44%
73	RAYON	4021	7	0.53%	195	14.80%	4	0.30%	3	0.23%	1	0.08%	451	34.22%	561	42.56%	95	7.21%	0	0.00%	1	0.08%	24	1.82%	1342	1318	1654	ALTO	75.03%	24.97%
TOTAL			122		424		28		27		10		2642		2460		251		0		7		97		6068	5971				

PARTICIPACIÓN CIUDADANA EN LA ELECCIÓN DE AYUNTAMIENTOS 2015 POR SECCIÓN ELECTORAL

MUNICIPIO: 073 RAYÓN

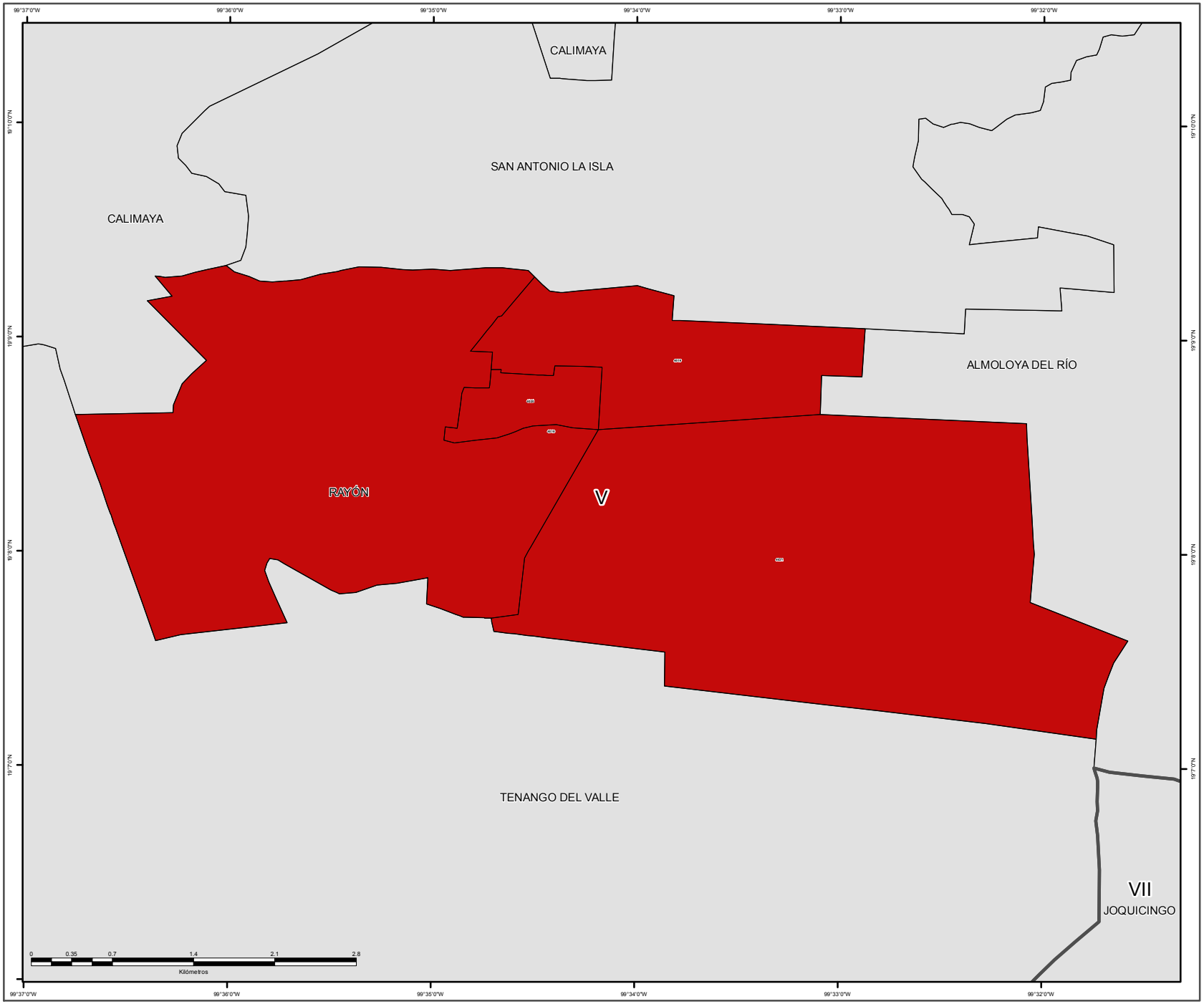

SIMBOLOGÍA

ESTRUCTURA GEOELECTORAL Y CLAVES

- Límite estatal ..... MÉX
- Distrito Electoral Local XLV
- Límite municipal ..... TOLUCA
- Sección electoral 6459
- Cabecera municipal

PARTICIPACIÓN CIUDADANA

- Alto
- Medio
- Bajo
- Muy bajo

OTROS

- Sin dato de cómputo
- Anulado por el Tribunal Electoral del Estado de México

Edición cartográfica del mes de abril de 2016,
con corte de información cartográfica al 05 de noviembre de 2014.
Registro Federal de Electores, INE

Resultados del Cómputo
para la Integración de los Ayuntamientos 2016 -2018
y de la LIX Legislatura del Estado de México 2015 -2018
Proyección: UTM Zona 14
Datum: WGS84

LOCALIZACIÓN

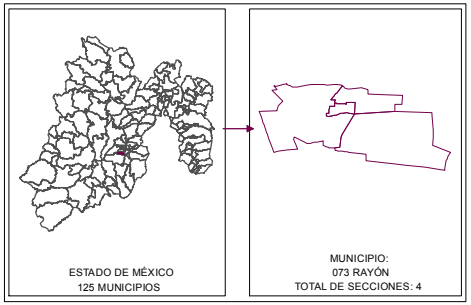

SUPERVISIÓN

C.P. Antonio Sánchez Acosta
Subdirector de Documentación y Estadística Electoral _____

ELABORACIÓN

Departamento de Geomática Electoral

Lic. Miguel Ángel García Escalante _____
C. Jaqueline Pérez Nova _____

RESULTADOS EN LA ELECCIÓN DEL AYUNTAMIENTO DE SAN ANTONIO LA ISLA

Como resultado del cómputo de la elección del Ayuntamiento de San Antonio la Isla, y una vez resueltos en su caso por las instancias jurisdiccionales los juicios respectivos, en este municipio correspondió el triunfo al Partido Acción Nacional que obtuvo el 22.04% del total de votos válidos, en tanto que la Coalición integrada por los partidos PRI, PVEM y NA fue la segunda fuerza con el 21.84% de la votación.

En la votación por sección electoral, del total de 4 secciones electorales que conforman el municipio de San Antonio la Isla, al Partido Acción Nacional le correspondió la mayoría en 3 secciones, en tanto que la Coalición integrada por los partidos PRI, PVEM y NA la obtuvo en 1.

El siguiente cuadro y gráfica nos muestra los resultados totales del municipio por partido político y coalición. La tabla de la página siguiente nos muestra el detalle de los resultados por sección, desagregados para cada uno de los partidos políticos y coaliciones, se señala al partido o coalición ganadora.

RESULTADO DE VOTACIÓN		
Partido Político o Coalición	**Total**	**%**
PAN	1897	22.04%
PRD	884	10.27%
PT	1521	17.67%
MC	97	1.13%
MORENA	667	7.75%
PH	901	10.47%
PES	156	1.81%
PFD	512	5.95%
PRI-PVEM-NA	1880	21.84%
CANDIDATO INDEPENDIENTE	81	0.94%
NO REGISTRADOS	12	0.14%
NULOS	175	
TOTAL	8783	
VOTACIÓN VALIDA	8608	

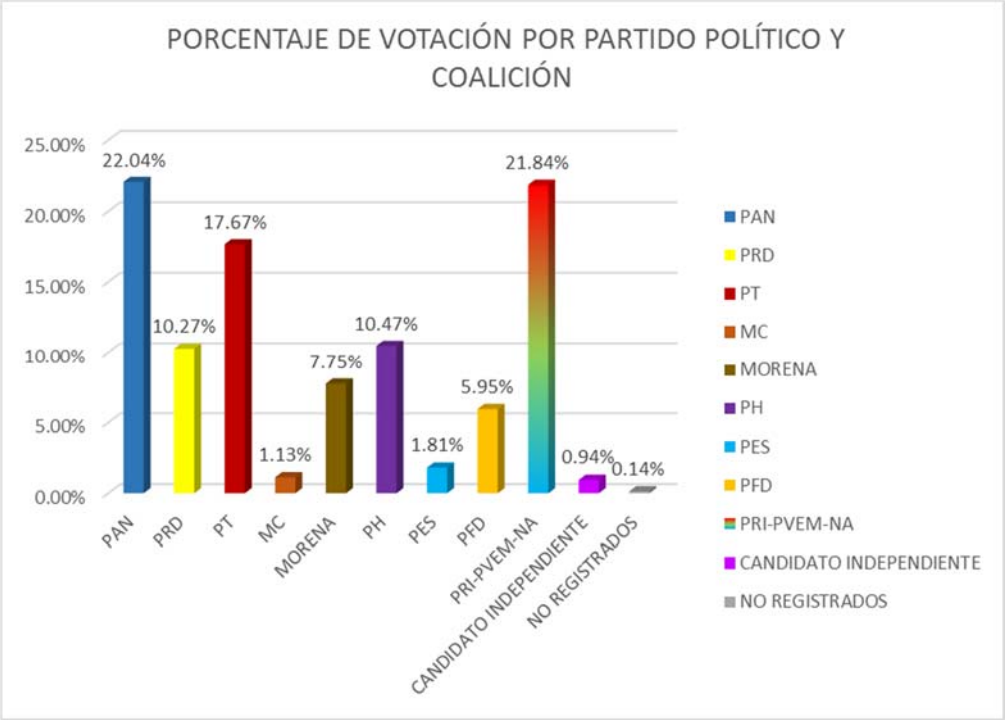

RESULTADOS DEFINITIVOS EN LA ELECCIÓN DEL AYUNTAMIENTO 2015

Municipio	Cabecera Municipal	Sección	PAN	% PAN	PRD	% PRD	PT	% PT	MC	% MC	MORENA	% MORENA	PH	% PH	PES	% PES	PFD	% PFD	PRI-PVEM-NA	% PRI-PVEM-NA	CANDIDATO INDEPENDIENTE	% CANDIDATO INDEPENDIENTE	CANDIDATO INDEPENDIENTE	% CANDIDATO INDEPENDIENTE	NO REGISTRADOS	% NO REGISTRADOS	NULOS	% NULOS	TOTAL	VOTACIÓN VALIDA	PRIMERA FUERZA	PRIMERA FUERZA	SEGUNDA FUERZA	SEGUNDA FUERZA	TERCERA FUERZA	TERCERA FUERZA
74	SAN ANTONIO LA ISLA	4022	563	17.62%	264	8.26%	458	14.33%	27	0.84%	406	12.70%	454	14.21%	136	4.26%	168	5.26%	679	21.25%	32	1.00%	0	0.00%	9	0.28%	78	2.44%	3274	3196	679	PRI PVEM NA	563	PAN	458	PT
74	SAN ANTONIO LA ISLA	4023	457	22.59%	206	10.18%	354	17.50%	19	0.94%	59	2.92%	257	12.70%	5	0.25%	207	10.23%	445	22.00%	12	0.59%	0	0.00%	2	0.10%	33	1.63%	2056	2023	457	PAN	445	PRI PVEM NA	354	PT
74	SAN ANTONIO LA ISLA	4024	500	26.16%	197	10.31%	392	20.51%	26	1.36%	105	5.49%	133	6.96%	3	0.16%	87	4.55%	441	23.08%	27	1.41%	0	0.00%	0	0.00%	43	2.25%	1954	1911	500	PAN	441	PRI PVEM NA	392	PT
74	SAN ANTONIO LA ISLA	4025	377	25.51%	217	14.68%	317	21.45%	25	1.69%	97	6.56%	57	3.86%	12	0.81%	50	3.38%	315	21.31%	10	0.68%	0	0.00%	1	0.07%	21	1.42%	1499	1478	377	PAN	317	PT	315	PRI PVEM NA
TOTAL			1897		884		1521		97		667		901		156		512		1880		81		0		12		175		8783	8608						

IEEM
Instituto Electoral del Estado de México
DIRECCIÓN DE ORGANIZACIÓN

7 de Junio
Elige a tus Diputados Locales y Ayuntamientos

PARTIDO O COALICIÓN GANADORA EN LA ELECCIÓN DE AYUNTAMIENTOS 2015 POR SECCIÓN ELECTORAL

MUNICIPIO: 074 SAN ANTONIO LA ISLA

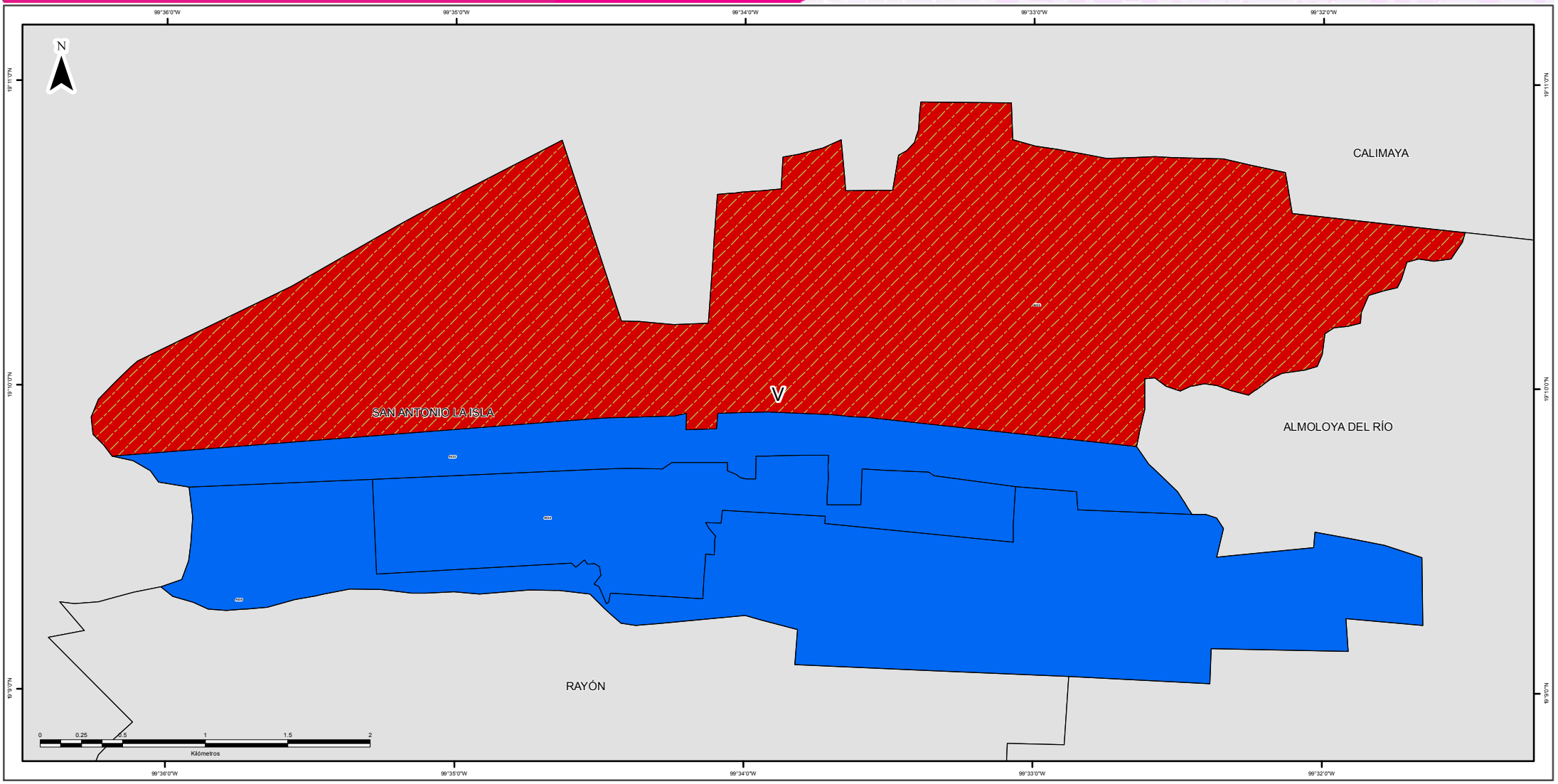

SIMBOLOGÍA

ESTRUCTURA GEOELECTORAL Y CLAVES

- Límite estatal ..... MÉX
- Distrito Electoral Local XLV
- Límite municipal ..... TOLUCA
- Sección electoral 6459
- Cabecera municipal

PARTIDOS POLÍTICOS

- Partido Acción Nacional
- Partido Revolucionario Institucional
- Partido de la Revolución Democrática
- Partido del Trabajo
- Partido Verde Ecologista de México
- Movimiento Ciudadano
- Partido Nueva Alianza
- Partido Encuentro Social
- Partido Humanista
- Partido Futuro Democrático
- Movimiento de Regeneración Nacional

COALICIONES

- Partido Acción Nacional
  Partido del Trabajo
- Partido Revolucionario Institucional
  Partido Verde Ecologista de México
  Partido Nueva Alianza

OTROS

- Candidato(s) Independiente(s)
- Sin dato de cómputo
- Anulado por el Tribunal Electoral del Estado de México

Edición cartográfica del mes de abril de 2016,
con corte de información cartográfica al 05 de noviembre de 2014.
Registro Federal de Electores, INE

Resultados del Cómputo
para la Integración de los Ayuntamientos 2016 - 2018
y de la LIX Legislatura del Estado de México 2015 -2018
Proyección: UTM Zona 14
Datum: WGS84

SUPERVISIÓN

C.P. Antonio Sánchez Acosta
Subdirector de Documentación y Estadística Electoral

ELABORACIÓN

Departamento de Geomática Electoral

Lic. Miguel Ángel García Escalante
C. Jaqueline Pérez Nova

LOCALIZACIÓN

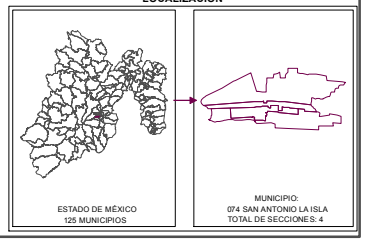

DIRECCIÓN DE ORGANIZACIÓN

PARTIDO O COALICIÓN EN PRIMERA MINORÍA EN LA ELECCIÓN DE AYUNTAMIENTOS 2015 POR SECCIÓN ELECTORAL

MUNICIPIO: 074 SAN ANTONIO LA ISLA

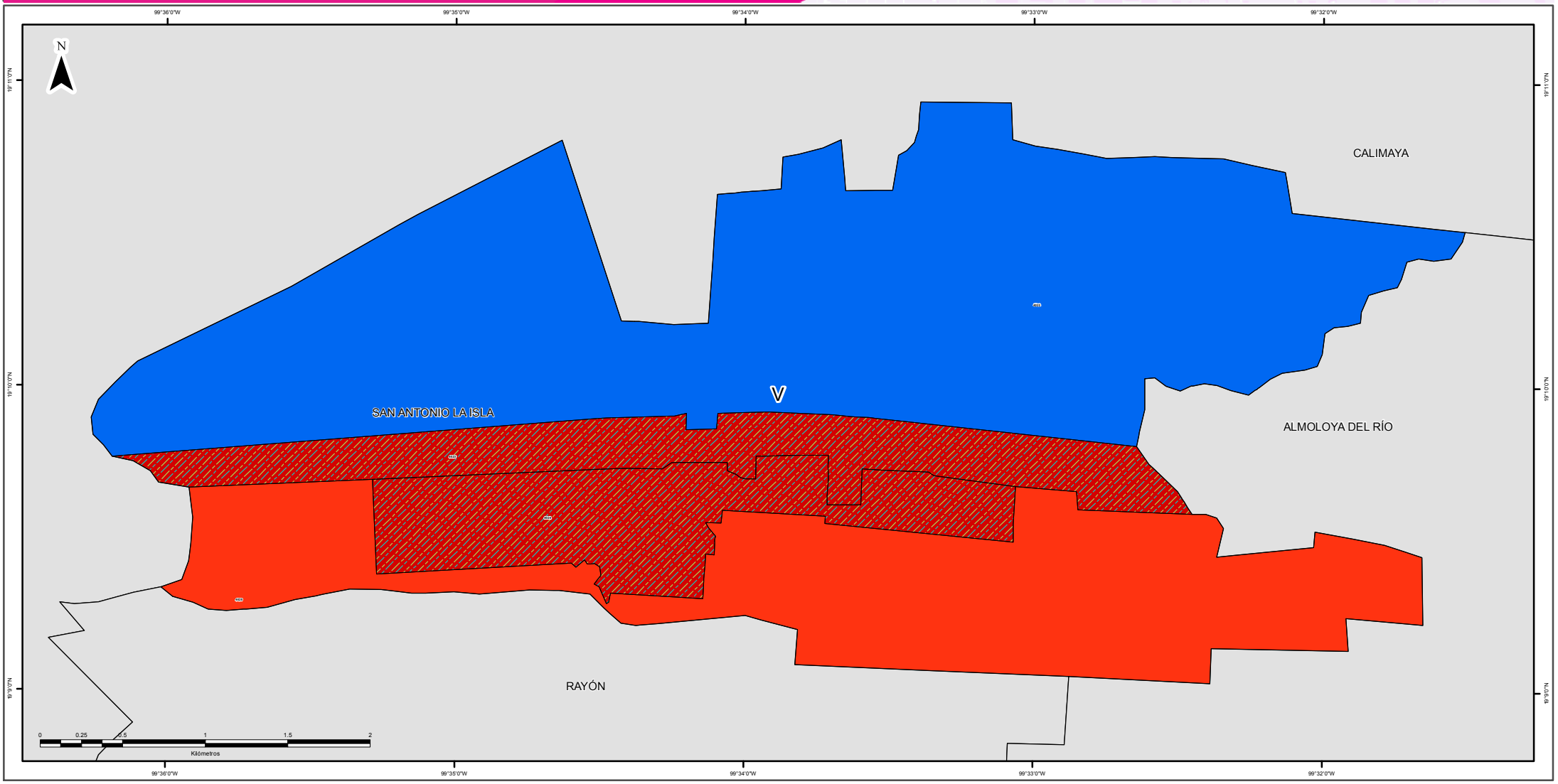

SIMBOLOGÍA

ESTRUCTURA GEOELECTORAL Y CLAVES

- Límite estatal ..... MÉX
- Distrito Electoral Local XLV
- Límite municipal ..... TOLUCA
- Sección electoral 6459
- Cabecera municipal

PARTIDOS POLÍTICOS

- Partido Acción Nacional
- Partido Revolucionario Institucional
- Partido de la Revolución Democrática
- Partido del Trabajo
- Partido Verde Ecologista de México
- Movimiento Ciudadano
- Partido Nueva Alianza
- Partido Encuentro Social
- Partido Humanista
- Partido Futuro Democrático
- Movimiento de Regeneración Nacional

COALICIONES

- Partido Acción Nacional
  Partido del Trabajo
- Partido Revolucionario Institucional
  Partido Verde Ecologista de México
  Partido Nueva Alianza

OTROS

- Candidato(s) Independiente(s)
- Sin dato de cómputo
- Anulado por el Tribunal Electoral del Estado de México

Edición cartográfica del mes de abril de 2016,
con corte de información cartográfica al 05 de noviembre de 2014.
Registro Federal de Electores, INE

Resultados del Cómputo
para la Integración de los Ayuntamientos 2016 -2018
y de la LIX Legislatura del Estado de México 2015 -2018
Proyección: UTM Zona 14
Datum: WGS84

SUPERVISIÓN

C.P. Antonio Sánchez Acosta
Subdirector de Documentación y Estadística Electoral

ELABORACIÓN

Departamento de Geomática Electoral

Lic. Miguel Ángel García Escalante
C. Jaqueline Pérez Nova

LOCALIZACIÓN

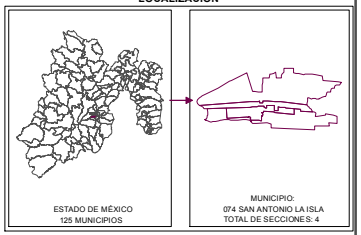

MARGEN DE VICTORIA

El margen de victoria es la diferencia de porcentaje de votación válida emitida que alcanzó el partido ganador sobre el inmediato inferior, es decir, sobre la primera minoría; los rangos establecidos fueron considerados así: 0.01% a 5.0%; 5.01% a 10.0%; 10.01% a 20.0%; 20.01% a MÁS.

Como se observa en la siguiente gráfica, de las 4 secciones del municipio de San Antonio la Isla, en 4 (100%) el margen de victoria fue de entre 0.01 a 5.0%; en 0 secciones (0%) fue de entre 5.01% a 10.0%; en 0 (0%) fue de más de 10.0% y hasta 20.0%; y finalmente en 0 (0% del total de secciones del municipio) fue de más del 20.0% de diferencia. El detalle por Partido o Coalición se observa en el cuadro y grafica siguiente.

En el resultado global del municipio, el Partido Acción Nacional tuvo un margen de victoria de 0.2% respecto de la segunda fuerza que fue la Coalición integrada por los partidos PRI, PVEM y NA.

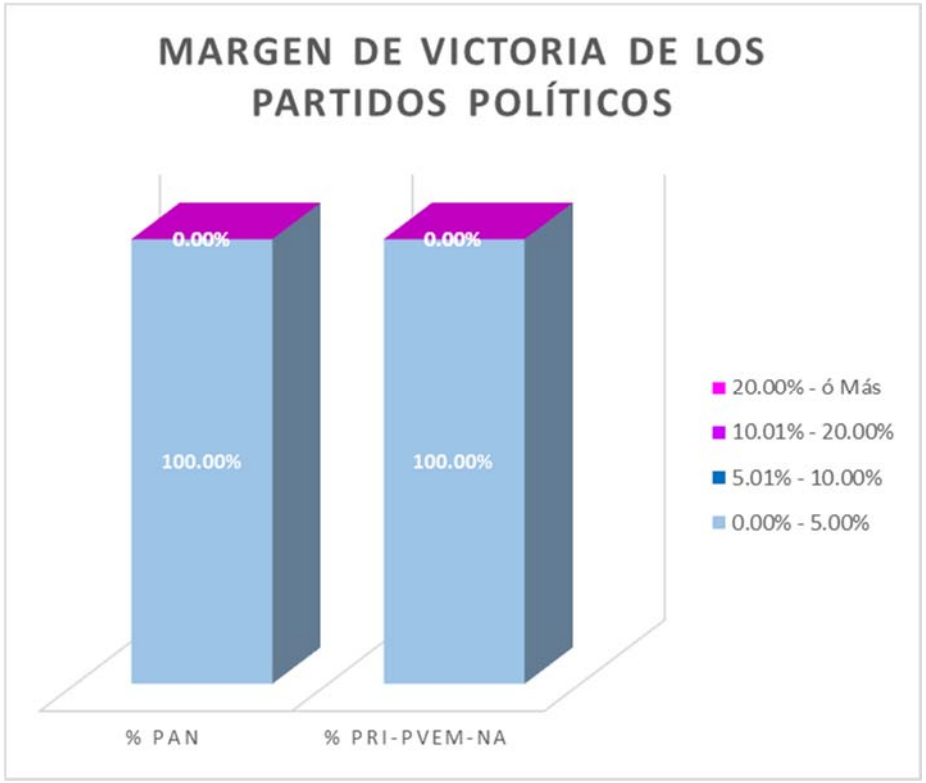

MPIO	CABECERA	MARGEN DE VICTORIA	PAN	% PAN	PRI PVEM NA	% PRI-PVEM-NA	RANGO DE MARGEN DE VICTORIA
74	SAN ANTONIO LA ISLA	0.00% - 5.00%	3	100.00%	1	100.00%	4
74	SAN ANTONIO LA ISLA	5.01% - 10.00%	0	0.00%	0	0.00%	0
74	SAN ANTONIO LA ISLA	10.01% - 20.00%	0	0.00%	0	0.00%	0
74	SAN ANTONIO LA ISLA	20.00% - ó Más	0	0.00%	0	0.00%	0
		TOTAL	**3**	**100%**	**1**	**100%**	

MARGEN DE VICTORIA

Municipio	Cabecera Municipal	Sección	PAN	% PAN	PRD	% PRD	PT	% PT	MC	% MC	MORENA	% MORENA	PH	% PH	PES	% PES	PFD	% PFD	PRI-PVEM-NA	% PRI-PVEM-NA	CANDIDATO INDEPENDIENTE	% CANDIDATO INDEPENDIENTE	CANDIDATO INDEPENDIENTE	% CANDIDATO INDEPENDIENTE	NO REGISTRADOS	% NO REGISTRADOS	NULOS	% NULOS	TOTAL	VOTACIÓN VALIDA	PRIMERA FUERZA	SEGUNDA FUERZA	MARGEN DE VICTORIA
74	SAN ANTONIO LA ISLA	4022	563	17.62%	264	8.26%	458	14.33%	27	0.84%	406	12.70%	454	14.21%	136	4.26%	168	5.26%	679	21.25%	32	1.00%	0	0.00%	9	0.28%	78	2.44%	3274	3196	PRI PVEM NA	PAN	3.63%
74	SAN ANTONIO LA ISLA	4023	457	22.59%	206	10.18%	354	17.50%	19	0.94%	59	2.92%	257	12.70%	5	0.25%	207	10.23%	445	22.00%	12	0.59%	0	0.00%	2	0.10%	33	1.63%	2056	2023	PAN	PRI PVEM NA	0.59%
74	SAN ANTONIO LA ISLA	4024	500	26.16%	197	10.31%	392	20.51%	26	1.36%	105	5.49%	133	6.96%	3	0.16%	87	4.55%	441	23.08%	27	1.41%	0	0.00%	0	0.00%	43	2.25%	1954	1911	PAN	PRI PVEM NA	3.09%
74	SAN ANTONIO LA ISLA	4025	377	25.51%	217	14.68%	317	21.45%	25	1.69%	97	6.56%	57	3.86%	12	0.81%	50	3.38%	315	21.31%	10	0.68%	0	0.00%	1	0.07%	21	1.42%	1499	1478	PAN	PT	4.06%
TOTAL			1897		884		1521		97		667		901		156		512		1880		81		0		12		175		8783	8608			

DIRECCIÓN DE ORGANIZACIÓN

MARGEN DE VICTORIA EN LA ELECCIÓN DE AYUNTAMIENTOS 2015 POR SECCIÓN ELECTORAL

MUNICIPIO: 074 SAN ANTONIO LA ISLA

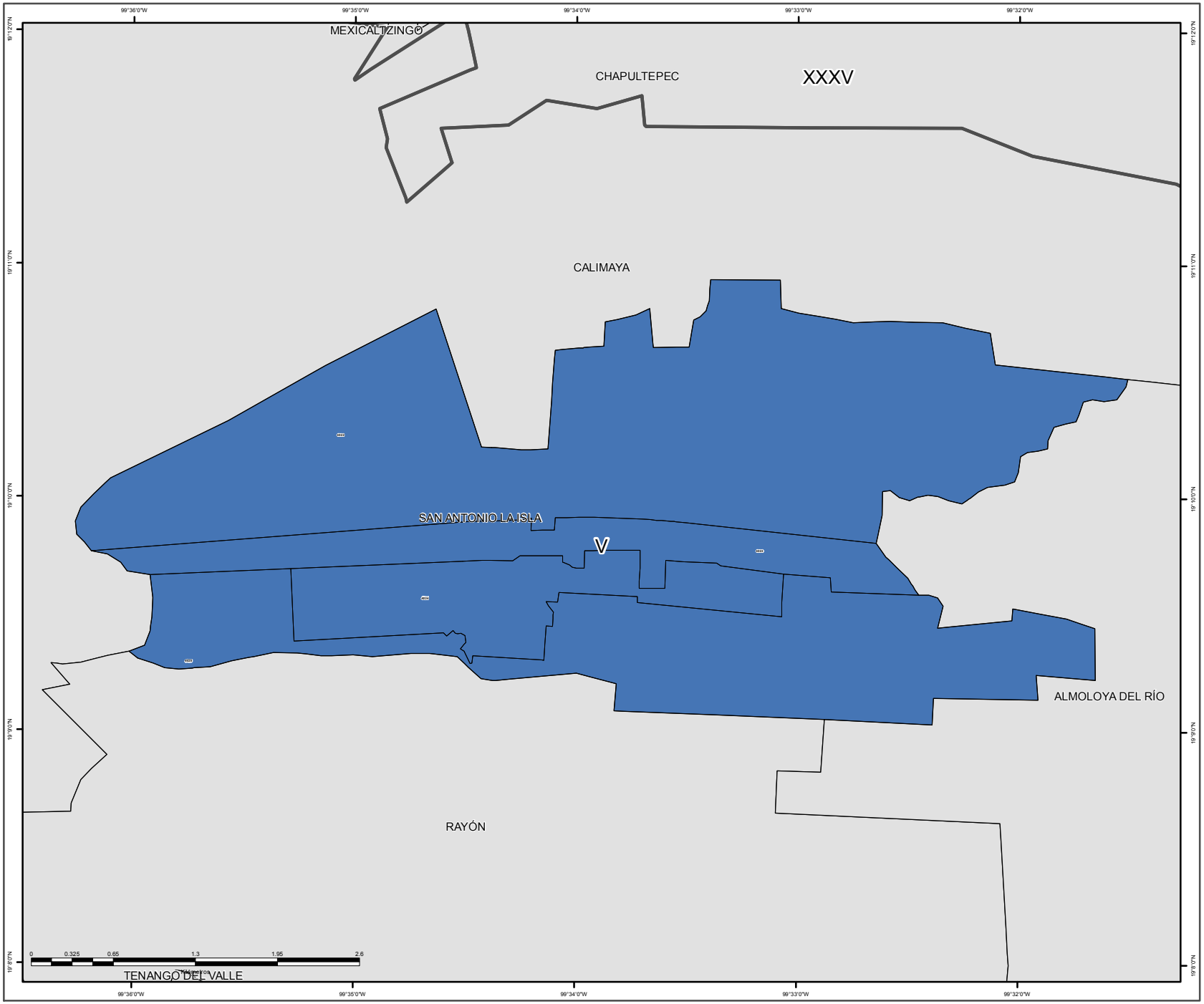

SIMBOLOGÍA

ESTRUCTURA GEOELECTORAL Y CLAVES

- Límite estatal ..... MÉX
- Distrito Electoral Local XLV
- Límite municipal ..... TOLUCA
- Sección electoral 6459
- Cabecera municipal

MARGEN DE VICTORIA

- 0.000000 - 10.100000
- 10.130000 - 20.520000
- 20.530000 - 31.610000
- 31.620000 - 45.680000
- 45.770000 - 90.220000

OTROS

- Sin dato de cómputo
- Anulado por el Tribunal Electoral del Estado de México

Edición cartográfica del mes de abril de 2016,
con corte de información cartográfica al 05 de noviembre de 2014.
Registro Federal de Electores, INE

Resultados del Cómputo
para la Integración de los Ayuntamientos 2016 -2018
y de la LIX Legislatura del Estado de México 2015 -2018
Proyección: UTM Zona 14
Datum: WGS84

LOCALIZACIÓN

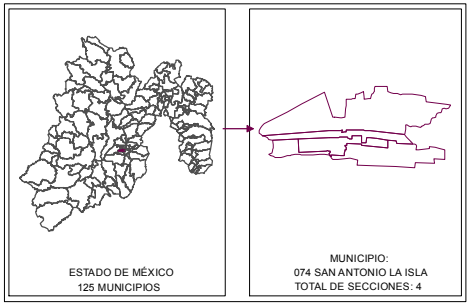

SUPERVISIÓN

C.P. Antonio Sánchez Acosta
Subdirector de Documentación y Estadística Electoral _____

ELABORACIÓN

Departamento de Geomática Electoral

Lic. Miguel Ángel García Escalante _____
C. Jaqueline Pérez Nova _____

PARTICIPACIÓN Y ABSTENCIONISMO

La participación de los ciudadanos con credencial para votar en esta elección en el municipio de San Antonio la Isla fue de 62%, siendo el abstencionismo de 38%.

Para el análisis de la participación por sección, éstas se agruparon hasta en cuatro rangos de participación, el primero es de participación alta considerando más de 70.00%, en el que se encuentra 1 sección (25% del total); el segundo es de participación media, considerado entre 60.01% y hasta 70.00% en el que se encuentran 2 secciones (50%); el rango de participación baja, considerado entre 50.01% y hasta 60.00%, dentro del que se ubica 1 sección (25%); y en el rango de participación muy baja, considerado con menos de 50.0%, no se ubicó ninguna sección.

PARTICIPACIÓN Y ABSTENCIONISMO

Municipio	Cabecera Municipal	Sección	PAN	% PAN	PRD	% PRD	PT	% PT	MC	% MC	MORENA	% MORENA	PH	% PH	PES	% PES	PFD	% PFD	PRI-PVEM-NA	% PRI-PVEM-NA	CANDIDATO INDEPENDIENTE	% CANDIDATO INDEPENDIENTE	CANDIDATO INDEPENDIENTE	% CANDIDATO INDEPENDIENTE	NO REGISTRADOS	% NO REGISTRADOS	NULOS	% NULOS	TOTAL	VOTACIÓN VALIDA	LISTA NOMINAL	PARTICIPACIÓN	% PARTICIPACIÓN	% ABSTENCIONISMO
74	SAN ANTONIO LA ISLA	4022	563	17.62%	264	8.26%	458	14.33%	27	0.84%	406	12.70%	454	14.21%	136	4.26%	168	5.26%	679	21.25%	32	1.00%	0	0.00%	9	0.28%	78	2.44%	3274	3196	6217	BAJO	52.58%	47.42%
74	SAN ANTONIO LA ISLA	4023	457	22.59%	206	10.18%	354	17.50%	19	0.94%	59	2.92%	257	12.70%	5	0.25%	207	10.23%	445	22.00%	12	0.59%	0	0.00%	2	0.10%	33	1.63%	2056	2023	2891	ALTO	71.12%	28.88%
74	SAN ANTONIO LA ISLA	4024	500	26.16%	197	10.31%	392	20.51%	26	1.36%	105	5.49%	133	6.96%	3	0.16%	87	4.55%	441	23.08%	27	1.41%	0	0.00%	0	0.00%	43	2.25%	1954	1911	2799	MEDIO	69.81%	30.19%
74	SAN ANTONIO LA ISLA	4025	377	25.51%	217	14.68%	317	21.45%	25	1.69%	97	6.56%	57	3.86%	12	0.81%	50	3.38%	315	21.31%	10	0.68%	0	0.00%	1	0.07%	21	1.42%	1499	1478	2296	MEDIO	65.37%	34.63%
TOTAL			1897		884		1521		97		667		901		156		512		1880		81		0		12		175		8783	8608				

PARTICIPACIÓN CIUDADANA EN LA ELECCIÓN DE AYUNTAMIENTOS 2015 POR SECCIÓN ELECTORAL

MUNICIPIO: 074 SAN ANTONIO LA ISLA

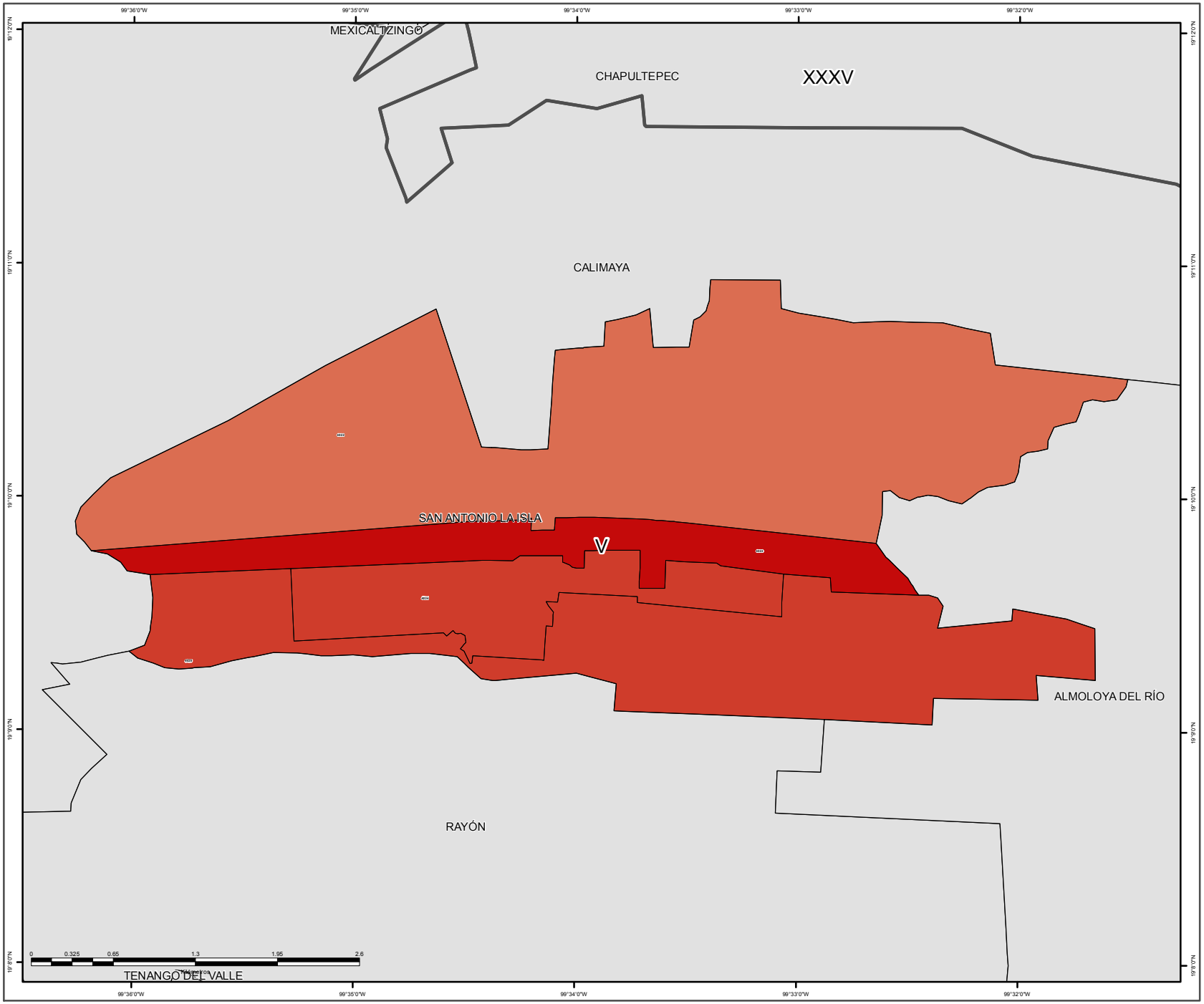

SIMBOLOGÍA

ESTRUCTURA GEOELECTORAL Y CLAVES

- Límite estatal ..... MÉX
- Distrito Electoral Local XLV
- Límite municipal ..... TOLUCA
- Sección electoral 6459
- Cabecera municipal

PARTICIPACIÓN CIUDADANA

- Alto
- Medio
- Bajo
- Muy bajo

OTROS

- Sin dato de cómputo
- Anulado por el Tribunal Electoral del Estado de México

Edición cartográfica del mes de abril de 2016,
con corte de información cartográfica al 05 de noviembre de 2014.
Registro Federal de Electores, INE

Resultados del Cómputo
para la Integración de los Ayuntamientos 2016 -2018
y de la LIX Legislatura del Estado de México 2015 -2018
Proyección: UTM Zona 14
Datum: WGS84

LOCALIZACIÓN

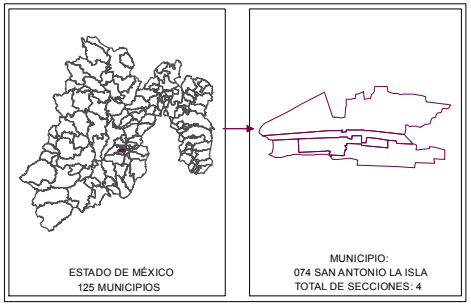

SUPERVISIÓN

C.P. Antonio Sánchez Acosta
Subdirector de Documentación y Estadística Electoral _____

ELABORACIÓN

Departamento de Geomática Electoral

Lic. Miguel Ángel García Escalante _____
C. Jaqueline Pérez Nova _____

RESULTADOS EN LA ELECCIÓN DEL AYUNTAMIENTO DE SAN FELIPE DEL PROGRESO

Como resultado del cómputo de la elección del Ayuntamiento de San Felipe del Progreso, y una vez resueltos en su caso por las instancias jurisdiccionales los juicios respectivos, en este municipio correspondió el triunfo al Partido Revolucionario Institucional que obtuvo el 63.12% del total de votos válidos, en tanto que el Partido Acción Nacional fue la segunda fuerza con el 17.76% de la votación.

En la votación por sección electoral, del total de 43 secciones electorales que conforman el municipio de San Felipe del Progreso, al Partido Revolucionario Institucional le correspondió la mayoría en 42 secciones, en tanto que el Partido Acción Nacional la obtuvo en 1.

El siguiente cuadro y gráfica nos muestra los resultados totales del municipio por partido político y coalición. La tabla de la página siguiente nos muestra el detalle de los resultados por sección, desagregados para cada uno de los partidos políticos y coaliciones, se señala al partido o coalición ganadora.

RESULTADO DE VOTACIÓN		
Partido Político o Coalición	**Total**	**%**
PAN	8190	17.76%
PRI	29112	63.12%
PRD	1457	3.16%
PT	1330	2.88%
PVEM	599	1.30%
MC	612	1.33%
NA	1375	2.98%
MORENA	1598	3.46%
PH	716	1.55%
PES	737	1.60%
PFD	390	0.85%
NO REGISTRADOS	9	0.02%
NULOS	3014	
TOTAL	49139	
VOTACIÓN VALIDA	46125	

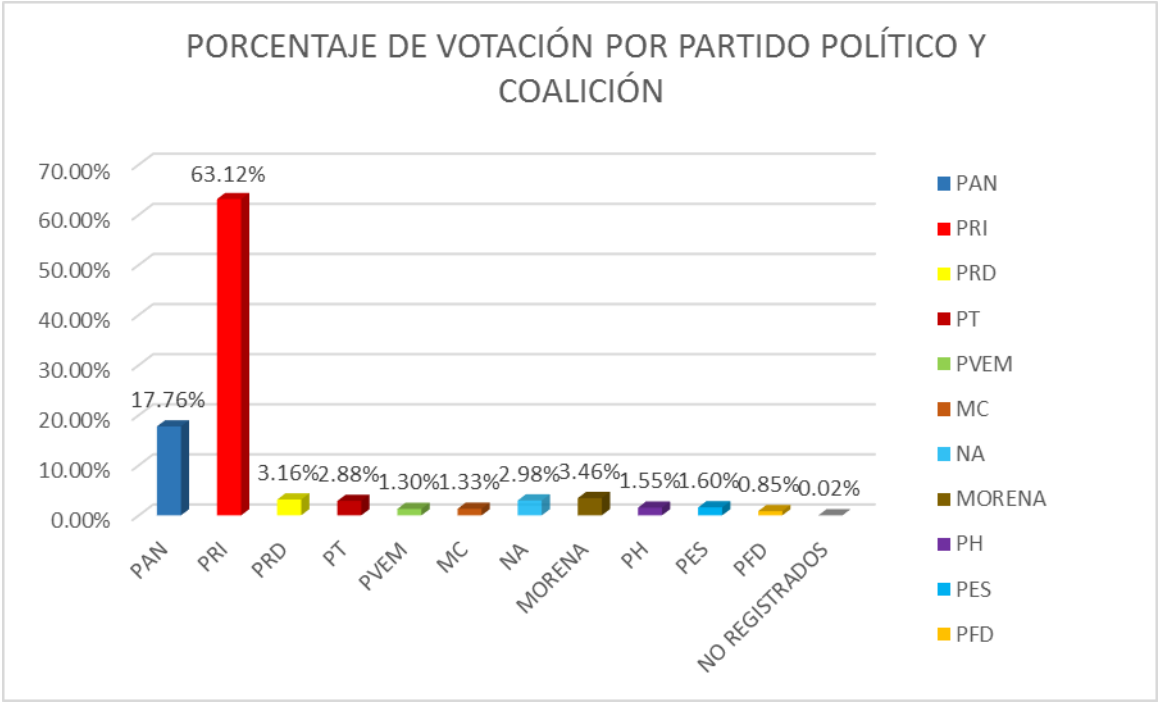

RESULTADOS DEFINITIVOS EN LA ELECCIÓN DEL AYUNTAMIENTO 2015

Municipio	Cabecera Municipal	Sección	PAN	% PAN	PRI	% PRI	PRD	% PRD	PT	% PT	PVEM	% PVEM	MC	% MC	NA	% NA	MORENA	% MORENA	PH	% PH	PES	% PES	PFD	% PFD	NO REGISTRADOS	% NO REGISTRADOS	NULOS	% NULOS	TOTAL	VOTACIÓN VALIDA	PRIMERA FUERZA	PRIMERA FUERZA	SEGUNDA FUERZA	SEGUNDA FUERZA	TERCERA FUERZA	TERCERA FUERZA
75	SAN FELIPE DEL PROGRESO	4026	340	15.07%	1268	56.21%	53	2.35%	33	1.46%	32	1.42%	71	3.15%	163	7.23%	113	5.01%	37	1.64%	126	5.59%	18	0.80%	2	0.09%	104	4.61%	2360	2256	1268	PRI	340	PAN	163	NA
75	SAN FELIPE DEL PROGRESO	4032	20	10.15%	157	79.70%	3	1.52%	0	0.00%	1	0.51%	3	1.52%	4	2.03%	5	2.54%	1	0.51%	3	1.52%	0	0.00%	0	0.00%	21	10.66%	218	197	157	PRI	20	PAN	5	MORENA
75	SAN FELIPE DEL PROGRESO	4034	168	18.44%	535	58.73%	48	5.27%	19	2.09%	9	0.99%	7	0.77%	40	4.39%	76	8.34%	6	0.66%	3	0.33%	0	0.00%	0	0.00%	53	5.82%	964	911	535	PRI	168	PAN	76	MORENA
75	SAN FELIPE DEL PROGRESO	4035	169	16.87%	656	65.47%	93	9.28%	19	1.90%	13	1.30%	9	0.90%	13	1.30%	21	2.10%	2	0.20%	7	0.70%	0	0.00%	0	0.00%	43	4.29%	1045	1002	656	PRI	169	PAN	93	PRD
75	SAN FELIPE DEL PROGRESO	4036	183	16.85%	693	63.81%	77	7.09%	17	1.57%	12	1.10%	14	1.29%	39	3.59%	21	1.93%	5	0.46%	23	2.12%	2	0.18%	0	0.00%	67	6.17%	1153	1086	693	PRI	183	PAN	77	PRD
75	SAN FELIPE DEL PROGRESO	4037	400	15.39%	1550	59.64%	131	5.04%	88	3.39%	34	1.31%	28	1.08%	147	5.66%	83	3.19%	32	1.23%	98	3.77%	7	0.27%	1	0.04%	125	4.81%	2724	2599	1550	PRI	400	PAN	147	NA
75	SAN FELIPE DEL PROGRESO	4038	185	17.93%	597	57.85%	36	3.49%	17	1.65%	30	2.91%	8	0.78%	37	3.59%	56	5.43%	21	2.03%	38	3.68%	7	0.68%	0	0.00%	90	8.72%	1122	1032	597	PRI	185	PAN	56	MORENA
75	SAN FELIPE DEL PROGRESO	4039	240	23.35%	577	56.13%	55	5.35%	29	2.82%	19	1.85%	17	1.65%	27	2.63%	22	2.14%	14	1.36%	21	2.04%	7	0.68%	0	0.00%	47	4.57%	1075	1028	577	PRI	240	PAN	55	PRD
75	SAN FELIPE DEL PROGRESO	4040	189	21.00%	544	60.44%	24	2.67%	27	3.00%	9	1.00%	6	0.67%	36	4.00%	28	3.11%	9	1.00%	21	2.33%	7	0.78%	0	0.00%	59	6.56%	959	900	544	PRI	189	PAN	36	NA
75	SAN FELIPE DEL PROGRESO	4041	220	21.76%	563	55.69%	27	2.67%	27	2.67%	12	1.19%	8	0.79%	51	5.04%	57	5.64%	21	2.08%	21	2.08%	4	0.40%	0	0.00%	94	9.30%	1105	1011	563	PRI	220	PAN	57	MORENA
75	SAN FELIPE DEL PROGRESO	4042	163	12.82%	823	64.75%	32	2.52%	50	3.93%	14	1.10%	6	0.47%	23	1.81%	90	7.08%	26	2.05%	15	1.18%	29	2.28%	0	0.00%	78	6.14%	1349	1271	823	PRI	163	PAN	90	MORENA
75	SAN FELIPE DEL PROGRESO	4043	286	24.40%	660	56.31%	72	6.14%	41	3.50%	16	1.37%	9	0.77%	21	1.79%	28	2.39%	24	2.05%	13	1.11%	2	0.17%	0	0.00%	83	7.08%	1255	1172	660	PRI	286	PAN	72	PRD
75	SAN FELIPE DEL PROGRESO	4051	155	14.16%	747	68.22%	34	3.11%	24	2.19%	17	1.55%	6	0.55%	55	5.02%	31	2.83%	11	1.00%	14	1.28%	1	0.09%	0	0.00%	82	7.49%	1177	1095	747	PRI	155	PAN	55	NA
75	SAN FELIPE DEL PROGRESO	4052	51	9.03%	332	58.76%	3	0.53%	139	24.60%	4	0.71%	1	0.18%	20	3.54%	9	1.59%	2	0.35%	3	0.53%	1	0.18%	0	0.00%	37	6.55%	602	565	332	PRI	139	PT	51	PAN
75	SAN FELIPE DEL PROGRESO	4053	220	19.30%	660	57.89%	40	3.51%	41	3.60%	19	1.67%	19	1.67%	35	3.07%	48	4.21%	18	1.58%	31	2.72%	9	0.79%	0	0.00%	99	8.68%	1239	1140	660	PRI	220	PAN	48	MORENA
75	SAN FELIPE DEL PROGRESO	4054	54	8.91%	443	73.10%	28	4.62%	12	1.98%	13	2.15%	2	0.33%	17	2.81%	15	2.48%	8	1.32%	12	1.98%	2	0.33%	0	0.00%	53	8.75%	659	606	443	PRI	54	PAN	28	PRD
75	SAN FELIPE DEL PROGRESO	4055	145	18.64%	426	54.76%	16	2.06%	121	15.55%	5	0.64%	4	0.51%	37	4.76%	13	1.67%	4	0.51%	4	0.51%	3	0.39%	0	0.00%	56	7.20%	834	778	426	PRI	145	PAN	121	PT
75	SAN FELIPE DEL PROGRESO	4056	72	14.12%	293	57.45%	3	0.59%	108	21.18%	2	0.39%	1	0.20%	18	3.53%	8	1.57%	4	0.78%	1	0.20%	0	0.00%	0	0.00%	35	6.86%	545	510	293	PRI	108	PT	72	PAN
75	SAN FELIPE DEL PROGRESO	4057	169	10.92%	852	55.07%	20	1.29%	58	3.75%	14	0.90%	6	0.39%	100	6.46%	160	10.34%	9	0.58%	18	1.16%	141	9.11%	0	0.00%	103	6.66%	1650	1547	852	PRI	169	PAN	160	MORENA
75	SAN FELIPE DEL PROGRESO	4058	41	10.15%	299	74.01%	12	2.97%	4	0.99%	1	0.25%	2	0.50%	9	2.23%	3	0.74%	2	0.50%	5	1.24%	26	6.44%	0	0.00%	34	8.42%	438	404	299	PRI	41	PAN	26	PFD
75	SAN FELIPE DEL PROGRESO	4059	185	8.92%	1583	76.36%	36	1.74%	26	1.25%	27	1.30%	11	0.53%	61	2.94%	70	3.38%	14	0.68%	21	1.01%	39	1.88%	0	0.00%	102	4.92%	2175	2073	1583	PRI	185	PAN	70	MORENA
75	SAN FELIPE DEL PROGRESO	4060	84	10.69%	606	77.10%	18	2.29%	13	1.65%	15	1.91%	10	1.27%	13	1.65%	14	1.78%	3	0.38%	8	1.02%	2	0.25%	0	0.00%	71	9.03%	857	786	606	PRI	84	PAN	18	PRD
75	SAN FELIPE DEL PROGRESO	4061	296	19.93%	998	67.21%	28	1.89%	21	1.41%	22	1.48%	9	0.61%	20	1.35%	53	3.57%	12	0.81%	12	0.81%	13	0.88%	1	0.07%	122	8.22%	1607	1485	998	PRI	296	PAN	53	MORENA
75	SAN FELIPE DEL PROGRESO	4068	71	18.83%	214	56.76%	15	3.98%	15	3.98%	6	1.59%	2	0.53%	6	1.59%	8	2.12%	11	2.92%	17	4.51%	12	3.18%	0	0.00%	22	5.84%	399	377	214	PRI	71	PAN	17	PES
75	SAN FELIPE DEL PROGRESO	4069	337	15.90%	1429	67.44%	89	4.20%	37	1.75%	27	1.27%	17	0.80%	29	1.37%	95	4.48%	21	0.99%	29	1.37%	8	0.38%	1	0.05%	170	8.02%	2289	2119	1429	PRI	337	PAN	95	MORENA
75	SAN FELIPE DEL PROGRESO	4070	231	15.74%	1175	80.04%	13	0.89%	12	0.82%	11	0.75%	2	0.14%	6	0.41%	11	0.75%	5	0.34%	2	0.14%	0	0.00%	0	0.00%	88	5.99%	1556	1468	1175	PRI	231	PAN	13	PRD
75	SAN FELIPE DEL PROGRESO	4071	404	46.98%	332	38.60%	24	2.79%	43	5.00%	15	1.74%	8	0.93%	16	1.86%	11	1.28%	1	0.12%	5	0.58%	1	0.12%	0	0.00%	45	5.23%	905	860	404	PAN	332	PRI	43	PT
75	SAN FELIPE DEL PROGRESO	4072	141	8.95%	1131	71.76%	130	8.25%	33	2.09%	14	0.89%	13	0.82%	27	1.71%	41	2.60%	16	1.02%	25	1.59%	4	0.25%	1	0.06%	115	7.30%	1691	1576	1131	PRI	141	PAN	130	PRD
75	SAN FELIPE DEL PROGRESO	4073	52	16.00%	215	66.15%	19	5.85%	15	4.62%	0	0.00%	2	0.62%	2	0.62%	6	1.85%	4	1.23%	7	2.15%	3	0.92%	0	0.00%	9	2.77%	334	325	215	PRI	52	PAN	19	PRD
75	SAN FELIPE DEL PROGRESO	4074	211	16.76%	928	73.71%	18	1.43%	16	1.27%	16	1.27%	11	0.87%	16	1.27%	15	1.19%	8	0.64%	12	0.95%	7	0.56%	1	0.08%	87	6.91%	1346	1259	928	PRI	211	PAN	18	PRD
75	SAN FELIPE DEL PROGRESO	4075	641	30.28%	1279	60.42%	21	0.99%	20	0.94%	28	1.32%	17	0.80%	30	1.42%	33	1.56%	16	0.76%	21	0.99%	10	0.47%	1	0.05%	125	5.90%	2242	2117	1279	PRI	641	PAN	33	MORENA
75	SAN FELIPE DEL PROGRESO	4076	153	14.21%	789	73.26%	25	2.32%	19	1.76%	22	2.04%	14	1.30%	21	1.95%	10	0.93%	13	1.21%	10	0.93%	1	0.09%	0	0.00%	78	7.24%	1155	1077	789	PRI	153	PAN	25	PRD
75	SAN FELIPE DEL PROGRESO	4077	264	20.18%	892	68.20%	34	2.60%	15	1.15%	19	1.45%	17	1.30%	10	0.76%	22	1.68%	13	0.99%	7	0.54%	15	1.15%	0	0.00%	67	5.12%	1375	1308	892	PRI	264	PAN	34	PRD
75	SAN FELIPE DEL PROGRESO	4078	390	25.76%	753	49.74%	50	3.30%	25	1.65%	13	0.86%	10	0.66%	37	2.44%	71	4.69%	150	9.91%	13	0.86%	2	0.13%	0	0.00%	148	9.78%	1662	1514	753	PRI	390	PAN	150	PH
75	SAN FELIPE DEL PROGRESO	4079	168	16.87%	654	65.66%	21	2.11%	31	3.11%	18	1.81%	9	0.90%	21	2.11%	47	4.72%	20	2.01%	7	0.70%	0	0.00%	0	0.00%	43	4.32%	1039	996	654	PRI	168	PAN	47	MORENA
75	SAN FELIPE DEL PROGRESO	4086	88	29.33%	182	60.67%	3	1.00%	2	0.67%	2	0.67%	5	1.67%	2	0.67%	7	2.33%	7	2.33%	2	0.67%	0	0.00%	0	0.00%	12	4.00%	312	300	182	PRI	88	PAN	7	MORENA
75	SAN FELIPE DEL PROGRESO	4087	82	9.33%	551	62.68%	11	1.25%	18	2.05%	12	1.37%	148	16.84%	16	1.82%	28	3.19%	6	0.68%	6	0.68%	1	0.11%	0	0.00%	49	5.57%	928	879	551	PRI	148	MC	82	PAN
75	SAN FELIPE DEL PROGRESO	4088	131	16.79%	488	62.56%	15	1.92%	11	1.41%	7	0.90%	34	4.36%	11	1.41%	8	1.03%	67	8.59%	7	0.90%	1	0.13%	0	0.00%	62	7.95%	842	780	488	PRI	131	PAN	67	PH
75	SAN FELIPE DEL PROGRESO	4089	341	27.50%	688	55.48%	23	1.85%	25	2.02%	21	1.69%	13	1.05%	51	4.11%	46	3.71%	13	1.05%	15	1.21%	4	0.32%	0	0.00%	65	5.24%	1305	1240	688	PRI	341	PAN	51	NA
75	SAN FELIPE DEL PROGRESO	4090	262	24.60%	629	59.06%	18	1.69%	19	1.78%	12	1.13%	23	2.16%	41	3.85%	27	2.54%	13	1.22%	21	1.97%	0	0.00%	0	0.00%	75	7.04%	1140	1065	629	PRI	262	PAN	41	NA
75	SAN FELIPE DEL PROGRESO	4097	77	16.45%	347	74.15%	7	1.50%	9	1.92%	3	0.64%	0	0.00%	12	2.56%	7	1.50%	3	0.64%	2	0.43%	1	0.21%	0	0.00%	25	5.34%	493	468	347	PRI	77	PAN	12	NA
75	SAN FELIPE DEL PROGRESO	4100	7	3.45%	177	87.19%	7	3.45%	1	0.49%	2	0.99%	0	0.00%	6	2.96%	3	1.48%	0	0.00%	0	0.00%	0	0.00%	0	0.00%	9	4.43%	212	203	177	PRI	7	PAN	7	PRD
75	SAN FELIPE DEL PROGRESO	4103	104	14.05%	397	53.65%	25	3.38%	30	4.05%	11	1.49%	10	1.35%	29	3.92%	78	10.54%	44	5.95%	11	1.49%	0	0.00%	1	0.14%	62	8.38%	802	740	397	PRI	104	PAN	78	MORENA
TOTAL			8190		29112		1457		1330		599		612		1375		1598		716		737		390		9		3014		49139	46125						

IEEM
Instituto Electoral del Estado de México
DIRECCIÓN DE ORGANIZACIÓN

7 Junio
Elección 2015
Diputados Locales y Ayuntamientos

PARTIDO O COALICIÓN GANADORA EN LA ELECCIÓN DE AYUNTAMIENTOS 2015 POR SECCIÓN ELECTORAL

MUNICIPIO: 075 SAN FELIPE DEL PROGRESO

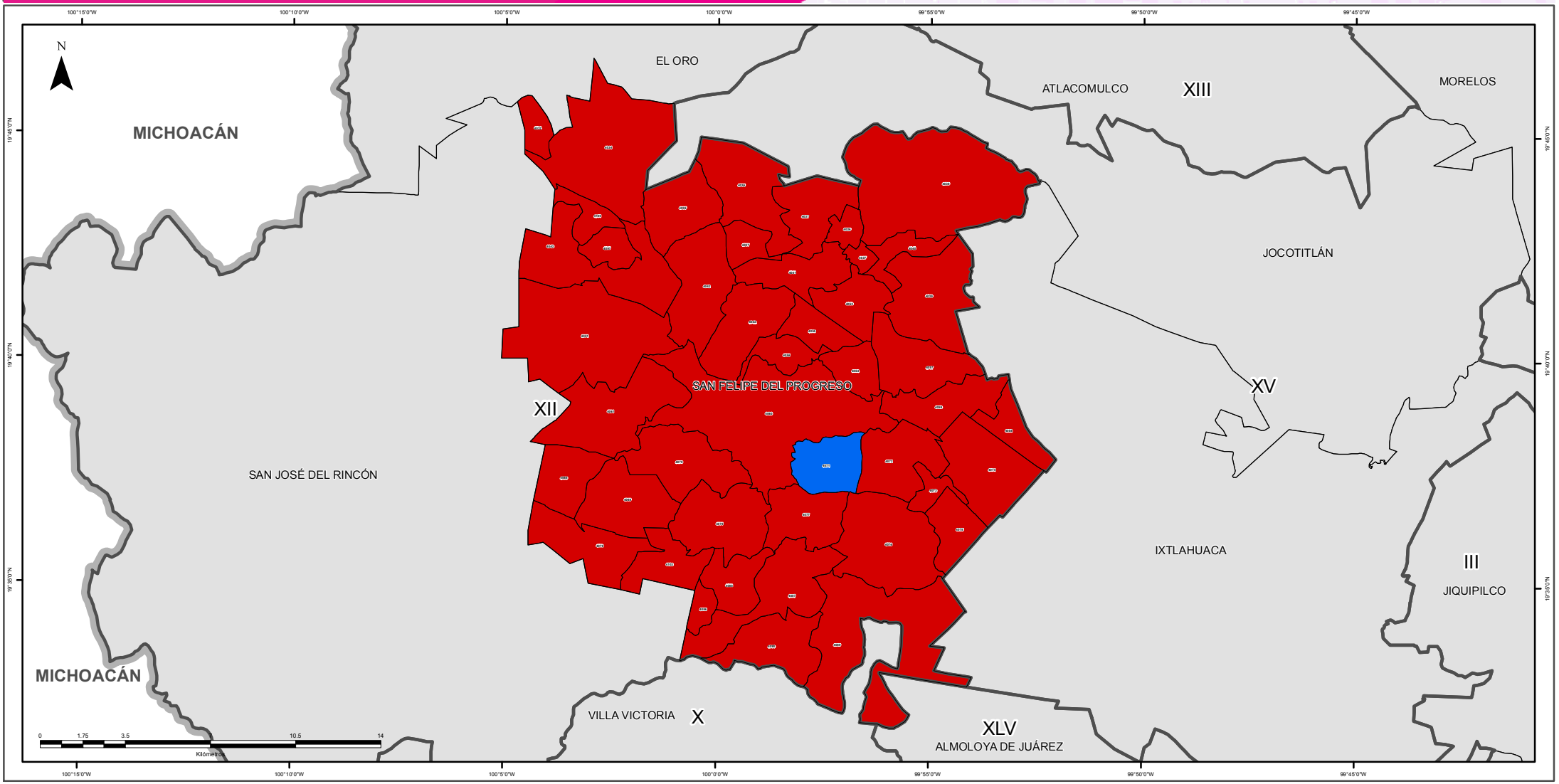

SIMBOLOGÍA

ESTRUCTURA GEOELECTORAL Y CLAVES

- Límite estatal ..... MÉX
- Distrito Electoral Local XLV
- Límite municipal ..... TOLUCA
- Sección electoral 6459
- Cabecera municipal

PARTIDOS POLÍTICOS

- Partido Acción Nacional
- Partido Revolucionario Institucional
- Partido de la Revolución Democrática
- Partido del Trabajo
- Partido Verde Ecologista de México
- Movimiento Ciudadano
- Partido Nueva Alianza
- Partido Encuentro Social
- Partido Humanista
- Partido Futuro Democrático
- Movimiento de Regeneración Nacional

COALICIONES

- Partido Acción Nacional
  Partido del Trabajo
- Partido Revolucionario Institucional
  Partido Verde Ecologista de México
  Partido Nueva Alianza

OTROS

- Candidato(s) Independiente(s)
- Sin dato de cómputo
- Anulado por el Tribunal Electoral del Estado de México

Edición cartográfica del mes de abril de 2016,
con corte de información cartográfica al 05 de noviembre de 2014.
Registro Federal de Electores, INE

Resultados del Cómputo
para la Integración de los Ayuntamientos 2016 - 2018
y de la LIX Legislatura del Estado de México 2015 -2018
Proyección: UTM Zona 14
Datum: WGS84

SUPERVISIÓN

C.P. Antonio Sánchez Acosta
Subdirector de Documentación y Estadística Electoral

ELABORACIÓN

Departamento de Geomática Electoral

Lic. Miguel Ángel García Escalante
C. Jaqueline Pérez Nova

LOCALIZACIÓN

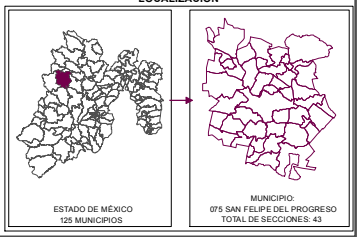

IEEM
Instituto Electoral del Estado de México
DIRECCIÓN DE ORGANIZACIÓN

Elección de Diputados Locales y Ayuntamientos 2015

PARTIDO O COALICIÓN EN PRIMERA MINORÍA EN LA ELECCIÓN DE AYUNTAMIENTOS 2015 POR SECCIÓN ELECTORAL

MUNICIPIO: 075 SAN FELIPE DEL PROGRESO

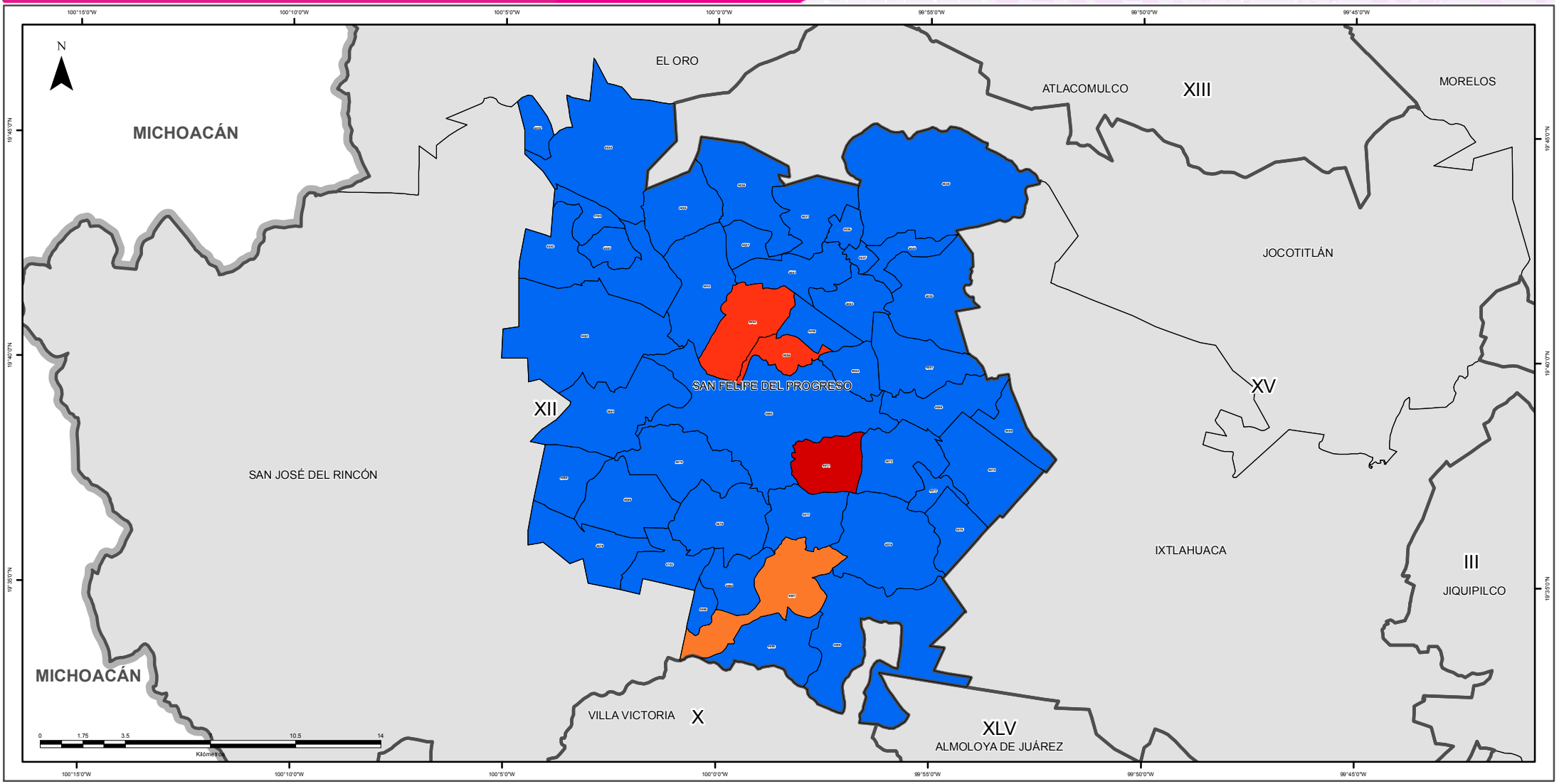

SIMBOLOGÍA

ESTRUCTURA GEOELECTORAL Y CLAVES

- Límite estatal ..... MÉX
- Distrito Electoral Local XLV
- Límite municipal ..... TOLUCA
- Sección electoral 6459
- Cabecera municipal

PARTIDOS POLÍTICOS

- Partido Acción Nacional
- Partido Revolucionario Institucional
- Partido de la Revolución Democrática
- Partido del Trabajo
- Partido Verde Ecologista de México
- Movimiento Ciudadano
- Partido Nueva Alianza
- Partido Encuentro Social
- Partido Humanista
- Partido Futuro Democrático
- Movimiento de Regeneración Nacional

COALICIONES

- Partido Acción Nacional
  Partido del Trabajo
- Partido Revolucionario Institucional
  Partido Verde Ecologista de México
  Partido Nueva Alianza

OTROS

- Candidato(s) Independiente(s)
- Sin dato de cómputo
- Anulado por el Tribunal Electoral del Estado de México

Edición cartográfica del mes de abril de 2016,
con corte de información cartográfica al 05 de noviembre de 2014.
Registro Federal de Electores, INE

Resultados del Cómputo
para la Integración de los Ayuntamientos 2016 - 2018
y de la LIX Legislatura del Estado de México 2015 -2018
Proyección: UTM Zona 14
Datum: WGS84

SUPERVISIÓN

C.P. Antonio Sánchez Acosta
Subdirector de Documentación y Estadística Electoral

ELABORACIÓN

Departamento de Geomática Electoral

Lic. Miguel Ángel García Escalante
C. Jaqueline Pérez Nova

LOCALIZACIÓN

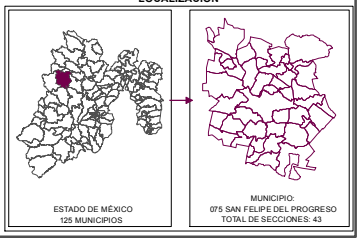

MARGEN DE VICTORIA

El margen de victoria es la diferencia de porcentaje de votación válida emitida que alcanzó el partido ganador sobre el inmediato inferior, es decir, sobre la primera minoría; los rangos establecidos fueron considerados así: 0.01% a 5.0%; 5.01% a 10.0%; 10.01% a 20.0%; 20.01% a MÁS.

Como se observa en la siguiente gráfica, de las 43 secciones del municipio de San Felipe del Progreso, en 0 (0%) el margen de victoria fue de entre 0.01 a 5.0%; en 1 sección (2.32%) fue de entre 5.01% a 10.0%; en 0 (0%) fue de más de 10.0% y hasta 20.0%; y finalmente en 42 (97.68% del total de secciones del municipio) fue de más del 20.0% de diferencia. El detalle por Partido Político o Coalición se observa en el cuadro y grafica siguiente.

En el resultado global del municipio, el Partido Revolucionario Institucional tuvo un margen de victoria de 45.36% respecto de la segunda fuerza que fue el Partido Acción Nacional.

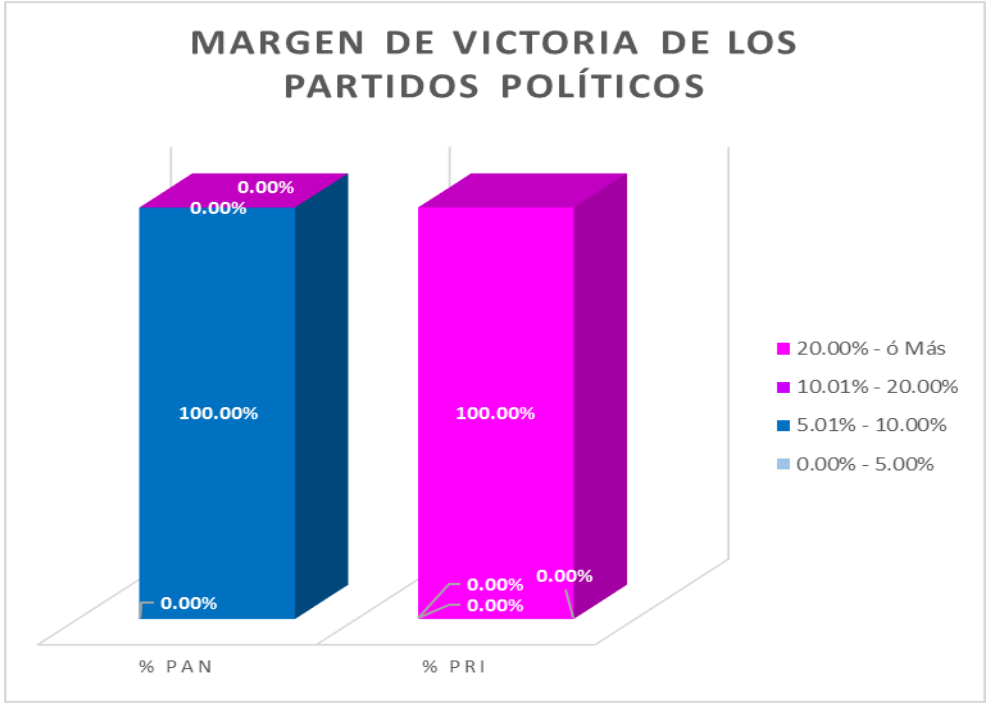

MPIO	CABECERA	MARGEN DE VICTORIA	PAN	% PAN	PRI	% PRI	RANGO DE MARGEN DE VICTORIA
75	SAN FELIPE DEL PROGRESO	0.00% - 5.00%	0	0.00%	0	0.00%	0
75	SAN FELIPE DEL PROGRESO	5.01% - 10.00%	1	100.00%	0	0.00%	1
75	SAN FELIPE DEL PROGRESO	10.01% - 20.00%	0	0.00%	0	0.00%	0
75	SAN FELIPE DEL PROGRESO	20.00% - ó Más	0	0.00%	42	100.00%	42
		TOTAL	**1**	**100%**	**42**	**100%**	

MARGEN DE VICTORIA

Municipio	Cabecera Municipal	Sección	PAN	% PAN	PRI	% PRI	PRD	% PRD	PT	% PT	PVEM	% PVEM	MC	% MC	NA	% NA	MORENA	% MORENA	PH	% PH	PES	% PES	PFD	% PFD	NO REGISTRADOS	% NO REGISTRADOS	NULOS	% NULOS	TOTAL	VOTACIÓN VALIDA	PRIMERA FUERZA	SEGUNDA FUERZA	MARGEN DE VICTORIA
75	SAN FELIPE DEL PROGRESO	4026	340	15.07%	1268	56.21%	53	2.35%	33	1.46%	32	1.42%	71	3.15%	163	7.23%	113	5.01%	37	1.64%	126	5.59%	18	0.80%	2	0.09%	104	4.61%	2360	2256	PRI	PAN	41.13%
75	SAN FELIPE DEL PROGRESO	4032	20	10.15%	157	79.70%	3	1.52%	0	0.00%	1	0.51%	3	1.52%	4	2.03%	5	2.54%	1	0.51%	3	1.52%	0	0.00%	0	0.00%	21	10.66%	218	197	PRI	PAN	69.54%
75	SAN FELIPE DEL PROGRESO	4034	168	18.44%	535	58.73%	48	5.27%	19	2.09%	9	0.99%	7	0.77%	40	4.39%	76	8.34%	6	0.66%	3	0.33%	0	0.00%	0	0.00%	53	5.82%	964	911	PRI	PAN	40.29%
75	SAN FELIPE DEL PROGRESO	4035	169	16.87%	656	65.47%	93	9.28%	19	1.90%	13	1.30%	9	0.90%	13	1.30%	21	2.10%	2	0.20%	7	0.70%	0	0.00%	0	0.00%	43	4.29%	1045	1002	PRI	PAN	48.60%
75	SAN FELIPE DEL PROGRESO	4036	183	16.85%	693	63.81%	77	7.09%	17	1.57%	12	1.10%	14	1.29%	39	3.59%	21	1.93%	5	0.46%	23	2.12%	2	0.18%	0	0.00%	67	6.17%	1153	1086	PRI	PAN	46.96%
75	SAN FELIPE DEL PROGRESO	4037	400	15.39%	1550	59.64%	131	5.04%	88	3.39%	34	1.31%	28	1.08%	147	5.66%	83	3.19%	32	1.23%	98	3.77%	7	0.27%	1	0.04%	125	4.81%	2724	2599	PRI	PAN	44.25%
75	SAN FELIPE DEL PROGRESO	4038	185	17.93%	597	57.85%	36	3.49%	17	1.65%	30	2.91%	8	0.78%	37	3.59%	56	5.43%	21	2.03%	38	3.68%	7	0.68%	0	0.00%	90	8.72%	1122	1032	PRI	PAN	39.92%
75	SAN FELIPE DEL PROGRESO	4039	240	23.35%	577	56.13%	55	5.35%	29	2.82%	19	1.85%	17	1.65%	27	2.63%	22	2.14%	14	1.36%	21	2.04%	7	0.68%	0	0.00%	47	4.57%	1075	1028	PRI	PAN	32.78%
75	SAN FELIPE DEL PROGRESO	4040	189	21.00%	544	60.44%	24	2.67%	27	3.00%	9	1.00%	6	0.67%	36	4.00%	28	3.11%	9	1.00%	21	2.33%	7	0.78%	0	0.00%	59	6.56%	959	900	PRI	PAN	39.44%
75	SAN FELIPE DEL PROGRESO	4041	220	21.76%	563	55.69%	27	2.67%	27	2.67%	12	1.19%	8	0.79%	51	5.04%	57	5.64%	21	2.08%	21	2.08%	4	0.40%	0	0.00%	94	9.30%	1105	1011	PRI	PAN	33.93%
75	SAN FELIPE DEL PROGRESO	4042	161	12.82%	823	64.75%	32	2.52%	50	3.93%	14	1.10%	6	0.47%	23	1.81%	90	7.08%	26	2.05%	15	1.18%	29	2.28%	0	0.00%	78	6.14%	1349	1271	PRI	PAN	51.93%
75	SAN FELIPE DEL PROGRESO	4043	286	24.40%	660	56.31%	72	6.14%	41	3.50%	16	1.37%	9	0.77%	21	1.79%	28	2.39%	24	2.05%	13	1.11%	2	0.17%	0	0.00%	83	7.08%	1255	1172	PRI	PAN	31.91%
75	SAN FELIPE DEL PROGRESO	4051	155	14.16%	747	68.22%	34	3.11%	24	2.19%	17	1.55%	6	0.55%	55	5.02%	31	2.83%	11	1.00%	14	1.28%	1	0.09%	0	0.00%	82	7.49%	1177	1095	PRI	PAN	54.06%
75	SAN FELIPE DEL PROGRESO	4052	51	9.03%	332	58.76%	3	0.53%	139	24.60%	4	0.71%	1	0.18%	20	3.54%	9	1.59%	2	0.35%	3	0.53%	1	0.18%	0	0.00%	37	6.55%	602	565	PRI	PT	34.16%
75	SAN FELIPE DEL PROGRESO	4053	220	19.30%	660	57.89%	40	3.51%	41	3.60%	19	1.67%	19	1.67%	35	3.07%	48	4.21%	18	1.58%	31	2.72%	9	0.79%	0	0.00%	99	8.68%	1239	1140	PRI	PAN	38.60%
75	SAN FELIPE DEL PROGRESO	4054	54	8.91%	443	73.10%	28	4.62%	12	1.98%	13	2.15%	2	0.33%	17	2.81%	15	2.48%	8	1.32%	12	1.98%	2	0.33%	0	0.00%	53	8.75%	659	606	PRI	PAN	64.19%
75	SAN FELIPE DEL PROGRESO	4055	145	18.64%	426	54.76%	16	2.06%	121	15.55%	5	0.64%	4	0.51%	37	4.76%	13	1.67%	4	0.51%	4	0.51%	3	0.39%	0	0.00%	56	7.20%	834	778	PRI	PAN	36.12%
75	SAN FELIPE DEL PROGRESO	4056	72	14.12%	293	57.45%	3	0.59%	108	21.18%	2	0.39%	1	0.20%	18	3.53%	8	1.57%	4	0.78%	1	0.20%	0	0.00%	0	0.00%	35	6.86%	545	510	PRI	PT	36.27%
75	SAN FELIPE DEL PROGRESO	4057	169	10.92%	852	55.07%	20	1.29%	58	3.75%	14	0.90%	6	0.39%	100	6.46%	160	10.34%	9	0.58%	18	1.16%	141	9.11%	0	0.00%	103	6.66%	1650	1547	PRI	PAN	44.15%
75	SAN FELIPE DEL PROGRESO	4058	41	10.15%	299	74.01%	12	2.97%	4	0.99%	1	0.25%	2	0.50%	9	2.23%	3	0.74%	2	0.50%	5	1.24%	26	6.44%	0	0.00%	34	8.42%	438	404	PRI	PAN	63.86%
75	SAN FELIPE DEL PROGRESO	4059	185	8.92%	1583	76.36%	36	1.74%	26	1.25%	27	1.30%	11	0.53%	61	2.94%	70	3.38%	14	0.68%	21	1.01%	39	1.88%	0	0.00%	102	4.92%	2175	2073	PRI	PAN	67.44%
75	SAN FELIPE DEL PROGRESO	4060	84	10.69%	606	77.10%	18	2.29%	13	1.65%	15	1.91%	10	1.27%	13	1.65%	14	1.78%	3	0.38%	8	1.02%	2	0.25%	0	0.00%	71	9.03%	857	786	PRI	PAN	66.41%
75	SAN FELIPE DEL PROGRESO	4061	296	19.93%	998	67.21%	28	1.89%	21	1.41%	22	1.48%	9	0.61%	20	1.35%	53	3.57%	12	0.81%	12	0.81%	13	0.88%	1	0.07%	122	8.22%	1607	1485	PRI	PAN	47.27%
75	SAN FELIPE DEL PROGRESO	4068	71	18.83%	214	56.76%	15	3.98%	15	3.98%	6	1.59%	2	0.53%	6	1.59%	8	2.12%	11	2.92%	17	4.51%	12	3.18%	0	0.00%	22	5.84%	399	377	PRI	PAN	37.93%
75	SAN FELIPE DEL PROGRESO	4069	337	15.90%	1429	67.44%	89	4.20%	37	1.75%	27	1.27%	17	0.80%	29	1.37%	95	4.48%	21	0.99%	29	1.37%	8	0.38%	1	0.05%	170	8.02%	2289	2119	PRI	PAN	51.53%
75	SAN FELIPE DEL PROGRESO	4070	231	15.74%	1175	80.04%	13	0.89%	12	0.82%	11	0.75%	2	0.14%	6	0.41%	11	0.75%	5	0.34%	2	0.14%	0	0.00%	0	0.00%	88	5.99%	1556	1468	PRI	PAN	64.31%
75	SAN FELIPE DEL PROGRESO	4071	404	46.98%	332	38.60%	24	2.79%	43	5.00%	15	1.74%	8	0.93%	16	1.86%	11	1.28%	1	0.12%	5	0.58%	1	0.12%	0	0.00%	45	5.23%	905	860	PAN	PRI	8.37%
75	SAN FELIPE DEL PROGRESO	4072	141	8.95%	1131	71.76%	130	8.25%	33	2.09%	14	0.89%	13	0.82%	27	1.71%	41	2.60%	16	1.02%	25	1.59%	4	0.25%	1	0.06%	115	7.30%	1691	1576	PRI	PAN	62.82%
75	SAN FELIPE DEL PROGRESO	4073	52	16.00%	215	66.15%	19	5.85%	15	4.62%	0	0.00%	2	0.62%	2	0.62%	6	1.85%	4	1.23%	7	2.15%	3	0.92%	0	0.00%	9	2.77%	334	325	PRI	PAN	50.15%
75	SAN FELIPE DEL PROGRESO	4074	211	16.76%	928	73.71%	18	1.43%	16	1.27%	16	1.27%	11	0.87%	16	1.27%	15	1.19%	8	0.64%	12	0.95%	7	0.56%	1	0.08%	87	6.91%	1346	1259	PRI	PAN	56.95%
75	SAN FELIPE DEL PROGRESO	4075	641	30.28%	1279	60.42%	21	0.99%	20	0.94%	28	1.32%	17	0.80%	30	1.42%	33	1.56%	16	0.76%	21	0.99%	10	0.47%	1	0.05%	125	5.90%	2242	2117	PRI	PAN	30.14%
75	SAN FELIPE DEL PROGRESO	4076	153	14.21%	789	73.26%	25	2.32%	19	1.76%	22	2.04%	14	1.30%	21	1.95%	10	0.93%	13	1.21%	10	0.93%	1	0.09%	0	0.00%	78	7.24%	1155	1077	PRI	PAN	59.05%
75	SAN FELIPE DEL PROGRESO	4077	264	20.18%	892	68.20%	34	2.60%	15	1.15%	19	1.45%	17	1.30%	10	0.76%	22	1.68%	13	0.99%	7	0.54%	15	1.15%	0	0.00%	67	5.12%	1375	1308	PRI	PAN	48.01%
75	SAN FELIPE DEL PROGRESO	4078	390	25.76%	753	49.74%	50	3.30%	25	1.65%	13	0.86%	10	0.66%	37	2.44%	71	4.69%	150	9.91%	13	0.86%	2	0.13%	0	0.00%	148	9.78%	1662	1514	PRI	PAN	23.98%
75	SAN FELIPE DEL PROGRESO	4079	168	16.87%	654	65.66%	21	2.11%	31	3.11%	18	1.81%	9	0.90%	21	2.11%	47	4.72%	20	2.01%	7	0.70%	0	0.00%	0	0.00%	43	4.32%	1039	996	PRI	PAN	48.80%
75	SAN FELIPE DEL PROGRESO	4086	88	29.33%	182	60.67%	3	1.00%	2	0.67%	2	0.67%	5	1.67%	2	0.67%	7	2.33%	7	2.33%	2	0.67%	0	0.00%	0	0.00%	12	4.00%	312	300	PRI	PAN	31.33%
75	SAN FELIPE DEL PROGRESO	4087	82	9.33%	551	62.68%	11	1.25%	18	2.05%	12	1.37%	148	16.84%	16	1.82%	28	3.19%	6	0.68%	6	0.68%	1	0.11%	0	0.00%	49	5.57%	928	879	PRI	MC	45.85%
75	SAN FELIPE DEL PROGRESO	4088	131	16.79%	488	62.56%	15	1.92%	11	1.41%	7	0.90%	34	4.36%	11	1.41%	8	1.03%	67	8.59%	7	0.90%	1	0.13%	0	0.00%	62	7.95%	842	780	PRI	PAN	45.77%
75	SAN FELIPE DEL PROGRESO	4089	341	27.50%	688	55.48%	23	1.85%	25	2.02%	21	1.69%	13	1.05%	51	4.11%	46	3.71%	13	1.05%	15	1.21%	4	0.32%	0	0.00%	65	5.24%	1305	1240	PRI	PAN	27.98%
75	SAN FELIPE DEL PROGRESO	4090	262	24.60%	629	59.06%	18	1.69%	19	1.78%	12	1.13%	23	2.16%	41	3.85%	27	2.54%	13	1.22%	21	1.97%	0	0.00%	0	0.00%	75	7.04%	1140	1065	PRI	PAN	34.46%
75	SAN FELIPE DEL PROGRESO	4097	77	16.45%	347	74.15%	7	1.50%	9	1.92%	3	0.64%	0	0.00%	12	2.56%	7	1.50%	3	0.64%	2	0.43%	1	0.21%	0	0.00%	25	5.34%	493	468	PRI	PAN	57.69%
75	SAN FELIPE DEL PROGRESO	4100	7	3.45%	177	87.19%	7	3.45%	1	0.49%	2	0.99%	0	0.00%	6	2.96%	3	1.48%	0	0.00%	0	0.00%	0	0.00%	0	0.00%	9	4.43%	212	203	PRI	PAN	83.74%
75	SAN FELIPE DEL PROGRESO	4103	104	14.05%	397	53.65%	25	3.38%	30	4.05%	11	1.49%	10	1.35%	29	3.92%	78	10.54%	44	5.95%	11	1.49%	0	0.00%	1	0.14%	62	8.38%	802	740	PRI	PAN	39.59%
TOTAL			8190		29112		1457		1330		599		612		1375		1598		716		737		390		9		3014		49139	46125			

MARGEN DE VICTORIA EN LA ELECCIÓN DE AYUNTAMIENTOS 2015 POR SECCIÓN ELECTORAL

MUNICIPIO: 075 SAN FELIPE DEL PROGRESO

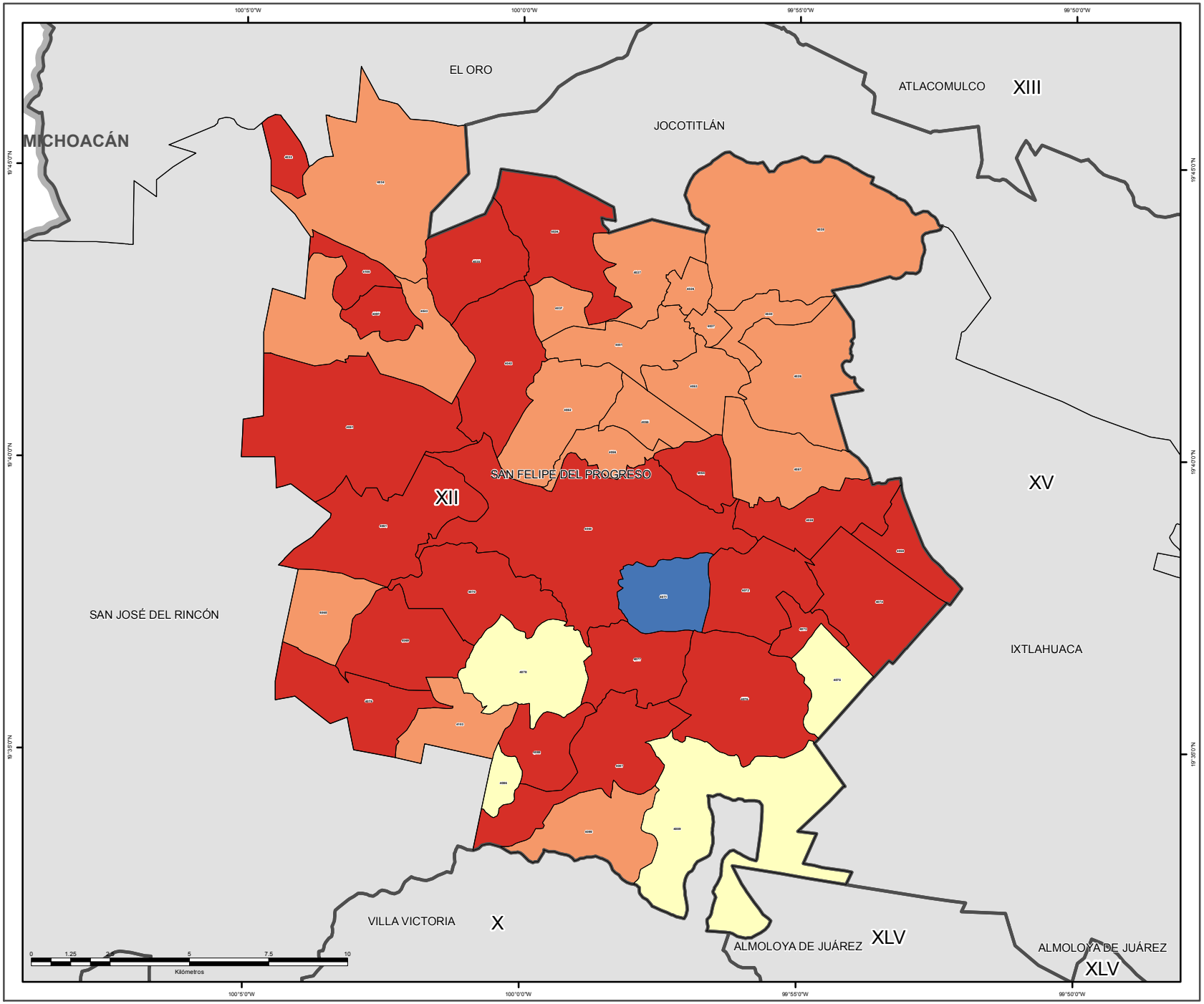

SIMBOLOGÍA

ESTRUCTURA GEOELECTORAL Y CLAVES

- Límite estatal ..... MÉX
- Distrito Electoral Local XLV
- Límite municipal ..... TOLUCA
- Sección electoral 6459
- Cabecera municipal

MARGEN DE VICTORIA

- 0.000000 - 10.100000
- 10.130000 - 20.520000
- 20.530000 - 31.610000
- 31.620000 - 45.680000
- 45.770000 - 90.220000

OTROS

- Sin dato de cómputo
- Anulado por el Tribunal Electoral del Estado de México

Edición cartográfica del mes de abril de 2016,
con corte de información cartográfica al 05 de noviembre de 2014.
Registro Federal de Electores, INE

Resultados del Cómputo
para la Integración de los Ayuntamientos 2016 -2018
y de la LIX Legislatura del Estado de México 2015 -2018
Proyección: UTM Zona 14
Datum: WGS84

LOCALIZACIÓN

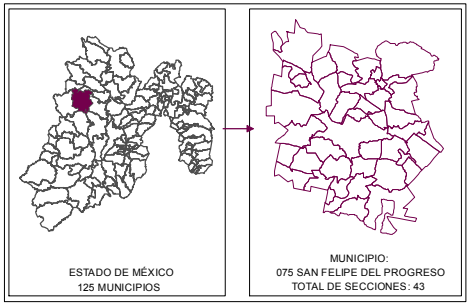

SUPERVISIÓN

C.P. Antonio Sánchez Acosta
Subdirector de Documentación y Estadística Electoral _____

ELABORACIÓN

Departamento de Geomática Electoral

Lic. Miguel Ángel García Escalante _____
C. Jaqueline Pérez Nova _____

PARTICIPACIÓN Y ABSTENCIONISMO

La participación de los ciudadanos con credencial para votar en esta elección en el municipio de San Felipe del Progreso fue de 60%, siendo el abstencionismo de 40%.

Para el análisis de la participación por sección, éstas se agruparon hasta en cuatro rangos de participación, el primero es de participación alta considerando más de 70.00%, en el que se encuentra 1 sección (2.32% del total); el segundo es de participación media, considerado entre 60.01% y hasta 70.00% en el que se encuentran 20 secciones (46.51%); el rango de participación baja, considerado entre 50.01% y hasta 60.00%, dentro del que se ubican 22 secciones (51.17%); y en el rango de participación muy baja, considerado con menos de 50.0%, no se ubicó ninguna sección.

PARTICIPACIÓN Y ABSTENCIONISMO

Municipio	Cabecera Municipal	Sección	PAN	% PAN	PRI	% PRI	PRD	% PRD	PT	% PT	PVEM	% PVEM	MC	% MC	NA	% NA	MORENA	% MORENA	PH	% PH	PES	% PES	PFD	% PFD	NO REGISTRADOS	% NO REGISTRADOS	NULOS	% NULOS	TOTAL	VOTACIÓN VALIDA	LISTA NOMINAL	PARTICIPACIÓN	% PARTICIPACIÓN	% ABSTENCIONISMO
75	SAN FELIPE DEL PROGRESO	4026	340	15.07%	1268	56.21%	53	2.35%	33	1.46%	32	1.42%	71	3.15%	163	7.23%	113	5.01%	37	1.64%	126	5.59%	18	0.80%	2	0.09%	104	4.61%	2360	2256	3678	MEDIO	64.41%	35.59%
75	SAN FELIPE DEL PROGRESO	4032	20	10.15%	157	79.70%	3	1.52%	0	0.00%	1	0.51%	3	1.52%	4	2.03%	5	2.54%	1	0.51%	3	1.52%	0	0.00%	0	0.00%	21	10.66%	218	197	341	MEDIO	63.93%	36.07%
75	SAN FELIPE DEL PROGRESO	4034	168	18.44%	535	58.73%	48	5.27%	19	2.09%	9	0.99%	7	0.77%	40	4.39%	76	8.34%	6	0.66%	3	0.33%	0	0.00%	0	0.00%	53	5.82%	964	911	1628	BAJO	59.21%	40.79%
75	SAN FELIPE DEL PROGRESO	4035	169	16.87%	656	65.47%	93	9.28%	19	1.90%	13	1.30%	9	0.90%	13	1.30%	21	2.10%	2	0.20%	7	0.70%	0	0.00%	0	0.00%	43	4.29%	1045	1002	1908	BAJO	54.14%	45.86%
75	SAN FELIPE DEL PROGRESO	4036	183	16.85%	693	63.81%	77	7.09%	17	1.57%	12	1.10%	14	1.29%	39	3.59%	21	1.93%	5	0.46%	23	2.12%	2	0.18%	0	0.00%	67	6.17%	1153	1086	1941	BAJO	59.40%	40.60%
75	SAN FELIPE DEL PROGRESO	4037	400	15.39%	1550	59.64%	131	5.04%	88	3.39%	34	1.31%	28	1.08%	147	5.66%	83	3.19%	32	1.23%	98	3.77%	7	0.27%	1	0.04%	125	4.81%	2724	2599	4263	MEDIO	63.92%	36.08%
75	SAN FELIPE DEL PROGRESO	4038	185	17.93%	597	57.85%	36	3.49%	17	1.65%	30	2.91%	8	0.78%	37	3.59%	56	5.43%	21	2.03%	38	3.68%	7	0.68%	0	0.00%	90	8.72%	1122	1032	1816	MEDIO	61.78%	38.22%
75	SAN FELIPE DEL PROGRESO	4039	240	23.35%	577	56.13%	55	5.35%	29	2.82%	19	1.85%	17	1.65%	27	2.63%	22	2.14%	14	1.36%	21	2.04%	7	0.68%	0	0.00%	47	4.57%	1075	1028	1570	MEDIO	69.04%	30.96%
75	SAN FELIPE DEL PROGRESO	4040	189	21.00%	544	60.44%	24	2.67%	27	3.00%	9	1.00%	6	0.67%	36	4.00%	28	3.11%	9	1.00%	21	2.33%	7	0.78%	0	0.00%	59	6.56%	959	900	1451	MEDIO	65.75%	34.25%
75	SAN FELIPE DEL PROGRESO	4041	220	21.76%	563	55.69%	27	2.67%	27	2.67%	12	1.19%	8	0.79%	51	5.04%	57	5.64%	21	2.08%	21	2.08%	4	0.40%	0	0.00%	94	9.30%	1105	1011	1775	MEDIO	62.14%	37.86%
75	SAN FELIPE DEL PROGRESO	4042	163	12.82%	823	64.75%	32	2.52%	50	3.93%	14	1.10%	6	0.47%	23	1.81%	90	7.08%	26	2.05%	15	1.18%	29	2.28%	0	0.00%	78	6.14%	1349	1271	2374	BAJO	56.40%	43.60%
75	SAN FELIPE DEL PROGRESO	4043	286	24.40%	660	56.31%	72	6.14%	41	3.50%	16	1.37%	9	0.77%	21	1.79%	28	2.39%	24	2.05%	13	1.11%	2	0.17%	0	0.00%	83	7.08%	1255	1172	2217	BAJO	56.65%	43.35%
75	SAN FELIPE DEL PROGRESO	4051	155	14.16%	747	68.22%	34	3.11%	24	2.19%	17	1.55%	6	0.55%	55	5.02%	31	2.83%	11	1.00%	14	1.28%	1	0.09%	0	0.00%	82	7.49%	1177	1095	2026	BAJO	58.09%	41.91%
75	SAN FELIPE DEL PROGRESO	4052	51	9.03%	332	58.76%	3	0.53%	139	24.60%	4	0.71%	1	0.18%	20	3.54%	9	1.59%	2	0.35%	3	0.53%	1	0.18%	0	0.00%	37	6.55%	602	565	966	MEDIO	62.32%	37.68%
75	SAN FELIPE DEL PROGRESO	4053	220	19.30%	660	57.89%	40	3.51%	41	3.60%	19	1.67%	19	1.67%	35	3.07%	48	4.21%	18	1.58%	31	2.72%	9	0.79%	0	0.00%	99	8.68%	1239	1140	1972	MEDIO	62.98%	37.02%
75	SAN FELIPE DEL PROGRESO	4054	54	8.91%	443	73.10%	28	4.62%	12	1.98%	13	2.15%	2	0.33%	17	2.81%	15	2.48%	8	1.32%	12	1.98%	2	0.33%	0	0.00%	53	8.75%	659	606	1192	BAJO	55.29%	44.71%
75	SAN FELIPE DEL PROGRESO	4055	145	18.64%	426	54.76%	16	2.06%	121	15.55%	5	0.64%	4	0.51%	37	4.76%	13	1.67%	4	0.51%	4	0.51%	3	0.39%	0	0.00%	56	7.20%	834	778	1472	BAJO	56.59%	43.41%
75	SAN FELIPE DEL PROGRESO	4056	72	14.12%	293	57.45%	3	0.59%	108	21.18%	2	0.39%	1	0.20%	18	3.53%	8	1.57%	4	0.78%	1	0.20%	0	0.00%	0	0.00%	35	6.86%	545	510	1073	BAJO	50.70%	49.30%
75	SAN FELIPE DEL PROGRESO	4057	169	10.92%	852	55.07%	20	1.29%	58	3.75%	14	0.90%	6	0.39%	100	6.46%	160	10.34%	9	0.58%	18	1.16%	141	9.11%	0	0.00%	103	6.66%	1650	1547	2521	MEDIO	65.45%	34.55%
75	SAN FELIPE DEL PROGRESO	4058	41	10.15%	299	74.01%	12	2.97%	4	0.99%	1	0.25%	2	0.50%	9	2.23%	3	0.74%	2	0.50%	5	1.24%	26	6.44%	0	0.00%	34	8.42%	438	404	698	MEDIO	62.75%	37.25%
75	SAN FELIPE DEL PROGRESO	4059	185	8.92%	1583	76.36%	36	1.74%	26	1.25%	27	1.30%	11	0.53%	61	2.94%	70	3.38%	14	0.68%	21	1.01%	39	1.88%	0	0.00%	102	4.92%	2175	2073	3117	MEDIO	63.39%	36.61%
75	SAN FELIPE DEL PROGRESO	4060	84	10.69%	606	77.10%	18	2.29%	13	1.65%	15	1.91%	10	1.27%	13	1.65%	14	1.78%	3	0.38%	8	1.02%	2	0.25%	0	0.00%	71	9.03%	857	786	1517	BAJO	56.49%	43.51%
75	SAN FELIPE DEL PROGRESO	4061	296	19.93%	998	67.21%	28	1.89%	21	1.41%	22	1.48%	9	0.61%	20	1.35%	53	3.57%	12	0.81%	12	0.81%	13	0.88%	1	0.07%	122	8.22%	1607	1485	2589	MEDIO	62.11%	37.89%
75	SAN FELIPE DEL PROGRESO	4068	71	18.83%	214	56.76%	15	3.98%	15	3.98%	6	1.59%	2	0.53%	6	1.59%	8	2.12%	11	2.92%	17	4.51%	12	3.18%	0	0.00%	22	5.84%	399	377	682	BAJO	58.65%	41.35%
75	SAN FELIPE DEL PROGRESO	4069	337	15.90%	1429	67.44%	89	4.20%	37	1.75%	27	1.27%	17	0.80%	29	1.37%	95	4.48%	21	0.99%	29	1.37%	8	0.38%	1	0.05%	170	8.02%	2289	2119	3850	BAJO	59.53%	40.47%
75	SAN FELIPE DEL PROGRESO	4070	231	15.74%	1175	80.04%	13	0.89%	12	0.82%	11	0.75%	2	0.14%	6	0.41%	11	0.75%	5	0.34%	2	0.14%	0	0.00%	0	0.00%	88	5.99%	1556	1468	2436	MEDIO	64.37%	35.63%
75	SAN FELIPE DEL PROGRESO	4071	404	46.98%	332	38.60%	24	2.79%	43	5.00%	15	1.74%	8	0.93%	16	1.86%	11	1.28%	1	0.12%	5	0.58%	1	0.12%	0	0.00%	45	5.23%	905	860	1471	MEDIO	61.79%	38.21%
75	SAN FELIPE DEL PROGRESO	4072	141	8.95%	1131	71.76%	130	8.25%	33	2.09%	14	0.89%	13	0.82%	27	1.71%	41	2.60%	16	1.02%	25	1.59%	4	0.25%	1	0.06%	115	7.30%	1691	1576	3359	BAJO	50.61%	49.39%
75	SAN FELIPE DEL PROGRESO	4073	52	16.00%	215	66.15%	19	5.85%	15	4.62%	0	0.00%	2	0.62%	2	0.62%	6	1.85%	4	1.23%	7	2.15%	3	0.92%	0	0.00%	9	2.77%	334	325	511	MEDIO	65.17%	34.83%
75	SAN FELIPE DEL PROGRESO	4074	211	16.76%	928	73.71%	18	1.43%	16	1.27%	16	1.27%	11	0.87%	16	1.27%	15	1.19%	8	0.64%	12	0.95%	7	0.56%	1	0.08%	87	6.91%	1346	1259	2492	BAJO	54.01%	45.99%
75	SAN FELIPE DEL PROGRESO	4075	641	30.28%	1279	60.42%	21	0.99%	20	0.94%	28	1.32%	17	0.80%	30	1.42%	33	1.56%	16	0.76%	21	0.99%	10	0.47%	1	0.05%	125	5.90%	2242	2117	3777	BAJO	58.99%	41.01%
75	SAN FELIPE DEL PROGRESO	4076	153	14.21%	789	73.26%	25	2.32%	19	1.76%	22	2.04%	14	1.30%	21	1.95%	10	0.93%	13	1.21%	10	0.93%	1	0.09%	0	0.00%	78	7.24%	1155	1077	1908	MEDIO	60.53%	39.47%
75	SAN FELIPE DEL PROGRESO	4077	264	20.18%	892	68.20%	34	2.60%	15	1.15%	19	1.45%	17	1.30%	10	0.76%	22	1.68%	13	0.99%	7	0.54%	15	1.15%	0	0.00%	67	5.12%	1375	1308	2359	BAJO	58.37%	41.63%
75	SAN FELIPE DEL PROGRESO	4078	390	25.76%	753	49.74%	50	3.30%	25	1.65%	13	0.86%	10	0.66%	37	2.44%	71	4.69%	150	9.91%	13	0.86%	2	0.13%	0	0.00%	148	9.78%	1662	1514	3279	BAJO	53.83%	46.17%
75	SAN FELIPE DEL PROGRESO	4079	168	16.87%	654	65.66%	21	2.11%	31	3.11%	18	1.81%	9	0.90%	21	2.11%	47	4.72%	20	2.01%	7	0.70%	0	0.00%	0	0.00%	43	4.32%	1039	996	1706	MEDIO	60.84%	39.16%
75	SAN FELIPE DEL PROGRESO	4086	88	29.33%	182	60.67%	3	1.00%	2	0.67%	2	0.67%	5	1.67%	2	0.67%	7	2.33%	7	2.33%	2	0.67%	0	0.00%	0	0.00%	12	4.00%	312	300	475	MEDIO	65.68%	34.32%
75	SAN FELIPE DEL PROGRESO	4087	82	9.33%	551	62.68%	11	1.25%	18	2.05%	12	1.37%	148	16.84%	16	1.82%	28	3.19%	6	0.68%	6	0.68%	1	0.11%	0	0.00%	49	5.57%	928	879	1595	BAJO	58.18%	41.82%
75	SAN FELIPE DEL PROGRESO	4088	131	16.79%	488	62.56%	15	1.92%	11	1.41%	7	0.90%	34	4.36%	11	1.41%	8	1.03%	67	8.59%	7	0.90%	1	0.13%	0	0.00%	62	7.95%	842	780	1408	BAJO	59.09%	40.91%
75	SAN FELIPE DEL PROGRESO	4089	341	27.50%	688	55.48%	23	1.85%	25	2.02%	21	1.69%	13	1.05%	51	4.11%	46	3.71%	13	1.05%	15	1.21%	4	0.32%	0	0.00%	65	5.24%	1305	1240	2177	BAJO	59.81%	40.19%
75	SAN FELIPE DEL PROGRESO	4090	262	24.60%	629	59.06%	18	1.69%	19	1.78%	12	1.13%	23	2.16%	41	3.85%	27	2.54%	13	1.22%	21	1.97%	0	0.00%	0	0.00%	75	7.04%	1140	1065	2222	BAJO	51.26%	48.74%
75	SAN FELIPE DEL PROGRESO	4097	77	16.45%	347	74.15%	7	1.50%	9	1.92%	3	0.64%	0	0.00%	12	2.56%	7	1.50%	3	0.64%	2	0.43%	1	0.21%	0	0.00%	25	5.34%	493	468	816	BAJO	59.68%	40.32%
75	SAN FELIPE DEL PROGRESO	4100	7	3.45%	177	87.19%	7	3.45%	1	0.49%	2	0.99%	0	0.00%	6	2.96%	3	1.48%	0	0.00%	0	0.00%	0	0.00%	0	0.00%	9	4.43%	212	203	283	ALTO	74.91%	25.09%
75	SAN FELIPE DEL PROGRESO	4103	104	14.05%	397	53.65%	25	3.38%	30	4.05%	11	1.49%	10	1.35%	29	3.92%	78	10.54%	44	5.95%	11	1.49%	0	0.00%	1	0.14%	62	8.38%	802	740	1247	MEDIO	64.31%	35.69%
TOTAL			8190		29112		1457		1330		599		612		1375		1598		716		737		390		9		3014		49139	46125				

PARTICIPACIÓN CIUDADANA EN LA ELECCIÓN DE AYUNTAMIENTOS 2015 POR SECCIÓN ELECTORAL

MUNICIPIO: 075 SAN FELIPE DEL PROGRESO

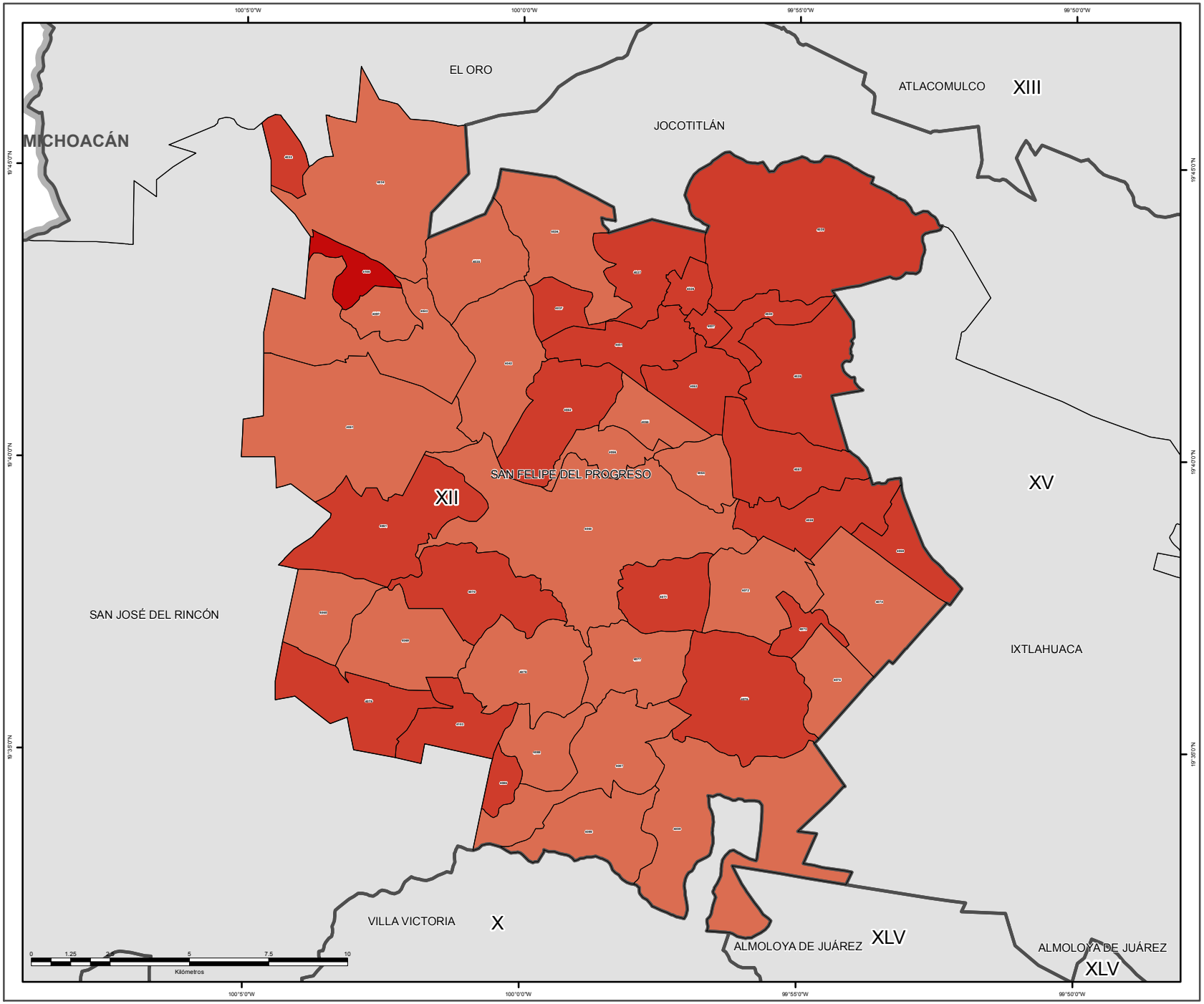

SIMBOLOGÍA

ESTRUCTURA GEOELECTORAL Y CLAVES

- Límite estatal ..... MÉX
- Distrito Electoral Local XLV
- Límite municipal ..... TOLUCA
- Sección electoral 6459
- Cabecera municipal

PARTICIPACIÓN CIUDADANA

- Alto
- Medio
- Bajo
- Muy bajo

OTROS

- Sin dato de cómputo
- Anulado por el Tribunal Electoral del Estado de México

Edición cartográfica del mes de abril de 2016,
con corte de información cartográfica al 05 de noviembre de 2014.
Registro Federal de Electores, INE

Resultados del Cómputo
para la Integración de los Ayuntamientos 2016 -2018
y de la LIX Legislatura del Estado de México 2015 -2018
Proyección: UTM Zona 14
Datum: WGS84

LOCALIZACIÓN

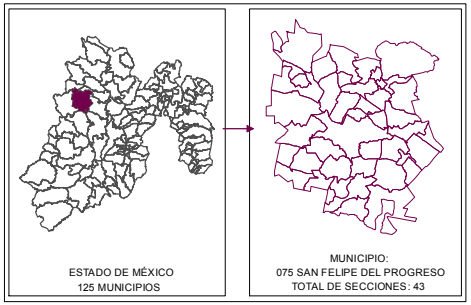

SUPERVISIÓN

C.P. Antonio Sánchez Acosta
Subdirector de Documentación y Estadística Electoral _____

ELABORACIÓN

Departamento de Geomática Electoral

Lic. Miguel Ángel García Escalante _____
C. Jaqueline Pérez Nova _____

RESULTADOS EN LA ELECCIÓN DEL AYUNTAMIENTO DE SAN MARTÍN DE LAS PIRÁMIDES

Como resultado del cómputo de la elección del Ayuntamiento de San Martín de las Pirámides, y una vez resueltos en su caso por las instancias jurisdiccionales los juicios respectivos, en este municipio correspondió el triunfo a la Coalición integrada por los Partidos PRI, PVEM y NA que obtuvo el 36.15% del total de votos válidos, en tanto que el Partido Acción Nacional fue la segunda fuerza con el 35.63% de la votación.

En la votación por sección electoral, del total de 14 secciones electorales que conforman el municipio de San Martín de las Pirámides, a la Coalición integrada por los Partidos PRI, PVEM y NA le correspondió la mayoría en 9 secciones, en tanto que el Partido Acción Nacional la obtuvo en 5.

El siguiente cuadro y gráfica nos muestra los resultados totales del municipio por partido político y coalición. La tabla de la página siguiente nos muestra el detalle de los resultados por sección, desagregados para cada uno de los partidos políticos y coaliciones, se señala al partido o coalición ganadora.

RESULTADO DE VOTACIÓN		
Partido Político o Coalición	**Total**	**%**
PAN	4361	35.63%
PRD	88	0.72%
PT	193	1.58%
MC	347	2.84%
MORENA	2696	22.03%
PH	92	0.75%
PFD	30	0.25%
PRI-PVEM-NA	4424	36.15%
NO REGISTRADOS	8	0.07%
NULOS	239	
TOTAL	12478	
VOTACIÓN VALIDA	12239	

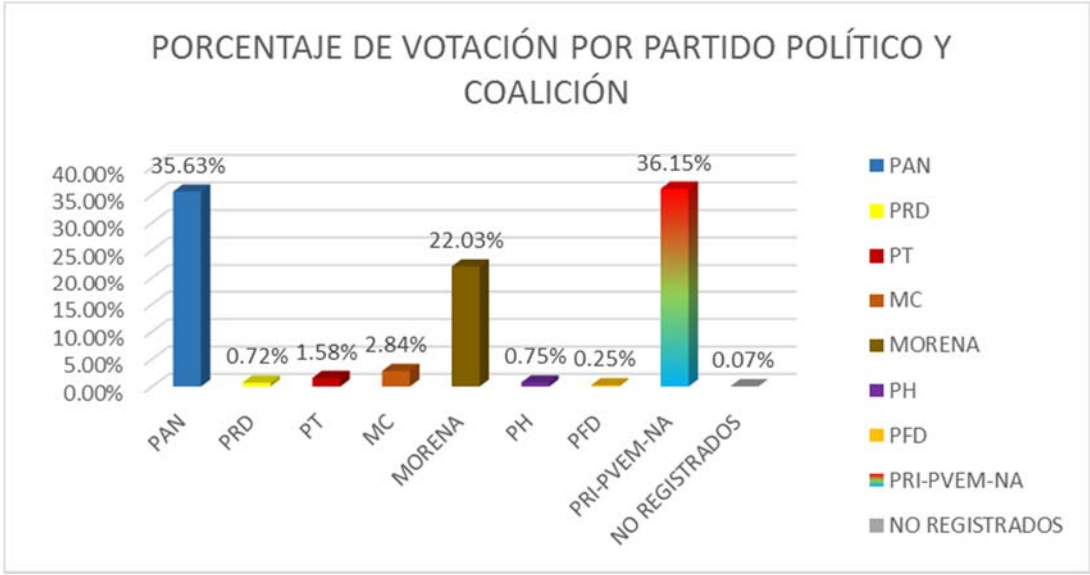

RESULTADOS DEFINITIVOS EN LA ELECCIÓN DEL AYUNTAMIENTO 2015

Municipio	Cabecera Municipal	Sección	PAN	% PAN	PRD	% PRD	PT	% PT	MC	% MC	MORENA	% MORENA	PH	% PH	PFD	% PFD	PRI-PVEM-NA	% PRI-PVEM-NA	NO REGISTRADOS	% NO REGISTRADOS	NULOS	% NULOS	TOTAL	VOTACIÓN VALIDA	PRIMERA FUERZA	PRIMERA FUERZA	SEGUNDA FUERZA	SEGUNDA FUERZA	TERCERA FUERZA	TERCERA FUERZA
76	SAN MARTIN DE LAS PIRAMIDES	4106	483	33.64%	10	0.70%	19	1.32%	52	3.62%	376	26.18%	11	0.77%	0	0.00%	485	33.77%	0	0.00%	28	1.95%	1464	1436	485	PRI PVEM NA	483	PAN	376	MORENA
76	SAN MARTIN DE LAS PIRAMIDES	4107	434	35.14%	5	0.40%	19	1.54%	32	2.59%	305	24.70%	4	0.32%	3	0.24%	432	34.98%	1	0.08%	24	1.94%	1259	1235	434	PAN	432	PRI PVEM NA	305	MORENA
76	SAN MARTIN DE LAS PIRAMIDES	4108	630	39.20%	16	1.00%	36	2.24%	73	4.54%	382	23.77%	14	0.87%	1	0.06%	453	28.19%	2	0.12%	32	1.99%	1639	1607	630	PAN	453	PRI PVEM NA	382	MORENA
76	SAN MARTIN DE LAS PIRAMIDES	4109	598	44.10%	3	0.22%	16	1.18%	27	1.99%	235	17.33%	10	0.74%	1	0.07%	464	34.22%	2	0.15%	24	1.77%	1380	1356	598	PAN	464	PRI PVEM NA	235	MORENA
76	SAN MARTIN DE LAS PIRAMIDES	4110	672	40.88%	9	0.55%	34	2.07%	43	2.62%	295	17.94%	7	0.43%	5	0.30%	577	35.10%	2	0.12%	23	1.40%	1667	1644	672	PAN	577	PRI PVEM NA	295	MORENA
76	SAN MARTIN DE LAS PIRAMIDES	4111	66	27.62%	2	0.84%	3	1.26%	5	2.09%	59	24.69%	2	0.84%	0	0.00%	102	42.68%	0	0.00%	4	1.67%	243	239	102	PRI PVEM NA	66	PAN	59	MORENA
76	SAN MARTIN DE LAS PIRAMIDES	4112	71	26.30%	2	0.74%	3	1.11%	5	1.85%	57	21.11%	1	0.37%	3	1.11%	128	47.41%	0	0.00%	3	1.11%	273	270	128	PRI PVEM NA	71	PAN	57	MORENA
76	SAN MARTIN DE LAS PIRAMIDES	4113	187	26.12%	4	0.56%	8	1.12%	26	3.63%	173	24.16%	11	1.54%	4	0.56%	303	42.32%	0	0.00%	11	1.54%	727	716	303	PRI PVEM NA	187	PAN	173	MORENA
76	SAN MARTIN DE LAS PIRAMIDES	4114	231	35.87%	8	1.24%	8	1.24%	8	1.24%	162	25.16%	0	0.00%	1	0.16%	226	35.09%	0	0.00%	13	2.02%	657	644	231	PAN	226	PRI PVEM NA	162	MORENA
76	SAN MARTIN DE LAS PIRAMIDES	4115	93	24.47%	5	1.32%	8	2.11%	12	3.16%	104	27.37%	3	0.79%	1	0.26%	154	40.53%	0	0.00%	5	1.32%	385	380	154	PRI PVEM NA	104	MORENA	93	PAN
76	SAN MARTIN DE LAS PIRAMIDES	4116	209	31.48%	6	0.90%	14	2.11%	8	1.20%	129	19.43%	12	1.81%	3	0.45%	283	42.62%	0	0.00%	12	1.81%	676	664	283	PRI PVEM NA	209	PAN	129	MORENA
76	SAN MARTIN DE LAS PIRAMIDES	4117	60	34.48%	1	0.57%	1	0.57%	1	0.57%	37	21.26%	3	1.72%	0	0.00%	71	40.80%	0	0.00%	4	2.30%	178	174	71	PRI PVEM NA	60	PAN	37	MORENA
76	SAN MARTIN DE LAS PIRAMIDES	4118	291	29.54%	6	0.61%	13	1.32%	33	3.35%	246	24.97%	8	0.81%	5	0.51%	382	38.78%	1	0.10%	15	1.52%	1000	985	382	PRI PVEM NA	291	PAN	246	MORENA
76	SAN MARTIN DE LAS PIRAMIDES	4119	336	37.80%	11	1.24%	11	1.24%	22	2.47%	136	15.30%	6	0.67%	3	0.34%	364	40.94%	0	0.00%	41	4.61%	930	889	364	PRI PVEM NA	336	PAN	136	MORENA
TOTAL			4361		88		193		347		2696		92		30		4424		8		239		12478	12239						

IEEM
Instituto Electoral del Estado de México
DIRECCIÓN DE ORGANIZACIÓN

Proceso Electoral 2015
Diputados Locales y Ayuntamientos

PARTIDO O COALICIÓN GANADORA EN LA ELECCIÓN DE AYUNTAMIENTOS 2015 POR SECCIÓN ELECTORAL

MUNICIPIO: 076 SAN MARTÍN DE LAS PIRÁMIDES

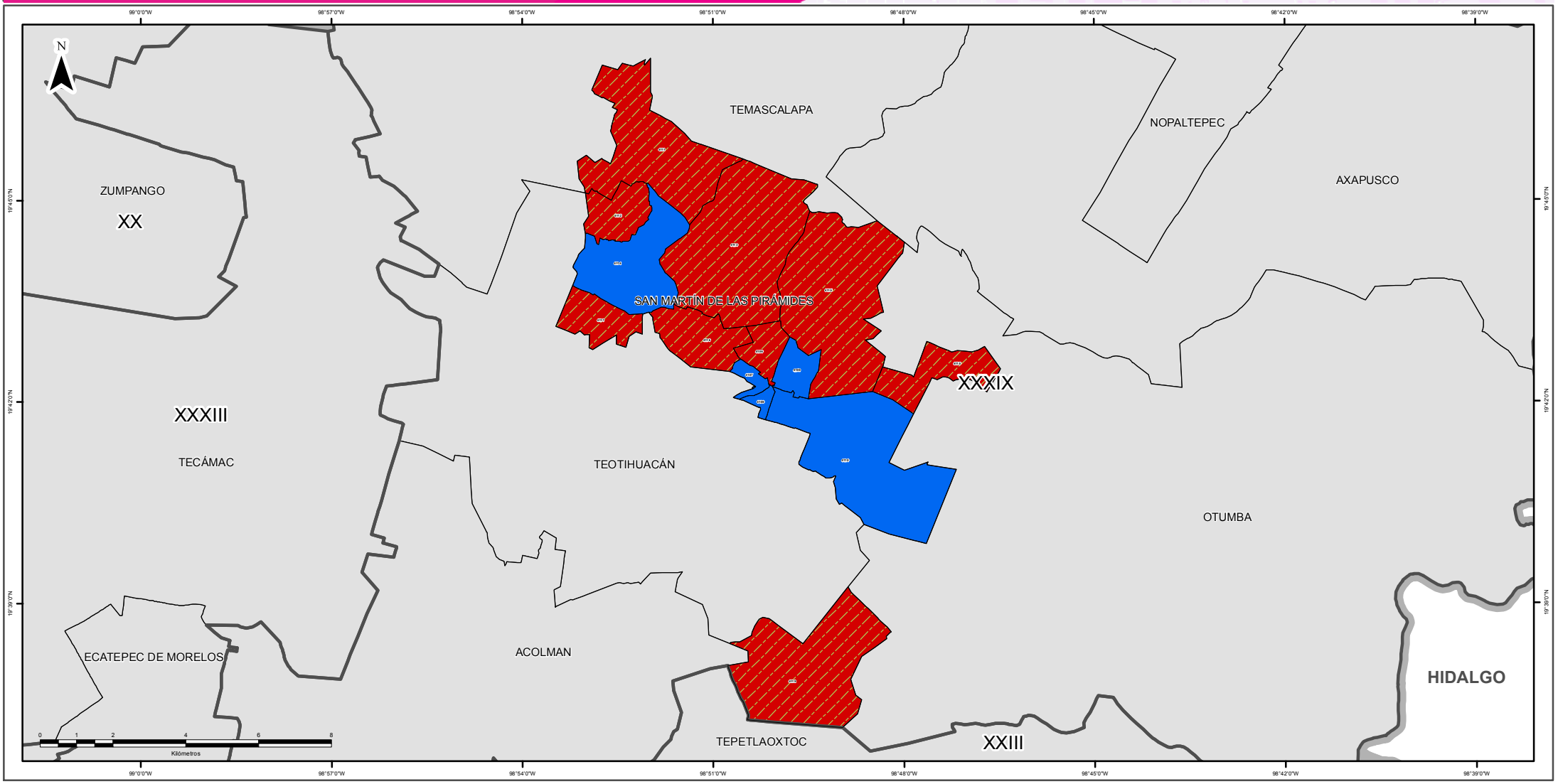

SIMBOLOGÍA

ESTRUCTURA GEOELECTORAL Y CLAVES

- Límite estatal ..... MÉX
- Distrito Electoral Local XLV
- Límite municipal ..... TOLUCA
- Sección electoral 6459
- Cabecera municipal

PARTIDOS POLÍTICOS

- Partido Acción Nacional
- Partido Revolucionario Institucional
- Partido de la Revolución Democrática
- Partido del Trabajo
- Partido Verde Ecologista de México
- Movimiento Ciudadano
- Partido Nueva Alianza
- Partido Encuentro Social
- Partido Humanista
- Partido Futuro Democrático
- Movimiento de Regeneración Nacional

COALICIONES

- Partido Acción Nacional
  Partido del Trabajo
- Partido Revolucionario Institucional
  Partido Verde Ecologista de México
  Partido Nueva Alianza

OTROS

- Candidato(s) Independiente(s)
- Sin dato de cómputo
- Anulado por el Tribunal Electoral del Estado de México

Edición cartográfica del mes de abril de 2016,
con corte de información cartográfica al 05 de noviembre de 2014.
Registro Federal de Electores, INE

Resultados del Cómputo
para la Integración de los Ayuntamientos 2016 -2018
y de la LIX Legislatura del Estado de México 2015 -2018
Proyección: UTM Zona 14
Datum: WGS84

SUPERVISIÓN

C.P. Antonio Sánchez Acosta
Subdirector de Documentación y Estadística Electoral

ELABORACIÓN

Departamento de Geomática Electoral

Lic. Miguel Ángel García Escalante
C. Jaqueline Pérez Nova

LOCALIZACIÓN

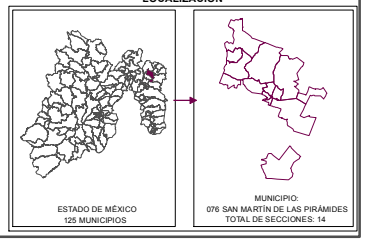

IEEM
Instituto Electoral del Estado de México
DIRECCIÓN DE ORGANIZACIÓN

Proceso Electoral 2015
Diputados Locales y Ayuntamientos

PARTIDO O COALICIÓN EN PRIMERA MINORÍA EN LA ELECCIÓN DE AYUNTAMIENTOS 2015 POR SECCIÓN ELECTORAL

MUNICIPIO: 076 SAN MARTÍN DE LAS PIRÁMIDES

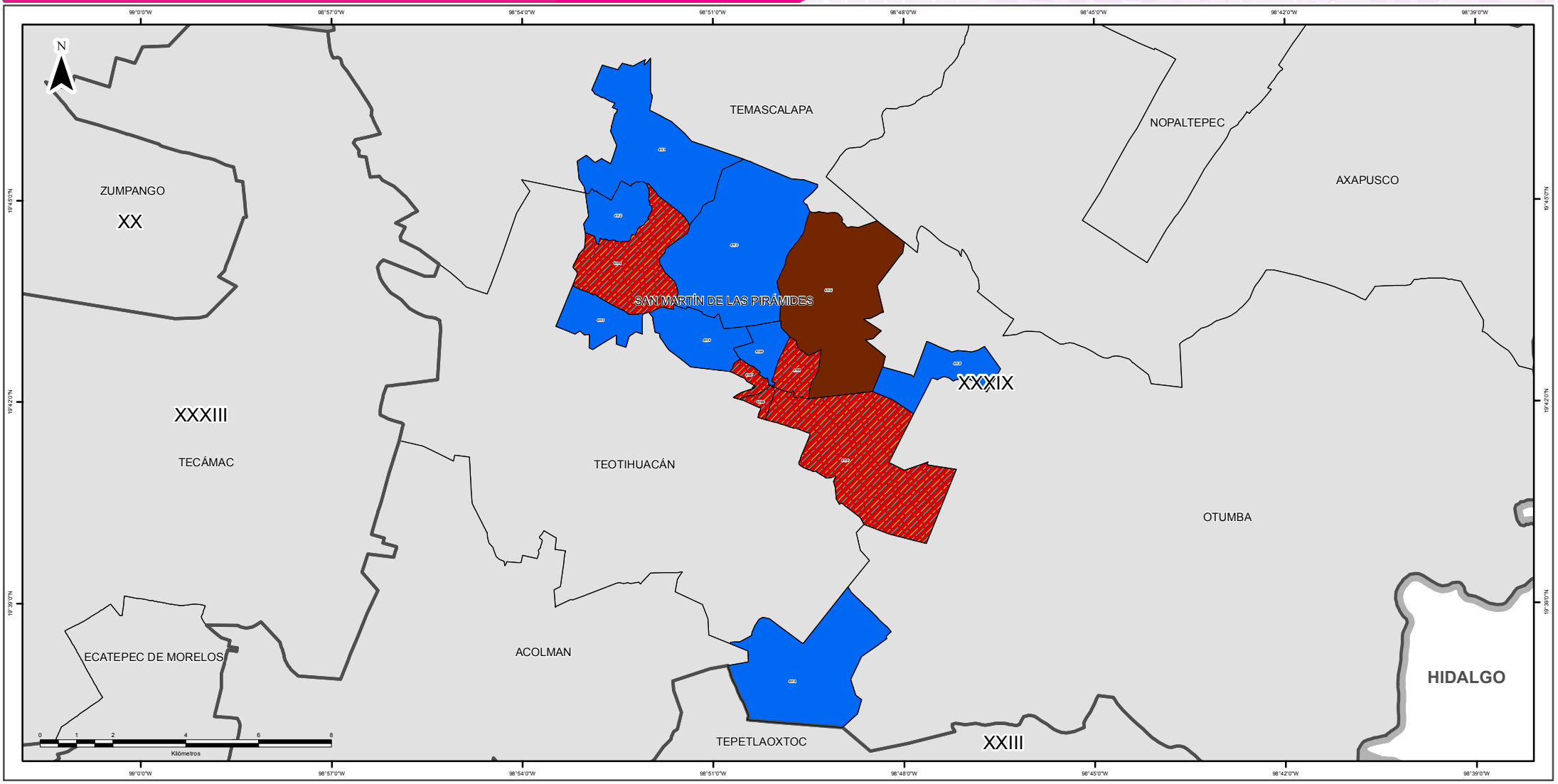

SIMBOLOGÍA

ESTRUCTURA GEOELECTORAL Y CLAVES

- Límite estatal ..... MÉX
- Distrito Electoral Local XLV
- Límite municipal ..... TOLUCA
- Sección electoral 6459
- Cabecera municipal

PARTIDOS POLÍTICOS

- Partido Acción Nacional
- Partido Revolucionario Institucional
- Partido de la Revolución Democrática
- Partido del Trabajo
- Partido Verde Ecologista de México
- Movimiento Ciudadano
- Partido Nueva Alianza
- Partido Encuentro Social
- Partido Humanista
- Partido Futuro Democrático
- Movimiento de Regeneración Nacional

COALICIONES

- Partido Acción Nacional
  Partido del Trabajo
- Partido Revolucionario Institucional
  Partido Verde Ecologista de México
  Partido Nueva Alianza

OTROS

- Candidato(s) Independiente(s)
- Sin dato de cómputo
- Anulado por el Tribunal Electoral del Estado de México

Edición cartográfica del mes de abril de 2016,
con corte de información cartográfica al 05 de noviembre de 2014.
Registro Federal de Electores, INE

Resultados del Cómputo
para la Integración de los Ayuntamientos 2016 -2018
y de la LIX Legislatura del Estado de México 2015 -2018
Proyección: UTM Zona 14
Datum: WGS84

SUPERVISIÓN

C.P. Antonio Sánchez Acosta
Subdirector de Documentación y Estadística Electoral

ELABORACIÓN

Departamento de Geomática Electoral

Lic. Miguel Ángel García Escalante
C. Jaqueline Pérez Nova

LOCALIZACIÓN

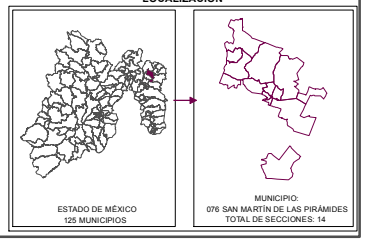

MARGEN DE VICTORIA

El margen de victoria es la diferencia de porcentaje de votación válida emitida que alcanzó el partido ganador sobre el inmediato inferior, es decir, sobre la primera minoría; los rangos establecidos fueron considerados así: 0.01% a 5.0%; 5.01% a 10.0%; 10.01% a 20.0%; 20.01% a MÁS.

Como se observa en la siguiente gráfica, de las 14 secciones del municipio de San Martín de las Pirámides, en 4 (28.57%) el margen de victoria fue de entre 0.01 a 5.0%; en 4 secciones (28.57%) fue de entre 5.01% a 10.0%; en 5 (35.71%) fue de más de 10.0% y hasta 20.0%; y finalmente en 1 (7.15% del total de secciones del municipio) fue de más del 20.0% de diferencia. El detalle por Partido o Coalición se observa en el cuadro y grafica siguiente.

En el resultado global del municipio, la Coalición integrada por los Partidos PRI, PVEM y NA tuvo un margen de victoria de 0.52% respecto de la segunda fuerza que fue el Partido Acción Nacional.

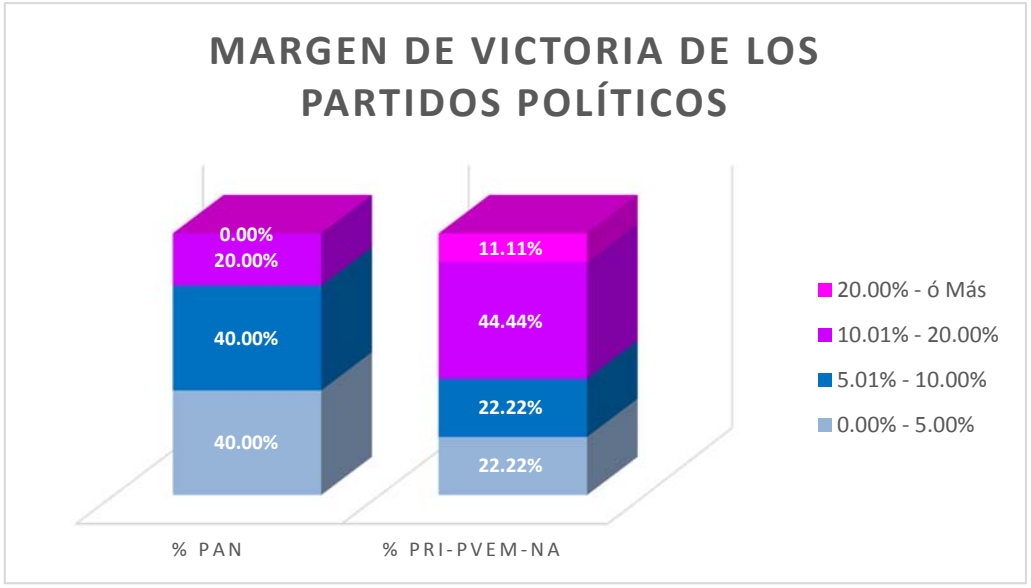

MPIO	CABECERA	MARGEN DE VICTORIA	PAN	% PAN	PRI PVEM NA	% PRI-PVEM-NA	RANGO DE MARGEN DE VICTORIA
76	SAN MARTIN DE LAS PIRAMIDES	0.00% - 5.00%	2	40.00%	2	22.22%	4
76	SAN MARTIN DE LAS PIRAMIDES	5.01% - 10.00%	2	40.00%	2	22.22%	4
76	SAN MARTIN DE LAS PIRAMIDES	10.01% - 20.00%	1	20.00%	4	44.44%	5
76	SAN MARTIN DE LAS PIRAMIDES	20.00% - ó Más	0	0.00%	1	11.11%	1
		TOTAL	**5**	**100%**	**9**	**100%**	

MARGEN DE VICTORIA

Municipio	Cabecera Municipal	Sección	PAN	% PAN	PRD	% PRD	PT	% PT	MC	% MC	MORENA	% MORENA	PH	% PH	PFD	% PFD	PRI-PVEM-NA	% PRI-PVEM-NA	NO REGISTRADOS	% NO REGISTRADOS	NULOS	% NULOS	TOTAL	VOTACIÓN VALIDA	PRIMERA FUERZA	SEGUNDA FUERZA	MARGEN DE VICTORIA
76	SAN MARTIN DE LAS PIRAMIDES	4106	483	33.64%	10	0.70%	19	1.32%	52	3.62%	376	26.18%	11	0.77%	0	0.00%	485	33.77%	0	0.00%	28	1.95%	1464	1436	PRI PVEM NA	PAN	0.14%
76	SAN MARTIN DE LAS PIRAMIDES	4107	434	35.14%	5	0.40%	19	1.54%	32	2.59%	305	24.70%	4	0.32%	3	0.24%	432	34.98%	1	0.08%	24	1.94%	1259	1235	PAN	PRI PVEM NA	0.16%
76	SAN MARTIN DE LAS PIRAMIDES	4108	630	39.20%	16	1.00%	36	2.24%	73	4.54%	382	23.77%	14	0.87%	1	0.06%	453	28.19%	2	0.12%	32	1.99%	1639	1607	PAN	PRI PVEM NA	11.01%
76	SAN MARTIN DE LAS PIRAMIDES	4109	598	44.10%	3	0.22%	16	1.18%	27	1.99%	235	17.33%	10	0.74%	1	0.07%	464	34.22%	2	0.15%	24	1.77%	1380	1356	PAN	PRI PVEM NA	9.88%
76	SAN MARTIN DE LAS PIRAMIDES	4110	672	40.88%	9	0.55%	34	2.07%	43	2.62%	295	17.94%	7	0.43%	5	0.30%	577	35.10%	2	0.12%	23	1.40%	1667	1644	PAN	PRI PVEM NA	5.78%
76	SAN MARTIN DE LAS PIRAMIDES	4111	66	27.62%	2	0.84%	3	1.26%	5	2.09%	59	24.69%	2	0.84%	0	0.00%	102	42.68%	0	0.00%	4	1.67%	243	239	PRI PVEM NA	PAN	15.06%
76	SAN MARTIN DE LAS PIRAMIDES	4112	71	26.30%	2	0.74%	3	1.11%	5	1.85%	57	21.11%	1	0.37%	3	1.11%	128	47.41%	0	0.00%	3	1.11%	273	270	PRI PVEM NA	PAN	21.11%
76	SAN MARTIN DE LAS PIRAMIDES	4113	187	26.12%	4	0.56%	8	1.12%	26	3.63%	173	24.16%	11	1.54%	4	0.56%	303	42.32%	0	0.00%	11	1.54%	727	716	PRI PVEM NA	PAN	16.20%
76	SAN MARTIN DE LAS PIRAMIDES	4114	231	35.87%	8	1.24%	8	1.24%	8	1.24%	162	25.16%	0	0.00%	1	0.16%	226	35.09%	0	0.00%	13	2.02%	657	644	PAN	PRI PVEM NA	0.78%
76	SAN MARTIN DE LAS PIRAMIDES	4115	93	24.47%	5	1.32%	8	2.11%	12	3.16%	104	27.37%	3	0.79%	1	0.26%	154	40.53%	0	0.00%	5	1.32%	385	380	PRI PVEM NA	MORENA	13.16%
76	SAN MARTIN DE LAS PIRAMIDES	4116	209	31.48%	6	0.90%	14	2.11%	8	1.20%	129	19.43%	12	1.81%	3	0.45%	283	42.62%	0	0.00%	12	1.81%	676	664	PRI PVEM NA	PAN	11.14%
76	SAN MARTIN DE LAS PIRAMIDES	4117	60	34.48%	1	0.57%	1	0.57%	1	0.57%	37	21.26%	3	1.72%	0	0.00%	71	40.80%	0	0.00%	4	2.30%	178	174	PRI PVEM NA	PAN	6.32%
76	SAN MARTIN DE LAS PIRAMIDES	4118	291	29.54%	6	0.61%	13	1.32%	33	3.35%	246	24.97%	8	0.81%	5	0.51%	382	38.78%	1	0.10%	15	1.52%	1000	985	PRI PVEM NA	PAN	9.24%
76	SAN MARTIN DE LAS PIRAMIDES	4119	336	37.80%	11	1.24%	11	1.24%	22	2.47%	136	15.30%	6	0.67%	3	0.34%	364	40.94%	0	0.00%	41	4.61%	930	889	PRI PVEM NA	PAN	3.15%
TOTAL			4361		88		193		347		2696		92		30		4424		8		239		12478	12239			

IEEM
Instituto Electoral del Estado de México
DIRECCIÓN DE ORGANIZACIÓN

7 Junio 2015
Elección de Diputados Locales y Ayuntamientos

MARGEN DE VICTORIA EN LA ELECCIÓN DE AYUNTAMIENTOS 2015 POR SECCIÓN ELECTORAL

MUNICIPIO: 076 SAN MARTÍN DE LAS PIRÁMIDES

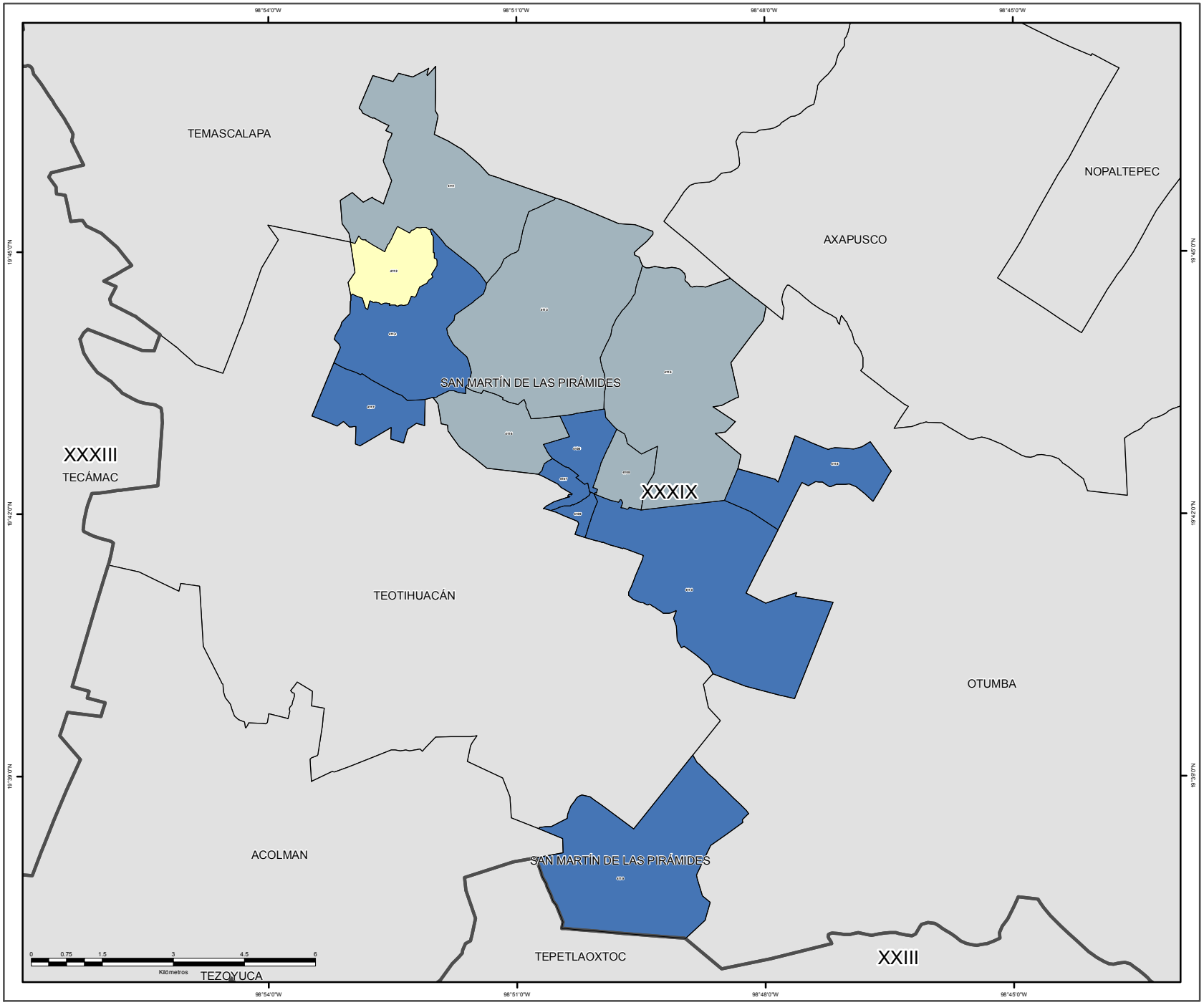

SIMBOLOGÍA

ESTRUCTURA GEOELECTORAL Y CLAVES

- Límite estatal ..... MÉX
- Distrito Electoral Local XLV
- Límite municipal ..... TOLUCA
- Sección electoral 6459
- Cabecera municipal

MARGEN DE VICTORIA

- 0.000000 - 10.100000
- 10.130000 - 20.520000
- 20.530000 - 31.610000
- 31.620000 - 45.680000
- 45.770000 - 90.220000

OTROS

- Sin dato de cómputo
- Anulado por el Tribunal Electoral del Estado de México

Edición cartográfica del mes de abril de 2016,
con corte de información cartográfica al 05 de noviembre de 2014.
Registro Federal de Electores, INE

Resultados del Cómputo
para la Integración de los Ayuntamientos 2016 -2018
y de la LIX Legislatura del Estado de México 2015 -2018
Proyección: UTM Zona 14
Datum: WGS84

LOCALIZACIÓN

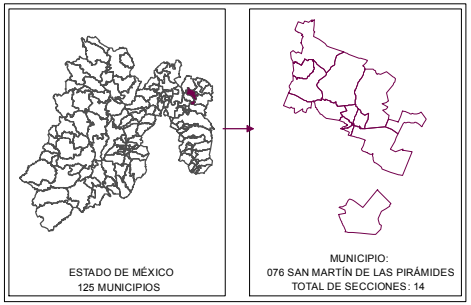

SUPERVISIÓN

C.P. Antonio Sánchez Acosta
Subdirector de Documentación y Estadística Electoral _____

ELABORACIÓN

Departamento de Geomática Electoral

Lic. Miguel Ángel García Escalante _____
C. Jaqueline Pérez Nova _____

PARTICIPACIÓN Y ABSTENCIONISMO

La participación de los ciudadanos con credencial para votar en esta elección en el municipio de San Martín de las Pirámides fue de 69%, siendo el abstencionismo de 31%.

Para el análisis de la participación por sección, éstas se agruparon hasta en cuatro rangos de participación, el primero es de participación alta considerando más de 70.00%, en el que se encuentran 5 secciones (35.71% del total); el segundo es de participación media, considerado entre 60.01% y hasta 70.00% en el que se encuentran 8 secciones (57.14%); el rango de participación baja, considerado entre 50.01% y hasta 60.00%, dentro del que se ubica 1 sección (7.15%); y en el rango de participación muy baja, considerado con menos de 50.0%, no se ubicó ninguna sección.

PARTICIPACIÓN Y ABSTENCIONISMO

Municipio	Cabecera Municipal	Sección	PAN	% PAN	PRD	% PRD	PT	% PT	MC	% MC	MORENA	% MORENA	PH	% PH	PFD	% PFD	PRI-PVEM-NA	% PRI-PVEM-NA	NO REGISTRADOS	% NO REGISTRADOS	NULOS	% NULOS	TOTAL	VOTACIÓN VALIDA	LISTA NOMINAL	PARTICIPACIÓN	% PARTICIPACIÓN	% ABSTENCIONISMO
76	SAN MARTIN DE LAS PIRAMIDES	4106	483	33.64%	10	0.70%	19	1.32%	52	3.62%	376	26.18%	11	0.77%	0	0.00%	485	33.77%	0	0.00%	28	1.95%	1464	1436	2151	MEDIO	68.01%	31.99%
76	SAN MARTIN DE LAS PIRAMIDES	4107	434	35.14%	5	0.40%	19	1.54%	32	2.59%	305	24.70%	4	0.32%	3	0.24%	432	34.98%	1	0.08%	24	1.94%	1259	1235	1881	MEDIO	67.04%	32.96%
76	SAN MARTIN DE LAS PIRAMIDES	4108	630	39.20%	16	1.00%	36	2.24%	73	4.54%	382	23.77%	14	0.87%	1	0.06%	453	28.19%	2	0.12%	32	1.99%	1639	1607	2433	MEDIO	67.28%	32.72%
76	SAN MARTIN DE LAS PIRAMIDES	4109	598	44.10%	3	0.22%	16	1.18%	27	1.99%	235	17.33%	10	0.74%	1	0.07%	464	34.22%	2	0.15%	24	1.77%	1380	1356	1925	ALTO	71.69%	28.31%
76	SAN MARTIN DE LAS PIRAMIDES	4110	672	40.88%	9	0.55%	34	2.07%	43	2.62%	295	17.94%	7	0.43%	5	0.30%	577	35.10%	2	0.12%	23	1.40%	1667	1644	2405	MEDIO	69.56%	30.44%
76	SAN MARTIN DE LAS PIRAMIDES	4111	66	27.62%	2	0.84%	3	1.26%	5	2.09%	59	24.69%	2	0.84%	0	0.00%	102	42.68%	0	0.00%	4	1.67%	243	239	337	ALTO	72.11%	27.89%
76	SAN MARTIN DE LAS PIRAMIDES	4112	71	26.30%	2	0.74%	3	1.11%	5	1.85%	57	21.11%	1	0.37%	3	1.11%	128	47.41%	0	0.00%	3	1.11%	273	270	418	MEDIO	65.31%	34.69%
76	SAN MARTIN DE LAS PIRAMIDES	4113	187	26.12%	4	0.56%	8	1.12%	26	3.63%	173	24.16%	11	1.54%	4	0.56%	303	42.32%	0	0.00%	11	1.54%	727	716	1215	BAJO	59.84%	40.16%
76	SAN MARTIN DE LAS PIRAMIDES	4114	231	35.87%	8	1.24%	8	1.24%	8	1.24%	162	25.16%	0	0.00%	1	0.16%	226	35.09%	0	0.00%	13	2.02%	657	644	945	MEDIO	69.63%	30.37%
76	SAN MARTIN DE LAS PIRAMIDES	4115	93	24.47%	5	1.32%	8	2.11%	12	3.16%	104	27.37%	3	0.79%	1	0.26%	154	40.53%	0	0.00%	5	1.32%	385	380	602	MEDIO	64.12%	35.88%
76	SAN MARTIN DE LAS PIRAMIDES	4116	209	31.48%	6	0.90%	14	2.11%	8	1.20%	129	19.43%	12	1.81%	3	0.45%	283	42.62%	0	0.00%	12	1.81%	676	664	1056	MEDIO	64.02%	35.98%
76	SAN MARTIN DE LAS PIRAMIDES	4117	60	34.48%	1	0.57%	1	0.57%	1	0.57%	37	21.26%	3	1.72%	0	0.00%	71	40.80%	0	0.00%	4	2.30%	178	174	239	ALTO	75.31%	24.69%
76	SAN MARTIN DE LAS PIRAMIDES	4118	291	29.54%	6	0.61%	13	1.32%	33	3.35%	246	24.97%	8	0.81%	5	0.51%	382	38.78%	1	0.10%	15	1.52%	1000	985	1380	ALTO	71.67%	28.33%
76	SAN MARTIN DE LAS PIRAMIDES	4119	336	37.80%	11	1.24%	11	1.24%	22	2.47%	136	15.30%	6	0.67%	3	0.34%	364	40.94%	0	0.00%	41	4.61%	930	889	1221	ALTO	76.17%	23.83%
TOTAL			4361		88		193		347		2696		92		30		4424		8		239		12478	12239				

PARTICIPACIÓN CIUDADANA EN LA ELECCIÓN DE AYUNTAMIENTOS 2015 POR SECCIÓN ELECTORAL

MUNICIPIO: 076 SAN MARTÍN DE LAS PIRÁMIDES

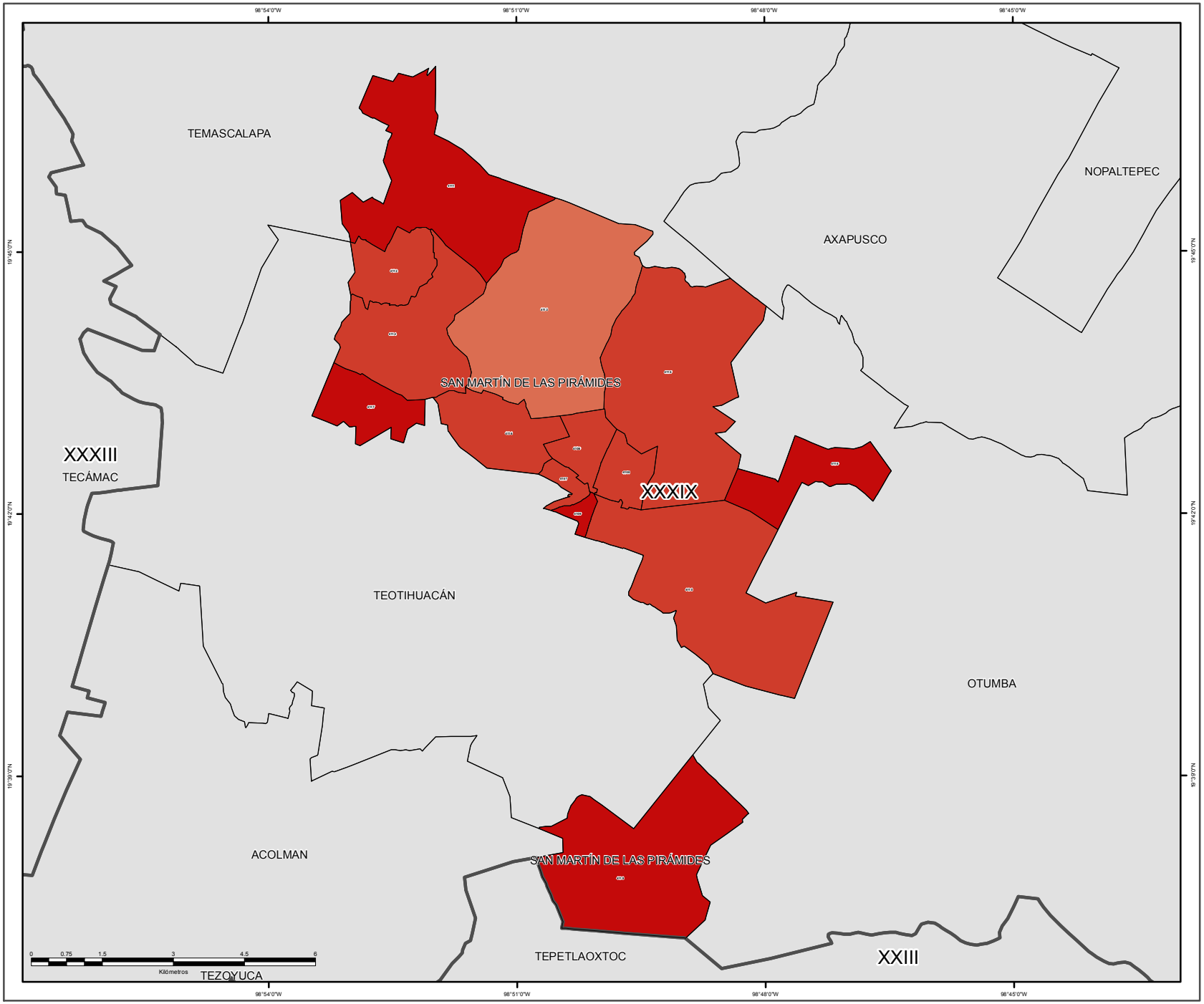

SIMBOLOGÍA

ESTRUCTURA GEOELECTORAL Y CLAVES

- Límite estatal ..... MÉX
- Distrito Electoral Local XLV
- Límite municipal ..... TOLUCA
- Sección electoral 6459
- Cabecera municipal

PARTICIPACIÓN CIUDADANA

- Alto
- Medio
- Bajo
- Muy bajo

OTROS

- Sin dato de cómputo
- Anulado por el Tribunal Electoral del Estado de México

Edición cartográfica del mes de abril de 2016,
con corte de información cartográfica al 05 de noviembre de 2014.
Registro Federal de Electores, INE

Resultados del Cómputo
para la Integración de los Ayuntamientos 2016 -2018
y de la LIX Legislatura del Estado de México 2015 -2018
Proyección: UTM Zona 14
Datum: WGS84

LOCALIZACIÓN

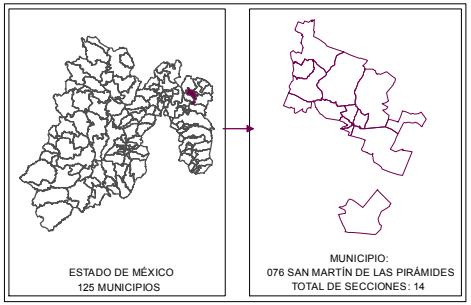

SUPERVISIÓN

C.P. Antonio Sánchez Acosta
Subdirector de Documentación y Estadística Electoral _____

ELABORACIÓN

Departamento de Geomática Electoral

Lic. Miguel Ángel García Escalante _____
C. Jaqueline Pérez Nova _____

RESULTADOS EN LA ELECCIÓN DEL AYUNTAMIENTO DE SAN MATEO ATENCO

Como resultado del cómputo de la elección del Ayuntamiento de San Mateo Atenco, y una vez resueltos en su caso por las instancias jurisdiccionales los juicios respectivos, en este municipio correspondió el triunfo al Partido Revolucionario Institucional que obtuvo el 34.20% del total de votos válidos, en tanto que el Partido Acción Nacional fue la segunda fuerza con el 24.93% de la votación.

En la votación por sección electoral, del total de 23 secciones electorales que conforman el municipio de San Mateo Atenco, al Partido Revolucionario Institucional le correspondió la mayoría en 21 secciones, en tanto que el Partido Acción Nacional la obtuvo en 2.

El siguiente cuadro y gráfica nos muestra los resultados totales del municipio por partido político y coalición. La tabla de la página siguiente nos muestra el detalle de los resultados por sección, desagregados para cada uno de los partidos políticos y coaliciones, se señala al partido o coalición ganadora.

RESULTADO DE VOTACIÓN		
Partido Político o Coalición	**Total**	**%**
PAN	8659	24.93%
PRI	11878	34.20%
PRD	1584	4.56%
PT	1396	4.02%
PVEM	778	2.24%
MC	2317	6.67%
NA	1655	4.77%
MORENA	2541	7.32%
PH	2613	7.52%
PES	873	2.51%
PFD	401	1.15%
NO REGISTRADOS	33	0.10%
NULOS	984	
TOTAL	35712	
VOTACIÓN VALIDA	34728	

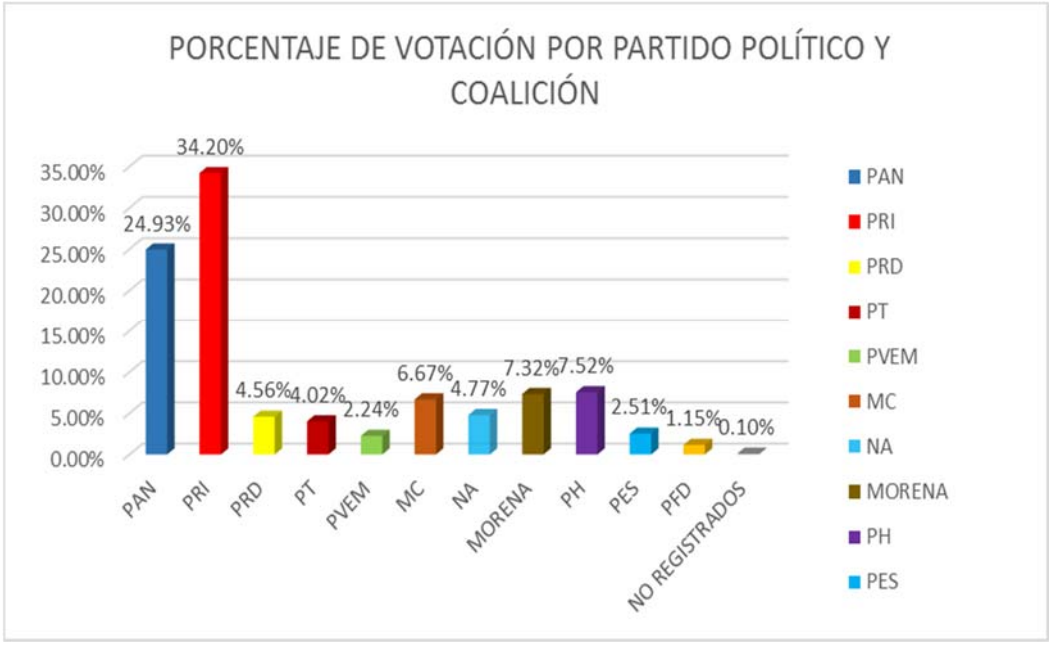

RESULTADOS DEFINITIVOS EN LA ELECCIÓN DEL AYUNTAMIENTO 2015

Municipio	Cabecera Municipal	Sección	PAN	% PAN	PRI	% PRI	PRD	% PRD	PT	% PT	PVEM	% PVEM	MC	% MC	NA	% NA	MORENA	% MORENA	PH	% PH	PES	% PES	PFD	% PFD	NO REGISTRADOS	% NO REGISTRADOS	NULOS	% NULOS	TOTAL	VOTACIÓN VALIDA	PRIMERA FUERZA	PRIMERA FUERZA	SEGUNDA FUERZA	SEGUNDA FUERZA	TERCERA FUERZA	TERCERA FUERZA
77	SAN MATEO ATENCO	4121	327	25.08%	360	27.61%	45	3.45%	80	6.13%	35	2.68%	83	6.37%	75	5.75%	115	8.82%	99	7.59%	63	4.83%	21	1.61%	1	0.08%	35	2.68%	1339	1304	360	PRI	327	PAN	115	MORENA
77	SAN MATEO ATENCO	4122	275	24.38%	366	32.45%	57	5.05%	103	9.13%	38	3.37%	57	5.05%	44	3.90%	81	7.18%	67	5.94%	33	2.93%	6	0.53%	1	0.09%	50	4.43%	1178	1128	366	PRI	275	PAN	103	PT
77	SAN MATEO ATENCO	4123	266	21.59%	427	34.66%	42	3.41%	40	3.25%	43	3.49%	102	8.28%	39	3.17%	103	8.36%	125	10.15%	36	2.92%	9	0.73%	0	0.00%	42	3.41%	1274	1232	427	PRI	266	PAN	125	PH
77	SAN MATEO ATENCO	4124	254	24.98%	293	28.81%	32	3.15%	30	2.95%	34	3.34%	53	5.21%	29	2.85%	158	15.54%	58	5.70%	41	4.03%	35	3.44%	0	0.00%	62	6.10%	1079	1017	293	PRI	254	PAN	158	MORENA
77	SAN MATEO ATENCO	4125	262	26.84%	262	26.84%	24	2.46%	32	3.28%	22	2.25%	55	5.64%	27	2.77%	157	16.09%	43	4.41%	61	6.25%	27	2.77%	4	0.41%	38	3.89%	1014	976	262	PAN	262	PRI	157	MORENA
77	SAN MATEO ATENCO	4126	514	25.76%	717	35.94%	141	7.07%	79	3.96%	54	2.71%	75	3.76%	97	4.86%	141	7.07%	112	5.61%	41	2.06%	21	1.05%	3	0.15%	57	2.86%	2052	1995	717	PRI	514	PAN	141	PRD
77	SAN MATEO ATENCO	4127	658	32.74%	657	32.69%	139	6.92%	75	3.73%	28	1.39%	87	4.33%	109	5.42%	74	3.68%	133	6.62%	35	1.74%	14	0.70%	1	0.05%	25	1.24%	2035	2010	658	PAN	657	PRI	139	PRD
77	SAN MATEO ATENCO	4128	344	24.93%	542	39.28%	58	4.20%	70	5.07%	17	1.23%	123	8.91%	44	3.19%	61	4.42%	77	5.58%	26	1.88%	16	1.16%	2	0.14%	30	2.17%	1410	1380	542	PRI	344	PAN	123	MC
77	SAN MATEO ATENCO	4129	618	29.36%	748	35.53%	180	8.55%	50	2.38%	26	1.24%	91	4.32%	170	8.08%	103	4.89%	70	3.33%	28	1.33%	17	0.81%	4	0.19%	32	1.52%	2137	2105	748	PRI	618	PAN	180	PRD
77	SAN MATEO ATENCO	4130	504	24.02%	848	40.42%	69	3.29%	76	3.62%	45	2.14%	170	8.10%	62	2.96%	193	9.20%	93	4.43%	21	1.00%	17	0.81%	0	0.00%	48	2.29%	2146	2098	848	PRI	504	PAN	193	MORENA
77	SAN MATEO ATENCO	4131	346	20.27%	619	36.26%	94	5.51%	51	2.99%	27	1.58%	181	10.60%	81	4.75%	128	7.50%	126	7.38%	39	2.28%	13	0.76%	2	0.12%	31	1.82%	1738	1707	619	PRI	346	PAN	181	MC
77	SAN MATEO ATENCO	4132	367	26.50%	505	36.46%	46	3.32%	40	2.89%	22	1.59%	100	7.22%	62	4.48%	88	6.35%	119	8.59%	27	1.95%	9	0.65%	0	0.00%	31	2.24%	1416	1385	505	PRI	367	PAN	119	PH
77	SAN MATEO ATENCO	4133	369	28.15%	528	40.27%	33	2.52%	22	1.68%	22	1.68%	97	7.40%	41	3.13%	61	4.65%	113	8.62%	17	1.30%	7	0.53%	1	0.08%	21	1.60%	1332	1311	528	PRI	369	PAN	113	PH
77	SAN MATEO ATENCO	4134	408	21.01%	680	35.02%	68	3.50%	70	3.60%	36	1.85%	216	11.12%	68	3.50%	111	5.72%	239	12.31%	30	1.54%	13	0.67%	3	0.15%	37	1.91%	1979	1942	680	PRI	408	PAN	239	PH
77	SAN MATEO ATENCO	4135	773	27.24%	944	33.26%	106	3.74%	70	2.47%	88	3.10%	194	6.84%	181	6.38%	180	6.34%	236	8.32%	50	1.76%	14	0.49%	2	0.07%	70	2.47%	2908	2838	944	PRI	773	PAN	236	PH
77	SAN MATEO ATENCO	4136	219	18.98%	362	31.37%	28	2.43%	60	5.20%	39	3.38%	109	9.45%	48	4.16%	77	6.67%	172	14.90%	21	1.82%	19	1.65%	0	0.00%	40	3.47%	1194	1154	362	PRI	219	PAN	172	PH
77	SAN MATEO ATENCO	4137	295	22.26%	413	31.17%	27	2.04%	105	7.92%	16	1.21%	124	9.36%	86	6.49%	91	6.87%	134	10.11%	16	1.21%	17	1.28%	1	0.08%	37	2.79%	1362	1325	413	PRI	295	PAN	134	PH
77	SAN MATEO ATENCO	4138	272	18.60%	514	35.16%	36	2.46%	95	6.50%	21	1.44%	125	8.55%	96	6.57%	89	6.09%	171	11.70%	24	1.64%	19	1.30%	0	0.00%	37	2.53%	1499	1462	514	PRI	272	PAN	171	PH
77	SAN MATEO ATENCO	4139	223	22.41%	423	42.51%	54	5.43%	45	4.52%	24	2.41%	29	2.91%	32	3.22%	56	5.63%	37	3.72%	63	6.33%	8	0.80%	1	0.10%	34	3.42%	1029	995	423	PRI	223	PAN	63	PES
77	SAN MATEO ATENCO	4140	481	28.96%	506	30.46%	76	4.58%	51	3.07%	41	2.47%	87	5.24%	63	3.79%	179	10.78%	109	6.56%	41	2.47%	22	1.32%	5	0.30%	46	2.77%	1707	1661	506	PRI	481	PAN	179	MORENA
77	SAN MATEO ATENCO	4141	273	21.82%	423	33.81%	52	4.16%	35	2.80%	42	3.36%	86	6.87%	67	5.36%	87	6.95%	103	8.23%	44	3.52%	39	3.12%	0	0.00%	47	3.76%	1298	1251	423	PRI	273	PAN	103	PH
77	SAN MATEO ATENCO	4142	346	24.49%	470	33.26%	69	4.88%	66	4.67%	31	2.19%	52	3.68%	92	6.51%	91	6.44%	128	9.06%	46	3.26%	21	1.49%	1	0.07%	73	5.17%	1486	1413	470	PRI	346	PAN	128	PH
77	SAN MATEO ATENCO	4143	265	25.51%	271	26.08%	108	10.39%	51	4.91%	27	2.60%	21	2.02%	42	4.04%	117	11.26%	49	4.72%	70	6.74%	17	1.64%	1	0.10%	61	5.87%	1100	1039	271	PRI	265	PAN	117	MORENA
TOTAL			8659		11878		1584		1396		778		2317		1655		2541		2613		873		401		33		984		35712	34728						

IEEM
Instituto Electoral del Estado de México
DIRECCIÓN DE ORGANIZACIÓN

Proceso Electoral 2015
Diputados Locales y Ayuntamientos

PARTIDO O COALICIÓN GANADORA EN LA ELECCIÓN DE AYUNTAMIENTOS 2015 POR SECCIÓN ELECTORAL

MUNICIPIO: 077 SAN MATEO ATENCO

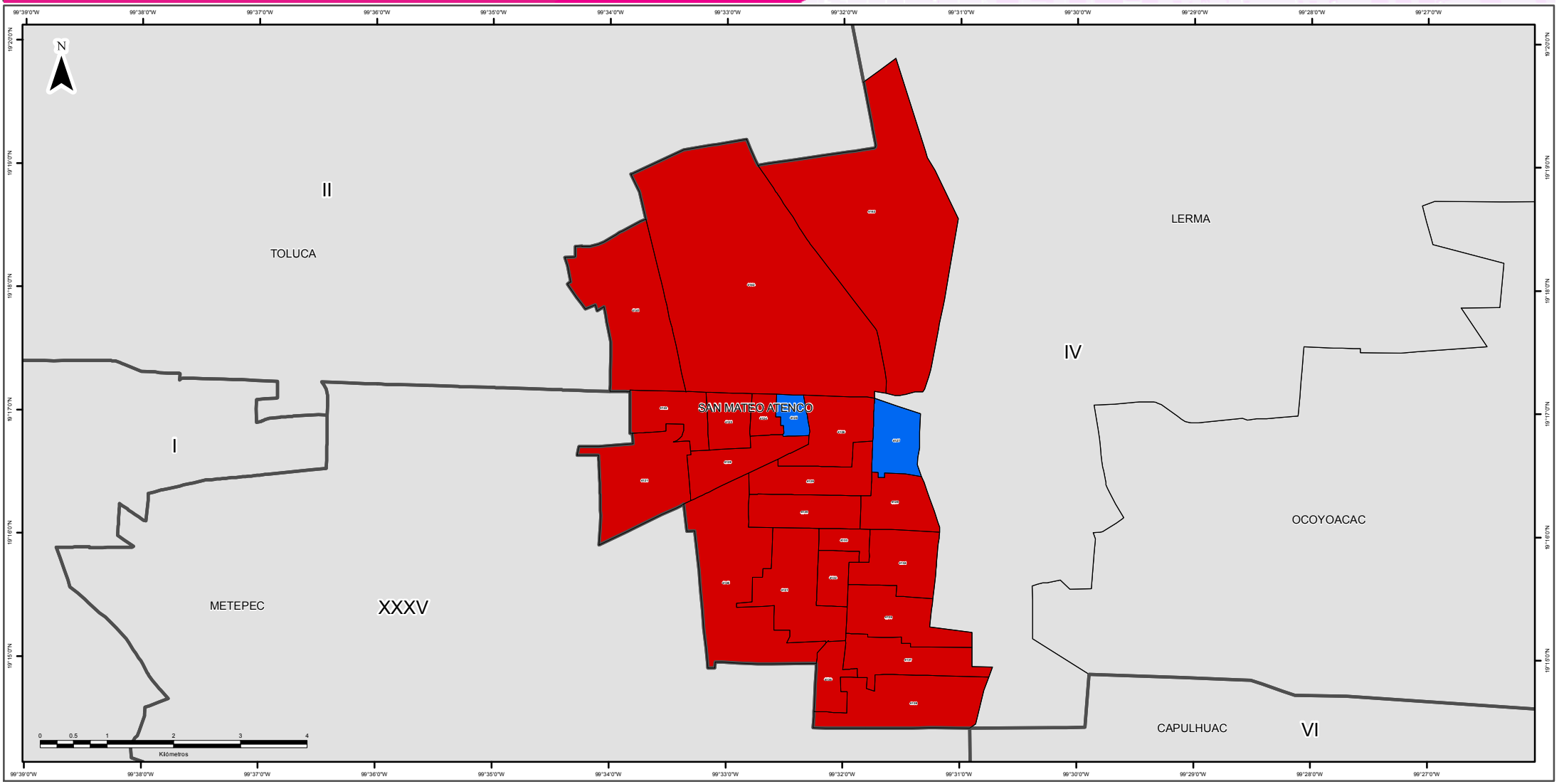

SIMBOLOGÍA

ESTRUCTURA GEOELECTORAL Y CLAVES

- Límite estatal ..... MÉX
- Distrito Electoral Local XLV
- Límite municipal ..... TOLUCA
- Sección electoral 6459
- Cabecera municipal

PARTIDOS POLÍTICOS

- Partido Acción Nacional
- Partido Revolucionario Institucional
- Partido de la Revolución Democrática
- Partido del Trabajo
- Partido Verde Ecologista de México
- Movimiento Ciudadano
- Partido Nueva Alianza
- Partido Encuentro Social
- Partido Humanista
- Partido Futuro Democrático
- Movimiento de Regeneración Nacional

COALICIONES

- Partido Acción Nacional
  Partido del Trabajo
- Partido Revolucionario Institucional
  Partido Verde Ecologista de México
  Partido Nueva Alianza

OTROS

- Candidato(s) Independiente(s)
- Sin dato de cómputo
- Anulado por el Tribunal Electoral del Estado de México

Edición cartográfica del mes de abril de 2016,
con corte de información cartográfica al 05 de noviembre de 2014.
Registro Federal de Electores, INE

Resultados del Cómputo
para la Integración de los Ayuntamientos 2016 - 2018
y de la LIX Legislatura del Estado de México 2015 -2018
Proyección: UTM Zona 14
Datum: WGS84

SUPERVISIÓN

C.P. Antonio Sánchez Acosta
Subdirector de Documentación y Estadística Electoral

ELABORACIÓN

Departamento de Geomática Electoral

Lic. Miguel Ángel García Escalante
C. Jaqueline Pérez Nova

LOCALIZACIÓN

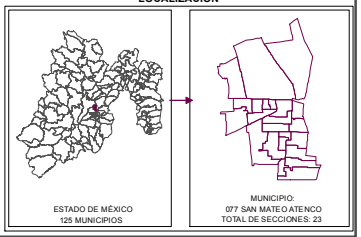

IEEM
Instituto Electoral del Estado de México
DIRECCIÓN DE ORGANIZACIÓN

Junio 7 2015
Elección de Diputados Locales y Ayuntamientos

PARTIDO O COALICIÓN EN PRIMERA MINORÍA EN LA ELECCIÓN DE AYUNTAMIENTOS 2015 POR SECCIÓN ELECTORAL

MUNICIPIO: 077 SAN MATEO ATENCO

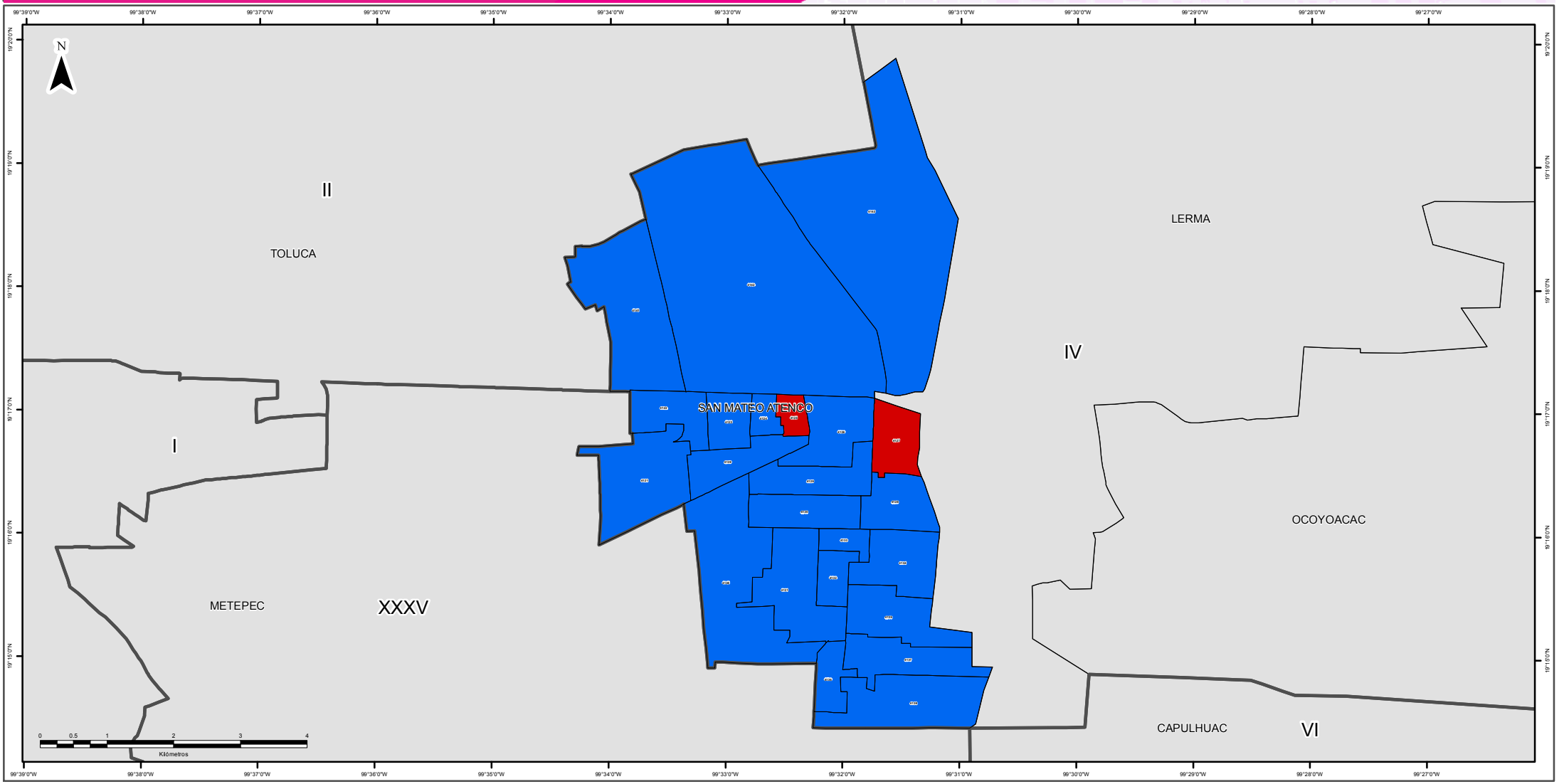

SIMBOLOGÍA

ESTRUCTURA GEOELECTORAL Y CLAVES

- Límite estatal ..... MÉX
- Distrito Electoral Local XLV
- Límite municipal ..... TOLUCA
- Sección electoral 6459
- Cabecera municipal

PARTIDOS POLÍTICOS

- Partido Acción Nacional
- Partido Revolucionario Institucional
- Partido de la Revolución Democrática
- Partido del Trabajo
- Partido Verde Ecologista de México
- Movimiento Ciudadano
- Partido Nueva Alianza
- Partido Encuentro Social
- Partido Humanista
- Partido Futuro Democrático
- Movimiento de Regeneración Nacional

COALICIONES

- Partido Acción Nacional
  Partido del Trabajo
- Partido Revolucionario Institucional
  Partido Verde Ecologista de México
  Partido Nueva Alianza

OTROS

- Candidato(s) Independiente(s)
- Sin dato de cómputo
- Anulado por el Tribunal Electoral del Estado de México

Edición cartográfica del mes de abril de 2016,
con corte de información cartográfica al 05 de noviembre de 2014.
Registro Federal de Electores, INE

Resultados del Cómputo
para la Integración de los Ayuntamientos 2016 -2018
y de la LIX Legislatura del Estado de México 2015 -2018
Proyección: UTM Zona 14
Datum: WGS84

SUPERVISIÓN

C.P. Antonio Sánchez Acosta
Subdirector de Documentación y Estadística Electoral

ELABORACIÓN

Departamento de Geomática Electoral

Lic. Miguel Ángel García Escalante
C. Jaqueline Pérez Nova

LOCALIZACIÓN

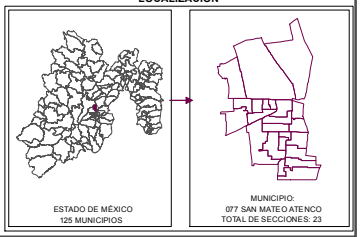

MARGEN DE VICTORIA

El margen de victoria es la diferencia de porcentaje de votación válida emitida que alcanzó el partido ganador sobre el inmediato inferior, es decir, sobre la primera minoría; los rangos establecidos fueron considerados así: 0.01% a 5.0%; 5.01% a 10.0%; 10.01% a 20.0%; 20.01% a MÁS.

Como se observa en la siguiente gráfica, de las 23 secciones del municipio de San Mateo Atenco, en 6 (26.08%) el margen de victoria fue de entre 0.01 a 5.0%; en 6 secciones (26.08%) fue de entre 5.01% a 10.0%; en 10 (43.49%) fue de más de 10.0% y hasta 20.0%; y finalmente en 1 (4.35% del total de secciones del municipio) fue de más del 20.0% de diferencia. El detalle por Partido o Coalición se observa en el cuadro y grafica siguiente.

En el resultado global del municipio el Partido Revolucionario Institucional tuvo un margen de victoria de 9.27% respecto de la segunda fuerza que fue el Partido Acción Nacional.

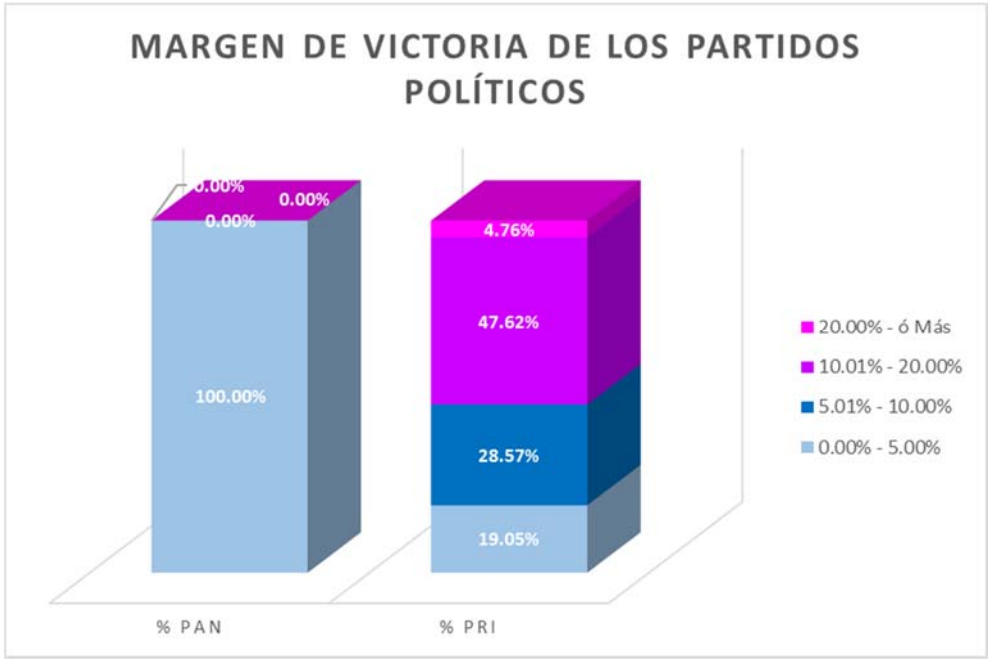

MPIO	CABECERA	MARGEN DE VICTORIA	PAN	% PAN	PRI	% PRI	RANGO DE MARGEN DE VICTORIA
77	SAN MATEO ATENCO	0.00% - 5.00%	2	100.00%	4	19.05%	6
77	SAN MATEO ATENCO	5.01% - 10.00%	0	0.00%	6	28.57%	6
77	SAN MATEO ATENCO	10.01% - 20.00%	0	0.00%	10	47.62%	10
77	SAN MATEO ATENCO	20.00% - ó Más	0	0.00%	1	4.76%	1
		TOTAL	**2**	**100%**	**21**	**100%**	

MARGEN DE VICTORIA

Municipio	Cabecera Municipal	Sección	PAN	% PAN	PRI	% PRI	PRD	% PRD	PT	% PT	PVEM	% PVEM	MC	% MC	NA	% NA	MORENA	% MORENA	PH	% PH	PES	% PES	PFD	% PFD	NO REGISTRADOS	% NO REGISTRADOS	NULOS	% NULOS	TOTAL	VOTACIÓN VALIDA	PRIMERA FUERZA	SEGUNDA FUERZA	MARGEN DE VICTORIA
77	SAN MATEO ATENCO	4121	327	25.08%	360	27.61%	45	3.45%	80	6.13%	35	2.68%	83	6.37%	75	5.75%	115	8.82%	99	7.59%	63	4.83%	21	1.61%	1	0.08%	35	2.68%	1339	1304	PRI	PAN	2.53%
77	SAN MATEO ATENCO	4122	275	24.38%	366	32.45%	57	5.05%	103	9.13%	38	3.37%	57	5.05%	44	3.90%	81	7.18%	67	5.94%	33	2.93%	6	0.53%	1	0.09%	50	4.43%	1178	1128	PRI	PAN	8.07%
77	SAN MATEO ATENCO	4123	266	21.59%	427	34.66%	42	3.41%	40	3.25%	43	3.49%	102	8.28%	39	3.17%	103	8.36%	125	10.15%	36	2.92%	9	0.73%	0	0.00%	42	3.41%	1274	1232	PRI	PAN	13.07%
77	SAN MATEO ATENCO	4124	254	24.98%	293	28.81%	32	3.15%	30	2.95%	34	3.34%	53	5.21%	29	2.85%	158	15.54%	58	5.70%	41	4.03%	35	3.44%	0	0.00%	62	6.10%	1079	1017	PRI	PAN	3.83%
77	SAN MATEO ATENCO	4125	262	26.84%	262	26.84%	24	2.46%	32	3.28%	22	2.25%	55	5.64%	27	2.77%	157	16.09%	43	4.41%	61	6.25%	27	2.77%	4	0.41%	38	3.89%	1014	976	PAN	PRI	0.00%
77	SAN MATEO ATENCO	4126	514	25.76%	717	35.94%	141	7.07%	79	3.96%	54	2.71%	75	3.76%	97	4.86%	141	7.07%	112	5.61%	41	2.06%	21	1.05%	3	0.15%	57	2.86%	2052	1995	PRI	PAN	10.18%
77	SAN MATEO ATENCO	4127	658	32.74%	657	32.69%	139	6.92%	75	3.73%	28	1.39%	87	4.33%	109	5.42%	74	3.68%	133	6.62%	35	1.74%	14	0.70%	1	0.05%	25	1.24%	2035	2010	PAN	PRI	0.05%
77	SAN MATEO ATENCO	4128	344	24.93%	542	39.28%	58	4.20%	70	5.07%	17	1.23%	123	8.91%	44	3.19%	61	4.42%	77	5.58%	26	1.88%	16	1.16%	2	0.14%	30	2.17%	1410	1380	PRI	PAN	14.35%
77	SAN MATEO ATENCO	4129	618	29.36%	748	35.53%	180	8.55%	50	2.38%	26	1.24%	91	4.32%	170	8.08%	103	4.89%	70	3.33%	28	1.33%	17	0.81%	4	0.19%	32	1.52%	2137	2105	PRI	PAN	6.18%
77	SAN MATEO ATENCO	4130	504	24.02%	848	40.42%	69	3.29%	76	3.62%	45	2.14%	170	8.10%	62	2.96%	193	9.20%	93	4.43%	21	1.00%	17	0.81%	0	0.00%	48	2.29%	2146	2098	PRI	PAN	16.40%
77	SAN MATEO ATENCO	4131	346	20.27%	619	36.26%	94	5.51%	51	2.99%	27	1.58%	181	10.60%	81	4.75%	128	7.50%	126	7.38%	39	2.28%	13	0.76%	2	0.12%	31	1.82%	1738	1707	PRI	PAN	15.99%
77	SAN MATEO ATENCO	4132	367	26.50%	505	36.46%	46	3.32%	40	2.89%	22	1.59%	100	7.22%	62	4.48%	88	6.35%	119	8.59%	27	1.95%	9	0.65%	0	0.00%	31	2.24%	1416	1385	PRI	PAN	9.96%
77	SAN MATEO ATENCO	4133	369	28.15%	528	40.27%	33	2.52%	22	1.68%	22	1.68%	97	7.40%	41	3.13%	61	4.65%	113	8.62%	17	1.30%	7	0.53%	1	0.08%	21	1.60%	1332	1311	PRI	PAN	12.13%
77	SAN MATEO ATENCO	4134	408	21.01%	680	35.02%	68	3.50%	70	3.60%	36	1.85%	216	11.12%	68	3.50%	111	5.72%	239	12.31%	30	1.54%	13	0.67%	3	0.15%	37	1.91%	1979	1942	PRI	PAN	14.01%
77	SAN MATEO ATENCO	4135	773	27.24%	944	33.26%	106	3.74%	70	2.47%	88	3.10%	194	6.84%	181	6.38%	180	6.34%	236	8.32%	50	1.76%	14	0.49%	2	0.07%	70	2.47%	2908	2838	PRI	PAN	6.03%
77	SAN MATEO ATENCO	4136	219	18.98%	362	31.37%	28	2.43%	60	5.20%	39	3.38%	109	9.45%	48	4.16%	77	6.67%	172	14.90%	21	1.82%	19	1.65%	0	0.00%	40	3.47%	1194	1154	PRI	PAN	12.39%
77	SAN MATEO ATENCO	4137	295	22.26%	413	31.17%	27	2.04%	105	7.92%	16	1.21%	124	9.36%	86	6.49%	91	6.87%	134	10.11%	16	1.21%	17	1.28%	1	0.08%	37	2.79%	1362	1325	PRI	PAN	8.91%
77	SAN MATEO ATENCO	4138	272	18.60%	514	35.16%	36	2.46%	95	6.50%	21	1.44%	125	8.55%	96	6.57%	89	6.09%	171	11.70%	24	1.64%	19	1.30%	0	0.00%	37	2.53%	1499	1462	PRI	PAN	16.55%
77	SAN MATEO ATENCO	4139	223	22.41%	423	42.51%	54	5.43%	45	4.52%	24	2.41%	29	2.91%	32	3.22%	56	5.63%	37	3.72%	63	6.33%	8	0.80%	1	0.10%	34	3.42%	1029	995	PRI	PAN	20.10%
77	SAN MATEO ATENCO	4140	481	28.96%	506	30.46%	76	4.58%	51	3.07%	41	2.47%	87	5.24%	63	3.79%	179	10.78%	109	6.56%	41	2.47%	22	1.32%	5	0.30%	46	2.77%	1707	1661	PRI	PAN	1.51%
77	SAN MATEO ATENCO	4141	273	21.82%	423	33.81%	52	4.16%	35	2.80%	42	3.36%	86	6.87%	67	5.36%	87	6.95%	103	8.23%	44	3.52%	39	3.12%	0	0.00%	47	3.76%	1298	1251	PRI	PAN	11.99%
77	SAN MATEO ATENCO	4142	346	24.49%	470	33.26%	69	4.88%	66	4.67%	31	2.19%	52	3.68%	92	6.51%	91	6.44%	128	9.06%	46	3.26%	21	1.49%	1	0.07%	73	5.17%	1486	1413	PRI	PAN	8.78%
77	SAN MATEO ATENCO	4143	265	25.51%	271	26.08%	108	10.39%	51	4.91%	27	2.60%	21	2.02%	42	4.04%	117	11.26%	49	4.72%	70	6.74%	17	1.64%	1	0.10%	61	5.87%	1100	1039	PRI	PAN	0.58%
TOTAL			8659		11878		1584		1396		778		2317		1655		2541		2613		873		401		33		984		35712	34728			

MARGEN DE VICTORIA EN LA ELECCIÓN DE AYUNTAMIENTOS 2015 POR SECCIÓN ELECTORAL

MUNICIPIO: 077 SAN MATEO ATENCO

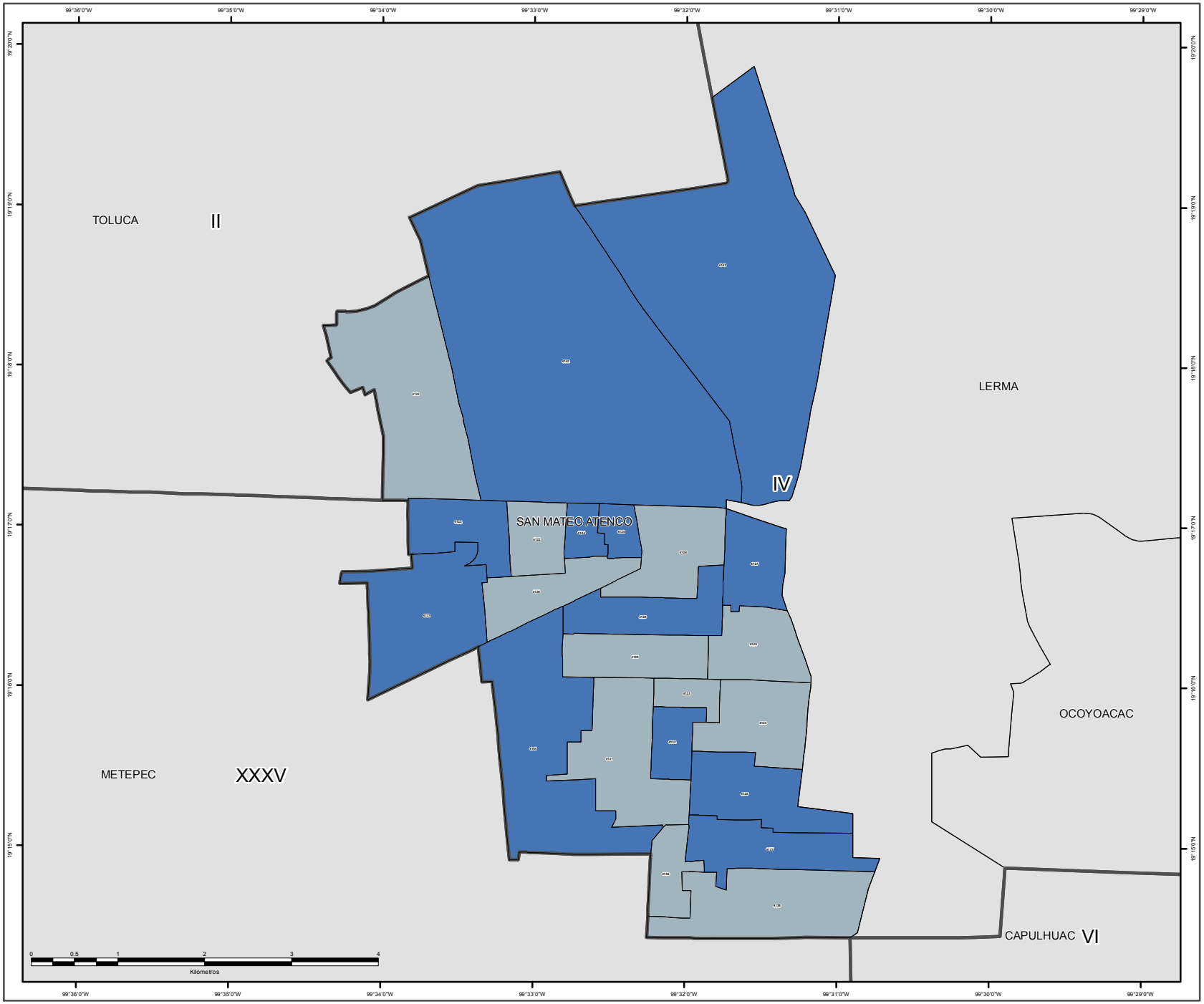

SIMBOLOGÍA

ESTRUCTURA GEOELECTORAL Y CLAVES

- Límite estatal ..... MÉX
- Distrito Electoral Local XLV
- Límite municipal ..... TOLUCA
- Sección electoral 6459
- Cabecera municipal

MARGEN DE VICTORIA

- 0.000000 - 10.100000
- 10.130000 - 20.520000
- 20.530000 - 31.610000
- 31.620000 - 45.680000
- 45.770000 - 90.220000

OTROS

- Sin dato de cómputo
- Anulado por el Tribunal Electoral del Estado de México

Edición cartográfica del mes de abril de 2016,
con corte de información cartográfica al 05 de noviembre de 2014.
Registro Federal de Electores, INE

Resultados del Cómputo
para la Integración de los Ayuntamientos 2016 -2018
y de la LIX Legislatura del Estado de México 2015 -2018
Proyección: UTM Zona 14
Datum: WGS84

LOCALIZACIÓN

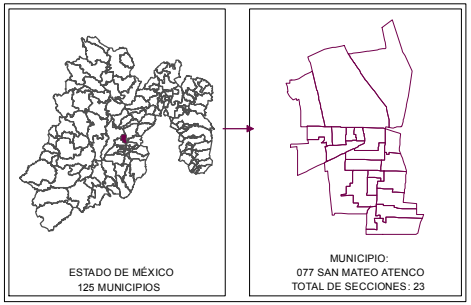

SUPERVISIÓN

C.P. Antonio Sánchez Acosta
Subdirector de Documentación y Estadística Electoral _____

ELABORACIÓN

Departamento de Geomática Electoral

Lic. Miguel Ángel García Escalante _____
C. Jaqueline Pérez Nova _____

PARTICIPACIÓN Y ABSTENCIONISMO

La participación de los ciudadanos con credencial para votar en esta elección en el municipio de San Mateo Atenco fue 57%, siendo el abstencionismo de 43%.

Para el análisis de la participación por sección, éstas se agruparon hasta en cuatro rangos de participación, el primero es de participación alta considerando más de 70.00%, en el que se encuentra 1 sección (4.35% del total); el segundo es de participación media, considerado entre 60.01% y hasta 70.00% en el que se encuentran 9 secciones (39.13%); el rango de participación baja, considerado entre 50.01% y hasta 60.00%, dentro del que se ubican 10 secciones (43.49%); y en el rango de participación muy baja, considerado con menos de 50.0%, en el cual se ubican 3 (13.03%).

PARTICIPACIÓN Y ABSTENCIONISMO

Municipio	Cabecera Municipal	Sección	PAN	% PAN	PRI	% PRI	PRD	% PRD	PT	% PT	PVEM	% PVEM	MC	% MC	NA	% NA	MORENA	% MORENA	PH	% PH	PES	% PES	PFD	% PFD	NO REGISTRADOS	% NO REGISTRADOS	NULOS	% NULOS	TOTAL	VOTACIÓN VALIDA	LISTA NOMINAL	PARTICIPACIÓN	% PARTICIPACIÓN	% ABSTENCIONISMO
77	SAN MATEO ATENCO	4121	327	25.08%	360	27.61%	45	3.45%	80	6.13%	35	2.68%	83	6.37%	75	5.75%	115	8.82%	99	7.59%	63	4.83%	21	1.61%	1	0.08%	35	2.68%	1339	1304	2481	BAJO	53.97%	46.03%
77	SAN MATEO ATENCO	4122	275	24.38%	366	32.45%	57	5.05%	103	9.13%	38	3.37%	57	5.05%	44	3.90%	81	7.18%	67	5.94%	33	2.93%	6	0.53%	1	0.09%	50	4.43%	1178	1128	2321	BAJO	50.75%	49.25%
77	SAN MATEO ATENCO	4123	266	21.59%	427	34.66%	42	3.41%	40	3.25%	43	3.49%	102	8.28%	39	3.17%	103	8.36%	125	10.15%	36	2.92%	9	0.73%	0	0.00%	42	3.41%	1274	1232	2358	BAJO	54.41%	45.59%
77	SAN MATEO ATENCO	4124	254	24.98%	293	28.81%	32	3.15%	30	2.95%	34	3.34%	53	5.21%	29	2.85%	158	15.54%	58	5.70%	41	4.03%	35	3.44%	0	0.00%	62	6.10%	1079	1017	1907	BAJO	56.63%	43.37%
77	SAN MATEO ATENCO	4125	262	26.84%	262	26.84%	24	2.46%	32	3.28%	22	2.25%	55	5.64%	27	2.77%	157	16.09%	43	4.41%	61	6.25%	27	2.77%	4	0.41%	38	3.89%	1014	976	1866	BAJO	54.39%	45.61%
77	SAN MATEO ATENCO	4126	514	25.76%	717	35.94%	141	7.07%	79	3.96%	54	2.71%	75	3.76%	97	4.86%	141	7.07%	112	5.61%	41	2.06%	21	1.05%	3	0.15%	57	2.86%	2052	1995	3771	BAJO	54.12%	45.88%
77	SAN MATEO ATENCO	4127	658	32.74%	657	32.69%	139	6.92%	75	3.73%	28	1.39%	87	4.33%	109	5.42%	74	3.68%	133	6.62%	35	1.74%	14	0.70%	1	0.05%	25	1.24%	2035	2010	3065	MEDIO	66.49%	33.51%
77	SAN MATEO ATENCO	4128	344	24.93%	542	39.28%	58	4.20%	70	5.07%	17	1.23%	123	8.91%	44	3.19%	61	4.42%	77	5.58%	26	1.88%	16	1.16%	2	0.14%	30	2.17%	1410	1380	2234	MEDIO	63.07%	36.93%
77	SAN MATEO ATENCO	4129	618	29.36%	748	35.53%	180	8.55%	50	2.38%	26	1.24%	91	4.32%	170	8.08%	103	4.89%	70	3.33%	28	1.33%	17	0.81%	4	0.19%	32	1.52%	2137	2105	3295	MEDIO	64.83%	35.17%
77	SAN MATEO ATENCO	4130	504	24.02%	848	40.42%	69	3.29%	76	3.62%	45	2.14%	170	8.10%	62	2.96%	193	9.20%	93	4.43%	21	1.00%	17	0.81%	0	0.00%	48	2.29%	2146	2098	3619	BAJO	59.35%	40.65%
77	SAN MATEO ATENCO	4131	346	20.27%	619	36.26%	94	5.51%	51	2.99%	27	1.58%	181	10.60%	81	4.75%	128	7.50%	126	7.38%	39	2.28%	13	0.76%	2	0.12%	31	1.82%	1738	1707	3006	BAJO	57.82%	42.18%
77	SAN MATEO ATENCO	4132	367	26.50%	505	36.46%	46	3.32%	40	2.89%	22	1.59%	100	7.22%	62	4.48%	88	6.35%	119	8.59%	27	1.95%	9	0.65%	0	0.00%	31	2.24%	1416	1385	2222	MEDIO	63.64%	36.36%
77	SAN MATEO ATENCO	4133	369	28.15%	528	40.27%	33	2.52%	22	1.68%	22	1.68%	97	7.40%	41	3.13%	61	4.65%	113	8.62%	17	1.30%	7	0.53%	1	0.08%	21	1.60%	1332	1311	1544	ALTO	86.79%	13.21%
77	SAN MATEO ATENCO	4134	408	21.01%	680	35.02%	68	3.50%	70	3.60%	36	1.85%	216	11.12%	68	3.50%	111	5.72%	239	12.31%	30	1.54%	13	0.67%	3	0.15%	37	1.91%	1979	1942	3239	MEDIO	61.69%	38.31%
77	SAN MATEO ATENCO	4135	773	27.24%	944	33.26%	106	3.74%	70	2.47%	88	3.10%	194	6.84%	181	6.38%	180	6.34%	236	8.32%	50	1.76%	14	0.49%	2	0.07%	70	2.47%	2908	2838	4536	MEDIO	64.11%	35.89%
77	SAN MATEO ATENCO	4136	219	18.98%	362	31.37%	28	2.43%	60	5.20%	39	3.38%	109	9.45%	48	4.16%	77	6.67%	172	14.90%	21	1.82%	19	1.65%	0	0.00%	40	3.47%	1194	1154	1976	MEDIO	60.17%	39.83%
77	SAN MATEO ATENCO	4137	295	22.26%	413	31.17%	27	2.04%	105	7.92%	16	1.21%	124	9.36%	86	6.49%	91	6.87%	134	10.11%	16	1.21%	17	1.28%	1	0.08%	37	2.79%	1362	1325	2332	BAJO	58.40%	41.60%
77	SAN MATEO ATENCO	4138	272	18.60%	514	35.16%	36	2.46%	95	6.50%	21	1.44%	125	8.55%	96	6.57%	89	6.09%	171	11.70%	24	1.64%	19	1.30%	0	0.00%	37	2.53%	1499	1462	2607	BAJO	57.54%	42.46%
77	SAN MATEO ATENCO	4139	223	22.41%	423	42.51%	54	5.43%	45	4.52%	24	2.41%	29	2.91%	32	3.22%	56	5.63%	37	3.72%	63	6.33%	8	0.80%	1	0.10%	34	3.42%	1029	995	1652	MEDIO	62.29%	37.71%
77	SAN MATEO ATENCO	4140	481	28.96%	506	30.46%	76	4.58%	51	3.07%	41	2.47%	87	5.24%	63	3.79%	179	10.78%	109	6.56%	41	2.47%	22	1.32%	5	0.30%	46	2.77%	1707	1661	2825	MEDIO	60.42%	39.58%
77	SAN MATEO ATENCO	4141	273	21.82%	423	33.81%	52	4.16%	35	2.80%	42	3.36%	86	6.87%	67	5.36%	87	6.95%	103	8.23%	44	3.52%	39	3.12%	0	0.00%	47	3.76%	1298	1251	2902	MUY BAJO	44.49%	55.51%
77	SAN MATEO ATENCO	4142	346	24.49%	470	33.26%	69	4.88%	66	4.67%	31	2.19%	52	3.68%	92	6.51%	91	6.44%	128	9.06%	46	3.26%	21	1.49%	1	0.07%	73	5.17%	1486	1413	3488	MUY BAJO	42.63%	57.37%
77	SAN MATEO ATENCO	4143	265	25.51%	271	26.08%	108	10.39%	51	4.91%	27	2.60%	21	2.02%	42	4.04%	117	11.26%	49	4.72%	70	6.74%	17	1.64%	1	0.10%	61	5.87%	1100	1039	3306	MUY BAJO	33.27%	66.73%
TOTAL			8659		11878		1584		1396		778		2317		1655		2541		2613		873		401		33		984		35712	34728				

DIRECCIÓN DE ORGANIZACIÓN

PARTICIPACIÓN CIUDADANA EN LA ELECCIÓN DE AYUNTAMIENTOS 2015 POR SECCIÓN ELECTORAL

MUNICIPIO: 077 SAN MATEO ATENCO

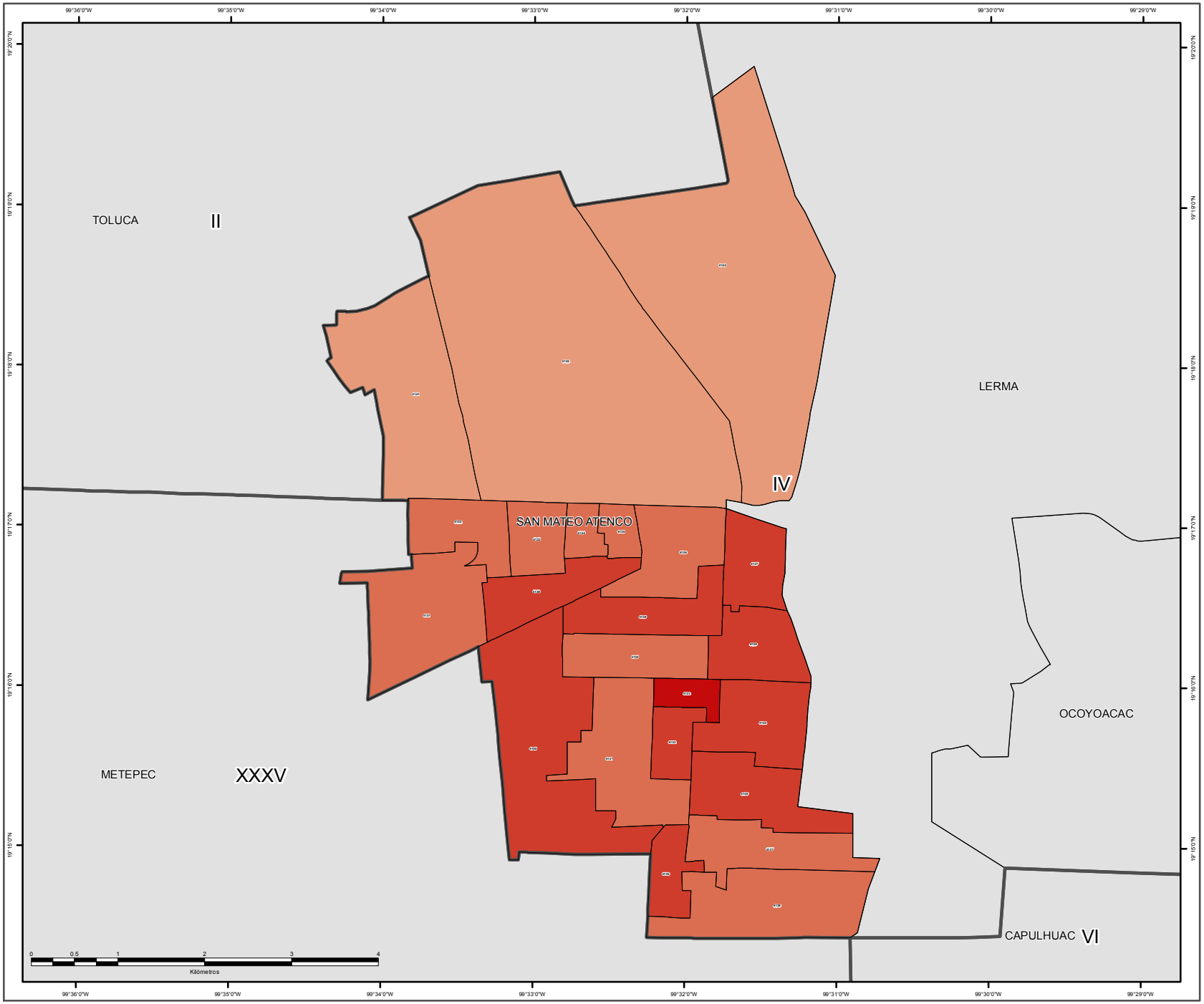

SIMBOLOGÍA

ESTRUCTURA GEOELECTORAL Y CLAVES

- Límite estatal ..... MÉX
- Distrito Electoral Local XLV
- Límite municipal ..... TOLUCA
- Sección electoral 6459
- Cabecera municipal

PARTICIPACIÓN CIUDADANA

- Alto
- Medio
- Bajo
- Muy bajo

OTROS

- Sin dato de cómputo
- Anulado por el Tribunal Electoral del Estado de México

Edición cartográfica del mes de abril de 2016,
con corte de información cartográfica al 05 de noviembre de 2014.
Registro Federal de Electores, INE

Resultados del Cómputo
para la Integración de los Ayuntamientos 2016 -2018
y de la LIX Legislatura del Estado de México 2015 -2018
Proyección: UTM Zona 14
Datum: WGS84

LOCALIZACIÓN

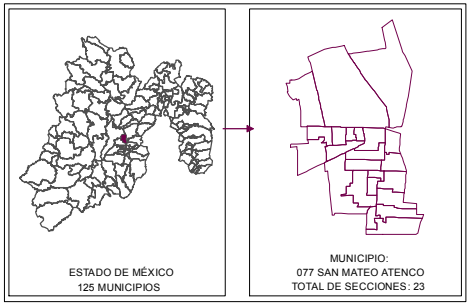

SUPERVISIÓN

C.P. Antonio Sánchez Acosta
Subdirector de Documentación y Estadística Electoral _____

ELABORACIÓN

Departamento de Geomática Electoral

Lic. Miguel Ángel García Escalante _____
C. Jaqueline Pérez Nova _____

RESULTADOS EN LA ELECCIÓN DEL AYUNTAMIENTO DE SAN SIMÓN DE GUERRERO

Como resultado del cómputo de la elección del Ayuntamiento de San Simón de Guerrero, y una vez resueltos en su caso por las instancias jurisdiccionales los juicios respectivos, en este municipio correspondió el triunfo al Partido de la Revolución Democrática que obtuvo el 41.42% del total de votos válidos, en tanto que la Coalición integrada por los partidos PRI, PVEM y NA fue la segunda fuerza con el 36.12% de la votación.

En la votación por sección electoral, del total de 4 secciones electorales que conforman el municipio de San Simón de Guerrero, al Partido de la Revolución Democrática le correspondió la mayoría en 3 secciones, en tanto que la Coalición integrada por los partidos PRI, PVEM y NA la obtuvo en 1.

El siguiente cuadro y gráfica nos muestra los resultados totales del municipio por partido político y coalición. La tabla de la página siguiente nos muestra el detalle de los resultados por sección, desagregados para cada uno de los partidos políticos y coaliciones, se señala al partido o coalición ganadora.

RESULTADO DE VOTACIÓN		
Partido Político o Coalición	**Total**	**%**
PRD	1510	41.42%
MC	649	17.80%
MORENA	170	4.66%
PRI-PVEM-NA	1317	36.12%
NO REGISTRADOS	0	0.00%
NULOS	80	
TOTAL	3726	
VOTACIÓN VALIDA	3646	

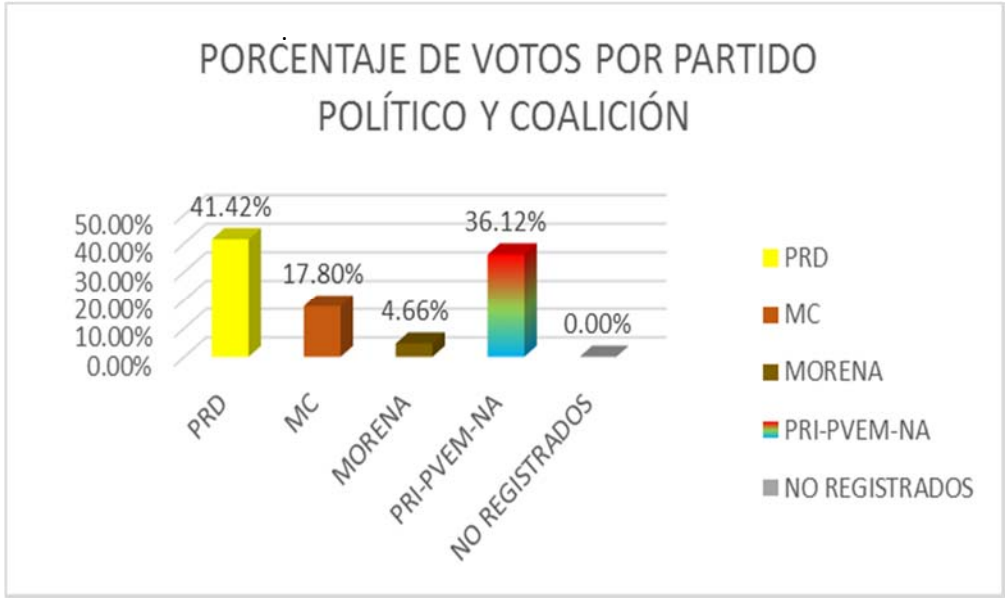

RESULTADOS DEFINITIVOS EN LA ELECCIÓN DEL AYUNTAMIENTO 2015

Municipio	Cabecera Municipal	Sección	PRD	% PRD	MC	% MC	MORENA	% MORENA	PRI-PVEM-NA	% PRI-PVEM-NA	NO REGISTRADOS	% NO REGISTRADOS	NULOS	% NULOS	TOTAL	VOTACIÓN VALIDA	PRIMERA FUERZA	PRIMERA FUERZA	SEGUNDA FUERZA	SEGUNDA FUERZA	TERCERA FUERZA	TERCERA FUERZA
78	SAN SIMON DE GUERRERO	4144	514	33.62%	449	29.37%	23	1.50%	543	35.51%	0	0.00%	35	2.29%	1564	1529	543	PRI PVEM NA	514	PRD	449	MC
78	SAN SIMON DE GUERRERO	4145	304	54.38%	56	10.02%	11	1.97%	188	33.63%	0	0.00%	14	2.50%	573	559	304	PRD	188	PRI PVEM NA	56	MC
78	SAN SIMON DE GUERRERO	4146	310	51.58%	59	9.82%	25	4.16%	207	34.44%	0	0.00%	20	3.33%	621	601	310	PRD	207	PRI PVEM NA	59	MC
78	SAN SIMON DE GUERRERO	4147	382	39.92%	85	8.88%	111	11.60%	379	39.60%	0	0.00%	11	1.15%	968	957	382	PRD	379	PRI PVEM NA	111	MORENA
TOTAL			1510		649		170		1317		0		80		3726	3646						

IEEM
Instituto Electoral del Estado de México
DIRECCIÓN DE ORGANIZACIÓN

Proceso Electoral 2015
Diputados Locales y Ayuntamientos

PARTIDO O COALICIÓN GANADORA EN LA ELECCIÓN DE AYUNTAMIENTOS 2015 POR SECCIÓN ELECTORAL

MUNICIPIO: 078 SAN SIMÓN DE GUERRERO

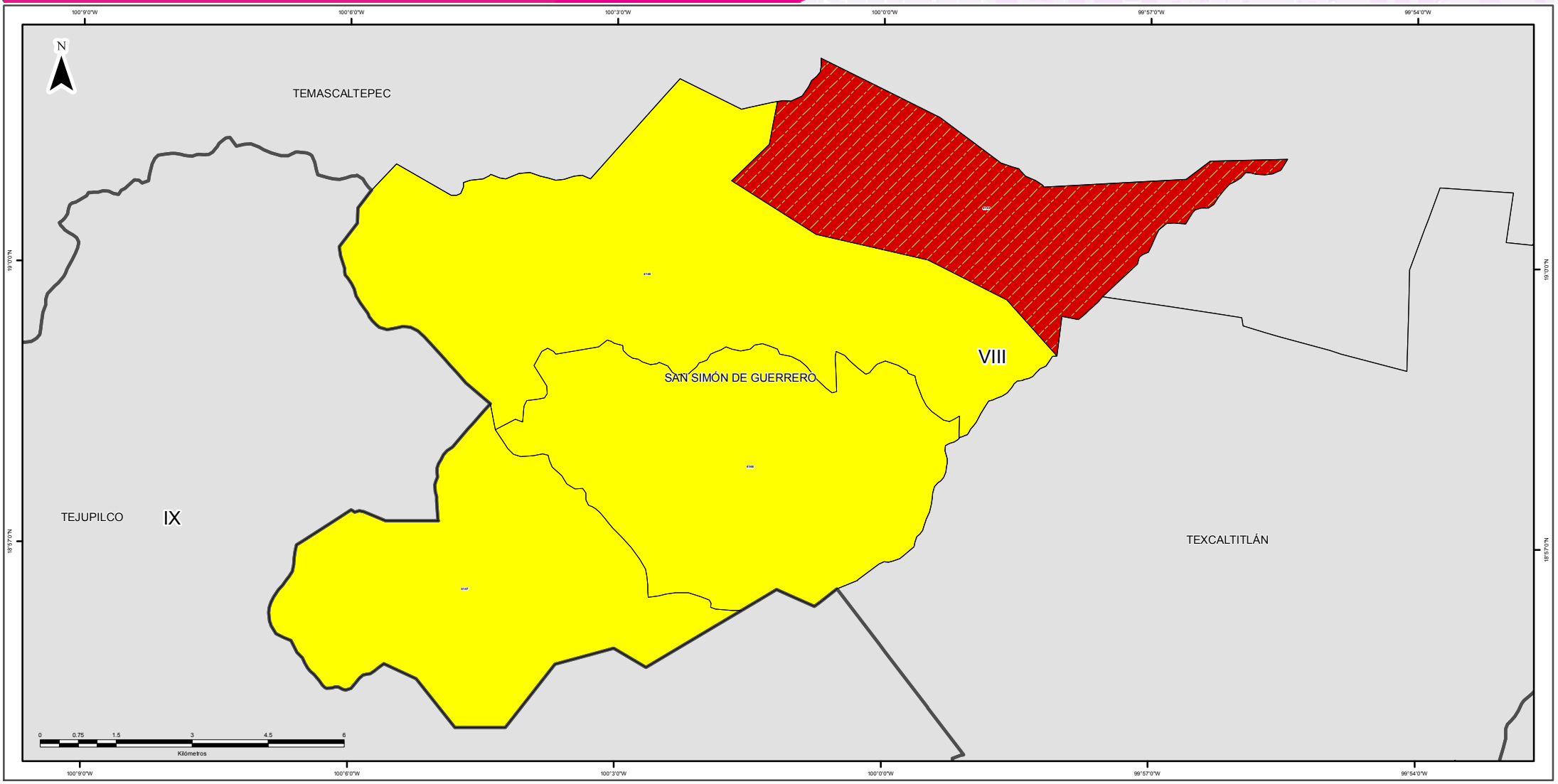

SIMBOLOGÍA

ESTRUCTURA GEOELECTORAL Y CLAVES

- Límite estatal ..... MÉX
- Distrito Electoral Local XLV
- Límite municipal ..... TOLUCA
- Sección electoral 6459
- Cabecera municipal

PARTIDOS POLÍTICOS

- Partido Acción Nacional
- Partido Revolucionario Institucional
- Partido de la Revolución Democrática
- Partido del Trabajo
- Partido Verde Ecologista de México
- Movimiento Ciudadano
- Partido Nueva Alianza
- Partido Encuentro Social
- Partido Humanista
- Partido Futuro Democrático
- Movimiento de Regeneración Nacional

COALICIONES

- Partido Acción Nacional
  Partido del Trabajo
- Partido Revolucionario Institucional
  Partido Verde Ecologista de México
  Partido Nueva Alianza

OTROS

- Candidato(s) Independiente(s)
- Sin dato de cómputo
- Anulado por el Tribunal Electoral del Estado de México

Edición cartográfica del mes de abril de 2016,
con corte de información cartográfica al 05 de noviembre de 2014.
Registro Federal de Electores, INE

Resultados del Cómputo
para la Integración de los Ayuntamientos 2016 - 2018
y de la LIX Legislatura del Estado de México 2015 -2018
Proyección: UTM Zona 14
Datum: WGS84

SUPERVISIÓN

C.P. Antonio Sánchez Acosta
Subdirector de Documentación y Estadística Electoral

ELABORACIÓN

Departamento de Geomática Electoral

Lic. Miguel Ángel García Escalante
C. Jaqueline Pérez Nova

LOCALIZACIÓN

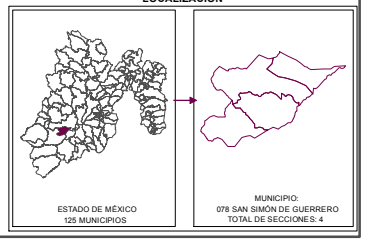

DIRECCIÓN DE ORGANIZACIÓN

PARTIDO O COALICIÓN EN PRIMERA MINORÍA EN LA ELECCIÓN DE AYUNTAMIENTOS 2015 POR SECCIÓN ELECTORAL

MUNICIPIO: 078 SAN SIMÓN DE GUERRERO

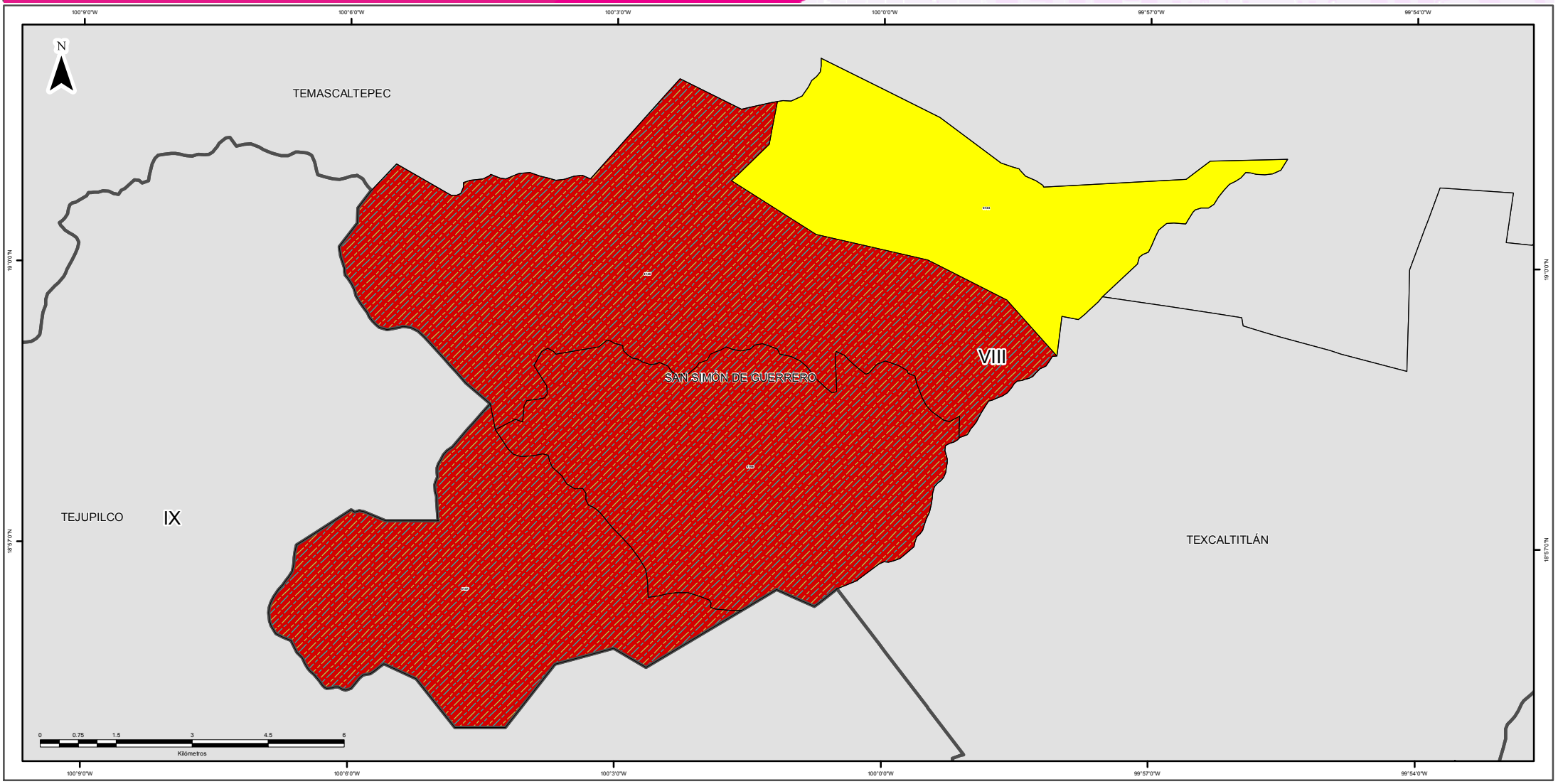

SIMBOLOGÍA

ESTRUCTURA GEOELECTORAL Y CLAVES

- Límite estatal ..... MÉX
- Distrito Electoral Local XLV
- Límite municipal ..... TOLUCA
- Sección electoral 6459
- Cabecera municipal

PARTIDOS POLÍTICOS

- Partido Acción Nacional
- Partido Revolucionario Institucional
- Partido de la Revolución Democrática
- Partido del Trabajo
- Partido Verde Ecologista de México
- Movimiento Ciudadano
- Partido Nueva Alianza
- Partido Encuentro Social
- Partido Humanista
- Partido Futuro Democrático
- Movimiento de Regeneración Nacional

COALICIONES

- Partido Acción Nacional
  Partido del Trabajo
- Partido Revolucionario Institucional
  Partido Verde Ecologista de México
  Partido Nueva Alianza

OTROS

- Candidato(s) Independiente(s)
- Sin dato de cómputo
- Anulado por el Tribunal Electoral del Estado de México

Edición cartográfica del mes de abril de 2016,
con corte de información cartográfica al 05 de noviembre de 2014.
Registro Federal de Electores, INE

Resultados del Cómputo
para la Integración de los Ayuntamientos 2016 -2018
y de la LIX Legislatura del Estado de México 2015 -2018
Proyección: UTM Zona 14
Datum: WGS84

SUPERVISIÓN

C.P. Antonio Sánchez Acosta
Subdirector de Documentación y Estadística Electoral

ELABORACIÓN

Departamento de Geomática Electoral

Lic. Miguel Ángel García Escalante
C. Jaqueline Pérez Nova

LOCALIZACIÓN

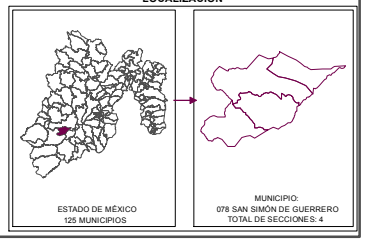

MARGEN DE VICTORIA

El margen de victoria es la diferencia de porcentaje de votación válida emitida que alcanzó el partido ganador sobre el inmediato inferior, es decir, sobre la primera minoría; los rangos establecidos fueron considerados así: 0.01% a 5.0%; 5.01% a 10.0%; 10.01% a 20.0%; 20.01% a MÁS.

Como se observa en la siguiente gráfica, de las 4 secciones del municipio de San Simón de Guerrero, en 2 (50%) el margen de victoria fue de entre 0.01 a 5.0%; en 0 secciones (0%) fue de entre 5.01% a 10.0%; en 1 (25%) fue de más de 10.0% y hasta 20.0%; y finalmente en 1 (25% del total de secciones del municipio) fue de más del 20.0% de diferencia. El detalle por Partido o Coalición se observa en el cuadro y grafica siguiente.

En el resultado global del municipio, el Partido de la Revolución Democrática tuvo un margen de victoria de 5.3% respecto de la segunda fuerza que fue la Coalición integrada por los partidos PRI, PVEM y NA

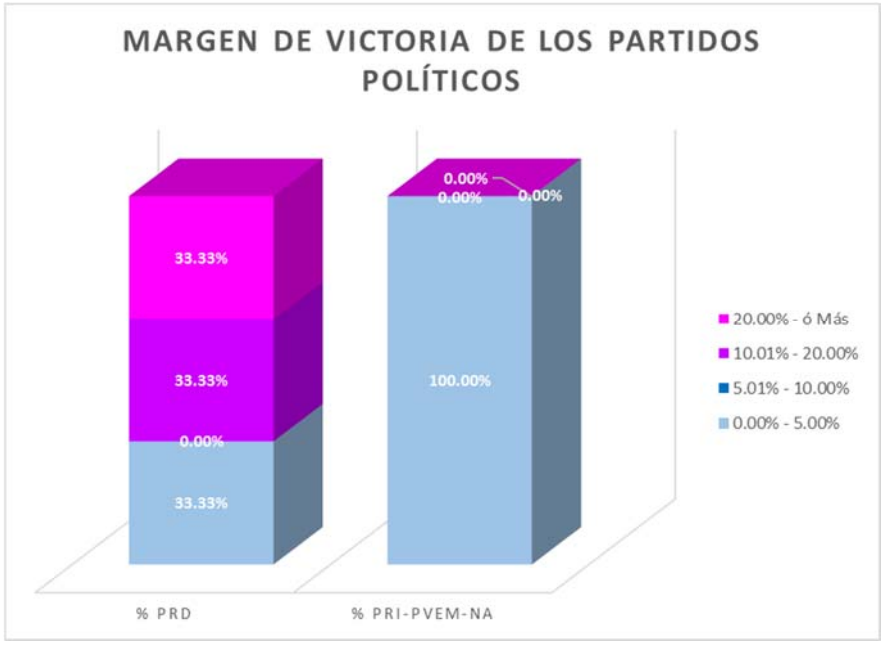

MPIO	CABECERA	MARGEN DE VICTORIA	PRD	% PRD	PRI PVEM NA	% PRI-PVEM-NA	RANGO DE MARGEN DE VICTORIA
78	SAN SIMON DE GUERRERO	0.00% - 5.00%	1	33.33%	1	100.00%	2
78	SAN SIMON DE GUERRERO	5.01% - 10.00%	0	0.00%	0	0.00%	0
78	SAN SIMON DE GUERRERO	10.01% - 20.00%	1	33.33%	0	0.00%	1
78	SAN SIMON DE GUERRERO	20.00% - ó Más	1	33.33%	0	0.00%	1
		TOTAL	**3**	**100%**	**1**	**100%**	

MARGEN DE VICTORIA

Municipio	Cabecera Municipal	Sección	PRD	% PRD	MC	% MC	MORENA	% MORENA	PRI-PVEM-NA	% PRI-PVEM-NA	NO REGISTRADOS	% NO REGISTRADOS	NULOS	% NULOS	TOTAL	VOTACIÓN VALIDA	PRIMERA FUERZA	SEGUNDA FUERZA	MARGEN DE VICTORIA
78	SAN SIMON DE GUERRERO	4144	514	33.62%	449	29.37%	23	1.50%	543	35.51%	0	0.00%	35	2.29%	1564	1529	PRI PVEM NA	PRD	1.90%
78	SAN SIMON DE GUERRERO	4145	304	54.38%	56	10.02%	11	1.97%	188	33.63%	0	0.00%	14	2.50%	573	559	PRD	PRI PVEM NA	20.75%
78	SAN SIMON DE GUERRERO	4146	310	51.58%	59	9.82%	25	4.16%	207	34.44%	0	0.00%	20	3.33%	621	601	PRD	PRI PVEM NA	17.14%
78	SAN SIMON DE GUERRERO	4147	382	39.92%	85	8.88%	111	11.60%	379	39.60%	0	0.00%	11	1.15%	968	957	PRD	PRI PVEM NA	0.31%
TOTAL			1510		649		170		1317		0		80		3726	3646			

MARGEN DE VICTORIA EN LA ELECCIÓN DE AYUNTAMIENTOS 2015 POR SECCIÓN ELECTORAL

MUNICIPIO: 077 SAN MATEO ATENCO

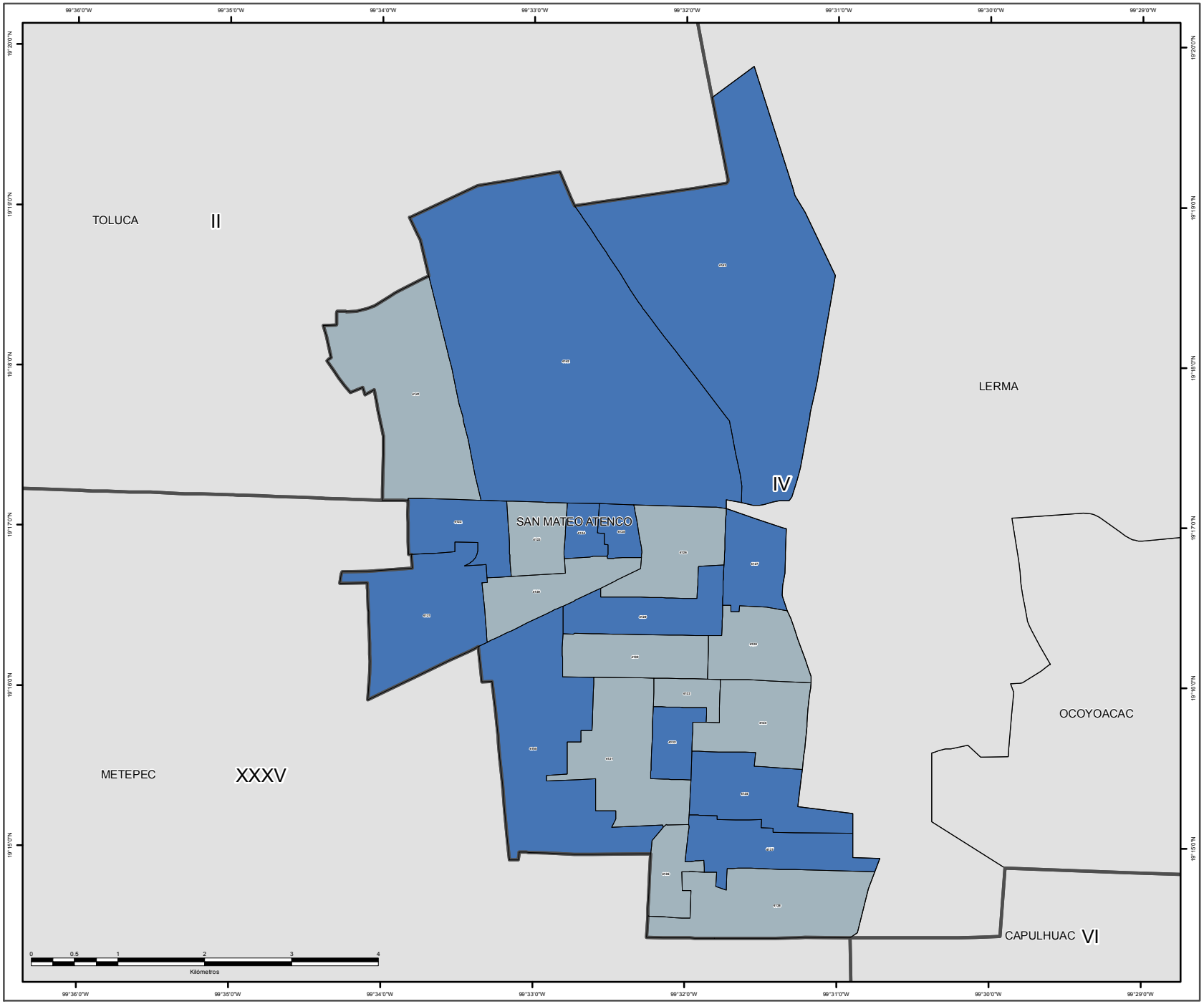

SIMBOLOGÍA

ESTRUCTURA GEOELECTORAL Y CLAVES

- Límite estatal ..... MÉX
- Distrito Electoral Local XLV
- Límite municipal ..... TOLUCA
- Sección electoral 6459
- Cabecera municipal

MARGEN DE VICTORIA

- 0.000000 - 10.100000
- 10.130000 - 20.520000
- 20.530000 - 31.610000
- 31.620000 - 45.680000
- 45.770000 - 90.220000

OTROS

- Sin dato de cómputo
- Anulado por el Tribunal Electoral del Estado de México

Edición cartográfica del mes de abril de 2016,
con corte de información cartográfica al 05 de noviembre de 2014.
Registro Federal de Electores, INE

Resultados del Cómputo
para la Integración de los Ayuntamientos 2016 -2018
y de la LIX Legislatura del Estado de México 2015 -2018
Proyección: UTM Zona 14
Datum: WGS84

LOCALIZACIÓN

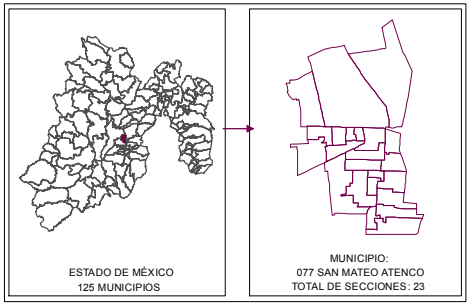

SUPERVISIÓN

C.P. Antonio Sánchez Acosta
Subdirector de Documentación y Estadística Electoral _____

ELABORACIÓN

Departamento de Geomática Electoral

Lic. Miguel Ángel García Escalante _____
C. Jaqueline Pérez Nova _____

PARTICIPACIÓN Y ABSTENCIONISMO

La participación de los ciudadanos con credencial para votar en esta elección en el municipio de San Simón de Guerrero fue de 83%, siendo el abstencionismo de 17%.

Para el análisis de la participación por sección, éstas se agruparon hasta en cuatro rangos de participación, el primero es de participación alta considerando más de 70.00%, en el que se encuentran 4 secciones (100% del total); el segundo es de participación media, considerado entre 60.01% y hasta 70.00%; el rango de participación baja, considerado entre 50.01% y hasta 60.00% y en el rango de participación muy baja, considerado con menos de 50.0%, no se ubicó ninguna sección.

PARTICIPACIÓN Y ABSTENCIONISMO

Municipio	Cabecera Municipal	Sección	PRD	% PRD	MC	% MC	MORENA	% MORENA	PRI-PVEM-NA	% PRI-PVEM-NA	NO REGISTRADOS	% NO REGISTRADOS	NULOS	% NULOS	TOTAL	VOTACIÓN VALIDA	LISTA NOMINAL	PARTICIPACIÓN	% PARTICIPACIÓN	% ABSTENCIONISMO
78	SAN SIMON DE GUERRERO	4144	514	33.62%	449	29.37%	23	1.50%	543	35.51%	0	0.00%	35	2.29%	1564	1529	1879	ALTO	84.30%	15.70%
78	SAN SIMON DE GUERRERO	4145	304	54.38%	56	10.02%	11	1.97%	188	33.63%	0	0.00%	14	2.50%	573	559	682	ALTO	84.02%	15.98%
78	SAN SIMON DE GUERRERO	4146	310	51.58%	59	9.82%	25	4.16%	207	34.44%	0	0.00%	20	3.33%	621	601	726	ALTO	85.54%	14.46%
78	SAN SIMON DE GUERRERO	4147	382	39.92%	85	8.88%	111	11.60%	379	39.60%	0	0.00%	11	1.15%	968	957	1200	ALTO	80.67%	19.33%
TOTAL			1510		649		170		1317		0		80		3726	3646				

PARTICIPACIÓN CIUDADANA EN LA ELECCIÓN DE AYUNTAMIENTOS 2015
POR SECCIÓN ELECTORAL

MUNICIPIO: 078 SAN SIMÓN DE GUERRERO

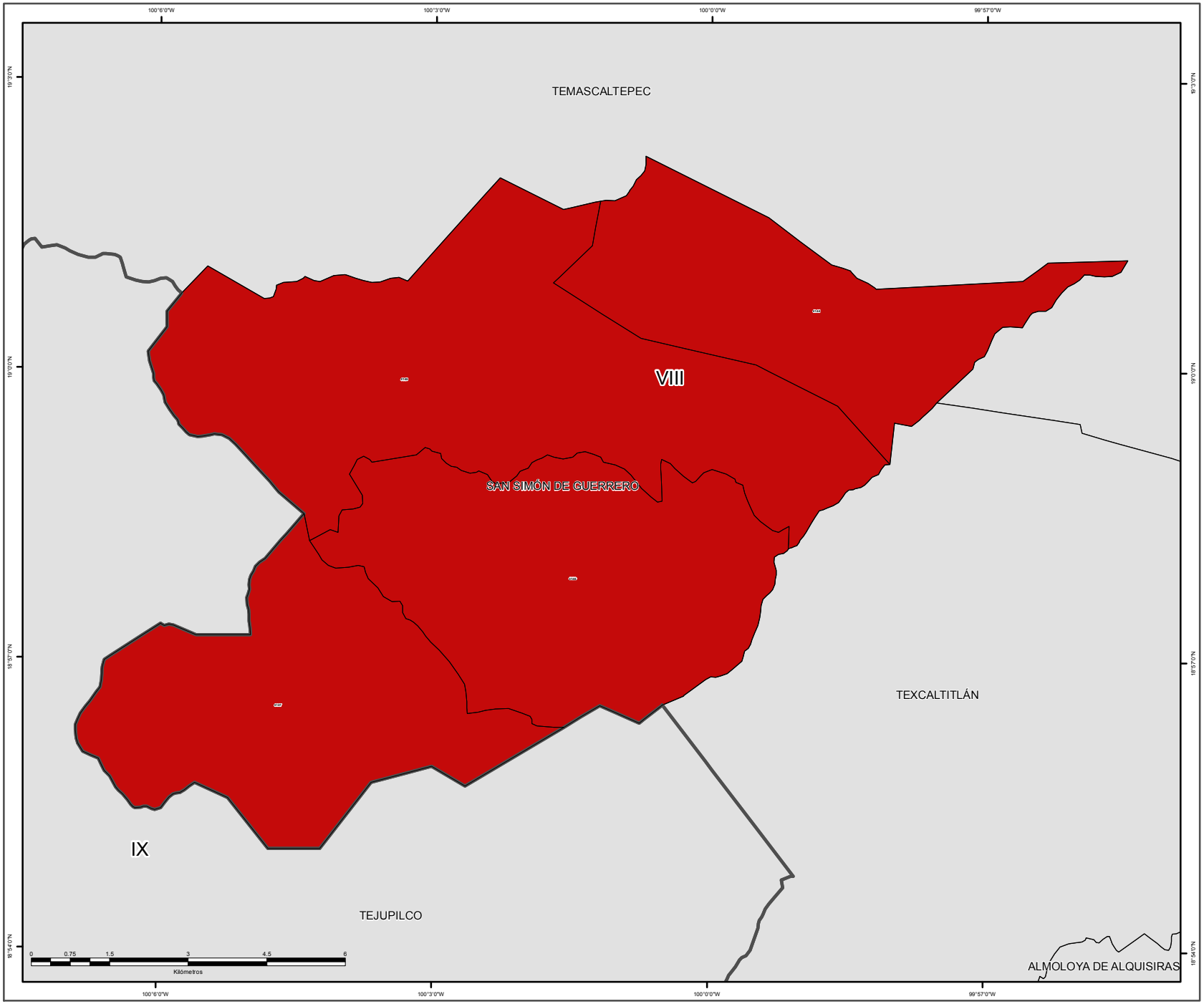

SIMBOLOGÍA

ESTRUCTURA GEOELECTORAL Y CLAVES

- Límite estatal ..... MÉX
- Distrito Electoral Local XLV
- Límite municipal ..... TOLUCA
- Sección electoral 6459
- Cabecera municipal

PARTICIPACIÓN CIUDADANA

- Alto
- Medio
- Bajo
- Muy bajo

OTROS

- Sin dato de cómputo
- Anulado por el Tribunal Electoral del Estado de México

Edición cartográfica del mes de abril de 2016,
con corte de información cartográfica al 05 de noviembre de 2014.
Registro Federal de Electores, INE

Resultados del Cómputo
para la Integración de los Ayuntamientos 2016 -2018
y de la LIX Legislatura del Estado de México 2015 -2018
Proyección: UTM Zona 14
Datum: WGS84

LOCALIZACIÓN

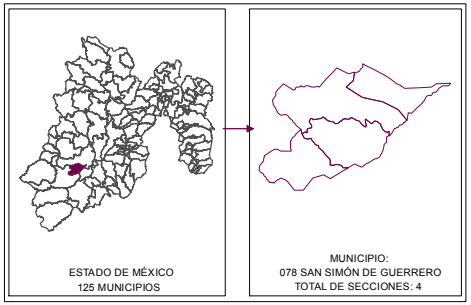

SUPERVISIÓN

C.P. Antonio Sánchez Acosta
Subdirector de Documentación y Estadística Electoral _____

ELABORACIÓN

Departamento de Geomática Electoral

Lic. Miguel Ángel García Escalante _____
C. Jaqueline Pérez Nova _____

RESULTADOS EN LA ELECCIÓN DEL AYUNTAMIENTO DE SANTO TOMÁS

Como resultado del cómputo de la elección del Ayuntamiento de Santo Tomás, y una vez resueltos en su caso por las instancias jurisdiccionales los juicios respectivos, en este municipio correspondió el triunfo al Partido Revolucionario Institucional que obtuvo el 36.23% del total de votos válidos, en tanto que el Partido de la Revolución Democrática fue la segunda fuerza con el 23.57% de la votación.

En la votación por sección electoral, del total de 10 secciones electorales que conforman el municipio de Santo Tomás, al Partido Revolucionario Institucional le correspondió la mayoría en 9 secciones, en tanto que el Partido de la Revolución Democrática la obtuvo en 1.

El siguiente cuadro y gráfica nos muestra los resultados totales del municipio por partido político y coalición. La tabla de la página siguiente nos muestra el detalle de los resultados por sección, desagregados para cada uno de los partidos políticos y coaliciones, se señala al partido o coalición ganadora.

RESULTADO DE VOTACIÓN		
Partido Político o Coalición	**Total**	**%**
PAN	884	16.56%
PRI	1934	36.23%
PRD	1258	23.57%
PT	1098	20.57%
PVEM	6	0.11%
MC	16	0.30%
NA	95	1.78%
MORENA	44	0.82%
NO REGISTRADOS	3	0.06%
NULOS	75	
TOTAL	5413	
VOTACIÓN VALIDA	5338	

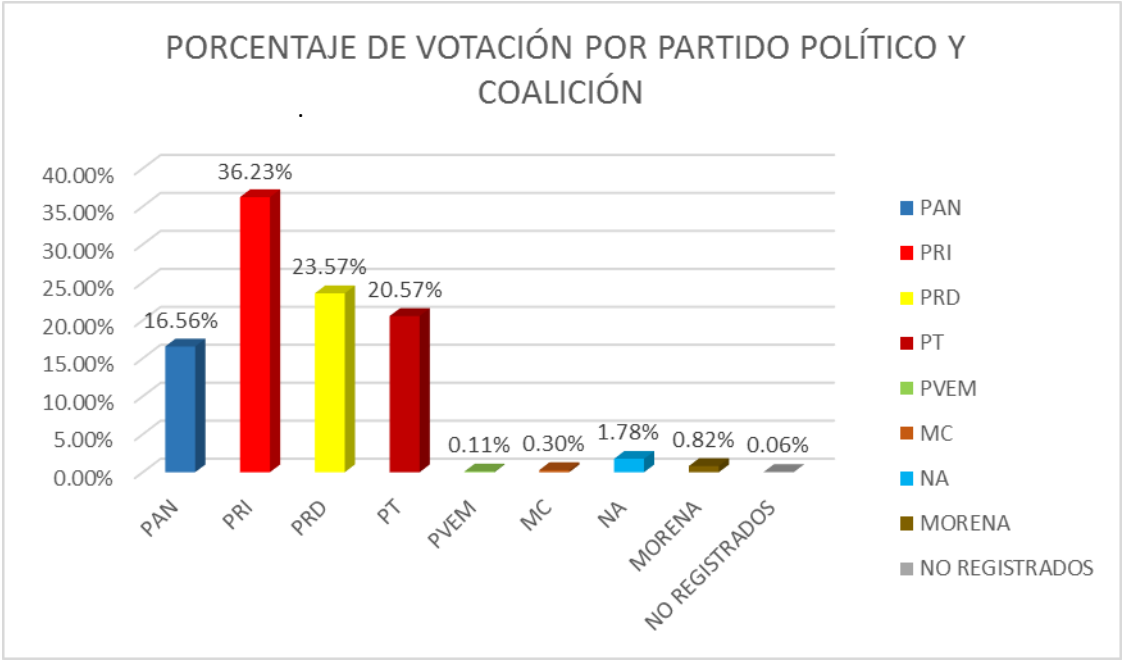

RESULTADOS DEFINITIVOS EN LA ELECCIÓN DEL AYUNTAMIENTO 2015

Municipio	Cabecera Municipal	Sección	PAN	% PAN	PRI	% PRI	PRD	% PRD	PT	% PT	PVEM	% PVEM	MC	% MC	NA	% NA	MORENA	% MORENA	NO REGISTRADOS	% NO REGISTRADOS	NULOS	% NULOS	TOTAL	VOTACIÓN VALIDA	PRIMERA FUERZA	PRIMERA FUERZA	SEGUNDA FUERZA	SEGUNDA FUERZA	TERCERA FUERZA	TERCERA FUERZA
79	SANTO TOMAS	4148	115	15.39%	270	36.14%	149	19.95%	191	25.57%	1	0.13%	2	0.27%	14	1.87%	5	0.67%	0	0.00%	11	1.47%	758	747	270	PRI	191	PT	149	PRD
79	SANTO TOMAS	4149	126	19.78%	251	39.40%	145	22.76%	93	14.60%	2	0.31%	1	0.16%	10	1.57%	9	1.41%	0	0.00%	9	1.41%	646	637	251	PRI	145	PRD	126	PAN
79	SANTO TOMAS	4150	28	19.44%	59	40.97%	20	13.89%	34	23.61%	0	0.00%	1	0.69%	1	0.69%	1	0.69%	0	0.00%	3	2.08%	147	144	59	PRI	34	PT	28	PAN
79	SANTO TOMAS	4151	236	17.66%	498	37.28%	339	25.37%	231	17.29%	2	0.15%	4	0.30%	15	1.12%	8	0.60%	3	0.22%	16	1.20%	1352	1336	498	PRI	339	PRD	236	PAN
79	SANTO TOMAS	4152	1	0.52%	85	44.04%	56	29.02%	50	25.91%	0	0.00%	0	0.00%	1	0.52%	0	0.00%	0	0.00%	2	1.04%	195	193	85	PRI	56	PRD	50	PT
79	SANTO TOMAS	4153	8	4.06%	103	52.28%	41	20.81%	45	22.84%	0	0.00%	0	0.00%	0	0.00%	0	0.00%	0	0.00%	7	3.55%	204	197	103	PRI	45	PT	41	PRD
79	SANTO TOMAS	4154	11	4.72%	84	36.05%	55	23.61%	73	31.33%	0	0.00%	0	0.00%	10	4.29%	0	0.00%	0	0.00%	2	0.86%	235	233	84	PRI	73	PT	55	PRD
79	SANTO TOMAS	4155	91	16.43%	139	25.09%	171	30.87%	132	23.83%	0	0.00%	0	0.00%	11	1.99%	10	1.81%	0	0.00%	7	1.26%	561	554	171	PRD	139	PRI	132	PT
79	SANTO TOMAS	4156	10	6.21%	61	37.89%	24	14.91%	54	33.54%	0	0.00%	1	0.62%	9	5.59%	2	1.24%	0	0.00%	2	1.24%	163	161	61	PRI	54	PT	24	PRD
79	SANTO TOMAS	4157	258	22.71%	384	33.80%	258	22.71%	195	17.17%	1	0.09%	7	0.62%	24	2.11%	9	0.79%	0	0.00%	16	1.41%	1152	1136	384	PRI	258	PAN	258	PRD
TOTAL			884		1934		1258		1098		6		16		95		44		3		75		5413	5338						

IEEM
Instituto Electoral del Estado de México
DIRECCIÓN DE ORGANIZACIÓN

7 de Junio
Elección de Diputados Locales y Ayuntamientos

PARTIDO O COALICIÓN GANADORA EN LA ELECCIÓN DE AYUNTAMIENTOS 2015 POR SECCIÓN ELECTORAL

MUNICIPIO: 079 SANTO TOMÁS

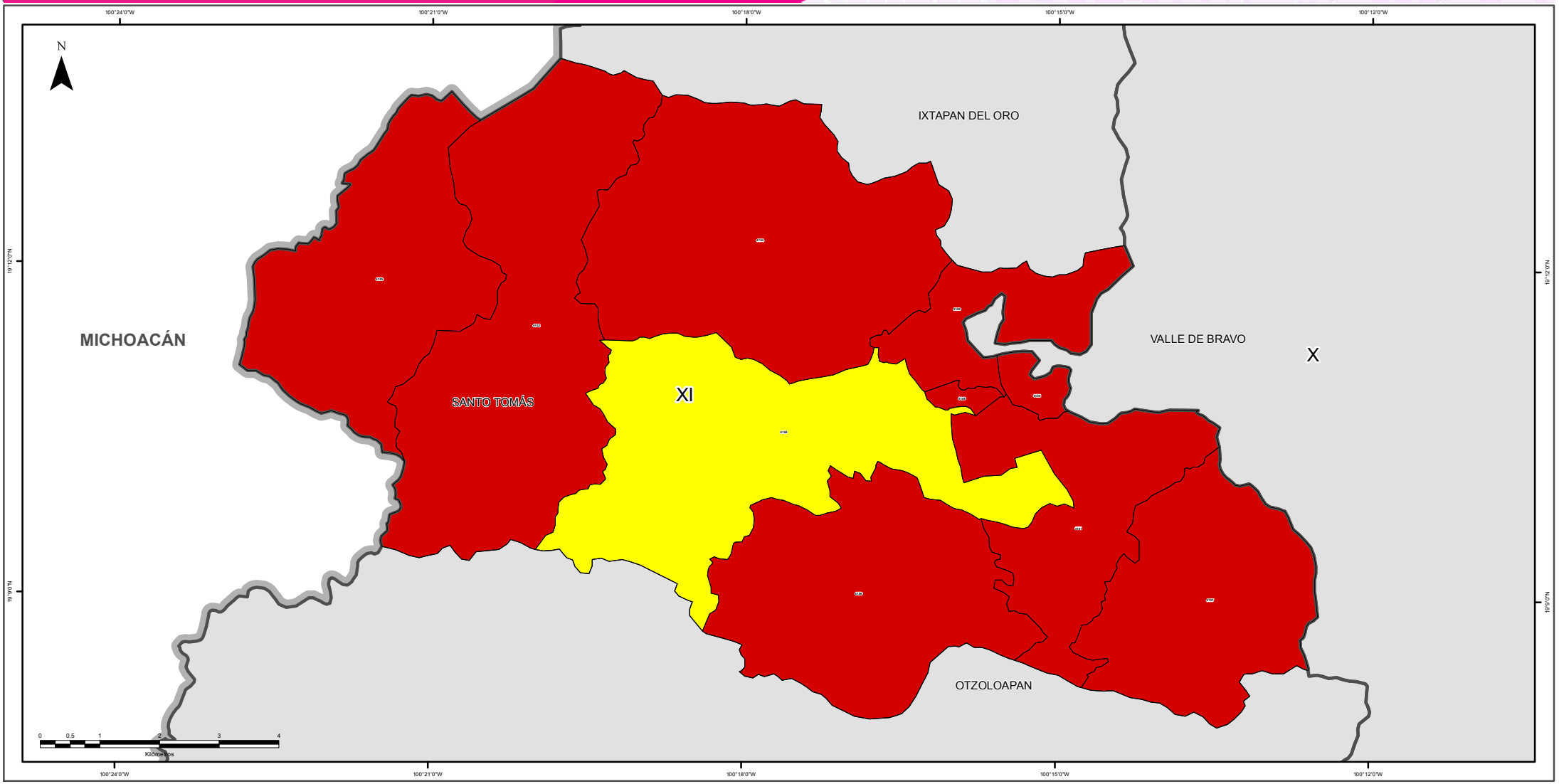

SIMBOLOGÍA

ESTRUCTURA GEOELECTORAL Y CLAVES

- Límite estatal ..... MÉX
- Distrito Electoral Local XLV
- Límite municipal ..... TOLUCA
- Sección electoral 6459
- Cabecera municipal

PARTIDOS POLÍTICOS

- Partido Acción Nacional
- Partido Revolucionario Institucional
- Partido de la Revolución Democrática
- Partido del Trabajo
- Partido Verde Ecologista de México
- Movimiento Ciudadano
- Partido Nueva Alianza
- Partido Encuentro Social
- Partido Humanista
- Partido Futuro Democrático
- Movimiento de Regeneración Nacional

COALICIONES

- Partido Acción Nacional
  Partido del Trabajo
- Partido Revolucionario Institucional
  Partido Verde Ecologista de México
  Partido Nueva Alianza

OTROS

- Candidato(s) Independiente(s)
- Sin dato de cómputo
- Anulado por el Tribunal Electoral del Estado de México

Edición cartográfica del mes de abril de 2016,
con corte de información cartográfica al 05 de noviembre de 2014.
Registro Federal de Electores, INE

Resultados del Cómputo
para la Integración de los Ayuntamientos 2016 - 2018
y de la LIX Legislatura del Estado de México 2015 -2018
Proyección: UTM Zona 14
Datum: WGS84

SUPERVISIÓN

C.P. Antonio Sánchez Acosta
Subdirector de Documentación y Estadística Electoral

ELABORACIÓN

Departamento de Geomática Electoral

Lic. Miguel Ángel García Escalante
C. Jaqueline Pérez Nova

LOCALIZACIÓN

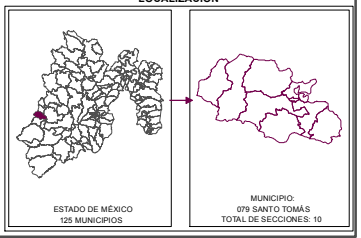

IEEM
Instituto Electoral del Estado de México
DIRECCIÓN DE ORGANIZACIÓN

7 Junio
Elección 2015
Diputados Locales y Ayuntamientos

PARTIDO O COALICIÓN EN PRIMERA MINORÍA EN LA ELECCIÓN DE AYUNTAMIENTOS 2015 POR SECCIÓN ELECTORAL

MUNICIPIO: 079 SANTO TOMÁS

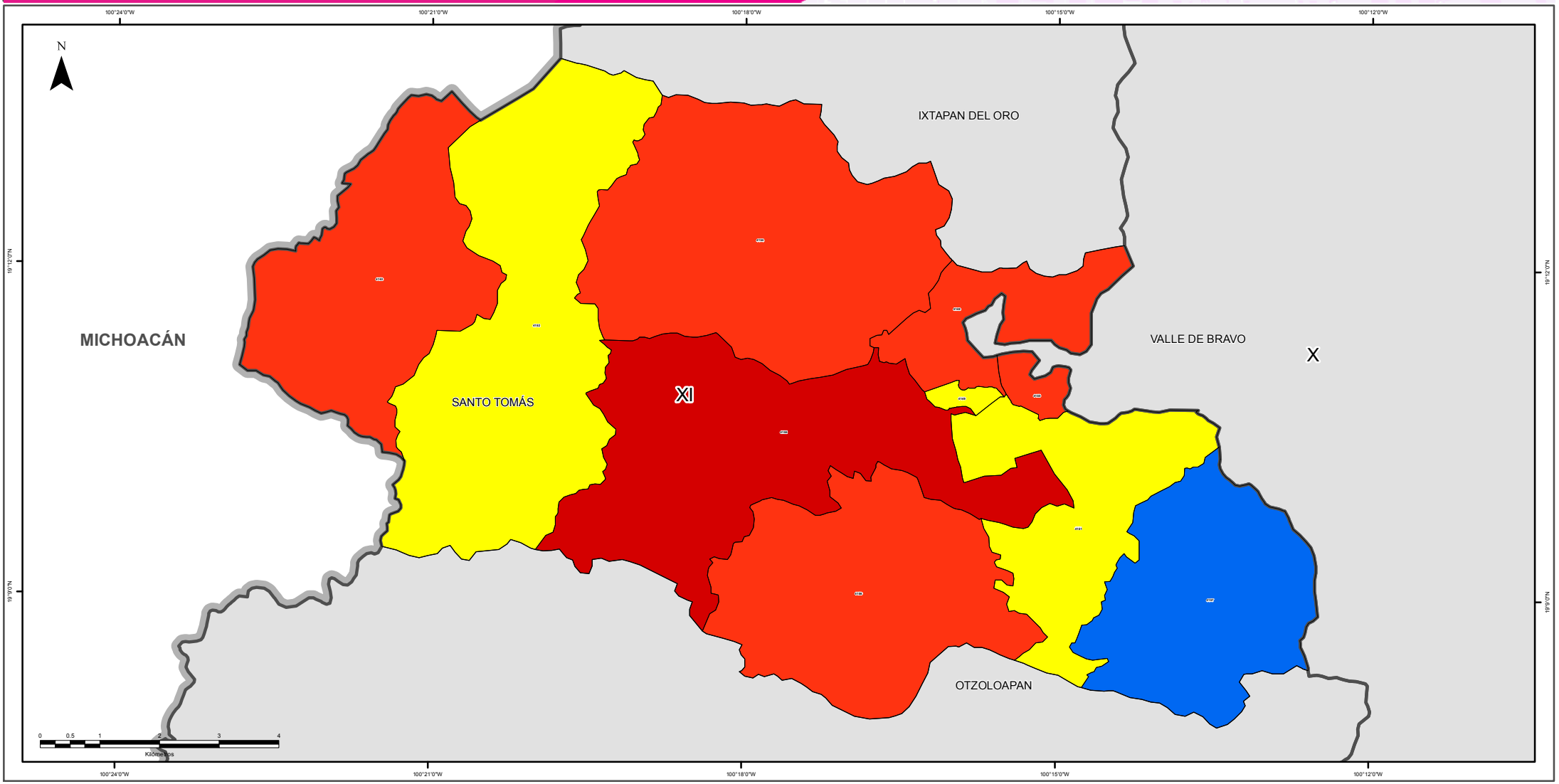

SIMBOLOGÍA

ESTRUCTURA GEOELECTORAL Y CLAVES

- Límite estatal ..... MÉX
- Distrito Electoral Local XLV
- Límite municipal ..... TOLUCA
- Sección electoral 6459
- Cabecera municipal

PARTIDOS POLÍTICOS

- Partido Acción Nacional
- Partido Revolucionario Institucional
- Partido de la Revolución Democrática
- Partido del Trabajo
- Partido Verde Ecologista de México
- Movimiento Ciudadano
- Partido Nueva Alianza
- Partido Encuentro Social
- Partido Humanista
- Partido Futuro Democrático
- Movimiento de Regeneración Nacional

COALICIONES

- Partido Acción Nacional
  Partido del Trabajo
- Partido Revolucionario Institucional
  Partido Verde Ecologista de México
  Partido Nueva Alianza

OTROS

- Candidato(s) Independiente(s)
- Sin dato de cómputo
- Anulado por el Tribunal Electoral del Estado de México

Edición cartográfica del mes de abril de 2016,
con corte de información cartográfica al 05 de noviembre de 2014.
Registro Federal de Electores, INE

Resultados del Cómputo
para la Integración de los Ayuntamientos 2016 - 2018
y de la LIX Legislatura del Estado de México 2015 -2018
Proyección: UTM Zona 14
Datum: WGS84

SUPERVISIÓN

C.P. Antonio Sánchez Acosta
Subdirector de Documentación y Estadística Electoral

ELABORACIÓN

Departamento de Geomática Electoral

Lic. Miguel Ángel García Escalante
C. Jaqueline Pérez Nova

LOCALIZACIÓN

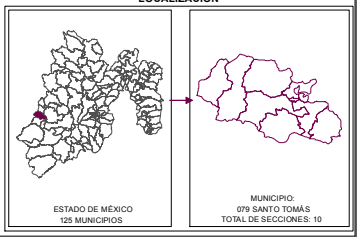

MARGEN DE VICTORIA

El margen de victoria es la diferencia de porcentaje de votación válida emitida que alcanzó el partido ganador sobre el inmediato inferior, es decir, sobre la primera minoría; los rangos establecidos fueron considerados así: 0.01% a 5.0%; 5.01% a 10.0%; 10.01% a 20.0%; 20.01% a MÁS.

Como se observa en la siguiente gráfica, de las 10 secciones del municipio de Santo Tomás, en 2 (20%) el margen de victoria fue de entre 0.01 a 5.0%; en 1 sección (10%) fue de entre 5.01% a 10.0%; en 6 (60%) fue de más de 10.0% y hasta 20.0%; y finalmente en 1 (10% del total de secciones del municipio) fue de más del 20.0% de diferencia. El detalle por Partido o Coalición se observa en el cuadro y grafica siguiente.

En el resultado global del municipio, el Partido Revolucionario Institucional tuvo un margen de victoria de 12.66% respecto de la segunda fuerza que fue el Partido de la Revolución Democrática.

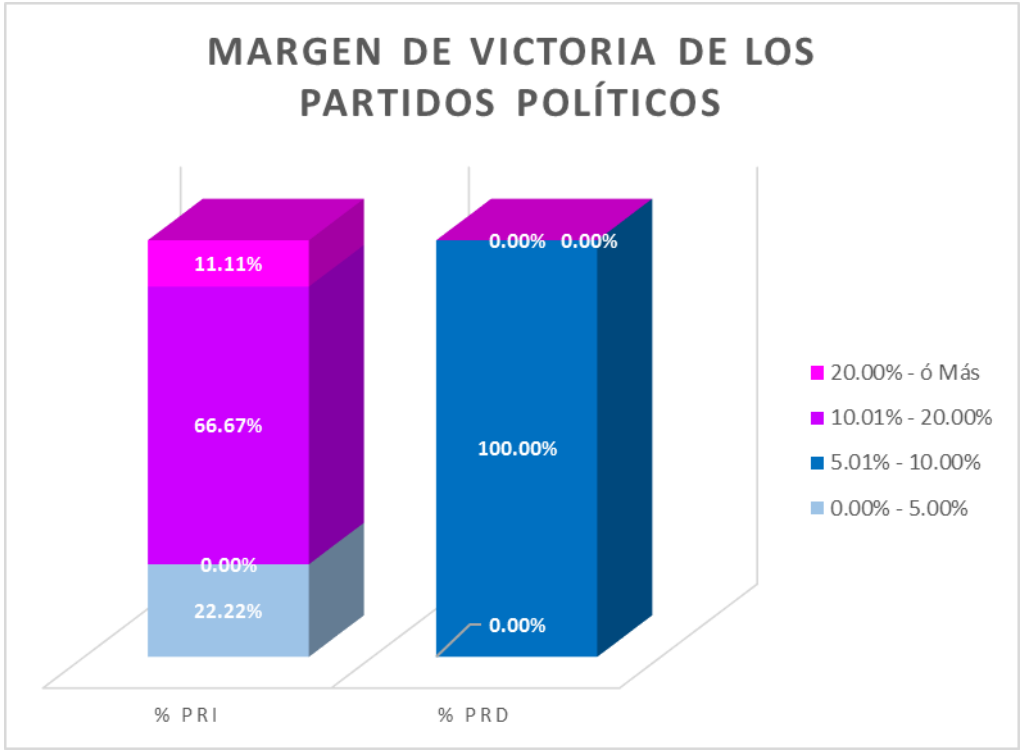

MPIO	CABECERA	MARGEN DE VICTORIA	PRI	% PRI	PRD	% PRD	RANGO DE MARGEN DE VICTORIA
79	SANTO TOMAS	0.00% - 5.00%	2	22.22%	0	0.00%	2
79	SANTO TOMAS	5.01% - 10.00%	0	0.00%	1	100.00%	1
79	SANTO TOMAS	10.01% - 20.00%	6	66.67%	0	0.00%	6
79	SANTO TOMAS	20.00% - ó Más	1	11.11%	0	0.00%	1
		TOTAL	**9**	**100%**	**1**	**100%**	

MARGEN DE VICTORIA

Municipio	Cabecera Municipal	Sección	PAN	% PAN	PRI	% PRI	PRD	% PRD	PT	% PT	PVEM	% PVEM	MC	% MC	NA	% NA	MORENA	% MORENA	NO REGISTRADOS	% NO REGISTRADOS	NULOS	% NULOS	TOTAL	VOTACIÓN VALIDA	PRIMERA FUERZA	SEGUNDA FUERZA	MARGEN DE VICTORIA
79	SANTO TOMAS	4148	115	15.39%	270	36.14%	149	19.95%	191	25.57%	1	0.13%	2	0.27%	14	1.87%	5	0.67%	0	0.00%	11	1.47%	758	747	PRI	PT	10.58%
79	SANTO TOMAS	4149	126	19.78%	251	39.40%	145	22.76%	93	14.60%	2	0.31%	1	0.16%	10	1.57%	9	1.41%	0	0.00%	9	1.41%	646	637	PRI	PRD	16.64%
79	SANTO TOMAS	4150	28	19.44%	59	40.97%	20	13.89%	34	23.61%	0	0.00%	1	0.69%	1	0.69%	1	0.69%	0	0.00%	3	2.08%	147	144	PRI	PT	17.36%
79	SANTO TOMAS	4151	236	17.66%	498	37.28%	339	25.37%	231	17.29%	2	0.15%	4	0.30%	15	1.12%	8	0.60%	3	0.22%	16	1.20%	1352	1336	PRI	PRD	11.90%
79	SANTO TOMAS	4152	1	0.52%	85	44.04%	56	29.02%	50	25.91%	0	0.00%	0	0.00%	1	0.52%	0	0.00%	0	0.00%	2	1.04%	195	193	PRI	PRD	15.03%
79	SANTO TOMAS	4153	8	4.06%	103	52.28%	41	20.81%	45	22.84%	0	0.00%	0	0.00%	0	0.00%	0	0.00%	0	0.00%	7	3.55%	204	197	PRI	PT	29.44%
79	SANTO TOMAS	4154	11	4.72%	84	36.05%	55	23.61%	73	31.33%	0	0.00%	0	0.00%	10	4.29%	0	0.00%	0	0.00%	2	0.86%	235	233	PRI	PT	4.72%
79	SANTO TOMAS	4155	91	16.43%	139	25.09%	171	30.87%	132	23.83%	0	0.00%	0	0.00%	11	1.99%	10	1.81%	0	0.00%	7	1.26%	561	554	PRD	PRI	5.78%
79	SANTO TOMAS	4156	10	6.21%	61	37.89%	24	14.91%	54	33.54%	0	0.00%	1	0.62%	9	5.59%	2	1.24%	0	0.00%	2	1.24%	163	161	PRI	PT	4.35%
79	SANTO TOMAS	4157	258	22.71%	384	33.80%	258	22.71%	195	17.17%	1	0.09%	7	0.62%	24	2.11%	9	0.79%	0	0.00%	16	1.41%	1152	1136	PRI	PAN	11.09%
TOTAL			884		1934		1258		1098		6		16		95		44		3		75		5413	5338			

DIRECCIÓN DE ORGANIZACIÓN

MARGEN DE VICTORIA EN LA ELECCIÓN DE AYUNTAMIENTOS 2015 POR SECCIÓN ELECTORAL

MUNICIPIO: 079 SANTO TOMÁS

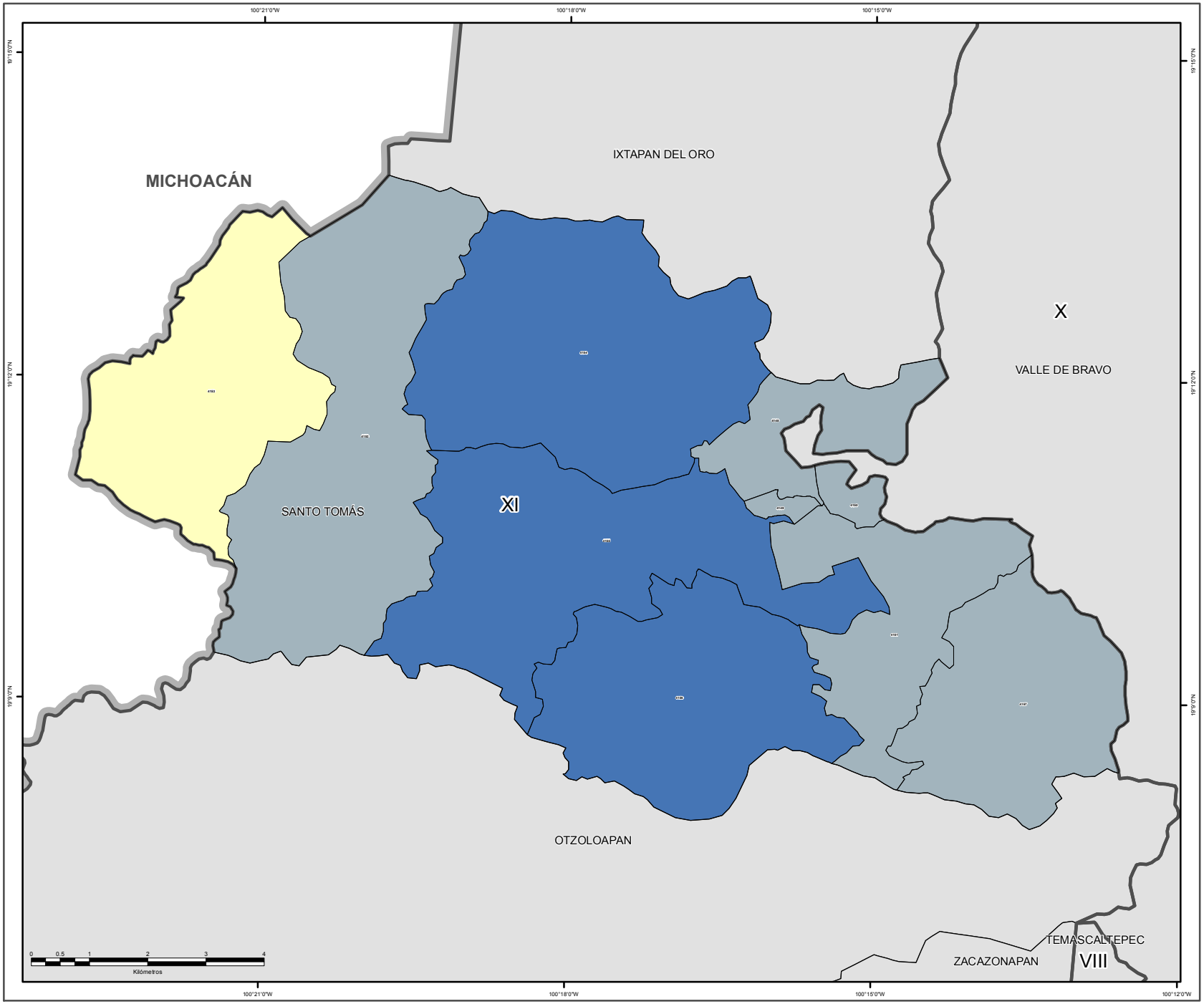

SIMBOLOGÍA

ESTRUCTURA GEOELECTORAL Y CLAVES

- Límite estatal ..... MÉX
- Distrito Electoral Local XLV
- Límite municipal ..... TOLUCA
- Sección electoral 6459
- Cabecera municipal

MARGEN DE VICTORIA

- 0.000000 - 10.100000
- 10.130000 - 20.520000
- 20.530000 - 31.610000
- 31.620000 - 45.680000
- 45.770000 - 90.220000

OTROS

- Sin dato de cómputo
- Anulado por el Tribunal Electoral del Estado de México

Edición cartográfica del mes de abril de 2016,
con corte de información cartográfica al 05 de noviembre de 2014.
Registro Federal de Electores, INE

Resultados del Cómputo
para la Integración de los Ayuntamientos 2016 -2018
y de la LIX Legislatura del Estado de México 2015 -2018
Proyección: UTM Zona 14
Datum: WGS84

LOCALIZACIÓN

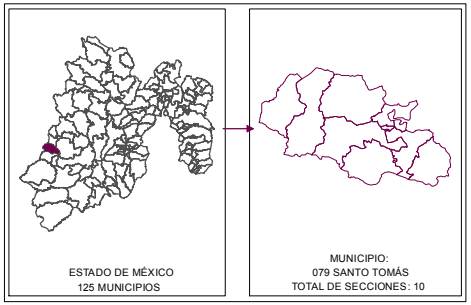

SUPERVISIÓN

C.P. Antonio Sánchez Acosta
Subdirector de Documentación y Estadística Electoral _____

ELABORACIÓN

Departamento de Geomática Electoral

Lic. Miguel Ángel García Escalante _____
C. Jaqueline Pérez Nova _____

PARTICIPACIÓN Y ABSTENCIONISMO

La participación de los ciudadanos con credencial para votar en esta elección en el municipio de Santo Tomás fue de 78%, siendo el abstencionismo de 22%.

Para el análisis de la participación por sección, éstas se agruparon hasta en cuatro rangos de participación, el primero es de participación alta considerando más de 70.00%, en el que se encuentran 9 secciones (90% del total); el segundo es de participación media, considerado entre 60.01% y hasta 70.00% en el que se encuentra 1 sección (10%); el rango de participación baja, considerado entre 50.01% y hasta 60.00% y en el rango de participación muy baja, considerado con menos de 50.0%, no se ubicó ninguna sección.

PARTICIPACIÓN Y ABSTENCIONISMO

Municipio	Cabecera Municipal	Sección	PAN	% PAN	PRI	% PRI	PRD	% PRD	PT	% PT	PVEM	% PVEM	MC	% MC	NA	% NA	MORENA	% MORENA	NO REGISTRADOS	% NO REGISTRADOS	NULOS	% NULOS	TOTAL	VOTACIÓN VALIDA	LISTA NOMINAL	PARTICIPACIÓN	% PARTICIPACIÓN	% ABSTENCIONISMO
79	SANTO TOMAS	4148	115	15.39%	270	36.14%	149	19.95%	191	25.57%	1	0.13%	2	0.27%	14	1.87%	5	0.67%	0	0.00%	11	1.47%	758	747	888	ALTO	85.81%	14.19%
79	SANTO TOMAS	4149	126	19.78%	251	39.40%	145	22.76%	93	14.60%	2	0.31%	1	0.16%	10	1.57%	9	1.41%	0	0.00%	9	1.41%	646	637	816	ALTO	79.04%	20.96%
79	SANTO TOMAS	4150	28	19.44%	59	40.97%	20	13.89%	34	23.61%	0	0.00%	1	0.69%	1	0.69%	1	0.69%	0	0.00%	3	2.08%	147	144	172	ALTO	85.47%	14.53%
79	SANTO TOMAS	4151	236	17.66%	498	37.28%	339	25.37%	231	17.29%	2	0.15%	4	0.30%	15	1.12%	8	0.60%	3	0.22%	16	1.20%	1352	1336	1669	ALTO	80.71%	19.29%
79	SANTO TOMAS	4152	1	0.52%	85	44.04%	56	29.02%	50	25.91%	0	0.00%	0	0.00%	1	0.52%	0	0.00%	0	0.00%	2	1.04%	195	193	245	ALTO	79.59%	20.41%
79	SANTO TOMAS	4153	8	4.06%	103	52.28%	41	20.81%	45	22.84%	0	0.00%	0	0.00%	0	0.00%	0	0.00%	0	0.00%	7	3.55%	204	197	225	ALTO	90.67%	9.33%
79	SANTO TOMAS	4154	11	4.72%	84	36.05%	55	23.61%	73	31.33%	0	0.00%	0	0.00%	10	4.29%	0	0.00%	0	0.00%	2	0.86%	235	233	296	ALTO	79.05%	20.95%
79	SANTO TOMAS	4155	91	16.43%	139	25.09%	171	30.87%	132	23.83%	0	0.00%	0	0.00%	11	1.99%	10	1.81%	0	0.00%	7	1.26%	561	554	719	ALTO	78.16%	21.84%
79	SANTO TOMAS	4156	10	6.21%	61	37.89%	24	14.91%	54	33.54%	0	0.00%	1	0.62%	9	5.59%	2	1.24%	0	0.00%	2	1.24%	163	161	195	ALTO	84.10%	15.90%
79	SANTO TOMAS	4157	258	22.71%	384	33.80%	258	22.71%	195	17.17%	1	0.09%	7	0.62%	24	2.11%	9	0.79%	0	0.00%	16	1.41%	1152	1136	1691	MEDIO	68.13%	31.87%
TOTAL			884		1934		1258		1098		6		16		95		44		3		75		5413	5338				

PARTICIPACIÓN CIUDADANA EN LA ELECCIÓN DE AYUNTAMIENTOS 2015 POR SECCIÓN ELECTORAL

MUNICIPIO: 079 SANTO TOMÁS

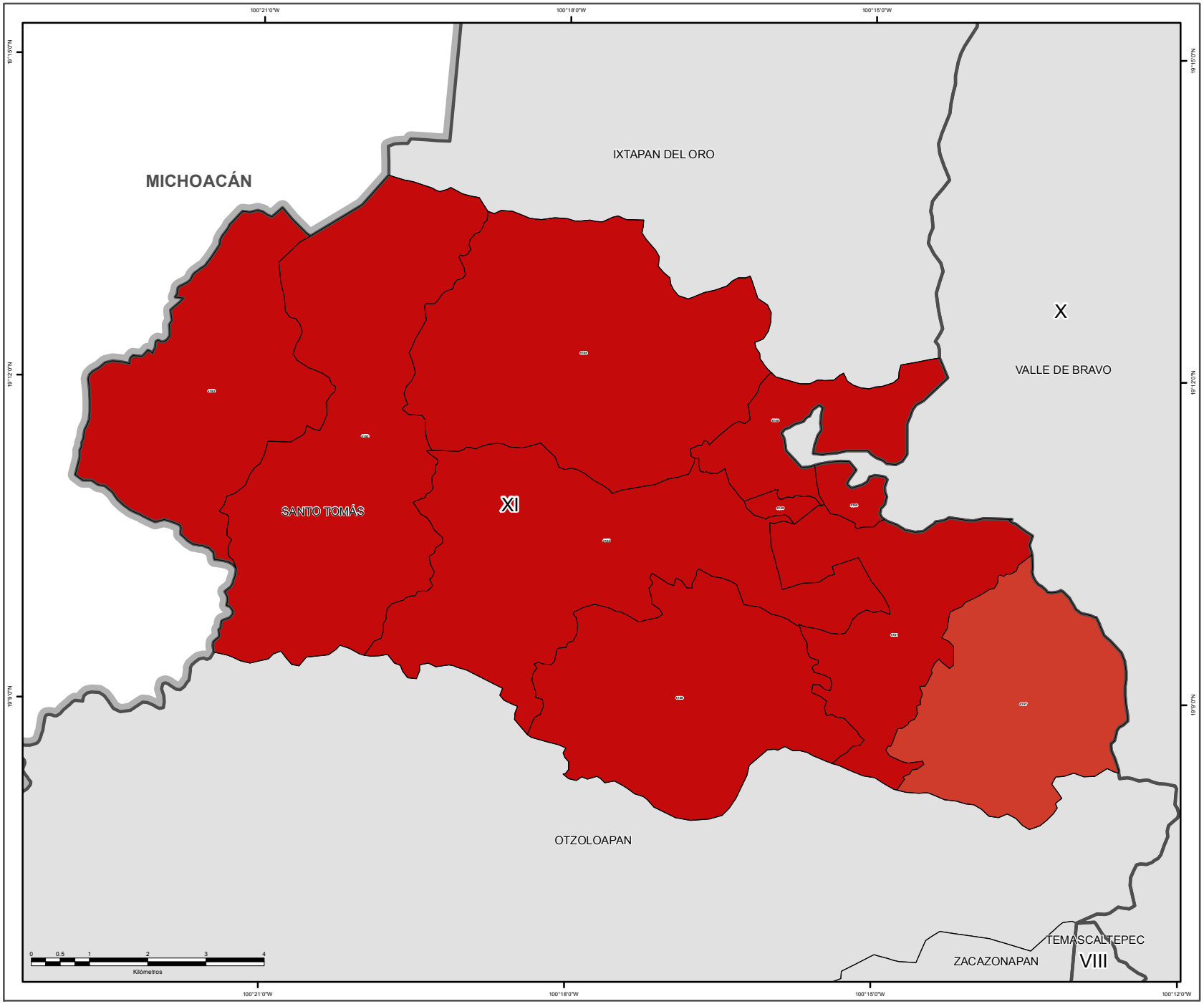

SIMBOLOGÍA

ESTRUCTURA GEOELECTORAL Y CLAVES

- Límite estatal ..... MÉX
- Distrito Electoral Local XLV
- Límite municipal ..... TOLUCA
- Sección electoral 6459
- Cabecera municipal

PARTICIPACIÓN CIUDADANA

- Alto
- Medio
- Bajo
- Muy bajo

OTROS

- Sin dato de cómputo
- Anulado por el Tribunal Electoral del Estado de México

Edición cartográfica del mes de abril de 2016,
con corte de información cartográfica al 05 de noviembre de 2014.
Registro Federal de Electores, INE

Resultados del Cómputo
para la Integración de los Ayuntamientos 2016 -2018
y de la LIX Legislatura del Estado de México 2015 -2018
Proyección: UTM Zona 14
Datum: WGS84

LOCALIZACIÓN

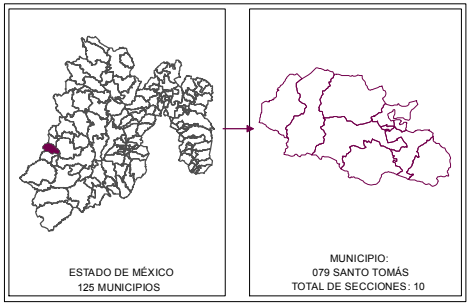

SUPERVISIÓN

C.P. Antonio Sánchez Acosta
Subdirector de Documentación y Estadística Electoral _____

ELABORACIÓN

Departamento de Geomática Electoral

Lic. Miguel Ángel García Escalante _____
C. Jaqueline Pérez Nova _____

RESULTADOS EN LA ELECCIÓN DEL AYUNTAMIENTO DE SOYANIQUILPAN DE JUÁREZ

Como resultado del cómputo de la elección del Ayuntamiento de Soyaniquilpan de Juárez, y una vez resueltos en su caso por las instancias jurisdiccionales los juicios respectivos, en este municipio correspondió el triunfo a la Coalición integrada por los Partidos PAN y PT que obtuvo el 58.44% del total de votos válidos, en tanto que la Coalición integrada por los Partidos PRI, PVEM y NA fue la segunda fuerza con el 40.77% de la votación.

En la votación por sección electoral, del total de 7 secciones electorales que conforman el municipio de Soyaniquilpan de Juárez, a la Coalición integrada por los Partidos PAN y PT le correspondió la mayoría en las 7 secciones.

El siguiente cuadro y gráfica nos muestra los resultados totales del municipio por partido político y coalición. La tabla de la página siguiente nos muestra el detalle de los resultados por sección, desagregados para cada uno de los partidos políticos y coaliciones, se señala al partido o coalición ganadora.

RESULTADO DE VOTACIÓN		
Partido Político o Coalición	**Total**	**%**
PRD	37	0.49%
PRI-PVEM-NA	3078	40.77%
PAN-PT	4412	58.44%
NO REGISTRADOS	23	0.30%
NULOS	121	
TOTAL	7671	
VOTACIÓN VALIDA	7550	

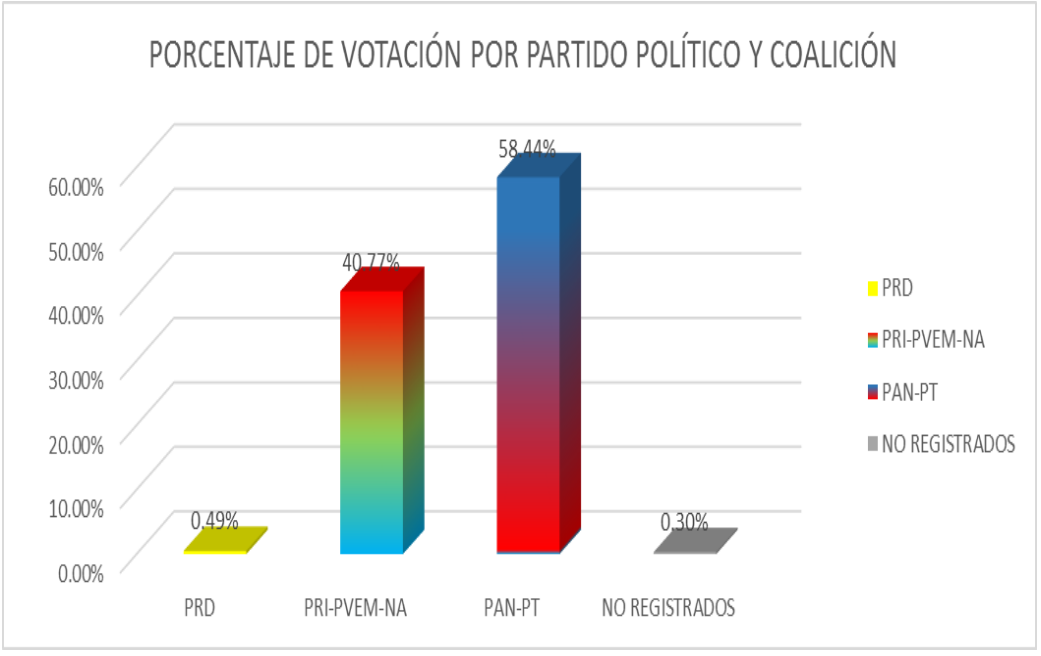

RESULTADOS DEFINITIVOS EN LA ELECCIÓN DEL AYUNTAMI

Municipio	Cabecera Municipal	Sección	PRD	% PRD	MORENA	% MORENA	PRI-PVEM-NA	% PRI-PVEM-NA	PAN-PT	% PAN-PT	NO REGISTRADOS	% NO REGISTRADOS	NULOS	% NULOS	TOTAL	VOTACIÓN VALIDA	PRIMERA FUERZA	PRIMERA FUERZA	SEGUNDA FUERZA	SEGUNDA FUERZA	TERCERA FUERZA	TERCERA FUERZA
80	SOYANIQUILPAN DE JUAREZ	4158	8	0.28%	0	0.00%	1017	35.94%	1793	63.36%	12	0.42%	42	1.48%	2872	2830	1793	PAN PT	1017	PRI PVEM NA	8	PRD
80	SOYANIQUILPAN DE JUAREZ	4159	14	1.97%	0	0.00%	345	48.46%	351	49.30%	2	0.28%	16	2.25%	728	712	351	PAN PT	345	PRI PVEM NA	14	PRD
80	SOYANIQUILPAN DE JUAREZ	4160	4	0.64%	0	0.00%	291	46.71%	326	52.33%	2	0.32%	12	1.93%	635	623	326	PAN PT	291	PRI PVEM NA	4	PRD
80	SOYANIQUILPAN DE JUAREZ	4161	3	0.28%	0	0.00%	486	44.88%	591	54.57%	3	0.28%	16	1.48%	1099	1083	591	PAN PT	486	PRI PVEM NA	3	PRD
80	SOYANIQUILPAN DE JUAREZ	4162	4	0.29%	0	0.00%	561	40.86%	806	58.70%	2	0.15%	14	1.02%	1387	1373	806	PAN PT	561	PRI PVEM NA	4	PRD
80	SOYANIQUILPAN DE JUAREZ	4163	2	0.30%	0	0.00%	279	42.21%	379	57.34%	1	0.15%	13	1.97%	674	661	379	PAN PT	279	PRI PVEM NA	2	PRD
80	SOYANIQUILPAN DE JUAREZ	4164	2	0.75%	0	0.00%	99	36.94%	166	61.94%	1	0.37%	8	2.99%	276	268	166	PAN PT	99	PRI PVEM NA	2	PRD
TOTAL			37		0		3078		4412		23		121		7671	7550						

IEEM
Instituto Electoral del Estado de México
DIRECCIÓN DE ORGANIZACIÓN

7 Junio
Elección 2015
Diputados Locales y Ayuntamientos

PARTIDO O COALICIÓN GANADORA EN LA ELECCIÓN DE AYUNTAMIENTOS 2015 POR SECCIÓN ELECTORAL

MUNICIPIO: 080 SOYANIQUILPAN DE JUÁREZ

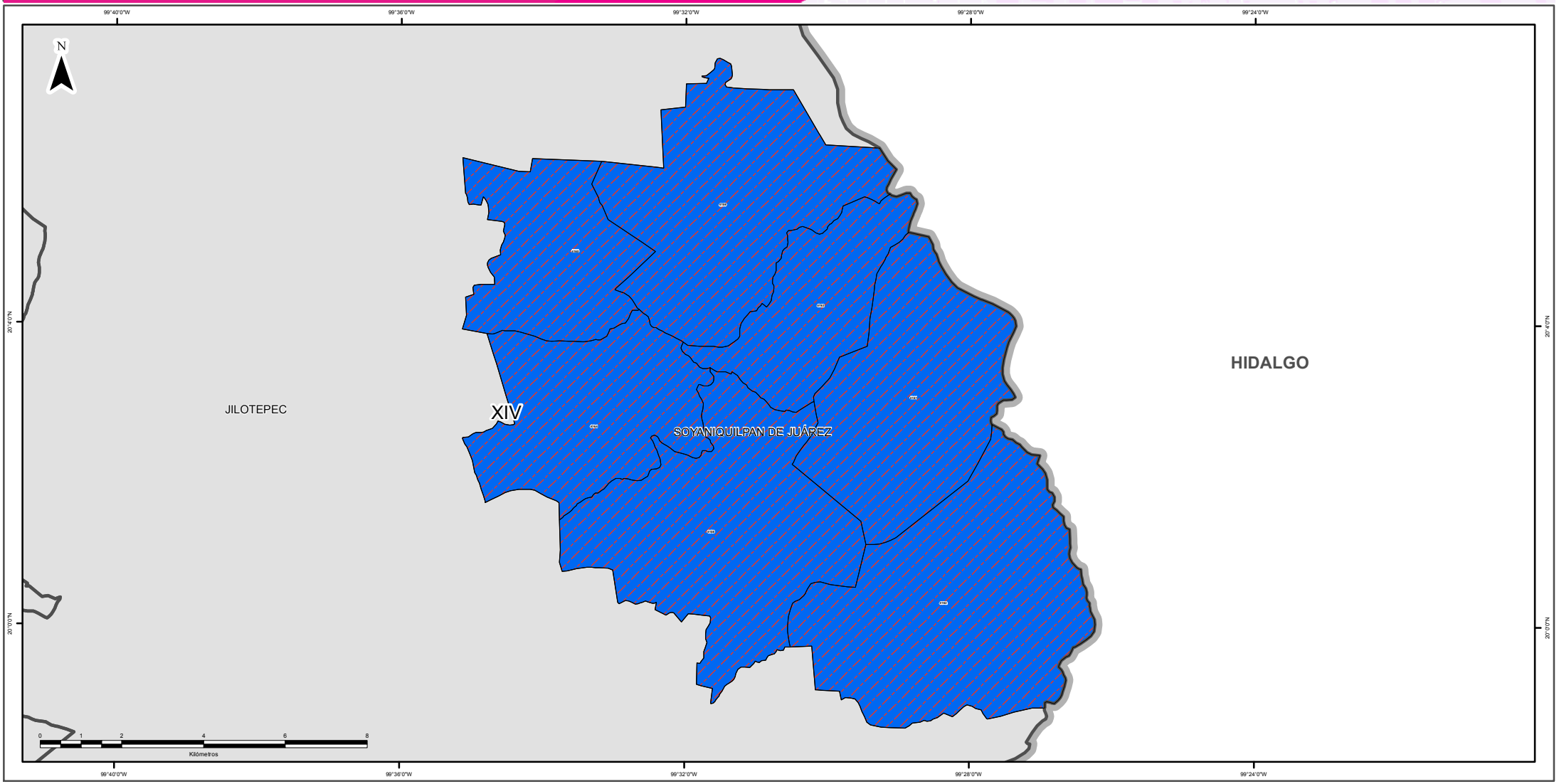

SIMBOLOGÍA

ESTRUCTURA GEOELECTORAL Y CLAVES

- Límite estatal ..... MÉX
- Distrito Electoral Local XLV
- Límite municipal ..... TOLUCA
- Sección electoral 6459
- Cabecera municipal

PARTIDOS POLÍTICOS

- Partido Acción Nacional
- Partido Revolucionario Institucional
- Partido de la Revolución Democrática
- Partido del Trabajo
- Partido Verde Ecologista de México
- Movimiento Ciudadano
- Partido Nueva Alianza
- Partido Encuentro Social
- Partido Humanista
- Partido Futuro Democrático
- Movimiento de Regeneración Nacional

COALICIONES

- Partido Acción Nacional
  Partido del Trabajo
- Partido Revolucionario Institucional
  Partido Verde Ecologista de México
  Partido Nueva Alianza

OTROS

- Candidato(s) Independiente(s)
- Sin dato de cómputo
- Anulado por el Tribunal Electoral del Estado de México

Edición cartográfica del mes de abril de 2016,
con corte de información cartográfica al 05 de noviembre de 2014.
Registro Federal de Electores, INE

Resultados del Cómputo
para la Integración de los Ayuntamientos 2016 - 2018
y de la LIX Legislatura del Estado de México 2015 -2018
Proyección: UTM Zona 14
Datum: WGS84

SUPERVISIÓN

C.P. Antonio Sánchez Acosta
Subdirector de Documentación y Estadística Electoral

ELABORACIÓN

Departamento de Geomática Electoral

Lic. Miguel Ángel García Escalante
C. Jaqueline Pérez Nova

LOCALIZACIÓN

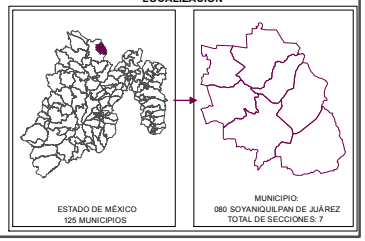

IEEM
Instituto Electoral del Estado de México
DIRECCIÓN DE ORGANIZACIÓN

7 Junio
Elección 2015
Diputados Locales y Ayuntamientos

PARTIDO O COALICIÓN EN PRIMERA MINORÍA EN LA ELECCIÓN DE AYUNTAMIENTOS 2015 POR SECCIÓN ELECTORAL

MUNICIPIO: 080 SOYANIQUILPAN DE JUÁREZ

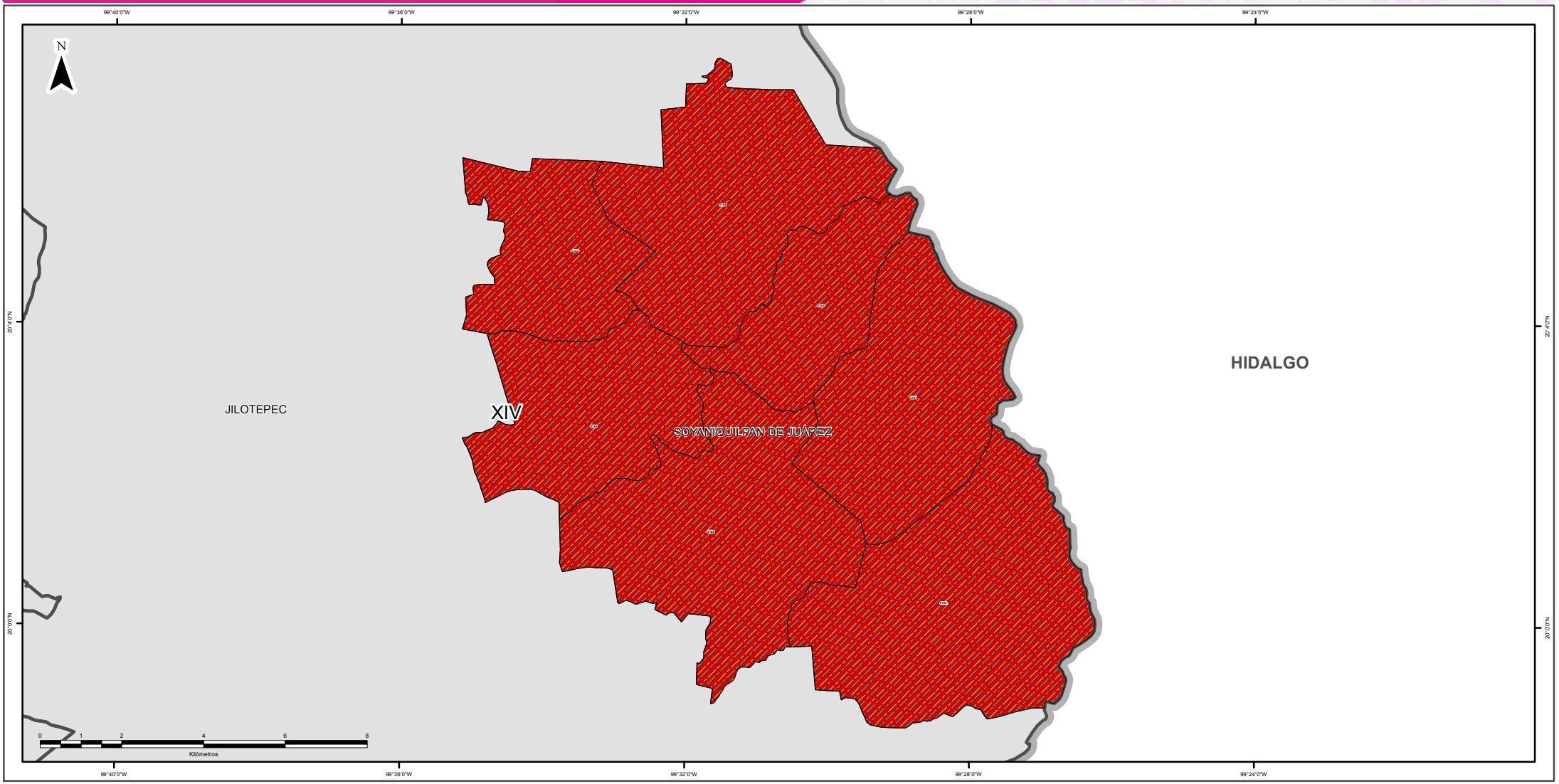

SIMBOLOGÍA

ESTRUCTURA GEOELECTORAL Y CLAVES

- Límite estatal ..... MÉX
- Distrito Electoral Local XLV
- Límite municipal ..... TOLUCA
- Sección electoral 6459
- Cabecera municipal

PARTIDOS POLÍTICOS

- Partido Acción Nacional
- Partido Revolucionario Institucional
- Partido de la Revolución Democrática
- Partido del Trabajo
- Partido Verde Ecologista de México
- Movimiento Ciudadano
- Partido Nueva Alianza
- Partido Encuentro Social
- Partido Humanista
- Partido Futuro Democrático
- Movimiento de Regeneración Nacional

COALICIONES

- Partido Acción Nacional
  Partido del Trabajo
- Partido Revolucionario Institucional
  Partido Verde Ecologista de México
  Partido Nueva Alianza

OTROS

- Candidato(s) Independiente(s)
- Sin dato de cómputo
- Anulado por el Tribunal Electoral del Estado de México

Edición cartográfica del mes de abril de 2016,
con corte de información cartográfica al 05 de noviembre de 2014.
Registro Federal de Electores, INE

Resultados del Cómputo
para la Integración de los Ayuntamientos 2016 - 2018
y de la LIX Legislatura del Estado de México 2015 -2018
Proyección: UTM Zona 14
Datum: WGS84

SUPERVISIÓN

C.P. Antonio Sánchez Acosta
Subdirector de Documentación y Estadística Electoral

ELABORACIÓN

Departamento de Geomática Electoral

Lic. Miguel Ángel García Escalante
C. Jaqueline Pérez Nova

LOCALIZACIÓN

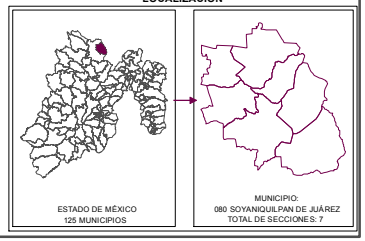

MARGEN DE VICTORIA

El margen de victoria es la diferencia de porcentaje de votación válida emitida que alcanzó el partido ganador sobre el inmediato inferior, es decir, sobre la primera minoría; los rangos establecidos fueron considerados así: 0.01% a 5.0%; 5.01% a 10.0%; 10.01% a 20.0%; 20.01% a MÁS.

Como se observa en la siguiente gráfica, de las 7 secciones del municipio de Soyaniquilpan de Juárez, en 1 (14.29%) el margen de victoria fue de entre 0.01 a 5.0%; en 2 secciones (28.57%) fue de entre 5.01% a 10.0%; en 2 (28.57%) fue de más de 10.0% y hasta 20.0%; y finalmente en 2 (28.57% del total de secciones del municipio) fue de más del 20.0% de diferencia. El detalle por Partido o Coalición se observa en el cuadro y grafica siguiente.

En el resultado global del municipio, la Coalición integrada por los Partidos PAN y PT tuvo un margen de victoria de 17.67% respecto de la segunda fuerza que fue la Coalición integrada por los Partidos PRI, PVEM y NA.

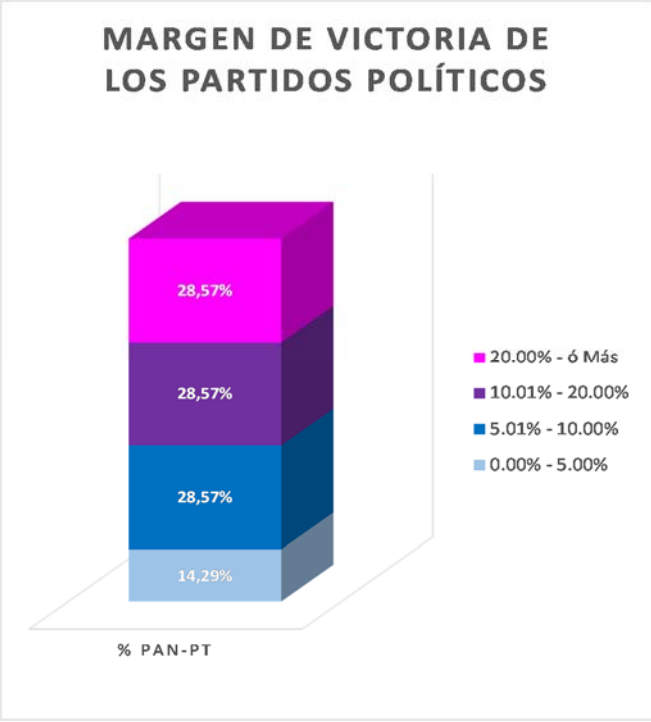

MUNICIPIO	CABECERA	MARGEN DE VICTORIA	PAN PT	% PAN-PT	RANGO DE MARGEN DE VICTORIA
80	SOYANIQUILPAN DE JUAREZ	0.00% - 5.00%	1	14,29%	1
80	SOYANIQUILPAN DE JUAREZ	5.01% - 10.00%	2	28,57%	2
80	SOYANIQUILPAN DE JUAREZ	10.01% - 20.00%	2	28,57%	2
80	SOYANIQUILPAN DE JUAREZ	20.00% - ó Más	2	28,57%	2
		TOTAL	**7**	**100%**	

MARGEN DE VICTORIA

Municipio	Cabecera Municipal	Sección	PRD	% PRD	MORENA	% MORENA	PRI-PVEM-NA	% PRI-PVEM-NA	PAN-PT	% PAN-PT	NO REGISTRADOS	% NO REGISTRADOS	NULOS	% NULOS	TOTAL	VOTACIÓN VALIDA	PRIMERA FUERZA	SEGUNDA FUERZA	TERCERA FUERZA	MARGEN DE VICTORIA
80	SOYANIQUILPAN DE JUAREZ	4158	8	0,28%	0	0,00%	1017	35,94%	1793	63,36%	12	0,42%	42	1,48%	2872	2830	PAN PT	PRI PVEM NA	PRD	27,42%
80	SOYANIQUILPAN DE JUAREZ	4159	14	1,97%	0	0,00%	345	48,46%	351	49,30%	2	0,28%	16	2,25%	728	712	PAN PT	PRI PVEM NA	PRD	0,84%
80	SOYANIQUILPAN DE JUAREZ	4160	4	0,64%	0	0,00%	291	46,71%	326	52,33%	2	0,32%	12	1,93%	635	623	PAN PT	PRI PVEM NA	PRD	5,62%
80	SOYANIQUILPAN DE JUAREZ	4161	3	0,28%	0	0,00%	486	44,88%	591	54,57%	3	0,28%	16	1,48%	1099	1083	PAN PT	PRI PVEM NA	PRD	9,70%
80	SOYANIQUILPAN DE JUAREZ	4162	4	0,29%	0	0,00%	561	40,86%	806	58,70%	2	0,15%	14	1,02%	1387	1373	PAN PT	PRI PVEM NA	PRD	17,84%
80	SOYANIQUILPAN DE JUAREZ	4163	2	0,30%	0	0,00%	279	42,21%	379	57,34%	1	0,15%	13	1,97%	674	661	PAN PT	PRI PVEM NA	PRD	15,13%
80	SOYANIQUILPAN DE JUAREZ	4164	2	0,75%	0	0,00%	99	36,94%	166	61,94%	1	0,37%	8	2,99%	276	268	PAN PT	PRI PVEM NA	PRD	25,00%

MARGEN DE VICTORIA EN LA ELECCIÓN DE AYUNTAMIENTOS 2015 POR SECCIÓN ELECTORAL

MUNICIPIO: 080 SOYANIQUILPAN DE JUÁREZ

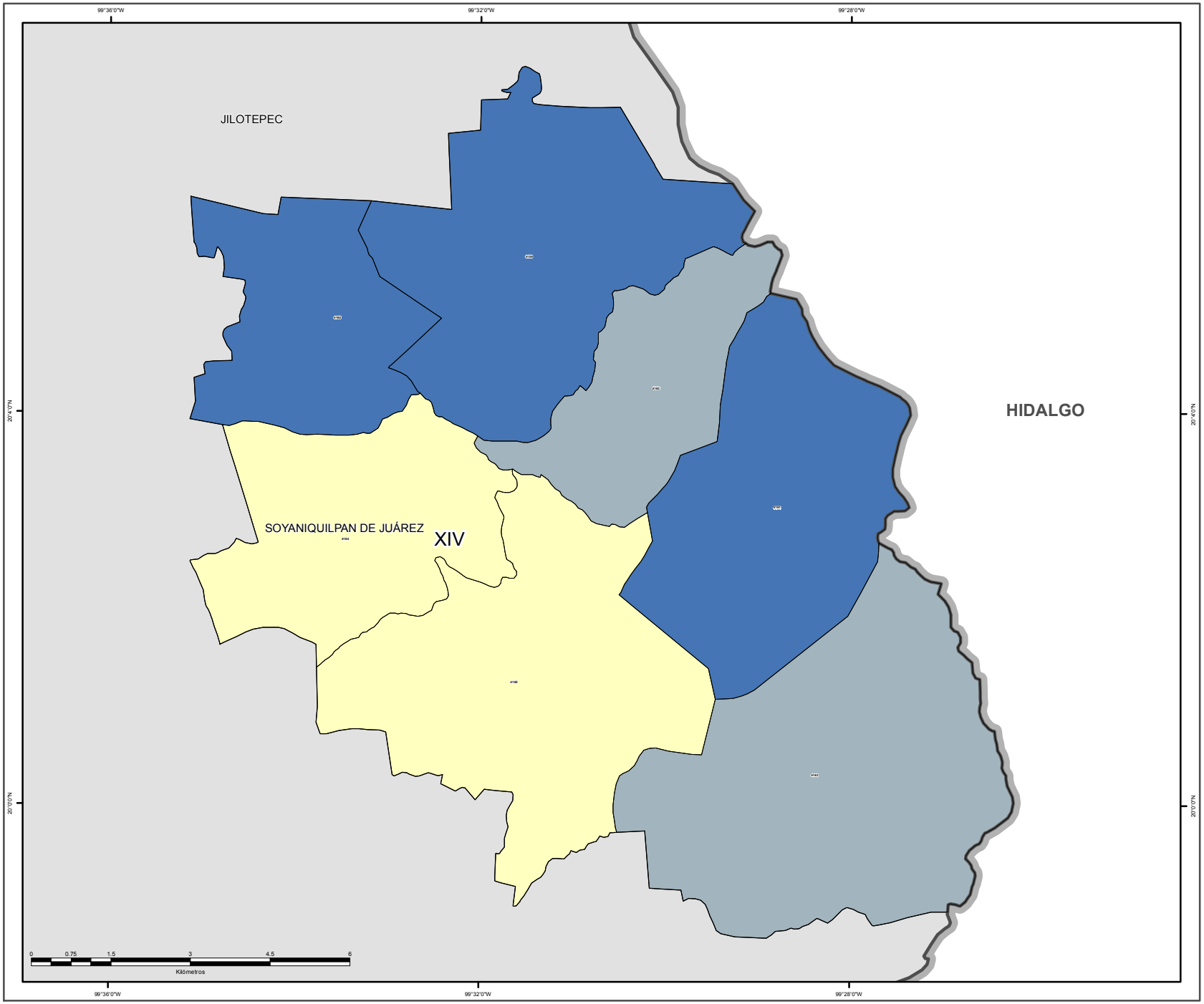

SIMBOLOGÍA

ESTRUCTURA GEOELECTORAL Y CLAVES

- Límite estatal ..... MÉX
- Distrito Electoral Local XLV
- Límite municipal ..... TOLUCA
- Sección electoral 6459
- Cabecera municipal

MARGEN DE VICTORIA

- 0.000000 - 10.100000
- 10.130000 - 20.520000
- 20.530000 - 31.610000
- 31.620000 - 45.680000
- 45.770000 - 90.220000

OTROS

- Sin dato de cómputo
- Anulado por el Tribunal Electoral del Estado de México

Edición cartográfica del mes de abril de 2016,
con corte de información cartográfica al 05 de noviembre de 2014.
Registro Federal de Electores, INE

Resultados del Cómputo
para la Integración de los Ayuntamientos 2016 -2018
y de la LIX Legislatura del Estado de México 2015 -2018
Proyección: UTM Zona 14
Datum: WGS84

LOCALIZACIÓN

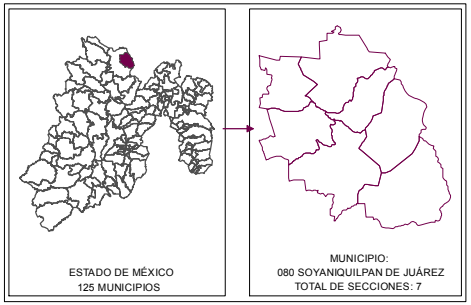

SUPERVISIÓN

C.P. Antonio Sánchez Acosta
Subdirector de Documentación y Estadística Electoral _____

ELABORACIÓN

Departamento de Geomática Electoral

Lic. Miguel Ángel García Escalante _____
C. Jaqueline Pérez Nova _____

PARTICIPACIÓN Y ABSTENCIONISMO

La participación de los ciudadanos con credencial para votar en esta elección en el municipio de Soyaniquilpan de Juárez fue de 82%, siendo el abstencionismo de 18%.

Para el análisis de la participación por sección, éstas se agruparon hasta en cuatro rangos de participación, el primero es de participación alta considerando más de 70.00%, en el que se encuentran 7 secciones (100% del total); el segundo es de participación media, considerado entre 60.01% y hasta 70.00%; el rango de participación baja, considerado entre 50.01% y hasta 60.00%, y en el rango de participación muy baja, considerado con menos de 50.0%, no se ubicó ninguna sección.

PARTICIPACIÓN Y ABSTENCIONISMO

Municipio	Cabecera Municipal	Sección	PRD	% PRD	MORENA	% MORENA	PRI-PVEM-NA	% PRI-PVEM-NA	PAN-PT	% PAN-PT	NO REGISTRADOS	% NO REGISTRADOS	NULOS	% NULOS	TOTAL	VOTACIÓN VALIDA	LISTA NOMINAL	PARTICIPACIÓN	% PARTICIPACIÓN	% ABSTENCIONISMO
80	SOYANIQUILPAN DE JUAREZ	4158	8	0,28%	0	0,00%	1017	35,94%	1793	63,36%	12	0,42%	42	1,48%	2872	2830	3500	ALTO	82,29%	17,71%
80	SOYANIQUILPAN DE JUAREZ	4159	14	1,97%	0	0,00%	345	48,46%	351	49,30%	2	0,28%	16	2,25%	728	712	892	ALTO	81,84%	18,16%
80	SOYANIQUILPAN DE JUAREZ	4160	4	0,64%	0	0,00%	291	46,71%	326	52,33%	2	0,32%	12	1,93%	635	623	762	ALTO	83,33%	16,67%
80	SOYANIQUILPAN DE JUAREZ	4161	3	0,28%	0	0,00%	486	44,88%	591	54,57%	3	0,28%	16	1,48%	1099	1083	1352	ALTO	81,29%	18,71%
80	SOYANIQUILPAN DE JUAREZ	4162	4	0,29%	0	0,00%	561	40,86%	806	58,70%	2	0,15%	14	1,02%	1387	1373	1674	ALTO	82,86%	17,14%
80	SOYANIQUILPAN DE JUAREZ	4163	2	0,30%	0	0,00%	279	42,21%	379	57,34%	1	0,15%	13	1,97%	674	661	782	ALTO	86,57%	13,43%
80	SOYANIQUILPAN DE JUAREZ	4164	2	0,75%	0	0,00%	99	36,94%	166	61,94%	1	0,37%	8	2,99%	276	268	358	ALTO	77,09%	22,91%

PARTICIPACIÓN CIUDADANA EN LA ELECCIÓN DE AYUNTAMIENTOS 2015 POR SECCIÓN ELECTORAL

MUNICIPIO: 080 SOYANIQUILPAN DE JUÁREZ

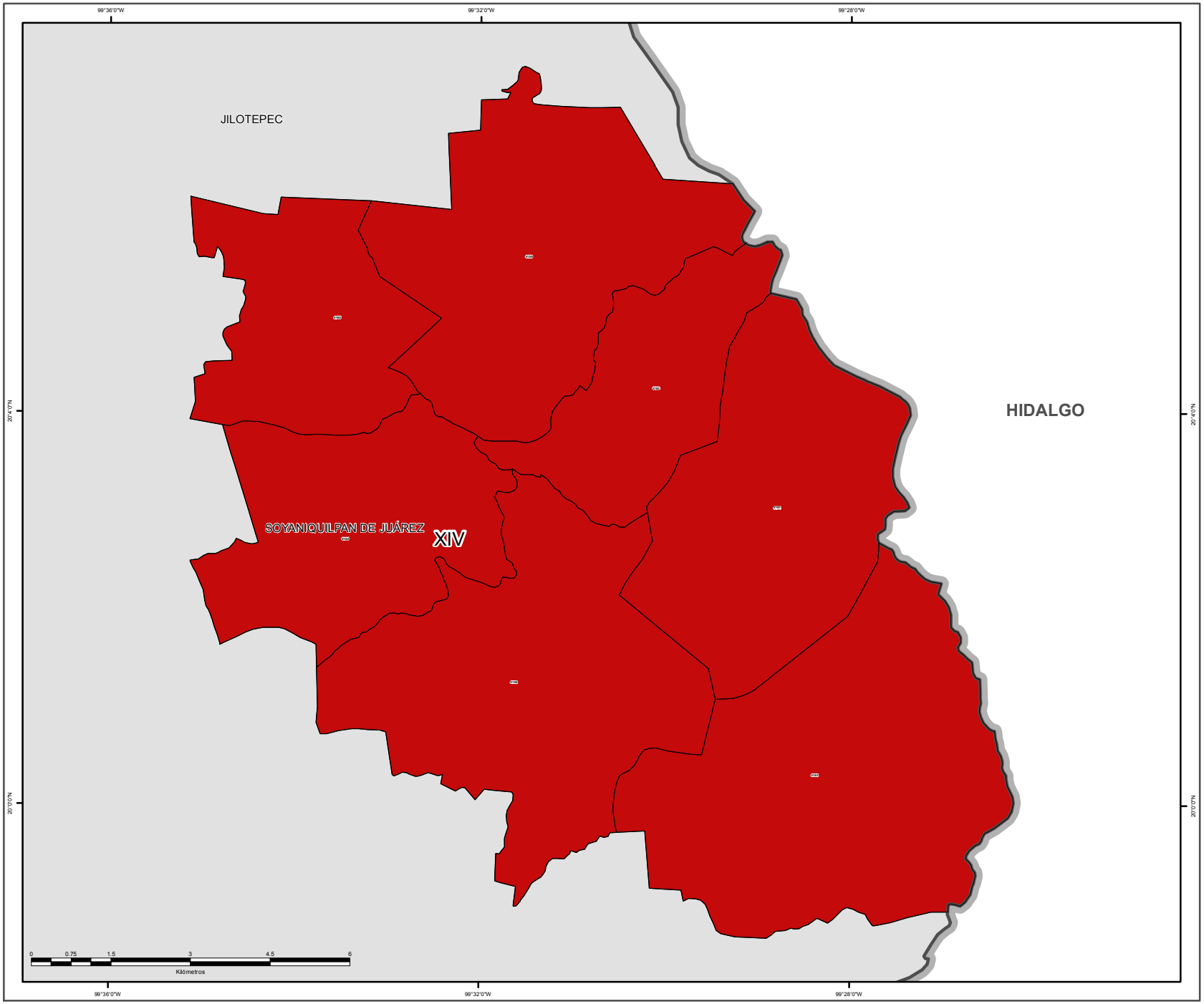

SIMBOLOGÍA

ESTRUCTURA GEOELECTORAL Y CLAVES

- Límite estatal ..... MÉX
- Distrito Electoral Local XLV
- Límite municipal ..... TOLUCA
- Sección electoral 6459
- Cabecera municipal

PARTICIPACIÓN CIUDADANA

- Alto
- Medio
- Bajo
- Muy bajo

OTROS

- Sin dato de cómputo
- Anulado por el Tribunal Electoral del Estado de México

Edición cartográfica del mes de abril de 2016,
con corte de información cartográfica al 05 de noviembre de 2014.
Registro Federal de Electores, INE

Resultados del Cómputo
para la Integración de los Ayuntamientos 2016 -2018
y de la LIX Legislatura del Estado de México 2015 -2018
Proyección: UTM Zona 14
Datum: WGS84

LOCALIZACIÓN

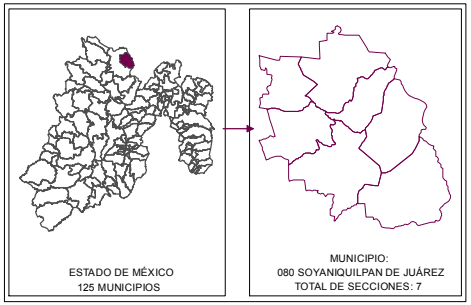

SUPERVISIÓN

C.P. Antonio Sánchez Acosta
Subdirector de Documentación y Estadística Electoral _____

ELABORACIÓN

Departamento de Geomática Electoral

Lic. Miguel Ángel García Escalante _____
C. Jaqueline Pérez Nova _____

RESULTADOS EN LA ELECCIÓN DEL AYUNTAMIENTO DE SULTEPEC

Como resultado del cómputo de la elección del Ayuntamiento de Sultepec, y una vez resueltos en su caso por las instancias jurisdiccionales los juicios respectivos, en este municipio correspondió el triunfo al Partido Revolucionario Institucional que obtuvo el 46.92% del total de votos válidos, en tanto que el Partido Acción Nacional fue la segunda fuerza con el 24.49% de la votación.

En la votación por sección electoral, del total de 23 secciones electorales que conforman el municipio de Sultepec, al Partido Revolucionario Institucional le correspondió la mayoría en 22 secciones, en tanto que el Partido de la Revolución Democrática la obtuvo en 1.

El siguiente cuadro y gráfica nos muestra los resultados totales del municipio por partido político y coalición. La tabla de la página siguiente nos muestra el detalle de los resultados por sección, desagregados para cada uno de los partidos políticos y coaliciones, se señala al partido o coalición ganadora.

RESULTADO DE VOTACIÓN		
Partido Político o Coalición	**Total**	**%**
PAN	3255	24.49%
PRI	6235	46.92%
PRD	2917	21.95%
PVEM	41	0.31%
MC	530	3.99%
NA	192	1.44%
MORENA	102	0.77%
PES	17	0.13%
NO REGISTRADOS	0	0.00%
NULOS	457	
TOTAL	13746	
VOTACIÓN VALIDA	13289	

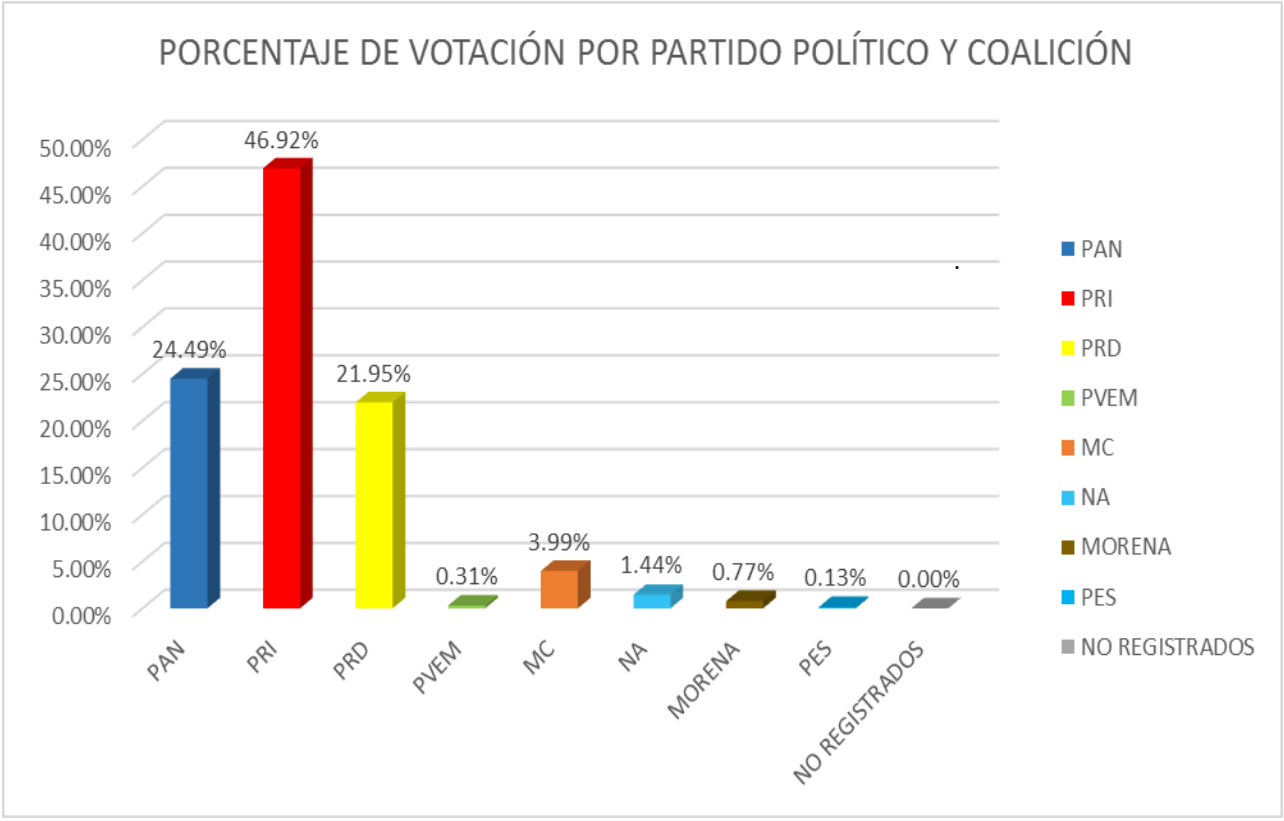

RESULTADOS DEFINITIVOS EN LA ELECCIÓN DEL AYUNTAMIENTO 2015

Municipio	Cabecera Municipal	Sección	PAN	% PAN	PRI	% PRI	PRD	% PRD	PVEM	% PVEM	MC	% MC	NA	% NA	MORENA	% MORENA	PES	% PES	NO REGISTRADOS	% NO REGISTRADOS	NULOS	% NULOS	TOTAL	VOTACIÓN VALIDA	PRIMERA FUERZA	PRIMERA FUERZA	SEGUNDA FUERZA	SEGUNDA FUERZA	TERCERA FUERZA	TERCERA FUERZA
81	SULTEPEC	4165	270	29.38%	480	52.23%	105	11.43%	4	0.44%	12	1.31%	20	2.18%	25	2.72%	3	0.33%	0	0.00%	13	1.41%	932	919	480	PRI	270	PAN	105	PRD
81	SULTEPEC	4166	374	31.40%	561	47.10%	183	15.37%	0	0.00%	18	1.51%	22	1.85%	31	2.60%	2	0.17%	0	0.00%	31	2.60%	1222	1191	561	PRI	374	PAN	183	PRD
81	SULTEPEC	4167	347	27.72%	652	52.08%	150	11.98%	6	0.48%	46	3.67%	33	2.64%	14	1.12%	4	0.32%	0	0.00%	43	3.43%	1295	1252	652	PRI	347	PAN	150	PRD
81	SULTEPEC	4168	152	37.91%	158	39.40%	74	18.45%	3	0.75%	6	1.50%	7	1.75%	1	0.25%	0	0.00%	0	0.00%	21	5.24%	422	401	158	PRI	152	PAN	74	PRD
81	SULTEPEC	4169	112	9.32%	569	47.34%	495	41.18%	4	0.33%	8	0.67%	9	0.75%	4	0.33%	1	0.08%	0	0.00%	56	4.66%	1258	1202	569	PRI	495	PRD	112	PAN
81	SULTEPEC	4170	248	20.86%	569	47.86%	166	13.96%	7	0.59%	153	12.87%	31	2.61%	12	1.01%	3	0.25%	0	0.00%	68	5.72%	1257	1189	569	PRI	248	PAN	166	PRD
81	SULTEPEC	4171	16	9.47%	99	58.58%	13	7.69%	0	0.00%	38	22.49%	3	1.78%	0	0.00%	0	0.00%	0	0.00%	10	5.92%	179	169	99	PRI	38	MC	16	PAN
81	SULTEPEC	4172	42	18.26%	175	76.09%	3	1.30%	1	0.43%	3	1.30%	3	1.30%	2	0.87%	1	0.43%	0	0.00%	6	2.61%	236	230	175	PRI	42	PAN	3	PRD
81	SULTEPEC	4173	60	22.99%	118	45.21%	35	13.41%	3	1.15%	40	15.33%	1	0.38%	4	1.53%	0	0.00%	0	0.00%	26	9.96%	287	261	118	PRI	60	PAN	40	MC
81	SULTEPEC	4174	226	27.66%	315	38.56%	231	28.27%	2	0.24%	39	4.77%	4	0.49%	0	0.00%	0	0.00%	0	0.00%	24	2.94%	841	817	315	PRI	231	PRD	226	PAN
81	SULTEPEC	4175	126	25.77%	263	53.78%	86	17.59%	0	0.00%	3	0.61%	9	1.84%	1	0.20%	1	0.20%	0	0.00%	13	2.66%	502	489	263	PRI	126	PAN	86	PRD
81	SULTEPEC	4176	257	38.36%	269	40.15%	131	19.55%	1	0.15%	8	1.19%	4	0.60%	0	0.00%	0	0.00%	0	0.00%	39	5.82%	709	670	269	PRI	257	PAN	131	PRD
81	SULTEPEC	4177	105	32.31%	161	49.54%	48	14.77%	1	0.31%	7	2.15%	3	0.92%	0	0.00%	0	0.00%	0	0.00%	13	4.00%	338	325	161	PRI	105	PAN	48	PRD
81	SULTEPEC	4178	214	27.12%	308	39.04%	173	21.93%	5	0.63%	78	9.89%	7	0.89%	3	0.38%	1	0.13%	0	0.00%	19	2.41%	808	789	308	PRI	214	PAN	173	PRD
81	SULTEPEC	4179	79	14.66%	176	32.65%	272	50.46%	0	0.00%	3	0.56%	7	1.30%	1	0.19%	1	0.19%	0	0.00%	9	1.67%	548	539	272	PRD	176	PRI	79	PAN
81	SULTEPEC	4180	100	22.03%	231	50.88%	104	22.91%	1	0.22%	14	3.08%	4	0.88%	0	0.00%	0	0.00%	0	0.00%	3	0.66%	457	454	231	PRI	104	PRD	100	PAN
81	SULTEPEC	4181	148	23.23%	300	47.10%	181	28.41%	1	0.16%	4	0.63%	3	0.47%	0	0.00%	0	0.00%	0	0.00%	19	2.98%	656	637	300	PRI	181	PRD	148	PAN
81	SULTEPEC	4182	34	9.97%	162	47.51%	139	40.76%	1	0.29%	4	1.17%	0	0.00%	1	0.29%	0	0.00%	0	0.00%	8	2.35%	349	341	162	PRI	139	PRD	34	PAN
81	SULTEPEC	4183	44	24.04%	92	50.27%	39	21.31%	0	0.00%	6	3.28%	2	1.09%	0	0.00%	0	0.00%	0	0.00%	6	3.28%	189	183	92	PRI	44	PAN	39	PRD
81	SULTEPEC	4184	101	34.35%	130	44.22%	26	8.84%	0	0.00%	27	9.18%	10	3.40%	0	0.00%	0	0.00%	0	0.00%	14	4.76%	308	294	130	PRI	101	PAN	27	MC
81	SULTEPEC	4185	54	16.02%	173	51.34%	108	32.05%	1	0.30%	0	0.00%	1	0.30%	0	0.00%	0	0.00%	0	0.00%	4	1.19%	341	337	173	PRI	108	PRD	54	PAN
81	SULTEPEC	4186	92	31.51%	153	52.40%	37	12.67%	0	0.00%	5	1.71%	5	1.71%	0	0.00%	0	0.00%	0	0.00%	10	3.42%	302	292	153	PRI	92	PAN	37	PRD
81	SULTEPEC	4187	54	17.53%	121	39.29%	118	38.31%	0	0.00%	8	2.60%	4	1.30%	3	0.97%	0	0.00%	0	0.00%	2	0.65%	310	308	121	PRI	118	PRD	54	PAN
TOTAL			3255		6235		2917		41		530		192		102		17		0		457		13746	13289						

IEEM
Instituto Electoral del Estado de México
DIRECCIÓN DE ORGANIZACIÓN

7 de Junio
Elección 2015
Diputados Locales y Ayuntamientos

PARTIDO O COALICIÓN GANADORA EN LA ELECCIÓN DE AYUNTAMIENTOS 2015 POR SECCIÓN ELECTORAL

MUNICIPIO: 081 SULTEPEC

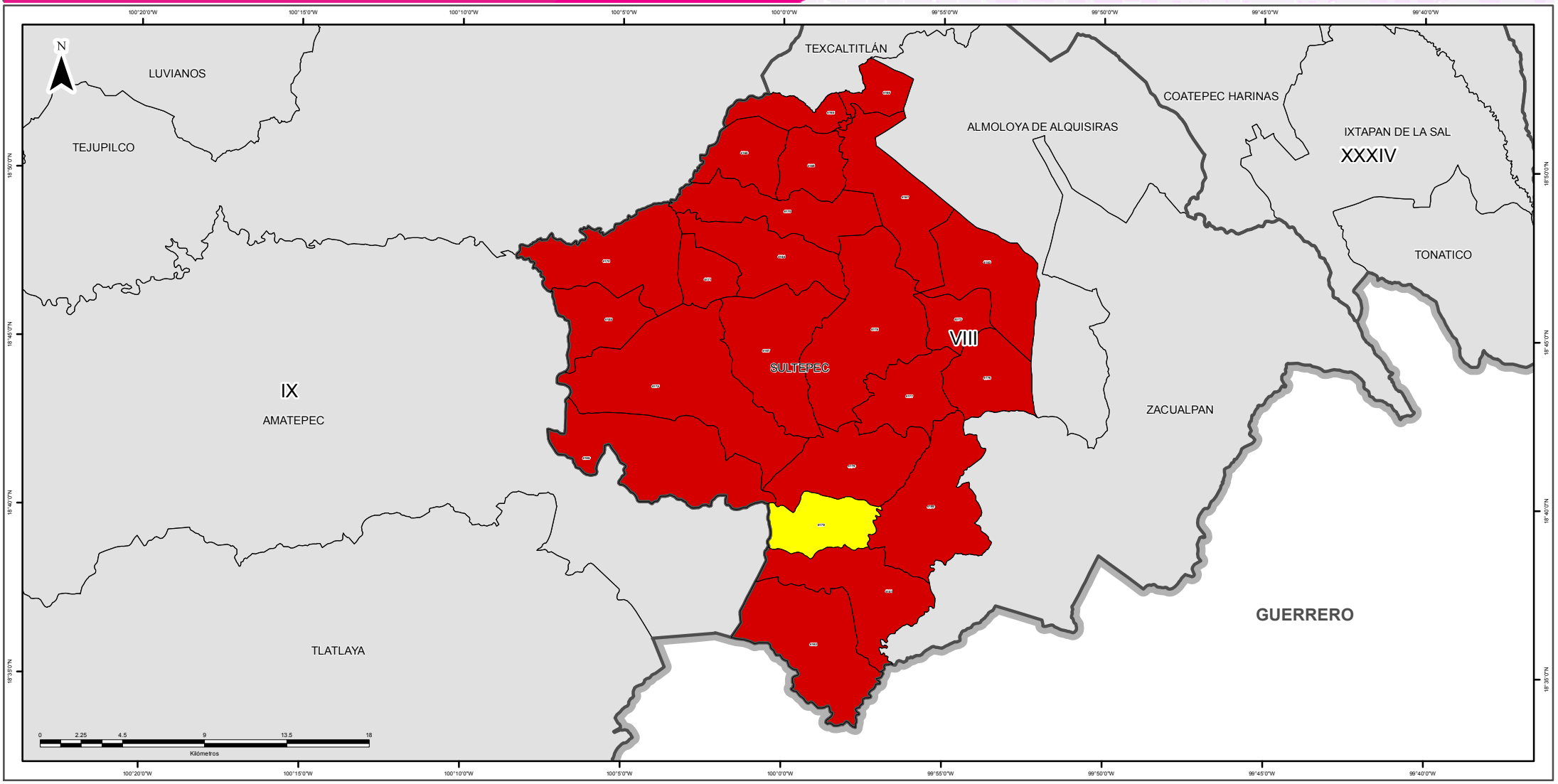

SIMBOLOGÍA

ESTRUCTURA GEOELECTORAL Y CLAVES

- Límite estatal ..... MÉX
- Distrito Electoral Local XLV
- Límite municipal ..... TOLUCA
- Sección electoral 6459
- Cabecera municipal

PARTIDOS POLÍTICOS

- Partido Acción Nacional
- Partido Revolucionario Institucional
- Partido de la Revolución Democrática
- Partido del Trabajo
- Partido Verde Ecologista de México
- Movimiento Ciudadano
- Partido Nueva Alianza
- Partido Encuentro Social
- Partido Humanista
- Partido Futuro Democrático
- Movimiento de Regeneración Nacional

COALICIONES

- Partido Acción Nacional
  Partido del Trabajo
- Partido Revolucionario Institucional
  Partido Verde Ecologista de México
  Partido Nueva Alianza

OTROS

- Candidato(s) Independiente(s)
- Sin dato de cómputo
- Anulado por el Tribunal Electoral del Estado de México

Edición cartográfica del mes de abril de 2016,
con corte de información cartográfica al 05 de noviembre de 2014.
Registro Federal de Electores, INE

Resultados del Cómputo
para la Integración de los Ayuntamientos 2016 - 2018
y de la LIX Legislatura del Estado de México 2015 -2018
Proyección: UTM Zona 14
Datum: WGS84

SUPERVISIÓN

C.P. Antonio Sánchez Acosta
Subdirector de Documentación y Estadística Electoral

ELABORACIÓN

Departamento de Geomática Electoral

Lic. Miguel Ángel García Escalante
C. Jaqueline Pérez Nova

LOCALIZACIÓN

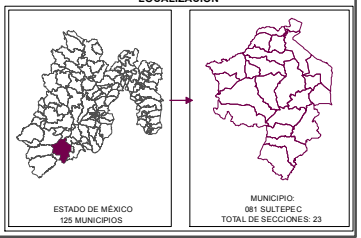

IEEM
Instituto Electoral del Estado de México
DIRECCIÓN DE ORGANIZACIÓN

Proceso Electoral 2015
Diputados Locales y Ayuntamientos

PARTIDO O COALICIÓN EN PRIMERA MINORÍA EN LA ELECCIÓN DE AYUNTAMIENTOS 2015 POR SECCIÓN ELECTORAL

MUNICIPIO: 081 SULTEPEC

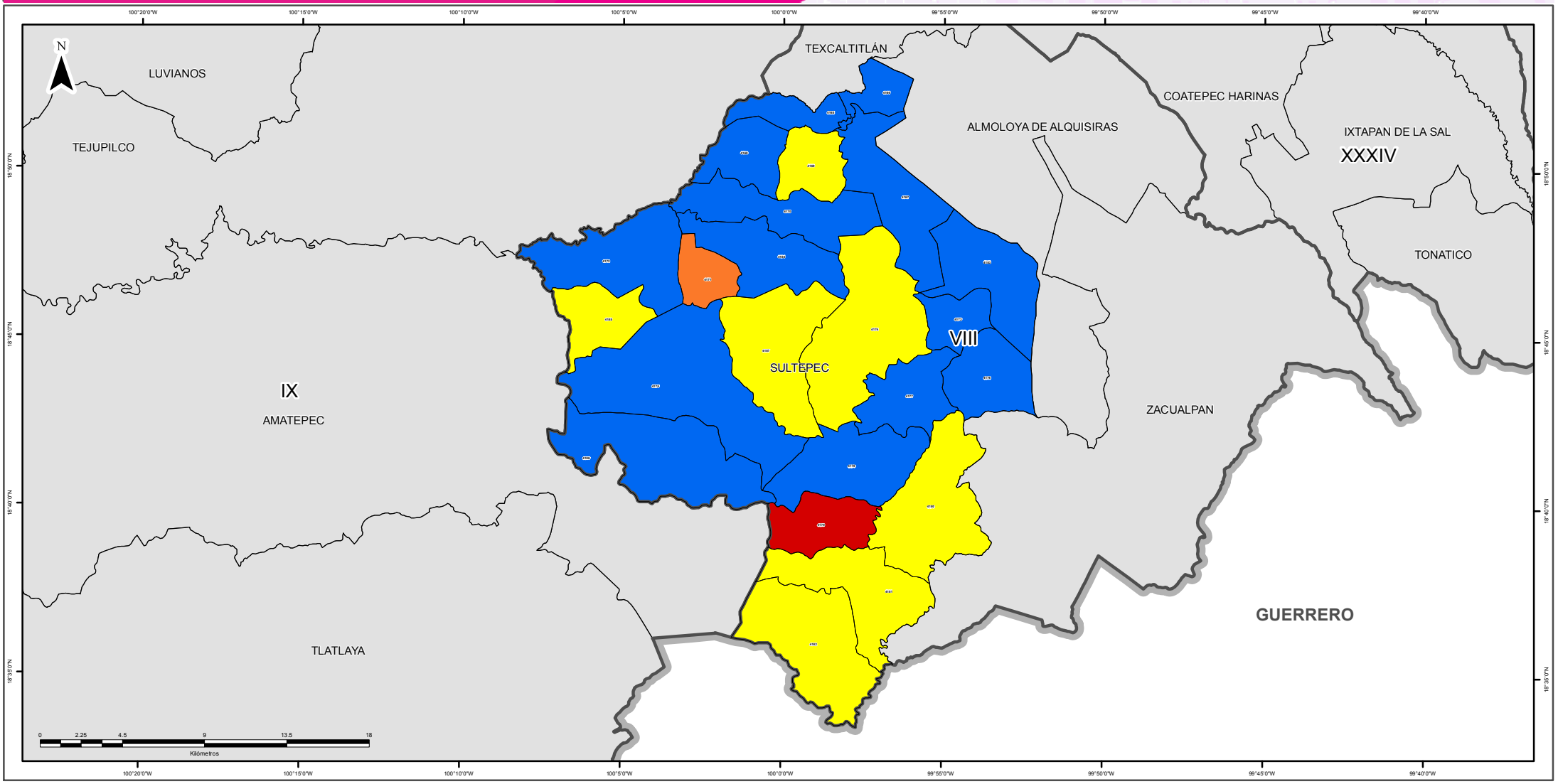

SIMBOLOGÍA

ESTRUCTURA GEOELECTORAL Y CLAVES

- Límite estatal ..... MÉX
- Distrito Electoral Local XLV
- Límite municipal ..... TOLUCA
- Sección electoral 6459
- Cabecera municipal

PARTIDOS POLÍTICOS

- Partido Acción Nacional
- Partido Revolucionario Institucional
- Partido de la Revolución Democrática
- Partido del Trabajo
- Partido Verde Ecologista de México
- Movimiento Ciudadano
- Partido Nueva Alianza
- Partido Encuentro Social
- Partido Humanista
- Partido Futuro Democrático
- Movimiento de Regeneración Nacional

COALICIONES

- Partido Acción Nacional
  Partido del Trabajo
- Partido Revolucionario Institucional
  Partido Verde Ecologista de México
  Partido Nueva Alianza

OTROS

- Candidato(s) Independiente(s)
- Sin dato de cómputo
- Anulado por el Tribunal Electoral del Estado de México

Edición cartográfica del mes de abril de 2016,
con corte de información cartográfica al 05 de noviembre de 2014.
Registro Federal de Electores, INE

Resultados del Cómputo
para la Integración de los Ayuntamientos 2016 -2018
y de la LIX Legislatura del Estado de México 2015 -2018
Proyección: UTM Zona 14
Datum: WGS84

SUPERVISIÓN

C.P. Antonio Sánchez Acosta
Subdirector de Documentación y Estadística Electoral

ELABORACIÓN

Departamento de Geomática Electoral

Lic. Miguel Ángel García Escalante
C. Jaqueline Pérez Nova

LOCALIZACIÓN

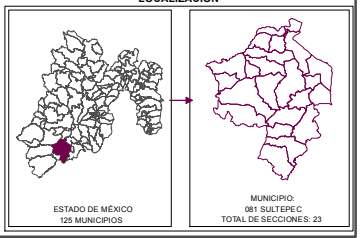

MARGEN DE VICTORIA

El margen de victoria es la diferencia de porcentaje de votación válida emitida que alcanzó el partido ganador sobre el inmediato inferior, es decir, sobre la primera minoría; los rangos establecidos fueron considerados así: 0.01% a 5.0%; 5.01% a 10.0%; 10.01% a 20.0%; 20.01% a MÁS.

Como se observa en la siguiente gráfica, de las 23 secciones del municipio de Sultepec, en 3 (13.04%) el margen de victoria fue de entre 0.01 a 5.0%; en 3 secciones (13.04%) fue de entre 5.01% a 10.0%; en 7 (30.44%) fue de más de 10.0% y hasta 20.0%; y finalmente en 10 (43.48% del total de secciones del municipio) fue de más del 20.0% de diferencia. El detalle por Partido o Coalición se observa en el cuadro y grafica siguiente.

En el resultado global del municipio, el Partido Revolucionario Institucional tuvo un margen de victoria de 22.43% respecto de la segunda fuerza que fue el Partido Acción Nacional.

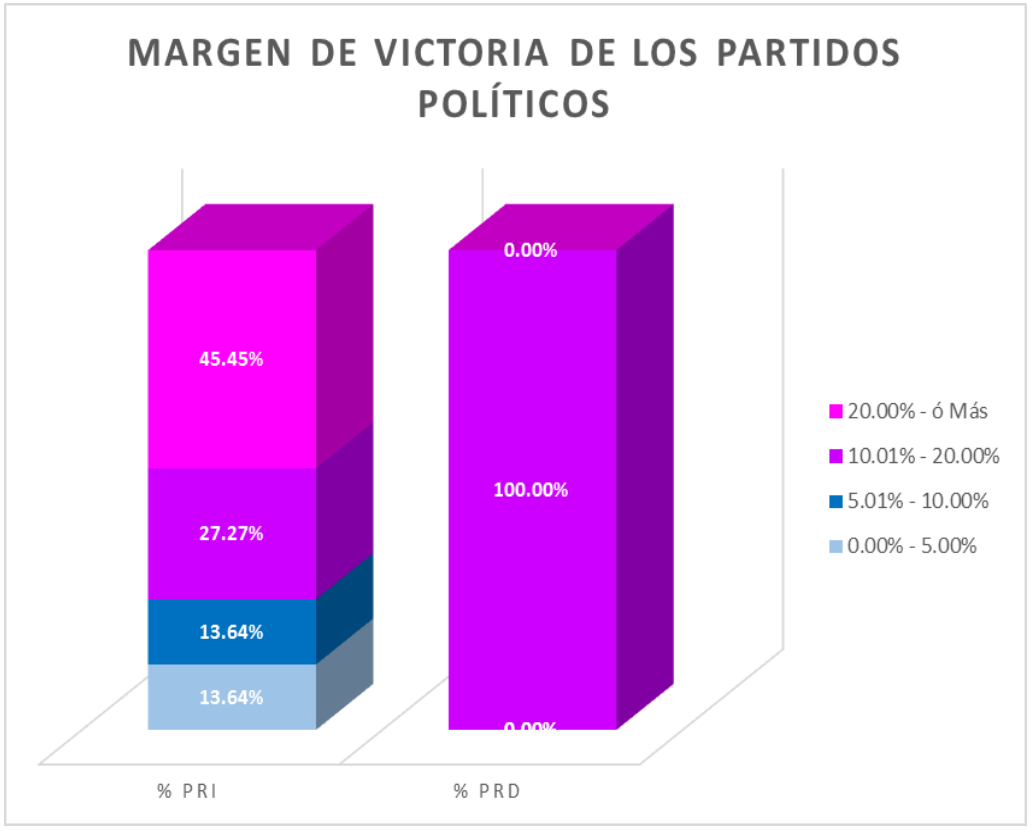

MUNICIPIO	CABECERA	MARGEN DE VICTORIA	PRI	% PRI	PRD	% PRD	RANGO DE MARGEN DE VICTORIA
81	SULTEPEC	0.00% - 5.00%	3	13.64%	0	0.00%	3
81	SULTEPEC	5.01% - 10.00%	3	13.64%	0	0.00%	3
81	SULTEPEC	10.01% - 20.00%	6	27.27%	1	100.00%	7
81	SULTEPEC	20.00% - ó Más	10	45.45%	0	0.00%	10
		TOTAL	**22**	**100%**	**1**	**100%**	

MARGEN DE VICTORIA

Municipio	Cabecera Municipal	Sección	PAN	% PAN	PRI	% PRI	PRD	% PRD	PVEM	% PVEM	MC	% MC	NA	% NA	MORENA	% MORENA	PES	% PES	NO REGISTRADOS	% NO REGISTRADOS	NULOS	% NULOS	TOTAL	VOTACIÓN VALIDA	PRIMERA FUERZA	SEGUNDA FUERZA	MARGEN DE VICTORIA
81	SULTEPEC	4165	270	29.38%	480	52.23%	105	11.43%	4	0.44%	12	1.31%	20	2.18%	25	2.72%	3	0.33%	0	0.00%	13	1.41%	932	919	PRI	PAN	22.85%
81	SULTEPEC	4166	374	31.40%	561	47.10%	183	15.37%	0	0.00%	18	1.51%	22	1.85%	31	2.60%	2	0.17%	0	0.00%	31	2.60%	1222	1191	PRI	PAN	15.70%
81	SULTEPEC	4167	347	27.72%	652	52.08%	150	11.98%	6	0.48%	46	3.67%	33	2.64%	14	1.12%	4	0.32%	0	0.00%	43	3.43%	1295	1252	PRI	PAN	24.36%
81	SULTEPEC	4168	152	37.91%	158	39.40%	74	18.45%	3	0.75%	6	1.50%	7	1.75%	1	0.25%	0	0.00%	0	0.00%	21	5.24%	422	401	PRI	PAN	1.50%
81	SULTEPEC	4169	112	9.32%	569	47.34%	495	41.18%	4	0.33%	8	0.67%	9	0.75%	4	0.33%	1	0.08%	0	0.00%	56	4.66%	1258	1202	PRI	PRD	6.16%
81	SULTEPEC	4170	248	20.86%	569	47.86%	166	13.96%	7	0.59%	153	12.87%	31	2.61%	12	1.01%	3	0.25%	0	0.00%	68	5.72%	1257	1189	PRI	PAN	27.00%
81	SULTEPEC	4171	16	9.47%	99	58.58%	13	7.69%	0	0.00%	38	22.49%	3	1.78%	0	0.00%	0	0.00%	0	0.00%	10	5.92%	179	169	PRI	MC	36.09%
81	SULTEPEC	4172	42	18.26%	175	76.09%	3	1.30%	1	0.43%	3	1.30%	3	1.30%	2	0.87%	1	0.43%	0	0.00%	6	2.61%	236	230	PRI	PAN	57.83%
81	SULTEPEC	4173	60	22.99%	118	45.21%	35	13.41%	3	1.15%	40	15.33%	1	0.38%	4	1.53%	0	0.00%	0	0.00%	26	9.96%	287	261	PRI	PAN	22.22%
81	SULTEPEC	4174	226	27.66%	315	38.56%	231	28.27%	2	0.24%	39	4.77%	4	0.49%	0	0.00%	0	0.00%	0	0.00%	24	2.94%	841	817	PRI	PRD	10.28%
81	SULTEPEC	4175	126	25.77%	263	53.78%	86	17.59%	0	0.00%	3	0.61%	9	1.84%	1	0.20%	1	0.20%	0	0.00%	13	2.66%	502	489	PRI	PAN	28.02%
81	SULTEPEC	4176	257	38.36%	269	40.15%	131	19.55%	1	0.15%	8	1.19%	4	0.60%	0	0.00%	0	0.00%	0	0.00%	39	5.82%	709	670	PRI	PAN	1.79%
81	SULTEPEC	4177	105	32.31%	161	49.54%	48	14.77%	1	0.31%	7	2.15%	3	0.92%	0	0.00%	0	0.00%	0	0.00%	13	4.00%	338	325	PRI	PAN	17.23%
81	SULTEPEC	4178	214	27.12%	308	39.04%	173	21.93%	5	0.63%	78	9.89%	7	0.89%	3	0.38%	1	0.13%	0	0.00%	19	2.41%	808	789	PRI	PAN	11.91%
81	SULTEPEC	4179	79	14.66%	176	32.65%	272	50.46%	0	0.00%	3	0.56%	7	1.30%	1	0.19%	1	0.19%	0	0.00%	9	1.67%	548	539	PRD	PRI	17.81%
81	SULTEPEC	4180	100	22.03%	231	50.88%	104	22.91%	1	0.22%	14	3.08%	4	0.88%	0	0.00%	0	0.00%	0	0.00%	3	0.66%	457	454	PRI	PRD	27.97%
81	SULTEPEC	4181	148	23.23%	300	47.10%	181	28.41%	1	0.16%	4	0.63%	3	0.47%	0	0.00%	0	0.00%	0	0.00%	19	2.98%	656	637	PRI	PRD	18.68%
81	SULTEPEC	4182	34	9.97%	162	47.51%	139	40.76%	1	0.29%	4	1.17%	0	0.00%	1	0.29%	0	0.00%	0	0.00%	8	2.35%	349	341	PRI	PRD	6.74%
81	SULTEPEC	4183	44	24.04%	92	50.27%	39	21.31%	0	0.00%	6	3.28%	2	1.09%	0	0.00%	0	0.00%	0	0.00%	6	3.28%	189	183	PRI	PAN	26.23%
81	SULTEPEC	4184	101	34.35%	130	44.22%	26	8.84%	0	0.00%	27	9.18%	10	3.40%	0	0.00%	0	0.00%	0	0.00%	14	4.76%	308	294	PRI	PAN	9.86%
81	SULTEPEC	4185	54	16.02%	173	51.34%	108	32.05%	1	0.30%	0	0.00%	1	0.30%	0	0.00%	0	0.00%	0	0.00%	4	1.19%	341	337	PRI	PRD	19.29%
81	SULTEPEC	4186	92	31.51%	153	52.40%	37	12.67%	0	0.00%	5	1.71%	5	1.71%	0	0.00%	0	0.00%	0	0.00%	10	3.42%	302	292	PRI	PAN	20.89%
81	SULTEPEC	4187	54	17.53%	121	39.29%	118	38.31%	0	0.00%	8	2.60%	4	1.30%	3	0.97%	0	0.00%	0	0.00%	2	0.65%	310	308	PRI	PRD	0.97%
TOTAL			3255		6235		2917		41		530		192		102		17		0		457		13746	13289			

MARGEN DE VICTORIA EN LA ELECCIÓN DE AYUNTAMIENTOS 2015 POR SECCIÓN ELECTORAL

MUNICIPIO: 081 SULTEPEC

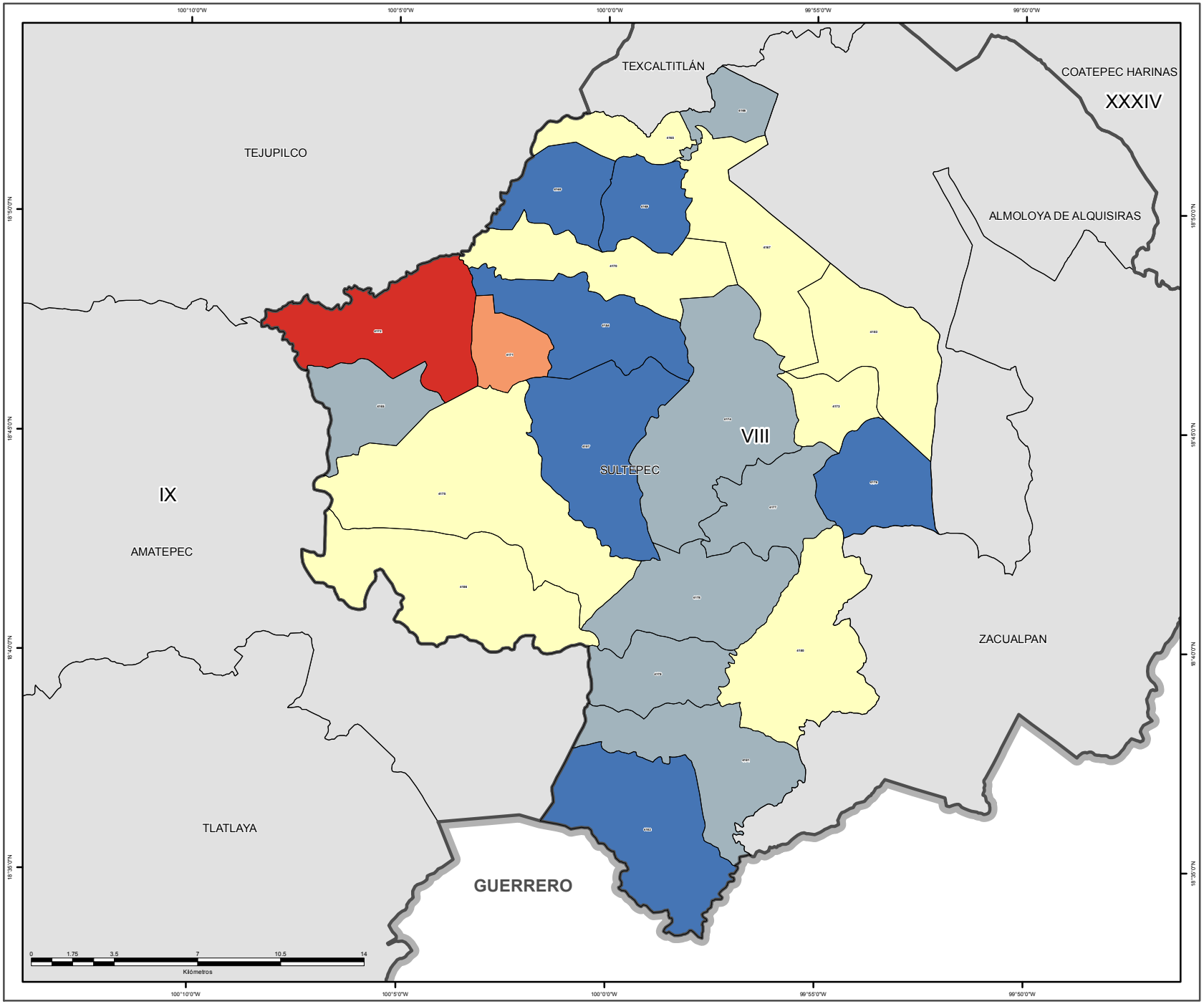

SIMBOLOGÍA

ESTRUCTURA GEOELECTORAL Y CLAVES

- Límite estatal ..... MÉX
- Distrito Electoral Local XLV
- Límite municipal ..... TOLUCA
- Sección electoral 6459
- Cabecera municipal

MARGEN DE VICTORIA

- 0.000000 - 10.100000
- 10.130000 - 20.520000
- 20.530000 - 31.610000
- 31.620000 - 45.680000
- 45.770000 - 90.220000

OTROS

- Sin dato de cómputo
- Anulado por el Tribunal Electoral del Estado de México

Edición cartográfica del mes de abril de 2016,
con corte de información cartográfica al 05 de noviembre de 2014.
Registro Federal de Electores, INE

Resultados del Cómputo
para la Integración de los Ayuntamientos 2016 -2018
y de la LIX Legislatura del Estado de México 2015 -2018
Proyección: UTM Zona 14
Datum: WGS84

LOCALIZACIÓN

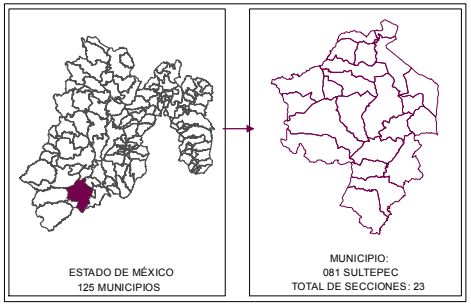

SUPERVISIÓN

C.P. Antonio Sánchez Acosta
Subdirector de Documentación y Estadística Electoral _____

ELABORACIÓN

Departamento de Geomática Electoral

Lic. Miguel Ángel García Escalante _____
C. Jaqueline Pérez Nova _____

PARTICIPACIÓN Y ABSTENCIONISMO

La participación de los ciudadanos con credencial para votar en esta elección en el municipio de Sultepec fue de 73%, siendo el abstencionismo de 27%.

Para el análisis de la participación por sección, éstas se agruparon hasta en cuatro rangos de participación, el primero es de participación alta considerando más de 70.00%, en el que se encuentran 17 secciones (73.92% del total); el segundo es de participación media, considerado entre 60.01% y hasta 70.00% en el que se encuentran 6 secciones (26.08%); el rango de participación baja, considerado entre 50.01% y hasta 60.00% y en el rango de participación muy baja, considerado con menos de 50.0%, no se ubicó ninguna sección.

PARTICIPACIÓN Y ABSTENCIONISMO

Municipio	Cabecera Municipal	Sección	PAN	% PAN	PRI	% PRI	PRD	% PRD	PVEM	% PVEM	MC	% MC	NA	% NA	MORENA	% MORENA	PES	% PES	NO REGISTRADOS	% NO REGISTRADOS	NULOS	% NULOS	TOTAL	VOTACIÓN VALIDA	LISTA NOMINAL	PARTICIPACIÓN	% PARTICIPACIÓN	% ABSTENCIONISMO
81	SULTEPEC	4165	270	29.38%	480	52.23%	105	11.43%	4	0.44%	12	1.31%	20	2.18%	25	2.72%	3	0.33%	0	0.00%	13	1.41%	932	919	1138	ALTO	81.90%	18.10%
81	SULTEPEC	4166	374	31.40%	561	47.10%	183	15.37%	0	0.00%	18	1.51%	22	1.85%	31	2.60%	2	0.17%	0	0.00%	31	2.60%	1222	1191	1640	ALTO	79.94%	20.06%
81	SULTEPEC	4167	347	27.72%	652	52.08%	150	11.98%	6	0.48%	46	3.67%	33	2.64%	14	1.12%	4	0.32%	0	0.00%	43	3.43%	1295	1252	1644	ALTO	78.71%	21.29%
81	SULTEPEC	4168	152	37.91%	158	39.40%	74	18.45%	3	0.75%	6	1.50%	7	1.75%	1	0.25%	0	0.00%	0	0.00%	21	5.24%	422	401	624	MEDIO	67.47%	32.53%
81	SULTEPEC	4169	112	9.32%	569	47.34%	495	41.18%	4	0.33%	8	0.67%	9	0.75%	4	0.33%	1	0.08%	0	0.00%	56	4.66%	1258	1202	1573	ALTO	79.91%	20.09%
81	SULTEPEC	4170	248	20.86%	569	47.86%	166	13.96%	7	0.59%	153	12.87%	31	2.61%	12	1.01%	3	0.25%	0	0.00%	68	5.72%	1257	1189	1802	MEDIO	69.81%	30.19%
81	SULTEPEC	4171	16	9.47%	99	58.58%	13	7.69%	0	0.00%	38	22.49%	3	1.78%	0	0.00%	0	0.00%	0	0.00%	10	5.92%	179	169	275	MEDIO	65.09%	34.91%
81	SULTEPEC	4172	42	18.26%	175	76.09%	3	1.30%	1	0.43%	3	1.30%	3	1.30%	2	0.87%	1	0.43%	0	0.00%	6	2.61%	236	230	337	ALTO	70.33%	29.67%
81	SULTEPEC	4173	60	22.99%	118	45.21%	35	13.41%	3	1.15%	40	15.33%	1	0.38%	4	1.53%	0	0.00%	0	0.00%	26	9.96%	287	261	426	MEDIO	67.14%	32.86%
81	SULTEPEC	4174	226	27.66%	315	38.56%	231	28.27%	2	0.24%	39	4.77%	4	0.49%	0	0.00%	0	0.00%	0	0.00%	24	2.94%	841	817	1113	ALTO	75.56%	24.44%
81	SULTEPEC	4175	126	25.77%	263	53.78%	86	17.59%	0	0.00%	3	0.61%	9	1.84%	1	0.20%	1	0.20%	0	0.00%	13	2.66%	502	489	653	ALTO	76.88%	23.12%
81	SULTEPEC	4176	257	38.36%	269	40.15%	131	19.55%	1	0.15%	8	1.19%	4	0.60%	0	0.00%	0	0.00%	0	0.00%	39	5.82%	709	670	1051	MEDIO	67.46%	32.54%
81	SULTEPEC	4177	105	32.31%	161	49.54%	48	14.77%	1	0.31%	7	2.15%	3	0.92%	0	0.00%	0	0.00%	0	0.00%	13	4.00%	338	325	466	ALTO	70.60%	29.40%
81	SULTEPEC	4178	214	27.12%	308	39.04%	173	21.93%	5	0.63%	78	9.89%	7	0.89%	3	0.38%	1	0.13%	0	0.00%	19	2.41%	808	789	1012	ALTO	79.84%	20.16%
81	SULTEPEC	4179	79	14.66%	176	32.65%	272	50.46%	0	0.00%	3	0.56%	7	1.30%	1	0.19%	1	0.19%	0	0.00%	9	1.67%	548	539	650	ALTO	84.31%	15.69%
81	SULTEPEC	4180	100	22.03%	231	50.88%	104	22.91%	1	0.22%	14	3.08%	4	0.88%	0	0.00%	0	0.00%	0	0.00%	3	0.66%	457	454	630	ALTO	72.54%	27.46%
81	SULTEPEC	4181	148	23.23%	300	47.10%	181	28.41%	1	0.16%	4	0.63%	3	0.47%	0	0.00%	0	0.00%	0	0.00%	19	2.98%	656	637	865	ALTO	75.84%	24.16%
81	SULTEPEC	4182	34	9.97%	162	47.51%	139	40.76%	1	0.29%	4	1.17%	0	0.00%	1	0.29%	0	0.00%	0	0.00%	8	2.35%	349	341	476	ALTO	73.53%	26.47%
81	SULTEPEC	4183	44	24.04%	92	50.27%	39	21.31%	0	0.00%	6	3.28%	2	1.09%	0	0.00%	0	0.00%	0	0.00%	6	3.28%	189	183	609	ALTO	73.23%	26.77%
81	SULTEPEC	4184	101	34.35%	130	44.22%	26	8.84%	0	0.00%	27	9.18%	10	3.40%	0	0.00%	0	0.00%	0	0.00%	14	4.76%	308	294	488	MEDIO	63.11%	36.89%
81	SULTEPEC	4185	54	16.02%	173	51.34%	108	32.05%	1	0.30%	0	0.00%	1	0.30%	0	0.00%	0	0.00%	0	0.00%	4	1.19%	341	337	467	ALTO	73.02%	26.98%
81	SULTEPEC	4186	92	31.51%	153	52.40%	37	12.67%	0	0.00%	5	1.71%	5	1.71%	0	0.00%	0	0.00%	0	0.00%	10	3.42%	302	292	403	ALTO	74.69%	25.31%
81	SULTEPEC	4187	54	17.53%	121	39.29%	118	38.31%	0	0.00%	8	2.60%	4	1.30%	3	0.97%	0	0.00%	0	0.00%	2	0.65%	310	308	396	ALTO	78.28%	21.72%
TOTAL			3255		6235		2917		41		530		192		102		17		0		457		13746	13289				

PARTICIPACIÓN CIUDADANA EN LA ELECCIÓN DE AYUNTAMIENTOS 2015 POR SECCIÓN ELECTORAL

MUNICIPIO: 081 SULTEPEC

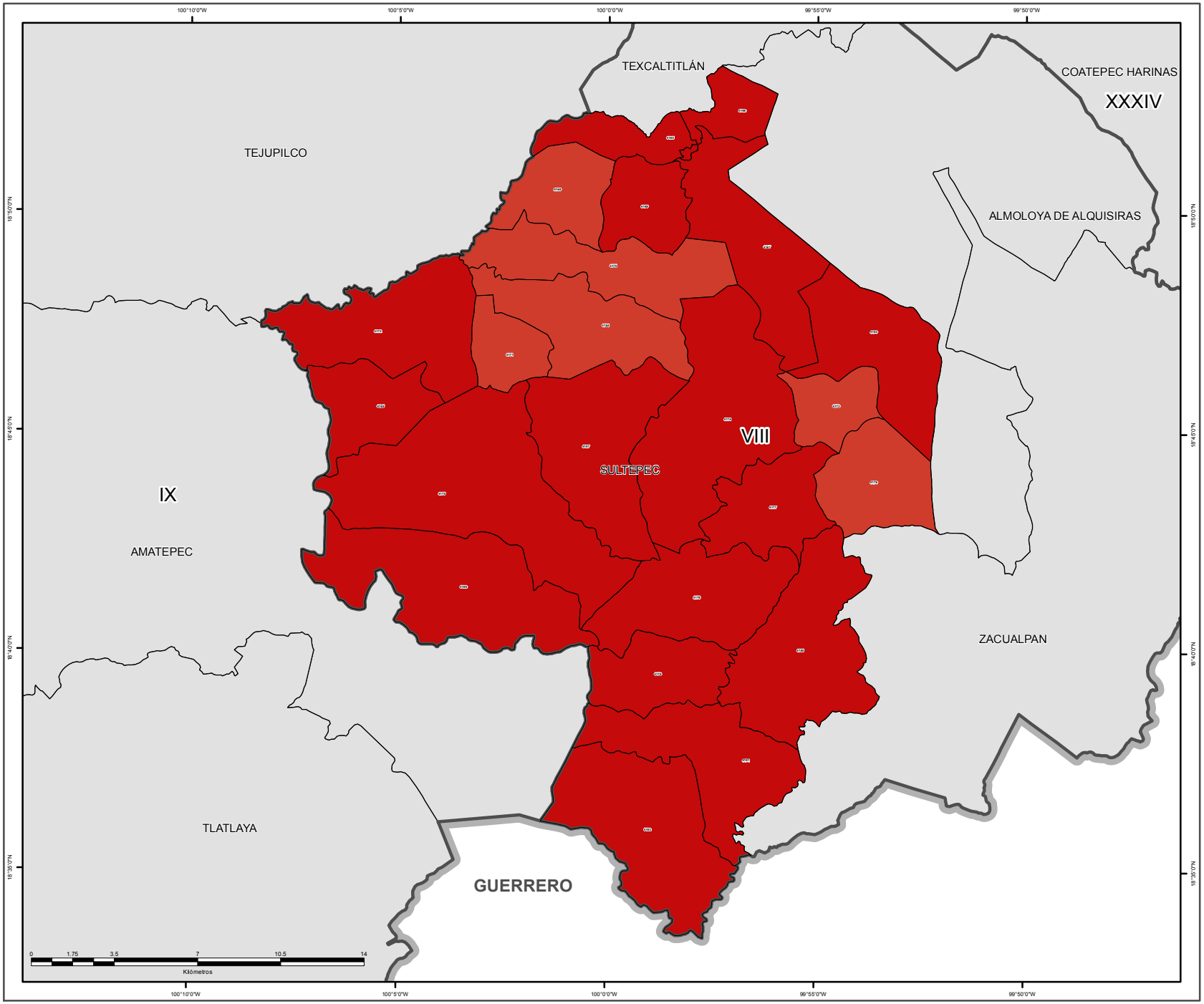

SIMBOLOGÍA

ESTRUCTURA GEOELECTORAL Y CLAVES

- Límite estatal ..... MÉX
- Distrito Electoral Local XLV
- Límite municipal ..... TOLUCA
- Sección electoral 6459
- Cabecera municipal

PARTICIPACIÓN CIUDADANA

- Alto
- Medio
- Bajo
- Muy bajo

OTROS

- Sin dato de cómputo
- Anulado por el Tribunal Electoral del Estado de México

Edición cartográfica del mes de abril de 2016,
con corte de información cartográfica al 05 de noviembre de 2014.
Registro Federal de Electores, INE

Resultados del Cómputo
para la Integración de los Ayuntamientos 2016 -2018
y de la LIX Legislatura del Estado de México 2015 -2018
Proyección: UTM Zona 14
Datum: WGS84

LOCALIZACIÓN

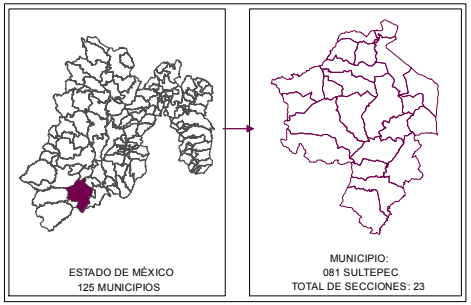

SUPERVISIÓN

C.P. Antonio Sánchez Acosta
Subdirector de Documentación y Estadística Electoral _____

ELABORACIÓN

Departamento de Geomática Electoral

Lic. Miguel Ángel García Escalante _____
C. Jaqueline Pérez Nova _____

RESULTADOS EN LA ELECCIÓN DEL AYUNTAMIENTO DE TECÁMAC

Como resultado del cómputo de la elección del Ayuntamiento de Tecámac, y una vez resueltos en su caso por las instancias jurisdiccionales los juicios respectivos, en este municipio correspondió el triunfo a la Coalición integrada por los Partidos PRI, PVEM y NA que obtuvo el 51.13% del total de votos válidos, en tanto que el Partido Acción Nacional fue la segunda fuerza con el 14.67% de la votación.

En la votación por sección electoral, del total de 156 secciones electorales instaladas que conforman el municipio de Tecámac, a la Coalición integrada por los Partidos PRI, PVEM y NA le correspondió la mayoría en 155 secciones, en tanto que el Partido Acción Nacional la obtuvo en 1.

El siguiente cuadro y gráfica nos muestra los resultados totales del municipio por partido político y coalición. La tabla de la página siguiente nos muestra el detalle de los resultados por sección, desagregados para cada uno de los partidos políticos y coaliciones, se señala al partido o coalición ganadora.

RESULTADO DE VOTACIÓN		
Partido Político o Coalición	**Total**	**%**
PAN	20425	14.67%
PRD	8867	6.37%
PT	3008	2.16%
MC	4303	3.09%
MORENA	17355	12.46%
PH	4406	3.16%
PES	8510	6.11%
PFD	974	0.70%
PRI-PVEM-NA	71216	51.13%
NO REGISTRADOS	210	0.15%
NULOS	6291	
TOTAL	145565	
VOTACIÓN VALIDA	139274	

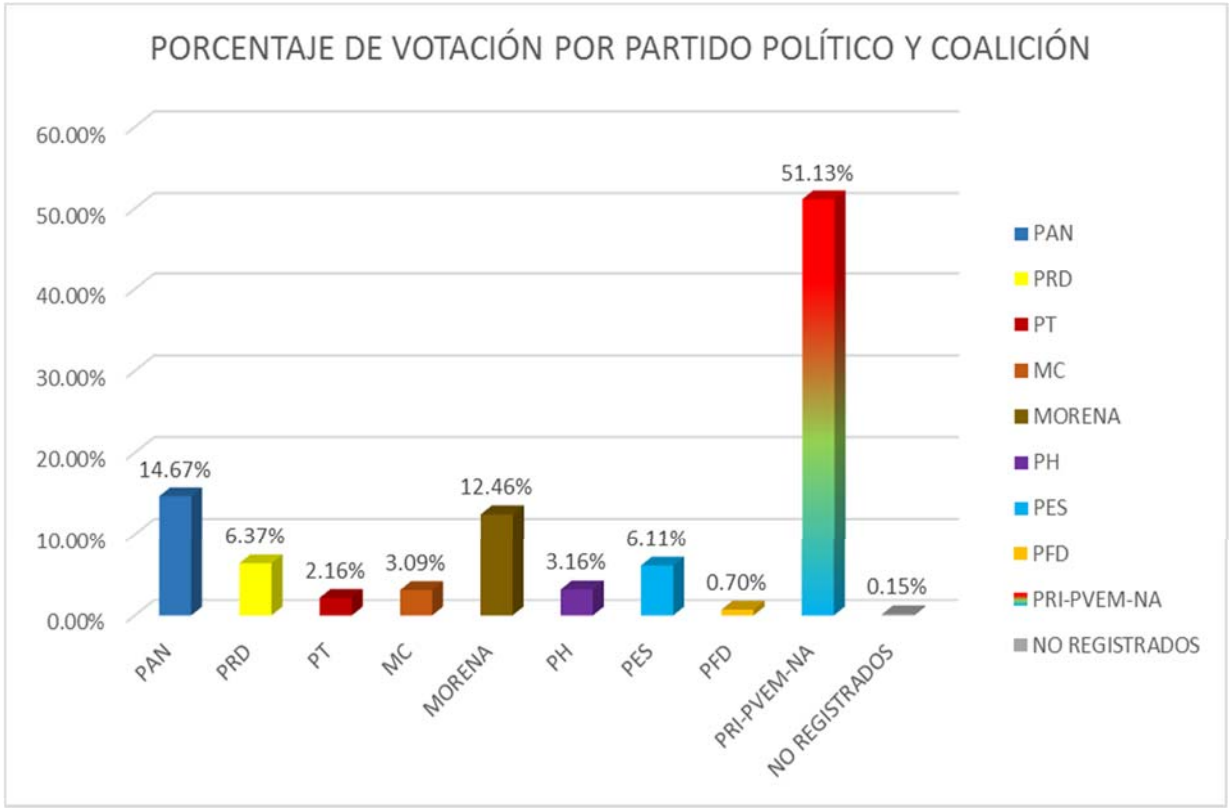

RESULTADOS DEFINITIVOS EN LA ELECCIÓN DEL AYUNTAMIENTO 2015

Municipio	Cabecera Municipal	Sección	PAN	% PAN	PRD	% PRD	PT	% PT	MC	% MC	MORENA	% MORENA	PH	% PH	PES	% PES	PFD	% PFD	PRI-PVEM-NA	% PRI-PVEM-NA	NO REGISTRADOS	% NO REGISTRADOS	NULOS	% NULOS	TOTAL	VOTACIÓN VALIDA	PRIMERA FUERZA	PRIMERA FUERZA	SEGUNDA FUERZA	SEGUNDA FUERZA	TERCERA FUERZA	TERCERA FUERZA
82	TECAMAC	4188	149	16.93%	56	6.36%	10	1.14%	28	3.18%	134	15.23%	22	2.50%	38	4.32%	3	0.34%	438	49.77%	2	0.23%	41	4.66%	921	880	438	PRI PVEM NA	149	PAN	134	MORENA
82	TECAMAC	4189	191	11.38%	86	5.13%	21	1.25%	46	2.74%	195	11.62%	43	2.56%	65	3.87%	9	0.54%	1019	60.73%	3	0.18%	75	4.47%	1753	1678	1019	PRI PVEM NA	195	MORENA	191	PAN
82	TECAMAC	4190	156	11.36%	61	4.44%	16	1.17%	32	2.33%	164	11.94%	38	2.77%	57	4.15%	3	0.22%	846	61.62%	0	0.00%	54	3.93%	1427	1373	846	PRI PVEM NA	164	MORENA	156	PAN
82	TECAMAC	4191	303	10.62%	186	6.52%	62	2.17%	78	2.73%	281	9.85%	77	2.70%	117	4.10%	21	0.74%	1725	60.44%	4	0.14%	100	3.50%	2954	2854	1725	PRI PVEM NA	303	PAN	281	MORENA
82	TECAMAC	4192	113	11.15%	37	3.65%	14	1.38%	25	2.47%	111	10.96%	32	3.16%	42	4.15%	2	0.20%	630	62.19%	7	0.69%	48	4.74%	1061	1013	630	PRI PVEM NA	113	PAN	111	MORENA
82	TECAMAC	4193	163	14.44%	60	5.31%	21	1.86%	35	3.10%	132	11.69%	30	2.66%	50	4.43%	2	0.18%	634	56.16%	2	0.18%	60	5.31%	1189	1129	634	PRI PVEM NA	163	PAN	132	MORENA
82	TECAMAC	4194	181	19.17%	29	3.07%	9	0.95%	22	2.33%	67	7.10%	14	1.48%	24	2.54%	3	0.32%	595	63.03%	0	0.00%	29	3.07%	973	944	595	PRI PVEM NA	181	PAN	67	MORENA
82	TECAMAC	4195	311	24.47%	105	8.26%	24	1.89%	20	1.57%	95	7.47%	20	1.57%	52	4.09%	2	0.16%	642	50.51%	0	0.00%	45	3.54%	1316	1271	642	PRI PVEM NA	311	PAN	105	PRD
82	TECAMAC	4196	146	21.99%	50	7.53%	15	2.26%	15	2.26%	50	7.53%	15	2.26%	22	3.31%	6	0.90%	345	51.96%	0	0.00%	60	9.04%	724	664	345	PRI PVEM NA	146	PAN	50	PRD
82	TECAMAC	4197	472	25.36%	151	8.11%	33	1.77%	36	1.93%	191	10.26%	57	3.06%	53	2.85%	10	0.54%	857	46.05%	1	0.05%	65	3.49%	1926	1861	857	PRI PVEM NA	472	PAN	191	MORENA
82	TECAMAC	4198	207	18.11%	117	10.24%	24	2.10%	39	3.41%	162	14.17%	28	2.45%	43	3.76%	6	0.52%	517	45.23%	0	0.00%	62	5.42%	1205	1143	517	PRI PVEM NA	207	PAN	162	MORENA
82	TECAMAC	4199	216	20.87%	144	13.91%	22	2.13%	22	2.13%	135	13.04%	18	1.74%	41	3.96%	1	0.10%	436	42.13%	0	0.00%	36	3.48%	1071	1035	436	PRI PVEM NA	216	PAN	144	PRD
82	TECAMAC	4200	171	25.79%	50	7.54%	15	2.26%	17	2.56%	51	7.69%	37	5.58%	20	3.02%	2	0.30%	297	44.80%	3	0.45%	18	2.71%	681	663	297	PRI PVEM NA	171	PAN	51	MORENA
82	TECAMAC	4201	318	27.04%	96	8.16%	21	1.79%	29	2.47%	119	10.12%	29	2.47%	48	4.08%	4	0.34%	510	43.37%	2	0.17%	48	4.08%	1224	1176	510	PRI PVEM NA	318	PAN	119	MORENA
82	TECAMAC	4202	202	23.54%	49	5.71%	21	2.45%	18	2.10%	81	9.44%	31	3.61%	44	5.13%	9	1.05%	403	46.97%	0	0.00%	38	4.43%	896	858	403	PRI PVEM NA	202	PAN	81	MORENA
82	TECAMAC	4203	262	22.41%	100	8.55%	18	1.54%	22	1.88%	149	12.75%	32	2.74%	68	5.82%	8	0.68%	508	43.46%	2	0.17%	52	4.45%	1221	1169	508	PRI PVEM NA	262	PAN	149	MORENA
82	TECAMAC	4204	406	19.41%	153	7.31%	50	2.39%	69	3.30%	197	9.42%	51	2.44%	78	3.73%	12	0.57%	1076	51.43%	0	0.00%	62	2.96%	2154	2092	1076	PRI PVEM NA	406	PAN	197	MORENA
82	TECAMAC	4205	377	18.49%	181	8.88%	64	3.14%	47	2.31%	195	9.56%	63	3.09%	97	4.76%	8	0.39%	1004	49.24%	3	0.15%	84	4.12%	2123	2039	1004	PRI PVEM NA	377	PAN	195	MORENA
82	TECAMAC	4206	306	19.86%	87	5.65%	36	2.34%	45	2.92%	134	8.70%	42	2.73%	75	4.87%	5	0.32%	811	52.63%	0	0.00%	60	3.89%	1601	1541	811	PRI PVEM NA	306	PAN	134	MORENA
82	TECAMAC	4207	368	20.53%	109	6.07%	53	2.95%	90	5.01%	191	10.63%	37	2.06%	85	4.73%	13	0.72%	849	47.25%	1	0.06%	67	3.73%	1864	1797	849	PRI PVEM NA	368	PAN	191	MORENA
82	TECAMAC	4208	284	14.66%	82	4.23%	23	1.19%	33	1.70%	198	10.22%	72	3.72%	105	5.42%	15	0.77%	1122	57.92%	3	0.15%	83	4.28%	2020	1937	1122	PRI PVEM NA	284	PAN	198	MORENA
82	TECAMAC	4209	313	19.66%	67	4.21%	17	1.07%	43	2.70%	208	13.07%	37	2.32%	56	3.52%	9	0.57%	836	52.51%	6	0.38%	65	4.08%	1657	1592	836	PRI PVEM NA	313	PAN	208	MORENA
82	TECAMAC	4211	193	18.76%	70	6.80%	18	1.75%	31	3.01%	153	14.87%	38	3.69%	48	4.66%	2	0.19%	472	45.87%	4	0.39%	36	3.50%	1065	1029	472	PRI PVEM NA	193	PAN	153	MORENA
82	TECAMAC	4212	254	13.64%	144	7.73%	33	1.77%	56	3.01%	255	13.69%	59	3.17%	87	4.67%	15	0.81%	957	51.40%	2	0.11%	70	3.76%	1932	1862	957	PRI PVEM NA	255	MORENA	254	PAN
82	TECAMAC	4213	821	11.69%	443	6.31%	144	2.05%	159	2.26%	774	11.02%	169	2.41%	490	6.98%	35	0.50%	3981	56.69%	6	0.09%	268	3.82%	7290	7022	3981	PRI PVEM NA	821	PAN	774	MORENA
82	TECAMAC	4214	118	12.72%	61	6.57%	13	1.40%	24	2.59%	130	14.01%	55	5.93%	59	6.36%	19	2.05%	449	48.38%	0	0.00%	36	3.88%	964	928	449	PRI PVEM NA	130	MORENA	118	PAN
82	TECAMAC	4215	132	12.72%	73	7.03%	22	2.12%	28	2.70%	148	14.26%	44	4.24%	92	8.86%	15	1.45%	483	46.53%	1	0.10%	57	5.49%	1095	1038	483	PRI PVEM NA	148	MORENA	132	PAN
82	TECAMAC	4216	206	12.99%	88	5.55%	27	1.70%	50	3.15%	173	10.91%	56	3.53%	138	8.70%	15	0.95%	831	52.40%	2	0.13%	85	5.36%	1671	1586	831	PRI PVEM NA	206	PAN	173	MORENA
82	TECAMAC	4217	100	12.67%	49	6.21%	15	1.90%	16	2.03%	103	13.05%	15	1.90%	62	7.86%	28	3.55%	397	50.32%	4	0.51%	46	5.83%	835	789	397	PRI PVEM NA	103	MORENA	100	PAN
82	TECAMAC	4218	183	16.17%	65	5.74%	23	2.03%	31	2.74%	114	10.07%	71	6.27%	83	7.33%	15	1.33%	546	48.23%	1	0.09%	31	2.74%	1163	1132	546	PRI PVEM NA	183	PAN	114	MORENA
82	TECAMAC	4219	103	12.10%	77	8.79%	7	0.80%	14	1.60%	98	11.19%	38	4.34%	50	5.71%	23	2.63%	463	52.85%	0	0.00%	42	4.79%	918	876	463	PRI PVEM NA	103	PAN	98	MORENA
82	TECAMAC	4220	120	13.61%	72	8.16%	17	1.93%	19	2.15%	80	9.07%	21	2.38%	42	4.76%	3	0.34%	503	57.03%	5	0.57%	66	7.48%	948	882	503	PRI PVEM NA	120	PAN	80	MORENA
82	TECAMAC	4221	116	19.27%	42	6.98%	13	2.16%	14	2.33%	57	9.47%	26	4.32%	55	9.14%	8	1.33%	269	44.68%	2	0.33%	29	4.82%	631	602	269	PRI PVEM NA	116	PAN	57	MORENA
82	TECAMAC	4222	75	10.89%	40	5.81%	11	1.60%	19	2.76%	51	7.40%	111	16.11%	39	5.66%	3	0.44%	340	49.35%	0	0.00%	30	4.35%	719	689	340	PRI PVEM NA	111	PH	75	PAN
82	TECAMAC	4223	332	15.27%	160	7.36%	48	2.21%	62	2.85%	206	9.48%	91	4.19%	180	8.28%	25	1.15%	1069	49.17%	1	0.05%	98	4.51%	2272	2174	1069	PRI PVEM NA	332	PAN	206	MORENA
82	TECAMAC	4224	133	15.87%	58	6.62%	14	1.60%	26	2.97%	104	11.87%	32	3.65%	90	10.27%	5	0.57%	407	46.46%	1	0.11%	45	5.14%	921	876	407	PRI PVEM NA	139	PAN	104	MORENA
82	TECAMAC	4225	120	13.56%	65	7.34%	16	1.81%	18	2.03%	78	8.81%	31	3.50%	101	11.41%	6	0.68%	450	50.85%	0	0.00%	43	4.86%	928	885	450	PRI PVEM NA	120	PAN	101	PES
82	TECAMAC	4226	478	17.92%	215	8.06%	81	3.04%	57	2.14%	354	13.27%	87	3.26%	159	5.96%	36	1.35%	1198	44.90%	3	0.11%	116	4.35%	2784	2668	1198	PRI PVEM NA	478	PAN	354	MORENA
82	TECAMAC	4227	563	19.56%	161	5.59%	50	1.74%	103	3.58%	369	12.82%	91	3.16%	159	5.52%	28	0.97%	1352	46.98%	2	0.07%	122	4.24%	3000	2878	1352	PRI PVEM NA	563	PAN	369	MORENA
82	TECAMAC	4228	1112	18.89%	301	5.08%	112	1.89%	175	2.95%	815	13.76%	216	3.65%	400	6.75%	77	1.30%	2694	45.48%	14	0.24%	255	4.31%	6178	5923	2694	PRI PVEM NA	1119	PAN	815	MORENA
82	TECAMAC	4229	389	24.68%	72	4.57%	16	1.02%	45	2.86%	203	12.88%	40	2.54%	71	4.51%	12	0.76%	727	46.13%	1	0.06%	62	3.93%	1638	1576	727	PRI PVEM NA	389	PAN	203	MORENA
82	TECAMAC	4230	193	12.96%	113	7.51%	33	2.19%	56	3.72%	190	12.62%	80	5.32%	94	6.25%	6	0.40%	736	48.90%	2	0.13%	65	4.32%	1570	1505	736	PRI PVEM NA	193	PAN	190	MORENA
82	TECAMAC	4231	322	17.29%	142	7.63%	32	1.72%	47	2.52%	180	9.67%	56	3.01%	152	8.16%	10	0.54%	915	49.14%	6	0.32%	66	3.54%	1928	1862	915	PRI PVEM NA	322	PAN	180	MORENA
82	TECAMAC	4232	228	29.96%	27	3.55%	23	3.02%	41	5.39%	131	17.21%	28	3.68%	46	6.04%	8	1.05%	227	29.83%	2	0.26%	33	4.34%	794	761	228	PAN	227	PRI PVEM NA	131	MORENA
82	TECAMAC	4233	228	15.35%	100	6.73%	106	7.14%	67	4.51%	254	17.10%	37	2.49%	103	6.94%	5	0.34%	581	39.12%	4	0.27%	73	4.92%	1558	1485	581	PRI PVEM NA	254	MORENA	228	PAN
82	TECAMAC	4234	150	16.32%	48	5.22%	106	11.53%	28	3.05%	149	16.21%	27	2.94%	60	6.53%	7	0.76%	343	37.32%	1	0.11%	59	6.42%	978	919	343	PRI PVEM NA	150	PAN	149	MORENA
82	TECAMAC	4235	89	12.21%	17	2.33%	42	5.76%	29	3.98%	193	26.47%	16	2.19%	32	4.39%	3	0.41%	308	42.25%	0	0.00%	38	5.21%	767	729	308	PRI PVEM NA	193	MORENA	89	PAN
82	TECAMAC	4236	131	19.44%	33	4.90%	49	7.27%	27	4.01%	106	15.73%	35	5.19%	52	7.72%	4	0.59%	237	35.16%	0	0.00%	46	6.82%	720	674	237	PRI PVEM NA	131	PAN	106	MORENA
82	TECAMAC	4237	205	22.98%	23	2.58%	91	10.20%	29	3.25%	155	17.38%	14	1.57%	65	7.29%	8	0.90%	302	33.86%	0	0.00%	55	6.17%	947	892	302	PRI PVEM NA	205	PAN	155	MORENA
82	TECAMAC	4238	187	21.82%	39	4.55%	57	6.65%	53	6.18%	170	19.84%	17	1.98%	44	5.13%	3	0.35%	286	33.37%	1	0.12%	20	2.33%	877	857	286	PRI PVEM NA	187	PAN	170	MORENA
82	TECAMAC	4239	152	23.91%	27	4.06%	20	3.01%	39	5.86%	154	23.16%	21	3.16%	30	4.51%	5	0.75%	210	31.58%	0	0.00%	49	7.37%	714	665	210	PRI PVEM NA	159	PAN	154	MORENA
82	TECAMAC	4240	269	25.05%	47	4.38%	24	2.23%	62	5.77%	199	18.53%	39	3.63%	78	7.26%	7	0.65%	349	32.50%	0	0.00%	59	5.49%	1133	1074	349	PRI PVEM NA	269	PAN	199	MORENA
82	TECAMAC	4241	651	13.96%	241	5.17%	138	2.96%	239	5.12%	628	13.46%	146	3.13%	300	6.43%	41	0.88%	2270	48.67%	10	0.21%	212	4.55%	4876	4664	2270	PRI PVEM NA	651	PAN	628	MORENA
82	TECAMAC	4242	84	12.43%	29	4.29%	21	3.11%	18	2.66%	122	18.05%	18	2.66%	43	6.36%	3	0.44%	338	50.00%	0	0.00%	28	4.14%	704	676	338	PRI PVEM NA	122	MORENA	84	PAN
82	TECAMAC	4243	204	25.44%	23	2.87%	23	2.87%	36	4.49%	143	17.83%	15	1.87%	50	6.23%	5	0.62%	303	37.78%	0	0.00%	35	4.36%	837	802	303	PRI PVEM NA	204	PAN	143	MORENA
82	TECAMAC	4244	177	22.93%	31	4.02%	22	2.85%	42	5.44%	152	19.69%	17	2.20%	48	6.22%	10	1.30%	273	35.36%	0	0.00%	52	6.74%	824	772	273	PRI PVEM NA	177	PAN	152	MORENA
82	TECAMAC	4245	188	21.61%	32	3.68%	47	5.40%	34	3.91%	173	19.89%	17	1.95%	50	5.75%	8	0.92%	315	36.21%	6	0.69%	45	5.17%	915	870	315	PRI PVEM NA	188	PAN	173	MORENA
82	TECAMAC	4246	245	20.40%	61	5.08%	14	1.17%	26	2.16%	160	13.32%	30	2.50%	62	5.16%	9	0.75%	592	49.29%	2	0.17%	65	5.41%	1266	1201	592	PRI PVEM NA	245	PAN	160	MORENA
82	TECAMAC	4247	318	20.50%	84	5.42%	21	1.35%	46	2.97%	275	17.73%	34	2.19%	81	5.22%	9	0.58%	683	44.04%	0	0.00%	78	5.03%	1629	1551	683	PRI PVEM NA	318	PAN	275	MORENA
82	TECAMAC	4248	439	31.61%	45	3.24%	9	0.65%	27	1.94%	134	9.65%	21	1.51%	63	4.54%	5	0.36%	644	46.36%	2	0.14%	58	4.18%	1447	1389	644	PRI PVEM NA	439	PAN	134	MORENA
82	TECAMAC	4249	244	22.45%	70	6.44%	11	1.01%	36	3.31%	143	13.16%	24	2.21%	76	6.99%	6	0.55%	475	43.70%	2	0.18%	48	4.42%	1135	1087	475	PRI PVEM NA	244	PAN	143	MORENA
82	TECAMAC	4250	190	15.14%	112	8.92%	20	1.59%	99	7.89%	175	13.94%	34	2.71%	59	4.70%	12	0.96%	554	44.14%	0	0.00%	67	5.34%	1322	1255	554	PRI PVEM NA	190	PAN	175	MORENA
82	TECAMAC	4251	603	9.10%	877	13.24%	130	1.96%	125	1.89%	956	14.43%	176	2.66%	313	4.73%	29	0.44%	3412	51.52%	2	0.03%	282	4.26%	6905	6623	3412	PRI PVEM NA	956	MORENA	877	PRD
82	TECAMAC	4253	131	11.07%	63	5.33%	33	2.79%	46	3.89%	232	19.61%	38	3.21%	73	6.17%	3	0.25%	561	47.42%	3	0.25%	68	5.75%	1251	1183	561	PRI PVEM NA	232	MORENA	131	PAN
82	TECAMAC	4254	52	13.30%	24	6.14%	8	2.05%	19	4.86%	62	15.86%	17	4.35%	25	6.39%	0	0.00%	183	46.80%	1	0.26%	16	4.09%	407	391	183	PRI PVEM NA	62	MORENA	52	PAN
82	TECAMAC	4255	102	11.68%	52	5.96%	28	3.21%	77	8.82%	111	12.71%	22	2.52%	47	5.38%	2	0.23%	432	49.48%	0	0.00%	36	4.12%	909	873	432	PRI PVEM NA	111	MORENA	102	PAN
82	TECAMAC	6262	371	11.38%	166	5.09%	51	1.56%	100	3.07%	421	12.92%	90	2.76%	216	6.63%	35	1.07%	1797	55.14%	12	0.37%	152	4.66%	3411	3259	1797	PRI PVEM NA	421	MORENA	371	PAN
82	TECAMAC	6263	37	9.59%	36	9.33%	4	1.04%	8	2.07%	64	16.58%	6	1.55%	21	5.44%	2	0.52%	208	53.89%	0	0.00%	19	4.92%	405	386	208	PRI PVEM NA	64	MORENA	37	PAN
82	TECAMAC	6264	34	9.66%	35	9.94%	3	0.85%	10	2.84%	51	14.49%	5	1.42%	13	3.69%	1	0.28%	200	56.82%	0	0.00%	15	4.26%	367	352	200	PRI PVEM NA	51	MORENA	35	PRD
82	TECAMAC	6265	35	4.49%	41	5.26%	5	0.64%	21	2.70%	67	8.60%	19	2.44%	45	5.78%	3	0.39%	543	69.70%	0	0.00%	15	1.93%	794	779	543	PRI PVEM NA	67	MORENA	45	PES
82	TECAMAC	6266	25	6.85%	22	6.03%	4	1.10%	7	1.92%	39	10.68%	13	3.56%	15	4.11%	5	1.37%	235	64.38%	0	0.00%	19	5.21%	384	365	235	PRI PVEM NA	39	MORENA	25	PAN
82	TECAMAC	6267	40	5.64%	26	3.67%	8	1.13%	23	3.24%	64	9.03%	24	3.39%	34	4.80%	1	0.14%	489	68.97%	0	0.00%	32	4.51%	741	709	489	PRI PVEM NA	64	MORENA	40	PAN
82	TECAMAC	6268	33	5.43%	34	5.59%	9	1.48%	14	2.30%	67	11.02%	18	2.96%	32	5.26%	3	0.49%	398	65.46%	0	0.00%	0	0.00%	608	608	398	PRI PVEM NA	67	MORENA	34	PRD
82	TECAMAC	6269	22	6.21%	21	5.93%	6	1.69%	11	3.11%	52	14.69%	12	3.39%	11	3.11%	0	0.00%	219	61.86%	0	0.00%	7	1.98%	361	354	219	PRI PVEM NA	52	MORENA	22	PAN
82	TECAMAC	6270	21	6.91%	31	10.20%	3	0.99%	7	2.30%	34	11.18%	12	3.95%	16	5.26%	1	0.33%	179	58.88%	0	0.00%	24	7.89%	328	304	179	PRI PVEM NA	34	MORENA	31	PRD
82	TECAMAC	6271	17	4.38%	21	5.41%	12	3.09%	8	2.06%	31	7.99%	5	1.29%	22	5.67%	2	0.52%	269	69.33%	1	0.26%	14	3.61%	402	388	269	PRI PVEM NA	31	MORENA	22	PES
82	TECAMAC	6272	27	4.49%	32	5.32%	8	1.33%	20	3.33%	63	10.48%	7	1.16%	25	4.16%	5	0.83%	413	68.72%	1	0.17%	22	3.66%	623	601	413	PRI PVEM NA	63	MORENA	32	PRD
82	TECAMAC	6273	49	5.80%	38	4.50%	12	1.42%	26	3.08%	111	13.14%	26	3.08%	56	6.63%	2	0.24%	521	61.66%	4	0.47%	41	4.85%	886	845	521	PRI PVEM NA	111	MORENA	56	PES

Municipio	Cabecera Municipal	Sección	PAN	% PAN	PRD	% PRD	PT	% PT	MC	% MC	MORENA	% MORENA	PH	% PH	PES	% PES	PFD	% PFD	PRI-PVEM-NA	% PRI-PVEM-NA	NO REGISTRADOS	% NO REGISTRADOS	NULOS	% NULOS	TOTAL	VOTACIÓN VALIDA	PRIMERA FUERZA	PRIMERA FUERZA	SEGUNDA FUERZA	SEGUNDA FUERZA	TERCERA FUERZA	TERCERA FUERZA
82	TECAMAC	6274	32	3.77%	52	6.13%	13	1.53%	27	3.18%	69	8.14%	24	2.83%	62	7.31%	1	0.12%	568	66.98%	0	0.00%	39	4.60%	887	848	568	PRI PVEM NA	69	MORENA	62	PES
82	TECAMAC	6275	40	6.66%	46	7.65%	11	1.83%	16	2.66%	60	9.98%	16	2.66%	41	6.82%	3	0.50%	368	61.23%	0	0.00%	28	4.66%	629	601	368	PRI PVEM NA	60	MORENA	46	PRD
82	TECAMAC	6276	39	5.51%	61	8.62%	11	1.55%	21	2.97%	63	8.90%	22	3.11%	39	5.51%	1	0.14%	450	63.56%	1	0.14%	35	4.94%	743	708	450	PRI PVEM NA	63	MORENA	61	PRD
82	TECAMAC	6277	53	11.57%	24	5.24%	8	1.75%	11	2.40%	61	13.32%	13	2.84%	45	9.83%	4	0.87%	236	51.53%	3	0.66%	26	5.68%	484	458	236	PRI PVEM NA	61	MORENA	53	PAN
82	TECAMAC	6278	18	8.53%	7	3.32%	3	1.42%	7	3.32%	26	12.32%	3	1.42%	15	7.11%	1	0.47%	131	62.09%	0	0.00%	11	5.21%	222	211	131	PRI PVEM NA	26	MORENA	18	PAN
82	TECAMAC	6279	12	5.97%	11	5.47%	1	0.50%	8	3.98%	22	10.95%	6	2.99%	19	9.45%	2	1.00%	120	59.70%	0	0.00%	15	7.46%	216	201	120	PRI PVEM NA	22	MORENA	19	PES
82	TECAMAC	6280	31	10.51%	20	6.78%	4	1.36%	9	3.05%	46	15.59%	3	1.02%	23	7.80%	2	0.68%	157	53.22%	0	0.00%	13	4.41%	308	295	157	PRI PVEM NA	46	MORENA	31	PAN
82	TECAMAC	6281	23	8.46%	19	6.99%	5	1.84%	10	3.68%	33	12.13%	6	2.21%	20	7.35%	1	0.37%	154	56.62%	1	0.37%	9	3.31%	281	272	154	PRI PVEM NA	33	MORENA	23	PAN
82	TECAMAC	6282	30	13.82%	7	3.23%	6	2.76%	7	3.23%	20	9.22%	7	3.23%	8	3.69%	1	0.46%	131	60.37%	0	0.00%	15	6.91%	232	217	131	PRI PVEM NA	30	PAN	20	MORENA
82	TECAMAC	6283	35	17.07%	15	7.32%	2	0.98%	4	1.95%	25	12.20%	1	0.49%	17	8.29%	1	0.49%	104	50.73%	1	0.49%	10	4.88%	215	205	104	PRI PVEM NA	35	PAN	25	MORENA
82	TECAMAC	6284	14	7.87%	14	7.87%	1	0.56%	3	1.69%	20	11.24%	5	2.81%	19	10.67%	2	1.12%	100	56.18%	0	0.00%	7	3.93%	185	178	100	PRI PVEM NA	20	MORENA	19	PES
82	TECAMAC	6285	18	10.29%	5	2.86%	8	4.57%	5	2.86%	20	11.43%	11	6.29%	7	4.00%	1	0.57%	98	56.00%	2	1.14%	8	4.57%	183	175	98	PRI PVEM NA	20	MORENA	18	PAN
82	TECAMAC	6286	19	14.18%	12	8.96%	4	2.99%	0	0.00%	16	11.94%	7	5.22%	12	8.96%	1	0.75%	63	47.01%	0	0.00%	14	10.45%	148	134	63	PRI PVEM NA	19	PAN	16	MORENA
82	TECAMAC	6287	31	11.79%	16	6.08%	4	1.52%	4	1.52%	25	9.51%	6	2.28%	19	7.22%	1	0.38%	157	59.70%	0	0.00%	18	6.84%	281	263	157	PRI PVEM NA	31	PAN	25	MORENA
82	TECAMAC	6288	48	6.88%	62	8.88%	13	1.86%	16	2.29%	54	7.74%	12	1.72%	42	6.02%	3	0.43%	448	64.18%	0	0.00%	23	3.30%	721	698	448	PRI PVEM NA	62	PRD	54	MORENA
82	TECAMAC	6289	37	7.55%	33	6.73%	3	0.61%	18	3.67%	45	9.18%	17	3.47%	27	5.51%	1	0.20%	309	63.06%	0	0.00%	9	1.84%	499	490	309	PRI PVEM NA	45	MORENA	37	PAN
82	TECAMAC	6290	334	6.91%	294	6.08%	91	1.88%	190	3.93%	667	13.79%	194	4.01%	375	7.75%	26	0.54%	2657	54.94%	8	0.17%	246	5.09%	5082	4836	2657	PRI PVEM NA	667	MORENA	375	PES
82	TECAMAC	6291	105	9.43%	53	4.76%	21	1.89%	35	3.14%	104	9.34%	44	3.95%	113	10.14%	7	0.63%	626	56.19%	6	0.54%	57	5.12%	1171	1114	626	PRI PVEM NA	113	PES	105	PAN
82	TECAMAC	6292	54	7.98%	28	4.14%	11	1.62%	22	3.25%	72	10.64%	21	3.10%	67	9.90%	3	0.44%	398	58.79%	1	0.15%	41	6.06%	718	677	398	PRI PVEM NA	72	MORENA	67	PES
82	TECAMAC	6293	20	9.22%	8	3.69%	4	1.84%	6	2.76%	24	11.06%	14	6.45%	17	7.83%	2	0.92%	122	56.22%	0	0.00%	4	1.84%	221	217	122	PRI PVEM NA	24	MORENA	20	PAN
82	TECAMAC	6294	25	11.16%	17	7.59%	7	3.13%	8	3.57%	26	11.61%	3	1.34%	21	9.38%	2	0.89%	114	50.89%	1	0.45%	11	4.91%	235	224	114	PRI PVEM NA	26	MORENA	25	PAN
82	TECAMAC	6295	27	10.71%	13	5.16%	7	2.78%	7	2.78%	30	11.90%	4	1.59%	12	4.76%	0	0.00%	152	60.32%	0	0.00%	7	2.78%	259	252	152	PRI PVEM NA	30	MORENA	27	PAN
82	TECAMAC	6296	22	9.87%	11	4.93%	4	1.79%	7	3.14%	23	10.31%	3	1.35%	15	6.73%	11	4.93%	123	55.16%	4	1.79%	11	4.93%	234	223	123	PRI PVEM NA	23	MORENA	22	PAN
82	TECAMAC	6297	11	6.83%	5	3.11%	4	2.48%	4	2.48%	14	8.70%	3	1.86%	9	5.59%	0	0.00%	111	68.94%	0	0.00%	3	1.86%	164	161	111	PRI PVEM NA	14	MORENA	11	PAN
82	TECAMAC	6298	27	11.49%	12	5.11%	2	0.85%	6	2.55%	30	12.77%	11	4.68%	18	7.66%	3	1.28%	126	53.62%	0	0.00%	6	2.55%	241	235	126	PRI PVEM NA	30	MORENA	27	PAN
82	TECAMAC	6299	26	10.24%	18	7.09%	6	2.36%	15	5.91%	18	7.09%	10	3.94%	21	8.27%	1	0.39%	139	54.72%	0	0.00%	11	4.33%	265	254	139	PRI PVEM NA	26	PAN	21	PES
82	TECAMAC	6300	36	14.46%	10	4.02%	1	0.40%	9	3.61%	22	8.84%	9	3.61%	12	4.82%	0	0.00%	148	59.44%	2	0.80%	11	4.42%	260	249	148	PRI PVEM NA	36	PAN	22	MORENA
82	TECAMAC	6301	34	15.53%	16	7.31%	6	2.74%	5	2.28%	27	12.33%	9	4.11%	12	5.48%	1	0.46%	109	49.77%	0	0.00%	11	5.02%	230	219	109	PRI PVEM NA	34	PAN	27	MORENA
82	TECAMAC	6302	17	5.99%	24	8.45%	8	2.82%	7	2.46%	34	11.97%	7	2.46%	12	4.23%	2	0.70%	173	60.92%	0	0.00%	16	5.63%	300	284	173	PRI PVEM NA	34	MORENA	24	PRD
82	TECAMAC	6303	36	9.94%	25	6.91%	4	1.10%	8	2.21%	9	2.49%	17	4.70%	2	0.55%	0	0.00%	261	72.10%	0	0.00%	19	5.25%	381	362	261	PRI PVEM NA	36	PAN	25	PRD
82	TECAMAC	6304	30	14.29%	17	8.10%	2	0.95%	5	2.38%	23	10.95%	5	2.38%	8	3.81%	1	0.48%	119	56.67%	0	0.00%	8	3.81%	218	210	119	PRI PVEM NA	30	PAN	23	MORENA
82	TECAMAC	6305	11	11.58%	1	1.05%	4	4.21%	1	1.05%	14	14.74%	4	4.21%	4	4.21%	1	1.05%	55	57.89%	0	0.00%	14	14.74%	109	95	55	PRI PVEM NA	14	MORENA	11	PAN
82	TECAMAC	6306	27	9.34%	15	5.19%	5	1.73%	9	3.11%	43	14.88%	10	3.46%	19	6.57%	2	0.69%	158	54.67%	1	0.35%	18	6.23%	307	289	158	PRI PVEM NA	43	MORENA	27	PAN
82	TECAMAC	6307	58	7.46%	46	5.92%	11	1.42%	27	3.47%	96	12.36%	35	4.50%	50	6.44%	2	0.26%	448	57.66%	4	0.51%	34	4.38%	811	777	448	PRI PVEM NA	96	MORENA	58	PAN
82	TECAMAC	6308	58	8.19%	25	3.53%	15	2.12%	21	2.97%	95	13.42%	27	3.81%	46	6.50%	8	1.13%	411	58.05%	2	0.28%	30	4.24%	738	708	411	PRI PVEM NA	95	MORENA	58	PAN
82	TECAMAC	6309	59	16.76%	17	4.83%	4	1.14%	7	1.99%	45	12.78%	11	3.13%	36	10.23%	1	0.28%	171	48.58%	1	0.28%	14	3.98%	366	352	171	PRI PVEM NA	59	PAN	45	MORENA
82	TECAMAC	6310	81	10.05%	39	4.84%	14	1.74%	31	3.85%	98	12.16%	32	3.97%	83	10.30%	8	0.99%	419	51.99%	1	0.12%	48	5.96%	854	806	419	PRI PVEM NA	98	MORENA	83	PES
82	TECAMAC	6311	137	12.41%	47	4.26%	18	1.63%	42	3.80%	141	12.77%	47	4.26%	80	7.25%	10	0.91%	580	52.54%	2	0.18%	42	3.80%	1146	1104	580	PRI PVEM NA	141	MORENA	137	PAN
82	TECAMAC	6312	17	7.42%	4	1.75%	8	3.49%	4	1.75%	16	6.99%	5	2.18%	27	11.79%	2	0.87%	146	63.76%	0	0.00%	13	5.68%	242	229	146	PRI PVEM NA	27	PES	17	PAN
82	TECAMAC	6313	9	5.63%	8	5.00%	5	3.13%	5	3.13%	35	21.88%	5	3.13%	15	9.38%	0	0.00%	78	48.75%	0	0.00%	5	3.13%	165	160	78	PRI PVEM NA	35	MORENA	15	PES
82	TECAMAC	6314	29	13.94%	13	6.25%	4	1.92%	7	3.37%	27	12.98%	5	2.40%	14	6.73%	0	0.00%	109	52.40%	0	0.00%	9	4.33%	217	208	109	PRI PVEM NA	29	PAN	27	MORENA
82	TECAMAC	6315	28	8.51%	24	7.29%	4	1.22%	15	4.56%	43	13.07%	6	1.82%	20	6.08%	0	0.00%	189	57.45%	0	0.00%	19	5.78%	348	329	189	PRI PVEM NA	43	MORENA	28	PAN
82	TECAMAC	6316	33	12.75%	12	4.65%	1	0.39%	17	6.59%	33	12.79%	10	3.88%	16	6.20%	1	0.39%	135	52.33%	0	0.00%	13	5.04%	271	258	135	PRI PVEM NA	33	PAN	33	MORENA
82	TECAMAC	6317	41	11.36%	15	4.16%	5	1.39%	9	2.49%	51	14.13%	11	3.05%	12	3.32%	2	0.55%	215	59.56%	0	0.00%	14	3.88%	375	361	215	PRI PVEM NA	51	MORENA	41	PAN
82	TECAMAC	6318	43	9.73%	27	6.11%	8	1.81%	13	2.94%	49	11.09%	27	6.11%	35	7.92%	6	1.36%	234	52.94%	0	0.00%	33	7.47%	475	442	234	PRI PVEM NA	49	MORENA	43	PAN
82	TECAMAC	6319	33	15.07%	12	5.48%	4	1.83%	10	4.57%	28	12.79%	9	4.11%	19	8.68%	1	0.46%	102	46.58%	1	0.46%	12	5.48%	231	219	102	PRI PVEM NA	33	PAN	28	MORENA
82	TECAMAC	6320	30	13.16%	15	6.58%	1	0.44%	9	3.95%	35	15.35%	13	5.70%	29	12.72%	3	1.32%	93	40.79%	0	0.00%	13	5.70%	241	228	93	PRI PVEM NA	35	MORENA	30	PAN
82	TECAMAC	6321	14	8.75%	6	3.75%	1	0.63%	3	1.88%	26	16.25%	6	3.75%	6	3.75%	2	1.25%	96	60.00%	0	0.00%	7	4.38%	167	160	96	PRI PVEM NA	26	MORENA	14	PAN
82	TECAMAC	6322	19	5.99%	26	8.20%	6	1.89%	7	2.21%	40	12.62%	8	2.52%	28	8.83%	1	0.32%	182	57.41%	0	0.00%	25	7.89%	342	317	182	PRI PVEM NA	40	MORENA	28	PES
82	TECAMAC	6323	10	4.29%	8	3.43%	4	1.72%	6	2.58%	30	12.88%	14	6.01%	19	8.15%	2	0.86%	138	59.23%	2	0.86%	19	8.15%	252	233	138	PRI PVEM NA	30	MORENA	19	PES
82	TECAMAC	6324	13	7.30%	13	7.30%	3	1.69%	8	4.49%	20	11.24%	7	3.93%	20	11.24%	2	1.12%	91	51.12%	1	0.56%	7	3.93%	185	178	91	PRI PVEM NA	20	MORENA	20	PES
82	TECAMAC	6325	28	9.15%	21	6.86%	5	1.63%	9	2.94%	30	9.80%	15	4.90%	26	8.50%	6	1.96%	165	53.92%	1	0.33%	10	3.27%	316	306	165	PRI PVEM NA	30	MORENA	28	PAN
82	TECAMAC	6326	27	12.33%	10	4.57%	3	1.37%	3	1.37%	17	7.76%	5	2.28%	16	7.31%	1	0.46%	137	62.56%	0	0.00%	9	4.11%	228	219	137	PRI PVEM NA	27	PAN	17	MORENA
82	TECAMAC	6327	28	14.97%	15	8.02%	4	2.14%	3	1.60%	26	13.90%	7	3.74%	16	8.56%	0	0.00%	88	47.06%	0	0.00%	3	1.60%	190	187	88	PRI PVEM NA	28	PAN	26	MORENA
82	TECAMAC	6328	12	5.11%	13	5.53%	5	2.13%	8	3.40%	47	20.00%	13	5.53%	11	4.68%	1	0.43%	125	53.19%	0	0.00%	12	5.11%	247	235	125	PRI PVEM NA	47	MORENA	13	PRD
82	TECAMAC	6329	32	10.19%	9	2.87%	3	0.96%	20	6.37%	33	10.51%	9	2.87%	17	5.41%	1	0.32%	190	60.51%	0	0.00%	20	6.37%	334	314	190	PRI PVEM NA	33	MORENA	32	PAN
82	TECAMAC	6330	32	16.08%	10	5.03%	2	1.01%	4	2.01%	23	11.56%	7	3.52%	11	5.53%	4	2.01%	104	52.26%	2	1.01%	17	8.54%	216	199	104	PRI PVEM NA	32	PAN	23	MORENA
82	TECAMAC	6331	22	8.84%	9	3.61%	7	2.81%	9	3.61%	39	15.66%	16	6.43%	19	7.63%	1	0.40%	126	50.60%	1	0.40%	17	6.83%	266	249	126	PRI PVEM NA	39	MORENA	22	PAN
82	TECAMAC	6332	20	10.26%	13	6.67%	4	2.05%	5	2.56%	26	13.33%	4	2.05%	16	8.21%	1	0.51%	106	54.36%	0	0.00%	7	3.59%	202	195	106	PRI PVEM NA	26	MORENA	20	PAN
82	TECAMAC	6333	26	13.00%	8	4.00%	3	1.50%	2	1.00%	32	16.00%	12	6.00%	16	8.00%	0	0.00%	101	50.50%	0	0.00%	7	3.50%	207	200	101	PRI PVEM NA	32	MORENA	26	PAN
82	TECAMAC	6334	25	11.16%	10	4.46%	3	1.34%	9	4.02%	32	14.29%	6	2.68%	14	6.25%	1	0.45%	124	55.36%	0	0.00%	12	5.36%	236	224	124	PRI PVEM NA	32	MORENA	25	PAN
82	TECAMAC	6335	21	10.50%	10	5.00%	1	0.50%	3	1.50%	25	12.50%	6	3.00%	17	8.50%	1	0.50%	115	57.50%	1	0.50%	15	7.50%	215	200	115	PRI PVEM NA	25	MORENA	21	PAN
82	TECAMAC	6336	19	8.96%	9	4.25%	4	1.89%	8	3.77%	18	8.49%	9	4.25%	14	6.60%	2	0.94%	128	60.38%	1	0.47%	12	5.66%	224	212	128	PRI PVEM NA	19	PAN	18	MORENA
82	TECAMAC	6337	22	9.48%	12	5.17%	10	4.31%	8	3.45%	21	9.05%	10	4.31%	22	9.48%	1	0.43%	125	53.88%	1	0.43%	13	5.60%	245	232	125	PRI PVEM NA	22	PAN	22	PES
82	TECAMAC	6338	31	10.03%	11	3.56%	3	0.97%	10	3.24%	46	14.89%	6	1.94%	35	11.33%	1	0.32%	164	53.07%	2	0.65%	19	6.15%	328	309	164	PRI PVEM NA	46	MORENA	35	PES
82	TECAMAC	6339	19	8.76%	12	5.53%	2	0.92%	5	2.30%	23	10.60%	11	5.07%	16	7.37%	3	1.38%	126	58.06%	0	0.00%	11	5.07%	228	217	126	PRI PVEM NA	23	MORENA	19	PAN
82	TECAMAC	6340	48	14.41%	14	4.20%	6	1.80%	6	1.80%	32	9.61%	15	4.50%	36	10.81%	1	0.30%	173	51.95%	2	0.60%	32	9.61%	365	333	173	PRI PVEM NA	48	PAN	36	PES
82	TECAMAC	6341	21	9.81%	18	8.41%	6	2.80%	5	2.34%	21	9.81%	12	5.61%	20	9.35%	3	1.40%	108	50.47%	0	0.00%	15	7.01%	229	214	108	PRI PVEM NA	21	PAN	21	MORENA
82	TECAMAC	6342	35	15.05%	5	2.16%	6	2.59%	8	3.45%	24	10.34%	12	5.17%	21	9.05%	1	0.43%	120	51.72%	0	0.00%	15	6.47%	247	232	120	PRI PVEM NA	35	PAN	24	MORENA
82	TECAMAC	6343	40	11.02%	40	11.02%	1	0.28%	11	3.03%	41	11.29%	15	4.13%	38	10.47%	3	0.83%	174	47.93%	0	0.00%	27	7.44%	390	363	174	PRI PVEM NA	41	MORENA	40	PAN
82	TECAMAC	6344	33	13.15%	20	7.97%	0	0.00%	7	2.79%	17	6.77%	13	5.18%	36	14.34%	1	0.40%	124	49.40%	0	0.00%	15	5.98%	266	251	124	PRI PVEM NA	36	PES	33	PAN
82	TECAMAC	6345	18	12.59%	3	2.10%	5	3.50%	2	1.40%	14	9.79%	11	7.69%	16	11.19%	1	0.70%	72	50.35%	1	0.70%	4	2.80%	147	143	72	PRI PVEM NA	18	PAN	16	PES
82	TECAMAC	6346	26	11.16%	13	5.58%	3	1.29%	5	2.15%	28	12.02%	12	5.15%	22	9.44%	1	0.43%	121	51.93%	2	0.86%	8	3.43%	241	233	121	PRI PVEM NA	28	MORENA	26	PAN
82	TECAMAC	6347	31	9.87%	30	9.55%	1	0.32%	10	3.18%	31	9.87%	16	5.10%	27	8.60%	0	0.00%	168	53.50%	0	0.00%	15	4.78%	329	314	168	PRI PVEM NA	31	PAN	31	MORENA
82	TECAMAC	6348	26	9.85%	10	3.79%	2	0.76%	13	4.92%	24	9.09%	4	1.52%	20	7.58%	2	0.76%	163	61.74%	0	0.00%	14	5.30%	278	264	163	PRI PVEM NA	26	PAN	24	MORENA
82	TECAMAC	6349	31	12.76%	12	4.94%	8	3.29%	7	2.88%	26	10.70%	4	1.65%	26	10.70%	3	1.23%	126	51.85%	0	0.00%	9	3.70%	252	243	126	PRI PVEM NA	31	PAN	26	MORENA
82	TECAMAC	6350	19	8.37%	16	7.05%	4	1.76%	6	2.64%	27	11.89%	11	4.85%	25	11.01%	1	0.44%	118	51.98%	0	0.00%	10	4.41%	237	227	118	PRI PVEM NA	27	MORENA	25	PES
82	TECAMAC	6351	17	8.46%	11	5.47%	5	2.49%	5	2.49%	23	11.44%	8	3.98%	13	6.47%	3	1.49%	115	57.21%	1	0.50%	10	4.98%	211	201	115	PRI PVEM NA	23	MORENA	17	PAN
TOTAL			20425		8867		3008		4303		17355		4406		8510		974		71216		210		6291		145565	139274						

IEEM
Instituto Electoral del Estado de México
DIRECCIÓN DE ORGANIZACIÓN

Proceso Electoral 2015
Diputados Locales y Ayuntamientos

PARTIDO O COALICIÓN GANADORA EN LA ELECCIÓN DE AYUNTAMIENTOS 2015 POR SECCIÓN ELECTORAL

MUNICIPIO: 082 TECÁMAC

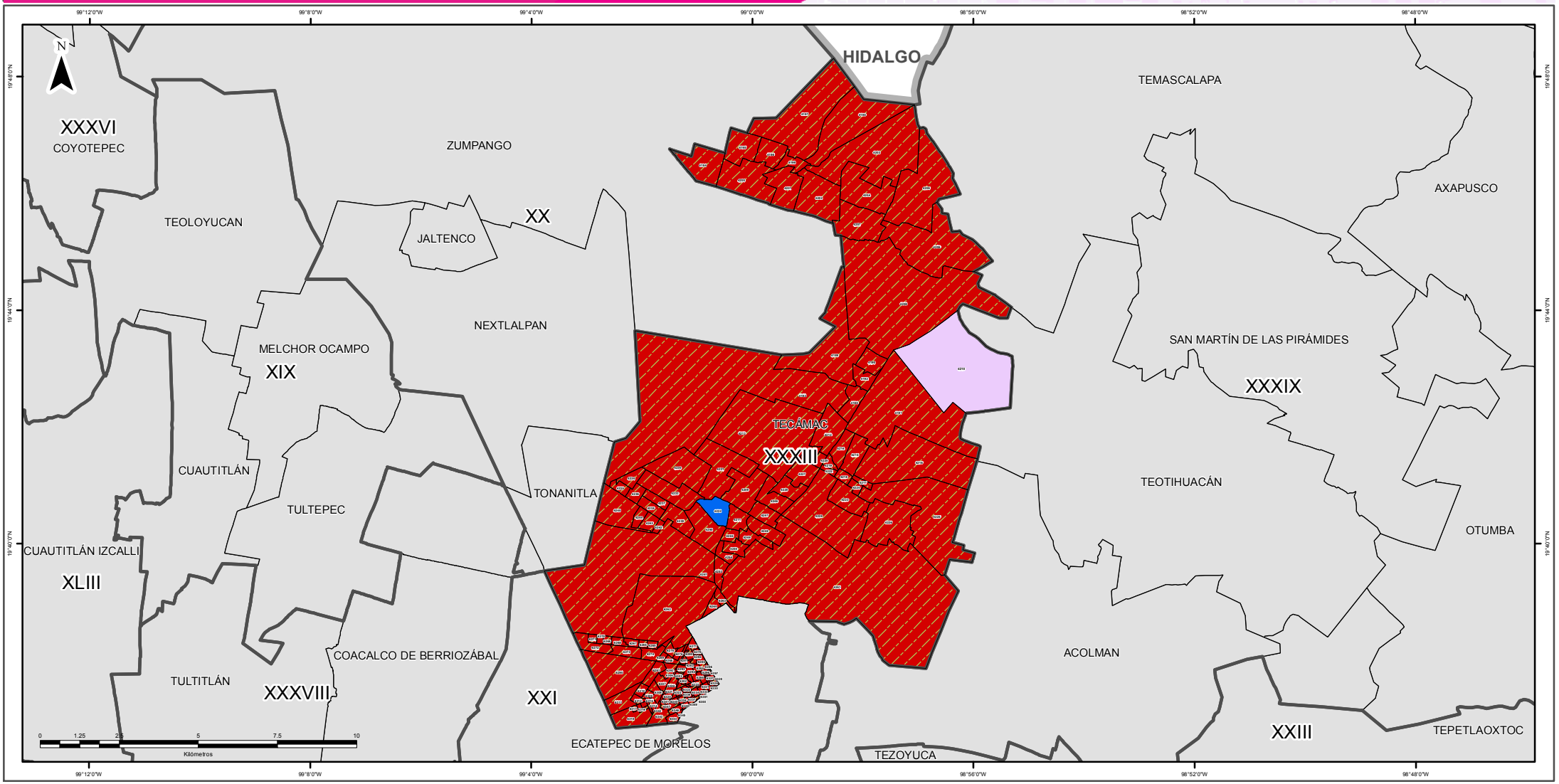

SIMBOLOGÍA

ESTRUCTURA GEOELECTORAL Y CLAVES

- Límite estatal ..... MÉX
- Distrito Electoral Local XLV
- Límite municipal ..... TOLUCA
- Sección electoral 6459
- Cabecera municipal

PARTIDOS POLÍTICOS

- Partido Acción Nacional
- Partido Revolucionario Institucional
- Partido de la Revolución Democrática
- Partido del Trabajo
- Partido Verde Ecologista de México
- Movimiento Ciudadano
- Partido Nueva Alianza
- Partido Encuentro Social
- Partido Humanista
- Partido Futuro Democrático
- Movimiento de Regeneración Nacional

COALICIONES

- Partido Acción Nacional
  Partido del Trabajo
- Partido Revolucionario Institucional
  Partido Verde Ecologista de México
  Partido Nueva Alianza

OTROS

- Candidato(s) Independiente(s)
- Sin dato de cómputo
- Anulado por el Tribunal Electoral del Estado de México

Edición cartográfica del mes de abril de 2016,
con corte de información cartográfica al 05 de noviembre de 2014.
Registro Federal de Electores, INE

Resultados del Cómputo
para la Integración de los Ayuntamientos 2016 -2018
y de la LIX Legislatura del Estado de México 2015 -2018
Proyección: UTM Zona 14
Datum: WGS84

SUPERVISIÓN

C.P. Antonio Sánchez Acosta
Subdirector de Documentación y Estadística Electoral

ELABORACIÓN

Departamento de Geomática Electoral

Lic. Miguel Ángel García Escalante
C. Jaqueline Pérez Nova

LOCALIZACIÓN

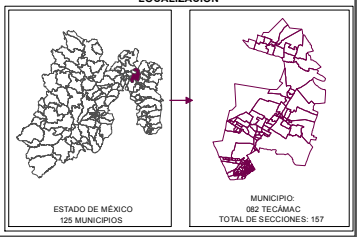

IEEM
Instituto Electoral del Estado de México
DIRECCIÓN DE ORGANIZACIÓN

Proceso Electoral 2015
Diputados Locales y Ayuntamientos

PARTIDO O COALICIÓN EN PRIMERA MINORÍA EN LA ELECCIÓN DE AYUNTAMIENTOS 2015 POR SECCIÓN ELECTORAL

MUNICIPIO: 082 TECÁMAC

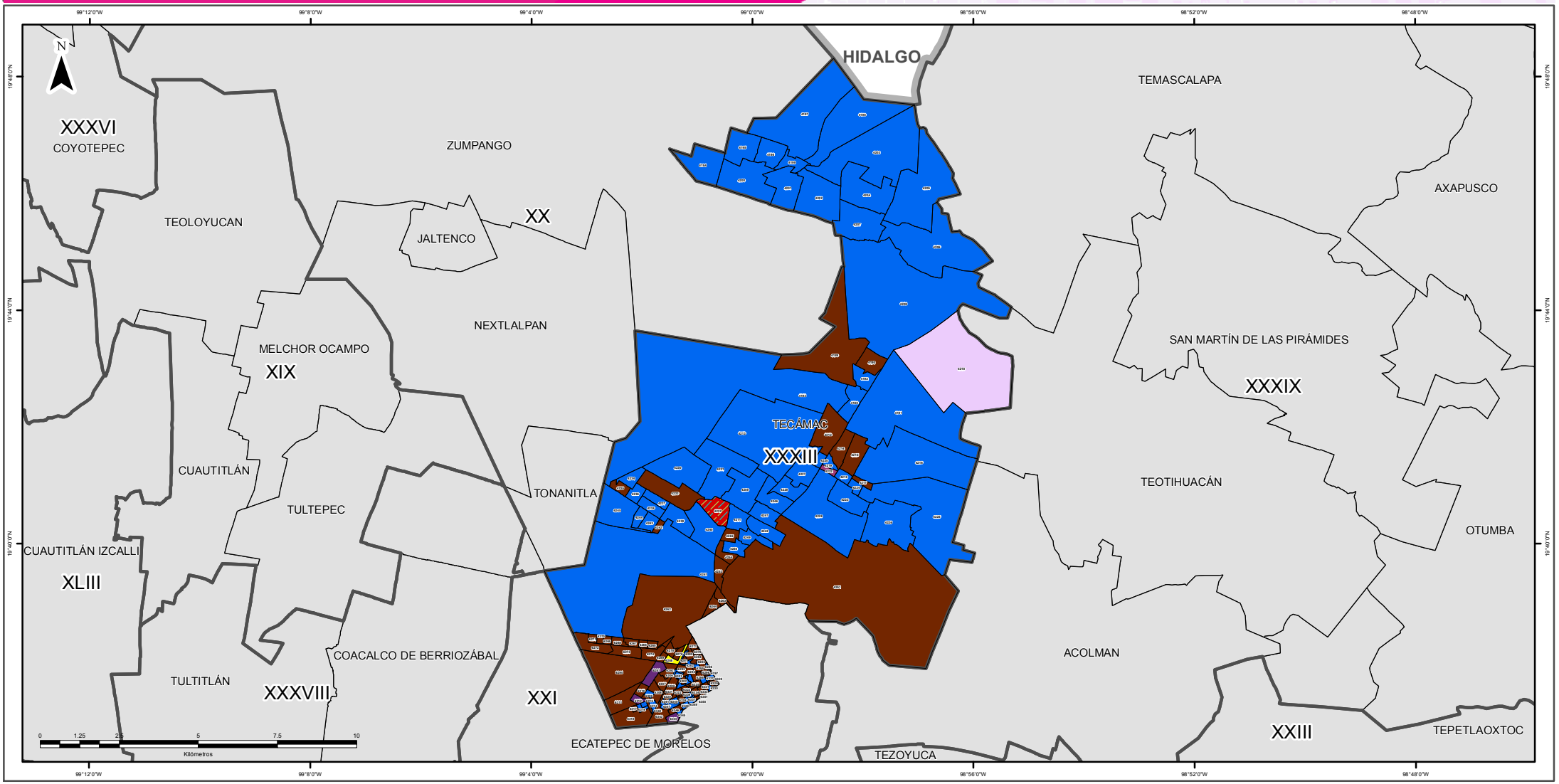

SIMBOLOGÍA

ESTRUCTURA GEOELECTORAL Y CLAVES

- Límite estatal ..... MÉX
- Distrito Electoral Local XLV
- Límite municipal ..... TOLUCA
- Sección electoral 6459
- Cabecera municipal

PARTIDOS POLÍTICOS

- Partido Acción Nacional
- Partido Revolucionario Institucional
- Partido de la Revolución Democrática
- Partido del Trabajo
- Partido Verde Ecologista de México
- Movimiento Ciudadano
- Partido Nueva Alianza
- Partido Encuentro Social
- Partido Humanista
- Partido Futuro Democrático
- Movimiento de Regeneración Nacional

COALICIONES

- Partido Acción Nacional
  Partido del Trabajo
- Partido Revolucionario Institucional
  Partido Verde Ecologista de México
  Partido Nueva Alianza

OTROS

- Candidato(s) Independiente(s)
- Sin dato de cómputo
- Anulado por el Tribunal Electoral del Estado de México

Edición cartográfica del mes de abril de 2016,
con corte de información cartográfica al 05 de noviembre de 2014.
Registro Federal de Electores, INE

Resultados del Cómputo
para la Integración de los Ayuntamientos 2016 - 2018
y de la LIX Legislatura del Estado de México 2015 -2018
Proyección: UTM Zona 14
Datum: WGS84

SUPERVISIÓN

C.P. Antonio Sánchez Acosta
Subdirector de Documentación y Estadística Electoral

ELABORACIÓN

Departamento de Geomática Electoral

Lic. Miguel Ángel García Escalante
C. Jaqueline Pérez Nova

LOCALIZACIÓN

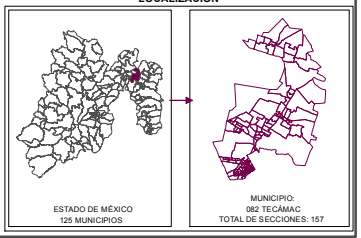

MARGEN DE VICTORIA

El margen de victoria es la diferencia de porcentaje de votación válida emitida que alcanzó el partido ganador sobre el inmediato inferior, es decir, sobre la primera minoría; los rangos establecidos fueron considerados así: 0.01% a 5.0%; 5.01% a 10.0%; 10.01% a 20.0%; 20.01% a MÁS.

Como se observa en la siguiente gráfica, de las 156 secciones del municipio de Tecámac, en 1 (0.64%) el margen de victoria fue de entre 0.01 a 5.0%; en 2 secciones (1.29%) fue de entre 5.01% a 10.0%; en 10 (6.41%) fue de más de 10.0% y hasta 20.0%; y finalmente en 143 (91.66% del total de secciones del municipio) fue de más del 20.0% de diferencia. El detalle por partido o coalición se observa en el cuadro y grafica siguiente.

En el resultado global del municipio, la Coalición integrada por los Partidos PRI, PVEM y NA tuvo un margen de victoria de 36.46% respecto de la segunda fuerza que fue el Partido Acción Nacional.

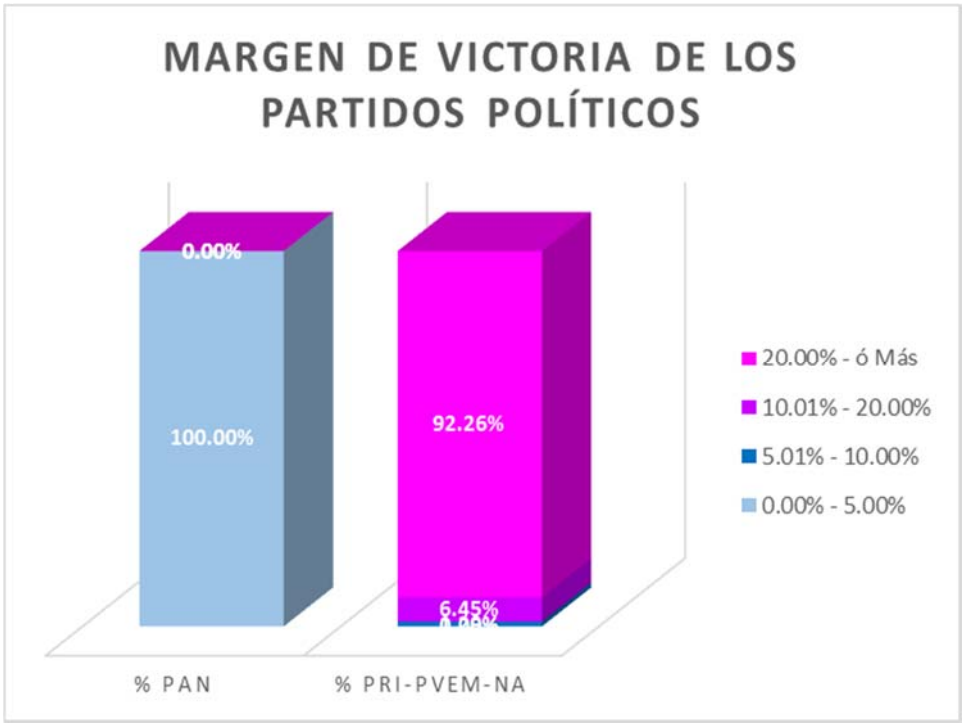

MUNICIPIO	CABECERA	MARGEN DE VICTORIA	PAN	% PAN	PRI PVEM NA	% PRI-PVEM-NA	RANGO DE MARGEN DE VICTORIA
82	TECAMAC	0.00% - 5.00%	1	100.00%	0	0.00%	1
82	TECAMAC	5.01% - 10.00%	0	0.00%	2	1.29%	2
82	TECAMAC	10.01% - 20.00%	0	0.00%	10	6.45%	10
82	TECAMAC	20.00% - ó Más	0	0.00%	143	92.26%	143
		TOTAL	**1**	**100%**	**155**	**100%**	

MARGEN DE VICTORIA

Municipio	Cabecera Municipal	Sección	PAN	% PAN	PRD	% PRD	PT	% PT	MC	% MC	MORENA	% MORENA	PH	% PH	PES	% PES	PFD	% PFD	PRI-PVEM-NA	% PRI-PVEM-NA	NO REGISTRADOS	% NO REGISTRADOS	NULOS	% NULOS	TOTAL	VOTACIÓN VALIDA	PRIMERA FUERZA	SEGUNDA FUERZA	MARGEN DE VICTORIA
82	TECAMAC	4188	149	16.93%	56	6.36%	10	1.14%	28	3.18%	134	15.23%	22	2.50%	38	4.32%	3	0.34%	438	49.77%	2	0.23%	41	4.66%	921	880	PRI PVEM NA	PAN	32.84%
82	TECAMAC	4189	191	11.38%	86	5.13%	21	1.25%	46	2.74%	195	11.62%	43	2.56%	65	3.87%	9	0.54%	1019	60.73%	3	0.18%	75	4.47%	1753	1678	PRI PVEM NA	MORENA	49.11%
82	TECAMAC	4190	156	11.36%	61	4.44%	16	1.17%	32	2.33%	164	11.94%	38	2.77%	57	4.15%	3	0.22%	846	61.62%	0	0.00%	54	3.93%	1427	1373	PRI PVEM NA	MORENA	49.67%
82	TECAMAC	4191	303	10.62%	186	6.52%	62	2.17%	78	2.73%	281	9.85%	77	2.70%	117	4.10%	21	0.74%	1725	60.44%	4	0.14%	100	3.50%	2954	2854	PRI PVEM NA	PAN	49.82%
82	TECAMAC	4192	113	11.15%	37	3.65%	14	1.38%	25	2.47%	111	10.96%	32	3.16%	42	4.15%	2	0.20%	630	62.19%	7	0.69%	48	4.74%	1061	1013	PRI PVEM NA	PAN	51.04%
82	TECAMAC	4193	163	14.44%	60	5.31%	21	1.86%	35	3.10%	132	11.69%	30	2.66%	50	4.43%	2	0.18%	634	56.16%	2	0.18%	60	5.31%	1189	1129	PRI PVEM NA	PAN	41.72%
82	TECAMAC	4194	181	19.17%	29	3.07%	9	0.95%	22	2.33%	67	7.10%	14	1.48%	24	2.54%	3	0.32%	595	63.03%	0	0.00%	29	3.07%	973	944	PRI PVEM NA	PAN	43.86%
82	TECAMAC	4195	311	24.47%	105	8.26%	24	1.89%	20	1.57%	95	7.47%	20	1.57%	52	4.09%	2	0.16%	642	50.51%	0	0.00%	45	3.54%	1316	1271	PRI PVEM NA	PAN	26.04%
82	TECAMAC	4196	146	21.99%	50	7.53%	15	2.26%	15	2.26%	50	7.53%	15	2.26%	22	3.31%	6	0.90%	345	51.96%	0	0.00%	60	9.04%	724	664	PRI PVEM NA	PAN	29.97%
82	TECAMAC	4197	472	25.36%	151	8.11%	33	1.77%	36	1.93%	191	10.26%	57	3.06%	53	2.85%	10	0.54%	857	46.05%	1	0.05%	65	3.49%	1926	1861	PRI PVEM NA	PAN	20.69%
82	TECAMAC	4198	207	18.11%	117	10.24%	24	2.10%	39	3.41%	162	14.17%	28	2.45%	43	3.76%	6	0.52%	517	45.23%	0	0.00%	62	5.42%	1205	1143	PRI PVEM NA	PAN	27.12%
82	TECAMAC	4199	216	20.87%	144	13.91%	22	2.13%	22	2.13%	135	13.04%	18	1.74%	41	3.96%	1	0.10%	436	42.13%	0	0.00%	36	3.48%	1071	1035	PRI PVEM NA	PAN	21.26%
82	TECAMAC	4200	171	25.79%	50	7.54%	15	2.26%	17	2.56%	51	7.69%	37	5.58%	20	3.02%	2	0.30%	297	44.80%	3	0.45%	18	2.71%	681	663	PRI PVEM NA	PAN	19.00%
82	TECAMAC	4201	313	27.04%	96	8.16%	21	1.79%	29	2.47%	119	10.12%	29	2.47%	48	4.08%	4	0.34%	510	43.37%	2	0.17%	48	4.08%	1224	1176	PRI PVEM NA	PAN	16.33%
82	TECAMAC	4202	202	23.54%	49	5.71%	21	2.45%	18	2.10%	81	9.44%	31	3.61%	44	5.13%	9	1.05%	403	46.97%	0	0.00%	38	4.43%	896	858	PRI PVEM NA	PAN	23.43%
82	TECAMAC	4203	262	22.41%	100	8.55%	18	1.54%	22	1.88%	149	12.75%	32	2.74%	68	5.82%	8	0.68%	508	43.46%	2	0.17%	52	4.45%	1221	1169	PRI PVEM NA	PAN	21.04%
82	TECAMAC	4204	406	19.41%	153	7.31%	50	2.39%	69	3.30%	197	9.42%	51	2.44%	78	3.73%	12	0.57%	1076	51.43%	0	0.00%	62	2.96%	2154	2092	PRI PVEM NA	PAN	32.03%
82	TECAMAC	4205	377	18.49%	181	8.88%	64	3.14%	47	2.31%	195	9.56%	63	3.09%	97	4.76%	8	0.39%	1004	49.24%	3	0.15%	84	4.12%	2123	2039	PRI PVEM NA	PAN	30.75%
82	TECAMAC	4206	306	19.86%	87	5.65%	36	2.34%	45	2.92%	134	8.70%	42	2.73%	75	4.87%	5	0.32%	811	52.63%	0	0.00%	60	3.89%	1601	1541	PRI PVEM NA	PAN	32.77%
82	TECAMAC	4207	369	20.53%	109	6.07%	53	2.95%	90	5.01%	191	10.63%	37	2.06%	85	4.73%	13	0.72%	849	47.25%	1	0.06%	67	3.73%	1864	1797	PRI PVEM NA	PAN	26.71%
82	TECAMAC	4208	284	14.66%	82	4.23%	23	1.19%	33	1.70%	198	10.22%	72	3.72%	105	5.42%	15	0.77%	1122	57.92%	3	0.15%	83	4.28%	2020	1937	PRI PVEM NA	PAN	43.26%
82	TECAMAC	4209	313	19.66%	67	4.21%	17	1.07%	43	2.70%	208	13.07%	37	2.32%	56	3.52%	9	0.57%	836	52.51%	6	0.38%	65	4.08%	1657	1592	PRI PVEM NA	PAN	32.85%
82	TECAMAC	4211	193	18.76%	70	6.80%	18	1.75%	31	3.01%	153	14.87%	38	3.69%	48	4.66%	2	0.19%	472	45.87%	4	0.39%	36	3.50%	1065	1029	PRI PVEM NA	PAN	27.11%
82	TECAMAC	4212	254	13.64%	144	7.73%	33	1.77%	56	3.01%	255	13.69%	59	3.17%	87	4.67%	15	0.81%	957	51.40%	2	0.11%	70	3.76%	1932	1862	PRI PVEM NA	MORENA	37.70%
82	TECAMAC	4213	821	11.69%	443	6.31%	144	2.05%	159	2.26%	774	11.02%	169	2.41%	490	6.98%	35	0.50%	3981	56.69%	6	0.09%	268	3.82%	7290	7022	PRI PVEM NA	PAN	45.00%
82	TECAMAC	4214	118	12.72%	61	6.57%	13	1.40%	24	2.59%	130	14.01%	55	5.93%	59	6.36%	19	2.05%	449	48.38%	0	0.00%	36	3.88%	964	928	PRI PVEM NA	MORENA	34.38%
82	TECAMAC	4215	132	12.72%	73	7.03%	22	2.12%	28	2.70%	148	14.26%	44	4.24%	92	8.86%	15	1.45%	483	46.53%	1	0.10%	57	5.49%	1095	1038	PRI PVEM NA	MORENA	32.27%
82	TECAMAC	4216	206	12.99%	88	5.55%	27	1.70%	50	3.15%	173	10.91%	56	3.53%	138	8.70%	15	0.95%	831	52.40%	2	0.13%	85	5.36%	1671	1586	PRI PVEM NA	PAN	39.41%
82	TECAMAC	4217	100	12.67%	49	6.21%	15	1.90%	16	2.03%	103	13.05%	15	1.90%	62	7.86%	28	3.55%	397	50.32%	4	0.51%	46	5.83%	835	789	PRI PVEM NA	MORENA	37.26%
82	TECAMAC	4218	183	16.17%	65	5.74%	23	2.03%	31	2.74%	114	10.07%	71	6.27%	83	7.33%	15	1.33%	546	48.23%	1	0.09%	31	2.74%	1163	1132	PRI PVEM NA	PAN	32.07%
82	TECAMAC	4219	106	12.10%	77	8.79%	7	0.80%	14	1.60%	98	11.19%	38	4.34%	50	5.71%	23	2.63%	463	52.85%	0	0.00%	42	4.79%	918	876	PRI PVEM NA	PAN	40.75%
82	TECAMAC	4220	120	13.61%	72	8.16%	17	1.93%	19	2.15%	80	9.07%	21	2.38%	42	4.76%	3	0.34%	503	57.03%	5	0.57%	66	7.48%	948	882	PRI PVEM NA	PAN	43.42%
82	TECAMAC	4221	116	19.27%	42	6.98%	13	2.16%	14	2.33%	57	9.47%	26	4.32%	55	9.14%	8	1.33%	269	44.68%	2	0.33%	29	4.82%	631	602	PRI PVEM NA	PAN	25.42%
82	TECAMAC	4222	75	10.89%	40	5.81%	11	1.60%	19	2.76%	51	7.40%	111	16.11%	39	5.66%	3	0.44%	340	49.35%	0	0.00%	30	4.35%	719	689	PRI PVEM NA	PH	33.24%
82	TECAMAC	4223	332	15.27%	160	7.36%	48	2.21%	62	2.85%	206	9.48%	91	4.19%	180	8.28%	25	1.15%	1069	49.17%	1	0.05%	98	4.51%	2272	2174	PRI PVEM NA	PAN	33.90%
82	TECAMAC	4224	139	15.87%	58	6.62%	14	1.60%	26	2.97%	104	11.87%	32	3.65%	90	10.27%	5	0.57%	407	46.46%	1	0.11%	45	5.14%	921	876	PRI PVEM NA	PAN	30.59%
82	TECAMAC	4225	120	13.56%	65	7.34%	16	1.81%	18	2.03%	78	8.81%	31	3.50%	101	11.41%	6	0.68%	450	50.85%	0	0.00%	43	4.86%	928	885	PRI PVEM NA	PAN	37.29%
82	TECAMAC	4226	478	17.92%	215	8.06%	81	3.04%	57	2.14%	354	13.27%	87	3.26%	159	5.96%	36	1.35%	1198	44.90%	3	0.11%	116	4.35%	2784	2668	PRI PVEM NA	PAN	26.99%
82	TECAMAC	4227	563	19.56%	161	5.59%	50	1.74%	103	3.58%	369	12.82%	91	3.16%	159	5.52%	28	0.97%	1352	46.98%	2	0.07%	122	4.24%	3000	2878	PRI PVEM NA	PAN	27.41%
82	TECAMAC	4228	1119	18.89%	301	5.08%	112	1.89%	175	2.95%	815	13.76%	216	3.65%	400	6.75%	77	1.30%	2694	45.48%	14	0.24%	255	4.31%	6178	5923	PRI PVEM NA	PAN	26.59%
82	TECAMAC	4229	389	24.68%	72	4.57%	16	1.02%	45	2.86%	203	12.88%	40	2.54%	71	4.51%	12	0.76%	727	46.13%	1	0.06%	62	3.93%	1638	1576	PRI PVEM NA	PAN	21.45%
82	TECAMAC	4230	195	12.96%	113	7.51%	33	2.19%	56	3.72%	190	12.62%	80	5.32%	94	6.25%	6	0.40%	736	48.90%	2	0.13%	65	4.32%	1570	1505	PRI PVEM NA	PAN	35.95%
82	TECAMAC	4231	322	17.29%	142	7.63%	32	1.72%	47	2.52%	180	9.67%	56	3.01%	152	8.16%	10	0.54%	915	49.14%	6	0.32%	66	3.54%	1928	1862	PRI PVEM NA	PAN	31.85%
82	TECAMAC	4232	228	29.96%	27	3.55%	23	3.02%	41	5.39%	131	17.21%	28	3.68%	46	6.04%	8	1.05%	227	29.83%	2	0.26%	33	4.34%	794	761	PAN	PRI PVEM NA	0.13%
82	TECAMAC	4233	228	15.35%	100	6.73%	106	7.14%	67	4.51%	254	17.10%	37	2.49%	103	6.94%	5	0.34%	581	39.12%	4	0.27%	73	4.92%	1558	1485	PRI PVEM NA	MORENA	22.02%
82	TECAMAC	4234	150	16.32%	48	5.22%	106	11.53%	28	3.05%	149	16.21%	27	2.94%	60	6.53%	7	0.76%	343	37.32%	1	0.11%	59	6.42%	978	919	PRI PVEM NA	PAN	21.00%
82	TECAMAC	4235	89	12.21%	17	2.33%	42	5.76%	29	3.98%	193	26.47%	16	2.19%	32	4.39%	3	0.41%	308	42.25%	0	0.00%	38	5.21%	767	729	PRI PVEM NA	MORENA	15.78%
82	TECAMAC	4236	131	19.44%	33	4.90%	49	7.27%	27	4.01%	106	15.73%	35	5.19%	52	7.72%	4	0.59%	237	35.16%	0	0.00%	46	6.82%	720	674	PRI PVEM NA	PAN	15.73%
82	TECAMAC	4237	205	22.98%	23	2.58%	91	10.20%	29	3.25%	155	17.38%	14	1.57%	65	7.29%	8	0.90%	302	33.86%	0	0.00%	55	6.17%	947	892	PRI PVEM NA	PAN	10.87%
82	TECAMAC	4238	187	21.82%	39	4.55%	57	6.65%	53	6.18%	170	19.84%	17	1.98%	44	5.13%	3	0.35%	286	33.37%	1	0.12%	20	2.33%	877	857	PRI PVEM NA	PAN	11.55%
82	TECAMAC	4239	159	23.91%	27	4.06%	20	3.01%	39	5.86%	154	23.16%	21	3.16%	30	4.51%	5	0.75%	210	31.58%	0	0.00%	49	7.37%	714	665	PRI PVEM NA	PAN	7.67%
82	TECAMAC	4240	269	25.05%	47	4.38%	24	2.23%	62	5.77%	199	18.53%	39	3.63%	78	7.26%	7	0.65%	349	32.50%	0	0.00%	59	5.49%	1133	1074	PRI PVEM NA	PAN	7.45%
82	TECAMAC	4241	651	13.96%	241	5.17%	138	2.96%	239	5.12%	628	13.46%	146	3.13%	300	6.43%	41	0.88%	2270	48.67%	10	0.21%	212	4.55%	4876	4664	PRI PVEM NA	PAN	34.71%
82	TECAMAC	4242	84	12.43%	29	4.29%	21	3.11%	18	2.66%	122	18.05%	18	2.66%	43	6.36%	3	0.44%	338	50.00%	0	0.00%	28	4.14%	704	676	PRI PVEM NA	MORENA	31.95%
82	TECAMAC	4243	204	25.44%	23	2.87%	23	2.87%	36	4.49%	143	17.83%	15	1.87%	50	6.23%	5	0.62%	303	37.78%	0	0.00%	35	4.36%	837	802	PRI PVEM NA	PAN	12.34%
82	TECAMAC	4244	177	22.93%	31	4.02%	22	2.85%	42	5.44%	152	19.69%	17	2.20%	48	6.22%	10	1.30%	273	35.36%	0	0.00%	52	6.74%	824	772	PRI PVEM NA	PAN	12.44%
82	TECAMAC	4245	188	21.61%	32	3.68%	47	5.40%	34	3.91%	173	19.89%	17	1.95%	50	5.75%	8	0.92%	315	36.21%	6	0.69%	45	5.17%	915	870	PRI PVEM NA	PAN	14.60%
82	TECAMAC	4246	245	20.40%	61	5.08%	14	1.17%	26	2.16%	160	13.32%	30	2.50%	62	5.16%	9	0.75%	592	49.29%	2	0.17%	65	5.41%	1266	1201	PRI PVEM NA	PAN	28.89%
82	TECAMAC	4247	318	20.50%	84	5.42%	21	1.35%	46	2.97%	275	17.73%	34	2.19%	81	5.22%	9	0.58%	683	44.04%	0	0.00%	78	5.03%	1629	1551	PRI PVEM NA	PAN	23.53%
82	TECAMAC	4248	439	31.61%	45	3.24%	9	0.65%	27	1.94%	134	9.65%	21	1.51%	63	4.54%	5	0.36%	644	46.36%	2	0.14%	58	4.18%	1447	1389	PRI PVEM NA	PAN	14.76%
82	TECAMAC	4249	244	22.45%	70	6.44%	11	1.01%	36	3.31%	143	13.16%	24	2.21%	76	6.99%	6	0.55%	475	43.70%	2	0.18%	48	4.42%	1135	1087	PRI PVEM NA	PAN	21.25%
82	TECAMAC	4250	190	15.14%	112	8.92%	20	1.59%	99	7.89%	175	13.94%	34	2.71%	59	4.70%	12	0.96%	554	44.14%	0	0.00%	67	5.34%	1322	1255	PRI PVEM NA	PAN	29.00%
82	TECAMAC	4251	603	9.10%	877	13.24%	130	1.96%	125	1.89%	956	14.43%	176	2.66%	313	4.73%	29	0.44%	3412	51.52%	2	0.03%	282	4.26%	6905	6623	PRI PVEM NA	MORENA	37.08%
82	TECAMAC	4253	131	11.07%	63	5.33%	33	2.79%	46	3.89%	232	19.61%	38	3.21%	73	6.17%	3	0.25%	561	47.42%	3	0.25%	68	5.75%	1251	1183	PRI PVEM NA	MORENA	27.81%
82	TECAMAC	4254	52	13.30%	24	6.14%	8	2.05%	19	4.86%	62	15.86%	17	4.35%	25	6.39%	0	0.00%	183	46.80%	1	0.26%	16	4.09%	407	391	PRI PVEM NA	MORENA	30.95%
82	TECAMAC	4255	102	11.68%	52	5.96%	28	3.21%	77	8.82%	111	12.71%	22	2.52%	47	5.38%	2	0.23%	432	49.48%	0	0.00%	36	4.12%	909	873	PRI PVEM NA	MORENA	36.77%
82	TECAMAC	6262	371	11.38%	166	5.09%	51	1.56%	100	3.07%	421	12.92%	90	2.76%	216	6.63%	35	1.07%	1797	55.14%	12	0.37%	152	4.66%	3411	3259	PRI PVEM NA	MORENA	42.22%
82	TECAMAC	6263	37	9.59%	36	9.33%	4	1.04%	8	2.07%	64	16.58%	6	1.55%	21	5.44%	2	0.52%	208	53.89%	0	0.00%	19	4.92%	405	386	PRI PVEM NA	MORENA	37.31%
82	TECAMAC	6264	34	9.66%	35	9.94%	3	0.85%	10	2.84%	51	14.49%	5	1.42%	13	3.69%	1	0.28%	200	56.82%	0	0.00%	15	4.26%	367	352	PRI PVEM NA	MORENA	42.33%
82	TECAMAC	6265	35	4.49%	41	5.26%	5	0.64%	21	2.70%	67	8.60%	19	2.44%	45	5.78%	3	0.39%	543	69.70%	0	0.00%	15	1.93%	794	779	PRI PVEM NA	MORENA	61.10%
82	TECAMAC	6266	25	6.85%	22	6.03%	4	1.10%	7	1.92%	39	10.68%	13	3.56%	15	4.11%	5	1.37%	235	64.38%	0	0.00%	19	5.21%	384	365	PRI PVEM NA	MORENA	53.70%
82	TECAMAC	6267	40	5.64%	26	3.67%	8	1.13%	23	3.24%	64	9.03%	24	3.39%	34	4.80%	1	0.14%	489	68.97%	0	0.00%	32	4.51%	741	709	PRI PVEM NA	MORENA	59.94%
82	TECAMAC	6268	33	5.43%	34	5.59%	9	1.48%	14	2.30%	67	11.02%	18	2.96%	32	5.26%	3	0.49%	398	65.46%	0	0.00%	0	0.00%	608	608	PRI PVEM NA	MORENA	54.44%
82	TECAMAC	6269	22	6.21%	21	5.93%	6	1.69%	11	3.11%	52	14.69%	12	3.39%	11	3.11%	0	0.00%	219	61.86%	0	0.00%	7	1.98%	361	354	PRI PVEM NA	MORENA	47.18%
82	TECAMAC	6270	21	6.91%	31	10.20%	3	0.99%	7	2.30%	34	11.18%	12	3.95%	16	5.26%	1	0.33%	179	58.88%	0	0.00%	24	7.89%	328	304	PRI PVEM NA	MORENA	47.70%
82	TECAMAC	6271	17	4.38%	21	5.41%	12	3.09%	8	2.06%	31	7.99%	5	1.29%	22	5.67%	2	0.52%	269	69.33%	1	0.26%	14	3.61%	402	388	PRI PVEM NA	MORENA	61.34%
82	TECAMAC	6272	27	4.49%	32	5.32%	8	1.33%	20	3.33%	63	10.48%	7	1.16%	25	4.16%	5	0.83%	413	68.72%	1	0.17%	22	3.66%	623	601	PRI PVEM NA	MORENA	58.24%
82	TECAMAC	6273	49	5.80%	38	4.50%	12	1.42%	26	3.08%	111	13.14%	26	3.08%	56	6.63%	2	0.24%	521	61.66%	4	0.47%	41	4.85%	886	845	PRI PVEM NA	MORENA	48.52%

Municipio	Cabecera Municipal	Sección	PAN	% PAN	PRD	% PRD	PT	% PT	MC	% MC	MORENA	% MORENA	PH	% PH	PES	% PES	PFD	% PFD	PRI-PVEM-NA	% PRI-PVEM-NA	NO REGISTRADOS	% NO REGISTRADOS	NULOS	% NULOS	TOTAL	VOTACIÓN VALIDA	PRIMERA FUERZA	SEGUNDA FUERZA	MARGEN DE VICTORIA
82	TECAMAC	6274	32	3.77%	52	6.13%	13	1.53%	27	3.18%	69	8.14%	24	2.83%	62	7.31%	1	0.12%	568	66.98%	0	0.00%	39	4.60%	887	848	PRI PVEM NA	MORENA	58.84%
82	TECAMAC	6275	40	6.66%	46	7.65%	11	1.83%	16	2.66%	60	9.98%	16	2.66%	41	6.82%	3	0.50%	368	61.23%	0	0.00%	28	4.66%	629	601	PRI PVEM NA	MORENA	51.25%
82	TECAMAC	6276	39	5.51%	61	8.62%	11	1.55%	21	2.97%	63	8.90%	22	3.11%	39	5.51%	1	0.14%	450	63.56%	1	0.14%	35	4.94%	743	708	PRI PVEM NA	MORENA	54.66%
82	TECAMAC	6277	53	11.57%	24	5.24%	8	1.75%	11	2.40%	61	13.32%	13	2.84%	45	9.83%	4	0.87%	236	51.53%	3	0.66%	26	5.68%	484	458	PRI PVEM NA	MORENA	38.21%
82	TECAMAC	6278	18	8.53%	7	3.32%	3	1.42%	7	3.32%	26	12.32%	3	1.42%	15	7.11%	1	0.47%	131	62.09%	0	0.00%	11	5.21%	222	211	PRI PVEM NA	MORENA	49.76%
82	TECAMAC	6279	12	5.97%	11	5.47%	1	0.50%	8	3.98%	22	10.95%	6	2.99%	19	9.45%	2	1.00%	120	59.70%	0	0.00%	15	7.46%	216	201	PRI PVEM NA	MORENA	48.76%
82	TECAMAC	6280	31	10.51%	20	6.78%	4	1.36%	9	3.05%	46	15.59%	3	1.02%	23	7.80%	2	0.68%	157	53.22%	0	0.00%	13	4.41%	308	295	PRI PVEM NA	MORENA	37.63%
82	TECAMAC	6281	23	8.46%	19	6.99%	5	1.84%	10	3.68%	33	12.13%	6	2.21%	20	7.35%	1	0.37%	154	56.62%	1	0.37%	9	3.31%	281	272	PRI PVEM NA	MORENA	44.49%
82	TECAMAC	6282	30	13.82%	7	3.23%	6	2.76%	7	3.23%	20	9.22%	7	3.23%	8	3.69%	1	0.46%	131	60.37%	0	0.00%	15	6.91%	232	217	PRI PVEM NA	PAN	46.54%
82	TECAMAC	6283	35	17.07%	15	7.32%	2	0.98%	4	1.95%	25	12.20%	1	0.49%	17	8.29%	1	0.49%	104	50.73%	1	0.49%	10	4.88%	215	205	PRI PVEM NA	PAN	33.66%
82	TECAMAC	6284	14	7.87%	14	7.87%	1	0.56%	3	1.69%	20	11.24%	5	2.81%	19	10.67%	2	1.12%	100	56.18%	0	0.00%	7	3.93%	185	178	PRI PVEM NA	MORENA	44.94%
82	TECAMAC	6285	18	10.29%	5	2.86%	8	4.57%	5	2.86%	20	11.43%	11	6.29%	7	4.00%	1	0.57%	98	56.00%	2	1.14%	8	4.57%	183	175	PRI PVEM NA	MORENA	44.57%
82	TECAMAC	6286	19	14.18%	12	8.96%	4	2.99%	0	0.00%	16	11.94%	7	5.22%	12	8.96%	1	0.75%	63	47.01%	0	0.00%	14	10.45%	148	134	PRI PVEM NA	PAN	32.84%
82	TECAMAC	6287	31	11.79%	16	6.08%	4	1.52%	4	1.52%	25	9.51%	6	2.28%	19	7.22%	1	0.38%	157	59.70%	0	0.00%	18	6.84%	281	263	PRI PVEM NA	PAN	47.91%
82	TECAMAC	6288	48	6.88%	62	8.88%	13	1.86%	16	2.29%	54	7.74%	12	1.72%	42	6.02%	3	0.43%	448	64.18%	0	0.00%	23	3.30%	721	698	PRI PVEM NA	PRD	55.30%
82	TECAMAC	6289	37	7.55%	33	6.73%	3	0.61%	18	3.67%	45	9.18%	17	3.47%	27	5.51%	1	0.20%	309	63.06%	0	0.00%	9	1.84%	499	490	PRI PVEM NA	MORENA	53.88%
82	TECAMAC	6290	334	6.91%	294	6.08%	91	1.88%	190	3.93%	667	13.79%	194	4.01%	375	7.75%	26	0.54%	2657	54.94%	8	0.17%	246	5.09%	5082	4836	PRI PVEM NA	MORENA	41.15%
82	TECAMAC	6291	105	9.43%	53	4.76%	21	1.89%	35	3.14%	104	9.34%	44	3.95%	113	10.14%	7	0.63%	626	56.19%	6	0.54%	57	5.12%	1171	1114	PRI PVEM NA	PES	46.05%
82	TECAMAC	6292	54	7.98%	28	4.14%	11	1.62%	22	3.25%	72	10.64%	21	3.10%	67	9.90%	3	0.44%	398	58.79%	1	0.15%	41	6.06%	718	677	PRI PVEM NA	MORENA	48.15%
82	TECAMAC	6293	20	9.22%	8	3.69%	4	1.84%	6	2.76%	24	11.06%	14	6.45%	17	7.83%	2	0.92%	122	56.22%	0	0.00%	4	1.84%	221	217	PRI PVEM NA	MORENA	45.16%
82	TECAMAC	6294	25	11.16%	17	7.59%	7	3.13%	8	3.57%	26	11.61%	3	1.34%	21	9.38%	2	0.89%	114	50.89%	1	0.45%	11	4.91%	235	224	PRI PVEM NA	MORENA	39.29%
82	TECAMAC	6295	27	10.71%	13	5.16%	7	2.78%	7	2.78%	30	11.90%	4	1.59%	12	4.76%	0	0.00%	152	60.32%	0	0.00%	7	2.78%	259	252	PRI PVEM NA	MORENA	48.41%
82	TECAMAC	6296	22	9.87%	11	4.93%	4	1.79%	7	3.14%	23	10.31%	3	1.35%	15	6.73%	11	4.93%	123	55.16%	4	1.79%	11	4.93%	234	223	PRI PVEM NA	MORENA	44.84%
82	TECAMAC	6297	11	6.83%	5	3.11%	4	2.48%	4	2.48%	14	8.70%	3	1.86%	9	5.59%	0	0.00%	111	68.94%	0	0.00%	3	1.86%	164	161	PRI PVEM NA	MORENA	60.25%
82	TECAMAC	6298	27	11.49%	12	5.11%	2	0.85%	6	2.55%	30	12.77%	11	4.68%	18	7.66%	3	1.28%	126	53.62%	0	0.00%	6	2.55%	241	235	PRI PVEM NA	MORENA	40.85%
82	TECAMAC	6299	26	10.24%	18	7.09%	6	2.36%	15	5.91%	18	7.09%	10	3.94%	21	8.27%	1	0.39%	139	54.72%	0	0.00%	11	4.33%	265	254	PRI PVEM NA	PAN	44.49%
82	TECAMAC	6300	36	14.46%	10	4.02%	1	0.40%	9	3.61%	22	8.84%	9	3.61%	12	4.82%	0	0.00%	148	59.44%	2	0.80%	11	4.42%	260	249	PRI PVEM NA	PAN	44.98%
82	TECAMAC	6301	34	15.53%	16	7.31%	6	2.74%	5	2.28%	27	12.33%	9	4.11%	12	5.48%	1	0.46%	109	49.77%	0	0.00%	11	5.02%	230	219	PRI PVEM NA	PAN	34.25%
82	TECAMAC	6302	17	5.99%	24	8.45%	8	2.82%	7	2.46%	34	11.97%	7	2.46%	12	4.23%	2	0.70%	173	60.92%	0	0.00%	16	5.63%	300	284	PRI PVEM NA	MORENA	48.94%
82	TECAMAC	6303	36	9.94%	25	6.91%	4	1.10%	8	2.21%	9	2.49%	17	4.70%	2	0.55%	0	0.00%	261	72.10%	0	0.00%	19	5.25%	381	362	PRI PVEM NA	PAN	62.15%
82	TECAMAC	6304	30	14.29%	17	8.10%	2	0.95%	5	2.38%	23	10.95%	5	2.38%	8	3.81%	1	0.48%	119	56.67%	0	0.00%	8	3.81%	218	210	PRI PVEM NA	PAN	42.38%
82	TECAMAC	6305	11	11.58%	1	1.05%	4	4.21%	1	1.05%	14	14.74%	4	4.21%	4	4.21%	1	1.05%	55	57.89%	0	0.00%	14	14.74%	109	95	PRI PVEM NA	MORENA	43.16%
82	TECAMAC	6306	27	9.34%	15	5.19%	5	1.73%	9	3.11%	43	14.88%	10	3.46%	19	6.57%	2	0.69%	158	54.67%	1	0.35%	18	6.23%	307	289	PRI PVEM NA	MORENA	39.79%
82	TECAMAC	6307	58	7.46%	46	5.92%	11	1.42%	27	3.47%	96	12.36%	35	4.50%	50	6.44%	2	0.26%	448	57.66%	4	0.51%	34	4.38%	811	777	PRI PVEM NA	MORENA	45.30%
82	TECAMAC	6308	58	8.19%	25	3.53%	15	2.12%	21	2.97%	95	13.42%	27	3.81%	46	6.50%	8	1.13%	411	58.05%	2	0.28%	30	4.24%	738	708	PRI PVEM NA	MORENA	44.63%
82	TECAMAC	6309	59	16.76%	17	4.83%	4	1.14%	7	1.99%	45	12.78%	11	3.13%	36	10.23%	1	0.28%	171	48.58%	1	0.28%	14	3.98%	366	352	PRI PVEM NA	PAN	31.82%
82	TECAMAC	6310	81	10.05%	39	4.84%	14	1.74%	31	3.85%	98	12.16%	32	3.97%	83	10.30%	8	0.99%	419	51.99%	1	0.12%	48	5.96%	854	806	PRI PVEM NA	MORENA	39.83%
82	TECAMAC	6311	137	12.41%	47	4.26%	18	1.63%	42	3.80%	141	12.77%	47	4.26%	80	7.25%	10	0.91%	580	52.54%	2	0.18%	42	3.80%	1146	1104	PRI PVEM NA	MORENA	39.76%
82	TECAMAC	6312	17	7.42%	4	1.75%	8	3.49%	4	1.75%	16	6.99%	5	2.18%	27	11.79%	2	0.87%	146	63.76%	0	0.00%	13	5.68%	242	229	PRI PVEM NA	PES	51.97%
82	TECAMAC	6313	9	5.63%	8	5.00%	5	3.13%	5	3.13%	35	21.88%	5	3.13%	15	9.38%	0	0.00%	78	48.75%	0	0.00%	5	3.13%	165	160	PRI PVEM NA	MORENA	26.88%
82	TECAMAC	6314	29	13.94%	13	6.25%	4	1.92%	7	3.37%	27	12.98%	5	2.40%	14	6.73%	0	0.00%	109	52.40%	0	0.00%	9	4.33%	217	208	PRI PVEM NA	PAN	38.46%
82	TECAMAC	6315	28	8.51%	24	7.29%	4	1.22%	15	4.56%	43	13.07%	6	1.82%	20	6.08%	0	0.00%	189	57.45%	0	0.00%	19	5.78%	348	329	PRI PVEM NA	MORENA	44.38%
82	TECAMAC	6316	33	12.79%	12	4.65%	1	0.39%	17	6.59%	33	12.79%	10	3.88%	16	6.20%	1	0.39%	135	52.33%	0	0.00%	13	5.04%	271	258	PRI PVEM NA	PAN	39.53%
82	TECAMAC	6317	41	11.36%	15	4.16%	5	1.39%	9	2.49%	51	14.13%	11	3.05%	12	3.32%	2	0.55%	215	59.56%	0	0.00%	14	3.88%	375	361	PRI PVEM NA	MORENA	45.43%
82	TECAMAC	6318	43	9.73%	27	6.11%	8	1.81%	13	2.94%	49	11.09%	27	6.11%	35	7.92%	6	1.36%	234	52.94%	0	0.00%	33	7.47%	475	442	PRI PVEM NA	MORENA	41.86%
82	TECAMAC	6319	33	15.07%	12	5.48%	4	1.83%	10	4.57%	28	12.79%	9	4.11%	19	8.68%	1	0.46%	102	46.58%	1	0.46%	12	5.48%	231	219	PRI PVEM NA	PAN	31.51%
82	TECAMAC	6320	30	13.16%	15	6.58%	1	0.44%	9	3.95%	35	15.35%	13	5.70%	29	12.72%	3	1.32%	93	40.79%	0	0.00%	13	5.70%	241	228	PRI PVEM NA	MORENA	25.44%
82	TECAMAC	6321	14	8.75%	6	3.75%	1	0.63%	3	1.88%	26	16.25%	6	3.75%	6	3.75%	2	1.25%	96	60.00%	0	0.00%	7	4.38%	167	160	PRI PVEM NA	MORENA	43.75%
82	TECAMAC	6322	19	5.99%	26	8.20%	6	1.89%	7	2.21%	40	12.62%	8	2.52%	28	8.83%	1	0.32%	182	57.41%	0	0.00%	25	7.89%	342	317	PRI PVEM NA	MORENA	44.79%
82	TECAMAC	6323	10	4.29%	8	3.43%	4	1.72%	6	2.58%	30	12.88%	14	6.01%	19	8.15%	2	0.86%	138	59.23%	2	0.86%	19	8.15%	252	233	PRI PVEM NA	MORENA	46.35%
82	TECAMAC	6324	13	7.30%	13	7.30%	3	1.69%	8	4.49%	20	11.24%	7	3.93%	20	11.24%	2	1.12%	91	51.12%	1	0.56%	7	3.93%	185	178	PRI PVEM NA	MORENA	39.89%
82	TECAMAC	6325	28	9.15%	21	6.86%	5	1.63%	9	2.94%	30	9.80%	15	4.90%	26	8.50%	6	1.96%	165	53.92%	1	0.33%	10	3.27%	316	306	PRI PVEM NA	MORENA	44.12%
82	TECAMAC	6326	27	12.33%	10	4.57%	3	1.37%	3	1.37%	17	7.76%	5	2.28%	16	7.31%	1	0.46%	137	62.56%	0	0.00%	9	4.11%	228	219	PRI PVEM NA	PAN	50.23%
82	TECAMAC	6327	23	14.97%	15	8.02%	4	2.14%	3	1.60%	26	13.90%	7	3.74%	16	8.56%	0	0.00%	88	47.06%	0	0.00%	3	1.60%	190	187	PRI PVEM NA	PAN	32.09%
82	TECAMAC	6328	12	5.11%	13	5.53%	5	2.13%	8	3.40%	47	20.00%	13	5.53%	11	4.68%	1	0.43%	125	53.19%	0	0.00%	12	5.11%	247	235	PRI PVEM NA	MORENA	33.19%
82	TECAMAC	6329	32	10.19%	9	2.87%	3	0.96%	20	6.37%	33	10.51%	9	2.87%	17	5.41%	1	0.32%	190	60.51%	0	0.00%	20	6.37%	334	314	PRI PVEM NA	MORENA	50.00%
82	TECAMAC	6330	32	16.08%	10	5.03%	2	1.01%	4	2.01%	23	11.56%	7	3.52%	11	5.53%	4	2.01%	104	52.26%	2	1.01%	17	8.54%	216	199	PRI PVEM NA	PAN	36.18%
82	TECAMAC	6331	22	8.84%	9	3.61%	7	2.81%	9	3.61%	39	15.66%	16	6.43%	19	7.63%	1	0.40%	126	50.60%	1	0.40%	17	6.83%	266	249	PRI PVEM NA	MORENA	34.94%
82	TECAMAC	6332	20	10.26%	13	6.67%	4	2.05%	5	2.56%	26	13.33%	4	2.05%	16	8.21%	1	0.51%	106	54.36%	0	0.00%	7	3.59%	202	195	PRI PVEM NA	MORENA	41.03%
82	TECAMAC	6333	26	13.00%	8	4.00%	3	1.50%	2	1.00%	32	16.00%	12	6.00%	16	8.00%	0	0.00%	101	50.50%	0	0.00%	7	3.50%	207	200	PRI PVEM NA	MORENA	34.50%
82	TECAMAC	6334	25	11.16%	10	4.46%	3	1.34%	9	4.02%	32	14.29%	6	2.68%	14	6.25%	1	0.45%	124	55.36%	0	0.00%	12	5.36%	236	224	PRI PVEM NA	MORENA	41.07%
82	TECAMAC	6335	21	10.50%	10	5.00%	1	0.50%	3	1.50%	25	12.50%	6	3.00%	17	8.50%	1	0.50%	115	57.50%	1	0.50%	15	7.50%	215	200	PRI PVEM NA	MORENA	45.00%
82	TECAMAC	6336	19	8.96%	9	4.25%	4	1.89%	8	3.77%	18	8.49%	9	4.25%	14	6.60%	2	0.94%	128	60.38%	1	0.47%	12	5.66%	224	212	PRI PVEM NA	PAN	51.42%
82	TECAMAC	6337	22	9.48%	12	5.17%	10	4.31%	8	3.45%	21	9.05%	10	4.31%	22	9.48%	1	0.43%	125	53.88%	1	0.43%	13	5.60%	245	232	PRI PVEM NA	PAN	44.40%
82	TECAMAC	6338	31	10.03%	11	3.56%	3	0.97%	10	3.24%	46	14.89%	6	1.94%	35	11.33%	1	0.32%	164	53.07%	2	0.65%	19	6.15%	328	309	PRI PVEM NA	MORENA	38.19%
82	TECAMAC	6339	19	8.76%	12	5.53%	2	0.92%	5	2.30%	23	10.60%	11	5.07%	16	7.37%	3	1.38%	126	58.06%	0	0.00%	11	5.07%	228	217	PRI PVEM NA	MORENA	47.47%
82	TECAMAC	6340	43	14.41%	14	4.20%	6	1.80%	6	1.80%	32	9.61%	15	4.50%	36	10.81%	1	0.30%	173	51.95%	2	0.60%	32	9.61%	365	333	PRI PVEM NA	PAN	37.54%
82	TECAMAC	6341	21	9.81%	18	8.41%	6	2.80%	5	2.34%	21	9.81%	12	5.61%	20	9.35%	3	1.40%	108	50.47%	0	0.00%	15	7.01%	229	214	PRI PVEM NA	PAN	40.65%
82	TECAMAC	6342	35	15.09%	5	2.16%	6	2.59%	8	3.45%	24	10.34%	12	5.17%	21	9.05%	1	0.43%	120	51.72%	0	0.00%	15	6.47%	247	232	PRI PVEM NA	PAN	36.64%
82	TECAMAC	6343	40	11.02%	40	11.02%	1	0.28%	11	3.03%	41	11.29%	15	4.13%	38	10.47%	3	0.83%	174	47.93%	0	0.00%	27	7.44%	390	363	PRI PVEM NA	MORENA	36.64%
82	TECAMAC	6344	33	13.15%	20	7.97%	0	0.00%	7	2.79%	17	6.77%	13	5.18%	36	14.34%	1	0.40%	124	49.40%	0	0.00%	15	5.98%	266	251	PRI PVEM NA	PES	35.06%
82	TECAMAC	6345	13	12.59%	3	2.10%	5	3.50%	2	1.40%	14	9.79%	11	7.69%	16	11.19%	1	0.70%	72	50.35%	1	0.70%	4	2.80%	147	143	PRI PVEM NA	PAN	37.76%
82	TECAMAC	6346	26	11.16%	13	5.58%	3	1.29%	5	2.15%	28	12.02%	12	5.15%	22	9.44%	1	0.43%	121	51.93%	2	0.86%	8	3.43%	241	233	PRI PVEM NA	MORENA	39.91%
82	TECAMAC	6347	31	9.87%	30	9.55%	1	0.32%	10	3.18%	31	9.87%	16	5.10%	27	8.60%	0	0.00%	168	53.50%	0	0.00%	15	4.78%	329	314	PRI PVEM NA	PAN	43.63%
82	TECAMAC	6348	26	9.85%	10	3.79%	2	0.76%	13	4.92%	24	9.09%	4	1.52%	20	7.58%	2	0.76%	163	61.74%	0	0.00%	14	5.30%	278	264	PRI PVEM NA	PAN	51.89%
82	TECAMAC	6349	31	12.76%	12	4.94%	8	3.29%	7	2.88%	26	10.70%	4	1.65%	26	10.70%	3	1.23%	126	51.85%	0	0.00%	9	3.70%	252	243	PRI PVEM NA	PAN	39.09%
82	TECAMAC	6350	19	8.37%	16	7.05%	4	1.76%	6	2.64%	27	11.89%	11	4.85%	25	11.01%	1	0.44%	118	51.98%	0	0.00%	10	4.41%	237	227	PRI PVEM NA	MORENA	40.09%
82	TECAMAC	6351	17	8.46%	11	5.47%	5	2.49%	5	2.49%	23	11.44%	8	3.98%	13	6.47%	3	1.49%	115	57.21%	1	0.50%	10	4.98%	211	201	PRI PVEM NA	MORENA	45.77%
TOTAL			20425		8867		3008		4303		17355		4406		8510		974		71216		210		6291		145565	139274			

IEEM
Instituto Electoral del Estado de México
DIRECCIÓN DE ORGANIZACIÓN

7 Junio
Elección de Diputados Locales y Ayuntamientos

MARGEN DE VICTORIA EN LA ELECCIÓN DE AYUNTAMIENTOS 2015 POR SECCIÓN ELECTORAL

MUNICIPIO: 082 TECÁMAC

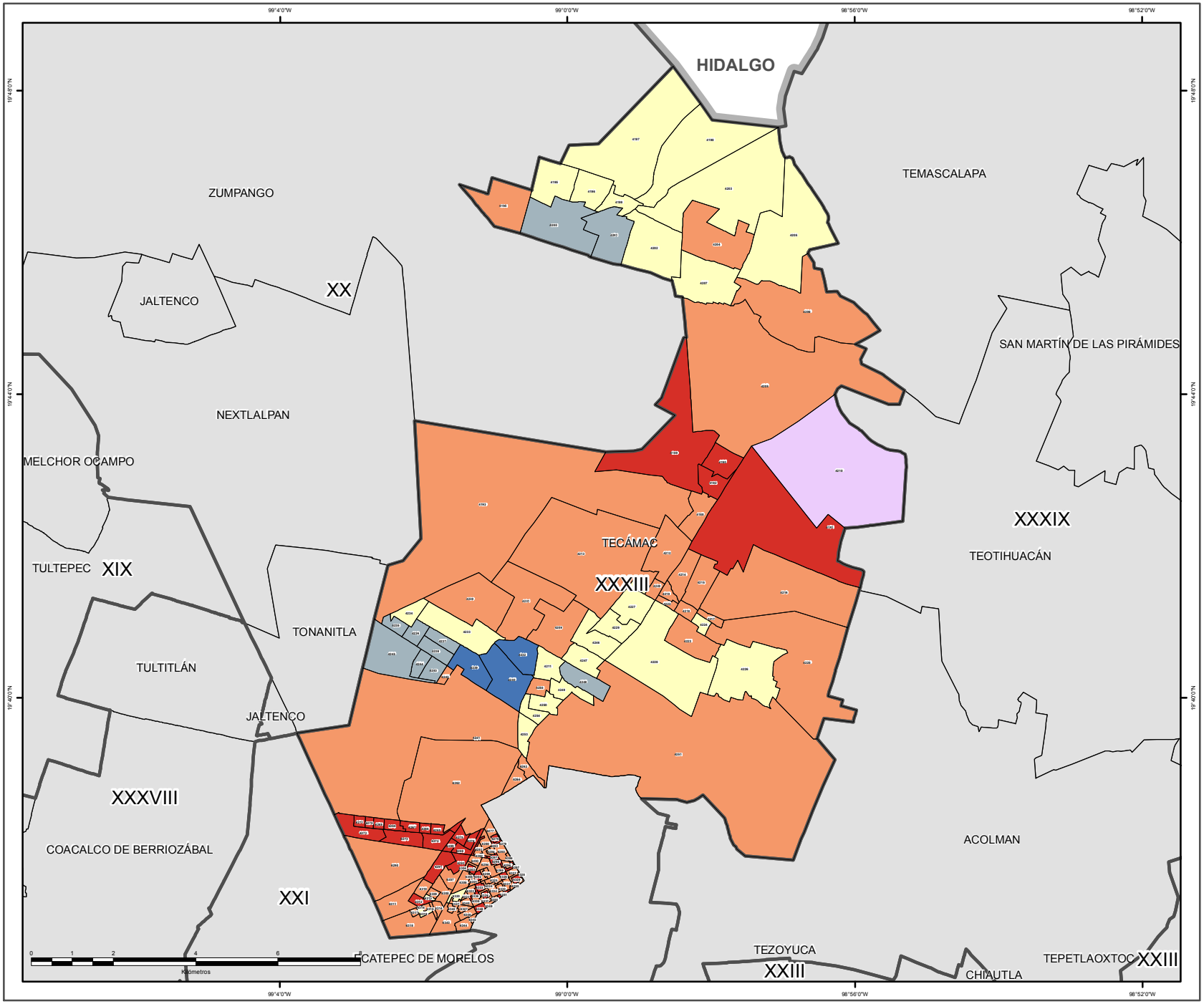

SIMBOLOGÍA

ESTRUCTURA GEOELECTORAL Y CLAVES

- Límite estatal ..... MÉX
- Distrito Electoral Local XLV
- Límite municipal ..... TOLUCA
- Sección electoral 6459
- Cabecera municipal

MARGEN DE VICTORIA

- 0.000000 - 10.100000
- 10.130000 - 20.520000
- 20.530000 - 31.610000
- 31.620000 - 45.680000
- 45.770000 - 90.220000

OTROS

- Sin dato de cómputo
- Anulado por el Tribunal Electoral del Estado de México

Edición cartográfica del mes de abril de 2016,
con corte de información cartográfica al 05 de noviembre de 2014.
Registro Federal de Electores, INE

Resultados del Cómputo
para la Integración de los Ayuntamientos 2016 -2018
y de la LIX Legislatura del Estado de México 2015 -2018
Proyección: UTM Zona 14
Datum: WGS84

LOCALIZACIÓN

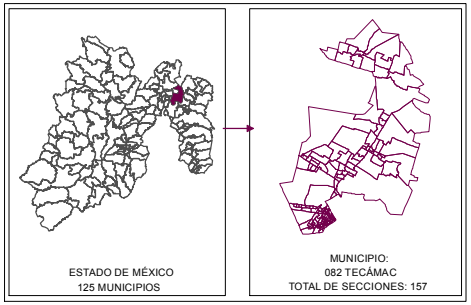

SUPERVISIÓN

C.P. Antonio Sánchez Acosta
Subdirector de Documentación y Estadística Electoral _____

ELABORACIÓN

Departamento de Geomática Electoral

Lic. Miguel Ángel García Escalante _____
C. Jaqueline Pérez Nova _____

PARTICIPACIÓN Y ABSTENCIONISMO

La participación de los ciudadanos con credencial para votar en esta elección en el municipio de Tecámac fue de 52%, siendo el abstencionismo de 48%.

Para el análisis de la participación por sección, éstas se agruparon hasta en cuatro rangos de participación, el primero es de participación alta considerando más de 70.00%, no se ubicó ninguna sección; el segundo es de participación media, considerado entre 60.01% y hasta 70.00% en el que se encuentran 11 secciones (7.05%); el rango de participación baja, considerado entre 50.01% y hasta 60.00%, dentro del que se ubican 93 secciones (59.62%); y en el rango de participación muy baja, considerado con menos de 50.0%, en el cual se ubican 52 (33.33%).

PARTICIPACIÓN Y ABSTENCIONISMO

Municipio	Cabecera Municipal	Sección	PAN	% PAN	PRD	% PRD	PT	% PT	MC	% MC	MORENA	% MORENA	PH	% PH	PES	% PES	PFD	% PFD	PRI-PVEM-NA	% PRI-PVEM-NA	NO REGISTRADOS	% NO REGISTRADOS	NULOS	% NULOS	TOTAL	VOTACIÓN VALIDA	LISTA NOMINAL	PARTICIPACIÓN	% PARTICIPACIÓN	% ABSTENCIONISMO
82	TECAMAC	4188	149	16.93%	56	6.36%	10	1.14%	28	3.18%	134	15.23%	22	2.50%	38	4.32%	3	0.34%	438	49.77%	2	0.23%	41	4.66%	921	880	1651	BAJO	56.45%	43.55%
82	TECAMAC	4189	191	11.38%	86	5.13%	21	1.25%	46	2.74%	195	11.62%	43	2.56%	65	3.87%	9	0.54%	1019	60.73%	3	0.18%	75	4.47%	1753	1678	3382	BAJO	51.74%	48.26%
82	TECAMAC	4190	156	11.36%	61	4.44%	16	1.17%	32	2.33%	164	11.94%	38	2.77%	57	4.15%	3	0.22%	846	61.62%	0	0.00%	54	3.93%	1427	1373	2566	BAJO	55.53%	44.47%
82	TECAMAC	4191	303	10.62%	186	6.52%	62	2.17%	78	2.73%	281	9.85%	77	2.70%	117	4.10%	21	0.74%	1724	60.44%	4	0.14%	100	3.50%	7954	2854	6457	MUY BAJO	45.89%	54.11%
82	TECAMAC	4192	113	11.15%	37	3.65%	14	1.38%	25	2.47%	111	10.96%	32	3.16%	42	4.15%	2	0.20%	630	62.19%	7	0.69%	48	4.74%	1061	1013	1822	BAJO	58.01%	41.99%
82	TECAMAC	4193	163	14.44%	60	5.31%	21	1.86%	35	3.10%	132	11.69%	30	2.66%	50	4.43%	2	0.18%	634	56.16%	2	0.18%	60	5.31%	1189	1129	1993	MEDIO	60.61%	39.39%
82	TECAMAC	4194	181	19.17%	29	3.07%	9	0.95%	22	2.33%	67	7.10%	14	1.48%	24	2.54%	3	0.32%	595	63.03%	0	0.00%	29	3.07%	973	944	1537	MEDIO	62.78%	37.22%
82	TECAMAC	4195	311	24.47%	105	8.26%	24	1.89%	20	1.57%	95	7.47%	20	1.57%	52	4.09%	2	0.16%	642	50.51%	0	0.00%	45	3.54%	1316	1271	2082	MEDIO	63.21%	36.79%
82	TECAMAC	4196	146	21.99%	50	7.53%	15	2.26%	15	2.26%	50	7.53%	15	2.26%	22	3.31%	6	0.90%	345	51.96%	0	0.00%	60	9.04%	724	664	1171	MEDIO	60.55%	39.45%
82	TECAMAC	4197	472	25.36%	151	8.11%	33	1.77%	36	1.93%	191	10.26%	57	3.06%	53	2.85%	10	0.54%	857	46.05%	1	0.05%	65	3.49%	1926	1861	3376	BAJO	58.44%	41.56%
82	TECAMAC	4198	207	18.11%	117	10.24%	24	2.10%	39	3.41%	162	14.17%	28	2.45%	43	3.76%	6	0.52%	517	45.23%	0	0.00%	62	5.42%	1205	1143	2029	BAJO	59.88%	40.12%
82	TECAMAC	4199	216	20.87%	144	13.91%	22	2.13%	22	2.13%	135	13.04%	18	1.74%	41	3.96%	1	0.10%	436	42.13%	0	0.00%	36	3.48%	1071	1035	1856	BAJO	58.67%	41.33%
82	TECAMAC	4200	171	25.79%	50	7.54%	15	2.26%	17	2.56%	51	7.69%	37	5.58%	20	3.02%	2	0.30%	297	44.80%	3	0.45%	18	2.71%	681	663	1004	MEDIO	65.44%	34.56%
82	TECAMAC	4201	318	27.04%	96	8.16%	21	1.79%	29	2.47%	119	10.12%	29	2.47%	48	4.08%	4	0.34%	510	43.37%	2	0.17%	48	4.08%	1224	1176	2137	BAJO	57.28%	42.72%
82	TECAMAC	4202	202	23.54%	49	5.71%	21	2.45%	18	2.10%	81	9.44%	31	3.61%	44	5.13%	9	1.05%	403	46.97%	0	0.00%	38	4.43%	896	858	1689	BAJO	52.93%	47.07%
82	TECAMAC	4203	262	22.41%	100	8.55%	18	1.54%	22	1.88%	149	12.75%	32	2.74%	68	5.82%	8	0.68%	508	43.46%	2	0.17%	52	4.45%	1221	1169	2057	BAJO	59.46%	40.54%
82	TECAMAC	4204	406	19.41%	153	7.31%	50	2.39%	69	3.30%	197	9.42%	51	2.44%	78	3.73%	12	0.57%	1076	51.43%	0	0.00%	62	2.96%	2154	2092	3660	BAJO	59.84%	40.16%
82	TECAMAC	4205	377	18.49%	181	8.88%	64	3.14%	47	2.31%	195	9.56%	63	3.09%	97	4.76%	8	0.39%	1004	49.24%	3	0.15%	84	4.12%	2123	2039	3540	BAJO	59.94%	40.06%
82	TECAMAC	4206	306	19.86%	87	5.65%	36	2.34%	45	2.92%	134	8.70%	42	2.73%	75	4.87%	5	0.32%	811	52.63%	0	0.00%	60	3.89%	1601	1541	2970	BAJO	54.04%	45.96%
82	TECAMAC	4207	369	20.53%	109	6.07%	53	2.95%	90	5.01%	191	10.63%	37	2.06%	85	4.73%	13	0.72%	849	47.25%	1	0.06%	67	3.73%	1864	1797	3168	BAJO	59.03%	40.97%
82	TECAMAC	4208	284	14.66%	82	4.23%	23	1.19%	33	1.70%	198	10.22%	72	3.72%	105	5.42%	15	0.77%	1122	57.92%	3	0.15%	83	4.28%	2020	1937	4542	MUY BAJO	44.69%	55.31%
82	TECAMAC	4209	313	19.66%	67	4.21%	17	1.07%	43	2.70%	208	13.07%	37	2.32%	56	3.52%	9	0.57%	836	52.51%	6	0.38%	65	4.08%	1657	1592	2664	MEDIO	62.42%	37.58%
82	TECAMAC	4211	193	18.76%	70	6.80%	18	1.75%	31	3.01%	153	14.87%	38	3.69%	48	4.66%	2	0.19%	472	45.87%	4	0.39%	36	3.50%	1065	1029	1917	BAJO	55.66%	44.34%
82	TECAMAC	4212	254	13.64%	144	7.73%	33	1.77%	56	3.01%	255	13.69%	59	3.17%	87	4.67%	15	0.81%	957	51.40%	2	0.11%	70	3.76%	1932	1862	3351	BAJO	57.68%	42.32%
82	TECAMAC	4213	821	11.69%	443	6.31%	144	2.05%	159	2.26%	774	11.02%	169	2.41%	490	6.98%	35	0.50%	3981	56.69%	6	0.09%	268	3.82%	7290	7022	13528	BAJO	53.87%	46.13%
82	TECAMAC	4214	118	12.72%	61	6.57%	13	1.40%	24	2.59%	130	14.01%	55	5.93%	59	6.36%	19	2.05%	449	48.38%	0	0.00%	36	3.88%	964	928	1728	BAJO	56.31%	43.69%
82	TECAMAC	4215	132	12.72%	73	7.03%	22	2.12%	28	2.70%	148	14.26%	44	4.24%	92	8.86%	15	1.45%	483	46.53%	1	0.10%	57	5.49%	1095	1038	1887	BAJO	57.98%	42.02%
82	TECAMAC	4216	206	12.99%	88	5.55%	27	1.70%	50	3.15%	173	10.91%	56	3.53%	138	8.70%	15	0.95%	831	52.40%	2	0.13%	85	5.36%	1671	1586	2812	BAJO	59.32%	40.68%
82	TECAMAC	4217	100	12.67%	49	6.21%	15	1.90%	16	2.03%	103	13.05%	15	1.90%	62	7.86%	28	3.55%	397	50.32%	4	0.51%	46	5.83%	835	789	1539	BAJO	54.26%	45.74%
82	TECAMAC	4218	183	16.17%	65	5.74%	23	2.03%	31	2.74%	114	10.07%	71	6.27%	83	7.33%	15	1.33%	546	48.23%	1	0.09%	31	2.74%	1163	1132	2151	BAJO	53.88%	46.12%
82	TECAMAC	4219	106	12.10%	77	8.79%	7	0.80%	14	1.60%	98	11.19%	38	4.34%	50	5.71%	23	2.63%	463	52.85%	0	0.00%	42	4.79%	918	876	1489	MEDIO	61.45%	38.55%
82	TECAMAC	4220	120	13.61%	72	8.16%	17	1.93%	19	2.15%	80	9.07%	21	2.38%	42	4.76%	3	0.34%	503	57.03%	5	0.57%	66	7.48%	948	882	1830	MUY BAJO	49.78%	50.22%
82	TECAMAC	4221	116	19.27%	42	6.98%	13	2.16%	14	2.33%	57	9.47%	26	4.32%	55	9.14%	8	1.33%	269	44.68%	2	0.33%	29	4.82%	631	602	1154	BAJO	54.51%	45.49%
82	TECAMAC	4222	75	10.89%	40	5.81%	11	1.60%	19	2.76%	51	7.40%	111	16.11%	39	5.66%	3	0.44%	340	49.35%	0	0.00%	30	4.35%	719	689	1156	MEDIO	62.20%	37.80%
82	TECAMAC	4223	332	15.27%	160	7.36%	48	2.21%	62	2.85%	206	9.48%	91	4.19%	180	8.28%	25	1.15%	1069	49.17%	1	0.05%	98	4.51%	2272	2174	4050	BAJO	55.98%	44.02%
82	TECAMAC	4224	139	15.87%	58	6.62%	14	1.60%	26	2.97%	104	11.87%	32	3.65%	90	10.27%	5	0.57%	407	46.46%	1	0.11%	45	5.14%	921	876	1700	BAJO	54.18%	45.82%
82	TECAMAC	4225	120	13.56%	65	7.34%	16	1.81%	18	2.03%	78	8.81%	31	3.50%	101	11.41%	6	0.68%	450	50.85%	0	0.00%	43	4.86%	928	885	1600	BAJO	58.00%	42.00%
82	TECAMAC	4226	478	17.92%	215	8.06%	81	3.04%	57	2.14%	354	13.27%	87	3.26%	159	5.96%	36	1.35%	1198	44.90%	3	0.11%	116	4.35%	2784	2668	4657	BAJO	59.82%	40.18%
82	TECAMAC	4227	563	19.56%	161	5.59%	50	1.74%	103	3.58%	369	12.82%	91	3.16%	159	5.52%	28	0.97%	1352	46.98%	2	0.07%	122	4.24%	3000	2878	5528	BAJO	54.12%	45.88%
82	TECAMAC	4228	1119	18.89%	301	5.08%	112	1.89%	175	2.95%	815	13.76%	216	3.65%	400	6.75%	77	1.30%	2694	45.48%	14	0.24%	255	4.31%	6178	5923	12918	MUY BAJO	46.97%	53.03%
82	TECAMAC	4229	389	24.68%	72	4.57%	16	1.02%	45	2.86%	203	12.88%	40	2.54%	71	4.51%	12	0.76%	727	46.13%	1	0.06%	62	3.93%	1638	1576	2906	BAJO	56.50%	43.50%
82	TECAMAC	4230	195	12.96%	113	7.51%	33	2.19%	56	3.72%	190	12.62%	80	5.32%	94	6.25%	6	0.40%	736	48.90%	2	0.13%	65	4.32%	1570	1505	2809	BAJO	56.32%	43.68%
82	TECAMAC	4231	322	17.29%	142	7.63%	32	1.72%	47	2.52%	180	9.67%	56	3.01%	152	8.16%	10	0.54%	915	49.14%	6	0.32%	66	3.54%	1928	1862	3675	BAJO	53.22%	46.78%
82	TECAMAC	4232	228	29.96%	27	3.55%	23	3.02%	41	5.39%	131	17.21%	28	3.68%	46	6.04%	8	1.05%	227	29.83%	2	0.26%	33	4.34%	794	761	1492	BAJO	53.22%	46.78%
82	TECAMAC	4233	228	15.35%	100	6.73%	106	7.14%	67	4.51%	254	17.10%	37	2.49%	103	6.94%	5	0.34%	581	39.12%	4	0.27%	73	4.92%	1558	1485	2931	BAJO	53.12%	46.88%
82	TECAMAC	4234	150	16.32%	48	5.22%	106	11.53%	28	3.05%	149	16.21%	27	2.94%	60	6.53%	7	0.76%	343	37.32%	1	0.11%	59	6.42%	978	919	1715	BAJO	57.08%	42.92%
82	TECAMAC	4235	89	12.21%	17	2.33%	42	5.76%	29	3.98%	193	26.47%	16	2.19%	32	4.39%	3	0.41%	308	42.25%	0	0.00%	38	5.21%	767	729	1283	BAJO	59.94%	40.06%
82	TECAMAC	4236	131	19.44%	33	4.90%	49	7.27%	27	4.01%	106	15.73%	35	5.19%	52	7.72%	4	0.59%	237	35.16%	0	0.00%	46	6.82%	720	674	1282	BAJO	56.16%	43.84%
82	TECAMAC	4237	205	22.98%	23	2.58%	91	10.20%	29	3.25%	155	17.38%	14	1.57%	65	7.29%	8	0.90%	302	33.86%	0	0.00%	55	6.17%	947	892	1722	BAJO	55.69%	44.31%
82	TECAMAC	4238	197	21.82%	39	4.55%	57	6.65%	53	6.18%	170	19.84%	17	1.98%	44	5.13%	3	0.35%	286	33.37%	1	0.12%	20	2.33%	877	857	1637	BAJO	54.25%	45.75%
82	TECAMAC	4239	159	23.91%	27	4.06%	20	3.01%	39	5.86%	154	23.16%	21	3.16%	30	4.51%	5	0.75%	210	31.58%	0	0.00%	49	7.37%	714	665	1440	MUY BAJO	49.58%	50.42%
82	TECAMAC	4240	269	25.05%	47	4.38%	24	2.23%	62	5.77%	199	18.53%	39	3.63%	78	7.26%	7	0.65%	349	32.50%	0	0.00%	59	5.49%	1133	1074	2177	BAJO	51.81%	48.19%
82	TECAMAC	4241	651	13.96%	241	5.17%	138	2.96%	239	5.12%	628	13.46%	146	3.13%	300	6.43%	41	0.88%	2270	48.67%	10	0.21%	212	4.55%	4876	4664	11424	MUY BAJO	42.81%	57.19%
82	TECAMAC	4242	84	12.43%	29	4.29%	21	3.11%	18	2.66%	122	18.05%	18	2.66%	43	6.36%	3	0.44%	338	50.00%	0	0.00%	28	4.14%	704	676	1192	BAJO	59.23%	40.77%
82	TECAMAC	4243	204	25.44%	23	2.87%	23	2.87%	36	4.49%	143	17.83%	15	1.87%	50	6.23%	5	0.62%	303	37.78%	0	0.00%	35	4.36%	837	802	1446	BAJO	57.19%	42.81%
82	TECAMAC	4244	177	22.93%	31	4.02%	22	2.85%	42	5.44%	152	19.69%	17	2.20%	48	6.22%	10	1.30%	273	35.36%	0	0.00%	52	6.74%	824	772	1452	BAJO	56.89%	43.11%
82	TECAMAC	4245	188	21.61%	32	3.68%	47	5.40%	34	3.91%	173	19.89%	17	1.95%	50	5.75%	8	0.92%	315	36.21%	6	0.69%	45	5.17%	915	870	1574	BAJO	58.13%	41.87%
82	TECAMAC	4246	245	20.40%	61	5.08%	14	1.17%	26	2.16%	160	13.32%	30	2.50%	62	5.16%	9	0.75%	592	49.29%	2	0.17%	65	5.41%	1266	1201	2111	BAJO	58.46%	41.54%
82	TECAMAC	4247	318	20.50%	84	5.42%	21	1.35%	46	2.97%	275	17.73%	34	2.19%	81	5.22%	9	0.58%	683	44.04%	0	0.00%	78	5.03%	1629	1551	2595	MEDIO	62.74%	37.26%
82	TECAMAC	4248	438	31.61%	45	3.24%	9	0.65%	27	1.94%	134	9.65%	21	1.51%	63	4.54%	5	0.36%	644	46.36%	2	0.14%	58	4.18%	1447	1389	2273	MEDIO	63.18%	36.82%
82	TECAMAC	4249	244	22.45%	70	6.44%	11	1.01%	36	3.31%	143	13.16%	24	2.21%	76	6.99%	6	0.55%	475	43.70%	2	0.18%	48	4.42%	1135	1087	1821	MEDIO	62.33%	37.67%
82	TECAMAC	4250	190	15.14%	112	8.92%	20	1.59%	99	7.89%	175	13.94%	34	2.71%	59	4.70%	12	0.96%	554	44.14%	0	0.00%	67	5.34%	1322	1255	2397	BAJO	55.32%	44.68%
82	TECAMAC	4251	603	9.10%	877	13.24%	130	1.96%	125	1.89%	956	14.43%	176	2.66%	313	4.73%	29	0.44%	3412	51.52%	2	0.03%	282	4.26%	6905	6623	13233	BAJO	52.20%	47.80%
82	TECAMAC	4253	131	11.07%	63	5.33%	33	2.79%	46	3.89%	232	19.61%	38	3.21%	73	6.17%	3	0.25%	561	47.42%	3	0.25%	68	5.75%	1251	1183	2135	BAJO	58.41%	41.59%
82	TECAMAC	4254	52	13.30%	24	6.14%	8	2.05%	19	4.86%	62	15.86%	17	4.35%	25	6.39%	0	0.00%	183	46.80%	1	0.26%	16	4.09%	407	391	701	BAJO	58.06%	41.94%
82	TECAMAC	4255	102	11.68%	52	5.96%	28	3.21%	77	8.82%	111	12.71%	22	2.52%	47	5.38%	2	0.23%	432	49.48%	0	0.00%	36	4.12%	909	873	1693	BAJO	53.57%	46.43%
82	TECAMAC	6262	371	11.38%	166	5.09%	51	1.56%	100	3.07%	421	12.92%	90	2.76%	216	6.63%	35	1.07%	1797	55.14%	12	0.37%	152	4.66%	3411	3259	9828	MUY BAJO	34.88%	65.12%
82	TECAMAC	6263	37	9.59%	36	9.33%	4	1.04%	8	2.07%	64	16.58%	6	1.55%	21	5.44%	2	0.52%	208	53.89%	0	0.00%	19	4.92%	405	386	801	BAJO	56.80%	43.20%
82	TECAMAC	6264	34	9.66%	35	9.94%	3	0.85%	10	2.84%	51	14.49%	5	1.42%	13	3.69%	1	0.28%	200	56.82%	0	0.00%	15	4.26%	367	352	688	BAJO	53.34%	46.66%
82	TECAMAC	6265	35	4.49%	41	5.26%	5	0.64%	21	2.70%	67	8.60%	19	2.44%	45	5.78%	3	0.39%	543	69.70%	0	0.00%	15	1.93%	794	779	1582	BAJO	50.70%	49.30%
82	TECAMAC	6266	25	6.85%	22	6.03%	4	1.10%	7	1.92%	39	10.68%	13	3.56%	15	4.11%	5	1.37%	235	64.38%	0	0.00%	19	5.21%	384	365	832	MUY BAJO	46.51%	53.49%
82	TECAMAC	6267	40	5.64%	26	3.67%	8	1.13%	23	3.24%	64	9.03%	24	3.39%	34	4.80%	1	0.14%	489	68.97%	0	0.00%	32	4.51%	741	709	1482	MUY BAJO	50.00%	50.00%
82	TECAMAC	6268	33	5.43%	34	5.59%	9	1.48%	14	2.30%	67	11.02%	18	2.96%	32	5.26%	3	0.49%	398	65.46%	0	0.00%	0	0.00%	608	608	1361	MUY BAJO	47.47%	52.53%
82	TECAMAC	6269	22	6.21%	21	5.93%	6	1.69%	11	3.11%	52	14.69%	12	3.39%	11	3.11%	0	0.00%	219	61.86%	0	0.00%	7	1.98%	361	354	757	BAJO	52.71%	47.29%
82	TECAMAC	6270	21	6.91%	31	10.20%	3	0.99%	7	2.30%	34	11.18%	12	3.95%	16	5.26%	1	0.33%	179	58.88%	0	0.00%	24	7.89%	328	304	678	MUY BAJO	47.05%	52.95%
82	TECAMAC	6271	17	4.38%	21	5.41%	12	3.09%	8	2.06%	31	7.99%	5	1.29%	22	5.67%	2	0.52%	269	69.33%	1	0.26%	14	3.61%	402	388	737	BAJO	54.55%	45.45%
82	TECAMAC	6272	27	4.49%	32	5.32%	8	1.33%	20	3.33%	63	10.48%	7	1.16%	25	4.16%	5	0.83%	413	68.72%	1	0.17%	22	3.66%	623	601	1169	BAJO	53.29%	46.71%
82	TECAMAC	6273	49	5.80%	38	4.50%	12	1.42%	26	3.08%	111	13.14%	26	3.08%	56	6.63%	2	0.24%	521	61.66%	4	0.47%	41	4.85%	886	845	1978	MUY BAJO	44.89%	55.11%

Municipio	Cabecera Municipal	Sección	PAN	% PAN	PRD	% PRD	PT	% PT	MC	% MC	MORENA	% MORENA	PH	% PH	PES	% PES	PFD	% PFD	PRI-PVEM-NA	% PRI-PVEM-NA	NO REGISTRADOS	% NO REGISTRADOS	NULOS	% NULOS	TOTAL	VOTACIÓN VALIDA	LISTA NOMINAL	PARTICIPACIÓN	% PARTICIPACIÓN	% ABSTENCIONISMO
82	TECAMAC	6274	32	3.77%	52	6.13%	13	1.53%	27	3.18%	69	8.14%	24	2.83%	62	7.31%	1	0.12%	568	66.98%	0	0.00%	39	4.60%	887	848	1796	MUY BAJO	49.33%	50.67%
82	TECAMAC	6275	40	6.66%	46	7.65%	11	1.83%	16	2.66%	60	9.98%	16	2.66%	41	6.82%	3	0.50%	368	61.23%	0	0.00%	28	4.66%	629	601	1327	MUY BAJO	47.25%	52.75%
82	TECAMAC	6276	39	5.51%	61	8.62%	11	1.55%	21	2.97%	63	8.90%	22	3.11%	39	5.51%	1	0.14%	450	63.56%	1	0.14%	35	4.94%	743	708	1414	BAJO	52.62%	47.38%
82	TECAMAC	6277	53	11.57%	24	5.24%	8	1.75%	11	2.40%	61	13.32%	13	2.84%	45	9.83%	4	0.87%	236	51.53%	3	0.66%	26	5.68%	484	458	1100	MUY BAJO	43.91%	56.09%
82	TECAMAC	6278	18	8.53%	7	3.32%	3	1.42%	7	3.32%	26	12.32%	3	1.42%	15	7.11%	1	0.47%	131	62.09%	0	0.00%	11	5.21%	222	211	434	BAJO	51.38%	48.62%
82	TECAMAC	6279	12	5.97%	11	5.47%	1	0.50%	8	3.98%	22	10.95%	6	2.99%	19	9.45%	2	1.00%	120	59.70%	0	0.00%	15	7.46%	216	201	391	BAJO	55.24%	44.76%
82	TECAMAC	6280	31	10.51%	20	6.78%	4	1.36%	9	3.05%	46	15.59%	3	1.02%	23	7.80%	2	0.68%	157	53.22%	0	0.00%	13	4.41%	308	295	629	MUY BAJO	49.44%	50.56%
82	TECAMAC	6281	23	8.46%	19	6.99%	5	1.84%	10	3.68%	33	12.13%	6	2.21%	20	7.35%	1	0.37%	154	56.62%	1	0.37%	9	3.31%	281	272	565	MUY BAJO	49.91%	50.09%
82	TECAMAC	6282	30	13.82%	7	3.23%	6	2.76%	7	3.23%	20	9.22%	7	3.23%	8	3.69%	1	0.46%	131	60.37%	0	0.00%	15	6.91%	232	217	456	BAJO	50.44%	49.56%
82	TECAMAC	6283	35	17.07%	15	7.32%	2	0.98%	4	1.95%	25	12.20%	1	0.49%	17	8.29%	1	0.49%	104	50.73%	1	0.49%	10	4.88%	215	205	473	MUY BAJO	46.93%	53.07%
82	TECAMAC	6284	14	7.87%	14	7.87%	1	0.56%	3	1.69%	20	11.24%	5	2.81%	19	10.67%	2	1.12%	100	56.18%	0	0.00%	7	3.93%	185	178	385	MUY BAJO	48.05%	51.95%
82	TECAMAC	6285	18	10.29%	5	2.86%	8	4.57%	5	2.86%	20	11.43%	11	6.29%	7	4.00%	1	0.57%	98	56.00%	2	1.14%	8	4.57%	183	175	427	MUY BAJO	43.09%	56.91%
82	TECAMAC	6286	19	14.18%	12	8.96%	4	2.99%	0	0.00%	16	11.94%	7	5.22%	12	8.96%	1	0.75%	63	47.01%	0	0.00%	14	10.45%	148	134	316	MUY BAJO	46.84%	53.16%
82	TECAMAC	6287	31	11.79%	16	6.08%	4	1.52%	4	1.52%	25	9.51%	6	2.28%	19	7.22%	1	0.38%	157	59.70%	0	0.00%	18	6.84%	281	263	534	BAJO	53.00%	47.00%
82	TECAMAC	6288	48	6.88%	62	8.88%	13	1.86%	16	2.29%	54	7.74%	12	1.72%	42	6.02%	3	0.43%	448	64.18%	0	0.00%	23	3.30%	721	698	1274	BAJO	56.59%	43.41%
82	TECAMAC	6289	37	7.55%	33	6.73%	3	0.61%	18	3.67%	45	9.18%	17	3.47%	27	5.51%	1	0.20%	309	63.06%	0	0.00%	9	1.84%	499	490	981	BAJO	51.38%	48.62%
82	TECAMAC	6290	334	6.91%	294	6.08%	91	1.88%	190	3.93%	667	13.79%	194	4.01%	375	7.75%	26	0.54%	2657	54.94%	8	0.17%	246	5.09%	5082	4836	13017	MUY BAJO	39.89%	60.11%
82	TECAMAC	6291	105	9.43%	53	4.76%	21	1.89%	35	3.14%	104	9.34%	44	3.95%	113	10.14%	7	0.63%	626	56.19%	6	0.54%	57	5.12%	1171	1114	3124	MUY BAJO	37.61%	62.39%
82	TECAMAC	6292	54	7.98%	28	4.14%	11	1.62%	22	3.25%	72	10.64%	21	3.10%	67	9.90%	3	0.44%	398	58.79%	1	0.15%	41	6.06%	718	677	1411	BAJO	50.89%	49.11%
82	TECAMAC	6293	20	9.22%	8	3.69%	4	1.84%	6	2.76%	24	11.06%	14	6.45%	17	7.83%	2	0.92%	122	56.22%	0	0.00%	4	1.84%	221	217	398	BAJO	55.53%	44.47%
82	TECAMAC	6294	25	11.16%	17	7.59%	7	3.13%	8	3.57%	26	11.61%	3	1.34%	21	9.38%	2	0.89%	114	50.89%	1	0.45%	11	4.91%	235	224	410	BAJO	52.44%	47.56%
82	TECAMAC	6295	27	10.71%	13	5.16%	7	2.78%	7	2.78%	30	11.90%	4	1.59%	12	4.76%	0	0.00%	152	60.32%	0	0.00%	7	2.78%	259	252	542	MUY BAJO	47.79%	52.21%
82	TECAMAC	6296	22	9.87%	11	4.93%	4	1.79%	7	3.14%	23	10.31%	3	1.35%	15	6.73%	11	4.93%	123	55.16%	4	1.79%	11	4.93%	234	223	435	BAJO	54.02%	45.98%
82	TECAMAC	6297	11	6.83%	5	3.11%	4	2.48%	4	2.48%	14	8.70%	3	1.86%	9	5.59%	0	0.00%	111	68.94%	0	0.00%	3	1.86%	164	161	370	MUY BAJO	44.59%	55.41%
82	TECAMAC	6298	27	11.49%	12	5.11%	2	0.85%	6	2.55%	30	12.77%	11	4.68%	18	7.66%	3	1.28%	126	53.62%	0	0.00%	6	2.55%	241	235	550	MUY BAJO	43.82%	56.18%
82	TECAMAC	6299	26	10.24%	18	7.09%	6	2.36%	15	5.91%	18	7.09%	10	3.94%	21	8.27%	1	0.39%	139	54.72%	0	0.00%	11	4.33%	265	254	547	MUY BAJO	48.81%	51.19%
82	TECAMAC	6300	36	14.46%	10	4.02%	1	0.40%	9	3.61%	22	8.84%	9	3.61%	12	4.82%	0	0.00%	148	59.44%	2	0.80%	11	4.42%	260	249	540	MUY BAJO	47.96%	52.04%
82	TECAMAC	6301	34	15.53%	16	7.31%	6	2.74%	5	2.28%	27	12.33%	9	4.11%	12	5.48%	1	0.46%	109	49.77%	0	0.00%	11	5.02%	230	219	477	MUY BAJO	48.22%	51.78%
82	TECAMAC	6302	17	5.99%	24	8.45%	8	2.82%	7	2.46%	34	11.97%	7	2.46%	12	4.23%	2	0.70%	173	60.92%	0	0.00%	16	5.63%	300	284	599	BAJO	50.42%	49.58%
82	TECAMAC	6303	36	9.94%	25	6.91%	4	1.10%	8	2.21%	9	2.49%	17	4.70%	2	0.55%	0	0.00%	261	72.10%	0	0.00%	19	5.25%	381	362	618	MUY BAJO	46.93%	53.07%
82	TECAMAC	6304	30	14.29%	17	8.10%	2	0.95%	5	2.38%	23	10.95%	5	2.38%	8	3.81%	1	0.48%	119	56.67%	0	0.00%	8	3.81%	218	210	398	BAJO	55.03%	44.97%
82	TECAMAC	6305	11	11.58%	1	1.05%	4	4.21%	1	1.05%	14	14.74%	4	4.21%	4	4.21%	1	1.05%	55	57.89%	0	0.00%	14	14.74%	109	95	215	BAJO	50.70%	49.30%
82	TECAMAC	6306	27	9.34%	15	5.19%	5	1.73%	9	3.11%	43	14.88%	10	3.46%	19	6.57%	2	0.69%	158	54.67%	1	0.35%	18	6.23%	307	289	575	BAJO	53.57%	46.43%
82	TECAMAC	6307	58	7.46%	46	5.92%	11	1.42%	27	3.47%	96	12.36%	35	4.50%	50	6.44%	2	0.26%	448	57.66%	4	0.51%	34	4.38%	811	777	1778	MUY BAJO	45.61%	54.39%
82	TECAMAC	6308	58	8.19%	25	3.53%	15	2.12%	21	2.97%	95	13.42%	27	3.81%	46	6.50%	8	1.13%	411	58.05%	2	0.28%	30	4.24%	738	708	1636	MUY BAJO	45.11%	54.89%
82	TECAMAC	6309	59	16.76%	17	4.83%	4	1.14%	7	1.99%	45	12.78%	11	3.13%	36	10.23%	1	0.28%	171	48.58%	1	0.28%	14	3.98%	366	352	776	MUY BAJO	47.16%	52.84%
82	TECAMAC	6310	81	10.05%	39	4.84%	14	1.74%	31	3.85%	98	12.16%	32	3.97%	83	10.30%	8	0.99%	419	51.99%	1	0.12%	48	5.96%	854	806	1739	MUY BAJO	49.11%	50.89%
82	TECAMAC	6311	137	12.41%	47	4.26%	18	1.63%	42	3.80%	141	12.77%	47	4.26%	80	7.25%	10	0.91%	580	52.54%	2	0.18%	42	3.80%	1146	1104	2632	MUY BAJO	43.66%	56.34%
82	TECAMAC	6312	17	7.42%	4	1.75%	8	3.49%	4	1.75%	16	6.99%	5	2.18%	27	11.79%	2	0.87%	146	63.76%	0	0.00%	13	5.68%	242	229	514	MUY BAJO	47.28%	52.72%
82	TECAMAC	6313	9	5.63%	8	5.00%	5	3.13%	5	3.13%	35	21.88%	5	3.13%	15	9.38%	0	0.00%	78	48.75%	0	0.00%	5	3.13%	165	160	357	MUY BAJO	47.34%	52.66%
82	TECAMAC	6314	22	13.94%	13	6.25%	4	1.92%	7	3.37%	27	12.98%	5	2.40%	14	6.73%	0	0.00%	109	52.40%	0	0.00%	9	4.33%	217	208	490	MUY BAJO	44.29%	55.71%
82	TECAMAC	6315	28	8.51%	24	7.29%	4	1.22%	15	4.56%	43	13.07%	6	1.82%	20	6.08%	0	0.00%	189	57.45%	0	0.00%	19	5.78%	348	329	715	MUY BAJO	48.67%	51.33%
82	TECAMAC	6316	33	12.79%	12	4.65%	1	0.39%	17	6.59%	33	12.79%	10	3.88%	16	6.20%	1	0.39%	135	52.33%	0	0.00%	13	5.04%	271	258	690	MUY BAJO	39.42%	60.58%
82	TECAMAC	6317	41	11.36%	15	4.16%	5	1.39%	9	2.49%	51	14.13%	11	3.05%	12	3.32%	2	0.55%	215	59.56%	0	0.00%	14	3.88%	375	361	894	MUY BAJO	42.06%	57.94%
82	TECAMAC	6318	43	9.73%	27	6.11%	8	1.81%	13	2.94%	49	11.09%	27	6.11%	35	7.92%	6	1.36%	234	52.94%	0	0.00%	33	7.47%	475	442	1125	MUY BAJO	45.42%	54.58%
82	TECAMAC	6319	33	15.07%	12	5.48%	4	1.83%	10	4.57%	28	12.79%	9	4.11%	19	8.68%	1	0.46%	102	46.58%	1	0.46%	12	5.48%	231	219	553	MUY BAJO	41.77%	58.23%
82	TECAMAC	6320	30	13.16%	15	6.58%	1	0.44%	9	3.95%	35	15.35%	13	5.70%	29	12.72%	3	1.32%	93	40.79%	0	0.00%	13	5.70%	241	228	608	MUY BAJO	39.64%	60.36%
82	TECAMAC	6321	14	8.75%	6	3.75%	1	0.63%	3	1.88%	26	16.25%	6	3.75%	6	3.75%	2	1.25%	96	60.00%	0	0.00%	7	4.38%	167	160	298	BAJO	55.70%	44.30%
82	TECAMAC	6322	19	5.99%	26	8.20%	6	1.89%	7	2.21%	40	12.62%	8	2.52%	28	8.83%	1	0.32%	182	57.41%	0	0.00%	25	7.89%	342	317	635	BAJO	53.86%	46.14%
82	TECAMAC	6323	10	4.29%	8	3.43%	4	1.72%	6	2.58%	30	12.88%	14	6.01%	19	8.15%	2	0.86%	138	59.23%	2	0.86%	19	8.15%	252	233	526	MUY BAJO	48.29%	51.71%
82	TECAMAC	6324	13	7.30%	13	7.30%	3	1.69%	8	4.49%	20	11.24%	7	3.93%	20	11.24%	2	1.12%	91	51.12%	1	0.56%	7	3.93%	185	178	377	MUY BAJO	49.34%	50.66%
82	TECAMAC	6325	28	9.15%	21	6.86%	5	1.63%	9	2.94%	30	9.80%	15	4.90%	26	8.50%	6	1.96%	165	53.92%	1	0.33%	10	3.27%	316	306	606	BAJO	52.64%	47.36%
82	TECAMAC	6326	27	12.33%	10	4.57%	3	1.37%	3	1.37%	17	7.76%	5	2.28%	16	7.31%	1	0.46%	137	62.56%	0	0.00%	9	4.11%	228	219	416	BAJO	54.81%	45.19%
82	TECAMAC	6327	28	14.97%	15	8.02%	4	2.14%	3	1.60%	26	13.90%	7	3.74%	16	8.56%	0	0.00%	88	47.06%	0	0.00%	3	1.60%	190	187	356	BAJO	53.37%	46.63%
82	TECAMAC	6328	12	5.11%	13	5.53%	5	2.13%	8	3.40%	47	20.00%	13	5.53%	11	4.68%	1	0.43%	125	53.19%	0	0.00%	12	5.11%	247	235	439	BAJO	56.26%	43.74%
82	TECAMAC	6329	32	10.19%	9	2.87%	3	0.96%	20	6.37%	33	10.51%	9	2.87%	17	5.41%	1	0.32%	190	60.51%	0	0.00%	20	6.37%	334	314	592	BAJO	56.25%	43.75%
82	TECAMAC	6330	32	16.08%	10	5.03%	2	1.01%	4	2.01%	23	11.56%	7	3.52%	11	5.53%	4	2.01%	104	52.26%	2	1.01%	17	8.54%	216	199	418	BAJO	51.91%	48.09%
82	TECAMAC	6331	22	8.84%	9	3.61%	7	2.81%	9	3.61%	39	15.66%	16	6.43%	19	7.63%	1	0.40%	126	50.60%	1	0.40%	17	6.83%	266	249	508	BAJO	52.56%	47.44%
82	TECAMAC	6332	20	10.26%	13	6.67%	4	2.05%	5	2.56%	26	13.33%	4	2.05%	16	8.21%	1	0.51%	106	54.36%	0	0.00%	7	3.59%	202	195	373	BAJO	54.42%	45.58%
82	TECAMAC	6333	26	13.00%	8	4.00%	3	1.50%	2	1.00%	32	16.00%	12	6.00%	16	8.00%	0	0.00%	101	50.50%	0	0.00%	7	3.50%	207	200	385	BAJO	53.25%	46.75%
82	TECAMAC	6334	25	11.16%	10	4.46%	3	1.34%	9	4.02%	32	14.29%	6	2.68%	14	6.25%	1	0.45%	124	55.36%	0	0.00%	12	5.36%	236	224	451	BAJO	52.99%	47.01%
82	TECAMAC	6335	21	10.50%	10	5.00%	1	0.50%	3	1.50%	25	12.50%	6	3.00%	17	8.50%	1	0.50%	115	57.50%	1	0.50%	15	7.50%	215	200	426	BAJO	50.23%	49.77%
82	TECAMAC	6336	19	8.96%	9	4.25%	4	1.89%	8	3.77%	18	8.49%	9	4.25%	14	6.60%	2	0.94%	128	60.38%	1	0.47%	12	5.66%	224	212	394	BAJO	56.85%	43.15%
82	TECAMAC	6337	22	9.48%	12	5.17%	10	4.31%	8	3.45%	21	9.05%	10	4.31%	22	9.48%	1	0.43%	125	53.88%	1	0.43%	13	5.60%	245	232	489	BAJO	50.10%	49.90%
82	TECAMAC	6338	31	10.03%	11	3.56%	3	0.97%	10	3.24%	46	14.89%	6	1.94%	35	11.33%	1	0.32%	164	53.07%	2	0.65%	19	6.15%	328	309	611	BAJO	53.85%	46.15%
82	TECAMAC	6339	19	8.76%	12	5.53%	2	0.92%	5	2.30%	23	10.60%	11	5.07%	16	7.37%	3	1.38%	126	58.06%	0	0.00%	11	5.07%	228	217	479	MUY BAJO	47.60%	52.40%
82	TECAMAC	6340	48	14.41%	14	4.20%	6	1.80%	6	1.80%	32	9.61%	15	4.50%	36	10.81%	1	0.30%	173	51.95%	2	0.60%	32	9.61%	365	333	692	BAJO	52.75%	47.25%
82	TECAMAC	6341	21	9.81%	18	8.41%	6	2.80%	5	2.34%	21	9.81%	12	5.61%	20	9.35%	3	1.40%	108	50.47%	0	0.00%	15	7.01%	229	214	517	MUY BAJO	44.29%	55.71%
82	TECAMAC	6342	35	15.09%	5	2.16%	6	2.59%	8	3.45%	24	10.34%	12	5.17%	21	9.05%	1	0.43%	120	51.72%	0	0.00%	15	6.47%	247	232	484	BAJO	51.24%	48.76%
82	TECAMAC	6343	40	11.02%	40	11.02%	1	0.28%	11	3.03%	41	11.29%	15	4.13%	38	10.47%	3	0.83%	174	47.93%	0	0.00%	27	7.44%	390	363	791	MUY BAJO	49.56%	50.44%
82	TECAMAC	6344	33	13.15%	20	7.97%	0	0.00%	7	2.79%	17	6.77%	13	5.18%	36	14.34%	1	0.40%	124	49.40%	0	0.00%	15	5.98%	266	251	603	MUY BAJO	45.11%	54.89%
82	TECAMAC	6345	18	12.59%	3	2.10%	5	3.50%	2	1.40%	14	9.79%	11	7.69%	16	11.19%	1	0.70%	72	50.35%	1	0.70%	4	2.80%	147	143	350	MUY BAJO	42.29%	57.71%
82	TECAMAC	6346	26	11.16%	13	5.58%	3	1.29%	5	2.15%	28	12.02%	12	5.15%	22	9.44%	1	0.43%	121	51.93%	2	0.86%	8	3.43%	241	233	507	MUY BAJO	47.73%	52.27%
82	TECAMAC	6347	31	9.87%	30	9.55%	1	0.32%	10	3.18%	31	9.87%	16	5.10%	27	8.60%	0	0.00%	168	53.50%	0	0.00%	15	4.78%	329	314	615	BAJO	53.50%	46.50%
82	TECAMAC	6348	26	9.85%	10	3.79%	2	0.76%	13	4.92%	24	9.09%	4	1.52%	20	7.58%	2	0.76%	163	61.74%	0	0.00%	14	5.30%	278	264	551	BAJO	50.64%	49.36%
82	TECAMAC	6349	31	12.76%	12	4.94%	8	3.29%	7	2.88%	26	10.70%	4	1.65%	26	10.70%	3	1.23%	126	51.85%	0	0.00%	9	3.70%	252	243	466	BAJO	53.43%	46.57%
82	TECAMAC	6350	19	8.37%	16	7.05%	4	1.76%	6	2.64%	27	11.89%	11	4.85%	25	11.01%	1	0.44%	118	51.98%	0	0.00%	10	4.41%	237	227	410	BAJO	58.29%	41.71%
82	TECAMAC	6351	17	8.46%	11	5.47%	5	2.49%	5	2.49%	23	11.44%	8	3.98%	13	6.47%	3	1.49%	115	57.21%	1	0.50%	10	4.98%	211	201	397	BAJO	53.15%	46.85%
TOTAL			20425		8867		3008		4303		17355		4406		8510		974		71216		210		6291		145565	139274				

IEEM
Instituto Electoral del Estado de México
DIRECCIÓN DE ORGANIZACIÓN

7 Junio
Elección de Diputados Locales y Ayuntamientos

PARTICIPACIÓN CIUDADANA EN LA ELECCIÓN DE AYUNTAMIENTOS 2015 POR SECCIÓN ELECTORAL

MUNICIPIO: 082 TECÁMAC

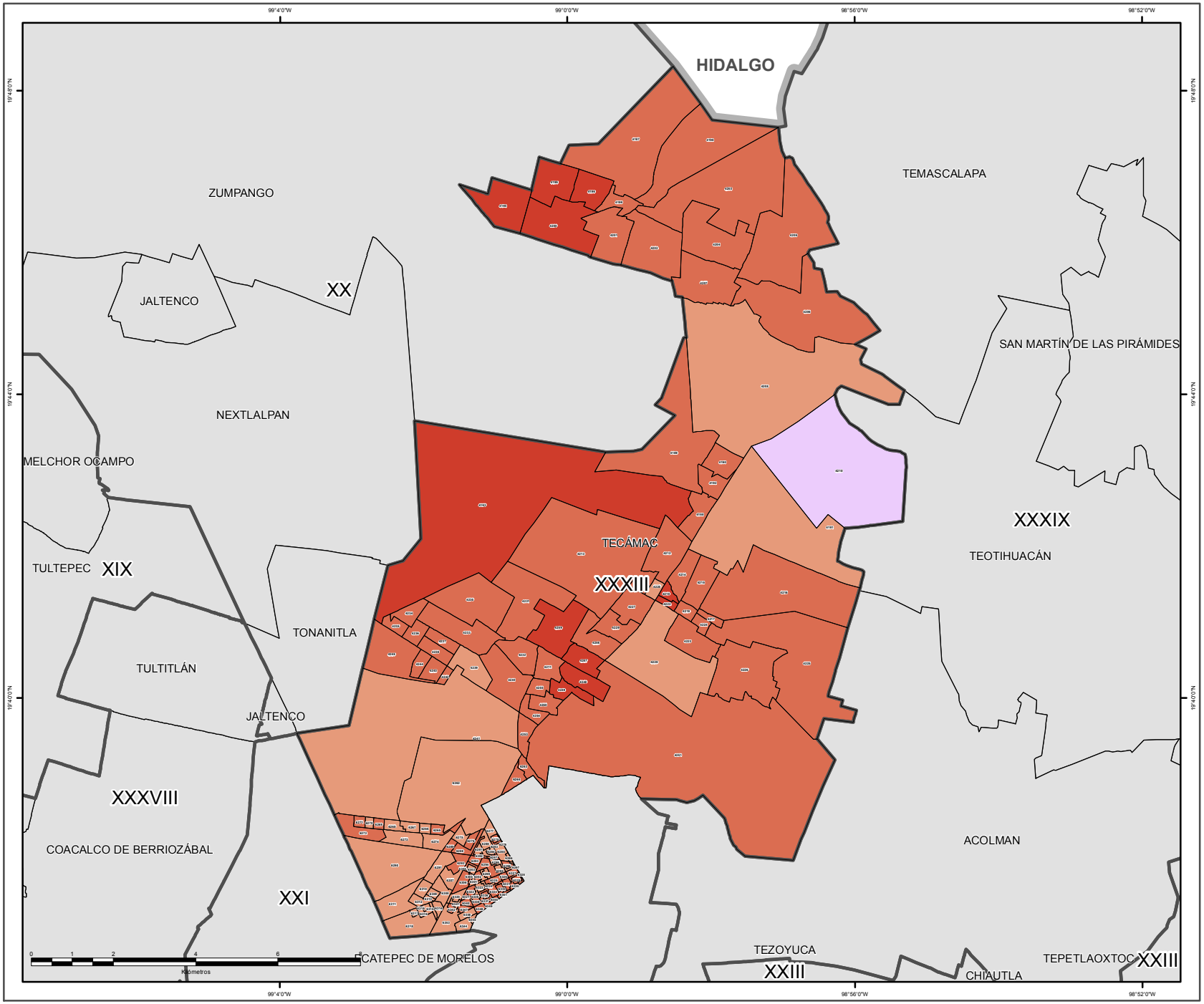

SIMBOLOGÍA

ESTRUCTURA GEOELECTORAL Y CLAVES

- Límite estatal ..... MÉX
- Distrito Electoral Local XLV
- Límite municipal ..... TOLUCA
- Sección electoral 6459
- Cabecera municipal

PARTICIPACIÓN CIUDADANA

- Alto
- Medio
- Bajo
- Muy bajo

OTROS

- Sin dato de cómputo
- Anulado por el Tribunal Electoral del Estado de México

Edición cartográfica del mes de abril de 2016,
con corte de información cartográfica al 05 de noviembre de 2014.
Registro Federal de Electores, INE

Resultados del Cómputo
para la Integración de los Ayuntamientos 2016 -2018
y de la LIX Legislatura del Estado de México 2015 -2018
Proyección: UTM Zona 14
Datum: WGS84

LOCALIZACIÓN

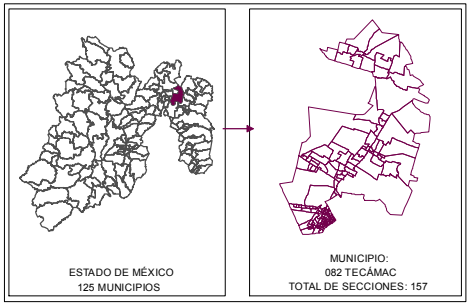

SUPERVISIÓN

C.P. Antonio Sánchez Acosta
Subdirector de Documentación y Estadística Electoral _____

ELABORACIÓN

Departamento de Geomática Electoral

Lic. Miguel Ángel García Escalante _____
C. Jaqueline Pérez Nova _____

RESULTADOS EN LA ELECCIÓN DEL AYUNTAMIENTO DE TEJUPILCO

Como resultado del cómputo de la elección del Ayuntamiento de Tejupilco, y una vez resueltos en su caso por las instancias jurisdiccionales los juicios respectivos, en este municipio correspondió el triunfo al Partido Revolucionario Institucional que obtuvo el 39.12% del total de votos válidos, en tanto que el Partido de la Revolución Democrática fue la segunda fuerza con el 37.45% de la votación.

En la votación por sección electoral, del total de 44 secciones electorales que conforman el municipio de Tejupilco, al Partido Revolucionario Institucional le correspondió la mayoría en 29 secciones, en tanto que el Partido de la Revolución Democrática la obtuvo en 15.

El siguiente cuadro y gráfica nos muestra los resultados totales del municipio por partido político y coalición. La tabla de la página siguiente nos muestra el detalle de los resultados por sección, desagregados para cada uno de los partidos políticos y coaliciones, se señala al partido o coalición ganadora.

RESULTADO DE VOTACIÓN		
Partido Político o Coalición	**Total**	**%**
PRI	12804	39.12%
PRD	12255	37.45%
PVEM	297	0.91%
MC	154	0.47%
NA	503	1.54%
MORENA	888	2.71%
PH	178	0.54%
PES	173	0.53%
PFD	41	0.13%
PAN-PT	4472	13.66%
CANDIDATO INDEPENDIENTE	938	2.87%
NO REGISTRADOS	23	0.07%
NULOS	1091	
TOTAL	33817	
VOTACIÓN VALIDA	32726	

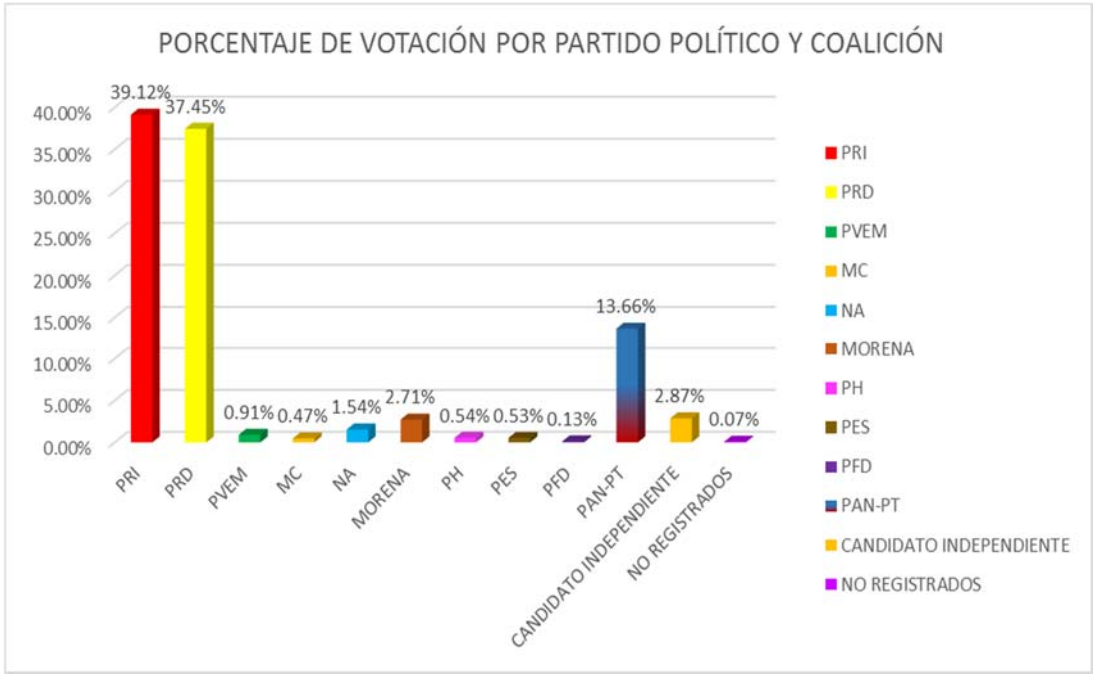

RESULTADOS DEFINITIVOS EN LA ELECCIÓN DEL AYUNTAMIENTO 2015

Municipio	Cabecera Municipal	Sección	PAN	% PAN	PRI	% PRI	PRD	% PRD	PT	% PT	PVEM	% PVEM	MC	% MC	NA	% NA	MORENA	% MORENA	PH	% PH	PES	% PES	PFD	% PFD	PAN-PT	%PAN-PT	CANDIDATO INDEPENDIENTE	% CANDIDATO INDEPENDIENTE	NO REGISTRADOS	% NO REGISTRADOS	NULOS	% NULOS	TOTAL	VOTACIÓN VALIDA	PRIMERA FUERZA	PRIMERA FUERZA	SEGUNDA FUERZA	SEGUNDA FUERZA	TERCERA FUERZA	TERCERA FUERZA
83	TEJUPILCO	4256	-	-	373	39.47%	314	33.23%	-	-	5	0.53%	11	1.16%	33	3.49%	59	6.24%	1	0.11%	5	0.53%	1	0.11%	109	11.53%	33	3.49%	1	0.10%	26	2.68%	971	945	373	PRI	314	PRD	109	PAN-PT
83	TEJUPILCO	4257	-	-	400	35.30%	389	34.33%	-	-	15	1.32%	11	0.97%	19	1.68%	32	2.82%	9	0.79%	7	0.62%	2	0.18%	183	16.15%	65	5.74%	1	0.09%	29	2.50%	1162	1133	400	PRI	389	PRD	183	PAN-PT
83	TEJUPILCO	4258	-	-	814	34.29%	806	33.95%	-	-	30	1.26%	35	1.47%	58	2.44%	68	2.86%	25	1.05%	27	1.14%	6	0.25%	395	16.64%	109	4.59%	1	0.04%	86	3.50%	2460	2374	814	PRI	806	PRD	395	PAN-PT
83	TEJUPILCO	4259	-	-	673	38.44%	643	36.72%	-	-	6	0.34%	11	0.63%	25	1.43%	41	2.34%	15	0.86%	10	0.57%	5	0.29%	252	14.39%	69	3.94%	1	0.06%	54	2.99%	1805	1751	673	PRI	643	PRD	252	PAN-PT
83	TEJUPILCO	4260	-	-	401	38.26%	339	32.35%	-	-	9	0.86%	11	1.05%	20	1.91%	54	5.15%	1	0.10%	5	0.48%	3	0.29%	169	16.13%	35	3.34%	1	0.09%	32	2.96%	1080	1048	401	PRI	339	PRD	169	PAN-PT
83	TEJUPILCO	4261	-	-	298	38.85%	304	39.63%	-	-	9	1.17%	4	0.52%	8	1.04%	20	2.61%	3	0.39%	8	1.04%	1	0.13%	96	12.52%	15	1.96%	1	0.13%	27	3.40%	794	767	304	PRD	298	PRI	96	PAN-PT
83	TEJUPILCO	4262	-	-	464	38.47%	354	29.35%	-	-	4	0.33%	15	1.24%	50	4.15%	61	5.06%	5	0.41%	5	0.41%	1	0.08%	190	15.75%	56	4.64%	1	0.08%	36	2.90%	1242	1206	464	PRI	354	PRD	190	PAN-PT
83	TEJUPILCO	4263	-	-	378	35.43%	395	37.02%	-	-	16	1.50%	8	0.75%	19	1.78%	41	3.84%	2	0.19%	2	0.19%	0	0.00%	177	16.59%	29	2.72%	0	0.00%	36	3.26%	1103	1067	395	PRD	378	PRI	177	PAN-PT
83	TEJUPILCO	4264	-	-	385	41.71%	326	35.32%	-	-	7	0.76%	3	0.33%	24	2.60%	30	3.25%	4	0.43%	4	0.43%	2	0.22%	108	11.70%	29	3.14%	1	0.11%	12	1.28%	935	923	385	PRI	326	PRD	108	PAN-PT
83	TEJUPILCO	4265	-	-	760	36.68%	721	34.80%	-	-	15	0.72%	7	0.34%	57	2.75%	96	4.63%	9	0.43%	15	0.72%	2	0.10%	318	15.35%	70	3.38%	2	0.09%	44	2.08%	2116	2072	760	PRI	721	PRD	318	PAN-PT
83	TEJUPILCO	4274	-	-	298	49.09%	164	27.02%	-	-	12	1.98%	0	0.00%	7	1.15%	7	1.15%	6	0.99%	0	0.00%	0	0.00%	105	17.30%	8	1.32%	0	0.00%	24	3.80%	631	607	298	PRI	164	PRD	105	PAN-PT
83	TEJUPILCO	4275	-	-	59	8.25%	581	81.12%	-	-	4	0.56%	2	0.28%	1	0.14%	9	1.26%	0	0.00%	3	0.42%	1	0.14%	54	7.55%	2	0.28%	0	0.00%	9	1.24%	724	715	580	PRD	59	PRI	54	PAN-PT
83	TEJUPILCO	4276	-	-	170	42.18%	123	30.52%	-	-	5	1.24%	0	0.00%	1	0.25%	8	1.99%	2	0.50%	1	0.25%	0	0.00%	77	19.11%	16	3.97%	0	0.00%	27	6.28%	430	403	170	PRI	123	PRD	77	PAN-PT
83	TEJUPILCO	4277	-	-	54	31.58%	53	30.99%	-	-	1	0.58%	0	0.00%	9	5.26%	4	2.34%	0	0.00%	0	0.00%	0	0.00%	50	29.24%	0	0.00%	0	0.00%	8	4.47%	179	171	54	PRI	53	PRD	50	PAN-PT
83	TEJUPILCO	4279	-	-	188	47.59%	69	17.47%	-	-	5	1.27%	2	0.51%	2	0.51%	4	1.01%	2	0.51%	0	0.00%	2	0.51%	96	24.30%	25	6.33%	0	0.00%	25	5.95%	420	395	188	PRI	96	PAN-PT	69	PRD
83	TEJUPILCO	4280	-	-	218	45.32%	154	32.02%	-	-	19	3.95%	1	0.21%	2	0.42%	11	2.29%	2	0.42%	2	0.42%	0	0.00%	61	12.68%	10	2.08%	1	0.20%	25	4.94%	506	481	218	PRI	154	PRD	61	PAN-PT
83	TEJUPILCO	4283	-	-	241	35.60%	307	45.35%	-	-	3	0.44%	2	0.30%	3	0.44%	13	1.92%	7	1.03%	0	0.00%	0	0.00%	83	12.26%	18	2.66%	0	0.00%	14	2.03%	691	677	307	PRD	241	PRI	83	PAN-PT
83	TEJUPILCO	4291	-	-	317	35.90%	362	41.00%	-	-	7	0.79%	3	0.34%	11	1.25%	18	2.04%	10	1.13%	1	0.11%	1	0.11%	101	11.44%	52	5.89%	0	0.00%	31	3.39%	914	883	362	PRD	317	PRI	101	PAN-PT
83	TEJUPILCO	4292	-	-	236	25.91%	522	57.30%	-	-	2	0.22%	0	0.00%	1	0.11%	11	1.21%	4	0.44%	1	0.11%	1	0.11%	106	11.64%	27	2.96%	0	0.00%	26	2.77%	937	911	522	PRD	236	PRI	106	PAN-PT
83	TEJUPILCO	4293	-	-	293	46.96%	132	21.15%	-	-	6	0.96%	0	0.00%	7	1.12%	25	4.01%	6	0.96%	18	2.88%	2	0.32%	129	20.67%	6	0.96%	0	0.00%	30	4.59%	654	624	293	PRI	132	PRD	129	PAN-PT
83	TEJUPILCO	4294	-	-	854	36.43%	911	38.87%	-	-	24	1.02%	6	0.26%	54	2.30%	95	4.05%	16	0.68%	11	0.47%	1	0.04%	316	13.48%	56	2.39%	0	0.00%	62	2.58%	2406	2344	911	PRD	854	PRI	316	PAN-PT
83	TEJUPILCO	4295	-	-	195	38.61%	188	37.23%	-	-	2	0.40%	4	0.79%	4	0.79%	4	0.79%	2	0.40%	0	0.00%	1	0.20%	92	18.22%	15	2.97%	0	0.00%	29	5.43%	534	505	195	PRI	188	PRD	92	PAN-PT
83	TEJUPILCO	4297	-	-	216	58.06%	110	29.57%	-	-	4	1.08%	0	0.00%	0	0.00%	6	1.61%	1	0.27%	0	0.00%	0	0.00%	32	8.60%	3	0.81%	0	0.00%	13	3.38%	385	372	216	PRI	110	PRD	32	PAN-PT
83	TEJUPILCO	4298	-	-	504	49.61%	365	35.93%	-	-	6	0.59%	0	0.00%	6	0.59%	10	0.98%	4	0.39%	0	0.00%	1	0.10%	113	11.12%	7	0.69%	0	0.00%	37	3.51%	1053	1016	504	PRI	365	PRD	113	PAN-PT
83	TEJUPILCO	4299	-	-	181	40.67%	129	28.99%	-	-	1	0.22%	0	0.00%	2	0.45%	8	1.80%	4	0.90%	0	0.00%	0	0.00%	112	25.17%	7	1.57%	1	0.22%	16	3.47%	461	445	181	PRI	129	PRD	112	PAN-PT
83	TEJUPILCO	4300	-	-	420	45.36%	288	31.10%	-	-	16	1.73%	1	0.11%	5	0.54%	19	2.05%	2	0.22%	3	0.32%	2	0.22%	159	17.17%	11	1.19%	0	0.00%	38	3.94%	964	926	420	PRI	288	PRD	159	PAN-PT
83	TEJUPILCO	4303	-	-	142	49.82%	116	40.70%	-	-	0	0.00%	0	0.00%	1	0.35%	0	0.00%	0	0.00%	1	0.35%	0	0.00%	19	6.67%	6	2.11%	0	0.00%	11	3.72%	296	285	142	PRI	116	PRD	19	PAN-PT
83	TEJUPILCO	4304	-	-	267	65.44%	88	21.57%	-	-	0	0.00%	0	0.00%	3	0.74%	1	0.25%	0	0.00%	0	0.00%	0	0.00%	40	9.80%	9	2.21%	0	0.00%	15	3.55%	423	408	267	PRI	88	PRD	40	PAN-PT
83	TEJUPILCO	4305	-	-	66	41%	69	43%	-	-	0	0%	1	1%	2	1%	2	1%	2	1%	0	0%	0	0%	19	12%	0	0%	0	0.00%	4	2.42%	165	161	69	PRD	66	PRI	19	PAN-PT
83	TEJUPILCO	4307	-	-	98	44.34%	104	47.06%	-	-	1	0.45%	0	0.00%	0	0.00%	2	0.90%	2	0.90%	1	0.45%	0	0.00%	13	5.88%	0	0.00%	0	0.00%	4	1.78%	225	221	104	PRD	98	PRI	13	PAN-PT
83	TEJUPILCO	4308	-	-	137	47.74%	85	29.62%	-	-	1	0.35%	0	0.00%	3	1.05%	2	0.70%	2	0.70%	9	3.14%	0	0.00%	38	13.24%	10	3.48%	0	0.00%	10	3.37%	297	287	137	PRI	85	PRD	38	PAN-PT
83	TEJUPILCO	4309	-	-	393	33.76%	544	46.74%	-	-	11	0.95%	0	0.00%	20	1.72%	31	2.66%	4	0.34%	14	1.20%	0	0.00%	127	10.91%	20	1.72%	0	0.00%	52	4.28%	1216	1164	544	PRD	393	PRI	127	PAN-PT
83	TEJUPILCO	4310	-	-	96	58.90%	58	35.58%	-	-	0	0.00%	0	0.00%	1	0.61%	1	0.61%	1	0.61%	0	0.00%	0	0.00%	6	3.68%	0	0.00%	0	0.00%	1	0.61%	164	163	96	PRI	58	PRD	6	PAN-PT
83	TEJUPILCO	4312	-	-	96	48.00%	64	32.00%	-	-	1	0.50%	2	1.00%	3	1.50%	8	4.00%	0	0.00%	0	0.00%	0	0.00%	15	7.50%	11	5.50%	0	0.00%	6	2.91%	206	200	96	PRI	64	PRD	15	PAN-PT
83	TEJUPILCO	4313	-	-	90	43.48%	106	51.21%	-	-	0	0.00%	0	0.00%	0	0.00%	0	0.00%	0	0.00%	1	0.48%	0	0.00%	4	1.93%	6	2.90%	0	0.00%	6	2.82%	213	207	106	PRD	90	PRI	6	Candidato In
83	TEJUPILCO	4314	-	-	340	50.30%	271	40.09%	-	-	9	1.33%	1	0.15%	12	1.78%	2	0.30%	3	0.44%	15	2.22%	2	0.30%	19	2.81%	2	0.30%	0	0.00%	23	3.29%	699	676	340	PRI	271	PRD	19	PAN-PT
83	TEJUPILCO	4315	-	-	321	42.80%	385	51.33%	-	-	4	0.53%	1	0.13%	3	0.40%	4	0.53%	0	0.00%	2	0.27%	0	0.00%	27	3.60%	3	0.40%	0	0.00%	25	3.23%	775	750	385	PRD	321	PRI	27	PAN-PT
83	TEJUPILCO	4316	-	-	299	34.05%	337	38.38%	-	-	2	0.23%	1	0.11%	7	0.80%	9	1.03%	4	0.46%	0	0.00%	0	0.00%	184	20.96%	24	2.73%	11	1.21%	31	3.41%	909	878	337	PRD	299	PRI	184	PAN-PT
83	TEJUPILCO	4319	-	-	120	31.33%	232	60.57%	-	-	1	0.26%	0	0.00%	4	1.04%	2	0.52%	1	0.26%	0	0.00%	0	0.00%	21	5.48%	2	0.52%	0	0.00%	16	4.01%	399	383	232	PRD	120	PRI	21	PAN-PT
83	TEJUPILCO	4321	-	-	162	63.78%	57	22.44%	-	-	2	0.79%	0	0.00%	0	0.00%	0	0.00%	0	0.00%	0	0.00%	0	0.00%	28	11.02%	5	1.97%	0	0.00%	10	3.79%	264	254	162	PRI	57	PRD	28	PAN-PT
83	TEJUPILCO	4322	-	-	56	40.88%	32	23.36%	-	-	2	1.46%	0	0.00%	0	0.00%	9	6.57%	5	3.65%	1	0.73%	0	0.00%	14	10.22%	18	13.14%	0	0.00%	13	8.67%	150	137	56	PRI	32	PRD	18	Candidato In
83	TEJUPILCO	4323	-	-	364	41.22%	264	29.90%	-	-	13	1.47%	10	1.13%	13	1.47%	40	4.53%	7	0.79%	1	0.11%	4	0.45%	136	15.40%	31	3.51%	0	0.00%	35	3.81%	918	883	364	PRI	264	PRD	136	PAN-PT
83	TEJUPILCO	4324	-	-	152	41.76%	110	30.22%	-	-	13	3.57%	2	0.55%	1	0.27%	15	4.12%	4	1.10%	0	0.00%	0	0.00%	61	16.76%	6	1.65%	0	0.00%	21	5.45%	385	364	152	PRI	110	PRD	61	PAN-PT
83	TEJUPILCO	4325	-	-	215	39.52%	285	52.39%	-	-	4	0.74%	1	0.18%	2	0.37%	6	1.10%	1	0.18%	0	0.00%	0	0.00%	18	3.31%	12	2.21%	0	0.00%	12	2.16%	556	544	285	PRD	215	PRI	18	PAN-PT
TOTAL			0		12804		12255		0		297		154		503		888		178		173		41		4472		938		23		1091		33817	32726						

IEEM
Instituto Electoral del Estado de México
DIRECCIÓN DE ORGANIZACIÓN

Proceso Electoral 2015
Diputados Locales y Ayuntamientos

PARTIDO O COALICIÓN GANADORA EN LA ELECCIÓN DE AYUNTAMIENTOS 2015 POR SECCIÓN ELECTORAL

MUNICIPIO: 083 TEJUPILCO

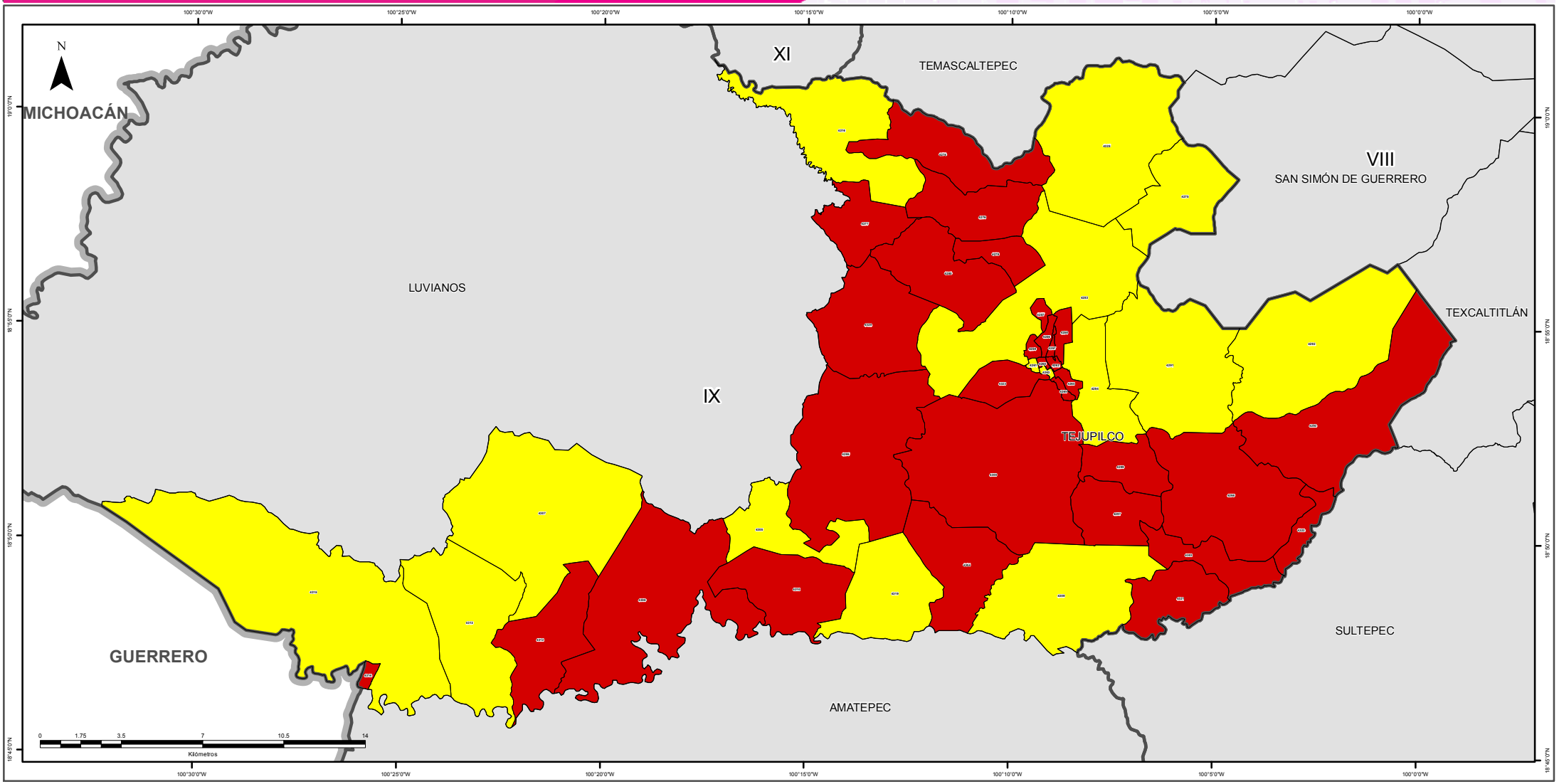

SIMBOLOGÍA

ESTRUCTURA GEOELECTORAL Y CLAVES

- Límite estatal ..... MÉX
- Distrito Electoral Local XLV
- Límite municipal ..... TOLUCA
- Sección electoral 6459
- Cabecera municipal

PARTIDOS POLÍTICOS

- Partido Acción Nacional
- Partido Revolucionario Institucional
- Partido de la Revolución Democrática
- Partido del Trabajo
- Partido Verde Ecologista de México
- Movimiento Ciudadano
- Partido Nueva Alianza
- Partido Encuentro Social
- Partido Humanista
- Partido Futuro Democrático
- Movimiento de Regeneración Nacional

COALICIONES

- Partido Acción Nacional
  Partido del Trabajo
- Partido Revolucionario Institucional
  Partido Verde Ecologista de México
  Partido Nueva Alianza

OTROS

- Candidato(s) Independiente(s)
- Sin dato de cómputo
- Anulado por el Tribunal Electoral del Estado de México

Edición cartográfica del mes de abril de 2016,
con corte de información cartográfica al 05 de noviembre de 2014.
Registro Federal de Electores, INE

Resultados del Cómputo
para la Integración de los Ayuntamientos 2016 - 2018
y de la LIX Legislatura del Estado de México 2015 -2018
Proyección: UTM Zona 14
Datum: WGS84

SUPERVISIÓN

C.P. Antonio Sánchez Acosta
Subdirector de Documentación y Estadística Electoral

ELABORACIÓN

Departamento de Geomática Electoral

Lic. Miguel Ángel García Escalante
C. Jaqueline Pérez Nova

LOCALIZACIÓN

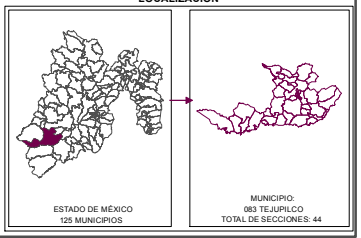

IEEM
Instituto Electoral del Estado de México
DIRECCIÓN DE ORGANIZACIÓN

Proceso Electoral 2015
Diputados Locales y Ayuntamientos

PARTIDO O COALICIÓN EN PRIMERA MINORÍA EN LA ELECCIÓN DE AYUNTAMIENTOS 2015 POR SECCIÓN ELECTORAL

MUNICIPIO: 083 TEJUPILCO

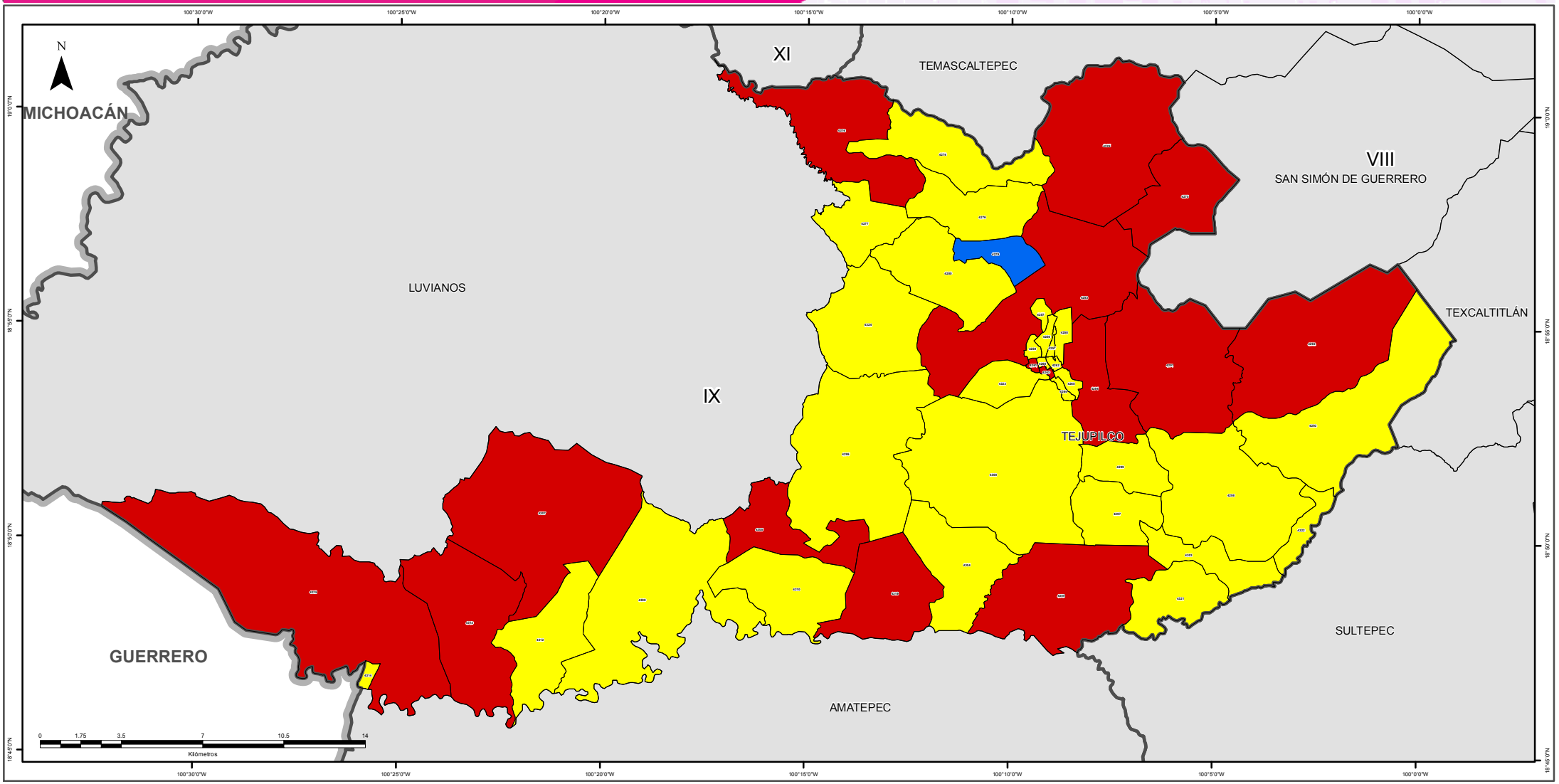

SIMBOLOGÍA

ESTRUCTURA GEOELECTORAL Y CLAVES

- Límite estatal ..... MÉX
- Distrito Electoral Local XLV
- Límite municipal ..... TOLUCA
- Sección electoral 6459
- Cabecera municipal

PARTIDOS POLÍTICOS

- Partido Acción Nacional
- Partido Revolucionario Institucional
- Partido de la Revolución Democrática
- Partido del Trabajo
- Partido Verde Ecologista de México
- Movimiento Ciudadano
- Partido Nueva Alianza
- Partido Encuentro Social
- Partido Humanista
- Partido Futuro Democrático
- Movimiento de Regeneración Nacional

COALICIONES

- Partido Acción Nacional
  Partido del Trabajo
- Partido Revolucionario Institucional
  Partido Verde Ecologista de México
  Partido Nueva Alianza

OTROS

- Candidato(s) Independiente(s)
- Sin dato de cómputo
- Anulado por el Tribunal Electoral del Estado de México

Edición cartográfica del mes de abril de 2016,
con corte de información cartográfica al 05 de noviembre de 2014.
Registro Federal de Electores, INE

Resultados del Cómputo
para la Integración de los Ayuntamientos 2016 -2018
y de la LIX Legislatura del Estado de México 2015 -2018
Proyección: UTM Zona 14
Datum: WGS84

SUPERVISIÓN

C.P. Antonio Sánchez Acosta
Subdirector de Documentación y Estadística Electoral

ELABORACIÓN

Departamento de Geomática Electoral

Lic. Miguel Ángel García Escalante
C. Jaqueline Pérez Nova

LOCALIZACIÓN

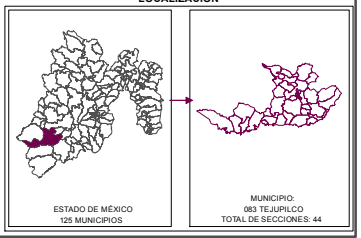

MARGEN DE VICTORIA

El margen de victoria es la diferencia de porcentaje de votación válida emitida que alcanzó el partido ganador sobre el inmediato inferior, es decir, sobre la primera minoría; los rangos establecidos fueron considerados así: 0.01% a 5.0%; 5.01% a 10.0%; 10.01% a 20.0%; 20.01% a MÁS.

Como se observa en la siguiente gráfica, de las 44 secciones del municipio de Tejupilco, en 12 (27.27%) el margen de victoria fue de entre 0.01 a 5.0%; en 9 secciones (20.45%) fue de entre 5.01% a 10.0%; en 13 (29.55%) fue de más de 10.0% y hasta 20.0%; y finalmente en 10 (22.73% del total de secciones del municipio) fue de más del 20.0% de diferencia. El detalle por Partido o Coalición se observa en el cuadro y grafica siguiente.

En el resultado global del municipio, el Partido Revolucionario Institucional tuvo un margen de victoria de 1.67% respecto de la segunda fuerza que fue el Partido de la Revolución Democrática.

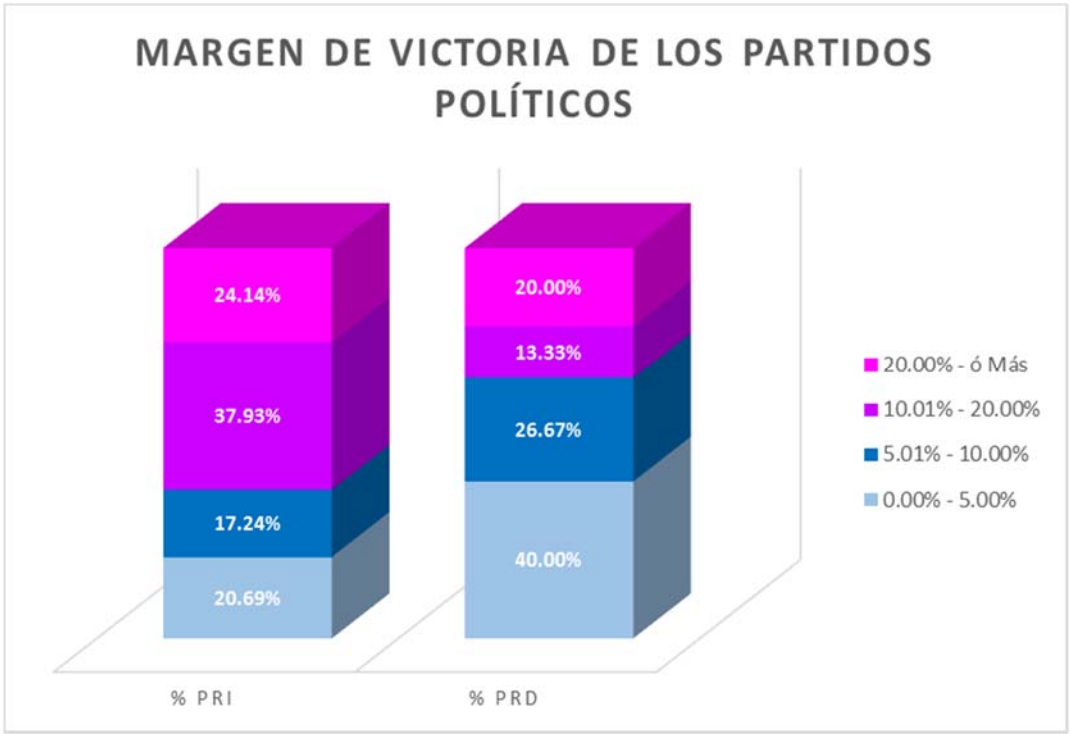

MUNICIPIO	CABECERA	MARGEN DE VICTORIA	PRI	% PRI	PRD	% PRD	RANGO DE MARGEN DE VICTORIA
83	TEJUPILCO	0.00% - 5.00%	6	20.69%	6	40.00%	12
83	TEJUPILCO	5.01% - 10.00%	5	17.24%	4	26.67%	9
83	TEJUPILCO	10.01% - 20.00%	11	37.93%	2	13.33%	13
83	TEJUPILCO	20.00% - ó Más	7	24.14%	3	20.00%	10
		TOTAL	**29**	**100%**	**15**	**100%**	

Municipio	Cabecera Municipal	Sección	PAN	% PAN	PRI	% PRI	PRD	% PRD	PT	% PT	PVEM	% PVEM	MC	% MC	NA	% NA	MORENA	% MORENA	PH	% PH	PES	% PES	PFD	% PFD	PAN-PT	%PAN-PT	CANDIDATO INDEPENDIENTE	% CANDIDATO INDEPENDIENTE	NO REGISTRADOS	% NO REGISTRADOS	NULOS	% NULOS	TOTAL	VOTACIÓN VALIDA	PRIMERA FUERZA	SEGUNDA FUERZA	MARGEN DE VICTORIA
83	TEJUPILCO	4256	-	-	378	39.47%	314	33.23%	-	-	5	0.53%	11	1.16%	33	3.49%	59	6.24%	1	0.11%	5	0.53%	1	0.11%	109	11.53%	33	3.49%	1	0.10%	26	2.68%	971	945	PRI	PRD	6.24%
83	TEJUPILCO	4257	-	-	400	35.30%	389	34.33%	-	-	15	1.32%	11	0.97%	19	1.68%	32	2.82%	9	0.79%	7	0.62%	2	0.18%	183	16.15%	65	5.74%	1	0.09%	29	2.50%	1162	1133	PRI	PRD	0.97%
83	TEJUPILCO	4258	-	-	814	34.29%	806	33.95%	-	-	30	1.26%	35	1.47%	58	2.44%	68	2.86%	25	1.05%	27	1.14%	6	0.25%	395	16.64%	109	4.59%	1	0.04%	86	3.50%	2460	2374	PRI	PRD	0.34%
83	TEJUPILCO	4259	-	-	673	38.44%	643	36.72%	-	-	6	0.34%	11	0.63%	25	1.43%	41	2.34%	15	0.86%	10	0.57%	5	0.29%	252	14.39%	69	3.94%	1	0.06%	54	2.99%	1805	1751	PRI	PRD	1.71%
83	TEJUPILCO	4260	-	-	401	38.26%	339	32.35%	-	-	9	0.86%	11	1.05%	20	1.91%	54	5.15%	1	0.10%	5	0.48%	3	0.29%	169	16.13%	35	3.34%	1	0.09%	32	2.96%	1080	1048	PRI	PRD	5.92%
83	TEJUPILCO	4261	-	-	298	38.85%	304	39.63%	-	-	9	1.17%	4	0.52%	8	1.04%	20	2.61%	3	0.39%	8	1.04%	1	0.13%	96	12.52%	15	1.96%	1	0.13%	27	3.40%	794	767	PRD	PRI	0.78%
83	TEJUPILCO	4262	-	-	464	38.47%	354	29.35%	-	-	4	0.33%	15	1.24%	50	4.15%	61	5.06%	5	0.41%	5	0.41%	1	0.08%	190	15.75%	56	4.64%	1	0.08%	36	2.90%	1242	1206	PRI	PRD	9.12%
83	TEJUPILCO	4263	-	-	378	35.43%	395	37.02%	-	-	16	1.50%	8	0.75%	19	1.78%	41	3.84%	2	0.19%	2	0.19%	0	0.00%	177	16.59%	29	2.72%	0	0.00%	36	3.26%	1103	1067	PRD	PRI	1.59%
83	TEJUPILCO	4264	-	-	385	41.71%	326	35.32%	-	-	7	0.76%	3	0.33%	24	2.60%	30	3.25%	4	0.43%	4	0.43%	2	0.22%	108	11.70%	29	3.14%	1	0.11%	12	1.28%	935	923	PRI	PRD	6.39%
83	TEJUPILCO	4265	-	-	793	36.68%	721	34.80%	-	-	15	0.72%	7	0.34%	57	2.75%	96	4.63%	9	0.43%	15	0.72%	2	0.10%	318	15.35%	70	3.38%	2	0.09%	44	2.08%	2116	2072	PRI	PRD	1.88%
83	TEJUPILCO	4274	-	-	239	49.09%	164	27.02%	-	-	12	1.98%	0	0.00%	7	1.15%	7	1.15%	6	0.99%	0	0.00%	0	0.00%	105	17.30%	8	1.32%	0	0.00%	24	3.80%	631	607	PRI	PRD	22.08%
83	TEJUPILCO	4275	-	-	59	8.25%	580	81.12%	-	-	4	0.56%	2	0.28%	1	0.14%	9	1.26%	0	0.00%	3	0.42%	1	0.14%	54	7.55%	2	0.28%	0	0.00%	9	1.24%	724	715	PRD	PRI	72.87%
83	TEJUPILCO	4276	-	-	170	42.18%	123	30.52%	-	-	5	1.24%	0	0.00%	1	0.25%	8	1.99%	2	0.50%	1	0.25%	0	0.00%	77	19.11%	16	3.97%	0	0.00%	27	6.28%	430	403	PRI	PRD	11.66%
83	TEJUPILCO	4277	-	-	54	31.58%	53	30.99%	-	-	1	0.58%	0	0.00%	9	5.26%	4	2.34%	0	0.00%	0	0.00%	0	0.00%	50	29.24%	0	0.00%	0	0.00%	8	4.47%	179	171	PRI	PRD	0.58%
83	TEJUPILCO	4279	-	-	188	47.59%	69	17.47%	-	-	5	1.27%	2	0.51%	2	0.51%	4	1.01%	2	0.51%	0	0.00%	2	0.51%	96	24.30%	25	6.33%	0	0.00%	25	5.95%	420	395	PRI	PAN-PT	23.29%
83	TEJUPILCO	4280	-	-	218	45.32%	154	32.02%	-	-	19	3.95%	1	0.21%	2	0.42%	11	2.29%	2	0.42%	2	0.42%	0	0.00%	61	12.68%	10	2.08%	1	0.20%	25	4.94%	506	481	PRI	PRD	13.31%
83	TEJUPILCO	4283	-	-	241	35.60%	307	45.35%	-	-	3	0.44%	2	0.30%	3	0.44%	13	1.92%	7	1.03%	0	0.00%	0	0.00%	83	12.26%	18	2.66%	0	0.00%	14	2.03%	691	677	PRD	PRI	9.75%
83	TEJUPILCO	4291	-	-	317	35.90%	362	41.00%	-	-	7	0.79%	3	0.34%	11	1.25%	18	2.04%	10	1.13%	1	0.11%	1	0.11%	101	11.44%	52	5.89%	0	0.00%	31	3.39%	914	883	PRD	PRI	5.10%
83	TEJUPILCO	4292	-	-	236	25.91%	522	57.30%	-	-	2	0.22%	0	0.00%	1	0.11%	11	1.21%	4	0.44%	1	0.11%	1	0.11%	106	11.64%	27	2.96%	0	0.00%	26	2.77%	937	911	PRD	PRI	31.39%
83	TEJUPILCO	4293	-	-	289	46.96%	132	21.15%	-	-	6	0.96%	0	0.00%	7	1.12%	25	4.01%	6	0.96%	18	2.88%	2	0.32%	129	20.67%	6	0.96%	0	0.00%	30	4.59%	654	624	PRI	PRD	25.80%
83	TEJUPILCO	4294	-	-	854	36.43%	911	38.87%	-	-	24	1.02%	6	0.26%	54	2.30%	95	4.05%	16	0.68%	11	0.47%	1	0.04%	316	13.48%	56	2.39%	0	0.00%	62	2.58%	2406	2344	PRD	PRI	2.43%
83	TEJUPILCO	4295	-	-	195	38.61%	188	37.23%	-	-	2	0.40%	2	0.40%	4	0.79%	4	0.79%	2	0.40%	0	0.00%	1	0.20%	92	18.22%	15	2.97%	0	0.00%	29	5.43%	534	505	PRI	PRD	1.39%
83	TEJUPILCO	4297	-	-	216	58.06%	110	29.57%	-	-	4	1.08%	0	0.00%	0	0.00%	6	1.61%	1	0.27%	0	0.00%	0	0.00%	32	8.60%	3	0.81%	0	0.00%	13	3.38%	385	372	PRI	PRD	28.49%
83	TEJUPILCO	4298	-	-	504	49.61%	365	35.93%	-	-	6	0.59%	0	0.00%	6	0.59%	10	0.98%	4	0.39%	0	0.00%	1	0.10%	113	11.12%	7	0.69%	0	0.00%	37	3.51%	1053	1016	PRI	PRD	13.68%
83	TEJUPILCO	4299	-	-	181	40.67%	129	28.99%	-	-	1	0.22%	0	0.00%	2	0.45%	8	1.80%	4	0.90%	0	0.00%	0	0.00%	112	25.17%	7	1.57%	1	0.22%	16	3.47%	461	445	PRI	PRD	11.69%
83	TEJUPILCO	4300	-	-	420	45.36%	288	31.10%	-	-	16	1.73%	1	0.11%	5	0.54%	19	2.05%	2	0.22%	3	0.32%	2	0.22%	159	17.17%	11	1.19%	0	0.00%	38	3.94%	964	926	PRI	PRD	14.25%
83	TEJUPILCO	4303	-	-	142	49.82%	116	40.70%	-	-	0	0.00%	0	0.00%	1	0.35%	0	0.00%	0	0.00%	1	0.35%	0	0.00%	19	6.67%	6	2.11%	0	0.00%	11	3.72%	296	285	PRI	PRD	9.12%
83	TEJUPILCO	4304	-	-	267	65.44%	88	21.57%	-	-	0	0.00%	0	0.00%	3	0.74%	1	0.25%	0	0.00%	0	0.00%	0	0.00%	40	9.80%	9	2.21%	0	0.00%	15	3.55%	423	408	PRI	PRD	43.87%
83	TEJUPILCO	4305	-	-	66	41%	69	43%	-	-	0	0%	1	1%	2	1%	2	1%	2	1%	0	0%	0	0%	19	12%	0	0%	0	0.00%	4	2.42%	165	161	PRD	PRI	1.86%
83	TEJUPILCO	4307	-	-	98	44.34%	104	47.06%	-	-	1	0.45%	0	0.00%	0	0.00%	2	0.90%	2	0.90%	1	0.45%	0	0.00%	13	5.88%	0	0.00%	0	0.00%	4	1.78%	225	221	PRD	PRI	2.71%
83	TEJUPILCO	4308	-	-	137	47.74%	85	29.62%	-	-	1	0.35%	0	0.00%	3	1.05%	2	0.70%	2	0.70%	9	3.14%	0	0.00%	38	13.24%	10	3.48%	0	0.00%	10	3.37%	297	287	PRI	PRD	18.12%
83	TEJUPILCO	4309	-	-	393	33.76%	544	46.74%	-	-	11	0.95%	0	0.00%	20	1.72%	31	2.66%	4	0.34%	14	1.20%	0	0.00%	127	10.91%	20	1.72%	0	0.00%	52	4.28%	1216	1164	PRD	PRI	12.97%
83	TEJUPILCO	4310	-	-	96	58.90%	58	35.58%	-	-	0	0.00%	0	0.00%	1	0.61%	1	0.61%	1	0.61%	0	0.00%	0	0.00%	6	3.68%	0	0.00%	0	0.00%	1	0.61%	164	163	PRI	PRD	23.31%
83	TEJUPILCO	4312	-	-	96	48.00%	64	32.00%	-	-	1	0.50%	2	1.00%	3	1.50%	8	4.00%	0	0.00%	0	0.00%	0	0.00%	15	7.50%	11	5.50%	0	0.00%	6	2.91%	206	200	PRI	PRD	16.00%
83	TEJUPILCO	4313	-	-	90	43.48%	106	51.21%	-	-	0	0.00%	0	0.00%	0	0.00%	0	0.00%	0	0.00%	1	0.48%	0	0.00%	4	1.93%	6	2.90%	0	0.00%	6	2.82%	213	207	PRD	PRI	7.73%
83	TEJUPILCO	4314	-	-	340	50.30%	271	40.09%	-	-	9	1.33%	1	0.15%	12	1.78%	2	0.30%	3	0.44%	15	2.22%	2	0.30%	19	2.81%	2	0.30%	0	0.00%	23	3.29%	699	676	PRI	PRD	10.21%
83	TEJUPILCO	4315	-	-	321	42.80%	385	51.33%	-	-	4	0.53%	1	0.13%	3	0.40%	4	0.53%	0	0.00%	2	0.27%	0	0.00%	27	3.60%	3	0.40%	0	0.00%	25	3.23%	775	750	PRD	PRI	8.53%
83	TEJUPILCO	4316	-	-	299	34.05%	337	38.38%	-	-	2	0.23%	1	0.11%	7	0.80%	9	1.03%	4	0.46%	0	0.00%	0	0.00%	184	20.96%	24	2.73%	11	1.21%	31	3.41%	909	878	PRD	PRI	4.33%
83	TEJUPILCO	4319	-	-	120	31.33%	232	60.57%	-	-	1	0.26%	0	0.00%	4	1.04%	2	0.52%	1	0.26%	0	0.00%	0	0.00%	21	5.48%	2	0.52%	0	0.00%	16	4.01%	399	383	PRD	PRI	29.24%
83	TEJUPILCO	4321	-	-	162	63.78%	57	22.44%	-	-	2	0.79%	0	0.00%	0	0.00%	0	0.00%	0	0.00%	0	0.00%	0	0.00%	28	11.02%	5	1.97%	0	0.00%	10	3.79%	264	254	PRI	PRD	41.34%
83	TEJUPILCO	4322	-	-	56	40.88%	32	23.36%	-	-	2	1.46%	0	0.00%	0	0.00%	9	6.57%	5	3.65%	1	0.73%	0	0.00%	14	10.22%	18	13.14%	0	0.00%	13	8.67%	150	137	PRI	PRD	17.52%
83	TEJUPILCO	4323	-	-	364	41.22%	264	29.90%	-	-	13	1.47%	10	1.13%	13	1.47%	40	4.53%	7	0.79%	1	0.11%	4	0.45%	136	15.40%	31	3.51%	0	0.00%	35	3.81%	918	883	PRI	PRD	11.33%
83	TEJUPILCO	4324	-	-	152	41.76%	110	30.22%	-	-	13	3.57%	2	0.55%	1	0.27%	15	4.12%	4	1.10%	0	0.00%	0	0.00%	61	16.76%	6	1.65%	0	0.00%	21	5.45%	385	364	PRI	PRD	11.54%
83	TEJUPILCO	4325	-	-	215	39.52%	285	52.39%	-	-	4	0.74%	1	0.18%	2	0.37%	6	1.10%	1	0.18%	0	0.00%	0	0.00%	18	3.31%	12	2.21%	0	0.00%	12	2.16%	556	544	PRD	PRI	12.87%
TOTAL			0		12804		12255		0		297		154		503		888		178		173		41		4472		938		23		1091		33817	32726			

MARGEN DE VICTORIA EN LA ELECCIÓN DE AYUNTAMIENTOS 2015 POR SECCIÓN ELECTORAL

MUNICIPIO: 083 TEJUPILCO

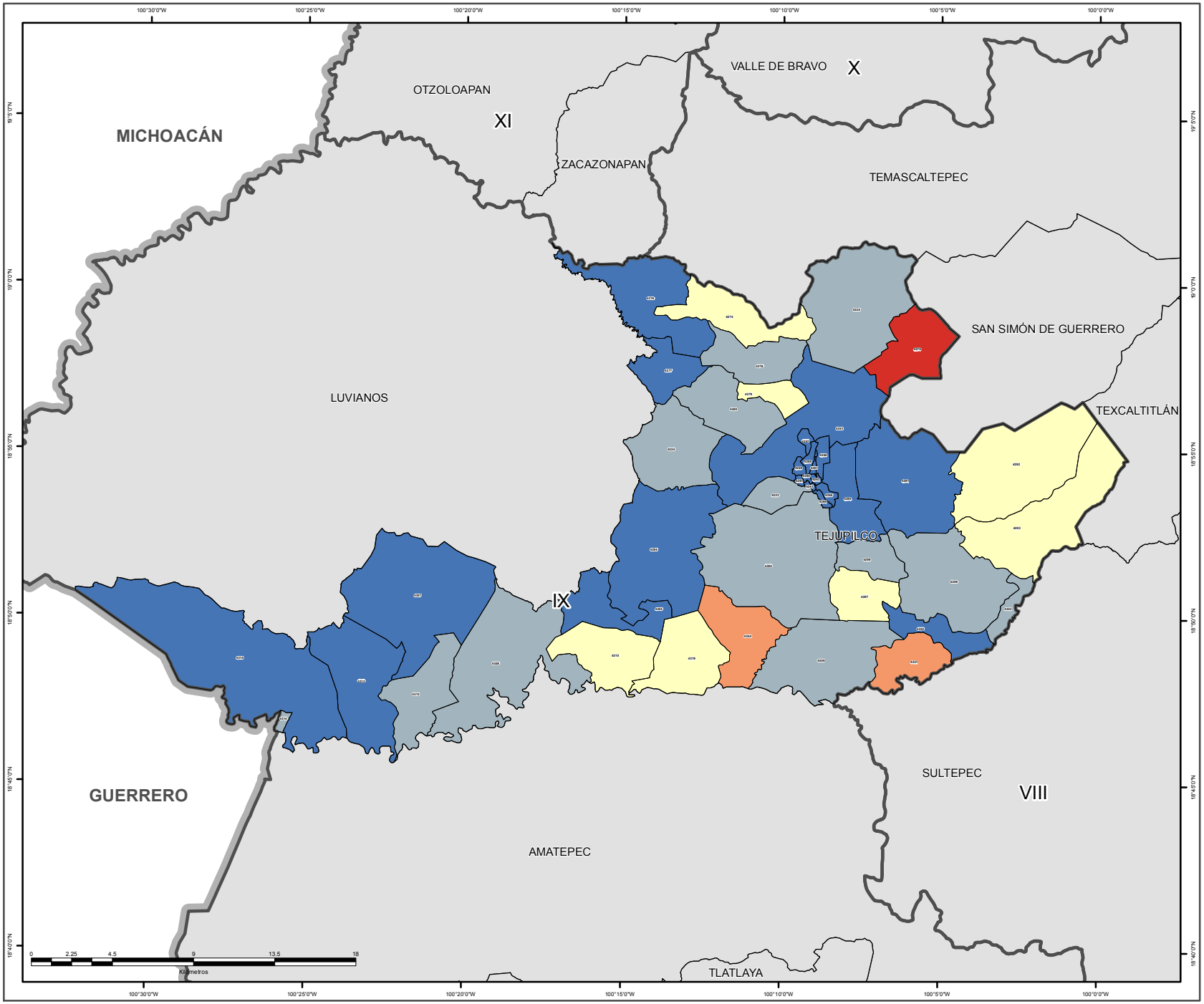

SIMBOLOGÍA

ESTRUCTURA GEOELECTORAL Y CLAVES

- Límite estatal ..... MÉX
- Distrito Electoral Local XLV
- Límite municipal ..... TOLUCA
- Sección electoral 6459
- Cabecera municipal

MARGEN DE VICTORIA

- 0.000000 - 10.100000
- 10.130000 - 20.520000
- 20.530000 - 31.610000
- 31.620000 - 45.680000
- 45.770000 - 90.220000

OTROS

- Sin dato de cómputo
- Anulado por el Tribunal Electoral del Estado de México

Edición cartográfica del mes de abril de 2016,
con corte de información cartográfica al 05 de noviembre de 2014.
Registro Federal de Electores, INE

Resultados del Cómputo
para la Integración de los Ayuntamientos 2016 -2018
y de la LIX Legislatura del Estado de México 2015 -2018
Proyección: UTM Zona 14
Datum: WGS84

LOCALIZACIÓN

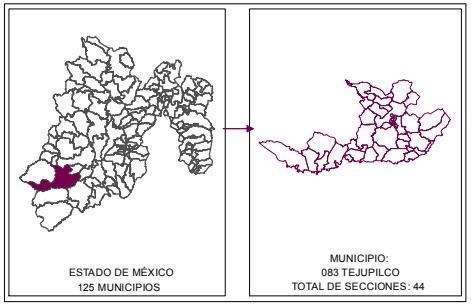

SUPERVISIÓN

C.P. Antonio Sánchez Acosta
Subdirector de Documentación y Estadística Electoral _____

ELABORACIÓN

Departamento de Geomática Electoral

Lic. Miguel Ángel García Escalante _____
C. Jaqueline Pérez Nova _____

PARTICIPACIÓN Y ABSTENCIONISMO

La participación de los ciudadanos con credencial para votar en esta elección en el municipio de Tejupilco fue de 64%, siendo el abstencionismo de 36%.

Para el análisis de la participación por sección, éstas se agruparon hasta en cuatro rangos de participación, el primero es de participación alta considerando más de 70.00%, en el que se encuentran 8 secciones (18.18% del total); el segundo es de participación media, considerado entre 60.01% y hasta 70.00% en el que se encuentran 32 secciones (72.73%); el rango de participación baja, considerado entre 50.01% y hasta 60.00%, dentro del que se ubican 4 secciones (9.09%); y en el rango de participación muy baja, considerado con menos de 50.0%, no se ubicó ninguna sección.

PARTICIPACIÓN Y ABSTENCIONISMO

Municipio	Cabecera Municipal	Sección	PAN	% PAN	PRI	% PRI	PRD	% PRD	PT	% PT	PVEM	% PVEM	MC	% MC	NA	% NA	MORENA	% MORENA	PH	% PH	PES	% PES	PFD	% PFD	PAN-PT	%PAN-PT	CANDIDATO INDEPENDIENTE	% CANDIDATO INDEPENDIENTE	NO REGISTRADOS	% NO REGISTRADOS	NULOS	% NULOS	TOTAL	VOTACIÓN VALIDA	LISTA NOMINAL	PARTICIPACIÓN	% PARTICIPACIÓN	% ABSTENCIONISMO
83	TEUPILCO	4256	-	-	373	39.47%	314	33.23%	-	-	5	0.53%	11	1.16%	33	3.49%	59	6.24%	1	0.11%	5	0.53%	1	0.11%	109	11.53%	33	3.49%	1	0.10%	26	2.68%	971	945	1462	MEDIO	66.42%	33.58%
83	TEUPILCO	4257	-	-	400	35.30%	389	34.33%	-	-	15	1.32%	11	0.97%	19	1.68%	32	2.82%	9	0.79%	7	0.62%	2	0.18%	183	16.15%	65	5.74%	1	0.09%	29	2.50%	1162	1133	1855	MEDIO	62.64%	37.36%
83	TEUPILCO	4258	-	-	814	34.29%	806	33.95%	-	-	30	1.26%	35	1.47%	58	2.44%	68	2.86%	25	1.05%	27	1.14%	6	0.25%	395	16.64%	109	4.59%	1	0.04%	86	3.50%	2460	2374	3717	MEDIO	66.18%	33.82%
83	TEUPILCO	4259	-	-	673	38.44%	643	36.72%	-	-	6	0.34%	11	0.63%	25	1.43%	41	2.34%	15	0.86%	10	0.57%	5	0.29%	252	14.39%	69	3.94%	1	0.06%	54	2.99%	1805	1751	2875	MEDIO	62.78%	37.22%
83	TEUPILCO	4260	-	-	401	38.26%	339	32.35%	-	-	9	0.86%	11	1.05%	20	1.91%	54	5.15%	1	0.10%	5	0.48%	3	0.29%	169	16.13%	35	3.34%	1	0.09%	32	2.96%	1080	1048	1726	MEDIO	62.57%	37.43%
83	TEUPILCO	4261	-	-	298	38.85%	304	39.63%	-	-	9	1.17%	4	0.52%	8	1.04%	20	2.61%	3	0.39%	8	1.04%	1	0.13%	96	12.52%	15	1.96%	1	0.13%	27	3.40%	794	767	1212	MEDIO	65.51%	34.49%
83	TEUPILCO	4262	-	-	464	38.47%	354	29.35%	-	-	4	0.33%	15	1.24%	50	4.15%	61	5.06%	5	0.41%	5	0.41%	1	0.08%	190	15.75%	56	4.64%	1	0.08%	36	2.90%	1242	1206	2043	MEDIO	60.79%	39.21%
83	TEUPILCO	4263	-	-	378	35.43%	395	37.02%	-	-	16	1.50%	8	0.75%	19	1.78%	41	3.84%	2	0.19%	2	0.19%	0	0.00%	177	16.59%	29	2.72%	0	0.00%	36	3.26%	1103	1067	1632	MEDIO	67.59%	32.41%
83	TEUPILCO	4264	-	-	385	41.71%	326	35.32%	-	-	7	0.76%	3	0.33%	24	2.60%	30	3.25%	4	0.43%	4	0.43%	2	0.22%	108	11.70%	29	3.14%	1	0.11%	12	1.28%	935	923	1449	MEDIO	64.53%	35.47%
83	TEUPILCO	4265	-	-	760	36.68%	721	34.80%	-	-	15	0.72%	7	0.34%	57	2.75%	96	4.63%	9	0.43%	15	0.72%	2	0.10%	318	15.35%	70	3.38%	2	0.09%	44	2.08%	2116	2072	3331	MEDIO	63.52%	36.48%
83	TEUPILCO	4274	-	-	298	49.09%	164	27.02%	-	-	12	1.98%	0	0.00%	7	1.15%	7	1.15%	6	0.99%	0	0.00%	0	0.00%	105	17.30%	8	1.32%	0	0.00%	24	3.80%	631	607	880	ALTO	71.70%	28.30%
83	TEUPILCO	4275	-	-	59	8.25%	580	81.12%	-	-	4	0.56%	2	0.28%	1	0.14%	9	1.26%	0	0.00%	3	0.42%	1	0.14%	54	7.55%	2	0.28%	0	0.00%	9	1.24%	724	715	1051	MEDIO	68.89%	31.11%
83	TEUPILCO	4276	-	-	170	42.18%	123	30.52%	-	-	5	1.24%	0	0.00%	1	0.25%	8	1.99%	2	0.50%	1	0.25%	0	0.00%	77	19.11%	16	3.97%	0	0.00%	27	6.28%	430	403	685	MEDIO	62.77%	37.23%
83	TEUPILCO	4277	-	-	54	31.58%	53	30.99%	-	-	1	0.58%	0	0.00%	9	5.26%	4	2.34%	0	0.00%	0	0.00%	0	0.00%	50	29.24%	0	0.00%	0	0.00%	8	4.47%	179	171	218	ALTO	82.11%	17.89%
83	TEUPILCO	4279	-	-	188	47.59%	69	17.47%	-	-	5	1.27%	2	0.51%	2	0.51%	4	1.01%	2	0.51%	0	0.00%	2	0.51%	96	24.30%	25	6.33%	0	0.00%	25	5.95%	420	395	654	MEDIO	64.22%	35.78%
83	TEUPILCO	4280	-	-	218	45.32%	154	32.02%	-	-	19	3.95%	1	0.21%	2	0.42%	11	2.29%	2	0.42%	2	0.42%	0	0.00%	61	12.68%	10	2.08%	1	0.20%	25	4.94%	506	481	797	MEDIO	63.49%	36.51%
83	TEUPILCO	4283	-	-	241	35.60%	307	45.35%	-	-	3	0.44%	2	0.30%	3	0.44%	13	1.92%	7	1.03%	0	0.00%	0	0.00%	83	12.26%	18	2.66%	0	0.00%	14	2.03%	691	677	1028	MEDIO	67.22%	32.78%
83	TEUPILCO	4291	-	-	317	35.90%	362	41.00%	-	-	7	0.79%	3	0.34%	11	1.25%	18	2.04%	10	1.13%	1	0.11%	1	0.11%	101	11.44%	52	5.89%	0	0.00%	31	3.39%	914	883	1383	MEDIO	66.09%	33.91%
83	TEUPILCO	4292	-	-	236	25.91%	522	57.30%	-	-	2	0.22%	0	0.00%	1	0.11%	11	1.21%	4	0.44%	1	0.11%	1	0.11%	106	11.64%	27	2.96%	0	0.00%	26	2.77%	937	911	1327	ALTO	70.61%	29.39%
83	TEUPILCO	4293	-	-	233	46.96%	132	21.15%	-	-	6	0.96%	0	0.00%	7	1.12%	25	4.01%	6	0.96%	18	2.88%	2	0.32%	129	20.67%	6	0.96%	0	0.00%	30	4.59%	654	624	999	MEDIO	65.47%	34.53%
83	TEUPILCO	4294	-	-	854	36.43%	911	38.87%	-	-	24	1.02%	6	0.26%	54	2.30%	95	4.05%	16	0.68%	11	0.47%	1	0.04%	316	13.48%	56	2.39%	0	0.00%	62	2.58%	2406	2344	3731	MEDIO	64.49%	35.51%
83	TEUPILCO	4295	-	-	195	38.61%	188	37.23%	-	-	2	0.40%	2	0.40%	4	0.79%	4	0.79%	2	0.40%	0	0.00%	1	0.20%	92	18.22%	15	2.97%	0	0.00%	29	5.43%	534	505	845	MEDIO	63.20%	36.80%
83	TEUPILCO	4297	-	-	216	58.06%	110	29.57%	-	-	4	1.08%	0	0.00%	0	0.00%	6	1.61%	1	0.27%	0	0.00%	0	0.00%	32	8.60%	3	0.81%	0	0.00%	13	3.38%	385	372	626	MEDIO	61.50%	38.50%
83	TEUPILCO	4298	-	-	504	49.61%	365	35.93%	-	-	6	0.59%	0	0.00%	6	0.59%	10	0.98%	4	0.39%	0	0.00%	1	0.10%	113	11.12%	7	0.69%	0	0.00%	37	3.51%	1053	1016	1734	MEDIO	60.73%	39.27%
83	TEUPILCO	4299	-	-	181	40.67%	129	28.99%	-	-	1	0.22%	0	0.00%	2	0.45%	8	1.80%	4	0.90%	0	0.00%	0	0.00%	112	25.17%	7	1.57%	1	0.22%	16	3.47%	461	445	664	MEDIO	69.43%	30.57%
83	TEUPILCO	4300	-	-	420	45.36%	288	31.10%	-	-	16	1.73%	1	0.11%	5	0.54%	19	2.05%	2	0.22%	3	0.32%	2	0.22%	159	17.17%	11	1.19%	0	0.00%	38	3.94%	964	926	1511	MEDIO	63.80%	36.20%
83	TEUPILCO	4303	-	-	142	49.82%	116	40.70%	-	-	0	0.00%	0	0.00%	1	0.35%	0	0.00%	0	0.00%	1	0.35%	0	0.00%	19	6.67%	6	2.11%	0	0.00%	11	3.72%	296	285	460	MEDIO	64.35%	35.65%
83	TEUPILCO	4304	-	-	267	65.44%	88	21.57%	-	-	0	0.00%	0	0.00%	3	0.74%	1	0.25%	0	0.00%	0	0.00%	0	0.00%	40	9.80%	9	2.21%	0	0.00%	15	3.55%	423	408	604	ALTO	70.03%	29.97%
83	TEUPILCO	4305	-	-	66	41%	69	43%	-	-	0	0%	1	1%	2	1%	2	1%	2	1%	0	0%	0	0%	19	12%	0	0%	0	0.00%	4	2.42%	165	161	225	ALTO	73.33%	26.67%
83	TEUPILCO	4307	-	-	98	44.34%	104	47.06%	-	-	1	0.45%	0	0.00%	0	0.00%	2	0.90%	2	0.90%	1	0.45%	0	0.00%	13	5.88%	0	0.00%	0	0.00%	4	1.78%	225	221	435	BAJO	51.72%	48.28%
83	TEUPILCO	4308	-	-	137	47.74%	85	29.62%	-	-	1	0.35%	0	0.00%	3	1.05%	2	0.70%	2	0.70%	9	3.14%	0	0.00%	38	13.24%	10	3.48%	0	0.00%	10	3.37%	297	287	532	BAJO	55.83%	44.17%
83	TEUPILCO	4309	-	-	393	33.76%	544	46.74%	-	-	11	0.95%	0	0.00%	20	1.72%	31	2.66%	4	0.34%	14	1.20%	0	0.00%	127	10.91%	20	1.72%	0	0.00%	52	4.28%	1216	1164	2076	BAJO	58.57%	41.43%
83	TEUPILCO	4310	-	-	96	58.90%	58	35.58%	-	-	0	0.00%	0	0.00%	1	0.61%	1	0.61%	1	0.61%	0	0.00%	0	0.00%	6	3.68%	0	0.00%	0	0.00%	1	0.61%	164	163	263	MEDIO	62.36%	37.64%
83	TEUPILCO	4312	-	-	96	48.00%	64	32.00%	-	-	1	0.50%	2	1.00%	3	1.50%	8	4.00%	0	0.00%	0	0.00%	0	0.00%	15	7.50%	11	5.50%	0	0.00%	6	2.91%	206	200	364	BAJO	56.59%	43.41%
83	TEUPILCO	4313	-	-	90	43.48%	106	51.21%	-	-	0	0.00%	0	0.00%	0	0.00%	0	0.00%	0	0.00%	1	0.48%	0	0.00%	4	1.93%	6	2.90%	0	0.00%	6	2.82%	213	207	299	ALTO	71.24%	28.76%
83	TEUPILCO	4314	-	-	340	50.30%	271	40.09%	-	-	9	1.33%	1	0.15%	12	1.78%	2	0.30%	3	0.44%	15	2.22%	2	0.30%	19	2.81%	2	0.30%	0	0.00%	23	3.29%	699	676	1130	MEDIO	61.86%	38.14%
83	TEUPILCO	4315	-	-	321	42.80%	385	51.33%	-	-	4	0.53%	1	0.13%	3	0.40%	4	0.53%	0	0.00%	2	0.27%	0	0.00%	27	3.60%	3	0.40%	0	0.00%	25	3.23%	775	750	1279	MEDIO	60.59%	39.41%
83	TEUPILCO	4316	-	-	299	34.05%	337	38.38%	-	-	2	0.23%	1	0.11%	7	0.80%	9	1.03%	4	0.46%	0	0.00%	0	0.00%	184	20.96%	24	2.73%	11	1.21%	31	3.41%	909	878	1247	ALTO	72.89%	27.11%
83	TEUPILCO	4319	-	-	120	31.33%	232	60.57%	-	-	1	0.26%	0	0.00%	4	1.04%	2	0.52%	1	0.26%	0	0.00%	0	0.00%	21	5.48%	2	0.52%	0	0.00%	16	4.01%	399	383	560	ALTO	71.25%	28.75%
83	TEUPILCO	4321	-	-	162	63.78%	57	22.44%	-	-	2	0.79%	0	0.00%	0	0.00%	0	0.00%	0	0.00%	0	0.00%	0	0.00%	28	11.02%	5	1.97%	0	0.00%	10	3.79%	264	254	427	MEDIO	61.83%	38.17%
83	TEUPILCO	4322	-	-	56	40.88%	32	23.36%	-	-	2	1.46%	0	0.00%	0	0.00%	9	6.57%	5	3.65%	1	0.73%	0	0.00%	14	10.22%	18	13.14%	0	0.00%	13	8.67%	150	137	240	MEDIO	62.50%	37.50%
83	TEUPILCO	4323	-	-	364	41.22%	264	29.90%	-	-	13	1.47%	10	1.13%	13	1.47%	40	4.53%	7	0.79%	1	0.11%	4	0.45%	136	15.40%	31	3.51%	0	0.00%	35	3.81%	918	883	1496	MEDIO	61.36%	38.64%
83	TEUPILCO	4324	-	-	152	41.76%	110	30.22%	-	-	13	3.57%	2	0.55%	1	0.27%	15	4.12%	4	1.10%	0	0.00%	0	0.00%	61	16.76%	6	1.65%	0	0.00%	21	5.45%	385	364	599	MEDIO	64.27%	35.73%
83	TEUPILCO	4325	-	-	215	39.52%	285	52.39%	-	-	4	0.74%	1	0.18%	2	0.37%	6	1.10%	1	0.18%	0	0.00%	0	0.00%	18	3.31%	12	2.21%	0	0.00%	12	2.16%	556	544	790	ALTO	70.38%	29.62%
TOTAL			0		12804		12255		0		297		154		503		888		178		173		41		4472		938		23		1091		33817	32726				

DIRECCIÓN DE ORGANIZACIÓN

PARTICIPACIÓN CIUDADANA EN LA ELECCIÓN DE AYUNTAMIENTOS 2015 POR SECCIÓN ELECTORAL

MUNICIPIO: 083 TEJUPILCO

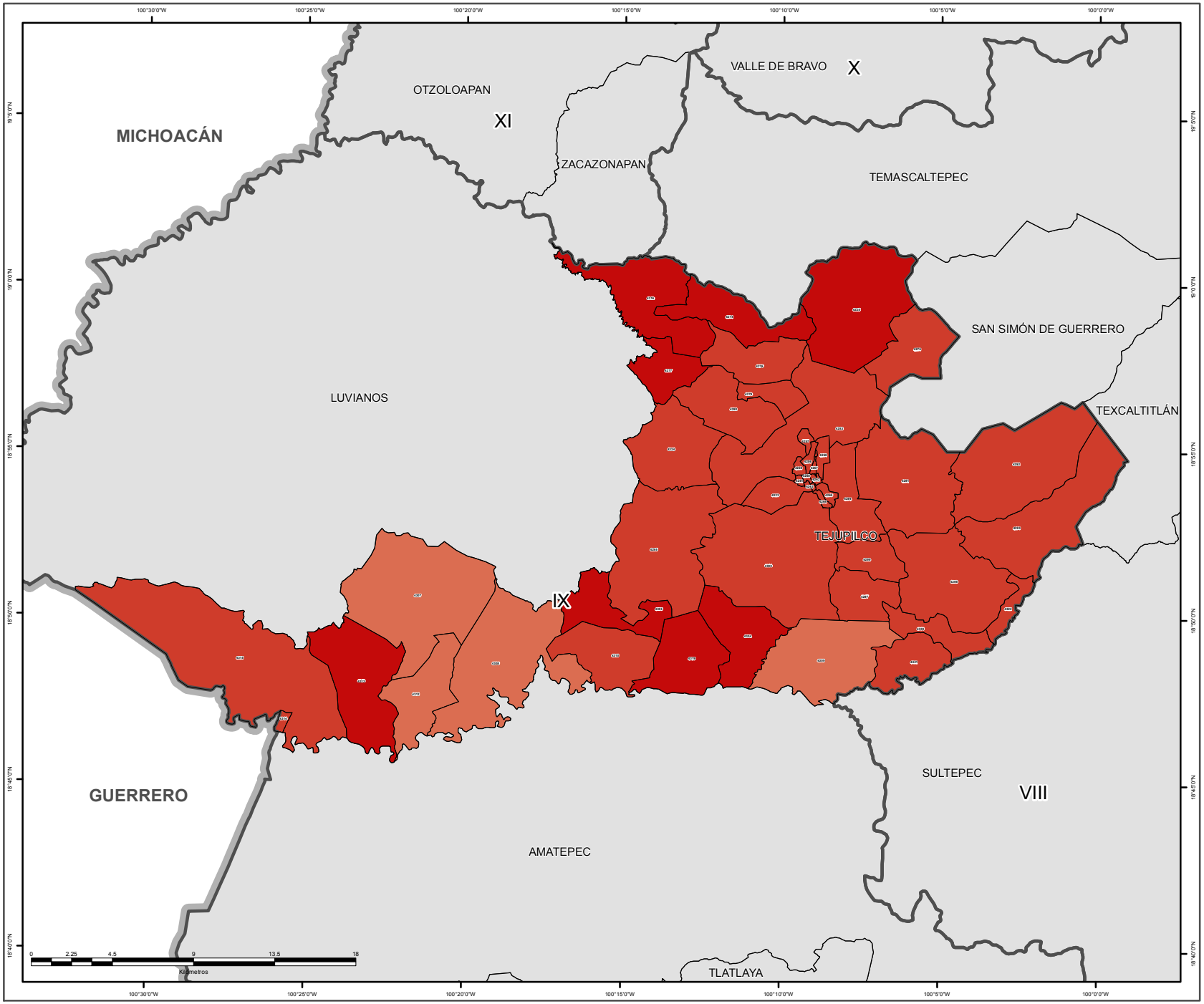

SIMBOLOGÍA

ESTRUCTURA GEOELECTORAL Y CLAVES

- Límite estatal ..... MÉX
- Distrito Electoral Local XLV
- Límite municipal ..... TOLUCA
- Sección electoral 6459
- Cabecera municipal

PARTICIPACIÓN CIUDADANA

- Alto
- Medio
- Bajo
- Muy bajo

OTROS

- Sin dato de cómputo
- Anulado por el Tribunal Electoral del Estado de México

Edición cartográfica del mes de abril de 2016,
con corte de información cartográfica al 05 de noviembre de 2014.
Registro Federal de Electores, INE

Resultados del Cómputo
para la Integración de los Ayuntamientos 2016 -2018
y de la LIX Legislatura del Estado de México 2015 -2018
Proyección: UTM Zona 14
Datum: WGS84

LOCALIZACIÓN

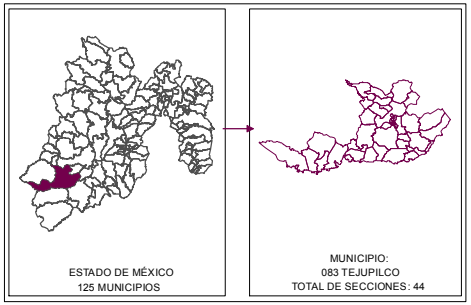

SUPERVISIÓN

C.P. Antonio Sánchez Acosta
Subdirector de Documentación y Estadística Electoral _____

ELABORACIÓN

Departamento de Geomática Electoral

Lic. Miguel Ángel García Escalante _____
C. Jaqueline Pérez Nova _____

RESULTADOS EN LA ELECCIÓN DEL AYUNTAMIENTO DE TEMAMATLA

Como resultado del cómputo de la elección del Ayuntamiento de Temamatla, y una vez resueltos en su caso por las instancias jurisdiccionales los juicios respectivos, en este municipio correspondió el triunfo a la Coalición integrada por los partidos PRI, PVEM y NA que obtuvo el 28.02% del total de votos válidos, en tanto que Movimiento Ciudadano fue la segunda fuerza con el 26.44% de la votación.

En la votación por sección electoral, del total de 5 secciones electorales que conforman el municipio de Temamatla, a la Coalición integrada por los partidos PRI, PVEM y NA le correspondió la mayoría en 3 secciones, en tanto que Movimiento Ciudadano la obtuvo en 2.

El siguiente cuadro y gráfica nos muestra los resultados totales del municipio por partido político y coalición. La tabla de la página siguiente nos muestra el detalle de los resultados por sección, desagregados para cada uno de los partidos políticos y coaliciones, se señala al partido o coalición ganadora.

RESULTADO DE VOTACIÓN		
Partido Político o Coalición	**Total**	**%**
PRD	518	9.87%
MC	1388	26.44%
MORENA	107	2.04%
PES	553	10.53%
PRI-PVEM-NA	1471	28.02%
PAN-PT	1211	23.07%
NO REGISTRADOS	2	0.04%
NULOS	103	
TOTAL	5353	
VOTACIÓN VALIDA	5250	

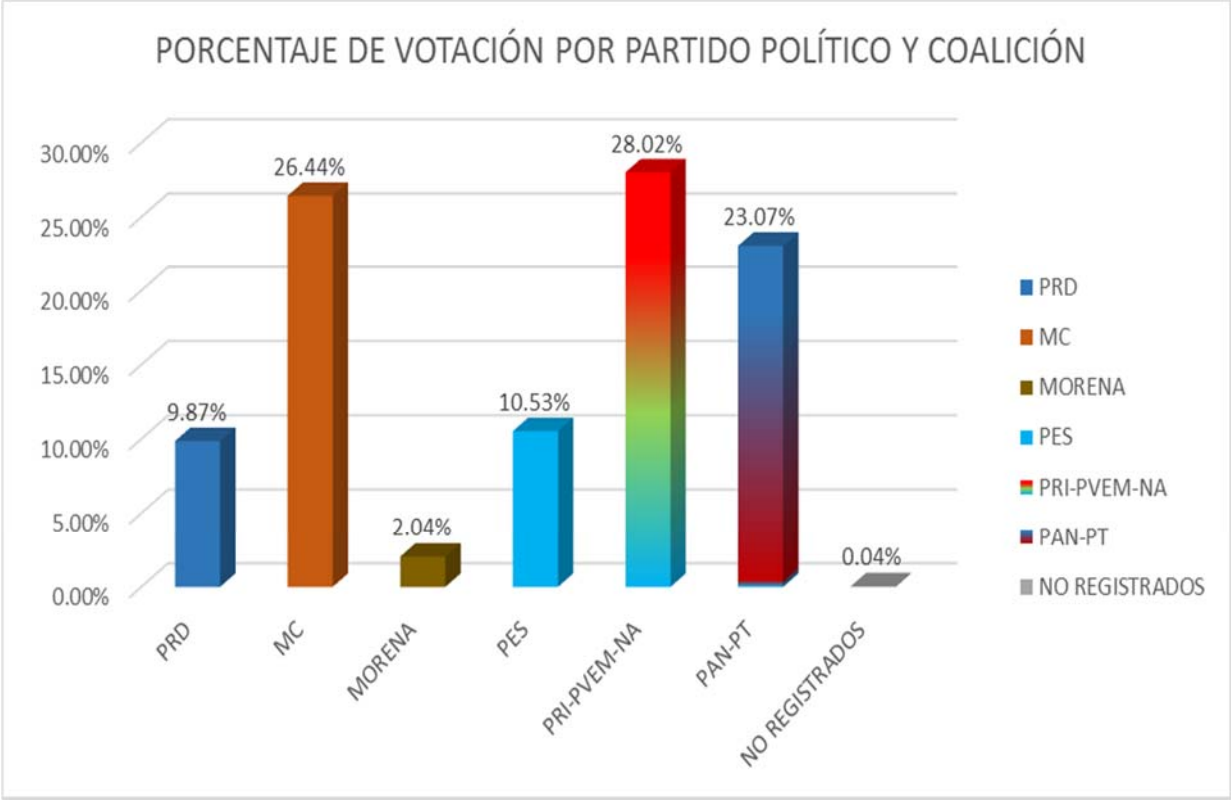

RESULTADOS DEFINITIVOS EN LA ELECCIÓN DEL AYUNTAMIENTO 2015

Municipio	Cabecera Municipal	Sección	PRD	% PRD	MC	% MC	MORENA	% MORENA	PES	% PES	PRI-PVEM-NA	% PRI-PVEM-NA	PAN-PT	% PAN-PT	NO REGISTRADOS	% NO REGISTRADOS	NULOS	% NULOS	TOTAL	VOTACIÓN VALIDA	PRIMERA FUERZA	PRIMERA FUERZA	SEGUNDA FUERZA	SEGUNDA FUERZA	TERCERA FUERZA	TERCERA FUERZA
84	TEMAMATLA	4326	57	4.63%	342	27.76%	42	3.41%	131	10.63%	329	26.70%	330	26.79%	1	0.08%	22	1.79%	1254	1232	342	MC	330	PAN PT	329	PRI PVEM NA
84	TEMAMATLA	4327	154	7.60%	529	26.10%	35	1.73%	180	8.88%	570	28.12%	558	27.53%	1	0.05%	50	2.47%	2077	2027	570	PRI PVEM NA	558	PAN PT	529	MC
84	TEMAMATLA	4328	277	23.26%	332	27.88%	18	1.51%	153	12.85%	264	22.17%	147	12.34%	0	0.00%	21	1.76%	1212	1191	332	MC	277	PRD	264	PRI PVEM NA
84	TEMAMATLA	4329	21	3.46%	143	23.56%	9	1.48%	67	11.04%	223	36.74%	144	23.72%	0	0.00%	8	1.32%	615	607	223	PRI PVEM NA	144	PAN PT	143	MC
84	TEMAMATLA	4330	9	4.66%	42	21.76%	3	1.55%	22	11.40%	85	44.04%	32	16.58%	0	0.00%	2	1.04%	195	193	85	PRI PVEM NA	42	MC	32	PAN PT
TOTAL			518		1388		107		553		1471		1211		2		103		5353	5250						

DIRECCIÓN DE ORGANIZACIÓN

PARTIDO O COALICIÓN GANADORA EN LA ELECCIÓN DE AYUNTAMIENTOS 2015 POR SECCIÓN ELECTORAL

MUNICIPIO: 084 TEMAMATLA

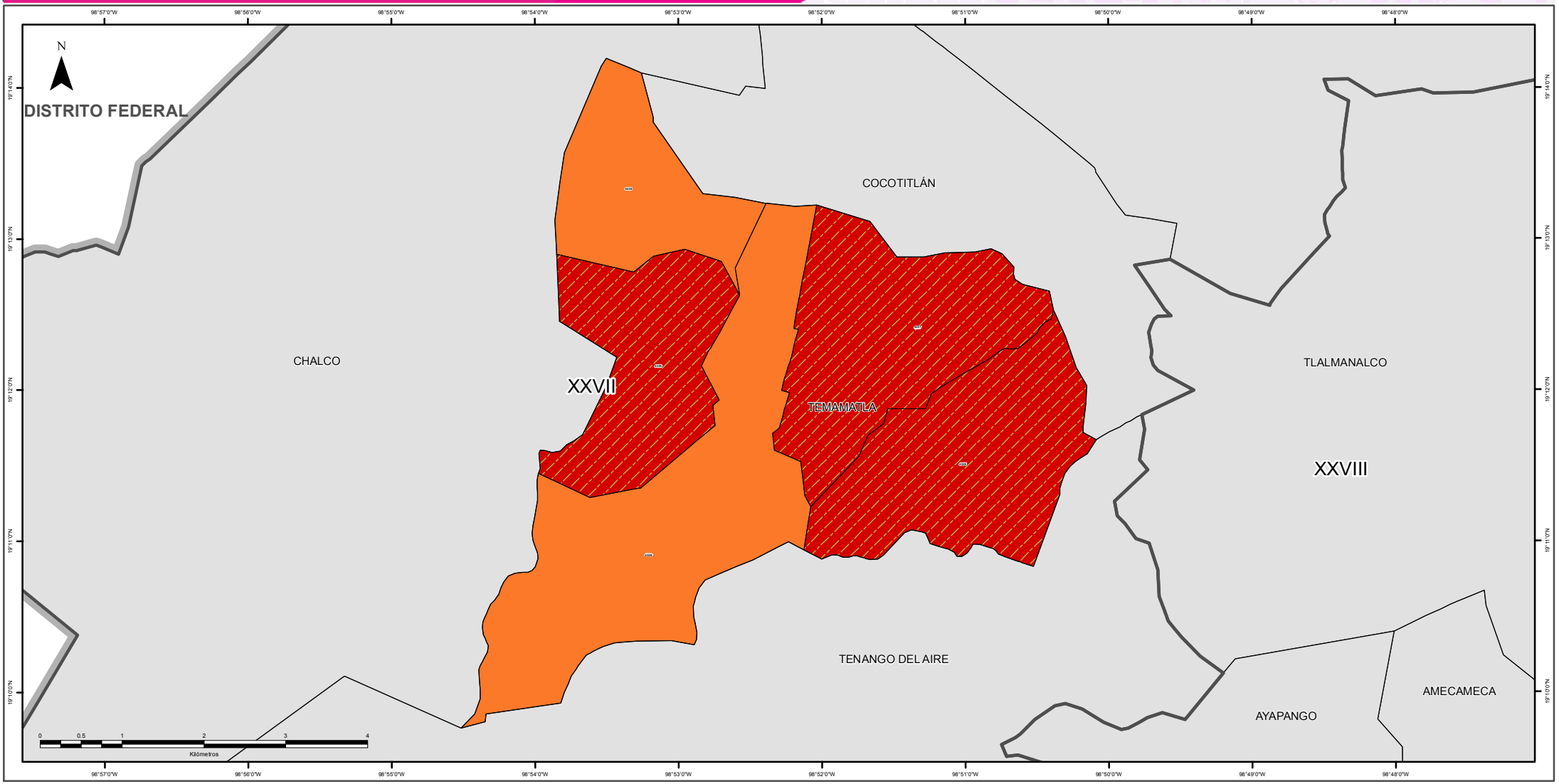

SIMBOLOGÍA

ESTRUCTURA GEOELECTORAL Y CLAVES

- Límite estatal ..... MÉX
- Distrito Electoral Local XLV
- Límite municipal ..... TOLUCA
- Sección electoral 6459
- Cabecera municipal

PARTIDOS POLÍTICOS

- Partido Acción Nacional
- Partido Revolucionario Institucional
- Partido de la Revolución Democrática
- Partido del Trabajo
- Partido Verde Ecologista de México
- Movimiento Ciudadano
- Partido Nueva Alianza
- Partido Encuentro Social
- Partido Humanista
- Partido Futuro Democrático
- Movimiento de Regeneración Nacional

COALICIONES

- Partido Acción Nacional
  Partido del Trabajo
- Partido Revolucionario Institucional
  Partido Verde Ecologista de México
  Partido Nueva Alianza

OTROS

- Candidato(s) Independiente(s)
- Sin dato de cómputo
- Anulado por el Tribunal Electoral del Estado de México

Edición cartográfica del mes de abril de 2016,
con corte de información cartográfica al 05 de noviembre de 2014.
Registro Federal de Electores, INE

Resultados del Cómputo
para la Integración de los Ayuntamientos 2016 - 2018
y de la LIX Legislatura del Estado de México 2015 -2018
Proyección: UTM Zona 14
Datum: WGS84

SUPERVISIÓN

C.P. Antonio Sánchez Acosta
Subdirector de Documentación y Estadística Electoral

ELABORACIÓN

Departamento de Geomática Electoral

Lic. Miguel Ángel García Escalante
C. Jaqueline Pérez Nova

LOCALIZACIÓN

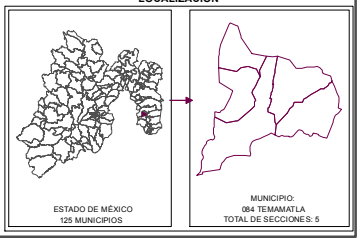

IEEM
Instituto Electoral del Estado de México
DIRECCIÓN DE ORGANIZACIÓN

7 Junio
Elección 2015
Diputados Locales y Ayuntamientos

PARTIDO O COALICIÓN EN PRIMERA MINORÍA EN LA ELECCIÓN DE AYUNTAMIENTOS 2015 POR SECCIÓN ELECTORAL

MUNICIPIO: 084 TEMAMATLA

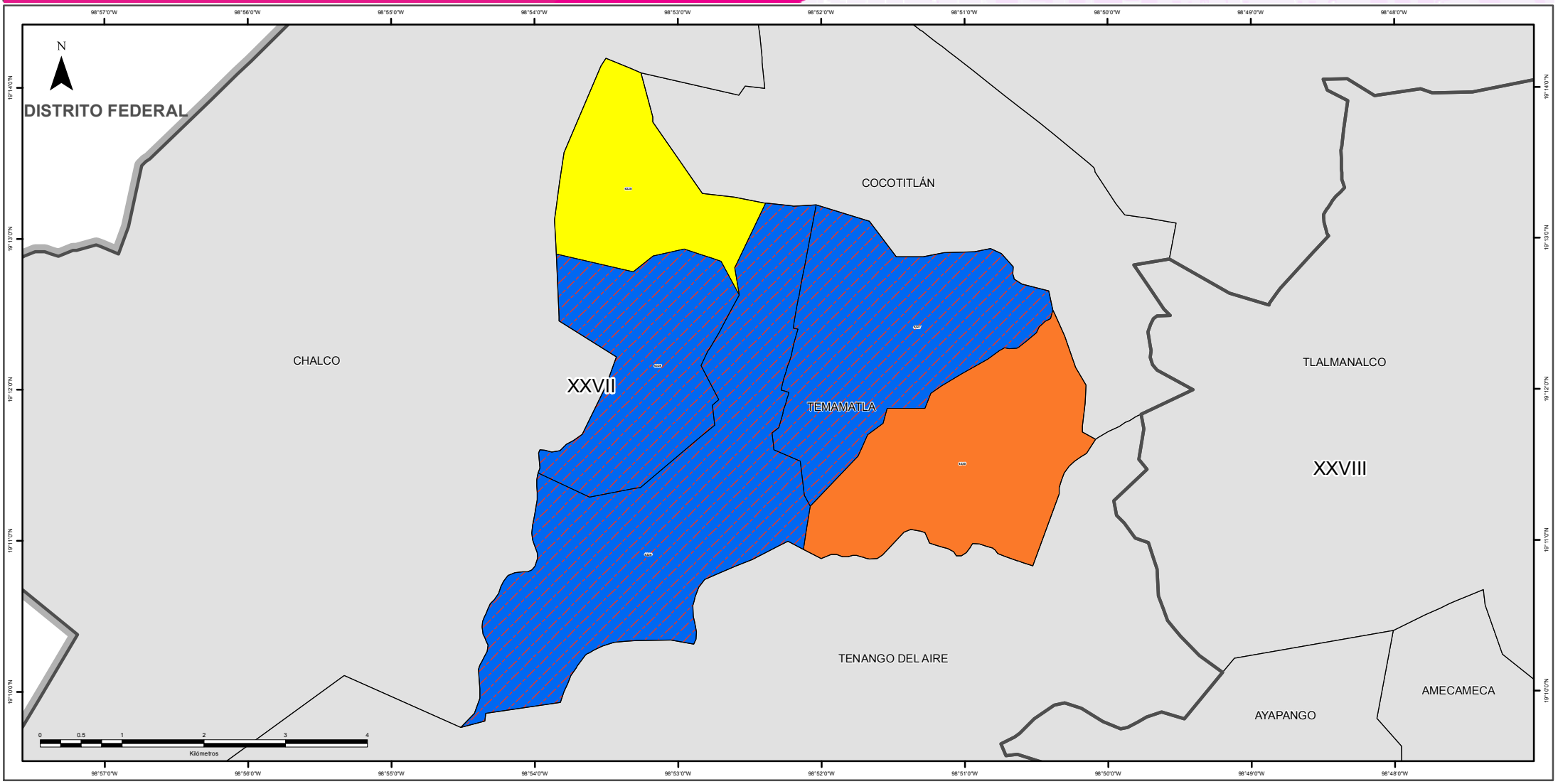

SIMBOLOGÍA

ESTRUCTURA GEOELECTORAL Y CLAVES

- Límite estatal ..... MÉX
- Distrito Electoral Local XLV
- Límite municipal ..... TOLUCA
- Sección electoral 6459
- Cabecera municipal

PARTIDOS POLÍTICOS

- Partido Acción Nacional
- Partido Revolucionario Institucional
- Partido de la Revolución Democrática
- Partido del Trabajo
- Partido Verde Ecologista de México
- Movimiento Ciudadano
- Partido Nueva Alianza
- Partido Encuentro Social
- Partido Humanista
- Partido Futuro Democrático
- Movimiento de Regeneración Nacional

COALICIONES

- Partido Acción Nacional
  Partido del Trabajo
- Partido Revolucionario Institucional
  Partido Verde Ecologista de México
  Partido Nueva Alianza

OTROS

- Candidato(s) Independiente(s)
- Sin dato de cómputo
- Anulado por el Tribunal Electoral del Estado de México

Edición cartográfica del mes de abril de 2016,
con corte de información cartográfica al 05 de noviembre de 2014.
Registro Federal de Electores, INE

Resultados del Cómputo
para la Integración de los Ayuntamientos 2016 - 2018
y de la LIX Legislatura del Estado de México 2015 -2018
Proyección: UTM Zona 14
Datum: WGS84

SUPERVISIÓN

C.P. Antonio Sánchez Acosta
Subdirector de Documentación y Estadística Electoral

ELABORACIÓN

Departamento de Geomática Electoral

Lic. Miguel Ángel García Escalante
C. Jaqueline Pérez Nova

LOCALIZACIÓN

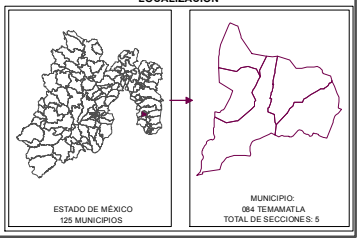

MARGEN DE VICTORIA

El margen de victoria es la diferencia de porcentaje de votación válida emitida que alcanzó el partido ganador sobre el inmediato inferior, es decir, sobre la primera minoría; los rangos establecidos fueron considerados así: 0.01% a 5.0%; 5.01% a 10.0%; 10.01% a 20.0%; 20.01% a MÁS.

Como se observa en la siguiente gráfica, de las 5 secciones del municipio de Temamatla, en 3 (60%) el margen de victoria fue de entre 0.01 a 5.0%; en 0 secciones (0%) fue de entre 5.01% a 10.0%; en 1 (20%) fue de más de 10.0% y hasta 20.0%; y finalmente en 1 (20% del total de secciones del municipio) fue de más del 20.0% de diferencia. El detalle por Partido o Coalición se observa en el cuadro y grafica siguiente.

En el resultado global del municipio, la Coalición integrada por los partidos PRI, PVEM y NA tuvo un margen de victoria de 1.58% respecto de la segunda fuerza que fue Movimiento Ciudadano.

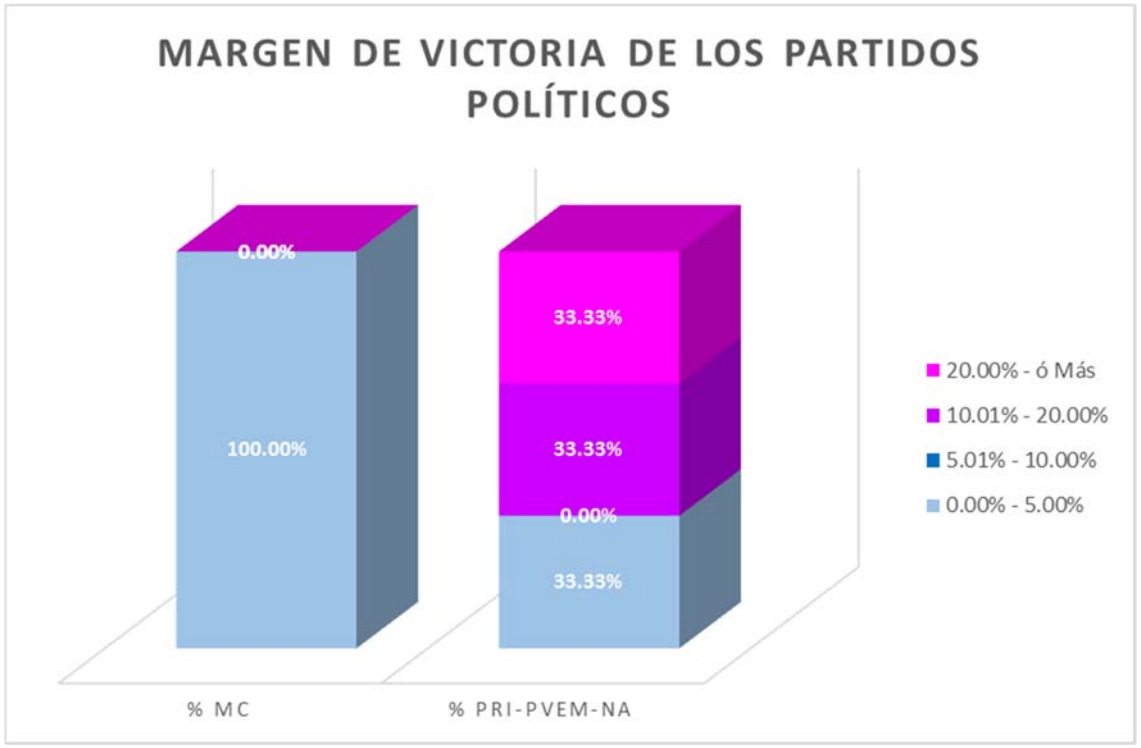

MUNICIPIO	CABECERA	MARGEN DE VICTORIA	MC	% MC	PRI PVEM NA	% PRI-PVEM-NA	RANGO DE MARGEN DE VICTORIA
84	TEMAMATLA	0.00% - 5.00%	2	100.00%	1	33.33%	3
84	TEMAMATLA	5.01% - 10.00%	0	0.00%	0	0.00%	0
84	TEMAMATLA	10.01% - 20.00%	0	0.00%	1	33.33%	1
84	TEMAMATLA	20.00% - ó Más	0	0.00%	1	33.33%	1
		TOTAL	**2**	**100%**	**3**	**100%**	

MARGEN DE VICTORIA

Municipio	Cabecera Municipal	Sección	PRD	% PRD	MC	% MC	MORENA	% MORENA	PES	% PES	PRI-PVEM-NA	% PRI-PVEM-NA	PAN-PT	% PAN-PT	NO REGISTRADOS	% NO REGISTRADOS	NULOS	% NULOS	TOTAL	VOTACIÓN VALIDA	PRIMERA FUERZA	SEGUNDA FUERZA	MARGEN DE VICTORIA
84	TEMAMATLA	4326	57	4.63%	342	27.76%	42	3.41%	131	10.63%	329	26.70%	330	26.79%	1	0.08%	22	1.79%	1254	1232	MC	PAN PT	0.97%
84	TEMAMATLA	4327	154	7.60%	529	26.10%	35	1.73%	180	8.88%	570	28.12%	558	27.53%	1	0.05%	50	2.47%	2077	2027	PRI PVEM NA	PAN PT	0.59%
84	TEMAMATLA	4328	277	23.26%	332	27.88%	18	1.51%	153	12.85%	264	22.17%	147	12.34%	0	0.00%	21	1.76%	1212	1191	MC	PRD	4.62%
84	TEMAMATLA	4329	21	3.46%	143	23.56%	9	1.48%	67	11.04%	223	36.74%	144	23.72%	0	0.00%	8	1.32%	615	607	PRI PVEM NA	PAN PT	13.01%
84	TEMAMATLA	4330	9	4.66%	42	21.76%	3	1.55%	22	11.40%	85	44.04%	32	16.58%	0	0.00%	2	1.04%	195	193	PRI PVEM NA	MC	22.28%
TOTAL			518		1388		107		553		1471		1211		2		103		5353	5250			

DIRECCIÓN DE ORGANIZACIÓN

MARGEN DE VICTORIA EN LA ELECCIÓN DE AYUNTAMIENTOS 2015 POR SECCIÓN ELECTORAL

MUNICIPIO: 084 TEMAMATLA

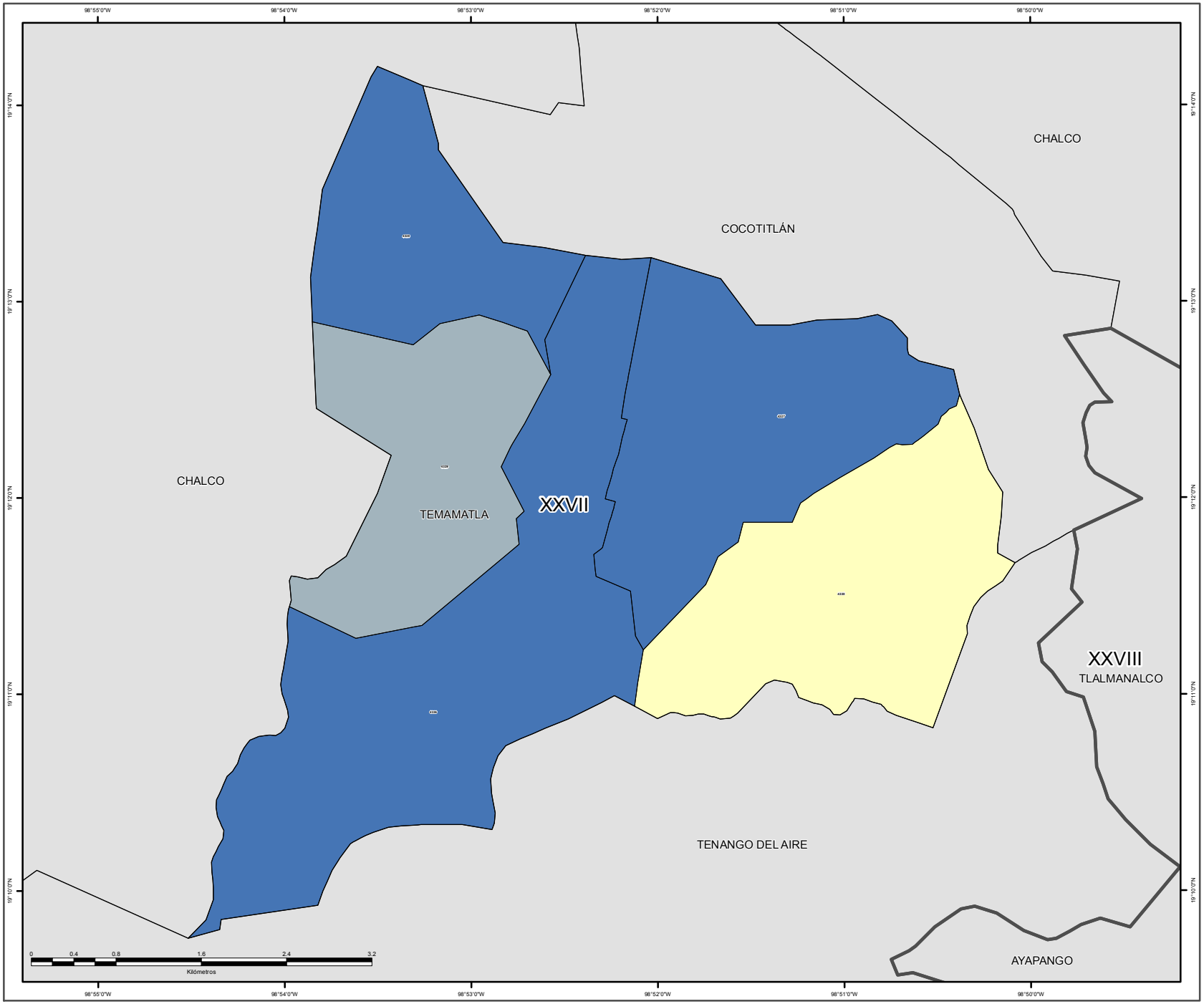

SIMBOLOGÍA

ESTRUCTURA GEOELECTORAL Y CLAVES

- Límite estatal ..... MÉX
- Distrito Electoral Local XLV
- Límite municipal ..... TOLUCA
- Sección electoral 6459
- Cabecera municipal

MARGEN DE VICTORIA

- 0.000000 - 10.100000
- 10.130000 - 20.520000
- 20.530000 - 31.610000
- 31.620000 - 45.680000
- 45.770000 - 90.220000

OTROS

- Sin dato de cómputo
- Anulado por el Tribunal Electoral del Estado de México

Edición cartográfica del mes de abril de 2016,
con corte de información cartográfica al 05 de noviembre de 2014.
Registro Federal de Electores, INE

Resultados del Cómputo
para la Integración de los Ayuntamientos 2016 -2018
y de la LIX Legislatura del Estado de México 2015 -2018
Proyección: UTM Zona 14
Datum: WGS84

LOCALIZACIÓN

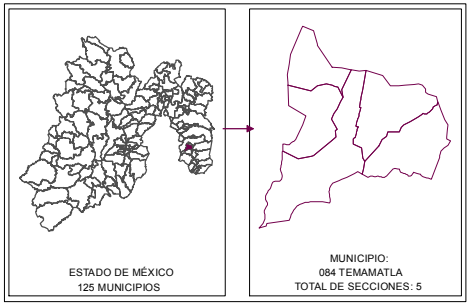

SUPERVISIÓN

C.P. Antonio Sánchez Acosta
Subdirector de Documentación y Estadística Electoral _____

ELABORACIÓN

Departamento de Geomática Electoral

Lic. Miguel Ángel García Escalante _____
C. Jaqueline Pérez Nova _____

PARTICIPACIÓN Y ABSTENCIONISMO

La participación de los ciudadanos con credencial para votar en esta elección en el municipio de Temamatla fue de 62%, siendo el abstencionismo de 38%.

Para el análisis de la participación por sección, éstas se agruparon hasta en cuatro rangos de participación, el primero es de participación alta considerando más de 70.00%, en el que se encuentra 1 sección (20% del total); el segundo es de participación media, considerado entre 60.01% y hasta 70.00% en el que se encuentran 3 secciones (60%); el rango de participación baja, considerado entre 50.01% y hasta 60.00%, no se ubicó ninguna sección; y en el rango de participación muy baja, considerado con menos de 50.0%, se ubica 1 sección (20%).

PARTICIPACIÓN Y ABSTENCIONISMO

Municipio	Cabecera Municipal	Sección	PRD	% PRD	MC	% MC	MORENA	% MORENA	PES	% PES	PRI-PVEM-NA	% PRI-PVEM-NA	PAN-PT	% PAN-PT	NO REGISTRADOS	% NO REGISTRADOS	NULOS	% NULOS	TOTAL	VOTACIÓN VALIDA	LISTA NOMINAL	PARTICIPACIÓN	% PARTICIPACIÓN	% ABSTENCIONISMO
84	TEMAMATLA	4326	57	4.63%	342	27.76%	42	3.41%	131	10.63%	329	26.70%	330	26.79%	1	0.08%	22	1.79%	1254	1232	1932	MEDIO	64.60%	35.40%
84	TEMAMATLA	4327	154	7.60%	529	26.10%	35	1.73%	180	8.88%	570	28.12%	558	27.53%	1	0.05%	50	2.47%	2077	2027	3458	MEDIO	60.06%	39.94%
84	TEMAMATLA	4328	277	23.26%	332	27.88%	18	1.51%	153	12.85%	264	22.17%	147	12.34%	0	0.00%	21	1.76%	1212	1191	1751	MEDIO	69.22%	30.78%
84	TEMAMATLA	4329	21	3.46%	143	23.56%	9	1.48%	67	11.04%	223	36.74%	144	23.72%	0	0.00%	8	1.32%	615	607	841	ALTO	73.13%	26.87%
84	TEMAMATLA	4330	9	4.66%	42	21.76%	3	1.55%	22	11.40%	85	44.04%	32	16.58%	0	0.00%	2	1.04%	195	193	587	MUY BAJO	33.22%	66.78%
TOTAL			518		1388		107		553		1471		1211		2		103		5353	5250				

PARTICIPACIÓN CIUDADANA EN LA ELECCIÓN DE AYUNTAMIENTOS 2015 POR SECCIÓN ELECTORAL

MUNICIPIO: 084 TEMAMATLA

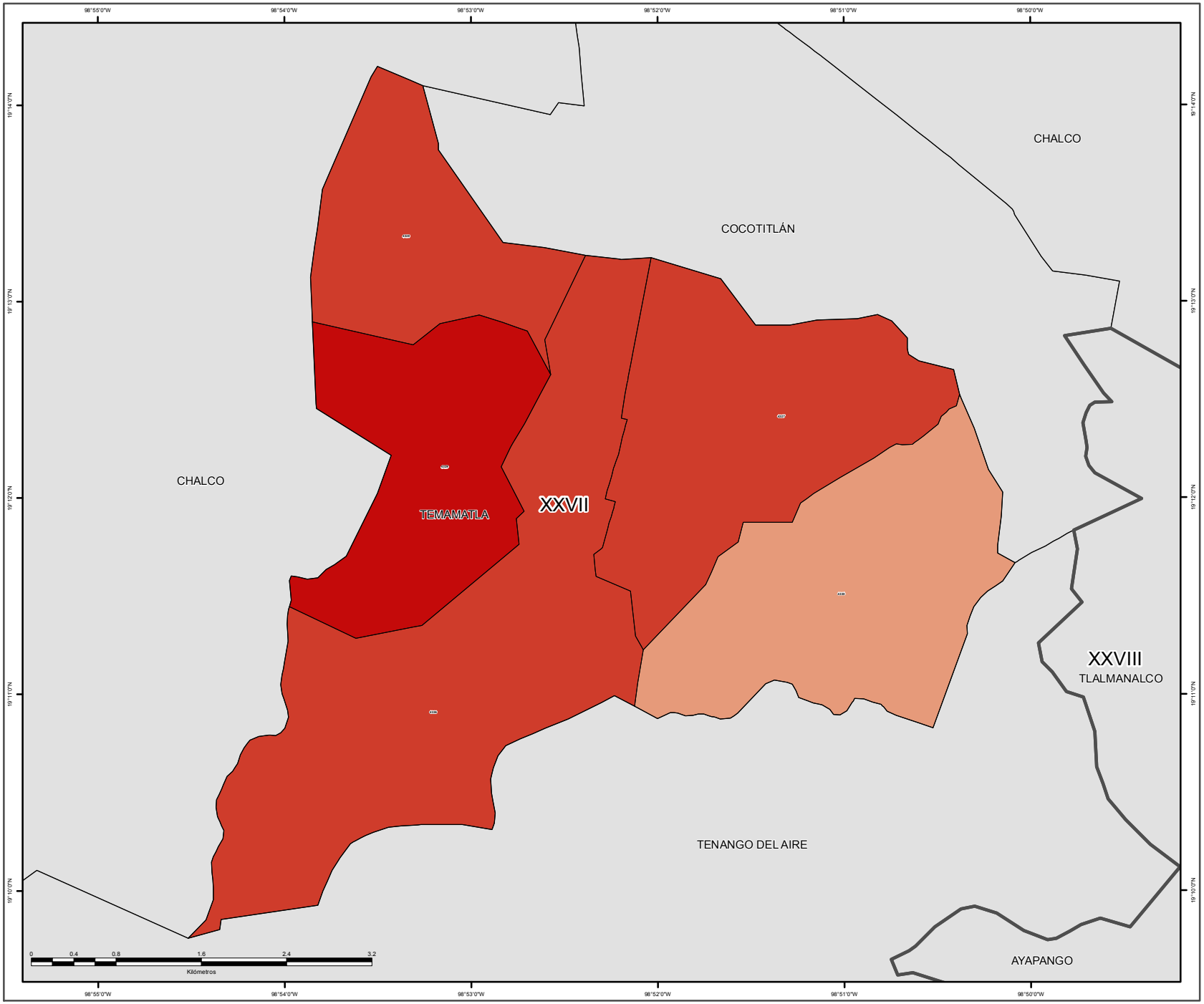

SIMBOLOGÍA

ESTRUCTURA GEOELECTORAL Y CLAVES

- Límite estatal ..... MÉX
- Distrito Electoral Local XLV
- Límite municipal ..... TOLUCA
- Sección electoral 6459
- Cabecera municipal

PARTICIPACIÓN CIUDADANA

- Alto
- Medio
- Bajo
- Muy bajo

OTROS

- Sin dato de cómputo
- Anulado por el Tribunal Electoral del Estado de México

Edición cartográfica del mes de abril de 2016,
con corte de información cartográfica al 05 de noviembre de 2014.
Registro Federal de Electores, INE

Resultados del Cómputo
para la Integración de los Ayuntamientos 2016 -2018
y de la LIX Legislatura del Estado de México 2015 -2018
Proyección: UTM Zona 14
Datum: WGS84

LOCALIZACIÓN

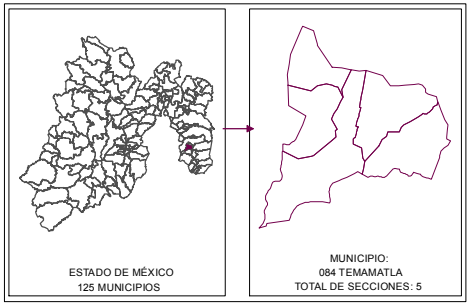

SUPERVISIÓN

C.P. Antonio Sánchez Acosta
Subdirector de Documentación y Estadística Electoral _____

ELABORACIÓN

Departamento de Geomática Electoral

Lic. Miguel Ángel García Escalante _____
C. Jaqueline Pérez Nova _____

RESULTADOS EN LA ELECCIÓN DEL AYUNTAMIENTO DE TEMASCALAPA

Como resultado del cómputo de la elección del Ayuntamiento de Temascalapa, y una vez resueltos en su caso por las instancias jurisdiccionales los juicios respectivos, en este municipio correspondió el triunfo al Partido Acción Nacional que obtuvo el 44.74% del total de votos válidos, en tanto que la Coalición integrada por los partidos PRI, PVEM y NA fue la segunda fuerza con el 37.61% de la votación.

En la votación por sección electoral, del total de 15 secciones electorales que conforman el municipio de Temascalapa, al Partido Acción Nacional le correspondió la mayoría en 13 secciones, en tanto que la Coalición integrada por los partidos PRI, PVEM y NA la obtuvo en 2.

El siguiente cuadro y gráfica nos muestra los resultados totales del municipio por partido político y coalición. La tabla de la página siguiente nos muestra el detalle de los resultados por sección, desagregados para cada uno de los partidos políticos y coaliciones, se señala al partido o coalición ganadora.

RESULTADO DE VOTACIÓN		
Partido Político o Coalición	**Total**	**%**
PAN	7424	44.74%
PRD	571	3.44%
PT	855	5.15%
MC	1111	6.70%
MORENA	348	2.10%
PFD	42	0.25%
PRI-PVEM-NA	6241	37.61%
NO REGISTRADOS	0	0.00%
NULOS	287	
TOTAL	16879	
VOTACIÓN VALIDA	16592	

RESULTADOS DEFINITIVOS EN LA ELECCIÓN DEL AYUNTAMIENTO 2015

Municipio	Cabecera Municipal	Sección	PAN	% PAN	PRD	% PRD	PT	% PT	MC	% MC	MORENA	% MORENA	PFD	% PFD	PRI-PVEM-NA	% PRI-PVEM-NA	NO REGISTRADOS	% NO REGISTRADOS	NULOS	% NULOS	TOTAL	VOTACIÓN VALIDA	PRIMERA FUERZA	PRIMERA FUERZA	SEGUNDA FUERZA	SEGUNDA FUERZA	TERCERA FUERZA	TERCERA FUERZA
85	TEMASCALA	4331	1008	58.64%	18	1.05%	41	2.39%	84	4.89%	42	2.44%	6	0.35%	520	30.25%	0	0.00%	17	0.99%	1736	1719	1008	PAN	520	PRI PVEM NA	84	MC
85	TEMASCALA	4332	939	55.63%	29	1.72%	61	3.61%	69	4.09%	44	2.61%	5	0.30%	541	32.05%	0	0.00%	28	1.66%	1716	1688	939	PAN	541	PRI PVEM NA	69	MC
85	TEMASCALA	4333	203	50.25%	41	10.15%	3	0.74%	17	4.21%	3	0.74%	3	0.74%	134	33.17%	0	0.00%	5	1.24%	409	404	203	PAN	134	PRI PVEM NA	41	PRD
85	TEMASCALA	4334	462	47.78%	74	7.65%	22	2.28%	29	3.00%	11	1.14%	3	0.31%	366	37.85%	0	0.00%	9	0.93%	976	967	462	PAN	366	PRI PVEM NA	74	PRD
85	TEMASCALA	4335	407	44.82%	101	11.12%	12	1.32%	41	4.52%	15	1.65%	0	0.00%	332	36.56%	0	0.00%	16	1.76%	924	908	407	PAN	332	PRI PVEM NA	101	PRD
85	TEMASCALA	4336	147	54.65%	8	2.97%	3	1.12%	8	2.97%	5	1.86%	0	0.00%	98	36.43%	0	0.00%	3	1.12%	272	269	147	PAN	98	PRI PVEM NA	8	PRD
85	TEMASCALA	4337	1020	51.39%	30	1.51%	347	17.48%	32	1.61%	27	1.36%	6	0.30%	523	26.35%	0	0.00%	35	1.76%	2020	1985	1020	PAN	523	PRI PVEM NA	347	PT
85	TEMASCALA	4338	489	48.80%	21	2.10%	128	12.77%	27	2.69%	31	3.09%	4	0.40%	302	30.14%	0	0.00%	31	3.09%	1033	1002	489	PAN	302	PRI PVEM NA	128	PT
85	TEMASCALA	4339	263	47.64%	6	1.09%	4	0.72%	31	5.62%	9	1.63%	0	0.00%	239	43.30%	0	0.00%	6	1.09%	558	552	263	PAN	239	PRI PVEM NA	31	MC
85	TEMASCALA	4340	559	41.69%	35	2.61%	65	4.85%	306	22.82%	22	1.64%	3	0.22%	351	26.17%	0	0.00%	25	1.86%	1366	1341	559	PAN	351	PRI PVEM NA	306	MC
85	TEMASCALA	4341	217	49.89%	48	11.03%	16	3.68%	15	3.45%	3	0.69%	1	0.23%	135	31.03%	0	0.00%	7	1.61%	442	435	217	PAN	135	PRI PVEM NA	48	PRD
85	TEMASCALA	4342	1015	43.14%	95	4.04%	59	2.51%	234	9.94%	62	2.63%	6	0.25%	882	37.48%	0	0.00%	49	2.08%	2402	2353	1015	PAN	882	PRI PVEM NA	234	MC
85	TEMASCALA	4343	305	22.05%	21	1.52%	40	2.89%	127	9.18%	41	2.96%	4	0.29%	845	61.10%	0	0.00%	26	1.88%	1409	1383	845	PRI PVEM NA	305	PAN	127	MC
85	TEMASCALA	4344	209	17.52%	32	2.68%	16	1.34%	82	6.87%	29	2.43%	1	0.08%	824	69.07%	0	0.00%	28	2.35%	1221	1193	824	PRI PVEM NA	209	PAN	82	MC
85	TEMASCALA	4345	181	46.06%	12	3.05%	38	9.67%	9	2.29%	4	1.02%	0	0.00%	149	37.91%	0	0.00%	2	0.51%	395	393	181	PAN	149	PRI PVEM NA	38	PT
TOTAL			7424		571		855		1111		348		42		6241		0		287		16879	16592						

IEEM
Instituto Electoral del Estado de México
DIRECCIÓN DE ORGANIZACIÓN

7 de Junio
Elige a tus Diputados Locales y Ayuntamientos

PARTIDO O COALICIÓN GANADORA EN LA ELECCIÓN DE AYUNTAMIENTOS 2015 POR SECCIÓN ELECTORAL

MUNICIPIO: 085 TEMASCALAPA

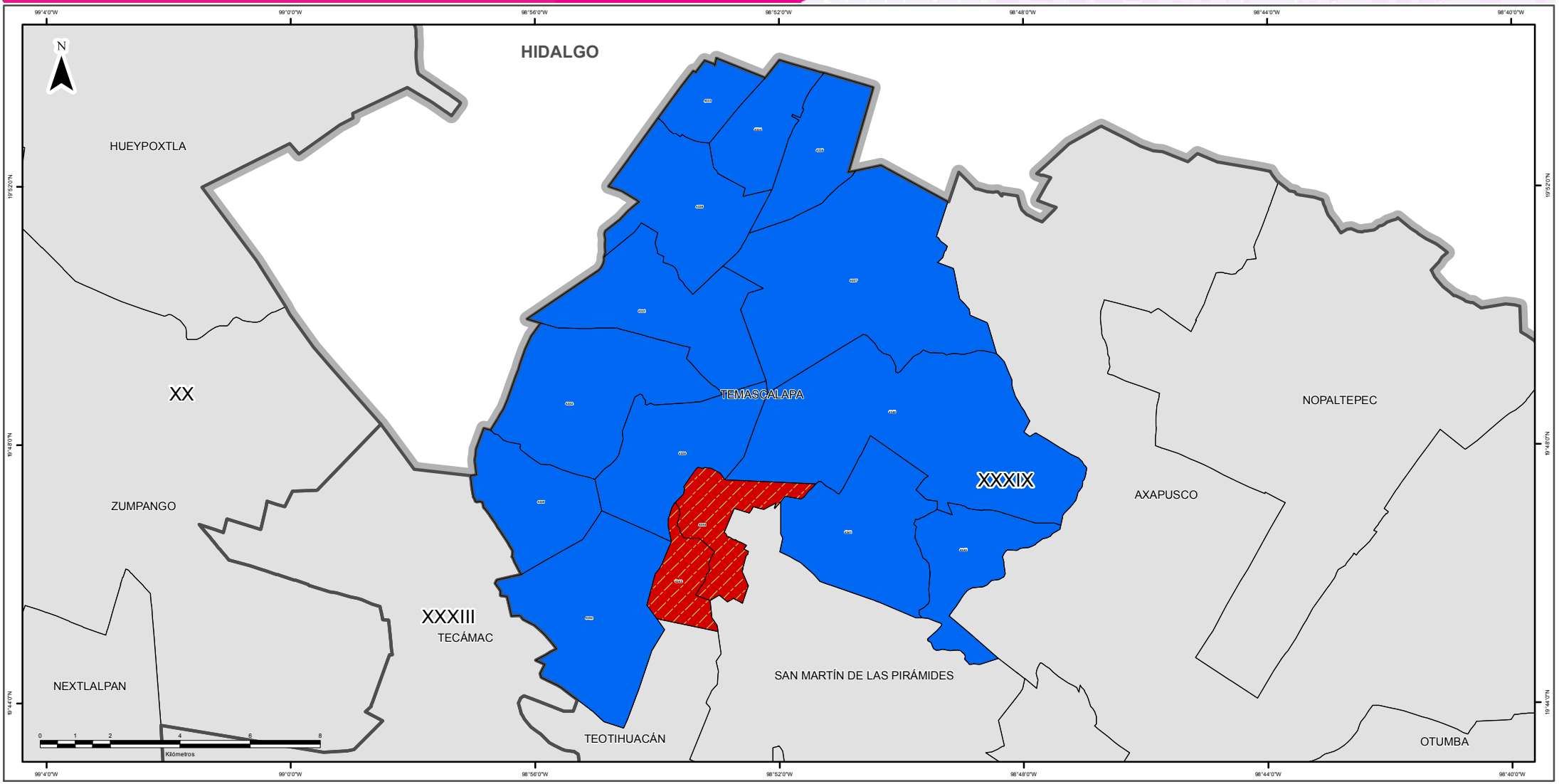

SIMBOLOGÍA

ESTRUCTURA GEOELECTORAL Y CLAVES

- Límite estatal ..... MÉX
- Distrito Electoral Local XLV
- Límite municipal ..... TOLUCA
- Sección electoral 6459
- Cabecera municipal

PARTIDOS POLÍTICOS

- Partido Acción Nacional
- Partido Revolucionario Institucional
- Partido de la Revolución Democrática
- Partido del Trabajo
- Partido Verde Ecologista de México
- Movimiento Ciudadano
- Partido Nueva Alianza
- Partido Encuentro Social
- Partido Humanista
- Partido Futuro Democrático
- Movimiento de Regeneración Nacional

COALICIONES

- Partido Acción Nacional
  Partido del Trabajo
- Partido Revolucionario Institucional
  Partido Verde Ecologista de México
  Partido Nueva Alianza

OTROS

- Candidato(s) Independiente(s)
- Sin dato de cómputo
- Anulado por el Tribunal Electoral del Estado de México

Edición cartográfica del mes de abril de 2016,
con corte de información cartográfica al 05 de noviembre de 2014.
Registro Federal de Electores, INE

Resultados del Cómputo
para la Integración de los Ayuntamientos 2016 - 2018
y de la LIX Legislatura del Estado de México 2015 -2018
Proyección: UTM Zona 14
Datum: WGS84

SUPERVISIÓN

C.P. Antonio Sánchez Acosta
Subdirector de Documentación y Estadística Electoral

ELABORACIÓN

Departamento de Geomática Electoral

Lic. Miguel Ángel García Escalante
C. Jaqueline Pérez Nova

LOCALIZACIÓN

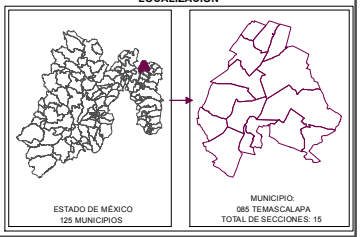

IEEM
Instituto Electoral del Estado de México
DIRECCIÓN DE ORGANIZACIÓN

7 de Junio
Elección de Diputados Locales y Ayuntamientos

PARTIDO O COALICIÓN EN PRIMERA MINORÍA EN LA ELECCIÓN DE AYUNTAMIENTOS 2015 POR SECCIÓN ELECTORAL

MUNICIPIO: 085 TEMASCALAPA

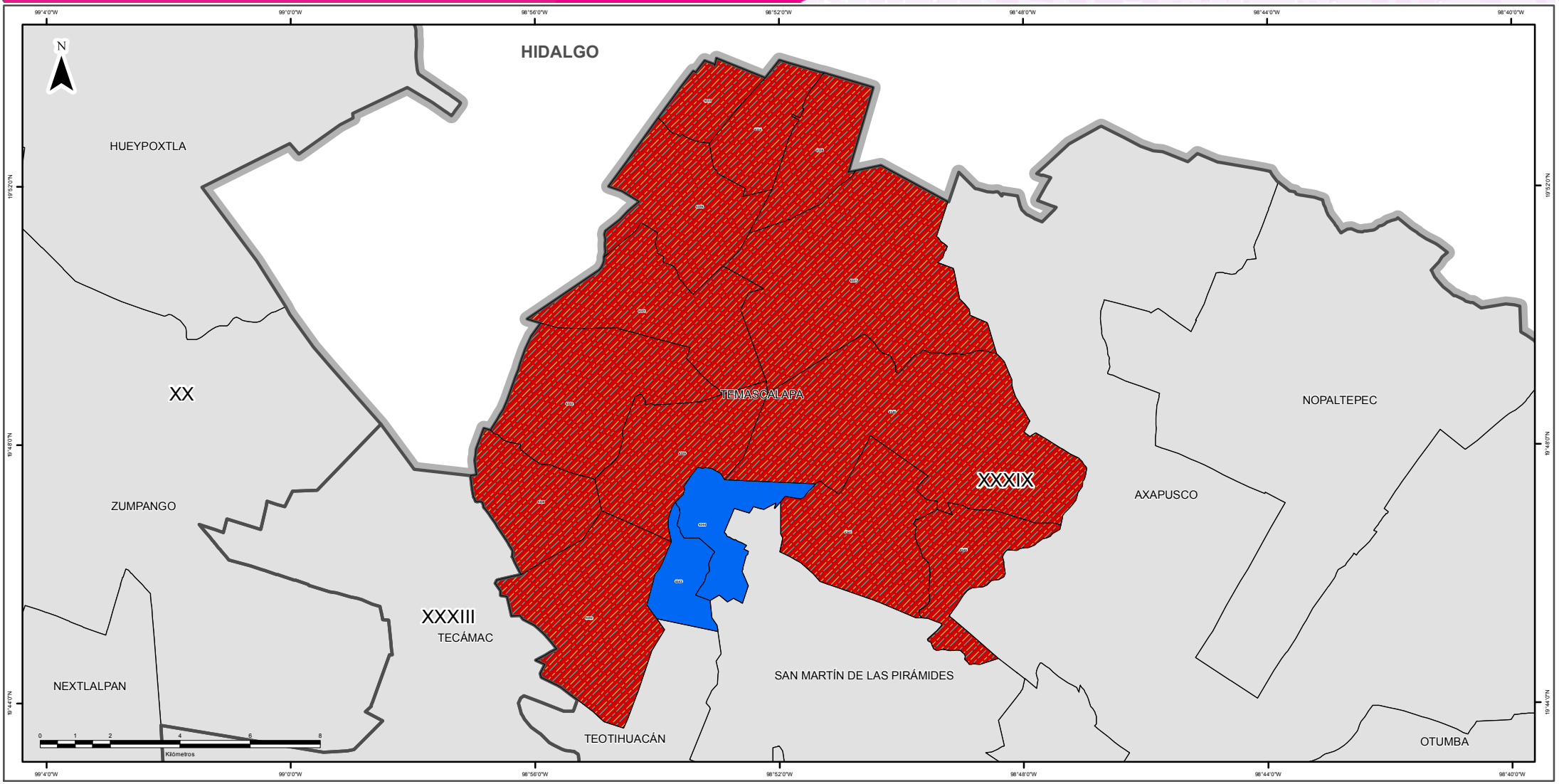

SIMBOLOGÍA

ESTRUCTURA GEOELECTORAL Y CLAVES

- Límite estatal ..... MÉX
- Distrito Electoral Local XLV
- Límite municipal ..... TOLUCA
- Sección electoral 6459
- Cabecera municipal

PARTIDOS POLÍTICOS

- Partido Acción Nacional
- Partido Revolucionario Institucional
- Partido de la Revolución Democrática
- Partido del Trabajo
- Partido Verde Ecologista de México
- Movimiento Ciudadano
- Partido Nueva Alianza
- Partido Encuentro Social
- Partido Humanista
- Partido Futuro Democrático
- Movimiento de Regeneración Nacional

COALICIONES

- Partido Acción Nacional
  Partido del Trabajo
- Partido Revolucionario Institucional
  Partido Verde Ecologista de México
  Partido Nueva Alianza

OTROS

- Candidato(s) Independiente(s)
- Sin dato de cómputo
- Anulado por el Tribunal Electoral del Estado de México

Edición cartográfica del mes de abril de 2016,
con corte de información cartográfica al 05 de noviembre de 2014.
Registro Federal de Electores, INE

Resultados del Cómputo
para la Integración de los Ayuntamientos 2016 - 2018
y de la LIX Legislatura del Estado de México 2015 -2018
Proyección: UTM Zona 14
Datum: WGS84

SUPERVISIÓN

C.P. Antonio Sánchez Acosta
Subdirector de Documentación y Estadística Electoral

ELABORACIÓN

Departamento de Geomática Electoral

Lic. Miguel Ángel García Escalante
C. Jaqueline Pérez Nova

LOCALIZACIÓN

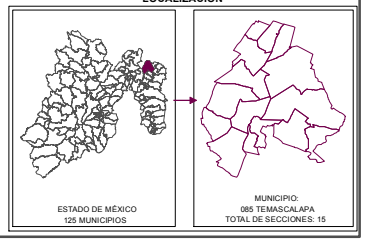

MARGEN DE VICTORIA

El margen de victoria es la diferencia de porcentaje de votación válida emitida que alcanzó el partido ganador sobre el inmediato inferior, es decir, sobre la primera minoría; los rangos establecidos fueron considerados así: 0.01% a 5.0%; 5.01% a 10.0%; 10.01% a 20.0%; 20.01% a MÁS.

Como se observa en la siguiente gráfica, de las 15 secciones del municipio de Temascalapa, en 1 (6.67%) el margen de victoria fue de entre 0.01 a 5.0%; en 4 secciones (26.67%) fue de entre 5.01% a 10.0%; en 5 (33.33%) fue de más de 10.0% y hasta 20.0%; y finalmente en 5 (33.33% del total de secciones del municipio) fue de más del 20.0% de diferencia. El detalle por Partido o Coalición se observa en el cuadro y grafica siguiente.

En el resultado global del municipio, el Partido Acción Nacional tuvo un margen de victoria de 7.13% respecto de la segunda fuerza que fue la Coalición integrada por los partidos PRI, PVEM y NA.

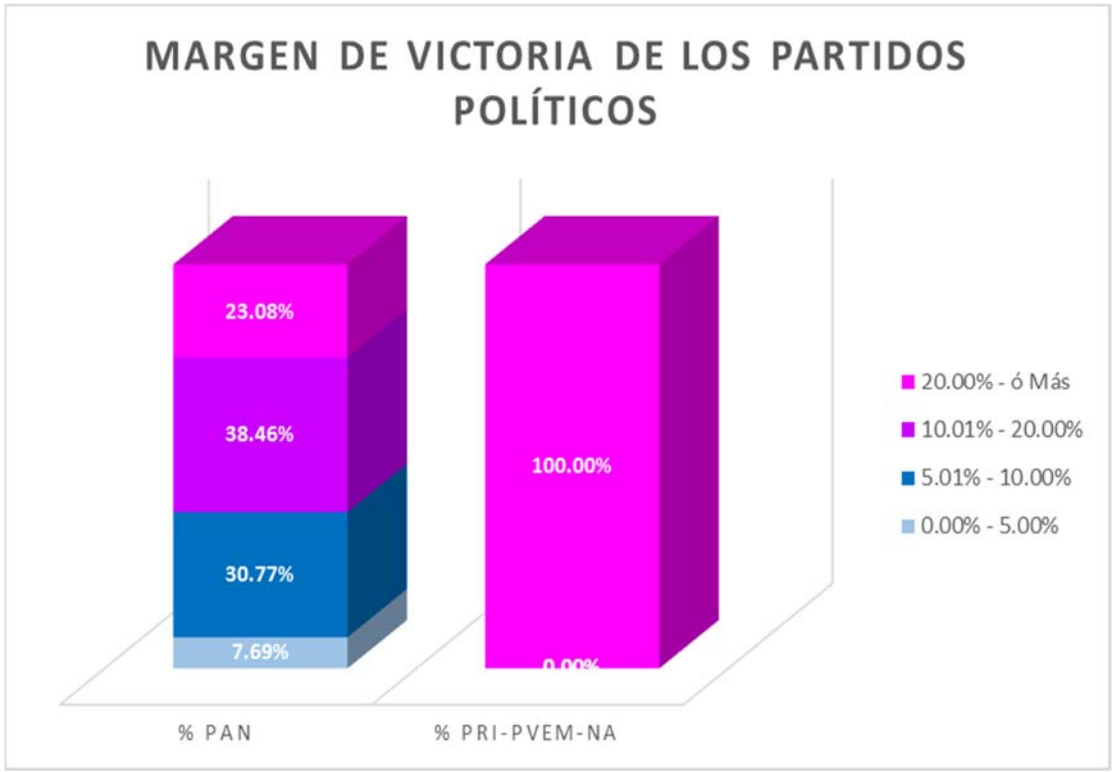

MUNICIPIO	CABECERA	MARGEN DE VICTORIA	PAN	% PAN	PRI PVEM NA	% PRI-PVEM-NA	RANGO DE MARGEN DE VICTORIA
85	TEMASCALAPA	0.00% - 5.00%	1	7.69%	0	0.00%	1
85	TEMASCALAPA	5.01% - 10.00%	4	30.77%	0	0.00%	4
85	TEMASCALAPA	10.01% - 20.00%	5	38.46%	0	0.00%	5
85	TEMASCALAPA	20.00% - ó Más	3	23.08%	2	100.00%	5
		TOTAL	**13**	**100%**	**2**	**100%**	

MARGEN DE VICTORIA

Municipio	Cabecera Municipal	Sección	PAN	% PAN	PRD	% PRD	PT	% PT	MC	% MC	MORENA	% MORENA	PFD	% PFD	PRI-PVEM-NA	% PRI-PVEM-NA	NO REGISTRADOS	% NO REGISTRADOS	NULOS	% NULOS	TOTAL	VOTACIÓN VALIDA	PRIMERA FUERZA	SEGUNDA FUERZA	MARGEN DE VICTORIA
85	TEMASCALA	4331	1008	58.64%	18	1.05%	41	2.39%	84	4.89%	42	2.44%	6	0.35%	520	30.25%	0	0.00%	17	0.99%	1736	1719	PAN	PRI PVEM NA	28.39%
85	TEMASCALA	4332	939	55.63%	29	1.72%	61	3.61%	69	4.09%	44	2.61%	5	0.30%	541	32.05%	0	0.00%	28	1.66%	1716	1688	PAN	PRI PVEM NA	23.58%
85	TEMASCALA	4333	203	50.25%	41	10.15%	3	0.74%	17	4.21%	3	0.74%	3	0.74%	134	33.17%	0	0.00%	5	1.24%	409	404	PAN	PRI PVEM NA	17.08%
85	TEMASCALA	4334	462	47.78%	74	7.65%	22	2.28%	29	3.00%	11	1.14%	3	0.31%	366	37.85%	0	0.00%	9	0.93%	976	967	PAN	PRI PVEM NA	9.93%
85	TEMASCALA	4335	407	44.82%	101	11.12%	12	1.32%	41	4.52%	15	1.65%	0	0.00%	332	36.56%	0	0.00%	16	1.76%	924	908	PAN	PRI PVEM NA	8.26%
85	TEMASCALA	4336	147	54.65%	8	2.97%	3	1.12%	8	2.97%	5	1.86%	0	0.00%	98	36.43%	0	0.00%	3	1.12%	272	269	PAN	PRI PVEM NA	18.22%
85	TEMASCALA	4337	1020	51.39%	30	1.51%	347	17.48%	32	1.61%	27	1.36%	6	0.30%	523	26.35%	0	0.00%	35	1.76%	2020	1985	PAN	PRI PVEM NA	25.04%
85	TEMASCALA	4338	489	48.80%	21	2.10%	128	12.77%	27	2.69%	31	3.09%	4	0.40%	302	30.14%	0	0.00%	31	3.09%	1033	1002	PAN	PRI PVEM NA	18.66%
85	TEMASCALA	4339	263	47.64%	6	1.09%	4	0.72%	31	5.62%	9	1.63%	0	0.00%	239	43.30%	0	0.00%	6	1.09%	558	552	PAN	PRI PVEM NA	4.35%
85	TEMASCALA	4340	559	41.69%	35	2.61%	65	4.85%	306	22.82%	22	1.64%	3	0.22%	351	26.17%	0	0.00%	25	1.86%	1366	1341	PAN	PRI PVEM NA	15.51%
85	TEMASCALA	4341	217	49.89%	48	11.03%	16	3.68%	15	3.45%	3	0.69%	1	0.23%	135	31.03%	0	0.00%	7	1.61%	442	435	PAN	PRI PVEM NA	18.85%
85	TEMASCALA	4342	1015	43.14%	95	4.04%	59	2.51%	234	9.94%	62	2.63%	6	0.25%	882	37.48%	0	0.00%	49	2.08%	2402	2353	PAN	PRI PVEM NA	5.65%
85	TEMASCALA	4343	305	22.05%	21	1.52%	40	2.89%	127	9.18%	41	2.96%	4	0.29%	845	61.10%	0	0.00%	26	1.88%	1409	1383	PRI PVEM NA	PAN	39.05%
85	TEMASCALA	4344	209	17.52%	32	2.68%	16	1.34%	82	6.87%	29	2.43%	1	0.08%	824	69.07%	0	0.00%	28	2.35%	1221	1193	PRI PVEM NA	PAN	51.55%
85	TEMASCALA	4345	181	46.06%	12	3.05%	38	9.67%	9	2.29%	4	1.02%	0	0.00%	149	37.91%	0	0.00%	2	0.51%	395	393	PAN	PRI PVEM NA	8.14%
TOTAL			7424		571		855		1111		348		42		6241		0		287		16879	16592			

PARTICIPACIÓN Y ABSTENCIONISMO

La participación de los ciudadanos con credencial para votar en esta elección en el municipio de Temascalapa fue de 66%, siendo el abstencionismo de 34%.

Para el análisis de la participación por sección, éstas se agruparon hasta en cuatro rangos de participación, el primero es de participación alta considerando más de 70.00%, en el que se encuentran 4 secciones (26.66% del total); el segundo es de participación media, considerado entre 60.01% y hasta 70.00% en el que se encuentran 9 secciones (60%); el rango de participación baja, considerado entre 50.01% y hasta 60.00%, dentro del que se ubican 2 secciones (13.34%); y en el rango de participación muy baja, considerado con menos de 50.0%, no se ubicó ninguna sección.

DIRECCIÓN DE ORGANIZACIÓN

MARGEN DE VICTORIA EN LA ELECCIÓN DE AYUNTAMIENTOS 2015 POR SECCIÓN ELECTORAL

MUNICIPIO: 085 TEMASCALAPA

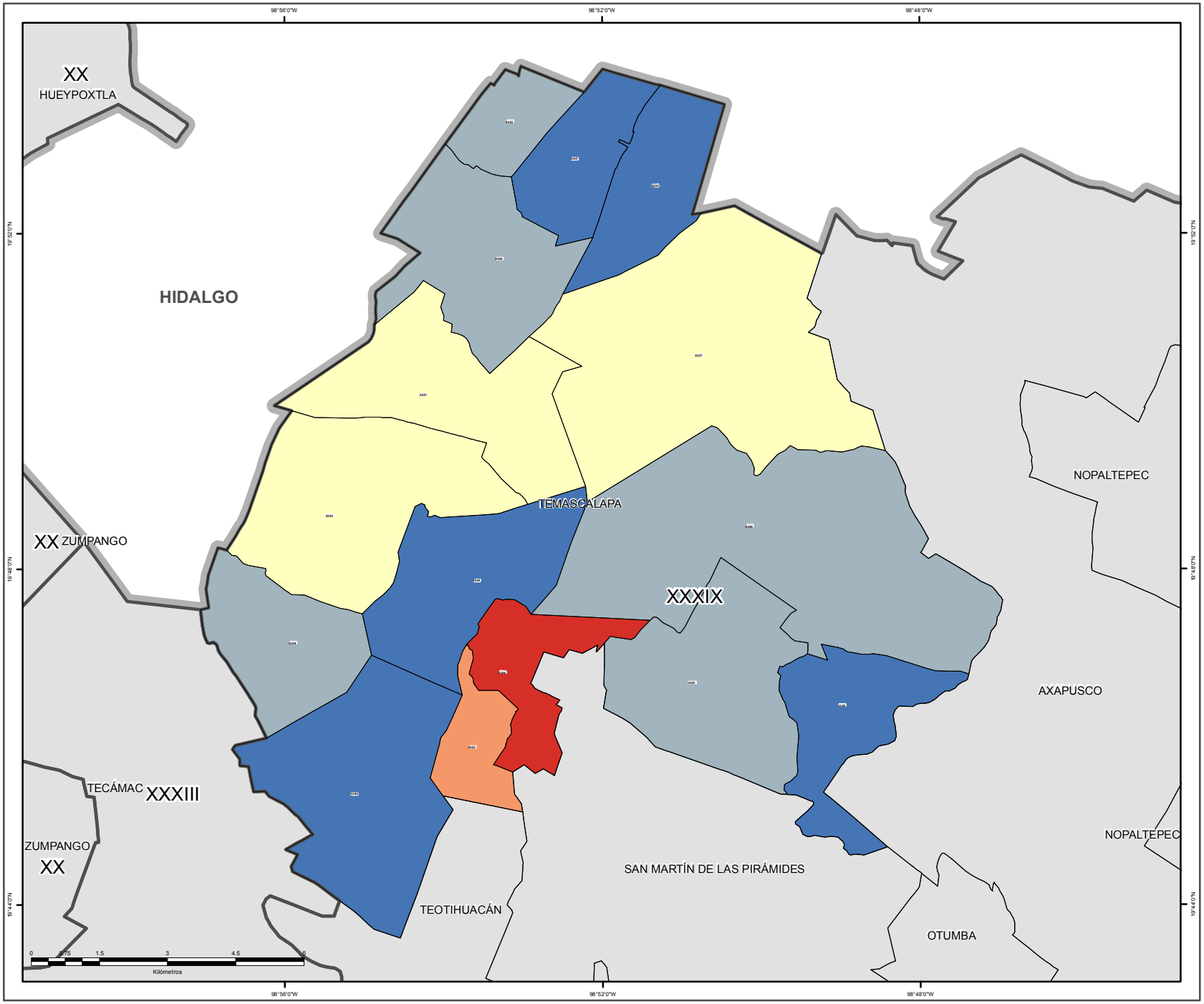

SIMBOLOGÍA

ESTRUCTURA GEOELECTORAL Y CLAVES

- Límite estatal ..... MÉX
- Distrito Electoral Local XLV
- Límite municipal ..... TOLUCA
- Sección electoral 6459
- Cabecera municipal

MARGEN DE VICTORIA

- 0.000000 - 10.100000
- 10.130000 - 20.520000
- 20.530000 - 31.610000
- 31.620000 - 45.680000
- 45.770000 - 90.220000

OTROS

- Sin dato de cómputo
- Anulado por el Tribunal Electoral del Estado de México

Edición cartográfica del mes de abril de 2016,
con corte de información cartográfica al 05 de noviembre de 2014.
Registro Federal de Electores, INE

Resultados del Cómputo
para la Integración de los Ayuntamientos 2016 -2018
y de la LIX Legislatura del Estado de México 2015 -2018
Proyección: UTM Zona 14
Datum: WGS84

LOCALIZACIÓN

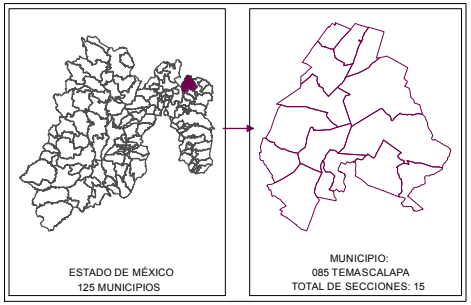

SUPERVISIÓN

C.P. Antonio Sánchez Acosta
Subdirector de Documentación y Estadística Electoral _____

ELABORACIÓN

Departamento de Geomática Electoral

Lic. Miguel Ángel García Escalante _____
C. Jaqueline Pérez Nova _____

PARTICIPACIÓN Y ABSTENCIONISMO

Municipio	Cabecera Municipal	Sección	PAN	% PAN	PRD	% PRD	PT	% PT	MC	% MC	MORENA	% MORENA	PFD	% PFD	PRI-PVEM-NA	% PRI-PVEM-NA	NO REGISTRADOS	% NO REGISTRADOS	NULOS	% NULOS	TOTAL	VOTACIÓN VALIDA	LISTA NOMINAL	PARTICIPACIÓN	% PARTICIPACIÓN	% ABSTENCIONISMO
85	TEMASCALA	4331	1008	58.64%	18	1.05%	41	2.39%	84	4.89%	42	2.44%	6	0.35%	520	30.25%	0	0.00%	17	0.99%	1736	1719	2591	MEDIO	67.39%	32.61%
85	TEMASCALA	4332	939	55.63%	29	1.72%	61	3.61%	69	4.09%	44	2.61%	5	0.30%	541	32.05%	0	0.00%	28	1.66%	1716	1688	2756	MEDIO	62.23%	37.77%
85	TEMASCALA	4333	203	50.25%	41	10.15%	3	0.74%	17	4.21%	3	0.74%	3	0.74%	134	33.17%	0	0.00%	5	1.24%	409	404	528	ALTO	77.46%	22.54%
85	TEMASCALA	4334	462	47.78%	74	7.65%	22	2.28%	29	3.00%	11	1.14%	3	0.31%	366	37.85%	0	0.00%	9	0.93%	976	967	1292	ALTO	75.54%	24.46%
85	TEMASCALA	4335	407	44.82%	101	11.12%	12	1.32%	41	4.52%	15	1.65%	0	0.00%	332	36.56%	0	0.00%	16	1.76%	924	908	1226	ALTO	75.45%	24.55%
85	TEMASCALA	4336	147	54.65%	8	2.97%	3	1.12%	8	2.97%	5	1.86%	0	0.00%	98	36.43%	0	0.00%	3	1.12%	272	269	390	MEDIO	68.21%	31.79%
85	TEMASCALA	4337	1020	51.39%	30	1.51%	347	17.48%	32	1.61%	27	1.36%	6	0.30%	523	26.35%	0	0.00%	35	1.76%	2020	1985	3052	MEDIO	66.22%	33.78%
85	TEMASCALA	4338	489	48.80%	21	2.10%	128	12.77%	27	2.69%	31	3.09%	4	0.40%	302	30.14%	0	0.00%	31	3.09%	1033	1002	1784	BAJO	57.85%	42.15%
85	TEMASCALA	4339	263	47.64%	6	1.09%	4	0.72%	31	5.62%	9	1.63%	0	0.00%	239	43.30%	0	0.00%	6	1.09%	558	552	814	MEDIO	68.55%	31.45%
85	TEMASCALA	4340	559	41.69%	35	2.61%	65	4.85%	306	22.82%	22	1.64%	3	0.22%	351	26.17%	0	0.00%	25	1.86%	1366	1341	1982	MEDIO	68.92%	31.08%
85	TEMASCALA	4341	217	49.89%	48	11.03%	16	3.68%	15	3.45%	3	0.69%	1	0.23%	135	31.03%	0	0.00%	7	1.61%	442	435	632	MEDIO	69.94%	30.06%
85	TEMASCALA	4342	1015	43.14%	95	4.04%	59	2.51%	234	9.94%	62	2.63%	6	0.25%	882	37.48%	0	0.00%	49	2.08%	2402	2353	4065	BAJO	59.24%	40.76%
85	TEMASCALA	4343	305	22.05%	21	1.52%	40	2.89%	127	9.18%	41	2.96%	4	0.29%	845	61.10%	0	0.00%	26	1.88%	1409	1383	2172	MEDIO	64.64%	35.36%
85	TEMASCALA	4344	209	17.52%	32	2.68%	16	1.34%	82	6.87%	29	2.43%	1	0.08%	824	69.07%	0	0.00%	28	2.35%	1221	1193	1892	MEDIO	64.80%	35.20%
85	TEMASCALA	4345	181	46.06%	12	3.05%	38	9.67%	9	2.29%	4	1.02%	0	0.00%	149	37.91%	0	0.00%	2	0.51%	395	393	518	ALTO	76.25%	23.75%
TOTAL			7424		571		855		1111		348		42		6241		0		287		16879	16592				

PARTICIPACIÓN CIUDADANA EN LA ELECCIÓN DE AYUNTAMIENTOS 2015 POR SECCIÓN ELECTORAL

MUNICIPIO: 085 TEMASCALAPA

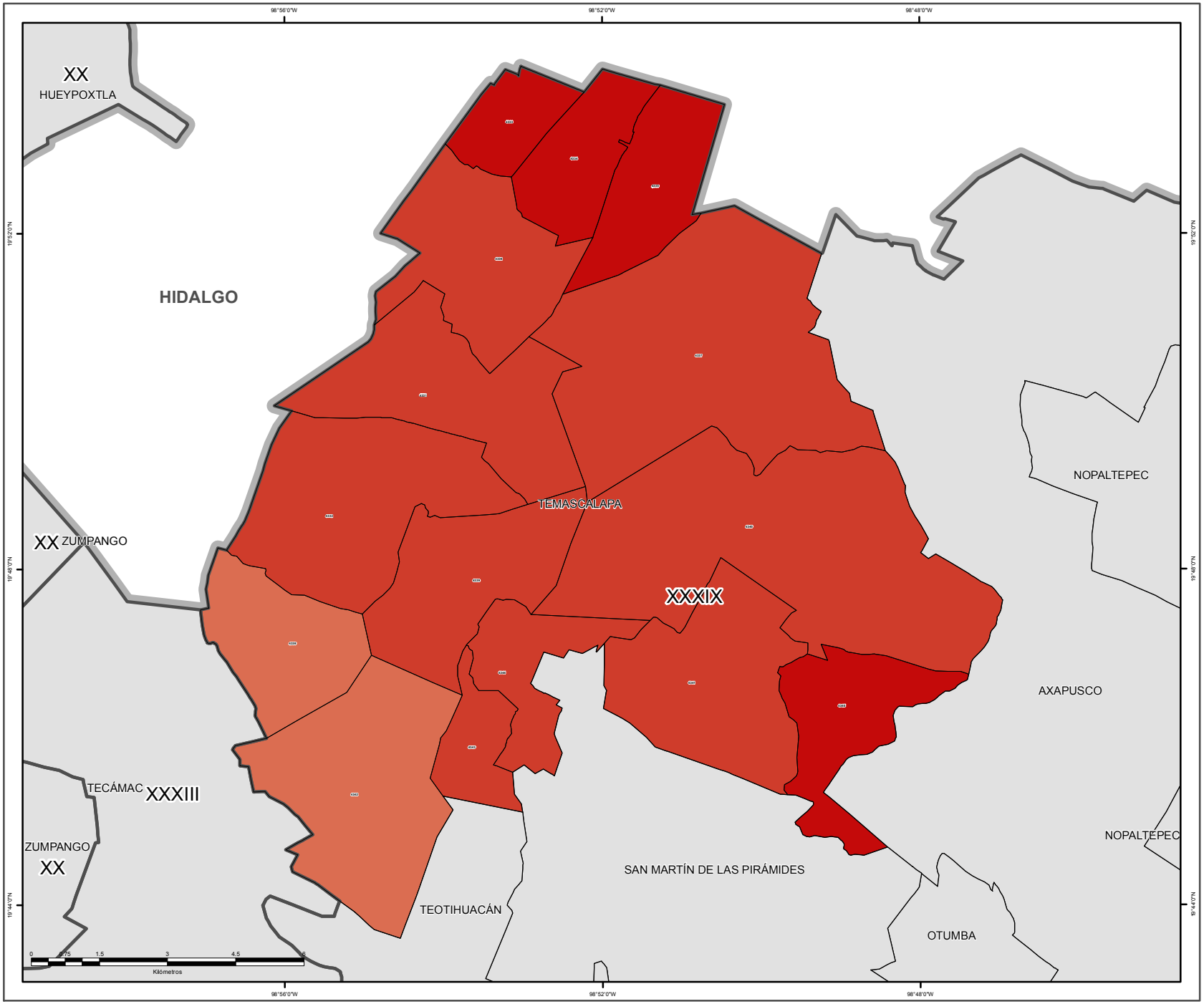

SIMBOLOGÍA

ESTRUCTURA GEOELECTORAL Y CLAVES

- Límite estatal ..... MÉX
- Distrito Electoral Local XLV
- Límite municipal ..... TOLUCA
- Sección electoral 6459
- Cabecera municipal

PARTICIPACIÓN CIUDADANA

- Alto
- Medio
- Bajo
- Muy bajo

OTROS

- Sin dato de cómputo
- Anulado por el Tribunal Electoral del Estado de México

Edición cartográfica del mes de abril de 2016,
con corte de información cartográfica al 05 de noviembre de 2014.
Registro Federal de Electores, INE

Resultados del Cómputo
para la Integración de los Ayuntamientos 2016 -2018
y de la LIX Legislatura del Estado de México 2015 -2018
Proyección: UTM Zona 14
Datum: WGS84

LOCALIZACIÓN

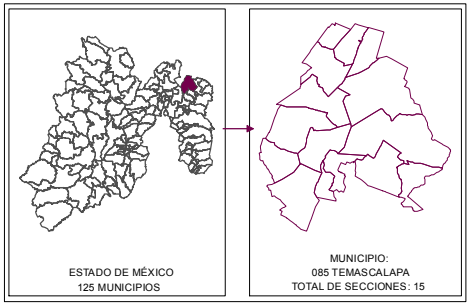

SUPERVISIÓN

C.P. Antonio Sánchez Acosta
Subdirector de Documentación y Estadística Electoral _____

ELABORACIÓN

Departamento de Geomática Electoral

Lic. Miguel Ángel García Escalante _____
C. Jaqueline Pérez Nova _____

RESULTADOS EN LA ELECCIÓN DEL AYUNTAMIENTO DE TEMASCALCINGO

Como resultado del cómputo de la elección del Ayuntamiento de Temascalcingo, y una vez resueltos en su caso por las instancias jurisdiccionales los juicios respectivos, en este municipio correspondió el triunfo a la Coalición integrada por los partidos PRI, PVEM y NA que obtuvo el 44.54% del total de votos válidos, en tanto que el Partido de la Revolución Democrática fue la segunda fuerza con el 43.33% de la votación.

En la votación por sección electoral, del total de 34 secciones electorales que conforman el municipio de Temascalcingo, la Coalición integrada por los partidos PRI, PVEM y NA le correspondió la mayoría en 17 secciones, en tanto que el Partido de la Revolución Democrática la obtuvo en 17.

El siguiente cuadro y gráfica nos muestra los resultados totales del municipio por partido político y coalición. La tabla de la página siguiente nos muestra el detalle de los resultados por sección, desagregados para cada uno de los partidos políticos y coaliciones, se señala al partido o coalición ganadora.

RESULTADO DE VOTACIÓN		
Partido Político o Coalición	**Total**	**%**
PAN	2236	7,60%
PRD	12752	43,33%
PT	295	1,00%
MC	209	0,71%
MORENA	285	0,97%
PH	249	0,85%
PES	254	0,86%
PFD	33	0,11%
PRI-PVEM-NA	13108	44,54%
NO REGISTRADOS	12	0,04%
NULOS	1214	
TOTAL	30647	
VOTACIÓN VALIDA	29433	

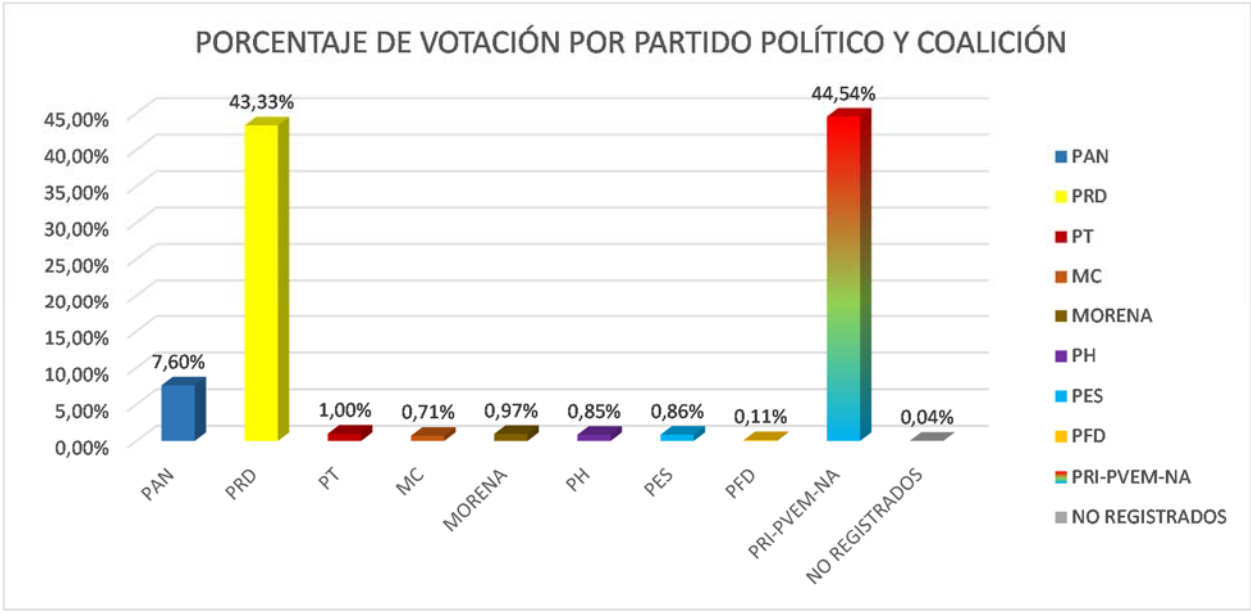

RESULTADOS DEFINITIVOS EN LA ELECCIÓN DEL AYUNTAMIENTO 2015

Distrito Local	Cabecera Distrital	Municipio	Cabecera Municipal	Sección	PAN	% PAN	PRD	% PRD	PT	% PT	MC	% MC	NA	% NA	MORENA	% MORENA	PH	% PH	PES	% PES	PFD	% PFD	PRI-PVEM	% PRI-PVEM	NO REGISTRADOS	% NO REGISTRADOS	NULOS	% NULOS	TOTAL	VOTACIÓN VALIDA	PRIMERA FUERZA	PRIMERA FUERZA	SEGUNDA FUERZA	SEGUNDA FUERZA	TERCERA FUERZA	TERCERA FUERZA
45	ZINACANTEP	5	ALMOLOYA D	94	245	16.04%	225	14.67%	182	11.86%	72	4.69%	93	6.06%	77	5.02%	66	4.30%	30	1.96%	10	0.65%	531	34.62%	2	0.13%	48	3.13%	1582	1534	531	PRI PVEM	246	PAN	225	PRD
45	ZINACANTEP	5	ALMOLOYA D	95	54	9.12%	40	6.76%	60	10.14%	6	1.01%	7	1.18%	7	1.18%	35	5.91%	16	2.70%	1	0.17%	366	61.82%	0	0.00%	22	3.72%	614	592	366	PRI PVEM	60	PT	54	PAN
45	ZINACANTEP	5	ALMOLOYA D	96	55	7.58%	37	5.10%	28	3.86%	37	5.10%	10	1.38%	4	0.55%	10	1.38%	19	2.62%	2	0.28%	524	72.18%	0	0.00%	35	4.82%	761	726	524	PRI PVEM	55	PAN	37	PRD
45	ZINACANTEP	5	ALMOLOYA D	97	101	8.22%	94	7.65%	49	3.99%	24	1.95%	18	1.46%	10	0.81%	27	2.20%	127	10.33%	1	0.08%	778	63.30%	0	0.00%	81	6.59%	1310	1229	778	PRI PVEM	127	PES	101	PAN
45	ZINACANTEP	5	ALMOLOYA D	98	23	7.99%	35	12.15%	20	6.94%	3	1.04%	4	1.39%	7	2.43%	6	2.08%	13	4.51%	1	0.35%	176	61.11%	0	0.00%	13	4.51%	301	288	176	PRI PVEM	35	PRD	23	PAN
45	ZINACANTEP	5	ALMOLOYA D	99	58	11.89%	59	12.09%	77	15.78%	10	2.05%	27	5.53%	14	2.87%	15	3.07%	17	3.48%	4	0.82%	207	42.42%	0	0.00%	14	2.87%	502	488	207	PRI PVEM	77	PT	59	PRD
45	ZINACANTEP	5	ALMOLOYA D	100	100	7.82%	108	8.44%	84	6.57%	33	2.58%	45	3.52%	32	2.50%	33	2.58%	56	4.38%	57	4.46%	731	57.15%	0	0.00%	79	6.18%	1358	1279	731	PRI PVEM	108	PRD	100	PAN
45	ZINACANTEP	5	ALMOLOYA D	101	254	20.24%	162	12.91%	114	9.08%	41	3.27%	42	3.35%	64	5.10%	58	4.62%	38	3.03%	9	0.72%	473	37.69%	0	0.00%	54	4.30%	1309	1255	473	PRI PVEM	254	PAN	162	PRD
45	ZINACANTEP	5	ALMOLOYA D	102	386	27.03%	108	7.56%	123	8.61%	31	2.17%	41	2.87%	35	2.45%	174	12.18%	38	2.66%	4	0.28%	486	34.03%	2	0.14%	63	4.41%	1491	1428	486	PRI PVEM	386	PAN	174	PH
45	ZINACANTEP	5	ALMOLOYA D	103	80	21.28%	38	10.11%	35	9.31%	21	5.59%	13	3.46%	14	3.72%	14	3.72%	20	5.32%	2	0.53%	139	36.97%	0	0.00%	10	2.66%	386	376	139	PRI PVEM	80	PAN	38	PRD
45	ZINACANTEP	5	ALMOLOYA D	104	53	22.75%	20	8.58%	12	5.15%	5	2.15%	13	5.58%	5	2.15%	8	3.43%	5	2.15%	0	0.00%	112	48.07%	0	0.00%	14	6.01%	247	233	112	PRI PVEM	53	PAN	20	PRD
45	ZINACANTEP	5	ALMOLOYA D	105	35	6.88%	44	8.64%	118	23.16%	13	2.55%	23	4.52%	16	3.14%	12	2.36%	16	3.14%	14	2.75%	218	42.83%	0	0.00%	24	4.72%	533	509	218	PRI PVEM	118	PT	44	PRD
45	ZINACANTEP	5	ALMOLOYA D	106	110	10.75%	155	15.15%	131	12.81%	48	4.69%	41	4.01%	57	5.57%	43	4.20%	67	6.55%	2	0.20%	369	36.07%	0	0.00%	41	4.01%	1064	1023	369	PRI PVEM	155	PRD	131	PT
45	ZINACANTEP	5	ALMOLOYA D	107	116	10.15%	179	15.66%	62	5.42%	23	2.01%	32	2.80%	42	3.67%	37	3.24%	55	4.81%	5	0.44%	592	51.79%	0	0.00%	52	4.55%	1195	1143	592	PRI PVEM	179	PRD	116	PAN
45	ZINACANTEP	5	ALMOLOYA D	108	39	13.64%	17	5.94%	24	8.39%	10	3.50%	6	2.10%	7	2.45%	6	2.10%	5	1.75%	1	0.35%	171	59.79%	0	0.00%	8	2.80%	294	286	171	PRI PVEM	39	PAN	24	PT
45	ZINACANTEP	5	ALMOLOYA D	109	62	9.00%	41	5.95%	205	29.75%	24	3.48%	24	3.48%	12	1.74%	12	1.74%	7	1.02%	4	0.58%	298	43.25%	0	0.00%	14	2.03%	703	689	298	PRI PVEM	205	PT	62	PAN
45	ZINACANTEP	5	ALMOLOYA D	110	63	6.83%	75	8.13%	116	12.57%	30	3.25%	106	11.48%	18	1.95%	34	3.68%	13	1.41%	5	0.54%	463	50.16%	0	0.00%	32	3.47%	955	923	463	PRI PVEM	116	PT	106	NA
45	ZINACANTEP	5	ALMOLOYA D	111	227	27.35%	68	8.19%	53	6.39%	21	2.53%	48	5.78%	48	5.78%	31	3.73%	30	3.61%	5	0.60%	299	36.02%	0	0.00%	25	3.01%	855	830	299	PRI PVEM	227	PAN	68	PRD
45	ZINACANTEP	5	ALMOLOYA D	112	480	32.26%	169	11.36%	48	3.23%	27	1.81%	41	2.76%	102	6.85%	44	2.96%	24	1.61%	1	0.07%	551	37.03%	1	0.07%	39	2.62%	1527	1488	551	PRI PVEM	480	PAN	169	PRD
45	ZINACANTEP	5	ALMOLOYA D	113	157	14.17%	115	10.38%	160	14.44%	72	6.50%	35	3.16%	14	1.26%	24	2.17%	35	3.16%	14	1.26%	481	43.41%	1	0.09%	42	3.79%	1150	1108	481	PRI PVEM	160	PT	157	PAN
45	ZINACANTEP	5	ALMOLOYA D	114	100	12.24%	98	12.00%	87	10.65%	12	1.47%	30	3.67%	9	1.10%	19	2.33%	17	2.08%	1	0.12%	444	54.35%	0	0.00%	42	5.14%	859	817	444	PRI PVEM	100	PAN	98	PRD
45	ZINACANTEP	5	ALMOLOYA D	115	110	16.52%	116	17.42%	73	10.96%	11	1.65%	23	3.45%	39	5.86%	22	3.30%	12	1.80%	1	0.15%	256	38.44%	3	0.45%	17	2.55%	683	666	256	PRI PVEM	116	PRD	110	PAN
45	ZINACANTEP	5	ALMOLOYA D	116	51	11.31%	62	13.75%	47	10.42%	18	3.99%	20	4.43%	10	2.22%	45	9.98%	10	2.22%	3	0.67%	185	41.02%	0	0.00%	20	4.43%	471	451	185	PRI PVEM	62	PRD	51	PAN
45	ZINACANTEP	5	ALMOLOYA D	117	116	11.31%	181	17.64%	119	11.60%	39	3.80%	28	2.73%	74	7.21%	90	8.77%	22	2.14%	2	0.19%	355	34.60%	0	0.00%	48	4.68%	1074	1026	355	PRI PVEM	181	PRD	119	PT
45	ZINACANTEP	5	ALMOLOYA D	118	110	12.25%	118	13.14%	56	6.24%	29	3.23%	111	12.36%	21	2.34%	21	2.34%	42	4.68%	3	0.33%	387	43.10%	0	0.00%	31	3.45%	929	898	387	PRI PVEM	118	PRD	111	NA
45	ZINACANTEP	5	ALMOLOYA D	119	98	12.33%	210	26.42%	86	10.82%	13	1.64%	58	7.30%	30	3.77%	45	5.66%	26	3.27%	5	0.63%	223	28.05%	1	0.13%	21	2.64%	816	795	223	PRI PVEM	210	PRD	98	PAN
45	ZINACANTEP	5	ALMOLOYA D	120	327	13.12%	372	14.93%	350	14.04%	91	3.65%	197	7.91%	123	4.94%	81	3.25%	122	4.90%	13	0.52%	816	32.74%	0	0.00%	75	3.01%	2567	2492	816	PRI PVEM	372	PRD	350	PT
45	ZINACANTEP	5	ALMOLOYA D	121	252	14.32%	161	9.15%	287	16.31%	90	5.11%	85	4.83%	153	8.69%	77	4.38%	56	3.18%	12	0.68%	583	33.13%	4	0.23%	59	3.35%	1819	1760	583	PRI PVEM	287	PT	252	PAN
45	ZINACANTEP	5	ALMOLOYA D	122	167	17.11%	80	8.20%	100	10.25%	68	6.97%	72	7.38%	49	5.02%	50	5.12%	42	4.30%	5	0.51%	342	35.04%	1	0.10%	30	3.07%	1006	976	342	PRI PVEM	167	PAN	100	PT
45	ZINACANTEP	5	ALMOLOYA D	123	282	19.00%	256	17.25%	184	12.40%	104	7.01%	82	5.53%	62	4.18%	88	5.93%	52	3.50%	8	0.54%	366	24.66%	0	0.00%	81	5.46%	1565	1484	366	PRI PVEM	282	PAN	256	PRD
45	ZINACANTEP	5	ALMOLOYA D	124	138	12.77%	156	14.43%	79	7.31%	63	5.83%	56	5.18%	84	7.77%	48	4.44%	42	3.89%	4	0.37%	411	38.02%	0	0.00%	31	2.87%	1112	1081	411	PRI PVEM	156	PRD	138	PAN
45	ZINACANTEP	5	ALMOLOYA D	125	191	11.65%	327	19.94%	104	6.34%	93	5.67%	100	6.10%	98	5.98%	60	3.66%	57	3.48%	4	0.24%	606	36.95%	0	0.00%	80	4.88%	1720	1640	606	PRI PVEM	327	PRD	191	PAN
45	ZINACANTEP	5	ALMOLOYA D	126	162	13.37%	238	19.64%	187	15.43%	72	5.94%	74	6.11%	57	4.70%	50	4.13%	55	4.54%	9	0.74%	306	25.25%	2	0.17%	83	6.85%	1295	1212	306	PRI PVEM	238	PRD	187	PT
45	ZINACANTEP	5	ALMOLOYA D	127	20	2.58%	174	22.45%	163	21.03%	13	1.68%	19	2.45%	20	2.58%	37	4.77%	10	1.29%	1	0.13%	318	41.03%	0	0.00%	30	3.87%	805	775	318	PRI PVEM	174	PRD	163	PT
45	ZINACANTEP	5	ALMOLOYA D	128	128	9.14%	275	19.63%	135	9.64%	28	2.00%	55	3.93%	57	4.07%	370	26.41%	26	1.86%	5	0.36%	322	22.98%	0	0.00%	59	4.21%	1460	1401	370	PH	322	PRI PVEM	275	PRD
45	ZINACANTEP	5	ALMOLOYA D	129	100	12.45%	149	18.56%	81	10.09%	44	5.48%	54	6.72%	18	2.24%	25	3.11%	27	3.36%	4	0.50%	301	37.48%	0	0.00%	57	7.10%	860	803	301	PRI PVEM	149	PRD	100	PAN
45	ZINACANTEP	5	ALMOLOYA D	130	131	13.73%	165	17.30%	94	9.85%	64	6.71%	117	12.26%	54	5.66%	30	3.14%	15	1.57%	4	0.42%	280	29.35%	0	0.00%	34	3.56%	988	954	280	PRI PVEM	165	PRD	131	PAN
45	ZINACANTEP	5	ALMOLOYA D	131	91	10.11%	168	18.67%	113	12.56%	70	7.78%	58	6.44%	34	3.78%	11	1.22%	34	3.78%	3	0.33%	318	35.33%	0	0.00%	33	3.67%	933	900	318	PRI PVEM	168	PRD	113	PT
45	ZINACANTEP	5	ALMOLOYA D	132	188	15.75%	124	10.39%	113	9.46%	49	4.10%	78	6.53%	51	4.27%	37	3.10%	79	6.62%	7	0.59%	467	39.11%	1	0.08%	66	5.53%	1260	1194	467	PRI PVEM	188	PAN	124	PRD
45	ZINACANTEP	5	ALMOLOYA D	133	160	13.07%	93	7.60%	84	6.86%	56	4.58%	127	10.38%	54	4.41%	43	3.51%	56	4.58%	8	0.65%	543	44.36%	0	0.00%	62	5.07%	1286	1224	543	PRI PVEM	160	PAN	127	NA
45	ZINACANTEP	5	ALMOLOYA D	134	51	5.82%	161	18.38%	87	9.93%	28	3.20%	17	1.94%	15	1.71%	64	7.31%	8	0.91%	4	0.46%	441	50.34%	0	0.00%	36	4.11%	912	876	441	PRI PVEM	161	PRD	87	PT
45	ZINACANTEP	5	ALMOLOYA D	135	53	8.03%	112	16.97%	95	14.39%	7	1.06%	14	2.12%	8	1.21%	16	2.42%	5	0.76%	1	0.15%	349	52.88%	0	0.00%	29	4.39%	689	660	349	PRI PVEM	112	PRD	95	PT
45	ZINACANTEP	5	ALMOLOYA D	136	83	8.92%	29	3.12%	411	44.19%	6	0.65%	9	0.97%	5	0.54%	17	1.83%	10	1.08%	3	0.32%	357	38.39%	0	0.00%	16	1.72%	946	930	411	PT	357	PRI PVEM	83	PAN
45	ZINACANTEP	5	ALMOLOYA D	137	99	12.63%	102	13.01%	148	18.88%	20	2.55%	21	2.68%	8	1.02%	35	4.46%	8	1.02%	8	1.02%	335	42.73%	0	0.00%	59	7.53%	843	784	335	PRI PVEM	148	PT	102	PRD
45	ZINACANTEP	5	ALMOLOYA D	138	189	10.71%	138	7.82%	223	12.64%	47	2.66%	67	3.80%	65	3.68%	41	2.32%	51	2.89%	9	0.51%	932	52.83%	2	0.11%	91	5.16%	1855	1764	932	PRI PVEM	223	PT	189	PAN
45	ZINACANTEP	5	ALMOLOYA D	139	70	7.45%	72	7.66%	107	11.38%	43	4.57%	26	2.77%	21	2.23%	57	6.06%	13	1.38%	2	0.21%	529	56.28%	0	0.00%	21	2.23%	961	940	529	PRI PVEM	107	PT	72	PRD
45	ZINACANTEP	5	ALMOLOYA D	140	129	9.63%	147	10.97%	317	23.66%	18	1.34%	41	3.06%	51	3.81%	52	3.88%	31	2.31%	9	0.67%	544	40.60%	1	0.07%	51	3.81%	1391	1340	544	PRI PVEM	317	PT	147	PRD
45	ZINACANTEP	5	ALMOLOYA D	141	117	10.47%	128	11.45%	245	21.91%	17	1.52%	42	3.76%	38	3.40%	57	5.10%	31	2.77%	6	0.54%	436	39.00%	1	0.09%	53	4.74%	1171	1118	436	PRI PVEM	245	PT	128	PRD
45	ZINACANTEP	5	ALMOLOYA D	142	94	6.42%	102	6.96%	312	21.30%	55	3.75%	52	3.55%	48	3.28%	55	3.75%	45	3.07%	11	0.75%	687	46.89%	4	0.27%	50	3.41%	1515	1465	687	PRI PVEM	312	PT	102	PRD

RESULTADOS DEFINITIVOS EN LA ELECCIÓN DEL AYUNTAMIENTO 2015

Distrito Local	Cabecera Distrital	Municipio	Cabecera Municipal	Sección	PAN	% PAN	PRD	% PRD	PT	% PT	MC	% MC	NA	% NA	MORENA	% MORENA	PH	% PH	PES	% PES	PFD	% PFD	PRI-PVEM	% PRI-PVEM	NO REGISTRADOS	% NO REGISTRADOS	NULOS	% NULOS	TOTAL	VOTACIÓN VALIDA	PRIMERA FUERZA	PRIMERA FUERZA	SEGUNDA FUERZA	SEGUNDA FUERZA	TERCERA FUERZA	TERCERA FUERZA
45	ZINACANTEP	5	ALMOLOYA D	143	74	9.15%	83	10.26%	285	35.23%	18	2.22%	25	3.09%	25	3.09%	37	4.57%	15	1.85%	0	0.00%	247	30.53%	0	0.00%	46	5.69%	855	809	285	PT	247	PRI PVEM	83	PRD
45	ZINACANTEP	5	ALMOLOYA D	144	101	7.25%	113	8.11%	227	16.30%	40	2.87%	118	8.47%	86	6.17%	108	7.75%	35	2.51%	9	0.65%	556	39.91%	0	0.00%	54	3.88%	1447	1393	556	PRI PVEM	227	PT	118	NA
45	ZINACANTEP	5	ALMOLOYA D	145	75	8.81%	52	6.11%	255	29.96%	14	1.65%	16	1.88%	6	0.71%	13	1.53%	15	1.76%	2	0.24%	403	47.36%	0	0.00%	26	3.06%	877	851	403	PRI PVEM	255	PT	75	PAN
45	ZINACANTEP	5	ALMOLOYA D	146	34	5.65%	63	10.47%	100	16.61%	30	4.98%	12	1.99%	16	2.66%	10	1.66%	9	1.50%	0	0.00%	328	54.49%	0	0.00%	25	4.15%	627	602	328	PRI PVEM	100	PT	63	PRD
45	ZINACANTEP	5	ALMOLOYA D	147	100	15.31%	35	5.36%	14	2.14%	14	2.14%	3	0.46%	9	1.38%	12	1.84%	27	4.13%	1	0.15%	437	66.92%	1	0.15%	39	5.97%	692	653	437	PRI PVEM	100	PAN	35	PRD
45	ZINACANTEP	5	ALMOLOYA D	148	39	8.82%	47	10.63%	15	3.39%	9	2.04%	9	2.04%	11	2.49%	107	24.21%	9	2.04%	1	0.23%	195	44.12%	0	0.00%	20	4.52%	462	442	195	PRI PVEM	107	PH	47	PRD
45	ZINACANTEP	5	ALMOLOYA D	149	54	10.98%	40	8.13%	48	9.76%	15	3.05%	30	6.10%	18	3.66%	10	2.03%	30	6.10%	20	4.07%	227	46.14%	0	0.00%	21	4.27%	513	492	227	PRI PVEM	54	PAN	48	PT
45	ZINACANTEP	5	ALMOLOYA D	150	168	23.97%	48	6.85%	84	11.98%	14	2.00%	39	5.56%	19	2.71%	17	2.43%	7	1.00%	2	0.29%	303	43.22%	0	0.00%	32	4.56%	733	701	303	PRI PVEM	168	PAN	84	PT
45	ZINACANTEP	119	ZINACANTEP	5822	290	25.20%	49	4.26%	67	5.82%	79	6.86%	62	5.39%	112	9.73%	46	4.00%	45	3.91%	22	1.91%	377	32.75%	2	0.17%	57	4.95%	1208	1151	377	PRI PVEM	290	PAN	112	MORENA
45	ZINACANTEP	119	ZINACANTEP	5823	170	24.78%	30	4.37%	44	6.41%	23	3.35%	38	5.54%	68	9.91%	13	1.90%	35	5.10%	27	3.94%	238	34.69%	0	0.00%	28	4.08%	714	686	238	PRI PVEM	170	PAN	68	MORENA
45	ZINACANTEP	119	ZINACANTEP	5824	229	28.06%	29	3.55%	39	4.78%	38	4.66%	54	6.62%	73	8.95%	22	2.70%	47	5.76%	26	3.19%	259	31.74%	0	0.00%	43	5.27%	859	816	259	PRI PVEM	229	PAN	73	MORENA
45	ZINACANTEP	119	ZINACANTEP	5825	266	25.05%	61	5.74%	41	3.86%	38	3.58%	106	9.98%	92	8.66%	32	3.01%	62	5.84%	23	2.17%	340	32.02%	1	0.09%	50	4.71%	1112	1062	340	PRI PVEM	266	PAN	106	NA
45	ZINACANTEP	119	ZINACANTEP	5826	353	24.28%	92	6.33%	90	6.19%	72	4.95%	95	6.53%	86	5.91%	56	3.85%	65	4.47%	35	2.41%	507	34.87%	3	0.21%	64	4.40%	1518	1454	507	PRI PVEM	353	PAN	95	NA
45	ZINACANTEP	119	ZINACANTEP	5827	584	28.38%	83	4.03%	129	6.27%	107	5.20%	146	7.09%	112	5.44%	69	3.35%	90	4.37%	49	2.38%	687	33.38%	2	0.10%	109	5.30%	2167	2058	687	PRI PVEM	584	PAN	146	NA
45	ZINACANTEP	119	ZINACANTEP	5828	388	28.08%	115	8.32%	74	5.35%	50	3.62%	88	6.37%	71	5.14%	26	1.88%	49	3.55%	24	1.74%	475	34.37%	22	1.59%	52	3.76%	1434	1382	475	PRI PVEM	388	PAN	115	PRD
45	ZINACANTEP	119	ZINACANTEP	5829	389	30.20%	64	4.97%	49	3.80%	56	4.35%	85	6.60%	69	5.36%	35	2.72%	62	4.81%	51	3.96%	427	33.15%	1	0.08%	71	5.51%	1359	1288	427	PRI PVEM	389	PAN	85	NA
45	ZINACANTEP	119	ZINACANTEP	5830	329	33.67%	46	4.71%	49	5.02%	31	3.17%	64	6.55%	56	5.73%	42	4.30%	41	4.20%	34	3.48%	282	28.86%	3	0.31%	68	6.96%	1045	977	329	PAN	282	PRI PVEM	64	NA
45	ZINACANTEP	119	ZINACANTEP	5831	274	27.40%	44	4.40%	42	4.20%	49	4.90%	55	5.50%	59	5.90%	27	2.70%	41	4.10%	35	3.50%	374	37.40%	0	0.00%	30	3.00%	1030	1000	374	PRI PVEM	274	PAN	59	MORENA
45	ZINACANTEP	119	ZINACANTEP	5832	175	28.32%	18	2.91%	22	3.56%	50	8.09%	60	9.71%	33	5.34%	16	2.59%	21	3.40%	14	2.27%	207	33.50%	2	0.32%	24	3.88%	642	618	207	PRI PVEM	175	PAN	60	NA
45	ZINACANTEP	119	ZINACANTEP	5833	208	30.54%	17	2.50%	31	4.55%	43	6.31%	47	6.90%	28	4.11%	8	1.17%	32	4.70%	20	2.94%	247	36.27%	0	0.00%	26	3.82%	707	681	247	PRI PVEM	208	PAN	47	NA
45	ZINACANTEP	119	ZINACANTEP	5834	573	28.01%	60	2.93%	82	4.01%	141	6.89%	147	7.18%	112	5.47%	56	2.74%	81	3.96%	50	2.44%	744	36.36%	0	0.00%	91	4.45%	2137	2046	744	PRI PVEM	573	PAN	147	NA
45	ZINACANTEP	119	ZINACANTEP	5835	603	27.20%	53	2.39%	100	4.51%	138	6.22%	145	6.54%	121	5.46%	51	2.30%	71	3.20%	91	4.10%	843	38.02%	1	0.05%	67	3.02%	2284	2217	843	PRI PVEM	603	PAN	145	NA
45	ZINACANTEP	119	ZINACANTEP	5836	331	18.55%	82	4.60%	205	11.49%	130	7.29%	132	7.40%	88	4.93%	49	2.75%	108	6.05%	78	4.37%	580	32.51%	1	0.06%	86	4.82%	1870	1784	580	PRI PVEM	331	PAN	205	PT
45	ZINACANTEP	119	ZINACANTEP	5837	669	23.17%	125	4.33%	225	7.79%	131	4.54%	228	7.90%	280	9.70%	126	4.36%	185	6.41%	72	2.49%	823	28.51%	23	0.80%	128	4.43%	3015	2887	823	PRI PVEM	669	PAN	280	MORENA
45	ZINACANTEP	119	ZINACANTEP	5838	220	19.43%	38	3.36%	130	11.48%	68	6.01%	97	8.57%	73	6.45%	27	2.39%	63	5.57%	25	2.21%	390	34.45%	1	0.09%	70	6.18%	1202	1132	390	PRI PVEM	220	PAN	130	PT
45	ZINACANTEP	119	ZINACANTEP	5839	218	19.95%	53	4.85%	114	10.43%	60	5.49%	84	7.69%	81	7.41%	35	3.20%	59	5.40%	38	3.48%	351	32.11%	0	0.00%	30	2.74%	1123	1093	351	PRI PVEM	218	PAN	114	PT
45	ZINACANTEP	119	ZINACANTEP	5840	57	33.14%	1	0.58%	16	9.30%	1	0.58%	1	0.58%	3	1.74%	2	1.16%	0	0.00%	0	0.00%	91	52.91%	0	0.00%	7	4.07%	179	172	91	PRI PVEM	57	PAN	16	PT
45	ZINACANTEP	119	ZINACANTEP	5841	455	27.08%	52	3.10%	224	13.33%	352	20.95%	33	1.96%	20	1.19%	15	0.89%	32	1.90%	28	1.67%	469	27.92%	0	0.00%	77	4.58%	1757	1680	469	PRI PVEM	455	PAN	352	MC
45	ZINACANTEP	119	ZINACANTEP	5842	230	18.85%	18	1.48%	233	19.10%	353	28.93%	35	2.87%	15	1.23%	5	0.41%	19	1.56%	27	2.21%	285	23.36%	0	0.00%	86	7.05%	1306	1220	353	MC	285	PRI PVEM	233	PT
45	ZINACANTEP	119	ZINACANTEP	5843	68	14.08%	15	3.11%	31	6.42%	21	4.35%	28	5.80%	29	6.00%	26	5.38%	20	4.14%	20	4.14%	225	46.58%	0	0.00%	26	5.38%	509	483	225	PRI PVEM	68	PAN	31	PT
45	ZINACANTEP	119	ZINACANTEP	5844	317	20.72%	43	2.81%	80	5.23%	64	4.18%	111	7.25%	79	5.16%	57	3.73%	61	3.99%	48	3.14%	667	43.59%	3	0.20%	63	4.12%	1593	1530	667	PRI PVEM	317	PAN	111	NA
45	ZINACANTEP	119	ZINACANTEP	5845	550	34.29%	47	2.93%	106	6.61%	79	4.93%	90	5.61%	120	7.48%	61	3.80%	112	6.98%	20	1.25%	419	26.12%	0	0.00%	81	5.05%	1685	1604	550	PAN	419	PRI PVEM	120	MORENA
45	ZINACANTEP	119	ZINACANTEP	5846	313	29.92%	32	3.06%	30	2.87%	71	6.79%	24	2.29%	72	6.88%	44	4.21%	75	7.17%	14	1.34%	371	35.47%	0	0.00%	63	6.02%	1109	1046	371	PRI PVEM	313	PAN	75	PES
45	ZINACANTEP	119	ZINACANTEP	5847	406	21.42%	77	4.06%	176	9.29%	59	3.11%	195	10.29%	198	10.45%	65	3.43%	68	3.59%	70	3.69%	579	30.55%	2	0.11%	102	5.38%	1997	1895	579	PRI PVEM	406	PAN	198	MORENA
45	ZINACANTEP	119	ZINACANTEP	5848	286	22.20%	48	3.73%	126	9.78%	50	3.88%	164	12.73%	114	8.85%	53	4.11%	53	4.11%	31	2.41%	363	28.18%	0	0.00%	43	3.34%	1331	1288	363	PRI PVEM	286	PAN	164	NA
45	ZINACANTEP	119	ZINACANTEP	5849	700	25.20%	79	2.84%	210	7.56%	233	8.39%	303	10.91%	168	6.05%	83	2.99%	75	2.70%	90	3.24%	837	30.13%	0	0.00%	119	4.28%	2897	2778	837	PRI PVEM	700	PAN	303	NA
45	ZINACANTEP	119	ZINACANTEP	5850	83	16.87%	10	2.03%	31	6.30%	119	24.19%	17	3.46%	13	2.64%	2	0.41%	13	2.64%	29	5.89%	175	35.57%	0	0.00%	19	3.86%	511	492	175	PRI PVEM	119	MC	83	PAN
45	ZINACANTEP	119	ZINACANTEP	5851	386	22.51%	35	2.04%	140	8.16%	682	39.77%	40	2.33%	36	2.10%	18	1.05%	25	1.46%	28	1.63%	321	18.72%	4	0.23%	78	4.55%	1793	1715	682	MC	386	PAN	321	PRI PVEM
45	ZINACANTEP	119	ZINACANTEP	5852	30	20.13%	3	2.01%	8	5.37%	30	20.13%	2	1.34%	3	2.01%	2	1.34%	3	2.01%	0	0.00%	68	45.64%	0	0.00%	6	4.03%	155	149	68	PRI PVEM	30	PAN	30	MC
45	ZINACANTEP	119	ZINACANTEP	5853	617	30.32%	33	1.62%	358	17.59%	208	10.22%	68	3.34%	64	3.14%	29	1.43%	62	3.05%	36	1.77%	559	27.47%	1	0.05%	101	4.96%	2136	2035	617	PAN	559	PRI PVEM	358	PT
45	ZINACANTEP	119	ZINACANTEP	5854	784	32.18%	40	1.64%	218	8.95%	274	11.25%	92	3.78%	97	3.98%	39	1.60%	36	1.48%	27	1.11%	829	34.03%	0	0.00%	129	5.30%	2565	2436	829	PRI PVEM	784	PAN	274	MC
45	ZINACANTEP	119	ZINACANTEP	5855	470	32.59%	25	1.73%	59	4.09%	80	5.55%	58	4.02%	54	3.74%	33	2.29%	57	3.95%	55	3.81%	549	38.07%	2	0.14%	40	2.77%	1482	1442	549	PRI PVEM	470	PAN	80	MC
45	ZINACANTEP	119	ZINACANTEP	5856	384	29.63%	35	2.70%	85	6.56%	58	4.48%	30	2.31%	40	3.09%	19	1.47%	47	3.63%	35	2.70%	563	43.44%	0	0.00%	35	2.70%	1331	1296	563	PRI PVEM	384	PAN	85	PT
45	ZINACANTEP	119	ZINACANTEP	5857	310	20.06%	47	3.04%	72	4.66%	167	10.81%	62	4.01%	76	4.92%	40	2.59%	75	4.85%	98	6.34%	597	38.64%	1	0.06%	56	3.62%	1601	1545	597	PRI PVEM	310	PAN	167	MC
45	ZINACANTEP	119	ZINACANTEP	5858	248	22.73%	38	3.48%	69	6.32%	62	5.68%	72	6.60%	72	6.60%	24	2.20%	52	4.77%	68	6.23%	386	35.38%	0	0.00%	48	4.40%	1139	1091	386	PRI PVEM	248	PAN	72	NA
45	ZINACANTEP	119	ZINACANTEP	5859	317	26.51%	37	3.09%	32	2.68%	56	4.68%	85	7.11%	58	4.85%	29	2.42%	40	3.34%	72	6.02%	468	39.13%	2	0.17%	36	3.01%	1232	1196	468	PRI PVEM	317	PAN	85	NA
45	ZINACANTEP	119	ZINACANTEP	5860	513	27.30%	35	1.86%	68	3.62%	178	9.47%	104	5.53%	63	3.35%	27	1.44%	95	5.06%	62	3.30%	731	38.90%	3	0.16%	75	3.99%	1954	1879	731	PRI PVEM	513	PAN	178	MC
45	ZINACANTEP	119	ZINACANTEP	5861	368	28.86%	39	3.06%	82	6.43%	35	2.75%	99	7.76%	29	2.27%	16	1.25%	33	2.59%	31	2.43%	543	42.59%	0	0.00%	62	4.86%	1337	1275	543	PRI PVEM	368	PAN	99	NA
45	ZINACANTEP	119	ZINACANTEP	5862	336	27.77%	40	3.31%	43	3.55%	68	5.62%	113	9.34%	73	6.03%	23	1.90%	47	3.88%	86	7.11%	381	31.49%	0	0.00%	31	2.56%	1241	1210	381	PRI PVEM	336	PAN	113	NA
45	ZINACANTEP	119	ZINACANTEP	5863	173	21.41%	39	4.83%	46	5.69%	46	5.69%	52	6.44%	16	1.98%	17	2.10%	22	2.72%	36	4.46%	361	44.68%	0	0.00%	22	2.72%	830	808	361	PRI PVEM	173	PAN	52	NA
45	ZINACANTEP	119	ZINACANTEP	5864	283	37.09%	14	1.83%	39	5.11%	87	11.40%	26	3.41%	25	3.28%	8	1.05%	25	3.28%	14	1.83%	241	31.59%	1	0.13%	24	3.15%	787	763	283	PAN	241	PRI PVEM	87	MC
45	ZINACANTEP	119	ZINACANTEP	5865	95	26.32%	4	1.11%	46	12.74%	8	2.22%	42	11.63%	0	0.00%	1	0.28%	7	1.94%	11	3.05%	147	40.72%	0	0.00%	11	3.05%	372	361	147	PRI PVEM	95	PAN	46	PT
45	ZINACANTEP	119	ZINACANTEP	5866	40	16.95%	8	3.39%	57	24.15%	14	5.93%	9	3.81%	0	0.00%	1	0.42%	1	0.42%	15	6.36%	91	38.56%	0	0.00%	5	2.12%	241	236	91	PRI PVEM	57	PT	40	PAN
45	ZINACANTEP	119	ZINACANTEP	5867	67	21.54%	5	1.61%	54	17.36%	28	9.00%	11	3.54%	10	3.22%	2	0.64%	3	0.96%	9	2.89%	122	39.23%	0	0.00%	8	2.57%	319	311	122	PRI PVEM	67	PAN	54	PT
45	ZINACANTEP	119	ZINACANTEP	5868	61	19.43%	0	0.00%	74	23.57%	14	4.46%	13	4.14%	2	0.64%	5	1.59%	3	0.96%	6	1.91%	136	43.31%	0	0.00%	9	2.87%	323	314	136	PRI PVEM	74	PT	61	PAN
TOTAL					22367		8742		11562		6774		6366		5294		4128		4100		2112		42825		108		4894		119272	114378						

IEEM
Instituto Electoral del Estado de México
DIRECCIÓN DE ORGANIZACIÓN

7 Junio 2015
Elección de Diputados Locales y Ayuntamientos

PARTIDO O COALICIÓN GANADORA EN LA ELECCIÓN DE AYUNTAMIENTOS 2015 POR SECCIÓN ELECTORAL

MUNICIPIO: 086 TEMASCALCINGO

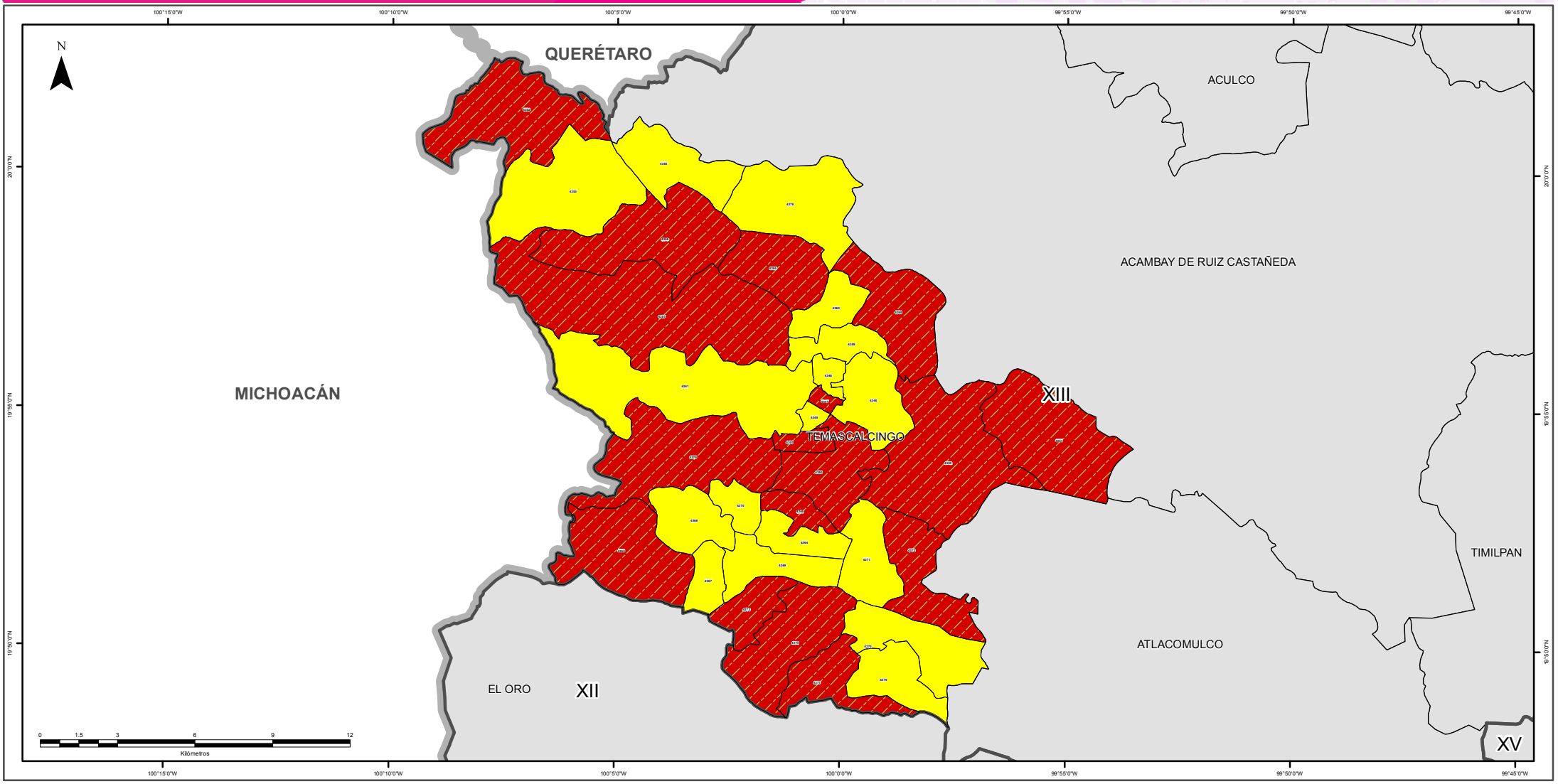

SIMBOLOGÍA

ESTRUCTURA GEOELECTORAL Y CLAVES

- Límite estatal ..... MÉX
- Distrito Electoral Local XLV
- Límite municipal ..... TOLUCA
- Sección electoral 6459
- Cabecera municipal

PARTIDOS POLÍTICOS

- Partido Acción Nacional
- Partido Revolucionario Institucional
- Partido de la Revolución Democrática
- Partido del Trabajo
- Partido Verde Ecologista de México
- Movimiento Ciudadano
- Partido Nueva Alianza
- Partido Encuentro Social
- Partido Humanista
- Partido Futuro Democrático
- Movimiento de Regeneración Nacional

COALICIONES

- Partido Acción Nacional
  Partido del Trabajo
- Partido Revolucionario Institucional
  Partido Verde Ecologista de México
  Partido Nueva Alianza

OTROS

- Candidato(s) Independiente(s)
- Sin dato de cómputo
- Anulado por el Tribunal Electoral del Estado de México

Edición cartográfica del mes de abril de 2016,
con corte de información cartográfica al 05 de noviembre de 2014.
Registro Federal de Electores, INE

Resultados del Cómputo
para la Integración de los Ayuntamientos 2016 - 2018
y de la LIX Legislatura del Estado de México 2015 -2018
Proyección: UTM Zona 14
Datum: WGS84

SUPERVISIÓN

C.P. Antonio Sánchez Acosta
Subdirector de Documentación y Estadística Electoral

ELABORACIÓN

Departamento de Geomática Electoral

Lic. Miguel Ángel García Escalante
C. Jaqueline Pérez Nova

LOCALIZACIÓN

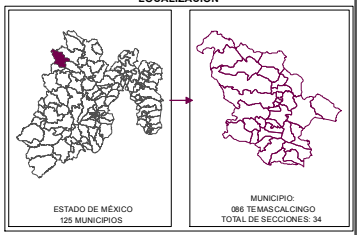

IEEM
Instituto Electoral del Estado de México
DIRECCIÓN DE ORGANIZACIÓN

Elección de Diputados Locales y Ayuntamientos

PARTIDO O COALICIÓN EN PRIMERA MINORÍA EN LA ELECCIÓN DE AYUNTAMIENTOS 2015 POR SECCIÓN ELECTORAL

MUNICIPIO: 086 TEMASCALCINGO

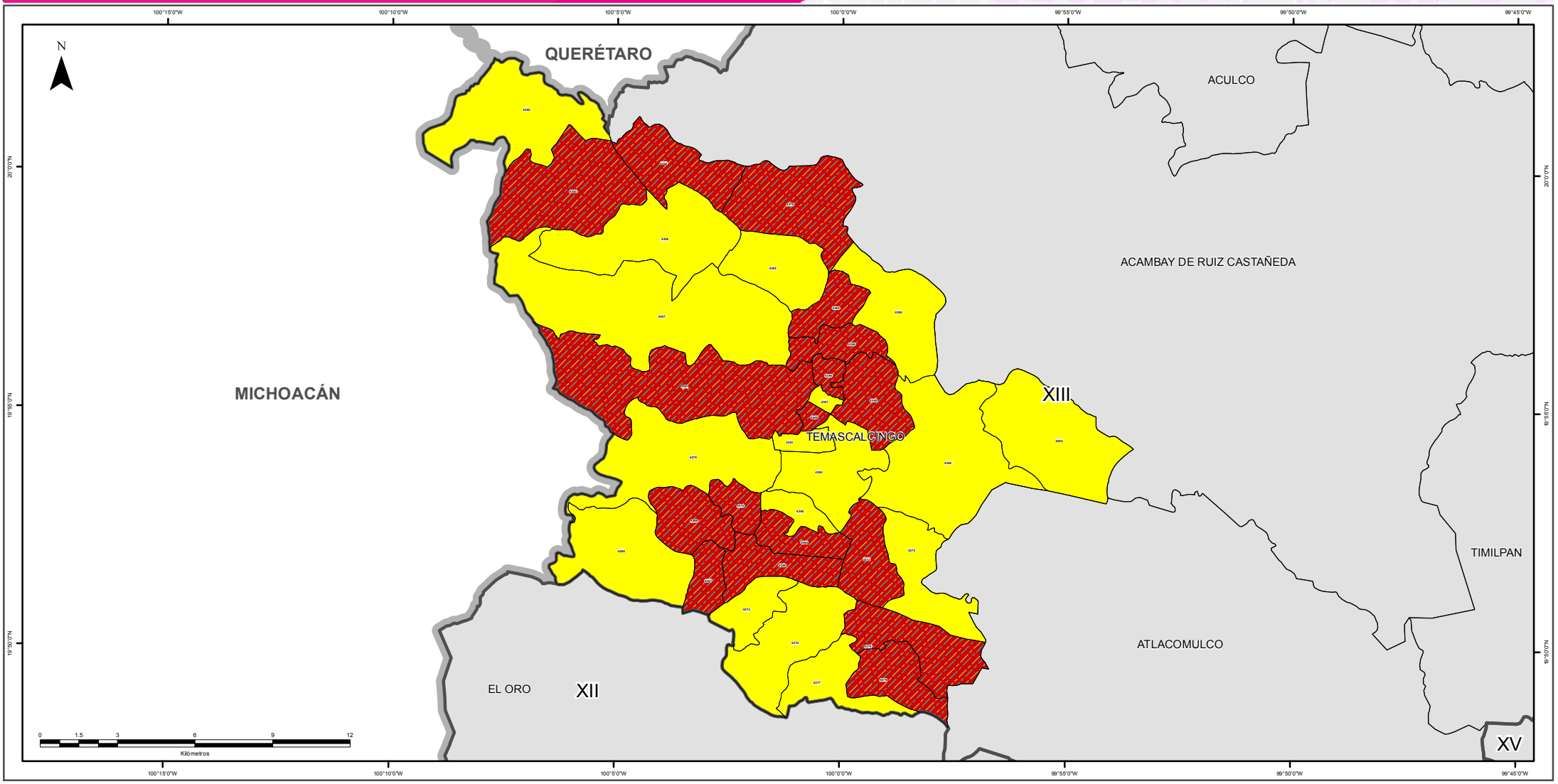

SIMBOLOGÍA

ESTRUCTURA GEOELECTORAL Y CLAVES

- Límite estatal ..... MÉX
- Distrito Electoral Local XLV
- Límite municipal ..... TOLUCA
- Sección electoral 6459
- Cabecera municipal

PARTIDOS POLÍTICOS

- Partido Acción Nacional
- Partido Revolucionario Institucional
- Partido de la Revolución Democrática
- Partido del Trabajo
- Partido Verde Ecologista de México
- Movimiento Ciudadano
- Partido Nueva Alianza
- Partido Encuentro Social
- Partido Humanista
- Partido Futuro Democrático
- Movimiento de Regeneración Nacional

COALICIONES

- Partido Acción Nacional
  Partido del Trabajo
- Partido Revolucionario Institucional
  Partido Verde Ecologista de México
  Partido Nueva Alianza

OTROS

- Candidato(s) Independiente(s)
- Sin dato de cómputo
- Anulado por el Tribunal Electoral del Estado de México

Edición cartográfica del mes de abril de 2016,
con corte de información cartográfica al 05 de noviembre de 2014.
Registro Federal de Electores, INE

Resultados del Cómputo
para la Integración de los Ayuntamientos 2016 - 2018
y de la LIX Legislatura del Estado de México 2015 -2018
Proyección: UTM Zona 14
Datum: WGS84

SUPERVISIÓN

C.P. Antonio Sánchez Acosta
Subdirector de Documentación y Estadística Electoral

ELABORACIÓN

Departamento de Geomática Electoral

Lic. Miguel Ángel García Escalante
C. Jaqueline Pérez Nova

LOCALIZACIÓN

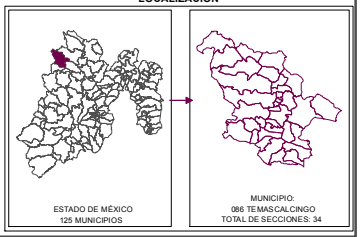

MARGEN DE VICTORIA

El margen de victoria es la diferencia de porcentaje de votación válida emitida que alcanzó el partido ganador sobre el inmediato inferior, es decir, sobre la primera minoría; los rangos establecidos fueron considerados así: 0.01% a 5.0%; 5.01% a 10.0%; 10.01% a 20.0%; 20.01% a MÁS.

Como se observa en la siguiente gráfica, de las 34 secciones del municipio de Temascalcingo, en 7 (20.60%) el margen de victoria fue de entre 0.01 a 5.0%; en 8 secciones (23.52%) fue de entre 5.01% a 10.0%; en 14 (41.18%) fue de más de 10.0% y hasta 20.0%; y finalmente en 5 (14.70% del total de secciones del municipio) fue de más del 20.0% de diferencia. El detalle por partido o coalición se observa en el cuadro y grafica siguiente.

En el resultado global del municipio, la Coalición integrada por los partidos PRI, PVEM y NA tuvo un margen de victoria de 1.21% respecto de la segunda fuerza que fue el Partido de la Revolución Democrática.

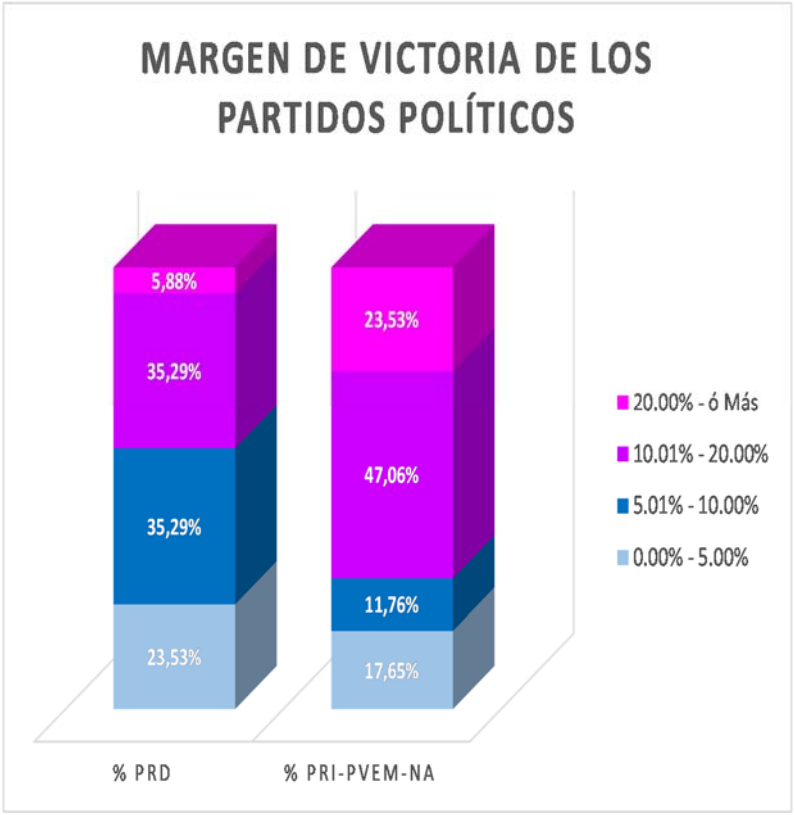

MUNICIPIO	CABECERA	MARGEN DE VICTORIA	PRD	% PRD	PRI PVEM NA	% PRI-PVEM-NA	RANGO DE MAGEN DE VICTORIA
86	TEMASCALCINGO	0.00% - 5.00%	4	23,53%	3	17,65%	7
86	TEMASCALCINGO	5.01% - 10.00%	6	35,29%	2	11,76%	8
86	TEMASCALCINGO	10.01% - 20.00%	6	35,29%	8	47,06%	14
86	TEMASCALCINGO	20.00% - ó Más	1	5,88%	4	23,53%	5
		TOTAL	**17**	**100%**	**17**	**100%**	

MARGEN DE VICTORIA

Distrito Local	Cabecera Distrital	Municipio	Cabecera Municipal	Sección	PAN	% PAN	PRD	% PRD	PT	% PT	MC	% MC	NA	% NA	MORENA	% MORENA	PH	% PH	PES	% PES	PFD	% PFD	PRI-PVEM	% PRI-PVEM	NO REGISTRADOS	% NO REGISTRADOS	NULOS	% NULOS	TOTAL	VOTACIÓN VALIDA	PRIMERA FUERZA	PRIMERA FUERZA	SEGUNDA FUERZA	SEGUNDA FUERZA	MARGEN DE VICTORIA
45	ZINACANTEP	5	ALMOLOYA D	94	246	16.04%	225	14.67%	182	11.86%	72	4.69%	93	6.06%	77	5.02%	66	4.30%	30	1.96%	10	0.65%	531	34.62%	2	0.13%	48	3.13%	1582	1534	531	PRI PVEM	246	PAN	18.58%
45	ZINACANTEP	5	ALMOLOYA D	95	54	9.12%	40	6.76%	60	10.14%	6	1.01%	7	1.18%	7	1.18%	35	5.91%	16	2.70%	1	0.17%	366	61.82%	0	0.00%	22	3.72%	614	592	366	PRI PVEM	60	PT	51.69%
45	ZINACANTEP	5	ALMOLOYA D	96	55	7.58%	37	5.10%	28	3.86%	37	5.10%	10	1.38%	4	0.55%	10	1.38%	19	2.62%	2	0.28%	524	72.18%	0	0.00%	35	4.82%	761	726	524	PRI PVEM	55	PAN	64.60%
45	ZINACANTEP	5	ALMOLOYA D	97	101	8.22%	94	7.65%	49	3.99%	24	1.95%	18	1.46%	10	0.81%	27	2.20%	127	10.33%	1	0.08%	778	63.30%	0	0.00%	81	6.59%	1310	1229	778	PRI PVEM	127	PES	52.97%
45	ZINACANTEP	5	ALMOLOYA D	98	23	7.99%	35	12.15%	20	6.94%	3	1.04%	4	1.39%	7	2.43%	6	2.08%	13	4.51%	1	0.35%	176	61.11%	0	0.00%	13	4.51%	301	288	176	PRI PVEM	35	PRD	48.96%
45	ZINACANTEP	5	ALMOLOYA D	99	58	11.89%	59	12.09%	77	15.78%	10	2.05%	27	5.53%	14	2.87%	15	3.07%	17	3.48%	4	0.82%	207	42.42%	0	0.00%	14	2.87%	502	488	207	PRI PVEM	77	PT	26.64%
45	ZINACANTEP	5	ALMOLOYA D	100	100	7.82%	103	8.44%	84	6.57%	33	2.58%	45	3.52%	32	2.50%	33	2.58%	56	4.38%	57	4.46%	731	57.15%	0	0.00%	79	6.18%	1358	1279	731	PRI PVEM	103	PRD	48.71%
45	ZINACANTEP	5	ALMOLOYA D	101	254	20.24%	162	12.91%	114	9.08%	41	3.27%	42	3.35%	64	5.10%	58	4.62%	38	3.03%	9	0.72%	473	37.69%	0	0.00%	54	4.30%	1309	1255	473	PRI PVEM	254	PAN	17.45%
45	ZINACANTEP	5	ALMOLOYA D	102	386	27.03%	108	7.56%	123	8.61%	31	2.17%	41	2.87%	35	2.45%	174	12.18%	38	2.66%	4	0.28%	486	34.03%	2	0.14%	63	4.41%	1491	1428	486	PRI PVEM	386	PAN	7.00%
45	ZINACANTEP	5	ALMOLOYA D	103	80	21.28%	38	10.11%	35	9.31%	21	5.59%	13	3.46%	14	3.72%	14	3.72%	20	5.32%	2	0.53%	139	36.97%	0	0.00%	10	2.66%	386	376	139	PRI PVEM	80	PAN	15.69%
45	ZINACANTEP	5	ALMOLOYA D	104	53	22.75%	20	8.58%	12	5.15%	5	2.15%	13	5.58%	5	2.15%	8	3.43%	5	2.15%	0	0.00%	112	48.07%	0	0.00%	14	6.01%	247	233	112	PRI PVEM	53	PAN	25.32%
45	ZINACANTEP	5	ALMOLOYA D	105	35	6.88%	44	8.64%	118	23.18%	13	2.55%	23	4.52%	16	3.14%	12	2.36%	16	3.14%	14	2.75%	218	42.83%	0	0.00%	24	4.72%	533	509	218	PRI PVEM	118	PT	19.65%
45	ZINACANTEP	5	ALMOLOYA D	106	110	10.75%	155	15.15%	131	12.81%	48	4.69%	41	4.01%	57	5.57%	43	4.20%	67	6.55%	2	0.20%	369	36.07%	0	0.00%	41	4.01%	1064	1023	369	PRI PVEM	155	PRD	20.92%
45	ZINACANTEP	5	ALMOLOYA D	107	116	10.15%	179	15.66%	62	5.42%	23	2.01%	32	2.80%	42	3.67%	37	3.24%	55	4.81%	5	0.44%	592	51.79%	0	0.00%	52	4.55%	1195	1143	592	PRI PVEM	179	PRD	36.13%
45	ZINACANTEP	5	ALMOLOYA D	108	39	13.64%	17	5.94%	24	8.39%	10	3.50%	6	2.10%	7	2.45%	6	2.10%	5	1.75%	1	0.35%	171	59.79%	0	0.00%	8	2.80%	294	286	171	PRI PVEM	39	PAN	46.15%
45	ZINACANTEP	5	ALMOLOYA D	109	62	9.00%	41	5.95%	205	29.75%	24	3.48%	24	3.48%	12	1.74%	12	1.74%	7	1.02%	4	0.58%	298	43.25%	0	0.00%	14	2.03%	703	689	298	PRI PVEM	205	PT	13.50%
45	ZINACANTEP	5	ALMOLOYA D	110	63	6.83%	75	8.13%	116	12.57%	30	3.25%	106	11.48%	18	1.95%	34	3.68%	13	1.41%	5	0.54%	463	50.16%	0	0.00%	32	3.47%	955	923	463	PRI PVEM	116	PT	37.59%
45	ZINACANTEP	5	ALMOLOYA D	111	227	27.35%	68	8.19%	53	6.39%	21	2.53%	48	5.78%	48	5.78%	31	3.73%	30	3.61%	5	0.60%	299	36.02%	0	0.00%	25	3.01%	855	830	299	PRI PVEM	227	PAN	8.67%
45	ZINACANTEP	5	ALMOLOYA D	112	480	32.26%	169	11.36%	48	3.23%	27	1.81%	41	2.76%	102	6.85%	44	2.96%	24	1.61%	1	0.07%	551	37.03%	1	0.07%	39	2.62%	1527	1488	551	PRI PVEM	480	PAN	4.77%
45	ZINACANTEP	5	ALMOLOYA D	113	157	14.17%	115	10.38%	160	14.44%	72	6.50%	35	3.16%	14	1.26%	24	2.17%	35	3.16%	14	1.26%	481	43.41%	1	0.09%	42	3.79%	1150	1108	481	PRI PVEM	160	PT	28.97%
45	ZINACANTEP	5	ALMOLOYA D	114	100	12.24%	98	12.00%	87	10.65%	12	1.47%	30	3.67%	9	1.10%	19	2.33%	17	2.08%	1	0.12%	444	54.35%	0	0.00%	42	5.14%	859	817	444	PRI PVEM	100	PAN	42.11%
45	ZINACANTEP	5	ALMOLOYA D	115	110	16.52%	116	17.42%	73	10.96%	11	1.65%	23	3.45%	39	5.86%	22	3.30%	12	1.80%	1	0.15%	256	38.44%	3	0.45%	17	2.55%	683	666	256	PRI PVEM	116	PRD	21.02%
45	ZINACANTEP	5	ALMOLOYA D	116	51	11.31%	62	13.75%	47	10.42%	18	3.99%	20	4.43%	10	2.22%	45	9.98%	10	2.22%	3	0.67%	185	41.02%	0	0.00%	20	4.43%	471	451	185	PRI PVEM	62	PRD	27.27%
45	ZINACANTEP	5	ALMOLOYA D	117	116	11.31%	181	17.64%	119	11.60%	39	3.80%	28	2.73%	74	7.21%	90	8.77%	22	2.14%	2	0.19%	355	34.60%	0	0.00%	48	4.68%	1074	1026	355	PRI PVEM	181	PRD	16.96%
45	ZINACANTEP	5	ALMOLOYA D	118	110	12.25%	113	13.14%	56	6.24%	29	3.23%	111	12.36%	21	2.34%	21	2.34%	42	4.68%	3	0.33%	387	43.10%	0	0.00%	31	3.45%	929	898	387	PRI PVEM	113	PRD	29.96%
45	ZINACANTEP	5	ALMOLOYA D	119	98	12.33%	210	26.42%	86	10.82%	13	1.64%	58	7.30%	30	3.77%	45	5.66%	26	3.27%	5	0.63%	223	28.05%	1	0.13%	21	2.64%	816	795	223	PRI PVEM	210	PRD	1.64%
45	ZINACANTEP	5	ALMOLOYA D	120	327	13.12%	372	14.93%	350	14.04%	91	3.65%	197	7.91%	123	4.94%	81	3.25%	122	4.90%	13	0.52%	816	32.74%	0	0.00%	75	3.01%	2567	2492	816	PRI PVEM	372	PRD	17.82%
45	ZINACANTEP	5	ALMOLOYA D	121	252	14.32%	161	9.15%	287	16.31%	90	5.11%	85	4.83%	153	8.69%	77	4.38%	56	3.18%	12	0.68%	583	33.13%	4	0.23%	59	3.35%	1819	1760	583	PRI PVEM	287	PT	16.82%
45	ZINACANTEP	5	ALMOLOYA D	122	167	17.11%	80	8.20%	100	10.25%	68	6.97%	72	7.38%	49	5.02%	50	5.12%	42	4.30%	5	0.51%	342	35.04%	1	0.10%	30	3.07%	1006	976	342	PRI PVEM	167	PAN	17.93%
45	ZINACANTEP	5	ALMOLOYA D	123	282	19.00%	256	17.25%	184	12.40%	104	7.01%	82	5.53%	62	4.18%	88	5.93%	52	3.50%	8	0.54%	366	24.66%	0	0.00%	81	5.46%	1565	1484	366	PRI PVEM	282	PAN	5.66%
45	ZINACANTEP	5	ALMOLOYA D	124	138	12.77%	156	14.43%	79	7.31%	63	5.83%	56	5.18%	84	7.77%	48	4.44%	42	3.89%	4	0.37%	411	38.02%	0	0.00%	31	2.87%	1112	1081	411	PRI PVEM	156	PRD	23.59%
45	ZINACANTEP	5	ALMOLOYA D	125	191	11.65%	327	19.94%	104	6.34%	93	5.67%	100	6.10%	98	5.98%	60	3.66%	57	3.48%	4	0.24%	606	36.95%	0	0.00%	80	4.88%	1720	1640	606	PRI PVEM	327	PRD	17.01%
45	ZINACANTEP	5	ALMOLOYA D	126	162	13.37%	238	19.64%	187	15.43%	72	5.94%	74	6.11%	57	4.70%	50	4.13%	55	4.54%	9	0.74%	306	25.25%	2	0.17%	83	6.85%	1295	1212	306	PRI PVEM	238	PRD	5.61%
45	ZINACANTEP	5	ALMOLOYA D	127	20	2.58%	174	22.45%	163	21.03%	13	1.68%	19	2.45%	20	2.58%	37	4.77%	10	1.29%	1	0.13%	318	41.03%	0	0.00%	30	3.87%	805	775	318	PRI PVEM	174	PRD	18.58%
45	ZINACANTEP	5	ALMOLOYA D	128	128	9.14%	275	19.63%	135	9.64%	28	2.00%	55	3.93%	57	4.07%	370	26.41%	26	1.86%	5	0.36%	322	22.98%	0	0.00%	59	4.21%	1460	1401	370	PH	322	PRI PVEM	3.43%
45	ZINACANTEP	5	ALMOLOYA D	129	100	12.45%	143	18.56%	81	10.09%	44	5.48%	54	6.72%	18	2.24%	25	3.11%	27	3.36%	4	0.50%	301	37.48%	0	0.00%	57	7.10%	860	803	301	PRI PVEM	143	PRD	18.93%
45	ZINACANTEP	5	ALMOLOYA D	130	131	13.73%	165	17.30%	94	9.85%	64	6.71%	117	12.26%	54	5.66%	30	3.14%	15	1.57%	4	0.42%	280	29.35%	0	0.00%	34	3.56%	988	954	280	PRI PVEM	165	PRD	12.05%
45	ZINACANTEP	5	ALMOLOYA D	131	91	10.11%	168	18.67%	113	12.56%	70	7.78%	58	6.44%	34	3.78%	11	1.22%	34	3.78%	3	0.33%	318	35.33%	0	0.00%	33	3.67%	933	900	318	PRI PVEM	168	PRD	16.67%
45	ZINACANTEP	5	ALMOLOYA D	132	188	15.75%	124	10.39%	113	9.46%	49	4.10%	78	6.53%	51	4.27%	37	3.10%	79	6.62%	7	0.59%	467	39.11%	1	0.08%	66	5.53%	1260	1194	467	PRI PVEM	188	PAN	23.37%
45	ZINACANTEP	5	ALMOLOYA D	133	160	13.07%	93	7.60%	84	6.86%	56	4.58%	127	10.38%	54	4.41%	43	3.51%	56	4.58%	8	0.65%	543	44.36%	0	0.00%	62	5.07%	1286	1224	543	PRI PVEM	160	PAN	31.29%
45	ZINACANTEP	5	ALMOLOYA D	134	51	5.82%	161	18.38%	87	9.93%	28	3.20%	17	1.94%	15	1.71%	64	7.31%	8	0.91%	4	0.46%	441	50.34%	0	0.00%	36	4.11%	912	876	441	PRI PVEM	161	PRD	31.96%
45	ZINACANTEP	5	ALMOLOYA D	135	53	8.03%	112	16.97%	95	14.39%	7	1.06%	14	2.12%	8	1.21%	16	2.42%	5	0.76%	1	0.15%	349	52.88%	0	0.00%	29	4.39%	689	660	349	PRI PVEM	112	PRD	35.91%
45	ZINACANTEP	5	ALMOLOYA D	136	83	8.92%	29	3.12%	411	44.19%	6	0.65%	9	0.97%	5	0.54%	17	1.83%	10	1.08%	3	0.32%	357	38.39%	0	0.00%	16	1.72%	946	930	411	PT	357	PRI PVEM	5.81%
45	ZINACANTEP	5	ALMOLOYA D	137	99	12.63%	102	13.01%	148	18.88%	20	2.55%	21	2.68%	8	1.02%	35	4.46%	8	1.02%	8	1.02%	335	42.73%	0	0.00%	59	7.53%	843	784	335	PRI PVEM	148	PT	23.85%
45	ZINACANTEP	5	ALMOLOYA D	138	189	10.71%	138	7.82%	223	12.64%	47	2.66%	67	3.80%	65	3.68%	41	2.32%	51	2.89%	9	0.51%	932	52.83%	2	0.11%	91	5.16%	1855	1764	932	PRI PVEM	223	PT	40.19%
45	ZINACANTEP	5	ALMOLOYA D	139	70	7.45%	72	7.66%	107	11.38%	43	4.57%	26	2.77%	21	2.23%	57	6.06%	13	1.38%	2	0.21%	529	56.28%	0	0.00%	21	2.23%	961	940	529	PRI PVEM	107	PT	44.89%
45	ZINACANTEP	5	ALMOLOYA D	140	129	9.63%	147	10.97%	317	23.66%	18	1.34%	41	3.06%	51	3.81%	52	3.88%	31	2.31%	9	0.67%	544	40.60%	1	0.07%	51	3.81%	1391	1340	544	PRI PVEM	317	PT	16.94%
45	ZINACANTEP	5	ALMOLOYA D	141	117	10.47%	128	11.45%	245	21.91%	17	1.52%	42	3.76%	38	3.40%	57	5.10%	31	2.77%	6	0.54%	436	39.00%	1	0.09%	53	4.74%	1171	1118	436	PRI PVEM	245	PT	17.08%
45	ZINACANTEP	5	ALMOLOYA D	142	94	6.42%	102	6.96%	312	21.30%	55	3.75%	52	3.55%	48	3.28%	55	3.75%	45	3.07%	11	0.75%	687	46.89%	4	0.27%	50	3.41%	1515	1465	687	PRI PVEM	312	PT	25.60%

MARGEN DE VICTORIA

Distrito Local	Cabecera Distrital	Municipio	Cabecera Municipal	Sección	PAN	% PAN	PRD	% PRD	PT	% PT	MC	% MC	NA	% NA	MORENA	% MORENA	PH	% PH	PES	% PES	PFD	% PFD	PRI-PVEM	% PRI-PVEM	NO REGISTRADOS	% NO REGISTRADOS	NULOS	% NULOS	TOTAL	VOTACIÓN VALIDA	PRIMERA FUERZA	PRIMERA FUERZA	SEGUNDA FUERZA	SEGUNDA FUERZA	MARGEN DE VICTORIA
45	ZINACANTEP	5	ALMOLOYA D	143	74	9.15%	83	10.26%	285	35.23%	18	2.22%	25	3.09%	25	3.09%	37	4.57%	15	1.85%	0	0.00%	247	30.53%	0	0.00%	46	5.69%	855	809	285	PT	247	PRI PVEM	**4.70%**
45	ZINACANTEP	5	ALMOLOYA D	144	101	7.25%	113	8.11%	227	16.30%	40	2.87%	118	8.47%	86	6.17%	108	7.75%	35	2.51%	9	0.65%	556	39.91%	0	0.00%	54	3.88%	1447	1393	556	PRI PVEM	227	PT	**23.62%**
45	ZINACANTEP	5	ALMOLOYA D	145	75	8.81%	52	6.11%	255	29.96%	14	1.65%	16	1.88%	6	0.71%	13	1.53%	15	1.76%	2	0.24%	403	47.36%	0	0.00%	26	3.06%	877	851	403	PRI PVEM	255	PT	**17.39%**
45	ZINACANTEP	5	ALMOLOYA D	146	34	5.65%	63	10.47%	100	16.61%	30	4.98%	12	1.99%	16	2.66%	10	1.66%	9	1.50%	0	0.00%	328	54.49%	0	0.00%	25	4.15%	627	602	328	PRI PVEM	100	PT	**37.87%**
45	ZINACANTEP	5	ALMOLOYA D	147	100	15.31%	35	5.36%	14	2.14%	14	2.14%	3	0.46%	9	1.38%	12	1.84%	27	4.13%	1	0.15%	437	66.92%	1	0.15%	39	5.97%	692	653	437	PRI PVEM	100	PAN	**51.61%**
45	ZINACANTEP	5	ALMOLOYA D	148	39	8.82%	47	10.63%	15	3.39%	9	2.04%	9	2.04%	11	2.49%	107	24.21%	9	2.04%	1	0.23%	195	44.12%	0	0.00%	20	4.52%	462	442	195	PRI PVEM	107	PH	**19.91%**
45	ZINACANTEP	5	ALMOLOYA D	149	54	10.98%	40	8.13%	48	9.76%	15	3.05%	30	6.10%	18	3.66%	10	2.03%	30	6.10%	20	4.07%	227	46.14%	0	0.00%	21	4.27%	513	492	227	PRI PVEM	54	PAN	**35.16%**
45	ZINACANTEP	5	ALMOLOYA D	150	168	23.97%	48	6.85%	84	11.98%	14	2.00%	39	5.56%	19	2.71%	17	2.43%	7	1.00%	2	0.29%	303	43.22%	0	0.00%	32	4.56%	733	701	303	PRI PVEM	168	PAN	**19.26%**
45	ZINACANTEP	119	ZINACANTEP	5822	290	25.20%	49	4.26%	67	5.82%	79	6.86%	62	5.39%	112	9.73%	46	4.00%	45	3.91%	22	1.91%	377	32.75%	2	0.17%	57	4.95%	1208	1151	377	PRI PVEM	290	PAN	**7.56%**
45	ZINACANTEP	119	ZINACANTEP	5823	170	24.78%	30	4.37%	44	6.41%	23	3.35%	38	5.54%	68	9.91%	13	1.90%	35	5.10%	27	3.94%	238	34.69%	0	0.00%	28	4.08%	714	686	238	PRI PVEM	170	PAN	**9.91%**
45	ZINACANTEP	119	ZINACANTEP	5824	225	28.06%	29	3.55%	39	4.78%	38	4.66%	54	6.62%	73	8.95%	22	2.70%	47	5.76%	26	3.19%	259	31.74%	0	0.00%	43	5.27%	859	816	259	PRI PVEM	225	PAN	**3.68%**
45	ZINACANTEP	119	ZINACANTEP	5825	266	25.05%	61	5.74%	41	3.86%	38	3.58%	106	9.98%	92	8.66%	32	3.01%	62	5.84%	23	2.17%	340	32.02%	1	0.09%	50	4.71%	1112	1062	340	PRI PVEM	266	PAN	**6.97%**
45	ZINACANTEP	119	ZINACANTEP	5826	353	24.28%	92	6.33%	90	6.19%	72	4.95%	95	6.53%	86	5.91%	56	3.85%	65	4.47%	35	2.41%	507	34.87%	3	0.21%	64	4.40%	1518	1454	507	PRI PVEM	353	PAN	**10.59%**
45	ZINACANTEP	119	ZINACANTEP	5827	584	28.38%	83	4.03%	129	6.27%	107	5.20%	146	7.09%	112	5.44%	69	3.35%	90	4.37%	49	2.38%	687	33.38%	2	0.10%	109	5.30%	2167	2058	687	PRI PVEM	584	PAN	**5.00%**
45	ZINACANTEP	119	ZINACANTEP	5828	388	28.08%	115	8.32%	74	5.35%	50	3.62%	88	6.37%	71	5.14%	26	1.88%	49	3.55%	24	1.74%	475	34.37%	22	1.59%	52	3.76%	1434	1382	475	PRI PVEM	388	PAN	**6.30%**
45	ZINACANTEP	119	ZINACANTEP	5829	388	30.20%	64	4.97%	49	3.80%	56	4.35%	85	6.60%	69	5.36%	35	2.72%	62	4.81%	51	3.96%	427	33.15%	1	0.08%	71	5.51%	1359	1288	427	PRI PVEM	389	PAN	**2.95%**
45	ZINACANTEP	119	ZINACANTEP	5830	329	33.67%	46	4.71%	49	5.02%	31	3.17%	64	6.55%	56	5.73%	42	4.30%	41	4.20%	34	3.48%	282	28.86%	3	0.31%	68	6.96%	1045	977	329	PAN	282	PRI PVEM	**4.81%**
45	ZINACANTEP	119	ZINACANTEP	5831	274	27.40%	44	4.40%	42	4.20%	49	4.90%	55	5.50%	59	5.90%	27	2.70%	41	4.10%	35	3.50%	374	37.40%	0	0.00%	30	3.00%	1030	1000	374	PRI PVEM	274	PAN	**10.00%**
45	ZINACANTEP	119	ZINACANTEP	5832	175	28.32%	18	2.91%	22	3.56%	50	8.09%	60	9.71%	33	5.34%	16	2.59%	21	3.40%	14	2.27%	207	33.50%	2	0.32%	24	3.88%	642	618	207	PRI PVEM	175	PAN	**5.18%**
45	ZINACANTEP	119	ZINACANTEP	5833	208	30.54%	17	2.50%	31	4.55%	43	6.31%	47	6.90%	28	4.11%	8	1.17%	32	4.70%	20	2.94%	247	36.27%	0	0.00%	26	3.82%	707	681	247	PRI PVEM	208	PAN	**5.73%**
45	ZINACANTEP	119	ZINACANTEP	5834	573	28.01%	60	2.93%	82	4.01%	141	6.89%	147	7.18%	112	5.47%	56	2.74%	81	3.96%	50	2.44%	744	36.36%	0	0.00%	91	4.45%	2137	2046	744	PRI PVEM	573	PAN	**8.36%**
45	ZINACANTEP	119	ZINACANTEP	5835	603	27.20%	53	2.39%	100	4.51%	138	6.22%	145	6.54%	121	5.46%	51	2.30%	71	3.20%	91	4.10%	843	38.02%	1	0.05%	67	3.02%	2284	2217	843	PRI PVEM	603	PAN	**10.83%**
45	ZINACANTEP	119	ZINACANTEP	5836	331	18.55%	82	4.60%	205	11.49%	130	7.29%	132	7.40%	88	4.93%	49	2.75%	108	6.05%	78	4.37%	580	32.51%	1	0.06%	86	4.82%	1870	1784	580	PRI PVEM	331	PAN	**13.96%**
45	ZINACANTEP	119	ZINACANTEP	5837	666	23.17%	125	4.33%	225	7.79%	131	4.54%	228	7.90%	280	9.70%	126	4.36%	185	6.41%	72	2.49%	823	28.51%	23	0.80%	128	4.43%	3015	2887	823	PRI PVEM	666	PAN	**5.33%**
45	ZINACANTEP	119	ZINACANTEP	5838	220	19.43%	38	3.36%	130	11.48%	68	6.01%	97	8.57%	73	6.45%	27	2.39%	63	5.57%	25	2.21%	390	34.45%	1	0.09%	70	6.18%	1202	1132	390	PRI PVEM	220	PAN	**15.02%**
45	ZINACANTEP	119	ZINACANTEP	5839	218	19.95%	53	4.85%	114	10.43%	60	5.49%	84	7.69%	81	7.41%	35	3.20%	59	5.40%	38	3.48%	351	32.11%	0	0.00%	30	2.74%	1123	1093	351	PRI PVEM	218	PAN	**12.17%**
45	ZINACANTEP	119	ZINACANTEP	5840	57	33.14%	1	0.58%	16	9.30%	1	0.58%	1	0.58%	3	1.74%	2	1.16%	0	0.00%	0	0.00%	91	52.91%	0	0.00%	7	4.07%	179	172	91	PRI PVEM	57	PAN	**19.77%**
45	ZINACANTEP	119	ZINACANTEP	5841	455	27.08%	52	3.10%	224	13.33%	352	20.95%	33	1.96%	20	1.19%	15	0.89%	32	1.90%	28	1.67%	469	27.92%	0	0.00%	77	4.58%	1757	1680	469	PRI PVEM	455	PAN	**0.83%**
45	ZINACANTEP	119	ZINACANTEP	5842	230	18.85%	18	1.48%	233	19.10%	353	28.93%	35	2.87%	15	1.23%	5	0.41%	19	1.56%	27	2.21%	285	23.36%	0	0.00%	86	7.05%	1306	1220	353	MC	285	PRI PVEM	**5.57%**
45	ZINACANTEP	119	ZINACANTEP	5843	68	14.06%	15	3.11%	31	6.42%	21	4.35%	28	5.80%	29	6.00%	26	5.38%	20	4.14%	20	4.14%	225	46.58%	0	0.00%	26	5.38%	509	483	225	PRI PVEM	68	PAN	**32.51%**
45	ZINACANTEP	119	ZINACANTEP	5844	317	20.72%	43	2.81%	80	5.23%	64	4.18%	111	7.25%	79	5.16%	57	3.73%	61	3.99%	48	3.14%	667	43.59%	3	0.20%	63	4.12%	1593	1530	667	PRI PVEM	317	PAN	**22.88%**
45	ZINACANTEP	119	ZINACANTEP	5845	550	34.29%	47	2.93%	106	6.61%	79	4.93%	90	5.61%	120	7.48%	61	3.80%	112	6.98%	20	1.25%	419	26.12%	0	0.00%	81	5.05%	1685	1604	550	PAN	419	PRI PVEM	**8.17%**
45	ZINACANTEP	119	ZINACANTEP	5846	313	29.92%	32	3.06%	30	2.87%	71	6.79%	24	2.29%	72	6.88%	44	4.21%	75	7.17%	14	1.34%	371	35.47%	0	0.00%	63	6.02%	1109	1046	371	PRI PVEM	313	PAN	**5.54%**
45	ZINACANTEP	119	ZINACANTEP	5847	406	21.42%	77	4.06%	176	9.29%	59	3.11%	195	10.29%	198	10.45%	65	3.43%	68	3.59%	70	3.69%	579	30.55%	2	0.11%	102	5.38%	1997	1895	579	PRI PVEM	406	PAN	**9.13%**
45	ZINACANTEP	119	ZINACANTEP	5848	286	22.20%	48	3.73%	126	9.78%	50	3.88%	164	12.73%	114	8.85%	53	4.11%	53	4.11%	31	2.41%	363	28.18%	0	0.00%	43	3.34%	1331	1288	363	PRI PVEM	286	PAN	**5.98%**
45	ZINACANTEP	119	ZINACANTEP	5849	700	25.20%	79	2.84%	210	7.56%	233	8.39%	303	10.91%	168	6.05%	83	2.99%	75	2.70%	90	3.24%	837	30.13%	0	0.00%	119	4.28%	2897	2778	837	PRI PVEM	700	PAN	**4.93%**
45	ZINACANTEP	119	ZINACANTEP	5850	83	16.87%	10	2.03%	31	6.30%	119	24.19%	17	3.46%	13	2.64%	2	0.41%	13	2.64%	29	5.89%	175	35.57%	0	0.00%	19	3.86%	511	492	175	PRI PVEM	119	MC	**11.38%**
45	ZINACANTEP	119	ZINACANTEP	5851	386	22.51%	35	2.04%	140	8.16%	682	39.77%	40	2.33%	36	2.10%	18	1.05%	25	1.46%	28	1.63%	321	18.72%	4	0.23%	78	4.55%	1793	1715	682	MC	386	PAN	**17.26%**
45	ZINACANTEP	119	ZINACANTEP	5852	30	20.13%	3	2.01%	8	5.37%	30	20.13%	2	1.34%	3	2.01%	2	1.34%	3	2.01%	0	0.00%	68	45.64%	0	0.00%	6	4.03%	155	149	68	PRI PVEM	30	PAN	**25.50%**
45	ZINACANTEP	119	ZINACANTEP	5853	617	30.32%	33	1.62%	358	17.59%	208	10.22%	68	3.34%	64	3.14%	29	1.43%	62	3.05%	36	1.77%	559	27.47%	1	0.05%	101	4.96%	2136	2035	617	PAN	559	PRI PVEM	**2.85%**
45	ZINACANTEP	119	ZINACANTEP	5854	784	32.18%	40	1.64%	218	8.95%	274	11.25%	92	3.78%	97	3.98%	39	1.60%	36	1.48%	27	1.11%	829	34.03%	0	0.00%	129	5.30%	2565	2436	829	PRI PVEM	784	PAN	**1.85%**
45	ZINACANTEP	119	ZINACANTEP	5855	470	32.55%	25	1.73%	59	4.09%	80	5.55%	58	4.02%	54	3.74%	33	2.29%	57	3.95%	55	3.81%	549	38.07%	2	0.14%	40	2.77%	1482	1442	549	PRI PVEM	470	PAN	**5.48%**
45	ZINACANTEP	119	ZINACANTEP	5856	384	29.63%	35	2.70%	85	6.56%	58	4.48%	30	2.31%	40	3.09%	19	1.47%	47	3.63%	35	2.70%	563	43.44%	0	0.00%	35	2.70%	1331	1296	563	PRI PVEM	384	PAN	**13.81%**
45	ZINACANTEP	119	ZINACANTEP	5857	310	20.06%	47	3.04%	72	4.66%	167	10.81%	62	4.01%	76	4.92%	40	2.59%	75	4.85%	98	6.34%	597	38.64%	1	0.06%	56	3.62%	1601	1545	597	PRI PVEM	310	PAN	**18.58%**
45	ZINACANTEP	119	ZINACANTEP	5858	248	22.73%	38	3.48%	69	6.32%	62	5.68%	72	6.60%	72	6.60%	24	2.20%	52	4.77%	68	6.23%	386	35.38%	0	0.00%	48	4.40%	1139	1091	386	PRI PVEM	248	PAN	**12.65%**
45	ZINACANTEP	119	ZINACANTEP	5859	317	26.51%	37	3.09%	32	2.68%	56	4.68%	85	7.11%	58	4.85%	29	2.42%	40	3.34%	72	6.02%	468	39.13%	2	0.17%	36	3.01%	1232	1196	468	PRI PVEM	317	PAN	**12.63%**
45	ZINACANTEP	119	ZINACANTEP	5860	513	27.30%	35	1.86%	68	3.62%	178	9.47%	104	5.53%	63	3.35%	27	1.44%	95	5.06%	62	3.30%	731	38.90%	3	0.16%	75	3.99%	1954	1879	731	PRI PVEM	513	PAN	**11.60%**
45	ZINACANTEP	119	ZINACANTEP	5861	368	28.86%	39	3.06%	82	6.43%	35	2.75%	99	7.76%	29	2.27%	16	1.25%	33	2.59%	31	2.43%	543	42.59%	0	0.00%	62	4.86%	1337	1275	543	PRI PVEM	368	PAN	**13.73%**
45	ZINACANTEP	119	ZINACANTEP	5862	336	27.77%	40	3.31%	43	3.55%	68	5.62%	113	9.34%	73	6.03%	23	1.90%	47	3.88%	86	7.11%	381	31.49%	0	0.00%	31	2.56%	1241	1210	381	PRI PVEM	336	PAN	**3.72%**
45	ZINACANTEP	119	ZINACANTEP	5863	173	21.41%	39	4.83%	46	5.69%	46	5.69%	52	6.44%	16	1.98%	17	2.10%	22	2.72%	36	4.46%	361	44.68%	0	0.00%	22	2.72%	830	808	361	PRI PVEM	173	PAN	**23.27%**
45	ZINACANTEP	119	ZINACANTEP	5864	283	37.09%	14	1.83%	39	5.11%	87	11.40%	26	3.41%	25	3.28%	8	1.05%	25	3.28%	14	1.83%	241	31.59%	1	0.13%	24	3.15%	787	763	283	PAN	241	PRI PVEM	**5.50%**
45	ZINACANTEP	119	ZINACANTEP	5865	95	26.32%	4	1.11%	46	12.74%	8	2.22%	42	11.63%	0	0.00%	1	0.28%	7	1.94%	11	3.05%	147	40.72%	0	0.00%	11	3.05%	372	361	147	PRI PVEM	95	PAN	**14.40%**
45	ZINACANTEP	119	ZINACANTEP	5866	40	16.95%	8	3.39%	57	24.15%	14	5.93%	9	3.81%	0	0.00%	1	0.42%	1	0.42%	15	6.36%	91	38.56%	0	0.00%	5	2.12%	241	236	91	PRI PVEM	57	PT	**14.41%**
45	ZINACANTEP	119	ZINACANTEP	5867	67	21.54%	5	1.61%	54	17.36%	28	9.00%	11	3.54%	10	3.22%	2	0.64%	3	0.96%	9	2.89%	122	39.23%	0	0.00%	8	2.57%	319	311	122	PRI PVEM	67	PAN	**17.68%**
45	ZINACANTEP	119	ZINACANTEP	5868	61	19.43%	0	0.00%	74	23.57%	14	4.46%	13	4.14%	2	0.64%	5	1.59%	3	0.96%	6	1.91%	136	43.31%	0	0.00%	9	2.87%	323	314	136	PRI PVEM	74	PT	**19.75%**
TOTAL					22367		8742		11562		6774		6366		5294		4128		4100		2112		42825		108		4894		119272	114378					

IEEM
Instituto Electoral del Estado de México
DIRECCIÓN DE ORGANIZACIÓN

7 Junio 2015
Elección de Diputados Locales y Ayuntamientos

MARGEN DE VICTORIA EN LA ELECCIÓN DE AYUNTAMIENTOS 2015 POR SECCIÓN ELECTORAL

MUNICIPIO: 086 TEMASCALCINGO

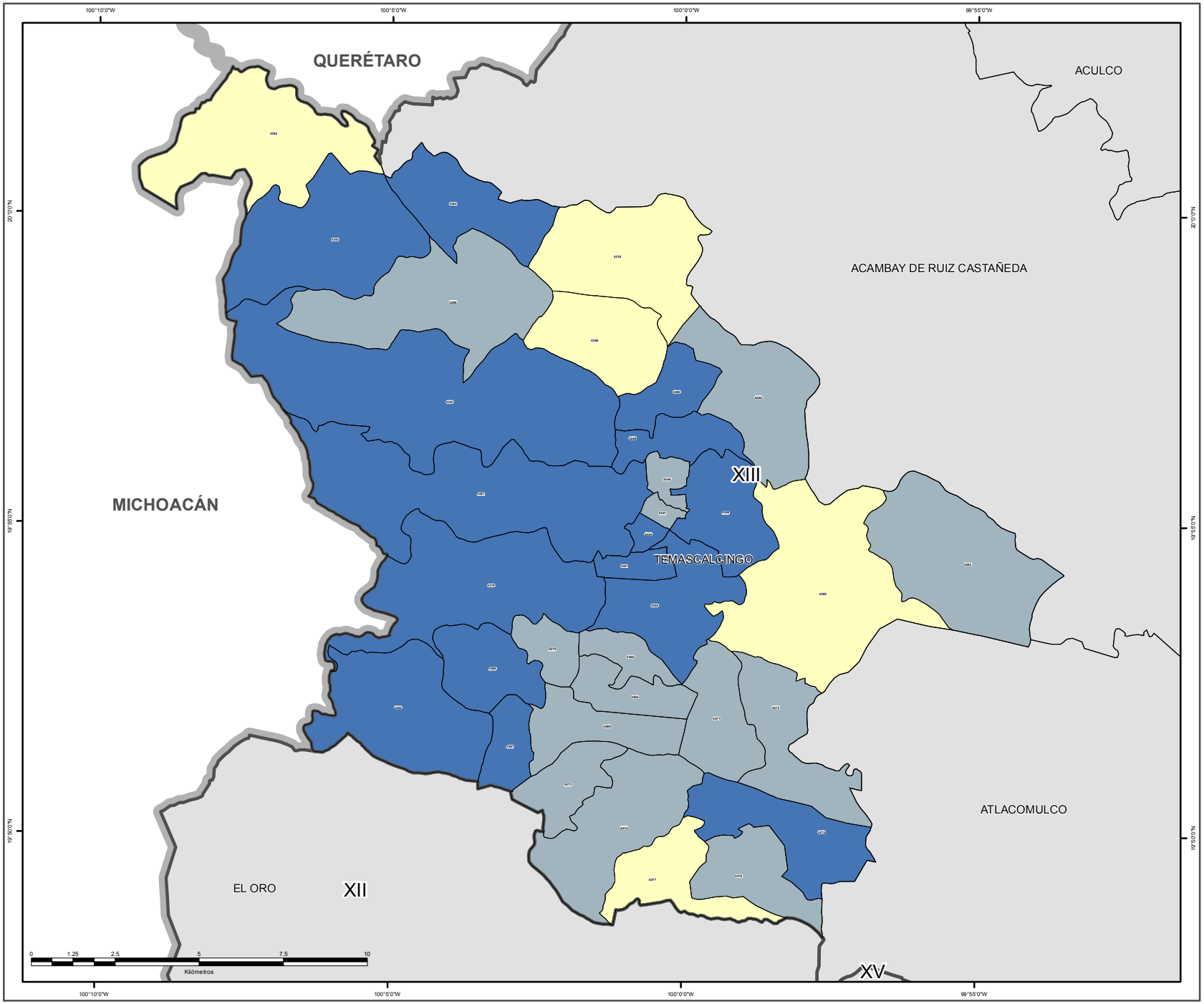

SIMBOLOGÍA

ESTRUCTURA GEOELECTORAL Y CLAVES

- Límite estatal ..... MÉX
- Distrito Electoral Local XLV
- Límite municipal ..... TOLUCA
- Sección electoral 6459
- Cabecera municipal

MARGEN DE VICTORIA

- 0.000000 - 10.100000
- 10.130000 - 20.520000
- 20.530000 - 31.610000
- 31.620000 - 45.680000
- 45.770000 - 90.220000

OTROS

- Sin dato de cómputo
- Anulado por el Tribunal Electoral del Estado de México

Edición cartográfica del mes de abril de 2016,
con corte de información cartográfica al 05 de noviembre de 2014.
Registro Federal de Electores, INE

Resultados del Cómputo
para la Integración de los Ayuntamientos 2016 -2018
y de la LIX Legislatura del Estado de México 2015 -2018
Proyección: UTM Zona 14
Datum: WGS84

LOCALIZACIÓN

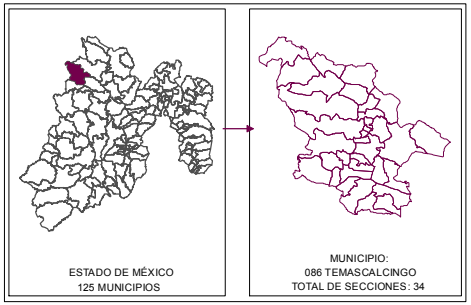

SUPERVISIÓN

C.P. Antonio Sánchez Acosta
Subdirector de Documentación y Estadística Electoral _____

ELABORACIÓN

Departamento de Geomática Electoral

Lic. Miguel Ángel García Escalante _____
C. Jaqueline Pérez Nova _____

PARTICIPACIÓN Y ABSTENCIONISMO

La participación de los ciudadanos con credencial para votar en esta elección en el municipio de Temascalcingo fue de 67%, siendo el abstencionismo de 33%.

Para el análisis de la participación por sección, éstas se agruparon hasta en cuatro rangos de participación, el primero es de participación alta considerando más de 70.00%, en el que se encuentran 14 secciones (41.17% del total); el segundo es de participación media, considerado entre 60.01% y hasta 70.00% en el que se encuentran 17 secciones (50%); el rango de participación baja, considerado entre 50.01% y hasta 60.00%, dentro del que se ubican 2 secciones (5.89%); y en el rango de participación muy baja, considerado con menos de 50.0%, se ubica 1 sección (2.94%).

PARTICIPACIÓN Y ABSTENCIONISMO

Distrito Local	Cabecera Distrital	Municipio	Cabecera Municipal	Sección	PAN	% PAN	PRD	% PRD	PT	% PT	MC	% MC	NA	% NA	MORENA	% MORENA	PH	% PH	PES	% PES	PFD	% PFD	PRI-PVEM	% PRI-PVEM	NO REGISTRADOS	% NO REGISTRADOS	NULOS	% NULOS	TOTAL	VOTACIÓN VALIDA	LISTA NOMINAL	PARTICIPACIÓN	% PARTICIPACIÓN	% ABSTENCIONISMO
45	ZINACANTEP	5	ALMOLOYA D	94	246	16.04%	225	14.67%	182	11.86%	72	4.69%	93	6.06%	77	5.02%	66	4.30%	30	1.96%	10	0.65%	531	34.62%	2	0.13%	48	3.13%	1582	1534	2478	MEDIO	63.84%	36.16%
45	ZINACANTEP	5	ALMOLOYA D	95	54	9.12%	40	6.76%	60	10.14%	6	1.01%	7	1.18%	7	1.18%	35	5.91%	16	2.70%	1	0.17%	366	61.82%	0	0.00%	22	3.72%	614	592	973	MEDIO	63.10%	36.90%
45	ZINACANTEP	5	ALMOLOYA D	96	55	7.58%	37	5.10%	28	3.86%	37	5.10%	10	1.38%	4	0.55%	10	1.38%	19	2.62%	2	0.28%	524	72.18%	0	0.00%	35	4.82%	761	726	1217	MEDIO	62.53%	37.47%
45	ZINACANTEP	5	ALMOLOYA D	97	101	8.22%	94	7.65%	49	3.99%	24	1.95%	18	1.46%	10	0.81%	27	2.20%	127	10.33%	1	0.08%	778	63.30%	0	0.00%	81	6.59%	1310	1229	2132	MEDIO	61.44%	38.56%
45	ZINACANTEP	5	ALMOLOYA D	98	23	7.99%	35	12.15%	20	6.94%	3	1.04%	4	1.39%	7	2.43%	6	2.08%	13	4.51%	1	0.35%	176	61.11%	0	0.00%	13	4.51%	301	288	465	MEDIO	64.73%	35.27%
45	ZINACANTEP	5	ALMOLOYA D	99	58	11.89%	59	12.09%	77	15.78%	10	2.05%	27	5.53%	14	2.87%	15	3.07%	17	3.48%	4	0.82%	207	42.42%	0	0.00%	14	2.87%	502	488	800	MEDIO	62.75%	37.25%
45	ZINACANTEP	5	ALMOLOYA D	100	100	7.82%	108	8.44%	84	6.57%	33	2.58%	45	3.52%	32	2.50%	33	2.58%	56	4.38%	57	4.46%	731	57.15%	0	0.00%	79	6.18%	1358	1279	2075	MEDIO	65.45%	34.55%
45	ZINACANTEP	5	ALMOLOYA D	101	254	20.24%	162	12.91%	114	9.08%	41	3.27%	42	3.35%	64	5.10%	58	4.62%	38	3.03%	9	0.72%	473	37.69%	0	0.00%	54	4.30%	1309	1255	2262	BAJO	57.87%	42.13%
45	ZINACANTEP	5	ALMOLOYA D	102	386	27.03%	108	7.56%	123	8.61%	31	2.17%	41	2.87%	35	2.45%	174	12.18%	38	2.66%	4	0.28%	486	34.03%	2	0.14%	63	4.41%	1491	1428	2696	BAJO	55.30%	44.70%
45	ZINACANTEP	5	ALMOLOYA D	103	80	21.28%	38	10.11%	35	9.31%	21	5.59%	13	3.46%	14	3.72%	14	3.72%	20	5.32%	2	0.53%	139	36.97%	0	0.00%	10	2.66%	386	376	727	BAJO	53.09%	46.91%
45	ZINACANTEP	5	ALMOLOYA D	104	53	22.75%	20	8.58%	12	5.15%	5	2.15%	13	5.58%	5	2.15%	8	3.43%	5	2.15%	0	0.00%	112	48.07%	0	0.00%	14	6.01%	247	233	348	ALTO	70.98%	29.02%
45	ZINACANTEP	5	ALMOLOYA D	105	35	6.88%	44	8.64%	118	23.18%	13	2.55%	23	4.52%	16	3.14%	12	2.36%	16	3.14%	14	2.75%	218	42.83%	0	0.00%	24	4.72%	533	509	830	MEDIO	64.22%	35.78%
45	ZINACANTEP	5	ALMOLOYA D	106	110	10.75%	155	15.15%	131	12.81%	48	4.69%	41	4.01%	57	5.57%	43	4.20%	67	6.55%	2	0.20%	369	36.07%	0	0.00%	41	4.01%	1064	1023	1662	MEDIO	64.02%	35.98%
45	ZINACANTEP	5	ALMOLOYA D	107	116	10.15%	179	15.66%	62	5.42%	23	2.01%	32	2.80%	42	3.67%	37	3.24%	55	4.81%	5	0.44%	592	51.79%	0	0.00%	52	4.55%	1195	1143	2059	BAJO	58.04%	41.96%
45	ZINACANTEP	5	ALMOLOYA D	108	39	13.64%	17	5.94%	24	8.39%	10	3.50%	6	2.10%	7	2.45%	6	2.10%	5	1.75%	1	0.35%	171	59.79%	0	0.00%	8	2.80%	294	286	451	MEDIO	65.19%	34.81%
45	ZINACANTEP	5	ALMOLOYA D	109	62	9.00%	41	5.95%	205	29.75%	24	3.48%	24	3.48%	12	1.74%	12	1.74%	7	1.02%	4	0.58%	298	43.25%	0	0.00%	14	2.03%	703	689	1051	MEDIO	66.89%	33.11%
45	ZINACANTEP	5	ALMOLOYA D	110	63	6.83%	75	8.13%	116	12.57%	30	3.25%	106	11.48%	18	1.95%	34	3.68%	13	1.41%	5	0.54%	463	50.16%	0	0.00%	32	3.47%	955	923	1502	MEDIO	63.58%	36.42%
45	ZINACANTEP	5	ALMOLOYA D	111	227	27.35%	68	8.19%	53	6.39%	21	2.53%	48	5.78%	48	5.78%	31	3.73%	30	3.61%	5	0.60%	299	36.02%	0	0.00%	25	3.01%	855	830	2489	MUY BAJO	34.35%	65.65%
45	ZINACANTEP	5	ALMOLOYA D	112	480	32.26%	169	11.36%	48	3.23%	27	1.81%	41	2.76%	102	6.85%	44	2.96%	24	1.61%	1	0.07%	551	37.03%	1	0.07%	39	2.62%	1527	1488	2497	MEDIO	61.15%	38.85%
45	ZINACANTEP	5	ALMOLOYA D	113	157	14.17%	115	10.38%	160	14.44%	72	6.50%	35	3.16%	14	1.26%	24	2.17%	35	3.16%	14	1.26%	481	43.41%	1	0.09%	42	3.79%	1150	1108	2116	BAJO	54.35%	45.65%
45	ZINACANTEP	5	ALMOLOYA D	114	100	12.24%	98	12.00%	87	10.65%	12	1.47%	30	3.67%	9	1.10%	19	2.33%	17	2.08%	1	0.12%	444	54.35%	0	0.00%	42	5.14%	859	817	1533	BAJO	56.03%	43.97%
45	ZINACANTEP	5	ALMOLOYA D	115	110	16.52%	116	17.42%	73	10.96%	11	1.65%	23	3.45%	39	5.86%	22	3.30%	12	1.80%	1	0.15%	256	38.44%	3	0.45%	17	2.55%	683	666	1293	BAJO	52.82%	47.18%
45	ZINACANTEP	5	ALMOLOYA D	116	51	11.31%	62	13.75%	47	10.42%	18	3.99%	20	4.43%	10	2.22%	45	9.98%	10	2.22%	3	0.67%	185	41.02%	0	0.00%	20	4.43%	471	451	791	BAJO	59.54%	40.46%
45	ZINACANTEP	5	ALMOLOYA D	117	116	11.31%	181	17.64%	119	11.60%	39	3.80%	28	2.73%	74	7.21%	90	8.77%	22	2.14%	2	0.19%	355	34.60%	0	0.00%	48	4.68%	1074	1026	2034	BAJO	52.80%	47.20%
45	ZINACANTEP	5	ALMOLOYA D	118	110	12.25%	118	13.14%	56	6.24%	29	3.23%	111	12.36%	21	2.34%	21	2.34%	42	4.68%	3	0.33%	387	43.10%	0	0.00%	31	3.45%	929	898	1544	MEDIO	60.17%	39.83%
45	ZINACANTEP	5	ALMOLOYA D	119	98	12.33%	210	26.42%	86	10.82%	13	1.64%	58	7.30%	30	3.77%	45	5.66%	26	3.27%	5	0.63%	223	28.05%	1	0.13%	21	2.64%	816	795	1582	BAJO	51.58%	48.42%
45	ZINACANTEP	5	ALMOLOYA D	120	327	13.12%	372	14.93%	350	14.04%	91	3.65%	197	7.91%	123	4.94%	81	3.25%	122	4.90%	13	0.52%	816	32.74%	0	0.00%	75	3.01%	2567	2492	6243	MUY BAJO	41.12%	58.88%
45	ZINACANTEP	5	ALMOLOYA D	121	252	14.32%	161	9.15%	287	16.31%	90	5.11%	85	4.83%	153	8.69%	77	4.38%	56	3.18%	12	0.68%	583	33.13%	4	0.23%	59	3.35%	1819	1760	3309	BAJO	54.97%	45.03%
45	ZINACANTEP	5	ALMOLOYA D	122	167	17.11%	80	8.20%	100	10.25%	68	6.97%	72	7.38%	49	5.02%	50	5.12%	42	4.30%	5	0.51%	342	35.04%	1	0.10%	30	3.07%	1006	976	1789	BAJO	56.23%	43.77%
45	ZINACANTEP	5	ALMOLOYA D	123	282	19.00%	256	17.25%	184	12.40%	104	7.01%	82	5.53%	62	4.18%	88	5.93%	52	3.50%	8	0.54%	366	24.66%	0	0.00%	81	5.46%	1565	1484	2729	BAJO	57.35%	42.65%
45	ZINACANTEP	5	ALMOLOYA D	124	138	12.77%	156	14.43%	79	7.31%	63	5.83%	56	5.18%	84	7.77%	48	4.44%	42	3.89%	4	0.37%	411	38.02%	0	0.00%	31	2.87%	1112	1081	1948	BAJO	57.08%	42.92%
45	ZINACANTEP	5	ALMOLOYA D	125	191	11.65%	327	19.94%	104	6.34%	93	5.67%	100	6.10%	98	5.98%	60	3.66%	57	3.48%	4	0.24%	606	36.95%	0	0.00%	80	4.88%	1720	1640	2827	MEDIO	60.84%	39.16%
45	ZINACANTEP	5	ALMOLOYA D	126	162	13.37%	233	19.64%	187	15.43%	72	5.94%	74	6.11%	57	4.70%	50	4.13%	55	4.54%	9	0.74%	306	25.25%	2	0.17%	83	6.85%	1295	1212	2466	BAJO	52.51%	47.49%
45	ZINACANTEP	5	ALMOLOYA D	127	20	2.58%	174	22.45%	163	21.03%	13	1.68%	19	2.45%	20	2.58%	37	4.77%	10	1.29%	1	0.13%	318	41.03%	0	0.00%	30	3.87%	805	775	1227	MEDIO	65.61%	34.39%
45	ZINACANTEP	5	ALMOLOYA D	128	128	9.14%	275	19.63%	135	9.64%	28	2.00%	55	3.93%	57	4.07%	370	26.41%	26	1.86%	5	0.36%	322	22.98%	0	0.00%	59	4.21%	1460	1401	2870	BAJO	50.87%	49.13%
45	ZINACANTEP	5	ALMOLOYA D	129	100	12.45%	149	18.56%	81	10.09%	44	5.48%	54	6.72%	18	2.24%	25	3.11%	27	3.36%	4	0.50%	301	37.48%	0	0.00%	57	7.10%	860	803	1560	BAJO	55.13%	44.87%
45	ZINACANTEP	5	ALMOLOYA D	130	131	13.73%	165	17.30%	94	9.85%	64	6.71%	117	12.26%	54	5.66%	30	3.14%	15	1.57%	4	0.42%	280	29.35%	0	0.00%	34	3.56%	988	954	1746	BAJO	56.59%	43.41%
45	ZINACANTEP	5	ALMOLOYA D	131	91	10.11%	168	18.67%	113	12.56%	70	7.78%	58	6.44%	34	3.78%	11	1.22%	34	3.78%	3	0.33%	318	35.33%	0	0.00%	33	3.67%	933	900	1603	BAJO	58.20%	41.80%
45	ZINACANTEP	5	ALMOLOYA D	132	188	15.75%	124	10.39%	113	9.46%	49	4.10%	78	6.53%	51	4.27%	37	3.10%	79	6.62%	7	0.59%	467	39.11%	1	0.08%	66	5.53%	1260	1194	2247	BAJO	56.07%	43.93%
45	ZINACANTEP	5	ALMOLOYA D	133	160	13.07%	93	7.60%	84	6.86%	56	4.58%	127	10.38%	54	4.41%	43	3.51%	56	4.58%	8	0.65%	543	44.36%	0	0.00%	62	5.07%	1286	1224	2423	BAJO	53.07%	46.93%
45	ZINACANTEP	5	ALMOLOYA D	134	51	5.82%	161	18.38%	87	9.93%	28	3.20%	17	1.94%	15	1.71%	64	7.31%	8	0.91%	4	0.46%	441	50.34%	0	0.00%	36	4.11%	912	876	1606	BAJO	56.79%	43.21%
45	ZINACANTEP	5	ALMOLOYA D	135	53	8.03%	112	16.97%	95	14.39%	7	1.06%	14	2.12%	8	1.21%	16	2.42%	5	0.76%	1	0.15%	349	52.88%	0	0.00%	29	4.39%	689	660	1236	BAJO	55.74%	44.26%
45	ZINACANTEP	5	ALMOLOYA D	136	83	8.92%	29	3.12%	411	44.19%	6	0.65%	9	0.97%	5	0.54%	17	1.83%	10	1.08%	3	0.32%	357	38.39%	0	0.00%	16	1.72%	946	930	1270	ALTO	74.49%	25.51%
45	ZINACANTEP	5	ALMOLOYA D	137	99	12.63%	102	13.01%	148	18.88%	20	2.55%	21	2.68%	8	1.02%	35	4.46%	8	1.02%	8	1.02%	335	42.73%	0	0.00%	59	7.53%	843	784	1425	BAJO	59.16%	40.84%
45	ZINACANTEP	5	ALMOLOYA D	138	189	10.71%	138	7.82%	223	12.64%	47	2.66%	67	3.80%	65	3.68%	41	2.32%	51	2.89%	9	0.51%	932	52.83%	2	0.11%	91	5.16%	1855	1764	4050	MUY BAJO	45.80%	54.20%
45	ZINACANTEP	5	ALMOLOYA D	139	70	7.45%	72	7.66%	107	11.38%	43	4.57%	26	2.77%	21	2.23%	57	6.06%	13	1.38%	2	0.21%	529	56.28%	0	0.00%	21	2.23%	961	940	1759	BAJO	54.63%	45.37%
45	ZINACANTEP	5	ALMOLOYA D	140	129	9.63%	147	10.97%	317	23.66%	18	1.34%	41	3.06%	51	3.81%	52	3.88%	31	2.31%	9	0.67%	544	40.60%	1	0.07%	51	3.81%	1391	1340	2518	BAJO	55.24%	44.76%
45	ZINACANTEP	5	ALMOLOYA D	141	117	10.47%	128	11.45%	245	21.91%	17	1.52%	42	3.76%	38	3.40%	57	5.10%	31	2.77%	6	0.54%	436	39.00%	1	0.09%	53	4.74%	1171	1118	2042	BAJO	57.35%	42.65%
45	ZINACANTEP	5	ALMOLOYA D	142	94	6.42%	102	6.96%	312	21.30%	55	3.75%	52	3.55%	48	3.28%	55	3.75%	45	3.07%	11	0.75%	687	46.89%	4	0.27%	50	3.41%	1515	1465	2756	BAJO	54.97%	45.03%

PARTICIPACIÓN Y ABSTENCIONISMO

Distrito Local	Cabecera Distrital	Municipio	Cabecera Municipal	Sección	PAN	% PAN	PRD	% PRD	PT	% PT	MC	% MC	NA	% NA	MORENA	% MORENA	PH	% PH	PES	% PES	PFD	% PFD	PRI-PVEM	% PRI-PVEM	NO REGISTRADOS	% NO REGISTRADOS	NULOS	% NULOS	TOTAL	VOTACIÓN VALIDA	LISTA NOMINAL	PARTICIPACIÓN	% PARTICIPACIÓN	% ABSTENCIONISMO
45	ZINACANTEP	5	ALMOLOYA D	143	74	9.15%	83	10.26%	285	35.23%	18	2.22%	25	3.09%	25	3.09%	37	4.57%	15	1.85%	0	0.00%	247	30.53%	0	0.00%	46	5.69%	855	809	1459	BAJO	58.60%	41.40%
45	ZINACANTEP	5	ALMOLOYA D	144	101	7.25%	113	8.11%	227	16.30%	40	2.87%	118	8.47%	86	6.17%	108	7.75%	35	2.51%	9	0.65%	556	39.91%	0	0.00%	54	3.88%	1447	1393	2664	BAJO	54.32%	45.68%
45	ZINACANTEP	5	ALMOLOYA D	145	75	8.81%	52	6.11%	255	29.96%	14	1.65%	16	1.88%	6	0.71%	13	1.53%	15	1.76%	2	0.24%	403	47.36%	0	0.00%	26	3.06%	877	851	1526	BAJO	57.47%	42.53%
45	ZINACANTEP	5	ALMOLOYA D	146	34	5.65%	63	10.47%	100	16.61%	30	4.98%	12	1.99%	16	2.66%	10	1.66%	9	1.50%	0	0.00%	328	54.49%	0	0.00%	25	4.15%	627	602	1014	MEDIO	61.83%	38.17%
45	ZINACANTEP	5	ALMOLOYA D	147	100	15.31%	35	5.36%	14	2.14%	14	2.14%	3	0.46%	9	1.38%	12	1.84%	27	4.13%	1	0.15%	437	66.92%	1	0.15%	39	5.97%	692	653	1062	MEDIO	65.16%	34.84%
45	ZINACANTEP	5	ALMOLOYA D	148	39	8.82%	47	10.63%	15	3.39%	9	2.04%	9	2.04%	11	2.49%	107	24.21%	9	2.04%	1	0.23%	195	44.12%	0	0.00%	20	4.52%	462	442	672	MEDIO	68.75%	31.25%
45	ZINACANTEP	5	ALMOLOYA D	149	54	10.98%	40	8.13%	48	9.76%	15	3.05%	30	6.10%	18	3.66%	10	2.03%	30	6.10%	20	4.07%	227	46.14%	0	0.00%	21	4.27%	513	492	918	BAJO	55.88%	44.12%
45	ZINACANTEP	5	ALMOLOYA D	150	168	23.97%	48	6.85%	84	11.98%	14	2.00%	39	5.56%	19	2.71%	17	2.43%	7	1.00%	2	0.29%	303	43.22%	0	0.00%	32	4.56%	733	701	1043	ALTO	70.28%	29.72%
45	ZINACANTEP	119	ZINACANTEP	5822	290	25.20%	49	4.26%	67	5.82%	79	6.86%	62	5.39%	112	9.73%	46	4.00%	45	3.91%	22	1.91%	377	32.75%	2	0.17%	57	4.95%	1208	1151	2088	BAJO	57.85%	42.15%
45	ZINACANTEP	119	ZINACANTEP	5823	170	24.78%	30	4.37%	44	6.41%	23	3.35%	38	5.54%	68	9.91%	13	1.90%	35	5.10%	27	3.94%	238	34.69%	0	0.00%	28	4.08%	714	686	1115	MEDIO	64.04%	35.96%
45	ZINACANTEP	119	ZINACANTEP	5824	229	28.06%	29	3.55%	39	4.78%	38	4.66%	54	6.62%	73	8.95%	22	2.70%	47	5.76%	26	3.19%	259	31.74%	0	0.00%	43	5.27%	859	816	1388	MEDIO	61.89%	38.11%
45	ZINACANTEP	119	ZINACANTEP	5825	266	25.05%	61	5.74%	41	3.86%	38	3.58%	106	9.98%	92	8.66%	32	3.01%	62	5.84%	23	2.17%	340	32.02%	1	0.09%	50	4.71%	1112	1062	1971	BAJO	56.42%	43.58%
45	ZINACANTEP	119	ZINACANTEP	5826	353	24.28%	92	6.33%	90	6.19%	72	4.95%	95	6.53%	86	5.91%	56	3.85%	65	4.47%	35	2.41%	507	34.87%	3	0.21%	64	4.40%	1518	1454	2868	BAJO	52.93%	47.07%
45	ZINACANTEP	119	ZINACANTEP	5827	584	28.38%	83	4.03%	129	6.27%	107	5.20%	146	7.09%	112	5.44%	69	3.35%	90	4.37%	49	2.38%	687	33.38%	2	0.10%	109	5.30%	2167	2058	4182	BAJO	51.82%	48.18%
45	ZINACANTEP	119	ZINACANTEP	5828	388	28.08%	115	8.32%	74	5.35%	50	3.62%	88	6.37%	71	5.14%	26	1.88%	49	3.55%	24	1.74%	475	34.37%	22	1.59%	52	3.76%	1434	1382	2354	MEDIO	60.92%	39.08%
45	ZINACANTEP	119	ZINACANTEP	5829	389	30.20%	64	4.97%	49	3.80%	56	4.35%	85	6.60%	69	5.36%	35	2.72%	62	4.81%	51	3.96%	427	33.15%	1	0.08%	71	5.51%	1359	1288	2355	BAJO	57.71%	42.29%
45	ZINACANTEP	119	ZINACANTEP	5830	329	33.67%	46	4.71%	49	5.02%	31	3.17%	64	6.55%	56	5.73%	42	4.30%	41	4.20%	34	3.48%	282	28.86%	3	0.31%	68	6.96%	1045	977	1826	BAJO	57.23%	42.77%
45	ZINACANTEP	119	ZINACANTEP	5831	274	27.40%	44	4.40%	42	4.20%	49	4.90%	55	5.50%	59	5.90%	27	2.70%	41	4.10%	35	3.50%	374	37.40%	0	0.00%	30	3.00%	1030	1000	1781	BAJO	57.83%	42.17%
45	ZINACANTEP	119	ZINACANTEP	5832	175	28.32%	18	2.91%	22	3.56%	50	8.09%	60	9.71%	33	5.34%	16	2.59%	21	3.40%	14	2.27%	207	33.50%	2	0.32%	24	3.88%	642	618	1118	BAJO	57.42%	42.58%
45	ZINACANTEP	119	ZINACANTEP	5833	208	30.54%	17	2.50%	31	4.55%	43	6.31%	47	6.90%	28	4.11%	8	1.17%	32	4.70%	20	2.94%	247	36.27%	0	0.00%	26	3.82%	707	681	1207	BAJO	58.57%	41.43%
45	ZINACANTEP	119	ZINACANTEP	5834	573	28.01%	60	2.93%	82	4.01%	141	6.89%	147	7.18%	112	5.47%	56	2.74%	81	3.96%	50	2.44%	744	36.36%	0	0.00%	91	4.45%	2137	2046	3816	BAJO	56.00%	44.00%
45	ZINACANTEP	119	ZINACANTEP	5835	603	27.20%	53	2.39%	100	4.51%	138	6.22%	145	6.54%	121	5.46%	51	2.30%	71	3.20%	91	4.10%	843	38.02%	1	0.05%	67	3.02%	2284	2217	4040	BAJO	56.53%	43.47%
45	ZINACANTEP	119	ZINACANTEP	5836	331	18.55%	82	4.60%	205	11.49%	130	7.29%	132	7.40%	88	4.93%	49	2.75%	108	6.05%	78	4.37%	580	32.51%	1	0.06%	86	4.82%	1870	1784	3755	MUY BAJO	49.80%	50.20%
45	ZINACANTEP	119	ZINACANTEP	5837	669	23.17%	125	4.33%	225	7.79%	131	4.54%	228	7.90%	280	9.70%	126	4.36%	185	6.41%	72	2.49%	823	28.51%	23	0.80%	128	4.43%	3015	2887	7176	MUY BAJO	42.02%	57.98%
45	ZINACANTEP	119	ZINACANTEP	5838	220	19.43%	38	3.36%	130	11.48%	68	6.01%	97	8.57%	73	6.45%	27	2.39%	63	5.57%	25	2.21%	390	34.45%	1	0.09%	70	6.18%	1202	1132	2364	BAJO	50.85%	49.15%
45	ZINACANTEP	119	ZINACANTEP	5839	213	19.95%	53	4.85%	114	10.43%	60	5.49%	84	7.69%	81	7.41%	35	3.20%	59	5.40%	38	3.48%	351	32.11%	0	0.00%	30	2.74%	1123	1093	2031	BAJO	55.29%	44.71%
45	ZINACANTEP	119	ZINACANTEP	5840	57	33.14%	1	0.58%	16	9.30%	1	0.58%	1	0.58%	3	1.74%	2	1.16%	0	0.00%	0	0.00%	91	52.91%	0	0.00%	7	4.07%	179	172	232	ALTO	77.16%	22.84%
45	ZINACANTEP	119	ZINACANTEP	5841	455	27.08%	52	3.10%	224	13.33%	352	20.95%	33	1.96%	20	1.19%	15	0.89%	32	1.90%	28	1.67%	469	27.92%	0	0.00%	77	4.58%	1757	1680	3008	BAJO	58.41%	41.59%
45	ZINACANTEP	119	ZINACANTEP	5842	230	18.85%	18	1.48%	233	19.10%	353	28.93%	35	2.87%	15	1.23%	5	0.41%	19	1.56%	27	2.21%	285	23.36%	0	0.00%	86	7.05%	1306	1220	2006	MEDIO	65.10%	34.90%
45	ZINACANTEP	119	ZINACANTEP	5843	68	14.08%	15	3.11%	31	6.42%	21	4.35%	28	5.80%	29	6.00%	26	5.38%	20	4.14%	20	4.14%	225	46.58%	0	0.00%	26	5.38%	509	483	854	BAJO	59.60%	40.40%
45	ZINACANTEP	119	ZINACANTEP	5844	317	20.72%	43	2.81%	80	5.23%	64	4.18%	111	7.25%	79	5.16%	57	3.73%	61	3.99%	48	3.14%	667	43.59%	3	0.20%	63	4.12%	1593	1530	3315	MUY BAJO	48.05%	51.95%
45	ZINACANTEP	119	ZINACANTEP	5845	550	34.29%	47	2.93%	106	6.61%	79	4.93%	90	5.61%	120	7.48%	61	3.80%	112	6.98%	20	1.25%	419	26.12%	0	0.00%	81	5.05%	1685	1604	2990	BAJO	56.35%	43.65%
45	ZINACANTEP	119	ZINACANTEP	5846	313	29.92%	32	3.06%	30	2.87%	71	6.79%	24	2.29%	72	6.88%	44	4.21%	75	7.17%	14	1.34%	371	35.47%	0	0.00%	63	6.02%	1109	1046	2339	MUY BAJO	47.41%	52.59%
45	ZINACANTEP	119	ZINACANTEP	5847	406	21.42%	77	4.06%	176	9.29%	59	3.11%	195	10.29%	198	10.45%	65	3.43%	68	3.59%	70	3.69%	579	30.55%	2	0.11%	102	5.38%	1997	1895	4028	MUY BAJO	49.58%	50.42%
45	ZINACANTEP	119	ZINACANTEP	5848	286	22.20%	48	3.73%	126	9.78%	50	3.88%	164	12.73%	114	8.85%	53	4.11%	53	4.11%	31	2.41%	363	28.18%	0	0.00%	43	3.34%	1331	1288	2598	BAJO	51.23%	48.77%
45	ZINACANTEP	119	ZINACANTEP	5849	700	25.20%	79	2.84%	210	7.56%	233	8.39%	303	10.91%	168	6.05%	83	2.99%	75	2.70%	90	3.24%	837	30.13%	0	0.00%	119	4.28%	2897	2778	6081	MUY BAJO	47.64%	52.36%
45	ZINACANTEP	119	ZINACANTEP	5850	83	16.87%	10	2.03%	31	6.30%	119	24.19%	17	3.46%	13	2.64%	2	0.41%	13	2.64%	29	5.89%	175	35.57%	0	0.00%	19	3.86%	511	492	796	MEDIO	64.20%	35.80%
45	ZINACANTEP	119	ZINACANTEP	5851	386	22.51%	35	2.04%	140	8.16%	682	39.77%	40	2.33%	36	2.10%	18	1.05%	25	1.46%	28	1.63%	321	18.72%	4	0.23%	78	4.55%	1793	1715	2740	MEDIO	65.44%	34.56%
45	ZINACANTEP	119	ZINACANTEP	5852	30	20.13%	3	2.01%	8	5.37%	30	20.13%	2	1.34%	3	2.01%	2	1.34%	3	2.01%	0	0.00%	68	45.64%	0	0.00%	6	4.03%	155	149	220	ALTO	70.45%	29.55%
45	ZINACANTEP	119	ZINACANTEP	5853	617	30.32%	33	1.62%	358	17.59%	208	10.22%	68	3.34%	64	3.14%	29	1.43%	62	3.05%	36	1.77%	559	27.47%	1	0.05%	101	4.96%	2136	2035	4098	BAJO	52.12%	47.88%
45	ZINACANTEP	119	ZINACANTEP	5854	784	32.18%	40	1.64%	218	8.95%	274	11.25%	92	3.78%	97	3.98%	39	1.60%	36	1.48%	27	1.11%	829	34.03%	0	0.00%	129	5.30%	2565	2436	4609	BAJO	55.65%	44.35%
45	ZINACANTEP	119	ZINACANTEP	5855	470	32.59%	25	1.73%	59	4.09%	80	5.55%	58	4.02%	54	3.74%	33	2.29%	57	3.95%	55	3.81%	549	38.07%	2	0.14%	40	2.77%	1482	1442	2710	BAJO	54.69%	45.31%
45	ZINACANTEP	119	ZINACANTEP	5856	384	29.63%	35	2.70%	85	6.56%	58	4.48%	30	2.31%	40	3.09%	19	1.47%	47	3.63%	35	2.70%	563	43.44%	0	0.00%	35	2.70%	1331	1296	2636	BAJO	50.49%	49.51%
45	ZINACANTEP	119	ZINACANTEP	5857	310	20.06%	47	3.04%	72	4.66%	167	10.81%	62	4.01%	76	4.92%	40	2.59%	75	4.85%	98	6.34%	597	38.64%	1	0.06%	56	3.62%	1601	1545	2633	MEDIO	60.81%	39.19%
45	ZINACANTEP	119	ZINACANTEP	5858	248	22.73%	38	3.48%	69	6.32%	62	5.68%	72	6.60%	72	6.60%	24	2.20%	52	4.77%	68	6.23%	386	35.38%	0	0.00%	48	4.40%	1139	1091	1909	BAJO	59.66%	40.34%
45	ZINACANTEP	119	ZINACANTEP	5859	317	26.51%	37	3.09%	32	2.68%	56	4.68%	85	7.11%	58	4.85%	29	2.42%	40	3.34%	72	6.02%	468	39.13%	2	0.17%	36	3.01%	1232	1196	2143	BAJO	57.49%	42.51%
45	ZINACANTEP	119	ZINACANTEP	5860	513	27.30%	35	1.86%	68	3.62%	178	9.47%	104	5.53%	63	3.35%	27	1.44%	95	5.06%	62	3.30%	731	38.90%	3	0.16%	75	3.99%	1954	1879	3604	BAJO	54.22%	45.78%
45	ZINACANTEP	119	ZINACANTEP	5861	368	28.86%	39	3.06%	82	6.43%	35	2.75%	99	7.76%	29	2.27%	16	1.25%	33	2.59%	31	2.43%	543	42.59%	0	0.00%	62	4.86%	1337	1275	2315	BAJO	57.75%	42.25%
45	ZINACANTEP	119	ZINACANTEP	5862	336	27.77%	40	3.31%	43	3.55%	68	5.62%	113	9.34%	73	6.03%	23	1.90%	47	3.88%	86	7.11%	381	31.49%	0	0.00%	31	2.56%	1241	1210	2004	MEDIO	61.93%	38.07%
45	ZINACANTEP	119	ZINACANTEP	5863	173	21.41%	39	4.83%	46	5.69%	46	5.69%	52	6.44%	16	1.98%	17	2.10%	22	2.72%	36	4.46%	361	44.68%	0	0.00%	22	2.72%	830	808	1305	MEDIO	63.60%	36.40%
45	ZINACANTEP	119	ZINACANTEP	5864	283	37.09%	14	1.83%	39	5.11%	87	11.40%	26	3.41%	25	3.28%	8	1.05%	25	3.28%	14	1.83%	241	31.59%	1	0.13%	24	3.15%	787	763	1369	BAJO	57.49%	42.51%
45	ZINACANTEP	119	ZINACANTEP	5865	95	26.32%	4	1.11%	46	12.74%	8	2.22%	42	11.63%	0	0.00%	1	0.28%	7	1.94%	11	3.05%	147	40.72%	0	0.00%	11	3.05%	372	361	524	ALTO	70.99%	29.01%
45	ZINACANTEP	119	ZINACANTEP	5866	40	16.95%	8	3.39%	57	24.15%	14	5.93%	9	3.81%	0	0.00%	1	0.42%	1	0.42%	15	6.36%	91	38.56%	0	0.00%	5	2.12%	241	236	391	MEDIO	61.64%	38.36%
45	ZINACANTEP	119	ZINACANTEP	5867	67	21.54%	5	1.61%	54	17.36%	28	9.00%	11	3.54%	10	3.22%	2	0.64%	3	0.96%	9	2.89%	122	39.23%	0	0.00%	8	2.57%	319	311	427	ALTO	74.71%	25.29%
45	ZINACANTEP	119	ZINACANTEP	5868	61	19.43%	0	0.00%	74	23.57%	14	4.46%	13	4.14%	2	0.64%	5	1.59%	3	0.96%	6	1.91%	136	43.31%	0	0.00%	9	2.87%	323	314	414	ALTO	78.02%	21.98%
TOTAL					22367		8742		11562		6774		6366		5294		4128		4100		2112		42825		108		4894		119272	114378				

PARTICIPACIÓN CIUDADANA EN LA ELECCIÓN DE AYUNTAMIENTOS 2015 POR SECCIÓN ELECTORAL

MUNICIPIO: 086 TEMASCALCINGO

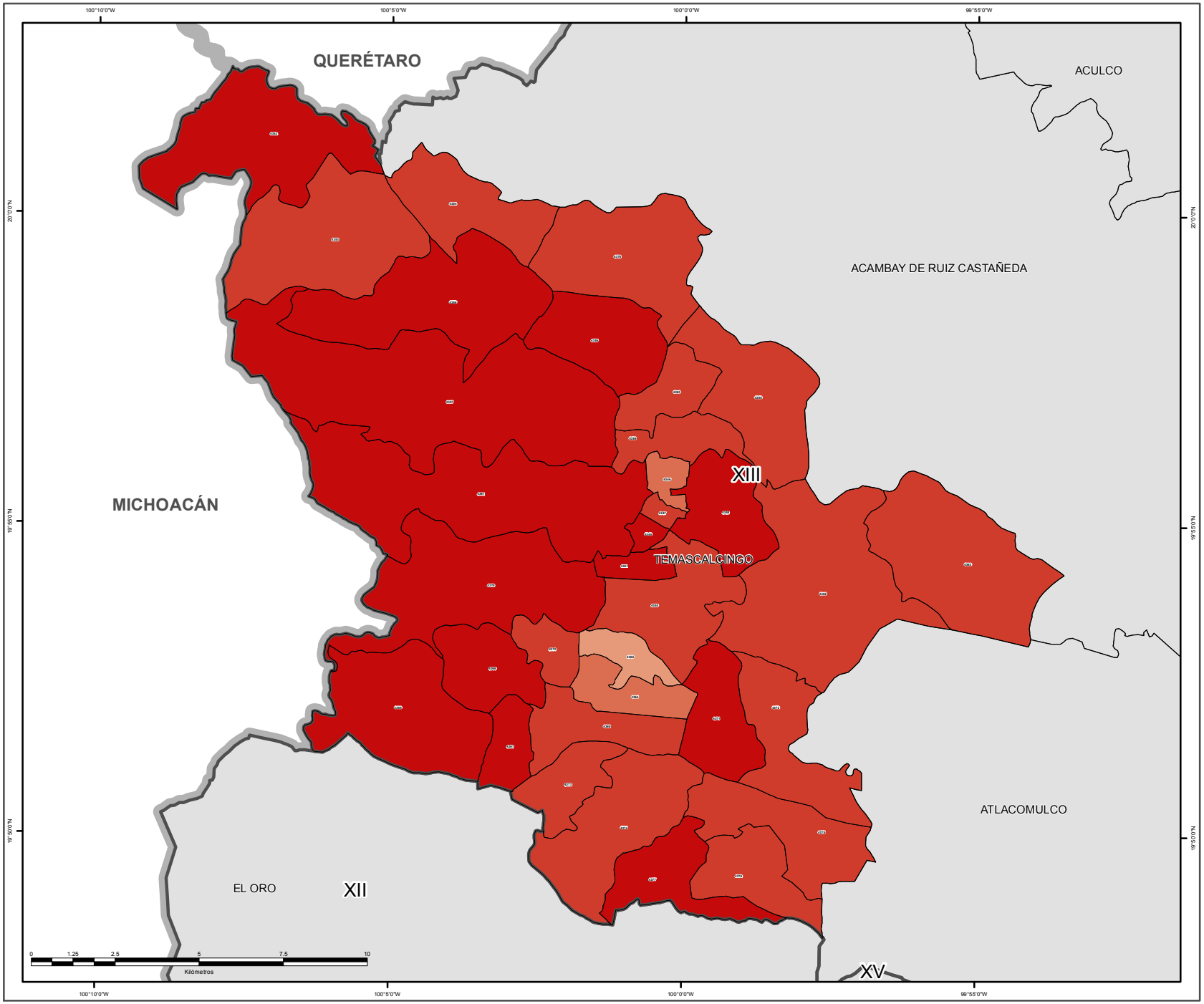

SIMBOLOGÍA

ESTRUCTURA GEOELECTORAL Y CLAVES

- Límite estatal ..... MÉX
- Distrito Electoral Local XLV
- Límite municipal ..... TOLUCA
- Sección electoral 6459
- Cabecera municipal

PARTICIPACIÓN CIUDADANA

- Alto
- Medio
- Bajo
- Muy bajo

OTROS

- Sin dato de cómputo
- Anulado por el Tribunal Electoral del Estado de México

Edición cartográfica del mes de abril de 2016,
con corte de información cartográfica al 05 de noviembre de 2014.
Registro Federal de Electores, INE

Resultados del Cómputo
para la Integración de los Ayuntamientos 2016 -2018
y de la LIX Legislatura del Estado de México 2015 -2018
Proyección: UTM Zona 14
Datum: WGS84

LOCALIZACIÓN

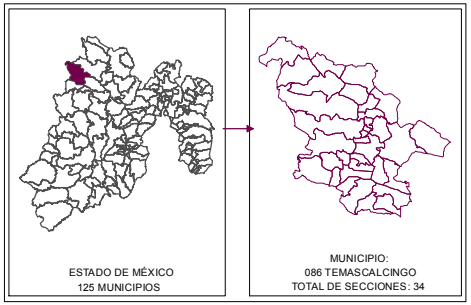

SUPERVISIÓN

C.P. Antonio Sánchez Acosta
Subdirector de Documentación y Estadística Electoral _____

ELABORACIÓN

Departamento de Geomática Electoral

Lic. Miguel Ángel García Escalante _____
C. Jaqueline Pérez Nova _____

RESULTADOS EN LA ELECCIÓN DEL AYUNTAMIENTO DE TEMASCALTEPEC

Como resultado del cómputo de la elección del Ayuntamiento de Temascaltepec, y una vez resueltos en su caso por las instancias jurisdiccionales los juicios respectivos, en este municipio correspondió el triunfo al Partido Revolucionario Institucional que obtuvo el 42.91% del total de votos válidos, en tanto que la Coalición integrada por los Partidos PAN y PT fue la segunda fuerza con el 29.53% de la votación.

En la votación por sección electoral, del total de 23 secciones electorales que conforman el municipio de Temascaltepec, al Partido Revolucionario Institucional le correspondió la mayoría en 16 secciones, en tanto que la Coalición integrada por los partidos PAN y PT la obtuvo en 6 y el Partido de la Revolución Democrática la obtuvo en 1.

El siguiente cuadro y gráfica nos muestra los resultados totales del municipio por partido político y coalición. La tabla de la página siguiente nos muestra el detalle de los resultados por sección, desagregados para cada uno de los partidos políticos y coaliciones, se señala al partido o coalición ganadora.

RESULTADO DE VOTACIÓN		
Partido Político o Coalición	**Total**	**%**
PRI	6661	42.91%
PRD	3702	23.85%
PVEM	185	1.19%
MC	29	0.19%
NA	206	1.33%
MORENA	135	0.87%
PFD	19	0.12%
PAN-PT	4585	29.53%
NO REGISTRADOS	2	0.01%
NULOS	433	
TOTAL	15957	
VOTACIÓN VALIDA	15524	

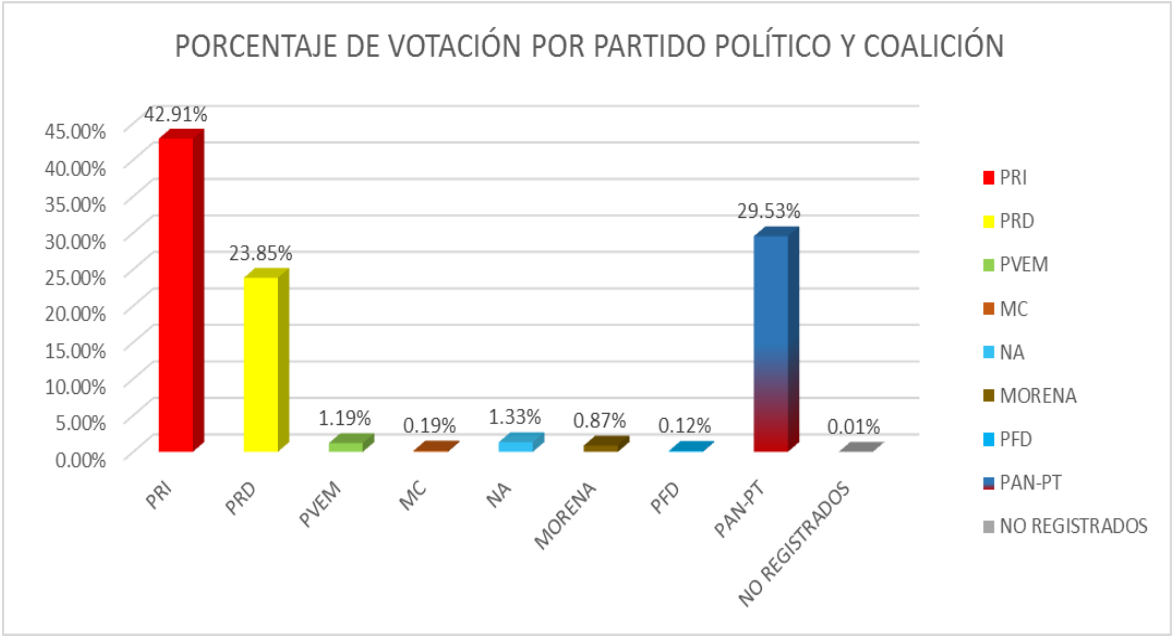

RESULTADOS DEFINITIVOS EN LA ELECCIÓN DEL AYUNTAMIENTO 2015

Municipio	Cabecera Municipal	Sección	PAN	% PAN	PRI	% PRI	PRD	% PRD	PT	% PT	PVEM	% PVEM	MC	% MC	NA	% NA	MORENA	% MORENA	PFD	% PFD	PAN-PT	%PAN-PT	NO REGISTRADOS	% NO REGISTRADOS	NULOS	% NULOS	TOTAL	VOTACIÓN VALIDA	PRIMERA FUERZA	PRIMERA FUERZA	SEGUNDA FUERZA	SEGUNDA FUERZA	TERCERA FUERZA	TERCERA FUERZA	MARGEN DE VICTORIA
87	TEMASCALTEPEC	4380	-	-	477	42.32%	392	34.78%	-	-	27	2.40%	2	0.18%	11	0.98%	3	0.27%	3	0.27%	210	18.63%	2	0.17%	19	1.66%	1146	1127	477	PRI	392	PRD	210	PAN-PT	7.54%
87	TEMASCALTEPEC	4381	-	-	339	49.71%	207	30.35%	-	-	16	2.35%	0	0.00%	6	0.88%	4	0.59%	2	0.29%	108	15.84%	0	0.00%	11	1.59%	693	682	339	PRI	207	PRD	108	PAN-PT	19.35%
87	TEMASCALTEPEC	4382	-	-	254	36.81%	130	18.84%	-	-	27	3.91%	4	0.58%	8	1.16%	5	0.72%	3	0.43%	259	37.54%	0	0.00%	23	3.23%	713	690	259	PAN-PT	254	PRI	130	PRD	0.72%
87	TEMASCALTEPEC	4383	-	-	312	41.49%	196	26.06%	-	-	15	1.99%	1	0.13%	4	0.53%	3	0.40%	1	0.13%	220	29.26%	0	0.00%	27	3.47%	779	752	312	PRI	220	PAN-PT	196	PRD	12.23%
87	TEMASCALTEPEC	4384	-	-	403	35.44%	243	21.37%	-	-	10	0.88%	0	0.00%	8	0.70%	8	0.70%	2	0.18%	463	40.72%	0	0.00%	41	3.48%	1178	1137	463	PAN-PT	403	PRI	243	PRD	5.28%
87	TEMASCALTEPEC	4385	-	-	309	39.11%	212	26.84%	-	-	4	0.51%	6	0.76%	12	1.52%	25	3.16%	1	0.13%	221	27.97%	0	0.00%	35	4.24%	825	790	309	PRI	221	PAN-PT	212	PRD	11.14%
87	TEMASCALTEPEC	4386	-	-	268	44.89%	178	29.82%	-	-	5	0.84%	2	0.34%	2	0.34%	5	0.84%	0	0.00%	137	22.95%	0	0.00%	21	3.40%	618	597	268	PRI	178	PRD	137	PAN-PT	15.08%
87	TEMASCALTEPEC	4387	-	-	395	44.13%	259	28.94%	-	-	5	0.56%	2	0.22%	26	2.91%	3	0.34%	1	0.11%	204	22.79%	0	0.00%	34	3.66%	929	895	395	PRI	259	PRD	204	PAN-PT	15.20%
87	TEMASCALTEPEC	4388	-	-	304	45.92%	116	17.52%	-	-	4	0.60%	1	0.15%	7	1.06%	5	0.76%	0	0.00%	225	33.99%	0	0.00%	24	3.50%	686	662	304	PRI	225	PAN-PT	116	PRD	11.93%
87	TEMASCALTEPEC	4389	-	-	349	49.50%	100	14.18%	-	-	18	2.55%	2	0.28%	9	1.28%	2	0.28%	2	0.28%	223	31.63%	0	0.00%	16	2.22%	721	705	349	PRI	223	PAN-PT	100	PRD	17.87%
87	TEMASCALTEPEC	4390	-	-	463	41.67%	356	32.04%	-	-	7	0.63%	1	0.09%	15	1.35%	24	2.16%	3	0.27%	242	21.78%	0	0.00%	33	2.88%	1144	1111	463	PRI	356	PRD	242	PAN-PT	9.63%
87	TEMASCALTEPEC	4391	-	-	216	38.43%	109	19.40%	-	-	3	0.53%	0	0.00%	7	1.25%	0	0.00%	0	0.00%	227	40.39%	0	0.00%	18	3.10%	580	562	227	PAN-PT	216	PRI	109	PRD	1.96%
87	TEMASCALTEPEC	4392	-	-	200	46.51%	46	10.70%	-	-	1	0.23%	0	0.00%	2	0.47%	0	0.00%	0	0.00%	181	42.09%	0	0.00%	9	2.05%	439	430	200	PRI	181	PAN-PT	46	PRD	4.42%
87	TEMASCALTEPEC	4393	-	-	414	55.72%	192	25.84%	-	-	3	0.40%	0	0.00%	41	5.52%	3	0.40%	0	0.00%	90	12.11%	0	0.00%	26	3.38%	769	743	414	PRI	192	PRD	90	PAN-PT	29.88%
87	TEMASCALTEPEC	4394	-	-	444	35.41%	533	42.50%	-	-	11	0.88%	4	0.32%	20	1.59%	37	2.95%	1	0.08%	204	16.27%	0	0.00%	23	1.80%	1277	1254	533	PRD	444	PRI	204	PAN-PT	7.10%
87	TEMASCALTEPEC	4395	-	-	285	30.58%	202	21.67%	-	-	5	0.54%	2	0.21%	4	0.43%	5	0.54%	0	0.00%	429	46.03%	0	0.00%	25	2.61%	957	932	429	PAN-PT	285	PRI	202	PRD	15.45%
87	TEMASCALTEPEC	4396	-	-	143	47.67%	29	9.67%	-	-	1	0.33%	0	0.00%	3	1.00%	0	0.00%	0	0.00%	124	41.33%	0	0.00%	9	2.91%	309	300	143	PRI	124	PAN-PT	29	PRD	6.33%
87	TEMASCALTEPEC	4397	-	-	368	82.14%	34	7.59%	-	-	6	1.34%	1	0.22%	15	3.35%	0	0.00%	0	0.00%	24	5.36%	0	0.00%	14	3.03%	462	448	368	PRI	34	PRD	24	PAN-PT	74.55%
87	TEMASCALTEPEC	4398	-	-	54	19.29%	72	25.71%	-	-	1	0.36%	0	0.00%	0	0.00%	1	0.36%	0	0.00%	152	54.29%	0	0.00%	4	1.41%	284	280	152	PAN-PT	72	PRD	54	PRI	28.57%
87	TEMASCALTEPEC	4399	-	-	183	75.93%	20	8.30%	-	-	3	1.24%	1	0.41%	5	2.07%	1	0.41%	0	0.00%	28	11.62%	0	0.00%	8	3.21%	249	241	183	PRI	28	PAN-PT	20	PRD	64.32%
87	TEMASCALTEPEC	4400	-	-	61	25.85%	9	3.81%	-	-	7	2.97%	0	0.00%	0	0.00%	0	0.00%	0	0.00%	159	67.37%	0	0.00%	2	0.84%	238	236	159	PAN-PT	61	PRI	9	PRD	41.53%
87	TEMASCALTEPEC	4401	-	-	265	47.92%	40	7.23%	-	-	6	1.08%	0	0.00%	1	0.18%	1	0.18%	0	0.00%	240	43.40%	0	0.00%	7	1.25%	560	553	265	PRI	240	PAN-PT	40	PRD	4.52%
87	TEMASCALTEPEC	4402	-	-	155	39.04%	27	6.80%	-	-	0	0.00%	0	0.00%	0	0.00%	0	0.00%	0	0.00%	215	54.16%	0	0.00%	4	1.00%	401	397	215	PAN-PT	155	PRI	27	PRD	15.11%
TOTAL			0		6661		3702		0		185		29		206		135		19		4585		2		433		15957	15524							

IEEM
Instituto Electoral del Estado de México
DIRECCIÓN DE ORGANIZACIÓN

7 de Junio
Elección 2015
Diputados Locales y Ayuntamientos

PARTIDO O COALICIÓN GANADORA EN LA ELECCIÓN DE AYUNTAMIENTOS 2015 POR SECCIÓN ELECTORAL

MUNICIPIO: 087 TEMASCALTEPEC

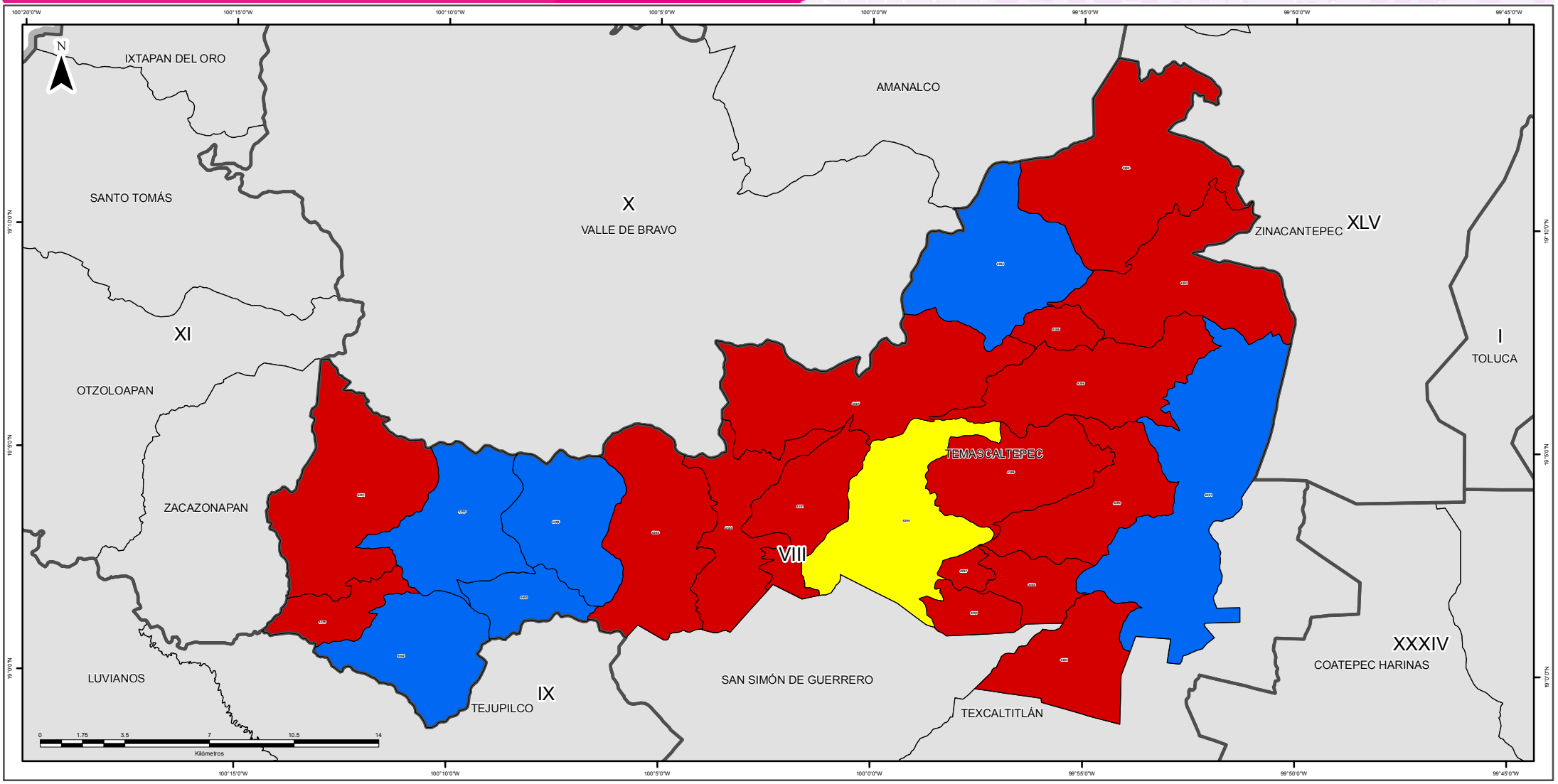

SIMBOLOGÍA

ESTRUCTURA GEOELECTORAL Y CLAVES

- Límite estatal ..... MÉX
- Distrito Electoral Local XLV
- Límite municipal ..... TOLUCA
- Sección electoral 6459
- Cabecera municipal

PARTIDOS POLÍTICOS

- Partido Acción Nacional
- Partido Revolucionario Institucional
- Partido de la Revolución Democrática
- Partido del Trabajo
- Partido Verde Ecologista de México
- Movimiento Ciudadano
- Partido Nueva Alianza
- Partido Encuentro Social
- Partido Humanista
- Partido Futuro Democrático
- Movimiento de Regeneración Nacional

COALICIONES

- Partido Acción Nacional
  Partido del Trabajo
- Partido Revolucionario Institucional
  Partido Verde Ecologista de México
  Partido Nueva Alianza

OTROS

- Candidato(s) Independiente(s)
- Sin dato de cómputo
- Anulado por el Tribunal Electoral del Estado de México

Edición cartográfica del mes de abril de 2016,
con corte de información cartográfica al 05 de noviembre de 2014.
Registro Federal de Electores, INE

Resultados del Cómputo
para la Integración de los Ayuntamientos 2016 - 2018
y de la LIX Legislatura del Estado de México 2015 -2018
Proyección: UTM Zona 14
Datum: WGS84

SUPERVISIÓN

C.P. Antonio Sánchez Acosta
Subdirector de Documentación y Estadística Electoral

ELABORACIÓN

Departamento de Geomática Electoral

Lic. Miguel Ángel García Escalante
C. Jaqueline Pérez Nova

LOCALIZACIÓN

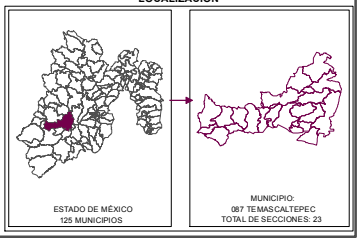

PARTIDO O COALICIÓN EN PRIMERA MINORÍA EN LA ELECCIÓN DE AYUNTAMIENTOS 2015 POR SECCIÓN ELECTORAL

MUNICIPIO: 087 TEMASCALTEPEC

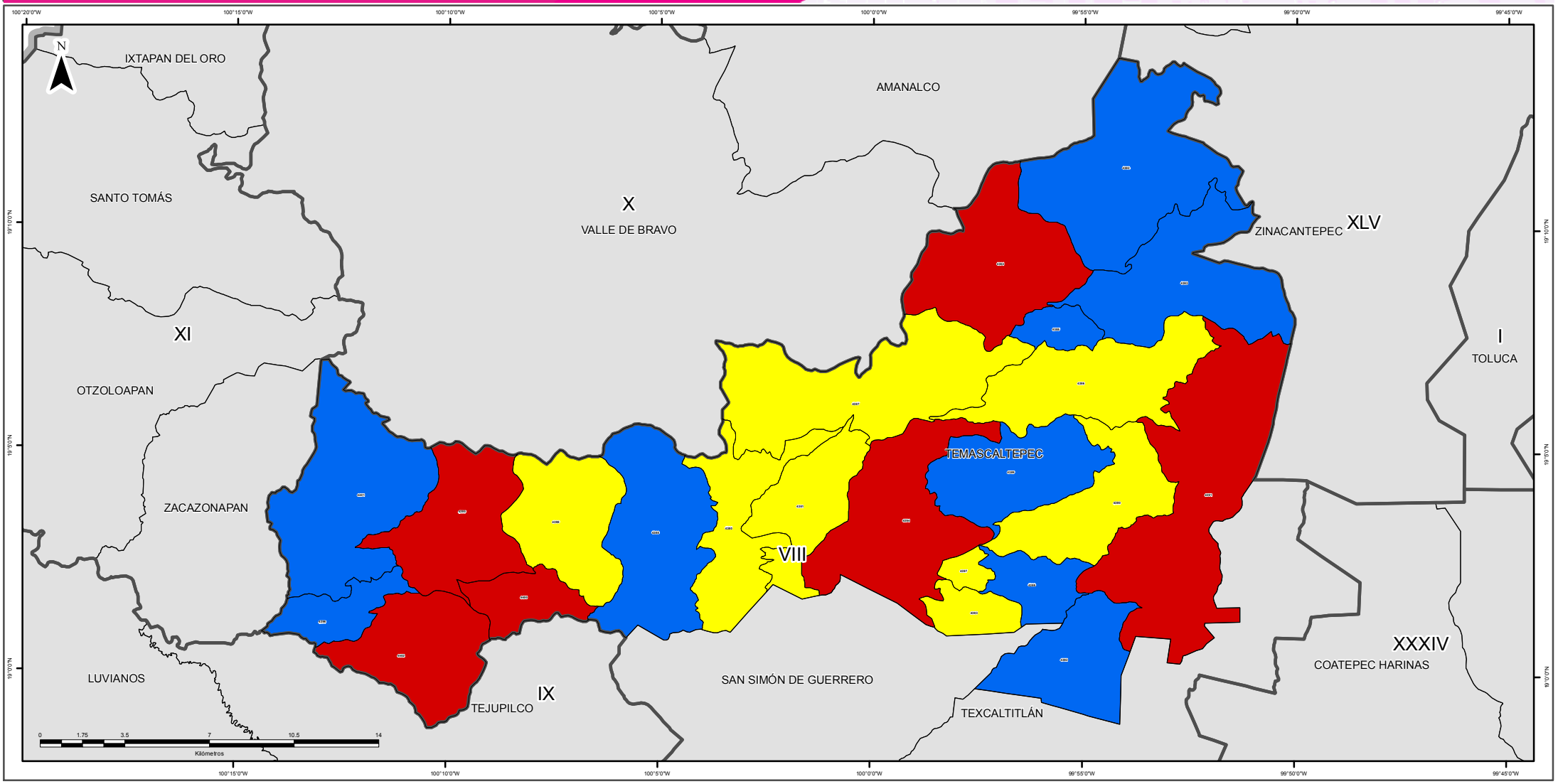

SIMBOLOGÍA

ESTRUCTURA GEOELECTORAL Y CLAVES

- Límite estatal ..... MÉX
- Distrito Electoral Local XLV
- Límite municipal ..... TOLUCA
- Sección electoral 6459
- Cabecera municipal

PARTIDOS POLÍTICOS

- Partido Acción Nacional
- Partido Revolucionario Institucional
- Partido de la Revolución Democrática
- Partido del Trabajo
- Partido Verde Ecologista de México
- Movimiento Ciudadano
- Partido Nueva Alianza
- Partido Encuentro Social
- Partido Humanista
- Partido Futuro Democrático
- Movimiento de Regeneración Nacional

COALICIONES

- Partido Acción Nacional
  Partido del Trabajo
- Partido Revolucionario Institucional
  Partido Verde Ecologista de México
  Partido Nueva Alianza

OTROS

- Candidato(s) Independiente(s)
- Sin dato de cómputo
- Anulado por el Tribunal Electoral del Estado de México

Edición cartográfica del mes de abril de 2016,
con corte de información cartográfica al 05 de noviembre de 2014.
Registro Federal de Electores, INE

Resultados del Cómputo
para la Integración de los Ayuntamientos 2016 - 2018
y de la LIX Legislatura del Estado de México 2015 -2018
Proyección: UTM Zona 14
Datum: WGS84

SUPERVISIÓN

C.P. Antonio Sánchez Acosta
Subdirector de Documentación y Estadística Electoral

ELABORACIÓN

Departamento de Geomática Electoral

Lic. Miguel Ángel García Escalante
C. Jaqueline Pérez Nova

LOCALIZACIÓN

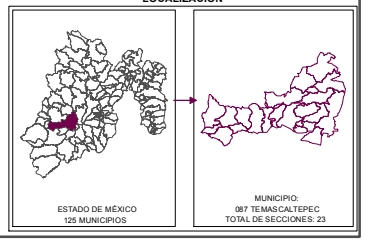

MARGEN DE VICTORIA

El margen de victoria es la diferencia de porcentaje de votación válida emitida que alcanzó el partido ganador sobre el inmediato inferior, es decir, sobre la primera minoría; los rangos establecidos fueron considerados así: 0.01% a 5.0%; 5.01% a 10.0%; 10.01% a 20.0%; 20.01% a MÁS.

Como se observa en la siguiente gráfica, de las 23 secciones del municipio de Temascaltepec, en 6 (26.86%) el margen de victoria fue de entre 0.01 a 5.0%; en 3 secciones (13.04%) fue de entre 5.01% a 10.0%; en 9 (39.13%) fue de más de 10.0% y hasta 20.0%; y finalmente en 5 (21.73% del total de secciones del municipio) fue de más del 20.0% de diferencia. El detalle por Partido o Coalición se observa en el cuadro y grafica siguiente.

En el resultado global del municipio, el Partido Revolucionario Institucional tuvo un margen de victoria de 13.38% respecto de la segunda fuerza que fue la Coalición integrada por los Partidos PAN y PT.

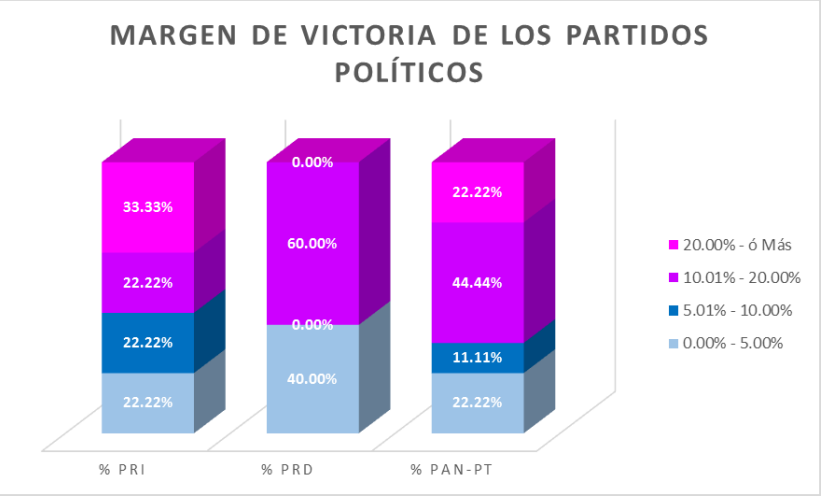

MUNICIPIO	CABECERA	MARGEN DE VICTORIA	PRI	% PRI	PRD	% PRD	PAN-PT	% PAN-PT	RANGO DE MARGEN DE VICTORIA
87	TEMASCALTEPEC	0.00% - 5.00%	2	22.22%	2	40.00%	2	22.22%	6
87	TEMASCALTEPEC	5.01% - 10.00%	2	22.22%	0	0.00%	1	11.11%	3
87	TEMASCALTEPEC	10.01% - 20.00%	2	22.22%	3	60.00%	4	44.44%	9
87	TEMASCALTEPEC	20.00% - ó Más	3	33.33%	0	0.00%	2	22.22%	5
		TOTAL	**9**	**100%**	**5**	**100%**	**9**	**100%**	

MARGEN DE VICTORIA

Municipio	Cabecera Municipal	Sección	PAN	% PAN	PRI	% PRI	PRD	% PRD	PT	% PT	PVEM	% PVEM	MC	% MC	NA	% NA	MORENA	% MORENA	PFD	% PFD	PAN-PT	%PAN-PT	NO REGISTRADOS	% NO REGISTRADOS	NULOS	% NULOS	TOTAL	VOTACIÓN VALIDA	PRIMERA FUERZA	SEGUNDA FUERZA	MARGEN DE VICTORIA
87	TEMASCALTEPEC	4380	-	-	477	42.32%	392	34.78%	-	-	27	2.40%	2	0.18%	11	0.98%	3	0.27%	3	0.27%	210	18.63%	2	0.17%	19	1.66%	1146	1127	PRI	PRD	7.54%
87	TEMASCALTEPEC	4381	-	-	339	49.71%	207	30.35%	-	-	16	2.35%	0	0.00%	6	0.88%	4	0.59%	2	0.29%	108	15.84%	0	0.00%	11	1.59%	693	682	PRI	PRD	19.35%
87	TEMASCALTEPEC	4382	-	-	254	36.81%	130	18.84%	-	-	27	3.91%	4	0.58%	8	1.16%	5	0.72%	3	0.43%	259	37.54%	0	0.00%	23	3.23%	713	690	PAN-PT	PRI	0.72%
87	TEMASCALTEPEC	4383	-	-	312	41.49%	196	26.06%	-	-	15	1.99%	1	0.13%	4	0.53%	3	0.40%	1	0.13%	220	29.26%	0	0.00%	27	3.47%	779	752	PRI	PAN-PT	12.23%
87	TEMASCALTEPEC	4384	-	-	403	35.44%	243	21.37%	-	-	10	0.88%	0	0.00%	8	0.70%	8	0.70%	2	0.18%	463	40.72%	0	0.00%	41	3.48%	1178	1137	PAN-PT	PRI	5.28%
87	TEMASCALTEPEC	4385	-	-	309	39.11%	212	26.84%	-	-	4	0.51%	6	0.76%	12	1.52%	25	3.16%	1	0.13%	221	27.97%	0	0.00%	35	4.24%	825	790	PRI	PAN-PT	11.14%
87	TEMASCALTEPEC	4386	-	-	268	44.89%	178	29.82%	-	-	5	0.84%	2	0.34%	2	0.34%	5	0.84%	0	0.00%	137	22.95%	0	0.00%	21	3.40%	618	597	PRI	PRD	15.08%
87	TEMASCALTEPEC	4387	-	-	395	44.13%	259	28.94%	-	-	5	0.56%	2	0.22%	26	2.91%	3	0.34%	1	0.11%	204	22.79%	0	0.00%	34	3.66%	929	895	PRI	PRD	15.20%
87	TEMASCALTEPEC	4388	-	-	304	45.92%	116	17.52%	-	-	4	0.60%	1	0.15%	7	1.06%	5	0.76%	0	0.00%	225	33.99%	0	0.00%	24	3.50%	686	662	PRI	PAN-PT	11.93%
87	TEMASCALTEPEC	4389	-	-	349	49.50%	100	14.18%	-	-	18	2.55%	2	0.28%	9	1.28%	2	0.28%	2	0.28%	223	31.63%	0	0.00%	16	2.22%	721	705	PRI	PAN-PT	17.87%
87	TEMASCALTEPEC	4390	-	-	467	41.67%	356	32.04%	-	-	7	0.63%	1	0.09%	15	1.35%	24	2.16%	3	0.27%	242	21.78%	0	0.00%	33	2.88%	1144	1111	PRI	PRD	9.63%
87	TEMASCALTEPEC	4391	-	-	216	38.43%	109	19.40%	-	-	3	0.53%	0	0.00%	7	1.25%	0	0.00%	0	0.00%	227	40.39%	0	0.00%	18	3.10%	580	562	PAN-PT	PRI	1.96%
87	TEMASCALTEPEC	4392	-	-	200	46.51%	46	10.70%	-	-	1	0.23%	0	0.00%	2	0.47%	0	0.00%	0	0.00%	181	42.09%	0	0.00%	9	2.05%	439	430	PRI	PAN-PT	4.42%
87	TEMASCALTEPEC	4393	-	-	414	55.72%	192	25.84%	-	-	3	0.40%	0	0.00%	41	5.52%	3	0.40%	0	0.00%	90	12.11%	0	0.00%	26	3.38%	769	743	PRI	PRD	29.88%
87	TEMASCALTEPEC	4394	-	-	444	35.41%	533	42.50%	-	-	11	0.88%	4	0.32%	20	1.59%	37	2.95%	1	0.08%	204	16.27%	0	0.00%	23	1.80%	1277	1254	PRD	PRI	7.10%
87	TEMASCALTEPEC	4395	-	-	285	30.58%	202	21.67%	-	-	5	0.54%	2	0.21%	4	0.43%	5	0.54%	0	0.00%	429	46.03%	0	0.00%	25	2.61%	957	932	PAN-PT	PRI	15.45%
87	TEMASCALTEPEC	4396	-	-	143	47.67%	29	9.67%	-	-	1	0.33%	0	0.00%	3	1.00%	0	0.00%	0	0.00%	124	41.33%	0	0.00%	9	2.91%	309	300	PRI	PAN-PT	6.33%
87	TEMASCALTEPEC	4397	-	-	368	82.14%	34	7.59%	-	-	6	1.34%	1	0.22%	15	3.35%	0	0.00%	0	0.00%	24	5.36%	0	0.00%	14	3.03%	462	448	PRI	PRD	74.55%
87	TEMASCALTEPEC	4398	-	-	54	19.29%	72	25.71%	-	-	1	0.36%	0	0.00%	0	0.00%	1	0.36%	0	0.00%	152	54.29%	0	0.00%	4	1.41%	284	280	PAN-PT	PRD	28.57%
87	TEMASCALTEPEC	4399	-	-	183	75.93%	20	8.30%	-	-	3	1.24%	1	0.41%	5	2.07%	1	0.41%	0	0.00%	28	11.62%	0	0.00%	8	3.21%	249	241	PRI	PAN-PT	64.32%
87	TEMASCALTEPEC	4400	-	-	61	25.85%	9	3.81%	-	-	7	2.97%	0	0.00%	0	0.00%	0	0.00%	0	0.00%	159	67.37%	0	0.00%	2	0.84%	238	236	PAN-PT	PRI	41.53%
87	TEMASCALTEPEC	4401	-	-	265	47.92%	40	7.23%	-	-	6	1.08%	0	0.00%	1	0.18%	1	0.18%	0	0.00%	240	43.40%	0	0.00%	7	1.25%	560	553	PRI	PAN-PT	4.52%
87	TEMASCALTEPEC	4402	-	-	155	39.04%	27	6.80%	-	-	0	0.00%	0	0.00%	0	0.00%	0	0.00%	0	0.00%	215	54.16%	0	0.00%	4	1.00%	401	397	PAN-PT	PRI	15.11%
TOTAL			0		6661		3702		0		185		29		206		135		19		4585		2		433		15957	15524			

PARTICIPACIÓN Y ABSTENCIONISMO

La participación de los ciudadanos con credencial para votar en esta elección en el municipio de Temascaltepec fue de 72%, siendo el abstencionismo de 28%.

Para el análisis de la participación por sección, éstas se agruparon hasta en cuatro rangos de participación, el primero es de participación alta considerando más de 70.00%, en el que se encuentran 16 secciones (69.57% del total); el segundo es de participación media, considerado entre 60.01% y hasta 70.00% en el que se encuentran 7 secciones (30.43%); el rango de participación baja, considerado entre 50.01% y hasta 60.00%, y en el rango de participación muy baja, considerado con menos de 50.0%, no se ubicó ninguna sección.

MARGEN DE VICTORIA EN LA ELECCIÓN DE AYUNTAMIENTOS 2015 POR SECCIÓN ELECTORAL

MUNICIPIO: 087 TEMASCALTEPEC

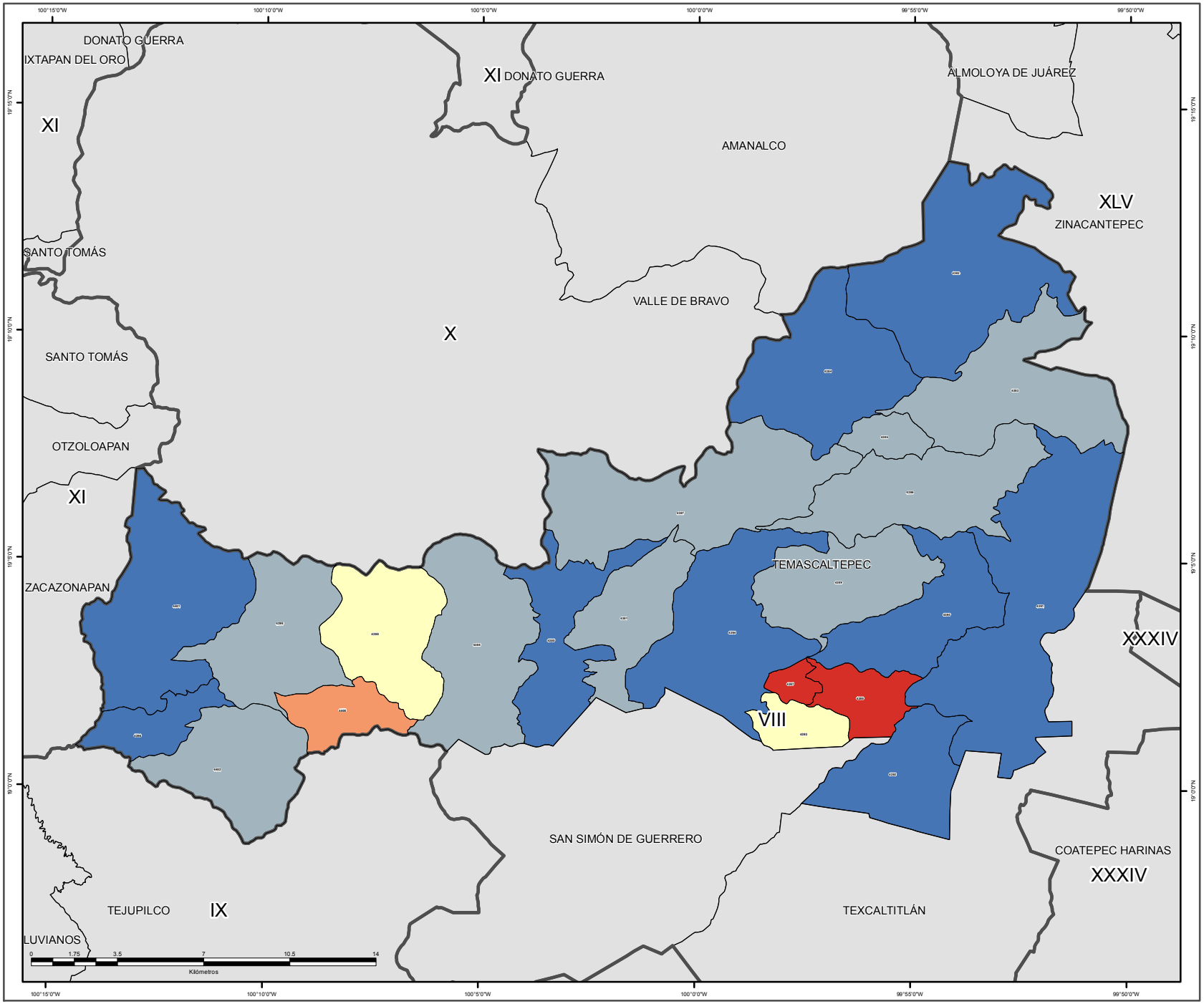

SIMBOLOGÍA

ESTRUCTURA GEOELECTORAL Y CLAVES

- Límite estatal ..... MÉX
- Distrito Electoral Local XLV
- Límite municipal ..... TOLUCA
- Sección electoral 6459
- Cabecera municipal

MARGEN DE VICTORIA

- 0.000000 - 10.100000
- 10.130000 - 20.520000
- 20.530000 - 31.610000
- 31.620000 - 45.680000
- 45.770000 - 90.220000

OTROS

- Sin dato de cómputo
- Anulado por el Tribunal Electoral del Estado de México

Edición cartográfica del mes de abril de 2016,
con corte de información cartográfica al 05 de noviembre de 2014.
Registro Federal de Electores, INE

Resultados del Cómputo
para la Integración de los Ayuntamientos 2016 -2018
y de la LIX Legislatura del Estado de México 2015 -2018
Proyección: UTM Zona 14
Datum: WGS84

LOCALIZACIÓN

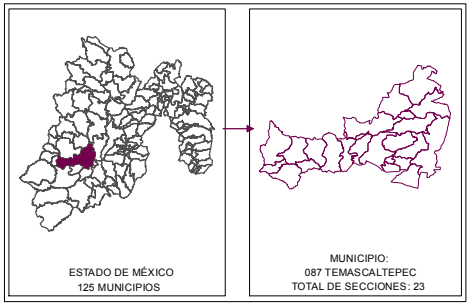

SUPERVISIÓN

C.P. Antonio Sánchez Acosta
Subdirector de Documentación y Estadística Electoral _____

ELABORACIÓN

Departamento de Geomática Electoral

Lic. Miguel Ángel García Escalante _____
C. Jaqueline Pérez Nova _____

PARTICIPACIÓN Y ABSTENCIONISMO

Municipio	Cabecera Municipal	Sección	PAN	% PAN	PRI	% PRI	PRD	% PRD	PT	% PT	PVEM	% PVEM	MC	% MC	NA	% NA	MORENA	% MORENA	PFD	% PFD	PAN-PT	%PAN-PT	NO REGISTRADOS	% NO REGISTRADOS	NULOS	% NULOS	TOTAL	VOTACIÓN VALIDA	LISTA NOMINAL	PARTICIPACIÓN	% PARTICIPACIÓN	% ABSTENCIONISMO
87	TEMASCALTEPEC	4380	-	-	477	42.32%	392	34.78%	-	-	27	2.40%	2	0.18%	11	0.98%	3	0.27%	3	0.27%	210	18.63%	2	0.17%	19	1.66%	1146	1127	1528	ALTO	75.00%	25.00%
87	TEMASCALTEPEC	4381	-	-	339	49.71%	207	30.35%	-	-	16	2.35%	0	0.00%	6	0.88%	4	0.59%	2	0.29%	108	15.84%	0	0.00%	11	1.59%	693	682	977	ALTO	70.93%	29.07%
87	TEMASCALTEPEC	4382	-	-	254	36.81%	130	18.84%	-	-	27	3.91%	4	0.58%	8	1.16%	5	0.72%	3	0.43%	259	37.54%	0	0.00%	23	3.23%	713	690	1088	MEDIO	65.53%	34.47%
87	TEMASCALTEPEC	4383	-	-	312	41.49%	196	26.06%	-	-	15	1.99%	1	0.13%	4	0.53%	3	0.40%	1	0.13%	220	29.26%	0	0.00%	27	3.47%	779	752	1127	MEDIO	69.12%	30.88%
87	TEMASCALTEPEC	4384	-	-	403	35.44%	243	21.37%	-	-	10	0.88%	0	0.00%	8	0.70%	8	0.70%	2	0.18%	463	40.72%	0	0.00%	41	3.48%	1178	1137	1701	MEDIO	69.25%	30.75%
87	TEMASCALTEPEC	4385	-	-	309	39.11%	212	26.84%	-	-	4	0.51%	6	0.76%	12	1.52%	25	3.16%	1	0.13%	221	27.97%	0	0.00%	35	4.24%	825	790	1099	ALTO	75.07%	24.93%
87	TEMASCALTEPEC	4386	-	-	268	44.89%	178	29.82%	-	-	5	0.84%	2	0.34%	2	0.34%	5	0.84%	0	0.00%	137	22.95%	0	0.00%	21	3.40%	618	597	838	ALTO	73.75%	26.25%
87	TEMASCALTEPEC	4387	-	-	395	44.13%	259	28.94%	-	-	5	0.56%	2	0.22%	26	2.91%	3	0.34%	1	0.11%	204	22.79%	0	0.00%	34	3.66%	929	895	1363	MEDIO	68.16%	31.84%
87	TEMASCALTEPEC	4388	-	-	304	45.92%	116	17.52%	-	-	4	0.60%	1	0.15%	7	1.06%	5	0.76%	0	0.00%	225	33.99%	0	0.00%	24	3.50%	686	662	976	ALTO	70.29%	29.71%
87	TEMASCALTEPEC	4389	-	-	349	49.50%	100	14.18%	-	-	18	2.55%	2	0.28%	9	1.28%	2	0.28%	2	0.28%	223	31.63%	0	0.00%	16	2.22%	721	705	1088	MEDIO	66.27%	33.73%
87	TEMASCALTEPEC	4390	-	-	463	41.67%	356	32.04%	-	-	7	0.63%	1	0.09%	15	1.35%	24	2.16%	3	0.27%	242	21.78%	0	0.00%	33	2.88%	1144	1111	1642	MEDIO	69.67%	30.33%
87	TEMASCALTEPEC	4391	-	-	216	38.43%	109	19.40%	-	-	3	0.53%	0	0.00%	7	1.25%	0	0.00%	0	0.00%	227	40.39%	0	0.00%	18	3.10%	580	562	827	ALTO	70.13%	29.87%
87	TEMASCALTEPEC	4392	-	-	200	46.51%	46	10.70%	-	-	1	0.23%	0	0.00%	2	0.47%	0	0.00%	0	0.00%	181	42.09%	0	0.00%	9	2.05%	439	430	569	ALTO	77.15%	22.85%
87	TEMASCALTEPEC	4393	-	-	414	55.72%	192	25.84%	-	-	3	0.40%	0	0.00%	41	5.52%	3	0.40%	0	0.00%	90	12.11%	0	0.00%	26	3.38%	769	743	1058	ALTO	72.68%	27.32%
87	TEMASCALTEPEC	4394	-	-	444	35.41%	533	42.50%	-	-	11	0.88%	4	0.32%	20	1.59%	37	2.95%	1	0.08%	204	16.27%	0	0.00%	23	1.80%	1277	1254	1763	ALTO	72.43%	27.57%
87	TEMASCALTEPEC	4395	-	-	285	30.58%	202	21.67%	-	-	5	0.54%	2	0.21%	4	0.43%	5	0.54%	0	0.00%	429	46.03%	0	0.00%	25	2.61%	957	932	1326	ALTO	72.17%	27.83%
87	TEMASCALTEPEC	4396	-	-	143	47.67%	29	9.67%	-	-	1	0.33%	0	0.00%	3	1.00%	0	0.00%	0	0.00%	124	41.33%	0	0.00%	9	2.91%	309	300	403	ALTO	76.67%	23.33%
87	TEMASCALTEPEC	4397	-	-	368	82.14%	34	7.59%	-	-	6	1.34%	1	0.22%	15	3.35%	0	0.00%	0	0.00%	24	5.36%	0	0.00%	14	3.03%	462	448	597	ALTO	77.39%	22.61%
87	TEMASCALTEPEC	4398	-	-	54	19.29%	72	25.71%	-	-	1	0.36%	0	0.00%	0	0.00%	1	0.36%	0	0.00%	152	54.29%	0	0.00%	4	1.41%	284	280	357	ALTO	79.55%	20.45%
87	TEMASCALTEPEC	4399	-	-	183	75.93%	20	8.30%	-	-	3	1.24%	1	0.41%	5	2.07%	1	0.41%	0	0.00%	28	11.62%	0	0.00%	8	3.21%	249	241	328	ALTO	75.91%	24.09%
87	TEMASCALTEPEC	4400	-	-	61	25.85%	9	3.81%	-	-	7	2.97%	0	0.00%	0	0.00%	0	0.00%	0	0.00%	159	67.37%	0	0.00%	2	0.84%	238	236	325	ALTO	73.23%	26.77%
87	TEMASCALTEPEC	4401	-	-	265	47.92%	40	7.23%	-	-	6	1.08%	0	0.00%	1	0.18%	1	0.18%	0	0.00%	240	43.40%	0	0.00%	7	1.25%	560	553	716	ALTO	78.21%	21.79%
87	TEMASCALTEPEC	4402	-	-	155	39.04%	27	6.80%	-	-	0	0.00%	0	0.00%	0	0.00%	0	0.00%	0	0.00%	215	54.16%	0	0.00%	4	1.00%	401	397	526	ALTO	76.24%	23.76%
TOTAL			0		6661		3702		0		185		29		206		135		19		4585		2		433		15957	15524				

PARTICIPACIÓN CIUDADANA EN LA ELECCIÓN DE AYUNTAMIENTOS 2015 POR SECCIÓN ELECTORAL

MUNICIPIO: 087 TEMASCALTEPEC

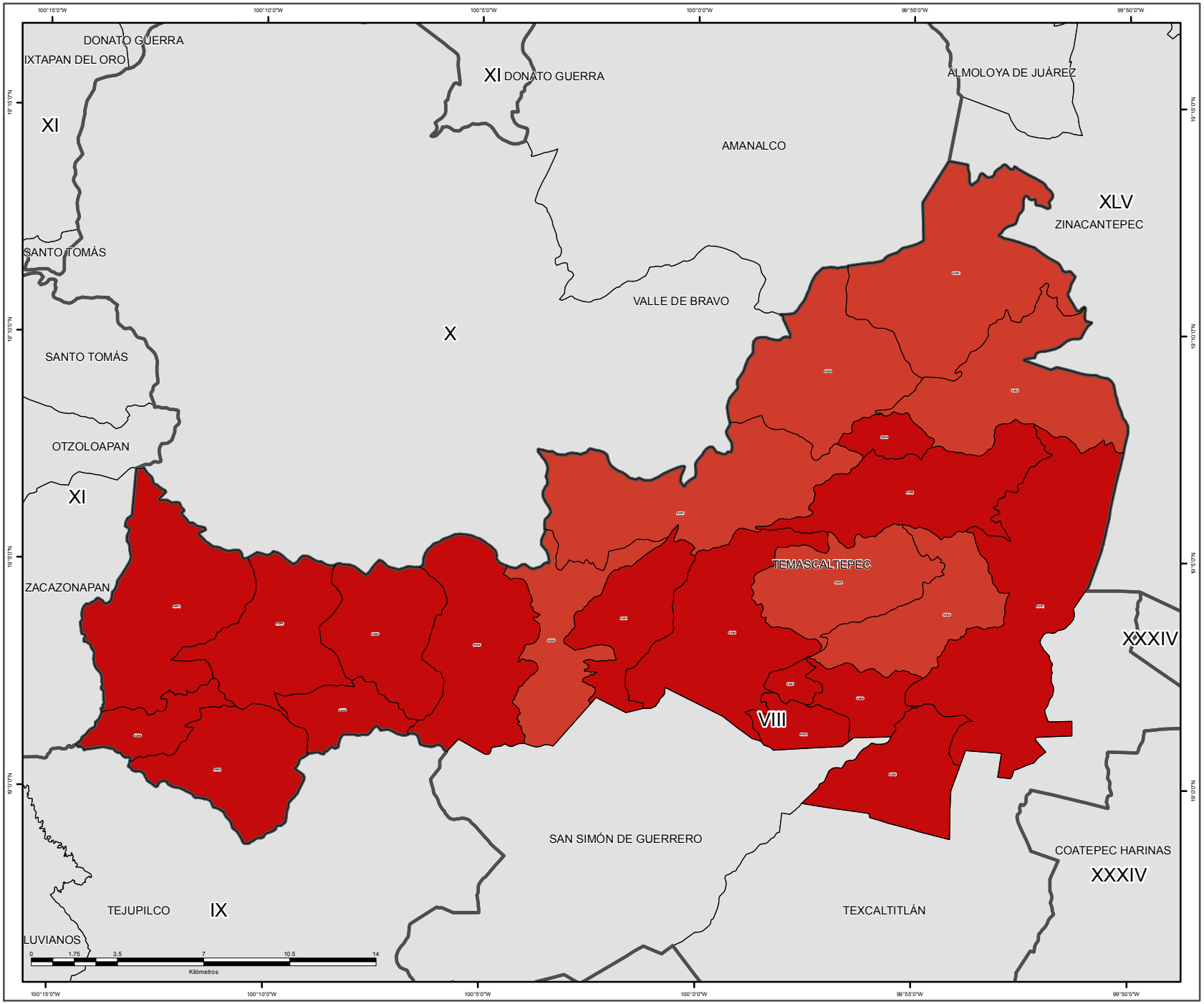

SIMBOLOGÍA

ESTRUCTURA GEOELECTORAL Y CLAVES

- Límite estatal ..... MÉX
- Distrito Electoral Local XLV
- Límite municipal ..... TOLUCA
- Sección electoral 6459
- Cabecera municipal

PARTICIPACIÓN CIUDADANA

- Alto
- Medio
- Bajo
- Muy bajo

OTROS

- Sin dato de cómputo
- Anulado por el Tribunal Electoral del Estado de México

Edición cartográfica del mes de abril de 2016,
con corte de información cartográfica al 05 de noviembre de 2014.
Registro Federal de Electores, INE

Resultados del Cómputo
para la Integración de los Ayuntamientos 2016 -2018
y de la LIX Legislatura del Estado de México 2015 -2018
Proyección: UTM Zona 14
Datum: WGS84

LOCALIZACIÓN

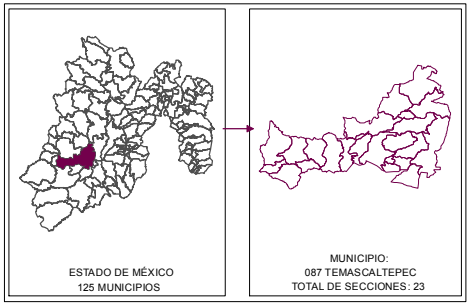

SUPERVISIÓN

C.P. Antonio Sánchez Acosta
Subdirector de Documentación y Estadística Electoral _____

ELABORACIÓN

Departamento de Geomática Electoral

Lic. Miguel Ángel García Escalante _____
C. Jaqueline Pérez Nova _____

RESULTADOS EN LA ELECCIÓN DEL AYUNTAMIENTO DE TEMOAYA

Como resultado del cómputo de la elección del Ayuntamiento de Temoaya, y una vez resueltos en su caso por las instancias jurisdiccionales los juicios respectivos, en este municipio correspondió el triunfo a la Coalición integrada por los partidos PRI, PVEM y NA que obtuvo el 38.43% del total de votos válidos, en tanto que Movimiento Ciudadano fue la segunda fuerza con el 34.18% de la votación.

En la votación por sección electoral, del total de 26 secciones electorales que conforman el municipio de Temoaya, la Coalición integrada por los partidos PRI, PVEM y NA le correspondió la mayoría en 15 secciones, en tanto que Movimiento Ciudadano la obtuvo en 11.

El siguiente cuadro y gráfica nos muestra los resultados totales del municipio por partido político y coalición. La tabla de la página siguiente nos muestra el detalle de los resultados por sección, desagregados para cada uno de los partidos políticos y coaliciones, se señala al partido o coalición ganadora.

RESULTADO DE VOTACIÓN		
Partido Político o Coalición	**Total**	**%**
PRD	704	2,35%
MC	10219	34,18%
MORENA	1750	5,85%
PH	417	1,39%
PES	545	1,82%
PFD	75	0,25%
PRI-PVEM-NA	11489	38,43%
PAN-PT	4683	15,66%
NO REGISTRADOS	13	0,04%
NULOS	1344	
TOTAL	31239	
VOTACIÓN VALIDA	29895	

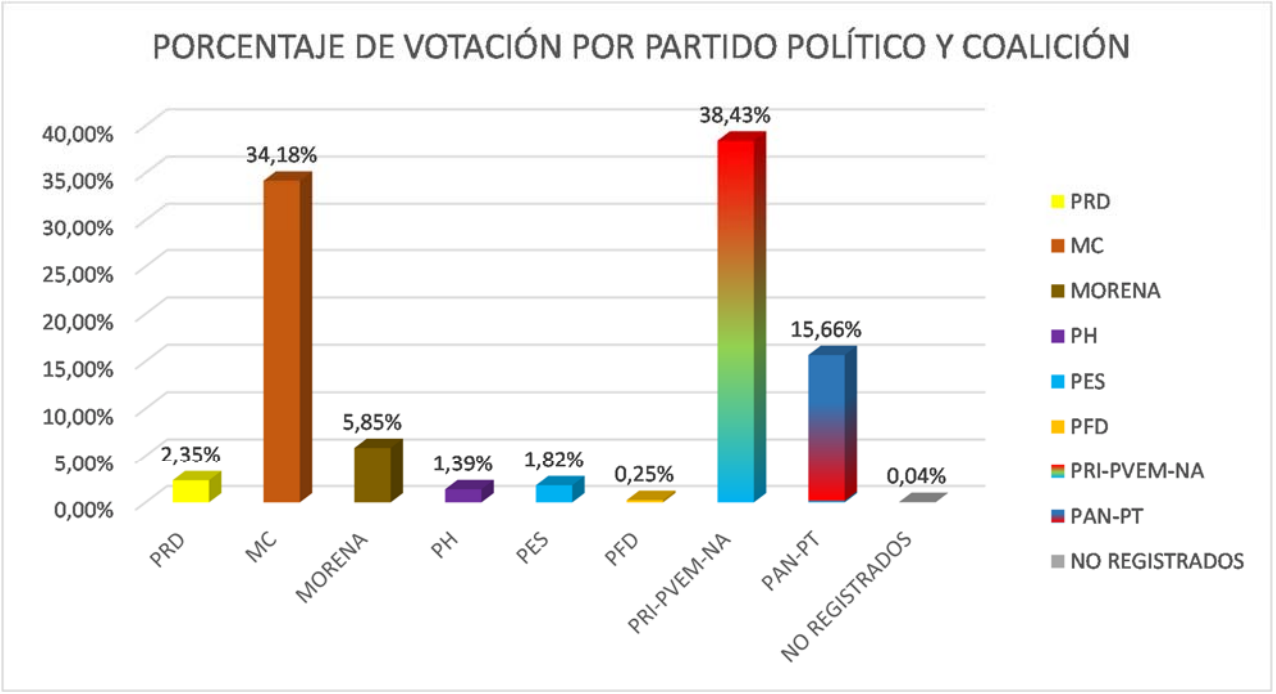

RESULTADOS DEFINITIVOS EN LA ELECCIÓN DEL AYUNTAMIENTO 2015

Municipio	Cabecera Municipal	Sección	PRD	% PRD	MC	% MC	MORENA	% MORENA	PH	% PH	PES	% PES	PFD	% PFD	PRI-PVEM-NA	% PRI-PVEM-NA	PAN-PT	% PAN-PT	NO REGISTRADOS	% NO REGISTRADOS	NULOS	% NULOS	TOTAL	VOTACIÓN VALIDA	PRIMERA FUERZA	PRIMERA FUERZA	SEGUNDA FUERZA	SEGUNDA FUERZA	TERCERA FUERZA	TERCERA FUERZA
88	TEMOAYA	4403	20	1,13%	707	39,97%	130	7,35%	15	0,85%	30	1,70%	3	0,17%	635	35,90%	226	12,78%	3	0,17%	64	3,62%	1833	1769	707	MC	635	PRI PVEM NA	226	PAN PT
88	TEMOAYA	4404	11	2,12%	98	18,92%	24	4,63%	7	1,35%	11	2,12%	3	0,58%	272	52,51%	92	17,76%	0	0,00%	26	5,02%	544	518	272	PRI PVEM NA	98	MC	92	PAN PT
88	TEMOAYA	4405	17	1,70%	646	64,66%	23	2,30%	29	2,90%	5	0,50%	1	0,10%	246	24,62%	32	3,20%	0	0,00%	24	2,40%	1023	999	646	MC	246	PRI PVEM NA	32	PAN PT
88	TEMOAYA	4406	28	1,75%	764	47,78%	70	4,38%	21	1,31%	16	1,00%	3	0,19%	610	38,15%	87	5,44%	0	0,00%	73	4,57%	1672	1599	764	MC	610	PRI PVEM NA	87	PAN PT
88	TEMOAYA	4407	30	3,44%	309	35,48%	31	3,56%	16	1,84%	14	1,61%	2	0,23%	404	46,38%	65	7,46%	0	0,00%	34	3,90%	905	871	404	PRI PVEM NA	309	MC	65	PAN PT
88	TEMOAYA	4408	32	1,83%	673	38,57%	59	3,38%	12	0,69%	27	1,55%	7	0,40%	708	40,57%	227	13,01%	0	0,00%	88	5,04%	1833	1745	708	PRI PVEM NA	673	MC	227	PAN PT
88	TEMOAYA	4409	24	2,96%	355	43,83%	45	5,56%	10	1,23%	12	1,48%	0	0,00%	310	38,27%	52	6,42%	2	0,25%	41	5,06%	851	810	355	MC	310	PRI PVEM NA	52	PAN PT
88	TEMOAYA	4410	29	3,15%	406	44,08%	62	6,73%	3	0,33%	25	2,71%	0	0,00%	360	39,09%	36	3,91%	0	0,00%	43	4,67%	964	921	406	MC	360	PRI PVEM NA	62	MORENA
88	TEMOAYA	4411	23	3,57%	264	40,93%	28	4,34%	13	2,02%	12	1,86%	1	0,16%	217	33,64%	87	13,49%	0	0,00%	35	5,43%	680	645	264	MC	217	PRI PVEM NA	87	PAN PT
88	TEMOAYA	4412	7	1,09%	221	34,53%	12	1,88%	6	0,94%	12	1,88%	4	0,63%	260	40,63%	118	18,44%	0	0,00%	16	2,50%	656	640	260	PRI PVEM NA	221	MC	118	PAN PT
88	TEMOAYA	4413	22	1,85%	542	45,62%	134	11,28%	11	0,93%	13	1,09%	6	0,51%	347	29,21%	113	9,51%	0	0,00%	61	5,13%	1249	1188	542	MC	347	PRI PVEM NA	134	MORENA
88	TEMOAYA	4414	19	2,07%	469	51,15%	58	6,32%	15	1,64%	18	1,96%	2	0,22%	295	32,17%	40	4,36%	1	0,11%	42	4,58%	959	917	469	MC	295	PRI PVEM NA	58	MORENA
88	TEMOAYA	4415	19	1,90%	338	33,73%	40	3,99%	10	1,00%	12	1,20%	0	0,00%	462	46,11%	121	12,08%	0	0,00%	51	5,09%	1053	1002	462	PRI PVEM NA	338	MC	121	PAN PT
88	TEMOAYA	4416	27	2,61%	441	42,61%	43	4,15%	7	0,68%	10	0,97%	1	0,10%	410	39,61%	96	9,28%	0	0,00%	55	5,31%	1090	1035	441	MC	410	PRI PVEM NA	96	PAN PT
88	TEMOAYA	4417	42	3,07%	473	34,60%	78	5,71%	22	1,61%	22	1,61%	3	0,22%	564	41,26%	163	11,92%	0	0,00%	80	5,85%	1447	1367	564	PRI PVEM NA	473	MC	163	PAN PT
88	TEMOAYA	4418	22	2,04%	332	30,77%	34	3,15%	17	1,58%	13	1,20%	3	0,28%	551	51,07%	106	9,82%	1	0,09%	37	3,43%	1116	1079	551	PRI PVEM NA	332	MC	106	PAN PT
88	TEMOAYA	4419	44	2,55%	555	32,14%	129	7,47%	28	1,62%	38	2,20%	6	0,35%	495	28,66%	430	24,90%	2	0,12%	82	4,75%	1809	1727	555	MC	495	PRI PVEM NA	430	PAN PT
88	TEMOAYA	4420	11	1,30%	208	24,50%	25	2,94%	2	0,24%	14	1,65%	2	0,24%	296	34,86%	291	34,28%	0	0,00%	40	4,71%	889	849	296	PRI PVEM NA	291	PAN PT	208	MC
88	TEMOAYA	4421	31	2,66%	241	20,67%	50	4,29%	16	1,37%	27	2,32%	2	0,17%	594	50,94%	205	17,58%	0	0,00%	54	4,63%	1220	1166	594	PRI PVEM NA	241	MC	205	PAN PT
88	TEMOAYA	4422	19	1,29%	429	29,20%	87	5,92%	23	1,57%	29	1,97%	7	0,48%	573	39,01%	301	20,49%	1	0,07%	80	5,45%	1549	1469	573	PRI PVEM NA	429	MC	301	PAN PT
88	TEMOAYA	4423	71	3,26%	747	34,33%	122	5,61%	24	1,10%	48	2,21%	5	0,23%	657	30,19%	500	22,98%	2	0,09%	88	4,04%	2264	2176	747	MC	657	PRI PVEM NA	500	PAN PT
88	TEMOAYA	4424	44	3,02%	302	20,73%	144	9,88%	26	1,78%	40	2,75%	4	0,27%	569	39,05%	328	22,51%	0	0,00%	73	5,01%	1530	1457	569	PRI PVEM NA	328	PAN PT	302	MC
88	TEMOAYA	4425	18	2,60%	70	10,12%	32	4,62%	15	2,17%	9	1,30%	2	0,29%	279	40,32%	267	38,58%	0	0,00%	27	3,90%	719	692	279	PRI PVEM NA	267	PAN PT	70	MC
88	TEMOAYA	4426	30	2,18%	292	21,27%	94	6,85%	20	1,46%	23	1,68%	3	0,22%	604	43,99%	307	22,36%	0	0,00%	44	3,20%	1417	1373	604	PRI PVEM NA	307	PAN PT	292	MC
88	TEMOAYA	4427	57	4,46%	263	20,58%	168	13,15%	37	2,90%	50	3,91%	3	0,23%	413	32,32%	286	22,38%	1	0,08%	73	5,71%	1351	1278	413	PRI PVEM NA	286	PAN PT	263	MC
88	TEMOAYA	4428	7	1,16%	74	12,27%	28	4,64%	12	1,99%	15	2,49%	2	0,33%	358	59,37%	107	17,74%	0	0,00%	13	2,16%	616	603	358	PRI PVEM NA	107	PAN PT	74	MC

IEEM
Instituto Electoral del Estado de México
DIRECCIÓN DE ORGANIZACIÓN

7 Junio
Elección de Diputados Locales y Ayuntamientos

PARTIDO O COALICIÓN GANADORA EN LA ELECCIÓN DE AYUNTAMIENTOS 2015 POR SECCIÓN ELECTORAL

MUNICIPIO: 088 TEMOAYA

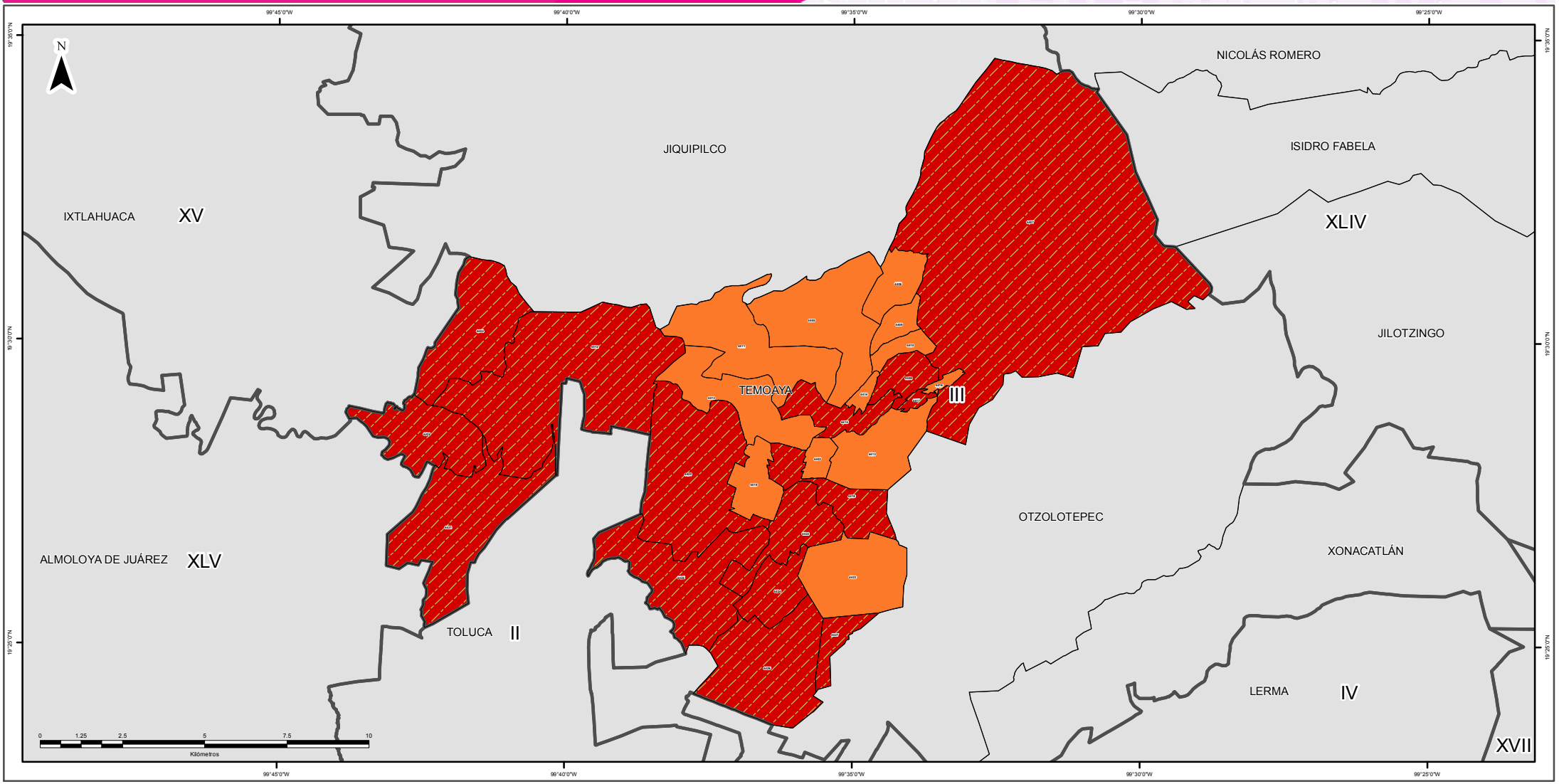

SIMBOLOGÍA

ESTRUCTURA GEOELECTORAL Y CLAVES

- Límite estatal ..... MÉX
- Distrito Electoral Local XLV
- Límite municipal ..... TOLUCA
- Sección electoral 6459
- Cabecera municipal

PARTIDOS POLÍTICOS

- Partido Acción Nacional
- Partido Revolucionario Institucional
- Partido de la Revolución Democrática
- Partido del Trabajo
- Partido Verde Ecologista de México
- Movimiento Ciudadano
- Partido Nueva Alianza
- Partido Encuentro Social
- Partido Humanista
- Partido Futuro Democrático
- Movimiento de Regeneración Nacional

COALICIONES

- Partido Acción Nacional
  Partido del Trabajo
- Partido Revolucionario Institucional
  Partido Verde Ecologista de México
  Partido Nueva Alianza

OTROS

- Candidato(s) Independiente(s)
- Sin dato de cómputo
- Anulado por el Tribunal Electoral del Estado de México

Edición cartográfica del mes de abril de 2016,
con corte de información cartográfica al 05 de noviembre de 2014.
Registro Federal de Electores, INE

Resultados del Cómputo
para la Integración de los Ayuntamientos 2016 -2018
y de la LIX Legislatura del Estado de México 2015 -2018
Proyección: UTM Zona 14
Datum: WGS84

SUPERVISIÓN

C.P. Antonio Sánchez Acosta
Subdirector de Documentación y Estadística Electoral

ELABORACIÓN

Departamento de Geomática Electoral

Lic. Miguel Ángel García Escalante
C. Jaqueline Pérez Nova

LOCALIZACIÓN

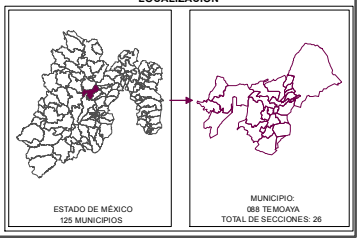

IEEM
Instituto Electoral del Estado de México
DIRECCIÓN DE ORGANIZACIÓN

7 Junio
Elección de Diputados Locales y Ayuntamientos

PARTIDO O COALICIÓN EN PRIMERA MINORÍA EN LA ELECCIÓN DE AYUNTAMIENTOS 2015 POR SECCIÓN ELECTORAL

MUNICIPIO: 088 TEMOAYA

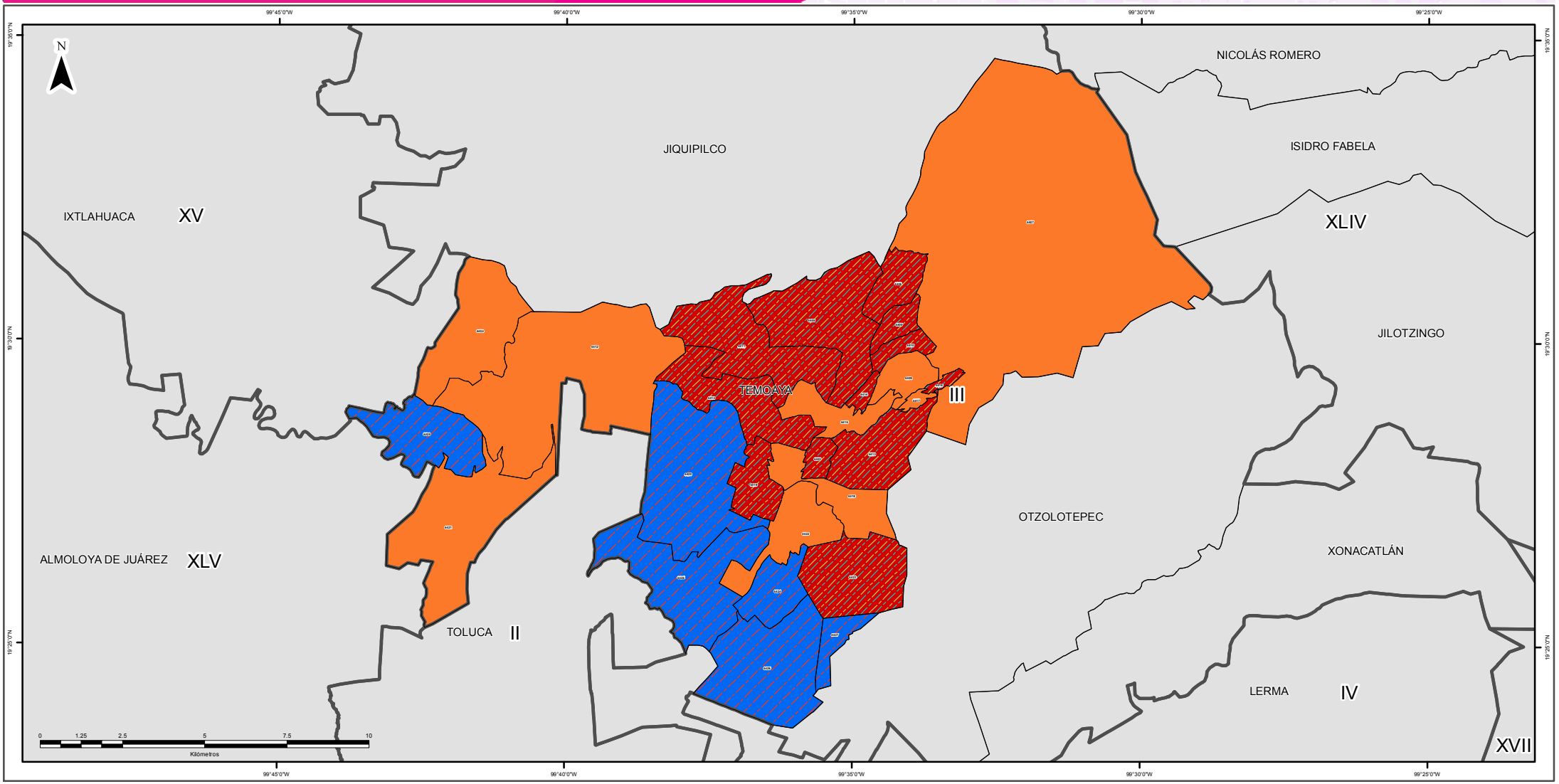

SIMBOLOGÍA

ESTRUCTURA GEOELECTORAL Y CLAVES

- Límite estatal ..... MÉX
- Distrito Electoral Local XLV
- Límite municipal ..... TOLUCA
- Sección electoral 6459
- Cabecera municipal

PARTIDOS POLÍTICOS

- Partido Acción Nacional
- Partido Revolucionario Institucional
- Partido de la Revolución Democrática
- Partido del Trabajo
- Partido Verde Ecologista de México
- Movimiento Ciudadano
- Partido Nueva Alianza
- Partido Encuentro Social
- Partido Humanista
- Partido Futuro Democrático
- Movimiento de Regeneración Nacional

COALICIONES

- Partido Acción Nacional
  Partido del Trabajo
- Partido Revolucionario Institucional
  Partido Verde Ecologista de México
  Partido Nueva Alianza

OTROS

- Candidato(s) Independiente(s)
- Sin dato de cómputo
- Anulado por el Tribunal Electoral del Estado de México

Edición cartográfica del mes de abril de 2016,
con corte de información cartográfica al 05 de noviembre de 2014.
Registro Federal de Electores, INE

Resultados del Cómputo
para la Integración de los Ayuntamientos 2016 -2018
y de la LIX Legislatura del Estado de México 2015 -2018
Proyección: UTM Zona 14
Datum: WGS84

SUPERVISIÓN

C.P. Antonio Sánchez Acosta
Subdirector de Documentación y Estadística Electoral

ELABORACIÓN

Departamento de Geomática Electoral

Lic. Miguel Ángel García Escalante
C. Jaqueline Pérez Nova

LOCALIZACIÓN

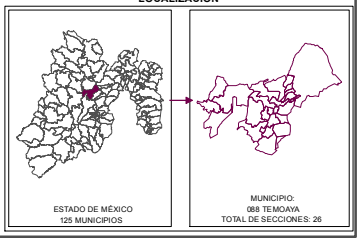

MARGEN DE VICTORIA

El margen de victoria es la diferencia de porcentaje de votación válida emitida que alcanzó el partido ganador sobre el inmediato inferior, es decir, sobre la primera minoría; los rangos establecidos fueron considerados así: 0.01% a 5.0%; 5.01% a 10.0%; 10.01% a 20.0%; 20.01% a MÁS.

Como se observa en la siguiente gráfica, de las 26 secciones del municipio de Temoaya, en 8 (30.77%) el margen de victoria fue de entre 0.01 a 5.0%; en 7 secciones (26.92%) fue de entre 5.01% a 10.0%; en 5 (19.24%) fue de más de 10.0% y hasta 20.0%; y finalmente en 6 (23.07% del total de secciones del municipio) fue de más del 20.0% de diferencia. El detalle por Partido o Coalición se observa en el cuadro y grafica siguiente.

En el resultado global del municipio, la Coalición integrada por los partidos PRI, PVEM y NA tuvo un margen de victoria de 4.25% respecto de la segunda fuerza que fue Movimiento Ciudadano.

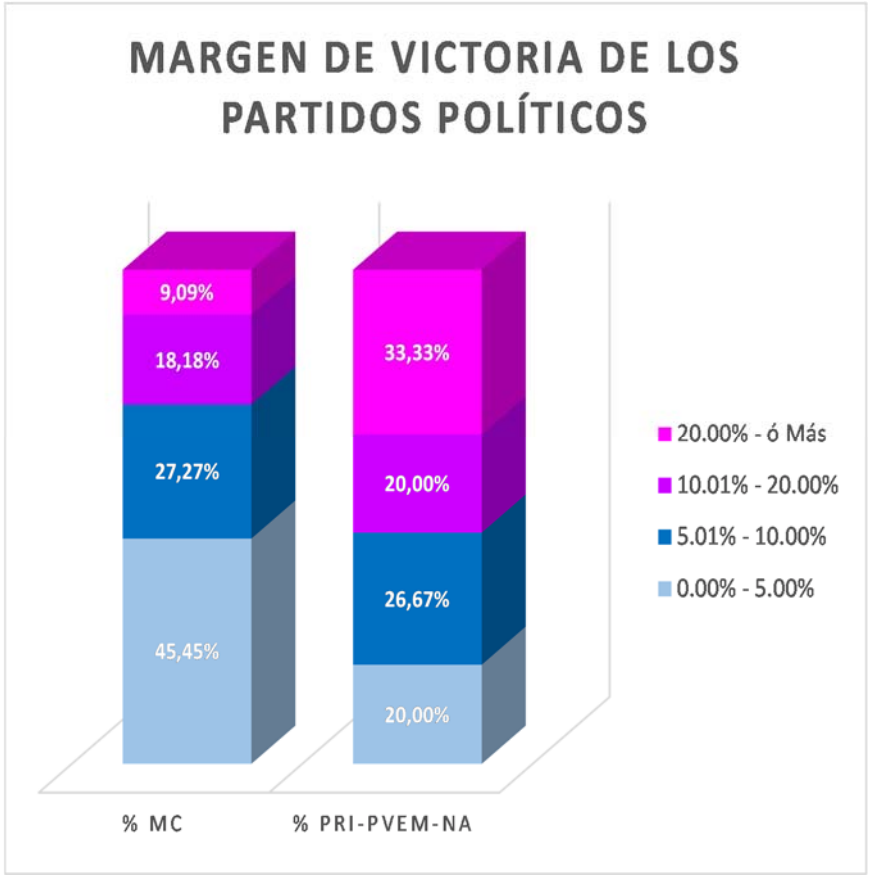

MUNICIPIO	CABECERA	MARGEN DE VICTORIA	MC	% MC	PRI PVEM NA	% PRI-PVEM-NA	RANGO DE MARGEN DE VICTORIA
88	TEMOAYA	0.00% - 5.00%	5	45,45%	3	20,00%	8
88	TEMOAYA	5.01% - 10.00%	3	27,27%	4	26,67%	7
88	TEMOAYA	10.01% - 20.00%	2	18,18%	3	20,00%	5
88	TEMOAYA	20.00% - ó Más	1	9,09%	5	33,33%	6
		TOTAL	**11**	**100%**	**15**	**100%**	

MARGEN DE VICTORIA

Municipio	Cabecera Municipal	Sección	PRD	% PRD	MC	% MC	MORENA	% MORENA	PH	% PH	PES	% PES	PFD	% PFD	PRI-PVEM-NA	% PRI-PVEM-NA	PAN-PT	% PAN-PT	NO REGISTRADOS	% NO REGISTRADOS	NULOS	% NULOS	TOTAL	VOTACIÓN VALIDA	PRIMERA FUERZA	SEGUNDA FUERZA	TERCERA FUERZA	MARGEN DE VICTORIA
88	TEMOAYA	4403	20	1,13%	707	39,97%	130	7,35%	15	0,85%	30	1,70%	3	0,17%	635	35,90%	226	12,78%	3	0,17%	64	3,62%	1833	1769	MC	PRI PVEM NA	PAN PT	4,07%
88	TEMOAYA	4404	11	2,12%	98	18,92%	24	4,63%	7	1,35%	11	2,12%	3	0,58%	272	52,51%	92	17,76%	0	0,00%	26	5,02%	544	518	PRI PVEM NA	MC	PAN PT	33,59%
88	TEMOAYA	4405	17	1,70%	646	64,66%	23	2,30%	29	2,90%	5	0,50%	1	0,10%	246	24,62%	32	3,20%	0	0,00%	24	2,40%	1023	999	MC	PRI PVEM NA	PAN PT	40,04%
88	TEMOAYA	4406	28	1,75%	764	47,78%	70	4,38%	21	1,31%	16	1,00%	3	0,19%	610	38,15%	87	5,44%	0	0,00%	73	4,57%	1672	1599	MC	PRI PVEM NA	PAN PT	9,63%
88	TEMOAYA	4407	30	3,44%	309	35,48%	31	3,56%	16	1,84%	14	1,61%	2	0,23%	404	46,38%	65	7,46%	0	0,00%	34	3,90%	905	871	PRI PVEM NA	MC	PAN PT	10,91%
88	TEMOAYA	4408	32	1,83%	673	38,57%	59	3,38%	12	0,69%	27	1,55%	7	0,40%	708	40,57%	227	13,01%	0	0,00%	88	5,04%	1833	1745	PRI PVEM NA	MC	PAN PT	2,01%
88	TEMOAYA	4409	24	2,96%	355	43,83%	45	5,56%	10	1,23%	12	1,48%	0	0,00%	310	38,27%	52	6,42%	2	0,25%	41	5,06%	851	810	MC	PRI PVEM NA	PAN PT	5,56%
88	TEMOAYA	4410	29	3,15%	406	44,08%	62	6,73%	3	0,33%	25	2,71%	0	0,00%	360	39,09%	36	3,91%	0	0,00%	43	4,67%	964	921	MC	PRI PVEM NA	MORENA	4,99%
88	TEMOAYA	4411	23	3,57%	264	40,93%	28	4,34%	13	2,02%	12	1,86%	1	0,16%	217	33,64%	87	13,49%	0	0,00%	35	5,43%	680	645	MC	PRI PVEM NA	PAN PT	7,29%
88	TEMOAYA	4412	7	1,09%	221	34,53%	12	1,88%	6	0,94%	12	1,88%	4	0,63%	260	40,63%	118	18,44%	0	0,00%	16	2,50%	656	640	PRI PVEM NA	MC	PAN PT	6,09%
88	TEMOAYA	4413	22	1,85%	542	45,62%	134	11,28%	11	0,93%	13	1,09%	6	0,51%	347	29,21%	113	9,51%	0	0,00%	61	5,13%	1249	1188	MC	PRI PVEM NA	MORENA	16,41%
88	TEMOAYA	4414	19	2,07%	469	51,15%	58	6,32%	15	1,64%	18	1,96%	2	0,22%	295	32,17%	40	4,36%	1	0,11%	42	4,58%	959	917	MC	PRI PVEM NA	MORENA	18,97%
88	TEMOAYA	4415	19	1,90%	338	33,73%	40	3,99%	10	1,00%	12	1,20%	0	0,00%	462	46,11%	121	12,08%	0	0,00%	51	5,09%	1053	1002	PRI PVEM NA	MC	PAN PT	12,38%
88	TEMOAYA	4416	27	2,61%	441	42,61%	43	4,15%	7	0,68%	10	0,97%	1	0,10%	410	39,61%	96	9,28%	0	0,00%	55	5,31%	1090	1035	MC	PRI PVEM NA	PAN PT	3,00%
88	TEMOAYA	4417	42	3,07%	473	34,60%	78	5,71%	22	1,61%	22	1,61%	3	0,22%	564	41,26%	163	11,92%	0	0,00%	80	5,85%	1447	1367	PRI PVEM NA	MC	PAN PT	6,66%
88	TEMOAYA	4418	22	2,04%	332	30,77%	34	3,15%	17	1,58%	13	1,20%	3	0,28%	551	51,07%	106	9,82%	1	0,09%	37	3,43%	1116	1079	PRI PVEM NA	MC	PAN PT	20,30%
88	TEMOAYA	4419	44	2,55%	555	32,14%	129	7,47%	28	1,62%	38	2,20%	6	0,35%	495	28,66%	430	24,90%	2	0,12%	82	4,75%	1809	1727	MC	PRI PVEM NA	PAN PT	3,47%
88	TEMOAYA	4420	11	1,30%	208	24,50%	25	2,94%	2	0,24%	14	1,65%	2	0,24%	296	34,86%	291	34,28%	0	0,00%	40	4,71%	889	849	PRI PVEM NA	PAN PT	MC	0,59%
88	TEMOAYA	4421	31	2,66%	241	20,67%	50	4,29%	16	1,37%	27	2,32%	2	0,17%	594	50,94%	205	17,58%	0	0,00%	54	4,63%	1220	1166	PRI PVEM NA	MC	PAN PT	30,27%
88	TEMOAYA	4422	19	1,29%	429	29,20%	87	5,92%	23	1,57%	29	1,97%	7	0,48%	573	39,01%	301	20,49%	1	0,07%	80	5,45%	1549	1469	PRI PVEM NA	MC	PAN PT	9,80%
88	TEMOAYA	4423	71	3,26%	747	34,33%	122	5,61%	24	1,10%	48	2,21%	5	0,23%	657	30,19%	500	22,98%	2	0,09%	88	4,04%	2264	2176	MC	PRI PVEM NA	PAN PT	4,14%
88	TEMOAYA	4424	44	3,02%	302	20,73%	144	9,88%	26	1,78%	40	2,75%	4	0,27%	569	39,05%	328	22,51%	0	0,00%	73	5,01%	1530	1457	PRI PVEM NA	PAN PT	MC	16,54%
88	TEMOAYA	4425	18	2,60%	70	10,12%	32	4,62%	15	2,17%	9	1,30%	2	0,29%	279	40,32%	267	38,58%	0	0,00%	27	3,90%	719	692	PRI PVEM NA	PAN PT	MC	1,73%
88	TEMOAYA	4426	30	2,18%	292	21,27%	94	6,85%	20	1,46%	23	1,68%	3	0,22%	604	43,99%	307	22,36%	0	0,00%	44	3,20%	1417	1373	PRI PVEM NA	PAN PT	MC	21,63%
88	TEMOAYA	4427	57	4,46%	263	20,58%	168	13,15%	37	2,90%	50	3,91%	3	0,23%	413	32,32%	286	22,38%	1	0,08%	73	5,71%	1351	1278	PRI PVEM NA	PAN PT	MC	9,94%
88	TEMOAYA	4428	7	1,16%	74	12,27%	28	4,64%	12	1,99%	15	2,49%	2	0,33%	358	59,37%	107	17,74%	0	0,00%	13	2,16%	616	603	PRI PVEM NA	PAN PT	MC	41,63%

DIRECCIÓN DE ORGANIZACIÓN

MARGEN DE VICTORIA EN LA ELECCIÓN DE AYUNTAMIENTOS 2015 POR SECCIÓN ELECTORAL

MUNICIPIO: 088 TEMOAYA

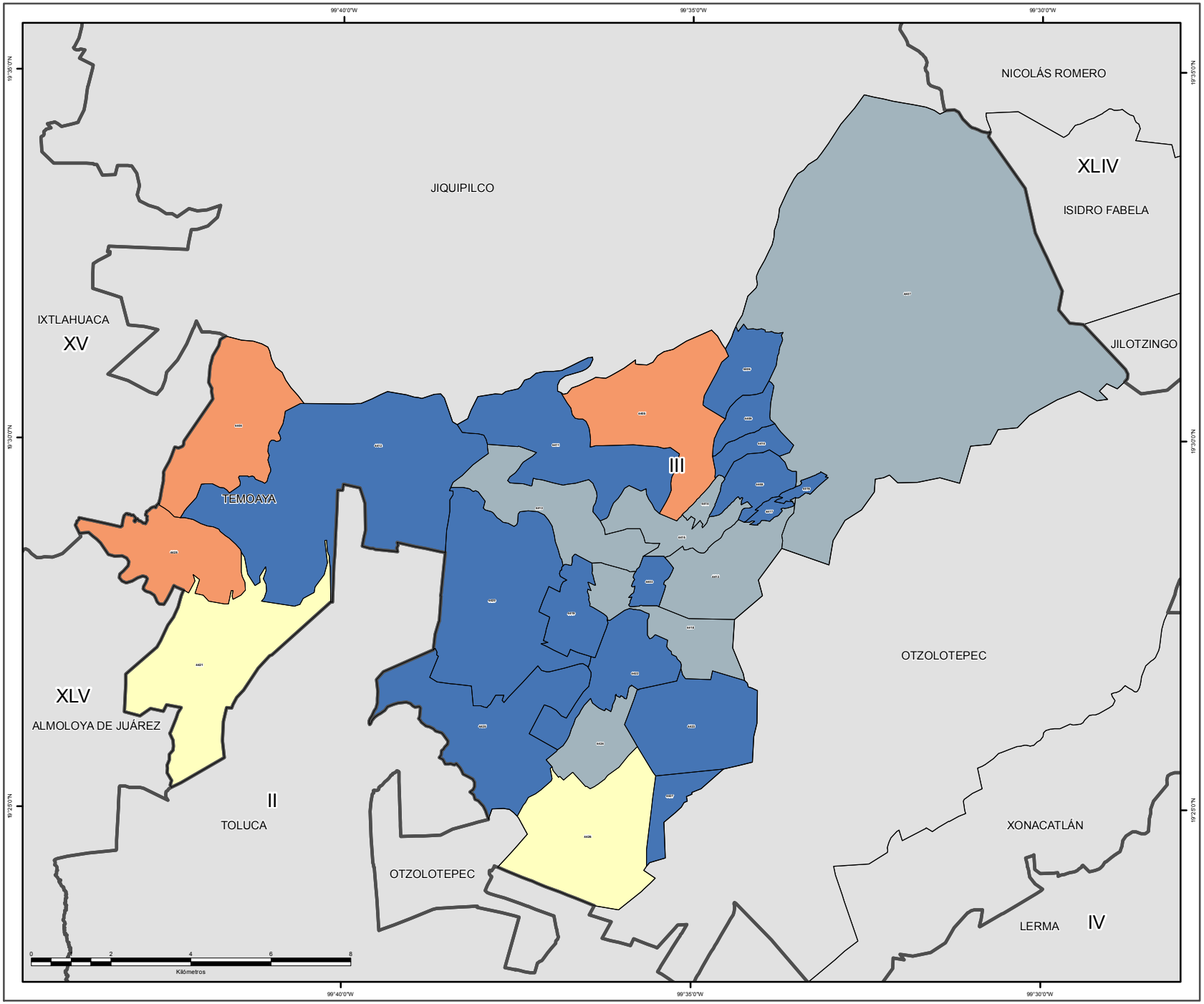

SIMBOLOGÍA

ESTRUCTURA GEOELECTORAL Y CLAVES

- Límite estatal ..... MÉX
- Distrito Electoral Local XLV
- Límite municipal ..... TOLUCA
- Sección electoral 6459
- Cabecera municipal

MARGEN DE VICTORIA

- 0.000000 - 10.100000
- 10.130000 - 20.520000
- 20.530000 - 31.610000
- 31.620000 - 45.680000
- 45.770000 - 90.220000

OTROS

- Sin dato de cómputo
- Anulado por el Tribunal Electoral del Estado de México

Edición cartográfica del mes de abril de 2016,
con corte de información cartográfica al 05 de noviembre de 2014.
Registro Federal de Electores, INE

Resultados del Cómputo
para la Integración de los Ayuntamientos 2016 -2018
y de la LIX Legislatura del Estado de México 2015 -2018
Proyección: UTM Zona 14
Datum: WGS84

LOCALIZACIÓN

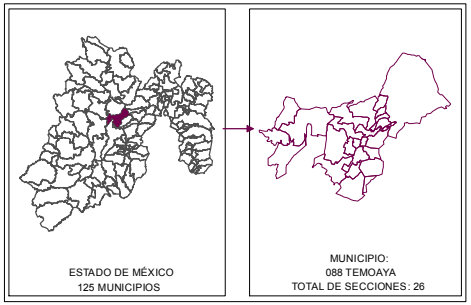

SUPERVISIÓN

C.P. Antonio Sánchez Acosta
Subdirector de Documentación y Estadística Electoral _____

ELABORACIÓN

Departamento de Geomática Electoral

Lic. Miguel Ángel García Escalante _____
C. Jaqueline Pérez Nova _____

PARTICIPACIÓN Y ABSTENCIONISMO

La participación de los ciudadanos con credencial para votar en esta elección en el municipio de Temoaya fue de 52%, siendo el abstencionismo de 48%.

Para el análisis de la participación por sección, éstas se agruparon hasta en cuatro rangos de participación, el primero es de participación alta considerando más de 70.00%, en el que no se ubicó ninguna sección; el segundo es de participación media, considerado entre 60.01% y hasta 70.00% en el que se encuentran 2 secciones (7.70%); el rango de participación baja, considerado entre 50.01% y hasta 60.00%, dentro del que se ubican 16 secciones (61.53%); y en el rango de participación muy baja, considerado con menos de 50.0%, en el que se encuentran 8 (30.77%)

PARTICIPACIÓN Y ABSTENCIONISMO

Municipio	Cabecera Municipal	Sección	PRD	% PRD	MC	% MC	MORENA	% MORENA	PH	% PH	PES	% PES	PFD	% PFD	PRI-PVEM-NA	% PRI-PVEM-NA	PAN-PT	% PAN-PT	NO REGISTRADOS	% NO REGISTRADOS	NULOS	% NULOS	TOTAL	VOTACIÓN VALIDA	LISTA NOMINAL	PARTICIPACIÓN	% PARTICIPACIÓN	% ABSTENCIONISMO
88	TEMOAYA	4403	20	1,13%	707	39,97%	130	7,35%	15	0,85%	30	1,70%	3	0,17%	635	35,90%	226	12,78%	3	0,17%	64	3,62%	1833	1769	3222	BAJO	56,98%	43,02%
88	TEMOAYA	4404	11	2,12%	98	18,92%	24	4,63%	7	1,35%	11	2,12%	3	0,58%	272	52,51%	92	17,76%	0	0,00%	26	5,02%	544	518	833	MEDIO	64,59%	35,41%
88	TEMOAYA	4405	17	1,70%	646	64,66%	23	2,30%	29	2,90%	5	0,50%	1	0,10%	246	24,62%	32	3,20%	0	0,00%	24	2,40%	1023	999	1742	BAJO	58,78%	41,22%
88	TEMOAYA	4406	28	1,75%	764	47,78%	70	4,38%	21	1,31%	16	1,00%	3	0,19%	610	38,15%	87	5,44%	0	0,00%	73	4,57%	1672	1599	2874	BAJO	58,28%	41,72%
88	TEMOAYA	4407	30	3,44%	309	35,48%	31	3,56%	16	1,84%	14	1,61%	2	0,23%	404	46,38%	65	7,46%	0	0,00%	34	3,90%	905	871	1756	BAJO	51,48%	48,52%
88	TEMOAYA	4408	32	1,83%	673	38,57%	59	3,38%	12	0,69%	27	1,55%	7	0,40%	708	40,57%	227	13,01%	0	0,00%	88	5,04%	1833	1745	3597	BAJO	50,99%	49,01%
88	TEMOAYA	4409	24	2,96%	355	43,83%	45	5,56%	10	1,23%	12	1,48%	0	0,00%	310	38,27%	52	6,42%	2	0,25%	41	5,06%	851	810	1550	BAJO	54,90%	45,10%
88	TEMOAYA	4410	29	3,15%	406	44,08%	62	6,73%	3	0,33%	25	2,71%	0	0,00%	360	39,09%	36	3,91%	0	0,00%	43	4,67%	964	921	1589	MEDIO	60,60%	39,40%
88	TEMOAYA	4411	23	3,57%	264	40,93%	28	4,34%	13	2,02%	12	1,86%	1	0,16%	217	33,64%	87	13,49%	0	0,00%	35	5,43%	680	645	1502	MUY BAJO	44,61%	55,39%
88	TEMOAYA	4412	7	1,09%	221	34,53%	12	1,88%	6	0,94%	12	1,88%	4	0,63%	260	40,63%	118	18,44%	0	0,00%	16	2,50%	656	640	1191	BAJO	54,24%	45,76%
88	TEMOAYA	4413	22	1,85%	542	45,62%	134	11,28%	11	0,93%	13	1,09%	6	0,51%	347	29,21%	113	9,51%	0	0,00%	61	5,13%	1249	1188	2480	BAJO	50,36%	49,64%
88	TEMOAYA	4414	19	2,07%	469	51,15%	58	6,32%	15	1,64%	18	1,96%	2	0,22%	295	32,17%	40	4,36%	1	0,11%	42	4,58%	959	917	1836	BAJO	52,72%	47,28%
88	TEMOAYA	4415	19	1,90%	338	33,73%	40	3,99%	10	1,00%	12	1,20%	0	0,00%	462	46,11%	121	12,08%	0	0,00%	51	5,09%	1053	1002	2407	MUY BAJO	43,33%	56,67%
88	TEMOAYA	4416	27	2,61%	441	42,61%	43	4,15%	7	0,68%	10	0,97%	1	0,10%	410	39,61%	96	9,28%	0	0,00%	55	5,31%	1090	1035	2180	MUY BAJO	50,00%	50,00%
88	TEMOAYA	4417	42	3,07%	473	34,60%	78	5,71%	22	1,61%	22	1,61%	3	0,22%	564	41,26%	163	11,92%	0	0,00%	80	5,85%	1447	1367	2890	BAJO	50,03%	49,97%
88	TEMOAYA	4418	22	2,04%	332	30,77%	34	3,15%	17	1,58%	13	1,20%	3	0,28%	551	51,07%	106	9,82%	1	0,09%	37	3,43%	1116	1079	2338	MUY BAJO	47,78%	52,22%
88	TEMOAYA	4419	44	2,55%	555	32,14%	129	7,47%	28	1,62%	38	2,20%	6	0,35%	495	28,66%	430	24,90%	2	0,12%	82	4,75%	1809	1727	3631	MUY BAJO	49,88%	50,12%
88	TEMOAYA	4420	11	1,30%	208	24,50%	25	2,94%	2	0,24%	14	1,65%	2	0,24%	296	34,86%	291	34,28%	0	0,00%	40	4,71%	889	849	1659	BAJO	53,59%	46,41%
88	TEMOAYA	4421	31	2,66%	241	20,67%	50	4,29%	16	1,37%	27	2,32%	2	0,17%	594	50,94%	205	17,58%	0	0,00%	54	4,63%	1220	1166	2123	BAJO	57,47%	42,53%
88	TEMOAYA	4422	19	1,29%	429	29,20%	87	5,92%	23	1,57%	29	1,97%	7	0,48%	573	39,01%	301	20,49%	1	0,07%	80	5,45%	1549	1469	3170	MUY BAJO	48,83%	51,17%
88	TEMOAYA	4423	71	3,26%	747	34,33%	122	5,61%	24	1,10%	48	2,21%	5	0,23%	657	30,19%	500	22,98%	2	0,09%	88	4,04%	2264	2176	4571	MUY BAJO	49,57%	50,43%
88	TEMOAYA	4424	44	3,02%	302	20,73%	144	9,88%	26	1,78%	40	2,75%	4	0,27%	569	39,05%	328	22,51%	0	0,00%	73	5,01%	1530	1457	2834	BAJO	51,38%	48,62%
88	TEMOAYA	4425	18	2,60%	70	10,12%	32	4,62%	15	2,17%	9	1,30%	2	0,29%	279	40,32%	267	38,58%	0	0,00%	27	3,90%	719	692	1426	BAJO	50,21%	49,79%
88	TEMOAYA	4426	30	2,18%	292	21,27%	94	6,85%	20	1,46%	23	1,68%	3	0,22%	604	43,99%	307	22,36%	0	0,00%	44	3,20%	1417	1373	2667	BAJO	53,09%	46,91%
88	TEMOAYA	4427	57	4,46%	263	20,58%	168	13,15%	37	2,90%	50	3,91%	3	0,23%	413	32,32%	286	22,38%	1	0,08%	73	5,71%	1351	1278	3215	MUY BAJO	42,02%	57,98%
88	TEMOAYA	4428	7	1,16%	74	12,27%	28	4,64%	12	1,99%	15	2,49%	2	0,33%	358	59,37%	107	17,74%	0	0,00%	13	2,16%	616	603	1173	BAJO	52,51%	47,49%

IEEM
Instituto Electoral del Estado de México
DIRECCIÓN DE ORGANIZACIÓN

7 Junio 2015
Elección de Diputados Locales y Ayuntamientos

PARTICIPACIÓN CIUDADANA EN LA ELECCIÓN DE AYUNTAMIENTOS 2015 POR SECCIÓN ELECTORAL

MUNICIPIO: 088 TEMOAYA

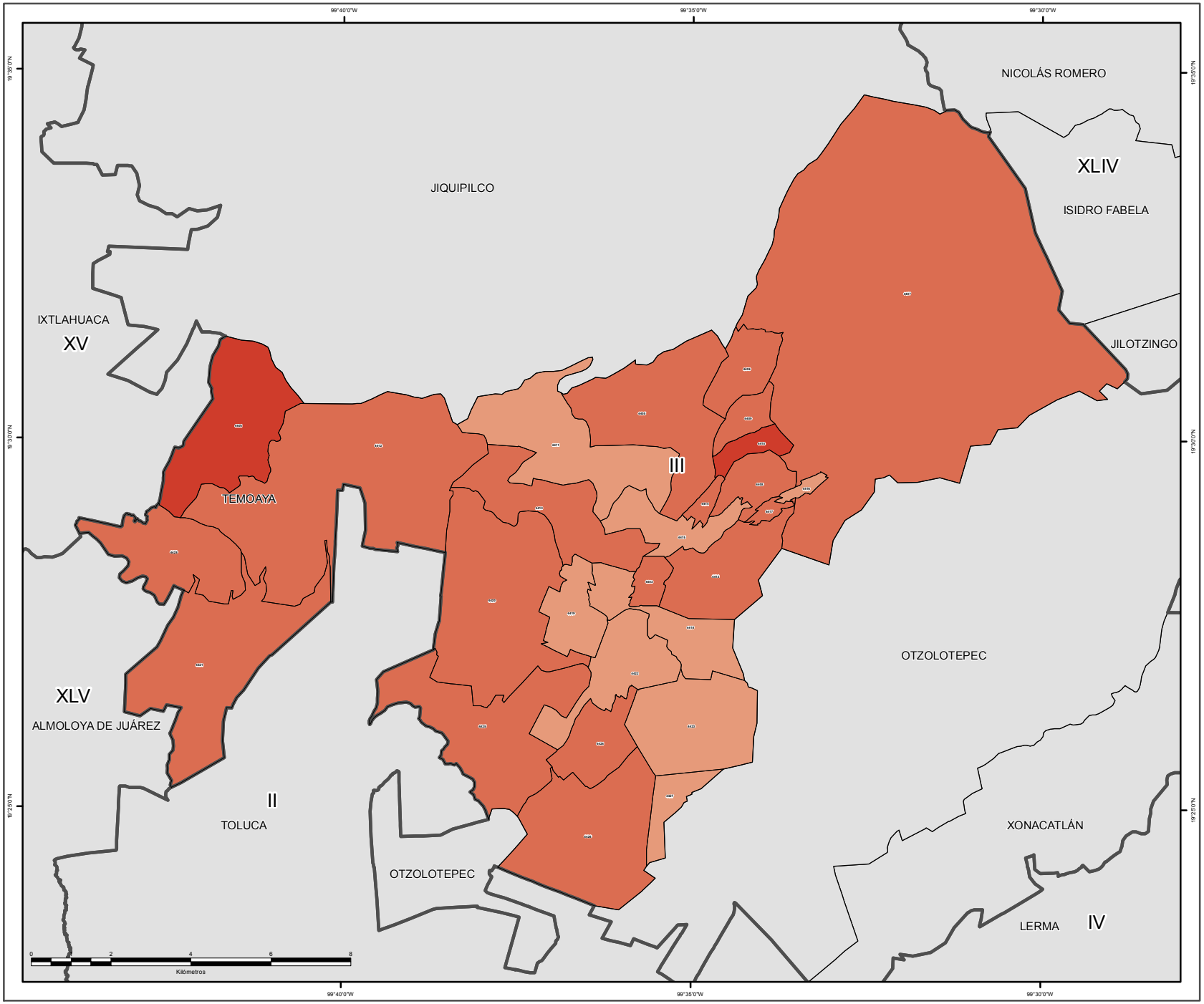

SIMBOLOGÍA

ESTRUCTURA GEOELECTORAL Y CLAVES

- Límite estatal ..... MÉX
- Distrito Electoral Local XLV
- Límite municipal ..... TOLUCA
- Sección electoral 6459
- Cabecera municipal

PARTICIPACIÓN CIUDADANA

- Alto
- Medio
- Bajo
- Muy bajo

OTROS

- Sin dato de cómputo
- Anulado por el Tribunal Electoral del Estado de México

Edición cartográfica del mes de abril de 2016,
con corte de información cartográfica al 05 de noviembre de 2014.
Registro Federal de Electores, INE

Resultados del Cómputo
para la Integración de los Ayuntamientos 2016 -2018
y de la LIX Legislatura del Estado de México 2015 -2018
Proyección: UTM Zona 14
Datum: WGS84

LOCALIZACIÓN

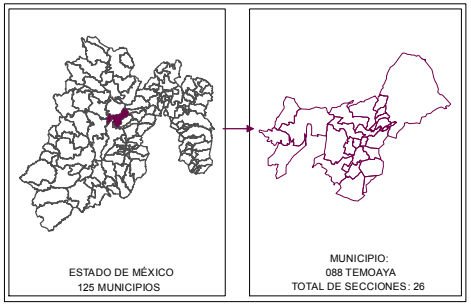

SUPERVISIÓN

C.P. Antonio Sánchez Acosta
Subdirector de Documentación y Estadística Electoral _____

ELABORACIÓN

Departamento de Geomática Electoral

Lic. Miguel Ángel García Escalante _____
C. Jaqueline Pérez Nova _____

RESULTADOS EN LA ELECCIÓN DEL AYUNTAMIENTO DE TENANCINGO

Como resultado del cómputo de la elección del Ayuntamiento de Tenancingo, y una vez resueltos en su caso por las instancias jurisdiccionales los juicios respectivos, en este municipio correspondió el triunfo a la Coalición integrada por los Partidos PRI, PVEM y NA que obtuvo el 41.07% del total de votos válidos, en tanto que el Partido Acción Nacional fue la segunda fuerza con el 16.92% de la votación.

En la votación por sección electoral, del total de 36 secciones electorales instaladas que conforman el municipio de Tenancingo, a la Coalición integrada por los Partidos PRI, PVEM y NA, le correspondió la mayoría en 34 secciones, en tanto que el Partido Acción Nacional la obtuvo en 2.

El siguiente cuadro y gráfica nos muestra los resultados totales del municipio por partido político y coalición. La tabla de la página siguiente nos muestra el detalle de los resultados por sección, desagregados para cada uno de los partidos políticos y coaliciones, se señala al partido o coalición ganadora.

RESULTADO DE VOTACIÓN		
Partido Político o Coalición	**Total**	**%**
PAN	5978	16,92%
PRD	2920	8,27%
PT	2808	7,95%
MC	2262	6,40%
MORENA	4986	14,11%
PH	990	2,80%
PES	695	1,97%
PFD	169	0,48%
PRI-PVEM-NA	14508	41,07%
NO REGISTRADOS	12	0,03%
NULOS	1434	
TOTAL	36762	
VOTACIÓN VALIDA	35328	

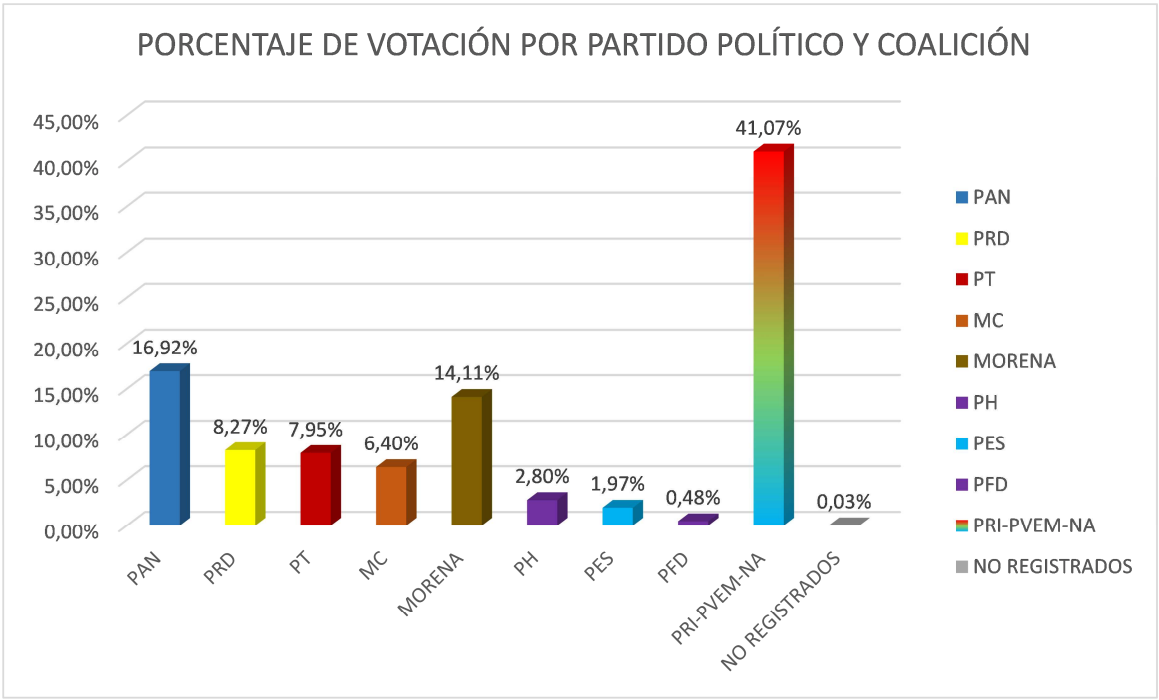

RESULTADOS DEFINITIVOS EN LA ELECCIÓN DEL AYUNTAMIENTO 2015

Municipio	Cabecera Municipal	Sección	PAN	% PAN	PRD	% PRD	PT	% PT	MC	% MC	MORENA	% MORENA	PH	% PH	PES	% PES	PFD	% PFD	PRI-PVEM-NA	% PRI-PVEM-NA	NO REGISTRADOS	% NO REGISTRADOS	NULOS	% NULOS	TOTAL	VOTACIÓN VALIDA	PRIMERA FUERZA	PRIMERA FUERZA	SEGUNDA FUERZA	SEGUNDA FUERZA	TERCERA FUERZA	TERCERA FUERZA
89	TENANCINGO	4429	141	14,37%	49	4,99%	98	9,99%	140	14,27%	110	11,21%	12	1,22%	23	2,34%	6	0,61%	401	40,88%	1	0,10%	27	2,75%	1008	981	401	PRI PVEM NA	141	PAN	140	MC
89	TENANCINGO	4430	247	21,15%	44	3,77%	135	11,56%	88	7,53%	125	10,70%	24	2,05%	25	2,14%	4	0,34%	476	40,75%	0	0,00%	39	3,34%	1207	1168	476	PRI PVEM NA	247	PAN	135	PT
89	TENANCINGO	4431	258	26,90%	26	2,71%	87	9,07%	34	3,55%	134	13,97%	12	1,25%	23	2,40%	7	0,73%	378	39,42%	0	0,00%	29	3,02%	988	959	378	PRI PVEM NA	258	PAN	134	MORENA
89	TENANCINGO	4432	332	13,01%	177	6,94%	160	6,27%	247	9,68%	457	17,91%	65	2,55%	60	2,35%	13	0,51%	1039	40,73%	1	0,04%	106	4,16%	2657	2551	1039	PRI PVEM NA	457	MORENA	332	PAN
89	TENANCINGO	4434	190	17,69%	50	4,66%	65	6,05%	106	9,87%	143	13,31%	21	1,96%	19	1,77%	12	1,12%	467	43,48%	1	0,09%	61	5,68%	1135	1074	467	PRI PVEM NA	190	PAN	143	MORENA
89	TENANCINGO	4435	206	13,29%	85	5,48%	133	8,58%	80	5,16%	254	16,39%	25	1,61%	30	1,94%	10	0,65%	725	46,77%	2	0,13%	58	3,74%	1608	1550	725	PRI PVEM NA	254	MORENA	206	PAN
89	TENANCINGO	4436	245	21,30%	46	4,00%	89	7,74%	76	6,61%	148	12,87%	21	1,83%	18	1,57%	8	0,70%	499	43,39%	0	0,00%	40	3,48%	1190	1150	499	PRI PVEM NA	245	PAN	148	MORENA
89	TENANCINGO	4437	255	20,90%	39	3,20%	167	13,69%	67	5,49%	159	13,03%	24	1,97%	21	1,72%	3	0,25%	484	39,67%	1	0,08%	44	3,61%	1264	1220	484	PRI PVEM NA	255	PAN	167	PT
89	TENANCINGO	4438	268	23,86%	35	3,12%	81	7,21%	83	7,39%	186	16,56%	16	1,42%	19	1,69%	7	0,62%	428	38,11%	0	0,00%	28	2,49%	1151	1123	428	PRI PVEM NA	268	PAN	186	MORENA
89	TENANCINGO	4439	216	20,13%	50	4,66%	106	9,88%	63	5,87%	139	12,95%	14	1,30%	11	1,03%	4	0,37%	469	43,71%	1	0,09%	28	2,61%	1101	1073	469	PRI PVEM NA	216	PAN	139	MORENA
89	TENANCINGO	4440	208	22,13%	32	3,40%	77	8,19%	57	6,06%	94	10,00%	29	3,09%	24	2,55%	3	0,32%	416	44,26%	0	0,00%	23	2,45%	963	940	416	PRI PVEM NA	208	PAN	94	MORENA
89	TENANCINGO	4441	291	18,23%	66	4,14%	127	7,96%	94	5,89%	239	14,97%	49	3,07%	35	2,19%	5	0,31%	688	43,11%	2	0,13%	53	3,32%	1649	1596	688	PRI PVEM NA	291	PAN	239	MORENA
89	TENANCINGO	4442	104	9,94%	136	13,00%	95	9,08%	74	7,07%	159	15,20%	28	2,68%	19	1,82%	3	0,29%	427	40,82%	1	0,10%	60	5,74%	1106	1046	427	PRI PVEM NA	159	MORENA	136	PRD
89	TENANCINGO	4443	278	20,49%	72	5,31%	62	4,57%	62	4,57%	101	7,44%	68	5,01%	22	1,62%	2	0,15%	690	50,85%	0	0,00%	65	4,79%	1422	1357	690	PRI PVEM NA	278	PAN	101	MORENA
89	TENANCINGO	4444	30	10,10%	67	22,56%	8	2,69%	9	3,03%	22	7,41%	3	1,01%	3	1,01%	1	0,34%	154	51,85%	0	0,00%	15	5,05%	312	297	154	PRI PVEM NA	67	PRD	30	PAN
89	TENANCINGO	4445	35	4,40%	70	8,79%	70	8,79%	42	5,28%	228	28,64%	30	3,77%	6	0,75%	3	0,38%	311	39,07%	1	0,13%	33	4,15%	829	796	311	PRI PVEM NA	228	MORENA	70	PRD
89	TENANCINGO	4446	110	13,17%	63	7,54%	78	9,34%	21	2,51%	147	17,60%	53	6,35%	13	1,56%	5	0,60%	344	41,20%	1	0,12%	26	3,11%	861	835	344	PRI PVEM NA	147	MORENA	110	PAN
89	TENANCINGO	4447	241	32,79%	70	9,52%	58	7,89%	10	1,36%	121	16,46%	44	5,99%	9	1,22%	1	0,14%	181	24,63%	0	0,00%	21	2,86%	756	735	241	PAN	181	PRI PVEM NA	121	MORENA
89	TENANCINGO	4448	491	32,41%	103	6,80%	197	13,00%	24	1,58%	246	16,24%	49	3,23%	12	0,79%	9	0,59%	384	25,35%	0	0,00%	51	3,37%	1566	1515	491	PAN	384	PRI PVEM NA	246	MORENA
89	TENANCINGO	4449	128	23,93%	51	9,53%	26	4,86%	32	5,98%	34	6,36%	18	3,36%	4	0,75%	2	0,37%	240	44,86%	0	0,00%	21	3,93%	556	535	240	PRI PVEM NA	128	PAN	51	PRD
89	TENANCINGO	4450	144	17,43%	52	6,30%	51	6,17%	61	7,38%	83	10,05%	17	2,06%	24	2,91%	2	0,24%	392	47,46%	0	0,00%	25	3,03%	851	826	392	PRI PVEM NA	144	PAN	83	MORENA
89	TENANCINGO	4451	232	16,71%	285	20,82%	53	3,82%	69	4,97%	149	10,73%	99	7,13%	34	2,45%	5	0,36%	458	33,00%	0	0,00%	44	3,17%	1432	1388	458	PRI PVEM NA	289	PRD	232	PAN
89	TENANCINGO	4452	92	11,96%	46	5,98%	98	12,74%	50	6,50%	94	12,22%	15	1,95%	21	2,73%	4	0,52%	349	45,38%	0	0,00%	36	4,68%	805	769	349	PRI PVEM NA	98	PT	94	MORENA
89	TENANCINGO	4453	56	13,11%	91	21,31%	13	3,04%	23	5,39%	39	9,13%	34	7,96%	24	5,62%	0	0,00%	147	34,43%	0	0,00%	15	3,51%	442	427	147	PRI PVEM NA	91	PRD	56	PAN
89	TENANCINGO	4454	85	12,88%	72	10,91%	38	5,76%	45	6,82%	77	11,67%	14	2,12%	12	1,82%	1	0,15%	316	47,88%	0	0,00%	50	7,58%	710	660	316	PRI PVEM NA	85	PAN	77	MORENA
89	TENANCINGO	4455	194	18,82%	110	10,67%	87	8,44%	96	9,31%	186	18,04%	29	2,81%	24	2,33%	2	0,19%	303	29,39%	0	0,00%	49	4,75%	1080	1031	303	PRI PVEM NA	194	PAN	186	MORENA
89	TENANCINGO	4456	153	11,69%	115	8,79%	49	3,74%	98	7,49%	219	16,73%	28	2,14%	22	1,68%	9	0,69%	616	47,06%	0	0,00%	71	5,42%	1380	1309	616	PRI PVEM NA	219	MORENA	153	PAN
89	TENANCINGO	4457	47	16,38%	31	10,80%	14	4,88%	7	2,44%	39	13,59%	5	1,74%	14	4,88%	3	1,05%	127	44,25%	0	0,00%	18	6,27%	305	287	127	PRI PVEM NA	47	PAN	39	MORENA
89	TENANCINGO	4458	189	11,58%	131	8,03%	85	5,21%	86	5,27%	400	24,51%	30	1,84%	47	2,88%	15	0,92%	649	39,77%	0	0,00%	78	4,78%	1710	1632	649	PRI PVEM NA	400	MORENA	189	PAN
89	TENANCINGO	4459	112	11,76%	202	21,22%	62	6,51%	61	6,41%	99	10,40%	21	2,21%	21	2,21%	1	0,11%	373	39,18%	0	0,00%	41	4,31%	993	952	373	PRI PVEM NA	202	PRD	112	PAN
89	TENANCINGO	4460	161	12,59%	112	8,81%	116	9,13%	95	7,47%	145	11,41%	28	2,20%	22	1,73%	5	0,39%	588	46,26%	0	0,00%	33	2,60%	1304	1271	588	PRI PVEM NA	160	PAN	145	MORENA
89	TENANCINGO	4461	112	13,27%	167	19,79%	103	12,20%	102	12,09%	79	9,36%	31	3,67%	15	1,78%	7	0,83%	228	27,01%	0	0,00%	44	5,21%	888	844	228	PRI PVEM NA	167	PRD	112	PAN
89	TENANCINGO	4462	25	6,01%	43	10,34%	22	5,29%	31	7,45%	47	11,30%	11	2,64%	9	2,16%	3	0,72%	225	54,09%	0	0,00%	24	5,77%	440	416	225	PRI PVEM NA	47	MORENA	43	PRD
89	TENANCINGO	4463	61	14,32%	43	10,09%	15	3,52%	16	3,76%	49	11,50%	15	3,52%	4	0,94%	2	0,47%	221	51,88%	0	0,00%	46	10,80%	472	426	221	PRI PVEM NA	61	PAN	49	MORENA
89	TENANCINGO	4464	17	6,20%	78	28,47%	46	16,79%	4	1,46%	8	2,92%	2	0,73%	0	0,00%	0	0,00%	119	43,43%	0	0,00%	13	4,74%	287	274	119	PRI PVEM NA	78	PRD	46	PT
89	TENANCINGO	4465	25	7,94%	7	2,22%	37	11,75%	9	2,86%	27	8,57%	6	1,90%	6	1,90%	2	0,63%	196	62,22%	0	0,00%	19	6,03%	334	315	196	PRI PVEM NA	37	PT	27	MORENA

IEEM
Instituto Electoral del Estado de México
DIRECCIÓN DE ORGANIZACIÓN

7 Junio
Elección 2015
Diputados Locales y Ayuntamientos

PARTIDO O COALICIÓN GANADORA EN LA ELECCIÓN DE AYUNTAMIENTOS 2015 POR SECCIÓN ELECTORAL

MUNICIPIO: 089 TENANCINGO

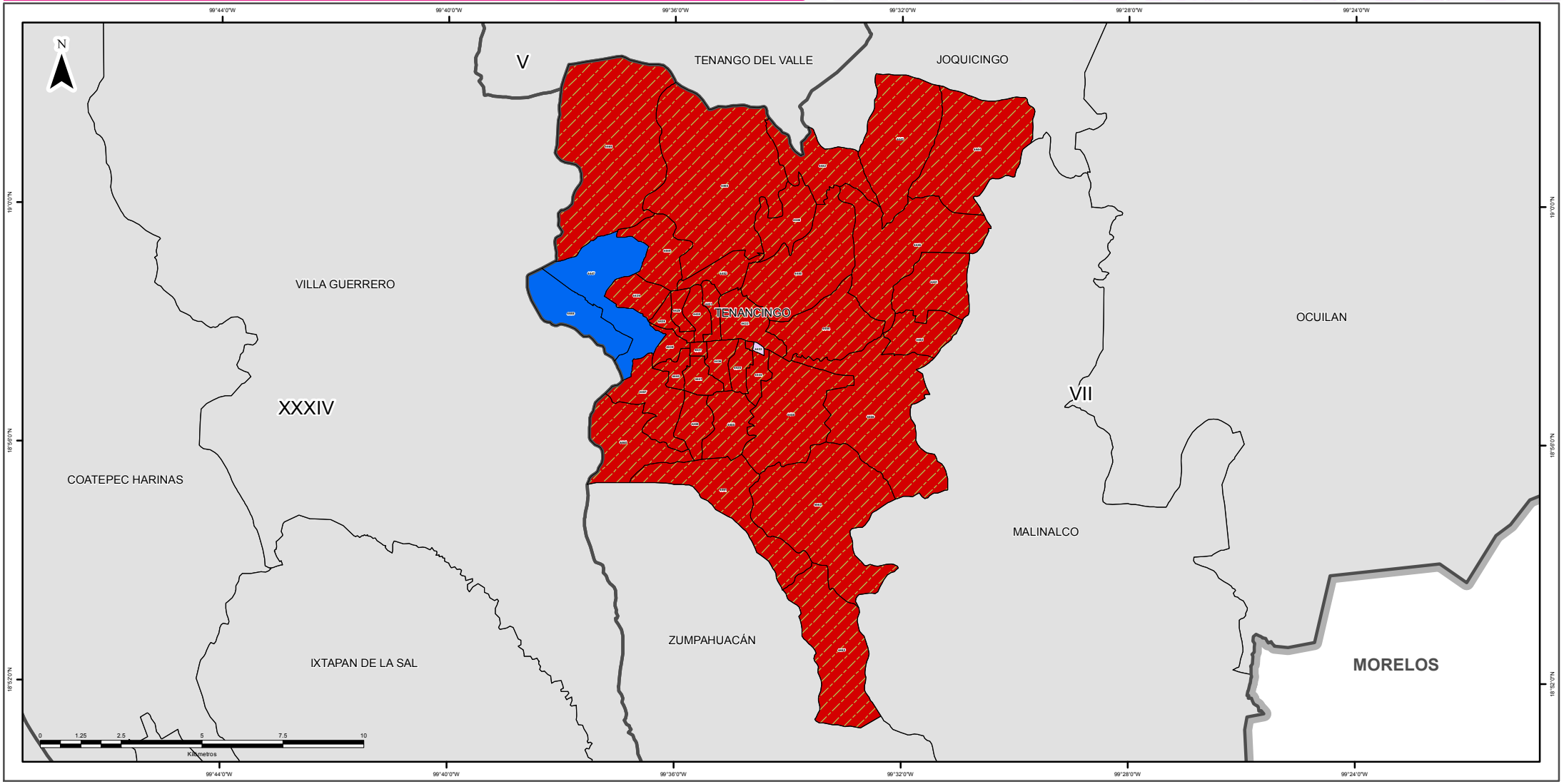

SIMBOLOGÍA

ESTRUCTURA GEOELECTORAL Y CLAVES

- Límite estatal ..... MÉX
- Distrito Electoral Local XLV
- Límite municipal ..... TOLUCA
- Sección electoral 6459
- Cabecera municipal

PARTIDOS POLÍTICOS

- Partido Acción Nacional
- Partido Revolucionario Institucional
- Partido de la Revolución Democrática
- Partido del Trabajo
- Partido Verde Ecologista de México
- Movimiento Ciudadano
- Partido Nueva Alianza
- Partido Encuentro Social
- Partido Humanista
- Partido Futuro Democrático
- Movimiento de Regeneración Nacional

COALICIONES

- Partido Acción Nacional
  Partido del Trabajo
- Partido Revolucionario Institucional
  Partido Verde Ecologista de México
  Partido Nueva Alianza

OTROS

- Candidato(s) Independiente(s)
- Sin dato de cómputo
- Anulado por el Tribunal Electoral del Estado de México

Edición cartográfica del mes de abril de 2016,
con corte de información cartográfica al 05 de noviembre de 2014.
Registro Federal de Electores, INE

Resultados del Cómputo
para la Integración de los Ayuntamientos 2016 -2018
y de la LIX Legislatura del Estado de México 2015 -2018
Proyección: UTM Zona 14
Datum: WGS84

SUPERVISIÓN

C.P. Antonio Sánchez Acosta
Subdirector de Documentación y Estadística Electoral

ELABORACIÓN

Departamento de Geomática Electoral

Lic. Miguel Ángel García Escalante
C. Jaqueline Pérez Nova

LOCALIZACIÓN

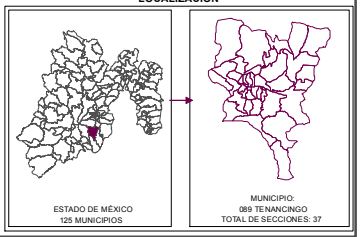

IEEM
Instituto Electoral del Estado de México
DIRECCIÓN DE ORGANIZACIÓN

7 de Junio
Elección de Diputados Locales y Ayuntamientos

PARTIDO O COALICIÓN EN PRIMERA MINORÍA EN LA ELECCIÓN DE AYUNTAMIENTOS 2015 POR SECCIÓN ELECTORAL

MUNICIPIO: 089 TENANCINGO

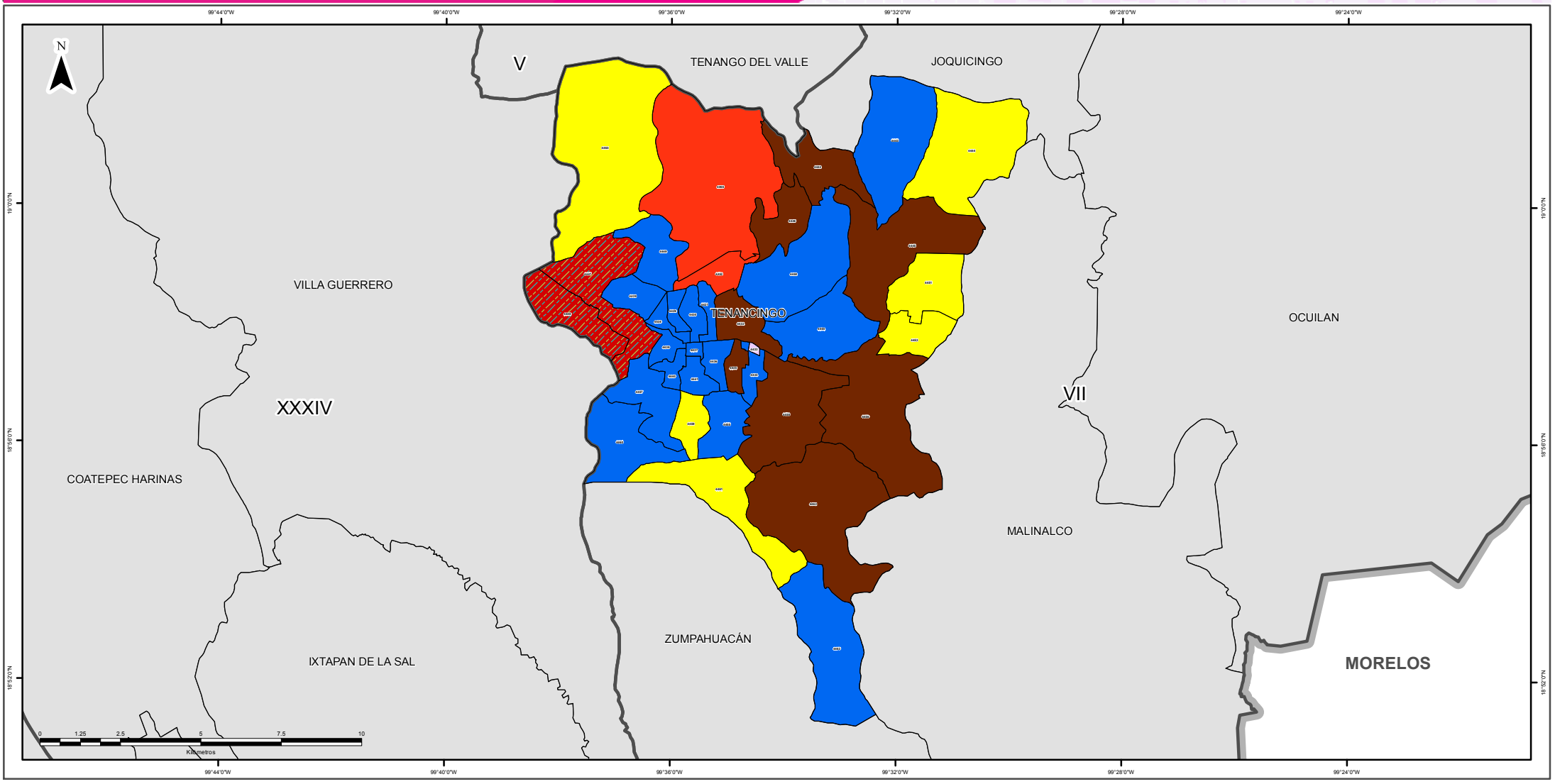

SIMBOLOGÍA

ESTRUCTURA GEOELECTORAL Y CLAVES

- Límite estatal ..... MÉX
- Distrito Electoral Local XLV
- Límite municipal ..... TOLUCA
- Sección electoral 6459
- Cabecera municipal

PARTIDOS POLÍTICOS

- Partido Acción Nacional
- Partido Revolucionario Institucional
- Partido de la Revolución Democrática
- Partido del Trabajo
- Partido Verde Ecologista de México
- Movimiento Ciudadano
- Partido Nueva Alianza
- Partido Encuentro Social
- Partido Humanista
- Partido Futuro Democrático
- Movimiento de Regeneración Nacional

COALICIONES

- Partido Acción Nacional
  Partido del Trabajo
- Partido Revolucionario Institucional
  Partido Verde Ecologista de México
  Partido Nueva Alianza

OTROS

- Candidato(s) Independiente(s)
- Sin dato de cómputo
- Anulado por el Tribunal Electoral del Estado de México

Edición cartográfica del mes de abril de 2016,
con corte de información cartográfica al 05 de noviembre de 2014.
Registro Federal de Electores, INE

Resultados del Cómputo
para la Integración de los Ayuntamientos 2016 -2018
y de la LIX Legislatura del Estado de México 2015 -2018
Proyección: UTM Zona 14
Datum: WGS84

SUPERVISIÓN

C.P. Antonio Sánchez Acosta
Subdirector de Documentación y Estadística Electoral

ELABORACIÓN

Departamento de Geomática Electoral

Lic. Miguel Ángel García Escalante
C. Jaqueline Pérez Nova

LOCALIZACIÓN

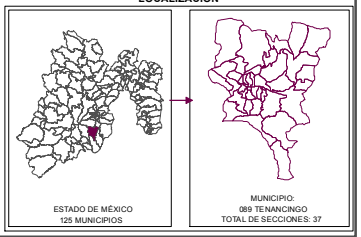

MARGEN DE VICTORIA

El margen de victoria es la diferencia de porcentaje de votación válida emitida que alcanzó el partido ganador sobre el inmediato inferior, es decir, sobre la primera minoría; los rangos establecidos fueron considerados así: 0.01% a 5.0%; 5.01% a 10.0%; 10.01% a 20.0%; 20.01% a MÁS.

Como se observa en la siguiente gráfica, de las 36 secciones del municipio de Tenancingo, en 0(0%) el margen de victoria fue de entre 0.01 a 5.0%; en 3 secciones (8.33%) fue de entre 5.01% a 10.0%; en 11 (30.56%) fue de más de 10.0% y hasta 20.0%; y finalmente en 22 (61.11% del total de secciones del municipio) fue de más del 20.0% de diferencia. El detalle por partido político o coalición se observa en el cuadro y gráfica siguiente.

En el resultado global del municipio, la Coalición integrada por los Partidos PRI, PVEM y NA tuvo un margen de victoria de 24.15% respecto de la segunda fuerza que fue el Partido Acción Nacional.

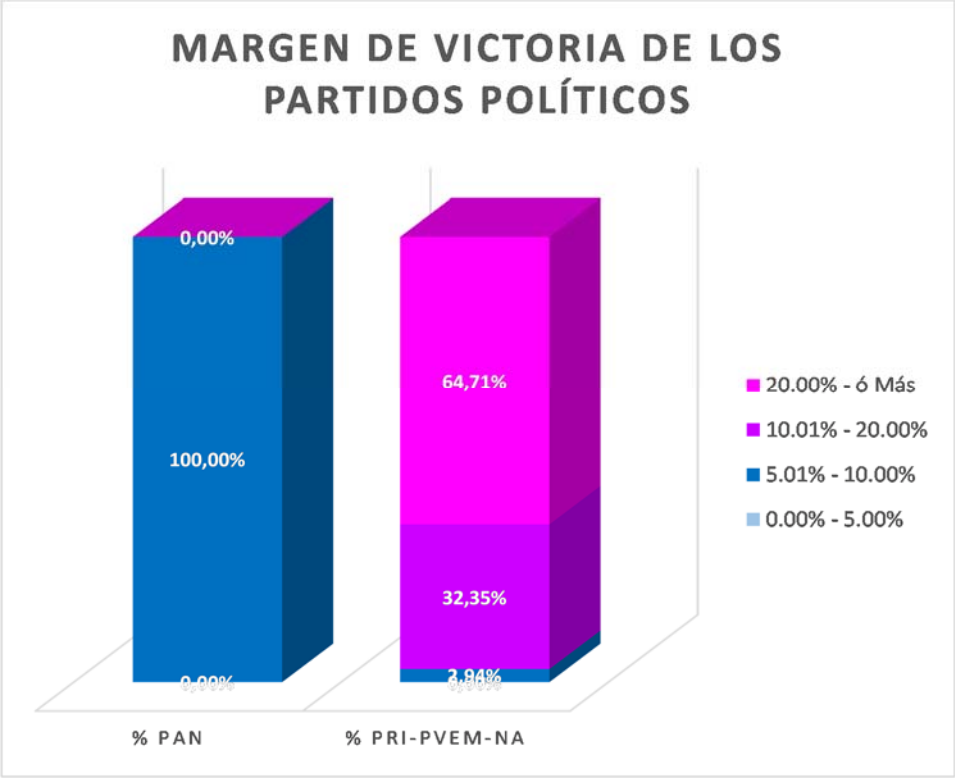

MUNICIPIO	CABECERA	MARGEN DE VICTORIA	PAN	% PAN	PRI PVEM NA	% PRI-PVEM-NA	RANGO DE MARGEN DE VICTORIA
89	TENANCINGO	0.00% - 5.00%	0	0,00%	0	0,00%	0
89	TENANCINGO	5.01% - 10.00%	2	100,00%	1	2,94%	3
89	TENANCINGO	10.01% - 20.00%	0	0,00%	11	32,35%	11
89	TENANCINGO	20.00% - ó Más	0	0,00%	22	64,71%	22
		TOTAL	**2**	**100%**	**34**	**100%**	

MARGEN DE VICTORIA

Municipio	Cabecera Municipal	Sección	PAN	% PAN	PRD	% PRD	PT	% PT	MC	% MC	MORENA	% MORENA	PH	% PH	PES	% PES	PFD	% PFD	PRI-PVEM-NA	% PRI-PVEM-NA	NO REGISTRADOS	% NO REGISTRADOS	NULOS	% NULOS	TOTAL	VOTACIÓN VALIDA	PRIMERA FUERZA	SEGUNDA FUERZA	TERCERA FUERZA	MARGEN DE VICTORIA
89	TENANCINGO	4429	141	14,37%	49	4,99%	98	9,99%	140	14,27%	110	11,21%	12	1,22%	23	2,34%	6	0,61%	401	40,88%	1	0,10%	27	2,75%	1008	981	PRI PVEM NA	PAN	MC	26,50%
89	TENANCINGO	4430	247	21,15%	44	3,77%	135	11,56%	88	7,53%	125	10,70%	24	2,05%	25	2,14%	4	0,34%	476	40,75%	0	0,00%	39	3,34%	1207	1168	PRI PVEM NA	PAN	PT	19,61%
89	TENANCINGO	4431	258	26,90%	26	2,71%	87	9,07%	34	3,55%	134	13,97%	12	1,25%	23	2,40%	7	0,73%	378	39,42%	0	0,00%	29	3,02%	988	959	PRI PVEM NA	PAN	MORENA	12,51%
89	TENANCINGO	4432	332	13,01%	177	6,94%	160	6,27%	247	9,68%	457	17,91%	65	2,55%	60	2,35%	13	0,51%	1039	40,73%	1	0,04%	106	4,16%	2657	2551	PRI PVEM NA	MORENA	PAN	22,81%
89	TENANCINGO	4434	190	17,69%	50	4,66%	65	6,05%	106	9,87%	143	13,31%	21	1,96%	19	1,77%	12	1,12%	467	43,48%	1	0,09%	61	5,68%	1135	1074	PRI PVEM NA	PAN	MORENA	25,79%
89	TENANCINGO	4435	206	13,29%	85	5,48%	133	8,58%	80	5,16%	254	16,39%	25	1,61%	30	1,94%	10	0,65%	725	46,77%	2	0,13%	58	3,74%	1608	1550	PRI PVEM NA	MORENA	PAN	30,39%
89	TENANCINGO	4436	245	21,30%	46	4,00%	89	7,74%	76	6,61%	148	12,87%	21	1,83%	18	1,57%	8	0,70%	499	43,39%	0	0,00%	40	3,48%	1190	1150	PRI PVEM NA	PAN	MORENA	22,09%
89	TENANCINGO	4437	255	20,90%	39	3,20%	167	13,69%	67	5,49%	159	13,03%	24	1,97%	21	1,72%	3	0,25%	484	39,67%	1	0,08%	44	3,61%	1264	1220	PRI PVEM NA	PAN	PT	18,77%
89	TENANCINGO	4438	268	23,86%	35	3,12%	81	7,21%	83	7,39%	186	16,56%	16	1,42%	19	1,69%	7	0,62%	428	38,11%	0	0,00%	28	2,49%	1151	1123	PRI PVEM NA	PAN	MORENA	14,25%
89	TENANCINGO	4439	216	20,13%	50	4,66%	106	9,88%	63	5,87%	139	12,95%	14	1,30%	11	1,03%	4	0,37%	469	43,71%	1	0,09%	28	2,61%	1101	1073	PRI PVEM NA	PAN	MORENA	23,58%
89	TENANCINGO	4440	208	22,13%	32	3,40%	77	8,19%	57	6,06%	94	10,00%	29	3,09%	24	2,55%	3	0,32%	416	44,26%	0	0,00%	23	2,45%	963	940	PRI PVEM NA	PAN	MORENA	22,13%
89	TENANCINGO	4441	291	18,23%	66	4,14%	127	7,96%	94	5,89%	239	14,97%	49	3,07%	35	2,19%	5	0,31%	688	43,11%	2	0,13%	53	3,32%	1649	1596	PRI PVEM NA	PAN	MORENA	24,87%
89	TENANCINGO	4442	104	9,94%	136	13,00%	95	9,08%	74	7,07%	159	15,20%	28	2,68%	19	1,82%	3	0,29%	427	40,82%	1	0,10%	60	5,74%	1106	1046	PRI PVEM NA	MORENA	PRD	25,62%
89	TENANCINGO	4443	278	20,49%	72	5,31%	62	4,57%	62	4,57%	101	7,44%	68	5,01%	22	1,62%	2	0,15%	690	50,85%	0	0,00%	65	4,79%	1422	1357	PRI PVEM NA	PAN	MORENA	30,36%
89	TENANCINGO	4444	30	10,10%	67	22,56%	8	2,69%	9	3,03%	22	7,41%	3	1,01%	3	1,01%	1	0,34%	154	51,85%	0	0,00%	15	5,05%	312	297	PRI PVEM NA	PRD	PAN	29,29%
89	TENANCINGO	4445	35	4,40%	70	8,79%	70	8,79%	42	5,28%	228	28,64%	30	3,77%	6	0,75%	3	0,38%	311	39,07%	1	0,13%	33	4,15%	829	796	PRI PVEM NA	MORENA	PRD	10,43%
89	TENANCINGO	4446	110	13,17%	63	7,54%	78	9,34%	21	2,51%	147	17,60%	53	6,35%	13	1,56%	5	0,60%	344	41,20%	1	0,12%	26	3,11%	861	835	PRI PVEM NA	MORENA	PAN	23,59%
89	TENANCINGO	4447	241	32,79%	70	9,52%	58	7,89%	10	1,36%	121	16,46%	44	5,99%	9	1,22%	1	0,14%	181	24,63%	0	0,00%	21	2,86%	756	735	PAN	PRI PVEM NA	MORENA	8,16%
89	TENANCINGO	4448	491	32,41%	103	6,80%	197	13,00%	24	1,58%	246	16,24%	49	3,23%	12	0,79%	9	0,59%	384	25,35%	0	0,00%	51	3,37%	1566	1515	PAN	PRI PVEM NA	MORENA	7,06%
89	TENANCINGO	4449	128	23,93%	51	9,53%	26	4,86%	32	5,98%	34	6,36%	18	3,36%	4	0,75%	2	0,37%	240	44,86%	0	0,00%	21	3,93%	556	535	PRI PVEM NA	PAN	PRD	20,93%
89	TENANCINGO	4450	144	17,43%	52	6,30%	51	6,17%	61	7,38%	83	10,05%	17	2,06%	24	2,91%	2	0,24%	392	47,46%	0	0,00%	25	3,03%	851	826	PRI PVEM NA	PAN	MORENA	30,02%
89	TENANCINGO	4451	232	16,71%	289	20,82%	53	3,82%	69	4,97%	149	10,73%	99	7,13%	34	2,45%	5	0,36%	458	33,00%	0	0,00%	44	3,17%	1432	1388	PRI PVEM NA	PRD	PAN	12,18%
89	TENANCINGO	4452	92	11,96%	46	5,98%	98	12,74%	50	6,50%	94	12,22%	15	1,95%	21	2,73%	4	0,52%	349	45,38%	0	0,00%	36	4,68%	805	769	PRI PVEM NA	PT	MORENA	32,64%
89	TENANCINGO	4453	56	13,11%	91	21,31%	13	3,04%	23	5,39%	39	9,13%	34	7,96%	24	5,62%	0	0,00%	147	34,43%	0	0,00%	15	3,51%	442	427	PRI PVEM NA	PRD	PAN	13,11%
89	TENANCINGO	4454	85	12,88%	72	10,91%	38	5,76%	45	6,82%	77	11,67%	14	2,12%	12	1,82%	1	0,15%	316	47,88%	0	0,00%	50	7,58%	710	660	PRI PVEM NA	PAN	MORENA	35,00%
89	TENANCINGO	4455	194	18,82%	110	10,67%	87	8,44%	96	9,31%	186	18,04%	29	2,81%	24	2,33%	2	0,19%	303	29,39%	0	0,00%	49	4,75%	1080	1031	PRI PVEM NA	PAN	MORENA	10,57%
89	TENANCINGO	4456	153	11,69%	115	8,79%	49	3,74%	98	7,49%	219	16,73%	28	2,14%	22	1,68%	9	0,69%	616	47,06%	0	0,00%	71	5,42%	1380	1309	PRI PVEM NA	MORENA	PAN	30,33%
89	TENANCINGO	4457	47	16,38%	31	10,80%	14	4,88%	7	2,44%	39	13,59%	5	1,74%	14	4,88%	3	1,05%	127	44,25%	0	0,00%	18	6,27%	305	287	PRI PVEM NA	PAN	MORENA	27,87%
89	TENANCINGO	4458	189	11,58%	131	8,03%	85	5,21%	86	5,27%	400	24,51%	30	1,84%	47	2,88%	15	0,92%	649	39,77%	0	0,00%	78	4,78%	1710	1632	PRI PVEM NA	MORENA	PAN	15,26%
89	TENANCINGO	4459	112	11,76%	202	21,22%	62	6,51%	61	6,41%	99	10,40%	21	2,21%	21	2,21%	1	0,11%	373	39,18%	0	0,00%	41	4,31%	993	952	PRI PVEM NA	PRD	PAN	17,96%
89	TENANCINGO	4460	160	12,59%	112	8,81%	116	9,13%	95	7,47%	145	11,41%	28	2,20%	22	1,73%	5	0,39%	588	46,26%	0	0,00%	33	2,60%	1304	1271	PRI PVEM NA	PAN	MORENA	33,67%
89	TENANCINGO	4461	112	13,27%	167	19,79%	103	12,20%	102	12,09%	79	9,36%	31	3,67%	15	1,78%	7	0,83%	228	27,01%	0	0,00%	44	5,21%	888	844	PRI PVEM NA	PRD	PAN	7,23%
89	TENANCINGO	4462	25	6,01%	43	10,34%	22	5,29%	31	7,45%	47	11,30%	11	2,64%	9	2,16%	3	0,72%	225	54,09%	0	0,00%	24	5,77%	440	416	PRI PVEM NA	MORENA	PRD	42,79%
89	TENANCINGO	4463	61	14,32%	43	10,09%	15	3,52%	16	3,76%	49	11,50%	15	3,52%	4	0,94%	2	0,47%	221	51,88%	0	0,00%	46	10,80%	472	426	PRI PVEM NA	PAN	MORENA	37,56%
89	TENANCINGO	4464	17	6,20%	78	28,47%	46	16,79%	4	1,46%	8	2,92%	2	0,73%	0	0,00%	0	0,00%	119	43,43%	0	0,00%	13	4,74%	287	274	PRI PVEM NA	PRD	PT	14,96%
89	TENANCINGO	4465	25	7,94%	7	2,22%	37	11,75%	9	2,86%	27	8,57%	6	1,90%	6	1,90%	2	0,63%	196	62,22%	0	0,00%	19	6,03%	334	315	PRI PVEM NA	PT	MORENA	50,48%

PARTICIPACIÓN Y ABSTENCIONISMO

La participación de los ciudadanos con credencial para votar en esta elección en el municipio de Tenancingo fue de 57 %, siendo el abstencionismo de 43%.

Para el análisis de la participación por sección, éstas se agruparon hasta en cuatro rangos de participación, el primero es de participación alta considerando más de 70.00%, no se ubicó ninguna sección; el segundo es de participación media, considerado entre 60.01% y hasta 70.00% en el que se encuentran 12 secciones (33.33%); el rango de participación baja, considerado entre 50.01% y hasta 60.00%, dentro del que se ubican 22 secciones (61.11%); y en el rango de participación muy baja, considerado con menos de 50.0%, dentro del que se ubican 2 secciones (5.56%).

DIRECCIÓN DE ORGANIZACIÓN

MARGEN DE VICTORIA EN LA ELECCIÓN DE AYUNTAMIENTOS 2015 POR SECCIÓN ELECTORAL

MUNICIPIO: 089 TENANCINGO

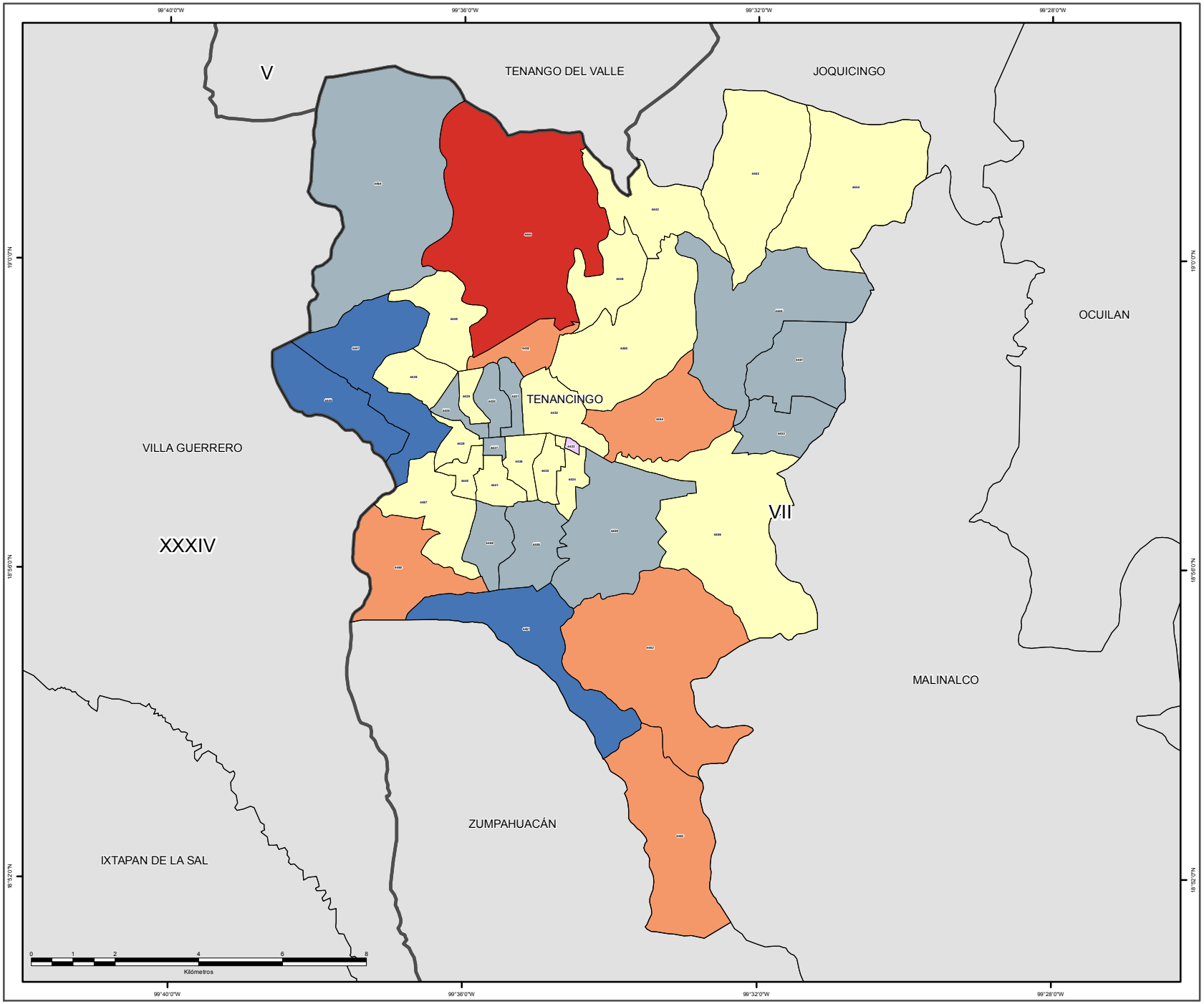

SIMBOLOGÍA

ESTRUCTURA GEOELECTORAL Y CLAVES

- Límite estatal ..... MÉX
- Distrito Electoral Local XLV
- Límite municipal ..... TOLUCA
- Sección electoral 6459
- Cabecera municipal

MARGEN DE VICTORIA

- 0.000000 - 10.100000
- 10.130000 - 20.520000
- 20.530000 - 31.610000
- 31.620000 - 45.680000
- 45.770000 - 90.220000

OTROS

- Sin dato de cómputo
- Anulado por el Tribunal Electoral del Estado de México

Edición cartográfica del mes de abril de 2016,
con corte de información cartográfica al 05 de noviembre de 2014.
Registro Federal de Electores, INE

Resultados del Cómputo
para la Integración de los Ayuntamientos 2016 -2018
y de la LIX Legislatura del Estado de México 2015 -2018
Proyección: UTM Zona 14
Datum: WGS84

LOCALIZACIÓN

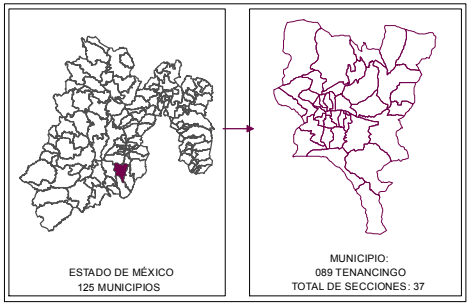

SUPERVISIÓN

C.P. Antonio Sánchez Acosta
Subdirector de Documentación y Estadística Electoral _____

ELABORACIÓN

Departamento de Geomática Electoral

Lic. Miguel Ángel García Escalante _____
C. Jaqueline Pérez Nova _____

PARTICIPACIÓN Y ABSTENCIONISMO

Municipio	Cabecera Municipal	Sección	PAN	% PAN	PRD	% PRD	PT	% PT	MC	% MC	MORENA	% MORENA	PH	% PH	PES	% PES	PFD	% PFD	PRI-PVEM-NA	% PRI-PVEM-NA	NO REGISTRADOS	% NO REGISTRADOS	NULOS	% NULOS	TOTAL	VOTACIÓN VALIDA	LISTA NOMINAL	PARTICIPACIÓN	% PARTICIPACIÓN	% ABSTENCIONISMO
89	TENANCINGO	4429	141	14,37%	49	4,99%	98	9,99%	140	14,27%	110	11,21%	12	1,22%	23	2,34%	6	0,61%	401	40,88%	1	0,10%	27	2,75%	1008	981	1800	BAJO	56,00%	44,00%
89	TENANCINGO	4430	247	21,15%	44	3,77%	135	11,56%	88	7,53%	125	10,70%	24	2,05%	25	2,14%	4	0,34%	476	40,75%	0	0,00%	39	3,34%	1207	1168	2108	BAJO	57,45%	42,55%
89	TENANCINGO	4431	258	26,90%	26	2,71%	87	9,07%	34	3,55%	134	13,97%	12	1,25%	23	2,40%	7	0,73%	378	39,42%	0	0,00%	29	3,02%	988	959	1565	MEDIO	63,07%	36,93%
89	TENANCINGO	4432	332	13,01%	177	6,94%	160	6,27%	247	9,68%	457	17,91%	65	2,55%	60	2,35%	13	0,51%	1039	40,73%	1	0,04%	106	4,16%	2657	2551	4578	BAJO	57,51%	42,49%
89	TENANCINGO	4434	190	17,69%	50	4,66%	65	6,05%	106	9,87%	143	13,31%	21	1,96%	19	1,77%	12	1,12%	467	43,48%	1	0,09%	61	5,68%	1135	1074	2475	MUY BAJO	45,90%	54,10%
89	TENANCINGO	4435	206	13,29%	85	5,48%	133	8,58%	80	5,16%	254	16,39%	25	1,61%	30	1,94%	10	0,65%	725	46,77%	2	0,13%	58	3,74%	1608	1550	2831	BAJO	56,80%	43,20%
89	TENANCINGO	4436	245	21,30%	46	4,00%	89	7,74%	76	6,61%	148	12,87%	21	1,83%	18	1,57%	8	0,70%	499	43,39%	0	0,00%	40	3,48%	1190	1150	1984	MEDIO	60,03%	39,97%
89	TENANCINGO	4437	255	20,90%	39	3,20%	167	13,69%	67	5,49%	159	13,03%	24	1,97%	21	1,72%	3	0,25%	484	39,67%	1	0,08%	44	3,61%	1264	1220	2132	BAJO	58,82%	41,18%
89	TENANCINGO	4438	268	23,86%	35	3,12%	81	7,21%	83	7,39%	186	16,56%	16	1,42%	19	1,69%	7	0,62%	428	38,11%	0	0,00%	28	2,49%	1151	1123	1916	MEDIO	60,07%	39,93%
89	TENANCINGO	4439	216	20,13%	50	4,66%	106	9,88%	63	5,87%	139	12,95%	14	1,30%	11	1,03%	4	0,37%	469	43,71%	1	0,09%	28	2,61%	1101	1073	1930	BAJO	57,46%	42,54%
89	TENANCINGO	4440	208	22,13%	32	3,40%	77	8,19%	57	6,06%	94	10,00%	29	3,09%	24	2,55%	3	0,32%	416	44,26%	0	0,00%	23	2,45%	963	940	1617	BAJO	59,55%	40,45%
89	TENANCINGO	4441	291	18,23%	66	4,14%	127	7,96%	94	5,89%	239	14,97%	49	3,07%	35	2,19%	5	0,31%	688	43,11%	2	0,13%	53	3,32%	1649	1596	2809	BAJO	58,88%	41,12%
89	TENANCINGO	4442	104	9,94%	136	13,00%	95	9,08%	74	7,07%	159	15,20%	28	2,68%	19	1,82%	3	0,29%	427	40,82%	1	0,10%	60	5,74%	1106	1046	1776	MEDIO	62,27%	37,73%
89	TENANCINGO	4443	278	20,49%	72	5,31%	62	4,57%	62	4,57%	101	7,44%	68	5,01%	22	1,62%	2	0,15%	690	50,85%	0	0,00%	65	4,79%	1422	1357	2431	BAJO	58,21%	41,79%
89	TENANCINGO	4444	30	10,10%	67	22,56%	8	2,69%	9	3,03%	22	7,41%	3	1,01%	3	1,01%	1	0,34%	154	51,85%	0	0,00%	15	5,05%	312	297	454	MEDIO	68,72%	31,28%
89	TENANCINGO	4445	35	4,40%	70	8,79%	70	8,79%	42	5,28%	228	28,64%	30	3,77%	6	0,75%	3	0,38%	311	39,07%	1	0,13%	33	4,15%	829	796	1503	BAJO	55,16%	44,84%
89	TENANCINGO	4446	110	13,17%	63	7,54%	78	9,34%	21	2,51%	147	17,60%	53	6,35%	13	1,56%	5	0,60%	344	41,20%	1	0,12%	26	3,11%	861	835	1841	MUY BAJO	46,77%	53,23%
89	TENANCINGO	4447	241	32,79%	70	9,52%	58	7,89%	10	1,36%	121	16,46%	44	5,99%	9	1,22%	1	0,14%	181	24,63%	0	0,00%	21	2,86%	756	735	1246	MEDIO	60,83%	39,17%
89	TENANCINGO	4448	491	32,41%	103	6,80%	197	13,00%	24	1,58%	246	16,24%	49	3,23%	12	0,79%	9	0,59%	384	25,35%	0	0,00%	51	3,37%	1566	1515	2743	BAJO	57,09%	42,91%
89	TENANCINGO	4449	128	23,93%	51	9,53%	26	4,86%	32	5,98%	34	6,36%	18	3,36%	4	0,75%	2	0,37%	240	44,86%	0	0,00%	21	3,93%	556	535	980	BAJO	56,73%	43,27%
89	TENANCINGO	4450	144	17,43%	52	6,30%	51	6,17%	61	7,38%	83	10,05%	17	2,06%	24	2,91%	2	0,24%	392	47,46%	0	0,00%	25	3,03%	851	826	1603	BAJO	53,15%	46,85%
89	TENANCINGO	4451	232	16,71%	289	20,82%	53	3,82%	69	4,97%	149	10,73%	99	7,13%	34	2,45%	5	0,36%	458	33,00%	0	0,00%	44	3,17%	1432	1388	2379	MEDIO	60,15%	39,85%
89	TENANCINGO	4452	92	11,96%	46	5,98%	98	12,74%	50	6,50%	94	12,22%	15	1,95%	21	2,73%	4	0,52%	349	45,38%	0	0,00%	36	4,68%	805	769	1532	BAJO	52,55%	47,45%
89	TENANCINGO	4453	56	13,11%	91	21,31%	13	3,04%	23	5,39%	39	9,13%	34	7,96%	24	5,62%	0	0,00%	147	34,43%	0	0,00%	15	3,51%	442	427	722	MEDIO	61,22%	38,78%
89	TENANCINGO	4454	85	12,88%	72	10,91%	38	5,76%	45	6,82%	77	11,67%	14	2,12%	12	1,82%	1	0,15%	316	47,88%	0	0,00%	50	7,58%	710	660	1183	MEDIO	60,10%	39,90%
89	TENANCINGO	4455	194	18,82%	110	10,67%	87	8,44%	96	9,31%	186	18,04%	29	2,81%	24	2,33%	2	0,19%	303	29,39%	0	0,00%	49	4,75%	1080	1031	2028	BAJO	53,21%	46,79%
89	TENANCINGO	4456	153	11,69%	115	8,79%	49	3,74%	98	7,49%	219	16,73%	28	2,14%	22	1,68%	9	0,69%	616	47,06%	0	0,00%	71	5,42%	1380	1309	2683	BAJO	51,47%	48,53%
89	TENANCINGO	4457	47	16,38%	31	10,80%	14	4,88%	7	2,44%	39	13,59%	5	1,74%	14	4,88%	3	1,05%	127	44,25%	0	0,00%	18	6,27%	305	287	492	MEDIO	61,99%	38,01%
89	TENANCINGO	4458	189	11,58%	131	8,03%	85	5,21%	86	5,27%	400	24,51%	30	1,84%	47	2,88%	15	0,92%	649	39,77%	0	0,00%	78	4,78%	1710	1632	3078	BAJO	55,65%	44,35%
89	TENANCINGO	4459	112	11,76%	202	21,22%	62	6,51%	61	6,41%	99	10,40%	21	2,21%	21	2,21%	1	0,11%	373	39,18%	0	0,00%	41	4,31%	993	952	1904	BAJO	52,15%	47,85%
89	TENANCINGO	4460	160	12,59%	112	8,81%	116	9,13%	95	7,47%	145	11,41%	28	2,20%	22	1,73%	5	0,39%	588	46,26%	0	0,00%	33	2,60%	1304	1271	2316	BAJO	56,35%	43,65%
89	TENANCINGO	4461	112	13,27%	167	19,79%	103	12,20%	102	12,09%	79	9,36%	31	3,67%	15	1,78%	7	0,83%	228	27,01%	0	0,00%	44	5,21%	888	844	1768	BAJO	50,34%	49,66%
89	TENANCINGO	4462	25	6,01%	43	10,34%	22	5,29%	31	7,45%	47	11,30%	11	2,64%	9	2,16%	3	0,72%	225	54,09%	0	0,00%	24	5,77%	440	416	690	MEDIO	63,77%	36,23%
89	TENANCINGO	4463	61	14,32%	43	10,09%	15	3,52%	16	3,76%	49	11,50%	15	3,52%	4	0,94%	2	0,47%	221	51,88%	0	0,00%	46	10,80%	472	426	798	BAJO	59,15%	40,85%
89	TENANCINGO	4464	17	6,20%	78	28,47%	46	16,79%	4	1,46%	8	2,92%	2	0,73%	0	0,00%	0	0,00%	119	43,43%	0	0,00%	13	4,74%	287	274	431	MEDIO	66,59%	33,41%
89	TENANCINGO	4465	25	7,94%	7	2,22%	37	11,75%	9	2,86%	27	8,57%	6	1,90%	6	1,90%	2	0,63%	196	62,22%	0	0,00%	19	6,03%	334	315	575	BAJO	58,26%	41,74%

PARTICIPACIÓN CIUDADANA EN LA ELECCIÓN DE AYUNTAMIENTOS 2015 POR SECCIÓN ELECTORAL

MUNICIPIO: 089 TENANCINGO

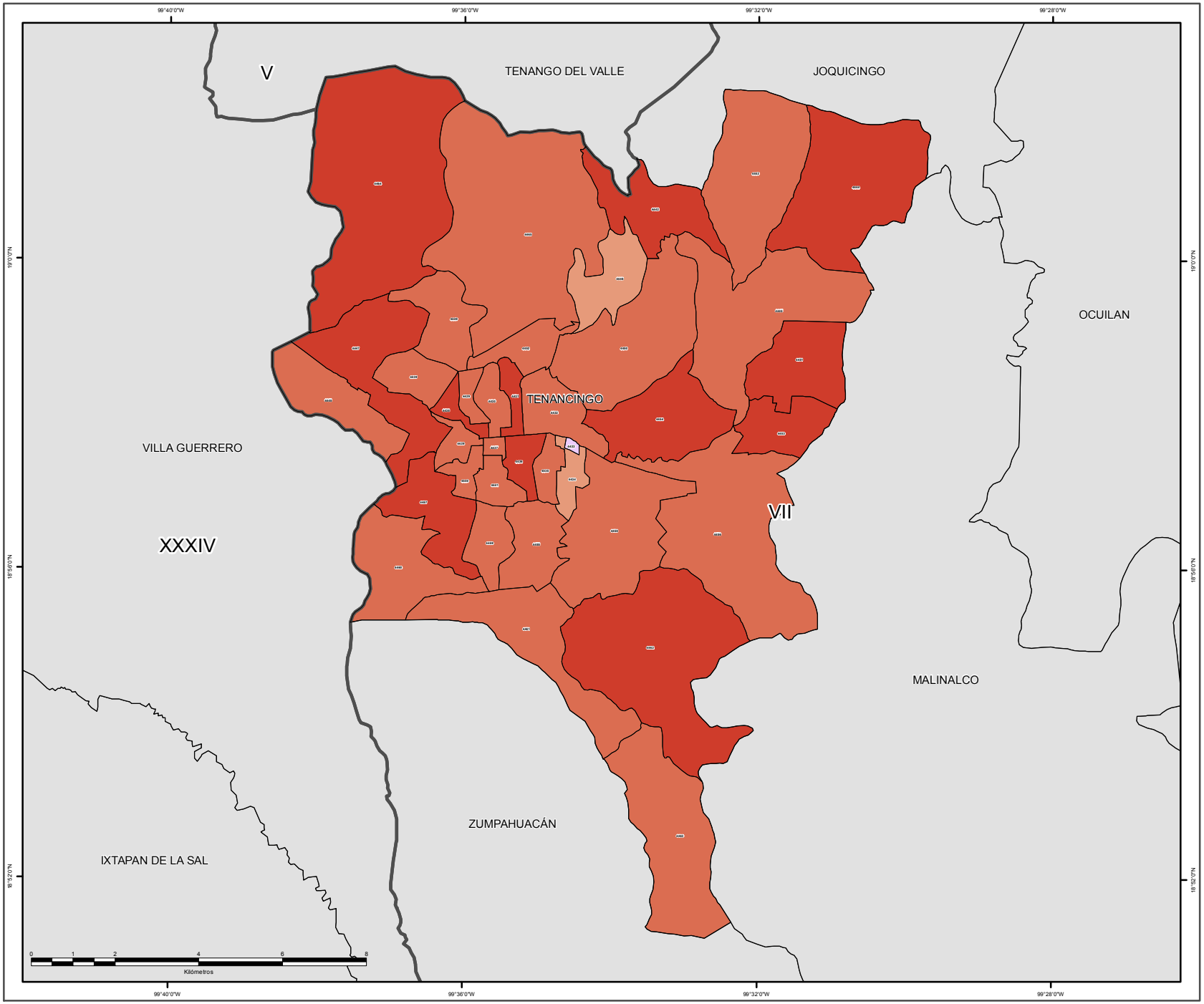

SIMBOLOGÍA

ESTRUCTURA GEOELECTORAL Y CLAVES

- Límite estatal ..... MÉX
- Distrito Electoral Local XLV
- Límite municipal ..... TOLUCA
- Sección electoral 6459
- Cabecera municipal

PARTICIPACIÓN CIUDADANA

- Alto
- Medio
- Bajo
- Muy bajo

OTROS

- Sin dato de cómputo
- Anulado por el Tribunal Electoral del Estado de México

Edición cartográfica del mes de abril de 2016,
con corte de información cartográfica al 05 de noviembre de 2014.
Registro Federal de Electores, INE

Resultados del Cómputo
para la Integración de los Ayuntamientos 2016 -2018
y de la LIX Legislatura del Estado de México 2015 -2018
Proyección: UTM Zona 14
Datum: WGS84

LOCALIZACIÓN

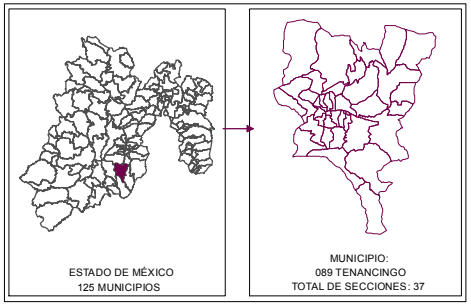

SUPERVISIÓN

C.P. Antonio Sánchez Acosta
Subdirector de Documentación y Estadística Electoral _____

ELABORACIÓN

Departamento de Geomática Electoral

Lic. Miguel Ángel García Escalante _____
C. Jaqueline Pérez Nova _____

RESULTADOS EN LA ELECCIÓN DEL AYUNTAMIENTO DE TENANGO DEL AIRE

Como resultado del cómputo de la elección del Ayuntamiento de Tenango del aire, y una vez resueltos en su caso por las instancias jurisdiccionales los juicios respectivos, en este municipio correspondió el triunfo a el Partido Acción Nacional que obtuvo el 31.84 % del total de votos válidos, en tanto que la Coalición integrada por los Partidos PRI, PVEM y NA fue la segunda fuerza con el 24.70% de la votación.

En la votación por sección electoral, del total de 5 secciones electorales que conforman el municipio de Tenango del aire el Partido Acción Nacional le correspondió la mayoría en 4 secciones, en tanto que el PT la obtuvo en 1.

El siguiente cuadro y gráfica nos muestra los resultados totales del municipio por partido político y coalición. La tabla de la página siguiente nos muestra el detalle de los resultados por sección, desagregados para cada uno de los partidos políticos y coaliciones, se señala al partido o coalición ganadora.

RESULTADO DE VOTACIÓN		
Partido Político o Coalición	**Total**	**%**
PAN	1717	31,84%
PRD	56	1,04%
PT	983	18,23%
MC	486	9,01%
MORENA	112	2,08%
PES	707	13,11%
PRI-PVEM-NA	1332	24,70%
NO REGISTRADOS	0	0,00%
NULOS	109	
TOTAL	5502	
VOTACIÓN VALIDA	5393	

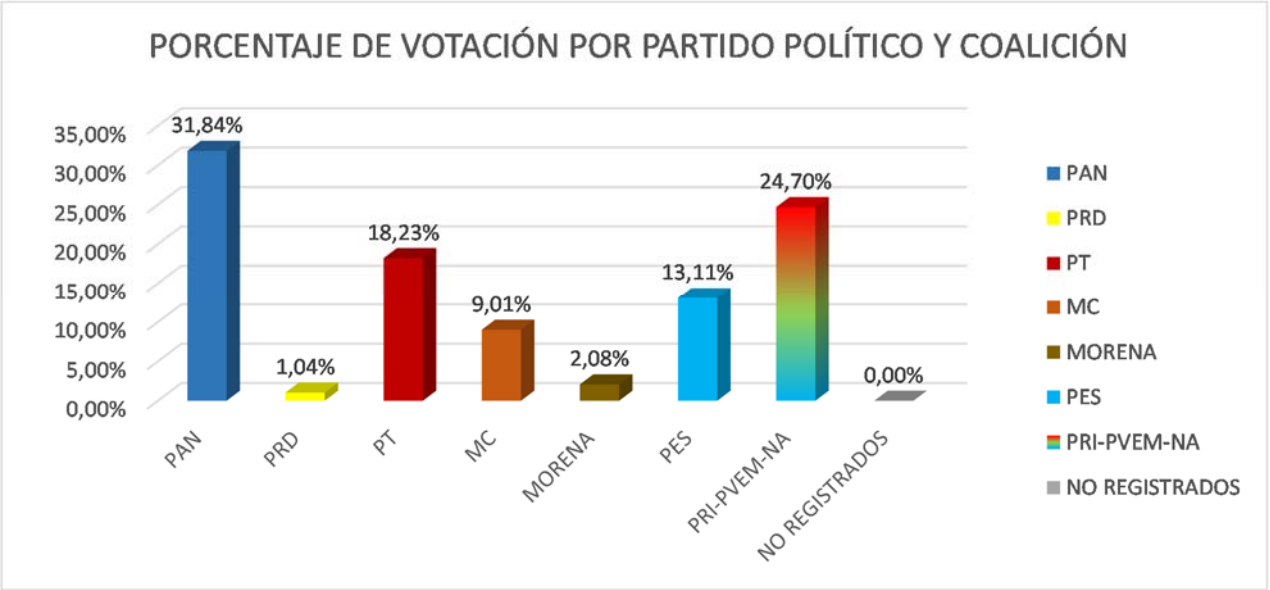

RESULTADOS DEFINITIVOS EN LA ELECCIÓN DEL AYUNTAMIENTO 2015

Municipio	Cabecera Municipal	Sección	PAN	% PAN	PRD	% PRD	PT	% PT	MC	% MC	MORENA	% MORENA	PES	% PES	PRI-PVEM-NA	% PRI-PVEM-NA	NO REGISTRADOS	% NO REGISTRADOS	NULOS	% NULOS	TOTAL	VOTACIÓN VALIDA	PRIMERA FUERZA	PRIMERA FUERZA	SEGUNDA FUERZA	SEGUNDA FUERZA	TERCERA FUERZA	TERCERA FUERZA
90	TENANGO DEL AIRE	4466	483	43,47%	10	0,90%	85	7,65%	83	7,47%	17	1,53%	207	18,63%	226	20,34%	0	0,00%	19	1,71%	1130	1111	483	PAN	226	PRI PVEM NA	207	PES
90	TENANGO DEL AIRE	4467	323	34,92%	12	1,30%	130	14,05%	192	20,76%	9	0,97%	73	7,89%	186	20,11%	0	0,00%	19	2,05%	944	925	323	PAN	192	MC	186	PRI PVEM NA
90	TENANGO DEL AIRE	4468	364	33,24%	10	0,91%	114	10,41%	115	10,50%	12	1,10%	189	17,26%	291	26,58%	0	0,00%	23	2,10%	1118	1095	364	PAN	291	PRI PVEM NA	189	PES
90	TENANGO DEL AIRE	4469	283	20,42%	9	0,65%	495	35,71%	50	3,61%	47	3,39%	107	7,72%	395	28,50%	0	0,00%	25	1,80%	1411	1386	495	PT	395	PRI PVEM NA	283	PAN
90	TENANGO DEL AIRE	4470	264	30,14%	15	1,71%	159	18,15%	46	5,25%	27	3,08%	131	14,95%	234	26,71%	0	0,00%	23	2,63%	899	876	264	PAN	234	PRI PVEM NA	159	PT

IEEM
Instituto Electoral del Estado de México
DIRECCIÓN DE ORGANIZACIÓN

7 Junio 2015
Elección de Diputados Locales y Ayuntamientos

PARTIDO O COALICIÓN GANADORA EN LA ELECCIÓN DE AYUNTAMIENTOS 2015 POR SECCIÓN ELECTORAL

MUNICIPIO: 090 TENANGO DEL AIRE

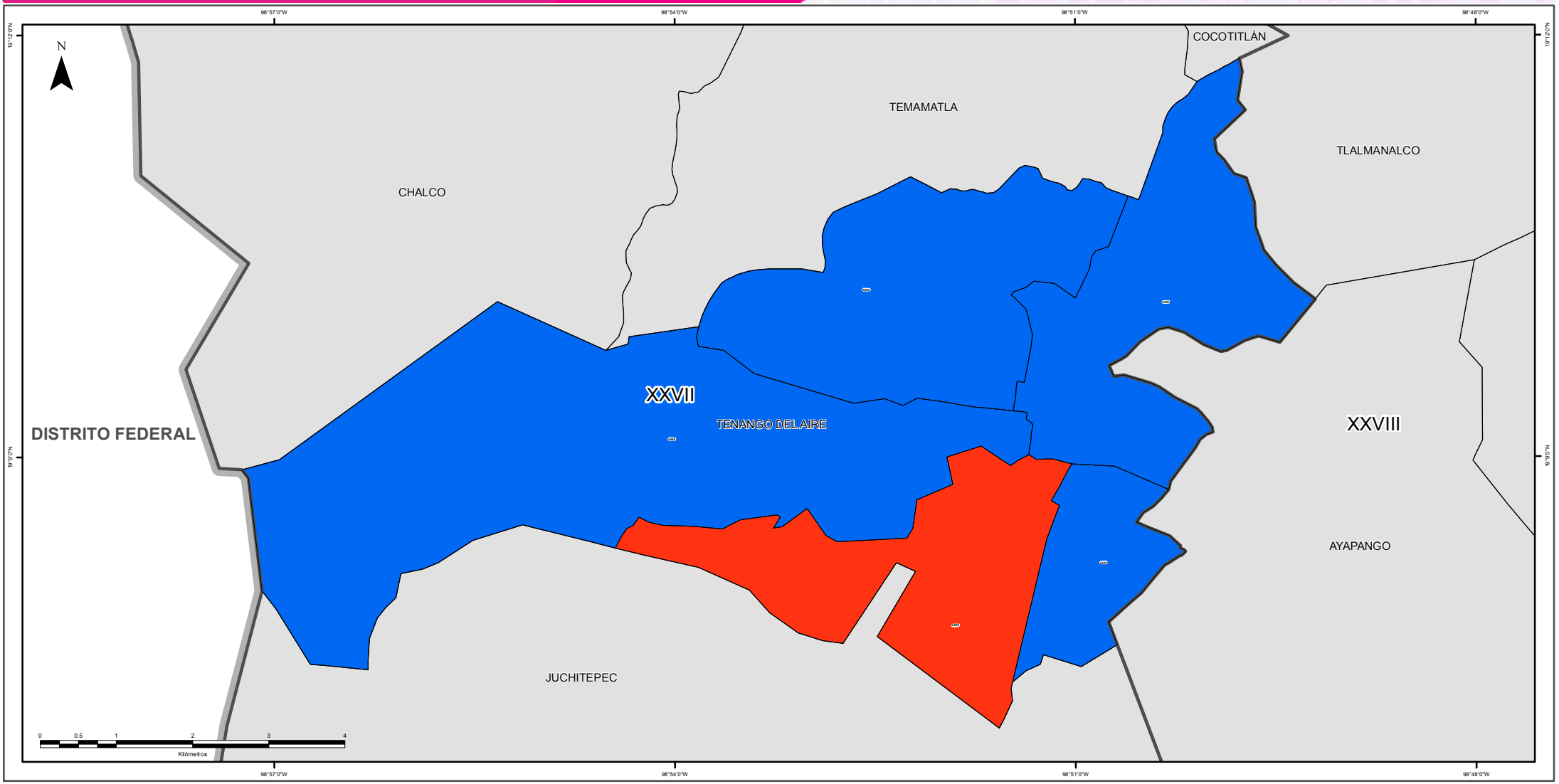

SIMBOLOGÍA

ESTRUCTURA GEOELECTORAL Y CLAVES

- Límite estatal ..... MÉX
- Distrito Electoral Local XLV
- Límite municipal ..... TOLUCA
- Sección electoral 6459
- Cabecera municipal

PARTIDOS POLÍTICOS

- Partido Acción Nacional
- Partido Revolucionario Institucional
- Partido de la Revolución Democrática
- Partido del Trabajo
- Partido Verde Ecologista de México
- Movimiento Ciudadano
- Partido Nueva Alianza
- Partido Encuentro Social
- Partido Humanista
- Partido Futuro Democrático
- Movimiento de Regeneración Nacional

COALICIONES

- Partido Acción Nacional
  Partido del Trabajo
- Partido Revolucionario Institucional
  Partido Verde Ecologista de México
  Partido Nueva Alianza

OTROS

- Candidato(s) Independiente(s)
- Sin dato de cómputo
- Anulado por el Tribunal Electoral del Estado de México

Edición cartográfica del mes de abril de 2016,
con corte de información cartográfica al 05 de noviembre de 2014.
Registro Federal de Electores, INE

Resultados del Cómputo
para la Integración de los Ayuntamientos 2016 - 2018
y de la LIX Legislatura del Estado de México 2015 -2018
Proyección: UTM Zona 14
Datum: WGS84

SUPERVISIÓN

C.P. Antonio Sánchez Acosta
Subdirector de Documentación y Estadística Electoral

ELABORACIÓN

Departamento de Geomática Electoral

Lic. Miguel Ángel García Escalante
C. Jaqueline Pérez Nova

LOCALIZACIÓN

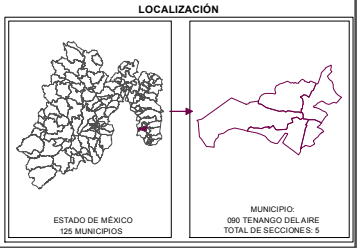

DIRECCIÓN DE ORGANIZACIÓN

PARTIDO O COALICIÓN EN PRIMERA MINORÍA EN LA ELECCIÓN DE AYUNTAMIENTOS 2015 POR SECCIÓN ELECTORAL

MUNICIPIO: 090 TENANGO DEL AIRE

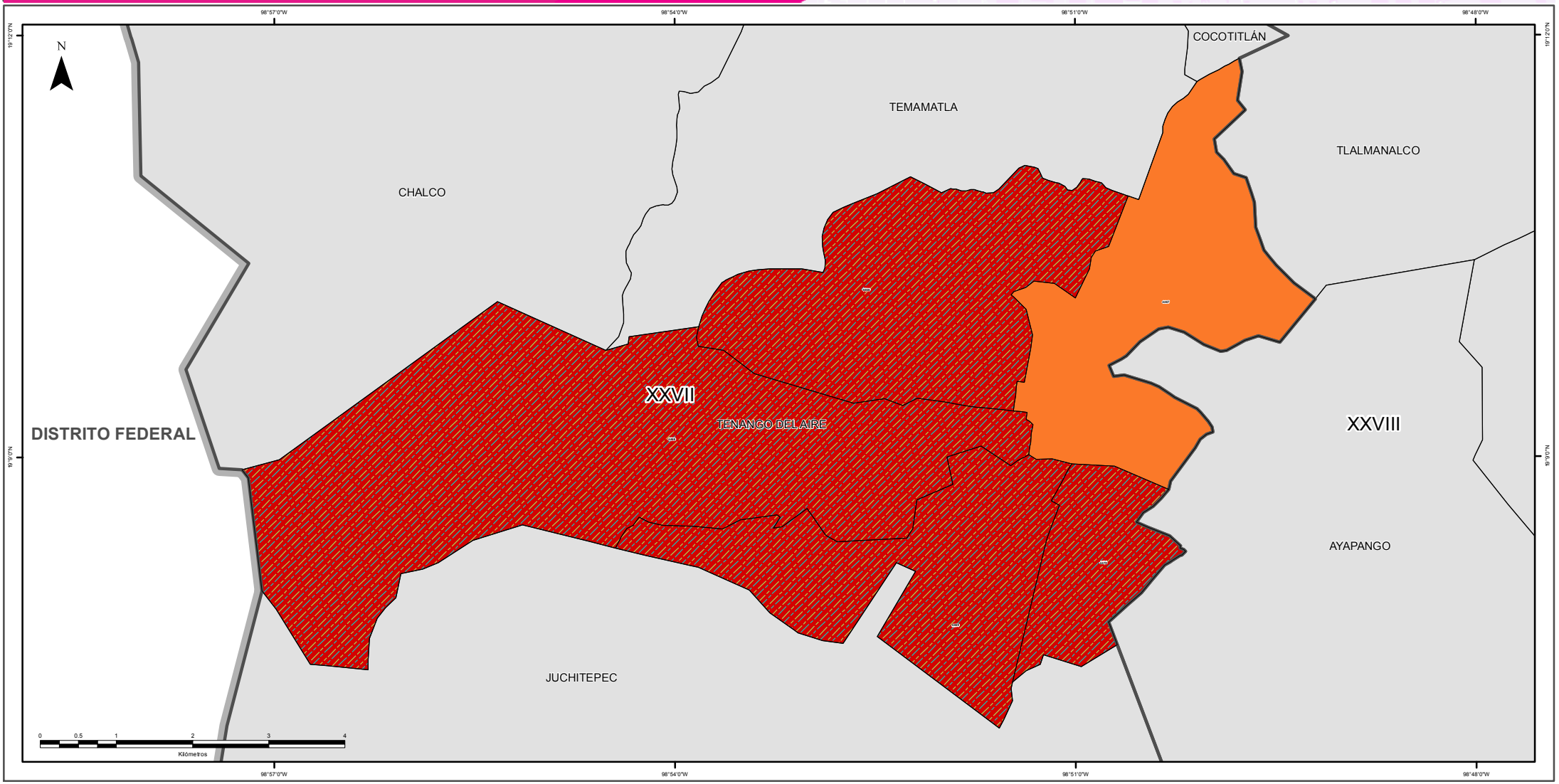

SIMBOLOGÍA

ESTRUCTURA GEOELECTORAL Y CLAVES

- Límite estatal ..... MÉX
- Distrito Electoral Local XLV
- Límite municipal ..... TOLUCA
- Sección electoral 6459
- Cabecera municipal

PARTIDOS POLÍTICOS

- Partido Acción Nacional
- Partido Revolucionario Institucional
- Partido de la Revolución Democrática
- Partido del Trabajo
- Partido Verde Ecologista de México
- Movimiento Ciudadano
- Partido Nueva Alianza
- Partido Encuentro Social
- Partido Humanista
- Partido Futuro Democrático
- Movimiento de Regeneración Nacional

COALICIONES

- Partido Acción Nacional
  Partido del Trabajo
- Partido Revolucionario Institucional
  Partido Verde Ecologista de México
  Partido Nueva Alianza

OTROS

- Candidato(s) Independiente(s)
- Sin dato de cómputo
- Anulado por el Tribunal Electoral del Estado de México

Edición cartográfica del mes de abril de 2016,
con corte de información cartográfica al 05 de noviembre de 2014.
Registro Federal de Electores, INE

Resultados del Cómputo
para la Integración de los Ayuntamientos 2016 - 2018
y de la LIX Legislatura del Estado de México 2015 -2018
Proyección: UTM Zona 14
Datum: WGS84

SUPERVISIÓN

C.P. Antonio Sánchez Acosta
Subdirector de Documentación y Estadística Electoral

ELABORACIÓN

Departamento de Geomática Electoral

Lic. Miguel Ángel García Escalante
C. Jaqueline Pérez Nova

LOCALIZACIÓN

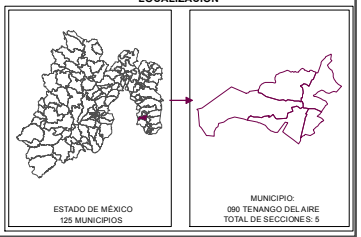

MARGEN DE VICTORIA

El margen de victoria es la diferencia de porcentaje de votación válida emitida que alcanzó el partido ganador sobre el inmediato inferior, es decir, sobre la primera minoría; los rangos establecidos fueron considerados así: 0.01% a 5.0%; 5.01% a 10.0%; 10.01% a 20.0%; 20.01% a MÁS.

Como se observa en la siguiente gráfica, de las 5 secciones del municipio de Tenango del Aire, en 1 (20.00%) el margen de victoria fue de entre 0.01 a 5.0%; en 2 secciones (40.00%) fue de entre 5.01% a 10.0%; en 1 (20.00%) fue de más de 10.0% y hasta 20.0%; y finalmente 1(20.00% del total de secciones del municipio) fue de más del 20.0% de diferencia. El detalle por partido político o coalición se observa en el cuadro y gráfica siguiente.

En el resultado global del municipio, el Partido Acción Nacional tuvo un margen de victoria de 7.14% respecto de la segunda fuerza que fue que la Coalición integrada por los Partidos PRI, PVEM y NA.

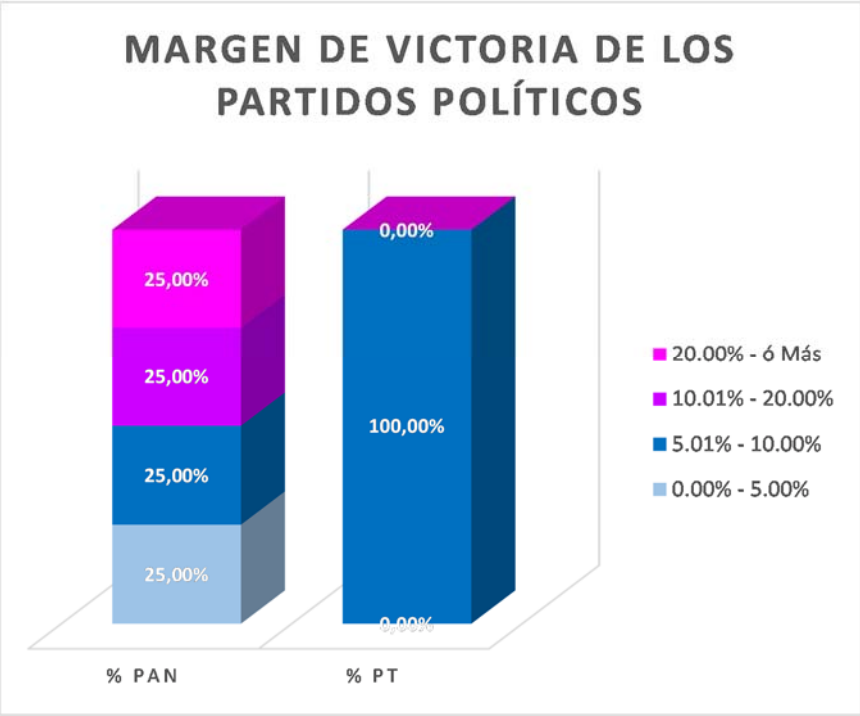

MUNICIPIO	CABECERA	MARGEN DE VICTORIA	PAN	% PAN	PT	% PT	RANGO DE MARGEN DE VICTORIA
90	TENANGO DEL AIRE	0.00% - 5.00%	1	25,00%	0	0,00%	1
90	TENANGO DEL AIRE	5.01% - 10.00%	1	25,00%	1	100,00%	2
90	TENANGO DEL AIRE	10.01% - 20.00%	1	25,00%	0	0,00%	1
90	TENANGO DEL AIRE	20.00% - ó Más	1	25,00%	0	0,00%	1
		TOTAL	**4**	**100%**	**1**	**100%**	

MARGEN DE VICTORIA

Municipio	Cabecera Municipal	Sección	PAN	% PAN	PRD	% PRD	PT	% PT	MC	% MC	MORENA	% MORENA	PES	% PES	PRI-PVEM-NA	% PRI-PVEM-NA	NO REGISTRADOS	% NO REGISTRADOS	NULOS	% NULOS	TOTAL	VOTACIÓN VALIDA	PRIMERA FUERZA	SEGUNDA FUERZA	TERCERA FUERZA	MARGEN DE VICTORIA
90	TENANGO DEL AIRE	4466	483	43,47%	10	0,90%	85	7,65%	83	7,47%	17	1,53%	207	18,63%	226	20,34%	0	0,00%	19	1,71%	1130	1111	PAN	PRI PVEM NA	PES	23,13%
90	TENANGO DEL AIRE	4467	323	34,92%	12	1,30%	130	14,05%	192	20,76%	9	0,97%	73	7,89%	186	20,11%	0	0,00%	19	2,05%	944	925	PAN	MC	PRI PVEM NA	14,16%
90	TENANGO DEL AIRE	4468	364	33,24%	10	0,91%	114	10,41%	115	10,50%	12	1,10%	189	17,26%	291	26,58%	0	0,00%	23	2,10%	1118	1095	PAN	PRI PVEM NA	PES	6,67%
90	TENANGO DEL AIRE	4469	283	20,42%	9	0,65%	495	35,71%	50	3,61%	47	3,39%	107	7,72%	395	28,50%	0	0,00%	25	1,80%	1411	1386	PT	PRI PVEM NA	PAN	7,22%
90	TENANGO DEL AIRE	4470	264	30,14%	15	1,71%	159	18,15%	46	5,25%	27	3,08%	131	14,95%	234	26,71%	0	0,00%	23	2,63%	899	876	PAN	PRI PVEM NA	PT	3,42%

IEEM
Instituto Electoral del Estado de México
DIRECCIÓN DE ORGANIZACIÓN

7 Junio 2015
Elección de Diputados Locales y Ayuntamientos

MARGEN DE VICTORIA EN LA ELECCIÓN DE AYUNTAMIENTOS 2015 POR SECCIÓN ELECTORAL

MUNICIPIO: 090 TENANGO DEL AIRE

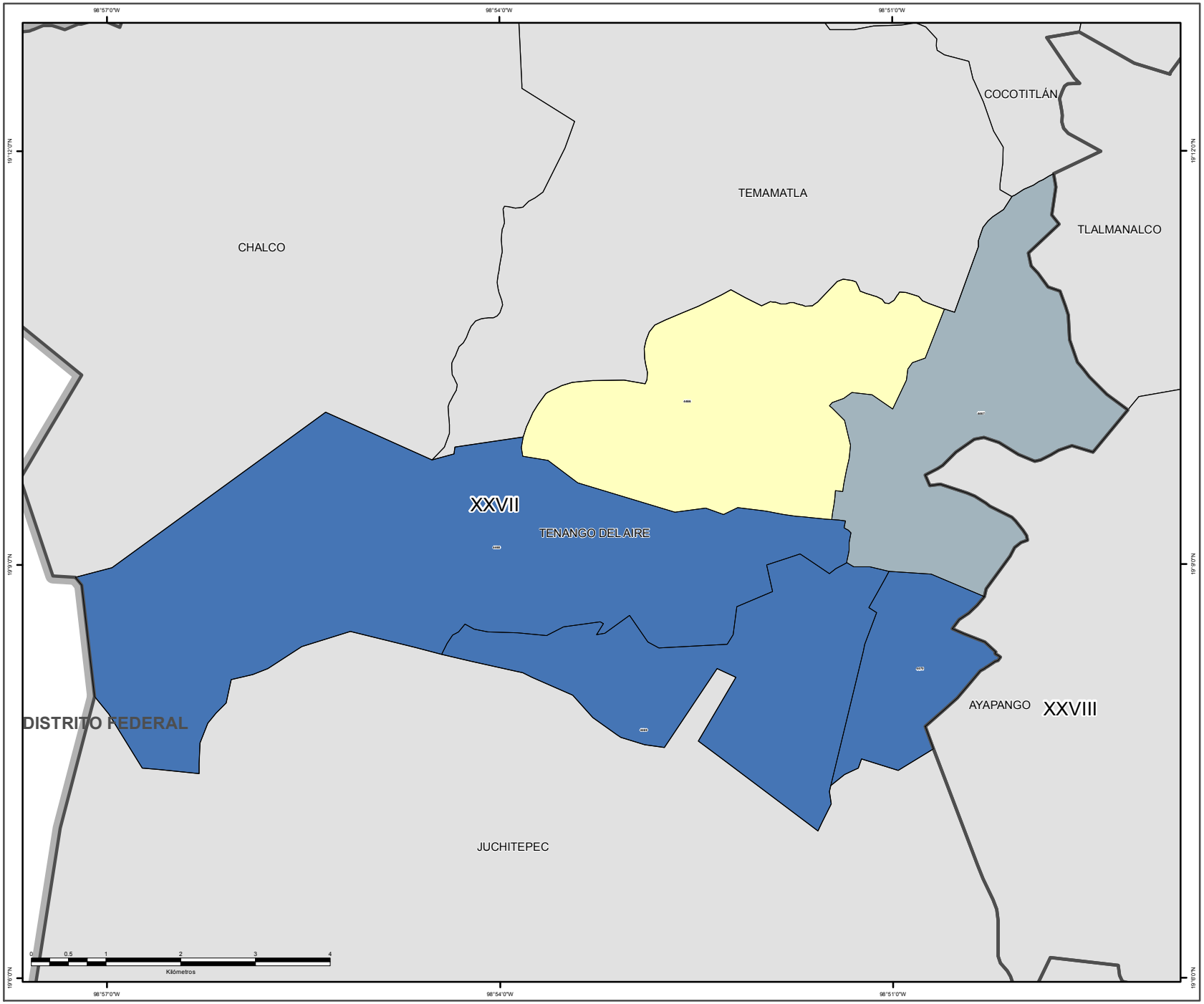

SIMBOLOGÍA

ESTRUCTURA GEOELECTORAL Y CLAVES

- Límite estatal ..... MÉX
- Distrito Electoral Local XLV
- Límite municipal ..... TOLUCA
- Sección electoral 6459
- Cabecera municipal

MARGEN DE VICTORIA

- 0.000000 - 10.100000
- 10.130000 - 20.520000
- 20.530000 - 31.610000
- 31.620000 - 45.680000
- 45.770000 - 90.220000

OTROS

- Sin dato de cómputo
- Anulado por el Tribunal Electoral del Estado de México

Edición cartográfica del mes de abril de 2016,
con corte de información cartográfica al 05 de noviembre de 2014.
Registro Federal de Electores, INE

Resultados del Cómputo
para la Integración de los Ayuntamientos 2016 -2018
y de la LIX Legislatura del Estado de México 2015 -2018
Proyección: UTM Zona 14
Datum: WGS84

LOCALIZACIÓN

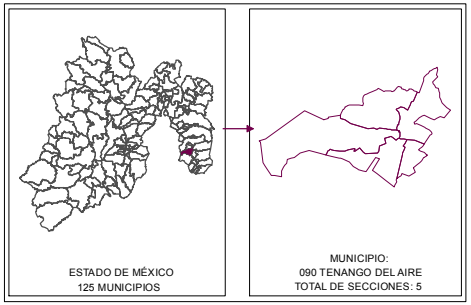

SUPERVISIÓN

C.P. Antonio Sánchez Acosta
Subdirector de Documentación y Estadística Electoral _____

ELABORACIÓN

Departamento de Geomática Electoral

Lic. Miguel Ángel García Escalante _____
C. Jaqueline Pérez Nova _____

PARTICIPACIÓN Y ABSTENCIONISMO

La participación de los ciudadanos con credencial para votar en esta elección en el municipio de Tenango del Aire fue 72%%, siendo el abstencionismo de 28%.

Para el análisis de la participación por sección, éstas se agruparon hasta en cuatro rangos de participación, el primero es de participación alta considerando más de 70.00%, en el que se encuentran 3 secciones (60% del total); el segundo es de participación media, considerado entre 60.01% y hasta 70.00% en el que se encuentran 2 secciones (40%); el rango de participación baja, considerado entre 50.01% y hasta 60.00%, dentro del que no se ubicó ninguna sección; y en el rango de participación muy baja, considerado con menos de 50.0%, no se ubicó ninguna sección.

PARTICIPACIÓN Y ABSTENCIONISMO

Municipio	Cabecera Municipal	Sección	PAN	% PAN	PRD	% PRD	PT	% PT	MC	% MC	MORENA	% MORENA	PES	% PES	PRI-PVEM-NA	% PRI-PVEM-NA	NO REGISTRADOS	% NO REGISTRADOS	NULOS	% NULOS	TOTAL	VOTACIÓN VALIDA	LISTA NOMINAL	PARTICIPACIÓN	% PARTICIPACIÓN	% ABSTENCIONISMO
90	TENANGO DEL AIRE	4466	483	43,47%	10	0,90%	85	7,65%	83	7,47%	17	1,53%	207	18,63%	226	20,34%	0	0,00%	19	1,71%	1130	1111	1574	ALTO	71,73%	28,27%
90	TENANGO DEL AIRE	4467	323	34,92%	12	1,30%	130	14,05%	192	20,76%	9	0,97%	73	7,89%	186	20,11%	0	0,00%	19	2,05%	944	925	1355	MEDIO	68,93%	31,07%
90	TENANGO DEL AIRE	4468	364	33,24%	10	0,91%	114	10,41%	115	10,50%	12	1,10%	189	17,26%	291	26,58%	0	0,00%	23	2,10%	1118	1095	1603	MEDIO	69,68%	30,32%
90	TENANGO DEL AIRE	4469	283	20,42%	9	0,65%	495	35,71%	50	3,61%	47	3,39%	107	7,72%	395	28,50%	0	0,00%	25	1,80%	1411	1386	1927	ALTO	72,96%	27,04%
90	TENANGO DEL AIRE	4470	264	30,14%	15	1,71%	159	18,15%	46	5,25%	27	3,08%	131	14,95%	234	26,71%	0	0,00%	23	2,63%	899	876	1216	ALTO	74,01%	25,99%

IEEM
Instituto Electoral del Estado de México
DIRECCIÓN DE ORGANIZACIÓN

7 Junio 2015
Elección de Diputados Locales y Ayuntamientos

PARTICIPACIÓN CIUDADANA EN LA ELECCIÓN DE AYUNTAMIENTOS 2015 POR SECCIÓN ELECTORAL

MUNICIPIO: 090 TENANGO DEL AIRE

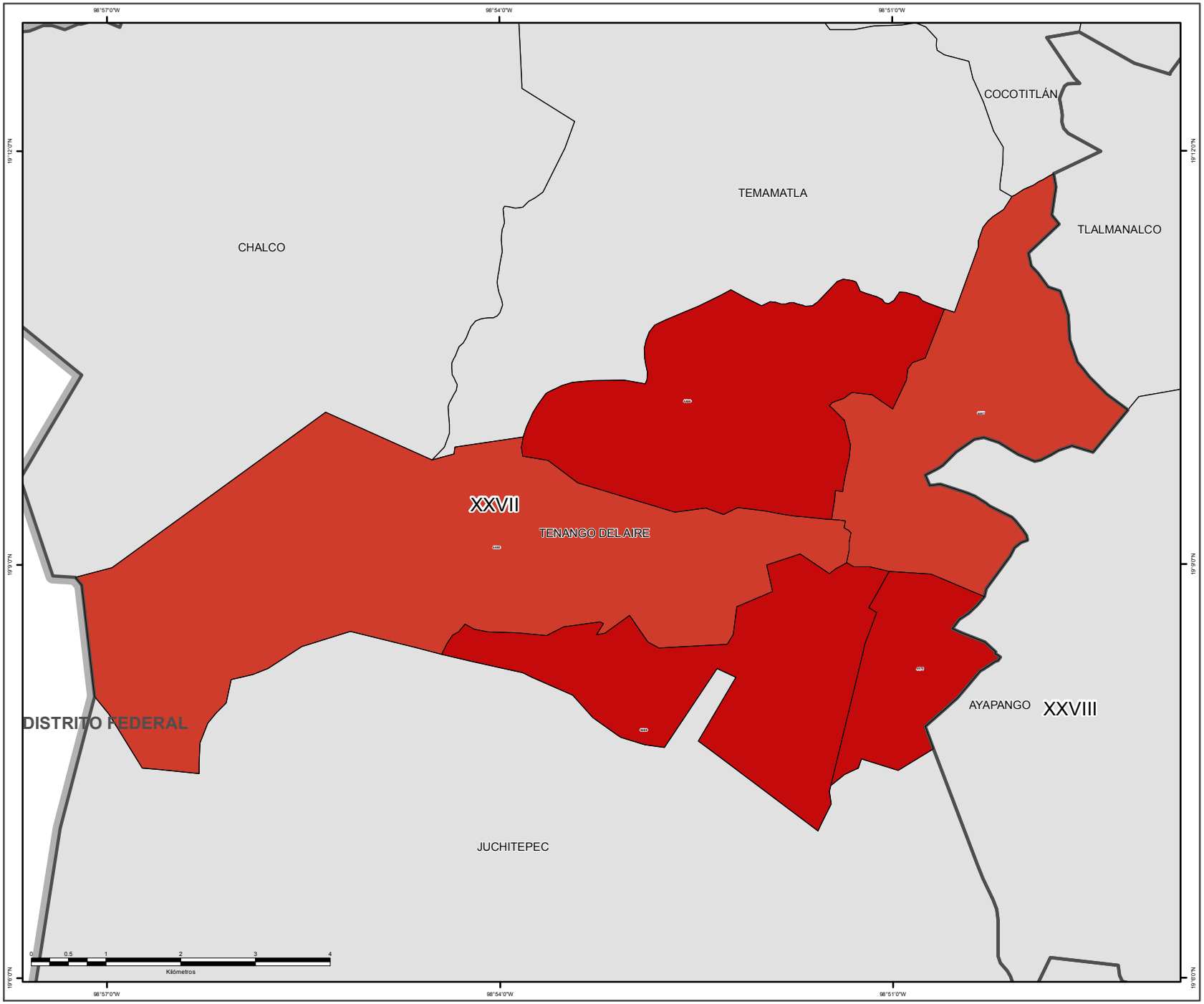

SIMBOLOGÍA

ESTRUCTURA GEOELECTORAL Y CLAVES

- Límite estatal ..... MÉX
- Distrito Electoral Local XLV
- Límite municipal ..... TOLUCA
- Sección electoral 6459
- Cabecera municipal

PARTICIPACIÓN CIUDADANA

- Alto
- Medio
- Bajo
- Muy bajo

OTROS

- Sin dato de cómputo
- Anulado por el Tribunal Electoral del Estado de México

Edición cartográfica del mes de abril de 2016,
con corte de información cartográfica al 05 de noviembre de 2014.
Registro Federal de Electores, INE

Resultados del Cómputo
para la Integración de los Ayuntamientos 2016 -2018
y de la LIX Legislatura del Estado de México 2015 -2018
Proyección: UTM Zona 14
Datum: WGS84

LOCALIZACIÓN

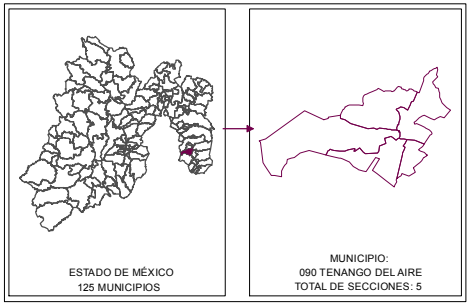

SUPERVISIÓN

C.P. Antonio Sánchez Acosta
Subdirector de Documentación y Estadística Electoral _____

ELABORACIÓN

Departamento de Geomática Electoral

Lic. Miguel Ángel García Escalante _____
C. Jaqueline Pérez Nova _____

RESULTADOS EN LA ELECCIÓN DEL AYUNTAMIENTO DE TENANGO DEL VALLE

Como resultado del cómputo de la elección del Ayuntamiento de Tenango del Valle, y una vez resueltos en su caso por las instancias jurisdiccionales los juicios respectivos, en este municipio correspondió el triunfo a el Partido Revolucionario Institucional que obtuvo el 31.56% del total de votos válidos, en tanto que la Coalición integrada por los Partidos PAN y PT fue la segunda fuerza con el 26.20% de la votación.

En la votación por sección electoral, del total de 27 secciones electorales que conforman el municipio de Tenango del Valle, a Partido Revolucionario Institucional le correspondió la mayoría en 13 secciones, en tanto que la coalición integrada por los Partidos PAN y PT la obtuvo en 8; y las 6 restantes le correspondieron al Partido del de la Revolución Democrática.

El siguiente cuadro y gráfica nos muestra los resultados totales del municipio por partido político y coalición. La tabla de la página siguiente nos muestra el detalle de los resultados por sección, desagregados para cada uno de los partidos políticos y coaliciones, se señala al partido o coalición ganadora.

RESULTADO DE VOTACIÓN		
Partido Político o Coalición	**Total**	**%**
PRI	9240	31.56%
PRD	6843	23.38%
PVEM	262	0.89%
MC	262	0.89%
NA	924	3.16%
MORENA	692	2.36%
PH	913	3.12%
PES	493	1.68%
PFD	1958	6.69%
PAN-PT	7669	26.20%
NO REGISTRADOS	18	0.06%
NULOS	946	
TOTAL	30220	
VOTACIÓN VALIDA	29274	

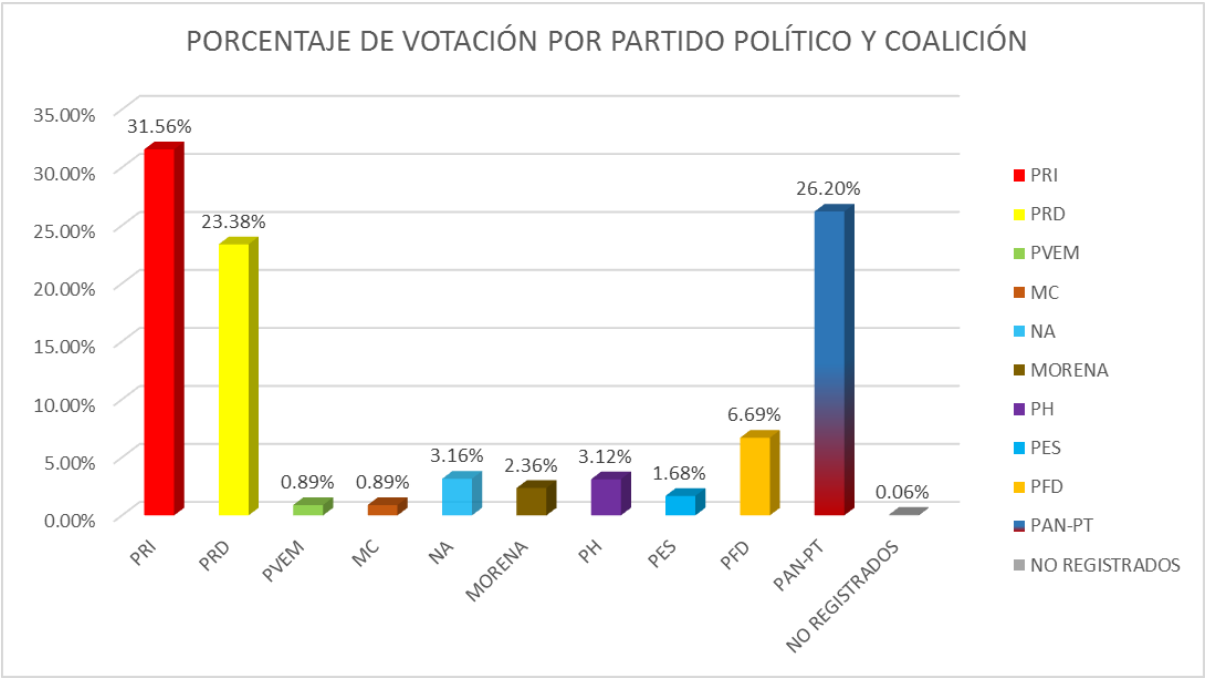

RESULTADOS DEFINITIVOS EN LA ELECCIÓN DEL AYUNTAMIENTO 2015

Municipio	Cabecera Municipal	Sección	PAN	% PAN	PRI	% PRI	PRD	% PRD	PT	% PT	PVEM	% PVEM	MC	% MC	NA	% NA	MORENA	% MORENA	PH	% PH	PES	% PES	PFD	% PFD	PAN-PT	%PAN-PT	NO REGISTRADOS	% NO REGISTRADOS	NULOS	% NULOS	TOTAL	VOTACIÓN VALIDA	PRIMERA FUERZA	PRIMERA FUERZA	SEGUNDA FUERZA	SEGUNDA FUERZA	TERCERA FUERZA	TERCERA FUERZA	MARGEN DE VICTORIA
91	TENANGO DEL VALLE	4471	-	-	444	30.12%	138	9.36%	-	-	7	0.47%	21	1.42%	51	3.46%	52	3.53%	52	3.53%	60	4.07%	202	13.70%	446	30.26%	1	0.07%	50	3.28%	1524	1474	446	PAN-PT	444	PRI	202	PFD	0.14%
91	TENANGO DEL VALLE	4472	-	-	456	29.69%	119	7.75%	-	-	16	1.04%	9	0.59%	63	4.10%	37	2.41%	37	2.41%	35	2.28%	184	11.98%	580	37.76%	0	0.00%	43	2.72%	1579	1536	580	PAN-PT	456	PRI	184	PFD	8.07%
91	TENANGO DEL VALLE	4473	-	-	408	34.69%	114	9.67%	-	-	5	0.42%	12	1.02%	23	1.95%	22	1.87%	26	2.21%	58	4.92%	118	10.01%	392	33.25%	0	0.00%	35	2.88%	1214	1179	408	PRI	392	PAN-PT	118	PFD	1.44%
91	TENANGO DEL VALLE	4474	-	-	503	32.75%	113	7.36%	-	-	8	0.52%	16	1.04%	41	2.67%	19	1.24%	58	3.78%	33	2.15%	261	16.99%	484	31.51%	0	0.00%	29	1.85%	1565	1536	503	PRI	484	PAN-PT	261	PFD	1.24%
91	TENANGO DEL VALLE	4475	-	-	280	28.31%	74	7.48%	-	-	9	0.91%	10	1.01%	29	2.93%	14	1.42%	35	3.54%	11	1.11%	164	16.58%	363	36.70%	0	0.00%	20	1.98%	1009	989	363	PAN-PT	280	PRI	164	PFD	8.39%
91	TENANGO DEL VALLE	4476	-	-	350	32.35%	51	4.71%	-	-	3	0.28%	22	2.03%	45	4.16%	10	0.92%	69	6.38%	8	0.74%	112	10.35%	412	38.08%	0	0.00%	27	2.43%	1109	1082	412	PAN-PT	350	PRI	112	PFD	5.73%
91	TENANGO DEL VALLE	4477	-	-	251	30.76%	89	10.91%	-	-	2	0.25%	16	1.96%	18	2.21%	19	2.33%	20	2.45%	20	2.45%	99	12.13%	282	34.56%	0	0.00%	14	1.69%	830	816	282	PAN-PT	251	PRI	99	PFD	3.80%
91	TENANGO DEL VALLE	4478	-	-	315	27.95%	82	7.28%	-	-	10	0.89%	12	1.06%	27	2.40%	28	2.48%	23	2.04%	19	1.69%	142	12.60%	469	41.61%	0	0.00%	38	3.26%	1165	1127	469	PAN-PT	315	PRI	142	PFD	13.66%
91	TENANGO DEL VALLE	4479	-	-	301	29.68%	87	8.58%	-	-	16	1.58%	6	0.59%	38	3.75%	26	2.56%	45	4.44%	29	2.86%	177	17.46%	289	28.50%	0	0.00%	34	3.24%	1048	1014	301	PRI	289	PAN-PT	177	PFD	1.18%
91	TENANGO DEL VALLE	4480	-	-	65	36.31%	16	8.94%	-	-	3	1.68%	1	0.56%	7	3.91%	0	0.00%	3	1.68%	4	2.23%	8	4.47%	72	40.22%	0	0.00%	7	3.76%	186	179	72	PAN-PT	65	PRI	16	PRD	3.91%
91	TENANGO DEL VALLE	4481	-	-	356	32.19%	144	13.02%	-	-	23	2.08%	18	1.63%	31	2.80%	24	2.17%	58	5.24%	27	2.44%	83	7.50%	342	30.92%	0	0.00%	44	3.83%	1150	1106	356	PRI	342	PAN-PT	144	PRD	1.27%
91	TENANGO DEL VALLE	4482	-	-	455	30.95%	193	13.13%	-	-	19	1.29%	23	1.56%	56	3.81%	36	2.45%	90	6.12%	33	2.24%	110	7.48%	449	30.54%	6	0.39%	49	3.23%	1519	1470	455	PRI	449	PAN-PT	193	PRD	0.41%
91	TENANGO DEL VALLE	4483	-	-	520	33.94%	476	31.07%	-	-	10	0.65%	11	0.72%	30	1.96%	19	1.24%	41	2.68%	10	0.65%	9	0.59%	406	26.50%	0	0.00%	29	1.86%	1561	1532	520	PRI	476	PRD	406	PAN-PT	2.87%
91	TENANGO DEL VALLE	4484	-	-	272	32.50%	259	30.94%	-	-	16	1.91%	2	0.24%	16	1.91%	50	5.97%	6	0.72%	16	1.91%	17	2.03%	183	21.86%	0	0.00%	23	2.67%	860	837	272	PRI	259	PRD	183	PAN-PT	1.55%
91	TENANGO DEL VALLE	4485	-	-	292	31.77%	299	32.54%	-	-	4	0.44%	1	0.11%	37	4.03%	42	4.57%	9	0.98%	14	1.52%	5	0.54%	216	23.50%	0	0.00%	30	3.16%	949	919	299	PRD	292	PRI	216	PAN-PT	0.76%
91	TENANGO DEL VALLE	4486	-	-	204	30.22%	201	29.78%	-	-	9	1.33%	7	1.04%	29	4.30%	16	2.37%	15	2.22%	5	0.74%	11	1.63%	177	26.22%	1	0.14%	20	2.88%	695	675	204	PRI	201	PRD	177	PAN-PT	0.44%
91	TENANGO DEL VALLE	4487	-	-	250	33.60%	102	13.71%	-	-	6	0.81%	9	1.21%	10	1.34%	6	0.81%	19	2.55%	37	4.97%	37	4.97%	267	35.89%	1	0.13%	23	3.00%	767	744	267	PAN-PT	250	PRI	102	PRD	2.28%
91	TENANGO DEL VALLE	4488	-	-	579	31.21%	757	40.81%	-	-	22	1.19%	9	0.49%	16	0.86%	34	1.83%	50	2.70%	14	0.75%	39	2.10%	335	18.06%	0	0.00%	55	2.88%	1910	1855	757	PRD	579	PRI	335	PAN-PT	9.60%
91	TENANGO DEL VALLE	4489	-	-	233	28.98%	306	38.06%	-	-	2	0.25%	2	0.25%	15	1.87%	3	0.37%	5	0.62%	2	0.25%	5	0.62%	231	28.73%	0	0.00%	23	2.78%	827	804	306	PRD	233	PRI	231	PAN-PT	9.08%
91	TENANGO DEL VALLE	4490	-	-	240	35.87%	217	32.44%	-	-	7	1.05%	2	0.30%	8	1.20%	13	1.94%	42	6.28%	6	0.90%	14	2.09%	120	17.94%	0	0.00%	41	5.77%	710	669	240	PRI	217	PRD	120	PAN-PT	3.44%
91	TENANGO DEL VALLE	4491	-	-	318	34.34%	284	30.67%	-	-	11	1.19%	6	0.65%	15	1.62%	35	3.78%	74	7.99%	6	0.65%	13	1.40%	162	17.49%	2	0.20%	50	5.12%	976	926	318	PRI	284	PRD	162	PAN-PT	3.67%
91	TENANGO DEL VALLE	4492	-	-	385	36.60%	288	27.38%	-	-	11	1.05%	12	1.14%	61	5.80%	18	1.71%	24	2.28%	5	0.48%	52	4.94%	195	18.54%	1	0.09%	49	4.45%	1101	1052	385	PRI	288	PRD	195	PAN-PT	9.22%
91	TENANGO DEL VALLE	4493	-	-	327	29.12%	320	28.50%	-	-	11	0.98%	12	1.07%	89	7.93%	28	2.49%	27	2.40%	7	0.62%	55	4.90%	246	21.91%	1	0.08%	60	5.07%	1183	1123	327	PRI	320	PRD	246	PAN-PT	0.62%
91	TENANGO DEL VALLE	4494	-	-	593	48.25%	372	30.27%	-	-	12	0.98%	2	0.16%	9	0.73%	26	2.12%	11	0.90%	14	1.14%	9	0.73%	180	14.65%	1	0.08%	45	3.53%	1274	1229	593	PRI	372	PRD	180	PAN-PT	17.98%
91	TENANGO DEL VALLE	4495	-	-	423	24.74%	922	53.92%	-	-	5	0.29%	10	0.58%	71	4.15%	49	2.87%	44	2.57%	12	0.70%	14	0.82%	158	9.24%	2	0.11%	48	2.73%	1758	1710	922	PRD	423	PRI	158	PAN-PT	29.18%
91	TENANGO DEL VALLE	4496	-	-	210	28.38%	349	47.16%	-	-	5	0.68%	3	0.41%	12	1.62%	26	3.51%	9	1.22%	4	0.54%	5	0.68%	117	15.81%	0	0.00%	24	3.14%	764	740	349	PRD	210	PRI	117	PAN-PT	18.78%
91	TENANGO DEL VALLE	4497	-	-	209	21.98%	471	49.53%	-	-	10	1.05%	8	0.84%	77	8.10%	40	4.21%	21	2.21%	4	0.42%	13	1.37%	96	10.09%	2	0.20%	36	3.65%	987	951	471	PRD	209	PRI	96	PAN-PT	27.55%
TOTAL			0		9240		6843		0	0	262		262		924		692		913		493		1958		7669		18		946		30220	29274							

IEEM
Instituto Electoral del Estado de México
DIRECCIÓN DE ORGANIZACIÓN

7 de Junio
Elección de Diputados Locales y Ayuntamientos

PARTIDO O COALICIÓN GANADORA EN LA ELECCIÓN DE AYUNTAMIENTOS 2015 POR SECCIÓN ELECTORAL

MUNICIPIO: 091 TENANGO DEL VALLE

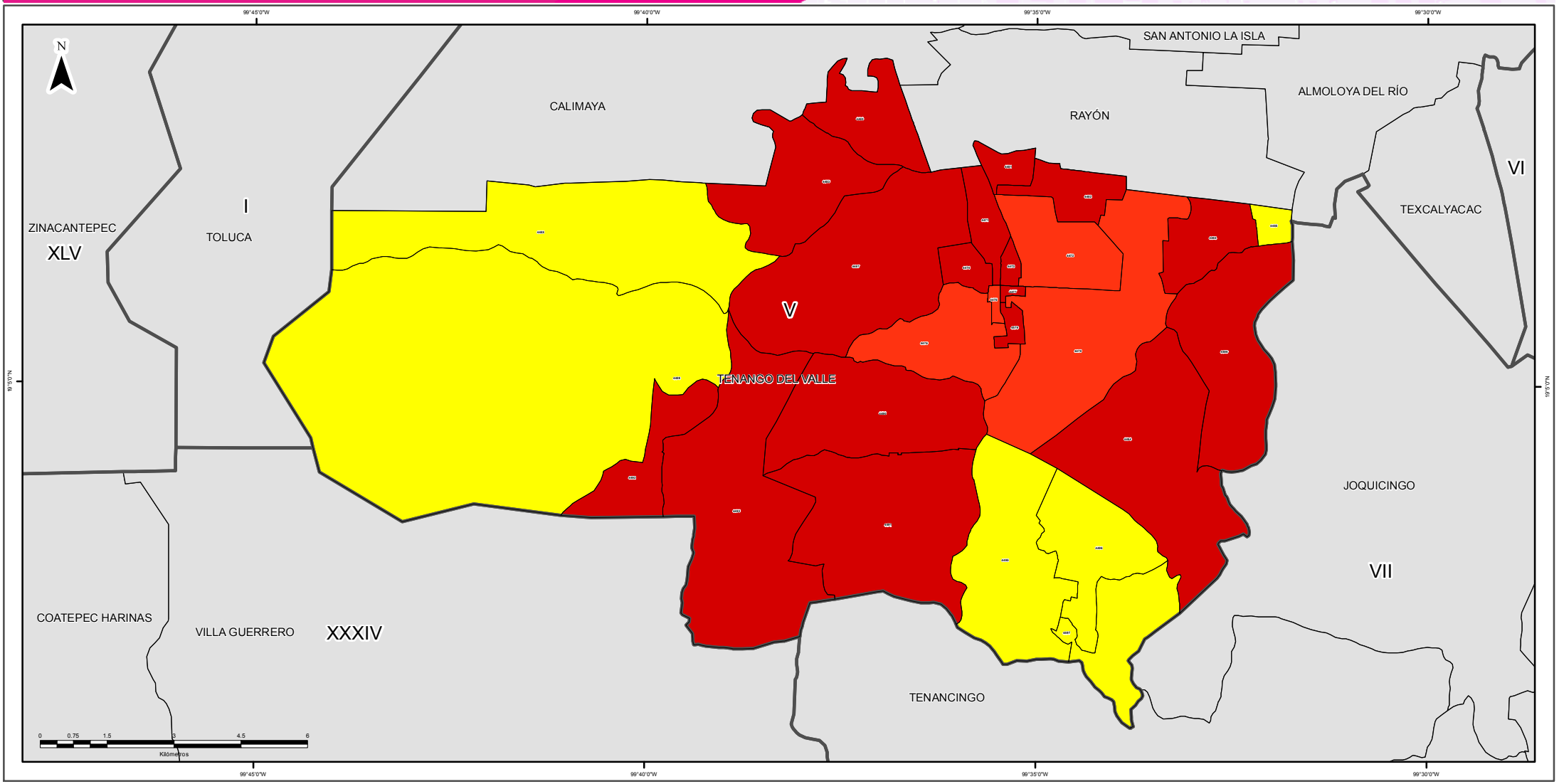

SIMBOLOGÍA

ESTRUCTURA GEOELECTORAL Y CLAVES

- Límite estatal ..... MÉX
- Distrito Electoral Local XLV
- Límite municipal ..... TOLUCA
- Sección electoral 6459
- Cabecera municipal

PARTIDOS POLÍTICOS

- Partido Acción Nacional
- Partido Revolucionario Institucional
- Partido de la Revolución Democrática
- Partido del Trabajo
- Partido Verde Ecologista de México
- Movimiento Ciudadano
- Partido Nueva Alianza
- Partido Encuentro Social
- Partido Humanista
- Partido Futuro Democrático
- Movimiento de Regeneración Nacional

COALICIONES

- Partido Acción Nacional
  Partido del Trabajo
- Partido Revolucionario Institucional
  Partido Verde Ecologista de México
  Partido Nueva Alianza

OTROS

- Candidato(s) Independiente(s)
- Sin dato de cómputo
- Anulado por el Tribunal Electoral del Estado de México

Edición cartográfica del mes de abril de 2016,
con corte de información cartográfica al 05 de noviembre de 2014.
Registro Federal de Electores, INE

Resultados del Cómputo
para la Integración de los Ayuntamientos 2016 - 2018
y de la LIX Legislatura del Estado de México 2015 -2018
Proyección: UTM Zona 14
Datum: WGS84

SUPERVISIÓN

C.P. Antonio Sánchez Acosta
Subdirector de Documentación y Estadística Electoral

ELABORACIÓN

Departamento de Geomática Electoral

Lic. Miguel Ángel García Escalante
C. Jaqueline Pérez Nova

LOCALIZACIÓN

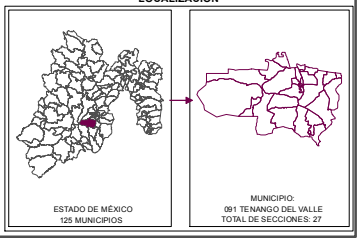

IEEM
Instituto Electoral del Estado de México
DIRECCIÓN DE ORGANIZACIÓN

7 de Junio
Elección de Diputados Locales y Ayuntamientos

PARTIDO O COALICIÓN EN PRIMERA MINORÍA EN LA ELECCIÓN DE AYUNTAMIENTOS 2015 POR SECCIÓN ELECTORAL

MUNICIPIO: 091 TENANGO DEL VALLE

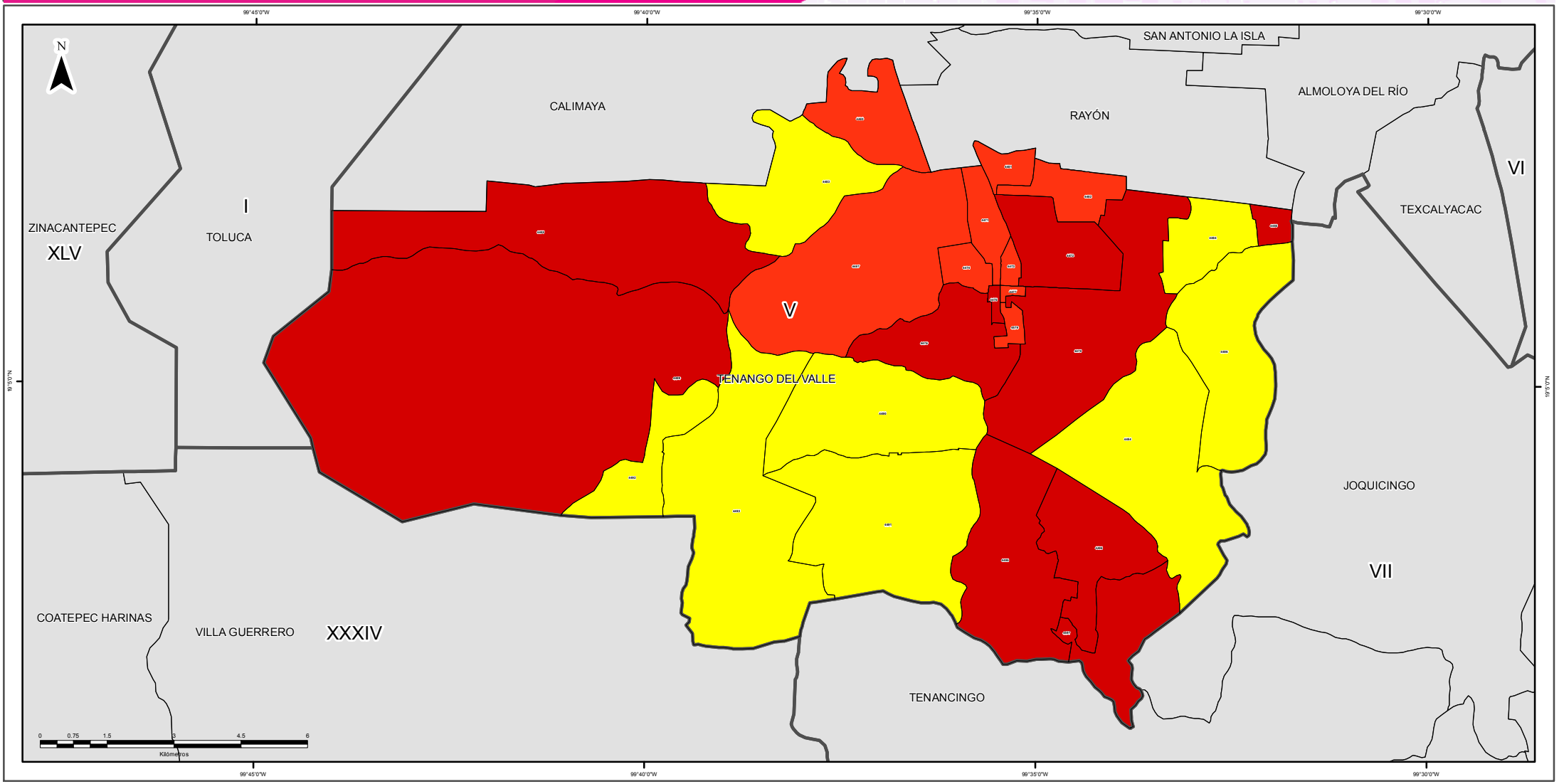

SIMBOLOGÍA

ESTRUCTURA GEOELECTORAL Y CLAVES

- Límite estatal ..... MÉX
- Distrito Electoral Local XLV
- Límite municipal ..... TOLUCA
- Sección electoral 6459
- Cabecera municipal

PARTIDOS POLÍTICOS

- Partido Acción Nacional
- Partido Revolucionario Institucional
- Partido de la Revolución Democrática
- Partido del Trabajo
- Partido Verde Ecologista de México
- Movimiento Ciudadano
- Partido Nueva Alianza
- Partido Encuentro Social
- Partido Humanista
- Partido Futuro Democrático
- Movimiento de Regeneración Nacional

COALICIONES

- Partido Acción Nacional
  Partido del Trabajo
- Partido Revolucionario Institucional
  Partido Verde Ecologista de México
  Partido Nueva Alianza

OTROS

- Candidato(s) Independiente(s)
- Sin dato de cómputo
- Anulado por el Tribunal Electoral del Estado de México

Edición cartográfica del mes de abril de 2016,
con corte de información cartográfica al 05 de noviembre de 2014.
Registro Federal de Electores, INE

Resultados del Cómputo
para la Integración de los Ayuntamientos 2016 - 2018
y de la LIX Legislatura del Estado de México 2015 -2018
Proyección: UTM Zona 14
Datum: WGS84

SUPERVISIÓN

C.P. Antonio Sánchez Acosta
Subdirector de Documentación y Estadística Electoral

ELABORACIÓN

Departamento de Geomática Electoral

Lic. Miguel Ángel García Escalante
C. Jaqueline Pérez Nova

LOCALIZACIÓN

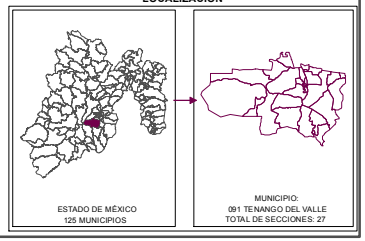

MARGEN DE VICTORIA

El margen de victoria es la diferencia de porcentaje de votación válida emitida que alcanzó el partido ganador sobre el inmediato inferior, es decir, sobre la primera minoría; los rangos establecidos fueron considerados así: 0.01% a 5.0%; 5.01% a 10.0%; 10.01% a 20.0%; 20.01% a MÁS.

Como se observa en la siguiente gráfica, de las 27 secciones del municipio de Tenango del Valle, en 16 (59.25%) el margen de victoria fue de entre 0.01 a 5.0%; en 6 secciones (22.22%) fue de entre 5.01% a 10.0%; en 3 (11.11%) fue de más de 10.0% y hasta 20.0%; y finalmente en 2 (7.41% del total de secciones del municipio) fue de más del 20.0% de diferencia. El detalle por partido político o coalición se observa en el cuadro y gráfica siguiente.

En el resultado global del municipio, el Partido Revolucionario Institucional tuvo un margen de victoria de 5.36% respecto de la segunda fuerza que fue Coalición integrada por los Partidos PAN y PT.

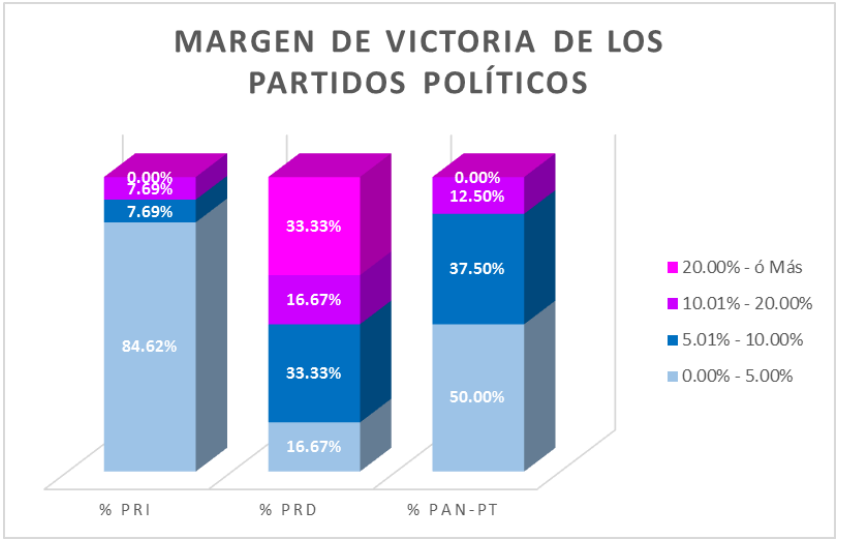

CABECERA	MARGEN DE VICTORIA	PRI	% PRI	PRD	% PRD	PAN-PT	% PAN-PT	RANGO DE MARGEN DE VICTORIA
TENANGO DEL VALLE	0.00% - 5.00%	11	84.62%	1	16.67%	4	50.00%	16
TENANGO DEL VALLE	5.01% - 10.00%	1	7.69%	2	33.33%	3	37.50%	6
TENANGO DEL VALLE	10.01% - 20.00%	1	7.69%	1	16.67%	1	12.50%	3
TENANGO DEL VALLE	20.00% - ó Más	0	0.00%	2	33.33%	0	0.00%	2
	TOTAL	**13**	**100%**	**6**	**100%**	**8**	**100%**	

MARGEN DE VICTORIA

Municipio	Cabecera Municipal	Sección	PAN	% PAN	PRI	% PRI	PRD	% PRD	PT	% PT	PVEM	% PVEM	MC	% MC	NA	% NA	MORENA	% MORENA	PH	% PH	PES	% PES	PFD	% PFD	PAN-PT	%PAN-PT	NO REGISTRADOS	% NO REGISTRADOS	NULOS	% NULOS	TOTAL	VOTACIÓN VALIDA	PRIMERA FUERZA	SEGUNDA FUERZA	MARGEN DE VICTORIA
91	TENANGO DEL VALLE	4471	-	-	444	30.12%	138	9.36%	-	-	7	0.47%	21	1.42%	51	3.46%	52	3.53%	52	3.53%	60	4.07%	202	13.70%	446	30.26%	1	0.07%	50	3.28%	1524	1474	PAN-PT	PRI	0.14%
91	TENANGO DEL VALLE	4472	-	-	456	29.69%	119	7.75%	-	-	16	1.04%	9	0.59%	63	4.10%	37	2.41%	37	2.41%	35	2.28%	184	11.98%	580	37.76%	0	0.00%	43	2.72%	1579	1536	PAN-PT	PRI	8.07%
91	TENANGO DEL VALLE	4473	-	-	409	34.69%	114	9.67%	-	-	5	0.42%	12	1.02%	23	1.95%	22	1.87%	26	2.21%	58	4.92%	118	10.01%	392	33.25%	0	0.00%	35	2.88%	1214	1179	PRI	PAN-PT	1.44%
91	TENANGO DEL VALLE	4474	-	-	503	32.75%	113	7.36%	-	-	8	0.52%	16	1.04%	41	2.67%	19	1.24%	58	3.78%	33	2.15%	261	16.99%	484	31.51%	0	0.00%	29	1.85%	1565	1536	PRI	PAN-PT	1.24%
91	TENANGO DEL VALLE	4475	-	-	280	28.31%	74	7.48%	-	-	9	0.91%	10	1.01%	29	2.93%	14	1.42%	35	3.54%	11	1.11%	164	16.58%	363	36.70%	0	0.00%	20	1.98%	1009	989	PAN-PT	PRI	8.39%
91	TENANGO DEL VALLE	4476	-	-	350	32.35%	51	4.71%	-	-	3	0.28%	22	2.03%	45	4.16%	10	0.92%	69	6.38%	8	0.74%	112	10.35%	412	38.08%	0	0.00%	27	2.43%	1109	1082	PAN-PT	PRI	5.73%
91	TENANGO DEL VALLE	4477	-	-	251	30.76%	89	10.91%	-	-	2	0.25%	16	1.96%	18	2.21%	19	2.33%	20	2.45%	20	2.45%	99	12.13%	282	34.56%	0	0.00%	14	1.69%	830	816	PAN-PT	PRI	3.80%
91	TENANGO DEL VALLE	4478	-	-	315	27.95%	82	7.28%	-	-	10	0.89%	12	1.06%	27	2.40%	28	2.48%	23	2.04%	19	1.69%	142	12.60%	469	41.61%	0	0.00%	38	3.26%	1165	1127	PAN-PT	PRI	13.66%
91	TENANGO DEL VALLE	4479	-	-	303	29.68%	87	8.58%	-	-	16	1.58%	6	0.59%	38	3.75%	26	2.56%	45	4.44%	29	2.86%	177	17.46%	285	28.50%	0	0.00%	34	3.24%	1048	1014	PRI	PAN-PT	1.18%
91	TENANGO DEL VALLE	4480	-	-	65	36.31%	16	8.94%	-	-	3	1.68%	1	0.56%	7	3.91%	0	0.00%	3	1.68%	4	2.23%	8	4.47%	72	40.22%	0	0.00%	7	3.76%	186	179	PAN-PT	PRI	3.91%
91	TENANGO DEL VALLE	4481	-	-	358	32.19%	144	13.02%	-	-	23	2.08%	18	1.63%	31	2.80%	24	2.17%	58	5.24%	27	2.44%	83	7.50%	342	30.92%	0	0.00%	44	3.83%	1150	1106	PRI	PAN-PT	1.27%
91	TENANGO DEL VALLE	4482	-	-	453	30.95%	193	13.13%	-	-	19	1.29%	23	1.56%	56	3.81%	36	2.45%	90	6.12%	33	2.24%	110	7.48%	449	30.54%	6	0.39%	49	3.23%	1519	1470	PRI	PAN-PT	0.41%
91	TENANGO DEL VALLE	4483	-	-	520	33.94%	476	31.07%	-	-	10	0.65%	11	0.72%	30	1.96%	19	1.24%	41	2.68%	10	0.65%	9	0.59%	406	26.50%	0	0.00%	29	1.86%	1561	1532	PRI	PRD	2.87%
91	TENANGO DEL VALLE	4484	-	-	272	32.50%	259	30.94%	-	-	16	1.91%	2	0.24%	16	1.91%	50	5.97%	6	0.72%	16	1.91%	17	2.03%	183	21.86%	0	0.00%	23	2.67%	860	837	PRI	PRD	1.55%
91	TENANGO DEL VALLE	4485	-	-	292	31.77%	299	32.54%	-	-	4	0.44%	1	0.11%	37	4.03%	42	4.57%	9	0.98%	14	1.52%	5	0.54%	216	23.50%	0	0.00%	30	3.16%	949	919	PRD	PRI	0.76%
91	TENANGO DEL VALLE	4486	-	-	204	30.22%	201	29.78%	-	-	9	1.33%	7	1.04%	29	4.30%	16	2.37%	15	2.22%	5	0.74%	11	1.63%	177	26.22%	1	0.14%	20	2.88%	695	675	PRI	PRD	0.44%
91	TENANGO DEL VALLE	4487	-	-	250	33.60%	102	13.71%	-	-	6	0.81%	9	1.21%	10	1.34%	6	0.81%	19	2.55%	37	4.97%	37	4.97%	267	35.89%	1	0.13%	23	3.00%	767	744	PAN-PT	PRI	2.28%
91	TENANGO DEL VALLE	4488	-	-	579	31.21%	757	40.81%	-	-	22	1.19%	9	0.49%	16	0.86%	34	1.83%	50	2.70%	14	0.75%	39	2.10%	335	18.06%	0	0.00%	55	2.88%	1910	1855	PRD	PRI	9.60%
91	TENANGO DEL VALLE	4489	-	-	233	28.98%	306	38.06%	-	-	2	0.25%	2	0.25%	15	1.87%	3	0.37%	5	0.62%	2	0.25%	5	0.62%	231	28.73%	0	0.00%	23	2.78%	827	804	PRD	PRI	9.08%
91	TENANGO DEL VALLE	4490	-	-	240	35.87%	217	32.44%	-	-	7	1.05%	2	0.30%	8	1.20%	13	1.94%	42	6.28%	6	0.90%	14	2.09%	120	17.94%	0	0.00%	41	5.77%	710	669	PRI	PRD	3.44%
91	TENANGO DEL VALLE	4491	-	-	318	34.34%	284	30.67%	-	-	11	1.19%	6	0.65%	15	1.62%	35	3.78%	74	7.99%	6	0.65%	13	1.40%	162	17.49%	2	0.20%	50	5.12%	976	926	PRI	PRD	3.67%
91	TENANGO DEL VALLE	4492	-	-	385	36.60%	288	27.38%	-	-	11	1.05%	12	1.14%	61	5.80%	18	1.71%	24	2.28%	5	0.48%	52	4.94%	195	18.54%	1	0.09%	49	4.45%	1101	1052	PRI	PRD	9.22%
91	TENANGO DEL VALLE	4493	-	-	327	29.12%	320	28.50%	-	-	11	0.98%	12	1.07%	89	7.93%	28	2.49%	27	2.40%	7	0.62%	55	4.90%	246	21.91%	1	0.08%	60	5.07%	1183	1123	PRI	PRD	0.62%
91	TENANGO DEL VALLE	4494	-	-	593	48.25%	372	30.27%	-	-	12	0.98%	2	0.16%	9	0.73%	26	2.12%	11	0.90%	14	1.14%	9	0.73%	180	14.65%	1	0.08%	45	3.53%	1274	1229	PRI	PRD	17.98%
91	TENANGO DEL VALLE	4495	-	-	423	24.74%	922	53.92%	-	-	5	0.29%	10	0.58%	71	4.15%	49	2.87%	44	2.57%	12	0.70%	14	0.82%	158	9.24%	2	0.11%	48	2.73%	1758	1710	PRD	PRI	29.18%
91	TENANGO DEL VALLE	4496	-	-	210	28.38%	349	47.16%	-	-	5	0.68%	3	0.41%	12	1.62%	26	3.51%	9	1.22%	4	0.54%	5	0.68%	117	15.81%	0	0.00%	24	3.14%	764	740	PRD	PRI	18.78%
91	TENANGO DEL VALLE	4497	-	-	209	21.98%	471	49.53%	-	-	10	1.05%	8	0.84%	77	8.10%	40	4.21%	21	2.21%	4	0.42%	13	1.37%	96	10.09%	2	0.20%	36	3.65%	987	951	PRD	PRI	27.55%
TOTAL			0		9240		6843		0	0	262		262		924		692		913		493		1958		7669		18		946		30220	29274			

IEEM
Instituto Electoral del Estado de México
DIRECCIÓN DE ORGANIZACIÓN

7 Junio 2015
Elección de Diputados Locales y Ayuntamientos

MARGEN DE VICTORIA EN LA ELECCIÓN DE AYUNTAMIENTOS 2015 POR SECCIÓN ELECTORAL

MUNICIPIO: 091 TENANGO DEL VALLE

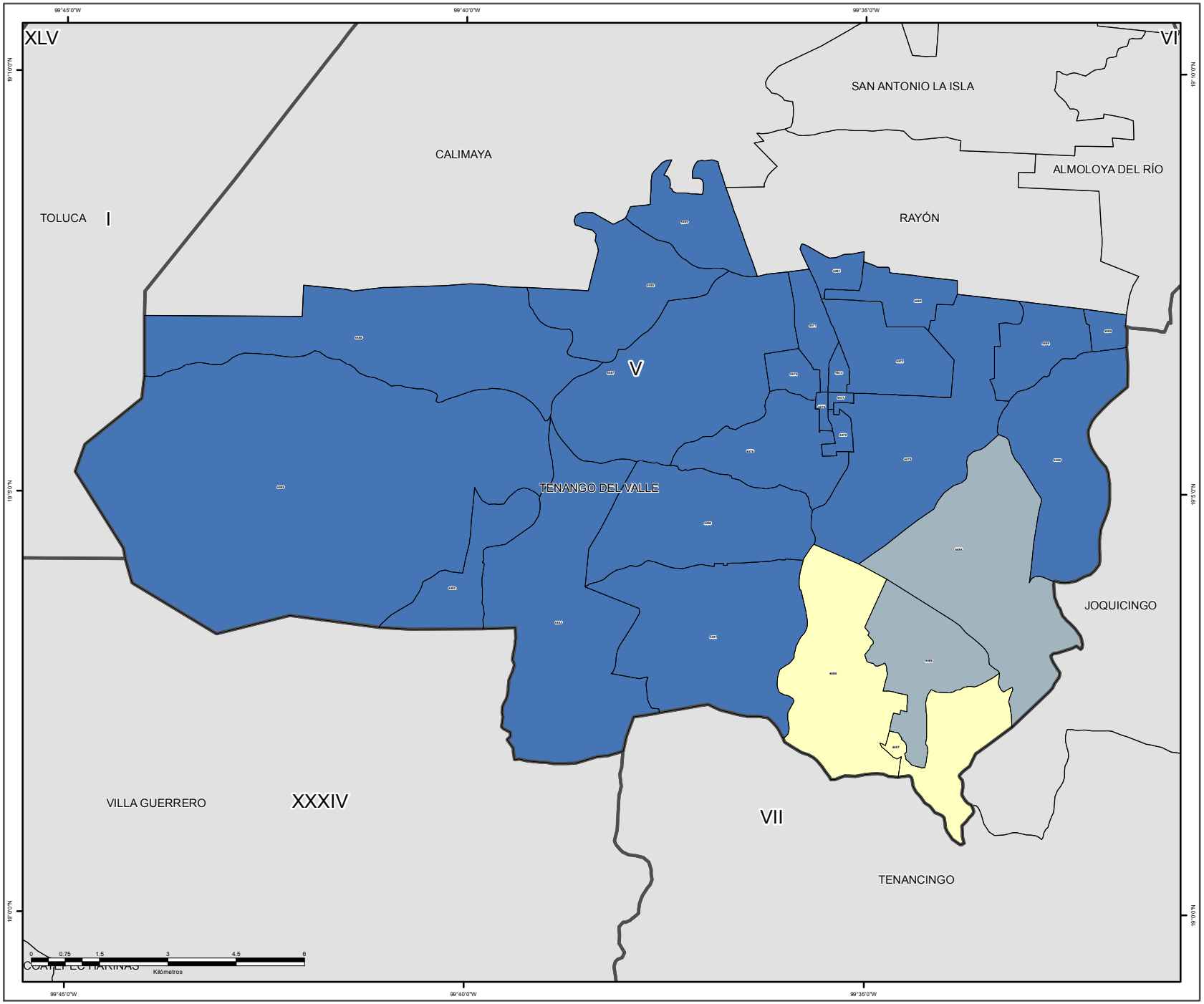

SIMBOLOGÍA

ESTRUCTURA GEOELECTORAL Y CLAVES

- Límite estatal ..... MÉX
- Distrito Electoral Local XLV
- Límite municipal ..... TOLUCA
- Sección electoral 6459
- Cabecera municipal

MARGEN DE VICTORIA

- 0.000000 - 10.100000
- 10.130000 - 20.520000
- 20.530000 - 31.610000
- 31.620000 - 45.680000
- 45.770000 - 90.220000

OTROS

- Sin dato de cómputo
- Anulado por el Tribunal Electoral del Estado de México

Edición cartográfica del mes de abril de 2016,
con corte de información cartográfica al 05 de noviembre de 2014.
Registro Federal de Electores, INE

Resultados del Cómputo
para la Integración de los Ayuntamientos 2016 -2018
y de la LIX Legislatura del Estado de México 2015 -2018
Proyección: UTM Zona 14
Datum: WGS84

LOCALIZACIÓN

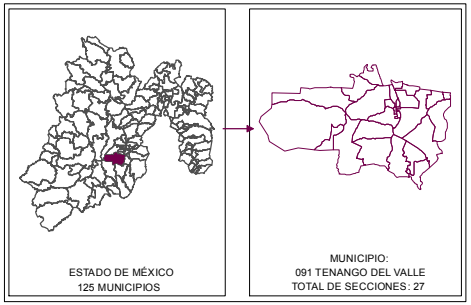

SUPERVISIÓN

C.P. Antonio Sánchez Acosta
Subdirector de Documentación y Estadística Electoral _____

ELABORACIÓN

Departamento de Geomática Electoral

Lic. Miguel Ángel García Escalante _____
C. Jaqueline Pérez Nova _____

PARTICIPACIÓN Y ABSTENCIONISMO

La participación de los ciudadanos con credencial para votar en esta elección en el municipio de Tenango del Valle fue de 51%, siendo el abstencionismo de 45%.

Para el análisis de la participación por sección, éstas se agruparon hasta en cuatro rangos de participación, el primero es de participación alta considerando más de 70.00%, en el que no se ubicó ninguna sección; el segundo es de participación media, considerado entre 60.01% y hasta 70.00% en el que se encuentran 8 secciones (29.63%); el rango de participación baja, considerado entre 50.01% y hasta 60.00%, dentro del que se ubican 13 secciones (48.5%); y en el rango de participación muy baja, considerado con menos de 50.0%, dentro del que se ubican 6 secciones (22.22%).

PARTICIPACIÓN Y ABSTENCIONISMO

Municipio	Cabecera Municipal	Sección	PAN	% PAN	PRI	% PRI	PRD	% PRD	PT	% PT	PVEM	% PVEM	MC	% MC	NA	% NA	MORENA	% MORENA	PH	% PH	PES	% PES	PFD	% PFD	PAN-PT	%PAN-PT	NO REGISTRADOS	% NO REGISTRADOS	NULOS	% NULOS	TOTAL	VOTACIÓN VALIDA	LISTA NOMINAL	PARTICIPACIÓN	% PARTICIPACIÓN	% ABSTENCIONISMO
91	TENANGO DEL VALLE	4471	-	-	444	30.12%	138	9.36%	-	-	7	0.47%	21	1.42%	51	3.46%	52	3.53%	52	3.53%	60	4.07%	202	13.70%	446	30.26%	1	0.07%	50	3.28%	1524	1474	2830	BAJO	53.85%	46.15%
91	TENANGO DEL VALLE	4472	-	-	456	29.69%	119	7.75%	-	-	16	1.04%	9	0.59%	63	4.10%	37	2.41%	37	2.41%	35	2.28%	184	11.98%	580	37.76%	0	0.00%	43	2.72%	1579	1536	3333	MUY BAJO	47.37%	52.63%
91	TENANGO DEL VALLE	4473	-	-	409	34.69%	114	9.67%	-	-	5	0.42%	12	1.02%	23	1.95%	22	1.87%	26	2.21%	58	4.92%	118	10.01%	392	33.25%	0	0.00%	35	2.88%	1214	1179	2071	BAJO	58.62%	41.38%
91	TENANGO DEL VALLE	4474	-	-	503	32.75%	113	7.36%	-	-	8	0.52%	16	1.04%	41	2.67%	19	1.24%	58	3.78%	33	2.15%	261	16.99%	484	31.51%	0	0.00%	29	1.85%	1565	1536	2525	MEDIO	61.98%	38.02%
91	TENANGO DEL VALLE	4475	-	-	280	28.31%	74	7.48%	-	-	9	0.91%	10	1.01%	29	2.93%	14	1.42%	35	3.54%	11	1.11%	164	16.58%	363	36.70%	0	0.00%	20	1.98%	1009	989	1622	MEDIO	62.21%	37.79%
91	TENANGO DEL VALLE	4476	-	-	350	32.35%	51	4.71%	-	-	3	0.28%	22	2.03%	45	4.16%	10	0.92%	69	6.38%	8	0.74%	112	10.35%	412	38.08%	0	0.00%	27	2.43%	1109	1082	2123	BAJO	52.24%	47.76%
91	TENANGO DEL VALLE	4477	-	-	251	30.76%	89	10.91%	-	-	2	0.25%	16	1.96%	18	2.21%	19	2.33%	20	2.45%	20	2.45%	99	12.13%	282	34.56%	0	0.00%	14	1.69%	830	816	1285	MEDIO	64.59%	35.41%
91	TENANGO DEL VALLE	4478	-	-	315	27.95%	82	7.28%	-	-	10	0.89%	12	1.06%	27	2.40%	28	2.48%	23	2.04%	19	1.69%	142	12.60%	469	41.61%	0	0.00%	38	3.26%	1165	1127	1997	BAJO	58.34%	41.66%
91	TENANGO DEL VALLE	4479	-	-	303	29.68%	87	8.58%	-	-	16	1.58%	6	0.59%	38	3.75%	26	2.56%	45	4.44%	29	2.86%	177	17.46%	289	28.50%	0	0.00%	34	3.24%	1048	1014	1795	BAJO	58.38%	41.62%
91	TENANGO DEL VALLE	4480	-	-	65	36.31%	16	8.94%	-	-	3	1.68%	1	0.56%	7	3.91%	0	0.00%	3	1.68%	4	2.23%	8	4.47%	73	40.22%	0	0.00%	7	3.76%	186	179	314	BAJO	59.24%	40.76%
91	TENANGO DEL VALLE	4481	-	-	356	32.19%	144	13.02%	-	-	23	2.08%	18	1.63%	31	2.80%	24	2.17%	58	5.24%	27	2.44%	83	7.50%	342	30.92%	0	0.00%	44	3.83%	1150	1106	2008	BAJO	57.27%	42.73%
91	TENANGO DEL VALLE	4482	-	-	455	30.95%	193	13.13%	-	-	19	1.29%	23	1.56%	56	3.81%	36	2.45%	90	6.12%	33	2.24%	110	7.48%	449	30.54%	6	0.39%	49	3.23%	1519	1470	2811	BAJO	54.04%	45.96%
91	TENANGO DEL VALLE	4483	-	-	520	33.94%	476	31.07%	-	-	10	0.65%	11	0.72%	30	1.96%	19	1.24%	41	2.68%	10	0.65%	9	0.59%	406	26.50%	0	0.00%	29	1.86%	1561	1532	2239	MEDIO	69.72%	30.28%
91	TENANGO DEL VALLE	4484	-	-	272	32.50%	259	30.94%	-	-	16	1.91%	2	0.24%	16	1.91%	50	5.97%	6	0.72%	16	1.91%	17	2.03%	183	21.86%	0	0.00%	23	2.67%	860	837	1665	BAJO	51.65%	48.35%
91	TENANGO DEL VALLE	4485	-	-	292	31.77%	299	32.54%	-	-	4	0.44%	1	0.11%	37	4.03%	42	4.57%	9	0.98%	14	1.52%	5	0.54%	216	23.50%	0	0.00%	30	3.16%	949	919	1765	BAJO	53.77%	46.23%
91	TENANGO DEL VALLE	4486	-	-	214	30.22%	201	29.78%	-	-	9	1.33%	7	1.04%	29	4.30%	16	2.37%	15	2.22%	5	0.74%	11	1.63%	177	26.22%	1	0.14%	20	2.88%	695	675	1141	MEDIO	60.91%	39.09%
91	TENANGO DEL VALLE	4487	-	-	250	33.60%	102	13.71%	-	-	6	0.81%	9	1.21%	10	1.34%	6	0.81%	19	2.55%	37	4.97%	37	4.97%	267	35.89%	1	0.13%	23	3.00%	767	744	1236	MEDIO	62.06%	37.94%
91	TENANGO DEL VALLE	4488	-	-	579	31.21%	757	40.81%	-	-	22	1.19%	9	0.49%	16	0.86%	34	1.83%	50	2.70%	14	0.75%	39	2.10%	335	18.06%	0	0.00%	55	2.88%	1910	1855	3633	BAJO	52.57%	47.43%
91	TENANGO DEL VALLE	4489	-	-	233	28.98%	306	38.06%	-	-	2	0.25%	2	0.25%	15	1.87%	3	0.37%	5	0.62%	2	0.25%	5	0.62%	231	28.73%	0	0.00%	23	2.78%	827	804	1183	MEDIO	69.91%	30.09%
91	TENANGO DEL VALLE	4490	-	-	240	35.87%	217	32.44%	-	-	7	1.05%	2	0.30%	8	1.20%	13	1.94%	42	6.28%	6	0.90%	14	2.09%	120	17.94%	0	0.00%	41	5.77%	710	669	1781	MUY BAJO	39.87%	60.13%
91	TENANGO DEL VALLE	4491	-	-	318	34.34%	284	30.67%	-	-	11	1.19%	6	0.65%	15	1.62%	35	3.78%	74	7.99%	6	0.65%	13	1.40%	162	17.49%	2	0.20%	50	5.12%	976	926	2611	MUY BAJO	37.38%	62.62%
91	TENANGO DEL VALLE	4492	-	-	385	36.60%	288	27.38%	-	-	11	1.05%	12	1.14%	61	5.80%	18	1.71%	24	2.28%	5	0.48%	52	4.94%	195	18.54%	1	0.09%	49	4.45%	1101	1052	2430	MUY BAJO	45.31%	54.69%
91	TENANGO DEL VALLE	4493	-	-	327	29.12%	320	28.50%	-	-	11	0.98%	12	1.07%	89	7.93%	28	2.49%	27	2.40%	7	0.62%	55	4.90%	246	21.91%	1	0.08%	60	5.07%	1183	1123	2395	MUY BAJO	49.39%	50.61%
91	TENANGO DEL VALLE	4494	-	-	593	48.25%	372	30.27%	-	-	12	0.98%	2	0.16%	9	0.73%	26	2.12%	11	0.90%	14	1.14%	9	0.73%	180	14.65%	1	0.08%	45	3.53%	1274	1229	2355	BAJO	54.10%	45.90%
91	TENANGO DEL VALLE	4495	-	-	423	24.74%	922	53.92%	-	-	5	0.29%	10	0.58%	71	4.15%	49	2.87%	44	2.57%	12	0.70%	14	0.82%	158	9.24%	2	0.11%	48	2.73%	1758	1710	2634	MEDIO	66.74%	33.26%
91	TENANGO DEL VALLE	4496	-	-	210	28.38%	349	47.16%	-	-	5	0.68%	3	0.41%	12	1.62%	26	3.51%	9	1.22%	4	0.54%	5	0.68%	117	15.81%	0	0.00%	24	3.14%	764	740	1166	MEDIO	65.52%	34.48%
91	TENANGO DEL VALLE	4497	-	-	209	21.98%	471	49.53%	-	-	10	1.05%	8	0.84%	77	8.10%	40	4.21%	21	2.21%	4	0.42%	13	1.37%	96	10.09%	2	0.20%	36	3.65%	987	951	1504	MEDIO	65.63%	34.38%
TOTAL			0		9240		6843		0	0	262		262		924		692		913		493		1958		7669		18		946		30220	29274				

PARTICIPACIÓN CIUDADANA EN LA ELECCIÓN DE AYUNTAMIENTOS 2015 POR SECCIÓN ELECTORAL

MUNICIPIO: 091 TENANGO DEL VALLE

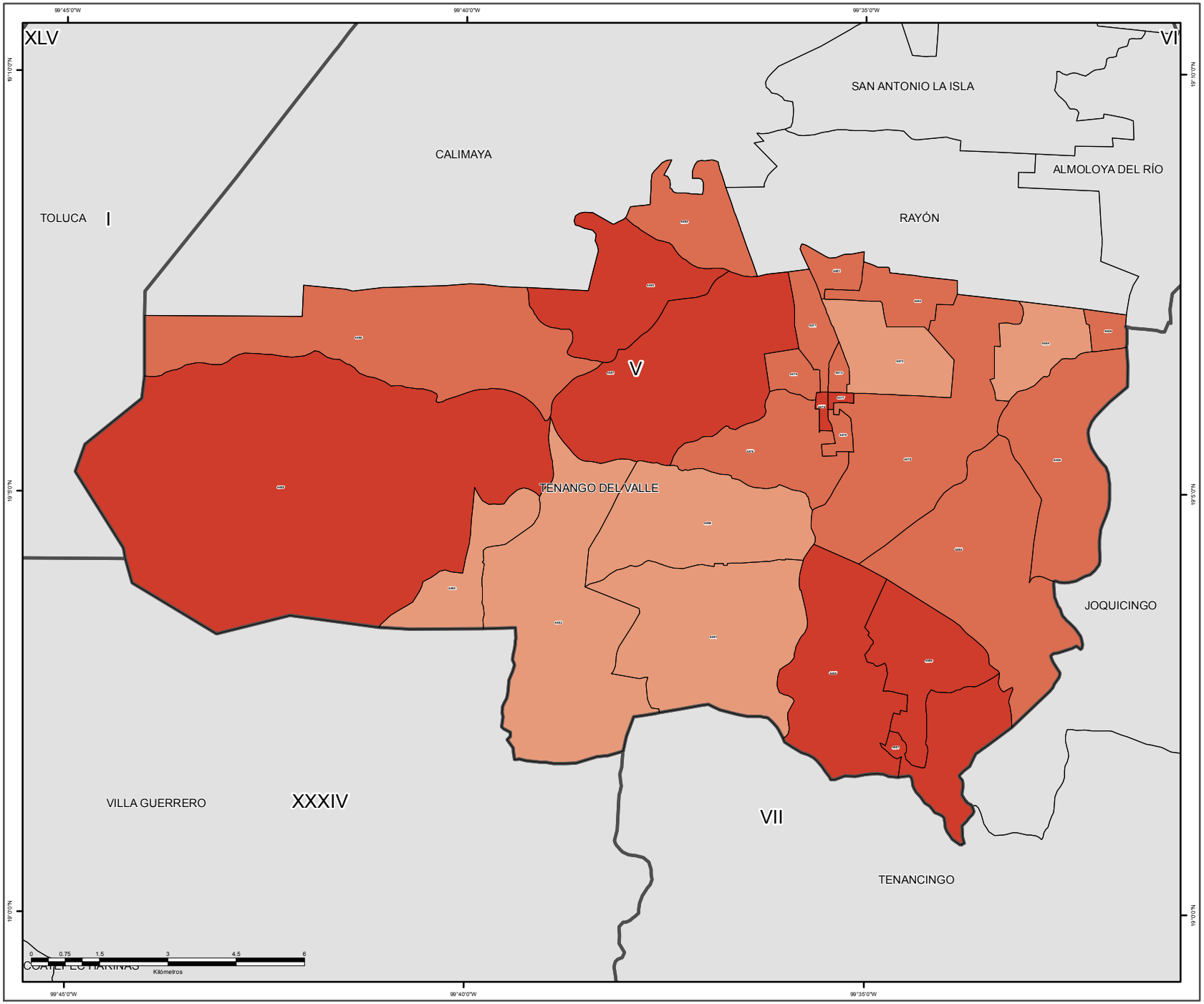

SIMBOLOGÍA

ESTRUCTURA GEOELECTORAL Y CLAVES

- Límite estatal ..... MÉX
- Distrito Electoral Local XLV
- Límite municipal ..... TOLUCA
- Sección electoral 6459
- Cabecera municipal

PARTICIPACIÓN CIUDADANA

- Alto
- Medio
- Bajo
- Muy bajo

OTROS

- Sin dato de cómputo
- Anulado por el Tribunal Electoral del Estado de México

Edición cartográfica del mes de abril de 2016,
con corte de información cartográfica al 05 de noviembre de 2014.
Registro Federal de Electores, INE

Resultados del Cómputo
para la Integración de los Ayuntamientos 2016 -2018
y de la LIX Legislatura del Estado de México 2015 -2018
Proyección: UTM Zona 14
Datum: WGS84

LOCALIZACIÓN

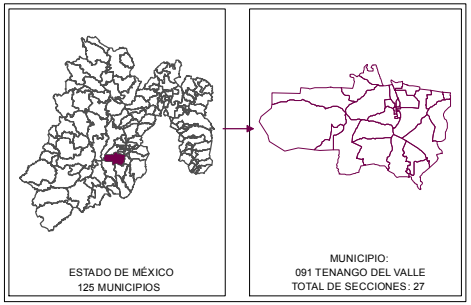

SUPERVISIÓN

C.P. Antonio Sánchez Acosta
Subdirector de Documentación y Estadística Electoral _____

ELABORACIÓN

Departamento de Geomática Electoral

Lic. Miguel Ángel García Escalante _____
C. Jaqueline Pérez Nova _____

RESULTADOS EN LA ELECCIÓN DEL AYUNTAMIENTO DE TEOLOYUCAN

Como resultado del cómputo de la elección del Ayuntamiento de Teoloyucan, y una vez resueltos en su caso por las instancias jurisdiccionales los juicios respectivos, en este municipio correspondió el triunfo a la Coalición PRI, PVEM y NA que obtuvo el 31.43%del total de votos válidos, en tanto que el Partido Acción Nacional fue la segunda fuerza con el 30.05% de la votación.

En la votación por sección electoral, del total de 25 secciones electorales que conforman el municipio de Teoloyucan, a la Coalición PRI, PVEM y NA le correspondió la mayoría en 15 secciones, en tanto que el Partido Acción Nacional la obtuvo en 10 secciones.

El siguiente cuadro y gráfica nos muestra los resultados totales del municipio por partido político y coalición. La tabla de la página siguiente nos muestra el detalle de los resultados por sección, desagregados para cada uno de los partidos políticos y coaliciones, se señala al partido o coalición ganadora.

RESULTADO DE VOTACIÓN		
Partido Político o Coalición	**Total**	**%**
PAN	8190	30,05%
PRD	2779	10,20%
PT	2068	7,59%
MC	1878	6,89%
MORENA	2402	8,81%
PH	982	3,60%
PFD	371	1,36%
PRI-PVEM-NA	8565	31,43%
NO REGISTRADOS	20	0,07%
NULOS	786	
TOTAL	28041	
VOTACIÓN VALIDA	27255	

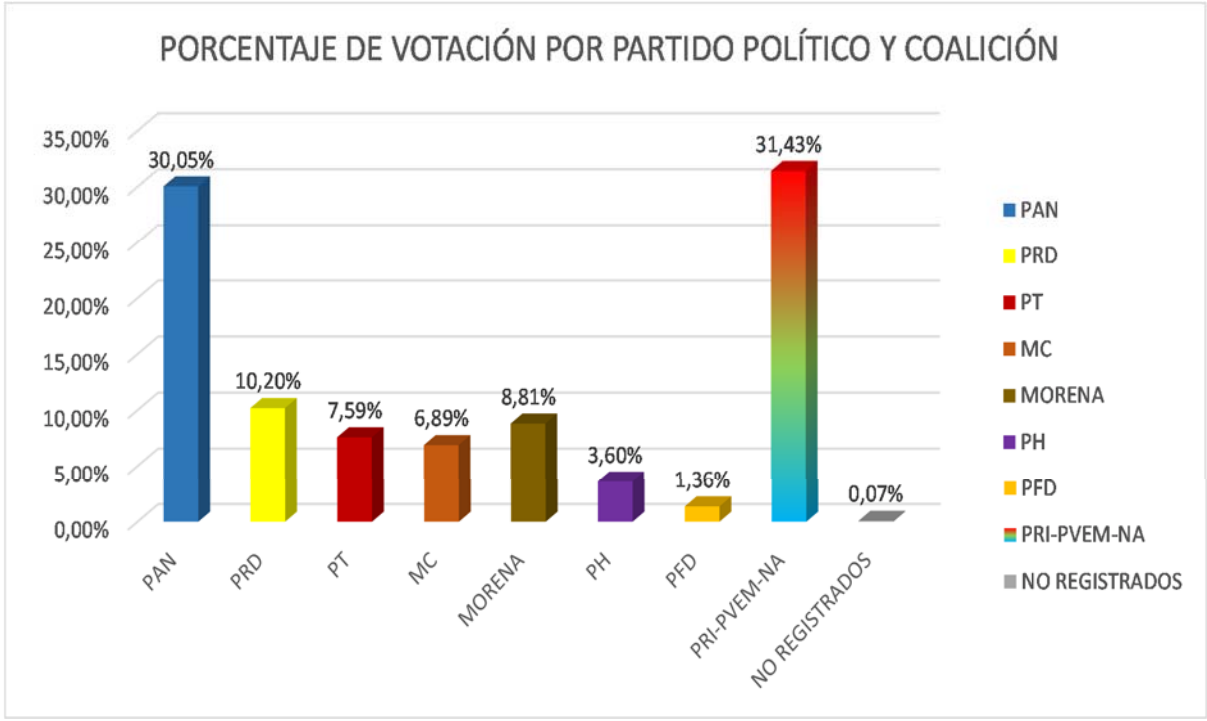

RESULTADOS DEFINITIVOS EN LA ELECCIÓN DEL AYUNTAMIENTO 2015

Municipio	Cabecera Municipal	Sección	PAN	% PAN	PRD	% PRD	PT	% PT	MC	% MC	MORENA	% MORENA	PH	% PH	PFD	% PFD	PRI-PVEM-NA	% PRI-PVEM-NA	NO REGISTRADOS	% NO REGISTRADOS	NULOS	% NULOS	TOTAL	VOTACIÓN VALIDA	PRIMERA FUERZA	PRIMERA FUERZA	SEGUNDA FUERZA	SEGUNDA FUERZA	TERCERA FUERZA	TERCERA FUERZA
92	TEOLOYUCAN	4498	593	42,12%	98	6,96%	88	6,25%	66	4,69%	91	6,46%	62	4,40%	17	1,21%	391	27,77%	2	0,14%	57	4,05%	1465	1408	593	PAN	391	PRI PVEM NA	98	PRD
92	TEOLOYUCAN	4499	574	31,33%	138	7,53%	124	6,77%	119	6,50%	200	10,92%	78	4,26%	41	2,24%	554	30,24%	4	0,22%	49	2,67%	1881	1832	574	PAN	554	PRI PVEM NA	200	MORENA
92	TEOLOYUCAN	4500	246	29,18%	64	7,59%	94	11,15%	72	8,54%	45	5,34%	30	3,56%	12	1,42%	276	32,74%	4	0,47%	24	2,85%	867	843	276	PRI PVEM NA	246	PAN	94	PT
92	TEOLOYUCAN	4501	357	26,10%	140	10,23%	109	7,97%	85	6,21%	192	14,04%	46	3,36%	13	0,95%	426	31,14%	0	0,00%	53	3,87%	1421	1368	426	PRI PVEM NA	357	PAN	192	MORENA
92	TEOLOYUCAN	4502	233	23,30%	89	8,90%	86	8,60%	95	9,50%	216	21,60%	27	2,70%	18	1,80%	236	23,60%	0	0,00%	34	3,40%	1034	1000	236	PRI PVEM NA	233	PAN	216	MORENA
92	TEOLOYUCAN	4503	275	30,66%	52	5,80%	50	5,57%	79	8,81%	40	4,46%	48	5,35%	15	1,67%	335	37,35%	3	0,33%	16	1,78%	913	897	335	PRI PVEM NA	275	PAN	79	MC
92	TEOLOYUCAN	4504	272	26,28%	82	7,92%	97	9,37%	82	7,92%	104	10,05%	39	3,77%	4	0,39%	355	34,30%	0	0,00%	33	3,19%	1068	1035	355	PRI PVEM NA	272	PAN	104	MORENA
92	TEOLOYUCAN	4505	261	22,10%	87	7,37%	83	7,03%	168	14,23%	120	10,16%	41	3,47%	11	0,93%	410	34,72%	0	0,00%	35	2,96%	1216	1181	410	PRI PVEM NA	261	PAN	168	MC
92	TEOLOYUCAN	4506	475	32,62%	156	10,71%	88	6,04%	189	12,98%	110	7,55%	59	4,05%	18	1,24%	361	24,79%	0	0,00%	31	2,13%	1487	1456	475	PAN	361	PRI PVEM NA	189	MC
92	TEOLOYUCAN	4507	350	35,90%	167	17,13%	57	5,85%	96	9,85%	38	3,90%	24	2,46%	10	1,03%	233	23,90%	0	0,00%	19	1,95%	994	975	350	PAN	233	PRI PVEM NA	167	PRD
92	TEOLOYUCAN	4508	367	36,63%	102	10,18%	63	6,29%	58	5,79%	53	5,29%	36	3,59%	8	0,80%	312	31,14%	3	0,30%	20	2,00%	1022	1002	367	PAN	312	PRI PVEM NA	102	PRD
92	TEOLOYUCAN	4509	443	41,60%	108	10,14%	54	5,07%	58	5,45%	76	7,14%	34	3,19%	13	1,22%	279	26,20%	0	0,00%	29	2,72%	1094	1065	443	PAN	279	PRI PVEM NA	108	PRD
92	TEOLOYUCAN	4510	441	32,19%	160	11,68%	67	4,89%	64	4,67%	155	11,31%	40	2,92%	28	2,04%	415	30,29%	0	0,00%	37	2,70%	1407	1370	441	PAN	415	PRI PVEM NA	160	PRD
92	TEOLOYUCAN	4511	656	47,64%	129	9,37%	54	3,92%	54	3,92%	86	6,25%	50	3,63%	19	1,38%	328	23,82%	1	0,07%	34	2,47%	1411	1377	656	PAN	328	PRI PVEM NA	129	PRD
92	TEOLOYUCAN	4512	532	43,36%	110	8,96%	88	7,17%	59	4,81%	84	6,85%	45	3,67%	9	0,73%	300	24,45%	0	0,00%	26	2,12%	1253	1227	532	PAN	300	PRI PVEM NA	110	PRD
92	TEOLOYUCAN	4513	251	24,95%	119	11,83%	57	5,67%	54	5,37%	151	15,01%	20	1,99%	10	0,99%	343	34,10%	1	0,10%	21	2,09%	1027	1006	343	PRI PVEM NA	251	PAN	151	MORENA
92	TEOLOYUCAN	4514	208	23,45%	141	15,90%	99	11,16%	51	5,75%	62	6,99%	20	2,25%	14	1,58%	291	32,81%	1	0,11%	24	2,71%	911	887	291	PRI PVEM NA	208	PAN	141	PRD
92	TEOLOYUCAN	4515	190	16,49%	155	13,45%	85	7,38%	93	8,07%	64	5,56%	49	4,25%	15	1,30%	501	43,49%	0	0,00%	39	3,39%	1191	1152	501	PRI PVEM NA	190	PAN	155	PRD
92	TEOLOYUCAN	4516	71	16,17%	51	11,62%	22	5,01%	16	3,64%	32	7,29%	18	4,10%	8	1,82%	221	50,34%	0	0,00%	13	2,96%	452	439	221	PRI PVEM NA	71	PAN	50	PRD
92	TEOLOYUCAN	4517	241	17,31%	163	11,71%	150	10,78%	53	3,81%	74	5,32%	50	3,59%	37	2,66%	624	44,83%	0	0,00%	48	3,45%	1440	1392	624	PRI PVEM NA	241	PAN	163	PRD
92	TEOLOYUCAN	4518	171	32,39%	49	9,28%	21	3,98%	13	2,46%	39	7,39%	31	5,87%	10	1,89%	194	36,74%	0	0,00%	17	3,22%	545	528	194	PRI PVEM NA	171	PAN	49	PRD
92	TEOLOYUCAN	4519	416	26,21%	138	8,70%	102	6,43%	94	5,92%	261	16,45%	60	3,78%	10	0,63%	506	31,88%	0	0,00%	61	3,84%	1648	1587	506	PRI PVEM NA	416	PAN	261	MORENA
92	TEOLOYUCAN	4520	154	46,95%	26	7,93%	14	4,27%	1	0,30%	21	6,40%	27	8,23%	3	0,91%	82	25,00%	0	0,00%	5	1,52%	333	328	154	PAN	82	PRI PVEM NA	27	PH
92	TEOLOYUCAN	4521	134	24,86%	44	8,16%	104	19,29%	42	7,79%	22	4,08%	12	2,23%	4	0,74%	176	32,65%	1	0,19%	13	2,41%	552	539	176	PRI PVEM NA	134	PAN	104	PT
92	TEOLOYUCAN	4522	279	20,50%	211	15,50%	212	15,58%	117	8,60%	66	4,85%	36	2,65%	24	1,76%	416	30,57%	0	0,00%	48	3,53%	1409	1361	416	PRI PVEM NA	279	PAN	212	PT

DIRECCIÓN DE ORGANIZACIÓN

PARTIDO O COALICIÓN GANADORA EN LA ELECCIÓN DE AYUNTAMIENTOS 2015 POR SECCIÓN ELECTORAL

MUNICIPIO: 092 TEOLOYUCAN

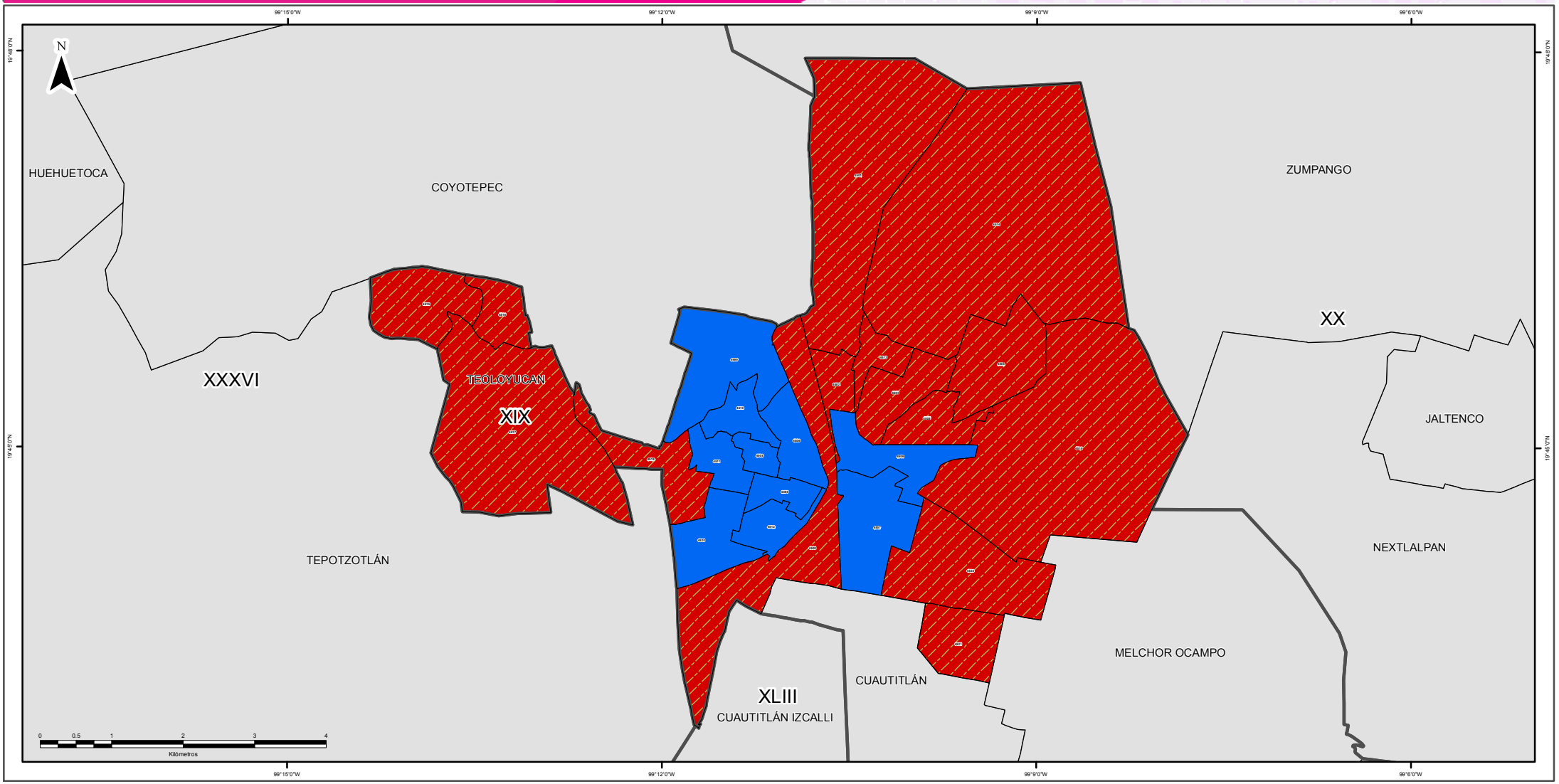

SIMBOLOGÍA

ESTRUCTURA GEOELECTORAL Y CLAVES

- Límite estatal ..... MÉX
- Distrito Electoral Local XLV
- Límite municipal ..... TOLUCA
- Sección electoral 6459
- Cabecera municipal

PARTIDOS POLÍTICOS

- Partido Acción Nacional
- Partido Revolucionario Institucional
- Partido de la Revolución Democrática
- Partido del Trabajo
- Partido Verde Ecologista de México
- Movimiento Ciudadano
- Partido Nueva Alianza
- Partido Encuentro Social
- Partido Humanista
- Partido Futuro Democrático
- Movimiento de Regeneración Nacional

COALICIONES

- Partido Acción Nacional
  Partido del Trabajo
- Partido Revolucionario Institucional
  Partido Verde Ecologista de México
  Partido Nueva Alianza

OTROS

- Candidato(s) Independiente(s)
- Sin dato de cómputo
- Anulado por el Tribunal Electoral del Estado de México

Edición cartográfica del mes de abril de 2016,
con corte de información cartográfica al 05 de noviembre de 2014.
Registro Federal de Electores, INE

Resultados del Cómputo
para la Integración de los Ayuntamientos 2016 - 2018
y de la LIX Legislatura del Estado de México 2015 -2018
Proyección: UTM Zona 14
Datum: WGS84

SUPERVISIÓN

C.P. Antonio Sánchez Acosta
Subdirector de Documentación y Estadística Electoral

ELABORACIÓN

Departamento de Geomática Electoral

Lic. Miguel Ángel García Escalante
C. Jaqueline Pérez Nova

LOCALIZACIÓN

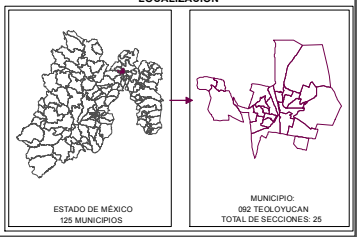

DIRECCIÓN DE ORGANIZACIÓN

PARTIDO O COALICIÓN EN PRIMERA MINORÍA EN LA ELECCIÓN DE AYUNTAMIENTOS 2015 POR SECCIÓN ELECTORAL

MUNICIPIO: 092 TEOLOYUCAN

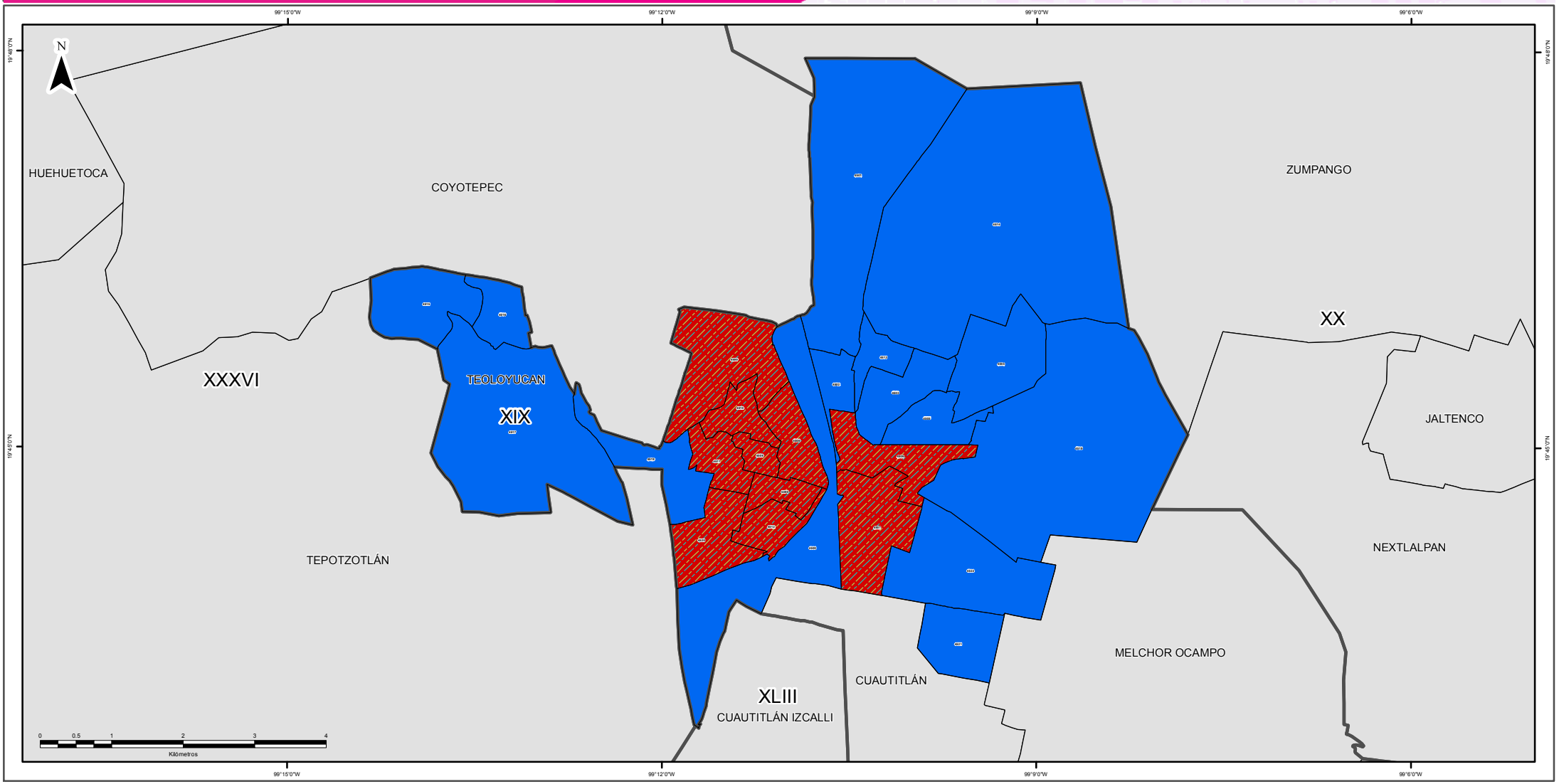

SIMBOLOGÍA

ESTRUCTURA GEOELECTORAL Y CLAVES

- Límite estatal ..... MÉX
- Distrito Electoral Local XLV
- Límite municipal ..... TOLUCA
- Sección electoral 6459
- Cabecera municipal

PARTIDOS POLÍTICOS

- Partido Acción Nacional
- Partido Revolucionario Institucional
- Partido de la Revolución Democrática
- Partido del Trabajo
- Partido Verde Ecologista de México
- Movimiento Ciudadano
- Partido Nueva Alianza
- Partido Encuentro Social
- Partido Humanista
- Partido Futuro Democrático
- Movimiento de Regeneración Nacional

COALICIONES

- Partido Acción Nacional
  Partido del Trabajo
- Partido Revolucionario Institucional
  Partido Verde Ecologista de México
  Partido Nueva Alianza

OTROS

- Candidato(s) Independiente(s)
- Sin dato de cómputo
- Anulado por el Tribunal Electoral del Estado de México

Edición cartográfica del mes de abril de 2016,
con corte de información cartográfica al 05 de noviembre de 2014.
Registro Federal de Electores, INE

Resultados del Cómputo
para la Integración de los Ayuntamientos 2016 - 2018
y de la LIX Legislatura del Estado de México 2015 -2018
Proyección: UTM Zona 14
Datum: WGS84

SUPERVISIÓN

C.P. Antonio Sánchez Acosta
Subdirector de Documentación y Estadística Electoral

ELABORACIÓN

Departamento de Geomática Electoral

Lic. Miguel Ángel García Escalante
C. Jaqueline Pérez Nova

LOCALIZACIÓN

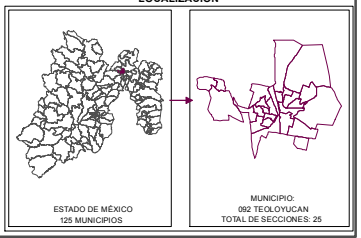

MARGEN DE VICTORIA

El margen de victoria es la diferencia de porcentaje de votación válida emitida que alcanzó el partido ganador sobre el inmediatoo inferior, es decir, sobre la primera minoría; los rangos establecidos fueron considerados así: 0.01% a 5.0%; 5.01% a 10.0%; 10.01% a 20.0%; 20.01% a MÁS.

Como se observa en la siguiente gráfica, de las 25 secciones del municipio de Teoloyucan, en 5 (20.00%) el margen de victoria fue de entre 0.01 a 5.0%; en 9 secciones (36.00%) fue de entre 5.01% a 10.0%; en 6 (24.00%) fue de más de 10.0% y hasta 20.0%; y finalmente en 5 (24.00% del total de secciones del municipio) fue de más del 20.0% de diferencia. El detalle por partido político o coalición se observa en el cuadro y gráfica siguiente.

En el resultado global del municipio la Coalición PRI, PVEM y NA tuvo un margen de victoria de 1.38% respecto de la segunda fuerza que fue el Partido Acción Nacional.

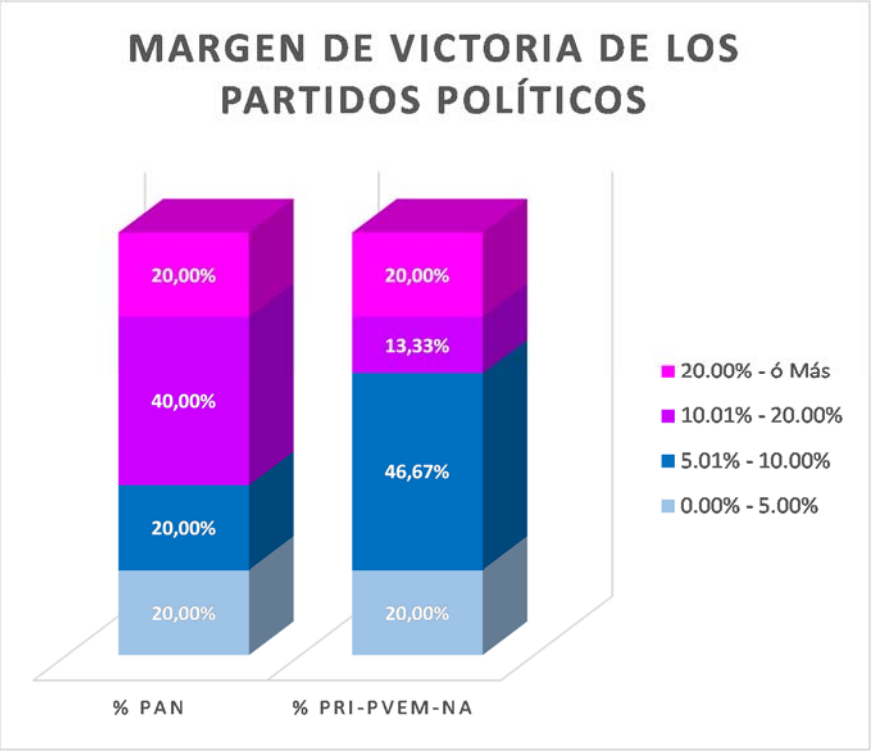

MUNICIPIO	CABECERA	MARGEN DE VICTORIA	PAN	% PAN	PRI PVEM NA	% PRI-PVEM-NA	RANGO DE MARGEN DE VICTORIA
92	TEOLOYUCAN	0.00% - 5.00%	2	20,00%	3	20,00%	5
92	TEOLOYUCAN	5.01% - 10.00%	2	20,00%	7	46,67%	9
92	TEOLOYUCAN	10.01% - 20.00%	4	40,00%	2	13,33%	6
92	TEOLOYUCAN	20.00% - ó Más	2	20,00%	3	20,00%	5
		TOTAL	**10**	**100%**	**15**	**100%**	

MARGEN DE VICTORIA

Municipio	Cabecera Municipal	Sección	PAN	% PAN	PRD	% PRD	PT	% PT	MC	% MC	MORENA	% MORENA	PH	% PH	PFD	% PFD	PRI-PVEM-NA	% PRI-PVEM-NA	NO REGISTRADOS	% NO REGISTRADOS	NULOS	% NULOS	TOTAL	VOTACIÓN VALIDA	PRIMERA FUERZA	SEGUNDA FUERZA	TERCERA FUERZA	MARGEN DE VICTORIA
92	TEOLOYUCAN	4498	593	42,12%	98	6,96%	88	6,25%	66	4,69%	91	6,46%	62	4,40%	17	1,21%	391	27,77%	2	0,14%	57	4,05%	1465	1408	PAN	PRI PVEM NA	PRD	14,35%
92	TEOLOYUCAN	4499	574	31,33%	138	7,53%	124	6,77%	119	6,50%	200	10,92%	78	4,26%	41	2,24%	554	30,24%	4	0,22%	49	2,67%	1881	1832	PAN	PRI PVEM NA	MORENA	1,09%
92	TEOLOYUCAN	4500	246	29,18%	64	7,59%	94	11,15%	72	8,54%	45	5,34%	30	3,56%	12	1,42%	276	32,74%	4	0,47%	24	2,85%	867	843	PRI PVEM NA	PAN	PT	3,56%
92	TEOLOYUCAN	4501	357	26,10%	140	10,23%	109	7,97%	85	6,21%	192	14,04%	46	3,36%	13	0,95%	426	31,14%	0	0,00%	53	3,87%	1421	1368	PRI PVEM NA	PAN	MORENA	5,04%
92	TEOLOYUCAN	4502	233	23,30%	89	8,90%	86	8,60%	95	9,50%	216	21,60%	27	2,70%	18	1,80%	236	23,60%	0	0,00%	34	3,40%	1034	1000	PRI PVEM NA	PAN	MORENA	0,30%
92	TEOLOYUCAN	4503	275	30,66%	52	5,80%	50	5,57%	79	8,81%	40	4,46%	48	5,35%	15	1,67%	335	37,35%	3	0,33%	16	1,78%	913	897	PRI PVEM NA	PAN	MC	6,69%
92	TEOLOYUCAN	4504	272	26,28%	82	7,92%	97	9,37%	82	7,92%	104	10,05%	39	3,77%	4	0,39%	355	34,30%	0	0,00%	33	3,19%	1068	1035	PRI PVEM NA	PAN	MORENA	8,02%
92	TEOLOYUCAN	4505	261	22,10%	87	7,37%	83	7,03%	168	14,23%	120	10,16%	41	3,47%	11	0,93%	410	34,72%	0	0,00%	35	2,96%	1216	1181	PRI PVEM NA	PAN	MC	12,62%
92	TEOLOYUCAN	4506	475	32,62%	156	10,71%	88	6,04%	189	12,98%	110	7,55%	59	4,05%	18	1,24%	361	24,79%	0	0,00%	31	2,13%	1487	1456	PAN	PRI PVEM NA	MC	7,83%
92	TEOLOYUCAN	4507	350	35,90%	167	17,13%	57	5,85%	96	9,85%	38	3,90%	24	2,46%	10	1,03%	233	23,90%	0	0,00%	19	1,95%	994	975	PAN	PRI PVEM NA	PRD	12,00%
92	TEOLOYUCAN	4508	367	36,63%	102	10,18%	63	6,29%	58	5,79%	53	5,29%	36	3,59%	8	0,80%	312	31,14%	3	0,30%	20	2,00%	1022	1002	PAN	PRI PVEM NA	PRD	5,49%
92	TEOLOYUCAN	4509	443	41,60%	108	10,14%	54	5,07%	58	5,45%	76	7,14%	34	3,19%	13	1,22%	279	26,20%	0	0,00%	29	2,72%	1094	1065	PAN	PRI PVEM NA	PRD	15,40%
92	TEOLOYUCAN	4510	441	32,19%	160	11,68%	67	4,89%	64	4,67%	155	11,31%	40	2,92%	28	2,04%	415	30,29%	0	0,00%	37	2,70%	1407	1370	PAN	PRI PVEM NA	PRD	1,90%
92	TEOLOYUCAN	4511	656	47,64%	129	9,37%	54	3,92%	54	3,92%	86	6,25%	50	3,63%	19	1,38%	328	23,82%	1	0,07%	34	2,47%	1411	1377	PAN	PRI PVEM NA	PRD	23,82%
92	TEOLOYUCAN	4512	532	43,36%	110	8,96%	88	7,17%	59	4,81%	84	6,85%	45	3,67%	9	0,73%	300	24,45%	0	0,00%	26	2,12%	1253	1227	PAN	PRI PVEM NA	PRD	18,91%
92	TEOLOYUCAN	4513	251	24,95%	119	11,83%	57	5,67%	54	5,37%	151	15,01%	20	1,99%	10	0,99%	343	34,10%	1	0,10%	21	2,09%	1027	1006	PRI PVEM NA	PAN	MORENA	9,15%
92	TEOLOYUCAN	4514	208	23,45%	141	15,90%	99	11,16%	51	5,75%	62	6,99%	20	2,25%	14	1,58%	291	32,81%	1	0,11%	24	2,71%	911	887	PRI PVEM NA	PAN	PRD	9,36%
92	TEOLOYUCAN	4515	190	16,49%	155	13,45%	85	7,38%	93	8,07%	64	5,56%	49	4,25%	15	1,30%	501	43,49%	0	0,00%	39	3,39%	1191	1152	PRI PVEM NA	PAN	PRD	27,00%
92	TEOLOYUCAN	4516	71	16,17%	51	11,62%	22	5,01%	16	3,64%	32	7,29%	18	4,10%	8	1,82%	221	50,34%	0	0,00%	13	2,96%	452	439	PRI PVEM NA	PAN	PRD	34,17%
92	TEOLOYUCAN	4517	241	17,31%	163	11,71%	150	10,78%	53	3,81%	74	5,32%	50	3,59%	37	2,66%	624	44,83%	0	0,00%	48	3,45%	1440	1392	PRI PVEM NA	PAN	PRD	27,51%
92	TEOLOYUCAN	4518	171	32,39%	49	9,28%	21	3,98%	13	2,46%	39	7,39%	31	5,87%	10	1,89%	194	36,74%	0	0,00%	17	3,22%	545	528	PRI PVEM NA	PAN	PRD	4,36%
92	TEOLOYUCAN	4519	416	26,21%	138	8,70%	102	6,43%	94	5,92%	261	16,45%	60	3,78%	10	0,63%	506	31,88%	0	0,00%	61	3,84%	1648	1587	PRI PVEM NA	PAN	MORENA	5,67%
92	TEOLOYUCAN	4520	154	46,95%	26	7,93%	14	4,27%	1	0,30%	21	6,40%	27	8,23%	3	0,91%	82	25,00%	0	0,00%	5	1,52%	333	328	PAN	PRI PVEM NA	PH	21,95%
92	TEOLOYUCAN	4521	134	24,86%	44	8,16%	104	19,29%	42	7,79%	22	4,08%	12	2,23%	4	0,74%	176	32,65%	1	0,19%	13	2,41%	552	539	PRI PVEM NA	PAN	PT	7,79%
92	TEOLOYUCAN	4522	279	20,50%	211	15,50%	212	15,58%	117	8,60%	66	4,85%	36	2,65%	24	1,76%	416	30,57%	0	0,00%	48	3,53%	1409	1361	PRI PVEM NA	PAN	PT	10,07%

PARTICIPACIÓN Y ABSTENCIONISMO

La participación de los ciudadanos con credencial para votar en esta elección en el municipio de Teoloyucan fue de 49%, siendo el abstencionismo de 51%.

Para el análisis de la participación por sección, éstas se agruparon hasta en cuatro rangos de participación, el primero es de participación alta considerando más de 70.00%, en el que no se ubicó ninguna sección; el segundo es de participación media, considerado entre 60.01% y hasta 70.00% en el que no se ubicó ninguna sección; el rango de participación baja, considerado entre 50.01% y hasta 60.00%, dentro del que se ubican 15 secciones (60.00%); y en el rango de participación muy baja, considerado con menos de 50.0%, dentro del que se ubican 10 secciones.

DIRECCIÓN DE ORGANIZACIÓN

MARGEN DE VICTORIA EN LA ELECCIÓN DE AYUNTAMIENTOS 2015 POR SECCIÓN ELECTORAL

MUNICIPIO: 092 TEOLOYUCAN

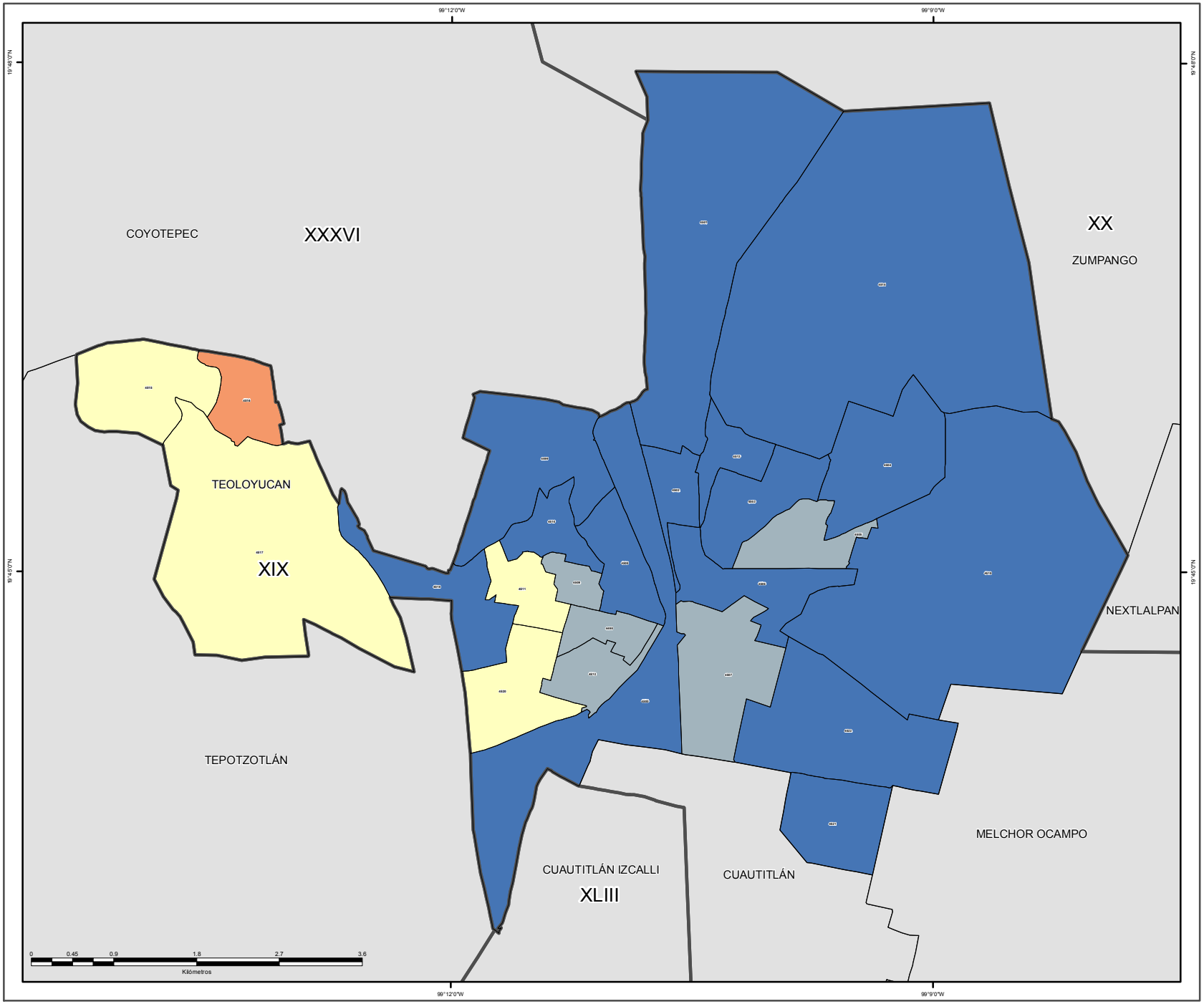

SIMBOLOGÍA

ESTRUCTURA GEOELECTORAL Y CLAVES

- Límite estatal ..... MÉX
- Distrito Electoral Local XLV
- Límite municipal ..... TOLUCA
- Sección electoral 6459
- Cabecera municipal

MARGEN DE VICTORIA

- 0.000000 - 10.100000
- 10.130000 - 20.520000
- 20.530000 - 31.610000
- 31.620000 - 45.680000
- 45.770000 - 90.220000

OTROS

- Sin dato de cómputo
- Anulado por el Tribunal Electoral del Estado de México

Edición cartográfica del mes de abril de 2016,
con corte de información cartográfica al 05 de noviembre de 2014.
Registro Federal de Electores, INE

Resultados del Cómputo
para la Integración de los Ayuntamientos 2016 -2018
y de la LIX Legislatura del Estado de México 2015 -2018
Proyección: UTM Zona 14
Datum: WGS84

LOCALIZACIÓN

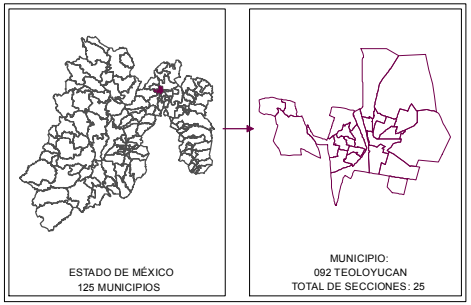

SUPERVISIÓN

C.P. Antonio Sánchez Acosta
Subdirector de Documentación y Estadística Electoral _____

ELABORACIÓN

Departamento de Geomática Electoral

Lic. Miguel Ángel García Escalante _____
C. Jaqueline Pérez Nova _____

PARTICIPACIÓN Y ABSTENCIONISMO

Municipio	Cabecera Municipal	Sección	PAN	% PAN	PRD	% PRD	PT	% PT	MC	% MC	MORENA	% MORENA	PH	% PH	PFD	% PFD	PRI-PVEM-NA	% PRI-PVEM-NA	NO REGISTRADOS	% NO REGISTRADOS	NULOS	% NULOS	TOTAL	VOTACIÓN VALIDA	LISTA NOMINAL	PARTICIPACIÓN	% PARTICIPACIÓN	% ABSTENCIONISMO
92	TEOLOYUCAN	4498	593	42,12%	98	6,96%	88	6,25%	66	4,69%	91	6,46%	62	4,40%	17	1,21%	391	27,77%	2	0,14%	57	4,05%	1465	1408	2598	BAJO	55,58%	44,42%
92	TEOLOYUCAN	4499	574	31,33%	138	7,53%	124	6,77%	119	6,50%	200	10,92%	78	4,26%	41	2,24%	554	30,24%	4	0,22%	49	2,67%	1881	1832	3868	MUY BAJO	48,24%	51,76%
92	TEOLOYUCAN	4500	246	29,18%	64	7,59%	94	11,15%	72	8,54%	45	5,34%	30	3,56%	12	1,42%	276	32,74%	4	0,47%	24	2,85%	867	843	1648	BAJO	52,25%	47,75%
92	TEOLOYUCAN	4501	357	26,10%	140	10,23%	109	7,97%	85	6,21%	192	14,04%	46	3,36%	13	0,95%	426	31,14%	0	0,00%	53	3,87%	1421	1368	2804	BAJO	50,78%	49,22%
92	TEOLOYUCAN	4502	233	23,30%	89	8,90%	86	8,60%	95	9,50%	216	21,60%	27	2,70%	18	1,80%	236	23,60%	0	0,00%	34	3,40%	1034	1000	2056	BAJO	50,34%	49,66%
92	TEOLOYUCAN	4503	275	30,66%	52	5,80%	50	5,57%	79	8,81%	40	4,46%	48	5,35%	15	1,67%	335	37,35%	3	0,33%	16	1,78%	913	897	1625	BAJO	56,74%	43,26%
92	TEOLOYUCAN	4504	272	26,28%	82	7,92%	97	9,37%	82	7,92%	104	10,05%	39	3,77%	4	0,39%	355	34,30%	0	0,00%	33	3,19%	1068	1035	2274	MUY BAJO	49,34%	50,66%
92	TEOLOYUCAN	4505	261	22,10%	87	7,37%	83	7,03%	168	14,23%	120	10,16%	41	3,47%	11	0,93%	410	34,72%	0	0,00%	35	2,96%	1216	1181	2365	MUY BAJO	48,84%	51,16%
92	TEOLOYUCAN	4506	475	32,62%	156	10,71%	88	6,04%	189	12,98%	110	7,55%	59	4,05%	18	1,24%	361	24,79%	0	0,00%	31	2,13%	1487	1456	2766	BAJO	51,23%	48,77%
92	TEOLOYUCAN	4507	350	35,90%	167	17,13%	57	5,85%	96	9,85%	38	3,90%	24	2,46%	10	1,03%	233	23,90%	0	0,00%	19	1,95%	994	975	1679	BAJO	59,26%	40,74%
92	TEOLOYUCAN	4508	367	36,63%	102	10,18%	63	6,29%	58	5,79%	53	5,29%	36	3,59%	8	0,80%	312	31,14%	3	0,30%	20	2,00%	1022	1002	1811	BAJO	56,43%	43,57%
92	TEOLOYUCAN	4509	443	41,60%	108	10,14%	54	5,07%	58	5,45%	76	7,14%	34	3,19%	13	1,22%	279	26,20%	0	0,00%	29	2,72%	1094	1065	2210	MUY BAJO	49,50%	50,50%
92	TEOLOYUCAN	4510	441	32,19%	160	11,68%	67	4,89%	64	4,67%	155	11,31%	40	2,92%	28	2,04%	415	30,29%	0	0,00%	37	2,70%	1407	1370	2797	BAJO	50,27%	49,73%
92	TEOLOYUCAN	4511	656	47,64%	129	9,37%	54	3,92%	54	3,92%	86	6,25%	50	3,63%	19	1,38%	328	23,82%	1	0,07%	34	2,47%	1411	1377	2770	BAJO	50,94%	49,06%
92	TEOLOYUCAN	4512	532	43,36%	110	8,96%	88	7,17%	59	4,81%	84	6,85%	45	3,67%	9	0,73%	300	24,45%	0	0,00%	26	2,12%	1253	1227	2471	BAJO	50,71%	49,29%
92	TEOLOYUCAN	4513	251	24,95%	119	11,83%	57	5,67%	54	5,37%	151	15,01%	20	1,99%	10	0,99%	343	34,10%	1	0,10%	21	2,09%	1027	1006	1739	BAJO	59,00%	41,00%
92	TEOLOYUCAN	4514	208	23,45%	141	15,90%	99	11,16%	51	5,75%	62	6,99%	20	2,25%	14	1,58%	291	32,81%	1	0,11%	24	2,71%	911	887	1550	BAJO	58,90%	41,10%
92	TEOLOYUCAN	4515	190	16,49%	155	13,45%	85	7,38%	93	8,07%	64	5,56%	49	4,25%	15	1,30%	501	43,49%	0	0,00%	39	3,39%	1191	1152	3091	MUY BAJO	38,63%	61,37%
92	TEOLOYUCAN	4516	71	16,17%	51	11,62%	22	5,01%	16	3,64%	32	7,29%	18	4,10%	8	1,82%	221	50,34%	0	0,00%	13	2,96%	452	439	1571	MUY BAJO	43,67%	56,33%
92	TEOLOYUCAN	4517	241	17,31%	163	11,71%	150	10,78%	53	3,81%	74	5,32%	50	3,59%	37	2,66%	624	44,83%	0	0,00%	48	3,45%	1440	1392	3015	MUY BAJO	47,13%	52,87%
92	TEOLOYUCAN	4518	171	32,39%	49	9,28%	21	3,98%	13	2,46%	39	7,39%	31	5,87%	10	1,89%	194	36,74%	0	0,00%	17	3,22%	545	528	1725	MUY BAJO	48,06%	51,94%
92	TEOLOYUCAN	4519	416	26,21%	138	8,70%	102	6,43%	94	5,92%	261	16,45%	60	3,78%	10	0,63%	506	31,88%	0	0,00%	61	3,84%	1648	1587	3939	MUY BAJO	41,86%	58,14%
92	TEOLOYUCAN	4520	154	46,95%	26	7,93%	14	4,27%	1	0,30%	21	6,40%	27	8,23%	3	0,91%	82	25,00%	0	0,00%	5	1,52%	333	328	581	BAJO	57,49%	42,51%
92	TEOLOYUCAN	4521	134	24,86%	44	8,16%	104	19,29%	42	7,79%	22	4,08%	12	2,23%	4	0,74%	176	32,65%	1	0,19%	13	2,41%	552	539	1702	MUY BAJO	49,65%	50,35%
92	TEOLOYUCAN	4522	279	20,50%	211	15,50%	212	15,58%	117	8,60%	66	4,85%	36	2,65%	24	1,76%	416	30,57%	0	0,00%	48	3,53%	1409	1361	2640	BAJO	53,30%	46,70%

DIRECCIÓN DE ORGANIZACIÓN

PARTICIPACIÓN CIUDADANA EN LA ELECCIÓN DE AYUNTAMIENTOS 2015 POR SECCIÓN ELECTORAL

MUNICIPIO: 092 TEOLOYUCAN

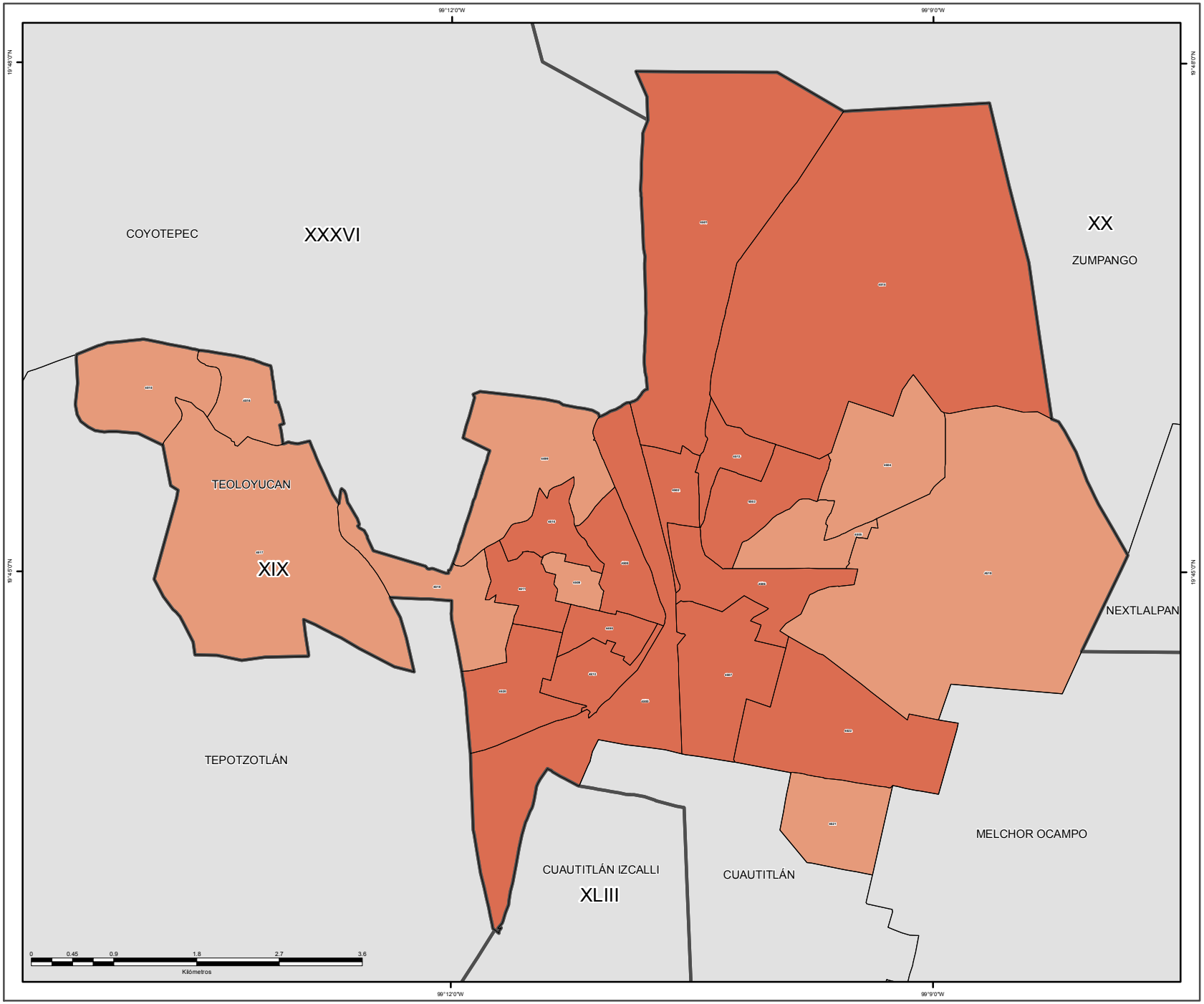

SIMBOLOGÍA

ESTRUCTURA GEOELECTORAL Y CLAVES

- Límite estatal ..... MÉX
- Distrito Electoral Local XLV
- Límite municipal ..... TOLUCA
- Sección electoral 6459
- Cabecera municipal

PARTICIPACIÓN CIUDADANA

- Alto
- Medio
- Bajo
- Muy bajo

OTROS

- Sin dato de cómputo
- Anulado por el Tribunal Electoral del Estado de México

Edición cartográfica del mes de abril de 2016,
con corte de información cartográfica al 05 de noviembre de 2014.
Registro Federal de Electores, INE

Resultados del Cómputo
para la Integración de los Ayuntamientos 2016 -2018
y de la LIX Legislatura del Estado de México 2015 -2018
Proyección: UTM Zona 14
Datum: WGS84

LOCALIZACIÓN

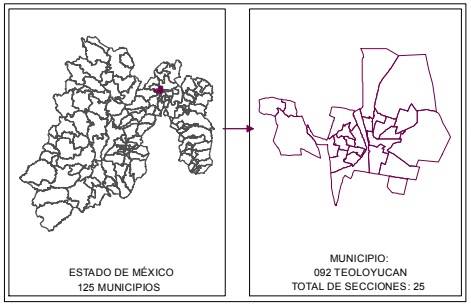

SUPERVISIÓN

C.P. Antonio Sánchez Acosta
Subdirector de Documentación y Estadística Electoral _____

ELABORACIÓN

Departamento de Geomática Electoral

Lic. Miguel Ángel García Escalante _____
C. Jaqueline Pérez Nova _____

RESULTADOS EN LA ELECCIÓN DEL AYUNTAMIENTO DE TEOTIHUACAN

Como resultado del cómputo de la elección del Ayuntamiento de Teotihuacán, y una vez resueltos en su caso por las instancias jurisdiccionales los juicios respectivos, en este municipio correspondió el triunfo a la Coalición integrada por los partidos PRI, PVEM y NA que obtuvo el del total de votos válidos, en tanto que el Partido Acción Nacional fue la segunda fuerza con el 20.16% de la votación.

En la votación por sección electoral, del total de 23 secciones electorales que conforman el municipio de Teotihuacán, a la Coalición PRI, PVEM y NA le correspondió la mayoría en las 23 secciones.

El siguiente cuadro y gráfica nos muestra los resultados totales del municipio por partido político y coalición. La tabla de la página siguiente nos muestra el detalle de los resultados por sección, desagregados para cada uno de los partidos políticos y coaliciones, se señala al partido o coalición ganadora.

RESULTADO DE VOTACIÓN		
Partido Político o Coalición	**Total**	**%**
PAN	4654	20,16%
PRD	3619	15,68%
PT	885	3,83%
MC	272	1,18%
MORENA	871	3,77%
PES	1789	7,75%
PFD	96	0,42%
PRI-PVEM-NA	10881	47,14%
NO REGISTRADOS	14	0,06%
NULOS	636	
TOTAL	23717	
VOTACIÓN VALIDA	23081	

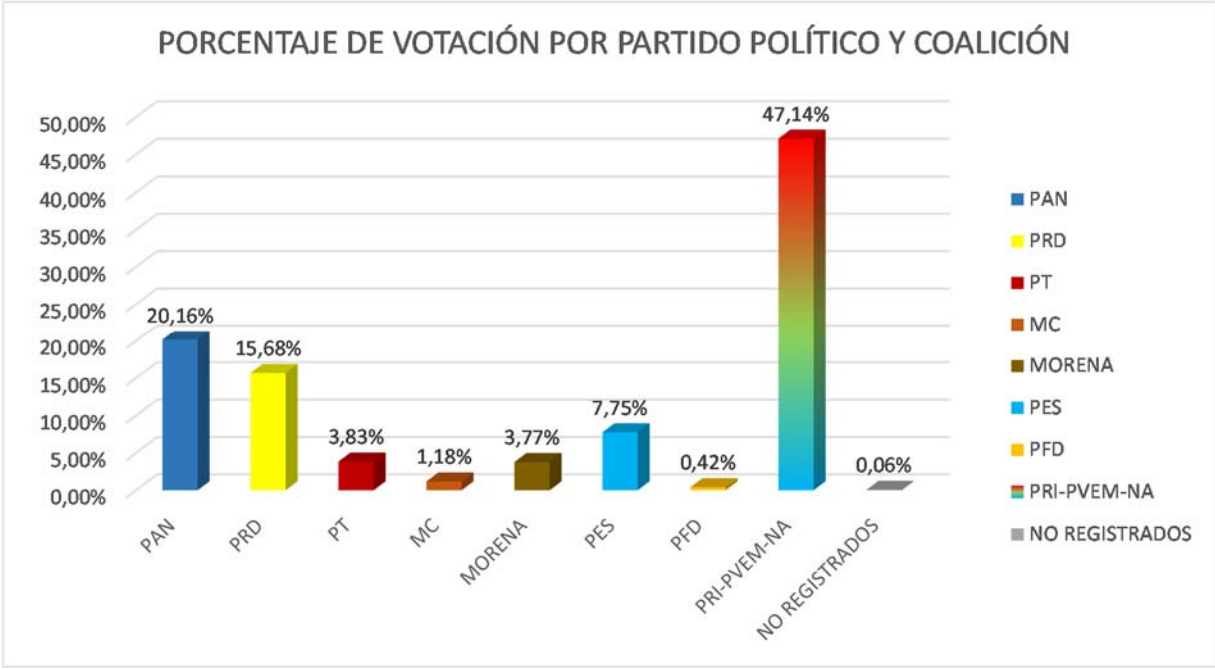

RESULTADOS DEFINITIVOS EN LA ELECCIÓN DEL AYUNTAMIENTO 2015

Municipio	Cabecera Municipal	Sección	PAN	% PAN	PRD	% PRD	PT	% PT	MC	% MC	MORENA	% MORENA	PES	% PES	PFD	% PFD	PRI-PVEM-NA	% PRI-PVEM-NA	NO REGISTRADOS	% NO REGISTRADOS	NULOS	% NULOS	TOTAL	VOTACIÓN VALIDA	PRIMERA FUERZA	PRIMERA FUERZA	SEGUNDA FUERZA	SEGUNDA FUERZA	TERCERA FUERZA	TERCERA FUERZA
93	TEOTIHUACAN	4523	316	22,43%	135	9,58%	50	3,55%	7	0,50%	39	2,77%	191	13,56%	4	0,28%	666	47,27%	1	0,07%	35	2,48%	1444	1409	666	PRI PVEM NA	316	PAN	191	PES
93	TEOTIHUACAN	4524	356	20,66%	252	14,63%	39	2,26%	19	1,10%	67	3,89%	263	15,26%	9	0,52%	716	41,56%	2	0,12%	34	1,97%	1757	1723	716	PRI PVEM NA	356	PAN	263	PES
93	TEOTIHUACAN	4525	259	21,04%	190	15,43%	27	2,19%	18	1,46%	51	4,14%	109	8,85%	6	0,49%	570	46,30%	1	0,08%	35	2,84%	1266	1231	570	PRI PVEM NA	259	PAN	190	PRD
93	TEOTIHUACAN	4526	324	22,97%	200	13,76%	46	3,16%	9	0,62%	44	3,03%	126	8,67%	2	0,14%	691	47,52%	2	0,14%	40	2,75%	1494	1454	691	PRI PVEM NA	324	PAN	200	PRD
93	TEOTIHUACAN	4527	429	19,17%	451	20,15%	56	2,50%	18	0,80%	41	1,83%	169	7,55%	6	0,27%	1066	47,63%	2	0,09%	54	2,41%	2292	2238	1066	PRI PVEM NA	451	PRD	429	PAN
93	TEOTIHUACAN	4528	352	19,66%	251	14,02%	42	2,35%	13	0,73%	52	2,91%	167	9,33%	7	0,39%	905	50,56%	1	0,06%	53	2,96%	1843	1790	905	PRI PVEM NA	352	PAN	251	PRD
93	TEOTIHUACAN	4529	109	27,11%	37	9,20%	14	3,48%	5	1,24%	5	1,24%	35	8,71%	2	0,50%	194	48,26%	1	0,25%	13	3,23%	415	402	194	PRI PVEM NA	109	PAN	37	PRD
93	TEOTIHUACAN	4530	146	20,14%	60	8,28%	12	1,66%	9	1,24%	19	2,62%	73	10,07%	2	0,28%	403	55,59%	1	0,14%	22	3,03%	747	725	403	PRI PVEM NA	146	PAN	73	PES
93	TEOTIHUACAN	4531	46	18,70%	15	6,10%	53	21,54%	2	0,81%	2	0,81%	13	5,28%	3	1,22%	112	45,53%	0	0,00%	7	2,85%	253	246	112	PRI PVEM NA	53	PT	46	PAN
93	TEOTIHUACAN	4532	78	11,35%	101	14,70%	29	4,22%	9	1,31%	17	2,47%	43	6,26%	3	0,44%	407	59,24%	0	0,00%	30	4,37%	717	687	407	PRI PVEM NA	101	PRD	78	PAN
93	TEOTIHUACAN	4533	70	19,66%	64	17,98%	8	2,25%	1	0,28%	4	1,12%	48	13,48%	0	0,00%	161	45,22%	0	0,00%	11	3,09%	367	356	161	PRI PVEM NA	70	PAN	64	PRD
93	TEOTIHUACAN	4534	280	27,18%	147	14,27%	25	2,43%	11	1,07%	49	4,76%	48	4,66%	8	0,78%	462	44,85%	0	0,00%	33	3,20%	1063	1030	462	PRI PVEM NA	280	PAN	147	PRD
93	TEOTIHUACAN	4535	239	26,98%	137	15,46%	38	4,29%	13	1,47%	43	4,85%	49	5,53%	8	0,90%	359	40,52%	0	0,00%	19	2,14%	905	886	359	PRI PVEM NA	239	PAN	137	PRD
93	TEOTIHUACAN	4536	30	14,42%	21	10,10%	5	2,40%	2	0,96%	10	4,81%	6	2,88%	1	0,48%	133	63,94%	0	0,00%	8	3,85%	216	208	133	PRI PVEM NA	30	PAN	21	PRD
93	TEOTIHUACAN	4537	174	17,04%	227	22,25%	44	4,31%	7	0,69%	75	7,35%	67	6,56%	9	0,88%	418	40,94%	0	0,00%	27	2,64%	1048	1021	418	PRI PVEM NA	227	PRD	174	PAN
93	TEOTIHUACAN	4538	276	18,06%	301	19,70%	97	6,35%	21	1,37%	125	8,18%	69	4,52%	6	0,39%	632	41,36%	1	0,07%	49	3,21%	1577	1528	632	PRI PVEM NA	301	PRD	276	PAN
93	TEOTIHUACAN	4539	152	14,80%	96	9,35%	54	5,26%	28	2,73%	29	2,82%	47	4,58%	2	0,19%	619	60,27%	0	0,00%	30	2,92%	1057	1027	619	PRI PVEM NA	152	PAN	96	PRD
93	TEOTIHUACAN	4540	159	23,14%	111	16,16%	33	4,80%	7	1,02%	15	2,18%	51	7,42%	1	0,15%	310	45,12%	0	0,00%	24	3,49%	711	687	310	PRI PVEM NA	159	PAN	111	PRD
93	TEOTIHUACAN	4541	126	22,22%	43	7,58%	60	10,58%	1	0,18%	12	2,12%	40	7,05%	3	0,53%	282	49,74%	0	0,00%	10	1,76%	577	567	282	PRI PVEM NA	126	PAN	60	PT
93	TEOTIHUACAN	4542	313	22,33%	294	20,97%	31	2,21%	25	1,78%	71	5,06%	64	4,56%	9	0,64%	595	42,44%	0	0,00%	45	3,21%	1447	1402	595	PRI PVEM NA	313	PAN	294	PRD
93	TEOTIHUACAN	4543	213	19,22%	359	32,40%	20	1,81%	28	2,53%	60	5,42%	39	3,52%	0	0,00%	389	35,11%	0	0,00%	24	2,17%	1132	1108	389	PRI PVEM NA	359	PRD	213	PAN
93	TEOTIHUACAN	4544	6	7,89%	10	13,16%	11	14,47%	0	0,00%	1	1,32%	5	6,58%	0	0,00%	43	56,58%	0	0,00%	2	2,63%	78	76	43	PRI PVEM NA	11	PT	10	PRD
93	TEOTIHUACAN	4545	191	14,92%	117	9,14%	91	7,11%	19	1,48%	40	3,13%	67	5,23%	5	0,39%	748	58,44%	2	0,16%	31	2,42%	1311	1280	748	PRI PVEM NA	191	PAN	117	PRD

IEEM
Instituto Electoral del Estado de México
DIRECCIÓN DE ORGANIZACIÓN

Proceso Electoral 2015
Diputados Locales y Ayuntamientos

PARTIDO O COALICIÓN GANADORA EN LA ELECCIÓN DE AYUNTAMIENTOS 2015 POR SECCIÓN ELECTORAL

MUNICIPIO: 093 TEOTIHUACÁN

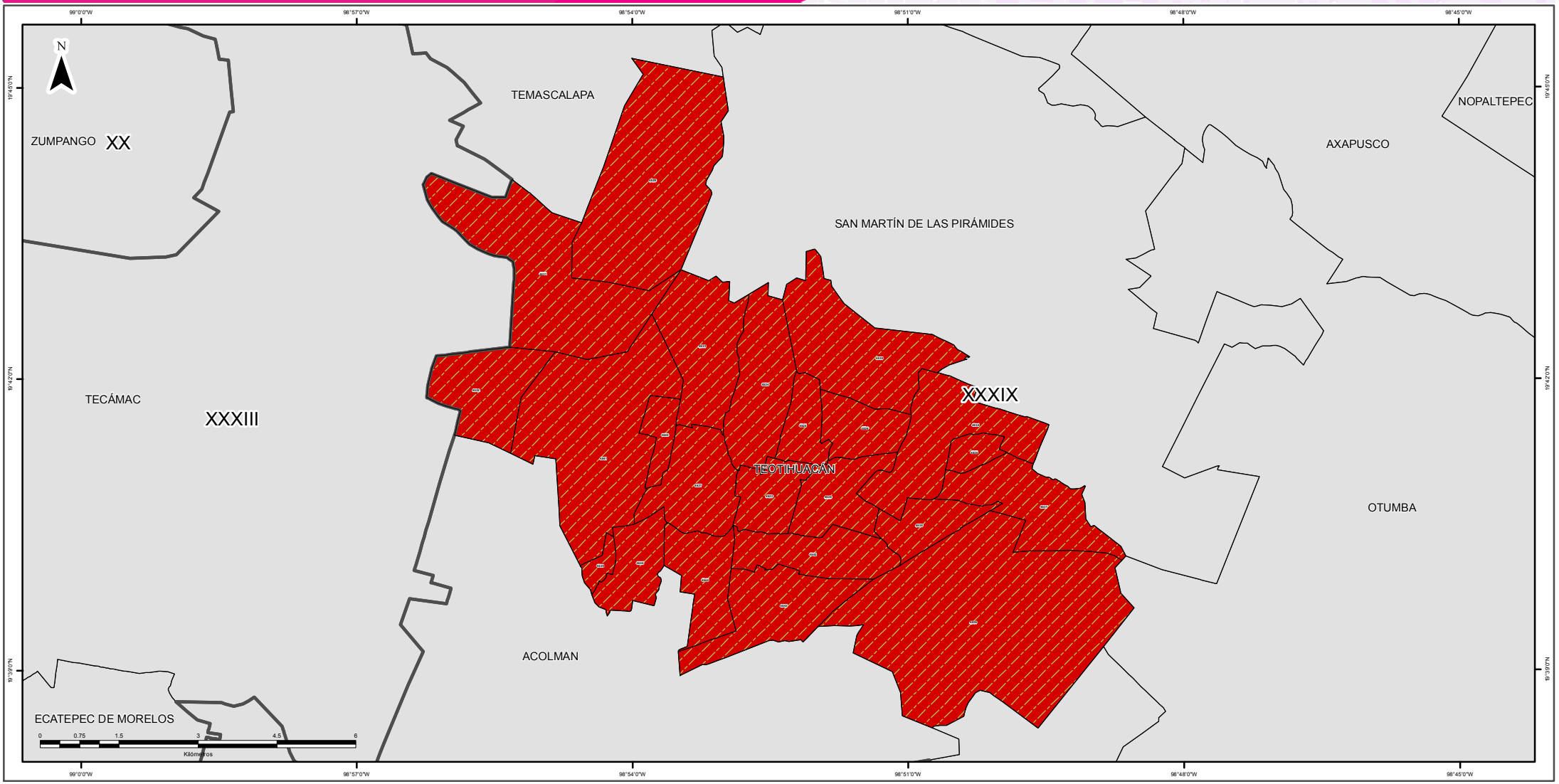

SIMBOLOGÍA

ESTRUCTURA GEOELECTORAL Y CLAVES

- Límite estatal ..... MÉX
- Distrito Electoral Local XLV
- Límite municipal ..... TOLUCA
- Sección electoral 6459
- Cabecera municipal

PARTIDOS POLÍTICOS

- Partido Acción Nacional
- Partido Revolucionario Institucional
- Partido de la Revolución Democrática
- Partido del Trabajo
- Partido Verde Ecologista de México
- Movimiento Ciudadano
- Partido Nueva Alianza
- Partido Encuentro Social
- Partido Humanista
- Partido Futuro Democrático
- Movimiento de Regeneración Nacional

COALICIONES

- Partido Acción Nacional
  Partido del Trabajo
- Partido Revolucionario Institucional
  Partido Verde Ecologista de México
  Partido Nueva Alianza

OTROS

- Candidato(s) Independiente(s)
- Sin dato de cómputo
- Anulado por el Tribunal Electoral del Estado de México

Edición cartográfica del mes de abril de 2016,
con corte de información cartográfica al 05 de noviembre de 2014.
Registro Federal de Electores, INE

Resultados del Cómputo
para la Integración de los Ayuntamientos 2016 -2018
y de la LIX Legislatura del Estado de México 2015 -2018
Proyección: UTM Zona 14
Datum: WGS84

SUPERVISIÓN

C.P. Antonio Sánchez Acosta
Subdirector de Documentación y Estadística Electoral

ELABORACIÓN

Departamento de Geomática Electoral

Lic. Miguel Ángel García Escalante
C. Jaqueline Pérez Nova

LOCALIZACIÓN

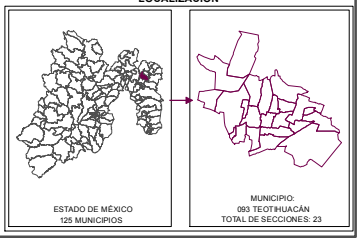

IEEM
Instituto Electoral del Estado de México
DIRECCIÓN DE ORGANIZACIÓN

Proceso Electoral 2015
Diputados Locales y Ayuntamientos

PARTIDO O COALICIÓN EN PRIMERA MINORÍA EN LA ELECCIÓN DE AYUNTAMIENTOS 2015 POR SECCIÓN ELECTORAL

MUNICIPIO: 093 TEOTIHUACÁN

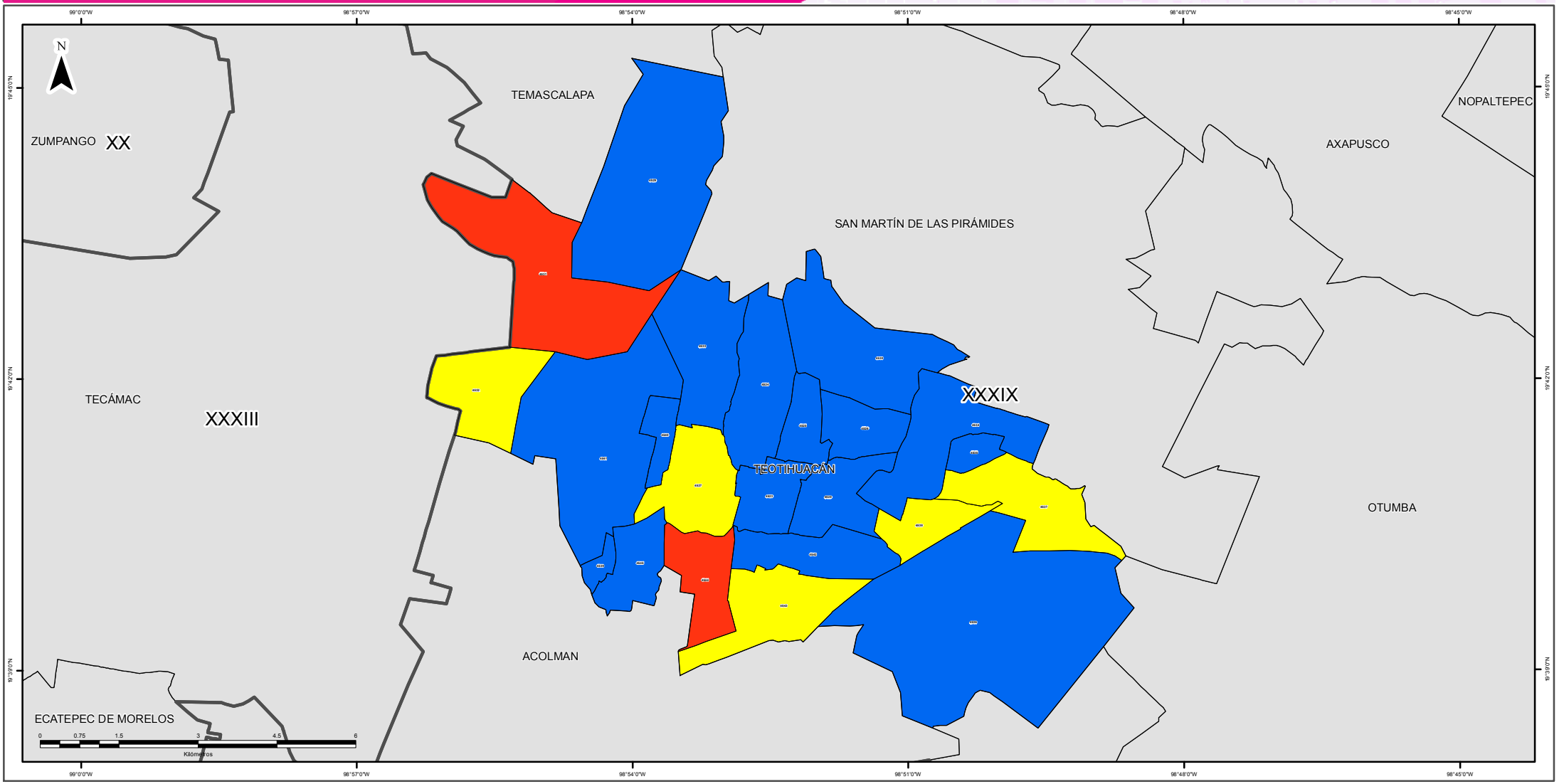

SIMBOLOGÍA

ESTRUCTURA GEOELECTORAL Y CLAVES

- Límite estatal ..... MÉX
- Distrito Electoral Local XLV
- Límite municipal ..... TOLUCA
- Sección electoral 6459
- Cabecera municipal

PARTIDOS POLÍTICOS

- Partido Acción Nacional
- Partido Revolucionario Institucional
- Partido de la Revolución Democrática
- Partido del Trabajo
- Partido Verde Ecologista de México
- Movimiento Ciudadano
- Partido Nueva Alianza
- Partido Encuentro Social
- Partido Humanista
- Partido Futuro Democrático
- Movimiento de Regeneración Nacional

COALICIONES

- Partido Acción Nacional
  Partido del Trabajo
- Partido Revolucionario Institucional
  Partido Verde Ecologista de México
  Partido Nueva Alianza

OTROS

- Candidato(s) Independiente(s)
- Sin dato de cómputo
- Anulado por el Tribunal Electoral del Estado de México

Edición cartográfica del mes de abril de 2016,
con corte de información cartográfica al 05 de noviembre de 2014.
Registro Federal de Electores, INE

Resultados del Cómputo
para la Integración de los Ayuntamientos 2016 - 2018
y de la LIX Legislatura del Estado de México 2015 -2018
Proyección: UTM Zona 14
Datum: WGS84

SUPERVISIÓN

C.P. Antonio Sánchez Acosta
Subdirector de Documentación y Estadística Electoral

ELABORACIÓN

Departamento de Geomática Electoral

Lic. Miguel Ángel García Escalante
C. Jaqueline Pérez Nova

LOCALIZACIÓN

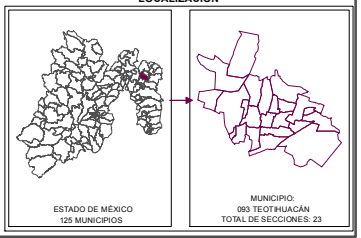

MARGEN DE VICTORIA

El margen de victoria es la diferencia de porcentaje de votación válida emitida que alcanzó el partido ganador sobre el inmediatoo inferior, es decir, sobre la primera minoría; los rangos establecidos fueron considerados así: 0.01% a 5.0%; 5.01% a 10.0%; 10.01% a 20.0%; 20.01% a MÁS.

Como se observa en la siguiente gráfica, de las 23 secciones del municipio de Teotihuacán, en 1 (4.35%) el margen de victoria fue de entre 0.01 a 5.0%; en 0 secciones (0%) fue de entre 5.01% a 10.0%; en 3 (13.04%) fue de más de 10.0% y hasta 20.0%; y finalmente en 19 (82.61% del total de secciones del municipio) fue de más del 20.0% de diferencia. El detalle por partido político o coalición se observa en el cuadro y gráfica siguiente.

En el resultado global del municipio la Coalición integrada por los partidos PRI, PVEM y NA tuvo un margen de victoria de 24.15% respecto de la segunda fuerza que fue el Partido Acción Nacional.

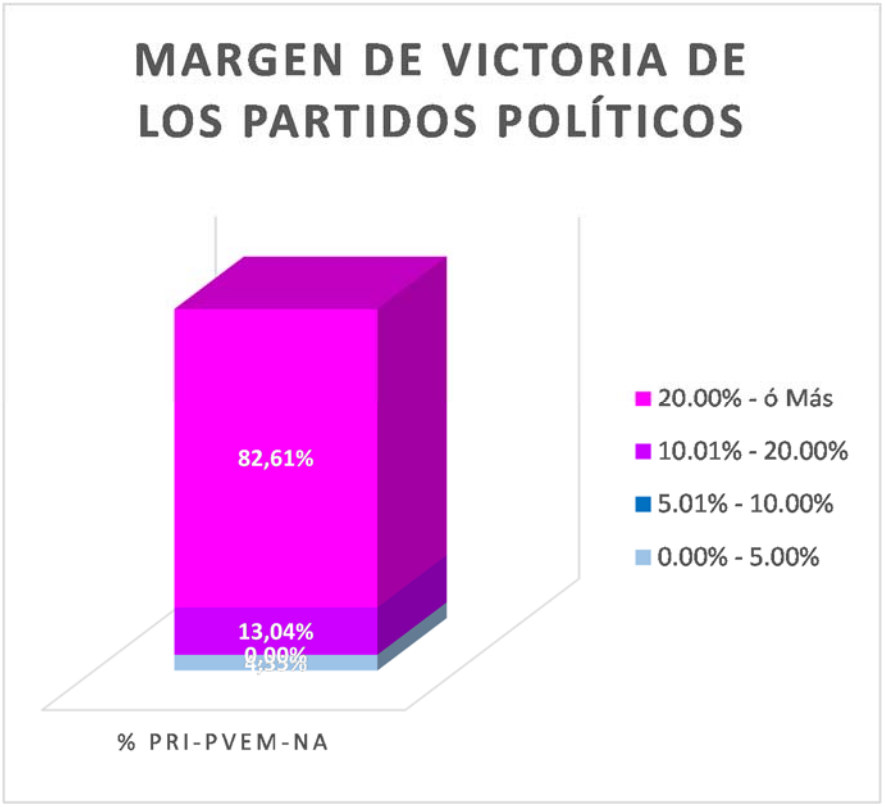

MUNICIPIO	CABECERA	MARGEN DE VICTORIA	PRI PVEM NA	% PRI-PVEM-NA	RANGO DE MARGEN DE VICTORIA
93	TEOTIHUACAN	0.00% - 5.00%	1	4,35%	1
93	TEOTIHUACAN	5.01% - 10.00%	0	0,00%	0
93	TEOTIHUACAN	10.01% - 20.00%	3	13,04%	3
93	TEOTIHUACAN	20.00% - ó Más	19	82,61%	19
		TOTAL	**23**	**100%**	

MARGEN DE VICTORIA

Municipio	Cabecera Municipal	Sección	PAN	% PAN	PRD	% PRD	PT	% PT	MC	% MC	MORENA	% MORENA	PES	% PES	PFD	% PFD	PRI-PVEM-NA	% PRI-PVEM-NA	NO REGISTRADOS	% NO REGISTRADOS	NULOS	% NULOS	TOTAL	VOTACIÓN VALIDA	PRIMERA FUERZA	SEGUNDA FUERZA	TERCERA FUERZA	MARGEN DE VICTORIA
93	TEOTIHUACAN	4523	316	22,43%	135	9,58%	50	3,55%	7	0,50%	39	2,77%	191	13,56%	4	0,28%	666	47,27%	1	0,07%	35	2,48%	1444	1409	PRI PVEM NA	PAN	PES	24,84%
93	TEOTIHUACAN	4524	356	20,66%	252	14,63%	39	2,26%	19	1,10%	67	3,89%	263	15,26%	9	0,52%	716	41,56%	2	0,12%	34	1,97%	1757	1723	PRI PVEM NA	PAN	PES	20,89%
93	TEOTIHUACAN	4525	259	21,04%	190	15,43%	27	2,19%	18	1,46%	51	4,14%	109	8,85%	6	0,49%	570	46,30%	1	0,08%	35	2,84%	1266	1231	PRI PVEM NA	PAN	PRD	25,26%
93	TEOTIHUACAN	4526	334	22,97%	200	13,76%	46	3,16%	9	0,62%	44	3,03%	126	8,67%	2	0,14%	691	47,52%	2	0,14%	40	2,75%	1494	1454	PRI PVEM NA	PAN	PRD	24,55%
93	TEOTIHUACAN	4527	429	19,17%	451	20,15%	56	2,50%	18	0,80%	41	1,83%	169	7,55%	6	0,27%	1066	47,63%	2	0,09%	54	2,41%	2292	2238	PRI PVEM NA	PRD	PAN	27,48%
93	TEOTIHUACAN	4528	352	19,66%	251	14,02%	42	2,35%	13	0,73%	52	2,91%	167	9,33%	7	0,39%	905	50,56%	1	0,06%	53	2,96%	1843	1790	PRI PVEM NA	PAN	PRD	30,89%
93	TEOTIHUACAN	4529	109	27,11%	37	9,20%	14	3,48%	5	1,24%	5	1,24%	35	8,71%	2	0,50%	194	48,26%	1	0,25%	13	3,23%	415	402	PRI PVEM NA	PAN	PRD	21,14%
93	TEOTIHUACAN	4530	146	20,14%	60	8,28%	12	1,66%	9	1,24%	19	2,62%	73	10,07%	2	0,28%	403	55,59%	1	0,14%	22	3,03%	747	725	PRI PVEM NA	PAN	PES	35,45%
93	TEOTIHUACAN	4531	46	18,70%	15	6,10%	53	21,54%	2	0,81%	2	0,81%	13	5,28%	3	1,22%	112	45,53%	0	0,00%	7	2,85%	253	246	PRI PVEM NA	PT	PAN	23,98%
93	TEOTIHUACAN	4532	78	11,35%	101	14,70%	29	4,22%	9	1,31%	17	2,47%	43	6,26%	3	0,44%	407	59,24%	0	0,00%	30	4,37%	717	687	PRI PVEM NA	PRD	PAN	44,54%
93	TEOTIHUACAN	4533	70	19,66%	64	17,98%	8	2,25%	1	0,28%	4	1,12%	48	13,48%	0	0,00%	161	45,22%	0	0,00%	11	3,09%	367	356	PRI PVEM NA	PAN	PRD	25,56%
93	TEOTIHUACAN	4534	280	27,18%	147	14,27%	25	2,43%	11	1,07%	49	4,76%	48	4,66%	8	0,78%	462	44,85%	0	0,00%	33	3,20%	1063	1030	PRI PVEM NA	PAN	PRD	17,67%
93	TEOTIHUACAN	4535	239	26,98%	137	15,46%	38	4,29%	13	1,47%	43	4,85%	49	5,53%	8	0,90%	359	40,52%	0	0,00%	19	2,14%	905	886	PRI PVEM NA	PAN	PRD	13,54%
93	TEOTIHUACAN	4536	30	14,42%	21	10,10%	5	2,40%	2	0,96%	10	4,81%	6	2,88%	1	0,48%	133	63,94%	0	0,00%	8	3,85%	216	208	PRI PVEM NA	PAN	PRD	49,52%
93	TEOTIHUACAN	4537	174	17,04%	227	22,23%	44	4,31%	7	0,69%	75	7,35%	67	6,56%	9	0,88%	418	40,94%	0	0,00%	27	2,64%	1048	1021	PRI PVEM NA	PRD	PAN	18,71%
93	TEOTIHUACAN	4538	276	18,06%	301	19,70%	97	6,35%	21	1,37%	125	8,18%	69	4,52%	6	0,39%	632	41,36%	1	0,07%	49	3,21%	1577	1528	PRI PVEM NA	PRD	PAN	21,66%
93	TEOTIHUACAN	4539	152	14,80%	96	9,35%	54	5,26%	28	2,73%	29	2,82%	47	4,58%	2	0,19%	619	60,27%	0	0,00%	30	2,92%	1057	1027	PRI PVEM NA	PAN	PRD	45,47%
93	TEOTIHUACAN	4540	159	23,14%	111	16,16%	33	4,80%	7	1,02%	15	2,18%	51	7,42%	1	0,15%	310	45,12%	0	0,00%	24	3,49%	711	687	PRI PVEM NA	PAN	PRD	21,98%
93	TEOTIHUACAN	4541	126	22,22%	43	7,58%	60	10,58%	1	0,18%	12	2,12%	40	7,05%	3	0,53%	282	49,74%	0	0,00%	10	1,76%	577	567	PRI PVEM NA	PAN	PT	27,51%
93	TEOTIHUACAN	4542	313	22,33%	294	20,97%	31	2,21%	25	1,78%	71	5,06%	64	4,56%	9	0,64%	595	42,44%	0	0,00%	45	3,21%	1447	1402	PRI PVEM NA	PAN	PRD	20,11%
93	TEOTIHUACAN	4543	213	19,22%	359	32,40%	20	1,81%	28	2,53%	60	5,42%	39	3,52%	0	0,00%	389	35,11%	0	0,00%	24	2,17%	1132	1108	PRI PVEM NA	PRD	PAN	2,71%
93	TEOTIHUACAN	4544	6	7,89%	10	13,16%	11	14,47%	0	0,00%	1	1,32%	5	6,58%	0	0,00%	43	56,58%	0	0,00%	2	2,63%	78	76	PRI PVEM NA	PT	PRD	42,11%
93	TEOTIHUACAN	4545	191	14,92%	117	9,14%	91	7,11%	19	1,48%	40	3,13%	67	5,23%	5	0,39%	748	58,44%	2	0,16%	31	2,42%	1311	1280	PRI PVEM NA	PAN	PRD	43,52%

MARGEN DE VICTORIA EN LA ELECCIÓN DE AYUNTAMIENTOS 2015 POR SECCIÓN ELECTORAL

MUNICIPIO: 093 TEOTIHUACÁN

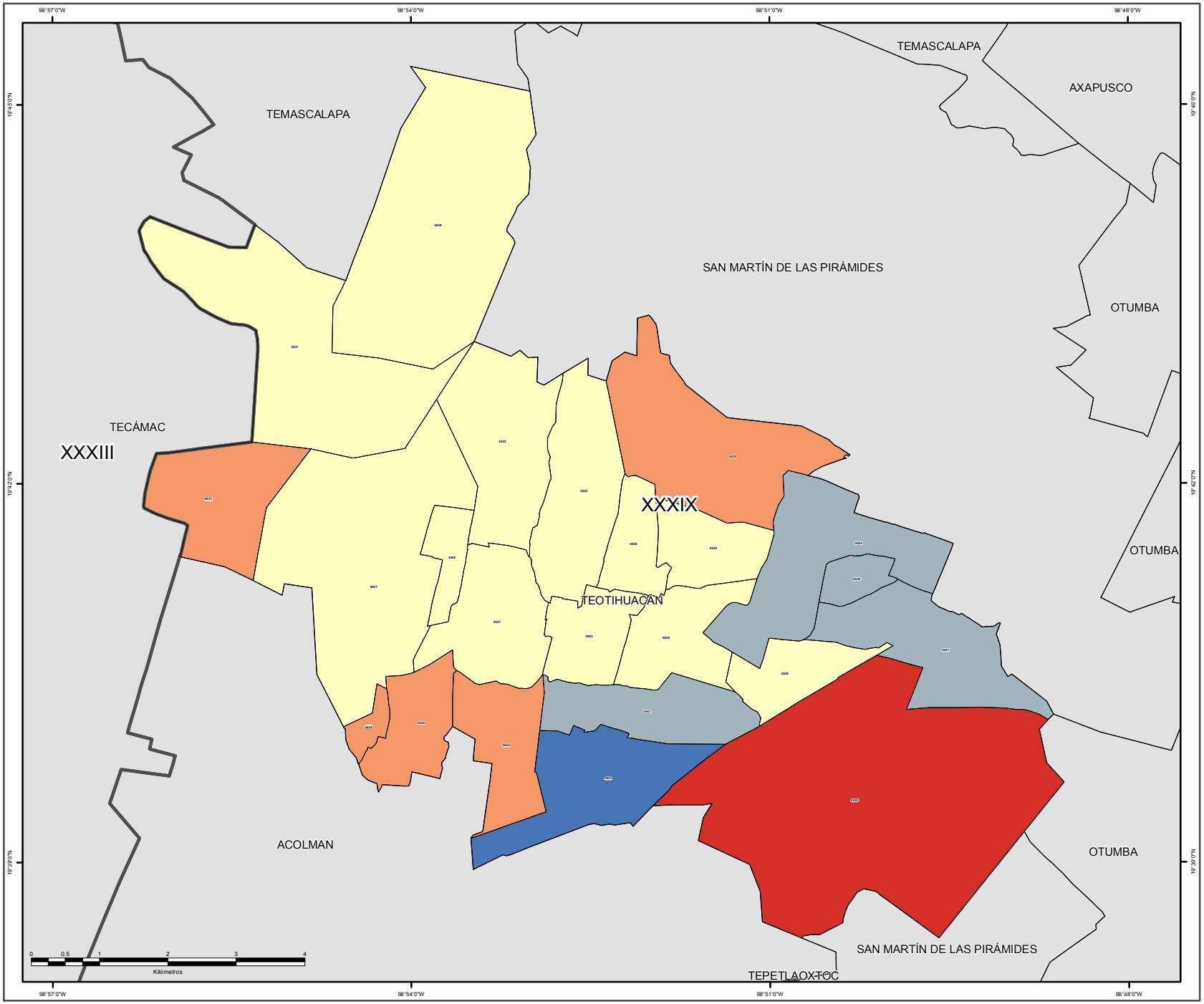

SIMBOLOGÍA

ESTRUCTURA GEOELECTORAL Y CLAVES

- Límite estatal ..... MÉX
- Distrito Electoral Local XLV
- Límite municipal ..... TOLUCA
- Sección electoral 6459
- Cabecera municipal

MARGEN DE VICTORIA

- 0.000000 - 10.100000
- 10.130000 - 20.520000
- 20.530000 - 31.610000
- 31.620000 - 45.680000
- 45.770000 - 90.220000

OTROS

- Sin dato de cómputo
- Anulado por el Tribunal Electoral del Estado de México

Edición cartográfica del mes de abril de 2016,
con corte de información cartográfica al 05 de noviembre de 2014.
Registro Federal de Electores, INE

Resultados del Cómputo
para la Integración de los Ayuntamientos 2016 -2018
y de la LIX Legislatura del Estado de México 2015 -2018
Proyección: UTM Zona 14
Datum: WGS84

LOCALIZACIÓN

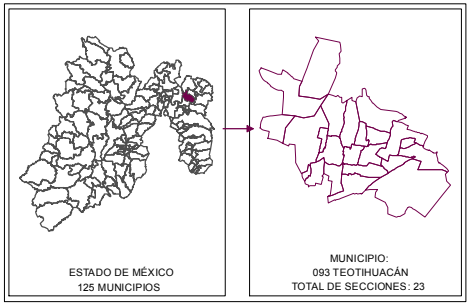

SUPERVISIÓN

C.P. Antonio Sánchez Acosta
Subdirector de Documentación y Estadística Electoral _____

ELABORACIÓN

Departamento de Geomática Electoral

Lic. Miguel Ángel García Escalante _____
C. Jaqueline Pérez Nova _____

PARTICIPACIÓN Y ABSTENCIONISMO

La participación de los ciudadanos con credencial para votar en esta elección en el municipio de Teotihuacán fue de 58%, siendo el abstencionismo de 42%.

Para el análisis de la participación por sección, éstas se agruparon hasta en cuatro rangos de participación, el primero es de participación alta considerando más de 70.00%, en el que no se ubicó ninguna sección; el segundo es de participación media, considerado entre 60.01% y hasta 70.00% en el que se encuentran 8 secciones (34.78%); el rango de participación baja, considerado entre 50.01% y hasta 60.00%, dentro del que se ubican 13 secciones (56.52%); y en el rango de participación muy baja, considerado con menos de 50.0%, se ubicó 2 secciones (8.70%).

PARTICIPACIÓN Y ABSTENCIONISMO

Municipio	Cabecera Municipal	Sección	PAN	% PAN	PRD	% PRD	PT	% PT	MC	% MC	MORENA	% MORENA	PES	% PES	PFD	% PFD	PRI-PVEM-NA	% PRI-PVEM-NA	NO REGISTRADOS	% NO REGISTRADOS	NULOS	% NULOS	TOTAL	VOTACIÓN VALIDA	LISTA NOMINAL	PARTICIPACIÓN	% PARTICIPACIÓN	% ABSTENCIONISMO
93	TEOTIHUACAN	4523	316	22,43%	135	9,58%	50	3,55%	7	0,50%	39	2,77%	191	13,56%	4	0,28%	666	47,27%	1	0,07%	35	2,48%	1444	1409	2355	MEDIO	61,40%	38,60%
93	TEOTIHUACAN	4524	356	20,66%	252	14,63%	39	2,26%	19	1,10%	67	3,89%	263	15,26%	9	0,52%	716	41,56%	2	0,12%	34	1,97%	1757	1723	3209	BAJO	55,06%	44,94%
93	TEOTIHUACAN	4525	259	21,04%	190	15,43%	27	2,19%	18	1,46%	51	4,14%	109	8,85%	6	0,49%	570	46,30%	1	0,08%	35	2,84%	1266	1231	2590	MUY BAJO	48,92%	51,08%
93	TEOTIHUACAN	4526	334	22,97%	200	13,76%	46	3,16%	9	0,62%	44	3,03%	126	8,67%	2	0,14%	691	47,52%	2	0,14%	40	2,75%	1494	1454	2590	BAJO	57,76%	42,24%
93	TEOTIHUACAN	4527	429	19,17%	451	20,15%	56	2,50%	18	0,80%	41	1,83%	169	7,55%	6	0,27%	1066	47,63%	2	0,09%	54	2,41%	2292	2238	4076	BAJO	57,95%	42,05%
93	TEOTIHUACAN	4528	352	19,66%	251	14,02%	42	2,35%	13	0,73%	52	2,91%	167	9,33%	7	0,39%	905	50,56%	1	0,06%	53	2,96%	1843	1790	3086	BAJO	59,62%	40,38%
93	TEOTIHUACAN	4529	109	27,11%	37	9,20%	14	3,48%	5	1,24%	5	1,24%	35	8,71%	2	0,50%	194	48,26%	1	0,25%	13	3,23%	415	402	675	MEDIO	61,48%	38,52%
93	TEOTIHUACAN	4530	146	20,14%	60	8,28%	12	1,66%	9	1,24%	19	2,62%	73	10,07%	2	0,28%	403	55,59%	1	0,14%	22	3,03%	747	725	1437	BAJO	51,98%	48,02%
93	TEOTIHUACAN	4531	46	18,70%	15	6,10%	53	21,54%	2	0,81%	2	0,81%	13	5,28%	3	1,22%	112	45,53%	0	0,00%	7	2,85%	253	246	392	MEDIO	64,54%	35,46%
93	TEOTIHUACAN	4532	78	11,35%	101	14,70%	29	4,22%	9	1,31%	17	2,47%	43	6,26%	3	0,44%	407	59,24%	0	0,00%	30	4,37%	717	687	1498	MUY BAJO	47,86%	52,14%
93	TEOTIHUACAN	4533	70	19,66%	64	17,98%	8	2,25%	1	0,28%	4	1,12%	48	13,48%	0	0,00%	161	45,22%	0	0,00%	11	3,09%	367	356	656	BAJO	55,95%	44,05%
93	TEOTIHUACAN	4534	280	27,18%	147	14,27%	25	2,43%	11	1,07%	49	4,76%	48	4,66%	8	0,78%	462	44,85%	0	0,00%	33	3,20%	1063	1030	1567	MEDIO	67,96%	32,04%
93	TEOTIHUACAN	4535	239	26,98%	137	15,46%	38	4,29%	13	1,47%	43	4,85%	49	5,53%	8	0,90%	359	40,52%	0	0,00%	19	2,14%	905	886	1339	MEDIO	60,34%	39,66%
93	TEOTIHUACAN	4536	30	14,42%	21	10,10%	5	2,40%	2	0,96%	10	4,81%	6	2,88%	1	0,48%	133	63,94%	0	0,00%	8	3,85%	216	208	376	BAJO	57,45%	42,55%
93	TEOTIHUACAN	4537	174	17,04%	227	22,23%	44	4,31%	7	0,69%	75	7,35%	67	6,56%	9	0,88%	418	40,94%	0	0,00%	27	2,64%	1048	1021	1671	MEDIO	62,48%	37,52%
93	TEOTIHUACAN	4538	276	18,06%	301	19,70%	97	6,35%	21	1,37%	125	8,18%	69	4,52%	6	0,39%	632	41,36%	1	0,07%	49	3,21%	1577	1528	2466	MEDIO	63,91%	36,09%
93	TEOTIHUACAN	4539	152	14,80%	96	9,35%	54	5,26%	28	2,73%	29	2,82%	47	4,58%	2	0,19%	619	60,27%	0	0,00%	30	2,92%	1057	1027	1834	BAJO	57,47%	42,53%
93	TEOTIHUACAN	4540	159	23,14%	111	16,16%	33	4,80%	7	1,02%	15	2,18%	51	7,42%	1	0,15%	310	45,12%	0	0,00%	24	3,49%	711	687	1263	BAJO	55,90%	44,10%
93	TEOTIHUACAN	4541	126	22,22%	43	7,58%	60	10,58%	1	0,18%	12	2,12%	40	7,05%	3	0,53%	282	49,74%	0	0,00%	10	1,76%	577	567	1075	BAJO	53,86%	46,14%
93	TEOTIHUACAN	4542	313	22,33%	294	20,97%	31	2,21%	25	1,78%	71	5,06%	64	4,56%	9	0,64%	595	42,44%	0	0,00%	45	3,21%	1447	1402	2396	BAJO	59,93%	40,07%
93	TEOTIHUACAN	4543	213	19,22%	359	32,40%	20	1,81%	28	2,53%	60	5,42%	39	3,52%	0	0,00%	389	35,11%	0	0,00%	24	2,17%	1132	1108	1901	BAJO	59,34%	40,66%
93	TEOTIHUACAN	4544	6	7,89%	10	13,16%	11	14,47%	0	0,00%	1	1,32%	5	6,58%	0	0,00%	43	56,58%	0	0,00%	2	2,63%	78	76	128	MEDIO	60,94%	39,06%
93	TEOTIHUACAN	4545	191	14,92%	117	9,14%	91	7,11%	19	1,48%	40	3,13%	67	5,23%	5	0,39%	748	58,44%	2	0,16%	31	2,42%	1311	1280	2345	BAJO	55,78%	44,22%

PARTICIPACIÓN CIUDADANA EN LA ELECCIÓN DE AYUNTAMIENTOS 2015 POR SECCIÓN ELECTORAL

MUNICIPIO: 093 TEOTIHUACÁN

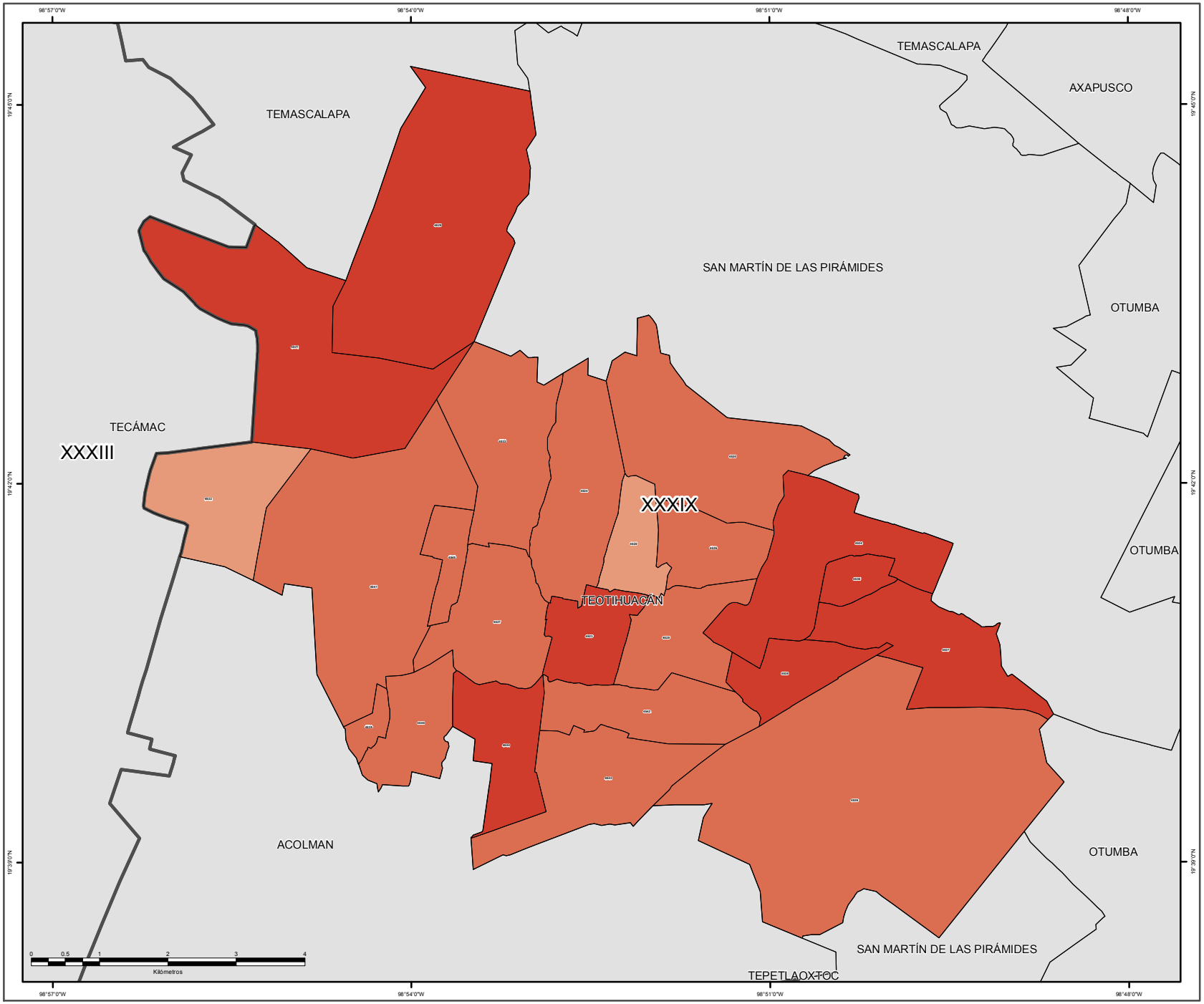

SIMBOLOGÍA

ESTRUCTURA GEOELECTORAL Y CLAVES

- Límite estatal ..... MÉX
- Distrito Electoral Local XLV
- Límite municipal ..... TOLUCA
- Sección electoral 6459
- Cabecera municipal

PARTICIPACIÓN CIUDADANA

- Alto
- Medio
- Bajo
- Muy bajo

OTROS

- Sin dato de cómputo
- Anulado por el Tribunal Electoral del Estado de México

Edición cartográfica del mes de abril de 2016,
con corte de información cartográfica al 05 de noviembre de 2014.
Registro Federal de Electores, INE

Resultados del Cómputo
para la Integración de los Ayuntamientos 2016 -2018
y de la LIX Legislatura del Estado de México 2015 -2018
Proyección: UTM Zona 14
Datum: WGS84

LOCALIZACIÓN

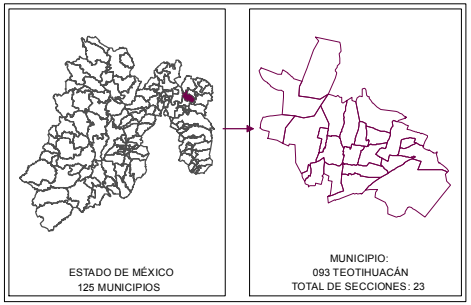

SUPERVISIÓN

C.P. Antonio Sánchez Acosta
Subdirector de Documentación y Estadística Electoral _____

ELABORACIÓN

Departamento de Geomática Electoral

Lic. Miguel Ángel García Escalante _____
C. Jaqueline Pérez Nova _____

RESULTADOS EN LA ELECCIÓN DEL AYUNTAMIENTO DE TEPETLAOXTOC

Como resultado del cómputo de la elección del Ayuntamiento de Tepetlaoxtoc, y una vez resueltos en su caso por las instancias jurisdiccionales los juicios respectivos, en este municipio correspondió el triunfo a la Coalición integrada por los Partidos PRI, PVEM y NA que obtuvo el 28.83% del total de votos válidos, en tanto que al Partido Acción Nacional fue la segunda fuerza con el 22.47% de la votación.

En la votación por sección electoral, del total de 11 secciones electorales que conforman el municipio de Tepetlaoxtoc, la Coalición integrada por los Partidos PRI, PVEM y NA le correspondió la mayoría en 3 secciones, en tanto que el Partido Acción Nacional la obtuvo en 4 secciones también, y el Partido MORENA en 3 sección y el Partido de la Revolución Democrática 1 sección.

El siguiente cuadro y gráfica nos muestra los resultados totales del municipio por partido político y coalición. La tabla de la página siguiente nos muestra el detalle de los resultados por sección, desagregados para cada uno de los partidos políticos y coaliciones, se señala al partido o coalición ganadora.

RESULTADO DE VOTACIÓN		
Partido Político o Coalición	**Total**	**%**
PAN	2872	22,47%
PRD	2157	16,88%
PT	578	4,52%
MC	395	3,09%
MORENA	2721	21,29%
PH	98	0,77%
PES	232	1,82%
PFD	39	0,31%
PRI-PVEM-NA	3685	28,83%
NO REGISTRADOS	4	0,03%
NULOS	258	
TOTAL	13039	
VOTACIÓN VALIDA	12781	

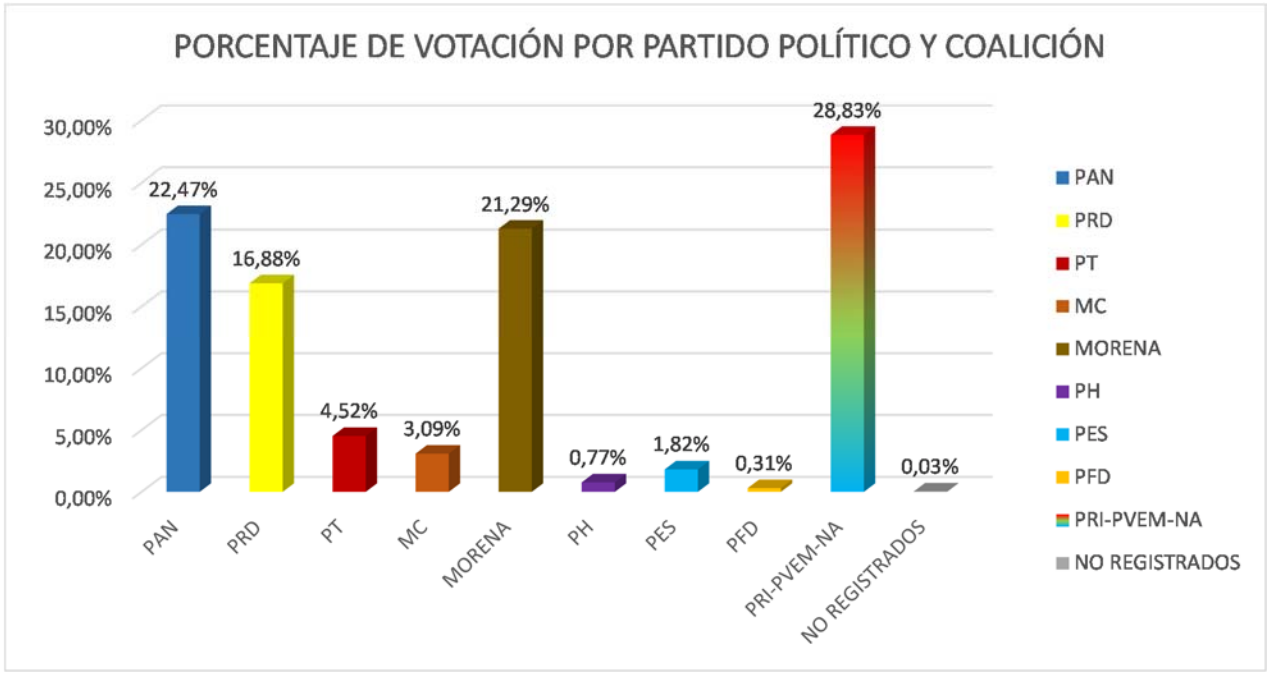

RESULTADOS DEFINITIVOS EN LA ELECCIÓN DEL AYUNTAMIENTO 2015

Municipio	Cabecera Municipal	Sección	PAN	% PAN	PRD	% PRD	PT	% PT	MC	% MC	MORENA	% MORENA	PH	% PH	PES	% PES	PFD	% PFD	PRI-PVEM-NA	% PRI-PVEM-NA	NO REGISTRADOS	% NO REGISTRADOS	NULOS	% NULOS	TOTAL	VOTACIÓN VALIDA	PRIMERA FUERZA	PRIMERA FUERZA	SEGUNDA FUERZA	SEGUNDA FUERZA	TERCERA FUERZA	TERCERA FUERZA
94	TEPETLAOXTOC	4546	397	29,89%	332	25,00%	60	4,52%	60	4,52%	80	6,02%	3	0,23%	18	1,36%	1	0,08%	377	28,39%	0	0,00%	14	1,05%	1342	1328	397	PAN	377	PRI PVEM NA	332	PRD
94	TEPETLAOXTOC	4547	469	30,71%	460	30,12%	52	3,41%	49	3,21%	106	6,94%	14	0,92%	21	1,38%	4	0,26%	349	22,86%	3	0,20%	33	2,16%	1560	1527	469	PAN	460	PRD	349	PRI PVEM NA
94	TEPETLAOXTOC	4548	296	28,71%	325	31,52%	55	5,33%	21	2,04%	72	6,98%	9	0,87%	17	1,65%	4	0,39%	232	22,50%	0	0,00%	16	1,55%	1047	1031	325	PRD	296	PAN	232	PRI PVEM NA
94	TEPETLAOXTOC	4549	272	22,19%	182	14,85%	72	5,87%	28	2,28%	149	12,15%	6	0,49%	13	1,06%	2	0,16%	502	40,95%	0	0,00%	19	1,55%	1245	1226	502	PRI PVEM NA	272	PAN	182	PRD
94	TEPETLAOXTOC	4550	146	11,83%	66	5,35%	25	2,03%	14	1,13%	630	51,05%	8	0,65%	38	3,08%	0	0,00%	307	24,88%	0	0,00%	25	2,03%	1259	1234	630	MORENA	307	PRI PVEM NA	146	PAN
94	TEPETLAOXTOC	4551	273	18,46%	218	14,74%	75	5,07%	34	2,30%	323	21,84%	14	0,95%	17	1,15%	3	0,20%	521	35,23%	1	0,07%	34	2,30%	1513	1479	521	PRI PVEM NA	323	MORENA	273	PAN
94	TEPETLAOXTOC	4552	325	47,79%	40	5,88%	37	5,44%	3	0,44%	49	7,21%	2	0,29%	21	3,09%	0	0,00%	203	29,85%	0	0,00%	18	2,65%	698	680	325	PAN	203	PRI PVEM NA	49	MORENA
94	TEPETLAOXTOC	4553	251	15,22%	152	9,22%	52	3,15%	17	1,03%	610	36,99%	25	1,52%	47	2,85%	20	1,21%	475	28,81%	0	0,00%	33	2,00%	1682	1649	610	MORENA	475	PRI PVEM NA	251	PAN
94	TEPETLAOXTOC	4554	152	9,69%	222	14,15%	75	4,78%	130	8,29%	557	35,50%	5	0,32%	24	1,53%	3	0,19%	401	25,56%	0	0,00%	30	1,91%	1599	1569	557	MORENA	401	PRI PVEM NA	222	PRD
94	TEPETLAOXTOC	4555	158	23,30%	127	18,73%	63	9,29%	29	4,28%	126	18,58%	8	1,18%	10	1,47%	1	0,15%	156	23,01%	0	0,00%	28	4,13%	706	678	158	PAN	156	PRI PVEM NA	127	PRD
94	TEPETLAOXTOC	6183	133	35,00%	33	8,68%	12	3,16%	10	2,63%	19	5,00%	4	1,05%	6	1,58%	1	0,26%	162	42,63%	0	0,00%	8	2,11%	388	380	162	PRI PVEM NA	133	PAN	33	PRD

IEEM
Instituto Electoral del Estado de México
DIRECCIÓN DE ORGANIZACIÓN

7 Junio
Elección de Diputados Locales y Ayuntamientos

PARTIDO O COALICIÓN GANADORA EN LA ELECCIÓN DE AYUNTAMIENTOS 2015 POR SECCIÓN ELECTORAL

MUNICIPIO: 094 TEPETLAOXTOC

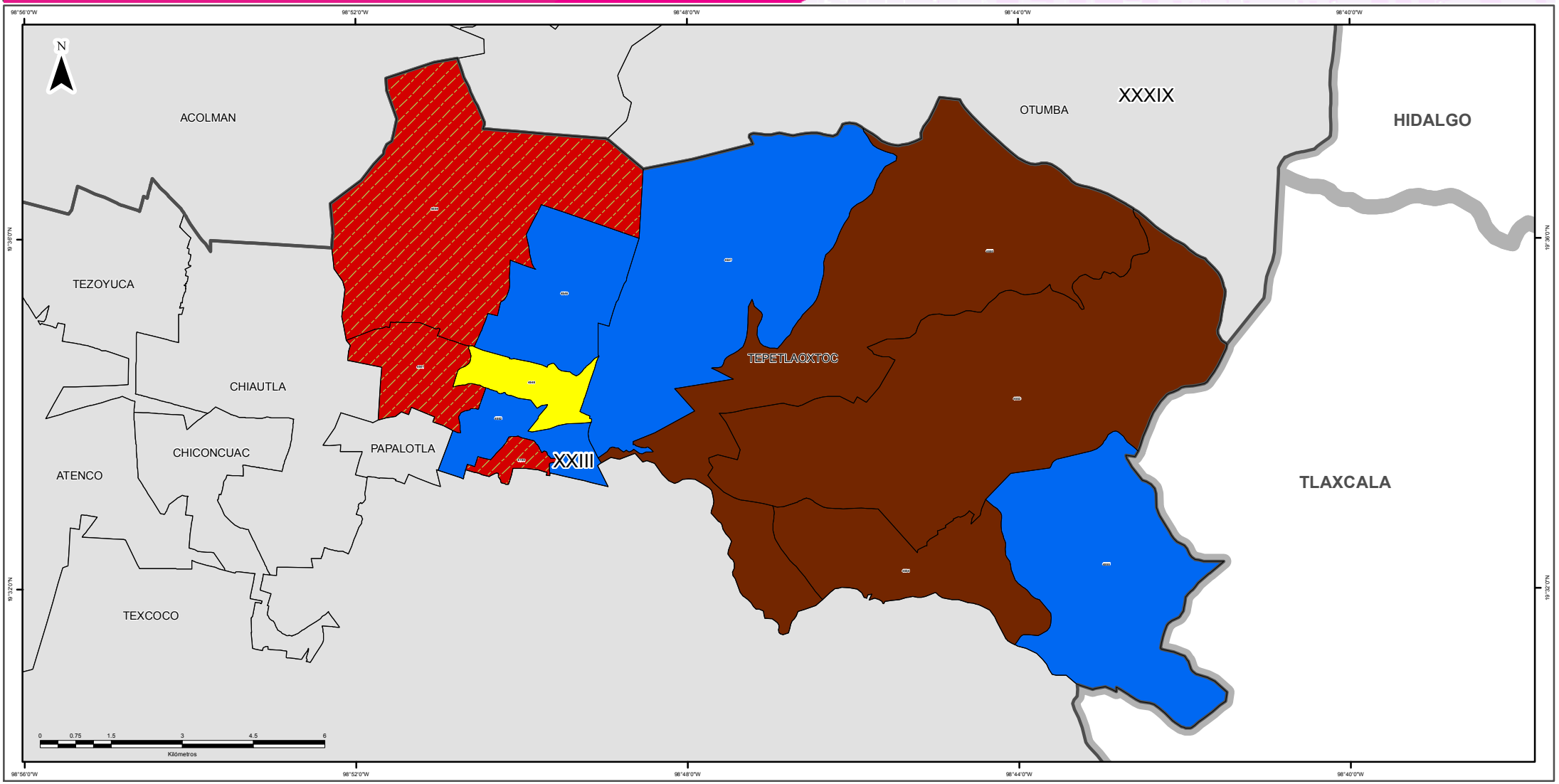

SIMBOLOGÍA

ESTRUCTURA GEOELECTORAL Y CLAVES

- Límite estatal ..... MÉX
- Distrito Electoral Local XLV
- Límite municipal ..... TOLUCA
- Sección electoral 6459
- Cabecera municipal

PARTIDOS POLÍTICOS

- Partido Acción Nacional
- Partido Revolucionario Institucional
- Partido de la Revolución Democrática
- Partido del Trabajo
- Partido Verde Ecologista de México
- Movimiento Ciudadano
- Partido Nueva Alianza
- Partido Encuentro Social
- Partido Humanista
- Partido Futuro Democrático
- Movimiento de Regeneración Nacional

COALICIONES

- Partido Acción Nacional
  Partido del Trabajo
- Partido Revolucionario Institucional
  Partido Verde Ecologista de México
  Partido Nueva Alianza

OTROS

- Candidato(s) Independiente(s)
- Sin dato de cómputo
- Anulado por el Tribunal Electoral del Estado de México

Edición cartográfica del mes de abril de 2016,
con corte de información cartográfica al 05 de noviembre de 2014.
Registro Federal de Electores, INE

Resultados del Cómputo
para la Integración de los Ayuntamientos 2016 - 2018
y de la LIX Legislatura del Estado de México 2015 -2018
Proyección: UTM Zona 14
Datum: WGS84

SUPERVISIÓN

C.P. Antonio Sánchez Acosta
Subdirector de Documentación y Estadística Electoral

ELABORACIÓN

Departamento de Geomática Electoral

Lic. Miguel Ángel García Escalante
C. Jaqueline Pérez Nova

LOCALIZACIÓN

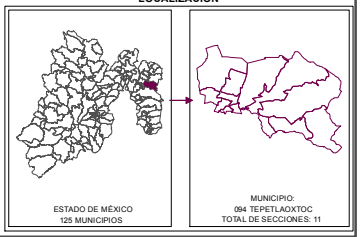

IEEM
Instituto Electoral del Estado de México
DIRECCIÓN DE ORGANIZACIÓN

Elección 7 de Junio 2015
Diputados Locales y Ayuntamientos

PARTIDO O COALICIÓN EN PRIMERA MINORÍA EN LA ELECCIÓN DE AYUNTAMIENTOS 2015 POR SECCIÓN ELECTORAL

MUNICIPIO: 094 TEPETLAOXTOC

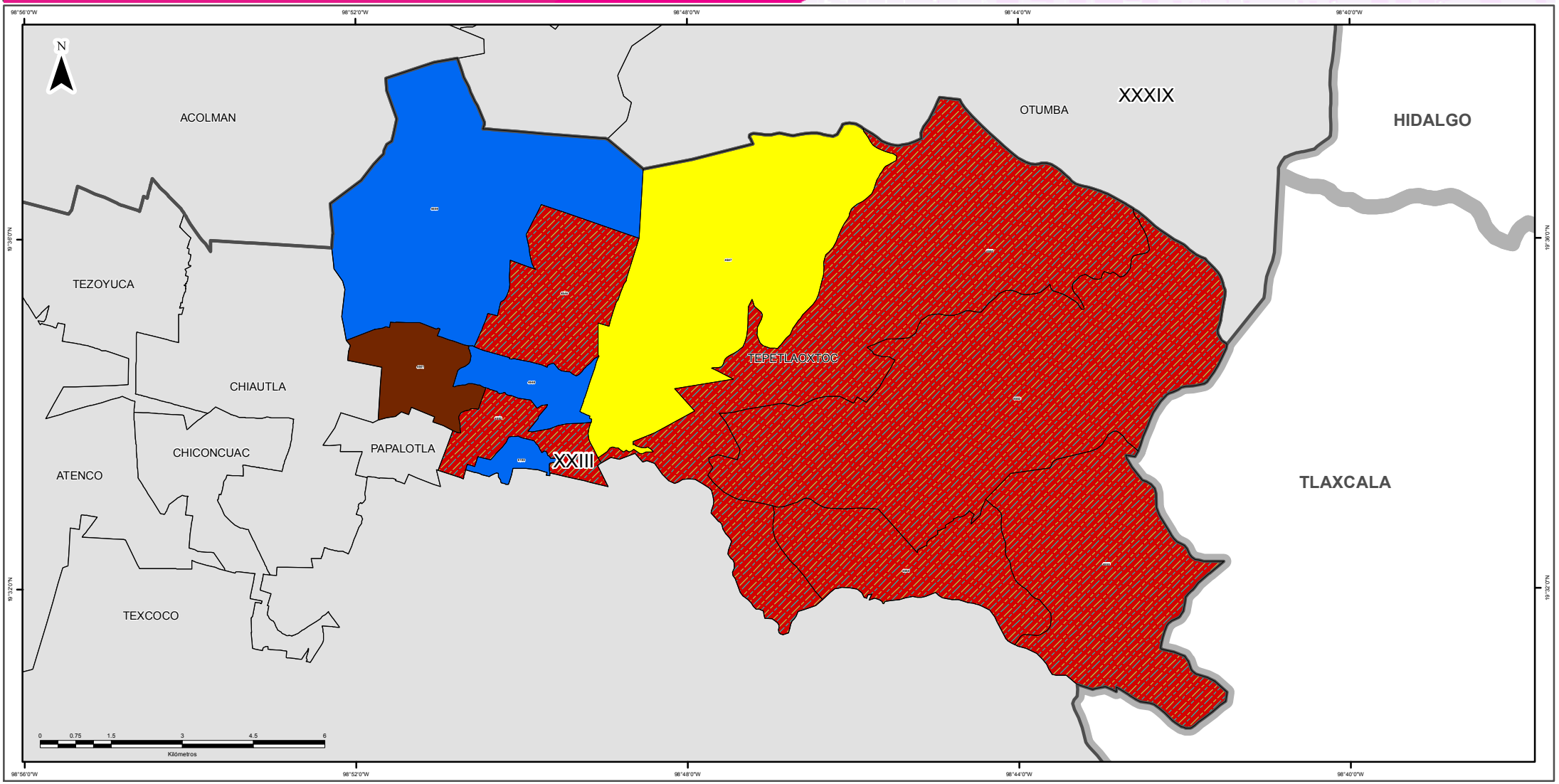

SIMBOLOGÍA

ESTRUCTURA GEOELECTORAL Y CLAVES

- Límite estatal ..... MÉX
- Distrito Electoral Local XLV
- Límite municipal ..... TOLUCA
- Sección electoral 6459
- Cabecera municipal

PARTIDOS POLÍTICOS

- Partido Acción Nacional
- Partido Revolucionario Institucional
- Partido de la Revolución Democrática
- Partido del Trabajo
- Partido Verde Ecologista de México
- Movimiento Ciudadano
- Partido Nueva Alianza
- Partido Encuentro Social
- Partido Humanista
- Partido Futuro Democrático
- Movimiento de Regeneración Nacional

COALICIONES

- Partido Acción Nacional
  Partido del Trabajo
- Partido Revolucionario Institucional
  Partido Verde Ecologista de México
  Partido Nueva Alianza

OTROS

- Candidato(s) Independiente(s)
- Sin dato de cómputo
- Anulado por el Tribunal Electoral del Estado de México

Edición cartográfica del mes de abril de 2016,
con corte de información cartográfica al 05 de noviembre de 2014.
Registro Federal de Electores, INE

Resultados del Cómputo
para la Integración de los Ayuntamientos 2016 -2018
y de la LIX Legislatura del Estado de México 2015 -2018
Proyección: UTM Zona 14
Datum: WGS84

SUPERVISIÓN

C.P. Antonio Sánchez Acosta
Subdirector de Documentación y Estadística Electoral

ELABORACIÓN

Departamento de Geomática Electoral

Lic. Miguel Ángel García Escalante
C. Jaqueline Pérez Nova

LOCALIZACIÓN

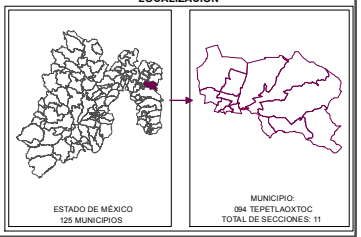

MARGEN DE VICTORIA

El margen de victoria es la diferencia de porcentaje de votación válida emitida que alcanzó el partido ganador sobre el inmediato o inferior, es decir, sobre la primera minoría; los rangos establecidos fueron considerados así: 0.01% a 5.0%; 5.01% a 10.0%; 10.01% a 20.0%; 20.01% a MÁS.

Como se observa en la siguiente gráfica, de las 11 secciones del municipio de Tepetlaoxtoc, en 4 (36.36%) el margen de victoria fue de entre 0.01 a 5.0%; en 3 secciones (27.27%) fue de entre 5.01% a 10.0%; en 3 (27.27%) fue de más de 10.0% y hasta 20.0%; y finalmente en 1 (9.10% del total de secciones del municipio) fue de más del 20.0% de diferencia. El detalle por partido político o coalición se observa en el cuadro y gráfica siguiente.

En el resultado global del municipio la Coalición integrada por los Partidos PRI, PVEM y NA tuvo un margen de victoria de 6.36% respecto de la segunda fuerza que fue el Partido Acción Nacional.

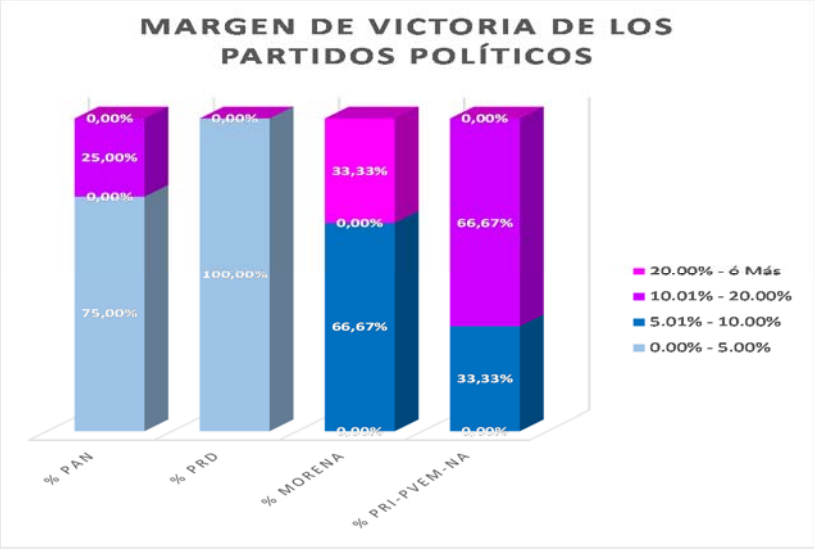

MUNICIPIO	CABECERA	MARGEN DE VICTORIA	PAN	% PAN	PRD	% PRD	MORENA	% MORENA	PRI PVEM NA	% PRI-PVEM NA	RANGO DE MARGEN DE VICTORIA
94	TEPETLAOXTOC	0.00% - 5.00%	3	75,00%	1	100,00%	0	0,00%	0	0,00%	4
94	TEPETLAOXTOC	5.01% - 10.00%	0	0,00%	0	0,00%	2	66,67%	1	33,33%	3
94	TEPETLAOXTOC	10.01% - 20.00%	1	25,00%	0	0,00%	0	0,00%	2	66,67%	3
94	TEPETLAOXTOC	20.00% - ó Más	0	0,00%	0	0,00%	1	33,33%	0	0,00%	1
		TOTAL	**4**	**100%**	**1**	**100%**	**3**	**100%**	**3**	**100%**	

MARGEN DE VICTORIA

Municipio	Cabecera Municipal	Sección	PAN	% PAN	PRD	% PRD	PT	% PT	MC	% MC	MORENA	% MORENA	PH	% PH	PES	% PES	PFD	% PFD	PRI-PVEM-NA	% PRI-PVEM-NA	NO REGISTRADOS	% NO REGISTRADOS	NULOS	% NULOS	TOTAL	VOTACIÓN VALIDA	PRIMERA FUERZA	SEGUNDA FUERZA	TERCERA FUERZA	MARGEN DE VICTORIA
94	TEPETLAOXTOC	4546	397	29,89%	332	25,00%	60	4,52%	60	4,52%	80	6,02%	3	0,23%	18	1,36%	1	0,08%	377	28,39%	0	0,00%	14	1,05%	1342	1328	PAN	PRI PVEM NA	PRD	1,51%
94	TEPETLAOXTOC	4547	469	30,71%	460	30,12%	52	3,41%	49	3,21%	106	6,94%	14	0,92%	21	1,38%	4	0,26%	349	22,86%	3	0,20%	33	2,16%	1560	1527	PAN	PRD	PRI PVEM NA	0,59%
94	TEPETLAOXTOC	4548	296	28,71%	325	31,52%	55	5,33%	21	2,04%	72	6,98%	9	0,87%	17	1,65%	4	0,39%	232	22,50%	0	0,00%	16	1,55%	1047	1031	PRD	PAN	PRI PVEM NA	2,81%
94	TEPETLAOXTOC	4549	272	22,19%	182	14,85%	72	5,87%	28	2,28%	149	12,15%	6	0,49%	13	1,06%	2	0,16%	502	40,95%	0	0,00%	19	1,55%	1245	1226	PRI PVEM NA	PAN	PRD	18,76%
94	TEPETLAOXTOC	4550	146	11,83%	66	5,35%	25	2,03%	14	1,13%	630	51,05%	8	0,65%	38	3,08%	0	0,00%	307	24,88%	0	0,00%	25	2,03%	1259	1234	MORENA	PRI PVEM NA	PAN	26,18%
94	TEPETLAOXTOC	4551	273	18,46%	218	14,74%	75	5,07%	34	2,30%	323	21,84%	14	0,95%	17	1,15%	3	0,20%	521	35,23%	1	0,07%	34	2,30%	1513	1479	PRI PVEM NA	MORENA	PAN	13,39%
94	TEPETLAOXTOC	4552	325	47,79%	40	5,88%	37	5,44%	3	0,44%	49	7,21%	2	0,29%	21	3,09%	0	0,00%	203	29,85%	0	0,00%	18	2,65%	698	680	PAN	PRI PVEM NA	MORENA	17,94%
94	TEPETLAOXTOC	4553	251	15,22%	152	9,22%	52	3,15%	17	1,03%	610	36,99%	25	1,52%	47	2,85%	20	1,21%	475	28,81%	0	0,00%	33	2,00%	1682	1649	MORENA	PRI PVEM NA	PAN	8,19%
94	TEPETLAOXTOC	4554	152	9,69%	222	14,15%	75	4,78%	130	8,29%	557	35,50%	5	0,32%	24	1,53%	3	0,19%	401	25,56%	0	0,00%	30	1,91%	1599	1569	MORENA	PRI PVEM NA	PRD	9,94%
94	TEPETLAOXTOC	4555	158	23,30%	127	18,73%	63	9,29%	29	4,28%	126	18,58%	8	1,18%	10	1,47%	1	0,15%	156	23,01%	0	0,00%	28	4,13%	706	678	PAN	PRI PVEM NA	PRD	0,29%
94	TEPETLAOXTOC	6183	133	35,00%	33	8,68%	12	3,16%	10	2,63%	19	5,00%	4	1,05%	6	1,58%	1	0,26%	162	42,63%	0	0,00%	8	2,11%	388	380	PRI PVEM NA	PAN	PRD	7,63%

IEEM
Instituto Electoral del Estado de México
DIRECCIÓN DE ORGANIZACIÓN

7 Junio
Elección 2015
Diputados Locales y Ayuntamientos

MARGEN DE VICTORIA EN LA ELECCIÓN DE AYUNTAMIENTOS 2015 POR SECCIÓN ELECTORAL

MUNICIPIO: 094 TEPETLAOXTOC

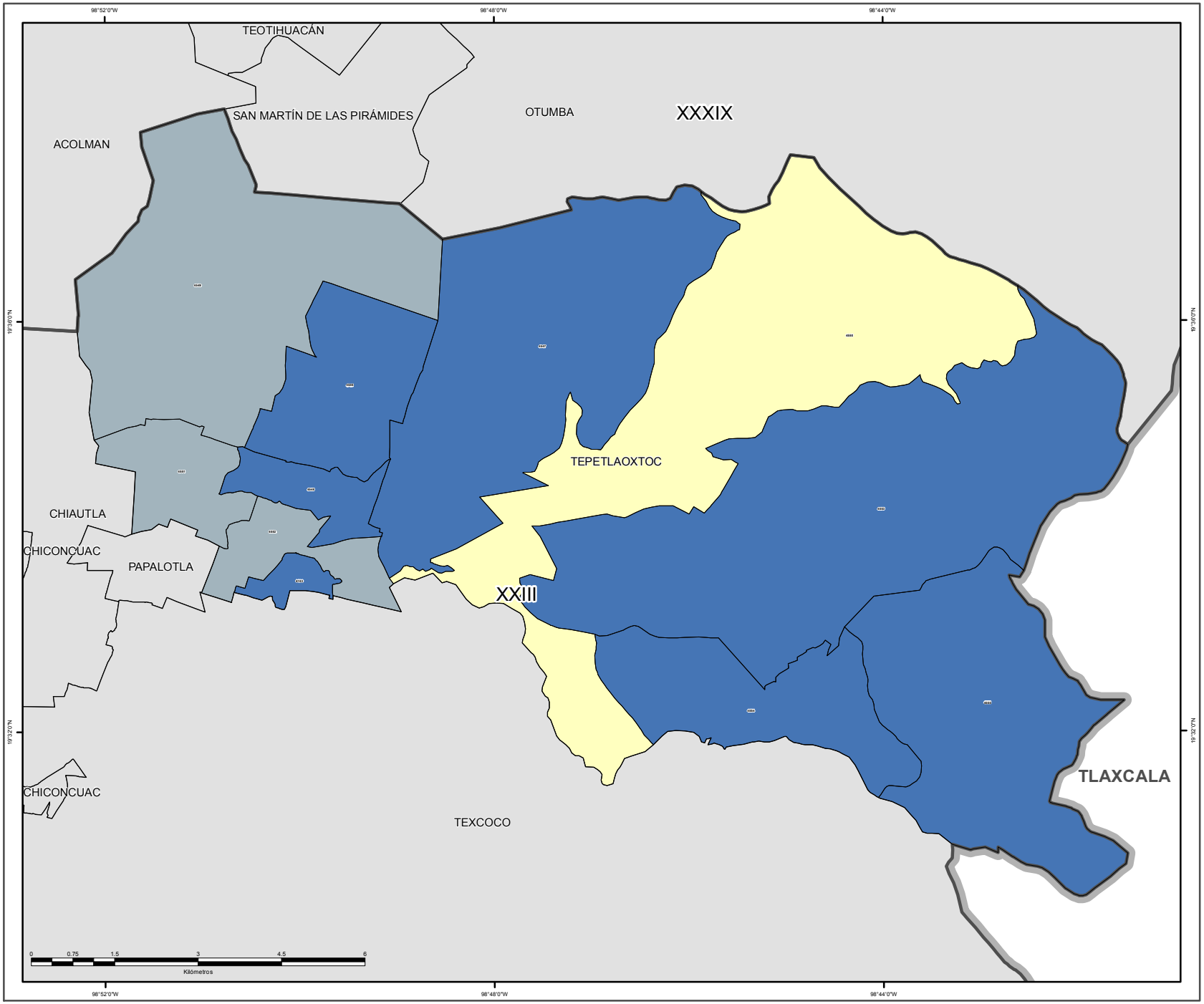

SIMBOLOGÍA

ESTRUCTURA GEOELECTORAL Y CLAVES

- Límite estatal ..... MÉX
- Distrito Electoral Local XLV
- Límite municipal ..... TOLUCA
- Sección electoral 6459
- Cabecera municipal

MARGEN DE VICTORIA

- 0.000000 - 10.100000
- 10.130000 - 20.520000
- 20.530000 - 31.610000
- 31.620000 - 45.680000
- 45.770000 - 90.220000

OTROS

- Sin dato de cómputo
- Anulado por el Tribunal Electoral del Estado de México

Edición cartográfica del mes de abril de 2016,
con corte de información cartográfica al 05 de noviembre de 2014.
Registro Federal de Electores, INE

Resultados del Cómputo
para la Integración de los Ayuntamientos 2016 -2018
y de la LIX Legislatura del Estado de México 2015 -2018
Proyección: UTM Zona 14
Datum: WGS84

LOCALIZACIÓN

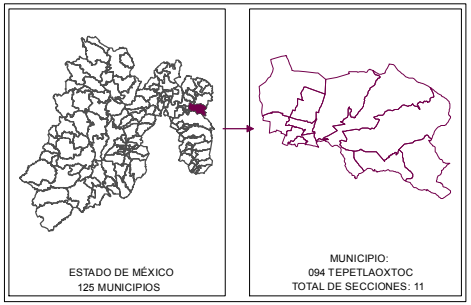

SUPERVISIÓN

C.P. Antonio Sánchez Acosta
Subdirector de Documentación y Estadística Electoral _____

ELABORACIÓN

Departamento de Geomática Electoral

Lic. Miguel Ángel García Escalante _____
C. Jaqueline Pérez Nova _____

PARTICIPACIÓN Y ABSTENCIONISMO

La participación de los ciudadanos con credencial para votar en esta elección en el municipio de Tepetlaoxtoc fue de 67%, siendo el abstencionismo de 33%.

Para el análisis de la participación por sección, éstas se agruparon hasta en cuatro rangos de participación, el primero es de participación alta considerando más de 70.00%, en el que se encuentran 3 secciones (27.27% del total); el segundo es de participación media, considerado entre 60.01% y hasta 70.00% en el que se encuentran 7 secciones (63.64%); el rango de participación baja, considerado entre 50.01% y hasta 60.00%, dentro del que se ubican 1 secciones (9.09%); y en el rango de participación muy baja, considerado con menos de 50.0%, no se ubicó ninguna sección.

PARTICIPACIÓN Y ABSTENCIONISMO

Municipio	Cabecera Municipal	Sección	PAN	% PAN	PRD	% PRD	PT	% PT	MC	% MC	MORENA	% MORENA	PH	% PH	PES	% PES	PFD	% PFD	PRI-PVEM-NA	% PRI-PVEM-NA	NO REGISTRADOS	% NO REGISTRADOS	NULOS	% NULOS	TOTAL	VOTACIÓN VALIDA	LISTA NOMINAL	PARTICIPACIÓN	% PARTICIPACIÓN	% ABSTENCIONISMO
94	TEPETLAOXTOC	4546	397	29,89%	332	25,00%	60	4,52%	60	4,52%	80	6,02%	3	0,23%	18	1,36%	1	0,08%	377	28,39%	0	0,00%	14	1,05%	1342	1328	2044	MEDIO	65,51%	34,49%
94	TEPETLAOXTOC	4547	469	30,71%	460	30,12%	52	3,41%	49	3,21%	106	6,94%	14	0,92%	21	1,38%	4	0,26%	349	22,86%	3	0,20%	33	2,16%	1560	1527	2383	MEDIO	65,51%	34,49%
94	TEPETLAOXTOC	4548	296	28,71%	325	31,52%	55	5,33%	21	2,04%	72	6,98%	9	0,87%	17	1,65%	4	0,39%	232	22,50%	0	0,00%	16	1,55%	1047	1031	1542	MEDIO	67,96%	32,04%
94	TEPETLAOXTOC	4549	272	22,19%	182	14,85%	72	5,87%	28	2,28%	149	12,15%	6	0,49%	13	1,06%	2	0,16%	502	40,95%	0	0,00%	19	1,55%	1245	1226	1756	ALTO	70,90%	29,10%
94	TEPETLAOXTOC	4550	146	11,83%	66	5,35%	25	2,03%	14	1,13%	630	51,05%	8	0,65%	38	3,08%	0	0,00%	307	24,88%	0	0,00%	25	2,03%	1259	1234	1736	ALTO	72,52%	27,48%
94	TEPETLAOXTOC	4551	273	18,46%	218	14,74%	75	5,07%	34	2,30%	323	21,84%	14	0,95%	17	1,15%	3	0,20%	521	35,23%	1	0,07%	34	2,30%	1513	1479	2106	ALTO	71,84%	28,16%
94	TEPETLAOXTOC	4552	325	47,79%	40	5,88%	37	5,44%	3	0,44%	49	7,21%	2	0,29%	21	3,09%	0	0,00%	203	29,85%	0	0,00%	18	2,65%	698	680	1160	MEDIO	60,17%	39,83%
94	TEPETLAOXTOC	4553	251	15,22%	152	9,22%	52	3,15%	17	1,03%	610	36,99%	25	1,52%	47	2,85%	20	1,21%	475	28,81%	0	0,00%	33	2,00%	1682	1649	2705	MEDIO	62,14%	37,86%
94	TEPETLAOXTOC	4554	152	9,69%	222	14,15%	75	4,78%	130	8,29%	557	35,50%	5	0,32%	24	1,53%	3	0,19%	401	25,56%	0	0,00%	30	1,91%	1599	1569	2486	MEDIO	64,20%	35,80%
94	TEPETLAOXTOC	4555	158	23,30%	127	18,73%	63	9,29%	29	4,28%	126	18,58%	8	1,18%	10	1,47%	1	0,15%	156	23,01%	0	0,00%	28	4,13%	706	678	1011	MEDIO	69,83%	30,17%
94	TEPETLAOXTOC	6183	133	35,00%	33	8,68%	12	3,16%	10	2,63%	19	5,00%	4	1,05%	6	1,58%	1	0,26%	162	42,63%	0	0,00%	8	2,11%	388	380	674	BAJO	57,57%	42,43%

DIRECCIÓN DE ORGANIZACIÓN

PARTICIPACIÓN CIUDADANA EN LA ELECCIÓN DE AYUNTAMIENTOS 2015 POR SECCIÓN ELECTORAL

MUNICIPIO: 094 TEPETLAOXTOC

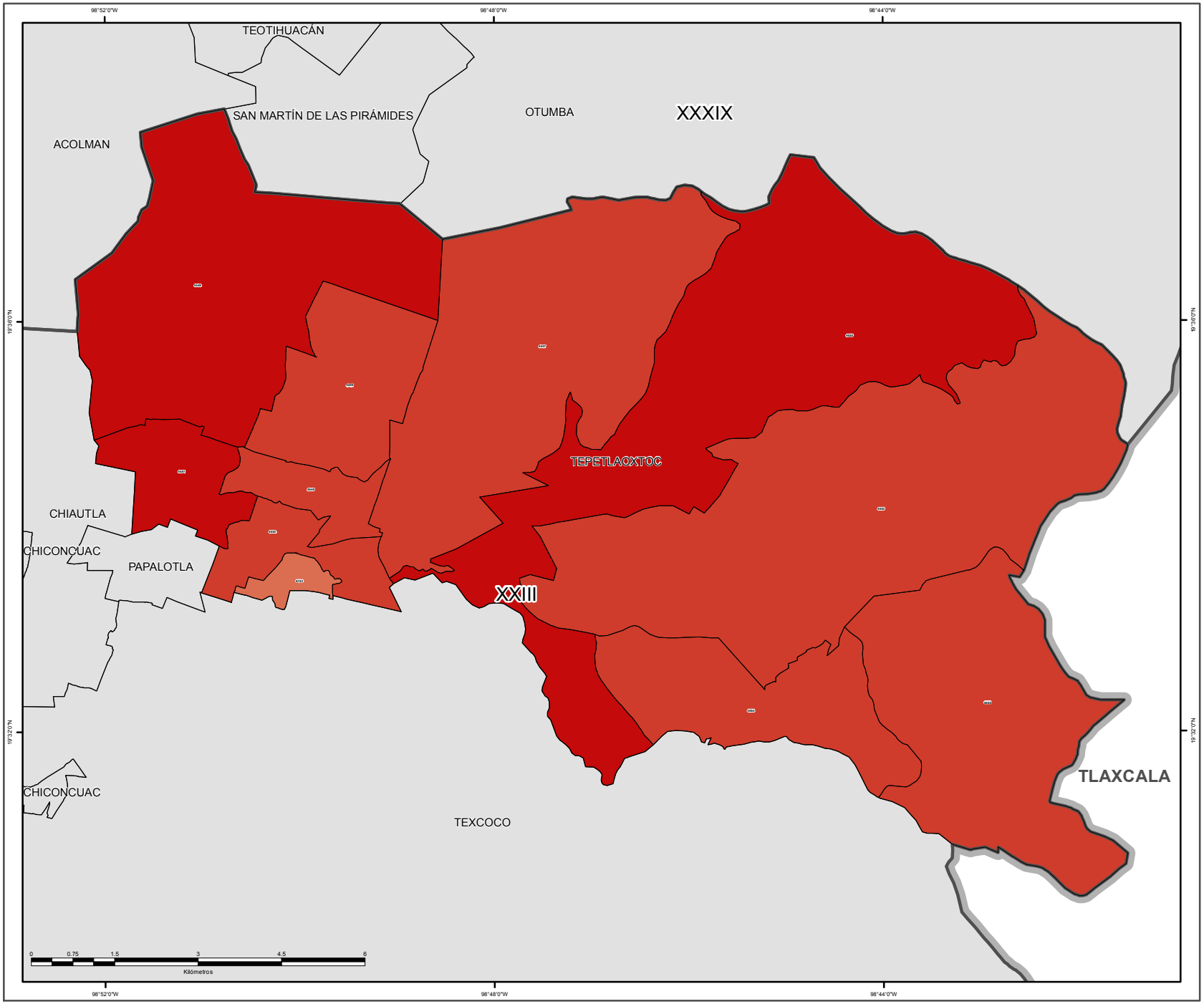

SIMBOLOGÍA

ESTRUCTURA GEOELECTORAL Y CLAVES

- Límite estatal ..... MÉX
- Distrito Electoral Local XLV
- Límite municipal ..... TOLUCA
- Sección electoral 6459
- Cabecera municipal

PARTICIPACIÓN CIUDADANA

- Alto
- Medio
- Bajo
- Muy bajo

OTROS

- Sin dato de cómputo
- Anulado por el Tribunal Electoral del Estado de México

Edición cartográfica del mes de abril de 2016,
con corte de información cartográfica al 05 de noviembre de 2014.
Registro Federal de Electores, INE

Resultados del Cómputo
para la Integración de los Ayuntamientos 2016 -2018
y de la LIX Legislatura del Estado de México 2015 -2018
Proyección: UTM Zona 14
Datum: WGS84

LOCALIZACIÓN

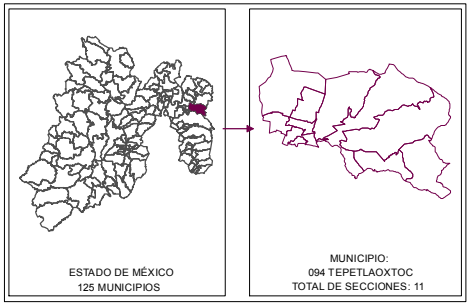

SUPERVISIÓN

C.P. Antonio Sánchez Acosta
Subdirector de Documentación y Estadística Electoral _____

ELABORACIÓN

Departamento de Geomática Electoral

Lic. Miguel Ángel García Escalante _____
C. Jaqueline Pérez Nova _____

RESULTADOS EN LA ELECCIÓN DEL AYUNTAMIENTO DE TEPETLIXPA

Como resultado del cómputo de la elección del Ayuntamiento de Tepetlixpa, y una vez resueltos en su caso por las instancias jurisdiccionales los juicios respectivos, en este municipio correspondió el triunfo a la Coalición integrada por los Partidos PRI, PVEM y NA que obtuvo el 34.01% del total de votos válidos, en tanto que a Movimiento Ciudadano fue la segunda fuerza con el 19.38% de la votación.

En la votación por sección electoral, del total de 8 secciones electorales que conforman el municipio de Tepetlixpa, a la Coalición integrada por los Partidos PRI, PVEM y NA le correspondió la mayoría en 7 secciones, en tanto que a Movimiento Ciudadano la obtuvo en 1 sección.

El siguiente cuadro y gráfica nos muestra los resultados totales del municipio por partido político y coalición. La tabla de la página siguiente nos muestra el detalle de los resultados por sección, desagregados para cada uno de los partidos políticos y coaliciones, se señala al partido o coalición ganadora.

RESULTADO DE VOTACIÓN		
Partido Político o Coalición	**Total**	**%**
PAN	1034	12.74%
PRD	1433	17.66%
PT	29	0.36%
MC	1573	19.38%
MORENA	967	11.91%
PH	319	3.93%
PRI-PVEM-NA	2760	34.01%
NO REGISTRADOS	1	0.01%
NULOS	173	
TOTAL	8289	
VOTACIÓN VALIDA	8116	

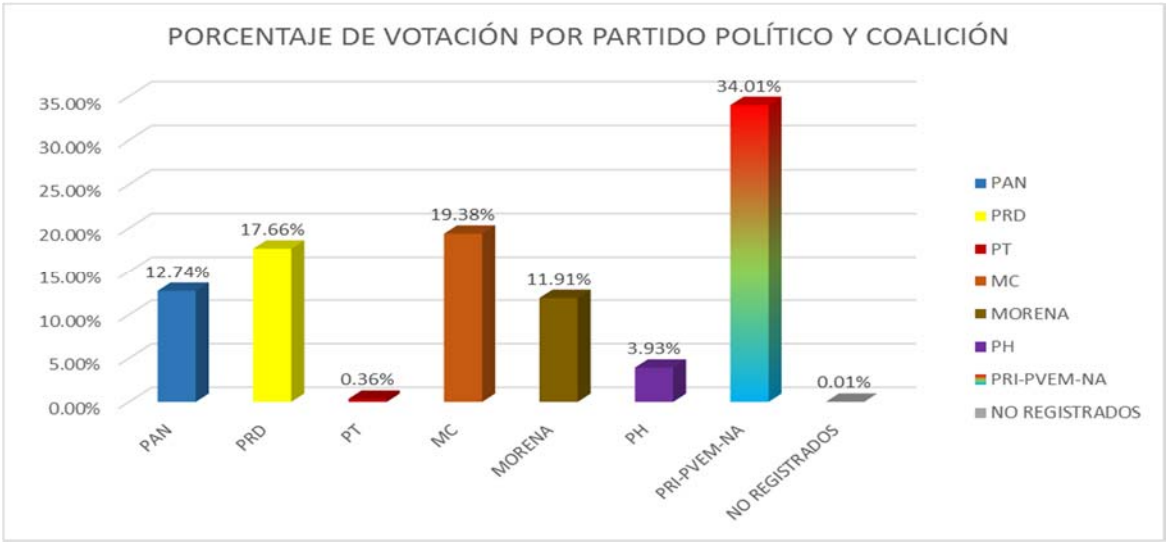

RESULTADOS DEFINITIVOS EN LA ELECCIÓN DEL AYUNTAMIENTO 2015

Municipio	Cabecera Municipal	Sección	PAN	% PAN	PRD	% PRD	PT	% PT	MC	% MC	MORENA	% MORENA	PH	% PH	PRI-PVEM-NA	% PRI-PVEM-NA	NO REGISTRADOS	% NO REGISTRADOS	NULOS	% NULOS	TOTAL	VOTACIÓN VALIDA	PRIMERA FUERZA	PRIMERA FUERZA	SEGUNDA FUERZA	SEGUNDA FUERZA	TERCERA FUERZA	TERCERA FUERZA
95	TEPETLIXPA	4556	148	11.84%	276	22.08%	6	0.48%	234	18.72%	114	9.12%	94	7.52%	378	30.24%	0	0.00%	20	1.60%	1270	1250	378	PRI PVEM NA	276	PRD	234	MC
95	TEPETLIXPA	4557	152	18.65%	106	13.01%	2	0.25%	123	15.09%	122	14.97%	44	5.40%	266	32.64%	0	0.00%	18	2.21%	833	815	266	PRI PVEM NA	152	PAN	123	MC
95	TEPETLIXPA	4558	133	11.08%	190	15.83%	5	0.42%	166	13.83%	209	17.42%	29	2.42%	468	39.00%	0	0.00%	16	1.33%	1216	1200	468	PRI PVEM NA	209	MORENA	190	PRD
95	TEPETLIXPA	4559	192	13.41%	321	22.42%	3	0.21%	240	16.76%	143	9.99%	68	4.75%	465	32.47%	0	0.00%	26	1.82%	1458	1432	465	PRI PVEM NA	321	PRD	240	MC
95	TEPETLIXPA	4560	90	12.78%	96	13.64%	3	0.43%	125	17.76%	144	20.45%	17	2.41%	228	32.39%	1	0.14%	6	0.85%	710	704	228	PRI PVEM NA	144	MORENA	125	MC
95	TEPETLIXPA	4561	209	24.94%	121	14.44%	4	0.48%	119	14.20%	109	13.01%	32	3.82%	244	29.12%	0	0.00%	25	2.98%	863	838	244	PRI PVEM NA	209	PAN	121	PRD
95	TEPETLIXPA	4562	30	3.91%	181	23.57%	3	0.39%	101	13.15%	41	5.34%	9	1.17%	403	52.47%	0	0.00%	38	4.95%	806	768	403	PRI PVEM NA	181	PRD	101	MC
95	TEPETLIXPA	4563	80	7.21%	142	12.80%	3	0.27%	465	41.93%	85	7.66%	26	2.34%	308	27.77%	0	0.00%	24	2.16%	1133	1109	465	MC	308	PRI PVEM NA	142	PRD
TOTAL			1034		1433		29		1573		967		319		2760		1		173		8289	8116						

IEEM
Instituto Electoral del Estado de México
DIRECCIÓN DE ORGANIZACIÓN

7 Junio 2015
Elección de Diputados Locales y Ayuntamientos

PARTIDO O COALICIÓN GANADORA EN LA ELECCIÓN DE AYUNTAMIENTOS 2015 POR SECCIÓN ELECTORAL

MUNICIPIO: 095 TEPETLIXPA

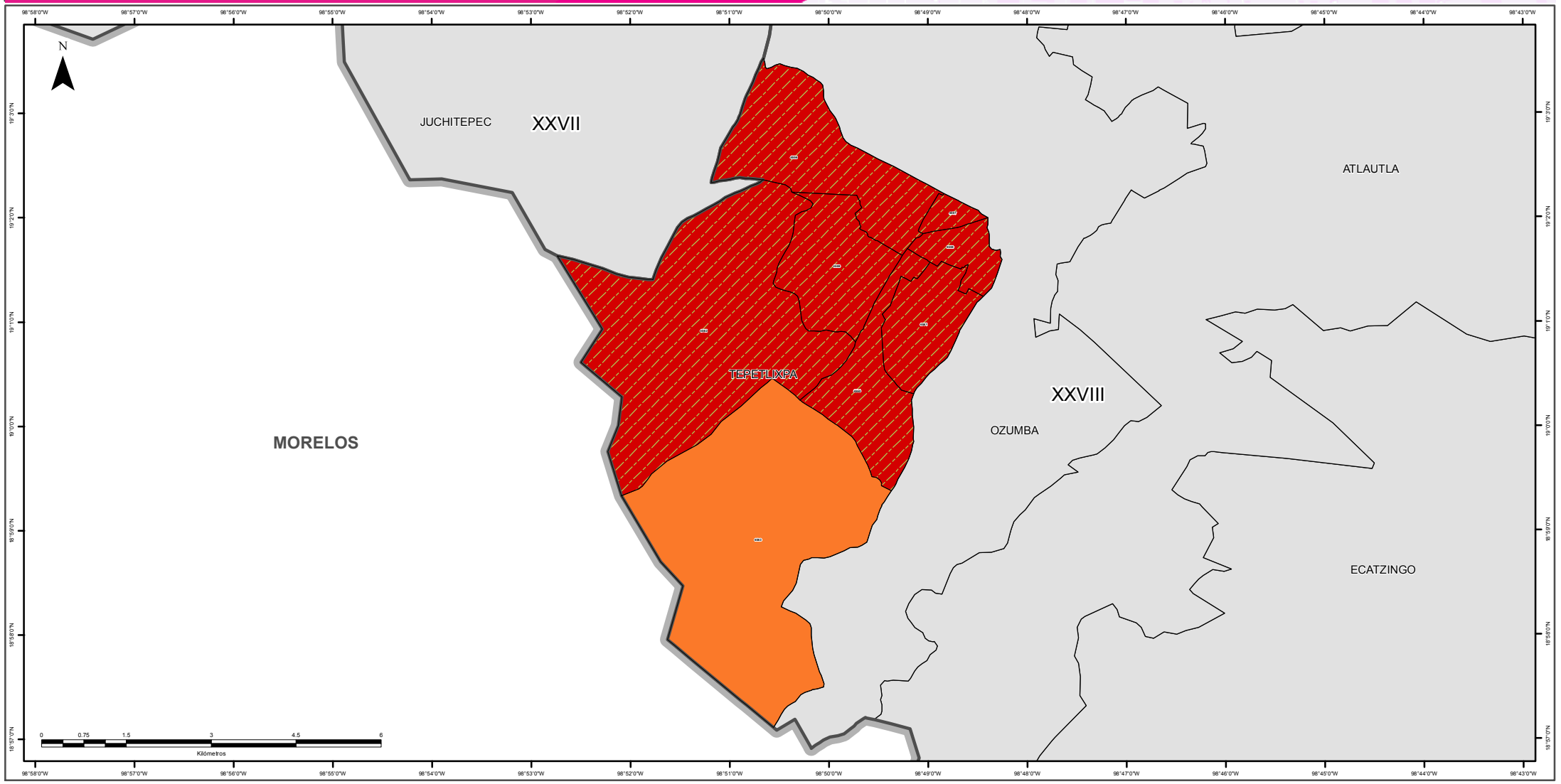

SIMBOLOGÍA

ESTRUCTURA GEOELECTORAL Y CLAVES

- Límite estatal ..... MÉX
- Distrito Electoral Local XLV
- Límite municipal ..... TOLUCA
- Sección electoral 6459
- Cabecera municipal

PARTIDOS POLÍTICOS

- Partido Acción Nacional
- Partido Revolucionario Institucional
- Partido de la Revolución Democrática
- Partido del Trabajo
- Partido Verde Ecologista de México
- Movimiento Ciudadano
- Partido Nueva Alianza
- Partido Encuentro Social
- Partido Humanista
- Partido Futuro Democrático
- Movimiento de Regeneración Nacional

COALICIONES

- Partido Acción Nacional
  Partido del Trabajo
- Partido Revolucionario Institucional
  Partido Verde Ecologista de México
  Partido Nueva Alianza

OTROS

- Candidato(s) Independiente(s)
- Sin dato de cómputo
- Anulado por el Tribunal Electoral del Estado de México

Edición cartográfica del mes de abril de 2016,
con corte de información cartográfica al 05 de noviembre de 2014.
Registro Federal de Electores, INE

Resultados del Cómputo
para la Integración de los Ayuntamientos 2016 -2018
y de la LIX Legislatura del Estado de México 2015 -2018
Proyección: UTM Zona 14
Datum: WGS84

SUPERVISIÓN

C.P. Antonio Sánchez Acosta
Subdirector de Documentación y Estadística Electoral

ELABORACIÓN

Departamento de Geomática Electoral

Lic. Miguel Ángel García Escalante
C. Jaqueline Pérez Nova

LOCALIZACIÓN

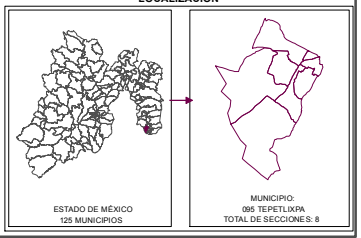

DIRECCIÓN DE ORGANIZACIÓN

PARTIDO O COALICIÓN EN PRIMERA MINORÍA EN LA ELECCIÓN DE AYUNTAMIENTOS 2015 POR SECCIÓN ELECTORAL

MUNICIPIO: 095 TEPETLIXPA

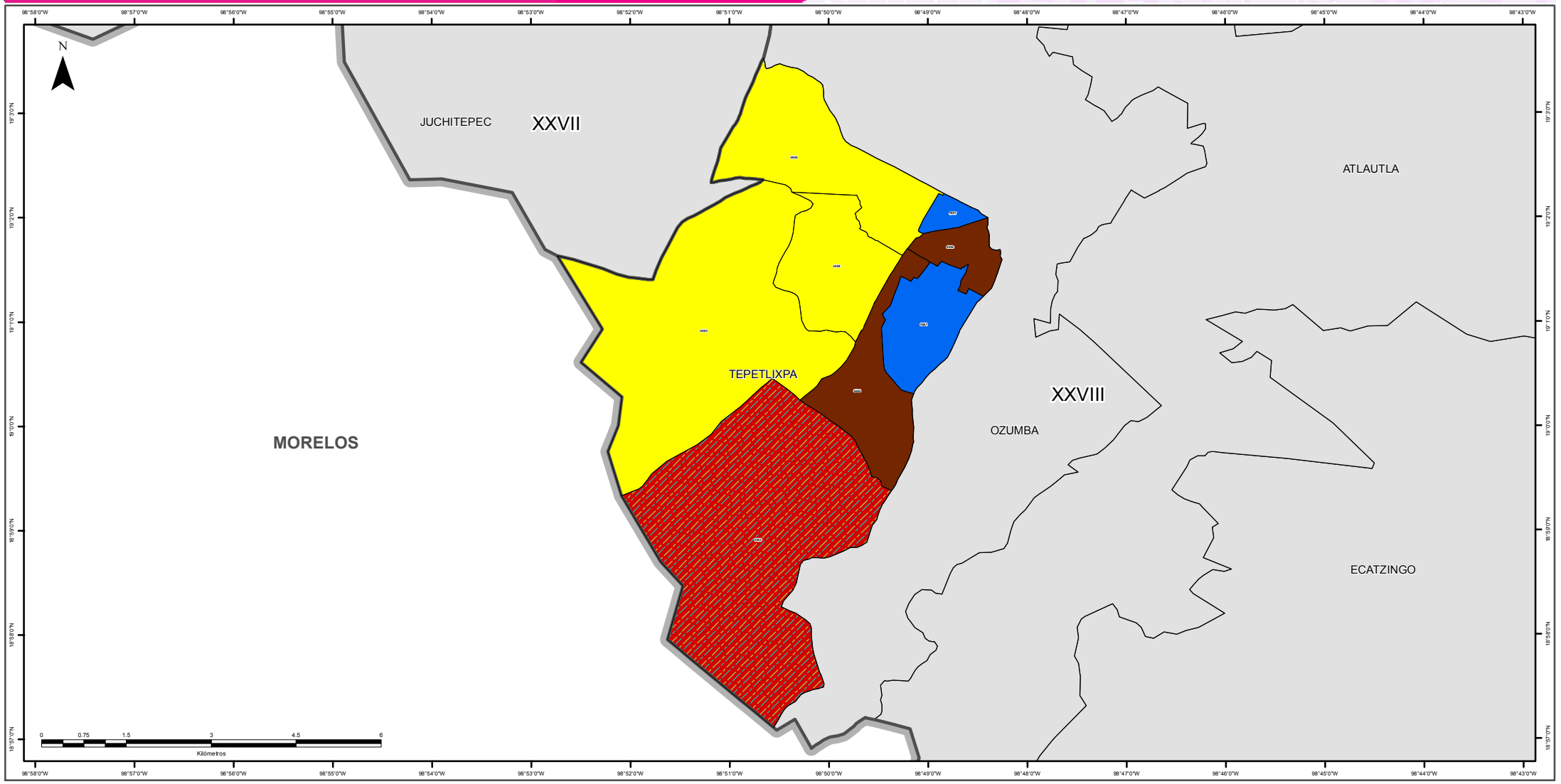

SIMBOLOGÍA

ESTRUCTURA GEOELECTORAL Y CLAVES

- Límite estatal ..... MÉX
- Distrito Electoral Local XLV
- Límite municipal ..... TOLUCA
- Sección electoral 6459
- Cabecera municipal

PARTIDOS POLÍTICOS

- Partido Acción Nacional
- Partido Revolucionario Institucional
- Partido de la Revolución Democrática
- Partido del Trabajo
- Partido Verde Ecologista de México
- Movimiento Ciudadano
- Partido Nueva Alianza
- Partido Encuentro Social
- Partido Humanista
- Partido Futuro Democrático
- Movimiento de Regeneración Nacional

COALICIONES

- Partido Acción Nacional
  Partido del Trabajo
- Partido Revolucionario Institucional
  Partido Verde Ecologista de México
  Partido Nueva Alianza

OTROS

- Candidato(s) Independiente(s)
- Sin dato de cómputo
- Anulado por el Tribunal Electoral del Estado de México

Edición cartográfica del mes de abril de 2016,
con corte de información cartográfica al 05 de noviembre de 2014.
Registro Federal de Electores, INE

Resultados del Cómputo
para la Integración de los Ayuntamientos 2016 -2018
y de la LIX Legislatura del Estado de México 2015 -2018
Proyección: UTM Zona 14
Datum: WGS84

SUPERVISIÓN

C.P. Antonio Sánchez Acosta
Subdirector de Documentación y Estadística Electoral

ELABORACIÓN

Departamento de Geomática Electoral

Lic. Miguel Ángel García Escalante
C. Jaqueline Pérez Nova

LOCALIZACIÓN

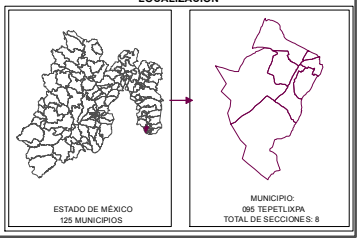

MARGEN DE VICTORIA

El margen de victoria es la diferencia de porcentaje de votación válida emitida que alcanzó el partido ganador sobre el inmediatoo inferior, es decir, sobre la primera minoría; los rangos establecidos fueron considerados así: 0.01% a 5.0%; 5.01% a 10.0%; 10.01% a 20.0%; 20.01% a MÁS.

Como se observa en la siguiente gráfica, de las 8 secciones del municipio de Tepetlixpa, en 1 (12.50%) el margen de victoria fue de entre 0.01 a 5.0%; en 1 sección (12.50%) fue de entre 5.01% a 10.0%; en 4 (50.00%) fue de más de 10.0% y hasta 20.0%; y finalmente en 2 (25.00% del total de secciones del municipio) fue de más del 20.0% de diferencia. El detalle por partido político o coalición se observa en el cuadro y gráfica siguiente.

En el resultado global del municipio la Coalición integrada por los Partidos PRI, PVEM y NA, tuvo un margen de victoria de 14.63% respecto de la segunda fuerza que fue Movimiento Ciudadano.

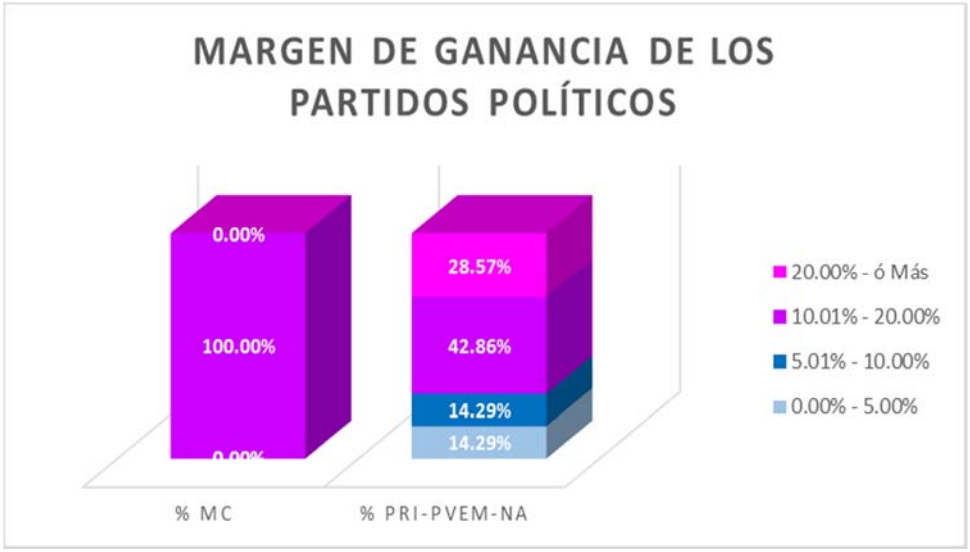

MPIO	CABECERA	MARGEN DE VICTORIA	MC	% MC	PRI PVEM NA	% PRI-PVEM-NA	RANGO DE MARGEN DE VICTORIA
95	TEPETLIXPA	0.00% - 5.00%	0	0.00%	1	14.29%	1
95	TEPETLIXPA	5.01% - 10.00%	0	0.00%	1	14.29%	1
95	TEPETLIXPA	10.01% - 20.00%	1	100.00%	3	42.86%	4
95	TEPETLIXPA	20.00% - ó Más	0	0.00%	2	28.57%	2
		TOTAL	**1**	**100%**	**7**	**100%**	

MARGEN DE VICTORIA

Municipio	Cabecera Municipal	Sección	PAN	% PAN	PRD	% PRD	PT	% PT	MC	% MC	MORENA	% MORENA	PH	% PH	PRI-PVEM-NA	% PRI-PVEM-NA	NO REGISTRADOS	% NO REGISTRADOS	NULOS	% NULOS	TOTAL	VOTACIÓN VALIDA	PRIMERA FUERZA	PRIMERA FUERZA	SEGUNDA FUERZA	SEGUNDA FUERZA	MARGEN DE VICTORIA
95	TEPETLIXPA	4556	148	11.84%	276	22.08%	6	0.48%	234	18.72%	114	9.12%	94	7.52%	378	30.24%	0	0.00%	20	1.60%	1270	1250	378	PRI PVEM NA	276	PRD	8.16%
95	TEPETLIXPA	4557	152	18.65%	106	13.01%	2	0.25%	123	15.09%	122	14.97%	44	5.40%	266	32.64%	0	0.00%	18	2.21%	833	815	266	PRI PVEM NA	152	PAN	13.99%
95	TEPETLIXPA	4558	133	11.08%	190	15.83%	5	0.42%	166	13.83%	209	17.42%	29	2.42%	468	39.00%	0	0.00%	16	1.33%	1216	1200	468	PRI PVEM NA	209	MORENA	21.58%
95	TEPETLIXPA	4559	192	13.41%	321	22.42%	3	0.21%	240	16.76%	143	9.99%	68	4.75%	465	32.47%	0	0.00%	26	1.82%	1458	1432	465	PRI PVEM NA	321	PRD	10.06%
95	TEPETLIXPA	4560	90	12.78%	96	13.64%	3	0.43%	125	17.76%	144	20.45%	17	2.41%	228	32.39%	1	0.14%	6	0.85%	710	704	228	PRI PVEM NA	144	MORENA	11.93%
95	TEPETLIXPA	4561	209	24.94%	121	14.44%	4	0.48%	119	14.20%	109	13.01%	32	3.82%	244	29.12%	0	0.00%	25	2.98%	863	838	244	PRI PVEM NA	209	PAN	4.18%
95	TEPETLIXPA	4562	30	3.91%	181	23.57%	3	0.39%	101	13.15%	41	5.34%	9	1.17%	403	52.47%	0	0.00%	38	4.95%	806	768	403	PRI PVEM NA	181	PRD	28.91%
95	TEPETLIXPA	4563	80	7.21%	142	12.80%	3	0.27%	465	41.93%	85	7.66%	26	2.34%	308	27.77%	0	0.00%	24	2.16%	1133	1109	465	MC	308	PRI PVEM NA	14.16%
TOTAL			1034		1433		29		1573		967		319		2760		1		173		8289	8116					

IEEM
Instituto Electoral del Estado de México
DIRECCIÓN DE ORGANIZACIÓN

7 Junio
Elección 2015
Diputados Locales y Ayuntamientos

MARGEN DE VICTORIA EN LA ELECCIÓN DE AYUNTAMIENTOS 2015 POR SECCIÓN ELECTORAL

MUNICIPIO: 095 TEPETLIXPA

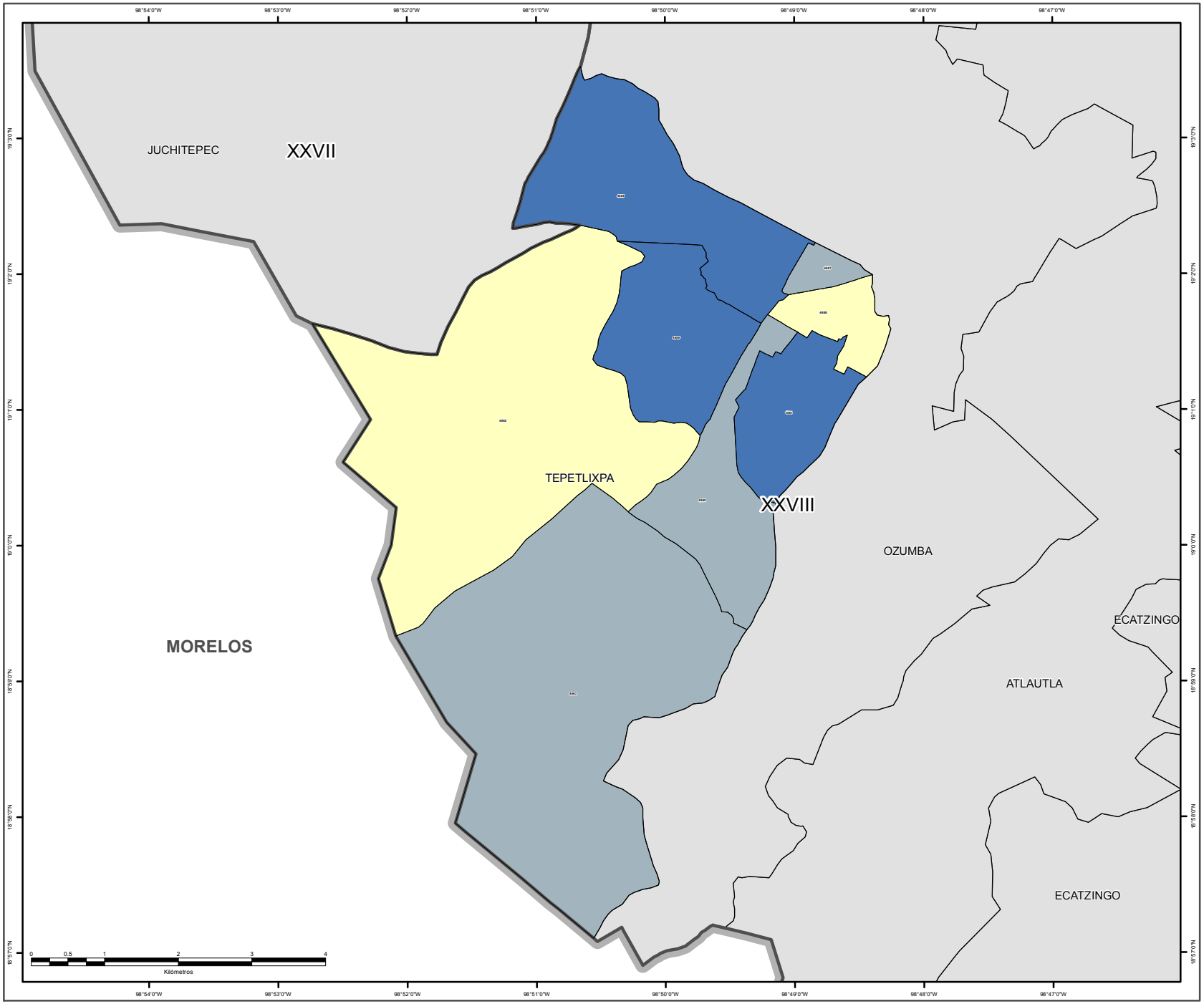

SIMBOLOGÍA

ESTRUCTURA GEOELECTORAL Y CLAVES

- Límite estatal ..... MÉX
- Distrito Electoral Local XLV
- Límite municipal ..... TOLUCA
- Sección electoral 6459
- Cabecera municipal

MARGEN DE VICTORIA

- 0.000000 - 10.100000
- 10.130000 - 20.520000
- 20.530000 - 31.610000
- 31.620000 - 45.680000
- 45.770000 - 90.220000

OTROS

- Sin dato de cómputo
- Anulado por el Tribunal Electoral del Estado de México

Edición cartográfica del mes de abril de 2016,
con corte de información cartográfica al 05 de noviembre de 2014.
Registro Federal de Electores, INE

Resultados del Cómputo
para la Integración de los Ayuntamientos 2016 -2018
y de la LIX Legislatura del Estado de México 2015 -2018
Proyección: UTM Zona 14
Datum: WGS84

LOCALIZACIÓN

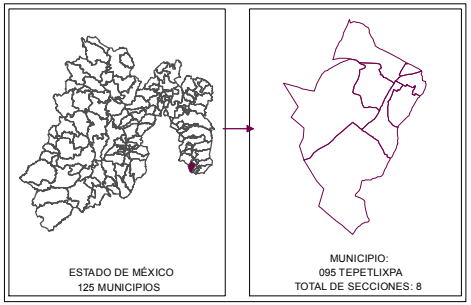

SUPERVISIÓN

C.P. Antonio Sánchez Acosta
Subdirector de Documentación y Estadística Electoral _____

ELABORACIÓN

Departamento de Geomática Electoral

Lic. Miguel Ángel García Escalante _____
C. Jaqueline Pérez Nova _____

PARTICIPACIÓN Y ABSTENCIONISMO

La participación de los ciudadanos con credencial para votar en esta elección en el municipio de Tepetlixpa fue 64%, siendo el abstencionismo de 36%.

Para el análisis de la participación por sección, éstas se agruparon hasta en cuatro rangos de participación, el primero es de participación alta considerando más de 70.00%, no se ubicó ninguna sección; el segundo es de participación media, considerado entre 60.01% y hasta 70.00% en el que se encuentran 8 secciones (100.00%); el rango de participación baja, considerado entre 50.01% y hasta 60.00%; y en el rango de participación muy baja, considerado con menos de 50.0%, no se ubicó ninguna sección.

PARTICIPACIÓN Y ABSTENCIONISMO

Municipio	Cabecera Municipal	Sección	PAN	% PAN	PRD	% PRD	PT	% PT	MC	% MC	MORENA	% MORENA	PH	% PH	PRI-PVEM-NA	% PRI-PVEM-NA	NO REGISTRADOS	% NO REGISTRADOS	NULOS	% NULOS	TOTAL	VOTACIÓN VALIDA	LISTA NOMINAL	PARTICIPACIÓN	% PARTICIPACIÓN	% ABSTENCIONISMO
95	TEPETLIXPA	4556	148	11.84%	276	22.08%	6	0.48%	234	18.72%	114	9.12%	94	7.52%	378	30.24%	0	0.00%	20	1.60%	1270	1250	2030	MEDIO	62.56%	37.44%
95	TEPETLIXPA	4557	152	18.65%	106	13.01%	2	0.25%	123	15.09%	122	14.97%	44	5.40%	266	32.64%	0	0.00%	18	2.21%	833	815	1281	MEDIO	65.11%	34.89%
95	TEPETLIXPA	4558	133	11.08%	190	15.83%	5	0.42%	166	13.83%	209	17.42%	29	2.42%	468	39.00%	0	0.00%	16	1.33%	1216	1200	1805	MEDIO	67.53%	32.47%
95	TEPETLIXPA	4559	192	13.41%	321	22.42%	3	0.21%	240	16.76%	143	9.99%	68	4.75%	465	32.47%	0	0.00%	26	1.82%	1458	1432	2391	MEDIO	60.98%	39.02%
95	TEPETLIXPA	4560	90	12.78%	96	13.64%	3	0.43%	125	17.76%	144	20.45%	17	2.41%	228	32.39%	1	0.14%	6	0.85%	710	704	1112	MEDIO	63.76%	36.24%
95	TEPETLIXPA	4561	209	24.94%	121	14.44%	4	0.48%	119	14.20%	109	13.01%	32	3.82%	244	29.12%	0	0.00%	25	2.98%	863	838	1408	MEDIO	61.79%	38.21%
95	TEPETLIXPA	4562	30	3.91%	181	23.57%	3	0.39%	101	13.15%	41	5.34%	9	1.17%	403	52.47%	0	0.00%	38	4.95%	806	768	1191	MEDIO	67.67%	32.33%
95	TEPETLIXPA	4563	80	7.21%	142	12.80%	3	0.27%	465	41.93%	85	7.66%	26	2.34%	308	27.77%	0	0.00%	24	2.16%	1133	1109	1679	MEDIO	67.48%	32.52%
TOTAL			1034		1433		29		1573		967		319		2760		1		173		8289	8116				

DIRECCIÓN DE ORGANIZACIÓN

PARTICIPACIÓN CIUDADANA EN LA ELECCIÓN DE AYUNTAMIENTOS 2015 POR SECCIÓN ELECTORAL

MUNICIPIO: 095 TEPETLIXPA

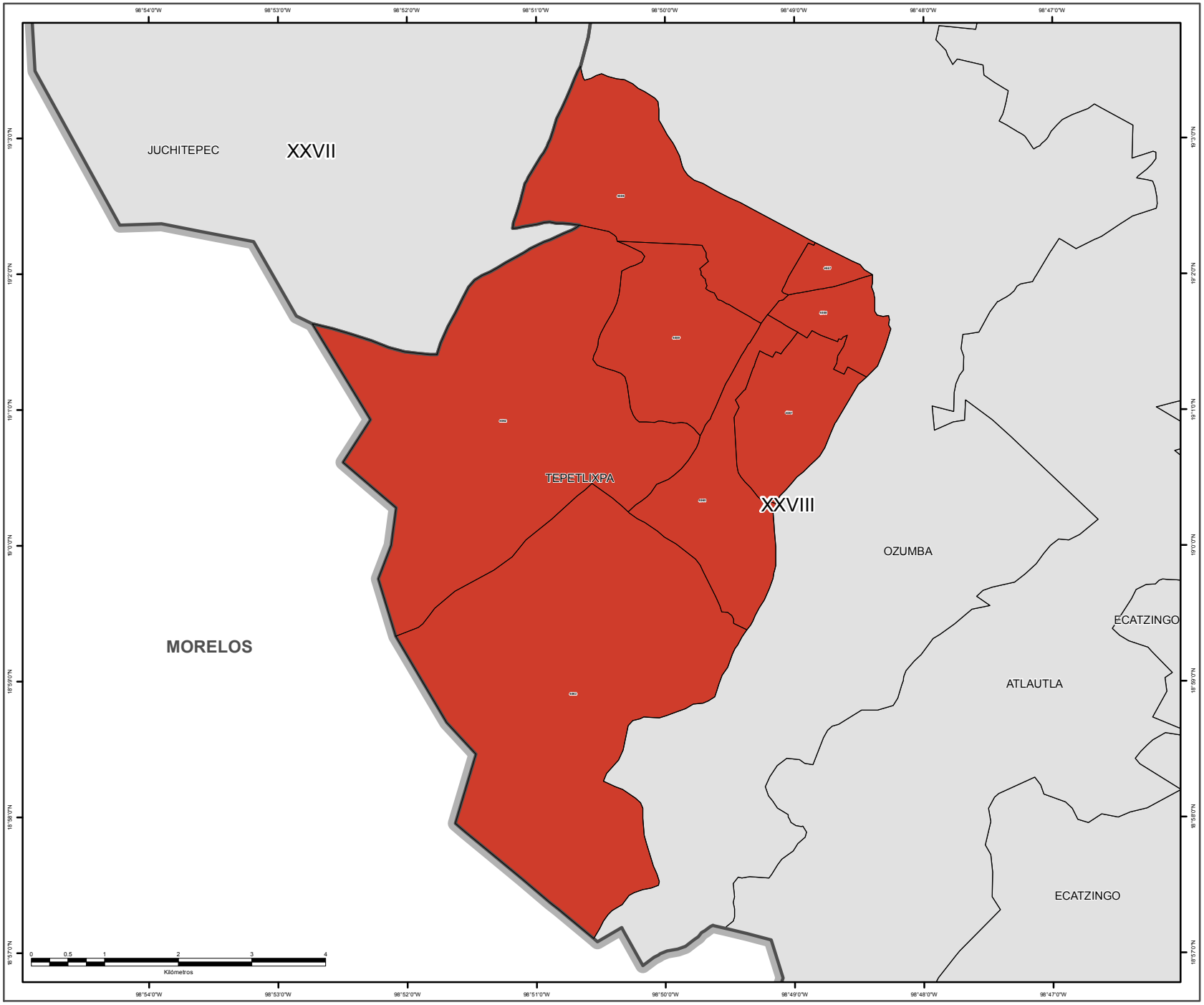

SIMBOLOGÍA

ESTRUCTURA GEOELECTORAL Y CLAVES

- Límite estatal ..... MÉX
- Distrito Electoral Local XLV
- Límite municipal ..... TOLUCA
- Sección electoral 6459
- Cabecera municipal

PARTICIPACIÓN CIUDADANA

- Alto
- Medio
- Bajo
- Muy bajo

OTROS

- Sin dato de cómputo
- Anulado por el Tribunal Electoral del Estado de México

Edición cartográfica del mes de abril de 2016,
con corte de información cartográfica al 05 de noviembre de 2014.
Registro Federal de Electores, INE

Resultados del Cómputo
para la Integración de los Ayuntamientos 2016 -2018
y de la LIX Legislatura del Estado de México 2015 -2018
Proyección: UTM Zona 14
Datum: WGS84

LOCALIZACIÓN

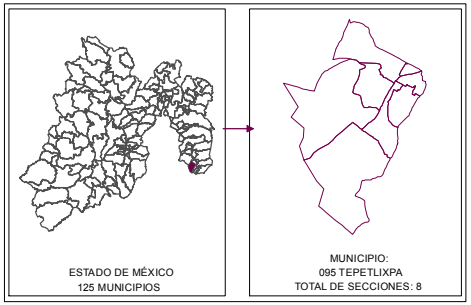

SUPERVISIÓN

C.P. Antonio Sánchez Acosta
Subdirector de Documentación y Estadística Electoral _____

ELABORACIÓN

Departamento de Geomática Electoral

Lic. Miguel Ángel García Escalante _____
C. Jaqueline Pérez Nova _____

RESULTADOS EN LA ELECCIÓN DEL AYUNTAMIENTO DE TEPOTZOTLÁN

Como resultado del cómputo de la elección del Ayuntamiento de Tepotzotlán, y una vez resueltos en su caso por las instancias jurisdiccionales los juicios respectivos, en este municipio correspondió el triunfo a Movimiento Ciudadano que obtuvo el 43.05% del total de votos válidos, en tanto que Partido Revolucionario Institucional fue la segunda fuerza con el 22.49% de la votación.

En la votación por sección electoral, del total de 24 secciones electorales que conforman el municipio de Tepotzotlán, a Movimiento Ciudadano le correspondió la mayoría en 20 secciones, en tanto que el Partido Revolucionario Institucional la obtuvo en 4.

El siguiente cuadro y gráfica nos muestra los resultados totales del municipio por partido político y coalición. La tabla de la página siguiente nos muestra el detalle de los resultados por sección, desagregados para cada uno de los partidos políticos y coaliciones, se señala al partido o coalición ganadora.

RESULTADO DE VOTACIÓN		
Partido Político o Coalición	**Total**	**%**
PRI	6815	22.49%
PRD	2255	7.44%
PVEM	234	0.77%
MC	13048	43.05%
NA	513	1.69%
MORENA	1407	4.64%
PH	577	1.90%
PES	569	1.88%
PFD	77	0.25%
PAN-PT	4803	15.85%
NO REGISTRADOS	9	0.03%
NULOS	699	
TOTAL	31006	
VOTACIÓN VALIDA	30307	

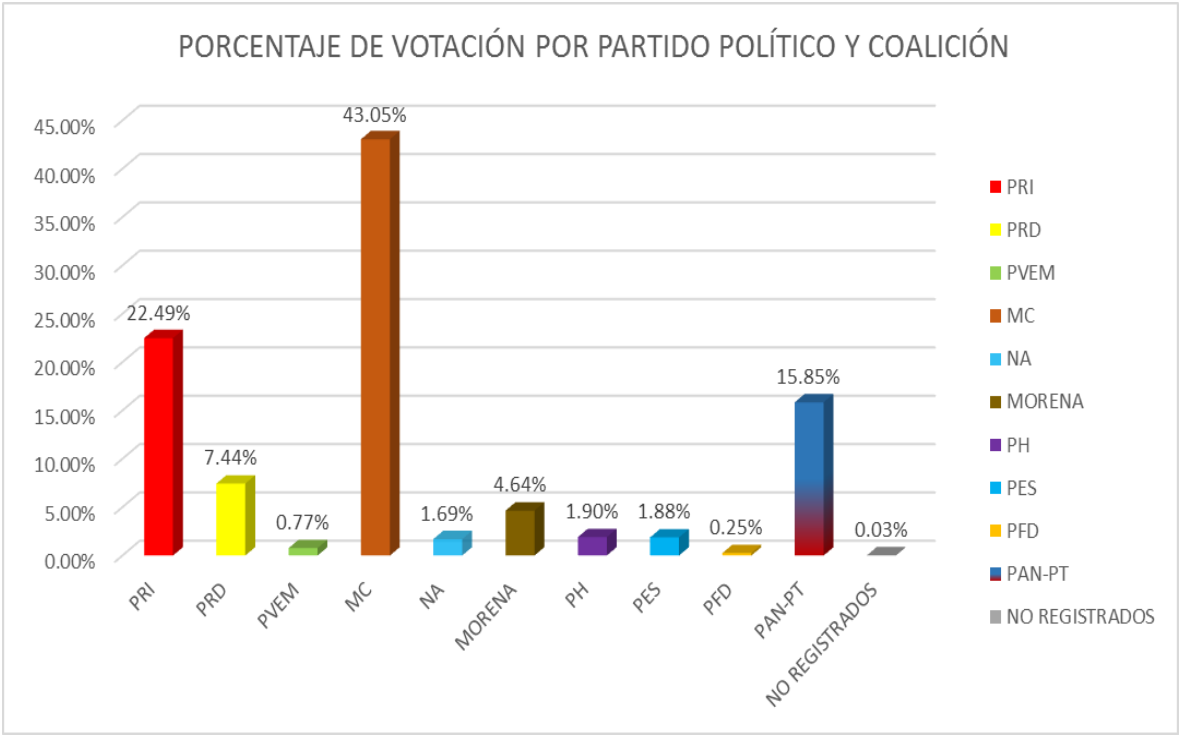

RESULTADOS DEFINITIVOS EN LA ELECCIÓN DEL AYUNTAMIENTO 2015

Municipio	Cabecera Municipal	Sección	PAN	% PAN	PRI	% PRI	PRD	% PRD	PT	% PT	PVEM	% PVEM	MC	% MC	NA	% NA	MORENA	% MORENA	PH	% PH	PES	% PES	PFD	% PFD	PAN-PT	%PAN-PT	NO REGISTRADOS	% NO REGISTRADOS	NULOS	% NULOS	TOTAL	VOTACIÓN VALIDA	PRIMERA FUERZA	PRIMERA FUERZA	SEGUNDA FUERZA	SEGUNDA FUERZA	TERCERA FUERZA	TERCERA FUERZA	MARGEN DE VICTORIA
96	TEPOTZOTLAN	4564	-	-	241	19.04%	88	6.95%	-	-	7	0.55%	536	42.34%	8	0.63%	58	4.58%	14	1.11%	13	1.03%	3	0.24%	297	23.46%	1	0.08%	25	1.94%	1291	1266	536	MC	297	PAN-PT	241	PRI	18.88%
96	TEPOTZOTLAN	4565	-	-	339	20.93%	128	7.90%	-	-	7	0.43%	756	46.67%	14	0.86%	42	2.59%	18	1.11%	8	0.49%	5	0.31%	303	18.70%	0	0.00%	35	2.11%	1655	1620	756	MC	339	PRI	303	PAN-PT	25.74%
96	TEPOTZOTLAN	4566	-	-	320	17.40%	129	7.01%	-	-	12	0.65%	914	49.70%	23	1.25%	58	3.15%	18	0.98%	18	0.98%	3	0.16%	344	18.71%	0	0.00%	35	1.87%	1874	1839	914	MC	344	PAN-PT	320	PRI	31.00%
96	TEPOTZOTLAN	4567	-	-	280	20.96%	200	14.97%	-	-	17	1.27%	493	36.90%	16	1.20%	66	4.94%	31	2.32%	19	1.42%	1	0.07%	209	15.64%	4	0.29%	21	1.55%	1357	1336	493	MC	280	PRI	209	PAN-PT	15.94%
96	TEPOTZOTLAN	4568	-	-	466	26.74%	168	9.64%	-	-	23	1.32%	425	24.38%	32	1.84%	217	12.45%	60	3.44%	139	7.97%	5	0.29%	207	11.88%	1	0.06%	55	3.06%	1796	1743	466	PRI	425	MC	217	MORENA	2.35%
96	TEPOTZOTLAN	4569	-	-	217	38.75%	39	6.96%	-	-	6	1.07%	130	23.21%	8	1.43%	35	6.25%	10	1.79%	70	12.50%	2	0.36%	43	7.68%	0	0.00%	21	3.61%	581	560	217	PRI	130	MC	70	PES	15.54%
96	TEPOTZOTLAN	4570	-	-	254	19.75%	81	6.30%	-	-	7	0.54%	599	46.58%	12	0.93%	45	3.50%	18	1.40%	8	0.62%	2	0.16%	259	20.14%	1	0.08%	22	1.68%	1308	1286	599	MC	259	PAN-PT	254	PRI	26.44%
96	TEPOTZOTLAN	4571	-	-	263	17.45%	61	4.05%	-	-	5	0.33%	785	52.09%	34	2.26%	44	2.92%	26	1.73%	12	0.80%	1	0.07%	275	18.25%	1	0.07%	25	1.63%	1532	1507	785	MC	275	PAN-PT	263	PRI	33.04%
96	TEPOTZOTLAN	4572	-	-	280	18.84%	61	4.10%	-	-	6	0.40%	847	57.00%	25	1.68%	37	2.49%	17	1.14%	12	0.81%	4	0.27%	197	13.26%	0	0.00%	25	1.65%	1511	1486	847	MC	280	PRI	197	PAN-PT	38.16%
96	TEPOTZOTLAN	4573	-	-	221	20.46%	21	1.94%	-	-	7	0.65%	636	58.89%	22	2.04%	31	2.87%	26	2.41%	8	0.74%	3	0.28%	105	9.72%	0	0.00%	24	2.17%	1104	1080	636	MC	221	PRI	105	PAN-PT	38.43%
96	TEPOTZOTLAN	4574	-	-	160	27.07%	28	4.74%	-	-	12	2.03%	178	30.12%	13	2.20%	52	8.80%	21	3.55%	66	11.17%	3	0.51%	58	9.81%	0	0.00%	24	3.90%	615	591	178	MC	160	PRI	66	PES	3.05%
96	TEPOTZOTLAN	4575	-	-	213	16.30%	20	1.53%	-	-	5	0.38%	833	63.73%	10	0.77%	24	1.84%	37	2.83%	11	0.84%	5	0.38%	149	11.40%	0	0.00%	13	0.98%	1320	1307	833	MC	213	PRI	149	PAN-PT	47.44%
96	TEPOTZOTLAN	4576	-	-	270	20.64%	59	4.51%	-	-	2	0.15%	675	51.61%	23	1.76%	53	4.05%	44	3.36%	15	1.15%	4	0.31%	163	12.46%	0	0.00%	32	2.39%	1340	1308	675	MC	270	PRI	163	PAN-PT	30.96%
96	TEPOTZOTLAN	4577	-	-	355	29.52%	60	4.98%	-	-	4	0.33%	475	39.93%	16	1.33%	42	3.48%	21	1.74%	24	1.99%	6	0.50%	201	16.67%	1	0.08%	41	3.29%	1247	1206	475	MC	355	PRI	201	PAN-PT	9.87%
96	TEPOTZOTLAN	4578	-	-	121	36.45%	24	7.23%	-	-	4	1.20%	116	34.94%	15	4.52%	1	0.30%	5	1.51%	2	0.60%	0	0.00%	44	13.25%	0	0.00%	16	4.60%	348	332	121	PRI	116	MC	44	PAN-PT	1.51%
96	TEPOTZOTLAN	4579	-	-	116	21.93%	11	2.08%	-	-	2	0.38%	300	56.71%	18	3.40%	19	3.59%	9	1.70%	5	0.95%	1	0.19%	48	9.07%	0	0.00%	12	2.22%	541	529	300	MC	116	PRI	48	PAN-PT	34.78%
96	TEPOTZOTLAN	4580	-	-	369	23.22%	106	6.67%	-	-	12	0.76%	754	47.45%	23	1.45%	51	3.21%	20	1.26%	13	0.82%	1	0.06%	240	15.10%	0	0.00%	18	1.12%	1607	1589	754	MC	369	PRI	240	PAN-PT	24.23%
96	TEPOTZOTLAN	4581	-	-	158	23.00%	62	9.02%	-	-	14	2.04%	283	41.05%	18	2.62%	19	2.77%	13	1.89%	8	1.16%	2	0.29%	111	16.16%	0	0.00%	22	3.10%	709	687	283	MC	158	PRI	111	PAN-PT	18.05%
96	TEPOTZOTLAN	4582	-	-	609	21.64%	333	11.83%	-	-	22	0.78%	963	34.22%	34	1.21%	224	7.96%	57	2.03%	33	1.17%	7	0.25%	532	18.91%	0	0.00%	74	2.56%	2888	2814	963	MC	609	PRI	532	PAN-PT	12.58%
96	TEPOTZOTLAN	4583	-	-	217	23.09%	80	8.51%	-	-	10	1.06%	308	32.77%	16	1.70%	58	6.17%	18	1.91%	6	0.64%	1	0.11%	226	24.04%	0	0.00%	26	2.69%	966	940	308	MC	226	PAN-PT	217	PRI	8.72%
96	TEPOTZOTLAN	4584	-	-	271	21.70%	90	7.21%	-	-	14	1.12%	566	45.32%	25	2.00%	48	3.84%	19	1.52%	22	1.76%	5	0.40%	189	15.13%	0	0.00%	21	1.65%	1270	1249	566	MC	271	PRI	189	PAN-PT	23.62%
96	TEPOTZOTLAN	4585	-	-	243	23.68%	109	10.62%	-	-	7	0.68%	358	34.89%	25	2.44%	40	3.90%	19	1.85%	14	1.36%	4	0.39%	207	20.18%	0	0.00%	25	2.38%	1051	1026	358	MC	243	PRI	207	PAN-PT	11.21%
96	TEPOTZOTLAN	4586	-	-	440	24.99%	162	9.20%	-	-	18	1.02%	746	42.36%	27	1.53%	87	4.94%	25	1.42%	25	1.42%	3	0.17%	228	12.95%	0	0.00%	45	2.49%	1806	1761	746	MC	440	PRI	228	PAN-PT	17.38%
96	TEPOTZOTLAN	4587	-	-	391	31.41%	135	10.84%	-	-	11	0.88%	373	29.96%	56	4.50%	56	4.50%	31	2.49%	18	1.45%	6	0.48%	168	13.49%	0	0.00%	42	3.26%	1267	1245	391	PRI	373	MC	168	PAN-PT	1.45%
TOTAL				0	6815		2255		0		234		13048		513		1407		577		569		77		4813		9		699		31006	30307							

IEEM
Instituto Electoral del Estado de México
DIRECCIÓN DE ORGANIZACIÓN

7 de Junio
Elección de Diputados Locales y Ayuntamientos

PARTIDO O COALICIÓN GANADORA EN LA ELECCIÓN DE AYUNTAMIENTOS 2015 POR SECCIÓN ELECTORAL

MUNICIPIO: 096 TEPOTZOTLÁN

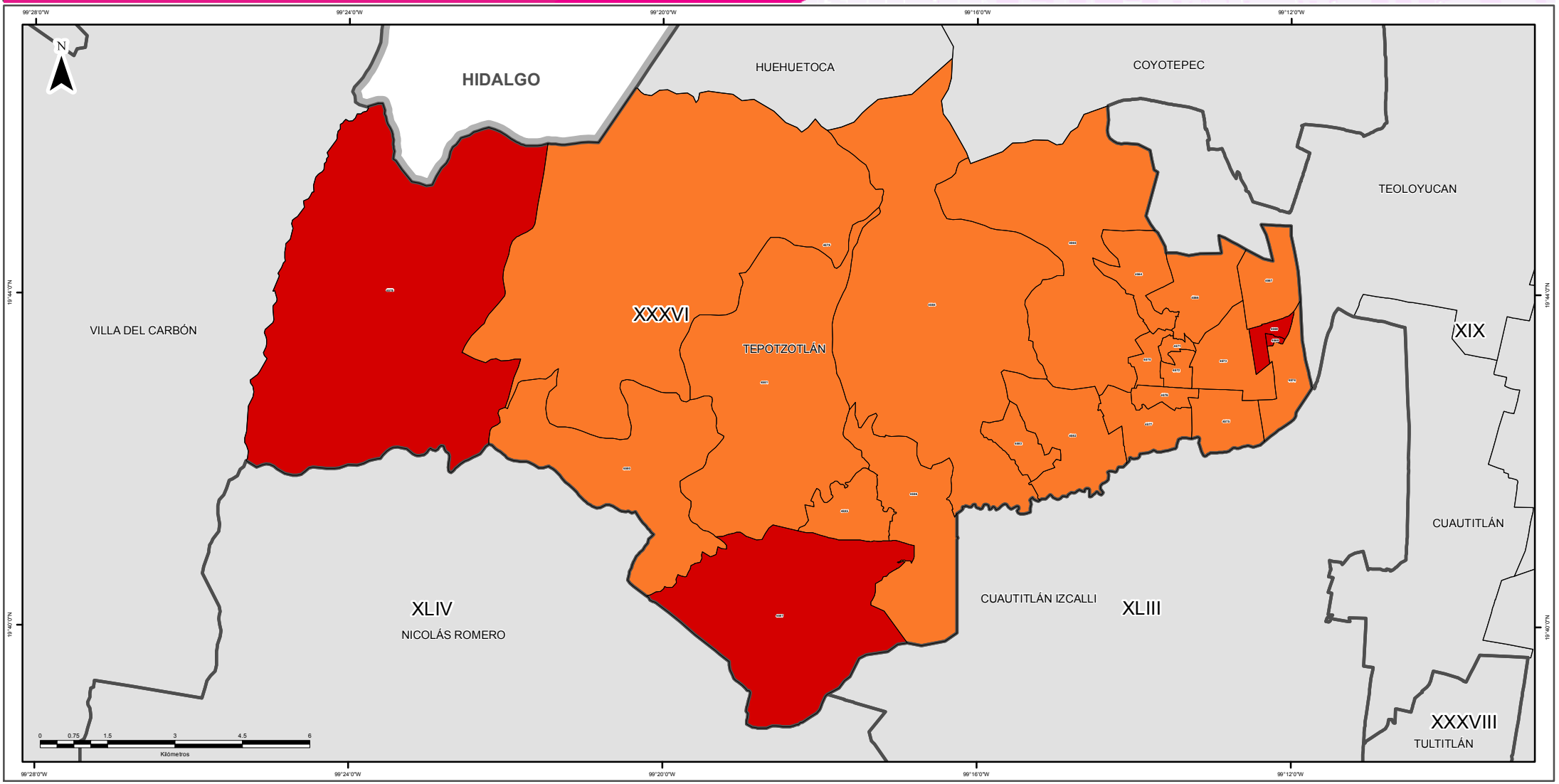

SIMBOLOGÍA

ESTRUCTURA GEOELECTORAL Y CLAVES

- Límite estatal ..... MÉX
- Distrito Electoral Local XLV
- Límite municipal ..... TOLUCA
- Sección electoral 6459
- Cabecera municipal

PARTIDOS POLÍTICOS

- Partido Acción Nacional
- Partido Revolucionario Institucional
- Partido de la Revolución Democrática
- Partido del Trabajo
- Partido Verde Ecologista de México
- Movimiento Ciudadano
- Partido Nueva Alianza
- Partido Encuentro Social
- Partido Humanista
- Partido Futuro Democrático
- Movimiento de Regeneración Nacional

COALICIONES

- Partido Acción Nacional
  Partido del Trabajo
- Partido Revolucionario Institucional
  Partido Verde Ecologista de México
  Partido Nueva Alianza

OTROS

- Candidato(s) Independiente(s)
- Sin dato de cómputo
- Anulado por el Tribunal Electoral del Estado de México

Edición cartográfica del mes de abril de 2016,
con corte de información cartográfica al 05 de noviembre de 2014.
Registro Federal de Electores, INE

Resultados del Cómputo
para la Integración de los Ayuntamientos 2016 -2018
y de la LIX Legislatura del Estado de México 2015 -2018
Proyección: UTM Zona 14
Datum: WGS84

SUPERVISIÓN

C.P. Antonio Sánchez Acosta
Subdirector de Documentación y Estadística Electoral

ELABORACIÓN

Departamento de Geomática Electoral

Lic. Miguel Ángel García Escalante
C. Jaqueline Pérez Nova

LOCALIZACIÓN

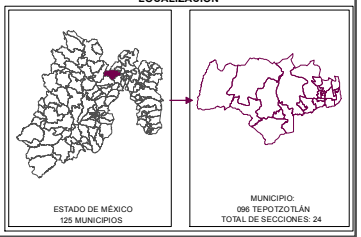

IEEM
Instituto Electoral del Estado de México
DIRECCIÓN DE ORGANIZACIÓN

7 Junio
Elección de Diputados Locales y Ayuntamientos

PARTIDO O COALICIÓN EN PRIMERA MINORÍA EN LA ELECCIÓN DE AYUNTAMIENTOS 2015 POR SECCIÓN ELECTORAL

MUNICIPIO: 096 TEPOTZOTLÁN

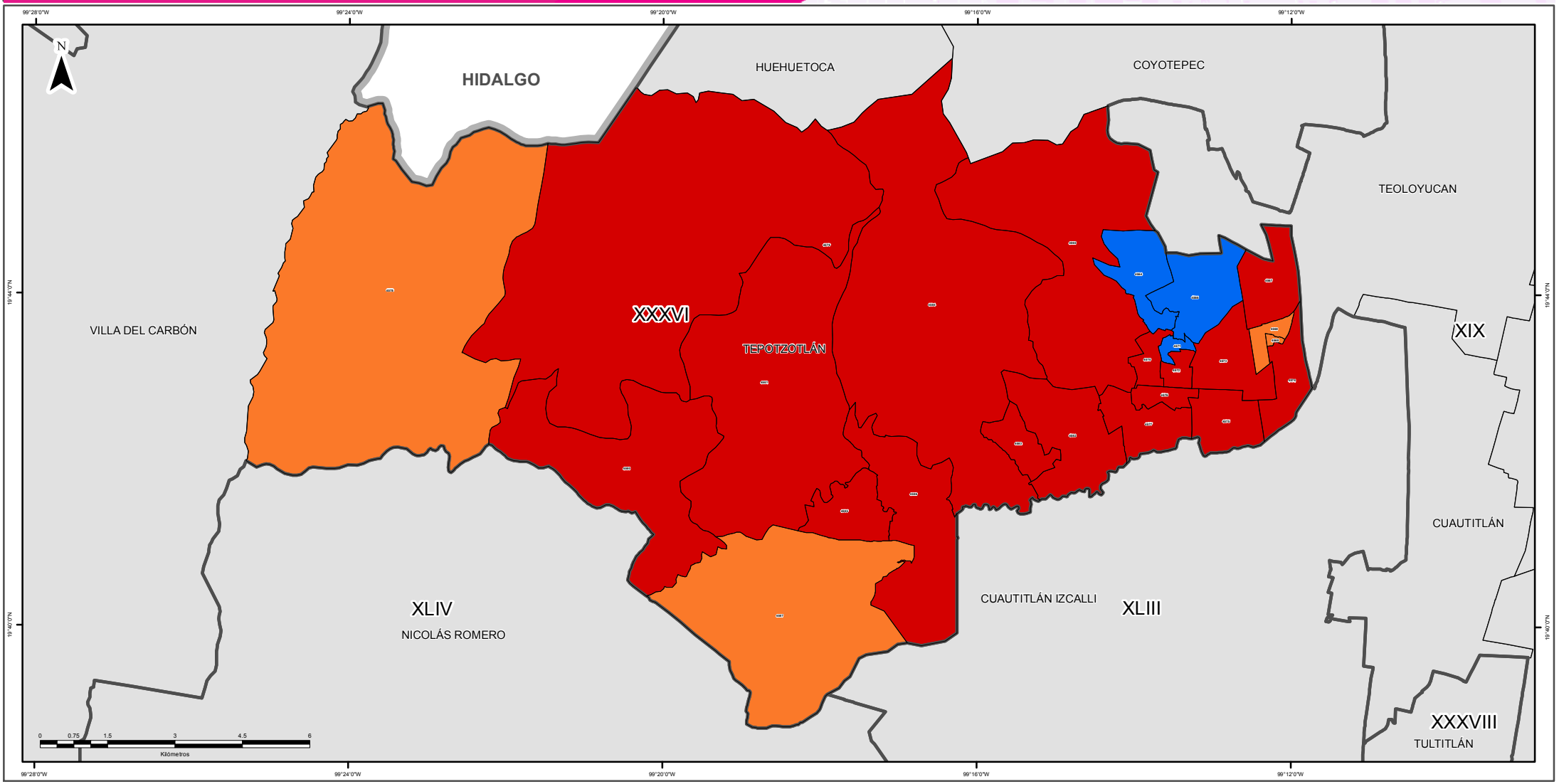

SIMBOLOGÍA

ESTRUCTURA GEOELECTORAL Y CLAVES

- Límite estatal ..... MÉX
- Distrito Electoral Local XLV
- Límite municipal ..... TOLUCA
- Sección electoral 6459
- Cabecera municipal

PARTIDOS POLÍTICOS

- Partido Acción Nacional
- Partido Revolucionario Institucional
- Partido de la Revolución Democrática
- Partido del Trabajo
- Partido Verde Ecologista de México
- Movimiento Ciudadano
- Partido Nueva Alianza
- Partido Encuentro Social
- Partido Humanista
- Partido Futuro Democrático
- Movimiento de Regeneración Nacional

COALICIONES

- Partido Acción Nacional
  Partido del Trabajo
- Partido Revolucionario Institucional
  Partido Verde Ecologista de México
  Partido Nueva Alianza

OTROS

- Candidato(s) Independiente(s)
- Sin dato de cómputo
- Anulado por el Tribunal Electoral del Estado de México

Edición cartográfica del mes de abril de 2016,
con corte de información cartográfica al 05 de noviembre de 2014.
Registro Federal de Electores, INE

Resultados del Cómputo
para la Integración de los Ayuntamientos 2016 -2018
y de la LIX Legislatura del Estado de México 2015 -2018
Proyección: UTM Zona 14
Datum: WGS84

SUPERVISIÓN

C.P. Antonio Sánchez Acosta
Subdirector de Documentación y Estadística Electoral

ELABORACIÓN

Departamento de Geomática Electoral

Lic. Miguel Ángel García Escalante
C. Jaqueline Pérez Nova

LOCALIZACIÓN

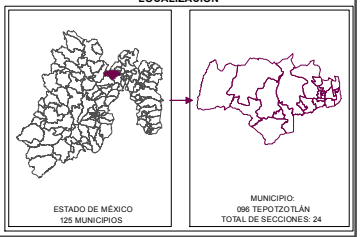

MARGEN DE VICTORIA

El margen de victoria es la diferencia de porcentaje de votación válida emitida que alcanzó el partido ganador sobre el inmediato inferior, es decir, sobre la primera minoría; los rangos establecidos fueron considerados así: 0.01% a 5.0%; 5.01% a 10.0%; 10.01% a 20.0%; 20.01% a MÁS.

Como se observa en la siguiente gráfica, de las 24 secciones del municipio de Tepotzotlán, en 4 (16.67%) el margen de victoria fue de entre 0.01 a 5.0%; en 2 sección (8.33%) fue de entre 5.01% a 10.0%; en 7(29.17%) fue de más de 10.0% y hasta 20.0%; y finalmente en 11 (45.83% del total de secciones del municipio) fue de más del 20.0% de diferencia. El detalle por partido político o coalición se observa en el cuadro y gráfica siguiente.

En el resultado global del municipio a Movimiento Ciudadano tuvo un margen de victoria de 20.56% respecto de la segunda fuerza que fue el Partido Revolucionario Institucional.

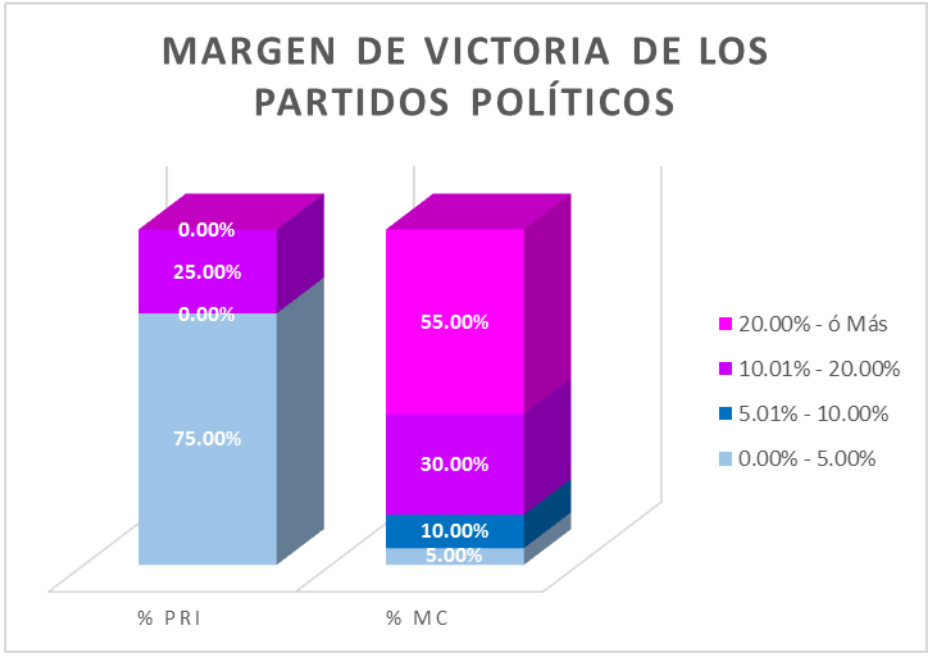

MPIO	CABECERA	MARGEN DE VICTORIA	PRI	% PRI	MC	% MC	RANGO DE MARGEN DE VICTORIA
96	TEPOTZOTLAN	0.00% - 5.00%	3	75.00%	1	5.00%	4
96	TEPOTZOTLAN	5.01% - 10.00%	0	0.00%	2	10.00%	2
96	TEPOTZOTLAN	10.01% - 20.00%	1	25.00%	6	30.00%	7
96	TEPOTZOTLAN	20.00% - ó Más	0	0.00%	11	55.00%	11
		TOTAL	**4**	**100%**	**20**	**100%**	

MARGEN DE VICTORIA

Municipio	Cabecera Municipal	Sección	PAN	% PAN	PRI	% PRI	PRD	% PRD	PT	% PT	PVEM	% PVEM	MC	% MC	NA	% NA	MORENA	% MORENA	PH	% PH	PES	% PES	PFD	% PFD	PAN-PT	%PAN-PT	NO REGISTRADOS	% NO REGISTRADOS	NULOS	% NULOS	TOTAL	VOTACIÓN VALIDA	PRIMERA FUERZA	SEGUNDA FUERZA	MARGEN DE VICTORIA
96	TEPOTZOTLAN	4564	-	-	241	19.04%	88	6.95%	-	-	7	0.55%	536	42.34%	8	0.63%	58	4.58%	14	1.11%	13	1.03%	3	0.24%	297	23.46%	1	0.08%	25	1.94%	1291	1266	MC	PAN-PT	18.88%
96	TEPOTZOTLAN	4565	-	-	339	20.93%	128	7.90%	-	-	7	0.43%	756	46.67%	14	0.86%	42	2.59%	18	1.11%	8	0.49%	5	0.31%	303	18.70%	0	0.00%	35	2.11%	1655	1620	MC	PRI	25.74%
96	TEPOTZOTLAN	4566	-	-	320	17.40%	129	7.01%	-	-	12	0.65%	914	49.70%	23	1.25%	58	3.15%	18	0.98%	18	0.98%	3	0.16%	344	18.71%	0	0.00%	35	1.87%	1874	1839	MC	PAN-PT	31.00%
96	TEPOTZOTLAN	4567	-	-	280	20.96%	200	14.97%	-	-	17	1.27%	493	36.90%	16	1.20%	66	4.94%	31	2.32%	19	1.42%	1	0.07%	209	15.64%	4	0.29%	21	1.55%	1357	1336	MC	PRI	15.94%
96	TEPOTZOTLAN	4568	-	-	466	26.74%	168	9.64%	-	-	23	1.32%	425	24.38%	32	1.84%	217	12.45%	60	3.44%	139	7.97%	5	0.29%	207	11.88%	1	0.06%	55	3.06%	1798	1743	PRI	MC	2.35%
96	TEPOTZOTLAN	4569	-	-	217	38.75%	39	6.96%	-	-	6	1.07%	130	23.21%	8	1.43%	35	6.25%	10	1.79%	70	12.50%	2	0.36%	43	7.68%	0	0.00%	21	3.61%	581	560	PRI	MC	15.54%
96	TEPOTZOTLAN	4570	-	-	254	19.75%	81	6.30%	-	-	7	0.54%	599	46.58%	12	0.93%	45	3.50%	18	1.40%	8	0.62%	2	0.16%	259	20.14%	1	0.08%	22	1.68%	1308	1286	MC	PAN-PT	26.44%
96	TEPOTZOTLAN	4571	-	-	263	17.45%	61	4.05%	-	-	5	0.33%	785	52.09%	34	2.26%	44	2.92%	26	1.73%	12	0.80%	1	0.07%	275	18.25%	1	0.07%	25	1.63%	1532	1507	MC	PAN-PT	33.84%
96	TEPOTZOTLAN	4572	-	-	280	18.84%	61	4.10%	-	-	6	0.40%	847	57.00%	25	1.68%	37	2.49%	17	1.14%	12	0.81%	4	0.27%	197	13.26%	0	0.00%	25	1.65%	1511	1486	MC	PRI	38.16%
96	TEPOTZOTLAN	4573	-	-	221	20.46%	21	1.94%	-	-	7	0.65%	636	58.89%	22	2.04%	31	2.87%	26	2.41%	8	0.74%	3	0.28%	105	9.72%	0	0.00%	24	2.17%	1104	1080	MC	PRI	38.43%
96	TEPOTZOTLAN	4574	-	-	160	27.07%	28	4.74%	-	-	12	2.03%	178	30.12%	13	2.20%	52	8.80%	21	3.55%	66	11.17%	3	0.51%	58	9.81%	0	0.00%	24	3.90%	615	591	MC	PRI	3.05%
96	TEPOTZOTLAN	4575	-	-	213	16.30%	20	1.53%	-	-	5	0.38%	833	63.73%	10	0.77%	24	1.84%	37	2.83%	11	0.84%	5	0.38%	149	11.40%	0	0.00%	13	0.98%	1320	1307	MC	PRI	47.44%
96	TEPOTZOTLAN	4576	-	-	270	20.64%	59	4.51%	-	-	2	0.15%	675	51.61%	23	1.76%	53	4.05%	44	3.36%	15	1.15%	4	0.31%	163	12.46%	0	0.00%	32	2.39%	1340	1308	MC	PRI	30.96%
96	TEPOTZOTLAN	4577	-	-	356	29.52%	60	4.98%	-	-	4	0.33%	475	39.39%	16	1.33%	42	3.48%	21	1.74%	24	1.99%	6	0.50%	201	16.67%	1	0.08%	41	3.29%	1247	1206	MC	PRI	9.87%
96	TEPOTZOTLAN	4578	-	-	121	36.45%	24	7.23%	-	-	4	1.20%	116	34.94%	15	4.52%	1	0.30%	5	1.51%	2	0.60%	0	0.00%	44	13.25%	0	0.00%	16	4.60%	348	332	PRI	MC	1.51%
96	TEPOTZOTLAN	4579	-	-	116	21.93%	11	2.08%	-	-	2	0.38%	300	56.71%	18	3.40%	19	3.59%	9	1.70%	5	0.95%	1	0.19%	48	9.07%	0	0.00%	12	2.22%	541	529	MC	PRI	34.78%
96	TEPOTZOTLAN	4580	-	-	369	23.22%	106	6.67%	-	-	12	0.76%	754	47.45%	23	1.45%	51	3.21%	20	1.26%	13	0.82%	1	0.06%	240	15.10%	0	0.00%	18	1.12%	1607	1589	MC	PRI	24.23%
96	TEPOTZOTLAN	4581	-	-	158	23.00%	62	9.02%	-	-	14	2.04%	282	41.05%	18	2.62%	19	2.77%	13	1.89%	8	1.16%	2	0.29%	111	16.16%	0	0.00%	22	3.10%	709	687	MC	PRI	18.05%
96	TEPOTZOTLAN	4582	-	-	609	21.64%	333	11.83%	-	-	22	0.78%	963	34.22%	34	1.21%	224	7.96%	57	2.03%	33	1.17%	7	0.25%	532	18.91%	0	0.00%	74	2.56%	2888	2814	MC	PRI	12.58%
96	TEPOTZOTLAN	4583	-	-	217	23.09%	80	8.51%	-	-	10	1.06%	308	32.77%	16	1.70%	58	6.17%	18	1.91%	6	0.64%	1	0.11%	226	24.04%	0	0.00%	26	2.69%	966	940	MC	PAN-PT	8.72%
96	TEPOTZOTLAN	4584	-	-	271	21.70%	90	7.21%	-	-	14	1.12%	566	45.32%	25	2.00%	48	3.84%	19	1.52%	22	1.76%	5	0.40%	189	15.13%	0	0.00%	21	1.65%	1270	1249	MC	PRI	23.62%
96	TEPOTZOTLAN	4585	-	-	243	23.68%	109	10.62%	-	-	7	0.68%	358	34.89%	25	2.44%	40	3.90%	19	1.85%	14	1.36%	4	0.39%	207	20.18%	0	0.00%	25	2.38%	1051	1026	MC	PRI	11.21%
96	TEPOTZOTLAN	4586	-	-	440	24.99%	162	9.20%	-	-	18	1.02%	746	42.36%	27	1.53%	87	4.94%	25	1.42%	25	1.42%	3	0.17%	228	12.95%	0	0.00%	45	2.49%	1806	1761	MC	PRI	17.38%
96	TEPOTZOTLAN	4587	-	-	391	31.41%	135	10.84%	-	-	11	0.88%	373	29.96%	56	4.50%	56	4.50%	31	2.49%	18	1.45%	6	0.48%	168	13.49%	0	0.00%	42	3.26%	1287	1245	PRI	MC	1.45%
TOTAL			0		6815		2255		0		234		13048		513		1407		577		569		77		4803		9		699		31006	30307			

MARGEN DE VICTORIA EN LA ELECCIÓN DE AYUNTAMIENTOS 2015 POR SECCIÓN ELECTORAL

MUNICIPIO: 096 TEPOTZOTLÁN

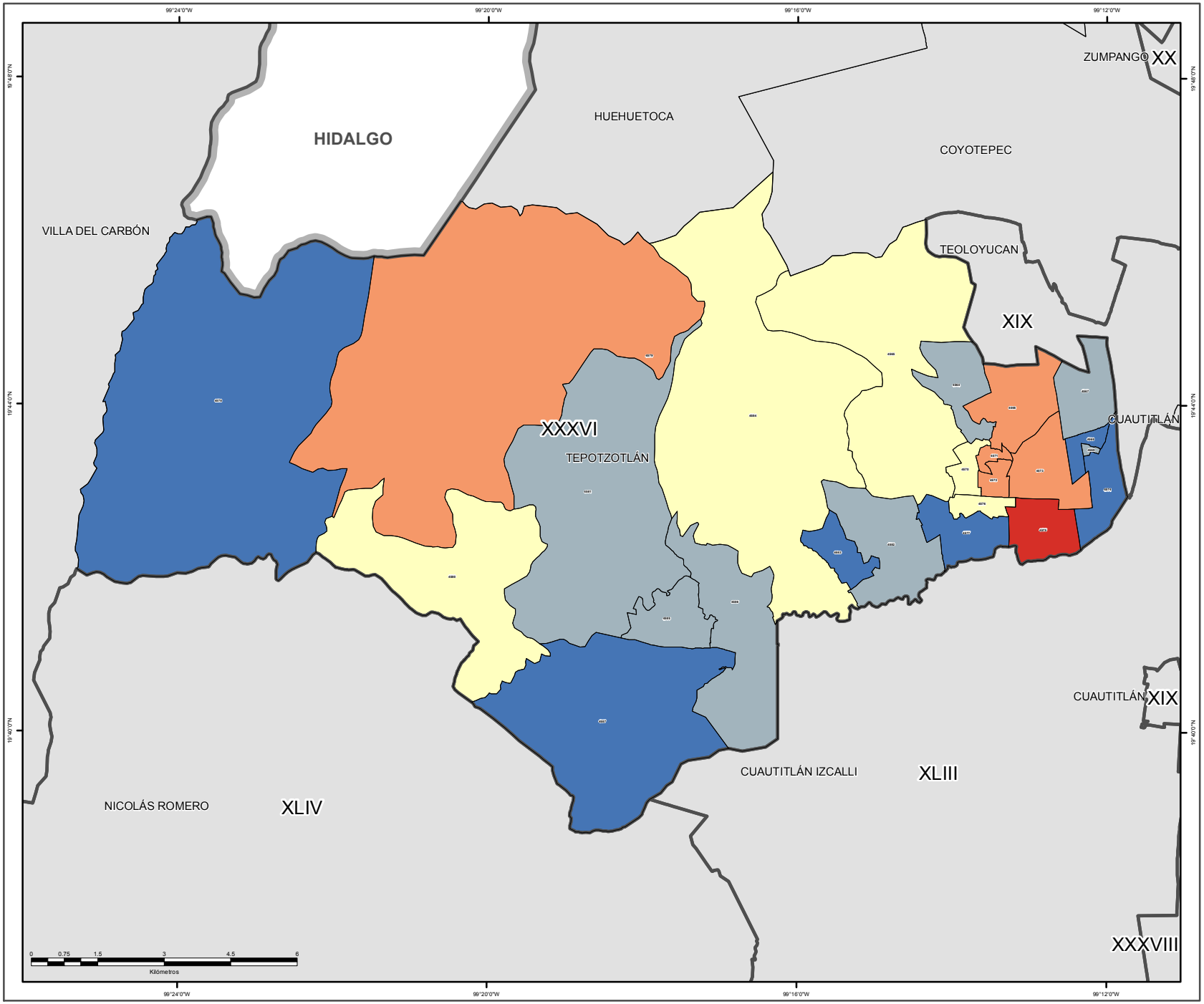

SIMBOLOGÍA

ESTRUCTURA GEOELECTORAL Y CLAVES

- Límite estatal ..... MÉX
- Distrito Electoral Local XLV
- Límite municipal ..... TOLUCA
- Sección electoral 6459
- Cabecera municipal

MARGEN DE VICTORIA

- 0.000000 - 10.100000
- 10.130000 - 20.520000
- 20.530000 - 31.610000
- 31.620000 - 45.680000
- 45.770000 - 90.220000

OTROS

- Sin dato de cómputo
- Anulado por el Tribunal Electoral del Estado de México

Edición cartográfica del mes de abril de 2016,
con corte de información cartográfica al 05 de noviembre de 2014.
Registro Federal de Electores, INE

Resultados del Cómputo
para la Integración de los Ayuntamientos 2016 -2018
y de la LIX Legislatura del Estado de México 2015 -2018
Proyección: UTM Zona 14
Datum: WGS84

LOCALIZACIÓN

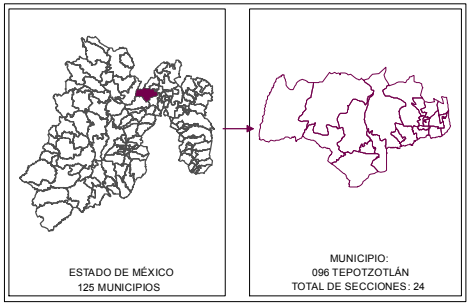

SUPERVISIÓN

C.P. Antonio Sánchez Acosta
Subdirector de Documentación y Estadística Electoral _____

ELABORACIÓN

Departamento de Geomática Electoral

Lic. Miguel Ángel García Escalante _____
C. Jaqueline Pérez Nova _____

PARTICIPACIÓN Y ABSTENCIONISMO

La participación de los ciudadanos con credencial para votar en esta elección en el municipio de Tepotzotlán fue de 59%, siendo el abstencionismo de 41%.

Para el análisis de la participación por sección, éstas se agruparon hasta en cuatro rangos de participación, el primero es de participación alta considerando más de 70.00%, en el que se encuentran 2 secciones (8.33% del total); el segundo es de participación media, considerado entre 60.01% y hasta 70.00% en el que se encuentran 9 secciones (37.50); el rango de participación baja, considerado entre 50.01% y hasta 60.00%, dentro del que se ubican 13 secciones (54.17%); y en el rango de participación muy baja, considerado con menos de 50.0%, no se ubicó ninguna sección.

PARTICIPACIÓN Y ABSTENCIONISMO

Municipio	Cabecera Municipal	Sección	PAN	% PAN	PRI	% PRI	PRD	% PRD	PT	% PT	PVEM	% PVEM	MC	% MC	NA	% NA	MORENA	% MORENA	PH	% PH	PES	% PES	PFD	% PFD	PAN-PT	%PAN-PT	NO REGISTRADOS	% NO REGISTRADOS	NULOS	% NULOS	TOTAL	VOTACIÓN VALIDA	LISTA NOMINAL	PARTICIPACIÓN	% PARTICIPACIÓN	% ABSTENCIONISMO
96	TEPOTZOTLAN	4564	-	-	241	19.04%	88	6.95%	-	-	7	0.55%	536	42.34%	8	0.63%	58	4.58%	14	1.11%	13	1.03%	3	0.24%	297	23.46%	1	0.08%	25	1.94%	1291	1266	2266	BAJO	56.97%	43.03%
96	TEPOTZOTLAN	4565	-	-	339	20.93%	128	7.90%	-	-	7	0.43%	756	46.67%	14	0.86%	42	2.59%	18	1.11%	8	0.49%	5	0.31%	303	18.70%	0	0.00%	35	2.11%	1655	1620	2927	BAJO	56.54%	43.46%
96	TEPOTZOTLAN	4566	-	-	320	17.40%	129	7.01%	-	-	12	0.65%	914	49.70%	23	1.25%	58	3.15%	18	0.98%	18	0.98%	3	0.16%	344	18.71%	0	0.00%	35	1.87%	1874	1839	3248	BAJO	57.70%	42.30%
96	TEPOTZOTLAN	4567	-	-	280	20.96%	200	14.97%	-	-	17	1.27%	493	36.90%	16	1.20%	66	4.94%	31	2.32%	19	1.42%	1	0.07%	209	15.64%	4	0.29%	21	1.55%	1357	1336	2371	BAJO	57.23%	42.77%
96	TEPOTZOTLAN	4568	-	-	466	26.74%	168	9.64%	-	-	23	1.32%	425	24.38%	32	1.84%	217	12.45%	60	3.44%	139	7.97%	5	0.29%	207	11.88%	1	0.06%	55	3.06%	1798	1743	3372	BAJO	53.32%	46.68%
96	TEPOTZOTLAN	4569	-	-	217	38.75%	39	6.96%	-	-	6	1.07%	130	23.21%	8	1.43%	35	6.25%	10	1.79%	70	12.50%	2	0.36%	43	7.68%	0	0.00%	21	3.61%	581	560	1048	BAJO	55.44%	44.56%
96	TEPOTZOTLAN	4570	-	-	254	19.75%	81	6.30%	-	-	7	0.54%	599	46.58%	12	0.93%	45	3.50%	18	1.40%	8	0.62%	2	0.16%	259	20.14%	1	0.08%	22	1.68%	1308	1286	2133	MEDIO	61.32%	38.68%
96	TEPOTZOTLAN	4571	-	-	263	17.45%	61	4.05%	-	-	5	0.33%	785	52.09%	34	2.26%	44	2.92%	26	1.73%	12	0.80%	1	0.07%	275	18.25%	1	0.07%	25	1.63%	1532	1507	2512	MEDIO	60.99%	39.01%
96	TEPOTZOTLAN	4572	-	-	280	18.84%	61	4.10%	-	-	6	0.40%	847	57.00%	25	1.68%	37	2.49%	17	1.14%	12	0.81%	4	0.27%	197	13.26%	0	0.00%	25	1.65%	1511	1486	2476	MEDIO	61.03%	38.97%
96	TEPOTZOTLAN	4573	-	-	221	20.46%	21	1.94%	-	-	7	0.65%	636	58.89%	22	2.04%	31	2.87%	26	2.41%	8	0.74%	3	0.28%	105	9.72%	0	0.00%	24	2.17%	1104	1080	1798	MEDIO	61.40%	38.60%
96	TEPOTZOTLAN	4574	-	-	160	27.07%	28	4.74%	-	-	12	2.03%	178	30.12%	13	2.20%	52	8.80%	21	3.55%	66	11.17%	3	0.51%	58	9.81%	0	0.00%	24	3.90%	615	591	1072	BAJO	57.37%	42.63%
96	TEPOTZOTLAN	4575	-	-	213	16.30%	20	1.53%	-	-	5	0.38%	833	63.73%	10	0.77%	24	1.84%	37	2.83%	11	0.84%	5	0.38%	149	11.40%	0	0.00%	13	0.98%	1320	1307	2076	MEDIO	63.58%	36.42%
96	TEPOTZOTLAN	4576	-	-	270	20.64%	59	4.51%	-	-	2	0.15%	675	51.61%	23	1.76%	53	4.05%	44	3.36%	15	1.15%	4	0.31%	163	12.46%	0	0.00%	32	2.39%	1340	1308	1813	ALTO	73.91%	26.09%
96	TEPOTZOTLAN	4577	-	-	356	29.52%	60	4.98%	-	-	4	0.33%	475	39.39%	16	1.33%	42	3.48%	21	1.74%	24	1.99%	6	0.50%	201	16.67%	1	0.08%	41	3.29%	1247	1206	2078	MEDIO	60.01%	39.99%
96	TEPOTZOTLAN	4578	-	-	121	36.45%	24	7.23%	-	-	4	1.20%	116	34.94%	15	4.52%	1	0.30%	5	1.51%	2	0.60%	0	0.00%	44	13.25%	0	0.00%	16	4.60%	348	332	477	ALTO	72.96%	27.04%
96	TEPOTZOTLAN	4579	-	-	116	21.93%	11	2.08%	-	-	2	0.38%	300	56.71%	18	3.40%	19	3.59%	9	1.70%	5	0.95%	1	0.19%	48	9.07%	0	0.00%	12	2.22%	541	529	879	MEDIO	61.55%	38.45%
96	TEPOTZOTLAN	4580	-	-	369	23.22%	106	6.67%	-	-	12	0.76%	754	47.45%	23	1.45%	51	3.21%	20	1.26%	13	0.82%	1	0.06%	240	15.10%	0	0.00%	18	1.12%	1607	1589	2761	BAJO	58.20%	41.80%
96	TEPOTZOTLAN	4581	-	-	158	23.00%	62	9.02%	-	-	14	2.04%	282	41.05%	18	2.62%	19	2.77%	13	1.89%	8	1.16%	2	0.29%	111	16.16%	0	0.00%	22	3.10%	709	687	1206	BAJO	58.79%	41.21%
96	TEPOTZOTLAN	4582	-	-	609	21.64%	333	11.83%	-	-	22	0.78%	963	34.22%	34	1.21%	224	7.96%	57	2.03%	33	1.17%	7	0.25%	532	18.91%	0	0.00%	74	2.56%	2888	2814	5195	BAJO	55.59%	44.41%
96	TEPOTZOTLAN	4583	-	-	217	23.09%	80	8.51%	-	-	10	1.06%	308	32.77%	16	1.70%	58	6.17%	18	1.91%	6	0.64%	1	0.11%	226	24.04%	0	0.00%	26	2.69%	966	940	1577	MEDIO	61.26%	38.74%
96	TEPOTZOTLAN	4584	-	-	271	21.70%	90	7.21%	-	-	14	1.12%	566	45.32%	25	2.00%	48	3.84%	19	1.52%	22	1.76%	5	0.40%	189	15.13%	0	0.00%	21	1.65%	1270	1249	1959	MEDIO	64.83%	35.17%
96	TEPOTZOTLAN	4585	-	-	243	23.68%	109	10.62%	-	-	7	0.68%	358	34.89%	25	2.44%	40	3.90%	19	1.85%	14	1.36%	4	0.39%	207	20.18%	0	0.00%	25	2.38%	1051	1026	1886	BAJO	55.73%	44.27%
96	TEPOTZOTLAN	4586	-	-	440	24.99%	162	9.20%	-	-	18	1.02%	746	42.36%	27	1.53%	87	4.94%	25	1.42%	25	1.42%	3	0.17%	228	12.95%	0	0.00%	45	2.49%	1806	1761	3349	BAJO	53.93%	46.07%
96	TEPOTZOTLAN	4587	-	-	391	31.41%	135	10.84%	-	-	11	0.88%	373	29.96%	56	4.50%	56	4.50%	31	2.49%	18	1.45%	6	0.48%	168	13.49%	0	0.00%	42	3.26%	1287	1245	2384	BAJO	53.98%	46.02%
TOTAL			0		6815		2255		0		234		13048		513		1407		577		569		77		4803		9		699		31006	30307					

PARTICIPACIÓN CIUDADANA EN LA ELECCIÓN DE AYUNTAMIENTOS 2015 POR SECCIÓN ELECTORAL

MUNICIPIO: 096 TEPOTZOTLÁN

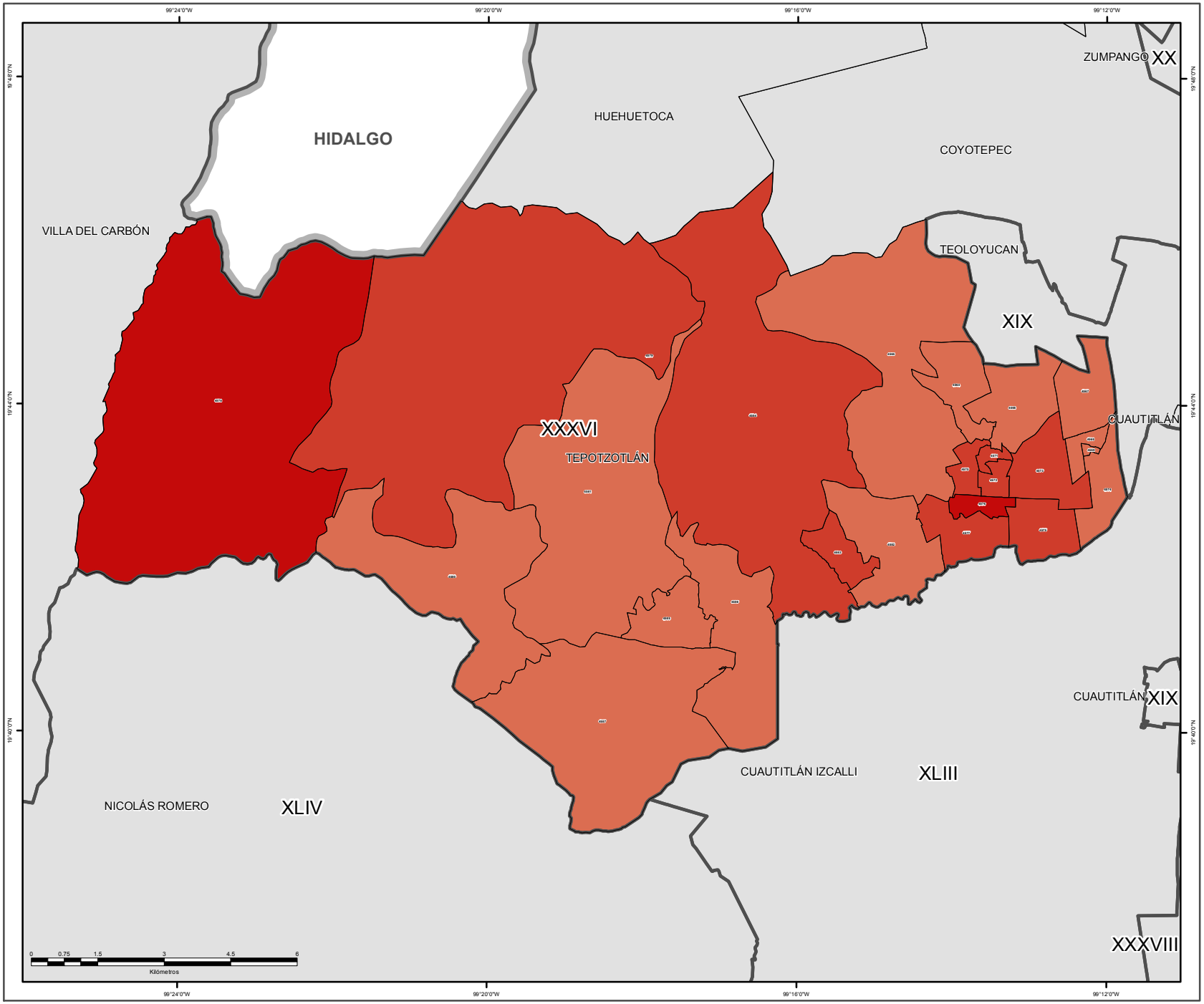

SIMBOLOGÍA

ESTRUCTURA GEOELECTORAL Y CLAVES

- Límite estatal ..... MÉX
- Distrito Electoral Local XLV
- Límite municipal ..... TOLUCA
- Sección electoral 6459
- Cabecera municipal

PARTICIPACIÓN CIUDADANA

- Alto
- Medio
- Bajo
- Muy bajo

OTROS

- Sin dato de cómputo
- Anulado por el Tribunal Electoral del Estado de México

Edición cartográfica del mes de abril de 2016,
con corte de información cartográfica al 05 de noviembre de 2014.
Registro Federal de Electores, INE

Resultados del Cómputo
para la Integración de los Ayuntamientos 2016 -2018
y de la LIX Legislatura del Estado de México 2015 -2018
Proyección: UTM Zona 14
Datum: WGS84

LOCALIZACIÓN

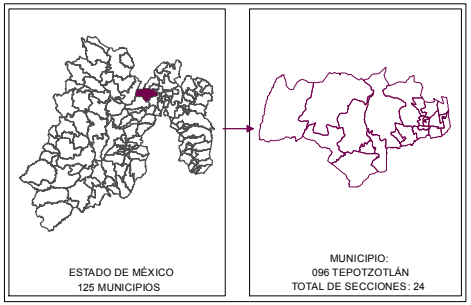

SUPERVISIÓN

C.P. Antonio Sánchez Acosta
Subdirector de Documentación y Estadística Electoral _____

ELABORACIÓN

Departamento de Geomática Electoral

Lic. Miguel Ángel García Escalante _____
C. Jaqueline Pérez Nova _____

RESULTADOS EN LA ELECCIÓN DEL AYUNTAMIENTO DE TEQUIXQUIAC

Como resultado del cómputo de la elección del Ayuntamiento de Tequixquiac, y una vez resueltos en su caso por las instancias jurisdiccionales los juicios respectivos, en este municipio correspondió el triunfo a la Coalición integrada por los Partidos PRI, PVEM y NA, que obtuvo el 35.47% del total de votos válidos, en tanto que Movimiento Ciudadano fue la segunda fuerza con el 31.30% de la votación.

En la votación por sección electoral, del total de 13 secciones electorales que conforman el municipio de Tequixquiac, a la Coalición integrada por los Partidos PRI, PVEM y NA, le correspondió la mayoría en 10 secciones, en tanto quel Movimiento Ciudadano la obtuvo en 3.

El siguiente cuadro y gráfica nos muestra los resultados totales del municipio por partido político y coalición. La tabla de la página siguiente nos muestra el detalle de los resultados por sección, desagregados para cada uno de los partidos políticos y coaliciones, se señala al partido o coalición ganadora.

RESULTADO DE VOTACIÓN		
Partido Político o Coalición	**Total**	**%**
PAN	2727	16.86%
PRD	1183	7.32%
PT	147	0.91%
MC	5061	31.30%
MORENA	1128	6.98%
PH	181	1.12%
PRI-PVEM-NA	5736	35.47%
NO REGISTRADOS	8	0.05%
NULOS	371	
TOTAL	16542	
VOTACIÓN VALIDA	16171	

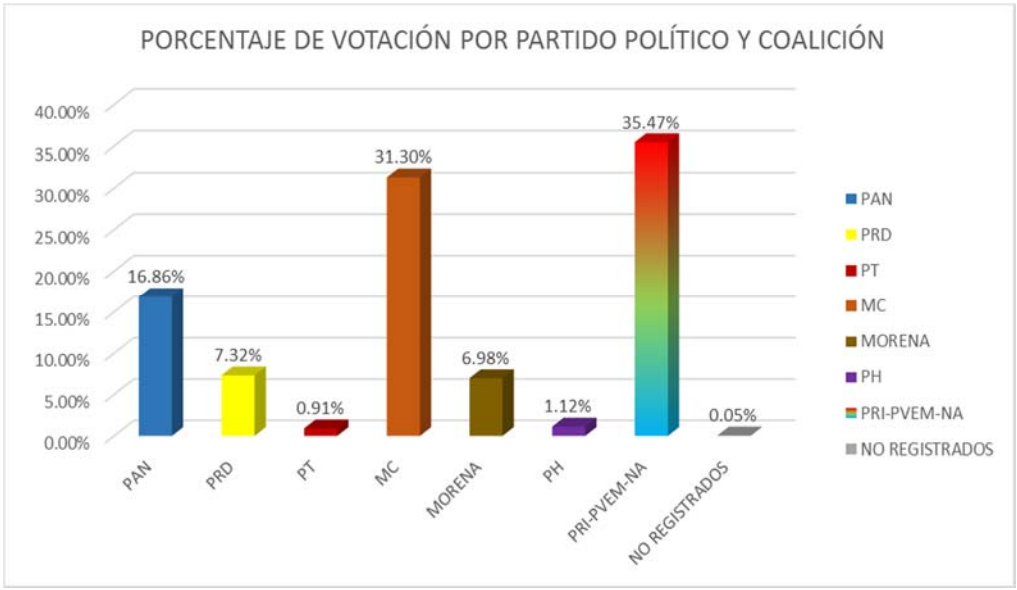

RESULTADOS DEFINITIVOS EN LA ELECCIÓN DEL AYUNTAMIENTO 2015

Municipio	Cabecera Municipal	Sección	PAN	% PAN	PRD	% PRD	PT	% PT	MC	% MC	MORENA	% MORENA	PH	% PH	PRI-PVEM-NA	% PRI-PVEM-NA	NO REGISTRADOS	% NO REGISTRADOS	NULOS	% NULOS	TOTAL	VOTACIÓN VALIDA	PRIMERA FUERZA	PRIMERA FUERZA	SEGUNDA FUERZA	SEGUNDA FUERZA	TERCERA FUERZA	TERCERA FUERZA
97	TEQUIXQUIA	4588	217	15.13%	54	3.77%	13	0.91%	382	26.64%	155	10.81%	16	1.12%	597	41.63%	0	0.00%	41	2.86%	1475	1434	597	PRI PVEM NA	382	MC	217	PAN
97	TEQUIXQUIA	4589	326	14.35%	233	10.26%	42	1.85%	775	34.11%	160	7.04%	42	1.85%	693	30.50%	1	0.04%	43	1.89%	2315	2272	775	MC	693	PRI PVEM NA	326	PAN
97	TEQUIXQUIA	4590	385	23.40%	55	3.34%	19	1.16%	541	32.89%	131	7.96%	26	1.58%	488	29.67%	0	0.00%	28	1.70%	1673	1645	541	MC	488	PRI PVEM NA	385	PAN
97	TEQUIXQUIA	4591	188	15.67%	83	6.92%	4	0.33%	460	38.33%	123	10.25%	10	0.83%	330	27.50%	2	0.17%	19	1.58%	1219	1200	460	MC	330	PRI PVEM NA	188	PAN
97	TEQUIXQUIA	4592	373	17.41%	118	5.51%	25	1.17%	606	28.28%	128	5.97%	17	0.79%	876	40.88%	0	0.00%	34	1.59%	2177	2143	876	PRI PVEM NA	606	MC	373	PAN
97	TEQUIXQUIA	4593	551	25.76%	56	2.62%	14	0.65%	609	28.47%	189	8.84%	36	1.68%	680	31.79%	4	0.19%	28	1.31%	2167	2139	680	PRI PVEM NA	609	MC	551	PAN
97	TEQUIXQUIA	4594	93	8.18%	151	13.28%	4	0.35%	405	35.62%	52	4.57%	5	0.44%	427	37.55%	0	0.00%	51	4.49%	1188	1137	427	PRI PVEM NA	405	MC	151	PRD
97	TEQUIXQUIA	4595	73	6.55%	162	14.53%	9	0.81%	405	36.32%	38	3.41%	7	0.63%	420	37.67%	1	0.09%	40	3.59%	1155	1115	420	PRI PVEM NA	405	MC	162	PRD
97	TEQUIXQUIA	4596	58	8.12%	129	18.07%	9	1.26%	236	33.05%	32	4.48%	10	1.40%	240	33.61%	0	0.00%	31	4.34%	745	714	240	PRI PVEM NA	236	MC	129	PRD
97	TEQUIXQUIA	4597	35	8.39%	49	11.75%	4	0.96%	157	37.65%	12	2.88%	1	0.24%	159	38.13%	0	0.00%	11	2.64%	428	417	159	PRI PVEM NA	157	MC	49	PRD
97	TEQUIXQUIA	4598	13	13.40%	6	6.19%	0	0.00%	30	30.93%	0	0.00%	0	0.00%	48	49.48%	0	0.00%	4	4.12%	101	97	48	PRI PVEM NA	30	MC	13	PAN
97	TEQUIXQUIA	4599	369	27.15%	62	4.56%	3	0.22%	317	23.33%	92	6.77%	5	0.37%	511	37.60%	0	0.00%	28	2.06%	1387	1359	511	PRI PVEM NA	369	PAN	317	MC
97	TEQUIXQUIA	4600	46	9.22%	25	5.01%	1	0.20%	138	27.66%	16	3.21%	6	1.20%	267	53.51%	0	0.00%	13	2.61%	512	499	267	PRI PVEM NA	138	MC	46	PAN
TOTAL			2727		1183		147		5061		1128		181		5736		8		371		16542	16171						

IEEM
Instituto Electoral del Estado de México
DIRECCIÓN DE ORGANIZACIÓN

Elección 2015
Diputados Locales y Ayuntamientos

PARTIDO O COALICIÓN GANADORA EN LA ELECCIÓN DE AYUNTAMIENTOS 2015 POR SECCIÓN ELECTORAL

MUNICIPIO: 097 TEQUIXQUIAC

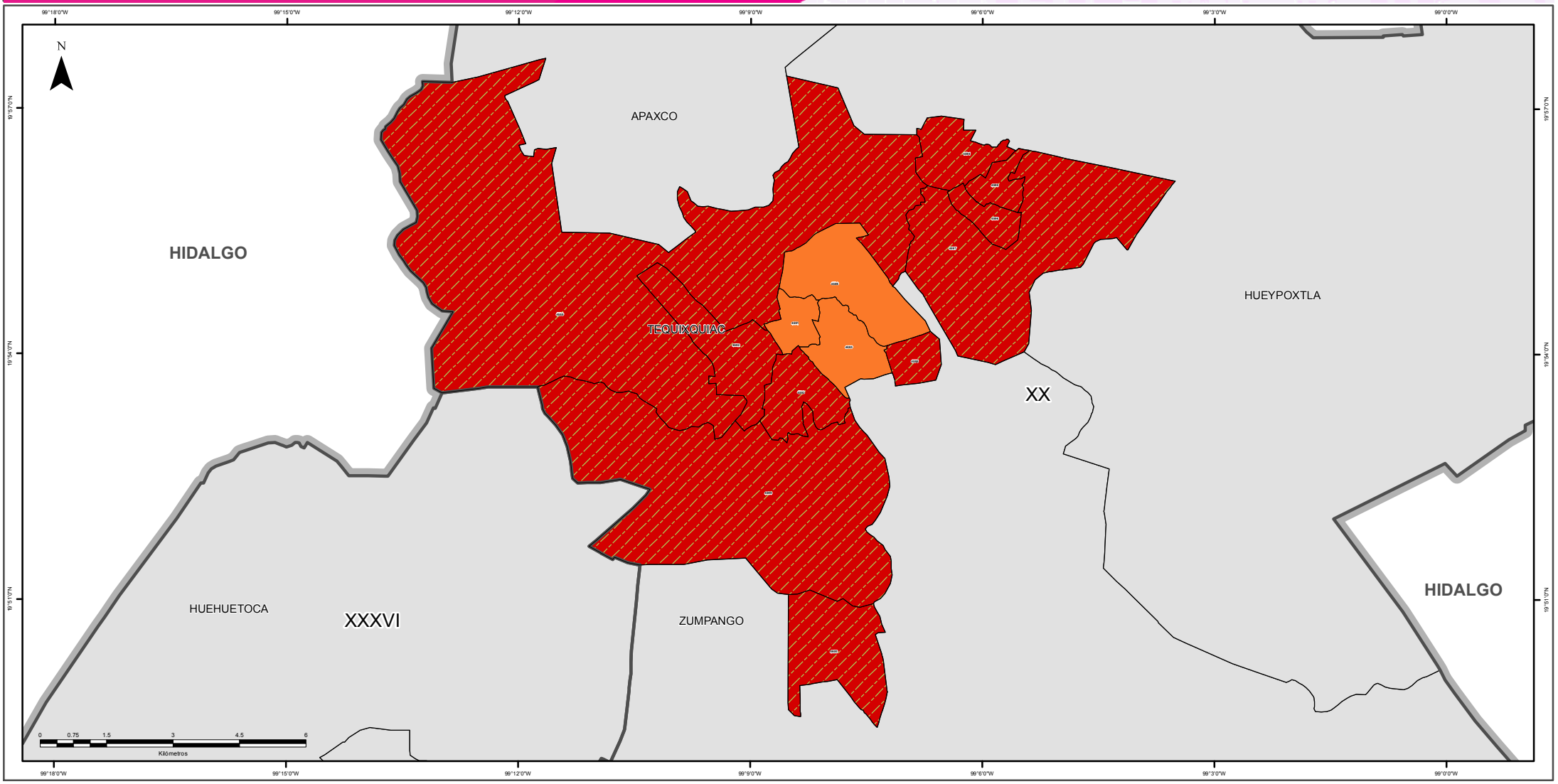

SIMBOLOGÍA

ESTRUCTURA GEOELECTORAL Y CLAVES

- Límite estatal ..... MÉX
- Distrito Electoral Local XLV
- Límite municipal ..... TOLUCA
- Sección electoral 6459
- Cabecera municipal

PARTIDOS POLÍTICOS

- Partido Acción Nacional
- Partido Revolucionario Institucional
- Partido de la Revolución Democrática
- Partido del Trabajo
- Partido Verde Ecologista de México
- Movimiento Ciudadano
- Partido Nueva Alianza
- Partido Encuentro Social
- Partido Humanista
- Partido Futuro Democrático
- Movimiento de Regeneración Nacional

COALICIONES

- Partido Acción Nacional
  Partido del Trabajo
- Partido Revolucionario Institucional
  Partido Verde Ecologista de México
  Partido Nueva Alianza

OTROS

- Candidato(s) Independiente(s)
- Sin dato de cómputo
- Anulado por el Tribunal Electoral del Estado de México

Edición cartográfica del mes de abril de 2016,
con corte de información cartográfica al 05 de noviembre de 2014.
Registro Federal de Electores, INE

Resultados del Cómputo
para la Integración de los Ayuntamientos 2016 -2018
y de la LIX Legislatura del Estado de México 2015 -2018
Proyección: UTM Zona 14
Datum: WGS84

SUPERVISIÓN

C.P. Antonio Sánchez Acosta
Subdirector de Documentación y Estadística Electoral

ELABORACIÓN

Departamento de Geomática Electoral

Lic. Miguel Ángel García Escalante
C. Jaqueline Pérez Nova

LOCALIZACIÓN

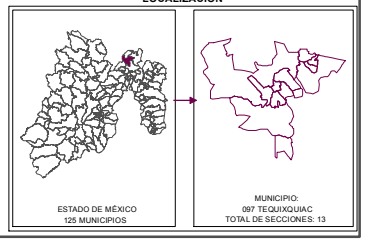

IEEM
Instituto Electoral del Estado de México
DIRECCIÓN DE ORGANIZACIÓN

7 de Junio
Elección de Diputados Locales y Ayuntamientos

PARTIDO O COALICIÓN EN PRIMERA MINORÍA EN LA ELECCIÓN DE AYUNTAMIENTOS 2015 POR SECCIÓN ELECTORAL

MUNICIPIO: 097 TEQUIXQUIAC

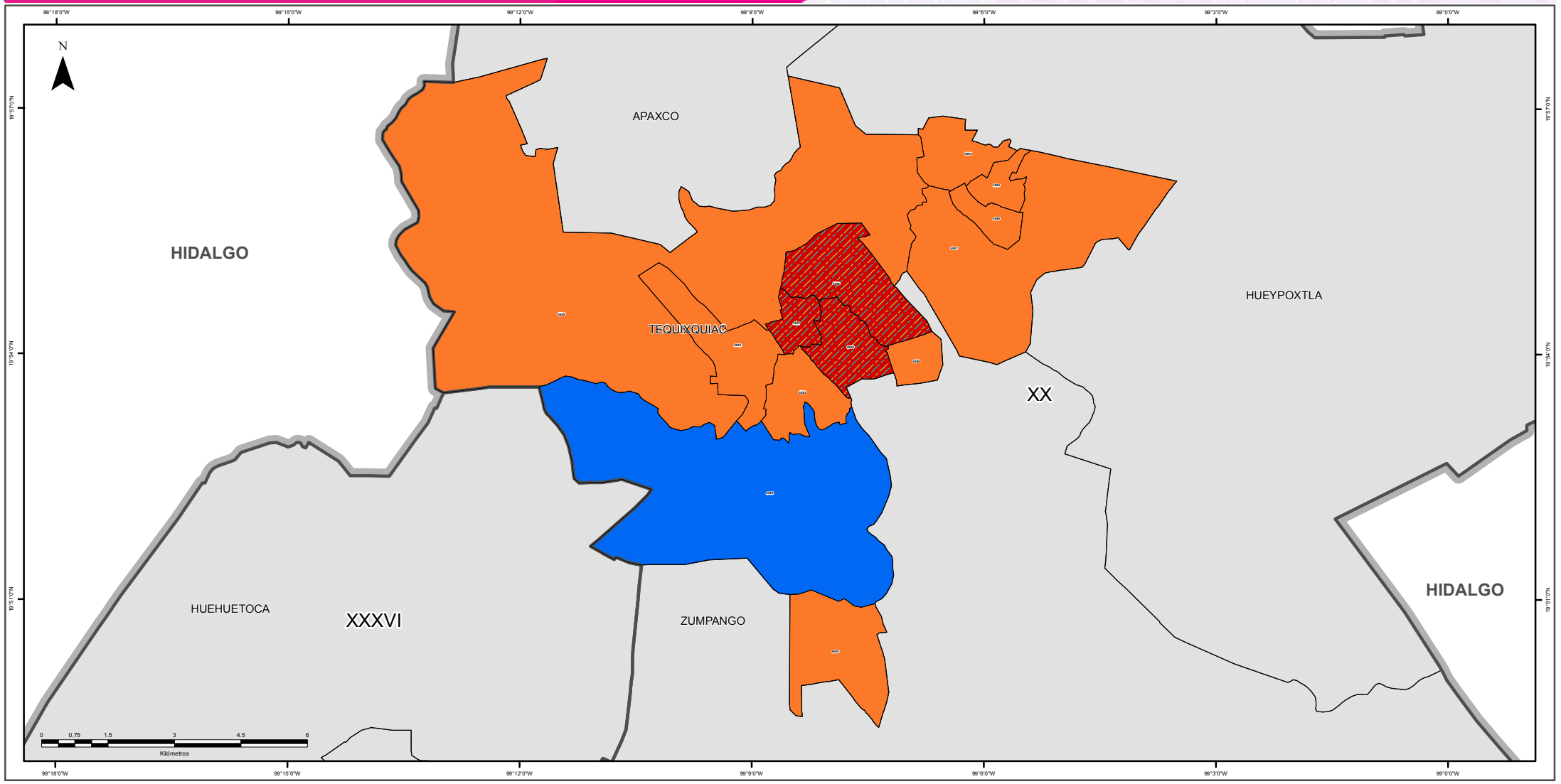

SIMBOLOGÍA

ESTRUCTURA GEOELECTORAL Y CLAVES

- Límite estatal ..... MÉX
- Distrito Electoral Local XLV
- Límite municipal ..... TOLUCA
- Sección electoral 6459
- Cabecera municipal

PARTIDOS POLÍTICOS

- Partido Acción Nacional
- Partido Revolucionario Institucional
- Partido de la Revolución Democrática
- Partido del Trabajo
- Partido Verde Ecologista de México
- Movimiento Ciudadano
- Partido Nueva Alianza
- Partido Encuentro Social
- Partido Humanista
- Partido Futuro Democrático
- Movimiento de Regeneración Nacional

COALICIONES

- Partido Acción Nacional
  Partido del Trabajo
- Partido Revolucionario Institucional
  Partido Verde Ecologista de México
  Partido Nueva Alianza

OTROS

- Candidato(s) Independiente(s)
- Sin dato de cómputo
- Anulado por el Tribunal Electoral del Estado de México

Edición cartográfica del mes de abril de 2016,
con corte de información cartográfica al 05 de noviembre de 2014.
Registro Federal de Electores, INE

Resultados del Cómputo
para la Integración de los Ayuntamientos 2016 - 2018
y de la LIX Legislatura del Estado de México 2015 -2018
Proyección: UTM Zona 14
Datum: WGS84

SUPERVISIÓN

C.P. Antonio Sánchez Acosta
Subdirector de Documentación y Estadística Electoral

ELABORACIÓN

Departamento de Geomática Electoral

Lic. Miguel Ángel García Escalante
C. Jaqueline Pérez Nova

LOCALIZACIÓN

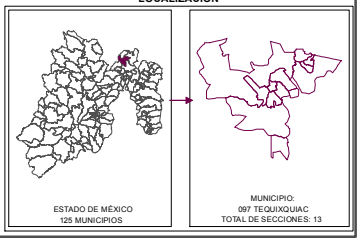

MARGEN DE VICTORIA

El margen de victoria es la diferencia de porcentaje de votación válida emitida que alcanzó el partido ganador sobre el inmediato inferior, es decir, sobre la primera minoría; los rangos establecidos fueron considerados así: 0.01% a 5.0%; 5.01% a 10.0%; 10.01% a 20.0%; 20.01% a MÁS.

Como se observa en la siguiente gráfica, de las 13 secciones del municipio de Tequixquiac, en 7 (53.85%) el margen de victoria fue de entre 0.01 a 5.0%; en 0 sección (0%) fue de entre 5.01% a 10.0%; en 5 (38.46%) fue de más de 10.0% y hasta 20.0%; y finalmente en 1 (7.69% del total de secciones del municipio) fue de más del 20.0% de diferencia. El detalle por partido político o coalición se observa en el cuadro y gráfica siguiente.

En el resultado global del municipio la Coalición integrada por los Partidos PRI, PVEM y NA, tuvo un margen de victoria de 4.17% respecto de la segunda fuerza que fue Movimiento Ciudadano.

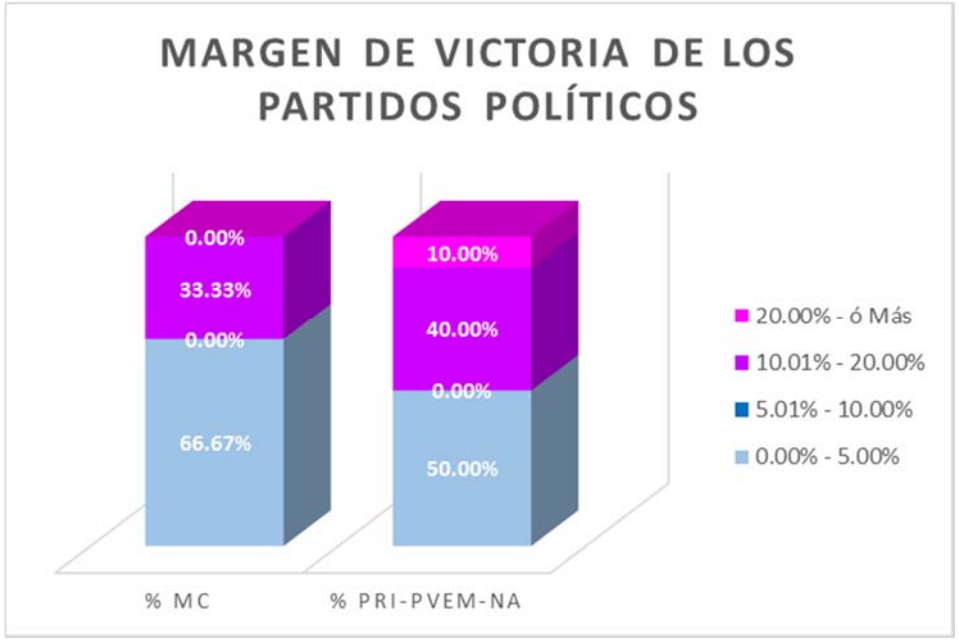

MPIO	CABECERA	MARGEN DE VICTORIA	MC	% MC	PRI PVEM NA	% PRI-PVEM-NA	RANGO DE MARGEN DE VICTORIA
97	TEQUIXQUIAC	0.00% - 5.00%	2	66.67%	5	50.00%	7
97	TEQUIXQUIAC	5.01% - 10.00%	0	0.00%	0	0.00%	0
97	TEQUIXQUIAC	10.01% - 20.00%	1	33.33%	4	40.00%	5
97	TEQUIXQUIAC	20.00% - ó Más	0	0.00%	1	10.00%	1
		TOTAL	**3**	**100%**	**10**	**100%**	

MARGEN DE VICTORIA

Municipio	Cabecera Municipal	Sección	PAN	% PAN	PRD	% PRD	PT	% PT	MC	% MC	MORENA	% MORENA	PH	% PH	PRI-PVEM-NA	% PRI-PVEM-NA	NO REGISTRADOS	% NO REGISTRADOS	NULOS	% NULOS	TOTAL	VOTACIÓN VALIDA	PRIMERA FUERZA	PRIMERA FUERZA	SEGUNDA FUERZA	SEGUNDA FUERZA	MARGEN DE VICTORIA
97	TEQUIXQUIA	4588	217	15.13%	54	3.77%	13	0.91%	382	26.64%	155	10.81%	16	1.12%	597	41.63%	0	0.00%	41	2.86%	1475	1434	597	PRI PVEM NA	382	MC	14.99%
97	TEQUIXQUIA	4589	326	14.35%	233	10.26%	42	1.85%	775	34.11%	160	7.04%	42	1.85%	693	30.50%	1	0.04%	43	1.89%	2315	2272	775	MC	693	PRI PVEM NA	3.61%
97	TEQUIXQUIA	4590	385	23.40%	55	3.34%	19	1.16%	541	32.89%	131	7.96%	26	1.58%	488	29.67%	0	0.00%	28	1.70%	1673	1645	541	MC	488	PRI PVEM NA	3.22%
97	TEQUIXQUIA	4591	188	15.67%	83	6.92%	4	0.33%	460	38.33%	123	10.25%	10	0.83%	330	27.50%	2	0.17%	19	1.58%	1219	1200	460	MC	330	PRI PVEM NA	10.83%
97	TEQUIXQUIA	4592	373	17.41%	118	5.51%	25	1.17%	606	28.28%	128	5.97%	17	0.79%	876	40.88%	0	0.00%	34	1.59%	2177	2143	876	PRI PVEM NA	606	MC	12.60%
97	TEQUIXQUIA	4593	551	25.76%	56	2.62%	14	0.65%	609	28.47%	189	8.84%	36	1.68%	680	31.79%	4	0.19%	28	1.31%	2167	2139	680	PRI PVEM NA	609	MC	3.32%
97	TEQUIXQUIA	4594	93	8.18%	151	13.28%	4	0.35%	405	35.62%	52	4.57%	5	0.44%	427	37.55%	0	0.00%	51	4.49%	1188	1137	427	PRI PVEM NA	405	MC	1.93%
97	TEQUIXQUIA	4595	73	6.55%	162	14.53%	9	0.81%	405	36.32%	38	3.41%	7	0.63%	420	37.67%	1	0.09%	40	3.59%	1155	1115	420	PRI PVEM NA	405	MC	1.35%
97	TEQUIXQUIA	4596	58	8.12%	129	18.07%	9	1.26%	236	33.05%	32	4.48%	10	1.40%	240	33.61%	0	0.00%	31	4.34%	745	714	240	PRI PVEM NA	236	MC	0.56%
97	TEQUIXQUIA	4597	35	8.39%	49	11.75%	4	0.96%	157	37.65%	12	2.88%	1	0.24%	159	38.13%	0	0.00%	11	2.64%	428	417	159	PRI PVEM NA	157	MC	0.48%
97	TEQUIXQUIA	4598	13	13.40%	6	6.19%	0	0.00%	30	30.93%	0	0.00%	0	0.00%	48	49.48%	0	0.00%	4	4.12%	101	97	48	PRI PVEM NA	30	MC	18.56%
97	TEQUIXQUIA	4599	369	27.15%	62	4.56%	3	0.22%	317	23.33%	92	6.77%	5	0.37%	511	37.60%	0	0.00%	28	2.06%	1387	1359	511	PRI PVEM NA	369	PAN	10.45%
97	TEQUIXQUIA	4600	46	9.22%	25	5.01%	1	0.20%	138	27.66%	16	3.21%	6	1.20%	267	53.51%	0	0.00%	13	2.61%	512	499	267	PRI PVEM NA	138	MC	25.85%
TOTAL			2727		1183		147		5061		1128		181		5736		8		371		16542	16171					

IEEM
Instituto Electoral del Estado de México
DIRECCIÓN DE ORGANIZACIÓN

7 Junio
Elección de Diputados Locales y Ayuntamientos

MARGEN DE VICTORIA EN LA ELECCIÓN DE AYUNTAMIENTOS 2015 POR SECCIÓN ELECTORAL

MUNICIPIO: 097 TEQUIXQUIAC

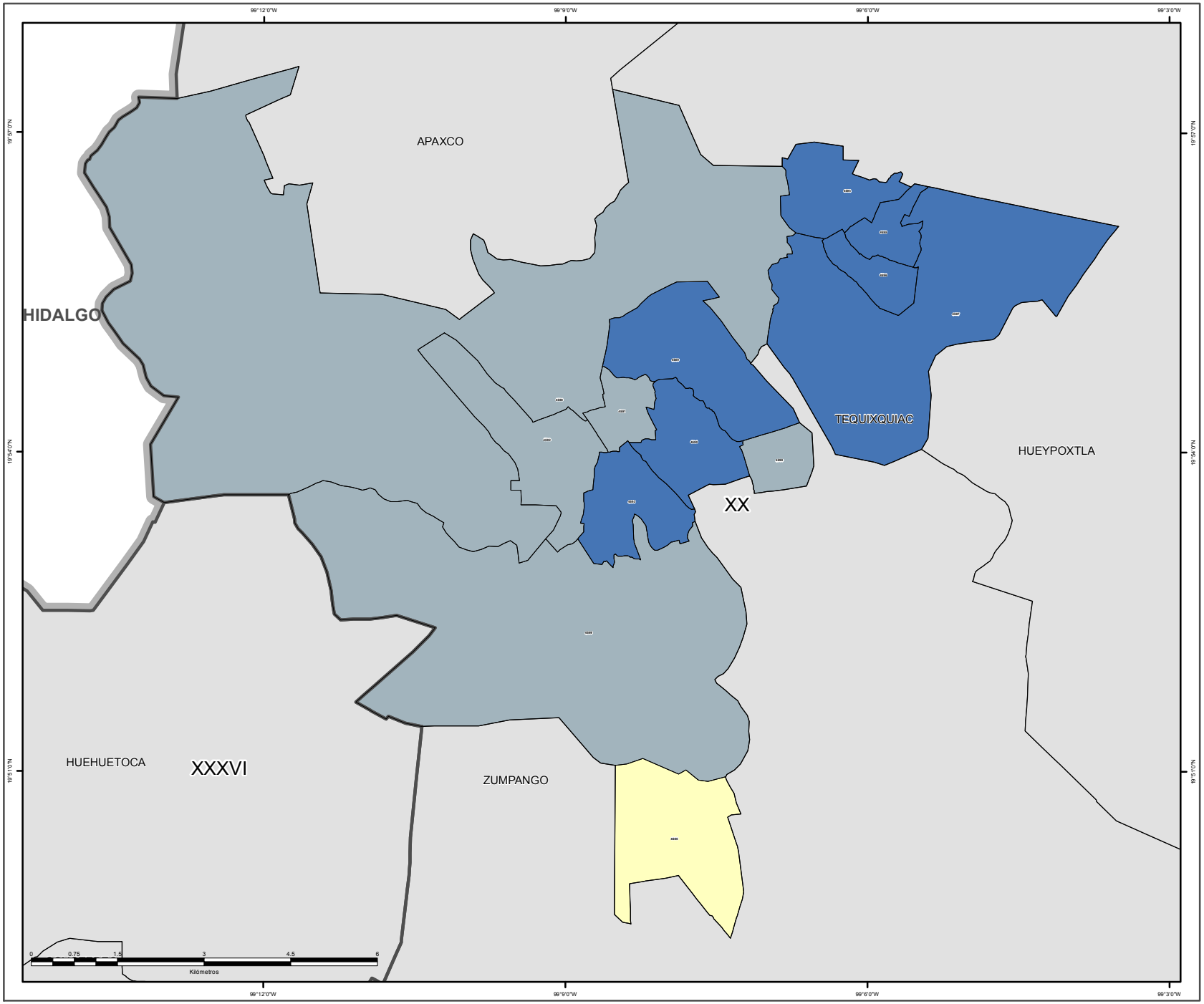

SIMBOLOGÍA

ESTRUCTURA GEOELECTORAL Y CLAVES

- Límite estatal ..... MÉX
- Distrito Electoral Local XLV
- Límite municipal ..... TOLUCA
- Sección electoral 6459
- Cabecera municipal

MARGEN DE VICTORIA

- 0.000000 - 10.100000
- 10.130000 - 20.520000
- 20.530000 - 31.610000
- 31.620000 - 45.680000
- 45.770000 - 90.220000

OTROS

- Sin dato de cómputo
- Anulado por el Tribunal Electoral del Estado de México

Edición cartográfica del mes de abril de 2016,
con corte de información cartográfica al 05 de noviembre de 2014.
Registro Federal de Electores, INE

Resultados del Cómputo
para la Integración de los Ayuntamientos 2016 -2018
y de la LIX Legislatura del Estado de México 2015 -2018
Proyección: UTM Zona 14
Datum: WGS84

LOCALIZACIÓN

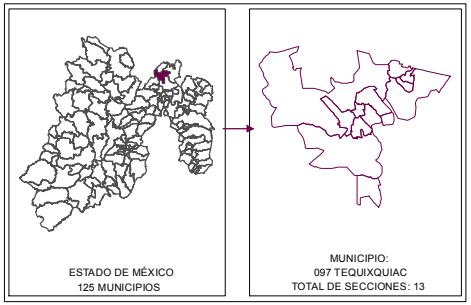

SUPERVISIÓN

C.P. Antonio Sánchez Acosta
Subdirector de Documentación y Estadística Electoral _____

ELABORACIÓN

Departamento de Geomática Electoral

Lic. Miguel Ángel García Escalante _____
C. Jaqueline Pérez Nova _____

PARTICIPACIÓN Y ABSTENCIONISMO

La participación de los ciudadanos con credencial para votar en esta elección en el municipio de Tequixquiac fue 68%, siendo el abstencionismo de 32%.

Para el análisis de la participación por sección, éstas se agruparon hasta en cuatro rangos de participación, el primero es de participación alta considerando más de 70.00%, en el que se encuentran 6 secciones (46.15% del total); el segundo es de participación media, considerado entre 60.01% y hasta 70.00% en el que se encuentran 7 secciones (53.85%); el rango de participación baja, considerado entre 50.01% y hasta 60.00%, no se ubicó ninguna sección; y en el rango de participación muy baja, considerado con menos de 50.0%, tampoco se ubicó ninguna sección.

PARTICIPACIÓN Y ABSTENCIONISMO

Municipio	Cabecera Municipal	Sección	PAN	% PAN	PRD	% PRD	PT	% PT	MC	% MC	MORENA	% MORENA	PH	% PH	PRI-PVEM-NA	% PRI-PVEM-NA	NO REGISTRADOS	% NO REGISTRADOS	NULOS	% NULOS	TOTAL	VOTACIÓN VALIDA	LISTA NOMINAL	PARTICIPACIÓN	% PARTICIPACIÓN	% ABSTENCIONISMO
97	TEQUIXQUIA	4588	217	15.13%	54	3.77%	13	0.91%	382	26.64%	155	10.81%	16	1.12%	597	41.63%	0	0.00%	41	2.86%	1475	1434	2204	MEDIO	66.97%	33.03%
97	TEQUIXQUIA	4589	326	14.35%	233	10.26%	42	1.85%	775	34.11%	160	7.04%	42	1.85%	693	30.50%	1	0.04%	43	1.89%	2315	2272	3583	MEDIO	64.64%	35.36%
97	TEQUIXQUIA	4590	385	23.40%	55	3.34%	19	1.16%	541	32.89%	131	7.96%	26	1.58%	488	29.67%	0	0.00%	28	1.70%	1673	1645	2369	ALTO	70.58%	29.42%
97	TEQUIXQUIA	4591	188	15.67%	83	6.92%	4	0.33%	460	38.33%	123	10.25%	10	0.83%	330	27.50%	2	0.17%	19	1.58%	1219	1200	1797	MEDIO	67.84%	32.16%
97	TEQUIXQUIA	4592	373	17.41%	118	5.51%	25	1.17%	606	28.28%	128	5.97%	17	0.79%	876	40.88%	0	0.00%	34	1.59%	2177	2143	3286	ALTO	70.85%	29.15%
97	TEQUIXQUIA	4593	551	25.76%	56	2.62%	14	0.65%	609	28.47%	189	8.84%	36	1.68%	680	31.79%	4	0.19%	28	1.31%	2167	2139	3191	MEDIO	67.69%	32.31%
97	TEQUIXQUIA	4594	93	8.18%	151	13.28%	4	0.35%	405	35.62%	52	4.57%	5	0.44%	427	37.55%	0	0.00%	51	4.49%	1188	1137	1613	ALTO	73.16%	26.84%
97	TEQUIXQUIA	4595	73	6.55%	162	14.53%	9	0.81%	405	36.32%	38	3.41%	7	0.63%	420	37.67%	1	0.09%	40	3.59%	1155	1115	1639	ALTO	70.84%	29.16%
97	TEQUIXQUIA	4596	58	8.12%	129	18.07%	9	1.26%	236	33.05%	32	4.48%	10	1.40%	240	33.61%	0	0.00%	31	4.34%	745	714	1067	MEDIO	69.73%	30.27%
97	TEQUIXQUIA	4597	35	8.39%	49	11.75%	4	0.96%	157	37.65%	12	2.88%	1	0.24%	159	38.13%	0	0.00%	11	2.64%	428	417	573	ALTO	74.69%	25.31%
97	TEQUIXQUIA	4598	13	13.40%	6	6.19%	0	0.00%	30	30.93%	0	0.00%	0	0.00%	48	49.48%	0	0.00%	4	4.12%	101	97	121	ALTO	83.47%	16.53%
97	TEQUIXQUIA	4599	369	27.15%	62	4.56%	3	0.22%	317	23.33%	92	6.77%	5	0.37%	511	37.60%	0	0.00%	28	2.06%	1387	1359	1990	MEDIO	69.60%	30.40%
97	TEQUIXQUIA	4600	46	9.22%	25	5.01%	1	0.20%	138	27.66%	16	3.21%	6	1.20%	267	53.51%	0	0.00%	13	2.61%	512	499	811	MEDIO	63.13%	36.87%
TOTAL			2727		1183		147		5061		1128		181		5736		8		371		16542	16171				

IEEM
Instituto Electoral del Estado de México
DIRECCIÓN DE ORGANIZACIÓN

7 Junio 2015 Elección de Diputados Locales y Ayuntamientos

PARTICIPACIÓN CIUDADANA EN LA ELECCIÓN DE AYUNTAMIENTOS 2015 POR SECCIÓN ELECTORAL

MUNICIPIO: 097 TEQUIXQUIAC

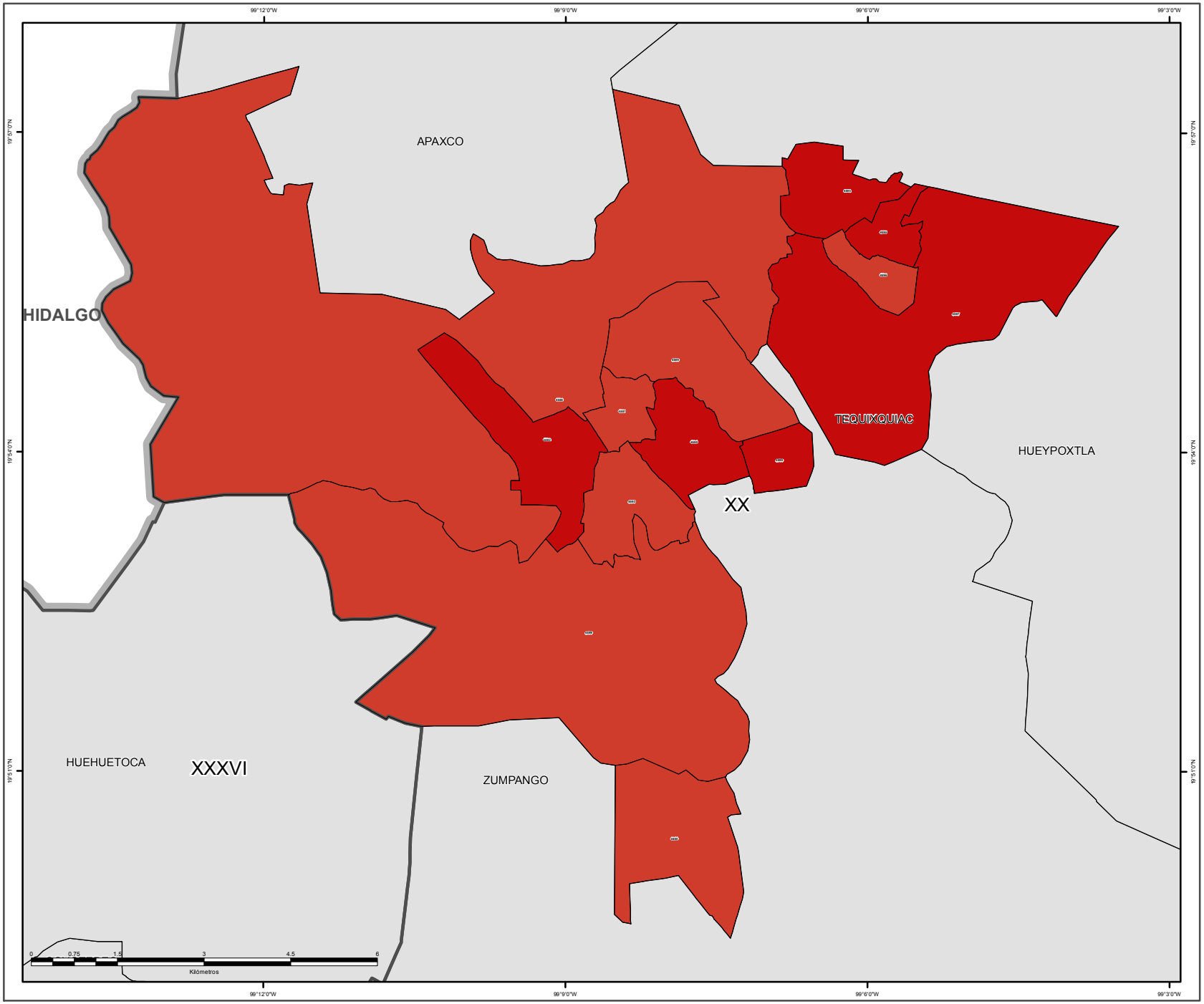

SIMBOLOGÍA

ESTRUCTURA GEOELECTORAL Y CLAVES

- Límite estatal ..... MÉX
- Distrito Electoral Local XLV
- Límite municipal ..... TOLUCA
- Sección electoral 6459
- Cabecera municipal

PARTICIPACIÓN CIUDADANA

- Alto
- Medio
- Bajo
- Muy bajo

OTROS

- Sin dato de cómputo
- Anulado por el Tribunal Electoral del Estado de México

Edición cartográfica del mes de abril de 2016,
con corte de información cartográfica al 05 de noviembre de 2014.
Registro Federal de Electores, INE

Resultados del Cómputo
para la Integración de los Ayuntamientos 2016 -2018
y de la LIX Legislatura del Estado de México 2015 -2018
Proyección: UTM Zona 14
Datum: WGS84

LOCALIZACIÓN

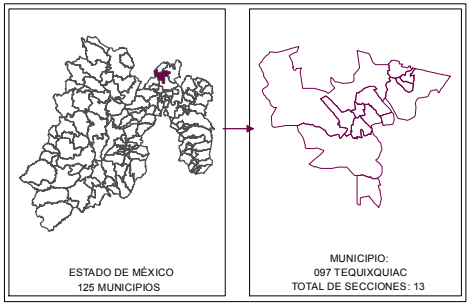

SUPERVISIÓN

C.P. Antonio Sánchez Acosta
Subdirector de Documentación y Estadística Electoral _____

ELABORACIÓN

Departamento de Geomática Electoral

Lic. Miguel Ángel García Escalante _____
C. Jaqueline Pérez Nova _____

RESULTADOS EN LA ELECCIÓN DEL AYUNTAMIENTO DE TEXCALTITLÁN

Como resultado del cómputo de la elección del Ayuntamiento de Texcaltitlán, y una vez resueltos en su caso por las instancias jurisdiccionales los juicios respectivos, en este municipio correspondió el triunfo al Partido Revolucionario Institucional que obtuvo el 51.24% del total de votos válidos, en tanto que el Partido Acción Nacional fue la segunda fuerza con el 42.38% de la votación.

En la votación por sección electoral, del total de 8 secciones electorales que conforman el municipio de Texcaltitlán, a al Partido Revolucionario Institucional le correspondió la mayoría en 6 secciones, en tanto que el Partido Acción Nacional la obtuvo en 2.

El siguiente cuadro y gráfica nos muestra los resultados totales del municipio por partido político y coalición. La tabla de la página siguiente nos muestra el detalle de los resultados por sección, desagregados para cada uno de los partidos políticos y coaliciones, se señala al partido o coalición ganadora.

RESULTADO DE VOTACIÓN		
Partido Político o Coalición	**Total**	**%**
PAN	4088	42.38%
PRI	4943	51.24%
PRD	68	0.70%
PVEM	27	0.28%
MC	30	0.31%
NA	218	2.26%
MORENA	209	2.17%
PH	63	0.65%
NO REGISTRADOS	1	0.01%
NULOS	188	
TOTAL	9835	
VOTACIÓN VALIDA	9647	

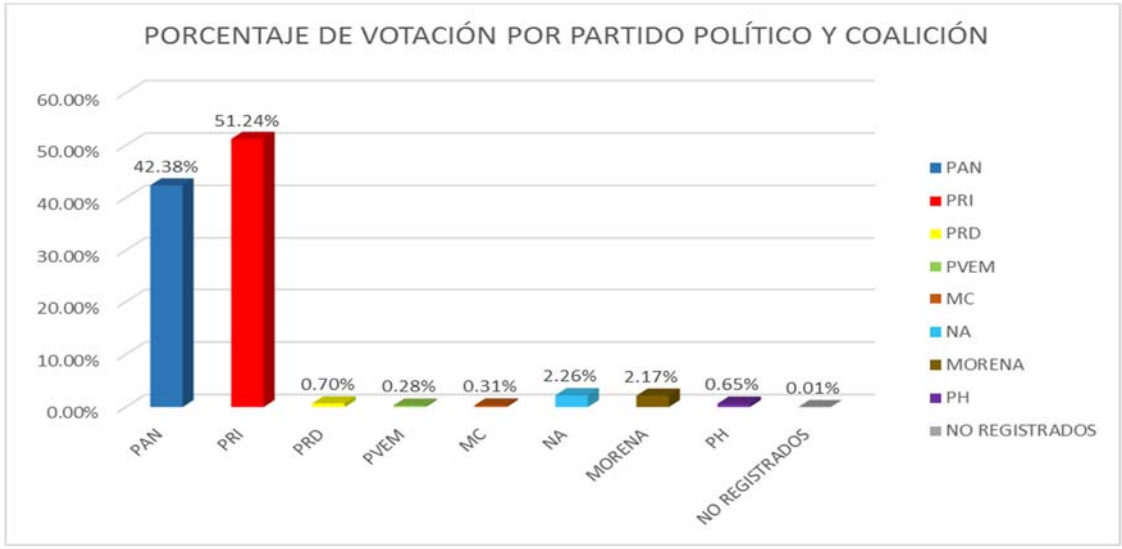

RESULTADOS DEFINITIVOS MUNICIPALES 2015

Municipio	Cabecera Municipal	Sección	PAN	% PAN	PRI	% PRI	PRD	% PRD	PVEM	% PVEM	MC	% MC	NA	% NA	MORENA	% MORENA	PH	% PH	NO REGISTRADOS	% NO REGISTRADOS	NULOS	% NULOS	TOTAL	VOTACIÓN VALIDA	PRIMERA FUERZA	PRIMERA FUERZA	SEGUNDA FUERZA	SEGUNDA FUERZA	TERCERA FUERZA	TERCERA FUERZA
98	TEXCALTITLA	4601	790	41.69%	976	51.50%	24	1.27%	6	0.32%	0	0.00%	39	2.06%	42	2.22%	18	0.95%	0	0.00%	30	1.58%	1925	1895	976	PRI	790	PAN	42	MORENA
98	TEXCALTITLA	4602	418	38.85%	601	55.86%	6	0.56%	3	0.28%	5	0.46%	29	2.70%	12	1.12%	2	0.19%	0	0.00%	26	2.42%	1102	1076	601	PRI	418	PAN	29	NA
98	TEXCALTITLA	4603	363	29.04%	789	63.12%	10	0.80%	6	0.48%	4	0.32%	18	1.44%	56	4.48%	4	0.32%	0	0.00%	22	1.76%	1272	1250	789	PRI	363	PAN	56	MORENA
98	TEXCALTITLA	4604	739	44.23%	845	50.57%	6	0.36%	4	0.24%	7	0.42%	51	3.05%	13	0.78%	6	0.36%	0	0.00%	37	2.21%	1708	1671	845	PRI	739	PAN	51	NA
98	TEXCALTITLA	4605	437	45.10%	470	48.50%	2	0.21%	3	0.31%	3	0.31%	29	2.99%	17	1.75%	8	0.83%	0	0.00%	15	1.55%	984	969	470	PRI	437	PAN	29	NA
98	TEXCALTITLA	4606	450	50.90%	362	40.95%	8	0.90%	2	0.23%	4	0.45%	30	3.39%	9	1.02%	18	2.04%	1	0.11%	15	1.70%	899	884	450	PAN	362	PRI	30	NA
98	TEXCALTITLA	4607	402	41.92%	470	49.01%	9	0.94%	1	0.10%	6	0.63%	8	0.83%	56	5.84%	7	0.73%	0	0.00%	19	1.98%	978	959	470	PRI	402	PAN	56	MORENA
98	TEXCALTITLA	4608	489	51.86%	430	45.60%	3	0.32%	2	0.21%	1	0.11%	14	1.48%	4	0.42%	0	0.00%	0	0.00%	24	2.55%	967	943	489	PAN	430	PRI	14	NA
TOTAL			4088		4943		68		27		30		218		209		63		1		188		9835	9647						

IEEM
Instituto Electoral del Estado de México
DIRECCIÓN DE ORGANIZACIÓN

7 Junio
Elección 2015
Diputados Locales y Ayuntamientos

PARTIDO O COALICIÓN GANADORA EN LA ELECCIÓN DE AYUNTAMIENTOS 2015 POR SECCIÓN ELECTORAL

MUNICIPIO: 098 TEXCALTITLÁN

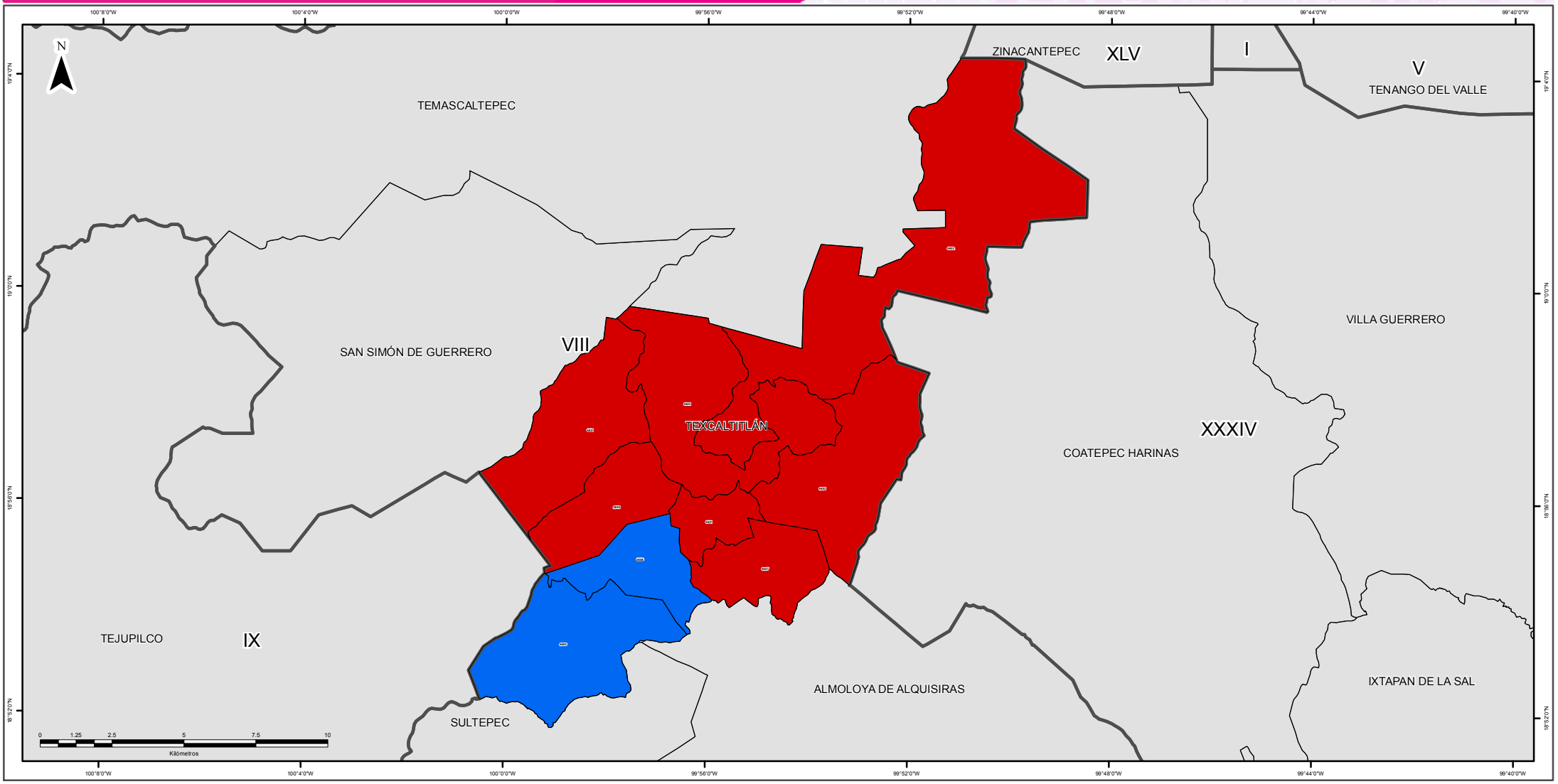

SIMBOLOGÍA

ESTRUCTURA GEOELECTORAL Y CLAVES

- Límite estatal ..... MÉX
- Distrito Electoral Local XLV
- Límite municipal ..... TOLUCA
- Sección electoral 6459
- Cabecera municipal

PARTIDOS POLÍTICOS

- Partido Acción Nacional
- Partido Revolucionario Institucional
- Partido de la Revolución Democrática
- Partido del Trabajo
- Partido Verde Ecologista de México
- Movimiento Ciudadano
- Partido Nueva Alianza
- Partido Encuentro Social
- Partido Humanista
- Partido Futuro Democrático
- Movimiento de Regeneración Nacional

COALICIONES

- Partido Acción Nacional
  Partido del Trabajo
- Partido Revolucionario Institucional
  Partido Verde Ecologista de México
  Partido Nueva Alianza

OTROS

- Candidato(s) Independiente(s)
- Sin dato de cómputo
- Anulado por el Tribunal Electoral del Estado de México

Edición cartográfica del mes de abril de 2016,
con corte de información cartográfica al 05 de noviembre de 2014.
Registro Federal de Electores, INE

Resultados del Cómputo
para la Integración de los Ayuntamientos 2016 - 2018
y de la LIX Legislatura del Estado de México 2015 -2018
Proyección: UTM Zona 14
Datum: WGS84

SUPERVISIÓN

C.P. Antonio Sánchez Acosta
Subdirector de Documentación y Estadística Electoral

ELABORACIÓN

Departamento de Geomática Electoral

Lic. Miguel Ángel García Escalante
C. Jaqueline Pérez Nova

LOCALIZACIÓN

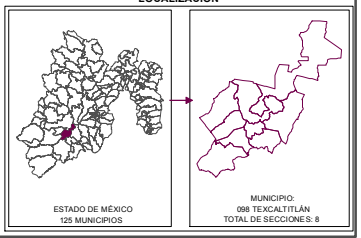

IEEM
Instituto Electoral del Estado de México
DIRECCIÓN DE ORGANIZACIÓN

7 de Junio
Elección 2015
Diputados Locales y Ayuntamientos

PARTIDO O COALICIÓN EN PRIMERA MINORÍA EN LA ELECCIÓN DE AYUNTAMIENTOS 2015 POR SECCIÓN ELECTORAL

MUNICIPIO: 098 TEXCALTITLÁN

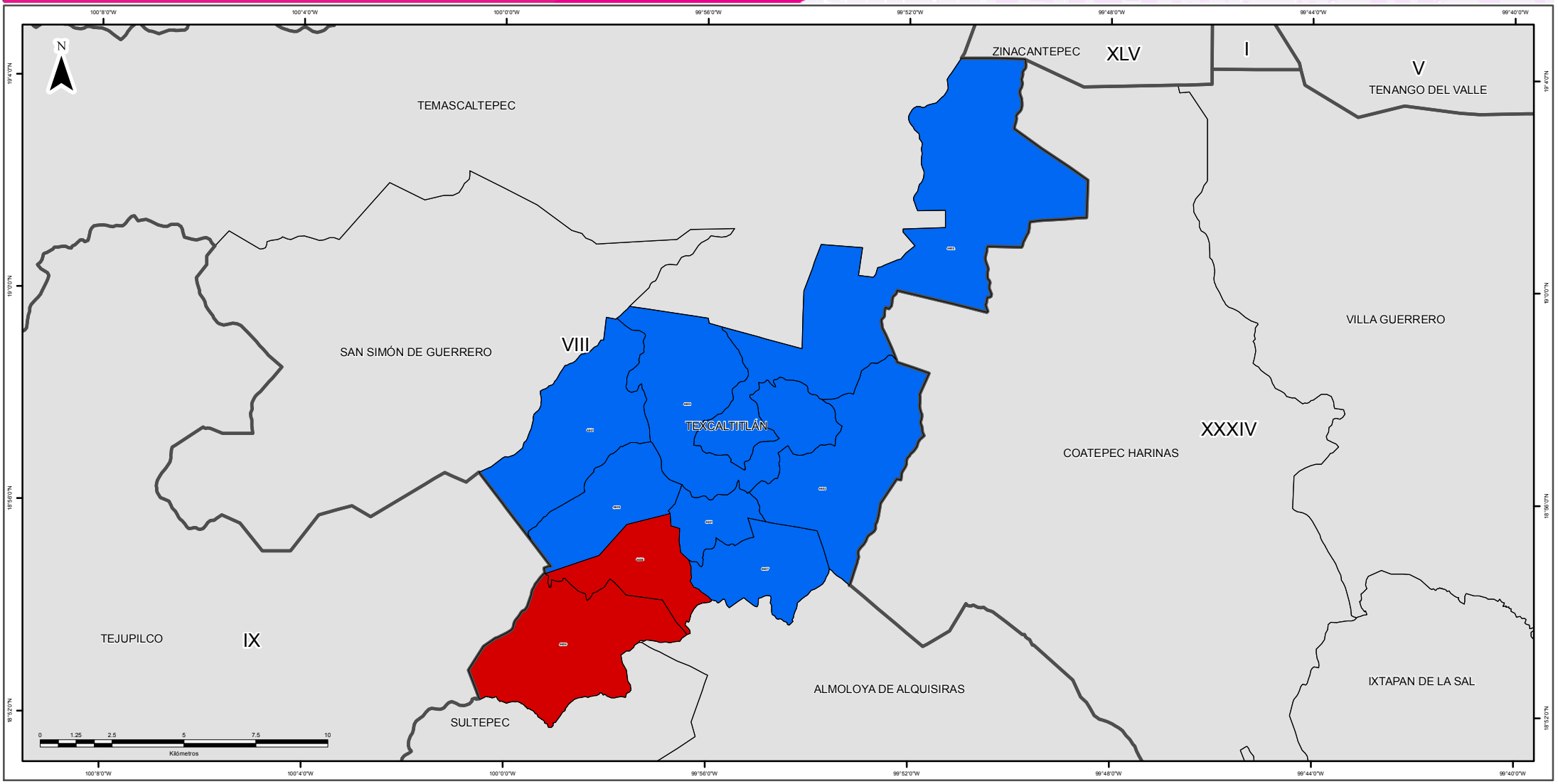

SIMBOLOGÍA

ESTRUCTURA GEOELECTORAL Y CLAVES

- Límite estatal ..... MÉX
- Distrito Electoral Local XLV
- Límite municipal ..... TOLUCA
- Sección electoral 6459
- Cabecera municipal

PARTIDOS POLÍTICOS

- Partido Acción Nacional
- Partido Revolucionario Institucional
- Partido de la Revolución Democrática
- Partido del Trabajo
- Partido Verde Ecologista de México
- Movimiento Ciudadano
- Partido Nueva Alianza
- Partido Encuentro Social
- Partido Humanista
- Partido Futuro Democrático
- Movimiento de Regeneración Nacional

COALICIONES

- Partido Acción Nacional
  Partido del Trabajo
- Partido Revolucionario Institucional
  Partido Verde Ecologista de México
  Partido Nueva Alianza

OTROS

- Candidato(s) Independiente(s)
- Sin dato de cómputo
- Anulado por el Tribunal Electoral del Estado de México

Edición cartográfica del mes de abril de 2016,
con corte de información cartográfica al 05 de noviembre de 2014.
Registro Federal de Electores, INE

Resultados del Cómputo
para la Integración de los Ayuntamientos 2016 -2018
y de la LIX Legislatura del Estado de México 2015 -2018
Proyección: UTM Zona 14
Datum: WGS84

SUPERVISIÓN

C.P. Antonio Sánchez Acosta
Subdirector de Documentación y Estadística Electoral

ELABORACIÓN

Departamento de Geomática Electoral

Lic. Miguel Ángel García Escalante
C. Jaqueline Pérez Nova

LOCALIZACIÓN

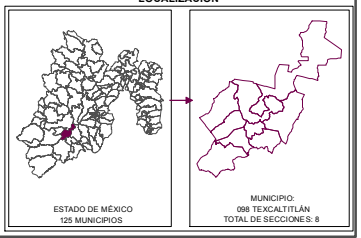

MARGEN DE VICTORIA

El margen de victoria es la diferencia de porcentaje de votación válida emitida que alcanzó el partido ganador sobre el inmediato inferior, es decir, sobre la primera minoría; los rangos establecidos fueron considerados así: 0.01% a 5.0%; 5.01% a 10.0%; 10.01% a 20.0%; 20.01% a MÁS.

Como se observa en la siguiente gráfica, de las 8 secciones del municipio de Texcaltitlán, en 1 (12.50%) el margen de victoria fue de entre 0.01 a 5.0%; en 5 sección (62.50%) fue de entre 5.01% a 10.0%; en 1 (12.50%) fue de más de 10.0% y hasta 20.0%; y finalmente en 1 (12.50% del total de secciones del municipio) fue de más del 20.0% de diferencia. El detalle por partido político o coalición se observa en el cuadro y gráfica siguiente.

En el resultado global del municipio la Coalición integrada por los Partidos PRI, PVEM y NA, tuvo un margen de victoria de 8.86% respecto de la segunda fuerza que fue el Partido Acción Nacional.

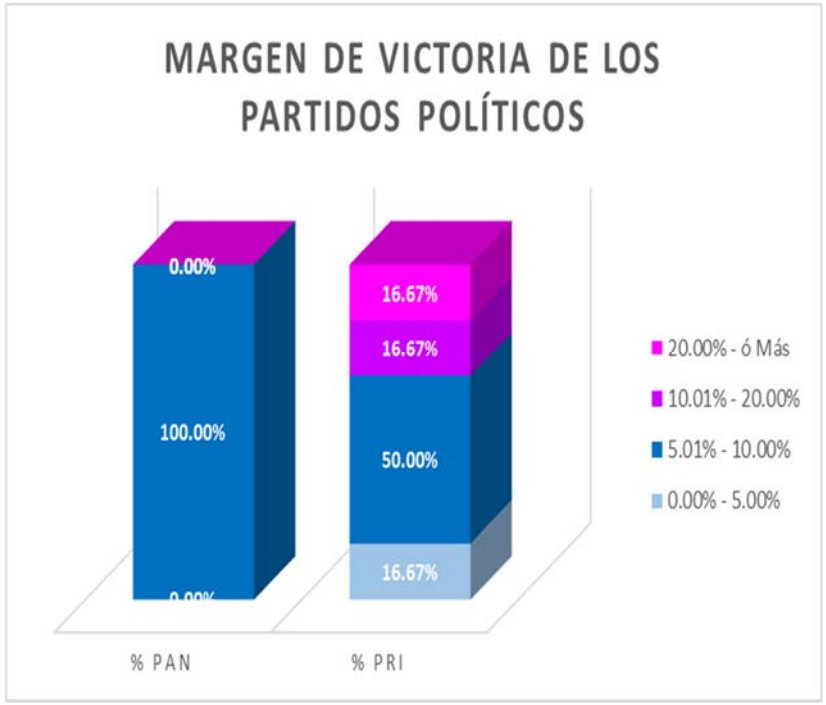

MPIO	CABECERA	MARGEN DE VICTORIA	PAN	% PAN	PRI	% PRI	RANGO DE MARGEN DE VICTORIA
98	TEXCALTITLAN	0.00% - 5.00%	0	0.00%	1	16.67%	1
98	TEXCALTITLAN	5.01% - 10.00%	2	100.00%	3	50.00%	5
98	TEXCALTITLAN	10.01% - 20.00%	0	0.00%	1	16.67%	1
98	TEXCALTITLAN	20.00% - ó Más	0	0.00%	1	16.67%	1
		TOTAL	**2**	**100%**	**6**	**100%**	

MARGEN DE VICTORIA

Municipio	Cabecera Municipal	Sección	PAN	% PAN	PRI	% PRI	PRD	% PRD	PVEM	% PVEM	MC	% MC	NA	% NA	MORENA	% MORENA	PH	% PH	NO REGISTRADOS	% NO REGISTRADOS	NULOS	% NULOS	TOTAL	VOTACIÓN VALIDA	PRIMERA FUERZA	PRIMERA FUERZA	SEGUNDA FUERZA	SEGUNDA FUERZA	MARGEN DE VICTORIA
98	TEXCALTITLA	4601	790	41.69%	976	51.50%	24	1.27%	6	0.32%	0	0.00%	39	2.06%	42	2.22%	18	0.95%	0	0.00%	30	1.58%	1925	1895	976	PRI	790	PAN	9.82%
98	TEXCALTITLA	4602	418	38.85%	601	55.86%	6	0.56%	3	0.28%	5	0.46%	29	2.70%	12	1.12%	2	0.19%	0	0.00%	26	2.42%	1102	1076	601	PRI	418	PAN	17.01%
98	TEXCALTITLA	4603	363	29.04%	789	63.12%	10	0.80%	6	0.48%	4	0.32%	18	1.44%	56	4.48%	4	0.32%	0	0.00%	22	1.76%	1272	1250	789	PRI	363	PAN	34.08%
98	TEXCALTITLA	4604	739	44.23%	845	50.57%	6	0.36%	4	0.24%	7	0.42%	51	3.05%	13	0.78%	6	0.36%	0	0.00%	37	2.21%	1708	1671	845	PRI	739	PAN	6.34%
98	TEXCALTITLA	4605	437	45.10%	470	48.50%	2	0.21%	3	0.31%	3	0.31%	29	2.99%	17	1.75%	8	0.83%	0	0.00%	15	1.55%	984	969	470	PRI	437	PAN	3.41%
98	TEXCALTITLA	4606	450	50.90%	362	40.95%	8	0.90%	2	0.23%	4	0.45%	30	3.39%	9	1.02%	18	2.04%	1	0.11%	15	1.70%	899	884	450	PAN	362	PRI	9.95%
98	TEXCALTITLA	4607	402	41.92%	470	49.01%	9	0.94%	1	0.10%	6	0.63%	8	0.83%	56	5.84%	7	0.73%	0	0.00%	19	1.98%	978	959	470	PRI	402	PAN	7.09%
98	TEXCALTITLA	4608	489	51.86%	430	45.60%	3	0.32%	2	0.21%	1	0.11%	14	1.48%	4	0.42%	0	0.00%	0	0.00%	24	2.55%	967	943	489	PAN	430	PRI	6.26%
TOTAL			4088		4943		68		27		30		218		209		63		1		188		9835	9647					

IEEM
Instituto Electoral del Estado de México
DIRECCIÓN DE ORGANIZACIÓN

7 Junio 2015
Elección de Diputados Locales y Ayuntamientos

MARGEN DE VICTORIA EN LA ELECCIÓN DE AYUNTAMIENTOS 2015 POR SECCIÓN ELECTORAL

MUNICIPIO: 098 TEXCALTITLÁN

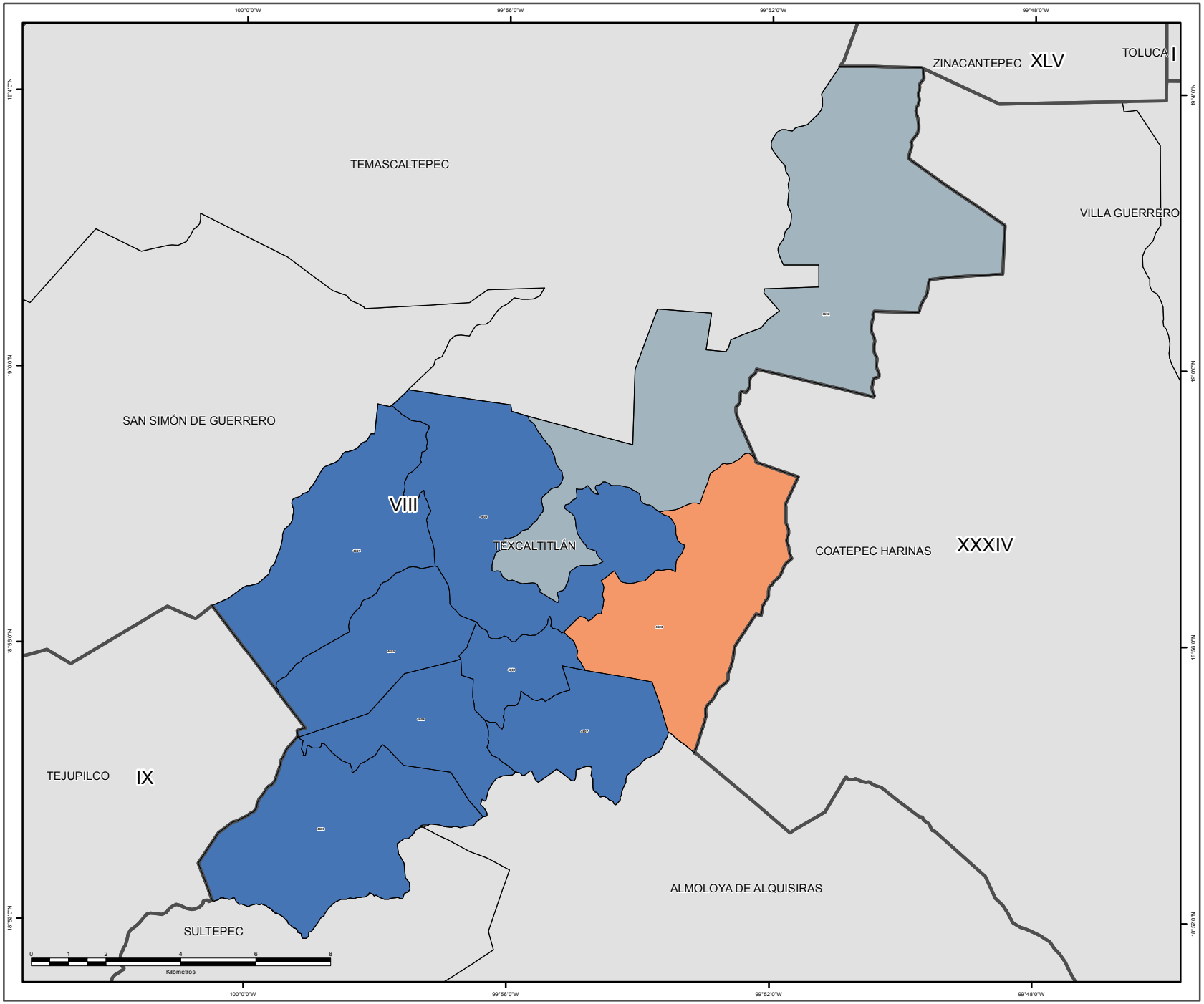

SIMBOLOGÍA

ESTRUCTURA GEOELECTORAL Y CLAVES

- Límite estatal ..... MÉX
- Distrito Electoral Local XLV
- Límite municipal ..... TOLUCA
- Sección electoral 6459
- Cabecera municipal

MARGEN DE VICTORIA

- 0.000000 - 10.100000
- 10.130000 - 20.520000
- 20.530000 - 31.610000
- 31.620000 - 45.680000
- 45.770000 - 90.220000

OTROS

- Sin dato de cómputo
- Anulado por el Tribunal Electoral del Estado de México

Edición cartográfica del mes de abril de 2016,
con corte de información cartográfica al 05 de noviembre de 2014.
Registro Federal de Electores, INE

Resultados del Cómputo
para la Integración de los Ayuntamientos 2016 -2018
y de la LIX Legislatura del Estado de México 2015 -2018
Proyección: UTM Zona 14
Datum: WGS84

LOCALIZACIÓN

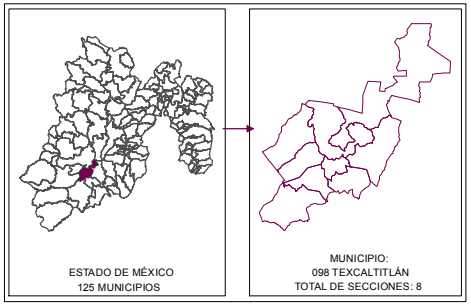

SUPERVISIÓN

C.P. Antonio Sánchez Acosta
Subdirector de Documentación y Estadística Electoral _____

ELABORACIÓN

Departamento de Geomática Electoral

Lic. Miguel Ángel García Escalante _____
C. Jaqueline Pérez Nova _____

PARTICIPACIÓN Y ABSTENCIONISMO

La participación de los ciudadanos con credencial para votar en esta elección en el municipio de Texcaltitlán fue de 79 %, siendo el abstencionismo de 21%.

Para el análisis de la participación por sección, éstas se agruparon hasta en cuatro rangos de participación, el primero es de participación alta considerando más de 70.00%, en el que se encuentran las 8 secciones (100% del total); en los siguientes rangos de participación media, de participación baja, y de participación muy baja, no se ubicó ninguna sección.

PARTICIPACIÓN Y ABSTENCIONISMO

Municipio	Cabecera Municipal	Sección	PAN	% PAN	PRI	% PRI	PRD	% PRD	PVEM	% PVEM	MC	% MC	NA	% NA	MORENA	% MORENA	PH	% PH	NO REGISTRADOS	% NO REGISTRADOS	NULOS	% NULOS	TOTAL	VOTACIÓN VALIDA	LISTA NOMINAL	PARTICIPACIÓN	% PARTICIPACIÓN	% ABSTENCIONISMO
98	TEXCALTITLA	4601	790	41.69%	976	51.50%	24	1.27%	6	0.32%	0	0.00%	39	2.06%	42	2.22%	18	0.95%	0	0.00%	30	1.58%	1925	1895	2510	ALTO	76.73%	23.27%
98	TEXCALTITLA	4602	418	38.85%	601	55.86%	6	0.56%	3	0.28%	5	0.46%	29	2.70%	12	1.12%	2	0.19%	0	0.00%	26	2.42%	1102	1076	1400	ALTO	80.93%	19.07%
98	TEXCALTITLA	4603	363	29.04%	789	63.12%	10	0.80%	6	0.48%	4	0.32%	18	1.44%	56	4.48%	4	0.32%	0	0.00%	22	1.76%	1272	1250	1761	ALTO	72.23%	27.77%
98	TEXCALTITLA	4604	739	44.23%	845	50.57%	6	0.36%	4	0.24%	7	0.42%	51	3.05%	13	0.78%	6	0.36%	0	0.00%	37	2.21%	1708	1671	2066	ALTO	82.43%	17.57%
98	TEXCALTITLA	4605	437	45.10%	470	48.50%	2	0.21%	3	0.31%	3	0.31%	29	2.99%	17	1.75%	8	0.83%	0	0.00%	15	1.55%	984	969	1225	ALTO	80.41%	19.59%
98	TEXCALTITLA	4606	450	50.90%	362	40.95%	8	0.90%	2	0.23%	4	0.45%	30	3.39%	9	1.02%	18	2.04%	1	0.11%	15	1.70%	899	884	1101	ALTO	83.11%	16.89%
98	TEXCALTITLA	4607	402	41.92%	470	49.01%	9	0.94%	1	0.10%	6	0.63%	8	0.83%	56	5.84%	7	0.73%	0	0.00%	19	1.98%	978	959	1193	ALTO	81.98%	18.02%
98	TEXCALTITLA	4608	489	51.86%	430	45.60%	3	0.32%	2	0.21%	1	0.11%	14	1.48%	4	0.42%	0	0.00%	0	0.00%	24	2.55%	967	943	1247	ALTO	77.63%	22.37%
TOTAL			4088		4943		68		27		30		218		209		63		1		188		9835	9647				

IEEM
Instituto Electoral del Estado de México
DIRECCIÓN DE ORGANIZACIÓN

7 Junio 2015
Elección de Diputados Locales y Ayuntamientos

PARTICIPACIÓN CIUDADANA EN LA ELECCIÓN DE AYUNTAMIENTOS 2015 POR SECCIÓN ELECTORAL

MUNICIPIO: 098 TEXCALTITLÁN

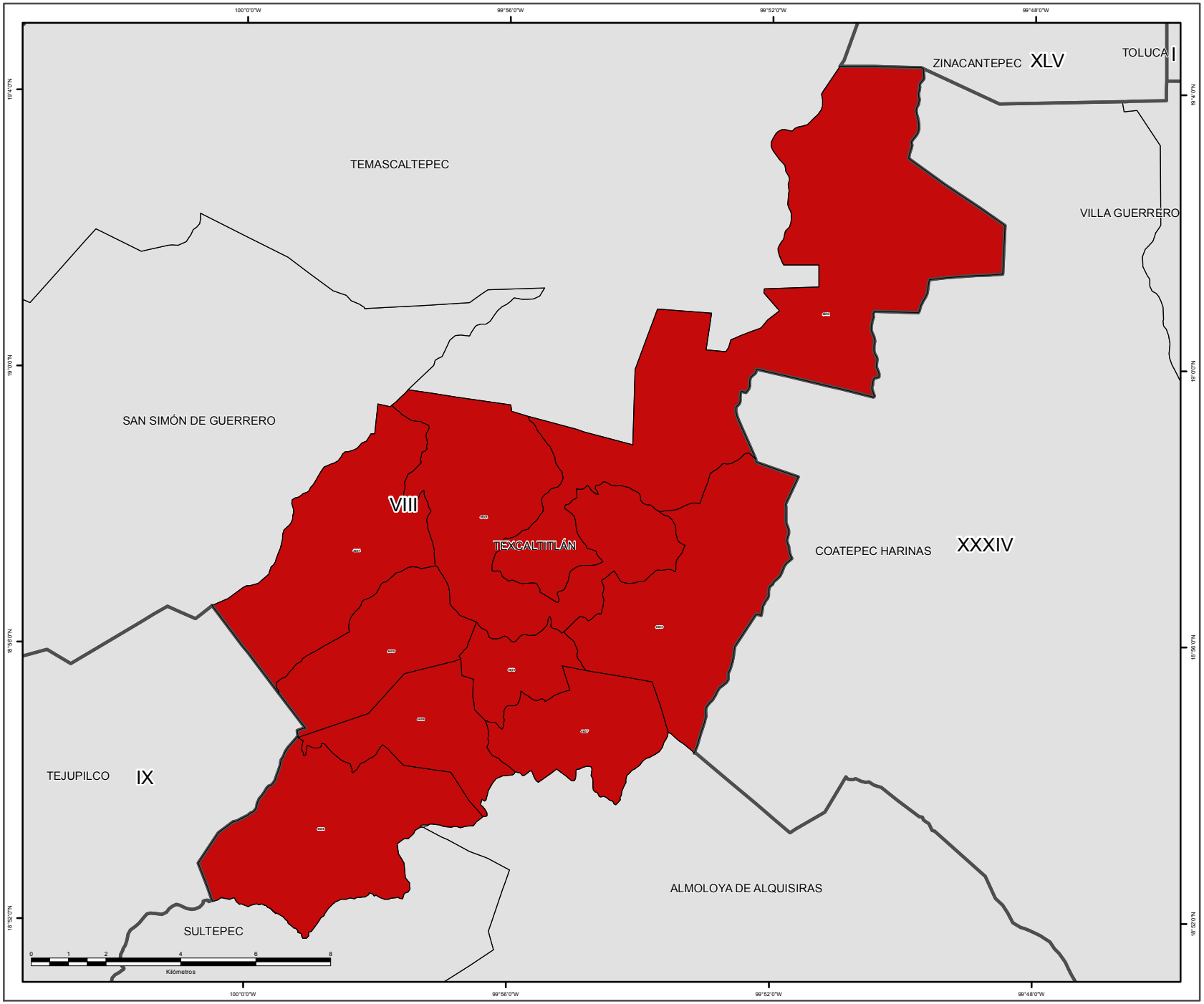

SIMBOLOGÍA

ESTRUCTURA GEOELECTORAL Y CLAVES

- Límite estatal ..... MÉX
- Distrito Electoral Local XLV
- Límite municipal ..... TOLUCA
- Sección electoral 6459
- Cabecera municipal

PARTICIPACIÓN CIUDADANA

- Alto
- Medio
- Bajo
- Muy bajo

OTROS

- Sin dato de cómputo
- Anulado por el Tribunal Electoral del Estado de México

Edición cartográfica del mes de abril de 2016,
con corte de información cartográfica al 05 de noviembre de 2014.
Registro Federal de Electores, INE

Resultados del Cómputo
para la Integración de los Ayuntamientos 2016 -2018
y de la LIX Legislatura del Estado de México 2015 -2018
Proyección: UTM Zona 14
Datum: WGS84

LOCALIZACIÓN

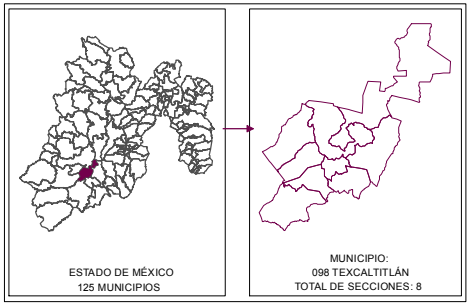

SUPERVISIÓN

C.P. Antonio Sánchez Acosta
Subdirector de Documentación y Estadística Electoral _____

ELABORACIÓN

Departamento de Geomática Electoral

Lic. Miguel Ángel García Escalante _____
C. Jaqueline Pérez Nova _____

RESULTADOS EN LA ELECCIÓN DEL AYUNTAMIENTO DE TEXCALYACAC

Como resultado del cómputo de la elección del Ayuntamiento de Texcalyacac, y una vez resueltos en su caso por las instancias jurisdiccionales los juicios respectivos, en este municipio correspondió el triunfo a el Partido Encuentro Social que obtuvo el 25.27% del total de votos válidos, en tanto que Partido Revolucionario Institucional fue la segunda fuerza con el 23.42% de la votación.

En la votación por sección electoral, del total de 2 secciones electorales que conforman el municipio de Texcalyacac a Partido Encuentro Social le correspondió la mayoría en las 2 secciones.

El siguiente cuadro y gráfica nos muestra los resultados totales del municipio por partido político y coalición. La tabla de la página siguiente nos muestra el detalle de los resultados por sección, desagregados para cada uno de los partidos políticos y coaliciones, se señala al partido o coalición ganadora.

RESULTADO DE VOTACIÓN		
Partido Político o Coalición	**Total**	**%**
PRI	544	23.42%
PRD	499	21.48%
PT	96	4.13%
PVEM	7	0.30%
MC	141	6.07%
NA	392	16.87%
MORENA	57	2.45%
PES	587	25.27%
NO REGISTRADOS	0	0.00%
NULOS	38	
TOTAL	2361	
VOTACIÓN VALIDA	2323	

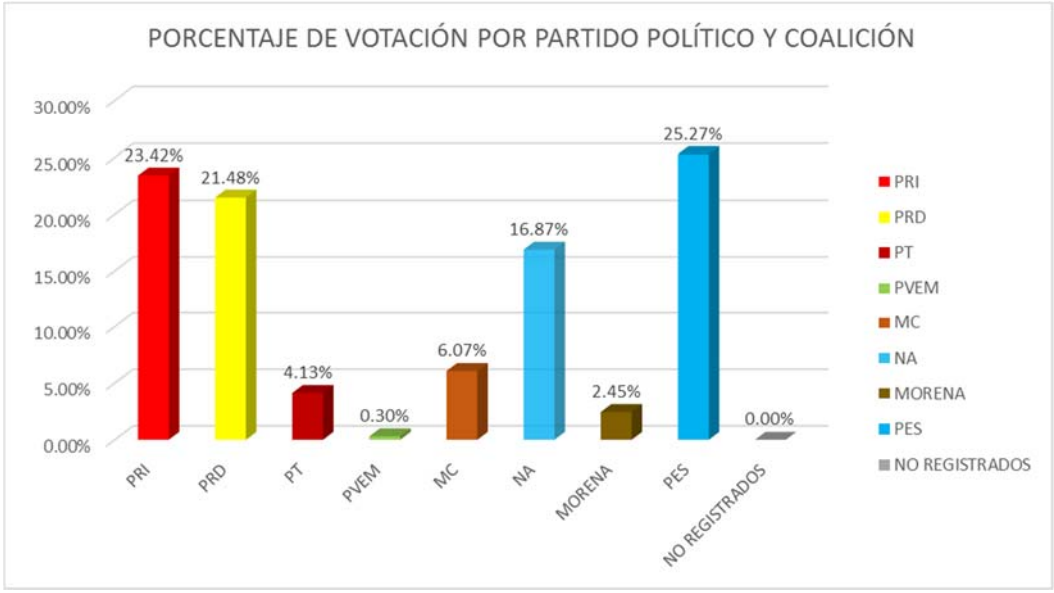

RESULTADOS DEFINITIVOS EN LA ELECCIÓN DEL AYUNTAMIENTO 2015

Municipio	Cabecera Municipal	Sección	PRI	% PRI	PRD	% PRD	PT	% PT	PVEM	% PVEM	MC	% MC	NA	% NA	MORENA	% MORENA	PES	% PES	NO REGISTRADOS	% NO REGISTRADOS	NULOS	% NULOS	TOTAL	VOTACIÓN VALIDA	PRIMERA FUERZA	PRIMERA FUERZA	SEGUNDA FUERZA	SEGUNDA FUERZA	TERCERA FUERZA	TERCERA FUERZA
99	TEXCALYACA	4609	235	25.71%	184	20.13%	52	5.69%	3	0.33%	28	3.06%	134	14.66%	12	1.31%	266	29.10%	0	0.00%	14	1.53%	928	914	266	PES	235	PRI	183	PRD
99	TEXCALYACA	4610	309	21.93%	315	22.36%	44	3.12%	4	0.28%	113	8.02%	258	18.31%	45	3.19%	321	22.78%	0	0.00%	24	1.70%	1433	1409	321	PES	315	PRD	309	PRI
TOTAL			544		499		96		7		141		392		57		587		0		38		2361	2323						

DIRECCIÓN DE ORGANIZACIÓN

PARTIDO O COALICIÓN GANADORA EN LA ELECCIÓN DE AYUNTAMIENTOS 2015 POR SECCIÓN ELECTORAL

MUNICIPIO: 099 TEXCALYACAC

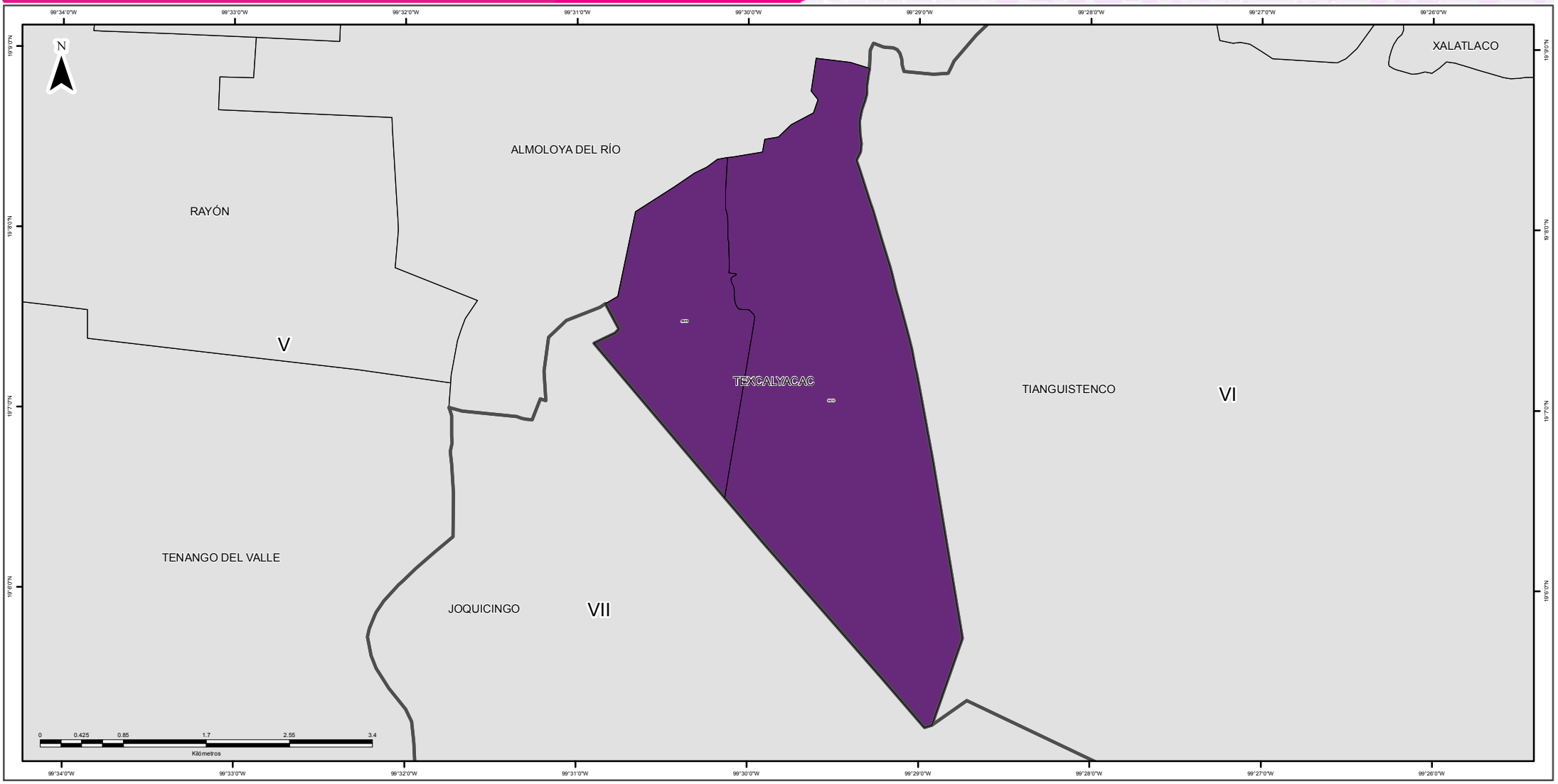

SIMBOLOGÍA

ESTRUCTURA GEOELECTORAL Y CLAVES

- Límite estatal ..... MÉX
- Distrito Electoral Local XLV
- Límite municipal ..... TOLUCA
- Sección electoral 6459
- Cabecera municipal

PARTIDOS POLÍTICOS

- Partido Acción Nacional
- Partido Revolucionario Institucional
- Partido de la Revolución Democrática
- Partido del Trabajo
- Partido Verde Ecologista de México
- Movimiento Ciudadano
- Partido Nueva Alianza
- Partido Encuentro Social
- Partido Humanista
- Partido Futuro Democrático
- Movimiento de Regeneración Nacional

COALICIONES

- Partido Acción Nacional
  Partido del Trabajo
- Partido Revolucionario Institucional
  Partido Verde Ecologista de México
  Partido Nueva Alianza

OTROS

- Candidato(s) Independiente(s)
- Sin dato de cómputo
- Anulado por el Tribunal Electoral del Estado de México

Edición cartográfica del mes de abril de 2016,
con corte de información cartográfica al 05 de noviembre de 2014.
Registro Federal de Electores, INE

Resultados del Cómputo
para la Integración de los Ayuntamientos 2016 -2018
y de la LIX Legislatura del Estado de México 2015 -2018
Proyección: UTM Zona 14
Datum: WGS84

SUPERVISIÓN

C.P. Antonio Sánchez Acosta
Subdirector de Documentación y Estadística Electoral

ELABORACIÓN

Departamento de Geomática Electoral

Lic. Miguel Ángel García Escalante
C. Jaqueline Pérez Nova

LOCALIZACIÓN

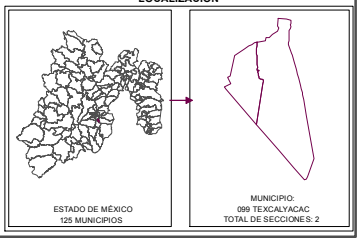

DIRECCIÓN DE ORGANIZACIÓN

PARTIDO O COALICIÓN EN PRIMERA MINORÍA EN LA ELECCIÓN DE AYUNTAMIENTOS 2015 POR SECCIÓN ELECTORAL

MUNICIPIO: 099 TEXCALYACAC

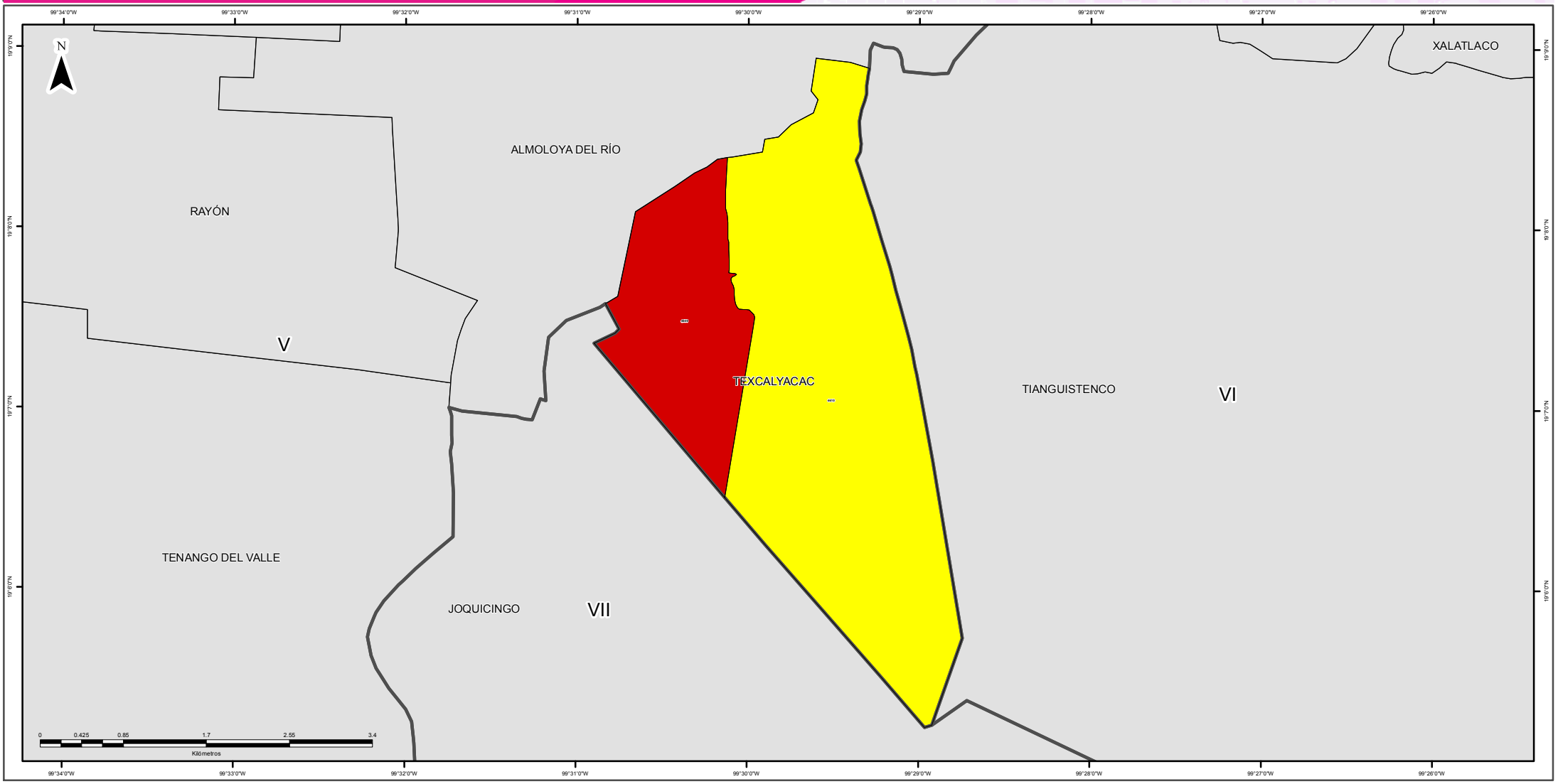

SIMBOLOGÍA

ESTRUCTURA GEOELECTORAL Y CLAVES

- Límite estatal ..... MÉX
- Distrito Electoral Local XLV
- Límite municipal ..... TOLUCA
- Sección electoral 6459
- Cabecera municipal

PARTIDOS POLÍTICOS

- Partido Acción Nacional
- Partido Revolucionario Institucional
- Partido de la Revolución Democrática
- Partido del Trabajo
- Partido Verde Ecologista de México
- Movimiento Ciudadano
- Partido Nueva Alianza
- Partido Encuentro Social
- Partido Humanista
- Partido Futuro Democrático
- Movimiento de Regeneración Nacional

COALICIONES

- Partido Acción Nacional
  Partido del Trabajo
- Partido Revolucionario Institucional
  Partido Verde Ecologista de México
  Partido Nueva Alianza

OTROS

- Candidato(s) Independiente(s)
- Sin dato de cómputo
- Anulado por el Tribunal Electoral del Estado de México

Edición cartográfica del mes de abril de 2016,
con corte de información cartográfica al 05 de noviembre de 2014.
Registro Federal de Electores, INE

Resultados del Cómputo
para la Integración de los Ayuntamientos 2016 - 2018
y de la LIX Legislatura del Estado de México 2015 -2018
Proyección: UTM Zona 14
Datum: WGS84

SUPERVISIÓN

C.P. Antonio Sánchez Acosta
Subdirector de Documentación y Estadística Electoral

ELABORACIÓN

Departamento de Geomática Electoral

Lic. Miguel Ángel García Escalante
C. Jaqueline Pérez Nova

LOCALIZACIÓN

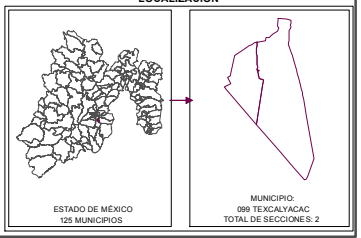

MARGEN DE VICTORIA

El margen de victoria es la diferencia de porcentaje de votación válida emitida que alcanzó el partido ganador sobre el inmediatoo inferior, es decir, sobre la primera minoría; los rangos establecidos fueron considerados así: 0.01% a 5.0%; 5.01% a 10.0%; 10.01% a 20.0%; 20.01% a MÁS.

Como se observa en la siguiente gráfica, de las 2 secciones del municipio de Texcalyacac, en 2 (100%) el margen de victoria fue de entre 0.01 a 5.0%; en 0 secciones (0%) fue de entre 5.01% a 10.0%; en 0 (0%) fue de más de 10.0% y hasta 20.0%; y finalmente en 0 (0% del total de secciones del municipio) fue de más del 20.0% de diferencia. El detalle por partido político o coalición se observa en el cuadro y gráfica siguiente.

En el resultado global del municipio el Partido Encuentro Social tuvo un margen de victoria de 1.85% respecto de la segunda fuerza que fue el Partido Revolucionario Institucional.

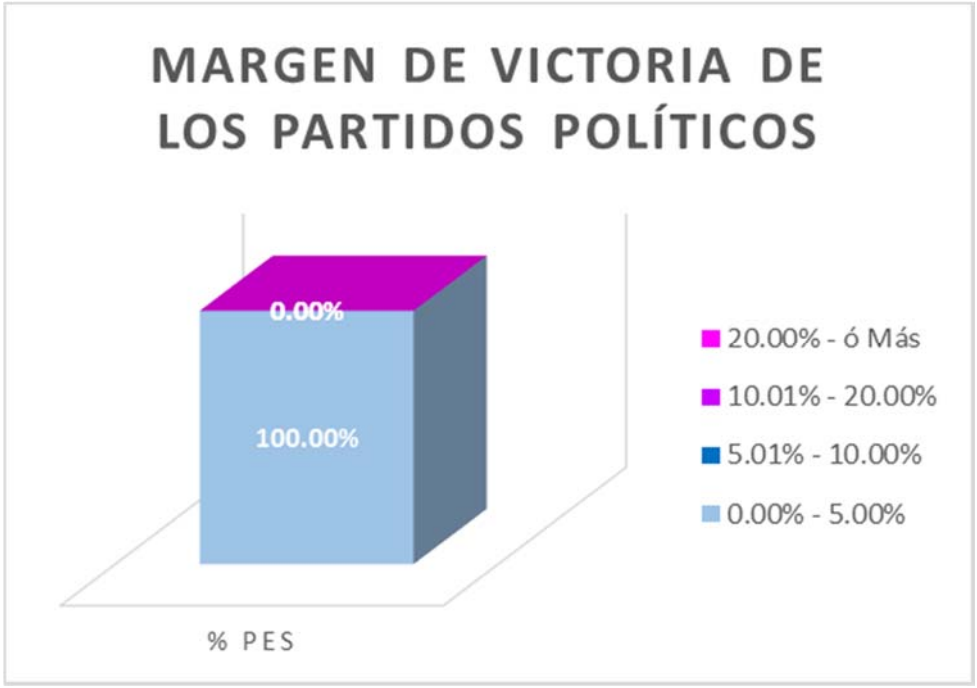

DTTO	CABECERA	MARGEN DE VICTORIA	PES	% PES	RANGO DE MARGEN DE VICTORIA
99	TEXCALYACAC	0.00% - 5.00%	2	100.00%	2
99	TEXCALYACAC	5.01% - 10.00%	0	0.00%	0
99	TEXCALYACAC	10.01% - 20.00%	0	0.00%	0
99	TEXCALYACAC	20.00% - ó Más	0	0.00%	0
		TOTAL	**2**	**100%**	

MARGEN DE VICTORIA

Municipio	Cabecera Municipal	Sección	PRI	% PRI	PRD	% PRD	PT	% PT	PVEM	% PVEM	MC	% MC	NA	% NA	MORENA	% MORENA	PES	% PES	NO REGISTRADOS	% NO REGISTRADOS	NULOS	% NULOS	TOTAL	VOTACIÓN VALIDA	PRIMERA FUERZA	PRIMERA FUERZA	SEGUNDA FUERZA	SEGUNDA FUERZA	MARGEN DE VICTORIA
99	TEXCALYACA	4609	235	25.71%	184	20.13%	52	5.69%	3	0.33%	28	3.06%	134	14.66%	12	1.31%	266	29.10%	0	0.00%	14	1.53%	928	914	266	PES	235	PRI	3.39%
99	TEXCALYACA	4610	309	21.93%	315	22.36%	44	3.12%	4	0.28%	113	8.02%	258	18.31%	45	3.19%	321	22.78%	0	0.00%	24	1.70%	1433	1409	321	PES	315	PRD	0.43%
TOTAL			544		499		96		7		141		392		57		587		0		38		2361	2323					

DIRECCIÓN DE ORGANIZACIÓN

MARGEN DE VICTORIA EN LA ELECCIÓN DE AYUNTAMIENTOS 2015 POR SECCIÓN ELECTORAL

MUNICIPIO: 099 TEXCALYACAC

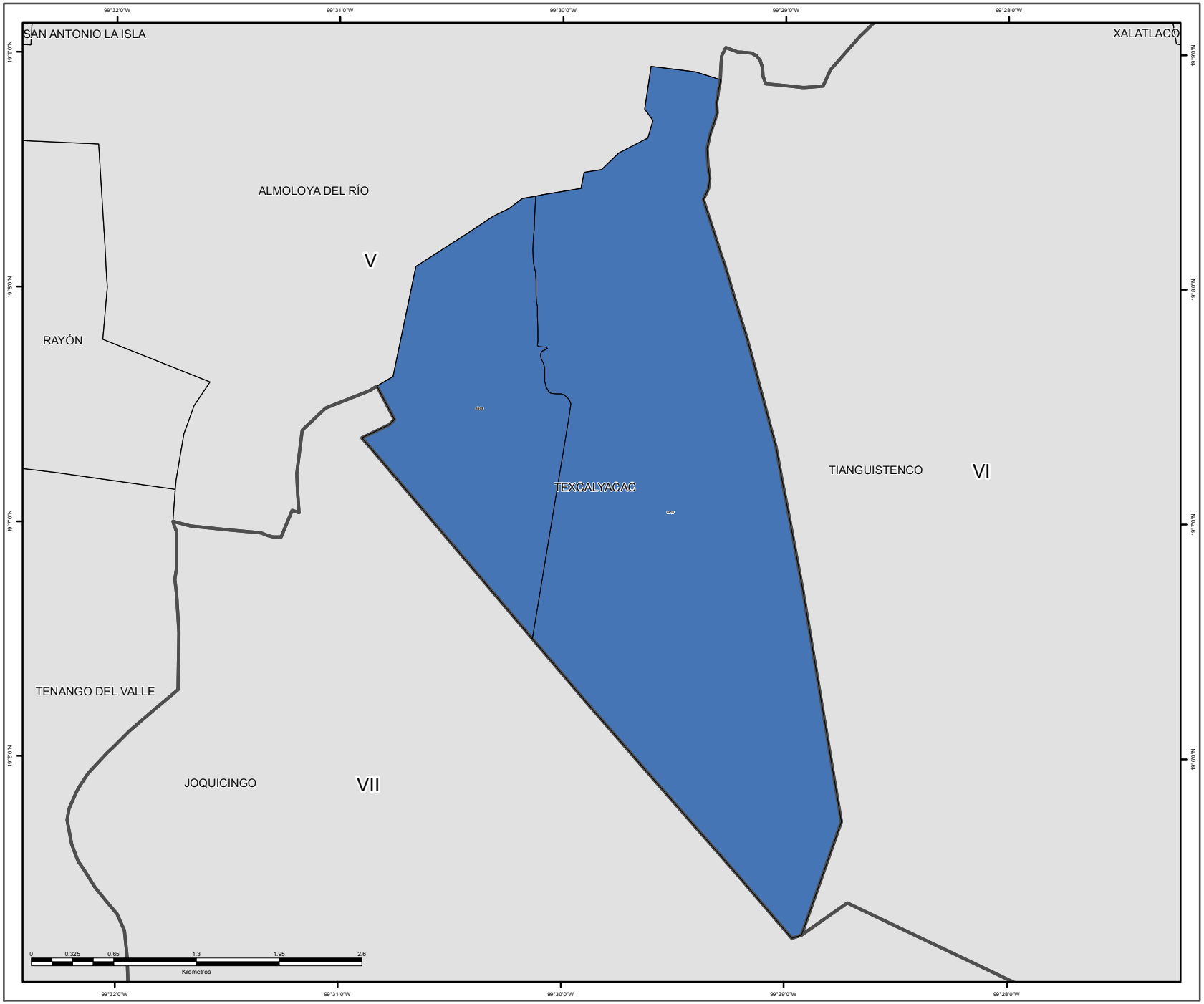

SIMBOLOGÍA

ESTRUCTURA GEOELECTORAL Y CLAVES

- Límite estatal ..... MÉX
- Distrito Electoral Local XLV
- Límite municipal ..... TOLUCA
- Sección electoral 6459
- Cabecera municipal

MARGEN DE VICTORIA

- 0.000000 - 10.100000
- 10.130000 - 20.520000
- 20.530000 - 31.610000
- 31.620000 - 45.680000
- 45.770000 - 90.220000

OTROS

- Sin dato de cómputo
- Anulado por el Tribunal Electoral del Estado de México

Edición cartográfica del mes de abril de 2016,
con corte de información cartográfica al 05 de noviembre de 2014.
Registro Federal de Electores, INE

Resultados del Cómputo
para la Integración de los Ayuntamientos 2016 -2018
y de la LIX Legislatura del Estado de México 2015 -2018
Proyección: UTM Zona 14
Datum: WGS84

LOCALIZACIÓN

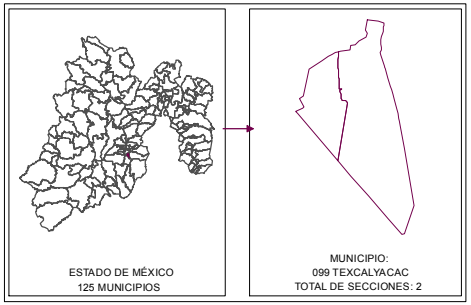

SUPERVISIÓN

C.P. Antonio Sánchez Acosta
Subdirector de Documentación y Estadística Electoral _____

ELABORACIÓN

Departamento de Geomática Electoral

Lic. Miguel Ángel García Escalante _____
C. Jaqueline Pérez Nova _____

PARTICIPACIÓN Y ABSTENCIONISMO

La participación de los ciudadanos con credencial para votar en esta elección en el municipio de Texcalyacac fue 63%, siendo el abstencionismo de 37%.

Para el análisis de la participación por sección, éstas se agruparon hasta en cuatro rangos de participación, el primero es de participación alta considerando más de 70.00%, en el que se encuentran las 2 secciones (100.00% del total); en la participación media, el rango de participación baja, y participación muy baja, no se ubicó ninguna sección.

PARTICIPACIÓN Y ABSTENCIONISMO

Municipio	Cabecera Municipal	Sección	PRI	% PRI	PRD	% PRD	PT	% PT	PVEM	% PVEM	MC	% MC	NA	% NA	MORENA	% MORENA	PES	% PES	NO REGISTRADOS	% NO REGISTRADOS	NULOS	% NULOS	TOTAL	VOTACIÓN VALIDA	LISTA NOMINAL	PARTICIPACIÓN	% PARTICIPACIÓN	% ABSTENCIONISMO
99	TEXCALYACA	4609	235	25.71%	184	20.13%	52	5.69%	3	0.33%	28	3.06%	134	14.66%	12	1.31%	266	29.10%	0	0.00%	14	1.53%	928	914	1841	ALTO	75.72%	24.28%
99	TEXCALYACA	4610	309	21.93%	315	22.36%	44	3.12%	4	0.28%	113	8.02%	258	18.31%	45	3.19%	321	22.78%	0	0.00%	24	1.70%	1433	1409	1901	ALTO	75.38%	24.62%
TOTAL			544		499		96		7		141		392		57		587		0		38		2361	2323				

PARTICIPACIÓN CIUDADANA EN LA ELECCIÓN DE AYUNTAMIENTOS 2015 POR SECCIÓN ELECTORAL

MUNICIPIO: 099 TEXCALYACAC

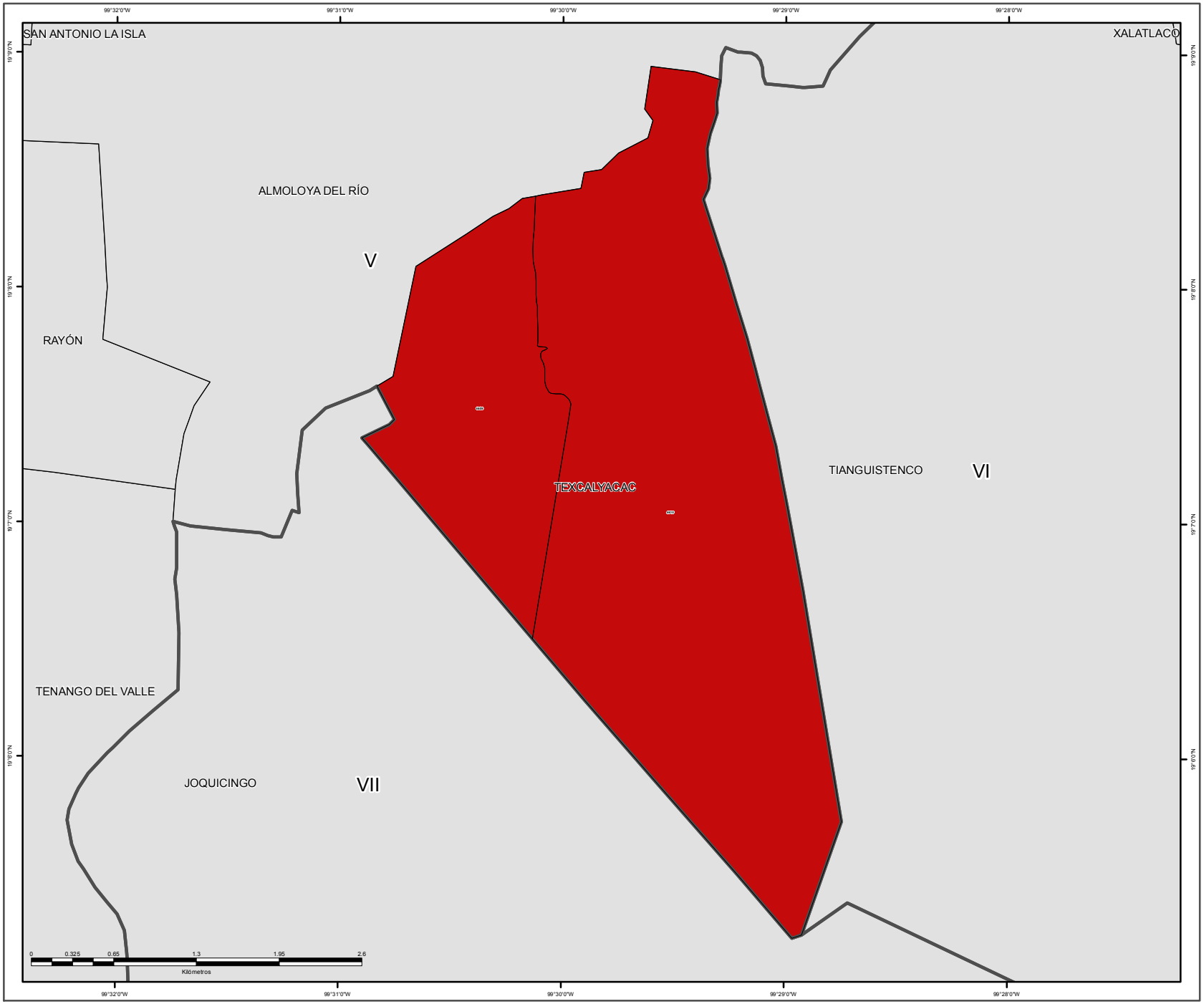

SIMBOLOGÍA

ESTRUCTURA GEOELECTORAL Y CLAVES

- Límite estatal ..... MÉX
- Distrito Electoral Local XLV
- Límite municipal ..... TOLUCA
- Sección electoral 6459
- Cabecera municipal

PARTICIPACIÓN CIUDADANA

- Alto
- Medio
- Bajo
- Muy bajo

OTROS

- Sin dato de cómputo
- Anulado por el Tribunal Electoral del Estado de México

Edición cartográfica del mes de abril de 2016,
con corte de información cartográfica al 05 de noviembre de 2014.
Registro Federal de Electores, INE

Resultados del Cómputo
para la Integración de los Ayuntamientos 2016 -2018
y de la LIX Legislatura del Estado de México 2015 -2018
Proyección: UTM Zona 14
Datum: WGS84

LOCALIZACIÓN

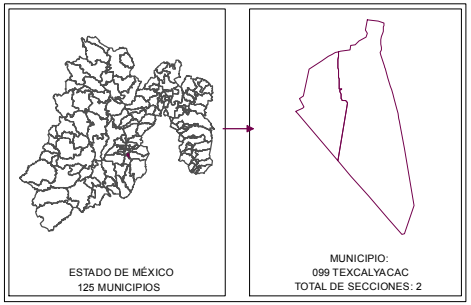

SUPERVISIÓN

C.P. Antonio Sánchez Acosta
Subdirector de Documentación y Estadística Electoral _____

ELABORACIÓN

Departamento de Geomática Electoral

Lic. Miguel Ángel García Escalante _____
C. Jaqueline Pérez Nova _____

RESULTADOS EN LA ELECCIÓN DEL AYUNTAMIENTO DE TEXCOCO

Como resultado del cómputo de la elección del Ayuntamiento de Texcoco, y una vez resueltos en su caso por las instancias jurisdiccionales los juicios respectivos, en este municipio correspondió el triunfo a MORENA que obtuvo el 45.90% del total de votos válidos, en tanto el Partido Revolucionario Institucional fue la segunda fuerza con el 29.53% de la votación.

En la votación por sección electoral, del total de 80 secciones electorales que conforman el municipio de Texcoco, a MORENA le correspondió la mayoría en 74 secciones, en tanto que el Partido Revolucionario Institucional la obtuvo en 6.

El siguiente cuadro y gráfica nos muestra los resultados totales del municipio por partido político y coalición. La tabla de la página siguiente nos muestra el detalle de los resultados por sección, desagregados para cada uno de los partidos políticos y coaliciones, se señala al partido o coalición ganadora.

RESULTADO DE VOTACIÓN		
Partido Político o Coalición	**Total**	**%**
PAN	2090	2,04%
PRD	11214	10,93%
PT	922	0,90%
MC	2231	2,17%
MORENA	47083	45,90%
PH	2203	2,15%
PES	1763	1,72%
PFD	182	0,18%
PRI-PVEM-NA	30297	29,53%
CANDIDATO INDEPENDIENTE	3683	3,59%
CANDIDATO INDEPENDIENTE	838	0,82%
NO REGISTRADOS	79	0,08%
NULOS	2729	
TOTAL	105314	
VOTACIÓN VALIDA	102585	

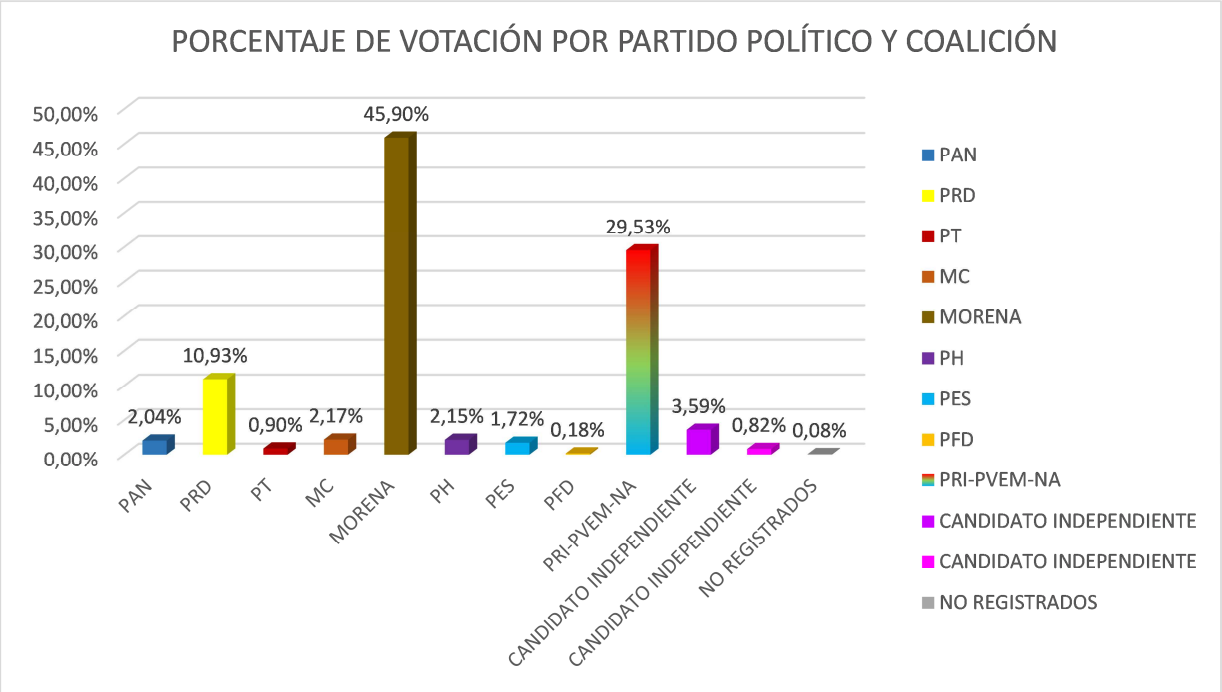

RESULTADOS DEFINITIVOS EN LA ELECCIÓN DEL AYUNTAMIENTO 2015

Municipio	Cabecera Municipal	Sección	PAN	% PAN	PRD	% PRD	PT	% PT	MC	% MC	MORENA	% MORENA	PH	% PH	PES	% PES	PFD	% PFD	PRI-PVEM-NA	% PRI-PVEM-NA	CANDIDATO INDEPENDIENTE	% CANDIDATO INDEPENDIENTE	CANDIDATO INDEPENDIENTE	% CANDIDATO INDEPENDIENTE	NO REGISTRADOS	% NO REGISTRAD	NULOS	% NULOS	TOTAL	VOTACIÓN VALIDA	PRIMERA FUERZA	PRIMERA FUERZA	SEGUNDA FUERZA	SEGUNDA FUERZA	TERCERA FUERZA	TERCERA FUERZA
100	TEXCOCO	4611	39	2,68%	199	13,70%	21	1,45%	43	2,96%	651	44,80%	38	2,62%	50	3,44%	4	0,28%	315	21,68%	76	5,23%	16	1,10%	1	0,07%	41	2,82%	1494	1453	651	MORENA	315	PRI PVEM NA	199	PRD
100	TEXCOCO	4612	33	2,85%	195	16,85%	12	1,04%	21	1,82%	464	40,10%	49	4,24%	27	2,33%	0	0,00%	279	24,11%	62	5,36%	15	1,30%	0	0,00%	27	2,33%	1184	1157	464	MORENA	279	PRI PVEM NA	195	PRD
100	TEXCOCO	4613	34	2,79%	83	6,81%	11	0,90%	28	2,30%	597	48,97%	26	2,13%	27	2,21%	2	0,16%	327	26,83%	53	4,35%	30	2,46%	1	0,08%	36	2,95%	1255	1219	597	MORENA	327	PRI PVEM NA	83	PRD
100	TEXCOCO	4614	20	2,60%	62	8,07%	6	0,78%	7	0,91%	453	58,98%	12	1,56%	13	1,69%	1	0,13%	155	20,18%	28	3,65%	10	1,30%	1	0,13%	14	1,82%	782	768	453	MORENA	155	PRI PVEM NA	62	PRD
100	TEXCOCO	4615	17	1,67%	168	16,55%	14	1,38%	19	1,87%	377	37,14%	26	2,56%	35	3,45%	0	0,00%	305	30,05%	44	4,33%	10	0,99%	0	0,00%	24	2,36%	1039	1015	377	MORENA	305	PRI PVEM NA	168	PRD
100	TEXCOCO	4616	25	1,69%	276	18,66%	10	0,68%	22	1,49%	531	35,90%	33	2,23%	33	2,23%	2	0,14%	497	33,60%	43	2,91%	7	0,47%	0	0,00%	31	2,10%	1510	1479	531	MORENA	497	PRI PVEM NA	276	PRD
100	TEXCOCO	4617	39	2,47%	196	12,40%	22	1,39%	41	2,59%	664	42,00%	49	3,10%	28	1,77%	3	0,19%	465	29,41%	54	3,42%	17	1,08%	3	0,19%	51	3,23%	1632	1581	664	MORENA	465	PRI PVEM NA	196	PRD
100	TEXCOCO	4618	36	1,90%	157	8,29%	19	1,00%	30	1,58%	1062	56,07%	39	2,06%	39	2,06%	6	0,32%	385	20,33%	96	5,07%	21	1,11%	4	0,21%	38	2,01%	1932	1894	1062	MORENA	385	PRI PVEM NA	157	PRD
100	TEXCOCO	4619	10	1,92%	65	12,45%	4	0,77%	17	3,26%	258	49,43%	11	2,11%	4	0,77%	0	0,00%	109	20,88%	40	7,66%	4	0,77%	0	0,00%	19	3,64%	541	522	258	MORENA	109	PRI PVEM NA	65	PRD
100	TEXCOCO	4620	16	1,72%	118	12,66%	5	0,54%	26	2,79%	504	54,08%	18	1,93%	14	1,50%	2	0,21%	166	17,81%	44	4,72%	16	1,72%	3	0,32%	25	2,68%	957	932	504	MORENA	166	PRI PVEM NA	118	PRD
100	TEXCOCO	4621	24	2,04%	157	13,35%	4	0,34%	24	2,04%	449	38,18%	22	1,87%	17	1,45%	2	0,17%	415	35,29%	52	4,42%	10	0,85%	0	0,00%	33	2,81%	1209	1176	449	MORENA	415	PRI PVEM NA	157	PRD
100	TEXCOCO	4622	52	6,28%	68	8,21%	2	0,24%	9	1,09%	379	45,77%	16	1,93%	6	0,72%	0	0,00%	246	29,71%	30	3,62%	18	2,17%	2	0,24%	24	2,90%	852	828	379	MORENA	246	PRI PVEM NA	68	PRD
100	TEXCOCO	4623	11	1,30%	67	7,92%	10	1,18%	9	1,06%	508	60,05%	25	2,96%	17	2,01%	3	0,35%	162	19,15%	22	2,60%	11	1,30%	1	0,12%	21	2,48%	867	846	508	MORENA	162	PRI PVEM NA	67	PRD
100	TEXCOCO	4624	6	0,97%	45	7,26%	4	0,65%	9	1,45%	362	58,39%	25	4,03%	9	1,45%	1	0,16%	125	20,16%	27	4,35%	7	1,13%	0	0,00%	28	4,52%	648	620	362	MORENA	125	PRI PVEM NA	45	PRD
100	TEXCOCO	4625	34	3,40%	112	11,21%	14	1,40%	17	1,70%	474	47,45%	29	2,90%	25	2,50%	11	1,10%	212	21,22%	37	3,70%	14	1,40%	20	2,00%	28	2,80%	1027	999	474	MORENA	212	PRI PVEM NA	112	PRD
100	TEXCOCO	4626	20	2,89%	87	12,59%	6	0,87%	17	2,46%	383	55,43%	8	1,16%	10	1,45%	0	0,00%	123	17,80%	23	3,33%	14	2,03%	0	0,00%	19	2,75%	710	691	383	MORENA	123	PRI PVEM NA	87	PRD
100	TEXCOCO	4627	14	1,19%	82	7,00%	12	1,02%	21	1,79%	665	56,74%	29	2,47%	18	1,54%	2	0,17%	264	22,53%	54	4,61%	10	0,85%	1	0,09%	26	2,22%	1198	1172	665	MORENA	264	PRI PVEM NA	82	PRD
100	TEXCOCO	4628	32	1,76%	205	11,25%	14	0,77%	54	2,96%	819	44,93%	42	2,30%	33	1,81%	2	0,11%	536	29,40%	80	4,39%	4	0,22%	2	0,11%	42	2,30%	1865	1823	819	MORENA	536	PRI PVEM NA	205	PRD
100	TEXCOCO	4629	25	1,85%	231	17,14%	23	1,71%	24	1,78%	506	37,54%	45	3,34%	19	1,41%	5	0,37%	435	32,27%	23	1,71%	12	0,89%	0	0,00%	41	3,04%	1389	1348	506	MORENA	435	PRI PVEM NA	231	PRD
100	TEXCOCO	4630	21	2,10%	90	9,01%	13	1,30%	15	1,50%	521	52,15%	22	2,20%	16	1,60%	4	0,40%	259	25,93%	25	2,50%	13	1,30%	0	0,00%	30	3,00%	1029	999	521	MORENA	259	PRI PVEM NA	90	PRD
100	TEXCOCO	4631	26	2,64%	96	9,77%	6	0,61%	18	1,83%	532	54,12%	21	2,14%	14	1,42%	2	0,20%	216	21,97%	46	4,68%	6	0,61%	0	0,00%	23	2,34%	1006	983	532	MORENA	216	PRI PVEM NA	96	PRD
100	TEXCOCO	4632	13	1,60%	104	12,76%	5	0,61%	12	1,47%	417	51,17%	13	1,60%	11	1,35%	6	0,74%	183	22,45%	36	4,42%	15	1,84%	0	0,00%	17	2,09%	832	815	417	MORENA	183	PRI PVEM NA	104	PRD
100	TEXCOCO	4633	17	2,35%	93	12,85%	2	0,28%	16	2,21%	376	51,93%	12	1,66%	16	2,21%	3	0,41%	133	18,37%	24	3,31%	30	4,14%	2	0,28%	64	8,84%	788	724	376	MORENA	133	PRI PVEM NA	93	PRD
100	TEXCOCO	4634	27	3,26%	94	11,37%	8	0,97%	7	0,85%	451	54,53%	9	1,09%	19	2,30%	3	0,36%	162	19,59%	35	4,23%	10	1,21%	2	0,24%	28	3,39%	855	827	451	MORENA	162	PRI PVEM NA	94	PRD
100	TEXCOCO	4635	42	2,36%	224	12,61%	8	0,45%	42	2,36%	938	52,79%	23	1,29%	32	1,80%	2	0,11%	416	23,41%	44	2,48%	4	0,23%	2	0,11%	42	2,36%	1819	1777	938	MORENA	416	PRI PVEM NA	224	PRD
100	TEXCOCO	4636	39	2,02%	257	13,34%	15	0,78%	34	1,77%	1043	54,15%	33	1,71%	45	2,34%	5	0,26%	397	20,61%	44	2,28%	13	0,67%	1	0,05%	58	3,01%	1984	1926	1043	MORENA	397	PRI PVEM NA	257	PRD
100	TEXCOCO	4637	39	3,20%	145	11,89%	11	0,90%	6	0,49%	662	54,26%	13	1,07%	15	1,23%	3	0,25%	275	22,54%	40	3,28%	11	0,90%	0	0,00%	35	2,87%	1255	1220	662	MORENA	275	PRI PVEM NA	145	PRD
100	TEXCOCO	4638	12	2,16%	78	14,05%	5	0,90%	6	1,08%	288	51,89%	10	1,80%	8	1,44%	2	0,36%	114	20,54%	28	5,05%	4	0,72%	0	0,00%	9	1,62%	564	555	288	MORENA	114	PRI PVEM NA	78	PRD
100	TEXCOCO	4639	11	2,89%	37	9,74%	4	1,05%	5	1,32%	222	58,42%	2	0,53%	1	0,26%	2	0,53%	72	18,95%	21	5,53%	3	0,79%	0	0,00%	13	3,42%	393	380	222	MORENA	72	PRI PVEM NA	37	PRD
100	TEXCOCO	4640	15	0,89%	187	11,12%	7	0,42%	37	2,20%	752	44,71%	29	1,72%	16	0,95%	1	0,06%	606	36,03%	28	1,66%	3	0,18%	1	0,06%	30	1,78%	1712	1682	752	MORENA	606	PRI PVEM NA	187	PRD
100	TEXCOCO	4641	13	2,71%	51	10,63%	0	0,00%	4	0,83%	187	38,96%	15	3,13%	8	1,67%	0	0,00%	180	37,50%	15	3,13%	7	1,46%	0	0,00%	15	3,13%	495	480	187	MORENA	180	PRI PVEM NA	51	PRD
100	TEXCOCO	4642	0	0,00%	7	5,83%	1	0,83%	1	0,83%	55	45,83%	0	0,00%	1	0,83%	0	0,00%	53	44,17%	1	0,83%	1	0,83%	0	0,00%	6	5,00%	126	120	55	MORENA	53	PRI PVEM NA	7	PRD
100	TEXCOCO	4643	24	1,75%	152	11,11%	11	0,80%	18	1,32%	625	45,69%	39	2,85%	30	2,19%	2	0,15%	428	31,29%	34	2,49%	5	0,37%	0	0,00%	42	3,07%	1410	1368	625	MORENA	428	PRI PVEM NA	152	PRD
100	TEXCOCO	4644	12	1,56%	82	10,66%	8	1,04%	12	1,56%	432	56,18%	17	2,21%	10	1,30%	2	0,26%	165	21,46%	14	1,82%	13	1,69%	2	0,26%	20	2,60%	789	769	432	MORENA	165	PRI PVEM NA	82	PRD
100	TEXCOCO	4645	16	2,29%	77	11,02%	4	0,57%	19	2,72%	351	50,21%	20	2,86%	8	1,14%	0	0,00%	176	25,18%	19	2,72%	8	1,14%	1	0,14%	20	2,86%	719	699	351	MORENA	176	PRI PVEM NA	77	PRD
100	TEXCOCO	4646	16	1,83%	132	15,10%	14	1,60%	11	1,26%	413	47,25%	22	2,52%	20	2,29%	1	0,11%	214	24,49%	23	2,63%	8	0,92%	0	0,00%	23	2,63%	897	874	413	MORENA	214	PRI PVEM NA	132	PRD
100	TEXCOCO	4647	14	2,48%	55	9,75%	6	1,06%	5	0,89%	299	53,01%	10	1,77%	16	2,84%	0	0,00%	142	25,18%	13	2,30%	4	0,71%	0	0,00%	9	1,60%	573	564	299	MORENA	142	PRI PVEM NA	55	PRD
100	TEXCOCO	4648	25	1,48%	125	7,41%	7	0,41%	36	2,13%	709	42,03%	37	2,19%	33	1,96%	5	0,30%	654	38,77%	47	2,79%	8	0,47%	1	0,06%	68	4,03%	1755	1687	709	MORENA	654	PRI PVEM NA	125	PRD
100	TEXCOCO	4649	55	1,53%	274	7,60%	27	0,75%	46	1,28%	1113	30,87%	40	1,11%	55	1,53%	4	0,11%	1853	51,40%	108	3,00%	28	0,78%	2	0,06%	64	1,78%	3669	3605	1853	PRI PVEM NA	1113	MORENA	274	PRD
100	TEXCOCO	4650	24	1,38%	248	14,25%	11	0,63%	26	1,49%	761	43,74%	29	1,67%	31	1,78%	2	0,11%	450	25,86%	124	7,13%	33	1,90%	1	0,06%	41	2,36%	1781	1740	761	MORENA	450	PRI PVEM NA	248	PRD
100	TEXCOCO	4651	19	1,40%	158	11,60%	15	1,10%	23	1,69%	725	53,23%	22	1,62%	17	1,25%	1	0,07%	283	20,78%	85	6,24%	13	0,95%	1	0,07%	32	2,35%	1394	1362	725	MORENA	283	PRI PVEM NA	158	PRD
100	TEXCOCO	4652	32	1,75%	144	7,86%	12	0,66%	277	15,12%	749	40,88%	27	1,47%	26	1,42%	3	0,16%	509	27,78%	45	2,46%	8	0,44%	0	0,00%	45	2,46%	1877	1832	749	MORENA	509	PRI PVEM NA	277	MC
100	TEXCOCO	4653	28	1,46%	150	7,80%	15	0,78%	85	4,42%	1004	52,24%	45	2,34%	31	1,61%	3	0,16%	489	25,44%	55	2,86%	16	0,83%	1	0,05%	19	0,99%	1941	1922	1004	MORENA	489	PRI PVEM NA	150	PRD
100	TEXCOCO	4654	40	2,12%	178	9,42%	8	0,42%	78	4,13%	949	50,21%	47	2,49%	31	1,64%	6	0,32%	480	25,40%	56	2,96%	17	0,90%	0	0,00%	50	2,65%	1940	1890	949	MORENA	480	PRI PVEM NA	178	PRD
100	TEXCOCO	4655	30	1,71%	131	7,48%	8	0,46%	31	1,77%	639	36,49%	25	1,43%	21	1,20%	1	0,06%	723	41,29%	133	7,60%	9	0,51%	0	0,00%	44	2,51%	1795	1751	723	PRI PVEM NA	639	MORENA	133	Candidato In
100	TEXCOCO	4656	19	2,05%	129	13,90%	8	0,86%	22	2,37%	447	48,17%	19	2,05%	13	1,40%	2	0,22%	225	24,25%	37	3,99%	7	0,75%	0	0,00%	25	2,69%	953	928	447	MORENA	225	PRI PVEM NA	129	PRD
100	TEXCOCO	4657	10	1,26%	51	6,42%	7	0,88%	22	2,77%	418	52,58%	6	0,75%	19	2,39%	0	0,00%	255	32,08%	4	0,50%	3	0,38%	0	0,00%	16	2,01%	811	795	418	MORENA	255	PRI PVEM NA	51	PRD
100	TEXCOCO	4658	19	1,36%	193	13,82%	7	0,50%	11	0,79%	752	53,83%	24	1,72%	22	1,57%	3	0,21%	342	24,48%	19	1,36%	4	0,29%	1	0,07%	29	2,08%	1426	1397	752	MORENA	342	PRI PVEM NA	193	PRD
100	TEXCOCO	4659	56	3,29%	198	11,65%	25	1,47%	35	2,06%	832	48,94%	38	2,24%	29	1,71%	9	0,53%	356	20,94%	116	6,82%	6	0,35%	0	0,00%	66	3,88%	1766	1700	832	MORENA	356	PRI PVEM NA	198	PRD
100	TEXCOCO	4660	16	1,49%	91	8,45%	7	0,65%	21	1,95%	533	49,49%	13	1,21%	22	2,04%	2	0,19%	349	32,40%	16	1,49%	5	0,46%	2	0,19%	48	4,46%	1125	1077	533	MORENA	349	PRI PVEM NA	91	PRD
100	TEXCOCO	4661	36	2,53%	241	16,92%	13	0,91%	20	1,40%	617	43,33%	25	1,76%	37	2,60%	2	0,14%	358	25,14%	56	3,93%	19	1,33%	0	0,00%	37	2,60%	1461	1424	617	MORENA	358	PRI PVEM NA	241	PRD
100	TEXCOCO	4662	47	2,57%	256	13,99%	9	0,49%	71	3,88%	724	39,56%	92	5,03%	45	2,46%	3	0,16%	541	29,56%	31	1,69%	10	0,55%	1	0,05%	61	3,33%	1891	1830	724	MORENA	541	PRI PVEM NA	256	PRD
100	TEXCOCO	4663	27	1,98%	201	14,75%	20	1,47%	53	3,89%	596	43,73%	45	3,30%	30	2,20%	2	0,15%	328	24,06%	46	3,37%	15	1,10%	0	0,00%	41	3,01%	1404	1363	596	MORENA	328	PRI PVEM NA	201	PRD
100	TEXCOCO	4664	14	1,03%	99	7,27%	9	0,66%	35	2,57%	808	59,32%	26	1,91%	11	0,81%	0	0,00%	335	24,60%	21	1,54%	4	0,29%	0	0,00%	19	1,40%	1381	1362	808	MORENA	335	PRI PVEM NA	99	PRD
100	TEXCOCO	4665	44	3,79%	125	10,76%	17	1,46%	19	1,64%	420	36,14%	37	3,18%	15	1,29%	2	0,17%	447	38,47%	33	2,84%	3	0,26%	0	0,00%	27	2,32%	1189	1162	447	PRI PVEM NA	420	MORENA	125	PRD
100	TEXCOCO	4666	12	1,02%	121	10,31%	9	0,77%	26	2,21%	576	49,06%	92	7,84%	7	0,60%	0	0,00%	277	23,59%	16	1,36%	37	3,15%	1	0,09%	22	1,87%	1196	1174	576	MORENA	277	PRI PVEM NA	121	PRD
100	TEXCOCO	4667	11	0,90%	192	15,62%	5	0,41%	14	1,14%	508	41,33%	35	2,85%	8	0,65%	3	0,24%	431	35,07%	17	1,38%	5	0,41%	0	0,00%	32	2,60%	1261	1229	508	MORENA	431	PRI PVEM NA	192	PRD
100	TEXCOCO	4668	16	1,21%	249	18,84%	7	0,53%	32	2,42%	673	50,91%	38	2,87%	19	1,44%	3	0,23%	225	17,02%	50	3,78%	10	0,76%	0	0,00%	35	2,65%	1357	1322	673	MORENA	249	PRD	225	PRI PVEM NA
100	TEXCOCO	4669	25	2,21%	221	19,54%	18	1,59%	26	2,30%	571	50,49%	24	2,12%	16	1,41%	2	0,18%	181	16,00%	19	1,68%	27	2,39%	1	0,09%	34	3,01%	1165	1131	571	MORENA	221	PRD	181	PRI PVEM NA
100	TEXCOCO	4670	21	1,36%	243	15,78%	16	1,04%	31	2,01%	718	46,62%	15	0,97%	23	1,49%	2	0,13%	412	26,75%	57	3,70%	2	0,13%	0	0,00%	34	2,21%	1574	1540	718	MORENA	412	PRI PVEM NA	243	PRD
100	TEXCOCO	4671	44	3,11%	117	8,28%	23	1,63%	25	1,77%	767	54,28%	27	1,91%	36	2,55%	1	0,07%	320	22,65%	45	3,18%	8	0,57%	0	0,00%	68	4,81%	1481	1413	767	MORENA	320	PRI PVEM NA	117	PRD
100	TEXCOCO	4672	34	3,61%	78	8,28%	16	1,70%	27	2,87%	443	47,03%	15	1,59%	16	1,70%	1	0,11%	227	24,10%	79	8,39%	6	0,64%	0	0,00%	24	2,55%	966	942	443	MORENA	227	PRI PVEM NA	79	Candidato In
100	TEXCOCO	4673	38	3,28%	70	6,03%	15	1,29%	17	1,47%	587	50,60%	20	1,72%	24	2,07%	2	0,17%	336	28,97%	45	3,88%	6	0,52%	0	0,00%	39	3,36%	1199	1160	587	MORENA	336	PRI PVEM NA	70	PRD
100	TEXCOCO	4674	50	2,84%	201	11,41%	14	0,79%	30	1,70%	776	44,04%	41	2,33%	30	1,70%	2	0,11%	496	28,15%	118	6,70%	4	0,23%	0	0,00%	50	2,84%	1812	1762	776	MORENA	496	PRI PVEM NA	201	PRD
100	TEXCOCO	4675	60	3,42%	195	11,13%	26	1,48%	21	1,20%	809	46,18%	40	2,28%	29	1,66%	2	0,11%	493	28,14%	70	4,00%	7	0,40%	0	0,00%	48	2,74%	1800	1752	809	MORENA	493	PRI PVEM NA	195	PRD
100	TEXCOCO	4676	33	2,29%	106	7,37%	21	1,46%	15	1,04%	649	45,10%	40	2,78%	28	1,95%	0	0,00%	453	31,48%	87	6,05%	7	0,49%	0	0,00%	54	3,75%	1493	1439	649	MORENA	453	PRI PVEM NA	106	PRD
100	TEXCOCO	4677	26	0,96%	212	7,80%	20	0,74%	50	1,84%	769	28,28%	39	1,43%	22	0,81%	2	0,07%	1494	54,95%	77	2,83%	8	0,29%	0	0,00%	83	3,05%	2802	2719	1494	PRI PVEM NA	769	MORENA	212	PRD
100	TEXCOCO	4678	5	0,92%	70	12,94%	3	0,55%	4	0,74%	208	38,45%	11	2,03%	15	2,77%	0	0,00%	209	38,63%	15	2,77%	1	0,18%	0	0,00%	16	2,96%	557	541	209	PRI PVEM NA	208	MORENA	70	PRD
100	TEXCOCO	4679	22	1,08%	115	5,67%	9	0,44%	40	1,97%	1012	49,90%	26	1,28%	25	1,23%	1	0,05%	721	35,55%	47	2,32%	10	0,49%	0	0,00%	48	2,37%	2076	2028	1012	MORENA	721	PRI PVEM NA	115	PRD
100	TEXCOCO	4680	37	3,77%	85	8,66%	14	1,43%	19	1,93%	511	52,04%	22	2,24%	17	1,73%	3	0,31%	193	19,65%	77	7,84%	3	0,31%	1	0,10%	32	3,26%	1014	982	511	MORENA	193	PRI PVEM NA	85	PRD
100	TEXCOCO	4681	27	2,20%	112	9,12%	17	1,38%	25	2,04%	571	46,50%	15	1,22%	26	2,12%	1	0,08%	391	31,84%	42	3,42%	1	0,08%	0	0,00%	27	2,20%	1255	1228	571	MORENA	391	PRI PVEM NA	112	PRD
100	TEXCOCO	4682	32	3,02%	172	16,24%	19	1,79%	23	2,17%	459	43,34%	27	2,55%	18	1,70%	1	0,09%	230	21,72%	75	7,08%	2	0,19%	1	0,09%	51	4,82%	1110	1059	459	MORENA	230	PRI PVEM NA	172	PRD
100	TEXCOCO	4683	17	3,00%	64	11,29%	5	0,88%	7	1,23%	288	50,79%	12	2,12%	14	2,47%	1	0,18%	112	19,75%	38	6,70%	8	1,41%	1	0,18%	11	1,94%	578	567	288	MORENA	112	PRI PVEM NA	64	PRD
100	TEXCOCO	4684	70	2,09%	322	9,59%	44	1,31%	83	2,47%	1639	48,84%	76	2,26%	87	2,59%	10	0,30%	847	25,24%	136	4,05%	41	1,22%	1	0,03%	79	2,35%	3435	3356	1639	MORENA	847	PRI PVEM NA	322	PRD
100	TEXCOCO	4685	34	4,04%	64	7,60%	7	0,83%	14	1,66%	489	58,08%	24	2,85%	13	1,54%	6	0,71%	168	19,95%	19	2,26%	4	0,48%	0	0,00%	22	2,61%	864	842	489	MORENA	168	PRI PVEM NA	64	PRD
100	TEXCOCO	4686	25	1,98%	174	13,78%	7	0,55%	19	1,50%	571	45,21%	30	2,38%	14	1,11%	2	0,16%	373	29,53%	41	3,25%	7	0,55%	0	0,00%	21	1,66%	1284	1263	571	MORENA	373	PRI PVEM NA	174	PRD
100	TEXCOCO	4687	18	0,58%	101	3,28%	11	0,36%	12	0,39%	446	14,49%	23	0,75%	24	0,78%	1	0,03%	2387	77,53%	46	1,49%	5	0,16%	5	0,16%	53	1,72%	3132	3079	2387	PRI PVEM NA	446	MORENA	101	PRD
100	TEXCOCO	4688	9	0,93%	119	12,31%	10	1,03%	19	1,96%	543	56,15%	22	2,28%	14	1,45%	0	0,00%	208	21,51%	17	1,76%	5	0,52%	1	0,10%	29	3,00%	996	967	543	MORENA	208	PRI PVEM NA	119	PRD
100	TEXCOCO	4689	29	2,24%	199	15,35%	20	1,54%	23	1,77%	652	50,31%	29	2,24%	20	1,54%	1	0,08%	284	21,91%	28	2,16%	5	0,39%	6	0,46%	16	1,23%	1312	1296	652	MORENA	284	PRI PVEM NA	199	PRD
100	TEXCOCO	4690	10	1,47%	86	12,61%	0	0,00%	12	1,76%	382	56,01%	11	1,61%	20	2,93%	1	0,15%	140	20,53%	12	1,76%	7	1,03%	1	0,15%	17	2,49%	699	682	382	MORENA	140	PRI PVEM NA	86	PRD

IEEM
Instituto Electoral del Estado de México
DIRECCIÓN DE ORGANIZACIÓN

Proceso Electoral 2015
Diputados Locales y Ayuntamientos

PARTIDO O COALICIÓN GANADORA EN LA ELECCIÓN DE AYUNTAMIENTOS 2015 POR SECCIÓN ELECTORAL

MUNICIPIO: 100 TEXCOCO

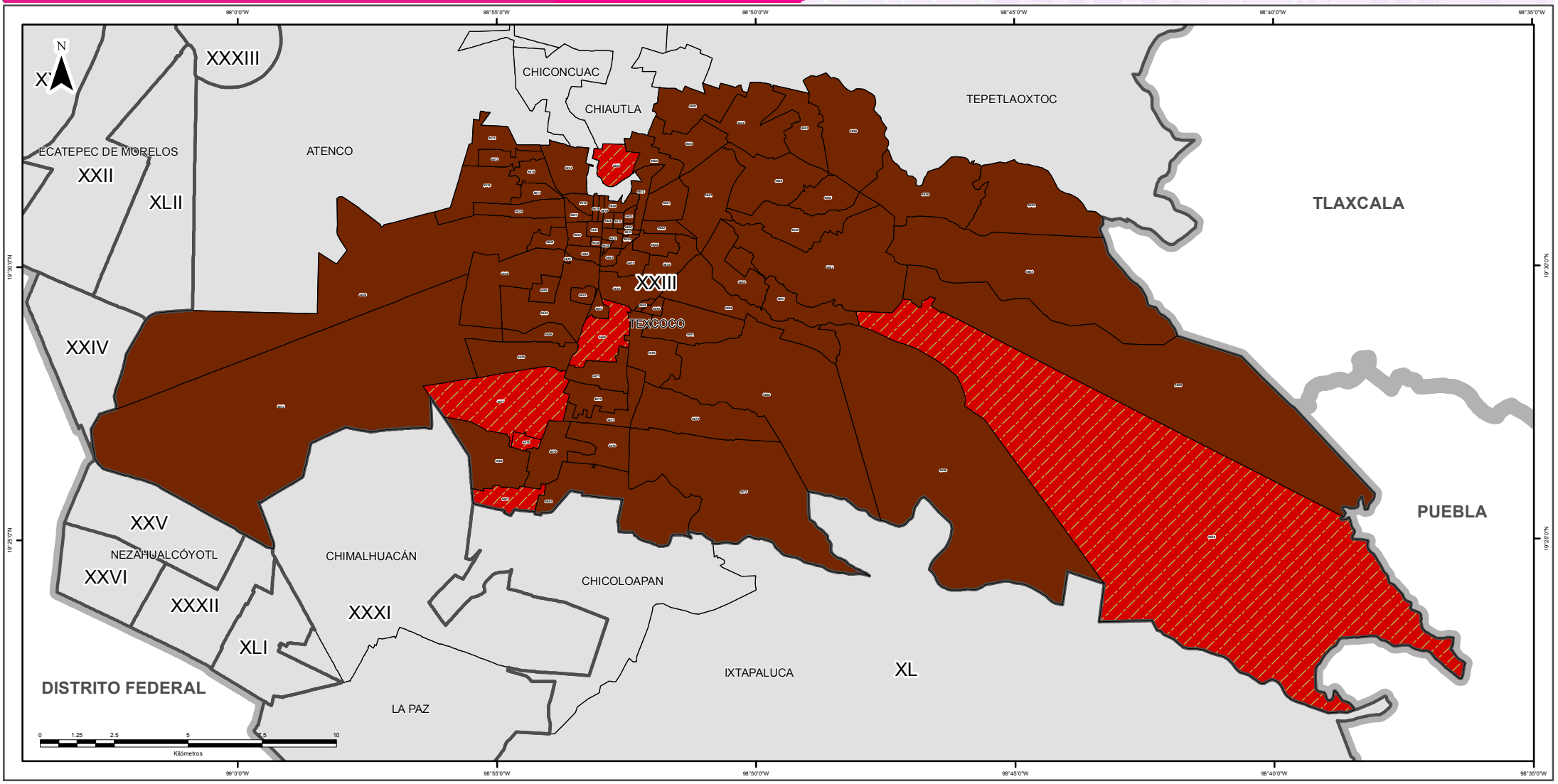

SIMBOLOGÍA

ESTRUCTURA GEOELECTORAL Y CLAVES

- Límite estatal ..... MÉX
- Distrito Electoral Local XLV
- Límite municipal ..... TOLUCA
- Sección electoral 6459
- Cabecera municipal

PARTIDOS POLÍTICOS

- Partido Acción Nacional
- Partido Revolucionario Institucional
- Partido de la Revolución Democrática
- Partido del Trabajo
- Partido Verde Ecologista de México
- Movimiento Ciudadano
- Partido Nueva Alianza
- Partido Encuentro Social
- Partido Humanista
- Partido Futuro Democrático
- Movimiento de Regeneración Nacional

COALICIONES

- Partido Acción Nacional
  Partido del Trabajo
- Partido Revolucionario Institucional
  Partido Verde Ecologista de México
  Partido Nueva Alianza

OTROS

- Candidato(s) Independiente(s)
- Sin dato de cómputo
- Anulado por el Tribunal Electoral del Estado de México

Edición cartográfica del mes de abril de 2016,
con corte de información cartográfica al 05 de noviembre de 2014.
Registro Federal de Electores, INE

Resultados del Cómputo
para la Integración de los Ayuntamientos 2016 - 2018
y de la LIX Legislatura del Estado de México 2015 -2018
Proyección: UTM Zona 14
Datum: WGS84

SUPERVISIÓN

C.P. Antonio Sánchez Acosta
Subdirector de Documentación y Estadística Electoral

ELABORACIÓN

Departamento de Geomática Electoral

Lic. Miguel Ángel García Escalante
C. Jaqueline Pérez Nova

LOCALIZACIÓN

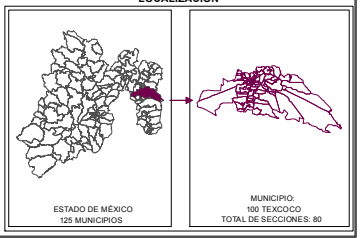

IEEM
Instituto Electoral del Estado de México
DIRECCIÓN DE ORGANIZACIÓN

Proceso Electoral 2015
Diputados Locales y Ayuntamientos

PARTIDO O COALICIÓN EN PRIMERA MINORÍA EN LA ELECCIÓN DE AYUNTAMIENTOS 2015 POR SECCIÓN ELECTORAL

MUNICIPIO: 100 TEXCOCO

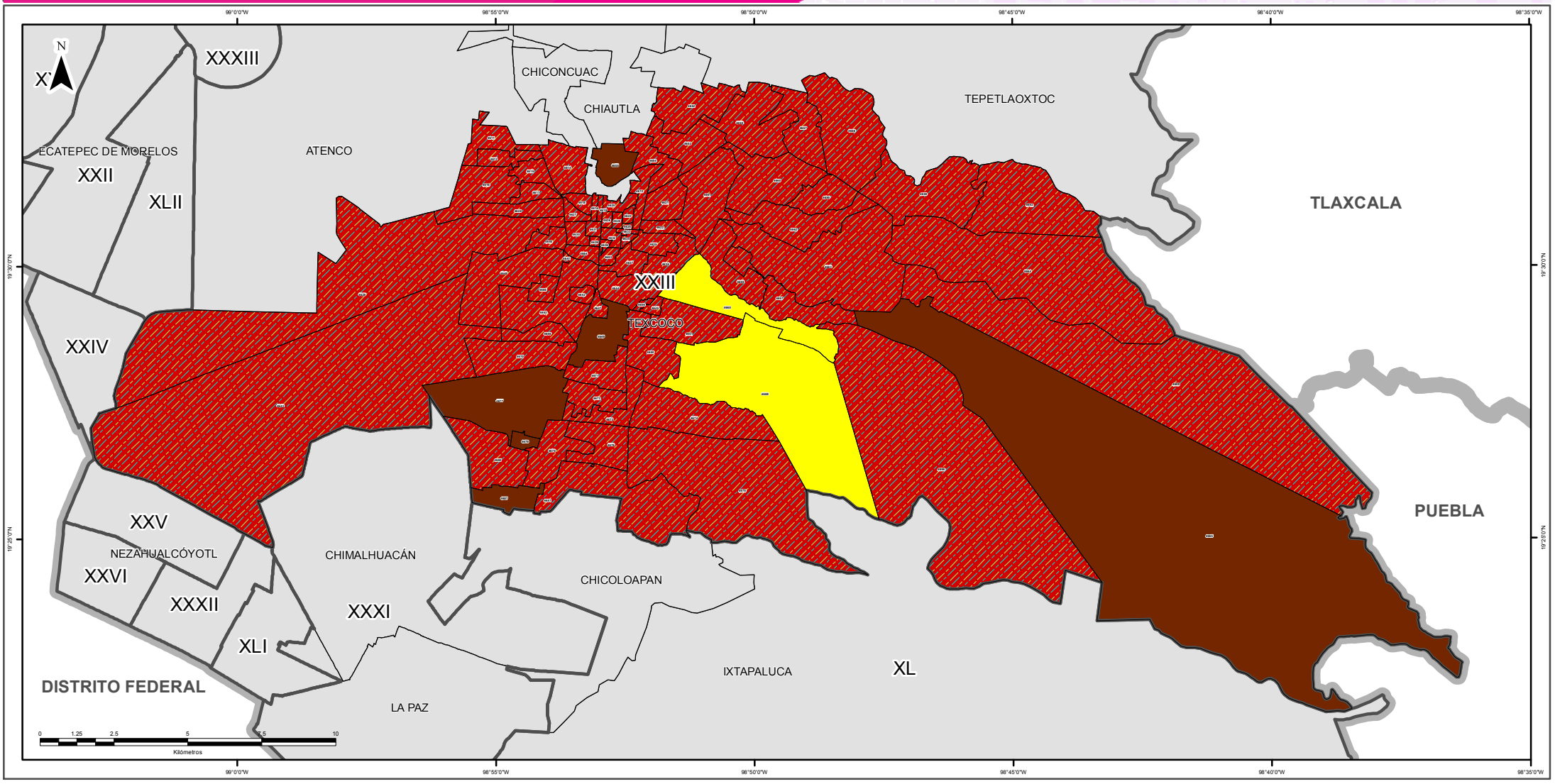

SIMBOLOGÍA

ESTRUCTURA GEOELECTORAL Y CLAVES

- Límite estatal ..... MÉX
- Distrito Electoral Local XLV
- Límite municipal ..... TOLUCA
- Sección electoral 6459
- Cabecera municipal

PARTIDOS POLÍTICOS

- Partido Acción Nacional
- Partido Revolucionario Institucional
- Partido de la Revolución Democrática
- Partido del Trabajo
- Partido Verde Ecologista de México
- Movimiento Ciudadano
- Partido Nueva Alianza
- Partido Encuentro Social
- Partido Humanista
- Partido Futuro Democrático
- Movimiento de Regeneración Nacional

COALICIONES

- Partido Acción Nacional
  Partido del Trabajo
- Partido Revolucionario Institucional
  Partido Verde Ecologista de México
  Partido Nueva Alianza

OTROS

- Candidato(s) Independiente(s)
- Sin dato de cómputo
- Anulado por el Tribunal Electoral del Estado de México

Edición cartográfica del mes de abril de 2016,
con corte de información cartográfica al 05 de noviembre de 2014.
Registro Federal de Electores, INE

Resultados del Cómputo
para la Integración de los Ayuntamientos 2016 - 2018
y de la LIX Legislatura del Estado de México 2015 -2018
Proyección: UTM Zona 14
Datum: WGS84

SUPERVISIÓN

C.P. Antonio Sánchez Acosta
Subdirector de Documentación y Estadística Electoral

ELABORACIÓN

Departamento de Geomática Electoral

Lic. Miguel Ángel García Escalante
C. Jaqueline Pérez Nova

LOCALIZACIÓN

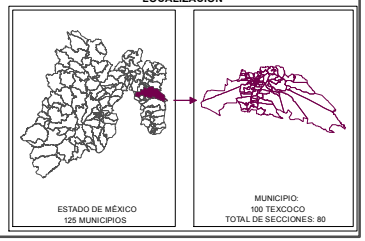

MARGEN DE VICTORIA

El margen de victoria es la diferencia de porcentaje de votación válida emitida que alcanzó el partido ganador sobre el inmediato inferior, es decir, sobre la primera minoría; los rangos establecidos fueron considerados así: 0.01% a 5.0%; 5.01% a 10.0%; 10.01% a 20.0%; 20.01% a MÁS.

Como se observa en la siguiente gráfica, de las 80 secciones del municipio de Texcoco, en 8 (10%) el margen de victoria fue de entre 0.01 a 5.0%; en 5 secciones (6.25%) fue de entre 5.01% a 10.0%; en 17 (21.25%) fue de más de 10.0% y hasta 20.0%; y finalmente en 50 (62.5% del total de secciones del municipio) fue de más del 20.0% de diferencia. El detalle por partido político o coalición se observa en el cuadro y gráfica siguiente.

En el resultado global del municipio MORENA tuvo un margen de victoria de 16.37% respecto de la segunda fuerza que fue Partido Revolucionario Institucional.

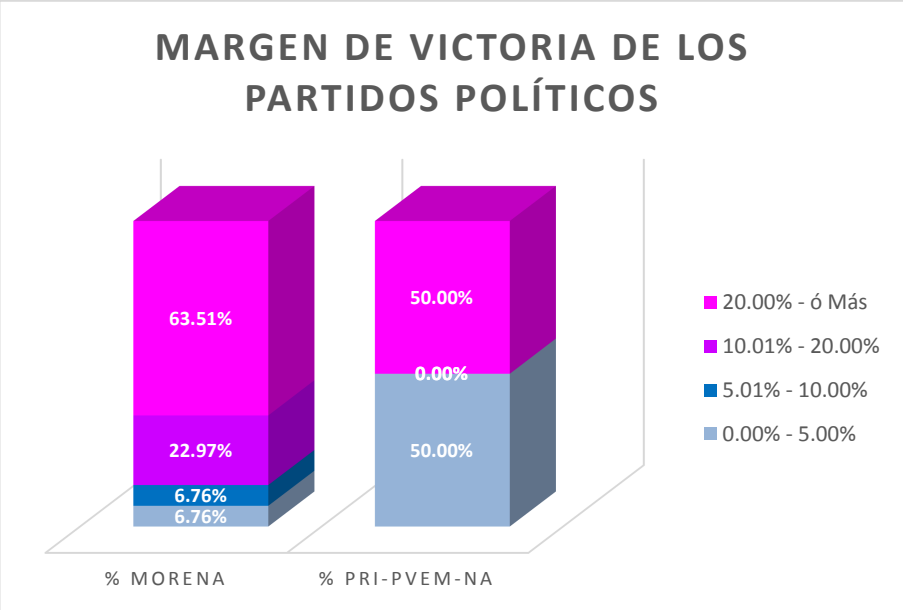

MUNICIPIO	CABECERA	MARGEN DE VICTORIA	MORENA	% MORENA	PRI PVEM NA	% PRI-PVEM NA	RANGO DE MARGEN DE VICTORIA
100	TEXCOCO	0.00% - 5.00%	5	6.76%	3	50.00%	8
100	TEXCOCO	5.01% - 10.00%	5	6.76%	0	0.00%	5
100	TEXCOCO	10.01% - 20.00%	17	22.97%	0	0.00%	17
100	TEXCOCO	20.00% - ó Más	47	63.51%	3	50.00%	50
		TOTAL	**74**	**100%**	**6**	**100%**	

MARGEN DE VICTORIA

Municipio	Cabecera Municipal	Sección	PAN	% PAN	PRD	% PRD	PT	% PT	MC	% MC	MORENA	% MORENA	PH	% PH	PES	% PES	PFD	% PFD	PRI-PVEM-NA	% PRI-PVEM-NA	CANDIDATO INDEPENDIENTE	% CANDIDATO INDEPENDIENTE	CANDIDATO INDEPENDIENTE	% CANDIDATO INDEPENDIENTE	NO REGISTRADOS	% NO REGISTRAD	NULOS	% NULOS	TOTAL	VOTACIÓN VALIDA	PRIMERA FUERZA	SEGUNDA FUERZA	TERCERA FUERZA	MARGEN DE VICTORIA
100	TEXCOCO	4611	39	2,68%	199	13,70%	21	1,45%	43	2,96%	651	44,80%	38	2,62%	50	3,44%	4	0,28%	315	21,68%	76	5,23%	16	1,10%	1	0,07%	41	2,82%	1494	1453	MORENA	PRI PVEM N	PRD	23,12%
100	TEXCOCO	4612	33	2,85%	195	16,85%	12	1,04%	21	1,82%	464	40,10%	49	4,24%	27	2,33%	0	0,00%	279	24,11%	62	5,36%	15	1,30%	0	0,00%	27	2,33%	1184	1157	MORENA	PRI PVEM N	PRD	15,99%
100	TEXCOCO	4613	34	2,79%	83	6,81%	11	0,90%	28	2,30%	597	48,97%	26	2,13%	27	2,21%	2	0,16%	327	26,83%	53	4,35%	30	2,46%	1	0,08%	36	2,95%	1255	1219	MORENA	PRI PVEM N	PRD	22,15%
100	TEXCOCO	4614	20	2,60%	62	8,07%	6	0,78%	7	0,91%	453	58,98%	12	1,56%	13	1,69%	1	0,13%	155	20,18%	28	3,65%	10	1,30%	1	0,13%	14	1,82%	782	768	MORENA	PRI PVEM N	PRD	38,80%
100	TEXCOCO	4615	17	1,67%	168	16,55%	14	1,38%	19	1,87%	377	37,14%	26	2,56%	35	3,45%	0	0,00%	305	30,05%	44	4,33%	10	0,99%	0	0,00%	24	2,36%	1039	1015	MORENA	PRI PVEM N	PRD	7,09%
100	TEXCOCO	4616	25	1,69%	276	18,66%	10	0,68%	22	1,49%	531	35,90%	33	2,23%	33	2,23%	2	0,14%	497	33,60%	43	2,91%	7	0,47%	0	0,00%	31	2,10%	1510	1479	MORENA	PRI PVEM N	PRD	2,30%
100	TEXCOCO	4617	39	2,47%	196	12,40%	22	1,39%	41	2,59%	664	42,00%	49	3,10%	28	1,77%	3	0,19%	465	29,41%	54	3,42%	17	1,08%	3	0,19%	51	3,23%	1632	1581	MORENA	PRI PVEM N	PRD	12,59%
100	TEXCOCO	4618	36	1,90%	157	8,29%	19	1,00%	30	1,58%	1062	56,07%	39	2,06%	39	2,06%	6	0,32%	385	20,33%	96	5,07%	21	1,11%	4	0,21%	38	2,01%	1932	1894	MORENA	PRI PVEM N	PRD	35,74%
100	TEXCOCO	4619	10	1,92%	65	12,45%	4	0,77%	17	3,26%	258	49,43%	11	2,11%	4	0,77%	0	0,00%	105	20,86%	40	7,66%	4	0,77%	0	0,00%	19	3,64%	541	522	MORENA	PRI PVEM N	PRD	28,54%
100	TEXCOCO	4620	16	1,72%	118	12,66%	5	0,54%	26	2,79%	504	54,08%	18	1,93%	14	1,50%	2	0,21%	166	17,81%	44	4,72%	16	1,72%	3	0,32%	25	2,68%	957	932	MORENA	PRI PVEM N	PRD	36,27%
100	TEXCOCO	4621	24	2,04%	157	13,35%	4	0,34%	24	2,04%	449	38,18%	22	1,87%	17	1,45%	2	0,17%	415	35,29%	52	4,42%	10	0,85%	0	0,00%	33	2,81%	1209	1176	MORENA	PRI PVEM N	PRD	2,89%
100	TEXCOCO	4622	52	6,28%	68	8,21%	2	0,24%	9	1,09%	379	45,77%	16	1,93%	6	0,72%	0	0,00%	246	29,71%	30	3,62%	18	2,17%	2	0,24%	24	2,90%	852	828	MORENA	PRI PVEM N	PRD	16,06%
100	TEXCOCO	4623	11	1,30%	67	7,92%	10	1,18%	9	1,06%	508	60,05%	25	2,96%	17	2,01%	3	0,35%	162	19,15%	22	2,60%	11	1,30%	1	0,12%	21	2,48%	867	846	MORENA	PRI PVEM N	PRD	40,90%
100	TEXCOCO	4624	6	0,97%	45	7,26%	4	0,65%	9	1,45%	362	58,39%	25	4,03%	9	1,45%	1	0,16%	125	20,16%	27	4,35%	7	1,13%	0	0,00%	28	4,52%	648	620	MORENA	PRI PVEM N	PRD	38,23%
100	TEXCOCO	4625	34	3,40%	112	11,21%	14	1,40%	17	1,70%	474	47,45%	29	2,90%	25	2,50%	11	1,10%	212	21,22%	37	3,70%	14	1,40%	20	2,00%	28	2,80%	1027	999	MORENA	PRI PVEM N	PRD	26,23%
100	TEXCOCO	4626	20	2,89%	87	12,59%	6	0,87%	17	2,46%	383	55,43%	8	1,16%	10	1,45%	0	0,00%	123	17,80%	23	3,33%	14	2,03%	0	0,00%	19	2,75%	710	691	MORENA	PRI PVEM N	PRD	37,63%
100	TEXCOCO	4627	14	1,19%	82	7,00%	12	1,02%	21	1,79%	665	56,74%	29	2,47%	18	1,54%	2	0,17%	264	22,53%	54	4,61%	10	0,85%	1	0,09%	26	2,22%	1198	1172	MORENA	PRI PVEM N	PRD	34,22%
100	TEXCOCO	4628	32	1,76%	205	11,25%	14	0,77%	54	2,96%	819	44,93%	42	2,30%	33	1,81%	2	0,11%	536	29,40%	80	4,39%	4	0,22%	2	0,11%	42	2,30%	1865	1823	MORENA	PRI PVEM N	PRD	15,52%
100	TEXCOCO	4629	25	1,85%	231	17,14%	23	1,71%	24	1,78%	506	37,54%	45	3,34%	19	1,41%	5	0,37%	435	32,27%	23	1,71%	12	0,89%	0	0,00%	41	3,04%	1389	1348	MORENA	PRI PVEM N	PRD	5,27%
100	TEXCOCO	4630	21	2,10%	90	9,01%	13	1,30%	15	1,50%	521	52,15%	22	2,20%	16	1,60%	4	0,40%	259	25,93%	25	2,50%	13	1,30%	0	0,00%	30	3,00%	1029	999	MORENA	PRI PVEM N	PRD	26,23%
100	TEXCOCO	4631	26	2,64%	96	9,77%	6	0,61%	18	1,83%	532	54,12%	21	2,14%	14	1,42%	2	0,20%	216	21,97%	46	4,68%	6	0,61%	0	0,00%	23	2,34%	1006	983	MORENA	PRI PVEM N	PRD	32,15%
100	TEXCOCO	4632	13	1,60%	104	12,76%	5	0,61%	12	1,47%	417	51,17%	13	1,60%	11	1,35%	6	0,74%	183	22,45%	36	4,42%	15	1,84%	0	0,00%	17	2,09%	832	815	MORENA	PRI PVEM N	PRD	28,71%
100	TEXCOCO	4633	17	2,35%	93	12,85%	2	0,28%	16	2,21%	376	51,93%	12	1,66%	16	2,21%	3	0,41%	133	18,37%	24	3,31%	30	4,14%	2	0,28%	64	8,84%	788	724	MORENA	PRI PVEM N	PRD	33,56%
100	TEXCOCO	4634	27	3,26%	94	11,37%	8	0,97%	7	0,85%	451	54,53%	9	1,09%	19	2,30%	3	0,36%	162	19,59%	35	4,23%	10	1,21%	2	0,24%	28	3,39%	855	827	MORENA	PRI PVEM N	PRD	34,95%
100	TEXCOCO	4635	42	2,36%	224	12,61%	8	0,45%	42	2,36%	938	52,79%	23	1,29%	32	1,80%	2	0,11%	416	23,41%	44	2,48%	4	0,23%	2	0,11%	42	2,36%	1819	1777	MORENA	PRI PVEM N	PRD	29,38%
100	TEXCOCO	4636	39	2,02%	257	13,34%	15	0,78%	34	1,77%	1043	54,15%	33	1,71%	45	2,34%	5	0,26%	397	20,61%	44	2,28%	13	0,67%	1	0,05%	58	3,01%	1984	1926	MORENA	PRI PVEM N	PRD	33,54%
100	TEXCOCO	4637	39	3,20%	145	11,89%	11	0,90%	6	0,49%	662	54,26%	13	1,07%	15	1,23%	3	0,25%	275	22,54%	40	3,28%	11	0,90%	0	0,00%	35	2,87%	1255	1220	MORENA	PRI PVEM N	PRD	31,72%
100	TEXCOCO	4638	12	2,16%	78	14,05%	5	0,90%	6	1,08%	288	51,89%	10	1,80%	8	1,44%	2	0,36%	114	20,54%	28	5,05%	4	0,72%	0	0,00%	9	1,62%	564	555	MORENA	PRI PVEM N	PRD	31,35%
100	TEXCOCO	4639	11	2,89%	37	9,74%	4	1,05%	5	1,32%	222	58,42%	2	0,53%	1	0,26%	2	0,53%	72	18,95%	21	5,53%	3	0,79%	0	0,00%	13	3,42%	393	380	MORENA	PRI PVEM N	PRD	39,47%
100	TEXCOCO	4640	15	0,89%	187	11,12%	7	0,42%	37	2,20%	752	44,71%	29	1,72%	16	0,95%	1	0,06%	606	36,03%	28	1,66%	3	0,18%	1	0,06%	30	1,78%	1712	1682	MORENA	PRI PVEM N	PRD	8,68%
100	TEXCOCO	4641	13	2,71%	51	10,63%	0	0,00%	4	0,83%	187	38,96%	15	3,13%	8	1,67%	0	0,00%	180	37,50%	15	3,13%	7	1,46%	0	0,00%	15	3,13%	495	480	MORENA	PRI PVEM N	PRD	1,46%
100	TEXCOCO	4642	0	0,00%	7	5,83%	1	0,83%	1	0,83%	55	45,83%	0	0,00%	1	0,83%	0	0,00%	53	44,17%	1	0,83%	1	0,83%	0	0,00%	6	5,00%	126	120	MORENA	PRI PVEM N	PRD	1,67%
100	TEXCOCO	4643	24	1,75%	152	11,11%	11	0,80%	18	1,32%	625	45,69%	39	2,85%	30	2,19%	2	0,15%	428	31,29%	34	2,49%	5	0,37%	0	0,00%	42	3,07%	1410	1368	MORENA	PRI PVEM N	PRD	14,40%
100	TEXCOCO	4644	12	1,56%	82	10,66%	8	1,04%	12	1,56%	432	56,18%	17	2,21%	10	1,30%	2	0,26%	165	21,46%	14	1,82%	13	1,69%	2	0,26%	20	2,60%	789	769	MORENA	PRI PVEM N	PRD	34,72%
100	TEXCOCO	4645	16	2,29%	77	11,02%	4	0,57%	19	2,72%	351	50,21%	20	2,86%	8	1,14%	0	0,00%	176	25,18%	19	2,72%	8	1,14%	1	0,14%	20	2,86%	719	699	MORENA	PRI PVEM N	PRD	25,04%
100	TEXCOCO	4646	16	1,83%	132	15,10%	14	1,60%	11	1,26%	413	47,25%	22	2,52%	20	2,29%	1	0,11%	214	24,49%	23	2,63%	8	0,92%	0	0,00%	23	2,63%	897	874	MORENA	PRI PVEM N	PRD	22,77%
100	TEXCOCO	4647	14	2,48%	55	9,75%	6	1,06%	5	0,89%	299	53,01%	10	1,77%	16	2,84%	0	0,00%	142	25,18%	13	2,30%	4	0,71%	0	0,00%	9	1,60%	573	564	MORENA	PRI PVEM N	PRD	27,84%
100	TEXCOCO	4648	25	1,48%	125	7,41%	7	0,41%	36	2,13%	709	42,03%	37	2,19%	33	1,96%	5	0,30%	654	38,77%	47	2,79%	8	0,47%	1	0,06%	68	4,03%	1755	1687	MORENA	PRI PVEM N	PRD	3,26%
100	TEXCOCO	4649	55	1,53%	274	7,60%	27	0,75%	46	1,28%	1113	30,87%	40	1,11%	55	1,53%	4	0,11%	1853	51,40%	108	3,00%	28	0,78%	2	0,06%	64	1,78%	3669	3605	PRI PVEM NA	MORENA	PRD	20,53%
100	TEXCOCO	4650	24	1,38%	248	14,25%	11	0,63%	26	1,49%	761	43,74%	29	1,67%	31	1,78%	2	0,11%	450	25,86%	124	7,13%	33	1,90%	1	0,06%	41	2,36%	1781	1740	MORENA	PRI PVEM N	PRD	17,87%
100	TEXCOCO	4651	19	1,40%	158	11,60%	15	1,10%	23	1,69%	725	53,23%	22	1,62%	17	1,25%	1	0,07%	283	20,78%	85	6,24%	13	0,95%	1	0,07%	32	2,35%	1394	1362	MORENA	PRI PVEM N	PRD	32,45%
100	TEXCOCO	4652	32	1,75%	144	7,86%	12	0,66%	277	15,12%	749	40,88%	27	1,47%	26	1,42%	3	0,16%	509	27,78%	45	2,46%	8	0,44%	0	0,00%	45	2,46%	1877	1832	MORENA	PRI PVEM N	MC	13,10%
100	TEXCOCO	4653	28	1,46%	150	7,80%	15	0,78%	85	4,42%	1004	52,24%	45	2,34%	31	1,61%	3	0,16%	489	25,44%	55	2,86%	16	0,83%	1	0,05%	19	0,99%	1941	1922	MORENA	PRI PVEM N	PRD	26,80%
100	TEXCOCO	4654	40	2,12%	178	9,42%	8	0,42%	78	4,13%	949	50,21%	47	2,49%	31	1,64%	6	0,32%	480	25,40%	56	2,96%	17	0,90%	0	0,00%	50	2,65%	1940	1890	MORENA	PRI PVEM N	PRD	24,81%
100	TEXCOCO	4655	30	1,71%	131	7,48%	8	0,46%	31	1,77%	639	36,49%	25	1,43%	21	1,20%	1	0,06%	723	41,29%	133	7,60%	9	0,51%	0	0,00%	44	2,51%	1795	1751	PRI PVEM NA	MORENA	Candidato In	4,80%
100	TEXCOCO	4656	19	2,05%	129	13,90%	8	0,86%	22	2,37%	447	48,17%	19	2,05%	13	1,40%	2	0,22%	225	24,25%	37	3,99%	7	0,75%	0	0,00%	25	2,69%	953	928	MORENA	PRI PVEM N	PRD	23,92%
100	TEXCOCO	4657	10	1,26%	51	6,42%	7	0,88%	22	2,77%	418	52,58%	6	0,75%	19	2,39%	0	0,00%	255	32,08%	4	0,50%	3	0,38%	0	0,00%	16	2,01%	811	795	MORENA	PRI PVEM N	PRD	20,50%
100	TEXCOCO	4658	19	1,36%	193	13,82%	7	0,50%	11	0,79%	752	53,83%	24	1,72%	22	1,57%	3	0,21%	342	24,48%	19	1,36%	4	0,29%	1	0,07%	29	2,08%	1426	1397	MORENA	PRI PVEM N	PRD	29,35%
100	TEXCOCO	4659	56	3,29%	198	11,65%	25	1,47%	35	2,06%	832	48,94%	38	2,24%	29	1,71%	9	0,53%	356	20,94%	116	6,82%	6	0,35%	0	0,00%	66	3,88%	1766	1700	MORENA	PRI PVEM N	PRD	28,00%
100	TEXCOCO	4660	16	1,49%	91	8,45%	7	0,65%	21	1,95%	533	49,49%	13	1,21%	22	2,04%	2	0,19%	349	32,40%	16	1,49%	5	0,46%	2	0,19%	48	4,46%	1125	1077	MORENA	PRI PVEM N	PRD	17,08%
100	TEXCOCO	4661	36	2,53%	241	16,92%	13	0,91%	20	1,40%	617	43,33%	25	1,76%	37	2,60%	2	0,14%	358	25,14%	56	3,93%	19	1,33%	0	0,00%	37	2,60%	1461	1424	MORENA	PRI PVEM N	PRD	18,19%
100	TEXCOCO	4662	47	2,57%	256	13,99%	9	0,49%	71	3,88%	724	39,56%	92	5,03%	45	2,46%	3	0,16%	541	29,56%	31	1,69%	10	0,55%	1	0,05%	61	3,33%	1891	1830	MORENA	PRI PVEM N	PRD	10,00%
100	TEXCOCO	4663	27	1,98%	201	14,75%	20	1,47%	53	3,89%	596	43,73%	45	3,30%	30	2,20%	2	0,15%	328	24,06%	46	3,37%	15	1,10%	0	0,00%	41	3,01%	1404	1363	MORENA	PRI PVEM N	PRD	19,66%
100	TEXCOCO	4664	14	1,03%	99	7,27%	9	0,66%	35	2,57%	808	59,32%	26	1,91%	11	0,81%	0	0,00%	335	24,60%	21	1,54%	4	0,29%	0	0,00%	19	1,40%	1381	1362	MORENA	PRI PVEM N	PRD	34,73%
100	TEXCOCO	4665	44	3,79%	125	10,76%	17	1,46%	19	1,64%	420	36,14%	37	3,18%	15	1,29%	2	0,17%	447	38,47%	33	2,84%	3	0,26%	0	0,00%	27	2,32%	1189	1162	PRI PVEM NA	MORENA	PRD	2,32%
100	TEXCOCO	4666	12	1,02%	121	10,31%	9	0,77%	26	2,21%	576	49,06%	92	7,84%	7	0,60%	0	0,00%	277	23,59%	16	1,36%	37	3,15%	1	0,09%	22	1,87%	1196	1174	MORENA	PRI PVEM N	PRD	25,47%
100	TEXCOCO	4667	11	0,90%	192	15,62%	5	0,41%	14	1,14%	508	41,33%	35	2,85%	8	0,65%	3	0,24%	431	35,07%	17	1,38%	5	0,41%	0	0,00%	32	2,60%	1261	1229	MORENA	PRI PVEM N	PRD	6,27%
100	TEXCOCO	4668	16	1,21%	249	18,84%	7	0,53%	32	2,42%	673	50,91%	38	2,87%	19	1,44%	3	0,23%	225	17,02%	50	3,78%	10	0,76%	0	0,00%	35	2,65%	1357	1322	MORENA	PRD	PRI PVEM NA	32,07%
100	TEXCOCO	4669	25	2,21%	221	19,54%	18	1,59%	26	2,30%	571	50,49%	24	2,12%	16	1,41%	2	0,18%	181	16,00%	19	1,68%	27	2,39%	1	0,09%	34	3,01%	1165	1131	MORENA	PRD	PRI PVEM NA	30,95%
100	TEXCOCO	4670	21	1,36%	243	15,78%	16	1,04%	31	2,01%	718	46,62%	15	0,97%	23	1,49%	2	0,13%	412	26,75%	57	3,70%	2	0,13%	0	0,00%	34	2,21%	1574	1540	MORENA	PRI PVEM N	PRD	19,87%
100	TEXCOCO	4671	44	3,11%	117	8,28%	23	1,63%	25	1,77%	767	54,28%	27	1,91%	36	2,55%	1	0,07%	320	22,65%	45	3,18%	8	0,57%	0	0,00%	68	4,81%	1481	1413	MORENA	PRI PVEM N	PRD	31,63%
100	TEXCOCO	4672	34	3,61%	78	8,28%	16	1,70%	27	2,87%	443	47,03%	15	1,59%	16	1,70%	1	0,11%	227	24,10%	79	8,39%	6	0,64%	0	0,00%	24	2,55%	966	942	MORENA	PRI PVEM N	Candidato In	22,93%
100	TEXCOCO	4673	38	3,28%	70	6,03%	15	1,29%	17	1,47%	587	50,60%	20	1,72%	24	2,07%	2	0,17%	336	28,97%	45	3,88%	6	0,52%	0	0,00%	39	3,36%	1199	1160	MORENA	PRI PVEM N	PRD	21,64%
100	TEXCOCO	4674	50	2,84%	201	11,41%	14	0,79%	30	1,70%	776	44,04%	41	2,33%	30	1,70%	2	0,11%	496	28,15%	118	6,70%	4	0,23%	0	0,00%	50	2,84%	1812	1762	MORENA	PRI PVEM N	PRD	15,89%
100	TEXCOCO	4675	60	3,42%	195	11,13%	26	1,48%	21	1,20%	809	46,18%	40	2,28%	29	1,66%	2	0,11%	493	28,14%	70	4,00%	7	0,40%	0	0,00%	48	2,74%	1800	1752	MORENA	PRI PVEM N	PRD	18,04%
100	TEXCOCO	4676	33	2,29%	106	7,37%	21	1,46%	15	1,04%	649	45,10%	40	2,78%	28	1,95%	0	0,00%	453	31,48%	87	6,05%	7	0,49%	0	0,00%	54	3,75%	1493	1439	MORENA	PRI PVEM N	PRD	13,62%
100	TEXCOCO	4677	26	0,96%	212	7,80%	20	0,74%	50	1,84%	769	28,29%	39	1,43%	22	0,81%	2	0,07%	1494	54,95%	77	2,83%	8	0,29%	0	0,00%	83	3,05%	2802	2719	PRI PVEM NA	MORENA	PRD	26,66%
100	TEXCOCO	4678	5	0,92%	70	12,94%	3	0,55%	4	0,74%	208	38,45%	11	2,03%	15	2,77%	0	0,00%	209	38,63%	15	2,77%	1	0,18%	0	0,00%	16	2,96%	557	541	PRI PVEM NA	MORENA	PRD	0,18%
100	TEXCOCO	4679	22	1,08%	115	5,67%	9	0,44%	40	1,97%	1012	49,90%	26	1,28%	25	1,23%	1	0,05%	721	35,55%	47	2,32%	10	0,49%	0	0,00%	48	2,37%	2076	2028	MORENA	PRI PVEM N	PRD	14,35%
100	TEXCOCO	4680	37	3,77%	85	8,66%	14	1,43%	19	1,93%	511	52,04%	22	2,24%	17	1,73%	3	0,31%	193	19,65%	77	7,84%	3	0,31%	1	0,10%	32	3,26%	1014	982	MORENA	PRI PVEM N	PRD	32,38%
100	TEXCOCO	4681	27	2,20%	112	9,12%	17	1,38%	25	2,04%	571	46,50%	15	1,22%	26	2,12%	1	0,08%	391	31,84%	42	3,42%	1	0,08%	0	0,00%	27	2,20%	1255	1228	MORENA	PRI PVEM N	PRD	14,66%
100	TEXCOCO	4682	32	3,02%	172	16,24%	19	1,79%	23	2,17%	459	43,34%	27	2,55%	18	1,70%	1	0,09%	230	21,72%	75	7,08%	2	0,19%	1	0,09%	51	4,82%	1110	1059	MORENA	PRI PVEM N	PRD	21,62%
100	TEXCOCO	4683	17	3,00%	64	11,29%	5	0,88%	7	1,23%	288	50,79%	12	2,12%	14	2,47%	1	0,18%	112	19,75%	38	6,70%	8	1,41%	1	0,18%	11	1,94%	578	567	MORENA	PRI PVEM N	PRD	31,04%
100	TEXCOCO	4684	70	2,09%	322	9,59%	44	1,31%	83	2,47%	1639	48,84%	76	2,26%	87	2,59%	10	0,30%	847	25,24%	136	4,05%	41	1,22%	1	0,03%	79	2,35%	3435	3356	MORENA	PRI PVEM N	PRD	23,60%
100	TEXCOCO	4685	34	4,04%	64	7,60%	7	0,83%	14	1,66%	489	58,08%	24	2,85%	13	1,54%	6	0,71%	168	19,95%	19	2,26%	4	0,48%	0	0,00%	22	2,61%	864	842	MORENA	PRI PVEM N	PRD	38,12%
100	TEXCOCO	4686	25	1,98%	174	13,78%	7	0,55%	19	1,50%	571	45,21%	30	2,38%	14	1,11%	2	0,16%	373	29,53%	41	3,25%	7	0,55%	0	0,00%	21	1,66%	1284	1263	MORENA	PRI PVEM N	PRD	15,68%
100	TEXCOCO	4687	18	0,58%	101	3,28%	11	0,36%	12	0,39%	446	14,49%	23	0,75%	24	0,78%	1	0,03%	2387	77,53%	46	1,49%	5	0,16%	5	0,16%	53	1,72%	3132	3079	PRI PVEM NA	MORENA	PRD	63,04%
100	TEXCOCO	4688	9	0,93%	119	12,31%	10	1,03%	19	1,96%	543	56,15%	22	2,28%	14	1,45%	0	0,00%	208	21,51%	17	1,76%	5	0,52%	1	0,10%	29	3,00%	996	967	MORENA	PRI PVEM N	PRD	34,64%
100	TEXCOCO	4689	29	2,24%	199	15,35%	20	1,54%	23	1,77%	652	50,31%	29	2,24%	20	1,54%	1	0,08%	284	21,91%	28	2,16%	5	0,39%	6	0,46%	16	1,23%	1312	1296	MORENA	PRI PVEM N	PRD	28,40%
100	TEXCOCO	4690	10	1,47%	86	12,61%	0	0,00%	12	1,76%	382	56,01%	11	1,61%	20	2,93%	1	0,15%	140	20,53%	12	1,76%	7	1,03%	1	0,15%	17	2,49%	699	682	MORENA	PRI PVEM N	PRD	35,48%

DIRECCIÓN DE ORGANIZACIÓN

MARGEN DE VICTORIA EN LA ELECCIÓN DE AYUNTAMIENTOS 2015 POR SECCIÓN ELECTORAL

MUNICIPIO: 100 TEXCOCO

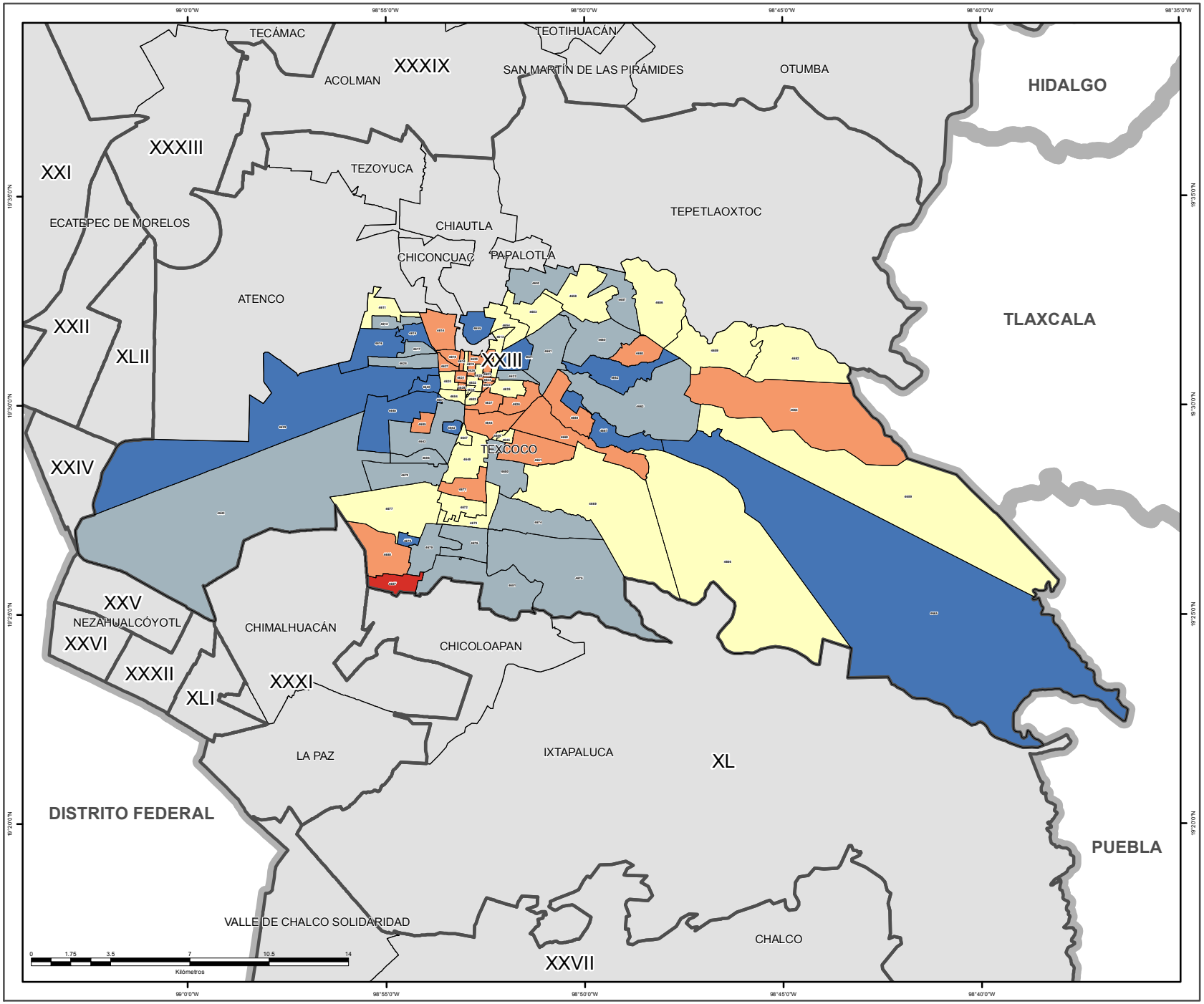

SIMBOLOGÍA

ESTRUCTURA GEOELECTORAL Y CLAVES

- Límite estatal ..... MÉX
- Distrito Electoral Local XLV
- Límite municipal ..... TOLUCA
- Sección electoral 6459
- Cabecera municipal

MARGEN DE VICTORIA

- 0.000000 - 10.100000
- 10.130000 - 20.520000
- 20.530000 - 31.610000
- 31.620000 - 45.680000
- 45.770000 - 90.220000

OTROS

- Sin dato de cómputo
- Anulado por el Tribunal Electoral del Estado de México

Edición cartográfica del mes de abril de 2016,
con corte de información cartográfica al 05 de noviembre de 2014.
Registro Federal de Electores, INE

Resultados del Cómputo
para la Integración de los Ayuntamientos 2016 -2018
y de la LIX Legislatura del Estado de México 2015 -2018
Proyección: UTM Zona 14
Datum: WGS84

LOCALIZACIÓN

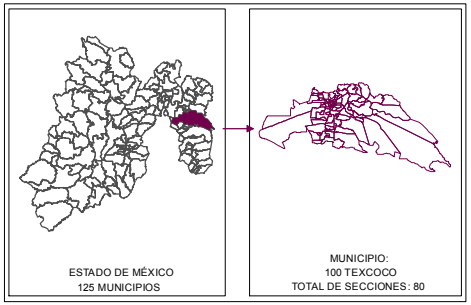

SUPERVISIÓN

C.P. Antonio Sánchez Acosta
Subdirector de Documentación y Estadística Electoral _____

ELABORACIÓN

Departamento de Geomática Electoral

Lic. Miguel Ángel García Escalante _____
C. Jaqueline Pérez Nova _____

PARTICIPACIÓN Y ABSTENCIONISMO

La participación de los ciudadanos con credencial para votar en esta elección en el municipio de Texcoco fue de 59%, siendo el abstencionismo de 41%.

Para el análisis de la participación por sección, éstas se agruparon hasta en cuatro rangos de participación, el primero es de participación alta considerando más de 70.00%, en el que se encuentran 2 secciones (2.50% del total); el segundo es de participación media, considerado entre 60.01% y hasta 70.00% en el que se encuentran 49 secciones (61.25%); el rango de participación baja, considerado entre 50.01% y hasta 60.00%, dentro del que se ubican 25 secciones (31.25%); y en el rango de participación muy baja, 4 secciones (5.00%) considerado con menos de 50.0%.

PARTICIPACIÓN Y ABSTENCIONISMO

Municipio	Cabecera Municipal	Sección	PAN	% PAN	PRD	% PRD	PT	% PT	MC	% MC	MORENA	% MORENA	PH	% PH	PES	% PES	PFD	% PFD	PRI-PVEM-NA	% PRI-PVEM-NA	CANDIDATO INDEPENDIENTE	% CANDIDATO INDEPENDIENTE	CANDIDATO INDEPENDIENTE	% CANDIDATO INDEPENDIENTE	NO REGISTRADOS	% NO REGISTRAD	NULOS	% NULOS	TOTAL	VOTACIÓN VALIDA	LISTA NOMINAL	PARTICIPACIÓN	% PARTICIPACIÓN	% ABSTENCIONISMO
100	TEXCOCO	4611	39	2,68%	199	13,70%	21	1,45%	43	2,96%	651	44,80%	38	2,62%	50	3,44%	4	0,28%	315	21,68%	76	5,23%	16	1,10%	1	0,07%	41	2,82%	1494	1453	2708	BAJO	55,13%	44,87%
100	TEXCOCO	4612	33	2,85%	195	16,85%	12	1,04%	21	1,82%	464	40,10%	49	4,24%	27	2,33%	0	0,00%	279	24,11%	62	5,36%	15	1,30%	0	0,00%	27	2,33%	1184	1157	2038	BAJO	57,21%	42,79%
100	TEXCOCO	4613	34	2,79%	83	6,81%	11	0,90%	28	2,30%	597	48,97%	26	2,13%	27	2,21%	2	0,16%	327	26,83%	53	4,35%	30	2,46%	1	0,08%	36	2,95%	1255	1219	2043	MEDIO	61,43%	38,57%
100	TEXCOCO	4614	20	2,60%	62	8,07%	6	0,78%	7	0,91%	453	58,98%	12	1,56%	13	1,69%	1	0,13%	155	20,18%	28	3,65%	10	1,30%	1	0,13%	14	1,82%	782	768	1233	MEDIO	63,42%	36,58%
100	TEXCOCO	4615	17	1,67%	168	16,55%	14	1,38%	19	1,87%	377	37,14%	26	2,56%	35	3,45%	0	0,00%	305	30,05%	44	4,33%	10	0,99%	0	0,00%	24	2,36%	1039	1015	1708	MEDIO	60,95%	39,05%
100	TEXCOCO	4616	25	1,69%	276	18,66%	10	0,68%	22	1,49%	531	35,90%	33	2,23%	33	2,23%	2	0,14%	497	33,61%	43	2,91%	7	0,47%	0	0,00%	31	2,10%	1510	1479	2512	MEDIO	60,15%	39,85%
100	TEXCOCO	4617	39	2,47%	196	12,40%	22	1,39%	41	2,59%	664	42,00%	49	3,10%	28	1,77%	3	0,19%	465	29,41%	54	3,42%	17	1,08%	3	0,19%	51	3,23%	1632	1581	3012	BAJO	54,28%	45,72%
100	TEXCOCO	4618	36	1,90%	157	8,29%	19	1,00%	30	1,58%	1062	56,07%	39	2,06%	39	2,06%	6	0,32%	385	20,33%	96	5,07%	21	1,11%	4	0,21%	38	2,01%	1932	1894	3363	BAJO	57,24%	42,76%
100	TEXCOCO	4619	10	1,92%	65	12,45%	4	0,77%	17	3,26%	258	49,43%	11	2,11%	4	0,77%	0	0,00%	109	20,88%	40	7,66%	4	0,77%	0	0,00%	19	3,64%	541	522	1018	ALTO	84,38%	15,62%
100	TEXCOCO	4620	16	1,72%	118	12,66%	5	0,54%	26	2,79%	504	54,08%	18	1,93%	14	1,50%	2	0,21%	166	17,81%	44	4,72%	16	1,72%	3	0,32%	25	2,68%	957	932	1494	MEDIO	65,33%	34,67%
100	TEXCOCO	4621	24	2,04%	157	13,35%	4	0,34%	24	2,04%	449	38,18%	22	1,87%	17	1,45%	2	0,17%	415	35,29%	52	4,42%	10	0,85%	0	0,00%	33	2,81%	1209	1176	1824	MEDIO	66,45%	33,55%
100	TEXCOCO	4622	52	6,28%	68	8,21%	2	0,24%	9	1,09%	379	45,77%	16	1,93%	6	0,72%	0	0,00%	246	29,71%	30	3,62%	18	2,17%	2	0,24%	24	2,90%	852	828	1338	MEDIO	64,50%	35,50%
100	TEXCOCO	4623	11	1,30%	67	7,92%	10	1,18%	9	1,06%	508	60,05%	25	2,96%	17	2,01%	3	0,35%	162	19,15%	22	2,60%	11	1,30%	1	0,12%	21	2,48%	867	846	1390	MEDIO	62,45%	37,55%
100	TEXCOCO	4624	6	0,97%	45	7,26%	4	0,65%	9	1,45%	362	58,39%	25	4,03%	9	1,45%	1	0,16%	125	20,16%	27	4,35%	7	1,13%	0	0,00%	28	4,52%	648	620	1001	MEDIO	63,74%	36,26%
100	TEXCOCO	4625	34	3,40%	112	11,21%	14	1,40%	17	1,70%	474	47,45%	29	2,90%	25	2,50%	11	1,10%	212	21,22%	37	3,70%	14	1,40%	20	2,00%	28	2,80%	1027	999	1680	MEDIO	61,07%	38,93%
100	TEXCOCO	4626	20	2,89%	87	12,59%	6	0,87%	17	2,46%	383	55,43%	8	1,16%	10	1,45%	0	0,00%	123	17,80%	23	3,33%	14	2,03%	0	0,00%	19	2,75%	710	691	1195	BAJO	59,33%	40,67%
100	TEXCOCO	4627	14	1,19%	82	7,00%	12	1,02%	21	1,79%	665	56,74%	29	2,47%	18	1,54%	2	0,17%	264	22,53%	54	4,61%	10	0,85%	1	0,09%	26	2,22%	1198	1172	1895	MEDIO	63,17%	36,83%
100	TEXCOCO	4628	32	1,76%	205	11,25%	14	0,77%	54	2,96%	819	44,93%	42	2,30%	33	1,81%	2	0,11%	536	29,40%	80	4,39%	4	0,22%	2	0,11%	42	2,30%	1865	1823	3598	BAJO	52,25%	47,75%
100	TEXCOCO	4629	25	1,85%	231	17,14%	23	1,71%	24	1,78%	506	37,54%	45	3,34%	19	1,41%	5	0,37%	435	32,27%	23	1,71%	12	0,89%	0	0,00%	41	3,04%	1389	1348	3215	BAJO	56,02%	43,98%
100	TEXCOCO	4630	21	2,10%	90	9,01%	13	1,30%	15	1,50%	521	52,15%	22	2,20%	16	1,60%	4	0,40%	259	25,93%	25	2,50%	13	1,30%	0	0,00%	30	3,00%	1029	999	1756	BAJO	58,60%	41,40%
100	TEXCOCO	4631	26	2,64%	96	9,77%	6	0,61%	18	1,83%	532	54,12%	21	2,14%	14	1,42%	2	0,20%	216	21,97%	46	4,68%	6	0,61%	0	0,00%	23	2,34%	1006	983	1713	BAJO	58,73%	41,27%
100	TEXCOCO	4632	13	1,60%	104	12,76%	5	0,61%	12	1,47%	417	51,17%	13	1,60%	11	1,35%	6	0,74%	183	22,45%	36	4,42%	15	1,84%	0	0,00%	17	2,09%	832	815	1311	MEDIO	63,39%	36,61%
100	TEXCOCO	4633	17	2,35%	93	12,85%	2	0,28%	16	2,21%	376	51,93%	12	1,66%	16	2,21%	3	0,41%	133	18,37%	24	3,31%	30	4,14%	2	0,28%	64	8,84%	788	724	1207	MEDIO	65,20%	34,80%
100	TEXCOCO	4634	27	3,26%	94	11,37%	8	0,97%	7	0,85%	451	54,53%	9	1,09%	19	2,30%	3	0,36%	162	19,59%	35	4,23%	10	1,21%	2	0,24%	28	3,39%	855	827	1303	MEDIO	65,62%	34,38%
100	TEXCOCO	4635	42	2,36%	224	12,61%	8	0,45%	42	2,36%	938	52,79%	23	1,29%	32	1,80%	2	0,11%	416	23,41%	44	2,48%	4	0,23%	2	0,11%	42	2,36%	1819	1777	3014	MEDIO	60,42%	39,58%
100	TEXCOCO	4636	39	2,02%	257	13,34%	15	0,78%	34	1,77%	1043	54,15%	33	1,71%	45	2,34%	5	0,26%	397	20,61%	44	2,28%	13	0,67%	1	0,05%	58	3,01%	1984	1926	3190	MEDIO	62,19%	37,81%
100	TEXCOCO	4637	39	3,20%	145	11,89%	11	0,90%	6	0,49%	662	54,26%	13	1,07%	15	1,23%	3	0,25%	275	22,54%	40	3,28%	11	0,90%	0	0,00%	35	2,87%	1255	1220	2007	MEDIO	62,53%	37,47%
100	TEXCOCO	4638	12	2,16%	78	14,05%	5	0,90%	6	1,08%	288	51,89%	10	1,80%	8	1,44%	2	0,36%	114	20,54%	28	5,05%	4	0,72%	0	0,00%	9	1,62%	564	555	845	MEDIO	66,63%	33,37%
100	TEXCOCO	4639	11	2,89%	37	9,74%	4	1,05%	5	1,32%	222	58,42%	2	0,53%	1	0,26%	2	0,53%	72	18,95%	21	5,53%	3	0,79%	0	0,00%	13	3,42%	393	380	642	MEDIO	60,90%	39,10%
100	TEXCOCO	4640	15	0,89%	187	11,12%	7	0,42%	37	2,20%	752	44,71%	29	1,72%	16	0,95%	1	0,06%	606	36,03%	28	1,66%	3	0,18%	1	0,06%	30	1,78%	1712	1682	2839	BAJO	59,46%	40,54%
100	TEXCOCO	4641	13	2,71%	51	10,63%	0	0,00%	4	0,83%	187	38,96%	15	3,13%	8	1,67%	0	0,00%	183	37,50%	15	3,13%	7	1,46%	0	0,00%	15	3,13%	495	480	828	BAJO	59,78%	40,22%
100	TEXCOCO	4642	0	0,00%	7	5,83%	1	0,83%	1	0,83%	55	45,83%	0	0,00%	1	0,83%	0	0,00%	51	44,17%	1	0,83%	1	0,83%	0	0,00%	6	5,00%	126	120	472	MUY BAJO	26,48%	73,52%
100	TEXCOCO	4643	24	1,75%	152	11,11%	11	0,80%	18	1,32%	625	45,69%	39	2,85%	30	2,19%	2	0,15%	428	31,29%	34	2,49%	5	0,37%	0	0,00%	42	3,07%	1410	1368	3118	MUY BAJO	45,29%	54,71%
100	TEXCOCO	4644	12	1,56%	82	10,66%	8	1,04%	12	1,56%	432	56,18%	17	2,21%	10	1,30%	2	0,26%	165	21,46%	14	1,82%	13	1,69%	2	0,26%	20	2,60%	789	769	1276	MEDIO	62,54%	37,46%
100	TEXCOCO	4645	16	2,29%	77	11,02%	4	0,57%	19	2,72%	351	50,21%	20	2,86%	8	1,14%	0	0,00%	176	25,18%	19	2,72%	8	1,14%	1	0,14%	20	2,86%	719	699	1193	MEDIO	60,10%	39,90%
100	TEXCOCO	4646	16	1,83%	132	15,10%	14	1,60%	11	1,26%	413	47,25%	22	2,52%	20	2,29%	1	0,11%	214	24,49%	23	2,63%	8	0,92%	0	0,00%	23	2,63%	897	874	1472	MEDIO	61,01%	38,99%
100	TEXCOCO	4647	14	2,48%	55	9,75%	6	1,06%	5	0,89%	299	53,01%	10	1,77%	16	2,84%	0	0,00%	142	25,18%	13	2,30%	4	0,71%	0	0,00%	9	1,60%	573	564	1303	MUY BAJO	44,51%	55,49%
100	TEXCOCO	4648	25	1,48%	125	7,41%	7	0,41%	36	2,13%	709	42,03%	37	2,19%	33	1,96%	5	0,30%	654	38,77%	47	2,79%	8	0,47%	1	0,06%	68	4,03%	1755	1687	2897	MEDIO	60,37%	39,63%
100	TEXCOCO	4649	55	1,53%	274	7,60%	27	0,75%	46	1,28%	1111	30,87%	40	1,11%	55	1,53%	4	0,11%	1853	51,40%	108	3,00%	28	0,78%	2	0,06%	64	1,78%	3669	3605	6417	BAJO	57,30%	42,70%
100	TEXCOCO	4650	24	1,38%	248	14,25%	11	0,63%	26	1,49%	761	43,74%	29	1,67%	31	1,78%	2	0,11%	451	25,86%	124	7,13%	33	1,90%	1	0,06%	41	2,36%	1781	1740	2937	MEDIO	60,71%	39,29%
100	TEXCOCO	4651	19	1,40%	158	11,60%	15	1,10%	23	1,69%	725	53,23%	22	1,62%	17	1,25%	1	0,07%	283	20,78%	85	6,24%	13	0,95%	1	0,07%	32	2,35%	1394	1362	2923	MEDIO	62,88%	37,12%
100	TEXCOCO	4652	32	1,75%	144	7,86%	12	0,66%	277	15,12%	749	40,88%	27	1,47%	26	1,42%	3	0,16%	509	27,78%	45	2,46%	8	0,44%	0	0,00%	45	2,46%	1877	1832	2805	MEDIO	66,92%	33,08%
100	TEXCOCO	4653	28	1,46%	150	7,80%	15	0,78%	85	4,42%	1004	52,24%	45	2,34%	31	1,61%	3	0,16%	489	25,44%	55	2,86%	16	0,83%	1	0,05%	19	0,99%	1941	1922	2985	MEDIO	65,39%	34,61%
100	TEXCOCO	4654	40	2,12%	178	9,42%	8	0,42%	78	4,13%	949	50,21%	47	2,49%	31	1,64%	6	0,32%	480	25,40%	56	2,96%	17	0,90%	0	0,00%	50	2,65%	1940	1890	3066	MEDIO	63,31%	36,69%
100	TEXCOCO	4655	30	1,71%	131	7,48%	8	0,46%	31	1,77%	638	36,45%	25	1,43%	21	1,20%	1	0,06%	723	41,29%	133	7,60%	9	0,51%	0	0,00%	44	2,51%	1795	1751	2881	MEDIO	62,34%	37,66%
100	TEXCOCO	4656	19	2,05%	129	13,90%	8	0,86%	22	2,37%	447	48,17%	19	2,05%	13	1,40%	2	0,22%	225	24,25%	37	3,99%	7	0,75%	0	0,00%	25	2,69%	953	928	1489	MEDIO	64,00%	36,00%
100	TEXCOCO	4657	10	1,26%	51	6,42%	7	0,88%	22	2,77%	418	52,58%	6	0,75%	19	2,39%	0	0,00%	255	32,08%	4	0,50%	3	0,38%	0	0,00%	16	2,01%	811	795	1295	MEDIO	63,09%	36,91%
100	TEXCOCO	4658	19	1,36%	193	13,82%	7	0,50%	11	0,79%	752	53,83%	24	1,72%	22	1,57%	3	0,21%	342	24,48%	19	1,36%	4	0,29%	1	0,07%	29	2,08%	1426	1397	2161	MEDIO	66,27%	33,73%
100	TEXCOCO	4659	56	3,29%	198	11,65%	25	1,47%	35	2,06%	832	48,94%	38	2,24%	29	1,71%	9	0,53%	356	20,94%	116	6,82%	6	0,35%	0	0,00%	66	3,88%	1766	1700	2959	BAJO	59,78%	40,22%
100	TEXCOCO	4660	16	1,49%	91	8,45%	7	0,65%	21	1,95%	533	49,49%	13	1,21%	22	2,04%	2	0,19%	345	32,40%	16	1,49%	5	0,46%	2	0,19%	48	4,46%	1125	1077	1730	MEDIO	65,61%	34,39%
100	TEXCOCO	4661	36	2,53%	241	16,92%	13	0,91%	20	1,40%	617	43,33%	25	1,76%	37	2,60%	2	0,14%	359	25,14%	56	3,93%	19	1,33%	0	0,00%	37	2,60%	1461	1424	2284	MEDIO	63,88%	36,12%
100	TEXCOCO	4662	47	2,57%	256	13,99%	9	0,49%	71	3,88%	724	39,56%	92	5,03%	45	2,46%	3	0,16%	541	29,56%	31	1,69%	10	0,55%	1	0,05%	61	3,33%	1891	1830	3211	BAJO	58,83%	41,17%
100	TEXCOCO	4663	27	1,98%	201	14,75%	20	1,47%	53	3,89%	596	43,73%	45	3,30%	30	2,20%	2	0,15%	328	24,06%	46	3,37%	15	1,10%	0	0,00%	41	3,01%	1404	1363	2257	MEDIO	61,98%	38,02%
100	TEXCOCO	4664	14	1,03%	99	7,27%	9	0,66%	35	2,57%	808	59,32%	26	1,91%	11	0,81%	0	0,00%	335	24,60%	21	1,54%	4	0,29%	0	0,00%	19	1,40%	1381	1362	2058	MEDIO	67,15%	32,85%
100	TEXCOCO	4665	44	3,79%	125	10,76%	17	1,46%	19	1,64%	420	36,14%	37	3,18%	15	1,29%	2	0,17%	447	38,47%	33	2,84%	3	0,26%	0	0,00%	27	2,32%	1189	1162	1824	MEDIO	65,24%	34,76%
100	TEXCOCO	4666	12	1,02%	121	10,31%	9	0,77%	26	2,21%	576	49,06%	92	7,84%	7	0,60%	0	0,00%	277	23,59%	16	1,36%	37	3,15%	1	0,09%	22	1,87%	1196	1174	1693	ALTO	70,64%	29,36%
100	TEXCOCO	4667	11	0,90%	192	15,62%	5	0,41%	14	1,14%	508	41,33%	35	2,85%	8	0,65%	3	0,24%	431	35,07%	17	1,38%	5	0,41%	0	0,00%	32	2,60%	1261	1229	1896	MEDIO	60,07%	39,93%
100	TEXCOCO	4668	16	1,21%	249	18,84%	7	0,53%	32	2,42%	673	50,91%	38	2,87%	19	1,44%	3	0,23%	225	17,02%	50	3,78%	10	0,76%	0	0,00%	35	2,65%	1357	1322	2042	MEDIO	66,75%	33,25%
100	TEXCOCO	4669	25	2,21%	221	19,56%	18	1,59%	26	2,30%	571	50,49%	24	2,12%	16	1,41%	2	0,18%	181	16,00%	19	1,68%	27	2,39%	1	0,09%	34	3,01%	1165	1131	1785	MEDIO	65,38%	34,62%
100	TEXCOCO	4670	21	1,36%	243	15,78%	16	1,04%	31	2,01%	718	46,62%	15	0,97%	23	1,49%	2	0,13%	412	26,75%	57	3,70%	2	0,13%	0	0,00%	34	2,21%	1574	1540	2733	BAJO	57,19%	42,81%
100	TEXCOCO	4671	44	3,11%	117	8,28%	23	1,63%	25	1,77%	767	54,28%	27	1,91%	36	2,55%	1	0,07%	321	22,65%	45	3,18%	8	0,57%	0	0,00%	68	4,81%	1481	1413	2715	BAJO	54,59%	45,41%
100	TEXCOCO	4672	34	3,61%	78	8,28%	16	1,70%	27	2,87%	443	47,03%	15	1,59%	16	1,70%	1	0,11%	227	24,10%	79	8,39%	6	0,64%	0	0,00%	24	2,55%	966	942	1777	BAJO	54,92%	45,08%
100	TEXCOCO	4673	38	3,28%	70	6,03%	15	1,29%	17	1,47%	587	50,60%	20	1,72%	24	2,07%	2	0,17%	336	28,97%	45	3,88%	6	0,52%	0	0,00%	39	3,36%	1199	1160	2122	BAJO	56,64%	43,36%
100	TEXCOCO	4674	50	2,84%	201	11,41%	14	0,79%	30	1,70%	776	44,04%	41	2,33%	30	1,70%	2	0,11%	495	28,15%	118	6,70%	4	0,23%	0	0,00%	50	2,84%	1812	1762	3039	BAJO	59,39%	40,61%
100	TEXCOCO	4675	60	3,42%	195	11,13%	26	1,48%	21	1,20%	809	46,18%	40	2,28%	29	1,66%	2	0,11%	493	28,14%	70	4,00%	7	0,40%	0	0,00%	48	2,74%	1800	1752	3002	MEDIO	60,13%	39,87%
100	TEXCOCO	4676	33	2,29%	106	7,37%	21	1,46%	15	1,04%	649	45,10%	40	2,78%	28	1,95%	0	0,00%	453	31,48%	87	6,05%	7	0,49%	0	0,00%	54	3,75%	1493	1439	2450	MEDIO	61,06%	38,94%
100	TEXCOCO	4677	26	0,96%	212	7,80%	20	0,74%	50	1,84%	769	28,28%	39	1,43%	22	0,81%	2	0,07%	1494	54,95%	77	2,83%	8	0,29%	0	0,00%	83	3,05%	2802	2719	5166	BAJO	54,37%	45,63%
100	TEXCOCO	4678	5	0,92%	70	12,94%	3	0,55%	4	0,74%	208	38,45%	11	2,03%	15	2,77%	0	0,00%	209	38,63%	15	2,77%	1	0,18%	0	0,00%	16	2,96%	557	541	877	MEDIO	63,40%	36,60%
100	TEXCOCO	4679	22	1,08%	115	5,67%	9	0,44%	40	1,97%	1012	49,90%	26	1,28%	25	1,23%	1	0,05%	721	35,55%	47	2,32%	10	0,49%	0	0,00%	48	2,37%	2076	2028	4286	BAJO	58,38%	41,62%
100	TEXCOCO	4680	37	3,77%	85	8,66%	14	1,43%	19	1,93%	511	52,04%	22	2,24%	17	1,73%	3	0,31%	193	19,65%	77	7,84%	3	0,31%	1	0,10%	32	3,26%	1014	982	2382	MUY BAJO	42,57%	57,43%
100	TEXCOCO	4681	27	2,20%	112	9,12%	17	1,38%	25	2,04%	571	46,50%	15	1,22%	26	2,12%	1	0,08%	391	31,84%	42	3,42%	1	0,08%	0	0,00%	27	2,20%	1255	1228	2241	BAJO	55,96%	44,04%
100	TEXCOCO	4682	32	3,02%	172	16,24%	19	1,79%	23	2,17%	459	43,34%	27	2,55%	18	1,70%	1	0,09%	230	21,72%	75	7,08%	2	0,19%	1	0,09%	51	4,82%	1110	1059	1769	MEDIO	62,69%	37,31%
100	TEXCOCO	4683	17	3,00%	64	11,29%	5	0,88%	7	1,23%	288	50,79%	12	2,12%	14	2,47%	1	0,18%	112	19,75%	38	6,70%	8	1,41%	1	0,18%	11	1,94%	578	567	937	MEDIO	61,37%	38,63%
100	TEXCOCO	4684	70	2,09%	322	9,59%	44	1,31%	83	2,47%	1639	48,84%	76	2,26%	87	2,59%	10	0,30%	847	25,24%	136	4,05%	41	1,22%	1	0,03%	79	2,35%	3435	3356	6030	BAJO	57,03%	42,97%
100	TEXCOCO	4685	34	4,04%	64	7,60%	7	0,83%	14	1,66%	489	58,08%	24	2,85%	13	1,54%	6	0,71%	164	19,95%	19	2,26%	4	0,48%	0	0,00%	22	2,61%	864	842	1496	BAJO	57,82%	42,18%
100	TEXCOCO	4686	25	1,98%	174	13,78%	7	0,55%	19	1,50%	571	45,21%	30	2,38%	14	1,11%	2	0,16%	373	29,53%	41	3,25%	7	0,55%	0	0,00%	21	1,66%	1284	1263	2135	MEDIO	60,05%	39,95%
100	TEXCOCO	4687	18	0,58%	101	3,28%	11	0,36%	12	0,39%	446	14,43%	23	0,75%	24	0,78%	1	0,03%	2387	77,53%	46	1,49%	5	0,16%	5	0,16%	53	1,72%	3132	3079	4686	MEDIO	66,92%	33,08%
100	TEXCOCO	4688	9	0,93%	119	12,31%	10	1,03%	19	1,96%	543	56,15%	22	2,28%	14	1,45%	0	0,00%	208	21,51%	17	1,76%	5	0,52%	1	0,10%	29	3,00%	996	967	1765	BAJO	56,37%	43,63%
100	TEXCOCO	4689	29	2,24%	199	15,35%	20	1,54%	23	1,77%	652	50,31%	29	2,24%	20	1,54%	1	0,08%	284	21,91%	28	2,16%	5	0,39%	6	0,46%	16	1,23%	1312	1296	2023	MEDIO	65,00%	35,00%
100	TEXCOCO	4690	10	1,47%	86	12,61%	0	0,00%	12	1,76%	382	56,01%	11	1,61%	20	2,93%	1	0,15%	140	20,53%	12	1,76%	7	1,03%	1	0,15%	17	2,49%	699	682	1099	MEDIO	63,51%	36,49%

PARTICIPACIÓN CIUDADANA EN LA ELECCIÓN DE AYUNTAMIENTOS 2015 POR SECCIÓN ELECTORAL

MUNICIPIO: 100 TEXCOCO

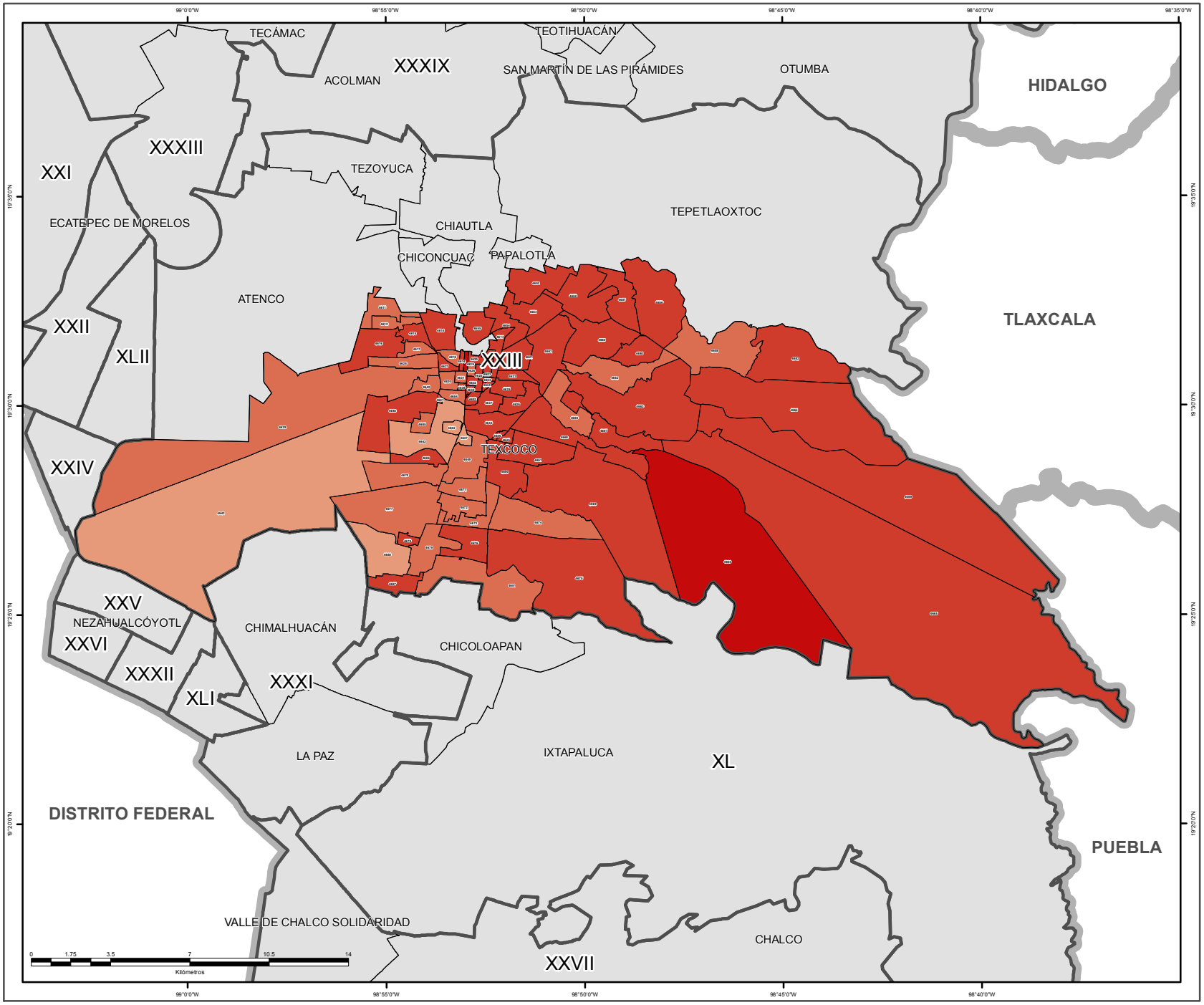

SIMBOLOGÍA

ESTRUCTURA GEOELECTORAL Y CLAVES

- Límite estatal ..... MÉX
- Distrito Electoral Local XLV
- Límite municipal ..... TOLUCA
- Sección electoral 6459
- Cabecera municipal

PARTICIPACIÓN CIUDADANA

- Alto
- Medio
- Bajo
- Muy bajo

OTROS

- Sin dato de cómputo
- Anulado por el Tribunal Electoral del Estado de México

Edición cartográfica del mes de abril de 2016,
con corte de información cartográfica al 05 de noviembre de 2014.
Registro Federal de Electores, INE

Resultados del Cómputo
para la Integración de los Ayuntamientos 2016 -2018
y de la LIX Legislatura del Estado de México 2015 -2018
Proyección: UTM Zona 14
Datum: WGS84

LOCALIZACIÓN

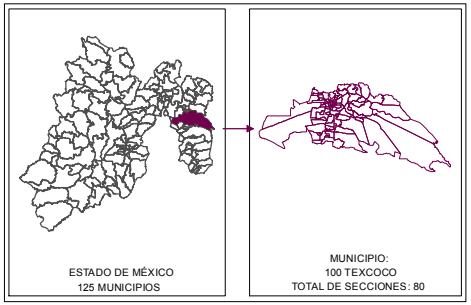

SUPERVISIÓN

C.P. Antonio Sánchez Acosta
Subdirector de Documentación y Estadística Electoral _____

ELABORACIÓN

Departamento de Geomática Electoral

Lic. Miguel Ángel García Escalante _____
C. Jaqueline Pérez Nova _____

RESULTADOS EN LA ELECCIÓN DEL AYUNTAMIENTO DE TEZOYUCA

Como resultado del cómputo de la elección del Ayuntamiento de Tezoyuca, y una vez resueltos en su caso por las instancias jurisdiccionales los juicios respectivos, en este municipio correspondió el triunfo a la Coalición integrada por los Partidos PRI, PVEM y NA, que obtuvo el 30.77% del total de votos válidos, en tanto que el Partido de la Revolución Democrática fue la segunda fuerza con el 29.17% de la votación.

En la votación por sección electoral, del total de 9 secciones electorales que conforman el municipio de Tezoyuca, a la Coalición integrada por PAN-PT, le correspondió la mayoría en 4 secciones, en tanto que la Coalición los Partidos PRI, PVEM y NA la obtuvo en 2; y al Partido de la Revolución Democrática las restantes 3 secciones.

El siguiente cuadro y gráfica nos muestra los resultados totales del municipio por partido político y coalición. La tabla de la página siguiente nos muestra el detalle de los resultados por sección, desagregados para cada uno de los partidos políticos y coaliciones, se señala al partido o coalición ganadora.

RESULTADO DE VOTACIÓN		
Partido Político o Coalición	**Total**	**%**
PRD	3670	29,17%
MC	345	2,74%
MORENA	1265	10,05%
PH	430	3,42%
PRI-PVEM-NA	3872	30,77%
PAN-PT	2989	23,75%
NO REGISTRADOS	12	0,10%
NULOS	333	
TOTAL	12916	
VOTACIÓN VALIDA	12583	

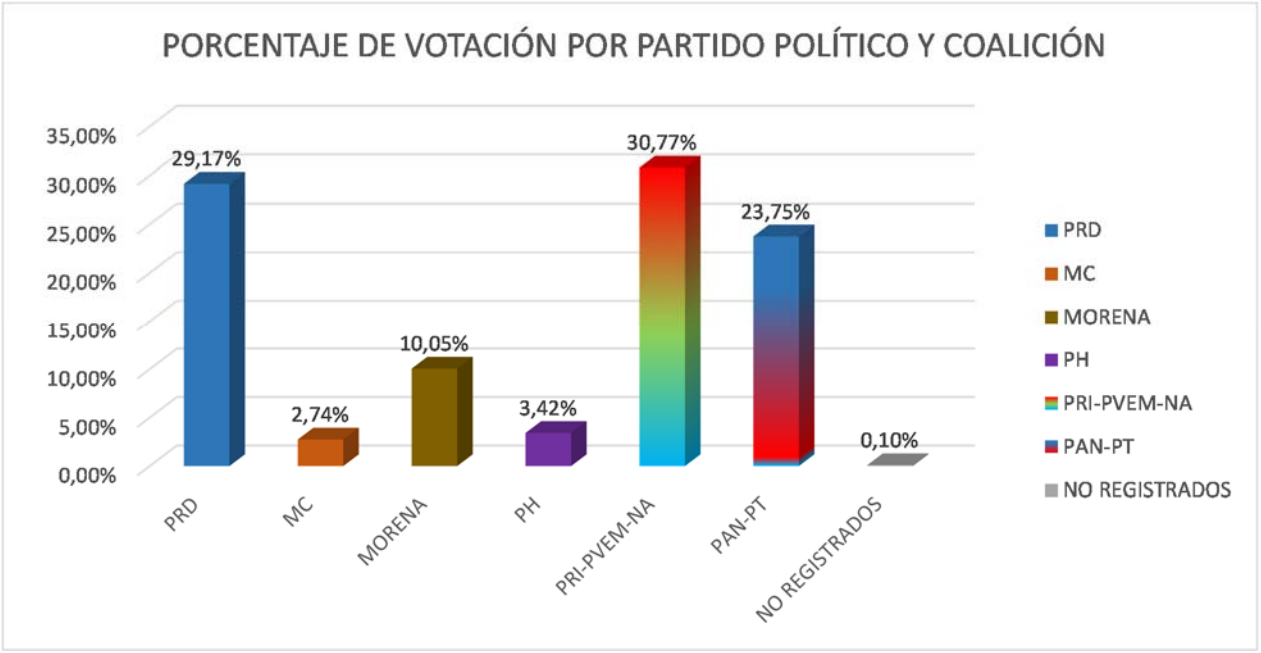

RESULTADOS DEFINITIVOS EN LA ELECCIÓN DEL AYUNTAMIENTO 2015

Municipio	Cabecera Municipal	Sección	PRD	% PRD	MC	% MC	MORENA	% MORENA	PH	% PH	PRI-PVEM-NA	% PRI-PVEM-NA	PAN-PT	% PAN-PT	NO REGISTRADOS	% NO REGISTRADOS	NULOS	% NULOS	TOTAL	VOTACIÓN VALIDA	PRIMERA FUERZA	PRIMERA FUERZA	SEGUNDA FUERZA	SEGUNDA FUERZA	TERCERA FUERZA	TERCERA FUERZA
101	TEZOYUCA	4691	269	19,49%	47	3,41%	57	4,13%	39	2,83%	392	28,41%	576	41,74%	0	0,00%	34	2,46%	1414	1380	576	PAN PT	392	PRI PVEM NA	269	PRD
101	TEZOYUCA	4692	433	28,23%	42	2,74%	88	5,74%	45	2,93%	416	27,12%	510	33,25%	0	0,00%	27	1,76%	1561	1534	510	PAN PT	433	PRD	416	PRI PVEM NA
101	TEZOYUCA	4693	148	20,41%	32	4,41%	51	7,03%	44	6,07%	191	26,34%	258	35,59%	1	0,14%	18	2,48%	743	725	258	PAN PT	191	PRI PVEM NA	148	PRD
101	TEZOYUCA	4694	157	23,02%	23	3,37%	37	5,43%	21	3,08%	188	27,57%	254	37,24%	2	0,29%	15	2,20%	697	682	254	PAN PT	188	PRI PVEM NA	157	PRD
101	TEZOYUCA	4695	1417	32,95%	102	2,37%	729	16,95%	123	2,86%	1320	30,70%	607	14,12%	2	0,05%	137	3,19%	4437	4300	1381	PRD	1356	PRI PVEM NA	728	MORENA
101	TEZOYUCA	4696	547	49,68%	11	1,00%	110	9,99%	18	1,63%	292	26,52%	119	10,81%	4	0,36%	28	2,54%	1129	1101	547	PRD	292	PRI PVEM NA	119	PAN PT
101	TEZOYUCA	4697	489	22,05%	74	3,34%	160	7,21%	86	3,88%	836	37,69%	570	25,70%	3	0,14%	61	2,75%	2279	2218	836	PRI PVEM NA	570	PAN PT	489	PRD
101	TEZOYUCA	4698	111	55,50%	2	1,00%	8	4,00%	6	3,00%	58	29,00%	15	7,50%	0	0,00%	6	3,00%	206	200	111	PRD	58	PRI PVEM NA	15	PAN PT
101	TEZOYUCA	4700	99	22,35%	12	2,71%	25	5,64%	48	10,84%	179	40,41%	80	18,06%	0	0,00%	7	1,58%	450	443	179	PRI PVEM NA	99	PRD	80	PAN PT

IEEM
Instituto Electoral del Estado de México
DIRECCIÓN DE ORGANIZACIÓN

Elección 2015
Diputados Locales y Ayuntamientos

PARTIDO O COALICIÓN GANADORA EN LA ELECCIÓN DE AYUNTAMIENTOS 2015 POR SECCIÓN ELECTORAL

MUNICIPIO: 101 TEZOYUCA

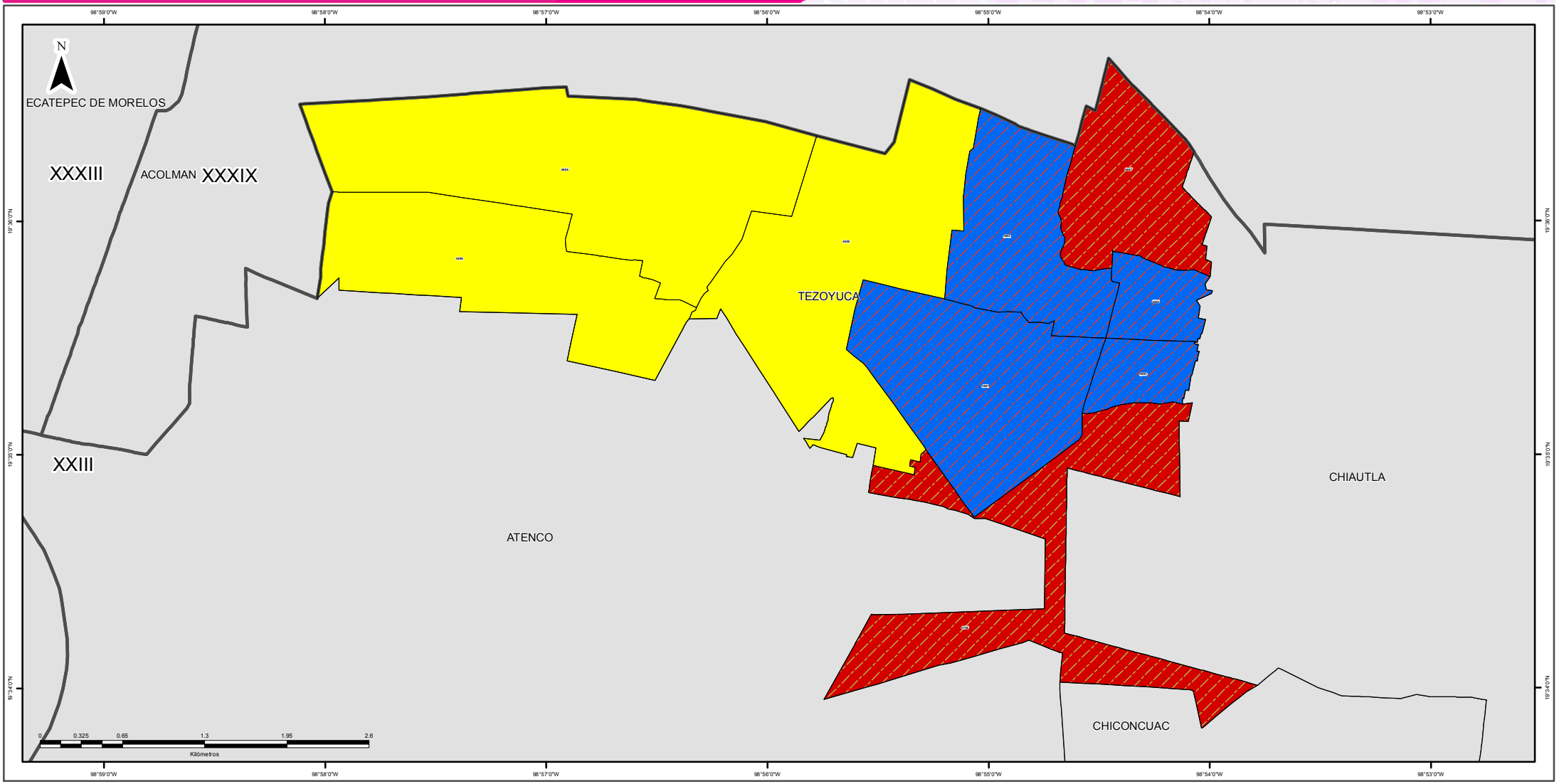

SIMBOLOGÍA

ESTRUCTURA GEOELECTORAL Y CLAVES

- Límite estatal ..... MÉX
- Distrito Electoral Local XLV
- Límite municipal ..... TOLUCA
- Sección electoral 6459
- Cabecera municipal

PARTIDOS POLÍTICOS

- Partido Acción Nacional
- Partido Revolucionario Institucional
- Partido de la Revolución Democrática
- Partido del Trabajo
- Partido Verde Ecologista de México
- Movimiento Ciudadano
- Partido Nueva Alianza
- Partido Encuentro Social
- Partido Humanista
- Partido Futuro Democrático
- Movimiento de Regeneración Nacional

COALICIONES

- Partido Acción Nacional
  Partido del Trabajo
- Partido Revolucionario Institucional
  Partido Verde Ecologista de México
  Partido Nueva Alianza

OTROS

- Candidato(s) Independiente(s)
- Sin dato de cómputo
- Anulado por el Tribunal Electoral del Estado de México

Edición cartográfica del mes de abril de 2016,
con corte de información cartográfica al 05 de noviembre de 2014.
Registro Federal de Electores, INE

Resultados del Cómputo
para la Integración de los Ayuntamientos 2016 - 2018
y de la LIX Legislatura del Estado de México 2015 -2018
Proyección: UTM Zona 14
Datum: WGS84

SUPERVISIÓN

C.P. Antonio Sánchez Acosta
Subdirector de Documentación y Estadística Electoral

ELABORACIÓN

Departamento de Geomática Electoral

Lic. Miguel Ángel García Escalante
C. Jaqueline Pérez Nova

LOCALIZACIÓN

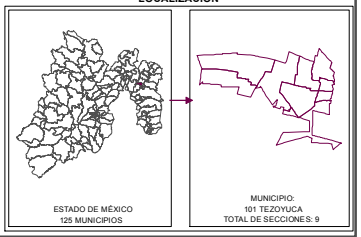

DIRECCIÓN DE ORGANIZACIÓN

PARTIDO O COALICIÓN EN PRIMERA MINORÍA EN LA ELECCIÓN DE AYUNTAMIENTOS 2015 POR SECCIÓN ELECTORAL

MUNICIPIO: 101 TEZOYUCA

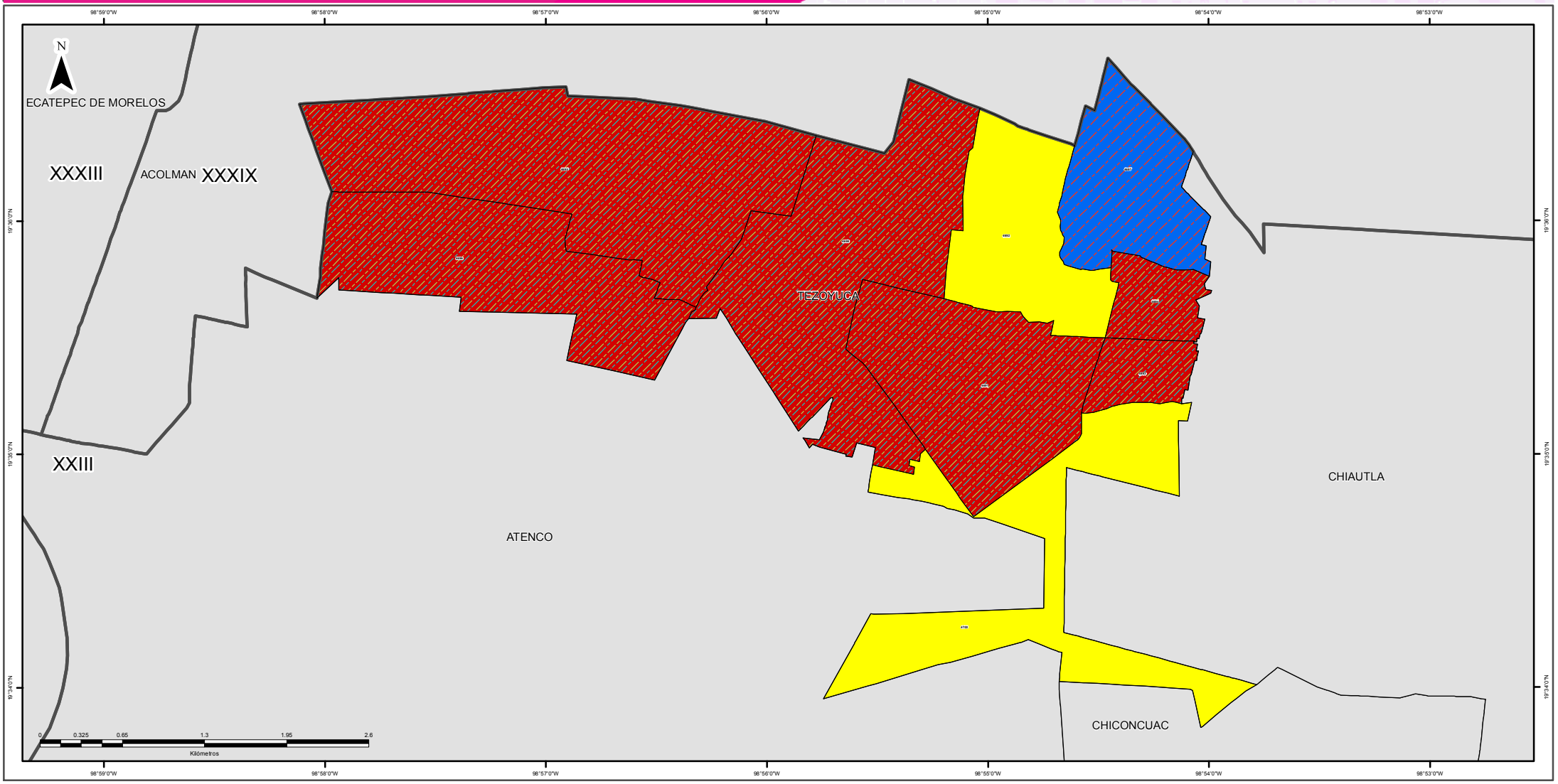

SIMBOLOGÍA

ESTRUCTURA GEOELECTORAL Y CLAVES

- Límite estatal ..... MÉX
- Distrito Electoral Local XLV
- Límite municipal ..... TOLUCA
- Sección electoral 6459
- Cabecera municipal

PARTIDOS POLÍTICOS

- Partido Acción Nacional
- Partido Revolucionario Institucional
- Partido de la Revolución Democrática
- Partido del Trabajo
- Partido Verde Ecologista de México
- Movimiento Ciudadano
- Partido Nueva Alianza
- Partido Encuentro Social
- Partido Humanista
- Partido Futuro Democrático
- Movimiento de Regeneración Nacional

COALICIONES

- Partido Acción Nacional
  Partido del Trabajo
- Partido Revolucionario Institucional
  Partido Verde Ecologista de México
  Partido Nueva Alianza

OTROS

- Candidato(s) Independiente(s)
- Sin dato de cómputo
- Anulado por el Tribunal Electoral del Estado de México

Edición cartográfica del mes de abril de 2016,
con corte de información cartográfica al 05 de noviembre de 2014.
Registro Federal de Electores, INE

Resultados del Cómputo
para la Integración de los Ayuntamientos 2016 - 2018
y de la LIX Legislatura del Estado de México 2015 -2018
Proyección: UTM Zona 14
Datum: WGS84

SUPERVISIÓN

C.P. Antonio Sánchez Acosta
Subdirector de Documentación y Estadística Electoral

ELABORACIÓN

Departamento de Geomática Electoral

Lic. Miguel Ángel García Escalante
C. Jaqueline Pérez Nova

LOCALIZACIÓN

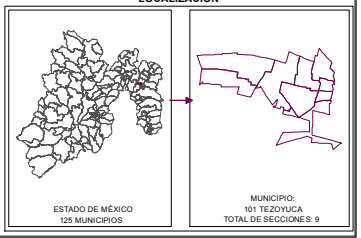

MARGEN DE VICTORIA

El margen de victoria es la diferencia de porcentaje de votación válida emitida que alcanzó el partido ganador sobre el inmediato inferior, es decir, sobre la primera minoría; los rangos establecidos fueron considerados así: 0.01% a 5.0%; 5.01% a 10.0%; 10.01% a 20.0%; 20.01% a MÁS.

Como se observa en la siguiente gráfica, de las 9 secciones del municipio de Tezoyuca, en 1 (11.11%) el margen de victoria fue de entre 0.01 a 5.0%; en 3 (33.33%) fue de entre 5.01% a 10.0%; en 3 (33.33%) fue de más de 10.0% y hasta 20.0%; y finalmente en 2 (22.23% del total de secciones del municipio) fue de más del 20.0% de diferencia. El detalle por partido político o coalición se observa en el cuadro y gráfica siguiente.

En el resultado global del municipio la Coalición integrada por los Partidos PRI, PVEM y NA, tuvo un margen de victoria de 1.60% respecto de la segunda fuerza que fue el Partido de la Revolución Democrática.

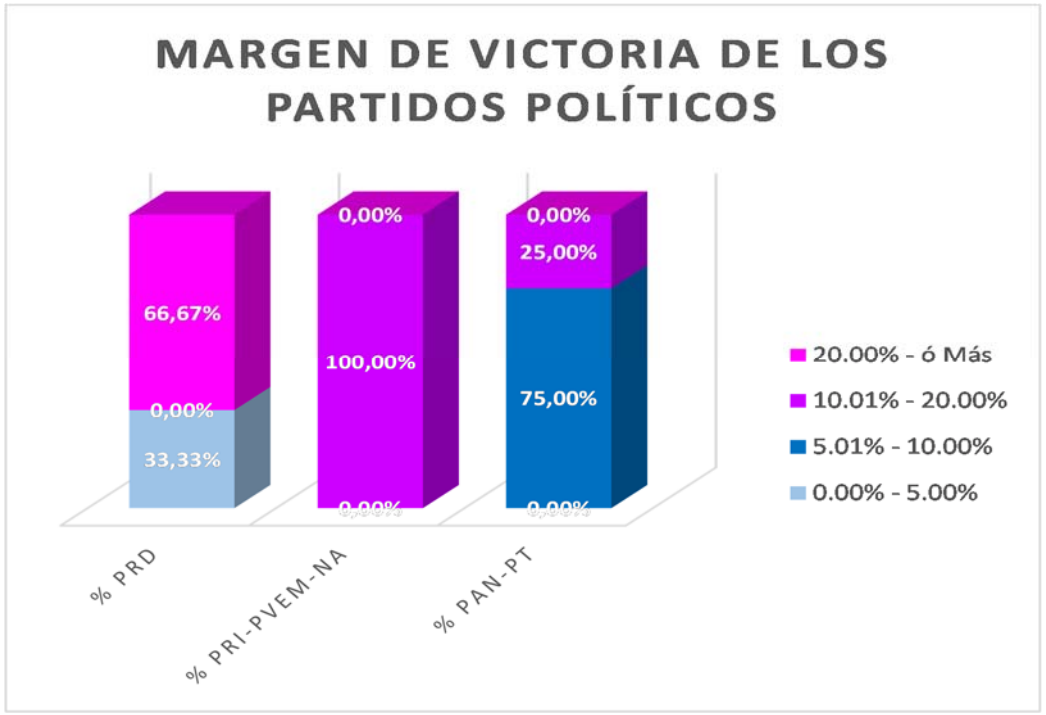

MUNICIPIO	CABECERA	MARGEN DE VICTORIA	PRD	% PRD	PRI PVEM NA	% PRI-PVEM-NA	PAN PT	% PAN-PT	RANGO DE MARGEN DE VICTORIA
101	TEZOYUCA	0.00% - 5.00%	1	33,33%	0	0,00%	0	0,00%	1
101	TEZOYUCA	5.01% - 10.00%	0	0,00%	0	0,00%	3	75,00%	3
101	TEZOYUCA	10.01% - 20.00%	0	0,00%	2	100,00%	1	25,00%	3
101	TEZOYUCA	20.00% - ó Más	2	66,67%	0	0,00%	0	0,00%	2
		TOTAL	**3**	**100%**	**2**	**100%**	**4**	**100%**	

MARGEN DE VICTORIA

Municipio	Cabecera Municipal	Sección	PRD	% PRD	MC	% MC	MORENA	% MORENA	PH	% PH	PRI-PVEM-NA	% PRI-PVEM-NA	PAN-PT	% PAN-PT	NO REGISTRADOS	% NO REGISTRADOS	NULOS	% NULOS	TOTAL	VOTACIÓN VALIDA	PRIMERA FUERZA	SEGUNDA FUERZA	TERCERA FUERZA	MARGEN DE VICTORIA
101	TEZOYUCA	4691	269	19,49%	47	3,41%	57	4,13%	39	2,83%	392	28,41%	576	41,74%	0	0,00%	34	2,46%	1414	1380	PAN PT	PRI PVEM NA	PRD	13,33%
101	TEZOYUCA	4692	433	28,23%	42	2,74%	88	5,74%	45	2,93%	416	27,12%	510	33,25%	0	0,00%	27	1,76%	1561	1534	PAN PT	PRD	PRI PVEM NA	5,02%
101	TEZOYUCA	4693	148	20,41%	32	4,41%	51	7,03%	44	6,07%	191	26,34%	258	35,59%	1	0,14%	18	2,48%	743	725	PAN PT	PRI PVEM NA	PRD	9,24%
101	TEZOYUCA	4694	157	23,02%	23	3,37%	37	5,43%	21	3,08%	188	27,57%	254	37,24%	2	0,29%	15	2,20%	697	682	PAN PT	PRI PVEM NA	PRD	9,68%
101	TEZOYUCA	4695	1417	32,95%	102	2,37%	729	16,95%	123	2,86%	1320	30,70%	607	14,12%	2	0,05%	137	3,19%	4437	4300	PRD	PRI PVEM NA	MORENA	0,58%
101	TEZOYUCA	4696	547	49,68%	11	1,00%	110	9,99%	18	1,63%	292	26,52%	119	10,81%	4	0,36%	28	2,54%	1129	1101	PRD	PRI PVEM NA	PAN PT	23,16%
101	TEZOYUCA	4697	489	22,05%	74	3,34%	160	7,21%	86	3,88%	836	37,69%	570	25,70%	3	0,14%	61	2,75%	2279	2218	PRI PVEM NA	PAN PT	PRD	11,99%
101	TEZOYUCA	4698	111	55,50%	2	1,00%	8	4,00%	6	3,00%	58	29,00%	15	7,50%	0	0,00%	6	3,00%	206	200	PRD	PRI PVEM NA	PAN PT	26,50%
101	TEZOYUCA	4700	99	22,35%	12	2,71%	25	5,64%	48	10,84%	179	40,41%	80	18,06%	0	0,00%	7	1,58%	450	443	PRI PVEM NA	PRD	PAN PT	18,06%

DIRECCIÓN DE ORGANIZACIÓN

MARGEN DE VICTORIA EN LA ELECCIÓN DE AYUNTAMIENTOS 2015 POR SECCIÓN ELECTORAL

MUNICIPIO: 101 TEZOYUCA

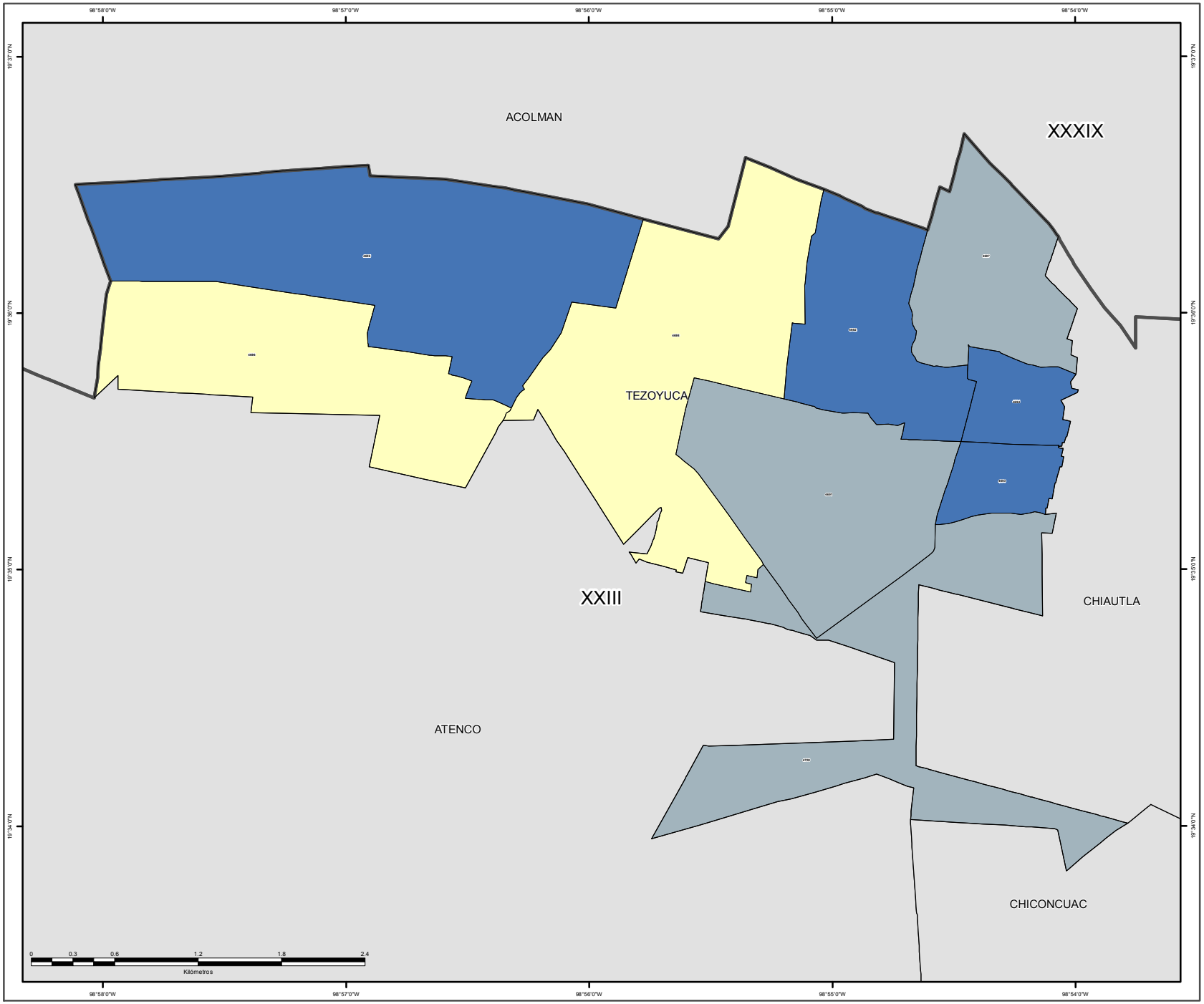

SIMBOLOGÍA

ESTRUCTURA GEOELECTORAL Y CLAVES

- Límite estatal ..... MÉX
- Distrito Electoral Local XLV
- Límite municipal ..... TOLUCA
- Sección electoral 6459
- Cabecera municipal

MARGEN DE VICTORIA

- 0.000000 - 10.100000
- 10.130000 - 20.520000
- 20.530000 - 31.610000
- 31.620000 - 45.680000
- 45.770000 - 90.220000

OTROS

- Sin dato de cómputo
- Anulado por el Tribunal Electoral del Estado de México

Edición cartográfica del mes de abril de 2016,
con corte de información cartográfica al 05 de noviembre de 2014.
Registro Federal de Electores, INE

Resultados del Cómputo
para la Integración de los Ayuntamientos 2016 -2018
y de la LIX Legislatura del Estado de México 2015 -2018
Proyección: UTM Zona 14
Datum: WGS84

LOCALIZACIÓN

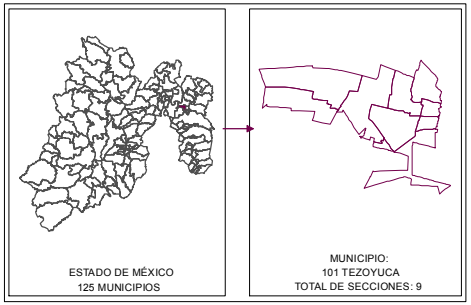

SUPERVISIÓN

C.P. Antonio Sánchez Acosta
Subdirector de Documentación y Estadística Electoral _____

ELABORACIÓN

Departamento de Geomática Electoral

Lic. Miguel Ángel García Escalante _____
C. Jaqueline Pérez Nova _____

PARTICIPACIÓN Y ABSTENCIONISMO

La participación de los ciudadanos con credencial para votar en esta elección en el municipio de Tezoyuca fue de 50%, siendo el abstencionismo de 50%.

Para el análisis de la participación por sección, éstas se agruparon hasta en cuatro rangos de participación, el primero es de participación alta considerando más de 70.00%, en el que se encuentran 0 secciones (0% del total); el segundo es de participación media, considerado entre 60.01% y hasta 70.00% en el que se encuentran 0 secciones (0%); el rango de participación baja, considerado entre 50.01% y hasta 60.00%, dentro del que se ubican 7 secciones (77.78%); y en el rango de participación muy baja, considerado con menos de 50.0%, se ubicaron 2 secciones (22.22%)

PARTICIPACIÓN Y ABSTENCIONISMO

Municipio	Cabecera Municipal	Sección	PRD	% PRD	MC	% MC	MORENA	% MORENA	PH	% PH	PRI-PVEM-NA	% PRI-PVEM-NA	PAN-PT	% PAN-PT	NO REGISTRADOS	% NO REGISTRADOS	NULOS	% NULOS	TOTAL	VOTACIÓN VALIDA	LISTA NOMINAL	PARTICIPACIÓN	% PARTICIPACIÓN	% ABSTENCIONISMO
101	TEZOYUCA	4691	269	19,49%	47	3,41%	57	4,13%	39	2,83%	392	28,41%	576	41,74%	0	0,00%	34	2,46%	1414	1380	2382	BAJO	59,40%	40,60%
101	TEZOYUCA	4692	433	28,23%	42	2,74%	88	5,74%	45	2,93%	416	27,12%	510	33,25%	0	0,00%	27	1,76%	1561	1534	2781	BAJO	56,20%	43,80%
101	TEZOYUCA	4693	148	20,41%	32	4,41%	51	7,03%	44	6,07%	191	26,34%	258	35,59%	1	0,14%	18	2,48%	743	725	1349	BAJO	55,08%	44,92%
101	TEZOYUCA	4694	157	23,02%	23	3,37%	37	5,43%	21	3,08%	188	27,57%	254	37,24%	2	0,29%	15	2,20%	697	682	1227	BAJO	56,56%	43,44%
101	TEZOYUCA	4695	1417	32,95%	102	2,37%	729	16,95%	123	2,86%	1320	30,70%	607	14,12%	2	0,05%	137	3,19%	4437	4300	9966	MUY BAJO	47,88%	52,12%
101	TEZOYUCA	4696	547	49,68%	11	1,00%	110	9,99%	18	1,63%	292	26,52%	119	10,81%	4	0,36%	28	2,54%	1129	1101	1999	BAJO	56,43%	43,57%
101	TEZOYUCA	4697	489	22,05%	74	3,34%	160	7,21%	86	3,88%	836	37,69%	570	25,70%	3	0,14%	61	2,75%	2279	2218	4752	MUY BAJO	48,13%	51,87%
101	TEZOYUCA	4698	111	55,50%	2	1,00%	8	4,00%	6	3,00%	58	29,00%	15	7,50%	0	0,00%	6	3,00%	206	200	378	BAJO	54,50%	45,50%
101	TEZOYUCA	4700	99	22,35%	12	2,71%	25	5,64%	48	10,84%	179	40,41%	80	18,06%	0	0,00%	7	1,58%	450	443	765	BAJO	58,82%	41,18%

PARTICIPACIÓN CIUDADANA EN LA ELECCIÓN DE AYUNTAMIENTOS 2015 POR SECCIÓN ELECTORAL

MUNICIPIO: 101 TEZOYUCA

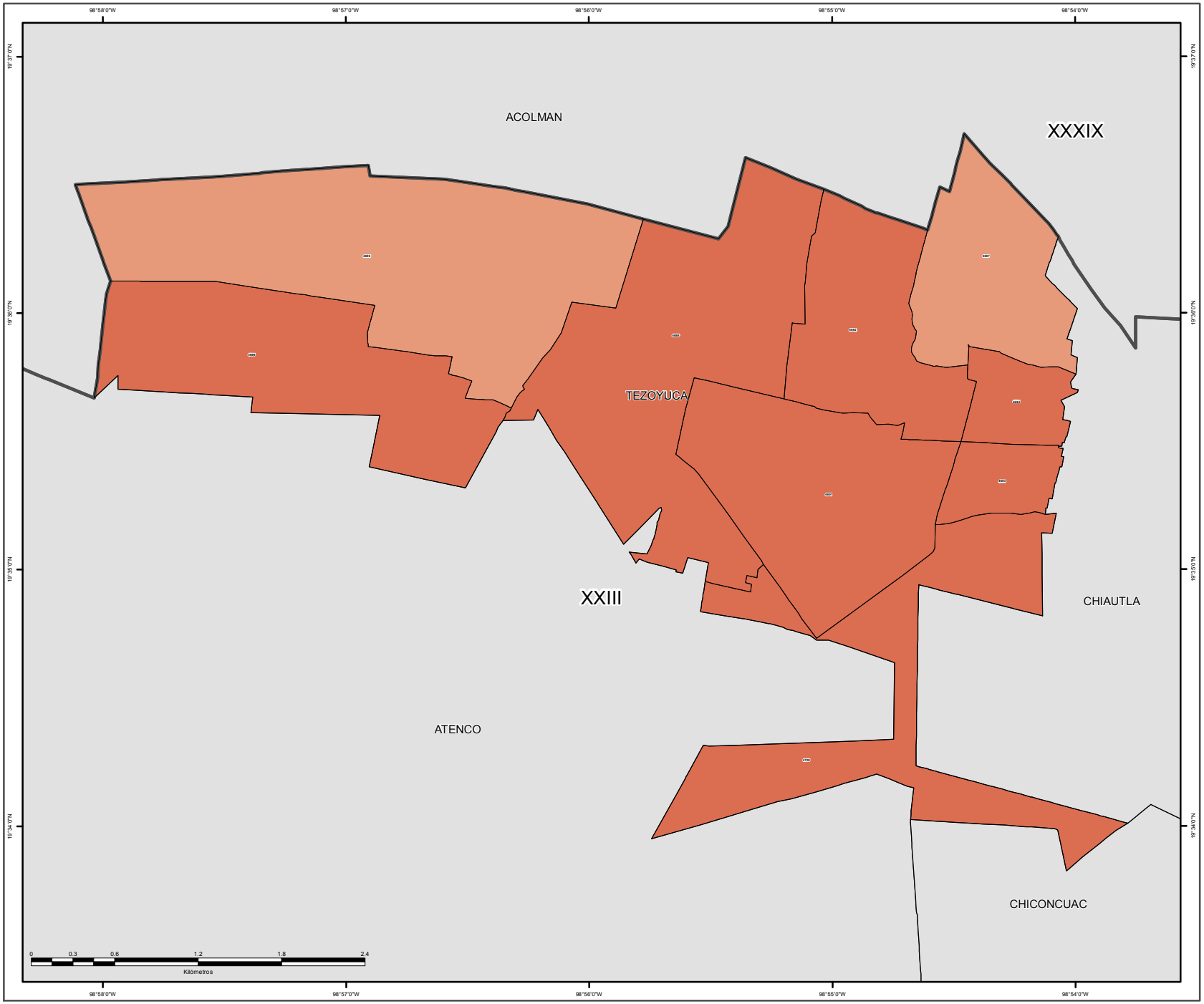

SIMBOLOGÍA

ESTRUCTURA GEOELECTORAL Y CLAVES

- Límite estatal ..... MÉX
- Distrito Electoral Local XLV
- Límite municipal ..... TOLUCA
- Sección electoral 6459
- Cabecera municipal

PARTICIPACIÓN CIUDADANA

- Alto
- Medio
- Bajo
- Muy bajo

OTROS

- Sin dato de cómputo
- Anulado por el Tribunal Electoral del Estado de México

Edición cartográfica del mes de abril de 2016,
con corte de información cartográfica al 05 de noviembre de 2014.
Registro Federal de Electores, INE

Resultados del Cómputo
para la Integración de los Ayuntamientos 2016 -2018
y de la LIX Legislatura del Estado de México 2015 -2018
Proyección: UTM Zona 14
Datum: WGS84

LOCALIZACIÓN

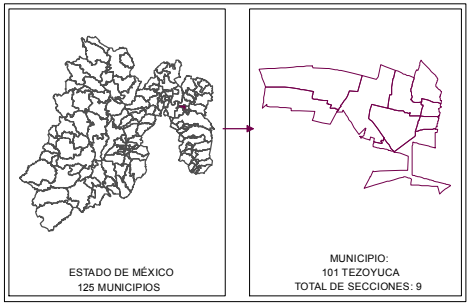

SUPERVISIÓN

C.P. Antonio Sánchez Acosta
Subdirector de Documentación y Estadística Electoral _____

ELABORACIÓN

Departamento de Geomática Electoral

Lic. Miguel Ángel García Escalante _____
C. Jaqueline Pérez Nova _____

RESULTADOS EN LA ELECCIÓN DEL AYUNTAMIENTO DE TIANGUISTENCO

Como resultado del cómputo de la elección del Ayuntamiento de Tianguistenco, y una vez resueltos en su caso por las instancias jurisdiccionales los juicios respectivos, en este municipio correspondió el triunfo a la Coalición integrada por los Partidos PAN-PT, que obtuvo el 39.25% del total de votos válidos, en tanto que la Coalición integrada por los Partidos PRI, PVEM y NA, fue la segunda fuerza con el 37.81% de la votación.

En la votación por sección electoral, del total de 24 secciones electorales que conforman el municipio de Tianguistenco, a la Coalición integrada por los Partidos PAN-PT le correspondió la mayoría en 16 secciones, en tanto que la Coalición integrada por los Partidos PRI, PVEM y NA, obtuvo en 8.

El siguiente cuadro y gráfica nos muestra los resultados totales del municipio por partido político y coalición. La tabla de la página siguiente nos muestra el detalle de los resultados por sección, desagregados para cada uno de los partidos políticos y coaliciones, se señala al partido o coalición ganadora.

RESULTADO DE VOTACIÓN		
Partido Político o Coalición	**Total**	**%**
PRD	2666	10,51%
MORENA	931	3,67%
PH	1184	4,67%
PES	714	2,81%
PFD	315	1,24%
PRI-PVEM-NA	9595	37,81%
PAN-PT	9961	39,25%
NO REGISTRADOS	10	0,04%
NULOS	917	
TOTAL	26293	
VOTACIÓN VALIDA	25376	

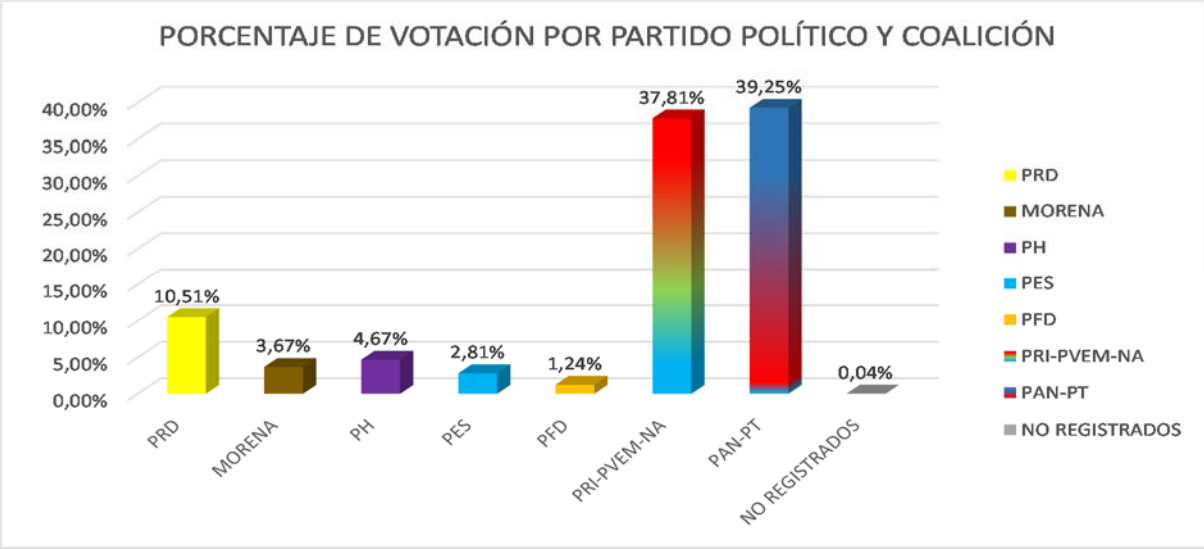

RESULTADOS DEFINITIVOS EN LA ELECCIÓN DEL AYUNTAMIENTO 2015

Municipio	Cabecera Municipal	Sección	PRD	% PRD	MORENA	% MORENA	PH	% PH	PES	% PES	PFD	% PFD	PRI-PVEM-NA	% PRI-PVEM-NA	PAN-PT	% PAN-PT	NO REGISTRADOS	% NO REGISTRADOS	NULOS	% NULOS	TOTAL	VOTACIÓN VALIDA	PRIMERA FUERZA	PRIMERA FUERZA	SEGUNDA FUERZA	SEGUNDA FUERZA	TERCERA FUERZA	TERCERA FUERZA
102	TIANGUISTENCO	4701	175	9,44%	41	2,21%	70	3,78%	32	1,73%	33	1,78%	483	26,05%	1018	54,91%	2	0,11%	45	2,43%	1899	1854	1018	PAN PT	483	PRI PVEM NA	175	PRD
102	TIANGUISTENCO	4702	98	10,30%	26	2,73%	46	4,84%	19	2,00%	18	1,89%	296	31,13%	448	47,11%	0	0,00%	22	2,31%	973	951	448	PAN PT	296	PRI PVEM NA	98	PRD
102	TIANGUISTENCO	4703	111	6,83%	29	1,78%	61	3,75%	23	1,42%	34	2,09%	517	31,82%	848	52,18%	2	0,12%	63	3,88%	1688	1625	848	PAN PT	517	PRI PVEM NA	111	PRD
102	TIANGUISTENCO	4704	144	7,08%	67	3,30%	83	4,08%	73	3,59%	30	1,48%	729	35,86%	906	44,56%	1	0,05%	59	2,90%	2092	2033	906	PAN PT	729	PRI PVEM NA	144	PRD
102	TIANGUISTENCO	4705	103	7,37%	43	3,08%	61	4,36%	59	4,22%	23	1,65%	509	36,41%	598	42,78%	2	0,14%	45	3,22%	1443	1398	598	PAN PT	509	PRI PVEM NA	103	PRD
102	TIANGUISTENCO	4706	105	8,82%	33	2,77%	81	6,80%	30	2,52%	18	1,51%	478	40,13%	445	37,36%	1	0,08%	39	3,27%	1230	1191	478	PRI PVEM NA	445	PAN PT	105	PRD
102	TIANGUISTENCO	4707	125	14,25%	39	4,45%	21	2,39%	28	3,19%	16	1,82%	324	36,94%	324	36,94%	0	0,00%	18	2,05%	895	877	324	PRI PVEM NA	324	PAN PT	125	PRD
102	TIANGUISTENCO	4708	134	16,50%	37	4,56%	30	3,69%	33	4,06%	7	0,86%	323	39,78%	248	30,54%	0	0,00%	23	2,83%	835	812	323	PRI PVEM NA	248	PAN PT	134	PRD
102	TIANGUISTENCO	4709	242	15,36%	59	3,74%	87	5,52%	46	2,92%	19	1,21%	570	36,17%	553	35,09%	0	0,00%	48	3,05%	1624	1576	570	PRI PVEM NA	553	PAN PT	242	PRD
102	TIANGUISTENCO	4710	81	8,92%	54	5,95%	24	2,64%	31	3,41%	6	0,66%	429	47,25%	283	31,17%	0	0,00%	50	5,51%	958	908	429	PRI PVEM NA	283	PAN PT	81	PRD
102	TIANGUISTENCO	4711	99	10,16%	42	4,31%	41	4,21%	46	4,72%	5	0,51%	432	44,35%	309	31,72%	0	0,00%	26	2,67%	1000	974	432	PRI PVEM NA	309	PAN PT	99	PRD
102	TIANGUISTENCO	4712	36	11,46%	6	1,91%	22	7,01%	6	1,91%	4	1,27%	131	41,72%	109	34,71%	0	0,00%	7	2,23%	321	314	131	PRI PVEM NA	109	PAN PT	36	PRD
102	TIANGUISTENCO	4713	20	3,26%	11	1,79%	16	2,61%	13	2,12%	15	2,45%	278	45,35%	260	42,41%	0	0,00%	24	3,92%	637	613	278	PRI PVEM NA	260	PAN PT	20	PRD
102	TIANGUISTENCO	4714	68	14,78%	23	5,00%	16	3,48%	25	5,43%	4	0,87%	226	49,13%	98	21,30%	0	0,00%	22	4,78%	482	460	226	PRI PVEM NA	98	PAN PT	68	PRD
102	TIANGUISTENCO	4715	101	8,02%	84	6,67%	99	7,86%	51	4,05%	19	1,51%	486	38,57%	420	33,33%	0	0,00%	62	4,92%	1322	1260	486	PRI PVEM NA	420	PAN PT	101	PRD
102	TIANGUISTENCO	4716	123	12,60%	44	4,51%	86	8,81%	25	2,56%	9	0,92%	365	37,40%	323	33,09%	1	0,10%	36	3,69%	1012	976	365	PRI PVEM NA	323	PAN PT	123	PRD
102	TIANGUISTENCO	4717	84	10,53%	31	3,88%	79	9,90%	16	2,01%	6	0,75%	377	47,24%	205	25,69%	0	0,00%	27	3,38%	825	798	377	PRI PVEM NA	205	PAN PT	84	PRD
102	TIANGUISTENCO	4718	100	11,09%	57	6,32%	62	6,87%	33	3,66%	11	1,22%	336	37,25%	302	33,48%	1	0,11%	40	4,43%	942	902	336	PRI PVEM NA	302	PAN PT	100	PRD
102	TIANGUISTENCO	4719	103	10,73%	27	2,81%	28	2,92%	15	1,56%	7	0,73%	326	33,96%	454	47,29%	0	0,00%	49	5,10%	1009	960	454	PAN PT	326	PRI PVEM NA	103	PRD
102	TIANGUISTENCO	4720	176	11,35%	54	3,48%	45	2,90%	23	1,48%	14	0,90%	595	38,36%	644	41,52%	0	0,00%	61	3,93%	1612	1551	644	PAN PT	595	PRI PVEM NA	176	PRD
102	TIANGUISTENCO	4721	120	18,38%	34	5,21%	22	3,37%	34	5,21%	3	0,46%	276	42,27%	164	25,11%	0	0,00%	37	5,67%	690	653	276	PRI PVEM NA	164	PAN PT	120	PRD
102	TIANGUISTENCO	4722	139	11,09%	25	2,00%	51	4,07%	25	2,00%	7	0,56%	556	44,37%	450	35,91%	0	0,00%	59	4,71%	1312	1253	556	PRI PVEM NA	450	PAN PT	139	PRD
102	TIANGUISTENCO	4723	79	13,04%	30	4,95%	13	2,15%	11	1,82%	4	0,66%	227	37,46%	242	39,93%	0	0,00%	24	3,96%	630	606	242	PAN PT	227	PRI PVEM NA	79	PRD
102	TIANGUISTENCO	4724	100	12,03%	35	4,21%	40	4,81%	17	2,05%	3	0,36%	326	39,23%	310	37,30%	0	0,00%	31	3,73%	862	831	326	PRI PVEM NA	310	PAN PT	100	PRD

IEEM
Instituto Electoral del Estado de México
DIRECCIÓN DE ORGANIZACIÓN

Elección 7 de Junio 2015
Diputados Locales y Ayuntamientos

PARTIDO O COALICIÓN GANADORA EN LA ELECCIÓN DE AYUNTAMIENTOS 2015 POR SECCIÓN ELECTORAL

MUNICIPIO: 102 TIANGUISTENCO

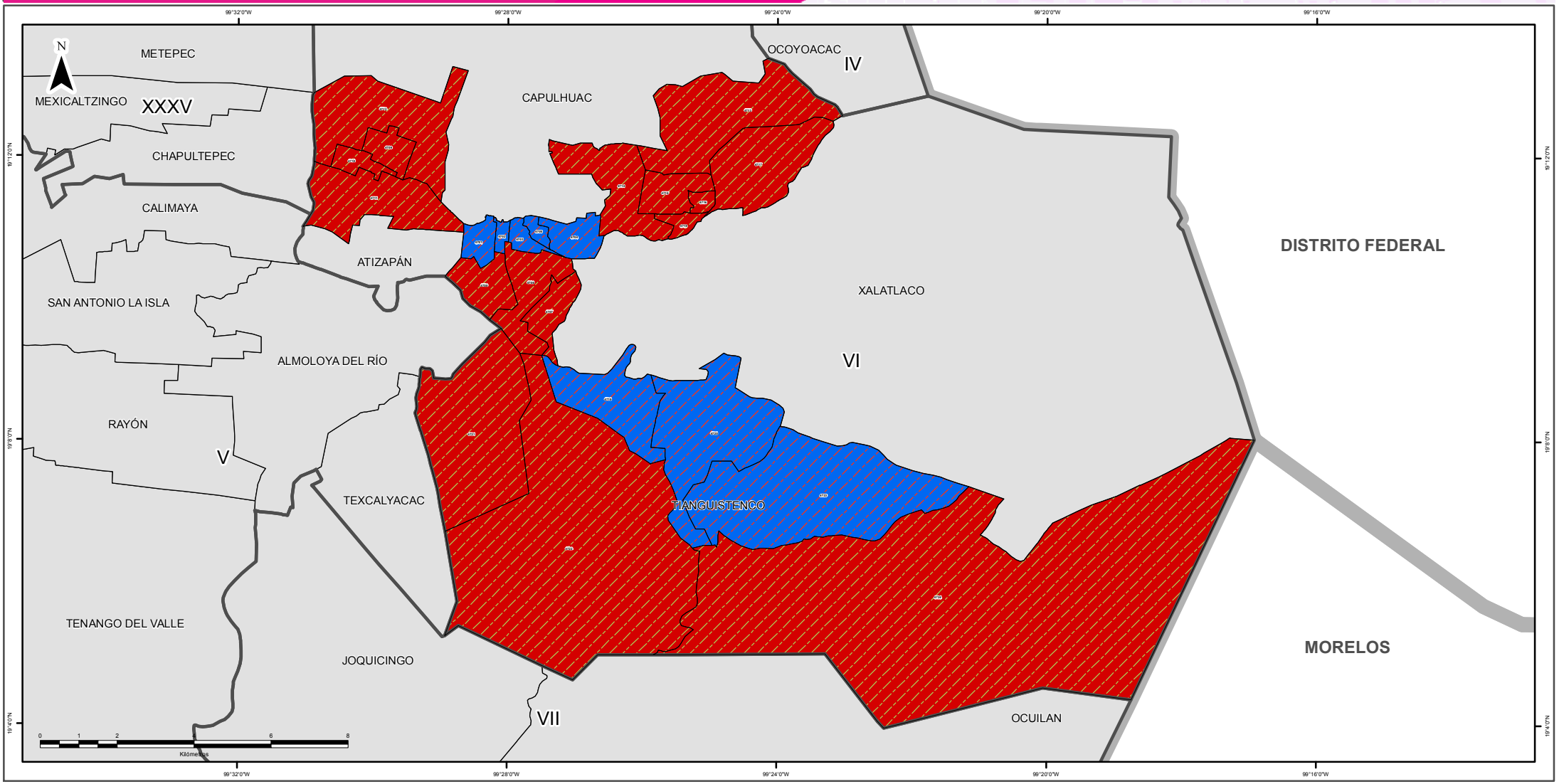

SIMBOLOGÍA

ESTRUCTURA GEOELECTORAL Y CLAVES

- Límite estatal ..... MÉX
- Distrito Electoral Local XLV
- Límite municipal ..... TOLUCA
- Sección electoral 6459
- Cabecera municipal

PARTIDOS POLÍTICOS

- Partido Acción Nacional
- Partido Revolucionario Institucional
- Partido de la Revolución Democrática
- Partido del Trabajo
- Partido Verde Ecologista de México
- Movimiento Ciudadano
- Partido Nueva Alianza
- Partido Encuentro Social
- Partido Humanista
- Partido Futuro Democrático
- Movimiento de Regeneración Nacional

COALICIONES

- Partido Acción Nacional
  Partido del Trabajo
- Partido Revolucionario Institucional
  Partido Verde Ecologista de México
  Partido Nueva Alianza

OTROS

- Candidato(s) Independiente(s)
- Sin dato de cómputo
- Anulado por el Tribunal Electoral del Estado de México

Edición cartográfica del mes de abril de 2016,
con corte de información cartográfica al 05 de noviembre de 2014.
Registro Federal de Electores, INE

Resultados del Cómputo
para la Integración de los Ayuntamientos 2016 - 2018
y de la LIX Legislatura del Estado de México 2015 -2018
Proyección: UTM Zona 14
Datum: WGS84

SUPERVISIÓN

C.P. Antonio Sánchez Acosta
Subdirector de Documentación y Estadística Electoral

ELABORACIÓN

Departamento de Geomática Electoral

Lic. Miguel Ángel García Escalante
C. Jaqueline Pérez Nova

LOCALIZACIÓN

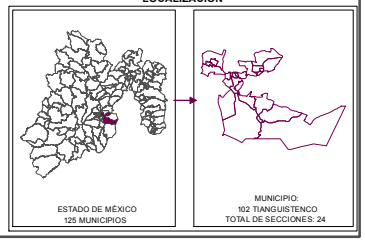

PARTIDO O COALICIÓN EN PRIMERA MINORÍA EN LA ELECCIÓN DE AYUNTAMIENTOS 2015 POR SECCIÓN ELECTORAL

MUNICIPIO: 102 TIANGUISTENCO

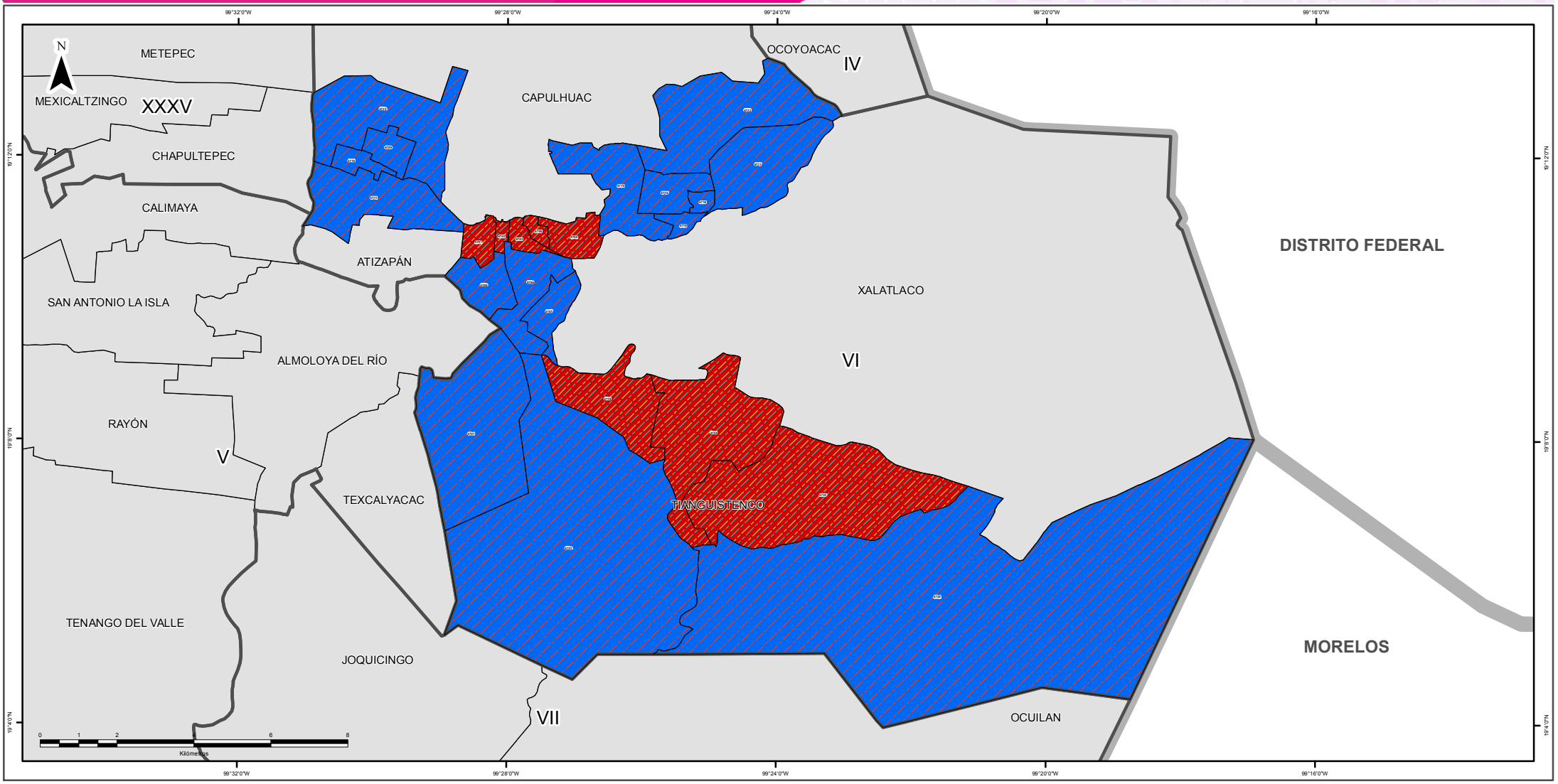

SIMBOLOGÍA

ESTRUCTURA GEOELECTORAL Y CLAVES

- Límite estatal ..... MÉX
- Distrito Electoral Local XLV
- Límite municipal ..... TOLUCA
- Sección electoral 6459
- Cabecera municipal

PARTIDOS POLÍTICOS

- Partido Acción Nacional
- Partido Revolucionario Institucional
- Partido de la Revolución Democrática
- Partido del Trabajo
- Partido Verde Ecologista de México
- Movimiento Ciudadano
- Partido Nueva Alianza
- Partido Encuentro Social
- Partido Humanista
- Partido Futuro Democrático
- Movimiento de Regeneración Nacional

COALICIONES

- Partido Acción Nacional
  Partido del Trabajo
- Partido Revolucionario Institucional
  Partido Verde Ecologista de México
  Partido Nueva Alianza

OTROS

- Candidato(s) Independiente(s)
- Sin dato de cómputo
- Anulado por el Tribunal Electoral del Estado de México

Edición cartográfica del mes de abril de 2016,
con corte de información cartográfica al 05 de noviembre de 2014.
Registro Federal de Electores, INE

Resultados del Cómputo
para la Integración de los Ayuntamientos 2016 - 2018
y de la LIX Legislatura del Estado de México 2015 -2018
Proyección: UTM Zona 14
Datum: WGS84

SUPERVISIÓN

C.P. Antonio Sánchez Acosta
Subdirector de Documentación y Estadística Electoral

ELABORACIÓN

Departamento de Geomática Electoral

Lic. Miguel Ángel García Escalante
C. Jaqueline Pérez Nova

LOCALIZACIÓN

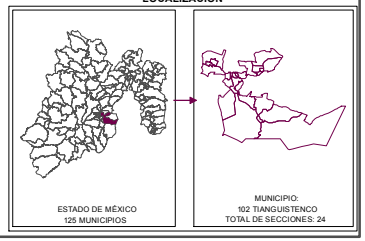

MARGEN DE VICTORIA

El margen de victoria es la diferencia de porcentaje de votación válida emitida que alcanzó el partido ganador sobre el inmediato inferior, es decir, sobre la primera minoría; los rangos establecidos fueron considerados así: 0.01% a 5.0%; 5.01% a 10.0%; 10.01% a 20.0%; 20.01% a MÁS.

Como se observa en la siguiente gráfica, de las 24 secciones del municipio de Tianguistenco, en 9 (37.50%) el margen de victoria fue de entre 0.01 a 5.0%; en 6 secciones (25.00%) fue de entre 5.01% a 10.0%; en 5 (20.83%) fue de más de 10.0% y hasta 20.0%; y finalmente en 4 (16.67% del total de secciones del municipio) fue de más del 20.0% de diferencia. El detalle por partido político o coalición se observa en el cuadro y gráfica siguiente.

En el resultado global del municipio, la Coalición integrada por los Partidos PAN-PT, tuvo un margen de victoria de 1.44% respecto de la segunda fuerza que fue la Coalición integrada por los Partidos PRI, PVEM y NA.

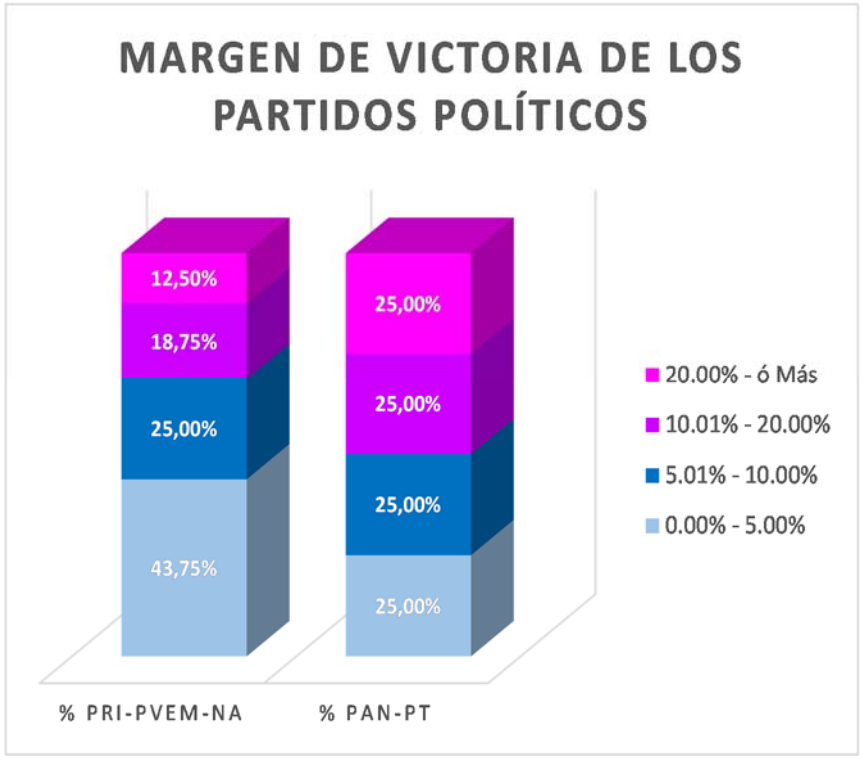

MUNICIPIO	CABECERA	MARGEN DE VICTORIA	PRI PVEM NA	% PRI-PVEM NA	PAN PT	% PAN-PT	RANGO DE MARGEN DE VICTORIA
102	TIANGUISTENCO	0.00% - 5.00%	7	43,75%	2	25,00%	9
102	TIANGUISTENCO	5.01% - 10.00%	4	25,00%	2	25,00%	6
102	TIANGUISTENCO	10.01% - 20.00%	3	18,75%	2	25,00%	5
102	TIANGUISTENCO	20.00% - ó Más	2	12,50%	2	25,00%	4
		TOTAL	**16**	**100%**	**8**	**100%**	

MARGEN DE VICTORIA

Municipio	Cabecera Municipal	Sección	PRD	% PRD	MORENA	% MORENA	PH	% PH	PES	% PES	PFD	% PFD	PRI-PVEM-NA	% PRI-PVEM-NA	PAN-PT	% PAN-PT	NO REGISTRADOS	% NO REGISTRADOS	NULOS	% NULOS	TOTAL	VOTACIÓN VALIDA	PRIMERA FUERZA	SEGUNDA FUERZA	TERCERA FUERZA	MARGEN DE VICTORIA
102	TIANGUISTENCO	4701	175	9,44%	41	2,21%	70	3,78%	32	1,73%	33	1,78%	483	26,05%	1018	54,91%	2	0,11%	45	2,43%	1899	1854	PAN PT	PRI PVEM NA	PRD	28,86%
102	TIANGUISTENCO	4702	98	10,30%	26	2,73%	46	4,84%	19	2,00%	18	1,89%	296	31,13%	448	47,11%	0	0,00%	22	2,31%	973	951	PAN PT	PRI PVEM NA	PRD	15,98%
102	TIANGUISTENCO	4703	111	6,83%	29	1,78%	61	3,75%	23	1,42%	34	2,09%	517	31,82%	848	52,18%	2	0,12%	63	3,88%	1688	1625	PAN PT	PRI PVEM NA	PRD	20,37%
102	TIANGUISTENCO	4704	144	7,08%	67	3,30%	83	4,08%	73	3,59%	30	1,48%	729	35,86%	906	44,56%	1	0,05%	59	2,90%	2092	2033	PAN PT	PRI PVEM NA	PRD	8,71%
102	TIANGUISTENCO	4705	103	7,37%	43	3,08%	61	4,36%	59	4,22%	23	1,65%	509	36,41%	598	42,78%	2	0,14%	45	3,22%	1443	1398	PAN PT	PRI PVEM NA	PRD	6,37%
102	TIANGUISTENCO	4706	105	8,82%	33	2,77%	81	6,80%	30	2,52%	18	1,51%	478	40,13%	445	37,36%	1	0,08%	39	3,27%	1230	1191	PRI PVEM NA	PAN PT	PRD	2,77%
102	TIANGUISTENCO	4707	125	14,25%	39	4,45%	21	2,39%	28	3,19%	16	1,82%	324	36,94%	324	36,94%	0	0,00%	18	2,05%	895	877	PRI PVEM NA	PAN PT	PRD	0,00%
102	TIANGUISTENCO	4708	134	16,50%	37	4,56%	30	3,69%	33	4,06%	7	0,86%	323	39,78%	248	30,54%	0	0,00%	23	2,83%	835	812	PRI PVEM NA	PAN PT	PRD	9,24%
102	TIANGUISTENCO	4709	242	15,36%	59	3,74%	87	5,52%	46	2,92%	19	1,21%	570	36,17%	553	35,09%	0	0,00%	48	3,05%	1624	1576	PRI PVEM NA	PAN PT	PRD	1,08%
102	TIANGUISTENCO	4710	81	8,92%	54	5,95%	24	2,64%	31	3,41%	6	0,66%	429	47,25%	283	31,17%	0	0,00%	50	5,51%	958	908	PRI PVEM NA	PAN PT	PRD	16,08%
102	TIANGUISTENCO	4711	99	10,16%	42	4,31%	41	4,21%	46	4,72%	5	0,51%	432	44,35%	309	31,72%	0	0,00%	26	2,67%	1000	974	PRI PVEM NA	PAN PT	PRD	12,63%
102	TIANGUISTENCO	4712	36	11,46%	6	1,91%	22	7,01%	6	1,91%	4	1,27%	131	41,72%	109	34,71%	0	0,00%	7	2,23%	321	314	PRI PVEM NA	PAN PT	PRD	7,01%
102	TIANGUISTENCO	4713	20	3,26%	11	1,79%	16	2,61%	13	2,12%	15	2,45%	278	45,35%	260	42,41%	0	0,00%	24	3,92%	637	613	PRI PVEM NA	PAN PT	PRD	2,94%
102	TIANGUISTENCO	4714	68	14,78%	23	5,00%	16	3,48%	25	5,43%	4	0,87%	226	49,13%	98	21,30%	0	0,00%	22	4,78%	482	460	PRI PVEM NA	PAN PT	PRD	27,83%
102	TIANGUISTENCO	4715	101	8,02%	84	6,67%	99	7,86%	51	4,05%	19	1,51%	486	38,57%	420	33,33%	0	0,00%	62	4,92%	1322	1260	PRI PVEM NA	PAN PT	PRD	5,24%
102	TIANGUISTENCO	4716	123	12,60%	44	4,51%	86	8,81%	25	2,56%	9	0,92%	365	37,40%	323	33,09%	1	0,10%	36	3,69%	1012	976	PRI PVEM NA	PAN PT	PRD	4,30%
102	TIANGUISTENCO	4717	84	10,53%	31	3,88%	79	9,90%	16	2,01%	6	0,75%	377	47,24%	205	25,69%	0	0,00%	27	3,38%	825	798	PRI PVEM NA	PAN PT	PRD	21,55%
102	TIANGUISTENCO	4718	100	11,09%	57	6,32%	62	6,87%	33	3,66%	11	1,22%	336	37,25%	302	33,48%	1	0,11%	40	4,43%	942	902	PRI PVEM NA	PAN PT	PRD	3,77%
102	TIANGUISTENCO	4719	103	10,73%	27	2,81%	28	2,92%	15	1,56%	7	0,73%	326	33,96%	454	47,29%	0	0,00%	49	5,10%	1009	960	PAN PT	PRI PVEM NA	PRD	13,33%
102	TIANGUISTENCO	4720	176	11,35%	54	3,48%	45	2,90%	23	1,48%	14	0,90%	595	38,36%	644	41,52%	0	0,00%	61	3,93%	1612	1551	PAN PT	PRI PVEM NA	PRD	3,16%
102	TIANGUISTENCO	4721	120	18,38%	34	5,21%	22	3,37%	34	5,21%	3	0,46%	276	42,27%	164	25,11%	0	0,00%	37	5,67%	690	653	PRI PVEM NA	PAN PT	PRD	17,15%
102	TIANGUISTENCO	4722	139	11,09%	25	2,00%	51	4,07%	25	2,00%	7	0,56%	556	44,37%	450	35,91%	0	0,00%	59	4,71%	1312	1253	PRI PVEM NA	PAN PT	PRD	8,46%
102	TIANGUISTENCO	4723	79	13,04%	30	4,95%	13	2,15%	11	1,82%	4	0,66%	227	37,46%	242	39,93%	0	0,00%	24	3,96%	630	606	PAN PT	PRI PVEM NA	PRD	2,48%
102	TIANGUISTENCO	4724	100	12,03%	35	4,21%	40	4,81%	17	2,05%	3	0,36%	326	39,23%	310	37,30%	0	0,00%	31	3,73%	862	831	PRI PVEM NA	PAN PT	PRD	1,93%

MARGEN DE VICTORIA EN LA ELECCIÓN DE AYUNTAMIENTOS 2015 POR SECCIÓN ELECTORAL

MUNICIPIO: 102 TIANGUISTENCO

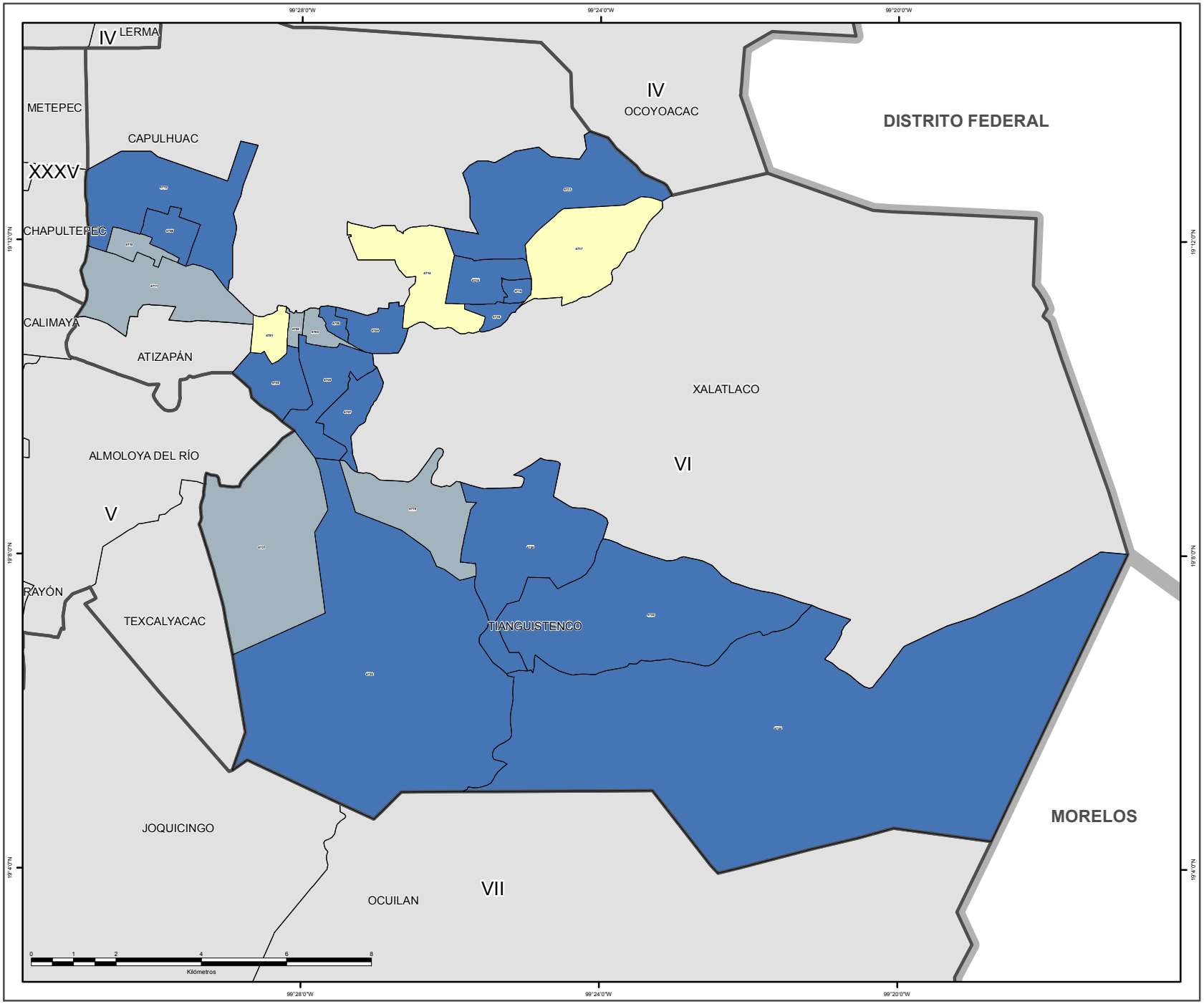

SIMBOLOGÍA

ESTRUCTURA GEOELECTORAL Y CLAVES

- Límite estatal ..... MÉX
- Distrito Electoral Local XLV
- Límite municipal ..... TOLUCA
- Sección electoral 6459
- Cabecera municipal

MARGEN DE VICTORIA

- 0.000000 - 10.100000
- 10.130000 - 20.520000
- 20.530000 - 31.610000
- 31.620000 - 45.680000
- 45.770000 - 90.220000

OTROS

- Sin dato de cómputo
- Anulado por el Tribunal Electoral del Estado de México

Edición cartográfica del mes de abril de 2016,
con corte de información cartográfica al 05 de noviembre de 2014.
Registro Federal de Electores, INE

Resultados del Cómputo
para la Integración de los Ayuntamientos 2016 -2018
y de la LIX Legislatura del Estado de México 2015 -2018
Proyección: UTM Zona 14
Datum: WGS84

LOCALIZACIÓN

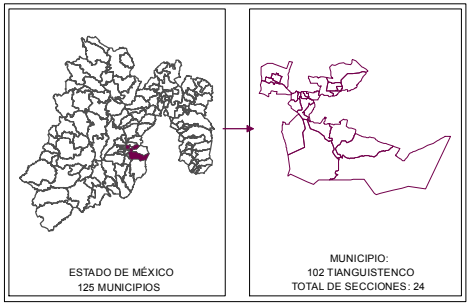

SUPERVISIÓN

C.P. Antonio Sánchez Acosta
Subdirector de Documentación y Estadística Electoral _____

ELABORACIÓN

Departamento de Geomática Electoral

Lic. Miguel Ángel García Escalante _____
C. Jaqueline Pérez Nova _____

PARTICIPACIÓN Y ABSTENCIONISMO

La participación de los ciudadanos con credencial para votar en esta elección en el municipio de Tianguistenco fue de 54 %, siendo el abstencionismo de 46%.

Para el análisis de la participación por sección, éstas se agruparon hasta en cuatro rangos de participación, el primero es de participación alta considerando más de 70.00%; no se ubicó ninguna sección, el segundo es de participación media, considerado entre 60.01% y hasta 70.00% en el que se encuentran 2 secciones (8.33); el rango de participación baja, considerado entre 50.01% y hasta 60.00%, dentro del que se ubican 15 secciones (62.50%); y en el rango de participación muy baja, considerado con menos de 50.0%, dentro del que se ubican 7 secciones (29.17%)

PARTICIPACIÓN Y ABSTENCIONISMO

Municipio	Cabecera Municipal	Sección	PRD	% PRD	MORENA	% MORENA	PH	% PH	PES	% PES	PFD	% PFD	PRI-PVEM-NA	% PRI-PVEM-NA	PAN-PT	% PAN-PT	NO REGISTRADOS	% NO REGISTRADOS	NULOS	% NULOS	TOTAL	VOTACIÓN VALIDA	LISTA NOMINAL	PARTICIPACIÓN	% PARTICIPACIÓN	% ABSTENCIONISMO
102	TIANGUISTENCO	4701	175	9,44%	41	2,21%	70	3,78%	32	1,73%	33	1,78%	483	26,05%	1018	54,91%	2	0,11%	45	2,43%	1899	1854	3049	MEDIO	62,58%	37,42%
102	TIANGUISTENCO	4702	98	10,30%	26	2,73%	46	4,84%	19	2,00%	18	1,89%	296	31,13%	448	47,11%	0	0,00%	22	2,31%	973	951	1659	BAJO	58,83%	41,17%
102	TIANGUISTENCO	4703	111	6,83%	29	1,78%	61	3,75%	23	1,42%	34	2,09%	517	31,82%	848	52,18%	2	0,12%	63	3,88%	1688	1625	2833	BAJO	59,94%	40,06%
102	TIANGUISTENCO	4704	144	7,08%	67	3,30%	83	4,08%	73	3,59%	30	1,48%	729	35,86%	906	44,56%	1	0,05%	59	2,90%	2092	2033	3766	BAJO	55,55%	44,45%
102	TIANGUISTENCO	4705	103	7,37%	43	3,08%	61	4,36%	59	4,22%	23	1,65%	509	36,41%	598	42,78%	2	0,14%	45	3,22%	1443	1398	2281	MEDIO	63,26%	36,74%
102	TIANGUISTENCO	4706	105	8,82%	33	2,77%	81	6,80%	30	2,52%	18	1,51%	478	40,13%	445	37,36%	1	0,08%	39	3,27%	1230	1191	2173	BAJO	56,60%	43,40%
102	TIANGUISTENCO	4707	125	14,25%	39	4,45%	21	2,39%	28	3,19%	16	1,82%	324	36,94%	324	36,94%	0	0,00%	18	2,05%	895	877	1567	BAJO	57,69%	42,31%
102	TIANGUISTENCO	4708	134	16,50%	37	4,56%	30	3,69%	33	4,06%	7	0,86%	323	39,78%	248	30,54%	0	0,00%	23	2,83%	835	812	1407	BAJO	59,28%	40,72%
102	TIANGUISTENCO	4709	242	15,36%	59	3,74%	87	5,52%	46	2,92%	19	1,21%	570	36,17%	553	35,09%	0	0,00%	48	3,05%	1624	1576	3315	MUY BAJO	49,47%	50,53%
102	TIANGUISTENCO	4710	81	8,92%	54	5,95%	24	2,64%	31	3,41%	6	0,66%	429	47,25%	283	31,17%	0	0,00%	50	5,51%	958	908	2025	MUY BAJO	48,35%	51,65%
102	TIANGUISTENCO	4711	99	10,16%	42	4,31%	41	4,21%	46	4,72%	5	0,51%	432	44,35%	309	31,72%	0	0,00%	26	2,67%	1000	974	2019	MUY BAJO	49,13%	50,87%
102	TIANGUISTENCO	4712	36	11,46%	6	1,91%	22	7,01%	6	1,91%	4	1,27%	131	41,72%	109	34,71%	0	0,00%	7	2,23%	321	314	640	BAJO	50,16%	49,84%
102	TIANGUISTENCO	4713	20	3,26%	11	1,79%	16	2,61%	13	2,12%	15	2,45%	278	45,35%	260	42,41%	0	0,00%	24	3,92%	637	613	1154	BAJO	55,20%	44,80%
102	TIANGUISTENCO	4714	68	14,78%	23	5,00%	16	3,48%	25	5,43%	4	0,87%	226	49,13%	98	21,30%	0	0,00%	22	4,78%	482	460	999	MUY BAJO	48,25%	51,75%
102	TIANGUISTENCO	4715	101	8,02%	84	6,67%	99	7,86%	51	4,05%	19	1,51%	486	38,57%	420	33,33%	0	0,00%	62	4,92%	1322	1260	2754	MUY BAJO	48,00%	52,00%
102	TIANGUISTENCO	4716	123	12,60%	44	4,51%	86	8,81%	25	2,56%	9	0,92%	365	37,40%	323	33,09%	1	0,10%	36	3,69%	1012	976	2096	MUY BAJO	48,28%	51,72%
102	TIANGUISTENCO	4717	84	10,53%	31	3,88%	79	9,90%	16	2,01%	6	0,75%	377	47,24%	205	25,69%	0	0,00%	27	3,38%	825	798	1536	BAJO	53,71%	46,29%
102	TIANGUISTENCO	4718	100	11,09%	57	6,32%	62	6,87%	33	3,66%	11	1,22%	336	37,25%	302	33,48%	1	0,11%	40	4,43%	942	902	1744	BAJO	53,96%	46,04%
102	TIANGUISTENCO	4719	103	10,73%	27	2,81%	28	2,92%	15	1,56%	7	0,73%	326	33,96%	454	47,29%	0	0,00%	49	5,10%	1009	960	1988	BAJO	51,16%	48,84%
102	TIANGUISTENCO	4720	176	11,35%	54	3,48%	45	2,90%	23	1,48%	14	0,90%	595	38,36%	644	41,52%	0	0,00%	61	3,93%	1612	1551	3156	BAJO	50,95%	49,05%
102	TIANGUISTENCO	4721	120	18,38%	34	5,21%	22	3,37%	34	5,21%	3	0,46%	276	42,27%	164	25,11%	0	0,00%	37	5,67%	690	653	1374	BAJO	50,22%	49,78%
102	TIANGUISTENCO	4722	139	11,09%	25	2,00%	51	4,07%	25	2,00%	7	0,56%	556	44,37%	450	35,91%	0	0,00%	59	4,71%	1312	1253	2336	BAJO	56,12%	43,88%
102	TIANGUISTENCO	4723	79	13,04%	30	4,95%	13	2,15%	11	1,82%	4	0,66%	227	37,46%	242	39,93%	0	0,00%	24	3,96%	630	606	1442	MUY BAJO	44,04%	55,96%
102	TIANGUISTENCO	4724	100	12,03%	35	4,21%	40	4,81%	17	2,05%	3	0,36%	326	39,23%	310	37,30%	0	0,00%	31	3,73%	862	831	1711	BAJO	50,61%	49,39%

PARTICIPACIÓN CIUDADANA EN LA ELECCIÓN DE AYUNTAMIENTOS 2015 POR SECCIÓN ELECTORAL

MUNICIPIO: 102 TIANGUISTENCO

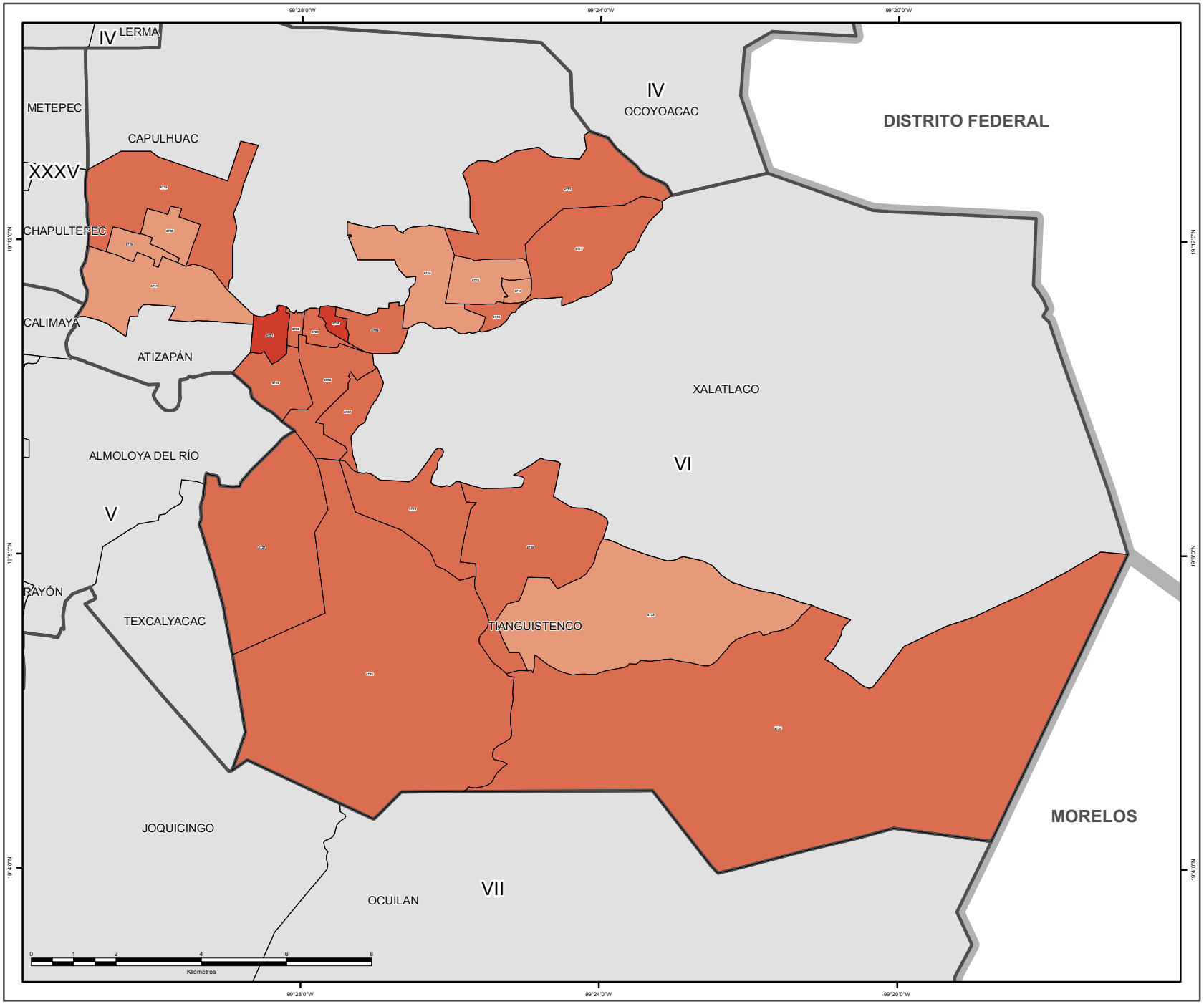

SIMBOLOGÍA

ESTRUCTURA GEOELECTORAL Y CLAVES

- Límite estatal ..... MÉX
- Distrito Electoral Local XLV
- Límite municipal ..... TOLUCA
- Sección electoral 6459
- Cabecera municipal

PARTICIPACIÓN CIUDADANA

- Alto
- Medio
- Bajo
- Muy bajo

OTROS

- Sin dato de cómputo
- Anulado por el Tribunal Electoral del Estado de México

Edición cartográfica del mes de abril de 2016,
con corte de información cartográfica al 05 de noviembre de 2014.
Registro Federal de Electores, INE

Resultados del Cómputo
para la Integración de los Ayuntamientos 2016 -2018
y de la LIX Legislatura del Estado de México 2015 -2018
Proyección: UTM Zona 14
Datum: WGS84

LOCALIZACIÓN

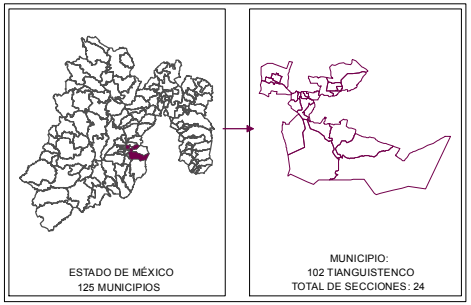

SUPERVISIÓN

C.P. Antonio Sánchez Acosta
Subdirector de Documentación y Estadística Electoral _____

ELABORACIÓN

Departamento de Geomática Electoral

Lic. Miguel Ángel García Escalante _____
C. Jaqueline Pérez Nova _____

RESULTADOS EN LA ELECCIÓN DEL AYUNTAMIENTO DE TIMILPAN

Como resultado del cómputo de la elección del Ayuntamiento de Timilpan, y una vez resueltos en su caso por las instancias jurisdiccionales los juicios respectivos, en este municipio correspondió el triunfo al Partido Revolucionario Institucional que obtuvo el 48.87% del total de votos válidos, en tanto que el Partido Acción Nacional fue la segunda fuerza con el 42.19% de la votación.

En la votación por sección electoral, del total de 11 secciones electorales que conforman el municipio de Timilpan, al Partido Acción Nacional obtuvo la mayoría en 7 secciones, en tanto que el Partido Revolucionario Institucional le correspondió en 4.

El siguiente cuadro y gráfica nos muestra los resultados totales del municipio por partido político y coalición. La tabla de la página siguiente nos muestra el detalle de los resultados por sección, desagregados para cada uno de los partidos políticos y coaliciones, se señala al partido o coalición ganadora.

RESULTADO DE VOTACIÓN		
Partido Político o Coalición	**Total**	**%**
PAN	3905	42,19%
PRI	4523	48,87%
PRD	456	4,93%
PVEM	70	0,76%
NA	217	2,34%
MORENA	69	0,75%
PFD	15	0,16%
NO REGISTRADOS	1	0,01%
NULOS	231	
TOTAL	9487	
VOTACIÓN VALIDA	9256	

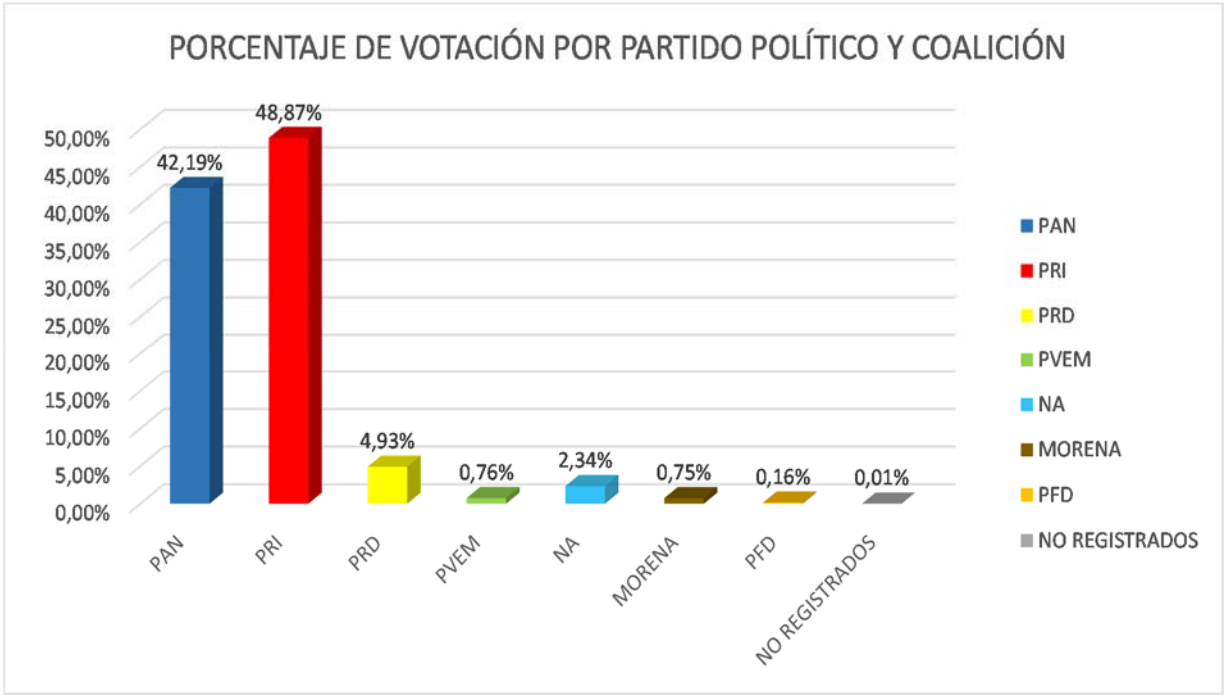

RESULTADOS DEFINITIVOS EN LA ELECCIÓN DEL AYUNTAMIENTO 2015

Municipio	Cabecera Municipal	Sección	PAN	% PAN	PRI	% PRI	PRD	% PRD	PVEM	% PVEM	NA	% NA	MORENA	% MORENA	PFD	% PFD	NO REGISTRADOS	% NO REGISTRADOS	NULOS	% NULOS	TOTAL	VOTACIÓN VALIDA	PRIMERA FUERZA	PRIMERA FUERZA	SEGUNDA FUERZA	SEGUNDA FUERZA	TERCERA FUERZA	TERCERA FUERZA
103	TIMILPAN	4725	488	51,69%	376	39,83%	59	6,25%	8	0,85%	9	0,95%	4	0,42%	0	0,00%	0	0,00%	20	2,12%	964	944	488	PAN	376	PRI	59	PRD
103	TIMILPAN	4726	335	41,88%	434	54,25%	13	1,63%	6	0,75%	10	1,25%	0	0,00%	1	0,13%	1	0,13%	21	2,63%	821	800	434	PRI	335	PAN	13	PRD
103	TIMILPAN	4727	575	48,65%	523	44,25%	17	1,44%	8	0,68%	51	4,31%	6	0,51%	2	0,17%	0	0,00%	24	2,03%	1206	1182	575	PAN	523	PRI	51	NA
103	TIMILPAN	4728	331	40,51%	416	50,92%	43	5,26%	7	0,86%	17	2,08%	1	0,12%	2	0,24%	0	0,00%	24	2,94%	841	817	416	PRI	331	PAN	43	PRD
103	TIMILPAN	4729	538	54,34%	402	40,61%	25	2,53%	6	0,61%	17	1,72%	2	0,20%	0	0,00%	0	0,00%	21	2,12%	1011	990	538	PAN	402	PRI	25	PRD
103	TIMILPAN	4730	334	36,70%	535	58,79%	31	3,41%	3	0,33%	5	0,55%	1	0,11%	1	0,11%	0	0,00%	19	2,09%	929	910	535	PRI	334	PAN	31	PRD
103	TIMILPAN	4731	714	51,04%	563	40,24%	38	2,72%	12	0,86%	61	4,36%	8	0,57%	3	0,21%	0	0,00%	25	1,79%	1424	1399	714	PAN	563	PRI	61	NA
103	TIMILPAN	4732	204	34,29%	368	61,85%	12	2,02%	1	0,17%	7	1,18%	2	0,34%	1	0,17%	0	0,00%	15	2,52%	610	595	368	PRI	204	PAN	12	PRD
103	TIMILPAN	4733	278	23,92%	590	50,77%	193	16,61%	18	1,55%	36	3,10%	43	3,70%	4	0,34%	0	0,00%	48	4,13%	1210	1162	590	PRI	278	PAN	193	PRD
103	TIMILPAN	4734	58	17,21%	255	75,67%	20	5,93%	0	0,00%	2	0,59%	2	0,59%	0	0,00%	0	0,00%	7	2,08%	344	337	255	PRI	58	PAN	20	PRD
103	TIMILPAN	4735	50	41,67%	61	50,83%	5	4,17%	1	0,83%	2	1,67%	0	0,00%	1	0,83%	0	0,00%	7	5,83%	127	120	61	PRI	50	PAN	5	PRD

IEEM
Instituto Electoral del Estado de México
DIRECCIÓN DE ORGANIZACIÓN

Elección de Diputados Locales y Ayuntamientos 2015

PARTIDO O COALICIÓN GANADORA EN LA ELECCIÓN DE AYUNTAMIENTOS 2015 POR SECCIÓN ELECTORAL

MUNICIPIO: 103 TIMILPAN

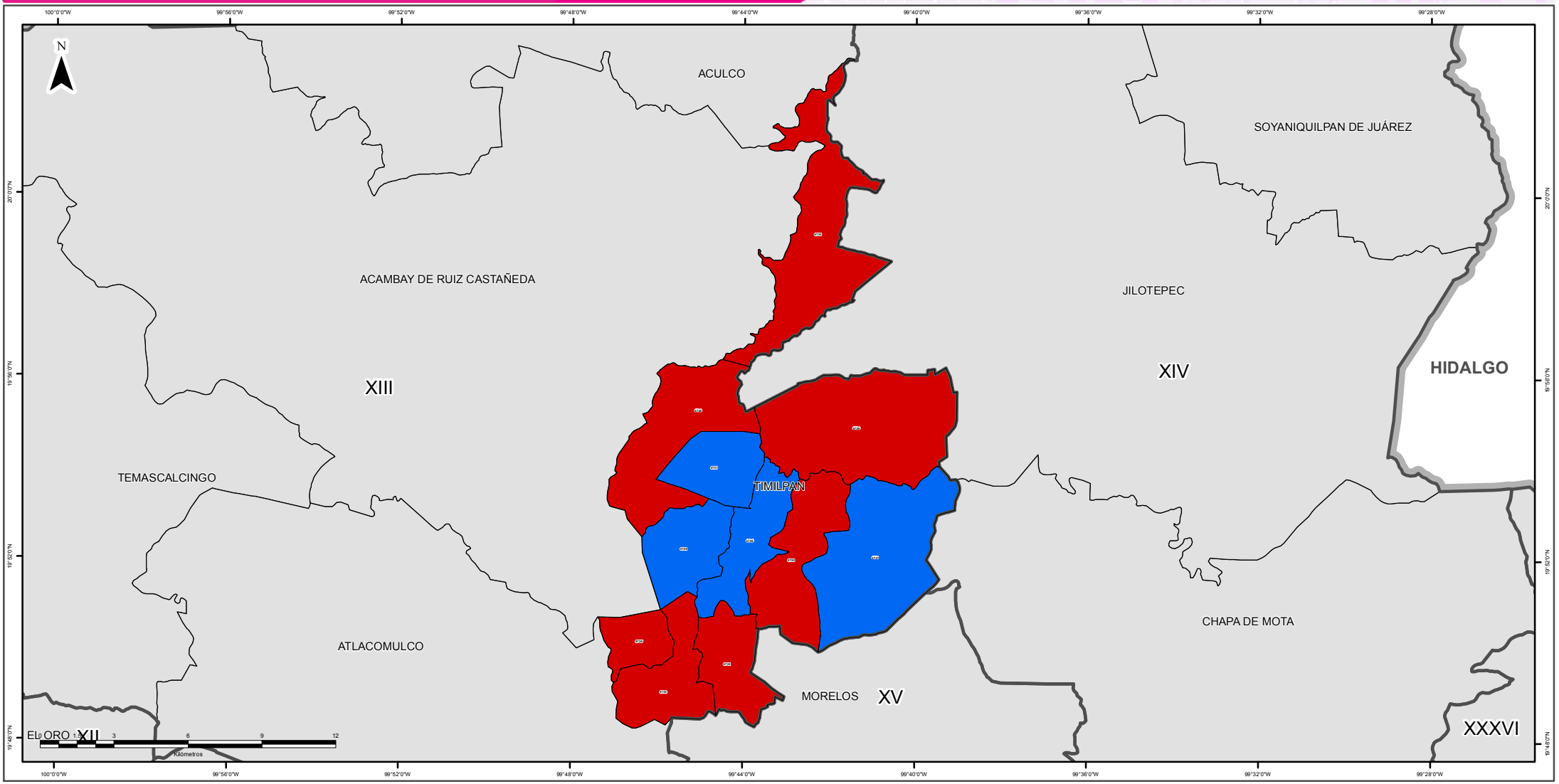

SIMBOLOGÍA

ESTRUCTURA GEOELECTORAL Y CLAVES

- Límite estatal ..... MÉX
- Distrito Electoral Local XLV
- Límite municipal ..... TOLUCA
- Sección electoral 6459
- Cabecera municipal

PARTIDOS POLÍTICOS

- Partido Acción Nacional
- Partido Revolucionario Institucional
- Partido de la Revolución Democrática
- Partido del Trabajo
- Partido Verde Ecologista de México
- Movimiento Ciudadano
- Partido Nueva Alianza
- Partido Encuentro Social
- Partido Humanista
- Partido Futuro Democrático
- Movimiento de Regeneración Nacional

COALICIONES

- Partido Acción Nacional
  Partido del Trabajo
- Partido Revolucionario Institucional
  Partido Verde Ecologista de México
  Partido Nueva Alianza

OTROS

- Candidato(s) Independiente(s)
- Sin dato de cómputo
- Anulado por el Tribunal Electoral del Estado de México

Edición cartográfica del mes de abril de 2016,
con corte de información cartográfica al 05 de noviembre de 2014.
Registro Federal de Electores, INE

Resultados del Cómputo
para la Integración de los Ayuntamientos 2016 - 2018
y de la LIX Legislatura del Estado de México 2015 -2018
Proyección: UTM Zona 14
Datum: WGS84

SUPERVISIÓN

C.P. Antonio Sánchez Acosta
Subdirector de Documentación y Estadística Electoral

ELABORACIÓN

Departamento de Geomática Electoral

Lic. Miguel Ángel García Escalante
C. Jaqueline Pérez Nova

LOCALIZACIÓN

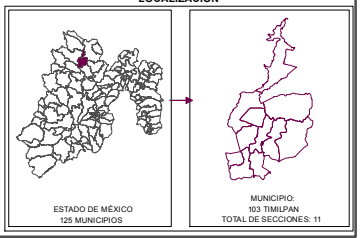

PARTIDO O COALICIÓN EN PRIMERA MINORÍA EN LA ELECCIÓN DE AYUNTAMIENTOS 2015 POR SECCIÓN ELECTORAL

MUNICIPIO: 103 TIMILPAN

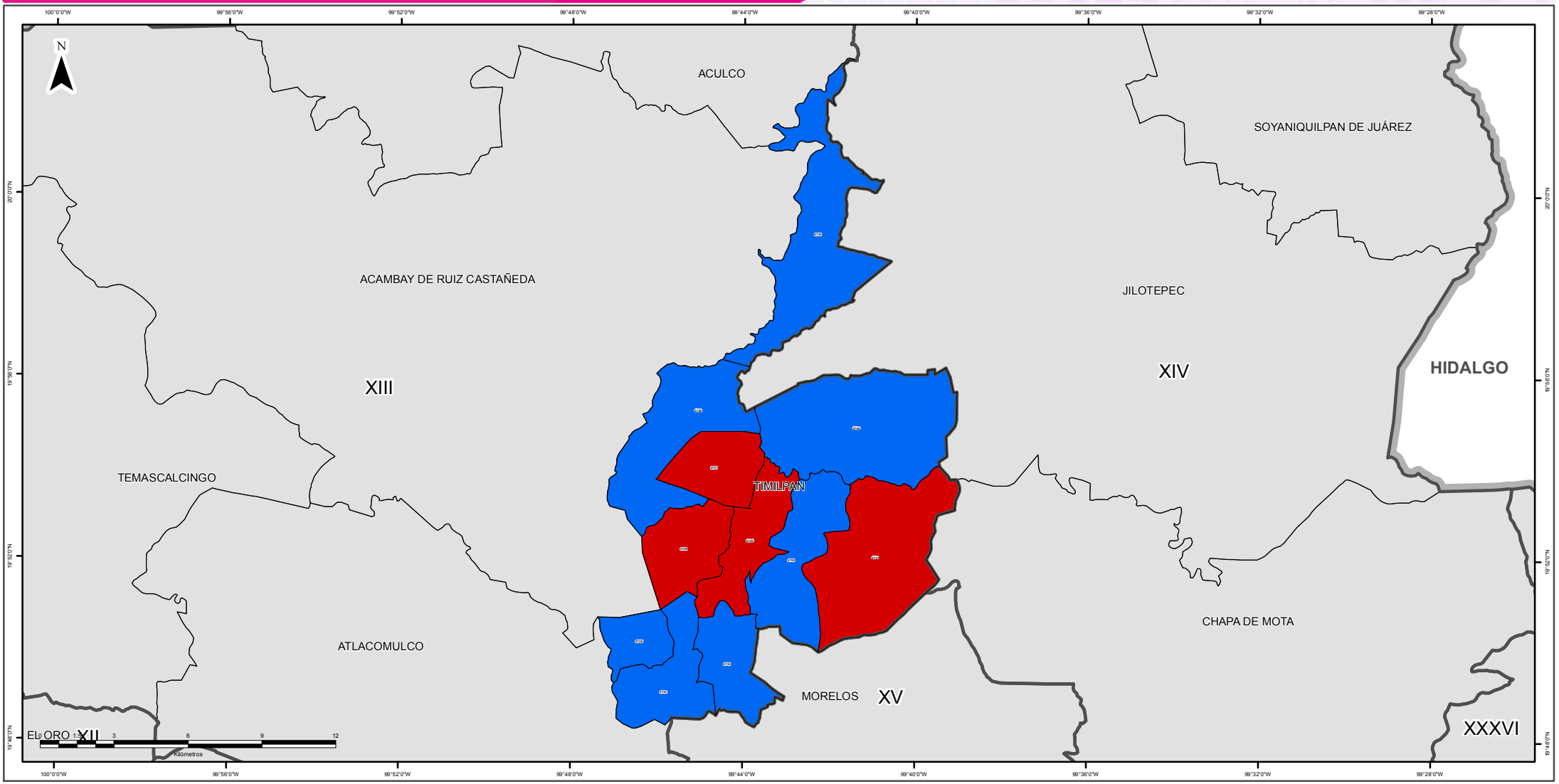

SIMBOLOGÍA

ESTRUCTURA GEOELECTORAL Y CLAVES

- Límite estatal ..... MÉX
- Distrito Electoral Local XLV
- Límite municipal ..... TOLUCA
- Sección electoral 6459
- Cabecera municipal

PARTIDOS POLÍTICOS

- Partido Acción Nacional
- Partido Revolucionario Institucional
- Partido de la Revolución Democrática
- Partido del Trabajo
- Partido Verde Ecologista de México
- Movimiento Ciudadano
- Partido Nueva Alianza
- Partido Encuentro Social
- Partido Humanista
- Partido Futuro Democrático
- Movimiento de Regeneración Nacional

COALICIONES

- Partido Acción Nacional
  Partido del Trabajo
- Partido Revolucionario Institucional
  Partido Verde Ecologista de México
  Partido Nueva Alianza

OTROS

- Candidato(s) Independiente(s)
- Sin dato de cómputo
- Anulado por el Tribunal Electoral del Estado de México

Edición cartográfica del mes de abril de 2016,
con corte de información cartográfica al 05 de noviembre de 2014.
Registro Federal de Electores, INE

Resultados del Cómputo
para la Integración de los Ayuntamientos 2016 - 2018
y de la LIX Legislatura del Estado de México 2015 -2018
Proyección: UTM Zona 14
Datum: WGS84

SUPERVISIÓN

C.P. Antonio Sánchez Acosta
Subdirector de Documentación y Estadística Electoral

ELABORACIÓN

Departamento de Geomática Electoral

Lic. Miguel Ángel García Escalante
C. Jaqueline Pérez Nova

LOCALIZACIÓN

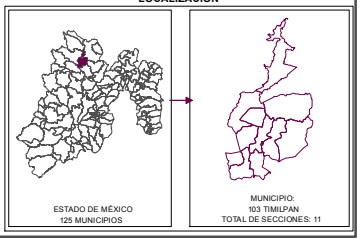

MARGEN DE VICTORIA

El margen de victoria es la diferencia de porcentaje de votación válida emitida que alcanzó el partido ganador sobre el inmediatoo inferior, es decir, sobre la primera minoría; los rangos establecidos fueron considerados así: 0.01% a 5.0%; 5.01% a 10.0%; 10.01% a 20.0%; 20.01% a MÁS.

Como se observa en la siguiente gráfica, de las 11 secciones del municipio de Timilpan, en 1 (9.09%) el margen de victoria fue de entre 0.01 a 5.0%; en 1 (9.09%) sección fue de entre 5.01% a 10.0%; en 5 (45.46%) fue de más de 10.0% y hasta 20.0%; y finalmente en 4 (36.36% del total de secciones del municipio) fue de más del 20.0% de diferencia. El detalle por partido político o coalición se observa en el cuadro y gráfica siguiente.

En el resultado global del municipio el Partido Revolucionario Institucional, tuvo un margen de victoria de 6.68% respecto de la segunda fuerza que fue el Partido Acción Nacional.

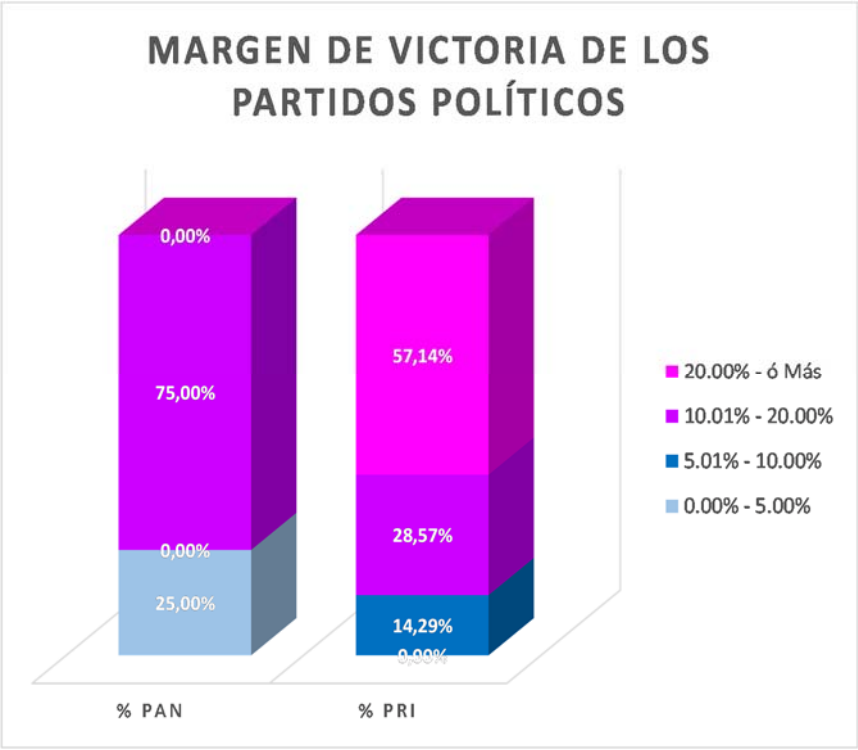

MUNICIPIO	CABECERA	MARGEN DE VICTORIA	PAN	% PAN	PRI	% PRI	RANGO DE MARGEN DE VICTORIA
103	TIMILPAN	0.00% - 5.00%	1	25,00%	0	0,00%	1
103	TIMILPAN	5.01% - 10.00%	0	0,00%	1	14,29%	1
103	TIMILPAN	10.01% - 20.00%	3	75,00%	2	28,57%	5
103	TIMILPAN	20.00% - ó Más	0	0,00%	4	57,14%	4
		TOTAL	**4**	**100%**	**7**	**100%**	

MARGEN DE VICTORIA

Municipio	Cabecera Municipal	Sección	PAN	% PAN	PRI	% PRI	PRD	% PRD	PVEM	% PVEM	NA	% NA	MORENA	% MORENA	PFD	% PFD	NO REGISTRADOS	% NO REGISTRADOS	NULOS	% NULOS	TOTAL	VOTACIÓN VALIDA	PRIMERA FUERZA	SEGUNDA FUERZA	TERCERA FUERZA	MARGEN DE VICTORIA
103	TIMILPAN	4725	488	51,69%	376	39,83%	59	6,25%	8	0,85%	9	0,95%	4	0,42%	0	0,00%	0	0,00%	20	2,12%	964	944	PAN	PRI	PRD	11,86%
103	TIMILPAN	4726	335	41,88%	434	54,25%	13	1,63%	6	0,75%	10	1,25%	0	0,00%	1	0,13%	1	0,13%	21	2,63%	821	800	PRI	PAN	PRD	12,38%
103	TIMILPAN	4727	575	48,65%	523	44,25%	17	1,44%	8	0,68%	51	4,31%	6	0,51%	2	0,17%	0	0,00%	24	2,03%	1206	1182	PAN	PRI	NA	4,40%
103	TIMILPAN	4728	331	40,51%	416	50,92%	43	5,26%	7	0,86%	17	2,08%	1	0,12%	2	0,24%	0	0,00%	24	2,94%	841	817	PRI	PAN	PRD	10,40%
103	TIMILPAN	4729	538	54,34%	402	40,61%	25	2,53%	6	0,61%	17	1,72%	2	0,20%	0	0,00%	0	0,00%	21	2,12%	1011	990	PAN	PRI	PRD	13,74%
103	TIMILPAN	4730	334	36,70%	535	58,79%	31	3,41%	3	0,33%	5	0,55%	1	0,11%	1	0,11%	0	0,00%	19	2,09%	929	910	PRI	PAN	PRD	22,09%
103	TIMILPAN	4731	714	51,04%	563	40,24%	38	2,72%	12	0,86%	61	4,36%	8	0,57%	3	0,21%	0	0,00%	25	1,79%	1424	1399	PAN	PRI	NA	10,79%
103	TIMILPAN	4732	204	34,29%	368	61,85%	12	2,02%	1	0,17%	7	1,18%	2	0,34%	1	0,17%	0	0,00%	15	2,52%	610	595	PRI	PAN	PRD	27,56%
103	TIMILPAN	4733	278	23,92%	590	50,77%	193	16,61%	18	1,55%	36	3,10%	43	3,70%	4	0,34%	0	0,00%	48	4,13%	1210	1162	PRI	PAN	PRD	26,85%
103	TIMILPAN	4734	58	17,21%	255	75,67%	20	5,93%	0	0,00%	2	0,59%	2	0,59%	0	0,00%	0	0,00%	7	2,08%	344	337	PRI	PAN	PRD	58,46%
103	TIMILPAN	4735	50	41,67%	61	50,83%	5	4,17%	1	0,83%	2	1,67%	0	0,00%	1	0,83%	0	0,00%	7	5,83%	127	120	PRI	PAN	PRD	9,17%

IEEM
Instituto Electoral del Estado de México
DIRECCIÓN DE ORGANIZACIÓN

7 Junio
Elección 2015
Diputados Locales y Ayuntamientos

MARGEN DE VICTORIA EN LA ELECCIÓN DE AYUNTAMIENTOS 2015 POR SECCIÓN ELECTORAL

MUNICIPIO: 103 TIMILPAN

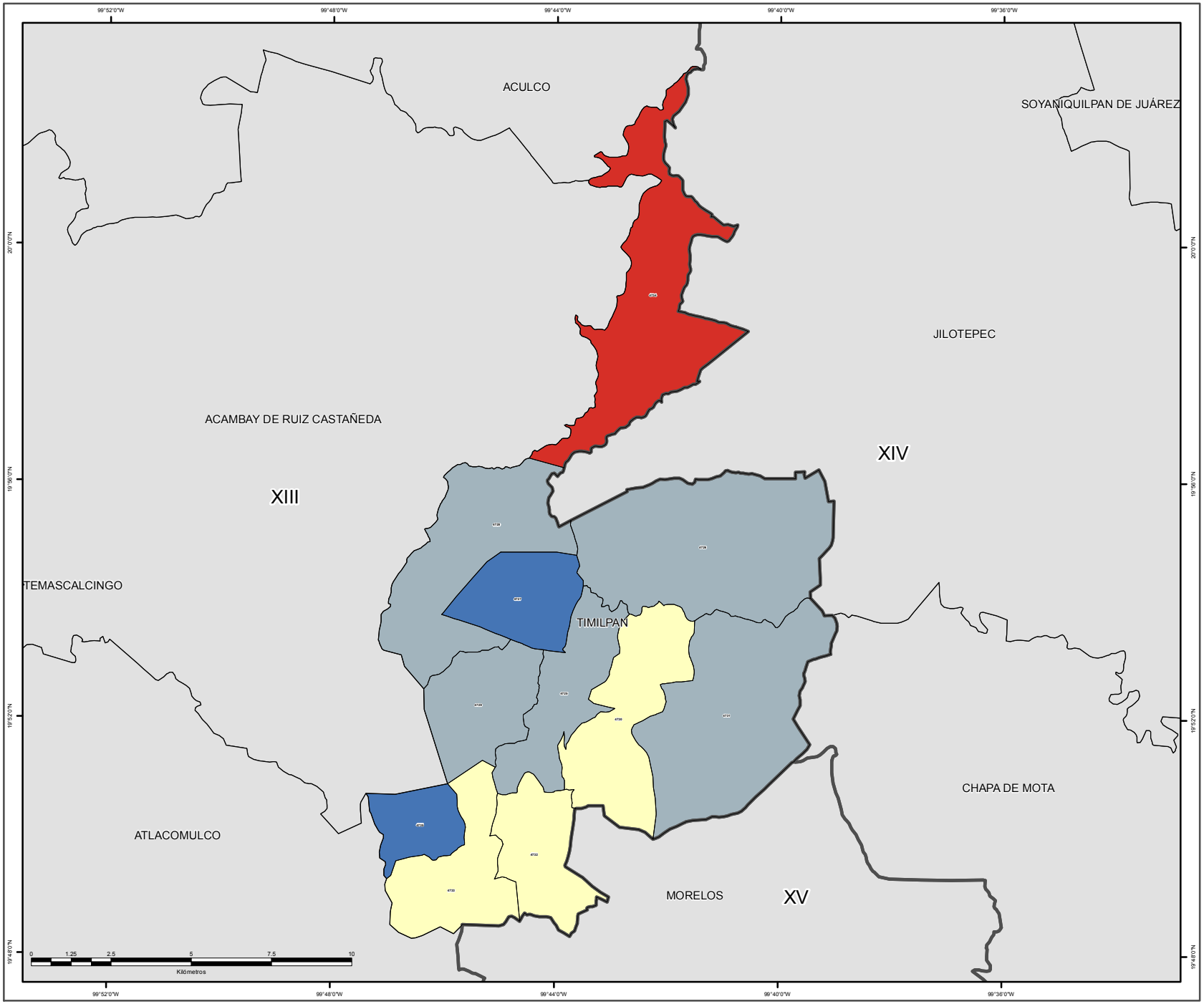

SIMBOLOGÍA

ESTRUCTURA GEOELECTORAL Y CLAVES

- Límite estatal ..... MÉX
- Distrito Electoral Local XLV
- Límite municipal ..... TOLUCA
- Sección electoral 6459
- Cabecera municipal

MARGEN DE VICTORIA

- 0.000000 - 10.100000
- 10.130000 - 20.520000
- 20.530000 - 31.610000
- 31.620000 - 45.680000
- 45.770000 - 90.220000

OTROS

- Sin dato de cómputo
- Anulado por el Tribunal Electoral del Estado de México

Edición cartográfica del mes de abril de 2016,
con corte de información cartográfica al 05 de noviembre de 2014.
Registro Federal de Electores, INE

Resultados del Cómputo
para la Integración de los Ayuntamientos 2016 -2018
y de la LIX Legislatura del Estado de México 2015 -2018
Proyección: UTM Zona 14
Datum: WGS84

LOCALIZACIÓN

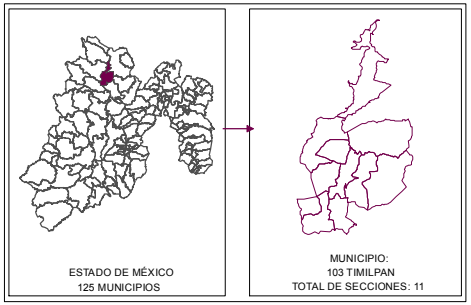

SUPERVISIÓN

C.P. Antonio Sánchez Acosta
Subdirector de Documentación y Estadística Electoral _____

ELABORACIÓN

Departamento de Geomática Electoral

Lic. Miguel Ángel García Escalante _____
C. Jaqueline Pérez Nova _____

PARTICIPACIÓN Y ABSTENCIONISMO

La participación de los ciudadanos con credencial para votar en esta elección en el municipio de Tianguistenco fue de 78%, siendo el abstencionismo de 22%.

Para el análisis de la participación por sección, éstas se agruparon hasta en cuatro rangos de participación, el primero es de participación alta considerando más de 70.00%, en el que se encuentran 11 secciones (100% total); el segundo es de participación media, considerado entre 60.01% y hasta 70.00%; el rango de participación baja, considerado entre 50.01% y hasta 60.00%; y en el rango de participación muy baja, considerado con menos de 50.0%, no se ubicó ninguna sección.

PARTICIPACIÓN Y ABSTENCIONISMO

Municipio	Cabecera Municipal	Sección	PAN	% PAN	PRI	% PRI	PRD	% PRD	PVEM	% PVEM	NA	% NA	MORENA	% MORENA	PFD	% PFD	NO REGISTRADOS	% NO REGISTRADOS	NULOS	% NULOS	TOTAL	VOTACIÓN VALIDA	LISTA NOMINAL	PARTICIPACIÓN	% PARTICIPACIÓN	% ABSTENCIONISMO
103	TIMILPAN	4725	488	51,69%	376	39,83%	59	6,25%	8	0,85%	9	0,95%	4	0,42%	0	0,00%	0	0,00%	20	2,12%	964	944	1210	ALTO	79,67%	20,33%
103	TIMILPAN	4726	335	41,88%	434	54,25%	13	1,63%	6	0,75%	10	1,25%	0	0,00%	1	0,13%	1	0,13%	21	2,63%	821	800	1005	ALTO	82,29%	17,71%
103	TIMILPAN	4727	575	48,65%	523	44,25%	17	1,44%	8	0,68%	51	4,31%	6	0,51%	2	0,17%	0	0,00%	24	2,03%	1206	1182	1500	ALTO	80,00%	20,00%
103	TIMILPAN	4728	331	40,51%	416	50,92%	43	5,26%	7	0,86%	17	2,08%	1	0,12%	2	0,24%	0	0,00%	24	2,94%	841	817	1121	ALTO	75,02%	24,98%
103	TIMILPAN	4729	538	54,34%	402	40,61%	25	2,53%	6	0,61%	17	1,72%	2	0,20%	0	0,00%	0	0,00%	21	2,12%	1011	990	1268	ALTO	79,73%	20,27%
103	TIMILPAN	4730	334	36,70%	535	58,79%	31	3,41%	3	0,33%	5	0,55%	1	0,11%	1	0,11%	0	0,00%	19	2,09%	929	910	1116	ALTO	83,33%	16,67%
103	TIMILPAN	4731	714	51,04%	563	40,24%	38	2,72%	12	0,86%	61	4,36%	8	0,57%	3	0,21%	0	0,00%	25	1,79%	1424	1399	1896	ALTO	75,05%	24,95%
103	TIMILPAN	4732	204	34,29%	368	61,85%	12	2,02%	1	0,17%	7	1,18%	2	0,34%	1	0,17%	0	0,00%	15	2,52%	610	595	832	ALTO	73,32%	26,68%
103	TIMILPAN	4733	278	23,92%	590	50,77%	193	16,61%	18	1,55%	36	3,10%	43	3,70%	4	0,34%	0	0,00%	48	4,13%	1210	1162	1638	ALTO	74,54%	25,46%
103	TIMILPAN	4734	58	17,21%	255	75,67%	20	5,93%	0	0,00%	2	0,59%	2	0,59%	0	0,00%	0	0,00%	7	2,08%	344	337	385	ALTO	89,35%	10,65%
103	TIMILPAN	4735	50	41,67%	61	50,83%	5	4,17%	1	0,83%	2	1,67%	0	0,00%	1	0,83%	0	0,00%	7	5,83%	127	120	153	ALTO	83,01%	16,99%

PARTICIPACIÓN CIUDADANA EN LA ELECCIÓN DE AYUNTAMIENTOS 2015 POR SECCIÓN ELECTORAL

MUNICIPIO: 103 TIMILPAN

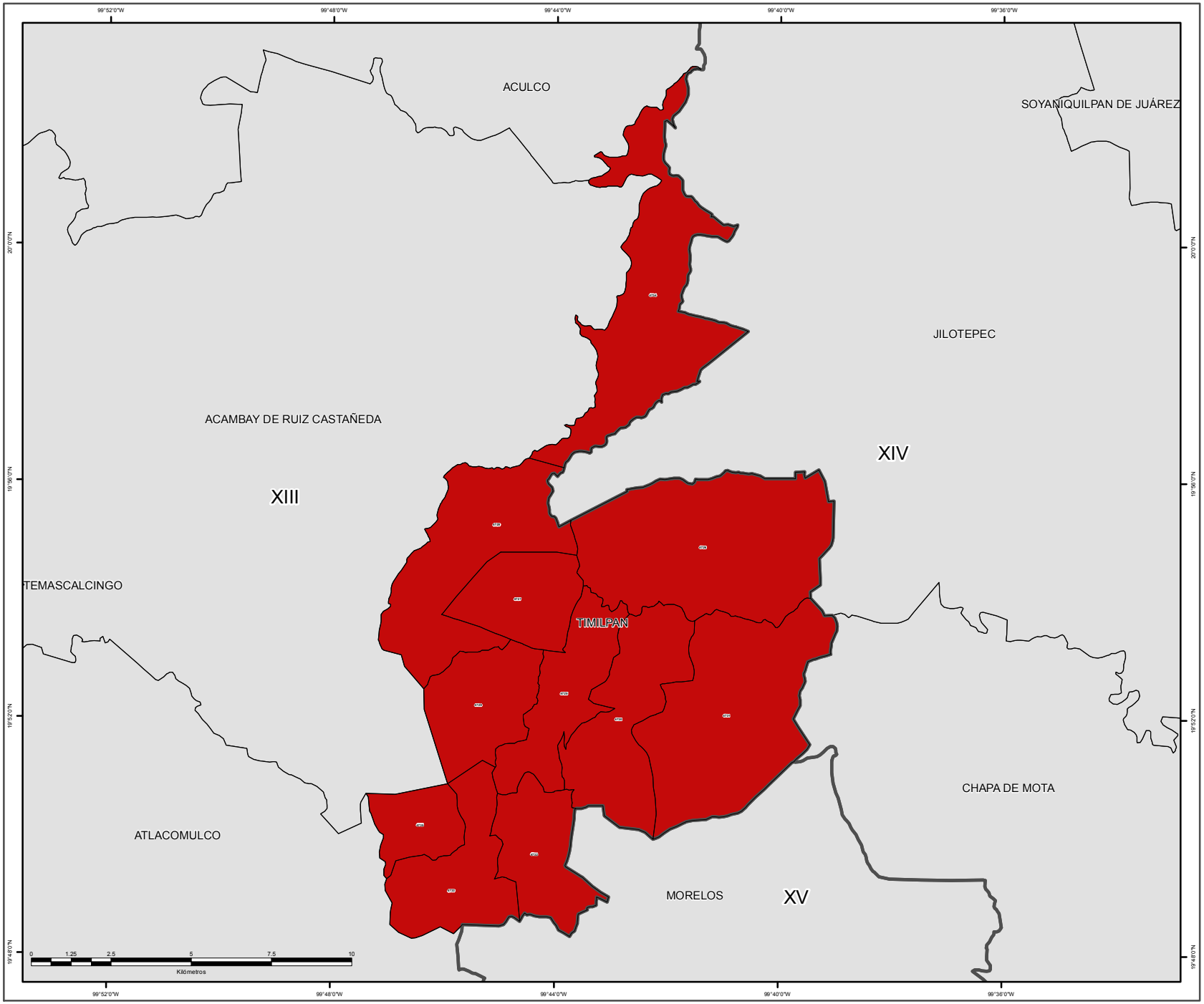

SIMBOLOGÍA

ESTRUCTURA GEOELECTORAL Y CLAVES

- Límite estatal ..... MÉX
- Distrito Electoral Local XLV
- Límite municipal ..... TOLUCA
- Sección electoral 6459
- Cabecera municipal

PARTICIPACIÓN CIUDADANA

- Alto
- Medio
- Bajo
- Muy bajo

OTROS

- Sin dato de cómputo
- Anulado por el Tribunal Electoral del Estado de México

Edición cartográfica del mes de abril de 2016,
con corte de información cartográfica al 05 de noviembre de 2014.
Registro Federal de Electores, INE

Resultados del Cómputo
para la Integración de los Ayuntamientos 2016 -2018
y de la LIX Legislatura del Estado de México 2015 -2018
Proyección: UTM Zona 14
Datum: WGS84

LOCALIZACIÓN

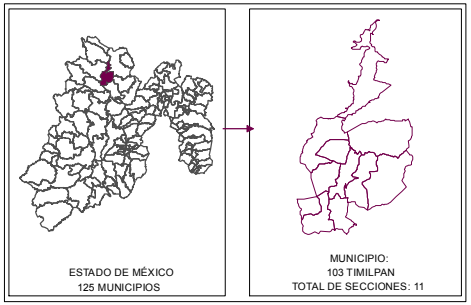

SUPERVISIÓN

C.P. Antonio Sánchez Acosta
Subdirector de Documentación y Estadística Electoral _____

ELABORACIÓN

Departamento de Geomática Electoral

Lic. Miguel Ángel García Escalante _____
C. Jaqueline Pérez Nova _____

RESULTADOS EN LA ELECCIÓN DEL AYUNTAMIENTO DE TLALMANALCO

Como resultado del cómputo de la elección del Ayuntamiento de Tlalmanalco, y una vez resueltos en su caso por las instancias jurisdiccionales los juicios respectivos, en este municipio correspondió el triunfo a la Coalición integrada por los Partidos PRI, PVEM y NA, que obtuvo el 33.34% del total de votos válidos, en tanto que Partido Encuentro Social fue la segunda fuerza con el 23.52% de la votación.

En la votación por sección electoral, del total de 21 secciones electorales que conforman el municipio de Tlalmanalco, a la Coalición integrada por los Partidos PRI, PVEM y NA le correspondió la mayoría en 14 secciones, en tanto que el Partido Encuentro Social la obtuvo en 6; y el Partido Movimiento Ciudadano la obtuvo en 1 sección.

El siguiente cuadro y gráfica nos muestra los resultados totales del municipio por partido político y coalición. La tabla de la página siguiente nos muestra el detalle de los resultados por sección, desagregados para cada uno de los partidos políticos y coaliciones, se señala al partido o coalición ganadora.

RESULTADO DE VOTACIÓN		
Partido Político o Coalición	**Total**	**%**
PAN	730	4,03%
PRD	322	1,78%
PT	1476	8,16%
MC	3792	20,95%
MORENA	895	4,95%
PH	248	1,37%
PES	4256	23,52%
PFD	331	1,83%
PRI-PVEM-NA	6035	33,34%
NO REGISTRADOS	14	0,08%
NULOS	670	
TOTAL	18769	
VOTACIÓN VALIDA	18099	

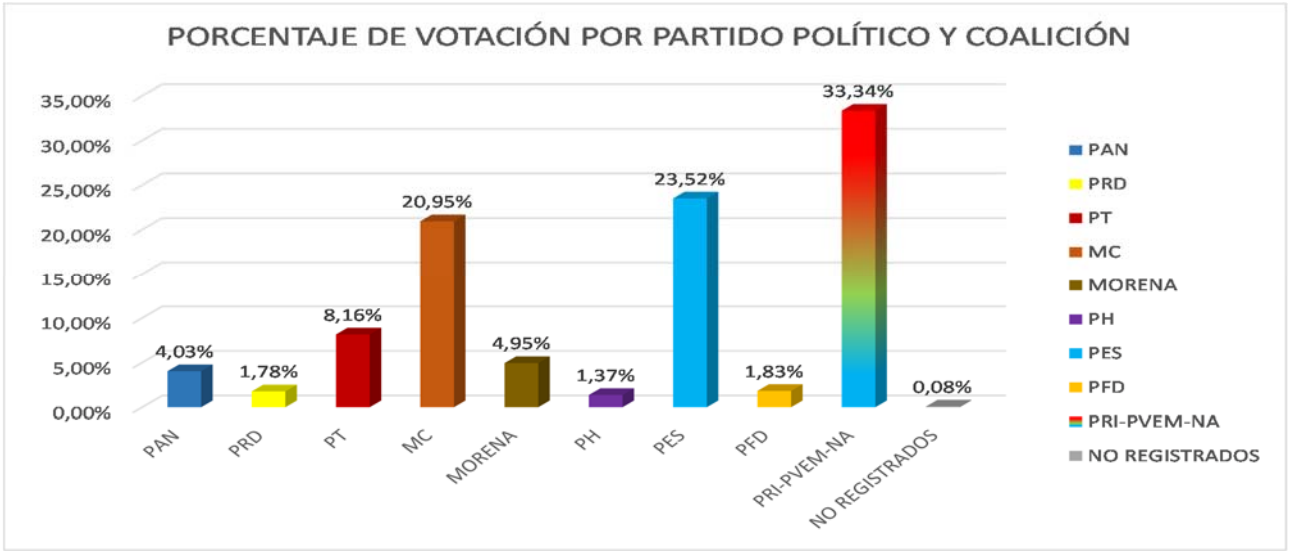

RESULTADOS DEFINITIVOS EN LA ELECCIÓN DEL AYUNTAMIENTO 2015

Municipio	Cabecera Municipal	Sección	PAN	% PAN	PRD	% PRD	PT	% PT	MC	% MC	MORENA	% MORENA	PH	% PH	PES	% PES	PFD	% PFD	PRI-PVEM-NA	% PRI-PVEM-NA	NO REGISTRADOS	% NO REGISTRADOS	NULOS	% NULOS	TOTAL	VOTACIÓN VALIDA	PRIMERA FUERZA	PRIMERA FUERZA	SEGUNDA FUERZA	SEGUNDA FUERZA	TERCERA FUERZA	TERCERA FUERZA
104	TLALMANALCO	4736	72	9,28%	13	1,68%	103	13,27%	109	14,05%	45	5,80%	11	1,42%	73	9,41%	39	5,03%	310	39,95%	1	0,13%	29	3,74%	805	776	310	PRI PVEM NA	109	MC	103	PT
104	TLALMANALCO	4737	47	3,96%	16	1,35%	175	14,76%	251	21,16%	40	3,37%	25	2,11%	210	17,71%	29	2,45%	391	32,97%	2	0,17%	27	2,28%	1213	1186	391	PRI PVEM NA	251	MC	210	PES
104	TLALMANALCO	4738	54	5,19%	17	1,63%	102	9,80%	171	16,43%	89	8,55%	20	1,92%	163	15,66%	10	0,96%	415	39,87%	0	0,00%	45	4,32%	1086	1041	415	PRI PVEM NA	171	MC	163	PES
104	TLALMANALCO	4739	28	3,47%	12	1,49%	137	17,00%	125	15,51%	38	4,71%	17	2,11%	78	9,68%	12	1,49%	357	44,29%	2	0,25%	32	3,97%	838	806	357	PRI PVEM NA	137	PT	125	MC
104	TLALMANALCO	4740	59	5,38%	31	2,83%	182	16,61%	156	14,23%	70	6,39%	24	2,19%	156	14,23%	14	1,28%	404	36,86%	0	0,00%	53	4,84%	1149	1096	404	PRI PVEM NA	182	PT	156	MC
104	TLALMANALCO	4741	34	2,72%	21	1,68%	185	14,82%	217	17,39%	72	5,77%	20	1,60%	189	15,14%	17	1,36%	492	39,42%	1	0,08%	55	4,41%	1303	1248	492	PRI PVEM NA	217	MC	189	PES
104	TLALMANALCO	4742	72	7,83%	29	3,15%	52	5,65%	204	22,17%	25	2,72%	10	1,09%	198	21,52%	28	3,04%	302	32,83%	0	0,00%	39	4,24%	959	920	302	PRI PVEM NA	204	MC	198	PES
104	TLALMANALCO	4743	31	2,78%	18	1,61%	105	9,40%	246	22,02%	91	8,15%	15	1,34%	223	19,96%	8	0,72%	379	33,93%	1	0,09%	30	2,69%	1147	1117	379	PRI PVEM NA	246	MC	223	PES
104	TLALMANALCO	4744	27	2,72%	21	2,11%	54	5,44%	224	22,56%	51	5,14%	9	0,91%	233	23,46%	13	1,31%	358	36,05%	3	0,30%	65	6,55%	1058	993	358	PRI PVEM NA	233	PES	224	MC
104	TLALMANALCO	4745	30	2,73%	17	1,55%	75	6,84%	270	24,61%	51	4,65%	9	0,82%	351	32,00%	11	1,00%	283	25,80%	0	0,00%	42	3,83%	1139	1097	351	PES	283	PRI PVEM NA	270	MC
104	TLALMANALCO	4746	16	3,54%	6	1,33%	41	9,07%	132	29,20%	35	7,74%	2	0,44%	94	20,80%	12	2,65%	113	25,00%	1	0,22%	19	4,20%	471	452	132	MC	113	PRI PVEM NA	94	PES
104	TLALMANALCO	4747	15	2,64%	11	1,94%	13	2,29%	126	22,18%	21	3,70%	6	1,06%	203	35,74%	11	1,94%	162	28,52%	0	0,00%	25	4,40%	593	568	203	PES	162	PRI PVEM NA	126	MC
104	TLALMANALCO	4748	9	1,99%	5	1,11%	14	3,10%	145	32,08%	13	2,88%	4	0,88%	160	35,40%	6	1,33%	95	21,02%	1	0,22%	10	2,21%	462	452	160	PES	145	MC	95	PRI PVEM NA
104	TLALMANALCO	4749	17	2,67%	4	0,63%	9	1,41%	151	23,70%	23	3,61%	2	0,31%	262	41,13%	7	1,10%	160	25,12%	2	0,31%	12	1,88%	649	637	262	PES	160	PRI PVEM NA	151	MC
104	TLALMANALCO	4750	35	2,71%	10	0,77%	33	2,56%	350	27,11%	35	2,71%	8	0,62%	483	37,41%	34	2,63%	303	23,47%	0	0,00%	42	3,25%	1333	1291	483	PES	350	MC	303	PRI PVEM NA
104	TLALMANALCO	4751	15	1,98%	11	1,45%	27	3,57%	138	18,23%	19	2,51%	8	1,06%	299	39,50%	12	1,59%	228	30,12%	0	0,00%	19	2,51%	776	757	299	PES	228	PRI PVEM NA	138	MC
104	TLALMANALCO	4752	42	5,67%	10	1,35%	32	4,32%	212	28,61%	38	5,13%	12	1,62%	171	23,08%	9	1,21%	215	29,01%	0	0,00%	32	4,32%	773	741	215	PRI PVEM NA	212	MC	171	PES
104	TLALMANALCO	4753	46	7,08%	10	1,54%	35	5,38%	155	23,85%	31	4,77%	11	1,69%	155	23,85%	6	0,92%	201	30,92%	0	0,00%	26	4,00%	676	650	201	PRI PVEM NA	155	MC	155	PES
104	TLALMANALCO	4754	37	4,56%	18	2,22%	40	4,93%	178	21,92%	48	5,91%	5	0,62%	212	26,11%	12	1,48%	262	32,27%	0	0,00%	26	3,20%	838	812	262	PRI PVEM NA	212	PES	178	MC
104	TLALMANALCO	4755	24	3,17%	16	2,11%	32	4,22%	127	16,75%	22	2,90%	11	1,45%	143	18,87%	27	3,56%	356	46,97%	0	0,00%	19	2,51%	777	758	356	PRI PVEM NA	143	PES	127	MC
104	TLALMANALCO	4756	20	2,85%	26	3,71%	30	4,28%	105	14,98%	38	5,42%	19	2,71%	200	28,53%	14	2,00%	249	35,52%	0	0,00%	23	3,28%	724	701	249	PRI PVEM NA	200	PES	105	MC

PARTIDO O COALICIÓN GANADORA EN LA ELECCIÓN DE AYUNTAMIENTOS 2015 POR SECCIÓN ELECTORAL

MUNICIPIO: 104 TLALMANALCO

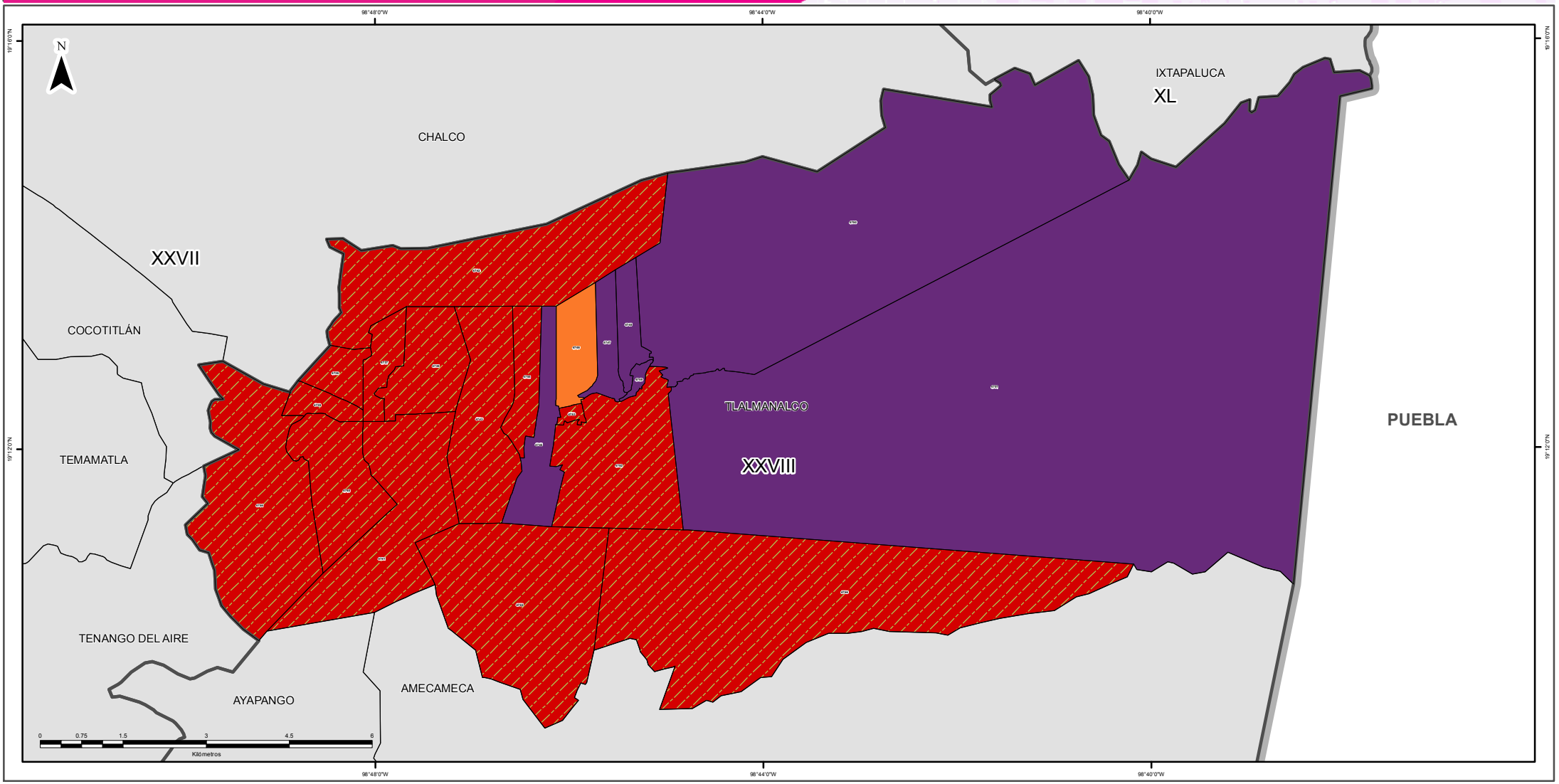

SIMBOLOGÍA

ESTRUCTURA GEOELECTORAL Y CLAVES

- Límite estatal ..... MÉX
- Distrito Electoral Local XLV
- Límite municipal ..... TOLUCA
- Sección electoral 6459
- Cabecera municipal

PARTIDOS POLÍTICOS

- Partido Acción Nacional
- Partido Revolucionario Institucional
- Partido de la Revolución Democrática
- Partido del Trabajo
- Partido Verde Ecologista de México
- Movimiento Ciudadano
- Partido Nueva Alianza
- Partido Encuentro Social
- Partido Humanista
- Partido Futuro Democrático
- Movimiento de Regeneración Nacional

COALICIONES

- Partido Acción Nacional
  Partido del Trabajo
- Partido Revolucionario Institucional
  Partido Verde Ecologista de México
  Partido Nueva Alianza

OTROS

- Candidato(s) Independiente(s)
- Sin dato de cómputo
- Anulado por el Tribunal Electoral del Estado de México

Edición cartográfica del mes de abril de 2016,
con corte de información cartográfica al 05 de noviembre de 2014.
Registro Federal de Electores, INE

Resultados del Cómputo
para la Integración de los Ayuntamientos 2016 - 2018
y de la LIX Legislatura del Estado de México 2015 -2018
Proyección: UTM Zona 14
Datum: WGS84

SUPERVISIÓN

C.P. Antonio Sánchez Acosta
Subdirector de Documentación y Estadística Electoral

ELABORACIÓN

Departamento de Geomática Electoral

Lic. Miguel Ángel García Escalante
C. Jaqueline Pérez Nova

LOCALIZACIÓN

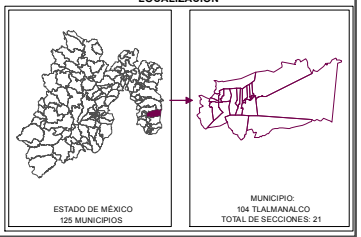

IEEM
Instituto Electoral del Estado de México
DIRECCIÓN DE ORGANIZACIÓN

Proceso Electoral 2015
Elección de Diputados Locales y Ayuntamientos

PARTIDO O COALICIÓN EN PRIMERA MINORÍA EN LA ELECCIÓN DE AYUNTAMIENTOS 2015 POR SECCIÓN ELECTORAL

MUNICIPIO: 104 TLALMANALCO

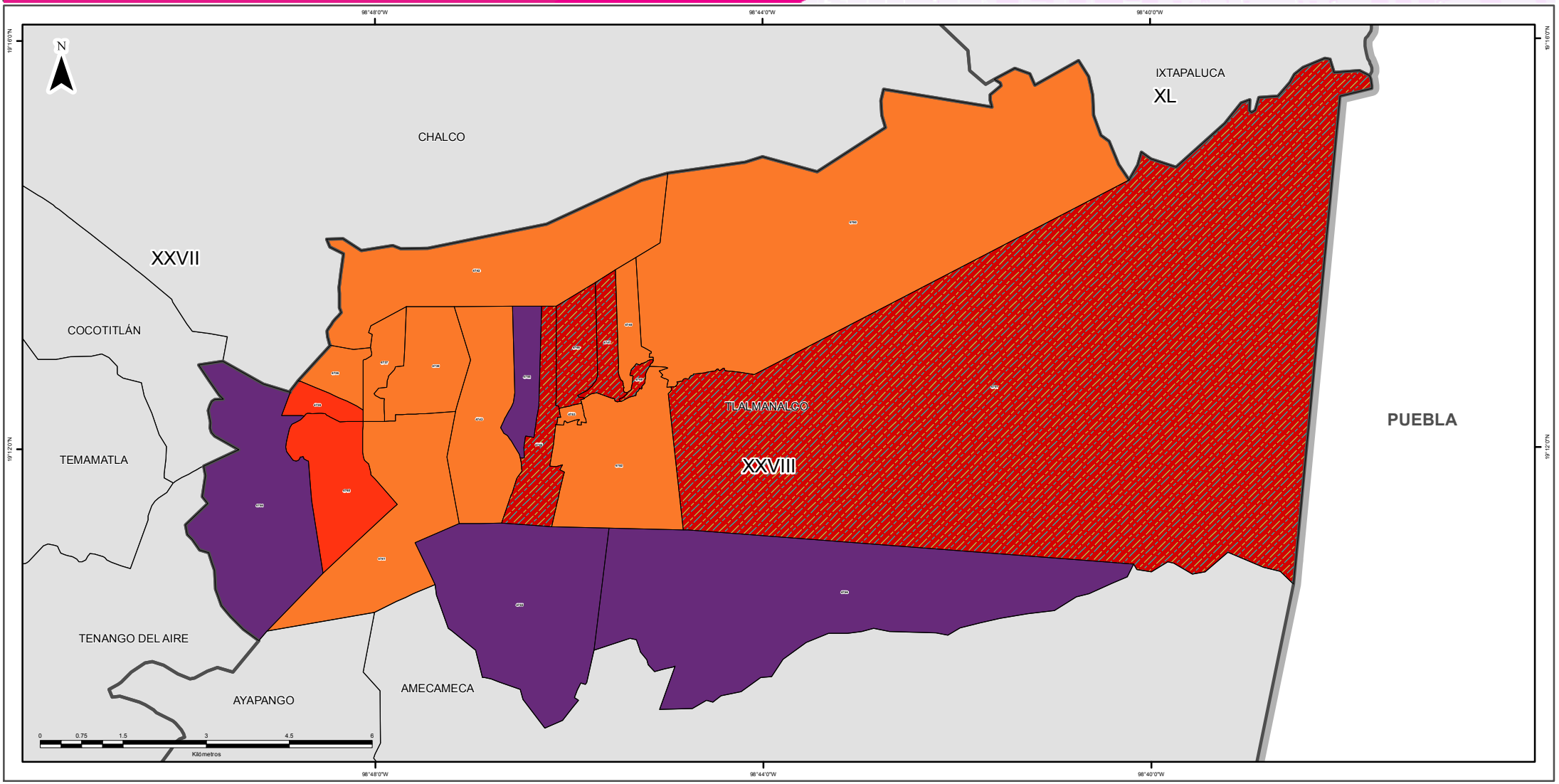

SIMBOLOGÍA

ESTRUCTURA GEOELECTORAL Y CLAVES

- Límite estatal ..... MÉX
- Distrito Electoral Local XLV
- Límite municipal ..... TOLUCA
- Sección electoral 6459
- Cabecera municipal

PARTIDOS POLÍTICOS

- Partido Acción Nacional
- Partido Revolucionario Institucional
- Partido de la Revolución Democrática
- Partido del Trabajo
- Partido Verde Ecologista de México
- Movimiento Ciudadano
- Partido Nueva Alianza
- Partido Encuentro Social
- Partido Humanista
- Partido Futuro Democrático
- Movimiento de Regeneración Nacional

COALICIONES

- Partido Acción Nacional
  Partido del Trabajo
- Partido Revolucionario Institucional
  Partido Verde Ecologista de México
  Partido Nueva Alianza

OTROS

- Candidato(s) Independiente(s)
- Sin dato de cómputo
- Anulado por el Tribunal Electoral del Estado de México

Edición cartográfica del mes de abril de 2016,
con corte de información cartográfica al 05 de noviembre de 2014.
Registro Federal de Electores, INE

Resultados del Cómputo
para la Integración de los Ayuntamientos 2016 - 2018
y de la LIX Legislatura del Estado de México 2015 -2018
Proyección: UTM Zona 14
Datum: WGS84

SUPERVISIÓN

C.P. Antonio Sánchez Acosta
Subdirector de Documentación y Estadística Electoral

ELABORACIÓN

Departamento de Geomática Electoral

Lic. Miguel Ángel García Escalante
C. Jaqueline Pérez Nova

LOCALIZACIÓN

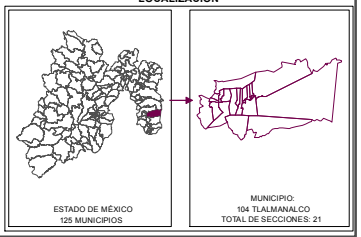

MARGEN DE VICTORIA

El margen de victoria es la diferencia de porcentaje de votación válida emitida que alcanzó el partido ganador sobre el inmediatoo inferior, es decir, sobre la primera minoría; los rangos establecidos fueron considerados así: 0.01% a 5.0%; 5.01% a 10.0%; 10.01% a 20.0%; 20.01% a MÁS.

Como se observa en la siguiente gráfica, de las 21 secciones del municipio de Tlalmanalco, en 3 (14.29%) el margen de victoria fue de entre 0.01 a 5.0%; en 6 secciones (28.57%) fue de entre 5.01% a 10.0%; en 6 (28.57%) fue de más de 10.0% y hasta 20.0%; y finalmente en 6 (28.57% del total de secciones del municipio) fue de más del 20.0% de diferencia.

En el resultado global del municipio la Coalición integrada por los Partidos PRI, PVEM y NA, tuvo un margen de victoria de 9.82% respecto de la segunda fuerza que fue el Partido Encuentro Social.

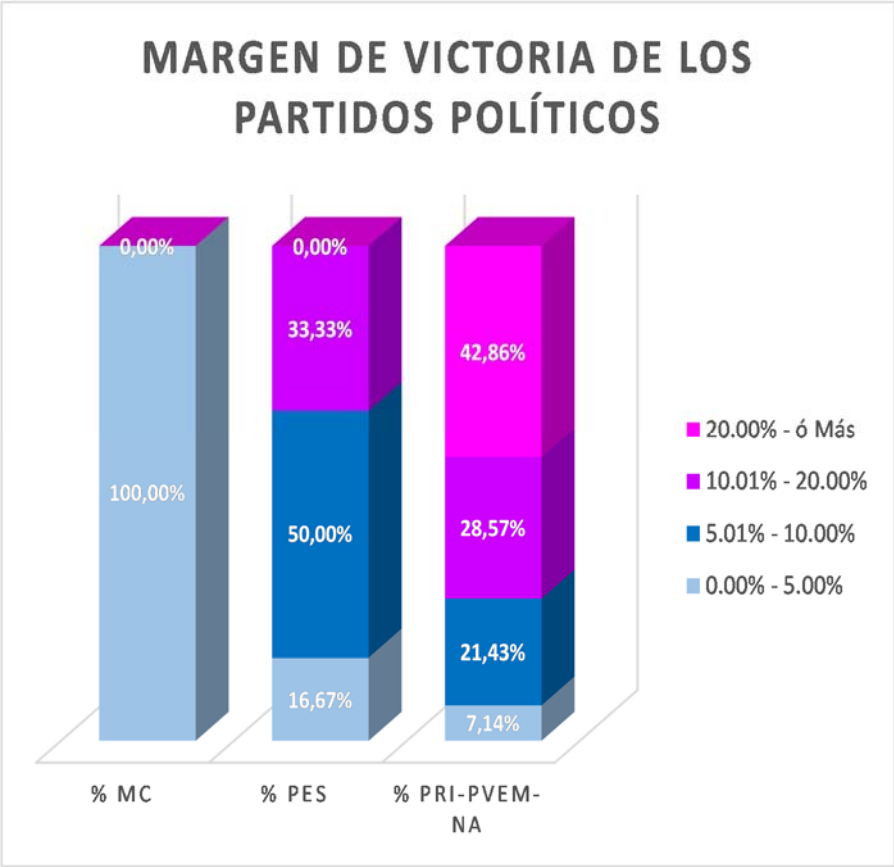

MUNICIPIO	CABECERA	MARGEN DE VICTORIA	MC	% MC	PES	% PES	PRI PVEM NA	% PRI-PVEM-NA	RANGO DE MARGEN DE VICTORIA
104	TLALMANALCO	0.00% - 5.00%	1	100,00%	1	16,67%	1	7,14%	3
104	TLALMANALCO	5.01% - 10.00%	0	0,00%	3	50,00%	3	21,43%	6
104	TLALMANALCO	10.01% - 20.00%	0	0,00%	2	33,33%	4	28,57%	6
104	TLALMANALCO	20.00% - ó Más	0	0,00%	0	0,00%	6	42,86%	6
		TOTAL	**1**	**100%**	**6**	**100%**	**14**	**100%**	

MARGEN DE VICTORIA

Municipio	Cabecera Municipal	Sección	PAN	% PAN	PRD	% PRD	PT	% PT	MC	% MC	MORENA	% MORENA	PH	% PH	PES	% PES	PFD	% PFD	PRI-PVEM-NA	% PRI-PVEM-NA	NO REGISTRADOS	% NO REGISTRADOS	NULOS	% NULOS	TOTAL	VOTACIÓN VALIDA	PRIMERA FUERZA	SEGUNDA FUERZA	TERCERA FUERZA	MARGEN DE VICTORIA
104	TLALMANALCO	4736	72	9,28%	13	1,68%	103	13,27%	109	14,05%	45	5,80%	11	1,42%	73	9,41%	39	5,03%	310	39,95%	1	0,13%	29	3,74%	805	776	PRI PVEM NA	MC	PT	25,90%
104	TLALMANALCO	4737	47	3,96%	16	1,35%	175	14,76%	251	21,16%	40	3,37%	25	2,11%	210	17,71%	29	2,45%	391	32,97%	2	0,17%	27	2,28%	1213	1186	PRI PVEM NA	MC	PES	11,80%
104	TLALMANALCO	4738	54	5,19%	17	1,63%	102	9,80%	171	16,43%	89	8,55%	20	1,92%	163	15,66%	10	0,96%	415	39,87%	0	0,00%	45	4,32%	1086	1041	PRI PVEM NA	MC	PES	23,44%
104	TLALMANALCO	4739	28	3,47%	12	1,49%	137	17,00%	125	15,51%	38	4,71%	17	2,11%	78	9,68%	12	1,49%	357	44,29%	2	0,25%	32	3,97%	838	806	PRI PVEM NA	PT	MC	27,30%
104	TLALMANALCO	4740	59	5,38%	31	2,83%	182	16,61%	156	14,23%	70	6,39%	24	2,19%	156	14,23%	14	1,28%	404	36,86%	0	0,00%	53	4,84%	1149	1096	PRI PVEM NA	PT	MC	20,26%
104	TLALMANALCO	4741	34	2,72%	21	1,68%	185	14,82%	217	17,39%	72	5,77%	20	1,60%	189	15,14%	17	1,36%	492	39,42%	1	0,08%	55	4,41%	1303	1248	PRI PVEM NA	MC	PES	22,04%
104	TLALMANALCO	4742	72	7,83%	29	3,15%	52	5,65%	204	22,17%	25	2,72%	10	1,09%	198	21,52%	28	3,04%	302	32,83%	0	0,00%	39	4,24%	959	920	PRI PVEM NA	MC	PES	10,65%
104	TLALMANALCO	4743	31	2,78%	18	1,61%	105	9,40%	246	22,02%	91	8,15%	15	1,34%	223	19,96%	8	0,72%	379	33,93%	1	0,09%	30	2,69%	1147	1117	PRI PVEM NA	MC	PES	11,91%
104	TLALMANALCO	4744	27	2,72%	21	2,11%	54	5,44%	224	22,56%	51	5,14%	9	0,91%	233	23,46%	13	1,31%	358	36,05%	3	0,30%	65	6,55%	1058	993	PRI PVEM NA	PES	MC	12,59%
104	TLALMANALCO	4745	30	2,73%	17	1,55%	75	6,84%	270	24,61%	51	4,65%	9	0,82%	351	32,00%	11	1,00%	283	25,80%	0	0,00%	42	3,83%	1139	1097	PES	PRI PVEM NA	MC	6,20%
104	TLALMANALCO	4746	16	3,54%	6	1,33%	41	9,07%	132	29,20%	35	7,74%	2	0,44%	94	20,80%	12	2,65%	113	25,00%	1	0,22%	19	4,20%	471	452	MC	PRI PVEM NA	PES	4,20%
104	TLALMANALCO	4747	15	2,64%	11	1,94%	13	2,29%	126	22,18%	21	3,70%	6	1,06%	203	35,74%	11	1,94%	162	28,52%	0	0,00%	25	4,40%	593	568	PES	PRI PVEM NA	MC	7,22%
104	TLALMANALCO	4748	9	1,99%	5	1,11%	14	3,10%	145	32,08%	13	2,88%	4	0,88%	160	35,40%	6	1,33%	95	21,02%	1	0,22%	10	2,21%	462	452	PES	MC	PRI PVEM NA	3,32%
104	TLALMANALCO	4749	17	2,67%	4	0,63%	9	1,41%	151	23,70%	23	3,61%	2	0,31%	262	41,13%	7	1,10%	160	25,12%	2	0,31%	12	1,88%	649	637	PES	PRI PVEM NA	MC	16,01%
104	TLALMANALCO	4750	35	2,71%	10	0,77%	33	2,56%	350	27,11%	35	2,71%	8	0,62%	483	37,41%	34	2,63%	303	23,47%	0	0,00%	42	3,25%	1333	1291	PES	MC	PRI PVEM NA	10,30%
104	TLALMANALCO	4751	15	1,98%	11	1,45%	27	3,57%	138	18,23%	19	2,51%	8	1,06%	299	39,50%	12	1,59%	228	30,12%	0	0,00%	19	2,51%	776	757	PES	PRI PVEM NA	MC	9,38%
104	TLALMANALCO	4752	42	5,67%	10	1,35%	32	4,32%	212	28,61%	38	5,13%	12	1,62%	171	23,08%	9	1,21%	215	29,01%	0	0,00%	32	4,32%	773	741	PRI PVEM NA	MC	PES	0,40%
104	TLALMANALCO	4753	46	7,08%	10	1,54%	35	5,38%	155	23,85%	31	4,77%	11	1,69%	155	23,85%	6	0,92%	201	30,92%	0	0,00%	26	4,00%	676	650	PRI PVEM NA	MC	PES	7,08%
104	TLALMANALCO	4754	37	4,56%	18	2,22%	40	4,93%	178	21,92%	48	5,91%	5	0,62%	212	26,11%	12	1,48%	262	32,27%	0	0,00%	26	3,20%	838	812	PRI PVEM NA	PES	MC	6,16%
104	TLALMANALCO	4755	24	3,17%	16	2,11%	32	4,22%	127	16,75%	22	2,90%	11	1,45%	143	18,87%	27	3,56%	356	46,97%	0	0,00%	19	2,51%	777	758	PRI PVEM NA	PES	MC	28,10%
104	TLALMANALCO	4756	20	2,85%	26	3,71%	30	4,28%	105	14,98%	38	5,42%	19	2,71%	200	28,53%	14	2,00%	249	35,52%	0	0,00%	23	3,28%	724	701	PRI PVEM NA	PES	MC	6,99%

MARGEN DE VICTORIA EN LA ELECCIÓN DE AYUNTAMIENTOS 2015 POR SECCIÓN ELECTORAL

MUNICIPIO: 104 TLALMANALCO

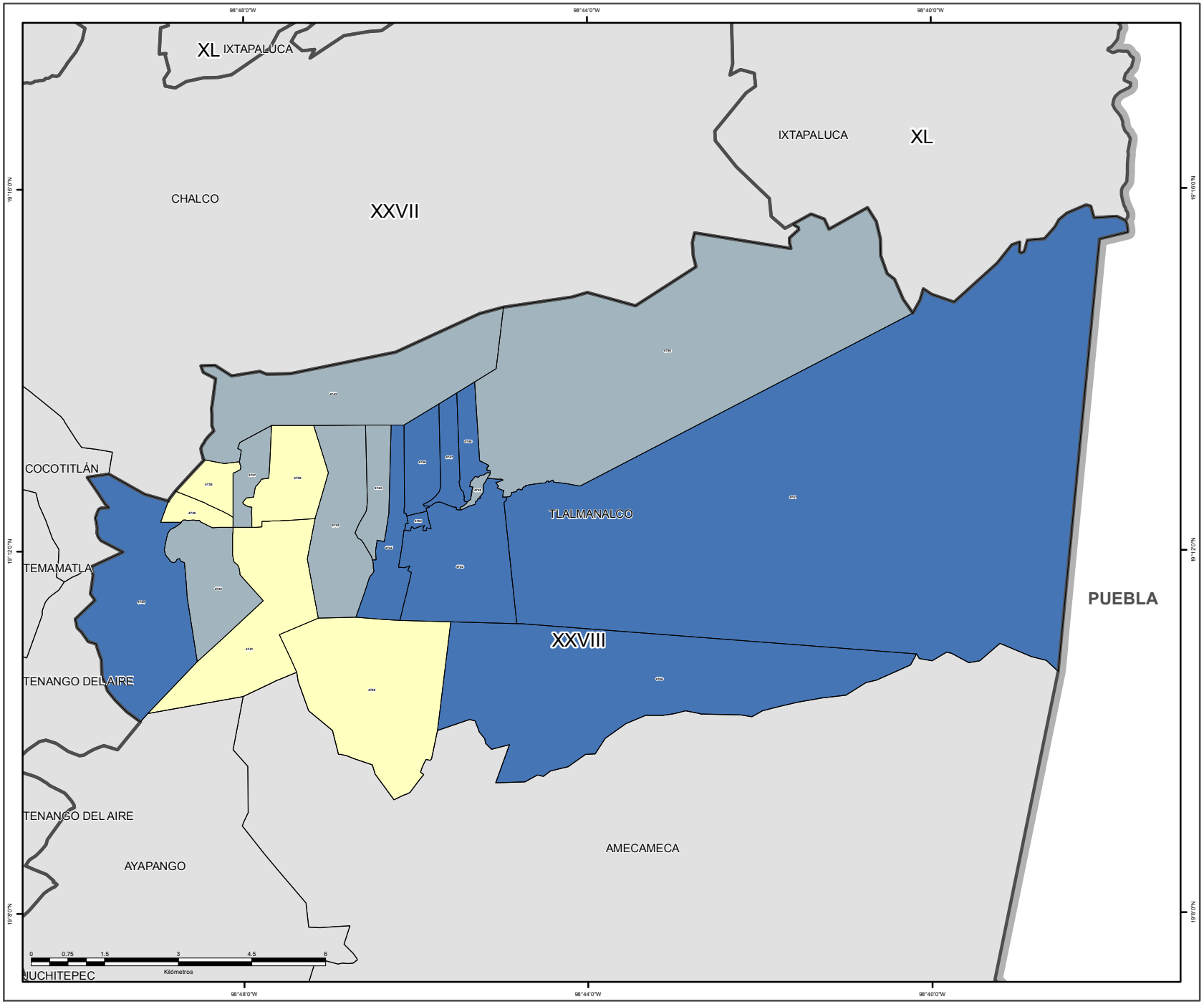

SIMBOLOGÍA

ESTRUCTURA GEOELECTORAL Y CLAVES

- Límite estatal ..... MÉX
- Distrito Electoral Local XLV
- Límite municipal ..... TOLUCA
- Sección electoral 6459
- Cabecera municipal

MARGEN DE VICTORIA

- 0.000000 - 10.100000
- 10.130000 - 20.520000
- 20.530000 - 31.610000
- 31.620000 - 45.680000
- 45.770000 - 90.220000

OTROS

- Sin dato de cómputo
- Anulado por el Tribunal Electoral del Estado de México

Edición cartográfica del mes de abril de 2016,
con corte de información cartográfica al 05 de noviembre de 2014.
Registro Federal de Electores, INE

Resultados del Cómputo
para la Integración de los Ayuntamientos 2016 -2018
y de la LIX Legislatura del Estado de México 2015 -2018
Proyección: UTM Zona 14
Datum: WGS84

LOCALIZACIÓN

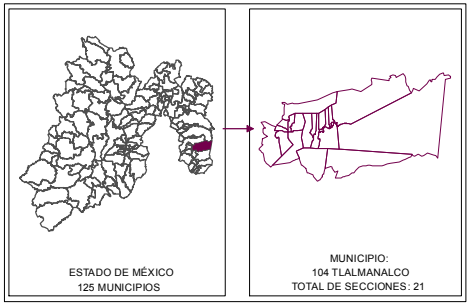

SUPERVISIÓN

C.P. Antonio Sánchez Acosta
Subdirector de Documentación y Estadística Electoral _____

ELABORACIÓN

Departamento de Geomática Electoral

Lic. Miguel Ángel García Escalante _____
C. Jaqueline Pérez Nova _____

PARTICIPACIÓN Y ABSTENCIONISMO

La participación de los ciudadanos con credencial para votar en esta elección en el municipio de Tlalmanalco fue de 54%, siendo el abstencionismo de 46%.

Para el análisis de la participación por sección, éstas se agruparon hasta en cuatro rangos de participación, el primero es de participación alta considerando más de 70.00%, no se ubicó ninguna sección, en el segundo es de participación media, considerado entre 60.01% y hasta 70.00% en el que se encuentran 3 secciones (14.29%); el rango de participación baja, considerado entre 50.01% y hasta 60.00%, dentro del que se ubican 16 secciones (76.19%); y en el rango de participación muy baja, considerado con menos de 50.0%, dentro del que se ubican 2 secciones (9.52%).

PARTICIPACIÓN Y ABSTENCIONISMO

Municipio	Cabecera Municipal	Sección	PAN	% PAN	PRD	% PRD	PT	% PT	MC	% MC	MORENA	% MORENA	PH	% PH	PES	% PES	PFD	% PFD	PRI-PVEM-NA	% PRI-PVEM-NA	NO REGISTRADOS	% NO REGISTRADOS	NULOS	% NULOS	TOTAL	VOTACIÓN VALIDA	LISTA NOMINAL	PARTICIPACIÓN	% PARTICIPACIÓN	% ABSTENCIONISMO
104	TLALMANALCO	4736	72	9,28%	13	1,68%	103	13,27%	109	14,05%	45	5,80%	11	1,42%	73	9,41%	39	5,03%	310	39,95%	1	0,13%	29	3,74%	805	776	1471	BAJO	54,72%	45,28%
104	TLALMANALCO	4737	47	3,96%	16	1,35%	175	14,76%	251	21,16%	40	3,37%	25	2,11%	210	17,71%	29	2,45%	391	32,97%	2	0,17%	27	2,28%	1213	1186	2290	BAJO	52,97%	47,03%
104	TLALMANALCO	4738	54	5,19%	17	1,63%	102	9,80%	171	16,43%	89	8,55%	20	1,92%	163	15,66%	10	0,96%	415	39,87%	0	0,00%	45	4,32%	1086	1041	1968	BAJO	54,78%	45,22%
104	TLALMANALCO	4739	28	3,47%	12	1,49%	137	17,00%	125	15,51%	38	4,71%	17	2,11%	78	9,68%	12	1,49%	357	44,29%	2	0,25%	32	3,97%	838	806	1601	BAJO	52,34%	47,66%
104	TLALMANALCO	4740	59	5,38%	31	2,83%	182	16,61%	156	14,23%	70	6,39%	24	2,19%	156	14,23%	14	1,28%	404	36,86%	0	0,00%	53	4,84%	1149	1096	2290	BAJO	50,04%	49,96%
104	TLALMANALCO	4741	34	2,72%	21	1,68%	185	14,82%	217	17,39%	72	5,77%	20	1,60%	189	15,14%	17	1,36%	492	39,42%	1	0,08%	55	4,41%	1303	1248	2417	BAJO	53,87%	46,13%
104	TLALMANALCO	4742	72	7,83%	29	3,15%	52	5,65%	204	22,17%	25	2,72%	10	1,09%	198	21,52%	28	3,04%	302	32,83%	0	0,00%	39	4,24%	959	920	1934	MUY BAJO	49,48%	50,52%
104	TLALMANALCO	4743	31	2,78%	18	1,61%	105	9,40%	246	22,02%	91	8,15%	15	1,34%	223	19,96%	8	0,72%	379	33,93%	1	0,09%	30	2,69%	1147	1117	2132	BAJO	53,71%	46,29%
104	TLALMANALCO	4744	27	2,72%	21	2,11%	54	5,44%	224	22,56%	51	5,14%	9	0,91%	233	23,46%	13	1,31%	358	36,05%	3	0,30%	65	6,55%	1058	993	1908	BAJO	55,14%	44,86%
104	TLALMANALCO	4745	30	2,73%	17	1,55%	75	6,84%	270	24,61%	51	4,65%	9	0,82%	351	32,00%	11	1,00%	283	25,80%	0	0,00%	42	3,83%	1139	1097	2179	BAJO	52,13%	47,87%
104	TLALMANALCO	4746	16	3,54%	6	1,33%	41	9,07%	132	29,20%	35	7,74%	2	0,44%	94	20,80%	12	2,65%	113	25,00%	1	0,22%	19	4,20%	471	452	797	BAJO	59,10%	40,90%
104	TLALMANALCO	4747	15	2,64%	11	1,94%	13	2,29%	126	22,18%	21	3,70%	6	1,06%	203	35,74%	11	1,94%	162	28,52%	0	0,00%	25	4,40%	593	568	1230	MUY BAJO	48,29%	51,71%
104	TLALMANALCO	4748	9	1,99%	5	1,11%	14	3,10%	145	32,08%	13	2,88%	4	0,88%	160	35,40%	6	1,33%	95	21,02%	1	0,22%	10	2,21%	462	452	771	BAJO	59,53%	40,47%
104	TLALMANALCO	4749	17	2,67%	4	0,63%	9	1,41%	151	23,70%	23	3,61%	2	0,31%	262	41,13%	7	1,10%	160	25,12%	2	0,31%	12	1,88%	649	637	1063	MEDIO	61,05%	38,95%
104	TLALMANALCO	4750	35	2,71%	10	0,77%	33	2,56%	350	27,11%	35	2,71%	8	0,62%	483	37,41%	34	2,63%	303	23,47%	0	0,00%	42	3,25%	1333	1291	2361	BAJO	56,20%	43,80%
104	TLALMANALCO	4751	15	1,98%	11	1,45%	27	3,57%	138	18,23%	19	2,51%	8	1,06%	299	39,50%	12	1,59%	228	30,12%	0	0,00%	19	2,51%	776	757	1478	BAJO	52,64%	47,36%
104	TLALMANALCO	4752	42	5,67%	10	1,35%	32	4,32%	212	28,61%	38	5,13%	12	1,62%	171	23,08%	9	1,21%	215	29,01%	0	0,00%	32	4,32%	773	741	1392	BAJO	55,39%	44,61%
104	TLALMANALCO	4753	46	7,08%	10	1,54%	35	5,38%	155	23,85%	31	4,77%	11	1,69%	155	23,85%	6	0,92%	201	30,92%	0	0,00%	26	4,00%	676	650	1085	MEDIO	62,76%	37,24%
104	TLALMANALCO	4754	37	4,56%	18	2,22%	40	4,93%	178	21,92%	48	5,91%	5	0,62%	212	26,11%	12	1,48%	262	32,27%	0	0,00%	26	3,20%	838	812	1507	BAJO	55,61%	44,39%
104	TLALMANALCO	4755	24	3,17%	16	2,11%	32	4,22%	127	16,75%	22	2,90%	11	1,45%	143	18,87%	27	3,56%	356	46,97%	0	0,00%	19	2,51%	777	758	1448	BAJO	53,52%	46,48%
104	TLALMANALCO	4756	20	2,85%	26	3,71%	30	4,28%	105	14,98%	38	5,42%	19	2,71%	200	28,53%	14	2,00%	249	35,52%	0	0,00%	23	3,28%	724	701	1208	MEDIO	60,26%	39,74%

PARTICIPACIÓN CIUDADANA EN LA ELECCIÓN DE AYUNTAMIENTOS 2015 POR SECCIÓN ELECTORAL

MUNICIPIO: 104 TLALMANALCO

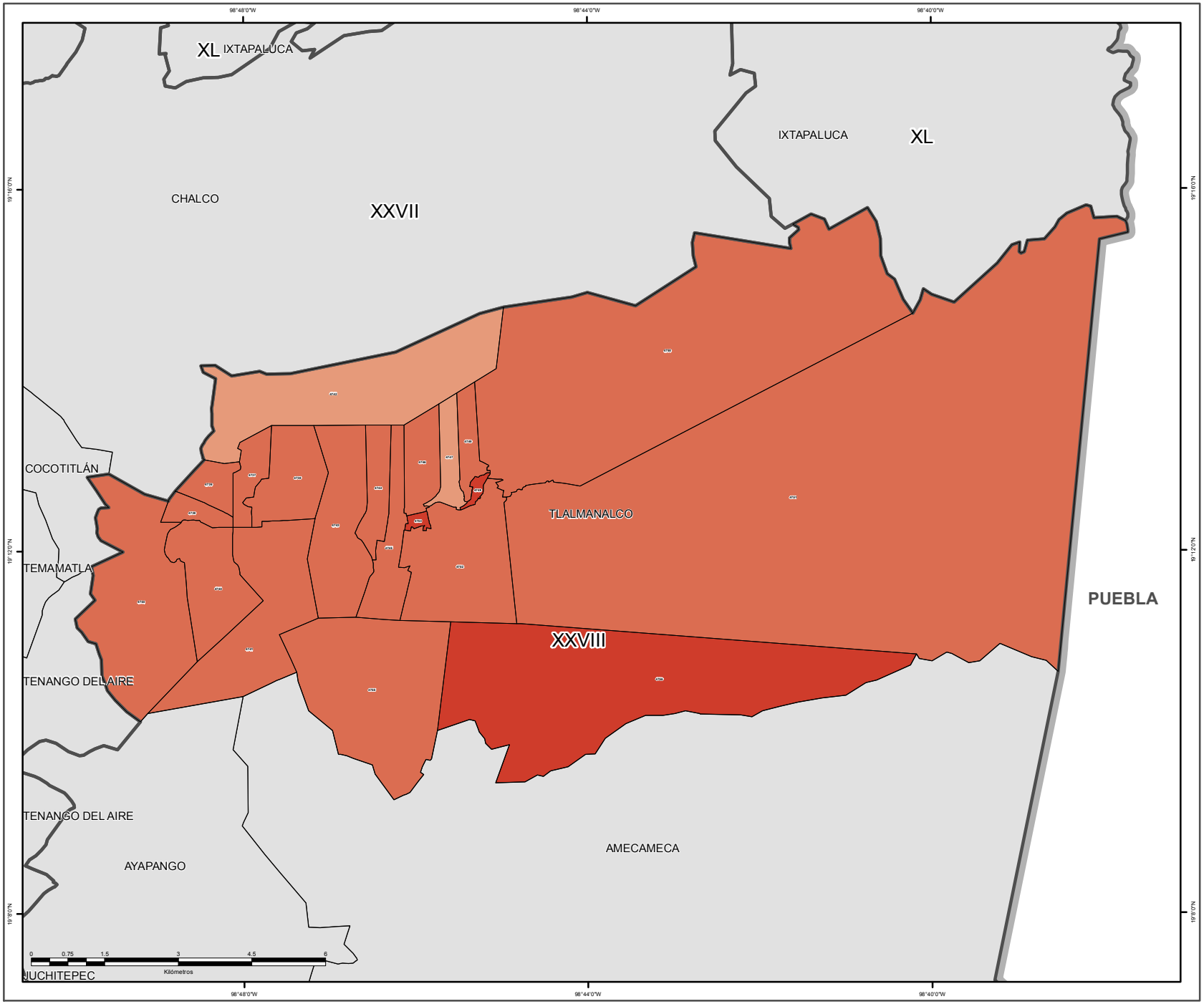

SIMBOLOGÍA

ESTRUCTURA GEOELECTORAL Y CLAVES

- Límite estatal ..... MÉX
- Distrito Electoral Local XLV
- Límite municipal ..... TOLUCA
- Sección electoral 6459
- Cabecera municipal

PARTICIPACIÓN CIUDADANA

- Alto
- Medio
- Bajo
- Muy bajo

OTROS

- Sin dato de cómputo
- Anulado por el Tribunal Electoral del Estado de México

Edición cartográfica del mes de abril de 2016,
con corte de información cartográfica al 05 de noviembre de 2014.
Registro Federal de Electores, INE

Resultados del Cómputo
para la Integración de los Ayuntamientos 2016 -2018
y de la LIX Legislatura del Estado de México 2015 -2018
Proyección: UTM Zona 14
Datum: WGS84

LOCALIZACIÓN

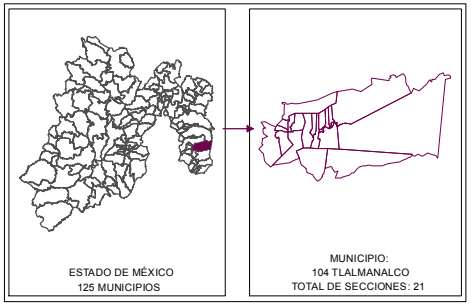

SUPERVISIÓN

C.P. Antonio Sánchez Acosta
Subdirector de Documentación y Estadística Electoral _____

ELABORACIÓN

Departamento de Geomática Electoral

Lic. Miguel Ángel García Escalante _____
C. Jaqueline Pérez Nova _____

RESULTADOS EN LA ELECCIÓN DEL AYUNTAMIENTO DE TLALNEPANTLA DE BAZ

Como resultado del cómputo de la elección del Ayuntamiento de Tlalnepantla de Baz, y una vez resueltos en su caso por las instancias jurisdiccionales los juicios respectivos, en este municipio correspondió el triunfo a la Coalición integrada por los Partidos PRI, PVEM y NA, que obtuvo el 35.74% del total de votos válidos, en tanto que la Coalición integrada por los Partidos PAN-PT, fue la segunda fuerza con el 28.98% de la votación.

En la votación por sección electoral, del total de 380 secciones electorales que conforman el municipio de Tlalnepantla de Baz, a la Coalición integrada por los Partidos PRI, PVEM y NA, le correspondió la mayoría en 283 secciones, en tanto que el Coalición integrada por los Partidos PAN-PT, la obtuvo en 92 secciones y el Partido de la Revolución Democrática en 5 secciones.

El siguiente cuadro y gráfica nos muestra los resultados totales del municipio por partido político y coalición. La tabla de la página siguiente nos muestra el detalle de los resultados por sección, desagregados para cada uno de los partidos políticos y coaliciones, se señala al partido o coalición ganadora.

RESULTADO DE VOTACIÓN		
Partido Político o Coalición	**Total**	**%**
PRD	27169	11,74%
MC	6422	2,77%
MORENA	25829	11,16%
PH	7202	3,11%
PES	13061	5,64%
PFD	1559	0,67%
PRI-PVEM-NA	82733	35,74%
PAN-PT	67094	28,98%
NO REGISTRADOS	868	0,37%
NULOS	26724	
TOTAL	244865	
VOTACIÓN VALIDA	231503	

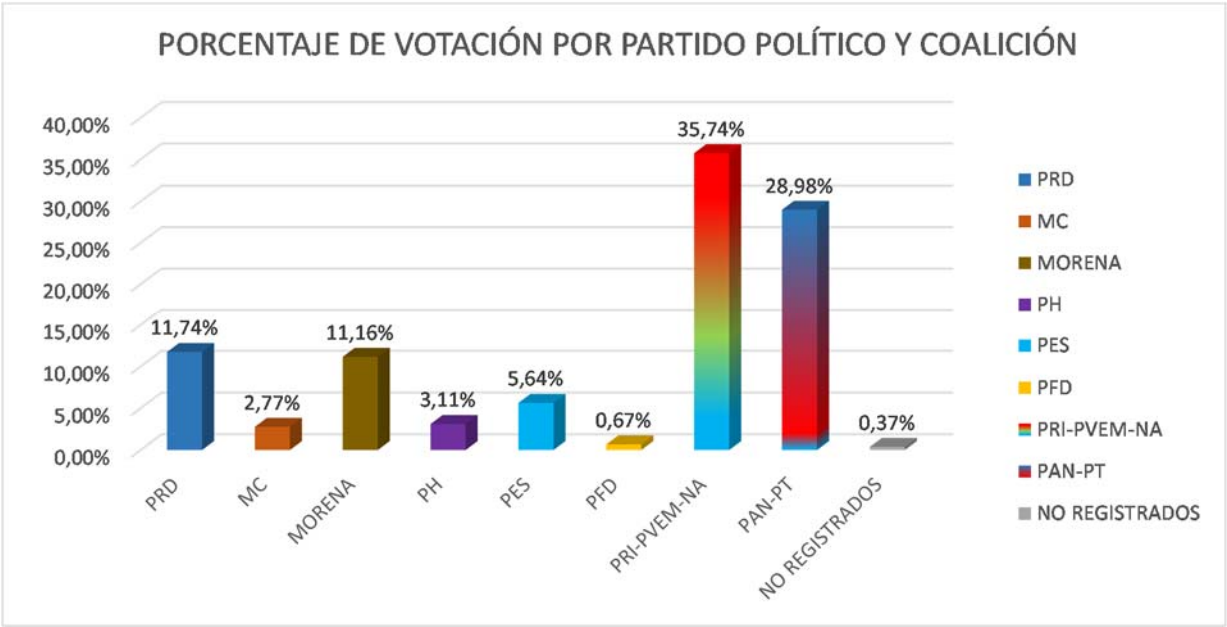

RESULTADOS DEFINITIVOS EN LA ELECCIÓN DEL AYUNTAMIENTO 2015

Municipio	Cabecera Municipal	Sección	PRD	% PRD	MC	% MC	MORENA	% MORENA	PH	% PH	PES	% PES	PFD	% PFD	PRI-PVEM-NA	% PRI-PVEM-NA	PAN-PT	% PAN-PT	NO REGISTRADOS	% NO REGISTRADOS	NULOS	% NULOS	TOTAL	VOTACIÓN VALIDA	PRIMERA FUERZA	PRIMERA FUERZA	SEGUNDA FUERZA	SEGUNDA FUERZA	TERCERA FUERZA	TERCERA FUERZA
105	TLALNEPANTLA	4757	362	14,68%	33	1,34%	254	10,30%	86	3,49%	114	4,62%	10	0,41%	1023	41,48%	583	23,64%	1	0,04%	135	5,47%	2601	2466	1023	PRI PVEM NA	583	PAN PT	362	PRD
105	TLALNEPANTLA	4758	267	32,40%	5	0,61%	75	9,10%	13	1,58%	28	3,40%	3	0,36%	286	34,71%	147	17,84%	0	0,00%	42	5,10%	866	824	286	PRI PVEM NA	267	PRD	147	PAN PT
105	TLALNEPANTLA	4759	276	35,89%	12	1,56%	61	7,93%	13	1,69%	32	4,16%	0	0,00%	244	31,73%	131	17,04%	0	0,00%	45	5,85%	814	769	276	PRD	244	PRI PVEM NA	131	PAN PT
105	TLALNEPANTLA	4760	101	11,09%	26	2,85%	92	10,10%	46	5,05%	60	6,59%	5	0,55%	300	32,93%	279	30,63%	2	0,22%	53	5,82%	964	911	300	PRI PVEM NA	279	PAN PT	101	PRD
105	TLALNEPANTLA	4761	106	24,59%	6	1,39%	31	7,19%	16	3,71%	26	6,03%	1	0,23%	157	36,43%	85	19,72%	3	0,70%	9	2,09%	440	431	157	PRI PVEM NA	106	PRD	85	PAN PT
105	TLALNEPANTLA	4762	128	23,40%	16	2,93%	116	21,21%	8	1,46%	38	6,95%	0	0,00%	153	27,97%	88	16,09%	0	0,00%	25	4,57%	572	547	153	PRI PVEM NA	128	PRD	116	MORENA
105	TLALNEPANTLA	4763	191	34,73%	15	2,73%	80	14,55%	13	2,36%	23	4,18%	1	0,18%	137	24,91%	90	16,36%	0	0,00%	36	6,55%	586	550	191	PRD	137	PRI PVEM NA	90	PAN PT
105	TLALNEPANTLA	4764	170	18,81%	24	2,65%	165	18,25%	36	3,98%	46	5,09%	5	0,55%	227	25,11%	230	25,44%	1	0,11%	67	7,41%	971	904	230	PAN PT	227	PRI PVEM NA	170	PRD
105	TLALNEPANTLA	4765	224	20,55%	17	1,56%	191	17,52%	35	3,21%	49	4,50%	4	0,37%	348	31,93%	222	20,37%	0	0,00%	57	5,23%	1147	1090	348	PRI PVEM NA	224	PRD	222	PAN PT
105	TLALNEPANTLA	4766	125	16,96%	21	2,85%	112	15,20%	36	4,88%	37	5,02%	4	0,54%	216	29,31%	185	25,10%	1	0,14%	36	4,88%	773	737	216	PRI PVEM NA	185	PAN PT	125	PRD
105	TLALNEPANTLA	4767	163	24,40%	12	1,80%	111	16,62%	31	4,64%	39	5,84%	0	0,00%	172	25,75%	139	20,81%	1	0,15%	37	5,54%	705	668	172	PRI PVEM NA	163	PRD	139	PAN PT
105	TLALNEPANTLA	4768	131	14,03%	25	2,68%	144	15,42%	50	5,35%	77	8,24%	3	0,32%	295	31,58%	206	22,06%	3	0,32%	33	3,53%	967	934	295	PRI PVEM NA	206	PAN PT	144	MORENA
105	TLALNEPANTLA	4769	195	24,78%	13	1,65%	50	6,35%	29	3,68%	25	3,18%	4	0,51%	276	35,07%	195	24,78%	0	0,00%	33	4,19%	820	787	276	PRI PVEM NA	195	PRD	195	PAN PT
105	TLALNEPANTLA	4770	186	27,00%	14	2,03%	69	10,01%	23	3,34%	37	5,37%	4	0,58%	250	36,28%	103	14,95%	3	0,44%	41	5,95%	730	689	250	PRI PVEM NA	186	PRD	103	PAN PT
105	TLALNEPANTLA	4771	72	16,98%	7	1,65%	45	10,61%	11	2,59%	35	8,25%	0	0,00%	167	39,39%	87	20,52%	0	0,00%	25	5,90%	449	424	167	PRI PVEM NA	87	PAN PT	72	PRD
105	TLALNEPANTLA	4772	68	14,20%	10	2,09%	52	10,86%	15	3,13%	45	9,39%	1	0,21%	162	33,82%	126	26,30%	0	0,00%	25	5,22%	504	479	162	PRI PVEM NA	126	PAN PT	68	PRD
105	TLALNEPANTLA	4773	218	35,86%	3	0,49%	65	10,69%	21	3,45%	34	5,59%	1	0,16%	194	31,91%	72	11,84%	0	0,00%	36	5,92%	644	608	218	PRD	194	PRI PVEM NA	72	PAN PT
105	TLALNEPANTLA	4774	104	22,71%	13	2,84%	37	8,08%	16	3,49%	24	5,24%	2	0,44%	177	38,65%	85	18,56%	0	0,00%	36	7,86%	494	458	177	PRI PVEM NA	104	PRD	85	PAN PT
105	TLALNEPANTLA	4775	119	16,86%	12	1,70%	92	13,03%	18	2,55%	38	5,38%	5	0,71%	305	43,20%	116	16,43%	1	0,14%	31	4,39%	737	706	305	PRI PVEM NA	119	PRD	116	PAN PT
105	TLALNEPANTLA	4776	114	18,94%	16	2,66%	56	9,30%	22	3,65%	26	4,32%	5	0,83%	208	34,55%	155	25,75%	0	0,00%	11	1,83%	613	602	208	PRI PVEM NA	155	PAN PT	114	PRD
105	TLALNEPANTLA	4777	121	20,47%	9	1,52%	52	8,80%	26	4,40%	16	2,71%	1	0,17%	228	38,58%	138	23,35%	0	0,00%	28	4,74%	619	591	228	PRI PVEM NA	138	PAN PT	121	PRD
105	TLALNEPANTLA	4778	146	19,41%	8	1,06%	83	11,04%	41	5,45%	22	2,93%	2	0,27%	246	32,71%	204	27,13%	0	0,00%	37	4,92%	789	752	246	PRI PVEM NA	204	PAN PT	146	PRD
105	TLALNEPANTLA	4779	232	24,60%	17	1,80%	115	12,20%	24	2,55%	39	4,14%	2	0,21%	270	28,63%	244	25,87%	0	0,00%	53	5,62%	996	943	270	PRI PVEM NA	244	PAN PT	232	PRD
105	TLALNEPANTLA	4780	90	13,64%	16	2,42%	112	16,97%	28	4,24%	21	3,18%	5	0,76%	231	35,00%	156	23,64%	1	0,15%	18	2,73%	678	660	231	PRI PVEM NA	156	PAN PT	112	MORENA
105	TLALNEPANTLA	4781	50	9,98%	14	2,79%	87	17,37%	24	4,79%	26	5,19%	2	0,40%	172	34,33%	125	24,95%	1	0,20%	30	5,99%	531	501	172	PRI PVEM NA	125	PAN PT	87	MORENA
105	TLALNEPANTLA	4782	60	10,64%	20	3,55%	101	17,91%	15	2,66%	45	7,98%	3	0,53%	183	32,45%	137	24,29%	0	0,00%	36	6,38%	600	564	183	PRI PVEM NA	137	PAN PT	101	MORENA
105	TLALNEPANTLA	4783	80	15,47%	4	0,77%	74	14,31%	8	1,55%	22	4,26%	2	0,39%	228	44,10%	99	19,15%	0	0,00%	25	4,84%	542	517	228	PRI PVEM NA	99	PAN PT	80	PRD
105	TLALNEPANTLA	4784	71	15,37%	12	2,60%	64	13,85%	14	3,03%	22	4,76%	0	0,00%	198	42,86%	81	17,53%	0	0,00%	31	6,71%	493	462	198	PRI PVEM NA	81	PAN PT	71	PRD
105	TLALNEPANTLA	4785	66	11,60%	17	2,99%	68	11,95%	19	3,34%	41	7,21%	4	0,70%	199	34,97%	155	27,24%	0	0,00%	23	4,04%	592	569	199	PRI PVEM NA	155	PAN PT	68	MORENA
105	TLALNEPANTLA	4786	134	18,01%	15	2,02%	132	17,74%	28	3,76%	51	6,85%	2	0,27%	209	28,09%	173	23,25%	0	0,00%	44	5,91%	788	744	209	PRI PVEM NA	173	PAN PT	134	PRD
105	TLALNEPANTLA	4787	330	29,28%	13	1,15%	131	11,62%	37	3,28%	34	3,02%	2	0,18%	352	31,23%	227	20,14%	1	0,09%	62	5,50%	1189	1127	352	PRI PVEM NA	330	PRD	227	PAN PT
105	TLALNEPANTLA	4788	319	23,05%	23	1,66%	122	8,82%	66	4,77%	52	3,76%	8	0,58%	489	35,33%	305	22,04%	0	0,00%	74	5,35%	1458	1384	489	PRI PVEM NA	319	PRD	305	PAN PT
105	TLALNEPANTLA	4789	71	16,14%	9	2,05%	37	8,41%	25	5,68%	31	7,05%	3	0,68%	148	33,64%	116	26,36%	0	0,00%	19	4,32%	459	440	148	PRI PVEM NA	116	PAN PT	71	PRD
105	TLALNEPANTLA	4790	48	8,91%	27	5,01%	45	8,35%	18	3,34%	42	7,79%	2	0,37%	227	42,12%	129	23,93%	1	0,19%	22	4,08%	561	539	227	PRI PVEM NA	129	PAN PT	48	PRD
105	TLALNEPANTLA	4791	153	18,73%	19	2,33%	96	11,75%	15	1,84%	57	6,98%	5	0,61%	259	31,70%	211	25,83%	2	0,24%	35	4,28%	852	817	259	PRI PVEM NA	211	PAN PT	153	PRD
105	TLALNEPANTLA	4792	203	32,22%	11	1,75%	66	10,48%	20	3,17%	32	5,08%	1	0,16%	167	26,51%	130	20,63%	0	0,00%	33	5,24%	663	630	203	PRD	167	PRI PVEM NA	130	PAN PT
105	TLALNEPANTLA	4793	84	16,41%	10	1,95%	74	14,45%	17	3,32%	13	2,54%	0	0,00%	156	30,47%	157	30,66%	1	0,20%	26	5,08%	538	512	157	PAN PT	156	PRI PVEM NA	84	PRD
105	TLALNEPANTLA	4794	62	15,38%	8	1,99%	41	10,17%	7	1,74%	30	7,44%	1	0,25%	151	37,47%	103	25,56%	0	0,00%	3	0,74%	406	403	151	PRI PVEM NA	103	PAN PT	62	PRD
105	TLALNEPANTLA	4795	65	13,08%	9	1,81%	63	12,68%	21	4,23%	30	6,04%	3	0,60%	196	39,44%	109	21,93%	1	0,20%	39	7,85%	536	497	196	PRI PVEM NA	109	PAN PT	65	PRD
105	TLALNEPANTLA	4796	38	7,57%	39	7,77%	86	17,13%	13	2,59%	39	7,77%	1	0,20%	165	32,87%	121	24,10%	0	0,00%	41	8,17%	543	502	165	PRI PVEM NA	121	PAN PT	86	MORENA
105	TLALNEPANTLA	4797	275	28,12%	12	1,23%	79	8,08%	34	3,48%	33	3,37%	1	0,10%	336	34,36%	208	21,27%	0	0,00%	52	5,32%	1030	978	336	PRI PVEM NA	275	PRD	208	PAN PT
105	TLALNEPANTLA	4798	146	18,39%	10	1,26%	77	9,70%	29	3,65%	29	3,65%	0	0,00%	315	39,67%	187	23,55%	1	0,13%	45	5,67%	839	794	315	PRI PVEM NA	187	PAN PT	146	PRD
105	TLALNEPANTLA	4799	140	14,57%	32	3,33%	111	11,55%	36	3,75%	61	6,35%	2	0,21%	331	34,44%	248	25,81%	0	0,00%	59	6,14%	1020	961	331	PRI PVEM NA	248	PAN PT	140	PRD
105	TLALNEPANTLA	4800	97	20,12%	17	3,53%	66	13,69%	15	3,11%	22	4,56%	0	0,00%	161	33,40%	104	21,58%	0	0,00%	33	6,85%	515	482	161	PRI PVEM NA	104	PAN PT	97	PRD
105	TLALNEPANTLA	4801	65	14,29%	5	1,10%	89	19,56%	20	4,40%	29	6,37%	1	0,22%	152	33,41%	93	20,44%	1	0,22%	29	6,37%	484	455	152	PRI PVEM NA	93	PAN PT	89	MORENA
105	TLALNEPANTLA	4802	83	14,38%	23	3,99%	52	9,01%	16	2,77%	28	4,85%	5	0,87%	222	38,47%	148	25,65%	0	0,00%	28	4,85%	605	577	222	PRI PVEM NA	148	PAN PT	83	PRD
105	TLALNEPANTLA	4803	66	10,49%	12	1,91%	89	14,15%	34	5,41%	49	7,79%	4	0,64%	240	38,16%	134	21,30%	1	0,16%	42	6,68%	671	629	240	PRI PVEM NA	134	PAN PT	89	MORENA
105	TLALNEPANTLA	4804	126	14,08%	21	2,35%	112	12,51%	35	3,91%	46	5,14%	3	0,34%	356	39,78%	195	21,79%	1	0,11%	60	6,70%	955	895	356	PRI PVEM NA	195	PAN PT	126	PRD
105	TLALNEPANTLA	4805	195	17,68%	25	2,27%	103	9,34%	34	3,08%	66	5,98%	8	0,73%	443	40,16%	228	20,67%	1	0,09%	51	4,62%	1154	1103	443	PRI PVEM NA	228	PAN PT	195	PRD
105	TLALNEPANTLA	4806	60	13,25%	14	3,09%	54	11,92%	12	2,65%	37	8,17%	1	0,22%	158	34,88%	115	25,39%	2	0,44%	29	6,40%	482	453	158	PRI PVEM NA	115	PAN PT	60	PRD
105	TLALNEPANTLA	4807	52	10,59%	3	0,61%	47	9,57%	12	2,44%	18	3,67%	4	0,81%	254	51,73%	101	20,57%	0	0,00%	46	9,37%	537	491	254	PRI PVEM NA	101	PAN PT	52	PRD
105	TLALNEPANTLA	4808	165	16,43%	28	2,79%	100	9,96%	37	3,69%	45	4,48%	2	0,20%	362	36,06%	264	26,29%	1	0,10%	60	5,98%	1064	1004	362	PRI PVEM NA	264	PAN PT	165	PRD
105	TLALNEPANTLA	4809	103	22,20%	15	3,23%	71	15,30%	27	5,82%	27	5,82%	2	0,43%	146	31,47%	72	15,52%	1	0,22%	31	6,68%	495	464	146	PRI PVEM NA	103	PRD	72	PAN PT
105	TLALNEPANTLA	4810	69	15,27%	10	2,21%	66	14,60%	19	4,20%	31	6,86%	2	0,44%	165	36,50%	90	19,91%	0	0,00%	24	5,31%	476	452	165	PRI PVEM NA	90	PAN PT	69	PRD
105	TLALNEPANTLA	4811	28	11,76%	7	2,94%	33	13,87%	5	2,10%	15	6,30%	1	0,42%	96	40,34%	53	22,27%	0	0,00%	11	4,62%	249	238	96	PRI PVEM NA	53	PAN PT	33	MORENA
105	TLALNEPANTLA	4812	114	17,95%	16	2,52%	81	12,76%	18	2,83%	21	3,31%	3	0,47%	206	32,44%	176	27,72%	0	0,00%	36	5,67%	671	635	206	PRI PVEM NA	176	PAN PT	114	PRD
105	TLALNEPANTLA	4813	74	16,02%	16	3,46%	56	12,12%	7	1,52%	23	4,98%	2	0,43%	139	30,09%	145	31,39%	0	0,00%	33	7,14%	495	462	145	PAN PT	139	PRI PVEM NA	74	PRD
105	TLALNEPANTLA	4814	81	13,34%	11	1,81%	104	17,13%	22	3,62%	33	5,44%	1	0,16%	221	36,41%	134	22,08%	0	0,00%	52	8,57%	659	607	221	PRI PVEM NA	134	PAN PT	104	MORENA
105	TLALNEPANTLA	4815	92	12,87%	21	2,94%	112	15,66%	21	2,94%	41	5,73%	4	0,56%	254	35,52%	170	23,78%	0	0,00%	35	4,90%	750	715	254	PRI PVEM NA	170	PAN PT	112	MORENA
105	TLALNEPANTLA	4816	107	11,96%	10	1,12%	86	9,61%	11	1,23%	26	2,91%	2	0,22%	207	23,13%	444	49,61%	2	0,22%	38	4,25%	933	895	444	PAN PT	207	PRI PVEM NA	107	PRD
105	TLALNEPANTLA	4817	52	11,21%	15	3,23%	67	14,44%	9	1,94%	14	3,02%	2	0,43%	182	39,22%	123	26,51%	0	0,00%	27	5,82%	491	464	182	PRI PVEM NA	123	PAN PT	67	MORENA
105	TLALNEPANTLA	4818	59	14,11%	7	1,67%	66	15,79%	9	2,15%	23	5,50%	0	0,00%	131	31,34%	122	29,19%	1	0,24%	22	5,26%	440	418	131	PRI PVEM NA	122	PAN PT	66	MORENA
105	TLALNEPANTLA	4819	58	13,91%	4	0,96%	59	14,15%	7	1,68%	24	5,76%	1	0,24%	144	34,53%	120	28,78%	0	0,00%	18	4,32%	435	417	144	PRI PVEM NA	120	PAN PT	59	MORENA
105	TLALNEPANTLA	4820	66	15,21%	9	2,07%	45	10,37%	4	0,92%	9	2,07%	3	0,69%	161	37,10%	137	31,57%	0	0,00%	12	2,76%	446	434	161	PRI PVEM NA	137	PAN PT	66	PRD
105	TLALNEPANTLA	4821	67	15,84%	14	3,31%	58	13,71%	11	2,60%	23	5,44%	1	0,24%	141	33,33%	108	25,53%	0	0,00%	8	1,89%	431	423	141	PRI PVEM NA	108	PAN PT	67	PRD
105	TLALNEPANTLA	4822	99	19,80%	18	3,60%	68	13,60%	9	1,80%	16	3,20%	3	0,60%	178	35,60%	109	21,80%	0	0,00%	35	7,00%	535	500	178	PRI PVEM NA	109	PAN PT	99	PRD
105	TLALNEPANTLA	4823	62	10,30%	11	1,83%	102	16,94%	10	1,66%	34	5,65%	3	0,50%	220	36,54%	159	26,41%	1	0,17%	32	5,32%	634	602	220	PRI PVEM NA	159	PAN PT	102	MORENA
105	TLALNEPANTLA	4824	78	12,09%	10	1,55%	72	11,16%	18	2,79%	31	4,81%	2	0,31%	237	36,74%	195	30,23%	2	0,31%	39	6,05%	684	645	237	PRI PVEM NA	195	PAN PT	78	PRD
105	TLALNEPANTLA	4825	87	16,26%	10	1,87%	105	19,63%	43	8,04%	17	3,18%	1	0,19%	185	34,58%	85	15,89%	2	0,37%	19	3,55%	554	535	185	PRI PVEM NA	105	MORENA	87	PRD
105	TLALNEPANTLA	4826	144	20,90%	12	1,74%	129	18,72%	21	3,05%	31	4,50%	2	0,29%	232	33,67%	118	17,13%	0	0,00%	31	4,50%	720	689	232	PRI PVEM NA	144	PRD	129	MORENA
105	TLALNEPANTLA	4827	146	21,86%	21	3,14%	114	17,07%	19	2,84%	36	5,39%	2	0,30%	230	34,43%	99	14,82%	1	0,15%	38	5,69%	706	668	230	PRI PVEM NA	146	PRD	114	MORENA
105	TLALNEPANTLA	4828	136	26,31%	17	3,29%	75	14,51%	15	2,90%	22	4,26%	2	0,39%	118	22,82%	130	25,15%	2	0,39%	36	6,96%	553	517	136	PRD	130	PAN PT	118	PRI PVEM NA
105	TLALNEPANTLA	4829	86	19,07%	7	1,55%	55	12,20%	10	2,22%	18	3,99%	1	0,22%	189	41,91%	85	18,85%	0	0,00%	20	4,43%	471	451	189	PRI PVEM NA	86	PRD	85	PAN PT
105	TLALNEPANTLA	4830	149	18,88%	12	1,52%	93	11,79%	14	1,77%	32	4,06%	2	0,25%	305	38,66%	182	23,07%	0	0,00%	28	3,55%	817	789	305	PRI PVEM NA	182	PAN PT	149	PRD
105	TLALNEPANTLA	4831	128	17,16%	16	2,14%	103	13,81%	25	3,35%	51	6,84%	3	0,40%	277	37,13%	143	19,17%	0	0,00%	14	1,88%	760	746	277	PRI PVEM NA	143	PAN PT	128	PRD
105	TLALNEPANTLA	4832	100	13,76%	9	1,24%	111	15,27%	18	2,48%	33	4,54%	4	0,55%	336	46,22%	113	15,54%	3	0,41%	43	5,91%	770	727	336	PRI PVEM NA	113	PAN PT	111	MORENA
105	TLALNEPANTLA	4833	73	11,15%	6	0,92%	116	17,71%	18	2,75%	34	5,19%	0	0,00%	286	43,66%	122	18,63%	0	0,00%	31	4,73%	686	655	286	PRI PVEM NA	122	PAN PT	116	MORENA
105	TLALNEPANTLA	4834	146	17,96%	10	1,23%	97	11,93%	16	1,97%	27	3,32%	10	1,23%	358	44,03%	148	18,20%	1	0,12%	51	6,27%	864	813	358	PRI PVEM NA	148	PAN PT	146	PRD
105	TLALNEPANTLA	4835	72	13,09%	5	0,91%	47	8,55%	12	2,18%	31	5,64%	1	0,18%	294	53,45%	88	16,00%	0	0,00%	35	6,36%	585	550	294	PRI PVEM NA	88	PAN PT	72	PRD

Municipio	Cabecera Municipal	Sección	PRD	% PRD	MC	% MC	MORENA	% MORENA	PH	% PH	PES	% PES	PFD	% PFD	PRI-PVEM-NA	% PRI-PVEM-NA	PAN-PT	% PAN-PT	NO REGISTRADOS	% NO REGISTRADOS	NULOS	% NULOS	TOTAL	VOTACIÓN VALIDA	PRIMERA FUERZA	PRIMERA FUERZA	SEGUNDA FUERZA	SEGUNDA FUERZA	TERCERA FUERZA	TERCERA FUERZA
105	TLALNEPANT	4836	42	5,60%	21	2,80%	77	10,27%	24	3,20%	49	6,53%	10	1,33%	224	29,87%	300	40,00%	3	0,40%	60	8,00%	810	750	300	PAN PT	224	PRI PVEM NA	77	MORENA
105	TLALNEPANT	4837	55	7,31%	14	1,86%	70	9,31%	23	3,06%	30	3,99%	3	0,40%	167	22,21%	383	50,93%	7	0,93%	46	6,12%	798	752	383	PAN PT	167	PRI PVEM NA	70	MORENA
105	TLALNEPANT	4838	40	5,32%	29	3,86%	93	12,37%	27	3,59%	31	4,12%	4	0,53%	171	22,74%	356	47,34%	1	0,13%	52	6,91%	804	752	356	PAN PT	171	PRI PVEM NA	93	MORENA
105	TLALNEPANT	4839	46	5,76%	32	4,01%	93	11,65%	19	2,38%	56	7,02%	5	0,63%	214	26,82%	330	41,35%	3	0,38%	71	8,90%	869	798	330	PAN PT	214	PRI PVEM NA	93	MORENA
105	TLALNEPANT	4840	58	9,45%	25	4,07%	58	9,45%	24	3,91%	46	7,49%	4	0,65%	146	23,78%	252	41,04%	1	0,16%	64	10,42%	678	614	252	PAN PT	146	PRI PVEM NA	58	PRD
105	TLALNEPANT	4841	52	6,52%	20	2,51%	55	6,89%	21	2,63%	52	6,52%	4	0,50%	190	23,81%	403	50,50%	1	0,13%	73	9,15%	871	798	403	PAN PT	190	PRI PVEM NA	55	MORENA
105	TLALNEPANT	4842	48	5,96%	22	2,73%	101	12,55%	37	4,60%	51	6,34%	2	0,25%	244	30,31%	300	37,27%	0	0,00%	60	7,45%	865	805	300	PAN PT	244	PRI PVEM NA	101	MORENA
105	TLALNEPANT	4843	51	5,45%	18	1,92%	85	9,08%	24	2,56%	41	4,38%	9	0,96%	204	21,79%	500	53,42%	4	0,43%	72	7,69%	1008	936	500	PAN PT	204	PRI PVEM NA	85	MORENA
105	TLALNEPANT	4844	36	3,56%	22	2,18%	56	5,54%	18	1,78%	45	4,45%	10	0,99%	175	17,31%	646	63,90%	3	0,30%	80	7,91%	1091	1011	646	PAN PT	175	PRI PVEM NA	56	MORENA
105	TLALNEPANT	4845	29	2,49%	39	3,35%	69	5,93%	27	2,32%	60	5,15%	6	0,52%	223	19,16%	704	60,48%	7	0,60%	86	7,39%	1250	1164	704	PAN PT	223	PRI PVEM NA	69	MORENA
105	TLALNEPANT	4846	40	4,50%	23	2,59%	105	11,82%	26	2,93%	46	5,18%	3	0,34%	169	19,03%	476	53,60%	0	0,00%	60	6,76%	948	888	476	PAN PT	169	PRI PVEM NA	105	MORENA
105	TLALNEPANT	4847	54	10,33%	14	2,68%	39	7,46%	19	3,63%	25	4,78%	3	0,57%	159	30,40%	208	39,77%	2	0,38%	43	8,22%	566	523	208	PAN PT	159	PRI PVEM NA	54	PRD
105	TLALNEPANT	4848	30	5,21%	20	3,47%	71	12,33%	27	4,69%	35	6,08%	1	0,17%	146	25,35%	244	42,36%	2	0,35%	64	11,11%	640	576	244	PAN PT	146	PRI PVEM NA	71	MORENA
105	TLALNEPANT	4849	56	6,97%	36	4,48%	98	12,20%	29	3,61%	52	6,48%	4	0,50%	174	21,67%	350	43,59%	4	0,50%	60	7,47%	863	803	350	PAN PT	174	PRI PVEM NA	98	MORENA
105	TLALNEPANT	4850	49	7,78%	21	3,33%	79	12,54%	14	2,22%	56	8,89%	4	0,63%	152	24,13%	253	40,16%	2	0,32%	45	7,14%	675	630	253	PAN PT	152	PRI PVEM NA	79	MORENA
105	TLALNEPANT	4851	71	8,11%	31	3,54%	112	12,80%	31	3,54%	57	6,51%	4	0,46%	205	23,43%	359	41,03%	5	0,57%	68	7,77%	943	875	359	PAN PT	205	PRI PVEM NA	112	MORENA
105	TLALNEPANT	4852	42	5,35%	26	3,31%	98	12,48%	22	2,80%	48	6,11%	3	0,38%	217	27,64%	328	41,78%	1	0,13%	45	5,73%	830	785	328	PAN PT	217	PRI PVEM NA	98	MORENA
105	TLALNEPANT	4853	67	8,47%	29	3,67%	109	13,78%	20	2,53%	39	4,93%	5	0,63%	189	23,89%	328	41,47%	5	0,63%	38	4,80%	829	791	328	PAN PT	189	PRI PVEM NA	109	MORENA
105	TLALNEPANT	4854	38	4,88%	26	3,34%	80	10,28%	18	2,31%	58	7,46%	3	0,39%	171	21,98%	383	49,23%	1	0,13%	91	11,70%	869	778	383	PAN PT	171	PRI PVEM NA	80	MORENA
105	TLALNEPANT	4855	10	2,04%	24	4,90%	47	9,59%	18	3,67%	38	7,76%	3	0,61%	170	34,69%	178	36,33%	2	0,41%	33	6,73%	523	490	178	PAN PT	170	PRI PVEM NA	47	MORENA
105	TLALNEPANT	4856	25	3,87%	23	3,56%	57	8,82%	20	3,10%	33	5,11%	2	0,31%	211	32,66%	273	42,26%	2	0,31%	36	5,57%	682	646	273	PAN PT	211	PRI PVEM NA	57	MORENA
105	TLALNEPANT	4857	39	6,57%	25	4,21%	85	14,31%	19	3,20%	43	7,24%	4	0,67%	209	35,19%	163	27,44%	7	1,18%	37	6,23%	631	594	209	PRI PVEM NA	163	PAN PT	85	MORENA
105	TLALNEPANT	4858	55	7,75%	27	3,80%	92	12,96%	22	3,10%	36	5,07%	5	0,70%	274	38,59%	191	26,90%	8	1,13%	46	6,48%	756	710	274	PRI PVEM NA	191	PAN PT	92	MORENA
105	TLALNEPANT	4859	23	5,39%	16	3,75%	50	11,71%	13	3,04%	26	6,09%	1	0,23%	144	33,72%	152	35,60%	2	0,47%	11	2,58%	438	427	152	PAN PT	144	PRI PVEM NA	50	MORENA
105	TLALNEPANT	4860	39	8,50%	16	3,49%	50	10,89%	25	5,45%	35	7,63%	1	0,22%	177	38,56%	114	24,84%	2	0,44%	24	5,23%	483	459	177	PRI PVEM NA	114	PAN PT	50	MORENA
105	TLALNEPANT	4861	60	10,20%	15	2,55%	88	14,97%	13	2,21%	45	7,65%	2	0,34%	216	36,73%	149	25,34%	0	0,00%	20	3,40%	608	588	216	PRI PVEM NA	149	PAN PT	88	MORENA
105	TLALNEPANT	4862	44	6,90%	26	4,08%	96	15,05%	22	3,45%	43	6,74%	6	0,94%	226	35,42%	174	27,27%	1	0,16%	34	5,33%	672	638	226	PRI PVEM NA	174	PAN PT	96	MORENA
105	TLALNEPANT	4863	24	5,26%	26	5,70%	66	14,47%	16	3,51%	30	6,58%	1	0,22%	154	33,77%	138	30,26%	1	0,22%	28	6,14%	484	456	154	PRI PVEM NA	138	PAN PT	66	MORENA
105	TLALNEPANT	4864	26	7,45%	14	4,01%	42	12,03%	13	3,72%	26	7,45%	1	0,29%	126	36,10%	101	28,94%	0	0,00%	18	5,16%	367	349	126	PRI PVEM NA	101	PAN PT	42	MORENA
105	TLALNEPANT	4865	42	5,83%	22	3,05%	56	7,77%	15	2,08%	47	6,52%	10	1,39%	188	26,07%	341	47,30%	0	0,00%	55	7,63%	776	721	341	PAN PT	188	PRI PVEM NA	56	MORENA
105	TLALNEPANT	4866	66	8,07%	23	2,81%	98	11,98%	29	3,55%	38	4,65%	5	0,61%	234	28,61%	325	39,73%	0	0,00%	50	6,11%	868	818	325	PAN PT	234	PRI PVEM NA	98	MORENA
105	TLALNEPANT	4867	61	15,40%	8	2,02%	43	10,86%	5	1,26%	21	5,30%	3	0,76%	146	36,87%	109	27,53%	0	0,00%	20	5,05%	416	396	146	PRI PVEM NA	109	PAN PT	61	PRD
105	TLALNEPANT	4868	141	16,04%	13	1,48%	119	13,54%	12	1,37%	25	2,84%	3	0,34%	300	34,13%	266	30,26%	0	0,00%	42	4,78%	921	879	300	PRI PVEM NA	266	PAN PT	141	PRD
105	TLALNEPANT	4869	29	6,73%	24	5,57%	31	7,19%	12	2,78%	32	7,42%	1	0,23%	199	46,17%	102	23,67%	1	0,23%	30	6,96%	461	431	199	PRI PVEM NA	102	PAN PT	32	PES
105	TLALNEPANT	4870	82	6,02%	28	2,05%	73	5,36%	40	2,93%	44	3,23%	2	0,15%	649	47,62%	445	32,65%	0	0,00%	60	4,40%	1423	1363	649	PRI PVEM NA	445	PAN PT	82	PRD
105	TLALNEPANT	4871	39	8,18%	15	3,14%	40	8,39%	14	2,94%	30	6,29%	3	0,63%	181	37,95%	155	32,49%	0	0,00%	27	5,66%	504	477	181	PRI PVEM NA	155	PAN PT	40	MORENA
105	TLALNEPANT	4872	90	10,58%	28	3,29%	83	9,75%	32	3,76%	53	6,23%	8	0,94%	320	37,60%	237	27,85%	0	0,00%	61	7,17%	912	851	320	PRI PVEM NA	237	PAN PT	90	PRD
105	TLALNEPANT	4873	70	12,11%	13	2,25%	77	13,32%	14	2,42%	36	6,23%	7	1,21%	215	37,20%	146	25,26%	0	0,00%	31	5,36%	609	578	215	PRI PVEM NA	146	PAN PT	77	MORENA
105	TLALNEPANT	4874	88	14,99%	17	2,90%	81	13,80%	29	4,94%	33	5,62%	3	0,51%	199	33,90%	136	23,17%	1	0,17%	28	4,77%	615	587	199	PRI PVEM NA	136	PAN PT	88	PRD
105	TLALNEPANT	4875	52	8,11%	30	4,68%	54	8,42%	37	5,77%	47	7,33%	1	0,16%	274	42,75%	143	22,31%	3	0,47%	25	3,90%	666	641	274	PRI PVEM NA	143	PAN PT	54	MORENA
105	TLALNEPANT	4876	81	9,64%	27	3,21%	78	9,29%	20	2,38%	57	6,79%	5	0,60%	410	48,81%	161	19,17%	1	0,12%	59	7,02%	899	840	410	PRI PVEM NA	161	PAN PT	81	PRD
105	TLALNEPANT	4877	40	5,54%	20	2,77%	63	8,73%	19	2,63%	24	3,32%	4	0,55%	409	56,65%	143	19,81%	0	0,00%	30	4,16%	752	722	409	PRI PVEM NA	143	PAN PT	63	MORENA
105	TLALNEPANT	4878	113	10,29%	25	2,28%	92	8,38%	25	2,28%	62	5,65%	4	0,36%	606	55,19%	171	15,57%	0	0,00%	44	4,01%	1142	1098	606	PRI PVEM NA	171	PAN PT	113	PRD
105	TLALNEPANT	4879	14	5,83%	3	1,25%	26	10,83%	11	4,58%	5	2,08%	1	0,42%	94	39,17%	86	35,83%	0	0,00%	14	5,83%	254	240	94	PRI PVEM NA	86	PAN PT	26	MORENA
105	TLALNEPANT	4880	16	8,12%	9	4,57%	14	7,11%	3	1,52%	11	5,58%	0	0,00%	88	44,67%	56	28,43%	0	0,00%	19	9,64%	216	197	88	PRI PVEM NA	56	PAN PT	16	PRD
105	TLALNEPANT	4881	38	10,53%	7	1,94%	28	7,76%	10	2,77%	24	6,65%	4	1,11%	135	37,40%	114	31,58%	1	0,28%	16	4,43%	377	361	135	PRI PVEM NA	114	PAN PT	38	PRD
105	TLALNEPANT	4882	98	15,15%	33	5,10%	38	5,87%	6	0,93%	25	3,86%	1	0,15%	331	51,16%	115	17,77%	0	0,00%	29	4,48%	676	647	331	PRI PVEM NA	115	PAN PT	98	PRD
105	TLALNEPANT	4883	103	17,28%	18	3,02%	42	7,05%	10	1,68%	21	3,52%	1	0,17%	280	46,98%	120	20,13%	1	0,17%	20	3,36%	616	596	280	PRI PVEM NA	120	PAN PT	103	PRD
105	TLALNEPANT	4884	37	8,58%	7	1,62%	35	8,12%	12	2,78%	16	3,71%	1	0,23%	223	51,74%	100	23,20%	0	0,00%	20	4,64%	451	431	223	PRI PVEM NA	100	PAN PT	37	PRD
105	TLALNEPANT	4885	71	13,15%	13	2,41%	65	12,04%	10	1,85%	21	3,89%	0	0,00%	244	45,19%	115	21,30%	1	0,19%	18	3,33%	558	540	244	PRI PVEM NA	115	PAN PT	71	PRD
105	TLALNEPANT	4886	81	14,44%	17	3,03%	67	11,94%	14	2,50%	20	3,57%	0	0,00%	221	39,39%	140	24,96%	1	0,18%	35	6,24%	596	561	221	PRI PVEM NA	140	PAN PT	81	PRD
105	TLALNEPANT	4887	29	6,36%	13	2,85%	42	9,21%	15	3,29%	15	3,29%	17	3,73%	194	42,54%	131	28,73%	0	0,00%	19	4,17%	475	456	194	PRI PVEM NA	131	PAN PT	42	MORENA
105	TLALNEPANT	4888	42	7,68%	19	3,47%	60	10,97%	12	2,19%	23	4,20%	1	0,18%	229	41,86%	159	29,07%	2	0,37%	18	3,29%	565	547	229	PRI PVEM NA	159	PAN PT	60	MORENA
105	TLALNEPANT	4889	27	7,85%	10	2,91%	45	13,08%	7	2,03%	11	3,20%	1	0,29%	164	47,67%	78	22,67%	1	0,29%	22	6,40%	366	344	164	PRI PVEM NA	78	PAN PT	45	MORENA
105	TLALNEPANT	4890	51	7,94%	16	2,49%	73	11,37%	14	2,18%	30	4,67%	5	0,78%	306	47,66%	147	22,90%	0	0,00%	37	5,76%	679	642	306	PRI PVEM NA	147	PAN PT	73	MORENA
105	TLALNEPANT	4891	30	8,62%	7	2,01%	24	6,90%	3	0,86%	20	5,75%	2	0,57%	168	48,28%	94	27,01%	0	0,00%	18	5,17%	366	348	168	PRI PVEM NA	94	PAN PT	30	PRD
105	TLALNEPANT	4892	21	6,25%	7	2,08%	32	9,52%	11	3,27%	19	5,65%	2	0,60%	148	44,05%	94	27,98%	2	0,60%	18	5,36%	354	336	148	PRI PVEM NA	94	PAN PT	32	MORENA
105	TLALNEPANT	4893	45	12,33%	6	1,64%	39	10,68%	8	2,19%	11	3,01%	2	0,55%	169	46,30%	85	23,29%	0	0,00%	25	6,85%	390	365	169	PRI PVEM NA	85	PAN PT	45	PRD
105	TLALNEPANT	4894	116	14,85%	21	2,69%	61	7,81%	17	2,18%	42	5,38%	5	0,64%	339	43,41%	180	23,05%	0	0,00%	34	4,35%	815	781	339	PRI PVEM NA	180	PAN PT	116	PRD
105	TLALNEPANT	4895	65	10,40%	26	4,16%	64	10,24%	18	2,88%	31	4,96%	7	1,12%	278	44,48%	134	21,44%	2	0,32%	24	3,84%	649	625	278	PRI PVEM NA	134	PAN PT	65	PRD
105	TLALNEPANT	4896	44	8,68%	17	3,35%	63	12,43%	10	1,97%	27	5,33%	4	0,79%	209	41,22%	132	26,04%	1	0,20%	22	4,34%	529	507	209	PRI PVEM NA	132	PAN PT	63	MORENA
105	TLALNEPANT	4897	52	13,51%	18	4,68%	55	14,29%	10	2,60%	17	4,42%	2	0,52%	140	36,36%	91	23,64%	0	0,00%	29	7,53%	414	385	140	PRI PVEM NA	91	PAN PT	55	MORENA
105	TLALNEPANT	4898	69	10,83%	13	2,04%	98	15,38%	13	2,04%	30	4,71%	2	0,31%	189	29,67%	222	34,85%	1	0,16%	25	3,92%	662	637	222	PAN PT	189	PRI PVEM NA	98	MORENA
105	TLALNEPANT	4899	40	8,40%	14	2,94%	56	11,76%	13	2,73%	26	5,46%	9	1,89%	222	46,64%	96	20,17%	0	0,00%	25	5,25%	501	476	222	PRI PVEM NA	96	PAN PT	56	MORENA
105	TLALNEPANT	4900	36	11,29%	13	4,08%	43	13,48%	12	3,76%	20	6,27%	2	0,63%	122	38,24%	71	22,26%	0	0,00%	21	6,58%	340	319	122	PRI PVEM NA	71	PAN PT	43	MORENA
105	TLALNEPANT	4901	47	10,42%	12	2,66%	42	9,31%	13	2,88%	32	7,10%	1	0,22%	152	33,70%	151	33,48%	1	0,22%	20	4,43%	471	451	152	PRI PVEM NA	151	PAN PT	47	PRD
105	TLALNEPANT	4902	16	7,58%	6	2,84%	21	9,95%	8	3,79%	15	7,11%	1	0,47%	111	52,61%	33	15,64%	0	0,00%	14	6,64%	225	211	111	PRI PVEM NA	33	PAN PT	21	MORENA
105	TLALNEPANT	4903	40	14,98%	13	4,87%	37	13,86%	10	3,75%	18	6,74%	0	0,00%	84	31,46%	65	24,34%	0	0,00%	17	6,37%	284	267	84	PRI PVEM NA	65	PAN PT	40	PRD
105	TLALNEPANT	4904	34	9,63%	6	1,70%	36	10,20%	12	3,40%	26	7,37%	0	0,00%	154	43,63%	85	24,08%	0	0,00%	9	2,55%	362	353	154	PRI PVEM NA	85	PAN PT	36	MORENA
105	TLALNEPANT	4905	43	7,38%	14	2,40%	84	14,41%	9	1,54%	37	6,35%	7	1,20%	207	35,51%	182	31,22%	0	0,00%	22	3,77%	605	583	207	PRI PVEM NA	182	PAN PT	84	MORENA
105	TLALNEPANT	4906	155	8,11%	74	3,87%	247	12,93%	57	2,98%	115	6,02%	12	0,63%	538	28,15%	707	37,00%	6	0,31%	139	7,27%	2050	1911	707	PAN PT	538	PRI PVEM NA	247	MORENA
105	TLALNEPANT	4907	44	8,30%	13	2,45%	58	10,94%	20	3,77%	38	7,17%	2	0,38%	231	43,58%	121	22,83%	3	0,57%	29	5,47%	559	530	231	PRI PVEM NA	121	PAN PT	58	MORENA
105	TLALNEPANT	4908	43	6,55%	29	4,42%	92	14,02%	28	4,27%	62	9,45%	7	1,07%	245	37,35%	150	22,87%	0	0,00%	35	5,34%	691	656	245	PRI PVEM NA	150	PAN PT	92	MORENA
105	TLALNEPANT	4909	100	13,33%	16	2,13%	107	14,27%	22	2,93%	37	4,93%	6	0,80%	247	32,93%	215	28,67%	0	0,00%	36	4,80%	786	750	247	PRI PVEM NA	215	PAN PT	107	MORENA
105	TLALNEPANT	4910	100	13,55%	26	3,52%	147	19,92%	22	2,98%	41	5,56%	5	0,68%	257	34,82%	140	18,97%	0	0,00%	38	5,15%	776	738	257	PRI PVEM NA	147	MORENA	140	PAN PT
105	TLALNEPANT	4911	80	14,81%	19	3,52%	42	7,78%	25	4,63%	28	5,19%	6	1,11%	226	41,85%	114	21,11%	0	0,00%	44	8,15%	584	540	226	PRI PVEM NA	114	PAN PT	80	PRD
105	TLALNEPANT	4912	92	11,56%	15	1,88%	95	11,93%	86	10,80%	40	5,03%	8	1,01%	253	31,78%	205	25,75%	2	0,25%	57	7,16%	853	796	253	PRI PVEM NA	205	PAN PT	95	MORENA
105	TLALNEPANT	4913	22	6,47%	9	2,65%	18	5,29%	7	2,06%	14	4,12%	2	0,59%	158	46,47%	110	32,35%	0	0,00%	17	5,00%	357	340	158	PRI PVEM NA	110	PAN PT	22	PRD
105	TLALNEPANT	4914	57	7,84%	23	3,16%	41	5,64%	14	1,93%	36	4,95%	5	0,69%	313	43,05%	238	32,74%	0	0,00%	39	5,36%	766	727	313	PRI PVEM NA	238	PAN PT	57	PRD

Municipio	Cabecera Municipal	Sección	PRD	% PRD	MC	% MC	MORENA	% MORENA	PH	% PH	PES	% PES	PFD	% PFD	PRI-PVEM-NA	% PRI-PVEM-NA	PAN-PT	% PAN-PT	NO REGISTRADOS	% NO REGISTRADOS	NULOS	% NULOS	TOTAL	VOTACIÓN VALIDA	PRIMERA FUERZA	PRIMERA FUERZA	SEGUNDA FUERZA	SEGUNDA FUERZA	TERCERA FUERZA	TERCERA FUERZA
105	TLALNEPANTLA	4915	73	8,96%	41	5,03%	71	8,71%	19	2,33%	57	6,99%	5	0,61%	306	37,55%	239	29,33%	4	0,49%	33	4,05%	848	815	306	PRI PVEM NA	239	PAN PT	73	PRD
105	TLALNEPANTLA	4916	56	12,53%	22	4,92%	29	6,49%	13	2,91%	21	4,70%	0	0,00%	180	40,27%	126	28,19%	0	0,00%	19	4,25%	466	447	180	PRI PVEM NA	126	PAN PT	56	PRD
105	TLALNEPANTLA	4917	59	7,92%	10	1,34%	74	9,93%	22	2,95%	50	6,71%	6	0,81%	310	41,61%	212	28,46%	2	0,27%	25	3,36%	770	745	310	PRI PVEM NA	212	PAN PT	74	MORENA
105	TLALNEPANTLA	4918	40	8,30%	9	1,87%	52	10,79%	11	2,28%	28	5,81%	3	0,62%	213	44,19%	124	25,73%	2	0,41%	17	3,53%	499	482	213	PRI PVEM NA	124	PAN PT	52	MORENA
105	TLALNEPANTLA	4919	59	9,55%	26	4,21%	41	6,63%	10	1,62%	44	7,12%	3	0,49%	278	44,98%	156	25,24%	1	0,16%	36	5,83%	654	618	278	PRI PVEM NA	156	PAN PT	59	PRD
105	TLALNEPANTLA	4920	75	10,71%	47	6,71%	57	8,14%	25	3,57%	31	4,43%	8	1,14%	283	40,43%	172	24,57%	2	0,29%	33	4,71%	733	700	283	PRI PVEM NA	172	PAN PT	75	PRD
105	TLALNEPANTLA	4921	52	8,61%	15	2,48%	58	9,60%	22	3,64%	36	5,96%	8	1,32%	237	39,24%	174	28,81%	2	0,33%	43	7,12%	647	604	237	PRI PVEM NA	174	PAN PT	58	MORENA
105	TLALNEPANTLA	4922	21	7,32%	2	0,70%	24	8,36%	11	3,83%	14	4,88%	1	0,35%	131	45,64%	83	28,92%	0	0,00%	23	8,01%	310	287	131	PRI PVEM NA	83	PAN PT	24	MORENA
105	TLALNEPANTLA	4923	48	8,68%	20	3,62%	41	7,41%	11	1,99%	25	4,52%	1	0,18%	262	47,38%	144	26,04%	1	0,18%	37	6,69%	590	553	262	PRI PVEM NA	144	PAN PT	48	PRD
105	TLALNEPANTLA	4924	27	9,09%	9	3,03%	30	10,10%	7	2,36%	12	4,04%	1	0,34%	118	39,73%	93	31,31%	0	0,00%	13	4,38%	310	297	118	PRI PVEM NA	93	PAN PT	30	MORENA
105	TLALNEPANTLA	4925	83	11,72%	18	2,54%	74	10,45%	108	15,25%	40	5,65%	6	0,85%	194	27,40%	184	25,99%	1	0,14%	45	6,36%	753	708	194	PRI PVEM NA	184	PAN PT	108	PH
105	TLALNEPANTLA	4926	87	10,51%	30	3,62%	124	14,98%	46	5,56%	49	5,92%	15	1,81%	228	27,54%	246	29,71%	3	0,36%	48	5,80%	876	828	246	PAN PT	228	PRI PVEM NA	124	MORENA
105	TLALNEPANTLA	4927	67	11,63%	15	2,60%	56	9,72%	26	4,51%	38	6,60%	9	1,56%	185	32,12%	175	30,38%	5	0,87%	37	6,42%	613	576	185	PRI PVEM NA	175	PAN PT	67	PRD
105	TLALNEPANTLA	4928	69	10,31%	20	2,99%	110	16,44%	28	4,19%	59	8,82%	13	1,94%	146	21,82%	222	33,18%	2	0,30%	51	7,62%	720	669	222	PAN PT	146	PRI PVEM NA	110	MORENA
105	TLALNEPANTLA	4929	89	11,13%	26	3,25%	150	18,75%	31	3,88%	43	5,38%	12	1,50%	237	29,63%	209	26,13%	3	0,38%	34	4,25%	834	800	237	PRI PVEM NA	209	PAN PT	150	MORENA
105	TLALNEPANTLA	4930	60	10,68%	9	1,60%	81	14,41%	27	4,80%	29	5,16%	4	0,71%	231	41,10%	120	21,35%	1	0,18%	12	2,14%	574	562	231	PRI PVEM NA	120	PAN PT	81	MORENA
105	TLALNEPANTLA	4931	45	10,66%	31	7,35%	48	11,37%	15	3,55%	16	3,79%	2	0,47%	176	41,71%	89	21,09%	0	0,00%	14	3,32%	436	422	176	PRI PVEM NA	89	PAN PT	48	MORENA
105	TLALNEPANTLA	4932	45	13,93%	9	2,79%	39	12,07%	14	4,33%	21	6,50%	0	0,00%	132	40,87%	63	19,50%	0	0,00%	15	4,64%	338	323	132	PRI PVEM NA	63	PAN PT	45	PRD
105	TLALNEPANTLA	4933	66	15,14%	12	2,75%	39	8,94%	18	4,13%	27	6,19%	5	1,15%	165	37,84%	104	23,85%	0	0,00%	27	6,19%	463	436	165	PRI PVEM NA	104	PAN PT	66	PRD
105	TLALNEPANTLA	4934	40	11,90%	7	2,08%	57	16,96%	11	3,27%	21	6,25%	1	0,30%	127	37,80%	72	21,43%	0	0,00%	20	5,95%	356	336	127	PRI PVEM NA	72	PAN PT	57	MORENA
105	TLALNEPANTLA	4935	158	18,41%	44	5,13%	68	7,93%	27	3,15%	40	4,66%	2	0,23%	326	38,00%	192	22,38%	1	0,12%	34	3,96%	892	858	326	PRI PVEM NA	192	PAN PT	158	PRD
105	TLALNEPANTLA	4936	51	14,45%	7	1,98%	28	7,93%	12	3,40%	9	2,55%	2	0,57%	178	50,42%	66	18,70%	0	0,00%	11	3,12%	364	353	178	PRI PVEM NA	66	PAN PT	51	PRD
105	TLALNEPANTLA	4937	116	14,66%	18	2,28%	79	9,99%	14	1,77%	31	3,92%	2	0,25%	392	49,56%	139	17,57%	0	0,00%	30	3,79%	821	791	392	PRI PVEM NA	139	PAN PT	116	PRD
105	TLALNEPANTLA	4938	32	5,08%	19	3,02%	70	11,11%	14	2,22%	44	6,98%	5	0,79%	290	46,03%	154	24,44%	2	0,32%	28	4,44%	658	630	290	PRI PVEM NA	154	PAN PT	70	MORENA
105	TLALNEPANTLA	4939	50	12,38%	14	3,47%	40	9,90%	12	2,97%	33	8,17%	1	0,25%	161	39,85%	93	23,02%	0	0,00%	18	4,46%	422	404	161	PRI PVEM NA	93	PAN PT	50	PRD
105	TLALNEPANTLA	4940	47	12,95%	6	1,65%	33	9,09%	9	2,48%	13	3,58%	0	0,00%	174	47,93%	80	22,04%	1	0,28%	18	4,96%	381	363	174	PRI PVEM NA	80	PAN PT	47	PRD
105	TLALNEPANTLA	4941	88	15,02%	6	1,02%	92	15,70%	10	1,71%	37	6,31%	4	0,68%	214	36,52%	134	22,87%	1	0,17%	29	4,95%	615	586	214	PRI PVEM NA	134	PAN PT	92	MORENA
105	TLALNEPANTLA	4942	107	17,48%	16	2,61%	71	11,60%	12	1,96%	36	5,88%	2	0,33%	273	44,61%	95	15,52%	0	0,00%	27	4,41%	639	612	273	PRI PVEM NA	107	PRD	95	PAN PT
105	TLALNEPANTLA	4943	79	12,80%	17	2,76%	73	11,83%	12	1,94%	29	4,70%	8	1,30%	274	44,41%	125	20,26%	0	0,00%	24	3,89%	641	617	274	PRI PVEM NA	125	PAN PT	79	PRD
105	TLALNEPANTLA	4944	72	11,67%	13	2,11%	43	6,97%	28	4,54%	30	4,86%	3	0,49%	279	45,22%	149	24,15%	0	0,00%	17	2,76%	634	617	279	PRI PVEM NA	149	PAN PT	72	PRD
105	TLALNEPANTLA	4945	90	14,49%	12	1,93%	72	11,59%	25	4,03%	37	5,96%	5	0,81%	246	39,61%	134	21,58%	0	0,00%	42	6,76%	663	621	246	PRI PVEM NA	134	PAN PT	90	PRD
105	TLALNEPANTLA	4946	112	11,13%	54	5,37%	107	10,64%	48	4,77%	44	4,37%	28	2,78%	367	36,48%	245	24,35%	1	0,10%	46	4,57%	1052	1006	367	PRI PVEM NA	245	PAN PT	112	PRD
105	TLALNEPANTLA	4947	58	9,88%	20	3,41%	69	11,75%	20	3,41%	43	7,33%	13	2,21%	181	30,83%	183	31,18%	0	0,00%	42	7,16%	629	587	183	PAN PT	181	PRI PVEM NA	69	MORENA
105	TLALNEPANTLA	4948	129	14,81%	26	2,99%	85	9,76%	30	3,44%	53	6,08%	9	1,03%	291	33,41%	240	27,55%	8	0,92%	58	6,66%	929	871	291	PRI PVEM NA	240	PAN PT	129	PRD
105	TLALNEPANTLA	4949	94	13,54%	10	1,44%	87	12,54%	50	7,20%	47	6,77%	7	1,01%	193	27,81%	204	29,39%	2	0,29%	48	6,92%	742	694	204	PAN PT	193	PRI PVEM NA	94	PRD
105	TLALNEPANTLA	4950	57	12,50%	13	2,85%	34	7,46%	11	2,41%	42	9,21%	0	0,00%	159	34,87%	139	30,48%	1	0,22%	27	5,92%	483	456	159	PRI PVEM NA	139	PAN PT	57	PRD
105	TLALNEPANTLA	4951	24	6,84%	10	2,85%	19	5,41%	6	1,71%	25	7,12%	1	0,28%	151	43,02%	114	32,48%	1	0,28%	13	3,70%	364	351	151	PRI PVEM NA	114	PAN PT	25	PES
105	TLALNEPANTLA	4952	24	5,62%	6	1,41%	18	4,22%	8	1,87%	12	2,81%	3	0,70%	147	34,43%	209	48,95%	0	0,00%	8	1,87%	435	427	209	PAN PT	147	PRI PVEM NA	24	PRD
105	TLALNEPANTLA	4953	56	9,93%	17	3,01%	65	11,52%	17	3,01%	55	9,75%	7	1,24%	226	40,07%	117	20,74%	4	0,71%	39	6,91%	603	564	226	PRI PVEM NA	117	PAN PT	65	MORENA
105	TLALNEPANTLA	4954	85	13,47%	16	2,54%	68	10,78%	20	3,17%	25	3,96%	2	0,32%	300	47,54%	114	18,07%	1	0,16%	36	5,71%	667	631	300	PRI PVEM NA	114	PAN PT	85	PRD
105	TLALNEPANTLA	4955	41	6,86%	21	3,51%	69	11,54%	22	3,68%	27	4,52%	6	1,00%	265	44,31%	147	24,58%	0	0,00%	21	3,51%	619	598	265	PRI PVEM NA	147	PAN PT	69	MORENA
105	TLALNEPANTLA	4956	47	8,85%	9	1,69%	54	10,17%	26	4,90%	44	8,29%	9	1,69%	185	34,84%	157	29,57%	0	0,00%	28	5,27%	559	531	185	PRI PVEM NA	157	PAN PT	54	MORENA
105	TLALNEPANTLA	4957	65	12,72%	16	3,13%	70	13,70%	12	2,35%	29	5,68%	3	0,59%	203	39,73%	113	22,11%	0	0,00%	23	4,50%	534	511	203	PRI PVEM NA	113	PAN PT	70	MORENA
105	TLALNEPANTLA	4958	93	16,82%	10	1,81%	80	14,47%	13	2,35%	23	4,16%	9	1,63%	194	35,08%	131	23,69%	0	0,00%	29	5,24%	582	553	194	PRI PVEM NA	131	PAN PT	93	PRD
105	TLALNEPANTLA	4959	86	15,75%	8	1,47%	70	12,82%	14	2,56%	23	4,21%	3	0,55%	215	39,38%	127	23,26%	0	0,00%	32	5,86%	578	546	215	PRI PVEM NA	127	PAN PT	86	PRD
105	TLALNEPANTLA	4960	39	8,04%	8	1,65%	69	14,23%	9	1,86%	20	4,12%	6	1,24%	213	43,92%	121	24,95%	0	0,00%	22	4,54%	507	485	213	PRI PVEM NA	121	PAN PT	69	MORENA
105	TLALNEPANTLA	4961	83	15,51%	15	2,80%	71	13,27%	17	3,18%	18	3,36%	5	0,93%	244	45,61%	82	15,33%	0	0,00%	20	3,74%	555	535	244	PRI PVEM NA	83	PRD	82	PAN PT
105	TLALNEPANTLA	4962	96	17,39%	20	3,62%	62	11,23%	16	2,90%	28	5,07%	4	0,72%	239	43,30%	86	15,58%	1	0,18%	25	4,53%	577	552	239	PRI PVEM NA	96	PRD	86	PAN PT
105	TLALNEPANTLA	4963	41	4,92%	32	3,84%	96	11,52%	23	2,76%	44	5,28%	3	0,36%	202	24,25%	392	47,06%	0	0,00%	74	8,88%	907	833	392	PAN PT	202	PRI PVEM NA	96	MORENA
105	TLALNEPANTLA	4964	62	6,49%	36	3,77%	92	9,63%	29	3,04%	48	5,03%	5	0,52%	199	20,84%	481	50,37%	3	0,31%	97	10,16%	1052	955	481	PAN PT	199	PRI PVEM NA	92	MORENA
105	TLALNEPANTLA	4965	49	7,59%	39	6,04%	60	9,29%	19	2,94%	30	4,64%	7	1,08%	147	22,76%	291	45,05%	4	0,62%	49	7,59%	695	646	291	PAN PT	147	PRI PVEM NA	60	MORENA
105	TLALNEPANTLA	4966	41	6,51%	26	4,13%	63	10,00%	17	2,70%	26	4,13%	6	0,95%	141	22,38%	307	48,73%	3	0,48%	40	6,35%	670	630	307	PAN PT	141	PRI PVEM NA	63	MORENA
105	TLALNEPANTLA	4967	39	7,05%	17	3,07%	51	9,22%	20	3,62%	36	6,51%	2	0,36%	132	23,87%	254	45,93%	2	0,36%	37	6,69%	590	553	254	PAN PT	132	PRI PVEM NA	51	MORENA
105	TLALNEPANTLA	4968	17	4,79%	4	1,13%	40	11,27%	10	2,82%	20	5,63%	6	1,69%	138	38,87%	119	33,52%	1	0,28%	26	7,32%	381	355	138	PRI PVEM NA	119	PAN PT	40	MORENA
105	TLALNEPANTLA	4969	30	9,52%	8	2,54%	47	14,92%	6	1,90%	20	6,35%	4	1,27%	116	36,83%	83	26,35%	1	0,32%	27	8,57%	342	315	116	PRI PVEM NA	83	PAN PT	47	MORENA
105	TLALNEPANTLA	4970	26	6,93%	7	1,87%	49	13,07%	11	2,93%	39	10,40%	5	1,33%	133	35,47%	101	26,93%	4	1,07%	26	6,93%	401	375	133	PRI PVEM NA	101	PAN PT	49	MORENA
105	TLALNEPANTLA	4971	26	7,60%	9	2,63%	39	11,40%	9	2,63%	25	7,31%	4	1,17%	152	44,44%	78	22,81%	0	0,00%	18	5,26%	360	342	152	PRI PVEM NA	78	PAN PT	39	MORENA
105	TLALNEPANTLA	4972	29	7,34%	14	3,54%	57	14,43%	10	2,53%	22	5,57%	2	0,51%	115	29,11%	146	36,96%	0	0,00%	31	7,85%	426	395	146	PAN PT	115	PRI PVEM NA	57	MORENA
105	TLALNEPANTLA	4973	61	8,54%	35	4,90%	61	8,54%	21	2,94%	39	5,46%	11	1,54%	193	27,03%	290	40,62%	3	0,42%	45	6,30%	759	714	290	PAN PT	193	PRI PVEM NA	61	PRD
105	TLALNEPANTLA	4974	53	7,55%	8	1,14%	71	10,11%	22	3,13%	28	3,99%	7	1,00%	154	21,94%	358	51,00%	1	0,14%	50	7,12%	752	702	358	PAN PT	154	PRI PVEM NA	71	MORENA
105	TLALNEPANTLA	4975	63	8,08%	38	4,87%	56	7,18%	27	3,46%	60	7,69%	5	0,64%	260	33,33%	270	34,62%	1	0,13%	53	6,79%	833	780	270	PAN PT	260	PRI PVEM NA	63	PRD
105	TLALNEPANTLA	4976	55	7,76%	34	4,80%	97	13,68%	15	2,12%	34	4,80%	4	0,56%	180	25,39%	287	40,48%	3	0,42%	46	6,49%	755	709	287	PAN PT	180	PRI PVEM NA	97	MORENA
105	TLALNEPANTLA	4977	49	7,15%	37	5,40%	66	9,64%	20	2,92%	44	6,42%	4	0,58%	157	22,92%	305	44,53%	3	0,44%	79	11,53%	764	685	305	PAN PT	157	PRI PVEM NA	66	MORENA
105	TLALNEPANTLA	4978	79	8,70%	35	3,85%	84	9,25%	31	3,41%	58	6,39%	5	0,55%	188	20,70%	427	47,03%	1	0,11%	79	8,70%	987	908	427	PAN PT	188	PRI PVEM NA	84	MORENA
105	TLALNEPANTLA	4979	71	9,26%	43	5,61%	43	5,61%	28	3,65%	42	5,48%	3	0,39%	171	22,29%	361	47,07%	5	0,65%	46	6,00%	813	767	361	PAN PT	171	PRI PVEM NA	71	PRD
105	TLALNEPANTLA	4980	57	7,86%	27	3,72%	77	10,62%	26	3,59%	32	4,41%	2	0,28%	178	24,55%	325	44,83%	1	0,14%	73	10,07%	798	725	325	PAN PT	178	PRI PVEM NA	77	MORENA
105	TLALNEPANTLA	4981	34	6,73%	6	1,19%	43	8,51%	13	2,57%	30	5,94%	2	0,40%	126	24,95%	248	49,11%	3	0,59%	49	9,70%	554	505	248	PAN PT	126	PRI PVEM NA	43	MORENA
105	TLALNEPANTLA	4982	55	7,89%	22	3,16%	61	8,75%	19	2,73%	48	6,89%	5	0,72%	169	24,25%	316	45,34%	2	0,29%	60	8,61%	757	697	316	PAN PT	169	PRI PVEM NA	61	MORENA
105	TLALNEPANTLA	4983	76	10,61%	22	3,07%	89	12,43%	24	3,35%	43	6,01%	5	0,70%	194	27,09%	263	36,73%	0	0,00%	41	5,73%	757	716	263	PAN PT	194	PRI PVEM NA	89	MORENA
105	TLALNEPANTLA	4984	20	5,65%	10	2,82%	24	6,78%	4	1,13%	21	5,93%	1	0,28%	126	35,59%	148	41,81%	0	0,00%	26	7,34%	380	354	148	PAN PT	126	PRI PVEM NA	24	MORENA
105	TLALNEPANTLA	4985	97	11,31%	24	2,80%	97	11,31%	25	2,91%	45	5,24%	1	0,12%	296	34,50%	271	31,59%	2	0,23%	42	4,90%	900	858	296	PRI PVEM NA	271	PAN PT	97	PRD
105	TLALNEPANTLA	4986	87	12,46%	25	3,58%	81	11,60%	17	2,44%	42	6,02%	3	0,43%	219	31,38%	222	31,81%	2	0,29%	37	5,30%	735	698	222	PAN PT	219	PRI PVEM NA	87	PRD
105	TLALNEPANTLA	4987	91	12,02%	15	1,98%	72	9,51%	16	2,11%	30	3,96%	2	0,26%	281	37,12%	250	33,03%	0	0,00%	40	5,28%	797	757	281	PRI PVEM NA	250	PAN PT	91	PRD
105	TLALNEPANTLA	4988	76	10,67%	17	2,39%	80	11,24%	31	4,35%	41	5,76%	5	0,70%	278	39,04%	184	25,84%	0	0,00%	51	7,16%	763	712	278	PRI PVEM NA	184	PAN PT	80	MORENA
105	TLALNEPANTLA	4989	93	11,03%	21	2,49%	83	9,85%	18	2,14%	38	4,51%	5	0,59%	338	40,09%	232	27,52%	15	1,78%	36	4,27%	879	843	338	PRI PVEM NA	232	PAN PT	93	PRD
105	TLALNEPANTLA	4990	155	21,80%	13	1,83%	71	9,99%	18	2,53%	37	5,20%	2	0,28%	232	32,63%	183	25,74%	0	0,00%	46	6,47%	757	711	232	PRI PVEM NA	183	PAN PT	155	PRD
105	TLALNEPANTLA	4991	90	11,98%	18	2,40%	111	14,78%	17	2,26%	29	3,86%	8	1,07%	309	41,15%	168	22,37%	1	0,13%	42	5,59%	793	751	309	PRI PVEM NA	168	PAN PT	111	MORENA
105	TLALNEPANTLA	4992	60	11,09%	8	1,48%	32	5,91%	21	3,88%	21	3,88%	2	0,37%	214	39,56%	183	33,83%	0	0,00%	32	5,91%	573	541	214	PRI PVEM NA	183	PAN PT	60	PRD
105	TLALNEPANTLA	4993	46	9,64%	10	2,10%	37	7,76%	9	1,89%	27	5,66%	3	0,63%	183	38,36%	162	33,96%	0	0,00%	32	6,71%	509	477	183	PRI PVEM NA	162	PAN PT	46	PRD

Municipio	Cabecera Municipal	Sección	PRD	% PRD	MC	% MC	MORENA	% MORENA	PH	% PH	PES	% PES	PFD	% PFD	PRI-PVEM-NA	% PRI-PVEM-NA	PAN-PT	% PAN-PT	NO REGISTRADOS	% NO REGISTRADOS	NULOS	% NULOS	TOTAL	VOTACIÓN VALIDA	PRIMERA FUERZA	PRIMERA FUERZA	SEGUNDA FUERZA	SEGUNDA FUERZA	TERCERA FUERZA	TERCERA FUERZA
105	TLALNEPANTLA	4994	27	8,39%	17	5,28%	37	11,49%	10	3,11%	16	4,97%	4	1,24%	68	21,12%	142	44,10%	1	0,31%	28	8,70%	350	322	142	PAN PT	68	PRI PVEM NA	37	MORENA
105	TLALNEPANTLA	4995	52	12,41%	12	2,86%	36	8,59%	17	4,06%	17	4,06%	2	0,48%	178	42,48%	105	25,06%	0	0,00%	19	4,53%	438	419	178	PRI PVEM NA	105	PAN PT	52	PRD
105	TLALNEPANTLA	4996	60	9,10%	17	2,58%	57	8,65%	14	2,12%	34	5,16%	11	1,67%	172	26,10%	290	44,01%	4	0,61%	53	8,04%	712	659	290	PAN PT	172	PRI PVEM NA	60	PRD
105	TLALNEPANTLA	4997	37	4,24%	27	3,09%	76	8,71%	30	3,44%	42	4,81%	9	1,03%	262	30,01%	389	44,56%	1	0,11%	62	7,10%	935	873	389	PAN PT	262	PRI PVEM NA	76	MORENA
105	TLALNEPANTLA	4998	54	6,49%	28	3,37%	94	11,30%	22	2,64%	95	11,42%	17	2,04%	186	22,36%	336	40,38%	0	0,00%	61	7,33%	893	832	336	PAN PT	186	PRI PVEM NA	95	PES
105	TLALNEPANTLA	4999	37	5,58%	19	2,87%	66	9,95%	14	2,11%	54	8,14%	13	1,96%	129	19,46%	329	49,62%	2	0,30%	44	6,64%	707	663	329	PAN PT	129	PRI PVEM NA	66	MORENA
105	TLALNEPANTLA	5000	54	8,18%	17	2,58%	73	11,06%	24	3,64%	43	6,52%	3	0,45%	173	26,21%	273	41,36%	0	0,00%	57	8,64%	717	660	273	PAN PT	173	PRI PVEM NA	73	MORENA
105	TLALNEPANTLA	5001	59	8,58%	13	1,89%	73	10,61%	21	3,05%	31	4,51%	4	0,58%	178	25,87%	308	44,77%	1	0,15%	53	7,70%	741	688	308	PAN PT	178	PRI PVEM NA	73	MORENA
105	TLALNEPANTLA	5002	74	16,12%	14	3,05%	58	12,64%	11	2,40%	30	6,54%	2	0,44%	151	32,90%	118	25,71%	1	0,22%	26	5,66%	485	459	151	PRI PVEM NA	118	PAN PT	74	PRD
105	TLALNEPANTLA	5003	69	8,98%	14	1,82%	91	11,85%	19	2,47%	76	9,90%	3	0,39%	263	34,24%	231	30,08%	2	0,26%	43	5,60%	811	768	263	PRI PVEM NA	231	PAN PT	91	MORENA
105	TLALNEPANTLA	5004	83	12,71%	13	1,99%	88	13,48%	26	3,98%	46	7,04%	3	0,46%	212	32,47%	180	27,57%	2	0,31%	43	6,58%	696	653	212	PRI PVEM NA	180	PAN PT	88	MORENA
105	TLALNEPANTLA	5005	93	13,48%	11	1,59%	95	13,77%	16	2,32%	37	5,36%	4	0,58%	221	32,03%	211	30,58%	2	0,29%	31	4,49%	721	690	221	PRI PVEM NA	211	PAN PT	95	MORENA
105	TLALNEPANTLA	5006	66	10,86%	9	1,48%	38	6,25%	13	2,14%	45	7,40%	4	0,66%	234	38,49%	198	32,57%	1	0,16%	41	6,74%	649	608	234	PRI PVEM NA	198	PAN PT	66	PRD
105	TLALNEPANTLA	5007	33	11,07%	4	1,34%	31	10,40%	9	3,02%	25	8,39%	3	1,01%	98	32,89%	95	31,88%	0	0,00%	12	4,03%	310	298	98	PRI PVEM NA	95	PAN PT	33	PRD
105	TLALNEPANTLA	5008	87	15,62%	17	3,05%	52	9,34%	7	1,26%	32	5,75%	6	1,08%	218	39,14%	138	24,78%	0	0,00%	14	2,51%	571	557	218	PRI PVEM NA	138	PAN PT	87	PRD
105	TLALNEPANTLA	5009	49	8,91%	22	4,00%	43	7,82%	15	2,73%	41	7,45%	1	0,18%	236	42,91%	142	25,82%	1	0,18%	31	5,64%	581	550	236	PRI PVEM NA	142	PAN PT	49	PRD
105	TLALNEPANTLA	5010	42	10,45%	16	3,98%	55	13,68%	14	3,48%	30	7,46%	1	0,25%	125	31,09%	116	28,86%	3	0,75%	28	6,97%	430	402	125	PRI PVEM NA	116	PAN PT	55	MORENA
105	TLALNEPANTLA	5011	50	6,67%	24	3,20%	71	9,47%	27	3,60%	44	5,87%	6	0,80%	214	28,53%	312	41,60%	2	0,27%	44	5,87%	794	750	312	PAN PT	214	PRI PVEM NA	71	MORENA
105	TLALNEPANTLA	5012	83	10,91%	20	2,63%	69	9,07%	20	2,63%	37	4,86%	3	0,39%	199	26,15%	327	42,97%	3	0,39%	35	4,60%	796	761	327	PAN PT	199	PRI PVEM NA	83	PRD
105	TLALNEPANTLA	5013	55	7,65%	16	2,23%	55	7,65%	33	4,59%	43	5,98%	3	0,42%	220	30,60%	289	40,19%	5	0,70%	47	6,54%	766	719	289	PAN PT	220	PRI PVEM NA	55	PRD
105	TLALNEPANTLA	5014	38	5,64%	22	3,26%	72	10,68%	26	3,86%	51	7,57%	6	0,89%	178	26,41%	277	41,10%	4	0,59%	46	6,82%	720	674	277	PAN PT	178	PRI PVEM NA	72	MORENA
105	TLALNEPANTLA	5015	57	8,43%	13	1,92%	36	5,33%	23	3,40%	44	6,51%	5	0,74%	150	22,19%	348	51,48%	0	0,00%	58	8,58%	734	676	348	PAN PT	150	PRI PVEM NA	57	PRD
105	TLALNEPANTLA	5016	40	9,83%	17	4,18%	34	8,35%	15	3,69%	30	7,37%	2	0,49%	160	39,31%	108	26,54%	1	0,25%	17	4,18%	424	407	160	PRI PVEM NA	108	PAN PT	40	PRD
105	TLALNEPANTLA	5017	37	9,20%	30	7,46%	24	5,97%	22	5,47%	25	6,22%	2	0,50%	157	39,05%	105	26,12%	0	0,00%	27	6,72%	429	402	157	PRI PVEM NA	105	PAN PT	37	PRD
105	TLALNEPANTLA	5018	55	14,18%	12	3,09%	38	9,79%	6	1,55%	23	5,93%	2	0,52%	130	33,51%	122	31,44%	0	0,00%	13	3,35%	401	388	130	PRI PVEM NA	122	PAN PT	55	PRD
105	TLALNEPANTLA	5019	48	9,25%	5	0,96%	33	6,36%	10	1,93%	17	3,28%	0	0,00%	277	53,37%	129	24,86%	0	0,00%	18	3,47%	537	519	277	PRI PVEM NA	129	PAN PT	48	PRD
105	TLALNEPANTLA	5020	48	11,32%	13	3,07%	69	16,27%	8	1,89%	27	6,37%	4	0,94%	145	34,20%	107	25,24%	3	0,71%	39	9,20%	463	424	145	PRI PVEM NA	107	PAN PT	69	MORENA
105	TLALNEPANTLA	5021	66	16,10%	7	1,71%	50	12,20%	11	2,68%	21	5,12%	6	1,46%	147	35,85%	101	24,63%	1	0,24%	22	5,37%	432	410	147	PRI PVEM NA	101	PAN PT	66	PRD
105	TLALNEPANTLA	5022	87	11,11%	15	1,92%	150	19,16%	36	4,60%	49	6,26%	4	0,51%	272	34,74%	168	21,46%	2	0,26%	55	7,02%	838	783	272	PRI PVEM NA	168	PAN PT	150	MORENA
105	TLALNEPANTLA	5023	30	7,25%	14	3,38%	64	15,46%	17	4,11%	28	6,76%	6	1,45%	127	30,68%	128	30,92%	0	0,00%	24	5,80%	438	414	128	PAN PT	127	PRI PVEM NA	64	MORENA
105	TLALNEPANTLA	5024	64	13,73%	9	1,93%	67	14,38%	11	2,36%	31	6,65%	5	1,07%	125	26,82%	154	33,05%	0	0,00%	30	6,44%	496	466	154	PAN PT	125	PRI PVEM NA	67	MORENA
105	TLALNEPANTLA	5025	98	13,88%	15	2,12%	80	11,33%	11	1,56%	33	4,67%	6	0,85%	272	38,53%	190	26,91%	1	0,14%	47	6,66%	753	706	272	PRI PVEM NA	190	PAN PT	98	PRD
105	TLALNEPANTLA	5026	29	6,92%	15	3,58%	51	12,17%	9	2,15%	21	5,01%	4	0,95%	182	43,44%	108	25,78%	0	0,00%	25	5,97%	444	419	182	PRI PVEM NA	108	PAN PT	51	MORENA
105	TLALNEPANTLA	5027	55	12,09%	12	2,64%	34	7,47%	15	3,30%	30	6,59%	12	2,64%	192	42,20%	105	23,08%	0	0,00%	24	5,27%	479	455	192	PRI PVEM NA	105	PAN PT	55	PRD
105	TLALNEPANTLA	5028	95	12,86%	28	3,79%	91	12,31%	33	4,47%	50	6,77%	13	1,76%	249	33,69%	179	24,22%	1	0,14%	58	7,85%	797	739	249	PRI PVEM NA	179	PAN PT	95	PRD
105	TLALNEPANTLA	5029	19	6,79%	11	3,93%	25	8,93%	11	3,93%	21	7,50%	1	0,36%	90	32,14%	102	36,43%	0	0,00%	20	7,14%	300	280	102	PAN PT	90	PRI PVEM NA	25	MORENA
105	TLALNEPANTLA	5030	34	8,42%	12	2,97%	48	11,88%	23	5,69%	25	6,19%	2	0,50%	107	26,49%	151	37,38%	2	0,50%	24	5,94%	428	404	151	PAN PT	107	PRI PVEM NA	48	MORENA
105	TLALNEPANTLA	5031	30	6,83%	23	5,24%	54	12,30%	16	3,64%	25	5,69%	5	1,14%	98	22,32%	186	42,37%	2	0,46%	22	5,01%	461	439	186	PAN PT	98	PRI PVEM NA	54	MORENA
105	TLALNEPANTLA	5032	35	9,51%	14	3,80%	34	9,24%	14	3,80%	25	6,79%	3	0,82%	100	27,17%	142	38,59%	1	0,27%	23	6,25%	391	368	142	PAN PT	100	PRI PVEM NA	35	PRD
105	TLALNEPANTLA	5033	13	4,78%	4	1,47%	37	13,60%	4	1,47%	13	4,78%	0	0,00%	129	47,43%	72	26,47%	0	0,00%	10	3,68%	282	272	129	PRI PVEM NA	72	PAN PT	37	MORENA
105	TLALNEPANTLA	5034	43	7,35%	12	2,05%	60	10,26%	10	1,71%	39	6,67%	23	3,93%	269	45,98%	125	21,37%	4	0,68%	42	7,18%	627	585	269	PRI PVEM NA	125	PAN PT	60	MORENA
105	TLALNEPANTLA	5035	61	8,92%	18	2,63%	84	12,28%	20	2,92%	56	8,19%	14	2,05%	272	39,77%	157	22,95%	2	0,29%	34	4,97%	718	684	272	PRI PVEM NA	157	PAN PT	84	MORENA
105	TLALNEPANTLA	5036	68	9,34%	22	3,02%	110	15,11%	20	2,75%	47	6,46%	26	3,57%	290	39,84%	143	19,64%	2	0,27%	55	7,55%	783	728	290	PRI PVEM NA	143	PAN PT	110	MORENA
105	TLALNEPANTLA	5037	81	14,86%	12	2,20%	77	14,13%	24	4,40%	39	7,16%	5	0,92%	183	33,58%	122	22,39%	2	0,37%	31	5,69%	576	545	183	PRI PVEM NA	122	PAN PT	81	PRD
105	TLALNEPANTLA	5038	79	12,48%	9	1,42%	73	11,53%	12	1,90%	49	7,74%	7	1,11%	256	40,44%	147	23,22%	1	0,16%	41	6,48%	674	633	256	PRI PVEM NA	147	PAN PT	79	PRD
105	TLALNEPANTLA	5039	86	12,74%	11	1,63%	86	12,74%	25	3,70%	43	6,37%	4	0,59%	211	31,26%	209	30,96%	0	0,00%	46	6,81%	721	675	211	PRI PVEM NA	209	PAN PT	86	PRD
105	TLALNEPANTLA	5040	31	6,97%	6	1,35%	43	9,66%	8	1,80%	48	10,79%	7	1,57%	144	32,36%	158	35,51%	0	0,00%	14	3,15%	459	445	158	PAN PT	144	PRI PVEM NA	48	PES
105	TLALNEPANTLA	5041	24	7,34%	3	0,92%	26	7,95%	12	3,67%	36	11,01%	5	1,53%	119	36,39%	101	30,89%	1	0,31%	20	6,12%	347	327	119	PRI PVEM NA	101	PAN PT	36	PES
105	TLALNEPANTLA	5042	81	10,49%	25	3,24%	96	12,44%	24	3,11%	45	5,83%	5	0,65%	230	29,79%	265	34,33%	1	0,13%	49	6,35%	821	772	265	PAN PT	230	PRI PVEM NA	96	MORENA
105	TLALNEPANTLA	5043	46	9,75%	12	2,54%	34	7,20%	10	2,12%	38	8,05%	3	0,64%	192	40,68%	136	28,81%	1	0,21%	31	6,57%	503	472	192	PRI PVEM NA	136	PAN PT	46	PRD
105	TLALNEPANTLA	5044	97	11,60%	18	2,15%	113	13,52%	28	3,35%	44	5,26%	5	0,60%	265	31,70%	264	31,58%	2	0,24%	40	4,78%	876	836	265	PRI PVEM NA	264	PAN PT	113	MORENA
105	TLALNEPANTLA	5045	75	12,14%	22	3,56%	55	8,90%	15	2,43%	28	4,53%	6	0,97%	230	37,22%	184	29,77%	3	0,49%	35	5,66%	653	618	230	PRI PVEM NA	184	PAN PT	75	PRD
105	TLALNEPANTLA	5046	61	11,11%	18	3,28%	80	14,57%	17	3,10%	34	6,19%	9	1,64%	161	29,33%	169	30,78%	0	0,00%	40	7,29%	589	549	169	PAN PT	161	PRI PVEM NA	80	MORENA
105	TLALNEPANTLA	5047	54	13,40%	10	2,48%	57	14,14%	17	4,22%	26	6,45%	4	0,99%	138	34,24%	97	24,07%	0	0,00%	26	6,45%	429	403	138	PRI PVEM NA	97	PAN PT	57	MORENA
105	TLALNEPANTLA	5048	61	11,23%	24	4,42%	72	13,26%	21	3,87%	32	5,89%	12	2,21%	173	31,86%	146	26,89%	2	0,37%	35	6,45%	578	543	173	PRI PVEM NA	146	PAN PT	72	MORENA
105	TLALNEPANTLA	5049	50	9,77%	15	2,93%	60	11,72%	12	2,34%	11	2,15%	5	0,98%	210	41,02%	148	28,91%	1	0,20%	34	6,64%	546	512	210	PRI PVEM NA	148	PAN PT	60	MORENA
105	TLALNEPANTLA	5050	29	6,82%	29	6,82%	46	10,82%	13	3,06%	28	6,59%	18	4,24%	151	35,53%	111	26,12%	0	0,00%	42	9,88%	467	425	151	PRI PVEM NA	111	PAN PT	46	MORENA
105	TLALNEPANTLA	5051	58	12,55%	16	3,46%	65	14,07%	13	2,81%	24	5,19%	6	1,30%	184	39,83%	96	20,78%	0	0,00%	15	3,25%	477	462	184	PRI PVEM NA	96	PAN PT	65	MORENA
105	TLALNEPANTLA	5052	92	13,31%	19	2,75%	95	13,75%	17	2,46%	44	6,37%	6	0,87%	230	33,29%	188	27,21%	0	0,00%	54	7,81%	745	691	230	PRI PVEM NA	188	PAN PT	95	MORENA
105	TLALNEPANTLA	5053	61	10,34%	16	2,71%	72	12,20%	27	4,58%	61	10,34%	6	1,02%	185	31,36%	161	27,29%	1	0,17%	46	7,80%	636	590	185	PRI PVEM NA	161	PAN PT	72	MORENA
105	TLALNEPANTLA	5054	60	9,16%	17	2,60%	72	10,99%	24	3,66%	69	10,53%	2	0,31%	239	36,49%	171	26,11%	1	0,15%	58	8,85%	713	655	239	PRI PVEM NA	171	PAN PT	72	MORENA
105	TLALNEPANTLA	5055	164	21,61%	21	2,77%	98	12,91%	11	1,45%	43	5,67%	4	0,53%	210	27,67%	208	27,40%	0	0,00%	52	6,85%	811	759	210	PRI PVEM NA	208	PAN PT	164	PRD
105	TLALNEPANTLA	5056	44	6,45%	14	2,05%	87	12,76%	19	2,79%	39	5,72%	4	0,59%	218	31,96%	257	37,68%	0	0,00%	39	5,72%	721	682	257	PAN PT	218	PRI PVEM NA	87	MORENA
105	TLALNEPANTLA	5057	37	6,04%	22	3,59%	59	9,62%	13	2,12%	28	4,57%	6	0,98%	211	34,42%	235	38,34%	2	0,33%	29	4,73%	642	613	235	PAN PT	211	PRI PVEM NA	59	MORENA
105	TLALNEPANTLA	5058	27	8,23%	2	0,61%	60	18,29%	7	2,13%	24	7,32%	2	0,61%	123	37,50%	83	25,30%	0	0,00%	26	7,93%	354	328	123	PRI PVEM NA	83	PAN PT	60	MORENA
105	TLALNEPANTLA	5059	92	13,18%	7	1,00%	69	9,89%	14	2,01%	45	6,45%	7	1,00%	290	41,55%	174	24,93%	0	0,00%	37	5,30%	735	698	290	PRI PVEM NA	174	PAN PT	92	PRD
105	TLALNEPANTLA	5060	55	9,11%	22	3,64%	78	12,91%	16	2,65%	33	5,46%	4	0,66%	261	43,21%	134	22,19%	1	0,17%	34	5,63%	638	604	261	PRI PVEM NA	134	PAN PT	78	MORENA
105	TLALNEPANTLA	5061	49	7,49%	34	5,20%	65	9,94%	20	3,06%	58	8,87%	6	0,92%	217	33,18%	201	30,73%	4	0,61%	49	7,49%	703	654	217	PRI PVEM NA	201	PAN PT	65	MORENA
105	TLALNEPANTLA	5062	50	10,68%	8	1,71%	39	8,33%	26	5,56%	25	5,34%	4	0,85%	130	27,78%	186	39,74%	0	0,00%	27	5,77%	495	468	186	PAN PT	130	PRI PVEM NA	50	PRD
105	TLALNEPANTLA	5063	57	11,63%	34	6,94%	36	7,35%	20	4,08%	19	3,88%	0	0,00%	187	38,16%	137	27,96%	0	0,00%	16	3,27%	506	490	187	PRI PVEM NA	137	PAN PT	57	PRD
105	TLALNEPANTLA	5064	104	16,99%	20	3,27%	57	9,31%	11	1,80%	34	5,56%	11	1,80%	232	37,91%	139	22,71%	4	0,65%	18	2,94%	630	612	232	PRI PVEM NA	139	PAN PT	104	PRD
105	TLALNEPANTLA	5065	85	14,00%	22	3,62%	81	13,34%	14	2,31%	37	6,10%	16	2,64%	198	32,62%	152	25,04%	2	0,33%	28	4,61%	635	607	198	PRI PVEM NA	152	PAN PT	85	PRD
105	TLALNEPANTLA	5066	127	11,55%	63	5,73%	139	12,64%	26	2,36%	67	6,09%	19	1,73%	396	36,00%	261	23,73%	2	0,18%	74	6,73%	1174	1100	396	PRI PVEM NA	261	PAN PT	139	MORENA
105	TLALNEPANTLA	5067	66	10,84%	22	3,61%	108	17,73%	12	1,97%	23	3,78%	0	0,00%	208	34,15%	170	27,91%	0	0,00%	14	2,30%	623	609	208	PRI PVEM NA	170	PAN PT	108	MORENA
105	TLALNEPANTLA	5068	51	8,11%	21	3,34%	107	17,01%	15	2,38%	55	8,74%	8	1,27%	209	33,23%	163	25,91%	0	0,00%	28	4,45%	657	629	209	PRI PVEM NA	163	PAN PT	107	MORENA
105	TLALNEPANTLA	5069	32	5,81%	15	2,72%	92	16,70%	19	3,45%	37	6,72%	5	0,91%	160	29,04%	184	33,39%	7	1,27%	30	5,44%	581	551	184	PAN PT	160	PRI PVEM NA	92	MORENA
105	TLALNEPANTLA	5070	44	8,82%	10	2,00%	68	13,63%	10	2,00%	32	6,41%	4	0,80%	223	44,69%	108	21,64%	0	0,00%	35	7,01%	534	499	223	PRI PVEM NA	108	PAN PT	68	MORENA
105	TLALNEPANTLA	5071	9	2,51%	10	2,79%	70	19,50%	9	2,51%	31	8,64%	5	1,39%	89	24,79%	136	37,88%	0	0,00%	25	6,96%	384	359	136	PAN PT	89	PRI PVEM NA	70	MORENA
105	TLALNEPANTLA	5072	36	5,44%	16	2,42%	103	15,56%	23	3,47%	50	7,55%	4	0,60%	194	29,31%	235	35,50%	1	0,15%	52	7,85%	714	662	235	PAN PT	194	PRI PVEM NA	103	MORENA

Municipio	Cabecera Municipal	Sección	PRD	% PRD	MC	% MC	MORENA	% MORENA	PH	% PH	PES	% PES	PFD	% PFD	PRI-PVEM-NA	% PRI-PVEM-NA	PAN-PT	% PAN-PT	NO REGISTRADOS	% NO REGISTRADOS	NULOS	% NULOS	TOTAL	VOTACIÓN VALIDA	PRIMERA FUERZA	PRIMERA FUERZA	SEGUNDA FUERZA	SEGUNDA FUERZA	TERCERA FUERZA	TERCERA FUERZA
105	TLALNEPANTLA	5073	27	4,44%	23	3,78%	104	17,11%	31	5,10%	41	6,74%	4	0,66%	180	29,61%	195	32,07%	3	0,49%	46	7,57%	654	608	195	PAN PT	180	PRI PVEM NA	104	MORENA
105	TLALNEPANTLA	5074	33	7,28%	21	4,64%	75	16,56%	10	2,21%	38	8,39%	4	0,88%	157	34,66%	114	25,17%	1	0,22%	42	9,27%	495	453	157	PRI PVEM NA	114	PAN PT	75	MORENA
105	TLALNEPANTLA	5075	19	4,85%	16	4,08%	75	19,13%	12	3,06%	31	7,91%	4	1,02%	155	39,54%	80	20,41%	0	0,00%	25	6,38%	417	392	155	PRI PVEM NA	80	PAN PT	75	MORENA
105	TLALNEPANTLA	5076	64	10,37%	23	3,73%	86	13,94%	22	3,57%	41	6,65%	7	1,13%	252	40,84%	119	19,29%	3	0,49%	38	6,16%	655	617	252	PRI PVEM NA	119	PAN PT	86	MORENA
105	TLALNEPANTLA	5077	51	9,43%	17	3,14%	73	13,49%	18	3,33%	28	5,18%	5	0,92%	255	47,13%	94	17,38%	0	0,00%	32	5,91%	573	541	255	PRI PVEM NA	94	PAN PT	73	MORENA
105	TLALNEPANTLA	5078	49	8,88%	14	2,54%	84	15,22%	13	2,36%	39	7,07%	2	0,36%	228	41,30%	123	22,28%	0	0,00%	29	5,25%	581	552	228	PRI PVEM NA	123	PAN PT	84	MORENA
105	TLALNEPANTLA	5079	78	10,80%	26	3,60%	76	10,53%	30	4,16%	55	7,62%	9	1,25%	277	38,37%	169	23,41%	2	0,28%	50	6,93%	772	722	277	PRI PVEM NA	169	PAN PT	78	PRD
105	TLALNEPANTLA	5080	38	8,70%	17	3,89%	68	15,56%	14	3,20%	30	6,86%	2	0,46%	187	42,79%	78	17,85%	3	0,69%	28	6,41%	465	437	187	PRI PVEM NA	78	PAN PT	68	MORENA
105	TLALNEPANTLA	5081	47	12,53%	10	2,67%	48	12,80%	10	2,67%	36	9,60%	1	0,27%	161	42,93%	62	16,53%	0	0,00%	30	8,00%	405	375	161	PRI PVEM NA	62	PAN PT	48	MORENA
105	TLALNEPANTLA	5082	30	9,46%	9	2,84%	47	14,83%	7	2,21%	25	7,89%	0	0,00%	141	44,48%	58	18,30%	0	0,00%	17	5,36%	334	317	141	PRI PVEM NA	58	PAN PT	47	MORENA
105	TLALNEPANTLA	5083	47	12,63%	8	2,15%	32	8,60%	5	1,34%	26	6,99%	1	0,27%	176	47,31%	77	20,70%	0	0,00%	14	3,76%	386	372	176	PRI PVEM NA	77	PAN PT	47	PRD
105	TLALNEPANTLA	5084	44	12,12%	15	4,13%	43	11,85%	10	2,75%	20	5,51%	0	0,00%	152	41,87%	79	21,76%	0	0,00%	23	6,34%	386	363	152	PRI PVEM NA	79	PAN PT	44	PRD
105	TLALNEPANTLA	5085	55	13,96%	13	3,30%	58	14,72%	9	2,28%	23	5,84%	2	0,51%	146	37,06%	87	22,08%	1	0,25%	14	3,55%	408	394	146	PRI PVEM NA	87	PAN PT	58	MORENA
105	TLALNEPANTLA	5086	54	17,03%	3	0,95%	57	17,98%	7	2,21%	24	7,57%	3	0,95%	115	36,28%	54	17,03%	0	0,00%	28	8,83%	345	317	115	PRI PVEM NA	57	MORENA	54	PRD
105	TLALNEPANTLA	5087	33	6,76%	14	2,87%	73	14,96%	9	1,84%	23	4,71%	3	0,61%	164	33,61%	167	34,22%	2	0,41%	36	7,38%	524	488	167	PAN PT	164	PRI PVEM NA	73	MORENA
105	TLALNEPANTLA	5088	38	6,96%	20	3,66%	69	12,64%	20	3,66%	38	6,96%	3	0,55%	165	30,22%	192	35,16%	1	0,18%	31	5,68%	577	546	192	PAN PT	165	PRI PVEM NA	69	MORENA
105	TLALNEPANTLA	5089	58	12,31%	9	1,91%	67	14,23%	11	2,34%	33	7,01%	0	0,00%	185	39,28%	107	22,72%	1	0,21%	34	7,22%	505	471	185	PRI PVEM NA	107	PAN PT	67	MORENA
105	TLALNEPANTLA	5090	61	10,27%	8	1,35%	78	13,13%	18	3,03%	40	6,73%	4	0,67%	227	38,22%	155	26,09%	3	0,51%	36	6,06%	630	594	227	PRI PVEM NA	155	PAN PT	78	MORENA
105	TLALNEPANTLA	5091	47	10,24%	6	1,31%	63	13,73%	15	3,27%	42	9,15%	4	0,87%	195	42,48%	83	18,08%	4	0,87%	30	6,54%	489	459	195	PRI PVEM NA	83	PAN PT	63	MORENA
105	TLALNEPANTLA	5092	20	3,77%	19	3,58%	56	10,57%	18	3,40%	48	9,06%	3	0,57%	209	39,43%	157	29,62%	0	0,00%	25	4,72%	555	530	209	PRI PVEM NA	157	PAN PT	56	MORENA
105	TLALNEPANTLA	5093	14	3,33%	7	1,67%	25	5,95%	15	3,57%	12	2,86%	3	0,71%	180	42,86%	164	39,05%	0	0,00%	12	2,86%	432	420	180	PRI PVEM NA	164	PAN PT	25	MORENA
105	TLALNEPANTLA	5094	37	7,06%	13	2,48%	41	7,82%	8	1,53%	31	5,92%	1	0,19%	247	47,14%	146	27,86%	0	0,00%	14	2,67%	538	524	247	PRI PVEM NA	146	PAN PT	41	MORENA
105	TLALNEPANTLA	5095	39	6,50%	10	1,67%	61	10,17%	15	2,50%	32	5,33%	2	0,33%	249	41,50%	191	31,83%	1	0,17%	24	4,00%	624	600	249	PRI PVEM NA	191	PAN PT	61	MORENA
105	TLALNEPANTLA	5096	45	7,55%	18	3,02%	38	6,38%	12	2,01%	26	4,36%	1	0,17%	276	46,31%	179	30,03%	1	0,17%	26	4,36%	622	596	276	PRI PVEM NA	179	PAN PT	45	PRD
105	TLALNEPANTLA	5097	26	5,43%	10	2,09%	55	11,48%	14	2,92%	22	4,59%	6	1,25%	228	47,60%	118	24,63%	0	0,00%	20	4,18%	499	479	228	PRI PVEM NA	118	PAN PT	55	MORENA
105	TLALNEPANTLA	5098	13	4,11%	4	1,27%	23	7,28%	10	3,16%	27	8,54%	3	0,95%	112	35,44%	123	38,92%	1	0,32%	16	5,06%	332	316	123	PAN PT	112	PRI PVEM NA	27	PES
105	TLALNEPANTLA	5099	47	11,01%	8	1,87%	33	7,73%	7	1,64%	15	3,51%	4	0,94%	158	37,00%	155	36,30%	0	0,00%	20	4,68%	447	427	158	PRI PVEM NA	155	PAN PT	47	PRD
105	TLALNEPANTLA	5100	29	7,53%	11	2,86%	35	9,09%	5	1,30%	12	3,12%	3	0,78%	124	32,21%	166	43,12%	0	0,00%	22	5,71%	407	385	166	PAN PT	124	PRI PVEM NA	35	MORENA
105	TLALNEPANTLA	5101	19	4,05%	25	5,33%	49	10,45%	20	4,26%	33	7,04%	1	0,21%	123	26,23%	198	42,22%	1	0,21%	49	10,45%	518	469	198	PAN PT	123	PRI PVEM NA	49	MORENA
105	TLALNEPANTLA	5102	48	8,70%	22	3,99%	56	10,14%	8	1,45%	43	7,79%	4	0,72%	148	26,81%	221	40,04%	2	0,36%	42	7,61%	594	552	221	PAN PT	148	PRI PVEM NA	56	MORENA
105	TLALNEPANTLA	5103	45	7,14%	23	3,65%	82	13,02%	27	4,29%	32	5,08%	5	0,79%	139	22,06%	276	43,81%	1	0,16%	40	6,35%	670	630	276	PAN PT	139	PRI PVEM NA	82	MORENA
105	TLALNEPANTLA	5104	50	8,56%	18	3,08%	40	6,85%	16	2,74%	19	3,25%	1	0,17%	231	39,55%	209	35,79%	0	0,00%	26	4,45%	610	584	231	PRI PVEM NA	209	PAN PT	50	PRD
105	TLALNEPANTLA	5105	12	8,96%	6	4,48%	21	15,67%	4	2,99%	10	7,46%	0	0,00%	45	33,58%	36	26,87%	0	0,00%	13	9,70%	147	134	45	PRI PVEM NA	36	PAN PT	21	MORENA
105	TLALNEPANTLA	5106	104	12,81%	16	1,97%	49	6,03%	27	3,33%	35	4,31%	6	0,74%	315	38,79%	259	31,90%	1	0,12%	45	5,54%	857	812	315	PRI PVEM NA	259	PAN PT	104	PRD
105	TLALNEPANTLA	5107	106	14,21%	19	2,55%	72	9,65%	12	1,61%	34	4,56%	3	0,40%	260	34,85%	240	32,17%	0	0,00%	35	4,69%	781	746	260	PRI PVEM NA	240	PAN PT	106	PRD
105	TLALNEPANTLA	5108	37	7,23%	11	2,15%	47	9,18%	16	3,13%	38	7,42%	5	0,98%	187	36,52%	168	32,81%	3	0,59%	26	5,08%	538	512	187	PRI PVEM NA	168	PAN PT	47	MORENA
105	TLALNEPANTLA	5109	67	12,76%	10	1,90%	61	11,62%	15	2,86%	26	4,95%	5	0,95%	188	35,81%	152	28,95%	1	0,19%	32	6,10%	557	525	188	PRI PVEM NA	152	PAN PT	67	PRD
105	TLALNEPANTLA	5110	93	11,36%	22	2,69%	83	10,13%	24	2,93%	49	5,98%	2	0,24%	401	48,96%	145	17,70%	0	0,00%	35	4,27%	854	819	401	PRI PVEM NA	145	PAN PT	93	PRD
105	TLALNEPANTLA	5111	40	9,20%	9	2,07%	23	5,29%	22	5,06%	17	3,91%	3	0,69%	202	46,44%	119	27,36%	0	0,00%	19	4,37%	454	435	202	PRI PVEM NA	119	PAN PT	40	PRD
105	TLALNEPANTLA	5112	59	8,93%	14	2,12%	31	4,69%	16	2,42%	32	4,84%	3	0,45%	337	50,98%	167	25,26%	2	0,30%	22	3,33%	683	661	337	PRI PVEM NA	167	PAN PT	59	PRD
105	TLALNEPANTLA	5113	66	9,12%	17	2,35%	48	6,63%	22	3,04%	32	4,42%	4	0,55%	369	50,97%	165	22,79%	1	0,14%	33	4,56%	757	724	369	PRI PVEM NA	165	PAN PT	66	PRD
105	TLALNEPANTLA	5114	54	9,42%	14	2,44%	55	9,60%	16	2,79%	25	4,36%	4	0,70%	287	50,09%	117	20,42%	1	0,17%	23	4,01%	596	573	287	PRI PVEM NA	117	PAN PT	55	MORENA
105	TLALNEPANTLA	5115	74	13,12%	20	3,55%	59	10,46%	26	4,61%	38	6,74%	3	0,53%	152	26,95%	192	34,04%	0	0,00%	50	8,87%	614	564	192	PAN PT	152	PRI PVEM NA	74	PRD
105	TLALNEPANTLA	5116	47	12,27%	19	4,96%	27	7,05%	17	4,44%	11	2,87%	4	1,04%	154	40,21%	104	27,15%	0	0,00%	15	3,92%	398	383	154	PRI PVEM NA	104	PAN PT	47	PRD
105	TLALNEPANTLA	5117	116	14,54%	15	1,88%	93	11,65%	30	3,76%	35	4,39%	1	0,13%	265	33,21%	240	30,08%	3	0,38%	40	5,01%	838	798	265	PRI PVEM NA	240	PAN PT	116	PRD
105	TLALNEPANTLA	5118	85	12,72%	19	2,84%	56	8,38%	15	2,25%	34	5,09%	4	0,60%	273	40,87%	182	27,25%	0	0,00%	32	4,79%	700	668	273	PRI PVEM NA	182	PAN PT	85	PRD
105	TLALNEPANTLA	5119	96	15,17%	15	2,37%	76	12,01%	15	2,37%	21	3,32%	4	0,63%	193	30,49%	212	33,49%	1	0,16%	44	6,95%	677	633	212	PAN PT	193	PRI PVEM NA	96	PRD
105	TLALNEPANTLA	5120	86	14,43%	12	2,01%	56	9,40%	12	2,01%	36	6,04%	1	0,17%	211	35,40%	181	30,37%	1	0,17%	31	5,20%	627	596	211	PRI PVEM NA	181	PAN PT	86	PRD
105	TLALNEPANTLA	5121	22	6,32%	6	1,72%	21	6,03%	7	2,01%	23	6,61%	1	0,29%	134	38,51%	132	37,93%	2	0,57%	5	1,44%	353	348	134	PRI PVEM NA	132	PAN PT	23	PES
105	TLALNEPANTLA	5122	85	9,84%	16	1,85%	63	7,29%	45	5,21%	45	5,21%	3	0,35%	380	43,98%	225	26,04%	2	0,23%	42	4,86%	906	864	380	PRI PVEM NA	225	PAN PT	85	PRD
105	TLALNEPANTLA	5123	50	9,65%	8	1,54%	33	6,37%	17	3,28%	19	3,67%	0	0,00%	260	50,19%	131	25,29%	0	0,00%	32	6,18%	550	518	260	PRI PVEM NA	131	PAN PT	50	PRD
105	TLALNEPANTLA	5124	65	8,21%	21	2,65%	58	7,32%	25	3,16%	34	4,29%	5	0,63%	380	47,98%	204	25,76%	0	0,00%	38	4,80%	830	792	380	PRI PVEM NA	204	PAN PT	65	PRD
105	TLALNEPANTLA	5125	54	9,41%	14	2,44%	36	6,27%	17	2,96%	21	3,66%	2	0,35%	278	48,43%	138	24,04%	14	2,44%	13	2,26%	587	574	278	PRI PVEM NA	138	PAN PT	54	PRD
105	TLALNEPANTLA	5126	69	13,14%	28	5,33%	21	4,00%	9	1,71%	22	4,19%	3	0,57%	257	48,95%	116	22,10%	0	0,00%	23	4,38%	548	525	257	PRI PVEM NA	116	PAN PT	69	PRD
105	TLALNEPANTLA	5127	43	8,74%	15	3,05%	35	7,11%	10	2,03%	27	5,49%	7	1,42%	255	51,83%	100	20,33%	0	0,00%	24	4,88%	516	492	255	PRI PVEM NA	100	PAN PT	43	PRD
105	TLALNEPANTLA	5128	45	9,05%	21	4,23%	53	10,66%	19	3,82%	31	6,24%	2	0,40%	226	45,47%	99	19,92%	1	0,20%	24	4,83%	521	497	226	PRI PVEM NA	99	PAN PT	53	MORENA
105	TLALNEPANTLA	5129	127	12,31%	16	1,55%	60	5,81%	27	2,62%	81	7,85%	5	0,48%	456	44,19%	260	25,19%	0	0,00%	44	4,26%	1076	1032	456	PRI PVEM NA	260	PAN PT	127	PRD
105	TLALNEPANTLA	5130	159	17,63%	14	1,55%	46	5,10%	11	1,22%	36	3,99%	4	0,44%	488	54,10%	144	15,96%	0	0,00%	39	4,32%	941	902	488	PRI PVEM NA	159	PRD	144	PAN PT
105	TLALNEPANTLA	5131	75	9,65%	20	2,57%	55	7,08%	26	3,35%	40	5,15%	0	0,00%	383	49,29%	178	22,91%	0	0,00%	18	2,32%	795	777	383	PRI PVEM NA	178	PAN PT	75	PRD
105	TLALNEPANTLA	5132	103	14,61%	10	1,42%	53	7,52%	23	3,26%	43	6,10%	7	0,99%	305	43,26%	159	22,55%	2	0,28%	49	6,95%	754	705	305	PRI PVEM NA	159	PAN PT	103	PRD
105	TLALNEPANTLA	5133	71	8,66%	13	1,59%	58	7,07%	36	4,39%	53	6,46%	4	0,49%	387	47,20%	198	24,15%	0	0,00%	40	4,88%	860	820	387	PRI PVEM NA	198	PAN PT	71	PRD
105	TLALNEPANTLA	5134	95	9,63%	23	2,33%	64	6,49%	27	2,74%	35	3,55%	4	0,41%	515	52,23%	221	22,41%	2	0,20%	50	5,07%	1036	986	515	PRI PVEM NA	221	PAN PT	95	PRD
105	TLALNEPANTLA	5135	52	10,20%	7	1,37%	53	10,39%	14	2,75%	29	5,69%	3	0,59%	187	36,67%	165	32,35%	0	0,00%	31	6,08%	541	510	187	PRI PVEM NA	165	PAN PT	53	MORENA
105	TLALNEPANTLA	5136	40	10,58%	9	2,38%	38	10,05%	10	2,65%	10	2,65%	3	0,79%	124	32,80%	144	38,10%	0	0,00%	18	4,76%	396	378	144	PAN PT	124	PRI PVEM NA	40	PRD

IEEM
Instituto Electoral del Estado de México
DIRECCIÓN DE ORGANIZACIÓN

Junio
Elección 2015
Diputados Locales y Ayuntamientos

PARTIDO O COALICIÓN GANADORA EN LA ELECCIÓN DE AYUNTAMIENTOS 2015 POR SECCIÓN ELECTORAL

MUNICIPIO: 105 TLALNEPANTLA DE BAZ

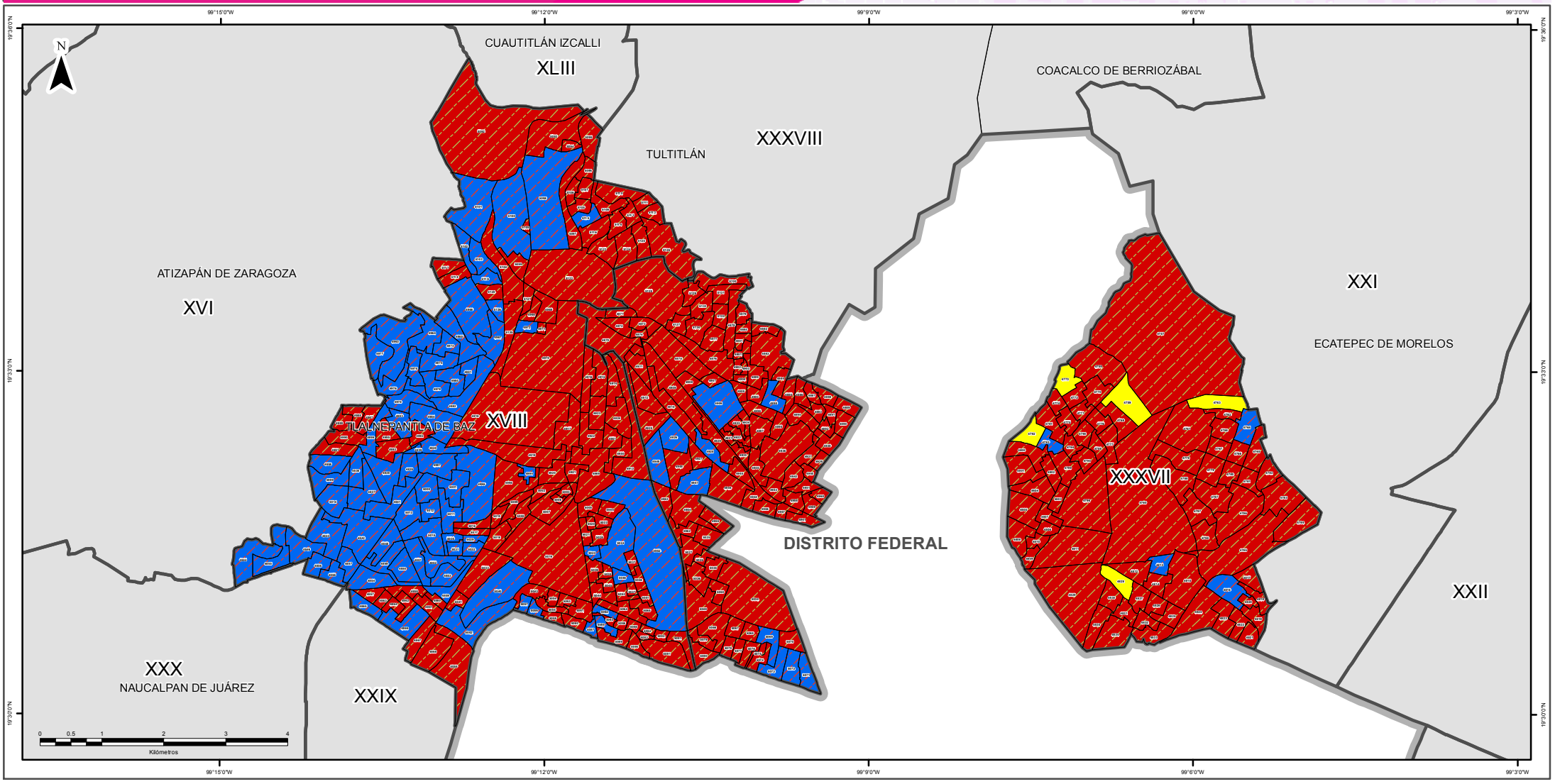

SIMBOLOGÍA

ESTRUCTURA GEOELECTORAL Y CLAVES

- Límite estatal ..... MÉX
- Distrito Electoral Local XLV
- Límite municipal ..... TOLUCA
- Sección electoral 6459
- Cabecera municipal

PARTIDOS POLÍTICOS

- Partido Acción Nacional
- Partido Revolucionario Institucional
- Partido de la Revolución Democrática
- Partido del Trabajo
- Partido Verde Ecologista de México
- Movimiento Ciudadano
- Partido Nueva Alianza
- Partido Encuentro Social
- Partido Humanista
- Partido Futuro Democrático
- Movimiento de Regeneración Nacional

COALICIONES

- Partido Acción Nacional
  Partido del Trabajo
- Partido Revolucionario Institucional
  Partido Verde Ecologista de México
  Partido Nueva Alianza

OTROS

- Candidato(s) Independiente(s)
- Sin dato de cómputo
- Anulado por el Tribunal Electoral del Estado de México

Edición cartográfica del mes de abril de 2016,
con corte de información cartográfica al 05 de noviembre de 2014.
Registro Federal de Electores, INE

Resultados del Cómputo
para la Integración de los Ayuntamientos 2016 - 2018
y de la LIX Legislatura del Estado de México 2015 -2018
Proyección: UTM Zona 14
Datum: WGS84

SUPERVISIÓN

C.P. Antonio Sánchez Acosta
Subdirector de Documentación y Estadística Electoral

ELABORACIÓN

Departamento de Geomática Electoral

Lic. Miguel Ángel García Escalante
C. Jaqueline Pérez Nova

LOCALIZACIÓN

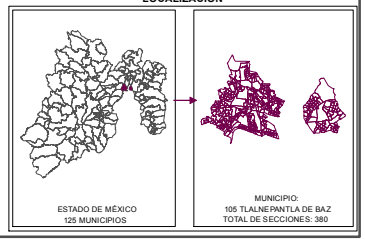

IEEM
Instituto Electoral del Estado de México
DIRECCIÓN DE ORGANIZACIÓN

Junio
Elección de Diputados Locales y Ayuntamientos

PARTIDO O COALICIÓN EN PRIMERA MINORÍA EN LA ELECCIÓN DE AYUNTAMIENTOS 2015 POR SECCIÓN ELECTORAL

MUNICIPIO: 105 TLALNEPANTLA DE BAZ

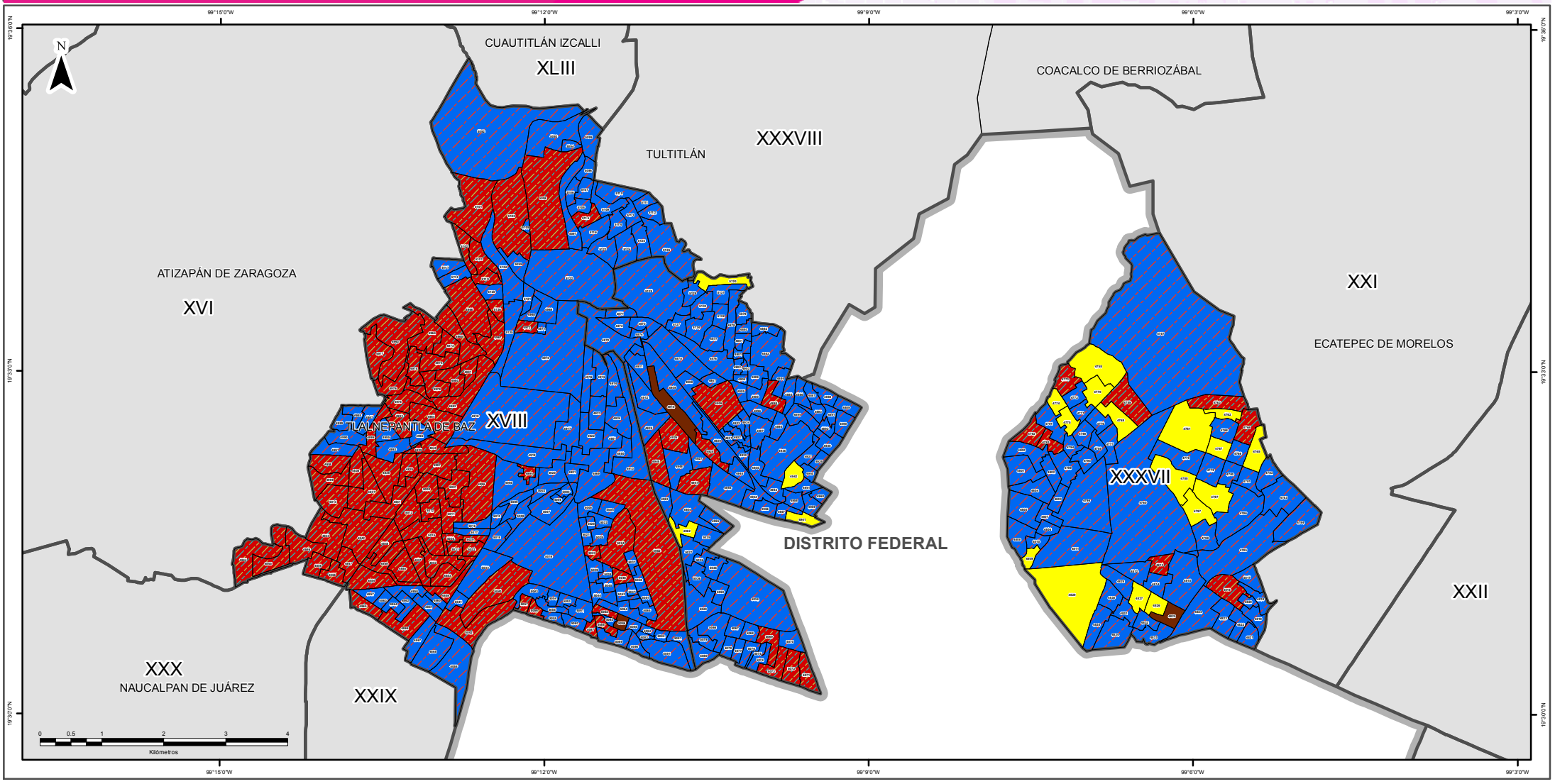

SIMBOLOGÍA

ESTRUCTURA GEOELECTORAL Y CLAVES

- Límite estatal ..... MÉX
- Distrito Electoral Local XLV
- Límite municipal ..... TOLUCA
- Sección electoral 6459
- Cabecera municipal

PARTIDOS POLÍTICOS

- Partido Acción Nacional
- Partido Revolucionario Institucional
- Partido de la Revolución Democrática
- Partido del Trabajo
- Partido Verde Ecologista de México
- Movimiento Ciudadano
- Partido Nueva Alianza
- Partido Encuentro Social
- Partido Humanista
- Partido Futuro Democrático
- Movimiento de Regeneración Nacional

COALICIONES

- Partido Acción Nacional
  Partido del Trabajo
- Partido Revolucionario Institucional
  Partido Verde Ecologista de México
  Partido Nueva Alianza

OTROS

- Candidato(s) Independiente(s)
- Sin dato de cómputo
- Anulado por el Tribunal Electoral del Estado de México

Edición cartográfica del mes de abril de 2016,
con corte de información cartográfica al 05 de noviembre de 2014.
Registro Federal de Electores, INE

Resultados del Cómputo
para la Integración de los Ayuntamientos 2016 - 2018
y de la LIX Legislatura del Estado de México 2015 -2018
Proyección: UTM Zona 14
Datum: WGS84

SUPERVISIÓN

C.P. Antonio Sánchez Acosta
Subdirector de Documentación y Estadística Electoral _____

ELABORACIÓN

Departamento de Geomática Electoral

Lic. Miguel Ángel García Escalante _____
C. Jaqueline Pérez Nova _____

LOCALIZACIÓN

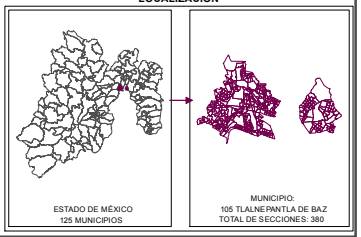

MARGEN DE VICTORIA

El margen de victoria es la diferencia de porcentaje de votación válida emitida que alcanzó el partido ganador sobre el inmediato inferior, es decir, sobre la primera minoría; los rangos establecidos fueron considerados así: 0.01% a 5.0%; 5.01% a 10.0%; 10.01% a 20.0%; 20.01% a MÁS.

Como se observa en la siguiente gráfica, de las 380 secciones del municipio de Tlalnepantla de Baz, en 68 (17.89%) el margen de victoria fue de entre 0.01 a 5.0%; en 71 secciones (18.68%) fue de entre 5.01% a 10.0%; en 141 (37.11%) fue de más de 10.0% y hasta 20.0%; y finalmente en 100 (26.32% del total de secciones del municipio) fue de más del 20.0% de diferencia. El detalle por partido político o coalición se observa en el cuadro y gráfica siguiente.

En el resultado global del municipio, la Coalición integrada por los Partidos PRI, PVEM y NA tuvo un margen de victoria de 6.76% respecto de la segunda fuerza que fue la Coalición integrada por los Partidos PAN-PT.

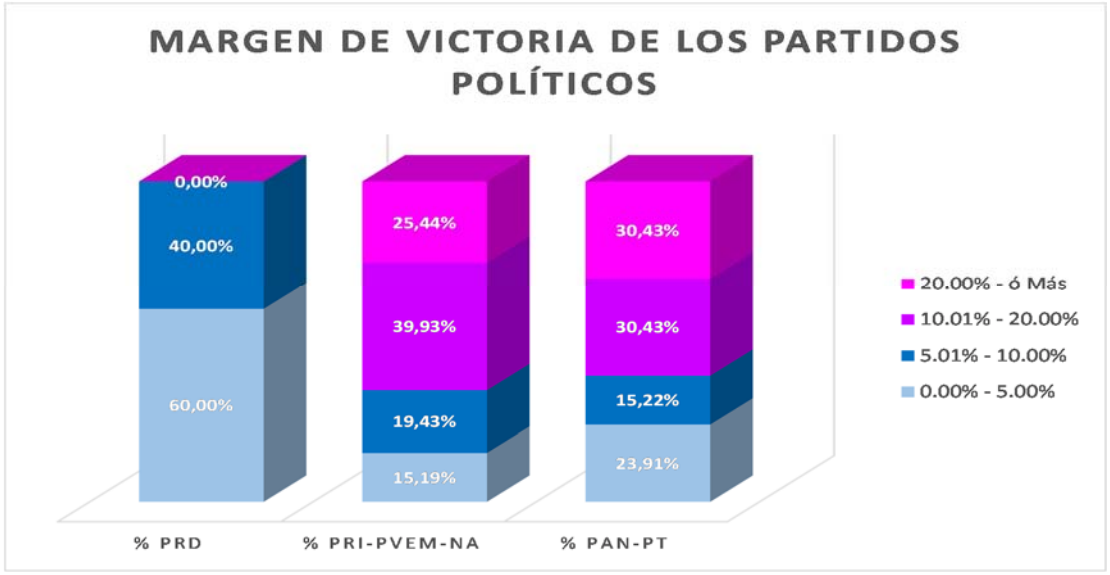

MUNICIPIO	CABECERA	MARGEN DE VICTORIA	PRD	% PRD	PRI PVEM NA	% PRI-PVEM-NA	PAN PT	% PAN-PT	RANGO DE MARGEN DE VICTORIA
105	TLALNEPANTLA	0.00% - 5.00%	3	60,00%	43	15,19%	22	23,91%	68
105	TLALNEPANTLA	5.01% - 10.00%	2	40,00%	55	19,43%	14	15,22%	71
105	TLALNEPANTLA	10.01% - 20.00%	0	0,00%	113	39,93%	28	30,43%	141
105	TLALNEPANTLA	20.00% - ó Más	0	0,00%	72	25,44%	28	30,43%	100
		TOTAL	**5**	**100%**	**283**	**100%**	**92**	**100%**	

MARGEN DE VICTORIA

Municipio	Cabecera Municipal	Sección	PRD	% PRD	MC	% MC	MORENA	% MORENA	PH	% PH	PES	% PES	PFD	% PFD	PRI-PVEM-NA	% PRI-PVEM-NA	PAN-PT	% PAN-PT	NO REGISTRADOS	% NO REGISTRADOS	NULOS	% NULOS	TOTAL	VOTACIÓN VALIDA	PRIMERA FUERZA	SEGUNDA FUERZA	TERCERA FUERZA	MARGEN DE VICTORIA
105	TLALNEPANTLA	4757	362	14,68%	33	1,34%	254	10,30%	86	3,49%	114	4,62%	10	0,41%	1023	41,48%	583	23,64%	1	0,04%	135	5,47%	2601	2466	PRI PVEM NA	PAN PT	PRD	17,84%
105	TLALNEPANTLA	4758	267	32,40%	5	0,61%	75	9,10%	13	1,58%	28	3,40%	3	0,36%	286	34,71%	147	17,84%	0	0,00%	42	5,10%	866	824	PRI PVEM NA	PRD	PAN PT	2,31%
105	TLALNEPANTLA	4759	276	35,89%	12	1,56%	61	7,93%	13	1,69%	32	4,16%	0	0,00%	244	31,73%	131	17,04%	0	0,00%	45	5,85%	814	769	PRD	PRI PVEM NA	PAN PT	4,16%
105	TLALNEPANTLA	4760	101	11,09%	26	2,85%	92	10,10%	46	5,05%	60	6,59%	5	0,55%	300	32,93%	279	30,63%	2	0,22%	53	5,82%	964	911	PRI PVEM NA	PAN PT	PRD	2,31%
105	TLALNEPANTLA	4761	106	24,59%	6	1,39%	31	7,19%	16	3,71%	26	6,03%	1	0,23%	157	36,43%	85	19,72%	3	0,70%	9	2,09%	440	431	PRI PVEM NA	PRD	PAN PT	11,83%
105	TLALNEPANTLA	4762	128	23,40%	16	2,93%	116	21,21%	8	1,46%	38	6,95%	0	0,00%	153	27,97%	88	16,09%	0	0,00%	25	4,57%	572	547	PRI PVEM NA	PRD	MORENA	4,57%
105	TLALNEPANTLA	4763	191	34,73%	15	2,73%	80	14,55%	13	2,36%	23	4,18%	1	0,18%	137	24,91%	90	16,36%	0	0,00%	36	6,55%	586	550	PRD	PRI PVEM NA	PAN PT	9,82%
105	TLALNEPANTLA	4764	170	18,81%	24	2,65%	165	18,25%	36	3,98%	46	5,09%	5	0,55%	227	25,11%	230	25,44%	1	0,11%	67	7,41%	971	904	PAN PT	PRI PVEM NA	PRD	0,33%
105	TLALNEPANTLA	4765	224	20,55%	17	1,56%	191	17,52%	35	3,21%	49	4,50%	4	0,37%	348	31,93%	222	20,37%	0	0,00%	57	5,23%	1147	1090	PRI PVEM NA	PRD	PAN PT	11,38%
105	TLALNEPANTLA	4766	125	16,96%	21	2,85%	112	15,20%	36	4,88%	37	5,02%	4	0,54%	216	29,31%	185	25,10%	1	0,14%	36	4,88%	773	737	PRI PVEM NA	PAN PT	PRD	4,21%
105	TLALNEPANTLA	4767	163	24,40%	12	1,80%	111	16,62%	31	4,64%	39	5,84%	0	0,00%	172	25,75%	139	20,81%	1	0,15%	37	5,54%	705	668	PRI PVEM NA	PRD	PAN PT	1,35%
105	TLALNEPANTLA	4768	131	14,03%	25	2,68%	144	15,42%	50	5,35%	77	8,24%	3	0,32%	295	31,58%	206	22,06%	3	0,32%	33	3,53%	967	934	PRI PVEM NA	PAN PT	MORENA	9,53%
105	TLALNEPANTLA	4769	195	24,78%	13	1,65%	50	6,35%	29	3,68%	25	3,18%	4	0,51%	276	35,07%	195	24,78%	0	0,00%	33	4,19%	820	787	PRI PVEM NA	PRD	PAN PT	10,29%
105	TLALNEPANTLA	4770	186	27,00%	14	2,03%	69	10,01%	23	3,34%	37	5,37%	4	0,58%	250	36,28%	103	14,95%	3	0,44%	41	5,95%	730	689	PRI PVEM NA	PRD	PAN PT	9,29%
105	TLALNEPANTLA	4771	72	16,98%	7	1,65%	45	10,61%	11	2,59%	35	8,25%	0	0,00%	167	39,39%	87	20,52%	0	0,00%	25	5,90%	449	424	PRI PVEM NA	PAN PT	PRD	18,87%
105	TLALNEPANTLA	4772	68	14,20%	10	2,09%	52	10,86%	15	3,13%	45	9,39%	1	0,21%	162	33,82%	126	26,30%	0	0,00%	25	5,22%	504	479	PRI PVEM NA	PAN PT	PRD	7,52%
105	TLALNEPANTLA	4773	218	35,86%	3	0,49%	65	10,69%	21	3,45%	34	5,59%	1	0,16%	194	31,91%	72	11,84%	0	0,00%	36	5,92%	644	608	PRD	PRI PVEM NA	PAN PT	3,95%
105	TLALNEPANTLA	4774	104	22,71%	13	2,84%	37	8,08%	16	3,49%	24	5,24%	2	0,44%	177	38,65%	85	18,56%	0	0,00%	36	7,86%	494	458	PRI PVEM NA	PRD	PAN PT	15,94%
105	TLALNEPANTLA	4775	119	16,86%	12	1,70%	92	13,03%	18	2,55%	38	5,38%	5	0,71%	305	43,20%	116	16,43%	1	0,14%	31	4,39%	737	706	PRI PVEM NA	PRD	PAN PT	26,35%
105	TLALNEPANTLA	4776	114	18,94%	16	2,66%	56	9,30%	22	3,65%	26	4,32%	5	0,83%	208	34,55%	155	25,75%	0	0,00%	11	1,83%	613	602	PRI PVEM NA	PAN PT	PRD	8,80%
105	TLALNEPANTLA	4777	121	20,47%	9	1,52%	52	8,80%	26	4,40%	16	2,71%	1	0,17%	228	38,58%	138	23,35%	0	0,00%	28	4,74%	619	591	PRI PVEM NA	PAN PT	PRD	15,23%
105	TLALNEPANTLA	4778	146	19,41%	8	1,06%	83	11,04%	41	5,45%	22	2,93%	2	0,27%	246	32,71%	204	27,13%	0	0,00%	37	4,92%	789	752	PRI PVEM NA	PAN PT	PRD	5,59%
105	TLALNEPANTLA	4779	232	24,60%	17	1,80%	115	12,20%	24	2,55%	39	4,14%	2	0,21%	270	28,63%	244	25,87%	0	0,00%	53	5,62%	996	943	PRI PVEM NA	PAN PT	PRD	2,76%
105	TLALNEPANTLA	4780	90	13,64%	16	2,42%	112	16,97%	28	4,24%	21	3,18%	5	0,76%	231	35,00%	156	23,64%	1	0,15%	18	2,73%	678	660	PRI PVEM NA	PAN PT	MORENA	11,36%
105	TLALNEPANTLA	4781	50	9,98%	14	2,79%	87	17,37%	24	4,79%	26	5,19%	2	0,40%	172	34,33%	125	24,95%	1	0,20%	30	5,99%	531	501	PRI PVEM NA	PAN PT	MORENA	9,38%
105	TLALNEPANTLA	4782	60	10,64%	20	3,55%	101	17,91%	15	2,66%	45	7,98%	3	0,53%	183	32,45%	137	24,29%	0	0,00%	36	6,38%	600	564	PRI PVEM NA	PAN PT	MORENA	8,16%
105	TLALNEPANTLA	4783	80	15,47%	4	0,77%	74	14,31%	8	1,55%	22	4,26%	2	0,39%	228	44,10%	99	19,15%	0	0,00%	25	4,84%	542	517	PRI PVEM NA	PAN PT	PRD	24,95%
105	TLALNEPANTLA	4784	71	15,37%	12	2,60%	64	13,85%	14	3,03%	22	4,76%	0	0,00%	198	42,86%	81	17,53%	0	0,00%	31	6,71%	493	462	PRI PVEM NA	PAN PT	PRD	25,32%
105	TLALNEPANTLA	4785	66	11,60%	17	2,99%	68	11,95%	19	3,34%	41	7,21%	4	0,70%	199	34,97%	155	27,24%	0	0,00%	23	4,04%	592	569	PRI PVEM NA	PAN PT	MORENA	7,73%
105	TLALNEPANTLA	4786	134	18,01%	15	2,02%	132	17,74%	28	3,76%	51	6,85%	2	0,27%	209	28,09%	173	23,25%	0	0,00%	44	5,91%	788	744	PRI PVEM NA	PAN PT	PRD	4,84%
105	TLALNEPANTLA	4787	330	29,28%	13	1,15%	131	11,62%	37	3,28%	34	3,02%	2	0,18%	352	31,23%	227	20,14%	1	0,09%	62	5,50%	1189	1127	PRI PVEM NA	PRD	PAN PT	1,95%
105	TLALNEPANTLA	4788	319	23,05%	23	1,66%	122	8,82%	66	4,77%	52	3,76%	8	0,58%	489	35,33%	305	22,04%	0	0,00%	74	5,35%	1458	1384	PRI PVEM NA	PRD	PAN PT	12,28%
105	TLALNEPANTLA	4789	71	16,14%	9	2,05%	37	8,41%	25	5,68%	31	7,05%	3	0,68%	148	33,64%	116	26,36%	0	0,00%	19	4,32%	459	440	PRI PVEM NA	PAN PT	PRD	7,27%
105	TLALNEPANTLA	4790	48	8,91%	27	5,01%	45	8,35%	18	3,34%	42	7,79%	2	0,37%	227	42,12%	129	23,93%	1	0,19%	22	4,08%	561	539	PRI PVEM NA	PAN PT	PRD	18,18%
105	TLALNEPANTLA	4791	153	18,73%	19	2,33%	96	11,75%	15	1,84%	57	6,98%	5	0,61%	259	31,70%	211	25,83%	2	0,24%	35	4,28%	852	817	PRI PVEM NA	PAN PT	PRD	5,88%
105	TLALNEPANTLA	4792	203	32,22%	11	1,75%	66	10,48%	20	3,17%	32	5,08%	1	0,16%	167	26,51%	130	20,63%	0	0,00%	33	5,24%	663	630	PRD	PRI PVEM NA	PAN PT	5,71%
105	TLALNEPANTLA	4793	84	16,41%	10	1,95%	74	14,45%	17	3,32%	13	2,54%	0	0,00%	156	30,47%	157	30,66%	1	0,20%	26	5,08%	538	512	PAN PT	PRI PVEM NA	PRD	0,20%
105	TLALNEPANTLA	4794	62	15,38%	8	1,99%	41	10,17%	7	1,74%	30	7,44%	1	0,25%	151	37,47%	103	25,56%	0	0,00%	3	0,74%	406	403	PRI PVEM NA	PAN PT	PRD	11,91%
105	TLALNEPANTLA	4795	65	13,08%	9	1,81%	63	12,68%	21	4,23%	30	6,04%	3	0,60%	196	39,44%	109	21,93%	1	0,20%	39	7,85%	536	497	PRI PVEM NA	PAN PT	PRD	17,51%
105	TLALNEPANTLA	4796	38	7,57%	39	7,77%	86	17,13%	13	2,59%	39	7,77%	1	0,20%	165	32,87%	121	24,10%	0	0,00%	41	8,17%	543	502	PRI PVEM NA	PAN PT	MORENA	8,76%
105	TLALNEPANTLA	4797	275	28,12%	12	1,23%	79	8,08%	34	3,48%	33	3,37%	1	0,10%	336	34,36%	208	21,27%	0	0,00%	52	5,32%	1030	978	PRI PVEM NA	PRD	PAN PT	6,24%
105	TLALNEPANTLA	4798	146	18,39%	10	1,26%	77	9,70%	29	3,65%	29	3,65%	0	0,00%	315	39,67%	187	23,55%	1	0,13%	45	5,67%	839	794	PRI PVEM NA	PAN PT	PRD	16,12%
105	TLALNEPANTLA	4799	140	14,57%	32	3,33%	111	11,55%	36	3,75%	61	6,35%	2	0,21%	331	34,44%	248	25,81%	0	0,00%	59	6,14%	1020	961	PRI PVEM NA	PAN PT	PRD	8,64%
105	TLALNEPANTLA	4800	97	20,12%	17	3,53%	66	13,69%	15	3,11%	22	4,56%	0	0,00%	161	33,40%	104	21,58%	0	0,00%	33	6,85%	515	482	PRI PVEM NA	PAN PT	PRD	11,83%
105	TLALNEPANTLA	4801	65	14,29%	5	1,10%	89	19,56%	20	4,40%	29	6,37%	1	0,22%	152	33,41%	93	20,44%	1	0,22%	29	6,37%	484	455	PRI PVEM NA	PAN PT	MORENA	12,97%
105	TLALNEPANTLA	4802	83	14,38%	23	3,99%	52	9,01%	16	2,77%	28	4,85%	5	0,87%	222	38,47%	148	25,65%	0	0,00%	28	4,85%	605	577	PRI PVEM NA	PAN PT	PRD	12,82%
105	TLALNEPANTLA	4803	66	10,49%	12	1,91%	89	14,15%	34	5,41%	49	7,79%	4	0,64%	240	38,16%	134	21,30%	1	0,16%	42	6,68%	671	629	PRI PVEM NA	PAN PT	MORENA	16,85%
105	TLALNEPANTLA	4804	126	14,08%	21	2,35%	112	12,51%	35	3,91%	46	5,14%	3	0,34%	356	39,78%	195	21,79%	1	0,11%	60	6,70%	955	895	PRI PVEM NA	PAN PT	PRD	17,99%
105	TLALNEPANTLA	4805	195	17,68%	25	2,27%	103	9,34%	34	3,08%	66	5,98%	8	0,73%	443	40,16%	228	20,67%	1	0,09%	51	4,62%	1154	1103	PRI PVEM NA	PAN PT	PRD	19,49%
105	TLALNEPANTLA	4806	60	13,25%	14	3,09%	54	11,92%	12	2,65%	37	8,17%	1	0,22%	158	34,88%	115	25,39%	2	0,44%	29	6,40%	482	453	PRI PVEM NA	PAN PT	PRD	9,49%
105	TLALNEPANTLA	4807	52	10,59%	3	0,61%	47	9,57%	12	2,44%	18	3,67%	4	0,81%	254	51,73%	101	20,57%	0	0,00%	46	9,37%	537	491	PRI PVEM NA	PAN PT	PRD	31,16%
105	TLALNEPANTLA	4808	165	16,43%	28	2,79%	100	9,96%	37	3,69%	45	4,48%	2	0,20%	362	36,06%	264	26,29%	1	0,10%	60	5,98%	1064	1004	PRI PVEM NA	PAN PT	PRD	9,76%
105	TLALNEPANTLA	4809	103	22,20%	15	3,23%	71	15,30%	27	5,82%	27	5,82%	2	0,43%	146	31,47%	72	15,52%	1	0,22%	31	6,68%	495	464	PRI PVEM NA	PRD	PAN PT	9,27%
105	TLALNEPANTLA	4810	69	15,27%	10	2,21%	66	14,60%	19	4,20%	31	6,86%	2	0,44%	165	36,50%	90	19,91%	0	0,00%	24	5,31%	476	452	PRI PVEM NA	PAN PT	PRD	16,59%
105	TLALNEPANTLA	4811	28	11,76%	7	2,94%	33	13,87%	5	2,10%	15	6,30%	1	0,42%	96	40,34%	53	22,27%	0	0,00%	11	4,62%	249	238	PRI PVEM NA	PAN PT	MORENA	18,07%
105	TLALNEPANTLA	4812	114	17,95%	16	2,52%	81	12,76%	18	2,83%	21	3,31%	3	0,47%	206	32,44%	176	27,72%	0	0,00%	36	5,67%	671	635	PRI PVEM NA	PAN PT	PRD	4,72%
105	TLALNEPANTLA	4813	74	16,02%	16	3,46%	56	12,12%	7	1,52%	23	4,98%	2	0,43%	139	30,09%	145	31,39%	0	0,00%	33	7,14%	495	462	PAN PT	PRI PVEM NA	PRD	1,30%
105	TLALNEPANTLA	4814	81	13,34%	11	1,81%	104	17,13%	22	3,62%	33	5,44%	1	0,16%	221	36,41%	134	22,08%	0	0,00%	52	8,57%	659	607	PRI PVEM NA	PAN PT	MORENA	14,33%
105	TLALNEPANTLA	4815	92	12,87%	21	2,94%	112	15,66%	21	2,94%	41	5,73%	4	0,56%	254	35,52%	170	23,78%	0	0,00%	35	4,90%	750	715	PRI PVEM NA	PAN PT	MORENA	11,75%
105	TLALNEPANTLA	4816	107	11,96%	10	1,12%	86	9,61%	11	1,23%	26	2,91%	2	0,22%	207	23,13%	444	49,61%	2	0,22%	38	4,25%	933	895	PAN PT	PRI PVEM NA	PRD	26,48%
105	TLALNEPANTLA	4817	52	11,21%	15	3,23%	67	14,44%	9	1,94%	14	3,02%	2	0,43%	182	39,22%	123	26,51%	0	0,00%	27	5,82%	491	464	PRI PVEM NA	PAN PT	MORENA	12,72%
105	TLALNEPANTLA	4818	59	14,11%	7	1,67%	66	15,79%	9	2,15%	23	5,50%	0	0,00%	131	31,34%	122	29,19%	1	0,24%	22	5,26%	440	418	PRI PVEM NA	PAN PT	MORENA	2,15%
105	TLALNEPANTLA	4819	58	13,91%	4	0,96%	59	14,15%	7	1,68%	24	5,76%	1	0,24%	144	34,53%	120	28,78%	0	0,00%	18	4,32%	435	417	PRI PVEM NA	PAN PT	MORENA	5,76%
105	TLALNEPANTLA	4820	66	15,21%	9	2,07%	45	10,37%	4	0,92%	9	2,07%	3	0,69%	161	37,10%	137	31,57%	0	0,00%	12	2,76%	446	434	PRI PVEM NA	PAN PT	PRD	5,53%
105	TLALNEPANTLA	4821	67	15,84%	14	3,31%	58	13,71%	11	2,60%	23	5,44%	1	0,24%	141	33,33%	108	25,53%	0	0,00%	8	1,89%	431	423	PRI PVEM NA	PAN PT	PRD	7,80%
105	TLALNEPANTLA	4822	99	19,80%	18	3,60%	68	13,60%	9	1,80%	16	3,20%	3	0,60%	178	35,60%	109	21,80%	0	0,00%	35	7,00%	535	500	PRI PVEM NA	PAN PT	PRD	13,80%
105	TLALNEPANTLA	4823	62	10,30%	11	1,83%	102	16,94%	10	1,66%	34	5,65%	3	0,50%	220	36,54%	159	26,41%	1	0,17%	32	5,32%	634	602	PRI PVEM NA	PAN PT	MORENA	10,13%
105	TLALNEPANTLA	4824	78	12,09%	10	1,55%	72	11,16%	18	2,79%	31	4,81%	2	0,31%	237	36,74%	195	30,23%	2	0,31%	39	6,05%	684	645	PRI PVEM NA	PAN PT	PRD	6,51%
105	TLALNEPANTLA	4825	87	16,26%	10	1,87%	105	19,63%	43	8,04%	17	3,18%	1	0,19%	185	34,58%	85	15,89%	2	0,37%	19	3,55%	554	535	PRI PVEM NA	MORENA	PRD	14,95%
105	TLALNEPANTLA	4826	144	20,90%	12	1,74%	129	18,72%	21	3,05%	31	4,50%	2	0,29%	232	33,67%	118	17,13%	0	0,00%	31	4,50%	720	689	PRI PVEM NA	PRD	MORENA	12,77%
105	TLALNEPANTLA	4827	146	21,86%	21	3,14%	114	17,07%	19	2,84%	36	5,39%	2	0,30%	230	34,43%	99	14,82%	1	0,15%	38	5,69%	706	668	PRI PVEM NA	PRD	MORENA	12,57%
105	TLALNEPANTLA	4828	136	26,31%	17	3,29%	75	14,51%	15	2,90%	22	4,26%	2	0,39%	118	22,82%	130	25,15%	2	0,39%	36	6,96%	553	517	PRD	PAN PT	PRI PVEM NA	1,16%
105	TLALNEPANTLA	4829	86	19,07%	7	1,55%	55	12,20%	10	2,22%	18	3,99%	1	0,22%	189	41,91%	85	18,85%	0	0,00%	20	4,43%	471	451	PRI PVEM NA	PRD	PAN PT	22,84%
105	TLALNEPANTLA	4830	149	18,88%	12	1,52%	93	11,79%	14	1,77%	32	4,06%	2	0,25%	305	38,66%	182	23,07%	0	0,00%	28	3,55%	817	789	PRI PVEM NA	PAN PT	PRD	15,59%
105	TLALNEPANTLA	4831	128	17,16%	16	2,14%	103	13,81%	25	3,35%	51	6,84%	3	0,40%	277	37,13%	143	19,17%	0	0,00%	14	1,88%	760	746	PRI PVEM NA	PAN PT	PRD	17,96%
105	TLALNEPANTLA	4832	100	13,76%	9	1,24%	111	15,27%	18	2,48%	33	4,54%	4	0,55%	336	46,22%	113	15,54%	3	0,41%	43	5,91%	770	727	PRI PVEM NA	PAN PT	MORENA	30,67%
105	TLALNEPANTLA	4833	73	11,15%	6	0,92%	116	17,71%	18	2,75%	34	5,19%	0	0,00%	286	43,66%	122	18,63%	0	0,00%	31	4,73%	686	655	PRI PVEM NA	PAN PT	MORENA	25,04%
105	TLALNEPANTLA	4834	146	17,96%	10	1,23%	97	11,93%	16	1,97%	27	3,32%	10	1,23%	358	44,03%	148	18,20%	1	0,12%	51	6,27%	864	813	PRI PVEM NA	PAN PT	PRD	25,83%
105	TLALNEPANTLA	4835	72	13,09%	5	0,91%	47	8,55%	12	2,18%	31	5,64%	1	0,18%	294	53,45%	88	16,00%	0	0,00%	35	6,36%	585	550	PRI PVEM NA	PAN PT	PRD	37,45%

Municipio	Cabecera Municipal	Sección	PRD	% PRD	MC	% MC	MORENA	% MORENA	PH	% PH	PES	% PES	PFD	% PFD	PRI-PVEM-NA	% PRI-PVEM-NA	PAN-PT	% PAN-PT	NO REGISTRADOS	% NO REGISTRADOS	NULOS	% NULOS	TOTAL	VOTACIÓN VALIDA	PRIMERA FUERZA	SEGUNDA FUERZA	TERCERA FUERZA	MARGEN DE VICTORIA
105	TLALNEPANTLA	4836	42	5,60%	21	2,80%	77	10,27%	24	3,20%	49	6,53%	10	1,33%	224	29,87%	300	40,00%	3	0,40%	60	8,00%	810	750	PAN PT	PRI PVEM N./	MORENA	10,13%
105	TLALNEPANTLA	4837	55	7,31%	14	1,86%	70	9,31%	23	3,06%	30	3,99%	3	0,40%	167	22,21%	383	50,93%	7	0,93%	46	6,12%	798	752	PAN PT	PRI PVEM N./	MORENA	28,72%
105	TLALNEPANTLA	4838	40	5,32%	29	3,86%	93	12,37%	27	3,59%	31	4,12%	4	0,53%	171	22,74%	356	47,34%	1	0,13%	52	6,91%	804	752	PAN PT	PRI PVEM N./	MORENA	24,60%
105	TLALNEPANTLA	4839	46	5,76%	32	4,01%	93	11,65%	19	2,38%	56	7,02%	5	0,63%	214	26,82%	330	41,35%	3	0,38%	71	8,90%	869	798	PAN PT	PRI PVEM N./	MORENA	14,54%
105	TLALNEPANTLA	4840	58	9,45%	25	4,07%	58	9,45%	24	3,91%	46	7,49%	4	0,65%	146	23,78%	252	41,04%	1	0,16%	64	10,42%	678	614	PAN PT	PRI PVEM N./	PRD	17,26%
105	TLALNEPANTLA	4841	52	6,52%	20	2,51%	55	6,89%	21	2,63%	52	6,52%	4	0,50%	190	23,81%	403	50,50%	1	0,13%	73	9,15%	871	798	PAN PT	PRI PVEM N./	MORENA	26,69%
105	TLALNEPANTLA	4842	48	5,96%	22	2,73%	101	12,55%	37	4,60%	51	6,34%	2	0,25%	244	30,31%	300	37,27%	0	0,00%	60	7,45%	865	805	PAN PT	PRI PVEM N./	MORENA	6,96%
105	TLALNEPANTLA	4843	51	5,45%	18	1,92%	85	9,08%	24	2,56%	41	4,38%	9	0,96%	204	21,79%	500	53,42%	4	0,43%	72	7,69%	1008	936	PAN PT	PRI PVEM N./	MORENA	31,62%
105	TLALNEPANTLA	4844	36	3,56%	22	2,18%	56	5,54%	18	1,78%	45	4,45%	10	0,99%	175	17,31%	646	63,90%	3	0,30%	80	7,91%	1091	1011	PAN PT	PRI PVEM N./	MORENA	46,59%
105	TLALNEPANTLA	4845	29	2,49%	39	3,35%	69	5,93%	27	2,32%	60	5,15%	6	0,52%	223	19,16%	704	60,48%	7	0,60%	86	7,39%	1250	1164	PAN PT	PRI PVEM N./	MORENA	41,32%
105	TLALNEPANTLA	4846	40	4,50%	23	2,59%	105	11,82%	26	2,93%	46	5,18%	3	0,34%	169	19,03%	476	53,60%	0	0,00%	60	6,76%	948	888	PAN PT	PRI PVEM N./	MORENA	34,57%
105	TLALNEPANTLA	4847	54	10,33%	14	2,68%	39	7,46%	19	3,63%	25	4,78%	3	0,57%	159	30,40%	208	39,77%	2	0,38%	43	8,22%	566	523	PAN PT	PRI PVEM N./	PRD	9,37%
105	TLALNEPANTLA	4848	30	5,21%	20	3,47%	71	12,33%	27	4,69%	35	6,08%	1	0,17%	146	25,35%	244	42,36%	2	0,35%	64	11,11%	640	576	PAN PT	PRI PVEM N./	MORENA	17,01%
105	TLALNEPANTLA	4849	56	6,97%	36	4,48%	98	12,20%	29	3,61%	52	6,48%	4	0,50%	174	21,67%	350	43,59%	4	0,50%	60	7,47%	863	803	PAN PT	PRI PVEM N./	MORENA	21,92%
105	TLALNEPANTLA	4850	49	7,78%	21	3,33%	79	12,54%	14	2,22%	56	8,89%	4	0,63%	152	24,13%	253	40,16%	2	0,32%	45	7,14%	675	630	PAN PT	PRI PVEM N./	MORENA	16,03%
105	TLALNEPANTLA	4851	71	8,11%	31	3,54%	112	12,80%	31	3,54%	57	6,51%	4	0,46%	205	23,43%	359	41,03%	5	0,57%	68	7,77%	943	875	PAN PT	PRI PVEM N./	MORENA	17,60%
105	TLALNEPANTLA	4852	42	5,35%	26	3,31%	98	12,48%	22	2,80%	48	6,11%	3	0,38%	217	27,64%	328	41,78%	1	0,13%	45	5,73%	830	785	PAN PT	PRI PVEM N./	MORENA	14,14%
105	TLALNEPANTLA	4853	67	8,47%	29	3,67%	109	13,78%	20	2,53%	39	4,93%	5	0,63%	189	23,89%	328	41,47%	5	0,63%	38	4,80%	829	791	PAN PT	PRI PVEM N./	MORENA	17,57%
105	TLALNEPANTLA	4854	38	4,88%	26	3,34%	80	10,28%	18	2,31%	58	7,46%	3	0,39%	171	21,98%	383	49,23%	1	0,13%	91	11,70%	869	778	PAN PT	PRI PVEM N./	MORENA	27,25%
105	TLALNEPANTLA	4855	10	2,04%	24	4,90%	47	9,59%	18	3,67%	38	7,76%	3	0,61%	170	34,69%	178	36,33%	2	0,41%	33	6,73%	523	490	PAN PT	PRI PVEM N./	MORENA	1,63%
105	TLALNEPANTLA	4856	25	3,87%	23	3,56%	57	8,82%	20	3,10%	33	5,11%	2	0,31%	211	32,66%	273	42,26%	2	0,31%	36	5,57%	682	646	PAN PT	PRI PVEM N./	MORENA	9,60%
105	TLALNEPANTLA	4857	39	6,57%	25	4,21%	85	14,31%	19	3,20%	43	7,24%	4	0,67%	209	35,19%	163	27,44%	7	1,18%	37	6,23%	631	594	PRI PVEM N./	PAN PT	MORENA	7,74%
105	TLALNEPANTLA	4858	55	7,75%	27	3,80%	92	12,96%	22	3,10%	36	5,07%	5	0,70%	274	38,59%	191	26,90%	8	1,13%	46	6,48%	756	710	PRI PVEM N./	PAN PT	MORENA	11,69%
105	TLALNEPANTLA	4859	23	5,39%	16	3,75%	50	11,71%	13	3,04%	26	6,09%	1	0,23%	144	33,72%	152	35,60%	2	0,47%	11	2,58%	438	427	PAN PT	PRI PVEM N./	MORENA	1,87%
105	TLALNEPANTLA	4860	39	8,50%	16	3,49%	50	10,89%	25	5,45%	35	7,63%	1	0,22%	177	38,56%	114	24,84%	2	0,44%	24	5,23%	483	459	PRI PVEM N./	PAN PT	MORENA	13,73%
105	TLALNEPANTLA	4861	60	10,20%	15	2,55%	88	14,97%	13	2,21%	45	7,65%	2	0,34%	216	36,73%	149	25,34%	0	0,00%	20	3,40%	608	588	PRI PVEM N./	PAN PT	MORENA	11,39%
105	TLALNEPANTLA	4862	44	6,90%	26	4,08%	96	15,05%	22	3,45%	43	6,74%	6	0,94%	226	35,42%	174	27,27%	1	0,16%	34	5,33%	672	638	PRI PVEM N./	PAN PT	MORENA	8,15%
105	TLALNEPANTLA	4863	24	5,26%	26	5,70%	66	14,47%	16	3,51%	30	6,58%	1	0,22%	154	33,77%	138	30,26%	1	0,22%	28	6,14%	484	456	PRI PVEM N./	PAN PT	MORENA	3,51%
105	TLALNEPANTLA	4864	26	7,45%	14	4,01%	42	12,03%	13	3,72%	26	7,45%	1	0,29%	126	36,10%	101	28,94%	0	0,00%	18	5,16%	367	349	PRI PVEM N./	PAN PT	MORENA	7,16%
105	TLALNEPANTLA	4865	42	5,83%	22	3,05%	56	7,77%	15	2,08%	47	6,52%	10	1,39%	188	26,07%	341	47,30%	0	0,00%	55	7,63%	776	721	PAN PT	PRI PVEM N./	MORENA	21,22%
105	TLALNEPANTLA	4866	66	8,07%	23	2,81%	98	11,98%	29	3,55%	38	4,65%	5	0,61%	234	28,61%	325	39,73%	0	0,00%	50	6,11%	868	818	PAN PT	PRI PVEM N./	MORENA	11,12%
105	TLALNEPANTLA	4867	61	15,40%	8	2,02%	43	10,86%	5	1,26%	21	5,30%	3	0,76%	146	36,87%	109	27,53%	0	0,00%	20	5,05%	416	396	PRI PVEM N./	PAN PT	PRD	9,34%
105	TLALNEPANTLA	4868	141	16,04%	13	1,48%	119	13,54%	12	1,37%	25	2,84%	3	0,34%	300	34,13%	266	30,26%	0	0,00%	42	4,78%	921	879	PRI PVEM N./	PAN PT	PRD	3,87%
105	TLALNEPANTLA	4869	29	6,73%	24	5,57%	31	7,19%	12	2,78%	32	7,42%	1	0,23%	199	46,17%	102	23,67%	1	0,23%	30	6,96%	461	431	PRI PVEM N./	PAN PT	PES	22,51%
105	TLALNEPANTLA	4870	82	6,02%	28	2,05%	73	5,36%	40	2,93%	44	3,23%	2	0,15%	649	47,62%	445	32,65%	0	0,00%	60	4,40%	1423	1363	PRI PVEM N./	PAN PT	PRD	14,97%
105	TLALNEPANTLA	4871	39	8,18%	15	3,14%	40	8,39%	14	2,94%	30	6,29%	3	0,63%	181	37,95%	155	32,49%	0	0,00%	27	5,66%	504	477	PRI PVEM N./	PAN PT	MORENA	5,45%
105	TLALNEPANTLA	4872	90	10,58%	28	3,29%	83	9,75%	32	3,76%	53	6,23%	8	0,94%	320	37,60%	237	27,85%	0	0,00%	61	7,17%	912	851	PRI PVEM N./	PAN PT	PRD	9,75%
105	TLALNEPANTLA	4873	70	12,11%	13	2,25%	77	13,32%	14	2,42%	36	6,23%	7	1,21%	215	37,20%	146	25,26%	0	0,00%	31	5,36%	609	578	PRI PVEM N./	PAN PT	MORENA	11,94%
105	TLALNEPANTLA	4874	88	14,99%	17	2,90%	81	13,80%	29	4,94%	33	5,62%	3	0,51%	199	33,90%	136	23,17%	1	0,17%	28	4,77%	615	587	PRI PVEM N./	PAN PT	PRD	10,73%
105	TLALNEPANTLA	4875	52	8,11%	30	4,68%	54	8,42%	37	5,77%	47	7,33%	1	0,16%	274	42,75%	143	22,31%	3	0,47%	25	3,90%	666	641	PRI PVEM N./	PAN PT	MORENA	20,44%
105	TLALNEPANTLA	4876	81	9,64%	27	3,21%	78	9,29%	20	2,38%	57	6,79%	5	0,60%	410	48,81%	161	19,17%	1	0,12%	59	7,02%	899	840	PRI PVEM N./	PAN PT	PRD	29,64%
105	TLALNEPANTLA	4877	40	5,54%	20	2,77%	63	8,73%	19	2,63%	24	3,32%	4	0,55%	409	56,65%	143	19,81%	0	0,00%	30	4,16%	752	722	PRI PVEM N./	PAN PT	MORENA	36,84%
105	TLALNEPANTLA	4878	113	10,29%	25	2,28%	92	8,38%	25	2,28%	62	5,65%	4	0,36%	606	55,19%	171	15,57%	0	0,00%	44	4,01%	1142	1098	PRI PVEM N./	PAN PT	PRD	39,62%
105	TLALNEPANTLA	4879	14	5,83%	3	1,25%	26	10,83%	11	4,58%	5	2,08%	1	0,42%	94	39,17%	86	35,83%	0	0,00%	14	5,83%	254	240	PRI PVEM N./	PAN PT	MORENA	3,33%
105	TLALNEPANTLA	4880	16	8,12%	9	4,57%	14	7,11%	3	1,52%	11	5,58%	0	0,00%	88	44,67%	56	28,43%	0	0,00%	19	9,64%	216	197	PRI PVEM N./	PAN PT	PRD	16,24%
105	TLALNEPANTLA	4881	38	10,53%	7	1,94%	28	7,76%	10	2,77%	24	6,65%	4	1,11%	135	37,40%	114	31,58%	1	0,28%	16	4,43%	377	361	PRI PVEM N./	PAN PT	PRD	5,82%
105	TLALNEPANTLA	4882	98	15,15%	33	5,10%	38	5,87%	6	0,93%	25	3,86%	1	0,15%	331	51,16%	115	17,77%	0	0,00%	29	4,48%	676	647	PRI PVEM N./	PAN PT	PRD	33,38%
105	TLALNEPANTLA	4883	103	17,28%	18	3,02%	42	7,05%	10	1,68%	21	3,52%	1	0,17%	280	46,98%	120	20,13%	1	0,17%	20	3,36%	616	596	PRI PVEM N./	PAN PT	PRD	26,85%
105	TLALNEPANTLA	4884	37	8,58%	7	1,62%	35	8,12%	12	2,78%	16	3,71%	1	0,23%	223	51,74%	100	23,20%	0	0,00%	20	4,64%	451	431	PRI PVEM N./	PAN PT	PRD	28,54%
105	TLALNEPANTLA	4885	71	13,15%	13	2,41%	65	12,04%	10	1,85%	21	3,89%	0	0,00%	244	45,19%	115	21,30%	1	0,19%	18	3,33%	558	540	PRI PVEM N./	PAN PT	PRD	23,89%
105	TLALNEPANTLA	4886	81	14,44%	17	3,03%	67	11,94%	14	2,50%	20	3,57%	0	0,00%	221	39,39%	140	24,96%	1	0,18%	35	6,24%	596	561	PRI PVEM N./	PAN PT	PRD	14,44%
105	TLALNEPANTLA	4887	29	6,36%	13	2,85%	42	9,21%	15	3,29%	15	3,29%	17	3,73%	194	42,54%	131	28,73%	0	0,00%	19	4,17%	475	456	PRI PVEM N./	PAN PT	MORENA	13,82%
105	TLALNEPANTLA	4888	42	7,68%	19	3,47%	60	10,97%	12	2,19%	23	4,20%	1	0,18%	229	41,86%	159	29,07%	2	0,37%	18	3,29%	565	547	PRI PVEM N./	PAN PT	MORENA	12,80%
105	TLALNEPANTLA	4889	27	7,85%	10	2,91%	45	13,08%	7	2,03%	11	3,20%	1	0,29%	164	47,67%	78	22,67%	1	0,29%	22	6,40%	366	344	PRI PVEM N./	PAN PT	MORENA	25,00%
105	TLALNEPANTLA	4890	51	7,94%	16	2,49%	73	11,37%	14	2,18%	30	4,67%	5	0,78%	306	47,66%	147	22,90%	0	0,00%	37	5,76%	679	642	PRI PVEM N./	PAN PT	MORENA	24,77%
105	TLALNEPANTLA	4891	30	8,62%	7	2,01%	24	6,90%	3	0,86%	20	5,75%	2	0,57%	168	48,28%	94	27,01%	0	0,00%	18	5,17%	366	348	PRI PVEM N./	PAN PT	PRD	21,26%
105	TLALNEPANTLA	4892	21	6,25%	7	2,08%	32	9,52%	11	3,27%	19	5,65%	2	0,60%	148	44,05%	94	27,98%	2	0,60%	18	5,36%	354	336	PRI PVEM N./	PAN PT	MORENA	16,07%
105	TLALNEPANTLA	4893	45	12,33%	6	1,64%	39	10,68%	8	2,19%	11	3,01%	2	0,55%	169	46,30%	85	23,29%	0	0,00%	25	6,85%	390	365	PRI PVEM N./	PAN PT	PRD	23,01%
105	TLALNEPANTLA	4894	116	14,85%	21	2,69%	61	7,81%	17	2,18%	42	5,38%	5	0,64%	339	43,41%	180	23,05%	0	0,00%	34	4,35%	815	781	PRI PVEM N./	PAN PT	PRD	20,36%
105	TLALNEPANTLA	4895	65	10,40%	26	4,16%	64	10,24%	18	2,88%	31	4,96%	7	1,12%	278	44,48%	134	21,44%	2	0,32%	24	3,84%	649	625	PRI PVEM N./	PAN PT	PRD	23,04%
105	TLALNEPANTLA	4896	44	8,68%	17	3,35%	63	12,43%	10	1,97%	27	5,33%	4	0,79%	209	41,22%	132	26,04%	1	0,20%	22	4,34%	529	507	PRI PVEM N./	PAN PT	MORENA	15,19%
105	TLALNEPANTLA	4897	52	13,51%	18	4,68%	55	14,29%	10	2,60%	17	4,42%	2	0,52%	140	36,36%	91	23,64%	0	0,00%	29	7,53%	414	385	PRI PVEM N./	PAN PT	MORENA	12,73%
105	TLALNEPANTLA	4898	69	10,83%	13	2,04%	98	15,38%	13	2,04%	30	4,71%	2	0,31%	189	29,67%	222	34,85%	1	0,16%	25	3,92%	662	637	PAN PT	PRI PVEM N./	MORENA	5,18%
105	TLALNEPANTLA	4899	40	8,40%	14	2,94%	56	11,76%	13	2,73%	26	5,46%	9	1,89%	222	46,64%	96	20,17%	0	0,00%	25	5,25%	501	476	PRI PVEM N./	PAN PT	MORENA	26,47%
105	TLALNEPANTLA	4900	36	11,29%	13	4,08%	43	13,48%	12	3,76%	20	6,27%	2	0,63%	122	38,24%	71	22,26%	0	0,00%	21	6,58%	340	319	PRI PVEM N./	PAN PT	MORENA	15,99%
105	TLALNEPANTLA	4901	47	10,42%	12	2,66%	42	9,31%	13	2,88%	32	7,10%	1	0,22%	152	33,70%	151	33,48%	1	0,22%	20	4,43%	471	451	PRI PVEM N./	PAN PT	PRD	0,22%
105	TLALNEPANTLA	4902	16	7,58%	6	2,84%	21	9,95%	8	3,79%	15	7,11%	1	0,47%	111	52,61%	33	15,64%	0	0,00%	14	6,64%	225	211	PRI PVEM N./	PAN PT	MORENA	36,97%
105	TLALNEPANTLA	4903	40	14,98%	13	4,87%	37	13,86%	10	3,75%	18	6,74%	0	0,00%	84	31,46%	65	24,34%	0	0,00%	17	6,37%	284	267	PRI PVEM N./	PAN PT	PRD	7,12%
105	TLALNEPANTLA	4904	34	9,63%	6	1,70%	36	10,20%	12	3,40%	26	7,37%	0	0,00%	154	43,63%	85	24,08%	0	0,00%	9	2,55%	362	353	PRI PVEM N./	PAN PT	MORENA	19,55%
105	TLALNEPANTLA	4905	43	7,38%	14	2,40%	84	14,41%	9	1,54%	37	6,35%	7	1,20%	207	35,51%	182	31,22%	0	0,00%	22	3,77%	605	583	PRI PVEM N./	PAN PT	MORENA	4,29%
105	TLALNEPANTLA	4906	155	8,11%	74	3,87%	247	12,93%	57	2,98%	115	6,02%	12	0,63%	538	28,15%	707	37,00%	6	0,31%	139	7,27%	2050	1911	PAN PT	PRI PVEM N./	MORENA	8,84%
105	TLALNEPANTLA	4907	44	8,30%	13	2,45%	58	10,94%	20	3,77%	38	7,17%	2	0,38%	231	43,58%	121	22,83%	3	0,57%	29	5,47%	559	530	PRI PVEM N./	PAN PT	MORENA	20,75%
105	TLALNEPANTLA	4908	43	6,55%	29	4,42%	92	14,02%	28	4,27%	62	9,45%	7	1,07%	245	37,35%	150	22,87%	0	0,00%	35	5,34%	691	656	PRI PVEM N./	PAN PT	MORENA	14,48%
105	TLALNEPANTLA	4909	100	13,33%	16	2,13%	107	14,27%	22	2,93%	37	4,93%	6	0,80%	247	32,93%	215	28,67%	0	0,00%	36	4,80%	786	750	PRI PVEM N./	PAN PT	MORENA	4,27%
105	TLALNEPANTLA	4910	100	13,55%	26	3,52%	147	19,92%	22	2,98%	41	5,56%	5	0,68%	257	34,82%	140	18,97%	0	0,00%	38	5,15%	776	738	PRI PVEM N./	MORENA	PAN PT	14,91%
105	TLALNEPANTLA	4911	80	14,81%	19	3,52%	42	7,78%	25	4,63%	28	5,19%	6	1,11%	226	41,85%	114	21,11%	0	0,00%	44	8,15%	584	540	PRI PVEM N./	PAN PT	PRD	20,74%
105	TLALNEPANTLA	4912	92	11,56%	15	1,88%	95	11,93%	86	10,80%	40	5,03%	8	1,01%	253	31,78%	205	25,75%	2	0,25%	57	7,16%	853	796	PRI PVEM N./	PAN PT	MORENA	6,03%
105	TLALNEPANTLA	4913	22	6,47%	9	2,65%	18	5,29%	7	2,06%	14	4,12%	2	0,59%	158	46,47%	110	32,35%	0	0,00%	17	5,00%	357	340	PRI PVEM N./	PAN PT	PRD	14,12%
105	TLALNEPANTLA	4914	57	7,84%	23	3,16%	41	5,64%	14	1,93%	36	4,95%	5	0,69%	313	43,05%	238	32,74%	0	0,00%	39	5,36%	766	727	PRI PVEM N./	PAN PT	PRD	10,32%

Municipio	Cabecera Municipal	Sección	PRD	% PRD	MC	% MC	MORENA	% MORENA	PH	% PH	PES	% PES	PFD	% PFD	PRI-PVEM-NA	% PRI-PVEM-NA	PAN-PT	% PAN-PT	NO REGISTRADOS	% NO REGISTRADOS	NULOS	% NULOS	TOTAL	VOTACIÓN VALIDA	PRIMERA FUERZA	SEGUNDA FUERZA	TERCERA FUERZA	MARGEN DE VICTORIA
105	TLALNEPANTLA	4915	73	8,96%	41	5,03%	71	8,71%	19	2,33%	57	6,99%	5	0,61%	306	37,55%	239	29,33%	4	0,49%	33	4,05%	848	815	PRI PVEM NA	PAN PT	PRD	8,22%
105	TLALNEPANTLA	4916	56	12,53%	22	4,92%	29	6,49%	13	2,91%	21	4,70%	0	0,00%	180	40,27%	126	28,19%	0	0,00%	19	4,25%	466	447	PRI PVEM NA	PAN PT	PRD	12,08%
105	TLALNEPANTLA	4917	59	7,92%	10	1,34%	74	9,93%	22	2,95%	50	6,71%	6	0,81%	310	41,61%	212	28,46%	2	0,27%	25	3,36%	770	745	PRI PVEM NA	PAN PT	MORENA	13,15%
105	TLALNEPANTLA	4918	40	8,30%	9	1,87%	52	10,79%	11	2,28%	28	5,81%	3	0,62%	213	44,19%	124	25,73%	2	0,41%	17	3,53%	499	482	PRI PVEM NA	PAN PT	MORENA	18,46%
105	TLALNEPANTLA	4919	59	9,55%	26	4,21%	41	6,63%	10	1,62%	44	7,12%	3	0,49%	278	44,98%	156	25,24%	1	0,16%	36	5,83%	654	618	PRI PVEM NA	PAN PT	PRD	19,74%
105	TLALNEPANTLA	4920	75	10,71%	47	6,71%	57	8,14%	25	3,57%	31	4,43%	8	1,14%	283	40,43%	172	24,57%	2	0,29%	33	4,71%	733	700	PRI PVEM NA	PAN PT	PRD	15,86%
105	TLALNEPANTLA	4921	52	8,61%	15	2,48%	58	9,60%	22	3,64%	36	5,96%	8	1,32%	237	39,24%	174	28,81%	2	0,33%	43	7,12%	647	604	PRI PVEM NA	PAN PT	MORENA	10,43%
105	TLALNEPANTLA	4922	21	7,32%	2	0,70%	24	8,36%	11	3,83%	14	4,88%	1	0,35%	131	45,64%	83	28,92%	0	0,00%	23	8,01%	310	287	PRI PVEM NA	PAN PT	MORENA	16,72%
105	TLALNEPANTLA	4923	48	8,68%	20	3,62%	41	7,41%	11	1,99%	25	4,52%	1	0,18%	262	47,38%	144	26,04%	1	0,18%	37	6,69%	590	553	PRI PVEM NA	PAN PT	PRD	21,34%
105	TLALNEPANTLA	4924	27	9,09%	9	3,03%	30	10,10%	7	2,36%	12	4,04%	1	0,34%	118	39,73%	93	31,31%	0	0,00%	13	4,38%	310	297	PRI PVEM NA	PAN PT	MORENA	8,42%
105	TLALNEPANTLA	4925	83	11,72%	18	2,54%	74	10,45%	108	15,25%	40	5,65%	6	0,85%	194	27,40%	184	25,99%	1	0,14%	45	6,36%	753	708	PRI PVEM NA	PAN PT	PH	1,41%
105	TLALNEPANTLA	4926	87	10,51%	30	3,62%	124	14,98%	46	5,56%	49	5,92%	15	1,81%	228	27,54%	246	29,71%	3	0,36%	48	5,80%	876	828	PAN PT	PRI PVEM NA	MORENA	2,17%
105	TLALNEPANTLA	4927	67	11,63%	15	2,60%	56	9,72%	26	4,51%	38	6,60%	9	1,56%	185	32,12%	175	30,38%	5	0,87%	37	6,42%	613	576	PRI PVEM NA	PAN PT	PRD	1,74%
105	TLALNEPANTLA	4928	69	10,31%	20	2,99%	110	16,44%	28	4,19%	59	8,82%	13	1,94%	146	21,82%	222	33,18%	2	0,30%	51	7,62%	720	669	PAN PT	PRI PVEM NA	MORENA	11,36%
105	TLALNEPANTLA	4929	89	11,13%	26	3,25%	150	18,75%	31	3,88%	43	5,38%	12	1,50%	237	29,63%	209	26,13%	3	0,38%	34	4,25%	834	800	PRI PVEM NA	PAN PT	MORENA	3,50%
105	TLALNEPANTLA	4930	60	10,68%	9	1,60%	81	14,41%	27	4,80%	29	5,16%	4	0,71%	231	41,10%	120	21,35%	1	0,18%	12	2,14%	574	562	PRI PVEM NA	PAN PT	MORENA	19,75%
105	TLALNEPANTLA	4931	45	10,66%	31	7,35%	48	11,37%	15	3,55%	16	3,79%	2	0,47%	176	41,71%	89	21,09%	0	0,00%	14	3,32%	436	422	PRI PVEM NA	PAN PT	MORENA	20,62%
105	TLALNEPANTLA	4932	45	13,93%	9	2,79%	39	12,07%	14	4,33%	21	6,50%	0	0,00%	132	40,87%	63	19,50%	0	0,00%	15	4,64%	338	323	PRI PVEM NA	PAN PT	PRD	21,36%
105	TLALNEPANTLA	4933	66	15,14%	12	2,75%	39	8,94%	18	4,13%	27	6,19%	5	1,15%	165	37,84%	104	23,85%	0	0,00%	27	6,19%	463	436	PRI PVEM NA	PAN PT	PRD	13,99%
105	TLALNEPANTLA	4934	40	11,90%	7	2,08%	57	16,96%	11	3,27%	21	6,25%	1	0,30%	127	37,80%	72	21,43%	0	0,00%	20	5,95%	356	336	PRI PVEM NA	PAN PT	MORENA	16,37%
105	TLALNEPANTLA	4935	158	18,41%	44	5,13%	68	7,93%	27	3,15%	40	4,66%	2	0,23%	326	38,00%	192	22,38%	1	0,12%	34	3,96%	892	858	PRI PVEM NA	PAN PT	PRD	15,62%
105	TLALNEPANTLA	4936	51	14,45%	7	1,98%	28	7,93%	12	3,40%	9	2,55%	2	0,57%	178	50,42%	66	18,70%	0	0,00%	11	3,12%	364	353	PRI PVEM NA	PAN PT	PRD	31,73%
105	TLALNEPANTLA	4937	116	14,66%	18	2,28%	79	9,99%	14	1,77%	31	3,92%	2	0,25%	392	49,56%	139	17,57%	0	0,00%	30	3,79%	821	791	PRI PVEM NA	PAN PT	PRD	31,98%
105	TLALNEPANTLA	4938	32	5,08%	19	3,02%	70	11,11%	14	2,22%	44	6,98%	5	0,79%	290	46,03%	154	24,44%	2	0,32%	28	4,44%	658	630	PRI PVEM NA	PAN PT	MORENA	21,59%
105	TLALNEPANTLA	4939	50	12,38%	14	3,47%	40	9,90%	12	2,97%	33	8,17%	1	0,25%	161	39,85%	93	23,02%	0	0,00%	18	4,46%	422	404	PRI PVEM NA	PAN PT	PRD	16,83%
105	TLALNEPANTLA	4940	47	12,95%	6	1,65%	33	9,09%	9	2,48%	13	3,58%	0	0,00%	174	47,93%	80	22,04%	1	0,28%	18	4,96%	381	363	PRI PVEM NA	PAN PT	PRD	25,90%
105	TLALNEPANTLA	4941	88	15,02%	6	1,02%	92	15,70%	10	1,71%	37	6,31%	4	0,68%	214	36,52%	134	22,87%	1	0,17%	29	4,95%	615	586	PRI PVEM NA	PAN PT	MORENA	13,65%
105	TLALNEPANTLA	4942	107	17,48%	16	2,61%	71	11,60%	12	1,96%	36	5,88%	2	0,33%	273	44,61%	95	15,52%	0	0,00%	27	4,41%	639	612	PRI PVEM NA	PRD	PAN PT	27,12%
105	TLALNEPANTLA	4943	79	12,80%	17	2,76%	73	11,83%	12	1,94%	29	4,70%	8	1,30%	274	44,41%	125	20,26%	0	0,00%	24	3,89%	641	617	PRI PVEM NA	PAN PT	PRD	24,15%
105	TLALNEPANTLA	4944	72	11,67%	13	2,11%	43	6,97%	28	4,54%	30	4,86%	3	0,49%	279	45,22%	149	24,15%	0	0,00%	17	2,76%	634	617	PRI PVEM NA	PAN PT	PRD	21,07%
105	TLALNEPANTLA	4945	90	14,49%	12	1,93%	72	11,59%	25	4,03%	37	5,96%	5	0,81%	246	39,61%	134	21,58%	0	0,00%	42	6,76%	663	621	PRI PVEM NA	PAN PT	PRD	18,04%
105	TLALNEPANTLA	4946	112	11,13%	54	5,37%	107	10,64%	48	4,77%	44	4,37%	28	2,78%	367	36,48%	245	24,35%	1	0,10%	46	4,57%	1052	1006	PRI PVEM NA	PAN PT	PRD	12,13%
105	TLALNEPANTLA	4947	58	9,88%	20	3,41%	69	11,75%	20	3,41%	43	7,33%	13	2,21%	181	30,83%	183	31,18%	0	0,00%	42	7,16%	629	587	PAN PT	PRI PVEM NA	MORENA	0,34%
105	TLALNEPANTLA	4948	129	14,81%	26	2,99%	85	9,76%	30	3,44%	53	6,08%	9	1,03%	291	33,41%	240	27,55%	8	0,92%	58	6,66%	929	871	PRI PVEM NA	PAN PT	PRD	5,86%
105	TLALNEPANTLA	4949	94	13,54%	10	1,44%	87	12,54%	50	7,20%	47	6,77%	7	1,01%	193	27,81%	204	29,39%	2	0,29%	48	6,92%	742	694	PAN PT	PRI PVEM NA	PRD	1,59%
105	TLALNEPANTLA	4950	57	12,50%	13	2,85%	34	7,46%	11	2,41%	42	9,21%	0	0,00%	159	34,87%	139	30,48%	1	0,22%	27	5,92%	483	456	PRI PVEM NA	PAN PT	PRD	4,39%
105	TLALNEPANTLA	4951	24	6,84%	10	2,85%	19	5,41%	6	1,71%	25	7,12%	1	0,28%	151	43,02%	114	32,48%	1	0,28%	13	3,70%	364	351	PRI PVEM NA	PAN PT	PES	10,54%
105	TLALNEPANTLA	4952	24	5,62%	6	1,41%	18	4,22%	8	1,87%	12	2,81%	3	0,70%	147	34,43%	209	48,95%	0	0,00%	8	1,87%	435	427	PAN PT	PRI PVEM NA	PRD	14,52%
105	TLALNEPANTLA	4953	56	9,93%	17	3,01%	65	11,52%	17	3,01%	55	9,75%	7	1,24%	226	40,07%	117	20,74%	4	0,71%	39	6,91%	603	564	PRI PVEM NA	PAN PT	MORENA	19,33%
105	TLALNEPANTLA	4954	85	13,47%	16	2,54%	68	10,78%	20	3,17%	25	3,96%	2	0,32%	300	47,54%	114	18,07%	1	0,16%	36	5,71%	667	631	PRI PVEM NA	PAN PT	PRD	29,48%
105	TLALNEPANTLA	4955	41	6,86%	21	3,51%	69	11,54%	22	3,68%	27	4,52%	6	1,00%	265	44,31%	147	24,58%	0	0,00%	21	3,51%	619	598	PRI PVEM NA	PAN PT	MORENA	19,73%
105	TLALNEPANTLA	4956	47	8,85%	9	1,69%	54	10,17%	26	4,90%	44	8,29%	9	1,69%	185	34,84%	157	29,57%	0	0,00%	28	5,27%	559	531	PRI PVEM NA	PAN PT	MORENA	5,27%
105	TLALNEPANTLA	4957	65	12,72%	16	3,13%	70	13,70%	12	2,35%	29	5,68%	3	0,59%	203	39,73%	113	22,11%	0	0,00%	23	4,50%	534	511	PRI PVEM NA	PAN PT	MORENA	17,61%
105	TLALNEPANTLA	4958	93	16,82%	10	1,81%	80	14,47%	13	2,35%	23	4,16%	9	1,63%	194	35,08%	131	23,69%	0	0,00%	29	5,24%	582	553	PRI PVEM NA	PAN PT	PRD	11,39%
105	TLALNEPANTLA	4959	86	15,75%	8	1,47%	70	12,82%	14	2,56%	23	4,21%	3	0,55%	215	39,38%	127	23,26%	0	0,00%	32	5,86%	578	546	PRI PVEM NA	PAN PT	PRD	16,12%
105	TLALNEPANTLA	4960	39	8,04%	8	1,65%	69	14,23%	9	1,86%	20	4,12%	6	1,24%	213	43,92%	121	24,95%	0	0,00%	22	4,54%	507	485	PRI PVEM NA	PAN PT	MORENA	18,97%
105	TLALNEPANTLA	4961	83	15,51%	15	2,80%	71	13,27%	17	3,18%	18	3,36%	5	0,93%	244	45,61%	82	15,33%	0	0,00%	20	3,74%	555	535	PRI PVEM NA	PRD	PAN PT	30,09%
105	TLALNEPANTLA	4962	96	17,39%	20	3,62%	62	11,23%	16	2,90%	28	5,07%	4	0,72%	239	43,30%	86	15,58%	1	0,18%	25	4,53%	577	552	PRI PVEM NA	PRD	PAN PT	25,91%
105	TLALNEPANTLA	4963	41	4,92%	32	3,84%	96	11,52%	23	2,76%	44	5,28%	3	0,36%	202	24,25%	392	47,06%	0	0,00%	74	8,88%	907	833	PAN PT	PRI PVEM NA	MORENA	22,81%
105	TLALNEPANTLA	4964	62	6,49%	36	3,77%	92	9,63%	29	3,04%	48	5,03%	5	0,52%	199	20,84%	481	50,37%	3	0,31%	97	10,16%	1052	955	PAN PT	PRI PVEM NA	MORENA	29,53%
105	TLALNEPANTLA	4965	49	7,59%	39	6,04%	60	9,29%	19	2,94%	30	4,64%	7	1,08%	147	22,76%	291	45,05%	4	0,62%	49	7,59%	695	646	PAN PT	PRI PVEM NA	MORENA	22,29%
105	TLALNEPANTLA	4966	41	6,51%	26	4,13%	63	10,00%	17	2,70%	26	4,13%	6	0,95%	141	22,38%	307	48,73%	3	0,48%	40	6,35%	670	630	PAN PT	PRI PVEM NA	MORENA	26,35%
105	TLALNEPANTLA	4967	39	7,05%	17	3,07%	51	9,22%	20	3,62%	36	6,51%	2	0,36%	132	23,87%	254	45,93%	2	0,36%	37	6,69%	590	553	PAN PT	PRI PVEM NA	MORENA	22,06%
105	TLALNEPANTLA	4968	17	4,79%	4	1,13%	40	11,27%	10	2,82%	20	5,63%	6	1,69%	138	38,87%	119	33,52%	1	0,28%	26	7,32%	381	355	PRI PVEM NA	PAN PT	MORENA	5,35%
105	TLALNEPANTLA	4969	30	9,52%	8	2,54%	47	14,92%	6	1,90%	20	6,35%	4	1,27%	116	36,83%	83	26,35%	1	0,32%	27	8,57%	342	315	PRI PVEM NA	PAN PT	MORENA	10,48%
105	TLALNEPANTLA	4970	26	6,93%	7	1,87%	49	13,07%	11	2,93%	39	10,40%	5	1,33%	133	35,47%	101	26,93%	4	1,07%	26	6,93%	401	375	PRI PVEM NA	PAN PT	MORENA	8,53%
105	TLALNEPANTLA	4971	26	7,60%	9	2,63%	39	11,40%	9	2,63%	25	7,31%	4	1,17%	152	44,44%	78	22,81%	0	0,00%	18	5,26%	360	342	PRI PVEM NA	PAN PT	MORENA	21,64%
105	TLALNEPANTLA	4972	29	7,34%	14	3,54%	57	14,43%	10	2,53%	22	5,57%	2	0,51%	115	29,11%	146	36,96%	0	0,00%	31	7,85%	426	395	PAN PT	PRI PVEM NA	MORENA	7,85%
105	TLALNEPANTLA	4973	61	8,54%	35	4,90%	61	8,54%	21	2,94%	39	5,46%	11	1,54%	193	27,03%	290	40,62%	3	0,42%	45	6,30%	759	714	PAN PT	PRI PVEM NA	PRD	13,59%
105	TLALNEPANTLA	4974	53	7,55%	8	1,14%	71	10,11%	22	3,13%	28	3,99%	7	1,00%	154	21,94%	358	51,00%	1	0,14%	50	7,12%	752	702	PAN PT	PRI PVEM NA	MORENA	29,06%
105	TLALNEPANTLA	4975	63	8,08%	38	4,87%	56	7,18%	27	3,46%	60	7,69%	5	0,64%	260	33,33%	270	34,62%	1	0,13%	53	6,79%	833	780	PAN PT	PRI PVEM NA	PRD	1,28%
105	TLALNEPANTLA	4976	55	7,76%	34	4,80%	97	13,68%	15	2,12%	34	4,80%	4	0,56%	180	25,39%	287	40,48%	3	0,42%	46	6,49%	755	709	PAN PT	PRI PVEM NA	MORENA	15,09%
105	TLALNEPANTLA	4977	49	7,15%	37	5,40%	66	9,64%	20	2,92%	44	6,42%	4	0,58%	157	22,92%	305	44,53%	3	0,44%	79	11,53%	764	685	PAN PT	PRI PVEM NA	MORENA	21,61%
105	TLALNEPANTLA	4978	79	8,70%	35	3,85%	84	9,25%	31	3,41%	58	6,39%	5	0,55%	188	20,70%	427	47,03%	1	0,11%	79	8,70%	987	908	PAN PT	PRI PVEM NA	MORENA	26,32%
105	TLALNEPANTLA	4979	71	9,26%	43	5,61%	43	5,61%	28	3,65%	42	5,48%	3	0,39%	171	22,29%	361	47,07%	5	0,65%	46	6,00%	813	767	PAN PT	PRI PVEM NA	PRD	24,77%
105	TLALNEPANTLA	4980	57	7,86%	27	3,72%	77	10,62%	26	3,59%	32	4,41%	2	0,28%	178	24,55%	325	44,83%	1	0,14%	73	10,07%	798	725	PAN PT	PRI PVEM NA	MORENA	20,28%
105	TLALNEPANTLA	4981	34	6,73%	6	1,19%	43	8,51%	13	2,57%	30	5,94%	2	0,40%	126	24,95%	248	49,11%	3	0,59%	49	9,70%	554	505	PAN PT	PRI PVEM NA	MORENA	24,16%
105	TLALNEPANTLA	4982	55	7,89%	22	3,16%	61	8,75%	19	2,73%	48	6,89%	5	0,72%	169	24,25%	316	45,34%	2	0,29%	60	8,61%	757	697	PAN PT	PRI PVEM NA	MORENA	21,09%
105	TLALNEPANTLA	4983	76	10,61%	22	3,07%	89	12,43%	24	3,35%	43	6,01%	5	0,70%	194	27,09%	263	36,73%	0	0,00%	41	5,73%	757	716	PAN PT	PRI PVEM NA	MORENA	9,64%
105	TLALNEPANTLA	4984	20	5,65%	10	2,82%	24	6,78%	4	1,13%	21	5,93%	1	0,28%	126	35,59%	148	41,81%	0	0,00%	26	7,34%	380	354	PAN PT	PRI PVEM NA	MORENA	6,21%
105	TLALNEPANTLA	4985	97	11,31%	24	2,80%	97	11,31%	25	2,91%	45	5,24%	1	0,12%	296	34,50%	271	31,59%	2	0,23%	42	4,90%	900	858	PRI PVEM NA	PAN PT	PRD	2,91%
105	TLALNEPANTLA	4986	87	12,46%	25	3,58%	81	11,60%	17	2,44%	42	6,02%	3	0,43%	219	31,38%	222	31,81%	2	0,29%	37	5,30%	735	698	PAN PT	PRI PVEM NA	PRD	0,43%
105	TLALNEPANTLA	4987	91	12,02%	15	1,98%	72	9,51%	16	2,11%	30	3,96%	2	0,26%	281	37,12%	250	33,03%	0	0,00%	40	5,28%	797	757	PRI PVEM NA	PAN PT	PRD	4,10%
105	TLALNEPANTLA	4988	76	10,67%	17	2,39%	80	11,24%	31	4,35%	41	5,76%	5	0,70%	278	39,04%	184	25,84%	0	0,00%	51	7,16%	763	712	PRI PVEM NA	PAN PT	MORENA	13,20%
105	TLALNEPANTLA	4989	93	11,03%	21	2,49%	83	9,85%	18	2,14%	38	4,51%	5	0,59%	338	40,09%	232	27,52%	15	1,78%	36	4,27%	879	843	PRI PVEM NA	PAN PT	PRD	12,57%
105	TLALNEPANTLA	4990	155	21,80%	13	1,83%	71	9,99%	18	2,53%	37	5,20%	2	0,28%	232	32,63%	183	25,74%	0	0,00%	46	6,47%	757	711	PRI PVEM NA	PAN PT	PRD	6,89%
105	TLALNEPANTLA	4991	90	11,98%	18	2,40%	111	14,78%	17	2,26%	29	3,86%	8	1,07%	309	41,15%	168	22,37%	1	0,13%	42	5,59%	793	751	PRI PVEM NA	PAN PT	MORENA	18,77%
105	TLALNEPANTLA	4992	60	11,09%	8	1,48%	32	5,91%	21	3,88%	21	3,88%	2	0,37%	214	39,56%	183	33,83%	0	0,00%	32	5,91%	573	541	PRI PVEM NA	PAN PT	PRD	5,73%
105	TLALNEPANTLA	4993	46	9,64%	10	2,10%	37	7,76%	9	1,89%	27	5,66%	3	0,63%	183	38,36%	162	33,96%	0	0,00%	32	6,71%	509	477	PRI PVEM NA	PAN PT	PRD	4,40%

Municipio	Cabecera Municipal	Sección	PRD	% PRD	MC	% MC	MORENA	% MORENA	PH	% PH	PES	% PES	PFD	% PFD	PRI-PVEM-NA	% PRI-PVEM-NA	PAN-PT	% PAN-PT	NO REGISTRADOS	% NO REGISTRADOS	NULOS	% NULOS	TOTAL	VOTACIÓN VALIDA	PRIMERA FUERZA	SEGUNDA FUERZA	TERCERA FUERZA	MARGEN DE VICTORIA
105	TLALNEPANTLA	4994	27	8,39%	17	5,28%	37	11,49%	10	3,11%	16	4,97%	4	1,24%	68	21,12%	142	44,10%	1	0,31%	28	8,70%	350	322	PAN PT	PRI PVEM N/	MORENA	22,98%
105	TLALNEPANTLA	4995	52	12,41%	12	2,86%	36	8,59%	17	4,06%	17	4,06%	2	0,48%	178	42,48%	105	25,06%	0	0,00%	19	4,53%	438	419	PRI PVEM N/	PAN PT	PRD	17,42%
105	TLALNEPANTLA	4996	60	9,10%	17	2,58%	57	8,65%	14	2,12%	34	5,16%	11	1,67%	172	26,10%	290	44,01%	4	0,61%	53	8,04%	712	659	PAN PT	PRI PVEM N/	PRD	17,91%
105	TLALNEPANTLA	4997	37	4,24%	27	3,09%	76	8,71%	30	3,44%	42	4,81%	9	1,03%	262	30,01%	389	44,56%	1	0,11%	62	7,10%	935	873	PAN PT	PRI PVEM N/	MORENA	14,55%
105	TLALNEPANTLA	4998	54	6,49%	28	3,37%	94	11,30%	22	2,64%	95	11,42%	17	2,04%	186	22,36%	336	40,38%	0	0,00%	61	7,33%	893	832	PAN PT	PRI PVEM N/	PES	18,03%
105	TLALNEPANTLA	4999	37	5,58%	19	2,87%	66	9,95%	14	2,11%	54	8,14%	13	1,96%	129	19,46%	329	49,62%	2	0,30%	44	6,64%	707	663	PAN PT	PRI PVEM N/	MORENA	30,17%
105	TLALNEPANTLA	5000	54	8,18%	17	2,58%	73	11,06%	24	3,64%	43	6,52%	3	0,45%	173	26,21%	273	41,36%	0	0,00%	57	8,64%	717	660	PAN PT	PRI PVEM N/	MORENA	15,15%
105	TLALNEPANTLA	5001	59	8,58%	13	1,89%	73	10,61%	21	3,05%	31	4,51%	4	0,58%	178	25,87%	308	44,77%	1	0,15%	53	7,70%	741	688	PAN PT	PRI PVEM N/	MORENA	18,90%
105	TLALNEPANTLA	5002	74	16,12%	14	3,05%	58	12,64%	11	2,40%	30	6,54%	2	0,44%	151	32,90%	118	25,71%	1	0,22%	26	5,66%	485	459	PRI PVEM N/	PAN PT	PRD	7,19%
105	TLALNEPANTLA	5003	69	8,98%	14	1,82%	91	11,85%	19	2,47%	76	9,90%	3	0,39%	263	34,24%	231	30,08%	2	0,26%	43	5,60%	811	768	PRI PVEM N/	PAN PT	MORENA	4,17%
105	TLALNEPANTLA	5004	83	12,71%	13	1,99%	88	13,48%	26	3,98%	46	7,04%	3	0,46%	212	32,47%	180	27,57%	2	0,31%	43	6,58%	696	653	PRI PVEM N/	PAN PT	MORENA	4,90%
105	TLALNEPANTLA	5005	93	13,48%	11	1,59%	95	13,77%	16	2,32%	37	5,36%	4	0,58%	221	32,03%	211	30,58%	2	0,29%	31	4,49%	721	690	PRI PVEM N/	PAN PT	MORENA	1,45%
105	TLALNEPANTLA	5006	66	10,86%	9	1,48%	38	6,25%	13	2,14%	45	7,40%	4	0,66%	234	38,49%	198	32,57%	1	0,16%	41	6,74%	649	608	PRI PVEM N/	PAN PT	PRD	5,92%
105	TLALNEPANTLA	5007	33	11,07%	4	1,34%	31	10,40%	9	3,02%	25	8,39%	3	1,01%	98	32,89%	95	31,88%	0	0,00%	12	4,03%	310	298	PRI PVEM N/	PAN PT	PRD	1,01%
105	TLALNEPANTLA	5008	87	15,62%	17	3,05%	52	9,34%	7	1,26%	32	5,75%	6	1,08%	218	39,14%	138	24,78%	0	0,00%	14	2,51%	571	557	PRI PVEM N/	PAN PT	PRD	14,36%
105	TLALNEPANTLA	5009	49	8,91%	22	4,00%	43	7,82%	15	2,73%	41	7,45%	1	0,18%	236	42,91%	142	25,82%	1	0,18%	31	5,64%	581	550	PRI PVEM N/	PAN PT	PRD	17,09%
105	TLALNEPANTLA	5010	42	10,45%	16	3,98%	55	13,68%	14	3,48%	30	7,46%	1	0,25%	125	31,09%	116	28,86%	3	0,75%	28	6,97%	430	402	PRI PVEM N/	PAN PT	MORENA	2,24%
105	TLALNEPANTLA	5011	50	6,67%	24	3,20%	71	9,47%	27	3,60%	44	5,87%	6	0,80%	214	28,53%	312	41,60%	2	0,27%	44	5,87%	794	750	PAN PT	PRI PVEM N/	MORENA	13,07%
105	TLALNEPANTLA	5012	83	10,91%	20	2,63%	69	9,07%	20	2,63%	37	4,86%	3	0,39%	199	26,15%	327	42,97%	3	0,39%	35	4,60%	796	761	PAN PT	PRI PVEM N/	PRD	16,82%
105	TLALNEPANTLA	5013	55	7,65%	16	2,23%	55	7,65%	33	4,59%	43	5,98%	3	0,42%	220	30,60%	289	40,19%	5	0,70%	47	6,54%	766	719	PAN PT	PRI PVEM N/	PRD	9,60%
105	TLALNEPANTLA	5014	38	5,64%	22	3,26%	72	10,68%	26	3,86%	51	7,57%	6	0,89%	178	26,41%	277	41,10%	4	0,59%	46	6,82%	720	674	PAN PT	PRI PVEM N/	MORENA	14,69%
105	TLALNEPANTLA	5015	57	8,43%	13	1,92%	36	5,33%	23	3,40%	44	6,51%	5	0,74%	150	22,19%	348	51,48%	0	0,00%	58	8,58%	734	676	PAN PT	PRI PVEM N/	PRD	29,29%
105	TLALNEPANTLA	5016	40	9,83%	17	4,18%	34	8,35%	15	3,69%	30	7,37%	2	0,49%	160	39,31%	108	26,54%	1	0,25%	17	4,18%	424	407	PRI PVEM N/	PAN PT	PRD	12,78%
105	TLALNEPANTLA	5017	37	9,20%	30	7,46%	24	5,97%	22	5,47%	25	6,22%	2	0,50%	157	39,05%	105	26,12%	0	0,00%	27	6,72%	429	402	PRI PVEM N/	PAN PT	PRD	12,94%
105	TLALNEPANTLA	5018	55	14,18%	12	3,09%	38	9,79%	6	1,55%	23	5,93%	2	0,52%	130	33,51%	122	31,44%	0	0,00%	13	3,35%	401	388	PRI PVEM N/	PAN PT	PRD	2,06%
105	TLALNEPANTLA	5019	48	9,25%	5	0,96%	33	6,36%	10	1,93%	17	3,28%	0	0,00%	277	53,37%	125	24,86%	0	0,00%	18	3,47%	537	519	PRI PVEM N/	PAN PT	PRD	28,52%
105	TLALNEPANTLA	5020	48	11,32%	13	3,07%	69	16,27%	8	1,89%	27	6,37%	4	0,94%	145	34,20%	107	25,24%	3	0,71%	39	9,20%	463	424	PRI PVEM N/	PAN PT	MORENA	8,96%
105	TLALNEPANTLA	5021	66	16,10%	7	1,71%	50	12,20%	11	2,68%	21	5,12%	6	1,46%	147	35,85%	101	24,63%	1	0,24%	22	5,37%	432	410	PRI PVEM N/	PAN PT	PRD	11,22%
105	TLALNEPANTLA	5022	87	11,11%	15	1,92%	150	19,16%	36	4,60%	49	6,26%	4	0,51%	272	34,74%	168	21,46%	2	0,26%	55	7,02%	838	783	PRI PVEM N/	PAN PT	MORENA	13,28%
105	TLALNEPANTLA	5023	30	7,25%	14	3,38%	64	15,46%	17	4,11%	28	6,76%	6	1,45%	127	30,68%	128	30,92%	0	0,00%	24	5,80%	438	414	PAN PT	PRI PVEM N/	MORENA	0,24%
105	TLALNEPANTLA	5024	64	13,73%	9	1,93%	67	14,38%	11	2,36%	31	6,65%	5	1,07%	125	26,82%	154	33,05%	0	0,00%	30	6,44%	496	466	PAN PT	PRI PVEM N/	MORENA	6,22%
105	TLALNEPANTLA	5025	98	13,88%	15	2,12%	80	11,33%	11	1,56%	33	4,67%	6	0,85%	272	38,53%	190	26,91%	1	0,14%	47	6,66%	753	706	PRI PVEM N/	PAN PT	PRD	11,61%
105	TLALNEPANTLA	5026	29	6,92%	15	3,58%	51	12,17%	9	2,15%	21	5,01%	4	0,95%	182	43,44%	108	25,78%	0	0,00%	25	5,97%	444	419	PRI PVEM N/	PAN PT	MORENA	17,66%
105	TLALNEPANTLA	5027	55	12,09%	12	2,64%	34	7,47%	15	3,30%	30	6,59%	12	2,64%	192	42,20%	105	23,08%	0	0,00%	24	5,27%	479	455	PRI PVEM N/	PAN PT	PRD	19,12%
105	TLALNEPANTLA	5028	95	12,86%	28	3,79%	91	12,31%	33	4,47%	50	6,77%	13	1,76%	249	33,69%	175	24,22%	1	0,14%	58	7,85%	797	739	PRI PVEM N/	PAN PT	PRD	9,47%
105	TLALNEPANTLA	5029	19	6,79%	11	3,93%	25	8,93%	11	3,93%	21	7,50%	1	0,36%	90	32,14%	102	36,43%	0	0,00%	20	7,14%	300	280	PAN PT	PRI PVEM N/	MORENA	4,29%
105	TLALNEPANTLA	5030	34	8,42%	12	2,97%	48	11,88%	23	5,69%	25	6,19%	2	0,50%	107	26,49%	151	37,38%	2	0,50%	24	5,94%	428	404	PAN PT	PRI PVEM N/	MORENA	10,89%
105	TLALNEPANTLA	5031	30	6,83%	23	5,24%	54	12,30%	16	3,64%	25	5,69%	5	1,14%	98	22,32%	186	42,37%	2	0,46%	22	5,01%	461	439	PAN PT	PRI PVEM N/	MORENA	20,05%
105	TLALNEPANTLA	5032	35	9,51%	14	3,80%	34	9,24%	14	3,80%	25	6,79%	3	0,82%	100	27,17%	142	38,59%	1	0,27%	23	6,25%	391	368	PAN PT	PRI PVEM N/	PRD	11,41%
105	TLALNEPANTLA	5033	13	4,78%	4	1,47%	37	13,60%	4	1,47%	13	4,78%	0	0,00%	129	47,43%	72	26,47%	0	0,00%	10	3,68%	282	272	PRI PVEM N/	PAN PT	MORENA	20,96%
105	TLALNEPANTLA	5034	43	7,35%	12	2,05%	60	10,26%	10	1,71%	39	6,67%	23	3,93%	269	45,98%	125	21,37%	4	0,68%	42	7,18%	627	585	PRI PVEM N/	PAN PT	MORENA	24,62%
105	TLALNEPANTLA	5035	61	8,92%	18	2,63%	84	12,28%	20	2,92%	56	8,19%	14	2,05%	272	39,77%	157	22,95%	2	0,29%	34	4,97%	718	684	PRI PVEM N/	PAN PT	MORENA	16,81%
105	TLALNEPANTLA	5036	68	9,34%	22	3,02%	110	15,11%	20	2,75%	47	6,46%	26	3,57%	290	39,84%	143	19,64%	2	0,27%	55	7,55%	783	728	PRI PVEM N/	PAN PT	MORENA	20,19%
105	TLALNEPANTLA	5037	81	14,86%	12	2,20%	77	14,13%	24	4,40%	39	7,16%	5	0,92%	183	33,58%	122	22,39%	2	0,37%	31	5,69%	576	545	PRI PVEM N/	PAN PT	PRD	11,19%
105	TLALNEPANTLA	5038	79	12,48%	9	1,42%	73	11,53%	12	1,90%	49	7,74%	7	1,11%	256	40,44%	147	23,22%	1	0,16%	41	6,48%	674	633	PRI PVEM N/	PAN PT	PRD	17,22%
105	TLALNEPANTLA	5039	86	12,74%	11	1,63%	86	12,74%	25	3,70%	43	6,37%	4	0,59%	211	31,26%	209	30,96%	0	0,00%	46	6,81%	721	675	PRI PVEM N/	PAN PT	PRD	0,30%
105	TLALNEPANTLA	5040	31	6,97%	6	1,35%	43	9,66%	8	1,80%	48	10,79%	7	1,57%	144	32,36%	158	35,51%	0	0,00%	14	3,15%	459	445	PAN PT	PRI PVEM N/	PES	3,15%
105	TLALNEPANTLA	5041	24	7,34%	3	0,92%	26	7,95%	12	3,67%	36	11,01%	5	1,53%	119	36,39%	101	30,89%	1	0,31%	20	6,12%	347	327	PRI PVEM N/	PAN PT	PES	5,50%
105	TLALNEPANTLA	5042	81	10,49%	25	3,24%	96	12,44%	24	3,11%	45	5,83%	5	0,65%	230	29,79%	265	34,33%	1	0,13%	49	6,35%	821	772	PAN PT	PRI PVEM N/	MORENA	4,53%
105	TLALNEPANTLA	5043	46	9,75%	12	2,54%	34	7,20%	10	2,12%	38	8,05%	3	0,64%	192	40,68%	136	28,81%	1	0,21%	31	6,57%	503	472	PRI PVEM N/	PAN PT	PRD	11,86%
105	TLALNEPANTLA	5044	97	11,60%	18	2,15%	113	13,52%	28	3,35%	44	5,26%	5	0,60%	265	31,70%	264	31,58%	2	0,24%	40	4,78%	876	836	PRI PVEM N/	PAN PT	MORENA	0,12%
105	TLALNEPANTLA	5045	75	12,14%	22	3,56%	55	8,90%	15	2,43%	28	4,53%	6	0,97%	230	37,22%	184	29,77%	3	0,49%	35	5,66%	653	618	PRI PVEM N/	PAN PT	PRD	7,44%
105	TLALNEPANTLA	5046	61	11,11%	18	3,28%	80	14,57%	17	3,10%	34	6,19%	9	1,64%	161	29,33%	169	30,78%	0	0,00%	40	7,29%	589	549	PAN PT	PRI PVEM N/	MORENA	1,46%
105	TLALNEPANTLA	5047	54	13,40%	10	2,48%	57	14,14%	17	4,22%	26	6,45%	4	0,99%	138	34,24%	97	24,07%	0	0,00%	26	6,45%	429	403	PRI PVEM N/	PAN PT	MORENA	10,17%
105	TLALNEPANTLA	5048	61	11,23%	24	4,42%	72	13,26%	21	3,87%	32	5,89%	12	2,21%	173	31,86%	146	26,89%	2	0,37%	35	6,45%	578	543	PRI PVEM N/	PAN PT	MORENA	4,97%
105	TLALNEPANTLA	5049	50	9,77%	15	2,93%	60	11,72%	12	2,34%	11	2,15%	5	0,98%	210	41,02%	148	28,91%	1	0,20%	34	6,64%	546	512	PRI PVEM N/	PAN PT	MORENA	12,11%
105	TLALNEPANTLA	5050	29	6,82%	29	6,82%	46	10,82%	13	3,06%	28	6,59%	18	4,24%	151	35,53%	111	26,12%	0	0,00%	42	9,88%	467	425	PRI PVEM N/	PAN PT	MORENA	9,41%
105	TLALNEPANTLA	5051	58	12,55%	16	3,46%	65	14,07%	13	2,81%	24	5,19%	6	1,30%	184	39,83%	96	20,78%	0	0,00%	15	3,25%	477	462	PRI PVEM N/	PAN PT	MORENA	19,05%
105	TLALNEPANTLA	5052	92	13,31%	19	2,75%	95	13,75%	17	2,46%	44	6,37%	6	0,87%	230	33,29%	188	27,21%	0	0,00%	54	7,81%	745	691	PRI PVEM N/	PAN PT	MORENA	6,08%
105	TLALNEPANTLA	5053	61	10,34%	16	2,71%	72	12,20%	27	4,58%	61	10,34%	6	1,02%	185	31,36%	161	27,29%	1	0,17%	46	7,80%	636	590	PRI PVEM N/	PAN PT	MORENA	4,07%
105	TLALNEPANTLA	5054	60	9,16%	17	2,60%	72	10,99%	24	3,66%	69	10,53%	2	0,31%	239	36,49%	171	26,11%	1	0,15%	58	8,85%	713	655	PRI PVEM N/	PAN PT	MORENA	10,38%
105	TLALNEPANTLA	5055	164	21,61%	21	2,77%	98	12,91%	11	1,45%	43	5,67%	4	0,53%	210	27,67%	208	27,40%	0	0,00%	52	6,85%	811	759	PRI PVEM N/	PAN PT	PRD	0,26%
105	TLALNEPANTLA	5056	44	6,45%	14	2,05%	87	12,76%	19	2,79%	39	5,72%	4	0,59%	218	31,96%	257	37,68%	0	0,00%	39	5,72%	721	682	PAN PT	PRI PVEM N/	MORENA	5,72%
105	TLALNEPANTLA	5057	37	6,04%	22	3,59%	59	9,62%	13	2,12%	28	4,57%	6	0,98%	211	34,42%	235	38,34%	2	0,33%	29	4,73%	642	613	PAN PT	PRI PVEM N/	MORENA	3,92%
105	TLALNEPANTLA	5058	27	8,23%	2	0,61%	60	18,29%	7	2,13%	24	7,32%	2	0,61%	123	37,50%	83	25,30%	0	0,00%	26	7,93%	354	328	PRI PVEM N/	PAN PT	MORENA	12,20%
105	TLALNEPANTLA	5059	92	13,18%	7	1,00%	69	9,89%	14	2,01%	45	6,45%	7	1,00%	290	41,55%	174	24,93%	0	0,00%	37	5,30%	735	698	PRI PVEM N/	PAN PT	PRD	16,62%
105	TLALNEPANTLA	5060	55	9,11%	22	3,64%	78	12,91%	16	2,65%	33	5,46%	4	0,66%	261	43,21%	134	22,19%	1	0,17%	34	5,63%	638	604	PRI PVEM N/	PAN PT	MORENA	21,03%
105	TLALNEPANTLA	5061	49	7,49%	34	5,20%	65	9,94%	20	3,06%	58	8,87%	6	0,92%	217	33,18%	201	30,73%	4	0,61%	49	7,49%	703	654	PRI PVEM N/	PAN PT	MORENA	2,45%
105	TLALNEPANTLA	5062	50	10,68%	8	1,71%	39	8,33%	26	5,56%	25	5,34%	4	0,85%	130	27,78%	186	39,74%	0	0,00%	27	5,77%	495	468	PAN PT	PRI PVEM N/	PRD	11,97%
105	TLALNEPANTLA	5063	57	11,63%	34	6,94%	36	7,35%	20	4,08%	19	3,88%	0	0,00%	187	38,16%	137	27,96%	0	0,00%	16	3,27%	506	490	PRI PVEM N/	PAN PT	PRD	10,20%
105	TLALNEPANTLA	5064	104	16,99%	20	3,27%	57	9,31%	11	1,80%	34	5,56%	11	1,80%	232	37,91%	139	22,71%	4	0,65%	18	2,94%	630	612	PRI PVEM N/	PAN PT	PRD	15,20%
105	TLALNEPANTLA	5065	85	14,00%	22	3,62%	81	13,34%	14	2,31%	37	6,10%	16	2,64%	198	32,62%	152	25,04%	2	0,33%	28	4,61%	635	607	PRI PVEM N/	PAN PT	PRD	7,58%
105	TLALNEPANTLA	5066	127	11,55%	63	5,73%	139	12,64%	26	2,36%	67	6,09%	19	1,73%	396	36,00%	261	23,73%	2	0,18%	74	6,73%	1174	1100	PRI PVEM N/	PAN PT	MORENA	12,27%
105	TLALNEPANTLA	5067	66	10,84%	22	3,61%	108	17,73%	12	1,97%	23	3,78%	0	0,00%	208	34,15%	170	27,91%	0	0,00%	14	2,30%	623	609	PRI PVEM N/	PAN PT	MORENA	6,24%
105	TLALNEPANTLA	5068	51	8,11%	21	3,34%	107	17,01%	15	2,38%	55	8,74%	8	1,27%	209	33,23%	163	25,91%	0	0,00%	28	4,45%	657	629	PRI PVEM N/	PAN PT	MORENA	7,31%
105	TLALNEPANTLA	5069	32	5,81%	15	2,72%	92	16,70%	19	3,45%	37	6,72%	5	0,91%	160	29,04%	184	33,39%	7	1,27%	30	5,44%	581	551	PAN PT	PRI PVEM N/	MORENA	4,36%
105	TLALNEPANTLA	5070	44	8,82%	10	2,00%	68	13,63%	10	2,00%	32	6,41%	4	0,80%	223	44,69%	108	21,64%	0	0,00%	35	7,01%	534	499	PRI PVEM N/	PAN PT	MORENA	23,05%
105	TLALNEPANTLA	5071	9	2,51%	10	2,79%	70	19,50%	9	2,51%	31	8,64%	5	1,39%	89	24,79%	136	37,88%	0	0,00%	25	6,96%	384	359	PAN PT	PRI PVEM N/	MORENA	13,09%
105	TLALNEPANTLA	5072	36	5,44%	16	2,42%	103	15,56%	23	3,47%	50	7,55%	4	0,60%	194	29,31%	235	35,50%	1	0,15%	52	7,85%	714	662	PAN PT	PRI PVEM N/	MORENA	6,19%

Municipio	Cabecera Municipal	Sección	PRD	% PRD	MC	% MC	MORENA	% MORENA	PH	% PH	PES	% PES	PFD	% PFD	PRI-PVEM-NA	% PRI-PVEM-NA	PAN-PT	% PAN-PT	NO REGISTRADOS	% NO REGISTRADOS	NULOS	% NULOS	TOTAL	VOTACIÓN VALIDA	PRIMERA FUERZA	SEGUNDA FUERZA	TERCERA FUERZA	MARGEN DE VICTORIA
105	TLALNEPANTLA	5073	27	4,44%	23	3,78%	104	17,11%	31	5,10%	41	6,74%	4	0,66%	180	29,61%	195	32,07%	3	0,49%	46	7,57%	654	608	PAN PT	PRI PVEM NA	MORENA	2,47%
105	TLALNEPANTLA	5074	33	7,28%	21	4,64%	75	16,56%	10	2,21%	38	8,39%	4	0,88%	157	34,66%	114	25,17%	1	0,22%	42	9,27%	495	453	PRI PVEM NA	PAN PT	MORENA	9,49%
105	TLALNEPANTLA	5075	19	4,85%	16	4,08%	75	19,13%	12	3,06%	31	7,91%	4	1,02%	155	39,54%	80	20,41%	0	0,00%	25	6,38%	417	392	PRI PVEM NA	PAN PT	MORENA	19,13%
105	TLALNEPANTLA	5076	64	10,37%	23	3,73%	86	13,94%	22	3,57%	41	6,65%	7	1,13%	252	40,84%	119	19,29%	3	0,49%	38	6,16%	655	617	PRI PVEM NA	PAN PT	MORENA	21,56%
105	TLALNEPANTLA	5077	51	9,43%	17	3,14%	73	13,49%	18	3,33%	28	5,18%	5	0,92%	255	47,13%	94	17,38%	0	0,00%	32	5,91%	573	541	PRI PVEM NA	PAN PT	MORENA	29,76%
105	TLALNEPANTLA	5078	49	8,88%	14	2,54%	84	15,22%	13	2,36%	39	7,07%	2	0,36%	228	41,30%	123	22,28%	0	0,00%	29	5,25%	581	552	PRI PVEM NA	PAN PT	MORENA	19,02%
105	TLALNEPANTLA	5079	78	10,80%	26	3,60%	76	10,53%	30	4,16%	55	7,62%	9	1,25%	277	38,37%	169	23,41%	2	0,28%	50	6,93%	772	722	PRI PVEM NA	PAN PT	PRD	14,96%
105	TLALNEPANTLA	5080	38	8,70%	17	3,89%	68	15,56%	14	3,20%	30	6,86%	2	0,46%	187	42,79%	78	17,85%	3	0,69%	28	6,41%	465	437	PRI PVEM NA	PAN PT	MORENA	24,94%
105	TLALNEPANTLA	5081	47	12,53%	10	2,67%	48	12,80%	10	2,67%	36	9,60%	1	0,27%	161	42,93%	62	16,53%	0	0,00%	30	8,00%	405	375	PRI PVEM NA	PAN PT	MORENA	26,40%
105	TLALNEPANTLA	5082	30	9,46%	9	2,84%	47	14,83%	7	2,21%	25	7,89%	0	0,00%	141	44,48%	58	18,30%	0	0,00%	17	5,36%	334	317	PRI PVEM NA	PAN PT	MORENA	26,18%
105	TLALNEPANTLA	5083	47	12,63%	8	2,15%	32	8,60%	5	1,34%	26	6,99%	1	0,27%	176	47,31%	77	20,70%	0	0,00%	14	3,76%	386	372	PRI PVEM NA	PAN PT	PRD	26,61%
105	TLALNEPANTLA	5084	44	12,12%	15	4,13%	43	11,85%	10	2,75%	20	5,51%	0	0,00%	152	41,87%	79	21,76%	0	0,00%	23	6,34%	386	363	PRI PVEM NA	PAN PT	PRD	20,11%
105	TLALNEPANTLA	5085	55	13,96%	13	3,30%	58	14,72%	9	2,28%	23	5,84%	2	0,51%	146	37,06%	87	22,08%	1	0,25%	14	3,55%	408	394	PRI PVEM NA	PAN PT	MORENA	14,97%
105	TLALNEPANTLA	5086	54	17,03%	3	0,95%	57	17,98%	7	2,21%	24	7,57%	3	0,95%	115	36,28%	54	17,03%	0	0,00%	28	8,83%	345	317	PRI PVEM NA	MORENA	PRD	18,30%
105	TLALNEPANTLA	5087	33	6,76%	14	2,87%	73	14,96%	9	1,84%	23	4,71%	3	0,61%	164	33,61%	167	34,22%	2	0,41%	36	7,38%	524	488	PAN PT	PRI PVEM NA	MORENA	0,61%
105	TLALNEPANTLA	5088	38	6,96%	20	3,66%	69	12,64%	20	3,66%	38	6,96%	3	0,55%	165	30,22%	192	35,16%	1	0,18%	31	5,68%	577	546	PAN PT	PRI PVEM NA	MORENA	4,95%
105	TLALNEPANTLA	5089	58	12,31%	9	1,91%	67	14,23%	11	2,34%	33	7,01%	0	0,00%	185	39,28%	107	22,72%	1	0,21%	34	7,22%	505	471	PRI PVEM NA	PAN PT	MORENA	16,56%
105	TLALNEPANTLA	5090	61	10,27%	8	1,35%	78	13,13%	18	3,03%	40	6,73%	4	0,67%	227	38,22%	155	26,09%	3	0,51%	36	6,06%	630	594	PRI PVEM NA	PAN PT	MORENA	12,12%
105	TLALNEPANTLA	5091	47	10,24%	6	1,31%	63	13,73%	15	3,27%	42	9,15%	4	0,87%	195	42,48%	83	18,08%	4	0,87%	30	6,54%	489	459	PRI PVEM NA	PAN PT	MORENA	24,40%
105	TLALNEPANTLA	5092	20	3,77%	19	3,58%	56	10,57%	18	3,40%	48	9,06%	3	0,57%	209	39,43%	157	29,62%	0	0,00%	25	4,72%	555	530	PRI PVEM NA	PAN PT	MORENA	9,81%
105	TLALNEPANTLA	5093	14	3,33%	7	1,67%	25	5,95%	15	3,57%	12	2,86%	3	0,71%	180	42,86%	164	39,05%	0	0,00%	12	2,86%	432	420	PRI PVEM NA	PAN PT	MORENA	3,81%
105	TLALNEPANTLA	5094	37	7,06%	13	2,48%	41	7,82%	8	1,53%	31	5,92%	1	0,19%	247	47,14%	146	27,86%	0	0,00%	14	2,67%	538	524	PRI PVEM NA	PAN PT	MORENA	19,27%
105	TLALNEPANTLA	5095	39	6,50%	10	1,67%	61	10,17%	15	2,50%	32	5,33%	2	0,33%	249	41,50%	191	31,83%	1	0,17%	24	4,00%	624	600	PRI PVEM NA	PAN PT	MORENA	9,67%
105	TLALNEPANTLA	5096	45	7,55%	18	3,02%	38	6,38%	12	2,01%	26	4,36%	1	0,17%	276	46,31%	179	30,03%	1	0,17%	26	4,36%	622	596	PRI PVEM NA	PAN PT	PRD	16,28%
105	TLALNEPANTLA	5097	26	5,43%	10	2,09%	55	11,48%	14	2,92%	22	4,59%	6	1,25%	228	47,60%	118	24,63%	0	0,00%	20	4,18%	499	479	PRI PVEM NA	PAN PT	MORENA	22,96%
105	TLALNEPANTLA	5098	13	4,11%	4	1,27%	23	7,28%	10	3,16%	27	8,54%	3	0,95%	112	35,44%	123	38,92%	1	0,32%	16	5,06%	332	316	PAN PT	PRI PVEM NA	PES	3,48%
105	TLALNEPANTLA	5099	47	11,01%	8	1,87%	33	7,73%	7	1,64%	15	3,51%	4	0,94%	158	37,00%	155	36,30%	0	0,00%	20	4,68%	447	427	PRI PVEM NA	PAN PT	PRD	0,70%
105	TLALNEPANTLA	5100	29	7,53%	11	2,86%	35	9,09%	5	1,30%	12	3,12%	3	0,78%	124	32,21%	166	43,12%	0	0,00%	22	5,71%	407	385	PAN PT	PRI PVEM NA	MORENA	10,91%
105	TLALNEPANTLA	5101	19	4,05%	25	5,33%	49	10,45%	20	4,26%	33	7,04%	1	0,21%	123	26,23%	198	42,22%	1	0,21%	49	10,45%	518	469	PAN PT	PRI PVEM NA	MORENA	15,99%
105	TLALNEPANTLA	5102	48	8,70%	22	3,99%	56	10,14%	8	1,45%	43	7,79%	4	0,72%	148	26,81%	221	40,04%	2	0,36%	42	7,61%	594	552	PAN PT	PRI PVEM NA	MORENA	13,22%
105	TLALNEPANTLA	5103	45	7,14%	23	3,65%	82	13,02%	27	4,29%	32	5,08%	5	0,79%	139	22,06%	276	43,81%	1	0,16%	40	6,35%	670	630	PAN PT	PRI PVEM NA	MORENA	21,75%
105	TLALNEPANTLA	5104	50	8,56%	18	3,08%	40	6,85%	16	2,74%	19	3,25%	1	0,17%	231	39,55%	209	35,79%	0	0,00%	26	4,45%	610	584	PRI PVEM NA	PAN PT	PRD	3,77%
105	TLALNEPANTLA	5105	12	8,96%	6	4,48%	21	15,67%	4	2,99%	10	7,46%	0	0,00%	45	33,58%	36	26,87%	0	0,00%	13	9,70%	147	134	PRI PVEM NA	PAN PT	MORENA	6,72%
105	TLALNEPANTLA	5106	104	12,81%	16	1,97%	49	6,03%	27	3,33%	35	4,31%	6	0,74%	315	38,79%	259	31,90%	1	0,12%	45	5,54%	857	812	PRI PVEM NA	PAN PT	PRD	6,90%
105	TLALNEPANTLA	5107	106	14,21%	19	2,55%	72	9,65%	12	1,61%	34	4,56%	3	0,40%	260	34,85%	240	32,17%	0	0,00%	35	4,69%	781	746	PRI PVEM NA	PAN PT	PRD	2,68%
105	TLALNEPANTLA	5108	37	7,23%	11	2,15%	47	9,18%	16	3,13%	38	7,42%	5	0,98%	187	36,52%	168	32,81%	3	0,59%	26	5,08%	538	512	PRI PVEM NA	PAN PT	MORENA	3,71%
105	TLALNEPANTLA	5109	67	12,76%	10	1,90%	61	11,62%	15	2,86%	26	4,95%	5	0,95%	188	35,81%	152	28,95%	1	0,19%	32	6,10%	557	525	PRI PVEM NA	PAN PT	PRD	6,86%
105	TLALNEPANTLA	5110	93	11,36%	22	2,69%	83	10,13%	24	2,93%	49	5,98%	2	0,24%	401	48,96%	145	17,70%	0	0,00%	35	4,27%	854	819	PRI PVEM NA	PAN PT	PRD	31,26%
105	TLALNEPANTLA	5111	40	9,20%	9	2,07%	23	5,29%	22	5,06%	17	3,91%	3	0,69%	202	46,44%	119	27,36%	0	0,00%	19	4,37%	454	435	PRI PVEM NA	PAN PT	PRD	19,08%
105	TLALNEPANTLA	5112	59	8,93%	14	2,12%	31	4,69%	16	2,42%	32	4,84%	3	0,45%	337	50,98%	167	25,26%	2	0,30%	22	3,33%	683	661	PRI PVEM NA	PAN PT	PRD	25,72%
105	TLALNEPANTLA	5113	66	9,12%	17	2,35%	48	6,63%	22	3,04%	32	4,42%	4	0,55%	369	50,97%	165	22,79%	1	0,14%	33	4,56%	757	724	PRI PVEM NA	PAN PT	PRD	28,18%
105	TLALNEPANTLA	5114	54	9,42%	14	2,44%	55	9,60%	16	2,79%	25	4,36%	4	0,70%	287	50,09%	117	20,42%	1	0,17%	23	4,01%	596	573	PRI PVEM NA	PAN PT	MORENA	29,67%
105	TLALNEPANTLA	5115	74	13,12%	20	3,55%	59	10,46%	26	4,61%	38	6,74%	3	0,53%	152	26,95%	192	34,04%	0	0,00%	50	8,87%	614	564	PAN PT	PRI PVEM NA	PRD	7,09%
105	TLALNEPANTLA	5116	47	12,27%	19	4,96%	27	7,05%	17	4,44%	11	2,87%	4	1,04%	154	40,21%	104	27,15%	0	0,00%	15	3,92%	398	383	PRI PVEM NA	PAN PT	PRD	13,05%
105	TLALNEPANTLA	5117	116	14,54%	15	1,88%	93	11,65%	30	3,76%	35	4,39%	1	0,13%	265	33,21%	240	30,08%	3	0,38%	40	5,01%	838	798	PRI PVEM NA	PAN PT	PRD	3,13%
105	TLALNEPANTLA	5118	85	12,72%	19	2,84%	56	8,38%	15	2,25%	34	5,09%	4	0,60%	273	40,87%	182	27,25%	0	0,00%	32	4,79%	700	668	PRI PVEM NA	PAN PT	PRD	13,62%
105	TLALNEPANTLA	5119	96	15,17%	15	2,37%	76	12,01%	15	2,37%	21	3,32%	4	0,63%	193	30,49%	212	33,49%	1	0,16%	44	6,95%	677	633	PAN PT	PRI PVEM NA	PRD	3,00%
105	TLALNEPANTLA	5120	86	14,43%	12	2,01%	56	9,40%	12	2,01%	36	6,04%	1	0,17%	211	35,40%	181	30,37%	1	0,17%	31	5,20%	627	596	PRI PVEM NA	PAN PT	PRD	5,03%
105	TLALNEPANTLA	5121	22	6,32%	6	1,72%	21	6,03%	7	2,01%	23	6,61%	1	0,29%	134	38,51%	132	37,93%	2	0,57%	5	1,44%	353	348	PRI PVEM NA	PAN PT	PES	0,57%
105	TLALNEPANTLA	5122	85	9,84%	16	1,85%	63	7,29%	45	5,21%	45	5,21%	3	0,35%	380	43,98%	225	26,04%	2	0,23%	42	4,86%	906	864	PRI PVEM NA	PAN PT	PRD	17,94%
105	TLALNEPANTLA	5123	50	9,65%	8	1,54%	33	6,37%	17	3,28%	19	3,67%	0	0,00%	260	50,19%	131	25,29%	0	0,00%	32	6,18%	550	518	PRI PVEM NA	PAN PT	PRD	24,90%
105	TLALNEPANTLA	5124	65	8,21%	21	2,65%	58	7,32%	25	3,16%	34	4,29%	5	0,63%	380	47,98%	204	25,76%	0	0,00%	38	4,80%	830	792	PRI PVEM NA	PAN PT	PRD	22,22%
105	TLALNEPANTLA	5125	54	9,41%	14	2,44%	36	6,27%	17	2,96%	21	3,66%	2	0,35%	278	48,43%	138	24,04%	14	2,44%	13	2,26%	587	574	PRI PVEM NA	PAN PT	PRD	24,39%
105	TLALNEPANTLA	5126	69	13,14%	28	5,33%	21	4,00%	9	1,71%	22	4,19%	3	0,57%	257	48,95%	116	22,10%	0	0,00%	23	4,38%	548	525	PRI PVEM NA	PAN PT	PRD	26,86%
105	TLALNEPANTLA	5127	43	8,74%	15	3,05%	35	7,11%	10	2,03%	27	5,49%	7	1,42%	255	51,83%	100	20,33%	0	0,00%	24	4,88%	516	492	PRI PVEM NA	PAN PT	PRD	31,50%
105	TLALNEPANTLA	5128	45	9,05%	21	4,23%	53	10,66%	19	3,82%	31	6,24%	2	0,40%	226	45,47%	99	19,92%	1	0,20%	24	4,83%	521	497	PRI PVEM NA	PAN PT	MORENA	25,55%
105	TLALNEPANTLA	5129	127	12,31%	16	1,55%	60	5,81%	27	2,62%	81	7,85%	5	0,48%	456	44,19%	260	25,19%	0	0,00%	44	4,26%	1076	1032	PRI PVEM NA	PAN PT	PRD	18,99%
105	TLALNEPANTLA	5130	159	17,63%	14	1,55%	46	5,10%	11	1,22%	36	3,99%	4	0,44%	488	54,10%	144	15,96%	0	0,00%	39	4,32%	941	902	PRI PVEM NA	PRD	PAN PT	36,47%
105	TLALNEPANTLA	5131	75	9,65%	20	2,57%	55	7,08%	26	3,35%	40	5,15%	0	0,00%	383	49,29%	178	22,91%	0	0,00%	18	2,32%	795	777	PRI PVEM NA	PAN PT	PRD	26,38%
105	TLALNEPANTLA	5132	103	14,61%	10	1,42%	53	7,52%	23	3,26%	43	6,10%	7	0,99%	305	43,26%	159	22,55%	2	0,28%	49	6,95%	754	705	PRI PVEM NA	PAN PT	PRD	20,71%
105	TLALNEPANTLA	5133	71	8,66%	13	1,59%	58	7,07%	36	4,39%	53	6,46%	4	0,49%	387	47,20%	198	24,15%	0	0,00%	40	4,88%	860	820	PRI PVEM NA	PAN PT	PRD	23,05%
105	TLALNEPANTLA	5134	95	9,63%	23	2,33%	64	6,49%	27	2,74%	35	3,55%	4	0,41%	515	52,23%	221	22,41%	2	0,20%	50	5,07%	1036	986	PRI PVEM NA	PAN PT	PRD	29,82%
105	TLALNEPANTLA	5135	52	10,20%	7	1,37%	53	10,39%	14	2,75%	29	5,69%	3	0,59%	187	36,67%	165	32,35%	0	0,00%	31	6,08%	541	510	PRI PVEM NA	PAN PT	MORENA	4,31%
105	TLALNEPANTLA	5136	40	10,58%	9	2,38%	38	10,05%	10	2,65%	10	2,65%	3	0,79%	124	32,80%	144	38,10%	0	0,00%	18	4,76%	396	378	PAN PT	PRI PVEM NA	PRD	5,29%

MARGEN DE VICTORIA EN LA ELECCIÓN DE AYUNTAMIENTOS 2015 POR SECCIÓN ELECTORAL

MUNICIPIO: 105 TLALNEPANTLA DE BAZ

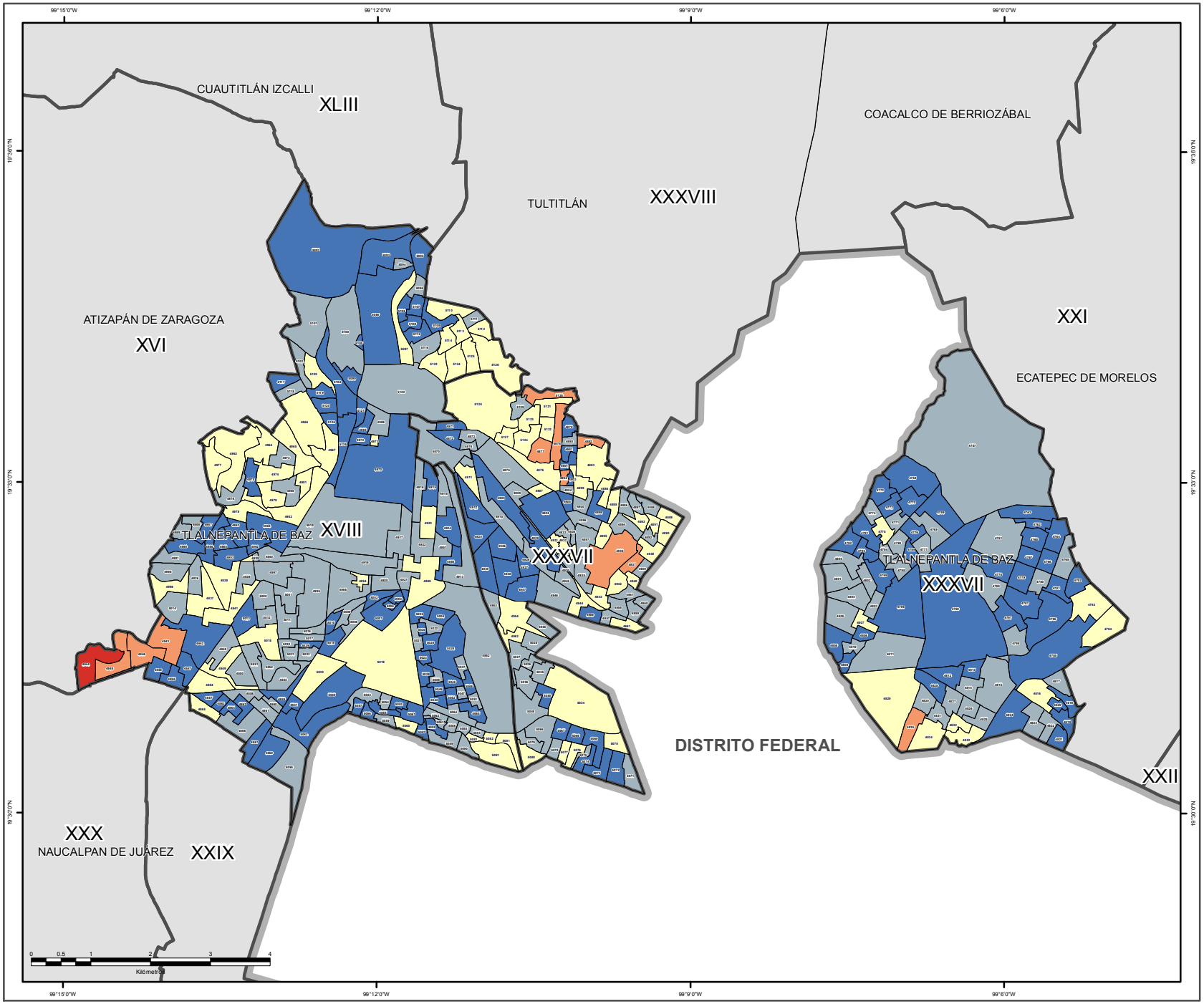

SIMBOLOGÍA

ESTRUCTURA GEOELECTORAL Y CLAVES

- Límite estatal ..... MÉX
- Distrito Electoral Local XLV
- Límite municipal ..... TOLUCA
- Sección electoral 6459
- Cabecera municipal

MARGEN DE VICTORIA

- 0.000000 - 10.100000
- 10.130000 - 20.520000
- 20.530000 - 31.610000
- 31.620000 - 45.680000
- 45.770000 - 90.220000

OTROS

- Sin dato de cómputo
- Anulado por el Tribunal Electoral del Estado de México

Edición cartográfica del mes de abril de 2016,
con corte de información cartográfica al 05 de noviembre de 2014.
Registro Federal de Electores, INE

Resultados del Cómputo
para la Integración de los Ayuntamientos 2016 -2018
y de la LIX Legislatura del Estado de México 2015 -2018
Proyección: UTM Zona 14
Datum: WGS84

LOCALIZACIÓN

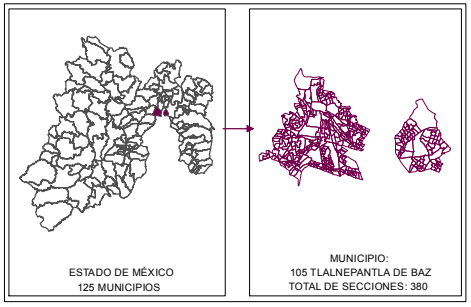

SUPERVISIÓN

C.P. Antonio Sánchez Acosta
Subdirector de Documentación y Estadística Electoral _____

ELABORACIÓN

Departamento de Geomática Electoral

Lic. Miguel Ángel García Escalante _____
C. Jaqueline Pérez Nova _____

PARTICIPACIÓN Y ABSTENCIONISMO

La participación de los ciudadanos con credencial para votar en esta elección en el municipio de Tlalnepantla de Baz fue de 45%, siendo el abstencionismo de 55%.

Para el análisis de la participación por sección, éstas se agruparon hasta en cuatro rangos de participación, el primero es de participación alta considerando más de 70.00%, en el que se encuentra 1 sección (0.26% del total); el segundo es de participación media, considerado entre 60.01% y hasta 70.00% en el que se encuentra 1 sección (0.26%); el rango de participación baja, considerado entre 50.01% y hasta 60.00%, dentro del que se ubican 100 secciones (26.32%); y en el rango de participación muy baja, considerado con menos de 50.0%, en el que se encuentran 278 secciones (73.16% del total).

PARTICIPACIÓN Y ABSTENCIONISMO

Municipio	Cabecera Municipal	Sección	PRD	% PRD	MC	% MC	MORENA	% MORENA	PH	% PH	PES	% PES	PFD	% PFD	PRI-PVEM-NA	% PRI-PVEM-NA	PAN-PT	% PAN-PT	NO REGISTRADOS	% NO REGISTRADOS	NULOS	% NULOS	TOTAL	VOTACIÓN VALIDA	LISTA NOMINAL	PARTICIPACIÓN	% PARTICIPACIÓN	% ABSTENCIONISMO
105	TLALNEPANTLA	4757	362	14,68%	33	1,34%	254	10,30%	86	3,49%	114	4,62%	10	0,41%	1023	41,48%	583	23,64%	1	0,04%	135	5,47%	2601	2466	6667	MUY BAJO	38,85%	61,15%
105	TLALNEPANTLA	4758	267	32,40%	5	0,61%	75	9,10%	13	1,58%	28	3,40%	3	0,36%	286	34,71%	147	17,84%	0	0,00%	42	5,10%	866	824	2126	MUY BAJO	40,78%	59,22%
105	TLALNEPANTLA	4759	276	35,89%	12	1,56%	61	7,93%	13	1,69%	32	4,16%	0	0,00%	244	31,73%	131	17,04%	0	0,00%	45	5,85%	814	769	1772	MUY BAJO	45,99%	54,01%
105	TLALNEPANTLA	4760	101	11,09%	26	2,85%	92	10,10%	46	5,05%	60	6,59%	5	0,55%	300	32,93%	279	30,63%	2	0,22%	53	5,82%	964	911	2139	MUY BAJO	45,07%	54,93%
105	TLALNEPANTLA	4761	106	24,59%	6	1,39%	31	7,19%	16	3,71%	26	6,03%	1	0,23%	157	36,43%	85	19,72%	3	0,70%	9	2,09%	440	431	1252	MUY BAJO	35,14%	64,86%
105	TLALNEPANTLA	4762	128	23,40%	16	2,93%	116	21,21%	8	1,46%	38	6,95%	0	0,00%	153	27,97%	88	16,09%	0	0,00%	25	4,57%	572	547	1441	MUY BAJO	39,28%	60,72%
105	TLALNEPANTLA	4763	191	34,73%	15	2,73%	80	14,55%	13	2,36%	23	4,18%	1	0,18%	137	24,91%	90	16,36%	0	0,00%	36	6,55%	586	550	1533	MUY BAJO	38,23%	61,77%
105	TLALNEPANTLA	4764	170	18,81%	24	2,65%	165	18,25%	36	3,98%	46	5,09%	5	0,55%	227	25,11%	230	25,44%	1	0,11%	67	7,41%	971	904	2575	MUY BAJO	37,79%	62,21%
105	TLALNEPANTLA	4765	224	20,55%	17	1,56%	191	17,52%	35	3,21%	49	4,50%	4	0,37%	348	31,93%	222	20,37%	0	0,00%	57	5,23%	1147	1090	3106	MUY BAJO	36,93%	63,07%
105	TLALNEPANTLA	4766	125	16,96%	21	2,85%	112	15,20%	36	4,88%	37	5,02%	4	0,54%	216	29,31%	185	25,10%	1	0,14%	36	4,88%	773	737	2058	MUY BAJO	37,41%	62,59%
105	TLALNEPANTLA	4767	163	24,40%	12	1,80%	111	16,62%	31	4,64%	39	5,84%	0	0,00%	172	25,75%	139	20,81%	1	0,15%	37	5,54%	705	668	1771	MUY BAJO	39,81%	60,19%
105	TLALNEPANTLA	4768	131	14,03%	25	2,68%	144	15,42%	50	5,35%	77	8,24%	3	0,32%	295	31,58%	206	22,06%	3	0,32%	33	3,53%	967	934	2394	MUY BAJO	40,52%	59,48%
105	TLALNEPANTLA	4769	195	24,78%	13	1,65%	50	6,35%	29	3,68%	25	3,18%	4	0,51%	276	35,07%	195	24,78%	0	0,00%	33	4,19%	820	787	2220	MUY BAJO	37,07%	62,93%
105	TLALNEPANTLA	4770	186	27,00%	14	2,03%	69	10,01%	23	3,34%	37	5,37%	4	0,58%	250	36,28%	103	14,95%	3	0,44%	41	5,95%	730	689	1788	MUY BAJO	40,83%	59,17%
105	TLALNEPANTLA	4771	72	16,98%	7	1,65%	45	10,61%	11	2,59%	35	8,25%	0	0,00%	167	39,39%	87	20,52%	0	0,00%	25	5,90%	449	424	1166	MUY BAJO	38,51%	61,49%
105	TLALNEPANTLA	4772	68	14,20%	10	2,09%	52	10,86%	15	3,13%	45	9,39%	1	0,21%	162	33,82%	126	26,30%	0	0,00%	25	5,22%	504	479	1321	MUY BAJO	38,30%	61,70%
105	TLALNEPANTLA	4773	218	35,86%	3	0,49%	65	10,69%	21	3,45%	34	5,59%	1	0,16%	194	31,91%	72	11,84%	0	0,00%	36	5,92%	644	608	1707	MUY BAJO	38,02%	61,98%
105	TLALNEPANTLA	4774	104	22,71%	13	2,84%	37	8,08%	16	3,49%	24	5,24%	2	0,44%	177	38,65%	85	18,56%	0	0,00%	36	7,86%	494	458	1398	MUY BAJO	40,56%	59,44%
105	TLALNEPANTLA	4775	119	16,86%	12	1,70%	92	13,03%	18	2,55%	38	5,38%	5	0,71%	305	43,20%	116	16,43%	1	0,14%	31	4,39%	737	706	1785	MUY BAJO	41,34%	58,66%
105	TLALNEPANTLA	4776	114	18,94%	16	2,66%	56	9,30%	22	3,65%	26	4,32%	5	0,83%	208	34,55%	155	25,75%	0	0,00%	11	1,83%	613	602	1591	MUY BAJO	39,16%	60,84%
105	TLALNEPANTLA	4777	121	20,47%	9	1,52%	52	8,80%	26	4,40%	16	2,71%	1	0,17%	228	38,58%	138	23,35%	0	0,00%	28	4,74%	619	591	1618	MUY BAJO	41,84%	58,16%
105	TLALNEPANTLA	4778	146	19,41%	8	1,06%	83	11,04%	41	5,45%	22	2,93%	2	0,27%	246	32,71%	204	27,13%	0	0,00%	37	4,92%	789	752	1750	MUY BAJO	44,80%	55,20%
105	TLALNEPANTLA	4779	232	24,60%	17	1,80%	115	12,20%	24	2,55%	39	4,14%	2	0,21%	270	28,63%	244	25,87%	0	0,00%	53	5,62%	996	943	2641	MUY BAJO	37,30%	62,70%
105	TLALNEPANTLA	4780	90	13,64%	16	2,42%	112	16,97%	28	4,24%	21	3,18%	5	0,76%	231	35,00%	156	23,64%	1	0,15%	18	2,73%	678	660	1925	MUY BAJO	35,74%	64,26%
105	TLALNEPANTLA	4781	50	9,98%	14	2,79%	87	17,37%	24	4,79%	26	5,19%	2	0,40%	172	34,33%	125	24,95%	1	0,20%	30	5,99%	531	501	1440	MUY BAJO	36,81%	63,19%
105	TLALNEPANTLA	4782	60	10,64%	20	3,55%	101	17,91%	15	2,66%	45	7,98%	3	0,53%	183	32,45%	137	24,29%	0	0,00%	36	6,38%	600	564	1506	MUY BAJO	39,84%	60,16%
105	TLALNEPANTLA	4783	80	15,47%	4	0,77%	74	14,31%	8	1,55%	22	4,26%	2	0,39%	228	44,10%	99	19,15%	0	0,00%	25	4,84%	542	517	1301	MUY BAJO	41,89%	58,11%
105	TLALNEPANTLA	4784	71	15,37%	12	2,60%	64	13,85%	14	3,03%	22	4,76%	0	0,00%	198	42,86%	81	17,53%	0	0,00%	31	6,71%	493	462	1210	MUY BAJO	40,74%	59,26%
105	TLALNEPANTLA	4785	66	11,60%	17	2,99%	68	11,95%	19	3,34%	41	7,21%	4	0,70%	199	34,97%	155	27,24%	0	0,00%	23	4,04%	592	569	1500	MUY BAJO	39,47%	60,53%
105	TLALNEPANTLA	4786	134	18,01%	15	2,02%	132	17,74%	28	3,76%	51	6,85%	2	0,27%	209	28,09%	173	23,25%	0	0,00%	44	5,91%	788	744	2161	MUY BAJO	36,46%	63,54%
105	TLALNEPANTLA	4787	330	29,28%	13	1,15%	131	11,62%	37	3,28%	34	3,02%	2	0,18%	352	31,23%	227	20,14%	1	0,09%	62	5,50%	1189	1127	3623	MUY BAJO	32,85%	67,15%
105	TLALNEPANTLA	4788	319	23,05%	23	1,66%	122	8,82%	66	4,77%	52	3,76%	8	0,58%	489	35,33%	305	22,04%	0	0,00%	74	5,35%	1458	1384	4139	MUY BAJO	35,08%	64,92%
105	TLALNEPANTLA	4789	71	16,14%	9	2,05%	37	8,41%	25	5,68%	31	7,05%	3	0,68%	148	33,64%	116	26,36%	0	0,00%	19	4,32%	459	440	1284	MUY BAJO	35,98%	64,02%
105	TLALNEPANTLA	4790	48	8,91%	27	5,01%	45	8,35%	18	3,34%	42	7,79%	2	0,37%	227	42,12%	129	23,93%	1	0,19%	22	4,08%	561	539	1322	MUY BAJO	42,44%	57,56%
105	TLALNEPANTLA	4791	153	18,73%	19	2,33%	96	11,75%	15	1,84%	57	6,98%	5	0,61%	259	31,70%	211	25,83%	2	0,24%	35	4,28%	852	817	2529	MUY BAJO	33,85%	66,15%
105	TLALNEPANTLA	4792	203	32,22%	11	1,75%	66	10,48%	20	3,17%	32	5,08%	1	0,16%	167	26,51%	130	20,63%	0	0,00%	33	5,24%	663	630	1824	MUY BAJO	36,95%	63,05%
105	TLALNEPANTLA	4793	84	16,41%	10	1,95%	74	14,45%	17	3,32%	13	2,54%	0	0,00%	156	30,47%	157	30,66%	1	0,20%	26	5,08%	538	512	1476	MUY BAJO	36,45%	63,55%
105	TLALNEPANTLA	4794	62	15,38%	8	1,99%	41	10,17%	7	1,74%	30	7,44%	1	0,25%	151	37,47%	103	25,56%	0	0,00%	3	0,74%	406	403	1208	MUY BAJO	34,11%	65,89%
105	TLALNEPANTLA	4795	65	13,08%	9	1,81%	63	12,68%	21	4,23%	30	6,04%	3	0,60%	196	39,44%	109	21,93%	1	0,20%	39	7,85%	536	497	1304	MUY BAJO	41,10%	58,90%
105	TLALNEPANTLA	4796	38	7,57%	39	7,77%	86	17,13%	13	2,59%	39	7,77%	1	0,20%	165	32,87%	121	24,10%	0	0,00%	41	8,17%	543	502	1304	MUY BAJO	41,64%	58,36%
105	TLALNEPANTLA	4797	275	28,12%	12	1,23%	79	8,08%	34	3,48%	33	3,37%	1	0,10%	336	34,36%	208	21,27%	0	0,00%	52	5,32%	1030	978	2774	MUY BAJO	37,13%	62,87%
105	TLALNEPANTLA	4798	146	18,39%	10	1,26%	77	9,70%	29	3,65%	29	3,65%	0	0,00%	315	39,67%	187	23,55%	1	0,13%	45	5,67%	839	794	2153	MUY BAJO	39,20%	60,80%
105	TLALNEPANTLA	4799	140	14,57%	32	3,33%	111	11,55%	36	3,75%	61	6,35%	2	0,21%	331	34,44%	248	25,81%	0	0,00%	59	6,14%	1020	961	2007	BAJO	59,44%	40,56%
105	TLALNEPANTLA	4800	97	20,12%	17	3,53%	66	13,69%	15	3,11%	22	4,56%	0	0,00%	161	33,40%	104	21,58%	0	0,00%	33	6,85%	515	482	1575	MUY BAJO	32,83%	67,17%
105	TLALNEPANTLA	4801	65	14,29%	5	1,10%	89	19,56%	20	4,40%	29	6,37%	1	0,22%	152	33,41%	93	20,44%	1	0,22%	29	6,37%	484	455	1239	MUY BAJO	39,06%	60,94%
105	TLALNEPANTLA	4802	83	14,38%	23	3,99%	52	9,01%	16	2,77%	28	4,85%	5	0,87%	222	38,47%	148	25,65%	0	0,00%	28	4,85%	605	577	1675	MUY BAJO	35,64%	64,36%
105	TLALNEPANTLA	4803	66	10,49%	12	1,91%	89	14,15%	34	5,41%	49	7,79%	4	0,64%	240	38,16%	134	21,30%	1	0,16%	42	6,68%	671	629	1656	MUY BAJO	40,46%	59,54%
105	TLALNEPANTLA	4804	126	14,08%	21	2,35%	112	12,51%	35	3,91%	46	5,14%	3	0,34%	356	39,78%	195	21,79%	1	0,11%	60	6,70%	955	895	2641	MUY BAJO	36,05%	63,95%
105	TLALNEPANTLA	4805	195	17,68%	25	2,27%	103	9,34%	34	3,08%	66	5,98%	8	0,73%	443	40,16%	228	20,67%	1	0,09%	51	4,62%	1154	1103	2691	MUY BAJO	42,66%	57,34%
105	TLALNEPANTLA	4806	60	13,25%	14	3,09%	54	11,92%	12	2,65%	37	8,17%	1	0,22%	158	34,88%	115	25,39%	2	0,44%	29	6,40%	482	453	1168	MUY BAJO	41,01%	58,99%
105	TLALNEPANTLA	4807	52	10,59%	3	0,61%	47	9,57%	12	2,44%	18	3,67%	4	0,81%	254	51,73%	101	20,57%	0	0,00%	46	9,37%	537	491	1258	MUY BAJO	42,53%	57,47%
105	TLALNEPANTLA	4808	165	16,43%	28	2,79%	100	9,96%	37	3,69%	45	4,48%	2	0,20%	362	36,06%	264	26,29%	1	0,10%	60	5,98%	1064	1004	2649	MUY BAJO	40,20%	59,80%
105	TLALNEPANTLA	4809	103	22,20%	15	3,23%	71	15,30%	27	5,82%	27	5,82%	2	0,43%	146	31,47%	72	15,52%	1	0,22%	31	6,68%	495	464	1339	MUY BAJO	37,64%	62,36%
105	TLALNEPANTLA	4810	69	15,27%	10	2,21%	66	14,60%	19	4,20%	31	6,86%	2	0,44%	165	36,50%	90	19,91%	0	0,00%	24	5,31%	476	452	1222	MUY BAJO	38,95%	61,05%
105	TLALNEPANTLA	4811	28	11,76%	7	2,94%	33	13,87%	5	2,10%	15	6,30%	1	0,42%	96	40,34%	53	22,27%	0	0,00%	11	4,62%	249	238	640	MUY BAJO	38,91%	61,09%
105	TLALNEPANTLA	4812	114	17,95%	16	2,52%	81	12,76%	18	2,83%	21	3,31%	3	0,47%	206	32,44%	176	27,72%	0	0,00%	36	5,67%	671	635	1672	MUY BAJO	43,72%	56,28%
105	TLALNEPANTLA	4813	74	16,02%	16	3,46%	56	12,12%	7	1,52%	23	4,98%	2	0,43%	139	30,09%	145	31,39%	0	0,00%	33	7,14%	495	462	1120	MUY BAJO	44,02%	55,98%
105	TLALNEPANTLA	4814	81	13,34%	11	1,81%	104	17,13%	22	3,62%	33	5,44%	1	0,16%	221	36,41%	134	22,08%	0	0,00%	52	8,57%	659	607	1643	MUY BAJO	40,23%	59,77%
105	TLALNEPANTLA	4815	92	12,87%	21	2,94%	112	15,66%	21	2,94%	41	5,73%	4	0,56%	254	35,52%	170	23,78%	0	0,00%	35	4,90%	750	715	1869	MUY BAJO	40,02%	59,98%
105	TLALNEPANTLA	4816	107	11,96%	10	1,12%	86	9,61%	11	1,23%	26	2,91%	2	0,22%	207	23,13%	444	49,61%	2	0,22%	38	4,25%	933	895	1909	MUY BAJO	48,98%	51,02%
105	TLALNEPANTLA	4817	52	11,21%	15	3,23%	67	14,44%	9	1,94%	14	3,02%	2	0,43%	182	39,22%	123	26,51%	0	0,00%	27	5,82%	491	464	1092	MUY BAJO	44,96%	55,04%
105	TLALNEPANTLA	4818	59	14,11%	7	1,67%	66	15,79%	9	2,15%	23	5,50%	0	0,00%	131	31,34%	122	29,19%	1	0,24%	22	5,26%	440	418	1050	MUY BAJO	42,10%	57,90%
105	TLALNEPANTLA	4819	58	13,91%	4	0,96%	59	14,15%	7	1,68%	24	5,76%	1	0,24%	144	34,53%	120	28,78%	0	0,00%	18	4,32%	435	417	1032	MUY BAJO	42,25%	57,75%
105	TLALNEPANTLA	4820	66	15,21%	9	2,07%	45	10,37%	4	0,92%	9	2,07%	3	0,69%	161	37,10%	137	31,57%	0	0,00%	12	2,76%	446	434	938	MUY BAJO	47,55%	52,45%
105	TLALNEPANTLA	4821	67	15,84%	14	3,31%	58	13,71%	11	2,60%	23	5,44%	1	0,24%	141	33,33%	108	25,53%	0	0,00%	8	1,89%	431	423	1056	MUY BAJO	40,81%	59,19%
105	TLALNEPANTLA	4822	99	19,80%	18	3,60%	68	13,60%	9	1,80%	16	3,20%	3	0,60%	178	35,60%	109	21,80%	0	0,00%	35	7,00%	535	500	1324	MUY BAJO	40,86%	59,14%
105	TLALNEPANTLA	4823	62	10,30%	11	1,83%	102	16,94%	10	1,66%	34	5,65%	3	0,50%	220	36,54%	159	26,41%	1	0,17%	32	5,32%	634	602	1573	MUY BAJO	40,37%	59,63%
105	TLALNEPANTLA	4824	78	12,09%	10	1,55%	72	11,16%	18	2,79%	31	4,81%	2	0,31%	237	36,74%	195	30,23%	2	0,31%	39	6,05%	684	645	1823	MUY BAJO	37,30%	62,70%
105	TLALNEPANTLA	4825	87	16,26%	10	1,87%	105	19,63%	43	8,04%	17	3,18%	1	0,19%	185	34,58%	85	15,89%	2	0,37%	19	3,55%	554	535	1409	MUY BAJO	39,32%	60,68%
105	TLALNEPANTLA	4826	144	20,90%	12	1,74%	129	18,72%	21	3,05%	31	4,50%	2	0,29%	232	33,67%	118	17,13%	0	0,00%	31	4,50%	720	689	1780	MUY BAJO	40,45%	59,55%
105	TLALNEPANTLA	4827	146	21,86%	21	3,14%	114	17,07%	19	2,84%	36	5,39%	2	0,30%	230	34,43%	99	14,82%	1	0,15%	38	5,69%	706	668	1808	MUY BAJO	38,94%	61,06%
105	TLALNEPANTLA	4828	136	26,31%	17	3,29%	75	14,51%	15	2,90%	22	4,26%	2	0,39%	118	22,82%	130	25,15%	2	0,39%	36	6,96%	553	517	1465	MUY BAJO	37,75%	62,25%
105	TLALNEPANTLA	4829	86	19,07%	7	1,55%	55	12,20%	10	2,22%	18	3,99%	1	0,22%	189	41,91%	85	18,85%	0	0,00%	20	4,43%	471	451	1189	MUY BAJO	39,61%	60,39%
105	TLALNEPANTLA	4830	149	18,88%	12	1,52%	93	11,79%	14	1,77%	32	4,06%	2	0,25%	305	38,66%	182	23,07%	0	0,00%	28	3,55%	817	789	2373	MUY BAJO	35,44%	64,56%
105	TLALNEPANTLA	4831	128	17,16%	16	2,14%	103	13,81%	25	3,35%	51	6,84%	3	0,40%	277	37,13%	143	19,17%	0	0,00%	14	1,88%	760	746	2181	MUY BAJO	35,26%	64,74%
105	TLALNEPANTLA	4832	100	13,76%	9	1,24%	111	15,27%	18	2,48%	33	4,54%	4	0,55%	336	46,22%	113	15,54%	3	0,41%	43	5,91%	770	727	2008	MUY BAJO	38,45%	61,55%
105	TLALNEPANTLA	4833	73	11,15%	6	0,92%	116	17,71%	18	2,75%	34	5,19%	0	0,00%	286	43,66%	122	18,63%	0	0,00%	31	4,73%	686	655	1850	MUY BAJO	36,92%	63,08%
105	TLALNEPANTLA	4834	146	17,96%	10	1,23%	97	11,93%	16	1,97%	27	3,32%	10	1,23%	358	44,03%	148	18,20%	1	0,12%	51	6,27%	864	813	2520	MUY BAJO	35,28%	64,72%
105	TLALNEPANTLA	4835	72	13,09%	5	0,91%	47	8,55%	12	2,18%	31	5,64%	1	0,18%	294	53,45%	88	16,00%	0	0,00%	35	6,36%	585	550	1626	MUY BAJO	35,98%	64,02%

Municipio	Cabecera Municipal	Sección	PRD	% PRD	MC	% MC	MORENA	% MORENA	PH	% PH	PES	% PES	PFD	% PFD	PRI-PVEM-NA	% PRI-PVEM-NA	PAN-PT	% PAN-PT	NO REGISTRADOS	% NO REGISTRADOS	NULOS	% NULOS	TOTAL	VOTACIÓN VALIDA	LISTA NOMINAL	PARTICIPACIÓN	% PARTICIPACIÓN	% ABSTENCIONISMO
105	TLALNEPANTLA	4836	42	5,60%	21	2,80%	77	10,27%	24	3,20%	49	6,53%	10	1,33%	224	29,87%	300	40,00%	3	0,40%	60	8,00%	810	750	1571	BAJO	54,87%	45,13%
105	TLALNEPANTLA	4837	55	7,31%	14	1,86%	70	9,31%	23	3,06%	30	3,99%	3	0,40%	167	22,21%	383	50,93%	7	0,93%	46	6,12%	798	752	1600	BAJO	50,13%	49,88%
105	TLALNEPANTLA	4838	40	5,32%	29	3,86%	93	12,37%	27	3,59%	31	4,12%	4	0,53%	171	22,74%	356	47,34%	1	0,13%	52	6,91%	804	752	1573	BAJO	51,05%	48,95%
105	TLALNEPANTLA	4839	46	5,76%	32	4,01%	93	11,65%	19	2,38%	56	7,02%	5	0,63%	214	26,82%	330	41,35%	3	0,38%	71	8,90%	869	798	1640	BAJO	53,05%	46,95%
105	TLALNEPANTLA	4840	58	9,45%	25	4,07%	58	9,45%	24	3,91%	46	7,49%	4	0,65%	146	23,78%	252	41,04%	1	0,16%	64	10,42%	678	614	1409	MUY BAJO	48,19%	51,81%
105	TLALNEPANTLA	4841	52	6,52%	20	2,51%	55	6,89%	21	2,63%	52	6,52%	4	0,50%	190	23,81%	403	50,50%	1	0,13%	73	9,15%	871	798	1617	BAJO	53,74%	46,26%
105	TLALNEPANTLA	4842	48	5,96%	22	2,73%	101	12,55%	37	4,60%	51	6,34%	2	0,25%	244	30,31%	300	37,27%	0	0,00%	60	7,45%	865	805	1804	MUY BAJO	47,95%	52,05%
105	TLALNEPANTLA	4843	51	5,45%	18	1,92%	85	9,08%	24	2,56%	41	4,38%	9	0,96%	204	21,79%	500	53,42%	4	0,43%	72	7,69%	1008	936	1988	BAJO	50,86%	49,14%
105	TLALNEPANTLA	4844	36	3,56%	22	2,18%	56	5,54%	18	1,78%	45	4,45%	10	0,99%	175	17,31%	646	63,90%	3	0,30%	80	7,91%	1091	1011	2082	BAJO	52,50%	47,50%
105	TLALNEPANTLA	4845	29	2,49%	39	3,35%	69	5,93%	27	2,32%	60	5,15%	6	0,52%	223	19,16%	704	60,48%	7	0,60%	86	7,39%	1250	1164	2325	BAJO	53,85%	46,15%
105	TLALNEPANTLA	4846	40	4,50%	23	2,59%	105	11,82%	26	2,93%	46	5,18%	3	0,34%	169	19,03%	476	53,60%	0	0,00%	60	6,76%	948	888	1786	BAJO	53,08%	46,92%
105	TLALNEPANTLA	4847	54	10,33%	14	2,68%	39	7,46%	19	3,63%	25	4,78%	3	0,57%	159	30,40%	208	39,77%	2	0,38%	43	8,22%	566	523	1450	MUY BAJO	40,07%	59,93%
105	TLALNEPANTLA	4848	30	5,21%	20	3,47%	71	12,33%	27	4,69%	35	6,08%	1	0,17%	146	25,35%	244	42,36%	2	0,35%	64	11,11%	640	576	1261	BAJO	50,91%	49,09%
105	TLALNEPANTLA	4849	56	6,97%	36	4,48%	98	12,20%	29	3,61%	52	6,48%	4	0,50%	174	21,67%	350	43,59%	4	0,50%	60	7,47%	863	803	1729	MUY BAJO	49,97%	50,03%
105	TLALNEPANTLA	4850	49	7,78%	21	3,33%	79	12,54%	14	2,22%	56	8,89%	4	0,63%	152	24,13%	253	40,16%	2	0,32%	45	7,14%	675	630	1215	BAJO	55,64%	44,36%
105	TLALNEPANTLA	4851	71	8,11%	31	3,54%	112	12,80%	31	3,54%	57	6,51%	4	0,46%	205	23,43%	359	41,03%	5	0,57%	68	7,77%	943	875	1766	BAJO	53,57%	46,43%
105	TLALNEPANTLA	4852	42	5,35%	26	3,31%	98	12,48%	22	2,80%	48	6,11%	3	0,38%	217	27,64%	328	41,78%	1	0,13%	45	5,73%	830	785	1639	BAJO	50,76%	49,24%
105	TLALNEPANTLA	4853	67	8,47%	29	3,67%	109	13,78%	20	2,53%	39	4,93%	5	0,63%	189	23,89%	328	41,47%	5	0,63%	38	4,80%	829	791	1621	BAJO	52,00%	48,00%
105	TLALNEPANTLA	4854	38	4,88%	26	3,34%	80	10,28%	18	2,31%	58	7,46%	3	0,39%	171	21,98%	383	49,23%	1	0,13%	91	11,70%	869	778	1587	BAJO	54,69%	45,31%
105	TLALNEPANTLA	4855	10	2,04%	24	4,90%	47	9,59%	18	3,67%	38	7,76%	3	0,61%	170	34,69%	178	36,33%	2	0,41%	33	6,73%	523	490	1268	MUY BAJO	41,40%	58,60%
105	TLALNEPANTLA	4856	25	3,87%	23	3,56%	57	8,82%	20	3,10%	33	5,11%	2	0,31%	211	32,66%	273	42,26%	2	0,31%	36	5,57%	682	646	1339	BAJO	50,93%	49,07%
105	TLALNEPANTLA	4857	39	6,57%	25	4,21%	85	14,31%	19	3,20%	43	7,24%	4	0,67%	209	35,19%	163	27,44%	7	1,18%	37	6,23%	631	594	1290	MUY BAJO	48,84%	51,16%
105	TLALNEPANTLA	4858	55	7,75%	27	3,80%	92	12,96%	22	3,10%	36	5,07%	5	0,70%	274	38,59%	191	26,90%	8	1,13%	46	6,48%	756	710	1804	MUY BAJO	40,35%	59,65%
105	TLALNEPANTLA	4859	23	5,39%	16	3,75%	50	11,71%	13	3,04%	26	6,09%	1	0,23%	144	33,72%	152	35,60%	2	0,47%	11	2,58%	438	427	1035	MUY BAJO	42,13%	57,87%
105	TLALNEPANTLA	4860	39	8,50%	16	3,49%	50	10,89%	25	5,45%	35	7,63%	1	0,22%	177	38,56%	114	24,84%	2	0,44%	24	5,23%	483	459	1109	MUY BAJO	44,00%	56,00%
105	TLALNEPANTLA	4861	60	10,20%	15	2,55%	88	14,97%	13	2,21%	45	7,65%	2	0,34%	216	36,73%	149	25,34%	0	0,00%	20	3,40%	608	588	1620	MUY BAJO	37,59%	62,41%
105	TLALNEPANTLA	4862	44	6,90%	26	4,08%	96	15,05%	22	3,45%	43	6,74%	6	0,94%	226	35,42%	174	27,27%	1	0,16%	34	5,33%	672	638	1496	MUY BAJO	45,12%	54,88%
105	TLALNEPANTLA	4863	24	5,26%	26	5,70%	66	14,47%	16	3,51%	30	6,58%	1	0,22%	154	33,77%	138	30,26%	1	0,22%	28	6,14%	484	456	1002	MUY BAJO	47,70%	52,30%
105	TLALNEPANTLA	4864	26	7,45%	14	4,01%	42	12,03%	13	3,72%	26	7,45%	1	0,29%	126	36,10%	101	28,94%	0	0,00%	18	5,16%	367	349	827	MUY BAJO	44,38%	55,62%
105	TLALNEPANTLA	4865	42	5,83%	22	3,05%	56	7,77%	15	2,08%	47	6,52%	10	1,39%	188	26,07%	341	47,30%	0	0,00%	55	7,63%	776	721	1339	BAJO	58,18%	41,82%
105	TLALNEPANTLA	4866	66	8,07%	23	2,81%	98	11,98%	29	3,55%	38	4,65%	5	0,61%	234	28,61%	325	39,73%	0	0,00%	50	6,11%	868	818	1805	MUY BAJO	48,09%	51,91%
105	TLALNEPANTLA	4867	61	15,40%	8	2,02%	43	10,86%	5	1,26%	21	5,30%	3	0,76%	146	36,87%	109	27,53%	0	0,00%	20	5,05%	416	396	974	MUY BAJO	42,61%	57,39%
105	TLALNEPANTLA	4868	141	16,04%	13	1,48%	119	13,54%	12	1,37%	25	2,84%	3	0,34%	300	34,13%	266	30,26%	0	0,00%	42	4,78%	921	879	2051	MUY BAJO	43,10%	56,90%
105	TLALNEPANTLA	4869	29	6,73%	24	5,57%	31	7,19%	12	2,78%	32	7,42%	1	0,23%	199	46,17%	102	23,67%	1	0,23%	30	6,96%	461	431	1030	MUY BAJO	44,76%	55,24%
105	TLALNEPANTLA	4870	82	6,02%	28	2,05%	73	5,36%	40	2,93%	44	3,23%	2	0,15%	649	47,62%	445	32,65%	0	0,00%	60	4,40%	1423	1363	3259	MUY BAJO	44,65%	55,35%
105	TLALNEPANTLA	4871	39	8,18%	15	3,14%	40	8,39%	14	2,94%	30	6,29%	3	0,63%	181	37,95%	155	32,49%	0	0,00%	27	5,66%	504	477	1072	MUY BAJO	46,18%	53,82%
105	TLALNEPANTLA	4872	90	10,58%	28	3,29%	83	9,75%	32	3,76%	53	6,23%	8	0,94%	320	37,60%	237	27,85%	0	0,00%	61	7,17%	912	851	1832	MUY BAJO	49,73%	50,27%
105	TLALNEPANTLA	4873	70	12,11%	13	2,25%	77	13,32%	14	2,42%	36	6,23%	7	1,21%	215	37,20%	146	25,26%	0	0,00%	31	5,36%	609	578	1240	MUY BAJO	49,35%	50,65%
105	TLALNEPANTLA	4874	88	14,99%	17	2,90%	81	13,80%	29	4,94%	33	5,62%	3	0,51%	199	33,90%	136	23,17%	1	0,17%	28	4,77%	615	587	1207	BAJO	52,61%	47,39%
105	TLALNEPANTLA	4875	52	8,11%	30	4,68%	54	8,42%	37	5,77%	47	7,33%	1	0,16%	274	42,75%	143	22,31%	3	0,47%	25	3,90%	666	641	1307	BAJO	54,25%	45,75%
105	TLALNEPANTLA	4876	81	9,64%	27	3,21%	78	9,29%	20	2,38%	57	6,79%	5	0,60%	410	48,81%	161	19,17%	1	0,12%	59	7,02%	899	840	1635	BAJO	55,05%	44,95%
105	TLALNEPANTLA	4877	40	5,54%	20	2,77%	63	8,73%	19	2,63%	24	3,32%	4	0,55%	409	56,65%	143	19,81%	0	0,00%	30	4,16%	752	722	1591	MUY BAJO	47,14%	52,86%
105	TLALNEPANTLA	4878	113	10,29%	25	2,28%	92	8,38%	25	2,28%	62	5,65%	4	0,36%	606	55,19%	171	15,57%	0	0,00%	44	4,01%	1142	1098	2425	MUY BAJO	44,91%	55,09%
105	TLALNEPANTLA	4879	14	5,83%	3	1,25%	26	10,83%	11	4,58%	5	2,08%	1	0,42%	94	39,17%	86	35,83%	0	0,00%	14	5,83%	254	240	496	BAJO	51,21%	48,79%
105	TLALNEPANTLA	4880	16	8,12%	9	4,57%	14	7,11%	3	1,52%	11	5,58%	0	0,00%	88	44,67%	56	28,43%	0	0,00%	19	9,64%	216	197	446	MUY BAJO	48,43%	51,57%
105	TLALNEPANTLA	4881	38	10,53%	7	1,94%	28	7,76%	10	2,77%	24	6,65%	4	1,11%	135	37,40%	114	31,58%	1	0,28%	16	4,43%	377	361	771	MUY BAJO	49,55%	50,45%
105	TLALNEPANTLA	4882	98	15,15%	33	5,10%	38	5,87%	6	0,93%	25	3,86%	1	0,15%	331	51,16%	115	17,77%	0	0,00%	29	4,48%	676	647	1505	MUY BAJO	44,98%	55,02%
105	TLALNEPANTLA	4883	103	17,28%	18	3,02%	42	7,05%	10	1,68%	21	3,52%	1	0,17%	280	46,98%	120	20,13%	1	0,17%	20	3,36%	616	596	1401	MUY BAJO	43,97%	56,03%
105	TLALNEPANTLA	4884	37	8,58%	7	1,62%	35	8,12%	12	2,78%	16	3,71%	1	0,23%	223	51,74%	100	23,20%	0	0,00%	20	4,64%	451	431	1114	MUY BAJO	43,00%	57,00%
105	TLALNEPANTLA	4885	71	13,15%	13	2,41%	65	12,04%	10	1,85%	21	3,89%	0	0,00%	244	45,19%	115	21,30%	1	0,19%	18	3,33%	558	540	1389	MUY BAJO	40,17%	59,83%
105	TLALNEPANTLA	4886	81	14,44%	17	3,03%	67	11,94%	14	2,50%	20	3,57%	0	0,00%	221	39,39%	140	24,96%	1	0,18%	35	6,24%	596	561	1554	MUY BAJO	38,42%	61,58%
105	TLALNEPANTLA	4887	29	6,36%	13	2,85%	42	9,21%	15	3,29%	15	3,29%	17	3,73%	194	42,54%	131	28,73%	0	0,00%	19	4,17%	475	456	1056	MUY BAJO	44,98%	55,02%
105	TLALNEPANTLA	4888	42	7,68%	19	3,47%	60	10,97%	12	2,19%	23	4,20%	1	0,18%	229	41,86%	159	29,07%	2	0,37%	18	3,29%	565	547	1261	MUY BAJO	44,81%	55,19%
105	TLALNEPANTLA	4889	27	7,85%	10	2,91%	45	13,08%	7	2,03%	11	3,20%	1	0,29%	164	47,67%	78	22,67%	1	0,29%	22	6,40%	366	344	857	MUY BAJO	42,71%	57,29%
105	TLALNEPANTLA	4890	51	7,94%	16	2,49%	73	11,37%	14	2,18%	30	4,67%	5	0,78%	306	47,66%	147	22,90%	0	0,00%	37	5,76%	679	642	1449	MUY BAJO	46,86%	53,14%
105	TLALNEPANTLA	4891	30	8,62%	7	2,01%	24	6,90%	3	0,86%	20	5,75%	2	0,57%	168	48,28%	94	27,01%	0	0,00%	18	5,17%	366	348	828	MUY BAJO	44,20%	55,80%
105	TLALNEPANTLA	4892	21	6,25%	7	2,08%	32	9,52%	11	3,27%	19	5,65%	2	0,60%	148	44,05%	94	27,98%	2	0,60%	18	5,36%	354	336	809	MUY BAJO	43,76%	56,24%
105	TLALNEPANTLA	4893	45	12,33%	6	1,64%	39	10,68%	8	2,19%	11	3,01%	2	0,55%	169	46,30%	85	23,29%	0	0,00%	25	6,85%	390	365	1013	MUY BAJO	39,59%	60,41%
105	TLALNEPANTLA	4894	116	14,85%	21	2,69%	61	7,81%	17	2,18%	42	5,38%	5	0,64%	339	43,41%	180	23,05%	0	0,00%	34	4,35%	815	781	1968	MUY BAJO	41,41%	58,59%
105	TLALNEPANTLA	4895	65	10,40%	26	4,16%	64	10,24%	18	2,88%	31	4,96%	7	1,12%	278	44,48%	134	21,44%	2	0,32%	24	3,84%	649	625	1479	MUY BAJO	42,66%	57,34%
105	TLALNEPANTLA	4896	44	8,68%	17	3,35%	63	12,43%	10	1,97%	27	5,33%	4	0,79%	209	41,22%	132	26,04%	1	0,20%	22	4,34%	529	507	1128	MUY BAJO	46,90%	53,10%
105	TLALNEPANTLA	4897	52	13,51%	18	4,68%	55	14,29%	10	2,60%	17	4,42%	2	0,52%	140	36,36%	91	23,64%	0	0,00%	29	7,53%	414	385	946	MUY BAJO	43,87%	56,13%
105	TLALNEPANTLA	4898	69	10,83%	13	2,04%	98	15,38%	13	2,04%	30	4,71%	2	0,31%	189	29,67%	222	34,85%	1	0,16%	25	3,92%	662	637	1686	MUY BAJO	39,44%	60,56%
105	TLALNEPANTLA	4899	40	8,40%	14	2,94%	56	11,76%	13	2,73%	26	5,46%	9	1,89%	222	46,64%	96	20,17%	0	0,00%	25	5,25%	501	476	1027	MUY BAJO	49,85%	50,15%
105	TLALNEPANTLA	4900	36	11,29%	13	4,08%	43	13,48%	12	3,76%	20	6,27%	2	0,63%	122	38,24%	71	22,26%	0	0,00%	21	6,58%	340	319	858	MUY BAJO	39,63%	60,37%
105	TLALNEPANTLA	4901	47	10,42%	12	2,66%	42	9,31%	13	2,88%	32	7,10%	1	0,22%	152	33,70%	151	33,48%	1	0,22%	20	4,43%	471	451	994	MUY BAJO	47,08%	52,92%
105	TLALNEPANTLA	4902	16	7,58%	6	2,84%	21	9,95%	8	3,79%	15	7,11%	1	0,47%	111	52,61%	33	15,64%	0	0,00%	14	6,64%	225	211	515	MEDIO	63,11%	36,89%
105	TLALNEPANTLA	4903	40	14,98%	13	4,87%	37	13,86%	10	3,75%	18	6,74%	0	0,00%	84	31,46%	65	24,34%	0	0,00%	17	6,37%	284	267	654	MUY BAJO	45,41%	54,59%
105	TLALNEPANTLA	4904	34	9,63%	6	1,70%	36	10,20%	12	3,40%	26	7,37%	0	0,00%	154	43,63%	85	24,08%	0	0,00%	9	2,55%	362	353	827	MUY BAJO	44,01%	55,99%
105	TLALNEPANTLA	4905	43	7,38%	14	2,40%	84	14,41%	9	1,54%	37	6,35%	7	1,20%	207	35,51%	182	31,22%	0	0,00%	22	3,77%	605	583	1345	MUY BAJO	44,76%	55,24%
105	TLALNEPANTLA	4906	155	8,11%	74	3,87%	247	12,93%	57	2,98%	115	6,02%	12	0,63%	538	28,15%	707	37,00%	6	0,31%	139	7,27%	2050	1911	4409	MUY BAJO	46,77%	53,23%
105	TLALNEPANTLA	4907	44	8,30%	13	2,45%	58	10,94%	20	3,77%	38	7,17%	2	0,38%	231	43,58%	121	22,83%	3	0,57%	29	5,47%	559	530	1015	BAJO	55,07%	44,93%
105	TLALNEPANTLA	4908	43	6,55%	29	4,42%	92	14,02%	28	4,27%	62	9,45%	7	1,07%	245	37,35%	150	22,87%	0	0,00%	35	5,34%	691	656	1627	MUY BAJO	41,24%	58,76%
105	TLALNEPANTLA	4909	100	13,33%	16	2,13%	107	14,27%	22	2,93%	37	4,93%	6	0,80%	247	32,93%	215	28,67%	0	0,00%	36	4,80%	786	750	1763	MUY BAJO	44,58%	55,42%
105	TLALNEPANTLA	4910	100	13,55%	26	3,52%	147	19,92%	22	2,98%	41	5,56%	5	0,68%	257	34,82%	140	18,97%	0	0,00%	38	5,15%	776	738	1582	MUY BAJO	49,18%	50,82%
105	TLALNEPANTLA	4911	80	14,81%	19	3,52%	42	7,78%	25	4,63%	28	5,19%	6	1,11%	226	41,85%	114	21,11%	0	0,00%	44	8,15%	584	540	1073	BAJO	54,33%	45,67%
105	TLALNEPANTLA	4912	92	11,56%	15	1,88%	95	11,93%	86	10,80%	40	5,03%	8	1,01%	253	31,78%	205	25,75%	2	0,25%	57	7,16%	853	796	1661	BAJO	51,48%	48,52%
105	TLALNEPANTLA	4913	22	6,47%	9	2,65%	18	5,29%	7	2,06%	14	4,12%	2	0,59%	158	46,47%	110	32,35%	0	0,00%	17	5,00%	357	340	747	MUY BAJO	47,79%	52,21%
105	TLALNEPANTLA	4914	57	7,84%	23	3,16%	41	5,64%	14	1,93%	36	4,95%	5	0,69%	313	43,05%	238	32,74%	0	0,00%	39	5,36%	766	727	1654	MUY BAJO	46,19%	53,81%

Municipio	Cabecera Municipal	Sección	PRD	% PRD	MC	% MC	MORENA	% MORENA	PH	% PH	PES	% PES	PFD	% PFD	PRI-PVEM-NA	% PRI-PVEM-NA	PAN-PT	% PAN-PT	NO REGISTRADOS	% NO REGISTRADOS	NULOS	% NULOS	TOTAL	VOTACIÓN VALIDA	LISTA NOMINAL	PARTICIPACIÓN	% PARTICIPACIÓN	% ABSTENCIONISMO
105	TLALNEPANTLA	4915	73	8,96%	41	5,03%	71	8,71%	19	2,33%	57	6,99%	5	0,61%	306	37,55%	239	29,33%	4	0,49%	33	4,05%	848	815	1874	MUY BAJO	45,09%	54,91%
105	TLALNEPANTLA	4916	56	12,53%	22	4,92%	29	6,49%	13	2,91%	21	4,70%	0	0,00%	180	40,27%	126	28,19%	0	0,00%	19	4,25%	466	447	1003	MUY BAJO	47,26%	52,74%
105	TLALNEPANTLA	4917	59	7,92%	10	1,34%	74	9,93%	22	2,95%	50	6,71%	6	0,81%	310	41,61%	212	28,46%	2	0,27%	25	3,36%	770	745	1600	MUY BAJO	48,00%	52,00%
105	TLALNEPANTLA	4918	40	8,30%	9	1,87%	52	10,79%	11	2,28%	28	5,81%	3	0,62%	213	44,19%	124	25,73%	2	0,41%	17	3,53%	499	482	1149	MUY BAJO	43,43%	56,57%
105	TLALNEPANTLA	4919	59	9,55%	26	4,21%	41	6,63%	10	1,62%	44	7,12%	3	0,49%	278	44,98%	156	25,24%	1	0,16%	36	5,83%	654	618	1310	MUY BAJO	49,92%	50,08%
105	TLALNEPANTLA	4920	75	10,71%	47	6,71%	57	8,14%	25	3,57%	31	4,43%	8	1,14%	283	40,43%	172	24,57%	2	0,29%	33	4,71%	733	700	1452	BAJO	51,17%	48,83%
105	TLALNEPANTLA	4921	52	8,61%	15	2,48%	58	9,60%	22	3,64%	36	5,96%	8	1,32%	237	39,24%	174	28,81%	2	0,33%	43	7,12%	647	604	1163	BAJO	55,55%	44,45%
105	TLALNEPANTLA	4922	21	7,32%	2	0,70%	24	8,36%	11	3,83%	14	4,88%	1	0,35%	131	45,64%	83	28,92%	0	0,00%	23	8,01%	310	287	873	MUY BAJO	37,46%	62,54%
105	TLALNEPANTLA	4923	48	8,68%	20	3,62%	41	7,41%	11	1,99%	25	4,52%	1	0,18%	262	47,38%	144	26,04%	1	0,18%	37	6,69%	590	553	1249	MUY BAJO	47,16%	52,84%
105	TLALNEPANTLA	4924	27	9,09%	9	3,03%	30	10,10%	7	2,36%	12	4,04%	1	0,34%	118	39,73%	93	31,31%	0	0,00%	13	4,38%	310	297	695	MUY BAJO	44,60%	55,40%
105	TLALNEPANTLA	4925	83	11,72%	18	2,54%	74	10,45%	108	15,25%	40	5,65%	6	0,85%	194	27,40%	184	25,99%	1	0,14%	45	6,36%	753	708	1485	BAJO	50,71%	49,29%
105	TLALNEPANTLA	4926	87	10,51%	30	3,62%	124	14,98%	46	5,56%	49	5,92%	15	1,81%	228	27,54%	246	29,71%	3	0,36%	48	5,80%	876	828	1772	MUY BAJO	49,49%	50,51%
105	TLALNEPANTLA	4927	67	11,63%	15	2,60%	56	9,72%	26	4,51%	38	6,60%	9	1,56%	185	32,12%	175	30,38%	5	0,87%	37	6,42%	613	576	1165	BAJO	52,62%	47,38%
105	TLALNEPANTLA	4928	69	10,31%	20	2,99%	110	16,44%	28	4,19%	59	8,82%	13	1,94%	146	21,82%	222	33,18%	2	0,30%	51	7,62%	720	669	1355	BAJO	53,14%	46,86%
105	TLALNEPANTLA	4929	89	11,13%	26	3,25%	150	18,75%	31	3,88%	43	5,38%	12	1,50%	237	29,63%	209	26,13%	3	0,38%	34	4,25%	834	800	1886	MUY BAJO	44,49%	55,51%
105	TLALNEPANTLA	4930	60	10,68%	9	1,60%	81	14,41%	27	4,80%	29	5,16%	4	0,71%	231	41,10%	120	21,35%	1	0,18%	12	2,14%	574	562	1568	MUY BAJO	37,12%	62,88%
105	TLALNEPANTLA	4931	45	10,66%	31	7,35%	48	11,37%	15	3,55%	16	3,79%	2	0,47%	176	41,71%	89	21,09%	0	0,00%	14	3,32%	436	422	1165	MUY BAJO	36,05%	63,95%
105	TLALNEPANTLA	4932	45	13,93%	9	2,79%	39	12,07%	14	4,33%	21	6,50%	0	0,00%	132	40,87%	63	19,50%	0	0,00%	15	4,64%	338	323	863	MUY BAJO	39,86%	60,14%
105	TLALNEPANTLA	4933	66	15,14%	12	2,75%	39	8,94%	18	4,13%	27	6,19%	5	1,15%	165	37,84%	104	23,85%	0	0,00%	27	6,19%	463	436	973	MUY BAJO	47,69%	52,31%
105	TLALNEPANTLA	4934	40	11,90%	7	2,08%	57	16,96%	11	3,27%	21	6,25%	1	0,30%	127	37,80%	72	21,43%	0	0,00%	20	5,95%	356	336	856	MUY BAJO	41,59%	58,41%
105	TLALNEPANTLA	4935	158	18,41%	44	5,13%	68	7,93%	27	3,15%	40	4,66%	2	0,23%	326	38,00%	192	22,38%	1	0,12%	34	3,96%	892	858	1877	MUY BAJO	47,42%	52,58%
105	TLALNEPANTLA	4936	51	14,45%	7	1,98%	28	7,93%	12	3,40%	9	2,55%	2	0,57%	178	50,42%	66	18,70%	0	0,00%	11	3,12%	364	353	854	MUY BAJO	42,62%	57,38%
105	TLALNEPANTLA	4937	116	14,66%	18	2,28%	79	9,99%	14	1,77%	31	3,92%	2	0,25%	392	49,56%	139	17,57%	0	0,00%	30	3,79%	821	791	1873	MUY BAJO	43,73%	56,27%
105	TLALNEPANTLA	4938	32	5,08%	19	3,02%	70	11,11%	14	2,22%	44	6,98%	5	0,79%	290	46,03%	154	24,44%	2	0,32%	28	4,44%	658	630	1524	MUY BAJO	43,24%	56,76%
105	TLALNEPANTLA	4939	50	12,38%	14	3,47%	40	9,90%	12	2,97%	33	8,17%	1	0,25%	161	39,85%	93	23,02%	0	0,00%	18	4,46%	422	404	968	MUY BAJO	43,60%	56,40%
105	TLALNEPANTLA	4940	47	12,95%	6	1,65%	33	9,09%	9	2,48%	13	3,58%	0	0,00%	174	47,93%	80	22,04%	1	0,28%	18	4,96%	381	363	900	MUY BAJO	42,33%	57,67%
105	TLALNEPANTLA	4941	88	15,02%	6	1,02%	92	15,70%	10	1,71%	37	6,31%	4	0,68%	214	36,52%	134	22,87%	1	0,17%	29	4,95%	615	586	1305	MUY BAJO	47,05%	52,95%
105	TLALNEPANTLA	4942	107	17,48%	16	2,61%	71	11,60%	12	1,96%	36	5,88%	2	0,33%	273	44,61%	95	15,52%	0	0,00%	27	4,41%	639	612	1522	MUY BAJO	41,98%	58,02%
105	TLALNEPANTLA	4943	79	12,80%	17	2,76%	73	11,83%	12	1,94%	29	4,70%	8	1,30%	274	44,41%	125	20,26%	0	0,00%	24	3,89%	641	617	1554	MUY BAJO	41,83%	58,17%
105	TLALNEPANTLA	4944	72	11,67%	13	2,11%	43	6,97%	28	4,54%	30	4,86%	3	0,49%	279	45,22%	149	24,15%	0	0,00%	17	2,76%	634	617	1400	MUY BAJO	44,50%	55,50%
105	TLALNEPANTLA	4945	90	14,49%	12	1,93%	72	11,59%	25	4,03%	37	5,96%	5	0,81%	246	39,61%	134	21,58%	0	0,00%	42	6,76%	663	621	1319	BAJO	50,27%	49,73%
105	TLALNEPANTLA	4946	112	11,13%	54	5,37%	107	10,64%	48	4,77%	44	4,37%	28	2,78%	367	36,48%	245	24,35%	1	0,10%	46	4,57%	1052	1006	2307	MUY BAJO	45,69%	54,31%
105	TLALNEPANTLA	4947	58	9,88%	20	3,41%	69	11,75%	20	3,41%	43	7,33%	13	2,21%	181	30,83%	183	31,18%	0	0,00%	42	7,16%	629	587	1337	MUY BAJO	47,05%	52,95%
105	TLALNEPANTLA	4948	129	14,81%	26	2,99%	85	9,76%	30	3,44%	53	6,08%	9	1,03%	291	33,41%	240	27,55%	8	0,92%	58	6,66%	929	871	1665	ALTO	70,93%	29,07%
105	TLALNEPANTLA	4949	94	13,54%	10	1,44%	87	12,54%	50	7,20%	47	6,77%	7	1,01%	193	27,81%	204	29,39%	2	0,29%	48	6,92%	742	694	1613	MUY BAJO	43,83%	56,17%
105	TLALNEPANTLA	4950	57	12,50%	13	2,85%	34	7,46%	11	2,41%	42	9,21%	0	0,00%	159	34,87%	139	30,48%	1	0,22%	27	5,92%	483	456	1030	MUY BAJO	46,89%	53,11%
105	TLALNEPANTLA	4951	24	6,84%	10	2,85%	19	5,41%	6	1,71%	25	7,12%	1	0,28%	151	43,02%	114	32,48%	1	0,28%	13	3,70%	364	351	827	MUY BAJO	44,26%	55,74%
105	TLALNEPANTLA	4952	24	5,62%	6	1,41%	18	4,22%	8	1,87%	12	2,81%	3	0,70%	147	34,43%	209	48,95%	0	0,00%	8	1,87%	435	427	974	MUY BAJO	44,97%	55,03%
105	TLALNEPANTLA	4953	56	9,93%	17	3,01%	65	11,52%	17	3,01%	55	9,75%	7	1,24%	226	40,07%	117	20,74%	4	0,71%	39	6,91%	603	564	1104	BAJO	57,07%	42,93%
105	TLALNEPANTLA	4954	85	13,47%	16	2,54%	68	10,78%	20	3,17%	25	3,96%	2	0,32%	300	47,54%	114	18,07%	1	0,16%	36	5,71%	667	631	1582	MUY BAJO	44,06%	55,94%
105	TLALNEPANTLA	4955	41	6,86%	21	3,51%	69	11,54%	22	3,68%	27	4,52%	6	1,00%	265	44,31%	147	24,58%	0	0,00%	21	3,51%	619	598	1152	BAJO	55,90%	44,10%
105	TLALNEPANTLA	4956	47	8,85%	9	1,69%	54	10,17%	26	4,90%	44	8,29%	9	1,69%	185	34,84%	157	29,57%	0	0,00%	28	5,27%	559	531	1192	MUY BAJO	46,39%	53,61%
105	TLALNEPANTLA	4957	65	12,72%	16	3,13%	70	13,70%	12	2,35%	29	5,68%	3	0,59%	203	39,73%	113	22,11%	0	0,00%	23	4,50%	534	511	1147	MUY BAJO	46,56%	53,44%
105	TLALNEPANTLA	4958	93	16,82%	10	1,81%	80	14,47%	13	2,35%	23	4,16%	9	1,63%	194	35,08%	131	23,69%	0	0,00%	29	5,24%	582	553	1337	MUY BAJO	42,93%	57,07%
105	TLALNEPANTLA	4959	86	15,75%	8	1,47%	70	12,82%	14	2,56%	23	4,21%	3	0,55%	215	39,38%	127	23,26%	0	0,00%	32	5,86%	578	546	1337	MUY BAJO	40,61%	59,39%
105	TLALNEPANTLA	4960	39	8,04%	8	1,65%	69	14,23%	9	1,86%	20	4,12%	6	1,24%	213	43,92%	121	24,95%	0	0,00%	22	4,54%	507	485	1062	MUY BAJO	43,69%	56,31%
105	TLALNEPANTLA	4961	83	15,51%	15	2,80%	71	13,27%	17	3,18%	18	3,36%	5	0,93%	244	45,61%	82	15,33%	0	0,00%	20	3,74%	555	535	1317	MUY BAJO	41,23%	58,77%
105	TLALNEPANTLA	4962	96	17,39%	20	3,62%	62	11,23%	16	2,90%	28	5,07%	4	0,72%	239	43,30%	86	15,58%	1	0,18%	25	4,53%	577	552	1310	MUY BAJO	48,55%	51,45%
105	TLALNEPANTLA	4963	41	4,92%	32	3,84%	96	11,52%	23	2,76%	44	5,28%	3	0,36%	202	24,25%	392	47,06%	0	0,00%	74	8,88%	907	833	1888	MUY BAJO	48,09%	51,91%
105	TLALNEPANTLA	4964	62	6,49%	36	3,77%	92	9,63%	29	3,04%	48	5,03%	5	0,52%	199	20,84%	481	50,37%	3	0,31%	97	10,16%	1052	955	1907	BAJO	55,22%	44,78%
105	TLALNEPANTLA	4965	49	7,59%	39	6,04%	60	9,29%	19	2,94%	30	4,64%	7	1,08%	147	22,76%	291	45,05%	4	0,62%	49	7,59%	695	646	1269	BAJO	54,93%	45,07%
105	TLALNEPANTLA	4966	41	6,51%	26	4,13%	63	10,00%	17	2,70%	26	4,13%	6	0,95%	141	22,38%	307	48,73%	3	0,48%	40	6,35%	670	630	1313	BAJO	51,03%	48,97%
105	TLALNEPANTLA	4967	39	7,05%	17	3,07%	51	9,22%	20	3,62%	36	6,51%	2	0,36%	132	23,87%	254	45,93%	2	0,36%	37	6,69%	590	553	1097	BAJO	53,87%	46,13%
105	TLALNEPANTLA	4968	17	4,79%	4	1,13%	40	11,27%	10	2,82%	20	5,63%	6	1,69%	138	38,87%	119	33,52%	1	0,28%	26	7,32%	381	355	670	BAJO	56,87%	43,13%
105	TLALNEPANTLA	4969	30	9,52%	8	2,54%	47	14,92%	6	1,90%	20	6,35%	4	1,27%	116	36,83%	83	26,35%	1	0,32%	27	8,57%	342	315	724	MUY BAJO	47,24%	52,76%
105	TLALNEPANTLA	4970	26	6,93%	7	1,87%	49	13,07%	11	2,93%	39	10,40%	5	1,33%	133	35,47%	101	26,93%	4	1,07%	26	6,93%	401	375	824	MUY BAJO	48,67%	51,33%
105	TLALNEPANTLA	4971	26	7,60%	9	2,63%	39	11,40%	9	2,63%	25	7,31%	4	1,17%	152	44,44%	78	22,81%	0	0,00%	18	5,26%	360	342	691	BAJO	51,95%	48,05%
105	TLALNEPANTLA	4972	29	7,34%	14	3,54%	57	14,43%	10	2,53%	22	5,57%	2	0,51%	115	29,11%	146	36,96%	0	0,00%	31	7,85%	426	395	818	BAJO	52,08%	47,92%
105	TLALNEPANTLA	4973	61	8,54%	35	4,90%	61	8,54%	21	2,94%	39	5,46%	11	1,54%	193	27,03%	290	40,62%	3	0,42%	45	6,30%	759	714	1340	BAJO	56,72%	43,28%
105	TLALNEPANTLA	4974	53	7,55%	8	1,14%	71	10,11%	22	3,13%	28	3,99%	7	1,00%	154	21,94%	358	51,00%	1	0,14%	50	7,12%	752	702	1367	BAJO	55,01%	44,99%
105	TLALNEPANTLA	4975	63	8,08%	38	4,87%	56	7,18%	27	3,46%	60	7,69%	5	0,64%	260	33,33%	270	34,62%	1	0,13%	53	6,79%	833	780	1764	MUY BAJO	47,34%	52,66%
105	TLALNEPANTLA	4976	55	7,76%	34	4,80%	97	13,68%	15	2,12%	34	4,80%	4	0,56%	180	25,39%	287	40,48%	3	0,42%	46	6,49%	755	709	1510	MUY BAJO	49,47%	50,53%
105	TLALNEPANTLA	4977	49	7,15%	37	5,40%	66	9,64%	20	2,92%	44	6,42%	4	0,58%	157	22,92%	305	44,53%	3	0,44%	79	11,53%	764	685	1492	BAJO	51,34%	48,66%
105	TLALNEPANTLA	4978	79	8,70%	35	3,85%	84	9,25%	31	3,41%	58	6,39%	5	0,55%	188	20,70%	427	47,03%	1	0,11%	79	8,70%	987	908	1851	BAJO	53,32%	46,68%
105	TLALNEPANTLA	4979	71	9,26%	43	5,61%	43	5,61%	28	3,65%	42	5,48%	3	0,39%	171	22,29%	361	47,07%	5	0,65%	46	6,00%	813	767	1385	BAJO	58,92%	41,08%
105	TLALNEPANTLA	4980	57	7,86%	27	3,72%	77	10,62%	26	3,59%	32	4,41%	2	0,28%	178	24,55%	325	44,83%	1	0,14%	73	10,07%	798	725	1439	BAJO	55,46%	44,54%
105	TLALNEPANTLA	4981	34	6,73%	6	1,19%	43	8,51%	13	2,57%	30	5,94%	2	0,40%	126	24,95%	248	49,11%	3	0,59%	49	9,70%	554	505	982	BAJO	56,31%	43,69%
105	TLALNEPANTLA	4982	55	7,89%	22	3,16%	61	8,75%	19	2,73%	48	6,89%	5	0,72%	169	24,25%	316	45,34%	2	0,29%	60	8,61%	757	697	1363	BAJO	55,69%	44,31%
105	TLALNEPANTLA	4983	76	10,61%	22	3,07%	89	12,43%	24	3,35%	43	6,01%	5	0,70%	194	27,09%	263	36,73%	0	0,00%	41	5,73%	757	716	1639	MUY BAJO	46,25%	53,75%
105	TLALNEPANTLA	4984	20	5,65%	10	2,82%	24	6,78%	4	1,13%	21	5,93%	1	0,28%	126	35,59%	148	41,81%	0	0,00%	26	7,34%	380	354	918	MUY BAJO	41,94%	58,06%
105	TLALNEPANTLA	4985	97	11,31%	24	2,80%	97	11,31%	25	2,91%	45	5,24%	1	0,12%	296	34,50%	271	31,59%	2	0,23%	42	4,90%	900	858	2164	MUY BAJO	41,59%	58,41%
105	TLALNEPANTLA	4986	87	12,46%	25	3,58%	81	11,60%	17	2,44%	42	6,02%	3	0,43%	219	31,38%	222	31,81%	2	0,29%	37	5,30%	735	698	2042	MUY BAJO	36,68%	63,32%
105	TLALNEPANTLA	4987	91	12,02%	15	1,98%	72	9,51%	16	2,11%	30	3,96%	2	0,26%	281	37,12%	250	33,03%	0	0,00%	40	5,28%	797	757	2067	MUY BAJO	38,61%	61,39%
105	TLALNEPANTLA	4988	76	10,67%	17	2,39%	80	11,24%	31	4,35%	41	5,76%	5	0,70%	278	39,04%	184	25,84%	0	0,00%	51	7,16%	763	712	1973	MUY BAJO	37,66%	62,34%
105	TLALNEPANTLA	4989	93	11,03%	21	2,49%	83	9,85%	18	2,14%	38	4,51%	5	0,59%	338	40,09%	232	27,52%	15	1,78%	36	4,27%	879	843	2063	MUY BAJO	42,56%	57,44%
105	TLALNEPANTLA	4990	155	21,80%	13	1,83%	71	9,99%	18	2,53%	37	5,20%	2	0,28%	232	32,63%	183	25,74%	0	0,00%	46	6,47%	757	711	1972	MUY BAJO	38,24%	61,76%
105	TLALNEPANTLA	4991	90	11,98%	18	2,40%	111	14,78%	17	2,26%	29	3,86%	8	1,07%	309	41,15%	168	22,37%	1	0,13%	42	5,59%	793	751	1714	MUY BAJO	46,15%	53,85%
105	TLALNEPANTLA	4992	60	11,09%	8	1,48%	32	5,91%	21	3,88%	21	3,88%	2	0,37%	214	39,56%	183	33,83%	0	0,00%	32	5,91%	573	541	1270	MUY BAJO	45,83%	54,17%
105	TLALNEPANTLA	4993	46	9,64%	10	2,10%	37	7,76%	9	1,89%	27	5,66%	3	0,63%	183	38,36%	162	33,96%	0	0,00%	32	6,71%	509	477	1147	MUY BAJO	44,46%	55,54%

Municipio	Cabecera Municipal	Sección	PRD	% PRD	MC	% MC	MORENA	% MORENA	PH	% PH	PES	% PES	PFD	% PFD	PRI-PVEM-NA	% PRI-PVEM-NA	PAN-PT	% PAN-PT	NO REGISTRADOS	% NO REGISTRADOS	NULOS	% NULOS	TOTAL	VOTACIÓN VALIDA	LISTA NOMINAL	PARTICIPACIÓN	% PARTICIPACIÓN	% ABSTENCIONISMO
105	TLALNEPANTLA	4994	27	8,39%	17	5,28%	37	11,49%	10	3,11%	16	4,97%	4	1,24%	68	21,12%	142	44,10%	1	0,31%	28	8,70%	350	322	682	BAJO	51,32%	48,68%
105	TLALNEPANTLA	4995	52	12,41%	12	2,86%	36	8,59%	17	4,06%	17	4,06%	2	0,48%	178	42,48%	105	25,06%	0	0,00%	19	4,53%	438	419	954	MUY BAJO	45,91%	54,09%
105	TLALNEPANTLA	4996	60	9,10%	17	2,58%	57	8,65%	14	2,12%	34	5,16%	11	1,67%	172	26,10%	290	44,01%	4	0,61%	53	8,04%	712	659	1290	BAJO	55,27%	44,73%
105	TLALNEPANTLA	4997	37	4,24%	27	3,09%	76	8,71%	30	3,44%	42	4,81%	9	1,03%	262	30,01%	389	44,56%	1	0,11%	62	7,10%	935	873	1675	BAJO	55,58%	44,42%
105	TLALNEPANTLA	4998	54	6,49%	28	3,37%	94	11,30%	22	2,64%	95	11,42%	17	2,04%	186	22,36%	336	40,38%	0	0,00%	61	7,33%	893	832	1584	BAJO	56,76%	43,24%
105	TLALNEPANTLA	4999	37	5,58%	19	2,87%	66	9,95%	14	2,11%	54	8,14%	13	1,96%	129	19,46%	329	49,62%	2	0,30%	44	6,64%	707	663	1402	BAJO	50,78%	49,22%
105	TLALNEPANTLA	5000	54	8,18%	17	2,58%	73	11,06%	24	3,64%	43	6,52%	3	0,45%	173	26,21%	273	41,36%	0	0,00%	57	8,64%	717	660	1381	BAJO	51,48%	48,52%
105	TLALNEPANTLA	5001	59	8,58%	13	1,89%	73	10,61%	21	3,05%	31	4,51%	4	0,58%	178	25,87%	308	44,77%	1	0,15%	53	7,70%	741	688	1345	BAJO	55,32%	44,68%
105	TLALNEPANTLA	5002	74	16,12%	14	3,05%	58	12,64%	11	2,40%	30	6,54%	2	0,44%	151	32,90%	118	25,71%	1	0,22%	26	5,66%	485	459	1096	MUY BAJO	44,25%	55,75%
105	TLALNEPANTLA	5003	69	8,98%	14	1,82%	91	11,85%	19	2,47%	76	9,90%	3	0,39%	263	34,24%	231	30,08%	2	0,26%	43	5,60%	811	768	1530	BAJO	52,94%	47,06%
105	TLALNEPANTLA	5004	83	12,71%	13	1,99%	88	13,48%	26	3,98%	46	7,04%	3	0,46%	212	32,47%	180	27,57%	2	0,31%	43	6,58%	696	653	1350	BAJO	51,56%	48,44%
105	TLALNEPANTLA	5005	93	13,48%	11	1,59%	95	13,77%	16	2,32%	37	5,36%	4	0,58%	221	32,03%	211	30,58%	2	0,29%	31	4,49%	721	690	1446	MUY BAJO	49,86%	50,14%
105	TLALNEPANTLA	5006	66	10,86%	9	1,48%	38	6,25%	13	2,14%	45	7,40%	4	0,66%	234	38,49%	198	32,57%	1	0,16%	41	6,74%	649	608	1279	BAJO	51,29%	48,71%
105	TLALNEPANTLA	5007	33	11,07%	4	1,34%	31	10,40%	9	3,02%	25	8,39%	3	1,01%	98	32,89%	95	31,88%	0	0,00%	12	4,03%	310	298	633	MUY BAJO	48,82%	51,18%
105	TLALNEPANTLA	5008	87	15,62%	17	3,05%	52	9,34%	7	1,26%	32	5,75%	6	1,08%	218	39,14%	138	24,78%	0	0,00%	14	2,51%	571	557	1271	MUY BAJO	48,23%	51,77%
105	TLALNEPANTLA	5009	49	8,91%	22	4,00%	43	7,82%	15	2,73%	41	7,45%	1	0,18%	236	42,91%	142	25,82%	1	0,18%	31	5,64%	581	550	1302	MUY BAJO	44,93%	55,07%
105	TLALNEPANTLA	5010	42	10,45%	16	3,98%	55	13,68%	14	3,48%	30	7,46%	1	0,25%	125	31,09%	116	28,86%	3	0,75%	28	6,97%	430	402	844	BAJO	50,95%	49,05%
105	TLALNEPANTLA	5011	50	6,67%	24	3,20%	71	9,47%	27	3,60%	44	5,87%	6	0,80%	214	28,53%	312	41,60%	2	0,27%	44	5,87%	794	750	1594	MUY BAJO	49,87%	50,13%
105	TLALNEPANTLA	5012	83	10,91%	20	2,63%	69	9,07%	20	2,63%	37	4,86%	3	0,39%	199	26,15%	327	42,97%	3	0,39%	35	4,60%	796	761	1561	BAJO	54,07%	45,93%
105	TLALNEPANTLA	5013	55	7,65%	16	2,23%	55	7,65%	33	4,59%	43	5,98%	3	0,42%	220	30,60%	289	40,19%	5	0,70%	47	6,54%	766	719	1234	BAJO	59,56%	40,44%
105	TLALNEPANTLA	5014	38	5,64%	22	3,26%	72	10,68%	26	3,86%	51	7,57%	6	0,89%	178	26,41%	277	41,10%	4	0,59%	46	6,82%	720	674	1374	BAJO	51,89%	48,11%
105	TLALNEPANTLA	5015	57	8,43%	13	1,92%	36	5,33%	23	3,40%	44	6,51%	5	0,74%	150	22,19%	348	51,48%	0	0,00%	58	8,58%	734	676	1349	BAJO	54,34%	45,66%
105	TLALNEPANTLA	5016	40	9,83%	17	4,18%	34	8,35%	15	3,69%	30	7,37%	2	0,49%	160	39,31%	108	26,54%	1	0,25%	17	4,18%	424	407	1065	MUY BAJO	39,72%	60,28%
105	TLALNEPANTLA	5017	37	9,20%	30	7,46%	24	5,97%	22	5,47%	25	6,22%	2	0,50%	157	39,05%	105	26,12%	0	0,00%	27	6,72%	429	402	1006	MUY BAJO	42,94%	57,06%
105	TLALNEPANTLA	5018	55	14,18%	12	3,09%	38	9,79%	6	1,55%	23	5,93%	2	0,52%	130	33,51%	122	31,44%	0	0,00%	13	3,35%	401	388	834	MUY BAJO	48,08%	51,92%
105	TLALNEPANTLA	5019	48	9,25%	5	0,96%	33	6,36%	10	1,93%	17	3,28%	0	0,00%	277	53,37%	129	24,86%	0	0,00%	18	3,47%	537	519	1122	MUY BAJO	47,50%	52,50%
105	TLALNEPANTLA	5020	48	11,32%	13	3,07%	69	16,27%	8	1,89%	27	6,37%	4	0,94%	145	34,20%	107	25,24%	3	0,71%	39	9,20%	463	424	850	BAJO	54,47%	45,53%
105	TLALNEPANTLA	5021	66	16,10%	7	1,71%	50	12,20%	11	2,68%	21	5,12%	6	1,46%	147	35,85%	101	24,63%	1	0,24%	22	5,37%	432	410	913	MUY BAJO	47,54%	52,46%
105	TLALNEPANTLA	5022	87	11,11%	15	1,92%	150	19,16%	36	4,60%	49	6,26%	4	0,51%	272	34,74%	168	21,46%	2	0,26%	55	7,02%	838	783	1481	BAJO	57,06%	42,94%
105	TLALNEPANTLA	5023	30	7,25%	14	3,38%	64	15,46%	17	4,11%	28	6,76%	6	1,45%	127	30,68%	128	30,92%	0	0,00%	24	5,80%	438	414	898	MUY BAJO	49,00%	51,00%
105	TLALNEPANTLA	5024	64	13,73%	9	1,93%	67	14,38%	11	2,36%	31	6,65%	5	1,07%	125	26,82%	154	33,05%	0	0,00%	30	6,44%	496	466	854	BAJO	57,85%	42,15%
105	TLALNEPANTLA	5025	98	13,88%	15	2,12%	80	11,33%	11	1,56%	33	4,67%	6	0,85%	272	38,53%	190	26,91%	1	0,14%	47	6,66%	753	706	1557	MUY BAJO	46,89%	53,11%
105	TLALNEPANTLA	5026	29	6,92%	15	3,58%	51	12,17%	9	2,15%	21	5,01%	4	0,95%	182	43,44%	108	25,78%	0	0,00%	25	5,97%	444	419	972	MUY BAJO	45,68%	54,32%
105	TLALNEPANTLA	5027	55	12,09%	12	2,64%	34	7,47%	15	3,30%	30	6,59%	12	2,64%	192	42,20%	105	23,08%	0	0,00%	24	5,27%	479	455	992	MUY BAJO	48,39%	51,61%
105	TLALNEPANTLA	5028	95	12,86%	28	3,79%	91	12,31%	33	4,47%	50	6,77%	13	1,76%	249	33,69%	179	24,22%	1	0,14%	58	7,85%	797	739	1491	BAJO	53,45%	46,55%
105	TLALNEPANTLA	5029	19	6,79%	11	3,93%	25	8,93%	11	3,93%	21	7,50%	1	0,36%	90	32,14%	102	36,43%	0	0,00%	20	7,14%	300	280	553	BAJO	54,25%	45,75%
105	TLALNEPANTLA	5030	34	8,42%	12	2,97%	48	11,88%	23	5,69%	25	6,19%	2	0,50%	107	26,49%	151	37,38%	2	0,50%	24	5,94%	428	404	782	BAJO	55,24%	44,76%
105	TLALNEPANTLA	5031	30	6,83%	23	5,24%	54	12,30%	16	3,64%	25	5,69%	5	1,14%	98	22,32%	186	42,37%	2	0,46%	22	5,01%	461	439	835	BAJO	55,45%	44,55%
105	TLALNEPANTLA	5032	35	9,51%	14	3,80%	34	9,24%	14	3,80%	25	6,79%	3	0,82%	100	27,17%	142	38,59%	1	0,27%	23	6,25%	391	368	786	MUY BAJO	49,62%	50,38%
105	TLALNEPANTLA	5033	13	4,78%	4	1,47%	37	13,60%	4	1,47%	13	4,78%	0	0,00%	129	47,43%	72	26,47%	0	0,00%	10	3,68%	282	272	680	MUY BAJO	41,47%	58,53%
105	TLALNEPANTLA	5034	43	7,35%	12	2,05%	60	10,26%	10	1,71%	39	6,67%	23	3,93%	269	45,98%	125	21,37%	4	0,68%	42	7,18%	627	585	1276	MUY BAJO	49,14%	50,86%
105	TLALNEPANTLA	5035	61	8,92%	18	2,63%	84	12,28%	20	2,92%	56	8,19%	14	2,05%	272	39,77%	157	22,95%	2	0,29%	34	4,97%	718	684	1431	MUY BAJO	48,99%	51,01%
105	TLALNEPANTLA	5036	68	9,34%	22	3,02%	110	15,11%	20	2,75%	47	6,46%	26	3,57%	290	39,84%	143	19,64%	2	0,27%	55	7,55%	783	728	1610	MUY BAJO	48,57%	51,43%
105	TLALNEPANTLA	5037	81	14,86%	12	2,20%	77	14,13%	24	4,40%	39	7,16%	5	0,92%	183	33,58%	122	22,39%	2	0,37%	31	5,69%	576	545	1269	MUY BAJO	45,55%	54,45%
105	TLALNEPANTLA	5038	79	12,48%	9	1,42%	73	11,53%	12	1,90%	49	7,74%	7	1,11%	256	40,44%	147	23,22%	1	0,16%	41	6,48%	674	633	1240	BAJO	53,55%	46,45%
105	TLALNEPANTLA	5039	86	12,74%	11	1,63%	86	12,74%	25	3,70%	43	6,37%	4	0,59%	211	31,26%	209	30,96%	0	0,00%	46	6,81%	721	675	1396	BAJO	51,65%	48,35%
105	TLALNEPANTLA	5040	31	6,97%	6	1,35%	43	9,66%	8	1,80%	48	10,79%	7	1,57%	144	32,36%	158	35,51%	0	0,00%	14	3,15%	459	445	1061	MUY BAJO	43,26%	56,74%
105	TLALNEPANTLA	5041	24	7,34%	3	0,92%	26	7,95%	12	3,67%	36	11,01%	5	1,53%	119	36,39%	101	30,89%	1	0,31%	20	6,12%	347	327	877	MUY BAJO	40,14%	59,86%
105	TLALNEPANTLA	5042	81	10,49%	25	3,24%	96	12,44%	24	3,11%	45	5,83%	5	0,65%	230	29,79%	265	34,33%	1	0,13%	49	6,35%	821	772	2315	MUY BAJO	35,51%	64,49%
105	TLALNEPANTLA	5043	46	9,75%	12	2,54%	34	7,20%	10	2,12%	38	8,05%	3	0,64%	192	40,68%	136	28,81%	1	0,21%	31	6,57%	503	472	1096	MUY BAJO	45,89%	54,11%
105	TLALNEPANTLA	5044	97	11,60%	18	2,15%	113	13,52%	28	3,35%	44	5,26%	5	0,60%	265	31,70%	264	31,58%	2	0,24%	40	4,78%	876	836	1524	BAJO	57,55%	42,45%
105	TLALNEPANTLA	5045	75	12,14%	22	3,56%	55	8,90%	15	2,43%	28	4,53%	6	0,97%	230	37,22%	184	29,77%	3	0,49%	35	5,66%	653	618	1136	BAJO	57,48%	42,52%
105	TLALNEPANTLA	5046	61	11,11%	18	3,28%	80	14,57%	17	3,10%	34	6,19%	9	1,64%	161	29,33%	169	30,78%	0	0,00%	40	7,29%	589	549	1103	BAJO	53,40%	46,60%
105	TLALNEPANTLA	5047	54	13,40%	10	2,48%	57	14,14%	17	4,22%	26	6,45%	4	0,99%	138	34,24%	97	24,07%	0	0,00%	26	6,45%	429	403	875	MUY BAJO	48,11%	51,89%
105	TLALNEPANTLA	5048	61	11,23%	24	4,42%	72	13,26%	21	3,87%	32	5,89%	12	2,21%	173	31,86%	146	26,89%	2	0,37%	35	6,45%	578	543	1200	MUY BAJO	48,17%	51,83%
105	TLALNEPANTLA	5049	50	9,77%	15	2,93%	60	11,72%	12	2,34%	11	2,15%	5	0,98%	210	41,02%	148	28,91%	1	0,20%	34	6,64%	546	512	1208	MUY BAJO	45,20%	54,80%
105	TLALNEPANTLA	5050	29	6,82%	29	6,82%	46	10,82%	13	3,06%	28	6,59%	18	4,24%	151	35,53%	111	26,12%	0	0,00%	42	9,88%	467	425	880	BAJO	50,57%	49,43%
105	TLALNEPANTLA	5051	58	12,55%	16	3,46%	65	14,07%	13	2,81%	24	5,19%	6	1,30%	184	39,83%	96	20,78%	0	0,00%	15	3,25%	477	462	1025	MUY BAJO	46,34%	53,66%
105	TLALNEPANTLA	5052	92	13,31%	19	2,75%	95	13,75%	17	2,46%	44	6,37%	6	0,87%	230	33,29%	188	27,21%	0	0,00%	54	7,81%	745	691	1368	BAJO	54,46%	45,54%
105	TLALNEPANTLA	5053	61	10,34%	16	2,71%	72	12,20%	27	4,58%	61	10,34%	6	1,02%	185	31,36%	161	27,29%	1	0,17%	46	7,80%	636	590	1248	BAJO	50,88%	49,12%
105	TLALNEPANTLA	5054	60	9,16%	17	2,60%	72	10,99%	24	3,66%	69	10,53%	2	0,31%	239	36,49%	171	26,11%	1	0,15%	58	8,85%	713	655	1350	BAJO	52,81%	47,19%
105	TLALNEPANTLA	5055	164	21,61%	21	2,77%	98	12,91%	11	1,45%	43	5,67%	4	0,53%	210	27,67%	208	27,40%	0	0,00%	52	6,85%	811	759	1631	MUY BAJO	49,72%	50,28%
105	TLALNEPANTLA	5056	44	6,45%	14	2,05%	87	12,76%	19	2,79%	39	5,72%	4	0,59%	218	31,96%	257	37,68%	0	0,00%	39	5,72%	721	682	1425	BAJO	50,67%	49,33%
105	TLALNEPANTLA	5057	37	6,04%	22	3,59%	59	9,62%	13	2,12%	28	4,57%	6	0,98%	211	34,42%	235	38,34%	2	0,33%	29	4,73%	642	613	1251	BAJO	51,40%	48,60%
105	TLALNEPANTLA	5058	27	8,23%	2	0,61%	60	18,29%	7	2,13%	24	7,32%	2	0,61%	123	37,50%	83	25,30%	0	0,00%	26	7,93%	354	328	862	MUY BAJO	40,49%	59,51%
105	TLALNEPANTLA	5059	92	13,18%	7	1,00%	69	9,89%	14	2,01%	45	6,45%	7	1,00%	290	41,55%	174	24,93%	0	0,00%	37	5,30%	735	698	1378	BAJO	53,27%	46,73%
105	TLALNEPANTLA	5060	55	9,11%	22	3,64%	78	12,91%	16	2,65%	33	5,46%	4	0,66%	261	43,21%	134	22,19%	1	0,17%	34	5,63%	638	604	1248	BAJO	51,28%	48,72%
105	TLALNEPANTLA	5061	49	7,49%	34	5,20%	65	9,94%	20	3,06%	58	8,87%	6	0,92%	217	33,18%	201	30,73%	4	0,61%	49	7,49%	703	654	1354	BAJO	51,70%	48,30%
105	TLALNEPANTLA	5062	50	10,68%	8	1,71%	39	8,33%	26	5,56%	25	5,34%	4	0,85%	130	27,78%	186	39,74%	0	0,00%	27	5,77%	495	468	967	BAJO	50,98%	49,02%
105	TLALNEPANTLA	5063	57	11,63%	34	6,94%	36	7,35%	20	4,08%	19	3,88%	0	0,00%	187	38,16%	137	27,96%	0	0,00%	16	3,27%	506	490	992	BAJO	51,92%	48,08%
105	TLALNEPANTLA	5064	104	16,99%	20	3,27%	57	9,31%	11	1,80%	34	5,56%	11	1,80%	232	37,91%	139	22,71%	4	0,65%	18	2,94%	630	612	1259	BAJO	50,04%	49,96%
105	TLALNEPANTLA	5065	85	14,00%	22	3,62%	81	13,34%	14	2,31%	37	6,10%	16	2,64%	198	32,62%	152	25,04%	2	0,33%	28	4,61%	635	607	1362	MUY BAJO	47,94%	52,06%
105	TLALNEPANTLA	5066	127	11,55%	63	5,73%	139	12,64%	26	2,36%	67	6,09%	19	1,73%	396	36,00%	261	23,73%	2	0,18%	74	6,73%	1174	1100	3000	MUY BAJO	39,30%	60,70%
105	TLALNEPANTLA	5067	66	10,84%	22	3,61%	108	17,73%	12	1,97%	23	3,78%	0	0,00%	208	34,15%	170	27,91%	0	0,00%	14	2,30%	623	609	1622	MUY BAJO	41,43%	58,57%
105	TLALNEPANTLA	5068	51	8,11%	21	3,34%	107	17,01%	15	2,38%	55	8,74%	8	1,27%	209	33,23%	163	25,91%	0	0,00%	28	4,45%	657	629	1669	MUY BAJO	39,72%	60,28%
105	TLALNEPANTLA	5069	32	5,81%	15	2,72%	92	16,70%	19	3,45%	37	6,72%	5	0,91%	160	29,04%	184	33,39%	7	1,27%	30	5,44%	581	551	1190	MUY BAJO	47,23%	52,77%
105	TLALNEPANTLA	5070	44	8,82%	10	2,00%	68	13,63%	10	2,00%	32	6,41%	4	0,80%	223	44,69%	108	21,64%	0	0,00%	35	7,01%	534	499	1374	MUY BAJO	38,86%	61,14%
105	TLALNEPANTLA	5071	9	2,51%	10	2,79%	70	19,50%	9	2,51%	31	8,64%	5	1,39%	89	24,79%	136	37,88%	0	0,00%	25	6,96%	384	359	826	MUY BAJO	46,49%	53,51%
105	TLALNEPANTLA	5072	36	5,44%	16	2,42%	103	15,56%	23	3,47%	50	7,55%	4	0,60%	194	29,31%	235	35,50%	1	0,15%	52	7,85%	714	662	1286	BAJO	55,68%	44,32%

Municipio	Cabecera Municipal	Sección	PRD	% PRD	MC	% MC	MORENA	% MORENA	PH	% PH	PES	% PES	PFD	% PFD	PRI-PVEM-NA	% PRI-PVEM-NA	PAN-PT	% PAN-PT	NO REGISTRADOS	% NO REGISTRADOS	NULOS	% NULOS	TOTAL	VOTACIÓN VALIDA	LISTA NOMINAL	PARTICIPACIÓN	% PARTICIPACIÓN	% ABSTENCIONISMO
105	TLALNEPANTLA	5073	27	4,44%	23	3,78%	104	17,11%	31	5,10%	41	6,74%	4	0,66%	180	29,61%	195	32,07%	3	0,49%	46	7,57%	654	608	1216	BAJO	53,78%	46,22%
105	TLALNEPANTLA	5074	33	7,28%	21	4,64%	75	16,56%	10	2,21%	38	8,39%	4	0,88%	157	34,66%	114	25,17%	1	0,22%	42	9,27%	495	453	989	BAJO	50,15%	49,85%
105	TLALNEPANTLA	5075	19	4,85%	16	4,08%	75	19,13%	12	3,06%	31	7,91%	4	1,02%	155	39,54%	80	20,41%	0	0,00%	25	6,38%	417	392	835	MUY BAJO	49,94%	50,06%
105	TLALNEPANTLA	5076	64	10,37%	23	3,73%	86	13,94%	22	3,57%	41	6,65%	7	1,13%	252	40,84%	119	19,29%	3	0,49%	38	6,16%	655	617	1747	MUY BAJO	37,44%	62,56%
105	TLALNEPANTLA	5077	51	9,43%	17	3,14%	73	13,49%	18	3,33%	28	5,18%	5	0,92%	255	47,13%	94	17,38%	0	0,00%	32	5,91%	573	541	1451	MUY BAJO	38,04%	61,96%
105	TLALNEPANTLA	5078	49	8,88%	14	2,54%	84	15,22%	13	2,36%	39	7,07%	2	0,36%	228	41,30%	123	22,28%	0	0,00%	29	5,25%	581	552	1470	MUY BAJO	40,07%	59,93%
105	TLALNEPANTLA	5079	78	10,80%	26	3,60%	76	10,53%	30	4,16%	55	7,62%	9	1,25%	277	38,37%	169	23,41%	2	0,28%	50	6,93%	772	722	1635	MUY BAJO	47,22%	52,78%
105	TLALNEPANTLA	5080	38	8,70%	17	3,89%	68	15,56%	14	3,20%	30	6,86%	2	0,46%	187	42,79%	78	17,85%	3	0,69%	28	6,41%	465	437	861	BAJO	54,12%	45,88%
105	TLALNEPANTLA	5081	47	12,53%	10	2,67%	48	12,80%	10	2,67%	36	9,60%	1	0,27%	161	42,93%	62	16,53%	0	0,00%	30	8,00%	405	375	775	BAJO	52,39%	47,61%
105	TLALNEPANTLA	5082	30	9,46%	9	2,84%	47	14,83%	7	2,21%	25	7,89%	0	0,00%	141	44,48%	58	18,30%	0	0,00%	17	5,36%	334	317	672	MUY BAJO	46,88%	53,13%
105	TLALNEPANTLA	5083	47	12,63%	8	2,15%	32	8,60%	5	1,34%	26	6,99%	1	0,27%	176	47,31%	77	20,70%	0	0,00%	14	3,76%	386	372	816	MUY BAJO	47,30%	52,70%
105	TLALNEPANTLA	5084	44	12,12%	15	4,13%	43	11,85%	10	2,75%	20	5,51%	0	0,00%	152	41,87%	79	21,76%	0	0,00%	23	6,34%	386	363	784	MUY BAJO	49,23%	50,77%
105	TLALNEPANTLA	5085	55	13,96%	13	3,30%	58	14,72%	9	2,28%	23	5,84%	2	0,51%	146	37,06%	87	22,08%	1	0,25%	14	3,55%	408	394	803	BAJO	50,81%	49,19%
105	TLALNEPANTLA	5086	54	17,03%	3	0,95%	57	17,98%	7	2,21%	24	7,57%	3	0,95%	115	36,28%	54	17,03%	0	0,00%	28	8,83%	345	317	697	MUY BAJO	49,64%	50,36%
105	TLALNEPANTLA	5087	33	6,76%	14	2,87%	73	14,96%	9	1,84%	23	4,71%	3	0,61%	164	33,61%	167	34,22%	2	0,41%	36	7,38%	524	488	978	BAJO	53,58%	46,42%
105	TLALNEPANTLA	5088	38	6,96%	20	3,66%	69	12,64%	20	3,66%	38	6,96%	3	0,55%	165	30,22%	192	35,16%	1	0,18%	31	5,68%	577	546	1168	MUY BAJO	49,49%	50,51%
105	TLALNEPANTLA	5089	58	12,31%	9	1,91%	67	14,23%	11	2,34%	33	7,01%	0	0,00%	185	39,28%	107	22,72%	1	0,21%	34	7,22%	505	471	1172	MUY BAJO	41,47%	58,53%
105	TLALNEPANTLA	5090	61	10,27%	8	1,35%	78	13,13%	18	3,03%	40	6,73%	4	0,67%	227	38,22%	155	26,09%	3	0,51%	36	6,06%	630	594	1503	MUY BAJO	41,32%	58,68%
105	TLALNEPANTLA	5091	47	10,24%	6	1,31%	63	13,73%	15	3,27%	42	9,15%	4	0,87%	195	42,48%	83	18,08%	4	0,87%	30	6,54%	489	459	1204	MUY BAJO	40,61%	59,39%
105	TLALNEPANTLA	5092	20	3,77%	19	3,58%	56	10,57%	18	3,40%	48	9,06%	3	0,57%	209	39,43%	157	29,62%	0	0,00%	25	4,72%	555	530	1307	MUY BAJO	42,46%	57,54%
105	TLALNEPANTLA	5093	14	3,33%	7	1,67%	25	5,95%	15	3,57%	12	2,86%	3	0,71%	180	42,86%	164	39,05%	0	0,00%	12	2,86%	432	420	1057	MUY BAJO	41,72%	58,28%
105	TLALNEPANTLA	5094	37	7,06%	13	2,48%	41	7,82%	8	1,53%	31	5,92%	1	0,19%	247	47,14%	146	27,86%	0	0,00%	14	2,67%	538	524	1360	MUY BAJO	41,03%	58,97%
105	TLALNEPANTLA	5095	39	6,50%	10	1,67%	61	10,17%	15	2,50%	32	5,33%	2	0,33%	249	41,50%	191	31,83%	1	0,17%	24	4,00%	624	600	1427	MUY BAJO	43,80%	56,20%
105	TLALNEPANTLA	5096	45	7,55%	18	3,02%	38	6,38%	12	2,01%	26	4,36%	1	0,17%	276	46,31%	179	30,03%	1	0,17%	26	4,36%	622	596	1409	MUY BAJO	44,22%	55,78%
105	TLALNEPANTLA	5097	26	5,43%	10	2,09%	55	11,48%	14	2,92%	22	4,59%	6	1,25%	228	47,60%	118	24,63%	0	0,00%	20	4,18%	499	479	1329	MUY BAJO	37,55%	62,45%
105	TLALNEPANTLA	5098	13	4,11%	4	1,27%	23	7,28%	10	3,16%	27	8,54%	3	0,95%	112	35,44%	123	38,92%	1	0,32%	16	5,06%	332	316	755	MUY BAJO	43,97%	56,03%
105	TLALNEPANTLA	5099	47	11,01%	8	1,87%	33	7,73%	7	1,64%	15	3,51%	4	0,94%	158	37,00%	155	36,30%	0	0,00%	20	4,68%	447	427	843	BAJO	53,14%	46,86%
105	TLALNEPANTLA	5100	29	7,53%	11	2,86%	35	9,09%	5	1,30%	12	3,12%	3	0,78%	124	32,21%	166	43,12%	0	0,00%	22	5,71%	407	385	764	BAJO	59,16%	40,84%
105	TLALNEPANTLA	5101	19	4,05%	25	5,33%	49	10,45%	20	4,26%	33	7,04%	1	0,21%	123	26,23%	198	42,22%	1	0,21%	49	10,45%	518	469	1033	MUY BAJO	49,85%	50,15%
105	TLALNEPANTLA	5102	48	8,70%	22	3,99%	56	10,14%	8	1,45%	43	7,79%	4	0,72%	148	26,81%	221	40,04%	2	0,36%	42	7,61%	594	552	1129	BAJO	52,61%	47,39%
105	TLALNEPANTLA	5103	45	7,14%	23	3,65%	82	13,02%	27	4,29%	32	5,08%	5	0,79%	139	22,06%	276	43,81%	1	0,16%	40	6,35%	670	630	1308	BAJO	51,22%	48,78%
105	TLALNEPANTLA	5104	50	8,56%	18	3,08%	40	6,85%	16	2,74%	19	3,25%	1	0,17%	231	39,55%	209	35,79%	0	0,00%	26	4,45%	610	584	1451	MUY BAJO	41,97%	58,03%
105	TLALNEPANTLA	5105	12	8,96%	6	4,48%	21	15,67%	4	2,99%	10	7,46%	0	0,00%	45	33,58%	36	26,87%	0	0,00%	13	9,70%	147	134	264	BAJO	54,17%	45,83%
105	TLALNEPANTLA	5106	104	12,81%	16	1,97%	49	6,03%	27	3,33%	35	4,31%	6	0,74%	315	38,79%	259	31,90%	1	0,12%	45	5,54%	857	812	1968	MUY BAJO	43,55%	56,45%
105	TLALNEPANTLA	5107	106	14,21%	19	2,55%	72	9,65%	12	1,61%	34	4,56%	3	0,40%	260	34,85%	240	32,17%	0	0,00%	35	4,69%	781	746	1774	MUY BAJO	44,02%	55,98%
105	TLALNEPANTLA	5108	37	7,23%	11	2,15%	47	9,18%	16	3,13%	38	7,42%	5	0,98%	187	36,52%	168	32,81%	3	0,59%	26	5,08%	538	512	1108	MUY BAJO	48,56%	51,44%
105	TLALNEPANTLA	5109	67	12,76%	10	1,90%	61	11,62%	15	2,86%	26	4,95%	5	0,95%	188	35,81%	152	28,95%	1	0,19%	32	6,10%	557	525	1254	MUY BAJO	44,34%	55,66%
105	TLALNEPANTLA	5110	93	11,36%	22	2,69%	83	10,13%	24	2,93%	49	5,98%	2	0,24%	401	48,96%	145	17,70%	0	0,00%	35	4,27%	854	819	2225	MUY BAJO	38,43%	61,57%
105	TLALNEPANTLA	5111	40	9,20%	9	2,07%	23	5,29%	22	5,06%	17	3,91%	3	0,69%	202	46,44%	119	27,36%	0	0,00%	19	4,37%	454	435	1161	MUY BAJO	39,88%	60,12%
105	TLALNEPANTLA	5112	59	8,93%	14	2,12%	31	4,69%	16	2,42%	32	4,84%	3	0,45%	337	50,98%	167	25,26%	2	0,30%	22	3,33%	683	661	1735	MUY BAJO	39,31%	60,69%
105	TLALNEPANTLA	5113	66	9,12%	17	2,35%	48	6,63%	22	3,04%	32	4,42%	4	0,55%	369	50,97%	165	22,79%	1	0,14%	33	4,56%	757	724	1879	MUY BAJO	40,18%	59,82%
105	TLALNEPANTLA	5114	54	9,42%	14	2,44%	55	9,60%	16	2,79%	25	4,36%	4	0,70%	287	50,09%	117	20,42%	1	0,17%	23	4,01%	596	573	1480	MUY BAJO	40,27%	59,73%
105	TLALNEPANTLA	5115	74	13,12%	20	3,55%	59	10,46%	26	4,61%	38	6,74%	3	0,53%	152	26,95%	192	34,04%	0	0,00%	50	8,87%	614	564	1219	BAJO	50,29%	49,71%
105	TLALNEPANTLA	5116	47	12,27%	19	4,96%	27	7,05%	17	4,44%	11	2,87%	4	1,04%	154	40,21%	104	27,15%	0	0,00%	15	3,92%	398	383	1015	MUY BAJO	39,21%	60,79%
105	TLALNEPANTLA	5117	116	14,54%	15	1,88%	93	11,65%	30	3,76%	35	4,39%	1	0,13%	265	33,21%	240	30,08%	3	0,38%	40	5,01%	838	798	1938	MUY BAJO	43,34%	56,66%
105	TLALNEPANTLA	5118	85	12,72%	19	2,84%	56	8,38%	15	2,25%	34	5,09%	4	0,60%	273	40,87%	182	27,25%	0	0,00%	32	4,79%	700	668	1524	MUY BAJO	45,93%	54,07%
105	TLALNEPANTLA	5119	96	15,17%	15	2,37%	76	12,01%	15	2,37%	21	3,32%	4	0,63%	193	30,49%	212	33,49%	1	0,16%	44	6,95%	677	633	1497	MUY BAJO	45,89%	54,11%
105	TLALNEPANTLA	5120	86	14,43%	12	2,01%	56	9,40%	12	2,01%	36	6,04%	1	0,17%	211	35,40%	181	30,37%	1	0,17%	31	5,20%	627	596	1669	MUY BAJO	37,27%	62,73%
105	TLALNEPANTLA	5121	22	6,32%	6	1,72%	21	6,03%	7	2,01%	23	6,61%	1	0,29%	134	38,51%	132	37,93%	2	0,57%	5	1,44%	353	348	707	MUY BAJO	49,79%	50,21%
105	TLALNEPANTLA	5122	85	9,84%	16	1,85%	63	7,29%	45	5,21%	45	5,21%	3	0,35%	380	43,98%	225	26,04%	2	0,23%	42	4,86%	906	864	2351	MUY BAJO	38,32%	61,68%
105	TLALNEPANTLA	5123	50	9,65%	8	1,54%	33	6,37%	17	3,28%	19	3,67%	0	0,00%	260	50,19%	131	25,29%	0	0,00%	32	6,18%	550	518	1296	MUY BAJO	41,13%	58,87%
105	TLALNEPANTLA	5124	65	8,21%	21	2,65%	58	7,32%	25	3,16%	34	4,29%	5	0,63%	380	47,98%	204	25,76%	0	0,00%	38	4,80%	830	792	2241	MUY BAJO	37,08%	62,92%
105	TLALNEPANTLA	5125	54	9,41%	14	2,44%	36	6,27%	17	2,96%	21	3,66%	2	0,35%	278	48,43%	138	24,04%	14	2,44%	13	2,26%	587	574	1485	MUY BAJO	39,39%	60,61%
105	TLALNEPANTLA	5126	69	13,14%	28	5,33%	21	4,00%	9	1,71%	22	4,19%	3	0,57%	257	48,95%	116	22,10%	0	0,00%	23	4,38%	548	525	1265	MUY BAJO	43,48%	56,52%
105	TLALNEPANTLA	5127	43	8,74%	15	3,05%	35	7,11%	10	2,03%	27	5,49%	7	1,42%	255	51,83%	100	20,33%	0	0,00%	24	4,88%	516	492	1100	MUY BAJO	46,91%	53,09%
105	TLALNEPANTLA	5128	45	9,05%	21	4,23%	53	10,66%	19	3,82%	31	6,24%	2	0,40%	226	45,47%	99	19,92%	1	0,20%	24	4,83%	521	497	1183	MUY BAJO	44,04%	55,96%
105	TLALNEPANTLA	5129	127	12,31%	16	1,55%	60	5,81%	27	2,62%	81	7,85%	5	0,48%	456	44,19%	260	25,19%	0	0,00%	44	4,26%	1076	1032	2324	MUY BAJO	46,82%	53,18%
105	TLALNEPANTLA	5130	159	17,63%	14	1,55%	46	5,10%	11	1,22%	36	3,99%	4	0,44%	488	54,10%	144	15,96%	0	0,00%	39	4,32%	941	902	2135	MUY BAJO	44,40%	55,60%
105	TLALNEPANTLA	5131	75	9,65%	20	2,57%	55	7,08%	26	3,35%	40	5,15%	0	0,00%	383	49,29%	178	22,91%	0	0,00%	18	2,32%	795	777	1767	MUY BAJO	44,48%	55,52%
105	TLALNEPANTLA	5132	103	14,61%	10	1,42%	53	7,52%	23	3,26%	43	6,10%	7	0,99%	305	43,26%	159	22,55%	2	0,28%	49	6,95%	754	705	1655	MUY BAJO	45,56%	54,44%
105	TLALNEPANTLA	5133	71	8,66%	13	1,59%	58	7,07%	36	4,39%	53	6,46%	4	0,49%	387	47,20%	198	24,15%	0	0,00%	40	4,88%	860	820	1841	MUY BAJO	46,71%	53,29%
105	TLALNEPANTLA	5134	95	9,63%	23	2,33%	64	6,49%	27	2,74%	35	3,55%	4	0,41%	515	52,23%	221	22,41%	2	0,20%	50	5,07%	1036	986	2119	MUY BAJO	48,37%	51,63%
105	TLALNEPANTLA	5135	52	10,20%	7	1,37%	53	10,39%	14	2,75%	29	5,69%	3	0,59%	187	36,67%	165	32,35%	0	0,00%	31	6,08%	541	510	1175	MUY BAJO	46,04%	53,96%
105	TLALNEPANTLA	5136	40	10,58%	9	2,38%	38	10,05%	10	2,65%	10	2,65%	3	0,79%	124	32,80%	144	38,10%	0	0,00%	18	4,76%	396	378	904	MUY BAJO	43,25%	56,75%

IEEM
Instituto Electoral del Estado de México
DIRECCIÓN DE ORGANIZACIÓN

7 Junio 2015 Elección de Diputados Locales y Ayuntamientos

PARTICIPACIÓN CIUDADANA EN LA ELECCIÓN DE AYUNTAMIENTOS 2015 POR SECCIÓN ELECTORAL

MUNICIPIO: 105 TLALNEPANTLA DE BAZ

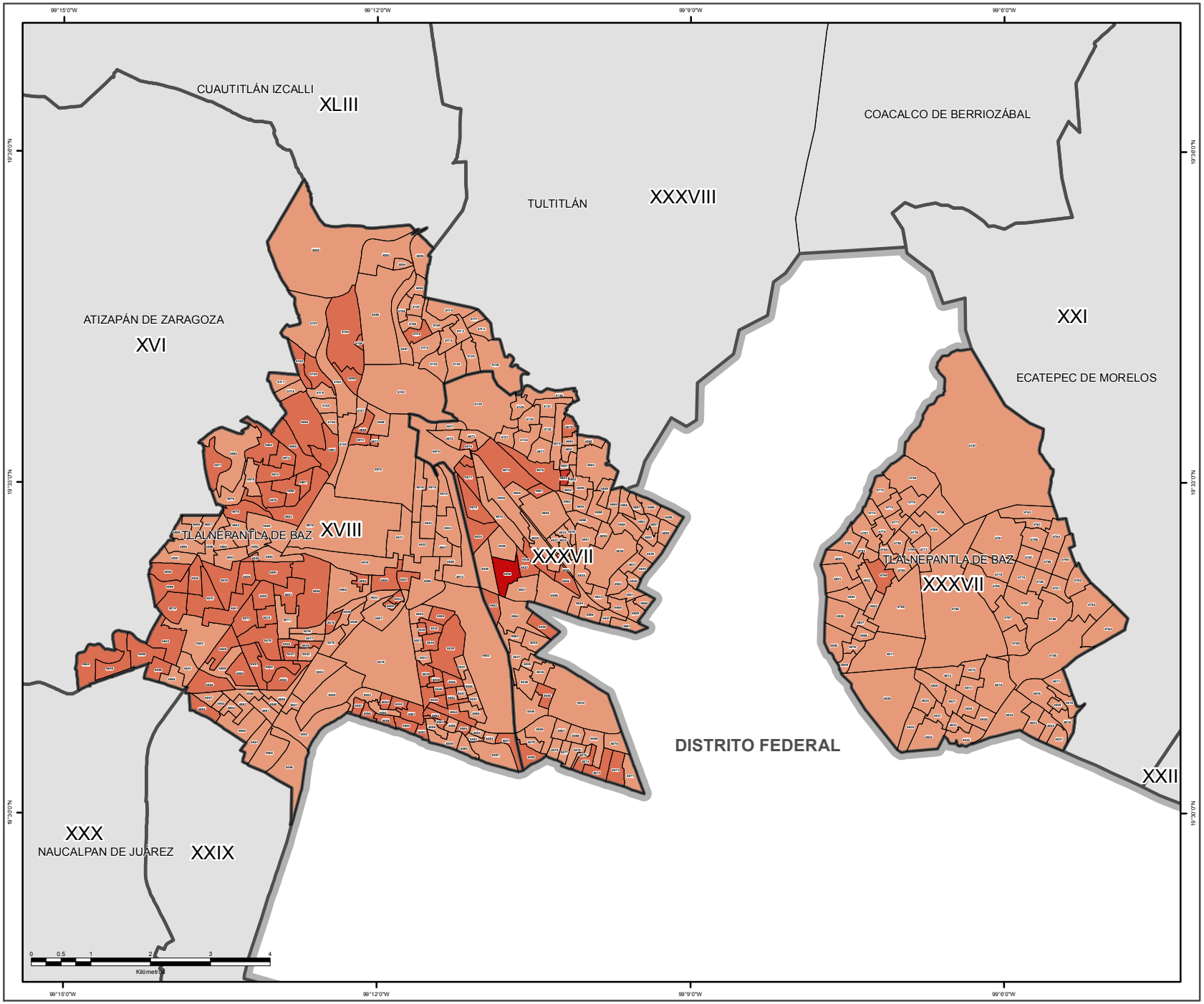

SIMBOLOGÍA

ESTRUCTURA GEOELECTORAL Y CLAVES

- Límite estatal ..... MÉX
- Distrito Electoral Local XLV
- Límite municipal ..... TOLUCA
- Sección electoral 6459
- Cabecera municipal

PARTICIPACIÓN CIUDADANA

- Alto
- Medio
- Bajo
- Muy bajo

OTROS

- Sin dato de cómputo
- Anulado por el Tribunal Electoral del Estado de México

Edición cartográfica del mes de abril de 2016,
con corte de información cartográfica al 05 de noviembre de 2014.
Registro Federal de Electores, INE

Resultados del Cómputo
para la Integración de los Ayuntamientos 2016 -2018
y de la LIX Legislatura del Estado de México 2015 -2018
Proyección: UTM Zona 14
Datum: WGS84

LOCALIZACIÓN

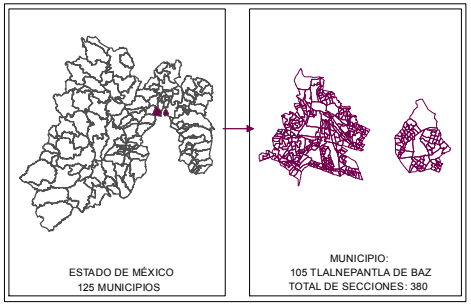

SUPERVISIÓN

C.P. Antonio Sánchez Acosta
Subdirector de Documentación y Estadística Electoral _____

ELABORACIÓN

Departamento de Geomática Electoral

Lic. Miguel Ángel García Escalante _____
C. Jaqueline Pérez Nova _____

RESULTADOS EN LA ELECCIÓN DEL AYUNTAMIENTO DE TLATLAYA

Como resultado del cómputo de la elección del Ayuntamiento de Tlatlaya, y una vez resueltos en su caso por las instancias jurisdiccionales los juicios respectivos, en este municipio correspondió el triunfo a el Partido de la Revolución Democrática que obtuvo el 60.73% del total de votos válidos, en tanto que la Coalición integrada por los Partidos PRI, PVEM y NA fue la segunda fuerza con el 38.56% de la votación.

En la votación por sección electoral, del total de 32 secciones electorales que conforman el municipio de Tlatlaya, el Partido de la Revolución Democrática le correspondió la mayoría en 30 secciones, en tanto que a Coalición integrada por los Partidos PRI, PVEM y NA la obtuvo en 2.

El siguiente cuadro y gráfica nos muestra los resultados totales del municipio por partido político y coalición. La tabla de la página siguiente nos muestra el detalle de los resultados por sección, desagregados para cada uno de los partidos políticos y coaliciones, se señala al partido o coalición ganadora.

RESULTADO DE VOTACIÓN		
Partido Político o Coalición	**Total**	**%**
PAN	115	0,58%
PRD	12034	60,73%
MORENA	26	0,13%
PRI-PVEM-NA	7642	38,56%
NO REGISTRADOS	0	0,00%
NULOS	208	
TOTAL	20025	
VOTACIÓN VALIDA	19817	

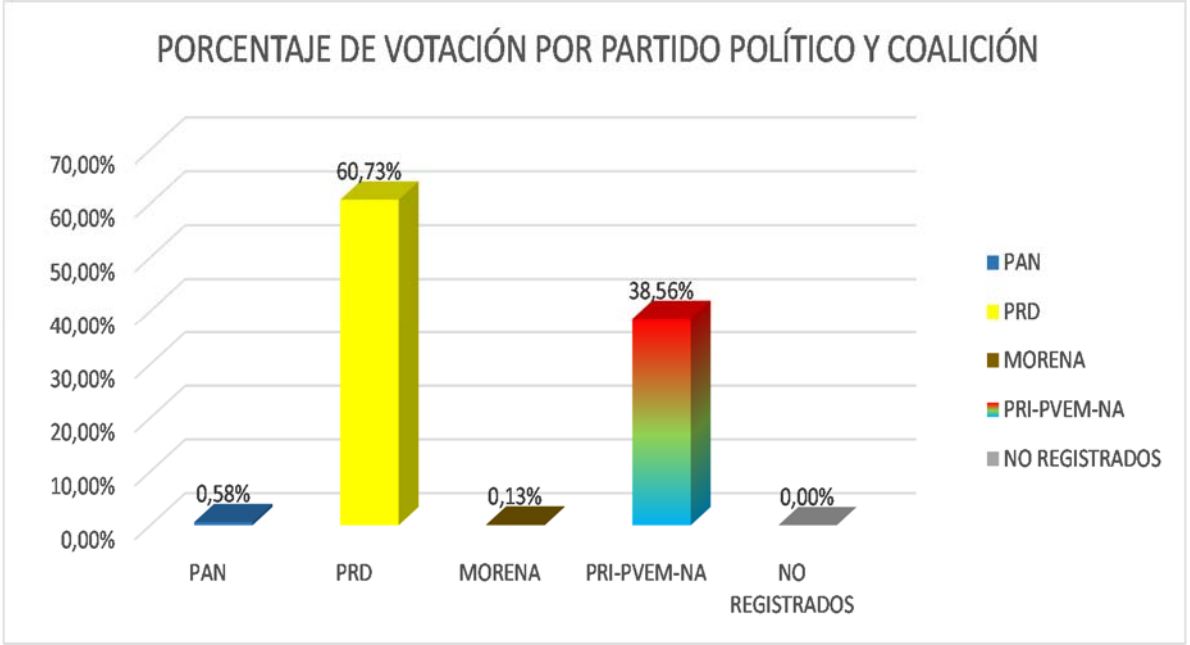

RESULTADOS DEFINITIVOS EN LA ELECCIÓN DEL AYUNTAMIENTO 2015

Municipio	Cabecera Municipal	Sección	PAN	% PAN	PRD	% PRD	MORENA	% MORENA	PRI-PVEM-NA	% PRI-PVEM-NA	NO REGISTRADOS	% NO REGISTRADOS	NULOS	% NULOS	TOTAL	VOTACIÓN VALIDA	PRIMERA FUERZA	PRIMERA FUERZA	SEGUNDA FUERZA	SEGUNDA FUERZA	TERCERA FUERZA	TERCERA FUERZA
106	TLATLAYA	5137	31	2,33%	822	61,80%	2	0,15%	475	35,71%	0	0,00%	17	1,28%	1347	1330	822	PRD	475	PRI PVEM NA	31	PAN
106	TLATLAYA	5138	10	0,93%	717	66,70%	2	0,19%	346	32,19%	0	0,00%	23	2,14%	1098	1075	717	PRD	346	PRI PVEM NA	10	PAN
106	TLATLAYA	5139	4	0,62%	481	75,04%	1	0,16%	155	24,18%	0	0,00%	12	1,87%	653	641	481	PRD	155	PRI PVEM NA	4	PAN
106	TLATLAYA	5140	2	0,32%	418	67,31%	1	0,16%	200	32,21%	0	0,00%	6	0,97%	627	621	418	PRD	200	PRI PVEM NA	2	PAN
106	TLATLAYA	5141	2	0,36%	354	64,01%	0	0,00%	197	35,62%	0	0,00%	3	0,54%	556	553	354	PRD	197	PRI PVEM NA	2	PAN
106	TLATLAYA	5142	10	1,95%	294	57,31%	0	0,00%	209	40,74%	0	0,00%	7	1,36%	520	513	294	PRD	209	PRI PVEM NA	10	PAN
106	TLATLAYA	5143	4	0,35%	666	58,68%	1	0,09%	464	40,88%	0	0,00%	13	1,15%	1148	1135	666	PRD	464	PRI PVEM NA	4	PAN
106	TLATLAYA	5144	0	0,00%	107	56,61%	0	0,00%	82	43,39%	0	0,00%	6	3,17%	195	189	107	PRD	82	PRI PVEM NA	0,56613757	% PRD
106	TLATLAYA	5145	1	0,14%	451	63,25%	1	0,14%	260	36,47%	0	0,00%	7	0,98%	720	713	451	PRD	260	PRI PVEM NA	1	PAN
106	TLATLAYA	5146	2	0,39%	221	43,00%	2	0,39%	289	56,23%	0	0,00%	0	0,00%	514	514	289	PRI PVEM NA	221	PRD	2	PAN
106	TLATLAYA	5147	2	0,24%	448	52,64%	1	0,12%	400	47,00%	0	0,00%	6	0,71%	857	851	448	PRD	400	PRI PVEM NA	2	PAN
106	TLATLAYA	5148	15	1,00%	949	63,14%	3	0,20%	536	35,66%	0	0,00%	20	1,33%	1523	1503	949	PRD	536	PRI PVEM NA	15	PAN
106	TLATLAYA	5149	0	0,00%	93	62,42%	0	0,00%	56	37,58%	0	0,00%	0	0,00%	149	149	93	PRD	56	PRI PVEM NA	0,62416107	% PRD
106	TLATLAYA	5150	1	0,25%	248	62,47%	0	0,00%	148	37,28%	0	0,00%	3	0,76%	400	397	248	PRD	148	PRI PVEM NA	1	PAN
106	TLATLAYA	5151	0	0,00%	252	54,90%	0	0,00%	207	45,10%	0	0,00%	5	1,09%	464	459	252	PRD	207	PRI PVEM NA	0,54901961	% PRD
106	TLATLAYA	5152	2	0,31%	442	68,00%	2	0,31%	204	31,38%	0	0,00%	9	1,38%	659	650	442	PRD	204	PRI PVEM NA	2	PAN
106	TLATLAYA	5153	11	1,01%	547	50,14%	5	0,46%	528	48,40%	0	0,00%	11	1,01%	1102	1091	547	PRD	528	PRI PVEM NA	11	PAN
106	TLATLAYA	5154	3	0,82%	211	57,49%	0	0,00%	153	41,69%	0	0,00%	0	0,00%	367	367	211	PRD	153	PRI PVEM NA	3	PAN
106	TLATLAYA	5155	0	0,00%	193	45,31%	0	0,00%	233	54,69%	0	0,00%	2	0,47%	428	426	233	PRI PVEM NA	193	PRD	0,54694836	% PRI PVEM
106	TLATLAYA	5156	0	0,00%	261	57,49%	0	0,00%	193	42,51%	0	0,00%	3	0,66%	457	454	261	PRD	193	PRI PVEM NA	0,57488987	% PRD
106	TLATLAYA	5157	3	0,40%	408	54,04%	0	0,00%	344	45,56%	0	0,00%	5	0,66%	760	755	408	PRD	344	PRI PVEM NA	3	PAN
106	TLATLAYA	5158	1	0,17%	424	71,62%	0	0,00%	167	28,21%	0	0,00%	6	1,01%	598	592	424	PRD	167	PRI PVEM NA	1	PAN
106	TLATLAYA	5159	0	0,00%	369	70,83%	0	0,00%	152	29,17%	0	0,00%	4	0,77%	525	521	369	PRD	152	PRI PVEM NA	0,70825336	% PRD
106	TLATLAYA	5160	1	0,25%	234	58,06%	0	0,00%	168	41,69%	0	0,00%	0	0,00%	403	403	234	PRD	168	PRI PVEM NA	1	PAN
106	TLATLAYA	5161	1	0,12%	499	60,71%	4	0,49%	318	38,69%	0	0,00%	8	0,97%	830	822	499	PRD	318	PRI PVEM NA	4	MORENA
106	TLATLAYA	5162	0	0,00%	167	60,73%	0	0,00%	108	39,27%	0	0,00%	8	2,91%	283	275	167	PRD	108	PRI PVEM NA	0,60727273	% PRD
106	TLATLAYA	5163	3	0,34%	492	55,28%	1	0,11%	394	44,27%	0	0,00%	7	0,79%	897	890	492	PRD	394	PRI PVEM NA	3	PAN
106	TLATLAYA	5164	1	0,20%	361	71,34%	0	0,00%	144	28,46%	0	0,00%	6	1,19%	512	506	361	PRD	144	PRI PVEM NA	1	PAN
106	TLATLAYA	5165	1	0,23%	250	57,21%	0	0,00%	186	42,56%	0	0,00%	1	0,23%	438	437	250	PRD	186	PRI PVEM NA	1	PAN
106	TLATLAYA	5166	0	0,00%	225	73,77%	0	0,00%	80	26,23%	0	0,00%	7	2,30%	312	305	225	PRD	80	PRI PVEM NA	0,73770492	% PRD
106	TLATLAYA	5167	0	0,00%	196	66,89%	0	0,00%	97	33,11%	0	0,00%	3	1,02%	296	293	196	PRD	97	PRI PVEM NA	0,66894198	% PRD
106	TLATLAYA	5168	4	1,03%	234	60,47%	0	0,00%	149	38,50%	0	0,00%	0	0,00%	387	387	234	PRD	149	PRI PVEM NA	4	PAN

IEEM
Instituto Electoral del Estado de México
DIRECCIÓN DE ORGANIZACIÓN

Proceso Electoral 2015
Diputados Locales y Ayuntamientos

PARTIDO O COALICIÓN GANADORA EN LA ELECCIÓN DE AYUNTAMIENTOS 2015 POR SECCIÓN ELECTORAL

MUNICIPIO: 106 TLATLAYA

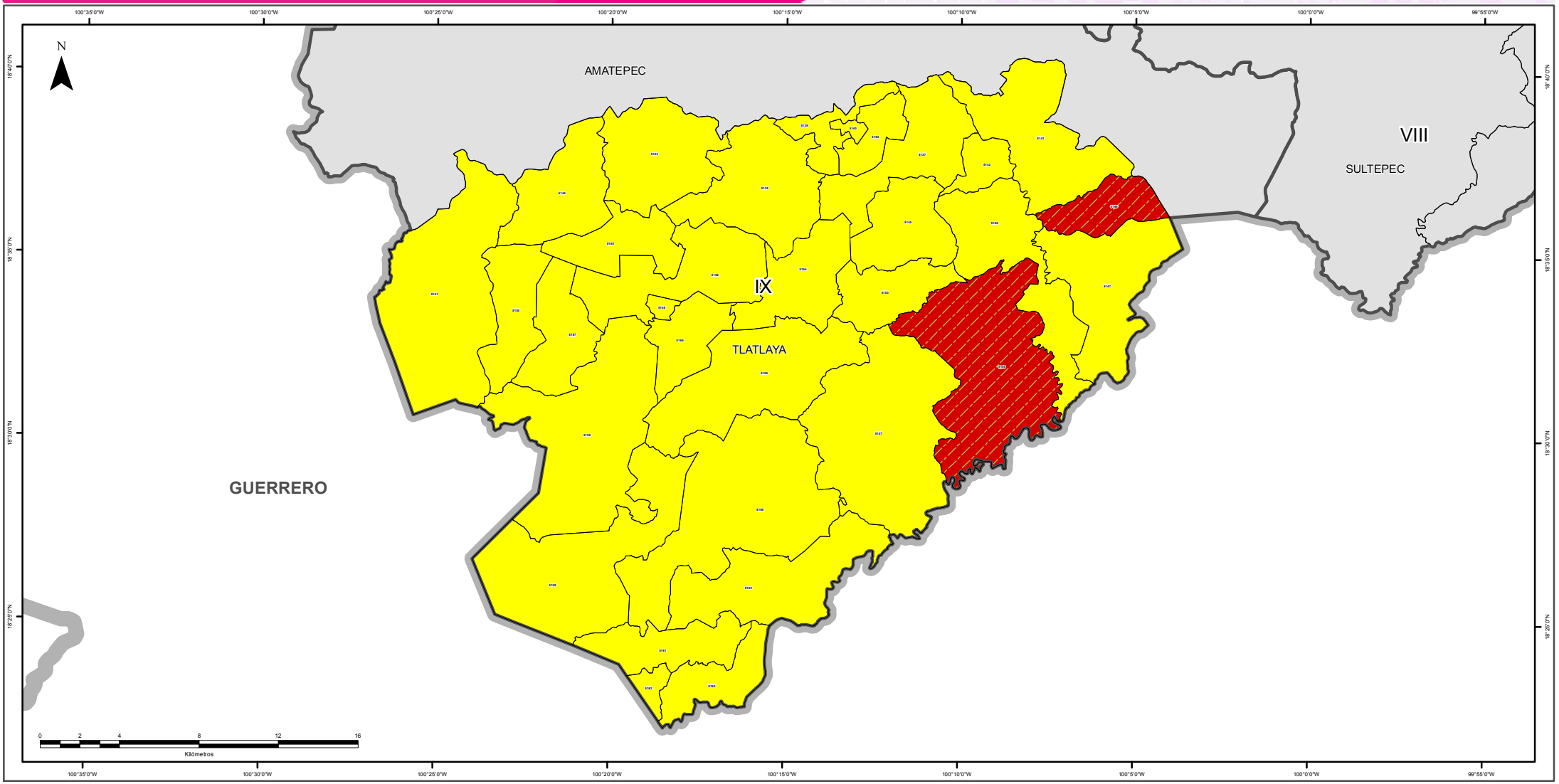

SIMBOLOGÍA

ESTRUCTURA GEOELECTORAL Y CLAVES

- Límite estatal ..... MÉX
- Distrito Electoral Local XLV
- Límite municipal ..... TOLUCA
- Sección electoral 6459
- Cabecera municipal

PARTIDOS POLÍTICOS

- Partido Acción Nacional
- Partido Revolucionario Institucional
- Partido de la Revolución Democrática
- Partido del Trabajo
- Partido Verde Ecologista de México
- Movimiento Ciudadano
- Partido Nueva Alianza
- Partido Encuentro Social
- Partido Humanista
- Partido Futuro Democrático
- Movimiento de Regeneración Nacional

COALICIONES

- Partido Acción Nacional
  Partido del Trabajo
- Partido Revolucionario Institucional
  Partido Verde Ecologista de México
  Partido Nueva Alianza

OTROS

- Candidato(s) Independiente(s)
- Sin dato de cómputo
- Anulado por el Tribunal Electoral del Estado de México

Edición cartográfica del mes de abril de 2016,
con corte de información cartográfica al 05 de noviembre de 2014.
Registro Federal de Electores, INE

Resultados del Cómputo
para la Integración de los Ayuntamientos 2016 -2018
y de la LIX Legislatura del Estado de México 2015 -2018
Proyección: UTM Zona 14
Datum: WGS84

SUPERVISIÓN

C.P. Antonio Sánchez Acosta
Subdirector de Documentación y Estadística Electoral

ELABORACIÓN

Departamento de Geomática Electoral

Lic. Miguel Ángel García Escalante
C. Jaqueline Pérez Nova

LOCALIZACIÓN

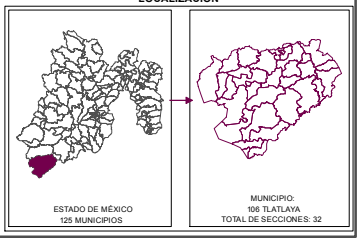

IEEM
Instituto Electoral del Estado de México
DIRECCIÓN DE ORGANIZACIÓN

Elección de Diputados Locales y Ayuntamientos 2015

PARTIDO O COALICIÓN EN PRIMERA MINORÍA EN LA ELECCIÓN DE AYUNTAMIENTOS 2015 POR SECCIÓN ELECTORAL

MUNICIPIO: 106 TLATLAYA

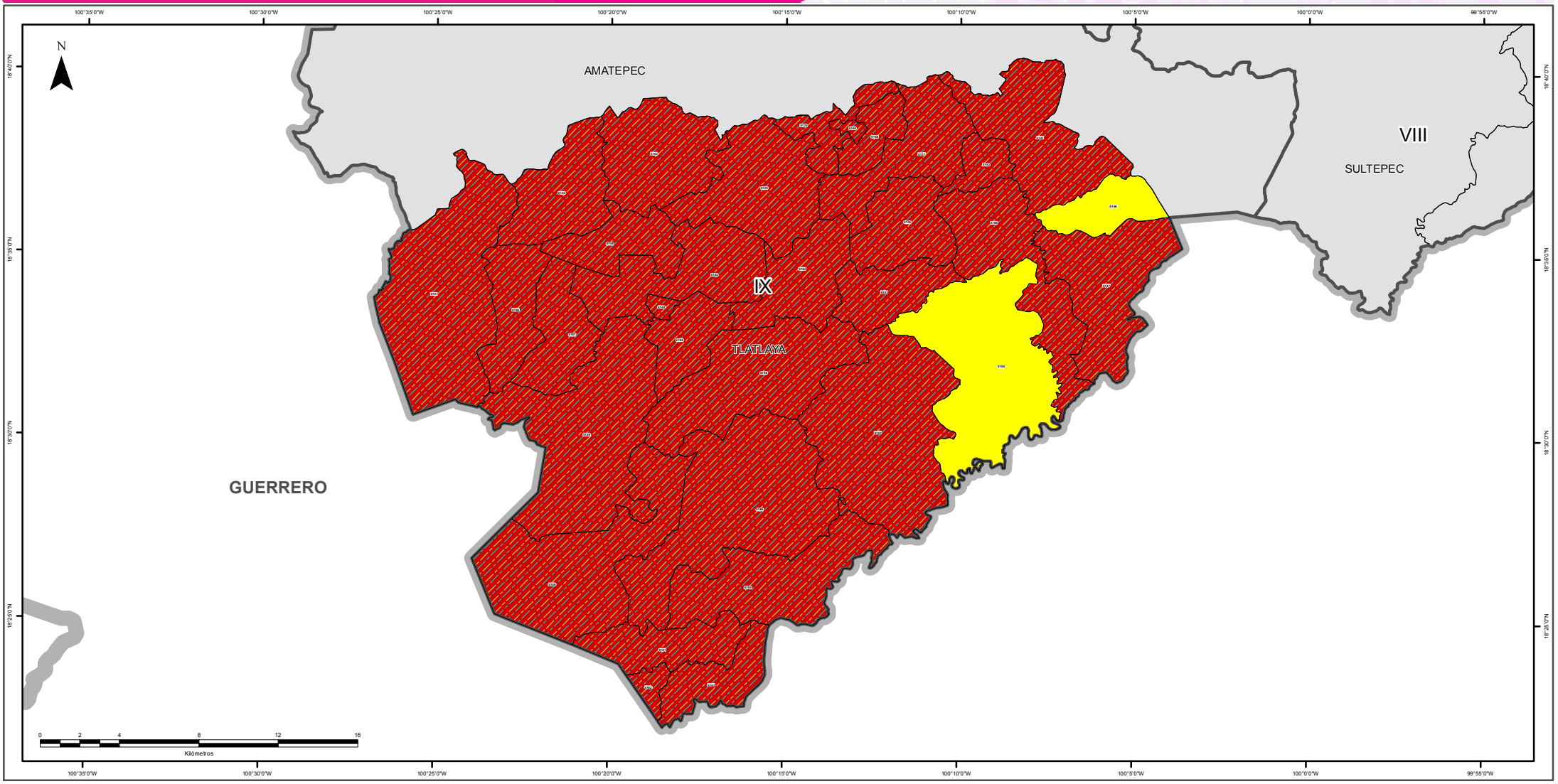

SIMBOLOGÍA

ESTRUCTURA GEOELECTORAL Y CLAVES

- Límite estatal ..... MÉX
- Distrito Electoral Local XLV
- Límite municipal ..... TOLUCA
- Sección electoral 6459
- Cabecera municipal

PARTIDOS POLÍTICOS

- Partido Acción Nacional
- Partido Revolucionario Institucional
- Partido de la Revolución Democrática
- Partido del Trabajo
- Partido Verde Ecologista de México
- Movimiento Ciudadano
- Partido Nueva Alianza
- Partido Encuentro Social
- Partido Humanista
- Partido Futuro Democrático
- Movimiento de Regeneración Nacional

COALICIONES

- Partido Acción Nacional
  Partido del Trabajo
- Partido Revolucionario Institucional
  Partido Verde Ecologista de México
  Partido Nueva Alianza

OTROS

- Candidato(s) Independiente(s)
- Sin dato de cómputo
- Anulado por el Tribunal Electoral del Estado de México

Edición cartográfica del mes de abril de 2016,
con corte de información cartográfica al 05 de noviembre de 2014.
Registro Federal de Electores, INE

Resultados del Cómputo
para la Integración de los Ayuntamientos 2016 - 2018
y de la LIX Legislatura del Estado de México 2015 -2018
Proyección: UTM Zona 14
Datum: WGS84

SUPERVISIÓN

C.P. Antonio Sánchez Acosta
Subdirector de Documentación y Estadística Electoral

ELABORACIÓN

Departamento de Geomática Electoral

Lic. Miguel Ángel García Escalante
C. Jaqueline Pérez Nova

LOCALIZACIÓN

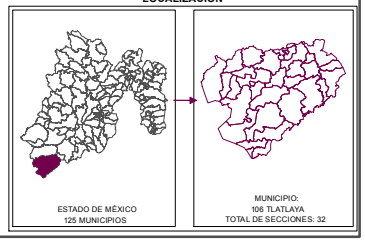

MARGEN DE VICTORIA

El margen de victoria es la diferencia de porcentaje de votación válida emitida que alcanzó el partido ganador sobre el inmediato inferior, es decir, sobre la primera minoría; los rangos establecidos fueron considerados así: 0.01% a 5.0%; 5.01% a 10.0%; 10.01% a 20.0%; 20.01% a MÁS.

Como se observa en la siguiente gráfica, de las 32 secciones del municipio de Tlatlaya, en 1 (3.13%) el margen de victoria fue de entre 0.01 a 5.0%; en 4 secciones (12.50%) fue de entre 5.01% a 10.0%; en 9 (28.13%) fue de más de 10.0% y hasta 20.0%; y finalmente en 18 (56.25% del total de secciones del municipio) fue de más del 20.0% de diferencia. El detalle por partido o coalición se observa en el cuadro y gráfica siguiente.

En el resultado global del municipio, el Partido de la Revolución Democrática tuvo un margen de victoria de 22.17% respecto de la segunda fuerza que fue a Coalición integrada por los Partidos PRI, PVEM y NA.

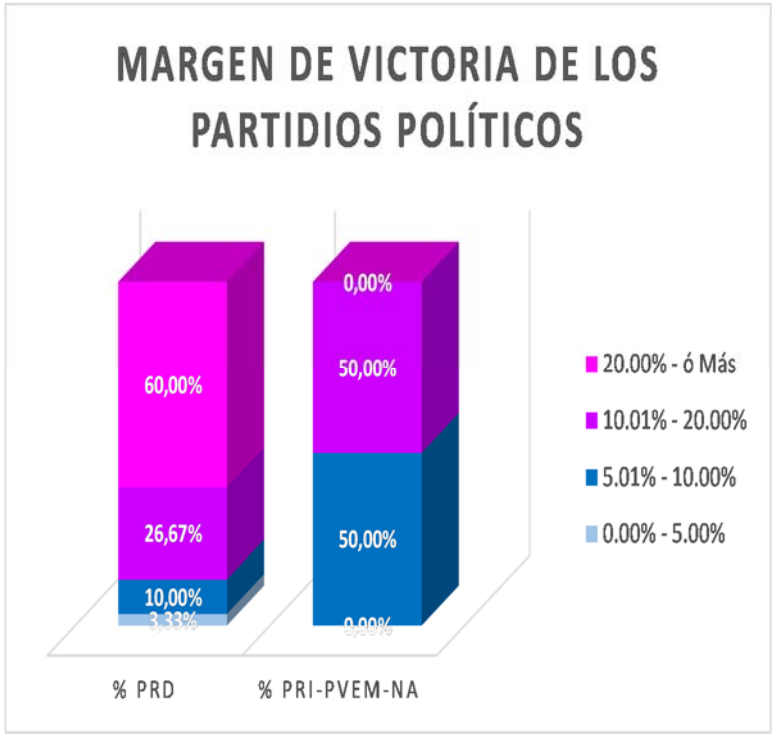

MUNICIPIO	CABECERA	MARGEN DE VICTORIA	PRD	% PRD	PRI PVEM NA	% PRI-PVEM-NA	RANGO DE MARGEN DE VICTORIA
106	TLATLAYA	0.00% - 5.00%	1	3,33%	0	0,00%	1
106	TLATLAYA	5.01% - 10.00%	3	10,00%	1	50,00%	4
106	TLATLAYA	10.01% - 20.00%	8	26,67%	1	50,00%	9
106	TLATLAYA	20.00% - ó Más	18	60,00%	0	0,00%	18
		TOTAL	**30**	**100%**	**2**	**100%**	

MARGEN DE VICTORIA

Municipio	Cabecera Municipal	Sección	PAN	% PAN	PRD	% PRD	MORENA	% MORENA	PRI-PVEM-NA	% PRI-PVEM-NA	NO REGISTRADOS	% NO REGISTRADOS	NULOS	% NULOS	TOTAL	VOTACIÓN VALIDA	PRIMERA FUERZA	SEGUNDA FUERZA	TERCERA FUERZA	MARGEN DE VICTORIA
106	TLATLAYA	5137	31	2,33%	822	61,80%	2	0,15%	475	35,71%	0	0,00%	17	1,28%	1347	1330	PRD	PRI PVEM NA	PAN	26,09%
106	TLATLAYA	5138	10	0,93%	717	66,70%	2	0,19%	346	32,19%	0	0,00%	23	2,14%	1098	1075	PRD	PRI PVEM NA	PAN	34,51%
106	TLATLAYA	5139	4	0,62%	481	75,04%	1	0,16%	155	24,18%	0	0,00%	12	1,87%	653	641	PRD	PRI PVEM NA	PAN	50,86%
106	TLATLAYA	5140	2	0,32%	418	67,31%	1	0,16%	200	32,21%	0	0,00%	6	0,97%	627	621	PRD	PRI PVEM NA	PAN	35,10%
106	TLATLAYA	5141	2	0,36%	354	64,01%	0	0,00%	197	35,62%	0	0,00%	3	0,54%	556	553	PRD	PRI PVEM NA	PAN	28,39%
106	TLATLAYA	5142	10	1,95%	294	57,31%	0	0,00%	209	40,74%	0	0,00%	7	1,36%	520	513	PRD	PRI PVEM NA	PAN	16,57%
106	TLATLAYA	5143	4	0,35%	666	58,68%	1	0,09%	464	40,88%	0	0,00%	13	1,15%	1148	1135	PRD	PRI PVEM NA	PAN	17,80%
106	TLATLAYA	5144	0	0,00%	107	56,61%	0	0,00%	82	43,39%	0	0,00%	6	3,17%	195	189	PRD	PRI PVEM NA	% PRD	13,23%
106	TLATLAYA	5145	1	0,14%	451	63,25%	1	0,14%	260	36,47%	0	0,00%	7	0,98%	720	713	PRD	PRI PVEM NA	PAN	26,79%
106	TLATLAYA	5146	2	0,39%	221	43,00%	2	0,39%	289	56,23%	0	0,00%	0	0,00%	514	514	PRI PVEM NA	PRD	PAN	13,23%
106	TLATLAYA	5147	2	0,24%	448	52,64%	1	0,12%	400	47,00%	0	0,00%	6	0,71%	857	851	PRD	PRI PVEM NA	PAN	5,64%
106	TLATLAYA	5148	15	1,00%	949	63,14%	3	0,20%	536	35,66%	0	0,00%	20	1,33%	1523	1503	PRD	PRI PVEM NA	PAN	27,48%
106	TLATLAYA	5149	0	0,00%	93	62,42%	0	0,00%	56	37,58%	0	0,00%	0	0,00%	149	149	PRD	PRI PVEM NA	% PRD	24,83%
106	TLATLAYA	5150	1	0,25%	248	62,47%	0	0,00%	148	37,28%	0	0,00%	3	0,76%	400	397	PRD	PRI PVEM NA	PAN	25,19%
106	TLATLAYA	5151	0	0,00%	252	54,90%	0	0,00%	207	45,10%	0	0,00%	5	1,09%	464	459	PRD	PRI PVEM NA	% PRD	9,80%
106	TLATLAYA	5152	2	0,31%	442	68,00%	2	0,31%	204	31,38%	0	0,00%	9	1,38%	659	650	PRD	PRI PVEM NA	PAN	36,62%
106	TLATLAYA	5153	11	1,01%	547	50,14%	5	0,46%	528	48,40%	0	0,00%	11	1,01%	1102	1091	PRD	PRI PVEM NA	PAN	1,74%
106	TLATLAYA	5154	3	0,82%	211	57,49%	0	0,00%	153	41,69%	0	0,00%	0	0,00%	367	367	PRD	PRI PVEM NA	PAN	15,80%
106	TLATLAYA	5155	0	0,00%	193	45,31%	0	0,00%	233	54,69%	0	0,00%	2	0,47%	428	426	PRI PVEM NA	PRD	% PRI PVEM	9,39%
106	TLATLAYA	5156	0	0,00%	261	57,49%	0	0,00%	193	42,51%	0	0,00%	3	0,66%	457	454	PRD	PRI PVEM NA	% PRD	14,98%
106	TLATLAYA	5157	3	0,40%	408	54,04%	0	0,00%	344	45,56%	0	0,00%	5	0,66%	760	755	PRD	PRI PVEM NA	PAN	8,48%
106	TLATLAYA	5158	1	0,17%	424	71,62%	0	0,00%	167	28,21%	0	0,00%	6	1,01%	598	592	PRD	PRI PVEM NA	PAN	43,41%
106	TLATLAYA	5159	0	0,00%	369	70,83%	0	0,00%	152	29,17%	0	0,00%	4	0,77%	525	521	PRD	PRI PVEM NA	% PRD	41,65%
106	TLATLAYA	5160	1	0,25%	234	58,06%	0	0,00%	168	41,69%	0	0,00%	0	0,00%	403	403	PRD	PRI PVEM NA	PAN	16,38%
106	TLATLAYA	5161	1	0,12%	499	60,71%	4	0,49%	318	38,69%	0	0,00%	8	0,97%	830	822	PRD	PRI PVEM NA	MORENA	22,02%
106	TLATLAYA	5162	0	0,00%	167	60,73%	0	0,00%	108	39,27%	0	0,00%	8	2,91%	283	275	PRD	PRI PVEM NA	% PRD	21,45%
106	TLATLAYA	5163	3	0,34%	492	55,28%	1	0,11%	394	44,27%	0	0,00%	7	0,79%	897	890	PRD	PRI PVEM NA	PAN	11,01%
106	TLATLAYA	5164	1	0,20%	361	71,34%	0	0,00%	144	28,46%	0	0,00%	6	1,19%	512	506	PRD	PRI PVEM NA	PAN	42,89%
106	TLATLAYA	5165	1	0,23%	250	57,21%	0	0,00%	186	42,56%	0	0,00%	1	0,23%	438	437	PRD	PRI PVEM NA	PAN	14,65%
106	TLATLAYA	5166	0	0,00%	225	73,77%	0	0,00%	80	26,23%	0	0,00%	7	2,30%	312	305	PRD	PRI PVEM NA	% PRD	47,54%
106	TLATLAYA	5167	0	0,00%	196	66,89%	0	0,00%	97	33,11%	0	0,00%	3	1,02%	296	293	PRD	PRI PVEM NA	% PRD	33,79%
106	TLATLAYA	5168	4	1,03%	234	60,47%	0	0,00%	149	38,50%	0	0,00%	0	0,00%	387	387	PRD	PRI PVEM NA	PAN	21,96%

DIRECCIÓN DE ORGANIZACIÓN

MARGEN DE VICTORIA EN LA ELECCIÓN DE AYUNTAMIENTOS 2015 POR SECCIÓN ELECTORAL

MUNICIPIO: 106 TLATLAYA

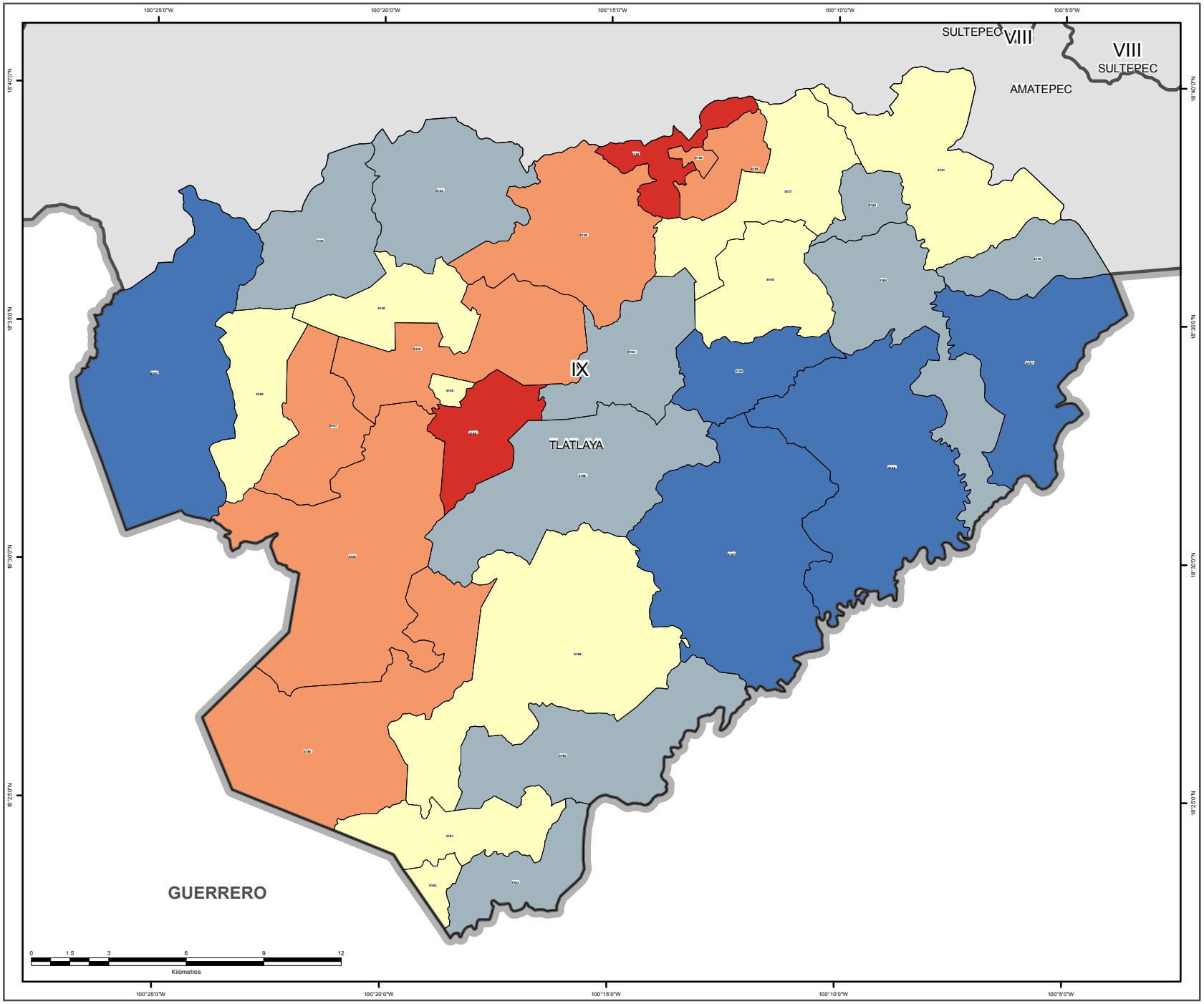

SIMBOLOGÍA

ESTRUCTURA GEOELECTORAL Y CLAVES

- Límite estatal ..... MÉX
- Distrito Electoral Local XLV
- Límite municipal ..... TOLUCA
- Sección electoral 6459
- Cabecera municipal

MARGEN DE VICTORIA

- 0.000000 - 10.100000
- 10.130000 - 20.520000
- 20.530000 - 31.610000
- 31.620000 - 45.680000
- 45.770000 - 90.220000

OTROS

- Sin dato de cómputo
- Anulado por el Tribunal Electoral del Estado de México

Edición cartográfica del mes de abril de 2016,
con corte de información cartográfica al 05 de noviembre de 2014.
Registro Federal de Electores, INE

Resultados del Cómputo
para la Integración de los Ayuntamientos 2016 -2018
y de la LIX Legislatura del Estado de México 2015 -2018
Proyección: UTM Zona 14
Datum: WGS84

LOCALIZACIÓN

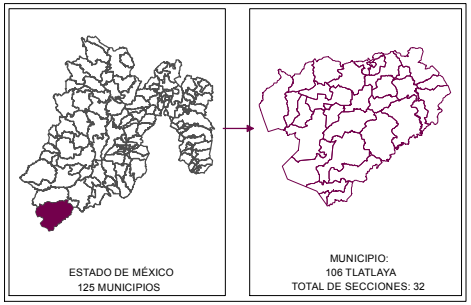

SUPERVISIÓN

C.P. Antonio Sánchez Acosta
Subdirector de Documentación y Estadística Electoral _____

ELABORACIÓN

Departamento de Geomática Electoral

Lic. Miguel Ángel García Escalante _____
C. Jaqueline Pérez Nova _____

PARTICIPACIÓN Y ABSTENCIONISMO

La participación de los ciudadanos con credencial para votar en esta elección en el municipio de Tlatlaya fue de 77%, siendo el abstencionismo de 23%.

Para el análisis de la participación por sección, éstas se agruparon hasta en cuatro rangos de participación, el primero es de participación alta considerando más de 70.00%, en el que se encuentran 29 secciones (90.63% del total); el segundo es de participación media, considerado entre 60.01% y hasta 70.00% en el que se encuentran 3 secciones (9.38%); el rango de participación baja, considerado entre 50.01% y hasta 60.00%; y en el rango de participación muy baja, considerado con menos de 50.0%, no se ubicó ninguna sección.

PARTICIPACIÓN Y ABSTENCIONISMO

Municipio	Cabecera Municipal	Sección	PAN	% PAN	PRD	% PRD	MORENA	% MORENA	PRI-PVEM-NA	% PRI-PVEM-NA	NO REGISTRADOS	% NO REGISTRADOS	NULOS	% NULOS	TOTAL	VOTACIÓN VALIDA	LISTA NOMINAL	PARTICIPACIÓN	% PARTICIPACIÓN	% ABSTENCIONISMO
106	TLATLAYA	5137	31	2,33%	822	61,80%	2	0,15%	475	35,71%	0	0,00%	17	1,28%	1347	1330	1506	ALTO	89,38%	10,62%
106	TLATLAYA	5138	10	0,93%	717	66,70%	2	0,19%	346	32,19%	0	0,00%	23	2,14%	1098	1075	1394	ALTO	78,84%	21,16%
106	TLATLAYA	5139	4	0,62%	481	75,04%	1	0,16%	155	24,18%	0	0,00%	12	1,87%	653	641	768	ALTO	84,90%	15,10%
106	TLATLAYA	5140	2	0,32%	418	67,31%	1	0,16%	200	32,21%	0	0,00%	6	0,97%	627	621	742	ALTO	84,50%	15,50%
106	TLATLAYA	5141	2	0,36%	354	64,01%	0	0,00%	197	35,62%	0	0,00%	3	0,54%	556	553	743	ALTO	74,83%	25,17%
106	TLATLAYA	5142	10	1,95%	294	57,31%	0	0,00%	209	40,74%	0	0,00%	7	1,36%	520	513	712	ALTO	73,03%	26,97%
106	TLATLAYA	5143	4	0,35%	666	58,68%	1	0,09%	464	40,88%	0	0,00%	13	1,15%	1148	1135	1570	ALTO	73,12%	26,88%
106	TLATLAYA	5144	0	0,00%	107	56,61%	0	0,00%	82	43,39%	0	0,00%	6	3,17%	195	189	300	MEDIO	65,00%	35,00%
106	TLATLAYA	5145	1	0,14%	451	63,25%	1	0,14%	260	36,47%	0	0,00%	7	0,98%	720	713	880	ALTO	81,82%	18,18%
106	TLATLAYA	5146	2	0,39%	221	43,00%	2	0,39%	289	56,23%	0	0,00%	0	0,00%	514	514	658	ALTO	78,42%	21,58%
106	TLATLAYA	5147	2	0,24%	448	52,64%	1	0,12%	400	47,00%	0	0,00%	6	0,71%	857	851	1138	ALTO	75,31%	24,69%
106	TLATLAYA	5148	15	1,00%	949	63,14%	3	0,20%	536	35,66%	0	0,00%	20	1,33%	1523	1503	2155	ALTO	70,67%	29,33%
106	TLATLAYA	5149	0	0,00%	93	62,42%	0	0,00%	56	37,58%	0	0,00%	0	0,00%	149	149	186	ALTO	80,11%	19,89%
106	TLATLAYA	5150	1	0,25%	248	62,47%	0	0,00%	148	37,28%	0	0,00%	3	0,76%	400	397	478	ALTO	83,68%	16,32%
106	TLATLAYA	5151	0	0,00%	252	54,90%	0	0,00%	207	45,10%	0	0,00%	5	1,09%	464	459	624	ALTO	74,36%	25,64%
106	TLATLAYA	5152	2	0,31%	442	68,00%	2	0,31%	204	31,38%	0	0,00%	9	1,38%	659	650	847	ALTO	77,92%	22,08%
106	TLATLAYA	5153	11	1,01%	547	50,14%	5	0,46%	528	48,40%	0	0,00%	11	1,01%	1102	1091	1274	ALTO	86,42%	13,58%
106	TLATLAYA	5154	3	0,82%	211	57,49%	0	0,00%	153	41,69%	0	0,00%	0	0,00%	367	367	461	ALTO	79,61%	20,39%
106	TLATLAYA	5155	0	0,00%	193	45,31%	0	0,00%	233	54,69%	0	0,00%	2	0,47%	428	426	512	ALTO	83,59%	16,41%
106	TLATLAYA	5156	0	0,00%	261	57,49%	0	0,00%	193	42,51%	0	0,00%	3	0,66%	457	454	542	ALTO	84,13%	15,87%
106	TLATLAYA	5157	3	0,40%	408	54,04%	0	0,00%	344	45,56%	0	0,00%	5	0,66%	760	755	1004	ALTO	75,60%	24,40%
106	TLATLAYA	5158	1	0,17%	424	71,62%	0	0,00%	167	28,21%	0	0,00%	6	1,01%	598	592	809	ALTO	73,92%	26,08%
106	TLATLAYA	5159	0	0,00%	369	70,83%	0	0,00%	152	29,17%	0	0,00%	4	0,77%	525	521	749	ALTO	70,09%	29,91%
106	TLATLAYA	5160	1	0,25%	234	58,06%	0	0,00%	168	41,69%	0	0,00%	0	0,00%	403	403	503	ALTO	80,12%	19,88%
106	TLATLAYA	5161	1	0,12%	499	60,71%	4	0,49%	318	38,69%	0	0,00%	8	0,97%	830	822	1113	ALTO	74,57%	25,43%
106	TLATLAYA	5162	0	0,00%	167	60,73%	0	0,00%	108	39,27%	0	0,00%	8	2,91%	283	275	391	ALTO	72,38%	27,62%
106	TLATLAYA	5163	3	0,34%	492	55,28%	1	0,11%	394	44,27%	0	0,00%	7	0,79%	897	890	1270	ALTO	70,63%	29,37%
106	TLATLAYA	5164	1	0,20%	361	71,34%	0	0,00%	144	28,46%	0	0,00%	6	1,19%	512	506	585	ALTO	87,52%	12,48%
106	TLATLAYA	5165	1	0,23%	250	57,21%	0	0,00%	186	42,56%	0	0,00%	1	0,23%	438	437	553	ALTO	79,20%	20,80%
106	TLATLAYA	5166	0	0,00%	225	73,77%	0	0,00%	80	26,23%	0	0,00%	7	2,30%	312	305	454	MEDIO	68,72%	31,28%
106	TLATLAYA	5167	0	0,00%	196	66,89%	0	0,00%	97	33,11%	0	0,00%	3	1,02%	296	293	438	MEDIO	67,58%	32,42%
106	TLATLAYA	5168	4	1,03%	234	60,47%	0	0,00%	149	38,50%	0	0,00%	0	0,00%	387	387	502	ALTO	77,09%	22,91%

PARTICIPACIÓN CIUDADANA EN LA ELECCIÓN DE AYUNTAMIENTOS 2015 POR SECCIÓN ELECTORAL

MUNICIPIO: 106 TLATLAYA

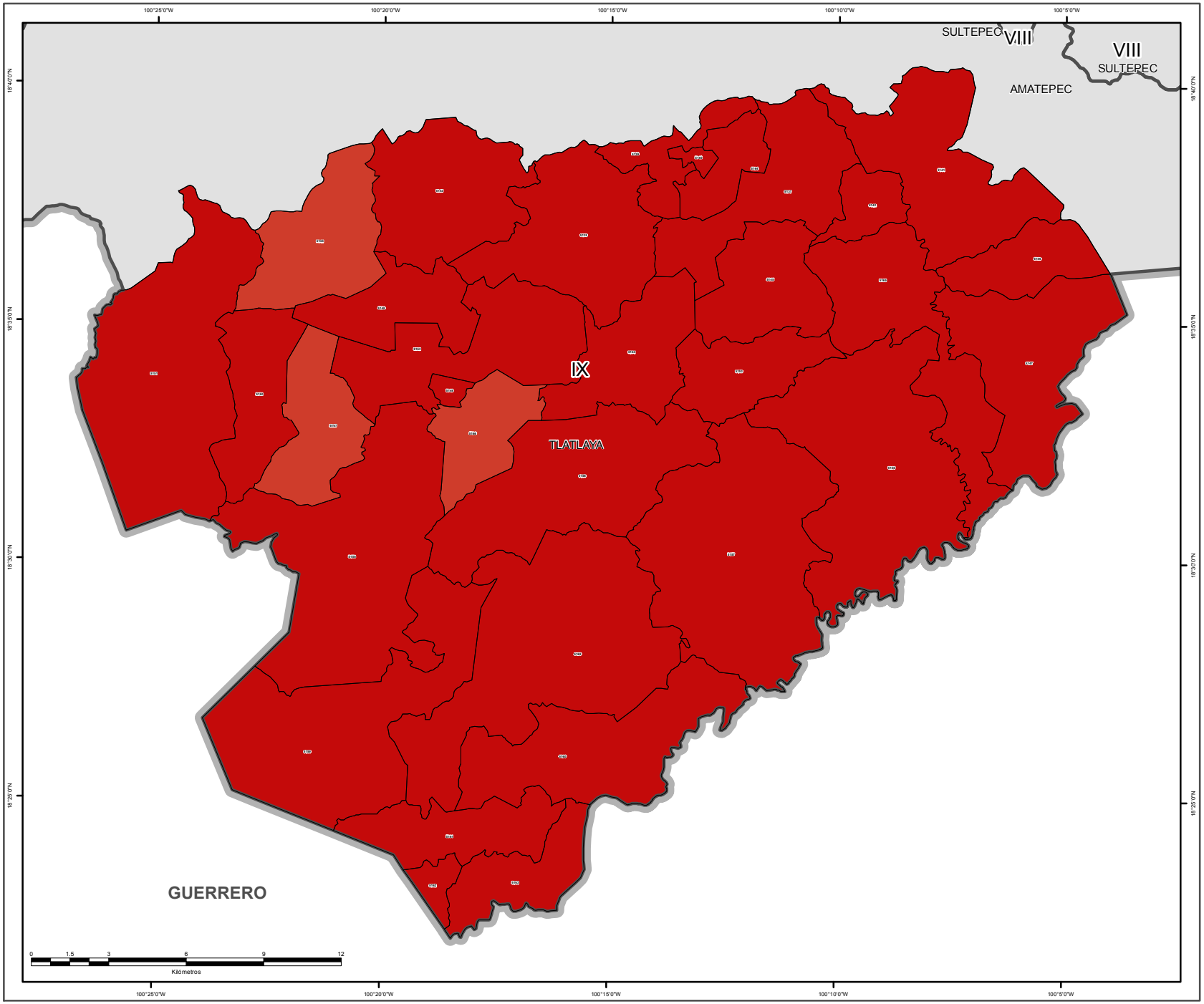

SIMBOLOGÍA

ESTRUCTURA GEOELECTORAL Y CLAVES

- Límite estatal ..... MÉX
- Distrito Electoral Local XLV
- Límite municipal ..... TOLUCA
- Sección electoral 6459
- Cabecera municipal

PARTICIPACIÓN CIUDADANA

- Alto
- Medio
- Bajo
- Muy bajo

OTROS

- Sin dato de cómputo
- Anulado por el Tribunal Electoral del Estado de México

Edición cartográfica del mes de abril de 2016,
con corte de información cartográfica al 05 de noviembre de 2014.
Registro Federal de Electores, INE

Resultados del Cómputo
para la Integración de los Ayuntamientos 2016 -2018
y de la LIX Legislatura del Estado de México 2015 -2018
Proyección: UTM Zona 14
Datum: WGS84

LOCALIZACIÓN

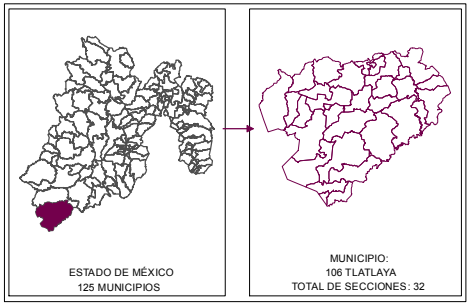

SUPERVISIÓN

C.P. Antonio Sánchez Acosta
Subdirector de Documentación y Estadística Electoral _____

ELABORACIÓN

Departamento de Geomática Electoral

Lic. Miguel Ángel García Escalante _____
C. Jaqueline Pérez Nova _____

RESULTADOS EN LA ELECCIÓN DEL AYUNTAMIENTO DE TOLUCA

Como resultado del cómputo de la elección del Ayuntamiento de Toluca, y una vez resueltos en su caso por las instancias jurisdiccionales los juicios respectivos, en este municipio correspondió el triunfo a la Coalición integrada por los Partidos PRI, PVEM y NA que obtuvo el 42.78% del total de votos válidos, en tanto que el Partido Acción Nacional fue la segunda fuerza con el 28.47% de la votación.

En la votación por sección electoral, del total de 303 secciones electorales que conforman el municipio de Toluca, a la Coalición integrada por los Partidos PRI, PVEM y NA le correspondió la mayoría en 230 secciones, en tanto que el Partido Acción Nacional la obtuvo en 73.

El siguiente cuadro y gráfica nos muestra los resultados totales del municipio por partido político y coalición. La tabla de la página siguiente nos muestra el detalle de los resultados por sección, desagregados para cada uno de los partidos políticos y coaliciones, se señala al partido o coalición ganadora.

RESULTADO DE VOTACIÓN		
Partido Político o Coalición	**Total**	**%**
PAN	80778	28,47%
PRD	19925	7,02%
PT	12335	4,35%
MC	8880	3,13%
MORENA	17383	6,13%
PH	7786	2,74%
PES	13236	4,66%
PFD	1672	0,59%
PRI-PVEM-NA	121402	42,78%
NO REGISTRADOS	380	0,13%
NULOS	12241	
TOTAL	296018	
VOTACIÓN VALIDA	283777	

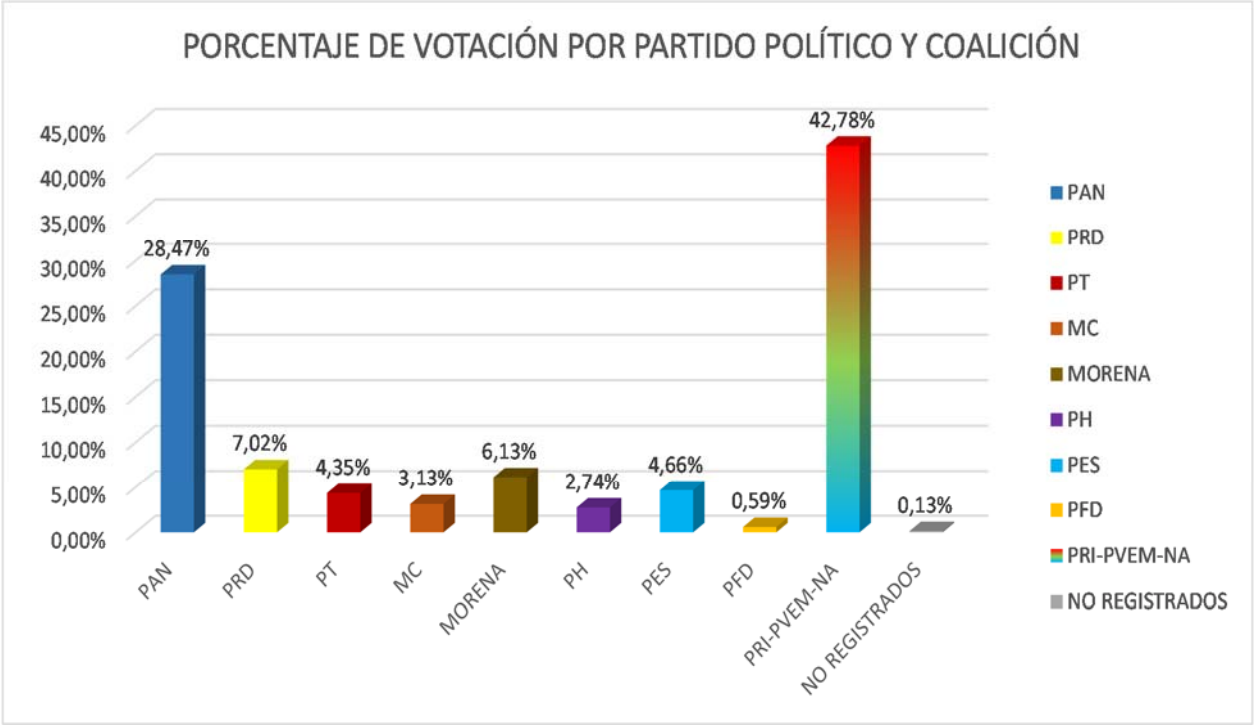

RESULTADOS DEFINITIVOS EN LA ELECCIÓN DEL AYUNTAMIENTO 2015

Municipio	Cabecera Municipal	Sección	PAN	% PAN	PRD	% PRD	PT	% PT	MC	% MC	MORENA	% MORENA	PH	% PH	PES	% PES	PFD	% PFD	PRI-PVEM-NA	% PRI-PVEM-NA	NO REGISTRADOS	% NO REGISTRADOS	NULOS	% NULOS	TOTAL	VOTACIÓN VALIDA	PRIMERA FUERZA	PRIMERA FUERZA	SEGUNDA FUERZA	SEGUNDA FUERZA	TERCERA FUERZA	TERCERA FUERZA
107	TOLUCA	5169	216	22,64%	66	6,92%	53	5,56%	30	3,14%	59	6,18%	21	2,20%	29	3,04%	22	2,31%	455	47,69%	3	0,31%	39	4,09%	993	954	455	PRI PVEM NA	216	PAN	66	PRD
107	TOLUCA	5170	186	24,51%	55	7,25%	65	8,56%	23	3,03%	34	4,48%	23	3,03%	30	3,95%	4	0,53%	337	44,40%	2	0,26%	31	4,08%	790	759	337	PRI PVEM NA	186	PAN	55	PRD
107	TOLUCA	5171	228	27,57%	54	6,53%	21	2,54%	30	3,63%	45	5,44%	16	1,93%	30	3,63%	1	0,12%	402	48,61%	0	0,00%	23	2,78%	850	827	402	PRI PVEM NA	228	PAN	54	PRD
107	TOLUCA	5172	87	19,25%	22	4,87%	20	4,42%	5	1,11%	21	4,65%	19	4,20%	26	5,75%	3	0,66%	248	54,87%	1	0,22%	30	6,64%	482	452	248	PRI PVEM NA	87	PAN	26	PES
107	TOLUCA	5173	148	20,25%	47	6,43%	18	2,46%	39	5,34%	33	4,51%	21	2,87%	44	6,02%	7	0,96%	374	51,16%	0	0,00%	37	5,06%	768	731	374	PRI PVEM NA	148	PAN	47	PRD
107	TOLUCA	5174	464	40,10%	77	6,66%	55	4,75%	30	2,59%	60	5,19%	35	3,03%	42	3,63%	8	0,69%	384	33,19%	2	0,17%	41	3,54%	1198	1157	464	PAN	384	PRI PVEM NA	77	PRD
107	TOLUCA	5175	277	31,51%	69	7,85%	36	4,10%	42	4,78%	65	7,39%	31	3,53%	43	4,89%	8	0,91%	307	34,93%	1	0,11%	23	2,62%	902	879	307	PRI PVEM NA	277	PAN	69	PRD
107	TOLUCA	5176	379	34,80%	63	5,79%	38	3,49%	38	3,49%	70	6,43%	25	2,30%	60	5,51%	4	0,37%	409	37,56%	3	0,28%	43	3,95%	1132	1089	409	PRI PVEM NA	379	PAN	70	MORENA
107	TOLUCA	5177	377	34,15%	81	7,34%	36	3,26%	32	2,90%	84	7,61%	38	3,44%	49	4,44%	7	0,63%	400	36,23%	0	0,00%	57	5,16%	1161	1104	400	PRI PVEM NA	377	PAN	84	MORENA
107	TOLUCA	5178	514	43,63%	53	4,50%	29	2,46%	37	3,14%	92	7,81%	35	2,97%	74	6,28%	10	0,85%	330	28,01%	4	0,34%	61	5,18%	1239	1178	514	PAN	330	PRI PVEM NA	92	MORENA
107	TOLUCA	5179	341	34,20%	70	7,02%	32	3,21%	38	3,81%	69	6,92%	37	3,71%	50	5,02%	7	0,70%	352	35,31%	1	0,10%	33	3,31%	1030	997	352	PRI PVEM NA	341	PAN	70	PRD
107	TOLUCA	5180	282	36,58%	49	6,36%	40	5,19%	31	4,02%	53	6,87%	20	2,59%	32	4,15%	0	0,00%	260	33,72%	4	0,52%	29	3,76%	800	771	282	PAN	260	PRI PVEM NA	53	MORENA
107	TOLUCA	5181	200	32,52%	34	5,53%	53	8,62%	27	4,39%	36	5,85%	8	1,30%	30	4,88%	0	0,00%	226	36,75%	1	0,16%	30	4,88%	645	615	226	PRI PVEM NA	200	PAN	53	PT
107	TOLUCA	5182	50	20,00%	9	3,60%	9	3,60%	5	2,00%	15	6,00%	8	3,20%	21	8,40%	3	1,20%	130	52,00%	0	0,00%	14	5,60%	264	250	130	PRI PVEM NA	50	PAN	21	PES
107	TOLUCA	5183	144	25,04%	31	5,39%	21	3,65%	26	4,52%	42	7,30%	12	2,09%	28	4,87%	2	0,35%	269	46,78%	0	0,00%	23	4,00%	598	575	269	PRI PVEM NA	144	PAN	42	MORENA
107	TOLUCA	5184	193	30,30%	37	5,81%	27	4,24%	13	2,04%	29	4,55%	15	2,35%	30	4,71%	2	0,31%	291	45,68%	0	0,00%	22	3,45%	659	637	291	PRI PVEM NA	193	PAN	37	PRD
107	TOLUCA	5185	267	27,15%	90	8,51%	34	3,22%	23	2,18%	56	5,30%	25	2,37%	41	3,88%	8	0,76%	493	46,64%	0	0,00%	45	4,26%	1102	1057	493	PRI PVEM NA	287	PAN	90	PRD
107	TOLUCA	5186	295	29,95%	71	7,21%	59	5,99%	21	2,13%	45	4,57%	37	3,76%	51	5,18%	14	1,42%	387	39,29%	5	0,51%	48	4,87%	1033	985	387	PRI PVEM NA	295	PAN	71	PRD
107	TOLUCA	5187	166	24,38%	58	8,52%	44	6,46%	29	4,26%	31	4,55%	15	2,20%	25	3,67%	6	0,88%	307	45,08%	0	0,00%	42	6,17%	723	681	307	PRI PVEM NA	166	PAN	58	PRD
107	TOLUCA	5188	401	27,79%	139	9,63%	77	5,34%	30	2,08%	85	5,89%	45	3,12%	53	3,67%	7	0,49%	606	42,00%	0	0,00%	55	3,81%	1498	1443	606	PRI PVEM NA	401	PAN	139	PRD
107	TOLUCA	5189	235	30,72%	63	8,24%	26	3,40%	18	2,35%	35	4,58%	15	1,96%	18	2,35%	4	0,52%	350	45,75%	1	0,13%	35	4,58%	800	765	350	PRI PVEM NA	235	PAN	63	PRD
107	TOLUCA	5190	191	15,44%	139	11,24%	57	4,61%	25	2,02%	49	3,96%	32	2,59%	43	3,48%	4	0,32%	697	56,35%	0	0,00%	36	2,91%	1273	1237	697	PRI PVEM NA	191	PAN	139	PRD
107	TOLUCA	5191	410	39,05%	76	7,24%	36	3,43%	29	2,76%	75	7,14%	33	3,14%	42	4,00%	5	0,48%	341	32,48%	3	0,29%	45	4,29%	1095	1050	410	PAN	341	PRI PVEM NA	76	PRD
107	TOLUCA	5192	332	42,95%	36	4,66%	37	4,79%	25	3,23%	38	4,92%	19	2,46%	29	3,75%	3	0,39%	253	32,73%	1	0,13%	26	3,36%	799	773	332	PAN	253	PRI PVEM NA	38	MORENA
107	TOLUCA	5193	278	38,72%	58	8,08%	40	5,57%	27	3,76%	33	4,60%	17	2,37%	40	5,57%	5	0,70%	219	30,50%	1	0,14%	33	4,60%	751	718	278	PAN	219	PRI PVEM NA	58	PRD
107	TOLUCA	5194	74	34,91%	10	4,72%	21	9,91%	8	3,77%	8	3,77%	8	3,77%	7	3,30%	1	0,47%	75	35,38%	0	0,00%	8	3,77%	220	212	75	PRI PVEM NA	74	PAN	21	PT
107	TOLUCA	5195	54	49,09%	3	2,73%	6	5,45%	1	0,91%	6	5,45%	0	0,00%	4	3,64%	0	0,00%	36	32,73%	0	0,00%	4	3,64%	114	110	54	PAN	36	PRI PVEM NA	6	PT
107	TOLUCA	5196	80	38,46%	6	2,88%	12	5,77%	8	3,85%	15	7,21%	5	2,40%	1	0,48%	0	0,00%	81	38,94%	0	0,00%	17	8,17%	225	208	81	PRI PVEM NA	80	PAN	15	MORENA
107	TOLUCA	5197	65	26,86%	16	6,61%	18	7,44%	4	1,65%	14	5,79%	6	2,48%	9	3,72%	1	0,41%	108	44,63%	1	0,41%	10	4,13%	252	242	108	PRI PVEM NA	65	PAN	18	PT
107	TOLUCA	5198	176	27,16%	60	9,26%	28	4,32%	11	1,70%	32	4,94%	20	3,09%	19	2,93%	4	0,62%	298	45,99%	0	0,00%	33	5,09%	681	648	298	PRI PVEM NA	176	PAN	60	PRD
107	TOLUCA	5199	137	40,41%	23	6,78%	18	5,31%	20	5,90%	16	4,72%	4	1,18%	1	0,29%	0	0,00%	120	35,40%	0	0,00%	22	6,49%	361	339	137	PAN	120	PRI PVEM NA	23	PRD
107	TOLUCA	5200	170	31,42%	29	5,36%	21	3,88%	20	3,70%	33	6,10%	10	1,85%	19	3,51%	2	0,37%	237	43,81%	0	0,00%	20	3,70%	561	541	237	PRI PVEM NA	170	PAN	33	MORENA
107	TOLUCA	5201	282	34,10%	60	7,26%	37	4,47%	25	3,02%	67	8,10%	29	3,51%	35	4,23%	9	1,09%	282	34,10%	1	0,12%	41	4,96%	868	827	282	PAN	282	PRI PVEM NA	67	MORENA
107	TOLUCA	5202	364	42,92%	45	5,31%	27	3,18%	24	2,83%	43	5,07%	20	2,36%	35	4,13%	9	1,06%	280	33,02%	1	0,12%	44	5,19%	892	848	364	PAN	280	PRI PVEM NA	45	PRD
107	TOLUCA	5203	485	33,66%	95	6,59%	57	3,96%	37	2,57%	108	7,49%	40	2,78%	86	5,97%	4	0,28%	527	36,57%	2	0,14%	58	4,02%	1499	1441	527	PRI PVEM NA	485	PAN	108	MORENA
107	TOLUCA	5204	45	43,69%	1	0,97%	9	8,74%	4	3,88%	1	0,97%	0	0,00%	4	3,88%	1	0,97%	38	36,89%	0	0,00%	1	0,97%	104	103	45	PAN	38	PRI PVEM NA	9	PT
107	TOLUCA	5205	146	46,35%	41	13,02%	38	12,06%	14	4,44%	20	6,35%	7	2,22%	23	7,30%	4	1,27%	20	6,35%	2	0,63%	17	5,40%	332	315	146	PAN	41	PRD	38	PT
107	TOLUCA	5206	197	39,96%	30	6,09%	22	4,46%	11	2,23%	37	7,51%	9	1,83%	13	2,64%	6	1,22%	168	34,08%	0	0,00%	23	4,67%	516	493	197	PAN	168	PRI PVEM NA	37	MORENA
107	TOLUCA	5207	165	39,10%	30	7,11%	31	7,35%	10	2,37%	32	7,58%	15	3,55%	10	2,37%	2	0,47%	126	29,86%	1	0,24%	27	6,40%	449	422	165	PAN	126	PRI PVEM NA	32	MORENA
107	TOLUCA	5208	61	38,85%	16	10,19%	8	5,10%	5	3,18%	5	3,18%	2	1,27%	1	0,64%	1	0,64%	58	36,94%	0	0,00%	9	5,73%	166	157	61	PAN	58	PRI PVEM NA	16	PRD
107	TOLUCA	5209	59	34,71%	9	5,29%	8	4,71%	7	4,12%	10	5,88%	1	0,59%	10	5,88%	3	1,76%	63	37,06%	0	0,00%	9	5,29%	179	170	63	PRI PVEM NA	59	PAN	10	MORENA
107	TOLUCA	5210	103	40,87%	20	7,94%	18	7,14%	5	1,98%	8	3,17%	3	1,19%	7	2,78%	0	0,00%	85	33,73%	3	1,19%	9	3,57%	261	252	103	PAN	85	PRI PVEM NA	20	PRD
107	TOLUCA	5211	95	33,93%	11	3,93%	38	13,57%	8	2,86%	16	5,71%	4	1,43%	9	3,21%	0	0,00%	98	35,00%	1	0,36%	16	5,71%	296	280	98	PRI PVEM NA	95	PAN	38	PT
107	TOLUCA	5212	83	41,29%	8	3,98%	21	10,45%	7	3,48%	7	3,48%	8	3,98%	3	1,49%	2	1,00%	62	30,85%	0	0,00%	7	3,48%	208	201	83	PAN	62	PRI PVEM NA	21	PT
107	TOLUCA	5213	212	42,66%	23	4,63%	33	6,64%	16	3,22%	36	7,24%	10	2,01%	9	1,81%	4	0,80%	154	30,99%	0	0,00%	26	5,23%	523	497	212	PAN	154	PRI PVEM NA	36	MORENA
107	TOLUCA	5214	297	40,35%	47	6,39%	49	6,66%	19	2,58%	23	3,13%	14	1,90%	29	3,94%	8	1,09%	246	33,42%	4	0,54%	22	2,99%	758	736	297	PAN	246	PRI PVEM NA	49	PT
107	TOLUCA	5215	215	47,88%	25	5,57%	13	2,90%	16	3,56%	14	3,12%	9	2,00%	9	2,00%	3	0,67%	144	32,07%	1	0,22%	9	2,00%	458	449	215	PAN	144	PRI PVEM NA	25	PRD
107	TOLUCA	5216	243	50,41%	19	3,94%	50	10,37%	7	1,45%	29	6,02%	4	0,83%	11	2,28%	3	0,62%	114	23,65%	2	0,41%	18	3,73%	500	482	243	PAN	114	PRI PVEM NA	50	PT
107	TOLUCA	5217	261	43,28%	31	5,14%	20	3,32%	12	1,99%	40	6,63%	13	2,16%	20	3,32%	2	0,33%	203	33,67%	1	0,17%	29	4,81%	632	603	261	PAN	203	PRI PVEM NA	40	MORENA
107	TOLUCA	5218	456	57,50%	38	4,79%	43	5,42%	15	1,89%	23	2,90%	11	1,39%	14	1,77%	7	0,88%	186	23,46%	0	0,00%	29	3,66%	822	793	456	PAN	186	PRI PVEM NA	43	PT
107	TOLUCA	5219	380	40,60%	45	4,81%	41	4,38%	19	2,03%	50	5,34%	25	2,67%	26	2,78%	9	0,96%	341	36,43%	0	0,00%	37	3,95%	973	936	380	PAN	341	PRI PVEM NA	50	MORENA
107	TOLUCA	5220	273	40,99%	45	6,76%	40	6,01%	25	3,75%	16	2,40%	16	2,40%	26	3,90%	1	0,15%	223	33,48%	1	0,15%	34	5,11%	700	666	273	PAN	223	PRI PVEM NA	45	PRD
107	TOLUCA	5221	189	35,06%	39	7,24%	45	8,35%	9	1,67%	17	3,15%	9	1,67%	20	3,71%	2	0,37%	209	38,78%	0	0,00%	16	2,97%	555	539	209	PRI PVEM NA	189	PAN	45	PT
107	TOLUCA	5222	183	31,72%	41	7,11%	50	8,67%	17	2,95%	30	5,20%	9	1,56%	16	2,77%	7	1,21%	224	38,82%	0	0,00%	32	5,55%	609	577	224	PRI PVEM NA	183	PAN	50	PT
107	TOLUCA	5223	203	34,06%	37	6,21%	43	7,21%	10	1,68%	38	6,38%	20	3,36%	25	4,19%	1	0,17%	217	36,41%	2	0,34%	19	3,19%	615	596	217	PRI PVEM NA	203	PAN	43	PT
107	TOLUCA	5224	226	36,87%	22	3,59%	40	6,53%	84	13,70%	36	5,87%	23	3,75%	28	4,57%	3	0,49%	147	23,98%	4	0,65%	23	3,75%	636	613	226	PAN	147	PRI PVEM NA	84	MC
107	TOLUCA	5225	245	43,59%	32	5,69%	57	10,14%	11	1,96%	23	4,09%	7	1,25%	27	4,80%	6	1,07%	154	27,40%	0	0,00%	21	3,74%	583	562	245	PAN	154	PRI PVEM NA	57	PT
107	TOLUCA	5226	269	40,63%	30	4,53%	37	5,59%	23	3,47%	32	4,83%	21	3,17%	22	3,32%	11	1,66%	215	32,48%	2	0,30%	27	4,08%	689	662	269	PAN	215	PRI PVEM NA	37	PT
107	TOLUCA	5227	254	34,32%	44	5,95%	26	3,51%	38	5,14%	50	6,76%	39	5,27%	47	6,35%	4	0,54%	237	32,03%	1	0,14%	41	5,54%	781	740	254	PAN	237	PRI PVEM NA	50	MORENA
107	TOLUCA	5228	209	35,73%	23	3,93%	28	4,79%	22	3,76%	33	5,64%	21	3,59%	25	4,27%	3	0,51%	219	37,44%	2	0,34%	21	3,59%	606	585	219	PRI PVEM NA	209	PAN	33	MORENA
107	TOLUCA	5229	165	28,21%	34	5,81%	19	3,25%	20	3,42%	44	7,52%	16	2,74%	38	6,50%	0	0,00%	248	42,39%	1	0,17%	25	4,27%	610	585	248	PRI PVEM NA	165	PAN	44	MORENA
107	TOLUCA	5230	185	39,96%	14	3,02%	30	6,48%	8	1,73%	14	3,02%	18	3,89%	15	3,24%	2	0,43%	174	37,58%	3	0,65%	22	4,75%	485	463	185	PAN	174	PRI PVEM NA	30	PT
107	TOLUCA	5231	317	39,97%	63	7,94%	58	7,31%	18	2,27%	40	5,04%	26	3,28%	25	3,15%	3	0,38%	243	30,64%	0	0,00%	29	3,66%	822	793	317	PAN	243	PRI PVEM NA	63	PRD
107	TOLUCA	5232	370	41,11%	54	6,00%	43	4,78%	21	2,33%	35	3,89%	28	3,11%	49	5,44%	9	1,00%	291	32,33%	0	0,00%	38	4,22%	938	900	370	PAN	291	PRI PVEM NA	54	PRD
107	TOLUCA	5233	274	49,55%	10	1,81%	59	10,67%	9	1,63%	16	2,89%	6	1,08%	6	1,08%	0	0,00%	173	31,28%	0	0,00%	27	4,88%	580	553	274	PAN	173	PRI PVEM NA	59	PT
107	TOLUCA	5234	265	43,16%	30	4,89%	35	5,70%	20	3,26%	23	3,75%	13	2,12%	24	3,91%	3	0,49%	200	32,57%	1	0,16%	17	2,77%	631	614	265	PAN	200	PRI PVEM NA	35	PT
107	TOLUCA	5235	247	38,12%	30	4,63%	45	6,94%	27	4,17%	41	6,33%	19	2,93%	29	4,48%	3	0,46%	207	31,94%	0	0,00%	32	4,94%	680	648	247	PAN	207	PRI PVEM NA	45	PT
107	TOLUCA	5236	536	52,55%	36	3,53%	37	3,63%	27	2,65%	37	3,63%	10	0,98%	28	2,75%	2	0,20%	306	30,00%	1	0,10%	36	3,53%	1056	1020	536	PAN	306	PRI PVEM NA	37	PT
107	TOLUCA	5237	340	39,72%	58	6,78%	34	3,97%	11	1,29%	45	5,26%	19	2,22%	33	3,86%	5	0,58%	311	36,33%	0	0,00%	38	4,44%	894	856	340	PAN	311	PRI PVEM NA	58	PRD
107	TOLUCA	5238	296	46,47%	26	4,08%	34	5,34%	13	2,04%	21	3,30%	19	2,98%	18	2,83%	5	0,78%	203	31,87%	2	0,31%	22	3,45%	659	637	296	PAN	203	PRI PVEM NA	34	PT
107	TOLUCA	5239	204	36,69%	41	7,37%	34	6,12%	15	2,70%	26	4,68%	17	3,06%	22	3,96%	6	1,08%	190	34,17%	1	0,18%	20	3,60%	576	556	204	PAN	190	PRI PVEM NA	41	PRD
107	TOLUCA	5240	366	40,71%	45	5,01%	44	4,89%	19	2,11%	49	5,45%	29	3,23%	35	3,89%	4	0,44%	304	33,82%	4	0,44%	36	4,00%	935	899	366	PAN	304	PRI PVEM NA	49	MORENA
107	TOLUCA	5241	282	40,99%	40	5,81%	33	4,80%	19	2,76%	43	6,25%	12	1,74%	23	3,34%	5	0,73%	230	33,43%	1	0,15%	27	3,92%	715	688	282	PAN	230	PRI PVEM NA	43	MORENA
107	TOLUCA	5242	346	45,35%	35	4,59%	37	4,85%	16	2,10%	52	6,82%	10	1,31%	38	4,98%	4	0,52%	225	29,49%	0	0,00%	39	5,11%	802	763	346	PAN	225	PRI PVEM NA	52	MORENA
107	TOLUCA	5243	253	40,10%	45	7,13%	38	6,02%	17	2,69%	33	5,23%	20	3,17%	21	3,33%	5	0,79%	198	31,38%	1	0,16%	30	4,75%	661	631	253	PAN	198	PRI PVEM NA	45	PRD
107	TOLUCA	5244	230	30,63%	39	5,19%	42	5,59%	21	2,80%	44	5,86%	28	3,73%	47	6,26%	6	0,80%	290	38,62%	4	0,53%	29	3,86%	780	751	290	PRI PVEM NA	230	PAN	47	PES
107	TOLUCA	5245	345	37,66%	63	6,88%	45	4,91%	25	2,73%	41	4,48%	26	2,84%	41	4,48%	7	0,76%	322	35,15%	1	0,11%	34	3,71%	950	916	345	PAN	322	PRI PVEM NA	63	PRD
107	TOLUCA	5246	104	25,30%	23	5,60%	14	3,41%	17	4,14%	34	8,27%	20	4,87%	15	3,65%	3	0,73%	180	43,80%	1	0,24%	23	5,60%	434	411	180	PRI PVEM NA	104	PAN	34	MORENA
107	TOLUCA	5247	204	37,99%	32	5,96%	19	3,54%	16	2,98%	37	6,89%	24	4,47%	15	2,79%	7	1,30%	183	34,08%	0	0,00%	20	3,72%	557	537	204	PAN	183	PRI PVEM NA	37	MORENA

Municipio	Cabecera Municipal	Sección	PAN	% PAN	PRD	% PRD	PT	% PT	MC	% MC	MORENA	% MORENA	PH	% PH	PES	% PES	PFD	% PFD	PRI-PVEM-NA	% PRI-PVEM-NA	NO REGISTRADOS	% NO REGISTRADOS	NULOS	% NULOS	TOTAL	VOTACIÓN VALIDA	PRIMERA FUERZA	PRIMERA FUERZA	SEGUNDA FUERZA	SEGUNDA FUERZA	TERCERA FUERZA	TERCERA FUERZA	MARGEN DE VICTORIA
107	TOLUCA	5248	503	44,24%	58	5,10%	47	4,13%	32	2,81%	67	5,89%	39	3,43%	54	4,75%	3	0,26%	331	29,11%	3	0,26%	51	4,49%	1188	1137	503	PAN	331	PRI PVEM NA	67	MORENA	15,13%
107	TOLUCA	5249	246	36,61%	44	6,55%	24	3,57%	15	2,23%	69	10,27%	21	3,13%	32	4,76%	3	0,45%	217	32,29%	1	0,15%	27	4,02%	699	672	246	PAN	217	PRI PVEM NA	69	MORENA	4,32%
107	TOLUCA	5250	149	25,56%	46	7,89%	31	5,32%	17	2,92%	46	7,89%	19	3,26%	27	4,63%	5	0,86%	241	41,34%	2	0,34%	20	3,43%	603	583	241	PRI PVEM NA	149	PAN	46	PRD	15,78%
107	TOLUCA	5251	192	26,23%	46	6,28%	39	5,33%	30	4,10%	54	7,38%	15	2,05%	40	5,46%	4	0,55%	312	42,62%	0	0,00%	40	5,46%	772	732	312	PRI PVEM NA	192	PAN	54	MORENA	16,39%
107	TOLUCA	5252	228	28,68%	52	6,54%	43	5,41%	22	2,77%	42	5,28%	28	3,52%	47	5,91%	7	0,88%	326	41,01%	0	0,00%	31	3,90%	826	795	326	PRI PVEM NA	228	PAN	52	PRD	12,33%
107	TOLUCA	5253	172	30,99%	29	5,23%	31	5,59%	20	3,60%	33	5,95%	17	3,06%	30	5,41%	4	0,72%	218	39,28%	1	0,18%	15	2,70%	570	555	218	PRI PVEM NA	172	PAN	33	MORENA	8,29%
107	TOLUCA	5254	283	39,42%	42	5,85%	38	5,29%	20	2,79%	41	5,71%	24	3,34%	36	5,01%	2	0,28%	232	32,31%	0	0,00%	36	5,01%	754	718	283	PAN	232	PRI PVEM NA	42	PRD	7,10%
107	TOLUCA	5255	235	24,89%	89	9,43%	44	4,66%	27	2,86%	54	5,72%	29	3,07%	51	5,40%	11	1,17%	404	42,80%	0	0,00%	35	3,71%	979	944	404	PRI PVEM NA	235	PAN	89	PRD	17,90%
107	TOLUCA	5256	211	26,64%	61	7,70%	31	3,91%	22	2,78%	53	6,69%	26	3,28%	36	4,55%	4	0,51%	342	43,18%	6	0,76%	24	3,03%	816	792	342	PRI PVEM NA	211	PAN	61	PRD	16,54%
107	TOLUCA	5257	150	20,11%	46	6,17%	24	3,22%	15	2,01%	59	7,91%	16	2,14%	39	5,23%	5	0,67%	392	52,55%	0	0,00%	37	4,96%	783	746	392	PRI PVEM NA	150	PAN	59	MORENA	32,44%
107	TOLUCA	5258	236	28,26%	71	8,50%	30	3,59%	15	1,80%	69	8,26%	33	3,95%	39	4,67%	6	0,72%	334	40,00%	2	0,24%	27	3,23%	862	835	334	PRI PVEM NA	236	PAN	71	PRD	11,74%
107	TOLUCA	5259	174	23,08%	76	10,08%	37	4,91%	21	2,79%	60	7,96%	21	2,79%	40	5,31%	6	0,80%	316	41,91%	3	0,40%	28	3,71%	782	754	316	PRI PVEM NA	174	PAN	76	PRD	18,83%
107	TOLUCA	5260	203	32,64%	27	4,34%	25	4,02%	14	2,25%	48	7,72%	13	2,09%	29	4,66%	4	0,64%	258	41,48%	1	0,16%	42	6,75%	664	622	258	PRI PVEM NA	203	PAN	48	MORENA	8,84%
107	TOLUCA	5261	275	22,49%	62	5,07%	58	4,74%	43	3,52%	101	8,26%	51	4,17%	72	5,89%	3	0,25%	557	45,54%	1	0,08%	66	5,40%	1289	1223	557	PRI PVEM NA	275	PAN	101	MORENA	23,06%
107	TOLUCA	5262	180	23,17%	57	7,34%	35	4,50%	25	3,22%	48	6,18%	26	3,35%	36	4,63%	9	1,16%	361	46,46%	0	0,00%	32	4,12%	809	777	361	PRI PVEM NA	180	PAN	57	PRD	23,29%
107	TOLUCA	5263	243	32,75%	40	5,39%	21	2,83%	26	3,50%	54	7,28%	24	3,23%	34	4,58%	4	0,54%	296	39,89%	0	0,00%	22	2,96%	764	742	296	PRI PVEM NA	243	PAN	53	MORENA	7,14%
107	TOLUCA	5264	313	34,10%	66	7,19%	32	3,49%	31	3,38%	86	9,37%	40	4,36%	56	6,10%	5	0,54%	289	31,48%	0	0,00%	61	6,64%	979	918	313	PAN	289	PRI PVEM NA	86	MORENA	2,61%
107	TOLUCA	5265	224	37,02%	45	7,44%	26	4,30%	19	3,14%	54	8,93%	22	3,64%	26	4,30%	4	0,66%	184	30,41%	1	0,17%	33	5,45%	638	605	209	PRI PVEM NA	199	PAN	45	PRD	1,65%
107	TOLUCA	5266	217	14,56%	76	5,10%	54	3,62%	29	1,95%	52	3,49%	27	1,81%	80	5,37%	6	0,40%	943	63,29%	6	0,40%	83	5,57%	1573	1490	943	PRI PVEM NA	217	PAN	80	PES	48,72%
107	TOLUCA	5267	167	13,88%	64	5,32%	44	3,66%	55	4,57%	51	4,24%	17	1,41%	78	6,48%	8	0,67%	718	59,68%	1	0,08%	63	5,24%	1266	1203	718	PRI PVEM NA	167	PAN	78	PES	45,80%
107	TOLUCA	5268	211	15,65%	66	4,90%	43	3,19%	25	1,85%	47	3,49%	28	2,08%	89	6,60%	5	0,37%	833	61,80%	1	0,07%	52	3,86%	1400	1348	833	PRI PVEM NA	211	PAN	89	PES	46,14%
107	TOLUCA	5269	259	12,82%	92	4,55%	65	3,22%	57	2,82%	73	3,61%	45	2,23%	84	4,16%	11	0,54%	1335	66,06%	0	0,00%	89	4,40%	2110	2021	1335	PRI PVEM NA	259	PAN	92	PRD	53,24%
107	TOLUCA	5270	163	12,27%	87	6,55%	62	4,67%	60	4,52%	75	5,65%	25	1,88%	58	4,37%	26	1,96%	772	58,13%	0	0,00%	99	7,45%	1427	1328	772	PRI PVEM NA	163	PAN	87	PRD	45,86%
107	TOLUCA	5271	753	25,02%	190	6,31%	98	3,26%	99	3,29%	177	5,88%	77	2,56%	170	5,65%	19	0,63%	1418	47,13%	8	0,27%	101	3,36%	3110	3009	1418	PRI PVEM NA	753	PAN	190	PRD	22,10%
107	TOLUCA	5272	582	32,62%	111	6,22%	81	4,54%	67	3,76%	134	7,51%	69	3,87%	79	4,43%	16	0,90%	641	35,93%	4	0,22%	87	4,88%	1871	1784	641	PRI PVEM NA	582	PAN	134	MORENA	3,31%
107	TOLUCA	5273	202	25,38%	47	5,90%	42	5,28%	25	3,14%	52	6,53%	13	1,63%	44	5,53%	1	0,13%	370	46,48%	0	0,00%	23	2,89%	819	796	370	PRI PVEM NA	202	PAN	52	MORENA	21,11%
107	TOLUCA	5274	311	27,38%	59	5,19%	59	5,19%	26	2,29%	71	6,25%	26	2,29%	46	4,05%	5	0,44%	533	46,92%	0	0,00%	47	4,14%	1183	1136	533	PRI PVEM NA	311	PAN	71	MORENA	19,54%
107	TOLUCA	5275	246	26,62%	44	4,76%	34	3,68%	27	2,92%	49	5,30%	22	2,38%	46	4,98%	5	0,54%	450	48,70%	1	0,11%	44	4,76%	968	924	450	PRI PVEM NA	246	PAN	49	MORENA	22,08%
107	TOLUCA	5276	197	27,36%	36	5,00%	20	2,78%	27	3,75%	29	4,03%	22	3,06%	39	5,42%	4	0,56%	342	47,50%	4	0,56%	30	4,17%	750	720	342	PRI PVEM NA	197	PAN	39	PES	20,14%
107	TOLUCA	5277	315	31,03%	73	7,19%	39	3,84%	49	4,83%	82	8,08%	34	3,35%	42	4,14%	3	0,30%	378	37,24%	0	0,00%	35	3,45%	1050	1015	378	PRI PVEM NA	315	PAN	82	MORENA	6,21%
107	TOLUCA	5278	398	22,50%	116	6,56%	65	3,67%	76	4,30%	108	6,11%	56	3,17%	89	5,03%	8	0,45%	852	48,16%	1	0,06%	61	3,45%	1830	1769	852	PRI PVEM NA	398	PAN	116	PRD	25,66%
107	TOLUCA	5279	84	26,33%	22	6,90%	18	5,64%	14	4,39%	24	7,52%	9	2,82%	13	4,08%	1	0,31%	134	42,01%	0	0,00%	17	5,33%	336	319	134	PRI PVEM NA	84	PAN	24	MORENA	15,67%
107	TOLUCA	5280	824	33,33%	157	6,35%	81	3,28%	101	4,09%	199	8,05%	97	3,92%	202	8,17%	16	0,65%	794	32,12%	1	0,04%	137	5,54%	2609	2472	824	PAN	794	PRI PVEM NA	202	PES	1,21%
107	TOLUCA	5281	468	37,05%	83	6,57%	43	3,40%	55	4,35%	100	7,92%	44	3,48%	79	6,25%	12	0,95%	378	29,93%	1	0,08%	56	4,43%	1319	1263	468	PAN	378	PRI PVEM NA	100	MORENA	7,13%
107	TOLUCA	5282	145	23,35%	46	7,41%	35	5,64%	19	3,06%	49	7,89%	10	1,61%	33	5,31%	6	0,97%	278	44,77%	0	0,00%	23	3,70%	644	621	278	PRI PVEM NA	145	PAN	49	MORENA	21,42%
107	TOLUCA	5283	275	27,07%	86	8,46%	42	4,13%	47	4,63%	68	6,69%	45	4,43%	52	5,12%	5	0,49%	396	38,98%	0	0,00%	49	4,82%	1065	1016	396	PRI PVEM NA	275	PAN	86	PRD	11,91%
107	TOLUCA	5284	363	41,06%	48	5,43%	30	3,39%	31	3,51%	63	7,13%	25	2,83%	32	3,62%	6	0,68%	284	32,13%	2	0,23%	26	2,94%	910	884	363	PAN	284	PRI PVEM NA	63	MORENA	8,94%
107	TOLUCA	5285	398	24,97%	73	4,58%	64	4,02%	69	4,33%	127	7,97%	56	3,51%	73	4,58%	12	0,75%	720	45,17%	2	0,13%	64	4,02%	1658	1594	720	PRI PVEM NA	398	PAN	127	MORENA	20,20%
107	TOLUCA	5286	310	25,73%	75	6,22%	93	7,72%	46	3,82%	57	4,73%	32	2,66%	38	3,15%	5	0,41%	548	45,48%	1	0,08%	60	4,98%	1265	1205	548	PRI PVEM NA	310	PAN	93	PT	19,75%
107	TOLUCA	5287	490	37,23%	65	4,94%	57	4,33%	32	2,43%	83	6,31%	34	2,58%	47	3,57%	12	0,91%	491	37,31%	5	0,38%	63	4,79%	1379	1316	491	PRI PVEM NA	490	PAN	83	MORENA	0,08%
107	TOLUCA	5288	131	33,00%	41	10,33%	23	5,79%	21	5,29%	13	3,27%	24	6,05%	7	1,76%	0	0,00%	133	33,50%	4	1,01%	9	2,27%	406	397	133	PRI PVEM NA	131	PAN	41	PRD	0,50%
107	TOLUCA	5289	264	28,92%	49	5,37%	28	3,07%	31	3,40%	64	7,01%	21	2,30%	46	5,04%	6	0,66%	402	44,03%	2	0,22%	33	3,61%	946	913	402	PRI PVEM NA	264	PAN	64	MORENA	15,12%
107	TOLUCA	5290	245	34,27%	43	6,01%	23	3,22%	19	2,66%	43	6,01%	10	1,40%	38	5,31%	7	0,98%	284	39,72%	3	0,42%	18	2,52%	733	715	284	PRI PVEM NA	245	PAN	43	PRD	5,45%
107	TOLUCA	5291	392	28,22%	98	7,06%	44	3,17%	48	3,46%	111	7,99%	42	3,02%	71	5,11%	9	0,65%	570	41,04%	4	0,29%	51	3,67%	1440	1389	570	PRI PVEM NA	392	PAN	111	MORENA	12,81%
107	TOLUCA	5292	506	33,60%	115	7,64%	50	3,32%	50	3,32%	147	9,76%	62	4,12%	88	5,84%	14	0,93%	468	31,08%	6	0,40%	69	4,58%	1575	1506	506	PAN	468	PRI PVEM NA	147	MORENA	2,52%
107	TOLUCA	5293	329	31,42%	54	5,16%	37	3,53%	38	3,63%	79	7,55%	32	3,06%	84	8,02%	7	0,67%	387	36,96%	0	0,00%	48	4,58%	1095	1047	387	PRI PVEM NA	329	PAN	84	PES	5,54%
107	TOLUCA	5294	275	30,09%	59	6,46%	34	3,72%	27	2,95%	69	7,55%	32	3,50%	29	3,17%	5	0,55%	384	42,01%	0	0,00%	39	4,27%	953	914	384	PRI PVEM NA	275	PAN	69	MORENA	11,93%
107	TOLUCA	5295	483	26,54%	82	4,51%	68	3,74%	62	3,41%	133	7,31%	67	3,68%	87	4,78%	10	0,55%	825	45,33%	3	0,16%	93	5,11%	1913	1820	825	PRI PVEM NA	483	PAN	133	MORENA	18,79%
107	TOLUCA	5296	815	30,10%	173	6,39%	91	3,36%	92	3,40%	243	8,97%	74	2,73%	157	5,80%	15	0,55%	1045	38,59%	3	0,11%	123	4,54%	2831	2708	1045	PRI PVEM NA	815	PAN	243	MORENA	8,49%
107	TOLUCA	5297	514	34,80%	77	5,21%	44	2,98%	45	3,05%	113	7,65%	58	3,93%	112	7,58%	11	0,74%	499	33,78%	4	0,27%	83	5,62%	1560	1477	514	PAN	499	PRI PVEM NA	113	MORENA	1,02%
107	TOLUCA	5298	442	23,56%	130	6,93%	63	3,36%	61	3,25%	123	6,56%	53	2,83%	91	4,85%	11	0,59%	900	47,97%	2	0,11%	87	4,64%	1963	1876	900	PRI PVEM NA	442	PAN	130	PRD	24,41%
107	TOLUCA	5299	210	32,56%	57	8,84%	30	4,65%	14	2,17%	53	8,22%	16	2,48%	34	5,27%	4	0,62%	227	35,19%	0	0,00%	35	5,43%	680	645	227	PRI PVEM NA	210	PAN	57	PRD	2,64%
107	TOLUCA	5300	205	26,38%	57	7,30%	23	2,94%	21	2,69%	50	6,40%	22	2,82%	47	6,02%	6	0,77%	348	44,56%	1	0,13%	41	5,25%	822	781	348	PRI PVEM NA	205	PAN	57	PRD	18,18%
107	TOLUCA	5301	164	24,51%	70	10,46%	20	2,99%	16	2,39%	65	9,72%	23	3,44%	37	5,53%	6	0,90%	268	40,06%	0	0,00%	31	4,63%	700	669	268	PRI PVEM NA	164	PAN	70	PRD	15,55%
107	TOLUCA	5302	326	36,38%	33	3,68%	46	5,13%	33	3,68%	59	6,58%	12	1,34%	34	3,79%	8	0,89%	345	38,50%	0	0,00%	56	6,25%	952	896	345	PRI PVEM NA	326	PAN	59	MORENA	2,12%
107	TOLUCA	5303	929	30,33%	194	6,33%	122	3,98%	100	3,26%	190	6,20%	96	3,13%	141	4,60%	19	0,62%	1268	41,40%	4	0,13%	117	3,82%	3180	3063	1268	PRI PVEM NA	929	PAN	194	PRD	11,07%
107	TOLUCA	5304	543	35,42%	99	6,46%	45	2,94%	42	2,74%	79	5,15%	46	3,00%	52	3,39%	5	0,33%	621	40,51%	1	0,07%	64	4,17%	1597	1533	621	PRI PVEM NA	543	PAN	99	PRD	5,09%
107	TOLUCA	5305	880	43,85%	110	5,48%	92	4,58%	80	3,99%	133	6,63%	62	3,09%	82	4,09%	9	0,45%	557	27,75%	2	0,10%	93	4,63%	2100	2007	880	PAN	557	PRI PVEM NA	133	MORENA	16,09%
107	TOLUCA	5306	348	31,55%	66	5,98%	61	5,53%	38	3,45%	56	5,08%	31	2,81%	34	3,08%	4	0,36%	462	41,89%	3	0,27%	41	3,72%	1144	1103	462	PRI PVEM NA	348	PAN	66	PRD	10,34%
107	TOLUCA	5307	229	35,67%	39	6,07%	22	3,43%	18	2,80%	36	5,61%	25	3,89%	39	6,07%	2	0,31%	231	35,98%	1	0,16%	20	3,12%	662	642	231	PRI PVEM NA	229	PAN	39	PRD	0,31%
107	TOLUCA	5308	211	31,92%	32	4,84%	48	7,26%	18	2,72%	44	6,66%	13	1,97%	25	3,78%	2	0,30%	267	40,39%	1	0,15%	30	4,54%	691	661	267	PRI PVEM NA	211	PAN	48	PT	8,47%
107	TOLUCA	5309	443	24,83%	110	6,17%	67	3,76%	87	4,88%	100	5,61%	67	3,76%	105	5,89%	9	0,50%	793	44,45%	3	0,17%	74	4,15%	1858	1784	793	PRI PVEM NA	443	PAN	110	PRD	19,62%
107	TOLUCA	5310	271	25,54%	67	6,31%	53	5,00%	45	4,24%	86	8,11%	22	2,07%	46	4,34%	8	0,75%	460	43,36%	3	0,28%	32	3,02%	1093	1061	460	PRI PVEM NA	271	PAN	86	MORENA	17,81%
107	TOLUCA	5311	159	23,52%	26	3,85%	23	3,40%	21	3,11%	44	6,51%	24	3,55%	22	3,25%	3	0,44%	354	52,37%	0	0,00%	34	5,03%	710	676	354	PRI PVEM NA	159	PAN	44	MORENA	28,85%
107	TOLUCA	5312	232	36,36%	30	4,70%	40	6,27%	29	4,55%	49	7,68%	20	3,13%	29	4,55%	8	1,25%	201	31,50%	0	0,00%	30	4,70%	668	638	232	PAN	201	PRI PVEM NA	49	MORENA	4,86%
107	TOLUCA	5313	284	35,90%	52	6,57%	41	5,18%	36	4,55%	42	5,31%	24	3,03%	43	5,44%	3	0,38%	265	33,50%	1	0,13%	35	4,42%	826	791	284	PAN	265	PRI PVEM NA	52	PRD	2,40%
107	TOLUCA	5314	321	38,81%	43	5,20%	50	6,05%	17	2,06%	58	7,01%	30	3,63%	29	3,51%	2	0,24%	276	33,37%	1	0,12%	47	5,68%	874	827	321	PAN	276	PRI PVEM NA	58	MORENA	5,44%
107	TOLUCA	5315	184	41,07%	21	4,69%	32	7,14%	7	1,56%	25	5,58%	8	1,79%	15	3,35%	4	0,89%	149	33,26%	3	0,67%	28	6,25%	476	448	184	PAN	149	PRI PVEM NA	32	PT	7,81%
107	TOLUCA	5316	350	31,62%	83	7,50%	93	8,40%	26	2,35%	67	6,05%	40	3,61%	37	3,34%	8	0,72%	402	36,31%	1	0,09%	61	5,51%	1168	1107	402	PRI PVEM NA	350	PAN	93	PT	4,70%
107	TOLUCA	5317	561	27,94%	181	9,01%	92	4,58%	65	3,24%	130	6,47%	62	3,09%	80	3,98%	7	0,35%	830	41,33%	0	0,00%	97	4,83%	2105	2008	830	PRI PVEM NA	561	PAN	181	PRD	13,40%
107	TOLUCA	5318	428	24,25%	114	6,46%	105	5,95%	39	2,21%	137	7,76%	69	3,91%	69	3,91%	11	0,62%	793	44,93%	0	0,00%	66	3,74%	1831	1765	793	PRI PVEM NA	428	PAN	137	MORENA	20,68%
107	TOLUCA	5319	293	29,03%	89	8,64%	44	4,27%	44	4,27%	50	4,85%	33	3,20%	51	4,95%	11	1,07%	403	39,13%	6	0,58%	52	5,05%	1082	1030	403	PRI PVEM NA	299	PAN	89	PRD	10,10%
107	TOLUCA	5320	411	33,31%	121	9,81%	52	4,21%	28	2,27%	64	5,19%	40	3,24%	48	3,89%	8	0,65%	461	37,36%	1	0,08%	53	4,29%	1287	1234	461	PRI PVEM NA	411	PAN	121	PRD	4,05%
107	TOLUCA	5321	237	29,55%	34	4,24%	42	5,24%	38	4,74%	61	7,61%	17	2,12%	39	4,86%	5	0,62%	322	40,15%	7	0,87%	25	3,12%	827	802	322	PRI PVEM NA	237	PAN	61	MORENA	10,60%
107	TOLUCA	5322	232	26,36%	62	7,05%	43	4,89%	30	3,41%	76	8,64%	30	3,41%	40	4,55%	3	0,34%	362	41,14%	2	0,23%	39	4,43%	919	880	362	PRI PVEM NA	232	PAN	76	MORENA	14,77%
107	TOLUCA	5323	482	26,51%	124	6,82%	81	4,46%	63	3,47%	123	6,77%	61	3,36%	102	5,61%	19	1,05%	755	41,53%	8	0,44%	76	4,18%	1894	1818	755	PRI PVEM NA	482	PAN	124	PRD	15,02%
107	TOLUCA	5324	213	22,72%	50	5,11%	26	2,66%	42	4,29%	77	7,87%	28	2,86%	49	5,01%	16	1,63%	469	47,91%	4	0,41%	44	4,49%	1023	979	469	PRI PVEM NA	213	PAN	77	MORENA	25,64%
107	TOLUCA	5325	217	25,65%	47	5,56%	34	4,02%	44	5,20%	57	6,74%	26	3,07%	39	4,61%	9	1,06%	372	43,97%	1	0,12%	45	5,32%	891	846	372	PRI PVEM NA	217	PAN	57	MORENA	18,32%
107	TOLUCA	5326	265	23,90%	60	5,41%	34	3,07%	49	4,42%	73	6,58%	34	3,07%	55	4,96%	6	0,54%	520	46,89%	13	1,17%	38	3,43%	1147	1109	520	PRI PVEM NA	265	PAN	73	MORENA	22,99%

Municipio	Cabecera Municipal	Sección	PAN	% PAN	PRD	% PRD	PT	% PT	MC	% MC	MORENA	% MORENA	PH	% PH	PES	% PES	PFD	% PFD	PRI-PVEM-NA	% PRI-PVEM-NA	NO REGISTRADOS	% NO REGISTRADOS	NULOS	% NULOS	TOTAL	VOTACIÓN VALIDA	PRIMERA FUERZA	PRIMERA FUERZA	SEGUNDA FUERZA	SEGUNDA FUERZA	TERCERA FUERZA	TERCERA FUERZA
107	TOLUCA	5327	158	20,39%	47	6,06%	15	1,94%	41	5,29%	69	8,90%	31	4,00%	38	4,90%	8	1,03%	367	47,35%	1	0,13%	28	3,61%	803	775	367	PRI PVEM NA	158	PAN	69	MORENA
107	TOLUCA	5328	203	33,89%	18	3,01%	27	4,51%	17	2,84%	48	8,01%	29	4,84%	36	6,01%	1	0,17%	217	36,23%	3	0,50%	28	4,67%	627	599	217	PRI PVEM NA	203	PAN	48	MORENA
107	TOLUCA	5329	352	27,65%	95	7,46%	43	3,38%	35	2,75%	99	7,78%	46	3,61%	65	5,11%	10	0,79%	525	41,24%	3	0,24%	59	4,63%	1332	1273	525	PRI PVEM NA	352	PAN	99	MORENA
107	TOLUCA	5330	441	22,70%	192	9,88%	133	6,85%	47	2,42%	116	5,97%	64	3,29%	110	5,66%	10	0,51%	822	42,31%	8	0,41%	76	3,91%	2019	1943	822	PRI PVEM NA	441	PAN	192	PRD
107	TOLUCA	5331	147	22,86%	48	7,47%	56	8,71%	14	2,18%	25	3,89%	18	2,80%	64	9,95%	4	0,62%	267	41,52%	0	0,00%	24	3,73%	667	643	267	PRI PVEM NA	147	PAN	64	PES
107	TOLUCA	5332	168	26,13%	64	9,95%	44	6,84%	20	3,11%	25	3,89%	9	1,40%	44	6,84%	3	0,47%	265	41,21%	1	0,16%	30	4,67%	673	643	265	PRI PVEM NA	168	PAN	64	PRD
107	TOLUCA	5333	218	25,20%	82	9,48%	75	8,67%	19	2,20%	36	4,16%	21	2,43%	65	7,51%	4	0,46%	345	39,88%	0	0,00%	36	4,16%	901	865	345	PRI PVEM NA	218	PAN	82	PRD
107	TOLUCA	5334	315	24,96%	115	9,11%	107	8,48%	29	2,30%	83	6,58%	36	2,85%	72	5,71%	11	0,87%	493	39,06%	1	0,08%	56	4,44%	1318	1262	493	PRI PVEM NA	315	PAN	115	PRD
107	TOLUCA	5335	638	28,97%	166	7,54%	96	4,36%	88	4,00%	136	6,18%	83	3,77%	115	5,22%	11	0,50%	861	39,10%	8	0,36%	124	5,63%	2326	2202	861	PRI PVEM NA	638	PAN	166	PRD
107	TOLUCA	5336	248	21,45%	77	6,66%	73	6,31%	38	3,29%	77	6,66%	30	2,60%	48	4,15%	7	0,61%	555	48,01%	3	0,26%	53	4,58%	1209	1156	555	PRI PVEM NA	248	PAN	77	PRD
107	TOLUCA	5337	267	19,66%	134	9,87%	65	4,79%	48	3,53%	96	7,07%	35	2,58%	40	2,95%	6	0,44%	666	49,04%	1	0,07%	62	4,57%	1420	1358	666	PRI PVEM NA	267	PAN	134	PRD
107	TOLUCA	5338	194	23,66%	71	8,66%	40	4,88%	28	3,41%	50	6,10%	17	2,07%	43	5,24%	2	0,24%	374	45,61%	1	0,12%	30	3,66%	850	820	374	PRI PVEM NA	194	PAN	71	PRD
107	TOLUCA	5339	230	21,34%	71	6,59%	44	4,08%	34	3,15%	88	8,16%	43	3,99%	52	4,82%	7	0,65%	503	46,66%	6	0,56%	52	4,82%	1130	1078	503	PRI PVEM NA	230	PAN	88	MORENA
107	TOLUCA	5340	238	34,49%	66	9,57%	28	4,06%	25	3,62%	62	8,99%	26	3,77%	44	6,38%	6	0,87%	195	28,26%	0	0,00%	45	6,52%	735	690	238	PAN	195	PRI PVEM NA	66	PRD
107	TOLUCA	5341	291	29,22%	109	10,94%	59	5,92%	54	5,42%	74	7,43%	49	4,92%	56	5,62%	11	1,10%	289	29,02%	4	0,40%	40	4,02%	1036	996	291	PAN	289	PRI PVEM NA	109	PRD
107	TOLUCA	5342	292	30,32%	73	7,58%	50	5,19%	27	2,80%	70	7,27%	33	3,43%	45	4,67%	11	1,14%	360	37,38%	2	0,21%	50	5,19%	1013	963	360	PRI PVEM NA	292	PAN	73	PRD
107	TOLUCA	5343	378	30,39%	70	5,63%	53	4,26%	27	2,17%	115	9,24%	48	3,86%	67	5,39%	9	0,72%	476	38,26%	1	0,08%	64	5,14%	1308	1244	476	PRI PVEM NA	378	PAN	115	MORENA
107	TOLUCA	5344	169	25,07%	55	8,16%	32	4,75%	22	3,26%	42	6,23%	36	5,34%	40	5,93%	5	0,74%	272	40,36%	1	0,15%	23	3,41%	697	674	272	PRI PVEM NA	169	PAN	55	PRD
107	TOLUCA	5345	573	32,58%	117	6,65%	64	3,64%	73	4,15%	119	6,77%	57	3,24%	89	5,06%	8	0,45%	658	37,41%	1	0,06%	81	4,60%	1840	1759	658	PRI PVEM NA	573	PAN	119	MORENA
107	TOLUCA	5346	642	44,25%	82	5,65%	49	3,38%	49	3,38%	84	5,79%	44	3,03%	72	4,96%	13	0,90%	412	28,39%	4	0,28%	62	4,27%	1513	1451	642	PAN	412	PRI PVEM NA	84	MORENA
107	TOLUCA	5347	330	30,41%	56	5,16%	37	3,41%	29	2,67%	72	6,64%	25	2,30%	67	6,18%	6	0,55%	461	42,49%	2	0,18%	68	6,27%	1153	1085	461	PRI PVEM NA	330	PAN	72	MORENA
107	TOLUCA	5348	408	31,90%	92	7,19%	65	5,08%	30	2,35%	103	8,05%	24	1,88%	65	5,08%	5	0,39%	486	38,00%	1	0,08%	52	4,07%	1331	1279	486	PRI PVEM NA	408	PAN	103	MORENA
107	TOLUCA	5349	660	27,50%	170	7,08%	89	3,71%	69	2,88%	148	6,17%	91	3,79%	124	5,17%	15	0,63%	1032	43,00%	2	0,08%	95	3,96%	2495	2400	1032	PRI PVEM NA	660	PAN	170	PRD
107	TOLUCA	5350	724	27,46%	190	7,21%	110	4,17%	72	2,73%	183	6,94%	89	3,38%	142	5,38%	12	0,46%	1112	42,17%	3	0,11%	103	3,91%	2740	2637	1112	PRI PVEM NA	724	PAN	190	PRD
107	TOLUCA	5351	496	32,83%	120	7,94%	59	3,90%	50	3,31%	93	6,15%	37	2,45%	57	3,77%	9	0,60%	589	38,98%	1	0,07%	42	2,78%	1553	1511	589	PRI PVEM NA	496	PAN	120	PRD
107	TOLUCA	5352	94	22,01%	29	6,79%	17	3,98%	22	5,15%	52	12,18%	14	3,28%	25	5,85%	2	0,47%	171	40,05%	1	0,23%	13	3,04%	440	427	171	PRI PVEM NA	94	PAN	52	MORENA
107	TOLUCA	5353	151	24,92%	47	7,76%	21	3,47%	30	4,95%	73	12,05%	12	1,98%	23	3,80%	8	1,32%	241	39,77%	0	0,00%	38	6,27%	644	606	241	PRI PVEM NA	151	PAN	73	MORENA
107	TOLUCA	5354	499	25,67%	105	5,40%	82	4,22%	37	1,90%	192	9,88%	70	3,60%	71	3,65%	16	0,82%	871	44,80%	1	0,05%	78	4,01%	2022	1944	871	PRI PVEM NA	499	PAN	192	MORENA
107	TOLUCA	5355	397	26,52%	84	5,61%	109	7,28%	27	1,80%	42	2,81%	24	1,60%	46	3,07%	4	0,27%	761	50,84%	3	0,20%	71	4,74%	1568	1497	761	PRI PVEM NA	397	PAN	109	PT
107	TOLUCA	5356	341	25,56%	129	9,67%	43	3,22%	47	3,52%	43	3,22%	18	1,35%	25	1,87%	4	0,30%	683	51,20%	1	0,07%	34	2,55%	1368	1334	683	PRI PVEM NA	341	PAN	129	PRD
107	TOLUCA	5357	192	30,05%	124	19,41%	13	2,03%	45	7,04%	7	1,10%	8	1,25%	21	3,29%	1	0,16%	228	35,68%	0	0,00%	17	2,66%	656	639	228	PRI PVEM NA	192	PAN	124	PRD
107	TOLUCA	5358	297	30,62%	142	14,64%	21	2,16%	37	3,81%	14	1,44%	7	0,72%	20	2,06%	5	0,52%	427	44,02%	0	0,00%	29	2,99%	999	970	427	PRI PVEM NA	297	PAN	142	PRD
107	TOLUCA	5359	391	24,86%	176	11,19%	42	2,67%	52	3,31%	68	4,32%	35	2,23%	57	3,62%	8	0,51%	742	47,17%	2	0,13%	58	3,69%	1631	1573	742	PRI PVEM NA	391	PAN	176	PRD
107	TOLUCA	5360	270	24,24%	56	5,03%	41	3,68%	57	5,12%	64	5,75%	23	2,06%	65	5,83%	2	0,18%	536	48,11%	0	0,00%	39	3,50%	1153	1114	536	PRI PVEM NA	270	PAN	65	PES
107	TOLUCA	5361	237	26,72%	80	9,02%	37	4,17%	81	9,13%	18	2,03%	12	1,35%	46	5,19%	2	0,23%	374	42,16%	0	0,00%	27	3,04%	914	887	374	PRI PVEM NA	237	PAN	81	MC
107	TOLUCA	5362	372	18,53%	106	5,27%	56	2,78%	70	3,48%	117	5,81%	50	2,48%	91	4,52%	4	0,20%	1144	56,83%	2	0,10%	80	3,97%	2093	2013	1144	PRI PVEM NA	372	PAN	117	MORENA
107	TOLUCA	5363	283	33,29%	54	6,35%	19	2,24%	22	2,59%	49	5,76%	17	2,00%	41	4,82%	2	0,24%	363	42,71%	0	0,00%	27	3,18%	877	850	363	PRI PVEM NA	283	PAN	54	PRD
107	TOLUCA	5364	269	24,43%	88	7,99%	37	3,36%	27	2,45%	57	5,18%	27	2,45%	32	2,91%	5	0,45%	559	50,77%	0	0,00%	28	2,54%	1129	1101	559	PRI PVEM NA	269	PAN	88	PRD
107	TOLUCA	5365	193	23,20%	78	9,38%	12	1,44%	19	2,28%	42	5,05%	12	1,44%	24	2,88%	4	0,48%	448	53,85%	0	0,00%	37	4,45%	869	832	448	PRI PVEM NA	193	PAN	78	PRD
107	TOLUCA	5367	156	18,82%	103	12,42%	36	4,34%	20	2,41%	36	4,34%	25	3,02%	55	6,63%	3	0,36%	395	47,65%	0	0,00%	52	6,27%	881	829	395	PRI PVEM NA	156	PAN	103	PRD
107	TOLUCA	5368	98	7,95%	66	5,36%	23	1,87%	18	1,46%	61	4,95%	17	1,38%	35	2,84%	2	0,16%	912	74,03%	0	0,00%	61	4,95%	1293	1232	912	PRI PVEM NA	98	PAN	66	PRD
107	TOLUCA	5369	189	20,70%	45	4,93%	43	4,71%	30	3,29%	23	2,52%	23	2,52%	33	3,61%	5	0,55%	522	57,17%	0	0,00%	45	4,93%	958	913	522	PRI PVEM NA	189	PAN	45	PRD
107	TOLUCA	5370	143	12,14%	70	5,94%	38	3,23%	24	2,04%	47	3,99%	23	1,95%	70	5,94%	6	0,51%	755	64,09%	2	0,17%	49	4,16%	1227	1178	755	PRI PVEM NA	143	PAN	70	PRD
107	TOLUCA	5371	108	20,19%	59	11,03%	24	4,49%	12	2,24%	27	5,05%	11	2,06%	19	3,55%	29	5,42%	246	45,98%	0	0,00%	23	4,30%	558	535	246	PRI PVEM NA	108	PAN	59	PRD
107	TOLUCA	5372	486	32,19%	78	5,17%	61	4,04%	73	4,83%	59	3,91%	40	2,65%	56	3,71%	7	0,46%	650	43,05%	0	0,00%	55	3,64%	1565	1510	650	PRI PVEM NA	486	PAN	78	PRD
107	TOLUCA	5373	416	29,13%	77	5,39%	48	3,36%	25	1,75%	82	5,74%	34	2,38%	50	3,50%	4	0,28%	692	48,46%	0	0,00%	43	3,01%	1471	1428	692	PRI PVEM NA	416	PAN	82	MORENA
107	TOLUCA	5374	255	24,26%	87	8,28%	38	3,62%	37	3,52%	48	4,57%	17	1,62%	30	2,85%	2	0,19%	536	51,00%	1	0,10%	43	4,09%	1094	1051	536	PRI PVEM NA	255	PAN	87	PRD
107	TOLUCA	5375	317	29,32%	84	7,77%	38	3,52%	46	4,26%	25	2,31%	8	0,74%	41	3,79%	3	0,28%	519	48,01%	0	0,00%	62	5,74%	1143	1081	519	PRI PVEM NA	317	PAN	84	PRD
107	TOLUCA	5376	341	23,81%	86	6,01%	48	3,35%	68	4,75%	70	4,89%	28	1,96%	52	3,63%	10	0,70%	728	50,84%	1	0,07%	57	3,98%	1489	1432	728	PRI PVEM NA	341	PAN	78	PRD
107	TOLUCA	5377	183	23,43%	66	8,45%	25	3,20%	31	3,97%	27	3,46%	19	2,43%	49	6,27%	4	0,51%	376	48,14%	1	0,13%	36	4,61%	817	781	376	PRI PVEM NA	183	PAN	66	PRD
107	TOLUCA	5378	361	24,78%	70	4,80%	98	6,73%	69	4,74%	80	5,49%	30	2,06%	44	3,02%	5	0,34%	698	47,91%	2	0,14%	59	4,05%	1516	1457	698	PRI PVEM NA	361	PAN	98	PT
107	TOLUCA	5379	293	24,44%	62	5,17%	87	7,26%	49	4,09%	47	3,92%	23	1,92%	47	3,92%	4	0,33%	586	48,87%	1	0,08%	41	3,42%	1240	1199	586	PRI PVEM NA	293	PAN	87	PT
107	TOLUCA	5380	244	25,52%	58	6,07%	48	5,02%	39	4,08%	48	5,02%	21	2,20%	40	4,18%	3	0,31%	455	47,59%	0	0,00%	43	4,50%	999	956	455	PRI PVEM NA	244	PAN	58	PRD
107	TOLUCA	5381	401	23,74%	121	7,16%	65	3,85%	47	2,78%	44	2,61%	38	2,25%	89	5,27%	10	0,59%	873	51,69%	1	0,06%	75	4,44%	1764	1689	873	PRI PVEM NA	401	PAN	121	PRD
107	TOLUCA	5382	401	21,96%	133	7,28%	162	8,87%	96	5,26%	59	3,23%	25	1,37%	75	4,11%	3	0,16%	872	47,75%	0	0,00%	68	3,72%	1894	1826	872	PRI PVEM NA	401	PAN	162	PT
107	TOLUCA	5383	179	20,18%	56	6,31%	53	5,98%	71	8,00%	24	2,71%	20	2,25%	57	6,43%	3	0,34%	424	47,80%	0	0,00%	45	5,07%	932	887	424	PRI PVEM NA	179	PAN	71	MC
107	TOLUCA	5384	313	20,54%	92	6,04%	111	7,28%	107	7,02%	48	3,15%	16	1,05%	81	5,31%	10	0,66%	746	48,95%	0	0,00%	75	4,92%	1599	1524	746	PRI PVEM NA	313	PAN	111	PT
107	TOLUCA	5385	59	10,17%	24	4,14%	14	2,41%	7	1,21%	32	5,52%	7	1,21%	19	3,28%	1	0,17%	417	71,90%	0	0,00%	20	3,45%	600	580	417	PRI PVEM NA	59	PAN	32	MORENA
107	TOLUCA	5386	65	10,73%	68	11,22%	16	2,64%	12	1,98%	52	8,58%	3	0,50%	31	5,12%	0	0,00%	359	59,24%	0	0,00%	25	4,13%	631	606	359	PRI PVEM NA	68	PRD	65	PAN
107	TOLUCA	5387	104	15,16%	72	10,50%	21	3,06%	23	3,35%	56	8,16%	8	1,17%	37	5,39%	2	0,29%	363	52,92%	0	0,00%	26	3,79%	712	686	363	PRI PVEM NA	104	PAN	72	PRD
107	TOLUCA	5388	269	21,00%	100	7,81%	40	3,12%	29	2,26%	88	6,87%	32	2,50%	84	6,56%	4	0,31%	634	49,49%	1	0,08%	80	6,25%	1361	1281	634	PRI PVEM NA	269	PAN	100	PRD
107	TOLUCA	5389	187	13,92%	132	9,83%	48	3,57%	72	5,36%	58	4,32%	19	1,41%	45	3,35%	10	0,74%	771	57,41%	1	0,07%	85	6,33%	1428	1343	771	PRI PVEM NA	187	PAN	132	PRD
107	TOLUCA	5390	424	25,54%	96	5,78%	52	3,13%	38	2,29%	96	5,78%	32	1,93%	97	5,84%	8	0,48%	814	49,04%	3	0,18%	78	4,70%	1738	1660	814	PRI PVEM NA	424	PAN	97	PES
107	TOLUCA	5391	191	21,83%	80	9,14%	27	3,09%	14	1,60%	46	5,26%	27	3,09%	38	4,34%	2	0,23%	450	51,43%	0	0,00%	45	5,14%	920	875	450	PRI PVEM NA	191	PAN	80	PRD
107	TOLUCA	5392	207	22,70%	102	11,18%	19	2,08%	9	0,99%	45	4,93%	21	2,30%	27	2,96%	2	0,22%	480	52,63%	0	0,00%	44	4,82%	956	912	480	PRI PVEM NA	207	PAN	102	PRD
107	TOLUCA	5393	231	21,25%	111	10,21%	31	2,85%	19	1,75%	70	6,44%	20	1,84%	45	4,14%	4	0,37%	556	51,15%	0	0,00%	26	2,39%	1113	1087	556	PRI PVEM NA	231	PAN	111	PRD
107	TOLUCA	5394	577	37,25%	54	3,49%	45	2,91%	50	3,23%	99	6,39%	41	2,65%	70	4,52%	7	0,45%	603	38,93%	3	0,19%	74	4,78%	1623	1549	603	PRI PVEM NA	577	PAN	99	MORENA
107	TOLUCA	5395	105	18,55%	19	3,36%	25	4,42%	20	3,53%	12	2,12%	8	1,41%	41	7,24%	4	0,71%	332	58,66%	0	0,00%	26	4,59%	592	566	332	PRI PVEM NA	105	PAN	41	PES
107	TOLUCA	5396	193	22,76%	57	6,72%	34	4,01%	74	8,73%	40	4,72%	9	1,06%	27	3,18%	1	0,12%	413	48,70%	0	0,00%	44	5,19%	892	848	413	PRI PVEM NA	193	PAN	74	MC
107	TOLUCA	5397	140	10,70%	108	8,26%	58	4,43%	18	1,38%	43	3,29%	14	1,07%	59	4,51%	2	0,15%	866	66,21%	0	0,00%	61	4,66%	1369	1308	866	PRI PVEM NA	140	PAN	108	PRD
107	TOLUCA	5398	413	30,59%	99	7,33%	67	4,96%	33	2,44%	153	11,33%	30	2,22%	46	3,41%	6	0,44%	501	37,11%	2	0,15%	41	3,04%	1391	1350	501	PRI PVEM NA	413	PAN	153	MORENA
107	TOLUCA	5399	524	31,89%	101	6,15%	67	4,08%	54	3,29%	138	8,40%	33	2,01%	59	3,59%	5	0,30%	658	40,05%	4	0,24%	57	3,47%	1700	1643	658	PRI PVEM NA	524	PAN	138	MORENA
107	TOLUCA	5400	285	26,17%	66	6,06%	59	5,42%	21	1,93%	127	11,66%	13	1,19%	32	2,94%	5	0,46%	480	44,08%	1	0,09%	49	4,50%	1138	1089	480	PRI PVEM NA	285	PAN	127	MORENA
107	TOLUCA	5401	412	27,91%	81	5,49%	38	2,57%	30	2,03%	49	3,32%	19	1,29%	61	4,13%	7	0,47%	779	52,78%	0	0,00%	72	4,88%	1548	1476	779	PRI PVEM NA	412	PAN	81	PRD
107	TOLUCA	5402	234	26,56%	62	7,04%	58	6,58%	14	1,59%	49	5,56%	32	3,63%	19	2,16%	5	0,57%	408	46,31%	0	0,00%	33	3,75%	914	881	408	PRI PVEM NA	234	PAN	62	PRD
107	TOLUCA	5403	307	24,86%	73	5,91%	101	8,18%	36	2,91%	84	6,80%	26	2,11%	48	3,89%	5	0,40%	555	44,94%	0	0,00%	33	2,67%	1268	1235	555	PRI PVEM NA	307	PAN	101	PT
107	TOLUCA	5404	265	21,67%	87	7,11%	31	2,53%	30	2,45%	68	5,56%	30	2,45%	58	4,74%	11	0,90%	643	52,58%	0	0,00%	43	3,52%	1266	1223	643	PRI PVEM NA	265	PAN	87	PRD
107	TOLUCA	5405	337	29,67%	67	5,90%	30	2,64%	21	1,85%	73	6,43%	22	1,94%	62	5,46%	1	0,09%	523	46,04%	0	0,00%	49	4,31%	1185	1136	523	PRI PVEM NA	337	PAN	73	MORENA
107	TOLUCA	5406	289	26,59%	53	4,88%	38	3,50%	15	1,38%	58	5,34%	30	2,76%	54	4,97%	1	0,09%	549	50,51%	0	0,00%	41	3,77%	1128	1087	549	PRI PVEM NA	289	PAN	58	MORENA

Municipio	Cabecera Municipal	Sección	PAN	% PAN	PRD	% PRD	PT	% PT	MC	% MC	MORENA	% MORENA	PH	% PH	PES	% PES	PFD	% PFD	PRI-PVEM-NA	% PRI-PVEM-NA	NO REGISTRADOS	% NO REGISTRADOS	NULOS	% NULOS	TOTAL	VOTACIÓN VALIDA	PRIMERA FUERZA	PRIMERA FUERZA	SEGUNDA FUERZA	SEGUNDA FUERZA	TERCERA FUERZA	TERCERA FUERZA
107	TOLUCA	5407	224	22,44%	70	7,01%	31	3,11%	13	1,30%	85	8,52%	31	3,11%	37	3,71%	3	0,30%	504	50,50%	0	0,00%	35	3,51%	1033	998	504	PRI PVEM NA	224	PAN	85	MORENA
107	TOLUCA	5408	212	22,65%	75	8,01%	27	2,88%	29	3,10%	51	5,45%	19	2,03%	48	5,13%	2	0,21%	472	50,43%	1	0,11%	51	5,45%	987	936	472	PRI PVEM NA	212	PAN	75	PRD
107	TOLUCA	5409	166	21,99%	47	6,23%	20	2,65%	14	1,85%	39	5,17%	12	1,59%	37	4,90%	4	0,53%	416	55,10%	0	0,00%	25	3,31%	780	755	416	PRI PVEM NA	166	PAN	47	PRD
107	TOLUCA	5410	409	29,03%	68	4,83%	38	2,70%	24	1,70%	80	5,68%	39	2,77%	55	3,90%	4	0,28%	691	49,04%	1	0,07%	72	5,11%	1481	1409	691	PRI PVEM NA	409	PAN	80	MORENA
107	TOLUCA	5411	230	22,84%	62	6,16%	28	2,78%	17	1,69%	53	5,26%	21	2,09%	31	3,08%	12	1,19%	551	54,72%	2	0,20%	40	3,97%	1047	1007	551	PRI PVEM NA	230	PAN	62	PRD
107	TOLUCA	5412	91	29,93%	15	4,93%	7	2,30%	4	1,32%	22	7,24%	5	1,64%	11	3,62%	0	0,00%	149	49,01%	0	0,00%	12	3,95%	316	304	149	PRI PVEM NA	91	PAN	22	MORENA
107	TOLUCA	5413	72	35,29%	47	23,04%	2	0,98%	2	0,98%	8	3,92%	1	0,49%	3	1,47%	1	0,49%	68	33,33%	0	0,00%	4	1,96%	208	204	72	PAN	68	PRI PVEM NA	47	PRD
107	TOLUCA	5414	488	30,07%	88	5,42%	62	3,82%	59	3,64%	116	7,15%	58	3,57%	77	4,74%	15	0,92%	656	40,42%	4	0,25%	76	4,68%	1699	1623	656	PRI PVEM NA	488	PAN	115	MORENA
107	TOLUCA	5415	329	27,55%	72	6,03%	47	3,94%	30	2,51%	81	6,78%	51	4,27%	59	4,94%	8	0,67%	516	43,22%	1	0,08%	34	2,85%	1228	1194	516	PRI PVEM NA	329	PAN	81	MORENA
107	TOLUCA	5416	529	32,65%	77	4,75%	45	2,78%	47	2,90%	113	6,98%	58	3,58%	71	4,38%	9	0,56%	670	41,36%	1	0,06%	57	3,52%	1677	1620	670	PRI PVEM NA	529	PAN	113	MORENA
107	TOLUCA	5417	625	28,19%	124	5,59%	85	3,83%	72	3,25%	195	8,80%	116	5,23%	147	6,63%	14	0,63%	839	37,84%	0	0,00%	114	5,14%	2331	2217	839	PRI PVEM NA	625	PAN	195	MORENA
107	TOLUCA	5418	347	29,99%	79	6,83%	43	3,72%	30	2,59%	83	7,17%	38	3,28%	58	5,01%	6	0,52%	470	40,62%	3	0,26%	46	3,98%	1203	1157	470	PRI PVEM NA	347	PAN	83	MORENA
107	TOLUCA	5419	251	28,01%	61	6,81%	38	4,24%	18	2,01%	43	4,80%	22	2,46%	26	2,90%	3	0,33%	433	48,33%	1	0,11%	29	3,24%	925	896	433	PRI PVEM NA	251	PAN	61	PRD
107	TOLUCA	5420	221	28,12%	50	6,36%	33	4,20%	16	2,04%	58	7,38%	21	2,67%	42	5,34%	4	0,51%	340	43,26%	1	0,13%	37	4,71%	823	786	340	PRI PVEM NA	221	PAN	58	MORENA
107	TOLUCA	5421	242	28,04%	59	6,84%	35	4,06%	18	2,09%	44	5,10%	36	4,17%	42	4,87%	7	0,81%	379	43,92%	1	0,12%	30	3,48%	893	863	379	PRI PVEM NA	242	PAN	59	PRD
107	TOLUCA	5422	296	24,05%	91	7,39%	85	6,90%	31	2,52%	50	4,06%	40	3,25%	73	5,93%	7	0,57%	558	45,33%	0	0,00%	65	5,28%	1296	1231	558	PRI PVEM NA	296	PAN	91	PRD
107	TOLUCA	5423	231	18,93%	135	11,07%	67	5,49%	18	1,48%	72	5,90%	35	2,87%	49	4,02%	8	0,66%	605	49,59%	0	0,00%	46	3,77%	1266	1220	605	PRI PVEM NA	231	PAN	135	PRD
107	TOLUCA	5424	162	20,43%	80	10,09%	57	7,19%	6	0,76%	48	6,05%	20	2,52%	37	4,67%	1	0,13%	382	48,17%	0	0,00%	46	5,80%	839	793	382	PRI PVEM NA	162	PAN	80	PRD
107	TOLUCA	5425	599	34,33%	125	7,16%	94	5,39%	35	2,01%	60	3,44%	45	2,58%	75	4,30%	8	0,46%	703	40,29%	1	0,06%	71	4,07%	1816	1745	703	PRI PVEM NA	599	PAN	125	PRD
107	TOLUCA	5426	112	20,74%	114	21,11%	30	5,56%	4	0,74%	13	2,41%	10	1,85%	29	5,37%	3	0,56%	225	41,67%	0	0,00%	17	3,15%	557	540	225	PRI PVEM NA	114	PRD	112	PAN
107	TOLUCA	5427	22	9,09%	64	26,45%	12	4,96%	3	1,24%	4	1,65%	6	2,48%	4	1,65%	1	0,41%	126	52,07%	0	0,00%	8	3,31%	250	242	126	PRI PVEM NA	64	PRD	22	PAN
107	TOLUCA	5428	214	23,31%	201	21,90%	43	4,68%	11	1,20%	43	4,68%	15	1,63%	27	2,94%	5	0,54%	359	39,11%	0	0,00%	33	3,59%	951	918	359	PRI PVEM NA	214	PAN	201	PRD
107	TOLUCA	5429	145	24,70%	99	16,87%	19	3,24%	13	2,21%	50	8,52%	19	3,24%	26	4,43%	3	0,51%	213	36,29%	0	0,00%	31	5,28%	618	587	213	PRI PVEM NA	145	PAN	99	PRD
107	TOLUCA	5430	202	23,65%	120	14,05%	33	3,86%	16	1,87%	56	6,56%	26	3,04%	44	5,15%	5	0,59%	352	41,22%	0	0,00%	28	3,28%	882	854	352	PRI PVEM NA	202	PAN	120	PRD
107	TOLUCA	5431	262	24,24%	196	18,13%	55	5,09%	22	2,04%	95	8,79%	13	1,20%	51	4,72%	3	0,28%	383	35,43%	1	0,09%	41	3,79%	1122	1081	383	PRI PVEM NA	262	PAN	196	PRD
107	TOLUCA	5432	144	22,22%	134	20,68%	27	4,17%	16	2,47%	43	6,64%	12	1,85%	23	3,55%	2	0,31%	245	37,81%	2	0,31%	24	3,70%	672	648	245	PRI PVEM NA	144	PAN	134	PRD
107	TOLUCA	5433	352	28,00%	282	22,43%	56	4,46%	33	2,63%	66	5,25%	22	1,75%	48	3,82%	5	0,40%	393	31,26%	0	0,00%	53	4,22%	1310	1257	393	PRI PVEM NA	352	PAN	282	PRD
107	TOLUCA	5434	403	27,97%	98	6,80%	53	3,68%	48	3,33%	80	5,55%	41	2,85%	77	5,34%	7	0,49%	633	43,93%	1	0,07%	70	4,86%	1511	1441	633	PRI PVEM NA	403	PAN	98	PRD
107	TOLUCA	5435	273	28,29%	76	7,88%	39	4,04%	34	3,52%	77	7,98%	36	3,73%	45	4,66%	6	0,62%	377	39,07%	2	0,21%	45	4,66%	1010	965	377	PRI PVEM NA	273	PAN	77	MORENA
107	TOLUCA	5436	327	26,24%	104	8,35%	48	3,85%	34	2,73%	58	4,65%	39	3,13%	78	6,26%	6	0,48%	550	44,14%	2	0,16%	46	3,69%	1292	1246	550	PRI PVEM NA	327	PAN	104	PRD
107	TOLUCA	5437	417	29,12%	118	8,24%	63	4,40%	24	1,68%	106	7,40%	37	2,58%	44	3,07%	5	0,35%	618	43,16%	0	0,00%	60	4,19%	1492	1432	618	PRI PVEM NA	417	PAN	118	PRD
107	TOLUCA	5438	320	25,72%	156	12,54%	54	4,34%	18	1,45%	86	6,91%	21	1,69%	50	4,02%	4	0,32%	534	42,93%	1	0,08%	43	3,46%	1287	1244	534	PRI PVEM NA	320	PAN	156	PRD
107	TOLUCA	5439	369	26,93%	115	8,39%	57	4,16%	26	1,90%	84	6,13%	31	2,26%	67	4,89%	9	0,66%	612	44,67%	0	0,00%	65	4,74%	1435	1370	612	PRI PVEM NA	369	PAN	115	PRD
107	TOLUCA	5440	596	20,80%	261	9,11%	103	3,60%	67	2,34%	180	6,28%	72	2,51%	116	4,05%	13	0,45%	1456	50,82%	1	0,03%	102	3,56%	2967	2865	1456	PRI PVEM NA	596	PAN	261	PRD
107	TOLUCA	5441	100	13,95%	85	11,85%	18	2,51%	12	1,67%	23	3,21%	11	1,53%	15	2,09%	1	0,14%	451	62,90%	1	0,14%	33	4,60%	750	717	451	PRI PVEM NA	100	PAN	85	PRD
107	TOLUCA	5442	116	14,54%	46	5,76%	20	2,51%	21	2,63%	35	4,39%	16	2,01%	33	4,14%	0	0,00%	511	64,04%	0	0,00%	41	5,14%	839	798	511	PRI PVEM NA	116	PAN	46	PRD
107	TOLUCA	6433	33	19,30%	12	7,02%	2	1,17%	6	3,51%	4	2,34%	1	0,58%	8	4,68%	0	0,00%	105	61,40%	0	0,00%	10	5,85%	181	171	105	PRI PVEM NA	33	PAN	12	PRD
107	TOLUCA	6434	119	31,99%	22	5,91%	12	3,23%	14	3,76%	36	9,68%	16	4,30%	28	7,53%	3	0,81%	121	32,53%	1	0,27%	15	4,03%	387	372	121	PRI PVEM NA	119	PAN	36	MORENA
107	TOLUCA	6435	108	32,63%	10	3,02%	10	3,02%	7	2,11%	34	10,27%	10	3,02%	28	8,46%	5	1,51%	117	35,35%	2	0,60%	23	6,95%	354	331	117	PRI PVEM NA	108	PAN	34	MORENA
107	TOLUCA	6436	36	13,09%	39	14,18%	14	5,09%	7	2,55%	4	1,45%	4	1,45%	9	3,27%	3	1,09%	159	57,82%	0	0,00%	21	7,64%	296	275	159	PRI PVEM NA	39	PRD	36	PAN
107	TOLUCA	6437	122	34,27%	10	2,81%	6	1,69%	9	2,53%	36	10,11%	12	3,37%	20	5,62%	3	0,84%	138	38,76%	0	0,00%	18	5,06%	374	356	138	PRI PVEM NA	122	PAN	36	MORENA
107	TOLUCA	6438	48	16,44%	34	11,64%	11	3,77%	8	2,74%	14	4,79%	8	2,74%	20	6,85%	0	0,00%	149	51,03%	0	0,00%	6	2,05%	298	292	149	PRI PVEM NA	48	PAN	34	PRD
107	TOLUCA	6439	144	29,69%	28	5,77%	17	3,51%	25	5,15%	47	9,69%	21	4,33%	35	7,22%	6	1,24%	162	33,40%	0	0,00%	37	7,63%	522	485	162	PRI PVEM NA	144	PAN	47	MORENA
107	TOLUCA	6440	28	13,08%	9	4,21%	2	0,93%	3	1,40%	6	2,80%	4	1,87%	13	6,07%	1	0,47%	148	69,16%	0	0,00%	7	3,27%	221	214	148	PRI PVEM NA	28	PAN	13	PES
107	TOLUCA	6441	117	33,91%	7	2,03%	9	2,61%	14	4,06%	47	13,62%	19	5,51%	24	6,96%	1	0,29%	105	30,43%	2	0,58%	18	5,22%	363	345	117	PAN	105	PRI PVEM NA	47	MORENA
107	TOLUCA	6442	100	33,00%	17	5,61%	12	3,96%	7	2,31%	39	12,87%	8	2,64%	32	10,56%	4	1,32%	82	27,06%	2	0,66%	16	5,28%	319	303	100	PAN	82	PRI PVEM NA	39	MORENA
107	TOLUCA	6443	44	15,77%	16	5,73%	7	2,51%	4	1,43%	5	1,79%	8	2,87%	10	3,58%	1	0,36%	184	65,95%	0	0,00%	10	3,58%	289	279	184	PRI PVEM NA	44	PAN	16	PRD
107	TOLUCA	6444	71	29,96%	12	5,06%	7	2,95%	13	5,49%	25	10,55%	9	3,80%	15	6,33%	5	2,11%	80	33,76%	0	0,00%	13	5,49%	250	237	80	PRI PVEM NA	71	PAN	25	MORENA
107	TOLUCA	6445	90	32,85%	9	3,28%	8	2,92%	10	3,65%	26	9,49%	10	3,65%	25	9,12%	2	0,73%	91	33,21%	3	1,09%	14	5,11%	288	274	91	PRI PVEM NA	90	PAN	26	MORENA
107	TOLUCA	6446	57	23,65%	15	6,22%	15	6,22%	14	5,81%	23	9,54%	8	3,32%	21	8,71%	3	1,24%	85	35,27%	0	0,00%	11	4,56%	252	241	85	PRI PVEM NA	57	PAN	23	MORENA
107	TOLUCA	6447	40	18,18%	25	11,36%	6	2,73%	2	0,91%	10	4,55%	6	2,73%	20	9,09%	1	0,45%	110	50,00%	0	0,00%	10	4,55%	230	220	110	PRI PVEM NA	40	PAN	25	PRD
107	TOLUCA	6448	96	38,87%	10	4,05%	4	1,62%	9	3,64%	23	9,31%	11	4,45%	24	9,72%	0	0,00%	69	27,94%	1	0,40%	22	8,91%	269	247	96	PAN	69	PRI PVEM NA	24	PES
107	TOLUCA	6449	90	38,79%	2	0,86%	7	3,02%	5	2,16%	27	11,64%	8	3,45%	17	7,33%	2	0,86%	74	31,90%	0	0,00%	12	5,17%	244	232	90	PAN	74	PRI PVEM NA	27	MORENA
107	TOLUCA	6450	134	34,18%	11	2,81%	7	1,79%	11	2,81%	36	9,18%	18	4,59%	38	9,69%	3	0,77%	134	34,18%	0	0,00%	22	5,61%	414	392	134	PAN	134	PRI PVEM NA	38	PES
107	TOLUCA	6451	99	44,20%	9	4,02%	4	1,79%	4	1,79%	17	7,59%	3	1,34%	21	9,38%	1	0,45%	66	29,46%	0	0,00%	7	3,13%	231	224	99	PAN	66	PRI PVEM NA	21	PES
107	TOLUCA	6452	88	35,48%	14	5,65%	9	3,63%	9	3,63%	16	6,45%	11	4,44%	20	8,06%	2	0,81%	78	31,45%	1	0,40%	14	5,65%	262	248	88	PAN	78	PRI PVEM NA	20	PES
107	TOLUCA	6453	44	15,02%	14	4,78%	3	1,02%	6	2,05%	7	2,39%	2	0,68%	14	4,78%	0	0,00%	203	69,28%	0	0,00%	19	6,48%	312	293	203	PRI PVEM NA	44	PAN	14	PRD
107	TOLUCA	6454	56	28,87%	6	3,09%	11	5,67%	11	5,67%	19	9,79%	10	5,15%	16	8,25%	3	1,55%	62	31,96%	0	0,00%	16	8,25%	210	194	62	PRI PVEM NA	56	PAN	19	MORENA
107	TOLUCA	6455	121	30,02%	20	4,96%	6	1,49%	29	7,20%	24	5,96%	10	2,48%	29	7,20%	11	2,73%	153	37,97%	0	0,00%	24	5,96%	427	403	153	PRI PVEM NA	121	PAN	29	MC
107	TOLUCA	6456	139	30,82%	16	3,55%	21	4,66%	15	3,33%	32	7,10%	21	4,66%	32	7,10%	5	1,11%	170	37,69%	0	0,00%	5	1,11%	456	451	170	PRI PVEM NA	139	PAN	32	MORENA
107	TOLUCA	6457	74	31,22%	16	6,75%	6	2,53%	9	3,80%	23	9,70%	3	1,27%	19	8,02%	1	0,42%	85	35,86%	1	0,42%	9	3,80%	246	237	85	PRI PVEM NA	74	PAN	23	MORENA
107	TOLUCA	6458	89	33,21%	8	2,99%	12	4,48%	18	6,72%	24	8,96%	9	3,36%	22	8,21%	3	1,12%	83	30,97%	0	0,00%	17	6,34%	285	268	89	PAN	83	PRI PVEM NA	24	MORENA
107	TOLUCA	6459	135	39,02%	20	5,78%	8	2,31%	10	2,89%	23	6,65%	14	4,05%	19	5,49%	4	1,16%	113	32,66%	0	0,00%	19	5,49%	365	346	135	PAN	113	PRI PVEM NA	23	MORENA
107	TOLUCA	6460	71	20,76%	14	4,09%	7	2,05%	13	3,80%	52	15,20%	15	4,39%	27	7,89%	4	1,17%	138	40,35%	1	0,29%	11	3,22%	353	342	138	PRI PVEM NA	71	PAN	52	MORENA
107	TOLUCA	6461	92	31,94%	10	3,47%	11	3,82%	14	4,86%	15	5,21%	18	6,25%	22	7,64%	4	1,39%	99	34,38%	3	1,04%	11	3,82%	299	288	99	PRI PVEM NA	92	PAN	22	PES
107	TOLUCA	6462	129	38,62%	9	2,69%	12	3,59%	12	3,59%	20	5,99%	13	3,89%	22	6,59%	3	0,90%	114	34,13%	0	0,00%	14	4,19%	348	334	129	PAN	114	PRI PVEM NA	22	PES

IEEM
Instituto Electoral del Estado de México
DIRECCIÓN DE ORGANIZACIÓN

Proceso Electoral 2015-2016
Diputados Locales y Ayuntamientos

PARTIDO O COALICIÓN GANADORA EN LA ELECCIÓN DE AYUNTAMIENTOS 2015 POR SECCIÓN ELECTORAL

MUNICIPIO: 107 TOLUCA

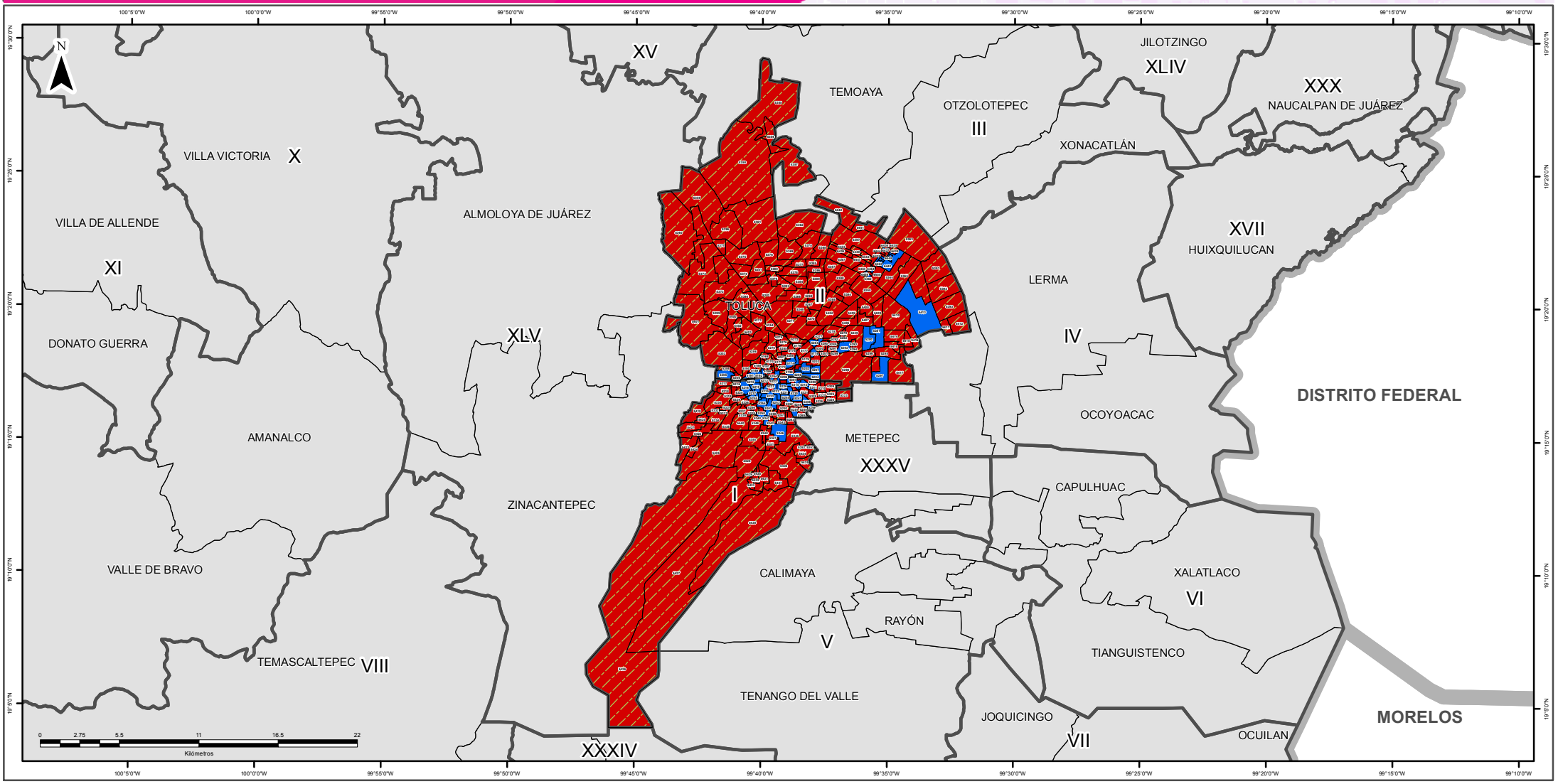

SIMBOLOGÍA

ESTRUCTURA GEOELECTORAL Y CLAVES

- Límite estatal ..... MÉX
- Distrito Electoral Local XLV
- Límite municipal ..... TOLUCA
- Sección electoral 6459
- Cabecera municipal

PARTIDOS POLÍTICOS

- Partido Acción Nacional
- Partido Revolucionario Institucional
- Partido de la Revolución Democrática
- Partido del Trabajo
- Partido Verde Ecologista de México
- Movimiento Ciudadano
- Partido Nueva Alianza
- Partido Encuentro Social
- Partido Humanista
- Partido Futuro Democrático
- Movimiento de Regeneración Nacional

COALICIONES

- Partido Acción Nacional, Partido del Trabajo
- Partido Revolucionario Institucional, Partido Verde Ecologista de México, Partido Nueva Alianza

OTROS

- Candidato(s) Independiente(s)
- Sin dato de cómputo
- Anulado por el Tribunal Electoral del Estado de México

Edición cartográfica del mes de abril de 2016,
con corte de información cartográfica al 05 de noviembre de 2014.
Registro Federal de Electores, INE

Resultados del Cómputo
para la Integración de los Ayuntamientos 2016 - 2018
y de la LIX Legislatura del Estado de México 2015 -2018
Proyección: UTM Zona 14
Datum: WGS84

SUPERVISIÓN

C.P. Antonio Sánchez Acosta
Subdirector de Documentación y Estadística Electoral

ELABORACIÓN

Departamento de Geomática Electoral

Lic. Miguel Ángel García Escalante
C. Jaqueline Pérez Nova

LOCALIZACIÓN

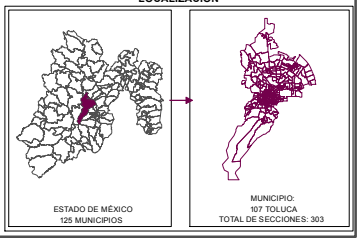

IEEM
Instituto Electoral del Estado de México
DIRECCIÓN DE ORGANIZACIÓN

Proceso Electoral 2015
Diputados Locales y Ayuntamientos

PARTIDO O COALICIÓN EN PRIMERA MINORÍA EN LA ELECCIÓN DE AYUNTAMIENTOS 2015 POR SECCIÓN ELECTORAL

MUNICIPIO: 107 TOLUCA

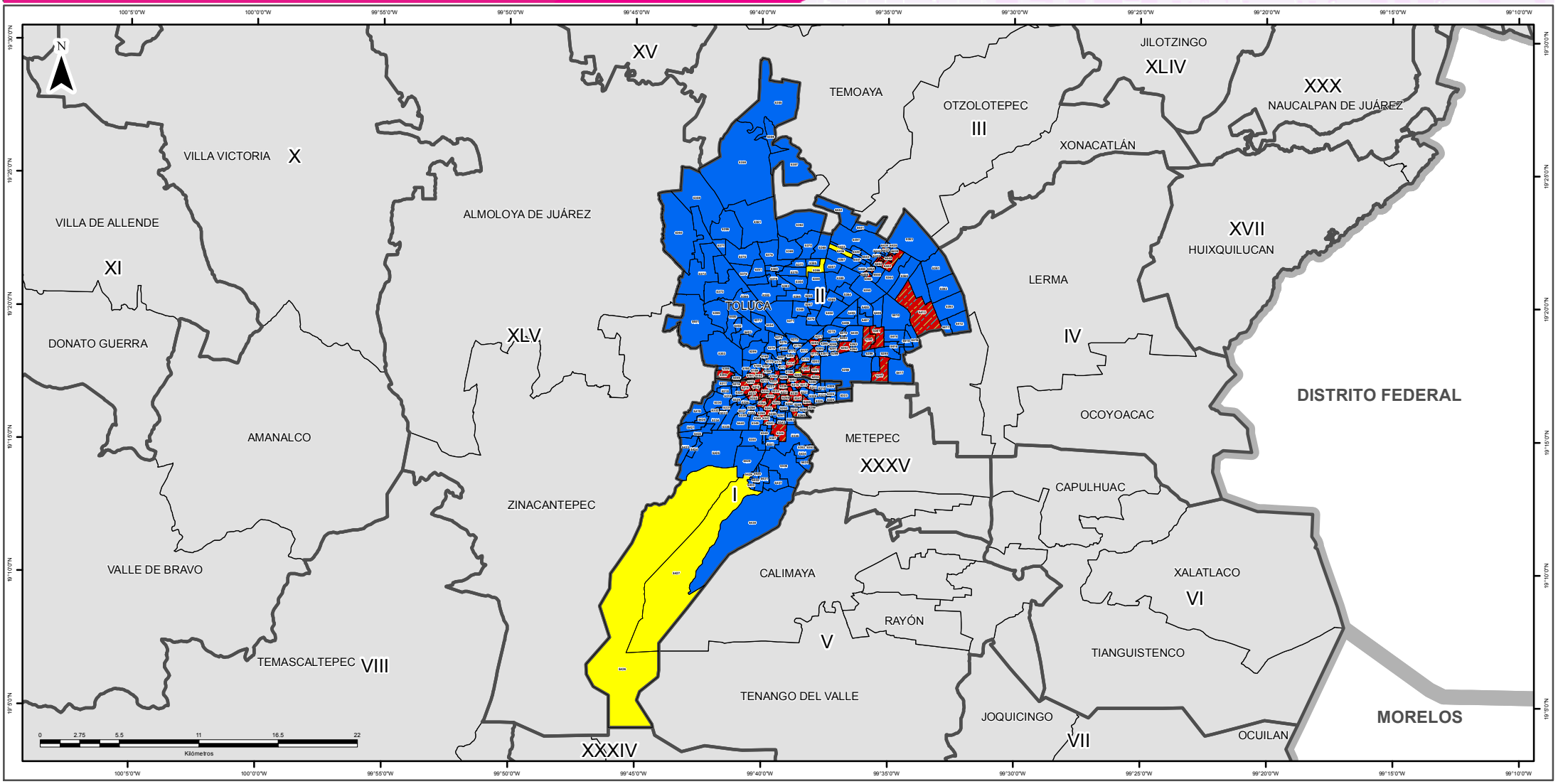

SIMBOLOGÍA

ESTRUCTURA GEOELECTORAL Y CLAVES

- Límite estatal ..... MÉX
- Distrito Electoral Local XLV
- Límite municipal ..... TOLUCA
- Sección electoral 6459
- Cabecera municipal

PARTIDOS POLÍTICOS

- Partido Acción Nacional
- Partido Revolucionario Institucional
- Partido de la Revolución Democrática
- Partido del Trabajo
- Partido Verde Ecologista de México
- Movimiento Ciudadano
- Partido Nueva Alianza
- Partido Encuentro Social
- Partido Humanista
- Partido Futuro Democrático
- Movimiento de Regeneración Nacional

COALICIONES

- Partido Acción Nacional
  Partido del Trabajo
- Partido Revolucionario Institucional
  Partido Verde Ecologista de México
  Partido Nueva Alianza

OTROS

- Candidato(s) Independiente(s)
- Sin dato de cómputo
- Anulado por el Tribunal Electoral del Estado de México

Edición cartográfica del mes de abril de 2016,
con corte de información cartográfica al 05 de noviembre de 2014.
Registro Federal de Electores, INE

Resultados del Cómputo
para la Integración de los Ayuntamientos 2016 - 2018
y de la LIX Legislatura del Estado de México 2015 -2018
Proyección: UTM Zona 14
Datum: WGS84

SUPERVISIÓN

C.P. Antonio Sánchez Acosta
Subdirector de Documentación y Estadística Electoral

ELABORACIÓN

Departamento de Geomática Electoral

Lic. Miguel Ángel García Escalante
C. Jaqueline Pérez Nova

LOCALIZACIÓN

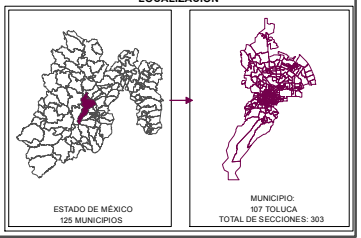

MARGEN DE VICTORIA

El margen de victoria es la diferencia de porcentaje de votación válida emitida que alcanzó el partido ganador sobre el inmediato inferior, es decir, sobre la primera minoría; los rangos establecidos fueron considerados así: 0.01% a 5.0%; 5.01% a 10.0%; 10.01% a 20.0%; 20.01% a MÁS.

Como se observa en la siguiente gráfica, de las 303 secciones del municipio de Toluca, en 59 (19.47%) el margen de victoria fue de entre 0.01 a 5.0%; en 53 secciones (17.49%) fue de entre 5.01% a 10.0%; en 95 (31.35%) fue de más de 10.0% y hasta 20.0%; y finalmente en 96 (31.68% del total de secciones del municipio) fue de más del 20.0% de diferencia. El detalle por partido o coalición se observa en el cuadro y gráfica siguiente.

En el resultado global del municipio, la Coalición integrada por los Partidos PRI, PVEM y NA tuvo un margen de victoria de 14.31% respecto de la segunda fuerza que fue el Partido Acción Nacional.

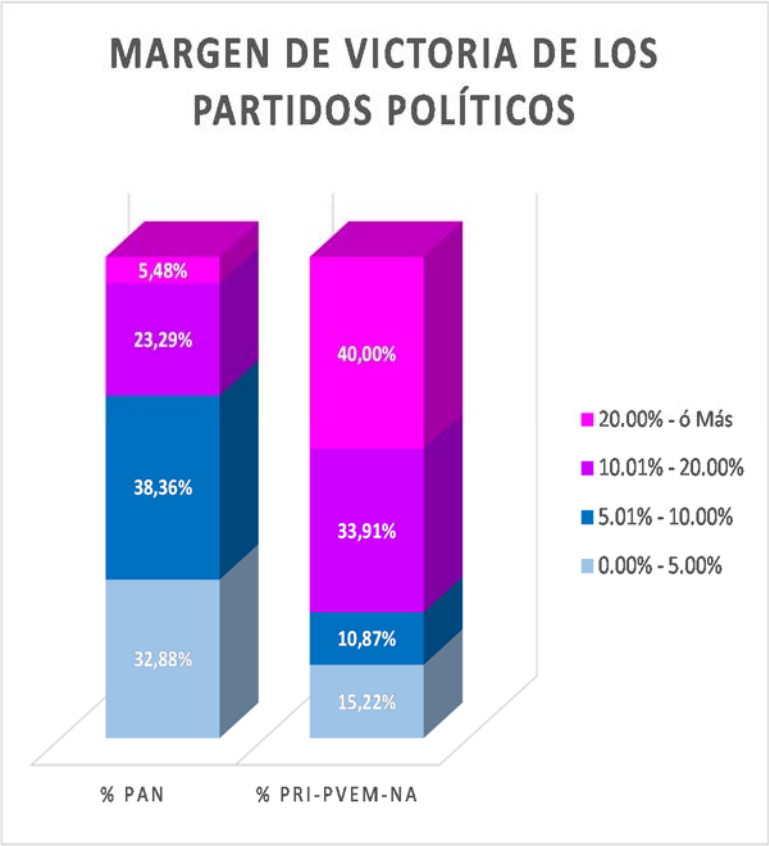

MUNICIPIO	CABECERA	MARGEN DE VICTORIA	PAN	% PAN	PRI PVEM NA	% PRI-PVEM-NA	RANGO DE MARGEN DE VICTORIA
107	TOLUCA	0.00% - 5.00%	24	32,88%	35	15,22%	59
107	TOLUCA	5.01% - 10.00%	28	38,36%	25	10,87%	53
107	TOLUCA	10.01% - 20.00%	17	23,29%	78	33,91%	95
107	TOLUCA	20.00% - ó Más	4	5,48%	92	40,00%	96
		TOTAL	**73**	**100%**	**230**	**100%**	

MARGEN DE VICTORIA

Municipio	Cabecera Municipal	Sección	PAN	% PAN	PRD	% PRD	PT	% PT	MC	% MC	MORENA	% MORENA	PH	% PH	PES	% PES	PFD	% PFD	PRI-PVEM-NA	% PRI-PVEM-NA	NO REGISTRADOS	% NO REGISTRADOS	NULOS	% NULOS	TOTAL	VOTACIÓN VALIDA	PRIMERA FUERZA	SEGUNDA FUERZA	TERCERA FUERZA	MARGEN DE VICTORIA
107	TOLUCA	5169	216	22,64%	66	6,92%	53	5,56%	30	3,14%	59	6,18%	21	2,20%	29	3,04%	22	2,31%	455	47,69%	3	0,31%	39	4,09%	993	954	PRI PVEM NA	PAN	PRD	25,05%
107	TOLUCA	5170	186	24,51%	55	7,25%	65	8,56%	23	3,03%	34	4,48%	23	3,03%	30	3,95%	4	0,53%	337	44,40%	2	0,26%	31	4,08%	790	759	PRI PVEM NA	PAN	PRD	19,89%
107	TOLUCA	5171	228	27,57%	54	6,53%	21	2,54%	30	3,63%	45	5,44%	16	1,93%	30	3,63%	1	0,12%	402	48,61%	0	0,00%	23	2,78%	850	827	PRI PVEM NA	PAN	PRD	21,04%
107	TOLUCA	5172	87	19,25%	22	4,87%	20	4,42%	5	1,11%	21	4,65%	19	4,20%	26	5,75%	3	0,66%	248	54,87%	1	0,22%	30	6,64%	482	452	PRI PVEM NA	PAN	PES	35,62%
107	TOLUCA	5173	148	20,25%	47	6,43%	18	2,46%	39	5,34%	33	4,51%	21	2,87%	44	6,02%	7	0,96%	374	51,16%	0	0,00%	37	5,06%	768	731	PRI PVEM NA	PAN	PRD	30,92%
107	TOLUCA	5174	464	40,10%	77	6,66%	55	4,75%	30	2,59%	60	5,19%	35	3,03%	42	3,63%	8	0,69%	384	33,19%	2	0,17%	41	3,54%	1198	1157	PAN	PRI PVEM NA	PRD	6,91%
107	TOLUCA	5175	277	31,51%	69	7,85%	36	4,10%	42	4,78%	65	7,39%	31	3,53%	43	4,89%	8	0,91%	307	34,93%	1	0,11%	23	2,62%	902	879	PRI PVEM NA	PAN	PRD	3,41%
107	TOLUCA	5176	379	34,80%	63	5,79%	38	3,49%	38	3,49%	70	6,43%	25	2,30%	60	5,51%	4	0,37%	409	37,56%	3	0,28%	43	3,95%	1132	1089	PRI PVEM NA	PAN	MORENA	2,75%
107	TOLUCA	5177	377	34,15%	81	7,34%	36	3,26%	32	2,90%	84	7,61%	38	3,44%	49	4,44%	7	0,63%	400	36,23%	0	0,00%	57	5,16%	1161	1104	PRI PVEM NA	PAN	MORENA	2,08%
107	TOLUCA	5178	514	43,63%	53	4,50%	29	2,46%	37	3,14%	92	7,81%	35	2,97%	74	6,28%	10	0,85%	330	28,01%	4	0,34%	61	5,18%	1239	1178	PAN	PRI PVEM NA	MORENA	15,62%
107	TOLUCA	5179	341	34,20%	70	7,02%	32	3,21%	38	3,81%	69	6,92%	37	3,71%	50	5,02%	7	0,70%	352	35,31%	1	0,10%	33	3,31%	1030	997	PRI PVEM NA	PAN	PRD	1,10%
107	TOLUCA	5180	282	36,58%	49	6,36%	40	5,19%	31	4,02%	53	6,87%	20	2,59%	32	4,15%	0	0,00%	260	33,72%	4	0,52%	29	3,76%	800	771	PAN	PRI PVEM NA	MORENA	2,85%
107	TOLUCA	5181	200	32,52%	34	5,53%	53	8,62%	27	4,39%	36	5,85%	8	1,30%	30	4,88%	0	0,00%	226	36,75%	1	0,16%	30	4,88%	645	615	PRI PVEM NA	PAN	PT	4,23%
107	TOLUCA	5182	50	20,00%	9	3,60%	9	3,60%	5	2,00%	15	6,00%	8	3,20%	21	8,40%	3	1,20%	130	52,00%	0	0,00%	14	5,60%	264	250	PRI PVEM NA	PAN	PES	32,00%
107	TOLUCA	5183	144	25,04%	31	5,39%	21	3,65%	26	4,52%	42	7,30%	12	2,09%	28	4,87%	2	0,35%	269	46,78%	0	0,00%	23	4,00%	598	575	PRI PVEM NA	PAN	MORENA	21,74%
107	TOLUCA	5184	193	30,30%	37	5,81%	27	4,24%	13	2,04%	29	4,55%	15	2,35%	30	4,71%	2	0,31%	291	45,68%	0	0,00%	22	3,45%	659	637	PRI PVEM NA	PAN	PRD	15,38%
107	TOLUCA	5185	287	27,15%	90	8,51%	34	3,22%	23	2,18%	56	5,30%	25	2,37%	41	3,88%	8	0,76%	493	46,64%	0	0,00%	45	4,26%	1102	1057	PRI PVEM NA	PAN	PRD	19,49%
107	TOLUCA	5186	295	29,95%	71	7,21%	59	5,99%	21	2,13%	45	4,57%	37	3,76%	51	5,18%	14	1,42%	387	39,29%	5	0,51%	48	4,87%	1033	985	PRI PVEM NA	PAN	PRD	9,34%
107	TOLUCA	5187	166	24,38%	58	8,52%	44	6,46%	29	4,26%	31	4,55%	15	2,20%	25	3,67%	6	0,88%	307	45,08%	0	0,00%	42	6,17%	723	681	PRI PVEM NA	PAN	PRD	20,70%
107	TOLUCA	5188	401	27,79%	139	9,63%	77	5,34%	30	2,08%	85	5,89%	45	3,12%	53	3,67%	7	0,49%	606	42,00%	0	0,00%	55	3,81%	1498	1443	PRI PVEM NA	PAN	PRD	14,21%
107	TOLUCA	5189	235	30,72%	63	8,24%	26	3,40%	18	2,35%	35	4,58%	15	1,96%	18	2,35%	4	0,52%	350	45,75%	1	0,13%	35	4,58%	800	765	PRI PVEM NA	PAN	PRD	15,03%
107	TOLUCA	5190	191	15,44%	139	11,24%	57	4,61%	25	2,02%	49	3,96%	32	2,59%	43	3,48%	4	0,32%	697	56,35%	0	0,00%	36	2,91%	1273	1237	PRI PVEM NA	PAN	PRD	40,91%
107	TOLUCA	5191	410	39,05%	76	7,24%	36	3,43%	29	2,76%	75	7,14%	33	3,14%	42	4,00%	5	0,48%	341	32,48%	3	0,29%	45	4,29%	1095	1050	PAN	PRI PVEM NA	PRD	6,57%
107	TOLUCA	5192	332	42,95%	36	4,66%	37	4,79%	25	3,23%	38	4,92%	19	2,46%	29	3,75%	3	0,39%	253	32,73%	1	0,13%	26	3,36%	799	773	PAN	PRI PVEM NA	MORENA	10,22%
107	TOLUCA	5193	278	38,72%	58	8,08%	40	5,57%	27	3,76%	33	4,60%	17	2,37%	40	5,57%	5	0,70%	219	30,50%	1	0,14%	33	4,60%	751	718	PAN	PRI PVEM NA	PRD	8,22%
107	TOLUCA	5194	74	34,91%	10	4,72%	21	9,91%	8	3,77%	8	3,77%	8	3,77%	7	3,30%	1	0,47%	75	35,38%	0	0,00%	8	3,77%	220	212	PRI PVEM NA	PAN	PT	0,47%
107	TOLUCA	5195	54	49,09%	3	2,73%	6	5,45%	1	0,91%	6	5,45%	0	0,00%	4	3,64%	0	0,00%	36	32,73%	0	0,00%	4	3,64%	114	110	PAN	PRI PVEM NA	PT	16,36%
107	TOLUCA	5196	80	38,46%	6	2,88%	12	5,77%	8	3,85%	15	7,21%	5	2,40%	1	0,48%	0	0,00%	81	38,94%	0	0,00%	17	8,17%	225	208	PRI PVEM NA	PAN	MORENA	0,48%
107	TOLUCA	5197	65	26,86%	16	6,61%	18	7,44%	4	1,65%	14	5,79%	6	2,48%	9	3,72%	1	0,41%	108	44,63%	1	0,41%	10	4,13%	252	242	PRI PVEM NA	PAN	PT	17,77%
107	TOLUCA	5198	176	27,16%	60	9,26%	28	4,32%	11	1,70%	32	4,94%	20	3,09%	19	2,93%	4	0,62%	298	45,99%	0	0,00%	33	5,09%	681	648	PRI PVEM NA	PAN	PRD	18,83%
107	TOLUCA	5199	137	40,41%	23	6,78%	18	5,31%	20	5,90%	16	4,72%	4	1,18%	1	0,29%	0	0,00%	120	35,40%	0	0,00%	22	6,49%	361	339	PAN	PRI PVEM NA	PRD	5,01%
107	TOLUCA	5200	170	31,42%	29	5,36%	21	3,88%	20	3,70%	33	6,10%	10	1,85%	19	3,51%	2	0,37%	237	43,81%	0	0,00%	20	3,70%	561	541	PRI PVEM NA	PAN	MORENA	12,38%
107	TOLUCA	5201	282	34,10%	60	7,26%	37	4,47%	25	3,02%	67	8,10%	29	3,51%	35	4,23%	9	1,09%	282	34,10%	1	0,12%	41	4,96%	868	827	PAN	PRI PVEM NA	MORENA	0,00%
107	TOLUCA	5202	364	42,92%	45	5,31%	27	3,18%	24	2,83%	43	5,07%	20	2,36%	35	4,13%	9	1,06%	280	33,02%	1	0,12%	44	5,19%	892	848	PAN	PRI PVEM NA	PRD	9,91%
107	TOLUCA	5203	485	33,66%	95	6,59%	57	3,96%	37	2,57%	108	7,49%	40	2,78%	86	5,97%	4	0,28%	527	36,57%	2	0,14%	58	4,02%	1499	1441	PRI PVEM NA	PAN	MORENA	2,91%
107	TOLUCA	5204	45	43,69%	1	0,97%	9	8,74%	4	3,88%	1	0,97%	0	0,00%	4	3,88%	1	0,97%	38	36,89%	0	0,00%	1	0,97%	104	103	PAN	PRI PVEM NA	PT	6,80%
107	TOLUCA	5205	146	46,35%	41	13,02%	38	12,06%	14	4,44%	20	6,35%	7	2,22%	23	7,30%	4	1,27%	20	6,35%	2	0,63%	17	5,40%	332	315	PAN	PRD	PT	33,33%
107	TOLUCA	5206	197	39,96%	30	6,09%	22	4,46%	11	2,23%	37	7,51%	9	1,83%	13	2,64%	6	1,22%	168	34,08%	0	0,00%	23	4,67%	516	493	PAN	PRI PVEM NA	MORENA	5,88%
107	TOLUCA	5207	165	39,10%	30	7,11%	31	7,35%	10	2,37%	32	7,58%	15	3,55%	10	2,37%	2	0,47%	126	29,86%	1	0,24%	27	6,40%	449	422	PAN	PRI PVEM NA	MORENA	9,24%
107	TOLUCA	5208	61	38,85%	16	10,19%	8	5,10%	5	3,18%	5	3,18%	2	1,27%	1	0,64%	1	0,64%	58	36,94%	0	0,00%	9	5,73%	166	157	PAN	PRI PVEM NA	PRD	1,91%
107	TOLUCA	5209	59	34,71%	9	5,29%	8	4,71%	7	4,12%	10	5,88%	1	0,59%	10	5,88%	3	1,76%	63	37,06%	0	0,00%	9	5,29%	179	170	PRI PVEM NA	PAN	MORENA	2,35%
107	TOLUCA	5210	103	40,87%	20	7,94%	18	7,14%	5	1,98%	8	3,17%	3	1,19%	7	2,78%	0	0,00%	85	33,73%	3	1,19%	9	3,57%	261	252	PAN	PRI PVEM NA	PRD	7,14%
107	TOLUCA	5211	95	33,93%	11	3,93%	38	13,57%	8	2,86%	16	5,71%	4	1,43%	9	3,21%	0	0,00%	98	35,00%	1	0,36%	16	5,71%	296	280	PRI PVEM NA	PAN	PT	1,07%
107	TOLUCA	5212	83	41,29%	8	3,98%	21	10,45%	7	3,48%	7	3,48%	8	3,98%	3	1,49%	2	1,00%	62	30,85%	0	0,00%	7	3,48%	208	201	PAN	PRI PVEM NA	PT	10,45%
107	TOLUCA	5213	212	42,66%	23	4,63%	33	6,64%	16	3,22%	36	7,24%	10	2,01%	9	1,81%	4	0,80%	154	30,99%	0	0,00%	26	5,23%	523	497	PAN	PRI PVEM NA	MORENA	11,67%
107	TOLUCA	5214	297	40,35%	47	6,39%	49	6,66%	19	2,58%	23	3,13%	14	1,90%	29	3,94%	8	1,09%	246	33,42%	4	0,54%	22	2,99%	758	736	PAN	PRI PVEM NA	PT	6,93%
107	TOLUCA	5215	215	47,88%	25	5,57%	13	2,90%	16	3,56%	14	3,12%	9	2,00%	9	2,00%	3	0,67%	144	32,07%	1	0,22%	9	2,00%	458	449	PAN	PRI PVEM NA	PRD	15,81%
107	TOLUCA	5216	243	50,41%	19	3,94%	50	10,37%	7	1,45%	29	6,02%	4	0,83%	11	2,28%	3	0,62%	114	23,65%	2	0,41%	18	3,73%	500	482	PAN	PRI PVEM NA	PT	26,76%
107	TOLUCA	5217	261	43,28%	31	5,14%	20	3,32%	12	1,99%	40	6,63%	13	2,16%	20	3,32%	2	0,33%	203	33,67%	1	0,17%	29	4,81%	632	603	PAN	PRI PVEM NA	MORENA	9,62%
107	TOLUCA	5218	456	57,50%	38	4,79%	43	5,42%	15	1,89%	23	2,90%	11	1,39%	14	1,77%	7	0,88%	186	23,46%	0	0,00%	29	3,66%	822	793	PAN	PRI PVEM NA	PT	34,05%
107	TOLUCA	5219	380	40,60%	45	4,81%	41	4,38%	19	2,03%	50	5,34%	25	2,67%	26	2,78%	9	0,96%	341	36,43%	0	0,00%	37	3,95%	973	936	PAN	PRI PVEM NA	MORENA	4,17%
107	TOLUCA	5220	273	40,99%	45	6,76%	40	6,01%	25	3,75%	16	2,40%	16	2,40%	26	3,90%	1	0,15%	223	33,48%	1	0,15%	34	5,11%	700	666	PAN	PRI PVEM NA	PRD	7,51%
107	TOLUCA	5221	189	35,06%	39	7,24%	45	8,35%	9	1,67%	17	3,15%	9	1,67%	20	3,71%	2	0,37%	209	38,78%	0	0,00%	16	2,97%	555	539	PRI PVEM NA	PAN	PT	3,71%
107	TOLUCA	5222	183	31,72%	41	7,11%	50	8,67%	17	2,95%	30	5,20%	9	1,56%	16	2,77%	7	1,21%	224	38,82%	0	0,00%	32	5,55%	609	577	PRI PVEM NA	PAN	PT	7,11%
107	TOLUCA	5223	203	34,06%	37	6,21%	43	7,21%	10	1,68%	38	6,38%	20	3,36%	25	4,19%	1	0,17%	217	36,41%	2	0,34%	19	3,19%	615	596	PRI PVEM NA	PAN	PT	2,35%
107	TOLUCA	5224	226	36,87%	22	3,59%	40	6,53%	84	13,70%	36	5,87%	23	3,75%	28	4,57%	3	0,49%	147	23,98%	4	0,65%	23	3,75%	636	613	PAN	PRI PVEM NA	MC	12,89%
107	TOLUCA	5225	245	43,59%	32	5,69%	57	10,14%	11	1,96%	23	4,09%	7	1,25%	27	4,80%	6	1,07%	154	27,40%	0	0,00%	21	3,74%	583	562	PAN	PRI PVEM NA	PT	16,19%
107	TOLUCA	5226	269	40,63%	30	4,53%	37	5,59%	23	3,47%	32	4,83%	21	3,17%	22	3,32%	11	1,66%	215	32,48%	2	0,30%	27	4,08%	689	662	PAN	PRI PVEM NA	PT	8,16%
107	TOLUCA	5227	254	34,32%	44	5,95%	26	3,51%	38	5,14%	50	6,76%	39	5,27%	47	6,35%	4	0,54%	237	32,03%	1	0,14%	41	5,54%	781	740	PAN	PRI PVEM NA	MORENA	2,30%
107	TOLUCA	5228	209	35,73%	23	3,93%	28	4,79%	22	3,76%	33	5,64%	21	3,59%	25	4,27%	3	0,51%	219	37,44%	2	0,34%	21	3,59%	606	585	PRI PVEM NA	PAN	MORENA	1,71%
107	TOLUCA	5229	165	28,21%	34	5,81%	19	3,25%	20	3,42%	44	7,52%	16	2,74%	38	6,50%	0	0,00%	248	42,39%	1	0,17%	25	4,27%	610	585	PRI PVEM NA	PAN	MORENA	14,19%
107	TOLUCA	5230	185	39,96%	14	3,02%	30	6,48%	8	1,73%	14	3,02%	18	3,89%	15	3,24%	2	0,43%	174	37,58%	3	0,65%	22	4,75%	485	463	PAN	PRI PVEM NA	PT	2,38%
107	TOLUCA	5231	317	39,97%	63	7,94%	58	7,31%	18	2,27%	40	5,04%	26	3,28%	25	3,15%	3	0,38%	243	30,64%	0	0,00%	29	3,66%	822	793	PAN	PRI PVEM NA	PRD	9,33%
107	TOLUCA	5232	370	41,11%	54	6,00%	43	4,78%	21	2,33%	35	3,89%	28	3,11%	49	5,44%	9	1,00%	291	32,33%	0	0,00%	38	4,22%	938	900	PAN	PRI PVEM NA	PRD	8,78%
107	TOLUCA	5233	274	49,55%	10	1,81%	59	10,67%	9	1,63%	16	2,89%	6	1,08%	6	1,08%	0	0,00%	173	31,28%	0	0,00%	27	4,88%	580	553	PAN	PRI PVEM NA	PT	18,26%
107	TOLUCA	5234	265	43,16%	30	4,89%	35	5,70%	20	3,26%	23	3,75%	13	2,12%	24	3,91%	3	0,49%	200	32,57%	1	0,16%	17	2,77%	631	614	PAN	PRI PVEM NA	PT	10,59%
107	TOLUCA	5235	247	38,12%	30	4,63%	45	6,94%	27	4,17%	41	6,33%	19	2,93%	29	4,48%	3	0,46%	207	31,94%	0	0,00%	32	4,94%	680	648	PAN	PRI PVEM NA	PT	6,17%
107	TOLUCA	5236	536	52,55%	36	3,53%	37	3,63%	27	2,65%	37	3,63%	10	0,98%	28	2,75%	2	0,20%	306	30,00%	1	0,10%	36	3,53%	1056	1020	PAN	PRI PVEM NA	PT	22,55%
107	TOLUCA	5237	340	39,72%	58	6,78%	34	3,97%	11	1,29%	45	5,26%	19	2,22%	33	3,86%	5	0,58%	311	36,33%	0	0,00%	38	4,44%	894	856	PAN	PRI PVEM NA	PRD	3,39%
107	TOLUCA	5238	296	46,47%	26	4,08%	34	5,34%	13	2,04%	21	3,30%	19	2,98%	18	2,83%	5	0,78%	203	31,87%	2	0,31%	22	3,45%	659	637	PAN	PRI PVEM NA	PT	14,60%
107	TOLUCA	5239	204	36,69%	41	7,37%	34	6,12%	15	2,70%	26	4,68%	17	3,06%	22	3,96%	6	1,08%	190	34,17%	1	0,18%	20	3,60%	576	556	PAN	PRI PVEM NA	PRD	2,52%
107	TOLUCA	5240	366	40,71%	45	5,01%	44	4,89%	19	2,11%	49	5,45%	29	3,23%	35	3,89%	4	0,44%	304	33,82%	4	0,44%	36	4,00%	935	899	PAN	PRI PVEM NA	MORENA	6,90%
107	TOLUCA	5241	282	40,99%	40	5,81%	33	4,80%	19	2,76%	43	6,25%	12	1,74%	23	3,34%	5	0,73%	230	33,43%	1	0,15%	27	3,92%	715	688	PAN	PRI PVEM NA	MORENA	7,56%
107	TOLUCA	5242	346	45,35%	35	4,59%	37	4,85%	16	2,10%	52	6,82%	10	1,31%	38	4,98%	4	0,52%	225	29,49%	0	0,00%	39	5,11%	802	763	PAN	PRI PVEM NA	MORENA	15,86%
107	TOLUCA	5243	253	40,10%	45	7,13%	38	6,02%	17	2,69%	33	5,23%	20	3,17%	21	3,33%	5	0,79%	198	31,38%	1	0,16%	30	4,75%	661	631	PAN	PRI PVEM NA	PRD	8,72%
107	TOLUCA	5244	230	30,63%	39	5,19%	42	5,59%	21	2,80%	44	5,86%	28	3,73%	47	6,26%	6	0,80%	290	38,62%	4	0,53%	29	3,86%	780	751	PRI PVEM NA	PAN	PES	7,99%
107	TOLUCA	5245	345	37,66%	63	6,88%	45	4,91%	25	2,73%	41	4,48%	26	2,84%	41	4,48%	7	0,76%	322	35,15%	1	0,11%	34	3,71%	950	916	PAN	PRI PVEM NA	PRD	2,51%
107	TOLUCA	5246	104	25,30%	23	5,60%	14	3,41%	17	4,14%	34	8,27%	20	4,87%	15	3,65%	3	0,73%	180	43,80%	1	0,24%	23	5,60%	434	411	PRI PVEM NA	PAN	MORENA	18,49%
107	TOLUCA	5247	204	37,99%	32	5,96%	19	3,54%	16	2,98%	37	6,89%	24	4,47%	15	2,79%	7	1,30%	183	34,08%	0	0,00%	20	3,72%	557	537	PAN	PRI PVEM NA	MORENA	3,91%

Municipio	Cabecera Municipal	Sección	PAN	% PAN	PRD	% PRD	PT	% PT	MC	% MC	MORENA	% MORENA	PH	% PH	PES	% PES	PFD	% PFD	PRI-PVEM-NA	% PRI-PVEM-NA	NO REGISTRADOS	% NO REGISTRADOS	NULOS	% NULOS	TOTAL	VOTACIÓN VALIDA	PRIMERA FUERZA	SEGUNDA FUERZA	TERCERA FUERZA	MARGEN DE VICTORIA
107	TOLUCA	5248	503	44,24%	58	5,10%	47	4,13%	32	2,81%	67	5,89%	39	3,43%	54	4,75%	3	0,26%	331	29,11%	3	0,26%	51	4,49%	1188	1137	PAN	PRI PVEM NA	MORENA	15,13%
107	TOLUCA	5249	246	36,61%	44	6,55%	24	3,57%	15	2,23%	69	10,27%	21	3,13%	32	4,76%	3	0,45%	217	32,29%	1	0,15%	27	4,02%	699	672	PAN	PRI PVEM NA	MORENA	4,32%
107	TOLUCA	5250	149	25,56%	46	7,89%	31	5,32%	17	2,92%	46	7,89%	19	3,26%	27	4,63%	5	0,86%	241	41,34%	2	0,34%	20	3,43%	603	583	PRI PVEM NA	PAN	PRD	15,78%
107	TOLUCA	5251	192	26,23%	46	6,28%	39	5,33%	30	4,10%	54	7,38%	15	2,05%	40	5,46%	4	0,55%	312	42,62%	0	0,00%	40	5,46%	772	732	PRI PVEM NA	PAN	MORENA	16,39%
107	TOLUCA	5252	228	28,68%	52	6,54%	43	5,41%	22	2,77%	42	5,28%	28	3,52%	47	5,91%	7	0,88%	326	41,01%	0	0,00%	31	3,90%	826	795	PRI PVEM NA	PAN	PRD	12,33%
107	TOLUCA	5253	172	30,99%	29	5,23%	31	5,59%	20	3,60%	33	5,95%	17	3,06%	30	5,41%	4	0,72%	218	39,28%	1	0,18%	15	2,70%	570	555	PRI PVEM NA	PAN	MORENA	8,29%
107	TOLUCA	5254	283	39,42%	42	5,85%	38	5,29%	20	2,79%	41	5,71%	24	3,34%	36	5,01%	2	0,28%	232	32,31%	0	0,00%	36	5,01%	754	718	PAN	PRI PVEM NA	PRD	7,10%
107	TOLUCA	5255	235	24,89%	89	9,43%	44	4,66%	27	2,86%	54	5,72%	29	3,07%	51	5,40%	11	1,17%	404	42,80%	0	0,00%	35	3,71%	979	944	PRI PVEM NA	PAN	PRD	17,90%
107	TOLUCA	5256	211	26,64%	61	7,70%	31	3,91%	22	2,78%	53	6,69%	26	3,28%	36	4,55%	4	0,51%	342	43,18%	6	0,76%	24	3,03%	816	792	PRI PVEM NA	PAN	PRD	16,54%
107	TOLUCA	5257	150	20,11%	46	6,17%	24	3,22%	15	2,01%	59	7,91%	16	2,14%	39	5,23%	5	0,67%	392	52,55%	0	0,00%	37	4,96%	783	746	PRI PVEM NA	PAN	MORENA	32,44%
107	TOLUCA	5258	236	28,26%	71	8,50%	30	3,59%	15	1,80%	69	8,26%	33	3,95%	39	4,67%	6	0,72%	334	40,00%	2	0,24%	27	3,23%	862	835	PRI PVEM NA	PAN	PRD	11,74%
107	TOLUCA	5259	174	23,08%	76	10,08%	37	4,91%	21	2,79%	60	7,96%	21	2,79%	40	5,31%	6	0,80%	316	41,91%	3	0,40%	28	3,71%	782	754	PRI PVEM NA	PAN	PRD	18,83%
107	TOLUCA	5260	203	32,64%	27	4,34%	25	4,02%	14	2,25%	48	7,72%	13	2,09%	29	4,66%	4	0,64%	258	41,48%	1	0,16%	42	6,75%	664	622	PRI PVEM NA	PAN	MORENA	8,84%
107	TOLUCA	5261	275	22,49%	62	5,07%	58	4,74%	43	3,52%	101	8,26%	51	4,17%	72	5,89%	3	0,25%	557	45,54%	1	0,08%	66	5,40%	1289	1223	PRI PVEM NA	PAN	MORENA	23,06%
107	TOLUCA	5262	180	23,17%	57	7,34%	35	4,50%	25	3,22%	48	6,18%	26	3,35%	36	4,63%	9	1,16%	361	46,46%	0	0,00%	32	4,12%	809	777	PRI PVEM NA	PAN	PRD	23,29%
107	TOLUCA	5263	243	32,75%	40	5,39%	21	2,83%	26	3,50%	54	7,28%	24	3,23%	34	4,58%	4	0,54%	296	39,89%	0	0,00%	22	2,96%	764	742	PRI PVEM NA	PAN	MORENA	7,14%
107	TOLUCA	5264	313	34,10%	66	7,19%	32	3,49%	31	3,38%	86	9,37%	40	4,36%	56	6,10%	5	0,54%	289	31,48%	0	0,00%	61	6,64%	979	918	PAN	PRI PVEM NA	MORENA	2,61%
107	TOLUCA	5265	224	37,02%	45	7,44%	26	4,30%	19	3,14%	54	8,93%	22	3,64%	26	4,30%	4	0,66%	184	30,41%	1	0,17%	33	5,45%	638	605	PRI PVEM NA	PAN	PRD	1,65%
107	TOLUCA	5266	217	14,56%	76	5,10%	54	3,62%	29	1,95%	52	3,49%	27	1,81%	80	5,37%	6	0,40%	943	63,29%	6	0,40%	83	5,57%	1573	1490	PRI PVEM NA	PAN	PES	48,72%
107	TOLUCA	5267	167	13,88%	64	5,32%	44	3,66%	55	4,57%	51	4,24%	17	1,41%	78	6,48%	8	0,67%	718	59,68%	1	0,08%	63	5,24%	1266	1203	PRI PVEM NA	PAN	PES	45,80%
107	TOLUCA	5268	211	15,65%	66	4,90%	43	3,19%	25	1,85%	47	3,49%	28	2,08%	89	6,60%	5	0,37%	833	61,80%	1	0,07%	52	3,86%	1400	1348	PRI PVEM NA	PAN	PES	46,14%
107	TOLUCA	5269	259	12,82%	92	4,55%	65	3,22%	57	2,82%	73	3,61%	45	2,23%	84	4,16%	11	0,54%	1335	66,06%	0	0,00%	89	4,40%	2110	2021	PRI PVEM NA	PAN	PRD	53,24%
107	TOLUCA	5270	163	12,27%	87	6,55%	62	4,67%	60	4,52%	75	5,65%	25	1,88%	58	4,37%	26	1,96%	772	58,13%	0	0,00%	99	7,45%	1427	1328	PRI PVEM NA	PAN	PRD	45,86%
107	TOLUCA	5271	753	25,02%	190	6,31%	98	3,26%	99	3,29%	177	5,88%	77	2,56%	170	5,65%	19	0,63%	1418	47,13%	8	0,27%	101	3,36%	3110	3009	PRI PVEM NA	PAN	PRD	22,10%
107	TOLUCA	5272	582	32,62%	111	6,22%	81	4,54%	67	3,76%	134	7,51%	69	3,87%	79	4,43%	16	0,90%	641	35,93%	4	0,22%	87	4,88%	1871	1784	PRI PVEM NA	PAN	MORENA	3,31%
107	TOLUCA	5273	202	25,38%	47	5,90%	42	5,28%	25	3,14%	52	6,53%	13	1,63%	44	5,53%	1	0,13%	370	46,48%	0	0,00%	23	2,89%	819	796	PRI PVEM NA	PAN	MORENA	21,11%
107	TOLUCA	5274	311	27,38%	59	5,19%	59	5,19%	26	2,29%	71	6,25%	26	2,29%	46	4,05%	5	0,44%	533	46,92%	0	0,00%	47	4,14%	1183	1136	PRI PVEM NA	PAN	MORENA	19,54%
107	TOLUCA	5275	246	26,62%	44	4,76%	34	3,68%	27	2,92%	49	5,30%	22	2,38%	46	4,98%	5	0,54%	450	48,70%	1	0,11%	44	4,76%	968	924	PRI PVEM NA	PAN	MORENA	22,08%
107	TOLUCA	5276	197	27,36%	36	5,00%	20	2,78%	27	3,75%	29	4,03%	22	3,06%	39	5,42%	4	0,56%	342	47,50%	4	0,56%	30	4,17%	750	720	PRI PVEM NA	PAN	PES	20,14%
107	TOLUCA	5277	315	31,03%	73	7,19%	39	3,84%	49	4,83%	82	8,08%	34	3,35%	42	4,14%	3	0,30%	378	37,24%	0	0,00%	35	3,45%	1050	1015	PRI PVEM NA	PAN	MORENA	6,21%
107	TOLUCA	5278	398	22,50%	116	6,56%	65	3,67%	76	4,30%	108	6,11%	56	3,17%	89	5,03%	8	0,45%	852	48,16%	1	0,06%	61	3,45%	1830	1769	PRI PVEM NA	PAN	PRD	25,66%
107	TOLUCA	5279	84	26,33%	22	6,90%	18	5,64%	14	4,39%	24	7,52%	9	2,82%	13	4,08%	1	0,31%	134	42,01%	0	0,00%	17	5,33%	336	319	PRI PVEM NA	PAN	MORENA	15,67%
107	TOLUCA	5280	824	33,33%	157	6,35%	81	3,28%	101	4,09%	199	8,05%	97	3,92%	202	8,17%	16	0,65%	794	32,12%	1	0,04%	137	5,54%	2609	2472	PAN	PRI PVEM NA	PES	1,21%
107	TOLUCA	5281	468	37,05%	83	6,57%	43	3,40%	55	4,35%	100	7,92%	44	3,48%	79	6,25%	12	0,95%	378	29,93%	1	0,08%	56	4,43%	1319	1263	PAN	PRI PVEM NA	MORENA	7,13%
107	TOLUCA	5282	145	23,35%	46	7,41%	35	5,64%	19	3,06%	49	7,89%	10	1,61%	33	5,31%	6	0,97%	278	44,77%	0	0,00%	23	3,70%	644	621	PRI PVEM NA	PAN	MORENA	21,42%
107	TOLUCA	5283	275	27,07%	86	8,46%	42	4,13%	47	4,63%	68	6,69%	45	4,43%	52	5,12%	5	0,49%	396	38,98%	0	0,00%	49	4,82%	1065	1016	PRI PVEM NA	PAN	PRD	11,91%
107	TOLUCA	5284	363	41,06%	48	5,43%	30	3,39%	31	3,51%	63	7,13%	25	2,83%	32	3,62%	6	0,68%	284	32,13%	2	0,23%	26	2,94%	910	884	PAN	PRI PVEM NA	PRD	8,94%
107	TOLUCA	5285	398	24,97%	73	4,58%	64	4,02%	69	4,33%	127	7,97%	56	3,51%	73	4,58%	12	0,75%	720	45,17%	2	0,13%	64	4,02%	1658	1594	PRI PVEM NA	PAN	MORENA	20,20%
107	TOLUCA	5286	310	25,73%	75	6,22%	93	7,72%	46	3,82%	57	4,73%	32	2,66%	38	3,15%	5	0,41%	548	45,48%	1	0,08%	60	4,98%	1265	1205	PRI PVEM NA	PAN	PT	19,75%
107	TOLUCA	5287	490	37,23%	65	4,94%	57	4,33%	32	2,43%	83	6,31%	34	2,58%	47	3,57%	12	0,91%	491	37,31%	5	0,38%	63	4,79%	1379	1316	PRI PVEM NA	PAN	MORENA	0,08%
107	TOLUCA	5288	131	33,00%	41	10,33%	23	5,79%	21	5,29%	13	3,27%	24	6,05%	7	1,76%	0	0,00%	133	33,50%	4	1,01%	9	2,27%	406	397	PRI PVEM NA	PAN	PRD	0,50%
107	TOLUCA	5289	264	28,92%	49	5,37%	28	3,07%	31	3,40%	64	7,01%	21	2,30%	46	5,04%	6	0,66%	402	44,03%	2	0,22%	33	3,61%	946	913	PRI PVEM NA	PAN	MORENA	15,12%
107	TOLUCA	5290	245	34,27%	43	6,01%	23	3,22%	19	2,66%	43	6,01%	10	1,40%	38	5,31%	7	0,98%	284	39,72%	3	0,42%	18	2,52%	733	715	PRI PVEM NA	PAN	PRD	5,45%
107	TOLUCA	5291	392	28,22%	98	7,06%	44	3,17%	48	3,46%	111	7,99%	42	3,02%	71	5,11%	9	0,65%	570	41,04%	4	0,29%	51	3,67%	1440	1389	PRI PVEM NA	PAN	MORENA	12,81%
107	TOLUCA	5292	506	33,60%	115	7,64%	50	3,32%	50	3,32%	147	9,76%	62	4,12%	88	5,84%	14	0,93%	468	31,08%	6	0,40%	69	4,58%	1575	1506	PAN	PRI PVEM NA	MORENA	2,52%
107	TOLUCA	5293	329	31,42%	54	5,16%	37	3,53%	38	3,63%	79	7,55%	32	3,06%	84	8,02%	7	0,67%	387	36,96%	0	0,00%	48	4,58%	1095	1047	PRI PVEM NA	PAN	PES	5,54%
107	TOLUCA	5294	275	30,09%	59	6,46%	34	3,72%	27	2,95%	69	7,55%	32	3,50%	29	3,17%	5	0,55%	384	42,01%	0	0,00%	39	4,27%	953	914	PRI PVEM NA	PAN	MORENA	11,93%
107	TOLUCA	5295	483	26,54%	82	4,51%	68	3,74%	62	3,41%	133	7,31%	67	3,68%	87	4,78%	10	0,55%	825	45,33%	3	0,16%	93	5,11%	1913	1820	PRI PVEM NA	PAN	MORENA	18,79%
107	TOLUCA	5296	815	30,10%	173	6,39%	91	3,36%	92	3,40%	243	8,97%	74	2,73%	157	5,80%	15	0,55%	1045	38,59%	3	0,11%	123	4,54%	2831	2708	PRI PVEM NA	PAN	MORENA	8,49%
107	TOLUCA	5297	514	34,80%	77	5,21%	44	2,98%	45	3,05%	113	7,65%	58	3,93%	112	7,58%	11	0,74%	499	33,78%	4	0,27%	83	5,62%	1560	1477	PAN	PRI PVEM NA	MORENA	1,02%
107	TOLUCA	5298	442	23,56%	130	6,93%	63	3,36%	61	3,25%	123	6,56%	53	2,83%	91	4,85%	11	0,59%	900	47,97%	2	0,11%	87	4,64%	1963	1876	PRI PVEM NA	PAN	PRD	24,41%
107	TOLUCA	5299	210	32,56%	57	8,84%	30	4,65%	14	2,17%	53	8,22%	16	2,48%	34	5,27%	4	0,62%	227	35,19%	0	0,00%	35	5,43%	680	645	PRI PVEM NA	PAN	PRD	2,64%
107	TOLUCA	5300	206	26,38%	57	7,30%	23	2,94%	21	2,69%	50	6,40%	22	2,82%	47	6,02%	6	0,77%	348	44,56%	1	0,13%	41	5,25%	822	781	PRI PVEM NA	PAN	PRD	18,18%
107	TOLUCA	5301	164	24,51%	70	10,46%	20	2,99%	16	2,39%	65	9,72%	23	3,44%	37	5,53%	6	0,90%	268	40,06%	0	0,00%	31	4,63%	700	669	PRI PVEM NA	PAN	PRD	15,55%
107	TOLUCA	5302	326	36,38%	33	3,68%	46	5,13%	33	3,68%	59	6,58%	12	1,34%	34	3,79%	8	0,89%	345	38,50%	0	0,00%	56	6,25%	952	896	PRI PVEM NA	PAN	MORENA	2,12%
107	TOLUCA	5303	929	30,33%	194	6,33%	122	3,98%	100	3,26%	190	6,20%	96	3,13%	141	4,60%	19	0,62%	1268	41,40%	4	0,13%	117	3,82%	3180	3063	PRI PVEM NA	PAN	PRD	11,07%
107	TOLUCA	5304	543	35,42%	99	6,46%	45	2,94%	42	2,74%	79	5,15%	46	3,00%	52	3,39%	5	0,33%	621	40,51%	1	0,07%	64	4,17%	1597	1533	PRI PVEM NA	PAN	PRD	5,09%
107	TOLUCA	5305	880	43,85%	110	5,48%	92	4,58%	80	3,99%	133	6,63%	62	3,09%	82	4,09%	9	0,45%	557	27,75%	2	0,10%	93	4,63%	2100	2007	PAN	PRI PVEM NA	MORENA	16,09%
107	TOLUCA	5306	348	31,55%	66	5,98%	61	5,53%	38	3,45%	56	5,08%	31	2,81%	34	3,08%	4	0,36%	462	41,89%	3	0,27%	41	3,72%	1144	1103	PRI PVEM NA	PAN	PRD	10,34%
107	TOLUCA	5307	229	35,67%	39	6,07%	22	3,43%	18	2,80%	36	5,61%	25	3,89%	39	6,07%	2	0,31%	231	35,98%	1	0,16%	20	3,12%	662	642	PRI PVEM NA	PAN	PRD	0,31%
107	TOLUCA	5308	211	31,92%	32	4,84%	48	7,26%	18	2,72%	44	6,66%	13	1,97%	25	3,78%	2	0,30%	267	40,39%	1	0,15%	30	4,54%	691	661	PRI PVEM NA	PAN	PT	8,47%
107	TOLUCA	5309	443	24,83%	110	6,17%	67	3,76%	87	4,88%	100	5,61%	67	3,76%	105	5,89%	9	0,50%	793	44,45%	3	0,17%	74	4,15%	1858	1784	PRI PVEM NA	PAN	PRD	19,62%
107	TOLUCA	5310	271	25,54%	67	6,31%	53	5,00%	45	4,24%	86	8,11%	22	2,07%	46	4,34%	8	0,75%	460	43,36%	3	0,28%	32	3,02%	1093	1061	PRI PVEM NA	PAN	MORENA	17,81%
107	TOLUCA	5311	159	23,52%	26	3,85%	23	3,40%	21	3,11%	44	6,51%	24	3,55%	22	3,25%	3	0,44%	354	52,37%	0	0,00%	34	5,03%	710	676	PRI PVEM NA	PAN	MORENA	28,85%
107	TOLUCA	5312	232	36,36%	30	4,70%	40	6,27%	29	4,55%	49	7,68%	20	3,13%	29	4,55%	8	1,25%	201	31,50%	0	0,00%	30	4,70%	668	638	PAN	PRI PVEM NA	MORENA	4,86%
107	TOLUCA	5313	284	35,90%	52	6,57%	41	5,18%	36	4,55%	42	5,31%	24	3,03%	43	5,44%	3	0,38%	265	33,50%	1	0,13%	35	4,42%	826	791	PAN	PRI PVEM NA	PRD	2,40%
107	TOLUCA	5314	321	38,81%	43	5,20%	50	6,05%	17	2,06%	58	7,01%	30	3,63%	29	3,51%	2	0,24%	276	33,37%	1	0,12%	47	5,68%	874	827	PAN	PRI PVEM NA	MORENA	5,44%
107	TOLUCA	5315	184	41,07%	21	4,69%	32	7,14%	7	1,56%	25	5,58%	8	1,79%	15	3,35%	4	0,89%	149	33,26%	3	0,67%	28	6,25%	476	448	PAN	PRI PVEM NA	PT	7,81%
107	TOLUCA	5316	350	31,62%	83	7,50%	93	8,40%	26	2,35%	67	6,05%	40	3,61%	37	3,34%	8	0,72%	402	36,31%	1	0,09%	61	5,51%	1168	1107	PRI PVEM NA	PAN	PT	4,70%
107	TOLUCA	5317	561	27,94%	181	9,01%	92	4,58%	65	3,24%	130	6,47%	62	3,09%	80	3,98%	7	0,35%	830	41,33%	0	0,00%	97	4,83%	2105	2008	PRI PVEM NA	PAN	PRD	13,40%
107	TOLUCA	5318	428	24,25%	114	6,46%	105	5,95%	39	2,21%	137	7,76%	69	3,91%	69	3,91%	11	0,62%	793	44,93%	0	0,00%	66	3,74%	1831	1765	PRI PVEM NA	PAN	MORENA	20,68%
107	TOLUCA	5319	299	29,03%	89	8,64%	44	4,27%	44	4,27%	50	4,85%	33	3,20%	51	4,95%	11	1,07%	403	39,13%	6	0,58%	52	5,05%	1082	1030	PRI PVEM NA	PAN	PRD	10,10%
107	TOLUCA	5320	411	33,31%	121	9,81%	52	4,21%	28	2,27%	64	5,19%	40	3,24%	48	3,89%	8	0,65%	461	37,36%	1	0,08%	53	4,29%	1287	1234	PRI PVEM NA	PAN	PRD	4,05%
107	TOLUCA	5321	237	29,55%	34	4,24%	42	5,24%	38	4,74%	61	7,61%	17	2,12%	39	4,86%	5	0,62%	322	40,15%	7	0,87%	25	3,12%	827	802	PRI PVEM NA	PAN	MORENA	10,60%
107	TOLUCA	5322	232	26,36%	62	7,05%	43	4,89%	30	3,41%	76	8,64%	30	3,41%	40	4,55%	3	0,34%	362	41,14%	2	0,23%	39	4,43%	919	880	PRI PVEM NA	PAN	MORENA	14,77%
107	TOLUCA	5323	482	26,51%	124	6,82%	81	4,46%	63	3,47%	123	6,77%	61	3,36%	102	5,61%	19	1,05%	755	41,53%	8	0,44%	76	4,18%	1894	1818	PRI PVEM NA	PAN	PRD	15,02%
107	TOLUCA	5324	218	22,27%	50	5,11%	26	2,66%	42	4,29%	77	7,87%	28	2,86%	49	5,01%	16	1,63%	469	47,91%	4	0,41%	44	4,49%	1023	979	PRI PVEM NA	PAN	MORENA	25,64%
107	TOLUCA	5325	217	25,65%	47	5,56%	34	4,02%	44	5,20%	57	6,74%	26	3,07%	39	4,61%	9	1,06%	372	43,97%	1	0,12%	45	5,32%	891	846	PRI PVEM NA	PAN	MORENA	18,32%
107	TOLUCA	5326	265	23,90%	60	5,41%	34	3,07%	49	4,42%	73	6,58%	34	3,07%	55	4,96%	6	0,54%	520	46,89%	13	1,17%	38	3,43%	1147	1109	PRI PVEM NA	PAN	MORENA	22,99%

Municipio	Cabecera Municipal	Sección	PAN	% PAN	PRD	% PRD	PT	% PT	MC	% MC	MORENA	% MORENA	PH	% PH	PES	% PES	PFD	% PFD	PRI-PVEM-NA	% PRI-PVEM-NA	NO REGISTRADOS	% NO REGISTRADOS	NULOS	% NULOS	TOTAL	VOTACIÓN VALIDA	PRIMERA FUERZA	SEGUNDA FUERZA	TERCERA FUERZA	MARGEN DE VICTORIA
107	TOLUCA	5327	158	20,39%	47	6,06%	15	1,94%	41	5,29%	69	8,90%	31	4,00%	38	4,90%	8	1,03%	367	47,35%	1	0,13%	28	3,61%	803	775	PRI PVEM NA	PAN	MORENA	26,97%
107	TOLUCA	5328	203	33,89%	18	3,01%	27	4,51%	17	2,84%	48	8,01%	29	4,84%	36	6,01%	1	0,17%	217	36,23%	3	0,50%	28	4,67%	627	599	PRI PVEM NA	PAN	MORENA	2,34%
107	TOLUCA	5329	352	27,65%	95	7,46%	43	3,38%	35	2,75%	99	7,78%	46	3,61%	65	5,11%	10	0,79%	525	41,24%	3	0,24%	59	4,63%	1332	1273	PRI PVEM NA	PAN	MORENA	13,59%
107	TOLUCA	5330	441	22,70%	192	9,88%	133	6,85%	47	2,42%	116	5,97%	64	3,29%	110	5,66%	10	0,51%	822	42,31%	8	0,41%	76	3,91%	2019	1943	PRI PVEM NA	PAN	PRD	19,61%
107	TOLUCA	5331	147	22,86%	48	7,47%	56	8,71%	14	2,18%	25	3,89%	18	2,80%	64	9,95%	4	0,62%	267	41,52%	0	0,00%	24	3,73%	667	643	PRI PVEM NA	PAN	PES	18,66%
107	TOLUCA	5332	168	26,13%	64	9,95%	44	6,84%	20	3,11%	25	3,89%	9	1,40%	44	6,84%	3	0,47%	265	41,21%	1	0,16%	30	4,67%	673	643	PRI PVEM NA	PAN	PRD	15,09%
107	TOLUCA	5333	218	25,20%	82	9,48%	75	8,67%	19	2,20%	36	4,16%	21	2,43%	65	7,51%	4	0,46%	345	39,88%	0	0,00%	36	4,16%	901	865	PRI PVEM NA	PAN	PRD	14,68%
107	TOLUCA	5334	315	24,96%	115	9,11%	107	8,48%	29	2,30%	83	6,58%	36	2,85%	72	5,71%	11	0,87%	493	39,06%	1	0,08%	56	4,44%	1318	1262	PRI PVEM NA	PAN	PRD	14,10%
107	TOLUCA	5335	638	28,97%	166	7,54%	96	4,36%	88	4,00%	136	6,18%	83	3,77%	115	5,22%	11	0,50%	861	39,10%	8	0,36%	124	5,63%	2326	2202	PRI PVEM NA	PAN	PRD	10,13%
107	TOLUCA	5336	248	21,45%	77	6,66%	73	6,31%	38	3,29%	77	6,66%	30	2,60%	48	4,15%	7	0,61%	555	48,01%	3	0,26%	53	4,58%	1209	1156	PRI PVEM NA	PAN	PRD	26,56%
107	TOLUCA	5337	267	19,66%	134	9,87%	65	4,79%	48	3,53%	96	7,07%	35	2,58%	40	2,95%	6	0,44%	666	49,04%	1	0,07%	62	4,57%	1420	1358	PRI PVEM NA	PAN	PRD	29,38%
107	TOLUCA	5338	194	23,66%	71	8,66%	40	4,88%	28	3,41%	50	6,10%	17	2,07%	43	5,24%	2	0,24%	374	45,61%	1	0,12%	30	3,66%	850	820	PRI PVEM NA	PAN	PRD	21,95%
107	TOLUCA	5339	230	21,34%	71	6,59%	44	4,08%	34	3,15%	88	8,16%	43	3,99%	52	4,82%	7	0,65%	503	46,66%	6	0,56%	52	4,82%	1130	1078	PRI PVEM NA	PAN	MORENA	25,32%
107	TOLUCA	5340	238	34,49%	66	9,57%	28	4,06%	25	3,62%	62	8,99%	26	3,77%	44	6,38%	6	0,87%	195	28,26%	0	0,00%	45	6,52%	735	690	PAN	PRI PVEM NA	PRD	6,23%
107	TOLUCA	5341	291	29,22%	109	10,94%	59	5,92%	54	5,42%	74	7,43%	49	4,92%	56	5,62%	11	1,10%	289	29,02%	4	0,40%	40	4,02%	1036	996	PAN	PRI PVEM NA	PRD	0,20%
107	TOLUCA	5342	292	30,32%	73	7,58%	50	5,19%	27	2,80%	70	7,27%	33	3,43%	45	4,67%	11	1,14%	360	37,38%	2	0,21%	50	5,19%	1013	963	PRI PVEM NA	PAN	PRD	7,06%
107	TOLUCA	5343	378	30,39%	70	5,63%	53	4,26%	27	2,17%	115	9,24%	48	3,86%	67	5,39%	9	0,72%	476	38,26%	1	0,08%	64	5,14%	1308	1244	PRI PVEM NA	PAN	MORENA	7,88%
107	TOLUCA	5344	169	25,07%	55	8,16%	32	4,75%	22	3,26%	42	6,23%	36	5,34%	40	5,93%	5	0,74%	272	40,36%	1	0,15%	23	3,41%	697	674	PRI PVEM NA	PAN	PRD	15,28%
107	TOLUCA	5345	573	32,58%	117	6,65%	64	3,64%	73	4,15%	119	6,77%	57	3,24%	89	5,06%	8	0,45%	658	37,41%	1	0,06%	81	4,60%	1840	1759	PRI PVEM NA	PAN	MORENA	4,83%
107	TOLUCA	5346	642	44,25%	82	5,65%	49	3,38%	49	3,38%	84	5,79%	44	3,03%	72	4,96%	13	0,90%	412	28,39%	4	0,28%	62	4,27%	1513	1451	PAN	PRI PVEM NA	MORENA	15,85%
107	TOLUCA	5347	330	30,41%	56	5,16%	37	3,41%	29	2,67%	72	6,64%	25	2,30%	67	6,18%	6	0,55%	461	42,49%	2	0,18%	68	6,27%	1153	1085	PRI PVEM NA	PAN	MORENA	12,07%
107	TOLUCA	5348	408	31,90%	92	7,19%	65	5,08%	30	2,35%	103	8,05%	24	1,88%	65	5,08%	5	0,39%	486	38,00%	1	0,08%	52	4,07%	1331	1279	PRI PVEM NA	PAN	MORENA	6,10%
107	TOLUCA	5349	660	27,50%	170	7,08%	89	3,71%	69	2,88%	148	6,17%	91	3,79%	124	5,17%	15	0,63%	1032	43,00%	2	0,08%	95	3,96%	2495	2400	PRI PVEM NA	PAN	PRD	15,50%
107	TOLUCA	5350	724	27,46%	190	7,21%	110	4,17%	72	2,73%	183	6,94%	89	3,38%	142	5,38%	12	0,46%	1112	42,17%	3	0,11%	103	3,91%	2740	2637	PRI PVEM NA	PAN	PRD	14,71%
107	TOLUCA	5351	496	32,83%	120	7,94%	59	3,90%	50	3,31%	93	6,15%	37	2,45%	57	3,77%	9	0,60%	589	38,98%	1	0,07%	42	2,78%	1553	1511	PRI PVEM NA	PAN	PRD	6,15%
107	TOLUCA	5352	94	22,01%	29	6,79%	17	3,98%	22	5,15%	52	12,18%	14	3,28%	25	5,85%	2	0,47%	171	40,05%	1	0,23%	13	3,04%	440	427	PRI PVEM NA	PAN	MORENA	18,03%
107	TOLUCA	5353	151	24,92%	47	7,76%	21	3,47%	30	4,95%	73	12,05%	12	1,98%	23	3,80%	8	1,32%	241	39,77%	0	0,00%	38	6,27%	644	606	PRI PVEM NA	PAN	MORENA	14,85%
107	TOLUCA	5354	499	25,67%	105	5,40%	82	4,22%	37	1,90%	192	9,88%	70	3,60%	71	3,65%	16	0,82%	871	44,80%	1	0,05%	78	4,01%	2022	1944	PRI PVEM NA	PAN	MORENA	19,14%
107	TOLUCA	5355	397	26,52%	84	5,61%	109	7,28%	27	1,80%	42	2,81%	24	1,60%	46	3,07%	4	0,27%	761	50,84%	3	0,20%	71	4,74%	1568	1497	PRI PVEM NA	PAN	PT	24,32%
107	TOLUCA	5356	341	25,56%	129	9,67%	43	3,22%	47	3,52%	43	3,22%	18	1,35%	25	1,87%	4	0,30%	683	51,20%	1	0,07%	34	2,55%	1368	1334	PRI PVEM NA	PAN	PRD	25,64%
107	TOLUCA	5357	192	30,05%	124	19,41%	13	2,03%	45	7,04%	7	1,10%	8	1,25%	21	3,29%	1	0,16%	228	35,68%	0	0,00%	17	2,66%	656	639	PRI PVEM NA	PAN	PRD	5,63%
107	TOLUCA	5358	297	30,62%	142	14,64%	21	2,16%	37	3,81%	14	1,44%	7	0,72%	20	2,06%	5	0,52%	427	44,02%	0	0,00%	29	2,99%	999	970	PRI PVEM NA	PAN	PRD	13,40%
107	TOLUCA	5359	391	24,86%	176	11,19%	42	2,67%	52	3,31%	68	4,32%	35	2,23%	57	3,62%	8	0,51%	742	47,17%	2	0,13%	58	3,69%	1631	1573	PRI PVEM NA	PAN	PRD	22,31%
107	TOLUCA	5360	270	24,24%	56	5,03%	41	3,68%	57	5,12%	64	5,75%	23	2,06%	65	5,83%	2	0,18%	536	48,11%	0	0,00%	39	3,50%	1153	1114	PRI PVEM NA	PAN	PES	23,88%
107	TOLUCA	5361	237	26,72%	80	9,02%	37	4,17%	81	9,13%	18	2,03%	12	1,35%	46	5,19%	2	0,23%	374	42,16%	0	0,00%	27	3,04%	914	887	PRI PVEM NA	PAN	MC	15,45%
107	TOLUCA	5362	373	18,53%	106	5,27%	56	2,78%	70	3,48%	117	5,81%	50	2,48%	91	4,52%	4	0,20%	1144	56,83%	2	0,10%	80	3,97%	2093	2013	PRI PVEM NA	PAN	MORENA	38,30%
107	TOLUCA	5363	283	33,29%	54	6,35%	19	2,24%	22	2,59%	49	5,76%	17	2,00%	41	4,82%	2	0,24%	363	42,71%	0	0,00%	27	3,18%	877	850	PRI PVEM NA	PAN	PRD	9,41%
107	TOLUCA	5364	269	24,43%	88	7,99%	37	3,36%	27	2,45%	57	5,18%	27	2,45%	32	2,91%	5	0,45%	559	50,77%	0	0,00%	28	2,54%	1129	1101	PRI PVEM NA	PAN	PRD	26,34%
107	TOLUCA	5365	193	23,20%	78	9,38%	12	1,44%	19	2,28%	42	5,05%	12	1,44%	24	2,88%	4	0,48%	448	53,85%	0	0,00%	37	4,45%	869	832	PRI PVEM NA	PAN	PRD	30,65%
107	TOLUCA	5367	156	18,82%	103	12,42%	36	4,34%	20	2,41%	36	4,34%	25	3,02%	55	6,63%	3	0,36%	395	47,65%	0	0,00%	52	6,27%	881	829	PRI PVEM NA	PAN	PRD	28,83%
107	TOLUCA	5368	98	7,95%	66	5,36%	23	1,87%	18	1,46%	61	4,95%	17	1,38%	35	2,84%	2	0,16%	912	74,03%	0	0,00%	61	4,95%	1293	1232	PRI PVEM NA	PAN	PRD	66,07%
107	TOLUCA	5369	189	20,70%	45	4,93%	43	4,71%	30	3,29%	23	2,52%	23	2,52%	33	3,61%	5	0,55%	522	57,17%	0	0,00%	45	4,93%	958	913	PRI PVEM NA	PAN	PRD	36,47%
107	TOLUCA	5370	143	12,14%	70	5,94%	38	3,23%	24	2,04%	47	3,99%	23	1,95%	70	5,94%	6	0,51%	755	64,09%	2	0,17%	49	4,16%	1227	1178	PRI PVEM NA	PAN	PRD	51,95%
107	TOLUCA	5371	108	20,19%	59	11,03%	24	4,49%	12	2,24%	27	5,05%	11	2,06%	19	3,55%	29	5,42%	246	45,98%	0	0,00%	23	4,30%	558	535	PRI PVEM NA	PAN	PRD	25,79%
107	TOLUCA	5372	486	32,19%	78	5,17%	61	4,04%	73	4,83%	59	3,91%	40	2,65%	56	3,71%	7	0,46%	650	43,05%	0	0,00%	55	3,64%	1565	1510	PRI PVEM NA	PAN	PRD	10,86%
107	TOLUCA	5373	416	29,13%	77	5,39%	48	3,36%	25	1,75%	82	5,74%	34	2,38%	50	3,50%	4	0,28%	692	48,46%	0	0,00%	43	3,01%	1471	1428	PRI PVEM NA	PAN	MORENA	19,33%
107	TOLUCA	5374	255	24,26%	87	8,28%	38	3,62%	37	3,52%	48	4,57%	17	1,62%	30	2,85%	2	0,19%	536	51,00%	1	0,10%	43	4,09%	1094	1051	PRI PVEM NA	PAN	PRD	26,74%
107	TOLUCA	5375	317	29,32%	84	7,77%	38	3,52%	46	4,26%	25	2,31%	8	0,74%	41	3,79%	3	0,28%	519	48,01%	0	0,00%	62	5,74%	1143	1081	PRI PVEM NA	PAN	PRD	18,69%
107	TOLUCA	5376	341	23,81%	86	6,01%	48	3,35%	68	4,75%	70	4,89%	28	1,96%	52	3,63%	10	0,70%	728	50,84%	1	0,07%	57	3,98%	1489	1432	PRI PVEM NA	PAN	PRD	27,03%
107	TOLUCA	5377	183	23,43%	66	8,45%	25	3,20%	31	3,97%	27	3,46%	19	2,43%	49	6,27%	4	0,51%	376	48,14%	1	0,13%	36	4,61%	817	781	PRI PVEM NA	PAN	PRD	24,71%
107	TOLUCA	5378	361	24,78%	70	4,80%	98	6,73%	69	4,74%	80	5,49%	30	2,06%	44	3,02%	5	0,34%	698	47,91%	2	0,14%	59	4,05%	1516	1457	PRI PVEM NA	PAN	PT	23,13%
107	TOLUCA	5379	293	24,44%	62	5,17%	87	7,26%	49	4,09%	47	3,92%	23	1,92%	47	3,92%	4	0,33%	586	48,87%	1	0,08%	41	3,42%	1240	1199	PRI PVEM NA	PAN	PT	24,44%
107	TOLUCA	5380	244	25,52%	58	6,07%	48	5,02%	39	4,08%	48	5,02%	21	2,20%	40	4,18%	3	0,31%	455	47,59%	0	0,00%	43	4,50%	999	956	PRI PVEM NA	PAN	PRD	22,07%
107	TOLUCA	5381	401	23,74%	121	7,16%	65	3,85%	47	2,78%	44	2,61%	38	2,25%	89	5,27%	10	0,59%	873	51,69%	1	0,06%	75	4,44%	1764	1689	PRI PVEM NA	PAN	PRD	27,95%
107	TOLUCA	5382	401	21,96%	133	7,28%	162	8,87%	96	5,26%	59	3,23%	25	1,37%	75	4,11%	3	0,16%	872	47,75%	0	0,00%	68	3,72%	1894	1826	PRI PVEM NA	PAN	PT	25,79%
107	TOLUCA	5383	179	20,18%	56	6,31%	53	5,98%	71	8,00%	24	2,71%	20	2,25%	57	6,43%	3	0,34%	424	47,80%	0	0,00%	45	5,07%	932	887	PRI PVEM NA	PAN	MC	27,62%
107	TOLUCA	5384	313	20,54%	92	6,04%	111	7,28%	107	7,02%	48	3,15%	16	1,05%	81	5,31%	10	0,66%	746	48,95%	0	0,00%	75	4,92%	1599	1524	PRI PVEM NA	PAN	PT	28,41%
107	TOLUCA	5385	59	10,17%	24	4,14%	14	2,41%	7	1,21%	32	5,52%	7	1,21%	19	3,28%	1	0,17%	417	71,90%	0	0,00%	20	3,45%	600	580	PRI PVEM NA	PAN	MORENA	61,72%
107	TOLUCA	5386	65	10,73%	68	11,22%	16	2,64%	12	1,98%	52	8,58%	3	0,50%	31	5,12%	0	0,00%	359	59,24%	0	0,00%	25	4,13%	631	606	PRI PVEM NA	PRD	PAN	48,02%
107	TOLUCA	5387	104	15,16%	72	10,50%	21	3,06%	23	3,35%	56	8,16%	8	1,17%	37	5,39%	2	0,29%	363	52,92%	0	0,00%	26	3,79%	712	686	PRI PVEM NA	PAN	PRD	37,76%
107	TOLUCA	5388	269	21,00%	100	7,81%	40	3,12%	29	2,26%	88	6,87%	32	2,50%	84	6,56%	4	0,31%	634	49,49%	1	0,08%	80	6,25%	1361	1281	PRI PVEM NA	PAN	PRD	28,49%
107	TOLUCA	5389	187	13,92%	132	9,83%	48	3,57%	72	5,36%	58	4,32%	19	1,41%	45	3,35%	10	0,74%	771	57,41%	1	0,07%	85	6,33%	1428	1343	PRI PVEM NA	PAN	PRD	43,48%
107	TOLUCA	5390	424	25,54%	96	5,78%	52	3,13%	38	2,29%	96	5,78%	32	1,93%	97	5,84%	8	0,48%	814	49,04%	3	0,18%	78	4,70%	1738	1660	PRI PVEM NA	PAN	PES	23,49%
107	TOLUCA	5391	191	21,83%	80	9,14%	27	3,09%	14	1,60%	46	5,26%	27	3,09%	38	4,34%	2	0,23%	450	51,43%	0	0,00%	45	5,14%	920	875	PRI PVEM NA	PAN	PRD	29,60%
107	TOLUCA	5392	207	22,70%	102	11,18%	19	2,08%	9	0,99%	45	4,93%	21	2,30%	27	2,96%	2	0,22%	480	52,63%	0	0,00%	44	4,82%	956	912	PRI PVEM NA	PAN	PRD	29,93%
107	TOLUCA	5393	231	21,25%	111	10,21%	31	2,85%	19	1,75%	70	6,44%	20	1,84%	45	4,14%	4	0,37%	556	51,15%	0	0,00%	26	2,39%	1113	1087	PRI PVEM NA	PAN	PRD	29,90%
107	TOLUCA	5394	577	37,25%	54	3,49%	45	2,91%	50	3,23%	99	6,39%	41	2,65%	70	4,52%	7	0,45%	603	38,93%	3	0,19%	74	4,78%	1623	1549	PRI PVEM NA	PAN	MORENA	1,68%
107	TOLUCA	5395	105	18,55%	19	3,36%	25	4,42%	20	3,53%	12	2,12%	8	1,41%	41	7,24%	4	0,71%	332	58,66%	0	0,00%	26	4,59%	592	566	PRI PVEM NA	PAN	PES	40,11%
107	TOLUCA	5396	193	22,76%	57	6,72%	34	4,01%	74	8,73%	40	4,72%	9	1,06%	27	3,18%	1	0,12%	413	48,70%	0	0,00%	44	5,19%	892	848	PRI PVEM NA	PAN	MC	25,94%
107	TOLUCA	5397	146	10,70%	108	8,26%	58	4,43%	18	1,38%	43	3,29%	14	1,07%	59	4,51%	2	0,15%	866	66,21%	0	0,00%	61	4,66%	1369	1308	PRI PVEM NA	PAN	PRD	55,50%
107	TOLUCA	5398	413	30,59%	99	7,33%	67	4,96%	33	2,44%	153	11,33%	30	2,22%	46	3,41%	6	0,44%	501	37,11%	2	0,15%	41	3,04%	1391	1350	PRI PVEM NA	PAN	MORENA	6,52%
107	TOLUCA	5399	524	31,89%	101	6,15%	67	4,08%	54	3,29%	138	8,40%	33	2,01%	59	3,59%	5	0,30%	658	40,05%	4	0,24%	57	3,47%	1700	1643	PRI PVEM NA	PAN	MORENA	8,16%
107	TOLUCA	5400	285	26,17%	66	6,06%	59	5,42%	21	1,93%	127	11,66%	13	1,19%	32	2,94%	5	0,46%	480	44,08%	1	0,09%	49	4,50%	1138	1089	PRI PVEM NA	PAN	MORENA	17,91%
107	TOLUCA	5401	412	27,91%	81	5,49%	38	2,57%	30	2,03%	49	3,32%	19	1,29%	61	4,13%	7	0,47%	779	52,78%	0	0,00%	72	4,88%	1548	1476	PRI PVEM NA	PAN	PRD	24,86%
107	TOLUCA	5402	234	26,56%	62	7,04%	58	6,58%	14	1,59%	49	5,56%	32	3,63%	19	2,16%	5	0,57%	408	46,31%	0	0,00%	33	3,75%	914	881	PRI PVEM NA	PAN	PRD	19,75%
107	TOLUCA	5403	307	24,86%	73	5,91%	101	8,18%	36	2,91%	84	6,80%	26	2,11%	48	3,89%	5	0,40%	555	44,94%	0	0,00%	33	2,67%	1268	1235	PRI PVEM NA	PAN	PT	20,08%
107	TOLUCA	5404	265	21,67%	87	7,11%	31	2,53%	30	2,45%	68	5,56%	30	2,45%	58	4,74%	11	0,90%	643	52,58%	0	0,00%	43	3,52%	1266	1223	PRI PVEM NA	PAN	PRD	30,91%
107	TOLUCA	5405	337	29,67%	67	5,90%	30	2,64%	21	1,85%	73	6,43%	22	1,94%	62	5,46%	1	0,09%	523	46,04%	0	0,00%	49	4,31%	1185	1136	PRI PVEM NA	PAN	MORENA	16,37%
107	TOLUCA	5406	289	26,59%	53	4,88%	38	3,50%	15	1,38%	58	5,34%	30	2,76%	54	4,97%	1	0,09%	549	50,51%	0	0,00%	41	3,77%	1128	1087	PRI PVEM NA	PAN	MORENA	23,92%

Municipio	Cabecera Municipal	Sección	PAN	% PAN	PRD	% PRD	PT	% PT	MC	% MC	MORENA	% MORENA	PH	% PH	PES	% PES	PFD	% PFD	PRI-PVEM-NA	% PRI-PVEM-NA	NO REGISTRADOS	% NO REGISTRADOS	NULOS	% NULOS	TOTAL	VOTACIÓN VALIDA	PRIMERA FUERZA	SEGUNDA FUERZA	TERCERA FUERZA	MARGEN DE VICTORIA
107	TOLUCA	5407	224	22,44%	70	7,01%	31	3,11%	13	1,30%	85	8,52%	31	3,11%	37	3,71%	3	0,30%	504	50,50%	0	0,00%	35	3,51%	1033	998	PRI PVEM NA	PAN	MORENA	28,06%
107	TOLUCA	5408	212	22,65%	75	8,01%	27	2,88%	29	3,10%	51	5,45%	19	2,03%	48	5,13%	2	0,21%	472	50,43%	1	0,11%	51	5,45%	987	936	PRI PVEM NA	PAN	PRD	27,78%
107	TOLUCA	5409	166	21,99%	47	6,23%	20	2,65%	14	1,85%	39	5,17%	12	1,59%	37	4,90%	4	0,53%	416	55,10%	0	0,00%	25	3,31%	780	755	PRI PVEM NA	PAN	PRD	33,11%
107	TOLUCA	5410	409	29,03%	68	4,83%	38	2,70%	24	1,70%	80	5,68%	39	2,77%	55	3,90%	4	0,28%	691	49,04%	1	0,07%	72	5,11%	1481	1409	PRI PVEM NA	PAN	MORENA	20,01%
107	TOLUCA	5411	230	22,84%	62	6,16%	28	2,78%	17	1,69%	53	5,26%	21	2,09%	31	3,08%	12	1,19%	551	54,72%	2	0,20%	40	3,97%	1047	1007	PRI PVEM NA	PAN	PRD	31,88%
107	TOLUCA	5412	91	29,93%	15	4,93%	7	2,30%	4	1,32%	22	7,24%	5	1,64%	11	3,62%	0	0,00%	149	49,01%	0	0,00%	12	3,95%	316	304	PRI PVEM NA	PAN	MORENA	19,08%
107	TOLUCA	5413	72	35,29%	47	23,04%	2	0,98%	2	0,98%	8	3,92%	1	0,49%	3	1,47%	1	0,49%	68	33,33%	0	0,00%	4	1,96%	208	204	PAN	PRI PVEM NA	PRD	1,96%
107	TOLUCA	5414	488	30,07%	88	5,42%	62	3,82%	59	3,64%	116	7,15%	58	3,57%	77	4,74%	15	0,92%	656	40,42%	4	0,25%	76	4,68%	1699	1623	PRI PVEM NA	PAN	MORENA	10,35%
107	TOLUCA	5415	329	27,55%	72	6,03%	47	3,94%	30	2,51%	81	6,78%	51	4,27%	59	4,94%	8	0,67%	516	43,22%	1	0,08%	34	2,85%	1228	1194	PRI PVEM NA	PAN	MORENA	15,66%
107	TOLUCA	5416	529	32,65%	77	4,75%	45	2,78%	47	2,90%	113	6,98%	58	3,58%	71	4,38%	9	0,56%	670	41,36%	1	0,06%	57	3,52%	1677	1620	PRI PVEM NA	PAN	MORENA	8,70%
107	TOLUCA	5417	625	28,19%	124	5,59%	85	3,83%	72	3,25%	195	8,80%	116	5,23%	147	6,63%	14	0,63%	839	37,84%	0	0,00%	114	5,14%	2331	2217	PRI PVEM NA	PAN	MORENA	9,65%
107	TOLUCA	5418	347	29,99%	79	6,83%	43	3,72%	30	2,59%	83	7,17%	38	3,28%	58	5,01%	6	0,52%	470	40,62%	3	0,26%	46	3,98%	1203	1157	PRI PVEM NA	PAN	MORENA	10,63%
107	TOLUCA	5419	251	28,01%	61	6,81%	38	4,24%	18	2,01%	43	4,80%	22	2,46%	26	2,90%	3	0,33%	433	48,33%	1	0,11%	29	3,24%	925	896	PRI PVEM NA	PAN	PRD	20,31%
107	TOLUCA	5420	221	28,12%	50	6,36%	33	4,20%	16	2,04%	58	7,38%	21	2,67%	42	5,34%	4	0,51%	340	43,26%	1	0,13%	37	4,71%	823	786	PRI PVEM NA	PAN	MORENA	15,14%
107	TOLUCA	5421	242	28,04%	59	6,84%	35	4,06%	18	2,09%	44	5,10%	36	4,17%	42	4,87%	7	0,81%	379	43,92%	1	0,12%	30	3,48%	893	863	PRI PVEM NA	PAN	PRD	15,87%
107	TOLUCA	5422	296	24,05%	91	7,39%	85	6,90%	31	2,52%	50	4,06%	40	3,25%	73	5,93%	7	0,57%	558	45,33%	0	0,00%	65	5,28%	1296	1231	PRI PVEM NA	PAN	PRD	21,28%
107	TOLUCA	5423	231	18,93%	135	11,07%	67	5,49%	18	1,48%	72	5,90%	35	2,87%	49	4,02%	8	0,66%	605	49,59%	0	0,00%	46	3,77%	1266	1220	PRI PVEM NA	PAN	PRD	30,66%
107	TOLUCA	5424	162	20,43%	80	10,09%	57	7,19%	6	0,76%	48	6,05%	20	2,52%	37	4,67%	1	0,13%	382	48,17%	0	0,00%	46	5,80%	839	793	PRI PVEM NA	PAN	PRD	27,74%
107	TOLUCA	5425	599	34,33%	125	7,16%	94	5,39%	35	2,01%	60	3,44%	45	2,58%	75	4,30%	8	0,46%	703	40,29%	1	0,06%	71	4,07%	1816	1745	PRI PVEM NA	PAN	PRD	5,96%
107	TOLUCA	5426	112	20,74%	114	21,11%	30	5,56%	4	0,74%	13	2,41%	10	1,85%	29	5,37%	3	0,56%	225	41,67%	0	0,00%	17	3,15%	557	540	PRI PVEM NA	PRD	PAN	20,56%
107	TOLUCA	5427	22	9,09%	64	26,45%	12	4,96%	3	1,24%	4	1,65%	6	2,48%	4	1,65%	1	0,41%	126	52,07%	0	0,00%	8	3,31%	250	242	PRI PVEM NA	PRD	PAN	25,62%
107	TOLUCA	5428	214	23,31%	201	21,90%	43	4,68%	11	1,20%	43	4,68%	15	1,63%	27	2,94%	5	0,54%	359	39,11%	0	0,00%	33	3,59%	951	918	PRI PVEM NA	PAN	PRD	15,80%
107	TOLUCA	5429	145	24,70%	99	16,87%	19	3,24%	13	2,21%	50	8,52%	19	3,24%	26	4,43%	3	0,51%	213	36,29%	0	0,00%	31	5,28%	618	587	PRI PVEM NA	PAN	PRD	11,58%
107	TOLUCA	5430	202	23,65%	120	14,05%	33	3,86%	16	1,87%	56	6,56%	26	3,04%	44	5,15%	5	0,59%	352	41,22%	0	0,00%	28	3,28%	882	854	PRI PVEM NA	PAN	PRD	17,56%
107	TOLUCA	5431	262	24,24%	196	18,13%	55	5,09%	22	2,04%	95	8,79%	13	1,20%	51	4,72%	3	0,28%	383	35,43%	1	0,09%	41	3,79%	1122	1081	PRI PVEM NA	PAN	PRD	11,19%
107	TOLUCA	5432	144	22,22%	134	20,68%	27	4,17%	16	2,47%	43	6,64%	12	1,85%	23	3,55%	2	0,31%	245	37,81%	2	0,31%	24	3,70%	672	648	PRI PVEM NA	PAN	PRD	15,59%
107	TOLUCA	5433	352	28,00%	282	22,43%	56	4,46%	33	2,63%	66	5,25%	22	1,75%	48	3,82%	5	0,40%	393	31,26%	0	0,00%	53	4,22%	1310	1257	PRI PVEM NA	PAN	PRD	3,26%
107	TOLUCA	5434	403	27,97%	98	6,80%	53	3,68%	48	3,33%	80	5,55%	41	2,85%	77	5,34%	7	0,49%	633	43,93%	1	0,07%	70	4,86%	1511	1441	PRI PVEM NA	PAN	PRD	15,96%
107	TOLUCA	5435	273	28,29%	76	7,88%	39	4,04%	34	3,52%	77	7,98%	36	3,73%	45	4,66%	6	0,62%	377	39,07%	2	0,21%	45	4,66%	1010	965	PRI PVEM NA	PAN	MORENA	10,78%
107	TOLUCA	5436	327	26,24%	104	8,35%	48	3,85%	34	2,73%	58	4,65%	39	3,13%	78	6,26%	6	0,48%	550	44,14%	2	0,16%	46	3,69%	1292	1246	PRI PVEM NA	PAN	PRD	17,90%
107	TOLUCA	5437	417	29,12%	118	8,24%	63	4,40%	24	1,68%	106	7,40%	37	2,58%	44	3,07%	5	0,35%	618	43,16%	0	0,00%	60	4,19%	1492	1432	PRI PVEM NA	PAN	PRD	14,04%
107	TOLUCA	5438	320	25,72%	156	12,54%	54	4,34%	18	1,45%	86	6,91%	21	1,69%	50	4,02%	4	0,32%	534	42,93%	1	0,08%	43	3,46%	1287	1244	PRI PVEM NA	PAN	PRD	17,20%
107	TOLUCA	5439	369	26,93%	115	8,39%	57	4,16%	26	1,90%	84	6,13%	31	2,26%	67	4,89%	9	0,66%	612	44,67%	0	0,00%	65	4,74%	1435	1370	PRI PVEM NA	PAN	PRD	17,74%
107	TOLUCA	5440	596	20,80%	261	9,11%	103	3,60%	67	2,34%	180	6,28%	72	2,51%	116	4,05%	13	0,45%	1456	50,82%	1	0,03%	102	3,56%	2967	2865	PRI PVEM NA	PAN	PRD	30,02%
107	TOLUCA	5441	100	13,95%	85	11,85%	18	2,51%	12	1,67%	23	3,21%	11	1,53%	15	2,09%	1	0,14%	451	62,90%	1	0,14%	33	4,60%	750	717	PRI PVEM NA	PAN	PRD	48,95%
107	TOLUCA	5442	116	14,54%	46	5,76%	20	2,51%	21	2,63%	35	4,39%	16	2,01%	33	4,14%	0	0,00%	511	64,04%	0	0,00%	41	5,14%	839	798	PRI PVEM NA	PAN	PRD	49,50%
107	TOLUCA	6433	33	19,30%	12	7,02%	2	1,17%	6	3,51%	4	2,34%	1	0,58%	8	4,68%	0	0,00%	105	61,40%	0	0,00%	10	5,85%	181	171	PRI PVEM NA	PAN	PRD	42,11%
107	TOLUCA	6434	119	31,99%	22	5,91%	12	3,23%	14	3,76%	36	9,68%	16	4,30%	28	7,53%	3	0,81%	121	32,53%	1	0,27%	15	4,03%	387	372	PRI PVEM NA	PAN	MORENA	0,54%
107	TOLUCA	6435	108	32,63%	10	3,02%	10	3,02%	7	2,11%	34	10,27%	10	3,02%	28	8,46%	5	1,51%	117	35,35%	2	0,60%	23	6,95%	354	331	PRI PVEM NA	PAN	MORENA	2,72%
107	TOLUCA	6436	36	13,09%	39	14,18%	14	5,09%	7	2,55%	4	1,45%	4	1,45%	9	3,27%	3	1,09%	159	57,82%	0	0,00%	21	7,64%	296	275	PRI PVEM NA	PRD	PAN	43,64%
107	TOLUCA	6437	122	34,27%	10	2,81%	6	1,69%	9	2,53%	36	10,11%	12	3,37%	20	5,62%	3	0,84%	138	38,76%	0	0,00%	18	5,06%	374	356	PRI PVEM NA	PAN	MORENA	4,49%
107	TOLUCA	6438	48	16,44%	34	11,64%	11	3,77%	8	2,74%	14	4,79%	8	2,74%	20	6,85%	0	0,00%	149	51,03%	0	0,00%	6	2,05%	298	292	PRI PVEM NA	PAN	PRD	34,59%
107	TOLUCA	6439	144	29,69%	28	5,77%	17	3,51%	25	5,15%	47	9,69%	21	4,33%	35	7,22%	6	1,24%	162	33,40%	0	0,00%	37	7,63%	522	485	PRI PVEM NA	PAN	MORENA	3,71%
107	TOLUCA	6440	28	13,08%	9	4,21%	2	0,93%	3	1,40%	6	2,80%	4	1,87%	13	6,07%	1	0,47%	148	69,16%	0	0,00%	7	3,27%	221	214	PRI PVEM NA	PAN	PES	56,07%
107	TOLUCA	6441	117	33,91%	7	2,03%	9	2,61%	14	4,06%	47	13,62%	19	5,51%	24	6,96%	1	0,29%	105	30,43%	2	0,58%	18	5,22%	363	345	PAN	PRI PVEM NA	MORENA	3,48%
107	TOLUCA	6442	100	33,00%	17	5,61%	12	3,96%	7	2,31%	39	12,87%	8	2,64%	32	10,56%	4	1,32%	82	27,06%	2	0,66%	16	5,28%	319	303	PAN	PRI PVEM NA	MORENA	5,94%
107	TOLUCA	6443	44	15,77%	16	5,73%	7	2,51%	4	1,43%	5	1,79%	8	2,87%	10	3,58%	1	0,36%	184	65,95%	0	0,00%	10	3,58%	289	279	PRI PVEM NA	PAN	PRD	50,18%
107	TOLUCA	6444	71	29,96%	12	5,06%	7	2,95%	13	5,49%	25	10,55%	9	3,80%	15	6,33%	5	2,11%	80	33,76%	0	0,00%	13	5,49%	250	237	PRI PVEM NA	PAN	MORENA	3,80%
107	TOLUCA	6445	90	32,85%	9	3,28%	8	2,92%	10	3,65%	26	9,49%	10	3,65%	25	9,12%	2	0,73%	91	33,21%	3	1,09%	14	5,11%	288	274	PRI PVEM NA	PAN	MORENA	0,36%
107	TOLUCA	6446	57	23,65%	15	6,22%	15	6,22%	14	5,81%	23	9,54%	8	3,32%	21	8,71%	3	1,24%	85	35,27%	0	0,00%	11	4,56%	252	241	PRI PVEM NA	PAN	MORENA	11,62%
107	TOLUCA	6447	40	18,18%	25	11,36%	6	2,73%	2	0,91%	10	4,55%	6	2,73%	20	9,09%	1	0,45%	110	50,00%	0	0,00%	10	4,55%	230	220	PRI PVEM NA	PAN	PRD	31,82%
107	TOLUCA	6448	96	38,87%	10	4,05%	4	1,62%	9	3,64%	23	9,31%	11	4,45%	24	9,72%	0	0,00%	69	27,94%	1	0,40%	22	8,91%	269	247	PAN	PRI PVEM NA	PES	10,93%
107	TOLUCA	6449	90	38,79%	2	0,86%	7	3,02%	5	2,16%	27	11,64%	8	3,45%	17	7,33%	2	0,86%	74	31,90%	0	0,00%	12	5,17%	244	232	PAN	PRI PVEM NA	MORENA	6,90%
107	TOLUCA	6450	134	34,18%	11	2,81%	7	1,79%	11	2,81%	36	9,18%	18	4,59%	38	9,69%	3	0,77%	134	34,18%	0	0,00%	22	5,61%	414	392	PAN	PRI PVEM NA	PES	0,00%
107	TOLUCA	6451	99	44,20%	9	4,02%	4	1,79%	4	1,79%	17	7,59%	3	1,34%	21	9,38%	1	0,45%	66	29,46%	0	0,00%	7	3,13%	231	224	PAN	PRI PVEM NA	PES	14,73%
107	TOLUCA	6452	88	35,48%	14	5,65%	9	3,63%	9	3,63%	16	6,45%	11	4,44%	20	8,06%	2	0,81%	78	31,45%	1	0,40%	14	5,65%	262	248	PAN	PRI PVEM NA	PES	4,03%
107	TOLUCA	6453	44	15,02%	14	4,78%	3	1,02%	6	2,05%	7	2,39%	2	0,68%	14	4,78%	0	0,00%	203	69,28%	0	0,00%	19	6,48%	312	293	PRI PVEM NA	PAN	PRD	54,27%
107	TOLUCA	6454	56	28,87%	6	3,09%	11	5,67%	11	5,67%	19	9,79%	10	5,15%	16	8,25%	3	1,55%	62	31,96%	0	0,00%	16	8,25%	210	194	PRI PVEM NA	PAN	MORENA	3,09%
107	TOLUCA	6455	121	30,02%	20	4,96%	6	1,49%	29	7,20%	24	5,96%	10	2,48%	29	7,20%	11	2,73%	153	37,97%	0	0,00%	24	5,96%	427	403	PRI PVEM NA	PAN	MC	7,94%
107	TOLUCA	6456	139	30,82%	16	3,55%	21	4,66%	15	3,33%	32	7,10%	21	4,66%	32	7,10%	5	1,11%	170	37,69%	0	0,00%	5	1,11%	456	451	PRI PVEM NA	PAN	MORENA	6,87%
107	TOLUCA	6457	74	31,22%	16	6,75%	6	2,53%	9	3,80%	23	9,70%	3	1,27%	19	8,02%	1	0,42%	85	35,86%	1	0,42%	9	3,80%	246	237	PRI PVEM NA	PAN	MORENA	4,64%
107	TOLUCA	6458	89	33,21%	8	2,99%	12	4,48%	18	6,72%	24	8,96%	9	3,36%	22	8,21%	3	1,12%	83	30,97%	0	0,00%	17	6,34%	285	268	PAN	PRI PVEM NA	MORENA	2,24%
107	TOLUCA	6459	135	39,02%	20	5,78%	8	2,31%	10	2,89%	23	6,65%	14	4,05%	19	5,49%	4	1,16%	113	32,66%	0	0,00%	19	5,49%	365	346	PAN	PRI PVEM NA	MORENA	6,36%
107	TOLUCA	6460	71	20,76%	14	4,09%	7	2,05%	13	3,80%	52	15,20%	15	4,39%	27	7,89%	4	1,17%	138	40,35%	1	0,29%	11	3,22%	353	342	PRI PVEM NA	PAN	MORENA	19,59%
107	TOLUCA	6461	92	31,94%	10	3,47%	11	3,82%	14	4,86%	15	5,21%	18	6,25%	22	7,64%	4	1,39%	99	34,38%	3	1,04%	11	3,82%	299	288	PRI PVEM NA	PAN	PES	2,43%
107	TOLUCA	6462	129	38,62%	9	2,69%	12	3,59%	12	3,59%	20	5,99%	13	3,89%	22	6,59%	3	0,90%	114	34,13%	0	0,00%	14	4,19%	348	334	PAN	PRI PVEM NA	PES	4,49%

IEEM
Instituto Electoral del Estado de México
DIRECCIÓN DE ORGANIZACIÓN

7 Junio
Elección de Diputados Locales y Ayuntamientos

MARGEN DE VICTORIA EN LA ELECCIÓN DE AYUNTAMIENTOS 2015 POR SECCIÓN ELECTORAL

MUNICIPIO: 107 TOLUCA

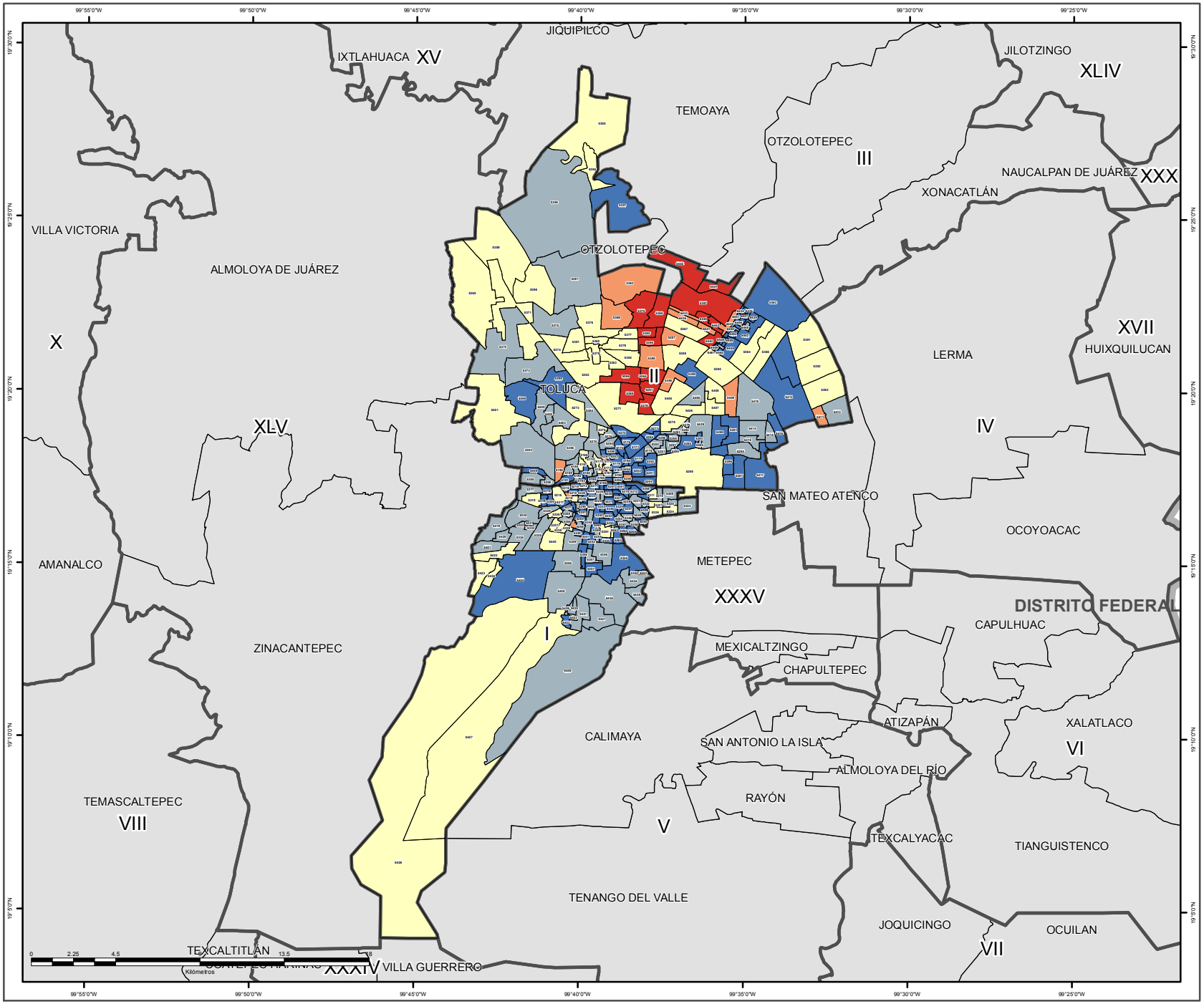

SIMBOLOGÍA

ESTRUCTURA GEOELECTORAL Y CLAVES

- Límite estatal ..... MÉX
- Distrito Electoral Local XLV
- Límite municipal ..... TOLUCA
- Sección electoral 6459
- Cabecera municipal

MARGEN DE VICTORIA

- 0.000000 - 10.100000
- 10.130000 - 20.520000
- 20.530000 - 31.610000
- 31.620000 - 45.680000
- 45.770000 - 90.220000

OTROS

- Sin dato de cómputo
- Anulado por el Tribunal Electoral del Estado de México

Edición cartográfica del mes de abril de 2016,
con corte de información cartográfica al 05 de noviembre de 2014.
Registro Federal de Electores, INE

Resultados del Cómputo
para la Integración de los Ayuntamientos 2016 -2018
y de la LIX Legislatura del Estado de México 2015 -2018
Proyección: UTM Zona 14
Datum: WGS84

LOCALIZACIÓN

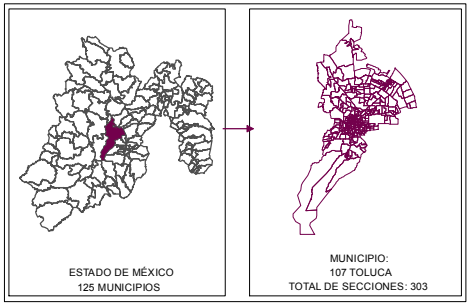

SUPERVISIÓN

C.P. Antonio Sánchez Acosta
Subdirector de Documentación y Estadística Electoral _____

ELABORACIÓN

Departamento de Geomática Electoral

Lic. Miguel Ángel García Escalante _____
C. Jaqueline Pérez Nova _____

PARTICIPACIÓN Y ABSTENCIONISMO

La participación de los ciudadanos con credencial para votar en esta elección en el municipio de Toluca fue de 50%, siendo el abstencionismo de 50%.

Para el análisis de la participación por sección, éstas se agruparon hasta en cuatro rangos de participación, el primero es de participación alta considerando más de 70.00%, no se ubicó ninguna sección; el segundo es de participación media, considerado entre 60.01% y hasta 70.00% en el que se encuentran 35 secciones (11.55%); el rango de participación baja, considerado entre 50.01% y hasta 60.00%, dentro del que se ubican 174 secciones (57.43%); y en el rango de participación muy baja, considerado con menos de 50.0%, en el que se encuentran 94 secciones (31.02% del total).

PARTICIPACIÓN Y ABSTENCIONISMO

Municipio	Cabecera Municipal	Sección	PAN	% PAN	PRD	% PRD	PT	% PT	MC	% MC	MORENA	% MORENA	PH	% PH	PES	% PES	PFD	% PFD	PRI-PVEM-NA	% PRI-PVEM-NA	NO REGISTRADOS	% NO REGISTRADOS	NULOS	% NULOS	TOTAL	VOTACIÓN VALIDA	LISTA NOMINAL	PARTICIPACIÓN	% PARTICIPACIÓN	% ABSTENCIONISMO
107	TOLUCA	5169	216	22,64%	66	6,92%	53	5,56%	30	3,14%	59	6,18%	21	2,20%	29	3,04%	22	2,31%	455	47,69%	3	0,31%	39	4,09%	993	954	2028	MUY BAJO	48,96%	51,04%
107	TOLUCA	5170	186	24,51%	55	7,25%	65	8,56%	23	3,03%	34	4,48%	23	3,03%	30	3,95%	4	0,53%	337	44,40%	2	0,26%	31	4,08%	790	759	2242	BAJO	53,57%	46,43%
107	TOLUCA	5171	223	27,57%	54	6,53%	21	2,54%	30	3,63%	45	5,44%	16	1,93%	30	3,63%	1	0,12%	402	48,61%	0	0,00%	23	2,78%	850	827	1468	BAJO	58,51%	41,49%
107	TOLUCA	5172	87	19,25%	22	4,87%	20	4,42%	5	1,11%	21	4,65%	19	4,20%	26	5,75%	3	0,66%	248	54,87%	1	0,22%	30	6,64%	482	452	912	BAJO	52,85%	47,15%
107	TOLUCA	5173	148	20,25%	47	6,43%	18	2,46%	39	5,34%	33	4,51%	21	2,87%	44	6,02%	7	0,96%	374	51,16%	0	0,00%	37	5,06%	768	731	1480	BAJO	51,96%	48,04%
107	TOLUCA	5174	464	40,10%	77	6,66%	55	4,75%	30	2,59%	60	5,19%	35	3,03%	42	3,63%	8	0,69%	384	33,19%	2	0,17%	41	3,54%	1198	1157	1771	MEDIO	65,78%	34,22%
107	TOLUCA	5175	277	31,51%	69	7,85%	36	4,10%	42	4,78%	65	7,39%	31	3,53%	43	4,89%	8	0,91%	307	34,93%	1	0,11%	23	2,62%	902	879	1593	BAJO	56,43%	43,57%
107	TOLUCA	5176	379	34,80%	63	5,79%	38	3,49%	38	3,49%	70	6,43%	25	2,30%	60	5,51%	4	0,37%	409	37,56%	3	0,28%	43	3,95%	1132	1089	1898	MEDIO	60,38%	39,62%
107	TOLUCA	5177	377	34,15%	81	7,34%	36	3,26%	32	2,90%	84	7,61%	38	3,44%	49	4,44%	7	0,63%	400	36,23%	0	0,00%	57	5,16%	1161	1104	2029	BAJO	57,12%	42,88%
107	TOLUCA	5178	514	43,63%	53	4,50%	29	2,46%	37	3,14%	92	7,81%	35	2,97%	74	6,28%	10	0,85%	330	28,01%	4	0,34%	61	5,18%	1239	1178	2205	BAJO	56,19%	43,81%
107	TOLUCA	5179	341	34,20%	70	7,02%	32	3,21%	38	3,81%	69	6,92%	37	3,71%	50	5,02%	7	0,70%	352	35,31%	1	0,10%	33	3,31%	1030	997	1828	MEDIO	62,42%	37,58%
107	TOLUCA	5180	282	36,58%	49	6,36%	40	5,19%	31	4,02%	53	6,87%	20	2,59%	32	4,15%	0	0,00%	260	33,72%	4	0,52%	29	3,76%	800	771	1413	BAJO	56,83%	43,17%
107	TOLUCA	5181	200	32,52%	34	5,53%	53	8,62%	27	4,39%	36	5,85%	8	1,30%	30	4,88%	0	0,00%	226	36,75%	1	0,16%	30	4,88%	645	615	1098	BAJO	58,74%	41,26%
107	TOLUCA	5182	50	20,00%	9	3,60%	9	3,60%	5	2,00%	15	6,00%	8	3,20%	21	8,40%	3	1,20%	130	52,00%	0	0,00%	14	5,60%	264	250	446	BAJO	58,07%	41,93%
107	TOLUCA	5183	144	25,04%	31	5,39%	21	3,65%	26	4,52%	42	7,30%	12	2,09%	28	4,87%	2	0,35%	269	46,78%	0	0,00%	23	4,00%	598	575	971	MEDIO	61,48%	38,52%
107	TOLUCA	5184	193	30,30%	37	5,81%	27	4,24%	13	2,04%	29	4,55%	15	2,35%	30	4,71%	2	0,31%	291	45,68%	0	0,00%	22	3,45%	659	637	1186	BAJO	55,48%	44,52%
107	TOLUCA	5185	287	27,15%	90	8,51%	34	3,22%	23	2,18%	56	5,30%	25	2,37%	41	3,88%	8	0,76%	493	46,64%	0	0,00%	45	4,26%	1102	1057	2084	BAJO	51,20%	48,80%
107	TOLUCA	5186	295	29,95%	71	7,21%	59	5,99%	21	2,13%	45	4,57%	37	3,76%	51	5,18%	14	1,42%	387	39,29%	5	0,51%	48	4,87%	1033	985	1797	BAJO	57,26%	42,74%
107	TOLUCA	5187	166	24,38%	58	8,52%	44	6,46%	29	4,26%	31	4,55%	15	2,20%	25	3,67%	6	0,88%	307	45,08%	0	0,00%	42	6,17%	723	681	1377	BAJO	50,54%	49,46%
107	TOLUCA	5188	401	27,79%	139	9,63%	77	5,34%	30	2,08%	85	5,89%	45	3,12%	53	3,67%	7	0,49%	606	42,00%	0	0,00%	55	3,81%	1498	1443	2692	BAJO	55,20%	44,80%
107	TOLUCA	5189	235	30,72%	63	8,24%	26	3,40%	18	2,35%	35	4,58%	15	1,96%	18	2,35%	4	0,52%	350	45,75%	1	0,13%	35	4,58%	800	765	1497	BAJO	52,57%	47,43%
107	TOLUCA	5190	191	15,44%	139	11,24%	57	4,61%	25	2,02%	49	3,96%	32	2,59%	43	3,48%	4	0,32%	697	56,35%	0	0,00%	36	2,91%	1273	1237	2292	BAJO	55,67%	44,33%
107	TOLUCA	5191	410	39,05%	76	7,24%	36	3,43%	29	2,76%	75	7,14%	33	3,14%	42	4,00%	5	0,48%	341	32,48%	3	0,29%	45	4,29%	1095	1050	1712	MEDIO	64,02%	35,98%
107	TOLUCA	5192	332	42,95%	36	4,66%	37	4,79%	25	3,23%	38	4,92%	19	2,46%	29	3,75%	3	0,39%	253	32,73%	1	0,13%	26	3,36%	799	773	1318	MEDIO	60,32%	39,68%
107	TOLUCA	5193	278	38,72%	58	8,08%	40	5,57%	27	3,76%	33	4,60%	17	2,37%	40	5,57%	5	0,70%	219	30,50%	1	0,14%	33	4,60%	751	718	1277	BAJO	58,81%	41,19%
107	TOLUCA	5194	74	34,91%	10	4,72%	21	9,91%	8	3,77%	8	3,77%	8	3,77%	7	3,30%	1	0,47%	75	35,38%	0	0,00%	8	3,77%	220	212	420	BAJO	52,38%	47,62%
107	TOLUCA	5195	54	49,09%	3	2,73%	6	5,45%	1	0,91%	6	5,45%	0	0,00%	4	3,64%	0	0,00%	36	32,73%	0	0,00%	4	3,64%	114	110	186	MEDIO	61,29%	38,71%
107	TOLUCA	5196	80	38,46%	6	2,88%	12	5,77%	8	3,85%	15	7,21%	5	2,40%	1	0,48%	0	0,00%	81	38,94%	0	0,00%	17	8,17%	225	208	381	BAJO	58,79%	41,21%
107	TOLUCA	5197	65	26,86%	16	6,61%	18	7,44%	4	1,65%	14	5,79%	6	2,48%	9	3,72%	1	0,41%	108	44,63%	1	0,41%	10	4,13%	252	242	456	BAJO	55,26%	44,74%
107	TOLUCA	5198	176	27,16%	60	9,26%	28	4,32%	11	1,70%	32	4,94%	20	3,09%	19	2,93%	4	0,62%	298	45,99%	0	0,00%	33	5,09%	681	648	1388	BAJO	53,67%	46,33%
107	TOLUCA	5199	137	40,41%	23	6,78%	18	5,31%	20	5,90%	16	4,72%	4	1,18%	1	0,29%	0	0,00%	120	35,40%	0	0,00%	22	6,49%	361	339	674	BAJO	58,46%	41,54%
107	TOLUCA	5200	170	31,42%	29	5,36%	21	3,88%	20	3,70%	33	6,10%	10	1,85%	19	3,51%	2	0,37%	237	43,81%	0	0,00%	20	3,70%	561	541	964	BAJO	58,30%	41,70%
107	TOLUCA	5201	282	34,10%	60	7,26%	37	4,47%	25	3,02%	67	8,10%	29	3,51%	35	4,23%	9	1,09%	282	34,10%	1	0,12%	41	4,96%	868	827	1425	MEDIO	60,91%	39,09%
107	TOLUCA	5202	364	42,92%	45	5,31%	27	3,18%	24	2,83%	43	5,07%	20	2,36%	35	4,13%	9	1,06%	280	33,02%	1	0,12%	44	5,19%	892	848	1449	MEDIO	61,56%	38,44%
107	TOLUCA	5203	485	33,66%	95	6,59%	57	3,96%	37	2,57%	108	7,49%	40	2,78%	86	5,97%	4	0,28%	527	36,57%	2	0,14%	58	4,02%	1499	1441	2672	BAJO	56,25%	43,75%
107	TOLUCA	5204	45	43,69%	1	0,97%	9	8,74%	4	3,88%	1	0,97%	0	0,00%	4	3,88%	1	0,97%	38	36,89%	0	0,00%	1	0,97%	104	103	171	MEDIO	60,82%	39,18%
107	TOLUCA	5205	146	46,35%	41	13,02%	38	12,06%	14	4,44%	20	6,35%	7	2,22%	23	7,30%	4	1,27%	20	6,35%	2	0,63%	17	5,40%	332	315	735	BAJO	58,78%	41,22%
107	TOLUCA	5206	197	39,96%	30	6,09%	22	4,46%	11	2,23%	37	7,51%	9	1,83%	13	2,64%	6	1,22%	168	34,08%	0	0,00%	23	4,67%	516	493	884	BAJO	58,37%	41,63%
107	TOLUCA	5207	165	39,10%	30	7,11%	31	7,35%	10	2,37%	32	7,58%	15	3,55%	10	2,37%	2	0,47%	126	29,86%	1	0,24%	27	6,40%	449	422	750	BAJO	59,73%	40,27%
107	TOLUCA	5208	61	38,85%	16	10,19%	8	5,10%	5	3,18%	5	3,18%	2	1,27%	1	0,64%	1	0,64%	58	36,94%	0	0,00%	9	5,73%	166	157	258	MEDIO	64,34%	35,66%
107	TOLUCA	5209	59	34,71%	9	5,29%	8	4,71%	7	4,12%	10	5,88%	1	0,59%	10	5,88%	3	1,76%	63	37,06%	0	0,00%	9	5,29%	179	170	320	BAJO	55,94%	44,06%
107	TOLUCA	5210	103	40,87%	20	7,94%	18	7,14%	5	1,98%	8	3,17%	3	1,19%	7	2,78%	0	0,00%	85	33,73%	3	1,19%	9	3,57%	261	252	485	BAJO	54,23%	45,77%
107	TOLUCA	5211	95	33,93%	11	3,93%	38	13,57%	8	2,86%	16	5,71%	4	1,43%	9	3,21%	0	0,00%	98	35,00%	1	0,36%	16	5,71%	296	280	514	BAJO	57,59%	42,41%
107	TOLUCA	5212	83	41,29%	8	3,98%	21	10,45%	7	3,48%	7	3,48%	8	3,98%	3	1,49%	2	1,00%	62	30,85%	0	0,00%	7	3,48%	208	201	337	MEDIO	61,72%	38,28%
107	TOLUCA	5213	212	42,66%	23	4,63%	33	6,64%	16	3,22%	36	7,24%	10	2,01%	9	1,81%	4	0,80%	154	30,99%	0	0,00%	26	5,23%	523	497	900	BAJO	57,89%	42,11%
107	TOLUCA	5214	297	40,35%	47	6,39%	49	6,66%	19	2,58%	23	3,13%	14	1,90%	29	3,94%	8	1,09%	246	33,42%	4	0,54%	22	2,99%	758	736	1281	BAJO	59,09%	40,91%
107	TOLUCA	5215	215	47,88%	25	5,57%	13	2,90%	16	3,56%	14	3,12%	9	2,00%	9	2,00%	3	0,67%	144	32,07%	1	0,22%	9	2,00%	458	449	807	BAJO	56,75%	43,25%
107	TOLUCA	5216	243	50,41%	19	3,94%	50	10,37%	7	1,45%	29	6,02%	4	0,83%	11	2,28%	3	0,62%	114	23,65%	2	0,41%	18	3,73%	500	482	802	MEDIO	63,72%	36,28%
107	TOLUCA	5217	261	43,28%	31	5,14%	20	3,32%	12	1,99%	40	6,63%	13	2,16%	20	3,32%	2	0,33%	203	33,67%	1	0,17%	29	4,81%	632	603	1056	BAJO	59,85%	40,15%
107	TOLUCA	5218	456	57,50%	38	4,79%	43	5,42%	15	1,89%	23	2,90%	11	1,39%	14	1,77%	7	0,88%	186	23,46%	0	0,00%	29	3,66%	822	793	1280	MEDIO	64,22%	35,78%
107	TOLUCA	5219	380	40,60%	45	4,81%	41	4,38%	19	2,03%	50	5,34%	25	2,67%	26	2,78%	9	0,96%	341	36,43%	0	0,00%	37	3,95%	973	936	1466	MEDIO	66,58%	33,42%
107	TOLUCA	5220	273	40,99%	45	6,76%	40	6,01%	25	3,75%	16	2,40%	16	2,40%	26	3,90%	1	0,15%	223	33,48%	1	0,15%	34	5,11%	700	666	1091	MEDIO	64,25%	35,75%
107	TOLUCA	5221	189	35,06%	39	7,24%	45	8,35%	9	1,67%	17	3,15%	9	1,67%	20	3,71%	2	0,37%	209	38,78%	0	0,00%	16	2,97%	555	539	835	MEDIO	66,47%	33,53%
107	TOLUCA	5222	183	31,72%	41	7,11%	50	8,67%	17	2,95%	30	5,20%	9	1,56%	16	2,77%	7	1,21%	224	38,82%	0	0,00%	32	5,55%	609	577	1001	MEDIO	60,94%	39,06%
107	TOLUCA	5223	203	34,06%	37	6,21%	43	7,21%	10	1,68%	38	6,38%	20	3,36%	25	4,19%	1	0,17%	217	36,41%	2	0,34%	19	3,19%	615	596	1135	BAJO	54,36%	45,64%
107	TOLUCA	5224	226	36,87%	22	3,59%	40	6,53%	84	13,70%	36	5,87%	23	3,75%	28	4,57%	3	0,49%	147	23,98%	4	0,65%	23	3,75%	636	613	985	BAJO	57,46%	42,54%
107	TOLUCA	5225	245	43,59%	32	5,69%	57	10,14%	11	1,96%	23	4,09%	7	1,25%	27	4,80%	6	1,07%	154	27,40%	0	0,00%	21	3,74%	583	562	957	MEDIO	60,92%	39,08%
107	TOLUCA	5226	269	40,63%	30	4,53%	37	5,59%	23	3,47%	32	4,83%	21	3,17%	22	3,32%	11	1,66%	215	32,48%	2	0,30%	27	4,08%	689	662	1155	BAJO	59,65%	40,35%
107	TOLUCA	5227	254	34,32%	44	5,95%	26	3,51%	38	5,14%	50	6,76%	39	5,27%	47	6,35%	4	0,54%	237	32,03%	1	0,14%	41	5,54%	781	740	1309	BAJO	59,51%	40,49%
107	TOLUCA	5228	209	35,73%	23	3,93%	28	4,79%	22	3,76%	33	5,64%	21	3,59%	25	4,27%	3	0,51%	219	37,44%	2	0,34%	21	3,59%	606	585	1000	MEDIO	60,60%	39,40%
107	TOLUCA	5229	165	28,21%	34	5,81%	19	3,25%	20	3,42%	44	7,52%	16	2,74%	38	6,50%	0	0,00%	248	42,39%	1	0,17%	25	4,27%	610	585	989	MEDIO	61,68%	38,32%
107	TOLUCA	5230	185	39,96%	14	3,02%	30	6,48%	8	1,73%	14	3,02%	18	3,89%	15	3,24%	2	0,43%	174	37,58%	3	0,65%	22	4,75%	485	463	766	MEDIO	63,32%	36,68%
107	TOLUCA	5231	317	39,97%	63	7,94%	58	7,31%	18	2,27%	40	5,04%	26	3,28%	25	3,15%	3	0,38%	243	30,64%	0	0,00%	29	3,66%	822	793	1491	BAJO	55,13%	44,87%
107	TOLUCA	5232	370	41,11%	54	6,00%	43	4,78%	21	2,33%	35	3,89%	28	3,11%	49	5,44%	9	1,00%	291	32,33%	0	0,00%	38	4,22%	938	900	1743	BAJO	53,93%	46,07%
107	TOLUCA	5233	274	49,55%	10	1,81%	59	10,67%	9	1,63%	16	2,89%	6	1,08%	6	1,08%	0	0,00%	173	31,28%	0	0,00%	27	4,88%	580	553	936	MEDIO	61,97%	38,03%
107	TOLUCA	5234	265	43,16%	30	4,89%	35	5,70%	20	3,26%	23	3,75%	13	2,12%	24	3,91%	3	0,49%	200	32,57%	1	0,16%	17	2,77%	631	614	975	MEDIO	64,92%	35,08%
107	TOLUCA	5235	247	38,12%	30	4,63%	45	6,94%	27	4,17%	41	6,33%	19	2,93%	29	4,48%	3	0,46%	207	31,94%	0	0,00%	32	4,94%	680	648	1073	MEDIO	63,28%	36,72%
107	TOLUCA	5236	536	52,55%	36	3,53%	37	3,63%	27	2,65%	37	3,63%	10	0,98%	28	2,75%	2	0,20%	306	30,00%	1	0,10%	36	3,53%	1056	1020	1586	MEDIO	66,46%	33,54%
107	TOLUCA	5237	340	39,72%	58	6,78%	34	3,97%	11	1,29%	45	5,26%	19	2,22%	33	3,86%	5	0,58%	311	36,33%	0	0,00%	38	4,44%	894	856	1549	BAJO	57,71%	42,29%
107	TOLUCA	5238	296	46,47%	26	4,08%	34	5,34%	13	2,04%	21	3,30%	19	2,98%	18	2,83%	5	0,78%	203	31,87%	2	0,31%	22	3,45%	659	637	979	MEDIO	66,80%	33,20%
107	TOLUCA	5239	204	36,69%	41	7,37%	34	6,12%	15	2,70%	26	4,68%	17	3,06%	22	3,96%	6	1,08%	190	34,17%	1	0,18%	20	3,60%	576	556	942	MEDIO	61,57%	38,43%
107	TOLUCA	5240	366	40,71%	45	5,01%	44	4,89%	19	2,11%	49	5,45%	29	3,23%	35	3,89%	4	0,44%	304	33,82%	4	0,44%	36	4,00%	935	899	1460	MEDIO	63,90%	36,10%
107	TOLUCA	5241	282	40,99%	40	5,81%	33	4,80%	19	2,76%	43	6,25%	12	1,74%	23	3,34%	5	0,73%	230	33,43%	1	0,15%	27	3,92%	715	688	1221	BAJO	58,15%	41,85%
107	TOLUCA	5242	346	45,35%	35	4,59%	37	4,85%	16	2,10%	52	6,82%	10	1,31%	38	4,98%	4	0,52%	225	29,49%	0	0,00%	39	5,11%	802	763	1527	BAJO	52,52%	47,48%
107	TOLUCA	5243	253	40,10%	45	7,13%	38	6,02%	17	2,69%	33	5,23%	20	3,17%	21	3,33%	5	0,79%	198	31,38%	1	0,16%	30	4,75%	661	631	1205	BAJO	54,94%	45,06%
107	TOLUCA	5244	230	30,63%	39	5,19%	42	5,59%	21	2,80%	44	5,86%	28	3,73%	47	6,26%	6	0,80%	290	38,62%	4	0,53%	29	3,86%	780	751	1481	BAJO	52,26%	47,74%
107	TOLUCA	5245	345	37,66%	63	6,88%	45	4,91%	25	2,73%	41	4,48%	26	2,84%	41	4,48%	7	0,76%	322	35,15%	1	0,11%	34	3,71%	950	916	1690	BAJO	56,21%	43,79%
107	TOLUCA	5246	104	25,30%	23	5,60%	14	3,41%	17	4,14%	34	8,27%	20	4,87%	15	3,65%	3	0,73%	180	43,80%	1	0,24%	23	5,60%	434	411	953	MUY BAJO	45,54%	54,46%
107	TOLUCA	5247	204	37,99%	32	5,96%	19	3,54%	16	2,98%	37	6,89%	24	4,47%	15	2,79%	7	1,30%	183	34,08%	0	0,00%	20	3,72%	557	537	875	BAJO	52,69%	47,31%

Municipio	Cabecera Municipal	Sección	PAN	% PAN	PRD	% PRD	PT	% PT	MC	% MC	MORENA	% MORENA	PH	% PH	PES	% PES	PFD	% PFD	PRI-PVEM-NA	% PRI-PVEM-NA	NO REGISTRADOS	% NO REGISTRADOS	NULOS	% NULOS	TOTAL	VOTACIÓN VALIDA	LISTA NOMINAL	PARTICIPACIÓN	% PARTICIPACIÓN	% ABSTENCIONISMO
107	TOLUCA	5248	503	44,24%	58	5,10%	47	4,13%	32	2,81%	67	5,89%	39	3,43%	54	4,75%	3	0,26%	331	29,11%	3	0,26%	51	4,49%	1188	1137	2040	BAJO	58,28%	41,72%
107	TOLUCA	5249	246	36,61%	44	6,55%	24	3,57%	15	2,23%	69	10,27%	21	3,13%	32	4,76%	3	0,45%	217	32,29%	1	0,15%	27	4,02%	699	672	1214	BAJO	57,58%	42,42%
107	TOLUCA	5250	149	25,56%	46	7,89%	31	5,32%	17	2,92%	46	7,89%	19	3,26%	27	4,63%	5	0,86%	241	41,34%	2	0,34%	20	3,43%	603	583	1177	BAJO	51,32%	48,68%
107	TOLUCA	5251	192	26,23%	46	6,28%	39	5,33%	30	4,10%	54	7,38%	15	2,05%	40	5,46%	4	0,55%	312	42,62%	0	0,00%	40	5,46%	772	732	1547	MUY BAJO	49,90%	50,10%
107	TOLUCA	5252	228	28,68%	52	6,54%	43	5,41%	22	2,77%	42	5,28%	28	3,52%	47	5,91%	7	0,88%	326	41,01%	0	0,00%	31	3,90%	826	795	1478	BAJO	56,09%	43,91%
107	TOLUCA	5253	172	30,99%	29	5,23%	31	5,59%	20	3,60%	33	5,95%	17	3,06%	30	5,41%	4	0,72%	218	39,28%	1	0,18%	15	2,70%	570	555	1299	MUY BAJO	43,88%	56,12%
107	TOLUCA	5254	283	39,42%	42	5,85%	38	5,29%	20	2,79%	41	5,71%	24	3,34%	36	5,01%	2	0,28%	232	32,31%	0	0,00%	36	5,01%	754	718	1395	BAJO	54,12%	45,88%
107	TOLUCA	5255	235	24,85%	89	9,43%	44	4,66%	27	2,86%	54	5,72%	29	3,07%	51	5,40%	11	1,17%	404	42,80%	0	0,00%	35	3,71%	979	944	1819	BAJO	53,77%	46,23%
107	TOLUCA	5256	211	26,64%	61	7,70%	31	3,91%	22	2,78%	53	6,69%	26	3,28%	36	4,55%	4	0,51%	342	43,18%	6	0,76%	24	3,03%	816	792	1648	MUY BAJO	49,51%	50,49%
107	TOLUCA	5257	150	20,11%	46	6,17%	24	3,22%	15	2,01%	59	7,91%	16	2,14%	39	5,23%	5	0,67%	392	52,55%	0	0,00%	37	4,96%	783	746	1590	MUY BAJO	49,37%	50,63%
107	TOLUCA	5258	236	28,26%	71	8,50%	30	3,59%	15	1,80%	69	8,26%	33	3,95%	39	4,67%	6	0,72%	334	40,00%	2	0,24%	27	3,23%	862	835	1705	BAJO	50,56%	49,44%
107	TOLUCA	5259	174	23,08%	76	10,08%	37	4,91%	21	2,79%	60	7,96%	21	2,79%	40	5,31%	6	0,80%	316	41,91%	3	0,40%	28	3,71%	782	754	1580	MUY BAJO	48,67%	51,33%
107	TOLUCA	5260	203	32,64%	27	4,34%	25	4,02%	14	2,25%	48	7,72%	13	2,09%	29	4,66%	4	0,64%	258	41,48%	1	0,16%	42	6,75%	664	622	1227	BAJO	53,95%	46,05%
107	TOLUCA	5261	275	22,49%	62	5,07%	58	4,74%	43	3,52%	101	8,26%	51	4,17%	72	5,89%	3	0,25%	557	45,54%	1	0,08%	66	5,40%	1289	1223	2780	MUY BAJO	46,37%	53,63%
107	TOLUCA	5262	180	23,17%	57	7,34%	35	4,50%	25	3,22%	48	6,18%	26	3,35%	36	4,63%	9	1,16%	361	46,46%	0	0,00%	32	4,12%	809	777	1680	MUY BAJO	48,10%	51,90%
107	TOLUCA	5263	243	32,75%	40	5,39%	21	2,83%	26	3,50%	54	7,28%	24	3,23%	34	4,58%	4	0,54%	296	39,89%	0	0,00%	22	2,96%	764	742	2239	BAJO	50,38%	49,62%
107	TOLUCA	5264	313	34,10%	66	7,19%	32	3,49%	31	3,38%	86	9,37%	40	4,36%	56	6,10%	5	0,54%	289	31,48%	0	0,00%	61	6,64%	979	918	1787	BAJO	54,95%	45,05%
107	TOLUCA	5265	224	37,02%	45	7,44%	26	4,30%	19	3,14%	54	8,93%	22	3,64%	26	4,30%	4	0,66%	184	30,41%	1	0,17%	33	5,45%	638	605	1779	BAJO	54,97%	45,03%
107	TOLUCA	5266	217	14,56%	76	5,10%	54	3,62%	29	1,95%	52	3,49%	27	1,81%	80	5,37%	6	0,40%	943	63,29%	6	0,40%	83	5,57%	1573	1490	3011	BAJO	52,31%	47,69%
107	TOLUCA	5267	167	13,88%	64	5,32%	44	3,66%	55	4,57%	51	4,24%	17	1,41%	78	6,48%	8	0,67%	718	59,68%	1	0,08%	63	5,24%	1266	1203	2772	MUY BAJO	46,10%	53,90%
107	TOLUCA	5268	211	15,65%	66	4,90%	43	3,19%	25	1,85%	47	3,49%	28	2,08%	89	6,60%	5	0,37%	833	61,80%	1	0,07%	52	3,86%	1400	1348	2640	BAJO	52,84%	47,16%
107	TOLUCA	5269	259	12,82%	92	4,55%	65	3,22%	57	2,82%	73	3,61%	45	2,23%	84	4,16%	11	0,54%	1335	66,06%	0	0,00%	89	4,40%	2110	2021	4236	MUY BAJO	49,76%	50,24%
107	TOLUCA	5270	163	12,27%	87	6,55%	62	4,67%	60	4,52%	75	5,65%	25	1,88%	58	4,37%	26	1,96%	772	58,13%	0	0,00%	99	7,45%	1427	1328	3036	MUY BAJO	45,78%	54,22%
107	TOLUCA	5271	753	25,02%	190	6,31%	98	3,26%	99	3,29%	177	5,88%	77	2,56%	170	5,65%	19	0,63%	1418	47,13%	8	0,27%	101	3,36%	3110	3009	7125	MUY BAJO	45,00%	55,00%
107	TOLUCA	5272	582	32,62%	111	6,22%	81	4,54%	67	3,76%	134	7,51%	69	3,87%	79	4,43%	16	0,90%	641	35,93%	4	0,22%	87	4,88%	1871	1784	3215	BAJO	58,66%	41,34%
107	TOLUCA	5273	202	25,38%	47	5,90%	42	5,28%	25	3,14%	52	6,53%	13	1,63%	44	5,53%	1	0,13%	370	46,48%	0	0,00%	23	2,89%	819	796	1523	BAJO	53,18%	46,82%
107	TOLUCA	5274	311	27,38%	59	5,19%	59	5,19%	26	2,29%	71	6,25%	26	2,29%	46	4,05%	5	0,44%	533	46,92%	0	0,00%	47	4,14%	1183	1136	2200	BAJO	53,86%	46,14%
107	TOLUCA	5275	245	26,62%	44	4,76%	34	3,68%	27	2,92%	49	5,30%	22	2,38%	46	4,98%	5	0,54%	450	48,70%	1	0,11%	44	4,76%	968	924	1669	BAJO	57,88%	42,12%
107	TOLUCA	5276	197	27,36%	36	5,00%	20	2,78%	27	3,75%	29	4,03%	22	3,06%	39	5,42%	4	0,56%	342	47,50%	4	0,56%	30	4,17%	750	720	1454	MUY BAJO	49,45%	50,55%
107	TOLUCA	5277	315	31,03%	73	7,19%	39	3,84%	49	4,83%	82	8,08%	34	3,35%	42	4,14%	3	0,30%	378	37,24%	0	0,00%	35	3,45%	1050	1015	2021	BAJO	52,00%	48,00%
107	TOLUCA	5278	398	22,50%	116	6,56%	65	3,67%	76	4,30%	108	6,11%	56	3,17%	89	5,03%	8	0,45%	852	48,16%	1	0,06%	61	3,45%	1830	1769	3617	BAJO	50,59%	49,41%
107	TOLUCA	5279	84	26,33%	22	6,90%	18	5,64%	14	4,39%	24	7,52%	9	2,82%	13	4,08%	1	0,31%	134	42,01%	0	0,00%	17	5,33%	336	319	1194	BAJO	56,11%	43,89%
107	TOLUCA	5280	824	33,33%	157	6,35%	81	3,28%	101	4,09%	199	8,05%	97	3,92%	202	8,17%	16	0,65%	794	32,12%	1	0,04%	137	5,54%	2609	2472	5323	BAJO	55,65%	44,35%
107	TOLUCA	5281	468	37,05%	83	6,57%	43	3,40%	55	4,35%	100	7,92%	44	3,48%	79	6,25%	12	0,95%	378	29,93%	1	0,08%	56	4,43%	1319	1263	2918	MUY BAJO	44,89%	55,11%
107	TOLUCA	5282	145	23,35%	46	7,41%	35	5,64%	19	3,06%	49	7,89%	10	1,61%	33	5,31%	6	0,97%	278	44,77%	0	0,00%	23	3,70%	644	621	1134	BAJO	56,61%	43,39%
107	TOLUCA	5283	275	27,07%	86	8,46%	42	4,13%	47	4,63%	68	6,69%	45	4,43%	52	5,12%	5	0,49%	396	38,98%	0	0,00%	49	4,82%	1065	1016	2199	MUY BAJO	48,57%	51,43%
107	TOLUCA	5284	363	41,06%	48	5,43%	30	3,39%	31	3,51%	63	7,13%	25	2,83%	32	3,62%	6	0,68%	284	32,13%	2	0,23%	26	2,94%	910	884	1674	BAJO	54,24%	45,76%
107	TOLUCA	5285	398	24,97%	73	4,58%	64	4,02%	69	4,33%	127	7,97%	56	3,51%	73	4,58%	12	0,75%	720	45,17%	2	0,13%	64	4,02%	1658	1594	3395	MUY BAJO	48,78%	51,22%
107	TOLUCA	5286	310	25,73%	75	6,22%	93	7,72%	46	3,82%	57	4,73%	32	2,66%	38	3,15%	5	0,41%	548	45,48%	1	0,08%	60	4,98%	1265	1205	2512	BAJO	50,32%	49,68%
107	TOLUCA	5287	490	37,23%	65	4,94%	57	4,33%	32	2,43%	83	6,31%	34	2,58%	47	3,57%	12	0,91%	491	37,31%	5	0,38%	63	4,79%	1379	1316	2325	BAJO	59,31%	40,69%
107	TOLUCA	5288	131	33,00%	41	10,33%	23	5,79%	21	5,29%	13	3,27%	24	6,05%	7	1,76%	0	0,00%	133	33,50%	4	1,01%	9	2,27%	406	397	1444	BAJO	54,71%	45,29%
107	TOLUCA	5289	264	28,92%	49	5,37%	28	3,07%	31	3,40%	64	7,01%	21	2,30%	46	5,04%	6	0,66%	402	44,03%	2	0,22%	33	3,61%	946	913	1629	BAJO	57,95%	42,05%
107	TOLUCA	5290	245	34,27%	43	6,01%	23	3,22%	19	2,66%	43	6,01%	10	1,40%	38	5,31%	7	0,98%	284	39,72%	3	0,42%	18	2,52%	733	715	1368	BAJO	53,51%	46,49%
107	TOLUCA	5291	392	28,22%	98	7,06%	44	3,17%	48	3,46%	111	7,99%	42	3,02%	71	5,11%	9	0,65%	570	41,04%	4	0,29%	51	3,67%	1440	1389	2831	BAJO	50,87%	49,13%
107	TOLUCA	5292	506	33,60%	115	7,64%	50	3,32%	50	3,32%	147	9,76%	62	4,12%	88	5,84%	14	0,93%	468	31,08%	6	0,40%	69	4,58%	1575	1506	2946	BAJO	53,46%	46,54%
107	TOLUCA	5293	329	31,42%	54	5,16%	37	3,53%	38	3,63%	79	7,55%	32	3,06%	84	8,02%	7	0,67%	387	36,96%	0	0,00%	48	4,58%	1095	1047	2126	BAJO	51,55%	48,45%
107	TOLUCA	5294	275	30,05%	59	6,46%	34	3,72%	27	2,95%	69	7,55%	32	3,50%	29	3,17%	5	0,55%	384	42,01%	0	0,00%	39	4,27%	953	914	1826	BAJO	52,30%	47,70%
107	TOLUCA	5295	488	26,54%	82	4,51%	68	3,74%	62	3,41%	133	7,31%	67	3,68%	87	4,78%	10	0,55%	825	45,33%	3	0,16%	93	5,11%	1913	1820	4305	MUY BAJO	46,85%	53,15%
107	TOLUCA	5296	815	30,10%	173	6,39%	91	3,36%	92	3,40%	243	8,97%	74	2,73%	157	5,80%	15	0,55%	1045	38,59%	3	0,11%	123	4,54%	2831	2708	5846	BAJO	50,34%	49,66%
107	TOLUCA	5297	514	34,80%	77	5,21%	44	2,98%	45	3,05%	113	7,65%	58	3,93%	112	7,58%	11	0,74%	499	33,78%	4	0,27%	83	5,62%	1560	1477	3637	MUY BAJO	44,95%	55,05%
107	TOLUCA	5298	442	23,56%	130	6,93%	63	3,36%	61	3,25%	123	6,56%	53	2,83%	91	4,85%	11	0,59%	900	47,97%	2	0,11%	87	4,64%	1963	1876	4731	MUY BAJO	41,49%	58,51%
107	TOLUCA	5299	210	32,56%	57	8,84%	30	4,65%	14	2,17%	53	8,22%	16	2,48%	34	5,27%	4	0,62%	227	35,19%	0	0,00%	35	5,43%	680	645	1088	MEDIO	62,50%	37,50%
107	TOLUCA	5300	205	26,38%	57	7,30%	23	2,94%	21	2,69%	50	6,40%	22	2,82%	47	6,02%	6	0,77%	348	44,56%	1	0,13%	41	5,25%	822	781	1495	BAJO	55,05%	44,95%
107	TOLUCA	5301	164	24,51%	70	10,46%	20	2,99%	16	2,39%	65	9,72%	23	3,44%	37	5,53%	6	0,90%	268	40,06%	0	0,00%	31	4,63%	700	669	1359	BAJO	51,51%	48,49%
107	TOLUCA	5302	326	36,38%	33	3,68%	46	5,13%	33	3,68%	59	6,58%	12	1,34%	34	3,79%	8	0,89%	345	38,50%	0	0,00%	56	6,25%	952	896	1417	MEDIO	67,25%	32,75%
107	TOLUCA	5303	929	30,33%	194	6,33%	122	3,98%	100	3,26%	190	6,20%	96	3,13%	141	4,60%	19	0,62%	1268	41,40%	4	0,13%	117	3,82%	3180	3063	6370	BAJO	51,55%	48,45%
107	TOLUCA	5304	543	35,42%	99	6,46%	45	2,94%	42	2,74%	79	5,15%	46	3,00%	52	3,39%	5	0,33%	621	40,51%	1	0,07%	64	4,17%	1597	1533	2718	BAJO	58,76%	41,24%
107	TOLUCA	5305	880	43,85%	110	5,48%	92	4,58%	80	3,99%	133	6,63%	62	3,09%	82	4,09%	9	0,45%	557	27,75%	2	0,10%	93	4,63%	2100	2007	3715	BAJO	56,55%	43,45%
107	TOLUCA	5306	348	31,55%	66	5,98%	61	5,53%	38	3,45%	56	5,08%	31	2,81%	34	3,08%	4	0,36%	462	41,89%	3	0,27%	41	3,72%	1144	1103	2175	BAJO	52,60%	47,40%
107	TOLUCA	5307	229	35,67%	39	6,07%	22	3,43%	18	2,80%	36	5,61%	25	3,89%	39	6,07%	2	0,31%	231	35,98%	1	0,16%	20	3,12%	662	642	1120	BAJO	59,02%	40,98%
107	TOLUCA	5308	211	31,92%	32	4,84%	48	7,26%	18	2,72%	44	6,66%	13	1,97%	25	3,78%	2	0,30%	267	40,39%	1	0,15%	30	4,54%	691	661	1090	BAJO	59,17%	40,83%
107	TOLUCA	5309	443	24,83%	110	6,17%	67	3,76%	87	4,88%	100	5,61%	67	3,76%	105	5,89%	9	0,50%	793	44,45%	3	0,17%	74	4,15%	1858	1784	3516	BAJO	52,42%	47,58%
107	TOLUCA	5310	271	25,54%	67	6,31%	53	5,00%	45	4,24%	86	8,11%	22	2,07%	46	4,34%	8	0,75%	460	43,36%	3	0,28%	32	3,02%	1093	1061	2025	BAJO	53,83%	46,17%
107	TOLUCA	5311	159	23,52%	26	3,85%	23	3,40%	21	3,11%	44	6,51%	24	3,55%	22	3,25%	3	0,44%	354	52,37%	0	0,00%	34	5,03%	710	676	2010	BAJO	53,73%	46,27%
107	TOLUCA	5312	232	36,36%	30	4,70%	40	6,27%	29	4,55%	49	7,68%	20	3,13%	29	4,55%	8	1,25%	201	31,50%	0	0,00%	30	4,70%	668	638	1080	MEDIO	61,85%	38,15%
107	TOLUCA	5313	284	35,90%	52	6,57%	41	5,18%	36	4,55%	42	5,31%	24	3,03%	43	5,44%	3	0,38%	265	33,50%	1	0,13%	35	4,42%	826	791	1441	BAJO	57,25%	42,75%
107	TOLUCA	5314	321	38,81%	43	5,20%	50	6,05%	17	2,06%	58	7,01%	30	3,63%	29	3,51%	2	0,24%	276	33,37%	1	0,12%	47	5,68%	874	827	1567	BAJO	55,71%	44,29%
107	TOLUCA	5315	184	41,07%	21	4,69%	32	7,14%	7	1,56%	25	5,58%	8	1,79%	15	3,35%	4	0,89%	149	33,26%	3	0,67%	28	6,25%	476	448	734	MEDIO	64,85%	35,15%
107	TOLUCA	5316	350	31,62%	83	7,50%	93	8,40%	26	2,35%	67	6,05%	40	3,61%	37	3,34%	8	0,72%	402	36,31%	1	0,09%	61	5,51%	1168	1107	2184	BAJO	53,57%	46,43%
107	TOLUCA	5317	561	27,94%	181	9,01%	92	4,58%	65	3,24%	130	6,47%	62	3,09%	80	3,98%	7	0,35%	830	41,33%	0	0,00%	97	4,83%	2105	2008	4445	MUY BAJO	47,45%	52,55%
107	TOLUCA	5318	428	24,25%	114	6,46%	105	5,95%	39	2,21%	137	7,76%	69	3,91%	69	3,91%	11	0,62%	793	44,93%	0	0,00%	66	3,74%	1831	1765	3747	MUY BAJO	48,81%	51,19%
107	TOLUCA	5319	293	29,03%	89	8,64%	44	4,27%	44	4,27%	50	4,85%	33	3,20%	51	4,95%	11	1,07%	403	39,13%	6	0,58%	52	5,05%	1082	1030	2204	MUY BAJO	49,09%	50,91%
107	TOLUCA	5320	411	33,31%	121	9,81%	52	4,21%	28	2,27%	64	5,19%	40	3,24%	48	3,89%	8	0,65%	461	37,36%	1	0,08%	53	4,29%	1287	1234	2371	BAJO	54,28%	45,72%
107	TOLUCA	5321	237	29,55%	34	4,24%	42	5,24%	38	4,74%	61	7,61%	17	2,12%	39	4,86%	5	0,62%	322	40,15%	7	0,87%	25	3,12%	827	802	1472	BAJO	56,11%	43,89%
107	TOLUCA	5322	232	26,36%	62	7,05%	43	4,89%	30	3,41%	76	8,64%	30	3,41%	40	4,55%	3	0,34%	362	41,14%	2	0,23%	39	4,43%	919	880	1643	BAJO	56,73%	43,27%
107	TOLUCA	5323	482	26,51%	124	6,82%	81	4,46%	63	3,47%	123	6,77%	61	3,36%	102	5,61%	19	1,05%	755	41,53%	8	0,44%	76	4,18%	1894	1818	3982	MUY BAJO	47,51%	52,49%
107	TOLUCA	5324	213	22,27%	50	5,11%	26	2,66%	42	4,29%	77	7,87%	28	2,86%	49	5,01%	16	1,63%	469	47,91%	4	0,41%	44	4,49%	1023	979	2129	BAJO	51,24%	48,76%
107	TOLUCA	5325	217	25,65%	47	5,56%	34	4,02%	44	5,20%	57	6,74%	26	3,07%	39	4,61%	9	1,06%	372	43,97%	1	0,12%	45	5,32%	891	846	1710	BAJO	52,11%	47,89%
107	TOLUCA	5326	265	23,90%	60	5,41%	34	3,07%	49	4,42%	73	6,58%	34	3,07%	55	4,96%	6	0,54%	520	46,89%	13	1,17%	38	3,43%	1147	1109	2328	MUY BAJO	49,40%	50,60%

Municipio	Cabecera Municipal	Sección	PAN	% PAN	PRD	% PRD	PT	% PT	MC	% MC	MORENA	% MORENA	PH	% PH	PES	% PES	PFD	% PFD	PRI-PVEM-NA	% PRI-PVEM-NA	NO REGISTRADOS	% NO REGISTRADOS	NULOS	% NULOS	TOTAL	VOTACIÓN VALIDA	LISTA NOMINAL	PARTICIPACIÓN	% PARTICIPACIÓN	% ABSTENCIONISMO
107	TOLUCA	5327	158	20,39%	47	6,06%	15	1,94%	41	5,29%	69	8,90%	31	4,00%	38	4,90%	8	1,03%	367	47,35%	1	0,13%	28	3,61%	803	775	1460	BAJO	55,27%	44,73%
107	TOLUCA	5328	203	33,89%	18	3,01%	27	4,51%	17	2,84%	48	8,01%	29	4,84%	36	6,01%	1	0,17%	217	36,23%	3	0,50%	28	4,67%	627	599	987	MEDIO	63,32%	36,68%
107	TOLUCA	5329	352	27,65%	95	7,46%	43	3,38%	35	2,75%	99	7,78%	46	3,61%	65	5,11%	10	0,79%	525	41,24%	3	0,24%	59	4,63%	1332	1273	2346	BAJO	56,73%	43,27%
107	TOLUCA	5330	441	22,70%	192	9,88%	133	6,85%	47	2,42%	116	5,97%	64	3,29%	110	5,66%	10	0,51%	822	42,31%	8	0,41%	76	3,91%	2019	1943	3961	BAJO	50,97%	49,03%
107	TOLUCA	5331	147	22,86%	48	7,47%	56	8,71%	14	2,18%	25	3,89%	18	2,80%	64	9,95%	4	0,62%	267	41,52%	0	0,00%	24	3,73%	667	643	1258	BAJO	52,86%	47,14%
107	TOLUCA	5332	163	26,13%	64	9,95%	44	6,84%	20	3,11%	25	3,89%	9	1,40%	44	6,84%	3	0,47%	265	41,21%	1	0,16%	30	4,67%	673	643	1229	BAJO	54,60%	45,40%
107	TOLUCA	5333	218	25,20%	82	9,48%	75	8,67%	19	2,20%	36	4,16%	21	2,43%	65	7,51%	4	0,46%	345	39,88%	0	0,00%	36	4,16%	901	865	1614	BAJO	55,89%	44,11%
107	TOLUCA	5334	315	24,96%	115	9,11%	107	8,48%	29	2,30%	83	6,58%	36	2,85%	72	5,71%	11	0,87%	493	39,06%	1	0,08%	56	4,44%	1318	1262	2450	BAJO	53,39%	46,61%
107	TOLUCA	5335	638	28,97%	166	7,54%	96	4,36%	88	4,00%	136	6,18%	83	3,77%	115	5,22%	11	0,50%	861	39,10%	8	0,36%	124	5,63%	2326	2202	4818	MUY BAJO	48,28%	51,72%
107	TOLUCA	5336	248	21,45%	77	6,66%	73	6,31%	38	3,29%	77	6,66%	30	2,60%	48	4,15%	7	0,61%	555	48,01%	3	0,26%	53	4,58%	1209	1156	2565	MUY BAJO	47,10%	52,90%
107	TOLUCA	5337	267	19,66%	134	9,87%	65	4,79%	48	3,53%	96	7,07%	35	2,58%	40	2,95%	6	0,44%	666	49,04%	1	0,07%	62	4,57%	1420	1358	3156	MUY BAJO	44,96%	55,04%
107	TOLUCA	5338	194	23,66%	71	8,66%	40	4,88%	28	3,41%	50	6,10%	17	2,07%	43	5,24%	2	0,24%	374	45,61%	1	0,12%	30	3,66%	850	820	1793	MUY BAJO	47,57%	52,43%
107	TOLUCA	5339	230	21,34%	71	6,59%	44	4,08%	34	3,15%	88	8,16%	43	3,99%	52	4,82%	7	0,65%	503	46,66%	6	0,56%	52	4,82%	1130	1078	2329	MUY BAJO	48,52%	51,48%
107	TOLUCA	5340	238	34,49%	66	9,57%	28	4,06%	25	3,62%	62	8,99%	26	3,77%	44	6,38%	6	0,87%	195	28,26%	0	0,00%	45	6,52%	735	690	1424	BAJO	51,62%	48,38%
107	TOLUCA	5341	291	29,22%	109	10,94%	59	5,92%	54	5,42%	74	7,43%	49	4,92%	56	5,62%	11	1,10%	289	29,02%	4	0,40%	40	4,02%	1036	996	1900	BAJO	54,47%	45,53%
107	TOLUCA	5342	292	30,32%	73	7,58%	50	5,19%	27	2,80%	70	7,27%	33	3,43%	45	4,67%	11	1,14%	360	37,38%	2	0,21%	50	5,19%	1013	963	2065	MUY BAJO	49,06%	50,94%
107	TOLUCA	5343	378	30,39%	70	5,63%	53	4,26%	27	2,17%	115	9,24%	48	3,86%	67	5,39%	9	0,72%	476	38,26%	1	0,08%	64	5,14%	1308	1244	2767	MUY BAJO	47,38%	52,62%
107	TOLUCA	5344	169	25,07%	55	8,16%	32	4,75%	22	3,26%	42	6,23%	36	5,34%	40	5,93%	5	0,74%	272	40,36%	1	0,15%	23	3,41%	697	674	1338	BAJO	52,02%	47,98%
107	TOLUCA	5345	573	32,58%	117	6,65%	64	3,64%	73	4,15%	119	6,77%	57	3,24%	89	5,06%	8	0,45%	658	37,41%	1	0,06%	81	4,60%	1840	1759	3729	MUY BAJO	49,56%	50,44%
107	TOLUCA	5346	642	44,25%	82	5,65%	49	3,38%	49	3,38%	84	5,79%	44	3,03%	72	4,96%	13	0,90%	412	28,39%	4	0,28%	62	4,27%	1513	1451	2760	BAJO	54,82%	45,18%
107	TOLUCA	5347	330	30,41%	56	5,16%	37	3,41%	29	2,67%	72	6,64%	25	2,30%	67	6,18%	6	0,55%	461	42,49%	2	0,18%	68	6,27%	1153	1085	2195	BAJO	52,44%	47,56%
107	TOLUCA	5348	408	31,90%	92	7,19%	65	5,08%	30	2,35%	103	8,05%	24	1,88%	65	5,08%	5	0,39%	486	38,00%	1	0,08%	52	4,07%	1331	1279	2659	BAJO	50,32%	49,68%
107	TOLUCA	5349	660	27,50%	170	7,08%	89	3,71%	69	2,88%	148	6,17%	91	3,79%	124	5,17%	15	0,63%	1032	43,00%	2	0,08%	95	3,96%	2495	2400	5738	MUY BAJO	43,50%	56,50%
107	TOLUCA	5350	724	27,46%	190	7,21%	110	4,17%	72	2,73%	183	6,94%	89	3,38%	142	5,38%	12	0,46%	1112	42,17%	3	0,11%	103	3,91%	2740	2637	5935	MUY BAJO	45,98%	54,02%
107	TOLUCA	5351	496	32,83%	120	7,94%	59	3,90%	50	3,31%	93	6,15%	37	2,45%	57	3,77%	9	0,60%	589	38,98%	1	0,07%	42	2,78%	1553	1511	3158	MUY BAJO	49,75%	50,25%
107	TOLUCA	5352	94	22,01%	29	6,79%	17	3,98%	22	5,15%	52	12,18%	14	3,28%	25	5,85%	2	0,47%	171	40,05%	1	0,23%	13	3,04%	440	427	761	BAJO	57,82%	42,18%
107	TOLUCA	5353	151	24,92%	47	7,76%	21	3,47%	30	4,95%	73	12,05%	12	1,98%	23	3,80%	8	1,32%	241	39,77%	0	0,00%	38	6,27%	644	606	1170	BAJO	55,04%	44,96%
107	TOLUCA	5354	499	25,67%	105	5,40%	82	4,22%	37	1,90%	192	9,88%	70	3,60%	71	3,65%	16	0,82%	871	44,80%	1	0,05%	78	4,01%	2022	1944	3818	BAJO	53,17%	46,83%
107	TOLUCA	5355	397	26,52%	84	5,61%	109	7,28%	27	1,80%	42	2,81%	24	1,60%	46	3,07%	4	0,27%	761	50,84%	3	0,20%	71	4,74%	1568	1497	3673	MUY BAJO	42,85%	57,15%
107	TOLUCA	5356	341	25,56%	129	9,67%	43	3,22%	47	3,52%	43	3,22%	18	1,35%	25	1,87%	4	0,30%	683	51,20%	1	0,07%	34	2,55%	1368	1334	2461	BAJO	55,55%	44,45%
107	TOLUCA	5357	192	30,05%	124	19,41%	13	2,03%	45	7,04%	7	1,10%	8	1,25%	21	3,29%	1	0,16%	228	35,68%	0	0,00%	17	2,66%	656	639	1145	BAJO	56,51%	43,49%
107	TOLUCA	5358	297	30,62%	142	14,64%	21	2,16%	37	3,81%	14	1,44%	7	0,72%	20	2,06%	5	0,52%	427	44,02%	0	0,00%	29	2,99%	999	970	1757	BAJO	53,44%	46,56%
107	TOLUCA	5359	391	24,86%	176	11,19%	42	2,67%	52	3,31%	68	4,32%	35	2,23%	57	3,62%	8	0,51%	742	47,17%	2	0,13%	58	3,69%	1631	1573	2991	BAJO	53,46%	46,54%
107	TOLUCA	5360	270	24,24%	56	5,03%	41	3,68%	57	5,12%	64	5,75%	23	2,06%	65	5,83%	2	0,18%	536	48,11%	0	0,00%	39	3,50%	1153	1114	1972	BAJO	58,57%	41,43%
107	TOLUCA	5361	237	26,72%	80	9,02%	37	4,17%	81	9,13%	18	2,03%	12	1,35%	46	5,19%	2	0,23%	374	42,16%	0	0,00%	27	3,04%	914	887	1906	MUY BAJO	47,95%	52,05%
107	TOLUCA	5362	373	18,53%	106	5,27%	56	2,78%	70	3,48%	117	5,81%	50	2,48%	91	4,52%	4	0,20%	1144	56,83%	2	0,10%	80	3,97%	2093	2013	4584	MUY BAJO	45,77%	54,23%
107	TOLUCA	5363	283	33,29%	54	6,35%	19	2,24%	22	2,59%	49	5,76%	17	2,00%	41	4,82%	2	0,24%	363	42,71%	0	0,00%	27	3,18%	877	850	1890	MUY BAJO	45,93%	54,07%
107	TOLUCA	5364	269	24,43%	88	7,99%	37	3,36%	27	2,45%	57	5,18%	27	2,45%	32	2,91%	5	0,45%	559	50,77%	0	0,00%	28	2,54%	1129	1101	2764	MUY BAJO	40,67%	59,33%
107	TOLUCA	5365	193	23,20%	78	9,38%	12	1,44%	19	2,28%	42	5,05%	12	1,44%	24	2,88%	4	0,48%	448	53,85%	0	0,00%	37	4,45%	869	832	1895	MUY BAJO	45,80%	54,20%
107	TOLUCA	5367	156	18,82%	103	12,42%	36	4,34%	20	2,41%	36	4,34%	25	3,02%	55	6,63%	3	0,36%	395	47,65%	0	0,00%	52	6,27%	881	829	1816	MUY BAJO	48,62%	51,38%
107	TOLUCA	5368	98	7,95%	66	5,36%	23	1,87%	18	1,46%	61	4,95%	17	1,38%	35	2,84%	2	0,16%	912	74,03%	0	0,00%	61	4,95%	1293	1232	2651	MUY BAJO	48,62%	51,38%
107	TOLUCA	5369	189	20,70%	45	4,93%	43	4,71%	30	3,29%	23	2,52%	23	2,52%	33	3,61%	5	0,55%	522	57,17%	0	0,00%	45	4,93%	958	913	1749	MUY BAJO	49,34%	50,66%
107	TOLUCA	5370	143	12,14%	70	5,94%	38	3,23%	24	2,04%	47	3,99%	23	1,95%	70	5,94%	6	0,51%	755	64,09%	2	0,17%	49	4,16%	1227	1178	2394	BAJO	51,29%	48,71%
107	TOLUCA	5371	103	20,19%	59	11,03%	24	4,49%	12	2,24%	27	5,05%	11	2,06%	19	3,55%	29	5,42%	246	45,98%	0	0,00%	23	4,30%	558	535	943	BAJO	55,46%	44,54%
107	TOLUCA	5372	486	32,19%	78	5,17%	61	4,04%	73	4,83%	59	3,91%	40	2,65%	56	3,71%	7	0,46%	650	43,05%	0	0,00%	55	3,64%	1565	1510	2909	BAJO	53,28%	46,72%
107	TOLUCA	5373	416	29,13%	77	5,39%	48	3,36%	25	1,75%	82	5,74%	34	2,38%	50	3,50%	4	0,28%	692	48,46%	0	0,00%	43	3,01%	1471	1428	2517	BAJO	58,48%	41,52%
107	TOLUCA	5374	255	24,26%	87	8,28%	38	3,62%	37	3,52%	48	4,57%	17	1,62%	30	2,85%	2	0,19%	536	51,00%	1	0,10%	43	4,09%	1094	1051	2183	BAJO	50,76%	49,24%
107	TOLUCA	5375	317	29,32%	84	7,77%	38	3,52%	46	4,26%	25	2,31%	8	0,74%	41	3,79%	3	0,28%	519	48,01%	0	0,00%	62	5,74%	1143	1081	2106	BAJO	54,18%	45,82%
107	TOLUCA	5376	341	23,81%	86	6,01%	48	3,35%	68	4,75%	70	4,89%	28	1,96%	52	3,63%	10	0,70%	728	50,84%	1	0,07%	57	3,98%	1489	1432	3542	BAJO	52,51%	47,49%
107	TOLUCA	5377	183	23,43%	66	8,45%	25	3,20%	31	3,97%	27	3,46%	19	2,43%	49	6,27%	4	0,51%	376	48,14%	1	0,13%	36	4,61%	817	781	1460	BAJO	55,96%	44,04%
107	TOLUCA	5378	361	24,78%	70	4,80%	98	6,73%	69	4,74%	80	5,49%	30	2,06%	44	3,02%	5	0,34%	698	47,91%	2	0,14%	59	4,05%	1516	1457	2870	BAJO	53,31%	46,69%
107	TOLUCA	5379	293	24,44%	62	5,17%	87	7,26%	49	4,09%	47	3,92%	23	1,92%	47	3,92%	4	0,33%	586	48,87%	1	0,08%	41	3,42%	1240	1199	2338	BAJO	52,95%	47,05%
107	TOLUCA	5380	244	25,52%	58	6,07%	48	5,02%	39	4,08%	48	5,02%	21	2,20%	40	4,18%	3	0,31%	455	47,59%	0	0,00%	43	4,50%	999	956	1781	BAJO	56,09%	43,91%
107	TOLUCA	5381	401	23,74%	121	7,16%	65	3,85%	47	2,78%	44	2,61%	38	2,25%	89	5,27%	10	0,59%	873	51,69%	1	0,06%	75	4,44%	1764	1689	3350	BAJO	52,54%	47,46%
107	TOLUCA	5382	401	21,96%	133	7,28%	162	8,87%	96	5,26%	59	3,23%	25	1,37%	75	4,11%	3	0,16%	872	47,75%	0	0,00%	68	3,72%	1894	1826	3830	MUY BAJO	49,48%	50,52%
107	TOLUCA	5383	179	20,18%	56	6,31%	53	5,98%	71	8,00%	24	2,71%	20	2,25%	57	6,43%	3	0,34%	424	47,80%	0	0,00%	45	5,07%	932	887	1923	MUY BAJO	48,47%	51,53%
107	TOLUCA	5384	313	20,54%	92	6,04%	111	7,28%	107	7,02%	48	3,15%	16	1,05%	81	5,31%	10	0,66%	746	48,95%	0	0,00%	75	4,92%	1599	1524	2959	BAJO	53,09%	46,91%
107	TOLUCA	5385	59	10,17%	24	4,14%	14	2,41%	7	1,21%	32	5,52%	7	1,21%	19	3,28%	1	0,17%	417	71,90%	0	0,00%	20	3,45%	600	580	1142	BAJO	52,80%	47,20%
107	TOLUCA	5386	65	10,73%	68	11,22%	16	2,64%	12	1,98%	52	8,58%	3	0,50%	31	5,12%	0	0,00%	359	59,24%	0	0,00%	25	4,13%	631	606	2041	MUY BAJO	45,81%	54,19%
107	TOLUCA	5387	104	15,16%	72	10,50%	21	3,06%	23	3,35%	56	8,16%	8	1,17%	37	5,39%	2	0,29%	363	52,92%	0	0,00%	26	3,79%	712	686	1484	MUY BAJO	47,98%	52,02%
107	TOLUCA	5388	269	21,00%	100	7,81%	40	3,12%	29	2,26%	88	6,87%	32	2,50%	84	6,56%	4	0,31%	634	49,49%	1	0,08%	80	6,25%	1361	1281	3178	MUY BAJO	42,86%	57,14%
107	TOLUCA	5389	187	13,92%	132	9,83%	48	3,57%	72	5,36%	58	4,32%	19	1,41%	45	3,35%	10	0,74%	771	57,41%	1	0,07%	85	6,33%	1428	1343	3429	MUY BAJO	41,62%	58,38%
107	TOLUCA	5390	424	25,54%	96	5,78%	52	3,13%	38	2,29%	96	5,78%	32	1,93%	97	5,84%	8	0,48%	814	49,04%	3	0,18%	78	4,70%	1738	1660	3799	MUY BAJO	45,04%	54,96%
107	TOLUCA	5391	191	21,83%	80	9,14%	27	3,09%	14	1,60%	46	5,26%	27	3,09%	38	4,34%	2	0,23%	450	51,43%	0	0,00%	45	5,14%	920	875	2203	MUY BAJO	41,08%	58,92%
107	TOLUCA	5392	207	22,70%	102	11,18%	19	2,08%	9	0,99%	45	4,93%	21	2,30%	27	2,96%	2	0,22%	480	52,63%	0	0,00%	44	4,82%	956	912	2239	MUY BAJO	44,80%	55,20%
107	TOLUCA	5393	231	21,25%	111	10,21%	31	2,85%	19	1,75%	70	6,44%	20	1,84%	45	4,14%	4	0,37%	556	51,15%	0	0,00%	26	2,39%	1113	1087	2322	MUY BAJO	47,93%	52,07%
107	TOLUCA	5394	577	37,25%	54	3,49%	45	2,91%	50	3,23%	99	6,39%	41	2,65%	70	4,52%	7	0,45%	603	38,93%	3	0,19%	74	4,78%	1623	1549	3288	BAJO	52,37%	47,63%
107	TOLUCA	5395	105	18,55%	19	3,36%	25	4,42%	20	3,53%	12	2,12%	8	1,41%	41	7,24%	4	0,71%	332	58,66%	0	0,00%	26	4,59%	592	566	1074	BAJO	53,82%	46,18%
107	TOLUCA	5396	193	22,76%	57	6,72%	34	4,01%	74	8,73%	40	4,72%	9	1,06%	27	3,18%	1	0,12%	413	48,70%	0	0,00%	44	5,19%	892	848	1701	BAJO	52,44%	47,56%
107	TOLUCA	5397	140	10,70%	108	8,26%	58	4,43%	18	1,38%	43	3,29%	14	1,07%	59	4,51%	2	0,15%	866	66,21%	0	0,00%	61	4,66%	1369	1308	3269	MUY BAJO	42,15%	57,85%
107	TOLUCA	5398	413	30,59%	99	7,33%	67	4,96%	33	2,44%	153	11,33%	30	2,22%	46	3,41%	6	0,44%	501	37,11%	2	0,15%	41	3,04%	1391	1350	2702	BAJO	51,44%	48,56%
107	TOLUCA	5399	524	31,89%	101	6,15%	67	4,08%	54	3,29%	138	8,40%	33	2,01%	59	3,59%	5	0,30%	658	40,05%	4	0,24%	57	3,47%	1700	1643	3043	BAJO	56,23%	43,77%
107	TOLUCA	5400	285	26,17%	66	6,06%	59	5,42%	21	1,93%	127	11,66%	13	1,19%	32	2,94%	5	0,46%	480	44,08%	1	0,09%	49	4,50%	1138	1089	1951	BAJO	57,77%	42,23%
107	TOLUCA	5401	412	27,91%	81	5,49%	38	2,57%	30	2,03%	49	3,32%	19	1,29%	61	4,13%	7	0,47%	779	52,78%	0	0,00%	72	4,88%	1548	1476	2855	BAJO	54,22%	45,78%
107	TOLUCA	5402	234	26,56%	62	7,04%	58	6,58%	14	1,59%	49	5,56%	32	3,63%	19	2,16%	5	0,57%	408	46,31%	0	0,00%	33	3,75%	914	881	1743	BAJO	52,61%	47,39%
107	TOLUCA	5403	307	24,86%	73	5,91%	101	8,18%	36	2,91%	84	6,80%	26	2,11%	48	3,89%	5	0,40%	555	44,94%	0	0,00%	33	2,67%	1268	1235	2434	BAJO	51,81%	48,19%
107	TOLUCA	5404	265	21,67%	87	7,11%	31	2,53%	30	2,45%	68	5,56%	30	2,45%	58	4,74%	11	0,90%	643	52,58%	0	0,00%	43	3,52%	1266	1223	3101	MUY BAJO	41,47%	58,53%
107	TOLUCA	5405	337	29,67%	67	5,90%	30	2,64%	21	1,85%	73	6,43%	22	1,94%	62	5,46%	1	0,09%	523	46,04%	0	0,00%	49	4,31%	1185	1136	2662	MUY BAJO	44,63%	55,37%
107	TOLUCA	5406	289	26,59%	53	4,88%	38	3,50%	15	1,38%	58	5,34%	30	2,76%	54	4,97%	1	0,09%	549	50,51%	0	0,00%	41	3,77%	1128	1087	2412	MUY BAJO	46,68%	53,32%

Municipio	Cabecera Municipal	Sección	PAN	% PAN	PRD	% PRD	PT	% PT	MC	% MC	MORENA	% MORENA	PH	% PH	PES	% PES	PFD	% PFD	PRI-PVEM-NA	% PRI-PVEM-NA	NO REGISTRADOS	% NO REGISTRADOS	NULOS	% NULOS	TOTAL	VOTACIÓN VALIDA	LISTA NOMINAL	PARTICIPACIÓN	% PARTICIPACIÓN	% ABSTENCIONISMO
107	TOLUCA	5407	224	22,44%	70	7,01%	31	3,11%	13	1,30%	85	8,52%	31	3,11%	37	3,71%	3	0,30%	504	50,50%	0	0,00%	35	3,51%	1033	998	2483	MUY BAJO	41,68%	58,32%
107	TOLUCA	5408	212	22,65%	75	8,01%	27	2,88%	29	3,10%	51	5,45%	19	2,03%	48	5,13%	2	0,21%	472	50,43%	1	0,11%	51	5,45%	987	936	2270	MUY BAJO	43,30%	56,70%
107	TOLUCA	5409	166	21,99%	47	6,23%	20	2,65%	14	1,85%	39	5,17%	12	1,59%	37	4,90%	4	0,53%	416	55,10%	0	0,00%	25	3,31%	780	755	1819	MUY BAJO	42,88%	57,12%
107	TOLUCA	5410	409	29,03%	68	4,83%	38	2,70%	24	1,70%	80	5,68%	39	2,77%	55	3,90%	4	0,28%	691	49,04%	1	0,07%	72	5,11%	1481	1409	3486	MUY BAJO	42,46%	57,54%
107	TOLUCA	5411	230	22,84%	62	6,16%	28	2,78%	17	1,69%	53	5,26%	21	2,09%	31	3,08%	12	1,19%	551	54,72%	2	0,20%	40	3,97%	1047	1007	2682	MUY BAJO	38,85%	61,15%
107	TOLUCA	5412	91	29,93%	15	4,93%	7	2,30%	4	1,32%	22	7,24%	5	1,64%	11	3,62%	0	0,00%	149	49,01%	0	0,00%	12	3,95%	316	304	2856	MUY BAJO	42,02%	57,98%
107	TOLUCA	5413	72	35,29%	47	23,04%	2	0,98%	2	0,98%	8	3,92%	1	0,49%	3	1,47%	1	0,49%	68	33,33%	0	0,00%	4	1,96%	208	204	442	MUY BAJO	47,06%	52,94%
107	TOLUCA	5414	488	30,07%	88	5,42%	62	3,82%	59	3,64%	116	7,15%	58	3,57%	77	4,74%	15	0,92%	656	40,42%	4	0,25%	76	4,68%	1699	1623	4515	MUY BAJO	42,10%	57,90%
107	TOLUCA	5415	329	27,55%	72	6,03%	47	3,94%	30	2,51%	81	6,78%	51	4,27%	59	4,94%	8	0,67%	516	43,22%	1	0,08%	34	2,85%	1228	1194	2904	MUY BAJO	43,97%	56,03%
107	TOLUCA	5416	529	32,65%	77	4,75%	45	2,78%	47	2,90%	113	6,98%	58	3,58%	71	4,38%	9	0,56%	670	41,36%	1	0,06%	57	3,52%	1677	1620	3983	MUY BAJO	42,41%	57,59%
107	TOLUCA	5417	625	28,19%	124	5,59%	85	3,83%	72	3,25%	195	8,80%	116	5,23%	147	6,63%	14	0,63%	839	37,84%	0	0,00%	114	5,14%	2331	2217	5199	MUY BAJO	45,03%	54,97%
107	TOLUCA	5418	347	29,99%	79	6,83%	43	3,72%	30	2,59%	83	7,17%	38	3,28%	58	5,01%	6	0,52%	470	40,62%	3	0,26%	46	3,98%	1203	1157	2865	MUY BAJO	41,88%	58,12%
107	TOLUCA	5419	251	28,01%	61	6,81%	38	4,24%	18	2,01%	43	4,80%	22	2,46%	26	2,90%	3	0,33%	433	48,33%	1	0,11%	29	3,24%	925	896	1723	BAJO	53,74%	46,26%
107	TOLUCA	5420	221	28,12%	50	6,36%	33	4,20%	16	2,04%	58	7,38%	21	2,67%	42	5,34%	4	0,51%	340	43,26%	1	0,13%	37	4,71%	823	786	1549	BAJO	53,13%	46,87%
107	TOLUCA	5421	242	28,04%	59	6,84%	35	4,06%	18	2,09%	44	5,10%	36	4,17%	42	4,87%	7	0,81%	379	43,92%	1	0,12%	30	3,48%	893	863	1603	BAJO	55,96%	44,04%
107	TOLUCA	5422	296	24,05%	91	7,39%	85	6,90%	31	2,52%	50	4,06%	40	3,25%	73	5,93%	7	0,57%	558	45,33%	0	0,00%	65	5,28%	1296	1231	2181	BAJO	59,42%	40,58%
107	TOLUCA	5423	231	18,93%	135	11,07%	67	5,49%	18	1,48%	72	5,90%	35	2,87%	49	4,02%	8	0,66%	605	49,59%	0	0,00%	46	3,77%	1266	1220	2512	BAJO	50,36%	49,64%
107	TOLUCA	5424	162	20,43%	80	10,09%	57	7,19%	6	0,76%	48	6,05%	20	2,52%	37	4,67%	1	0,13%	382	48,17%	0	0,00%	46	5,80%	839	793	1573	BAJO	53,46%	46,54%
107	TOLUCA	5425	599	34,33%	125	7,16%	94	5,39%	35	2,01%	60	3,44%	45	2,58%	75	4,30%	8	0,46%	703	40,29%	1	0,06%	71	4,07%	1816	1745	3140	BAJO	57,68%	42,32%
107	TOLUCA	5426	112	20,74%	114	21,11%	30	5,56%	4	0,74%	13	2,41%	10	1,85%	29	5,37%	3	0,56%	225	41,67%	0	0,00%	17	3,15%	557	540	1183	MUY BAJO	47,08%	52,92%
107	TOLUCA	5427	22	9,09%	64	26,45%	12	4,96%	3	1,24%	4	1,65%	6	2,48%	4	1,65%	1	0,41%	126	52,07%	0	0,00%	8	3,31%	250	242	440	BAJO	56,82%	43,18%
107	TOLUCA	5428	214	23,31%	201	21,90%	43	4,68%	11	1,20%	43	4,68%	15	1,63%	27	2,94%	5	0,54%	359	39,11%	0	0,00%	33	3,59%	951	918	2230	MUY BAJO	42,24%	57,76%
107	TOLUCA	5429	145	24,70%	99	16,87%	19	3,24%	13	2,21%	50	8,52%	19	3,24%	26	4,43%	3	0,51%	213	36,29%	0	0,00%	31	5,28%	618	587	1468	MUY BAJO	42,17%	57,83%
107	TOLUCA	5430	202	23,65%	120	14,05%	33	3,86%	16	1,87%	56	6,56%	26	3,04%	44	5,15%	5	0,59%	352	41,22%	0	0,00%	28	3,28%	882	854	2029	MUY BAJO	43,52%	56,48%
107	TOLUCA	5431	262	24,24%	196	18,13%	55	5,09%	22	2,04%	95	8,79%	13	1,20%	51	4,72%	3	0,28%	383	35,43%	1	0,09%	41	3,79%	1122	1081	2866	MUY BAJO	39,11%	60,89%
107	TOLUCA	5432	144	22,22%	134	20,68%	27	4,17%	16	2,47%	43	6,64%	12	1,85%	23	3,55%	2	0,31%	245	37,81%	2	0,31%	24	3,70%	672	648	1541	MUY BAJO	43,48%	56,52%
107	TOLUCA	5433	352	28,00%	282	22,43%	56	4,46%	33	2,63%	66	5,25%	22	1,75%	48	3,82%	5	0,40%	393	31,26%	0	0,00%	53	4,22%	1310	1257	3337	MUY BAJO	38,81%	61,19%
107	TOLUCA	5434	403	27,97%	98	6,80%	53	3,68%	48	3,33%	80	5,55%	41	2,85%	77	5,34%	7	0,49%	633	43,93%	1	0,07%	70	4,86%	1511	1441	3018	MUY BAJO	49,37%	50,63%
107	TOLUCA	5435	273	28,29%	76	7,88%	39	4,04%	34	3,52%	77	7,98%	36	3,73%	45	4,66%	6	0,62%	377	39,07%	2	0,21%	45	4,66%	1010	965	1843	BAJO	54,80%	45,20%
107	TOLUCA	5436	327	26,24%	104	8,35%	48	3,85%	34	2,73%	58	4,65%	39	3,13%	78	6,26%	6	0,48%	550	44,14%	2	0,16%	46	3,69%	1292	1246	2633	MUY BAJO	49,26%	50,74%
107	TOLUCA	5437	417	29,12%	118	8,24%	63	4,40%	24	1,68%	106	7,40%	37	2,58%	44	3,07%	5	0,35%	618	43,16%	0	0,00%	60	4,19%	1492	1432	3466	MUY BAJO	43,10%	56,90%
107	TOLUCA	5438	320	25,72%	156	12,54%	54	4,34%	18	1,45%	86	6,91%	21	1,69%	50	4,02%	4	0,32%	534	42,93%	1	0,08%	43	3,46%	1287	1244	3131	MUY BAJO	42,06%	57,94%
107	TOLUCA	5439	367	26,93%	115	8,39%	57	4,16%	26	1,90%	84	6,13%	31	2,26%	67	4,89%	9	0,66%	612	44,67%	0	0,00%	65	4,74%	1435	1370	3060	MUY BAJO	46,93%	53,07%
107	TOLUCA	5440	596	20,80%	261	9,11%	103	3,60%	67	2,34%	180	6,28%	72	2,51%	116	4,05%	13	0,45%	1456	50,82%	1	0,03%	102	3,56%	2967	2865	6868	MUY BAJO	44,22%	55,78%
107	TOLUCA	5441	100	13,95%	85	11,85%	18	2,51%	12	1,67%	23	3,21%	11	1,53%	15	2,09%	1	0,14%	451	62,90%	1	0,14%	33	4,60%	750	717	1676	MUY BAJO	44,75%	55,25%
107	TOLUCA	5442	116	14,54%	46	5,76%	20	2,51%	21	2,63%	35	4,39%	16	2,01%	33	4,14%	0	0,00%	511	64,04%	0	0,00%	41	5,14%	839	798	2027	MUY BAJO	41,34%	58,66%
107	TOLUCA	6433	33	19,30%	12	7,02%	2	1,17%	6	3,51%	4	2,34%	1	0,58%	8	4,68%	0	0,00%	105	61,40%	0	0,00%	10	5,85%	181	171	400	MUY BAJO	44,75%	55,25%
107	TOLUCA	6434	119	31,99%	22	5,91%	12	3,23%	14	3,76%	36	9,68%	16	4,30%	28	7,53%	3	0,81%	121	32,53%	1	0,27%	15	4,03%	387	372	690	BAJO	55,80%	44,20%
107	TOLUCA	6435	108	32,63%	10	3,02%	10	3,02%	7	2,11%	34	10,27%	10	3,02%	28	8,46%	5	1,51%	117	35,35%	2	0,60%	23	6,95%	354	331	644	BAJO	54,81%	45,19%
107	TOLUCA	6436	36	13,09%	39	14,18%	14	5,09%	7	2,55%	4	1,45%	4	1,45%	9	3,27%	3	1,09%	159	57,82%	0	0,00%	21	7,64%	296	275	616	MUY BAJO	48,05%	51,95%
107	TOLUCA	6437	122	34,27%	10	2,81%	6	1,69%	9	2,53%	36	10,11%	12	3,37%	20	5,62%	3	0,84%	138	38,76%	0	0,00%	18	5,06%	374	356	705	BAJO	52,91%	47,09%
107	TOLUCA	6438	48	16,44%	34	11,64%	11	3,77%	8	2,74%	14	4,79%	8	2,74%	20	6,85%	0	0,00%	149	51,03%	0	0,00%	6	2,05%	298	292	516	BAJO	57,75%	42,25%
107	TOLUCA	6439	144	29,69%	28	5,77%	17	3,51%	25	5,15%	47	9,69%	21	4,33%	35	7,22%	6	1,24%	162	33,40%	0	0,00%	37	7,63%	522	485	1038	MUY BAJO	49,90%	50,10%
107	TOLUCA	6440	28	13,08%	9	4,21%	2	0,93%	3	1,40%	6	2,80%	4	1,87%	13	6,07%	1	0,47%	148	69,16%	0	0,00%	7	3,27%	221	214	378	BAJO	58,47%	41,53%
107	TOLUCA	6441	117	33,91%	7	2,03%	9	2,61%	14	4,06%	47	13,62%	19	5,51%	24	6,96%	1	0,29%	105	30,43%	2	0,58%	18	5,22%	363	345	661	BAJO	54,92%	45,08%
107	TOLUCA	6442	100	33,00%	17	5,61%	12	3,96%	7	2,31%	39	12,87%	8	2,64%	32	10,56%	4	1,32%	82	27,06%	2	0,66%	16	5,28%	319	303	632	BAJO	50,47%	49,53%
107	TOLUCA	6443	44	15,77%	16	5,73%	7	2,51%	4	1,43%	5	1,79%	8	2,87%	10	3,58%	1	0,36%	184	65,95%	0	0,00%	10	3,58%	289	279	535	BAJO	54,02%	45,98%
107	TOLUCA	6444	71	29,96%	12	5,06%	7	2,95%	13	5,49%	25	10,55%	9	3,80%	15	6,33%	5	2,11%	80	33,76%	0	0,00%	13	5,49%	250	237	537	MUY BAJO	46,93%	53,07%
107	TOLUCA	6445	90	32,85%	9	3,28%	8	2,92%	10	3,65%	26	9,49%	10	3,65%	25	9,12%	2	0,73%	91	33,21%	3	1,09%	14	5,11%	288	274	539	BAJO	53,43%	46,57%
107	TOLUCA	6446	57	23,65%	15	6,22%	15	6,22%	14	5,81%	23	9,54%	8	3,32%	21	8,71%	3	1,24%	85	35,27%	0	0,00%	11	4,56%	252	241	501	BAJO	50,30%	49,70%
107	TOLUCA	6447	40	18,18%	25	11,36%	6	2,73%	2	0,91%	10	4,55%	6	2,73%	20	9,09%	1	0,45%	110	50,00%	0	0,00%	10	4,55%	230	220	399	BAJO	57,89%	42,11%
107	TOLUCA	6448	96	38,87%	10	4,05%	4	1,62%	9	3,64%	23	9,31%	11	4,45%	24	9,72%	0	0,00%	69	27,94%	1	0,40%	22	8,91%	269	247	568	MUY BAJO	47,36%	52,64%
107	TOLUCA	6449	90	38,79%	2	0,86%	7	3,02%	5	2,16%	27	11,64%	8	3,45%	17	7,33%	2	0,86%	74	31,90%	0	0,00%	12	5,17%	244	232	420	BAJO	58,10%	41,90%
107	TOLUCA	6450	134	34,18%	11	2,81%	7	1,79%	11	2,81%	36	9,18%	18	4,59%	38	9,69%	3	0,77%	134	34,18%	0	0,00%	22	5,61%	414	392	739	BAJO	56,02%	43,98%
107	TOLUCA	6451	99	44,20%	9	4,02%	4	1,79%	4	1,79%	17	7,59%	3	1,34%	21	9,38%	1	0,45%	66	29,46%	0	0,00%	7	3,13%	231	224	405	BAJO	57,04%	42,96%
107	TOLUCA	6452	88	35,48%	14	5,65%	9	3,63%	9	3,63%	16	6,45%	11	4,44%	20	8,06%	2	0,81%	78	31,45%	1	0,40%	14	5,65%	262	248	517	BAJO	50,68%	49,32%
107	TOLUCA	6453	44	15,02%	14	4,78%	3	1,02%	6	2,05%	7	2,39%	2	0,68%	14	4,78%	0	0,00%	203	69,28%	0	0,00%	19	6,48%	312	293	472	MEDIO	65,89%	34,11%
107	TOLUCA	6454	56	28,87%	6	3,09%	11	5,67%	11	5,67%	19	9,79%	10	5,15%	16	8,25%	3	1,55%	62	31,96%	0	0,00%	16	8,25%	210	194	450	MUY BAJO	46,67%	53,33%
107	TOLUCA	6455	121	30,02%	20	4,96%	6	1,49%	29	7,20%	24	5,96%	10	2,48%	29	7,20%	11	2,73%	153	37,97%	0	0,00%	24	5,96%	427	403	837	BAJO	52,21%	47,79%
107	TOLUCA	6456	139	30,82%	16	3,55%	21	4,66%	15	3,33%	32	7,10%	21	4,66%	32	7,10%	5	1,11%	170	37,69%	0	0,00%	5	1,11%	456	451	817	BAJO	56,67%	43,33%
107	TOLUCA	6457	74	31,22%	16	6,75%	6	2,53%	9	3,80%	23	9,70%	3	1,27%	19	8,02%	1	0,42%	85	35,86%	1	0,42%	9	3,80%	246	237	448	BAJO	54,91%	45,09%
107	TOLUCA	6458	89	33,21%	8	2,99%	12	4,48%	18	6,72%	24	8,96%	9	3,36%	22	8,21%	3	1,12%	83	30,97%	0	0,00%	17	6,34%	285	268	526	BAJO	54,18%	45,82%
107	TOLUCA	6459	135	39,02%	20	5,78%	8	2,31%	10	2,89%	23	6,65%	14	4,05%	19	5,49%	4	1,16%	113	32,66%	0	0,00%	19	5,49%	365	346	731	MUY BAJO	49,93%	50,07%
107	TOLUCA	6460	71	20,76%	14	4,09%	7	2,05%	13	3,80%	52	15,20%	15	4,39%	27	7,89%	4	1,17%	138	40,35%	1	0,29%	11	3,22%	353	342	813	MUY BAJO	43,42%	56,58%
107	TOLUCA	6461	92	31,94%	10	3,47%	11	3,82%	14	4,86%	15	5,21%	18	6,25%	22	7,64%	4	1,39%	99	34,38%	3	1,04%	11	3,82%	299	288	578	BAJO	51,73%	48,27%
107	TOLUCA	6462	129	38,62%	9	2,69%	12	3,59%	12	3,59%	20	5,99%	13	3,89%	22	6,59%	3	0,90%	114	34,13%	0	0,00%	14	4,19%	348	334	666	BAJO	51,20%	48,80%

PARTICIPACIÓN CIUDADANA EN LA ELECCIÓN DE AYUNTAMIENTOS 2015 POR SECCIÓN ELECTORAL

MUNICIPIO: 107 TOLUCA

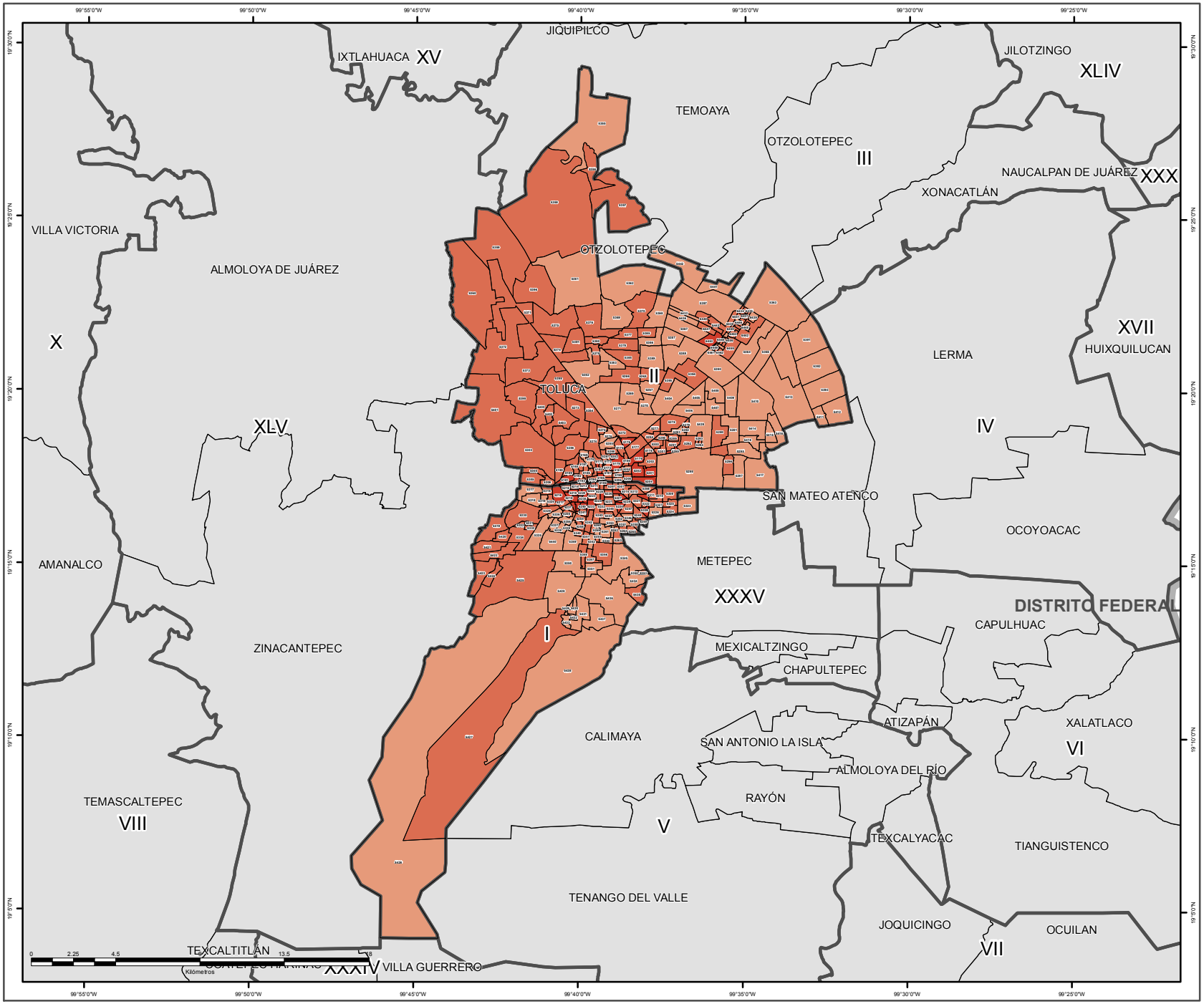

SIMBOLOGÍA

ESTRUCTURA GEOELECTORAL Y CLAVES

- Límite estatal ..... MÉX
- Distrito Electoral Local XLV
- Límite municipal ..... TOLUCA
- Sección electoral 6459
- Cabecera municipal

PARTICIPACIÓN CIUDADANA

- Alto
- Medio
- Bajo
- Muy bajo

OTROS

- Sin dato de cómputo
- Anulado por el Tribunal Electoral del Estado de México

Edición cartográfica del mes de abril de 2016,
con corte de información cartográfica al 05 de noviembre de 2014.
Registro Federal de Electores, INE

Resultados del Cómputo
para la Integración de los Ayuntamientos 2016 -2018
y de la LIX Legislatura del Estado de México 2015 -2018
Proyección: UTM Zona 14
Datum: WGS84

LOCALIZACIÓN

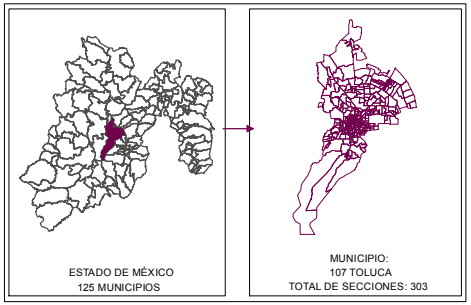

SUPERVISIÓN

C.P. Antonio Sánchez Acosta
Subdirector de Documentación y Estadística Electoral _____

ELABORACIÓN

Departamento de Geomática Electoral

Lic. Miguel Ángel García Escalante _____
C. Jaqueline Pérez Nova _____

RESULTADOS EN LA ELECCIÓN DEL AYUNTAMIENTO DE TONATICO

Como resultado del cómputo de la elección del Ayuntamiento de Tonatico, y una vez resueltos en su caso por las instancias jurisdiccionales los juicios respectivos, en este municipio correspondió el triunfo a la Coalición integrada por los Partidos PRI, PVEM y NA que obtuvo el 50.17% del total de votos válidos, en tanto que el Partido de la Revolución Democrática fue la segunda fuerza con el 27.50% de la votación.

En la votación por sección electoral, del total de 9 secciones electorales que conforman el municipio de Tonatico, a la Coalición integrada por los Partidos PRI, PVEM y NA le correspondió la mayoría en las 9 secciones.

El siguiente cuadro y gráfica nos muestra los resultados totales del municipio por partido político y coalición. La tabla de la página siguiente nos muestra el detalle de los resultados por sección, desagregados para cada uno de los partidos políticos y coaliciones, se señala al partido o coalición ganadora.

RESULTADO DE VOTACIÓN		
Partido Político o Coalición	**Total**	**%**
PAN	456	6,36%
PRD	1971	27,50%
PT	90	1,26%
MORENA	215	3,00%
PH	832	11,61%
PFD	7	0,10%
PRI-PVEM-NA	3596	50,17%
NO REGISTRADOS	0	0,00%
NULOS	139	
TOTAL	7306	
VOTACIÓN VALIDA	7167	

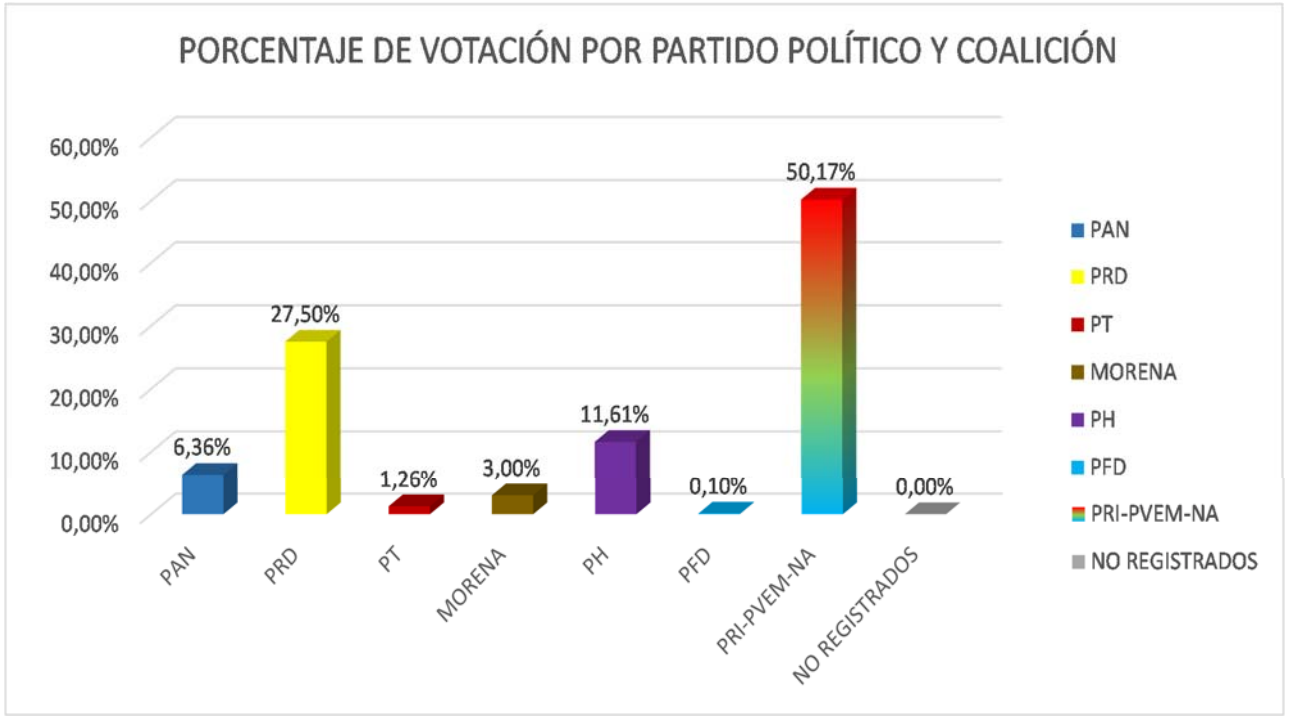

RESULTADOS DEFINITIVOS EN LA ELECCIÓN DEL AYUNTAMIENTO 2015

Municipio	Cabecera Municipal	Sección	PAN	% PAN	PRD	% PRD	PT	% PT	MORENA	% MORENA	PH	% PH	PFD	% PFD	PRI-PVEM-NA	% PRI-PVEM-NA	NO REGISTRADOS	% NO REGISTRADOS	NULOS	% NULOS	TOTAL	VOTACIÓN VALIDA	PRIMERA FUERZA	PRIMERA FUERZA	SEGUNDA FUERZA	SEGUNDA FUERZA	TERCERA FUERZA	TERCERA FUERZA
108	TONATICO	5443	84	6,95%	388	32,12%	28	2,32%	38	3,15%	130	10,76%	2	0,17%	538	44,54%	0	0,00%	26	2,15%	1234	1208	538	PRI PVEM NA	388	PRD	130	PH
108	TONATICO	5444	53	5,24%	321	31,72%	14	1,38%	30	2,96%	119	11,76%	1	0,10%	474	46,84%	0	0,00%	18	1,78%	1030	1012	474	PRI PVEM NA	321	PRD	119	PH
108	TONATICO	5445	63	6,66%	294	31,08%	4	0,42%	24	2,54%	90	9,51%	1	0,11%	470	49,68%	0	0,00%	17	1,80%	963	946	470	PRI PVEM NA	294	PRD	90	PH
108	TONATICO	5446	28	4,29%	196	30,02%	7	1,07%	23	3,52%	105	16,08%	0	0,00%	294	45,02%	0	0,00%	5	0,77%	658	653	294	PRI PVEM NA	196	PRD	105	PH
108	TONATICO	5447	64	6,74%	215	22,66%	18	1,90%	49	5,16%	149	15,70%	0	0,00%	454	47,84%	0	0,00%	18	1,90%	967	949	454	PRI PVEM NA	215	PRD	149	PH
108	TONATICO	5448	45	8,62%	91	17,43%	1	0,19%	8	1,53%	92	17,62%	0	0,00%	285	54,60%	0	0,00%	8	1,53%	530	522	285	PRI PVEM NA	92	PH	91	PRD
108	TONATICO	5449	56	8,82%	159	25,04%	4	0,63%	17	2,68%	58	9,13%	1	0,16%	340	53,54%	0	0,00%	17	2,68%	652	635	340	PRI PVEM NA	159	PRD	58	PH
108	TONATICO	5450	39	4,11%	242	25,47%	10	1,05%	21	2,21%	52	5,47%	2	0,21%	584	61,47%	0	0,00%	25	2,63%	975	950	584	PRI PVEM NA	242	PRD	52	PH
108	TONATICO	5451	24	8,22%	65	22,26%	4	1,37%	5	1,71%	37	12,67%	0	0,00%	157	53,77%	0	0,00%	5	1,71%	297	292	157	PRI PVEM NA	65	PRD	37	PH

DIRECCIÓN DE ORGANIZACIÓN

PARTIDO O COALICIÓN GANADORA EN LA ELECCIÓN DE AYUNTAMIENTOS 2015 POR SECCIÓN ELECTORAL

MUNICIPIO: 108 TONATICO

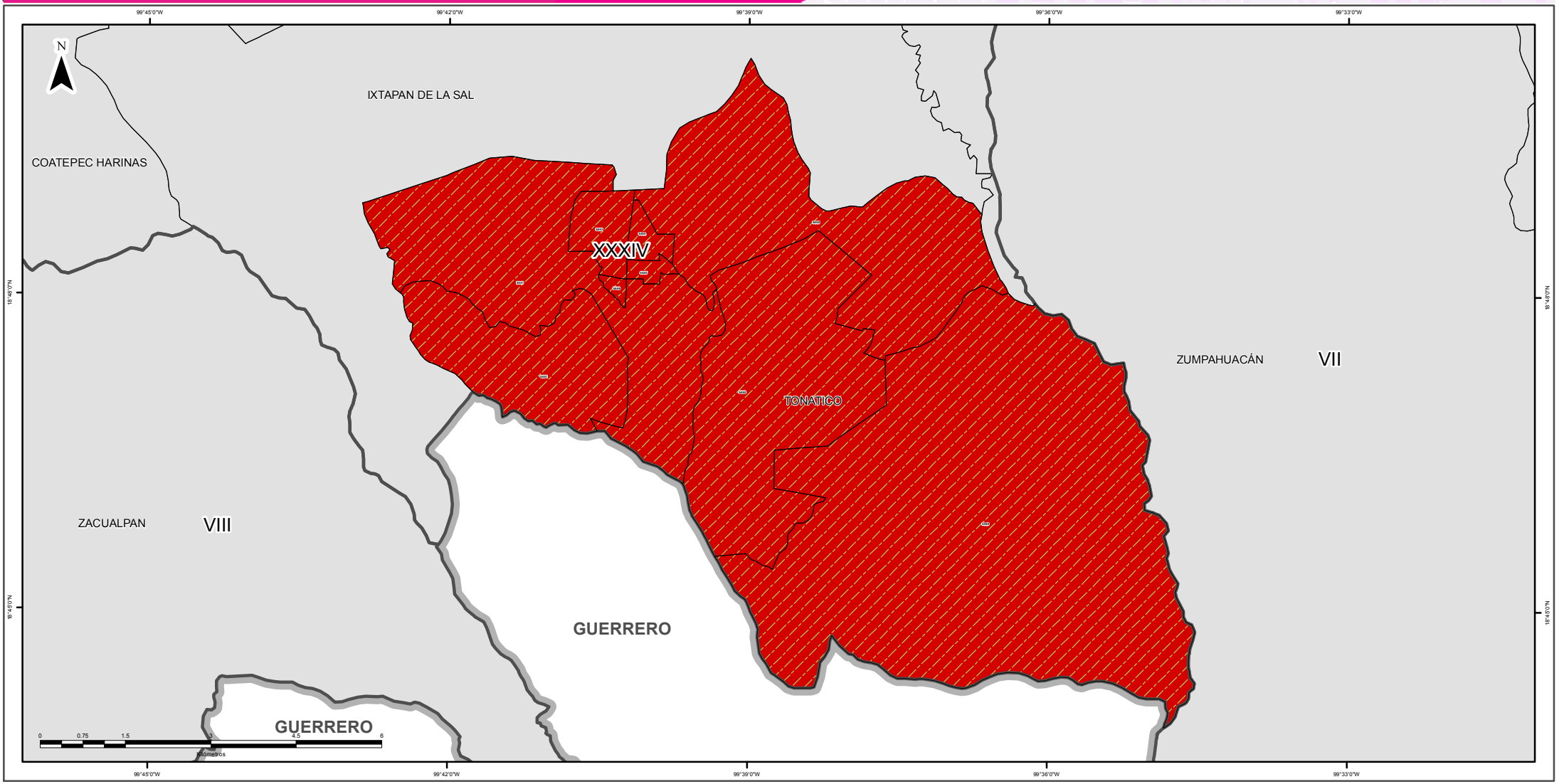

SIMBOLOGÍA

ESTRUCTURA GEOELECTORAL Y CLAVES

- Límite estatal ..... MÉX
- Distrito Electoral Local XLV
- Límite municipal ..... TOLUCA
- Sección electoral 6459
- Cabecera municipal

PARTIDOS POLÍTICOS

- Partido Acción Nacional
- Partido Revolucionario Institucional
- Partido de la Revolución Democrática
- Partido del Trabajo
- Partido Verde Ecologista de México
- Movimiento Ciudadano
- Partido Nueva Alianza
- Partido Encuentro Social
- Partido Humanista
- Partido Futuro Democrático
- Movimiento de Regeneración Nacional

COALICIONES

- Partido Acción Nacional
  Partido del Trabajo
- Partido Revolucionario Institucional
  Partido Verde Ecologista de México
  Partido Nueva Alianza

OTROS

- Candidato(s) Independiente(s)
- Sin dato de cómputo
- Anulado por el Tribunal Electoral del Estado de México

Edición cartográfica del mes de abril de 2016,
con corte de información cartográfica al 05 de noviembre de 2014.
Registro Federal de Electores, INE

Resultados del Cómputo
para la Integración de los Ayuntamientos 2016 - 2018
y de la LIX Legislatura del Estado de México 2015 -2018
Proyección: UTM Zona 14
Datum: WGS84

SUPERVISIÓN

C.P. Antonio Sánchez Acosta
Subdirector de Documentación y Estadística Electoral

ELABORACIÓN

Departamento de Geomática Electoral

Lic. Miguel Ángel García Escalante
C. Jaqueline Pérez Nova

LOCALIZACIÓN

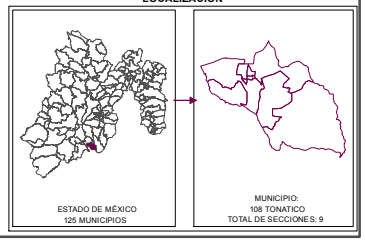

PARTIDO O COALICIÓN EN PRIMERA MINORÍA EN LA ELECCIÓN DE AYUNTAMIENTOS 2015 POR SECCIÓN ELECTORAL

MUNICIPIO: 108 TONATICO

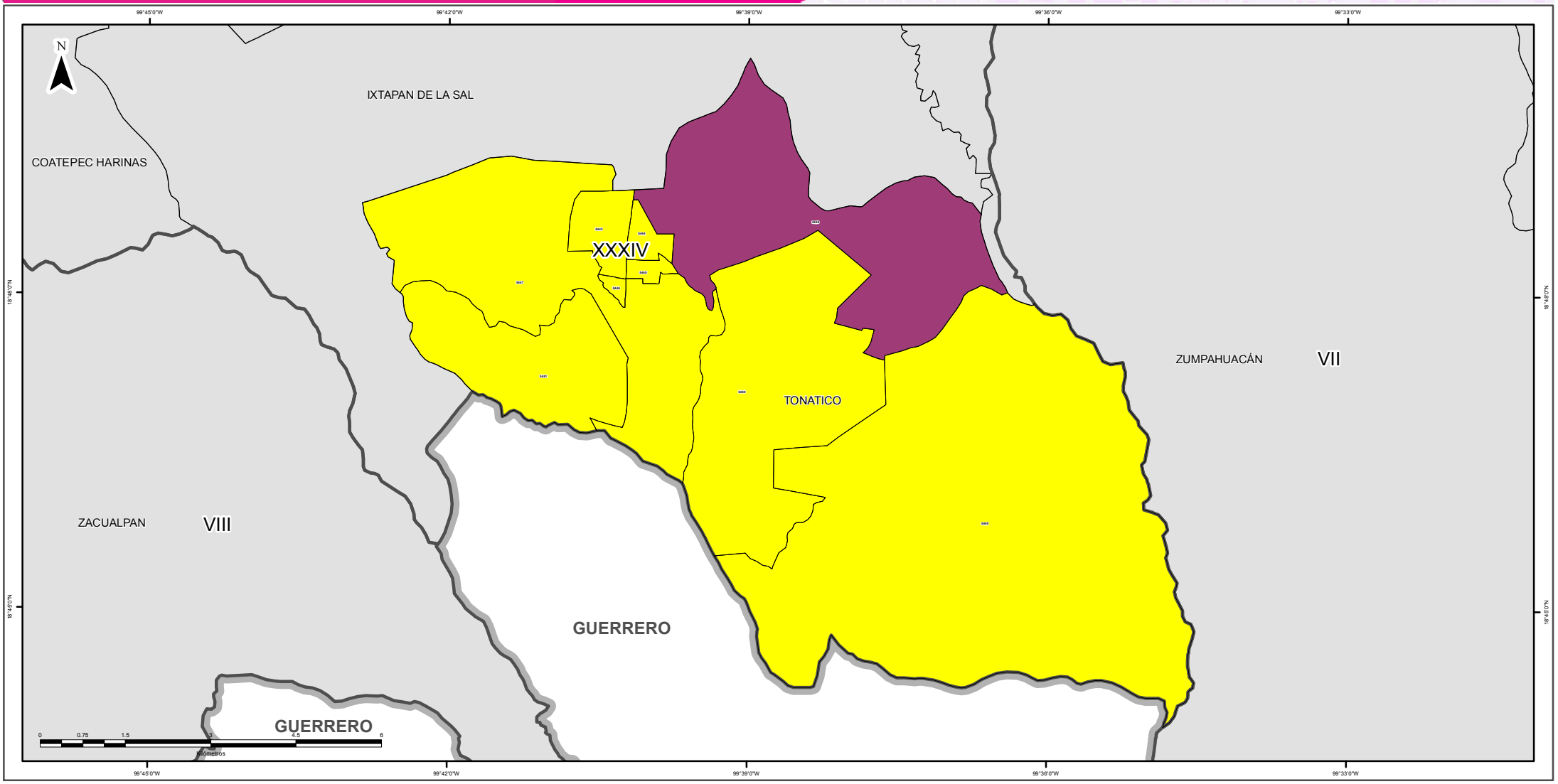

SIMBOLOGÍA

ESTRUCTURA GEOELECTORAL Y CLAVES

- Límite estatal ..... MÉX
- Distrito Electoral Local XLV
- Límite municipal ..... TOLUCA
- Sección electoral 6459
- Cabecera municipal

PARTIDOS POLÍTICOS

- Partido Acción Nacional
- Partido Revolucionario Institucional
- Partido de la Revolución Democrática
- Partido del Trabajo
- Partido Verde Ecologista de México
- Movimiento Ciudadano
- Partido Nueva Alianza
- Partido Encuentro Social
- Partido Humanista
- Partido Futuro Democrático
- Movimiento de Regeneración Nacional

COALICIONES

- Partido Acción Nacional
  Partido del Trabajo
- Partido Revolucionario Institucional
  Partido Verde Ecologista de México
  Partido Nueva Alianza

OTROS

- Candidato(s) Independiente(s)
- Sin dato de cómputo
- Anulado por el Tribunal Electoral del Estado de México

Edición cartográfica del mes de abril de 2016,
con corte de información cartográfica al 05 de noviembre de 2014.
Registro Federal de Electores, INE

Resultados del Cómputo
para la Integración de los Ayuntamientos 2016 - 2018
y de la LIX Legislatura del Estado de México 2015 -2018
Proyección: UTM Zona 14
Datum: WGS84

SUPERVISIÓN

C.P. Antonio Sánchez Acosta
Subdirector de Documentación y Estadística Electoral

ELABORACIÓN

Departamento de Geomática Electoral

Lic. Miguel Ángel García Escalante
C. Jaqueline Pérez Nova

LOCALIZACIÓN

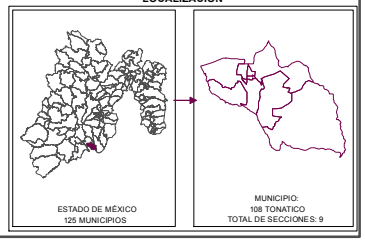

MARGEN DE VICTORIA

El margen de victoria es la diferencia de porcentaje de votación válida emitida que alcanzó el partido ganador sobre el inmediato inferior, es decir, sobre la primera minoría; los rangos establecidos fueron considerados así: 0.01% a 5.0%; 5.01% a 10.0%; 10.01% a 20.0%; 20.01% a MÁS.

Como se observa en la siguiente gráfica, de las 9 secciones del municipio de Tonatico, en 0 (0.00%) el margen de victoria fue de entre 0.01 a 5.0%; en 0 secciones (0.00%) fue de entre 5.01% a 10.0%; en 4 (44.44%) fue de más de 10.0% y hasta 20.0%; y finalmente en 5 (55.56% del total de secciones del municipio) fue de más del 20.0% de diferencia. El detalle por partido o coalición se observa en el cuadro y gráfica siguiente.

En el resultado global del municipio, la Coalición integrada por los Partidos PRI, PVEM y NA tuvo un margen de victoria de 22.67% respecto de la segunda fuerza que fue el Partido de la Revolución Democrática.

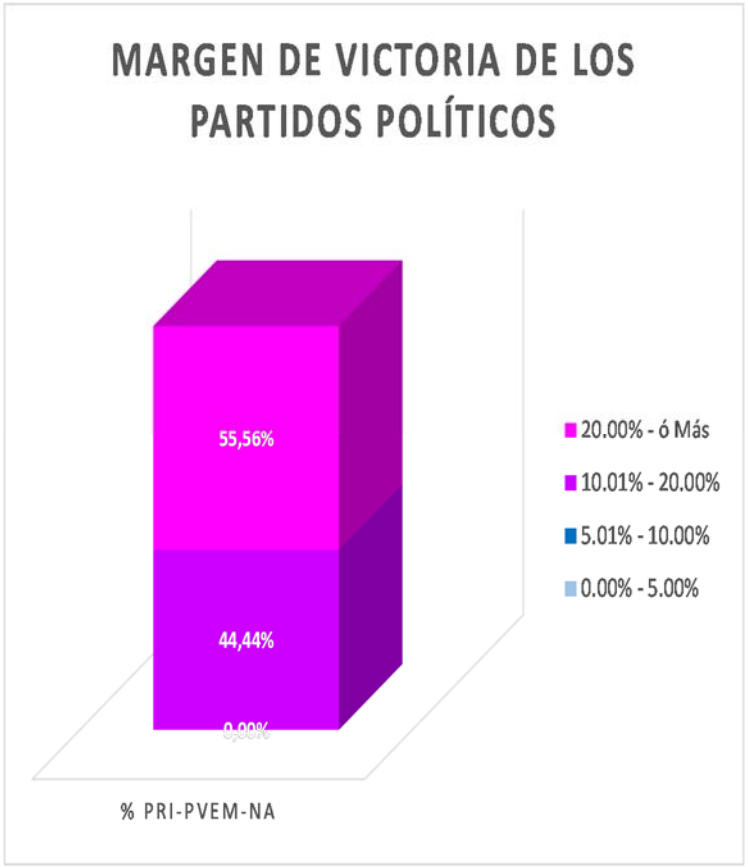

MUNICIPIO	CABECERA	MARGEN DE VICTORIA	PRI PVEM NA	% PRI-PVEM-NA	RANGO DE MARGEN DE VICTORIA
108	TONATICO	0.00% - 5.00%	0	0,00%	0
108	TONATICO	5.01% - 10.00%	0	0,00%	0
108	TONATICO	10.01% - 20.00%	4	44,44%	4
108	TONATICO	20.00% - ó Más	5	55,56%	5
		TOTAL	**9**	**100%**	

MARGEN DE VICTORIA

Municipio	Cabecera Municipal	Sección	PAN	% PAN	PRD	% PRD	PT	% PT	MORENA	% MORENA	PH	% PH	PFD	% PFD	PRI-PVEM-NA	% PRI-PVEM-NA	NO REGISTRADOS	% NO REGISTRADOS	NULOS	% NULOS	TOTAL	VOTACIÓN VALIDA	PRIMERA FUERZA	SEGUNDA FUERZA	TERCERA FUERZA	MARGEN DE VICTORIA
108	TONATICO	5443	84	6,95%	388	32,12%	28	2,32%	38	3,15%	130	10,76%	2	0,17%	538	44,54%	0	0,00%	26	2,15%	1234	1208	PRI PVEM NA	PRD	PH	12,42%
108	TONATICO	5444	53	5,24%	321	31,72%	14	1,38%	30	2,96%	119	11,76%	1	0,10%	474	46,84%	0	0,00%	18	1,78%	1030	1012	PRI PVEM NA	PRD	PH	15,12%
108	TONATICO	5445	63	6,66%	294	31,08%	4	0,42%	24	2,54%	90	9,51%	1	0,11%	470	49,68%	0	0,00%	17	1,80%	963	946	PRI PVEM NA	PRD	PH	18,60%
108	TONATICO	5446	28	4,29%	196	30,02%	7	1,07%	23	3,52%	105	16,08%	0	0,00%	294	45,02%	0	0,00%	5	0,77%	658	653	PRI PVEM NA	PRD	PH	15,01%
108	TONATICO	5447	64	6,74%	215	22,66%	18	1,90%	49	5,16%	149	15,70%	0	0,00%	454	47,84%	0	0,00%	18	1,90%	967	949	PRI PVEM NA	PRD	PH	25,18%
108	TONATICO	5448	45	8,62%	91	17,43%	1	0,19%	8	1,53%	92	17,62%	0	0,00%	285	54,60%	0	0,00%	8	1,53%	530	522	PRI PVEM NA	PH	PRD	36,97%
108	TONATICO	5449	56	8,82%	159	25,04%	4	0,63%	17	2,68%	58	9,13%	1	0,16%	340	53,54%	0	0,00%	17	2,68%	652	635	PRI PVEM NA	PRD	PH	28,50%
108	TONATICO	5450	39	4,11%	242	25,47%	10	1,05%	21	2,21%	52	5,47%	2	0,21%	584	61,47%	0	0,00%	25	2,63%	975	950	PRI PVEM NA	PRD	PH	36,00%
108	TONATICO	5451	24	8,22%	65	22,26%	4	1,37%	5	1,71%	37	12,67%	0	0,00%	157	53,77%	0	0,00%	5	1,71%	297	292	PRI PVEM NA	PRD	PH	31,51%

DIRECCIÓN DE ORGANIZACIÓN

MARGEN DE VICTORIA EN LA ELECCIÓN DE AYUNTAMIENTOS 2015 POR SECCIÓN ELECTORAL

MUNICIPIO: 108 TONATICO

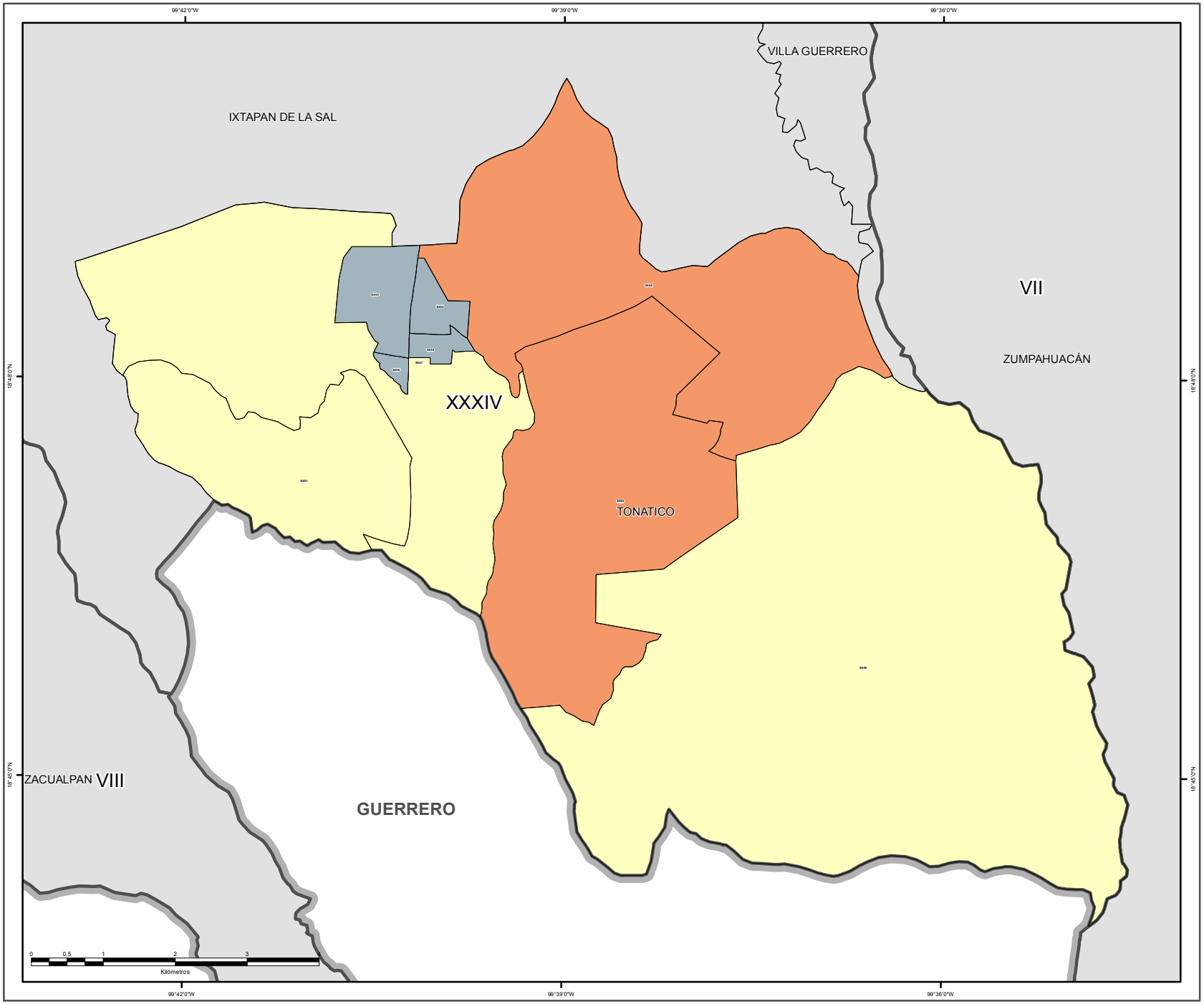

SIMBOLOGÍA

ESTRUCTURA GEOELECTORAL Y CLAVES

- Límite estatal ..... MÉX
- Distrito Electoral Local XLV
- Límite municipal ..... TOLUCA
- Sección electoral 6459
- Cabecera municipal

MARGEN DE VICTORIA

- 0.000000 - 10.100000
- 10.130000 - 20.520000
- 20.530000 - 31.610000
- 31.620000 - 45.680000
- 45.770000 - 90.220000

OTROS

- Sin dato de cómputo
- Anulado por el Tribunal Electoral del Estado de México

Edición cartográfica del mes de abril de 2016,
con corte de información cartográfica al 05 de noviembre de 2014.
Registro Federal de Electores, INE

Resultados del Cómputo
para la Integración de los Ayuntamientos 2016 -2018
y de la LIX Legislatura del Estado de México 2015 -2018
Proyección: UTM Zona 14
Datum: WGS84

LOCALIZACIÓN

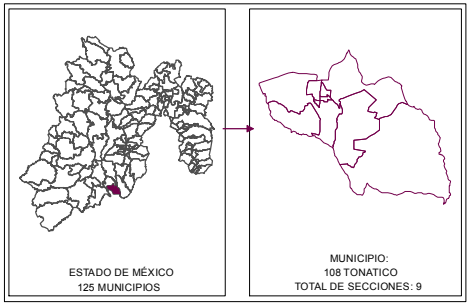

SUPERVISIÓN

C.P. Antonio Sánchez Acosta
Subdirector de Documentación y Estadística Electoral _____

ELABORACIÓN

Departamento de Geomática Electoral

Lic. Miguel Ángel García Escalante _____
C. Jaqueline Pérez Nova _____

PARTICIPACIÓN Y ABSTENCIONISMO

La participación de los ciudadanos con credencial para votar en esta elección en el municipio de Tonatico fue de 74%, siendo el abstencionismo de 26%.

Para el análisis de la participación por sección, éstas se agruparon hasta en cuatro rangos de participación, el primero es de participación alta considerando más de 70.00%, en el que se encuentran 8 secciones (88.89% del total); el segundo es de participación media, considerado entre 60.01% y hasta 70.00% en el que se encuentra 1 sección (11.11%); el rango de participación baja, considerado entre 50.01% y hasta 60.00%; y en el rango de participación muy baja, considerado con menos de 50.0%, no se ubicó ninguna sección.

PARTICIPACIÓN Y ABSTENCIONISMO

Municipio	Cabecera Municipal	Sección	PAN	% PAN	PRD	% PRD	PT	% PT	MORENA	% MORENA	PH	% PH	PFD	% PFD	PRI-PVEM-NA	% PRI-PVEM-NA	NO REGISTRADOS	% NO REGISTRADOS	NULOS	% NULOS	TOTAL	VOTACIÓN VALIDA	LISTA NOMINAL	PARTICIPACIÓN	% PARTICIPACIÓN	% ABSTENCIONISMO
108	TONATICO	5443	84	6,95%	388	32,12%	28	2,32%	38	3,15%	130	10,76%	2	0,17%	538	44,54%	0	0,00%	26	2,15%	1234	1208	1684	ALTO	72,74%	27,26%
108	TONATICO	5444	53	5,24%	321	31,72%	14	1,38%	30	2,96%	119	11,76%	1	0,10%	474	46,84%	0	0,00%	18	1,78%	1030	1012	1486	MEDIO	69,18%	30,82%
108	TONATICO	5445	63	6,66%	294	31,08%	4	0,42%	24	2,54%	90	9,51%	1	0,11%	470	49,68%	0	0,00%	17	1,80%	963	946	1322	ALTO	72,84%	27,16%
108	TONATICO	5446	28	4,29%	196	30,02%	7	1,07%	23	3,52%	105	16,08%	0	0,00%	294	45,02%	0	0,00%	5	0,77%	658	653	891	ALTO	73,85%	26,15%
108	TONATICO	5447	64	6,74%	215	22,66%	18	1,90%	49	5,16%	149	15,70%	0	0,00%	454	47,84%	0	0,00%	18	1,90%	967	949	1357	ALTO	71,26%	28,74%
108	TONATICO	5448	45	8,62%	91	17,43%	1	0,19%	8	1,53%	92	17,62%	0	0,00%	285	54,60%	0	0,00%	8	1,53%	530	522	609	ALTO	87,03%	12,97%
108	TONATICO	5449	56	8,82%	159	25,04%	4	0,63%	17	2,68%	58	9,13%	1	0,16%	340	53,54%	0	0,00%	17	2,68%	652	635	869	ALTO	75,03%	24,97%
108	TONATICO	5450	39	4,11%	242	25,47%	10	1,05%	21	2,21%	52	5,47%	2	0,21%	584	61,47%	0	0,00%	25	2,63%	975	950	1260	ALTO	77,30%	22,70%
108	TONATICO	5451	24	8,22%	65	22,26%	4	1,37%	5	1,71%	37	12,67%	0	0,00%	157	53,77%	0	0,00%	5	1,71%	297	292	350	ALTO	84,86%	15,14%

PARTICIPACIÓN CIUDADANA EN LA ELECCIÓN DE AYUNTAMIENTOS 2015 POR SECCIÓN ELECTORAL

MUNICIPIO: 108 TONATICO

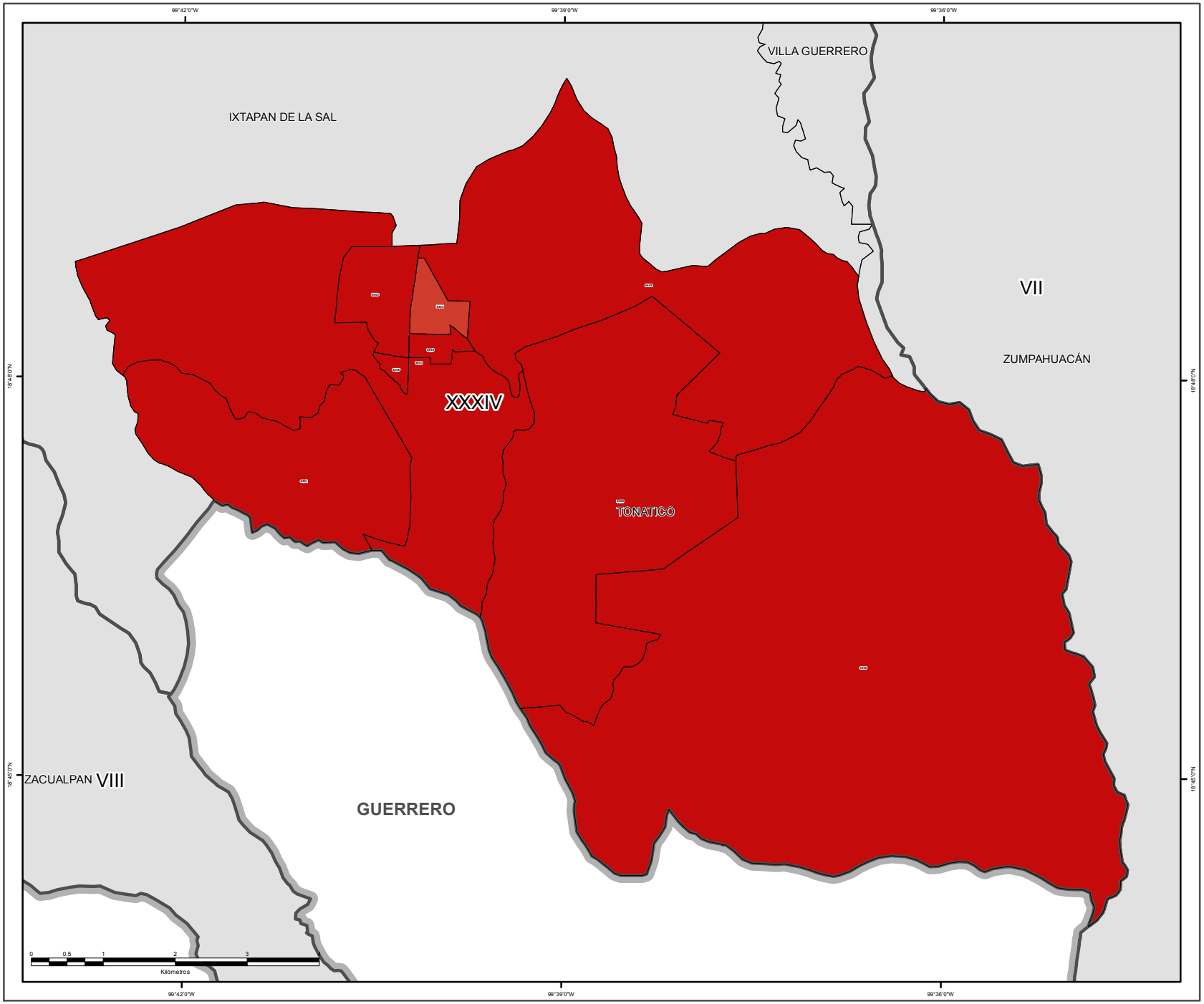

SIMBOLOGÍA

ESTRUCTURA GEOELECTORAL Y CLAVES

- Límite estatal ..... MÉX
- Distrito Electoral Local XLV
- Límite municipal ..... TOLUCA
- Sección electoral 6459
- Cabecera municipal

PARTICIPACIÓN CIUDADANA

- Alto
- Medio
- Bajo
- Muy bajo

OTROS

- Sin dato de cómputo
- Anulado por el Tribunal Electoral del Estado de México

Edición cartográfica del mes de abril de 2016,
con corte de información cartográfica al 05 de noviembre de 2014.
Registro Federal de Electores, INE

Resultados del Cómputo
para la Integración de los Ayuntamientos 2016 -2018
y de la LIX Legislatura del Estado de México 2015 -2018
Proyección: UTM Zona 14
Datum: WGS84

LOCALIZACIÓN

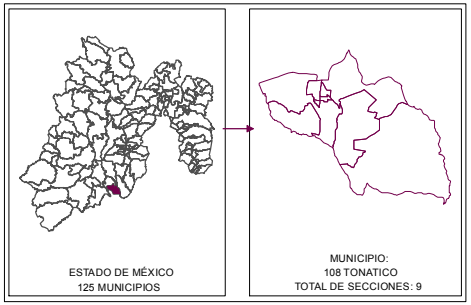

SUPERVISIÓN

C.P. Antonio Sánchez Acosta
Subdirector de Documentación y Estadística Electoral _____

ELABORACIÓN

Departamento de Geomática Electoral

Lic. Miguel Ángel García Escalante _____
C. Jaqueline Pérez Nova _____

RESULTADOS EN LA ELECCIÓN DEL AYUNTAMIENTO DE TULTEPEC

Como resultado del cómputo de la elección del Ayuntamiento de Tultepec, y una vez resueltos en su caso por las instancias jurisdiccionales los juicios respectivos, en este municipio correspondió el triunfo a el Partido de la Revolución Democrática que obtuvo el 37.81% del total de votos válidos, en tanto que la Coalición integrada por los Partidos PRI, PVEM y NA fue la segunda fuerza con el 34.17% de la votación.

En la votación por sección electoral, del total de 30 secciones electorales que conforman el municipio de Tultepec, a la Coalición integrada por los Partidos PRI, PVEM y NA le correspondió la mayoría en 16 secciones, en tanto que el Partido de la Revolución Democrática la obtuvo en 14.

El siguiente cuadro y gráfica nos muestra los resultados totales del municipio por partido político y coalición. La tabla de la página siguiente nos muestra el detalle de los resultados por sección, desagregados para cada uno de los partidos políticos y coaliciones, se señala al partido o coalición ganadora.

RESULTADO DE VOTACIÓN		
Partido Político o Coalición	**Total**	**%**
PAN	5265	10,88%
PRD	18295	37,81%
PT	604	1,25%
MC	1066	2,20%
MORENA	4048	8,37%
PH	773	1,60%
PES	1600	3,31%
PFD	158	0,33%
PRI-PVEM-NA	16531	34,17%
NO REGISTRADOS	44	0,09%
NULOS	1453	
TOTAL	49837	
VOTACIÓN VALIDA	48384	

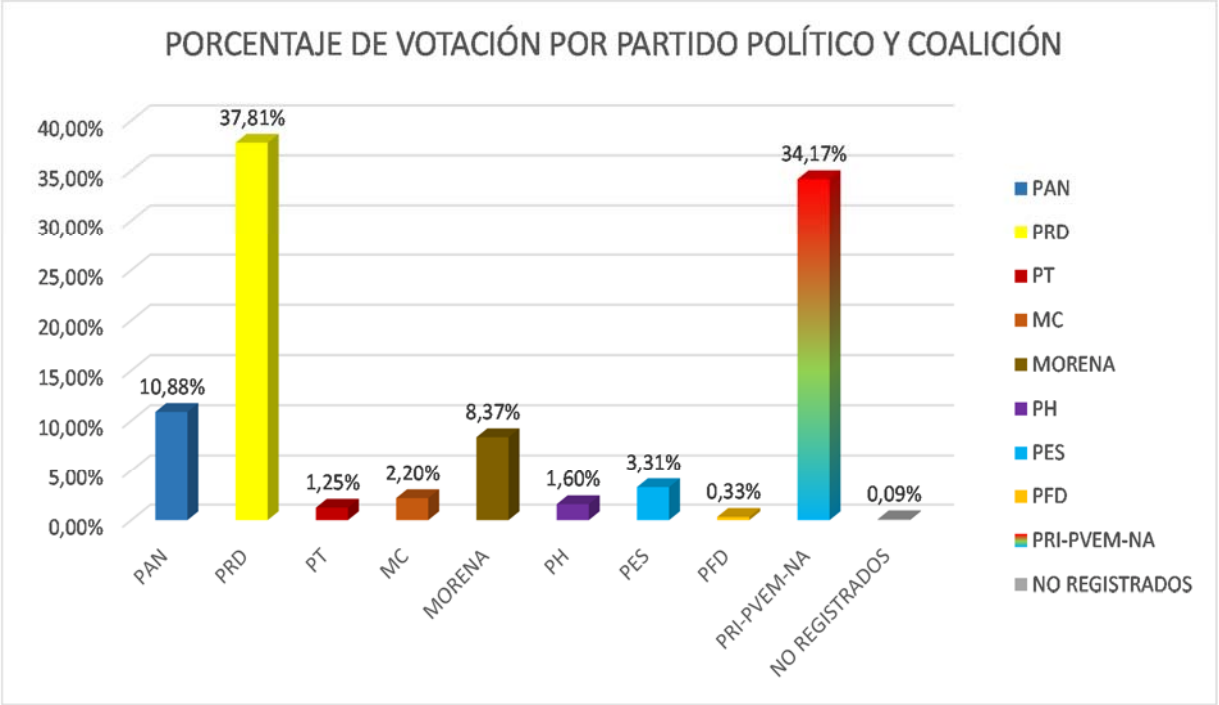

RESULTADOS DEFINITIVOS EN LA ELECCIÓN DEL AYUNTAMIENTO 2015

Municipio	Cabecera Municipal	Sección	PAN	% PAN	PRD	% PRD	PT	% PT	MC	% MC	MORENA	% MORENA	PH	% PH	PES	% PES	PFD	% PFD	PRI-PVEM-NA	% PRI-PVEM-NA	NO REGISTRADOS	% NO REGISTRADOS	NULOS	% NULOS	TOTAL	VOTACIÓN VALIDA	PRIMERA FUERZA	PRIMERA FUERZA	SEGUNDA FUERZA	SEGUNDA FUERZA	TERCERA FUERZA	TERCERA FUERZA
109	TULTEPEC	5452	185	15,46%	383	32,00%	11	0,92%	20	1,67%	78	6,52%	13	1,09%	11	0,92%	4	0,33%	491	41,02%	1	0,08%	38	3,17%	1235	1197	491	PRI PVEM NA	383	PRD	185	PAN
109	TULTEPEC	5453	251	16,74%	551	36,76%	20	1,33%	24	1,60%	112	7,47%	14	0,93%	30	2,00%	4	0,27%	492	32,82%	1	0,07%	41	2,74%	1540	1499	551	PRD	492	PRI PVEM NA	251	PAN
109	TULTEPEC	5454	184	12,33%	488	32,71%	23	1,54%	27	1,81%	161	10,79%	16	1,07%	35	2,35%	5	0,34%	553	37,06%	0	0,00%	31	2,08%	1523	1492	553	PRI PVEM NA	488	PRD	184	PAN
109	TULTEPEC	5455	175	12,10%	505	34,92%	15	1,04%	41	2,84%	74	5,12%	16	1,11%	35	2,42%	0	0,00%	585	40,46%	0	0,00%	37	2,56%	1483	1446	585	PRI PVEM NA	505	PRD	175	PAN
109	TULTEPEC	5456	224	9,20%	1000	41,05%	36	1,48%	51	2,09%	216	8,87%	30	1,23%	44	1,81%	2	0,08%	833	34,20%	0	0,00%	53	2,18%	2489	2436	1000	PRD	833	PRI PVEM NA	224	PAN
109	TULTEPEC	5457	131	7,85%	684	40,98%	26	1,56%	36	2,16%	147	8,81%	21	1,26%	53	3,18%	1	0,06%	570	34,15%	0	0,00%	59	3,54%	1728	1669	684	PRD	570	PRI PVEM NA	147	MORENA
109	TULTEPEC	5458	162	10,51%	478	31,00%	19	1,23%	41	2,66%	142	9,21%	13	0,84%	102	6,61%	6	0,39%	579	37,55%	0	0,00%	38	2,46%	1580	1542	579	PRI PVEM NA	478	PRD	162	PAN
109	TULTEPEC	5459	147	11,00%	535	40,04%	13	0,97%	33	2,47%	57	4,27%	11	0,82%	18	1,35%	2	0,15%	518	38,77%	2	0,15%	30	2,25%	1366	1336	535	PRD	518	PRI PVEM NA	147	PAN
109	TULTEPEC	5460	37	8,62%	132	30,77%	7	1,63%	11	2,56%	26	6,06%	9	2,10%	17	3,96%	3	0,70%	187	43,59%	0	0,00%	21	4,90%	450	429	186	PRI PVEM NA	133	PRD	37	PAN
109	TULTEPEC	5461	140	9,31%	691	45,97%	25	1,66%	18	1,20%	67	4,46%	23	1,53%	27	1,80%	2	0,13%	510	33,93%	0	0,00%	24	1,60%	1527	1503	691	PRD	510	PRI PVEM NA	140	PAN
109	TULTEPEC	5462	163	11,22%	569	39,16%	28	1,93%	26	1,79%	69	4,75%	29	2,00%	42	2,89%	4	0,28%	522	35,93%	1	0,07%	49	3,37%	1502	1453	569	PRD	522	PRI PVEM NA	163	PAN
109	TULTEPEC	5463	182	17,32%	344	32,73%	10	0,95%	11	1,05%	74	7,04%	7	0,67%	18	1,71%	2	0,19%	402	38,25%	1	0,10%	22	2,09%	1073	1051	402	PRI PVEM NA	344	PRD	182	PAN
109	TULTEPEC	5464	141	12,58%	364	32,47%	8	0,71%	20	1,78%	92	8,21%	10	0,89%	25	2,23%	6	0,54%	454	40,50%	1	0,09%	37	3,30%	1158	1121	454	PRI PVEM NA	364	PRD	141	PAN
109	TULTEPEC	5465	544	13,06%	1501	36,05%	53	1,27%	127	3,05%	436	10,47%	96	2,31%	143	3,43%	16	0,38%	1243	29,85%	5	0,12%	143	3,43%	4307	4164	1501	PRD	1243	PRI PVEM NA	544	PAN
109	TULTEPEC	5466	123	9,63%	507	39,70%	28	2,19%	20	1,57%	74	5,79%	18	1,41%	23	1,80%	0	0,00%	483	37,82%	1	0,08%	45	3,52%	1322	1277	507	PRD	483	PRI PVEM NA	123	PAN
109	TULTEPEC	5467	122	11,06%	398	36,08%	27	2,45%	28	2,54%	76	6,89%	13	1,18%	25	2,27%	3	0,27%	411	37,26%	0	0,00%	33	2,99%	1136	1103	411	PRI PVEM NA	398	PRD	122	PAN
109	TULTEPEC	5468	310	16,23%	810	42,41%	17	0,89%	36	1,88%	128	6,70%	29	1,52%	24	1,26%	6	0,31%	548	28,69%	2	0,10%	40	2,09%	1950	1910	810	PRD	548	PRI PVEM NA	310	PAN
109	TULTEPEC	5469	108	16,39%	195	29,59%	7	1,06%	12	1,82%	44	6,68%	9	1,37%	41	6,22%	0	0,00%	243	36,87%	0	0,00%	14	2,12%	673	659	243	PRI PVEM NA	195	PRD	108	PAN
109	TULTEPEC	5470	38	10,73%	98	27,68%	6	1,69%	9	2,54%	23	6,50%	4	1,13%	12	3,39%	1	0,28%	163	46,05%	0	0,00%	4	1,13%	358	354	163	PRI PVEM NA	98	PRD	38	PAN
109	TULTEPEC	5471	235	20,00%	279	23,74%	10	0,85%	14	1,19%	119	10,13%	18	1,53%	43	3,66%	4	0,34%	452	38,47%	1	0,09%	22	1,87%	1197	1175	452	PRI PVEM NA	279	PRD	235	PAN
109	TULTEPEC	5472	410	8,64%	1866	39,30%	66	1,39%	144	3,03%	510	10,74%	112	2,36%	240	5,05%	19	0,40%	1375	28,96%	6	0,13%	187	3,94%	4935	4748	1866	PRD	1375	PRI PVEM NA	510	MORENA
109	TULTEPEC	5473	205	9,85%	869	41,74%	34	1,63%	45	2,16%	193	9,27%	19	0,91%	72	3,46%	2	0,10%	640	30,74%	3	0,14%	68	3,27%	2150	2082	869	PRD	640	PRI PVEM NA	205	PAN
109	TULTEPEC	5474	147	12,21%	400	33,22%	5	0,42%	33	2,74%	125	10,38%	41	3,41%	69	5,73%	4	0,33%	379	31,48%	1	0,08%	50	4,15%	1254	1204	400	PRD	379	PRI PVEM NA	147	PAN
109	TULTEPEC	5475	385	10,27%	1553	41,45%	38	1,01%	89	2,38%	372	9,93%	70	1,87%	175	4,67%	17	0,45%	1035	27,62%	13	0,35%	110	2,94%	3857	3747	1553	PRD	1035	PRI PVEM NA	385	PAN
109	TULTEPEC	5476	82	8,95%	306	33,41%	12	1,31%	20	2,18%	77	8,41%	10	1,09%	17	1,86%	2	0,22%	390	42,58%	0	0,00%	33	3,60%	949	916	390	PRI PVEM NA	306	PRD	82	PAN
109	TULTEPEC	5477	83	3,52%	1432	60,76%	12	0,51%	26	1,10%	79	3,35%	21	0,89%	27	1,15%	16	0,68%	659	27,96%	2	0,08%	48	2,04%	2405	2357	1432	PRD	659	PRI PVEM NA	83	PAN
109	TULTEPEC	5478	120	8,96%	416	31,07%	18	1,34%	40	2,99%	141	10,53%	25	1,87%	59	4,41%	4	0,30%	516	38,54%	0	0,00%	60	4,48%	1399	1339	516	PRI PVEM NA	416	PRD	141	MORENA
109	TULTEPEC	5479	62	5,37%	330	28,60%	13	1,13%	27	2,34%	124	10,75%	25	2,17%	79	6,85%	4	0,35%	488	42,29%	2	0,17%	52	4,51%	1206	1154	488	PRI PVEM NA	330	PRD	124	MORENA
109	TULTEPEC	5480	115	9,25%	391	31,46%	11	0,88%	21	1,69%	129	10,38%	31	2,49%	55	4,42%	18	1,45%	471	37,89%	1	0,08%	33	2,65%	1276	1243	471	PRI PVEM NA	391	PRD	129	MORENA
109	TULTEPEC	5481	54	6,94%	220	28,28%	6	0,77%	16	2,06%	83	10,67%	20	2,57%	39	5,01%	1	0,13%	339	43,57%	0	0,00%	31	3,98%	809	778	339	PRI PVEM NA	220	PRD	83	MORENA

IEEM
Instituto Electoral del Estado de México
DIRECCIÓN DE ORGANIZACIÓN

Proceso Electoral 2015
Diputados Locales y Ayuntamientos

PARTIDO O COALICIÓN GANADORA EN LA ELECCIÓN DE AYUNTAMIENTOS 2015 POR SECCIÓN ELECTORAL

MUNICIPIO: 109 TULTEPEC

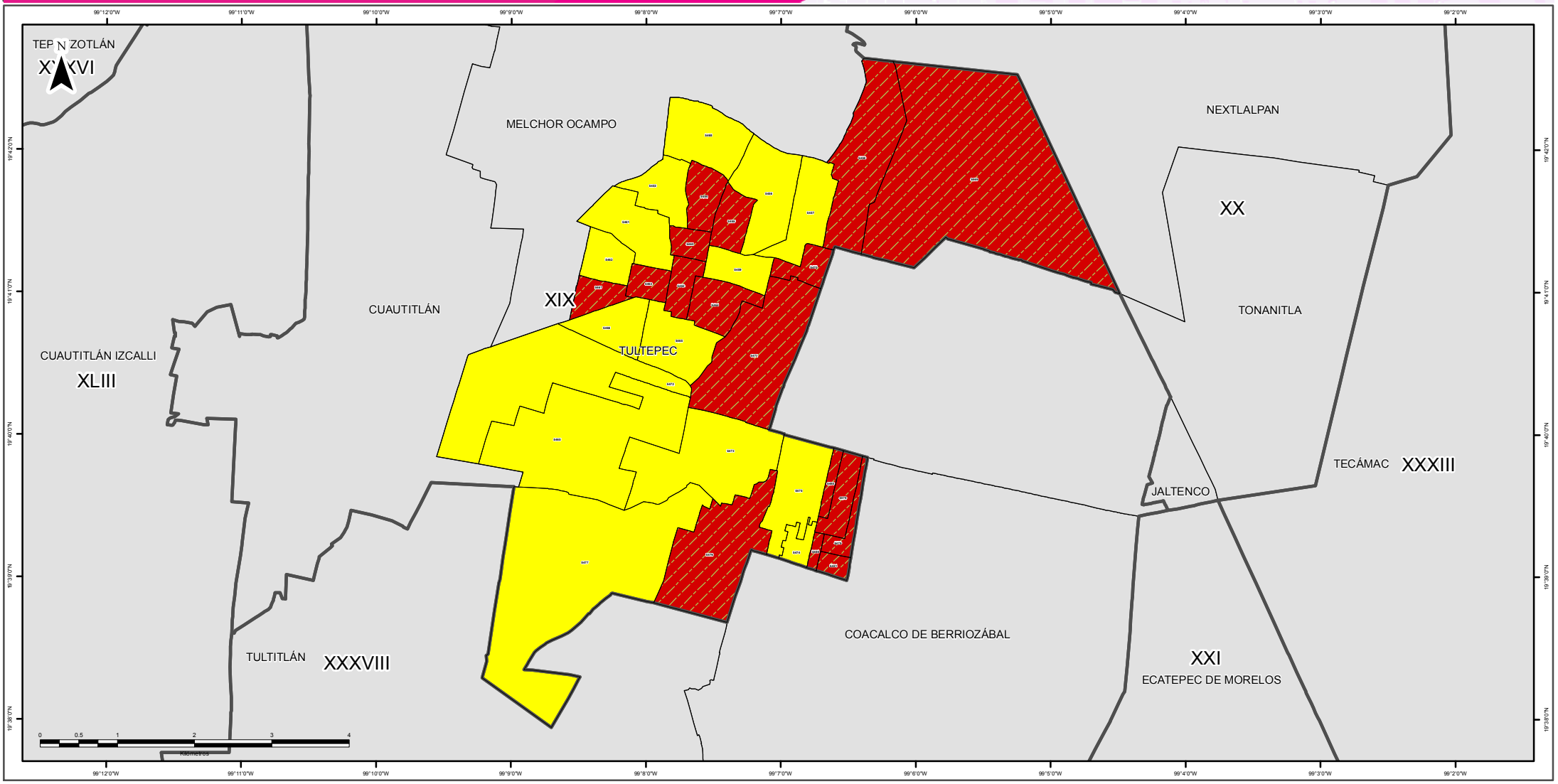

SIMBOLOGÍA

ESTRUCTURA GEOELECTORAL Y CLAVES

- Límite estatal ..... MÉX
- Distrito Electoral Local XLV
- Límite municipal ..... TOLUCA
- Sección electoral 6459
- Cabecera municipal

PARTIDOS POLÍTICOS

- Partido Acción Nacional
- Partido Revolucionario Institucional
- Partido de la Revolución Democrática
- Partido del Trabajo
- Partido Verde Ecologista de México
- Movimiento Ciudadano
- Partido Nueva Alianza
- Partido Encuentro Social
- Partido Humanista
- Partido Futuro Democrático
- Movimiento de Regeneración Nacional

COALICIONES

- Partido Acción Nacional
  Partido del Trabajo
- Partido Revolucionario Institucional
  Partido Verde Ecologista de México
  Partido Nueva Alianza

OTROS

- Candidato(s) Independiente(s)
- Sin dato de cómputo
- Anulado por el Tribunal Electoral del Estado de México

Edición cartográfica del mes de abril de 2016,
con corte de información cartográfica al 05 de noviembre de 2014.
Registro Federal de Electores, INE

Resultados del Cómputo
para la Integración de los Ayuntamientos 2016 - 2018
y de la LIX Legislatura del Estado de México 2015 -2018
Proyección: UTM Zona 14
Datum: WGS84

SUPERVISIÓN

C.P. Antonio Sánchez Acosta
Subdirector de Documentación y Estadística Electoral

ELABORACIÓN

Departamento de Geomática Electoral

Lic. Miguel Ángel García Escalante
C. Jaqueline Pérez Nova

LOCALIZACIÓN

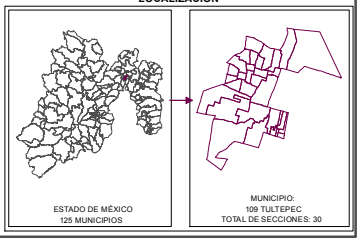

IEEM
Instituto Electoral del Estado de México
DIRECCIÓN DE ORGANIZACIÓN

Junio
Elección de Diputados Locales y Ayuntamientos

PARTIDO O COALICIÓN EN PRIMERA MINORÍA EN LA ELECCIÓN DE AYUNTAMIENTOS 2015 POR SECCIÓN ELECTORAL

MUNICIPIO: 109 TULTEPEC

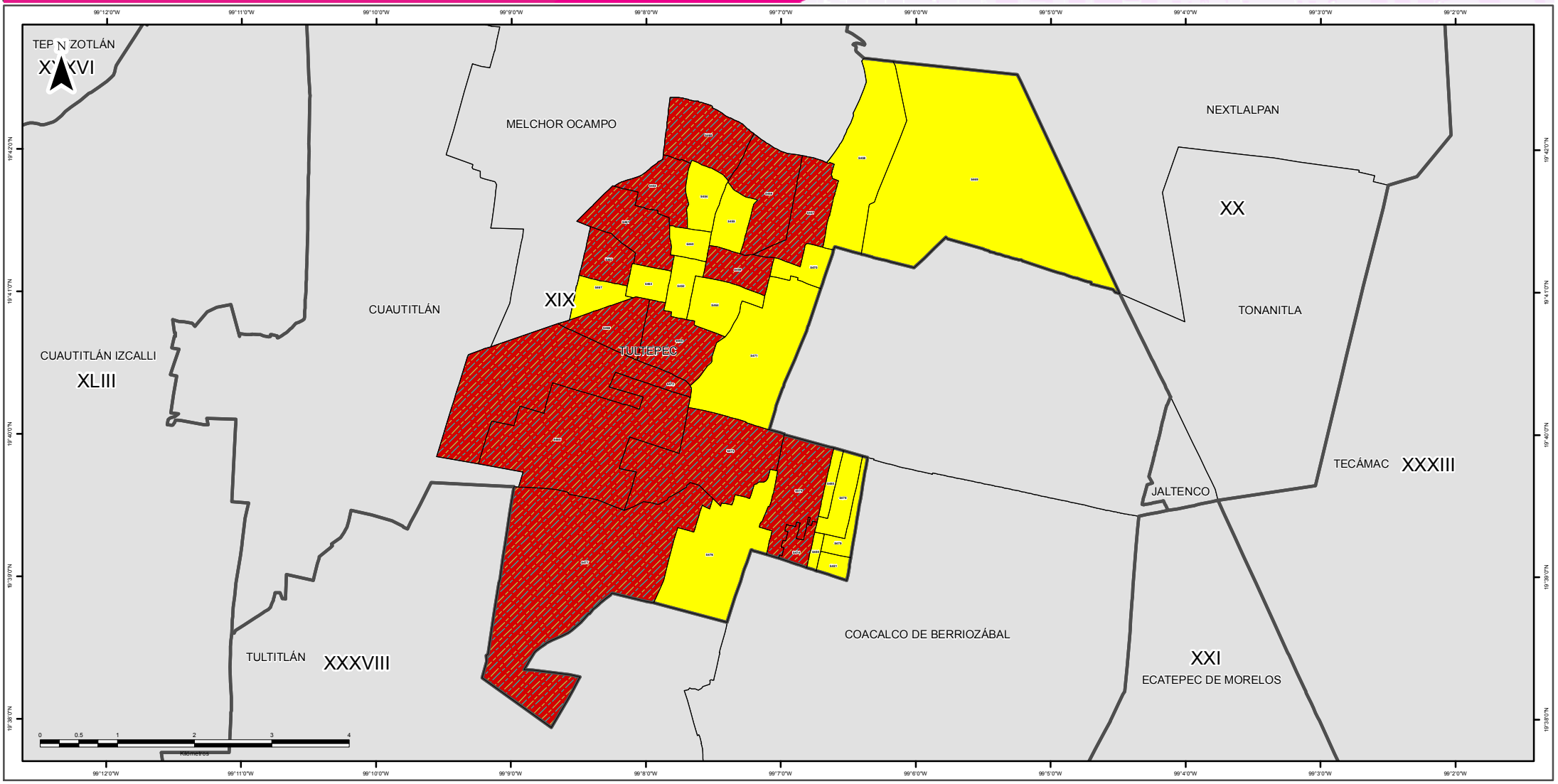

SIMBOLOGÍA

ESTRUCTURA GEOELECTORAL Y CLAVES

- Límite estatal ..... MÉX
- Distrito Electoral Local XLV
- Límite municipal ..... TOLUCA
- Sección electoral 6459
- Cabecera municipal

PARTIDOS POLÍTICOS

- Partido Acción Nacional
- Partido Revolucionario Institucional
- Partido de la Revolución Democrática
- Partido del Trabajo
- Partido Verde Ecologista de México
- Movimiento Ciudadano
- Partido Nueva Alianza
- Partido Encuentro Social
- Partido Humanista
- Partido Futuro Democrático
- Movimiento de Regeneración Nacional

COALICIONES

- Partido Acción Nacional
  Partido del Trabajo
- Partido Revolucionario Institucional
  Partido Verde Ecologista de México
  Partido Nueva Alianza

OTROS

- Candidato(s) Independiente(s)
- Sin dato de cómputo
- Anulado por el Tribunal Electoral del Estado de México

Edición cartográfica del mes de abril de 2016,
con corte de información cartográfica al 05 de noviembre de 2014.
Registro Federal de Electores, INE

Resultados del Cómputo
para la Integración de los Ayuntamientos 2016 - 2018
y de la LIX Legislatura del Estado de México 2015 -2018
Proyección: UTM Zona 14
Datum: WGS84

SUPERVISIÓN

C.P. Antonio Sánchez Acosta
Subdirector de Documentación y Estadística Electoral

ELABORACIÓN

Departamento de Geomática Electoral

Lic. Miguel Ángel García Escalante
C. Jaqueline Pérez Nova

LOCALIZACIÓN

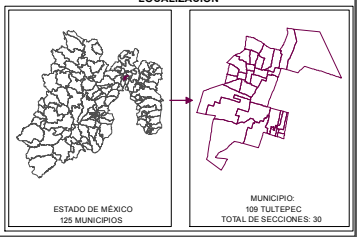

MARGEN DE VICTORIA

El margen de victoria es la diferencia de porcentaje de votación válida emitida que alcanzó el partido ganador sobre el inmediato inferior, es decir, sobre la primera minoría; los rangos establecidos fueron considerados así: 0.01% a 5.0%; 5.01% a 10.0%; 10.01% a 20.0%; 20.01% a MÁS.

Como se observa en la siguiente gráfica, de las 30 secciones del municipio de Tultepec, en 7 (23.33%) el margen de victoria fue de entre 0.01 a 5.0%; en 12 secciones (40.00%) fue de entre 5.01% a 10.0%; en 10 (33.33%) fue de más de 10.0% y hasta 20.0%; y finalmente en 1 (3.34% del total de secciones del municipio) fue de más del 20.0% de diferencia. El detalle por partido o coalición se observa en el cuadro y gráfica siguiente.

En el resultado global del municipio, el Partido de la Revolución Democrática tuvo un margen de victoria de 3.64% respecto de la segunda fuerza que fue la Coalición integrada por los Partidos PRI, PVEM y NA.

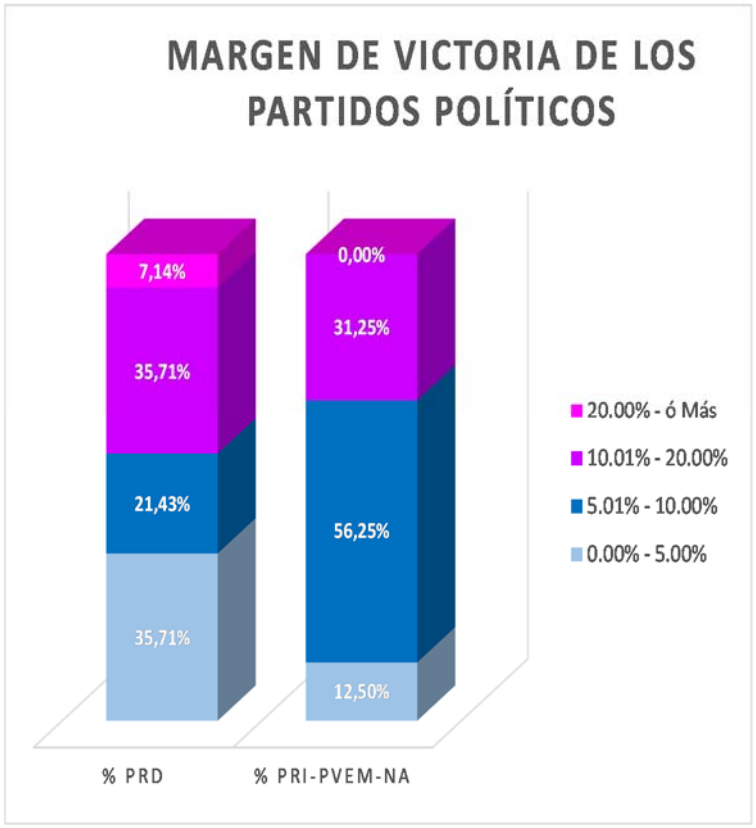

MUNICIPIO	CABECERA	MARGEN DE VICTORIA	PRD	% PRD	PRI PVEM NA	% PRI-PVEM NA	RANGO DE MARGEN DE VICTORIA
109	TULTEPEC	0.00% - 5.00%	5	35,71%	2	12,50%	7
109	TULTEPEC	5.01% - 10.00%	3	21,43%	9	56,25%	12
109	TULTEPEC	10.01% - 20.00%	5	35,71%	5	31,25%	10
109	TULTEPEC	20.00% - ó Más	1	7,14%	0	0,00%	1
		TOTAL	**14**	**100%**	**16**	**100%**	

MARGEN DE VICTORIA

Municipio	Cabecera Municipal	Sección	PAN	% PAN	PRD	% PRD	PT	% PT	MC	% MC	MORENA	% MORENA	PH	% PH	PES	% PES	PFD	% PFD	PRI-PVEM-NA	% PRI-PVEM-NA	NO REGISTRADOS	% NO REGISTRADOS	NULOS	% NULOS	TOTAL	VOTACIÓN VALIDA	PRIMERA FUERZA	SEGUNDA FUERZA	TERCERA FUERZA	MARGEN DE VICTORIA
109	TULTEPEC	5452	185	15,46%	383	32,00%	11	0,92%	20	1,67%	78	6,52%	13	1,09%	11	0,92%	4	0,33%	491	41,02%	1	0,08%	38	3,17%	1235	1197	PRI PVEM NA	PRD	PAN	9,02%
109	TULTEPEC	5453	251	16,74%	551	36,76%	20	1,33%	24	1,60%	112	7,47%	14	0,93%	30	2,00%	4	0,27%	492	32,82%	1	0,07%	41	2,74%	1540	1499	PRD	PRI PVEM NA	PAN	3,94%
109	TULTEPEC	5454	184	12,33%	488	32,71%	23	1,54%	27	1,81%	161	10,79%	16	1,07%	35	2,35%	5	0,34%	553	37,06%	0	0,00%	31	2,08%	1523	1492	PRI PVEM NA	PRD	PAN	4,36%
109	TULTEPEC	5455	175	12,10%	505	34,92%	15	1,04%	41	2,84%	74	5,12%	16	1,11%	35	2,42%	0	0,00%	585	40,46%	0	0,00%	37	2,56%	1483	1445	PRI PVEM NA	PRD	PAN	5,53%
109	TULTEPEC	5456	224	9,20%	1000	41,05%	36	1,48%	51	2,09%	216	8,87%	30	1,23%	44	1,81%	2	0,08%	833	34,20%	0	0,00%	53	2,18%	2489	2436	PRD	PRI PVEM NA	PAN	6,86%
109	TULTEPEC	5457	131	7,85%	684	40,98%	26	1,56%	36	2,16%	147	8,81%	21	1,26%	53	3,18%	1	0,06%	570	34,15%	0	0,00%	59	3,54%	1728	1669	PRD	PRI PVEM NA	MORENA	6,83%
109	TULTEPEC	5458	162	10,51%	478	31,00%	19	1,23%	41	2,66%	142	9,21%	13	0,84%	102	6,61%	6	0,39%	579	37,55%	0	0,00%	38	2,46%	1580	1542	PRI PVEM NA	PRD	PAN	6,55%
109	TULTEPEC	5459	147	11,00%	535	40,04%	13	0,97%	33	2,47%	57	4,27%	11	0,82%	18	1,35%	2	0,15%	518	38,77%	2	0,15%	30	2,25%	1366	1336	PRD	PRI PVEM NA	PAN	1,27%
109	TULTEPEC	5460	37	8,62%	132	30,77%	7	1,63%	11	2,56%	26	6,06%	9	2,10%	17	3,96%	3	0,70%	187	43,59%	0	0,00%	21	4,90%	450	429	PRI PVEM NA	PRD	PAN	12,35%
109	TULTEPEC	5461	140	9,31%	691	45,97%	25	1,66%	18	1,20%	67	4,46%	23	1,53%	27	1,80%	2	0,13%	510	33,93%	0	0,00%	24	1,60%	1527	1503	PRD	PRI PVEM NA	PAN	12,04%
109	TULTEPEC	5462	163	11,22%	569	39,16%	28	1,93%	26	1,79%	69	4,75%	29	2,00%	42	2,89%	4	0,28%	522	35,93%	1	0,07%	49	3,37%	1502	1453	PRD	PRI PVEM NA	PAN	3,23%
109	TULTEPEC	5463	182	17,32%	344	32,73%	10	0,95%	11	1,05%	74	7,04%	7	0,67%	18	1,71%	2	0,19%	402	38,25%	1	0,10%	22	2,09%	1073	1051	PRI PVEM NA	PRD	PAN	5,52%
109	TULTEPEC	5464	141	12,58%	364	32,47%	8	0,71%	20	1,78%	92	8,21%	10	0,89%	25	2,23%	6	0,54%	454	40,50%	1	0,09%	37	3,30%	1158	1121	PRI PVEM NA	PRD	PAN	8,03%
109	TULTEPEC	5465	544	13,06%	1501	36,05%	53	1,27%	127	3,05%	436	10,47%	96	2,31%	143	3,43%	16	0,38%	1243	29,85%	5	0,12%	143	3,43%	4307	4164	PRD	PRI PVEM NA	PAN	6,20%
109	TULTEPEC	5466	123	9,63%	507	39,70%	28	2,19%	20	1,57%	74	5,79%	18	1,41%	23	1,80%	0	0,00%	483	37,82%	1	0,08%	45	3,52%	1322	1277	PRD	PRI PVEM NA	PAN	1,88%
109	TULTEPEC	5467	122	11,06%	398	36,08%	27	2,45%	28	2,54%	76	6,89%	13	1,18%	25	2,27%	3	0,27%	411	37,26%	0	0,00%	33	2,99%	1136	1103	PRI PVEM NA	PRD	PAN	1,18%
109	TULTEPEC	5468	310	16,23%	810	42,41%	17	0,89%	36	1,88%	128	6,70%	29	1,52%	24	1,26%	6	0,31%	548	28,69%	2	0,10%	40	2,09%	1950	1910	PRD	PRI PVEM NA	PAN	13,72%
109	TULTEPEC	5469	108	16,39%	195	29,59%	7	1,06%	12	1,82%	44	6,68%	9	1,37%	41	6,22%	0	0,00%	243	36,87%	0	0,00%	14	2,12%	673	659	PRI PVEM NA	PRD	PAN	7,28%
109	TULTEPEC	5470	38	10,73%	98	27,68%	6	1,69%	9	2,54%	23	6,50%	4	1,13%	12	3,39%	1	0,28%	163	46,05%	0	0,00%	4	1,13%	358	354	PRI PVEM NA	PRD	PAN	18,36%
109	TULTEPEC	5471	235	20,00%	279	23,74%	10	0,85%	14	1,19%	119	10,13%	18	1,53%	43	3,66%	4	0,34%	452	38,47%	1	0,09%	22	1,87%	1197	1175	PRI PVEM NA	PRD	PAN	14,72%
109	TULTEPEC	5472	410	8,64%	1866	39,30%	66	1,39%	144	3,03%	510	10,74%	112	2,36%	240	5,05%	19	0,40%	1375	28,96%	6	0,13%	187	3,94%	4935	4748	PRD	PRI PVEM NA	MORENA	10,34%
109	TULTEPEC	5473	205	9,85%	869	41,74%	34	1,63%	45	2,16%	193	9,27%	19	0,91%	72	3,46%	2	0,10%	640	30,74%	3	0,14%	68	3,27%	2150	2082	PRD	PRI PVEM NA	PAN	11,00%
109	TULTEPEC	5474	147	12,21%	400	33,22%	5	0,42%	33	2,74%	125	10,38%	41	3,41%	69	5,73%	4	0,33%	373	31,48%	1	0,08%	50	4,15%	1254	1204	PRD	PRI PVEM NA	PAN	1,74%
109	TULTEPEC	5475	385	10,27%	1553	41,45%	38	1,01%	89	2,38%	372	9,93%	70	1,87%	175	4,67%	17	0,45%	1035	27,62%	13	0,35%	110	2,94%	3857	3747	PRD	PRI PVEM NA	PAN	13,82%
109	TULTEPEC	5476	82	8,95%	306	33,41%	12	1,31%	20	2,18%	77	8,41%	10	1,09%	17	1,86%	2	0,22%	390	42,58%	0	0,00%	33	3,60%	949	916	PRI PVEM NA	PRD	PAN	9,17%
109	TULTEPEC	5477	83	3,52%	1432	60,76%	12	0,51%	26	1,10%	79	3,35%	21	0,89%	27	1,15%	16	0,68%	659	27,96%	2	0,08%	48	2,04%	2405	2357	PRD	PRI PVEM NA	PAN	32,80%
109	TULTEPEC	5478	120	8,96%	416	31,07%	18	1,34%	40	2,99%	141	10,53%	25	1,87%	59	4,41%	4	0,30%	516	38,54%	0	0,00%	60	4,48%	1399	1339	PRI PVEM NA	PRD	MORENA	7,47%
109	TULTEPEC	5479	62	5,37%	330	28,60%	13	1,13%	27	2,34%	124	10,75%	25	2,17%	79	6,85%	4	0,35%	488	42,29%	2	0,17%	52	4,51%	1206	1154	PRI PVEM NA	PRD	MORENA	13,69%
109	TULTEPEC	5480	115	9,25%	391	31,46%	11	0,88%	21	1,69%	129	10,38%	31	2,49%	55	4,42%	18	1,45%	471	37,89%	1	0,08%	33	2,65%	1276	1243	PRI PVEM NA	PRD	MORENA	6,44%
109	TULTEPEC	5481	54	6,94%	220	28,28%	6	0,77%	16	2,06%	83	10,67%	20	2,57%	39	5,01%	1	0,13%	339	43,57%	0	0,00%	31	3,98%	809	778	PRI PVEM NA	PRD	MORENA	15,30%

DIRECCIÓN DE ORGANIZACIÓN

MARGEN DE VICTORIA EN LA ELECCIÓN DE AYUNTAMIENTOS 2015 POR SECCIÓN ELECTORAL

MUNICIPIO: 109 TULTEPEC

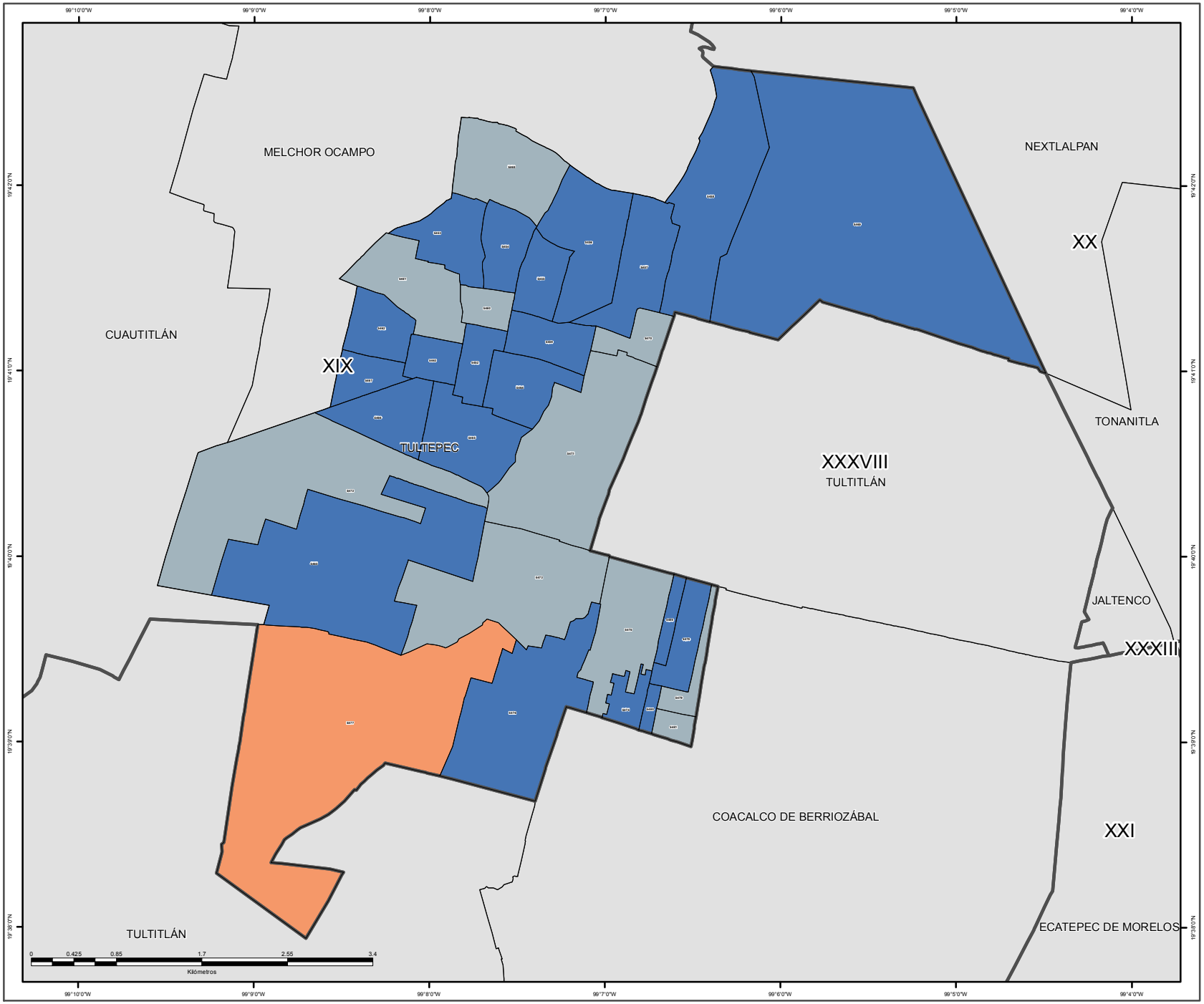

SIMBOLOGÍA

ESTRUCTURA GEOELECTORAL Y CLAVES

- Límite estatal ..... MÉX
- Distrito Electoral Local XLV
- Límite municipal ..... TOLUCA
- Sección electoral 6459
- Cabecera municipal

MARGEN DE VICTORIA

- 0.000000 - 10.100000
- 10.130000 - 20.520000
- 20.530000 - 31.610000
- 31.620000 - 45.680000
- 45.770000 - 90.220000

OTROS

- Sin dato de cómputo
- Anulado por el Tribunal Electoral del Estado de México

Edición cartográfica del mes de abril de 2016,
con corte de información cartográfica al 05 de noviembre de 2014.
Registro Federal de Electores, INE

Resultados del Cómputo
para la Integración de los Ayuntamientos 2016 -2018
y de la LIX Legislatura del Estado de México 2015 -2018
Proyección: UTM Zona 14
Datum: WGS84

LOCALIZACIÓN

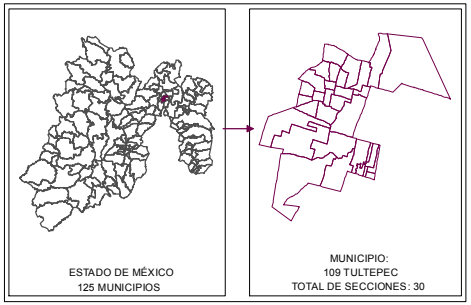

SUPERVISIÓN

C.P. Antonio Sánchez Acosta
Subdirector de Documentación y Estadística Electoral _____

ELABORACIÓN

Departamento de Geomática Electoral

Lic. Miguel Ángel García Escalante _____
C. Jaqueline Pérez Nova _____

PARTICIPACIÓN Y ABSTENCIONISMO

La participación de los ciudadanos con credencial para votar en esta elección en el municipio de Tultepec fue de 48%, siendo el abstencionismo de 52%.

Para el análisis de la participación por sección, éstas se agruparon hasta en cuatro rangos de participación, el primero es de participación alta considerando más de 70.00%, no se ubicó ninguna sección; el segundo es de participación media, considerado entre 60.01% y hasta 70.00% en el que se encuentran 4 secciones (13.13%); el rango de participación baja, considerado entre 50.01% y hasta 60.00%, dentro del que se ubican 17 secciones (56.67%); y en el rango de participación muy baja, considerado con menos de 50.0%, en el que se encuentran 9 secciones (30.00% del total).

PARTICIPACIÓN Y ABSTENCIONISMO

Municipio	Cabecera Municipal	Sección	PAN	% PAN	PRD	% PRD	PT	% PT	MC	% MC	MORENA	% MORENA	PH	% PH	PES	% PES	PFD	% PFD	PRI-PVEM-NA	% PRI-PVEM-NA	NO REGISTRADOS	% NO REGISTRADOS	NULOS	% NULOS	TOTAL	VOTACIÓN VALIDA	LISTA NOMINAL	PARTICIPACIÓN	% PARTICIPACIÓN	% ABSTENCIONISMO
109	TULTEPEC	5452	185	15,46%	383	32,00%	11	0,92%	20	1,67%	78	6,52%	13	1,09%	11	0,92%	4	0,33%	491	41,02%	1	0,08%	38	3,17%	1235	1197	1982	MEDIO	64,13%	35,87%
109	TULTEPEC	5453	251	16,74%	551	36,76%	20	1,33%	24	1,60%	112	7,47%	14	0,93%	30	2,00%	4	0,27%	492	32,82%	1	0,07%	41	2,74%	1540	1499	2949	BAJO	51,95%	48,05%
109	TULTEPEC	5454	184	12,33%	488	32,71%	23	1,54%	27	1,81%	161	10,79%	16	1,07%	35	2,35%	5	0,34%	553	37,06%	0	0,00%	31	2,08%	1523	1492	2976	BAJO	51,11%	48,89%
109	TULTEPEC	5455	175	12,10%	505	34,92%	15	1,04%	41	2,84%	74	5,12%	16	1,11%	35	2,42%	0	0,00%	585	40,46%	0	0,00%	37	2,56%	1483	1446	2675	BAJO	55,40%	44,60%
109	TULTEPEC	5456	224	9,20%	1000	41,05%	36	1,48%	51	2,09%	216	8,87%	30	1,23%	44	1,81%	2	0,08%	833	34,20%	0	0,00%	53	2,18%	2489	2436	5025	MUY BAJO	49,49%	50,51%
109	TULTEPEC	5457	131	7,85%	684	40,98%	26	1,56%	36	2,16%	147	8,81%	21	1,26%	53	3,18%	1	0,06%	570	34,15%	0	0,00%	59	3,54%	1728	1669	3287	BAJO	52,69%	47,31%
109	TULTEPEC	5458	162	10,51%	478	31,00%	19	1,23%	41	2,66%	142	9,21%	13	0,84%	102	6,61%	6	0,39%	579	37,55%	0	0,00%	38	2,46%	1580	1542	3161	BAJO	50,74%	49,26%
109	TULTEPEC	5459	147	11,00%	535	40,04%	13	0,97%	33	2,47%	57	4,27%	11	0,82%	18	1,35%	2	0,15%	518	38,77%	2	0,15%	30	2,25%	1366	1336	2280	BAJO	59,30%	40,70%
109	TULTEPEC	5460	37	8,62%	132	30,77%	7	1,63%	11	2,56%	26	6,06%	9	2,10%	17	3,96%	3	0,70%	187	43,59%	0	0,00%	21	4,90%	450	429	1426	MEDIO	63,53%	36,47%
109	TULTEPEC	5461	140	9,31%	691	45,97%	25	1,66%	18	1,20%	67	4,46%	23	1,53%	27	1,80%	2	0,13%	510	33,93%	0	0,00%	24	1,60%	1527	1503	3495	BAJO	54,88%	45,12%
109	TULTEPEC	5462	163	11,22%	569	39,16%	28	1,93%	26	1,79%	69	4,75%	29	2,00%	42	2,89%	4	0,28%	522	35,93%	1	0,07%	49	3,37%	1502	1453	2667	BAJO	56,88%	43,12%
109	TULTEPEC	5463	182	17,32%	344	32,73%	10	0,95%	11	1,05%	74	7,04%	7	0,67%	18	1,71%	2	0,19%	402	38,25%	1	0,10%	22	2,09%	1073	1051	1704	MEDIO	63,26%	36,74%
109	TULTEPEC	5464	141	12,58%	364	32,47%	8	0,71%	20	1,78%	92	8,21%	10	0,89%	25	2,23%	6	0,54%	454	40,50%	1	0,09%	37	3,30%	1158	1121	1814	MEDIO	65,38%	34,62%
109	TULTEPEC	5465	544	13,06%	1501	36,05%	53	1,27%	127	3,05%	436	10,47%	96	2,31%	143	3,43%	16	0,38%	1243	29,85%	5	0,12%	143	3,43%	4307	4164	10584	MUY BAJO	40,68%	59,32%
109	TULTEPEC	5466	123	9,63%	507	39,70%	28	2,19%	20	1,57%	74	5,79%	18	1,41%	23	1,80%	0	0,00%	483	37,82%	1	0,08%	45	3,52%	1322	1277	2325	BAJO	59,91%	40,09%
109	TULTEPEC	5467	122	11,06%	398	36,08%	27	2,45%	28	2,54%	76	6,89%	13	1,18%	25	2,27%	3	0,27%	411	37,26%	0	0,00%	33	2,99%	1136	1103	2080	BAJO	57,36%	42,64%
109	TULTEPEC	5468	310	16,23%	810	42,41%	17	0,89%	36	1,88%	128	6,70%	29	1,52%	24	1,26%	6	0,31%	548	28,69%	2	0,10%	40	2,09%	1950	1910	3897	MUY BAJO	48,68%	51,32%
109	TULTEPEC	5469	108	16,39%	195	29,59%	7	1,06%	12	1,82%	44	6,68%	9	1,37%	41	6,22%	0	0,00%	243	36,87%	0	0,00%	14	2,12%	673	659	1222	BAJO	55,07%	44,93%
109	TULTEPEC	5470	38	10,73%	98	27,68%	6	1,69%	9	2,54%	23	6,50%	4	1,13%	12	3,39%	1	0,28%	163	46,05%	0	0,00%	4	1,13%	358	354	653	BAJO	54,82%	45,18%
109	TULTEPEC	5471	235	20,00%	279	23,74%	10	0,85%	14	1,19%	119	10,13%	18	1,53%	43	3,66%	4	0,34%	452	38,47%	1	0,09%	22	1,87%	1197	1175	2333	BAJO	51,26%	48,74%
109	TULTEPEC	5472	410	8,64%	1866	39,30%	66	1,39%	144	3,03%	510	10,74%	112	2,36%	240	5,05%	19	0,40%	1375	28,96%	6	0,13%	187	3,94%	4935	4748	11883	MUY BAJO	41,14%	58,86%
109	TULTEPEC	5473	205	9,85%	869	41,74%	34	1,63%	45	2,16%	193	9,27%	19	0,91%	72	3,46%	2	0,10%	640	30,74%	3	0,14%	68	3,27%	2150	2082	4629	MUY BAJO	47,61%	52,39%
109	TULTEPEC	5474	147	12,21%	400	33,22%	5	0,42%	33	2,74%	125	10,38%	41	3,41%	69	5,73%	4	0,33%	379	31,48%	1	0,08%	50	4,15%	1254	1204	2584	MUY BAJO	49,30%	50,70%
109	TULTEPEC	5475	385	10,27%	1553	41,45%	38	1,01%	89	2,38%	372	9,93%	70	1,87%	175	4,67%	17	0,45%	1035	27,62%	13	0,35%	110	2,94%	3857	3747	10305	MUY BAJO	36,51%	63,49%
109	TULTEPEC	5476	82	8,95%	306	33,41%	12	1,31%	20	2,18%	77	8,41%	10	1,09%	17	1,86%	2	0,22%	390	42,58%	0	0,00%	33	3,60%	949	916	2376	BAJO	54,38%	45,62%
109	TULTEPEC	5477	83	3,52%	1432	60,76%	12	0,51%	26	1,10%	79	3,35%	21	0,89%	27	1,15%	16	0,68%	659	27,96%	2	0,08%	48	2,04%	2405	2357	4122	BAJO	58,03%	41,97%
109	TULTEPEC	5478	120	8,96%	416	31,07%	18	1,34%	40	2,99%	141	10,53%	25	1,87%	59	4,41%	4	0,30%	516	38,54%	0	0,00%	60	4,48%	1399	1339	3000	MUY BAJO	46,73%	53,27%
109	TULTEPEC	5479	62	5,37%	330	28,60%	13	1,13%	27	2,34%	124	10,75%	25	2,17%	79	6,85%	4	0,35%	488	42,29%	2	0,17%	52	4,51%	1206	1154	2518	MUY BAJO	47,90%	52,10%
109	TULTEPEC	5480	115	9,25%	391	31,46%	11	0,88%	21	1,69%	129	10,38%	31	2,49%	55	4,42%	18	1,45%	471	37,89%	1	0,08%	33	2,65%	1276	1243	2484	BAJO	51,77%	48,23%
109	TULTEPEC	5481	54	6,94%	220	28,28%	6	0,77%	16	2,06%	83	10,67%	20	2,57%	39	5,01%	1	0,13%	339	43,57%	0	0,00%	31	3,98%	809	778	1559	BAJO	51,96%	48,04%

IEEM
Instituto Electoral del Estado de México
DIRECCIÓN DE ORGANIZACIÓN

7 Junio 2015
Elección de Diputados Locales y Ayuntamientos

PARTICIPACIÓN CIUDADANA EN LA ELECCIÓN DE AYUNTAMIENTOS 2015 POR SECCIÓN ELECTORAL

MUNICIPIO: 109 TULTEPEC

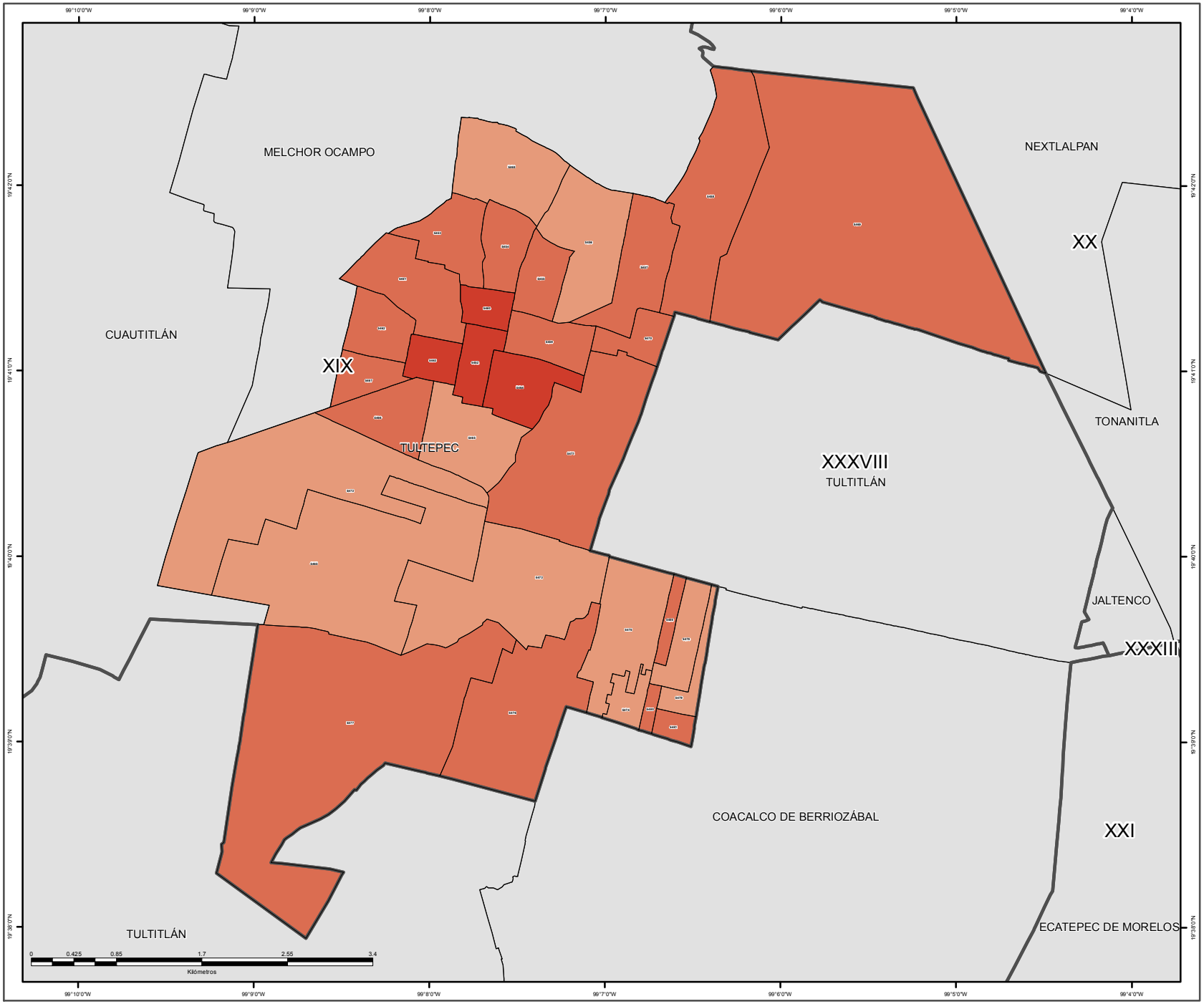

SIMBOLOGÍA

ESTRUCTURA GEOELECTORAL Y CLAVES

- Límite estatal ..... MÉX
- Distrito Electoral Local XLV
- Límite municipal ..... TOLUCA
- Sección electoral 6459
- Cabecera municipal

PARTICIPACIÓN CIUDADANA

- Alto
- Medio
- Bajo
- Muy bajo

OTROS

- Sin dato de cómputo
- Anulado por el Tribunal Electoral del Estado de México

Edición cartográfica del mes de abril de 2016,
con corte de información cartográfica al 05 de noviembre de 2014.
Registro Federal de Electores, INE

Resultados del Cómputo
para la Integración de los Ayuntamientos 2016 -2018
y de la LIX Legislatura del Estado de México 2015 -2018
Proyección: UTM Zona 14
Datum: WGS84

LOCALIZACIÓN

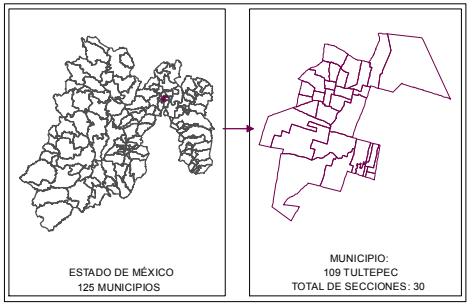

SUPERVISIÓN

C.P. Antonio Sánchez Acosta
Subdirector de Documentación y Estadística Electoral _____

ELABORACIÓN

Departamento de Geomática Electoral

Lic. Miguel Ángel García Escalante _____
C. Jaqueline Pérez Nova _____

RESULTADOS EN LA ELECCIÓN DEL AYUNTAMIENTO DE TULTITLÁN

Como resultado del cómputo de la elección del Ayuntamiento de Tultitlán, y una vez resueltos en su caso por las instancias jurisdiccionales los juicios respectivos, en este municipio correspondió el triunfo a la Coalición integrada por los Partidos PRI, PVEM y NA que obtuvo el 39.30% del total de votos válidos, en tanto que el Partido de la Revolución Democrática fue la segunda fuerza con el 19.50% de la votación.

En la votación por sección electoral, del total de 183 secciones electorales instaladas que conforman el municipio de Tultitlán, a la Coalición integrada por los Partidos PRI, PVEM y NA le correspondió la mayoría en 177 secciones, en tanto que el Partido de la Revolución Democrática la obtuvo en 6.

El siguiente cuadro y gráfica nos muestra los resultados totales del municipio por partido político y coalición. La tabla de la página siguiente nos muestra el detalle de los resultados por sección, desagregados para cada uno de los partidos políticos y coaliciones, se señala al partido o coalición ganadora.

RESULTADO DE VOTACIÓN		
Partido Político o Coalición	**Total**	**%**
PAN	12833	9,07%
PRD	27600	19,50%
PT	5245	3,71%
MC	8348	5,90%
MORENA	17937	12,67%
PH	4922	3,48%
PES	8810	6,22%
PRI-PVEM-NA	55616	39,30%
NO REGISTRADOS	218	0,15%
NULOS	6722	
TOTAL	148251	
VOTACIÓN VALIDA	141529	

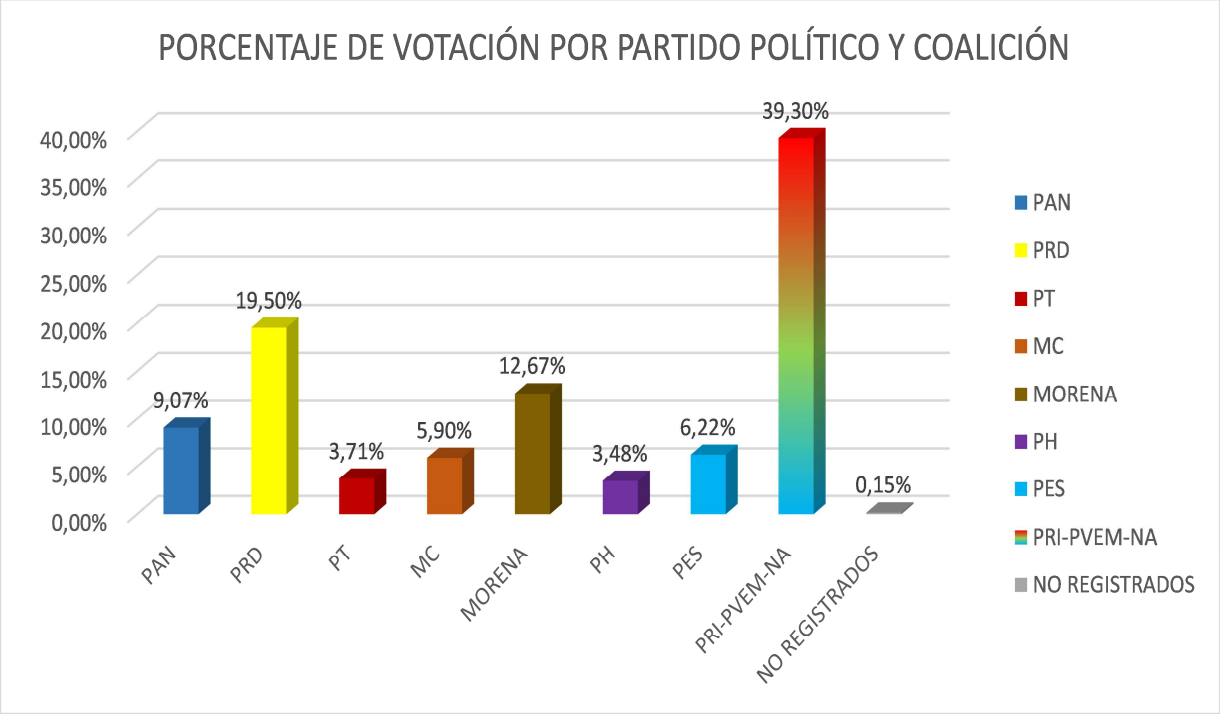

RESULTADOS DEFINITIVOS EN LA ELECCIÓN DEL AYUNTAMIENTO 2015

Municipio	Cabecera Municipal	Sección	PAN	% PAN	PRD	% PRD	PT	% PT	MC	% MC	MORENA	% MORENA	PH	% PH	PES	% PES	PRI-PVEM-NA	% PRI-PVEM-NA	NO REGISTRADOS	% NO REGISTRADOS	NULOS	% NULOS	TOTAL	VOTACIÓN VALIDA	PRIMERA FUERZA	PRIMERA FUERZA	SEGUNDA FUERZA	SEGUNDA FUERZA	TERCERA FUERZA	TERCERA FUERZA
110	TULTITLAN	5482	63	7,79%	254	31,40%	8	0,99%	21	2,60%	54	6,67%	14	1,73%	28	3,46%	365	45,12%	2	0,25%	34	4,20%	843	809	365	PRI PVEM NA	254	PRD	63	PAN
110	TULTITLAN	5483	111	11,00%	311	30,82%	19	1,88%	27	2,68%	63	6,24%	21	2,08%	75	7,43%	376	37,26%	6	0,59%	42	4,16%	1051	1009	376	PRI PVEM NA	311	PRD	111	PAN
110	TULTITLAN	5484	94	10,53%	300	33,59%	10	1,12%	28	3,14%	58	6,49%	26	2,91%	41	4,59%	336	37,63%	0	0,00%	20	2,24%	913	893	336	PRI PVEM NA	300	PRD	94	PAN
110	TULTITLAN	5485	82	8,43%	282	28,98%	13	1,34%	78	8,02%	36	3,70%	28	2,88%	35	3,60%	419	43,06%	0	0,00%	24	2,47%	997	973	419	PRI PVEM NA	282	PRD	82	PAN
110	TULTITLAN	5486	100	13,00%	217	28,22%	5	0,65%	29	3,77%	50	6,50%	8	1,04%	38	4,94%	321	41,74%	1	0,13%	21	2,73%	790	769	321	PRI PVEM NA	217	PRD	100	PAN
110	TULTITLAN	5487	48	9,96%	120	24,90%	6	1,24%	12	2,49%	45	9,34%	17	3,53%	18	3,73%	216	44,81%	0	0,00%	24	4,98%	506	482	216	PRI PVEM NA	120	PRD	48	PAN
110	TULTITLAN	5488	90	8,87%	285	28,08%	17	1,67%	50	4,93%	48	4,73%	17	1,67%	29	2,86%	478	47,09%	1	0,10%	24	2,36%	1039	1015	478	PRI PVEM NA	285	PRD	90	PAN
110	TULTITLAN	5489	38	9,07%	105	25,06%	3	0,72%	19	4,53%	22	5,25%	5	1,19%	17	4,06%	210	50,12%	0	0,00%	12	2,86%	431	419	210	PRI PVEM NA	105	PRD	38	PAN
110	TULTITLAN	5490	179	15,04%	341	28,66%	15	1,26%	43	3,61%	60	5,04%	27	2,27%	47	3,95%	475	39,92%	3	0,25%	32	2,69%	1222	1190	475	PRI PVEM NA	341	PRD	179	PAN
110	TULTITLAN	5491	86	11,81%	224	30,77%	7	0,96%	21	2,88%	49	6,73%	13	1,79%	30	4,12%	298	40,93%	0	0,00%	29	3,98%	757	728	298	PRI PVEM NA	224	PRD	86	PAN
110	TULTITLAN	5492	157	11,99%	393	30,02%	12	0,92%	42	3,21%	86	6,57%	34	2,60%	62	4,74%	521	39,80%	2	0,15%	65	4,97%	1374	1309	521	PRI PVEM NA	393	PRD	157	PAN
110	TULTITLAN	5493	141	9,74%	503	34,74%	37	2,56%	37	2,56%	120	8,29%	30	2,07%	81	5,59%	499	34,46%	0	0,00%	73	5,04%	1521	1448	503	PRD	499	PRI PVEM NA	141	PAN
110	TULTITLAN	5494	53	8,22%	121	18,76%	16	2,48%	17	2,64%	65	10,08%	27	4,19%	54	8,37%	285	44,19%	7	1,09%	29	4,50%	674	645	285	PRI PVEM NA	121	PRD	65	MORENA
110	TULTITLAN	5495	45	5,28%	153	17,94%	22	2,58%	21	2,46%	169	19,81%	30	3,52%	59	6,92%	353	41,38%	1	0,12%	48	5,63%	901	853	353	PRI PVEM NA	169	MORENA	153	PRD
110	TULTITLAN	5496	22	5,05%	126	28,90%	4	0,92%	7	1,61%	26	5,96%	6	1,38%	20	4,59%	224	51,38%	1	0,23%	16	3,67%	452	436	224	PRI PVEM NA	126	PRD	26	MORENA
110	TULTITLAN	5497	11	10,19%	20	18,52%	1	0,93%	3	2,78%	8	7,41%	4	3,70%	1	0,93%	60	55,56%	0	0,00%	6	5,56%	114	108	60	PRI PVEM NA	20	PRD	11	PAN
110	TULTITLAN	5498	30	6,30%	151	31,72%	13	2,73%	25	5,25%	43	9,03%	6	1,26%	24	5,04%	184	38,66%	0	0,00%	18	3,78%	494	476	184	PRI PVEM NA	151	PRD	43	MORENA
110	TULTITLAN	5499	236	13,30%	323	18,21%	31	1,75%	70	3,95%	209	11,78%	70	3,95%	132	7,44%	702	39,57%	1	0,06%	82	4,62%	1856	1774	702	PRI PVEM NA	323	PRD	236	PAN
110	TULTITLAN	5500	101	8,54%	279	23,58%	41	3,47%	55	4,65%	131	11,07%	40	3,38%	87	7,35%	449	37,95%	0	0,00%	55	4,65%	1238	1183	449	PRI PVEM NA	279	PRD	131	MORENA
110	TULTITLAN	5501	61	6,86%	212	23,85%	34	3,82%	44	4,95%	89	10,01%	28	3,15%	43	4,84%	376	42,29%	2	0,22%	39	4,39%	928	889	376	PRI PVEM NA	212	PRD	89	MORENA
110	TULTITLAN	5502	41	5,77%	187	26,30%	23	3,23%	21	2,95%	45	6,33%	23	3,23%	31	4,36%	338	47,54%	2	0,28%	21	2,95%	732	711	338	PRI PVEM NA	187	PRD	45	MORENA
110	TULTITLAN	5503	134	13,72%	247	25,28%	26	2,66%	44	4,50%	101	10,34%	25	2,56%	54	5,53%	346	35,41%	0	0,00%	37	3,79%	1014	977	346	PRI PVEM NA	247	PRD	134	PAN
110	TULTITLAN	5504	29	7,80%	101	27,15%	9	2,42%	25	6,72%	25	6,72%	8	2,15%	22	5,91%	152	40,86%	1	0,27%	15	4,03%	387	372	152	PRI PVEM NA	101	PRD	29	PAN
110	TULTITLAN	5505	48	7,22%	218	32,78%	13	1,95%	14	2,11%	114	17,14%	19	2,86%	20	3,01%	218	32,78%	1	0,15%	18	2,71%	683	665	218	PRD	218	PRI PVEM NA	114	MORENA
110	TULTITLAN	5506	33	7,14%	74	16,02%	18	3,90%	13	2,81%	103	22,29%	9	1,95%	14	3,03%	198	42,86%	0	0,00%	27	5,84%	489	462	198	PRI PVEM NA	103	MORENA	74	PRD
110	TULTITLAN	5507	72	8,94%	159	19,75%	29	3,60%	26	3,23%	103	12,80%	29	3,60%	43	5,34%	344	42,73%	0	0,00%	34	4,22%	839	805	344	PRI PVEM NA	159	PRD	103	MORENA
110	TULTITLAN	5508	88	13,58%	201	31,02%	14	2,16%	25	3,86%	60	9,26%	22	3,40%	26	4,01%	211	32,56%	1	0,15%	35	5,40%	683	648	211	PRI PVEM NA	201	PRD	88	PAN
110	TULTITLAN	5509	87	10,56%	310	37,62%	19	2,31%	26	3,16%	60	7,28%	31	3,76%	47	5,70%	244	29,61%	0	0,00%	20	2,43%	844	824	310	PRD	244	PRI PVEM NA	87	PAN
110	TULTITLAN	5510	37	5,43%	205	30,06%	92	13,49%	11	1,61%	68	9,97%	19	2,79%	31	4,55%	219	32,11%	0	0,00%	28	4,11%	710	682	219	PRI PVEM NA	205	PRD	92	PT
110	TULTITLAN	5511	20	3,70%	126	23,33%	82	15,19%	12	2,22%	55	10,19%	17	3,15%	18	3,33%	210	38,89%	0	0,00%	14	2,59%	554	540	210	PRI PVEM NA	126	PRD	82	PT
110	TULTITLAN	5512	74	8,16%	223	24,59%	49	5,40%	38	4,19%	89	9,81%	27	2,98%	30	3,31%	377	41,57%	0	0,00%	38	4,19%	945	907	377	PRI PVEM NA	223	PRD	89	MORENA
110	TULTITLAN	5513	49	5,38%	214	23,49%	39	4,28%	45	4,94%	98	10,76%	20	2,20%	57	6,26%	387	42,48%	2	0,22%	45	4,94%	956	911	387	PRI PVEM NA	214	PRD	98	MORENA
110	TULTITLAN	5514	30	4,13%	180	24,79%	15	2,07%	32	4,41%	76	10,47%	28	3,86%	29	3,99%	336	46,28%	0	0,00%	22	3,03%	748	726	336	PRI PVEM NA	180	PRD	76	MORENA
110	TULTITLAN	5515	68	7,37%	252	27,30%	44	4,77%	41	4,44%	74	8,02%	26	2,82%	25	2,71%	392	42,47%	1	0,11%	52	5,63%	975	923	392	PRI PVEM NA	252	PRD	74	MORENA
110	TULTITLAN	5516	54	8,10%	182	27,29%	22	3,30%	18	2,70%	95	14,24%	17	2,55%	34	5,10%	244	36,58%	1	0,15%	17	2,55%	684	667	244	PRI PVEM NA	182	PRD	95	MORENA
110	TULTITLAN	5517	48	5,50%	377	43,18%	21	2,41%	19	2,18%	72	8,25%	18	2,06%	32	3,67%	283	32,42%	3	0,34%	17	1,95%	890	873	377	PRD	283	PRI PVEM NA	72	MORENA
110	TULTITLAN	5518	63	8,54%	279	37,80%	13	1,76%	38	5,15%	64	8,67%	15	2,03%	39	5,28%	227	30,76%	0	0,00%	33	4,47%	771	738	279	PRD	227	PRI PVEM NA	64	MORENA
110	TULTITLAN	5519	94	11,11%	310	36,64%	42	4,96%	32	3,78%	64	7,57%	20	2,36%	23	2,72%	259	30,61%	2	0,24%	33	3,90%	879	846	310	PRD	259	PRI PVEM NA	94	PAN
110	TULTITLAN	5520	59	5,72%	235	22,79%	23	2,23%	86	8,34%	102	9,89%	29	2,81%	37	3,59%	460	44,62%	0	0,00%	45	4,36%	1076	1031	460	PRI PVEM NA	235	PRD	102	MORENA
110	TULTITLAN	5521	15	11,36%	24	18,18%	1	0,76%	10	7,58%	16	12,12%	5	3,79%	4	3,03%	57	43,18%	0	0,00%	8	6,06%	140	132	57	PRI PVEM NA	24	PRD	16	MORENA
110	TULTITLAN	5522	112	17,53%	86	13,46%	23	3,60%	15	2,35%	105	16,43%	32	5,01%	60	9,39%	205	32,08%	1	0,16%	42	6,57%	681	639	205	PRI PVEM NA	112	PAN	105	MORENA
110	TULTITLAN	5523	378	13,03%	522	18,00%	85	2,93%	137	4,72%	349	12,03%	110	3,79%	253	8,72%	1060	36,55%	6	0,21%	176	6,07%	3076	2900	1060	PRI PVEM NA	522	PRD	378	PAN
110	TULTITLAN	5524	39	11,11%	62	17,66%	7	1,99%	6	1,71%	52	14,81%	12	3,42%	23	6,55%	150	42,74%	0	0,00%	25	7,12%	376	351	150	PRI PVEM NA	62	PRD	52	MORENA
110	TULTITLAN	5525	63	11,23%	144	25,67%	18	3,21%	11	1,96%	53	9,45%	26	4,63%	28	4,99%	218	38,86%	0	0,00%	32	5,70%	593	561	218	PRI PVEM NA	144	PRD	63	PAN
110	TULTITLAN	5526	54	7,39%	205	28,04%	67	9,17%	23	3,15%	71	9,71%	44	6,02%	28	3,83%	237	32,42%	2	0,27%	36	4,92%	767	731	237	PRI PVEM NA	205	PRD	71	MORENA
110	TULTITLAN	5527	65	8,49%	231	30,16%	40	5,22%	18	2,35%	67	8,75%	56	7,31%	30	3,92%	259	33,81%	0	0,00%	41	5,35%	807	766	259	PRI PVEM NA	231	PRD	67	MORENA
110	TULTITLAN	5528	61	7,09%	220	25,58%	49	5,70%	23	2,67%	75	8,72%	24	2,79%	33	3,84%	375	43,60%	0	0,00%	20	2,33%	880	860	375	PRI PVEM NA	220	PRD	75	MORENA
110	TULTITLAN	5529	66	4,57%	369	25,57%	72	4,99%	116	8,04%	130	9,01%	55	3,81%	56	3,88%	576	39,92%	3	0,21%	71	4,92%	1514	1443	576	PRI PVEM NA	369	PRD	130	MORENA
110	TULTITLAN	5530	47	6,69%	167	23,76%	26	3,70%	38	5,41%	63	8,96%	30	4,27%	34	4,84%	298	42,39%	0	0,00%	42	5,97%	745	703	298	PRI PVEM NA	167	PRD	63	MORENA
110	TULTITLAN	5531	87	14,60%	99	16,61%	14	2,35%	19	3,19%	95	15,94%	27	4,53%	38	6,38%	215	36,07%	2	0,34%	28	4,70%	624	596	215	PRI PVEM NA	99	PRD	95	MORENA
110	TULTITLAN	5532	83	14,95%	97	17,48%	14	2,52%	18	3,24%	58	10,45%	24	4,32%	35	6,31%	226	40,72%	0	0,00%	26	4,68%	581	555	226	PRI PVEM NA	97	PRD	83	PAN
110	TULTITLAN	5533	129	9,61%	124	9,24%	33	2,46%	33	2,46%	142	10,58%	42	3,13%	79	5,89%	759	56,56%	1	0,07%	50	3,73%	1392	1342	759	PRI PVEM NA	142	MORENA	129	PAN
110	TULTITLAN	5534	49	13,92%	73	20,74%	14	3,98%	11	3,13%	49	13,92%	16	4,55%	21	5,97%	118	33,52%	1	0,28%	29	8,24%	381	352	118	PRI PVEM NA	73	PRD	49	PAN
110	TULTITLAN	5535	63	13,38%	90	19,11%	14	2,97%	13	2,76%	73	15,50%	8	1,70%	30	6,37%	178	37,79%	2	0,42%	27	5,73%	498	471	178	PRI PVEM NA	90	PRD	73	MORENA
110	TULTITLAN	5536	99	17,07%	107	18,45%	8	1,38%	21	3,62%	82	14,14%	17	2,93%	42	7,24%	204	35,17%	0	0,00%	27	4,66%	607	580	204	PRI PVEM NA	107	PRD	99	PAN
110	TULTITLAN	5537	47	8,61%	80	14,65%	18	3,30%	24	4,40%	81	14,84%	22	4,03%	48	8,79%	224	41,03%	2	0,37%	25	4,58%	571	546	224	PRI PVEM NA	81	MORENA	80	PRD
110	TULTITLAN	5538	79	12,15%	110	16,92%	26	4,00%	13	2,00%	58	8,92%	31	4,77%	26	4,00%	307	47,23%	0	0,00%	36	5,54%	686	650	307	PRI PVEM NA	110	PRD	79	PAN
110	TULTITLAN	5539	126	5,87%	572	26,67%	121	5,64%	100	4,66%	198	9,23%	123	5,73%	113	5,27%	792	36,92%	0	0,00%	98	4,57%	2243	2145	792	PRI PVEM NA	572	PRD	198	MORENA
110	TULTITLAN	5540	53	6,36%	162	19,45%	44	5,28%	25	3,00%	124	14,89%	38	4,56%	45	5,40%	342	41,06%	0	0,00%	51	6,12%	884	833	342	PRI PVEM NA	162	PRD	124	MORENA
110	TULTITLAN	5541	74	7,88%	143	15,23%	54	5,75%	27	2,88%	151	16,08%	21	2,24%	34	3,62%	433	46,11%	2	0,21%	55	5,86%	994	939	433	PRI PVEM NA	151	MORENA	143	PRD
110	TULTITLAN	5542	54	11,49%	62	13,19%	7	1,49%	10	2,13%	56	11,91%	18	3,83%	24	5,11%	239	50,85%	0	0,00%	20	4,26%	490	470	239	PRI PVEM NA	62	PRD	56	MORENA
110	TULTITLAN	5543	72	6,86%	165	15,73%	61	5,82%	35	3,34%	199	18,97%	42	4,00%	60	5,72%	415	39,56%	0	0,00%	58	5,53%	1107	1049	415	PRI PVEM NA	199	MORENA	165	PRD
110	TULTITLAN	5544	61	6,31%	157	16,24%	39	4,03%	20	2,07%	159	16,44%	24	2,48%	47	4,86%	459	47,47%	1	0,10%	34	3,52%	1001	967	459	PRI PVEM NA	159	MORENA	157	PRD
110	TULTITLAN	5545	52	5,30%	146	14,88%	47	4,79%	31	3,16%	197	20,08%	28	2,85%	46	4,69%	433	44,14%	1	0,10%	47	4,79%	1028	981	433	PRI PVEM NA	197	MORENA	146	PRD
110	TULTITLAN	5546	64	5,46%	238	20,29%	51	4,35%	31	2,64%	171	14,58%	34	2,90%	54	4,60%	530	45,18%	0	0,00%	40	3,41%	1213	1173	530	PRI PVEM NA	238	PRD	171	MORENA
110	TULTITLAN	5547	54	6,02%	201	22,41%	35	3,90%	19	2,12%	95	10,59%	35	3,90%	42	4,68%	416	46,38%	0	0,00%	37	4,12%	934	897	416	PRI PVEM NA	201	PRD	95	MORENA
110	TULTITLAN	5548	100	6,13%	282	17,28%	96	5,88%	57	3,49%	299	18,32%	57	3,49%	69	4,23%	671	41,12%	1	0,06%	67	4,11%	1699	1632	671	PRI PVEM NA	299	MORENA	282	PRD
110	TULTITLAN	5549	22	6,13%	52	14,48%	30	8,36%	4	1,11%	53	14,76%	12	3,34%	12	3,34%	174	48,47%	0	0,00%	22	6,13%	381	359	174	PRI PVEM NA	53	MORENA	52	PRD
110	TULTITLAN	5550	126	6,87%	263	14,33%	155	8,45%	54	2,94%	486	26,49%	55	3,00%	86	4,69%	608	33,13%	2	0,11%	71	3,87%	1906	1835	608	PRI PVEM NA	486	MORENA	263	PRD

Municipio	Cabecera Municipal	Sección	PAN	% PAN	PRD	% PRD	PT	% PT	MC	% MC	MORENA	% MORENA	PH	% PH	PES	% PES	PRI-PVEM-NA	% PRI-PVEM-NA	NO REGISTRADOS	% NO REGISTRADOS	NULOS	% NULOS	TOTAL	VOTACIÓN VALIDA	PRIMERA FUERZA	PRIMERA FUERZA	SEGUNDA FUERZA	SEGUNDA FUERZA	TERCERA FUERZA	TERCERA FUERZA
110	TULTITLAN	5551	34	7,36%	66	14,29%	20	4,33%	17	3,68%	91	19,70%	14	3,03%	28	6,06%	192	41,56%	0	0,00%	25	5,41%	487	462	192	PRI PVEM NA	91	MORENA	66	PRD
110	TULTITLAN	5552	106	17,49%	83	13,70%	14	2,31%	32	5,28%	107	17,66%	23	3,80%	49	8,09%	192	31,68%	0	0,00%	27	4,46%	633	606	192	PRI PVEM NA	107	MORENA	106	PAN
110	TULTITLAN	5553	152	20,99%	69	9,53%	26	3,59%	24	3,31%	111	15,33%	40	5,52%	77	10,64%	221	30,52%	4	0,55%	43	5,94%	767	724	221	PRI PVEM NA	152	PAN	111	MORENA
110	TULTITLAN	5554	78	12,79%	61	10,00%	27	4,43%	14	2,30%	80	13,11%	27	4,43%	69	11,31%	252	41,31%	2	0,33%	47	7,70%	657	610	252	PRI PVEM NA	80	MORENA	78	PAN
110	TULTITLAN	5555	37	11,49%	46	14,29%	35	10,87%	7	2,17%	50	15,53%	11	3,42%	22	6,83%	114	35,40%	0	0,00%	13	4,04%	335	322	114	PRI PVEM NA	50	MORENA	46	PRD
110	TULTITLAN	5556	49	9,14%	98	18,28%	29	5,41%	20	3,73%	94	17,54%	16	2,99%	42	7,84%	188	35,07%	0	0,00%	34	6,34%	570	536	188	PRI PVEM NA	98	PRD	94	MORENA
110	TULTITLAN	5557	165	6,40%	525	20,35%	168	6,51%	94	3,64%	367	14,22%	53	2,05%	124	4,81%	1081	41,90%	3	0,12%	123	4,77%	2703	2580	1081	PRI PVEM NA	525	PRD	367	MORENA
110	TULTITLAN	5558	69	4,39%	268	17,05%	79	5,03%	100	6,36%	110	7,00%	24	1,53%	47	2,99%	872	55,47%	3	0,19%	45	2,86%	1617	1572	872	PRI PVEM NA	268	PRD	110	MORENA
110	TULTITLAN	5559	31	4,13%	152	20,27%	80	10,67%	33	4,40%	59	7,87%	11	1,47%	23	3,07%	360	48,00%	1	0,13%	31	4,13%	781	750	360	PRI PVEM NA	152	PRD	80	PT
110	TULTITLAN	5560	34	5,35%	60	9,45%	159	25,04%	24	3,78%	49	7,72%	10	1,57%	38	5,98%	261	41,10%	0	0,00%	10	1,57%	645	635	261	PRI PVEM NA	159	PT	60	PRD
110	TULTITLAN	5561	37	4,56%	63	7,77%	204	25,15%	10	1,23%	92	11,34%	19	2,34%	75	9,25%	311	38,35%	0	0,00%	30	3,70%	841	811	311	PRI PVEM NA	204	PT	92	MORENA
110	TULTITLAN	5562	131	19,10%	76	11,08%	21	3,06%	29	4,23%	92	13,41%	27	3,94%	57	8,31%	253	36,88%	0	0,00%	45	6,56%	731	686	253	PRI PVEM NA	131	PAN	92	MORENA
110	TULTITLAN	5563	92	16,76%	72	13,11%	20	3,64%	17	3,10%	91	16,58%	27	4,92%	53	9,65%	177	32,24%	0	0,00%	39	7,10%	588	549	177	PRI PVEM NA	92	PAN	91	MORENA
110	TULTITLAN	5564	93	16,58%	71	12,66%	14	2,50%	33	5,88%	86	15,33%	23	4,10%	53	9,45%	187	33,33%	1	0,18%	44	7,84%	605	561	187	PRI PVEM NA	93	PAN	86	MORENA
110	TULTITLAN	5565	16	9,30%	32	18,60%	8	4,65%	1	0,58%	15	8,72%	3	1,74%	10	5,81%	87	50,58%	0	0,00%	9	5,23%	181	172	87	PRI PVEM NA	32	PRD	16	PAN
110	TULTITLAN	5566	41	3,87%	91	8,59%	400	37,77%	31	2,93%	42	3,97%	9	0,85%	36	3,40%	409	38,62%	0	0,00%	33	3,12%	1092	1059	409	PRI PVEM NA	400	PT	91	PRD
110	TULTITLAN	5567	17	2,66%	157	24,57%	100	15,65%	40	6,26%	37	5,79%	3	0,47%	20	3,13%	265	41,47%	0	0,00%	29	4,54%	668	639	265	PRI PVEM NA	157	PRD	100	PT
110	TULTITLAN	5568	67	9,77%	157	22,89%	22	3,21%	49	7,14%	80	11,66%	16	2,33%	63	9,18%	231	33,67%	1	0,15%	21	3,06%	707	686	231	PRI PVEM NA	157	PRD	80	MORENA
110	TULTITLAN	5569	42	5,88%	95	13,31%	7	0,98%	61	8,54%	96	13,45%	37	5,18%	31	4,34%	345	48,32%	0	0,00%	13	1,82%	727	714	345	PRI PVEM NA	96	MORENA	95	PRD
110	TULTITLAN	5570	48	9,92%	46	9,50%	6	1,24%	60	12,40%	46	9,50%	28	5,79%	30	6,20%	220	45,45%	0	0,00%	9	1,86%	493	484	220	PRI PVEM NA	60	MC	48	PAN
110	TULTITLAN	5571	17	3,62%	35	7,46%	7	1,49%	39	8,32%	74	15,78%	15	3,20%	48	10,23%	234	49,89%	0	0,00%	26	5,54%	495	469	234	PRI PVEM NA	74	MORENA	48	PES
110	TULTITLAN	5572	111	9,15%	186	15,33%	22	1,81%	94	7,75%	177	14,59%	33	2,72%	79	6,51%	508	41,88%	3	0,25%	56	4,62%	1269	1213	508	PRI PVEM NA	186	PRD	177	MORENA
110	TULTITLAN	5573	90	14,73%	97	15,88%	5	0,82%	45	7,36%	96	15,71%	26	4,26%	22	3,60%	230	37,64%	0	0,00%	51	8,35%	662	611	230	PRI PVEM NA	97	PRD	96	MORENA
110	TULTITLAN	5574	33	7,05%	57	12,18%	6	1,28%	49	10,47%	51	10,90%	23	4,91%	26	5,56%	222	47,44%	1	0,21%	18	3,85%	486	468	222	PRI PVEM NA	57	PRD	51	MORENA
110	TULTITLAN	5575	50	7,70%	79	12,17%	13	2,00%	50	7,70%	78	12,02%	18	2,77%	52	8,01%	309	47,61%	0	0,00%	31	4,78%	680	649	309	PRI PVEM NA	79	PRD	78	MORENA
110	TULTITLAN	5576	170	8,07%	349	16,57%	35	1,66%	261	12,39%	304	14,43%	71	3,37%	144	6,84%	769	36,51%	3	0,14%	85	4,04%	2191	2106	769	PRI PVEM NA	349	PRD	304	MORENA
110	TULTITLAN	5577	66	9,50%	108	15,54%	13	1,87%	68	9,78%	58	8,35%	30	4,32%	35	5,04%	317	45,61%	0	0,00%	34	4,89%	729	695	317	PRI PVEM NA	108	PRD	68	MC
110	TULTITLAN	5578	56	7,85%	138	19,35%	12	1,68%	66	9,26%	80	11,22%	19	2,66%	54	7,57%	286	40,11%	2	0,28%	35	4,91%	748	713	286	PRI PVEM NA	138	PRD	80	MORENA
110	TULTITLAN	5579	87	10,05%	96	11,09%	25	2,89%	94	10,85%	103	11,89%	47	5,43%	79	9,12%	334	38,57%	1	0,12%	59	6,81%	925	866	334	PRI PVEM NA	103	MORENA	96	PRD
110	TULTITLAN	5580	20	8,85%	50	22,12%	2	0,88%	9	3,98%	25	11,06%	7	3,10%	23	10,18%	88	38,94%	2	0,88%	15	6,64%	241	226	88	PRI PVEM NA	50	PRD	25	MORENA
110	TULTITLAN	5581	51	9,57%	93	17,45%	7	1,31%	35	6,57%	83	15,57%	20	3,75%	26	4,88%	212	39,77%	6	1,13%	19	3,56%	552	533	212	PRI PVEM NA	93	PRD	83	MORENA
110	TULTITLAN	5582	60	10,27%	107	18,32%	7	1,20%	61	10,45%	75	12,84%	18	3,08%	50	8,56%	204	34,93%	2	0,34%	40	6,85%	624	584	204	PRI PVEM NA	107	PRD	75	MORENA
110	TULTITLAN	5583	71	7,94%	126	14,09%	12	1,34%	129	14,43%	98	10,96%	31	3,47%	71	7,94%	356	39,82%	0	0,00%	46	5,15%	940	894	356	PRI PVEM NA	129	MC	126	PRD
110	TULTITLAN	5584	56	9,03%	127	20,48%	17	2,74%	65	10,48%	94	15,16%	23	3,71%	46	7,42%	190	30,65%	2	0,32%	23	3,71%	643	620	190	PRI PVEM NA	127	PRD	94	MORENA
110	TULTITLAN	5585	19	5,79%	80	24,39%	8	2,44%	27	8,23%	43	13,11%	12	3,66%	16	4,88%	123	37,50%	0	0,00%	24	7,32%	352	328	123	PRI PVEM NA	80	PRD	43	MORENA
110	TULTITLAN	5586	23	8,07%	25	8,77%	6	2,11%	24	8,42%	71	24,91%	14	4,91%	18	6,32%	104	36,49%	0	0,00%	23	8,07%	308	285	104	PRI PVEM NA	71	MORENA	25	PRD
110	TULTITLAN	5587	84	12,92%	88	13,54%	6	0,92%	32	4,92%	135	20,77%	18	2,77%	35	5,38%	250	38,46%	2	0,31%	24	3,69%	674	650	250	PRI PVEM NA	135	MORENA	88	PRD
110	TULTITLAN	5588	112	6,56%	457	26,76%	22	1,29%	158	9,25%	313	18,33%	46	2,69%	102	5,97%	495	28,98%	3	0,18%	81	4,74%	1789	1708	495	PRI PVEM NA	457	PRD	313	MORENA
110	TULTITLAN	5589	43	6,90%	87	13,96%	14	2,25%	85	13,64%	96	15,41%	21	3,37%	55	8,83%	221	35,47%	1	0,16%	39	6,26%	662	623	221	PRI PVEM NA	96	MORENA	87	PRD
110	TULTITLAN	5590	87	4,48%	375	19,30%	120	6,18%	224	11,53%	267	13,74%	133	6,85%	146	7,51%	584	30,06%	7	0,36%	87	4,48%	2030	1943	584	PRI PVEM NA	375	PRD	267	MORENA
110	TULTITLAN	5591	23	5,34%	113	26,22%	10	2,32%	35	8,12%	57	13,23%	25	5,80%	34	7,89%	134	31,09%	0	0,00%	21	4,87%	452	431	134	PRI PVEM NA	113	PRD	57	MORENA
110	TULTITLAN	5592	29	7,73%	85	22,67%	6	1,60%	32	8,53%	42	11,20%	11	2,93%	15	4,00%	151	40,27%	4	1,07%	16	4,27%	391	375	151	PRI PVEM NA	85	PRD	42	MORENA
110	TULTITLAN	5593	26	6,09%	49	11,48%	8	1,87%	36	8,43%	73	17,10%	21	4,92%	31	7,26%	181	42,39%	2	0,47%	29	6,79%	456	427	181	PRI PVEM NA	73	MORENA	49	PRD
110	TULTITLAN	5594	29	6,09%	80	16,81%	5	1,05%	42	8,82%	87	18,28%	20	4,20%	29	6,09%	183	38,45%	1	0,21%	30	6,30%	506	476	183	PRI PVEM NA	87	MORENA	80	PRD
110	TULTITLAN	5595	127	8,13%	275	17,59%	29	1,86%	142	9,09%	237	15,16%	63	4,03%	148	9,47%	540	34,55%	2	0,13%	67	4,29%	1630	1563	540	PRI PVEM NA	275	PRD	237	MORENA
110	TULTITLAN	5596	26	5,75%	74	16,37%	7	1,55%	56	12,39%	85	18,81%	17	3,76%	21	4,65%	164	36,28%	2	0,44%	23	5,09%	475	452	164	PRI PVEM NA	85	MORENA	74	PRD
110	TULTITLAN	5597	70	6,43%	181	16,64%	24	2,21%	131	12,04%	149	13,69%	40	3,68%	83	7,63%	408	37,50%	2	0,18%	43	3,95%	1131	1088	408	PRI PVEM NA	181	PRD	149	MORENA
110	TULTITLAN	5598	125	6,49%	399	20,73%	43	2,23%	287	14,91%	199	10,34%	62	3,22%	121	6,29%	689	35,79%	0	0,00%	108	5,61%	2033	1925	689	PRI PVEM NA	399	PRD	287	MC
110	TULTITLAN	5599	242	8,63%	427	15,23%	68	2,43%	325	11,59%	316	11,27%	150	5,35%	224	7,99%	1049	37,41%	3	0,11%	125	4,46%	2929	2804	1049	PRI PVEM NA	427	PRD	325	MC
110	TULTITLAN	5600	149	7,99%	390	20,91%	32	1,72%	218	11,69%	182	9,76%	69	3,70%	125	6,70%	696	37,32%	4	0,21%	81	4,34%	1946	1865	696	PRI PVEM NA	390	PRD	218	MC
110	TULTITLAN	5601	25	4,43%	164	29,08%	10	1,77%	26	4,61%	45	7,98%	21	3,72%	26	4,61%	247	43,79%	0	0,00%	18	3,19%	582	564	247	PRI PVEM NA	164	PRD	45	MORENA
110	TULTITLAN	5602	19	3,75%	103	20,32%	8	1,58%	50	9,86%	54	10,65%	13	2,56%	48	9,47%	212	41,81%	0	0,00%	22	4,34%	529	507	212	PRI PVEM NA	103	PRD	54	MORENA
110	TULTITLAN	5603	49	13,24%	102	27,57%	6	1,62%	23	6,22%	24	6,49%	5	1,35%	22	5,95%	139	37,57%	0	0,00%	16	4,32%	386	370	139	PRI PVEM NA	102	PRD	49	PAN
110	TULTITLAN	5604	27	5,95%	109	24,01%	6	1,32%	55	12,11%	58	12,78%	16	3,52%	38	8,37%	145	31,94%	0	0,00%	34	7,49%	488	454	145	PRI PVEM NA	109	PRD	58	MORENA
110	TULTITLAN	5605	71	9,89%	139	19,36%	19	2,65%	69	9,61%	112	15,60%	30	4,18%	34	4,74%	243	33,84%	1	0,14%	32	4,46%	750	718	243	PRI PVEM NA	139	PRD	112	MORENA
110	TULTITLAN	5606	28	6,24%	73	16,26%	5	1,11%	35	7,80%	39	8,69%	19	4,23%	32	7,13%	217	48,33%	1	0,22%	19	4,23%	468	449	217	PRI PVEM NA	73	PRD	39	MORENA
110	TULTITLAN	5607	44	7,18%	68	11,09%	20	3,26%	60	9,79%	85	13,87%	20	3,26%	37	6,04%	279	45,51%	0	0,00%	34	5,55%	647	613	279	PRI PVEM NA	85	MORENA	68	PRD
110	TULTITLAN	5608	22	9,21%	27	11,30%	1	0,42%	19	7,95%	26	10,88%	9	3,77%	17	7,11%	118	49,37%	0	0,00%	13	5,44%	252	239	118	PRI PVEM NA	27	PRD	26	MORENA
110	TULTITLAN	5609	59	6,61%	235	26,32%	27	3,02%	69	7,73%	108	12,09%	27	3,02%	35	3,92%	331	37,07%	2	0,22%	19	2,13%	912	893	331	PRI PVEM NA	235	PRD	108	MORENA
110	TULTITLAN	5610	83	7,96%	268	25,70%	23	2,21%	73	7,00%	104	9,97%	31	2,97%	64	6,14%	397	38,06%	0	0,00%	40	3,84%	1083	1043	397	PRI PVEM NA	268	PRD	104	MORENA
110	TULTITLAN	5611	45	8,91%	103	20,40%	20	3,96%	34	6,73%	71	14,06%	16	3,17%	32	6,34%	184	36,44%	0	0,00%	23	4,55%	528	505	184	PRI PVEM NA	103	PRD	71	MORENA
110	TULTITLAN	5612	98	9,43%	161	15,50%	21	2,02%	94	9,05%	154	14,82%	42	4,04%	80	7,70%	385	37,05%	4	0,38%	53	5,10%	1092	1039	385	PRI PVEM NA	161	PRD	154	MORENA
110	TULTITLAN	5613	80	9,88%	96	11,85%	17	2,10%	105	12,96%	103	12,72%	39	4,81%	63	7,78%	307	37,90%	0	0,00%	38	4,69%	848	810	307	PRI PVEM NA	105	MC	103	MORENA
110	TULTITLAN	5614	16	4,53%	69	19,55%	3	0,85%	56	15,86%	37	10,48%	17	4,82%	30	8,50%	124	35,13%	1	0,28%	21	5,95%	374	353	124	PRI PVEM NA	69	PRD	56	MC
110	TULTITLAN	5615	15	6,07%	34	13,77%	7	2,83%	23	9,31%	38	15,38%	9	3,64%	10	4,05%	109	44,13%	2	0,81%	7	2,83%	254	247	109	PRI PVEM NA	38	MORENA	34	PRD
110	TULTITLAN	5616	61	8,39%	109	14,99%	9	1,24%	68	9,35%	119	16,37%	28	3,85%	65	8,94%	265	36,45%	3	0,41%	42	5,78%	769	727	265	PRI PVEM NA	119	MORENA	109	PRD
110	TULTITLAN	5617	52	9,15%	85	14,96%	12	2,11%	64	11,27%	57	10,04%	21	3,70%	37	6,51%	240	42,25%	0	0,00%	36	6,34%	604	568	240	PRI PVEM NA	85	PRD	64	MC
110	TULTITLAN	5618	46	8,41%	36	6,58%	11	2,01%	33	6,03%	152	27,79%	26	4,75%	48	8,78%	193	35,28%	2	0,37%	32	5,85%	579	547	193	PRI PVEM NA	152	MORENA	48	PES
110	TULTITLAN	5619	40	6,38%	130	20,73%	10	1,59%	51	8,13%	84	13,40%	33	5,26%	49	7,81%	229	36,52%	1	0,16%	28	4,47%	655	627	229	PRI PVEM NA	130	PRD	84	MORENA

Municipio	Cabecera Municipal	Sección	PAN	% PAN	PRD	% PRD	PT	% PT	MC	% MC	MORENA	% MORENA	PH	% PH	PES	% PES	PRI-PVEM-NA	% PRI-PVEM-NA	NO REGISTRADOS	% NO REGISTRADOS	NULOS	% NULOS	TOTAL	VOTACIÓN VALIDA	PRIMERA FUERZA	PRIMERA FUERZA	SEGUNDA FUERZA	SEGUNDA FUERZA	TERCERA FUERZA	TERCERA FUERZA
110	TULTITLAN	5620	24	7,59%	41	12,97%	11	3,48%	23	7,28%	45	14,24%	16	5,06%	44	13,92%	111	35,13%	1	0,32%	17	5,38%	333	316	111	PRI PVEM NA	45	MORENA	44	PES
110	TULTITLAN	5621	35	8,10%	75	17,36%	20	4,63%	31	7,18%	52	12,04%	16	3,70%	35	8,10%	168	38,89%	0	0,00%	30	6,94%	462	432	168	PRI PVEM NA	75	PRD	52	MORENA
110	TULTITLAN	5622	47	7,63%	63	10,23%	14	2,27%	72	11,69%	121	19,64%	27	4,38%	44	7,14%	228	37,01%	0	0,00%	45	7,31%	661	616	228	PRI PVEM NA	121	MORENA	72	MC
110	TULTITLAN	5623	94	11,71%	73	9,09%	27	3,36%	44	5,48%	165	20,55%	36	4,48%	78	9,71%	283	35,24%	3	0,37%	70	8,72%	873	803	283	PRI PVEM NA	165	MORENA	94	PAN
110	TULTITLAN	5624	33	5,86%	107	19,01%	14	2,49%	59	10,48%	61	10,83%	29	5,15%	44	7,82%	216	38,37%	0	0,00%	48	8,53%	611	563	216	PRI PVEM NA	107	PRD	61	MORENA
110	TULTITLAN	5625	58	9,15%	135	21,29%	18	2,84%	21	3,31%	90	14,20%	22	3,47%	31	4,89%	259	40,85%	0	0,00%	46	7,26%	680	634	259	PRI PVEM NA	135	PRD	90	MORENA
110	TULTITLAN	5626	55	13,92%	58	14,68%	8	2,03%	12	3,04%	67	16,96%	24	6,08%	30	7,59%	139	35,19%	2	0,51%	45	11,39%	440	395	139	PRI PVEM NA	67	MORENA	58	PRD
110	TULTITLAN	5627	49	14,37%	56	16,42%	9	2,64%	10	2,93%	62	18,18%	13	3,81%	28	8,21%	112	32,84%	2	0,59%	21	6,16%	362	341	112	PRI PVEM NA	62	MORENA	56	PRD
110	TULTITLAN	5628	236	14,13%	233	13,95%	32	1,92%	53	3,17%	218	13,05%	52	3,11%	131	7,84%	707	42,34%	8	0,48%	109	6,53%	1779	1670	707	PRI PVEM NA	236	PAN	233	PRD
110	TULTITLAN	5629	54	15,47%	55	15,76%	12	3,44%	12	3,44%	65	18,62%	19	5,44%	23	6,59%	109	31,23%	0	0,00%	33	9,46%	382	349	109	PRI PVEM NA	65	MORENA	55	PRD
110	TULTITLAN	5630	28	9,52%	46	15,65%	2	0,68%	10	3,40%	48	16,33%	11	3,74%	15	5,10%	134	45,58%	0	0,00%	15	5,10%	309	294	134	PRI PVEM NA	48	MORENA	46	PRD
110	TULTITLAN	5631	35	8,29%	66	15,64%	10	2,37%	16	3,79%	74	17,54%	12	2,84%	42	9,95%	167	39,57%	0	0,00%	25	5,92%	447	422	167	PRI PVEM NA	74	MORENA	66	PRD
110	TULTITLAN	5632	20	6,35%	33	10,48%	8	2,54%	12	3,81%	44	13,97%	10	3,17%	17	5,40%	170	53,97%	1	0,32%	29	9,21%	344	315	170	PRI PVEM NA	44	MORENA	33	PRD
110	TULTITLAN	5633	36	10,68%	55	16,32%	2	0,59%	23	6,82%	63	18,69%	11	3,26%	21	6,23%	126	37,39%	0	0,00%	16	4,75%	353	337	126	PRI PVEM NA	63	MORENA	55	PRD
110	TULTITLAN	5634	30	16,30%	31	16,85%	3	1,63%	1	0,54%	21	11,41%	6	3,26%	14	7,61%	78	42,39%	0	0,00%	15	8,15%	199	184	78	PRI PVEM NA	31	PRD	30	PAN
110	TULTITLAN	5635	33	16,75%	29	14,72%	2	1,02%	16	8,12%	31	15,74%	8	4,06%	7	3,55%	71	36,04%	0	0,00%	9	4,57%	206	197	71	PRI PVEM NA	33	PAN	31	MORENA
110	TULTITLAN	5636	69	14,44%	67	14,02%	12	2,51%	15	3,14%	105	21,97%	19	3,97%	34	7,11%	155	32,43%	2	0,42%	40	8,37%	518	478	155	PRI PVEM NA	105	MORENA	69	PAN
110	TULTITLAN	5637	39	11,78%	28	8,46%	64	19,34%	8	2,42%	66	19,94%	22	6,65%	31	9,37%	73	22,05%	0	0,00%	30	9,06%	361	331	73	PRI PVEM NA	66	MORENA	64	PT
110	TULTITLAN	5638	85	18,68%	52	11,43%	10	2,20%	8	1,76%	74	16,26%	17	3,74%	43	9,45%	166	36,48%	0	0,00%	27	5,93%	482	455	166	PRI PVEM NA	85	PAN	74	MORENA
110	TULTITLAN	5639	61	16,67%	63	17,21%	6	1,64%	13	3,55%	62	16,94%	12	3,28%	25	6,83%	123	33,61%	1	0,27%	20	5,46%	386	366	123	PRI PVEM NA	63	PRD	62	MORENA
110	TULTITLAN	5640	46	13,65%	83	24,63%	5	1,48%	7	2,08%	39	11,57%	9	2,67%	29	8,61%	118	35,01%	1	0,30%	14	4,15%	351	337	118	PRI PVEM NA	83	PRD	46	PAN
110	TULTITLAN	5641	29	10,86%	64	23,97%	9	3,37%	6	2,25%	46	17,23%	9	3,37%	19	7,12%	85	31,84%	0	0,00%	16	5,99%	283	267	85	PRI PVEM NA	64	PRD	46	MORENA
110	TULTITLAN	5642	64	13,94%	68	14,81%	6	1,31%	15	3,27%	82	17,86%	21	4,58%	27	5,88%	175	38,13%	1	0,22%	21	4,58%	480	459	175	PRI PVEM NA	82	MORENA	68	PRD
110	TULTITLAN	5643	53	12,56%	56	13,27%	6	1,42%	7	1,66%	84	19,91%	15	3,55%	32	7,58%	168	39,81%	1	0,24%	14	3,32%	436	422	168	PRI PVEM NA	84	MORENA	56	PRD
110	TULTITLAN	5644	35	10,84%	47	14,55%	6	1,86%	9	2,79%	64	19,81%	18	5,57%	13	4,02%	131	40,56%	0	0,00%	16	4,95%	339	323	131	PRI PVEM NA	64	MORENA	47	PRD
110	TULTITLAN	5645	36	11,61%	77	24,84%	3	0,97%	10	3,23%	48	15,48%	7	2,26%	9	2,90%	118	38,06%	2	0,65%	16	5,16%	326	310	118	PRI PVEM NA	77	PRD	48	MORENA
110	TULTITLAN	5646	20	9,57%	9	4,31%	6	2,87%	7	3,35%	29	13,88%	7	3,35%	10	4,78%	121	57,89%	0	0,00%	11	5,26%	220	209	121	PRI PVEM NA	29	MORENA	20	PAN
110	TULTITLAN	5647	21	11,11%	25	13,23%	1	0,53%	5	2,65%	27	14,29%	8	4,23%	20	10,58%	82	43,39%	0	0,00%	12	6,35%	201	189	82	PRI PVEM NA	27	MORENA	25	PRD
110	TULTITLAN	5649	144	9,58%	189	12,57%	77	5,12%	93	6,19%	155	10,31%	41	2,73%	111	7,39%	692	46,04%	1	0,07%	78	5,19%	1581	1503	692	PRI PVEM NA	189	PRD	155	MORENA
110	TULTITLAN	5650	483	15,53%	402	12,92%	84	2,70%	146	4,69%	449	14,43%	111	3,57%	260	8,36%	1168	37,54%	8	0,26%	151	4,85%	3262	3111	1168	PRI PVEM NA	483	PAN	449	MORENA
110	TULTITLAN	5651	96	7,47%	214	16,64%	38	2,95%	54	4,20%	166	12,91%	63	4,90%	82	6,38%	572	44,48%	1	0,08%	64	4,98%	1350	1286	572	PRI PVEM NA	214	PRD	166	MORENA
110	TULTITLAN	5652	304	7,73%	788	20,04%	150	3,81%	459	11,67%	438	11,14%	88	2,24%	233	5,92%	1471	37,40%	2	0,05%	177	4,50%	4110	3933	1471	PRI PVEM NA	788	PRD	459	MC
110	TULTITLAN	5653	55	8,21%	193	28,81%	9	1,34%	30	4,48%	39	5,82%	14	2,09%	38	5,67%	283	42,24%	9	1,34%	31	4,63%	701	670	283	PRI PVEM NA	193	PRD	55	PAN
110	TULTITLAN	6171	65	11,99%	98	18,08%	7	1,29%	24	4,43%	72	13,28%	24	4,43%	54	9,96%	189	34,87%	9	1,66%	25	4,61%	567	542	189	PRI PVEM NA	98	PRD	72	MORENA
110	TULTITLAN	6172	103	16,89%	44	7,21%	10	1,64%	16	2,62%	112	18,36%	28	4,59%	34	5,57%	261	42,79%	2	0,33%	21	3,44%	631	610	261	PRI PVEM NA	112	MORENA	103	PAN
110	TULTITLAN	6173	28	7,98%	40	11,40%	7	1,99%	14	3,99%	108	30,77%	13	3,70%	31	8,83%	110	31,34%	0	0,00%	22	6,27%	373	351	110	PRI PVEM NA	108	MORENA	40	PRD
110	TULTITLAN	6174	45	10,20%	50	11,34%	8	1,81%	16	3,63%	94	21,32%	20	4,54%	51	11,56%	157	35,60%	0	0,00%	39	8,84%	480	441	157	PRI PVEM NA	94	MORENA	51	PES
110	TULTITLAN	6175	83	12,28%	113	16,72%	14	2,07%	21	3,11%	90	13,31%	33	4,88%	40	5,92%	281	41,57%	1	0,15%	29	4,29%	705	676	281	PRI PVEM NA	113	PRD	90	MORENA
110	TULTITLAN	6176	68	9,51%	103	14,41%	10	1,40%	24	3,36%	100	13,99%	34	4,76%	75	10,49%	299	41,82%	2	0,28%	24	3,36%	739	715	299	PRI PVEM NA	103	PRD	100	MORENA
110	TULTITLAN	6177	65	12,24%	51	9,60%	12	2,26%	26	4,90%	112	21,09%	22	4,14%	42	7,91%	198	37,29%	3	0,56%	22	4,14%	553	531	198	PRI PVEM NA	112	MORENA	65	PAN
110	TULTITLAN	6178	62	11,11%	59	10,57%	10	1,79%	23	4,12%	123	22,04%	20	3,58%	47	8,42%	214	38,35%	0	0,00%	20	3,58%	578	558	214	PRI PVEM NA	123	MORENA	62	PAN
110	TULTITLAN	6179	55	12,09%	49	10,77%	11	2,42%	20	4,40%	83	18,24%	30	6,59%	42	9,23%	165	36,26%	0	0,00%	27	5,93%	482	455	165	PRI PVEM NA	83	MORENA	55	PAN
110	TULTITLAN	6180	46	9,83%	54	11,54%	13	2,78%	28	5,98%	70	14,96%	24	5,13%	45	9,62%	188	40,17%	0	0,00%	21	4,49%	489	468	188	PRI PVEM NA	70	MORENA	54	PRD
110	TULTITLAN	6181	21	11,80%	26	14,61%	7	3,93%	2	1,12%	17	9,55%	5	2,81%	12	6,74%	88	49,44%	0	0,00%	5	2,81%	183	178	88	PRI PVEM NA	26	PRD	21	PAN
110	TULTITLAN	6182	44	15,07%	47	16,10%	11	3,77%	28	9,59%	37	12,67%	9	3,08%	12	4,11%	104	35,62%	0	0,00%	15	5,14%	307	292	104	PRI PVEM NA	47	PRD	44	PAN

PARTIDO O COALICIÓN GANADORA EN LA ELECCIÓN DE AYUNTAMIENTOS 2015 POR SECCIÓN ELECTORAL

MUNICIPIO: 110 TULTITLÁN

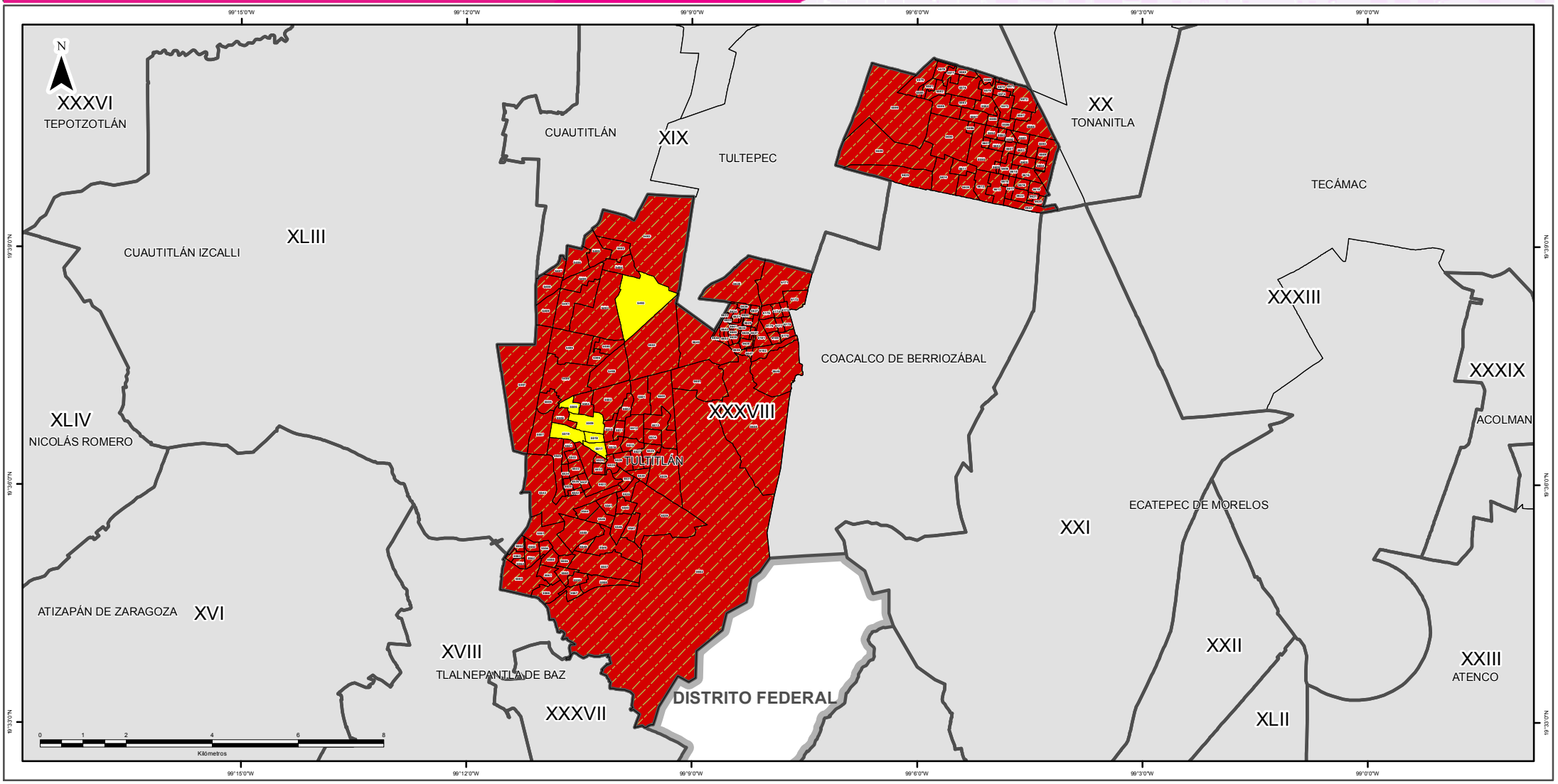

SIMBOLOGÍA

ESTRUCTURA GEOELECTORAL Y CLAVES

- Límite estatal ..... MÉX
- Distrito Electoral Local XLV
- Límite municipal ..... TOLUCA
- Sección electoral 6459
- Cabecera municipal

PARTIDOS POLÍTICOS

- Partido Acción Nacional
- Partido Revolucionario Institucional
- Partido de la Revolución Democrática
- Partido del Trabajo
- Partido Verde Ecologista de México
- Movimiento Ciudadano
- Partido Nueva Alianza
- Partido Encuentro Social
- Partido Humanista
- Partido Futuro Democrático
- Movimiento de Regeneración Nacional

COALICIONES

- Partido Acción Nacional
  Partido del Trabajo
- Partido Revolucionario Institucional
  Partido Verde Ecologista de México
  Partido Nueva Alianza

OTROS

- Candidato(s) Independiente(s)
- Sin dato de cómputo
- Anulado por el Tribunal Electoral del Estado de México

Edición cartográfica del mes de abril de 2016,
con corte de información cartográfica al 05 de noviembre de 2014.
Registro Federal de Electores, INE

Resultados del Cómputo
para la Integración de los Ayuntamientos 2016 - 2018
y de la LIX Legislatura del Estado de México 2015 -2018
Proyección: UTM Zona 14
Datum: WGS84

SUPERVISIÓN

C.P. Antonio Sánchez Acosta
Subdirector de Documentación y Estadística Electoral

ELABORACIÓN

Departamento de Geomática Electoral

Lic. Miguel Ángel García Escalante
C. Jaqueline Pérez Nova

LOCALIZACIÓN

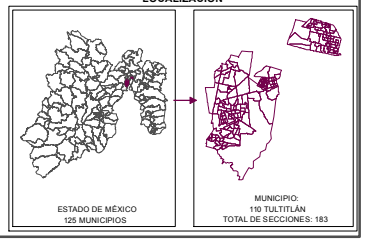

IEEM
Instituto Electoral del Estado de México
DIRECCIÓN DE ORGANIZACIÓN

Proceso Electoral 2015
Diputados Locales y Ayuntamientos

PARTIDO O COALICIÓN EN PRIMERA MINORÍA EN LA ELECCIÓN DE AYUNTAMIENTOS 2015 POR SECCIÓN ELECTORAL

MUNICIPIO: 110 TULTITLÁN

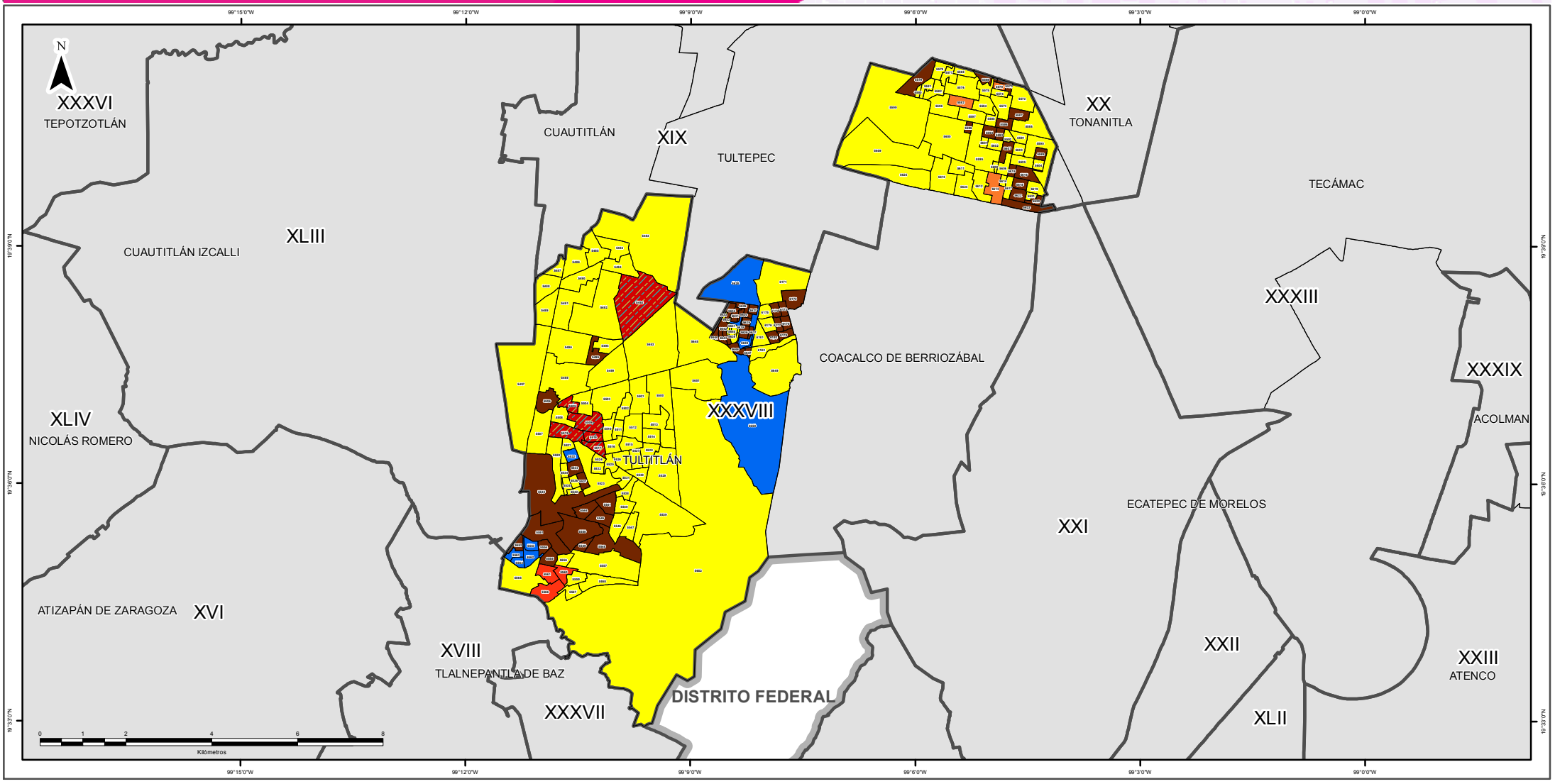

SIMBOLOGÍA

ESTRUCTURA GEOELECTORAL Y CLAVES

- Límite estatal ..... MÉX
- Distrito Electoral Local XLV
- Límite municipal ..... TOLUCA
- Sección electoral 6459
- Cabecera municipal

PARTIDOS POLÍTICOS

- Partido Acción Nacional
- Partido Revolucionario Institucional
- Partido de la Revolución Democrática
- Partido del Trabajo
- Partido Verde Ecologista de México
- Movimiento Ciudadano
- Partido Nueva Alianza
- Partido Encuentro Social
- Partido Humanista
- Partido Futuro Democrático
- Movimiento de Regeneración Nacional

COALICIONES

- Partido Acción Nacional
  Partido del Trabajo
- Partido Revolucionario Institucional
  Partido Verde Ecologista de México
  Partido Nueva Alianza

OTROS

- Candidato(s) Independiente(s)
- Sin dato de cómputo
- Anulado por el Tribunal Electoral del Estado de México

Edición cartográfica del mes de abril de 2016,
con corte de información cartográfica al 05 de noviembre de 2014.
Registro Federal de Electores, INE

Resultados del Cómputo
para la Integración de los Ayuntamientos 2016 - 2018
y de la LIX Legislatura del Estado de México 2015 -2018
Proyección: UTM Zona 14
Datum: WGS84

SUPERVISIÓN

C.P. Antonio Sánchez Acosta
Subdirector de Documentación y Estadística Electoral

ELABORACIÓN

Departamento de Geomática Electoral

Lic. Miguel Ángel García Escalante
C. Jaqueline Pérez Nova

LOCALIZACIÓN

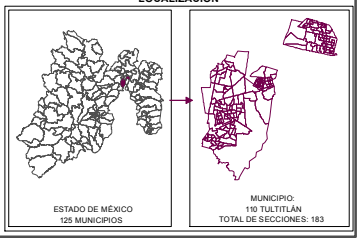

MARGEN DE VICTORIA

El margen de victoria es la diferencia de porcentaje de votación válida emitida que alcanzó el partido ganador sobre el inmediato inferior, es decir, sobre la primera minoría; los rangos establecidos fueron considerados así: 0.01% a 5.0%; 5.01% a 10.0%; 10.01% a 20.0%; 20.01% a MÁS.

Como se observa en la siguiente gráfica, de las 183 secciones del municipio de Tultitlán, en 12 (6.55%) el margen de victoria fue de entre 0.01 a 5.0%; en 13 secciones (7.10%) fue de entre 5.01% a 10.0%; en 80 (43.72%) fue de más de 10.0% y hasta 20.0%; y finalmente en 78 (42.63% del total de secciones del municipio) fue de más del 20.0% de diferencia. El detalle por partido o coalición se observa en el cuadro y gráfica siguiente.

En el resultado global del municipio, la Coalición integrada por el PRI, el PVEM y el Partido NA tuvo un margen de victoria de 19.80% respecto de la segunda fuerza que fue el Partido de la Revolución Democrática.

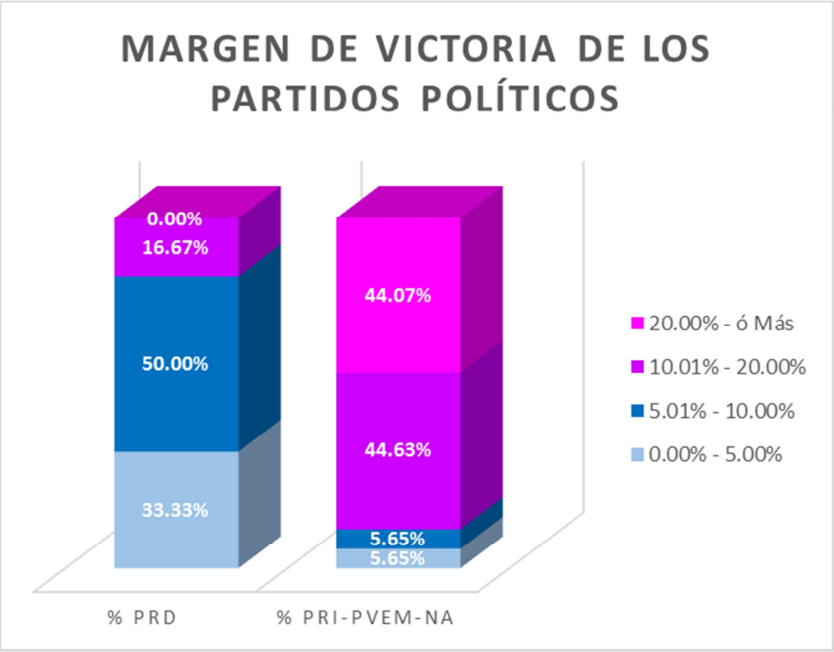

MUNICIPIO	CABECERA	MARGEN DE VICTORIA	PRD	% PRD	PRI PVEM NA	% PRI-PVEM-NA	RANGO DE MARGEN DE VICTORIA
110	TULTITLAN	0.00% - 5.00%	2	33.33%	10	5.65%	12
110	TULTITLAN	5.01% - 10.00%	3	50.00%	10	5.65%	13
110	TULTITLAN	10.01% - 20.00%	1	16.67%	79	44.63%	80
110	TULTITLAN	20.00% - ó Más	0	0.00%	78	44.07%	78
		TOTAL	**6**	**100%**	**177**	**100%**	

MARGEN DE VICTORIA

Municipio	Cabecera Municipal	Sección	PAN	% PAN	PRD	% PRD	PT	% PT	MC	% MC	MORENA	% MORENA	PH	% PH	PES	% PES	PRI-PVEM-NA	% PRI-PVEM-NA	NO REGISTRADOS	% NO REGISTRADOS	NULOS	% NULOS	TOTAL	VOTACIÓN VALIDA	PRIMERA FUERZA	SEGUNDA FUERZA	TERCERA FUERZA	MARGEN DE VICTORIA
110	TULTITLAN	5482	63	7,79%	254	31,40%	8	0,99%	21	2,60%	54	6,67%	14	1,73%	28	3,46%	365	45,12%	2	0,25%	34	4,20%	843	809	PRI PVEM NA	PRD	PAN	13,72%
110	TULTITLAN	5483	111	11,00%	311	30,82%	19	1,88%	27	2,68%	63	6,24%	21	2,08%	75	7,43%	376	37,26%	6	0,59%	42	4,16%	1051	1009	PRI PVEM NA	PRD	PAN	6,44%
110	TULTITLAN	5484	94	10,53%	300	33,59%	10	1,12%	28	3,14%	58	6,49%	26	2,91%	41	4,59%	336	37,63%	0	0,00%	20	2,24%	913	893	PRI PVEM NA	PRD	PAN	4,03%
110	TULTITLAN	5485	82	8,43%	282	28,98%	13	1,34%	78	8,02%	36	3,70%	28	2,88%	35	3,60%	419	43,06%	0	0,00%	24	2,47%	997	973	PRI PVEM NA	PRD	PAN	14,08%
110	TULTITLAN	5486	100	13,00%	217	28,22%	5	0,65%	29	3,77%	50	6,50%	8	1,04%	38	4,94%	321	41,74%	1	0,13%	21	2,73%	790	769	PRI PVEM NA	PRD	PAN	13,52%
110	TULTITLAN	5487	48	9,96%	120	24,90%	6	1,24%	12	2,49%	45	9,34%	17	3,53%	18	3,73%	216	44,81%	0	0,00%	24	4,98%	506	482	PRI PVEM NA	PRD	PAN	19,92%
110	TULTITLAN	5488	90	8,87%	285	28,08%	17	1,67%	50	4,93%	48	4,73%	17	1,67%	29	2,86%	478	47,09%	1	0,10%	24	2,36%	1039	1015	PRI PVEM NA	PRD	PAN	19,01%
110	TULTITLAN	5489	38	9,07%	105	25,06%	3	0,72%	19	4,53%	22	5,25%	5	1,19%	17	4,06%	210	50,12%	0	0,00%	12	2,86%	431	419	PRI PVEM NA	PRD	PAN	25,06%
110	TULTITLAN	5490	179	15,04%	341	28,66%	15	1,26%	43	3,61%	60	5,04%	27	2,27%	47	3,95%	475	39,92%	3	0,25%	32	2,69%	1222	1190	PRI PVEM NA	PRD	PAN	11,26%
110	TULTITLAN	5491	86	11,81%	224	30,77%	7	0,96%	21	2,88%	49	6,73%	13	1,79%	30	4,12%	298	40,93%	0	0,00%	29	3,98%	757	728	PRI PVEM NA	PRD	PAN	10,16%
110	TULTITLAN	5492	157	11,99%	393	30,02%	12	0,92%	42	3,21%	86	6,57%	34	2,60%	62	4,74%	521	39,80%	2	0,15%	65	4,97%	1374	1309	PRI PVEM NA	PRD	PAN	9,78%
110	TULTITLAN	5493	141	9,74%	503	34,74%	37	2,56%	37	2,56%	120	8,29%	30	2,07%	81	5,59%	498	34,46%	0	0,00%	73	5,04%	1521	1448	PRD	PRI PVEM NA	PAN	0,28%
110	TULTITLAN	5494	53	8,22%	121	18,76%	16	2,48%	17	2,64%	65	10,08%	27	4,19%	54	8,37%	285	44,19%	7	1,09%	29	4,50%	674	645	PRI PVEM NA	PRD	MORENA	25,43%
110	TULTITLAN	5495	45	5,28%	153	17,94%	22	2,58%	21	2,46%	169	19,81%	30	3,52%	59	6,92%	353	41,38%	1	0,12%	48	5,63%	901	853	PRI PVEM NA	MORENA	PRD	21,57%
110	TULTITLAN	5496	22	5,05%	126	28,90%	4	0,92%	7	1,61%	26	5,96%	6	1,38%	20	4,59%	224	51,38%	1	0,23%	16	3,67%	452	436	PRI PVEM NA	PRD	MORENA	22,48%
110	TULTITLAN	5497	11	10,19%	20	18,52%	1	0,93%	3	2,78%	8	7,41%	4	3,70%	1	0,93%	60	55,56%	0	0,00%	6	5,56%	114	108	PRI PVEM NA	PRD	PAN	37,04%
110	TULTITLAN	5498	30	6,30%	151	31,72%	13	2,73%	25	5,25%	43	9,03%	6	1,26%	24	5,04%	184	38,66%	0	0,00%	18	3,78%	494	476	PRI PVEM NA	PRD	MORENA	6,93%
110	TULTITLAN	5499	236	13,30%	323	18,21%	31	1,75%	70	3,95%	209	11,78%	70	3,95%	132	7,44%	702	39,57%	1	0,06%	82	4,62%	1856	1774	PRI PVEM NA	PRD	PAN	21,36%
110	TULTITLAN	5500	101	8,54%	279	23,58%	41	3,47%	55	4,65%	131	11,07%	40	3,38%	87	7,35%	449	37,95%	0	0,00%	55	4,65%	1238	1183	PRI PVEM NA	PRD	MORENA	14,37%
110	TULTITLAN	5501	61	6,86%	212	23,85%	34	3,82%	44	4,95%	89	10,01%	28	3,15%	43	4,84%	376	42,29%	2	0,22%	39	4,39%	928	889	PRI PVEM NA	PRD	MORENA	18,45%
110	TULTITLAN	5502	41	5,77%	187	26,30%	23	3,23%	21	2,95%	45	6,33%	23	3,23%	31	4,36%	338	47,54%	2	0,28%	21	2,95%	732	711	PRI PVEM NA	PRD	MORENA	21,24%
110	TULTITLAN	5503	134	13,72%	247	25,28%	26	2,66%	44	4,50%	101	10,34%	25	2,56%	54	5,53%	346	35,41%	0	0,00%	37	3,79%	1014	977	PRI PVEM NA	PRD	PAN	10,13%
110	TULTITLAN	5504	29	7,80%	101	27,15%	9	2,42%	25	6,72%	25	6,72%	8	2,15%	22	5,91%	152	40,86%	1	0,27%	15	4,03%	387	372	PRI PVEM NA	PRD	PAN	13,71%
110	TULTITLAN	5505	48	7,22%	218	32,78%	13	1,95%	14	2,11%	114	17,14%	19	2,86%	20	3,01%	218	32,78%	1	0,15%	18	2,71%	683	665	PRD	PRI PVEM NA	MORENA	0,00%
110	TULTITLAN	5506	33	7,14%	74	16,02%	18	3,90%	13	2,81%	103	22,29%	9	1,95%	14	3,03%	198	42,86%	0	0,00%	27	5,84%	489	462	PRI PVEM NA	MORENA	PRD	20,56%
110	TULTITLAN	5507	72	8,94%	159	19,75%	29	3,60%	26	3,23%	103	12,80%	29	3,60%	43	5,34%	344	42,73%	0	0,00%	34	4,22%	839	805	PRI PVEM NA	PRD	MORENA	22,98%
110	TULTITLAN	5508	88	13,58%	201	31,02%	14	2,16%	25	3,86%	60	9,26%	22	3,40%	26	4,01%	211	32,56%	1	0,15%	35	5,40%	683	648	PRI PVEM NA	PRD	PAN	1,54%
110	TULTITLAN	5509	87	10,56%	310	37,62%	19	2,31%	26	3,16%	60	7,28%	31	3,76%	47	5,70%	244	29,61%	0	0,00%	20	2,43%	844	824	PRD	PRI PVEM NA	PAN	8,01%
110	TULTITLAN	5510	37	5,43%	205	30,06%	92	13,49%	11	1,61%	68	9,97%	19	2,79%	31	4,55%	219	32,11%	0	0,00%	28	4,11%	710	682	PRI PVEM NA	PRD	PT	2,05%
110	TULTITLAN	5511	20	3,70%	126	23,33%	82	15,19%	12	2,22%	55	10,19%	17	3,15%	18	3,33%	210	38,89%	0	0,00%	14	2,59%	554	540	PRI PVEM NA	PRD	PT	15,56%
110	TULTITLAN	5512	74	8,16%	223	24,59%	49	5,40%	38	4,19%	89	9,81%	27	2,98%	30	3,31%	377	41,57%	0	0,00%	38	4,19%	945	907	PRI PVEM NA	PRD	MORENA	16,98%
110	TULTITLAN	5513	49	5,38%	214	23,49%	39	4,28%	45	4,94%	98	10,76%	20	2,20%	57	6,26%	387	42,48%	2	0,22%	45	4,94%	956	911	PRI PVEM NA	PRD	MORENA	18,99%
110	TULTITLAN	5514	30	4,13%	180	24,79%	15	2,07%	32	4,41%	76	10,47%	28	3,86%	29	3,99%	336	46,28%	0	0,00%	22	3,03%	748	726	PRI PVEM NA	PRD	MORENA	21,49%
110	TULTITLAN	5515	68	7,37%	252	27,30%	44	4,77%	41	4,44%	74	8,02%	26	2,82%	25	2,71%	392	42,47%	1	0,11%	52	5,63%	975	923	PRI PVEM NA	PRD	MORENA	15,17%
110	TULTITLAN	5516	54	8,10%	182	27,29%	22	3,30%	18	2,70%	95	14,24%	17	2,55%	34	5,10%	244	36,58%	1	0,15%	17	2,55%	684	667	PRI PVEM NA	PRD	MORENA	9,30%
110	TULTITLAN	5517	48	5,50%	377	43,18%	21	2,41%	19	2,18%	72	8,25%	18	2,06%	32	3,67%	283	32,42%	3	0,34%	17	1,95%	890	873	PRD	PRI PVEM NA	MORENA	10,77%
110	TULTITLAN	5518	63	8,54%	279	37,80%	13	1,76%	38	5,15%	64	8,67%	15	2,03%	39	5,28%	227	30,76%	0	0,00%	33	4,47%	771	738	PRD	PRI PVEM NA	MORENA	7,05%
110	TULTITLAN	5519	94	11,11%	310	36,64%	42	4,96%	32	3,78%	64	7,57%	20	2,36%	23	2,72%	259	30,61%	2	0,24%	33	3,90%	879	846	PRD	PRI PVEM NA	PAN	6,03%
110	TULTITLAN	5520	59	5,72%	235	22,79%	23	2,23%	86	8,34%	102	9,89%	29	2,81%	37	3,59%	460	44,62%	0	0,00%	45	4,36%	1076	1031	PRI PVEM NA	PRD	MORENA	21,82%
110	TULTITLAN	5521	15	11,36%	24	18,18%	1	0,76%	10	7,58%	16	12,12%	5	3,79%	4	3,03%	57	43,18%	0	0,00%	8	6,06%	140	132	PRI PVEM NA	PRD	MORENA	25,00%
110	TULTITLAN	5522	112	17,53%	86	13,46%	23	3,60%	15	2,35%	105	16,43%	32	5,01%	60	9,39%	205	32,08%	1	0,16%	42	6,57%	681	639	PRI PVEM NA	PAN	MORENA	14,55%
110	TULTITLAN	5523	378	13,03%	522	18,00%	85	2,93%	137	4,72%	349	12,03%	110	3,79%	253	8,72%	1060	36,55%	6	0,21%	176	6,07%	3076	2900	PRI PVEM NA	PRD	PAN	18,55%
110	TULTITLAN	5524	39	11,11%	62	17,66%	7	1,99%	6	1,71%	52	14,81%	12	3,42%	23	6,55%	150	42,74%	0	0,00%	25	7,12%	376	351	PRI PVEM NA	PRD	MORENA	25,07%
110	TULTITLAN	5525	63	11,23%	144	25,67%	18	3,21%	11	1,96%	53	9,45%	26	4,63%	28	4,99%	218	38,86%	0	0,00%	32	5,70%	593	561	PRI PVEM NA	PRD	PAN	13,19%
110	TULTITLAN	5526	54	7,39%	205	28,04%	67	9,17%	23	3,15%	71	9,71%	44	6,02%	28	3,83%	237	32,42%	2	0,27%	36	4,92%	767	731	PRI PVEM NA	PRD	MORENA	4,38%
110	TULTITLAN	5527	65	8,49%	231	30,16%	40	5,22%	18	2,35%	67	8,75%	56	7,31%	30	3,92%	259	33,81%	0	0,00%	41	5,35%	807	766	PRI PVEM NA	PRD	MORENA	3,66%
110	TULTITLAN	5528	61	7,09%	220	25,58%	49	5,70%	23	2,67%	75	8,72%	24	2,79%	33	3,84%	375	43,60%	0	0,00%	20	2,33%	880	860	PRI PVEM NA	PRD	MORENA	18,02%
110	TULTITLAN	5529	66	4,57%	369	25,57%	72	4,99%	116	8,04%	130	9,01%	55	3,81%	56	3,88%	576	39,92%	3	0,21%	71	4,92%	1514	1443	PRI PVEM NA	PRD	MORENA	14,35%
110	TULTITLAN	5530	47	6,69%	167	23,76%	26	3,70%	38	5,41%	63	8,96%	30	4,27%	34	4,84%	298	42,39%	0	0,00%	42	5,97%	745	703	PRI PVEM NA	PRD	MORENA	18,63%
110	TULTITLAN	5531	87	14,60%	99	16,61%	14	2,35%	19	3,19%	95	15,94%	27	4,53%	38	6,38%	215	36,07%	2	0,34%	28	4,70%	624	596	PRI PVEM NA	PRD	MORENA	19,46%
110	TULTITLAN	5532	83	14,95%	97	17,48%	14	2,52%	18	3,24%	58	10,45%	24	4,32%	35	6,31%	226	40,72%	0	0,00%	26	4,68%	581	555	PRI PVEM NA	PRD	PAN	23,24%
110	TULTITLAN	5533	129	9,61%	124	9,24%	33	2,46%	33	2,46%	142	10,58%	42	3,13%	79	5,89%	759	56,56%	1	0,07%	50	3,73%	1392	1342	PRI PVEM NA	MORENA	PAN	45,98%
110	TULTITLAN	5534	49	13,92%	73	20,74%	14	3,98%	11	3,13%	49	13,92%	16	4,55%	21	5,97%	118	33,52%	1	0,28%	29	8,24%	381	352	PRI PVEM NA	PRD	PAN	12,78%
110	TULTITLAN	5535	63	13,38%	90	19,11%	14	2,97%	13	2,76%	73	15,50%	8	1,70%	30	6,37%	178	37,79%	2	0,42%	27	5,73%	498	471	PRI PVEM NA	PRD	MORENA	18,68%
110	TULTITLAN	5536	99	17,07%	107	18,45%	8	1,38%	21	3,62%	82	14,14%	17	2,93%	42	7,24%	204	35,17%	0	0,00%	27	4,66%	607	580	PRI PVEM NA	PRD	PAN	16,72%
110	TULTITLAN	5537	47	8,61%	80	14,65%	18	3,30%	24	4,40%	81	14,84%	22	4,03%	48	8,79%	224	41,03%	2	0,37%	25	4,58%	571	546	PRI PVEM NA	MORENA	PRD	26,19%
110	TULTITLAN	5538	79	12,15%	110	16,92%	26	4,00%	13	2,00%	58	8,92%	31	4,77%	26	4,00%	307	47,23%	0	0,00%	36	5,54%	686	650	PRI PVEM NA	PRD	PAN	30,31%
110	TULTITLAN	5539	126	5,87%	572	26,67%	121	5,64%	100	4,66%	198	9,23%	123	5,73%	113	5,27%	792	36,92%	0	0,00%	98	4,57%	2243	2145	PRI PVEM NA	PRD	MORENA	10,26%
110	TULTITLAN	5540	53	6,36%	162	19,45%	44	5,28%	25	3,00%	124	14,89%	38	4,56%	45	5,40%	342	41,06%	0	0,00%	51	6,12%	884	833	PRI PVEM NA	PRD	MORENA	21,61%
110	TULTITLAN	5541	74	7,88%	143	15,23%	54	5,75%	27	2,88%	151	16,08%	21	2,24%	34	3,62%	433	46,11%	2	0,21%	55	5,86%	994	939	PRI PVEM NA	MORENA	PRD	30,03%
110	TULTITLAN	5542	54	11,49%	62	13,19%	7	1,49%	10	2,13%	56	11,91%	18	3,83%	24	5,11%	239	50,85%	0	0,00%	20	4,26%	490	470	PRI PVEM NA	PRD	MORENA	37,66%
110	TULTITLAN	5543	72	6,86%	165	15,73%	61	5,82%	35	3,34%	199	18,97%	42	4,00%	60	5,72%	415	39,56%	0	0,00%	58	5,53%	1107	1049	PRI PVEM NA	MORENA	PRD	20,59%
110	TULTITLAN	5544	61	6,31%	157	16,24%	39	4,03%	20	2,07%	159	16,44%	24	2,48%	47	4,86%	459	47,47%	1	0,10%	34	3,52%	1001	967	PRI PVEM NA	MORENA	PRD	31,02%
110	TULTITLAN	5545	52	5,30%	146	14,88%	47	4,79%	31	3,16%	197	20,08%	28	2,85%	46	4,69%	433	44,14%	1	0,10%	47	4,79%	1028	981	PRI PVEM NA	MORENA	PRD	24,06%
110	TULTITLAN	5546	64	5,46%	238	20,29%	51	4,35%	31	2,64%	171	14,58%	34	2,90%	54	4,60%	530	45,18%	0	0,00%	40	3,41%	1213	1173	PRI PVEM NA	PRD	MORENA	24,89%
110	TULTITLAN	5547	54	6,02%	201	22,41%	35	3,90%	19	2,12%	95	10,59%	35	3,90%	42	4,68%	416	46,38%	0	0,00%	37	4,12%	934	897	PRI PVEM NA	PRD	MORENA	23,97%
110	TULTITLAN	5548	100	6,13%	282	17,28%	96	5,88%	57	3,49%	299	18,32%	57	3,49%	69	4,23%	671	41,12%	1	0,06%	67	4,11%	1699	1632	PRI PVEM NA	MORENA	PRD	22,79%
110	TULTITLAN	5549	22	6,13%	52	14,48%	30	8,36%	4	1,11%	53	14,76%	12	3,34%	12	3,34%	174	48,47%	0	0,00%	22	6,13%	381	359	PRI PVEM NA	MORENA	PRD	33,70%
110	TULTITLAN	5550	126	6,87%	263	14,33%	155	8,45%	54	2,94%	486	26,49%	55	3,00%	86	4,69%	608	33,13%	2	0,11%	71	3,87%	1906	1835	PRI PVEM NA	MORENA	PRD	6,65%

Municipio	Cabecera Municipal	Sección	PAN	% PAN	PRD	% PRD	PT	% PT	MC	% MC	MORENA	% MORENA	PH	% PH	PES	% PES	PRI-PVEM-NA	% PRI-PVEM-NA	NO REGISTRADOS	% NO REGISTRADOS	NULOS	% NULOS	TOTAL	VOTACIÓN VALIDA	PRIMERA FUERZA	SEGUNDA FUERZA	TERCERA FUERZA	MARGEN DE VICTORIA
110	TULTITLAN	5551	34	7,36%	66	14,29%	20	4,33%	17	3,68%	91	19,70%	14	3,03%	28	6,06%	192	41,56%	0	0,00%	25	5,41%	487	462	PRI PVEM NA	MORENA	PRD	21,86%
110	TULTITLAN	5552	106	17,49%	83	13,70%	14	2,31%	32	5,28%	107	17,66%	23	3,80%	49	8,09%	192	31,68%	0	0,00%	27	4,46%	633	606	PRI PVEM NA	MORENA	PAN	14,03%
110	TULTITLAN	5553	152	20,99%	69	9,53%	26	3,59%	24	3,31%	111	15,33%	40	5,52%	77	10,64%	221	30,52%	4	0,55%	43	5,94%	767	724	PRI PVEM NA	PAN	MORENA	9,53%
110	TULTITLAN	5554	78	12,79%	61	10,00%	27	4,43%	14	2,30%	80	13,11%	27	4,43%	69	11,31%	252	41,31%	2	0,33%	47	7,70%	657	610	PRI PVEM NA	MORENA	PAN	28,20%
110	TULTITLAN	5555	37	11,49%	46	14,29%	35	10,87%	7	2,17%	50	15,53%	11	3,42%	22	6,83%	114	35,40%	0	0,00%	13	4,04%	335	322	PRI PVEM NA	MORENA	PRD	19,88%
110	TULTITLAN	5556	49	9,14%	98	18,28%	29	5,41%	20	3,73%	94	17,54%	16	2,99%	42	7,84%	188	35,07%	0	0,00%	34	6,34%	570	536	PRI PVEM NA	PRD	MORENA	16,79%
110	TULTITLAN	5557	165	6,40%	525	20,35%	168	6,51%	94	3,64%	367	14,22%	53	2,05%	124	4,81%	1081	41,90%	3	0,12%	123	4,77%	2703	2580	PRI PVEM NA	PRD	MORENA	21,55%
110	TULTITLAN	5558	69	4,39%	268	17,05%	79	5,03%	100	6,36%	110	7,00%	24	1,53%	47	2,99%	872	55,47%	3	0,19%	45	2,86%	1617	1572	PRI PVEM NA	PRD	MORENA	38,42%
110	TULTITLAN	5559	31	4,13%	152	20,27%	80	10,67%	33	4,40%	59	7,87%	11	1,47%	23	3,07%	360	48,00%	1	0,13%	31	4,13%	781	750	PRI PVEM NA	PRD	PT	27,73%
110	TULTITLAN	5560	34	5,35%	60	9,45%	159	25,04%	24	3,78%	49	7,72%	10	1,57%	38	5,98%	261	41,10%	0	0,00%	10	1,57%	645	635	PRI PVEM NA	PT	PRD	16,06%
110	TULTITLAN	5561	37	4,56%	63	7,77%	204	25,15%	10	1,23%	92	11,34%	19	2,34%	75	9,25%	311	38,35%	0	0,00%	30	3,70%	841	811	PRI PVEM NA	PT	MORENA	13,19%
110	TULTITLAN	5562	131	19,10%	76	11,08%	21	3,06%	29	4,23%	92	13,41%	27	3,94%	57	8,31%	253	36,88%	0	0,00%	45	6,56%	731	686	PRI PVEM NA	PAN	MORENA	17,78%
110	TULTITLAN	5563	92	16,76%	72	13,11%	20	3,64%	17	3,10%	91	16,58%	27	4,92%	53	9,65%	177	32,24%	0	0,00%	39	7,10%	588	549	PRI PVEM NA	PAN	MORENA	15,48%
110	TULTITLAN	5564	93	16,58%	71	12,66%	14	2,50%	33	5,88%	86	15,33%	23	4,10%	53	9,45%	187	33,33%	1	0,18%	44	7,84%	605	561	PRI PVEM NA	PAN	MORENA	16,76%
110	TULTITLAN	5565	16	9,30%	32	18,60%	8	4,65%	1	0,58%	15	8,72%	3	1,74%	10	5,81%	87	50,58%	0	0,00%	9	5,23%	181	172	PRI PVEM NA	PRD	PAN	31,98%
110	TULTITLAN	5566	41	3,87%	91	8,59%	400	37,77%	31	2,93%	42	3,97%	9	0,85%	36	3,40%	409	38,62%	0	0,00%	33	3,12%	1092	1059	PRI PVEM NA	PT	PRD	0,85%
110	TULTITLAN	5567	17	2,66%	157	24,57%	100	15,65%	40	6,26%	37	5,79%	3	0,47%	20	3,13%	265	41,47%	0	0,00%	29	4,54%	668	639	PRI PVEM NA	PRD	PT	16,90%
110	TULTITLAN	5568	67	9,77%	157	22,89%	22	3,21%	49	7,14%	80	11,66%	16	2,33%	63	9,18%	231	33,67%	1	0,15%	21	3,06%	707	686	PRI PVEM NA	PRD	MORENA	10,79%
110	TULTITLAN	5569	42	5,88%	95	13,31%	7	0,98%	61	8,54%	96	13,45%	37	5,18%	31	4,34%	345	48,32%	0	0,00%	13	1,82%	727	714	PRI PVEM NA	MORENA	PRD	34,87%
110	TULTITLAN	5570	48	9,92%	46	9,50%	6	1,24%	60	12,40%	46	9,50%	28	5,79%	30	6,20%	220	45,45%	0	0,00%	9	1,86%	493	484	PRI PVEM NA	MC	PAN	33,06%
110	TULTITLAN	5571	17	3,62%	35	7,46%	7	1,49%	39	8,32%	74	15,78%	15	3,20%	48	10,23%	234	49,89%	0	0,00%	26	5,54%	495	469	PRI PVEM NA	MORENA	PES	34,12%
110	TULTITLAN	5572	111	9,15%	186	15,33%	22	1,81%	94	7,75%	177	14,59%	33	2,72%	79	6,51%	508	41,88%	3	0,25%	56	4,62%	1269	1213	PRI PVEM NA	PRD	MORENA	26,55%
110	TULTITLAN	5573	90	14,73%	97	15,88%	5	0,82%	45	7,36%	96	15,71%	26	4,26%	22	3,60%	230	37,64%	0	0,00%	51	8,35%	662	611	PRI PVEM NA	PRD	MORENA	21,77%
110	TULTITLAN	5574	33	7,05%	57	12,18%	6	1,28%	49	10,47%	51	10,90%	23	4,91%	26	5,56%	222	47,44%	1	0,21%	18	3,85%	486	468	PRI PVEM NA	PRD	MORENA	35,26%
110	TULTITLAN	5575	50	7,70%	79	12,17%	13	2,00%	50	7,70%	78	12,02%	18	2,77%	52	8,01%	309	47,61%	0	0,00%	31	4,78%	680	649	PRI PVEM NA	PRD	MORENA	35,44%
110	TULTITLAN	5576	170	8,07%	349	16,57%	35	1,66%	261	12,39%	304	14,43%	71	3,37%	144	6,84%	769	36,51%	3	0,14%	85	4,04%	2191	2106	PRI PVEM NA	PRD	MORENA	19,94%
110	TULTITLAN	5577	66	9,50%	108	15,54%	13	1,87%	68	9,78%	58	8,35%	30	4,32%	35	5,04%	317	45,61%	0	0,00%	34	4,89%	729	695	PRI PVEM NA	PRD	MC	30,07%
110	TULTITLAN	5578	56	7,85%	138	19,35%	12	1,68%	66	9,26%	80	11,22%	19	2,66%	54	7,57%	286	40,11%	2	0,28%	35	4,91%	748	713	PRI PVEM NA	PRD	MORENA	20,76%
110	TULTITLAN	5579	87	10,05%	96	11,09%	25	2,89%	94	10,85%	103	11,89%	47	5,43%	79	9,12%	334	38,57%	1	0,12%	59	6,81%	925	866	PRI PVEM NA	MORENA	PRD	26,67%
110	TULTITLAN	5580	20	8,85%	50	22,12%	2	0,88%	9	3,98%	25	11,06%	7	3,10%	23	10,18%	88	38,94%	2	0,88%	15	6,64%	241	226	PRI PVEM NA	PRD	MORENA	16,81%
110	TULTITLAN	5581	51	9,57%	93	17,45%	7	1,31%	35	6,57%	83	15,57%	20	3,75%	26	4,88%	212	39,77%	6	1,13%	19	3,56%	552	533	PRI PVEM NA	PRD	MORENA	22,33%
110	TULTITLAN	5582	60	10,27%	107	18,32%	7	1,20%	61	10,45%	75	12,84%	18	3,08%	50	8,56%	204	34,93%	2	0,34%	40	6,85%	624	584	PRI PVEM NA	PRD	MORENA	16,61%
110	TULTITLAN	5583	71	7,94%	126	14,09%	12	1,34%	129	14,43%	98	10,96%	31	3,47%	71	7,94%	356	39,82%	0	0,00%	46	5,15%	940	894	PRI PVEM NA	MC	PRD	25,39%
110	TULTITLAN	5584	56	9,03%	127	20,48%	17	2,74%	65	10,48%	94	15,16%	23	3,71%	46	7,42%	190	30,65%	2	0,32%	23	3,71%	643	620	PRI PVEM NA	PRD	MORENA	10,16%
110	TULTITLAN	5585	19	5,79%	80	24,39%	8	2,44%	27	8,23%	43	13,11%	12	3,66%	16	4,88%	123	37,50%	0	0,00%	24	7,32%	352	328	PRI PVEM NA	PRD	MORENA	13,11%
110	TULTITLAN	5586	23	8,07%	25	8,77%	6	2,11%	24	8,42%	71	24,91%	14	4,91%	18	6,32%	104	36,49%	0	0,00%	23	8,07%	308	285	PRI PVEM NA	MORENA	PRD	11,58%
110	TULTITLAN	5587	84	12,92%	88	13,54%	6	0,92%	32	4,92%	135	20,77%	18	2,77%	35	5,38%	250	38,46%	2	0,31%	24	3,69%	674	650	PRI PVEM NA	MORENA	PRD	17,69%
110	TULTITLAN	5588	112	6,56%	457	26,76%	22	1,29%	158	9,25%	313	18,33%	46	2,69%	102	5,97%	495	28,98%	3	0,18%	81	4,74%	1789	1708	PRI PVEM NA	PRD	MORENA	2,22%
110	TULTITLAN	5589	43	6,90%	87	13,96%	14	2,25%	85	13,64%	96	15,41%	21	3,37%	55	8,83%	221	35,47%	1	0,16%	39	6,26%	662	623	PRI PVEM NA	MORENA	PRD	20,06%
110	TULTITLAN	5590	87	4,48%	375	19,30%	120	6,18%	224	11,53%	267	13,74%	133	6,85%	146	7,51%	584	30,06%	7	0,36%	87	4,48%	2030	1943	PRI PVEM NA	PRD	MORENA	10,76%
110	TULTITLAN	5591	23	5,34%	113	26,22%	10	2,32%	35	8,12%	57	13,23%	25	5,80%	34	7,89%	134	31,09%	0	0,00%	21	4,87%	452	431	PRI PVEM NA	PRD	MORENA	4,87%
110	TULTITLAN	5592	29	7,73%	85	22,67%	6	1,60%	32	8,53%	42	11,20%	11	2,93%	15	4,00%	151	40,27%	4	1,07%	16	4,27%	391	375	PRI PVEM NA	PRD	MORENA	17,60%
110	TULTITLAN	5593	26	6,09%	49	11,48%	8	1,87%	36	8,43%	73	17,10%	21	4,92%	31	7,26%	181	42,39%	2	0,47%	29	6,79%	456	427	PRI PVEM NA	MORENA	PRD	25,29%
110	TULTITLAN	5594	29	6,09%	80	16,81%	5	1,05%	42	8,82%	87	18,28%	20	4,20%	29	6,09%	183	38,45%	1	0,21%	30	6,30%	506	476	PRI PVEM NA	MORENA	PRD	20,17%
110	TULTITLAN	5595	127	8,13%	275	17,59%	29	1,86%	142	9,09%	237	15,16%	63	4,03%	148	9,47%	540	34,55%	2	0,13%	67	4,29%	1630	1563	PRI PVEM NA	PRD	MORENA	16,95%
110	TULTITLAN	5596	26	5,75%	74	16,37%	7	1,55%	56	12,39%	85	18,81%	17	3,76%	21	4,65%	164	36,28%	2	0,44%	23	5,09%	475	452	PRI PVEM NA	MORENA	PRD	17,48%
110	TULTITLAN	5597	70	6,43%	181	16,64%	24	2,21%	131	12,04%	149	13,69%	40	3,68%	83	7,63%	408	37,50%	2	0,18%	43	3,95%	1131	1088	PRI PVEM NA	PRD	MORENA	20,86%
110	TULTITLAN	5598	125	6,49%	399	20,73%	43	2,23%	287	14,91%	199	10,34%	62	3,22%	121	6,29%	689	35,79%	0	0,00%	108	5,61%	2033	1925	PRI PVEM NA	PRD	MC	15,06%
110	TULTITLAN	5599	242	8,63%	427	15,23%	68	2,43%	325	11,59%	316	11,27%	150	5,35%	224	7,99%	1049	37,41%	3	0,11%	125	4,46%	2929	2804	PRI PVEM NA	PRD	MC	22,18%
110	TULTITLAN	5600	149	7,99%	390	20,91%	32	1,72%	218	11,69%	182	9,76%	69	3,70%	125	6,70%	696	37,32%	4	0,21%	81	4,34%	1946	1865	PRI PVEM NA	PRD	MC	16,41%
110	TULTITLAN	5601	25	4,43%	164	29,08%	10	1,77%	26	4,61%	45	7,98%	21	3,72%	26	4,61%	247	43,79%	0	0,00%	18	3,19%	582	564	PRI PVEM NA	PRD	MORENA	14,72%
110	TULTITLAN	5602	19	3,75%	103	20,32%	8	1,58%	50	9,86%	54	10,65%	13	2,56%	48	9,47%	212	41,81%	0	0,00%	22	4,34%	529	507	PRI PVEM NA	PRD	MORENA	21,50%
110	TULTITLAN	5603	49	13,24%	102	27,57%	6	1,62%	23	6,22%	24	6,49%	5	1,35%	22	5,95%	139	37,57%	0	0,00%	16	4,32%	386	370	PRI PVEM NA	PRD	PAN	10,00%
110	TULTITLAN	5604	27	5,95%	109	24,01%	6	1,32%	55	12,11%	58	12,78%	16	3,52%	38	8,37%	145	31,94%	0	0,00%	34	7,49%	488	454	PRI PVEM NA	PRD	MORENA	7,93%
110	TULTITLAN	5605	71	9,89%	139	19,36%	19	2,65%	69	9,61%	112	15,60%	30	4,18%	34	4,74%	243	33,84%	1	0,14%	32	4,46%	750	718	PRI PVEM NA	PRD	MORENA	14,48%
110	TULTITLAN	5606	28	6,24%	73	16,26%	5	1,11%	35	7,80%	39	8,69%	19	4,23%	32	7,13%	217	48,33%	1	0,22%	19	4,23%	468	449	PRI PVEM NA	PRD	MORENA	32,07%
110	TULTITLAN	5607	44	7,18%	68	11,09%	20	3,26%	60	9,79%	85	13,87%	20	3,26%	37	6,04%	279	45,51%	0	0,00%	34	5,55%	647	613	PRI PVEM NA	MORENA	PRD	31,65%
110	TULTITLAN	5608	22	9,21%	27	11,30%	1	0,42%	19	7,95%	26	10,88%	9	3,77%	17	7,11%	118	49,37%	0	0,00%	13	5,44%	252	239	PRI PVEM NA	PRD	MORENA	38,08%
110	TULTITLAN	5609	59	6,61%	235	26,32%	27	3,02%	69	7,73%	108	12,09%	27	3,02%	35	3,92%	331	37,07%	2	0,22%	19	2,13%	912	893	PRI PVEM NA	PRD	MORENA	10,75%
110	TULTITLAN	5610	83	7,96%	268	25,70%	23	2,21%	73	7,00%	104	9,97%	31	2,97%	64	6,14%	397	38,06%	0	0,00%	40	3,84%	1083	1043	PRI PVEM NA	PRD	MORENA	12,37%
110	TULTITLAN	5611	45	8,91%	103	20,40%	20	3,96%	34	6,73%	71	14,06%	16	3,17%	32	6,34%	184	36,44%	0	0,00%	23	4,55%	528	505	PRI PVEM NA	PRD	MORENA	16,04%
110	TULTITLAN	5612	98	9,43%	161	15,50%	21	2,02%	94	9,05%	154	14,82%	42	4,04%	80	7,70%	385	37,05%	4	0,38%	53	5,10%	1092	1039	PRI PVEM NA	PRD	MORENA	21,56%
110	TULTITLAN	5613	80	9,88%	96	11,85%	17	2,10%	105	12,96%	103	12,72%	39	4,81%	63	7,78%	307	37,90%	0	0,00%	38	4,69%	848	810	PRI PVEM NA	MC	MORENA	24,94%
110	TULTITLAN	5614	16	4,53%	69	19,55%	3	0,85%	56	15,86%	37	10,48%	17	4,82%	30	8,50%	124	35,13%	1	0,28%	21	5,95%	374	353	PRI PVEM NA	PRD	MC	15,58%
110	TULTITLAN	5615	15	6,07%	34	13,77%	7	2,83%	23	9,31%	38	15,38%	9	3,64%	10	4,05%	109	44,13%	2	0,81%	7	2,83%	254	247	PRI PVEM NA	MORENA	PRD	28,74%
110	TULTITLAN	5616	61	8,39%	109	14,99%	9	1,24%	68	9,35%	119	16,37%	28	3,85%	65	8,94%	265	36,45%	3	0,41%	42	5,78%	769	727	PRI PVEM NA	MORENA	PRD	20,08%
110	TULTITLAN	5617	52	9,15%	85	14,96%	12	2,11%	64	11,27%	57	10,04%	21	3,70%	37	6,51%	240	42,25%	0	0,00%	36	6,34%	604	568	PRI PVEM NA	PRD	MC	27,29%
110	TULTITLAN	5618	46	8,41%	36	6,58%	11	2,01%	33	6,03%	152	27,79%	26	4,75%	48	8,78%	193	35,28%	2	0,37%	32	5,85%	579	547	PRI PVEM NA	MORENA	PES	7,50%
110	TULTITLAN	5619	40	6,38%	130	20,73%	10	1,59%	51	8,13%	84	13,40%	33	5,26%	49	7,81%	229	36,52%	1	0,16%	28	4,47%	655	627	PRI PVEM NA	PRD	MORENA	15,79%

Municipio	Cabecera Municipal	Sección	PAN	% PAN	PRD	% PRD	PT	% PT	MC	% MC	MORENA	% MORENA	PH	% PH	PES	% PES	PRI-PVEM-NA	% PRI-PVEM-NA	NO REGISTRADOS	% NO REGISTRADOS	NULOS	% NULOS	TOTAL	VOTACIÓN VALIDA	PRIMERA FUERZA	SEGUNDA FUERZA	TERCERA FUERZA	MARGEN DE VICTORIA
110	TULTITLAN	5620	24	7,59%	41	12,97%	11	3,48%	23	7,28%	45	14,24%	16	5,06%	44	13,92%	111	35,13%	1	0,32%	17	5,38%	333	316	PRI PVEM NA	MORENA	PES	20,89%
110	TULTITLAN	5621	35	8,10%	75	17,36%	20	4,63%	31	7,18%	52	12,04%	16	3,70%	35	8,10%	168	38,89%	0	0,00%	30	6,94%	462	432	PRI PVEM NA	PRD	MORENA	21,53%
110	TULTITLAN	5622	47	7,63%	63	10,23%	14	2,27%	72	11,69%	121	19,64%	27	4,38%	44	7,14%	228	37,01%	0	0,00%	45	7,31%	661	616	PRI PVEM NA	MORENA	MC	17,37%
110	TULTITLAN	5623	94	11,71%	73	9,09%	27	3,36%	44	5,48%	165	20,55%	36	4,48%	78	9,71%	283	35,24%	3	0,37%	70	8,72%	873	803	PRI PVEM NA	MORENA	PAN	14,69%
110	TULTITLAN	5624	33	5,86%	107	19,01%	14	2,49%	59	10,48%	61	10,83%	29	5,15%	44	7,82%	216	38,37%	0	0,00%	48	8,53%	611	563	PRI PVEM NA	PRD	MORENA	19,36%
110	TULTITLAN	5625	58	9,15%	135	21,29%	18	2,84%	21	3,31%	90	14,20%	22	3,47%	31	4,89%	259	40,85%	0	0,00%	46	7,26%	680	634	PRI PVEM NA	PRD	MORENA	19,56%
110	TULTITLAN	5626	55	13,92%	58	14,68%	8	2,03%	12	3,04%	67	16,96%	24	6,08%	30	7,59%	139	35,19%	2	0,51%	45	11,39%	440	395	PRI PVEM NA	MORENA	PRD	18,23%
110	TULTITLAN	5627	49	14,37%	56	16,42%	9	2,64%	10	2,93%	62	18,18%	13	3,81%	28	8,21%	112	32,84%	2	0,59%	21	6,16%	362	341	PRI PVEM NA	MORENA	PRD	14,66%
110	TULTITLAN	5628	236	14,13%	233	13,95%	32	1,92%	53	3,17%	218	13,05%	52	3,11%	131	7,84%	707	42,34%	8	0,48%	109	6,53%	1779	1670	PRI PVEM NA	PAN	PRD	28,20%
110	TULTITLAN	5629	54	15,47%	55	15,76%	12	3,44%	12	3,44%	65	18,62%	19	5,44%	23	6,59%	109	31,23%	0	0,00%	33	9,46%	382	349	PRI PVEM NA	MORENA	PRD	12,61%
110	TULTITLAN	5630	28	9,52%	46	15,65%	2	0,68%	10	3,40%	48	16,33%	11	3,74%	15	5,10%	134	45,58%	0	0,00%	15	5,10%	309	294	PRI PVEM NA	MORENA	PRD	29,25%
110	TULTITLAN	5631	35	8,29%	66	15,64%	10	2,37%	16	3,79%	74	17,54%	12	2,84%	42	9,95%	167	39,57%	0	0,00%	25	5,92%	447	422	PRI PVEM NA	MORENA	PRD	22,04%
110	TULTITLAN	5632	20	6,35%	33	10,48%	8	2,54%	12	3,81%	44	13,97%	10	3,17%	17	5,40%	170	53,97%	1	0,32%	29	9,21%	344	315	PRI PVEM NA	MORENA	PRD	40,00%
110	TULTITLAN	5633	36	10,68%	55	16,32%	2	0,59%	23	6,82%	63	18,69%	11	3,26%	21	6,23%	126	37,39%	0	0,00%	16	4,75%	353	337	PRI PVEM NA	MORENA	PRD	18,69%
110	TULTITLAN	5634	30	16,30%	31	16,85%	3	1,63%	1	0,54%	21	11,41%	6	3,26%	14	7,61%	78	42,39%	0	0,00%	15	8,15%	199	184	PRI PVEM NA	PRD	PAN	25,54%
110	TULTITLAN	5635	33	16,75%	29	14,72%	2	1,02%	16	8,12%	31	15,74%	8	4,06%	7	3,55%	71	36,04%	0	0,00%	9	4,57%	206	197	PRI PVEM NA	PAN	MORENA	19,29%
110	TULTITLAN	5636	69	14,44%	67	14,02%	12	2,51%	15	3,14%	105	21,97%	19	3,97%	34	7,11%	155	32,43%	2	0,42%	40	8,37%	518	478	PRI PVEM NA	MORENA	PAN	10,46%
110	TULTITLAN	5637	39	11,78%	28	8,46%	64	19,34%	8	2,42%	66	19,94%	22	6,65%	31	9,37%	73	22,05%	0	0,00%	30	9,06%	361	331	PRI PVEM NA	MORENA	PT	2,11%
110	TULTITLAN	5638	85	18,68%	52	11,43%	10	2,20%	8	1,76%	74	16,26%	17	3,74%	43	9,45%	166	36,48%	0	0,00%	27	5,93%	482	455	PRI PVEM NA	PAN	MORENA	17,80%
110	TULTITLAN	5639	61	16,67%	63	17,21%	6	1,64%	13	3,55%	62	16,94%	12	3,28%	25	6,83%	123	33,61%	1	0,27%	20	5,46%	386	366	PRI PVEM NA	PRD	MORENA	16,39%
110	TULTITLAN	5640	46	13,65%	83	24,63%	5	1,48%	7	2,08%	39	11,57%	9	2,67%	29	8,61%	118	35,01%	1	0,30%	14	4,15%	351	337	PRI PVEM NA	PRD	PAN	10,39%
110	TULTITLAN	5641	29	10,86%	64	23,97%	9	3,37%	6	2,25%	46	17,23%	9	3,37%	19	7,12%	85	31,84%	0	0,00%	16	5,99%	283	267	PRI PVEM NA	PRD	MORENA	7,87%
110	TULTITLAN	5642	64	13,94%	68	14,81%	6	1,31%	15	3,27%	82	17,86%	21	4,58%	27	5,88%	175	38,13%	1	0,22%	21	4,58%	480	459	PRI PVEM NA	MORENA	PRD	20,26%
110	TULTITLAN	5643	53	12,56%	56	13,27%	6	1,42%	7	1,66%	84	19,91%	15	3,55%	32	7,58%	168	39,81%	1	0,24%	14	3,32%	436	422	PRI PVEM NA	MORENA	PRD	19,91%
110	TULTITLAN	5644	35	10,84%	47	14,55%	6	1,86%	9	2,79%	64	19,81%	18	5,57%	13	4,02%	131	40,56%	0	0,00%	16	4,95%	339	323	PRI PVEM NA	MORENA	PRD	20,74%
110	TULTITLAN	5645	36	11,61%	77	24,84%	3	0,97%	10	3,23%	48	15,48%	7	2,26%	9	2,90%	118	38,06%	2	0,65%	16	5,16%	326	310	PRI PVEM NA	PRD	MORENA	13,23%
110	TULTITLAN	5646	20	9,57%	9	4,31%	6	2,87%	7	3,35%	29	13,88%	7	3,35%	10	4,78%	121	57,89%	0	0,00%	11	5,26%	220	209	PRI PVEM NA	MORENA	PAN	44,02%
110	TULTITLAN	5647	21	11,11%	25	13,23%	1	0,53%	5	2,65%	27	14,29%	8	4,23%	20	10,58%	82	43,39%	0	0,00%	12	6,35%	201	189	PRI PVEM NA	MORENA	PRD	29,10%
110	TULTITLAN	5649	144	9,58%	189	12,57%	77	5,12%	93	6,19%	155	10,31%	41	2,73%	111	7,39%	692	46,04%	1	0,07%	78	5,19%	1581	1503	PRI PVEM NA	PRD	MORENA	33,47%
110	TULTITLAN	5650	483	15,53%	402	12,92%	84	2,70%	146	4,69%	449	14,43%	111	3,57%	260	8,36%	1168	37,54%	8	0,26%	151	4,85%	3262	3111	PRI PVEM NA	PAN	MORENA	22,02%
110	TULTITLAN	5651	96	7,47%	214	16,64%	38	2,95%	54	4,20%	166	12,91%	63	4,90%	82	6,38%	572	44,48%	1	0,08%	64	4,98%	1350	1286	PRI PVEM NA	PRD	MORENA	27,84%
110	TULTITLAN	5652	304	7,73%	788	20,04%	150	3,81%	459	11,67%	438	11,14%	88	2,24%	233	5,92%	1471	37,40%	2	0,05%	177	4,50%	4110	3933	PRI PVEM NA	PRD	MC	17,37%
110	TULTITLAN	5653	55	8,21%	193	28,81%	9	1,34%	30	4,48%	39	5,82%	14	2,09%	38	5,67%	283	42,24%	9	1,34%	31	4,63%	701	670	PRI PVEM NA	PRD	PAN	13,43%
110	TULTITLAN	6171	65	11,99%	98	18,08%	7	1,29%	24	4,43%	72	13,28%	24	4,43%	54	9,96%	189	34,87%	9	1,66%	25	4,61%	567	542	PRI PVEM NA	PRD	MORENA	16,79%
110	TULTITLAN	6172	103	16,89%	44	7,21%	10	1,64%	16	2,62%	112	18,36%	28	4,59%	34	5,57%	261	42,79%	2	0,33%	21	3,44%	631	610	PRI PVEM NA	MORENA	PAN	24,43%
110	TULTITLAN	6173	28	7,98%	40	11,40%	7	1,99%	14	3,99%	108	30,77%	13	3,70%	31	8,83%	110	31,34%	0	0,00%	22	6,27%	373	351	PRI PVEM NA	MORENA	PRD	0,57%
110	TULTITLAN	6174	45	10,20%	50	11,34%	8	1,81%	16	3,63%	94	21,32%	20	4,54%	51	11,56%	157	35,60%	0	0,00%	39	8,84%	480	441	PRI PVEM NA	MORENA	PES	14,29%
110	TULTITLAN	6175	83	12,28%	113	16,72%	14	2,07%	21	3,11%	90	13,31%	33	4,88%	40	5,92%	281	41,57%	1	0,15%	29	4,29%	705	676	PRI PVEM NA	PRD	MORENA	24,85%
110	TULTITLAN	6176	68	9,51%	103	14,41%	10	1,40%	24	3,36%	100	13,99%	34	4,76%	75	10,49%	299	41,82%	2	0,28%	24	3,36%	739	715	PRI PVEM NA	PRD	MORENA	27,41%
110	TULTITLAN	6177	65	12,24%	51	9,60%	12	2,26%	26	4,90%	112	21,09%	22	4,14%	42	7,91%	198	37,29%	3	0,56%	22	4,14%	553	531	PRI PVEM NA	MORENA	PAN	16,20%
110	TULTITLAN	6178	62	11,11%	59	10,57%	10	1,79%	23	4,12%	123	22,04%	20	3,58%	47	8,42%	214	38,35%	0	0,00%	20	3,58%	578	558	PRI PVEM NA	MORENA	PAN	16,31%
110	TULTITLAN	6179	55	12,09%	49	10,77%	11	2,42%	20	4,40%	83	18,24%	30	6,59%	42	9,23%	165	36,26%	0	0,00%	27	5,93%	482	455	PRI PVEM NA	MORENA	PAN	18,02%
110	TULTITLAN	6180	46	9,83%	54	11,54%	13	2,78%	28	5,98%	70	14,96%	24	5,13%	45	9,62%	188	40,17%	0	0,00%	21	4,49%	489	468	PRI PVEM NA	MORENA	PRD	25,21%
110	TULTITLAN	6181	21	11,80%	26	14,61%	7	3,93%	2	1,12%	17	9,55%	5	2,81%	12	6,74%	88	49,44%	0	0,00%	5	2,81%	183	178	PRI PVEM NA	PRD	PAN	34,83%
110	TULTITLAN	6182	44	15,07%	47	16,10%	11	3,77%	28	9,59%	37	12,67%	9	3,08%	12	4,11%	104	35,62%	0	0,00%	15	5,14%	307	292	PRI PVEM NA	PRD	PAN	19,52%

IEEM
Instituto Electoral del Estado de México
DIRECCIÓN DE ORGANIZACIÓN

7 Junio
Elección de Diputados Locales y Ayuntamientos

MARGEN DE VICTORIA EN LA ELECCIÓN DE AYUNTAMIENTOS 2015 POR SECCIÓN ELECTORAL

MUNICIPIO: 110 TULTITLÁN

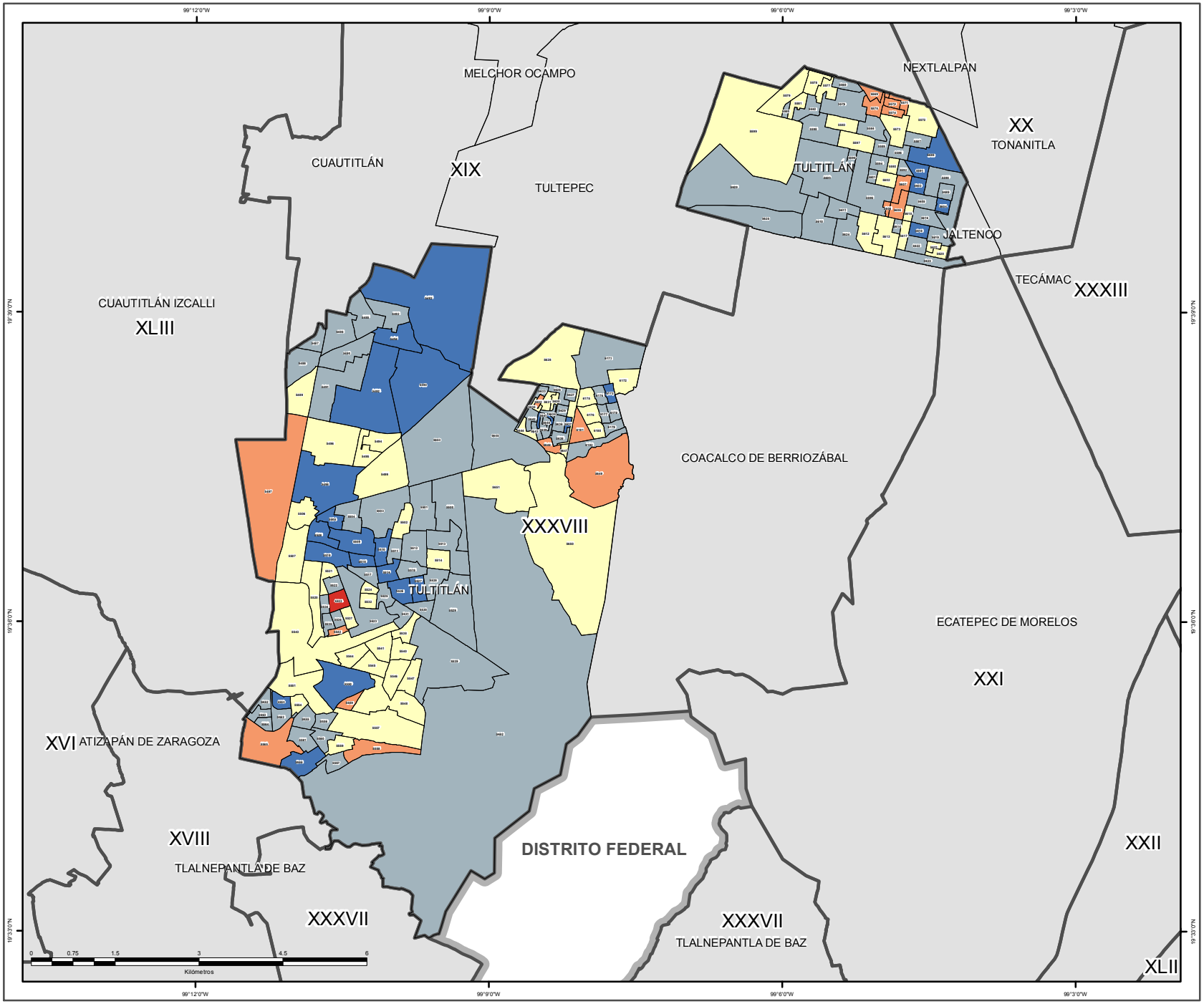

SIMBOLOGÍA

ESTRUCTURA GEOELECTORAL Y CLAVES

- Límite estatal ..... MÉX
- Distrito Electoral Local XLV
- Límite municipal ..... TOLUCA
- Sección electoral 6459
- Cabecera municipal

MARGEN DE VICTORIA

- 0.000000 - 10.100000
- 10.130000 - 20.520000
- 20.530000 - 31.610000
- 31.620000 - 45.680000
- 45.770000 - 90.220000

OTROS

- Sin dato de cómputo
- Anulado por el Tribunal Electoral del Estado de México

Edición cartográfica del mes de abril de 2016,
con corte de información cartográfica al 05 de noviembre de 2014.
Registro Federal de Electores, INE

Resultados del Cómputo
para la Integración de los Ayuntamientos 2016 -2018
y de la LIX Legislatura del Estado de México 2015 -2018
Proyección: UTM Zona 14
Datum: WGS84

LOCALIZACIÓN

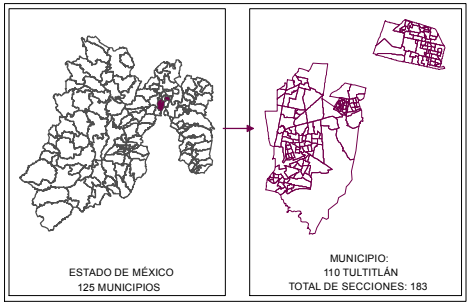

SUPERVISIÓN

C.P. Antonio Sánchez Acosta
Subdirector de Documentación y Estadística Electoral _____

ELABORACIÓN

Departamento de Geomática Electoral

Lic. Miguel Ángel García Escalante _____
C. Jaqueline Pérez Nova _____

PARTICIPACIÓN Y ABSTENCIONISMO

La participación de los ciudadanos con credencial para votar en esta elección en el municipio de Tultitlán fue de 44%, siendo el abstencionismo de 56%.

Para el análisis de la participación por sección, éstas se agruparon hasta en cuatro rangos de participación, el primero es de participación alta considerando más de 70.00%; el segundo es de participación media, considerado entre 60.01% y hasta 70.00%, no se ubicó ninguna sección; el rango de participación baja, considerado entre 50.01% y hasta 60.00%, dentro del que se ubican 28 secciones (15.30%); y en el rango de participación muy baja, considerado con menos de 50.0%, en el que se encuentran 155 secciones (84.70% del total).

PARTICIPACIÓN Y ABSTENCIONISMO

Municipio	Cabecera Municipal	Sección	PAN	% PAN	PRD	% PRD	PT	% PT	MC	% MC	MORENA	% MORENA	PH	% PH	PES	% PES	PRI-PVEM-NA	% PRI-PVEM-NA	NO REGISTRADOS	% NO REGISTRADOS	NULOS	% NULOS	TOTAL	VOTACIÓN VALIDA	LISTA NOMINAL	PARTICIPACIÓN	% PARTICIPACIÓN	% ABSTENCIONISMO
110	TULTITLAN	5482	63	7,79%	254	31,40%	8	0,99%	21	2,60%	54	6,67%	14	1,73%	28	3,46%	365	45,12%	2	0,25%	34	4,20%	843	809	1648	MUY BAJO	48,18%	51,82%
110	TULTITLAN	5483	111	11,00%	311	30,82%	19	1,88%	27	2,68%	63	6,24%	21	2,08%	75	7,43%	376	37,26%	6	0,59%	42	4,16%	1051	1009	2390	MUY BAJO	42,51%	57,49%
110	TULTITLAN	5484	94	10,53%	300	33,59%	10	1,12%	28	3,14%	58	6,49%	26	2,91%	41	4,59%	336	37,63%	0	0,00%	20	2,24%	913	893	1966	MUY BAJO	45,73%	54,27%
110	TULTITLAN	5485	82	8,43%	282	28,98%	13	1,34%	78	8,02%	36	3,70%	28	2,88%	35	3,60%	419	43,06%	0	0,00%	24	2,47%	997	973	1901	BAJO	55,92%	44,08%
110	TULTITLAN	5486	100	13,00%	217	28,22%	5	0,65%	29	3,77%	50	6,50%	8	1,04%	38	4,94%	321	41,74%	1	0,13%	21	2,73%	790	769	1475	BAJO	53,49%	46,51%
110	TULTITLAN	5487	48	9,96%	120	24,90%	6	1,24%	12	2,49%	45	9,34%	17	3,53%	18	3,73%	216	44,81%	0	0,00%	24	4,98%	506	482	1018	MUY BAJO	49,12%	50,88%
110	TULTITLAN	5488	90	8,87%	285	28,08%	17	1,67%	50	4,93%	48	4,73%	17	1,67%	29	2,86%	478	47,09%	1	0,10%	24	2,36%	1039	1015	2032	BAJO	51,38%	48,62%
110	TULTITLAN	5489	38	9,07%	105	25,06%	3	0,72%	19	4,53%	22	5,25%	5	1,19%	17	4,06%	210	50,12%	0	0,00%	12	2,86%	431	419	817	BAJO	53,24%	46,76%
110	TULTITLAN	5490	179	15,04%	341	28,66%	15	1,26%	43	3,61%	60	5,04%	27	2,27%	47	3,95%	475	39,92%	3	0,25%	32	2,69%	1222	1190	2564	MUY BAJO	47,46%	52,54%
110	TULTITLAN	5491	86	11,81%	224	30,77%	7	0,96%	21	2,88%	49	6,73%	13	1,79%	30	4,12%	298	40,93%	0	0,00%	29	3,98%	757	728	1660	MUY BAJO	45,66%	54,34%
110	TULTITLAN	5492	157	11,99%	393	30,02%	12	0,92%	42	3,21%	86	6,57%	34	2,60%	62	4,74%	521	39,80%	2	0,15%	65	4,97%	1374	1309	2721	BAJO	50,46%	49,54%
110	TULTITLAN	5493	141	9,74%	503	34,74%	37	2,56%	37	2,56%	120	8,29%	30	2,07%	81	5,59%	499	34,46%	0	0,00%	73	5,04%	1521	1448	3340	MUY BAJO	45,30%	54,70%
110	TULTITLAN	5494	53	8,22%	121	18,76%	16	2,48%	17	2,64%	65	10,08%	27	4,19%	54	8,37%	285	44,19%	7	1,09%	29	4,50%	674	645	1442	BAJO	55,06%	44,94%
110	TULTITLAN	5495	45	5,28%	153	17,94%	22	2,58%	21	2,46%	169	19,81%	30	3,52%	59	6,92%	353	41,38%	1	0,12%	48	5,63%	901	853	1893	MUY BAJO	47,49%	52,51%
110	TULTITLAN	5496	22	5,05%	126	28,90%	4	0,92%	7	1,61%	26	5,96%	6	1,38%	20	4,59%	224	51,38%	1	0,23%	16	3,67%	452	436	919	MUY BAJO	49,18%	50,82%
110	TULTITLAN	5497	11	10,19%	20	18,52%	1	0,93%	3	2,78%	8	7,41%	4	3,70%	1	0,93%	60	55,56%	0	0,00%	6	5,56%	114	108	217	BAJO	52,53%	47,47%
110	TULTITLAN	5498	30	6,30%	151	31,72%	13	2,73%	25	5,25%	43	9,03%	6	1,26%	24	5,04%	184	38,66%	0	0,00%	18	3,78%	494	476	866	BAJO	54,85%	45,15%
110	TULTITLAN	5499	236	13,30%	323	18,21%	31	1,75%	70	3,95%	209	11,78%	70	3,95%	132	7,44%	702	39,57%	1	0,06%	82	4,62%	1856	1774	3903	MUY BAJO	47,19%	52,81%
110	TULTITLAN	5500	101	8,54%	279	23,58%	41	3,47%	55	4,65%	131	11,07%	40	3,38%	87	7,35%	449	37,95%	0	0,00%	55	4,65%	1238	1183	2693	MUY BAJO	44,86%	55,14%
110	TULTITLAN	5501	61	6,86%	212	23,85%	34	3,82%	44	4,95%	89	10,01%	28	3,15%	43	4,84%	376	42,29%	2	0,22%	39	4,39%	928	889	2119	MUY BAJO	44,83%	55,17%
110	TULTITLAN	5502	41	5,77%	187	26,30%	23	3,23%	21	2,95%	45	6,33%	23	3,23%	31	4,36%	338	47,54%	2	0,28%	21	2,95%	732	711	1280	BAJO	57,50%	42,50%
110	TULTITLAN	5503	134	13,72%	247	25,28%	26	2,66%	44	4,50%	101	10,34%	25	2,56%	54	5,53%	346	35,41%	0	0,00%	37	3,79%	1014	977	2197	MUY BAJO	46,02%	53,98%
110	TULTITLAN	5504	29	7,80%	101	27,15%	9	2,42%	25	6,72%	25	6,72%	8	2,15%	22	5,91%	152	40,86%	1	0,27%	15	4,03%	387	372	858	MUY BAJO	45,10%	54,90%
110	TULTITLAN	5505	48	7,22%	218	32,78%	13	1,95%	14	2,11%	114	17,14%	19	2,86%	20	3,01%	218	32,78%	1	0,15%	18	2,71%	683	665	1369	MUY BAJO	45,22%	54,78%
110	TULTITLAN	5506	33	7,14%	74	16,02%	18	3,90%	13	2,81%	103	22,29%	9	1,95%	14	3,03%	198	42,86%	0	0,00%	27	5,84%	489	462	964	BAJO	50,73%	49,27%
110	TULTITLAN	5507	72	8,94%	159	19,75%	29	3,60%	26	3,23%	103	12,80%	29	3,60%	43	5,34%	344	42,73%	0	0,00%	34	4,22%	839	805	1897	MUY BAJO	44,23%	55,77%
110	TULTITLAN	5508	88	13,58%	201	31,02%	14	2,16%	25	3,86%	60	9,26%	22	3,40%	26	4,01%	211	32,56%	1	0,15%	35	5,40%	683	648	1530	MUY BAJO	44,58%	55,42%
110	TULTITLAN	5509	87	10,56%	310	37,62%	19	2,31%	26	3,16%	60	7,28%	31	3,76%	47	5,70%	244	29,61%	0	0,00%	20	2,43%	844	824	1736	MUY BAJO	48,27%	51,73%
110	TULTITLAN	5510	37	5,43%	205	30,06%	92	13,49%	11	1,61%	68	9,97%	19	2,79%	31	4,55%	219	32,11%	0	0,00%	28	4,11%	710	682	1488	MUY BAJO	47,72%	52,28%
110	TULTITLAN	5511	20	3,70%	126	23,33%	82	15,19%	12	2,22%	55	10,19%	17	3,15%	18	3,33%	210	38,89%	0	0,00%	14	2,59%	554	540	1212	MUY BAJO	45,71%	54,29%
110	TULTITLAN	5512	74	8,16%	223	24,59%	49	5,40%	38	4,19%	89	9,81%	27	2,98%	30	3,31%	377	41,57%	0	0,00%	38	4,19%	945	907	2001	MUY BAJO	47,23%	52,77%
110	TULTITLAN	5513	49	5,38%	214	23,49%	39	4,28%	45	4,94%	98	10,76%	20	2,20%	57	6,26%	387	42,48%	2	0,22%	45	4,94%	956	911	2251	MUY BAJO	42,51%	57,49%
110	TULTITLAN	5514	30	4,13%	180	24,79%	15	2,07%	32	4,41%	76	10,47%	28	3,86%	29	3,99%	336	46,28%	0	0,00%	22	3,03%	748	726	1736	MUY BAJO	43,20%	56,80%
110	TULTITLAN	5515	68	7,37%	252	27,30%	44	4,77%	41	4,44%	74	8,02%	26	2,82%	25	2,71%	392	42,47%	1	0,11%	52	5,63%	975	923	1866	BAJO	52,25%	47,75%
110	TULTITLAN	5516	54	8,10%	182	27,29%	22	3,30%	18	2,70%	95	14,24%	17	2,55%	34	5,10%	244	36,58%	1	0,15%	17	2,55%	684	667	1610	MUY BAJO	43,11%	56,89%
110	TULTITLAN	5517	48	5,50%	377	43,18%	21	2,41%	19	2,18%	72	8,25%	18	2,06%	32	3,67%	283	32,42%	3	0,34%	17	1,95%	890	873	1843	MUY BAJO	48,40%	51,60%
110	TULTITLAN	5518	63	8,54%	279	37,80%	13	1,76%	38	5,15%	64	8,67%	15	2,03%	39	5,28%	227	30,76%	0	0,00%	33	4,47%	771	738	1637	MUY BAJO	45,82%	54,18%
110	TULTITLAN	5519	94	11,11%	310	36,64%	42	4,96%	32	3,78%	64	7,57%	20	2,36%	23	2,72%	259	30,61%	2	0,24%	33	3,90%	879	846	2012	MUY BAJO	43,29%	56,71%
110	TULTITLAN	5520	59	5,72%	235	22,79%	23	2,23%	86	8,34%	102	9,89%	29	2,81%	37	3,59%	460	44,62%	0	0,00%	45	4,36%	1076	1031	2737	MUY BAJO	39,06%	60,94%
110	TULTITLAN	5521	15	11,36%	24	18,18%	1	0,76%	10	7,58%	16	12,12%	5	3,79%	4	3,03%	57	43,18%	0	0,00%	8	6,06%	140	132	277	BAJO	50,54%	49,46%
110	TULTITLAN	5522	112	17,53%	86	13,46%	23	3,60%	15	2,35%	105	16,43%	32	5,01%	60	9,39%	205	32,08%	1	0,16%	42	6,57%	681	639	1534	MUY BAJO	44,33%	55,67%
110	TULTITLAN	5523	378	13,03%	522	18,00%	85	2,93%	137	4,72%	349	12,03%	110	3,79%	253	8,72%	1060	36,55%	6	0,21%	176	6,07%	3076	2900	7172	MUY BAJO	42,83%	57,17%
110	TULTITLAN	5524	39	11,11%	62	17,66%	7	1,99%	6	1,71%	52	14,81%	12	3,42%	23	6,55%	150	42,74%	0	0,00%	25	7,12%	376	351	757	MUY BAJO	49,67%	50,33%
110	TULTITLAN	5525	63	11,23%	144	25,67%	18	3,21%	11	1,96%	53	9,45%	26	4,63%	28	4,99%	218	38,86%	0	0,00%	32	5,70%	593	561	1283	MUY BAJO	45,99%	54,01%
110	TULTITLAN	5526	54	7,39%	205	28,04%	67	9,17%	23	3,15%	71	9,71%	44	6,02%	28	3,83%	237	32,42%	2	0,27%	36	4,92%	767	731	1672	MUY BAJO	46,59%	53,41%
110	TULTITLAN	5527	65	8,49%	231	30,16%	40	5,22%	18	2,35%	67	8,75%	56	7,31%	30	3,92%	259	33,81%	0	0,00%	41	5,35%	807	766	1650	MUY BAJO	48,79%	51,21%
110	TULTITLAN	5528	61	7,09%	220	25,58%	49	5,70%	23	2,67%	75	8,72%	24	2,79%	33	3,84%	375	43,60%	0	0,00%	20	2,33%	880	860	1980	MUY BAJO	44,44%	55,56%
110	TULTITLAN	5529	66	4,57%	369	25,57%	72	4,99%	116	8,04%	130	9,01%	55	3,81%	56	3,88%	576	39,92%	3	0,21%	71	4,92%	1514	1443	3732	MUY BAJO	40,43%	59,57%
110	TULTITLAN	5530	47	6,69%	167	23,76%	26	3,70%	38	5,41%	63	8,96%	30	4,27%	34	4,84%	298	42,39%	0	0,00%	42	5,97%	745	703	1551	MUY BAJO	48,29%	51,71%
110	TULTITLAN	5531	87	14,60%	99	16,61%	14	2,35%	19	3,19%	95	15,94%	27	4,53%	38	6,38%	215	36,07%	2	0,34%	28	4,70%	624	596	1281	MUY BAJO	48,09%	51,91%
110	TULTITLAN	5532	83	14,95%	97	17,48%	14	2,52%	18	3,24%	58	10,45%	24	4,32%	35	6,31%	226	40,72%	0	0,00%	26	4,68%	581	555	1133	BAJO	51,37%	48,63%
110	TULTITLAN	5533	129	9,61%	124	9,24%	33	2,46%	33	2,46%	142	10,58%	42	3,13%	79	5,89%	759	56,56%	1	0,07%	50	3,73%	1392	1342	2218	MUY BAJO	44,77%	55,23%
110	TULTITLAN	5534	49	13,92%	73	20,74%	14	3,98%	11	3,13%	49	13,92%	16	4,55%	21	5,97%	118	33,52%	1	0,28%	29	8,24%	381	352	795	MUY BAJO	48,05%	51,95%
110	TULTITLAN	5535	63	13,38%	90	19,11%	14	2,97%	13	2,76%	73	15,50%	8	1,70%	30	6,37%	178	37,79%	2	0,42%	27	5,73%	498	471	1063	MUY BAJO	46,66%	53,34%
110	TULTITLAN	5536	99	17,07%	107	18,45%	8	1,38%	21	3,62%	82	14,14%	17	2,93%	42	7,24%	204	35,17%	0	0,00%	27	4,66%	607	580	1249	MUY BAJO	47,24%	52,76%
110	TULTITLAN	5537	47	8,61%	80	14,65%	18	3,30%	24	4,40%	81	14,84%	22	4,03%	48	8,79%	224	41,03%	2	0,37%	25	4,58%	571	546	1265	MUY BAJO	45,30%	54,70%
110	TULTITLAN	5538	79	12,15%	110	16,92%	26	4,00%	13	2,00%	58	8,92%	31	4,77%	26	4,00%	307	47,23%	0	0,00%	36	5,54%	686	650	1600	MUY BAJO	45,38%	54,63%
110	TULTITLAN	5539	126	5,87%	572	26,67%	121	5,64%	100	4,66%	198	9,23%	123	5,73%	113	5,27%	792	36,92%	0	0,00%	98	4,57%	2243	2145	5925	MUY BAJO	36,86%	63,14%
110	TULTITLAN	5540	53	6,36%	162	19,45%	44	5,28%	25	3,00%	124	14,89%	38	4,56%	45	5,40%	342	41,06%	0	0,00%	51	6,12%	884	833	2209	MUY BAJO	40,33%	59,67%
110	TULTITLAN	5541	74	7,88%	143	15,23%	54	5,75%	27	2,88%	151	16,08%	21	2,24%	34	3,62%	433	46,11%	2	0,21%	55	5,86%	994	939	2282	MUY BAJO	43,60%	56,40%
110	TULTITLAN	5542	54	11,49%	62	13,19%	7	1,49%	10	2,13%	56	11,91%	18	3,83%	24	5,11%	239	50,85%	0	0,00%	20	4,26%	490	470	934	BAJO	52,46%	47,54%
110	TULTITLAN	5543	72	6,86%	165	15,73%	61	5,82%	35	3,34%	199	18,97%	42	4,00%	60	5,72%	415	39,56%	0	0,00%	58	5,53%	1107	1049	3048	MUY BAJO	36,52%	63,48%
110	TULTITLAN	5544	61	6,31%	157	16,24%	39	4,03%	20	2,07%	159	16,44%	24	2,48%	47	4,86%	459	47,47%	1	0,10%	34	3,52%	1001	967	2190	MUY BAJO	45,75%	54,25%
110	TULTITLAN	5545	52	5,30%	146	14,88%	47	4,79%	31	3,16%	197	20,08%	28	2,85%	46	4,69%	433	44,14%	1	0,10%	47	4,79%	1028	981	2542	MUY BAJO	40,44%	59,56%
110	TULTITLAN	5546	64	5,46%	238	20,29%	51	4,35%	31	2,64%	171	14,58%	34	2,90%	54	4,60%	530	45,18%	0	0,00%	40	3,41%	1213	1173	2855	MUY BAJO	42,35%	57,65%
110	TULTITLAN	5547	54	6,02%	201	22,41%	35	3,90%	19	2,12%	95	10,59%	35	3,90%	42	4,68%	416	46,38%	0	0,00%	37	4,12%	934	897	2210	MUY BAJO	42,22%	57,78%
110	TULTITLAN	5548	100	6,13%	282	17,28%	96	5,88%	57	3,49%	299	18,32%	57	3,49%	69	4,23%	671	41,12%	1	0,06%	67	4,11%	1699	1632	4826	MUY BAJO	35,85%	64,15%
110	TULTITLAN	5549	22	6,13%	52	14,48%	30	8,36%	4	1,11%	53	14,76%	12	3,34%	12	3,34%	174	48,47%	0	0,00%	22	6,13%	381	359	911	MUY BAJO	42,59%	57,41%
110	TULTITLAN	5550	126	6,87%	263	14,33%	155	8,45%	54	2,94%	486	26,49%	55	3,00%	86	4,69%	608	33,13%	2	0,11%	71	3,87%	1906	1835	5032	MUY BAJO	38,37%	61,63%

Municipio	Cabecera Municipal	Sección	PAN	% PAN	PRD	% PRD	PT	% PT	MC	% MC	MORENA	% MORENA	PH	% PH	PES	% PES	PRI-PVEM-NA	% PRI-PVEM-NA	NO REGISTRADOS	% NO REGISTRADOS	NULOS	% NULOS	TOTAL	VOTACIÓN VALIDA	LISTA NOMINAL	PARTICIPACIÓN	% PARTICIPACIÓN	% ABSTENCIONISMO
110	TULTITLAN	5551	34	7,36%	66	14,29%	20	4,33%	17	3,68%	91	19,70%	14	3,03%	28	6,06%	192	41,56%	0	0,00%	25	5,41%	487	462	1095	MUY BAJO	44,57%	55,43%
110	TULTITLAN	5552	106	17,49%	83	13,70%	14	2,31%	32	5,28%	107	17,66%	23	3,80%	49	8,09%	192	31,68%	0	0,00%	27	4,46%	633	606	1317	MUY BAJO	48,06%	51,94%
110	TULTITLAN	5553	152	20,99%	69	9,53%	26	3,59%	24	3,31%	111	15,33%	40	5,52%	77	10,64%	221	30,52%	4	0,55%	43	5,94%	767	724	1434	BAJO	53,28%	46,72%
110	TULTITLAN	5554	78	12,79%	61	10,00%	27	4,43%	14	2,30%	80	13,11%	27	4,43%	69	11,31%	252	41,31%	2	0,33%	47	7,70%	657	610	1341	MUY BAJO	49,07%	50,93%
110	TULTITLAN	5555	37	11,49%	46	14,29%	35	10,87%	7	2,17%	50	15,53%	11	3,42%	22	6,83%	114	35,40%	0	0,00%	13	4,04%	335	322	771	MUY BAJO	43,45%	56,55%
110	TULTITLAN	5556	49	9,14%	98	18,28%	29	5,41%	20	3,73%	94	17,54%	16	2,99%	42	7,84%	188	35,07%	0	0,00%	34	6,34%	570	536	1440	MUY BAJO	39,58%	60,42%
110	TULTITLAN	5557	165	6,40%	525	20,35%	168	6,51%	94	3,64%	367	14,22%	53	2,05%	124	4,81%	1081	41,90%	3	0,12%	123	4,77%	2703	2580	6929	MUY BAJO	35,32%	64,68%
110	TULTITLAN	5558	69	4,39%	268	17,05%	79	5,03%	100	6,36%	110	7,00%	24	1,53%	47	2,99%	872	55,47%	3	0,19%	45	2,86%	1617	1572	3136	MUY BAJO	39,57%	60,43%
110	TULTITLAN	5559	31	4,13%	152	20,27%	80	10,67%	33	4,40%	59	7,87%	11	1,47%	23	3,07%	360	48,00%	1	0,13%	31	4,13%	781	750	1931	MUY BAJO	40,13%	59,87%
110	TULTITLAN	5560	34	5,35%	60	9,45%	159	25,04%	24	3,78%	49	7,72%	10	1,57%	38	5,98%	261	41,10%	0	0,00%	10	1,57%	645	635	1580	MUY BAJO	41,33%	58,67%
110	TULTITLAN	5561	37	4,56%	63	7,77%	204	25,15%	10	1,23%	92	11,34%	19	2,34%	75	9,25%	311	38,35%	0	0,00%	30	3,70%	841	811	2078	MUY BAJO	39,41%	60,59%
110	TULTITLAN	5562	131	19,10%	76	11,08%	21	3,06%	29	4,23%	92	13,41%	27	3,94%	57	8,31%	253	36,88%	0	0,00%	45	6,56%	731	686	1347	BAJO	52,64%	47,36%
110	TULTITLAN	5563	92	16,76%	72	13,11%	20	3,64%	17	3,10%	91	16,58%	27	4,92%	53	9,65%	177	32,24%	0	0,00%	39	7,10%	588	549	1142	BAJO	51,49%	48,51%
110	TULTITLAN	5564	93	16,58%	71	12,66%	14	2,50%	33	5,88%	86	15,33%	23	4,10%	53	9,45%	187	33,33%	1	0,18%	44	7,84%	605	561	1157	BAJO	52,29%	47,71%
110	TULTITLAN	5565	16	9,30%	32	18,60%	8	4,65%	1	0,58%	15	8,72%	3	1,74%	10	5,81%	87	50,58%	0	0,00%	9	5,23%	181	172	368	MUY BAJO	49,18%	50,82%
110	TULTITLAN	5566	41	3,87%	91	8,59%	400	37,77%	31	2,93%	42	3,97%	9	0,85%	36	3,40%	409	38,62%	0	0,00%	33	3,12%	1092	1059	3049	MUY BAJO	36,86%	63,14%
110	TULTITLAN	5567	17	2,66%	157	24,57%	100	15,65%	40	6,26%	37	5,79%	3	0,47%	20	3,13%	265	41,47%	0	0,00%	29	4,54%	668	639	1576	MUY BAJO	42,32%	57,68%
110	TULTITLAN	5568	67	9,77%	157	22,89%	22	3,21%	49	7,14%	80	11,66%	16	2,33%	63	9,18%	231	33,67%	1	0,15%	21	3,06%	707	686	1691	MUY BAJO	42,40%	57,60%
110	TULTITLAN	5569	42	5,88%	95	13,31%	7	0,98%	61	8,54%	96	13,45%	37	5,18%	31	4,34%	345	48,32%	0	0,00%	13	1,82%	727	714	1618	MUY BAJO	45,55%	54,45%
110	TULTITLAN	5570	48	9,92%	46	9,50%	6	1,24%	60	12,40%	46	9,50%	28	5,79%	30	6,20%	220	45,45%	0	0,00%	9	1,86%	493	484	1199	MUY BAJO	43,70%	56,30%
110	TULTITLAN	5571	17	3,62%	35	7,46%	7	1,49%	39	8,32%	74	15,78%	15	3,20%	48	10,23%	234	49,89%	0	0,00%	26	5,54%	495	469	1022	MUY BAJO	48,24%	51,76%
110	TULTITLAN	5572	111	9,15%	186	15,33%	22	1,81%	94	7,75%	177	14,59%	33	2,72%	79	6,51%	508	41,88%	3	0,25%	56	4,62%	1269	1213	2959	MUY BAJO	42,85%	57,15%
110	TULTITLAN	5573	90	14,73%	97	15,88%	5	0,82%	45	7,36%	96	15,71%	26	4,26%	22	3,60%	230	37,64%	0	0,00%	51	8,35%	662	611	1291	BAJO	51,05%	48,95%
110	TULTITLAN	5574	33	7,05%	57	12,18%	6	1,28%	49	10,47%	51	10,90%	23	4,91%	26	5,56%	222	47,44%	1	0,21%	18	3,85%	486	468	967	BAJO	50,16%	49,84%
110	TULTITLAN	5575	50	7,70%	79	12,17%	13	2,00%	50	7,70%	78	12,02%	18	2,77%	52	8,01%	309	47,61%	0	0,00%	31	4,78%	680	649	1501	MUY BAJO	45,30%	54,70%
110	TULTITLAN	5576	170	8,07%	349	16,57%	35	1,66%	261	12,39%	304	14,43%	71	3,37%	144	6,84%	769	36,51%	3	0,14%	85	4,04%	2191	2106	5521	MUY BAJO	39,96%	60,04%
110	TULTITLAN	5577	66	9,50%	108	15,54%	13	1,87%	68	9,78%	58	8,35%	30	4,32%	35	5,04%	317	45,61%	0	0,00%	34	4,89%	729	695	1582	MUY BAJO	46,21%	53,79%
110	TULTITLAN	5578	56	7,85%	138	19,35%	12	1,68%	66	9,26%	80	11,22%	19	2,66%	54	7,57%	286	40,11%	2	0,28%	35	4,91%	748	713	1646	MUY BAJO	45,02%	54,98%
110	TULTITLAN	5579	87	10,05%	96	11,09%	25	2,89%	94	10,85%	103	11,89%	47	5,43%	79	9,12%	334	38,57%	1	0,12%	59	6,81%	925	866	2053	MUY BAJO	45,30%	54,70%
110	TULTITLAN	5580	20	8,85%	50	22,12%	2	0,88%	9	3,98%	25	11,06%	7	3,10%	23	10,18%	88	38,94%	2	0,88%	15	6,64%	241	226	519	MUY BAJO	46,44%	53,56%
110	TULTITLAN	5581	51	9,57%	93	17,45%	7	1,31%	35	6,57%	83	15,57%	20	3,75%	26	4,88%	212	39,77%	6	1,13%	19	3,56%	552	533	1125	MUY BAJO	49,16%	50,84%
110	TULTITLAN	5582	60	10,27%	107	18,32%	7	1,20%	61	10,45%	75	12,84%	18	3,08%	50	8,56%	204	34,93%	2	0,34%	40	6,85%	624	584	1337	MUY BAJO	46,67%	53,33%
110	TULTITLAN	5583	71	7,94%	126	14,09%	12	1,34%	129	14,43%	98	10,96%	31	3,47%	71	7,94%	356	39,82%	0	0,00%	46	5,15%	940	894	1921	MUY BAJO	48,93%	51,07%
110	TULTITLAN	5584	56	9,03%	127	20,48%	17	2,74%	65	10,48%	94	15,16%	23	3,71%	46	7,42%	190	30,65%	2	0,32%	23	3,71%	643	620	1480	MUY BAJO	43,51%	56,49%
110	TULTITLAN	5585	19	5,79%	80	24,39%	8	2,44%	27	8,23%	43	13,11%	12	3,66%	16	4,88%	123	37,50%	0	0,00%	24	7,32%	352	328	863	MUY BAJO	40,90%	59,10%
110	TULTITLAN	5586	23	8,07%	25	8,77%	6	2,11%	24	8,42%	71	24,91%	14	4,91%	18	6,32%	104	36,49%	0	0,00%	23	8,07%	308	285	597	BAJO	51,59%	48,41%
110	TULTITLAN	5587	84	12,92%	88	13,54%	6	0,92%	32	4,92%	135	20,77%	18	2,77%	35	5,38%	250	38,46%	2	0,31%	24	3,69%	674	650	1404	MUY BAJO	48,01%	51,99%
110	TULTITLAN	5588	112	6,56%	457	26,76%	22	1,29%	158	9,25%	313	18,33%	46	2,69%	102	5,97%	495	28,98%	3	0,18%	81	4,74%	1789	1708	4547	MUY BAJO	39,06%	60,94%
110	TULTITLAN	5589	43	6,90%	87	13,96%	14	2,25%	85	13,64%	96	15,41%	21	3,37%	55	8,83%	221	35,47%	1	0,16%	39	6,26%	662	623	1451	MUY BAJO	45,62%	54,38%
110	TULTITLAN	5590	87	4,48%	375	19,30%	120	6,18%	224	11,53%	267	13,74%	133	6,85%	146	7,51%	584	30,06%	7	0,36%	87	4,48%	2030	1943	5014	MUY BAJO	37,46%	62,54%
110	TULTITLAN	5591	23	5,34%	113	26,22%	10	2,32%	35	8,12%	57	13,23%	25	5,80%	34	7,89%	134	31,09%	0	0,00%	21	4,87%	452	431	1176	MUY BAJO	35,80%	64,20%
110	TULTITLAN	5592	29	7,73%	85	22,67%	6	1,60%	32	8,53%	42	11,20%	11	2,93%	15	4,00%	151	40,27%	4	1,07%	16	4,27%	391	375	893	MUY BAJO	43,90%	56,10%
110	TULTITLAN	5593	26	6,09%	49	11,48%	8	1,87%	36	8,43%	73	17,10%	21	4,92%	31	7,26%	181	42,39%	2	0,47%	29	6,79%	456	427	971	MUY BAJO	46,96%	53,04%
110	TULTITLAN	5594	29	6,09%	80	16,81%	5	1,05%	42	8,82%	87	18,28%	20	4,20%	29	6,09%	183	38,45%	1	0,21%	30	6,30%	506	476	1019	MUY BAJO	49,56%	50,44%
110	TULTITLAN	5595	127	8,13%	275	17,59%	29	1,86%	142	9,09%	237	15,16%	63	4,03%	148	9,47%	540	34,55%	2	0,13%	67	4,29%	1630	1563	4496	MUY BAJO	35,50%	64,50%
110	TULTITLAN	5596	26	5,75%	74	16,37%	7	1,55%	56	12,39%	85	18,81%	17	3,76%	21	4,65%	164	36,28%	2	0,44%	23	5,09%	475	452	956	MUY BAJO	49,58%	50,42%
110	TULTITLAN	5597	70	6,43%	181	16,64%	24	2,21%	131	12,04%	149	13,69%	40	3,68%	83	7,63%	408	37,50%	2	0,18%	43	3,95%	1131	1088	2892	MUY BAJO	39,21%	60,79%
110	TULTITLAN	5598	125	6,49%	399	20,73%	43	2,23%	287	14,91%	199	10,34%	62	3,22%	121	6,29%	689	35,79%	0	0,00%	108	5,61%	2033	1925	5092	MUY BAJO	39,65%	60,35%
110	TULTITLAN	5599	242	8,63%	427	15,23%	68	2,43%	325	11,59%	316	11,27%	150	5,35%	224	7,99%	1049	37,41%	3	0,11%	125	4,46%	2929	2804	8508	MUY BAJO	34,19%	65,81%
110	TULTITLAN	5600	149	7,99%	390	20,91%	32	1,72%	218	11,69%	182	9,76%	69	3,70%	125	6,70%	696	37,32%	4	0,21%	81	4,34%	1946	1865	5154	MUY BAJO	37,93%	62,07%
110	TULTITLAN	5601	25	4,43%	164	29,08%	10	1,77%	26	4,61%	45	7,98%	21	3,72%	26	4,61%	247	43,79%	0	0,00%	18	3,19%	582	564	1240	MUY BAJO	46,94%	53,06%
110	TULTITLAN	5602	19	3,75%	103	20,32%	8	1,58%	50	9,86%	54	10,65%	13	2,56%	48	9,47%	212	41,81%	0	0,00%	22	4,34%	529	507	1304	MUY BAJO	40,57%	59,43%
110	TULTITLAN	5603	49	13,24%	102	27,57%	6	1,62%	23	6,22%	24	6,49%	5	1,35%	22	5,95%	139	37,57%	0	0,00%	16	4,32%	386	370	871	MUY BAJO	44,32%	55,68%
110	TULTITLAN	5604	27	5,95%	109	24,01%	6	1,32%	55	12,11%	58	12,78%	16	3,52%	38	8,37%	145	31,94%	0	0,00%	34	7,49%	488	454	1050	MUY BAJO	44,76%	55,24%
110	TULTITLAN	5605	71	9,89%	139	19,36%	19	2,65%	69	9,61%	112	15,60%	30	4,18%	34	4,74%	243	33,84%	1	0,14%	32	4,46%	750	718	1358	BAJO	51,77%	48,23%
110	TULTITLAN	5606	28	6,24%	73	16,26%	5	1,11%	35	7,80%	39	8,69%	19	4,23%	32	7,13%	217	48,33%	1	0,22%	19	4,23%	468	449	1222	BAJO	57,36%	42,64%
110	TULTITLAN	5607	44	7,18%	68	11,09%	20	3,26%	60	9,79%	85	13,87%	20	3,26%	37	6,04%	279	45,51%	0	0,00%	34	5,55%	647	613	1587	MUY BAJO	40,77%	59,23%
110	TULTITLAN	5608	22	9,21%	27	11,30%	1	0,42%	19	7,95%	26	10,88%	9	3,77%	17	7,11%	118	49,37%	0	0,00%	13	5,44%	252	239	664	MUY BAJO	37,80%	62,20%
110	TULTITLAN	5609	59	6,61%	235	26,32%	27	3,02%	69	7,73%	108	12,09%	27	3,02%	35	3,92%	331	37,07%	2	0,22%	19	2,13%	912	893	2214	MUY BAJO	41,19%	58,81%
110	TULTITLAN	5610	83	7,96%	268	25,70%	23	2,21%	73	7,00%	104	9,97%	31	2,97%	64	6,14%	397	38,06%	0	0,00%	40	3,84%	1083	1043	2496	MUY BAJO	43,39%	56,61%
110	TULTITLAN	5611	45	8,91%	103	20,40%	20	3,96%	34	6,73%	71	14,06%	16	3,17%	32	6,34%	184	36,44%	0	0,00%	23	4,55%	528	505	1112	MUY BAJO	47,48%	52,52%
110	TULTITLAN	5612	98	9,43%	161	15,50%	21	2,02%	94	9,05%	154	14,82%	42	4,04%	80	7,70%	385	37,05%	4	0,38%	53	5,10%	1092	1039	2829	MUY BAJO	38,67%	61,33%
110	TULTITLAN	5613	80	9,88%	96	11,85%	17	2,10%	105	12,96%	103	12,72%	39	4,81%	63	7,78%	307	37,90%	0	0,00%	38	4,69%	848	810	2196	MUY BAJO	38,62%	61,38%
110	TULTITLAN	5614	16	4,53%	69	19,55%	3	0,85%	56	15,86%	37	10,48%	17	4,82%	30	8,50%	124	35,13%	1	0,28%	21	5,95%	374	353	802	MUY BAJO	45,39%	54,61%
110	TULTITLAN	5615	15	6,07%	34	13,77%	7	2,83%	23	9,31%	38	15,38%	9	3,64%	10	4,05%	109	44,13%	2	0,81%	7	2,83%	254	247	531	MUY BAJO	47,83%	52,17%
110	TULTITLAN	5616	61	8,39%	109	14,99%	9	1,24%	68	9,35%	119	16,37%	28	3,85%	65	8,94%	265	36,45%	3	0,41%	42	5,78%	769	727	1676	MUY BAJO	46,54%	53,46%
110	TULTITLAN	5617	52	9,15%	85	14,96%	12	2,11%	64	11,27%	57	10,04%	21	3,70%	37	6,51%	240	42,25%	0	0,00%	36	6,34%	604	568	1416	MUY BAJO	42,73%	57,27%
110	TULTITLAN	5618	46	8,41%	36	6,58%	11	2,01%	33	6,03%	152	27,79%	26	4,75%	48	8,78%	193	35,28%	2	0,37%	32	5,85%	579	547	1187	MUY BAJO	48,86%	51,14%
110	TULTITLAN	5619	40	6,38%	130	20,73%	10	1,59%	51	8,13%	84	13,40%	33	5,26%	49	7,81%	229	36,52%	1	0,16%	28	4,47%	655	627	1392	MUY BAJO	47,05%	52,95%

Municipio	Cabecera Municipal	Sección	PAN	% PAN	PRD	% PRD	PT	% PT	MC	% MC	MORENA	% MORENA	PH	% PH	PES	% PES	PRI-PVEM-NA	% PRI-PVEM-NA	NO REGISTRADOS	% NO REGISTRADOS	NULOS	% NULOS	TOTAL	VOTACIÓN VALIDA	LISTA NOMINAL	PARTICIPACIÓN	% PARTICIPACIÓN	% ABSTENCIONISMO
110	TULTITLAN	5620	24	7,59%	41	12,97%	11	3,48%	23	7,28%	45	14,24%	16	5,06%	44	13,92%	111	35,13%	1	0,32%	17	5,38%	333	316	766	MUY BAJO	43,47%	56,53%
110	TULTITLAN	5621	35	8,10%	75	17,36%	20	4,63%	31	7,18%	52	12,04%	16	3,70%	35	8,10%	168	38,89%	0	0,00%	30	6,94%	462	432	975	MUY BAJO	47,38%	52,62%
110	TULTITLAN	5622	47	7,63%	63	10,23%	14	2,27%	72	11,69%	121	19,64%	27	4,38%	44	7,14%	228	37,01%	0	0,00%	45	7,31%	661	616	1605	MUY BAJO	41,06%	58,94%
110	TULTITLAN	5623	94	11,71%	73	9,09%	27	3,36%	44	5,48%	165	20,55%	36	4,48%	78	9,71%	283	35,24%	3	0,37%	70	8,72%	873	803	1912	MUY BAJO	49,32%	50,68%
110	TULTITLAN	5624	33	5,86%	107	19,01%	14	2,49%	59	10,48%	61	10,83%	29	5,15%	44	7,82%	216	38,37%	0	0,00%	48	8,53%	611	563	1355	MUY BAJO	45,02%	54,98%
110	TULTITLAN	5625	58	9,15%	135	21,29%	18	2,84%	21	3,31%	90	14,20%	22	3,47%	31	4,89%	259	40,85%	0	0,00%	46	7,26%	680	634	1516	MUY BAJO	44,72%	55,28%
110	TULTITLAN	5626	55	13,92%	58	14,68%	8	2,03%	12	3,04%	67	16,96%	24	6,08%	30	7,59%	139	35,19%	2	0,51%	45	11,39%	440	395	1068	MUY BAJO	41,20%	58,80%
110	TULTITLAN	5627	49	14,37%	56	16,42%	9	2,64%	10	2,93%	62	18,18%	13	3,81%	28	8,21%	112	32,84%	2	0,59%	21	6,16%	362	341	769	MUY BAJO	46,81%	53,19%
110	TULTITLAN	5628	236	14,13%	233	13,95%	32	1,92%	53	3,17%	218	13,05%	52	3,11%	131	7,84%	707	42,34%	8	0,48%	109	6,53%	1779	1670	3784	MUY BAJO	45,59%	54,41%
110	TULTITLAN	5629	54	15,47%	55	15,76%	12	3,44%	12	3,44%	65	18,62%	19	5,44%	23	6,59%	109	31,23%	0	0,00%	33	9,46%	382	349	753	BAJO	50,60%	49,40%
110	TULTITLAN	5630	28	9,52%	46	15,65%	2	0,68%	10	3,40%	48	16,33%	11	3,74%	15	5,10%	134	45,58%	0	0,00%	15	5,10%	309	294	686	MUY BAJO	45,04%	54,96%
110	TULTITLAN	5631	35	8,29%	66	15,64%	10	2,37%	16	3,79%	74	17,54%	12	2,84%	42	9,95%	167	39,57%	0	0,00%	25	5,92%	447	422	1122	MUY BAJO	39,84%	60,16%
110	TULTITLAN	5632	20	6,35%	33	10,48%	8	2,54%	12	3,81%	44	13,97%	10	3,17%	17	5,40%	170	53,97%	1	0,32%	29	9,21%	344	315	721	MUY BAJO	47,71%	52,29%
110	TULTITLAN	5633	36	10,68%	55	16,32%	2	0,59%	23	6,82%	63	18,69%	11	3,26%	21	6,23%	126	37,39%	0	0,00%	16	4,75%	353	337	845	MUY BAJO	41,78%	58,22%
110	TULTITLAN	5634	30	16,30%	31	16,85%	3	1,63%	1	0,54%	21	11,41%	6	3,26%	14	7,61%	78	42,39%	0	0,00%	15	8,15%	199	184	425	MUY BAJO	46,82%	53,18%
110	TULTITLAN	5635	33	16,75%	29	14,72%	2	1,02%	16	8,12%	31	15,74%	8	4,06%	7	3,55%	71	36,04%	0	0,00%	9	4,57%	206	197	457	MUY BAJO	45,30%	54,70%
110	TULTITLAN	5636	69	14,44%	67	14,02%	12	2,51%	15	3,14%	105	21,97%	19	3,97%	34	7,11%	155	32,43%	2	0,42%	40	8,37%	518	478	1113	MUY BAJO	46,54%	53,46%
110	TULTITLAN	5637	39	11,78%	28	8,46%	64	19,34%	8	2,42%	66	19,94%	22	6,65%	31	9,37%	73	22,05%	0	0,00%	30	9,06%	361	331	612	MUY BAJO	49,51%	50,49%
110	TULTITLAN	5638	85	18,68%	52	11,43%	10	2,20%	8	1,76%	74	16,26%	17	3,74%	43	9,45%	166	36,48%	0	0,00%	27	5,93%	482	455	972	MUY BAJO	49,59%	50,41%
110	TULTITLAN	5639	61	16,67%	63	17,21%	6	1,64%	13	3,55%	62	16,94%	12	3,28%	25	6,83%	123	33,61%	1	0,27%	20	5,46%	386	366	815	MUY BAJO	47,48%	52,52%
110	TULTITLAN	5640	46	13,65%	83	24,63%	5	1,48%	7	2,08%	39	11,57%	9	2,67%	29	8,61%	118	35,01%	1	0,30%	14	4,15%	351	337	614	BAJO	57,17%	42,83%
110	TULTITLAN	5641	29	10,86%	64	23,97%	9	3,37%	6	2,25%	46	17,23%	9	3,37%	19	7,12%	85	31,84%	0	0,00%	16	5,99%	283	267	656	MUY BAJO	43,29%	56,71%
110	TULTITLAN	5642	64	13,94%	68	14,81%	6	1,31%	15	3,27%	82	17,86%	21	4,58%	27	5,88%	175	38,13%	1	0,22%	21	4,58%	480	459	951	BAJO	50,47%	49,53%
110	TULTITLAN	5643	53	12,56%	56	13,27%	6	1,42%	7	1,66%	84	19,91%	15	3,55%	32	7,58%	168	39,81%	1	0,24%	14	3,32%	436	422	996	MUY BAJO	43,57%	56,43%
110	TULTITLAN	5644	35	10,84%	47	14,55%	6	1,86%	9	2,79%	64	19,81%	18	5,57%	13	4,02%	131	40,56%	0	0,00%	16	4,95%	339	323	734	MUY BAJO	46,19%	53,81%
110	TULTITLAN	5645	36	11,61%	77	24,84%	3	0,97%	10	3,23%	48	15,48%	7	2,26%	9	2,90%	118	38,06%	2	0,65%	16	5,16%	326	310	673	MUY BAJO	48,44%	51,56%
110	TULTITLAN	5646	20	9,57%	9	4,31%	6	2,87%	7	3,35%	29	13,88%	7	3,35%	10	4,78%	121	57,89%	0	0,00%	11	5,26%	220	209	410	BAJO	53,66%	46,34%
110	TULTITLAN	5647	21	11,11%	25	13,23%	1	0,53%	5	2,65%	27	14,29%	8	4,23%	20	10,58%	82	43,39%	0	0,00%	12	6,35%	201	189	382	BAJO	52,62%	47,38%
110	TULTITLAN	5649	144	9,58%	189	12,57%	77	5,12%	93	6,19%	155	10,31%	41	2,73%	111	7,39%	692	46,04%	1	0,07%	78	5,19%	1581	1503	3715	MUY BAJO	42,58%	57,42%
110	TULTITLAN	5650	483	15,53%	402	12,92%	84	2,70%	146	4,69%	449	14,43%	111	3,57%	260	8,36%	1168	37,54%	8	0,26%	151	4,85%	3262	3111	8345	MUY BAJO	39,02%	60,98%
110	TULTITLAN	5651	96	7,47%	214	16,64%	38	2,95%	54	4,20%	166	12,91%	63	4,90%	82	6,38%	572	44,48%	1	0,08%	64	4,98%	1350	1286	3401	MUY BAJO	39,90%	60,10%
110	TULTITLAN	5652	304	7,73%	788	20,04%	150	3,81%	459	11,67%	438	11,14%	88	2,24%	233	5,92%	1471	37,40%	2	0,05%	177	4,50%	4110	3933	10537	MUY BAJO	39,03%	60,97%
110	TULTITLAN	5653	55	8,21%	193	28,81%	9	1,34%	30	4,48%	39	5,82%	14	2,09%	38	5,67%	283	42,24%	9	1,34%	31	4,63%	701	670	1469	MUY BAJO	48,60%	51,40%
110	TULTITLAN	6171	65	11,99%	98	18,08%	7	1,29%	24	4,43%	72	13,28%	24	4,43%	54	9,96%	189	34,87%	9	1,66%	25	4,61%	567	542	1410	MUY BAJO	39,65%	60,35%
110	TULTITLAN	6172	103	16,89%	44	7,21%	10	1,64%	16	2,62%	112	18,36%	28	4,59%	34	5,57%	261	42,79%	2	0,33%	21	3,44%	631	610	1509	MUY BAJO	43,94%	56,06%
110	TULTITLAN	6173	28	7,98%	40	11,40%	7	1,99%	14	3,99%	108	30,77%	13	3,70%	31	8,83%	110	31,34%	0	0,00%	22	6,27%	373	351	808	MUY BAJO	45,54%	54,46%
110	TULTITLAN	6174	45	10,20%	50	11,34%	8	1,81%	16	3,63%	94	21,32%	20	4,54%	51	11,56%	157	35,60%	0	0,00%	39	8,84%	480	441	1106	MUY BAJO	47,02%	52,98%
110	TULTITLAN	6175	83	12,28%	113	16,72%	14	2,07%	21	3,11%	90	13,31%	33	4,88%	40	5,92%	281	41,57%	1	0,15%	29	4,29%	705	676	1553	MUY BAJO	45,20%	54,80%
110	TULTITLAN	6176	68	9,51%	103	14,41%	10	1,40%	24	3,36%	100	13,99%	34	4,76%	75	10,49%	299	41,82%	2	0,28%	24	3,36%	739	715	1676	MUY BAJO	44,99%	55,01%
110	TULTITLAN	6177	65	12,24%	51	9,60%	12	2,26%	26	4,90%	112	21,09%	22	4,14%	42	7,91%	198	37,29%	3	0,56%	22	4,14%	553	531	1263	MUY BAJO	43,71%	56,29%
110	TULTITLAN	6178	62	11,11%	59	10,57%	10	1,79%	23	4,12%	123	22,04%	20	3,58%	47	8,42%	214	38,35%	0	0,00%	20	3,58%	578	558	1458	MUY BAJO	40,47%	59,53%
110	TULTITLAN	6179	55	12,09%	49	10,77%	11	2,42%	20	4,40%	83	18,24%	30	6,59%	42	9,23%	165	36,26%	0	0,00%	27	5,93%	482	455	1167	MUY BAJO	41,39%	58,61%
110	TULTITLAN	6180	46	9,83%	54	11,54%	13	2,78%	28	5,98%	70	14,96%	24	5,13%	45	9,62%	188	40,17%	0	0,00%	21	4,49%	489	468	1060	MUY BAJO	44,81%	55,19%
110	TULTITLAN	6181	21	11,80%	26	14,61%	7	3,93%	2	1,12%	17	9,55%	5	2,81%	12	6,74%	88	49,44%	0	0,00%	5	2,81%	183	178	381	MUY BAJO	48,29%	51,71%
110	TULTITLAN	6182	44	15,07%	47	16,10%	11	3,77%	28	9,59%	37	12,67%	9	3,08%	12	4,11%	104	35,62%	0	0,00%	15	5,14%	307	292	798	MUY BAJO	38,47%	61,53%

IEEM
Instituto Electoral del Estado de México
DIRECCIÓN DE ORGANIZACIÓN

7 Junio 2015 Elección de Diputados Locales y Ayuntamientos

PARTICIPACIÓN CIUDADANA EN LA ELECCIÓN DE AYUNTAMIENTOS 2015 POR SECCIÓN ELECTORAL

MUNICIPIO: 110 TULTITLÁN

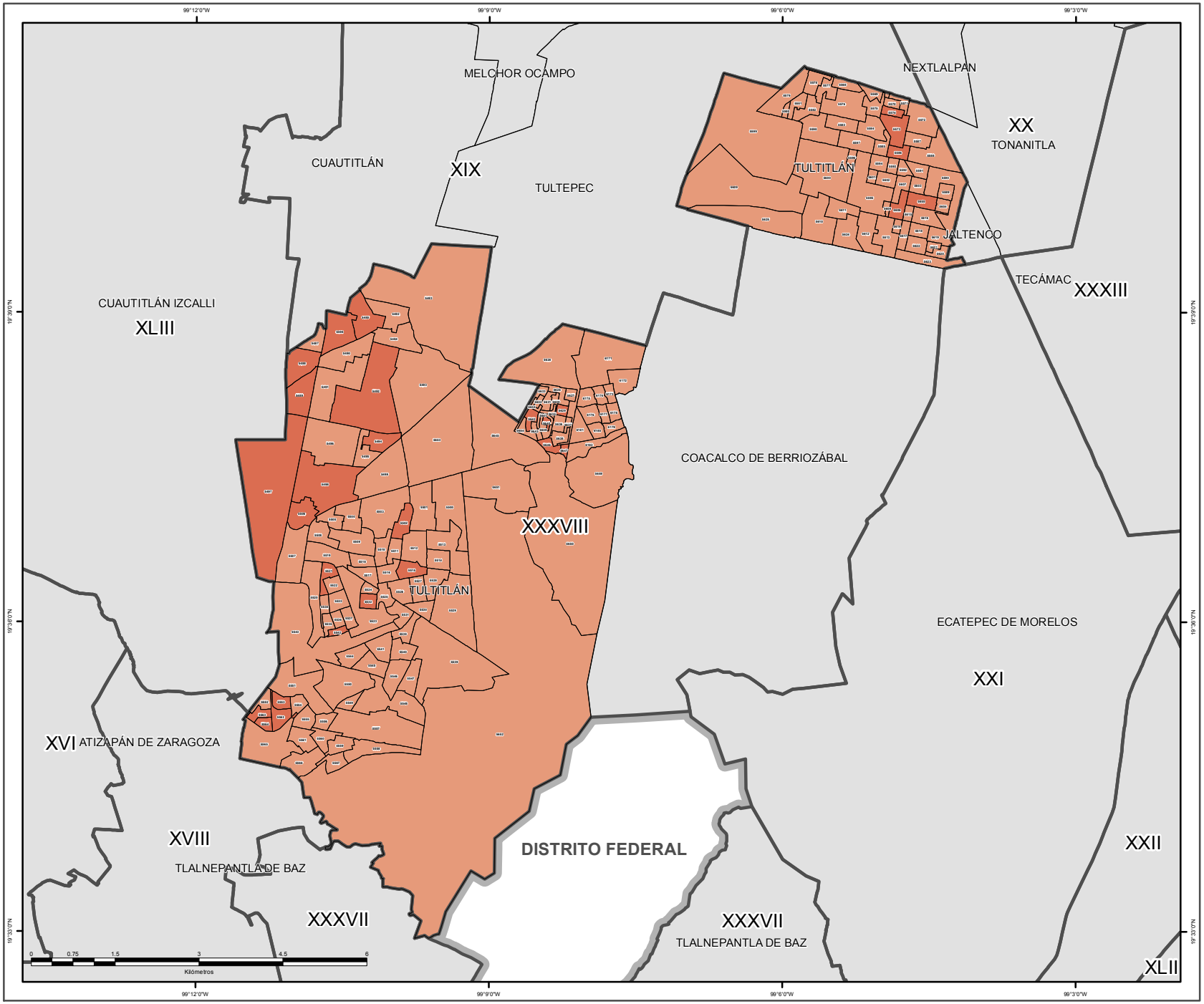

SIMBOLOGÍA

ESTRUCTURA GEOELECTORAL Y CLAVES

- Límite estatal ..... MÉX
- Distrito Electoral Local XLV
- Límite municipal ..... TOLUCA
- Sección electoral 6459
- Cabecera municipal

PARTICIPACIÓN CIUDADANA

- Alto
- Medio
- Bajo
- Muy bajo

OTROS

- Sin dato de cómputo
- Anulado por el Tribunal Electoral del Estado de México

Edición cartográfica del mes de abril de 2016,
con corte de información cartográfica al 05 de noviembre de 2014.
Registro Federal de Electores, INE

Resultados del Cómputo
para la Integración de los Ayuntamientos 2016 -2018
y de la LIX Legislatura del Estado de México 2015 -2018
Proyección: UTM Zona 14
Datum: WGS84

LOCALIZACIÓN

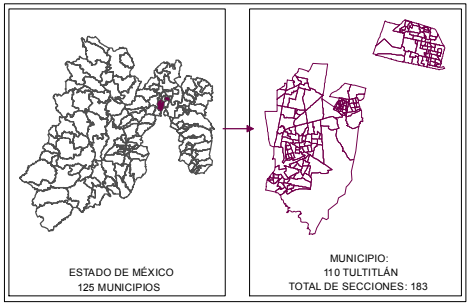

SUPERVISIÓN

C.P. Antonio Sánchez Acosta
Subdirector de Documentación y Estadística Electoral _____

ELABORACIÓN

Departamento de Geomática Electoral

Lic. Miguel Ángel García Escalante _____
C. Jaqueline Pérez Nova _____

RESULTADOS EN LA ELECCIÓN DEL AYUNTAMIENTO DE VALLE DE BRAVO

Como resultado del cómputo de la elección del Ayuntamiento de Valle de Bravo, y una vez resueltos en su caso por las instancias jurisdiccionales los juicios respectivos, en este municipio correspondió el triunfo a la Coalición integrada por los Partidos PRI, PVEM y NA que obtuvo el 41.82% del total de votos válidos, en tanto que el Partido Acción Nacional fue la segunda fuerza con el 19.23% de la votación.

En la votación por sección electoral, del total de 28 secciones electorales que conforman el municipio de Valle de Bravo, a la Coalición integrada por los Partidos PRI, PVEM y NA le correspondió la mayoría en las 28 secciones.

El siguiente cuadro y gráfica nos muestra los resultados totales del municipio por partido político y coalición. La tabla de la página siguiente nos muestra el detalle de los resultados por sección, desagregados para cada uno de los partidos políticos y coaliciones, se señala al partido o coalición ganadora.

RESULTADO DE VOTACIÓN		
Partido Político o Coalición	**Total**	**%**
PAN	5743	19,23%
PRD	1931	6,46%
PT	3383	11,33%
MC	4113	13,77%
MORENA	1614	5,40%
PH	335	1,12%
PES	243	0,81%
PRI-PVEM-NA	12493	41,82%
NO REGISTRADOS	16	0,05%
NULOS	793	
TOTAL	30664	
VOTACIÓN VALIDA	29871	

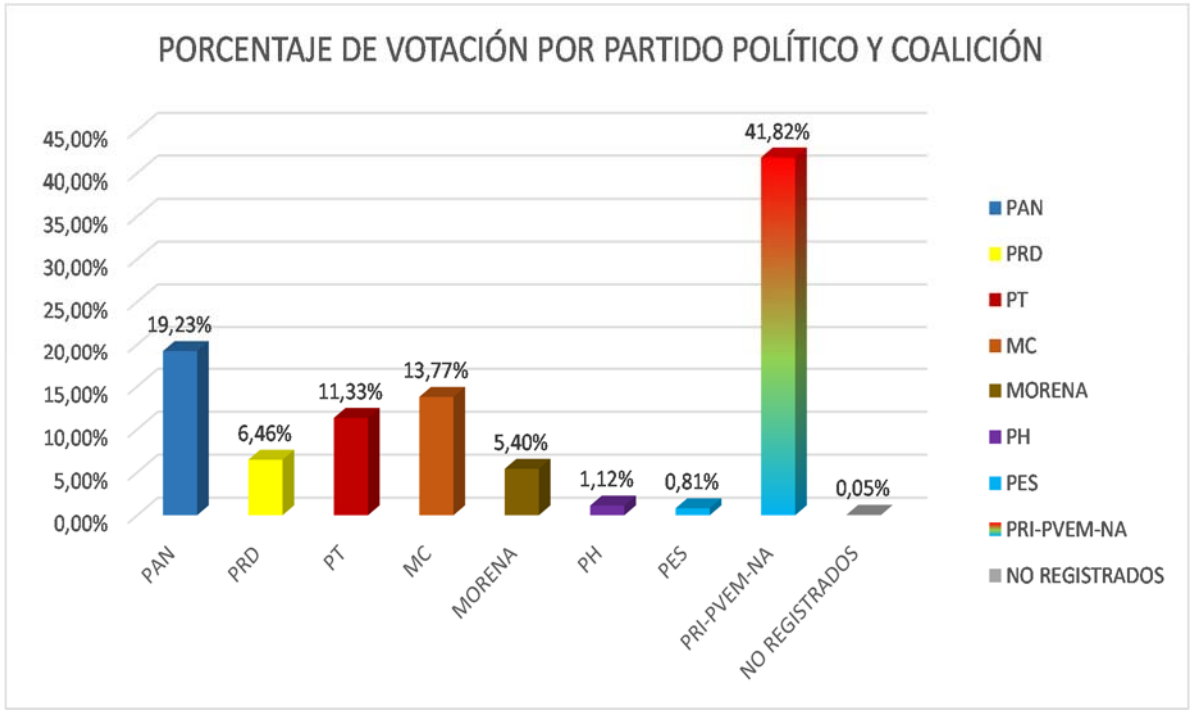

RESULTADOS DEFINITIVOS EN LA ELECCIÓN DEL AYUNTAMIENTO 2015

Municipio	Cabecera Municipal	Sección	PAN	% PAN	PRD	% PRD	PT	% PT	MC	% MC	MORENA	% MORENA	PH	% PH	PES	% PES	PRI-PVEM-NA	% PRI-PVEM-NA	NO REGISTRADOS	% NO REGISTRADOS	NULOS	% NULOS	TOTAL	VOTACIÓN VALIDA	PRIMERA FUERZA	PRIMERA FUERZA	SEGUNDA FUERZA	SEGUNDA FUERZA	TERCERA FUERZA	TERCERA FUERZA
111	VALLE DE BRAVO	5654	161	18,74%	28	3,26%	33	3,84%	138	16,07%	64	7,45%	16	1,86%	13	1,51%	405	47,15%	1	0,12%	13	1,51%	872	859	405	PRI PVEM NA	161	PAN	138	MC
111	VALLE DE BRAVO	5655	502	21,13%	90	3,79%	166	6,99%	431	18,14%	167	7,03%	42	1,77%	13	0,55%	964	40,57%	1	0,04%	46	1,94%	2422	2376	964	PRI PVEM NA	502	PAN	431	MC
111	VALLE DE BRAVO	5656	207	19,04%	38	3,50%	101	9,29%	224	20,61%	92	8,46%	12	1,10%	8	0,74%	404	37,17%	1	0,09%	35	3,22%	1122	1087	404	PRI PVEM NA	224	MC	207	PAN
111	VALLE DE BRAVO	5657	332	21,97%	43	2,85%	115	7,61%	299	19,79%	87	5,76%	9	0,60%	14	0,93%	612	40,50%	0	0,00%	31	2,05%	1542	1511	612	PRI PVEM NA	332	PAN	299	MC
111	VALLE DE BRAVO	5658	343	23,24%	56	3,79%	128	8,67%	226	15,31%	97	6,57%	33	2,24%	21	1,42%	566	38,35%	6	0,41%	33	2,24%	1509	1476	566	PRI PVEM NA	343	PAN	226	MC
111	VALLE DE BRAVO	5659	208	16,88%	75	6,09%	90	7,31%	218	17,69%	98	7,95%	10	0,81%	8	0,65%	525	42,61%	0	0,00%	28	2,27%	1260	1232	525	PRI PVEM NA	218	MC	208	PAN
111	VALLE DE BRAVO	5660	240	24,54%	41	4,19%	62	6,34%	159	16,26%	83	8,49%	11	1,12%	5	0,51%	377	38,55%	0	0,00%	26	2,66%	1004	978	377	PRI PVEM NA	240	PAN	159	MC
111	VALLE DE BRAVO	5661	158	19,51%	47	5,80%	39	4,81%	106	13,09%	105	12,96%	3	0,37%	7	0,86%	344	42,47%	1	0,12%	14	1,73%	824	810	344	PRI PVEM NA	158	PAN	106	MC
111	VALLE DE BRAVO	5662	114	14,67%	60	7,72%	86	11,07%	118	15,19%	39	5,02%	9	1,16%	8	1,03%	343	44,14%	0	0,00%	13	1,67%	790	777	343	PRI PVEM NA	118	MC	114	PAN
111	VALLE DE BRAVO	5663	104	20,76%	26	5,19%	29	5,79%	78	15,57%	32	6,39%	4	0,80%	7	1,40%	220	43,91%	1	0,20%	18	3,59%	519	501	220	PRI PVEM NA	104	PAN	78	MC
111	VALLE DE BRAVO	5664	91	13,32%	63	9,22%	63	9,22%	138	20,20%	37	5,42%	6	0,88%	6	0,88%	279	40,85%	0	0,00%	20	2,93%	703	683	279	PRI PVEM NA	138	MC	91	PAN
111	VALLE DE BRAVO	5665	72	18,18%	27	6,82%	26	6,57%	51	12,88%	36	9,09%	5	1,26%	2	0,51%	177	44,70%	0	0,00%	12	3,03%	408	396	177	PRI PVEM NA	72	PAN	51	MC
111	VALLE DE BRAVO	5666	138	21,70%	43	6,76%	50	7,86%	88	13,84%	40	6,29%	6	0,94%	2	0,31%	269	42,30%	0	0,00%	18	2,83%	654	636	269	PRI PVEM NA	138	PAN	88	MC
111	VALLE DE BRAVO	5667	335	17,64%	135	7,11%	251	13,22%	113	5,95%	128	6,74%	31	1,63%	13	0,68%	893	47,02%	0	0,00%	46	2,42%	1945	1899	893	PRI PVEM NA	335	PAN	251	PT
111	VALLE DE BRAVO	5668	257	19,78%	82	6,31%	129	9,93%	205	15,78%	44	3,39%	44	3,39%	16	1,23%	522	40,18%	0	0,00%	59	4,54%	1358	1299	522	PRI PVEM NA	257	PAN	205	MC
111	VALLE DE BRAVO	5669	331	20,65%	152	9,48%	177	11,04%	207	12,91%	111	6,92%	10	0,62%	17	1,06%	597	37,24%	1	0,06%	58	3,62%	1661	1603	597	PRI PVEM NA	331	PAN	207	MC
111	VALLE DE BRAVO	5670	70	16,99%	24	5,83%	94	22,82%	24	5,83%	21	5,10%	4	0,97%	7	1,70%	168	40,78%	0	0,00%	19	4,61%	431	412	168	PRI PVEM NA	94	PT	70	PAN
111	VALLE DE BRAVO	5671	80	11,80%	35	5,16%	124	18,29%	68	10,03%	14	2,06%	5	0,74%	4	0,59%	348	51,33%	0	0,00%	17	2,51%	695	678	348	PRI PVEM NA	124	PT	80	PAN
111	VALLE DE BRAVO	5672	170	14,73%	65	5,63%	256	22,18%	51	4,42%	19	1,65%	3	0,26%	8	0,69%	582	50,43%	0	0,00%	22	1,91%	1176	1154	582	PRI PVEM NA	256	PT	170	PAN
111	VALLE DE BRAVO	5673	318	15,84%	163	8,12%	323	16,09%	185	9,22%	74	3,69%	13	0,65%	17	0,85%	913	45,49%	1	0,05%	60	2,99%	2067	2007	913	PRI PVEM NA	323	PT	318	PAN
111	VALLE DE BRAVO	5674	192	22,09%	70	8,06%	78	8,98%	68	7,83%	29	3,34%	10	1,15%	13	1,50%	409	47,07%	0	0,00%	25	2,88%	894	869	409	PRI PVEM NA	192	PAN	78	PT
111	VALLE DE BRAVO	5675	77	8,24%	70	7,49%	88	9,42%	224	23,98%	62	6,64%	9	0,96%	2	0,21%	402	43,04%	0	0,00%	31	3,32%	965	934	402	PRI PVEM NA	224	MC	88	PT
111	VALLE DE BRAVO	5676	96	14,91%	101	15,68%	88	13,66%	57	8,85%	9	1,40%	4	0,62%	2	0,31%	287	44,57%	0	0,00%	11	1,71%	655	644	287	PRI PVEM NA	101	PRD	96	PAN
111	VALLE DE BRAVO	5677	289	22,32%	114	8,80%	220	16,99%	199	15,37%	34	2,63%	7	0,54%	7	0,54%	425	32,82%	0	0,00%	30	2,32%	1325	1295	425	PRI PVEM NA	289	PAN	220	PT
111	VALLE DE BRAVO	5678	101	13,20%	87	11,37%	145	18,95%	69	9,02%	14	1,83%	9	1,18%	5	0,65%	335	43,79%	0	0,00%	25	3,27%	790	765	335	PRI PVEM NA	145	PT	101	PAN
111	VALLE DE BRAVO	5679	243	28,42%	49	5,73%	110	12,87%	82	9,59%	17	1,99%	4	0,47%	5	0,58%	342	40,00%	3	0,35%	18	2,11%	873	855	342	PRI PVEM NA	243	PAN	110	PT
111	VALLE DE BRAVO	5680	291	26,33%	70	6,33%	192	17,38%	125	11,31%	32	2,90%	8	0,72%	10	0,90%	377	34,12%	0	0,00%	29	2,62%	1134	1105	377	PRI PVEM NA	291	PAN	192	PT
111	VALLE DE BRAVO	5681	223	21,65%	77	7,48%	120	11,65%	162	15,73%	29	2,82%	8	0,78%	3	0,29%	408	39,61%	0	0,00%	36	3,50%	1066	1030	408	PRI PVEM NA	223	PAN	162	MC

PARTIDO O COALICIÓN GANADORA EN LA ELECCIÓN DE AYUNTAMIENTOS 2015 POR SECCIÓN ELECTORAL

MUNICIPIO: 111 VALLE DE BRAVO

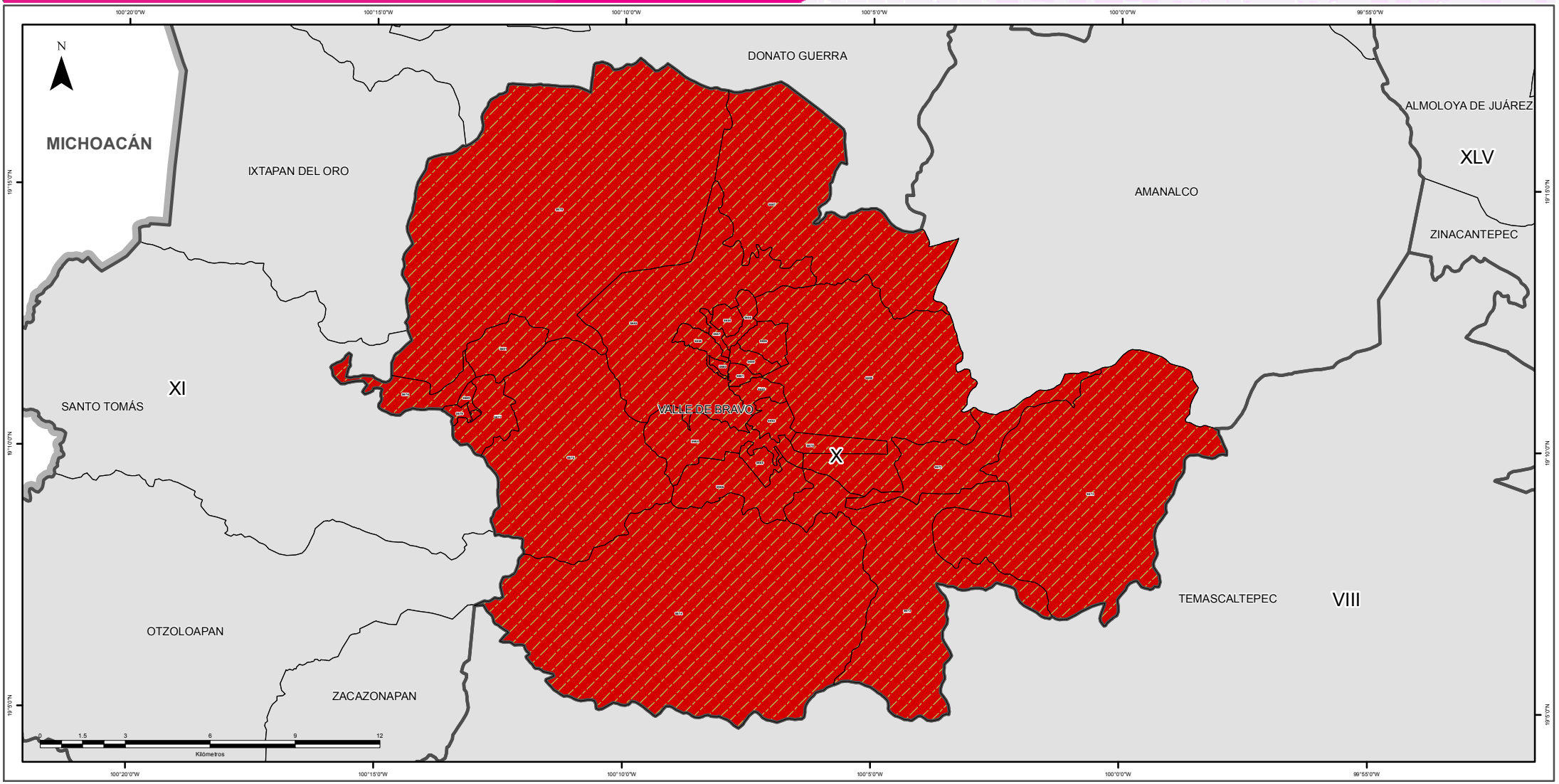

SIMBOLOGÍA

ESTRUCTURA GEOELECTORAL Y CLAVES

- Límite estatal ..... MÉX
- Distrito Electoral Local XLV
- Límite municipal ..... TOLUCA
- Sección electoral 6459
- Cabecera municipal

PARTIDOS POLÍTICOS

- Partido Acción Nacional
- Partido Revolucionario Institucional
- Partido de la Revolución Democrática
- Partido del Trabajo
- Partido Verde Ecologista de México
- Movimiento Ciudadano
- Partido Nueva Alianza
- Partido Encuentro Social
- Partido Humanista
- Partido Futuro Democrático
- Movimiento de Regeneración Nacional

COALICIONES

- Partido Acción Nacional
  Partido del Trabajo
- Partido Revolucionario Institucional
  Partido Verde Ecologista de México
  Partido Nueva Alianza

OTROS

- Candidato(s) Independiente(s)
- Sin dato de cómputo
- Anulado por el Tribunal Electoral del Estado de México

Edición cartográfica del mes de abril de 2016,
con corte de información cartográfica al 05 de noviembre de 2014.
Registro Federal de Electores, INE

Resultados del Cómputo
para la Integración de los Ayuntamientos 2016 -2018
y de la LIX Legislatura del Estado de México 2015 -2018
Proyección: UTM Zona 14
Datum: WGS84

SUPERVISIÓN

C.P. Antonio Sánchez Acosta
Subdirector de Documentación y Estadística Electoral

ELABORACIÓN

Departamento de Geomática Electoral

Lic. Miguel Ángel García Escalante
C. Jaqueline Pérez Nova

LOCALIZACIÓN

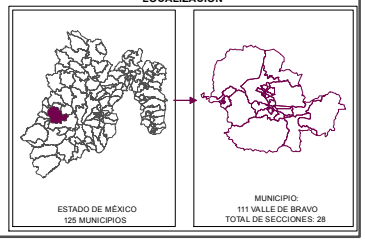

IEEM
Instituto Electoral del Estado de México
DIRECCIÓN DE ORGANIZACIÓN

7 Junio
Elección de Diputados Locales y Ayuntamientos

PARTIDO O COALICIÓN EN PRIMERA MINORÍA EN LA ELECCIÓN DE AYUNTAMIENTOS 2015 POR SECCIÓN ELECTORAL

MUNICIPIO: 111 VALLE DE BRAVO

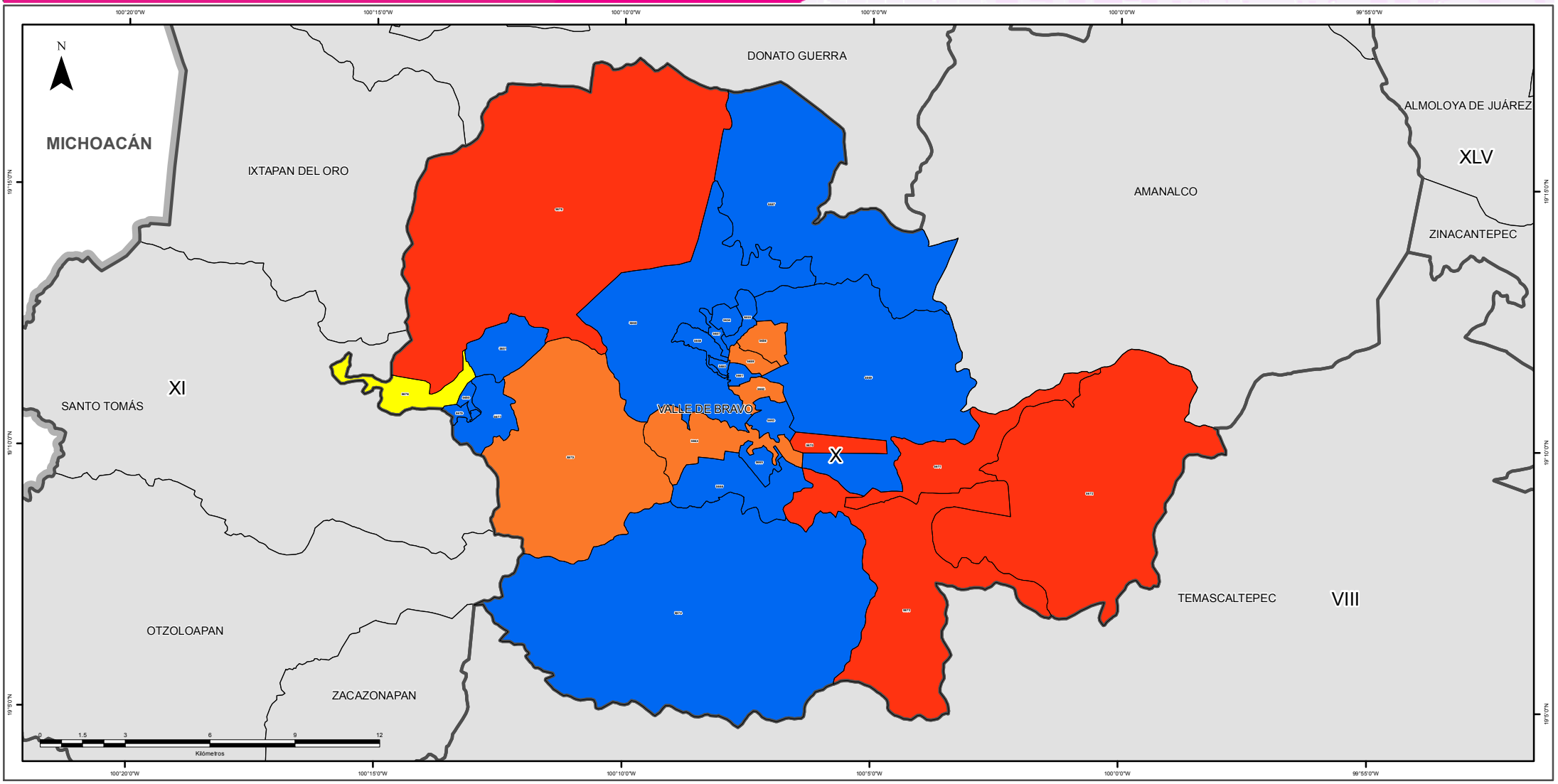

SIMBOLOGÍA

ESTRUCTURA GEOELECTORAL Y CLAVES

- Límite estatal ..... MÉX
- Distrito Electoral Local XLV
- Límite municipal ..... TOLUCA
- Sección electoral 6459
- Cabecera municipal

PARTIDOS POLÍTICOS

- Partido Acción Nacional
- Partido Revolucionario Institucional
- Partido de la Revolución Democrática
- Partido del Trabajo
- Partido Verde Ecologista de México
- Movimiento Ciudadano
- Partido Nueva Alianza
- Partido Encuentro Social
- Partido Humanista
- Partido Futuro Democrático
- Movimiento de Regeneración Nacional

COALICIONES

- Partido Acción Nacional
  Partido del Trabajo
- Partido Revolucionario Institucional
  Partido Verde Ecologista de México
  Partido Nueva Alianza

OTROS

- Candidato(s) Independiente(s)
- Sin dato de cómputo
- Anulado por el Tribunal Electoral del Estado de México

Edición cartográfica del mes de abril de 2016,
con corte de información cartográfica al 05 de noviembre de 2014.
Registro Federal de Electores, INE

Resultados del Cómputo
para la Integración de los Ayuntamientos 2016 -2018
y de la LIX Legislatura del Estado de México 2015 -2018
Proyección: UTM Zona 14
Datum: WGS84

SUPERVISIÓN

C.P. Antonio Sánchez Acosta
Subdirector de Documentación y Estadística Electoral

ELABORACIÓN

Departamento de Geomática Electoral

Lic. Miguel Ángel García Escalante
C. Jaqueline Pérez Nova

LOCALIZACIÓN

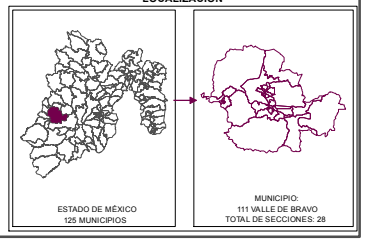

MARGEN DE VICTORIA

El margen de victoria es la diferencia de porcentaje de votación válida emitida que alcanzó el partido ganador sobre el inmediato inferior, es decir, sobre la primera minoría; los rangos establecidos fueron considerados así: 0.01% a 5.0%; 5.01% a 10.0%; 10.01% a 20.0%; 20.01% a MÁS.

Como se observa en la siguiente gráfica, de las 28 secciones del municipio de Valle de Bravo, en 0 (0.00%) el margen de victoria fue de entre 0.01 a 5.0%; en 1 sección (3.57%) fue de entre 5.01% a 10.0%; en 11 (39.29%) fue de más de 10.0% y hasta 20.0%; y finalmente en 16 (57.14% del total de secciones del municipio) fue de más del 20.0% de diferencia. El detalle por partido o coalición se observa en el cuadro y gráfica siguiente.

En el resultado global del municipio, la Coalición integrada por los Partidos PRI, PVEM y NA tuvo un margen de victoria de 22.59% respecto de la segunda fuerza que fue el Partido Acción Nacional.

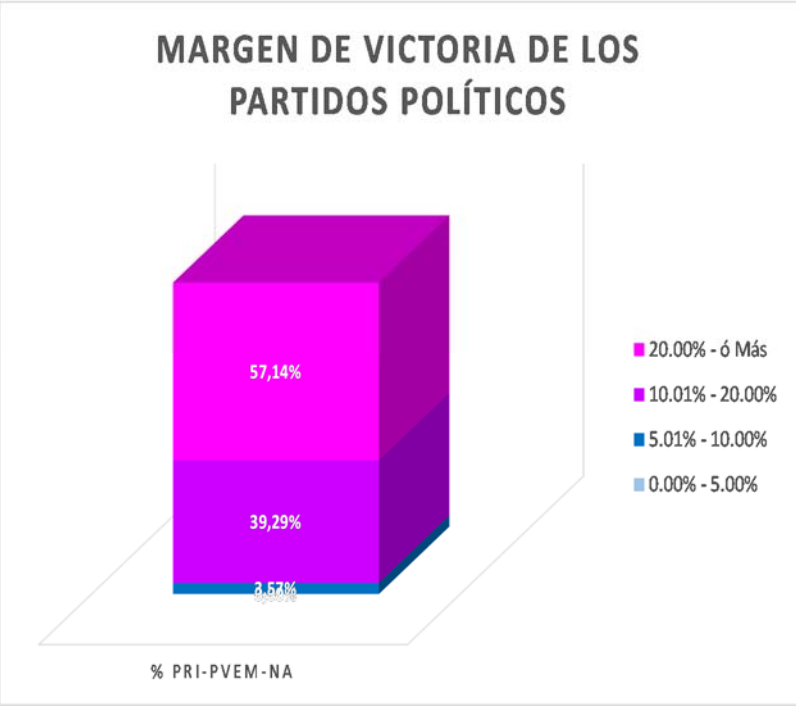

MUNICIPIO	CABECERA	MARGEN DE VICTORIA	PRI PVEM NA	% PRI-PVEM-NA	RANGO DE MARGEN DE VICTORIA
111	VALLE DE BRAVO	0.00% - 5.00%	0	0,00%	0
111	VALLE DE BRAVO	5.01% - 10.00%	1	3,57%	1
111	VALLE DE BRAVO	10.01% - 20.00%	11	39,29%	11
111	VALLE DE BRAVO	20.00% - ó Más	16	57,14%	16
		TOTAL	**28**	**100%**	

MARGEN DE VICTORIA

Municipio	Cabecera Municipal	Sección	PAN	% PAN	PRD	% PRD	PT	% PT	MC	% MC	MORENA	% MORENA	PH	% PH	PES	% PES	PRI-PVEM-NA	% PRI-PVEM-NA	NO REGISTRADOS	% NO REGISTRADOS	NULOS	% NULOS	TOTAL	VOTACIÓN VALIDA	PRIMERA FUERZA	SEGUNDA FUERZA	TERCERA FUERZA	MARGEN DE VICTORIA
111	VALLE DE BRAVO	5654	161	18,74%	28	3,26%	33	3,84%	138	16,07%	64	7,45%	16	1,86%	13	1,51%	405	47,15%	1	0,12%	13	1,51%	872	859	PRI PVEM NA	PAN	MC	28,41%
111	VALLE DE BRAVO	5655	502	21,13%	90	3,79%	166	6,99%	431	18,14%	167	7,03%	42	1,77%	13	0,55%	964	40,57%	1	0,04%	46	1,94%	2422	2376	PRI PVEM NA	PAN	MC	19,44%
111	VALLE DE BRAVO	5656	207	19,04%	38	3,50%	101	9,29%	224	20,61%	92	8,46%	12	1,10%	8	0,74%	404	37,17%	1	0,09%	35	3,22%	1122	1087	PRI PVEM NA	MC	PAN	16,56%
111	VALLE DE BRAVO	5657	332	21,97%	43	2,85%	115	7,61%	299	19,79%	87	5,76%	9	0,60%	14	0,93%	612	40,50%	0	0,00%	31	2,05%	1542	1511	PRI PVEM NA	PAN	MC	18,53%
111	VALLE DE BRAVO	5658	343	23,24%	56	3,79%	128	8,67%	226	15,31%	97	6,57%	33	2,24%	21	1,42%	566	38,35%	6	0,41%	33	2,24%	1509	1476	PRI PVEM NA	PAN	MC	15,11%
111	VALLE DE BRAVO	5659	208	16,88%	75	6,09%	90	7,31%	218	17,69%	98	7,95%	10	0,81%	8	0,65%	525	42,61%	0	0,00%	28	2,27%	1260	1232	PRI PVEM NA	MC	PAN	24,92%
111	VALLE DE BRAVO	5660	240	24,54%	41	4,19%	62	6,34%	159	16,26%	83	8,49%	11	1,12%	5	0,51%	377	38,55%	0	0,00%	26	2,66%	1004	978	PRI PVEM NA	PAN	MC	14,01%
111	VALLE DE BRAVO	5661	158	19,51%	47	5,80%	39	4,81%	106	13,09%	105	12,96%	3	0,37%	7	0,86%	344	42,47%	1	0,12%	14	1,73%	824	810	PRI PVEM NA	PAN	MC	22,96%
111	VALLE DE BRAVO	5662	114	14,67%	60	7,72%	86	11,07%	118	15,19%	39	5,02%	9	1,16%	8	1,03%	343	44,14%	0	0,00%	13	1,67%	790	777	PRI PVEM NA	MC	PAN	28,96%
111	VALLE DE BRAVO	5663	104	20,76%	26	5,19%	29	5,79%	78	15,57%	32	6,39%	4	0,80%	7	1,40%	220	43,91%	1	0,20%	18	3,59%	519	501	PRI PVEM NA	PAN	MC	23,15%
111	VALLE DE BRAVO	5664	91	13,32%	63	9,22%	63	9,22%	138	20,20%	37	5,42%	6	0,88%	6	0,88%	279	40,85%	0	0,00%	20	2,93%	703	683	PRI PVEM NA	MC	PAN	20,64%
111	VALLE DE BRAVO	5665	72	18,18%	27	6,82%	26	6,57%	51	12,88%	36	9,09%	5	1,26%	2	0,51%	177	44,70%	0	0,00%	12	3,03%	408	396	PRI PVEM NA	PAN	MC	26,52%
111	VALLE DE BRAVO	5666	138	21,70%	43	6,76%	50	7,86%	88	13,84%	40	6,29%	6	0,94%	2	0,31%	269	42,30%	0	0,00%	18	2,83%	654	636	PRI PVEM NA	PAN	MC	20,60%
111	VALLE DE BRAVO	5667	335	17,64%	135	7,11%	251	13,22%	113	5,95%	128	6,74%	31	1,63%	13	0,68%	893	47,02%	0	0,00%	46	2,42%	1945	1899	PRI PVEM NA	PAN	PT	29,38%
111	VALLE DE BRAVO	5668	257	19,78%	82	6,31%	129	9,93%	205	15,78%	44	3,39%	44	3,39%	16	1,23%	522	40,18%	0	0,00%	59	4,54%	1358	1299	PRI PVEM NA	PAN	MC	20,40%
111	VALLE DE BRAVO	5669	331	20,65%	152	9,48%	177	11,04%	207	12,91%	111	6,92%	10	0,62%	17	1,06%	597	37,24%	1	0,06%	58	3,62%	1661	1603	PRI PVEM NA	PAN	MC	16,59%
111	VALLE DE BRAVO	5670	70	16,99%	24	5,83%	94	22,82%	24	5,83%	21	5,10%	4	0,97%	7	1,70%	168	40,78%	0	0,00%	19	4,61%	431	412	PRI PVEM NA	PT	PAN	17,96%
111	VALLE DE BRAVO	5671	80	11,80%	35	5,16%	124	18,29%	68	10,03%	14	2,06%	5	0,74%	4	0,59%	348	51,33%	0	0,00%	17	2,51%	695	678	PRI PVEM NA	PT	PAN	33,04%
111	VALLE DE BRAVO	5672	170	14,73%	65	5,63%	256	22,18%	51	4,42%	19	1,65%	3	0,26%	8	0,69%	582	50,43%	0	0,00%	22	1,91%	1176	1154	PRI PVEM NA	PT	PAN	28,25%
111	VALLE DE BRAVO	5673	318	15,84%	163	8,12%	323	16,09%	185	9,22%	74	3,69%	13	0,65%	17	0,85%	913	45,49%	1	0,05%	60	2,99%	2067	2007	PRI PVEM NA	PT	PAN	29,40%
111	VALLE DE BRAVO	5674	192	22,09%	70	8,06%	78	8,98%	68	7,83%	29	3,34%	10	1,15%	13	1,50%	409	47,07%	0	0,00%	25	2,88%	894	869	PRI PVEM NA	PAN	PT	24,97%
111	VALLE DE BRAVO	5675	77	8,24%	70	7,49%	88	9,42%	224	23,98%	62	6,64%	9	0,96%	2	0,21%	402	43,04%	0	0,00%	31	3,32%	965	934	PRI PVEM NA	MC	PT	19,06%
111	VALLE DE BRAVO	5676	96	14,91%	101	15,68%	88	13,66%	57	8,85%	9	1,40%	4	0,62%	2	0,31%	287	44,57%	0	0,00%	11	1,71%	655	644	PRI PVEM NA	PRD	PAN	28,88%
111	VALLE DE BRAVO	5677	289	22,32%	114	8,80%	220	16,99%	199	15,37%	34	2,63%	7	0,54%	7	0,54%	425	32,82%	0	0,00%	30	2,32%	1325	1295	PRI PVEM NA	PAN	PT	10,50%
111	VALLE DE BRAVO	5678	101	13,20%	87	11,37%	145	18,95%	69	9,02%	14	1,83%	9	1,18%	5	0,65%	335	43,79%	0	0,00%	25	3,27%	790	765	PRI PVEM NA	PT	PAN	24,84%
111	VALLE DE BRAVO	5679	243	28,42%	49	5,73%	110	12,87%	82	9,59%	17	1,99%	4	0,47%	5	0,58%	342	40,00%	3	0,35%	18	2,11%	873	855	PRI PVEM NA	PAN	PT	11,58%
111	VALLE DE BRAVO	5680	291	26,33%	70	6,33%	192	17,38%	125	11,31%	32	2,90%	8	0,72%	10	0,90%	377	34,12%	0	0,00%	29	2,62%	1134	1105	PRI PVEM NA	PAN	PT	7,78%
111	VALLE DE BRAVO	5681	223	21,65%	77	7,48%	120	11,65%	162	15,73%	29	2,82%	8	0,78%	3	0,29%	408	39,61%	0	0,00%	36	3,50%	1066	1030	PRI PVEM NA	PAN	MC	17,96%

DIRECCIÓN DE ORGANIZACIÓN

MARGEN DE VICTORIA EN LA ELECCIÓN DE AYUNTAMIENTOS 2015 POR SECCIÓN ELECTORAL

MUNICIPIO: 111 VALLE DE BRAVO

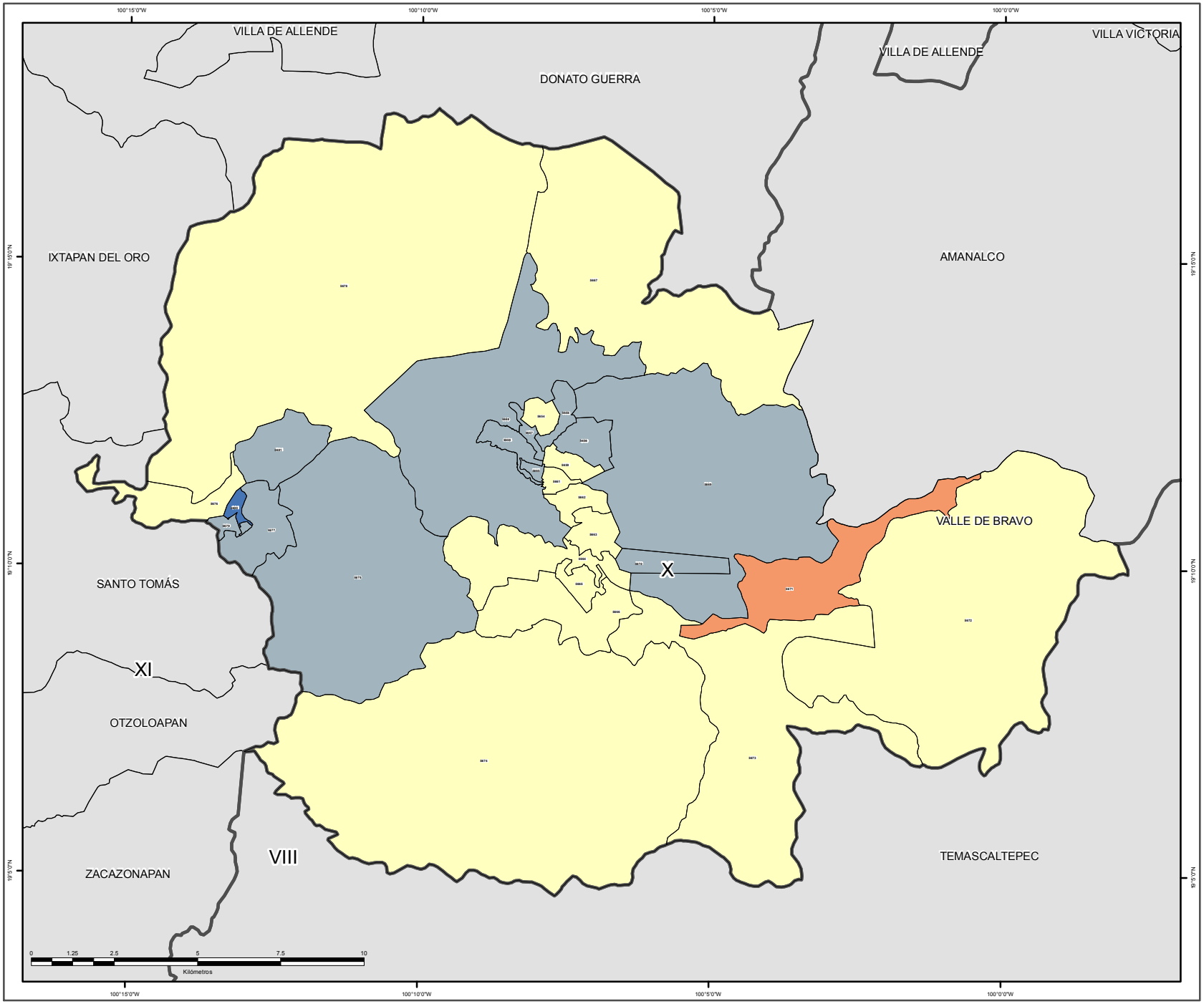

SIMBOLOGÍA

ESTRUCTURA GEOELECTORAL Y CLAVES

- Límite estatal ..... MÉX
- Distrito Electoral Local XLV
- Límite municipal ..... TOLUCA
- Sección electoral 6459
- Cabecera municipal

MARGEN DE VICTORIA

- 0.000000 - 10.100000
- 10.130000 - 20.520000
- 20.530000 - 31.610000
- 31.620000 - 45.680000
- 45.770000 - 90.220000

OTROS

- Sin dato de cómputo
- Anulado por el Tribunal Electoral del Estado de México

Edición cartográfica del mes de abril de 2016,
con corte de información cartográfica al 05 de noviembre de 2014.
Registro Federal de Electores, INE

Resultados del Cómputo
para la Integración de los Ayuntamientos 2016 -2018
y de la LIX Legislatura del Estado de México 2015 -2018
Proyección: UTM Zona 14
Datum: WGS84

LOCALIZACIÓN

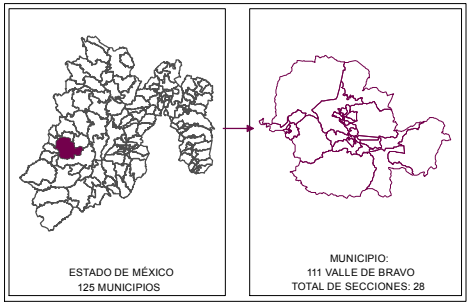

SUPERVISIÓN

C.P. Antonio Sánchez Acosta
Subdirector de Documentación y Estadística Electoral _____

ELABORACIÓN

Departamento de Geomática Electoral

Lic. Miguel Ángel García Escalante _____
C. Jaqueline Pérez Nova _____

PARTICIPACIÓN Y ABSTENCIONISMO

La participación de los ciudadanos con credencial para votar en esta elección en el municipio de Valle de Bravo fue de 64%, siendo el abstencionismo de 36%.

Para el análisis de la participación por sección, éstas se agruparon hasta en cuatro rangos de participación, el primero es de participación alta considerando más de 70.00%, en el que se encuentran 4 secciones (14.29% del total); el segundo es de participación media, considerado entre 60.01% y hasta 70.00% en el que se encuentran 19 secciones (67.86%); el rango de participación baja, considerado entre 50.01% y hasta 60.00%, dentro del que se ubican 5 secciones (17.86%); y en el rango de participación muy baja, considerado con menos de 50.0%, no se ubicó ninguna sección.

PARTICIPACIÓN Y ABSTENCIONISMO

Municipio	Cabecera Municipal	Sección	PAN	% PAN	PRD	% PRD	PT	% PT	MC	% MC	MORENA	% MORENA	PH	% PH	PES	% PES	PRI-PVEM-NA	% PRI-PVEM-NA	NO REGISTRADOS	% NO REGISTRADOS	NULOS	% NULOS	TOTAL	VOTACIÓN VALIDA	LISTA NOMINAL	PARTICIPACIÓN	% PARTICIPACIÓN	% ABSTENCIONISMO
111	VALLE DE BRAVO	5654	161	18,74%	28	3,26%	33	3,84%	138	16,07%	64	7,45%	16	1,86%	13	1,51%	405	47,15%	1	0,12%	13	1,51%	872	859	1401	MEDIO	62,60%	37,40%
111	VALLE DE BRAVO	5655	502	21,13%	90	3,79%	166	6,99%	431	18,14%	167	7,03%	42	1,77%	13	0,55%	964	40,57%	1	0,04%	46	1,94%	2422	2376	3905	MEDIO	61,95%	38,05%
111	VALLE DE BRAVO	5656	207	19,04%	38	3,50%	101	9,29%	224	20,61%	92	8,46%	12	1,10%	8	0,74%	404	37,17%	1	0,09%	35	3,22%	1122	1087	1856	MEDIO	60,45%	39,55%
111	VALLE DE BRAVO	5657	332	21,97%	43	2,85%	115	7,61%	299	19,79%	87	5,76%	9	0,60%	14	0,93%	612	40,50%	0	0,00%	31	2,05%	1542	1511	2298	MEDIO	67,10%	32,90%
111	VALLE DE BRAVO	5658	343	23,24%	56	3,79%	128	8,67%	226	15,31%	97	6,57%	33	2,24%	21	1,42%	566	38,35%	6	0,41%	33	2,24%	1509	1476	2431	MEDIO	61,42%	38,58%
111	VALLE DE BRAVO	5659	208	16,88%	75	6,09%	90	7,31%	218	17,69%	98	7,95%	10	0,81%	8	0,65%	525	42,61%	0	0,00%	28	2,27%	1260	1232	2033	MEDIO	61,83%	38,17%
111	VALLE DE BRAVO	5660	240	24,54%	41	4,19%	62	6,34%	159	16,26%	83	8,49%	11	1,12%	5	0,51%	377	38,55%	0	0,00%	26	2,66%	1004	978	1119	ALTO	110,99%	-10,99%
111	VALLE DE BRAVO	5661	158	19,51%	47	5,80%	39	4,81%	106	13,09%	105	12,96%	3	0,37%	7	0,86%	344	42,47%	1	0,12%	14	1,73%	824	810	1300	MEDIO	63,08%	36,92%
111	VALLE DE BRAVO	5662	114	14,67%	60	7,72%	86	11,07%	118	15,19%	39	5,02%	9	1,16%	8	1,03%	343	44,14%	0	0,00%	13	1,67%	790	777	1263	MEDIO	62,39%	37,61%
111	VALLE DE BRAVO	5663	104	20,76%	26	5,19%	29	5,79%	78	15,57%	32	6,39%	4	0,80%	7	1,40%	220	43,91%	1	0,20%	18	3,59%	519	501	826	MEDIO	62,35%	37,65%
111	VALLE DE BRAVO	5664	91	13,32%	63	9,22%	63	9,22%	138	20,20%	37	5,42%	6	0,88%	6	0,88%	279	40,85%	0	0,00%	20	2,93%	703	683	1222	BAJO	57,53%	42,47%
111	VALLE DE BRAVO	5665	72	18,18%	27	6,82%	26	6,57%	51	12,88%	36	9,09%	5	1,26%	2	0,51%	177	44,70%	0	0,00%	12	3,03%	408	396	657	MEDIO	61,95%	38,05%
111	VALLE DE BRAVO	5666	138	21,70%	43	6,76%	50	7,86%	88	13,84%	40	6,29%	6	0,94%	2	0,31%	269	42,30%	0	0,00%	18	2,83%	654	636	1115	BAJO	58,74%	41,26%
111	VALLE DE BRAVO	5667	335	17,64%	135	7,11%	251	13,22%	113	5,95%	128	6,74%	31	1,63%	13	0,68%	893	47,02%	0	0,00%	46	2,42%	1945	1899	2687	ALTO	72,39%	27,61%
111	VALLE DE BRAVO	5668	257	19,78%	82	6,31%	129	9,93%	205	15,78%	44	3,39%	44	3,39%	16	1,23%	522	40,18%	0	0,00%	59	4,54%	1358	1299	2278	BAJO	59,66%	40,34%
111	VALLE DE BRAVO	5669	331	20,65%	152	9,48%	177	11,04%	207	12,91%	111	6,92%	10	0,62%	17	1,06%	597	37,24%	1	0,06%	58	3,62%	1661	1603	2767	BAJO	59,96%	40,04%
111	VALLE DE BRAVO	5670	70	16,99%	24	5,83%	94	22,82%	24	5,83%	21	5,10%	4	0,97%	7	1,70%	168	40,78%	0	0,00%	19	4,61%	431	412	658	MEDIO	65,35%	34,65%
111	VALLE DE BRAVO	5671	80	11,80%	35	5,16%	124	18,29%	68	10,03%	14	2,06%	5	0,74%	4	0,59%	348	51,33%	0	0,00%	17	2,51%	695	678	967	ALTO	71,77%	28,23%
111	VALLE DE BRAVO	5672	170	14,73%	65	5,63%	256	22,18%	51	4,42%	19	1,65%	3	0,26%	8	0,69%	582	50,43%	0	0,00%	22	1,91%	1176	1154	1829	MEDIO	64,02%	35,98%
111	VALLE DE BRAVO	5673	318	15,84%	163	8,12%	323	16,09%	185	9,22%	74	3,69%	13	0,65%	17	0,85%	913	45,49%	1	0,05%	60	2,99%	2067	2007	3349	MEDIO	60,91%	39,09%
111	VALLE DE BRAVO	5674	192	22,09%	70	8,06%	78	8,98%	68	7,83%	29	3,34%	10	1,15%	13	1,50%	409	47,07%	0	0,00%	25	2,88%	894	869	1477	BAJO	59,92%	40,08%
111	VALLE DE BRAVO	5675	77	8,24%	70	7,49%	88	9,42%	224	23,98%	62	6,64%	9	0,96%	2	0,21%	402	43,04%	0	0,00%	31	3,32%	965	934	1444	MEDIO	67,11%	32,89%
111	VALLE DE BRAVO	5676	96	14,91%	101	15,68%	88	13,66%	57	8,85%	9	1,40%	4	0,62%	2	0,31%	287	44,57%	0	0,00%	11	1,71%	655	644	890	ALTO	73,48%	26,52%
111	VALLE DE BRAVO	5677	289	22,32%	114	8,80%	220	16,99%	199	15,37%	34	2,63%	7	0,54%	7	0,54%	425	32,82%	0	0,00%	30	2,32%	1325	1295	2062	MEDIO	64,89%	35,11%
111	VALLE DE BRAVO	5678	101	13,20%	87	11,37%	145	18,95%	69	9,02%	14	1,83%	9	1,18%	5	0,65%	335	43,79%	0	0,00%	25	3,27%	790	765	1170	MEDIO	67,86%	32,14%
111	VALLE DE BRAVO	5679	243	28,42%	49	5,73%	110	12,87%	82	9,59%	17	1,99%	4	0,47%	5	0,58%	342	40,00%	3	0,35%	18	2,11%	873	855	1290	MEDIO	67,44%	32,56%
111	VALLE DE BRAVO	5680	291	26,33%	70	6,33%	192	17,38%	125	11,31%	32	2,90%	8	0,72%	10	0,90%	377	34,12%	0	0,00%	29	2,62%	1134	1105	1665	MEDIO	68,17%	31,83%
111	VALLE DE BRAVO	5681	223	21,65%	77	7,48%	120	11,65%	162	15,73%	29	2,82%	8	0,78%	3	0,29%	408	39,61%	0	0,00%	36	3,50%	1066	1030	1609	MEDIO	66,25%	33,75%

DIRECCIÓN DE ORGANIZACIÓN

PARTICIPACIÓN CIUDADANA EN LA ELECCIÓN DE AYUNTAMIENTOS 2015 POR SECCIÓN ELECTORAL

MUNICIPIO: 111 VALLE DE BRAVO

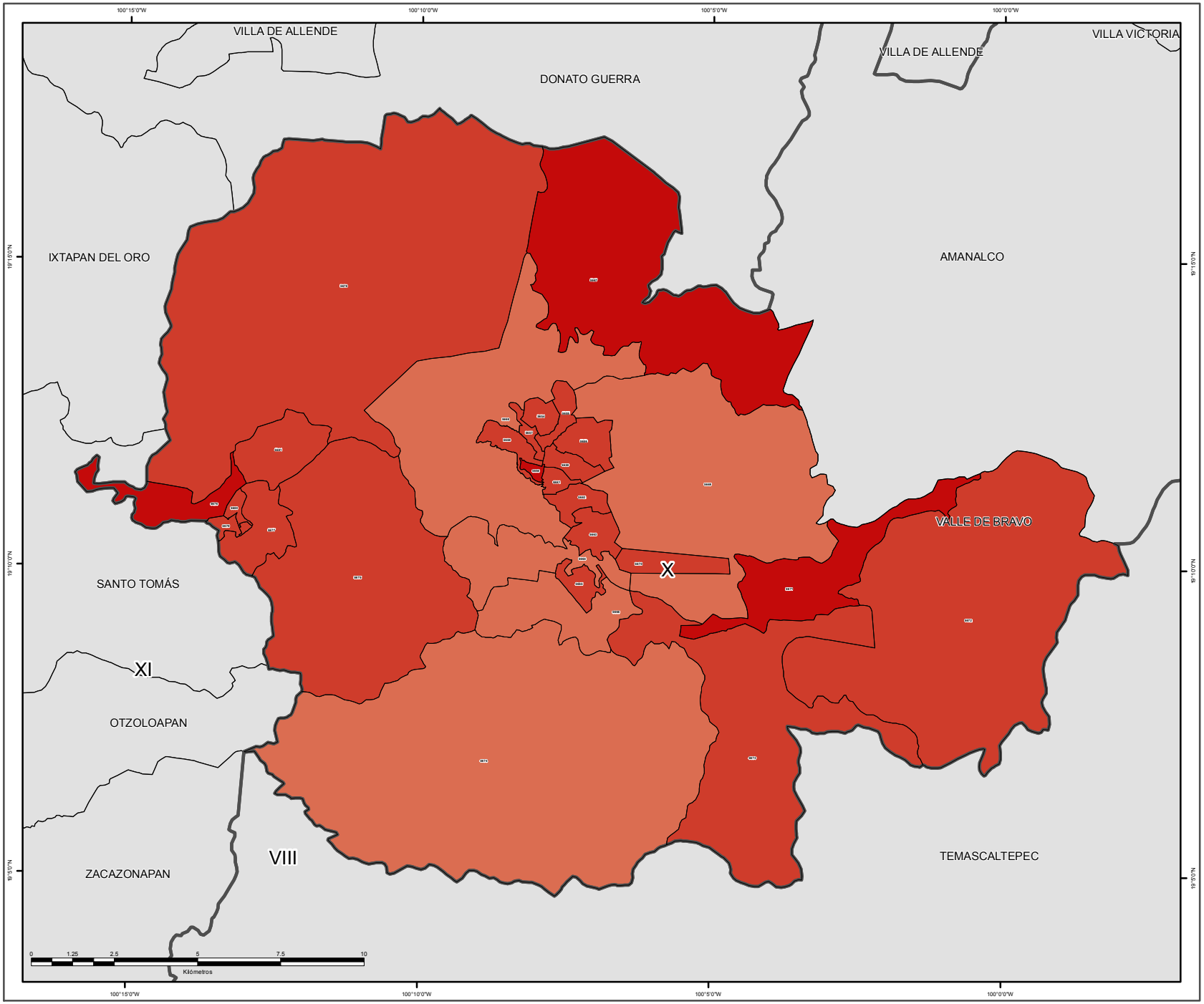

SIMBOLOGÍA

ESTRUCTURA GEOELECTORAL Y CLAVES

- Límite estatal ..... MÉX
- Distrito Electoral Local XLV
- Límite municipal ..... TOLUCA
- Sección electoral 6459
- Cabecera municipal

PARTICIPACIÓN CIUDADANA

- Alto
- Medio
- Bajo
- Muy bajo

OTROS

- Sin dato de cómputo
- Anulado por el Tribunal Electoral del Estado de México

Edición cartográfica del mes de abril de 2016,
con corte de información cartográfica al 05 de noviembre de 2014.
Registro Federal de Electores, INE

Resultados del Cómputo
para la Integración de los Ayuntamientos 2016 -2018
y de la LIX Legislatura del Estado de México 2015 -2018
Proyección: UTM Zona 14
Datum: WGS84

LOCALIZACIÓN

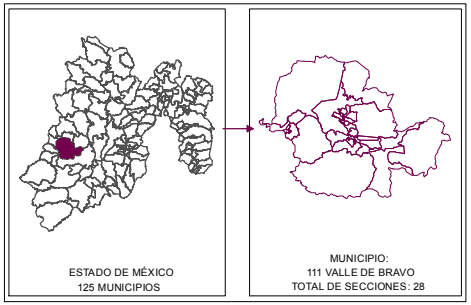

SUPERVISIÓN

C.P. Antonio Sánchez Acosta
Subdirector de Documentación y Estadística Electoral _____

ELABORACIÓN

Departamento de Geomática Electoral

Lic. Miguel Ángel García Escalante _____
C. Jaqueline Pérez Nova _____

RESULTADOS EN LA ELECCIÓN DEL AYUNTAMIENTO DE VILLA DE ALLENDE

Como resultado del cómputo de la elección del Ayuntamiento de Villa de Allende, y una vez resueltos en su caso por las instancias jurisdiccionales los juicios respectivos, en este municipio correspondió el triunfo a el Partido de la Revolución Democrática que obtuvo el 50.26% del total de votos válidos, en tanto que la Coalición integrada por los Partidos PRI, PVEM y NA fue la segunda fuerza con el 38.19% de la votación.

En la votación por sección electoral, del total de 22 secciones electorales que conforman el municipio de Villa de Allende, el Partido de la Revolución Democrática le correspondió la mayoría en 17 secciones, en tanto que la Coalición integrada por los Partidos PRI, PVEM y NA la obtuvo en 5.

El siguiente cuadro y gráfica nos muestra los resultados totales del municipio por partido político y coalición. La tabla de la página siguiente nos muestra el detalle de los resultados por sección, desagregados para cada uno de los partidos políticos y coaliciones, se señala al partido o coalición ganadora.

RESULTADO DE VOTACIÓN		
Partido Político o Coalición	**Total**	**%**
PAN	1733	8,31%
PRD	10476	50,26%
PT	205	0,98%
MORENA	133	0,64%
PH	266	1,28%
PES	66	0,32%
PRI-PVEM-NA	7960	38,19%
NO REGISTRADOS	6	0,03%
NULOS	813	
TOTAL	21658	
VOTACIÓN VALIDA	20845	

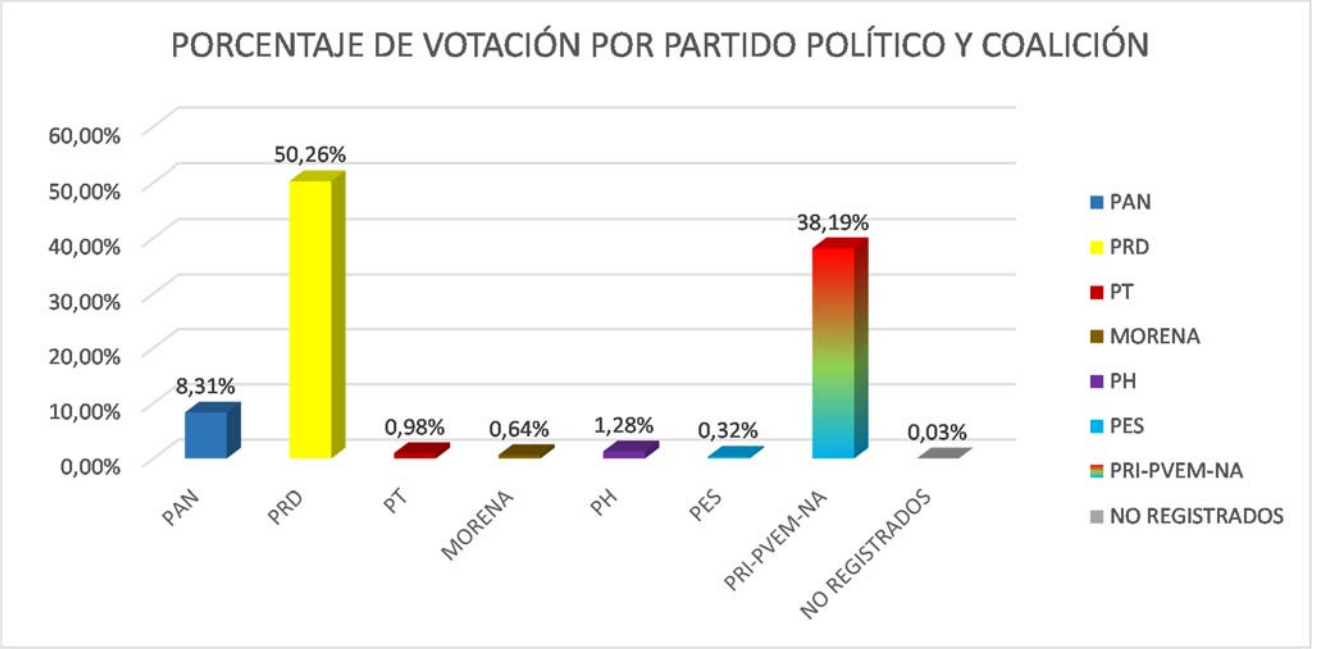

RESULTADOS DEFINITIVOS EN LA ELECCIÓN DEL AYUNTAMIENTO 2015

Municipio	Cabecera Municipal	Sección	PAN	% PAN	PRD	% PRD	PT	% PT	MORENA	% MORENA	PH	% PH	PES	% PES	PRI-PVEM-NA	% PRI-PVEM-NA	NO REGISTRADOS	% NO REGISTRADOS	NULOS	% NULOS	TOTAL	VOTACIÓN VALIDA	PRIMERA FUERZA	PRIMERA FUERZA	SEGUNDA FUERZA	SEGUNDA FUERZA	TERCERA FUERZA	TERCERA FUERZA
112	VILLA DE ALLENDE	5682	54	4,44%	618	50,78%	33	2,71%	16	1,31%	5	0,41%	3	0,25%	488	40,10%	0	0,00%	9	0,74%	1226	1217	618	PRD	488	PRI PVEM NA	54	PAN
112	VILLA DE ALLENDE	5683	142	16,38%	443	51,10%	7	0,81%	9	1,04%	2	0,23%	2	0,23%	262	30,22%	0	0,00%	37	4,27%	904	867	443	PRD	262	PRI PVEM NA	142	PAN
112	VILLA DE ALLENDE	5684	101	14,79%	329	48,17%	11	1,61%	3	0,44%	12	1,76%	5	0,73%	222	32,50%	0	0,00%	27	3,95%	710	683	329	PRD	222	PRI PVEM NA	101	PAN
112	VILLA DE ALLENDE	5685	99	6,88%	786	54,66%	6	0,42%	16	1,11%	52	3,62%	4	0,28%	475	33,03%	0	0,00%	27	1,88%	1465	1438	786	PRD	475	PRI PVEM NA	99	PAN
112	VILLA DE ALLENDE	5686	7	2,41%	128	43,99%	3	1,03%	0	0,00%	3	1,03%	0	0,00%	150	51,55%	0	0,00%	12	4,12%	303	291	150	PRI PVEM NA	128	PRD	7	PAN
112	VILLA DE ALLENDE	5687	29	3,75%	452	58,40%	10	1,29%	2	0,26%	5	0,65%	2	0,26%	274	35,40%	0	0,00%	30	3,88%	804	774	452	PRD	274	PRI PVEM NA	29	PAN
112	VILLA DE ALLENDE	5688	252	12,49%	976	48,39%	17	0,84%	23	1,14%	19	0,94%	18	0,89%	712	35,30%	0	0,00%	125	6,20%	2142	2017	976	PRD	712	PRI PVEM NA	252	PAN
112	VILLA DE ALLENDE	5689	50	6,27%	404	50,63%	10	1,25%	3	0,38%	11	1,38%	2	0,25%	318	39,85%	0	0,00%	53	6,64%	851	798	404	PRD	318	PRI PVEM NA	50	PAN
112	VILLA DE ALLENDE	5690	20	3,94%	321	63,19%	6	1,18%	0	0,00%	12	2,36%	2	0,39%	147	28,94%	0	0,00%	25	4,92%	533	508	321	PRD	147	PRI PVEM NA	20	PAN
112	VILLA DE ALLENDE	5691	88	7,35%	721	60,18%	17	1,42%	8	0,67%	7	0,58%	2	0,17%	355	29,63%	0	0,00%	57	4,76%	1255	1198	721	PRD	355	PRI PVEM NA	88	PAN
112	VILLA DE ALLENDE	5692	90	5,84%	808	52,40%	10	0,65%	4	0,26%	2	0,13%	3	0,19%	619	40,14%	6	0,39%	51	3,31%	1593	1542	808	PRD	619	PRI PVEM NA	90	PAN
112	VILLA DE ALLENDE	5693	18	3,18%	296	52,30%	0	0,00%	4	0,71%	1	0,18%	2	0,35%	245	43,29%	0	0,00%	21	3,71%	587	566	296	PRD	245	PRI PVEM NA	18	PAN
112	VILLA DE ALLENDE	5694	61	8,29%	328	44,57%	4	0,54%	0	0,00%	6	0,82%	1	0,14%	336	45,65%	0	0,00%	19	2,58%	755	736	336	PRI PVEM NA	328	PRD	61	PAN
112	VILLA DE ALLENDE	5695	66	5,91%	495	44,32%	9	0,81%	7	0,63%	6	0,54%	0	0,00%	534	47,81%	0	0,00%	49	4,39%	1166	1117	534	PRI PVEM NA	495	PRD	66	PAN
112	VILLA DE ALLENDE	5696	56	4,84%	606	52,38%	11	0,95%	5	0,43%	8	0,69%	1	0,09%	470	40,62%	0	0,00%	38	3,28%	1195	1157	606	PRD	470	PRI PVEM NA	56	PAN
112	VILLA DE ALLENDE	5697	106	6,58%	782	48,57%	10	0,62%	7	0,43%	11	0,68%	3	0,19%	691	42,92%	0	0,00%	75	4,66%	1685	1610	782	PRD	691	PRI PVEM NA	106	PAN
112	VILLA DE ALLENDE	5698	42	11,02%	181	47,51%	0	0,00%	1	0,26%	0	0,00%	0	0,00%	157	41,21%	0	0,00%	5	1,31%	386	381	181	PRD	157	PRI PVEM NA	42	PAN
112	VILLA DE ALLENDE	5699	34	5,59%	248	40,79%	7	1,15%	10	1,64%	15	2,47%	2	0,33%	292	48,03%	0	0,00%	17	2,80%	625	608	292	PRI PVEM NA	248	PRD	34	PAN
112	VILLA DE ALLENDE	5700	19	3,19%	251	42,11%	9	1,51%	0	0,00%	2	0,34%	3	0,50%	312	52,35%	0	0,00%	15	2,52%	611	596	312	PRI PVEM NA	251	PRD	19	PAN
112	VILLA DE ALLENDE	5701	59	7,93%	401	53,90%	8	1,08%	3	0,40%	22	2,96%	2	0,27%	249	33,47%	0	0,00%	29	3,90%	773	744	401	PRD	249	PRI PVEM NA	59	PAN
112	VILLA DE ALLENDE	5702	24	9,64%	148	59,44%	6	2,41%	3	1,20%	1	0,40%	0	0,00%	67	26,91%	0	0,00%	4	1,61%	253	249	148	PRD	67	PRI PVEM NA	24	PAN
112	VILLA DE ALLENDE	5703	316	18,08%	754	43,14%	11	0,63%	9	0,51%	64	3,66%	9	0,51%	585	33,47%	0	0,00%	88	5,03%	1836	1748	754	PRD	585	PRI PVEM NA	316	PAN

IEEM
Instituto Electoral del Estado de México
DIRECCIÓN DE ORGANIZACIÓN

Proceso Electoral 2015
Diputados Locales y Ayuntamientos

PARTIDO O COALICIÓN GANADORA EN LA ELECCIÓN DE AYUNTAMIENTOS 2015 POR SECCIÓN ELECTORAL

MUNICIPIO: 112 VILLA DE ALLENDE

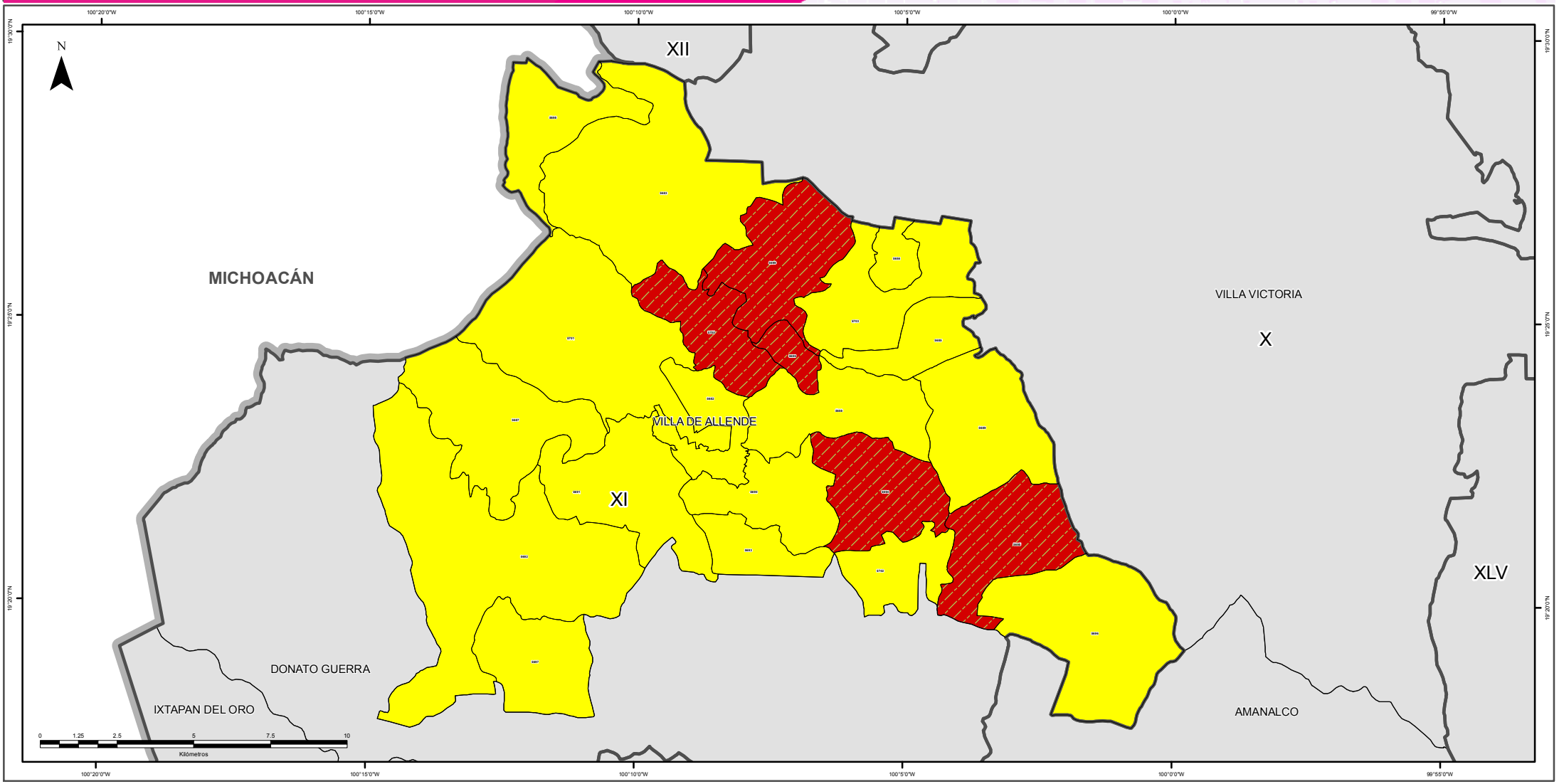

SIMBOLOGÍA

ESTRUCTURA GEOELECTORAL Y CLAVES

- Límite estatal ..... MÉX
- Distrito Electoral Local XLV
- Límite municipal ..... TOLUCA
- Sección electoral 6459
- Cabecera municipal

PARTIDOS POLÍTICOS

- Partido Acción Nacional
- Partido Revolucionario Institucional
- Partido de la Revolución Democrática
- Partido del Trabajo
- Partido Verde Ecologista de México
- Movimiento Ciudadano
- Partido Nueva Alianza
- Partido Encuentro Social
- Partido Humanista
- Partido Futuro Democrático
- Movimiento de Regeneración Nacional

COALICIONES

- Partido Acción Nacional
  Partido del Trabajo
- Partido Revolucionario Institucional
  Partido Verde Ecologista de México
  Partido Nueva Alianza

OTROS

- Candidato(s) Independiente(s)
- Sin dato de cómputo
- Anulado por el Tribunal Electoral del Estado de México

Edición cartográfica del mes de abril de 2016,
con corte de información cartográfica al 05 de noviembre de 2014.
Registro Federal de Electores, INE

Resultados del Cómputo
para la Integración de los Ayuntamientos 2016 - 2018
y de la LIX Legislatura del Estado de México 2015 -2018
Proyección: UTM Zona 14
Datum: WGS84

SUPERVISIÓN

C.P. Antonio Sánchez Acosta
Subdirector de Documentación y Estadística Electoral

ELABORACIÓN

Departamento de Geomática Electoral

Lic. Miguel Ángel García Escalante
C. Jaqueline Pérez Nova

LOCALIZACIÓN

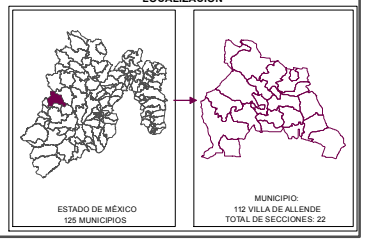

IEEM
Instituto Electoral del Estado de México
DIRECCIÓN DE ORGANIZACIÓN

Proceso Electoral 2015
Diputados Locales y Ayuntamientos

PARTIDO O COALICIÓN EN PRIMERA MINORÍA EN LA ELECCIÓN DE AYUNTAMIENTOS 2015 POR SECCIÓN ELECTORAL

MUNICIPIO: 112 VILLA DE ALLENDE

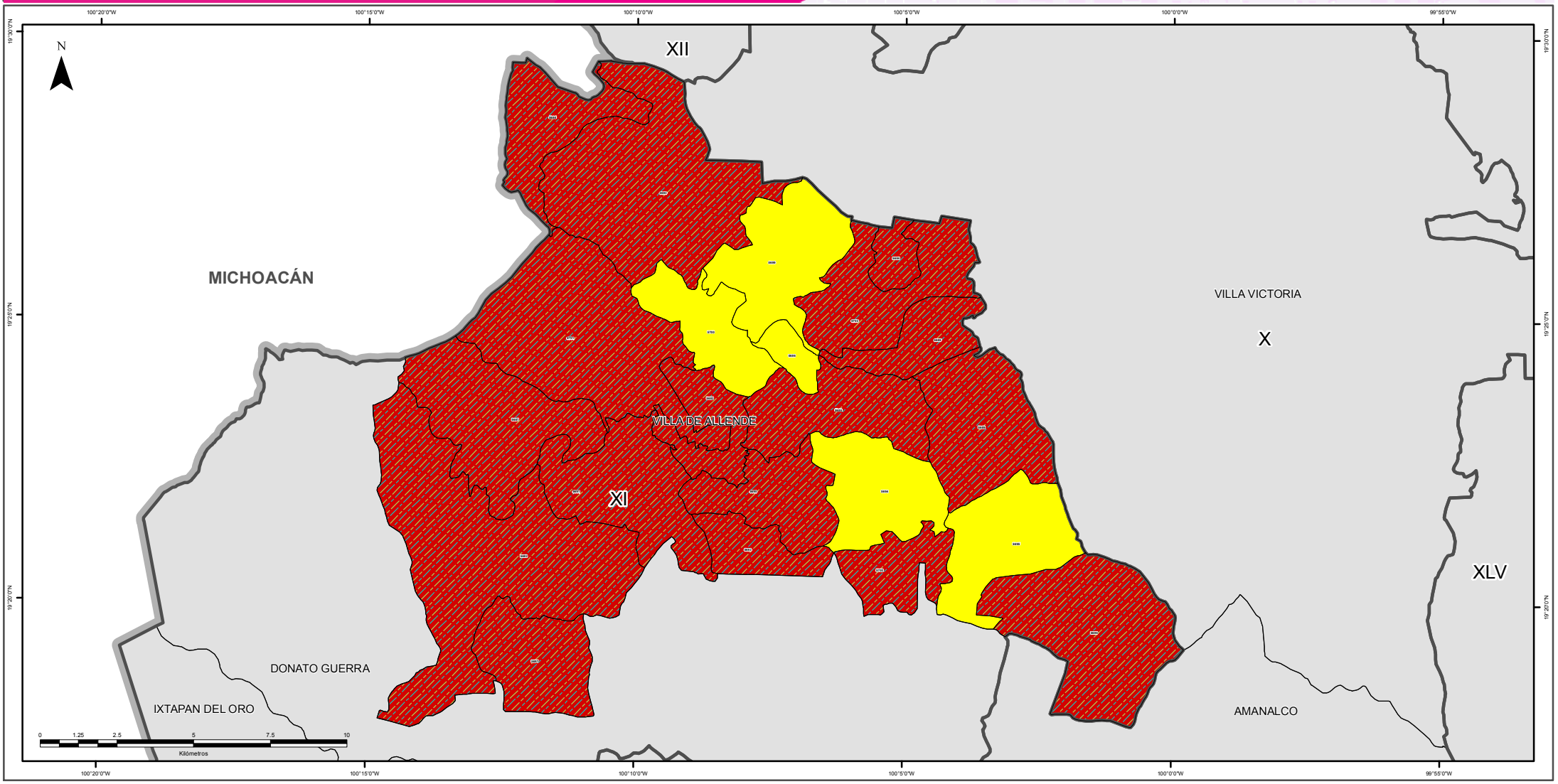

SIMBOLOGÍA

ESTRUCTURA GEOELECTORAL Y CLAVES

- Límite estatal ..... MÉX
- Distrito Electoral Local XLV
- Límite municipal ..... TOLUCA
- Sección electoral 6459
- Cabecera municipal

PARTIDOS POLÍTICOS

- Partido Acción Nacional
- Partido Revolucionario Institucional
- Partido de la Revolución Democrática
- Partido del Trabajo
- Partido Verde Ecologista de México
- Movimiento Ciudadano
- Partido Nueva Alianza
- Partido Encuentro Social
- Partido Humanista
- Partido Futuro Democrático
- Movimiento de Regeneración Nacional

COALICIONES

- Partido Acción Nacional
  Partido del Trabajo
- Partido Revolucionario Institucional
  Partido Verde Ecologista de México
  Partido Nueva Alianza

OTROS

- Candidato(s) Independiente(s)
- Sin dato de cómputo
- Anulado por el Tribunal Electoral del Estado de México

Edición cartográfica del mes de abril de 2016,
con corte de información cartográfica al 05 de noviembre de 2014.
Registro Federal de Electores, INE

Resultados del Cómputo
para la Integración de los Ayuntamientos 2016 - 2018
y de la LIX Legislatura del Estado de México 2015 -2018
Proyección: UTM Zona 14
Datum: WGS84

SUPERVISIÓN

C.P. Antonio Sánchez Acosta
Subdirector de Documentación y Estadística Electoral

ELABORACIÓN

Departamento de Geomática Electoral

Lic. Miguel Ángel García Escalante
C. Jaqueline Pérez Nova

LOCALIZACIÓN

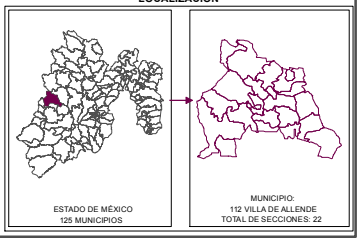

MARGEN DE VICTORIA

El margen de victoria es la diferencia de porcentaje de votación válida emitida que alcanzó el partido ganador sobre el inmediato inferior, es decir, sobre la primera minoría; los rangos establecidos fueron considerados así: 0.01% a 5.0%; 5.01% a 10.0%; 10.01% a 20.0%; 20.01% a MÁS.

Como se observa en la siguiente gráfica, de las 22 secciones del municipio de Villa de Allende, en 2 (9.09%) el margen de victoria fue de entre 0.01 a 5.0%; en 6 secciones (27.27%) fue de entre 5.01% a 10.0%; en 7 (31.82%) fue de más de 10.0% y hasta 20.0%; y finalmente en 7 (31.82% del total de secciones del municipio) fue de más del 20.0% de diferencia. El detalle por partido o coalición se observa en el cuadro y gráfica siguiente.

En el resultado global del municipio, el Partido de la Revolución Democrática tuvo un margen de victoria de 12.07% respecto de la segunda fuerza que fue la Coalición integrada por los Partidos PRI, PVEM y NA.

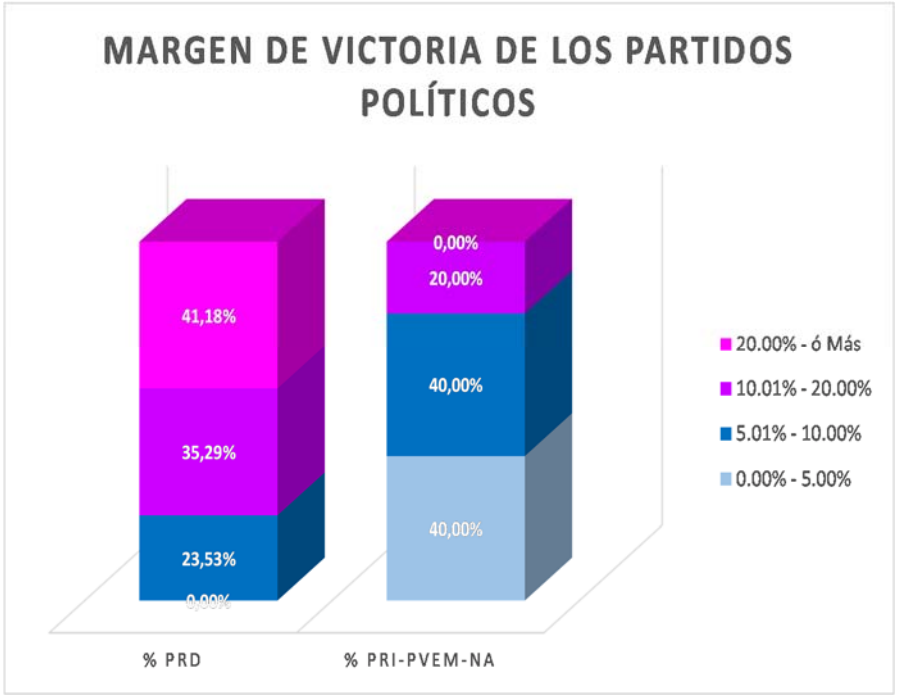

MUNICIPIO	CABECERA	MARGEN DE VICTORIA	PRD	% PRD	PRI PVEM NA	% PRI-PVEM-NA	RANGO DE MARGEN DE VICTORIA
112	VILLA DE ALLENDE	0.00% - 5.00%	0	0,00%	2	40,00%	2
112	VILLA DE ALLENDE	5.01% - 10.00%	4	23,53%	2	40,00%	6
112	VILLA DE ALLENDE	10.01% - 20.00%	6	35,29%	1	20,00%	7
112	VILLA DE ALLENDE	20.00% - ó Más	7	41,18%	0	0,00%	7
		TOTAL	**17**	**100%**	**5**	**100%**	

MARGEN DE VICTORIA

Municipio	Cabecera Municipal	Sección	PAN	% PAN	PRD	% PRD	PT	% PT	MORENA	% MORENA	PH	% PH	PES	% PES	PRI-PVEM-NA	% PRI-PVEM-NA	NO REGISTRADOS	% NO REGISTRADOS	NULOS	% NULOS	TOTAL	VOTACIÓN VALIDA	PRIMERA FUERZA	SEGUNDA FUERZA	TERCERA FUERZA	MARGEN DE VICTORIA
112	VILLA DE ALLENDE	5682	54	4,44%	618	50,78%	33	2,71%	16	1,31%	5	0,41%	3	0,25%	488	40,10%	0	0,00%	9	0,74%	1226	1217	PRD	PRI PVEM NA	PAN	10,68%
112	VILLA DE ALLENDE	5683	142	16,38%	443	51,10%	7	0,81%	9	1,04%	2	0,23%	2	0,23%	262	30,22%	0	0,00%	37	4,27%	904	867	PRD	PRI PVEM NA	PAN	20,88%
112	VILLA DE ALLENDE	5684	101	14,79%	329	48,17%	11	1,61%	3	0,44%	12	1,76%	5	0,73%	222	32,50%	0	0,00%	27	3,95%	710	683	PRD	PRI PVEM NA	PAN	15,67%
112	VILLA DE ALLENDE	5685	99	6,88%	786	54,66%	6	0,42%	16	1,11%	52	3,62%	4	0,28%	475	33,03%	0	0,00%	27	1,88%	1465	1438	PRD	PRI PVEM NA	PAN	21,63%
112	VILLA DE ALLENDE	5686	7	2,41%	128	43,99%	3	1,03%	0	0,00%	3	1,03%	0	0,00%	150	51,55%	0	0,00%	12	4,12%	303	291	PRI PVEM NA	PRD	PAN	7,56%
112	VILLA DE ALLENDE	5687	29	3,75%	452	58,40%	10	1,29%	2	0,26%	5	0,65%	2	0,26%	274	35,40%	0	0,00%	30	3,88%	804	774	PRD	PRI PVEM NA	PAN	23,00%
112	VILLA DE ALLENDE	5688	252	12,49%	976	48,39%	17	0,84%	23	1,14%	19	0,94%	18	0,89%	712	35,30%	0	0,00%	125	6,20%	2142	2017	PRD	PRI PVEM NA	PAN	13,09%
112	VILLA DE ALLENDE	5689	50	6,27%	404	50,63%	10	1,25%	3	0,38%	11	1,38%	2	0,25%	318	39,85%	0	0,00%	53	6,64%	851	798	PRD	PRI PVEM NA	PAN	10,78%
112	VILLA DE ALLENDE	5690	20	3,94%	321	63,19%	6	1,18%	0	0,00%	12	2,36%	2	0,39%	147	28,94%	0	0,00%	25	4,92%	533	508	PRD	PRI PVEM NA	PAN	34,25%
112	VILLA DE ALLENDE	5691	88	7,35%	721	60,18%	17	1,42%	8	0,67%	7	0,58%	2	0,17%	355	29,63%	0	0,00%	57	4,76%	1255	1198	PRD	PRI PVEM NA	PAN	30,55%
112	VILLA DE ALLENDE	5692	90	5,84%	808	52,40%	10	0,65%	4	0,26%	2	0,13%	3	0,19%	619	40,14%	6	0,39%	51	3,31%	1593	1542	PRD	PRI PVEM NA	PAN	12,26%
112	VILLA DE ALLENDE	5693	18	3,18%	296	52,30%	0	0,00%	4	0,71%	1	0,18%	2	0,35%	245	43,29%	0	0,00%	21	3,71%	587	566	PRD	PRI PVEM NA	PAN	9,01%
112	VILLA DE ALLENDE	5694	61	8,29%	328	44,57%	4	0,54%	0	0,00%	6	0,82%	1	0,14%	336	45,65%	0	0,00%	19	2,58%	755	736	PRI PVEM NA	PRD	PAN	1,09%
112	VILLA DE ALLENDE	5695	66	5,91%	495	44,32%	9	0,81%	7	0,63%	6	0,54%	0	0,00%	534	47,81%	0	0,00%	49	4,39%	1166	1117	PRI PVEM NA	PRD	PAN	3,49%
112	VILLA DE ALLENDE	5696	56	4,84%	606	52,38%	11	0,95%	5	0,43%	8	0,69%	1	0,09%	470	40,62%	0	0,00%	38	3,28%	1195	1157	PRD	PRI PVEM NA	PAN	11,75%
112	VILLA DE ALLENDE	5697	106	6,58%	782	48,57%	10	0,62%	7	0,43%	11	0,68%	3	0,19%	691	42,92%	0	0,00%	75	4,66%	1685	1610	PRD	PRI PVEM NA	PAN	5,65%
112	VILLA DE ALLENDE	5698	42	11,02%	181	47,51%	0	0,00%	1	0,26%	0	0,00%	0	0,00%	157	41,21%	0	0,00%	5	1,31%	386	381	PRD	PRI PVEM NA	PAN	6,30%
112	VILLA DE ALLENDE	5699	34	5,59%	248	40,79%	7	1,15%	10	1,64%	15	2,47%	2	0,33%	292	48,03%	0	0,00%	17	2,80%	625	608	PRI PVEM NA	PRD	PAN	7,24%
112	VILLA DE ALLENDE	5700	19	3,19%	251	42,11%	9	1,51%	0	0,00%	2	0,34%	3	0,50%	312	52,35%	0	0,00%	15	2,52%	611	596	PRI PVEM NA	PRD	PAN	10,23%
112	VILLA DE ALLENDE	5701	59	7,93%	401	53,90%	8	1,08%	3	0,40%	22	2,96%	2	0,27%	249	33,47%	0	0,00%	29	3,90%	773	744	PRD	PRI PVEM NA	PAN	20,43%
112	VILLA DE ALLENDE	5702	24	9,64%	148	59,44%	6	2,41%	3	1,20%	1	0,40%	0	0,00%	67	26,91%	0	0,00%	4	1,61%	253	249	PRD	PRI PVEM NA	PAN	32,53%
112	VILLA DE ALLENDE	5703	316	18,08%	754	43,14%	11	0,63%	9	0,51%	64	3,66%	9	0,51%	585	33,47%	0	0,00%	88	5,03%	1836	1748	PRD	PRI PVEM NA	PAN	9,67%

DIRECCIÓN DE ORGANIZACIÓN

MARGEN DE VICTORIA EN LA ELECCIÓN DE AYUNTAMIENTOS 2015 POR SECCIÓN ELECTORAL

MUNICIPIO: 112 VILLA DE ALLENDE

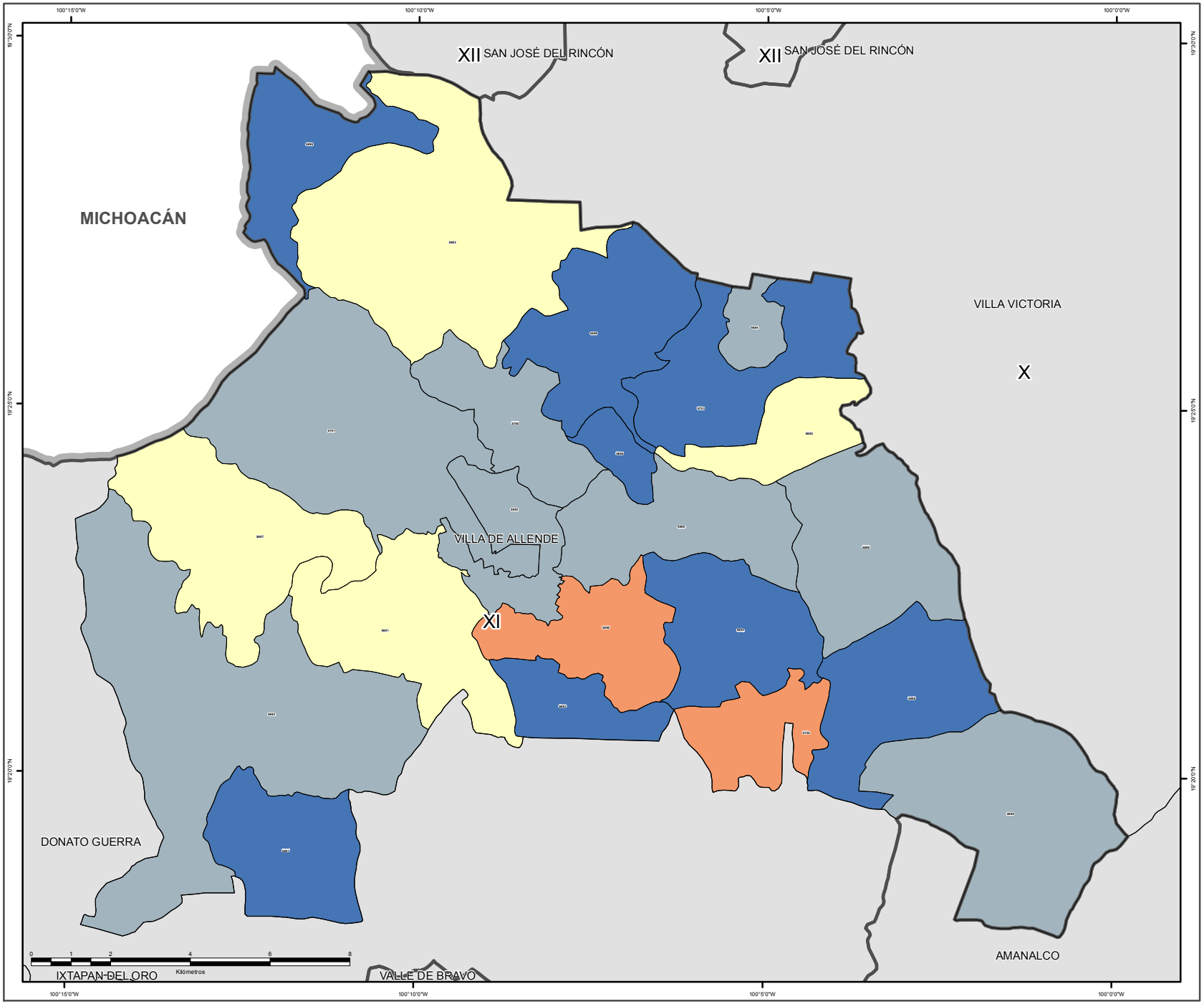

SIMBOLOGÍA

ESTRUCTURA GEOELECTORAL Y CLAVES

- Límite estatal ..... MÉX
- Distrito Electoral Local XLV
- Límite municipal ..... TOLUCA
- Sección electoral 6459
- Cabecera municipal

MARGEN DE VICTORIA

- 0.000000 - 10.100000
- 10.130000 - 20.520000
- 20.530000 - 31.610000
- 31.620000 - 45.680000
- 45.770000 - 90.220000

OTROS

- Sin dato de cómputo
- Anulado por el Tribunal Electoral del Estado de México

Edición cartográfica del mes de abril de 2016,
con corte de información cartográfica al 05 de noviembre de 2014.
Registro Federal de Electores, INE

Resultados del Cómputo
para la Integración de los Ayuntamientos 2016 -2018
y de la LIX Legislatura del Estado de México 2015 -2018
Proyección: UTM Zona 14
Datum: WGS84

LOCALIZACIÓN

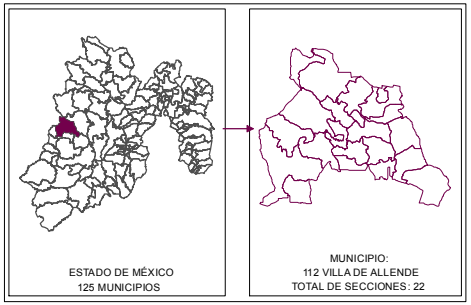

SUPERVISIÓN

C.P. Antonio Sánchez Acosta
Subdirector de Documentación y Estadística Electoral _____

ELABORACIÓN

Departamento de Geomática Electoral

Lic. Miguel Ángel García Escalante _____
C. Jaqueline Pérez Nova _____

PARTICIPACIÓN Y ABSTENCIONISMO

La participación de los ciudadanos con credencial para votar en esta elección en el municipio de Villa de Allende fue de 71%, siendo el abstencionismo de 29%.

Para el análisis de la participación por sección, éstas se agruparon hasta en cuatro rangos de participación, el primero es de participación alta considerando más de 70.00%, en el que se encuentran 15 secciones (68.18% del total); el segundo es de participación media, considerado entre 60.01% y hasta 70.00% en el que se encuentran 7 secciones (31.82%); el rango de participación baja, considerado entre 50.01% y hasta 60.00%; y en el rango de participación muy baja, considerado con menos de 50.0%, no se ubicó ninguna sección.

PARTICIPACIÓN Y ABSTENCIONISMO

Municipio	Cabecera Municipal	Sección	PAN	% PAN	PRD	% PRD	PT	% PT	MORENA	% MORENA	PH	% PH	PES	% PES	PRI-PVEM-NA	% PRI-PVEM-NA	NO REGISTRADOS	% NO REGISTRADOS	NULOS	% NULOS	TOTAL	VOTACIÓN VALIDA	LISTA NOMINAL	PARTICIPACIÓN	% PARTICIPACIÓN	% ABSTENCIONISMO
112	VILLA DE ALLENDE	5682	54	4,44%	618	50,78%	33	2,71%	16	1,31%	5	0,41%	3	0,25%	488	40,10%	0	0,00%	9	0,74%	1226	1217	1666	ALTO	73,59%	26,41%
112	VILLA DE ALLENDE	5683	142	16,38%	443	51,10%	7	0,81%	9	1,04%	2	0,23%	2	0,23%	262	30,22%	0	0,00%	37	4,27%	904	867	1344	MEDIO	67,26%	32,74%
112	VILLA DE ALLENDE	5684	101	14,79%	329	48,17%	11	1,61%	3	0,44%	12	1,76%	5	0,73%	222	32,50%	0	0,00%	27	3,95%	710	683	1091	MEDIO	65,08%	34,92%
112	VILLA DE ALLENDE	5685	99	6,88%	786	54,66%	6	0,42%	16	1,11%	52	3,62%	4	0,28%	475	33,03%	0	0,00%	27	1,88%	1465	1438	2035	ALTO	71,70%	28,30%
112	VILLA DE ALLENDE	5686	7	2,41%	128	43,99%	3	1,03%	0	0,00%	3	1,03%	0	0,00%	150	51,55%	0	0,00%	12	4,12%	303	291	395	ALTO	76,71%	23,29%
112	VILLA DE ALLENDE	5687	29	3,75%	452	58,40%	10	1,29%	2	0,26%	5	0,65%	2	0,26%	274	35,40%	0	0,00%	30	3,88%	804	774	1096	ALTO	73,36%	26,64%
112	VILLA DE ALLENDE	5688	252	12,49%	976	48,39%	17	0,84%	23	1,14%	19	0,94%	18	0,89%	712	35,30%	0	0,00%	125	6,20%	2142	2017	2935	ALTO	73,08%	26,92%
112	VILLA DE ALLENDE	5689	50	6,27%	404	50,63%	10	1,25%	3	0,38%	11	1,38%	2	0,25%	318	39,85%	0	0,00%	53	6,64%	851	798	1126	ALTO	75,84%	24,16%
112	VILLA DE ALLENDE	5690	20	3,94%	321	63,19%	6	1,18%	0	0,00%	12	2,36%	2	0,39%	147	28,94%	0	0,00%	25	4,92%	533	508	743	ALTO	71,74%	28,26%
112	VILLA DE ALLENDE	5691	88	7,35%	721	60,18%	17	1,42%	8	0,67%	7	0,58%	2	0,17%	355	29,63%	0	0,00%	57	4,76%	1255	1198	1853	MEDIO	67,73%	32,27%
112	VILLA DE ALLENDE	5692	90	5,84%	808	52,40%	10	0,65%	4	0,26%	2	0,13%	3	0,19%	619	40,14%	6	0,39%	51	3,31%	1593	1542	2270	MEDIO	69,91%	30,09%
112	VILLA DE ALLENDE	5693	18	3,18%	296	52,30%	0	0,00%	4	0,71%	1	0,18%	2	0,35%	245	43,29%	0	0,00%	21	3,71%	587	566	780	ALTO	75,13%	24,87%
112	VILLA DE ALLENDE	5694	61	8,29%	328	44,57%	4	0,54%	0	0,00%	6	0,82%	1	0,14%	336	45,65%	0	0,00%	19	2,58%	755	736	1011	ALTO	74,68%	25,32%
112	VILLA DE ALLENDE	5695	66	5,91%	495	44,32%	9	0,81%	7	0,63%	6	0,54%	0	0,00%	534	47,81%	0	0,00%	49	4,39%	1166	1117	1568	ALTO	74,36%	25,64%
112	VILLA DE ALLENDE	5696	56	4,84%	606	52,38%	11	0,95%	5	0,43%	8	0,69%	1	0,09%	470	40,62%	0	0,00%	38	3,28%	1195	1157	1541	ALTO	77,55%	22,45%
112	VILLA DE ALLENDE	5697	106	6,58%	782	48,57%	10	0,62%	7	0,43%	11	0,68%	3	0,19%	691	42,92%	0	0,00%	75	4,66%	1685	1610	2348	ALTO	71,25%	28,75%
112	VILLA DE ALLENDE	5698	42	11,02%	181	47,51%	0	0,00%	1	0,26%	0	0,00%	0	0,00%	157	41,21%	0	0,00%	5	1,31%	386	381	474	ALTO	84,18%	15,82%
112	VILLA DE ALLENDE	5699	34	5,59%	248	40,79%	7	1,15%	10	1,64%	15	2,47%	2	0,33%	292	48,03%	0	0,00%	17	2,80%	625	608	847	ALTO	73,79%	26,21%
112	VILLA DE ALLENDE	5700	19	3,19%	251	42,11%	9	1,51%	0	0,00%	2	0,34%	3	0,50%	312	52,35%	0	0,00%	15	2,52%	611	596	811	ALTO	75,34%	24,66%
112	VILLA DE ALLENDE	5701	59	7,93%	401	53,90%	8	1,08%	3	0,40%	22	2,96%	2	0,27%	249	33,47%	0	0,00%	29	3,90%	773	744	1123	MEDIO	68,92%	31,08%
112	VILLA DE ALLENDE	5702	24	9,64%	148	59,44%	6	2,41%	3	1,20%	1	0,40%	0	0,00%	67	26,91%	0	0,00%	4	1,61%	253	249	380	MEDIO	66,58%	33,42%
112	VILLA DE ALLENDE	5703	316	18,08%	754	43,14%	11	0,63%	9	0,51%	64	3,66%	9	0,51%	585	33,47%	0	0,00%	88	5,03%	1836	1748	2979	MEDIO	61,97%	38,03%

PARTICIPACIÓN CIUDADANA EN LA ELECCIÓN DE AYUNTAMIENTOS 2015 POR SECCIÓN ELECTORAL

MUNICIPIO: 112 VILLA DE ALLENDE

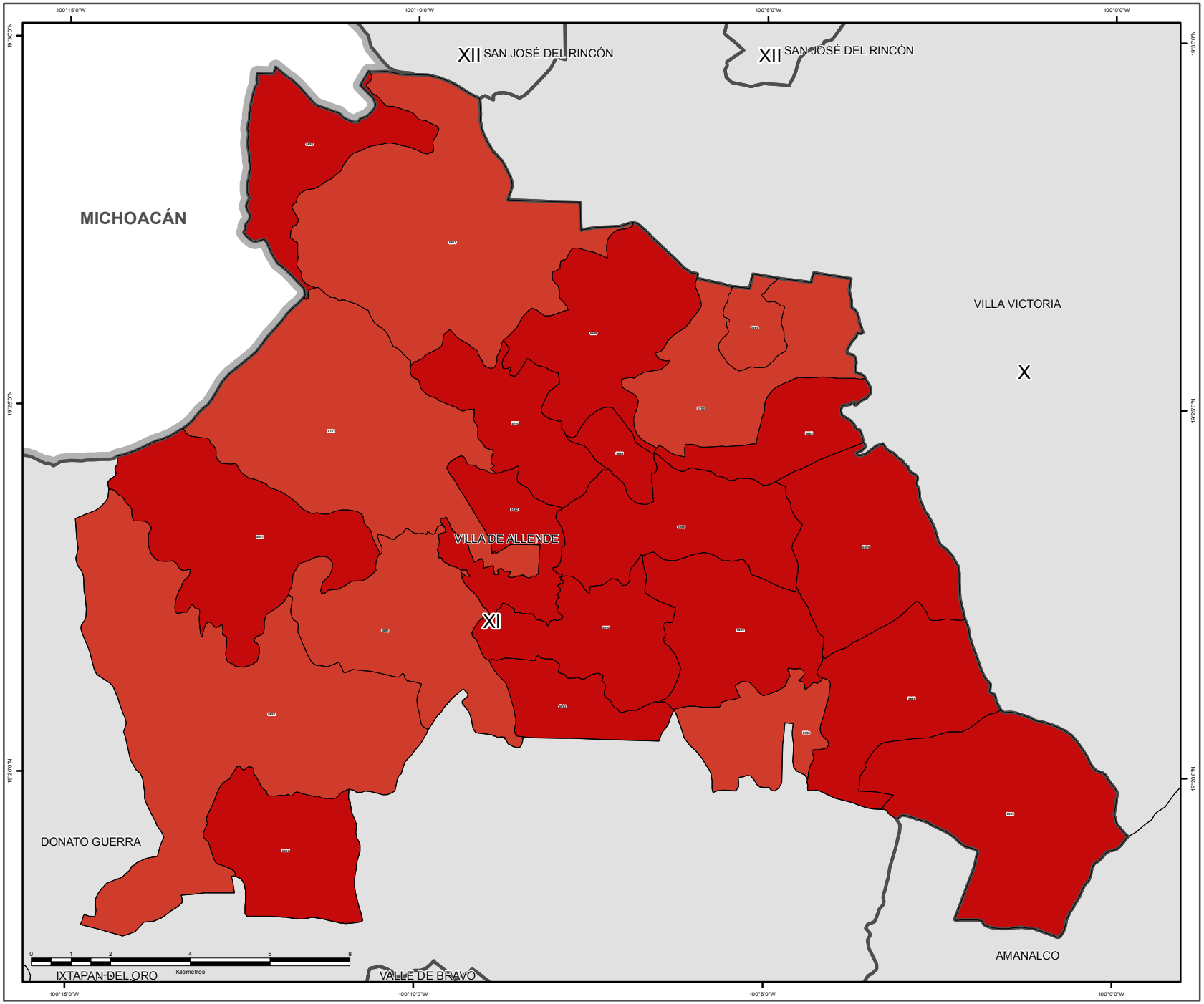

SIMBOLOGÍA

ESTRUCTURA GEOELECTORAL Y CLAVES

- Límite estatal ..... MÉX
- Distrito Electoral Local XLV
- Límite municipal ..... TOLUCA
- Sección electoral 6459
- Cabecera municipal

PARTICIPACIÓN CIUDADANA

- Alto
- Medio
- Bajo
- Muy bajo

OTROS

- Sin dato de cómputo
- Anulado por el Tribunal Electoral del Estado de México

Edición cartográfica del mes de abril de 2016,
con corte de información cartográfica al 05 de noviembre de 2014.
Registro Federal de Electores, INE

Resultados del Cómputo
para la Integración de los Ayuntamientos 2016 -2018
y de la LIX Legislatura del Estado de México 2015 -2018
Proyección: UTM Zona 14
Datum: WGS84

LOCALIZACIÓN

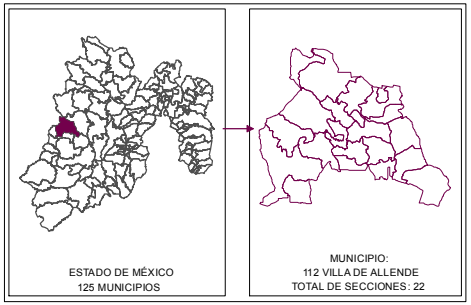

SUPERVISIÓN

C.P. Antonio Sánchez Acosta
Subdirector de Documentación y Estadística Electoral _____

ELABORACIÓN

Departamento de Geomática Electoral

Lic. Miguel Ángel García Escalante _____
C. Jaqueline Pérez Nova _____

RESULTADOS EN LA ELECCIÓN DEL AYUNTAMIENTO DE VILLA DEL CARBÓN

Como resultado del cómputo de la elección del Ayuntamiento de Villa del Carbón, y una vez resueltos en su caso por las instancias jurisdiccionales los juicios respectivos, en este municipio correspondió el triunfo a el Partido Revolucionario Institucional que obtuvo el 35.68% del total de votos válidos, en tanto que el Partido Acción Nacional fue la segunda fuerza con el 30.07% de la votación.

En la votación por sección electoral, del total de 19 secciones electorales que conforman el municipio de Villa del Carbón, a el Partido Revolucionario Institucional le correspondió la mayoría en 10 secciones, en tanto que el Partido Acción Nacional la obtuvo en 5, las 4 restantes fueron ganadas por otros partidos.

El siguiente cuadro y gráfica nos muestra los resultados totales del municipio por partido político y coalición. La tabla de la página siguiente nos muestra el detalle de los resultados por sección, desagregados para cada uno de los partidos políticos y coaliciones, se señala al partido o coalición ganadora.

RESULTADO DE VOTACIÓN		
Partido Político o Coalición	**Total**	**%**
PAN	5932	30,07%
PRI	7040	35,68%
PRD	116	0,59%
PT	367	1,86%
PVEM	122	0,62%
MC	2458	12,46%
NA	627	3,18%
MORENA	187	0,95%
CANDIDATO INDEPENDIENTE	2879	14,59%
NO REGISTRADOS	1	0,01%
NULOS	580	
TOTAL	20309	
VOTACIÓN VALIDA	19729	

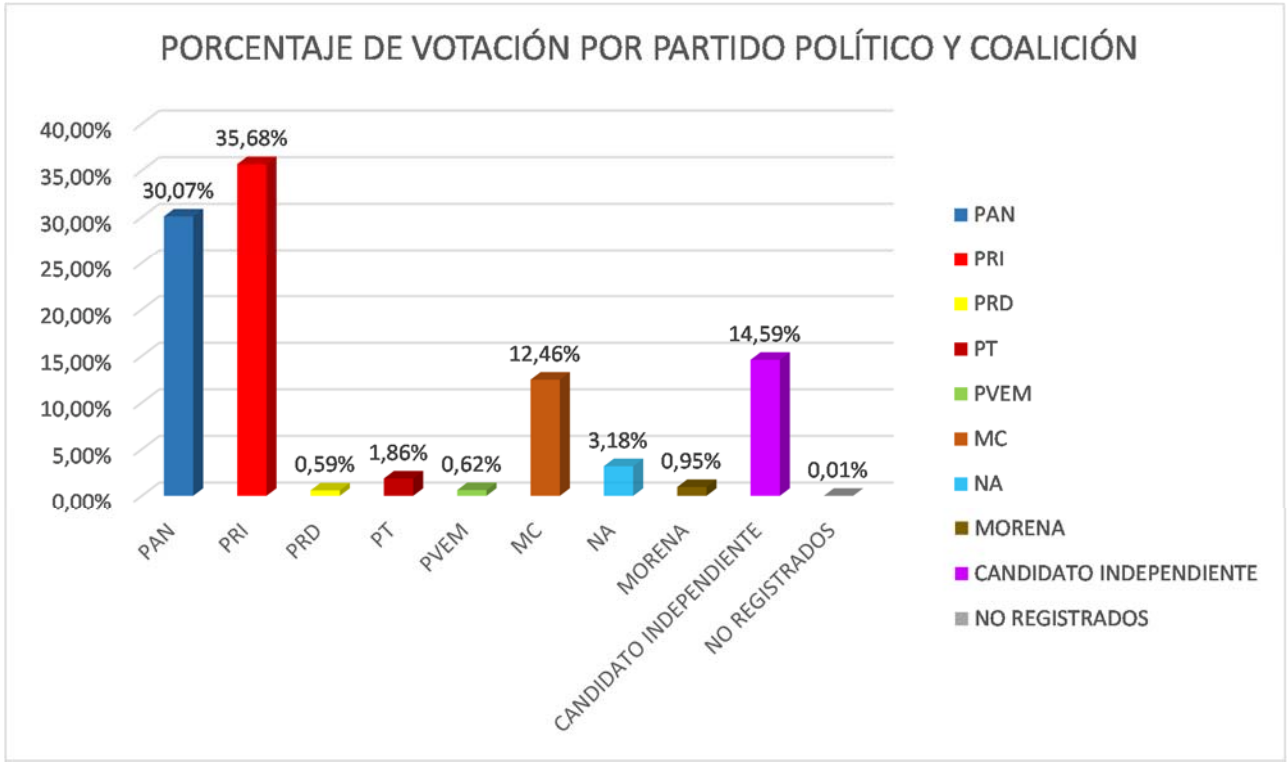

RESULTADOS DEFINITIVOS EN LA ELECCIÓN DEL AYUNTAMIENTO 2015

Municipio	Cabecera Municipal	Sección	PAN	% PAN	PRI	% PRI	PRD	% PRD	PT	% PT	PVEM	% PVEM	MC	% MC	NA	% NA	MORENA	% MORENA	CANDIDATO INDEPENDIENTE	% CANDIDATO INDEPENDIENTE	CANDIDATO INDEPENDIENTE	% CANDIDATO INDEPENDIENTE	NO REGISTRADOS	% NO REGISTRADOS	NULOS	% NULOS	TOTAL	VOTACIÓN VALIDA	PRIMERA FUERZA	PRIMERA FUERZA	SEGUNDA FUERZA	SEGUNDA FUERZA	TERCERA FUERZA	TERCERA FUERZA
113	VILLA DEL CARBON	5704	324	20,68%	391	24,95%	13	0,83%	40	2,55%	4	0,26%	80	5,11%	58	3,70%	9	0,57%	648	41,35%	0	0,00%	0	0,00%	44	2,81%	1611	1567	648	Candidato In	391	PRI	324	PAN
113	VILLA DEL CARBON	5705	269	18,88%	372	26,11%	5	0,35%	11	0,77%	6	0,42%	67	4,70%	56	3,93%	6	0,42%	632	44,35%	0	0,00%	1	0,07%	27	1,89%	1452	1425	632	Candidato In	372	PRI	269	PAN
113	VILLA DEL CARBON	5706	290	23,85%	377	31,00%	5	0,41%	24	1,97%	3	0,25%	72	5,92%	42	3,45%	9	0,74%	394	32,40%	0	0,00%	0	0,00%	31	2,55%	1247	1216	394	Candidato In	377	PRI	290	PAN
113	VILLA DEL CARBON	5707	490	26,26%	607	32,53%	10	0,54%	85	4,56%	19	1,02%	445	23,85%	60	3,22%	36	1,93%	114	6,11%	0	0,00%	0	0,00%	66	3,54%	1932	1866	607	PRI	490	PAN	445	MC
113	VILLA DEL CARBON	5708	294	43,82%	235	35,02%	3	0,45%	10	1,49%	3	0,45%	71	10,58%	17	2,53%	7	1,04%	31	4,62%	0	0,00%	0	0,00%	20	2,98%	691	671	294	PAN	235	PRI	71	MC
113	VILLA DEL CARBON	5709	93	20,85%	154	34,53%	6	1,35%	42	9,42%	2	0,45%	47	10,54%	53	11,88%	3	0,67%	46	10,31%	0	0,00%	0	0,00%	24	5,38%	470	446	154	PRI	93	PAN	53	NA
113	VILLA DEL CARBON	5710	301	31,03%	413	42,58%	4	0,41%	20	2,06%	17	1,75%	114	11,75%	23	2,37%	49	5,05%	29	2,99%	0	0,00%	0	0,00%	32	3,30%	1002	970	413	PRI	301	PAN	114	MC
113	VILLA DEL CARBON	5711	156	31,97%	123	25,20%	1	0,20%	6	1,23%	1	0,20%	91	18,65%	9	1,84%	4	0,82%	97	19,88%	0	0,00%	0	0,00%	9	1,84%	497	488	156	PAN	123	PRI	97	Candidato In
113	VILLA DEL CARBON	5712	195	21,62%	296	32,82%	5	0,55%	5	0,55%	3	0,33%	297	32,93%	34	3,77%	4	0,44%	63	6,98%	0	0,00%	0	0,00%	16	1,77%	918	902	297	MC	296	PRI	195	PAN
113	VILLA DEL CARBON	5713	236	21,28%	544	49,05%	4	0,36%	16	1,44%	7	0,63%	109	9,83%	29	2,61%	6	0,54%	158	14,25%	0	0,00%	0	0,00%	37	3,34%	1146	1109	544	PRI	236	PAN	158	Candidato In
113	VILLA DEL CARBON	5714	138	15,65%	355	40,25%	5	0,57%	22	2,49%	4	0,45%	119	13,49%	79	8,96%	9	1,02%	151	17,12%	0	0,00%	0	0,00%	39	4,42%	921	882	355	PRI	151	Candidato In	138	PAN
113	VILLA DEL CARBON	5715	77	25,16%	124	40,52%	2	0,65%	1	0,33%	4	1,31%	69	22,55%	6	1,96%	2	0,65%	21	6,86%	0	0,00%	0	0,00%	8	2,61%	314	306	124	PRI	77	PAN	69	MC
113	VILLA DEL CARBON	5716	496	37,32%	530	39,88%	14	1,05%	12	0,90%	13	0,98%	84	6,32%	33	2,48%	15	1,13%	132	9,93%	0	0,00%	0	0,00%	36	2,71%	1365	1329	530	PRI	496	PAN	132	Candidato In
113	VILLA DEL CARBON	5717	442	55,25%	153	19,13%	0	0,00%	12	1,50%	4	0,50%	125	15,63%	9	1,13%	4	0,50%	51	6,38%	0	0,00%	0	0,00%	12	1,50%	812	800	442	PAN	153	PRI	125	MC
113	VILLA DEL CARBON	5718	492	45,56%	325	30,09%	3	0,28%	17	1,57%	3	0,28%	165	15,28%	20	1,85%	3	0,28%	52	4,81%	0	0,00%	0	0,00%	10	0,93%	1090	1080	492	PAN	325	PRI	165	MC
113	VILLA DEL CARBON	5719	713	54,85%	477	36,69%	5	0,38%	7	0,54%	4	0,31%	64	4,92%	7	0,54%	1	0,08%	22	1,69%	0	0,00%	0	0,00%	30	2,31%	1330	1300	713	PAN	477	PRI	64	MC
113	VILLA DEL CARBON	5720	381	30,88%	620	50,24%	6	0,49%	17	1,38%	10	0,81%	70	5,67%	27	2,19%	6	0,49%	97	7,86%	0	0,00%	0	0,00%	64	5,19%	1298	1234	620	PRI	381	PAN	97	Candidato In
113	VILLA DEL CARBON	5721	397	22,93%	789	45,58%	19	1,10%	10	0,58%	13	0,75%	306	17,68%	58	3,35%	12	0,69%	127	7,34%	0	0,00%	0	0,00%	61	3,52%	1792	1731	789	PRI	397	PAN	306	MC
113	VILLA DEL CARBON	5722	148	36,36%	155	38,08%	6	1,47%	10	2,46%	2	0,49%	63	15,48%	7	1,72%	2	0,49%	14	3,44%	0	0,00%	0	0,00%	14	3,44%	421	407	155	PRI	148	PAN	63	MC

IEEM
Instituto Electoral del Estado de México
DIRECCIÓN DE ORGANIZACIÓN

Proceso Electoral 2015
Diputados Locales y Ayuntamientos

PARTIDO O COALICIÓN GANADORA EN LA ELECCIÓN DE AYUNTAMIENTOS 2015 POR SECCIÓN ELECTORAL

MUNICIPIO: 113 VILLA DEL CARBÓN

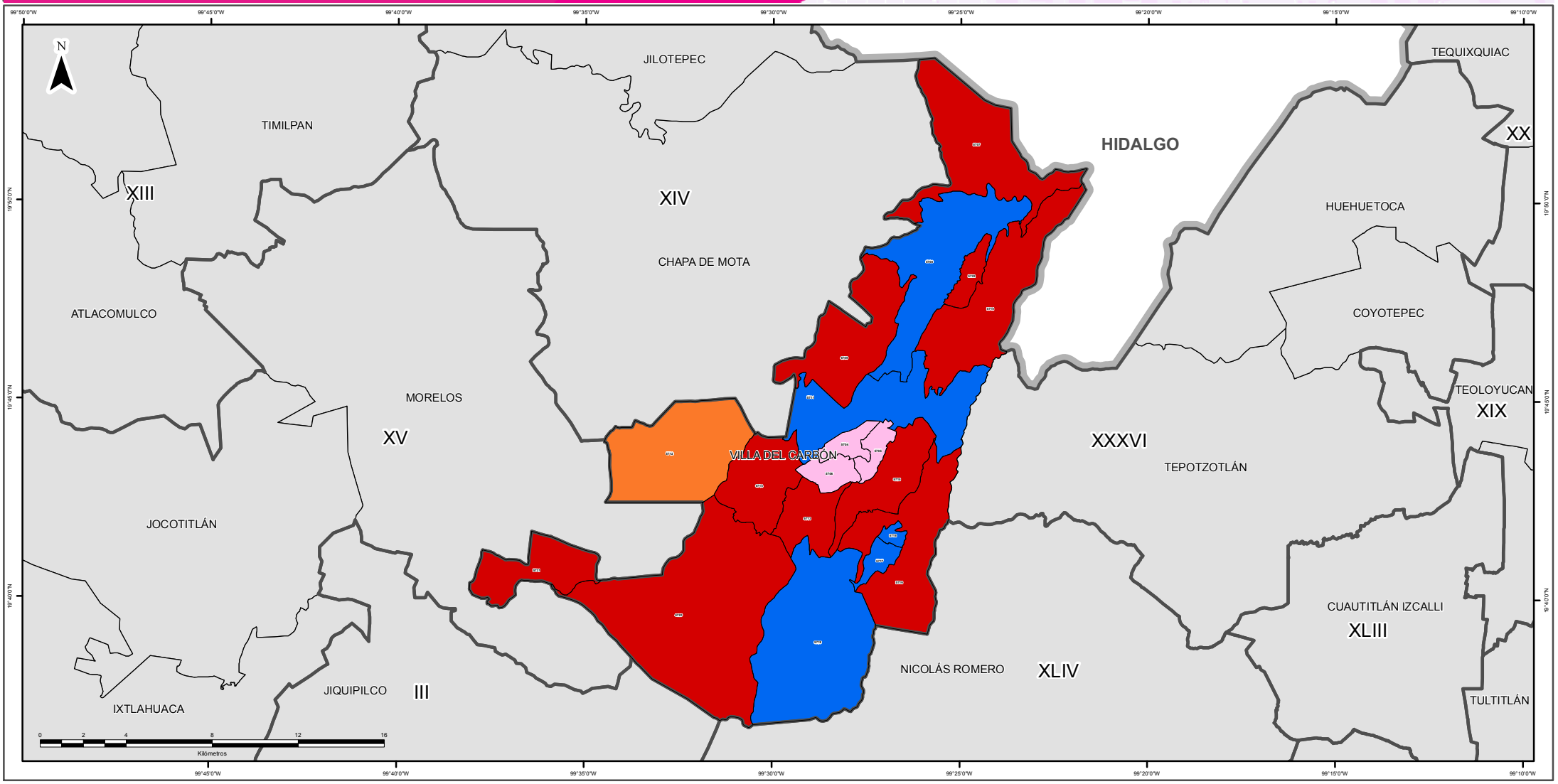

SIMBOLOGÍA

ESTRUCTURA GEOELECTORAL Y CLAVES

- Límite estatal ..... MÉX
- Distrito Electoral Local XLV
- Límite municipal ..... TOLUCA
- Sección electoral 6459
- Cabecera municipal

PARTIDOS POLÍTICOS

- Partido Acción Nacional
- Partido Revolucionario Institucional
- Partido de la Revolución Democrática
- Partido del Trabajo
- Partido Verde Ecologista de México
- Movimiento Ciudadano
- Partido Nueva Alianza
- Partido Encuentro Social
- Partido Humanista
- Partido Futuro Democrático
- Movimiento de Regeneración Nacional

COALICIONES

- Partido Acción Nacional
  Partido del Trabajo
- Partido Revolucionario Institucional
  Partido Verde Ecologista de México
  Partido Nueva Alianza

OTROS

- Candidato(s) Independiente(s)
- Sin dato de cómputo
- Anulado por el Tribunal Electoral del Estado de México

Edición cartográfica del mes de abril de 2016,
con corte de información cartográfica al 05 de noviembre de 2014.
Registro Federal de Electores, INE

Resultados del Cómputo
para la Integración de los Ayuntamientos 2016 -2018
y de la LIX Legislatura del Estado de México 2015 -2018
Proyección: UTM Zona 14
Datum: WGS84

SUPERVISIÓN

C.P. Antonio Sánchez Acosta
Subdirector de Documentación y Estadística Electoral

ELABORACIÓN

Departamento de Geomática Electoral

Lic. Miguel Ángel García Escalante
C. Jaqueline Pérez Nova

LOCALIZACIÓN

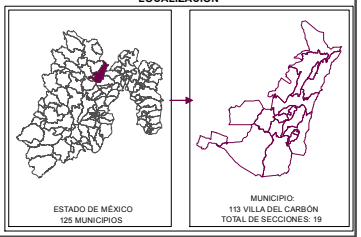

IEEM
Instituto Electoral del Estado de México
DIRECCIÓN DE ORGANIZACIÓN

7 Junio
Elección de Diputados Locales y Ayuntamientos

PARTIDO O COALICIÓN EN PRIMERA MINORÍA EN LA ELECCIÓN DE AYUNTAMIENTOS 2015 POR SECCIÓN ELECTORAL

MUNICIPIO: 113 VILLA DEL CARBÓN

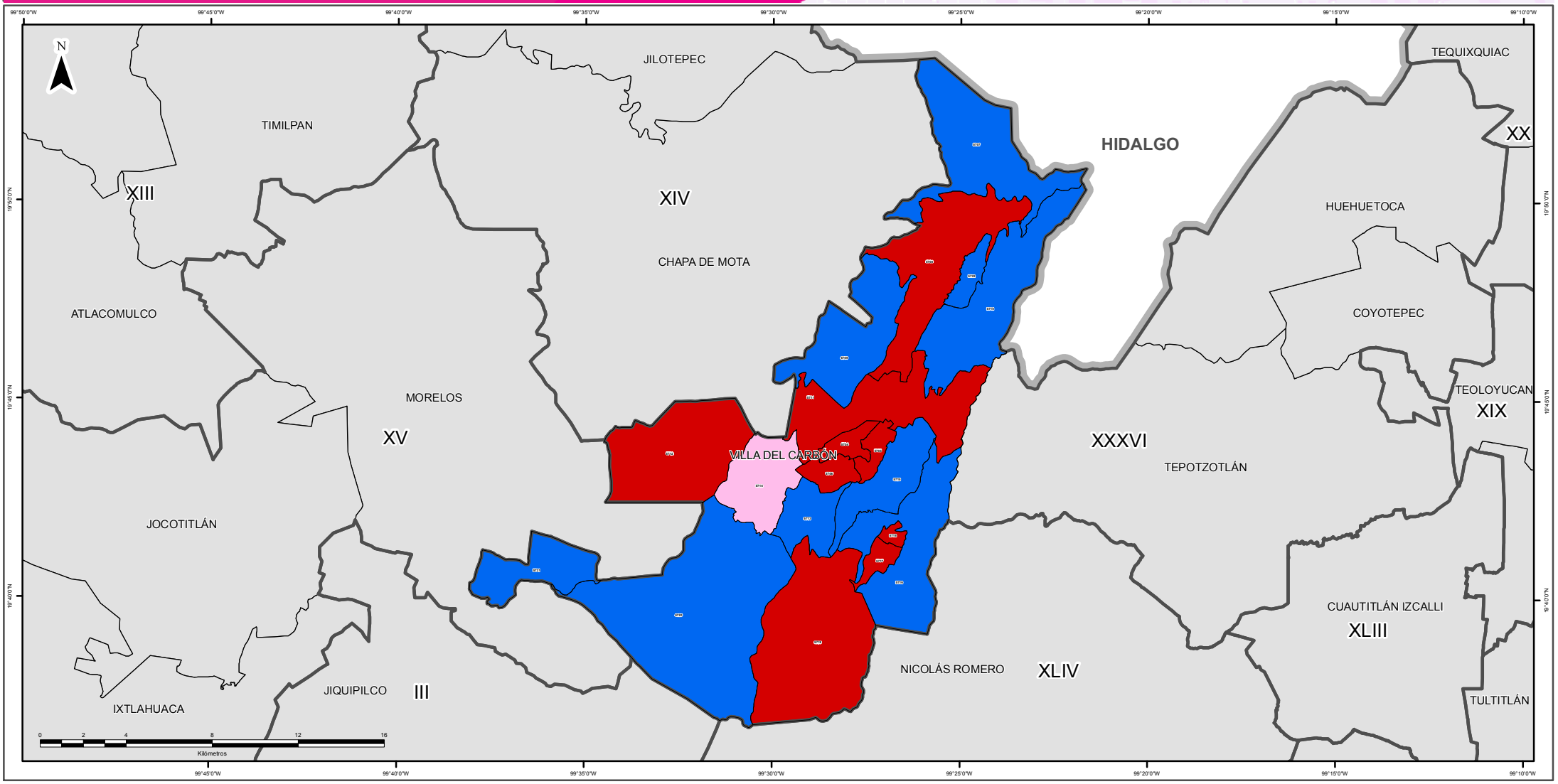

SIMBOLOGÍA

ESTRUCTURA GEOELECTORAL Y CLAVES

- Límite estatal ..... MÉX
- Distrito Electoral Local XLV
- Límite municipal ..... TOLUCA
- Sección electoral 6459
- Cabecera municipal

PARTIDOS POLÍTICOS

- Partido Acción Nacional
- Partido Revolucionario Institucional
- Partido de la Revolución Democrática
- Partido del Trabajo
- Partido Verde Ecologista de México
- Movimiento Ciudadano
- Partido Nueva Alianza
- Partido Encuentro Social
- Partido Humanista
- Partido Futuro Democrático
- Movimiento de Regeneración Nacional

COALICIONES

- Partido Acción Nacional
  Partido del Trabajo
- Partido Revolucionario Institucional
  Partido Verde Ecologista de México
  Partido Nueva Alianza

OTROS

- Candidato(s) Independiente(s)
- Sin dato de cómputo
- Anulado por el Tribunal Electoral del Estado de México

Edición cartográfica del mes de abril de 2016,
con corte de información cartográfica al 05 de noviembre de 2014.
Registro Federal de Electores, INE

Resultados del Cómputo
para la Integración de los Ayuntamientos 2016 - 2018
y de la LIX Legislatura del Estado de México 2015 -2018
Proyección: UTM Zona 14
Datum: WGS84

SUPERVISIÓN

C.P. Antonio Sánchez Acosta
Subdirector de Documentación y Estadística Electoral

ELABORACIÓN

Departamento de Geomática Electoral

Lic. Miguel Ángel García Escalante
C. Jaqueline Pérez Nova

LOCALIZACIÓN

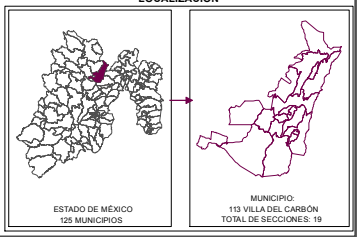

MARGEN DE VICTORIA

El margen de victoria es la diferencia de porcentaje de votación válida emitida que alcanzó el partido ganador sobre el inmediato inferior, es decir, sobre la primera minoría; los rangos establecidos fueron considerados así: 0.01% a 5.0%; 5.01% a 10.0%; 10.01% a 20.0%; 20.01% a MÁS.

Como se observa en la siguiente gráfica, de las 19 secciones del municipio de Villa del Carbón, en 4 (21.05%) el margen de victoria fue de entre 0.01 a 5.0%; en 3 secciones (15.79%) fue de entre 5.01% a 10.0%; en 8 (42.11%) fue de más de 10.0% y hasta 20.0%; y finalmente en 4 (21.05% del total de secciones del municipio) fue de más del 20.0% de diferencia. El detalle por partido o coalición se observa en el cuadro y gráfica siguiente.

En el resultado global del municipio, el Partido Revolucionario Institucional tuvo un margen de victoria de 5.61% respecto de la segunda fuerza que fue el Partido Acción Nacional.

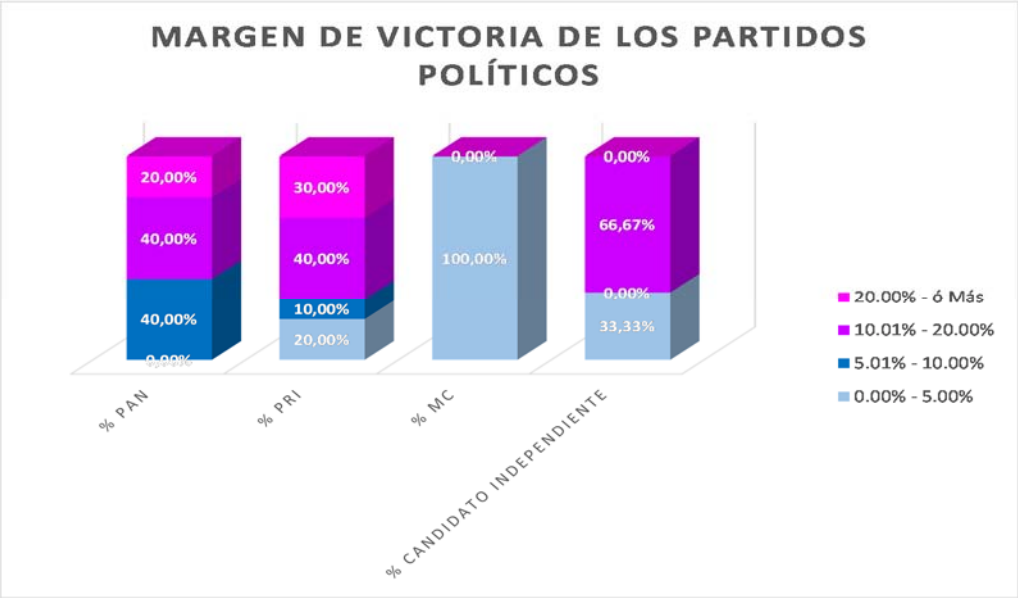

MUNICIPIO	CABECERA	MARGEN DE VICTORIA	PAN	% PAN	PRI	% PRI	MC	% MC	CANDIDATO INDEPENDIENTE	% CANDIDATO INDEPENDIENTE	RANGO DE MARGEN DE VICTORIA
113	VILLA DEL CARBON	0.00% - 5.00%	0	0,00%	2	20,00%	1	100,00%	1	33,33%	4
113	VILLA DEL CARBON	5.01% - 10.00%	2	40,00%	1	10,00%	0	0,00%	0	0,00%	3
113	VILLA DEL CARBON	10.01% - 20.00%	2	40,00%	4	40,00%	0	0,00%	2	66,67%	8
113	VILLA DEL CARBON	20.00% - ó Más	1	20,00%	3	30,00%	0	0,00%	0	0,00%	4
		TOTAL	**5**	**100%**	**10**	**100%**	**1**	**100%**	**3**	**100%**	

MARGEN DE VICTORIA

Municipio	Cabecera Municipal	Sección	PAN	% PAN	PRI	% PRI	PRD	% PRD	PT	% PT	PVEM	% PVEM	MC	% MC	NA	% NA	MORENA	% MORENA	CANDIDATO INDEPENDIENTE	% CANDIDATO INDEPENDIENTE	CANDIDATO INDEPENDIENTE	% CANDIDATO INDEPENDIENTE	NO REGISTRADOS	% NO REGISTRADOS	NULOS	% NULOS	TOTAL	VOTACIÓN VALIDA	PRIMERA FUERZA	SEGUNDA FUERZA	TERCERA FUERZA	MARGEN DE VICTORIA
113	VILLA DEL CARBON	5704	324	20,68%	391	24,95%	13	0,83%	40	2,55%	4	0,26%	80	5,11%	58	3,70%	9	0,57%	648	41,35%	0	0,00%	0	0,00%	44	2,81%	1611	1567	Candidato In	PRI	PAN	16,40%
113	VILLA DEL CARBON	5705	269	18,88%	372	26,11%	5	0,35%	11	0,77%	6	0,42%	67	4,70%	56	3,93%	6	0,42%	632	44,35%	0	0,00%	1	0,07%	27	1,89%	1452	1425	Candidato In	PRI	PAN	18,25%
113	VILLA DEL CARBON	5706	290	23,85%	377	31,00%	5	0,41%	24	1,97%	3	0,25%	72	5,92%	42	3,45%	9	0,74%	394	32,40%	0	0,00%	0	0,00%	31	2,55%	1247	1216	Candidato In	PRI	PAN	1,40%
113	VILLA DEL CARBON	5707	490	26,26%	607	32,53%	10	0,54%	85	4,56%	19	1,02%	445	23,85%	60	3,22%	36	1,93%	114	6,11%	0	0,00%	0	0,00%	66	3,54%	1932	1866	PRI	PAN	MC	6,27%
113	VILLA DEL CARBON	5708	294	43,82%	235	35,02%	3	0,45%	10	1,49%	3	0,45%	71	10,58%	17	2,53%	7	1,04%	31	4,62%	0	0,00%	0	0,00%	20	2,98%	691	671	PAN	PRI	MC	8,79%
113	VILLA DEL CARBON	5709	93	20,85%	154	34,53%	6	1,35%	42	9,42%	2	0,45%	47	10,54%	53	11,88%	3	0,67%	46	10,31%	0	0,00%	0	0,00%	24	5,38%	470	446	PRI	PAN	NA	13,68%
113	VILLA DEL CARBON	5710	301	31,03%	413	42,58%	4	0,41%	20	2,06%	17	1,75%	114	11,75%	23	2,37%	49	5,05%	29	2,99%	0	0,00%	0	0,00%	32	3,30%	1002	970	PRI	PAN	MC	11,55%
113	VILLA DEL CARBON	5711	156	31,97%	123	25,20%	1	0,20%	6	1,23%	1	0,20%	91	18,65%	9	1,84%	4	0,82%	97	19,88%	0	0,00%	0	0,00%	9	1,84%	497	488	PAN	PRI	Candidato In	6,76%
113	VILLA DEL CARBON	5712	195	21,62%	296	32,82%	5	0,55%	5	0,55%	3	0,33%	297	32,93%	34	3,77%	4	0,44%	63	6,98%	0	0,00%	0	0,00%	16	1,77%	918	902	MC	PRI	PAN	0,11%
113	VILLA DEL CARBON	5713	236	21,28%	544	49,05%	4	0,36%	16	1,44%	7	0,63%	109	9,83%	29	2,61%	6	0,54%	158	14,25%	0	0,00%	0	0,00%	37	3,34%	1146	1109	PRI	PAN	Candidato In	27,77%
113	VILLA DEL CARBON	5714	138	15,65%	355	40,25%	5	0,57%	22	2,49%	4	0,45%	119	13,49%	79	8,96%	9	1,02%	151	17,12%	0	0,00%	0	0,00%	39	4,42%	921	882	PRI	Candidato In	PAN	23,13%
113	VILLA DEL CARBON	5715	77	25,16%	124	40,52%	2	0,65%	1	0,33%	4	1,31%	69	22,55%	6	1,96%	2	0,65%	21	6,86%	0	0,00%	0	0,00%	8	2,61%	314	306	PRI	PAN	MC	15,36%
113	VILLA DEL CARBON	5716	496	37,32%	530	39,88%	14	1,05%	12	0,90%	13	0,98%	84	6,32%	33	2,48%	15	1,13%	132	9,93%	0	0,00%	0	0,00%	36	2,71%	1365	1329	PRI	PAN	Candidato In	2,56%
113	VILLA DEL CARBON	5717	442	55,25%	153	19,13%	0	0,00%	12	1,50%	4	0,50%	125	15,63%	9	1,13%	4	0,50%	51	6,38%	0	0,00%	0	0,00%	12	1,50%	812	800	PAN	PRI	MC	36,13%
113	VILLA DEL CARBON	5718	492	45,56%	325	30,09%	3	0,28%	17	1,57%	3	0,28%	165	15,28%	20	1,85%	3	0,28%	52	4,81%	0	0,00%	0	0,00%	10	0,93%	1090	1080	PAN	PRI	MC	15,46%
113	VILLA DEL CARBON	5719	713	54,85%	477	36,69%	5	0,38%	7	0,54%	4	0,31%	64	4,92%	7	0,54%	1	0,08%	22	1,69%	0	0,00%	0	0,00%	30	2,31%	1330	1300	PAN	PRI	MC	18,15%
113	VILLA DEL CARBON	5720	381	30,88%	620	50,24%	6	0,49%	17	1,38%	10	0,81%	70	5,67%	27	2,19%	6	0,49%	97	7,86%	0	0,00%	0	0,00%	64	5,19%	1298	1234	PRI	PAN	Candidato In	19,37%
113	VILLA DEL CARBON	5721	397	22,93%	789	45,56%	19	1,10%	10	0,58%	13	0,75%	306	17,68%	58	3,35%	12	0,69%	127	7,34%	0	0,00%	0	0,00%	61	3,52%	1792	1731	PRI	PAN	MC	22,65%
113	VILLA DEL CARBON	5722	148	36,36%	155	38,08%	6	1,47%	10	2,46%	2	0,49%	63	15,48%	7	1,72%	2	0,49%	14	3,44%	0	0,00%	0	0,00%	14	3,44%	421	407	PRI	PAN	MC	1,72%

MARGEN DE VICTORIA EN LA ELECCIÓN DE AYUNTAMIENTOS 2015 POR SECCIÓN ELECTORAL

MUNICIPIO: 113 VILLA DEL CARBÓN

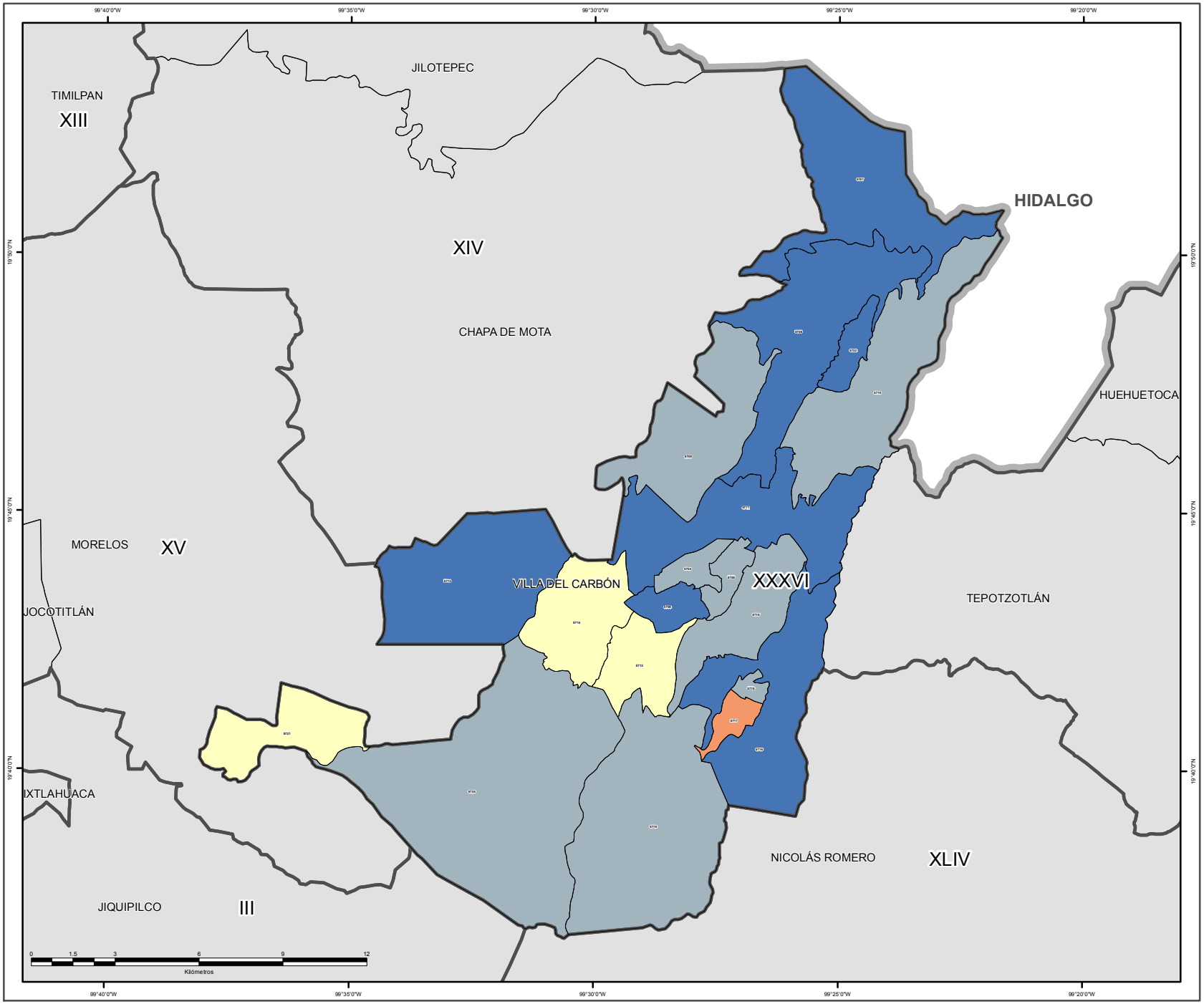

SIMBOLOGÍA

ESTRUCTURA GEOELECTORAL Y CLAVES

- Límite estatal ..... MÉX
- Distrito Electoral Local XLV
- Límite municipal ..... TOLUCA
- Sección electoral 6459
- Cabecera municipal

MARGEN DE VICTORIA

- 0.000000 - 10.100000
- 10.130000 - 20.520000
- 20.530000 - 31.610000
- 31.620000 - 45.680000
- 45.770000 - 90.220000

OTROS

- Sin dato de cómputo
- Anulado por el Tribunal Electoral del Estado de México

Edición cartográfica del mes de abril de 2016,
con corte de información cartográfica al 05 de noviembre de 2014.
Registro Federal de Electores, INE

Resultados del Cómputo
para la Integración de los Ayuntamientos 2016 -2018
y de la LIX Legislatura del Estado de México 2015 -2018
Proyección: UTM Zona 14
Datum: WGS84

LOCALIZACIÓN

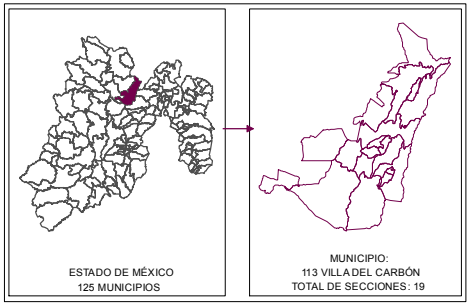

SUPERVISIÓN

C.P. Antonio Sánchez Acosta
Subdirector de Documentación y Estadística Electoral _____

ELABORACIÓN

Departamento de Geomática Electoral

Lic. Miguel Ángel García Escalante _____
C. Jaqueline Pérez Nova _____

PARTICIPACIÓN Y ABSTENCIONISMO

La participación de los ciudadanos con credencial para votar en esta elección en el municipio de Villa del Carbón fue de 69%, siendo el abstencionismo de 31%.

Para el análisis de la participación por sección, éstas se agruparon hasta en cuatro rangos de participación, el primero es de participación alta considerando más de 70.00%, en el que se encuentran 9 secciones (47.37% del total); el segundo es de participación media, considerado entre 60.01% y hasta 70.00% en el que se encuentran 9 secciones (47.37%); el rango de participación baja, considerado entre 50.01% y hasta 60.00%, dentro del que se ubica 1 sección (5.26%); y en el rango de participación muy baja, considerado con menos de 50.0%, no se ubicó ninguna sección.

PARTICIPACIÓN Y ABSTENCIONISMO

Municipio	Cabecera Municipal	Sección	PAN	% PAN	PRI	% PRI	PRD	% PRD	PT	% PT	PVEM	% PVEM	MC	% MC	NA	% NA	MORENA	% MORENA	CANDIDATO INDEPENDIENTE	% CANDIDATO INDEPENDIENTE	CANDIDATO INDEPENDIENTE	% CANDIDATO INDEPENDIENTE	NO REGISTRADOS	% NO REGISTRADOS	NULOS	% NULOS	TOTAL	VOTACIÓN VALIDA	LISTA NOMINAL	PARTICIPACIÓN	% PARTICIPACIÓN	% ABSTENCIONISMO
113	VILLA DEL CARBON	5704	324	20,68%	391	24,95%	13	0,83%	40	2,55%	4	0,26%	80	5,11%	58	3,70%	9	0,57%	648	41,35%	0	0,00%	0	0,00%	44	2,81%	1611	1567	2190	ALTO	74,02%	25,98%
113	VILLA DEL CARBON	5705	269	18,88%	372	26,11%	5	0,35%	11	0,77%	6	0,42%	67	4,70%	56	3,93%	6	0,42%	632	44,35%	0	0,00%	1	0,07%	27	1,89%	1452	1425	2128	MEDIO	68,23%	31,77%
113	VILLA DEL CARBON	5706	290	23,85%	377	31,00%	5	0,41%	24	1,97%	3	0,25%	72	5,92%	42	3,45%	9	0,74%	394	32,40%	0	0,00%	0	0,00%	31	2,55%	1247	1216	1826	MEDIO	68,29%	31,71%
113	VILLA DEL CARBON	5707	490	26,26%	607	32,53%	10	0,54%	85	4,56%	19	1,02%	445	23,85%	60	3,22%	36	1,93%	114	6,11%	0	0,00%	0	0,00%	66	3,54%	1932	1866	2889	MEDIO	66,91%	33,09%
113	VILLA DEL CARBON	5708	294	43,82%	235	35,02%	3	0,45%	10	1,49%	3	0,45%	71	10,58%	17	2,53%	7	1,04%	31	4,62%	0	0,00%	0	0,00%	20	2,98%	691	671	949	ALTO	72,50%	27,50%
113	VILLA DEL CARBON	5709	93	20,85%	154	34,53%	6	1,35%	42	9,42%	2	0,45%	47	10,54%	53	11,88%	3	0,67%	46	10,31%	0	0,00%	0	0,00%	24	5,38%	470	446	732	MEDIO	64,21%	35,79%
113	VILLA DEL CARBON	5710	301	31,03%	413	42,58%	4	0,41%	20	2,06%	17	1,75%	114	11,75%	23	2,37%	49	5,05%	29	2,99%	0	0,00%	0	0,00%	32	3,30%	1002	970	1439	MEDIO	69,56%	30,44%
113	VILLA DEL CARBON	5711	156	31,97%	123	25,20%	1	0,20%	6	1,23%	1	0,20%	91	18,65%	9	1,84%	4	0,82%	97	19,88%	0	0,00%	0	0,00%	9	1,84%	497	488	650	ALTO	76,46%	23,54%
113	VILLA DEL CARBON	5712	195	21,62%	296	32,82%	5	0,55%	5	0,55%	3	0,33%	297	32,93%	34	3,77%	4	0,44%	63	6,98%	0	0,00%	0	0,00%	16	1,77%	918	902	1277	ALTO	71,89%	28,11%
113	VILLA DEL CARBON	5713	236	21,28%	544	49,05%	4	0,36%	16	1,44%	7	0,63%	109	9,83%	29	2,61%	6	0,54%	158	14,25%	0	0,00%	0	0,00%	37	3,34%	1146	1109	1671	MEDIO	68,58%	31,42%
113	VILLA DEL CARBON	5714	138	15,65%	355	40,25%	5	0,57%	22	2,49%	4	0,45%	119	13,49%	79	8,96%	9	1,02%	151	17,12%	0	0,00%	0	0,00%	39	4,42%	921	882	1342	MEDIO	68,78%	31,22%
113	VILLA DEL CARBON	5715	77	25,16%	124	40,52%	2	0,65%	1	0,33%	4	1,31%	69	22,55%	6	1,96%	2	0,65%	21	6,86%	0	0,00%	0	0,00%	8	2,61%	314	306	436	ALTO	72,02%	27,98%
113	VILLA DEL CARBON	5716	496	37,32%	530	39,88%	14	1,05%	12	0,90%	13	0,98%	84	6,32%	33	2,48%	15	1,13%	132	9,93%	0	0,00%	0	0,00%	36	2,71%	1365	1329	2305	BAJO	59,61%	40,39%
113	VILLA DEL CARBON	5717	442	55,25%	153	19,13%	0	0,00%	12	1,50%	4	0,50%	125	15,63%	9	1,13%	4	0,50%	51	6,38%	0	0,00%	0	0,00%	12	1,50%	812	800	1148	ALTO	70,82%	29,18%
113	VILLA DEL CARBON	5718	492	45,56%	325	30,09%	3	0,28%	17	1,57%	3	0,28%	165	15,28%	20	1,85%	3	0,28%	52	4,81%	0	0,00%	0	0,00%	10	0,93%	1090	1080	1581	MEDIO	64,96%	35,04%
113	VILLA DEL CARBON	5719	713	54,85%	477	36,69%	5	0,38%	7	0,54%	4	0,31%	64	4,92%	7	0,54%	1	0,08%	22	1,69%	0	0,00%	0	0,00%	30	2,31%	1330	1300	1817	ALTO	73,20%	26,80%
113	VILLA DEL CARBON	5720	381	30,88%	620	50,24%	6	0,49%	17	1,38%	10	0,81%	70	5,67%	27	2,19%	6	0,49%	97	7,86%	0	0,00%	0	0,00%	64	5,19%	1298	1234	1911	MEDIO	67,82%	32,18%
113	VILLA DEL CARBON	5721	397	22,93%	789	45,58%	19	1,10%	10	0,58%	13	0,75%	306	17,68%	58	3,35%	12	0,69%	127	7,34%	0	0,00%	0	0,00%	61	3,52%	1792	1731	2508	ALTO	71,29%	28,71%
113	VILLA DEL CARBON	5722	148	36,36%	155	38,08%	6	1,47%	10	2,46%	2	0,49%	63	15,48%	7	1,72%	2	0,49%	14	3,44%	0	0,00%	0	0,00%	14	3,44%	421	407	561	ALTO	75,04%	24,96%

MARGEN DE VICTORIA EN LA ELECCIÓN DE AYUNTAMIENTOS 2015 POR SECCIÓN ELECTORAL

MUNICIPIO: 113 VILLA DEL CARBÓN

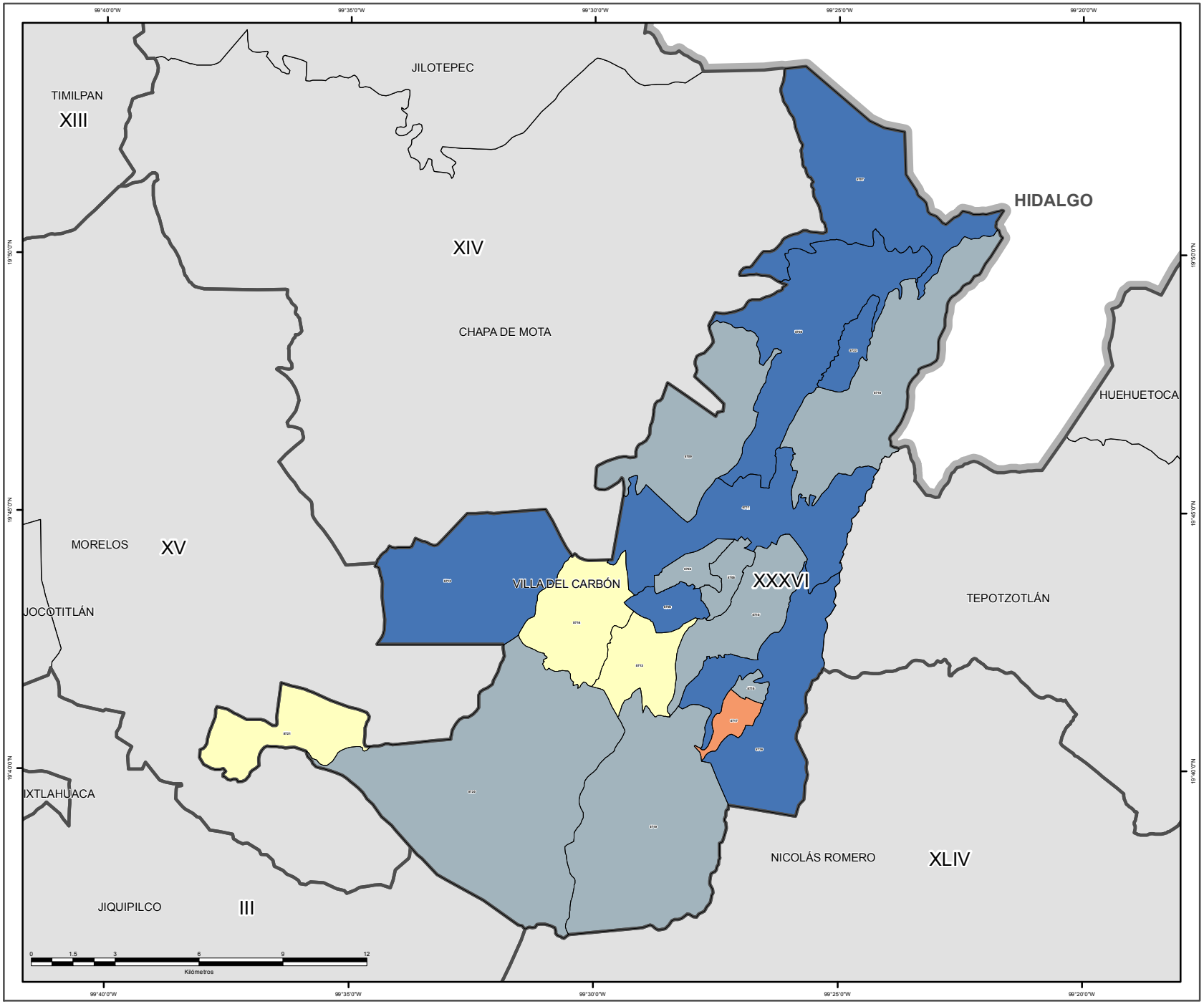

SIMBOLOGÍA

ESTRUCTURA GEOELECTORAL Y CLAVES

- Límite estatal ..... MÉX
- Distrito Electoral Local XLV
- Límite municipal ..... TOLUCA
- Sección electoral 6459
- Cabecera municipal

MARGEN DE VICTORIA

- 0.000000 - 10.100000
- 10.130000 - 20.520000
- 20.530000 - 31.610000
- 31.620000 - 45.680000
- 45.770000 - 90.220000

OTROS

- Sin dato de cómputo
- Anulado por el Tribunal Electoral del Estado de México

Edición cartográfica del mes de abril de 2016,
con corte de información cartográfica al 05 de noviembre de 2014.
Registro Federal de Electores, INE

Resultados del Cómputo
para la Integración de los Ayuntamientos 2016 -2018
y de la LIX Legislatura del Estado de México 2015 -2018
Proyección: UTM Zona 14
Datum: WGS84

LOCALIZACIÓN

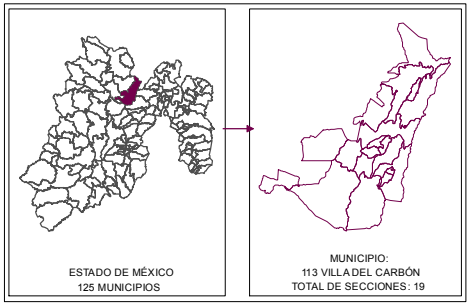

SUPERVISIÓN

C.P. Antonio Sánchez Acosta
Subdirector de Documentación y Estadística Electoral _____

ELABORACIÓN

Departamento de Geomática Electoral

Lic. Miguel Ángel García Escalante _____
C. Jaqueline Pérez Nova _____

RESULTADOS EN LA ELECCIÓN DEL AYUNTAMIENTO DE VILLA GUERRERO

Como resultado del cómputo de la elección del Ayuntamiento de Villa Guerrero, y una vez resueltos en su caso por las instancias jurisdiccionales los juicios respectivos, en este municipio correspondió el triunfo a el Partido de la Revolución Democrática que obtuvo el 46.58% del total de votos válidos, en tanto que la Coalición integrada por los Partidos PRI, PVEM y NA fue la segunda fuerza con el 29.05% de la votación.

En la votación por sección electoral, del total de 25 secciones electorales que conforman el municipio de Villa Guerrero, el Partido de la Revolución Democrática le correspondió la mayoría en 24 secciones, en tanto que la Coalición integrada por los Partidos PRI, PVEM y NA la obtuvo en 1.

El siguiente cuadro y gráfica nos muestra los resultados totales del municipio por partido político y coalición. La tabla de la página siguiente nos muestra el detalle de los resultados por sección, desagregados para cada uno de los partidos políticos y coaliciones, se señala al partido o coalición ganadora.

RESULTADO DE VOTACIÓN		
Partido Político o Coalición	**Total**	**%**
PAN	2100	8,53%
PRD	11464	46,58%
MC	2647	10,76%
MORENA	408	1,66%
PH	257	1,04%
PES	86	0,35%
PFD	27	0,11%
PRI-PVEM-NA	7148	29,05%
CANDIDATO INDEPENDIENTE	452	1,84%
NO REGISTRADOS	20	0,08%
NULOS	676	
TOTAL	25285	
VOTACIÓN VALIDA	24609	

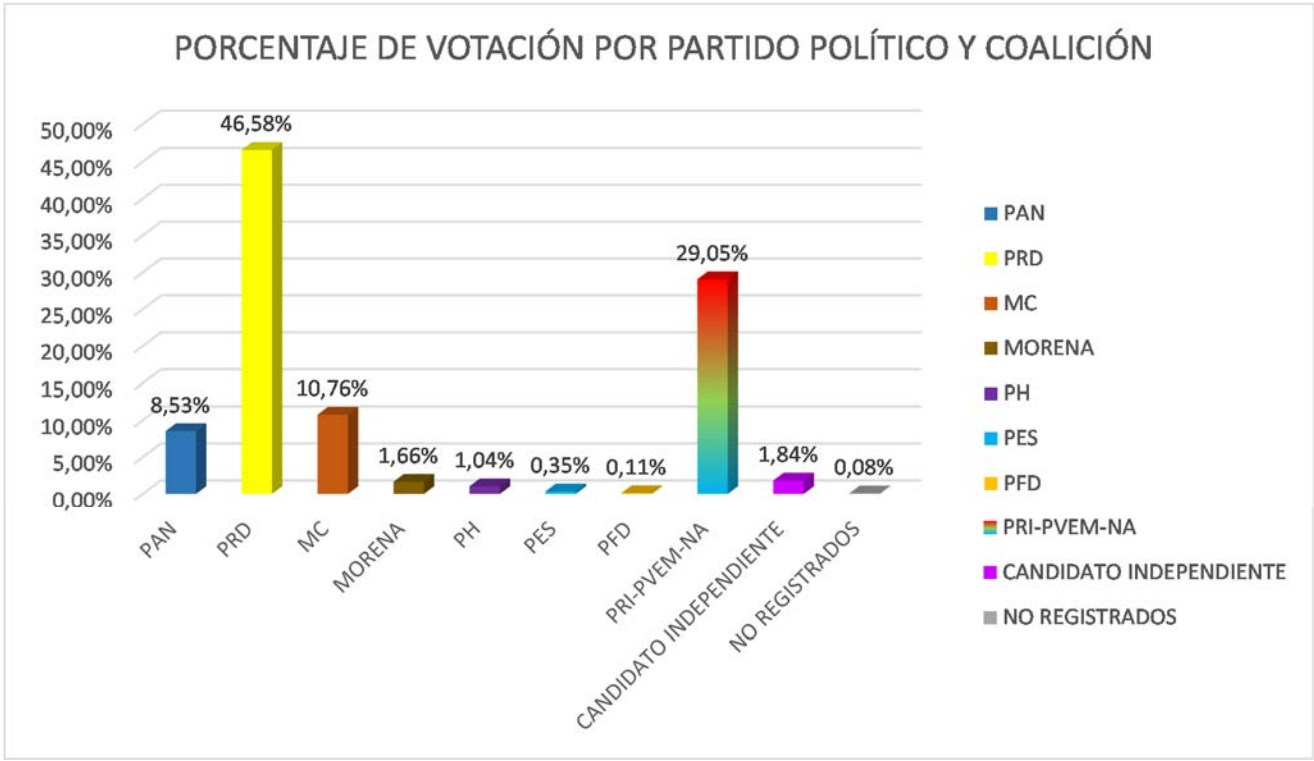

RESULTADOS DEFINITIVOS EN LA ELECCIÓN DEL AYUNTAMIENTO 2015

Municipio	Cabecera Municipal	Sección	PAN	% PAN	PRD	% PRD	MC	% MC	MORENA	% MORENA	PH	% PH	PES	% PES	PFD	% PFD	PRI-PVEM-NA	% PRI-PVEM-NA	CANDIDATO INDEPENDIENTE	% CANDIDATO INDEPENDIENTE	CANDIDATO INDEPENDIENTE	% CANDIDATO INDEPENDIENTE	NO REGISTRADOS	% NO REGISTRADOS	NULOS	% NULOS	TOTAL	VOTACIÓN VALIDA	PRIMERA FUERZA	PRIMERA FUERZA	SEGUNDA FUERZA	SEGUNDA FUERZA	TERCERA FUERZA	TERCERA FUERZA
114	VILLA GUERRERO	5723	95	5,45%	721	41,39%	214	12,28%	14	0,80%	24	1,38%	6	0,34%	2	0,11%	620	35,59%	46	2,64%	0	0,00%	0	0,00%	22	1,26%	1764	1742	721	PRD	620	PRI PVEM NA	214	MC
114	VILLA GUERRERO	5724	59	5,15%	445	38,83%	180	15,71%	7	0,61%	9	0,79%	2	0,17%	3	0,26%	402	35,08%	39	3,40%	0	0,00%	0	0,00%	30	2,62%	1176	1146	445	PRD	402	PRI PVEM NA	180	MC
114	VILLA GUERRERO	5725	50	5,46%	425	46,40%	116	12,66%	2	0,22%	7	0,76%	1	0,11%	1	0,11%	295	32,21%	18	1,97%	0	0,00%	1	0,11%	18	1,97%	934	916	425	PRD	295	PRI PVEM NA	116	MC
114	VILLA GUERRERO	5726	89	5,21%	762	44,61%	266	15,57%	24	1,41%	7	0,41%	3	0,18%	4	0,23%	526	30,80%	26	1,52%	0	0,00%	1	0,06%	35	2,05%	1743	1708	762	PRD	526	PRI PVEM NA	266	MC
114	VILLA GUERRERO	5727	79	6,11%	669	51,74%	148	11,45%	14	1,08%	2	0,15%	3	0,23%	1	0,08%	369	28,54%	7	0,54%	0	0,00%	1	0,08%	74	5,72%	1367	1293	669	PRD	369	PRI PVEM NA	148	MC
114	VILLA GUERRERO	5728	42	4,75%	477	53,96%	107	12,10%	5	0,57%	13	1,47%	5	0,57%	1	0,11%	232	26,24%	2	0,23%	0	0,00%	0	0,00%	30	3,39%	914	884	477	PRD	232	PRI PVEM NA	107	MC
114	VILLA GUERRERO	5729	140	25,74%	124	22,79%	19	3,49%	6	1,10%	12	2,21%	1	0,18%	0	0,00%	236	43,38%	6	1,10%	0	0,00%	0	0,00%	24	4,41%	568	544	236	PRI PVEM NA	140	PAN	124	PRD
114	VILLA GUERRERO	5730	179	15,61%	492	42,89%	56	4,88%	17	1,48%	16	1,39%	5	0,44%	2	0,17%	342	29,82%	37	3,23%	0	0,00%	1	0,09%	31	2,70%	1178	1147	492	PRD	342	PRI PVEM NA	179	PAN
114	VILLA GUERRERO	5731	32	4,24%	388	51,39%	98	12,98%	9	1,19%	5	0,66%	1	0,13%	1	0,13%	197	26,09%	24	3,18%	0	0,00%	0	0,00%	17	2,25%	772	755	388	PRD	197	PRI PVEM NA	98	MC
114	VILLA GUERRERO	5732	66	4,86%	722	53,21%	152	11,20%	15	1,11%	9	0,66%	3	0,22%	0	0,00%	367	27,04%	21	1,55%	0	0,00%	2	0,15%	31	2,28%	1388	1357	722	PRD	367	PRI PVEM NA	152	MC
114	VILLA GUERRERO	5733	53	5,98%	422	47,63%	70	7,90%	28	3,16%	3	0,34%	2	0,23%	0	0,00%	292	32,96%	11	1,24%	0	0,00%	5	0,56%	19	2,14%	905	886	422	PRD	292	PRI PVEM NA	70	MC
114	VILLA GUERRERO	5734	73	10,98%	326	49,02%	48	7,22%	16	2,41%	4	0,60%	1	0,15%	0	0,00%	187	28,12%	9	1,35%	0	0,00%	1	0,15%	29	4,36%	694	665	326	PRD	187	PRI PVEM NA	73	PAN
114	VILLA GUERRERO	5735	194	12,96%	641	42,82%	156	10,42%	51	3,41%	22	1,47%	7	0,47%	4	0,27%	395	26,39%	27	1,80%	0	0,00%	0	0,00%	42	2,81%	1539	1497	641	PRD	395	PRI PVEM NA	194	PAN
114	VILLA GUERRERO	5736	153	15,90%	339	35,24%	90	9,36%	93	9,67%	14	1,46%	11	1,14%	1	0,10%	226	23,49%	35	3,64%	0	0,00%	0	0,00%	33	3,43%	995	962	339	PRD	226	PRI PVEM NA	153	PAN
114	VILLA GUERRERO	5737	108	12,39%	424	48,62%	102	11,70%	9	1,03%	15	1,72%	9	1,03%	0	0,00%	193	22,13%	11	1,26%	0	0,00%	1	0,11%	33	3,78%	905	872	424	PRD	193	PRI PVEM NA	108	PAN
114	VILLA GUERRERO	5738	60	4,31%	805	57,79%	213	15,29%	7	0,50%	17	1,22%	7	0,50%	2	0,14%	251	18,02%	31	2,23%	0	0,00%	0	0,00%	29	2,08%	1422	1393	805	PRD	251	PRI PVEM NA	213	MC
114	VILLA GUERRERO	5739	40	4,19%	588	61,64%	47	4,93%	4	0,42%	5	0,52%	1	0,10%	1	0,10%	249	26,10%	19	1,99%	0	0,00%	0	0,00%	16	1,68%	970	954	588	PRD	249	PRI PVEM NA	47	MC
114	VILLA GUERRERO	5740	91	8,10%	527	46,89%	123	10,94%	40	3,56%	10	0,89%	5	0,44%	1	0,09%	305	27,14%	22	1,96%	0	0,00%	0	0,00%	21	1,87%	1145	1124	527	PRD	305	PRI PVEM NA	123	MC
114	VILLA GUERRERO	5741	38	5,14%	377	50,95%	30	4,05%	14	1,89%	6	0,81%	3	0,41%	0	0,00%	264	35,68%	4	0,54%	0	0,00%	4	0,54%	21	2,84%	761	740	377	PRD	264	PRI PVEM NA	38	PAN
114	VILLA GUERRERO	5742	48	5,30%	544	60,04%	28	3,09%	4	0,44%	12	1,32%	1	0,11%	0	0,00%	247	27,26%	22	2,43%	0	0,00%	0	0,00%	32	3,53%	938	906	544	PRD	247	PRI PVEM NA	48	PAN
114	VILLA GUERRERO	5743	35	6,70%	269	51,53%	17	3,26%	7	1,34%	7	1,34%	2	0,38%	0	0,00%	177	33,91%	5	0,96%	0	0,00%	3	0,57%	22	4,21%	544	522	269	PRD	177	PRI PVEM NA	35	PAN
114	VILLA GUERRERO	5744	135	14,18%	301	31,62%	198	20,80%	13	1,37%	19	2,00%	2	0,21%	0	0,00%	262	27,52%	22	2,31%	0	0,00%	0	0,00%	26	2,73%	978	952	301	PRD	262	PRI PVEM NA	198	MC
114	VILLA GUERRERO	5745	200	27,59%	226	31,17%	97	13,38%	4	0,55%	10	1,38%	1	0,14%	1	0,14%	180	24,83%	6	0,83%	0	0,00%	0	0,00%	22	3,03%	747	725	226	PRD	200	PAN	180	PRI PVEM NA
114	VILLA GUERRERO	5746	17	3,59%	241	50,95%	53	11,21%	5	1,06%	4	0,85%	3	0,63%	2	0,42%	146	30,87%	2	0,42%	0	0,00%	0	0,00%	13	2,75%	486	473	241	PRD	146	PRI PVEM NA	53	MC
114	VILLA GUERRERO	5747	24	5,38%	209	46,86%	19	4,26%	0	0,00%	5	1,12%	1	0,22%	0	0,00%	188	42,15%	0	0,00%	0	0,00%	0	0,00%	6	1,35%	452	446	209	PRD	188	PRI PVEM NA	24	PAN

IEEM
Instituto Electoral del Estado de México
DIRECCIÓN DE ORGANIZACIÓN

Proceso Electoral 2015
Diputados Locales y Ayuntamientos

PARTIDO O COALICIÓN GANADORA EN LA ELECCIÓN DE AYUNTAMIENTOS 2015 POR SECCIÓN ELECTORAL

MUNICIPIO: 114 VILLA GUERRERO

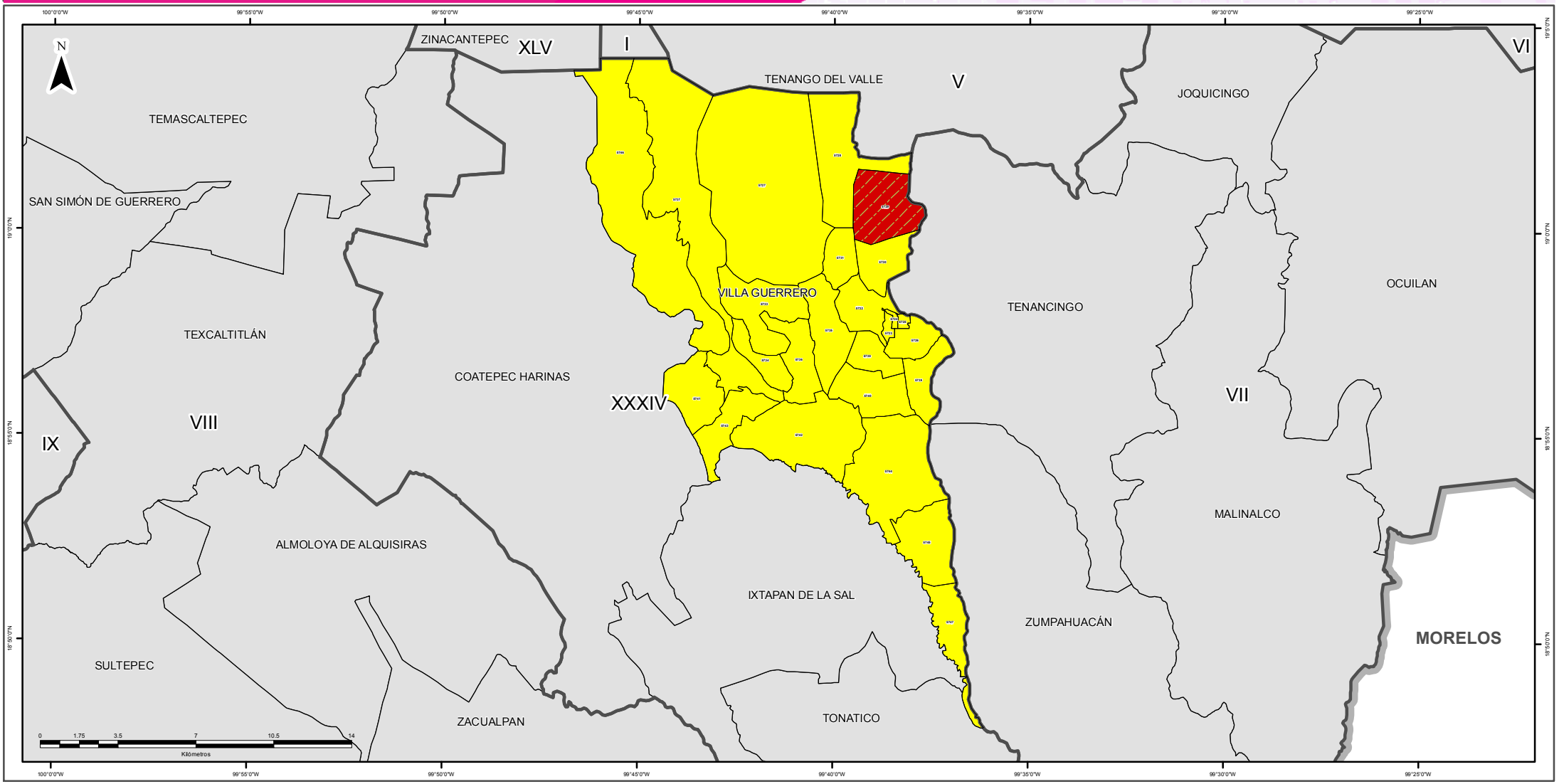

SIMBOLOGÍA

ESTRUCTURA GEOELECTORAL Y CLAVES

- Límite estatal ..... MÉX
- Distrito Electoral Local XLV
- Límite municipal ..... TOLUCA
- Sección electoral 6459
- Cabecera municipal

PARTIDOS POLÍTICOS

- Partido Acción Nacional
- Partido Revolucionario Institucional
- Partido de la Revolución Democrática
- Partido del Trabajo
- Partido Verde Ecologista de México
- Movimiento Ciudadano
- Partido Nueva Alianza
- Partido Encuentro Social
- Partido Humanista
- Partido Futuro Democrático
- Movimiento de Regeneración Nacional

COALICIONES

- Partido Acción Nacional
  Partido del Trabajo
- Partido Revolucionario Institucional
  Partido Verde Ecologista de México
  Partido Nueva Alianza

OTROS

- Candidato(s) Independiente(s)
- Sin dato de cómputo
- Anulado por el Tribunal Electoral del Estado de México

Edición cartográfica del mes de abril de 2016,
con corte de información cartográfica al 05 de noviembre de 2014.
Registro Federal de Electores, INE

Resultados del Cómputo
para la Integración de los Ayuntamientos 2016 - 2018
y de la LIX Legislatura del Estado de México 2015 -2018
Proyección: UTM Zona 14
Datum: WGS84

SUPERVISIÓN

C.P. Antonio Sánchez Acosta
Subdirector de Documentación y Estadística Electoral

ELABORACIÓN

Departamento de Geomática Electoral

Lic. Miguel Ángel García Escalante
C. Jaqueline Pérez Nova

LOCALIZACIÓN

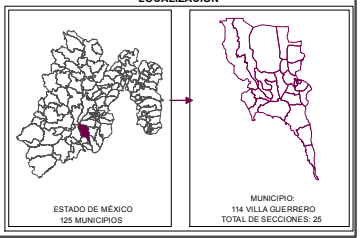

IEEM
Instituto Electoral del Estado de México
DIRECCIÓN DE ORGANIZACIÓN

Proceso Electoral 2015
Diputados Locales y Ayuntamientos

PARTIDO O COALICIÓN EN PRIMERA MINORÍA EN LA ELECCIÓN DE AYUNTAMIENTOS 2015 POR SECCIÓN ELECTORAL

MUNICIPIO: 114 VILLA GUERRERO

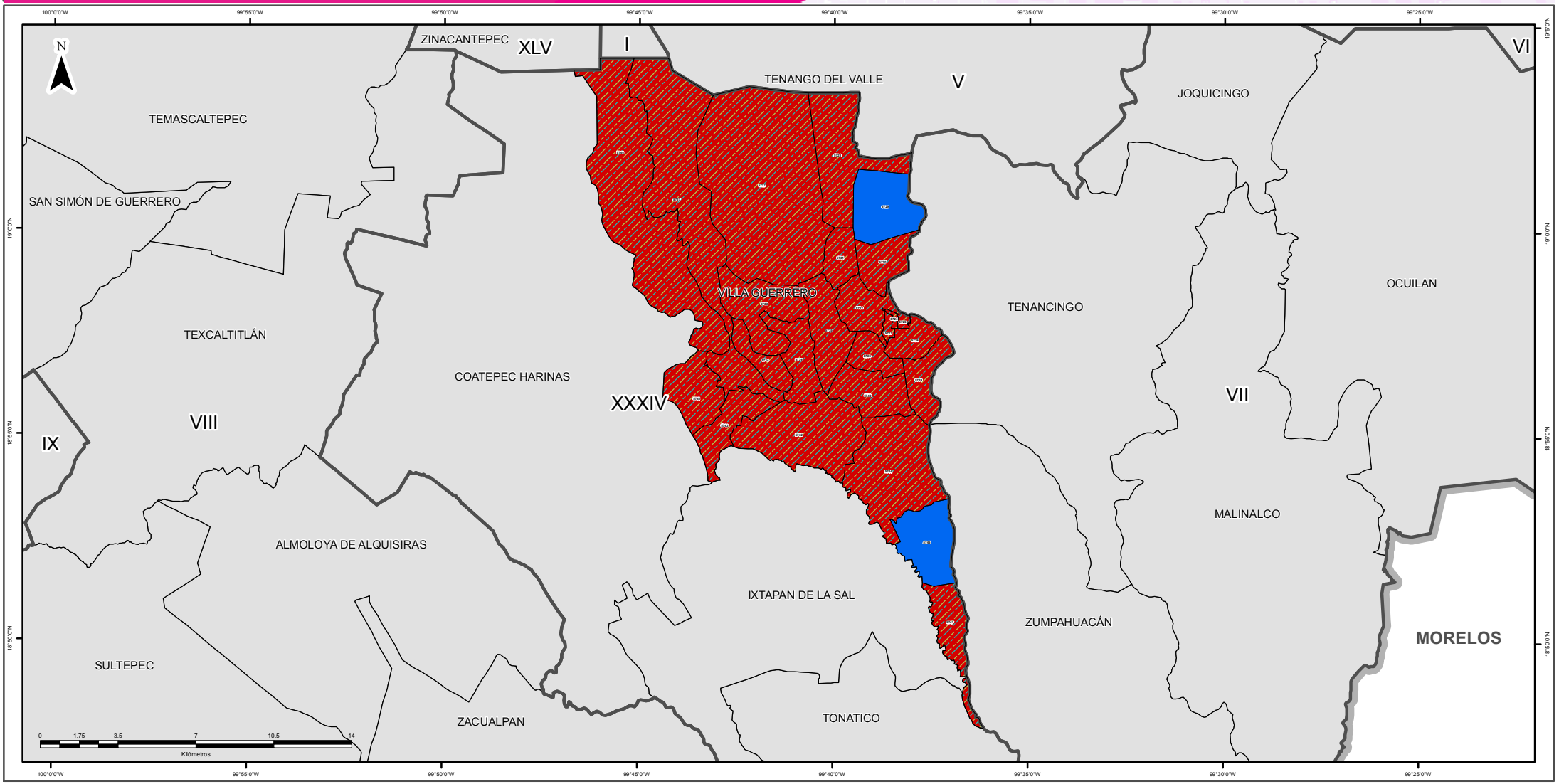

SIMBOLOGÍA

ESTRUCTURA GEOELECTORAL Y CLAVES

- Límite estatal ..... MÉX
- Distrito Electoral Local XLV
- Límite municipal ..... TOLUCA
- Sección electoral 6459
- Cabecera municipal

PARTIDOS POLÍTICOS

- Partido Acción Nacional
- Partido Revolucionario Institucional
- Partido de la Revolución Democrática
- Partido del Trabajo
- Partido Verde Ecologista de México
- Movimiento Ciudadano
- Partido Nueva Alianza
- Partido Encuentro Social
- Partido Humanista
- Partido Futuro Democrático
- Movimiento de Regeneración Nacional

COALICIONES

- Partido Acción Nacional
  Partido del Trabajo
- Partido Revolucionario Institucional
  Partido Verde Ecologista de México
  Partido Nueva Alianza

OTROS

- Candidato(s) Independiente(s)
- Sin dato de cómputo
- Anulado por el Tribunal Electoral del Estado de México

Edición cartográfica del mes de abril de 2016,
con corte de información cartográfica al 05 de noviembre de 2014.
Registro Federal de Electores, INE

Resultados del Cómputo
para la Integración de los Ayuntamientos 2016 - 2018
y de la LIX Legislatura del Estado de México 2015 -2018
Proyección: UTM Zona 14
Datum: WGS84

SUPERVISIÓN

C.P. Antonio Sánchez Acosta
Subdirector de Documentación y Estadística Electoral

ELABORACIÓN

Departamento de Geomática Electoral

Lic. Miguel Ángel García Escalante
C. Jaqueline Pérez Nova

LOCALIZACIÓN

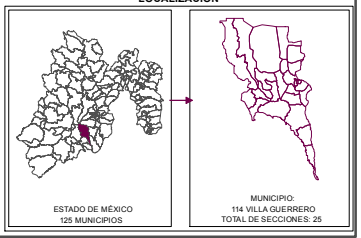

MARGEN DE VICTORIA

El margen de victoria es la diferencia de porcentaje de votación válida emitida que alcanzó el partido ganador sobre el inmediato inferior, es decir, sobre la primera minoría; los rangos establecidos fueron considerados así: 0.01% a 5.0%; 5.01% a 10.0%; 10.01% a 20.0%; 20.01% a MÁS.

Como se observa en la siguiente gráfica, de las 25 secciones del municipio de Villa Guerrero, en 4 (16.00%) el margen de victoria fue de entre 0.01 a 5.0%; en 1 sección (4.00%) fue de entre 5.01% a 10.0%; en 10 (40.00%) fue de más de 10.0% y hasta 20.0%; y finalmente en 10 (40.00% del total de secciones del municipio) fue de más del 20.0% de diferencia. El detalle por partido o coalición se observa en el cuadro y gráfica siguiente.

En el resultado global del municipio, el Partido de la Revolución Democrática tuvo un margen de victoria de 17.53% respecto de la segunda fuerza que fue la Coalición integrada por los Partidos PRI, PVEM y NA.

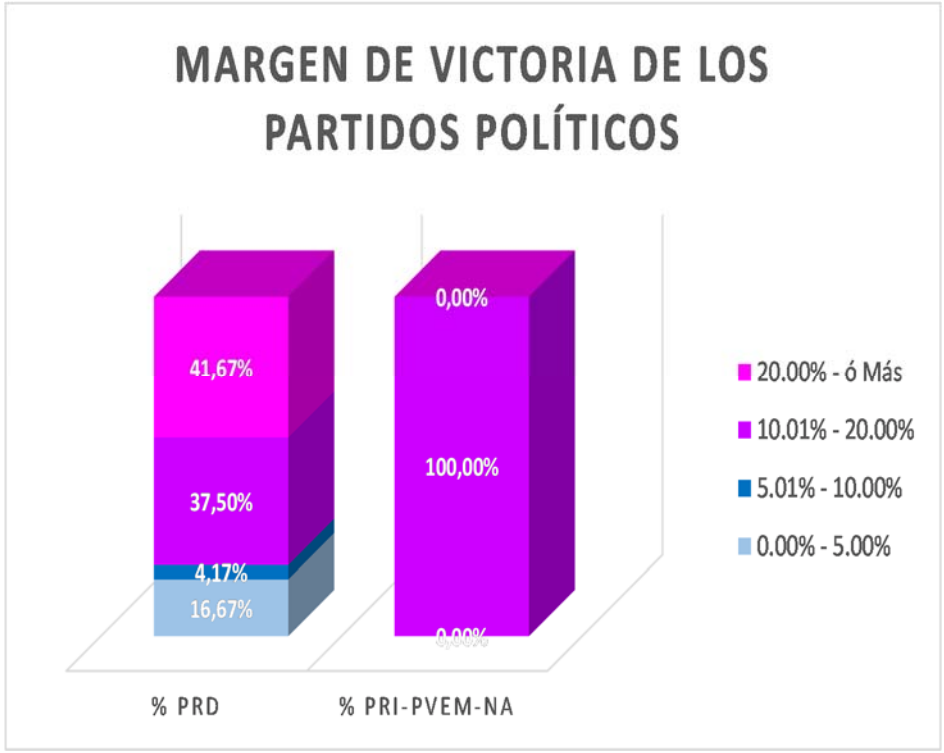

MUNICIPIO	CABECERA	MARGEN DE VICTORIA	PRD	% PRD	PRI PVEM NA	% PRI-PVEM-NA	RANGO DE MARGEN DE VICTORIA
114	VILLA GUERRERO	0.00% - 5.00%	4	16,67%	0	0,00%	4
114	VILLA GUERRERO	5.01% - 10.00%	1	4,17%	0	0,00%	1
114	VILLA GUERRERO	10.01% - 20.00%	9	37,50%	1	100,00%	10
114	VILLA GUERRERO	20.00% - ó Más	10	41,67%	0	0,00%	10
		TOTAL	**24**	**100%**	**1**	**100%**	

MARGEN DE VICTORIA

Municipio	Cabecera Municipal	Sección	PAN	% PAN	PRD	% PRD	MC	% MC	MORENA	% MORENA	PH	% PH	PES	% PES	PFD	% PFD	PRI-PVEM-NA	% PRI-PVEM-NA	CANDIDATO INDEPENDIENTE	% CANDIDATO INDEPENDIENTE	CANDIDATO INDEPENDIENTE	% CANDIDATO INDEPENDIENTE	NO REGISTRADOS	% NO REGISTRADOS	NULOS	% NULOS	TOTAL	VOTACIÓN VALIDA	PRIMERA FUERZA	SEGUNDA FUERZA	TERCERA FUERZA	MARGEN DE VICTORIA
114	VILLA GUERRERO	5723	95	5,45%	721	41,39%	214	12,28%	14	0,80%	24	1,38%	6	0,34%	2	0,11%	620	35,59%	46	2,64%	0	0,00%	0	0,00%	22	1,26%	1764	1742	PRD	PRI PVEM NA	MC	5,80%
114	VILLA GUERRERO	5724	59	5,15%	445	38,83%	180	15,71%	7	0,61%	9	0,79%	2	0,17%	3	0,26%	402	35,08%	39	3,40%	0	0,00%	0	0,00%	30	2,62%	1176	1146	PRD	PRI PVEM NA	MC	3,75%
114	VILLA GUERRERO	5725	50	5,46%	425	46,40%	116	12,66%	2	0,22%	7	0,76%	1	0,11%	1	0,11%	295	32,21%	18	1,97%	0	0,00%	1	0,11%	18	1,97%	934	916	PRD	PRI PVEM NA	MC	14,19%
114	VILLA GUERRERO	5726	89	5,21%	762	44,61%	266	15,57%	24	1,41%	7	0,41%	3	0,18%	4	0,23%	526	30,80%	26	1,52%	0	0,00%	1	0,06%	35	2,05%	1743	1708	PRD	PRI PVEM NA	MC	13,82%
114	VILLA GUERRERO	5727	79	6,11%	669	51,74%	148	11,45%	14	1,08%	2	0,15%	3	0,23%	1	0,08%	369	28,54%	7	0,54%	0	0,00%	1	0,08%	74	5,72%	1367	1293	PRD	PRI PVEM NA	MC	23,20%
114	VILLA GUERRERO	5728	42	4,75%	477	53,96%	107	12,10%	5	0,57%	13	1,47%	5	0,57%	1	0,11%	232	26,24%	2	0,23%	0	0,00%	0	0,00%	30	3,39%	914	884	PRD	PRI PVEM NA	MC	27,71%
114	VILLA GUERRERO	5729	140	25,74%	124	22,79%	19	3,49%	6	1,10%	12	2,21%	1	0,18%	0	0,00%	236	43,38%	6	1,10%	0	0,00%	0	0,00%	24	4,41%	568	544	PRI PVEM NA	PAN	PRD	17,65%
114	VILLA GUERRERO	5730	179	15,61%	492	42,89%	56	4,88%	17	1,48%	16	1,39%	5	0,44%	2	0,17%	342	29,82%	37	3,23%	0	0,00%	1	0,09%	31	2,70%	1178	1147	PRD	PRI PVEM NA	PAN	13,08%
114	VILLA GUERRERO	5731	32	4,24%	388	51,39%	98	12,98%	9	1,19%	5	0,66%	1	0,13%	1	0,13%	197	26,09%	24	3,18%	0	0,00%	0	0,00%	17	2,25%	772	755	PRD	PRI PVEM NA	MC	25,30%
114	VILLA GUERRERO	5732	66	4,86%	722	53,21%	152	11,20%	15	1,11%	9	0,66%	3	0,22%	0	0,00%	367	27,04%	21	1,55%	0	0,00%	2	0,15%	31	2,28%	1388	1357	PRD	PRI PVEM NA	MC	26,16%
114	VILLA GUERRERO	5733	53	5,98%	422	47,63%	70	7,90%	28	3,16%	3	0,34%	2	0,23%	0	0,00%	292	32,96%	11	1,24%	0	0,00%	5	0,56%	19	2,14%	905	886	PRD	PRI PVEM NA	MC	14,67%
114	VILLA GUERRERO	5734	73	10,98%	326	49,02%	48	7,22%	16	2,41%	4	0,60%	1	0,15%	0	0,00%	187	28,12%	9	1,35%	0	0,00%	1	0,15%	29	4,36%	694	665	PRD	PRI PVEM NA	PAN	20,90%
114	VILLA GUERRERO	5735	194	12,96%	641	42,82%	156	10,42%	51	3,41%	22	1,47%	7	0,47%	4	0,27%	395	26,39%	27	1,80%	0	0,00%	0	0,00%	42	2,81%	1539	1497	PRD	PRI PVEM NA	PAN	16,43%
114	VILLA GUERRERO	5736	153	15,90%	339	35,24%	90	9,36%	93	9,67%	14	1,46%	11	1,14%	1	0,10%	226	23,49%	35	3,64%	0	0,00%	0	0,00%	33	3,43%	995	962	PRD	PRI PVEM NA	PAN	11,75%
114	VILLA GUERRERO	5737	108	12,39%	424	48,62%	102	11,70%	9	1,03%	15	1,72%	9	1,03%	0	0,00%	193	22,13%	11	1,26%	0	0,00%	1	0,11%	33	3,78%	905	872	PRD	PRI PVEM NA	PAN	26,49%
114	VILLA GUERRERO	5738	60	4,31%	805	57,79%	213	15,29%	7	0,50%	17	1,22%	7	0,50%	2	0,14%	251	18,02%	31	2,23%	0	0,00%	0	0,00%	29	2,08%	1422	1393	PRD	PRI PVEM NA	MC	39,77%
114	VILLA GUERRERO	5739	40	4,19%	588	61,64%	47	4,93%	4	0,42%	5	0,52%	1	0,10%	1	0,10%	249	26,10%	19	1,99%	0	0,00%	0	0,00%	16	1,68%	970	954	PRD	PRI PVEM NA	MC	35,53%
114	VILLA GUERRERO	5740	91	8,10%	527	46,89%	123	10,94%	40	3,56%	10	0,89%	5	0,44%	1	0,09%	305	27,14%	22	1,96%	0	0,00%	0	0,00%	21	1,87%	1145	1124	PRD	PRI PVEM NA	MC	19,75%
114	VILLA GUERRERO	5741	38	5,14%	377	50,95%	30	4,05%	14	1,89%	6	0,81%	3	0,41%	0	0,00%	264	35,68%	4	0,54%	0	0,00%	4	0,54%	21	2,84%	761	740	PRD	PRI PVEM NA	PAN	15,27%
114	VILLA GUERRERO	5742	48	5,30%	544	60,04%	28	3,09%	4	0,44%	12	1,32%	1	0,11%	0	0,00%	247	27,26%	22	2,43%	0	0,00%	0	0,00%	32	3,53%	938	906	PRD	PRI PVEM NA	PAN	32,78%
114	VILLA GUERRERO	5743	35	6,70%	269	51,53%	17	3,26%	7	1,34%	7	1,34%	2	0,38%	0	0,00%	177	33,91%	5	0,96%	0	0,00%	3	0,57%	22	4,21%	544	522	PRD	PRI PVEM NA	PAN	17,62%
114	VILLA GUERRERO	5744	135	14,18%	301	31,62%	198	20,80%	13	1,37%	19	2,00%	2	0,21%	0	0,00%	262	27,52%	22	2,31%	0	0,00%	0	0,00%	26	2,73%	978	952	PRD	PRI PVEM NA	MC	4,10%
114	VILLA GUERRERO	5745	200	27,59%	226	31,17%	97	13,38%	4	0,55%	10	1,38%	1	0,14%	1	0,14%	180	24,83%	6	0,83%	0	0,00%	0	0,00%	22	3,03%	747	725	PRD	PAN	PRI PVEM NA	3,59%
114	VILLA GUERRERO	5746	17	3,59%	241	50,95%	53	11,21%	5	1,06%	4	0,85%	3	0,63%	2	0,42%	146	30,87%	2	0,42%	0	0,00%	0	0,00%	13	2,75%	486	473	PRD	PRI PVEM NA	MC	20,08%
114	VILLA GUERRERO	5747	24	5,38%	209	46,86%	19	4,26%	0	0,00%	5	1,12%	1	0,22%	0	0,00%	188	42,15%	0	0,00%	0	0,00%	0	0,00%	6	1,35%	452	446	PRD	PRI PVEM NA	PAN	4,71%

MARGEN DE VICTORIA EN LA ELECCIÓN DE AYUNTAMIENTOS 2015 POR SECCIÓN ELECTORAL

MUNICIPIO: 114 VILLA GUERRERO

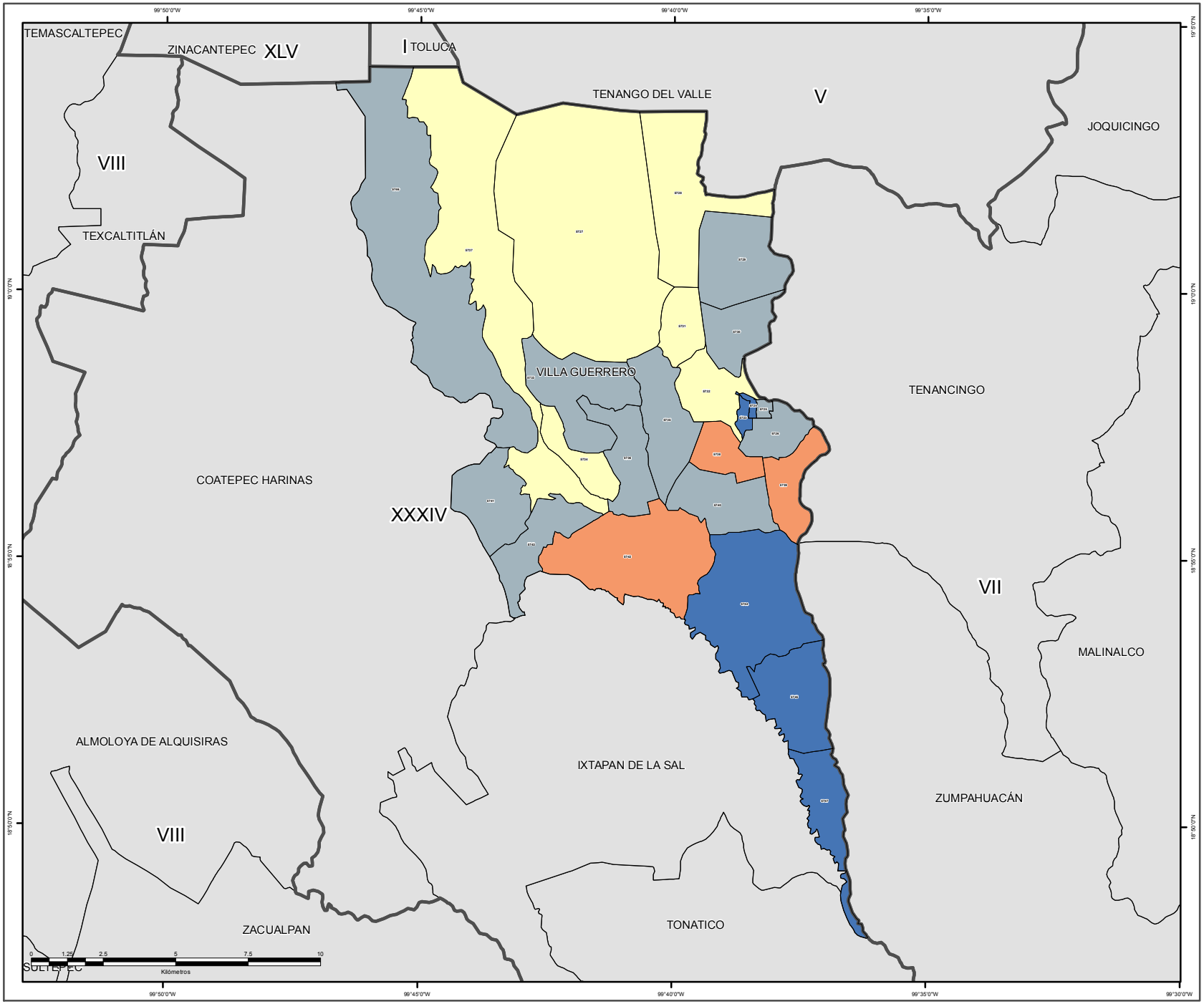

SIMBOLOGÍA

ESTRUCTURA GEOELECTORAL Y CLAVES

- Límite estatal ..... MÉX
- Distrito Electoral Local XLV
- Límite municipal ..... TOLUCA
- Sección electoral 6459
- Cabecera municipal

MARGEN DE VICTORIA

- 0.000000 - 10.100000
- 10.130000 - 20.520000
- 20.530000 - 31.610000
- 31.620000 - 45.680000
- 45.770000 - 90.220000

OTROS

- Sin dato de cómputo
- Anulado por el Tribunal Electoral del Estado de México

Edición cartográfica del mes de abril de 2016,
con corte de información cartográfica al 05 de noviembre de 2014.
Registro Federal de Electores, INE

Resultados del Cómputo
para la Integración de los Ayuntamientos 2016 -2018
y de la LIX Legislatura del Estado de México 2015 -2018
Proyección: UTM Zona 14
Datum: WGS84

LOCALIZACIÓN

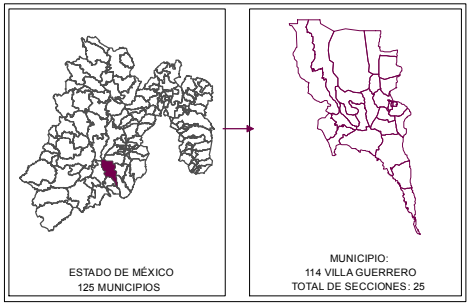

SUPERVISIÓN

C.P. Antonio Sánchez Acosta
Subdirector de Documentación y Estadística Electoral _____

ELABORACIÓN

Departamento de Geomática Electoral

Lic. Miguel Ángel García Escalante _____
C. Jaqueline Pérez Nova _____

PARTICIPACIÓN Y ABSTENCIONISMO

La participación de los ciudadanos con credencial para votar en esta elección en el municipio de Villa Guerrero fue de 64%, siendo el abstencionismo de 36%.

Para el análisis de la participación por sección, éstas se agruparon hasta en cuatro rangos de participación, el primero es de participación alta considerando más de 70.00%, en el que se encuentran 7 secciones (28.00% del total); el segundo es de participación media, considerado entre 60.01% y hasta 70.00% en el que se encuentran 13 secciones (52%); el rango de participación baja, considerado entre 50.01% y hasta 60.00%, dentro del que se ubican 5 secciones (20%); y en el rango de participación muy baja, considerado con menos de 50.0%, no se ubicó ninguna sección.

PARTICIPACIÓN Y ABSTENCIONISMO

Municipio	Cabecera Municipal	Sección	PAN	% PAN	PRD	% PRD	MC	% MC	MORENA	% MORENA	PH	% PH	PES	% PES	PFD	% PFD	PRI-PVEM-NA	% PRI-PVEM-NA	CANDIDATO INDEPENDIENTE	% CANDIDATO INDEPENDIENTE	CANDIDATO INDEPENDIENTE	% CANDIDATO INDEPENDIENTE	NO REGISTRADOS	% NO REGISTRADOS	NULOS	% NULOS	TOTAL	VOTACIÓN VALIDA	LISTA NOMINAL	PARTICIPACIÓN	% PARTICIPACIÓN	% ABSTENCIONISMO
114	VILLA GUERRERO	5723	95	5,45%	721	41,39%	214	12,28%	14	0,80%	24	1,38%	6	0,34%	2	0,11%	620	35,59%	46	2,64%	0	0,00%	0	0,00%	22	1,26%	1764	1742	2644	MEDIO	69,78%	30,22%
114	VILLA GUERRERO	5724	59	5,15%	445	38,83%	180	15,71%	7	0,61%	9	0,79%	2	0,17%	3	0,26%	402	35,08%	39	3,40%	0	0,00%	0	0,00%	30	2,62%	1176	1146	1669	ALTO	70,46%	29,54%
114	VILLA GUERRERO	5725	50	5,46%	425	46,40%	116	12,66%	2	0,22%	7	0,76%	1	0,11%	1	0,11%	295	32,21%	18	1,97%	0	0,00%	1	0,11%	18	1,97%	934	916	1345	MEDIO	69,37%	30,63%
114	VILLA GUERRERO	5726	89	5,21%	762	44,61%	266	15,57%	24	1,41%	7	0,41%	3	0,18%	4	0,23%	526	30,80%	26	1,52%	0	0,00%	1	0,06%	35	2,05%	1743	1708	2587	MEDIO	67,65%	32,35%
114	VILLA GUERRERO	5727	79	6,11%	669	51,74%	148	11,45%	14	1,08%	2	0,15%	3	0,23%	1	0,08%	364	28,54%	7	0,54%	0	0,00%	1	0,08%	74	5,72%	1367	1293	2326	BAJO	59,16%	40,84%
114	VILLA GUERRERO	5728	42	4,75%	477	53,96%	107	12,10%	5	0,57%	13	1,47%	5	0,57%	1	0,11%	232	26,24%	2	0,23%	0	0,00%	0	0,00%	30	3,39%	914	884	1715	BAJO	53,35%	46,65%
114	VILLA GUERRERO	5729	140	25,74%	124	22,79%	19	3,49%	6	1,10%	12	2,21%	1	0,18%	0	0,00%	236	43,38%	6	1,10%	0	0,00%	0	0,00%	24	4,41%	568	544	877	MEDIO	64,42%	35,58%
114	VILLA GUERRERO	5730	179	15,61%	492	42,89%	56	4,88%	17	1,48%	16	1,39%	5	0,44%	2	0,17%	342	29,82%	37	3,23%	0	0,00%	1	0,09%	31	2,70%	1178	1147	2236	BAJO	57,96%	42,04%
114	VILLA GUERRERO	5731	32	4,24%	388	51,39%	98	12,98%	9	1,19%	5	0,66%	1	0,13%	1	0,13%	197	26,09%	24	3,18%	0	0,00%	0	0,00%	17	2,25%	772	755	1046	ALTO	73,80%	26,20%
114	VILLA GUERRERO	5732	66	4,86%	722	53,21%	152	11,20%	15	1,11%	9	0,66%	3	0,22%	0	0,00%	367	27,04%	21	1,55%	0	0,00%	2	0,15%	31	2,28%	1388	1357	2138	MEDIO	64,97%	35,03%
114	VILLA GUERRERO	5733	53	5,98%	422	47,63%	70	7,90%	28	3,16%	3	0,34%	2	0,23%	0	0,00%	292	32,96%	11	1,24%	0	0,00%	5	0,56%	19	2,14%	905	886	1433	MEDIO	63,08%	36,92%
114	VILLA GUERRERO	5734	73	10,98%	326	49,02%	48	7,22%	16	2,41%	4	0,60%	1	0,15%	0	0,00%	187	28,12%	9	1,35%	0	0,00%	1	0,15%	29	4,36%	694	665	1009	MEDIO	68,78%	31,22%
114	VILLA GUERRERO	5735	194	12,96%	641	42,82%	156	10,42%	51	3,41%	22	1,47%	7	0,47%	4	0,27%	395	26,39%	27	1,80%	0	0,00%	0	0,00%	42	2,81%	1539	1497	2534	MEDIO	60,73%	39,27%
114	VILLA GUERRERO	5736	153	15,90%	339	35,24%	90	9,36%	93	9,67%	14	1,46%	11	1,14%	1	0,10%	226	23,49%	35	3,64%	0	0,00%	0	0,00%	33	3,43%	995	962	1816	BAJO	54,68%	45,32%
114	VILLA GUERRERO	5737	108	12,39%	424	48,62%	102	11,70%	9	1,03%	15	1,72%	9	1,03%	0	0,00%	193	22,13%	11	1,26%	0	0,00%	1	0,11%	33	3,78%	905	872	1069	ALTO	75,30%	24,70%
114	VILLA GUERRERO	5738	60	4,31%	805	57,79%	213	15,29%	7	0,50%	17	1,22%	7	0,50%	2	0,14%	251	18,02%	31	2,23%	0	0,00%	0	0,00%	29	2,08%	1422	1393	2108	MEDIO	67,46%	32,54%
114	VILLA GUERRERO	5739	40	4,19%	588	61,64%	47	4,93%	4	0,42%	5	0,52%	1	0,10%	1	0,10%	249	26,10%	19	1,99%	0	0,00%	0	0,00%	16	1,68%	970	954	1359	ALTO	71,30%	28,70%
114	VILLA GUERRERO	5740	91	8,10%	527	46,89%	123	10,94%	40	3,56%	10	0,89%	5	0,44%	1	0,09%	305	27,14%	22	1,96%	0	0,00%	0	0,00%	21	1,87%	1145	1124	1963	BAJO	58,43%	41,57%
114	VILLA GUERRERO	5741	38	5,14%	377	50,95%	30	4,05%	14	1,89%	6	0,81%	3	0,41%	0	0,00%	264	35,68%	4	0,54%	0	0,00%	4	0,54%	21	2,84%	761	740	1241	MEDIO	61,32%	38,68%
114	VILLA GUERRERO	5742	48	5,30%	544	60,04%	28	3,09%	4	0,44%	12	1,32%	1	0,11%	0	0,00%	247	27,26%	22	2,43%	0	0,00%	0	0,00%	32	3,53%	938	906	1543	MEDIO	60,79%	39,21%
114	VILLA GUERRERO	5743	35	6,70%	269	51,53%	17	3,26%	7	1,34%	7	1,34%	2	0,38%	0	0,00%	177	33,91%	5	0,96%	0	0,00%	3	0,57%	22	4,21%	544	522	843	MEDIO	64,53%	35,47%
114	VILLA GUERRERO	5744	135	14,18%	301	31,62%	198	20,80%	13	1,37%	19	2,00%	2	0,21%	0	0,00%	262	27,52%	22	2,31%	0	0,00%	0	0,00%	26	2,73%	978	952	1578	MEDIO	61,98%	38,02%
114	VILLA GUERRERO	5745	200	27,59%	226	31,17%	97	13,38%	4	0,55%	10	1,38%	1	0,14%	1	0,14%	180	24,83%	6	0,83%	0	0,00%	0	0,00%	22	3,03%	747	725	1006	ALTO	74,25%	25,75%
114	VILLA GUERRERO	5746	17	3,59%	241	50,95%	53	11,21%	5	1,06%	4	0,85%	3	0,63%	2	0,42%	146	30,87%	2	0,42%	0	0,00%	0	0,00%	13	2,75%	486	473	662	ALTO	73,26%	26,74%
114	VILLA GUERRERO	5747	24	5,38%	209	46,86%	19	4,26%	0	0,00%	5	1,12%	1	0,22%	0	0,00%	188	42,15%	0	0,00%	0	0,00%	0	0,00%	6	1,35%	452	446	577	ALTO	78,34%	21,66%

PARTICIPACIÓN CIUDADANA EN LA ELECCIÓN DE AYUNTAMIENTOS 2015 POR SECCIÓN ELECTORAL

MUNICIPIO: 114 VILLA GUERRERO

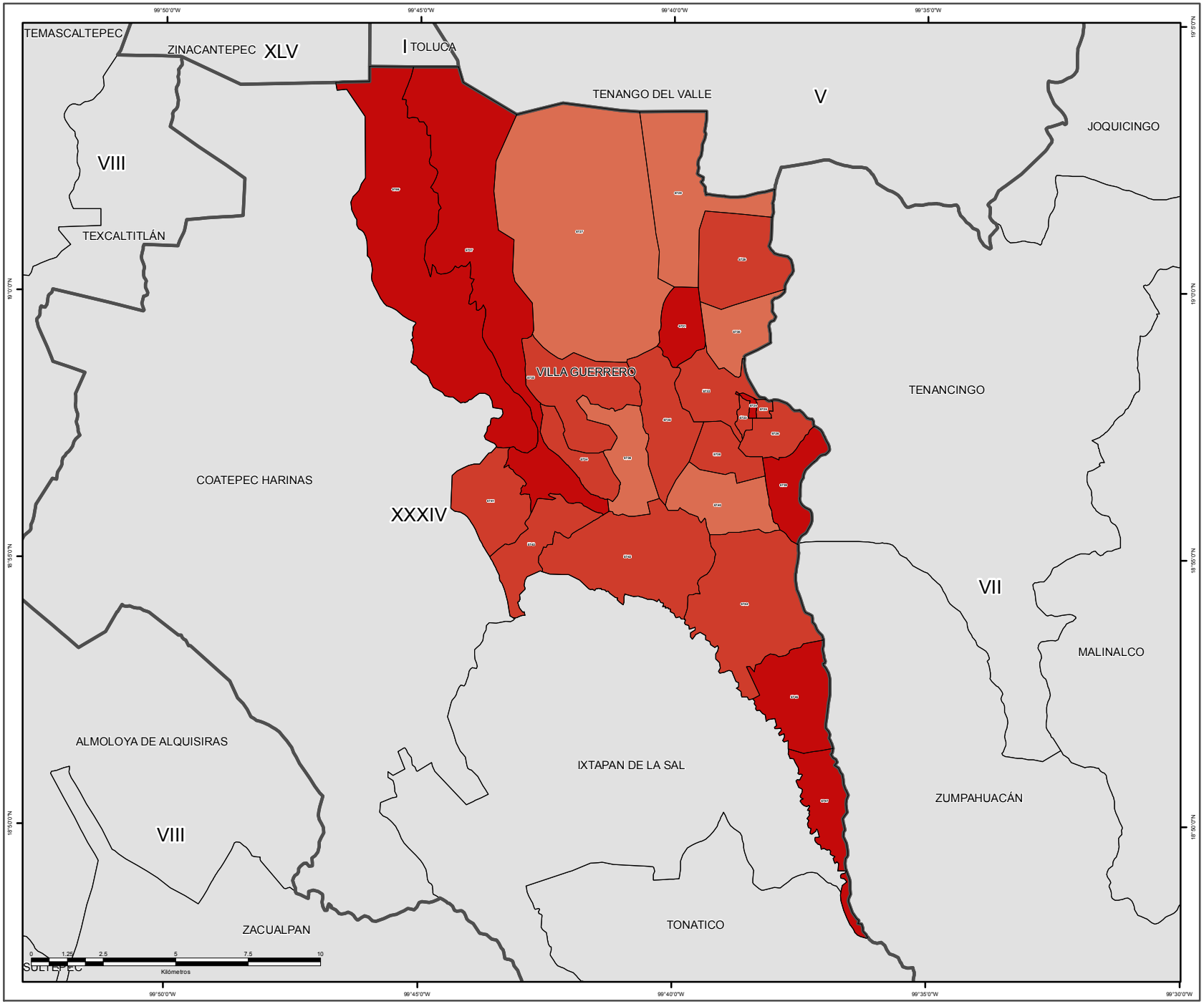

SIMBOLOGÍA

ESTRUCTURA GEOELECTORAL Y CLAVES

- Límite estatal ..... MÉX
- Distrito Electoral Local XLV
- Límite municipal ..... TOLUCA
- Sección electoral 6459
- Cabecera municipal

PARTICIPACIÓN CIUDADANA

- Alto
- Medio
- Bajo
- Muy bajo

OTROS

- Sin dato de cómputo
- Anulado por el Tribunal Electoral del Estado de México

Edición cartográfica del mes de abril de 2016,
con corte de información cartográfica al 05 de noviembre de 2014.
Registro Federal de Electores, INE

Resultados del Cómputo
para la Integración de los Ayuntamientos 2016 -2018
y de la LIX Legislatura del Estado de México 2015 -2018
Proyección: UTM Zona 14
Datum: WGS84

LOCALIZACIÓN

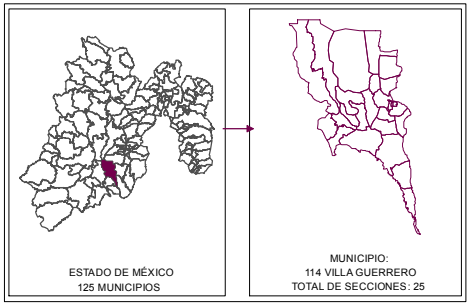

SUPERVISIÓN

C.P. Antonio Sánchez Acosta
Subdirector de Documentación y Estadística Electoral _____

ELABORACIÓN

Departamento de Geomática Electoral

Lic. Miguel Ángel García Escalante _____
C. Jaqueline Pérez Nova _____

RESULTADOS EN LA ELECCIÓN DEL AYUNTAMIENTO DE VILLA VICTORIA

Como resultado del cómputo de la elección del Ayuntamiento de Villa Victoria, y una vez resueltos en su caso por las instancias jurisdiccionales los juicios respectivos, en este municipio correspondió el triunfo a la Coalición integrada por los Partidos PRI, PVEM y NA que obtuvo el 64.07% del total de votos válidos, en tanto que la Coalición integrada por los Partidos PAN y PT fue la segunda fuerza con el 31.56% de la votación.

En la votación por sección electoral, del total de 43 secciones electorales que conforman el municipio de Villa Victoria, a la Coalición integrada por los Partidos PRI, PVEM y NA le correspondió la mayoría en las 43 secciones.

El siguiente cuadro y gráfica nos muestra los resultados totales del municipio por partido político y coalición. La tabla de la página siguiente nos muestra el detalle de los resultados por sección, desagregados para cada uno de los partidos políticos y coaliciones, se señala al partido o coalición ganadora.

RESULTADO DE VOTACIÓN		
Partido Político o Coalición	**Total**	**%**
PRD	293	0,72%
MC	160	0,39%
MORENA	324	0,80%
PH	730	1,79%
PES	190	0,47%
PFD	71	0,17%
PRI-PVEM-NA	26098	64,07%
PAN-PT	12856	31,56%
NO REGISTRADOS	9	0,02%
NULOS	1031	
TOTAL	41762	
VOTACIÓN VALIDA	40731	

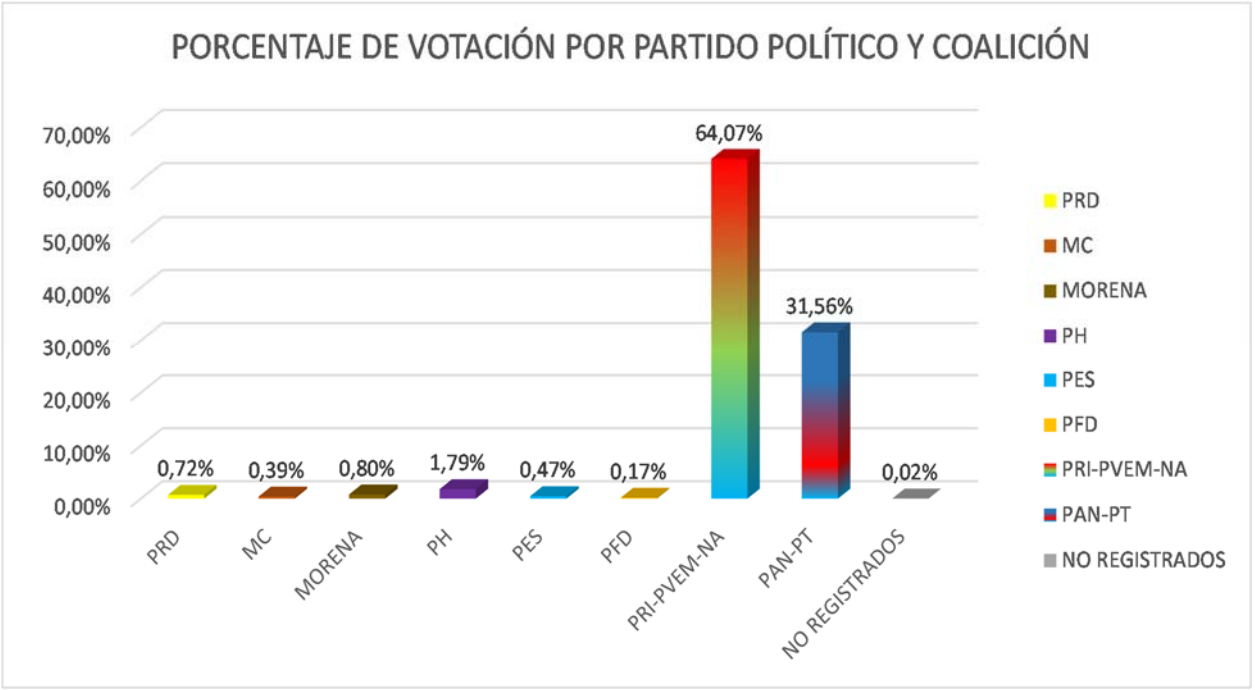

RESULTADOS DEFINITIVOS EN LA ELECCIÓN DEL AYUNTAMIENTO 2015

Municipio	Cabecera Municipal	Sección	PRD	% PRD	MC	% MC	MORENA	% MORENA	PH	% PH	PES	% PES	PFD	% PFD	PRI-PVEM-NA	% PRI-PVEM-NA	PAN-PT	% PAN-PT	NO REGISTRADOS	% NO REGISTRADOS	NULOS	% NULOS	TOTAL	VOTACIÓN VALIDA	PRIMERA FUERZA	PRIMERA FUERZA	SEGUNDA FUERZA	SEGUNDA FUERZA	TERCERA FUERZA	TERCERA FUERZA
115	VILLA VICTORIA	5748	5	0,43%	5	0,43%	8	0,69%	4	0,34%	3	0,26%	2	0,17%	864	74,16%	274	23,52%	0	0,00%	17	1,46%	1182	1165	864	PRI PVEM NA	274	PAN PT	8	MORENA
115	VILLA VICTORIA	5749	12	1,37%	4	0,46%	13	1,48%	7	0,80%	3	0,34%	0	0,00%	630	71,84%	206	23,49%	2	0,23%	12	1,37%	889	877	630	PRI PVEM NA	206	PAN PT	13	MORENA
115	VILLA VICTORIA	5750	2	0,25%	25	3,14%	6	0,75%	66	8,30%	3	0,38%	2	0,25%	432	54,34%	259	32,58%	0	0,00%	36	4,53%	831	795	432	PRI PVEM NA	259	PAN PT	66	PH
115	VILLA VICTORIA	5751	6	0,37%	5	0,31%	8	0,49%	14	0,86%	4	0,25%	0	0,00%	857	52,84%	728	44,88%	0	0,00%	45	2,77%	1667	1622	857	PRI PVEM NA	728	PAN PT	14	PH
115	VILLA VICTORIA	5752	5	0,63%	0	0,00%	2	0,25%	15	1,89%	5	0,63%	1	0,13%	524	65,91%	243	30,57%	0	0,00%	14	1,76%	809	795	524	PRI PVEM NA	243	PAN PT	15	PH
115	VILLA VICTORIA	5753	3	0,41%	3	0,41%	4	0,54%	36	4,90%	1	0,14%	1	0,14%	552	75,10%	135	18,37%	0	0,00%	12	1,63%	747	735	552	PRI PVEM NA	135	PAN PT	36	PH
115	VILLA VICTORIA	5754	40	1,96%	4	0,20%	26	1,27%	34	1,66%	10	0,49%	0	0,00%	1476	72,21%	454	22,21%	0	0,00%	87	4,26%	2131	2044	1476	PRI PVEM NA	454	PAN PT	40	PRD
115	VILLA VICTORIA	5755	9	0,93%	6	0,62%	5	0,52%	2	0,21%	1	0,10%	0	0,00%	512	53,11%	426	44,19%	3	0,31%	37	3,84%	1001	964	512	PRI PVEM NA	426	PAN PT	9	PRD
115	VILLA VICTORIA	5756	4	1,15%	0	0,00%	3	0,86%	16	4,60%	0	0,00%	0	0,00%	233	66,95%	92	26,44%	0	0,00%	13	3,74%	361	348	233	PRI PVEM NA	92	PAN PT	16	PH
115	VILLA VICTORIA	5757	7	1,54%	5	1,10%	8	1,75%	24	5,26%	3	0,66%	0	0,00%	261	57,24%	148	32,46%	0	0,00%	0	0,00%	456	456	261	PRI PVEM NA	148	PAN PT	24	PH
115	VILLA VICTORIA	5758	2	0,45%	3	0,68%	2	0,45%	0	0,00%	0	0,00%	0	0,00%	261	59,32%	172	39,09%	0	0,00%	9	2,05%	449	440	261	PRI PVEM NA	172	PAN PT	3	MC
115	VILLA VICTORIA	5759	3	0,36%	1	0,12%	3	0,36%	1	0,12%	6	0,72%	0	0,00%	448	53,52%	375	44,80%	0	0,00%	15	1,79%	852	837	448	PRI PVEM NA	375	PAN PT	6	PES
115	VILLA VICTORIA	5760	0	0,00%	0	0,00%	2	0,51%	0	0,00%	1	0,26%	6	1,53%	264	67,52%	118	30,18%	0	0,00%	25	6,39%	416	391	264	PRI PVEM NA	118	PAN PT	6	PFD
115	VILLA VICTORIA	5761	10	0,48%	3	0,14%	3	0,14%	12	0,57%	3	0,14%	1	0,05%	1387	66,05%	680	32,38%	1	0,05%	61	2,90%	2161	2100	1387	PRI PVEM NA	680	PAN PT	12	PH
115	VILLA VICTORIA	5762	6	0,76%	1	0,13%	3	0,38%	1	0,13%	0	0,00%	0	0,00%	510	64,80%	266	33,80%	0	0,00%	33	4,19%	820	787	510	PRI PVEM NA	266	PAN PT	6	PRD
115	VILLA VICTORIA	5763	12	0,71%	3	0,18%	3	0,18%	60	3,55%	9	0,53%	2	0,12%	941	55,65%	661	39,09%	0	0,00%	38	2,25%	1729	1691	941	PRI PVEM NA	661	PAN PT	60	PH
115	VILLA VICTORIA	5764	11	1,20%	2	0,22%	0	0,00%	2	0,22%	1	0,11%	1	0,11%	634	69,29%	264	28,85%	0	0,00%	19	2,08%	934	915	634	PRI PVEM NA	264	PAN PT	11	PRD
115	VILLA VICTORIA	5765	0	0,00%	4	0,57%	1	0,14%	1	0,14%	3	0,43%	0	0,00%	510	72,65%	183	26,07%	0	0,00%	10	1,42%	712	702	510	PRI PVEM NA	183	PAN PT	4	MC
115	VILLA VICTORIA	5766	13	0,68%	2	0,10%	85	4,43%	9	0,47%	5	0,26%	1	0,05%	1132	59,02%	671	34,98%	0	0,00%	48	2,50%	1966	1918	1132	PRI PVEM NA	671	PAN PT	85	MORENA
115	VILLA VICTORIA	5767	3	0,29%	1	0,10%	4	0,39%	14	1,36%	6	0,58%	6	0,58%	671	65,34%	322	31,35%	0	0,00%	22	2,14%	1049	1027	671	PRI PVEM NA	322	PAN PT	14	PH
115	VILLA VICTORIA	5768	5	0,65%	2	0,26%	5	0,65%	9	1,16%	1	0,13%	3	0,39%	508	65,55%	242	31,23%	0	0,00%	22	2,84%	797	775	508	PRI PVEM NA	242	PAN PT	9	PH
115	VILLA VICTORIA	5769	5	0,91%	1	0,18%	1	0,18%	2	0,36%	0	0,00%	0	0,00%	348	63,04%	195	35,33%	0	0,00%	15	2,72%	567	552	348	PRI PVEM NA	195	PAN PT	5	PRD
115	VILLA VICTORIA	5770	8	0,69%	3	0,26%	6	0,52%	8	0,69%	4	0,34%	10	0,86%	723	62,22%	399	34,34%	1	0,09%	14	1,20%	1176	1162	723	PRI PVEM NA	399	PAN PT	10	PFD
115	VILLA VICTORIA	5771	11	1,05%	0	0,00%	6	0,57%	38	3,62%	10	0,95%	1	0,10%	611	58,19%	373	35,52%	0	0,00%	23	2,19%	1073	1050	611	PRI PVEM NA	373	PAN PT	38	PH
115	VILLA VICTORIA	5772	17	1,03%	12	0,73%	20	1,21%	92	5,56%	42	2,54%	1	0,06%	995	60,12%	476	28,76%	0	0,00%	45	2,72%	1700	1655	995	PRI PVEM NA	476	PAN PT	92	PH
115	VILLA VICTORIA	5773	11	0,97%	4	0,35%	6	0,53%	26	2,28%	4	0,35%	0	0,00%	809	71,09%	278	24,43%	0	0,00%	22	1,93%	1160	1138	809	PRI PVEM NA	278	PAN PT	26	PH
115	VILLA VICTORIA	5774	19	2,21%	1	0,12%	11	1,28%	33	3,85%	27	3,15%	2	0,23%	532	62,00%	233	27,16%	0	0,00%	29	3,38%	887	858	532	PRI PVEM NA	233	PAN PT	33	PH
115	VILLA VICTORIA	5775	5	0,47%	1	0,09%	2	0,19%	3	0,28%	4	0,38%	3	0,28%	647	61,15%	392	37,05%	1	0,09%	16	1,51%	1074	1058	647	PRI PVEM NA	392	PAN PT	5	PRD
115	VILLA VICTORIA	5776	3	0,51%	19	3,22%	1	0,17%	15	2,54%	2	0,34%	6	1,02%	390	66,10%	154	26,10%	0	0,00%	14	2,37%	604	590	390	PRI PVEM NA	154	PAN PT	19	MC
115	VILLA VICTORIA	5777	8	2,14%	8	2,14%	1	0,27%	21	5,63%	2	0,54%	0	0,00%	243	65,15%	90	24,13%	0	0,00%	13	3,49%	386	373	243	PRI PVEM NA	90	PAN PT	21	PH
115	VILLA VICTORIA	5778	2	0,43%	2	0,43%	19	4,06%	8	1,71%	1	0,21%	1	0,21%	317	67,74%	118	25,21%	0	0,00%	18	3,85%	486	468	317	PRI PVEM NA	118	PAN PT	19	MORENA
115	VILLA VICTORIA	5779	1	0,13%	3	0,38%	6	0,76%	15	1,90%	1	0,13%	1	0,13%	629	79,72%	133	16,86%	0	0,00%	8	1,01%	797	789	629	PRI PVEM NA	133	PAN PT	15	PH
115	VILLA VICTORIA	5780	10	0,80%	3	0,24%	10	0,80%	20	1,59%	4	0,32%	0	0,00%	718	57,17%	491	39,09%	0	0,00%	36	2,87%	1292	1256	718	PRI PVEM NA	491	PAN PT	20	PH
115	VILLA VICTORIA	5781	1	0,05%	5	0,26%	10	0,53%	62	3,29%	5	0,26%	6	0,32%	1326	70,27%	471	24,96%	1	0,05%	57	3,02%	1944	1887	1326	PRI PVEM NA	471	PAN PT	62	PH
115	VILLA VICTORIA	5782	2	0,33%	1	0,17%	2	0,33%	3	0,50%	2	0,33%	0	0,00%	349	57,59%	247	40,76%	0	0,00%	12	1,98%	618	606	349	PRI PVEM NA	247	PAN PT	3	PH
115	VILLA VICTORIA	5783	9	0,75%	6	0,50%	5	0,42%	14	1,17%	1	0,08%	12	1,00%	797	66,53%	354	29,55%	0	0,00%	31	2,59%	1229	1198	797	PRI PVEM NA	354	PAN PT	14	PH
115	VILLA VICTORIA	5784	8	0,66%	1	0,08%	3	0,25%	4	0,33%	4	0,33%	0	0,00%	775	64,16%	413	34,19%	0	0,00%	21	1,74%	1229	1208	775	PRI PVEM NA	413	PAN PT	8	PRD
115	VILLA VICTORIA	5785	3	0,70%	1	0,23%	0	0,00%	0	0,00%	0	0,00%	0	0,00%	328	76,81%	95	22,25%	0	0,00%	10	2,34%	437	427	328	PRI PVEM NA	95	PAN PT	3	PRD
115	VILLA VICTORIA	5786	2	0,34%	0	0,00%	5	0,85%	3	0,51%	2	0,34%	1	0,17%	460	78,10%	116	19,69%	0	0,00%	14	2,38%	603	589	460	PRI PVEM NA	116	PAN PT	5	MORENA
115	VILLA VICTORIA	5787	2	0,27%	5	0,68%	2	0,27%	28	3,78%	2	0,27%	1	0,14%	375	50,68%	325	43,92%	0	0,00%	8	1,08%	748	740	375	PRI PVEM NA	325	PAN PT	28	PH
115	VILLA VICTORIA	5788	2	0,42%	1	0,21%	2	0,42%	4	0,84%	3	0,63%	0	0,00%	294	61,38%	173	36,12%	0	0,00%	10	2,09%	489	479	294	PRI PVEM NA	173	PAN PT	4	PH
115	VILLA VICTORIA	5789	3	0,50%	0	0,00%	0	0,00%	1	0,17%	0	0,00%	0	0,00%	355	59,36%	239	39,97%	0	0,00%	15	2,51%	613	598	355	PRI PVEM NA	239	PAN PT	3	PRD
115	VILLA VICTORIA	5790	3	0,45%	4	0,60%	12	1,80%	3	0,45%	2	0,30%	0	0,00%	470	70,57%	172	25,83%	0	0,00%	25	3,75%	691	666	470	PRI PVEM NA	172	PAN PT	12	MORENA

IEEM
Instituto Electoral del Estado de México
DIRECCIÓN DE ORGANIZACIÓN

Proceso Electoral 2015
Diputados Locales y Ayuntamientos

PARTIDO O COALICIÓN GANADORA EN LA ELECCIÓN DE AYUNTAMIENTOS 2015 POR SECCIÓN ELECTORAL

MUNICIPIO: 115 VILLA VICTORIA

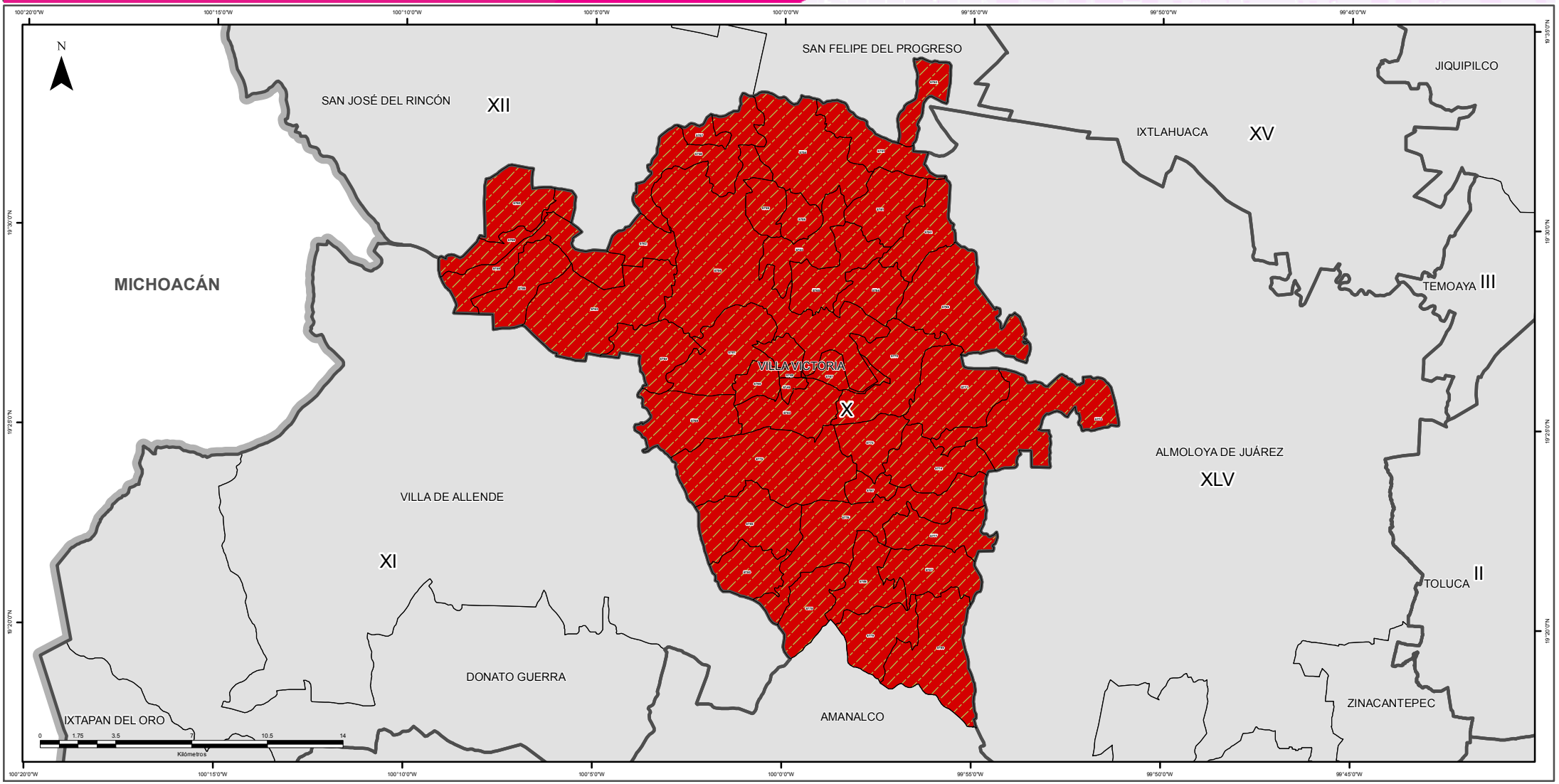

SIMBOLOGÍA

ESTRUCTURA GEOELECTORAL Y CLAVES

- Límite estatal ..... MÉX
- Distrito Electoral Local XLV
- Límite municipal ..... TOLUCA
- Sección electoral 6459
- Cabecera municipal

PARTIDOS POLÍTICOS

- Partido Acción Nacional
- Partido Revolucionario Institucional
- Partido de la Revolución Democrática
- Partido del Trabajo
- Partido Verde Ecologista de México
- Movimiento Ciudadano
- Partido Nueva Alianza
- Partido Encuentro Social
- Partido Humanista
- Partido Futuro Democrático
- Movimiento de Regeneración Nacional

COALICIONES

- Partido Acción Nacional
  Partido del Trabajo
- Partido Revolucionario Institucional
  Partido Verde Ecologista de México
  Partido Nueva Alianza

OTROS

- Candidato(s) Independiente(s)
- Sin dato de cómputo
- Anulado por el Tribunal Electoral del Estado de México

Edición cartográfica del mes de abril de 2016,
con corte de información cartográfica al 05 de noviembre de 2014.
Registro Federal de Electores, INE

Resultados del Cómputo
para la Integración de los Ayuntamientos 2016 -2018
y de la LIX Legislatura del Estado de México 2015 -2018
Proyección: UTM Zona 14
Datum: WGS84

SUPERVISIÓN

C.P. Antonio Sánchez Acosta
Subdirector de Documentación y Estadística Electoral

ELABORACIÓN

Departamento de Geomática Electoral

Lic. Miguel Ángel García Escalante
C. Jaqueline Pérez Nova

LOCALIZACIÓN

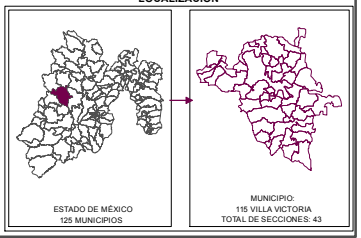

IEEM
Instituto Electoral del Estado de México
DIRECCIÓN DE ORGANIZACIÓN

Proceso Electoral 2015
Diputados Locales y Ayuntamientos

PARTIDO O COALICIÓN EN PRIMERA MINORÍA EN LA ELECCIÓN DE AYUNTAMIENTOS 2015 POR SECCIÓN ELECTORAL

MUNICIPIO: 115 VILLA VICTORIA

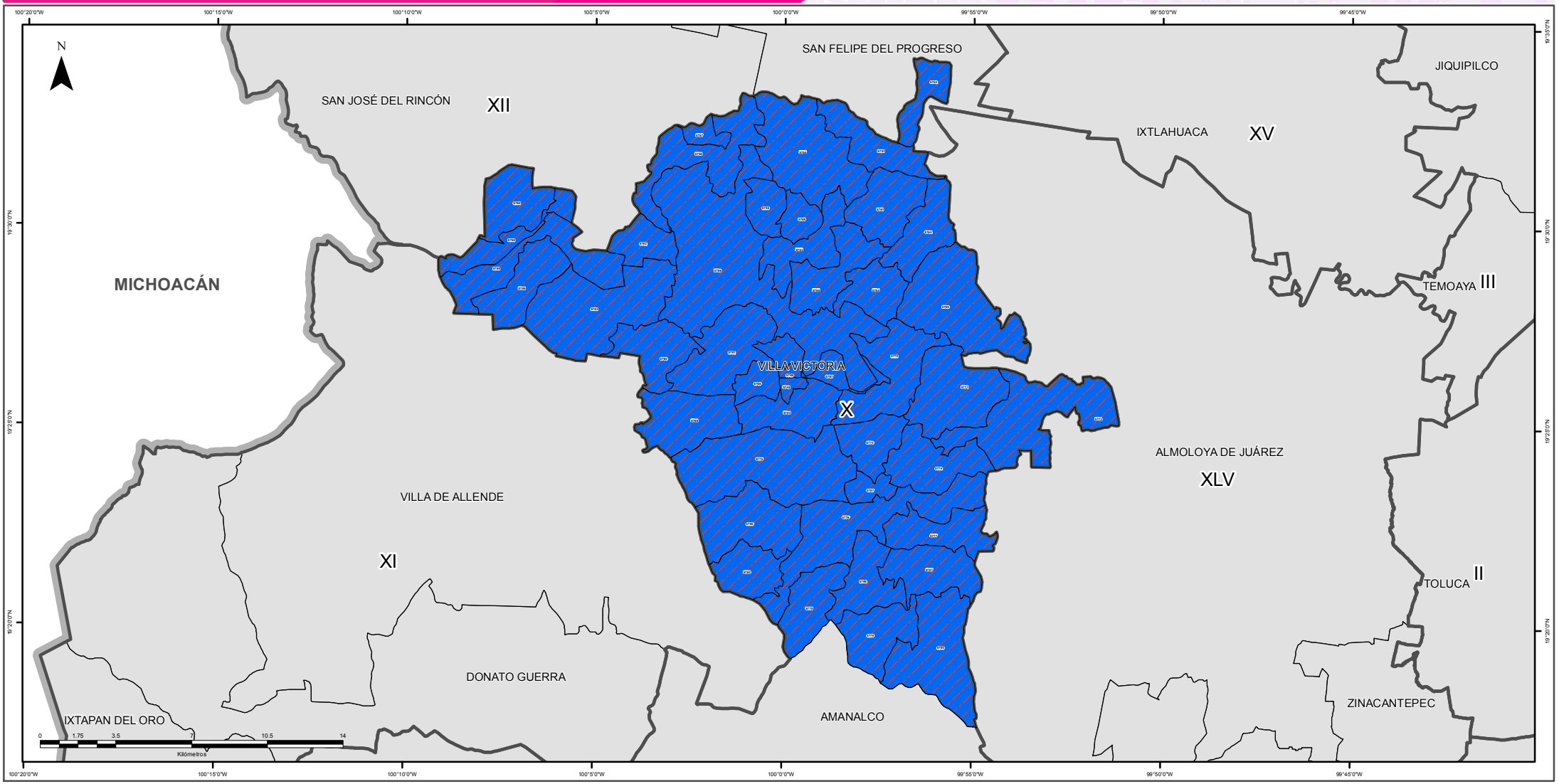

SIMBOLOGÍA

ESTRUCTURA GEOELECTORAL Y CLAVES

- Límite estatal ..... MÉX
- Distrito Electoral Local XLV
- Límite municipal ..... TOLUCA
- Sección electoral 6459
- Cabecera municipal

PARTIDOS POLÍTICOS

- Partido Acción Nacional
- Partido Revolucionario Institucional
- Partido de la Revolución Democrática
- Partido del Trabajo
- Partido Verde Ecologista de México
- Movimiento Ciudadano
- Partido Nueva Alianza
- Partido Encuentro Social
- Partido Humanista
- Partido Futuro Democrático
- Movimiento de Regeneración Nacional

COALICIONES

- Partido Acción Nacional
  Partido del Trabajo
- Partido Revolucionario Institucional
  Partido Verde Ecologista de México
  Partido Nueva Alianza

OTROS

- Candidato(s) Independiente(s)
- Sin dato de cómputo
- Anulado por el Tribunal Electoral del Estado de México

Edición cartográfica del mes de abril de 2016,
con corte de información cartográfica al 05 de noviembre de 2014.
Registro Federal de Electores, INE

Resultados del Cómputo
para la Integración de los Ayuntamientos 2016 - 2018
y de la LIX Legislatura del Estado de México 2015 -2018
Proyección: UTM Zona 14
Datum: WGS84

SUPERVISIÓN

C.P. Antonio Sánchez Acosta
Subdirector de Documentación y Estadística Electoral

ELABORACIÓN

Departamento de Geomática Electoral

Lic. Miguel Ángel García Escalante
C. Jaqueline Pérez Nova

LOCALIZACIÓN

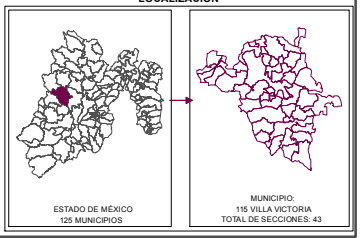

MARGEN DE VICTORIA

El margen de victoria es la diferencia de porcentaje de votación válida emitida que alcanzó el partido ganador sobre el inmediato inferior, es decir, sobre la primera minoría; los rangos establecidos fueron considerados así: 0.01% a 5.0%; 5.01% a 10.0%; 10.01% a 20.0%; 20.01% a MÁS.

Como se observa en la siguiente gráfica, de las 43 secciones del municipio de Villa Victoria, en 0 (0.00%) el margen de victoria fue de entre 0.01 a 5.0%; en 4 secciones (9.30%) fue de entre 5.01% a 10.0%; en 4 (9.30%) fue de más de 10.0% y hasta 20.0%; y finalmente en 35 (81.40% del total de secciones del municipio) fue de más del 20.0% de diferencia. El detalle por partido o coalición se observa en el cuadro y gráfica siguiente.

En el resultado global del municipio, la Coalición integrada por los Partidos PRI, PVEM y NA tuvo un margen de victoria de 32.51% respecto de la segunda fuerza que fue la Coalición integrada por los Partidos PAN y PT.

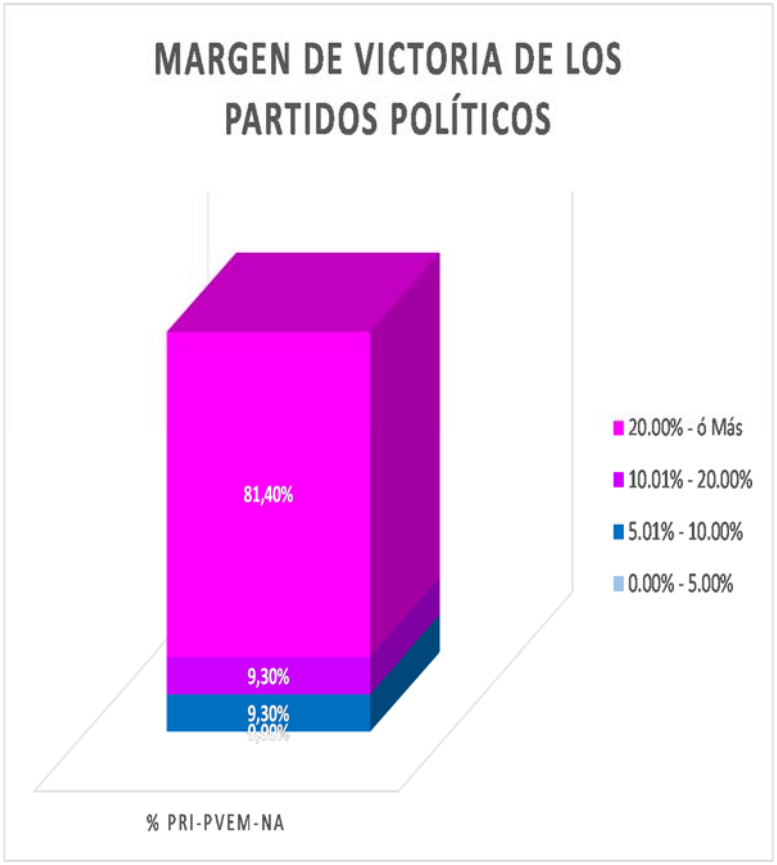

MUNICIPIO	CABECERA	MARGEN DE VICTORIA	PRI PVEM NA	% PRI-PVEM-NA	RANGO DE MARGEN DE VICTORIA
115	VILLA VICTORIA	0.00% - 5.00%	0	0,00%	0
115	VILLA VICTORIA	5.01% - 10.00%	4	9,30%	4
115	VILLA VICTORIA	10.01% - 20.00%	4	9,30%	4
115	VILLA VICTORIA	20.00% - ó Más	35	81,40%	35
		TOTAL	**43**	**100%**	

MARGEN DE VICTORIA

Municipio	Cabecera Municipal	Sección	PRD	% PRD	MC	% MC	MORENA	% MORENA	PH	% PH	PES	% PES	PFD	% PFD	PRI-PVEM-NA	% PRI-PVEM-NA	PAN-PT	% PAN-PT	NO REGISTRADOS	% NO REGISTRADOS	NULOS	% NULOS	TOTAL	VOTACIÓN VALIDA	PRIMERA FUERZA	SEGUNDA FUERZA	TERCERA FUERZA	MARGEN DE VICTORIA
115	VILLA VICTORIA	5748	5	0,43%	5	0,43%	8	0,69%	4	0,34%	3	0,26%	2	0,17%	864	74,16%	274	23,52%	0	0,00%	17	1,46%	1182	1165	PRI PVEM NA	PAN PT	MORENA	50,64%
115	VILLA VICTORIA	5749	12	1,37%	4	0,46%	13	1,48%	7	0,80%	3	0,34%	0	0,00%	630	71,84%	206	23,49%	2	0,23%	12	1,37%	889	877	PRI PVEM NA	PAN PT	MORENA	48,35%
115	VILLA VICTORIA	5750	2	0,25%	25	3,14%	6	0,75%	66	8,30%	3	0,38%	2	0,25%	432	54,34%	259	32,58%	0	0,00%	36	4,53%	831	795	PRI PVEM NA	PAN PT	PH	21,76%
115	VILLA VICTORIA	5751	6	0,37%	5	0,31%	8	0,49%	14	0,86%	4	0,25%	0	0,00%	857	52,84%	728	44,88%	0	0,00%	45	2,77%	1667	1622	PRI PVEM NA	PAN PT	PH	7,95%
115	VILLA VICTORIA	5752	5	0,63%	0	0,00%	2	0,25%	15	1,89%	5	0,63%	1	0,13%	524	65,91%	243	30,57%	0	0,00%	14	1,76%	809	795	PRI PVEM NA	PAN PT	PH	35,35%
115	VILLA VICTORIA	5753	3	0,41%	3	0,41%	4	0,54%	36	4,90%	1	0,14%	1	0,14%	552	75,10%	135	18,37%	0	0,00%	12	1,63%	747	735	PRI PVEM NA	PAN PT	PH	56,73%
115	VILLA VICTORIA	5754	40	1,96%	4	0,20%	26	1,27%	34	1,66%	10	0,49%	0	0,00%	1476	72,21%	454	22,21%	0	0,00%	87	4,26%	2131	2044	PRI PVEM NA	PAN PT	PRD	50,00%
115	VILLA VICTORIA	5755	9	0,93%	6	0,62%	5	0,52%	2	0,21%	1	0,10%	0	0,00%	512	53,11%	426	44,19%	3	0,31%	37	3,84%	1001	964	PRI PVEM NA	PAN PT	PRD	8,92%
115	VILLA VICTORIA	5756	4	1,15%	0	0,00%	3	0,86%	16	4,60%	0	0,00%	0	0,00%	233	66,95%	92	26,44%	0	0,00%	13	3,74%	361	348	PRI PVEM NA	PAN PT	PH	40,52%
115	VILLA VICTORIA	5757	7	1,54%	5	1,10%	8	1,75%	24	5,26%	3	0,66%	0	0,00%	261	57,24%	148	32,46%	0	0,00%	0	0,00%	456	456	PRI PVEM NA	PAN PT	PH	24,78%
115	VILLA VICTORIA	5758	2	0,45%	3	0,68%	2	0,45%	0	0,00%	0	0,00%	0	0,00%	261	59,32%	172	39,09%	0	0,00%	9	2,05%	449	440	PRI PVEM NA	PAN PT	MC	20,23%
115	VILLA VICTORIA	5759	3	0,36%	1	0,12%	3	0,36%	1	0,12%	6	0,72%	0	0,00%	448	53,52%	375	44,80%	0	0,00%	15	1,79%	852	837	PRI PVEM NA	PAN PT	PES	8,72%
115	VILLA VICTORIA	5760	0	0,00%	0	0,00%	2	0,51%	0	0,00%	1	0,26%	6	1,53%	264	67,52%	118	30,18%	0	0,00%	25	6,39%	416	391	PRI PVEM NA	PAN PT	PFD	37,34%
115	VILLA VICTORIA	5761	10	0,48%	3	0,14%	3	0,14%	12	0,57%	3	0,14%	1	0,05%	1387	66,05%	680	32,38%	1	0,05%	61	2,90%	2161	2100	PRI PVEM NA	PAN PT	PH	33,67%
115	VILLA VICTORIA	5762	6	0,76%	1	0,13%	3	0,38%	1	0,13%	0	0,00%	0	0,00%	510	64,80%	266	33,80%	0	0,00%	33	4,19%	820	787	PRI PVEM NA	PAN PT	PRD	31,00%
115	VILLA VICTORIA	5763	12	0,71%	3	0,18%	3	0,18%	60	3,55%	9	0,53%	2	0,12%	941	55,65%	661	39,09%	0	0,00%	38	2,25%	1729	1691	PRI PVEM NA	PAN PT	PH	16,56%
115	VILLA VICTORIA	5764	11	1,20%	2	0,22%	0	0,00%	2	0,22%	1	0,11%	1	0,11%	634	69,29%	264	28,85%	0	0,00%	19	2,08%	934	915	PRI PVEM NA	PAN PT	PRD	40,44%
115	VILLA VICTORIA	5765	0	0,00%	4	0,57%	1	0,14%	1	0,14%	3	0,43%	0	0,00%	510	72,65%	183	26,07%	0	0,00%	10	1,42%	712	702	PRI PVEM NA	PAN PT	MC	46,58%
115	VILLA VICTORIA	5766	13	0,68%	2	0,10%	85	4,43%	9	0,47%	5	0,26%	1	0,05%	1132	59,02%	671	34,98%	0	0,00%	48	2,50%	1966	1918	PRI PVEM NA	PAN PT	MORENA	24,04%
115	VILLA VICTORIA	5767	3	0,29%	1	0,10%	4	0,39%	14	1,36%	6	0,58%	6	0,58%	671	65,34%	322	31,35%	0	0,00%	22	2,14%	1049	1027	PRI PVEM NA	PAN PT	PH	33,98%
115	VILLA VICTORIA	5768	5	0,65%	2	0,26%	5	0,65%	9	1,16%	1	0,13%	3	0,39%	508	65,55%	242	31,23%	0	0,00%	22	2,84%	797	775	PRI PVEM NA	PAN PT	PH	34,32%
115	VILLA VICTORIA	5769	5	0,91%	1	0,18%	1	0,18%	2	0,36%	0	0,00%	0	0,00%	348	63,04%	195	35,33%	0	0,00%	15	2,72%	567	552	PRI PVEM NA	PAN PT	PRD	27,72%
115	VILLA VICTORIA	5770	8	0,69%	3	0,26%	6	0,52%	8	0,69%	4	0,34%	10	0,86%	723	62,22%	399	34,34%	1	0,09%	14	1,20%	1176	1162	PRI PVEM NA	PAN PT	PFD	27,88%
115	VILLA VICTORIA	5771	11	1,05%	0	0,00%	6	0,57%	38	3,62%	10	0,95%	1	0,10%	611	58,19%	373	35,52%	0	0,00%	23	2,19%	1073	1050	PRI PVEM NA	PAN PT	PH	22,67%
115	VILLA VICTORIA	5772	17	1,03%	12	0,73%	20	1,21%	92	5,56%	42	2,54%	1	0,06%	995	60,12%	476	28,76%	0	0,00%	45	2,72%	1700	1655	PRI PVEM NA	PAN PT	PH	31,36%
115	VILLA VICTORIA	5773	11	0,97%	4	0,35%	6	0,53%	26	2,28%	4	0,35%	0	0,00%	809	71,09%	278	24,43%	0	0,00%	22	1,93%	1160	1138	PRI PVEM NA	PAN PT	PH	46,66%
115	VILLA VICTORIA	5774	19	2,21%	1	0,12%	11	1,28%	33	3,85%	27	3,15%	2	0,23%	532	62,00%	233	27,16%	0	0,00%	29	3,38%	887	858	PRI PVEM NA	PAN PT	PH	34,85%
115	VILLA VICTORIA	5775	5	0,47%	1	0,09%	2	0,19%	3	0,28%	4	0,38%	3	0,28%	647	61,15%	392	37,05%	1	0,09%	16	1,51%	1074	1058	PRI PVEM NA	PAN PT	PRD	24,10%
115	VILLA VICTORIA	5776	3	0,51%	19	3,22%	1	0,17%	15	2,54%	2	0,34%	6	1,02%	390	66,10%	154	26,10%	0	0,00%	14	2,37%	604	590	PRI PVEM NA	PAN PT	MC	40,00%
115	VILLA VICTORIA	5777	8	2,14%	8	2,14%	1	0,27%	21	5,63%	2	0,54%	0	0,00%	243	65,15%	90	24,13%	0	0,00%	13	3,49%	386	373	PRI PVEM NA	PAN PT	PH	41,02%
115	VILLA VICTORIA	5778	2	0,43%	2	0,43%	19	4,06%	8	1,71%	1	0,21%	1	0,21%	317	67,74%	118	25,21%	0	0,00%	18	3,85%	486	468	PRI PVEM NA	PAN PT	MORENA	42,52%
115	VILLA VICTORIA	5779	1	0,13%	3	0,38%	6	0,76%	15	1,90%	1	0,13%	1	0,13%	629	79,72%	133	16,86%	0	0,00%	8	1,01%	797	789	PRI PVEM NA	PAN PT	PH	62,86%
115	VILLA VICTORIA	5780	10	0,80%	3	0,24%	10	0,80%	20	1,59%	4	0,32%	0	0,00%	718	57,17%	491	39,09%	0	0,00%	36	2,87%	1292	1256	PRI PVEM NA	PAN PT	PH	18,07%
115	VILLA VICTORIA	5781	1	0,05%	5	0,26%	10	0,53%	62	3,29%	5	0,26%	6	0,32%	1326	70,27%	471	24,96%	1	0,05%	57	3,02%	1944	1887	PRI PVEM NA	PAN PT	PH	45,31%
115	VILLA VICTORIA	5782	2	0,33%	1	0,17%	2	0,33%	3	0,50%	2	0,33%	0	0,00%	349	57,59%	247	40,76%	0	0,00%	12	1,98%	618	606	PRI PVEM NA	PAN PT	PH	16,83%
115	VILLA VICTORIA	5783	9	0,75%	6	0,50%	5	0,42%	14	1,17%	1	0,08%	12	1,00%	797	66,53%	354	29,55%	0	0,00%	31	2,59%	1229	1198	PRI PVEM NA	PAN PT	PH	36,98%
115	VILLA VICTORIA	5784	8	0,66%	1	0,08%	3	0,25%	4	0,33%	4	0,33%	0	0,00%	775	64,16%	413	34,19%	0	0,00%	21	1,74%	1229	1208	PRI PVEM NA	PAN PT	PRD	29,97%
115	VILLA VICTORIA	5785	3	0,70%	1	0,23%	0	0,00%	0	0,00%	0	0,00%	0	0,00%	328	76,81%	95	22,25%	0	0,00%	10	2,34%	437	427	PRI PVEM NA	PAN PT	PRD	54,57%
115	VILLA VICTORIA	5786	2	0,34%	0	0,00%	5	0,85%	3	0,51%	2	0,34%	1	0,17%	460	78,10%	116	19,69%	0	0,00%	14	2,38%	603	589	PRI PVEM NA	PAN PT	MORENA	58,40%
115	VILLA VICTORIA	5787	2	0,27%	5	0,68%	2	0,27%	28	3,78%	2	0,27%	1	0,14%	375	50,68%	325	43,92%	0	0,00%	8	1,08%	748	740	PRI PVEM NA	PAN PT	PH	6,76%
115	VILLA VICTORIA	5788	2	0,42%	1	0,21%	2	0,42%	4	0,84%	3	0,63%	0	0,00%	294	61,38%	173	36,12%	0	0,00%	10	2,09%	489	479	PRI PVEM NA	PAN PT	PH	25,26%
115	VILLA VICTORIA	5789	3	0,50%	0	0,00%	0	0,00%	1	0,17%	0	0,00%	0	0,00%	355	59,36%	239	39,97%	0	0,00%	15	2,51%	613	598	PRI PVEM NA	PAN PT	PRD	19,40%
115	VILLA VICTORIA	5790	3	0,45%	4	0,60%	12	1,80%	3	0,45%	2	0,30%	0	0,00%	470	70,57%	172	25,83%	0	0,00%	25	3,75%	691	666	PRI PVEM NA	PAN PT	MORENA	44,74%

IEEM
Instituto Electoral del Estado de México
DIRECCIÓN DE ORGANIZACIÓN

7 Junio
Elección de Diputados Locales y Ayuntamientos

MARGEN DE VICTORIA EN LA ELECCIÓN DE AYUNTAMIENTOS 2015 POR SECCIÓN ELECTORAL

MUNICIPIO: 115 VILLA VICTORIA

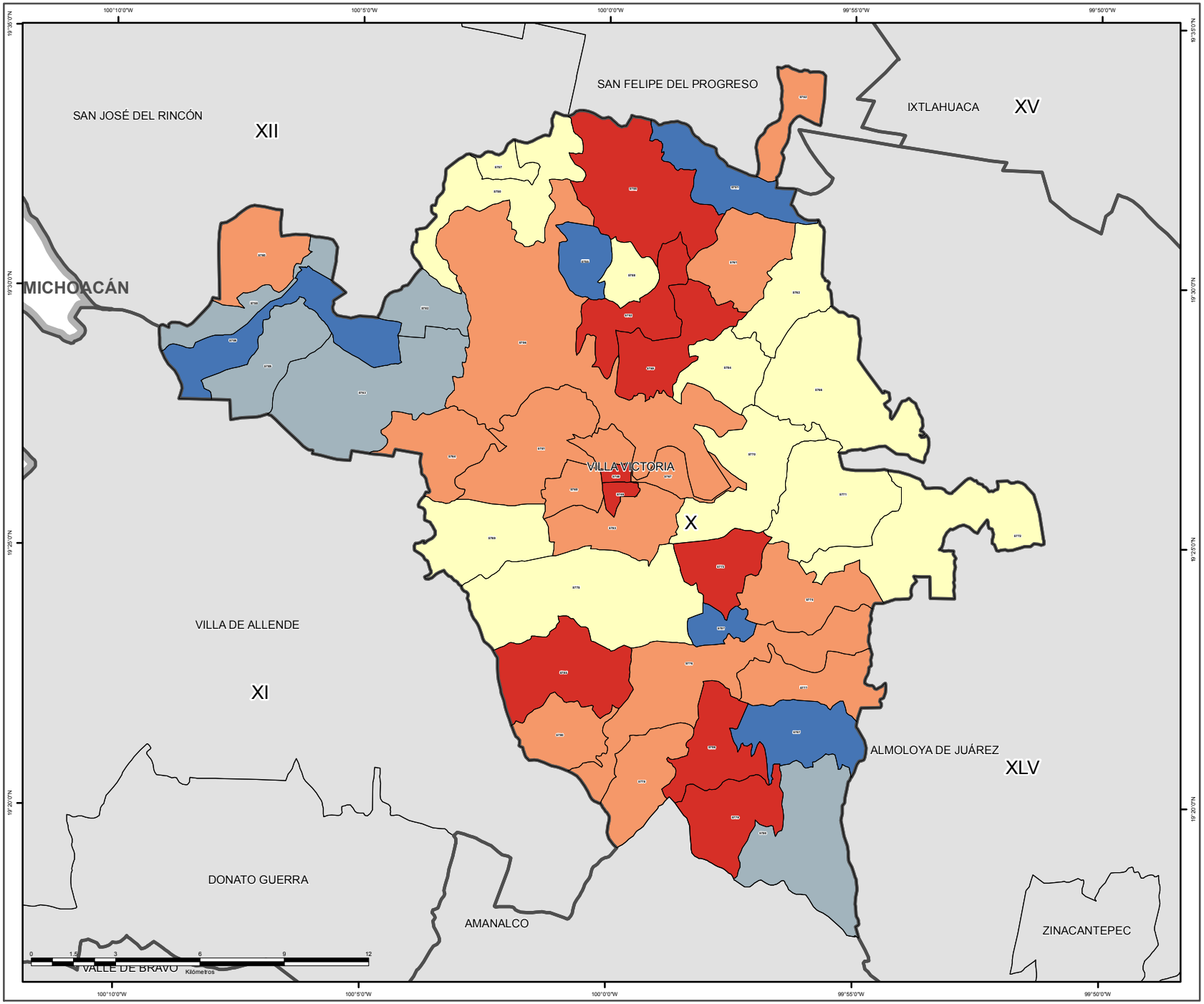

SIMBOLOGÍA

ESTRUCTURA GEOELECTORAL Y CLAVES

- Límite estatal ..... MÉX
- Distrito Electoral Local XLV
- Límite municipal ..... TOLUCA
- Sección electoral 6459
- Cabecera municipal

MARGEN DE VICTORIA

- 0.000000 - 10.100000
- 10.130000 - 20.520000
- 20.530000 - 31.610000
- 31.620000 - 45.680000
- 45.770000 - 90.220000

OTROS

- Sin dato de cómputo
- Anulado por el Tribunal Electoral del Estado de México

Edición cartográfica del mes de abril de 2016,
con corte de información cartográfica al 05 de noviembre de 2014.
Registro Federal de Electores, INE

Resultados del Cómputo
para la Integración de los Ayuntamientos 2016 -2018
y de la LIX Legislatura del Estado de México 2015 -2018
Proyección: UTM Zona 14
Datum: WGS84

LOCALIZACIÓN

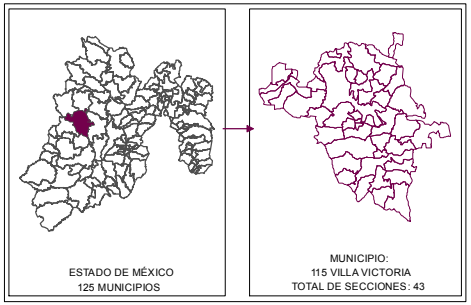

SUPERVISIÓN

C.P. Antonio Sánchez Acosta
Subdirector de Documentación y Estadística Electoral _____

ELABORACIÓN

Departamento de Geomática Electoral

Lic. Miguel Ángel García Escalante _____
C. Jaqueline Pérez Nova _____

PARTICIPACIÓN Y ABSTENCIONISMO

La participación de los ciudadanos con credencial para votar en esta elección en el municipio de Villa Victoria fue de 72%, siendo el abstencionismo de 28%.

Para el análisis de la participación por sección, éstas se agruparon hasta en cuatro rangos de participación, el primero es de participación alta considerando más de 70.00%, en el que se encuentran 36 secciones (83.72% del total); el segundo es de participación media, considerado entre 60.01% y hasta 70.00% en el que se encuentran 5 secciones (11.63%); el rango de participación baja, considerado entre 50.01% y hasta 60.00%, dentro del que se ubica 1 sección (2.33%); y en el rango de participación muy baja, considerado con menos de 50.0%, dentro del que se ubica 1 sección (2.33%).

PARTICIPACIÓN Y ABSTENCIONISMO

Municipio	Cabecera Municipal	Sección	PRD	% PRD	MC	% MC	MORENA	% MORENA	PH	% PH	PES	% PES	PFD	% PFD	PRI-PVEM-NA	% PRI-PVEM-NA	PAN-PT	% PAN-PT	NO REGISTRADOS	% NO REGISTRADOS	NULOS	% NULOS	TOTAL	VOTACIÓN VALIDA	LISTA NOMINAL	PARTICIPACIÓN	% PARTICIPACIÓN	% ABSTENCIONISMO
115	VILLA VICTORIA	5748	5	0,43%	5	0,43%	8	0,69%	4	0,34%	3	0,26%	2	0,17%	864	74,16%	274	23,52%	0	0,00%	17	1,46%	1182	1165	1538	ALTO	76,85%	23,15%
115	VILLA VICTORIA	5749	12	1,37%	4	0,46%	13	1,48%	7	0,80%	3	0,34%	0	0,00%	630	71,84%	206	23,49%	2	0,23%	12	1,37%	889	877	1227	ALTO	72,45%	27,55%
115	VILLA VICTORIA	5750	2	0,25%	25	3,14%	6	0,75%	66	8,30%	3	0,38%	2	0,25%	432	54,34%	259	32,58%	0	0,00%	36	4,53%	831	795	1429	BAJO	58,15%	41,85%
115	VILLA VICTORIA	5751	6	0,37%	5	0,31%	8	0,49%	14	0,86%	4	0,25%	0	0,00%	857	52,84%	728	44,88%	0	0,00%	45	2,77%	1667	1622	2273	ALTO	73,25%	26,75%
115	VILLA VICTORIA	5752	5	0,63%	0	0,00%	2	0,25%	15	1,89%	5	0,63%	1	0,13%	524	65,91%	243	30,57%	0	0,00%	14	1,76%	809	795	1099	ALTO	73,61%	26,39%
115	VILLA VICTORIA	5753	3	0,41%	3	0,41%	4	0,54%	36	4,90%	1	0,14%	1	0,14%	552	75,10%	135	18,37%	0	0,00%	12	1,63%	747	735	1020	ALTO	73,24%	26,76%
115	VILLA VICTORIA	5754	40	1,96%	4	0,20%	26	1,27%	34	1,66%	10	0,49%	0	0,00%	1476	72,21%	454	22,21%	0	0,00%	87	4,26%	2131	2044	3063	MEDIO	69,60%	30,40%
115	VILLA VICTORIA	5755	9	0,93%	6	0,62%	5	0,52%	2	0,21%	1	0,10%	0	0,00%	512	53,11%	426	44,19%	3	0,31%	37	3,84%	1001	964	1593	MEDIO	62,96%	37,04%
115	VILLA VICTORIA	5756	4	1,15%	0	0,00%	3	0,86%	16	4,60%	0	0,00%	0	0,00%	233	66,95%	92	26,44%	0	0,00%	13	3,74%	361	348	2410	MUY BAJO	14,56%	85,44%
115	VILLA VICTORIA	5757	7	1,54%	5	1,10%	8	1,75%	24	5,26%	3	0,66%	0	0,00%	261	57,24%	148	32,46%	0	0,00%	0	0,00%	456	456	691	MEDIO	68,45%	31,55%
115	VILLA VICTORIA	5758	2	0,45%	3	0,68%	2	0,45%	0	0,00%	0	0,00%	0	0,00%	261	59,32%	172	39,09%	0	0,00%	9	2,05%	449	440	594	ALTO	75,59%	24,41%
115	VILLA VICTORIA	5759	3	0,36%	1	0,12%	3	0,36%	1	0,12%	6	0,72%	0	0,00%	448	53,52%	375	44,80%	0	0,00%	15	1,79%	852	837	1106	ALTO	77,03%	22,97%
115	VILLA VICTORIA	5760	0	0,00%	0	0,00%	2	0,51%	0	0,00%	1	0,26%	6	1,53%	264	67,52%	118	30,18%	0	0,00%	25	6,39%	416	391	517	ALTO	80,46%	19,54%
115	VILLA VICTORIA	5761	10	0,48%	3	0,14%	3	0,14%	12	0,57%	3	0,14%	1	0,05%	1387	66,05%	680	32,38%	1	0,05%	61	2,90%	2161	2100	3120	MEDIO	69,04%	30,96%
115	VILLA VICTORIA	5762	6	0,76%	1	0,13%	3	0,38%	1	0,13%	0	0,00%	0	0,00%	510	64,80%	266	33,80%	0	0,00%	33	4,19%	820	787	1106	ALTO	76,67%	23,33%
115	VILLA VICTORIA	5763	12	0,71%	3	0,18%	3	0,18%	60	3,55%	9	0,53%	2	0,12%	941	55,65%	661	39,09%	0	0,00%	38	2,25%	1729	1691	2280	ALTO	75,75%	24,25%
115	VILLA VICTORIA	5764	11	1,20%	2	0,22%	0	0,00%	2	0,22%	1	0,11%	1	0,11%	634	69,29%	264	28,85%	0	0,00%	19	2,08%	934	915	1134	ALTO	82,19%	17,81%
115	VILLA VICTORIA	5765	0	0,00%	4	0,57%	1	0,14%	1	0,14%	3	0,43%	0	0,00%	510	72,65%	183	26,07%	0	0,00%	10	1,42%	712	702	935	ALTO	76,15%	23,85%
115	VILLA VICTORIA	5766	13	0,68%	2	0,10%	85	4,43%	9	0,47%	5	0,26%	1	0,05%	1132	59,02%	671	34,98%	0	0,00%	48	2,50%	1966	1918	2539	ALTO	77,00%	23,00%
115	VILLA VICTORIA	5767	3	0,29%	1	0,10%	4	0,39%	14	1,36%	6	0,58%	6	0,58%	671	65,34%	322	31,35%	0	0,00%	22	2,14%	1049	1027	1368	ALTO	76,17%	23,83%
115	VILLA VICTORIA	5768	5	0,65%	2	0,26%	5	0,65%	9	1,16%	1	0,13%	3	0,39%	508	65,55%	242	31,23%	0	0,00%	22	2,84%	797	775	996	ALTO	79,92%	20,08%
115	VILLA VICTORIA	5769	5	0,91%	1	0,18%	1	0,18%	2	0,36%	0	0,00%	0	0,00%	348	63,04%	195	35,33%	0	0,00%	15	2,72%	567	552	702	ALTO	80,77%	19,23%
115	VILLA VICTORIA	5770	8	0,69%	3	0,26%	6	0,52%	8	0,69%	4	0,34%	10	0,86%	723	62,22%	399	34,34%	1	0,09%	14	1,20%	1176	1162	1437	ALTO	81,77%	18,23%
115	VILLA VICTORIA	5771	11	1,05%	0	0,00%	6	0,57%	38	3,62%	10	0,95%	1	0,10%	611	58,19%	373	35,52%	0	0,00%	23	2,19%	1073	1050	1449	ALTO	73,98%	26,02%
115	VILLA VICTORIA	5772	17	1,03%	12	0,73%	20	1,21%	92	5,56%	42	2,54%	1	0,06%	995	60,12%	476	28,76%	0	0,00%	45	2,72%	1700	1655	2362	ALTO	71,89%	28,11%
115	VILLA VICTORIA	5773	11	0,97%	4	0,35%	6	0,53%	26	2,28%	4	0,35%	0	0,00%	809	71,09%	278	24,43%	0	0,00%	22	1,93%	1160	1138	1614	ALTO	71,69%	28,31%
115	VILLA VICTORIA	5774	19	2,21%	1	0,12%	11	1,28%	33	3,85%	27	3,15%	2	0,23%	532	62,00%	233	27,16%	0	0,00%	29	3,38%	887	858	1434	MEDIO	61,85%	38,15%
115	VILLA VICTORIA	5775	5	0,47%	1	0,09%	2	0,19%	3	0,28%	4	0,38%	3	0,28%	647	61,15%	392	37,05%	1	0,09%	16	1,51%	1074	1058	1371	ALTO	78,26%	21,74%
115	VILLA VICTORIA	5776	3	0,51%	19	3,22%	1	0,17%	15	2,54%	2	0,34%	6	1,02%	390	66,10%	154	26,10%	0	0,00%	14	2,37%	604	590	798	ALTO	76,44%	23,56%
115	VILLA VICTORIA	5777	8	2,14%	8	2,14%	1	0,27%	21	5,63%	2	0,54%	0	0,00%	243	65,15%	90	24,13%	0	0,00%	13	3,49%	386	373	528	ALTO	74,62%	25,38%
115	VILLA VICTORIA	5778	2	0,43%	2	0,43%	19	4,06%	8	1,71%	1	0,21%	1	0,21%	317	67,74%	118	25,21%	0	0,00%	18	3,85%	486	468	629	ALTO	77,27%	22,73%
115	VILLA VICTORIA	5779	1	0,13%	3	0,38%	6	0,76%	15	1,90%	1	0,13%	1	0,13%	629	79,72%	133	16,86%	0	0,00%	8	1,01%	797	789	1077	ALTO	74,00%	26,00%
115	VILLA VICTORIA	5780	10	0,80%	3	0,24%	10	0,80%	20	1,59%	4	0,32%	0	0,00%	718	57,17%	491	39,09%	0	0,00%	36	2,87%	1292	1256	1704	ALTO	76,53%	23,47%
115	VILLA VICTORIA	5781	1	0,05%	5	0,26%	10	0,53%	62	3,29%	5	0,26%	6	0,32%	1326	70,27%	471	24,96%	1	0,05%	57	3,02%	1944	1887	2445	ALTO	79,47%	20,53%
115	VILLA VICTORIA	5782	2	0,33%	1	0,17%	2	0,33%	3	0,50%	2	0,33%	0	0,00%	349	57,59%	247	40,76%	0	0,00%	12	1,98%	618	606	877	ALTO	70,47%	29,53%
115	VILLA VICTORIA	5783	9	0,75%	6	0,50%	5	0,42%	14	1,17%	1	0,08%	12	1,00%	797	66,53%	354	29,55%	0	0,00%	31	2,59%	1229	1198	1509	ALTO	81,84%	18,16%
115	VILLA VICTORIA	5784	8	0,66%	1	0,08%	3	0,25%	4	0,33%	4	0,33%	0	0,00%	775	64,16%	413	34,19%	0	0,00%	21	1,74%	1229	1208	1601	ALTO	76,76%	23,24%
115	VILLA VICTORIA	5785	3	0,70%	1	0,23%	0	0,00%	0	0,00%	0	0,00%	0	0,00%	328	76,81%	95	22,25%	0	0,00%	10	2,34%	437	427	534	ALTO	81,46%	18,54%
115	VILLA VICTORIA	5786	2	0,34%	0	0,00%	5	0,85%	3	0,51%	2	0,34%	1	0,17%	460	78,10%	116	19,69%	0	0,00%	14	2,38%	603	589	767	ALTO	78,23%	21,77%
115	VILLA VICTORIA	5787	2	0,27%	5	0,68%	2	0,27%	28	3,78%	2	0,27%	1	0,14%	375	50,68%	325	43,92%	0	0,00%	8	1,08%	748	740	1022	ALTO	73,09%	26,91%
115	VILLA VICTORIA	5788	2	0,42%	1	0,21%	2	0,42%	4	0,84%	3	0,63%	0	0,00%	294	61,38%	173	36,12%	0	0,00%	10	2,09%	489	479	663	ALTO	73,60%	26,40%
115	VILLA VICTORIA	5789	3	0,50%	0	0,00%	0	0,00%	1	0,17%	0	0,00%	0	0,00%	355	59,36%	239	39,97%	0	0,00%	15	2,51%	613	598	768	ALTO	79,82%	20,18%
115	VILLA VICTORIA	5790	3	0,45%	4	0,60%	12	1,80%	3	0,45%	2	0,30%	0	0,00%	470	70,57%	172	25,83%	0	0,00%	25	3,75%	691	666	922	ALTO	75,27%	24,73%

IEEM
Instituto Electoral del Estado de México
DIRECCIÓN DE ORGANIZACIÓN

7 Junio
Elección de Diputados Locales y Ayuntamientos

PARTICIPACIÓN CIUDADANA EN LA ELECCIÓN DE AYUNTAMIENTOS 2015 POR SECCIÓN ELECTORAL

MUNICIPIO: 115 VILLA VICTORIA

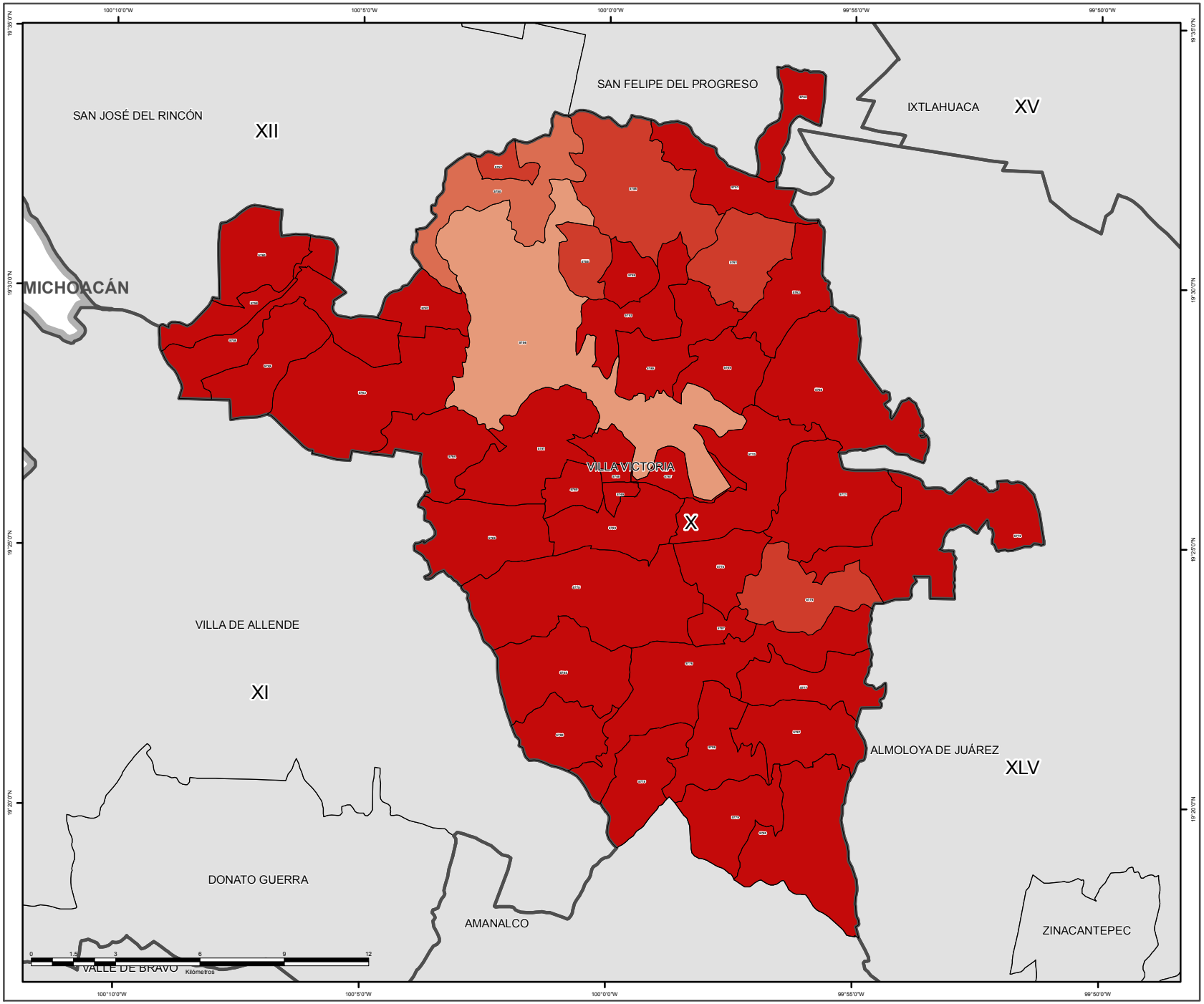

SIMBOLOGÍA

ESTRUCTURA GEOELECTORAL Y CLAVES

- Límite estatal ..... MÉX
- Distrito Electoral Local XLV
- Límite municipal ..... TOLUCA
- Sección electoral 6459
- Cabecera municipal

PARTICIPACIÓN CIUDADANA

- Alto
- Medio
- Bajo
- Muy bajo

OTROS

- Sin dato de cómputo
- Anulado por el Tribunal Electoral del Estado de México

Edición cartográfica del mes de abril de 2016,
con corte de información cartográfica al 05 de noviembre de 2014.
Registro Federal de Electores, INE

Resultados del Cómputo
para la Integración de los Ayuntamientos 2016 -2018
y de la LIX Legislatura del Estado de México 2015 -2018
Proyección: UTM Zona 14
Datum: WGS84

LOCALIZACIÓN

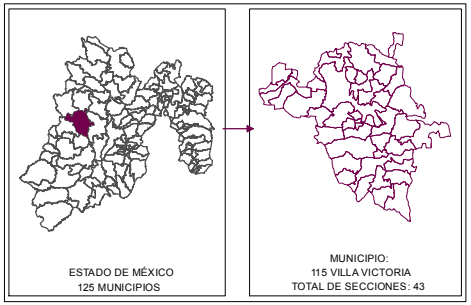

SUPERVISIÓN

C.P. Antonio Sánchez Acosta
Subdirector de Documentación y Estadística Electoral _____

ELABORACIÓN

Departamento de Geomática Electoral

Lic. Miguel Ángel García Escalante _____
C. Jaqueline Pérez Nova _____

RESULTADOS EN LA ELECCIÓN DEL AYUNTAMIENTO DE XONACATLÁN

Como resultado del cómputo de la elección del Ayuntamiento de Xonacatlán, y una vez resueltos en su caso por las instancias jurisdiccionales los juicios respectivos, en este municipio correspondió el triunfo a la Coalición integrada por los Partidos PAN y PT que obtuvo el 33.03% del total de votos válidos, en tanto que Movimiento Ciudadano fue la segunda fuerza con el 31.95% de la votación.

En la votación por sección electoral, del total de 14 secciones electorales que conforman el municipio de Xonacatlán, a la Coalición integrada por los Partidos PRI, PVEM y NA le correspondió la mayoría en 7 secciones, en tanto que la Coalición integrada por los Partidos PAN y PT la obtuvo en 4, y las 3 restantes por Movimiento Ciudadano.

El siguiente cuadro y gráfica nos muestra los resultados totales del municipio por partido político y coalición. La tabla de la página siguiente nos muestra el detalle de los resultados por sección, desagregados para cada uno de los partidos políticos y coaliciones, se señala al partido o coalición ganadora.

RESULTADO DE VOTACIÓN		
Partido Político o Coalición	**Total**	**%**
PRD	378	1,67%
MC	7216	31,95%
MORENA	553	2,45%
PH	248	1,10%
PFD	163	0,72%
PRI-PVEM-NA	6549	29,00%
PAN-PT	7459	33,03%
NO REGISTRADOS	16	0,07%
NULOS	689	
TOTAL	23271	
VOTACIÓN VALIDA	22582	

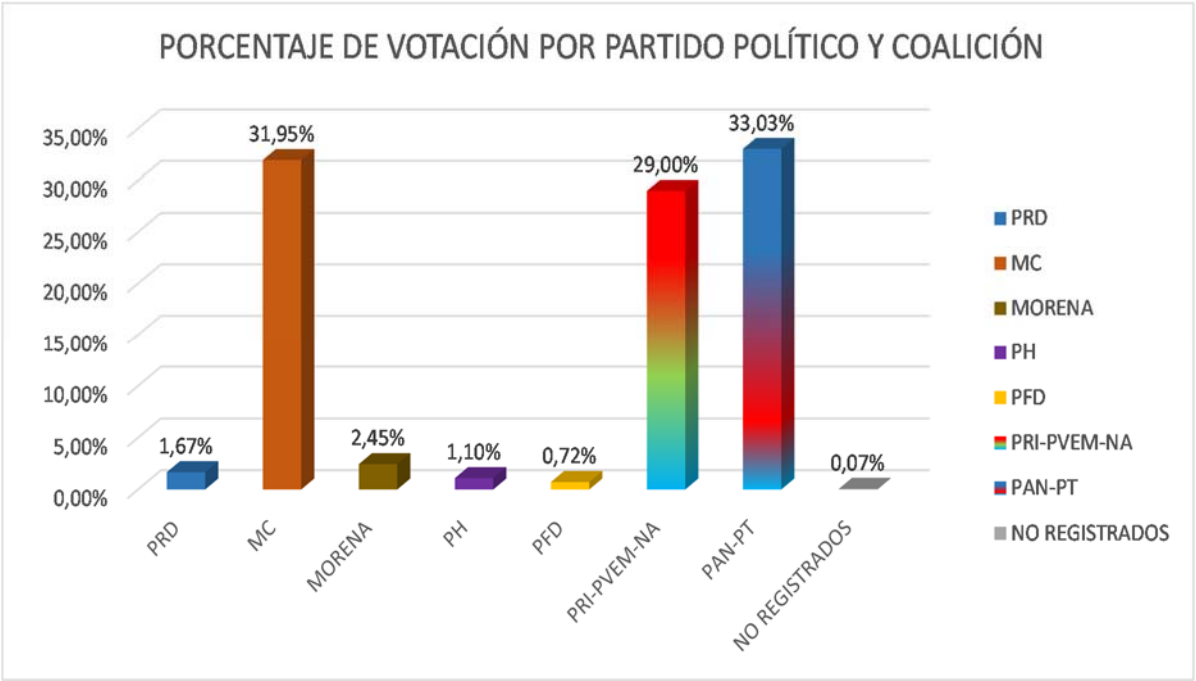

RESULTADOS DEFINITIVOS EN LA ELECCIÓN DEL AYUNTAMIENTO 2015

Municipio	Cabecera Municipal	Sección	PRD	% PRD	MC	% MC	MORENA	% MORENA	PH	% PH	PFD	% PFD	PRI-PVEM-NA	% PRI-PVEM-NA	PAN-PT	% PAN-PT	NO REGISTRADOS	% NO REGISTRADOS	NULOS	% NULOS	TOTAL	VOTACIÓN VALIDA	PRIMERA FUERZA	PRIMERA FUERZA	SEGUNDA FUERZA	SEGUNDA FUERZA	TERCERA FUERZA	TERCERA FUERZA
116	XONACATLAN	5791	23	1,79%	422	32,76%	31	2,41%	17	1,32%	12	0,93%	435	33,77%	344	26,71%	4	0,31%	33	2,56%	1321	1288	435	PRI PVEM NA	422	MC	344	PAN PT
116	XONACATLAN	5792	18	1,58%	342	30,08%	38	3,34%	13	1,14%	3	0,26%	385	33,86%	338	29,73%	0	0,00%	31	2,73%	1168	1137	385	PRI PVEM NA	342	MC	338	PAN PT
116	XONACATLAN	5793	41	1,98%	666	32,21%	59	2,85%	21	1,02%	23	1,11%	603	29,16%	655	31,67%	0	0,00%	86	4,16%	2154	2068	666	MC	655	PAN PT	603	PRI PVEM NA
116	XONACATLAN	5794	25	1,46%	538	31,37%	66	3,85%	27	1,57%	26	1,52%	450	26,24%	581	33,88%	2	0,12%	53	3,09%	1768	1715	581	PAN PT	538	MC	450	PRI PVEM NA
116	XONACATLAN	5795	17	1,62%	272	25,86%	55	5,23%	21	2,00%	9	0,86%	383	36,41%	291	27,66%	4	0,38%	40	3,80%	1092	1052	383	PRI PVEM NA	291	PAN PT	272	MC
116	XONACATLAN	5796	13	1,04%	323	25,92%	52	4,17%	25	2,01%	28	2,25%	406	32,58%	398	31,94%	1	0,08%	52	4,17%	1298	1246	406	PRI PVEM NA	398	PAN PT	323	MC
116	XONACATLAN	5797	45	1,65%	787	28,88%	107	3,93%	44	1,61%	33	1,21%	912	33,47%	795	29,17%	2	0,07%	53	1,94%	2778	2725	912	PRI PVEM NA	795	PAN PT	787	MC
116	XONACATLAN	5798	22	2,22%	356	35,96%	7	0,71%	7	0,71%	4	0,40%	386	38,99%	208	21,01%	0	0,00%	45	4,55%	1035	990	386	PRI PVEM NA	356	MC	208	PAN PT
116	XONACATLAN	5799	25	1,66%	497	33,05%	15	1,00%	9	0,60%	5	0,33%	670	44,55%	283	18,82%	0	0,00%	50	3,32%	1554	1504	670	PRI PVEM NA	497	MC	283	PAN PT
116	XONACATLAN	5800	33	1,95%	1129	66,88%	3	0,18%	14	0,83%	2	0,12%	278	16,47%	229	13,57%	0	0,00%	52	3,08%	1740	1688	1129	MC	278	PRI PVEM NA	229	PAN PT
116	XONACATLAN	5801	38	2,82%	443	32,86%	27	2,00%	17	1,26%	5	0,37%	431	31,97%	386	28,64%	1	0,07%	49	3,64%	1397	1348	443	MC	431	PRI PVEM NA	386	PAN PT
116	XONACATLAN	5802	45	1,78%	675	26,71%	50	1,98%	10	0,40%	2	0,08%	546	21,61%	1199	47,45%	0	0,00%	53	2,10%	2580	2527	1199	PAN PT	675	MC	546	PRI PVEM NA
116	XONACATLAN	5803	19	1,10%	329	19,05%	19	1,10%	6	0,35%	6	0,35%	318	18,41%	1028	59,53%	2	0,12%	49	2,84%	1776	1727	1028	PAN PT	329	MC	318	PRI PVEM NA
116	XONACATLAN	5804	14	0,89%	437	27,89%	24	1,53%	17	1,08%	5	0,32%	346	22,08%	724	46,20%	0	0,00%	43	2,74%	1610	1567	724	PAN PT	437	MC	346	PRI PVEM NA

IEEM
Instituto Electoral del Estado de México
DIRECCIÓN DE ORGANIZACIÓN

7 Junio
Elección 2015
Diputados Locales y Ayuntamientos

PARTIDO O COALICIÓN GANADORA EN LA ELECCIÓN DE AYUNTAMIENTOS 2015 POR SECCIÓN ELECTORAL

MUNICIPIO: 116 XONACATLÁN

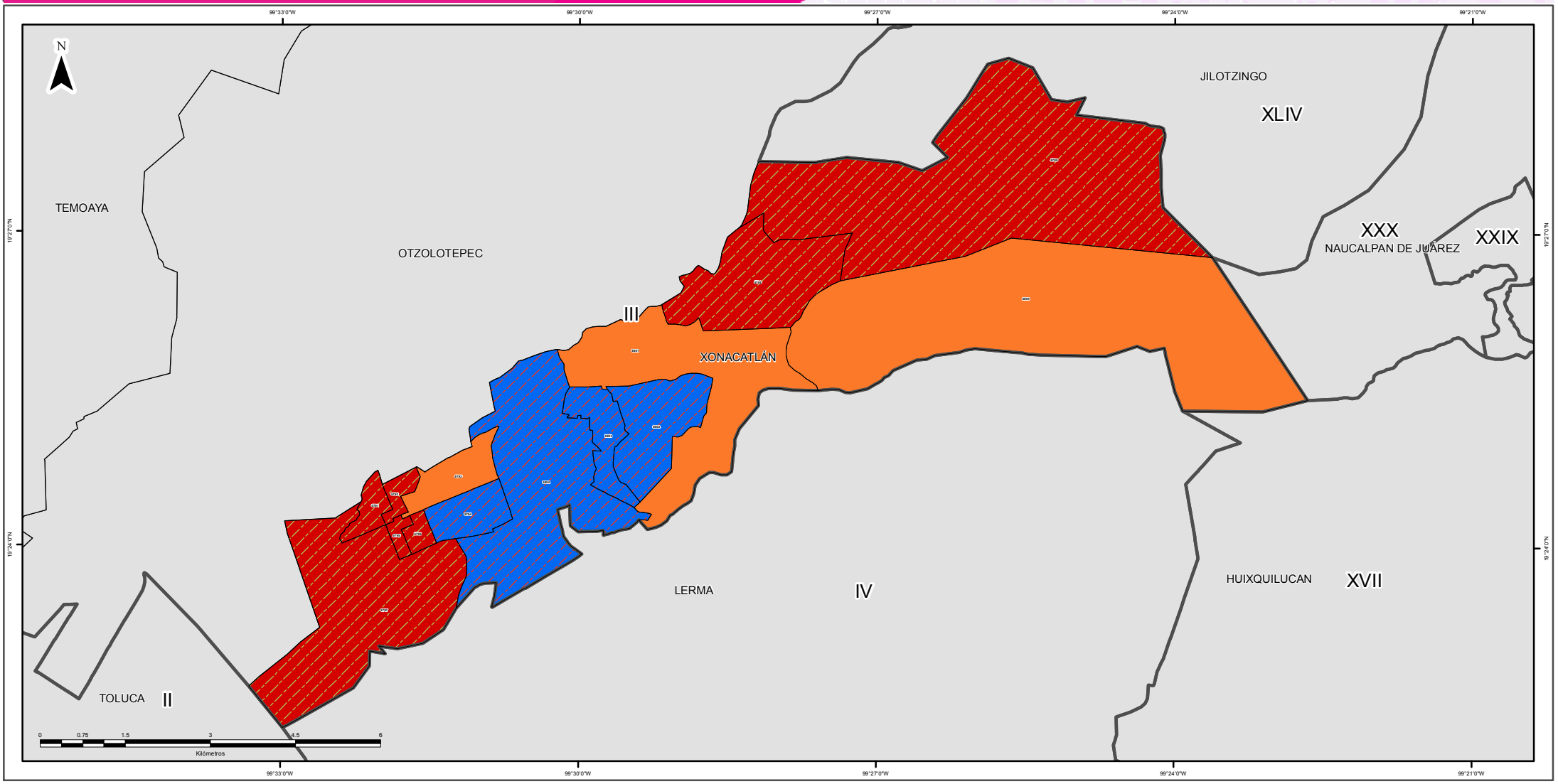

SIMBOLOGÍA

ESTRUCTURA GEOELECTORAL Y CLAVES

- Límite estatal ..... MÉX
- Distrito Electoral Local XLV
- Límite municipal ..... TOLUCA
- Sección electoral 6459
- Cabecera municipal

PARTIDOS POLÍTICOS

- Partido Acción Nacional
- Partido Revolucionario Institucional
- Partido de la Revolución Democrática
- Partido del Trabajo
- Partido Verde Ecologista de México
- Movimiento Ciudadano
- Partido Nueva Alianza
- Partido Encuentro Social
- Partido Humanista
- Partido Futuro Democrático
- Movimiento de Regeneración Nacional

COALICIONES

- Partido Acción Nacional
  Partido del Trabajo
- Partido Revolucionario Institucional
  Partido Verde Ecologista de México
  Partido Nueva Alianza

OTROS

- Candidato(s) Independiente(s)
- Sin dato de cómputo
- Anulado por el Tribunal Electoral del Estado de México

Edición cartográfica del mes de abril de 2016,
con corte de información cartográfica al 05 de noviembre de 2014.
Registro Federal de Electores, INE

Resultados del Cómputo
para la Integración de los Ayuntamientos 2016 - 2018
y de la LIX Legislatura del Estado de México 2015 -2018
Proyección: UTM Zona 14
Datum: WGS84

SUPERVISIÓN

C.P. Antonio Sánchez Acosta
Subdirector de Documentación y Estadística Electoral

ELABORACIÓN

Departamento de Geomática Electoral

Lic. Miguel Ángel García Escalante
C. Jaqueline Pérez Nova

LOCALIZACIÓN

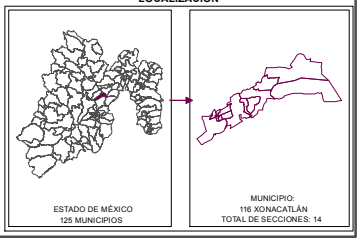

IEEM
Instituto Electoral del Estado de México
DIRECCIÓN DE ORGANIZACIÓN

7 Junio 2015
Elección de Diputados Locales y Ayuntamientos

PARTIDO O COALICIÓN EN PRIMERA MINORÍA EN LA ELECCIÓN DE AYUNTAMIENTOS 2015 POR SECCIÓN ELECTORAL

MUNICIPIO: 116 XONACATLÁN

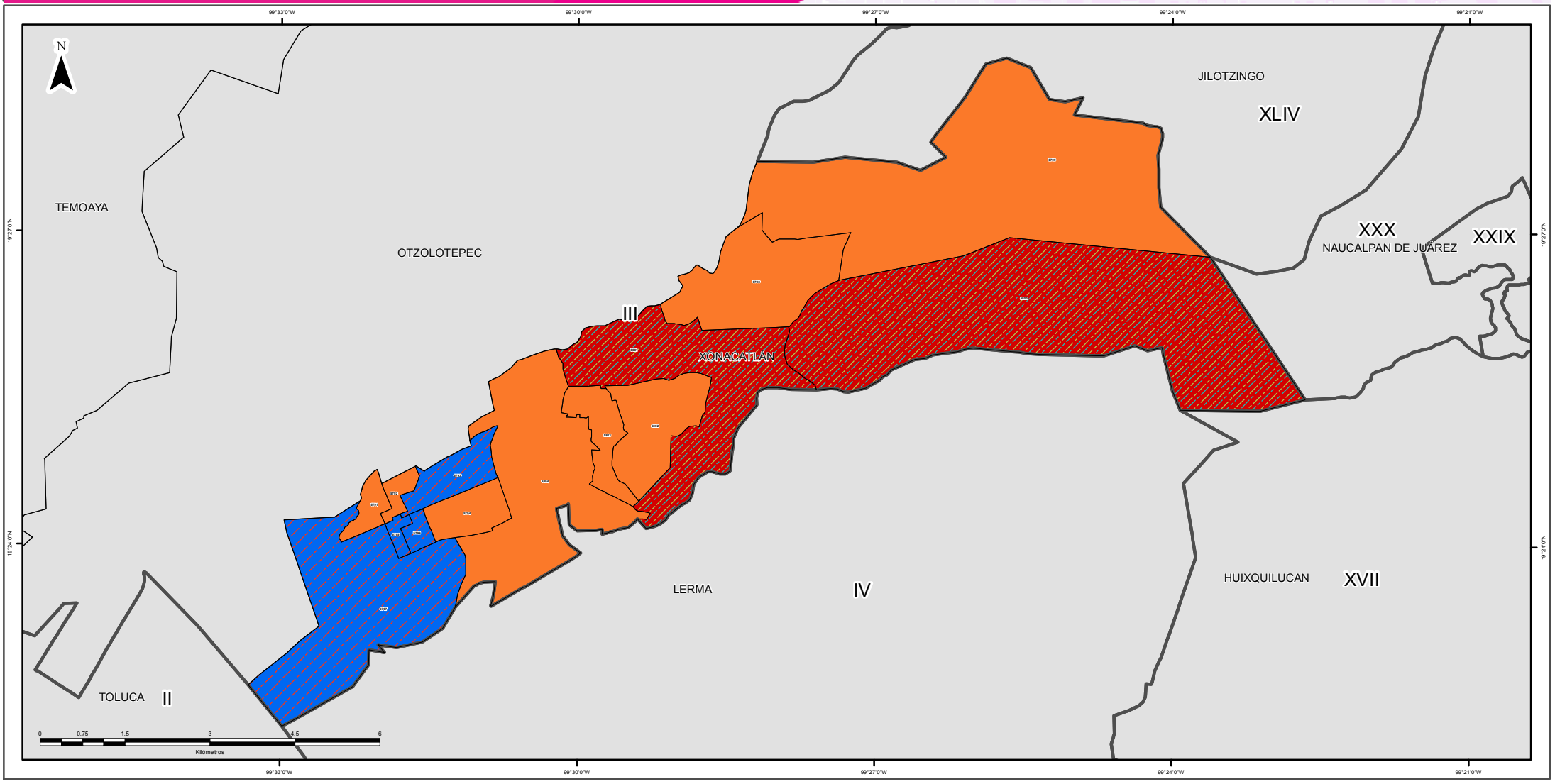

SIMBOLOGÍA

ESTRUCTURA GEOELECTORAL Y CLAVES

- Límite estatal ..... MÉX
- Distrito Electoral Local XLV
- Límite municipal ..... TOLUCA
- Sección electoral 6459
- Cabecera municipal

PARTIDOS POLÍTICOS

- Partido Acción Nacional
- Partido Revolucionario Institucional
- Partido de la Revolución Democrática
- Partido del Trabajo
- Partido Verde Ecologista de México
- Movimiento Ciudadano
- Partido Nueva Alianza
- Partido Encuentro Social
- Partido Humanista
- Partido Futuro Democrático
- Movimiento de Regeneración Nacional

COALICIONES

- Partido Acción Nacional
  Partido del Trabajo
- Partido Revolucionario Institucional
  Partido Verde Ecologista de México
  Partido Nueva Alianza

OTROS

- Candidato(s) Independiente(s)
- Sin dato de cómputo
- Anulado por el Tribunal Electoral del Estado de México

Edición cartográfica del mes de abril de 2016,
con corte de información cartográfica al 05 de noviembre de 2014.
Registro Federal de Electores, INE

Resultados del Cómputo
para la Integración de los Ayuntamientos 2016 -2018
y de la LIX Legislatura del Estado de México 2015 -2018
Proyección: UTM Zona 14
Datum: WGS84

SUPERVISIÓN

C.P. Antonio Sánchez Acosta
Subdirector de Documentación y Estadística Electoral

ELABORACIÓN

Departamento de Geomática Electoral

Lic. Miguel Ángel García Escalante
C. Jaqueline Pérez Nova

LOCALIZACIÓN

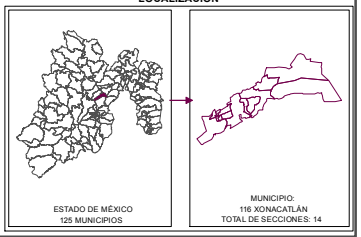

MARGEN DE VICTORIA

El margen de victoria es la diferencia de porcentaje de votación válida emitida que alcanzó el partido ganador sobre el inmediato inferior, es decir, sobre la primera minoría; los rangos establecidos fueron considerados así: 0.01% a 5.0%; 5.01% a 10.0%; 10.01% a 20.0%; 20.01% a MÁS.

Como se observa en la siguiente gráfica, de las 14 secciones del municipio de Xonacatlán, en 8 (57.14%) el margen de victoria fue de entre 0.01 a 5.0%; en 1 sección (7.14%) fue de entre 5.01% a 10.0%; en 2 (14.29%) fue de más de 10.0% y hasta 20.0%; y finalmente en 3 (21.43% del total de secciones del municipio) fue de más del 20.0% de diferencia. El detalle por partido o coalición se observa en el cuadro y gráfica siguiente.

En el resultado global del municipio, la Coalición integrada por los Partidos PAN y PT tuvo un margen de victoria de 1.08% respecto de la segunda fuerza que fue Movimiento Ciudadano.

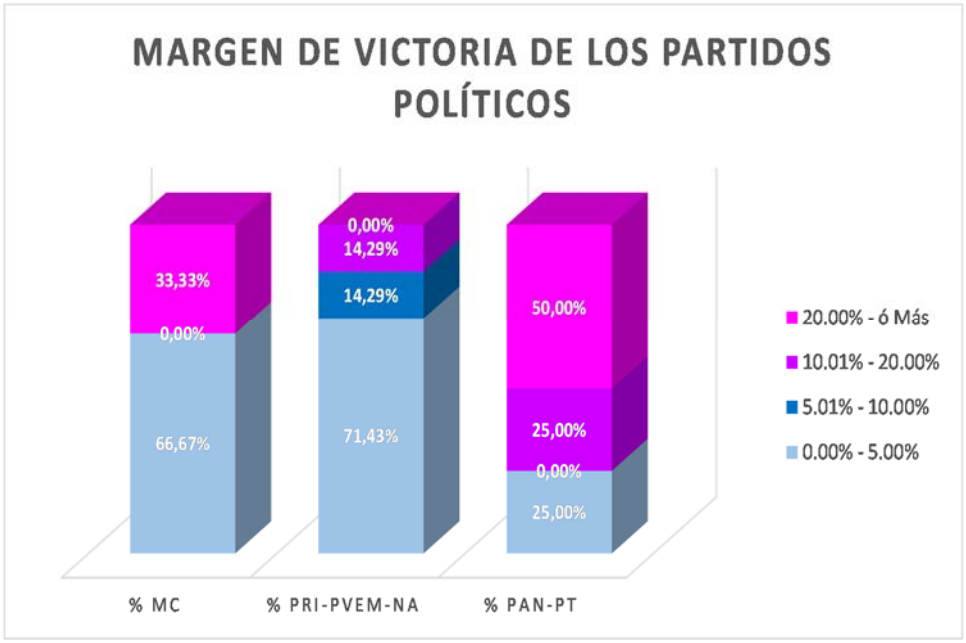

MUNICIPIO	CABECERA	MARGEN DE VICTORIA	MC	% MC	PRI PVEM NA	% PRI-PVEM-NA	PAN PT	% PAN-PT	RANGO DE MARGEN DE VICTORIA
116	XONACATLAN	0.00% - 5.00%	2	66,67%	5	71,43%	1	25,00%	8
116	XONACATLAN	5.01% - 10.00%	0	0,00%	1	14,29%	0	0,00%	1
116	XONACATLAN	10.01% - 20.00%	0	0,00%	1	14,29%	1	25,00%	2
116	XONACATLAN	20.00% - ó Más	1	33,33%	0	0,00%	2	50,00%	3
		TOTAL	**3**	**100%**	**7**	**100%**	**4**	**100%**	

MARGEN DE VICTORIA

Municipio	Cabecera Municipal	Sección	PRD	% PRD	MC	% MC	MORENA	% MORENA	PH	% PH	PFD	% PFD	PRI-PVEM-NA	% PRI-PVEM-NA	PAN-PT	% PAN-PT	NO REGISTRADOS	% NO REGISTRADOS	NULOS	% NULOS	TOTAL	VOTACIÓN VALIDA	PRIMERA FUERZA	SEGUNDA FUERZA	TERCERA FUERZA	MARGEN DE VICTORIA
116	XONACATLAN	5791	23	1,79%	422	32,76%	31	2,41%	17	1,32%	12	0,93%	435	33,77%	344	26,71%	4	0,31%	33	2,56%	1321	1288	PRI PVEM NA	MC	PAN PT	1,01%
116	XONACATLAN	5792	18	1,58%	342	30,08%	38	3,34%	13	1,14%	3	0,26%	385	33,86%	338	29,73%	0	0,00%	31	2,73%	1168	1137	PRI PVEM NA	MC	PAN PT	3,78%
116	XONACATLAN	5793	41	1,98%	666	32,21%	59	2,85%	21	1,02%	23	1,11%	603	29,16%	655	31,67%	0	0,00%	86	4,16%	2154	2068	MC	PAN PT	PRI PVEM NA	0,53%
116	XONACATLAN	5794	25	1,46%	538	31,37%	66	3,85%	27	1,57%	26	1,52%	450	26,24%	581	33,88%	2	0,12%	53	3,09%	1768	1715	PAN PT	MC	PRI PVEM NA	2,51%
116	XONACATLAN	5795	17	1,62%	272	25,86%	55	5,23%	21	2,00%	9	0,86%	383	36,41%	291	27,66%	4	0,38%	40	3,80%	1092	1052	PRI PVEM NA	PAN PT	MC	8,75%
116	XONACATLAN	5796	13	1,04%	323	25,92%	52	4,17%	25	2,01%	28	2,25%	406	32,58%	398	31,94%	1	0,08%	52	4,17%	1298	1246	PRI PVEM NA	PAN PT	MC	0,64%
116	XONACATLAN	5797	45	1,65%	787	28,88%	107	3,93%	44	1,61%	33	1,21%	912	33,47%	795	29,17%	2	0,07%	53	1,94%	2778	2725	PRI PVEM NA	PAN PT	MC	4,29%
116	XONACATLAN	5798	22	2,22%	356	35,96%	7	0,71%	7	0,71%	4	0,40%	386	38,99%	208	21,01%	0	0,00%	45	4,55%	1035	990	PRI PVEM NA	MC	PAN PT	3,03%
116	XONACATLAN	5799	25	1,66%	497	33,05%	15	1,00%	9	0,60%	5	0,33%	670	44,55%	283	18,82%	0	0,00%	50	3,32%	1554	1504	PRI PVEM NA	MC	PAN PT	11,50%
116	XONACATLAN	5800	33	1,95%	1129	66,88%	3	0,18%	14	0,83%	2	0,12%	278	16,47%	229	13,57%	0	0,00%	52	3,08%	1740	1688	MC	PRI PVEM NA	PAN PT	50,41%
116	XONACATLAN	5801	38	2,82%	443	32,86%	27	2,00%	17	1,26%	5	0,37%	431	31,97%	386	28,64%	1	0,07%	49	3,64%	1397	1348	MC	PRI PVEM NA	PAN PT	0,89%
116	XONACATLAN	5802	45	1,78%	675	26,71%	50	1,98%	10	0,40%	2	0,08%	546	21,61%	1199	47,45%	0	0,00%	53	2,10%	2580	2527	PAN PT	MC	PRI PVEM NA	20,74%
116	XONACATLAN	5803	19	1,10%	329	19,05%	19	1,10%	6	0,35%	6	0,35%	318	18,41%	1028	59,53%	2	0,12%	49	2,84%	1776	1727	PAN PT	MC	PRI PVEM NA	40,47%
116	XONACATLAN	5804	14	0,89%	437	27,89%	24	1,53%	17	1,08%	5	0,32%	346	22,08%	724	46,20%	0	0,00%	43	2,74%	1610	1567	PAN PT	MC	PRI PVEM NA	18,32%

DIRECCIÓN DE ORGANIZACIÓN

MARGEN DE VICTORIA EN LA ELECCIÓN DE AYUNTAMIENTOS 2015 POR SECCIÓN ELECTORAL

MUNICIPIO: 116 XONACATLÁN

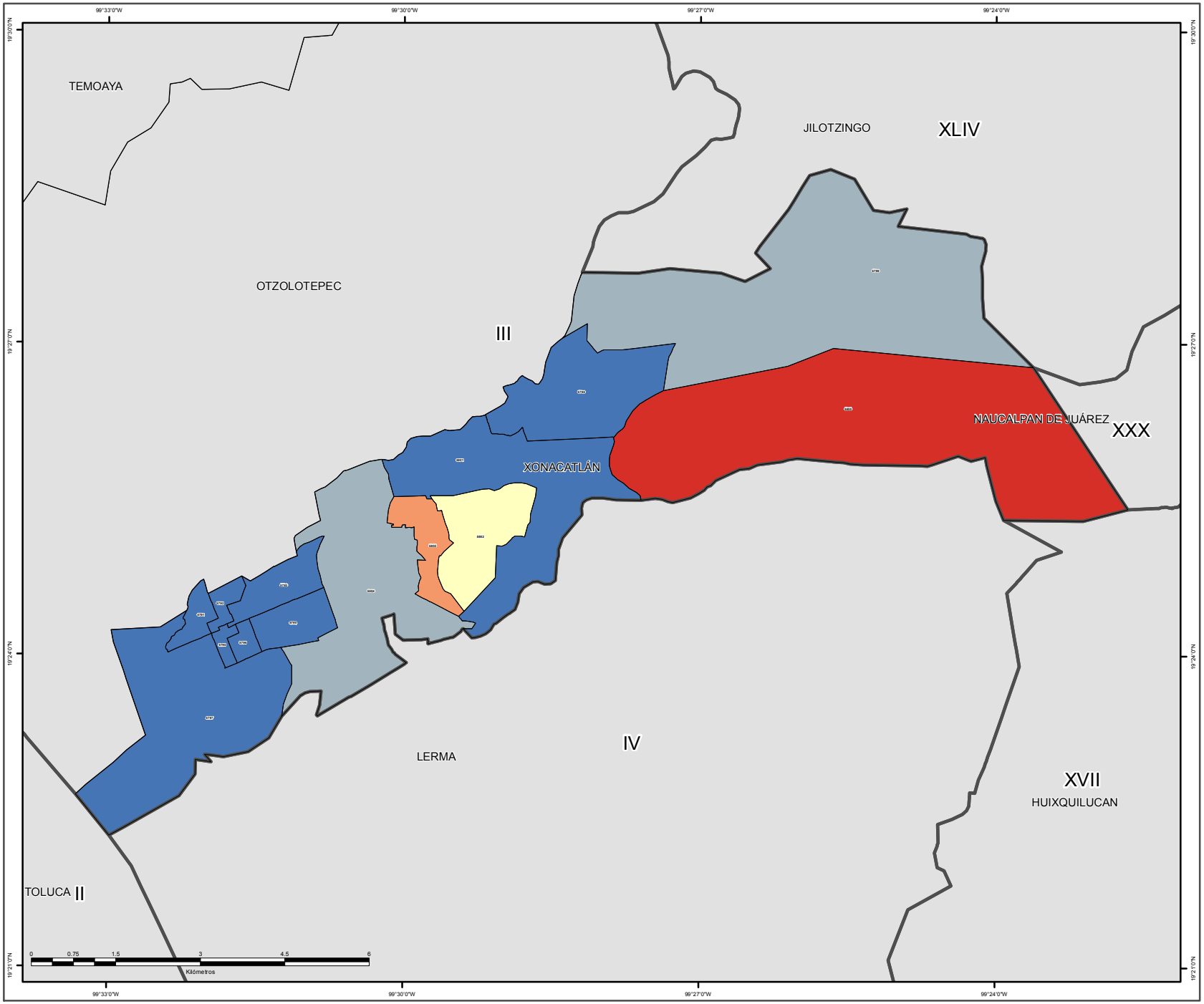

SIMBOLOGÍA

ESTRUCTURA GEOELECTORAL Y CLAVES

- Límite estatal ..... MÉX
- Distrito Electoral Local XLV
- Límite municipal ..... TOLUCA
- Sección electoral 6459
- Cabecera municipal

MARGEN DE VICTORIA

- 0.000000 - 10.100000
- 10.130000 - 20.520000
- 20.530000 - 31.610000
- 31.620000 - 45.680000
- 45.770000 - 90.220000

OTROS

- Sin dato de cómputo
- Anulado por el Tribunal Electoral del Estado de México

Edición cartográfica del mes de abril de 2016,
con corte de información cartográfica al 05 de noviembre de 2014.
Registro Federal de Electores, INE

Resultados del Cómputo
para la Integración de los Ayuntamientos 2016 -2018
y de la LIX Legislatura del Estado de México 2015 -2018
Proyección: UTM Zona 14
Datum: WGS84

LOCALIZACIÓN

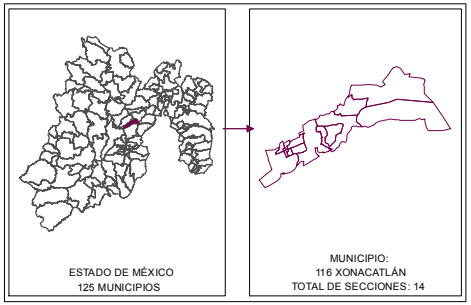

SUPERVISIÓN

C.P. Antonio Sánchez Acosta
Subdirector de Documentación y Estadística Electoral _____

ELABORACIÓN

Departamento de Geomática Electoral

Lic. Miguel Ángel García Escalante _____
C. Jaqueline Pérez Nova _____

PARTICIPACIÓN Y ABSTENCIONISMO

La participación de los ciudadanos con credencial para votar en esta elección en el municipio de Xonacatlán fue de 62%, siendo el abstencionismo de 38%.

Para el análisis de la participación por sección, éstas se agruparon hasta en cuatro rangos de participación, el primero es de participación alta considerando más de 70.00%, no se ubicó ninguna sección; el segundo es de participación media, considerado entre 60.01% y hasta 70.00% en el que se encuentran 10 secciones (71.43%); el rango de participación baja, considerado entre 50.01% y hasta 60.00%, dentro del que se ubican 4 secciones (28.57%); y en el rango de participación muy baja, considerado con menos de 50.0%, no se ubicó ninguna sección.

PARTICIPACIÓN Y ABSTENCIONISMO

Municipio	Cabecera Municipal	Sección	PRD	% PRD	MC	% MC	MORENA	% MORENA	PH	% PH	PFD	% PFD	PRI-PVEM-NA	% PRI-PVEM-NA	PAN-PT	% PAN-PT	NO REGISTRADOS	% NO REGISTRADOS	NULOS	% NULOS	TOTAL	VOTACIÓN VALIDA	LISTA NOMINAL	PARTICIPACIÓN	% PARTICIPACIÓN	% ABSTENCIONISMO
116	XONACATLAN	5791	23	1,79%	422	32,76%	31	2,41%	17	1,32%	12	0,93%	435	33,77%	344	26,71%	4	0,31%	33	2,56%	1321	1288	2177	MEDIO	60,77%	39,23%
116	XONACATLAN	5792	18	1,58%	342	30,08%	38	3,34%	13	1,14%	3	0,26%	385	33,86%	338	29,73%	0	0,00%	31	2,73%	1168	1137	1818	MEDIO	64,19%	35,81%
116	XONACATLAN	5793	41	1,98%	666	32,21%	59	2,85%	21	1,02%	23	1,11%	603	29,16%	655	31,67%	0	0,00%	86	4,16%	2154	2068	3694	BAJO	58,28%	41,72%
116	XONACATLAN	5794	25	1,46%	538	31,37%	66	3,85%	27	1,57%	26	1,52%	450	26,24%	581	33,88%	2	0,12%	53	3,09%	1768	1715	2957	BAJO	57,42%	42,58%
116	XONACATLAN	5795	17	1,62%	272	25,86%	55	5,23%	21	2,00%	9	0,86%	383	36,41%	291	27,66%	4	0,38%	40	3,80%	1092	1052	1729	MEDIO	63,16%	36,84%
116	XONACATLAN	5796	13	1,04%	323	25,92%	52	4,17%	25	2,01%	28	2,25%	406	32,58%	398	31,94%	1	0,08%	52	4,17%	1298	1246	2136	MEDIO	60,63%	39,37%
116	XONACATLAN	5797	45	1,65%	787	28,88%	107	3,93%	44	1,61%	33	1,21%	912	33,47%	795	29,17%	2	0,07%	53	1,94%	2778	2725	4689	BAJO	59,14%	40,86%
116	XONACATLAN	5798	22	2,22%	356	35,96%	7	0,71%	7	0,71%	4	0,40%	386	38,99%	208	21,01%	0	0,00%	45	4,55%	1035	990	1641	MEDIO	63,07%	36,93%
116	XONACATLAN	5799	25	1,66%	497	33,05%	15	1,00%	9	0,60%	5	0,33%	670	44,55%	283	18,82%	0	0,00%	50	3,32%	1554	1504	2422	MEDIO	64,16%	35,84%
116	XONACATLAN	5800	33	1,95%	1129	66,88%	3	0,18%	14	0,83%	2	0,12%	278	16,47%	229	13,57%	0	0,00%	52	3,08%	1740	1688	2498	MEDIO	69,58%	30,42%
116	XONACATLAN	5801	38	2,82%	443	32,86%	27	2,00%	17	1,26%	5	0,37%	431	31,97%	386	28,64%	1	0,07%	49	3,64%	1397	1348	2339	BAJO	59,81%	40,19%
116	XONACATLAN	5802	45	1,78%	675	26,71%	50	1,98%	10	0,40%	2	0,08%	546	21,61%	1199	47,45%	0	0,00%	53	2,10%	2580	2527	4101	MEDIO	62,86%	37,14%
116	XONACATLAN	5803	19	1,10%	329	19,05%	19	1,10%	6	0,35%	6	0,35%	318	18,41%	1028	59,53%	2	0,12%	49	2,84%	1776	1727	2586	MEDIO	68,60%	31,40%
116	XONACATLAN	5804	14	0,89%	437	27,89%	24	1,53%	17	1,08%	5	0,32%	346	22,08%	724	46,20%	0	0,00%	43	2,74%	1610	1567	2609	MEDIO	61,52%	38,48%

DIRECCIÓN DE ORGANIZACIÓN

PARTICIPACIÓN CIUDADANA EN LA ELECCIÓN DE AYUNTAMIENTOS 2015 POR SECCIÓN ELECTORAL

MUNICIPIO: 116 XONACATLÁN

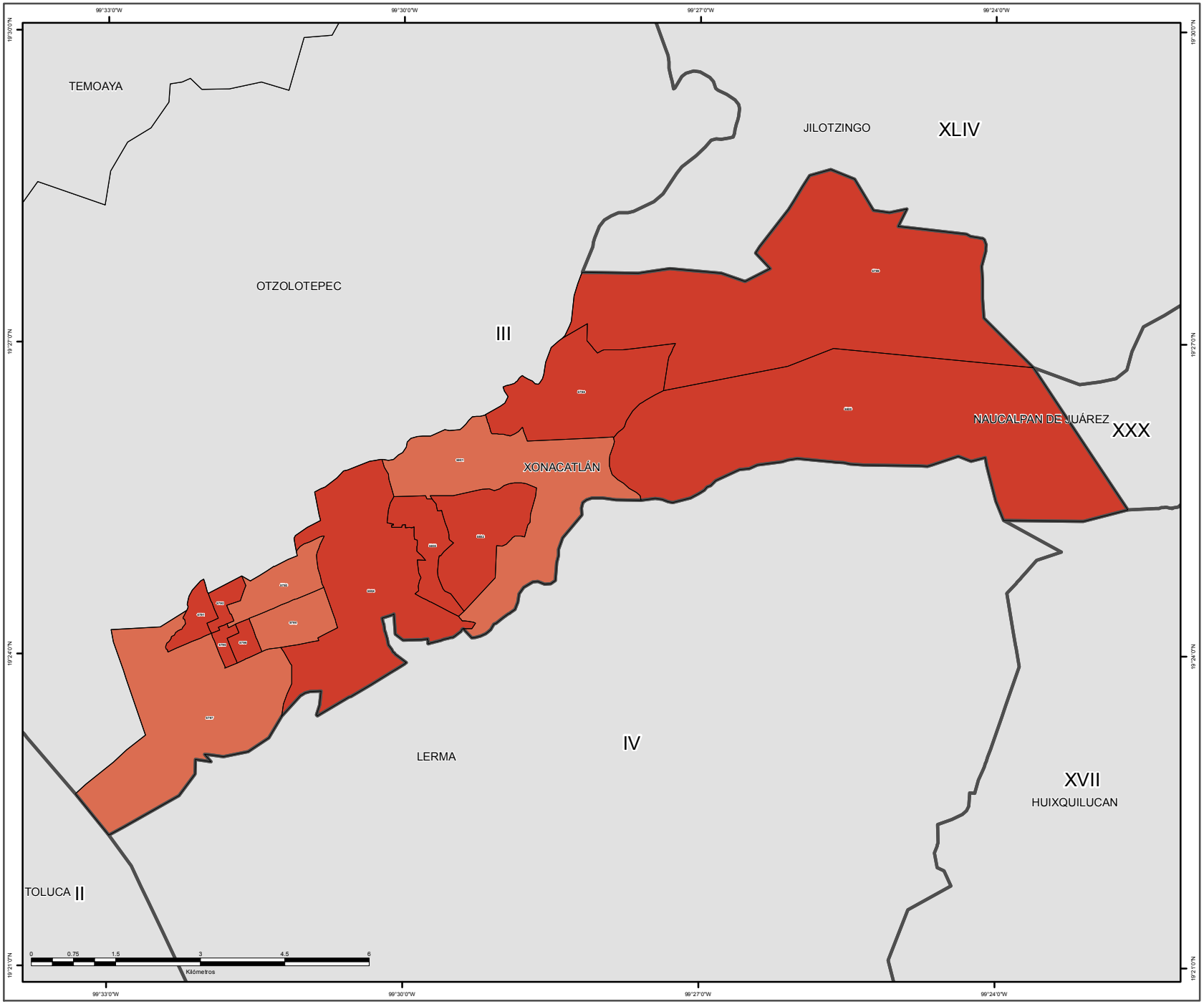

SIMBOLOGÍA

ESTRUCTURA GEOELECTORAL Y CLAVES

- Límite estatal ..... MÉX
- Distrito Electoral Local XLV
- Límite municipal ..... TOLUCA
- Sección electoral 6459
- Cabecera municipal

PARTICIPACIÓN CIUDADANA

- Alto
- Medio
- Bajo
- Muy bajo

OTROS

- Sin dato de cómputo
- Anulado por el Tribunal Electoral del Estado de México

Edición cartográfica del mes de abril de 2016,
con corte de información cartográfica al 05 de noviembre de 2014.
Registro Federal de Electores, INE

Resultados del Cómputo
para la Integración de los Ayuntamientos 2016 -2018
y de la LIX Legislatura del Estado de México 2015 -2018
Proyección: UTM Zona 14
Datum: WGS84

LOCALIZACIÓN

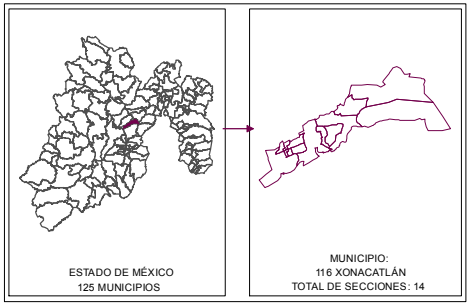

SUPERVISIÓN

C.P. Antonio Sánchez Acosta
Subdirector de Documentación y Estadística Electoral _____

ELABORACIÓN

Departamento de Geomática Electoral

Lic. Miguel Ángel García Escalante _____
C. Jaqueline Pérez Nova _____

RESULTADOS EN LA ELECCIÓN DEL AYUNTAMIENTO DE ZACAZONAPAN

Como resultado del cómputo de la elección del Ayuntamiento de Zacazonapan, y una vez resueltos en su caso por las instancias jurisdiccionales los juicios respectivos, en este municipio correspondió el triunfo a el Partido de la Revolución Democrática que obtuvo el 53.72% del total de votos válidos, en tanto que la Coalición integrada por los Partidos PRI, PVEM y NA fue la segunda fuerza con el 35.26% de la votación.

En la votación por sección electoral, del total de 2 secciones electorales que conforman el municipio de Zacazonapan, al Partido de la Revolución Democrática le correspondió la mayoría en las 2 secciones.

El siguiente cuadro y gráfica nos muestra los resultados totales del municipio por partido político y coalición. La tabla de la página siguiente nos muestra el detalle de los resultados por sección, desagregados para cada uno de los partidos políticos y coaliciones, se señala al partido o coalición ganadora.

RRESULTADO DE VOTACIÓN		
Partido Político o Coalición	**Total**	**%**
PAN	295	10,80%
PRD	1467	53,72%
PT	4	0,15%
MORENA	0	0,00%
PRI-PVEM-NA	963	35,26%
NO REGISTRADOS	2	0,07%
NULOS	52	
TOTAL	2783	
VOTACIÓN VALIDA	2731	

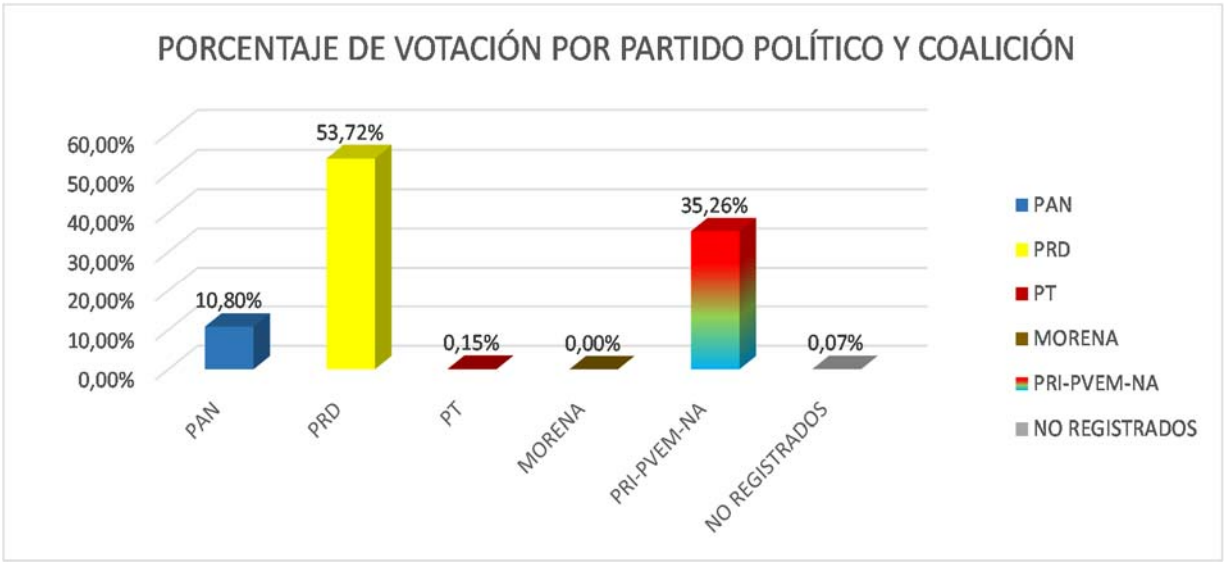

RESULTADOS DEFINITIVOS EN LA ELECCIÓN DEL AYUNTAMIENTO 2015

Municipio	Cabecera Municipal	Sección	PAN	% PAN	PRD	% PRD	PT	% PT	MORENA	% MORENA	PRI-PVEM-NA	% PRI-PVEM-NA	NO REGISTRADOS	% NO REGISTRADOS	NULOS	% NULOS	TOTAL	VOTACIÓN VALIDA	PRIMERA FUERZA	PRIMERA FUERZA	SEGUNDA FUERZA	SEGUNDA FUERZA	TERCERA FUERZA	TERCERA FUERZA
117	ZACAZONAPAN	5805	263	12,52%	1114	53,02%	4	0,19%	0	0,00%	718	34,17%	2	0,10%	41	1,95%	2142	2101	1114	PRD	718	PRI PVEM NA	263	PAN
117	ZACAZONAPAN	5806	32	5,08%	353	56,03%	0	0,00%	0	0,00%	245	38,89%	0	0,00%	11	1,75%	641	630	353	PRD	245	PRI PVEM NA	32	PAN

IEEM
Instituto Electoral del Estado de México
DIRECCIÓN DE ORGANIZACIÓN

7 Junio 2015
Elección de Diputados Locales y Ayuntamientos

PARTIDO O COALICIÓN GANADORA EN LA ELECCIÓN DE AYUNTAMIENTOS 2015 POR SECCIÓN ELECTORAL

MUNICIPIO: 117 ZACAZONAPAN

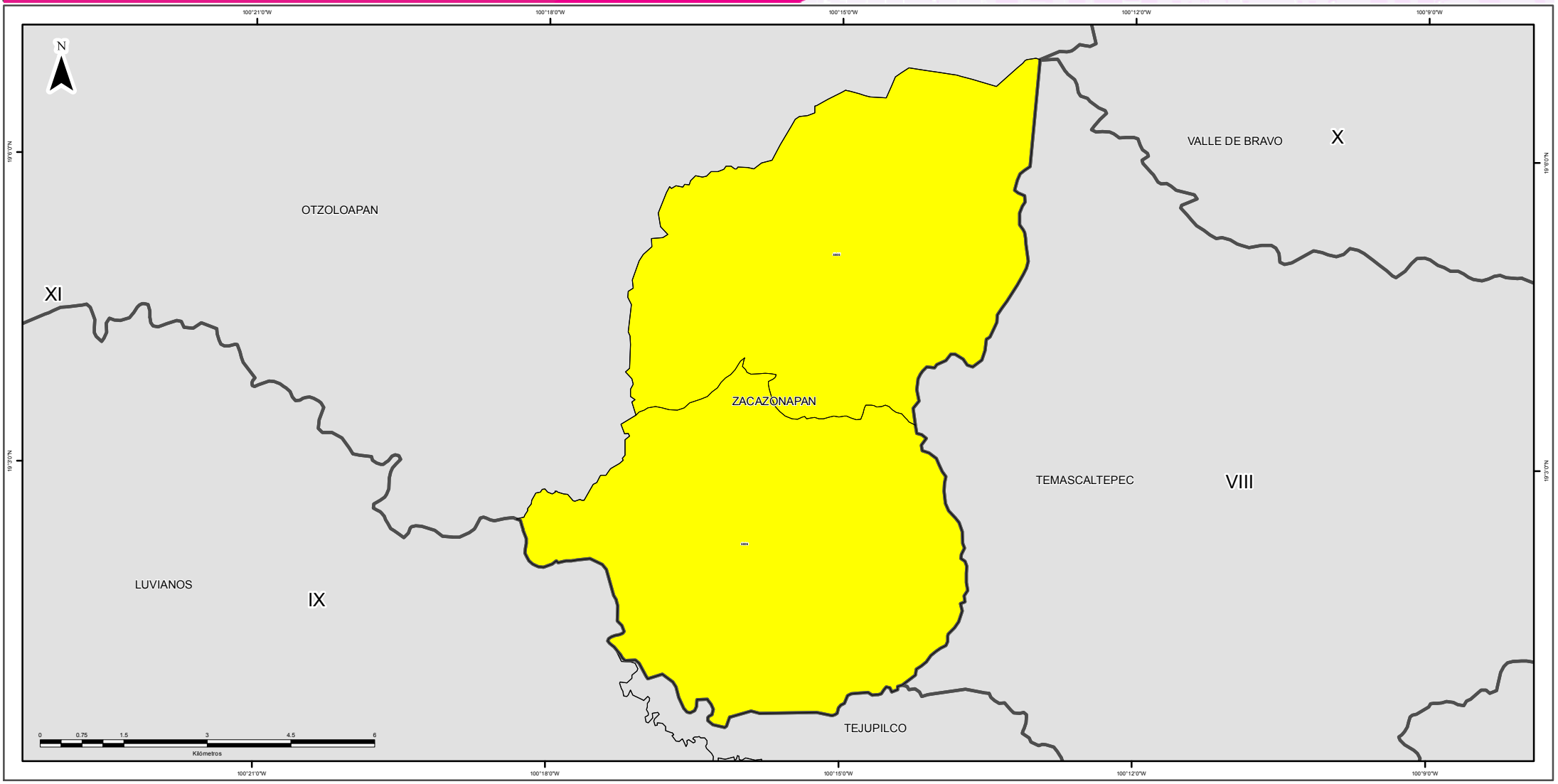

SIMBOLOGÍA

ESTRUCTURA GEOELECTORAL Y CLAVES

- Límite estatal ..... MÉX
- Distrito Electoral Local XLV
- Límite municipal ..... TOLUCA
- Sección electoral 6459
- Cabecera municipal

PARTIDOS POLÍTICOS

- Partido Acción Nacional
- Partido Revolucionario Institucional
- Partido de la Revolución Democrática
- Partido del Trabajo
- Partido Verde Ecologista de México
- Movimiento Ciudadano
- Partido Nueva Alianza
- Partido Encuentro Social
- Partido Humanista
- Partido Futuro Democrático
- Movimiento de Regeneración Nacional

COALICIONES

- Partido Acción Nacional
  Partido del Trabajo
- Partido Revolucionario Institucional
  Partido Verde Ecologista de México
  Partido Nueva Alianza

OTROS

- Candidato(s) Independiente(s)
- Sin dato de cómputo
- Anulado por el Tribunal Electoral del Estado de México

Edición cartográfica del mes de abril de 2016,
con corte de información cartográfica al 05 de noviembre de 2014.
Registro Federal de Electores, INE

Resultados del Cómputo
para la Integración de los Ayuntamientos 2016 -2018
y de la LIX Legislatura del Estado de México 2015 -2018
Proyección: UTM Zona 14
Datum: WGS84

SUPERVISIÓN

C.P. Antonio Sánchez Acosta
Subdirector de Documentación y Estadística Electoral

ELABORACIÓN

Departamento de Geomática Electoral

Lic. Miguel Ángel García Escalante
C. Jaqueline Pérez Nova

LOCALIZACIÓN

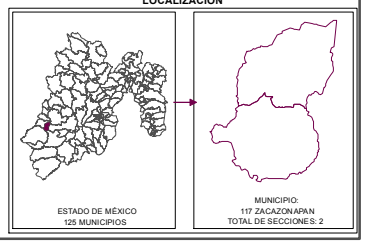

IEEM
Instituto Electoral del Estado de México
DIRECCIÓN DE ORGANIZACIÓN

7 Junio 2015
Elección de Diputados Locales y Ayuntamientos

PARTIDO O COALICIÓN EN PRIMERA MINORÍA EN LA ELECCIÓN DE AYUNTAMIENTOS 2015 POR SECCIÓN ELECTORAL

MUNICIPIO: 117 ZACAZONAPAN

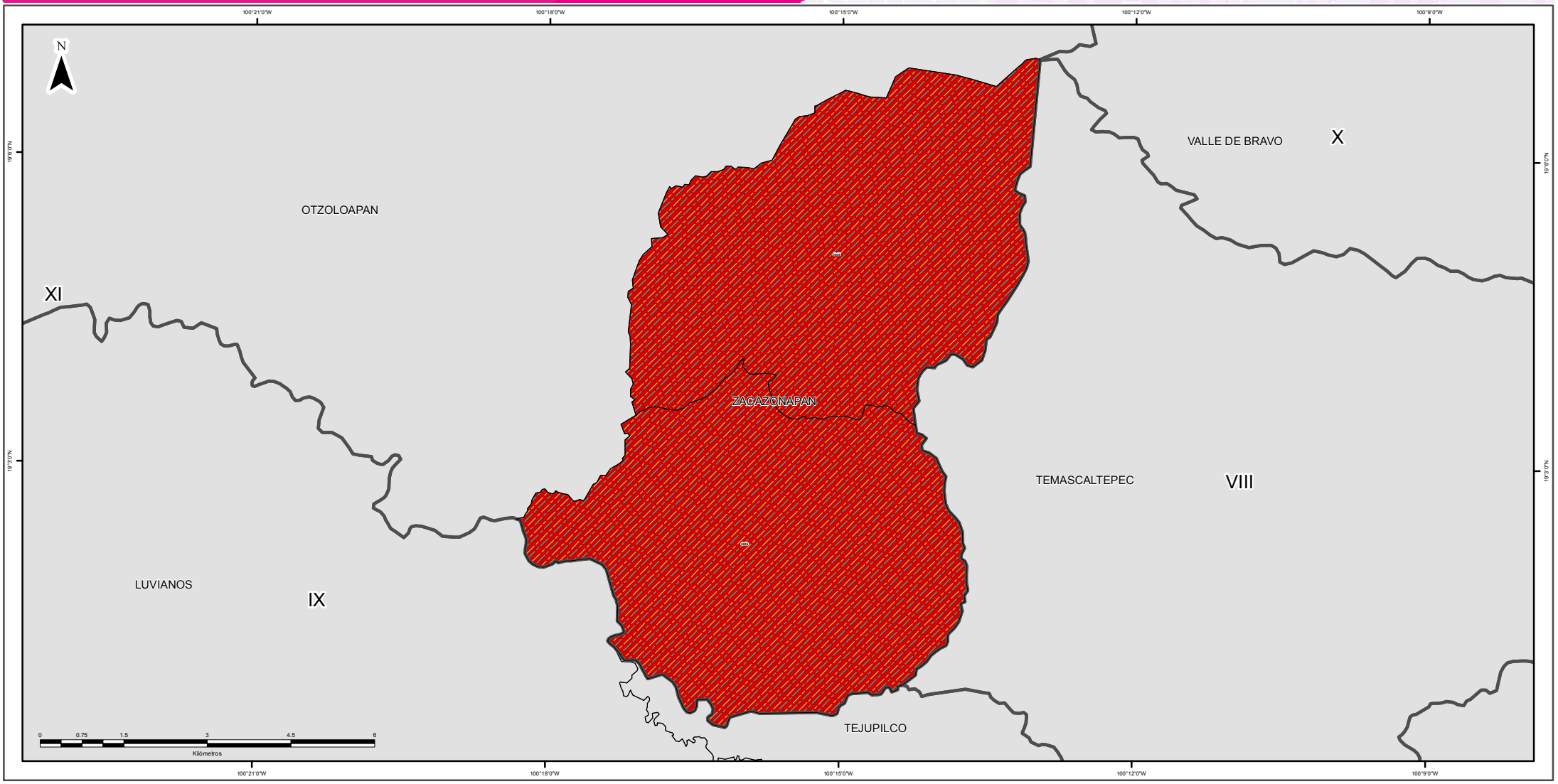

SIMBOLOGÍA

ESTRUCTURA GEOELECTORAL Y CLAVES

- Límite estatal ..... MÉX
- Distrito Electoral Local XLV
- Límite municipal ..... TOLUCA
- Sección electoral 6459
- Cabecera municipal

PARTIDOS POLÍTICOS

- Partido Acción Nacional
- Partido Revolucionario Institucional
- Partido de la Revolución Democrática
- Partido del Trabajo
- Partido Verde Ecologista de México
- Movimiento Ciudadano
- Partido Nueva Alianza
- Partido Encuentro Social
- Partido Humanista
- Partido Futuro Democrático
- Movimiento de Regeneración Nacional

COALICIONES

- Partido Acción Nacional
  Partido del Trabajo
- Partido Revolucionario Institucional
  Partido Verde Ecologista de México
  Partido Nueva Alianza

OTROS

- Candidato(s) Independiente(s)
- Sin dato de cómputo
- Anulado por el Tribunal Electoral del Estado de México

Edición cartográfica del mes de abril de 2016,
con corte de información cartográfica al 05 de noviembre de 2014.
Registro Federal de Electores, INE

Resultados del Cómputo
para la Integración de los Ayuntamientos 2016 - 2018
y de la LIX Legislatura del Estado de México 2015 -2018
Proyección: UTM Zona 14
Datum: WGS84

SUPERVISIÓN

C.P. Antonio Sánchez Acosta
Subdirector de Documentación y Estadística Electoral

ELABORACIÓN

Departamento de Geomática Electoral

Lic. Miguel Ángel García Escalante
C. Jaqueline Pérez Nova

LOCALIZACIÓN

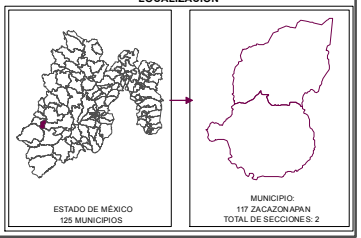

MARGEN DE VICTORIA

El margen de victoria es la diferencia de porcentaje de votación válida emitida que alcanzó el partido ganador sobre el inmediato inferior, es decir, sobre la primera minoría; los rangos establecidos fueron considerados así: 0.01% a 5.0%; 5.01% a 10.0%; 10.01% a 20.0%; 20.01% a MÁS.

Como se observa en la siguiente gráfica, de las 2 secciones del municipio de Zacazonapan, en 0 (0.00%) el margen de victoria fue de entre 0.01 a 5.0%; en 0 secciones (0.00%) fue de entre 5.01% a 10.0%; en 2 (100%) fue de más de 10.0% y hasta 20.0%; y finalmente en 0 (0.00% del total de secciones del municipio) fue de más del 20.0% de diferencia. El detalle por partido o coalición se observa en el cuadro y gráfica siguiente.

En el resultado global del municipio, el Partido de la Revolución Democrática tuvo un margen de victoria de 18.46% respecto de la segunda fuerza que fue la Coalición integrada por los Partidos PRI, PVEM y NA.

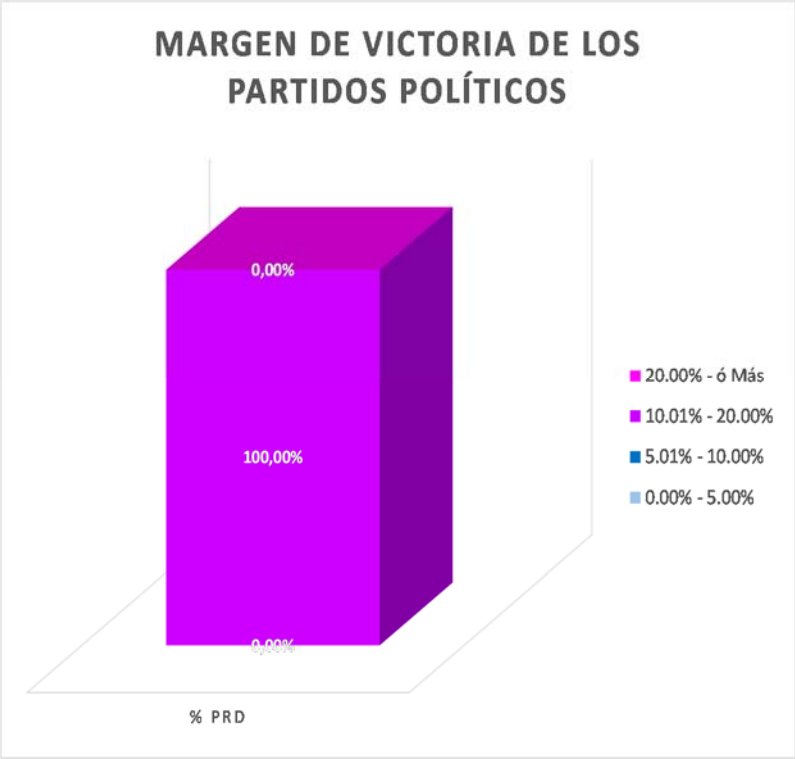

MUNICIPIO	CABECERA	MARGEN DE VICTORIA	PRD	% PRD	RANGO DE MARGEN DE VICTORIA
117	ZACAZONAPAN	0.00% - 5.00%	0	0,00%	0
117	ZACAZONAPAN	5.01% - 10.00%	0	0,00%	0
TOTAL		10.01% - 20.00%	2	100,00%	2
		20.00% - ó Más	0	0,00%	0
		TOTAL	**2**	**100%**	

MARGEN DE VICTORIA

Municipio	Cabecera Municipal	Sección	PAN	% PAN	PRD	% PRD	PT	% PT	MORENA	% MORENA	PRI-PVEM-NA	% PRI-PVEM-NA	NO REGISTRADOS	% NO REGISTRADOS	NULOS	% NULOS	TOTAL	VOTACIÓN VALIDA	PRIMERA FUERZA	SEGUNDA FUERZA	TERCERA FUERZA	MARGEN DE VICTORIA
117	ZACAZONAPAN	5805	263	12,52%	1114	53,02%	4	0,19%	0	0,00%	718	34,17%	2	0,10%	41	1,95%	2142	2101	PRD	PRI PVEM NA	PAN	18,85%
117	ZACAZONAPAN	5806	32	5,08%	353	56,03%	0	0,00%	0	0,00%	245	38,89%	0	0,00%	11	1,75%	641	630	PRD	PRI PVEM NA	PAN	17,14%

MARGEN DE VICTORIA EN LA ELECCIÓN DE AYUNTAMIENTOS 2015 POR SECCIÓN ELECTORAL

MUNICIPIO: 117 ZACAZONAPAN

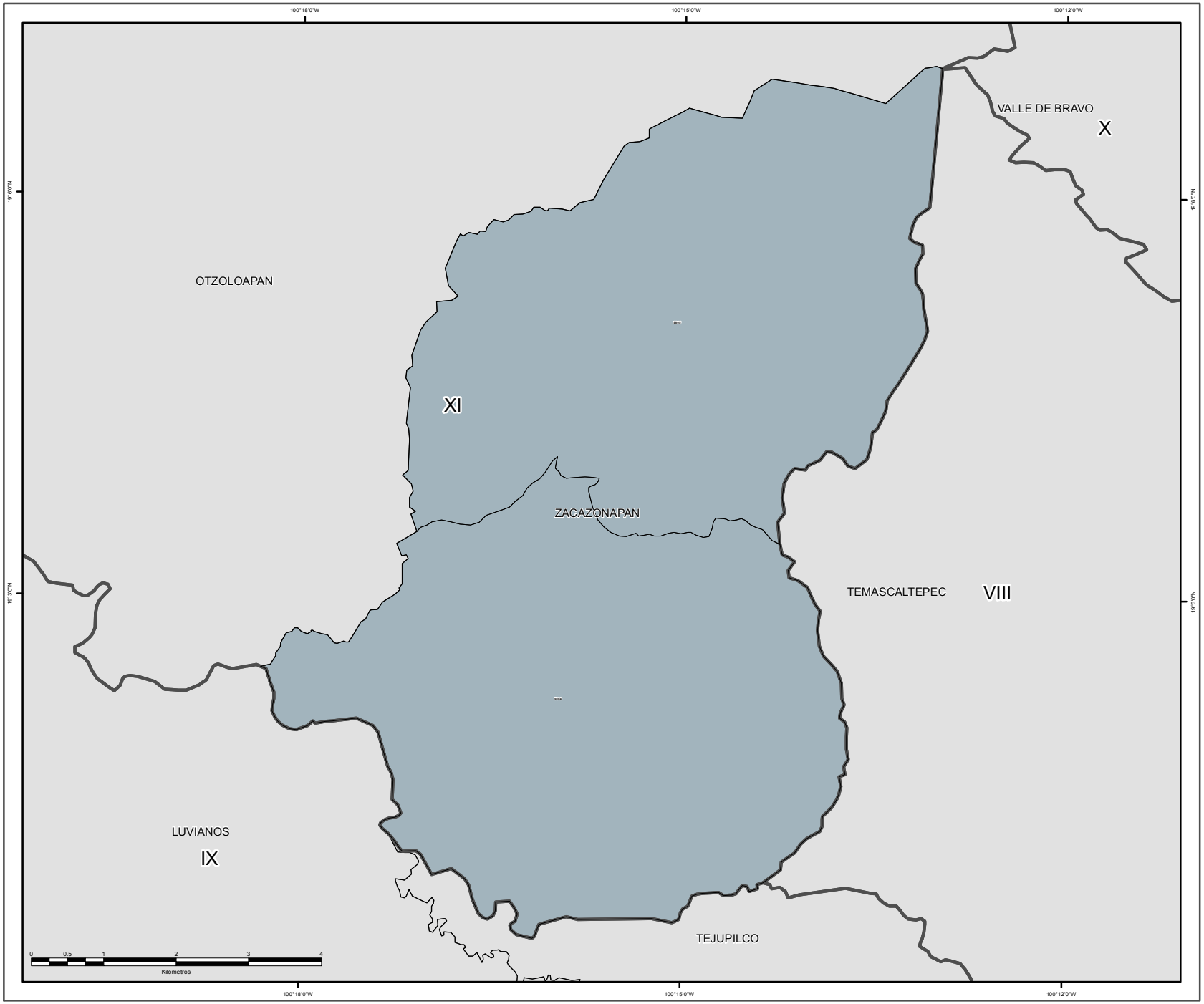

SIMBOLOGÍA

ESTRUCTURA GEOELECTORAL Y CLAVES

- Límite estatal ..... MÉX
- Distrito Electoral Local XLV
- Límite municipal ..... TOLUCA
- Sección electoral 6459
- Cabecera municipal

MARGEN DE VICTORIA

- 0.000000 - 10.100000
- 10.130000 - 20.520000
- 20.530000 - 31.610000
- 31.620000 - 45.680000
- 45.770000 - 90.220000

OTROS

- Sin dato de cómputo
- Anulado por el Tribunal Electoral del Estado de México

Edición cartográfica del mes de abril de 2016,
con corte de información cartográfica al 05 de noviembre de 2014.
Registro Federal de Electores, INE

Resultados del Cómputo
para la Integración de los Ayuntamientos 2016 -2018
y de la LIX Legislatura del Estado de México 2015 -2018
Proyección: UTM Zona 14
Datum: WGS84

LOCALIZACIÓN

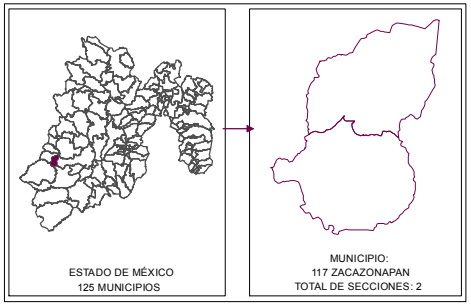

SUPERVISIÓN

C.P. Antonio Sánchez Acosta
Subdirector de Documentación y Estadística Electoral _____

ELABORACIÓN

Departamento de Geomática Electoral

Lic. Miguel Ángel García Escalante _____
C. Jaqueline Pérez Nova _____

PARTICIPACIÓN Y ABSTENCIONISMO

La participación de los ciudadanos con credencial para votar en esta elección en el municipio de Zacazonapan fue de 84%, siendo el abstencionismo de 16%.

Para el análisis de la participación por sección, éstas se agruparon hasta en cuatro rangos de participación, el primero es de participación alta considerando más de 70.00%, en el que se encuentran 2 secciones (100% del total); el segundo es de participación media, considerado entre 60.01% y hasta 70.00%; el rango de participación baja, considerado entre 50.01% y hasta 60.00%; y en el rango de participación muy baja, considerado con menos de 50.0%, no se ubicó ninguna sección.

PARTICIPACIÓN Y ABSTENCIONISMO

Municipio	Cabecera Municipal	Sección	PAN	% PAN	PRD	% PRD	PT	% PT	MORENA	% MORENA	PRI-PVEM-NA	% PRI-PVEM-NA	NO REGISTRADOS	% NO REGISTRADOS	NULOS	% NULOS	TOTAL	VOTACIÓN VALIDA	LISTA NOMINAL	PARTICIPACIÓN	% PARTICIPACIÓN	% ABSTENCIONISMO
117	ZACAZONAPAN	5805	263	12,52%	1114	53,02%	4	0,19%	0	0,00%	718	34,17%	2	0,10%	41	1,95%	2142	2101	2561	ALTO	83,56%	16,44%
117	ZACAZONAPAN	5806	32	5,08%	353	56,03%	0	0,00%	0	0,00%	245	38,89%	0	0,00%	11	1,75%	641	630	767	ALTO	83,57%	16,43%

PARTICIPACIÓN CIUDADANA EN LA ELECCIÓN DE AYUNTAMIENTOS 2015 POR SECCIÓN ELECTORAL

MUNICIPIO: 117 ZACAZONAPAN

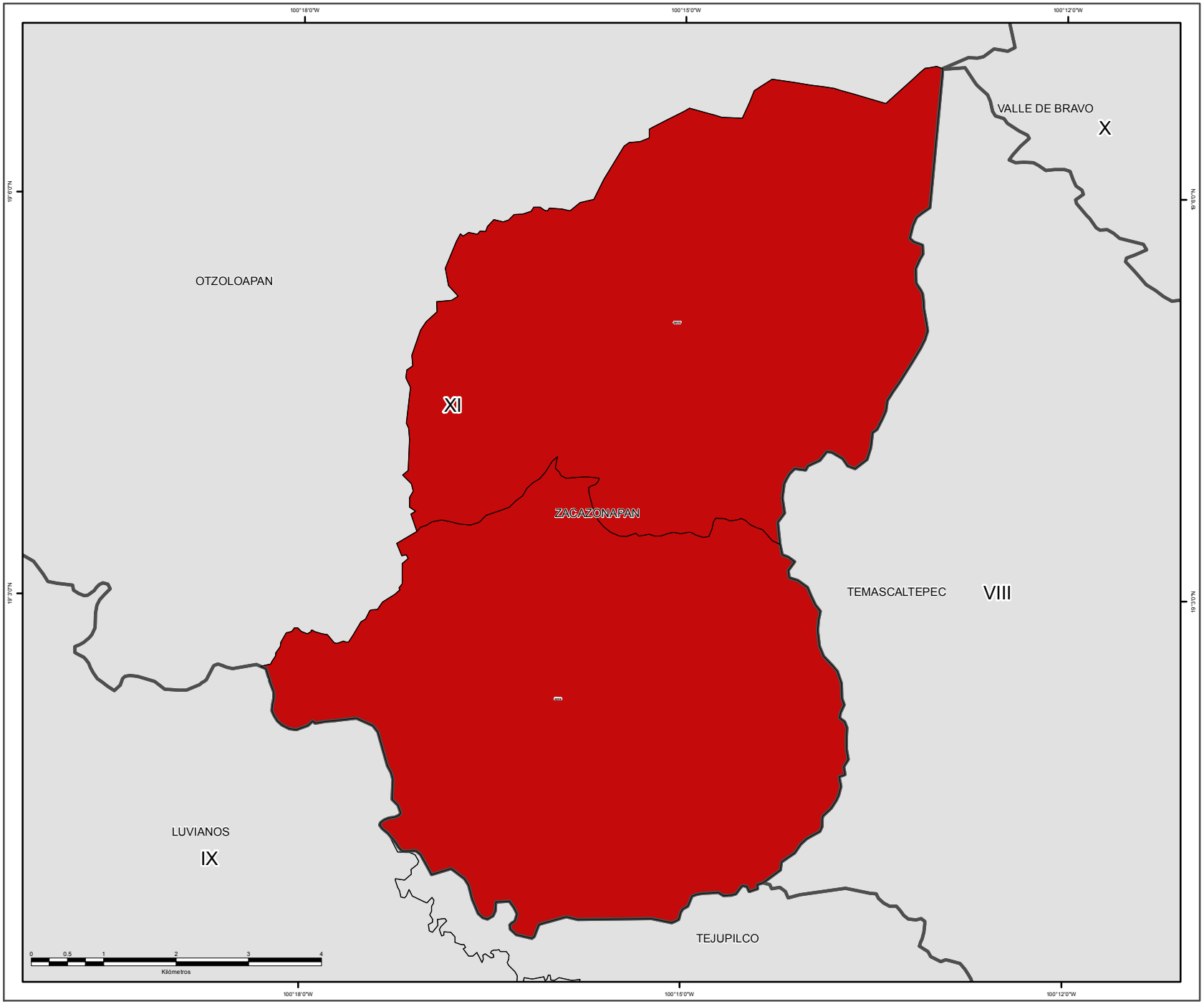

SIMBOLOGÍA

ESTRUCTURA GEOELECTORAL Y CLAVES

- Límite estatal ..... MÉX
- Distrito Electoral Local XLV
- Límite municipal ..... TOLUCA
- Sección electoral 6459
- Cabecera municipal

PARTICIPACIÓN CIUDADANA

- Alto
- Medio
- Bajo
- Muy bajo

OTROS

- Sin dato de cómputo
- Anulado por el Tribunal Electoral del Estado de México

Edición cartográfica del mes de abril de 2016,
con corte de información cartográfica al 05 de noviembre de 2014.
Registro Federal de Electores, INE

Resultados del Cómputo
para la Integración de los Ayuntamientos 2016 -2018
y de la LIX Legislatura del Estado de México 2015 -2018
Proyección: UTM Zona 14
Datum: WGS84

LOCALIZACIÓN

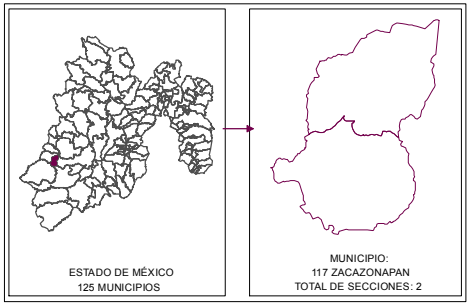

SUPERVISIÓN

C.P. Antonio Sánchez Acosta
Subdirector de Documentación y Estadística Electoral _____

ELABORACIÓN

Departamento de Geomática Electoral

Lic. Miguel Ángel García Escalante _____
C. Jaqueline Pérez Nova _____

RESULTADOS EN LA ELECCIÓN DEL AYUNTAMIENTO DE ZACUALPAN

Como resultado del cómputo de la elección del Ayuntamiento de Zacualpan, y una vez resueltos en su caso por las instancias jurisdiccionales los juicios respectivos, en este municipio correspondió el triunfo a la Coalición integrada por los Partidos PRI, PVEM y NA que obtuvo el 43.53% del total de votos válidos, en tanto que Movimiento Ciudadano fue la segunda fuerza con el 28.22% de la votación.

En la votación por sección electoral, del total de 15 secciones electorales que conforman el municipio de Zacualpan, a la Coalición integrada por los Partidos PRI, PVEM y NA le correspondió la mayoría en 13 secciones, en tanto que las 2 restantes la obtuvieron otros partidos.

El siguiente cuadro y gráfica nos muestra los resultados totales del municipio por partido político y coalición. La tabla de la página siguiente nos muestra el detalle de los resultados por sección, desagregados para cada uno de los partidos políticos y coaliciones, se señala al partido o coalición ganadora.

RESULTADO DE VOTACIÓN		
Partido Político o Coalición	**Total**	**%**
PAN	479	6,42%
PRD	306	4,10%
PT	209	2,80%
MC	2106	28,22%
MORENA	1011	13,55%
PH	103	1,38%
PRI-PVEM-NA	3249	43,53%
NO REGISTRADOS	0	0,00%
NULOS	220	
TOTAL	7683	
VOTACIÓN VALIDA	7463	

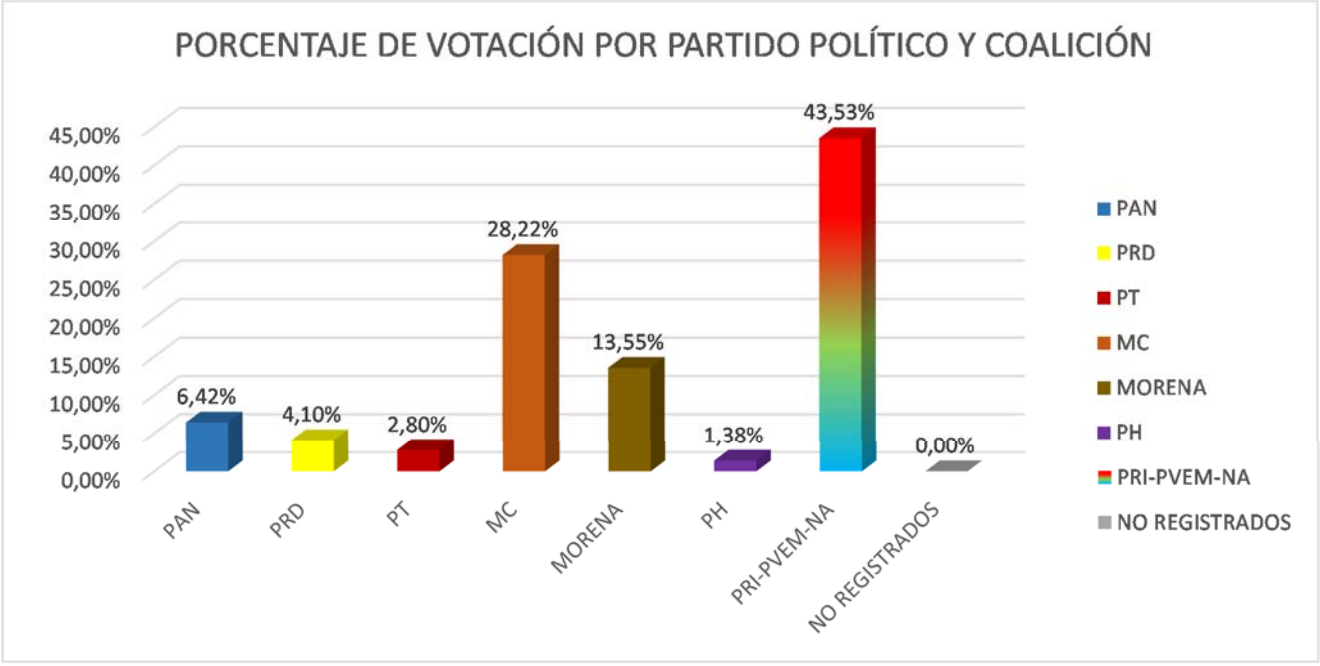

RESULTADOS DEFINITIVOS EN LA ELECCIÓN DEL AYUNTAMIENTO 2015

Municipio	Cabecera Municipal	Sección	PAN	% PAN	PRD	% PRD	PT	% PT	MC	% MC	MORENA	% MORENA	PH	% PH	PRI-PVEM-NA	% PRI-PVEM-NA	NO REGISTRADOS	% NO REGISTRADOS	NULOS	% NULOS	TOTAL	VOTACIÓN VALIDA	PRIMERA FUERZA	PRIMERA FUERZA	SEGUNDA FUERZA	SEGUNDA FUERZA	TERCERA FUERZA	TERCERA FUERZA
118	ZACUALPAN	5807	66	7,32%	28	3,10%	32	3,55%	280	31,04%	110	12,20%	8	0,89%	378	41,91%	0	0,00%	21	2,33%	923	902	378	PRI PVEM NA	280	MC	110	MORENA
118	ZACUALPAN	5808	62	5,01%	35	2,83%	33	2,67%	434	35,08%	169	13,66%	12	0,97%	492	39,77%	0	0,00%	22	1,78%	1259	1237	492	PRI PVEM NA	434	MC	169	MORENA
118	ZACUALPAN	5809	15	2,05%	56	7,65%	7	0,96%	306	41,80%	65	8,88%	11	1,50%	272	37,16%	0	0,00%	18	2,46%	750	732	306	MC	272	PRI PVEM NA	65	MORENA
118	ZACUALPAN	5810	24	4,23%	14	2,46%	17	2,99%	109	19,19%	133	23,42%	22	3,87%	249	43,84%	0	0,00%	25	4,40%	593	568	249	PRI PVEM NA	133	MORENA	109	MC
118	ZACUALPAN	5811	21	5,11%	42	10,22%	16	3,89%	102	24,82%	53	12,90%	5	1,22%	172	41,85%	0	0,00%	20	4,87%	431	411	172	PRI PVEM NA	102	MC	53	MORENA
118	ZACUALPAN	5812	7	1,73%	9	2,23%	24	5,94%	102	25,25%	36	8,91%	10	2,48%	216	53,47%	0	0,00%	17	4,21%	421	404	216	PRI PVEM NA	102	MC	36	MORENA
118	ZACUALPAN	5813	3	1,55%	13	6,74%	6	3,11%	13	6,74%	84	43,52%	3	1,55%	71	36,79%	0	0,00%	3	1,55%	196	193	84	MORENA	71	PRI PVEM NA	13	PRD
118	ZACUALPAN	5814	8	4,97%	3	1,86%	8	4,97%	36	22,36%	16	9,94%	2	1,24%	88	54,66%	0	0,00%	5	3,11%	166	161	88	PRI PVEM NA	36	MC	16	MORENA
118	ZACUALPAN	5815	2	1,35%	6	4,05%	2	1,35%	23	15,54%	30	20,27%	0	0,00%	85	57,43%	0	0,00%	2	1,35%	150	148	85	PRI PVEM NA	30	MORENA	23	MC
118	ZACUALPAN	5816	12	1,82%	19	2,88%	6	0,91%	259	39,24%	49	7,42%	15	2,27%	300	45,45%	0	0,00%	19	2,88%	679	660	300	PRI PVEM NA	259	MC	49	MORENA
118	ZACUALPAN	5817	99	22,50%	12	2,73%	6	1,36%	56	12,73%	55	12,50%	2	0,45%	210	47,73%	0	0,00%	10	2,27%	450	440	210	PRI PVEM NA	99	PAN	56	MC
118	ZACUALPAN	5818	18	2,42%	32	4,30%	26	3,49%	190	25,54%	130	17,47%	11	1,48%	337	45,30%	0	0,00%	22	2,96%	766	744	337	PRI PVEM NA	190	MC	130	MORENA
118	ZACUALPAN	5819	48	13,52%	5	1,41%	9	2,54%	118	33,24%	22	6,20%	0	0,00%	153	43,10%	0	0,00%	16	4,51%	371	355	153	PRI PVEM NA	118	MC	48	PAN
118	ZACUALPAN	5820	53	14,06%	30	7,96%	12	3,18%	65	17,24%	38	10,08%	1	0,27%	178	47,21%	0	0,00%	16	4,24%	393	377	178	PRI PVEM NA	65	MC	53	PAN
118	ZACUALPAN	5821	41	31,30%	2	1,53%	5	3,82%	13	9,92%	21	16,03%	1	0,76%	48	36,64%	0	0,00%	4	3,05%	135	131	48	PRI PVEM NA	41	PAN	21	MORENA

IEEM
Instituto Electoral del Estado de México
DIRECCIÓN DE ORGANIZACIÓN

7 de Junio
Elección 2015
Diputados Locales y Ayuntamientos

PARTIDO O COALICIÓN GANADORA EN LA ELECCIÓN DE AYUNTAMIENTOS 2015 POR SECCIÓN ELECTORAL

MUNICIPIO: 118 ZACUALPAN

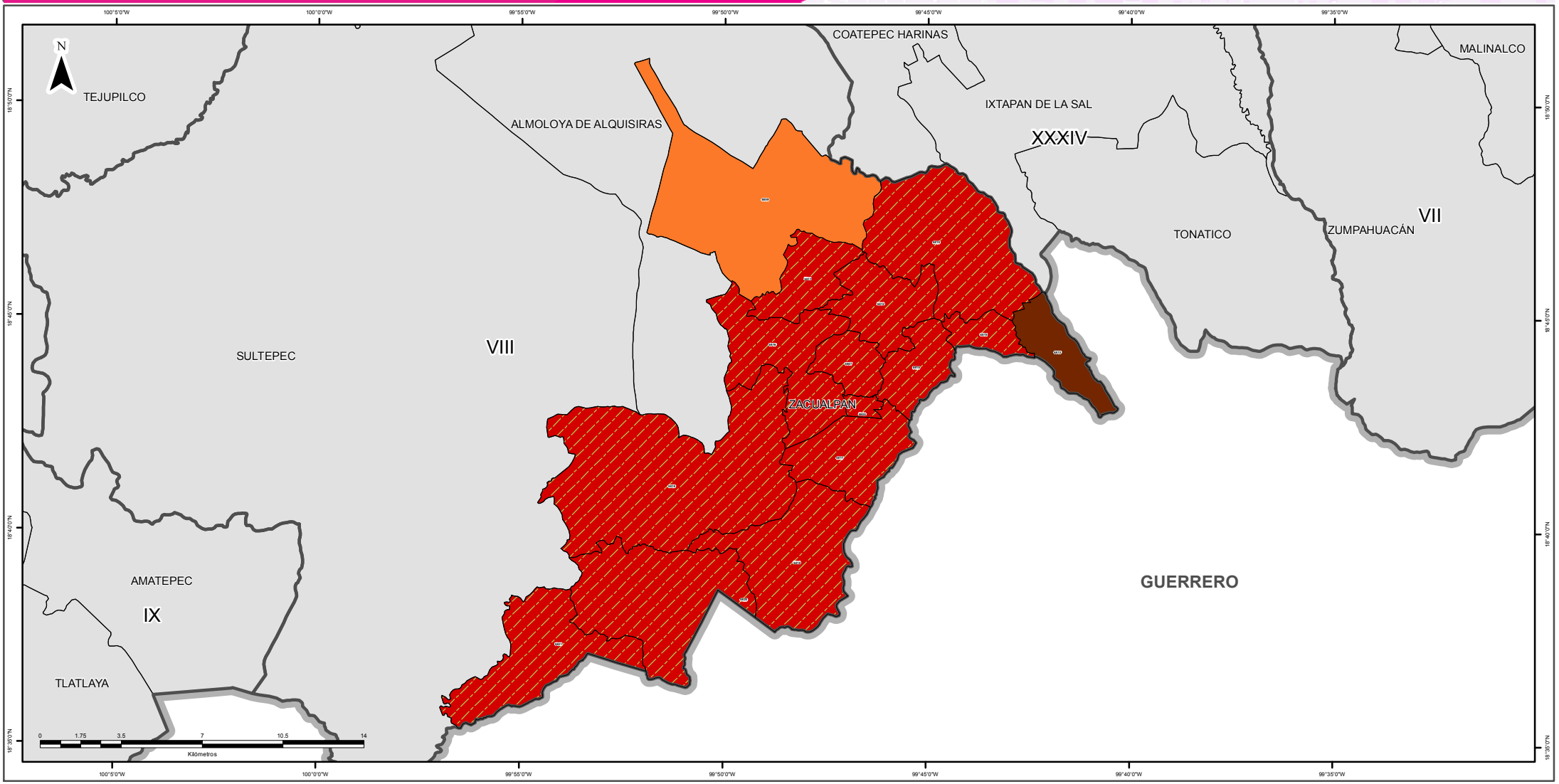

SIMBOLOGÍA

ESTRUCTURA GEOELECTORAL Y CLAVES

- Límite estatal ..... MÉX
- Distrito Electoral Local XLV
- Límite municipal ..... TOLUCA
- Sección electoral 6459
- Cabecera municipal

PARTIDOS POLÍTICOS

- Partido Acción Nacional
- Partido Revolucionario Institucional
- Partido de la Revolución Democrática
- Partido del Trabajo
- Partido Verde Ecologista de México
- Movimiento Ciudadano
- Partido Nueva Alianza
- Partido Encuentro Social
- Partido Humanista
- Partido Futuro Democrático
- Movimiento de Regeneración Nacional

COALICIONES

- Partido Acción Nacional
  Partido del Trabajo
- Partido Revolucionario Institucional
  Partido Verde Ecologista de México
  Partido Nueva Alianza

OTROS

- Candidato(s) Independiente(s)
- Sin dato de cómputo
- Anulado por el Tribunal Electoral del Estado de México

Edición cartográfica del mes de abril de 2016,
con corte de información cartográfica al 05 de noviembre de 2014.
Registro Federal de Electores, INE

Resultados del Cómputo
para la Integración de los Ayuntamientos 2016 - 2018
y de la LIX Legislatura del Estado de México 2015 -2018
Proyección: UTM Zona 14
Datum: WGS84

SUPERVISIÓN

C.P. Antonio Sánchez Acosta
Subdirector de Documentación y Estadística Electoral

ELABORACIÓN

Departamento de Geomática Electoral

Lic. Miguel Ángel García Escalante
C. Jaqueline Pérez Nova

LOCALIZACIÓN

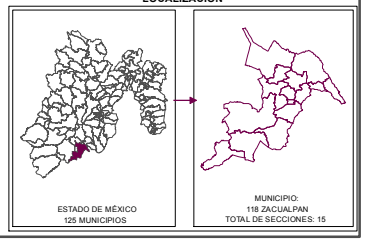

IEEM
Instituto Electoral del Estado de México
DIRECCIÓN DE ORGANIZACIÓN

Proceso Electoral 2015
Diputados Locales y Ayuntamientos

PARTIDO O COALICIÓN EN PRIMERA MINORÍA EN LA ELECCIÓN DE AYUNTAMIENTOS 2015 POR SECCIÓN ELECTORAL

MUNICIPIO: 118 ZACUALPAN

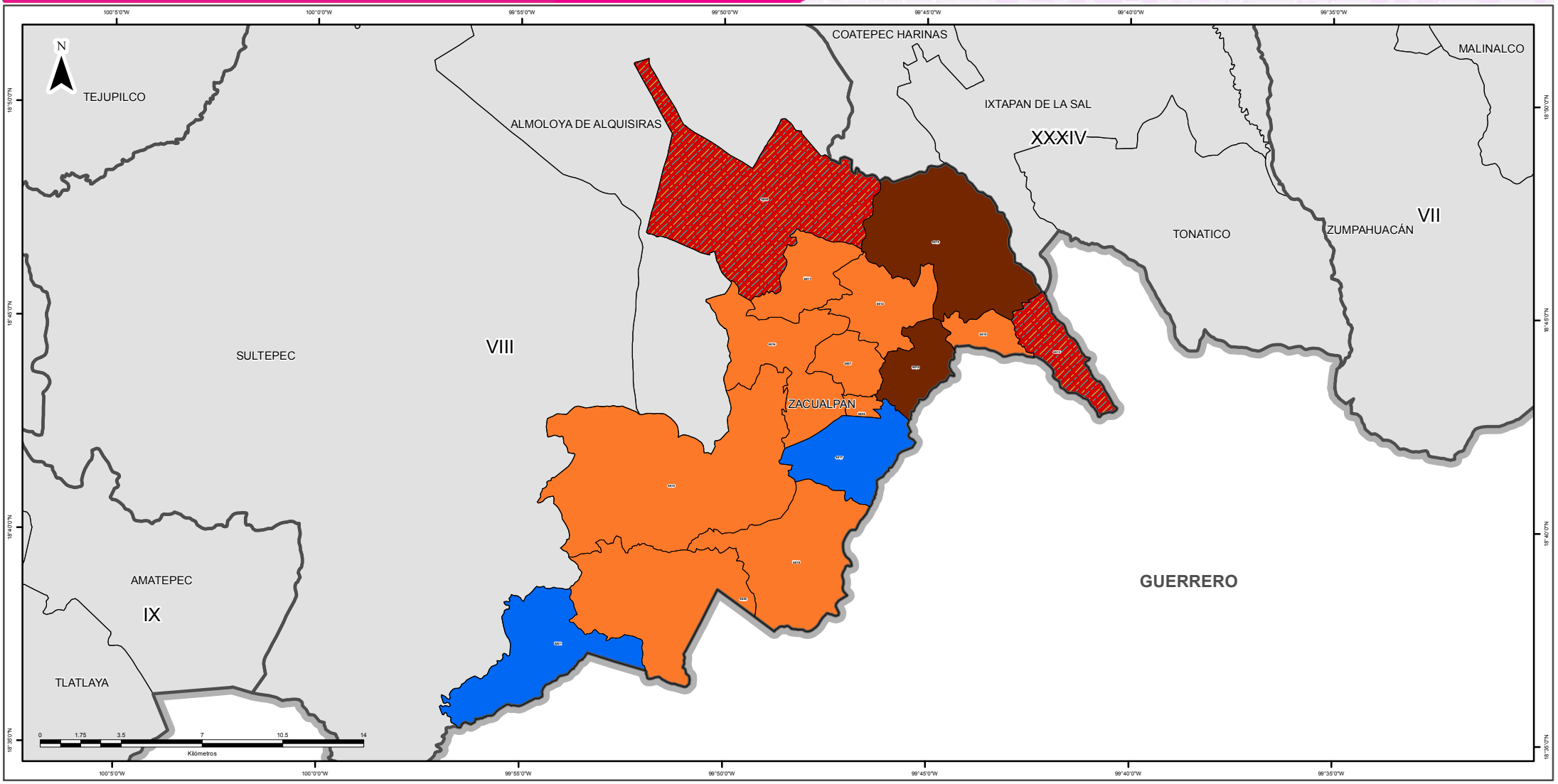

SIMBOLOGÍA

ESTRUCTURA GEOELECTORAL Y CLAVES

- Límite estatal ..... MÉX
- Distrito Electoral Local XLV
- Límite municipal ..... TOLUCA
- Sección electoral 6459
- Cabecera municipal

PARTIDOS POLÍTICOS

- Partido Acción Nacional
- Partido Revolucionario Institucional
- Partido de la Revolución Democrática
- Partido del Trabajo
- Partido Verde Ecologista de México
- Movimiento Ciudadano
- Partido Nueva Alianza
- Partido Encuentro Social
- Partido Humanista
- Partido Futuro Democrático
- Movimiento de Regeneración Nacional

COALICIONES

- Partido Acción Nacional
  Partido del Trabajo
- Partido Revolucionario Institucional
  Partido Verde Ecologista de México
  Partido Nueva Alianza

OTROS

- Candidato(s) Independiente(s)
- Sin dato de cómputo
- Anulado por el Tribunal Electoral del Estado de México

Edición cartográfica del mes de abril de 2016,
con corte de información cartográfica al 05 de noviembre de 2014.
Registro Federal de Electores, INE

Resultados del Cómputo
para la Integración de los Ayuntamientos 2016 - 2018
y de la LIX Legislatura del Estado de México 2015 -2018
Proyección: UTM Zona 14
Datum: WGS84

SUPERVISIÓN

C.P. Antonio Sánchez Acosta
Subdirector de Documentación y Estadística Electoral

ELABORACIÓN

Departamento de Geomática Electoral

Lic. Miguel Ángel García Escalante
C. Jaqueline Pérez Nova

LOCALIZACIÓN

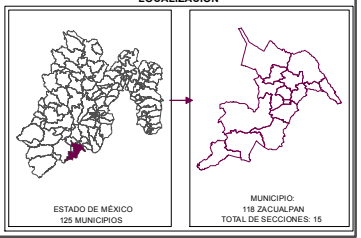

MARGEN DE VICTORIA

El margen de victoria es la diferencia de porcentaje de votación válida emitida que alcanzó el partido ganador sobre el inmediato inferior, es decir, sobre la primera minoría; los rangos establecidos fueron considerados así: 0.01% a 5.0%; 5.01% a 10.0%; 10.01% a 20.0%; 20.01% a MÁS.

Como se observa en la siguiente gráfica, de las 15 secciones del municipio de Zacualpan, en 2 (13.33%) el margen de victoria fue de entre 0.01 a 5.0%; en 4 secciones (26.67%) fue de entre 5.01% a 10.0%; en 3 (20.00%) fue de más de 10.0% y hasta 20.0%; y finalmente en 6 (40.00% del total de secciones del municipio) fue de más del 20.0% de diferencia. El detalle por partido o coalición se observa en el cuadro y gráfica siguiente.

En el resultado global del municipio, la Coalición integrada por los Partidos PRI, PVEM y NA tuvo un margen de victoria de 15.31% respecto de la segunda fuerza que fue Movimiento Ciudadano.

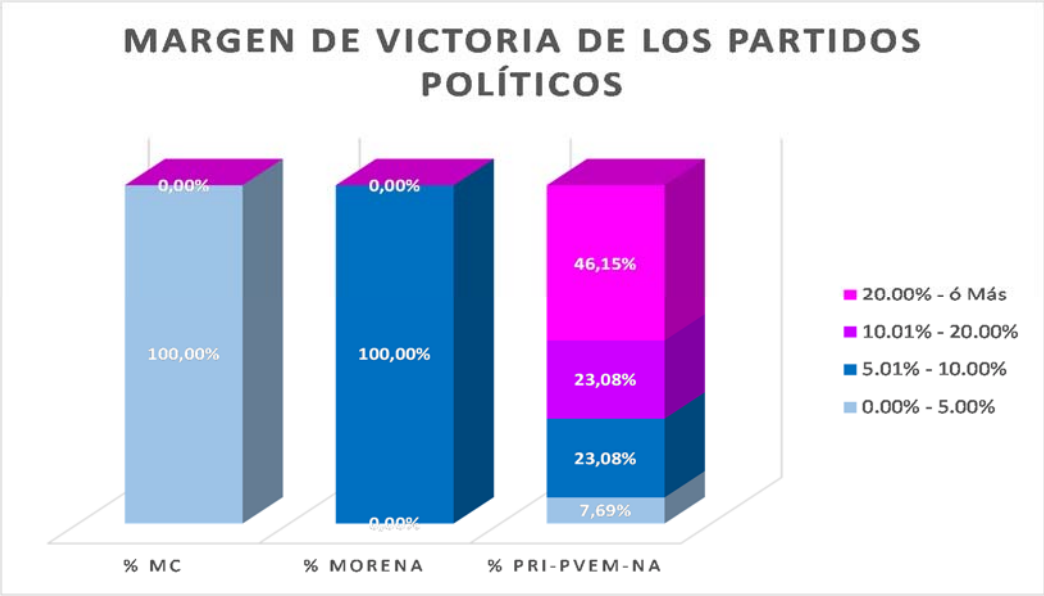

MUNICIPIO	CABECERA	MARGEN DE VICTORIA	MC	% MC	MORENA	% MORENA	PRI PVEM NA	% PRI-PVEM-NA	RANGO DE MARGEN DE VICTORIA
118	ZACUALPAN	0.00% - 5.00%	1	100,00%	0	0,00%	1	7,69%	2
118	ZACUALPAN	5.01% - 10.00%	0	0,00%	1	100,00%	3	23,08%	4
118	ZACUALPAN	10.01% - 20.00%	0	0,00%	0	0,00%	3	23,08%	3
118	ZACUALPAN	20.00% - ó Más	0	0,00%	0	0,00%	6	46,15%	6
		TOTAL	**1**	**100%**	**1**	**100%**	**13**	**100%**	

MARGEN DE VICTORIA

Municipio	Cabecera Municipal	Sección	PAN	% PAN	PRD	% PRD	PT	% PT	MC	% MC	MORENA	% MORENA	PH	% PH	PRI-PVEM-NA	% PRI-PVEM-NA	NO REGISTRADOS	% NO REGISTRADOS	NULOS	% NULOS	TOTAL	VOTACIÓN VALIDA	PRIMERA FUERZA	SEGUNDA FUERZA	MARGEN DE VICTORIA
118	ZACUALPAN	5807	66	7.32%	28	3.10%	32	3.55%	280	31.04%	110	12.20%	8	0.89%	378	41.91%	0	0.00%	21	2.33%	923	902	PRI PVEM NA	MC	10.86%
118	ZACUALPAN	5808	62	5.01%	35	2.83%	33	2.67%	434	35.08%	169	13.66%	12	0.97%	492	39.77%	0	0.00%	22	1.78%	1259	1237	PRI PVEM NA	MC	4.69%
118	ZACUALPAN	5809	15	2.05%	56	7.65%	7	0.96%	306	41.80%	65	8.88%	11	1.50%	272	37.16%	0	0.00%	18	2.46%	750	732	MC	PRI PVEM NA	4.64%
118	ZACUALPAN	5810	24	4.23%	14	2.46%	17	2.99%	109	19.19%	133	23.42%	22	3.87%	249	43.84%	0	0.00%	25	4.40%	593	568	PRI PVEM NA	MORENA	20.42%
118	ZACUALPAN	5811	21	5.11%	42	10.22%	16	3.89%	102	24.82%	53	12.90%	5	1.22%	172	41.85%	0	0.00%	20	4.87%	431	411	PRI PVEM NA	MC	17.03%
118	ZACUALPAN	5812	7	1.73%	9	2.23%	24	5.94%	102	25.25%	36	8.91%	10	2.48%	216	53.47%	0	0.00%	17	4.21%	421	404	PRI PVEM NA	MC	28.22%
118	ZACUALPAN	5813	3	1.55%	13	6.74%	6	3.11%	13	6.74%	84	43.52%	3	1.55%	71	36.79%	0	0.00%	3	1.55%	196	193	MORENA	PRI PVEM NA	6.74%
118	ZACUALPAN	5814	8	4.97%	3	1.86%	8	4.97%	36	22.36%	16	9.94%	2	1.24%	88	54.66%	0	0.00%	5	3.11%	166	161	PRI PVEM NA	MC	32.30%
118	ZACUALPAN	5815	2	1.35%	6	4.05%	2	1.35%	23	15.54%	30	20.27%	0	0.00%	85	57.43%	0	0.00%	2	1.35%	150	148	PRI PVEM NA	MORENA	37.16%
118	ZACUALPAN	5816	12	1.82%	19	2.88%	6	0.91%	259	39.24%	49	7.42%	15	2.27%	300	45.45%	0	0.00%	19	2.88%	679	660	PRI PVEM NA	MC	6.21%
118	ZACUALPAN	5817	99	22.50%	12	2.73%	6	1.36%	56	12.73%	55	12.50%	2	0.45%	210	47.73%	0	0.00%	10	2.27%	450	440	PRI PVEM NA	PAN	25.23%
118	ZACUALPAN	5818	18	2.42%	32	4.30%	26	3.49%	190	25.54%	130	17.47%	11	1.48%	337	45.30%	0	0.00%	22	2.96%	766	744	PRI PVEM NA	MC	19.76%
118	ZACUALPAN	5819	48	13.52%	5	1.41%	9	2.54%	118	33.24%	22	6.20%	0	0.00%	153	43.10%	0	0.00%	16	4.51%	371	355	PRI PVEM NA	MC	9.86%
118	ZACUALPAN	5820	53	14.06%	30	7.96%	12	3.18%	65	17.24%	38	10.08%	1	0.27%	178	47.21%	0	0.00%	16	4.24%	393	377	PRI PVEM NA	MC	29.97%
118	ZACUALPAN	5821	41	31.30%	2	1.53%	5	3.82%	13	9.92%	21	16.03%	1	0.76%	48	36.64%	0	0.00%	4	3.05%	135	131	PRI PVEM NA	PAN	5.34%
TOTAL			479		306		209		2106		1011		103		3249		0		220		7683	7463			

MARGEN DE VICTORIA EN LA ELECCIÓN DE AYUNTAMIENTOS 2015 POR SECCIÓN ELECTORAL

MUNICIPIO: 118 ZACUALPAN

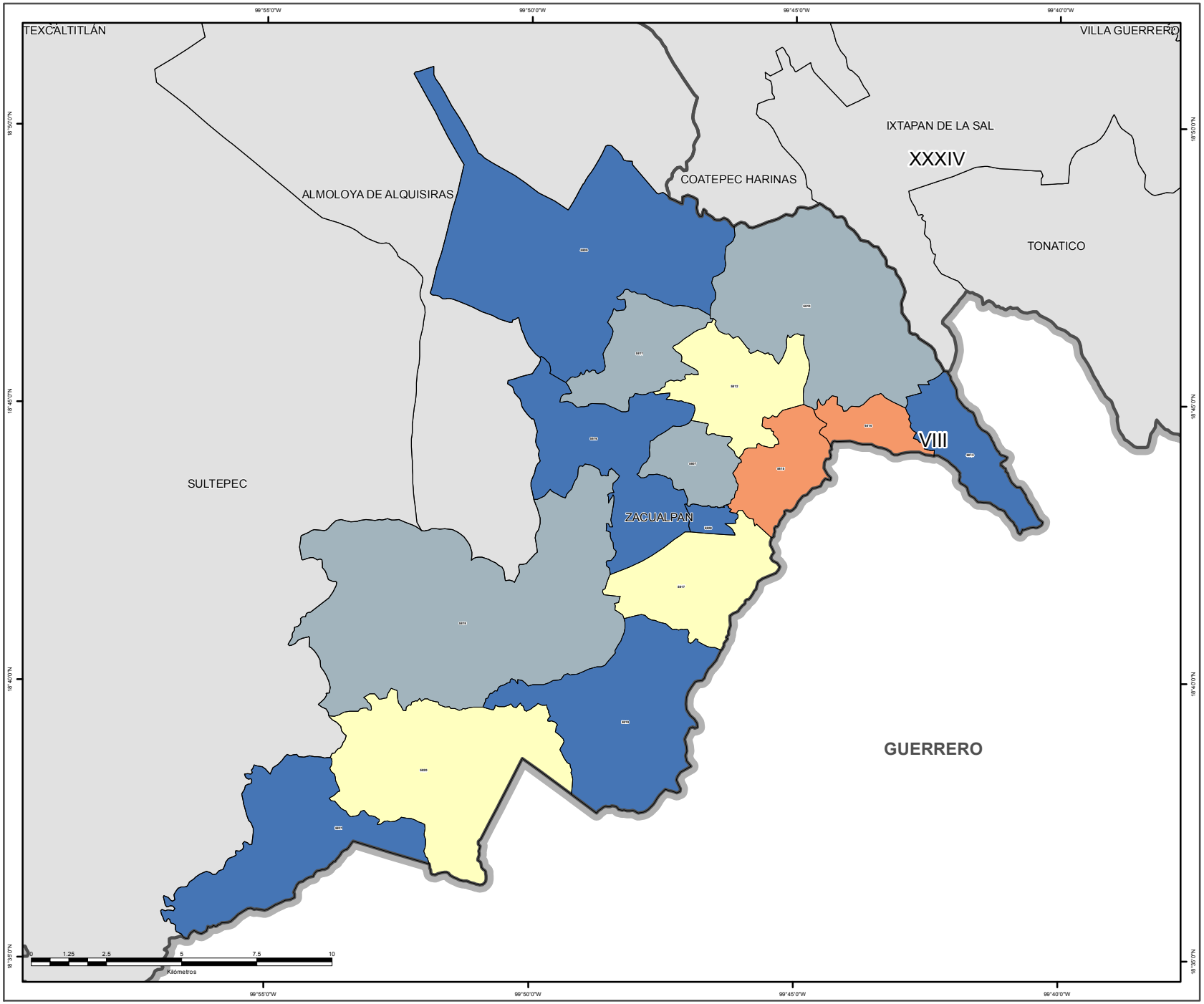

SIMBOLOGÍA

ESTRUCTURA GEOELECTORAL Y CLAVES

- Límite estatal ..... MÉX
- Distrito Electoral Local XLV
- Límite municipal ..... TOLUCA
- Sección electoral 6459
- Cabecera municipal

MARGEN DE VICTORIA

- 0.000000 - 10.100000
- 10.130000 - 20.520000
- 20.530000 - 31.610000
- 31.620000 - 45.680000
- 45.770000 - 90.220000

OTROS

- Sin dato de cómputo
- Anulado por el Tribunal Electoral del Estado de México

Edición cartográfica del mes de abril de 2016,
con corte de información cartográfica al 05 de noviembre de 2014.
Registro Federal de Electores, INE

Resultados del Cómputo
para la Integración de los Ayuntamientos 2016 -2018
y de la LIX Legislatura del Estado de México 2015 -2018
Proyección: UTM Zona 14
Datum: WGS84

LOCALIZACIÓN

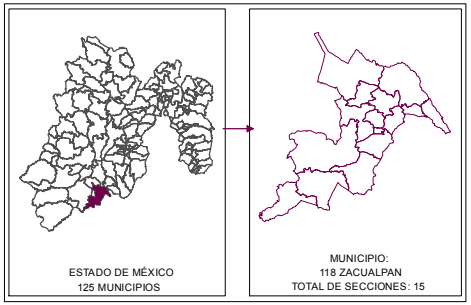

SUPERVISIÓN

C.P. Antonio Sánchez Acosta
Subdirector de Documentación y Estadística Electoral _____

ELABORACIÓN

Departamento de Geomática Electoral

Lic. Miguel Ángel García Escalante _____
C. Jaqueline Pérez Nova _____

PARTICIPACIÓN Y ABSTENCIONISMO

La participación de los ciudadanos con credencial para votar en esta elección en el municipio de Zacualpan fue de 75%, siendo el abstencionismo de 25%.

Para el análisis de la participación por sección, éstas se agruparon hasta en cuatro rangos de participación, el primero es de participación alta considerando más de 70.00%, en el que se encuentran 14 secciones (93.33% del total); el segundo es de participación media, considerado entre 60.01% y hasta 70.00% en el que se encuentra 1 sección (6.67%); el rango de participación baja, considerado entre 50.01% y hasta 60.00%; y en el rango de participación muy baja, considerado con menos de 50.0%, no se ubicó ninguna sección.

PARTICIPACIÓN Y ABSTENCIONISMO

Municipio	Cabecera Municipal	Sección	PAN	% PAN	PRD	% PRD	PT	% PT	MC	% MC	MORENA	% MORENA	PH	% PH	PRI-PVEM-NA	% PRI-PVEM-NA	NO REGISTRADOS	% NO REGISTRADOS	NULOS	% NULOS	TOTAL	VOTACIÓN VALIDA	LISTA NOMINAL	PARTICIPACIÓN	% PARTICIPACIÓN	% ABSTENCIONISMO
118	ZACUALPAN	5807	66	7,32%	28	3,10%	32	3,55%	280	31,04%	110	12,20%	8	0,89%	378	41,91%	0	0,00%	21	2,33%	923	902	1202	ALTO	76,79%	23,21%
118	ZACUALPAN	5808	62	5,01%	35	2,83%	33	2,67%	434	35,08%	169	13,66%	12	0,97%	492	39,77%	0	0,00%	22	1,78%	1259	1237	1649	ALTO	76,35%	23,65%
118	ZACUALPAN	5809	15	2,05%	56	7,65%	7	0,96%	306	41,80%	65	8,88%	11	1,50%	272	37,16%	0	0,00%	18	2,46%	750	732	1066	ALTO	70,36%	29,64%
118	ZACUALPAN	5810	24	4,23%	14	2,46%	17	2,99%	109	19,19%	133	23,42%	22	3,87%	249	43,84%	0	0,00%	25	4,40%	593	568	875	MEDIO	67,54%	32,46%
118	ZACUALPAN	5811	21	5,11%	42	10,22%	16	3,89%	102	24,82%	53	12,90%	5	1,22%	172	41,85%	0	0,00%	20	4,87%	431	411	586	ALTO	73,55%	26,45%
118	ZACUALPAN	5812	7	1,73%	9	2,23%	24	5,94%	102	25,25%	36	8,91%	10	2,48%	216	53,47%	0	0,00%	17	4,21%	421	404	527	ALTO	79,51%	20,49%
118	ZACUALPAN	5813	3	1,55%	13	6,74%	6	3,11%	13	6,74%	84	43,52%	3	1,55%	71	36,79%	0	0,00%	3	1,55%	196	193	254	ALTO	77,17%	22,83%
118	ZACUALPAN	5814	8	4,97%	3	1,86%	8	4,97%	36	22,36%	16	9,94%	2	1,24%	88	54,66%	0	0,00%	5	3,11%	166	161	195	ALTO	85,13%	14,87%
118	ZACUALPAN	5815	2	1,35%	6	4,05%	2	1,35%	23	15,54%	30	20,27%	0	0,00%	85	57,43%	0	0,00%	2	1,35%	150	148	194	ALTO	77,32%	22,68%
118	ZACUALPAN	5816	12	1,82%	19	2,88%	6	0,91%	259	39,24%	49	7,42%	15	2,27%	300	45,45%	0	0,00%	19	2,88%	679	660	844	ALTO	80,33%	19,67%
118	ZACUALPAN	5817	99	22,50%	12	2,73%	6	1,36%	56	12,73%	55	12,50%	2	0,45%	210	47,73%	0	0,00%	10	2,27%	450	440	568	ALTO	79,05%	20,95%
118	ZACUALPAN	5818	18	2,42%	32	4,30%	26	3,49%	190	25,54%	130	17,47%	11	1,48%	337	45,30%	0	0,00%	22	2,96%	766	744	1058	ALTO	72,31%	27,69%
118	ZACUALPAN	5819	48	13,52%	5	1,41%	9	2,54%	118	33,24%	22	6,20%	0	0,00%	153	43,10%	0	0,00%	16	4,51%	371	355	513	ALTO	72,32%	27,68%
118	ZACUALPAN	5820	53	14,06%	30	7,96%	12	3,18%	65	17,24%	38	10,08%	1	0,27%	178	47,21%	0	0,00%	16	4,24%	393	377	498	ALTO	78,92%	21,08%
118	ZACUALPAN	5821	41	31,30%	2	1,53%	5	3,82%	13	9,92%	21	16,03%	1	0,76%	48	36,64%	0	0,00%	4	3,05%	135	131	188	ALTO	71,81%	28,19%

PARTICIPACIÓN CIUDADANA EN LA ELECCIÓN DE AYUNTAMIENTOS 2015 POR SECCIÓN ELECTORAL

MUNICIPIO: 118 ZACUALPAN

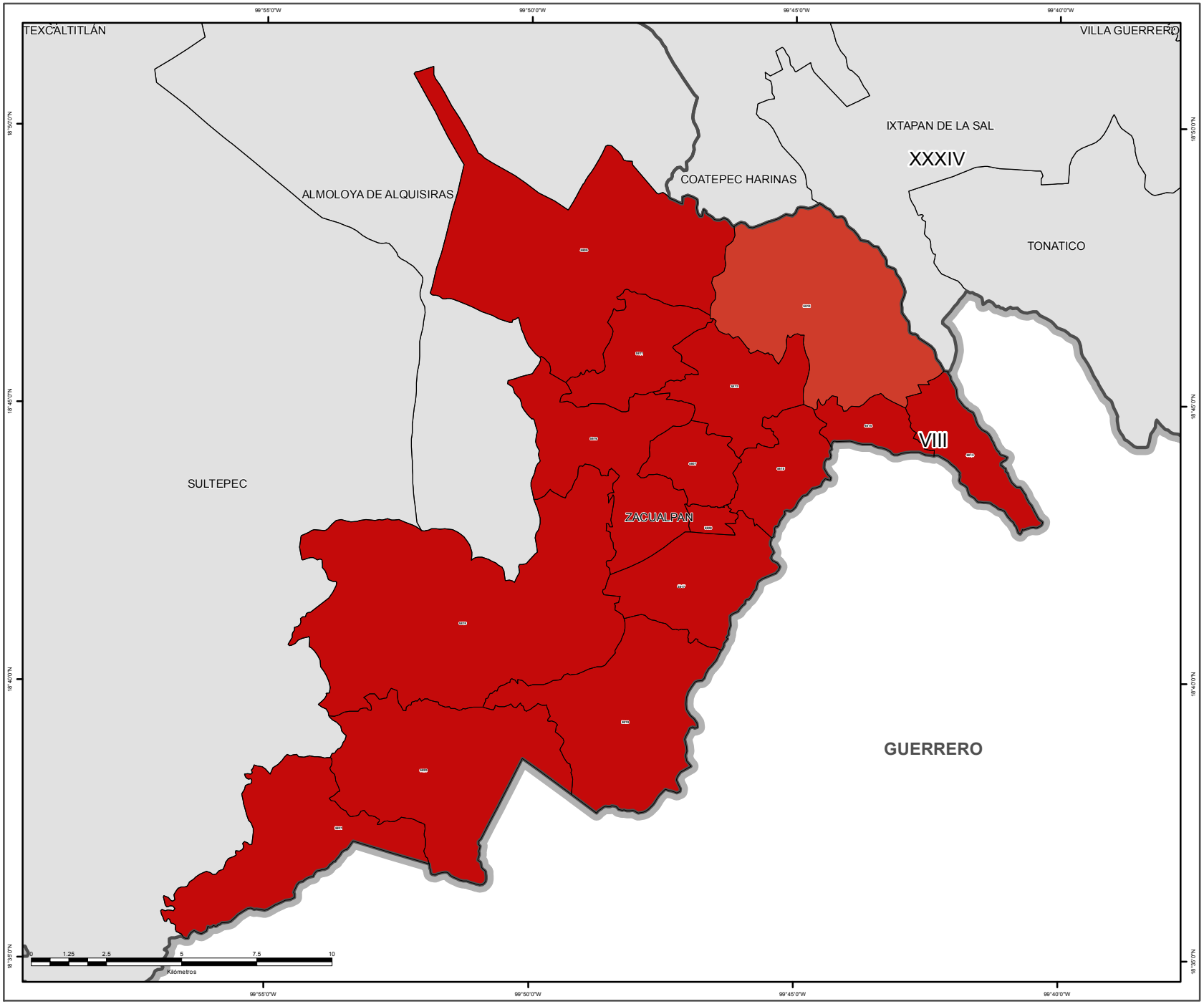

SIMBOLOGÍA

ESTRUCTURA GEOELECTORAL Y CLAVES

- Límite estatal ..... MÉX
- Distrito Electoral Local XLV
- Límite municipal ..... TOLUCA
- Sección electoral 6459
- Cabecera municipal

PARTICIPACIÓN CIUDADANA

- Alto
- Medio
- Bajo
- Muy bajo

OTROS

- Sin dato de cómputo
- Anulado por el Tribunal Electoral del Estado de México

Edición cartográfica del mes de abril de 2016,
con corte de información cartográfica al 05 de noviembre de 2014.
Registro Federal de Electores, INE

Resultados del Cómputo
para la Integración de los Ayuntamientos 2016 -2018
y de la LIX Legislatura del Estado de México 2015 -2018
Proyección: UTM Zona 14
Datum: WGS84

LOCALIZACIÓN

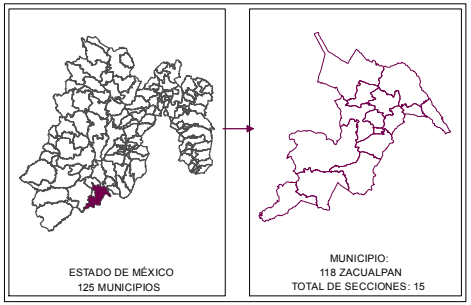

SUPERVISIÓN

C.P. Antonio Sánchez Acosta
Subdirector de Documentación y Estadística Electoral _____

ELABORACIÓN

Departamento de Geomática Electoral

Lic. Miguel Ángel García Escalante _____
C. Jaqueline Pérez Nova _____

RESULTADOS EN LA ELECCIÓN DEL AYUNTAMIENTO DE ZINACANTEPEC

Como resultado del cómputo de la elección del Ayuntamiento de Zinacantepec, y una vez resueltos en su caso por las instancias jurisdiccionales los juicios respectivos, en este municipio correspondió el triunfo a el Partido Revolucionario Institucional que obtuvo el 33.33% del total de votos válidos, en tanto que el Partido Acción Nacional fue la segunda fuerza con el 27.04% de la votación.

En la votación por sección electoral, del total de 47 secciones electorales que conforman el municipio de Zinacantepec, al Partido Revolucionario Institucional le correspondió la mayoría en 39 secciones, en tanto que el Partido Acción Nacional la obtuvo en 8, y la restante la obtuvo el Partido del Trabajo.

El siguiente cuadro y gráfica nos muestra los resultados totales del municipio por partido político y coalición. La tabla de la página siguiente nos muestra el detalle de los resultados por sección, desagregados para cada uno de los partidos políticos y coaliciones, se señala al partido o coalición ganadora.

RESULTADO DE VOTACIÓN		
Partido Político o Coalición	**Total**	**%**
PAN	15878	27,04%
PRI	19573	33,33%
PRD	2635	4,49%
PT	5255	8,95%
PVEM	1034	1,76%
MC	3517	5,99%
NA	3278	5,58%
MORENA	2461	4,19%
PH	1154	1,97%
PES	1930	3,29%
PFD	1973	3,36%
NO REGISTRADOS	37	0,06%
NULOS	2578	
TOTAL	61303	
VOTACIÓN VALIDA	58725	

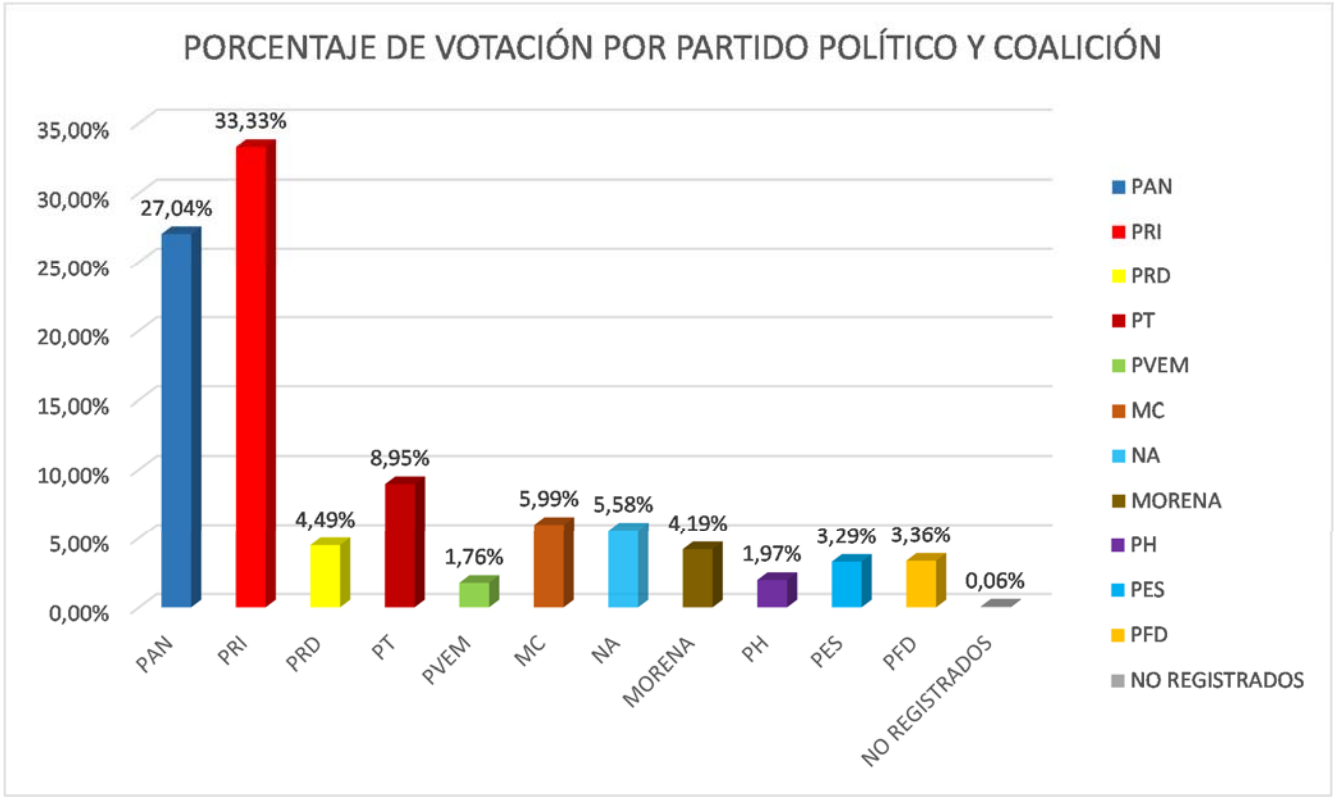

RESULTADOS DEFINITIVOS EN LA ELECCIÓN DEL AYUNTAMIENTO 2015

Municipio	Cabecera Municipal	Sección	PAN	% PAN	PRI	% PRI	PRD	% PRD	PT	% PT	PVEM	% PVEM	MC	% MC	NA	% NA	MORENA	% MORENA	PH	% PH	PES	% PES	PFD	% PFD	NO REGISTRADOS	% NO REGISTRADOS	NULOS	% NULOS	TOTAL	VOTACIÓN VALIDA	PRIMERA FUERZA	PRIMERA FUERZA	SEGUNDA FUERZA	SEGUNDA FUERZA	TERCERA FUERZA	TERCERA FUERZA
119	ZINACANTEPEC	5822	308	26,37%	384	32,88%	75	6,42%	63	5,39%	14	1,20%	78	6,68%	56	4,79%	91	7,79%	33	2,83%	39	3,34%	25	2,14%	2	0,17%	53	4,54%	1221	1168	384	PRI	308	PAN	91	MORENA
119	ZINACANTEPEC	5823	182	26,49%	228	33,19%	37	5,39%	63	9,17%	5	0,73%	27	3,93%	36	5,24%	62	9,02%	10	1,46%	17	2,47%	20	2,91%	0	0,00%	27	3,93%	714	687	228	PRI	182	PAN	63	PT
119	ZINACANTEPEC	5824	229	27,62%	247	29,79%	70	8,44%	39	4,70%	14	1,69%	54	6,51%	55	6,63%	53	6,39%	16	1,93%	21	2,53%	31	3,74%	0	0,00%	39	4,70%	868	829	247	PRI	229	PAN	70	PRD
119	ZINACANTEPEC	5825	278	25,72%	333	30,80%	99	9,16%	40	3,70%	20	1,85%	35	3,24%	109	10,08%	74	6,85%	19	1,76%	55	5,09%	18	1,67%	1	0,09%	38	3,52%	1119	1081	333	PRI	278	PAN	109	NA
119	ZINACANTEPEC	5826	319	21,83%	505	34,57%	168	11,50%	75	5,13%	35	2,40%	80	5,48%	68	4,65%	69	4,72%	49	3,35%	57	3,90%	32	2,19%	4	0,27%	59	4,04%	1520	1461	505	PRI	319	PAN	168	PRD
119	ZINACANTEPEC	5827	545	25,42%	675	31,48%	161	7,51%	167	7,79%	54	2,52%	127	5,92%	127	5,92%	97	4,52%	68	3,17%	70	3,26%	51	2,38%	2	0,09%	90	4,20%	2234	2144	675	PRI	545	PAN	167	PT
119	ZINACANTEPEC	5828	386	27,91%	445	32,18%	215	15,55%	52	3,76%	24	1,74%	56	4,05%	68	4,92%	44	3,18%	20	1,45%	38	2,75%	31	2,24%	4	0,29%	60	4,34%	1443	1383	445	PRI	386	PAN	215	PRD
119	ZINACANTEPEC	5829	357	27,61%	421	32,56%	127	9,82%	41	3,17%	8	0,62%	83	6,42%	70	5,41%	45	3,48%	22	1,70%	47	3,63%	72	5,57%	0	0,00%	66	5,10%	1359	1293	421	PRI	357	PAN	127	PRD
119	ZINACANTEPEC	5830	316	32,15%	300	30,52%	86	8,75%	45	4,58%	10	1,02%	40	4,07%	49	4,98%	45	4,58%	26	2,64%	31	3,15%	34	3,46%	1	0,10%	62	6,31%	1045	983	316	PAN	300	PRI	86	PRD
119	ZINACANTEPEC	5831	287	28,59%	372	37,05%	57	5,68%	41	4,08%	12	1,20%	46	4,58%	41	4,08%	50	4,98%	8	0,80%	53	5,28%	36	3,59%	1	0,10%	27	2,69%	1031	1004	372	PRI	287	PAN	57	PRD
119	ZINACANTEPEC	5832	173	27,90%	192	30,97%	36	5,81%	20	3,23%	2	0,32%	46	7,42%	44	7,10%	54	8,71%	13	2,10%	10	1,61%	29	4,68%	1	0,16%	23	3,71%	643	620	192	PRI	173	PAN	54	MORENA
119	ZINACANTEPEC	5833	208	30,45%	263	38,51%	23	3,37%	27	3,95%	7	1,02%	53	7,76%	24	3,51%	19	2,78%	8	1,17%	25	3,66%	25	3,66%	1	0,15%	24	3,51%	707	683	263	PRI	208	PAN	53	MC
119	ZINACANTEPEC	5834	584	28,54%	762	37,24%	94	4,59%	93	4,55%	30	1,47%	140	6,84%	71	3,47%	96	4,69%	54	2,64%	66	3,23%	56	2,74%	0	0,00%	88	4,30%	2134	2046	762	PRI	584	PAN	140	MC
119	ZINACANTEPEC	5835	625	28,23%	815	36,81%	70	3,16%	99	4,47%	41	1,85%	162	7,32%	90	4,07%	93	4,20%	43	1,94%	70	3,16%	105	4,74%	1	0,05%	70	3,16%	2284	2214	815	PRI	625	PAN	162	MC
119	ZINACANTEPEC	5836	331	17,51%	577	30,53%	186	9,84%	226	11,96%	25	1,32%	121	6,40%	129	6,83%	76	4,02%	48	2,54%	90	4,76%	81	4,29%	0	0,00%	81	4,29%	1971	1890	577	PRI	331	PAN	226	PT
119	ZINACANTEPEC	5837	667	24,13%	824	28,94%	142	4,99%	224	7,87%	66	2,32%	114	4,00%	239	8,39%	230	8,08%	76	2,67%	168	5,90%	74	2,60%	3	0,11%	148	5,20%	2995	2847	824	PRI	687	PAN	239	NA
119	ZINACANTEPEC	5838	204	17,93%	396	34,80%	49	4,31%	125	10,98%	30	2,64%	67	5,89%	76	6,68%	75	6,59%	25	2,20%	53	4,66%	35	3,08%	3	0,26%	63	5,54%	1201	1138	396	PRI	204	PAN	125	PT
119	ZINACANTEPEC	5839	217	19,58%	362	32,67%	73	6,59%	105	9,48%	22	1,99%	43	3,88%	80	7,22%	82	7,40%	25	2,26%	58	5,23%	41	3,70%	0	0,00%	37	3,34%	1145	1108	362	PRI	217	PAN	105	PT
119	ZINACANTEPEC	5840	53	34,50%	90	52,63%	0	0,00%	13	7,60%	1	0,58%	1	0,58%	1	0,58%	3	1,75%	2	1,17%	1	0,58%	0	0,00%	0	0,00%	8	4,68%	179	171	90	PRI	53	PAN	13	PT
119	ZINACANTEPEC	5841	494	29,32%	431	25,58%	41	2,43%	436	25,88%	22	1,31%	130	7,72%	35	2,08%	26	1,54%	14	0,83%	22	1,31%	34	2,02%	0	0,00%	73	4,33%	1758	1685	494	PAN	436	PT	431	PRI
119	ZINACANTEPEC	5842	294	23,43%	298	23,75%	15	1,20%	452	36,02%	11	0,88%	97	7,73%	28	2,23%	9	0,72%	9	0,72%	18	1,43%	24	1,91%	0	0,00%	63	5,02%	1318	1255	452	PT	298	PRI	294	PAN
119	ZINACANTEPEC	5843	74	15,58%	213	44,84%	28	5,89%	22	4,63%	11	2,32%	29	6,11%	23	4,84%	30	6,32%	18	3,79%	15	3,16%	12	2,53%	0	0,00%	34	7,16%	509	475	213	PRI	74	PAN	30	MORENA
119	ZINACANTEPEC	5844	326	21,56%	629	41,60%	44	2,91%	85	5,62%	39	2,58%	60	3,97%	102	6,75%	63	4,17%	49	3,24%	64	4,23%	49	3,24%	2	0,13%	77	5,09%	1589	1512	629	PRI	326	PAN	102	NA
119	ZINACANTEPEC	5845	603	37,34%	436	27,00%	52	3,22%	80	4,95%	22	1,36%	67	4,15%	73	4,52%	104	6,44%	45	2,79%	105	6,50%	27	1,67%	1	0,06%	77	4,77%	1692	1615	603	PAN	436	PRI	105	PES
119	ZINACANTEPEC	5846	316	30,30%	358	34,32%	32	3,07%	27	2,59%	34	3,26%	67	6,42%	29	2,78%	63	6,04%	31	2,97%	72	6,90%	14	1,34%	0	0,00%	63	6,04%	1106	1043	358	PRI	316	PAN	72	PES
119	ZINACANTEPEC	5847	460	24,16%	595	31,25%	81	4,25%	186	9,77%	36	1,89%	52	2,73%	204	10,71%	93	4,88%	46	2,42%	68	3,57%	82	4,31%	1	0,05%	101	5,30%	2005	1904	595	PRI	460	PAN	204	NA
119	ZINACANTEPEC	5848	343	26,76%	336	26,21%	37	2,89%	135	10,53%	39	3,04%	47	3,67%	175	13,65%	55	4,29%	40	3,12%	44	3,43%	31	2,42%	0	0,00%	48	3,74%	1330	1282	343	PAN	336	PRI	175	NA
119	ZINACANTEPEC	5849	749	27,36%	780	28,49%	86	3,14%	217	7,93%	67	2,45%	206	7,52%	324	11,83%	96	3,51%	58	2,12%	58	2,12%	97	3,54%	0	0,00%	130	4,75%	2868	2738	780	PRI	749	PAN	324	NA
119	ZINACANTEPEC	5850	106	21,90%	176	36,36%	9	1,86%	64	13,22%	14	2,89%	52	10,74%	19	3,93%	17	3,51%	2	0,41%	7	1,45%	18	3,72%	0	0,00%	27	5,58%	511	484	176	PRI	106	PAN	64	PT
119	ZINACANTEPEC	5851	520	31,01%	360	21,47%	31	1,85%	396	23,61%	11	0,66%	211	12,58%	53	3,16%	33	1,97%	19	1,13%	18	1,07%	23	1,37%	2	0,12%	97	5,78%	1774	1677	520	PAN	396	PT	360	PRI
119	ZINACANTEPEC	5852	38	25,50%	64	42,95%	7	4,70%	25	16,78%	1	0,67%	4	2,68%	2	1,34%	3	2,01%	1	0,67%	2	1,34%	2	1,34%	0	0,00%	6	4,03%	155	149	64	PRI	38	PAN	25	PT
119	ZINACANTEPEC	5853	707	34,79%	509	25,05%	22	1,08%	515	25,34%	21	1,03%	82	4,04%	55	2,71%	32	1,57%	17	0,84%	49	2,41%	23	1,13%	0	0,00%	104	5,12%	2136	2032	707	PAN	515	PT	509	PRI
119	ZINACANTEPEC	5854	826	34,08%	801	33,04%	30	1,24%	299	12,33%	30	1,24%	165	6,81%	85	3,51%	90	3,71%	35	1,44%	29	1,20%	34	1,40%	0	0,00%	137	5,65%	2561	2424	826	PAN	801	PRI	299	PT
119	ZINACANTEPEC	5855	490	34,05%	541	37,60%	28	1,95%	57	3,96%	25	1,74%	74	5,14%	40	2,78%	38	2,64%	20	1,39%	48	3,34%	76	5,28%	2	0,14%	45	3,13%	1484	1439	541	PRI	490	PAN	76	PFD
119	ZINACANTEPEC	5856	408	31,78%	525	40,89%	37	2,88%	77	6,00%	26	2,02%	54	4,21%	22	1,71%	26	2,02%	14	1,09%	39	3,04%	56	4,36%	0	0,00%	42	3,27%	1326	1284	525	PRI	408	PAN	77	PT
119	ZINACANTEPEC	5857	293	18,85%	684	44,02%	40	2,57%	55	3,54%	29	1,87%	163	10,49%	54	3,47%	56	3,60%	24	1,54%	57	3,67%	98	6,31%	1	0,06%	46	2,96%	1600	1554	684	PRI	293	PAN	163	MC
119	ZINACANTEPEC	5858	231	21,13%	455	41,63%	35	3,20%	49	4,48%	18	1,65%	60	5,49%	52	4,76%	55	5,03%	25	2,29%	31	2,84%	82	7,50%	0	0,00%	45	4,12%	1138	1093	455	PRI	231	PAN	82	PFD
119	ZINACANTEPEC	5859	304	25,70%	491	41,50%	34	2,87%	23	1,94%	23	1,94%	54	4,56%	67	5,66%	44	3,72%	26	2,20%	35	2,96%	80	6,76%	2	0,17%	47	3,97%	1230	1183	491	PRI	304	PAN	80	PFD
119	ZINACANTEPEC	5860	516	27,51%	723	38,54%	37	1,97%	67	3,57%	60	3,20%	182	9,70%	81	4,32%	48	2,56%	25	1,33%	68	3,62%	68	3,62%	1	0,05%	83	4,42%	1959	1876	723	PRI	516	PAN	182	MC
119	ZINACANTEPEC	5861	365	28,54%	544	42,53%	37	2,89%	68	5,32%	22	1,72%	35	2,74%	104	8,13%	21	1,64%	13	1,02%	22	1,72%	48	3,75%	0	0,00%	58	4,53%	1337	1279	544	PRI	365	PAN	104	NA
119	ZINACANTEPEC	5862	365	30,19%	373	30,85%	38	3,14%	41	3,39%	19	1,57%	63	5,21%	85	7,03%	64	5,29%	24	1,99%	41	3,39%	96	7,94%	0	0,00%	32	2,65%	1241	1209	373	PRI	365	PAN	96	PFD
119	ZINACANTEPEC	5863	193	24,19%	347	43,48%	36	4,51%	48	6,02%	18	2,26%	45	5,64%	30	3,76%	13	1,63%	16	2,01%	15	1,88%	37	4,64%	0	0,00%	22	2,76%	820	798	347	PRI	193	PAN	48	PT
119	ZINACANTEPEC	5864	303	39,56%	235	30,68%	13	1,70%	29	3,79%	10	1,31%	84	10,97%	22	2,87%	19	2,48%	9	1,17%	27	3,52%	14	1,83%	1	0,13%	21	2,74%	787	766	303	PAN	235	PRI	84	MC
119	ZINACANTEPEC	5865	100	27,32%	143	39,07%	4	1,09%	38	10,38%	3	0,82%	7	1,91%	44	12,02%	1	0,27%	1	0,27%	4	1,09%	21	5,74%	0	0,00%	6	1,64%	372	366	143	PRI	100	PAN	44	NA
119	ZINACANTEPEC	5866	32	13,62%	92	39,15%	7	2,98%	57	24,26%	1	0,43%	13	5,53%	13	5,53%	0	0,00%	1	0,43%	0	0,00%	19	8,09%	0	0,00%	7	2,98%	242	235	92	PRI	57	PT	32	PAN
119	ZINACANTEPEC	5867	67	21,41%	127	40,58%	5	1,60%	58	18,53%	1	0,32%	30	9,58%	10	3,19%	3	0,96%	3	0,96%	3	0,96%	6	1,92%	0	0,00%	6	1,92%	319	313	127	PRI	67	PAN	58	PT
119	ZINACANTEPEC	5868	60	19,67%	116	38,03%	1	0,33%	91	29,84%	1	0,33%	11	3,61%	14	4,59%	1	0,33%	4	1,31%	0	0,00%	6	1,97%	0	0,00%	18	5,90%	323	305	116	PRI	91	PT	60	PAN

IEEM
Instituto Electoral del Estado de México
DIRECCIÓN DE ORGANIZACIÓN

7 de Junio
Elección 2015
Diputados Locales y Ayuntamientos

PARTIDO O COALICIÓN GANADORA EN LA ELECCIÓN DE AYUNTAMIENTOS 2015 POR SECCIÓN ELECTORAL

MUNICIPIO: 119 ZINACANTEPEC

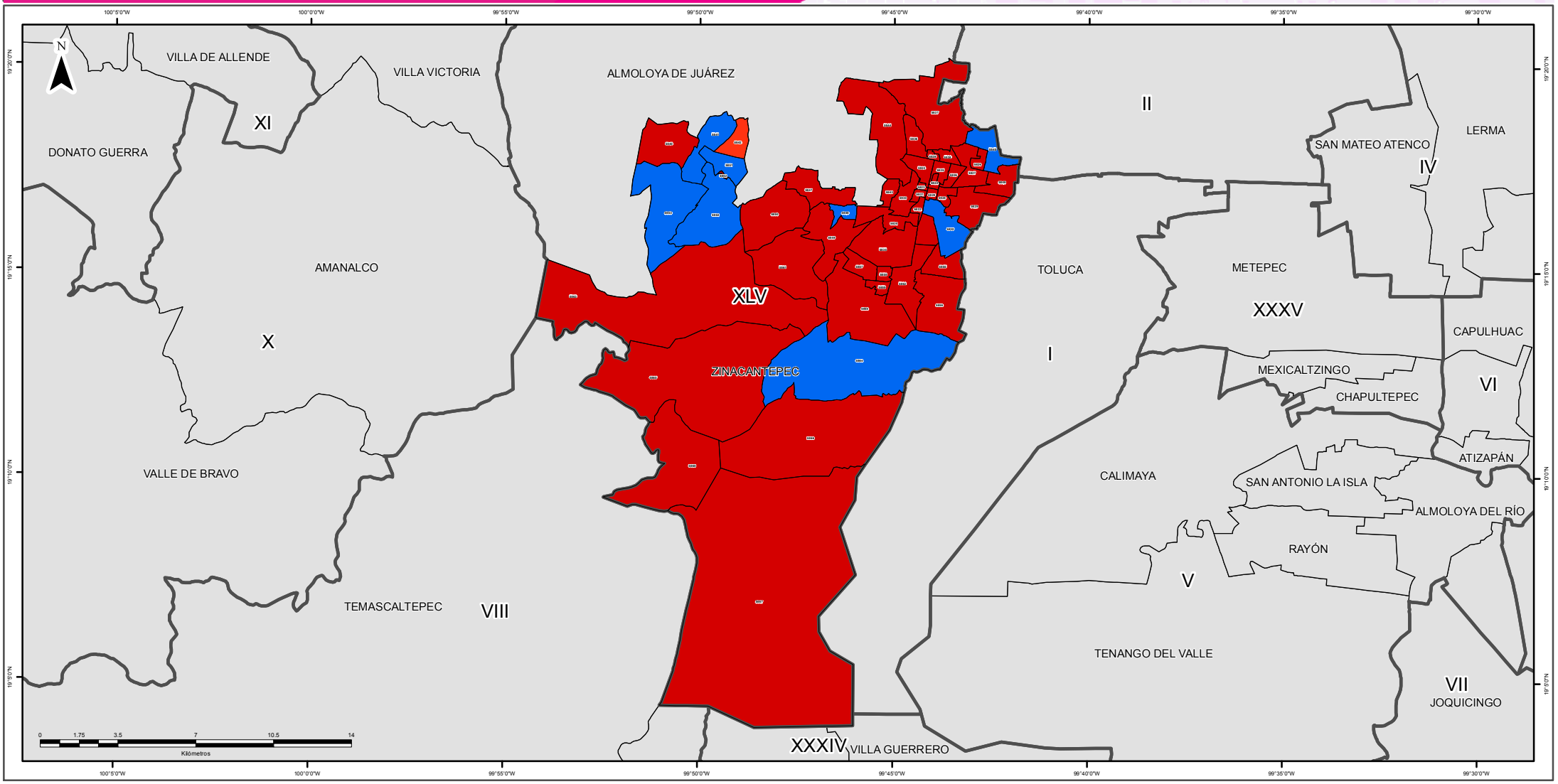

SIMBOLOGÍA

ESTRUCTURA GEOELECTORAL Y CLAVES

- Límite estatal ..... MÉX
- Distrito Electoral Local XLV
- Límite municipal ..... TOLUCA
- Sección electoral 6459
- Cabecera municipal

PARTIDOS POLÍTICOS

- Partido Acción Nacional
- Partido Revolucionario Institucional
- Partido de la Revolución Democrática
- Partido del Trabajo
- Partido Verde Ecologista de México
- Movimiento Ciudadano
- Partido Nueva Alianza
- Partido Encuentro Social
- Partido Humanista
- Partido Futuro Democrático
- Movimiento de Regeneración Nacional

COALICIONES

- Partido Acción Nacional
  Partido del Trabajo
- Partido Revolucionario Institucional
  Partido Verde Ecologista de México
  Partido Nueva Alianza

OTROS

- Candidato(s) Independiente(s)
- Sin dato de cómputo
- Anulado por el Tribunal Electoral del Estado de México

Edición cartográfica del mes de abril de 2016,
con corte de información cartográfica al 05 de noviembre de 2014.
Registro Federal de Electores, INE

Resultados del Cómputo
para la Integración de los Ayuntamientos 2016 - 2018
y de la LIX Legislatura del Estado de México 2015 -2018
Proyección: UTM Zona 14
Datum: WGS84

SUPERVISIÓN

C.P. Antonio Sánchez Acosta
Subdirector de Documentación y Estadística Electoral

ELABORACIÓN

Departamento de Geomática Electoral

Lic. Miguel Ángel García Escalante
C. Jaqueline Pérez Nova

LOCALIZACIÓN

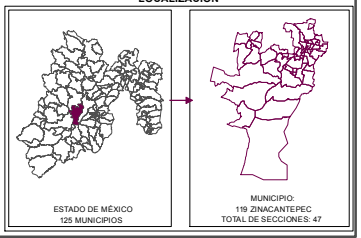

IEEM
Instituto Electoral del Estado de México
DIRECCIÓN DE ORGANIZACIÓN

7 Junio
Elección de Diputados Locales y Ayuntamientos

PARTIDO O COALICIÓN EN PRIMERA MINORÍA EN LA ELECCIÓN DE AYUNTAMIENTOS 2015 POR SECCIÓN ELECTORAL

MUNICIPIO: 119 ZINACANTEPEC

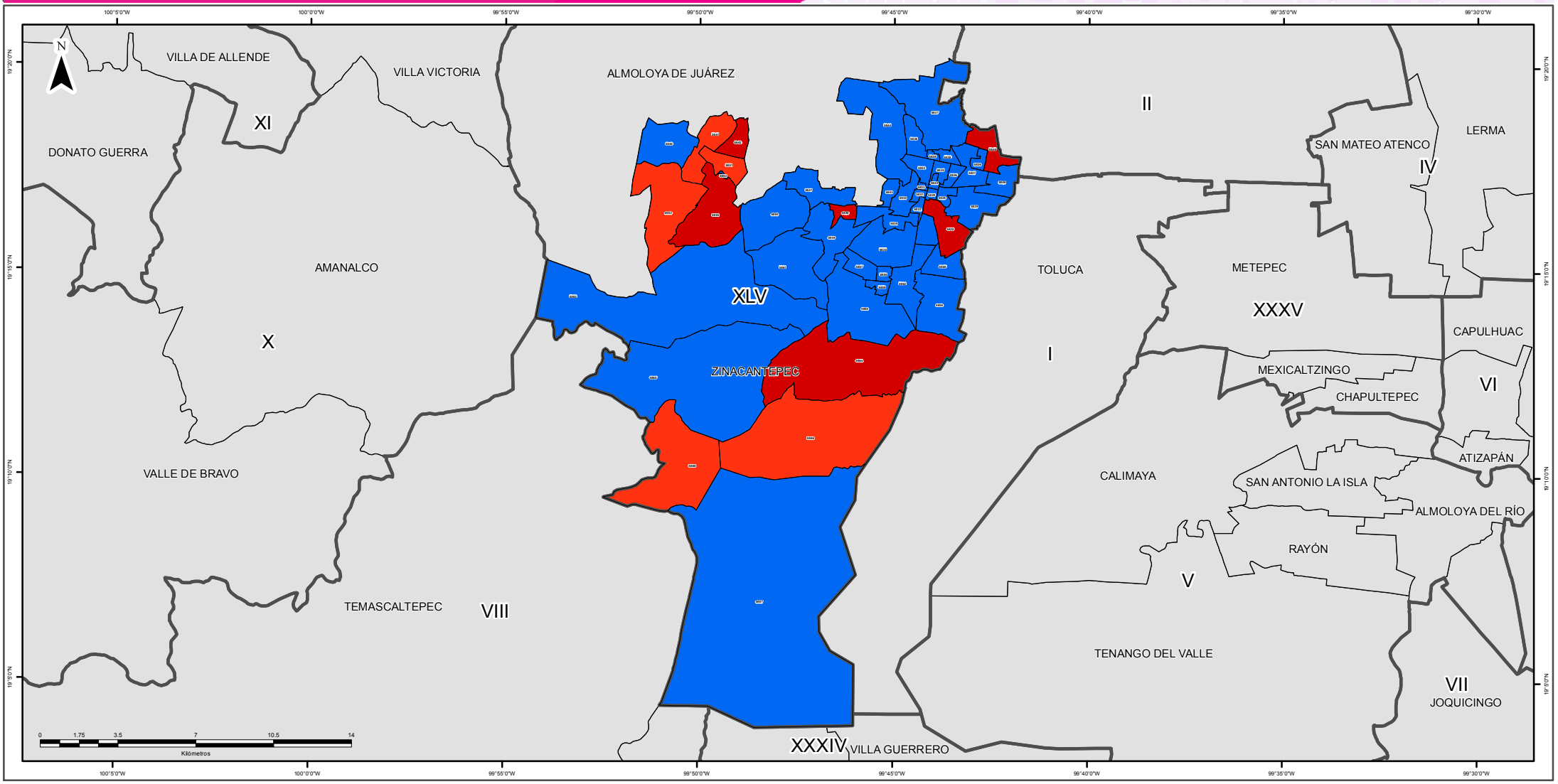

SIMBOLOGÍA

ESTRUCTURA GEOELECTORAL Y CLAVES

- Límite estatal ..... MÉX
- Distrito Electoral Local XLV
- Límite municipal ..... TOLUCA
- Sección electoral 6459
- Cabecera municipal

PARTIDOS POLÍTICOS

- Partido Acción Nacional
- Partido Revolucionario Institucional
- Partido de la Revolución Democrática
- Partido del Trabajo
- Partido Verde Ecologista de México
- Movimiento Ciudadano
- Partido Nueva Alianza
- Partido Encuentro Social
- Partido Humanista
- Partido Futuro Democrático
- Movimiento de Regeneración Nacional

COALICIONES

- Partido Acción Nacional
  Partido del Trabajo
- Partido Revolucionario Institucional
  Partido Verde Ecologista de México
  Partido Nueva Alianza

OTROS

- Candidato(s) Independiente(s)
- Sin dato de cómputo
- Anulado por el Tribunal Electoral del Estado de México

Edición cartográfica del mes de abril de 2016,
con corte de información cartográfica al 05 de noviembre de 2014.
Registro Federal de Electores, INE

Resultados del Cómputo
para la Integración de los Ayuntamientos 2016 - 2018
y de la LIX Legislatura del Estado de México 2015 -2018
Proyección: UTM Zona 14
Datum: WGS84

SUPERVISIÓN

C.P. Antonio Sánchez Acosta
Subdirector de Documentación y Estadística Electoral

ELABORACIÓN

Departamento de Geomática Electoral

Lic. Miguel Ángel García Escalante
C. Jaqueline Pérez Nova

LOCALIZACIÓN

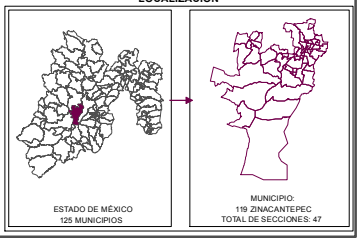

MARGEN DE VICTORIA

El margen de victoria es la diferencia de porcentaje de votación válida emitida que alcanzó el partido ganador sobre el inmediato inferior, es decir, sobre la primera minoría; los rangos establecidos fueron considerados así: 0.01% a 5.0%; 5.01% a 10.0%; 10.01% a 20.0%; 20.01% a MÁS.

Como se observa en la siguiente gráfica, de las 47 secciones del municipio de Zinacantepec, en 13 (27.66%) el margen de victoria fue de entre 0.01 a 5.0%; en 14 secciones (29.79%) fue de entre 5.01% a 10.0%; en 16 (34.04%) fue de más de 10.0% y hasta 20.0%; y finalmente en 4 (8.51% del total de secciones del municipio) fue de más del 20.0% de diferencia. El detalle por partido o coalición se observa en el cuadro y gráfica siguiente.

En el resultado global del municipio, el Partido Revolucionario Institucional tuvo un margen de victoria de 29.21% respecto de la segunda fuerza que fue el Partido Acción Nacional.

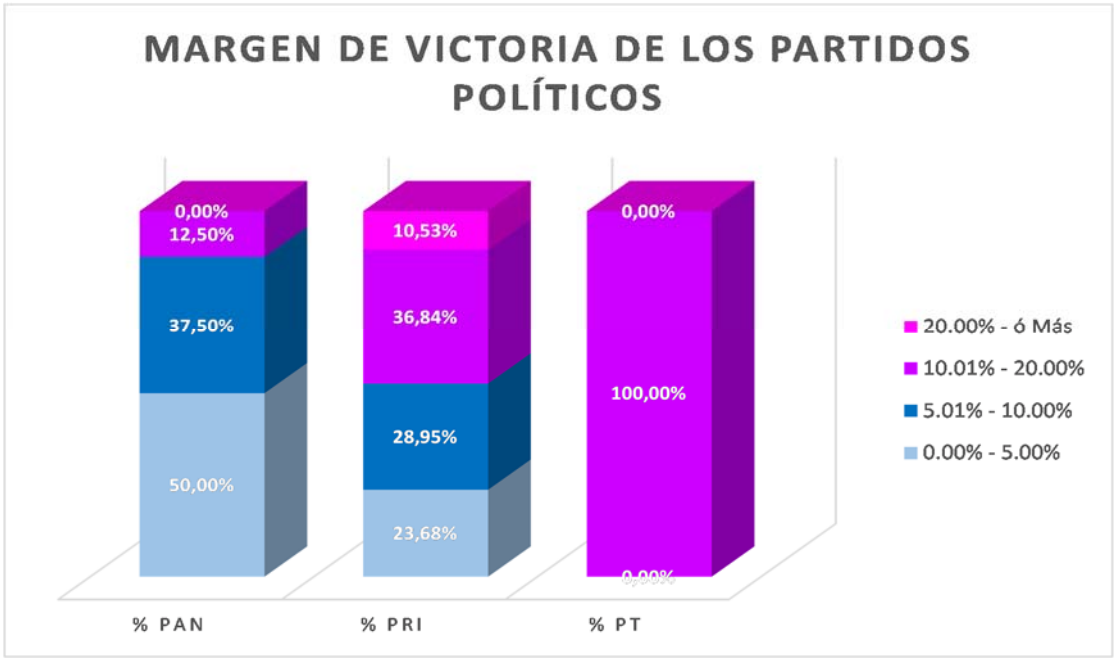

MUNICIPIO	CABECERA	MARGEN DE VICTORIA	PAN	% PAN	PRI	% PRI	PT	% PT	RANGO DE MARGEN DE VICTORIA
119	ZINACANTEPEC	0.00% - 5.00%	4	50,00%	9	23,68%	0	0,00%	13
119	ZINACANTEPEC	5.01% - 10.00%	3	37,50%	11	28,95%	0	0,00%	14
119	ZINACANTEPEC	10.01% - 20.00%	1	12,50%	14	36,84%	1	100,00%	16
119	ZINACANTEPEC	20.00% - ó Más	0	0,00%	4	10,53%	0	0,00%	4
		TOTAL	**8**	**100%**	**38**	**100%**	**1**	**100%**	

MARGEN DE VICTORIA

Municipio	Cabecera Municipal	Sección	PAN	% PAN	PRI	% PRI	PRD	% PRD	PT	% PT	PVEM	% PVEM	MC	% MC	NA	% NA	MORENA	% MORENA	PH	% PH	PES	% PES	PFD	% PFD	NO REGISTRADOS	% NO REGISTRADOS	NULOS	% NULOS	TOTAL	VOTACIÓN VALIDA	PRIMERA FUERZA	SEGUNDA FUERZA	MARGEN DE VICTORIA
119	ZINACANTEPEC	5822	308	26.37%	384	32.88%	75	6.42%	63	5.39%	14	1.20%	78	6.68%	56	4.79%	91	7.79%	33	2.83%	39	3.34%	25	2.14%	2	0.17%	53	4.54%	1221	1168	PRI	PAN	6.51%
119	ZINACANTEPEC	5823	182	26.49%	228	33.19%	37	5.39%	63	9.17%	5	0.73%	27	3.93%	36	5.24%	62	9.02%	10	1.46%	17	2.47%	20	2.91%	0	0.00%	27	3.93%	714	687	PRI	PAN	6.70%
119	ZINACANTEPEC	5824	229	27.62%	247	29.79%	70	8.44%	39	4.70%	14	1.69%	54	6.51%	55	6.63%	53	6.39%	16	1.93%	21	2.53%	31	3.74%	0	0.00%	39	4.70%	868	829	PRI	PAN	2.17%
119	ZINACANTEPEC	5825	278	25.72%	333	30.80%	99	9.16%	40	3.70%	20	1.85%	35	3.24%	109	10.08%	74	6.85%	19	1.76%	55	5.09%	18	1.67%	1	0.09%	38	3.52%	1119	1081	PRI	PAN	5.09%
119	ZINACANTEPEC	5826	319	21.83%	505	34.57%	168	11.50%	75	5.13%	35	2.40%	80	5.48%	68	4.65%	69	4.72%	49	3.35%	57	3.90%	32	2.19%	4	0.27%	59	4.04%	1520	1461	PRI	PAN	12.73%
119	ZINACANTEPEC	5827	545	25.42%	675	31.48%	161	7.51%	167	7.79%	54	2.52%	127	5.92%	127	5.92%	97	4.52%	68	3.17%	70	3.26%	51	2.38%	2	0.09%	90	4.20%	2234	2144	PRI	PAN	6.06%
119	ZINACANTEPEC	5828	386	27.91%	445	32.18%	215	15.55%	52	3.76%	24	1.74%	56	4.05%	68	4.92%	44	3.18%	20	1.45%	38	2.75%	31	2.24%	4	0.29%	60	4.34%	1443	1383	PRI	PAN	4.27%
119	ZINACANTEPEC	5829	357	27.61%	421	32.56%	127	9.82%	41	3.17%	8	0.62%	83	6.42%	70	5.41%	45	3.48%	22	1.70%	47	3.63%	72	5.57%	0	0.00%	66	5.10%	1359	1293	PRI	PAN	4.95%
119	ZINACANTEPEC	5830	316	32.15%	300	30.52%	86	8.75%	45	4.58%	10	1.02%	40	4.07%	49	4.98%	45	4.58%	26	2.64%	31	3.15%	34	3.46%	1	0.10%	62	6.31%	1045	983	PAN	PRI	1.63%
119	ZINACANTEPEC	5831	287	28.59%	372	37.05%	57	5.68%	41	4.08%	12	1.20%	46	4.58%	41	4.08%	50	4.98%	8	0.80%	53	5.28%	36	3.59%	1	0.10%	27	2.69%	1031	1004	PRI	PAN	8.47%
119	ZINACANTEPEC	5832	173	27.90%	192	30.97%	36	5.81%	20	3.23%	2	0.32%	46	7.42%	44	7.10%	54	8.71%	13	2.10%	10	1.61%	29	4.68%	1	0.16%	23	3.71%	643	620	PRI	PAN	3.06%
119	ZINACANTEPEC	5833	208	30.45%	263	38.51%	23	3.37%	27	3.95%	7	1.02%	53	7.76%	24	3.51%	19	2.78%	8	1.17%	25	3.66%	25	3.66%	1	0.15%	24	3.51%	707	683	PRI	PAN	8.05%
119	ZINACANTEPEC	5834	584	28.54%	762	37.24%	94	4.59%	93	4.55%	30	1.47%	140	6.84%	71	3.47%	96	4.69%	54	2.64%	66	3.23%	56	2.74%	0	0.00%	88	4.30%	2134	2046	PRI	PAN	8.70%
119	ZINACANTEPEC	5835	625	28.23%	815	36.81%	70	3.16%	99	4.47%	41	1.85%	162	7.32%	90	4.07%	93	4.20%	43	1.94%	70	3.16%	105	4.74%	1	0.05%	70	3.16%	2284	2214	PRI	PAN	8.58%
119	ZINACANTEPEC	5836	331	17.51%	577	30.53%	186	9.84%	226	11.96%	25	1.32%	121	6.40%	129	6.83%	76	4.02%	48	2.54%	90	4.76%	81	4.29%	0	0.00%	81	4.29%	1971	1890	PRI	PAN	13.02%
119	ZINACANTEPEC	5837	687	24.13%	824	28.94%	142	4.99%	224	7.87%	66	2.32%	114	4.00%	239	8.39%	230	8.08%	76	2.67%	168	5.90%	74	2.60%	3	0.11%	148	5.20%	2995	2847	PRI	PAN	4.81%
119	ZINACANTEPEC	5838	204	17.93%	396	34.80%	49	4.31%	125	10.98%	30	2.64%	67	5.89%	76	6.68%	75	6.59%	25	2.20%	53	4.66%	35	3.08%	3	0.26%	63	5.54%	1201	1138	PRI	PAN	16.87%
119	ZINACANTEPEC	5839	217	19.58%	362	32.67%	73	6.59%	105	9.48%	22	1.99%	43	3.88%	80	7.22%	82	7.40%	25	2.26%	58	5.23%	41	3.70%	0	0.00%	37	3.34%	1145	1108	PRI	PAN	13.09%
119	ZINACANTEPEC	5840	59	34.50%	90	52.63%	0	0.00%	13	7.60%	1	0.58%	1	0.58%	1	0.58%	3	1.75%	2	1.17%	1	0.58%	0	0.00%	0	0.00%	8	4.68%	179	171	PRI	PAN	18.13%
119	ZINACANTEPEC	5841	494	29.32%	431	25.58%	41	2.43%	436	25.88%	22	1.31%	130	7.72%	35	2.08%	26	1.54%	14	0.83%	22	1.31%	34	2.02%	0	0.00%	73	4.33%	1758	1685	PAN	PT	3.44%
119	ZINACANTEPEC	5842	294	23.43%	298	23.75%	15	1.20%	452	36.02%	11	0.88%	97	7.73%	28	2.23%	9	0.72%	9	0.72%	18	1.43%	24	1.91%	0	0.00%	63	5.02%	1318	1255	PT	PRI	12.27%
119	ZINACANTEPEC	5843	74	15.58%	213	44.84%	28	5.89%	22	4.63%	11	2.32%	29	6.11%	23	4.84%	30	6.32%	18	3.79%	15	3.16%	12	2.53%	0	0.00%	34	7.16%	509	475	PRI	PAN	29.26%
119	ZINACANTEPEC	5844	326	21.56%	629	41.60%	44	2.91%	85	5.62%	39	2.58%	60	3.97%	102	6.75%	63	4.17%	49	3.24%	64	4.23%	49	3.24%	2	0.13%	77	5.09%	1589	1512	PRI	PAN	20.04%
119	ZINACANTEPEC	5845	603	37.34%	436	27.00%	52	3.22%	80	4.95%	22	1.36%	67	4.15%	73	4.52%	104	6.44%	45	2.79%	105	6.50%	27	1.67%	1	0.06%	77	4.77%	1692	1615	PAN	PRI	10.34%
119	ZINACANTEPEC	5846	316	30.30%	358	34.32%	32	3.07%	27	2.59%	34	3.26%	67	6.42%	29	2.78%	63	6.04%	31	2.97%	72	6.90%	14	1.34%	0	0.00%	63	6.04%	1106	1043	PRI	PAN	4.03%
119	ZINACANTEPEC	5847	460	24.16%	595	31.25%	81	4.25%	186	9.77%	36	1.89%	52	2.73%	204	10.71%	93	4.88%	46	2.42%	68	3.57%	82	4.31%	1	0.05%	101	5.30%	2005	1904	PRI	PAN	7.09%
119	ZINACANTEPEC	5848	343	26.76%	336	26.21%	37	2.89%	135	10.53%	39	3.04%	47	3.67%	175	13.65%	55	4.29%	40	3.12%	44	3.43%	31	2.42%	0	0.00%	48	3.74%	1330	1282	PAN	PRI	0.55%
119	ZINACANTEPEC	5849	749	27.36%	780	28.49%	86	3.14%	217	7.93%	67	2.45%	206	7.52%	324	11.83%	96	3.51%	58	2.12%	58	2.12%	97	3.54%	0	0.00%	130	4.75%	2868	2738	PRI	PAN	1.13%
119	ZINACANTEPEC	5850	106	21.90%	176	36.36%	9	1.86%	64	13.22%	14	2.89%	52	10.74%	19	3.93%	17	3.51%	2	0.41%	7	1.45%	18	3.72%	0	0.00%	27	5.58%	511	484	PRI	PAN	14.46%
119	ZINACANTEPEC	5851	520	31.01%	360	21.47%	31	1.85%	396	23.61%	11	0.66%	211	12.58%	53	3.16%	33	1.97%	19	1.13%	18	1.07%	23	1.37%	2	0.12%	97	5.78%	1774	1677	PAN	PT	7.39%
119	ZINACANTEPEC	5852	38	25.50%	64	42.95%	7	4.70%	25	16.78%	1	0.67%	4	2.68%	2	1.34%	3	2.01%	1	0.67%	2	1.34%	2	1.34%	0	0.00%	6	4.03%	155	149	PRI	PAN	17.45%
119	ZINACANTEPEC	5853	707	34.79%	509	25.05%	22	1.08%	515	25.34%	21	1.03%	82	4.04%	55	2.71%	32	1.57%	17	0.84%	49	2.41%	23	1.13%	0	0.00%	104	5.12%	2136	2032	PAN	PT	9.45%
119	ZINACANTEPEC	5854	826	34.08%	801	33.04%	30	1.24%	299	12.33%	30	1.24%	165	6.81%	85	3.51%	90	3.71%	35	1.44%	29	1.20%	34	1.40%	0	0.00%	137	5.65%	2561	2424	PAN	PRI	1.03%
119	ZINACANTEPEC	5855	490	34.05%	541	37.60%	28	1.95%	57	3.96%	25	1.74%	74	5.14%	40	2.78%	38	2.64%	20	1.39%	48	3.34%	76	5.28%	2	0.14%	45	3.13%	1484	1439	PRI	PAN	3.54%
119	ZINACANTEPEC	5856	408	31.78%	525	40.89%	37	2.88%	77	6.00%	26	2.02%	54	4.21%	22	1.71%	26	2.02%	14	1.09%	39	3.04%	56	4.36%	0	0.00%	42	3.27%	1326	1284	PRI	PAN	9.11%
119	ZINACANTEPEC	5857	293	18.85%	684	44.02%	40	2.57%	55	3.54%	29	1.87%	163	10.49%	54	3.47%	56	3.60%	24	1.54%	57	3.67%	98	6.31%	1	0.06%	46	2.96%	1600	1554	PRI	PAN	25.16%
119	ZINACANTEPEC	5858	231	21.13%	455	41.63%	35	3.20%	49	4.48%	18	1.65%	60	5.49%	52	4.76%	55	5.03%	25	2.29%	31	2.84%	82	7.50%	0	0.00%	45	4.12%	1138	1093	PRI	PAN	20.49%
119	ZINACANTEPEC	5859	304	25.70%	491	41.50%	34	2.87%	23	1.94%	23	1.94%	54	4.56%	67	5.66%	44	3.72%	26	2.20%	35	2.96%	80	6.76%	2	0.17%	47	3.97%	1230	1183	PRI	PAN	15.81%
119	ZINACANTEPEC	5860	516	27.51%	723	38.54%	37	1.97%	67	3.57%	60	3.20%	182	9.70%	81	4.32%	48	2.56%	25	1.33%	68	3.62%	68	3.62%	1	0.05%	83	4.42%	1959	1876	PRI	PAN	11.03%
119	ZINACANTEPEC	5861	365	28.54%	544	42.53%	37	2.89%	68	5.32%	22	1.72%	35	2.74%	104	8.13%	21	1.64%	13	1.02%	22	1.72%	48	3.75%	0	0.00%	58	4.53%	1337	1279	PRI	PAN	14.00%
119	ZINACANTEPEC	5862	365	30.19%	373	30.85%	38	3.14%	41	3.39%	19	1.57%	63	5.21%	85	7.03%	64	5.29%	24	1.99%	41	3.39%	96	7.94%	0	0.00%	32	2.65%	1241	1209	PRI	PAN	0.66%
119	ZINACANTEPEC	5863	193	24.19%	347	43.48%	36	4.51%	48	6.02%	18	2.26%	45	5.64%	30	3.76%	13	1.63%	16	2.01%	15	1.88%	37	4.64%	0	0.00%	22	2.76%	820	798	PRI	PAN	19.30%
119	ZINACANTEPEC	5864	303	39.56%	235	30.68%	13	1.70%	29	3.79%	10	1.31%	84	10.97%	22	2.87%	19	2.48%	9	1.17%	27	3.52%	14	1.83%	1	0.13%	21	2.74%	787	766	PAN	PRI	8.88%
119	ZINACANTEPEC	5865	100	27.32%	143	39.07%	4	1.09%	38	10.38%	3	0.82%	7	1.91%	44	12.02%	1	0.27%	1	0.27%	4	1.09%	21	5.74%	0	0.00%	6	1.64%	372	366	PRI	PAN	11.75%
119	ZINACANTEPEC	5866	32	13.62%	92	39.15%	7	2.98%	57	24.26%	1	0.43%	13	5.53%	13	5.53%	0	0.00%	1	0.43%	0	0.00%	19	8.09%	0	0.00%	7	2.98%	242	235	PRI	PT	14.89%
119	ZINACANTEPEC	5867	67	21.41%	127	40.58%	5	1.60%	58	18.53%	1	0.32%	30	9.58%	10	3.19%	3	0.96%	3	0.96%	3	0.96%	6	1.92%	0	0.00%	6	1.92%	319	313	PRI	PAN	19.17%
119	ZINACANTEPEC	5868	60	19.67%	116	38.03%	1	0.33%	91	29.84%	1	0.33%	11	3.61%	14	4.59%	1	0.33%	4	1.31%	0	0.00%	6	1.97%	0	0.00%	18	5.90%	323	305	PRI	PT	8.20%
TOTAL			15878		19573		2635		5255		1034		3517		3278		2461		1154		1930		1973		37		2578		61303	58725			

MARGEN DE VICTORIA EN LA ELECCIÓN DE AYUNTAMIENTOS 2015 POR SECCIÓN ELECTORAL

MUNICIPIO: 119 ZINACANTEPEC

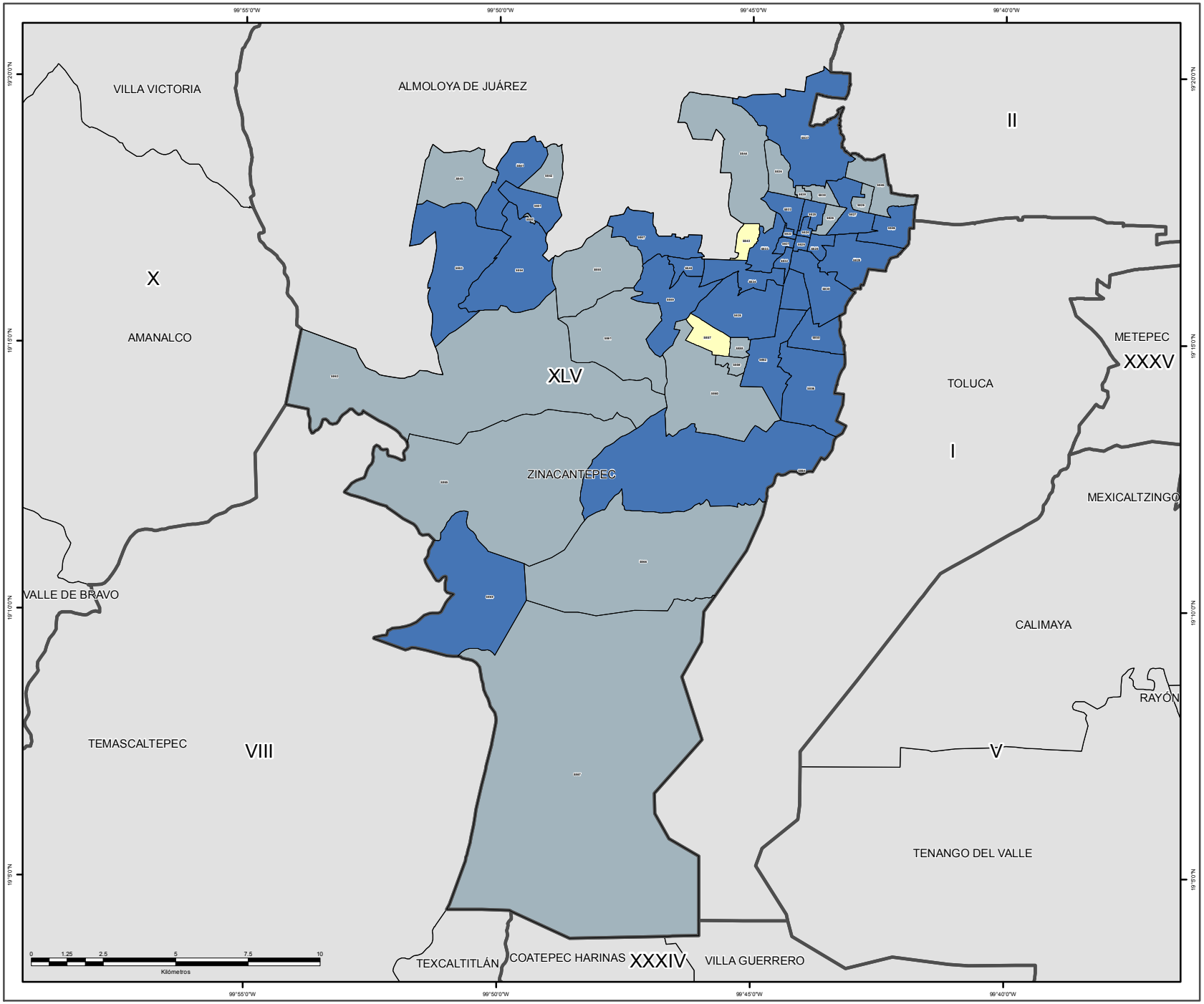

SIMBOLOGÍA

ESTRUCTURA GEOELECTORAL Y CLAVES

- Límite estatal ..... MÉX
- Distrito Electoral Local XLV
- Límite municipal ..... TOLUCA
- Sección electoral 6459
- Cabecera municipal

MARGEN DE VICTORIA

- 0.000000 - 10.100000
- 10.130000 - 20.520000
- 20.530000 - 31.610000
- 31.620000 - 45.680000
- 45.770000 - 90.220000

OTROS

- Sin dato de cómputo
- Anulado por el Tribunal Electoral del Estado de México

Edición cartográfica del mes de abril de 2016,
con corte de información cartográfica al 05 de noviembre de 2014.
Registro Federal de Electores, INE

Resultados del Cómputo
para la Integración de los Ayuntamientos 2016 -2018
y de la LIX Legislatura del Estado de México 2015 -2018
Proyección: UTM Zona 14
Datum: WGS84

LOCALIZACIÓN

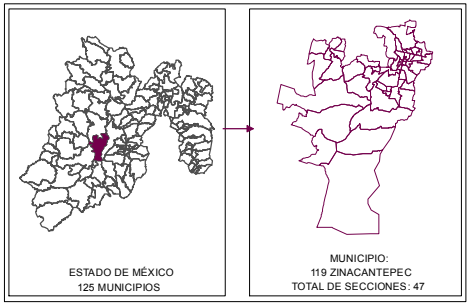

SUPERVISIÓN

C.P. Antonio Sánchez Acosta
Subdirector de Documentación y Estadística Electoral _____

ELABORACIÓN

Departamento de Geomática Electoral

Lic. Miguel Ángel García Escalante _____
C. Jaqueline Pérez Nova _____

PARTICIPACIÓN Y ABSTENCIONISMO

La participación de los ciudadanos con credencial para votar en esta elección en el municipio de Zinacantepec fue de 55%, siendo el abstencionismo de 45%.

Para el análisis de la participación por sección, éstas se agruparon hasta en cuatro rangos de participación, el primero es de participación alta considerando más de 70.00%, en el que se encuentran 5 secciones (10.64% del total); el segundo es de participación media, considerado entre 60.01% y hasta 70.00% en el que se encuentran 10 secciones (21.28%); el rango de participación baja, considerado entre 50.01% y hasta 60.00%, dentro del que se ubican 26 secciones (55.32%); y en el rango de participación muy baja, considerado con menos de 50.0%, dentro del que se ubican 6 (12.76%).

PARTICIPACIÓN Y ABSTENCIONISMO

Municipio	Cabecera Municipal	Sección	PAN	% PAN	PRI	% PRI	PRD	% PRD	PT	% PT	PVEM	% PVEM	MC	% MC	NA	% NA	MORENA	% MORENA	PH	% PH	PES	% PES	PFD	% PFD	NO REGISTRADOS	% NO REGISTRADOS	NULOS	% NULOS	TOTAL	VOTACIÓN VALIDA	LISTA NOMINAL	PARTICIPACIÓN	% PARTICIPACIÓN	% ABSTENCIONISMO
119	ZINACANTEPEC	5822	308	26,37%	384	32,88%	75	6,42%	63	5,39%	14	1,20%	78	6,68%	56	4,79%	91	7,79%	33	2,83%	39	3,34%	25	2,14%	2	0,17%	53	4,54%	1221	1168	2088	BAJO	57,85%	42,15%
119	ZINACANTEPEC	5823	182	26,49%	228	33,19%	37	5,39%	63	9,17%	5	0,73%	27	3,93%	36	5,24%	62	9,02%	10	1,46%	17	2,47%	20	2,91%	0	0,00%	27	3,93%	714	687	1115	MEDIO	64,04%	35,96%
119	ZINACANTEPEC	5824	229	27,62%	247	29,79%	70	8,44%	39	4,70%	14	1,69%	54	6,51%	55	6,63%	53	6,39%	16	1,93%	21	2,53%	31	3,74%	0	0,00%	39	4,70%	868	829	1388	MEDIO	61,89%	38,11%
119	ZINACANTEPEC	5825	278	25,72%	333	30,80%	99	9,16%	40	3,70%	20	1,85%	35	3,24%	109	10,08%	74	6,85%	19	1,76%	55	5,09%	18	1,67%	1	0,09%	38	3,52%	1119	1081	1971	BAJO	56,42%	43,58%
119	ZINACANTEPEC	5826	319	21,83%	505	34,57%	168	11,50%	75	5,13%	35	2,40%	80	5,48%	68	4,65%	69	4,72%	49	3,35%	57	3,90%	32	2,19%	4	0,27%	59	4,04%	1520	1461	2868	BAJO	52,93%	47,07%
119	ZINACANTEPEC	5827	545	25,42%	675	31,48%	161	7,51%	167	7,79%	54	2,52%	127	5,92%	127	5,92%	97	4,52%	68	3,17%	70	3,26%	51	2,38%	2	0,09%	90	4,20%	2234	2144	4182	BAJO	51,82%	48,18%
119	ZINACANTEPEC	5828	386	27,91%	445	32,18%	215	15,55%	52	3,76%	24	1,74%	56	4,05%	68	4,92%	44	3,18%	20	1,45%	38	2,75%	31	2,24%	4	0,29%	60	4,34%	1443	1383	2354	MEDIO	60,92%	39,08%
119	ZINACANTEPEC	5829	357	27,61%	421	32,56%	127	9,82%	41	3,17%	8	0,62%	83	6,42%	70	5,41%	45	3,48%	22	1,70%	47	3,63%	72	5,57%	0	0,00%	66	5,10%	1359	1293	2355	BAJO	57,71%	42,29%
119	ZINACANTEPEC	5830	316	32,15%	300	30,52%	86	8,75%	45	4,58%	10	1,02%	40	4,07%	49	4,98%	45	4,58%	26	2,64%	31	3,15%	34	3,46%	1	0,10%	62	6,31%	1045	983	1826	BAJO	57,23%	42,77%
119	ZINACANTEPEC	5831	287	28,59%	372	37,05%	57	5,68%	41	4,08%	12	1,20%	46	4,58%	41	4,08%	50	4,98%	8	0,80%	53	5,28%	36	3,59%	1	0,10%	27	2,69%	1031	1004	1781	BAJO	57,83%	42,17%
119	ZINACANTEPEC	5832	171	27,90%	192	30,97%	36	5,81%	20	3,23%	2	0,32%	46	7,42%	44	7,10%	54	8,71%	13	2,10%	10	1,61%	29	4,68%	1	0,16%	23	3,71%	643	620	1118	BAJO	57,42%	42,58%
119	ZINACANTEPEC	5833	208	30,45%	263	38,51%	23	3,37%	27	3,95%	7	1,02%	53	7,76%	24	3,51%	19	2,78%	8	1,17%	25	3,66%	25	3,66%	1	0,15%	24	3,51%	707	683	1207	BAJO	58,57%	41,43%
119	ZINACANTEPEC	5834	584	28,54%	762	37,24%	94	4,59%	93	4,55%	30	1,47%	140	6,84%	71	3,47%	96	4,69%	54	2,64%	66	3,23%	56	2,74%	0	0,00%	88	4,30%	2134	2046	3816	BAJO	56,00%	44,00%
119	ZINACANTEPEC	5835	625	28,23%	815	36,81%	70	3,16%	99	4,47%	41	1,85%	162	7,32%	90	4,07%	93	4,20%	43	1,94%	70	3,16%	105	4,74%	1	0,05%	70	3,16%	2284	2214	4040	BAJO	56,53%	43,47%
119	ZINACANTEPEC	5836	331	17,51%	577	30,53%	186	9,84%	226	11,96%	25	1,32%	121	6,40%	129	6,83%	76	4,02%	48	2,54%	90	4,76%	81	4,29%	0	0,00%	81	4,29%	1971	1890	3755	MUY BAJO	49,80%	50,20%
119	ZINACANTEPEC	5837	687	24,13%	824	28,94%	142	4,99%	224	7,87%	66	2,32%	114	4,00%	239	8,39%	230	8,08%	76	2,67%	168	5,90%	74	2,60%	3	0,11%	148	5,20%	2995	2847	7176	MUY BAJO	42,02%	57,98%
119	ZINACANTEPEC	5838	204	17,93%	396	34,80%	49	4,31%	125	10,98%	30	2,64%	67	5,89%	76	6,68%	75	6,59%	25	2,20%	53	4,66%	35	3,08%	3	0,26%	63	5,54%	1201	1138	2364	BAJO	50,85%	49,15%
119	ZINACANTEPEC	5839	217	19,58%	362	32,67%	73	6,59%	105	9,48%	22	1,99%	43	3,88%	80	7,22%	82	7,40%	25	2,26%	58	5,23%	41	3,70%	0	0,00%	37	3,34%	1145	1108	2031	BAJO	55,29%	44,71%
119	ZINACANTEPEC	5840	59	34,50%	90	52,63%	0	0,00%	13	7,60%	1	0,58%	1	0,58%	1	0,58%	3	1,75%	2	1,17%	1	0,58%	0	0,00%	0	0,00%	8	4,68%	179	171	232	ALTO	77,16%	22,84%
119	ZINACANTEPEC	5841	494	29,32%	431	25,58%	41	2,43%	436	25,88%	22	1,31%	130	7,72%	35	2,08%	26	1,54%	14	0,83%	22	1,31%	34	2,02%	0	0,00%	73	4,33%	1758	1685	3008	BAJO	58,41%	41,59%
119	ZINACANTEPEC	5842	294	23,43%	298	23,75%	15	1,20%	452	36,02%	11	0,88%	97	7,73%	28	2,23%	9	0,72%	9	0,72%	18	1,43%	24	1,91%	0	0,00%	63	5,02%	1318	1255	2006	MEDIO	65,10%	34,90%
119	ZINACANTEPEC	5843	74	15,58%	213	44,84%	28	5,89%	22	4,63%	11	2,32%	29	6,11%	23	4,84%	30	6,32%	18	3,79%	15	3,16%	12	2,53%	0	0,00%	34	7,16%	509	475	854	BAJO	59,60%	40,40%
119	ZINACANTEPEC	5844	326	21,56%	629	41,60%	44	2,91%	85	5,62%	39	2,58%	60	3,97%	102	6,75%	63	4,17%	49	3,24%	64	4,23%	49	3,24%	2	0,13%	77	5,09%	1589	1512	3315	MUY BAJO	48,05%	51,95%
119	ZINACANTEPEC	5845	603	37,34%	436	27,00%	52	3,22%	80	4,95%	22	1,36%	67	4,15%	73	4,52%	104	6,44%	45	2,79%	105	6,50%	27	1,67%	1	0,06%	77	4,77%	1692	1615	2990	BAJO	56,35%	43,65%
119	ZINACANTEPEC	5846	316	30,30%	358	34,32%	32	3,07%	27	2,59%	34	3,26%	67	6,42%	29	2,78%	63	6,04%	31	2,97%	72	6,90%	14	1,34%	0	0,00%	63	6,04%	1106	1043	2339	MUY BAJO	47,41%	52,59%
119	ZINACANTEPEC	5847	460	24,16%	595	31,25%	81	4,25%	186	9,77%	36	1,89%	52	2,73%	204	10,71%	93	4,88%	46	2,42%	68	3,57%	82	4,31%	1	0,05%	101	5,30%	2005	1904	4028	MUY BAJO	49,58%	50,42%
119	ZINACANTEPEC	5848	343	26,76%	336	26,21%	37	2,89%	135	10,53%	39	3,04%	47	3,67%	175	13,65%	55	4,29%	40	3,12%	44	3,43%	31	2,42%	0	0,00%	48	3,74%	1330	1282	2598	BAJO	51,23%	48,77%
119	ZINACANTEPEC	5849	748	27,36%	780	28,49%	86	3,14%	217	7,93%	67	2,45%	206	7,52%	324	11,83%	96	3,51%	58	2,12%	58	2,12%	97	3,54%	0	0,00%	130	4,75%	2868	2738	6081	MUY BAJO	47,64%	52,36%
119	ZINACANTEPEC	5850	106	21,90%	176	36,36%	9	1,86%	64	13,22%	14	2,89%	52	10,74%	19	3,93%	17	3,51%	2	0,41%	7	1,45%	18	3,72%	0	0,00%	27	5,58%	511	484	796	MEDIO	64,20%	35,80%
119	ZINACANTEPEC	5851	520	31,01%	360	21,47%	31	1,85%	396	23,61%	11	0,66%	211	12,58%	53	3,16%	33	1,97%	19	1,13%	18	1,07%	23	1,37%	2	0,12%	97	5,78%	1774	1677	2740	MEDIO	65,44%	34,56%
119	ZINACANTEPEC	5852	38	25,50%	64	42,95%	7	4,70%	25	16,78%	1	0,67%	4	2,68%	2	1,34%	3	2,01%	1	0,67%	2	1,34%	2	1,34%	0	0,00%	6	4,03%	155	149	220	ALTO	70,45%	29,55%
119	ZINACANTEPEC	5853	707	34,79%	509	25,05%	22	1,08%	515	25,34%	21	1,03%	82	4,04%	55	2,71%	32	1,57%	17	0,84%	49	2,41%	23	1,13%	0	0,00%	104	5,12%	2136	2032	4098	BAJO	52,12%	47,88%
119	ZINACANTEPEC	5854	826	34,08%	801	33,04%	30	1,24%	299	12,33%	30	1,24%	165	6,81%	85	3,51%	90	3,71%	35	1,44%	29	1,20%	34	1,40%	0	0,00%	137	5,65%	2561	2424	4609	BAJO	55,65%	44,35%
119	ZINACANTEPEC	5855	490	34,05%	541	37,60%	28	1,95%	57	3,96%	25	1,74%	74	5,14%	40	2,78%	38	2,64%	20	1,39%	48	3,34%	76	5,28%	2	0,14%	45	3,13%	1484	1439	2710	BAJO	54,69%	45,31%
119	ZINACANTEPEC	5856	408	31,78%	525	40,89%	37	2,88%	77	6,00%	26	2,02%	54	4,21%	22	1,71%	26	2,02%	14	1,09%	39	3,04%	56	4,36%	0	0,00%	42	3,27%	1326	1284	2636	BAJO	50,49%	49,51%
119	ZINACANTEPEC	5857	293	18,85%	684	44,02%	40	2,57%	55	3,54%	29	1,87%	163	10,49%	54	3,47%	56	3,60%	24	1,54%	57	3,67%	98	6,31%	1	0,06%	46	2,96%	1600	1554	2633	MEDIO	60,81%	39,19%
119	ZINACANTEPEC	5858	231	21,13%	455	41,63%	35	3,20%	49	4,48%	18	1,65%	60	5,49%	52	4,76%	55	5,03%	25	2,29%	31	2,84%	82	7,50%	0	0,00%	45	4,12%	1138	1093	1909	BAJO	59,66%	40,34%
119	ZINACANTEPEC	5859	304	25,70%	491	41,50%	34	2,87%	23	1,94%	23	1,94%	54	4,56%	67	5,66%	44	3,72%	26	2,20%	35	2,96%	80	6,76%	2	0,17%	47	3,97%	1230	1183	2143	BAJO	57,49%	42,51%
119	ZINACANTEPEC	5860	516	27,51%	723	38,54%	37	1,97%	67	3,57%	60	3,20%	182	9,70%	81	4,32%	48	2,56%	25	1,33%	68	3,62%	68	3,62%	1	0,05%	83	4,42%	1959	1876	3604	BAJO	54,22%	45,78%
119	ZINACANTEPEC	5861	365	28,54%	544	42,53%	37	2,89%	68	5,32%	22	1,72%	35	2,74%	104	8,13%	21	1,64%	13	1,02%	22	1,72%	48	3,75%	0	0,00%	58	4,53%	1337	1279	2315	BAJO	57,75%	42,25%
119	ZINACANTEPEC	5862	365	30,19%	373	30,85%	38	3,14%	41	3,39%	19	1,57%	63	5,21%	85	7,03%	64	5,29%	24	1,99%	41	3,39%	96	7,94%	0	0,00%	32	2,65%	1241	1209	2004	MEDIO	61,93%	38,07%
119	ZINACANTEPEC	5863	191	24,19%	347	43,48%	36	4,51%	48	6,02%	18	2,26%	45	5,64%	30	3,76%	13	1,63%	16	2,01%	15	1,88%	37	4,64%	0	0,00%	22	2,76%	820	798	1305	MEDIO	63,60%	36,40%
119	ZINACANTEPEC	5864	303	39,56%	235	30,68%	13	1,70%	29	3,79%	10	1,31%	84	10,97%	22	2,87%	19	2,48%	9	1,17%	27	3,52%	14	1,83%	1	0,13%	21	2,74%	787	766	1369	BAJO	57,49%	42,51%
119	ZINACANTEPEC	5865	100	27,32%	143	39,07%	4	1,09%	38	10,38%	3	0,82%	7	1,91%	44	12,02%	1	0,27%	1	0,27%	4	1,09%	21	5,74%	0	0,00%	6	1,64%	372	366	524	ALTO	70,99%	29,01%
119	ZINACANTEPEC	5866	32	13,62%	92	39,15%	7	2,98%	57	24,26%	1	0,43%	13	5,53%	13	5,53%	0	0,00%	1	0,43%	0	0,00%	19	8,09%	0	0,00%	7	2,98%	242	235	391	MEDIO	61,64%	38,36%
119	ZINACANTEPEC	5867	67	21,41%	127	40,58%	5	1,60%	58	18,53%	1	0,32%	30	9,58%	10	3,19%	3	0,96%	3	0,96%	3	0,96%	6	1,92%	0	0,00%	6	1,92%	319	313	427	ALTO	74,71%	25,29%
119	ZINACANTEPEC	5868	60	19,67%	116	38,03%	1	0,33%	91	29,84%	1	0,33%	11	3,61%	14	4,59%	1	0,33%	4	1,31%	0	0,00%	6	1,97%	0	0,00%	18	5,90%	323	305	414	ALTO	78,02%	21,98%

DIRECCIÓN DE ORGANIZACIÓN

PARTICIPACIÓN CIUDADANA EN LA ELECCIÓN DE AYUNTAMIENTOS 2015 POR SECCIÓN ELECTORAL

MUNICIPIO: 120 ZUMPAHUACÁN

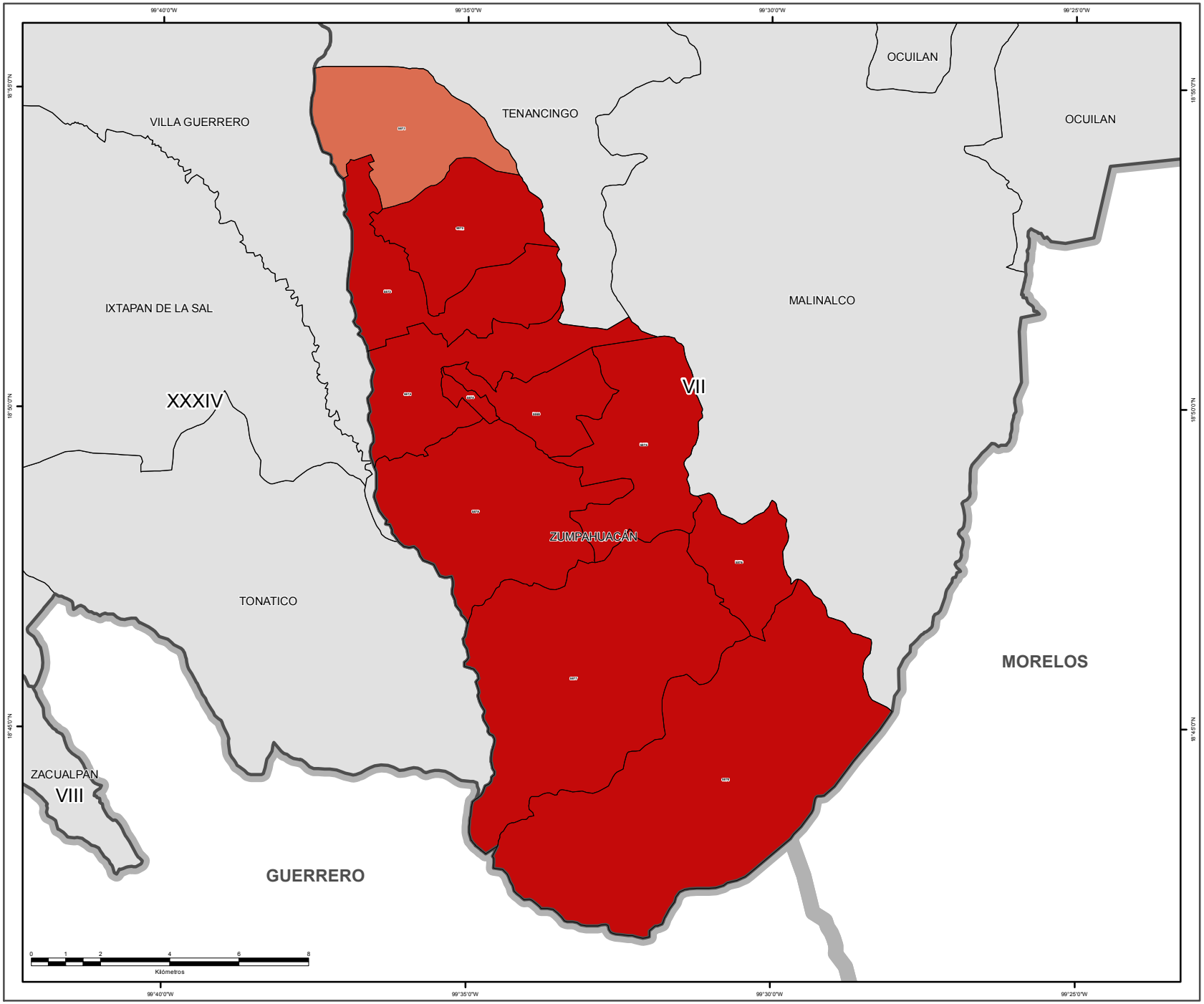

SIMBOLOGÍA

ESTRUCTURA GEOELECTORAL Y CLAVES

- Límite estatal ..... MÉX
- Distrito Electoral Local XLV
- Límite municipal ..... TOLUCA
- Sección electoral 6459
- Cabecera municipal

PARTICIPACIÓN CIUDADANA

- Alto
- Medio
- Bajo
- Muy bajo

OTROS

- Sin dato de cómputo
- Anulado por el Tribunal Electoral del Estado de México

Edición cartográfica del mes de abril de 2016,
con corte de información cartográfica al 05 de noviembre de 2014.
Registro Federal de Electores, INE

Resultados del Cómputo
para la Integración de los Ayuntamientos 2016 -2018
y de la LIX Legislatura del Estado de México 2015 -2018
Proyección: UTM Zona 14
Datum: WGS84

LOCALIZACIÓN

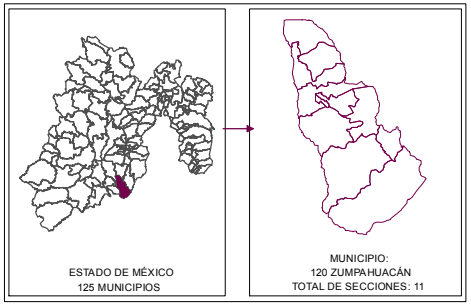

SUPERVISIÓN

C.P. Antonio Sánchez Acosta
Subdirector de Documentación y Estadística Electoral _____

ELABORACIÓN

Departamento de Geomática Electoral

Lic. Miguel Ángel García Escalante _____
C. Jaqueline Pérez Nova _____

RESULTADOS EN LA ELECCIÓN DEL AYUNTAMIENTO DE ZUMPAHUACÁN

Como resultado del cómputo de la elección del Ayuntamiento de Zumpahuacán, y una vez resueltos en su caso por las instancias jurisdiccionales los juicios respectivos, en este municipio correspondió el triunfo a la Coalición integrada por los Partidos PRI, PVEM y NA que obtuvo el 53.94% del total de votos válidos, en tanto que la Coalición integrada por los Partidos PAN y PT fue la segunda fuerza con el 34.60% de la votación.

En la votación por sección electoral, del total de 11 secciones electorales que conforman el municipio de Zumpahuacán, a la Coalición integrada por los Partidos PRI, PVEM y NA le correspondió la mayoría en 10 secciones, en tanto que la Coalición integrada por los Partidos PAN y PT la obtuvo en 1.

El siguiente cuadro y gráfica nos muestra los resultados totales del municipio por partido político y coalición. La tabla de la página siguiente nos muestra el detalle de los resultados por sección, desagregados para cada uno de los partidos políticos y coaliciones, se señala al partido o coalición ganadora.

RESULTADO DE VOTACIÓN		
Partido Político o Coalición	**Total**	**%**
PRD	792	9,49%
MORENA	59	0,71%
PH	88	1,05%
PES	18	0,22%
PRI-PVEM-NA	4502	53,94%
PAN-PT	2888	34,60%
NO REGISTRADOS	0	0,00%
NULOS	260	
TOTAL	8607	
VOTACIÓN VALIDA	8347	

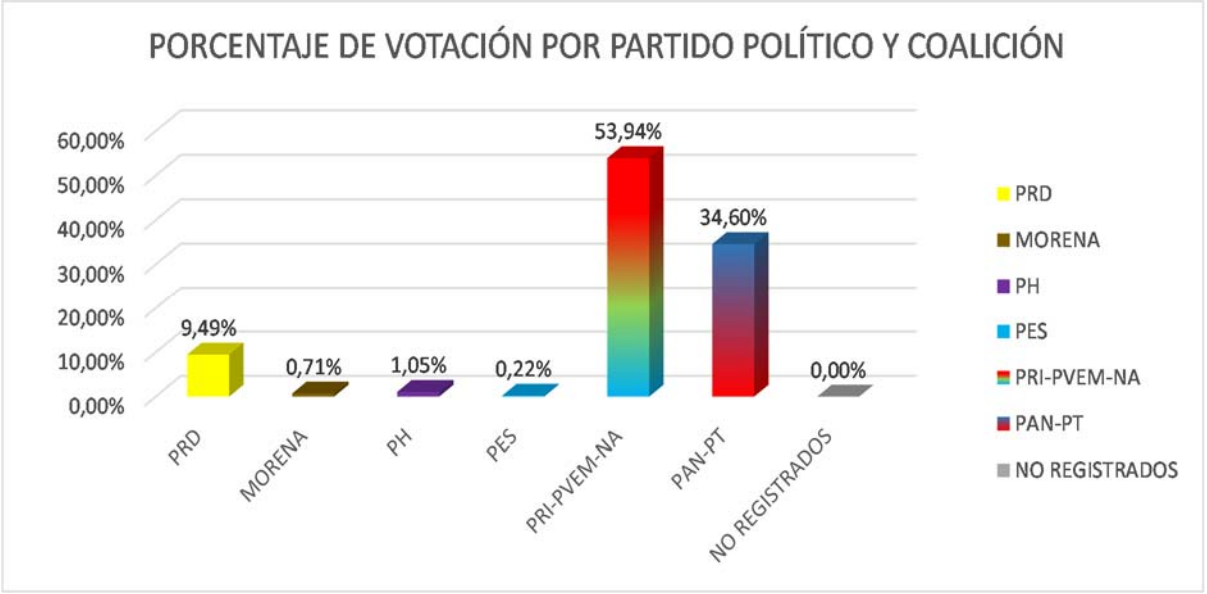

RESULTADOS DEFINITIVOS EN LA ELECCIÓN DEL AYUNTAMIENTO 2015

Municipio	Cabecera Municipal	Sección	PRD	% PRD	MORENA	% MORENA	PH	% PH	PES	% PES	PRI-PVEM-NA	% PRI-PVEM-NA	PAN-PT	% PAN-PT	NO REGISTRADOS	% NO REGISTRADOS	NULOS	% NULOS	TOTAL	VOTACIÓN VALIDA	PRIMERA FUERZA	PRIMERA FUERZA	SEGUNDA FUERZA	SEGUNDA FUERZA	TERCERA FUERZA	TERCERA FUERZA
120	ZUMPAHUACAN	5869	141	7,44%	29	1,53%	5	0,26%	6	0,32%	863	45,56%	850	44,88%	0	0,00%	43	2,27%	1937	1894	863	PRI PVEM NA	850	PAN PT	141	PRD
120	ZUMPAHUACAN	5870	65	6,18%	9	0,86%	8	0,76%	2	0,19%	544	51,76%	423	40,25%	0	0,00%	32	3,04%	1083	1051	544	PRI PVEM NA	423	PAN PT	65	PRD
120	ZUMPAHUACAN	5871	28	5,24%	9	1,69%	7	1,31%	3	0,56%	357	66,85%	130	24,34%	0	0,00%	14	2,62%	548	534	357	PRI PVEM NA	130	PAN PT	28	PRD
120	ZUMPAHUACAN	5872	107	7,99%	4	0,30%	7	0,52%	1	0,07%	809	60,37%	412	30,75%	0	0,00%	45	3,36%	1385	1340	809	PRI PVEM NA	412	PAN PT	107	PRD
120	ZUMPAHUACAN	5873	65	7,08%	1	0,11%	11	1,20%	3	0,33%	540	58,82%	298	32,46%	0	0,00%	29	3,16%	947	918	540	PRI PVEM NA	298	PAN PT	65	PRD
120	ZUMPAHUACAN	5874	51	9,38%	1	0,18%	5	0,92%	0	0,00%	237	43,57%	250	45,96%	0	0,00%	13	2,39%	557	544	250	PAN PT	237	PRI PVEM NA	51	PRD
120	ZUMPAHUACAN	5875	43	10,91%	0	0,00%	1	0,25%	0	0,00%	223	56,60%	127	32,23%	0	0,00%	15	3,81%	409	394	223	PRI PVEM NA	127	PAN PT	43	PRD
120	ZUMPAHUACAN	5876	2	1,09%	0	0,00%	3	1,64%	1	0,55%	125	68,31%	52	28,42%	0	0,00%	9	4,92%	192	183	125	PRI PVEM NA	52	PAN PT	3	PH
120	ZUMPAHUACAN	5877	224	27,45%	4	0,49%	28	3,43%	1	0,12%	406	49,75%	153	18,75%	0	0,00%	45	5,51%	861	816	406	PRI PVEM NA	224	PRD	153	PAN PT
120	ZUMPAHUACAN	5878	46	9,29%	1	0,20%	13	2,63%	0	0,00%	282	56,97%	153	30,91%	0	0,00%	10	2,02%	505	495	282	PRI PVEM NA	153	PAN PT	46	PRD
120	ZUMPAHUACAN	5879	20	11,24%	1	0,56%	0	0,00%	1	0,56%	116	65,17%	40	22,47%	0	0,00%	5	2,81%	183	178	116	PRI PVEM NA	40	PAN PT	20	PRD

IEEM
Instituto Electoral del Estado de México
DIRECCIÓN DE ORGANIZACIÓN

7 Junio
Elección 2015
Diputados Locales y Ayuntamientos

PARTIDO O COALICIÓN GANADORA EN LA ELECCIÓN DE AYUNTAMIENTOS 2015 POR SECCIÓN ELECTORAL

MUNICIPIO: 120 ZUMPAHUACÁN

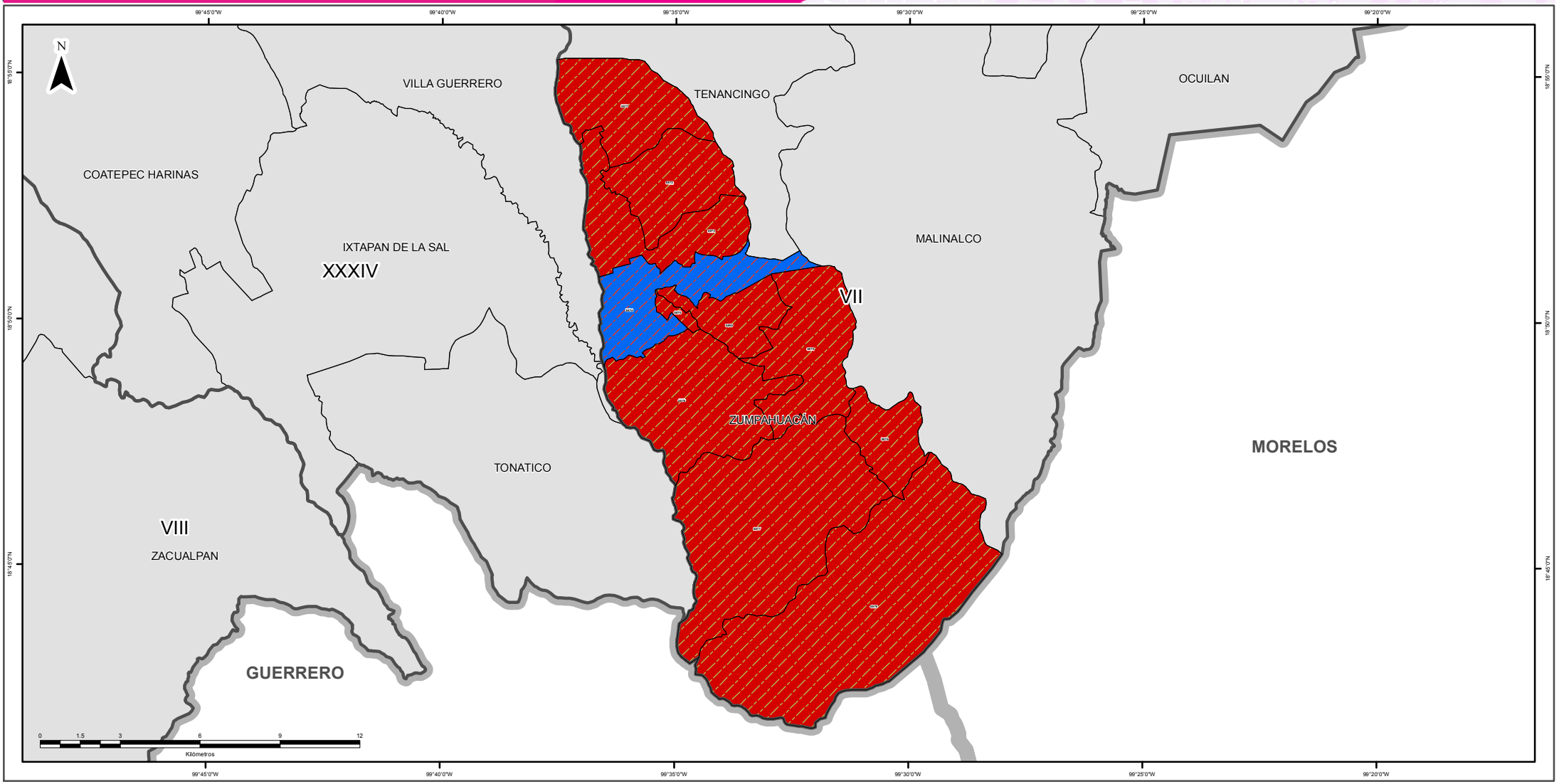

SIMBOLOGÍA

ESTRUCTURA GEOELECTORAL Y CLAVES

- Límite estatal ..... MÉX
- Distrito Electoral Local XLV
- Límite municipal ..... TOLUCA
- Sección electoral 6459
- Cabecera municipal

PARTIDOS POLÍTICOS

- Partido Acción Nacional
- Partido Revolucionario Institucional
- Partido de la Revolución Democrática
- Partido del Trabajo
- Partido Verde Ecologista de México
- Movimiento Ciudadano
- Partido Nueva Alianza
- Partido Encuentro Social
- Partido Humanista
- Partido Futuro Democrático
- Movimiento de Regeneración Nacional

COALICIONES

- Partido Acción Nacional
  Partido del Trabajo
- Partido Revolucionario Institucional
  Partido Verde Ecologista de México
  Partido Nueva Alianza

OTROS

- Candidato(s) Independiente(s)
- Sin dato de cómputo
- Anulado por el Tribunal Electoral del Estado de México

Edición cartográfica del mes de abril de 2016,
con corte de información cartográfica al 05 de noviembre de 2014.
Registro Federal de Electores, INE

Resultados del Cómputo
para la Integración de los Ayuntamientos 2016 - 2018
y de la LIX Legislatura del Estado de México 2015 -2018
Proyección: UTM Zona 14
Datum: WGS84

SUPERVISIÓN

C.P. Antonio Sánchez Acosta
Subdirector de Documentación y Estadística Electoral

ELABORACIÓN

Departamento de Geomática Electoral

Lic. Miguel Ángel García Escalante
C. Jaqueline Pérez Nova

LOCALIZACIÓN

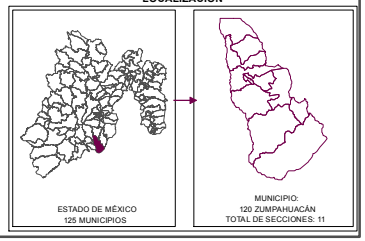

PARTIDO O COALICIÓN EN PRIMERA MINORÍA EN LA ELECCIÓN DE AYUNTAMIENTOS 2015 POR SECCIÓN ELECTORAL

MUNICIPIO: 120 ZUMPAHUACÁN

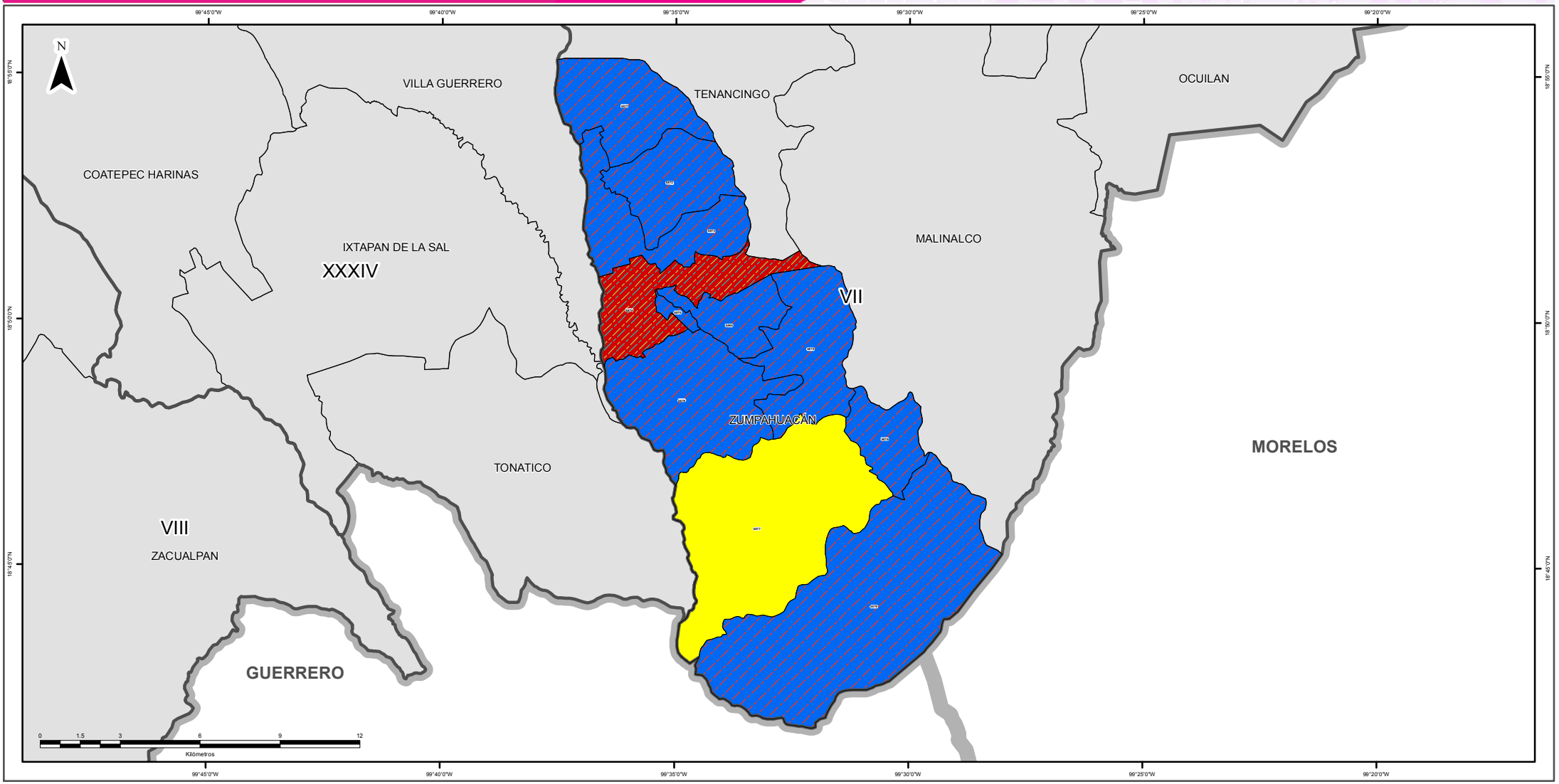

SIMBOLOGÍA

ESTRUCTURA GEOELECTORAL Y CLAVES

- Límite estatal ..... MÉX
- Distrito Electoral Local XLV
- Límite municipal ..... TOLUCA
- Sección electoral 6459
- Cabecera municipal

PARTIDOS POLÍTICOS

- Partido Acción Nacional
- Partido Revolucionario Institucional
- Partido de la Revolución Democrática
- Partido del Trabajo
- Partido Verde Ecologista de México
- Movimiento Ciudadano
- Partido Nueva Alianza
- Partido Encuentro Social
- Partido Humanista
- Partido Futuro Democrático
- Movimiento de Regeneración Nacional

COALICIONES

- Partido Acción Nacional
  Partido del Trabajo
- Partido Revolucionario Institucional
  Partido Verde Ecologista de México
  Partido Nueva Alianza

OTROS

- Candidato(s) Independiente(s)
- Sin dato de cómputo
- Anulado por el Tribunal Electoral del Estado de México

Edición cartográfica del mes de abril de 2016,
con corte de información cartográfica al 05 de noviembre de 2014.
Registro Federal de Electores, INE

Resultados del Cómputo
para la Integración de los Ayuntamientos 2016 - 2018
y de la LIX Legislatura del Estado de México 2015 -2018
Proyección: UTM Zona 14
Datum: WGS84

SUPERVISIÓN

C.P. Antonio Sánchez Acosta
Subdirector de Documentación y Estadística Electoral

ELABORACIÓN

Departamento de Geomática Electoral

Lic. Miguel Ángel García Escalante
C. Jaqueline Pérez Nova

LOCALIZACIÓN

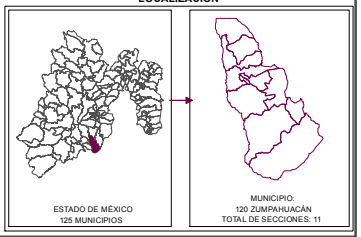

MARGEN DE VICTORIA

El margen de victoria es la diferencia de porcentaje de votación válida emitida que alcanzó el partido ganador sobre el inmediato inferior, es decir, sobre la primera minoría; los rangos establecidos fueron considerados así: 0.01% a 5.0%; 5.01% a 10.0%; 10.01% a 20.0%; 20.01% a MÁS.

Como se observa en la siguiente gráfica, de las 11 secciones del municipio de Zumpahuacán, en 2 (18.18%) el margen de victoria fue de entre 0.01 a 5.0%; en 0 secciones (0.00%) fue de entre 5.01% a 10.0%; en 1 (9.09%) fue de más de 10.0% y hasta 20.0%; y finalmente en 8 (72.73% del total de secciones del municipio) fue de más del 20.0% de diferencia. El detalle por partido o coalición se observa en el cuadro y gráfica siguiente.

En el resultado global del municipio, la Coalición integrada por los Partidos PRI, PVEM y NA tuvo un margen de victoria de 19.34% respecto de la segunda fuerza que fue la Coalición integrada por los Partidos PAN y PT.

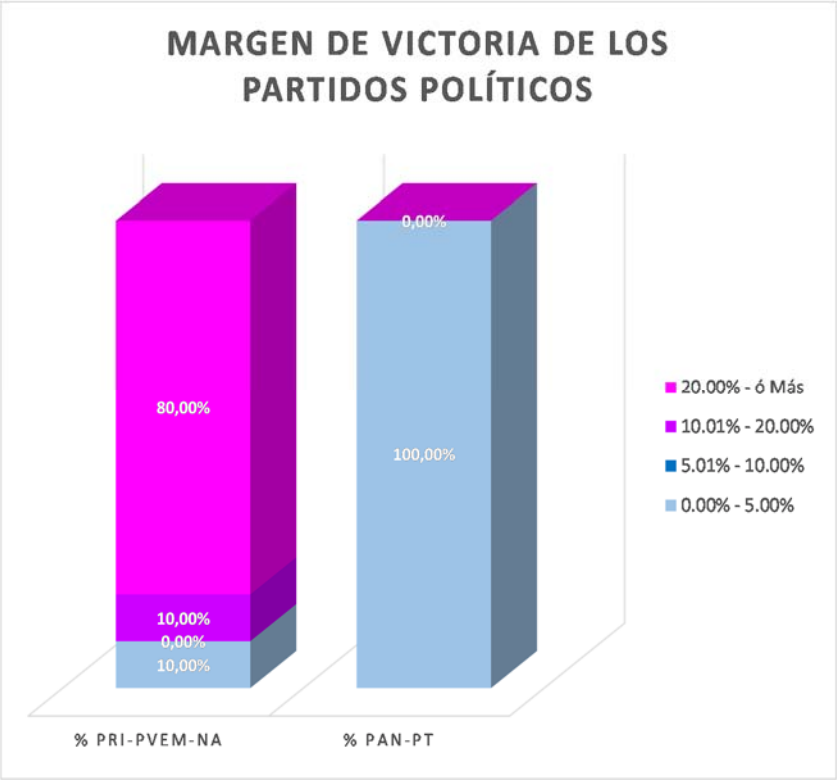

MUNICIPIO	CABECERA	MARGEN DE VICTORIA	PRI PVEM NA	% PRI-PVEM-NA	PAN PT	% PAN-PT	RANGO DE MARGEN DE VICTORIA
120	ZUMPAHUACAN	0.00% - 5.00%	1	10,00%	1	100,00%	2
120	ZUMPAHUACAN	5.01% - 10.00%	0	0,00%	0	0,00%	0
120	ZUMPAHUACAN	10.01% - 20.00%	1	10,00%	0	0,00%	1
120	ZUMPAHUACAN	20.00% - ó Más	8	80,00%	0	0,00%	8
		TOTAL	**10**	**100%**	**1**	**100%**	

MARGEN DE VICTORIA

Municipio	Cabecera Municipal	Sección	PRD	% PRD	MORENA	% MORENA	PH	% PH	PES	% PES	PRI-PVEM-NA	% PRI-PVEM-NA	PAN-PT	% PAN-PT	NO REGISTRADOS	% NO REGISTRADOS	NULOS	% NULOS	TOTAL	VOTACIÓN VALIDA	PRIMERA FUERZA	SEGUNDA FUERZA	MARGEN DE VICTORIA
120	ZUMPAHUACAN	5869	141	7.44%	29	1.53%	5	0.26%	6	0.32%	863	45.56%	850	44.88%	0	0.00%	43	2.27%	1937	1894	PRI PVEM NA	PAN PT	0.69%
120	ZUMPAHUACAN	5870	65	6.18%	9	0.86%	8	0.76%	2	0.19%	544	51.76%	423	40.25%	0	0.00%	32	3.04%	1083	1051	PRI PVEM NA	PAN PT	11.51%
120	ZUMPAHUACAN	5871	28	5.24%	9	1.69%	7	1.31%	3	0.56%	357	66.85%	130	24.34%	0	0.00%	14	2.62%	548	534	PRI PVEM NA	PAN PT	42.51%
120	ZUMPAHUACAN	5872	107	7.99%	4	0.30%	7	0.52%	1	0.07%	809	60.37%	412	30.75%	0	0.00%	45	3.36%	1385	1340	PRI PVEM NA	PAN PT	29.63%
120	ZUMPAHUACAN	5873	65	7.08%	1	0.11%	11	1.20%	3	0.33%	540	58.82%	298	32.46%	0	0.00%	29	3.16%	947	918	PRI PVEM NA	PAN PT	26.36%
120	ZUMPAHUACAN	5874	51	9.38%	1	0.18%	5	0.92%	0	0.00%	237	43.57%	250	45.96%	0	0.00%	13	2.39%	557	544	PAN PT	PRI PVEM NA	2.39%
120	ZUMPAHUACAN	5875	43	10.91%	0	0.00%	1	0.25%	0	0.00%	223	56.60%	127	32.23%	0	0.00%	15	3.81%	409	394	PRI PVEM NA	PAN PT	24.37%
120	ZUMPAHUACAN	5876	2	1.09%	0	0.00%	3	1.64%	1	0.55%	125	68.31%	52	28.42%	0	0.00%	9	4.92%	192	183	PRI PVEM NA	PAN PT	39.89%
120	ZUMPAHUACAN	5877	224	27.45%	4	0.49%	28	3.43%	1	0.12%	406	49.75%	153	18.75%	0	0.00%	45	5.51%	861	816	PRI PVEM NA	PRD	22.30%
120	ZUMPAHUACAN	5878	46	9.29%	1	0.20%	13	2.63%	0	0.00%	282	56.97%	153	30.91%	0	0.00%	10	2.02%	505	495	PRI PVEM NA	PAN PT	26.06%
120	ZUMPAHUACAN	5879	20	11.24%	1	0.56%	0	0.00%	1	0.56%	116	65.17%	40	22.47%	0	0.00%	5	2.81%	183	178	PRI PVEM NA	PAN PT	42.70%
TOTAL			792		59		88		18		4502		2888		0		260		8607	8347			

DIRECCIÓN DE ORGANIZACIÓN

MARGEN DE VICTORIA EN LA ELECCIÓN DE AYUNTAMIENTOS 2015 POR SECCIÓN ELECTORAL

MUNICIPIO: 120 ZUMPAHUACÁN

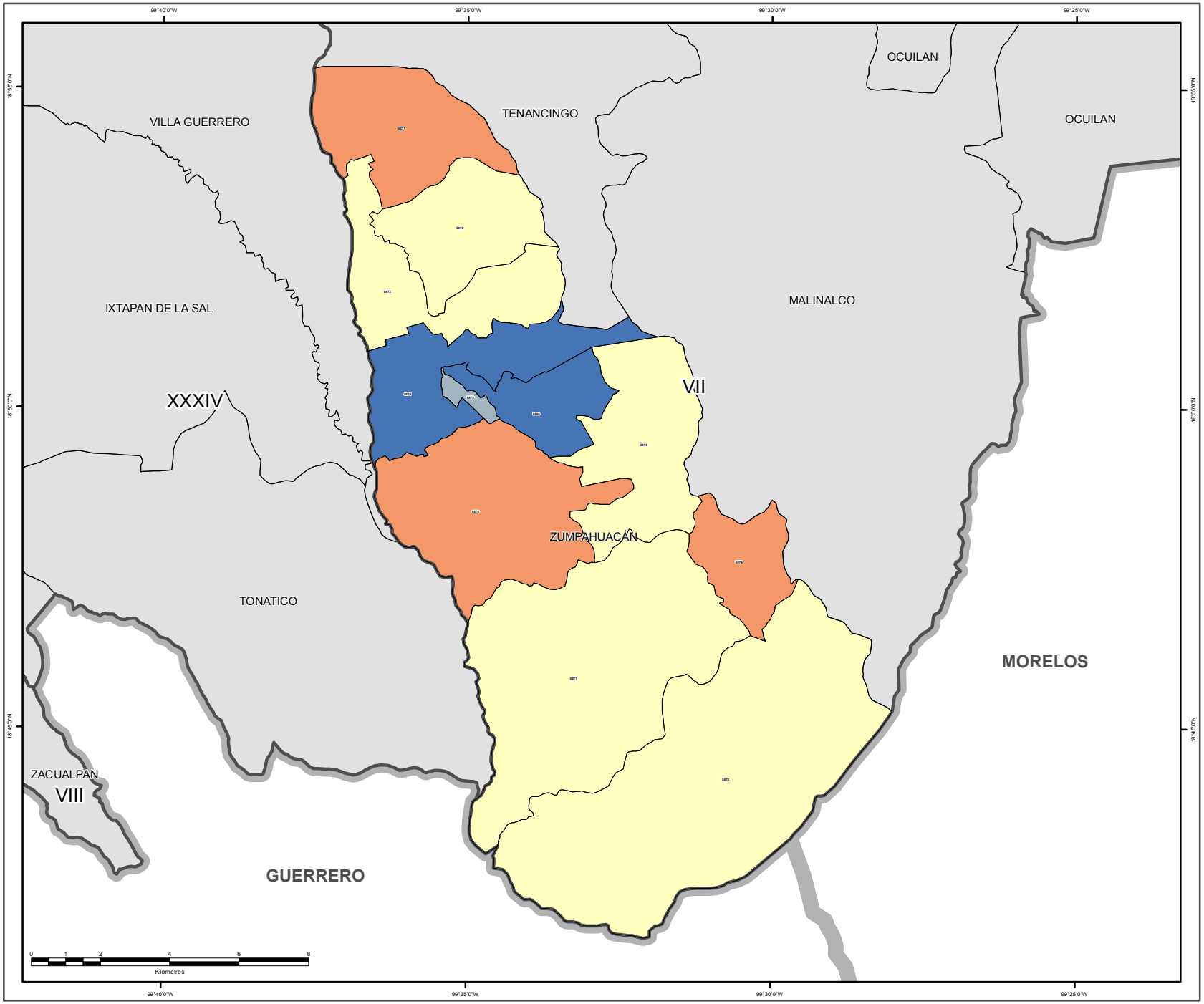

SIMBOLOGÍA

ESTRUCTURA GEOELECTORAL Y CLAVES

- Límite estatal ..... MÉX
- Distrito Electoral Local XLV
- Límite municipal ..... TOLUCA
- Sección electoral 6459
- Cabecera municipal

MARGEN DE VICTORIA

- 0.000000 - 10.100000
- 10.130000 - 20.520000
- 20.530000 - 31.610000
- 31.620000 - 45.680000
- 45.770000 - 90.220000

OTROS

- Sin dato de cómputo
- Anulado por el Tribunal Electoral del Estado de México

Edición cartográfica del mes de abril de 2016,
con corte de información cartográfica al 05 de noviembre de 2014.
Registro Federal de Electores, INE

Resultados del Cómputo
para la Integración de los Ayuntamientos 2016 -2018
y de la LIX Legislatura del Estado de México 2015 -2018
Proyección: UTM Zona 14
Datum: WGS84

LOCALIZACIÓN

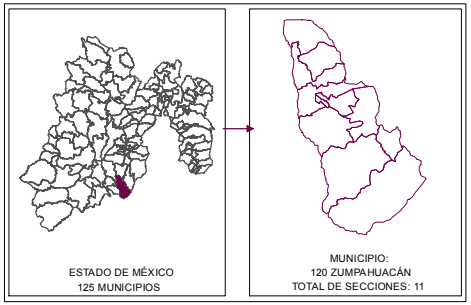

SUPERVISIÓN

C.P. Antonio Sánchez Acosta
Subdirector de Documentación y Estadística Electoral _____

ELABORACIÓN

Departamento de Geomática Electoral

Lic. Miguel Ángel García Escalante _____
C. Jaqueline Pérez Nova _____

PARTICIPACIÓN Y ABSTENCIONISMO

La participación de los ciudadanos con credencial para votar en esta elección en el municipio de Zumpahuacán fue de 76%, siendo el abstencionismo de 24%.

Para el análisis de la participación por sección, éstas se agruparon hasta en cuatro rangos de participación, el primero es de participación alta considerando más de 70.00%, en el que se encuentran 10 secciones (90.91% del total); el segundo es de participación media, considerado entre 60.01% y hasta 70.00%, no se ubicó ninguna sección; el rango de participación baja, considerado entre 50.01% y hasta 60.00%, dentro del que se ubica 1 sección (9.09%); y en el rango de participación muy baja, considerado con menos de 50.0%, no se ubicó ninguna sección.

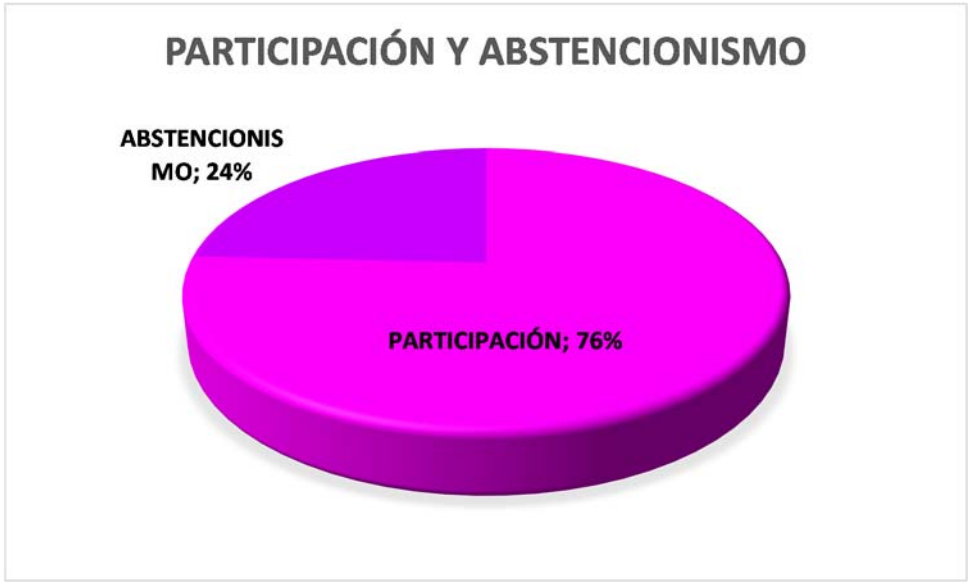

PARTICIPACIÓN Y ABSTENCIONISMO

Municipio	Cabecera Municipal	Sección	PRD	% PRD	MORENA	% MORENA	PH	% PH	PES	% PES	PRI-PVEM-NA	% PRI-PVEM-NA	PAN-PT	% PAN-PT	NO REGISTRADOS	% NO REGISTRADOS	NULOS	% NULOS	TOTAL	VOTACIÓN VALIDA	LISTA NOMINAL	PARTICIPACIÓN	% PARTICIPACIÓN	% ABSTENCIONISMO
120	ZUMPAHUACAN	5869	141	7,44%	29	1,53%	5	0,26%	6	0,32%	863	45,56%	850	44,88%	0	0,00%	43	2,27%	1937	1894	2488	ALTO	77,81%	22,19%
120	ZUMPAHUACAN	5870	65	6,18%	9	0,86%	8	0,76%	2	0,19%	544	51,76%	423	40,25%	0	0,00%	32	3,04%	1083	1051	1425	ALTO	74,67%	25,33%
120	ZUMPAHUACAN	5871	28	5,24%	9	1,69%	7	1,31%	3	0,56%	357	66,85%	130	24,34%	0	0,00%	14	2,62%	548	534	922	BAJO	59,44%	40,56%
120	ZUMPAHUACAN	5872	107	7,99%	4	0,30%	7	0,52%	1	0,07%	809	60,37%	412	30,75%	0	0,00%	45	3,36%	1385	1340	1824	ALTO	75,93%	24,07%
120	ZUMPAHUACAN	5873	65	7,08%	1	0,11%	11	1,20%	3	0,33%	540	58,82%	298	32,46%	0	0,00%	29	3,16%	947	918	1221	ALTO	77,56%	22,44%
120	ZUMPAHUACAN	5874	51	9,38%	1	0,18%	5	0,92%	0	0,00%	237	43,57%	250	45,96%	0	0,00%	13	2,39%	557	544	732	ALTO	76,09%	23,91%
120	ZUMPAHUACAN	5875	43	10,91%	0	0,00%	1	0,25%	0	0,00%	223	56,60%	127	32,23%	0	0,00%	15	3,81%	409	394	484	ALTO	84,50%	15,50%
120	ZUMPAHUACAN	5876	2	1,09%	0	0,00%	3	1,64%	1	0,55%	125	68,31%	52	28,42%	0	0,00%	9	4,92%	192	183	239	ALTO	80,33%	19,67%
120	ZUMPAHUACAN	5877	224	27,45%	4	0,49%	28	3,43%	1	0,12%	406	49,75%	153	18,75%	0	0,00%	45	5,51%	861	816	1144	ALTO	75,26%	24,74%
120	ZUMPAHUACAN	5878	46	9,29%	1	0,20%	13	2,63%	0	0,00%	282	56,97%	153	30,91%	0	0,00%	10	2,02%	505	495	639	ALTO	79,03%	20,97%
120	ZUMPAHUACAN	5879	20	11,24%	1	0,56%	0	0,00%	1	0,56%	116	65,17%	40	22,47%	0	0,00%	5	2,81%	183	178	243	ALTO	75,31%	24,69%

DIRECCIÓN DE ORGANIZACIÓN

PARTICIPACIÓN CIUDADANA EN LA ELECCIÓN DE AYUNTAMIENTOS 2015 POR SECCIÓN ELECTORAL

MUNICIPIO: 120 ZUMPAHUACÁN

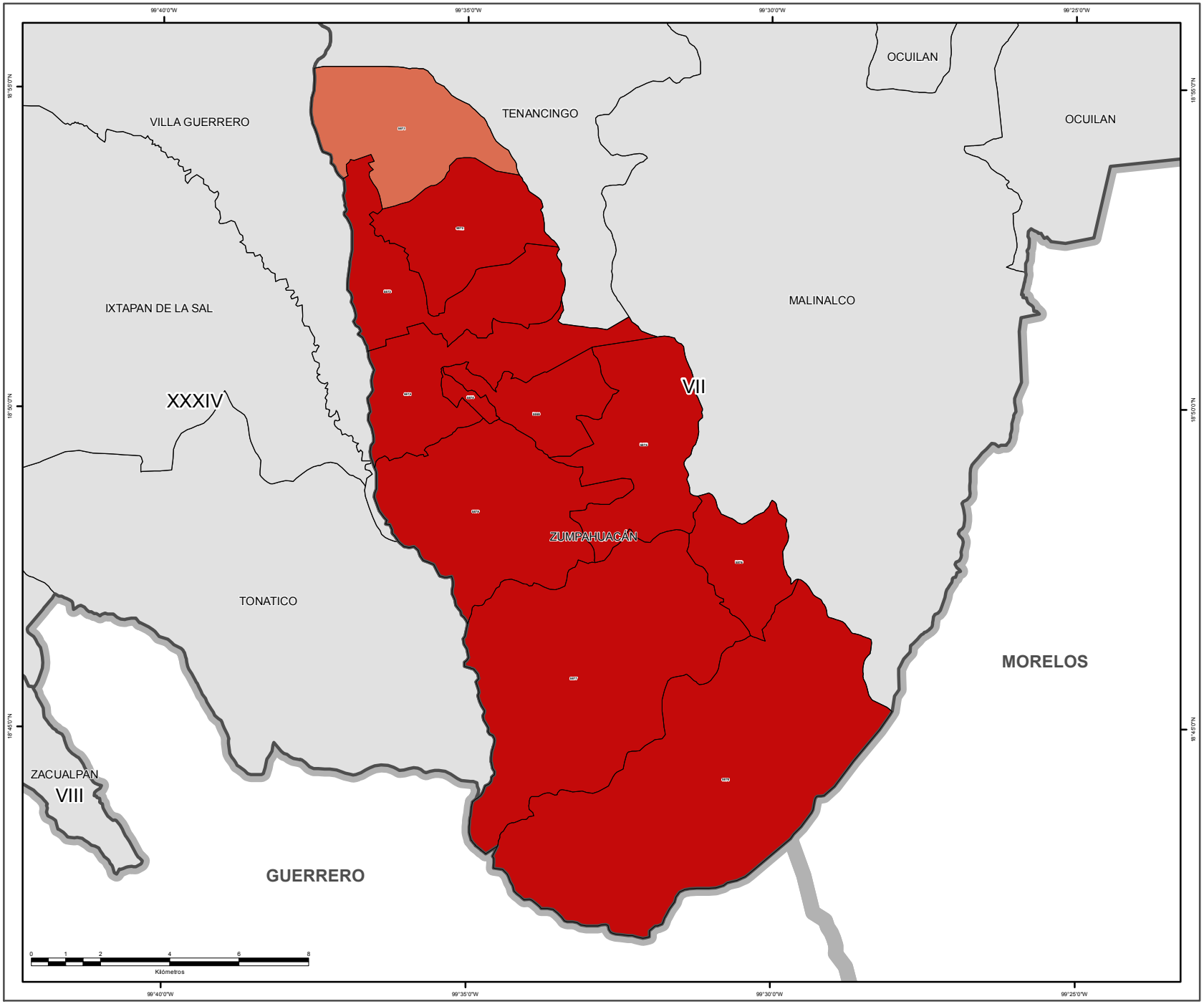

SIMBOLOGÍA

ESTRUCTURA GEOELECTORAL Y CLAVES

- Límite estatal ..... MÉX
- Distrito Electoral Local XLV
- Límite municipal ..... TOLUCA
- Sección electoral 6459
- Cabecera municipal

PARTICIPACIÓN CIUDADANA

- Alto
- Medio
- Bajo
- Muy bajo

OTROS

- Sin dato de cómputo
- Anulado por el Tribunal Electoral del Estado de México

Edición cartográfica del mes de abril de 2016,
con corte de información cartográfica al 05 de noviembre de 2014.
Registro Federal de Electores, INE

Resultados del Cómputo
para la Integración de los Ayuntamientos 2016 -2018
y de la LIX Legislatura del Estado de México 2015 -2018
Proyección: UTM Zona 14
Datum: WGS84

LOCALIZACIÓN

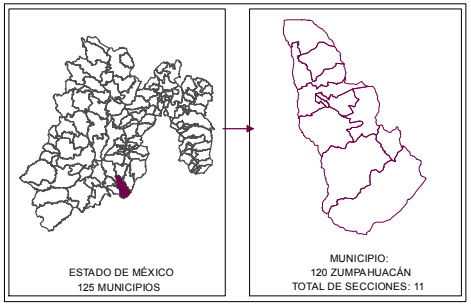

SUPERVISIÓN

C.P. Antonio Sánchez Acosta
Subdirector de Documentación y Estadística Electoral _____

ELABORACIÓN

Departamento de Geomática Electoral

Lic. Miguel Ángel García Escalante _____
C. Jaqueline Pérez Nova _____

RESULTADOS EN LA ELECCIÓN DEL AYUNTAMIENTO DE ZUMPANGO

Como resultado del cómputo de la elección del Ayuntamiento de Zumpango, y una vez resueltos en su caso por las instancias jurisdiccionales los juicios respectivos, en este municipio correspondió el triunfo a el Partido Revolucionario Institucional que obtuvo el 37.88% del total de votos válidos, en tanto que el Partido Acción Nacional fue la segunda fuerza con el 19.41% de la votación.

En la votación por sección electoral, del total de 44 secciones electorales que conforman el municipio de Zumpango, al Partido Revolucionario Institucional le correspondió la mayoría en 38 secciones, en tanto que el Partido Acción Nacional la obtuvo en 4, y las 2 restantes el Partido Nueva Alianza.

El siguiente cuadro y gráfica nos muestra los resultados totales del municipio por partido político y coalición. La tabla de la página siguiente nos muestra el detalle de los resultados por sección, desagregados para cada uno de los partidos políticos y coaliciones, se señala al partido o coalición ganadora.

RESULTADO DE VOTACIÓN		
Partido Político o Coalición	**Total**	**%**
PAN	10996	19,41%
PRI	21460	37,88%
PRD	6165	10,88%
PT	2174	3,84%
PVEM	787	1,39%
MC	2302	4,06%
NA	4923	8,69%
MORENA	4246	7,49%
PH	1313	2,32%
PES	2050	3,62%
PFD	210	0,37%
NO REGISTRADOS	32	0,06%
NULOS	1675	
TOTAL	58333	
VOTACIÓN VALIDA	56658	

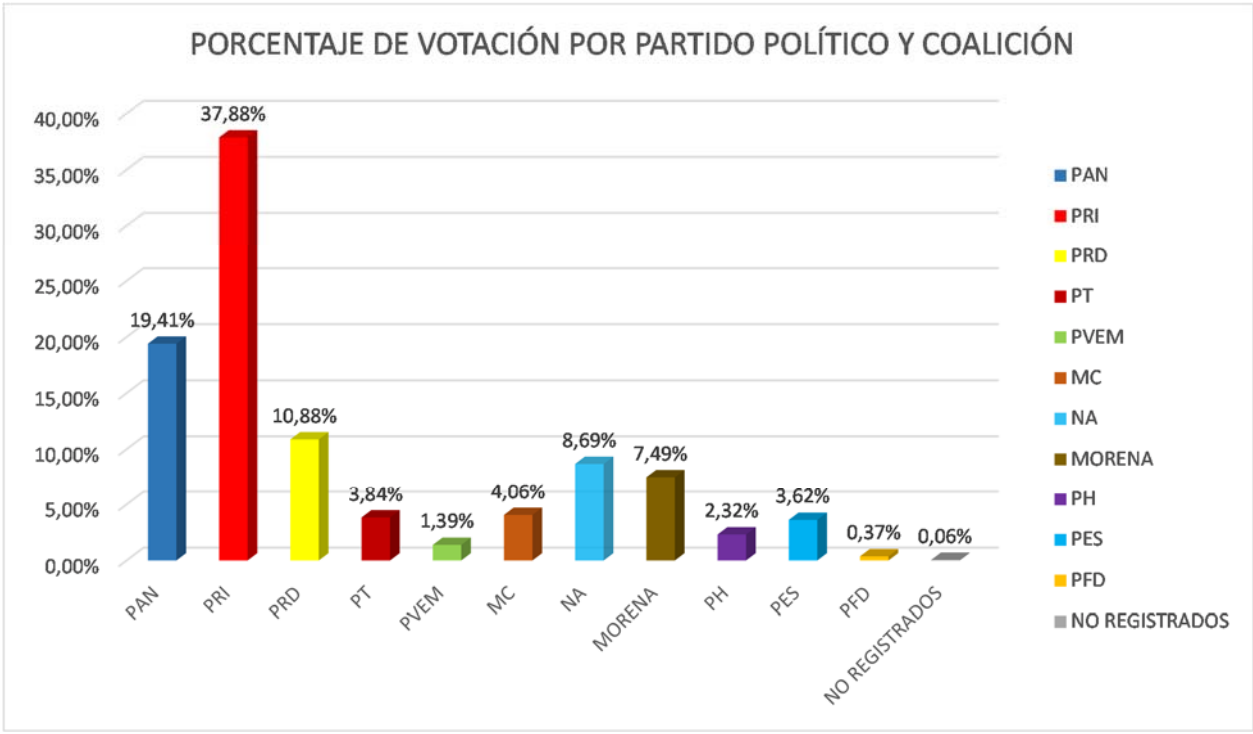

RESULTADOS DEFINITIVOS EN LA ELECCIÓN DEL AYUNTAMIENTO 2015

Municipio	Cabecera Municipal	Sección	PAN	% PAN	PRI	% PRI	PRD	% PRD	PT	% PT	PVEM	% PVEM	MC	% MC	NA	% NA	MORENA	% MORENA	PH	% PH	PES	% PES	PFD	% PFD	NO REGISTRADOS	% NO REGISTRADOS	NULOS	% NULOS	TOTAL	VOTACIÓN VALIDA	PRIMERA FUERZA	PRIMERA FUERZA	SEGUNDA FUERZA	SEGUNDA FUERZA	TERCERA FUERZA	TERCERA FUERZA
121	ZUMPANGO	5880	314	19,45%	515	31,91%	161	9,98%	86	5,33%	24	1,49%	111	6,88%	61	3,78%	194	12,02%	45	2,79%	84	5,20%	17	1,05%	2	0,12%	56	3,47%	1670	1614	515	PRI	314	PAN	194	MORENA
121	ZUMPANGO	5881	534	15,27%	1330	38,02%	589	16,84%	142	4,06%	56	1,60%	133	3,80%	167	4,77%	316	9,03%	73	2,09%	145	4,15%	11	0,31%	2	0,06%	98	2,80%	3596	3498	1330	PRI	589	PRD	534	PAN
121	ZUMPANGO	5882	751	19,85%	1546	40,86%	338	8,93%	156	4,12%	58	1,53%	135	3,57%	162	4,28%	421	11,13%	65	1,72%	131	3,46%	18	0,48%	3	0,08%	123	3,25%	3907	3784	1546	PRI	751	PAN	421	MORENA
121	ZUMPANGO	5883	433	18,42%	927	39,43%	193	8,21%	135	5,74%	21	0,89%	133	5,66%	77	3,28%	300	12,76%	49	2,08%	74	3,15%	7	0,30%	2	0,09%	72	3,06%	2423	2351	927	PRI	433	PAN	300	MORENA
121	ZUMPANGO	5884	305	17,03%	725	40,48%	159	8,88%	110	6,14%	21	1,17%	114	6,37%	45	2,51%	206	11,50%	41	2,29%	58	3,24%	6	0,34%	1	0,06%	57	3,18%	1848	1791	725	PRI	305	PAN	206	MORENA
121	ZUMPANGO	5885	283	19,45%	471	32,37%	172	11,82%	118	8,11%	31	2,13%	92	6,32%	57	3,92%	123	8,45%	55	3,78%	52	3,57%	1	0,07%	0	0,00%	38	2,61%	1493	1455	471	PRI	283	PAN	172	PRD
121	ZUMPANGO	5886	224	18,86%	422	35,52%	87	7,32%	73	6,14%	11	0,93%	109	9,18%	45	3,79%	131	11,03%	24	2,02%	55	4,63%	5	0,42%	2	0,17%	33	2,78%	1221	1188	422	PRI	224	PAN	131	MORENA
121	ZUMPANGO	5887	249	19,15%	450	34,62%	86	6,62%	47	3,62%	23	1,77%	96	7,38%	66	5,08%	161	12,38%	37	2,85%	79	6,08%	5	0,38%	1	0,08%	46	3,54%	1346	1300	450	PRI	249	PAN	161	MORENA
121	ZUMPANGO	5888	278	21,55%	370	28,68%	114	8,84%	89	6,90%	22	1,71%	97	7,52%	57	4,42%	152	11,78%	41	3,18%	66	5,12%	4	0,31%	0	0,00%	34	2,64%	1324	1290	370	PRI	278	PAN	152	MORENA
121	ZUMPANGO	5889	260	19,52%	457	34,31%	197	14,79%	71	5,33%	12	0,90%	56	4,20%	43	3,23%	109	8,18%	60	4,50%	58	4,35%	6	0,45%	3	0,23%	31	2,33%	1363	1332	457	PRI	260	PAN	197	PRD
121	ZUMPANGO	5890	195	15,59%	398	31,81%	203	16,23%	74	5,92%	17	1,36%	52	4,16%	68	5,44%	125	9,99%	45	3,60%	71	5,68%	2	0,16%	1	0,08%	42	3,36%	1293	1251	398	PRI	203	PRD	195	PAN
121	ZUMPANGO	5891	256	18,52%	548	39,65%	121	8,76%	75	5,43%	6	0,43%	95	6,87%	90	6,51%	127	9,19%	24	1,74%	32	2,32%	8	0,58%	0	0,00%	42	3,04%	1424	1382	548	PRI	256	PAN	127	MORENA
121	ZUMPANGO	5892	298	19,10%	496	31,79%	315	20,19%	57	3,65%	13	0,83%	69	4,42%	124	7,95%	114	7,31%	17	1,09%	52	3,33%	5	0,32%	0	0,00%	38	2,44%	1598	1560	496	PRI	315	PRD	298	PAN
121	ZUMPANGO	5893	31	11,40%	123	45,22%	33	12,13%	5	1,84%	4	1,47%	8	2,94%	29	10,66%	9	3,31%	20	7,35%	9	3,31%	1	0,37%	0	0,00%	10	3,68%	282	272	123	PRI	33	PRD	31	PAN
121	ZUMPANGO	5894	71	14,00%	189	37,28%	145	28,60%	17	3,35%	5	0,99%	15	2,96%	21	4,14%	20	3,94%	9	1,78%	14	2,76%	1	0,20%	0	0,00%	7	1,38%	514	507	189	PRI	145	PRD	71	PAN
121	ZUMPANGO	5895	179	23,83%	292	38,88%	84	11,19%	29	3,86%	9	1,20%	38	5,06%	28	3,73%	55	7,32%	12	1,60%	20	2,66%	5	0,67%	0	0,00%	17	2,26%	768	751	292	PRI	179	PAN	84	PRD
121	ZUMPANGO	5896	205	23,67%	395	45,61%	63	7,27%	36	4,16%	10	1,15%	35	4,04%	24	2,77%	44	5,08%	14	1,62%	32	3,70%	8	0,92%	0	0,00%	34	3,93%	900	866	395	PRI	205	PAN	63	PRD
121	ZUMPANGO	5897	284	46,94%	184	30,41%	30	4,96%	25	4,13%	6	0,99%	11	1,82%	21	3,47%	19	3,14%	8	1,32%	13	2,15%	4	0,66%	0	0,00%	16	2,64%	621	605	284	PAN	184	PRI	30	PRD
121	ZUMPANGO	5898	141	21,30%	324	48,94%	39	5,89%	18	2,72%	8	1,21%	19	2,87%	22	3,32%	29	4,38%	18	2,72%	37	5,59%	7	1,06%	0	0,00%	23	3,47%	685	662	324	PRI	141	PAN	39	PRD
121	ZUMPANGO	5899	128	14,27%	320	35,67%	123	13,71%	12	1,34%	8	0,89%	23	2,56%	208	23,19%	41	4,57%	7	0,78%	26	2,90%	1	0,11%	0	0,00%	30	3,34%	927	897	320	PRI	208	NA	128	PAN
121	ZUMPANGO	5900	321	17,15%	948	50,64%	181	9,67%	48	2,56%	39	2,08%	37	1,98%	70	3,74%	111	5,93%	24	1,28%	85	4,54%	5	0,27%	3	0,16%	70	3,74%	1942	1872	948	PRI	321	PAN	181	PRD
121	ZUMPANGO	5901	290	22,52%	498	38,66%	195	15,14%	33	2,56%	35	2,72%	28	2,17%	62	4,81%	91	7,07%	14	1,09%	39	3,03%	3	0,23%	0	0,00%	47	3,65%	1335	1288	498	PRI	290	PAN	195	PRD
121	ZUMPANGO	5902	352	21,50%	718	43,86%	203	12,40%	42	2,57%	15	0,92%	59	3,60%	76	4,64%	83	5,07%	37	2,26%	51	3,12%	1	0,06%	0	0,00%	47	2,87%	1684	1637	718	PRI	352	PAN	203	PRD
121	ZUMPANGO	5903	97	29,04%	159	47,60%	15	4,49%	2	0,60%	4	1,20%	4	1,20%	14	4,19%	15	4,49%	14	4,19%	9	2,69%	1	0,30%	0	0,00%	6	1,80%	340	334	159	PRI	97	PAN	15	PRD
121	ZUMPANGO	5904	302	12,28%	1307	53,13%	259	10,53%	54	2,20%	58	2,36%	50	2,03%	136	5,53%	128	5,20%	55	2,24%	104	4,23%	6	0,24%	1	0,04%	69	2,80%	2529	2460	1307	PRI	302	PAN	259	PRD
121	ZUMPANGO	5905	62	10,62%	231	39,55%	91	15,58%	9	1,54%	7	1,20%	24	4,11%	117	20,03%	24	4,11%	5	0,86%	14	2,40%	0	0,00%	0	0,00%	12	2,05%	596	584	231	PRI	117	NA	91	PRD
121	ZUMPANGO	5906	195	10,06%	581	29,96%	257	13,25%	30	1,55%	15	0,77%	45	2,32%	614	31,67%	139	7,17%	11	0,57%	47	2,42%	5	0,26%	0	0,00%	53	2,73%	1992	1939	614	NA	581	PRI	257	PRD
121	ZUMPANGO	5907	200	13,93%	461	32,10%	153	10,65%	30	2,09%	15	1,04%	20	1,39%	421	29,32%	92	6,41%	9	0,63%	31	2,16%	4	0,28%	0	0,00%	32	2,23%	1468	1436	461	PRI	421	NA	200	PAN
121	ZUMPANGO	5908	249	19,01%	372	28,40%	181	13,82%	25	1,91%	16	1,22%	15	1,15%	342	26,11%	71	5,42%	14	1,07%	22	1,68%	2	0,15%	1	0,08%	39	2,98%	1349	1310	372	PRI	342	NA	249	PAN
121	ZUMPANGO	5909	213	16,97%	419	33,39%	98	7,81%	28	2,23%	11	0,88%	27	2,15%	357	28,45%	68	5,42%	5	0,40%	24	1,91%	5	0,40%	0	0,00%	26	2,07%	1281	1255	419	PRI	357	NA	213	PAN
121	ZUMPANGO	5910	158	9,89%	453	28,37%	164	10,27%	28	1,75%	20	1,25%	49	3,07%	593	37,13%	78	4,88%	15	0,94%	38	2,38%	1	0,06%	0	0,00%	32	2,00%	1629	1597	593	NA	453	PRI	164	PRD
121	ZUMPANGO	5911	292	18,48%	503	31,84%	211	13,35%	43	2,72%	18	1,14%	23	1,46%	282	17,85%	123	7,78%	19	1,20%	64	4,05%	2	0,13%	0	0,00%	51	3,23%	1631	1580	503	PRI	292	PAN	282	NA
121	ZUMPANGO	5912	537	14,93%	1703	47,36%	309	8,59%	86	2,39%	83	2,31%	116	3,23%	207	5,76%	241	6,70%	104	2,89%	190	5,28%	17	0,47%	3	0,08%	133	3,70%	3729	3596	1703	PRI	537	PAN	309	PRD
121	ZUMPANGO	5913	96	14,93%	259	40,28%	79	12,29%	36	5,60%	19	2,95%	27	4,20%	25	3,89%	31	4,82%	13	2,02%	36	5,60%	20	3,11%	2	0,31%	17	2,64%	660	643	259	PRI	96	PAN	79	PRD
121	ZUMPANGO	5914	130	21,70%	208	34,72%	75	12,52%	26	4,34%	5	0,83%	28	4,67%	20	3,34%	53	8,85%	22	3,67%	28	4,67%	4	0,67%	0	0,00%	16	2,67%	615	599	208	PRI	130	PAN	75	PRD
121	ZUMPANGO	5915	421	32,19%	484	37,00%	75	5,73%	137	10,47%	3	0,23%	82	6,27%	33	2,52%	26	1,99%	19	1,45%	23	1,76%	5	0,38%	0	0,00%	29	2,22%	1337	1308	484	PRI	421	PAN	137	PT
121	ZUMPANGO	5916	531	41,32%	471	36,65%	80	6,23%	25	1,95%	5	0,39%	41	3,19%	22	1,71%	52	4,05%	30	2,33%	26	2,02%	1	0,08%	1	0,08%	18	1,40%	1303	1285	531	PAN	471	PRI	80	PRD
121	ZUMPANGO	5917	357	33,90%	384	36,47%	90	8,55%	45	4,27%	3	0,28%	55	5,22%	20	1,90%	21	1,99%	59	5,60%	19	1,80%	0	0,00%	0	0,00%	30	2,85%	1083	1053	384	PRI	357	PAN	90	PRD
121	ZUMPANGO	5918	24	23,53%	48	47,06%	2	1,96%	5	4,90%	3	2,94%	10	9,80%	3	2,94%	0	0,00%	1	0,98%	6	5,88%	0	0,00%	0	0,00%	5	4,90%	107	102	48	PRI	24	PAN	10	MC
121	ZUMPANGO	5919	63	21,20%	103	24,82%	35	8,43%	25	6,02%	9	2,17%	25	6,02%	22	5,30%	22	5,30%	62	14,94%	23	5,54%	1	0,24%	0	0,00%	11	2,65%	426	415	103	PRI	88	PAN	62	PH
121	ZUMPANGO	5920	60	20,83%	128	44,44%	34	11,81%	16	5,56%	3	1,04%	7	2,43%	13	4,51%	9	3,13%	8	2,78%	10	3,47%	0	0,00%	0	0,00%	8	2,78%	296	288	128	PRI	60	PAN	34	PRD
121	ZUMPANGO	5921	370	28,75%	469	36,44%	111	8,62%	21	1,63%	19	1,48%	74	5,75%	35	2,72%	53	4,12%	98	7,61%	34	2,64%	1	0,08%	2	0,16%	54	4,20%	1341	1287	469	PRI	370	PAN	111	PRD
121	ZUMPANGO	5922	102	57,30%	28	15,73%	4	2,25%	0	0,00%	6	3,37%	3	1,69%	11	6,18%	6	3,37%	6	3,37%	8	4,49%	3	1,69%	1	0,56%	12	6,74%	190	178	102	PAN	28	PRI	11	NA
121	ZUMPANGO	5923	130	50,78%	43	16,80%	11	4,30%	5	1,95%	11	4,30%	12	4,69%	13	5,08%	13	5,08%	5	1,95%	11	4,30%	1	0,39%	1	0,39%	11	4,30%	267	256	130	PAN	43	PRI	13	NA

IEEM
Instituto Electoral del Estado de México
DIRECCIÓN DE ORGANIZACIÓN

7 Junio
Elección 2015
Diputados Locales y Ayuntamientos

PARTIDO O COALICIÓN GANADORA EN LA ELECCIÓN DE AYUNTAMIENTOS 2015 POR SECCIÓN ELECTORAL

MUNICIPIO: 121 ZUMPANGO

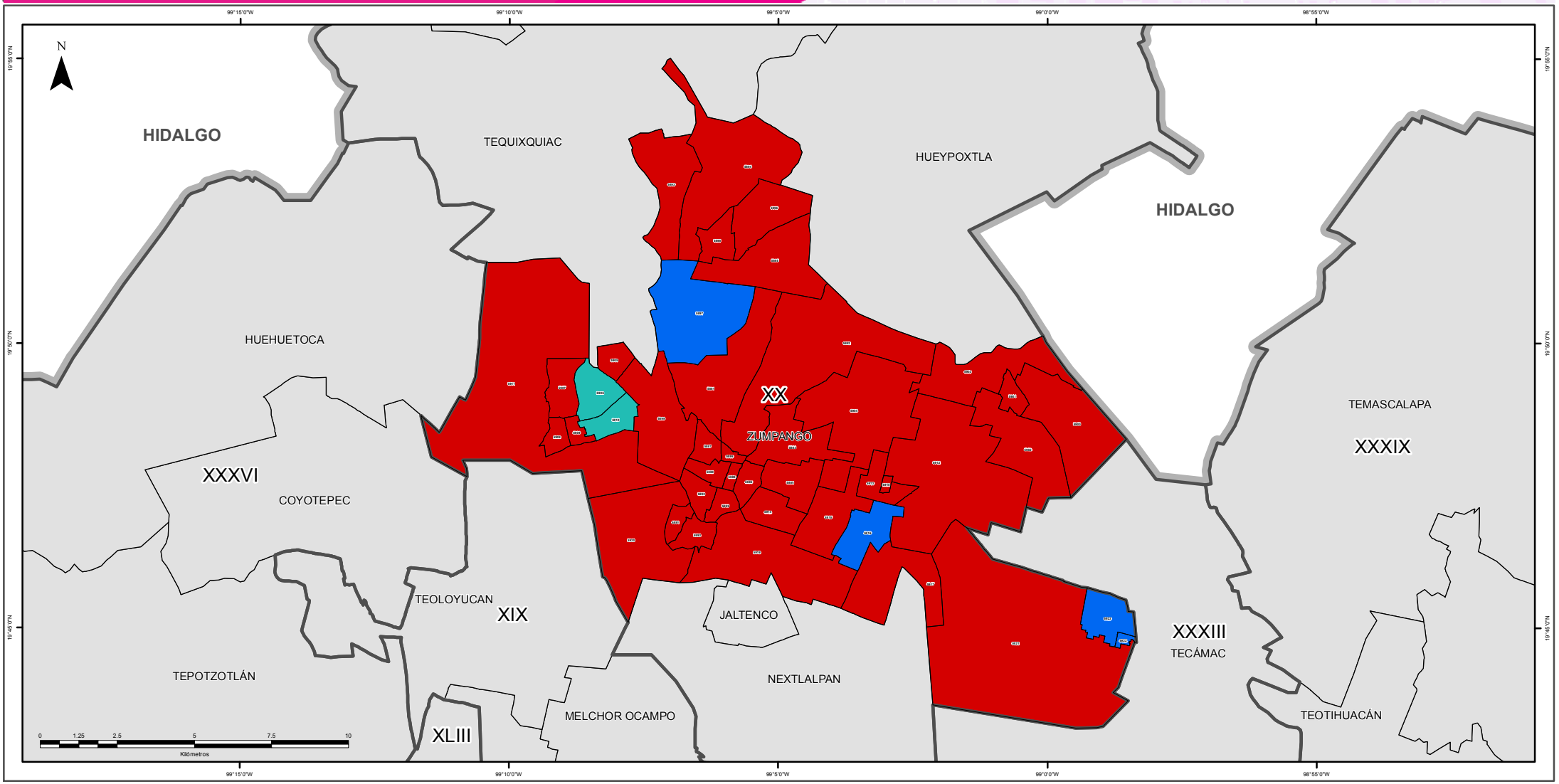

SIMBOLOGÍA

ESTRUCTURA GEOELECTORAL Y CLAVES

- Límite estatal ..... MÉX
- Distrito Electoral Local XLV
- Límite municipal ..... TOLUCA
- Sección electoral 6459
- Cabecera municipal

PARTIDOS POLÍTICOS

- Partido Acción Nacional
- Partido Revolucionario Institucional
- Partido de la Revolución Democrática
- Partido del Trabajo
- Partido Verde Ecologista de México
- Movimiento Ciudadano
- Partido Nueva Alianza
- Partido Encuentro Social
- Partido Humanista
- Partido Futuro Democrático
- Movimiento de Regeneración Nacional

COALICIONES

- Partido Acción Nacional
  Partido del Trabajo
- Partido Revolucionario Institucional
  Partido Verde Ecologista de México
  Partido Nueva Alianza

OTROS

- Candidato(s) Independiente(s)
- Sin dato de cómputo
- Anulado por el Tribunal Electoral del Estado de México

Edición cartográfica del mes de abril de 2016,
con corte de información cartográfica al 05 de noviembre de 2014.
Registro Federal de Electores, INE

Resultados del Cómputo
para la Integración de los Ayuntamientos 2016 -2018
y de la LIX Legislatura del Estado de México 2015 -2018
Proyección: UTM Zona 14
Datum: WGS84

SUPERVISIÓN

C.P. Antonio Sánchez Acosta
Subdirector de Documentación y Estadística Electoral

ELABORACIÓN

Departamento de Geomática Electoral

Lic. Miguel Ángel García Escalante
C. Jaqueline Pérez Nova

LOCALIZACIÓN

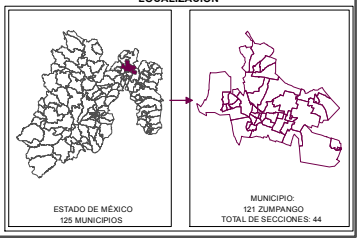

IEEM
Instituto Electoral del Estado de México
DIRECCIÓN DE ORGANIZACIÓN

7 Junio
Elección 2015
Diputados Locales y Ayuntamientos

PARTIDO O COALICIÓN EN PRIMERA MINORÍA EN LA ELECCIÓN DE AYUNTAMIENTOS 2015 POR SECCIÓN ELECTORAL

MUNICIPIO: 121 ZUMPANGO

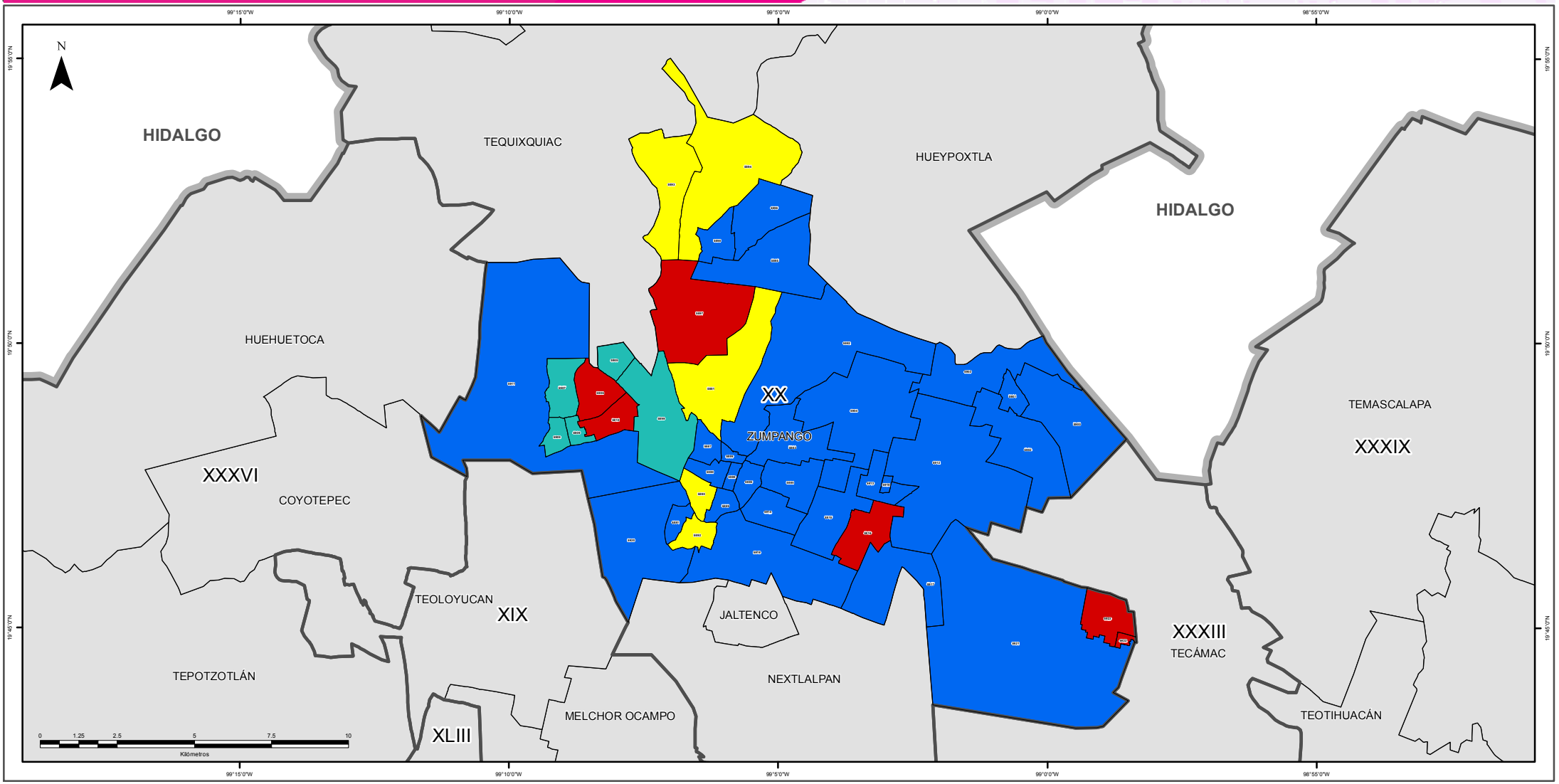

SIMBOLOGÍA

ESTRUCTURA GEOELECTORAL Y CLAVES

- Límite estatal ..... MÉX
- Distrito Electoral Local XLV
- Límite municipal ..... TOLUCA
- Sección electoral 6459
- Cabecera municipal

PARTIDOS POLÍTICOS

- Partido Acción Nacional
- Partido Revolucionario Institucional
- Partido de la Revolución Democrática
- Partido del Trabajo
- Partido Verde Ecologista de México
- Movimiento Ciudadano
- Partido Nueva Alianza
- Partido Encuentro Social
- Partido Humanista
- Partido Futuro Democrático
- Movimiento de Regeneración Nacional

COALICIONES

- Partido Acción Nacional
  Partido del Trabajo
- Partido Revolucionario Institucional
  Partido Verde Ecologista de México
  Partido Nueva Alianza

OTROS

- Candidato(s) Independiente(s)
- Sin dato de cómputo
- Anulado por el Tribunal Electoral del Estado de México

Edición cartográfica del mes de abril de 2016,
con corte de información cartográfica al 05 de noviembre de 2014.
Registro Federal de Electores, INE

Resultados del Cómputo
para la Integración de los Ayuntamientos 2016 - 2018
y de la LIX Legislatura del Estado de México 2015 -2018
Proyección: UTM Zona 14
Datum: WGS84

SUPERVISIÓN

C.P. Antonio Sánchez Acosta
Subdirector de Documentación y Estadística Electoral

ELABORACIÓN

Departamento de Geomática Electoral

Lic. Miguel Ángel García Escalante
C. Jaqueline Pérez Nova

LOCALIZACIÓN

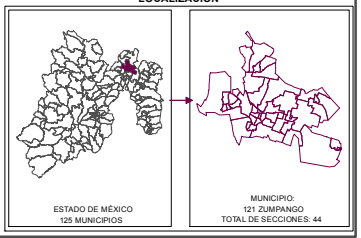

MARGEN DE VICTORIA

El margen de victoria es la diferencia de porcentaje de votación válida emitida que alcanzó el partido ganador sobre el inmediato inferior, es decir, sobre la primera minoría; los rangos establecidos fueron considerados así: 0.01% a 5.0%; 5.01% a 10.0%; 10.01% a 20.0%; 20.01% a MÁS.

Como se observa en la siguiente gráfica, de las 44 secciones del municipio de Zumpango, en 8 (18.18%) el margen de victoria fue de entre 0.01 a 5.0%; en 4 secciones (9.09%) fue de entre 5.01% a 10.0%; en 15 (34.09%) fue de más de 10.0% y hasta 20.0%; y finalmente en 17 (38.64% del total de secciones del municipio) fue de más del 20.0% de diferencia. El detalle por partido o coalición se observa en el cuadro y gráfica siguiente.

En el resultado global del municipio, el Partido Revolucionario Institucional tuvo un margen de victoria de 18.47% respecto de la segunda fuerza que fue el Partido Acción Nacional.

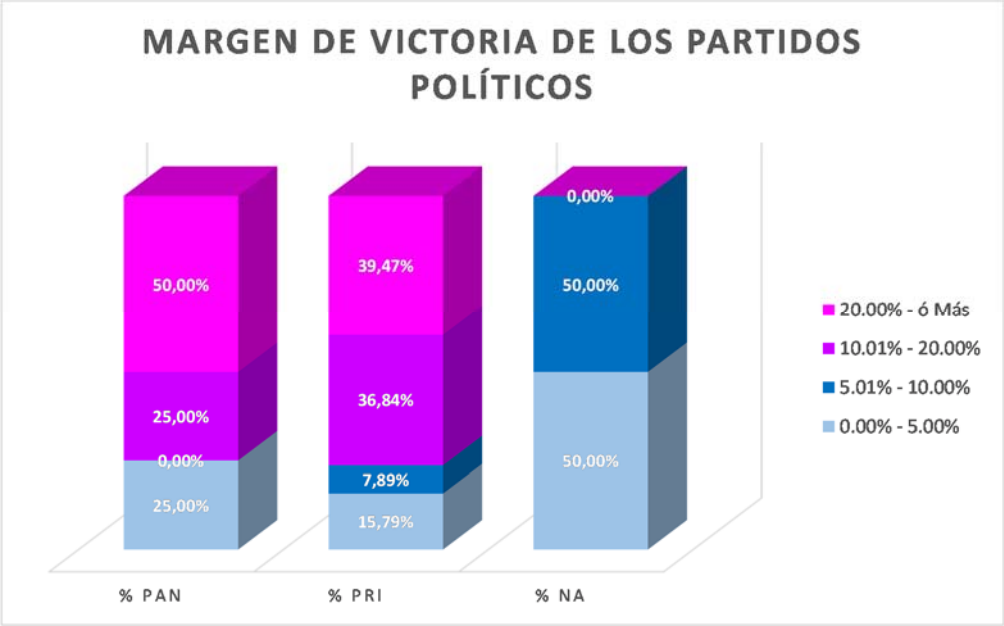

MUNICIPIO	CABECERA	MARGEN DE VICTORIA	PAN	% PAN	PRI	% PRI	NA	% NA	RANGO DE MARGEN DE VICTORIA
121	ZUMPANGO	0.00% - 5.00%	1	25,00%	6	15,79%	1	50,00%	8
121	ZUMPANGO	5.01% - 10.00%	0	0,00%	3	7,89%	1	50,00%	4
121	ZUMPANGO	10.01% - 20.00%	1	25,00%	14	36,84%	0	0,00%	15
121	ZUMPANGO	20.00% - ó Más	2	50,00%	15	39,47%	0	0,00%	17
		TOTAL	**4**	**100%**	**38**	**100%**	**2**	**100%**	

MARGEN DE VICTORIA

Municipio	Cabecera Municipal	Sección	PAN	% PAN	PRI	% PRI	PRD	% PRD	PT	% PT	PVEM	% PVEM	MC	% MC	NA	% NA	MORENA	% MORENA	PH	% PH	PES	% PES	PFD	% PFD	NO REGISTRADOS	% NO REGISTRADOS	NULOS	% NULOS	TOTAL	VOTACIÓN VALIDA	PRIMERA FUERZA	SEGUNDA FUERZA	MARGEN DE VICTORIA
121	ZUMPANGO	5880	314	19.45%	515	31.91%	161	9.98%	86	5.33%	24	1.49%	111	6.88%	61	3.78%	194	12.02%	45	2.79%	84	5.20%	17	1.05%	2	0.12%	56	3.47%	1670	1614	PRI	PAN	12.45%
121	ZUMPANGO	5881	534	15.27%	1330	38.02%	589	16.84%	142	4.06%	56	1.60%	133	3.80%	167	4.77%	316	9.03%	73	2.09%	145	4.15%	11	0.31%	2	0.06%	98	2.80%	3596	3498	PRI	PRD	21.18%
121	ZUMPANGO	5882	751	19.85%	1546	40.86%	338	8.93%	156	4.12%	58	1.53%	135	3.57%	162	4.28%	421	11.13%	65	1.72%	131	3.46%	18	0.48%	3	0.08%	123	3.25%	3907	3784	PRI	PAN	21.01%
121	ZUMPANGO	5883	433	18.42%	927	39.43%	193	8.21%	135	5.74%	21	0.89%	133	5.66%	77	3.28%	300	12.76%	49	2.08%	74	3.15%	7	0.30%	2	0.09%	72	3.06%	2423	2351	PRI	PAN	21.01%
121	ZUMPANGO	5884	305	17.03%	725	40.48%	159	8.88%	110	6.14%	21	1.17%	114	6.37%	45	2.51%	206	11.50%	41	2.29%	58	3.24%	6	0.34%	1	0.06%	57	3.18%	1848	1791	PRI	PAN	23.45%
121	ZUMPANGO	5885	283	19.45%	471	32.37%	172	11.82%	118	8.11%	31	2.13%	92	6.32%	57	3.92%	123	8.45%	55	3.78%	52	3.57%	1	0.07%	0	0.00%	38	2.61%	1493	1455	PRI	PAN	12.92%
121	ZUMPANGO	5886	224	18.86%	422	35.52%	87	7.32%	73	6.14%	11	0.93%	109	9.18%	45	3.79%	131	11.03%	24	2.02%	55	4.63%	5	0.42%	2	0.17%	33	2.78%	1221	1188	PRI	PAN	16.67%
121	ZUMPANGO	5887	249	19.15%	450	34.62%	86	6.62%	47	3.62%	23	1.77%	96	7.38%	66	5.08%	161	12.38%	37	2.85%	79	6.08%	5	0.38%	1	0.08%	46	3.54%	1346	1300	PRI	PAN	15.46%
121	ZUMPANGO	5888	278	21.55%	370	28.68%	114	8.84%	89	6.90%	22	1.71%	97	7.52%	57	4.42%	152	11.78%	41	3.18%	66	5.12%	4	0.31%	0	0.00%	34	2.64%	1324	1290	PRI	PAN	7.13%
121	ZUMPANGO	5889	260	19.52%	457	34.31%	197	14.79%	71	5.33%	12	0.90%	56	4.20%	43	3.23%	109	8.18%	60	4.50%	58	4.35%	6	0.45%	3	0.23%	31	2.33%	1363	1332	PRI	PAN	14.79%
121	ZUMPANGO	5890	195	15.59%	398	31.81%	203	16.23%	74	5.92%	17	1.36%	52	4.16%	68	5.44%	125	9.99%	45	3.60%	71	5.68%	2	0.16%	1	0.08%	42	3.36%	1293	1251	PRI	PRD	15.59%
121	ZUMPANGO	5891	256	18.52%	548	39.65%	121	8.76%	75	5.43%	6	0.43%	95	6.87%	90	6.51%	127	9.19%	24	1.74%	32	2.32%	8	0.58%	0	0.00%	42	3.04%	1424	1382	PRI	PAN	21.13%
121	ZUMPANGO	5892	298	19.10%	496	31.79%	315	20.19%	57	3.65%	13	0.83%	69	4.42%	124	7.95%	114	7.31%	17	1.09%	52	3.33%	5	0.32%	0	0.00%	38	2.44%	1598	1560	PRI	PRD	11.60%
121	ZUMPANGO	5893	31	11.40%	123	45.22%	33	12.13%	5	1.84%	4	1.47%	8	2.94%	29	10.66%	9	3.31%	20	7.35%	9	3.31%	1	0.37%	0	0.00%	10	3.68%	282	272	PRI	PRD	33.09%
121	ZUMPANGO	5894	71	14.00%	189	37.28%	145	28.60%	17	3.35%	5	0.99%	15	2.96%	21	4.14%	20	3.94%	9	1.78%	14	2.76%	1	0.20%	0	0.00%	7	1.38%	514	507	PRI	PRD	8.68%
121	ZUMPANGO	5895	179	23.83%	292	38.88%	84	11.19%	29	3.86%	9	1.20%	38	5.06%	28	3.73%	55	7.32%	12	1.60%	20	2.66%	5	0.67%	0	0.00%	17	2.26%	768	751	PRI	PAN	15.05%
121	ZUMPANGO	5896	205	23.67%	395	45.61%	63	7.27%	36	4.16%	10	1.15%	35	4.04%	24	2.77%	44	5.08%	14	1.62%	32	3.70%	8	0.92%	0	0.00%	34	3.93%	900	866	PRI	PAN	21.94%
121	ZUMPANGO	5897	284	46.94%	184	30.41%	30	4.96%	25	4.13%	6	0.99%	11	1.82%	21	3.47%	19	3.14%	8	1.32%	13	2.15%	4	0.66%	0	0.00%	16	2.64%	621	605	PAN	PRI	16.53%
121	ZUMPANGO	5898	141	21.30%	324	48.94%	39	5.89%	18	2.72%	8	1.21%	19	2.87%	22	3.32%	29	4.38%	18	2.72%	37	5.59%	7	1.06%	0	0.00%	23	3.47%	685	662	PRI	PAN	27.64%
121	ZUMPANGO	5899	128	14.27%	320	35.67%	123	13.71%	12	1.34%	8	0.89%	23	2.56%	208	23.19%	41	4.57%	7	0.78%	26	2.90%	1	0.11%	0	0.00%	30	3.34%	927	897	PRI	NA	12.49%
121	ZUMPANGO	5900	321	17.15%	948	50.64%	181	9.67%	48	2.56%	39	2.08%	37	1.98%	70	3.74%	111	5.93%	24	1.28%	85	4.54%	5	0.27%	3	0.16%	70	3.74%	1942	1872	PRI	PAN	33.49%
121	ZUMPANGO	5901	290	22.52%	498	38.66%	195	15.14%	33	2.56%	35	2.72%	28	2.17%	62	4.81%	91	7.07%	14	1.09%	39	3.03%	3	0.23%	0	0.00%	47	3.65%	1335	1288	PRI	PAN	16.15%
121	ZUMPANGO	5902	352	21.50%	718	43.86%	203	12.40%	42	2.57%	15	0.92%	59	3.60%	76	4.64%	83	5.07%	37	2.26%	51	3.12%	1	0.06%	0	0.00%	47	2.87%	1684	1637	PRI	PAN	22.36%
121	ZUMPANGO	5903	97	29.04%	159	47.60%	15	4.49%	2	0.60%	4	1.20%	4	1.20%	14	4.19%	15	4.49%	14	4.19%	9	2.69%	1	0.30%	0	0.00%	6	1.80%	340	334	PRI	PAN	18.56%
121	ZUMPANGO	5904	302	12.28%	1307	53.13%	259	10.53%	54	2.20%	58	2.36%	50	2.03%	136	5.53%	128	5.20%	55	2.24%	104	4.23%	6	0.24%	1	0.04%	69	2.80%	2529	2460	PRI	PAN	40.85%
121	ZUMPANGO	5905	62	10.62%	231	39.55%	91	15.58%	9	1.54%	7	1.20%	24	4.11%	117	20.03%	24	4.11%	5	0.86%	14	2.40%	0	0.00%	0	0.00%	12	2.05%	596	584	PRI	NA	19.52%
121	ZUMPANGO	5906	195	10.06%	581	29.96%	257	13.25%	30	1.55%	15	0.77%	45	2.32%	614	31.67%	139	7.17%	11	0.57%	47	2.42%	5	0.26%	0	0.00%	53	2.73%	1992	1939	NA	PRI	1.70%
121	ZUMPANGO	5907	200	13.93%	461	32.10%	153	10.65%	30	2.09%	15	1.04%	20	1.39%	421	29.32%	92	6.41%	9	0.63%	31	2.16%	4	0.28%	0	0.00%	32	2.23%	1468	1436	PRI	NA	2.79%
121	ZUMPANGO	5908	249	19.01%	372	28.40%	181	13.82%	25	1.91%	16	1.22%	15	1.15%	342	26.11%	71	5.42%	14	1.07%	22	1.68%	2	0.15%	1	0.08%	39	2.98%	1349	1310	PRI	NA	2.29%
121	ZUMPANGO	5909	213	16.97%	419	33.39%	98	7.81%	28	2.23%	11	0.88%	27	2.15%	357	28.45%	68	5.42%	5	0.40%	24	1.91%	5	0.40%	0	0.00%	26	2.07%	1281	1255	PRI	NA	4.94%
121	ZUMPANGO	5910	158	9.89%	453	28.37%	164	10.27%	28	1.75%	20	1.25%	49	3.07%	593	37.13%	78	4.88%	15	0.94%	38	2.38%	1	0.06%	0	0.00%	32	2.00%	1629	1597	NA	PRI	8.77%
121	ZUMPANGO	5911	292	18.48%	503	31.84%	211	13.35%	43	2.72%	18	1.14%	23	1.46%	282	17.85%	123	7.78%	19	1.20%	64	4.05%	2	0.13%	0	0.00%	51	3.23%	1631	1580	PRI	PAN	13.35%
121	ZUMPANGO	5912	537	14.93%	1703	47.36%	309	8.59%	86	2.39%	83	2.31%	116	3.23%	207	5.76%	241	6.70%	104	2.89%	190	5.28%	17	0.47%	3	0.08%	133	3.70%	3729	3596	PRI	PAN	32.42%
121	ZUMPANGO	5913	96	14.93%	259	40.28%	79	12.29%	36	5.60%	19	2.95%	27	4.20%	25	3.89%	31	4.82%	13	2.02%	36	5.60%	20	3.11%	2	0.31%	17	2.64%	660	643	PRI	PAN	25.35%
121	ZUMPANGO	5914	130	21.70%	208	34.72%	75	12.52%	26	4.34%	5	0.83%	28	4.67%	20	3.34%	53	8.85%	22	3.67%	28	4.67%	4	0.67%	0	0.00%	16	2.67%	615	599	PRI	PAN	13.02%
121	ZUMPANGO	5915	421	32.19%	484	37.00%	75	5.73%	137	10.47%	3	0.23%	82	6.27%	33	2.52%	26	1.99%	19	1.45%	23	1.76%	5	0.38%	0	0.00%	29	2.22%	1337	1308	PRI	PAN	4.82%
121	ZUMPANGO	5916	531	41.32%	471	36.65%	80	6.23%	25	1.95%	5	0.39%	41	3.19%	22	1.71%	52	4.05%	30	2.33%	26	2.02%	1	0.08%	1	0.08%	18	1.40%	1303	1285	PAN	PRI	4.67%
121	ZUMPANGO	5917	357	33.90%	384	36.47%	90	8.55%	45	4.27%	3	0.28%	55	5.22%	20	1.90%	21	1.99%	59	5.60%	19	1.80%	0	0.00%	0	0.00%	30	2.85%	1083	1053	PRI	PAN	2.56%
121	ZUMPANGO	5918	24	23.53%	48	47.06%	2	1.96%	5	4.90%	3	2.94%	10	9.80%	3	2.94%	0	0.00%	1	0.98%	6	5.88%	0	0.00%	0	0.00%	5	4.90%	107	102	PRI	PAN	23.53%
121	ZUMPANGO	5919	88	21.20%	103	24.82%	35	8.43%	25	6.02%	9	2.17%	25	6.02%	22	5.30%	22	5.30%	62	14.94%	23	5.54%	1	0.24%	0	0.00%	11	2.65%	426	415	PRI	PAN	3.61%
121	ZUMPANGO	5920	69	20.83%	128	44.44%	34	11.81%	16	5.56%	3	1.04%	7	2.43%	13	4.51%	9	3.13%	8	2.78%	10	3.47%	0	0.00%	0	0.00%	8	2.78%	296	288	PRI	PAN	23.61%
121	ZUMPANGO	5921	370	28.75%	469	36.44%	111	8.62%	21	1.63%	19	1.48%	74	5.75%	35	2.72%	53	4.12%	98	7.61%	34	2.64%	1	0.08%	2	0.16%	54	4.20%	1341	1287	PRI	PAN	7.69%
121	ZUMPANGO	5922	102	57.30%	28	15.73%	4	2.25%	0	0.00%	6	3.37%	3	1.69%	11	6.18%	6	3.37%	6	3.37%	8	4.49%	3	1.69%	1	0.56%	12	6.74%	190	178	PAN	PRI	41.57%
121	ZUMPANGO	5923	130	50.78%	43	16.80%	11	4.30%	5	1.95%	11	4.30%	12	4.69%	13	5.08%	13	5.08%	5	1.95%	11	4.30%	1	0.39%	1	0.39%	11	4.30%	267	256	PAN	PRI	33.98%
TOTAL			10996		21460		6165		2174		787		2302		4923		4246		1313		2050		210		32		1675		58333	56658			

MARGEN DE VICTORIA EN LA ELECCIÓN DE AYUNTAMIENTOS 2015 POR SECCIÓN ELECTORAL

MUNICIPIO: 121 ZUMPANGO

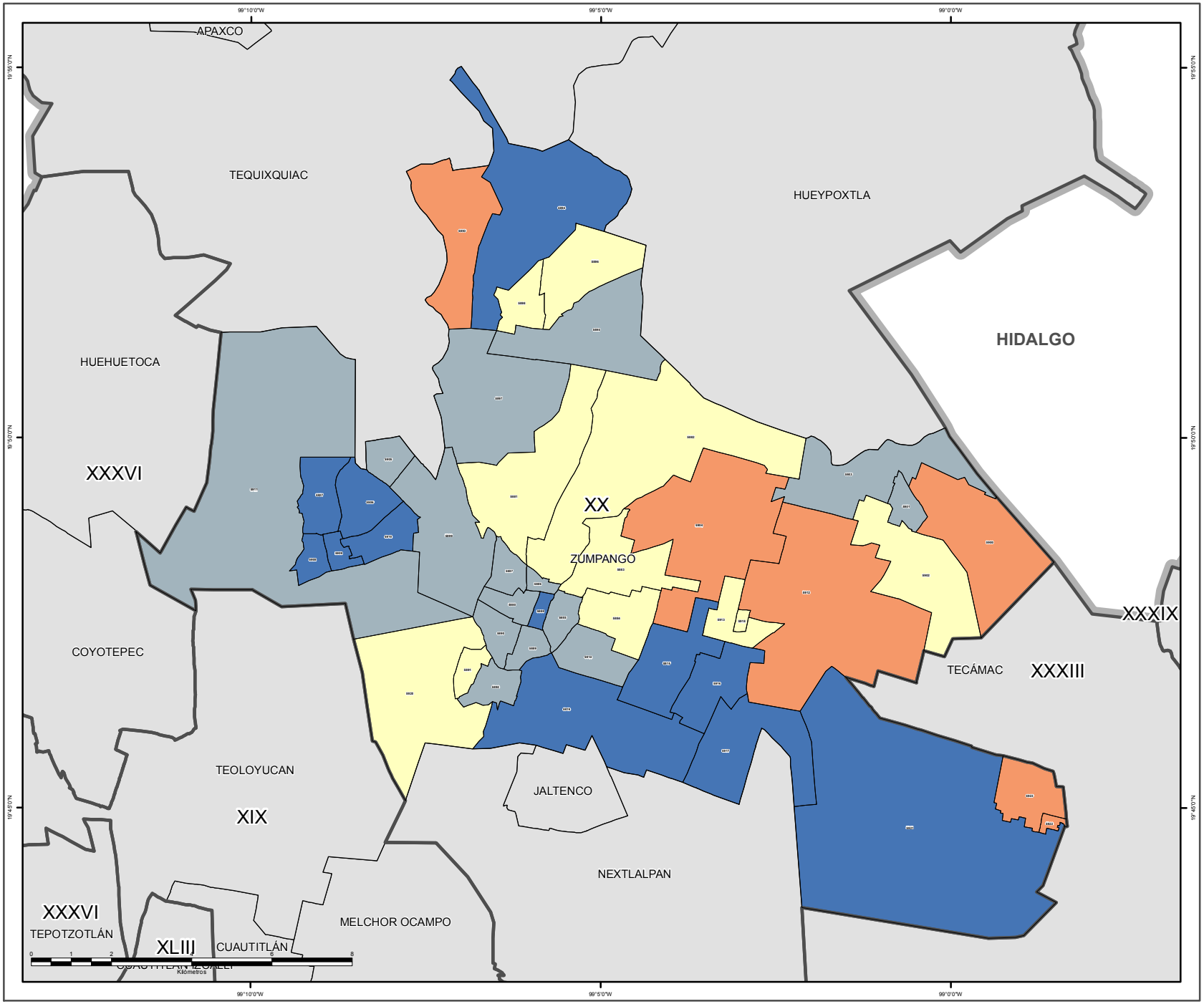

SIMBOLOGÍA

ESTRUCTURA GEOELECTORAL Y CLAVES

- Límite estatal ..... MÉX
- Distrito Electoral Local XLV
- Límite municipal ..... TOLUCA
- Sección electoral 6459
- Cabecera municipal

MARGEN DE VICTORIA

- 0.000000 - 10.100000
- 10.130000 - 20.520000
- 20.530000 - 31.610000
- 31.620000 - 45.680000
- 45.770000 - 90.220000

OTROS

- Sin dato de cómputo
- Anulado por el Tribunal Electoral del Estado de México

Edición cartográfica del mes de abril de 2016,
con corte de información cartográfica al 05 de noviembre de 2014.
Registro Federal de Electores, INE

Resultados del Cómputo
para la Integración de los Ayuntamientos 2016 -2018
y de la LIX Legislatura del Estado de México 2015 -2018
Proyección: UTM Zona 14
Datum: WGS84

LOCALIZACIÓN

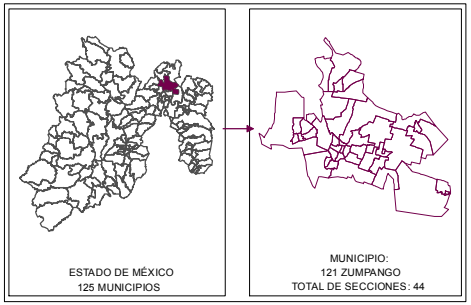

SUPERVISIÓN

C.P. Antonio Sánchez Acosta
Subdirector de Documentación y Estadística Electoral _____

ELABORACIÓN

Departamento de Geomática Electoral

Lic. Miguel Ángel García Escalante _____
C. Jaqueline Pérez Nova _____

PARTICIPACIÓN Y ABSTENCIONISMO

La participación de los ciudadanos con credencial para votar en esta elección en el municipio de Zumpango fue de 48 %, siendo el abstencionismo de 52%.

Para el análisis de la participación por sección, éstas se agruparon hasta en cuatro rangos de participación, el primero es de participación alta considerando más de 70.00%, no se ubicó ninguna sección; el segundo es de participación media, considerado entre 60.01% y hasta 70.00% en el que se encuentran 7 secciones (15.91%); el rango de participación baja, considerado entre 50.01% y hasta 60.00%, dentro del que se ubican 27 secciones (61.36%); y en el rango de participación muy baja, considerado con menos de 50.0%, en el que se encuentran 10 secciones (22.73% del total).

PARTICIPACIÓN Y ABSTENCIONISMO

Municipio	Cabecera Municipal	Sección	PAN	% PAN	PRI	% PRI	PRD	% PRD	PT	% PT	PVEM	% PVEM	MC	% MC	NA	% NA	MORENA	% MORENA	PH	% PH	PES	% PES	PFD	% PFD	NO REGISTRADOS	% NO REGISTRADOS	NULOS	% NULOS	TOTAL	VOTACIÓN VALIDA	LISTA NOMINAL	PARTICIPACIÓN	% PARTICIPACIÓN	% ABSTENCIONISMO
121	ZUMPANGO	5880	314	19,45%	515	31,91%	161	9,98%	86	5,33%	24	1,49%	111	6,88%	61	3,78%	194	12,02%	45	2,79%	84	5,20%	17	1,05%	2	0,12%	56	3,47%	1670	1614	2497	MEDIO	67,60%	32,40%
121	ZUMPANGO	5881	534	15,27%	1330	38,02%	589	16,84%	142	4,06%	56	1,60%	133	3,80%	167	4,77%	316	9,03%	73	2,09%	145	4,15%	11	0,31%	2	0,06%	98	2,80%	3596	3498	9414	MUY BAJO	38,23%	61,77%
121	ZUMPANGO	5882	751	19,85%	1546	40,86%	338	8,93%	156	4,12%	58	1,53%	135	3,57%	162	4,28%	421	11,13%	65	1,72%	131	3,46%	18	0,48%	3	0,08%	123	3,25%	3907	3784	10551	MUY BAJO	38,02%	61,98%
121	ZUMPANGO	5883	433	18,42%	927	39,43%	193	8,21%	135	5,74%	21	0,89%	133	5,66%	77	3,28%	300	12,76%	49	2,08%	74	3,15%	7	0,30%	2	0,09%	72	3,06%	2423	2351	4535	BAJO	53,56%	46,44%
121	ZUMPANGO	5884	305	17,03%	725	40,48%	159	8,88%	110	6,14%	21	1,17%	114	6,37%	45	2,51%	206	11,50%	41	2,29%	58	3,24%	6	0,34%	1	0,06%	57	3,18%	1848	1791	3997	BAJO	55,62%	44,38%
121	ZUMPANGO	5885	283	19,45%	471	32,37%	172	11,82%	118	8,11%	31	2,13%	92	6,32%	57	3,92%	123	8,45%	55	3,78%	52	3,57%	1	0,07%	0	0,00%	38	2,61%	1493	1455	2483	MEDIO	60,13%	39,87%
121	ZUMPANGO	5886	224	18,86%	422	35,52%	87	7,32%	73	6,14%	11	0,93%	109	9,18%	45	3,79%	131	11,03%	24	2,02%	55	4,63%	5	0,42%	2	0,17%	33	2,78%	1221	1188	2118	BAJO	57,55%	42,45%
121	ZUMPANGO	5887	249	19,15%	450	34,62%	86	6,62%	47	3,62%	23	1,77%	96	7,38%	66	5,08%	161	12,38%	37	2,85%	79	6,08%	5	0,38%	1	0,08%	46	3,54%	1346	1300	2430	BAJO	55,43%	44,57%
121	ZUMPANGO	5888	278	21,55%	370	28,68%	114	8,84%	89	6,90%	22	1,71%	97	7,52%	57	4,42%	152	11,78%	41	3,18%	66	5,12%	4	0,31%	0	0,00%	34	2,64%	1324	1290	2280	BAJO	58,07%	41,93%
121	ZUMPANGO	5889	260	19,52%	457	34,31%	197	14,79%	71	5,33%	12	0,90%	56	4,20%	43	3,23%	109	8,18%	60	4,50%	58	4,35%	6	0,45%	3	0,23%	31	2,33%	1363	1332	2446	BAJO	55,68%	44,32%
121	ZUMPANGO	5890	195	15,59%	398	31,81%	203	16,23%	74	5,92%	17	1,36%	52	4,16%	68	5,44%	125	9,99%	45	3,60%	71	5,68%	2	0,16%	1	0,08%	42	3,36%	1293	1251	2387	BAJO	54,13%	45,87%
121	ZUMPANGO	5891	256	18,52%	548	39,65%	121	8,76%	75	5,43%	6	0,43%	95	6,87%	90	6,51%	127	9,19%	24	1,74%	32	2,32%	8	0,58%	0	0,00%	42	3,04%	1424	1382	2572	BAJO	55,44%	44,56%
121	ZUMPANGO	5892	298	19,10%	496	31,79%	315	20,19%	57	3,65%	13	0,83%	69	4,42%	124	7,95%	114	7,31%	17	1,09%	52	3,33%	5	0,32%	0	0,00%	38	2,44%	1598	1560	2943	BAJO	54,26%	45,74%
121	ZUMPANGO	5893	31	11,40%	123	45,22%	33	12,13%	5	1,84%	4	1,47%	8	2,94%	29	10,66%	9	3,31%	20	7,35%	9	3,31%	1	0,37%	0	0,00%	10	3,68%	282	272	458	MEDIO	61,79%	38,21%
121	ZUMPANGO	5894	71	14,00%	189	37,28%	145	28,60%	17	3,35%	5	0,99%	15	2,96%	21	4,14%	20	3,94%	9	1,78%	14	2,76%	1	0,20%	0	0,00%	7	1,38%	514	507	870	BAJO	58,97%	41,03%
121	ZUMPANGO	5895	179	23,83%	292	38,88%	84	11,19%	29	3,86%	9	1,20%	38	5,06%	28	3,73%	55	7,32%	12	1,60%	20	2,66%	5	0,67%	0	0,00%	17	2,26%	768	751	1305	BAJO	58,85%	41,15%
121	ZUMPANGO	5896	205	23,67%	395	45,61%	63	7,27%	36	4,16%	10	1,15%	35	4,04%	24	2,77%	44	5,08%	14	1,62%	32	3,70%	8	0,92%	0	0,00%	34	3,93%	900	866	1579	BAJO	56,30%	43,70%
121	ZUMPANGO	5897	284	46,94%	184	30,41%	30	4,96%	25	4,13%	6	0,99%	11	1,82%	21	3,47%	19	3,14%	8	1,32%	13	2,15%	4	0,66%	0	0,00%	16	2,64%	621	605	933	MEDIO	66,67%	33,33%
121	ZUMPANGO	5898	141	21,30%	324	48,94%	39	5,89%	18	2,72%	8	1,21%	19	2,87%	22	3,32%	29	4,38%	18	2,72%	37	5,59%	7	1,06%	0	0,00%	23	3,47%	685	662	1200	BAJO	56,92%	43,08%
121	ZUMPANGO	5899	128	14,27%	320	35,67%	123	13,71%	12	1,34%	8	0,89%	23	2,56%	208	23,19%	41	4,57%	7	0,78%	26	2,90%	1	0,11%	0	0,00%	30	3,34%	927	897	1863	MUY BAJO	49,76%	50,24%
121	ZUMPANGO	5900	321	17,15%	948	50,64%	181	9,67%	48	2,56%	39	2,08%	37	1,98%	70	3,74%	111	5,93%	24	1,28%	85	4,54%	5	0,27%	3	0,16%	70	3,74%	1942	1872	4806	MUY BAJO	40,28%	59,72%
121	ZUMPANGO	5901	294	22,52%	498	38,66%	195	15,14%	33	2,56%	35	2,72%	28	2,17%	62	4,81%	91	7,07%	14	1,09%	39	3,03%	3	0,23%	0	0,00%	47	3,65%	1335	1288	2500	BAJO	52,32%	47,68%
121	ZUMPANGO	5902	352	21,50%	718	43,86%	203	12,40%	42	2,57%	15	0,92%	59	3,60%	76	4,64%	83	5,07%	37	2,26%	51	3,12%	1	0,06%	0	0,00%	47	2,87%	1684	1637	3569	MUY BAJO	47,04%	52,96%
121	ZUMPANGO	5903	97	29,04%	159	47,60%	15	4,49%	2	0,60%	4	1,20%	4	1,20%	14	4,19%	15	4,49%	14	4,19%	9	2,69%	1	0,30%	0	0,00%	6	1,80%	340	334	640	BAJO	53,13%	46,88%
121	ZUMPANGO	5904	302	12,28%	1307	53,13%	259	10,53%	54	2,20%	58	2,36%	50	2,03%	136	5,53%	128	5,20%	55	2,24%	104	4,23%	6	0,24%	1	0,04%	69	2,80%	2529	2460	7098	MUY BAJO	35,55%	64,45%
121	ZUMPANGO	5905	62	10,62%	231	39,55%	91	15,58%	9	1,54%	7	1,20%	24	4,11%	117	20,03%	24	4,11%	5	0,86%	14	2,40%	0	0,00%	0	0,00%	12	2,05%	596	584	1186	BAJO	50,25%	49,75%
121	ZUMPANGO	5906	195	10,06%	581	29,96%	257	13,25%	30	1,55%	15	0,77%	45	2,32%	614	31,67%	139	7,17%	11	0,57%	47	2,42%	5	0,26%	0	0,00%	53	2,73%	1992	1939	3977	BAJO	50,06%	49,94%
121	ZUMPANGO	5907	200	13,93%	461	32,10%	153	10,65%	30	2,09%	15	1,04%	20	1,39%	421	29,32%	92	6,41%	9	0,63%	31	2,16%	4	0,28%	0	0,00%	32	2,23%	1468	1436	2799	BAJO	51,98%	48,02%
121	ZUMPANGO	5908	249	19,01%	372	28,40%	181	13,82%	25	1,91%	16	1,22%	15	1,15%	342	26,11%	71	5,42%	14	1,07%	22	1,68%	2	0,15%	1	0,08%	39	2,98%	1349	1310	2503	BAJO	53,70%	46,30%
121	ZUMPANGO	5909	213	16,97%	419	33,39%	98	7,81%	28	2,23%	11	0,88%	27	2,15%	357	28,45%	68	5,42%	5	0,40%	24	1,91%	5	0,40%	0	0,00%	26	2,07%	1281	1255	2367	BAJO	54,16%	45,84%
121	ZUMPANGO	5910	158	9,89%	453	28,37%	164	10,27%	28	1,75%	20	1,25%	49	3,07%	593	37,13%	78	4,88%	15	0,94%	38	2,38%	1	0,06%	0	0,00%	32	2,00%	1629	1597	2950	BAJO	55,66%	44,34%
121	ZUMPANGO	5911	292	18,48%	503	31,84%	211	13,35%	43	2,72%	18	1,14%	23	1,46%	282	17,85%	123	7,78%	19	1,20%	64	4,05%	2	0,13%	0	0,00%	51	3,23%	1631	1580	3166	BAJO	51,52%	48,48%
121	ZUMPANGO	5912	537	14,93%	1703	47,36%	309	8,59%	86	2,39%	83	2,31%	116	3,23%	207	5,76%	241	6,70%	104	2,89%	190	5,28%	17	0,47%	3	0,08%	133	3,70%	3729	3596	10649	MUY BAJO	35,17%	64,83%
121	ZUMPANGO	5913	96	14,93%	259	40,28%	79	12,29%	36	5,60%	19	2,95%	27	4,20%	25	3,89%	31	4,82%	13	2,02%	36	5,60%	20	3,11%	2	0,31%	17	2,64%	660	643	1389	MUY BAJO	47,52%	52,48%
121	ZUMPANGO	5914	130	21,70%	208	34,72%	75	12,52%	26	4,34%	5	0,83%	28	4,67%	20	3,34%	53	8,85%	22	3,67%	28	4,67%	4	0,67%	0	0,00%	16	2,67%	615	599	1078	BAJO	56,86%	43,14%
121	ZUMPANGO	5915	421	32,19%	484	37,00%	75	5,73%	137	10,47%	3	0,23%	82	6,27%	33	2,52%	26	1,99%	19	1,45%	23	1,76%	5	0,38%	0	0,00%	29	2,22%	1337	1308	2210	MEDIO	60,54%	39,46%
121	ZUMPANGO	5916	531	41,32%	471	36,65%	80	6,23%	25	1,95%	5	0,39%	41	3,19%	22	1,71%	52	4,05%	30	2,33%	26	2,02%	1	0,08%	1	0,08%	18	1,40%	1303	1285	1935	MEDIO	67,39%	32,61%
121	ZUMPANGO	5917	357	33,90%	384	36,47%	90	8,55%	45	4,27%	3	0,28%	55	5,22%	20	1,90%	21	1,99%	59	5,60%	19	1,80%	0	0,00%	0	0,00%	30	2,85%	1083	1053	1834	BAJO	57,91%	42,09%
121	ZUMPANGO	5918	24	23,53%	48	47,06%	2	1,96%	5	4,90%	3	2,94%	10	9,80%	3	2,94%	0	0,00%	1	0,98%	6	5,88%	0	0,00%	0	0,00%	5	4,90%	107	102	175	MEDIO	61,71%	38,29%
121	ZUMPANGO	5919	88	21,20%	103	24,82%	35	8,43%	25	6,02%	9	2,17%	25	6,02%	22	5,30%	22	5,30%	62	14,94%	23	5,54%	1	0,24%	0	0,00%	11	2,65%	426	415	731	BAJO	58,00%	42,00%
121	ZUMPANGO	5920	60	20,83%	128	44,44%	34	11,81%	16	5,56%	3	1,04%	7	2,43%	13	4,51%	9	3,13%	8	2,78%	10	3,47%	0	0,00%	0	0,00%	8	2,78%	296	288	528	BAJO	56,06%	43,94%
121	ZUMPANGO	5921	370	28,75%	469	36,44%	111	8,62%	21	1,63%	19	1,48%	74	5,75%	35	2,72%	53	4,12%	98	7,61%	34	2,64%	1	0,08%	2	0,16%	54	4,20%	1341	1287	2603	BAJO	51,52%	48,48%
121	ZUMPANGO	5922	102	57,30%	28	15,73%	4	2,25%	0	0,00%	6	3,37%	3	1,69%	11	6,18%	6	3,37%	6	3,37%	8	4,49%	3	1,69%	1	0,56%	12	6,74%	190	178	691	MUY BAJO	27,79%	72,21%
121	ZUMPANGO	5923	130	50,78%	43	16,80%	11	4,30%	5	1,95%	11	4,30%	12	4,69%	13	5,08%	13	5,08%	5	1,95%	11	4,30%	1	0,39%	1	0,39%	11	4,30%	267	256	1153	MUY BAJO	23,42%	76,58%

PARTICIPACIÓN CIUDADANA EN LA ELECCIÓN DE AYUNTAMIENTOS 2015 POR SECCIÓN ELECTORAL

MUNICIPIO: 121 ZUMPANGO

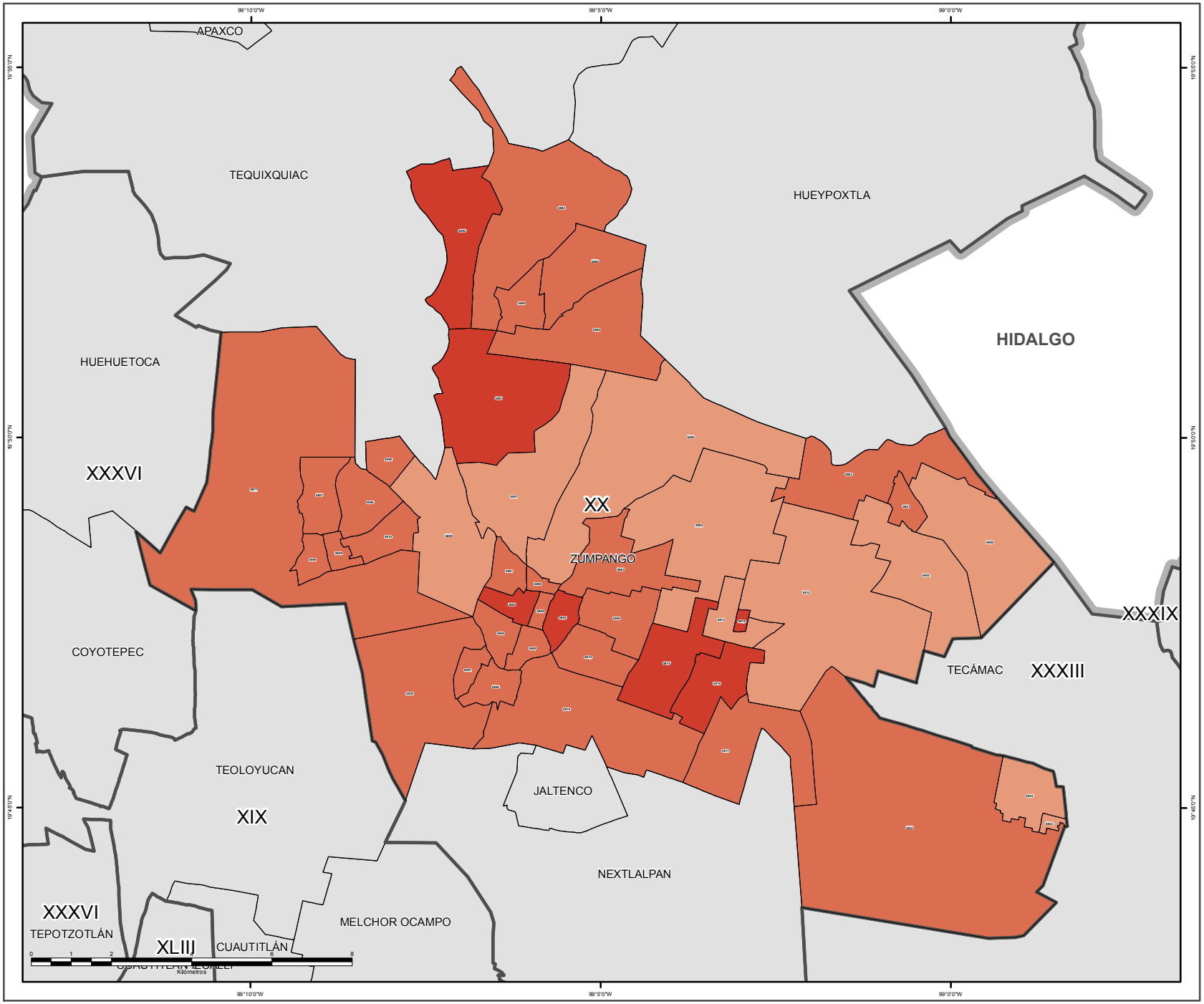

SIMBOLOGÍA

ESTRUCTURA GEOELECTORAL Y CLAVES

- Límite estatal ..... MÉX
- Distrito Electoral Local XLV
- Límite municipal ..... TOLUCA
- Sección electoral 6459
- Cabecera municipal

PARTICIPACIÓN CIUDADANA

- Alto
- Medio
- Bajo
- Muy bajo

OTROS

- Sin dato de cómputo
- Anulado por el Tribunal Electoral del Estado de México

Edición cartográfica del mes de abril de 2016,
con corte de información cartográfica al 05 de noviembre de 2014.
Registro Federal de Electores, INE

Resultados del Cómputo
para la Integración de los Ayuntamientos 2016 -2018
y de la LIX Legislatura del Estado de México 2015 -2018
Proyección: UTM Zona 14
Datum: WGS84

LOCALIZACIÓN

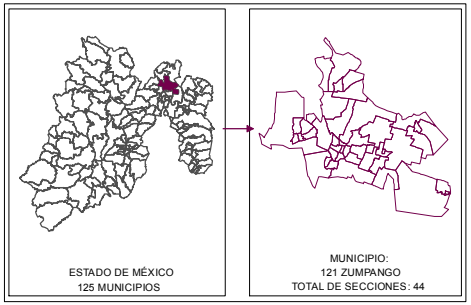

SUPERVISIÓN

C.P. Antonio Sánchez Acosta
Subdirector de Documentación y Estadística Electoral _____

ELABORACIÓN

Departamento de Geomática Electoral

Lic. Miguel Ángel García Escalante _____
C. Jaqueline Pérez Nova _____

RESULTADOS EN LA ELECCIÓN DEL AYUNTAMIENTO DE VALLE DE CHALCO SOLIDARIDAD

Como resultado del cómputo de la elección del Ayuntamiento de Valle de Chalco Solidaridad, y una vez resueltos en su caso por las instancias jurisdiccionales los juicios respectivos, en este municipio correspondió el triunfo a el Partido de la Revolución Democrática que obtuvo el 25.69% del total de votos válidos, en tanto que la Coalición integrada por los Partidos PRI, PVEM y NA fue la segunda fuerza con el 25.55% de la votación.

En la votación por sección electoral, del total de 115 secciones electorales instaladas que conforman el municipio de Valle de Chalco Solidaridad, a el Partido de la Revolución Democrática le correspondió la mayoría en 43 secciones, en tanto que la Coalición integrada por los Partidos PRI, PVEM y NA la obtuvo en 39 secciones, en tanto que Morena la obtuvo en 22 y las 11 restantes por Movimiento Ciudadano.

El siguiente cuadro y gráfica nos muestra los resultados totales del municipio por partido político y coalición. La tabla de la página siguiente nos muestra el detalle de los resultados por sección, desagregados para cada uno de los partidos políticos y coaliciones, se señala al partido o coalición ganadora.

RESULTADO DE VOTACIÓN		
Partido Político o Coalición	**Total**	**%**
PRD	28989	25,69%
MC	19038	16,87%
MORENA	25099	22,24%
PH	2304	2,04%
PES	4159	3,68%
PRI-PVEM-NA	28836	25,55%
PAN-PT	4365	3,87%
NO REGISTRADOS	73	0,06%
NULOS	4504	
TOTAL	117367	
VOTACIÓN VALIDA	112863	

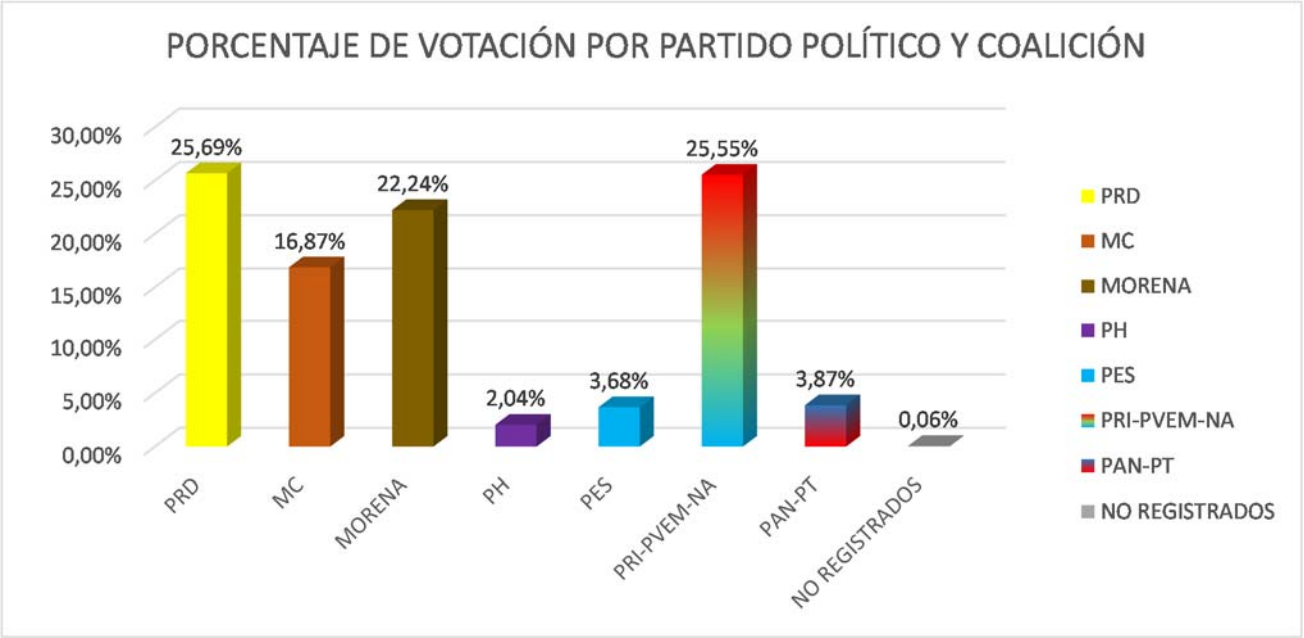

RESULTADOS DEFINITIVOS EN LA ELECCIÓN DEL AYUNTAMIENTO 2015

Municipio	Cabecera Municipal	Sección	PRD	% PRD	MC	% MC	MORENA	% MORENA	PH	% PH	PES	% PES	PRI-PVEM-NA	% PRI-PVEM-NA	PAN-PT	% PAN-PT	NO REGISTRADOS	% NO REGISTRADOS	NULOS	% NULOS	TOTAL	VOTACIÓN VALIDA	PRIMERA FUERZA	PRIMERA FUERZA	SEGUNDA FUERZA	SEGUNDA FUERZA	TERCERA FUERZA	TERCERA FUERZA
122	V. DE CHALCO SOLIDARIDAD	912	219	27,27%	236	29,39%	119	14,82%	6	0,75%	19	2,37%	177	22,04%	26	3,24%	1	0,12%	37	4,61%	840	803	236	MC	219	PRD	177	PRI PVEM NA
122	V. DE CHALCO SOLIDARIDAD	913	226	23,11%	279	28,53%	146	14,93%	14	1,43%	32	3,27%	248	25,36%	31	3,17%	2	0,20%	47	4,81%	1025	978	279	MC	248	PRI PVEM NA	226	PRD
122	V. DE CHALCO SOLIDARIDAD	914	119	23,52%	139	27,47%	94	18,58%	8	1,58%	4	0,79%	119	23,52%	23	4,55%	0	0,00%	18	3,56%	524	506	139	MC	119	PRD	116	PRI PVEM NA
122	V. DE CHALCO SOLIDARIDAD	915	231	25,58%	204	22,59%	161	17,83%	10	1,11%	40	4,43%	229	25,36%	26	2,88%	2	0,22%	37	4,10%	940	903	231	PRD	229	PRI PVEM NA	204	MC
122	V. DE CHALCO SOLIDARIDAD	916	270	31,00%	139	15,96%	157	18,03%	18	2,07%	38	4,36%	206	23,65%	41	4,71%	2	0,23%	37	4,25%	908	871	270	PRD	206	PRI PVEM NA	157	MORENA
122	V. DE CHALCO SOLIDARIDAD	917	212	30,29%	120	17,14%	141	20,14%	18	2,57%	35	5,00%	135	19,29%	39	5,57%	0	0,00%	22	3,14%	722	700	212	PRD	141	MORENA	135	PRI PVEM NA
122	V. DE CHALCO SOLIDARIDAD	918	152	32,90%	92	19,91%	62	13,42%	17	3,68%	21	4,55%	97	21,00%	21	4,55%	0	0,00%	23	4,98%	485	462	152	PRD	97	PRI PVEM NA	92	MC
122	V. DE CHALCO SOLIDARIDAD	919	410	42,93%	153	16,54%	143	14,97%	15	1,57%	45	4,71%	155	16,23%	29	3,04%	0	0,00%	32	3,35%	987	955	410	PRD	158	MC	155	PRI PVEM NA
122	V. DE CHALCO SOLIDARIDAD	920	260	31,90%	117	14,36%	126	15,46%	15	1,84%	33	4,05%	213	26,13%	51	6,26%	0	0,00%	34	4,17%	849	815	260	PRD	213	PRI PVEM NA	126	MORENA
122	V. DE CHALCO SOLIDARIDAD	921	182	32,85%	109	19,68%	85	15,34%	11	1,99%	29	5,23%	120	21,66%	18	3,25%	0	0,00%	27	4,87%	581	554	182	PRD	120	PRI PVEM NA	109	MC
122	V. DE CHALCO SOLIDARIDAD	922	225	33,63%	108	16,14%	119	17,79%	25	3,74%	33	4,93%	139	20,78%	18	2,69%	2	0,30%	17	2,54%	686	669	225	PRD	139	PRI PVEM NA	119	MORENA
122	V. DE CHALCO SOLIDARIDAD	923	234	29,81%	138	17,58%	161	20,51%	14	1,78%	33	4,20%	156	19,87%	48	6,11%	1	0,13%	29	3,69%	814	785	234	PRD	161	MORENA	156	PRI PVEM NA
122	V. DE CHALCO SOLIDARIDAD	924	244	23,97%	182	17,88%	269	26,42%	23	2,26%	61	5,99%	171	16,80%	66	6,48%	2	0,20%	37	3,63%	1055	1018	269	MORENA	244	PRD	182	MC
122	V. DE CHALCO SOLIDARIDAD	925	233	23,23%	216	21,54%	225	22,43%	12	1,20%	36	3,59%	243	24,23%	38	3,79%	0	0,00%	43	4,29%	1046	1003	243	PRI PVEM NA	233	PRD	225	MORENA
122	V. DE CHALCO SOLIDARIDAD	926	337	23,58%	285	19,94%	249	17,42%	27	1,89%	46	3,22%	423	29,60%	60	4,20%	2	0,14%	63	4,41%	1492	1429	423	PRI PVEM NA	337	PRD	285	MC
122	V. DE CHALCO SOLIDARIDAD	927	149	21,91%	164	24,12%	131	19,26%	15	2,21%	20	2,94%	166	24,41%	35	5,15%	0	0,00%	42	6,18%	722	680	166	PRI PVEM NA	164	MC	149	PRD
122	V. DE CHALCO SOLIDARIDAD	928	111	18,50%	165	27,50%	97	16,17%	25	4,17%	19	3,17%	160	26,67%	23	3,83%	0	0,00%	21	3,50%	621	600	165	MC	160	PRI PVEM NA	111	PRD
122	V. DE CHALCO SOLIDARIDAD	929	169	22,01%	201	26,17%	179	23,31%	17	2,21%	23	2,99%	151	19,66%	28	3,65%	0	0,00%	31	4,04%	799	768	201	MC	179	MORENA	169	PRD
122	V. DE CHALCO SOLIDARIDAD	930	173	22,29%	152	19,59%	226	29,12%	11	1,42%	31	3,99%	159	20,49%	24	3,09%	0	0,00%	47	6,06%	823	776	226	MORENA	173	PRD	159	PRI PVEM NA
122	V. DE CHALCO SOLIDARIDAD	931	313	30,57%	193	18,85%	167	16,31%	11	1,07%	27	2,64%	275	26,86%	38	3,71%	0	0,00%	35	3,42%	1059	1024	313	PRD	275	PRI PVEM NA	193	MC
122	V. DE CHALCO SOLIDARIDAD	932	367	34,95%	231	22,00%	124	11,81%	16	1,52%	34	3,24%	245	23,33%	33	3,14%	0	0,00%	40	3,81%	1090	1050	367	PRD	245	PRI PVEM NA	231	MC
122	V. DE CHALCO SOLIDARIDAD	933	224	25,20%	167	18,79%	215	24,18%	21	2,36%	26	2,92%	198	22,27%	37	4,16%	1	0,11%	33	3,71%	922	889	224	PRD	215	MORENA	198	PRI PVEM NA
122	V. DE CHALCO SOLIDARIDAD	934	236	21,67%	208	19,10%	277	25,44%	21	1,93%	44	4,04%	246	22,59%	54	4,96%	3	0,28%	32	2,94%	1121	1089	277	MORENA	246	PRI PVEM NA	236	PRD
122	V. DE CHALCO SOLIDARIDAD	935	163	27,77%	131	22,32%	65	11,07%	11	1,87%	22	3,75%	173	29,47%	22	3,75%	0	0,00%	22	3,75%	609	587	173	PRI PVEM NA	163	PRD	131	MC
122	V. DE CHALCO SOLIDARIDAD	936	186	20,09%	197	21,27%	160	17,28%	31	3,35%	32	3,46%	275	29,70%	45	4,86%	0	0,00%	37	4,00%	963	926	275	PRI PVEM NA	197	MC	186	PRD
122	V. DE CHALCO SOLIDARIDAD	939	140	14,66%	130	13,61%	237	24,82%	28	2,93%	49	5,13%	334	34,97%	36	3,77%	1	0,10%	45	4,71%	1000	955	334	PRI PVEM NA	237	MORENA	140	PRD
122	V. DE CHALCO SOLIDARIDAD	940	199	23,19%	126	14,69%	248	28,90%	25	2,91%	42	4,90%	182	21,21%	35	4,08%	1	0,12%	35	4,08%	893	858	248	MORENA	199	PRD	182	PRI PVEM NA
122	V. DE CHALCO SOLIDARIDAD	941	297	31,16%	166	17,42%	177	18,57%	29	3,04%	32	3,36%	223	23,40%	29	3,04%	0	0,00%	39	4,09%	992	953	297	PRD	223	PRI PVEM NA	177	MORENA
122	V. DE CHALCO SOLIDARIDAD	942	232	22,05%	333	31,65%	189	17,97%	21	2,00%	39	3,71%	212	20,15%	25	2,38%	1	0,10%	41	3,90%	1093	1052	333	MC	232	PRD	212	PRI PVEM NA
122	V. DE CHALCO SOLIDARIDAD	943	217	24,25%	225	25,14%	202	22,57%	12	1,34%	28	3,13%	180	20,11%	31	3,46%	0	0,00%	33	3,69%	928	895	225	MC	217	PRD	202	MORENA
122	V. DE CHALCO SOLIDARIDAD	944	186	25,44%	184	25,17%	111	15,18%	16	2,19%	30	4,10%	172	23,53%	32	4,38%	0	0,00%	25	3,42%	756	731	186	PRD	184	MC	172	PRI PVEM NA
122	V. DE CHALCO SOLIDARIDAD	945	132	20,63%	159	24,84%	191	29,84%	7	1,09%	18	2,81%	115	17,97%	17	2,66%	1	0,16%	42	6,56%	682	640	191	MORENA	159	MC	132	PRD
122	V. DE CHALCO SOLIDARIDAD	946	210	22,60%	212	22,82%	194	20,88%	22	2,37%	31	3,34%	219	23,57%	41	4,41%	0	0,00%	46	4,95%	975	929	219	PRI PVEM NA	212	MC	210	PRD
122	V. DE CHALCO SOLIDARIDAD	947	345	23,26%	341	22,99%	310	20,90%	28	1,89%	56	3,78%	354	23,87%	49	3,30%	0	0,00%	54	3,64%	1537	1483	354	PRI PVEM NA	345	PRD	341	MC
122	V. DE CHALCO SOLIDARIDAD	948	217	18,58%	315	26,97%	268	22,95%	21	1,80%	38	3,25%	285	24,40%	24	2,05%	0	0,00%	46	3,94%	1214	1168	315	MC	285	PRI PVEM NA	268	MORENA
122	V. DE CHALCO SOLIDARIDAD	949	182	19,16%	205	21,58%	247	26,00%	17	1,79%	33	3,47%	232	24,42%	34	3,58%	0	0,00%	34	3,58%	984	950	247	MORENA	232	PRI PVEM NA	205	MC
122	V. DE CHALCO SOLIDARIDAD	950	123	15,87%	193	24,90%	219	28,26%	21	2,71%	21	2,71%	173	22,32%	24	3,10%	1	0,13%	33	4,26%	808	775	219	MORENA	193	MC	173	PRI PVEM NA
122	V. DE CHALCO SOLIDARIDAD	951	374	31,75%	261	22,16%	226	19,19%	23	1,95%	32	2,72%	228	19,35%	32	2,72%	2	0,17%	47	3,99%	1225	1178	374	PRD	261	MC	228	PRI PVEM NA
122	V. DE CHALCO SOLIDARIDAD	952	226	22,58%	290	28,97%	192	19,18%	25	2,50%	44	4,40%	200	19,98%	23	2,30%	1	0,10%	37	3,70%	1038	1001	290	MC	226	PRD	200	PRI PVEM NA
122	V. DE CHALCO SOLIDARIDAD	953	126	15,46%	190	23,31%	235	28,83%	11	1,35%	34	4,17%	194	23,80%	25	3,07%	0	0,00%	31	3,80%	846	815	235	MORENA	194	PRI PVEM NA	190	MC
122	V. DE CHALCO SOLIDARIDAD	954	209	37,46%	69	12,37%	127	22,76%	9	1,61%	14	2,51%	97	17,38%	31	5,56%	2	0,36%	15	2,69%	573	558	209	PRD	127	MORENA	97	PRI PVEM NA
122	V. DE CHALCO SOLIDARIDAD	955	343	34,47%	208	20,90%	206	20,70%	15	1,51%	35	3,52%	167	16,78%	20	2,01%	1	0,10%	35	3,52%	1030	995	343	PRD	208	MC	206	MORENA
122	V. DE CHALCO SOLIDARIDAD	956	195	27,62%	184	26,06%	123	17,42%	21	2,97%	27	3,82%	141	19,97%	15	2,12%	0	0,00%	28	3,97%	734	706	195	PRD	184	MC	141	PRI PVEM NA
122	V. DE CHALCO SOLIDARIDAD	957	312	35,54%	123	14,01%	168	19,13%	20	2,28%	26	2,96%	191	21,75%	38	4,33%	0	0,00%	37	4,21%	915	878	312	PRD	191	PRI PVEM NA	168	MORENA
122	V. DE CHALCO SOLIDARIDAD	958	183	19,02%	193	20,06%	219	22,77%	22	2,29%	36	3,74%	264	27,44%	44	4,57%	1	0,10%	38	3,95%	1000	962	264	PRI PVEM NA	219	MORENA	193	MC
122	V. DE CHALCO SOLIDARIDAD	959	262	30,57%	156	18,20%	145	16,92%	15	1,75%	47	5,48%	212	24,74%	20	2,33%	0	0,00%	49	5,72%	906	857	262	PRD	212	PRI PVEM NA	156	MC
122	V. DE CHALCO SOLIDARIDAD	960	306	30,57%	211	21,08%	158	15,78%	35	3,50%	64	6,39%	196	19,58%	31	3,10%	0	0,00%	44	4,40%	1045	1001	306	PRD	211	MC	196	PRI PVEM NA
122	V. DE CHALCO SOLIDARIDAD	961	302	25,66%	198	16,82%	253	21,50%	27	2,29%	49	4,16%	301	25,57%	46	3,91%	1	0,08%	40	3,40%	1217	1177	302	PRD	301	PRI PVEM NA	253	MORENA
122	V. DE CHALCO SOLIDARIDAD	962	241	23,49%	165	16,08%	204	19,88%	31	3,02%	45	4,39%	285	27,78%	54	5,26%	1	0,10%	52	5,07%	1078	1026	285	PRI PVEM NA	241	PRD	204	MORENA
122	V. DE CHALCO SOLIDARIDAD	963	348	30,63%	151	13,29%	235	20,69%	27	2,38%	44	3,87%	278	24,47%	53	4,67%	0	0,00%	39	3,43%	1175	1136	348	PRD	278	PRI PVEM NA	235	MORENA
122	V. DE CHALCO SOLIDARIDAD	964	104	11,56%	66	7,33%	367	40,78%	37	4,11%	26	2,89%	250	27,78%	50	5,56%	0	0,00%	45	5,00%	945	900	367	MORENA	250	PRI PVEM NA	104	PRD
122	V. DE CHALCO SOLIDARIDAD	965	151	22,40%	112	16,62%	104	15,43%	28	4,15%	51	7,57%	196	29,08%	31	4,60%	1	0,15%	39	5,79%	713	674	196	PRI PVEM NA	151	PRD	112	MC
122	V. DE CHALCO SOLIDARIDAD	968	228	22,98%	236	23,79%	165	16,63%	23	2,32%	33	3,33%	268	27,02%	39	3,93%	0	0,00%	41	4,13%	1033	992	268	PRI PVEM NA	236	MC	228	PRD
122	V. DE CHALCO SOLIDARIDAD	969	252	20,95%	320	26,60%	245	20,37%	17	1,41%	33	2,74%	306	25,44%	30	2,49%	0	0,00%	48	3,99%	1251	1203	320	MC	306	PRI PVEM NA	252	PRD
122	V. DE CHALCO SOLIDARIDAD	970	259	28,24%	184	20,07%	224	24,43%	16	1,74%	28	3,05%	174	18,97%	31	3,38%	1	0,11%	46	5,02%	963	917	259	PRD	224	MORENA	184	MC
122	V. DE CHALCO SOLIDARIDAD	971	314	20,10%	397	25,42%	386	24,71%	27	1,73%	68	4,35%	319	20,42%	50	3,20%	1	0,06%	61	3,91%	1623	1562	397	MC	386	MORENA	319	PRI PVEM NA
122	V. DE CHALCO SOLIDARIDAD	972	363	22,45%	350	21,65%	469	29,00%	34	2,10%	55	3,40%	298	18,43%	48	2,97%	0	0,00%	54	3,34%	1671	1617	469	MORENA	363	PRD	350	MC
122	V. DE CHALCO SOLIDARIDAD	973	210	21,67%	184	18,99%	212	21,88%	18	1,86%	35	3,61%	277	28,59%	32	3,30%	1	0,10%	35	3,61%	1004	969	277	PRI PVEM NA	212	MORENA	210	PRD
122	V. DE CHALCO SOLIDARIDAD	974	861	27,60%	724	23,21%	615	19,71%	60	1,92%	90	2,88%	692	22,18%	76	2,44%	2	0,06%	128	4,10%	3248	3120	861	PRD	724	MC	692	PRI PVEM NA
122	V. DE CHALCO SOLIDARIDAD	975	241	26,40%	105	11,50%	245	26,83%	18	1,97%	34	3,72%	247	27,05%	23	2,52%	0	0,00%	34	3,72%	947	913	247	PRI PVEM NA	245	MORENA	241	PRD
122	V. DE CHALCO SOLIDARIDAD	976	462	33,07%	183	13,10%	334	23,91%	28	2,00%	43	3,08%	269	19,26%	75	5,37%	3	0,21%	45	3,22%	1442	1397	462	PRD	334	MORENA	269	PRI PVEM NA
122	V. DE CHALCO SOLIDARIDAD	977	331	23,90%	340	24,55%	237	17,11%	27	1,95%	52	3,75%	343	24,77%	53	3,83%	2	0,14%	62	4,48%	1447	1385	343	PRI PVEM NA	340	MC	331	PRD
122	V. DE CHALCO SOLIDARIDAD	978	310	32,29%	214	22,29%	130	13,54%	16	1,67%	19	1,98%	226	23,54%	45	4,69%	0	0,00%	25	2,60%	985	960	310	PRD	226	PRI PVEM NA	214	MC
122	V. DE CHALCO SOLIDARIDAD	979	278	28,63%	145	14,93%	245	25,23%	27	2,78%	29	2,99%	213	21,94%	34	3,50%	0	0,00%	24	2,47%	995	971	278	PRD	245	MORENA	213	PRI PVEM NA
122	V. DE CHALCO SOLIDARIDAD	980	231	25,30%	89	9,75%	291	31,87%	23	2,52%	28	3,07%	208	22,78%	42	4,60%	1	0,11%	42	4,60%	955	913	291	MORENA	231	PRD	208	PRI PVEM NA
122	V. DE CHALCO SOLIDARIDAD	981	319	29,62%	149	13,83%	189	17,55%	24	2,23%	38	3,53%	310	28,78%	48	4,46%	0	0,00%	41	3,81%	1118	1077	319	PRD	310	PRI PVEM NA	189	MORENA
122	V. DE CHALCO SOLIDARIDAD	982	163	21,06%	81	10,47%	236	30,49%	17	2,20%	27	3,49%	229	29,59%	21	2,71%	0	0,00%	30	3,88%	804	774	233	MORENA	232	PRI PVEM NA	163	PRD
122	V. DE CHALCO SOLIDARIDAD	983	254	23,83%	99	9,29%	234	21,95%	29	2,72%	57	5,35%	336	31,52%	56	5,25%	1	0,09%	35	3,28%	1101	1066	336	PRI PVEM NA	254	PRD	234	MORENA
122	V. DE CHALCO SOLIDARIDAD	984	249	19,47%	193	15,09%	230	17,98%	38	2,97%	55	4,30%	394	30,81%	120	9,38%	0	0,00%	52	4,07%	1331	1279	394	PRI PVEM NA	249	PRD	230	MORENA

Municipio	Cabecera Municipal	Sección	PRD	% PRD	MC	% MC	MORENA	% MORENA	PH	% PH	PES	% PES	PRI-PVEM-NA	% PRI-PVEM-NA	PAN-PT	% PAN-PT	NO REGISTRADOS	% NO REGISTRADOS	NULOS	% NULOS	TOTAL	VOTACIÓN VALIDA	PRIMERA FUERZA	PRIMERA FUERZA	SEGUNDA FUERZA	SEGUNDA FUERZA	TERCERA FUERZA	TERCERA FUERZA
122	V. DE CHALCO SOLIDARIDAD	985	133	17,73%	80	10,67%	132	17,60%	16	2,13%	61	8,13%	289	38,53%	38	5,07%	1	0,13%	36	4,80%	786	750	289	PRI PVEM NA	133	PRD	132	MORENA
122	V. DE CHALCO SOLIDARIDAD	997	114	17,62%	51	7,88%	95	14,68%	27	4,17%	39	6,03%	282	43,59%	39	6,03%	0	0,00%	38	5,87%	685	647	282	PRI PVEM NA	114	PRD	95	MORENA
122	V. DE CHALCO SOLIDARIDAD	998	83	15,09%	116	21,09%	85	15,45%	17	3,09%	30	5,45%	181	32,91%	37	6,73%	1	0,18%	22	4,00%	572	550	181	PRI PVEM NA	116	MC	85	MORENA
122	V. DE CHALCO SOLIDARIDAD	999	160	19,30%	167	20,14%	218	26,30%	19	2,29%	28	3,38%	194	23,40%	43	5,19%	0	0,00%	31	3,74%	860	829	218	MORENA	194	PRI PVEM NA	167	MC
122	V. DE CHALCO SOLIDARIDAD	1000	258	24,90%	239	23,07%	205	19,79%	22	2,12%	56	5,41%	220	21,24%	36	3,47%	0	0,00%	36	3,47%	1072	1036	258	PRD	239	MC	220	PRI PVEM NA
122	V. DE CHALCO SOLIDARIDAD	1001	286	26,98%	172	16,23%	245	23,11%	26	2,45%	36	3,40%	246	23,21%	49	4,62%	0	0,00%	59	5,57%	1119	1060	286	PRD	246	PRI PVEM NA	245	MORENA
122	V. DE CHALCO SOLIDARIDAD	1002	290	26,22%	131	11,84%	250	22,60%	21	1,90%	32	2,89%	326	29,48%	55	4,97%	1	0,09%	61	5,52%	1167	1106	326	PRI PVEM NA	290	PRD	250	MORENA
122	V. DE CHALCO SOLIDARIDAD	1003	384	25,30%	171	11,26%	432	28,46%	27	1,78%	35	2,31%	423	27,87%	46	3,03%	0	0,00%	57	3,75%	1575	1518	432	MORENA	423	PRI PVEM NA	384	PRD
122	V. DE CHALCO SOLIDARIDAD	1004	205	20,94%	232	23,70%	278	28,40%	8	0,82%	24	2,45%	195	19,92%	37	3,78%	0	0,00%	40	4,09%	1019	979	278	MORENA	232	MC	205	PRD
122	V. DE CHALCO SOLIDARIDAD	1005	240	25,24%	211	22,19%	182	19,14%	17	1,79%	23	2,42%	252	26,50%	25	2,63%	1	0,11%	36	3,79%	987	951	252	PRI PVEM NA	240	PRD	211	MC
122	V. DE CHALCO SOLIDARIDAD	1006	331	31,80%	143	13,74%	244	23,44%	17	1,63%	21	2,02%	249	23,92%	36	3,46%	0	0,00%	48	4,61%	1089	1041	331	PRD	249	PRI PVEM NA	244	MORENA
122	V. DE CHALCO SOLIDARIDAD	1007	436	29,34%	176	11,84%	310	20,86%	27	1,82%	52	3,50%	420	28,26%	63	4,24%	2	0,13%	52	3,50%	1538	1486	436	PRD	420	PRI PVEM NA	310	MORENA
122	V. DE CHALCO SOLIDARIDAD	1008	168	21,82%	91	11,82%	188	24,42%	19	2,47%	57	7,40%	223	28,96%	23	2,99%	1	0,13%	40	5,19%	810	770	223	PRI PVEM NA	188	MORENA	168	PRD
122	V. DE CHALCO SOLIDARIDAD	1009	250	19,13%	190	14,54%	414	31,68%	18	1,38%	34	2,60%	345	26,40%	56	4,28%	0	0,00%	46	3,52%	1353	1307	414	MORENA	345	PRI PVEM NA	250	PRD
122	V. DE CHALCO SOLIDARIDAD	1010	312	27,64%	130	11,51%	277	24,53%	24	2,13%	53	4,69%	267	23,65%	66	5,85%	0	0,00%	49	4,34%	1178	1129	312	PRD	277	MORENA	267	PRI PVEM NA
122	V. DE CHALCO SOLIDARIDAD	1011	283	24,91%	131	11,53%	299	26,32%	27	2,38%	60	5,28%	300	26,41%	36	3,17%	0	0,00%	62	5,46%	1198	1136	300	PRI PVEM NA	299	MORENA	283	PRD
122	V. DE CHALCO SOLIDARIDAD	1012	266	22,72%	107	9,14%	277	23,65%	20	1,71%	41	3,50%	416	35,53%	43	3,67%	1	0,09%	51	4,36%	1222	1171	416	PRI PVEM NA	277	MORENA	266	PRD
122	V. DE CHALCO SOLIDARIDAD	1013	336	29,89%	107	9,52%	233	20,73%	19	1,69%	32	2,85%	364	32,38%	31	2,76%	2	0,18%	49	4,36%	1173	1124	364	PRI PVEM NA	336	PRD	233	MORENA
122	V. DE CHALCO SOLIDARIDAD	1014	375	34,85%	110	10,22%	178	16,54%	21	1,95%	25	2,32%	335	31,13%	32	2,97%	0	0,00%	43	4,00%	1119	1076	375	PRD	335	PRI PVEM NA	178	MORENA
122	V. DE CHALCO SOLIDARIDAD	1015	236	22,12%	99	9,28%	301	28,21%	11	1,03%	27	2,53%	361	33,83%	32	3,00%	0	0,00%	49	4,59%	1116	1067	361	PRI PVEM NA	301	MORENA	236	PRD
122	V. DE CHALCO SOLIDARIDAD	1016	248	20,75%	110	9,21%	240	20,08%	17	1,42%	29	2,43%	531	44,44%	20	1,67%	0	0,00%	29	2,43%	1224	1195	531	PRI PVEM NA	248	PRD	240	MORENA
122	V. DE CHALCO SOLIDARIDAD	1028	273	25,63%	65	6,10%	127	11,92%	10	0,94%	23	2,16%	523	49,11%	42	3,94%	2	0,19%	35	3,29%	1100	1065	523	PRI PVEM NA	273	PRD	127	MORENA
122	V. DE CHALCO SOLIDARIDAD	1029	409	30,12%	72	5,30%	259	19,07%	26	1,91%	42	3,09%	492	36,23%	58	4,27%	0	0,00%	45	3,31%	1403	1358	492	PRI PVEM NA	409	PRD	259	MORENA
122	V. DE CHALCO SOLIDARIDAD	1030	335	25,83%	155	11,95%	301	23,21%	25	1,93%	36	2,78%	398	30,69%	46	3,55%	1	0,08%	40	3,08%	1337	1297	398	PRI PVEM NA	335	PRD	301	MORENA
122	V. DE CHALCO SOLIDARIDAD	1031	390	31,40%	179	14,41%	305	24,56%	20	1,61%	43	3,46%	272	21,90%	32	2,58%	1	0,08%	41	3,30%	1283	1242	390	PRD	305	MORENA	272	PRI PVEM NA
122	V. DE CHALCO SOLIDARIDAD	1032	237	20,79%	104	9,12%	340	29,82%	17	1,49%	31	2,72%	275	24,12%	135	11,84%	1	0,09%	48	4,21%	1188	1140	340	MORENA	275	PRI PVEM NA	237	PRD
122	V. DE CHALCO SOLIDARIDAD	1033	215	22,95%	112	11,95%	209	22,31%	18	1,92%	29	3,09%	303	32,34%	51	5,44%	0	0,00%	35	3,74%	972	937	303	PRI PVEM NA	215	PRD	209	MORENA
122	V. DE CHALCO SOLIDARIDAD	1034	336	21,99%	108	7,07%	208	13,61%	27	1,77%	37	2,42%	775	50,72%	36	2,36%	1	0,07%	39	2,55%	1567	1528	775	PRI PVEM NA	336	PRD	208	MORENA
122	V. DE CHALCO SOLIDARIDAD	1061	566	25,73%	236	10,73%	791	35,95%	30	1,36%	49	2,23%	491	22,32%	36	1,64%	1	0,05%	51	2,32%	2251	2200	791	MORENA	566	PRD	491	PRI PVEM NA
122	V. DE CHALCO SOLIDARIDAD	2083	720	33,06%	137	6,29%	670	30,76%	54	2,48%	105	4,82%	412	18,92%	78	3,58%	2	0,09%	89	4,09%	2267	2178	720	PRD	670	MORENA	412	PRI PVEM NA
122	V. DE CHALCO SOLIDARIDAD	2084	129	26,27%	67	13,65%	132	26,88%	10	2,04%	25	5,09%	109	22,20%	19	3,87%	0	0,00%	22	4,48%	513	491	132	MORENA	129	PRD	109	PRI PVEM NA
122	V. DE CHALCO SOLIDARIDAD	2085	85	19,36%	61	13,90%	100	22,78%	9	2,05%	15	3,42%	138	31,44%	31	7,06%	0	0,00%	19	4,33%	458	439	138	PRI PVEM NA	100	MORENA	85	PRD
122	V. DE CHALCO SOLIDARIDAD	2086	320	30,89%	156	15,06%	271	26,16%	14	1,35%	58	5,60%	189	18,24%	28	2,70%	0	0,00%	36	3,47%	1072	1036	320	PRD	271	MORENA	189	PRI PVEM NA
122	V. DE CHALCO SOLIDARIDAD	2114	211	24,06%	127	14,48%	250	28,51%	23	2,62%	41	4,68%	196	22,35%	27	3,08%	2	0,23%	31	3,53%	908	877	250	MORENA	211	PRD	196	PRI PVEM NA
122	V. DE CHALCO SOLIDARIDAD	2115	115	20,39%	55	9,75%	155	27,48%	6	1,06%	34	6,03%	160	28,37%	39	6,91%	0	0,00%	41	7,27%	605	564	160	PRI PVEM NA	155	MORENA	115	PRD
122	V. DE CHALCO SOLIDARIDAD	2116	227	28,81%	99	12,56%	171	21,70%	15	1,90%	39	4,95%	194	24,62%	40	5,08%	3	0,38%	23	2,92%	811	788	227	PRD	194	PRI PVEM NA	171	MORENA
122	V. DE CHALCO SOLIDARIDAD	2117	173	18,21%	122	12,84%	222	23,37%	19	2,00%	48	5,05%	305	32,11%	60	6,32%	1	0,11%	44	4,63%	994	950	305	PRI PVEM NA	222	MORENA	173	PRD
122	V. DE CHALCO SOLIDARIDAD	2118	224	20,84%	203	18,88%	306	28,47%	20	1,86%	41	3,81%	242	22,51%	39	3,63%	0	0,00%	49	4,56%	1124	1075	306	MORENA	242	PRI PVEM NA	224	PRD
122	V. DE CHALCO SOLIDARIDAD	2119	234	29,55%	84	10,61%	189	23,86%	16	2,02%	47	5,93%	204	25,76%	18	2,27%	0	0,00%	35	4,42%	827	792	234	PRD	204	PRI PVEM NA	189	MORENA
122	V. DE CHALCO SOLIDARIDAD	2120	236	26,76%	131	14,85%	273	30,95%	29	3,29%	41	4,65%	149	16,89%	23	2,61%	0	0,00%	46	5,22%	928	882	273	MORENA	236	PRD	149	PRI PVEM NA
122	V. DE CHALCO SOLIDARIDAD	2121	248	30,43%	86	10,55%	210	25,77%	15	1,84%	29	3,56%	190	23,31%	37	4,54%	0	0,00%	38	4,66%	853	815	248	PRD	210	MORENA	190	PRI PVEM NA
122	V. DE CHALCO SOLIDARIDAD	5924	38	14,07%	41	15,19%	67	24,81%	12	4,44%	13	4,81%	82	30,37%	14	5,19%	3	1,11%	15	5,56%	285	270	82	PRI PVEM NA	67	MORENA	41	MC
122	V. DE CHALCO SOLIDARIDAD	5925	51	28,18%	23	12,71%	46	25,41%	1	0,55%	6	3,31%	43	23,76%	11	6,08%	0	0,00%	4	2,21%	185	181	51	PRD	46	MORENA	43	PRI PVEM NA
122	V. DE CHALCO SOLIDARIDAD	5926	509	55,69%	101	11,05%	93	10,18%	12	1,31%	18	1,97%	164	17,94%	17	1,86%	0	0,00%	27	2,95%	941	914	509	PRD	164	PRI PVEM NA	101	MC
122	V. DE CHALCO SOLIDARIDAD	5927	178	26,45%	59	8,77%	180	26,75%	9	1,34%	15	2,23%	216	32,10%	16	2,38%	0	0,00%	22	3,27%	695	673	216	PRI PVEM NA	180	MORENA	178	PRD
122	V. DE CHALCO SOLIDARIDAD	5928	4	11,43%	1	2,86%	1	2,86%	0	0,00%	1	2,86%	26	74,29%	2	5,71%	0	0,00%	0	0,00%	35	35	26	PRI PVEM NA	4	PRD	2	PAN PT

IEEM
Instituto Electoral del Estado de México
DIRECCIÓN DE ORGANIZACIÓN

7 de Junio
Elección de Diputados Locales y Ayuntamientos

PARTIDO O COALICIÓN GANADORA EN LA ELECCIÓN DE AYUNTAMIENTOS 2015 POR SECCIÓN ELECTORAL

MUNICIPIO: 122 VALLE DE CHALCO SOLIDARIDAD

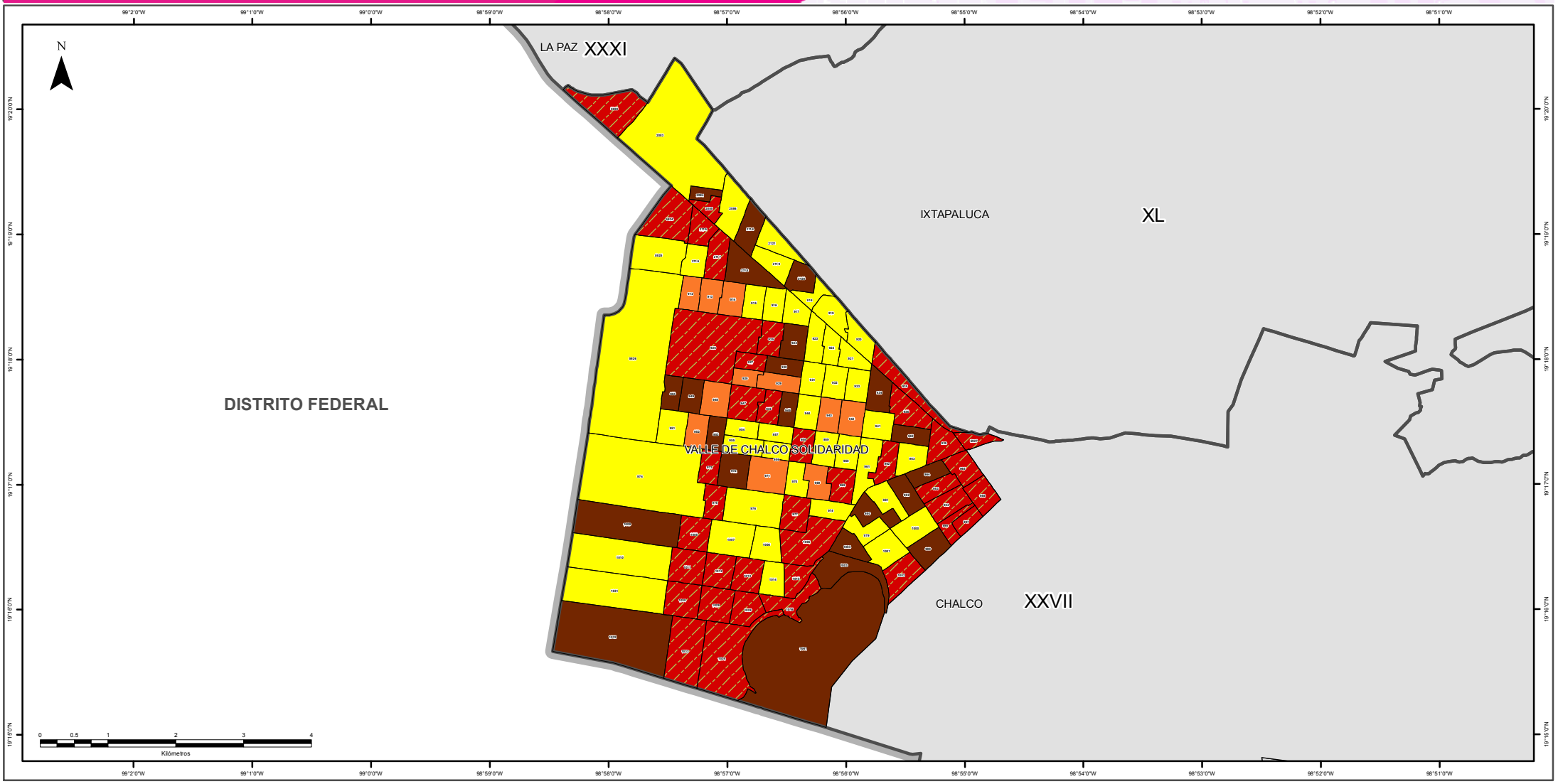

SIMBOLOGÍA

ESTRUCTURA GEOELECTORAL Y CLAVES

- Límite estatal ..... MÉX
- Distrito Electoral Local XLV
- Límite municipal ..... TOLUCA
- Sección electoral 6459
- Cabecera municipal

PARTIDOS POLÍTICOS

- Partido Acción Nacional
- Partido Revolucionario Institucional
- Partido de la Revolución Democrática
- Partido del Trabajo
- Partido Verde Ecologista de México
- Movimiento Ciudadano
- Partido Nueva Alianza
- Partido Encuentro Social
- Partido Humanista
- Partido Futuro Democrático
- Movimiento de Regeneración Nacional

COALICIONES

- Partido Acción Nacional
  Partido del Trabajo
- Partido Revolucionario Institucional
  Partido Verde Ecologista de México
  Partido Nueva Alianza

OTROS

- Candidato(s) Independiente(s)
- Sin dato de cómputo
- Anulado por el Tribunal Electoral del Estado de México

Edición cartográfica del mes de abril de 2016,
con corte de información cartográfica al 05 de noviembre de 2014.
Registro Federal de Electores, INE

Resultados del Cómputo
para la Integración de los Ayuntamientos 2016 -2018
y de la LIX Legislatura del Estado de México 2015 -2018
Proyección: UTM Zona 14
Datum: WGS84

SUPERVISIÓN

C.P. Antonio Sánchez Acosta
Subdirector de Documentación y Estadística Electoral

ELABORACIÓN

Departamento de Geomática Electoral

Lic. Miguel Ángel García Escalante
C. Jaqueline Pérez Nova

LOCALIZACIÓN

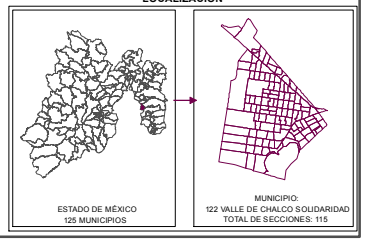

IEEM
Instituto Electoral del Estado de México
DIRECCIÓN DE ORGANIZACIÓN

7 Junio 2015
Elección de Diputados Locales y Ayuntamientos

PARTIDO O COALICIÓN EN PRIMERA MINORÍA EN LA ELECCIÓN DE AYUNTAMIENTOS 2015 POR SECCIÓN ELECTORAL

MUNICIPIO: 122 VALLE DE CHALCO SOLIDARIDAD

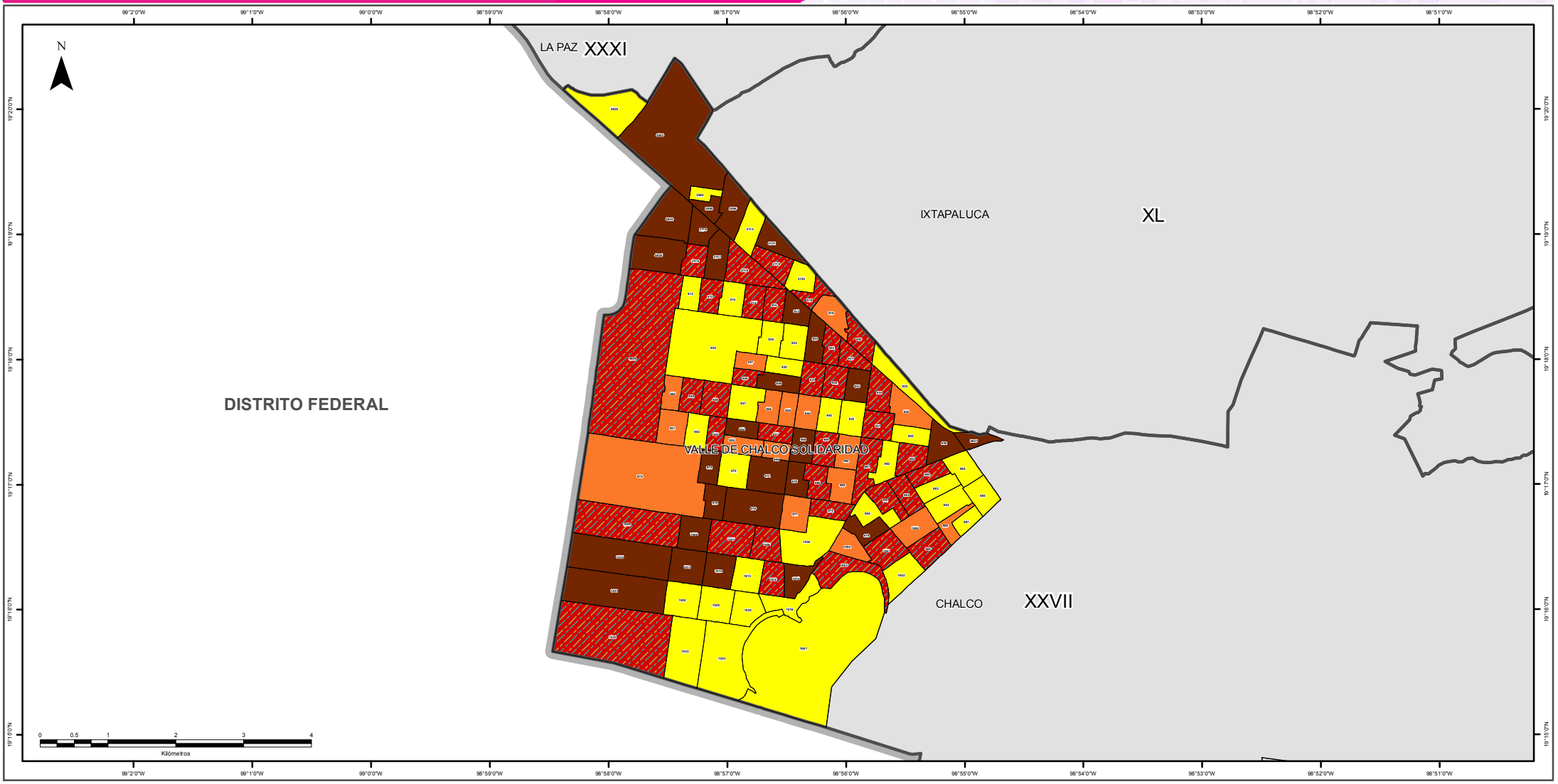

SIMBOLOGÍA

ESTRUCTURA GEOELECTORAL Y CLAVES

- Límite estatal ..... MÉX
- Distrito Electoral Local XLV
- Límite municipal ..... TOLUCA
- Sección electoral 6459
- Cabecera municipal

PARTIDOS POLÍTICOS

- Partido Acción Nacional
- Partido Revolucionario Institucional
- Partido de la Revolución Democrática
- Partido del Trabajo
- Partido Verde Ecologista de México
- Movimiento Ciudadano
- Partido Nueva Alianza
- Partido Encuentro Social
- Partido Humanista
- Partido Futuro Democrático
- Movimiento de Regeneración Nacional

COALICIONES

- Partido Acción Nacional
  Partido del Trabajo
- Partido Revolucionario Institucional
  Partido Verde Ecologista de México
  Partido Nueva Alianza

OTROS

- Candidato(s) Independiente(s)
- Sin dato de cómputo
- Anulado por el Tribunal Electoral del Estado de México

Edición cartográfica del mes de abril de 2016,
con corte de información cartográfica al 05 de noviembre de 2014.
Registro Federal de Electores, INE

Resultados del Cómputo
para la Integración de los Ayuntamientos 2016 - 2018
y de la LIX Legislatura del Estado de México 2015 -2018
Proyección: UTM Zona 14
Datum: WGS84

SUPERVISIÓN

C.P. Antonio Sánchez Acosta
Subdirector de Documentación y Estadística Electoral

ELABORACIÓN

Departamento de Geomática Electoral

Lic. Miguel Ángel García Escalante
C. Jaqueline Pérez Nova

LOCALIZACIÓN

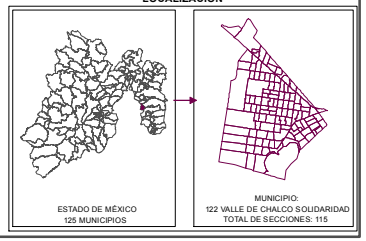

MARGEN DE VICTORIA

El margen de victoria es la diferencia de porcentaje de votación válida emitida que alcanzó el partido ganador sobre el inmediato inferior, es decir, sobre la primera minoría; los rangos establecidos fueron considerados así: 0.01% a 5.0%; 5.01% a 10.0%; 10.01% a 20.0%; 20.01% a MÁS.

Como se observa en la siguiente gráfica, de las 115 secciones del municipio de Valle de Chalco Solidaridad, en 59 (51.30%) el margen de victoria fue de entre 0.01 a 5.0%; en 34 secciones (29.56%) fue de entre 5.01% a 10.0%; en 14 (12.18%) fue de más de 10.0% y hasta 20.0%; y finalmente en 8 (6.96% del total de secciones del municipio) fue de más del 20.0% de diferencia. El detalle por partido o coalición se observa en el cuadro y gráfica siguiente.

En el resultado global del municipio, el Partido de la Revolución Democrática tuvo un margen de victoria de 0.14% respecto de la segunda fuerza que fue la Coalición integrada por los Partidos PRI, PVEM y NA.

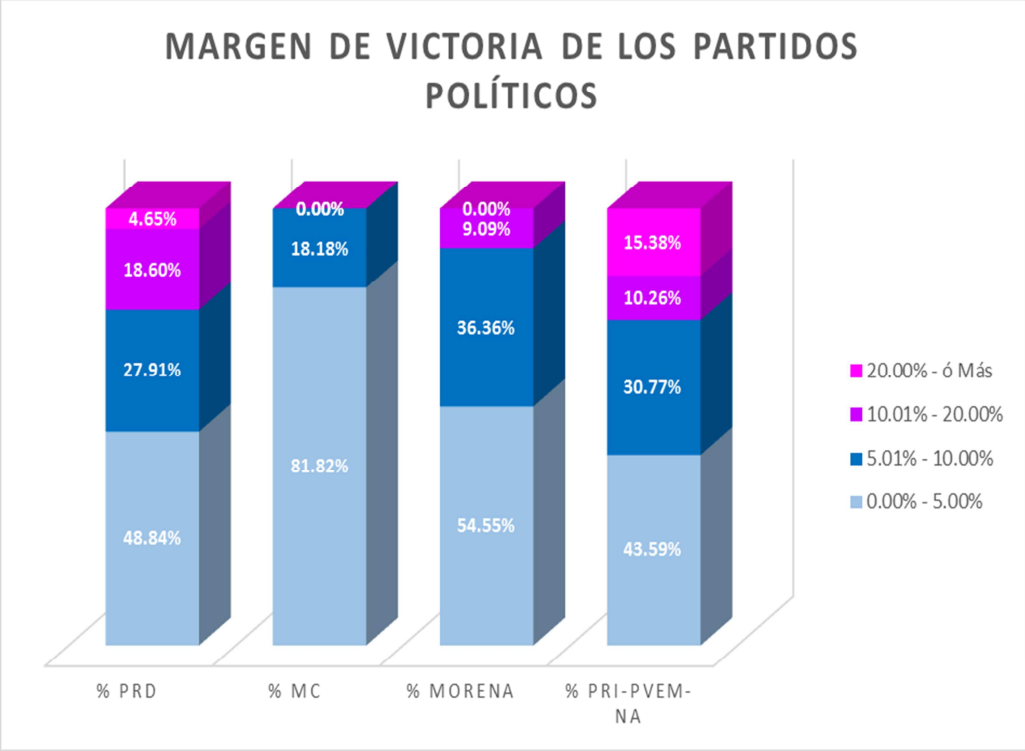

MUNICIPIO	CABECERA	MARGEN DE VICTORIA	PRD	% PRD	MC	% MC	MORENA	% MORENA	PRI PVEM NA	% PRI-PVEM-NA	RANGO DE MARGEN DE VICTORIA
122	V. DE CHALCO SOLIDARIDAD	0.00% - 5.00%	21	48.84%	9	81.82%	12	54.55%	17	43.59%	59
122	V. DE CHALCO SOLIDARIDAD	5.01% - 10.00%	12	27.91%	2	18.18%	8	36.36%	12	30.77%	34
122	V. DE CHALCO SOLIDARIDAD	10.01% - 20.00%	8	18.60%	0	0.00%	2	9.09%	4	10.26%	14
122	V. DE CHALCO SOLIDARIDAD	20.00% - ó Más	2	4.65%	0	0.00%	0	0.00%	6	15.38%	8
		TOTAL	43	100%	11	100%	22	100%	39	100%	

MARGEN DE VICTORIA

Municipio	Cabecera Municipal	Sección	PRD	% PRD	MC	% MC	MORENA	% MORENA	PH	% PH	PES	% PES	PRI-PVEM-NA	% PRI-PVEM-NA	PAN-PT	% PAN-PT	NO REGISTRADOS	% NO REGISTRADOS	NULOS	% NULOS	TOTAL	VOTACIÓN VALIDA	PRIMERA FUERZA	SEGUNDA FUERZA	MARGEN DE VICTORIA
122	V. DE CHALC	912	219	27.27%	236	29.39%	119	14.82%	6	0.75%	19	2.37%	177	22.04%	26	3.24%	1	0.12%	37	4.61%	840	803	MC	PRD	2.12%
122	V. DE CHALC	913	226	23.11%	279	28.53%	146	14.93%	14	1.43%	32	3.27%	248	25.36%	31	3.17%	2	0.20%	47	4.81%	1025	978	MC	PRI PVEM NA	3.17%
122	V. DE CHALC	914	119	23.52%	139	27.47%	94	18.58%	8	1.58%	4	0.79%	119	23.52%	23	4.55%	0	0.00%	18	3.56%	524	506	MC	PRD	3.95%
122	V. DE CHALC	915	231	25.58%	204	22.59%	161	17.83%	10	1.11%	40	4.43%	229	25.36%	26	2.88%	2	0.22%	37	4.10%	940	903	PRD	PRI PVEM NA	0.22%
122	V. DE CHALC	916	270	31.00%	139	15.96%	157	18.03%	18	2.07%	38	4.36%	206	23.65%	41	4.71%	2	0.23%	37	4.25%	908	871	PRD	PRI PVEM NA	7.35%
122	V. DE CHALC	917	212	30.29%	120	17.14%	141	20.14%	18	2.57%	35	5.00%	135	19.29%	39	5.57%	0	0.00%	22	3.14%	722	700	PRD	MORENA	10.14%
122	V. DE CHALC	918	152	32.90%	92	19.91%	62	13.42%	17	3.68%	21	4.55%	97	21.00%	21	4.55%	0	0.00%	23	4.98%	485	462	PRD	PRI PVEM NA	11.90%
122	V. DE CHALC	919	410	42.93%	158	16.54%	143	14.97%	15	1.57%	45	4.71%	155	16.23%	29	3.04%	0	0.00%	32	3.35%	987	955	PRD	MC	26.39%
122	V. DE CHALC	920	260	31.90%	117	14.36%	126	15.46%	15	1.84%	33	4.05%	213	26.13%	51	6.26%	0	0.00%	34	4.17%	849	815	PRD	PRI PVEM NA	5.77%
122	V. DE CHALC	921	182	32.85%	109	19.68%	85	15.34%	11	1.99%	29	5.23%	120	21.66%	18	3.25%	0	0.00%	27	4.87%	581	554	PRD	PRI PVEM NA	11.19%
122	V. DE CHALC	922	225	33.63%	108	16.14%	119	17.79%	25	3.74%	33	4.93%	139	20.78%	18	2.69%	2	0.30%	17	2.54%	686	669	PRD	PRI PVEM NA	12.86%
122	V. DE CHALC	923	234	29.81%	138	17.58%	161	20.51%	14	1.78%	33	4.20%	156	19.87%	48	6.11%	1	0.13%	29	3.69%	814	785	PRD	MORENA	9.30%
122	V. DE CHALC	924	244	23.97%	182	17.88%	269	26.42%	23	2.26%	61	5.99%	171	16.80%	66	6.48%	2	0.20%	37	3.63%	1055	1018	MORENA	PRD	2.46%
122	V. DE CHALC	925	233	23.23%	216	21.54%	225	22.43%	12	1.20%	36	3.59%	243	24.23%	38	3.79%	0	0.00%	43	4.29%	1046	1003	PRI PVEM NA	PRD	1.00%
122	V. DE CHALC	926	337	23.58%	285	19.94%	249	17.42%	27	1.89%	46	3.22%	423	29.60%	60	4.20%	2	0.14%	63	4.41%	1492	1429	PRI PVEM NA	PRD	6.02%
122	V. DE CHALC	927	149	21.91%	164	24.12%	131	19.26%	15	2.21%	20	2.94%	166	24.41%	35	5.15%	0	0.00%	42	6.18%	722	680	PRI PVEM NA	MC	0.29%
122	V. DE CHALC	928	111	18.50%	165	27.50%	97	16.17%	25	4.17%	19	3.17%	160	26.67%	23	3.83%	0	0.00%	21	3.50%	621	600	MC	PRI PVEM NA	0.83%
122	V. DE CHALC	929	169	22.01%	201	26.17%	179	23.31%	17	2.21%	23	2.99%	151	19.66%	28	3.65%	0	0.00%	31	4.04%	799	768	MC	MORENA	2.86%
122	V. DE CHALC	930	173	22.29%	152	19.59%	226	29.12%	11	1.42%	31	3.99%	159	20.49%	24	3.09%	0	0.00%	47	6.06%	823	776	MORENA	PRD	6.83%
122	V. DE CHALC	931	313	30.57%	193	18.85%	167	16.31%	11	1.07%	27	2.64%	275	26.86%	38	3.71%	0	0.00%	35	3.42%	1059	1024	PRD	PRI PVEM NA	3.71%
122	V. DE CHALC	932	367	34.95%	231	22.00%	124	11.81%	16	1.52%	34	3.24%	245	23.33%	33	3.14%	0	0.00%	40	3.81%	1090	1050	PRD	PRI PVEM NA	11.62%
122	V. DE CHALC	933	224	25.20%	167	18.79%	215	24.18%	21	2.36%	26	2.92%	198	22.27%	37	4.16%	1	0.11%	33	3.71%	922	889	PRD	MORENA	1.01%
122	V. DE CHALC	934	236	21.67%	208	19.10%	277	25.44%	21	1.93%	44	4.04%	246	22.59%	54	4.96%	3	0.28%	32	2.94%	1121	1089	MORENA	PRI PVEM NA	2.85%
122	V. DE CHALC	935	163	27.77%	131	22.32%	65	11.07%	11	1.87%	22	3.75%	173	29.47%	22	3.75%	0	0.00%	22	3.75%	609	587	PRI PVEM NA	PRD	1.70%
122	V. DE CHALC	936	186	20.09%	197	21.27%	160	17.28%	31	3.35%	32	3.46%	275	29.70%	45	4.86%	0	0.00%	37	4.00%	963	926	PRI PVEM NA	MC	8.42%
122	V. DE CHALC	939	140	14.66%	130	13.61%	237	24.82%	28	2.93%	49	5.13%	334	34.97%	36	3.77%	1	0.10%	45	4.71%	1000	955	PRI PVEM NA	MORENA	10.16%
122	V. DE CHALC	940	199	23.19%	126	14.69%	248	28.90%	25	2.91%	42	4.90%	182	21.21%	35	4.08%	1	0.12%	35	4.08%	893	858	MORENA	PRD	5.71%
122	V. DE CHALC	941	297	31.16%	166	17.42%	177	18.57%	29	3.04%	32	3.36%	223	23.40%	29	3.04%	0	0.00%	39	4.09%	992	953	PRD	PRI PVEM NA	7.76%
122	V. DE CHALC	942	232	22.05%	333	31.65%	189	17.97%	21	2.00%	39	3.71%	212	20.15%	25	2.38%	1	0.10%	41	3.90%	1093	1052	MC	PRD	9.60%
122	V. DE CHALC	943	217	24.25%	225	25.14%	202	22.57%	12	1.34%	28	3.13%	180	20.11%	31	3.46%	0	0.00%	33	3.69%	928	895	MC	PRD	0.89%
122	V. DE CHALC	944	186	25.44%	184	25.17%	111	15.18%	16	2.19%	30	4.10%	172	23.53%	32	4.38%	0	0.00%	25	3.42%	756	731	PRD	MC	0.27%
122	V. DE CHALC	945	132	20.63%	159	24.84%	191	29.84%	7	1.09%	18	2.81%	115	17.97%	17	2.66%	1	0.16%	42	6.56%	682	640	MORENA	MC	5.00%
122	V. DE CHALC	946	210	22.60%	212	22.82%	194	20.88%	22	2.37%	31	3.34%	219	23.57%	41	4.41%	0	0.00%	46	4.95%	975	929	PRI PVEM NA	MC	0.75%
122	V. DE CHALC	947	345	23.26%	341	22.99%	310	20.90%	28	1.89%	56	3.78%	354	23.87%	49	3.30%	0	0.00%	54	3.64%	1537	1483	PRI PVEM NA	PRD	0.61%
122	V. DE CHALC	948	217	18.58%	315	26.97%	268	22.95%	21	1.80%	38	3.25%	285	24.40%	24	2.05%	0	0.00%	46	3.94%	1214	1168	MC	PRI PVEM NA	2.57%
122	V. DE CHALC	949	182	19.16%	205	21.58%	247	26.00%	17	1.79%	33	3.47%	232	24.42%	34	3.58%	0	0.00%	34	3.58%	984	950	MORENA	PRI PVEM NA	1.58%
122	V. DE CHALC	950	123	15.87%	193	24.90%	219	28.26%	21	2.71%	21	2.71%	173	22.32%	24	3.10%	1	0.13%	33	4.26%	808	775	MORENA	MC	3.35%
122	V. DE CHALC	951	374	31.75%	261	22.16%	226	19.19%	23	1.95%	32	2.72%	228	19.35%	32	2.72%	2	0.17%	47	3.99%	1225	1178	PRD	MC	9.59%
122	V. DE CHALC	952	226	22.58%	290	28.97%	192	19.18%	25	2.50%	44	4.40%	200	19.98%	23	2.30%	1	0.10%	37	3.70%	1038	1001	MC	PRD	6.39%
122	V. DE CHALC	953	126	15.46%	190	23.31%	235	28.83%	11	1.35%	34	4.17%	194	23.80%	25	3.07%	0	0.00%	31	3.80%	846	815	MORENA	PRI PVEM NA	5.03%
122	V. DE CHALC	954	209	37.46%	69	12.37%	127	22.76%	9	1.61%	14	2.51%	97	17.38%	31	5.56%	2	0.36%	15	2.69%	573	558	PRD	MORENA	14.70%
122	V. DE CHALC	955	343	34.47%	208	20.90%	206	20.70%	15	1.51%	35	3.52%	167	16.78%	20	2.01%	1	0.10%	35	3.52%	1030	995	PRD	MC	13.57%
122	V. DE CHALC	956	195	27.62%	184	26.06%	123	17.42%	21	2.97%	27	3.82%	141	19.97%	15	2.12%	0	0.00%	28	3.97%	734	706	PRD	MC	1.56%
122	V. DE CHALC	957	312	35.54%	123	14.01%	168	19.13%	20	2.28%	26	2.96%	191	21.75%	38	4.33%	0	0.00%	37	4.21%	915	878	PRD	PRI PVEM NA	13.78%
122	V. DE CHALC	958	183	19.02%	193	20.06%	219	22.77%	22	2.29%	36	3.74%	264	27.44%	44	4.57%	1	0.10%	38	3.95%	1000	962	PRI PVEM NA	MORENA	4.68%
122	V. DE CHALC	959	262	30.57%	156	18.20%	145	16.92%	15	1.75%	47	5.48%	212	24.74%	20	2.33%	0	0.00%	49	5.72%	906	857	PRD	PRI PVEM NA	5.83%
122	V. DE CHALC	960	306	30.57%	211	21.08%	158	15.78%	35	3.50%	64	6.39%	196	19.58%	31	3.10%	0	0.00%	44	4.40%	1045	1001	PRD	MC	9.49%
122	V. DE CHALC	961	302	25.66%	198	16.82%	253	21.50%	27	2.29%	49	4.16%	301	25.57%	46	3.91%	1	0.08%	40	3.40%	1217	1177	PRD	PRI PVEM NA	0.08%
122	V. DE CHALC	962	241	23.49%	165	16.08%	204	19.88%	31	3.02%	45	4.39%	285	27.78%	54	5.26%	1	0.10%	52	5.07%	1078	1026	PRI PVEM NA	PRD	4.29%
122	V. DE CHALC	963	348	30.63%	151	13.29%	235	20.69%	27	2.38%	44	3.87%	278	24.47%	53	4.67%	0	0.00%	39	3.43%	1175	1136	PRD	PRI PVEM NA	6.16%
122	V. DE CHALC	964	104	11.56%	66	7.33%	367	40.78%	37	4.11%	26	2.89%	250	27.78%	50	5.56%	0	0.00%	45	5.00%	945	900	MORENA	PRI PVEM NA	13.00%
122	V. DE CHALC	965	151	22.40%	112	16.62%	104	15.43%	28	4.15%	51	7.57%	196	29.08%	31	4.60%	1	0.15%	39	5.79%	713	674	PRI PVEM NA	PRD	6.68%
122	V. DE CHALC	968	228	22.98%	236	23.79%	165	16.63%	23	2.32%	33	3.33%	268	27.02%	39	3.93%	0	0.00%	41	4.13%	1033	992	PRI PVEM NA	MC	3.23%
122	V. DE CHALC	969	252	20.95%	320	26.60%	245	20.37%	17	1.41%	33	2.74%	306	25.44%	30	2.49%	0	0.00%	48	3.99%	1251	1203	MC	PRI PVEM NA	1.16%
122	V. DE CHALC	970	259	28.24%	184	20.07%	224	24.43%	16	1.74%	28	3.05%	174	18.97%	31	3.38%	1	0.11%	46	5.02%	963	917	PRD	MORENA	3.82%
122	V. DE CHALC	971	314	20.10%	397	25.42%	386	24.71%	27	1.73%	68	4.35%	319	20.42%	50	3.20%	1	0.06%	61	3.91%	1623	1562	MC	MORENA	0.70%
122	V. DE CHALC	972	363	22.45%	350	21.65%	469	29.00%	34	2.10%	55	3.40%	298	18.43%	48	2.97%	0	0.00%	54	3.34%	1671	1617	MORENA	PRD	6.56%
122	V. DE CHALC	973	210	21.67%	184	18.99%	212	21.88%	18	1.86%	35	3.61%	277	28.59%	32	3.30%	1	0.10%	35	3.61%	1004	969	PRI PVEM NA	MORENA	6.71%
122	V. DE CHALC	974	861	27.60%	724	23.21%	615	19.71%	60	1.92%	90	2.88%	692	22.18%	76	2.44%	2	0.06%	128	4.10%	3248	3120	PRD	MC	4.39%
122	V. DE CHALC	975	241	26.40%	105	11.50%	245	26.83%	18	1.97%	34	3.72%	247	27.05%	23	2.52%	0	0.00%	34	3.72%	947	913	PRI PVEM NA	MORENA	0.22%
122	V. DE CHALC	976	462	33.07%	183	13.10%	334	23.91%	28	2.00%	43	3.08%	269	19.26%	75	5.37%	3	0.21%	45	3.22%	1442	1397	PRD	MORENA	9.16%
122	V. DE CHALC	977	331	23.90%	340	24.55%	237	17.11%	27	1.95%	52	3.75%	343	24.77%	53	3.83%	2	0.14%	62	4.48%	1447	1385	PRI PVEM NA	MC	0.22%
122	V. DE CHALC	978	310	32.29%	214	22.29%	130	13.54%	16	1.67%	19	1.98%	226	23.54%	45	4.69%	0	0.00%	25	2.60%	985	960	PRD	PRI PVEM NA	8.75%
122	V. DE CHALC	979	278	28.63%	145	14.93%	245	25.23%	27	2.78%	29	2.99%	213	21.94%	34	3.50%	0	0.00%	24	2.47%	995	971	PRD	MORENA	3.40%
122	V. DE CHALC	980	231	25.30%	89	9.75%	291	31.87%	23	2.52%	28	3.07%	208	22.78%	42	4.60%	1	0.11%	42	4.60%	955	913	MORENA	PRD	6.57%
122	V. DE CHALC	981	319	29.62%	149	13.83%	189	17.55%	24	2.23%	38	3.53%	310	28.78%	48	4.46%	0	0.00%	41	3.81%	1118	1077	PRD	PRI PVEM NA	0.84%
122	V. DE CHALC	982	163	21.06%	81	10.47%	236	30.49%	17	2.20%	27	3.49%	229	29.59%	21	2.71%	0	0.00%	30	3.88%	804	774	MORENA	PRI PVEM NA	0.13%
122	V. DE CHALC	983	254	23.83%	99	9.29%	234	21.95%	29	2.72%	57	5.35%	336	31.52%	56	5.25%	1	0.09%	35	3.28%	1101	1066	PRI PVEM NA	PRD	7.69%
122	V. DE CHALC	984	249	19.47%	193	15.09%	230	17.98%	38	2.97%	55	4.30%	394	30.81%	120	9.38%	0	0.00%	52	4.07%	1331	1279	PRI PVEM NA	PRD	11.34%

Municipio	Cabecera Municipal	Sección	PRD	% PRD	MC	% MC	MORENA	% MORENA	PH	% PH	PES	% PES	PRI-PVEM-NA	% PRI-PVEM-NA	PAN-PT	% PAN-PT	NO REGISTRADOS	% NO REGISTRADOS	NULOS	% NULOS	TOTAL	VOTACIÓN VALIDA	PRIMERA FUERZA	SEGUNDA FUERZA	MARGEN DE VICTORIA
122	V. DE CHALC	985	133	17.73%	80	10.67%	132	17.60%	16	2.13%	61	8.13%	289	38.53%	38	5.07%	1	0.13%	36	4.80%	786	750	PRI PVEM NA	PRD	20.80%
122	V. DE CHALC	997	114	17.62%	51	7.88%	95	14.68%	27	4.17%	39	6.03%	282	43.59%	39	6.03%	0	0.00%	38	5.87%	685	647	PRI PVEM NA	PRD	25.97%
122	V. DE CHALC	998	83	15.09%	116	21.09%	85	15.45%	17	3.09%	30	5.45%	181	32.91%	37	6.73%	1	0.18%	22	4.00%	572	550	PRI PVEM NA	MC	11.82%
122	V. DE CHALC	999	160	19.30%	167	20.14%	218	26.30%	19	2.29%	28	3.38%	194	23.40%	43	5.19%	0	0.00%	31	3.74%	860	829	MORENA	PRI PVEM NA	2.90%
122	V. DE CHALC	1000	258	24.90%	239	23.07%	205	19.79%	22	2.12%	56	5.41%	220	21.24%	36	3.47%	0	0.00%	36	3.47%	1072	1036	PRD	MC	1.83%
122	V. DE CHALC	1001	286	26.98%	172	16.23%	245	23.11%	26	2.45%	36	3.40%	246	23.21%	49	4.62%	0	0.00%	59	5.57%	1119	1060	PRD	PRI PVEM NA	3.77%
122	V. DE CHALC	1002	290	26.22%	131	11.84%	250	22.60%	21	1.90%	32	2.89%	326	29.48%	55	4.97%	1	0.09%	61	5.52%	1167	1106	PRI PVEM NA	PRD	3.25%
122	V. DE CHALC	1003	384	25.30%	171	11.26%	432	28.46%	27	1.78%	35	2.31%	423	27.87%	46	3.03%	0	0.00%	57	3.75%	1575	1518	MORENA	PRI PVEM NA	0.59%
122	V. DE CHALC	1004	205	20.94%	232	23.70%	278	28.40%	8	0.82%	24	2.45%	195	19.92%	37	3.78%	0	0.00%	40	4.09%	1019	979	MORENA	MC	4.70%
122	V. DE CHALC	1005	240	25.24%	211	22.19%	182	19.14%	17	1.79%	23	2.42%	252	26.50%	25	2.63%	1	0.11%	36	3.79%	987	951	PRI PVEM NA	PRD	1.26%
122	V. DE CHALC	1006	331	31.80%	143	13.74%	244	23.44%	17	1.63%	21	2.02%	249	23.92%	36	3.46%	0	0.00%	48	4.61%	1089	1041	PRD	PRI PVEM NA	7.88%
122	V. DE CHALC	1007	436	29.34%	176	11.84%	310	20.86%	27	1.82%	52	3.50%	420	28.26%	63	4.24%	2	0.13%	52	3.50%	1538	1486	PRD	PRI PVEM NA	1.08%
122	V. DE CHALC	1008	168	21.82%	91	11.82%	188	24.42%	19	2.47%	57	7.40%	223	28.96%	23	2.99%	1	0.13%	40	5.19%	810	770	PRI PVEM NA	MORENA	4.55%
122	V. DE CHALC	1009	250	19.13%	190	14.54%	414	31.68%	18	1.38%	34	2.60%	345	26.40%	56	4.28%	0	0.00%	46	3.52%	1353	1307	MORENA	PRI PVEM NA	5.28%
122	V. DE CHALC	1010	312	27.64%	130	11.51%	277	24.53%	24	2.13%	53	4.69%	267	23.65%	66	5.85%	0	0.00%	49	4.34%	1178	1129	PRD	MORENA	3.10%
122	V. DE CHALC	1011	283	24.91%	131	11.53%	299	26.32%	27	2.38%	60	5.28%	300	26.41%	36	3.17%	0	0.00%	62	5.46%	1198	1136	PRI PVEM NA	MORENA	0.09%
122	V. DE CHALC	1012	266	22.72%	107	9.14%	277	23.65%	20	1.71%	41	3.50%	416	35.53%	43	3.67%	1	0.09%	51	4.36%	1222	1171	PRI PVEM NA	MORENA	11.87%
122	V. DE CHALC	1013	336	29.89%	107	9.52%	233	20.73%	19	1.69%	32	2.85%	364	32.38%	31	2.76%	2	0.18%	49	4.36%	1173	1124	PRI PVEM NA	PRD	2.49%
122	V. DE CHALC	1014	375	34.85%	110	10.22%	178	16.54%	21	1.95%	25	2.32%	335	31.13%	32	2.97%	0	0.00%	43	4.00%	1119	1076	PRD	PRI PVEM NA	3.72%
122	V. DE CHALC	1015	236	22.12%	99	9.28%	301	28.21%	11	1.03%	27	2.53%	361	33.83%	32	3.00%	0	0.00%	49	4.59%	1116	1067	PRI PVEM NA	MORENA	5.62%
122	V. DE CHALC	1016	248	20.75%	110	9.21%	240	20.08%	17	1.42%	29	2.43%	531	44.44%	20	1.67%	0	0.00%	29	2.43%	1224	1195	PRI PVEM NA	PRD	23.68%
122	V. DE CHALC	1028	273	25.63%	65	6.10%	127	11.92%	10	0.94%	23	2.16%	523	49.11%	42	3.94%	2	0.19%	35	3.29%	1100	1065	PRI PVEM NA	PRD	23.47%
122	V. DE CHALC	1029	409	30.12%	72	5.30%	259	19.07%	26	1.91%	42	3.09%	492	36.23%	58	4.27%	0	0.00%	45	3.31%	1403	1358	PRI PVEM NA	PRD	6.11%
122	V. DE CHALC	1030	335	25.83%	155	11.95%	301	23.21%	25	1.93%	36	2.78%	398	30.69%	46	3.55%	1	0.08%	40	3.08%	1337	1297	PRI PVEM NA	PRD	4.86%
122	V. DE CHALC	1031	390	31.40%	179	14.41%	305	24.56%	20	1.61%	43	3.46%	272	21.90%	32	2.58%	1	0.08%	41	3.30%	1283	1242	PRD	MORENA	6.84%
122	V. DE CHALC	1032	237	20.79%	104	9.12%	340	29.82%	17	1.49%	31	2.72%	275	24.12%	135	11.84%	1	0.09%	48	4.21%	1188	1140	MORENA	PRI PVEM NA	5.70%
122	V. DE CHALC	1033	215	22.95%	112	11.95%	209	22.31%	18	1.92%	29	3.09%	303	32.34%	51	5.44%	0	0.00%	35	3.74%	972	937	PRI PVEM NA	PRD	9.39%
122	V. DE CHALC	1034	336	21.99%	108	7.07%	208	13.61%	27	1.77%	37	2.42%	775	50.72%	36	2.36%	1	0.07%	39	2.55%	1567	1528	PRI PVEM NA	PRD	28.73%
122	V. DE CHALC	1061	566	25.73%	236	10.73%	791	35.95%	30	1.36%	49	2.23%	491	22.32%	36	1.64%	1	0.05%	51	2.32%	2251	2200	MORENA	PRD	10.23%
122	V. DE CHALC	2083	720	33.06%	137	6.29%	670	30.76%	54	2.48%	105	4.82%	412	18.92%	78	3.58%	2	0.09%	89	4.09%	2267	2178	PRD	MORENA	2.30%
122	V. DE CHALC	2084	129	26.27%	67	13.65%	132	26.88%	10	2.04%	25	5.09%	109	22.20%	19	3.87%	0	0.00%	22	4.48%	513	491	MORENA	PRD	0.61%
122	V. DE CHALC	2085	85	19.36%	61	13.90%	100	22.78%	9	2.05%	15	3.42%	138	31.44%	31	7.06%	0	0.00%	19	4.33%	458	439	PRI PVEM NA	MORENA	8.66%
122	V. DE CHALC	2086	320	30.89%	156	15.06%	271	26.16%	14	1.35%	58	5.60%	189	18.24%	28	2.70%	0	0.00%	36	3.47%	1072	1036	PRD	MORENA	4.73%
122	V. DE CHALC	2114	211	24.06%	127	14.48%	250	28.51%	23	2.62%	41	4.68%	196	22.35%	27	3.08%	2	0.23%	31	3.53%	908	877	MORENA	PRD	4.45%
122	V. DE CHALC	2115	115	20.39%	55	9.75%	155	27.48%	6	1.06%	34	6.03%	160	28.37%	39	6.91%	0	0.00%	41	7.27%	605	564	PRI PVEM NA	MORENA	0.89%
122	V. DE CHALC	2116	227	28.81%	99	12.56%	171	21.70%	15	1.90%	39	4.95%	194	24.62%	40	5.08%	3	0.38%	23	2.92%	811	788	PRD	PRI PVEM NA	4.19%
122	V. DE CHALC	2117	173	18.21%	122	12.84%	222	23.37%	19	2.00%	48	5.05%	305	32.11%	60	6.32%	1	0.11%	44	4.63%	994	950	PRI PVEM NA	MORENA	8.74%
122	V. DE CHALC	2118	224	20.84%	203	18.88%	306	28.47%	20	1.86%	41	3.81%	242	22.51%	39	3.63%	0	0.00%	49	4.56%	1124	1075	MORENA	PRI PVEM NA	5.95%
122	V. DE CHALC	2119	234	29.55%	84	10.61%	189	23.86%	16	2.02%	47	5.93%	204	25.76%	18	2.27%	0	0.00%	35	4.42%	827	792	PRD	PRI PVEM NA	3.79%
122	V. DE CHALC	2120	236	26.76%	131	14.85%	273	30.95%	29	3.29%	41	4.65%	149	16.89%	23	2.61%	0	0.00%	46	5.22%	928	882	MORENA	PRD	4.20%
122	V. DE CHALC	2121	248	30.43%	86	10.55%	210	25.77%	15	1.84%	29	3.56%	190	23.31%	37	4.54%	0	0.00%	38	4.66%	853	815	PRD	MORENA	4.66%
122	V. DE CHALC	5924	38	14.07%	41	15.19%	67	24.81%	12	4.44%	13	4.81%	82	30.37%	14	5.19%	3	1.11%	15	5.56%	285	270	PRI PVEM NA	MORENA	5.56%
122	V. DE CHALC	5925	51	28.18%	23	12.71%	46	25.41%	1	0.55%	6	3.31%	43	23.76%	11	6.08%	0	0.00%	4	2.21%	185	181	PRD	MORENA	2.76%
122	V. DE CHALC	5926	509	55.69%	101	11.05%	93	10.18%	12	1.31%	18	1.97%	164	17.94%	17	1.86%	0	0.00%	27	2.95%	941	914	PRD	PRI PVEM NA	37.75%
122	V. DE CHALC	5927	178	26.45%	59	8.77%	180	26.75%	9	1.34%	15	2.23%	216	32.10%	16	2.38%	0	0.00%	22	3.27%	695	673	PRI PVEM NA	MORENA	5.35%
122	V. DE CHALC	5928	4	11.43%	1	2.86%	1	2.86%	0	0.00%	1	2.86%	26	74.29%	2	5.71%	0	0.00%	0	0.00%	35	35	PRI PVEM NA	PRD	62.86%
TOTAL			28989		19038		25099		2304		4159		28836		4365		73		4504		117367	112863			

IEEM
Instituto Electoral del Estado de México
DIRECCIÓN DE ORGANIZACIÓN

7 Junio 2015
Elección de Diputados Locales y Ayuntamientos

MARGEN DE VICTORIA EN LA ELECCIÓN DE AYUNTAMIENTOS 2015 POR SECCIÓN ELECTORAL

MUNICIPIO: 122 VALLE DE CHALCO SOLIDARIDAD

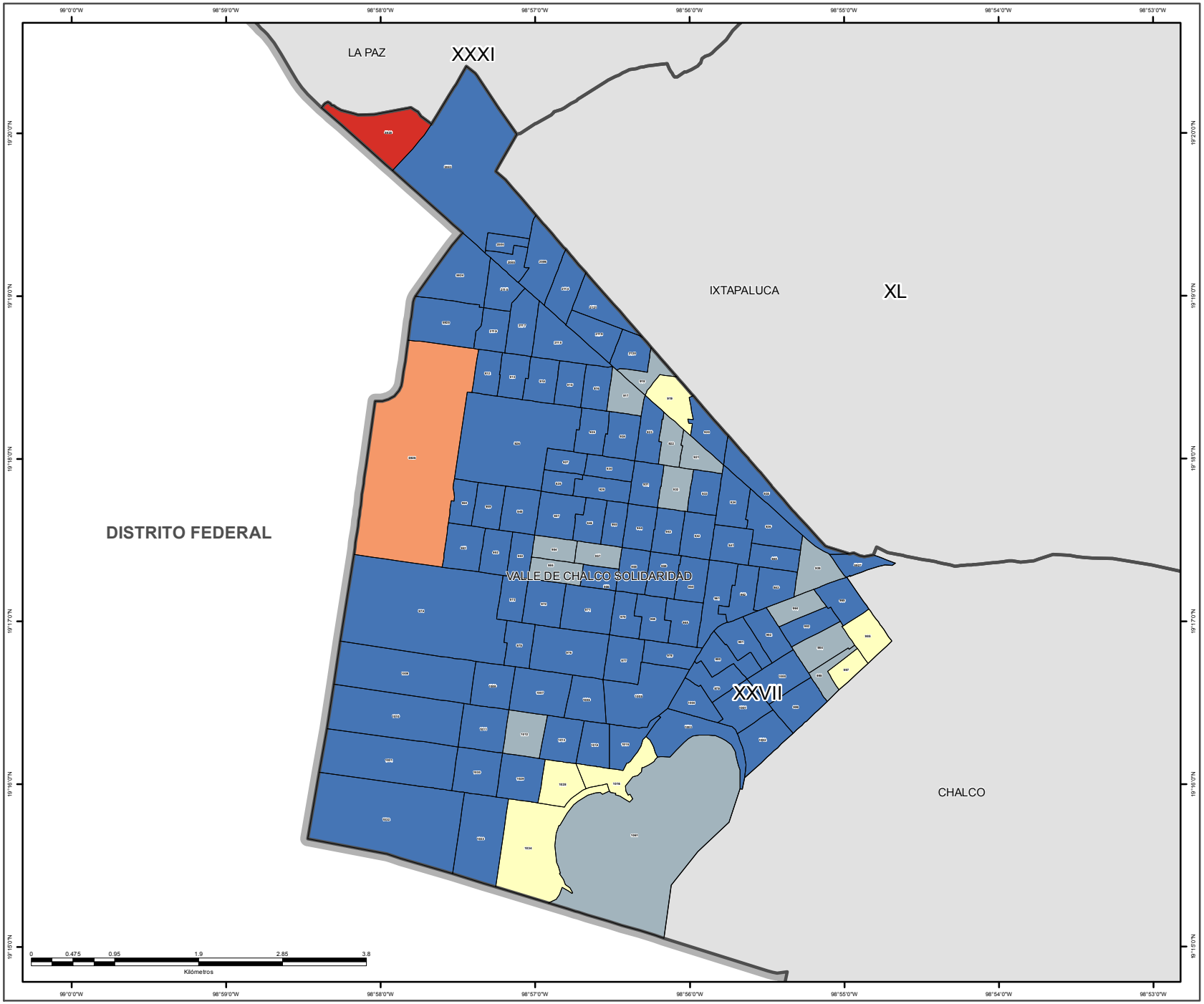

SIMBOLOGÍA

ESTRUCTURA GEOELECTORAL Y CLAVES

- Límite estatal ..... MÉX
- Distrito Electoral Local XLV
- Límite municipal ..... TOLUCA
- Sección electoral 6459
- Cabecera municipal

MARGEN DE VICTORIA

- 0.000000 - 10.100000
- 10.130000 - 20.520000
- 20.530000 - 31.610000
- 31.620000 - 45.680000
- 45.770000 - 90.220000

OTROS

- Sin dato de cómputo
- Anulado por el Tribunal Electoral del Estado de México

Edición cartográfica del mes de abril de 2016,
con corte de información cartográfica al 05 de noviembre de 2014.
Registro Federal de Electores, INE

Resultados del Cómputo
para la Integración de los Ayuntamientos 2016 -2018
y de la LIX Legislatura del Estado de México 2015 -2018
Proyección: UTM Zona 14
Datum: WGS84

LOCALIZACIÓN

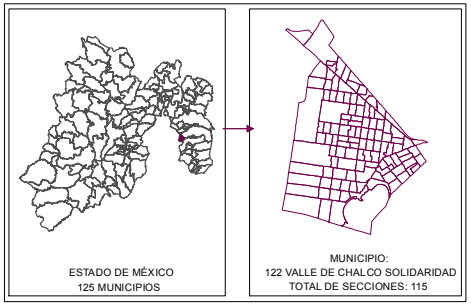

SUPERVISIÓN

C.P. Antonio Sánchez Acosta
Subdirector de Documentación y Estadística Electoral _____

ELABORACIÓN

Departamento de Geomática Electoral

Lic. Miguel Ángel García Escalante _____
C. Jaqueline Pérez Nova _____

PARTICIPACIÓN Y ABSTENCIONISMO

La participación de los ciudadanos con credencial para votar en esta elección en el municipio de Valle de Chalco Solidaridad fue de 47%, siendo el abstencionismo de 53%.

Para el análisis de la participación por sección, éstas se agruparon hasta en cuatro rangos de participación, el primero es de participación alta considerando más de 70.00%; el segundo es de participación media, considerado entre 60.01% y hasta 70.00% no se ubicó ninguna sección; el rango de participación baja, considerado entre 50.01% y hasta 60.00%, dentro del que se ubican 31 secciones (26.96%); y en el rango de participación muy baja, considerado con menos de 50.0%, en el que se encuentran 84 secciones (73.04 % del total).

PARTICIPACIÓN Y ABSTENCIONISMO

Municipio	Cabecera Municipal	Sección	PRD	% PRD	MC	% MC	MORENA	% MORENA	PH	% PH	PES	% PES	PRI-PVEM-NA	% PRI-PVEM-NA	PAN-PT	% PAN-PT	NO REGISTRADOS	% NO REGISTRADOS	NULOS	% NULOS	TOTAL	VOTACIÓN VALIDA	LISTA NOMINAL	PARTICIPACIÓN	% PARTICIPACIÓN	% ABSTENCIONISMO
122	V. DE CHALCO SOLIDARIDAD	912	219	27,27%	236	29,39%	119	14,82%	6	0,75%	19	2,37%	177	22,04%	26	3,24%	1	0,12%	37	4,61%	840	803	1849	MUY BAJO	45,43%	54,57%
122	V. DE CHALCO SOLIDARIDAD	913	226	23,11%	279	28,53%	146	14,93%	14	1,43%	32	3,27%	248	25,36%	31	3,17%	2	0,20%	47	4,81%	1025	978	2154	MUY BAJO	47,63%	52,37%
122	V. DE CHALCO SOLIDARIDAD	914	119	23,52%	139	27,47%	94	18,58%	8	1,58%	4	0,79%	119	23,52%	23	4,55%	0	0,00%	18	3,56%	524	506	1788	MUY BAJO	43,90%	56,10%
122	V. DE CHALCO SOLIDARIDAD	915	231	25,58%	204	22,59%	161	17,83%	10	1,11%	40	4,43%	229	25,36%	26	2,88%	2	0,22%	37	4,10%	940	903	2139	MUY BAJO	44,04%	55,96%
122	V. DE CHALCO SOLIDARIDAD	916	270	31,00%	139	15,96%	157	18,03%	18	2,07%	38	4,36%	206	23,65%	41	4,71%	2	0,23%	37	4,25%	908	871	2058	MUY BAJO	44,12%	55,88%
122	V. DE CHALCO SOLIDARIDAD	917	212	30,29%	120	17,14%	141	20,14%	18	2,57%	35	5,00%	135	19,29%	39	5,57%	0	0,00%	22	3,14%	722	700	1545	MUY BAJO	46,80%	53,20%
122	V. DE CHALCO SOLIDARIDAD	918	152	32,90%	92	19,91%	62	13,42%	17	3,68%	21	4,55%	97	21,00%	21	4,55%	0	0,00%	23	4,98%	485	462	903	BAJO	53,60%	46,40%
122	V. DE CHALCO SOLIDARIDAD	919	410	42,93%	158	16,54%	143	14,97%	15	1,57%	45	4,71%	155	16,23%	29	3,04%	0	0,00%	32	3,35%	987	955	1973	MUY BAJO	49,97%	50,03%
122	V. DE CHALCO SOLIDARIDAD	920	260	31,90%	117	14,36%	126	15,46%	15	1,84%	33	4,05%	213	26,13%	51	6,26%	0	0,00%	34	4,17%	849	815	1639	BAJO	50,15%	49,85%
122	V. DE CHALCO SOLIDARIDAD	921	182	32,85%	109	19,68%	85	15,34%	11	1,99%	29	5,23%	120	21,66%	18	3,25%	0	0,00%	27	4,87%	581	554	1290	MUY BAJO	45,04%	54,96%
122	V. DE CHALCO SOLIDARIDAD	922	225	33,63%	108	16,14%	119	17,79%	25	3,74%	33	4,93%	139	20,78%	18	2,69%	2	0,30%	17	2,54%	686	669	1375	MUY BAJO	49,75%	50,25%
122	V. DE CHALCO SOLIDARIDAD	923	234	29,81%	138	17,58%	161	20,51%	14	1,78%	33	4,20%	156	19,87%	48	6,11%	1	0,13%	29	3,69%	814	785	1815	MUY BAJO	44,90%	55,10%
122	V. DE CHALCO SOLIDARIDAD	924	244	23,97%	182	17,88%	269	26,42%	23	2,26%	61	5,99%	171	16,80%	66	6,48%	2	0,20%	37	3,63%	1055	1018	2512	MUY BAJO	43,87%	56,13%
122	V. DE CHALCO SOLIDARIDAD	925	233	23,23%	216	21,54%	225	22,43%	12	1,20%	36	3,59%	243	24,23%	38	3,79%	0	0,00%	43	4,29%	1046	1003	2413	MUY BAJO	43,35%	56,65%
122	V. DE CHALCO SOLIDARIDAD	926	337	23,58%	285	19,94%	249	17,42%	27	1,89%	46	3,22%	423	29,60%	60	4,20%	2	0,14%	63	4,41%	1492	1429	3134	MUY BAJO	47,13%	52,87%
122	V. DE CHALCO SOLIDARIDAD	927	149	21,91%	164	24,12%	131	19,26%	15	2,21%	20	2,94%	166	24,41%	35	5,15%	0	0,00%	42	6,18%	722	680	1482	MUY BAJO	48,72%	51,28%
122	V. DE CHALCO SOLIDARIDAD	928	111	18,50%	165	27,50%	97	16,17%	25	4,17%	19	3,17%	160	26,67%	23	3,83%	0	0,00%	21	3,50%	621	600	1329	MUY BAJO	46,43%	53,57%
122	V. DE CHALCO SOLIDARIDAD	929	169	22,01%	201	26,17%	179	23,31%	17	2,21%	23	2,99%	151	19,66%	28	3,65%	0	0,00%	31	4,04%	799	768	1813	MUY BAJO	44,02%	55,98%
122	V. DE CHALCO SOLIDARIDAD	930	173	22,29%	152	19,59%	226	29,12%	11	1,42%	31	3,99%	159	20,49%	24	3,09%	0	0,00%	47	6,06%	823	776	1757	MUY BAJO	46,78%	53,22%
122	V. DE CHALCO SOLIDARIDAD	931	313	30,57%	193	18,85%	167	16,31%	11	1,07%	27	2,64%	275	26,86%	38	3,71%	0	0,00%	35	3,42%	1059	1024	2191	MUY BAJO	48,33%	51,67%
122	V. DE CHALCO SOLIDARIDAD	932	367	34,95%	231	22,00%	124	11,81%	16	1,52%	34	3,24%	245	23,33%	33	3,14%	0	0,00%	40	3,81%	1090	1050	2109	BAJO	51,73%	48,27%
122	V. DE CHALCO SOLIDARIDAD	933	224	25,20%	167	18,79%	215	24,18%	21	2,36%	26	2,92%	198	22,27%	37	4,16%	1	0,11%	33	3,71%	922	889	1940	MUY BAJO	47,47%	52,53%
122	V. DE CHALCO SOLIDARIDAD	934	236	21,67%	208	19,10%	277	25,44%	21	1,93%	44	4,04%	246	22,59%	54	4,96%	3	0,28%	32	2,94%	1121	1089	2451	MUY BAJO	45,70%	54,30%
122	V. DE CHALCO SOLIDARIDAD	935	163	27,77%	131	22,32%	65	11,07%	11	1,87%	22	3,75%	173	29,47%	22	3,75%	0	0,00%	22	3,75%	609	587	1163	BAJO	52,28%	47,72%
122	V. DE CHALCO SOLIDARIDAD	936	186	20,09%	197	21,27%	160	17,28%	31	3,35%	32	3,46%	275	29,70%	45	4,86%	0	0,00%	37	4,00%	963	926	2075	MUY BAJO	46,36%	53,64%
122	V. DE CHALCO SOLIDARIDAD	939	140	14,66%	130	13,61%	237	24,82%	28	2,93%	49	5,13%	334	34,97%	36	3,77%	1	0,10%	45	4,71%	1000	955	2167	MUY BAJO	46,15%	53,85%
122	V. DE CHALCO SOLIDARIDAD	940	199	23,19%	126	14,69%	248	28,90%	25	2,91%	42	4,90%	182	21,21%	35	4,08%	1	0,12%	35	4,08%	893	858	1983	MUY BAJO	44,98%	55,02%
122	V. DE CHALCO SOLIDARIDAD	941	297	31,16%	166	17,42%	177	18,57%	29	3,04%	32	3,36%	223	23,40%	29	3,04%	0	0,00%	39	4,09%	992	953	2077	MUY BAJO	47,71%	52,29%
122	V. DE CHALCO SOLIDARIDAD	942	232	22,05%	333	31,65%	189	17,97%	21	2,00%	39	3,71%	212	20,15%	25	2,38%	1	0,10%	41	3,90%	1093	1052	2270	MUY BAJO	48,15%	51,85%
122	V. DE CHALCO SOLIDARIDAD	943	217	24,25%	225	25,14%	202	22,57%	12	1,34%	28	3,13%	180	20,11%	31	3,46%	0	0,00%	33	3,69%	928	895	2013	MUY BAJO	46,05%	53,95%
122	V. DE CHALCO SOLIDARIDAD	944	186	25,44%	184	25,17%	111	15,18%	16	2,19%	30	4,10%	172	23,53%	32	4,38%	0	0,00%	25	3,42%	756	731	1579	MUY BAJO	47,94%	52,06%
122	V. DE CHALCO SOLIDARIDAD	945	132	20,63%	159	24,84%	191	29,84%	7	1,09%	18	2,81%	115	17,97%	17	2,66%	1	0,16%	42	6,56%	682	640	1295	BAJO	52,59%	47,41%
122	V. DE CHALCO SOLIDARIDAD	946	210	22,60%	212	22,82%	194	20,88%	22	2,37%	31	3,34%	219	23,57%	41	4,41%	0	0,00%	46	4,95%	975	929	1943	MUY BAJO	47,66%	52,34%
122	V. DE CHALCO SOLIDARIDAD	947	345	23,26%	341	22,99%	310	20,90%	28	1,89%	56	3,78%	354	23,87%	49	3,30%	0	0,00%	54	3,64%	1537	1483	3213	MUY BAJO	47,81%	52,19%
122	V. DE CHALCO SOLIDARIDAD	948	217	18,58%	315	26,97%	268	22,95%	21	1,80%	38	3,25%	285	24,40%	24	2,05%	0	0,00%	46	3,94%	1214	1168	2676	MUY BAJO	45,33%	54,67%
122	V. DE CHALCO SOLIDARIDAD	949	182	19,16%	205	21,58%	247	26,00%	17	1,79%	33	3,47%	232	24,42%	34	3,58%	0	0,00%	34	3,58%	984	950	2131	MUY BAJO	47,25%	52,75%
122	V. DE CHALCO SOLIDARIDAD	950	123	15,87%	193	24,90%	219	28,26%	21	2,71%	21	2,71%	173	22,32%	24	3,10%	1	0,13%	33	4,26%	808	775	1743	MUY BAJO	45,61%	54,39%
122	V. DE CHALCO SOLIDARIDAD	951	374	31,75%	261	22,16%	226	19,19%	23	1,95%	32	2,72%	228	19,35%	32	2,72%	2	0,17%	47	3,99%	1225	1178	2688	MUY BAJO	45,54%	54,46%
122	V. DE CHALCO SOLIDARIDAD	952	226	22,58%	290	28,97%	192	19,18%	25	2,50%	44	4,40%	200	19,98%	23	2,30%	1	0,10%	37	3,70%	1038	1001	2236	MUY BAJO	46,47%	53,53%
122	V. DE CHALCO SOLIDARIDAD	953	126	15,46%	190	23,31%	235	28,83%	11	1,35%	34	4,17%	194	23,80%	25	3,07%	0	0,00%	31	3,80%	846	815	1685	BAJO	50,09%	49,91%
122	V. DE CHALCO SOLIDARIDAD	954	209	37,46%	69	12,37%	127	22,76%	9	1,61%	14	2,51%	97	17,38%	31	5,56%	2	0,36%	15	2,69%	573	558	1572	MUY BAJO	49,43%	50,57%
122	V. DE CHALCO SOLIDARIDAD	955	343	34,47%	208	20,90%	206	20,70%	15	1,51%	35	3,52%	167	16,78%	20	2,01%	1	0,10%	35	3,52%	1030	995	1913	BAJO	53,84%	46,16%
122	V. DE CHALCO SOLIDARIDAD	956	195	27,62%	184	26,06%	123	17,42%	21	2,97%	27	3,82%	141	19,97%	15	2,12%	0	0,00%	28	3,97%	734	706	1365	BAJO	53,70%	46,30%
122	V. DE CHALCO SOLIDARIDAD	957	312	35,54%	123	14,01%	168	19,13%	20	2,28%	26	2,96%	191	21,75%	38	4,33%	0	0,00%	37	4,21%	915	878	1947	MUY BAJO	46,64%	53,36%
122	V. DE CHALCO SOLIDARIDAD	958	183	19,02%	193	20,06%	219	22,77%	22	2,29%	36	3,74%	264	27,44%	44	4,57%	1	0,10%	38	3,95%	1000	962	2119	MUY BAJO	47,10%	52,90%
122	V. DE CHALCO SOLIDARIDAD	959	262	30,57%	156	18,20%	145	16,92%	15	1,75%	47	5,48%	212	24,74%	20	2,33%	0	0,00%	49	5,72%	906	857	1896	MUY BAJO	47,84%	52,16%
122	V. DE CHALCO SOLIDARIDAD	960	306	30,57%	211	21,08%	158	15,78%	35	3,50%	64	6,39%	196	19,58%	31	3,10%	0	0,00%	44	4,40%	1045	1001	2284	MUY BAJO	45,14%	54,86%
122	V. DE CHALCO SOLIDARIDAD	961	302	25,66%	198	16,82%	253	21,50%	27	2,29%	49	4,16%	301	25,57%	46	3,91%	1	0,08%	40	3,40%	1217	1177	2560	MUY BAJO	47,54%	52,46%
122	V. DE CHALCO SOLIDARIDAD	962	241	23,49%	165	16,08%	204	19,88%	31	3,02%	45	4,39%	285	27,78%	54	5,26%	1	0,10%	52	5,07%	1078	1026	2384	MUY BAJO	45,09%	54,91%
122	V. DE CHALCO SOLIDARIDAD	963	348	30,63%	151	13,29%	235	20,69%	27	2,38%	44	3,87%	278	24,47%	53	4,67%	0	0,00%	39	3,43%	1175	1136	2407	MUY BAJO	48,82%	51,18%
122	V. DE CHALCO SOLIDARIDAD	964	104	11,56%	66	7,33%	367	40,78%	37	4,11%	26	2,89%	250	27,78%	50	5,56%	0	0,00%	45	5,00%	945	900	2075	MUY BAJO	45,49%	54,51%
122	V. DE CHALCO SOLIDARIDAD	965	151	22,40%	112	16,62%	104	15,43%	28	4,15%	51	7,57%	196	29,08%	31	4,60%	1	0,15%	39	5,79%	713	674	1554	MUY BAJO	45,75%	54,25%
122	V. DE CHALCO SOLIDARIDAD	968	228	22,98%	236	23,79%	165	16,63%	23	2,32%	33	3,33%	268	27,02%	39	3,93%	0	0,00%	41	4,13%	1033	992	2160	MUY BAJO	47,82%	52,18%
122	V. DE CHALCO SOLIDARIDAD	969	252	20,95%	320	26,60%	245	20,37%	17	1,41%	33	2,74%	306	25,44%	30	2,49%	0	0,00%	48	3,99%	1251	1203	2551	MUY BAJO	49,04%	50,96%
122	V. DE CHALCO SOLIDARIDAD	970	259	28,24%	184	20,07%	224	24,43%	16	1,74%	28	3,05%	174	18,97%	31	3,38%	1	0,11%	46	5,02%	963	917	2068	MUY BAJO	46,42%	53,58%
122	V. DE CHALCO SOLIDARIDAD	971	314	20,10%	397	25,42%	386	24,71%	27	1,73%	68	4,35%	319	20,42%	50	3,20%	1	0,06%	61	3,91%	1623	1562	3485	MUY BAJO	45,71%	54,29%
122	V. DE CHALCO SOLIDARIDAD	972	363	22,45%	350	21,65%	469	29,00%	34	2,10%	55	3,40%	298	18,43%	48	2,97%	0	0,00%	54	3,34%	1671	1617	3277	BAJO	51,08%	48,92%
122	V. DE CHALCO SOLIDARIDAD	973	210	21,67%	184	18,99%	212	21,88%	18	1,86%	35	3,61%	277	28,59%	32	3,30%	1	0,10%	35	3,61%	1004	969	2226	MUY BAJO	45,15%	54,85%
122	V. DE CHALCO SOLIDARIDAD	974	861	27,60%	724	23,21%	615	19,71%	60	1,92%	90	2,88%	692	22,18%	76	2,44%	2	0,06%	128	4,10%	3248	3120	7053	MUY BAJO	46,04%	53,96%
122	V. DE CHALCO SOLIDARIDAD	975	241	26,40%	105	11,50%	245	26,83%	18	1,97%	34	3,72%	247	27,05%	23	2,52%	0	0,00%	34	3,72%	947	913	2008	MUY BAJO	46,61%	53,39%
122	V. DE CHALCO SOLIDARIDAD	976	462	33,07%	183	13,10%	334	23,91%	28	2,00%	43	3,08%	269	19,26%	75	5,37%	3	0,21%	45	3,22%	1442	1397	2710	BAJO	53,73%	46,27%
122	V. DE CHALCO SOLIDARIDAD	977	331	23,90%	340	24,55%	237	17,11%	27	1,95%	52	3,75%	343	24,77%	53	3,83%	2	0,14%	62	4,48%	1447	1385	2906	BAJO	50,17%	49,83%
122	V. DE CHALCO SOLIDARIDAD	978	310	32,29%	214	22,29%	130	13,54%	16	1,67%	19	1,98%	226	23,54%	45	4,69%	0	0,00%	25	2,60%	985	960	1992	MUY BAJO	49,45%	50,55%
122	V. DE CHALCO SOLIDARIDAD	979	278	28,63%	145	14,93%	245	25,23%	27	2,78%	29	2,99%	213	21,94%	34	3,50%	0	0,00%	24	2,47%	995	971	1996	MUY BAJO	49,85%	50,15%
122	V. DE CHALCO SOLIDARIDAD	980	231	25,30%	89	9,75%	291	31,87%	23	2,52%	28	3,07%	208	22,78%	42	4,60%	1	0,11%	42	4,60%	955	913	2068	MUY BAJO	46,13%	53,87%
122	V. DE CHALCO SOLIDARIDAD	981	319	29,62%	149	13,83%	189	17,55%	24	2,23%	38	3,53%	310	28,78%	48	4,46%	0	0,00%	41	3,81%	1118	1077	2467	MUY BAJO	45,48%	54,52%
122	V. DE CHALCO SOLIDARIDAD	982	163	21,06%	81	10,47%	236	30,49%	17	2,20%	27	3,49%	229	29,59%	21	2,71%	0	0,00%	30	3,88%	804	774	2276	MUY BAJO	45,56%	54,44%
122	V. DE CHALCO SOLIDARIDAD	983	254	23,83%	99	9,29%	234	21,95%	29	2,72%	57	5,35%	336	31,52%	56	5,25%	1	0,09%	35	3,28%	1101	1066	2292	MUY BAJO	48,12%	51,88%
122	V. DE CHALCO SOLIDARIDAD	984	249	19,47%	193	15,09%	230	17,98%	38	2,97%	55	4,30%	394	30,81%	120	9,38%	0	0,00%	52	4,07%	1331	1279	3013	MUY BAJO	44,14%	55,86%

Municipio	Cabecera Municipal	Sección	PRD	% PRD	MC	% MC	MORENA	% MORENA	PH	% PH	PES	% PES	PRI-PVEM-NA	% PRI-PVEM-NA	PAN-PT	% PAN-PT	NO REGISTRADOS	% NO REGISTRADOS	NULOS	% NULOS	TOTAL	LISTA NOMINAL	PARTICIPACIÓN	% PARTICIPACIÓN	% ABSTENCIONISMO
122	V. DE CHALCO SOLIDARIDAD	985	133	17,73%	80	10,67%	132	17,60%	16	2,13%	61	8,13%	289	38,53%	38	5,07%	1	0,13%	36	4,80%	786	1717	BAJO	50,96%	49,04%
122	V. DE CHALCO SOLIDARIDAD	997	114	17,62%	51	7,88%	95	14,68%	27	4,17%	39	6,03%	282	43,59%	39	6,03%	0	0,00%	38	5,87%	685	1510	MUY BAJO	45,43%	54,57%
122	V. DE CHALCO SOLIDARIDAD	998	83	15,09%	116	21,09%	85	15,45%	17	3,09%	30	5,45%	181	32,91%	37	6,73%	1	0,18%	22	4,00%	572	1319	MUY BAJO	43,37%	56,63%
122	V. DE CHALCO SOLIDARIDAD	999	160	19,30%	167	20,14%	218	26,30%	19	2,29%	28	3,38%	194	23,40%	43	5,19%	0	0,00%	31	3,74%	860	2488	MUY BAJO	46,26%	53,74%
122	V. DE CHALCO SOLIDARIDAD	1000	258	24,90%	239	23,07%	205	19,79%	22	2,12%	56	5,41%	220	21,24%	36	3,47%	0	0,00%	36	3,47%	1072	2541	MUY BAJO	42,15%	57,85%
122	V. DE CHALCO SOLIDARIDAD	1001	286	26,98%	172	16,23%	245	23,11%	26	2,45%	36	3,40%	246	23,21%	49	4,62%	0	0,00%	59	5,57%	1119	2539	MUY BAJO	43,99%	56,01%
122	V. DE CHALCO SOLIDARIDAD	1002	290	26,22%	131	11,84%	250	22,60%	21	1,90%	32	2,89%	326	29,48%	55	4,97%	1	0,09%	61	5,52%	1167	2534	MUY BAJO	46,01%	53,99%
122	V. DE CHALCO SOLIDARIDAD	1003	384	25,30%	171	11,26%	432	28,46%	27	1,78%	35	2,31%	423	27,87%	46	3,03%	0	0,00%	57	3,75%	1575	3395	MUY BAJO	46,22%	53,78%
122	V. DE CHALCO SOLIDARIDAD	1004	205	20,94%	232	23,70%	278	28,40%	8	0,82%	24	2,45%	195	19,92%	37	3,78%	0	0,00%	40	4,09%	1019	2036	MUY BAJO	49,95%	50,05%
122	V. DE CHALCO SOLIDARIDAD	1005	240	25,24%	211	22,19%	182	19,14%	17	1,79%	23	2,42%	252	26,50%	25	2,63%	1	0,11%	36	3,79%	987	1756	BAJO	56,15%	43,85%
122	V. DE CHALCO SOLIDARIDAD	1006	331	31,80%	143	13,74%	244	23,44%	17	1,63%	21	2,02%	249	23,92%	36	3,46%	0	0,00%	48	4,61%	1089	2145	BAJO	50,82%	49,18%
122	V. DE CHALCO SOLIDARIDAD	1007	436	29,34%	176	11,84%	310	20,86%	27	1,82%	52	3,50%	420	28,26%	63	4,24%	2	0,13%	52	3,50%	1538	3070	BAJO	50,07%	49,93%
122	V. DE CHALCO SOLIDARIDAD	1008	168	21,82%	91	11,82%	188	24,42%	19	2,47%	57	7,40%	223	28,96%	23	2,99%	1	0,13%	40	5,19%	810	1798	MUY BAJO	45,05%	54,95%
122	V. DE CHALCO SOLIDARIDAD	1009	250	19,13%	190	14,54%	414	31,68%	18	1,38%	34	2,60%	345	26,40%	56	4,28%	0	0,00%	46	3,52%	1353	2785	MUY BAJO	48,58%	51,42%
122	V. DE CHALCO SOLIDARIDAD	1010	312	27,64%	130	11,51%	277	24,53%	24	2,13%	53	4,69%	267	23,65%	66	5,85%	0	0,00%	49	4,34%	1178	2437	MUY BAJO	48,46%	51,54%
122	V. DE CHALCO SOLIDARIDAD	1011	283	24,91%	131	11,53%	299	26,32%	27	2,38%	60	5,28%	300	26,41%	36	3,17%	0	0,00%	62	5,46%	1198	2489	MUY BAJO	48,29%	51,71%
122	V. DE CHALCO SOLIDARIDAD	1012	266	22,72%	107	9,14%	277	23,65%	20	1,71%	41	3,50%	416	35,53%	43	3,67%	1	0,09%	51	4,36%	1222	2331	BAJO	52,34%	47,66%
122	V. DE CHALCO SOLIDARIDAD	1013	336	29,89%	107	9,52%	233	20,73%	19	1,69%	32	2,85%	364	32,38%	31	2,76%	2	0,18%	49	4,36%	1173	2224	BAJO	52,61%	47,39%
122	V. DE CHALCO SOLIDARIDAD	1014	375	34,85%	110	10,22%	178	16,54%	21	1,95%	25	2,32%	335	31,13%	32	2,97%	0	0,00%	43	4,00%	1119	2012	BAJO	55,17%	44,83%
122	V. DE CHALCO SOLIDARIDAD	1015	236	22,12%	99	9,28%	301	28,21%	11	1,03%	27	2,53%	361	33,83%	32	3,00%	0	0,00%	49	4,59%	1116	2048	BAJO	54,39%	45,61%
122	V. DE CHALCO SOLIDARIDAD	1016	248	20,75%	110	9,21%	240	20,08%	17	1,42%	29	2,43%	531	44,44%	20	1,67%	0	0,00%	29	2,43%	1224	2111	BAJO	57,84%	42,16%
122	V. DE CHALCO SOLIDARIDAD	1028	273	25,63%	65	6,10%	127	11,92%	10	0,94%	23	2,16%	523	49,11%	42	3,94%	2	0,19%	35	3,29%	1100	1902	BAJO	57,83%	42,17%
122	V. DE CHALCO SOLIDARIDAD	1029	409	30,12%	72	5,30%	259	19,07%	26	1,91%	42	3,09%	492	36,23%	58	4,27%	0	0,00%	45	3,31%	1403	2565	BAJO	54,54%	45,46%
122	V. DE CHALCO SOLIDARIDAD	1030	335	25,83%	155	11,95%	301	23,21%	25	1,93%	36	2,78%	398	30,69%	46	3,55%	1	0,08%	40	3,08%	1337	2626	BAJO	50,88%	49,12%
122	V. DE CHALCO SOLIDARIDAD	1031	390	31,40%	179	14,41%	305	24,56%	20	1,61%	43	3,46%	272	21,90%	32	2,58%	1	0,08%	41	3,30%	1283	2534	BAJO	50,24%	49,76%
122	V. DE CHALCO SOLIDARIDAD	1032	237	20,79%	104	9,12%	340	29,82%	17	1,49%	31	2,72%	275	24,12%	135	11,84%	1	0,09%	48	4,21%	1188	2251	BAJO	52,78%	47,22%
122	V. DE CHALCO SOLIDARIDAD	1033	215	22,95%	112	11,95%	209	22,31%	18	1,92%	29	3,09%	303	32,34%	51	5,44%	0	0,00%	35	3,74%	972	1947	MUY BAJO	49,82%	50,18%
122	V. DE CHALCO SOLIDARIDAD	1034	336	21,99%	108	7,07%	208	13,61%	27	1,77%	37	2,42%	775	50,72%	36	2,36%	1	0,07%	39	2,55%	1567	2777	BAJO	56,46%	43,54%
122	V. DE CHALCO SOLIDARIDAD	1061	566	25,73%	236	10,73%	791	35,95%	30	1,36%	49	2,23%	491	22,32%	36	1,64%	1	0,05%	51	2,32%	2251	5068	MUY BAJO	44,22%	55,78%
122	V. DE CHALCO SOLIDARIDAD	2083	720	33,06%	137	6,29%	670	30,76%	54	2,48%	105	4,82%	412	18,92%	78	3,58%	2	0,09%	89	4,09%	2267	4877	MUY BAJO	46,48%	53,52%
122	V. DE CHALCO SOLIDARIDAD	2084	129	26,27%	67	13,65%	132	26,88%	10	2,04%	25	5,09%	109	22,20%	19	3,87%	0	0,00%	22	4,48%	513	1026	BAJO	56,04%	43,96%
122	V. DE CHALCO SOLIDARIDAD	2085	85	19,36%	61	13,90%	100	22,78%	9	2,05%	15	3,42%	138	31,44%	31	7,06%	0	0,00%	19	4,33%	458	897	BAJO	51,06%	48,94%
122	V. DE CHALCO SOLIDARIDAD	2086	320	30,89%	156	15,06%	271	26,16%	14	1,35%	58	5,60%	189	18,24%	28	2,70%	0	0,00%	36	3,47%	1072	2281	MUY BAJO	46,91%	53,09%
122	V. DE CHALCO SOLIDARIDAD	2114	211	24,06%	127	14,48%	250	28,51%	23	2,62%	41	4,68%	196	22,35%	27	3,08%	2	0,23%	31	3,53%	908	1912	BAJO	51,15%	48,85%
122	V. DE CHALCO SOLIDARIDAD	2115	115	20,39%	55	9,75%	155	27,48%	6	1,06%	34	6,03%	160	28,37%	39	6,91%	0	0,00%	41	7,27%	605	1340	MUY BAJO	45,15%	54,85%
122	V. DE CHALCO SOLIDARIDAD	2116	227	28,81%	99	12,56%	171	21,70%	15	1,90%	39	4,95%	194	24,62%	40	5,08%	3	0,38%	23	2,92%	811	1796	MUY BAJO	43,93%	56,07%
122	V. DE CHALCO SOLIDARIDAD	2117	173	18,21%	122	12,84%	222	23,37%	19	2,00%	48	5,05%	305	32,11%	60	6,32%	1	0,11%	44	4,63%	994	2333	MUY BAJO	43,03%	56,97%
122	V. DE CHALCO SOLIDARIDAD	2118	224	20,84%	203	18,88%	306	28,47%	20	1,86%	41	3,81%	242	22,51%	39	3,63%	0	0,00%	49	4,56%	1124	2716	MUY BAJO	41,38%	58,62%
122	V. DE CHALCO SOLIDARIDAD	2119	234	29,55%	84	10,61%	189	23,86%	16	2,02%	47	5,93%	204	25,76%	18	2,27%	0	0,00%	35	4,42%	827	1758	MUY BAJO	47,04%	52,96%
122	V. DE CHALCO SOLIDARIDAD	2120	236	26,76%	131	14,85%	273	30,95%	29	3,29%	41	4,65%	149	16,89%	23	2,61%	0	0,00%	46	5,22%	928	1932	MUY BAJO	48,08%	51,92%
122	V. DE CHALCO SOLIDARIDAD	2121	248	30,43%	86	10,55%	210	25,77%	15	1,84%	29	3,56%	190	23,31%	37	4,54%	0	0,00%	38	4,66%	853	1689	BAJO	50,44%	49,56%
122	V. DE CHALCO SOLIDARIDAD	5924	38	14,07%	41	15,19%	67	24,81%	12	4,44%	13	4,81%	82	30,37%	14	5,19%	3	1,11%	15	5,56%	285	838	MUY BAJO	33,89%	66,11%
122	V. DE CHALCO SOLIDARIDAD	5925	51	28,18%	23	12,71%	46	25,41%	1	0,55%	6	3,31%	43	23,76%	11	6,08%	0	0,00%	4	2,21%	185	439	MUY BAJO	42,14%	57,86%
122	V. DE CHALCO SOLIDARIDAD	5926	509	55,69%	101	11,05%	93	10,18%	12	1,31%	18	1,97%	164	17,94%	17	1,86%	0	0,00%	27	2,95%	941	2460	MUY BAJO	38,21%	61,79%
122	V. DE CHALCO SOLIDARIDAD	5927	178	26,45%	59	8,77%	180	26,75%	9	1,34%	15	2,23%	216	32,10%	16	2,38%	0	0,00%	22	3,27%	695	1284	BAJO	54,05%	45,95%
122	V. DE CHALCO SOLIDARIDAD	5928	4	11,43%	1	2,86%	1	2,86%	0	0,00%	1	2,86%	26	74,29%	2	5,71%	0	0,00%	0	0,00%	35	128	MUY BAJO	23,44%	76,56%

IEEM
Instituto Electoral del Estado de México
DIRECCIÓN DE ORGANIZACIÓN

7 Junio 2015
Elección de Diputados Locales y Ayuntamientos

PARTICIPACIÓN CIUDADANA EN LA ELECCIÓN DE AYUNTAMIENTOS 2015 POR SECCIÓN ELECTORAL

MUNICIPIO: 122 VALLE DE CHALCO SOLIDARIDAD

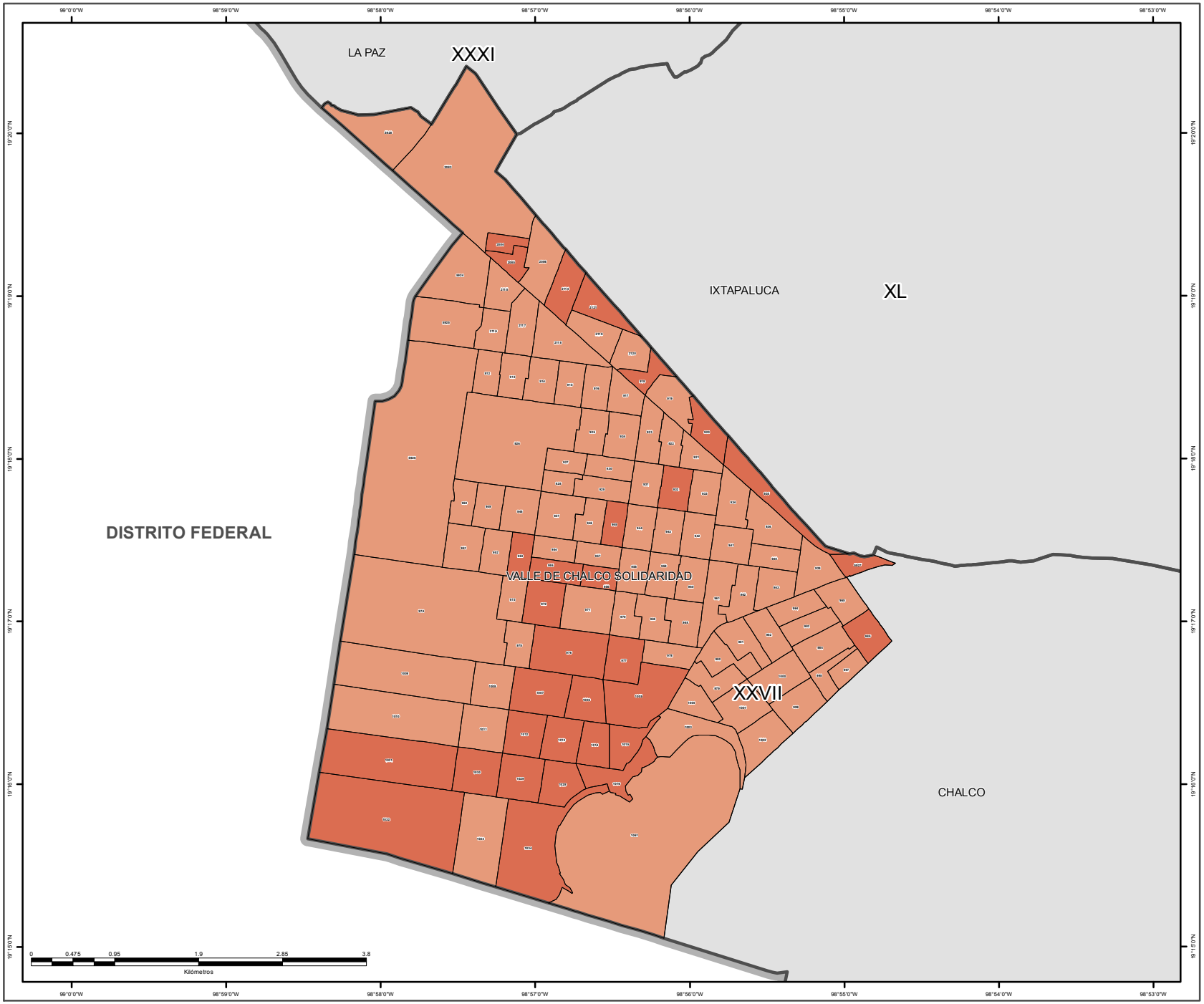

SIMBOLOGÍA

ESTRUCTURA GEOELECTORAL Y CLAVES

- Límite estatal ..... MÉX
- Distrito Electoral Local XLV
- Límite municipal ..... TOLUCA
- Sección electoral 6459
- Cabecera municipal

PARTICIPACIÓN CIUDADANA

- Alto
- Medio
- Bajo
- Muy bajo

OTROS

- Sin dato de cómputo
- Anulado por el Tribunal Electoral del Estado de México

Edición cartográfica del mes de abril de 2016,
con corte de información cartográfica al 05 de noviembre de 2014.
Registro Federal de Electores, INE

Resultados del Cómputo
para la Integración de los Ayuntamientos 2016 -2018
y de la LIX Legislatura del Estado de México 2015 -2018
Proyección: UTM Zona 14
Datum: WGS84

LOCALIZACIÓN

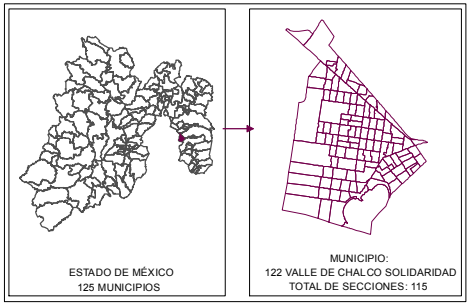

SUPERVISIÓN

C.P. Antonio Sánchez Acosta
Subdirector de Documentación y Estadística Electoral _____

ELABORACIÓN

Departamento de Geomática Electoral

Lic. Miguel Ángel García Escalante _____
C. Jaqueline Pérez Nova _____

RESULTADOS EN LA ELECCIÓN DEL AYUNTAMIENTO DE LUVIANOS

Como resultado del cómputo de la elección del Ayuntamiento de Luvianos, y una vez resueltos en su caso por las instancias jurisdiccionales los juicios respectivos, en este municipio correspondió el triunfo a el Partido de la Revolución Democrática que obtuvo el 37.63% del total de votos válidos, en tanto que la Coalición integrada por los Partidos PAN y PT fue la segunda fuerza con el 34.83% de la votación.

En la votación por sección electoral, del total de 27 secciones electorales que conforman el municipio de Luvianos, a el Partido de la Revolución Democrática le correspondió la mayoría en 16 secciones, en tanto que la Coalición integrada por los Partidos PAN y PT la obtuvo en 8, y las 3 restantes por la Coalición integrada por los Partidos PRI, PVEM y NA.

El siguiente cuadro y gráfica nos muestra los resultados totales del municipio por partido político y coalición. La tabla de la página siguiente nos muestra el detalle de los resultados por sección, desagregados para cada uno de los partidos políticos y coaliciones, se señala al partido o coalición ganadora.

RESULTADO DE VOTACIÓN		
Partido Político o Coalición	**Total**	**%**
PRD	5635	37,63%
MC	49	0,33%
MORENA	50	0,33%
PES	10	0,07%
PRI-PVEM-NA	4014	26,81%
PAN-PT	5216	34,83%
NO REGISTRADOS	0	0,00%
NULOS	451	
TOTAL	15425	
VOTACIÓN VALIDA	14974	

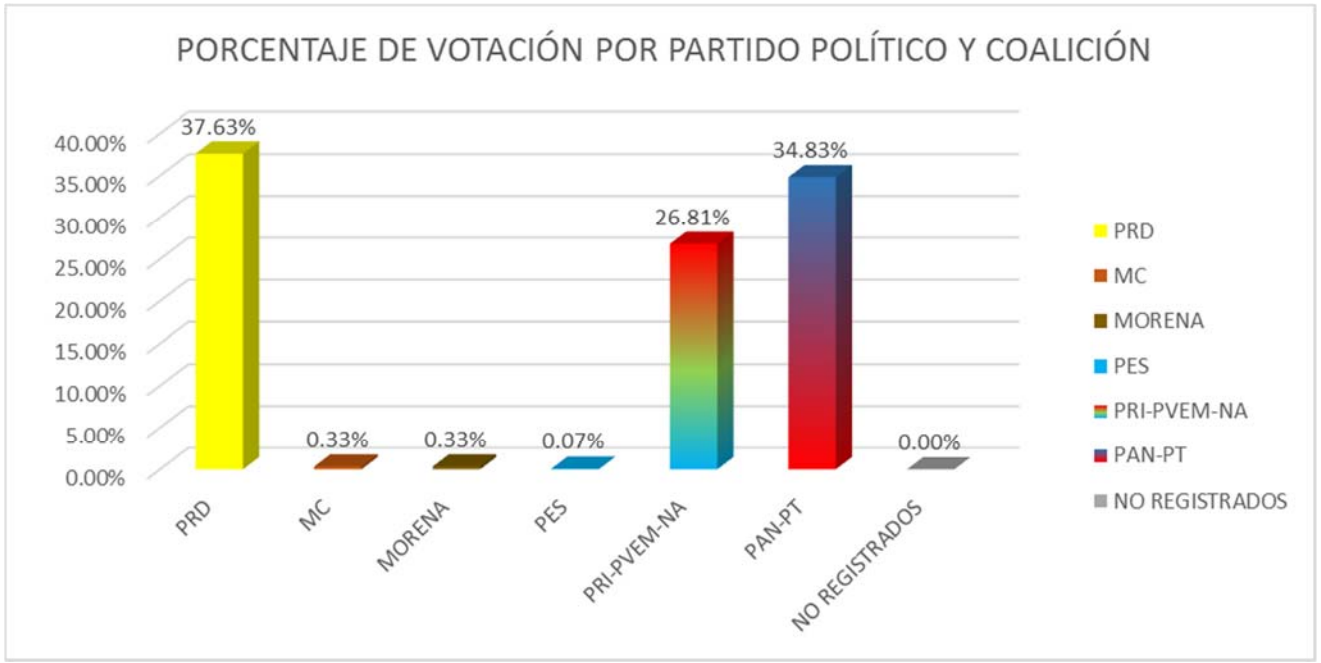

RESULTADOS DEFINITIVOS EN LA ELECCIÓN DEL AYUNTAMIENTO 2015

Municipio	Cabecera Municipal	Sección	PRD	% PRD	MC	% MC	MORENA	% MORENA	PES	% PES	PRI-PVEM-NA	% PRI-PVEM-NA	PAN-PT	% PAN-PT	NO REGISTRADOS	% NO REGISTRADOS	NULOS	% NULOS	TOTAL	VOTACIÓN VALIDA	PRIMERA FUERZA	PRIMERA FUERZA	SEGUNDA FUERZA	SEGUNDA FUERZA	TERCERA FUERZA	TERCERA FUERZA
123	LUVIANOS	4266	52	32,50%	0	0,00%	0	0,00%	0	0,00%	33	20,63%	75	46,88%	0	0,00%	2	1,25%	162	160	75	PAN PT	52	PRD	33	PRI PVEM NA
123	LUVIANOS	4267	170	35,56%	1	0,21%	0	0,00%	0	0,00%	171	35,77%	136	28,45%	0	0,00%	11	2,30%	489	478	171	PRI PVEM NA	170	PRD	136	PAN PT
123	LUVIANOS	4268	238	45,77%	0	0,00%	1	0,19%	1	0,19%	139	26,73%	141	27,12%	0	0,00%	16	3,08%	536	520	238	PRD	141	PAN PT	139	PRI PVEM NA
123	LUVIANOS	4269	58	26,85%	0	0,00%	0	0,00%	0	0,00%	50	23,15%	108	50,00%	0	0,00%	8	3,70%	224	216	108	PAN PT	58	PRD	50	PRI PVEM NA
123	LUVIANOS	4270	380	40,21%	1	0,11%	3	0,32%	0	0,00%	262	27,72%	299	31,64%	0	0,00%	18	1,90%	963	945	380	PRD	299	PAN PT	262	PRI PVEM NA
123	LUVIANOS	4271	369	39,01%	0	0,00%	1	0,11%	0	0,00%	224	23,68%	352	37,21%	0	0,00%	25	2,64%	971	946	369	PRD	352	PAN PT	224	PRI PVEM NA
123	LUVIANOS	4272	206	32,54%	0	0,00%	6	0,95%	0	0,00%	148	23,38%	273	43,13%	0	0,00%	21	3,32%	654	633	273	PAN PT	206	PRD	148	PRI PVEM NA
123	LUVIANOS	4273	162	39,90%	0	0,00%	2	0,49%	0	0,00%	114	28,08%	128	31,53%	0	0,00%	10	2,46%	416	406	162	PRD	128	PAN PT	114	PRI PVEM NA
123	LUVIANOS	4278	282	37,01%	1	0,13%	0	0,00%	0	0,00%	227	29,79%	252	33,07%	0	0,00%	19	2,49%	781	762	282	PRD	252	PAN PT	227	PRI PVEM NA
123	LUVIANOS	4281	218	31,59%	0	0,00%	1	0,14%	0	0,00%	144	20,87%	327	47,39%	0	0,00%	23	3,33%	713	690	327	PAN PT	218	PRD	144	PRI PVEM NA
123	LUVIANOS	4282	117	31,88%	2	0,54%	1	0,27%	0	0,00%	87	23,71%	160	43,60%	0	0,00%	10	2,72%	377	367	160	PAN PT	117	PRD	87	PRI PVEM NA
123	LUVIANOS	4284	354	34,34%	3	0,29%	8	0,78%	3	0,29%	314	30,46%	349	33,85%	0	0,00%	38	3,69%	1069	1031	354	PRD	349	PAN PT	314	PRI PVEM NA
123	LUVIANOS	4285	328	27,38%	12	1,00%	10	0,83%	1	0,08%	327	27,30%	520	43,41%	0	0,00%	29	2,42%	1227	1198	520	PAN PT	328	PRD	327	PRI PVEM NA
123	LUVIANOS	4286	487	37,75%	17	1,32%	4	0,31%	2	0,16%	372	28,84%	408	31,63%	0	0,00%	38	2,95%	1328	1290	487	PRD	408	PAN PT	372	PRI PVEM NA
123	LUVIANOS	4287	480	39,74%	10	0,83%	5	0,41%	2	0,17%	365	30,22%	346	28,64%	0	0,00%	40	3,31%	1248	1208	480	PRD	365	PRI PVEM NA	346	PAN PT
123	LUVIANOS	4288	42	26,42%	0	0,00%	1	0,63%	0	0,00%	43	27,04%	73	45,91%	0	0,00%	2	1,26%	161	159	73	PAN PT	43	PRI PVEM NA	42	PRD
123	LUVIANOS	4289	189	44,89%	0	0,00%	0	0,00%	0	0,00%	65	15,44%	167	39,67%	0	0,00%	13	3,09%	434	421	189	PRD	167	PAN PT	65	PRI PVEM NA
123	LUVIANOS	4290	327	40,98%	1	0,13%	5	0,63%	0	0,00%	119	14,91%	346	43,36%	0	0,00%	31	3,88%	829	798	346	PAN PT	327	PRD	119	PRI PVEM NA
123	LUVIANOS	4296	48	38,71%	0	0,00%	0	0,00%	0	0,00%	62	50,00%	14	11,29%	0	0,00%	3	2,42%	127	124	62	PRI PVEM NA	48	PRD	14	PAN PT
123	LUVIANOS	4301	207	39,66%	0	0,00%	0	0,00%	1	0,19%	201	38,51%	113	21,65%	0	0,00%	15	2,87%	537	522	207	PRD	201	PRI PVEM NA	113	PAN PT
123	LUVIANOS	4302	174	51,79%	0	0,00%	0	0,00%	0	0,00%	91	27,08%	71	21,13%	0	0,00%	12	3,57%	348	336	174	PRD	91	PRI PVEM NA	71	PAN PT
123	LUVIANOS	4306	84	52,50%	0	0,00%	0	0,00%	0	0,00%	42	26,25%	34	21,25%	0	0,00%	5	3,13%	165	160	84	PRD	42	PRI PVEM NA	34	PAN PT
123	LUVIANOS	4317	124	46,97%	0	0,00%	1	0,38%	0	0,00%	60	22,73%	79	29,92%	0	0,00%	2	0,76%	266	264	124	PRD	79	PAN PT	60	PRI PVEM NA
123	LUVIANOS	4318	294	38,18%	0	0,00%	1	0,13%	0	0,00%	206	26,75%	269	34,94%	0	0,00%	34	4,42%	804	770	294	PRD	269	PAN PT	206	PRI PVEM NA
123	LUVIANOS	4320	44	45,36%	0	0,00%	0	0,00%	0	0,00%	18	18,56%	35	36,08%	0	0,00%	0	0,00%	97	97	44	PRD	35	PAN PT	18	PRI PVEM NA
123	LUVIANOS	5929	159	41,95%	1	0,26%	0	0,00%	0	0,00%	86	22,69%	133	35,09%	0	0,00%	23	6,07%	402	379	159	PRD	133	PAN PT	86	PRI PVEM NA
123	LUVIANOS	5930	42	44,68%	0	0,00%	0	0,00%	0	0,00%	44	46,81%	8	8,51%	0	0,00%	3	3,19%	97	94	44	PRI PVEM NA	42	PRD	8	PAN PT

DIRECCIÓN DE ORGANIZACIÓN

PARTIDO O COALICIÓN GANADORA EN LA ELECCIÓN DE AYUNTAMIENTOS 2015 POR SECCIÓN ELECTORAL

MUNICIPIO: 123 LUVIANOS

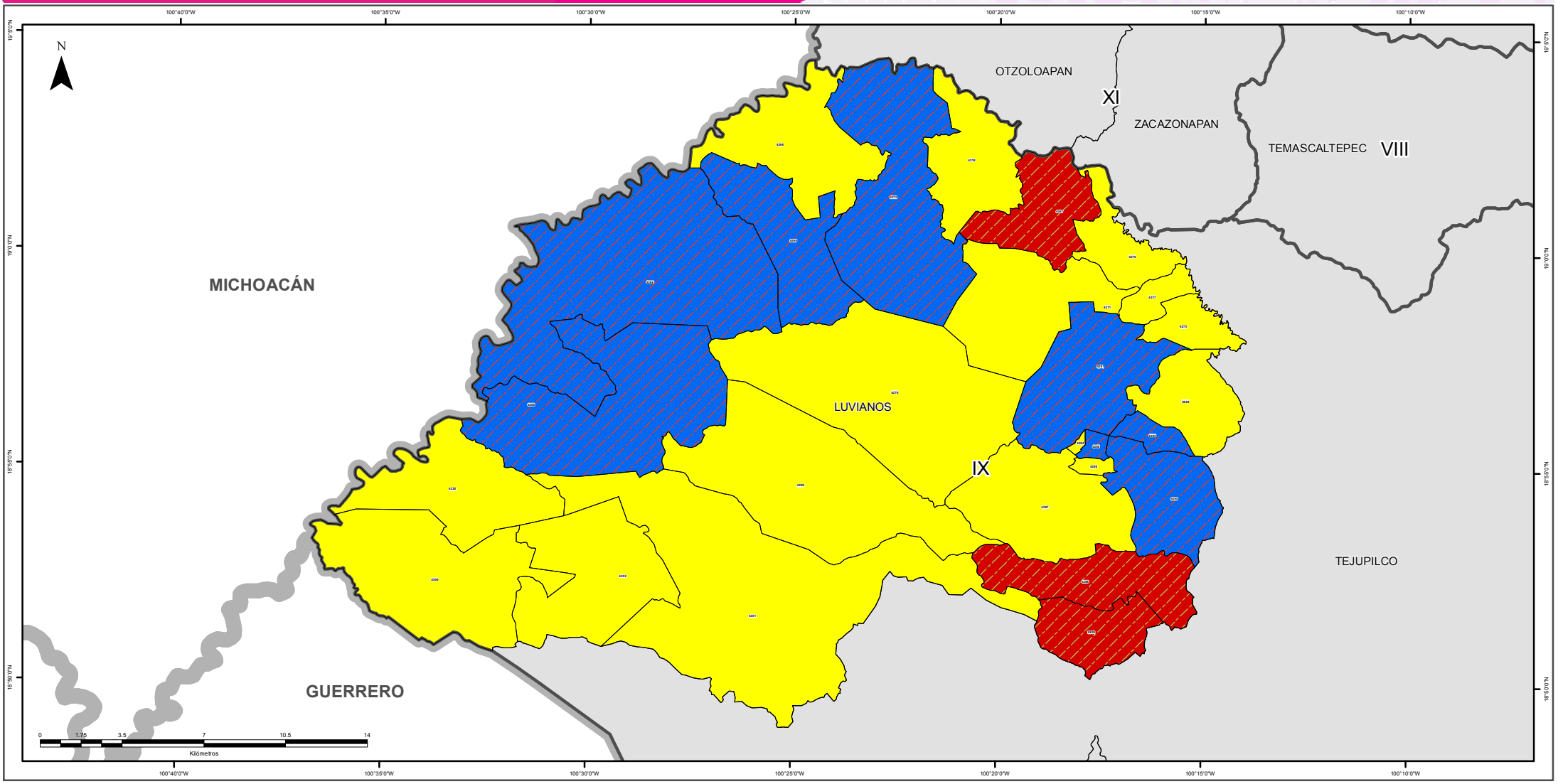

SIMBOLOGÍA

ESTRUCTURA GEOELECTORAL Y CLAVES

- Límite estatal ..... MÉX
- Distrito Electoral Local XLV
- Límite municipal ..... TOLUCA
- Sección electoral 6459
- Cabecera municipal

PARTIDOS POLÍTICOS

- Partido Acción Nacional
- Partido Revolucionario Institucional
- Partido de la Revolución Democrática
- Partido del Trabajo
- Partido Verde Ecologista de México
- Movimiento Ciudadano
- Partido Nueva Alianza
- Partido Encuentro Social
- Partido Humanista
- Partido Futuro Democrático
- Movimiento de Regeneración Nacional

COALICIONES

- Partido Acción Nacional
  Partido del Trabajo
- Partido Revolucionario Institucional
  Partido Verde Ecologista de México
  Partido Nueva Alianza

OTROS

- Candidato(s) Independiente(s)
- Sin dato de cómputo
- Anulado por el Tribunal Electoral del Estado de México

Edición cartográfica del mes de abril de 2016,
con corte de información cartográfica al 05 de noviembre de 2014.
Registro Federal de Electores, INE

Resultados del Cómputo
para la Integración de los Ayuntamientos 2016 - 2018
y de la LIX Legislatura del Estado de México 2015 -2018
Proyección: UTM Zona 14
Datum: WGS84

SUPERVISIÓN

C.P. Antonio Sánchez Acosta
Subdirector de Documentación y Estadística Electoral

ELABORACIÓN

Departamento de Geomática Electoral

Lic. Miguel Ángel García Escalante
C. Jaqueline Pérez Nova

LOCALIZACIÓN

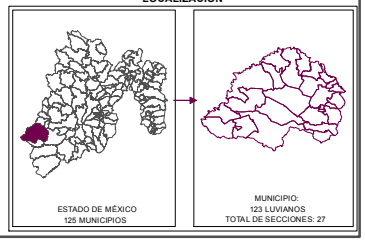

IEEM
Instituto Electoral del Estado de México
DIRECCIÓN DE ORGANIZACIÓN

7 de Junio
Elección de Diputados Locales y Ayuntamientos

PARTIDO O COALICIÓN EN PRIMERA MINORÍA EN LA ELECCIÓN DE AYUNTAMIENTOS 2015 POR SECCIÓN ELECTORAL

MUNICIPIO: 123 LUVIANOS

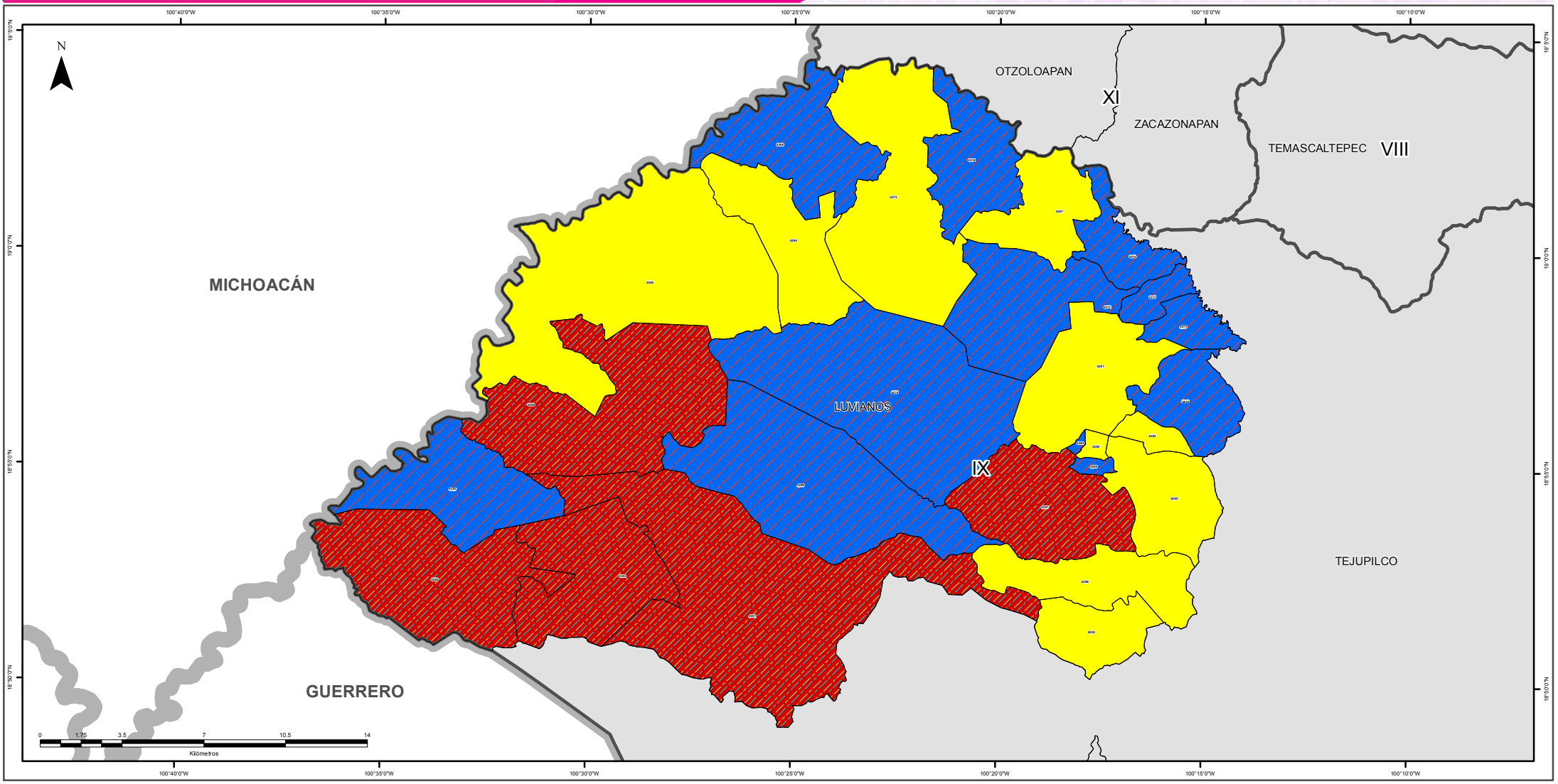

SIMBOLOGÍA

ESTRUCTURA GEOELECTORAL Y CLAVES

- Límite estatal ..... MÉX
- Distrito Electoral Local XLV
- Límite municipal ..... TOLUCA
- Sección electoral 6459
- Cabecera municipal

PARTIDOS POLÍTICOS

- Partido Acción Nacional
- Partido Revolucionario Institucional
- Partido de la Revolución Democrática
- Partido del Trabajo
- Partido Verde Ecologista de México
- Movimiento Ciudadano
- Partido Nueva Alianza
- Partido Encuentro Social
- Partido Humanista
- Partido Futuro Democrático
- Movimiento de Regeneración Nacional

COALICIONES

- Partido Acción Nacional
  Partido del Trabajo
- Partido Revolucionario Institucional
  Partido Verde Ecologista de México
  Partido Nueva Alianza

OTROS

- Candidato(s) Independiente(s)
- Sin dato de cómputo
- Anulado por el Tribunal Electoral del Estado de México

Edición cartográfica del mes de abril de 2016,
con corte de información cartográfica al 05 de noviembre de 2014.
Registro Federal de Electores, INE

Resultados del Cómputo
para la Integración de los Ayuntamientos 2016 - 2018
y de la LIX Legislatura del Estado de México 2015 -2018
Proyección: UTM Zona 14
Datum: WGS84

SUPERVISIÓN

C.P. Antonio Sánchez Acosta
Subdirector de Documentación y Estadística Electoral

ELABORACIÓN

Departamento de Geomática Electoral

Lic. Miguel Ángel García Escalante
C. Jaqueline Pérez Nova

LOCALIZACIÓN

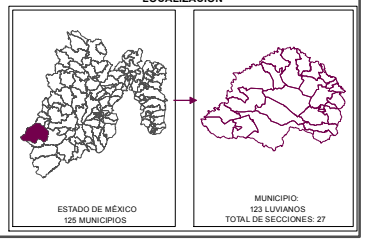

MARGEN DE VICTORIA

El margen de victoria es la diferencia de porcentaje de votación válida emitida que alcanzó el partido ganador sobre el inmediato inferior, es decir, sobre la primera minoría; los rangos establecidos fueron considerados así: 0.01% a 5.0%; 5.01% a 10.0%; 10.01% a 20.0%; 20.01% a MÁS.

Como se observa en la siguiente gráfica, de las 27 secciones del municipio de Luvianos, en 8 (29.63%) el margen de victoria fue de entre 0.01 a 5.0%; en 7 secciones (25.93%) fue de entre 5.01% a 10.0%; en 9 (33.33%) fue de más de 10.0% y hasta 20.0%; y finalmente en 3 (11.11% del total de secciones del municipio) fue de más del 20.0% de diferencia. El detalle por partido o coalición se observa en el cuadro y gráfica siguiente.

En el resultado global del municipio, el Partido de la Revolución Democrática tuvo un margen de victoria de 2.80% respecto de la segunda fuerza que fue la Coalición integrada por los Partidos PAN y PT.

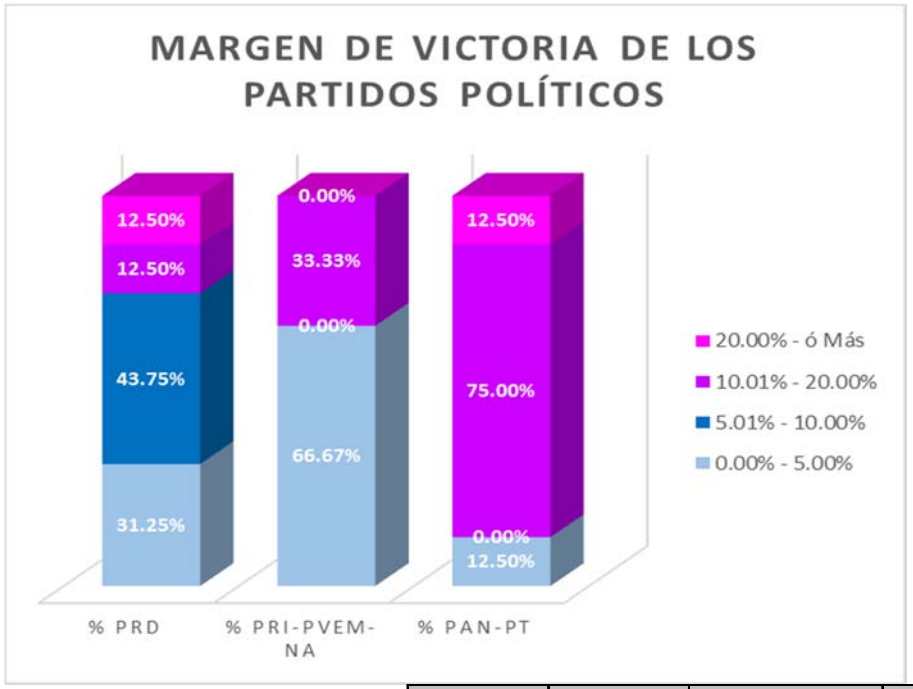

MUNICIPIO	CABECERA	MARGEN DE VICTORIA	PRD	% PRD	PRI PVEM NA	% PRI-PVEM-NA	PAN PT	% PAN-PT	RANGO DE MARGEN DE VICTORIA
123	LUVIANOS	0.00% - 5.00%	5	31.25%	2	66.67%	1	12.50%	8
123	LUVIANOS	5.01% - 10.00%	7	43.75%	0	0.00%	0	0.00%	7
123	LUVIANOS	10.01% - 20.00%	2	12.50%	1	33.33%	6	75.00%	9
123	LUVIANOS	20.00% - ó Más	2	12.50%	0	0.00%	1	12.50%	3
		TOTAL	**16**	**100%**	**3**	**100%**	**8**	**100%**	

MARGEN DE VICTORIA

Municipio	Cabecera Municipal	Sección	PRD	% PRD	MC	% MC	MORENA	% MORENA	PES	% PES	PRI-PVEM-NA	% PRI-PVEM-NA	PAN-PT	% PAN-PT	NO REGISTRADOS	% NO REGISTRADOS	NULOS	% NULOS	TOTAL	VOTACIÓN VALIDA	PRIMERA FUERZA	SEGUNDA FUERZA	MARGEN DE VICTORIA
123	LUVIANOS	4266	52	32.50%	0	0.00%	0	0.00%	0	0.00%	33	20.63%	75	46.88%	0	0.00%	2	1.25%	162	160	PAN PT	PRD	14.38%
123	LUVIANOS	4267	170	35.56%	1	0.21%	0	0.00%	0	0.00%	171	35.77%	136	28.45%	0	0.00%	11	2.30%	489	478	PRI PVEM NA	PRD	0.21%
123	LUVIANOS	4268	238	45.77%	0	0.00%	1	0.19%	1	0.19%	139	26.73%	141	27.12%	0	0.00%	16	3.08%	536	520	PRD	PAN PT	18.65%
123	LUVIANOS	4269	58	26.85%	0	0.00%	0	0.00%	0	0.00%	50	23.15%	108	50.00%	0	0.00%	8	3.70%	224	216	PAN PT	PRD	23.15%
123	LUVIANOS	4270	380	40.21%	1	0.11%	3	0.32%	0	0.00%	262	27.72%	299	31.64%	0	0.00%	18	1.90%	963	945	PRD	PAN PT	8.57%
123	LUVIANOS	4271	369	39.01%	0	0.00%	1	0.11%	0	0.00%	224	23.68%	352	37.21%	0	0.00%	25	2.64%	971	946	PRD	PAN PT	1.80%
123	LUVIANOS	4272	206	32.54%	0	0.00%	6	0.95%	0	0.00%	148	23.38%	273	43.13%	0	0.00%	21	3.32%	654	633	PAN PT	PRD	10.58%
123	LUVIANOS	4273	162	39.90%	0	0.00%	2	0.49%	0	0.00%	114	28.08%	128	31.53%	0	0.00%	10	2.46%	416	406	PRD	PAN PT	8.37%
123	LUVIANOS	4278	282	37.01%	1	0.13%	0	0.00%	0	0.00%	227	29.79%	252	33.07%	0	0.00%	19	2.49%	781	762	PRD	PAN PT	3.94%
123	LUVIANOS	4281	218	31.59%	0	0.00%	1	0.14%	0	0.00%	144	20.87%	327	47.39%	0	0.00%	23	3.33%	713	690	PAN PT	PRD	15.80%
123	LUVIANOS	4282	117	31.88%	2	0.54%	1	0.27%	0	0.00%	87	23.71%	160	43.60%	0	0.00%	10	2.72%	377	367	PAN PT	PRD	11.72%
123	LUVIANOS	4284	354	34.34%	3	0.29%	8	0.78%	3	0.29%	314	30.46%	349	33.85%	0	0.00%	38	3.69%	1069	1031	PRD	PAN PT	0.48%
123	LUVIANOS	4285	328	27.38%	12	1.00%	10	0.83%	1	0.08%	327	27.30%	520	43.41%	0	0.00%	29	2.42%	1227	1198	PAN PT	PRD	16.03%
123	LUVIANOS	4286	487	37.75%	17	1.32%	4	0.31%	2	0.16%	372	28.84%	408	31.63%	0	0.00%	38	2.95%	1328	1290	PRD	PAN PT	6.12%
123	LUVIANOS	4287	480	39.74%	10	0.83%	5	0.41%	2	0.17%	365	30.22%	346	28.64%	0	0.00%	40	3.31%	1248	1208	PRD	PRI PVEM NA	9.52%
123	LUVIANOS	4288	42	26.42%	0	0.00%	1	0.63%	0	0.00%	43	27.04%	73	45.91%	0	0.00%	2	1.26%	161	159	PAN PT	PRI PVEM NA	18.87%
123	LUVIANOS	4289	189	44.89%	0	0.00%	0	0.00%	0	0.00%	65	15.44%	167	39.67%	0	0.00%	13	3.09%	434	421	PRD	PAN PT	5.23%
123	LUVIANOS	4290	327	40.98%	1	0.13%	5	0.63%	0	0.00%	119	14.91%	346	43.36%	0	0.00%	31	3.88%	829	798	PAN PT	PRD	2.38%
123	LUVIANOS	4296	48	38.71%	0	0.00%	0	0.00%	0	0.00%	62	50.00%	14	11.29%	0	0.00%	3	2.42%	127	124	PRI PVEM NA	PRD	11.29%
123	LUVIANOS	4301	207	39.66%	0	0.00%	0	0.00%	1	0.19%	201	38.51%	113	21.65%	0	0.00%	15	2.87%	537	522	PRD	PRI PVEM NA	1.15%
123	LUVIANOS	4302	174	51.79%	0	0.00%	0	0.00%	0	0.00%	91	27.08%	71	21.13%	0	0.00%	12	3.57%	348	336	PRD	PRI PVEM NA	24.70%
123	LUVIANOS	4306	84	52.50%	0	0.00%	0	0.00%	0	0.00%	42	26.25%	34	21.25%	0	0.00%	5	3.13%	165	160	PRD	PRI PVEM NA	26.25%
123	LUVIANOS	4317	124	46.97%	0	0.00%	1	0.38%	0	0.00%	60	22.73%	79	29.92%	0	0.00%	2	0.76%	266	264	PRD	PAN PT	17.05%
123	LUVIANOS	4318	294	38.18%	0	0.00%	1	0.13%	0	0.00%	206	26.75%	269	34.94%	0	0.00%	34	4.42%	804	770	PRD	PAN PT	3.25%
123	LUVIANOS	4320	44	45.36%	0	0.00%	0	0.00%	0	0.00%	18	18.56%	35	36.08%	0	0.00%	0	0.00%	97	97	PRD	PAN PT	9.28%
123	LUVIANOS	5929	159	41.95%	1	0.26%	0	0.00%	0	0.00%	86	22.69%	133	35.09%	0	0.00%	23	6.07%	402	379	PRD	PAN PT	6.86%
123	LUVIANOS	5930	42	44.68%	0	0.00%	0	0.00%	0	0.00%	44	46.81%	8	8.51%	0	0.00%	3	3.19%	97	94	PRI PVEM NA	PRD	2.13%
TOTAL			5635		49		50		10		4014		5216		0		451		15425	14974			

DIRECCIÓN DE ORGANIZACIÓN

MARGEN DE VICTORIA EN LA ELECCIÓN DE AYUNTAMIENTOS 2015 POR SECCIÓN ELECTORAL

MUNICIPIO: 123 LUVIANOS

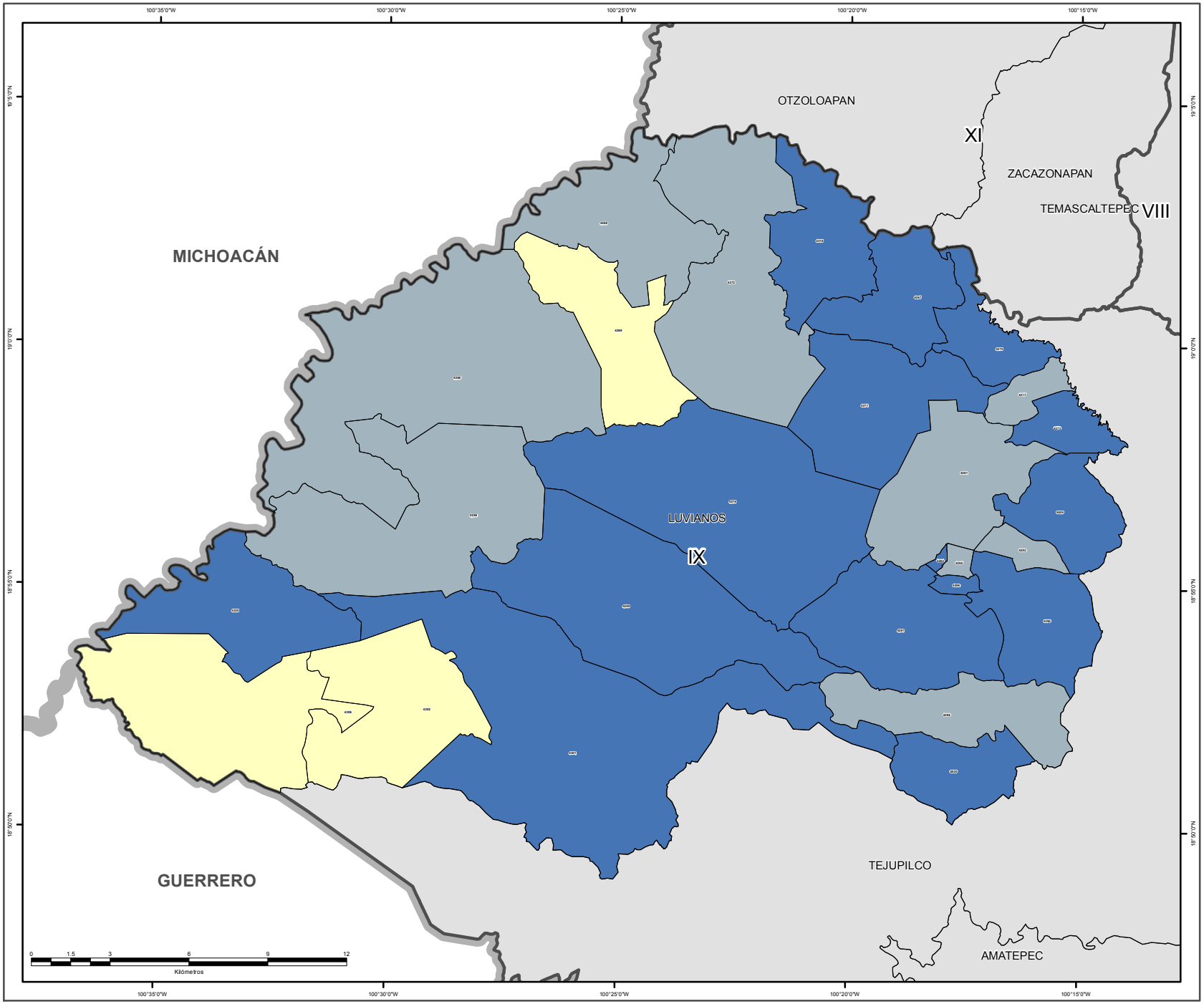

SIMBOLOGÍA

ESTRUCTURA GEOELECTORAL Y CLAVES

- Límite estatal ..... MÉX
- Distrito Electoral Local XLV
- Límite municipal ..... TOLUCA
- Sección electoral 6459
- Cabecera municipal

MARGEN DE VICTORIA

- 0.000000 - 10.100000
- 10.130000 - 20.520000
- 20.530000 - 31.610000
- 31.620000 - 45.680000
- 45.770000 - 90.220000

OTROS

- Sin dato de cómputo
- Anulado por el Tribunal Electoral del Estado de México

Edición cartográfica del mes de abril de 2016,
con corte de información cartográfica al 05 de noviembre de 2014.
Registro Federal de Electores, INE

Resultados del Cómputo
para la Integración de los Ayuntamientos 2016 -2018
y de la LIX Legislatura del Estado de México 2015 -2018
Proyección: UTM Zona 14
Datum: WGS84

LOCALIZACIÓN

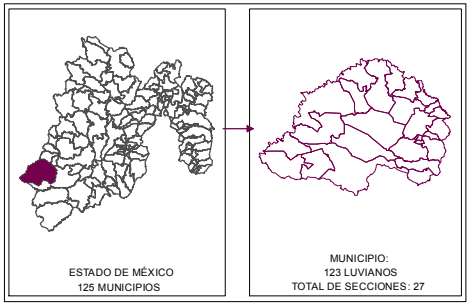

SUPERVISIÓN

C.P. Antonio Sánchez Acosta
Subdirector de Documentación y Estadística Electoral _____

ELABORACIÓN

Departamento de Geomática Electoral

Lic. Miguel Ángel García Escalante _____
C. Jaqueline Pérez Nova _____

PARTICIPACIÓN Y ABSTENCIONISMO

La participación de los ciudadanos con credencial para votar en esta elección en el municipio de Luvianos fue de 72%, siendo el abstencionismo de 28%.

Para el análisis de la participación por sección, éstas se agruparon hasta en cuatro rangos de participación, el primero es de participación alta considerando más de 70.00%, en el que se encuentran 19 secciones (70.37% del total); el segundo es de participación media, considerado entre 60.01% y hasta 70.00% en el que se encuentran 8 secciones (29.63%); el rango de participación baja, considerado entre 50.01% y hasta 60.00%; y en el rango de participación muy baja, considerado con menos de 50.0%, no se ubicó ninguna sección.

PARTICIPACIÓN Y ABSTENCIONISMO

Municipio	Cabecera Municipal	Sección	PRD	% PRD	MC	% MC	MORENA	% MORENA	PES	% PES	PRI-PVEM-NA	% PRI-PVEM-NA	PAN-PT	% PAN-PT	NO REGISTRADOS	% NO REGISTRADOS	NULOS	% NULOS	TOTAL	VOTACIÓN VALIDA	LISTA NOMINAL	PARTICIPACIÓN	% PARTICIPACIÓN	% ABSTENCIONISMO
123	LUVIANOS	4266	52	32,50%	0	0,00%	0	0,00%	0	0,00%	33	20,63%	75	46,88%	0	0,00%	2	1,25%	162	160	238	MEDIO	68,07%	31,93%
123	LUVIANOS	4267	170	35,56%	1	0,21%	0	0,00%	0	0,00%	171	35,77%	136	28,45%	0	0,00%	11	2,30%	489	478	582	ALTO	84,02%	15,98%
123	LUVIANOS	4268	238	45,77%	0	0,00%	1	0,19%	1	0,19%	139	26,73%	141	27,12%	0	0,00%	16	3,08%	536	520	669	ALTO	80,12%	19,88%
123	LUVIANOS	4269	58	26,85%	0	0,00%	0	0,00%	0	0,00%	50	23,15%	108	50,00%	0	0,00%	8	3,70%	224	216	359	MEDIO	62,40%	37,60%
123	LUVIANOS	4270	380	40,21%	1	0,11%	3	0,32%	0	0,00%	262	27,72%	299	31,64%	0	0,00%	18	1,90%	963	945	1167	ALTO	82,52%	17,48%
123	LUVIANOS	4271	369	39,01%	0	0,00%	1	0,11%	0	0,00%	224	23,68%	352	37,21%	0	0,00%	25	2,64%	971	946	1360	ALTO	71,47%	28,53%
123	LUVIANOS	4272	206	32,54%	0	0,00%	6	0,95%	0	0,00%	148	23,38%	273	43,13%	0	0,00%	21	3,32%	654	633	885	ALTO	73,90%	26,10%
123	LUVIANOS	4273	162	39,90%	0	0,00%	2	0,49%	0	0,00%	114	28,08%	128	31,53%	0	0,00%	10	2,46%	416	406	532	ALTO	76,13%	23,87%
123	LUVIANOS	4278	282	37,01%	1	0,13%	0	0,00%	0	0,00%	227	29,79%	252	33,07%	0	0,00%	19	2,49%	781	762	1175	MEDIO	66,47%	33,53%
123	LUVIANOS	4281	218	31,59%	0	0,00%	1	0,14%	0	0,00%	144	20,87%	327	47,39%	0	0,00%	23	3,33%	713	690	990	ALTO	72,02%	27,98%
123	LUVIANOS	4282	117	31,88%	2	0,54%	1	0,27%	0	0,00%	87	23,71%	160	43,60%	0	0,00%	10	2,72%	377	367	527	ALTO	71,54%	28,46%
123	LUVIANOS	4284	354	34,34%	3	0,29%	8	0,78%	3	0,29%	314	30,46%	349	33,85%	0	0,00%	38	3,69%	1069	1031	1584	MEDIO	67,49%	32,51%
123	LUVIANOS	4285	328	27,38%	12	1,00%	10	0,83%	1	0,08%	327	27,30%	520	43,41%	0	0,00%	29	2,42%	1227	1198	1810	MEDIO	67,79%	32,21%
123	LUVIANOS	4286	487	37,75%	17	1,32%	4	0,31%	2	0,16%	372	28,84%	408	31,63%	0	0,00%	38	2,95%	1328	1290	1959	MEDIO	67,74%	32,26%
123	LUVIANOS	4287	480	39,74%	10	0,83%	5	0,41%	2	0,17%	365	30,22%	346	28,64%	0	0,00%	40	3,31%	1248	1208	1923	MEDIO	64,90%	35,10%
123	LUVIANOS	4288	42	26,42%	0	0,00%	1	0,63%	0	0,00%	43	27,04%	73	45,91%	0	0,00%	2	1,26%	161	159	230	ALTO	70,00%	30,00%
123	LUVIANOS	4289	189	44,89%	0	0,00%	0	0,00%	0	0,00%	65	15,44%	167	39,67%	0	0,00%	13	3,09%	434	421	607	ALTO	71,66%	28,34%
123	LUVIANOS	4290	327	40,98%	1	0,13%	5	0,63%	0	0,00%	119	14,91%	346	43,36%	0	0,00%	31	3,88%	829	798	1148	ALTO	72,13%	27,87%
123	LUVIANOS	4296	48	38,71%	0	0,00%	0	0,00%	0	0,00%	62	50,00%	14	11,29%	0	0,00%	3	2,42%	127	124	164	ALTO	77,44%	22,56%
123	LUVIANOS	4301	207	39,66%	0	0,00%	0	0,00%	1	0,19%	201	38,51%	113	21,65%	0	0,00%	15	2,87%	537	522	695	ALTO	77,27%	22,73%
123	LUVIANOS	4302	174	51,79%	0	0,00%	0	0,00%	0	0,00%	91	27,08%	71	21,13%	0	0,00%	12	3,57%	348	336	489	ALTO	71,17%	28,83%
123	LUVIANOS	4306	84	52,50%	0	0,00%	0	0,00%	0	0,00%	42	26,25%	34	21,25%	0	0,00%	5	3,13%	165	160	233	ALTO	70,82%	29,18%
123	LUVIANOS	4317	124	46,97%	0	0,00%	1	0,38%	0	0,00%	60	22,73%	79	29,92%	0	0,00%	2	0,76%	266	264	351	ALTO	75,78%	24,22%
123	LUVIANOS	4318	294	38,18%	0	0,00%	1	0,13%	0	0,00%	206	26,75%	269	34,94%	0	0,00%	34	4,42%	804	770	965	ALTO	83,32%	16,68%
123	LUVIANOS	4320	44	45,36%	0	0,00%	0	0,00%	0	0,00%	18	18,56%	35	36,08%	0	0,00%	0	0,00%	97	97	142	MEDIO	68,31%	31,69%
123	LUVIANOS	5929	159	41,95%	1	0,26%	0	0,00%	0	0,00%	86	22,69%	133	35,09%	0	0,00%	23	6,07%	402	379	551	ALTO	72,96%	27,04%
123	LUVIANOS	5930	42	44,68%	0	0,00%	0	0,00%	0	0,00%	44	46,81%	8	8,51%	0	0,00%	3	3,19%	97	94	131	ALTO	74,05%	25,95%

PARTICIPACIÓN CIUDADANA EN LA ELECCIÓN DE AYUNTAMIENTOS 2015 POR SECCIÓN ELECTORAL

MUNICIPIO: 123 LUVIANOS

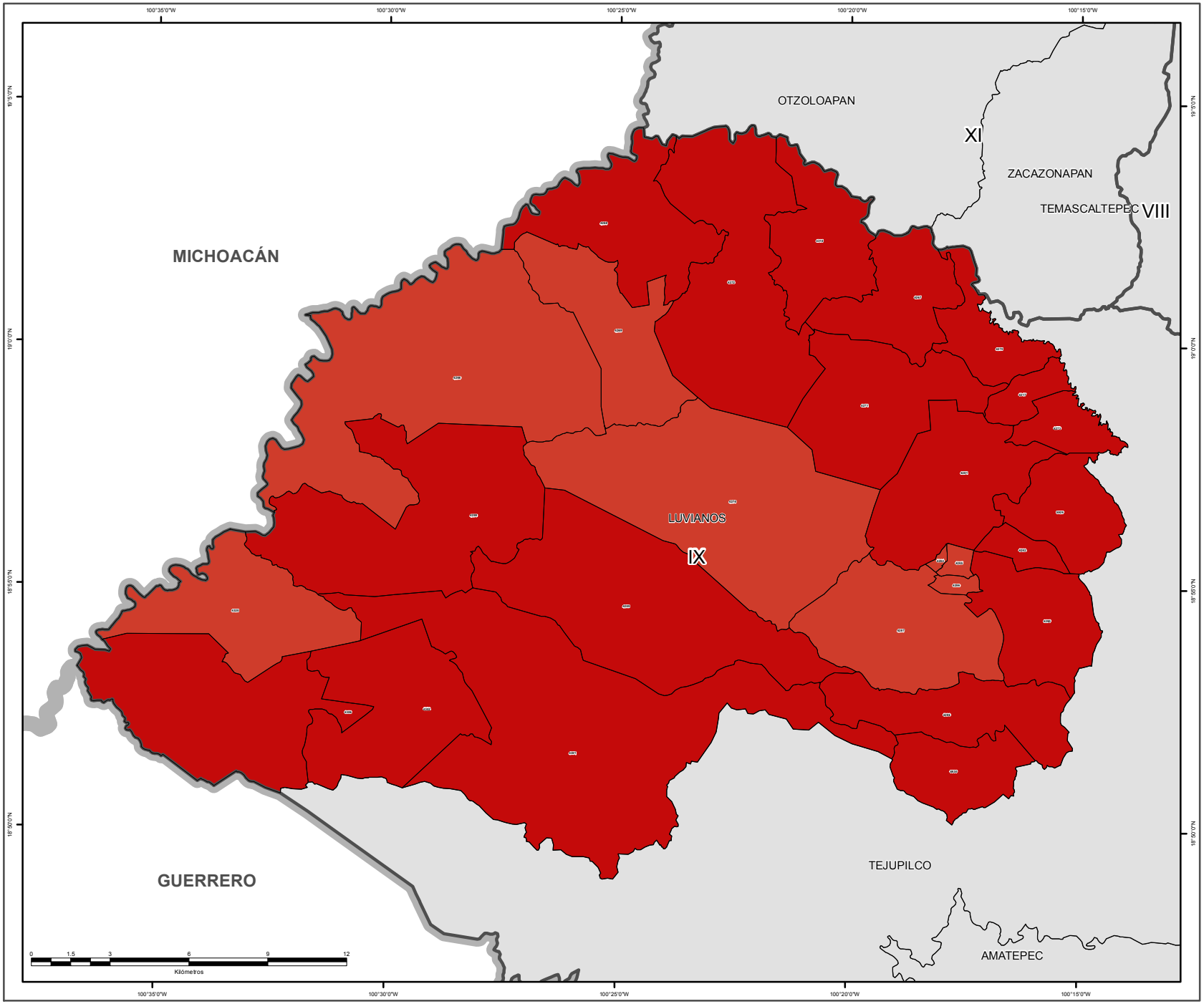

SIMBOLOGÍA

ESTRUCTURA GEOELECTORAL Y CLAVES

- Límite estatal ..... MÉX
- Distrito Electoral Local XLV
- Límite municipal ..... TOLUCA
- Sección electoral 6459
- Cabecera municipal

PARTICIPACIÓN CIUDADANA

- Alto
- Medio
- Bajo
- Muy bajo

OTROS

- Sin dato de cómputo
- Anulado por el Tribunal Electoral del Estado de México

Edición cartográfica del mes de abril de 2016,
con corte de información cartográfica al 05 de noviembre de 2014.
Registro Federal de Electores, INE

Resultados del Cómputo
para la Integración de los Ayuntamientos 2016 -2018
y de la LIX Legislatura del Estado de México 2015 -2018
Proyección: UTM Zona 14
Datum: WGS84

LOCALIZACIÓN

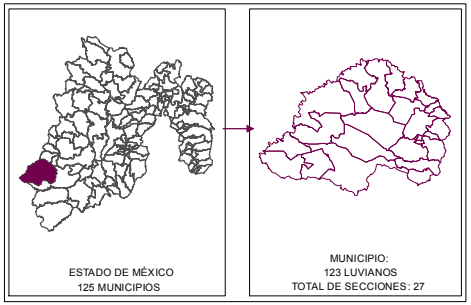

SUPERVISIÓN

C.P. Antonio Sánchez Acosta
Subdirector de Documentación y Estadística Electoral _____

ELABORACIÓN

Departamento de Geomática Electoral

Lic. Miguel Ángel García Escalante _____
C. Jaqueline Pérez Nova _____

RESULTADOS EN LA ELECCIÓN DEL AYUNTAMIENTO DE SAN JOSÉ DEL RINCÓN

Como resultado del cómputo de la elección del Ayuntamiento de San José del Rincón, y una vez resueltos en su caso por las instancias jurisdiccionales los juicios respectivos, en este municipio correspondió el triunfo al Partido Revolucionario Institucional que obtuvo el 42.57% del total de votos válidos, en tanto que el Partido Acción Nacional fue la segunda fuerza con el 41.36% de la votación.

En la votación por sección electoral, del total de 43 secciones electorales que conforman el municipio de San José del Rincón, al Partido Revolucionario Institucional le correspondió la mayoría en 21 secciones, en tanto que el Partido Acción Nacional la obtuvo en 22.

El siguiente cuadro y gráfica nos muestra los resultados totales del municipio por partido político y coalición. La tabla de la página siguiente nos muestra el detalle de los resultados por sección, desagregados para cada uno de los partidos políticos y coaliciones, se señala al partido o coalición ganadora.

RESULTADO DE VOTACIÓN		
Partido Político o Coalición	**Total**	**%**
PAN	12493	41,36%
PRI	12858	42,57%
PRD	1827	6,05%
PT	459	1,52%
PVEM	356	1,18%
MC	434	1,44%
NA	753	2,49%
MORENA	436	1,44%
PES	253	0,84%
PFD	330	1,09%
NO REGISTRADOS	5	0,02%
NULOS	1784	
TOTAL	31988	
VOTACIÓN VALIDA	30204	

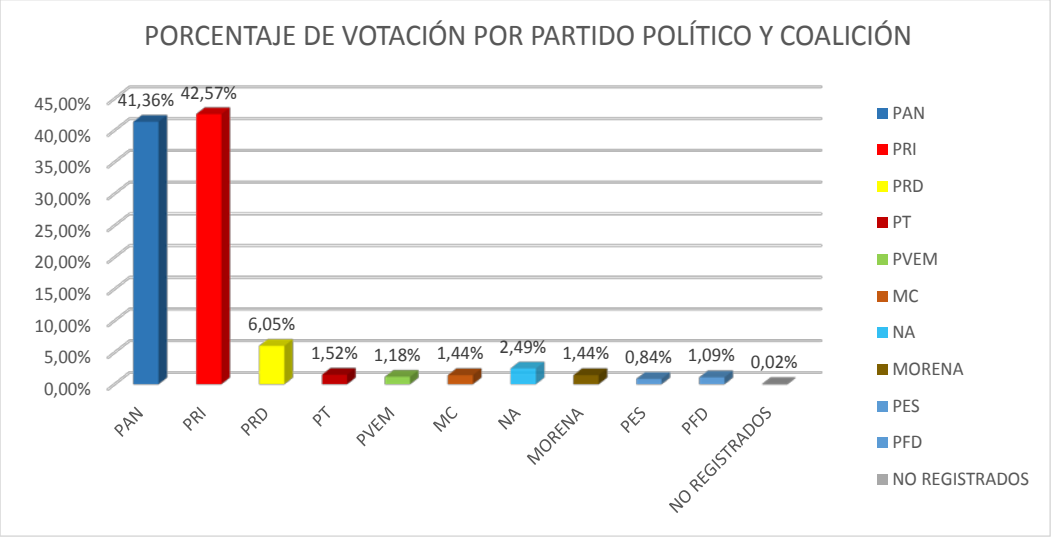

RESULTADOS DEFINITIVOS EN LA ELECCIÓN DEL AYUNTAMIENTO 2015

Municipio	Cabecera Municipal	Sección	PAN	% PAN	PRI	% PRI	PRD	% PRD	PT	% PT	PVEM	% PVEM	MC	% MC	NA	% NA	MORENA	% MORENA	PES	% PES	PFD	% PFD	NO REGISTRADOS	% NO REGISTRADOS	NULOS	% NULOS	TOTAL	VOTACIÓN VALIDA	PRIMERA FUERZA	PRIMERA FUERZA	SEGUNDA FUERZA	SEGUNDA FUERZA	TERCERA FUERZA	TERCERA FUERZA
124	SAN JOSE DEL RINCON	4027	226	48,71%	194	41,81%	23	4,96%	3	0,65%	4	0,86%	0	0,00%	10	2,16%	1	0,22%	3	0,65%	0	0,00%	0	0,00%	31	6,68%	495	464	226	PAN	194	PRI	23	PRD
124	SAN JOSE DEL RINCON	4028	291	35,57%	244	29,83%	253	30,93%	7	0,86%	8	0,98%	1	0,12%	8	0,98%	3	0,37%	3	0,37%	0	0,00%	0	0,00%	39	4,77%	857	818	291	PAN	253	PRD	244	PRI
124	SAN JOSE DEL RINCON	4029	228	30,81%	381	51,49%	83	11,22%	6	0,81%	9	1,22%	2	0,27%	14	1,89%	8	1,08%	3	0,41%	6	0,81%	0	0,00%	47	6,35%	787	740	381	PRI	228	PAN	83	PRD
124	SAN JOSE DEL RINCON	4030	210	55,26%	146	38,42%	12	3,16%	4	1,05%	0	0,00%	2	0,53%	6	1,58%	0	0,00%	0	0,00%	0	0,00%	0	0,00%	27	7,11%	407	380	210	PAN	146	PRI	12	PRD
124	SAN JOSE DEL RINCON	4031	808	53,44%	529	34,99%	49	3,24%	14	0,93%	8	0,53%	9	0,60%	43	2,84%	31	2,05%	7	0,46%	14	0,93%	0	0,00%	76	5,03%	1588	1512	808	PAN	529	PRI	49	PRD
124	SAN JOSE DEL RINCON	4033	255	51,72%	198	40,16%	8	1,62%	5	1,01%	4	0,81%	1	0,20%	18	3,65%	1	0,20%	2	0,41%	1	0,20%	0	0,00%	26	5,27%	519	493	255	PAN	198	PRI	18	NA
124	SAN JOSE DEL RINCON	4044	365	48,60%	237	31,56%	44	5,86%	7	0,93%	3	0,40%	12	1,60%	53	7,06%	14	1,86%	8	1,07%	8	1,07%	0	0,00%	60	7,99%	811	751	365	PAN	237	PRI	53	NA
124	SAN JOSE DEL RINCON	4045	407	40,78%	385	38,58%	119	11,92%	7	0,70%	8	0,80%	6	0,60%	19	1,90%	26	2,61%	16	1,60%	4	0,40%	1	0,10%	49	4,91%	1047	998	407	PAN	385	PRI	119	PRD
124	SAN JOSE DEL RINCON	4046	635	42,96%	703	47,56%	23	1,56%	7	0,47%	16	1,08%	8	0,54%	19	1,29%	13	0,88%	42	2,84%	12	0,81%	0	0,00%	54	3,65%	1532	1478	703	PRI	635	PAN	42	PES
124	SAN JOSE DEL RINCON	4047	349	41,30%	416	49,23%	39	4,62%	24	2,84%	4	0,47%	2	0,24%	7	0,83%	2	0,24%	0	0,00%	2	0,24%	0	0,00%	43	5,09%	888	845	416	PRI	349	PAN	39	PRD
124	SAN JOSE DEL RINCON	4048	345	42,07%	342	41,71%	56	6,83%	21	2,56%	6	0,73%	4	0,49%	19	2,32%	10	1,22%	15	1,83%	1	0,12%	1	0,12%	49	5,98%	869	820	345	PAN	342	PRI	56	PRD
124	SAN JOSE DEL RINCON	4049	455	44,52%	451	44,13%	24	2,35%	30	2,94%	8	0,78%	2	0,20%	24	2,35%	10	0,98%	13	1,27%	5	0,49%	0	0,00%	30	2,94%	1052	1022	455	PAN	451	PRI	30	PT
124	SAN JOSE DEL RINCON	4050	280	49,30%	205	36,09%	15	2,64%	3	0,53%	5	0,88%	1	0,18%	43	7,57%	9	1,58%	5	0,88%	2	0,35%	0	0,00%	49	8,63%	617	568	280	PAN	205	PRI	43	NA
124	SAN JOSE DEL RINCON	4062	280	39,27%	326	45,72%	40	5,61%	7	0,98%	10	1,40%	5	0,70%	12	1,68%	20	2,81%	8	1,12%	5	0,70%	0	0,00%	48	6,73%	761	713	326	PRI	280	PAN	40	PRD
124	SAN JOSE DEL RINCON	4063	416	39,62%	388	36,95%	99	9,43%	15	1,43%	19	1,81%	10	0,95%	35	3,33%	57	5,43%	9	0,86%	2	0,19%	0	0,00%	71	6,76%	1121	1050	416	PAN	388	PRI	99	PRD
124	SAN JOSE DEL RINCON	4064	279	42,15%	328	49,55%	22	3,32%	20	3,02%	5	0,76%	2	0,30%	3	0,45%	1	0,15%	1	0,15%	1	0,15%	0	0,00%	36	5,44%	698	662	328	PRI	279	PAN	22	PRD
124	SAN JOSE DEL RINCON	4065	504	43,83%	480	41,74%	49	4,26%	18	1,57%	15	1,30%	2	0,17%	36	3,13%	12	1,04%	9	0,78%	25	2,17%	0	0,00%	91	7,91%	1241	1150	504	PAN	480	PRI	49	PRD
124	SAN JOSE DEL RINCON	4066	359	35,20%	422	41,37%	149	14,61%	16	1,57%	13	1,27%	13	1,27%	18	1,76%	23	2,25%	2	0,20%	5	0,49%	0	0,00%	78	7,65%	1098	1020	422	PRI	359	PAN	149	PRD
124	SAN JOSE DEL RINCON	4067	147	20,94%	369	52,56%	111	15,81%	18	2,56%	11	1,57%	4	0,57%	10	1,42%	15	2,14%	8	1,14%	9	1,28%	0	0,00%	54	7,69%	756	702	369	PRI	147	PAN	111	PRD
124	SAN JOSE DEL RINCON	4080	743	47,11%	554	35,13%	110	6,98%	21	1,33%	34	2,16%	62	3,93%	22	1,40%	15	0,95%	4	0,25%	12	0,76%	0	0,00%	123	7,80%	1700	1577	743	PAN	554	PRI	110	PRD
124	SAN JOSE DEL RINCON	4081	207	41,32%	229	45,71%	27	5,39%	6	1,20%	6	1,20%	4	0,80%	7	1,40%	8	1,60%	6	1,20%	1	0,20%	0	0,00%	40	7,98%	541	501	229	PRI	207	PAN	27	PRD
124	SAN JOSE DEL RINCON	4082	349	40,58%	337	39,19%	63	7,33%	17	1,98%	9	1,05%	21	2,44%	30	3,49%	5	0,58%	8	0,93%	21	2,44%	0	0,00%	25	2,91%	885	860	349	PAN	337	PRI	63	PRD
124	SAN JOSE DEL RINCON	4083	131	31,87%	168	40,88%	40	9,73%	7	1,70%	7	1,70%	4	0,97%	14	3,41%	6	1,46%	6	1,46%	28	6,81%	0	0,00%	25	6,08%	436	411	168	PRI	131	PAN	40	PRD
124	SAN JOSE DEL RINCON	4084	204	37,02%	233	42,29%	17	3,09%	5	0,91%	5	0,91%	55	9,98%	11	2,00%	7	1,27%	7	1,27%	7	1,27%	0	0,00%	51	9,26%	602	551	233	PRI	204	PAN	55	MC
124	SAN JOSE DEL RINCON	4085	306	35,42%	411	47,57%	18	2,08%	18	2,08%	13	1,50%	16	1,85%	23	2,66%	34	3,94%	6	0,69%	19	2,20%	0	0,00%	65	7,52%	929	864	411	PRI	306	PAN	34	MORENA
124	SAN JOSE DEL RINCON	4091	515	37,40%	639	46,41%	33	2,40%	46	3,34%	12	0,87%	65	4,72%	24	1,74%	15	1,09%	7	0,51%	20	1,45%	1	0,07%	87	6,32%	1464	1377	639	PRI	515	PAN	65	MC
124	SAN JOSE DEL RINCON	4092	234	35,40%	298	45,08%	34	5,14%	16	2,42%	12	1,82%	8	1,21%	30	4,54%	1	0,15%	0	0,00%	28	4,24%	0	0,00%	38	5,75%	699	661	298	PRI	234	PAN	34	PRD
124	SAN JOSE DEL RINCON	4093	202	41,74%	205	42,36%	8	1,65%	10	2,07%	9	1,86%	15	3,10%	19	3,93%	8	1,65%	6	1,24%	2	0,41%	0	0,00%	24	4,96%	508	484	205	PRI	202	PAN	19	NA
124	SAN JOSE DEL RINCON	4094	285	33,97%	436	51,97%	7	0,83%	25	2,98%	30	3,58%	9	1,07%	25	2,98%	11	1,31%	4	0,48%	7	0,83%	0	0,00%	29	3,46%	868	839	436	PRI	285	PAN	30	PVEM
124	SAN JOSE DEL RINCON	4095	382	45,53%	357	42,55%	19	2,26%	7	0,83%	11	1,31%	41	4,89%	8	0,95%	7	0,83%	4	0,48%	2	0,24%	1	0,12%	30	3,58%	869	839	382	PAN	357	PRI	41	MC
124	SAN JOSE DEL RINCON	4096	373	41,44%	396	44,00%	28	3,11%	7	0,78%	17	1,89%	9	1,00%	25	2,78%	11	1,22%	1	0,11%	33	3,67%	0	0,00%	65	7,22%	965	900	396	PRI	373	PAN	33	PFD
124	SAN JOSE DEL RINCON	4098	179	31,96%	286	51,07%	54	9,64%	2	0,36%	8	1,43%	1	0,18%	6	1,07%	5	0,89%	18	3,21%	1	0,18%	0	0,00%	24	4,29%	584	560	286	PRI	179	PAN	54	PRD
124	SAN JOSE DEL RINCON	4099	54	24,89%	159	68,24%	7	3,00%	3	1,29%	1	0,43%	3	1,29%	1	0,43%	0	0,00%	1	0,43%	0	0,00%	0	0,00%	10	4,29%	243	233	159	PRI	58	PAN	7	PRD
124	SAN JOSE DEL RINCON	4101	112	47,46%	106	44,92%	5	2,12%	2	0,85%	1	0,42%	0	0,00%	5	2,12%	4	1,69%	1	0,42%	0	0,00%	0	0,00%	9	3,81%	245	236	112	PAN	106	PRI	5	PRD
124	SAN JOSE DEL RINCON	4102	329	48,31%	243	35,68%	15	2,20%	8	1,17%	6	0,88%	2	0,29%	58	8,52%	7	1,03%	7	1,03%	6	0,88%	0	0,00%	35	5,14%	716	681	329	PAN	243	PRI	58	NA
124	SAN JOSE DEL RINCON	4104	253	46,25%	190	34,73%	54	9,87%	5	0,91%	3	0,55%	14	2,56%	9	1,65%	10	1,83%	0	0,00%	9	1,65%	0	0,00%	29	5,30%	576	547	253	PAN	190	PRI	54	PRD
124	SAN JOSE DEL RINCON	4105	113	53,81%	73	34,76%	7	3,33%	0	0,00%	1	0,48%	4	1,90%	4	1,90%	4	1,90%	2	0,95%	2	0,95%	0	0,00%	16	7,62%	226	210	113	PAN	73	PRI	7	PRD
124	SAN JOSE DEL RINCON	5932	346	47,86%	325	44,95%	14	1,94%	8	1,11%	6	0,83%	3	0,41%	11	1,52%	3	0,41%	4	0,55%	2	0,28%	1	0,14%	35	4,84%	758	723	346	PAN	325	PRI	14	PRD
124	SAN JOSE DEL RINCON	5933	120	43,64%	105	38,18%	23	8,36%	5	1,82%	1	0,36%	0	0,00%	14	5,09%	2	0,73%	3	1,09%	2	0,73%	0	0,00%	18	6,55%	293	275	120	PAN	105	PRI	23	PRD
124	SAN JOSE DEL RINCON	5934	75	22,32%	54	48,21%	6	5,36%	2	1,79%	2	1,79%	2	1,79%	0	0,00%	0	0,00%	0	0,00%	21	18,75%	0	0,00%	19	16,96%	131	112	54	PRI	25	PAN	21	PFD
124	SAN JOSE DEL RINCON	5935	79	45,40%	76	43,68%	5	2,87%	4	2,30%	1	0,57%	3	1,72%	2	1,15%	2	1,15%	1	0,57%	1	0,57%	0	0,00%	12	6,90%	186	174	79	PAN	76	PRI	5	PRD
124	SAN JOSE DEL RINCON	5936	41	29,08%	85	60,28%	2	1,42%	0	0,00%	3	2,13%	1	0,71%	3	2,13%	4	2,84%	2	1,42%	0	0,00%	0	0,00%	8	5,67%	149	141	85	PRI	41	PAN	4	MORENA
124	SAN JOSE DEL RINCON	5937	68	25,95%	149	56,87%	13	4,96%	3	1,15%	2	0,76%	6	2,29%	5	1,91%	11	4,20%	1	0,38%	4	1,53%	0	0,00%	9	3,44%	271	262	149	PRI	68	PAN	13	PRD

IEEM
Instituto Electoral del Estado de México
DIRECCIÓN DE ORGANIZACIÓN

Proceso Electoral 2015
Diputados Locales y Ayuntamientos

PARTIDO O COALICIÓN GANADORA EN LA ELECCIÓN DE AYUNTAMIENTOS 2015 POR SECCIÓN ELECTORAL

MUNICIPIO: 124 SAN JOSÉ DEL RINCÓN

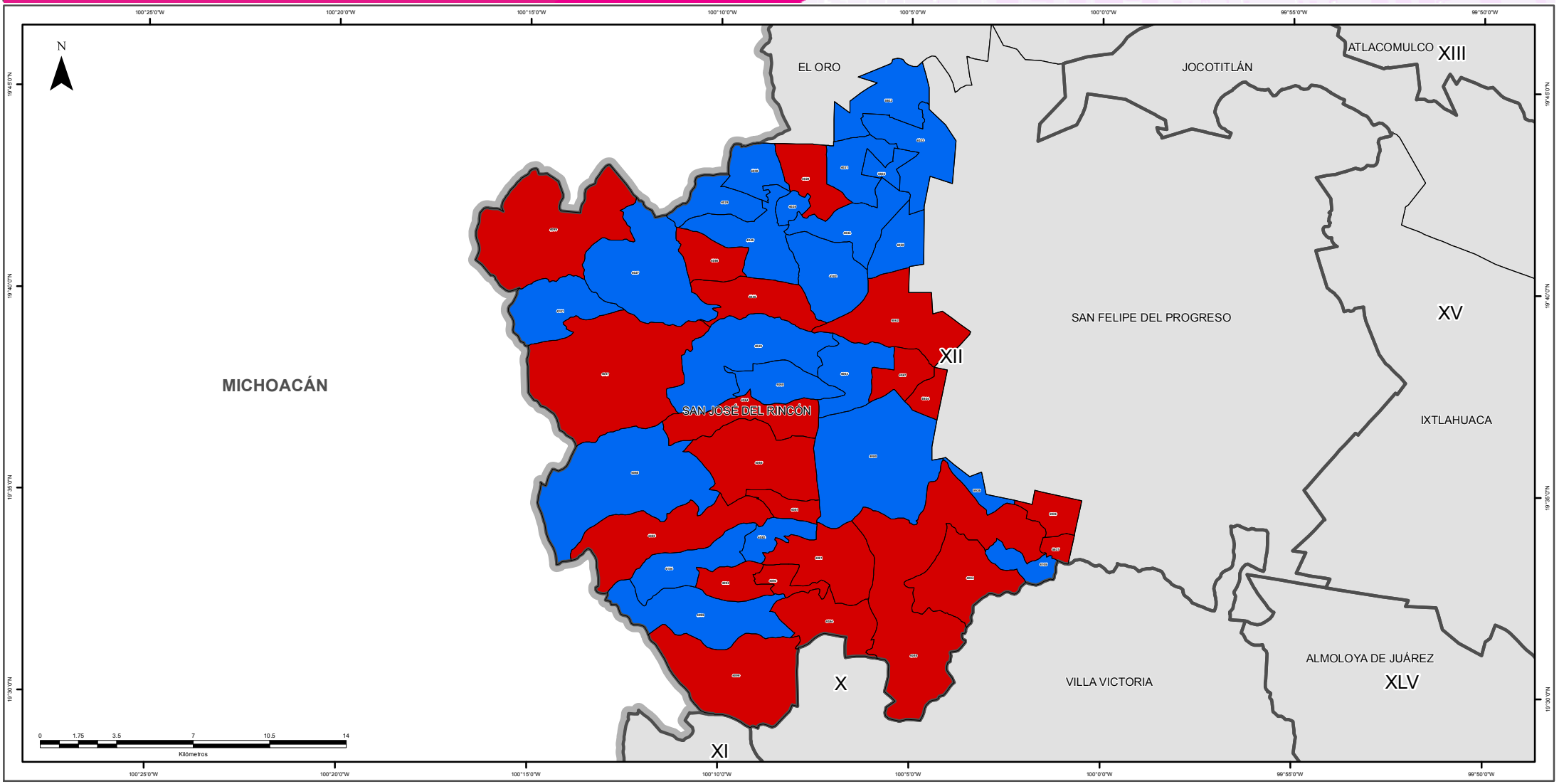

SIMBOLOGÍA

ESTRUCTURA GEOELECTORAL Y CLAVES

- Límite estatal ..... MÉX
- Distrito Electoral Local XLV
- Límite municipal ..... TOLUCA
- Sección electoral 6459
- Cabecera municipal

PARTIDOS POLÍTICOS

- Partido Acción Nacional
- Partido Revolucionario Institucional
- Partido de la Revolución Democrática
- Partido del Trabajo
- Partido Verde Ecologista de México
- Movimiento Ciudadano
- Partido Nueva Alianza
- Partido Encuentro Social
- Partido Humanista
- Partido Futuro Democrático
- Movimiento de Regeneración Nacional

COALICIONES

- Partido Acción Nacional
  Partido del Trabajo
- Partido Revolucionario Institucional
  Partido Verde Ecologista de México
  Partido Nueva Alianza

OTROS

- Candidato(s) Independiente(s)
- Sin dato de cómputo
- Anulado por el Tribunal Electoral del Estado de México

Edición cartográfica del mes de abril de 2016,
con corte de información cartográfica al 05 de noviembre de 2014.
Registro Federal de Electores, INE

Resultados del Cómputo
para la Integración de los Ayuntamientos 2016 - 2018
y de la LIX Legislatura del Estado de México 2015 -2018
Proyección: UTM Zona 14
Datum: WGS84

SUPERVISIÓN

C.P. Antonio Sánchez Acosta
Subdirector de Documentación y Estadística Electoral

ELABORACIÓN

Departamento de Geomática Electoral

Lic. Miguel Ángel García Escalante
C. Jaqueline Pérez Nova

LOCALIZACIÓN

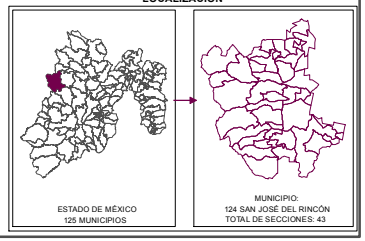

IEEM
Instituto Electoral del Estado de México
DIRECCIÓN DE ORGANIZACIÓN

7 de Junio
Elección de Diputados Locales y Ayuntamientos

PARTIDO O COALICIÓN EN PRIMERA MINORÍA EN LA ELECCIÓN DE AYUNTAMIENTOS 2015 POR SECCIÓN ELECTORAL

MUNICIPIO: 124 SAN JOSÉ DEL RINCÓN

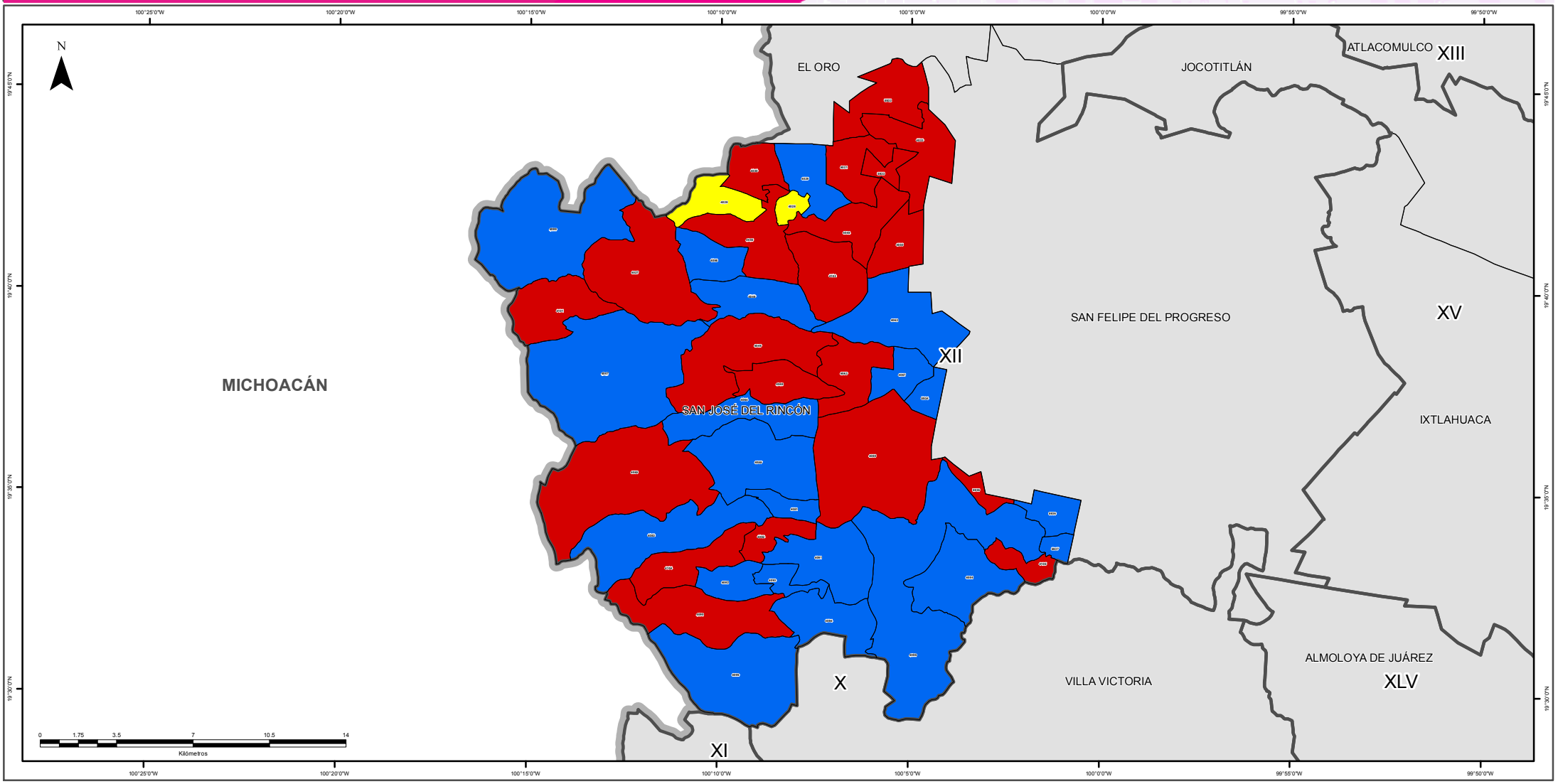

SIMBOLOGÍA

ESTRUCTURA GEOELECTORAL Y CLAVES

- Límite estatal ..... MÉX
- Distrito Electoral Local XLV
- Límite municipal ..... TOLUCA
- Sección electoral 6459
- Cabecera municipal

PARTIDOS POLÍTICOS

- Partido Acción Nacional
- Partido Revolucionario Institucional
- Partido de la Revolución Democrática
- Partido del Trabajo
- Partido Verde Ecologista de México
- Movimiento Ciudadano
- Partido Nueva Alianza
- Partido Encuentro Social
- Partido Humanista
- Partido Futuro Democrático
- Movimiento de Regeneración Nacional

COALICIONES

- Partido Acción Nacional
  Partido del Trabajo
- Partido Revolucionario Institucional
  Partido Verde Ecologista de México
  Partido Nueva Alianza

OTROS

- Candidato(s) Independiente(s)
- Sin dato de cómputo
- Anulado por el Tribunal Electoral del Estado de México

Edición cartográfica del mes de abril de 2016,
con corte de información cartográfica al 05 de noviembre de 2014.
Registro Federal de Electores, INE

Resultados del Cómputo
para la Integración de los Ayuntamientos 2016 - 2018
y de la LIX Legislatura del Estado de México 2015 -2018
Proyección: UTM Zona 14
Datum: WGS84

SUPERVISIÓN

C.P. Antonio Sánchez Acosta
Subdirector de Documentación y Estadística Electoral

ELABORACIÓN

Departamento de Geomática Electoral

Lic. Miguel Ángel García Escalante
C. Jaqueline Pérez Nova

LOCALIZACIÓN

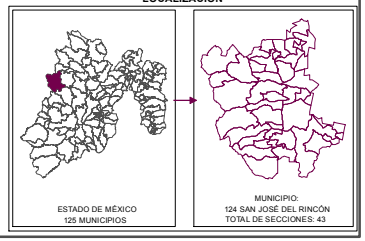

MARGEN DE VICTORIA

El margen de victoria es la diferencia de porcentaje de votación válida emitida que alcanzó el partido ganador sobre el inmediato inferior, es decir, sobre la primera minoría; los rangos establecidos fueron considerados así: 0.01% a 5.0%; 5.01% a 10.0%; 10.01% a 20.0%; 20.01% a MÁS.

Como se observa en la siguiente gráfica, de las 43 secciones del municipio de San José del Rincón, en 15 (35%) el margen de victoria fue de entre 0.01 a 5.0%; en 10 sección (23%) fue de entre 5.01% a 10.0%; en 12 (28%) fue de más de 10.0% y hasta 20.0%; y finalmente en 6 (14% del total de secciones del municipio) fue de más del 20.0% de diferencia. El detalle por partido o coalición se observa en el cuadro y gráfica siguiente.

En el resultado global del municipio, el Partido Revolucionario Institucional tuvo un margen de victoria de 1.21% respecto de la segunda fuerza que fue el Partido Acción Nacional.

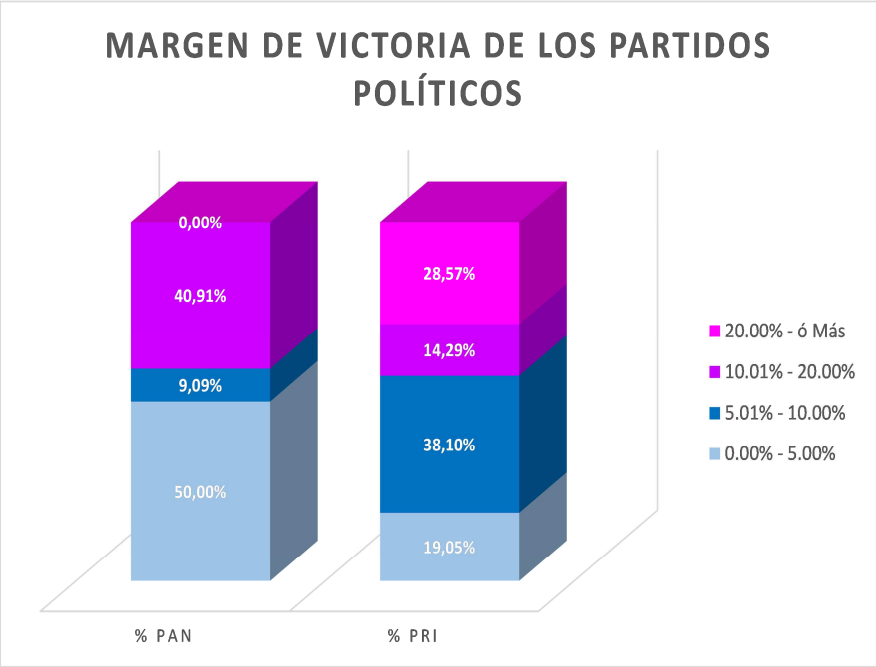

MUNICIPIO	CABECERA	MARGEN DE VICTORIA	PAN	% PAN	PRI	% PRI	RANGO DE MARGEN DE VICTORIA
124	SAN JOSE DEL RINCON	0.00% - 5.00%	11	50,00%	4	19,05%	15
124	SAN JOSE DEL RINCON	5.01% - 10.00%	2	9,09%	8	38,10%	10
124	SAN JOSE DEL RINCON	10.01% - 20.00%	9	40,91%	3	14,29%	12
124	SAN JOSE DEL RINCON	20.00% - ó Más	0	0,00%	6	28,57%	6
		TOTAL	**22**	**100%**	**21**	**100%**	

MARGEN DE VICTORIA

Municipio	Cabecera Municipal	Sección	PAN	% PAN	PRI	% PRI	PRD	% PRD	PT	% PT	PVEM	% PVEM	MC	% MC	NA	% NA	MORENA	% MORENA	PES	% PES	PFD	% PFD	NO REGISTRADOS	% NO REGISTRADOS	NULOS	% NULOS	TOTAL	VOTACIÓN VALIDA	PRIMERA FUERZA	SEGUNDA FUERZA	MARGEN DE VICTORIA
124	SAN JOSE DEL RINCON	4027	226	48.71%	194	41.81%	23	4.96%	3	0.65%	4	0.86%	0	0.00%	10	2.16%	1	0.22%	3	0.65%	0	0.00%	0	0.00%	31	6.68%	495	464	PAN	PRI	6.90%
124	SAN JOSE DEL RINCON	4028	291	35.57%	244	29.83%	253	30.93%	7	0.86%	8	0.98%	1	0.12%	8	0.98%	3	0.37%	3	0.37%	0	0.00%	0	0.00%	39	4.77%	857	818	PAN	PRD	4.65%
124	SAN JOSE DEL RINCON	4029	228	30.81%	381	51.49%	83	11.22%	6	0.81%	9	1.22%	2	0.27%	14	1.89%	8	1.08%	3	0.41%	6	0.81%	0	0.00%	47	6.35%	787	740	PRI	PAN	20.68%
124	SAN JOSE DEL RINCON	4030	210	55.26%	146	38.42%	12	3.16%	4	1.05%	0	0.00%	2	0.53%	6	1.58%	0	0.00%	0	0.00%	0	0.00%	0	0.00%	27	7.11%	407	380	PAN	PRI	16.84%
124	SAN JOSE DEL RINCON	4031	808	53.44%	529	34.99%	49	3.24%	14	0.93%	8	0.53%	9	0.60%	43	2.84%	31	2.05%	7	0.46%	14	0.93%	0	0.00%	76	5.03%	1588	1512	PAN	PRI	18.45%
124	SAN JOSE DEL RINCON	4033	255	51.72%	198	40.16%	8	1.62%	5	1.01%	4	0.81%	1	0.20%	18	3.65%	1	0.20%	2	0.41%	1	0.20%	0	0.00%	26	5.27%	519	493	PAN	PRI	11.56%
124	SAN JOSE DEL RINCON	4044	365	48.60%	237	31.56%	44	5.86%	7	0.93%	3	0.40%	12	1.60%	53	7.06%	14	1.86%	8	1.07%	8	1.07%	0	0.00%	60	7.99%	811	751	PAN	PRI	17.04%
124	SAN JOSE DEL RINCON	4045	407	40.78%	385	38.58%	119	11.92%	7	0.70%	8	0.80%	6	0.60%	19	1.90%	26	2.61%	16	1.60%	4	0.40%	1	0.10%	49	4.91%	1047	998	PAN	PRI	2.20%
124	SAN JOSE DEL RINCON	4046	635	42.96%	703	47.56%	23	1.56%	7	0.47%	16	1.08%	8	0.54%	19	1.29%	13	0.88%	42	2.84%	12	0.81%	0	0.00%	54	3.65%	1532	1478	PRI	PAN	4.60%
124	SAN JOSE DEL RINCON	4047	349	41.30%	416	49.23%	39	4.62%	24	2.84%	4	0.47%	2	0.24%	7	0.83%	2	0.24%	0	0.00%	2	0.24%	0	0.00%	43	5.09%	888	845	PRI	PAN	7.93%
124	SAN JOSE DEL RINCON	4048	345	42.07%	342	41.71%	56	6.83%	21	2.56%	6	0.73%	4	0.49%	19	2.32%	10	1.22%	15	1.83%	1	0.12%	1	0.12%	49	5.98%	869	820	PAN	PRI	0.37%
124	SAN JOSE DEL RINCON	4049	455	44.52%	451	44.13%	24	2.35%	30	2.94%	8	0.78%	2	0.20%	24	2.35%	10	0.98%	13	1.27%	5	0.49%	0	0.00%	30	2.94%	1052	1022	PAN	PRI	0.39%
124	SAN JOSE DEL RINCON	4050	280	49.30%	205	36.09%	15	2.64%	3	0.53%	5	0.88%	1	0.18%	43	7.57%	9	1.58%	5	0.88%	2	0.35%	0	0.00%	49	8.63%	617	568	PAN	PRI	13.20%
124	SAN JOSE DEL RINCON	4062	280	39.27%	326	45.72%	40	5.61%	7	0.98%	10	1.40%	5	0.70%	12	1.68%	20	2.81%	8	1.12%	5	0.70%	0	0.00%	48	6.73%	761	713	PRI	PAN	6.45%
124	SAN JOSE DEL RINCON	4063	416	39.62%	388	36.95%	99	9.43%	15	1.43%	19	1.81%	10	0.95%	35	3.33%	57	5.43%	9	0.86%	2	0.19%	0	0.00%	71	6.76%	1121	1050	PAN	PRI	2.67%
124	SAN JOSE DEL RINCON	4064	279	42.15%	328	49.55%	22	3.32%	20	3.02%	5	0.76%	2	0.30%	3	0.45%	1	0.15%	1	0.15%	1	0.15%	0	0.00%	36	5.44%	698	662	PRI	PAN	7.40%
124	SAN JOSE DEL RINCON	4065	504	43.83%	480	41.74%	49	4.26%	18	1.57%	15	1.30%	2	0.17%	36	3.13%	12	1.04%	9	0.78%	25	2.17%	0	0.00%	91	7.91%	1241	1150	PAN	PRI	2.09%
124	SAN JOSE DEL RINCON	4066	359	35.20%	422	41.37%	149	14.61%	16	1.57%	13	1.27%	13	1.27%	18	1.76%	23	2.25%	2	0.20%	5	0.49%	0	0.00%	78	7.65%	1098	1020	PRI	PAN	6.18%
124	SAN JOSE DEL RINCON	4067	147	20.94%	369	52.56%	111	15.81%	18	2.56%	11	1.57%	4	0.57%	10	1.42%	15	2.14%	8	1.14%	9	1.28%	0	0.00%	54	7.69%	756	702	PRI	PAN	31.62%
124	SAN JOSE DEL RINCON	4080	743	47.11%	554	35.13%	110	6.98%	21	1.33%	34	2.16%	62	3.93%	22	1.40%	15	0.95%	4	0.25%	12	0.76%	0	0.00%	123	7.80%	1700	1577	PAN	PRI	11.98%
124	SAN JOSE DEL RINCON	4081	207	41.32%	229	45.71%	27	5.39%	6	1.20%	6	1.20%	4	0.80%	7	1.40%	8	1.60%	6	1.20%	1	0.20%	0	0.00%	40	7.98%	541	501	PRI	PAN	4.39%
124	SAN JOSE DEL RINCON	4082	349	40.58%	337	39.19%	63	7.33%	17	1.98%	9	1.05%	21	2.44%	30	3.49%	5	0.58%	8	0.93%	21	2.44%	0	0.00%	25	2.91%	885	860	PAN	PRI	1.40%
124	SAN JOSE DEL RINCON	4083	131	31.87%	168	40.88%	40	9.73%	7	1.70%	7	1.70%	4	0.97%	14	3.41%	6	1.46%	6	1.46%	28	6.81%	0	0.00%	25	6.08%	436	411	PRI	PAN	9.00%
124	SAN JOSE DEL RINCON	4084	204	37.02%	233	42.29%	17	3.09%	5	0.91%	5	0.91%	55	9.98%	11	2.00%	7	1.27%	7	1.27%	7	1.27%	0	0.00%	51	9.26%	602	551	PRI	PAN	5.26%
124	SAN JOSE DEL RINCON	4085	306	35.42%	411	47.57%	18	2.08%	18	2.08%	13	1.50%	16	1.85%	23	2.66%	34	3.94%	6	0.69%	19	2.20%	0	0.00%	65	7.52%	929	864	PRI	PAN	12.15%
124	SAN JOSE DEL RINCON	4091	515	37.40%	639	46.41%	33	2.40%	46	3.34%	12	0.87%	65	4.72%	24	1.74%	15	1.09%	7	0.51%	20	1.45%	1	0.07%	87	6.32%	1464	1377	PRI	PAN	9.01%
124	SAN JOSE DEL RINCON	4092	224	35.40%	298	45.08%	34	5.14%	16	2.42%	12	1.82%	8	1.21%	30	4.54%	1	0.15%	0	0.00%	28	4.24%	0	0.00%	38	5.75%	699	661	PRI	PAN	9.68%
124	SAN JOSE DEL RINCON	4093	202	41.74%	205	42.36%	8	1.65%	10	2.07%	9	1.86%	15	3.10%	19	3.93%	8	1.65%	6	1.24%	2	0.41%	0	0.00%	24	4.96%	508	484	PRI	PAN	0.62%
124	SAN JOSE DEL RINCON	4094	285	33.97%	436	51.97%	7	0.83%	25	2.98%	30	3.58%	9	1.07%	25	2.98%	11	1.31%	4	0.48%	7	0.83%	0	0.00%	29	3.46%	868	839	PRI	PAN	18.00%
124	SAN JOSE DEL RINCON	4095	382	45.53%	357	42.55%	19	2.26%	7	0.83%	11	1.31%	41	4.89%	8	0.95%	7	0.83%	4	0.48%	2	0.24%	1	0.12%	30	3.58%	869	839	PAN	PRI	2.98%
124	SAN JOSE DEL RINCON	4096	373	41.44%	396	44.00%	28	3.11%	7	0.78%	17	1.89%	9	1.00%	25	2.78%	11	1.22%	1	0.11%	33	3.67%	0	0.00%	65	7.22%	965	900	PRI	PAN	2.56%
124	SAN JOSE DEL RINCON	4098	179	31.96%	286	51.07%	54	9.64%	2	0.36%	8	1.43%	1	0.18%	6	1.07%	5	0.89%	18	3.21%	1	0.18%	0	0.00%	24	4.29%	584	560	PRI	PAN	19.11%
124	SAN JOSE DEL RINCON	4099	58	24.89%	159	68.24%	7	3.00%	3	1.29%	1	0.43%	3	1.29%	1	0.43%	0	0.00%	1	0.43%	0	0.00%	0	0.00%	10	4.29%	243	233	PRI	PAN	43.35%
124	SAN JOSE DEL RINCON	4101	112	47.46%	106	44.92%	5	2.12%	2	0.85%	1	0.42%	0	0.00%	5	2.12%	4	1.69%	1	0.42%	0	0.00%	0	0.00%	9	3.81%	245	236	PAN	PRI	2.54%
124	SAN JOSE DEL RINCON	4102	329	48.31%	243	35.68%	15	2.20%	8	1.17%	6	0.88%	2	0.29%	58	8.52%	7	1.03%	7	1.03%	6	0.88%	0	0.00%	35	5.14%	716	681	PAN	PRI	12.63%
124	SAN JOSE DEL RINCON	4104	253	46.25%	190	34.73%	54	9.87%	5	0.91%	3	0.55%	14	2.56%	9	1.65%	10	1.83%	0	0.00%	9	1.65%	0	0.00%	29	5.30%	576	547	PAN	PRI	11.52%
124	SAN JOSE DEL RINCON	4105	113	53.81%	73	34.76%	7	3.33%	0	0.00%	1	0.48%	4	1.90%	4	1.90%	4	1.90%	2	0.95%	2	0.95%	0	0.00%	16	7.62%	226	210	PAN	PRI	19.05%
124	SAN JOSE DEL RINCON	5932	346	47.86%	325	44.95%	14	1.94%	8	1.11%	6	0.83%	3	0.41%	11	1.52%	3	0.41%	4	0.55%	2	0.28%	1	0.14%	35	4.84%	758	723	PAN	PRI	2.90%
124	SAN JOSE DEL RINCON	5933	120	43.64%	105	38.18%	23	8.36%	5	1.82%	1	0.36%	0	0.00%	14	5.09%	2	0.73%	3	1.09%	2	0.73%	0	0.00%	18	6.55%	293	275	PAN	PRI	5.45%
124	SAN JOSE DEL RINCON	5934	25	22.32%	54	48.21%	6	5.36%	2	1.79%	2	1.79%	2	1.79%	0	0.00%	0	0.00%	0	0.00%	21	18.75%	0	0.00%	19	16.96%	131	112	PRI	PAN	25.89%
124	SAN JOSE DEL RINCON	5935	79	45.40%	76	43.68%	5	2.87%	4	2.30%	1	0.57%	3	1.72%	2	1.15%	2	1.15%	1	0.57%	1	0.57%	0	0.00%	12	6.90%	186	174	PAN	PRI	1.72%
124	SAN JOSE DEL RINCON	5936	41	29.08%	85	60.28%	2	1.42%	0	0.00%	3	2.13%	1	0.71%	3	2.13%	4	2.84%	2	1.42%	0	0.00%	0	0.00%	8	5.67%	149	141	PRI	PAN	31.21%
124	SAN JOSE DEL RINCON	5937	68	25.95%	149	56.87%	13	4.96%	3	1.15%	2	0.76%	6	2.29%	5	1.91%	11	4.20%	1	0.38%	4	1.53%	0	0.00%	9	3.44%	271	262	PRI	PAN	30.92%
TOTAL			12493		12858		1827		459		356		434		753		436		253		330		5		1784		31988	30204			

MARGEN DE VICTORIA EN LA ELECCIÓN DE AYUNTAMIENTOS 2015 POR SECCIÓN ELECTORAL

MUNICIPIO: 124 SAN JOSÉ DEL RINCÓN

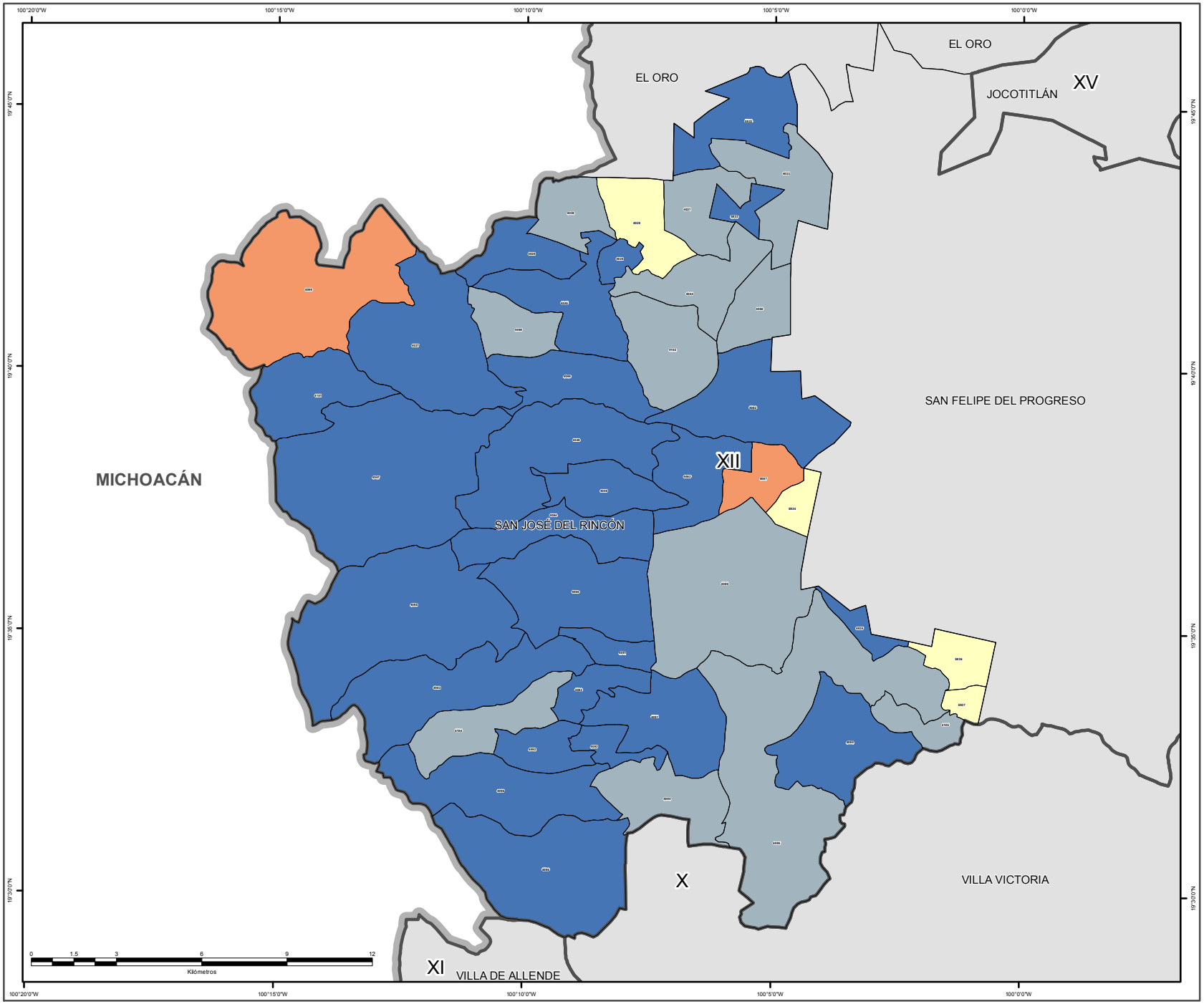

SIMBOLOGÍA

ESTRUCTURA GEOELECTORAL Y CLAVES

- Límite estatal ..... MÉX
- Distrito Electoral Local XLV
- Límite municipal ..... TOLUCA
- Sección electoral 6459
- Cabecera municipal

MARGEN DE VICTORIA

- 0.000000 - 10.100000
- 10.130000 - 20.520000
- 20.530000 - 31.610000
- 31.620000 - 45.680000
- 45.770000 - 90.220000

OTROS

- Sin dato de cómputo
- Anulado por el Tribunal Electoral del Estado de México

Edición cartográfica del mes de abril de 2016,
con corte de información cartográfica al 05 de noviembre de 2014.
Registro Federal de Electores, INE

Resultados del Cómputo
para la Integración de los Ayuntamientos 2016 -2018
y de la LIX Legislatura del Estado de México 2015 -2018
Proyección: UTM Zona 14
Datum: WGS84

LOCALIZACIÓN

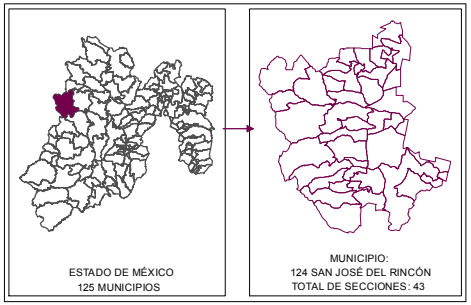

SUPERVISIÓN

C.P. Antonio Sánchez Acosta
Subdirector de Documentación y Estadística Electoral _____

ELABORACIÓN

Departamento de Geomática Electoral

Lic. Miguel Ángel García Escalante _____
C. Jaqueline Pérez Nova _____

PARTICIPACIÓN Y ABSTENCIONISMO

La participación de los ciudadanos con credencial para votar en esta elección en el municipio de San José del Rincón fue de 54%, siendo el abstencionismo de 46%.

Para el análisis de la participación por sección, éstas se agruparon hasta en cuatro rangos de participación, el primero es de participación alta considerando más de 70.00 no se ubicó ninguna sección; el segundo es de participación media, considerado entre 60.01% y hasta 70.00% en el que se encuentran 12 secciones (27,91%); el rango de participación baja, considerado entre 50.01% y hasta 60.00%, dentro del que se ubican 21 secciones (48,83%); y en el rango de participación muy baja, considerado con menos de 50.0%, dentro del que se ubican 10 secciones (23,26%).

PARTICIPACIÓN Y ABSTENCIONISMO

Municipio	Cabecera Municipal	Sección	PAN	% PAN	PRI	% PRI	PRD	% PRD	PT	% PT	PVEM	% PVEM	MC	% MC	NA	% NA	MORENA	% MORENA	PES	% PES	PFD	% PFD	NO REGISTRADOS	% NO REGISTRADOS	NULOS	% NULOS	TOTAL	VOTACIÓN VALIDA	LISTA NOMINAL	PARTICIPACIÓN	% PARTICIPACIÓN	% ABSTENCIONISMO
124	SAN JOSE DEL RINCON	4027	226	48,71%	194	41,81%	23	4,96%	3	0,65%	4	0,86%	0	0,00%	10	2,16%	1	0,22%	3	0,65%	0	0,00%	0	0,00%	31	6,68%	495	464	784	MEDIO	63,14%	36,86%
124	SAN JOSE DEL RINCON	4028	291	35,57%	244	29,83%	253	30,93%	7	0,86%	8	0,98%	1	0,12%	8	0,98%	3	0,37%	3	0,37%	0	0,00%	0	0,00%	39	4,77%	857	818	1715	MUY BAJO	47,00%	53,00%
124	SAN JOSE DEL RINCON	4029	228	30,81%	381	51,49%	83	11,22%	6	0,81%	9	1,22%	2	0,27%	14	1,89%	8	1,08%	3	0,41%	6	0,81%	0	0,00%	47	6,35%	787	740	1591	MUY BAJO	48,96%	51,04%
124	SAN JOSE DEL RINCON	4030	210	55,26%	146	38,42%	12	3,16%	4	1,05%	0	0,00%	2	0,53%	6	1,58%	0	0,00%	0	0,00%	0	0,00%	0	0,00%	27	7,11%	407	380	739	BAJO	55,07%	44,93%
124	SAN JOSE DEL RINCON	4031	808	53,44%	529	34,99%	49	3,24%	14	0,93%	8	0,53%	9	0,60%	43	2,84%	31	2,05%	7	0,46%	14	0,93%	0	0,00%	76	5,03%	1588	1512	2769	BAJO	57,35%	42,65%
124	SAN JOSE DEL RINCON	4033	255	51,72%	198	40,16%	8	1,62%	5	1,01%	4	0,81%	1	0,20%	18	3,65%	1	0,20%	2	0,41%	1	0,20%	0	0,00%	26	5,27%	519	493	857	MEDIO	60,33%	39,67%
124	SAN JOSE DEL RINCON	4044	365	48,60%	237	31,56%	44	5,86%	7	0,93%	3	0,40%	12	1,60%	53	7,06%	14	1,86%	8	1,07%	8	1,07%	0	0,00%	60	7,99%	811	751	1589	BAJO	51,10%	48,90%
124	SAN JOSE DEL RINCON	4045	407	40,78%	385	38,58%	119	11,92%	7	0,70%	8	0,80%	6	0,60%	19	1,90%	26	2,61%	16	1,60%	4	0,40%	1	0,10%	49	4,91%	1047	998	1997	BAJO	52,43%	47,57%
124	SAN JOSE DEL RINCON	4046	635	42,96%	703	47,56%	23	1,56%	7	0,47%	16	1,08%	8	0,54%	19	1,29%	13	0,88%	42	2,84%	12	0,81%	0	0,00%	54	3,65%	1532	1478	2753	BAJO	55,61%	44,39%
124	SAN JOSE DEL RINCON	4047	349	41,30%	416	49,23%	39	4,62%	24	2,84%	4	0,47%	2	0,24%	7	0,83%	2	0,24%	0	0,00%	2	0,24%	0	0,00%	43	5,09%	888	845	1348	MEDIO	65,88%	34,12%
124	SAN JOSE DEL RINCON	4048	345	42,07%	342	41,71%	56	6,83%	21	2,56%	6	0,73%	4	0,49%	19	2,32%	10	1,22%	15	1,83%	1	0,12%	1	0,12%	49	5,98%	869	820	1938	MUY BAJO	44,84%	55,16%
124	SAN JOSE DEL RINCON	4049	455	44,52%	451	44,13%	24	2,35%	30	2,94%	8	0,78%	2	0,20%	24	2,35%	10	0,98%	13	1,27%	5	0,49%	0	0,00%	30	2,94%	1052	1022	1832	BAJO	58,19%	41,81%
124	SAN JOSE DEL RINCON	4050	280	49,30%	205	36,09%	15	2,64%	3	0,53%	5	0,88%	1	0,18%	43	7,57%	9	1,58%	5	0,88%	2	0,35%	0	0,00%	49	8,63%	617	568	1236	MUY BAJO	50,00%	50,00%
124	SAN JOSE DEL RINCON	4062	280	39,27%	326	45,72%	40	5,61%	7	0,98%	10	1,40%	5	0,70%	12	1,68%	20	2,81%	8	1,12%	5	0,70%	0	0,00%	48	6,73%	761	713	1812	MUY BAJO	41,45%	58,55%
124	SAN JOSE DEL RINCON	4063	416	39,62%	388	36,95%	99	9,43%	15	1,43%	19	1,81%	10	0,95%	35	3,33%	57	5,43%	9	0,86%	2	0,19%	0	0,00%	71	6,76%	1121	1050	2185	BAJO	51,08%	48,92%
124	SAN JOSE DEL RINCON	4064	279	42,15%	328	49,55%	22	3,32%	20	3,02%	5	0,76%	2	0,30%	3	0,45%	1	0,15%	1	0,15%	1	0,15%	0	0,00%	36	5,44%	698	662	1415	MUY BAJO	49,33%	50,67%
124	SAN JOSE DEL RINCON	4065	504	43,83%	480	41,74%	49	4,26%	18	1,57%	15	1,30%	2	0,17%	36	3,13%	12	1,04%	9	0,78%	25	2,17%	0	0,00%	91	7,91%	1241	1150	2093	BAJO	59,72%	40,28%
124	SAN JOSE DEL RINCON	4066	359	35,20%	422	41,37%	149	14,61%	16	1,57%	13	1,27%	13	1,27%	18	1,76%	23	2,25%	2	0,20%	5	0,49%	0	0,00%	78	7,65%	1098	1020	1954	BAJO	55,94%	44,06%
124	SAN JOSE DEL RINCON	4067	147	20,94%	369	52,56%	111	15,81%	18	2,56%	11	1,57%	4	0,57%	10	1,42%	15	2,14%	8	1,14%	9	1,28%	0	0,00%	54	7,69%	756	702	1739	MUY BAJO	43,13%	56,87%
124	SAN JOSE DEL RINCON	4080	743	47,11%	554	35,13%	110	6,98%	21	1,33%	34	2,16%	62	3,93%	22	1,40%	15	0,95%	4	0,25%	12	0,76%	0	0,00%	123	7,80%	1700	1577	3301	BAJO	51,29%	48,71%
124	SAN JOSE DEL RINCON	4081	207	41,32%	229	45,71%	27	5,39%	6	1,20%	6	1,20%	4	0,80%	7	1,40%	8	1,60%	6	1,20%	1	0,20%	0	0,00%	40	7,98%	541	501	1108	MUY BAJO	48,01%	51,99%
124	SAN JOSE DEL RINCON	4082	349	40,58%	337	39,19%	63	7,33%	17	1,98%	9	1,05%	21	2,44%	30	3,49%	5	0,58%	8	0,93%	21	2,44%	0	0,00%	25	2,91%	885	860	1741	BAJO	50,72%	49,28%
124	SAN JOSE DEL RINCON	4083	131	31,87%	168	40,88%	40	9,73%	7	1,70%	7	1,70%	4	0,97%	14	3,41%	6	1,46%	6	1,46%	28	6,81%	0	0,00%	25	6,08%	436	411	833	BAJO	52,46%	47,54%
124	SAN JOSE DEL RINCON	4084	204	37,02%	233	42,29%	17	3,09%	5	0,91%	5	0,91%	55	9,98%	11	2,00%	7	1,27%	7	1,27%	7	1,27%	0	0,00%	51	9,26%	602	551	967	MEDIO	62,25%	37,75%
124	SAN JOSE DEL RINCON	4085	306	35,42%	411	47,57%	18	2,08%	18	2,08%	13	1,50%	16	1,85%	23	2,66%	34	3,94%	6	0,69%	19	2,20%	0	0,00%	65	7,52%	929	864	1701	BAJO	55,32%	44,68%
124	SAN JOSE DEL RINCON	4091	515	37,40%	639	46,41%	33	2,40%	46	3,34%	12	0,87%	65	4,72%	24	1,74%	15	1,09%	7	0,51%	20	1,45%	1	0,07%	87	6,32%	1464	1377	2435	MEDIO	60,21%	39,79%
124	SAN JOSE DEL RINCON	4092	234	35,40%	298	45,08%	34	5,14%	16	2,42%	12	1,82%	8	1,21%	30	4,54%	1	0,15%	0	0,00%	28	4,24%	0	0,00%	38	5,75%	699	661	1417	MUY BAJO	49,47%	50,53%
124	SAN JOSE DEL RINCON	4093	202	41,74%	205	42,36%	8	1,65%	10	2,07%	9	1,86%	15	3,10%	19	3,93%	8	1,65%	6	1,24%	2	0,41%	0	0,00%	24	4,96%	508	484	825	MEDIO	61,58%	38,42%
124	SAN JOSE DEL RINCON	4094	285	33,97%	436	51,97%	7	0,83%	25	2,98%	30	3,58%	9	1,07%	25	2,98%	11	1,31%	4	0,48%	7	0,83%	0	0,00%	29	3,46%	868	839	1529	BAJO	57,82%	42,18%
124	SAN JOSE DEL RINCON	4095	382	45,53%	357	42,55%	19	2,26%	7	0,83%	11	1,31%	41	4,89%	8	0,95%	7	0,83%	4	0,48%	2	0,24%	1	0,12%	30	3,58%	869	839	1490	BAJO	58,39%	41,61%
124	SAN JOSE DEL RINCON	4096	373	41,44%	396	44,00%	28	3,11%	7	0,78%	17	1,89%	9	1,00%	25	2,78%	11	1,22%	1	0,11%	33	3,67%	0	0,00%	65	7,22%	965	900	1944	MUY BAJO	49,64%	50,36%
124	SAN JOSE DEL RINCON	4098	173	31,96%	286	51,07%	54	9,64%	2	0,36%	8	1,43%	1	0,18%	6	1,07%	5	0,89%	18	3,21%	1	0,18%	0	0,00%	24	4,29%	584	560	953	MEDIO	61,28%	38,72%
124	SAN JOSE DEL RINCON	4099	58	24,89%	159	68,24%	7	3,00%	3	1,29%	1	0,43%	3	1,29%	1	0,43%	0	0,00%	1	0,43%	0	0,00%	0	0,00%	10	4,29%	243	233	399	MEDIO	60,90%	39,10%
124	SAN JOSE DEL RINCON	4101	112	47,46%	106	44,92%	5	2,12%	2	0,85%	1	0,42%	0	0,00%	5	2,12%	4	1,69%	1	0,42%	0	0,00%	0	0,00%	9	3,81%	245	236	395	MEDIO	62,03%	37,97%
124	SAN JOSE DEL RINCON	4102	329	48,31%	243	35,68%	15	2,20%	8	1,17%	6	0,88%	2	0,29%	58	8,52%	7	1,03%	7	1,03%	6	0,88%	0	0,00%	35	5,14%	716	681	1225	BAJO	58,45%	41,55%
124	SAN JOSE DEL RINCON	4104	253	46,25%	190	34,73%	54	9,87%	5	0,91%	3	0,55%	14	2,56%	9	1,65%	10	1,83%	0	0,00%	9	1,65%	0	0,00%	29	5,30%	576	547	1017	BAJO	56,64%	43,36%
124	SAN JOSE DEL RINCON	4105	113	53,81%	73	34,76%	7	3,33%	0	0,00%	1	0,48%	4	1,90%	4	1,90%	4	1,90%	2	0,95%	2	0,95%	0	0,00%	16	7,62%	226	210	374	MEDIO	60,43%	39,57%
124	SAN JOSE DEL RINCON	5932	346	47,86%	325	44,95%	14	1,94%	8	1,11%	6	0,83%	3	0,41%	11	1,52%	3	0,41%	4	0,55%	2	0,28%	1	0,14%	35	4,84%	758	723	1273	BAJO	58,99%	41,01%
124	SAN JOSE DEL RINCON	5933	120	43,64%	105	38,18%	23	8,36%	5	1,82%	1	0,36%	0	0,00%	14	5,09%	2	0,73%	3	1,09%	2	0,73%	0	0,00%	18	6,55%	293	275	546	BAJO	53,66%	46,34%
124	SAN JOSE DEL RINCON	5934	25	22,32%	54	48,21%	6	5,36%	2	1,79%	2	1,79%	2	1,79%	0	0,00%	0	0,00%	0	0,00%	21	18,75%	0	0,00%	19	16,96%	131	112	206	MEDIO	63,59%	36,41%
124	SAN JOSE DEL RINCON	5935	79	45,40%	76	43,68%	5	2,87%	4	2,30%	1	0,57%	3	1,72%	2	1,15%	2	1,15%	1	0,57%	1	0,57%	0	0,00%	12	6,90%	186	174	345	BAJO	54,20%	45,80%
124	SAN JOSE DEL RINCON	5936	41	29,08%	85	60,28%	2	1,42%	0	0,00%	3	2,13%	1	0,71%	3	2,13%	4	2,84%	2	1,42%	0	0,00%	0	0,00%	8	5,67%	149	141	222	MEDIO	66,67%	33,33%
124	SAN JOSE DEL RINCON	5937	68	25,95%	149	56,87%	13	4,96%	3	1,15%	2	0,76%	6	2,29%	5	1,91%	11	4,20%	1	0,38%	4	1,53%	0	0,00%	9	3,44%	271	262	497	BAJO	54,53%	45,47%

IEEM
Instituto Electoral del Estado de México
DIRECCIÓN DE ORGANIZACIÓN

7 Junio 2015
Elección de Diputados Locales y Ayuntamientos

PARTICIPACIÓN CIUDADANA EN LA ELECCIÓN DE AYUNTAMIENTOS 2015 POR SECCIÓN ELECTORAL

MUNICIPIO: 124 SAN JOSÉ DEL RINCÓN

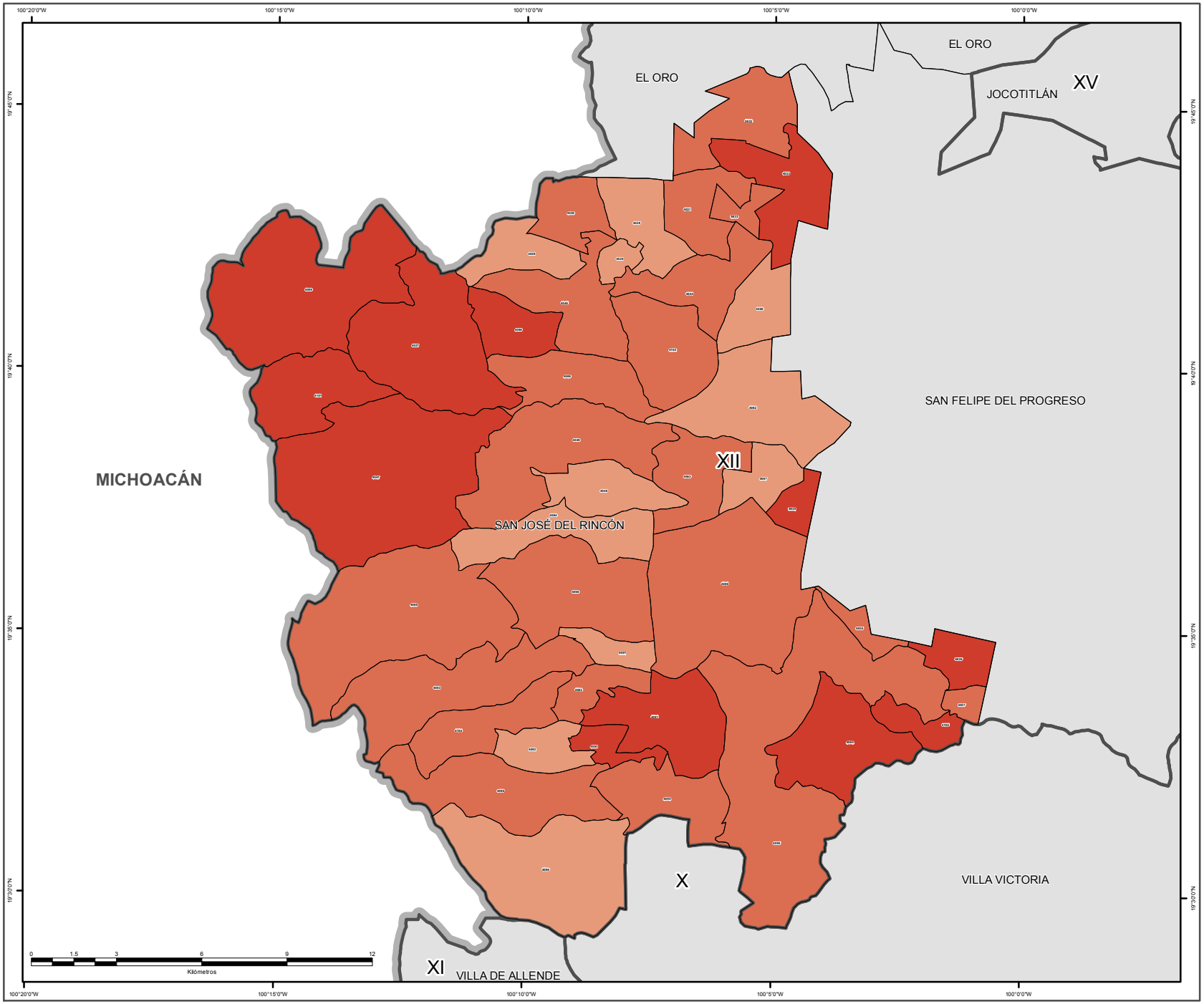

SIMBOLOGÍA

ESTRUCTURA GEOELECTORAL Y CLAVES

- Límite estatal ..... MÉX
- Distrito Electoral Local XLV
- Límite municipal ..... TOLUCA
- Sección electoral 6459
- Cabecera municipal

PARTICIPACIÓN CIUDADANA

- Alto
- Medio
- Bajo
- Muy bajo

OTROS

- Sin dato de cómputo
- Anulado por el Tribunal Electoral del Estado de México

Edición cartográfica del mes de abril de 2016,
con corte de información cartográfica al 05 de noviembre de 2014.
Registro Federal de Electores, INE

Resultados del Cómputo
para la Integración de los Ayuntamientos 2016 -2018
y de la LIX Legislatura del Estado de México 2015 -2018
Proyección: UTM Zona 14
Datum: WGS84

LOCALIZACIÓN

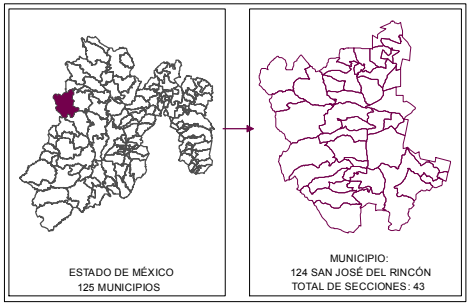

SUPERVISIÓN

C.P. Antonio Sánchez Acosta
Subdirector de Documentación y Estadística Electoral _____

ELABORACIÓN

Departamento de Geomática Electoral

Lic. Miguel Ángel García Escalante _____
C. Jaqueline Pérez Nova _____

RESULTADOS EN LA ELECCIÓN DEL AYUNTAMIENTO DE TONANITLA

Como resultado del cómputo de la elección del Ayuntamiento de Tonanitla, y una vez resueltos en su caso por las instancias jurisdiccionales los juicios respectivos, en este municipio correspondió el triunfo a el Partido del Trabajo que obtuvo el 24.01% del total de votos válidos, en tanto que la Coalición integrada por los Partidos PRI, PVEM y NA fue la segunda fuerza con el 22% de la votación.

En la votación por sección electoral, del total de 3 secciones electorales que conforman el municipio de Tonanitla, al Partido del Trabajo le correspondió la mayoría en 2 secciones, en tanto que la Coalición integrada por los Partidos PRI, PVEM y NA la obtuvo en 1.

El siguiente cuadro y gráfica nos muestra los resultados totales del municipio por partido político y coalición. La tabla de la página siguiente nos muestra el detalle de los resultados por sección, desagregados para cada uno de los partidos políticos y coaliciones, se señala al partido o coalición ganadora.

RESULTADO DE VOTACIÓN		
Partido Político o Coalición	**Total**	**%**
PAN	748	16,48%
PRD	155	3,41%
PT	1090	24,01%
MC	315	6,94%
MORENA	412	9,07%
PH	23	0,51%
PES	797	17,56%
PRI-PVEM-NA	999	22,00%
NO REGISTRADOS	1	0,02%
NULOS	88	
TOTAL	4628	
VOTACIÓN VALIDA	4540	

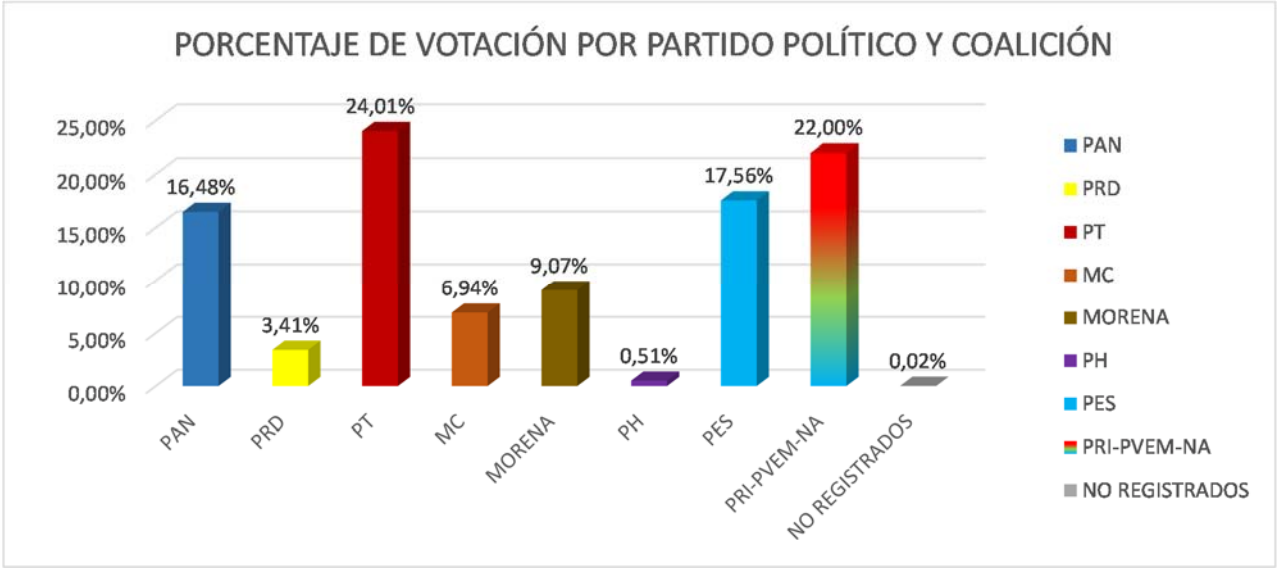

RESULTADOS DEFINITIVOS EN LA ELECCIÓN DEL AYUNTAMIENTO 2015

Municipio	Cabecera Municipal	Sección	PAN	% PAN	PRD	% PRD	PT	% PT	MC	% MC	MORENA	% MORENA	PH	% PH	PES	% PES	PRI-PVEM-NA	% PRI-PVEM-NA	NO REGISTRADOS	% NO REGISTRADOS	NULOS	% NULOS	TOTAL	VOTACIÓN VALIDA	PRIMERA FUERZA	PRIMERA FUERZA	SEGUNDA FUERZA	SEGUNDA FUERZA	TERCERA FUERZA	TERCERA FUERZA
125	TONANITLA	2247	81	8,11%	24	2,40%	215	21,52%	47	4,70%	60	6,01%	7	0,70%	197	19,72%	367	36,74%	1	0,10%	27	2,70%	1026	999	367	PRI PVEM NA	215	PT	197	PES
125	TONANITLA	2248	244	15,17%	68	4,23%	434	26,99%	151	9,39%	206	12,81%	7	0,44%	249	15,49%	249	15,49%	0	0,00%	27	1,68%	1635	1608	434	PT	249	PES	249	PRI PVEM NA
125	TONANITLA	2249	423	21,88%	63	3,26%	441	22,81%	117	6,05%	146	7,55%	9	0,47%	351	18,16%	383	19,81%	0	0,00%	34	1,76%	1967	1933	441	PT	423	PAN	383	PRI PVEM NA

DIRECCIÓN DE ORGANIZACIÓN

PARTIDO O COALICIÓN GANADORA EN LA ELECCIÓN DE AYUNTAMIENTOS 2015 POR SECCIÓN ELECTORAL

MUNICIPIO: 125 TONANITLA

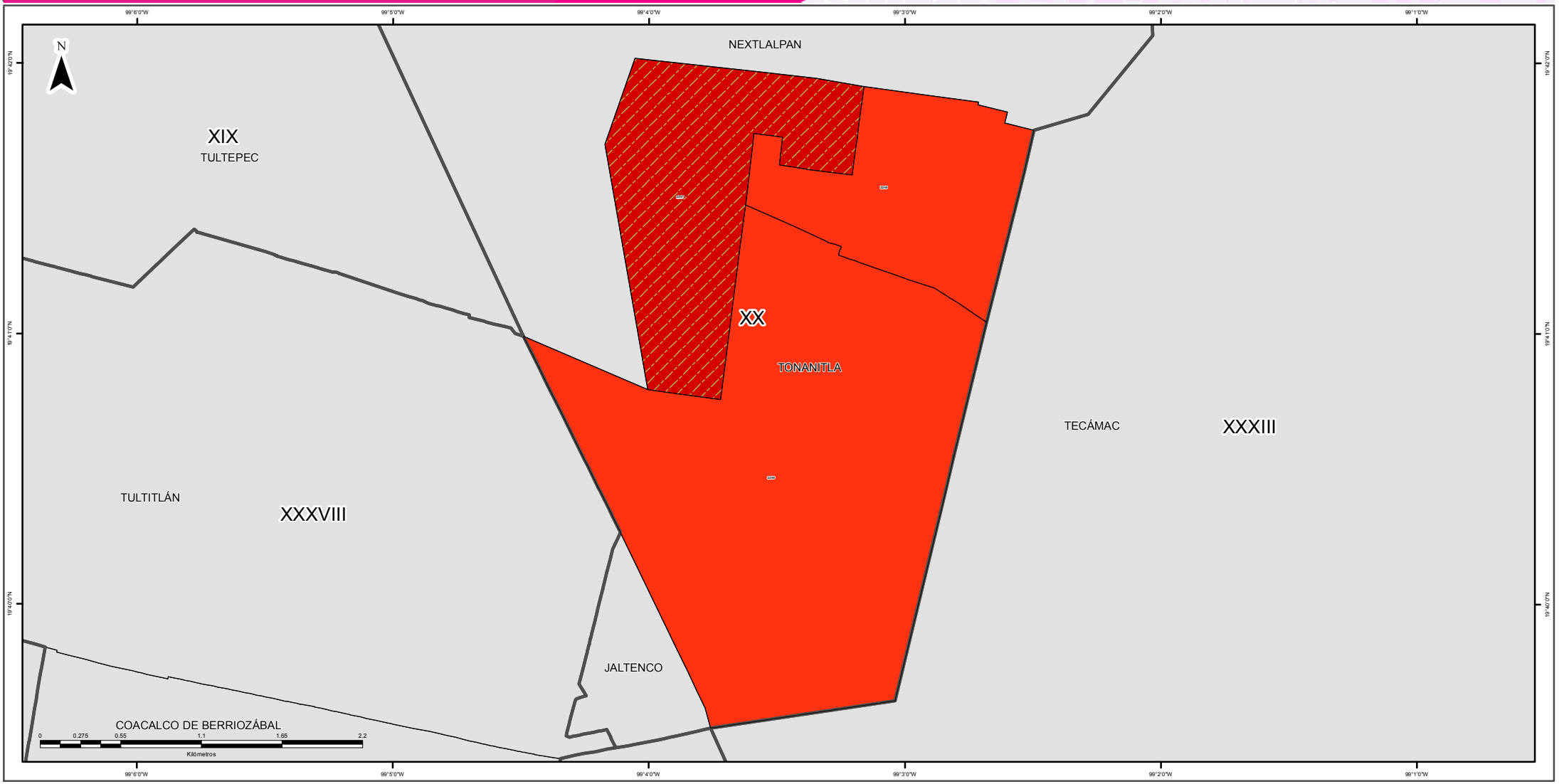

SIMBOLOGÍA

ESTRUCTURA GEOELECTORAL Y CLAVES

- Límite estatal ..... MÉX
- Distrito Electoral Local XLV
- Límite municipal ..... TOLUCA
- Sección electoral 6459
- Cabecera municipal

PARTIDOS POLÍTICOS

- Partido Acción Nacional
- Partido Revolucionario Institucional
- Partido de la Revolución Democrática
- Partido del Trabajo
- Partido Verde Ecologista de México
- Movimiento Ciudadano
- Partido Nueva Alianza
- Partido Encuentro Social
- Partido Humanista
- Partido Futuro Democrático
- Movimiento de Regeneración Nacional

COALICIONES

- Partido Acción Nacional
  Partido del Trabajo
- Partido Revolucionario Institucional
  Partido Verde Ecologista de México
  Partido Nueva Alianza

OTROS

- Candidato(s) Independiente(s)
- Sin dato de cómputo
- Anulado por el Tribunal Electoral del Estado de México

Edición cartográfica del mes de abril de 2016,
con corte de información cartográfica al 05 de noviembre de 2014.
Registro Federal de Electores, INE

Resultados del Cómputo
para la Integración de los Ayuntamientos 2016 - 2018
y de la LIX Legislatura del Estado de México 2015 -2018
Proyección: UTM Zona 14
Datum: WGS84

SUPERVISIÓN

C.P. Antonio Sánchez Acosta
Subdirector de Documentación y Estadística Electoral

ELABORACIÓN

Departamento de Geomática Electoral

Lic. Miguel Ángel García Escalante
C. Jaqueline Pérez Nova

LOCALIZACIÓN

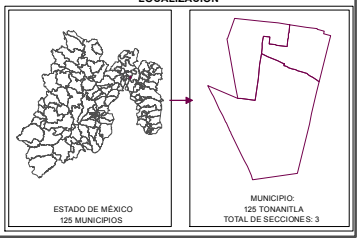

IEEM
Instituto Electoral del Estado de México
DIRECCIÓN DE ORGANIZACIÓN

7 Junio
Elección de Diputados Locales y Ayuntamientos

PARTIDO O COALICIÓN EN PRIMERA MINORÍA EN LA ELECCIÓN DE AYUNTAMIENTOS 2015 POR SECCIÓN ELECTORAL

MUNICIPIO: 125 TONANITLA

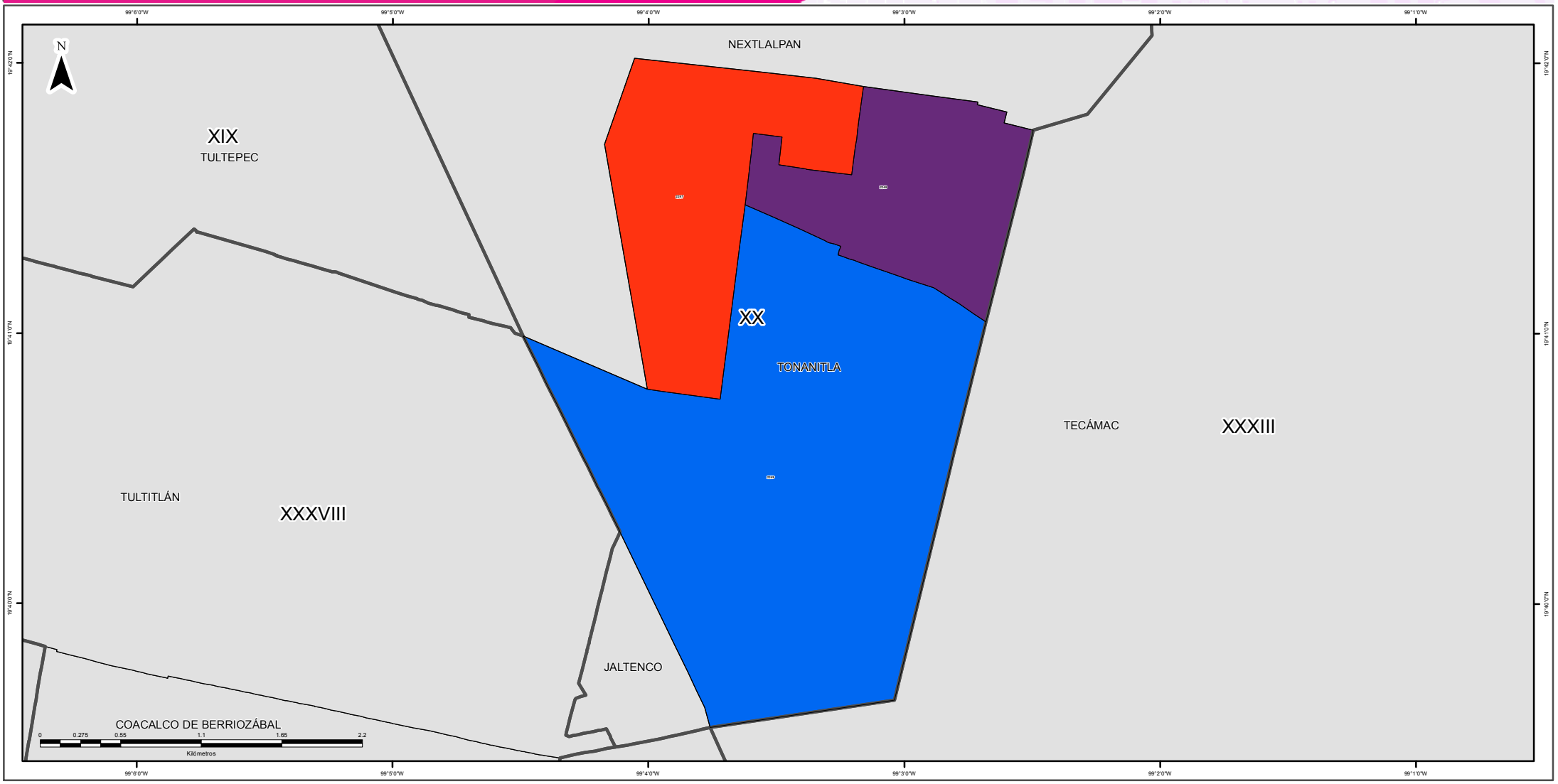

SIMBOLOGÍA

ESTRUCTURA GEOELECTORAL Y CLAVES

- Límite estatal ..... MÉX
- Distrito Electoral Local XLV
- Límite municipal ..... TOLUCA
- Sección electoral 6459
- Cabecera municipal

PARTIDOS POLÍTICOS

- Partido Acción Nacional
- Partido Revolucionario Institucional
- Partido de la Revolución Democrática
- Partido del Trabajo
- Partido Verde Ecologista de México
- Movimiento Ciudadano
- Partido Nueva Alianza
- Partido Encuentro Social
- Partido Humanista
- Partido Futuro Democrático
- Movimiento de Regeneración Nacional

COALICIONES

- Partido Acción Nacional
  Partido del Trabajo
- Partido Revolucionario Institucional
  Partido Verde Ecologista de México
  Partido Nueva Alianza

OTROS

- Candidato(s) Independiente(s)
- Sin dato de cómputo
- Anulado por el Tribunal Electoral del Estado de México

Edición cartográfica del mes de abril de 2016,
con corte de información cartográfica al 05 de noviembre de 2014.
Registro Federal de Electores, INE

Resultados del Cómputo
para la Integración de los Ayuntamientos 2016 - 2018
y de la LIX Legislatura del Estado de México 2015 -2018
Proyección: UTM Zona 14
Datum: WGS84

SUPERVISIÓN

C.P. Antonio Sánchez Acosta
Subdirector de Documentación y Estadística Electoral

ELABORACIÓN

Departamento de Geomática Electoral

Lic. Miguel Ángel García Escalante
C. Jaqueline Pérez Nova

LOCALIZACIÓN

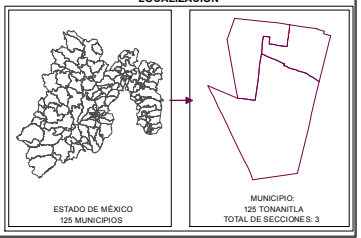

MARGEN DE VICTORIA

El margen de victoria es la diferencia de porcentaje de votación válida emitida que alcanzó el partido ganador sobre el inmediato inferior, es decir, sobre la primera minoría; los rangos establecidos fueron considerados así: 0.01% a 5.0%; 5.01% a 10.0%; 10.01% a 20.0%; 20.01% a MÁS.

Como se observa en la siguiente gráfica, de las 3 secciones del municipio de Tonanitla, en 1 (33.33%) el margen de victoria fue de entre 0.01 a 5.0%; en 0 secciones (0 %) fue de entre 5.01% a 10.0%; en 2 (66.67%) fue de más de 10.0% y hasta 20.0%; y finalmente en 0 (0% del total de secciones del municipio) fue de más del 20.0% de diferencia. El detalle por partido o coalición se observa en el cuadro y gráfica siguiente.

En el resultado global del municipio, el Partido del Trabajo tuvo un margen de victoria de 2.01% respecto de la segunda fuerza que la Coalición integrada por los Partidos PRI, PVEM y NA.

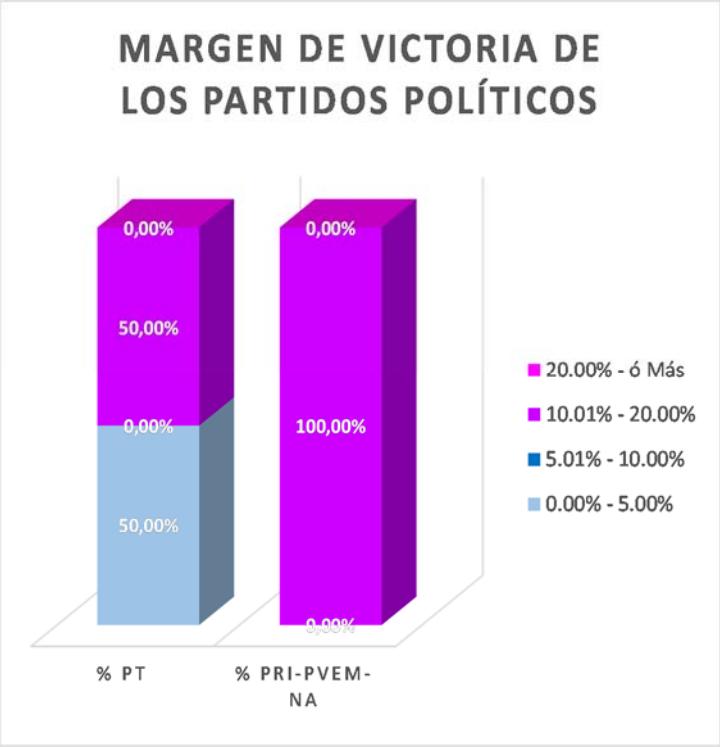

MUNICIPIO	CABECERA	MARGEN DE VICTORIA	PT	% PT	PRI PVEM NA	% PRI-PVEM-NA	RANGO DE MARGEN DE VICTORIA
125	TONANITLA	0.00% - 5.00%	1	50,00%	0	0,00%	1
125	TONANITLA	5.01% - 10.00%	0	0,00%	0	0,00%	0
125	TONANITLA	10.01% - 20.00%	1	50,00%	1	100,00%	2
TOTAL		20.00% - ó Más	0	0,00%	0	0,00%	0
		TOTAL	**2**	**100%**	**1**	**100%**	

MARGEN DE VICTORIA

Municipio	Cabecera Municipal	Sección	PAN	% PAN	PRD	% PRD	PT	% PT	MC	% MC	MORENA	% MORENA	PH	% PH	PES	% PES	PRI-PVEM-NA	% PRI-PVEM-NA	NO REGISTRADOS	% NO REGISTRADOS	NULOS	% NULOS	TOTAL	VOTACIÓN VALIDA	PRIMERA FUERZA	SEGUNDA FUERZA	MARGEN DE VICTORIA
125	TONANITLA	2247	81	8.11%	24	2.40%	215	21.52%	47	4.70%	60	6.01%	7	0.70%	197	19.72%	367	36.74%	1	0.10%	27	2.70%	1026	999	PRI PVEM NA	PT	15.22%
125	TONANITLA	2248	244	15.17%	68	4.23%	434	26.99%	151	9.39%	206	12.81%	7	0.44%	249	15.49%	249	15.49%	0	0.00%	27	1.68%	1635	1608	PT	PES	11.50%
125	TONANITLA	2249	423	21.88%	63	3.26%	441	22.81%	117	6.05%	146	7.55%	9	0.47%	351	18.16%	383	19.81%	0	0.00%	34	1.76%	1967	1933	PT	PAN	0.93%
TOTAL			748		155		1090		315		412		23		797		999		1		88		4628	4540			

MARGEN DE VICTORIA EN LA ELECCIÓN DE AYUNTAMIENTOS 2015 POR SECCIÓN ELECTORAL

MUNICIPIO: 125 TONANITLA

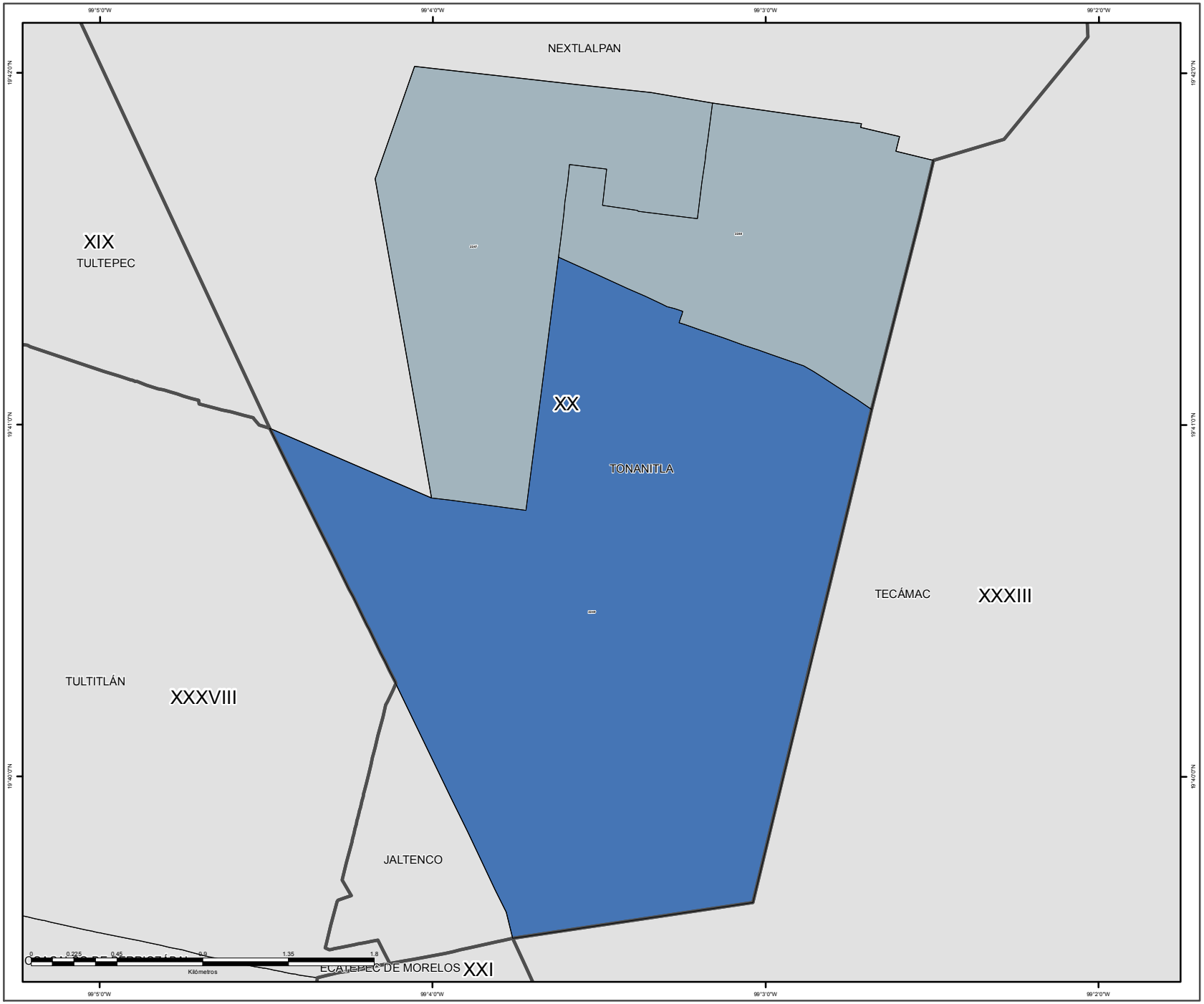

SIMBOLOGÍA

ESTRUCTURA GEOELECTORAL Y CLAVES

- Límite estatal ..... MÉX
- Distrito Electoral Local XLV
- Límite municipal ..... TOLUCA
- Sección electoral 6459
- Cabecera municipal

MARGEN DE VICTORIA

- 0.000000 - 10.100000
- 10.130000 - 20.520000
- 20.530000 - 31.610000
- 31.620000 - 45.680000
- 45.770000 - 90.220000

OTROS

- Sin dato de cómputo
- Anulado por el Tribunal Electoral del Estado de México

Edición cartográfica del mes de abril de 2016,
con corte de información cartográfica al 05 de noviembre de 2014.
Registro Federal de Electores, INE

Resultados del Cómputo
para la Integración de los Ayuntamientos 2016 -2018
y de la LIX Legislatura del Estado de México 2015 -2018
Proyección: UTM Zona 14
Datum: WGS84

LOCALIZACIÓN

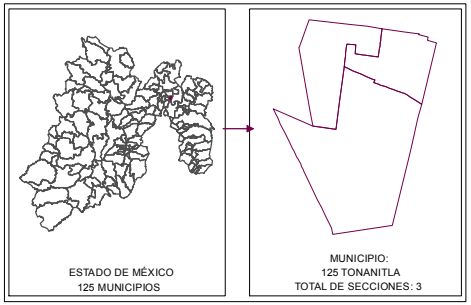

SUPERVISIÓN

C.P. Antonio Sánchez Acosta
Subdirector de Documentación y Estadística Electoral _____

ELABORACIÓN

Departamento de Geomática Electoral

Lic. Miguel Ángel García Escalante _____
C. Jaqueline Pérez Nova _____

PARTICIPACIÓN Y ABSTENCIONISMO

La participación de los ciudadanos con credencial para votar en esta elección en el municipio de Tonanitla fue de 64%, siendo el abstencionismo de 36%.

Para el análisis de la participación por sección, éstas se agruparon hasta en cuatro rangos de participación, el primero es de participación alta considerando más de 70.00%, no se ubicó ninguna sección; el segundo es de participación media, considerado entre 60.01% y hasta 70.00% en el que se encuentran 2 secciones (66.67%); el rango de participación baja, considerado entre 50.01% y hasta 60.00%, dentro del que se ubica 1 sección (33.33%); y en el rango de participación muy baja, considerado con menos de 50.0%, no se ubicó ninguna sección.

PARTICIPACIÓN Y ABSTENCIONISMO

Municipio	Cabecera Municipal	Sección	PAN	% PAN	PRD	% PRD	PT	% PT	MC	% MC	MORENA	% MORENA	PH	% PH	PES	% PES	PRI-PVEM-NA	% PRI-PVEM-NA	NO REGISTRADOS	% NO REGISTRADOS	NULOS	% NULOS	TOTAL	VOTACIÓN VALIDA	LISTA NOMINAL	PARTICIPACIÓN	% PARTICIPACIÓN	% ABSTENCIONISMO
125	TONANITLA	2247	81	8,11%	24	2,40%	215	21,52%	47	4,70%	60	6,01%	7	0,70%	197	19,72%	367	36,74%	1	0,10%	27	2,70%	1026	999	1828	BAJO	56,13%	43,87%
125	TONANITLA	2248	244	15,17%	68	4,23%	434	26,99%	151	9,39%	206	12,81%	7	0,44%	249	15,49%	249	15,49%	0	0,00%	27	1,68%	1635	1608	2416	MEDIO	67,72%	32,28%
125	TONANITLA	2249	423	21,88%	63	3,26%	441	22,81%	117	6,05%	146	7,55%	9	0,47%	351	18,16%	383	19,81%	0	0,00%	34	1,76%	1967	1933	2950	MEDIO	66,68%	33,32%

PARTICIPACIÓN CIUDADANA EN LA ELECCIÓN DE AYUNTAMIENTOS 2015 POR SECCIÓN ELECTORAL

MUNICIPIO: 125 TONANITLA

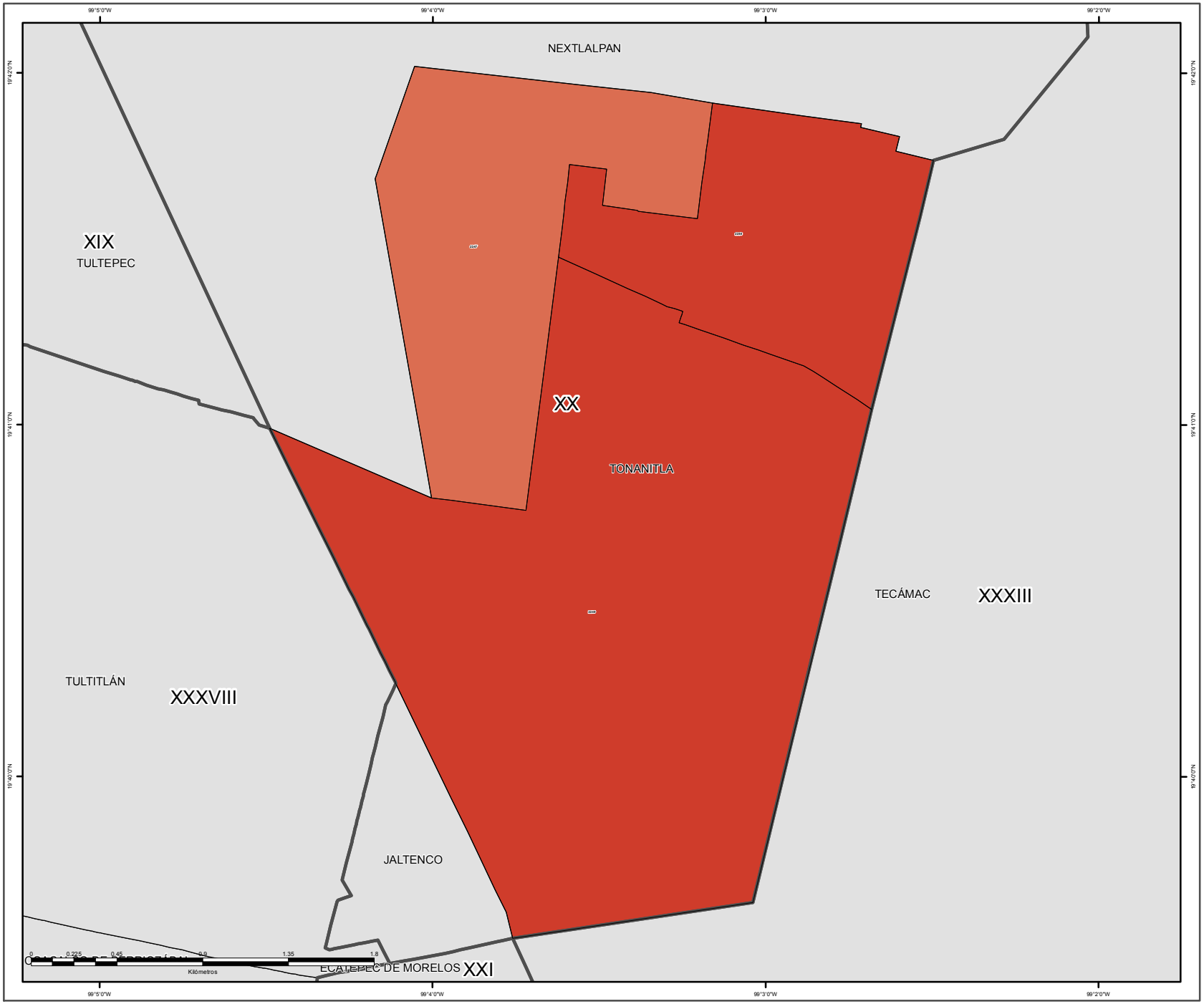

SIMBOLOGÍA

ESTRUCTURA GEOELECTORAL Y CLAVES

- Límite estatal ..... MÉX
- Distrito Electoral Local XLV
- Límite municipal ..... TOLUCA
- Sección electoral 6459
- Cabecera municipal

PARTICIPACIÓN CIUDADANA

- Alto
- Medio
- Bajo
- Muy bajo

OTROS

- Sin dato de cómputo
- Anulado por el Tribunal Electoral del Estado de México

Edición cartográfica del mes de abril de 2016,
con corte de información cartográfica al 05 de noviembre de 2014.
Registro Federal de Electores, INE

Resultados del Cómputo
para la Integración de los Ayuntamientos 2016 -2018
y de la LIX Legislatura del Estado de México 2015 -2018
Proyección: UTM Zona 14
Datum: WGS84

LOCALIZACIÓN

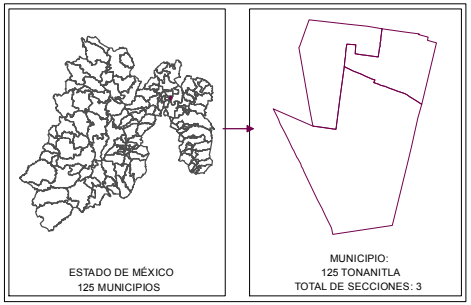

SUPERVISIÓN

C.P. Antonio Sánchez Acosta
Subdirector de Documentación y Estadística Electoral _____

ELABORACIÓN

Departamento de Geomática Electoral

Lic. Miguel Ángel García Escalante _____
C. Jaqueline Pérez Nova _____

RESULTADOS EN LA ELECCIÓN DEL DISTRITO I CON CABECERA EN TOLUCA

Como resultado del cómputo de la elección del Distrito I con Cabecera en Toluca, y una vez resueltos en su caso por las instancias jurisdiccionales los juicios respectivos, en este distrito correspondió el triunfo a la Coalición integrada por los partidos PRI y PVEM, que obtuvo el 37.80% del total de votos válidos, en tanto que el Partido Acción Nacional fue la segunda fuerza con el 25.25% de la votación válida.

En la votación por sección electoral, del total de 127 secciones electorales que conforman el Distrito I, a la Coalición integrada por los partidos PRI y PVEM le correspondió la mayoría en 104 secciones, en tanto que el Partido Acción Nacional la obtuvo en 23.

El siguiente cuadro y gráfica nos muestra los resultados totales del distrito por partido político y coalición. La tabla de la página siguiente nos muestra el detalle de los resultados por sección, desagregados para cada uno de los partidos políticos y coaliciones, y se señala además al partido o coalición ganadora.

RESULTADO DE VOTACIÓN		
Partido Político o Coalición	**Total**	**%**
PAN	29135	25.25%
PRD	8590	7.44%
PT	5155	4.47%
MC	3972	3.44%
NA	4516	3.91%
MORENA	8947	7.75%
PH	4062	3.52%
PES	6402	5.55%
PFD	800	0.69%
PRI-PVEM	43618	37.80%
NO REGISTRADOS	209	0.18%
NULOS	5714	
TOTAL	121120	
VOTACIÓN VALIDA	115406	

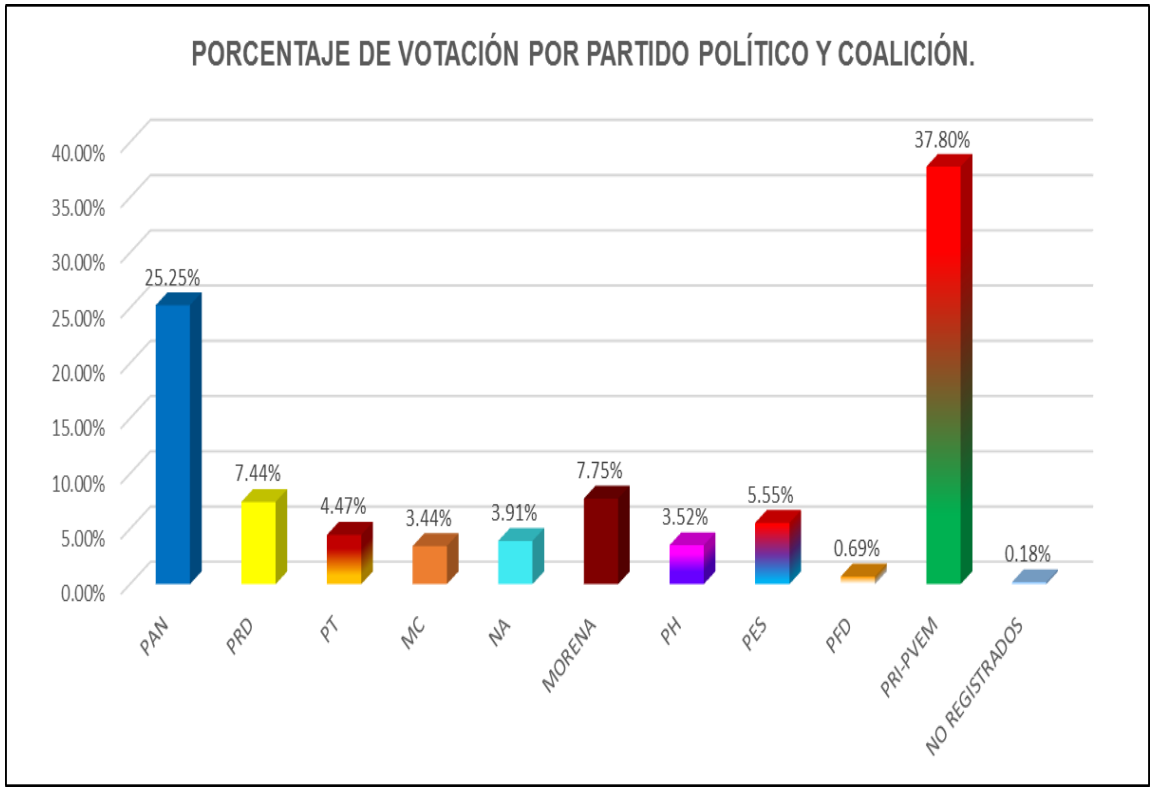

RESULTADOS DEFINITIVOS EN LA ELECCIÓN DE DIPUTADOS 2015

Distrito Local	Cabecera Distrital	Municipio	Cabecera Municipal	Sección	PAN	% PAN	PRD	% PRD	PT	% PT	MC	% MC	NA	% NA	MORENA	% MORENA	PH	% PH	PES	% PES	PFD	% PFD	PRI-PVEM	% PRI-PVEM	NO REGISTRADOS	% NO REGISTRADOS	NULOS	% NULOS	TOTAL	VOTACIÓN VALIDA	PRIMERA FUERZA	PRIMERA FUERZA	SEGUNDA FUERZA	SEGUNDA FUERZA	TERCERA FUERZA	TERCERA FUERZA
1	TOLUCA	107	TOLUCA	5207	138	32.70%	25	5.92%	23	5.45%	12	2.84%	11	2.61%	39	9.24%	23	5.45%	19	4.50%	2	0.47%	128	30.33%	2	0.47%	26	6.16%	448	422	138	PAN	128	PRI PVEM	39	MORENA
1	TOLUCA	107	TOLUCA	5208	43	27.56%	18	11.54%	4	2.56%	6	3.85%	3	1.92%	13	8.33%	5	3.21%	7	4.49%	0	0.00%	56	35.90%	1	0.64%	10	6.41%	166	156	56	PRI PVEM	43	PAN	18	PRD
1	TOLUCA	107	TOLUCA	5209	51	29.82%	7	4.09%	8	4.68%	2	1.17%	8	4.68%	23	13.45%	4	2.34%	9	5.26%	2	1.17%	57	33.33%	0	0.00%	8	4.68%	179	171	57	PRI PVEM	51	PAN	23	MORENA
1	TOLUCA	107	TOLUCA	5210	82	33.06%	16	6.45%	16	6.45%	11	4.44%	5	2.02%	13	5.24%	8	3.23%	10	4.03%	4	1.61%	82	33.06%	1	0.40%	15	6.05%	263	248	82	PAN	82	PRI PVEM	16	PRD
1	TOLUCA	107	TOLUCA	5211	84	30.32%	6	2.17%	22	7.94%	16	5.78%	9	3.25%	20	7.22%	5	1.81%	14	5.05%	2	0.72%	98	35.38%	1	0.36%	19	6.86%	296	277	98	PRI PVEM	84	PAN	22	PT
1	TOLUCA	107	TOLUCA	5212	67	34.72%	8	4.15%	8	4.15%	15	7.77%	9	4.66%	13	6.74%	12	6.22%	5	2.59%	2	1.04%	54	27.98%	0	0.00%	15	7.77%	208	193	67	PAN	54	PRI PVEM	15	MC
1	TOLUCA	107	TOLUCA	5213	168	34.36%	21	4.29%	16	3.27%	24	4.91%	15	3.07%	45	9.20%	16	3.27%	13	2.66%	4	0.82%	167	34.15%	0	0.00%	32	6.54%	521	489	168	PAN	167	PRI PVEM	45	MORENA
1	TOLUCA	107	TOLUCA	5214	235	31.67%	52	7.01%	32	4.31%	13	1.75%	30	4.04%	37	4.99%	28	3.77%	41	5.53%	6	0.81%	252	33.96%	16	2.16%	15	2.02%	757	742	252	PRI PVEM	235	PAN	52	PRD
1	TOLUCA	107	TOLUCA	5215	174	39.28%	17	3.84%	14	3.16%	15	3.39%	11	2.48%	21	4.74%	23	5.19%	16	3.61%	1	0.23%	151	34.09%	0	0.00%	15	3.39%	458	443	174	PAN	151	PRI PVEM	23	PH
1	TOLUCA	107	TOLUCA	5216	194	40.67%	17	3.56%	27	5.66%	10	2.10%	12	2.52%	34	7.13%	12	2.52%	16	3.35%	1	0.21%	152	31.87%	2	0.42%	34	7.13%	511	477	194	PAN	152	PRI PVEM	34	MORENA
1	TOLUCA	107	TOLUCA	5217	208	34.78%	31	5.18%	21	3.51%	18	3.01%	15	2.51%	57	9.53%	17	2.84%	21	3.51%	0	0.00%	209	34.95%	1	0.17%	34	5.69%	632	598	209	PRI PVEM	208	PAN	57	MORENA
1	TOLUCA	107	TOLUCA	5218	327	42.63%	42	5.48%	21	2.74%	21	2.74%	23	3.00%	49	6.39%	19	2.48%	25	3.26%	11	1.43%	228	29.73%	1	0.13%	55	7.17%	822	767	327	PAN	228	PRI PVEM	49	MORENA
1	TOLUCA	107	TOLUCA	5219	256	27.92%	60	6.54%	28	3.05%	22	2.40%	27	2.94%	67	7.31%	35	3.82%	46	5.02%	12	1.31%	364	39.69%	0	0.00%	59	6.43%	976	917	364	PRI PVEM	256	PAN	67	MORENA
1	TOLUCA	107	TOLUCA	5220	200	30.72%	43	6.61%	27	4.15%	27	4.15%	20	3.07%	28	4.30%	18	2.76%	39	5.99%	2	0.31%	246	37.79%	1	0.15%	50	7.68%	701	651	246	PRI PVEM	200	PAN	43	PRD
1	TOLUCA	107	TOLUCA	5221	142	26.44%	36	6.70%	27	5.03%	19	3.54%	17	3.17%	20	3.72%	11	2.05%	28	5.21%	4	0.74%	233	43.39%	0	0.00%	18	3.35%	555	537	233	PRI PVEM	142	PAN	36	PRD
1	TOLUCA	107	TOLUCA	5222	151	26.49%	40	7.02%	40	7.02%	24	4.21%	19	3.33%	39	6.84%	15	2.63%	23	4.04%	4	0.70%	215	37.72%	0	0.00%	40	7.02%	610	570	215	PRI PVEM	151	PAN	40	PRD
1	TOLUCA	107	TOLUCA	5223	151	25.51%	34	5.74%	23	3.89%	15	2.53%	18	3.04%	54	9.12%	24	4.05%	33	5.57%	7	1.18%	229	38.68%	4	0.68%	25	4.22%	617	592	229	PRI PVEM	151	PAN	54	MORENA
1	TOLUCA	107	TOLUCA	5224	190	35.19%	27	5.00%	17	3.15%	19	3.52%	17	3.15%	49	9.07%	28	5.19%	30	5.56%	5	0.93%	154	28.52%	4	0.74%	26	4.81%	566	540	190	PAN	154	PRI PVEM	49	MORENA
1	TOLUCA	107	TOLUCA	5225	185	33.82%	25	4.57%	28	5.12%	20	3.66%	22	4.02%	47	8.59%	12	2.19%	34	6.22%	6	1.10%	168	30.71%	0	0.00%	36	6.58%	583	547	185	PAN	168	PRI PVEM	47	MORENA
1	TOLUCA	107	TOLUCA	5226	223	34.52%	35	5.42%	20	3.10%	23	3.56%	17	2.63%	42	6.50%	28	4.33%	33	5.11%	12	1.86%	210	32.51%	3	0.46%	43	6.66%	689	646	223	PAN	210	PRI PVEM	42	MORENA
1	TOLUCA	107	TOLUCA	5227	205	27.97%	27	3.68%	30	4.09%	40	5.46%	19	2.59%	58	7.91%	43	5.87%	56	7.64%	3	0.41%	251	34.24%	1	0.14%	46	6.28%	779	733	251	PRI PVEM	205	PAN	58	MORENA
1	TOLUCA	107	TOLUCA	5228	175	30.38%	27	4.69%	15	2.60%	21	3.65%	20	3.47%	38	6.60%	28	4.86%	38	6.60%	2	0.35%	212	36.81%	0	0.00%	30	5.21%	606	576	212	PRI PVEM	175	PAN	38	MORENA
1	TOLUCA	107	TOLUCA	5229	131	22.82%	31	5.40%	17	2.96%	25	4.36%	17	2.96%	53	9.23%	19	3.31%	49	8.54%	3	0.52%	228	39.72%	1	0.17%	36	6.27%	610	574	228	PRI PVEM	131	PAN	53	MORENA
1	TOLUCA	107	TOLUCA	5230	159	34.79%	14	3.06%	14	3.06%	16	3.50%	21	4.60%	21	4.60%	20	4.38%	24	5.25%	2	0.44%	163	35.67%	3	0.66%	28	6.13%	485	457	163	PRI PVEM	159	PAN	24	PES
1	TOLUCA	107	TOLUCA	5231	259	33.38%	37	4.77%	35	4.51%	23	2.96%	21	2.71%	62	7.99%	27	3.48%	51	6.57%	10	1.29%	250	32.22%	1	0.13%	46	5.93%	822	776	259	PAN	250	PRI PVEM	62	MORENA
1	TOLUCA	107	TOLUCA	5232	307	34.49%	40	4.49%	31	3.48%	27	3.03%	33	3.71%	67	7.53%	35	3.93%	52	5.84%	6	0.67%	292	32.81%	0	0.00%	50	5.62%	940	890	307	PAN	292	PRI PVEM	67	MORENA
1	TOLUCA	107	TOLUCA	5233	224	41.71%	18	3.35%	19	3.54%	14	2.61%	15	2.79%	26	4.84%	9	1.68%	12	2.23%	4	0.74%	196	36.50%	0	0.00%	43	8.01%	580	537	224	PAN	196	PRI PVEM	26	MORENA
1	TOLUCA	107	TOLUCA	5234	219	36.20%	26	4.30%	16	2.64%	22	3.64%	14	2.31%	38	6.28%	15	2.48%	34	5.62%	5	0.83%	216	35.70%	0	0.00%	28	4.63%	633	605	219	PAN	216	PRI PVEM	38	MORENA
1	TOLUCA	107	TOLUCA	5235	186	28.97%	41	6.39%	30	4.67%	30	4.67%	21	3.27%	56	8.72%	26	4.05%	44	6.85%	6	0.93%	201	31.31%	1	0.16%	37	5.76%	679	642	201	PRI PVEM	186	PAN	56	MORENA
1	TOLUCA	107	TOLUCA	5236	367	36.77%	65	6.51%	29	2.91%	41	4.11%	31	3.11%	53	5.31%	17	1.70%	44	4.41%	10	1.00%	340	34.07%	1	0.10%	56	5.61%	1054	998	367	PAN	340	PRI PVEM	65	PRD
1	TOLUCA	107	TOLUCA	5237	277	32.40%	51	5.96%	31	3.63%	15	1.75%	45	5.26%	66	7.72%	22	2.57%	49	5.73%	5	0.58%	294	34.39%	0	0.00%	39	4.56%	894	855	294	PRI PVEM	277	PAN	66	MORENA
1	TOLUCA	107	TOLUCA	5238	218	35.22%	29	4.68%	23	3.72%	22	3.55%	19	3.07%	38	6.14%	27	4.36%	31	5.01%	4	0.65%	206	33.28%	2	0.32%	35	5.65%	654	619	218	PAN	206	PRI PVEM	38	MORENA
1	TOLUCA	107	TOLUCA	5239	159	28.75%	37	6.69%	32	5.79%	21	3.80%	27	4.88%	33	5.97%	23	4.16%	28	5.06%	5	0.90%	187	33.82%	1	0.18%	27	4.88%	580	553	187	PRI PVEM	159	PAN	37	PRD
1	TOLUCA	107	TOLUCA	5240	263	29.78%	50	5.66%	41	4.64%	29	3.28%	25	2.83%	78	8.83%	38	4.30%	48	5.44%	3	0.34%	303	34.31%	5	0.57%	50	5.66%	933	883	303	PRI PVEM	263	PAN	78	MORENA
1	TOLUCA	107	TOLUCA	5241	205	30.83%	43	6.47%	21	3.16%	19	2.86%	18	2.71%	60	9.02%	16	2.41%	33	4.96%	9	1.35%	241	36.24%	0	0.00%	45	6.77%	710	665	241	PRI PVEM	205	PAN	60	MORENA
1	TOLUCA	107	TOLUCA	5242	287	37.76%	28	3.68%	19	2.50%	26	3.42%	25	3.29%	71	9.34%	18	2.37%	47	6.18%	5	0.66%	234	30.79%	0	0.00%	42	5.53%	802	760	287	PAN	234	PRI PVEM	71	MORENA
1	TOLUCA	107	TOLUCA	5243	220	35.54%	34	5.49%	24	3.88%	17	2.75%	29	4.68%	43	6.95%	24	3.88%	25	4.04%	6	0.97%	194	31.34%	3	0.48%	43	6.95%	662	619	220	PAN	194	PRI PVEM	43	MORENA
1	TOLUCA	107	TOLUCA	5244	187	25.34%	52	7.05%	33	4.47%	31	4.20%	19	2.57%	58	7.86%	24	3.25%	58	7.86%	6	0.81%	267	36.18%	3	0.41%	36	4.88%	774	738	267	PRI PVEM	187	PAN	58	MORENA
1	TOLUCA	107	TOLUCA	5245	288	31.68%	59	6.49%	32	3.52%	27	2.97%	36	3.96%	53	5.83%	33	3.63%	72	7.92%	5	0.55%	302	33.22%	2	0.22%	41	4.51%	950	909	302	PRI PVEM	288	PAN	72	PES
1	TOLUCA	107	TOLUCA	5246	74	18.14%	22	5.39%	21	5.15%	22	5.39%	20	4.90%	35	8.58%	22	5.39%	17	4.17%	2	0.49%	172	42.16%	1	0.25%	26	6.37%	434	408	172	PRI PVEM	74	PAN	35	MORENA
1	TOLUCA	107	TOLUCA	5247	146	32.59%	21	4.69%	20	4.46%	21	4.69%	16	3.57%	36	8.04%	12	2.68%	21	4.69%	5	1.12%	149	33.26%	1	0.22%	13	2.90%	461	448	149	PRI PVEM	146	PAN	36	MORENA
1	TOLUCA	107	TOLUCA	5248	426	37.73%	53	4.69%	40	3.54%	35	3.10%	40	3.54%	88	7.79%	37	3.28%	59	5.23%	4	0.35%	343	30.38%	4	0.35%	60	5.31%	1189	1129	426	PAN	343	PRI PVEM	88	MORENA
1	TOLUCA	107	TOLUCA	5249	197	29.58%	38	5.71%	23	3.45%	28	4.20%	40	6.01%	87	13.06%	26	3.90%	33	4.95%	6	0.90%	188	28.23%	0	0.00%	33	4.95%	699	666	197	PAN	188	PRI PVEM	87	MORENA
1	TOLUCA	107	TOLUCA	5250	116	19.90%	40	6.86%	34	5.83%	21	3.60%	28	4.80%	58	9.95%	21	3.60%	38	6.52%	4	0.69%	221	37.91%	2	0.34%	21	3.60%	604	583	221	PRI PVEM	116	PAN	58	MORENA
1	TOLUCA	107	TOLUCA	5251	159	21.72%	52	7.10%	34	4.64%	33	4.51%	28	3.83%	56	7.65%	14	1.91%	52	7.10%	7	0.96%	297	40.57%	0	0.00%	40	5.46%	772	732	297	PRI PVEM	159	PAN	56	MORENA
1	TOLUCA	107	TOLUCA	5252	166	21.01%	59	7.47%	47	5.95%	36	4.56%	34	4.30%	47	5.95%	29	3.67%	60	7.59%	10	1.27%	302	38.23%	0	0.00%	39	4.94%	829	790	302	PRI PVEM	166	PAN	60	PES
1	TOLUCA	107	TOLUCA	5253	146	26.74%	30	5.49%	23	4.21%	21	3.85%	26	4.76%	41	7.51%	23	4.21%	25	4.58%	5	0.92%	205	37.55%	1	0.18%	24	4.40%	570	546	205	PRI PVEM	146	PAN	41	MORENA
1	TOLUCA	107	TOLUCA	5254	235	32.64%	28	3.89%	26	3.61%	29	4.03%	21	2.92%	61	8.47%	34	4.72%	49	6.81%	2	0.28%	235	32.64%	0	0.00%	35	4.86%	755	720	235	PAN	235	PRI PVEM	61	MORENA
1	TOLUCA	107	TOLUCA	5255	193	20.58%	101	10.77%	38	4.05%	37	3.94%	28	2.99%	67	7.14%	37	3.94%	51	5.44%	9	0.96%	377	40.19%	0	0.00%	40	4.26%	978	938	377	PRI PVEM	193	PAN	101	PRD
1	TOLUCA	107	TOLUCA	5256	173	21.90%	63	7.97%	36	4.56%	25	3.16%	39	4.94%	66	8.35%	36	4.56%	38	4.81%	4	0.51%	307	38.86%	3	0.38%	26	3.29%	816	790	307	PRI PVEM	173	PAN	66	MORENA
1	TOLUCA	107	TOLUCA	5257	117	15.60%	48	6.40%	28	3.73%	21	2.80%	37	4.93%	69	9.20%	21	2.80%	40	5.33%	5	0.67%	364	48.53%	0	0.00%	35	4.67%	785	750	364	PRI PVEM	117	PAN	69	MORENA
1	TOLUCA	107	TOLUCA	5258	204	24.79%	61	7.41%	22	2.67%	21	2.55%	32	3.89%	72	8.75%	43	5.22%	39	4.74%	6	0.73%	320	38.88%	3	0.36%	39	4.74%	862	823	320	PRI PVEM	204	PAN	72	MORENA
1	TOLUCA	107	TOLUCA	5259	153	20.93%	66	9.03%	33	4.51%	19	2.60%	23	3.15%	63	8.62%	25	3.42%	39	5.34%	8	1.09%	300	41.04%	2	0.27%	38	5.20%	769	731	300	PRI PVEM	153	PAN	66	PRD
1	TOLUCA	107	TOLUCA	5260	170	27.55%	36	5.83%	22	3.57%	16	2.59%	18	2.92%	53	8.59%	21	3.40%	30	4.86%	6	0.97%	244	39.55%	1	0.16%	45	7.29%	662	617	244	PRI PVEM	170	PAN	53	MORENA
1	TOLUCA	107	TOLUCA	5261	236	19.38%	58	4.76%	54	4.43%	40	3.28%	58	4.76%	121	9.93%	58	4.76%	73	5.99%	3	0.25%	514	42.20%	3	0.25%	71	5.83%	1289	1218	514	PRI PVEM	236	PAN	121	MORENA
1	TOLUCA	107	TOLUCA	5262	162	21.04%	49	6.36%	33	4.29%	26	3.38%	27	3.51%	54	7.01%	28	3.64%	43	5.58%	8	1.04%	340	44.16%	0	0.00%	38	4.94%	808	770	340	PRI PVEM	162	PAN	54	MORENA
1	TOLUCA	107	TOLUCA	5263	316	28.99%	52	4.77%	31	2.84%	32	2.94%	41	3.76%	87	7.98%	45	4.13%	62	5.69%	10	0.92%	413	37.89%	1	0.09%	38	3.49%	1128	1090	413	PRI PVEM	316	PAN	87	MORENA
1	TOLUCA	107	TOLUCA	5264	256	27.92%	62	6.76%	33	3.60%	38	4.14%	42	4.58%	95	10.36%	44	4.80%	71	7.74%	10	1.09%	266	29.01%	0	0.00%	65	7.09%	982	917	266	PRI PVEM	256	PAN	95	MORENA
1	TOLUCA	107	TOLUCA	5265	237	25.70%	95	10.30%	40	4.34%	39	4.23%	46	4.99%	93	10.09%	35	3.80%	54	5.86%	7	0.76%	274	29.72%	2	0.22%	56	6.07%	978	922	274	PRI PVEM	237	PAN	95	PRD
1	TOLUCA	107	TOLUCA	5307	196	31.06%	37	5.86%	19	3.01%	17	2.69%	20	3.17%	49	7.77%	28	4.44%	48	7.61%	5	0.79%	212	33.60%	0	0.00%	30	4.75%	661	631	212	PRI PVEM	196	PAN	49	MORENA
1	TOLUCA	107	TOLUCA	5308	173	28.36%	37	6.07%	38	6.23%	20	3.28%	15	2.46%	50	8.20%	23	3.77%	28	4.59%	4	0.66%	222	36.39%	0	0.00%	35	5.74%	645	610	222	PRI PVEM	173	PAN	50	MORENA
1	TOLUCA	107	TOLUCA	5309	394	22.31%	106	6.00%	72	4.08%	87	4.93%	81	4.59%	114	6.46%	70	3.96%	113	6.40%	10	0.57%	716	40.54%	3	0.17%	77	4.36%	1843	1766	716	PRI PVEM	394	PAN	114	MORENA
1	TOLUCA	107	TOLUCA	5310	250	23.61%	53	5.00%	65	6.14%	47	4.44%	41	3.87%	105	9.92%	33	3.12%	47	4.44%	5	0.47%	411	38.81%	2	0.19%	31	2.93%	1090	1059	411	PRI PVEM	250	PAN	105	MORENA
1	TOLUCA	107	TOLUCA	5311	220	20.99%	42	4.01%	38	3.63%	33	3.15%	35	3.34%	76	7.25%	42	4.01%	57	5.44%	4	0.38%	501	47.81%	0	0.00%	32	3.05%	1080	1048	501	PRI PVEM	220	PAN	76	MORENA
1	TOLUCA	107	TOLUCA	5312	188	29.70%	23	3.63%	30	4.74%	40	6.32%	23	3.63%	72	11.37%	25	3.95%	32	5.06%	10	1.58%	190	30.02%	0	0.00%	35	5.53%	668	633	190	PRI PVEM	188	PAN	72	MORENA
1	TOLUCA	107	TOLUCA	5313	223	28.66%	56	7.20%	25	3.21%	39	5.01%	36	4.63%	60	7.71%	29	3.73%	58	7.46%	6	0.77%	241	30.98%	5	0.64%	47	6.04%	825	778	241	PRI PVEM	223	PAN	60	MORENA
1	TOLUCA	107	TOLUCA	5314	262	32.03%	41	5.01%	32	3.91%	22	2.69%	29	3.55%	85	10.39%	42	5.13%	35	4.28%	2	0.24%	266	32.52%	2	0.24%	55	6.72%	873	818	266	PRI PVEM	262	PAN	85	MORENA
1	TOLUCA	107	TOLUCA	5315	142	32.72%	25	5.76%	17	3.92%	12	2.76%	17	3.92%	36	8.29%	14	3.23%	23	5.30%	4	0.92%	144	33.18%	0	0.00%	42	9.68%	476	434	144	PRI PVEM	142	PAN	36	MORENA
1	TOLUCA	107	TOLUCA	5316	304	27.71%	78	7.11%	84	7.66%	33	3.01%	40	3.65%	72	6.56%	50	4.56%	49	4.47%	9	0.82%	377	34.37%	1	0.09%	73	6.65%	1170	1097	377	PRI PVEM	304	PAN	84	PT
1	TOLUCA	107	TOLUCA	5317	491	24.43%	168	8.36%	89	4.43%	67	3.33%	88	4.38%	165	8.21%	68	3.38%	119	5.92%	11	0.55%	744	37.01%	0	0.00%	99	4.93%	2109	2010	744	PRI PVEM	491	PAN	168	PRD
1	TOLUCA	107	TOLUCA	5318	331	18.82%	118	6.71%	98	5.57%	42	2.39%	82	4.66%	156	8.87%	65	3.70%	88	5.00%	17	0.97%	762	43.32%	0	0.00%	70	3.98%	1829	1759	762	PRI PVEM	331	PAN	156	MORENA
1	TOLUCA	107	TOLUCA	5319	243	23.73%	90	8.79%	45	4.39%	45	4.39%	31	3.03%	60	5.86%	36	3.52%	73	7.13%	9	0.88%	386	37.70%	6	0.59%	58	5.66%	1082	1024	386	PRI PVEM	243	PAN	90	PRD
1	TOLUCA	107	TOLUCA	5320	345	28.19%	102	8.33%	63	5.15%	38	3.10%	48	3.92%	88	7.19%	48	3.92%	71	5.80%	5	0.41%	416	33.99%	0	0.00%	63	5.15%	1287	1224	416	PRI PVEM	345	PAN	102	PRD
1	TOLUCA	107	TOLUCA	5321	210	26.35%	28	3.51%	35	4.39%	47	5.90%	24	3.01%	77	9.66%	20	2.51%	46	5.77%	7	0.88%	296	37.14%	7	0.88%	29	3.64%	826	797	296	PRI PVEM	210	PAN	77	MORENA
1	TOLUCA	107	TOLUCA	5322	195	21.98%	64	7.22%	30	3.38%	24	2.71%	37	4.17%	96	10.82%	35	3.95%	57	6.43%	5	0.56%	341	38.44%	3	0.34%	45	5.07%	932	887	341	PRI PVEM	195	PAN	96	MORENA
1	TOLUCA	107	TOLUCA	5323	428	23.63%	117	6.46%	83	4.58%	70	3.87%	82	4.53%	152	8.39%	59	3.26%	109	6.02%	19	1.05%	686	37.88%	6	0.33%	81	4.47%	1892	1811	686	PRI PVEM	428	PAN	152	MORENA
1	TOLUCA	107	TOLUCA	5324	219	20.90%	48	4.58%	24	2.29%	52	4.96%	53	5.06%	98	9.35%	38	3.63%	54	5.15%	13	1.24%	449	42.84%	0	0.00%	43	4.10%	1091	1048	449	PRI PVEM	219	PAN	98	MORENA
1	TOLUCA	107	TOLUCA	5325	209	24.56%	39	4.58%	30	3.53%	46	5.41%	32	3.76%	64	7.52%	32	3.76%	60	7.05%	11	1.29%	328	38.54%	0	0.00%	40	4.70%	891	851	328	PRI PVEM	209	PAN	64	MORENA
1	TOLUCA	107	TOLUCA	5326	229	21.16%	49	4.53%	25	2.31%	54	4.99%	35	3.23%	99	9.15%	39	3.60%	73	6.75%	5	0.46%	473	43.72%	1	0.09%	68	6.28%	1150	1082	473	PRI PVEM	229	PAN	99	MORENA
1	TOLUCA	107	TOLUCA	5327	156	20.03%	43	5.52%	21	2.70%	36	4.62%	38	4.88%	77	9.88%	29	3.72%	48	6.16%	6	0.77%	324	41.59%	1	0.13%	28	3.59%	807	779	324	PRI PVEM	156	PAN	77	MORENA
1	TOLUCA	107	TOLUCA	5328	154	26.06%	23	3.89%	22	3.72%	18	3.05%	35	5.92%	59	9.98%	24	4.06%	30	5.08%	5	0.85%	218	36.89%	3	0.51%	34	5.75%	625	591	218	PRI PVEM	154	PAN	59	MORENA
1	TOLUCA	107	TOLUCA	5329	318	24.90%	87	6.81%	56	4.39%	36	2.82%	39	3.05%	111	8.69%	52	4.07%	82	6.42%	10	0.78%	482	37.74%	4	0.31%	54	4.23%	1331	1277	482	PRI PVEM	318	PAN	111	MORENA
1	TOLUCA	107	TOLUCA	5330	360	18.68%	175	9.08%	167	8.67%	58	3.01%	54	2.80%	130	6.75%	72	3.74%	113	5.86%	12	0.62%	779	40.43%	7	0.36%	92	4.77%	2019	1927	779	PRI PVEM	360	PAN	175	PRD
1	TOLUCA	107	TOLUCA	5331	116	17.93%	51	7.88%	69	10.66%	17	2.63%	20	3.09%	26	4.02%	18	2.78%	67	10.36%	4	0.62%	259	40.03%	0	0.00%	18	2.78%	665	647	259	PRI PVEM	116	PAN	69	PT
1	TOLUCA	107	TOLUCA	5332	137	21.14%	73	11.27%	51	7.87%	14	2.16%	14	2.16%	29	4.48%	17	2.62%	49	7.56%	1	0.15%	262	40.43%	1	0.15%	23	3.55%	671	648	262	PRI PVEM	137	PAN	73	PRD
1	TOLUCA	107	TOLUCA	5333	168	19.29%	83	9.53%	86	9.87%	26	2.99%	29	3.33%	43	4.94%	20	2.30%	71	8.15%	3	0.34%	342	39.27%	0	0.00%	31	3.56%	902	871	342	PRI PVEM	168	PAN	86	PT
1	TOLUCA	107	TOLUCA	5334	231	18.81%	98	7.98%	132	10.75%	27	2.20%	49	3.99%	110	8.96%	46	3.75%	72	5.86%	11	0.90%	450	36.64%	2	0.16%	80	6.51%	1308	1228	450	PRI PVEM	231	PAN	132	PT
1	TOLUCA	107	TOLUCA	5335	495	22.64%	169	7.73%	116	5.31%	94	4.30%	121	5.54%	150	6.86%	78	3.57%	140	6.40%	17	0.78%	796	36.41%	10	0.46%	140	6.40%	2326	2186	796	PRI PVEM	495	PAN	169	PRD
1	TOLUCA	107	TOLUCA	5336	202	17.58%	73	6.35%	61	5.31%	47	4.09%	45	3.92%	97	8.44%	46	4.00%	51	4.44%	7	0.61%	516	44.91%	4	0.35%	59	5.13%	1208	1149	516	PRI PVEM	202	PAN	97	MORENA
1	TOLUCA	107	TOLUCA	5337	234	17.21%	137	10.07%	73	5.37%	49	3.60%	54	3.97%	108	7.94%	43	3.16%	50	3.68%	8	0.59%	601	44.19%	3	0.22%	59	4.34%	1419	1360	601	PRI PVEM	234	PAN	137	PRD
1	TOLUCA	107	TOLUCA	5338	181	22.21%	72	8.83%	29	3.56%	35	4.29%	22	2.70%	60	7.36%	27	3.31%	41	5.03%	2	0.25%	345	42.33%	1	0.12%	38	4.66%	853	815	345	PRI PVEM	181	PAN	72	PRD
1	TOLUCA	107	TOLUCA	5339	201	18.72%	71	6.61%	32	2.98%	42	3.91%	47	4.38%	100	9.31%	39	3.63%	51	4.75%	9	0.84%	477	44.41%	5	0.47%	56	5.21%	1130	1074	477	PRI PVEM	201	PAN	100	MORENA
1	TOLUCA	107	TOLUCA	5340	195	28.26%	54	7.83%	30	4.35%	26	3.77%	29	4.20%	73	10.58%	38	5.51%	54	7.83%	3	0.43%	186	26.96%	2	0.29%	45	6.52%	735	690	195	PAN	186	PRI PVEM	73	MORENA
1	TOLUCA	107	TOLUCA	5341	233	23.35%	96	9.62%	49	4.91%	61	6.11%	47	4.71%	99	9.92%	53	5.31%	64	6.41%	11	1.10%	284	28.46%	1	0.10%	37	3.71%	1035	998	284	PRI PVEM	233	PAN	99	MORENA
1	TOLUCA	107	TOLUCA	5342	249	26.13%	65	6.82%	47	4.93%	26	2.73%	34	3.57%	76	7.97%	42	4.41%	58	6.09%	12	1.26%	342	35.89%	2	0.21%	60	6.30%	1013	953	342	PRI PVEM	249	PAN	76	MORENA
1	TOLUCA	107	TOLUCA	5343	322	25.84%	56	4.49%	45	3.61%	32	2.57%	63	5.06%	128	10.27%	56	4.49%	83	6.66%	6	0.48%	454	36.44%	1	0.08%	65	5.22%	1311	1246	454	PRI PVEM	322	PAN	128	MORENA
1	TOLUCA	107	TOLUCA	5344	126	19.06%	59	8.93%	29	4.39%	22	3.33%	18	2.72%	48	7.26%	45	6.81%	49	7.41%	5	0.76%	260	39.33%	0	0.00%	35	5.30%	696	661	260	PRI PVEM	126	PAN	59	PRD
1	TOLUCA	107	TOLUCA	5345	462	26.31%	135	7.69%	65	3.70%	82	4.67%	85	4.84%	145	8.26%	71	4.04%	89	5.07%	13	0.74%	608	34.62%	1	0.06%	92	5.24%	1848	1756	608	PRI PVEM	462	PAN	145	MORENA
1	TOLUCA	107	TOLUCA	5346	528	36.95%	63	4.41%	41	2.87%	62	4.34%	56	3.92%	109	7.63%	44	3.08%	75	5.25%	18	1.26%	431	30.16%	2	0.14%	84	5.88%	1513	1429	528	PAN	431	PRI PVEM	109	MORENA
1	TOLUCA	107	TOLUCA	5347	293	27.13%	66	6.11%	36	3.33%	41	3.80%	45	4.17%	79	7.31%	25	2.31%	69	6.39%	7	0.65%	416	38.52%	3	0.28%	71	6.57%	1151	1080	416	PRI PVEM	293	PAN	79	MORENA
1	TOLUCA	107	TOLUCA	5348	334	26.18%	82	6.43%	55	4.31%	39	3.06%	37	2.90%	131	10.27%	40	3.13%	71	5.56%	8	0.63%	474	37.15%	5	0.39%	62	4.86%	1338	1276	474	PRI PVEM	334	PAN	131	MORENA
1	TOLUCA	107	TOLUCA	5349	552	23.11%	176	7.37%	91	3.81%	70	2.93%	119	4.98%	193	8.08%	94	3.93%	133	5.57%	16	0.67%	943	39.47%	2	0.08%	107	4.48%	2496	2389	943	PRI PVEM	552	PAN	193	MORENA
1	TOLUCA	107	TOLUCA	5350	607	23.01%	168	6.37%	106	4.02%	73	2.77%	97	3.68%	228	8.64%	96	3.64%	152	5.76%	17	0.64%	1091	41.36%	3	0.11%	91	3.45%	2729	2638	1091	PRI PVEM	607	PAN	228	MORENA
1	TOLUCA	107	TOLUCA	5351	404	26.75%	125	8.28%	46	3.05%	60	3.97%	52	3.44%	106	7.02%	54	3.58%	72	4.77%	11	0.73%	578	38.28%	2	0.13%	61	4.04%	1571	1510	578	PRI PVEM	404	PAN	125	PRD
1	TOLUCA	107	TOLUCA	5352	75	17.86%	22	5.24%	15	3.57%	23	5.48%	35	8.33%	62	14.76%	12	2.86%	25	5.95%	1	0.24%	149	35.48%	1	0.24%	20	4.76%	440	420	149	PRI PVEM	75	PAN	62	MORENA
1	TOLUCA	107	TOLUCA	5353	109	17.84%	44	7.20%	23	3.76%	36	5.89%	36	5.89%	79	12.93%	22	3.60%	36	5.89%	9	1.47%	217	35.52%	0	0.00%	33	5.40%	644	611	217	PRI PVEM	109	PAN	79	MORENA
1	TOLUCA	107	TOLUCA	5419	216	24.00%	67	7.44%	39	4.33%	17	1.89%	35	3.89%	39	4.33%	26	2.89%	37	4.11%	2	0.22%	421	46.78%	1	0.11%	26	2.89%	926	900	421	PRI PVEM	216	PAN	67	PRD
1	TOLUCA	107	TOLUCA	5420	187	23.76%	45	5.72%	36	4.57%	26	3.30%	25	3.18%	63	8.01%	26	3.30%	43	5.46%	7	0.89%	328	41.68%	1	0.13%	36	4.57%	823	787	328	PRI PVEM	187	PAN	63	MORENA
1	TOLUCA	107	TOLUCA	5421	218	25.26%	70	8.11%	37	4.29%	18	2.09%	31	3.59%	48	5.56%	30	3.48%	41	4.75%	6	0.70%	363	42.06%	1	0.12%	34	3.94%	897	863	363	PRI PVEM	218	PAN	70	PRD

Distrito Local	Cabecera Distrital	Municipio	Cabecera Municipal	Sección	PAN	% PAN	PRD	% PRD	PT	% PT	MC	% MC	NA	% NA	MORENA	% MORENA	PH	% PH	PES	% PES	PFD	% PFD	PRI-PVEM	% PRI-PVEM	NO REGISTRADOS	% NO REGISTRADOS	NULOS	% NULOS	TOTAL	VOTACIÓN VALIDA	PRIMERA FUERZA	PRIMERA FUERZA	SEGUNDA FUERZA	SEGUNDA FUERZA	TERCERA FUERZA	TERCERA FUERZA
1	TOLUCA	107	TOLUCA	5422	275	22.34%	81	6.58%	76	6.17%	41	3.33%	46	3.74%	50	4.06%	38	3.09%	79	6.42%	7	0.57%	536	43.54%	2	0.16%	65	5.28%	1296	1231	536	PRI PVEM	275	PAN	81	PRD
1	TOLUCA	107	TOLUCA	5423	207	16.91%	133	10.87%	79	6.45%	19	1.55%	43	3.51%	78	6.37%	38	3.10%	60	4.90%	5	0.41%	561	45.83%	1	0.08%	41	3.35%	1265	1224	561	PRI PVEM	207	PAN	133	PRD
1	TOLUCA	107	TOLUCA	5424	147	18.51%	79	9.95%	57	7.18%	16	2.02%	24	3.02%	50	6.30%	23	2.90%	34	4.28%	4	0.50%	360	45.34%	0	0.00%	47	5.92%	841	794	360	PRI PVEM	147	PAN	79	PRD
1	TOLUCA	107	TOLUCA	5425	498	28.76%	120	6.92%	92	5.30%	47	2.71%	65	3.75%	75	4.32%	58	3.34%	99	5.71%	9	0.52%	668	38.50%	3	0.17%	76	4.38%	1811	1735	668	PRI PVEM	498	PAN	120	PRD
1	TOLUCA	107	TOLUCA	5426	102	18.96%	99	18.40%	28	5.20%	9	1.67%	14	2.60%	16	2.97%	8	1.49%	34	6.32%	1	0.19%	227	42.19%	0	0.00%	19	3.53%	557	538	227	PRI PVEM	102	PAN	99	PRD
1	TOLUCA	107	TOLUCA	5427	20	8.30%	62	25.73%	12	4.98%	5	2.07%	1	0.41%	5	2.07%	6	2.49%	4	1.66%	1	0.41%	125	51.87%	0	0.00%	9	3.73%	250	241	125	PRI PVEM	62	PRD	20	PAN
1	TOLUCA	107	TOLUCA	5428	203	22.51%	194	21.51%	43	4.77%	12	1.33%	33	3.66%	47	5.21%	15	1.66%	25	2.77%	3	0.33%	327	36.25%	0	0.00%	40	4.43%	942	902	327	PRI PVEM	203	PAN	194	PRD
1	TOLUCA	107	TOLUCA	5429	114	19.42%	111	18.91%	20	3.41%	24	4.09%	30	5.11%	49	8.35%	25	4.26%	25	4.26%	2	0.34%	187	31.86%	0	0.00%	32	5.45%	619	587	187	PRI PVEM	114	PAN	111	PRD
1	TOLUCA	107	TOLUCA	5430	176	20.63%	140	16.41%	38	4.45%	19	2.23%	32	3.75%	61	7.15%	26	3.05%	44	5.16%	4	0.47%	313	36.69%	0	0.00%	30	3.52%	883	853	313	PRI PVEM	176	PAN	140	PRD
1	TOLUCA	107	TOLUCA	5431	235	21.74%	191	17.67%	55	5.09%	34	3.15%	40	3.70%	93	8.60%	14	1.30%	55	5.09%	3	0.28%	357	33.02%	4	0.37%	40	3.70%	1121	1081	357	PRI PVEM	235	PAN	191	PRD
1	TOLUCA	107	TOLUCA	5432	122	19.00%	134	20.87%	30	4.67%	16	2.49%	18	2.80%	47	7.32%	16	2.49%	21	3.27%	1	0.16%	236	36.76%	1	0.16%	28	4.36%	670	642	236	PRI PVEM	134	PRD	122	PAN
1	TOLUCA	107	TOLUCA	5433	302	23.93%	292	23.14%	61	4.83%	36	2.85%	45	3.57%	83	6.58%	21	1.66%	59	4.68%	3	0.24%	360	28.53%	0	0.00%	33	2.61%	1295	1262	360	PRI PVEM	302	PAN	292	PRD
1	TOLUCA	107	TOLUCA	5434	303	21.63%	89	6.29%	53	3.75%	46	3.25%	119	8.41%	99	7.00%	42	2.97%	83	5.87%	14	0.99%	563	39.79%	1	0.07%	75	5.30%	1490	1415	563	PRI PVEM	303	PAN	119	NA
1	TOLUCA	107	TOLUCA	5435	213	22.09%	74	7.75%	39	4.08%	30	3.14%	56	5.86%	98	10.26%	37	3.87%	50	5.24%	4	0.42%	355	37.17%	1	0.10%	55	5.76%	1010	955	355	PRI PVEM	213	PAN	98	MORENA
1	TOLUCA	107	TOLUCA	5436	275	22.14%	118	9.50%	50	4.03%	36	2.90%	86	6.92%	67	5.39%	39	3.14%	82	6.60%	5	0.40%	482	38.81%	2	0.16%	55	4.43%	1297	1242	482	PRI PVEM	275	PAN	118	PRD
1	TOLUCA	107	TOLUCA	5437	359	24.84%	115	8.03%	57	3.98%	25	1.74%	41	2.86%	123	8.58%	41	2.86%	61	4.26%	1	0.07%	612	42.71%	1	0.07%	61	4.26%	1494	1433	612	PRI PVEM	359	PAN	123	MORENA
1	TOLUCA	107	TOLUCA	5438	283	22.20%	142	11.14%	59	4.63%	20	1.57%	33	2.59%	85	6.67%	32	2.51%	48	3.76%	2	0.16%	569	44.63%	2	0.16%	42	3.29%	1317	1275	569	PRI PVEM	283	PAN	142	PRD
1	TOLUCA	107	TOLUCA	5440	503	17.34%	244	8.38%	107	3.68%	131	4.50%	123	4.23%	210	7.22%	84	2.89%	132	4.54%	16	0.55%	1262	46.80%	1	0.03%	127	4.36%	3037	2910	1362	PRI PVEM	503	PAN	244	PRD
TOTAL					29135		8590		5155		3972		4518		8947		4062		6402		800		43618		209		5714		121120	115406						

IEEM
Instituto Electoral del Estado de México
DIRECCIÓN DE ORGANIZACIÓN

7 Junio
Elección de Diputados Locales y Ayuntamientos

PARTIDO O COALICIÓN GANADORA EN LA ELECCIÓN DE DIPUTADOS LOCALES 2015 POR SECCIÓN ELECTORAL

DISTRITO ELECTORAL LOCAL: I TOLUCA

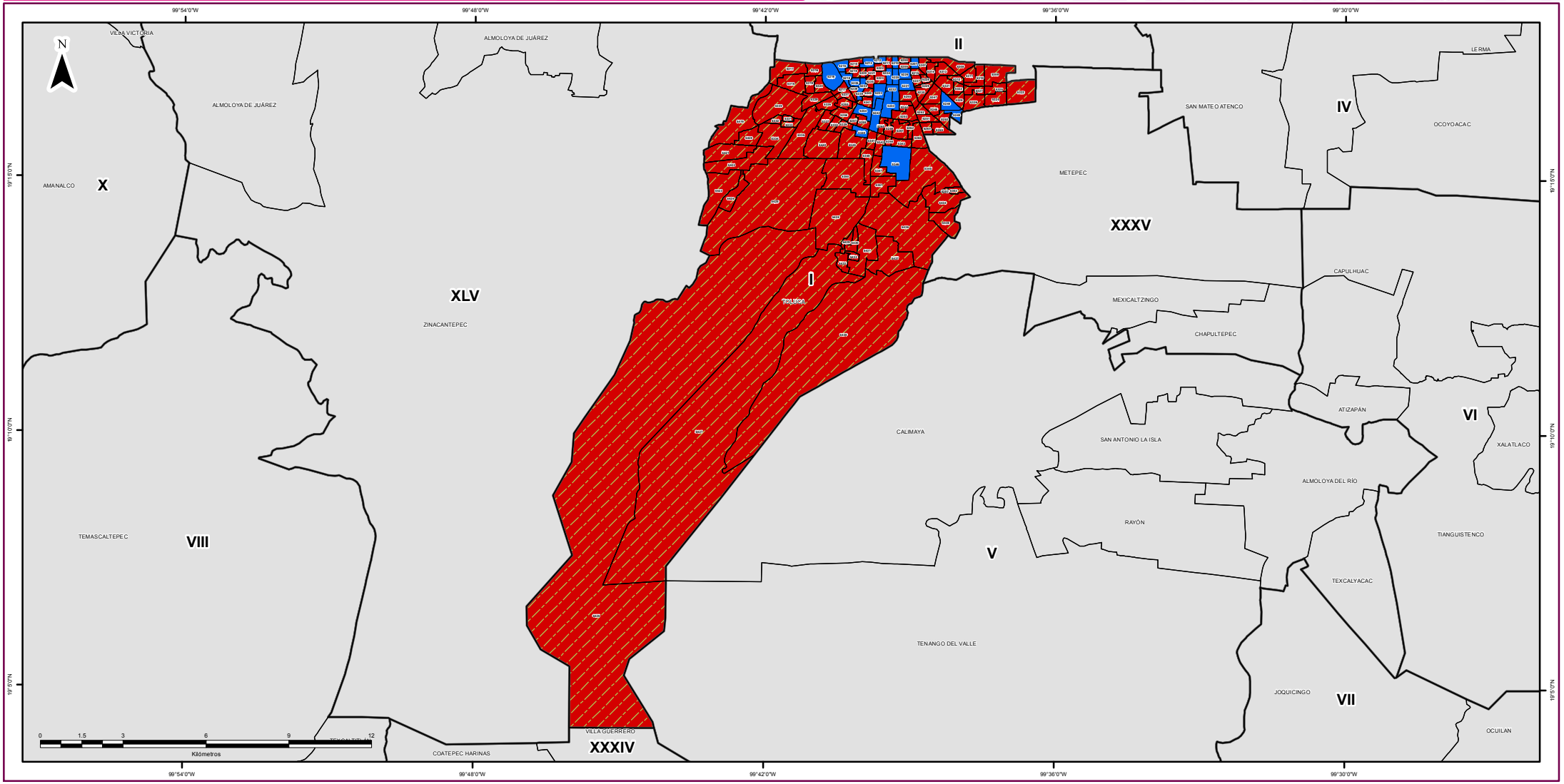

SIMBOLOGÍA

ESTRUCTURA GEOELECTORAL Y CLAVES

- Límite estatal ..... MÉX
- Distrito Electoral Local XLV
- Límite municipal ..... TOLUCA
- Sección electoral 6459
- Cabecera municipal

PARTIDOS POLÍTICOS

- Partido Acción Nacional
- Partido Revolucionario Institucional
- Partido de la Revolución Democrática
- Partido del Trabajo
- Partido Verde Ecologista de México
- Movimiento Ciudadano
- Partido Nueva Alianza
- Partido Encuentro Social
- Partido Humanista
- Partido Futuro Democrático
- Movimiento de Regeneración Nacional

COALICIONES

Partido Revolucionario Institucional
Partido Verde Ecologista de México

OTROS

- Candidato(s) Independiente(s)
- Sin dato de cómputo
- Anulado por el Tribunal Electoral del Estado de México

Edición cartográfica del mes de abril de 2016,
con corte de información cartográfica al 05 de noviembre de 2014.
Registro Federal de Electores, INE

Resultados del Cómputo
para la Integración de los Ayuntamientos 2016 - 2018
y de la LIX Legislatura del Estado de México 2015 -2018
Proyección: UTM Zona 14
Datum: WGS84

SUPERVISIÓN

C.P. Antonio Sánchez Acosta
Subdirector de Documentación y Estadística Electoral

ELABORACIÓN

Departamento de Geomática Electoral

Lic. Miguel Ángel García Escalante
C. Jaqueline Pérez Nova

LOCALIZACIÓN

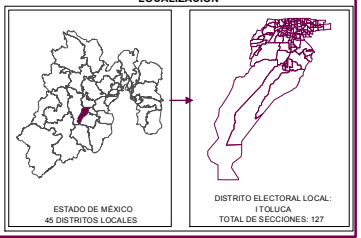

PARTIDO O COALICIÓN EN PRIMERA MINORÍA EN LA ELECCIÓN DE DIPUTADOS LOCALES 2015 POR SECCIÓN ELECTORAL

DISTRITO ELECTORAL LOCAL: I TOLUCA

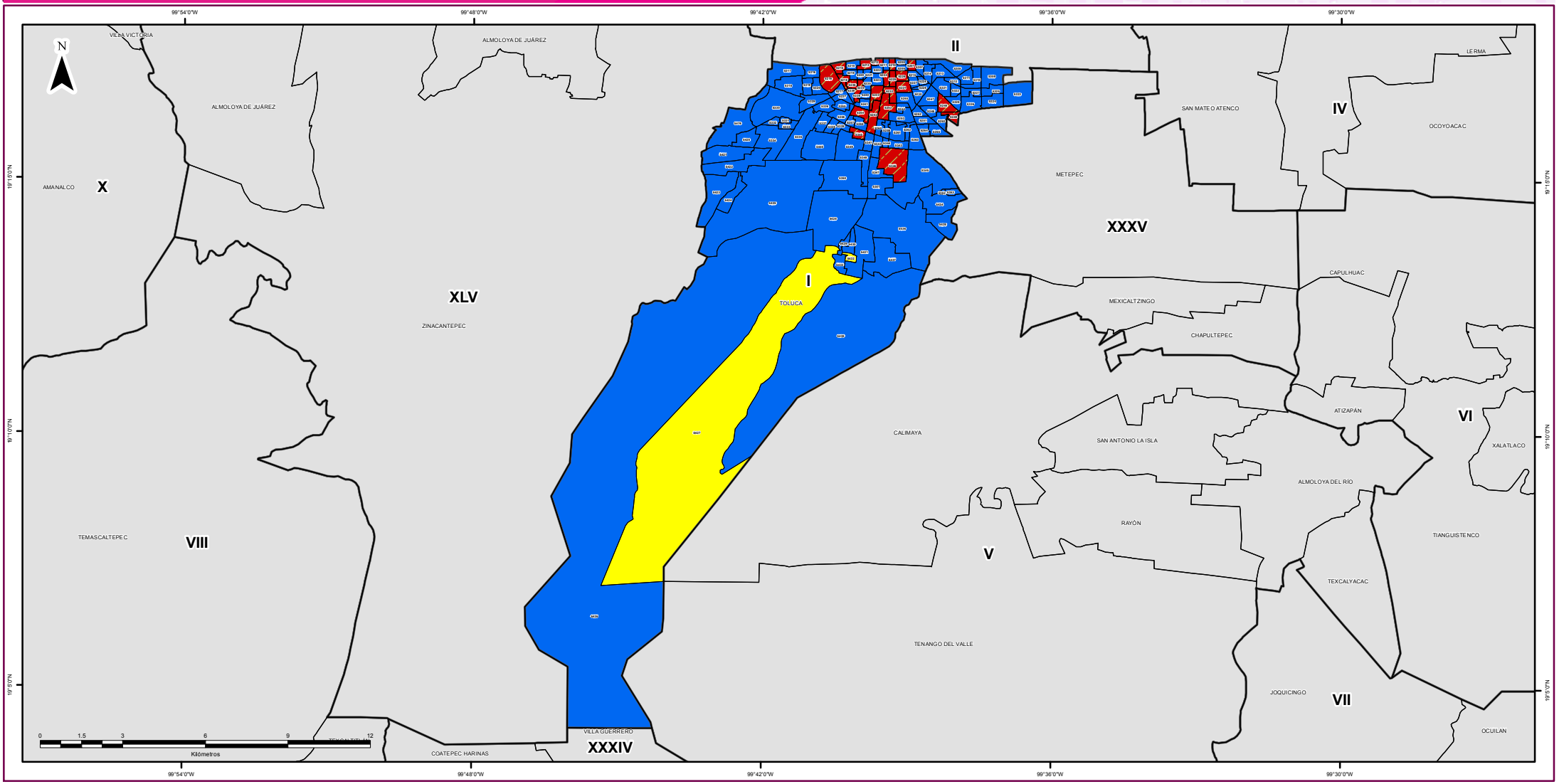

SIMBOLOGÍA

ESTRUCTURA GEOELECTORAL Y CLAVES

- Límite estatal ..... MÉX
- Distrito Electoral Local XLV
- Límite municipal ..... TOLUCA
- Sección electoral 6459
- Cabecera municipal

PARTIDOS POLÍTICOS

- Partido Acción Nacional
- Partido Revolucionario Institucional
- Partido de la Revolución Democrática
- Partido del Trabajo
- Partido Verde Ecologista de México
- Movimiento Ciudadano
- Partido Nueva Alianza
- Partido Encuentro Social
- Partido Humanista
- Partido Futuro Democrático
- Movimiento de Regeneración Nacional

COALICIONES

Partido Revolucionario Institucional
Partido Verde Ecologista de México

OTROS

- Candidato(s) Independiente(s)
- Sin dato de cómputo
- Anulado por el Tribunal Electoral del Estado de México

Edición cartográfica del mes de abril de 2016,
con corte de información cartográfica al 05 de noviembre de 2014.
Registro Federal de Electores, INE

Resultados del Cómputo
para la Integración de los Ayuntamientos 2016 - 2018
y de la LIX Legislatura del Estado de México 2015 -2018
Proyección: UTM Zona 14
Datum: WGS84

SUPERVISIÓN

C.P. Antonio Sánchez Acosta
Subdirector de Documentación y Estadística Electoral

ELABORACIÓN

Departamento de Geomática Electoral

Lic. Miguel Ángel García Escalante
C. Jaqueline Pérez Nova

LOCALIZACIÓN

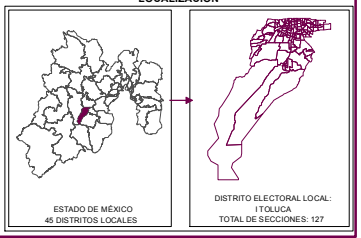

MARGEN DE VICTORIA

El margen de victoria es la diferencia de porcentaje de votación válida emitida que alcanzó el partido ganador sobre el inmediato inferior, es decir, sobre la primera minoría; los rangos establecidos fueron considerados así: 0.01% a 5.0%; 5.01% a 10.0%; 10.01% a 20.0%; 20.01% a MÁS.

Como se observa en la siguiente gráfica, de las 127 secciones del Distrito I con cabecera en Toluca, en 31 (24.41%) el margen de victoria fue de entre 0.01% a 5.0%; en 23 secciones (18.11%) fue de entre 5.01% a 10.0%; en 48 (37.80%) fue de más de 10.0% y hasta 20.0%; y finalmente en 25 (19.69% del total de secciones del distrito) fue de más del 20.0% de diferencia. El detalle por partido político o coalición se observa en el cuadro y gráfica siguiente.

En el resultado global del distrito, la Coalición integrada por los partidos PRI y PVEM tuvo un margen de victoria de 12.55% respecto de la segunda fuerza que fue el Partido Acción Nacional.

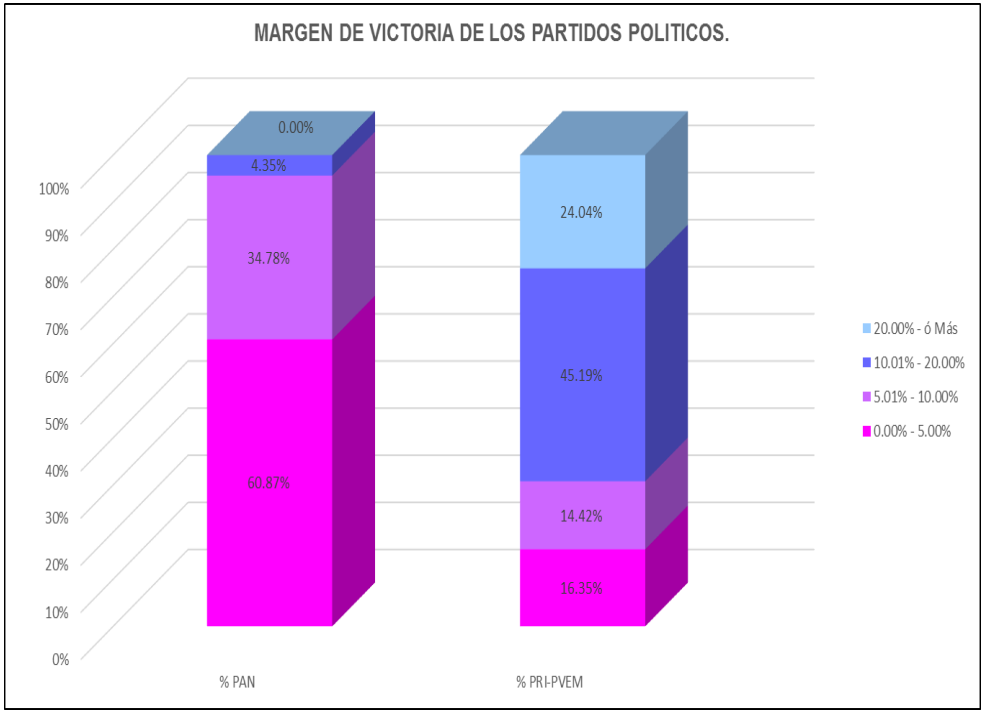

DTTO	CABECERA	MARGEN DE VICTORIA	PAN	% PAN	PRI PVEM	% PRI-PVEM	RANGO DE MARGEN DE VICTORIA
1	TOLUCA	0.00% - 5.00%	14	60.87%	17	16.35%	31
1	TOLUCA	5.01% - 10.00%	8	34.78%	15	14.42%	23
1	TOLUCA	10.01% - 20.00%	1	4.35%	47	45.19%	48
1	TOLUCA	20.00% - ó Más	0	0.00%	25	24.04%	25
		TOTAL	**23**	**100%**	**104**	**100%**	

MARGEN DE VICTORIA

Distrito Local	Cabecera Distrital	Municipio	Cabecera Municipal	Sección	PAN	% PAN	PRD	% PRD	PT	% PT	MC	% MC	NA	% NA	MORENA	% MORENA	PH	% PH	PES	% PES	PFD	% PFD	PRI-PVEM	% PRI-PVEM	NO REGISTRADOS	% NO REGISTRADOS	NULOS	% NULOS	TOTAL	VOTACIÓN VALIDA	PRIMERA FUERZA	SEGUNDA FUERZA	MARGEN DE VICTORIA
1	TOLUCA	107	TOLUCA	5207	138	32.70%	25	5.92%	23	5.45%	12	2.84%	11	2.61%	39	9.24%	23	5.45%	19	4.50%	2	0.47%	128	30.33%	2	0.47%	26	6.16%	448	422	PAN	PRI PVEM	2.37%
1	TOLUCA	107	TOLUCA	5208	43	27.56%	18	11.54%	4	2.56%	6	3.85%	3	1.92%	13	8.33%	5	3.21%	7	4.49%	0	0.00%	56	35.90%	1	0.64%	10	6.41%	166	156	PRI PVEM	PAN	8.33%
1	TOLUCA	107	TOLUCA	5209	51	29.82%	7	4.09%	8	4.68%	2	1.17%	8	4.68%	23	13.45%	4	2.34%	9	5.26%	2	1.17%	57	33.33%	0	0.00%	8	4.68%	179	171	PRI PVEM	PAN	3.51%
1	TOLUCA	107	TOLUCA	5210	82	33.06%	16	6.45%	16	6.45%	11	4.44%	5	2.02%	13	5.24%	8	3.23%	10	4.03%	4	1.61%	82	33.06%	1	0.40%	15	6.05%	263	248	PAN	PRI PVEM	0.00%
1	TOLUCA	107	TOLUCA	5211	84	30.32%	6	2.17%	22	7.94%	16	5.78%	9	3.25%	20	7.22%	5	1.81%	14	5.05%	2	0.72%	98	35.38%	1	0.36%	19	6.86%	296	277	PRI PVEM	PAN	5.05%
1	TOLUCA	107	TOLUCA	5212	67	34.72%	8	4.15%	8	4.15%	15	7.77%	9	4.66%	13	6.74%	12	6.22%	5	2.59%	2	1.04%	54	27.98%	0	0.00%	15	7.77%	208	193	PAN	PRI PVEM	6.74%
1	TOLUCA	107	TOLUCA	5213	168	34.36%	21	4.29%	16	3.27%	24	4.91%	15	3.07%	45	9.20%	16	3.27%	13	2.66%	4	0.82%	167	34.15%	0	0.00%	32	6.54%	521	489	PAN	PRI PVEM	0.20%
1	TOLUCA	107	TOLUCA	5214	235	31.67%	52	7.01%	32	4.31%	13	1.75%	30	4.04%	37	4.99%	28	3.77%	41	5.53%	6	0.81%	252	33.96%	16	2.16%	15	2.02%	757	742	PRI PVEM	PAN	2.29%
1	TOLUCA	107	TOLUCA	5215	174	39.28%	17	3.84%	14	3.16%	15	3.39%	11	2.48%	21	4.74%	23	5.19%	16	3.61%	1	0.23%	151	34.09%	0	0.00%	15	3.39%	458	443	PAN	PRI PVEM	5.19%
1	TOLUCA	107	TOLUCA	5216	194	40.67%	17	3.56%	27	5.66%	10	2.10%	12	2.52%	34	7.13%	12	2.52%	16	3.35%	1	0.21%	152	31.87%	2	0.42%	34	7.13%	511	477	PAN	PRI PVEM	8.81%
1	TOLUCA	107	TOLUCA	5217	208	34.78%	31	5.18%	21	3.51%	18	3.01%	15	2.51%	57	9.53%	17	2.84%	21	3.51%	0	0.00%	209	34.95%	1	0.17%	34	5.69%	632	598	PRI PVEM	PAN	0.17%
1	TOLUCA	107	TOLUCA	5218	327	42.63%	42	5.48%	21	2.74%	21	2.74%	23	3.00%	49	6.39%	19	2.48%	25	3.26%	11	1.43%	228	29.73%	1	0.13%	55	7.17%	822	767	PAN	PRI PVEM	12.91%
1	TOLUCA	107	TOLUCA	5219	256	27.92%	60	6.54%	28	3.05%	22	2.40%	27	2.94%	67	7.31%	35	3.82%	46	5.02%	12	1.31%	364	39.69%	0	0.00%	59	6.43%	976	917	PRI PVEM	PAN	11.78%
1	TOLUCA	107	TOLUCA	5220	200	30.72%	43	6.61%	27	4.15%	27	4.15%	20	3.07%	28	4.30%	18	2.76%	39	5.99%	2	0.31%	246	37.79%	1	0.15%	50	7.68%	701	651	PRI PVEM	PAN	7.07%
1	TOLUCA	107	TOLUCA	5221	142	26.44%	36	6.70%	27	5.03%	19	3.54%	17	3.17%	20	3.72%	11	2.05%	28	5.21%	4	0.74%	233	43.39%	0	0.00%	18	3.35%	555	537	PRI PVEM	PAN	16.95%
1	TOLUCA	107	TOLUCA	5222	151	26.49%	40	7.02%	40	7.02%	24	4.21%	19	3.33%	39	6.84%	15	2.63%	23	4.04%	4	0.70%	215	37.72%	0	0.00%	40	7.02%	610	570	PRI PVEM	PAN	11.23%
1	TOLUCA	107	TOLUCA	5223	151	25.51%	34	5.74%	23	3.89%	15	2.53%	18	3.04%	54	9.12%	24	4.05%	33	5.57%	7	1.18%	229	38.68%	4	0.68%	25	4.22%	617	592	PRI PVEM	PAN	13.18%
1	TOLUCA	107	TOLUCA	5224	190	35.19%	27	5.00%	17	3.15%	19	3.52%	17	3.15%	49	9.07%	28	5.19%	30	5.56%	5	0.93%	154	28.52%	4	0.74%	26	4.81%	566	540	PAN	PRI PVEM	6.67%
1	TOLUCA	107	TOLUCA	5225	185	33.82%	25	4.57%	28	5.12%	20	3.66%	22	4.02%	47	8.59%	12	2.19%	34	6.22%	6	1.10%	168	30.71%	0	0.00%	36	6.58%	583	547	PAN	PRI PVEM	3.11%
1	TOLUCA	107	TOLUCA	5226	223	34.52%	35	5.42%	20	3.10%	23	3.56%	17	2.63%	42	6.50%	28	4.33%	33	5.11%	12	1.86%	210	32.51%	3	0.46%	43	6.66%	689	646	PAN	PRI PVEM	2.01%
1	TOLUCA	107	TOLUCA	5227	205	27.97%	27	3.68%	30	4.09%	40	5.46%	19	2.59%	58	7.91%	43	5.87%	56	7.64%	3	0.41%	251	34.24%	1	0.14%	46	6.28%	779	733	PRI PVEM	PAN	6.28%
1	TOLUCA	107	TOLUCA	5228	175	30.38%	27	4.69%	15	2.60%	21	3.65%	20	3.47%	38	6.60%	28	4.86%	38	6.60%	2	0.35%	212	36.81%	0	0.00%	30	5.21%	606	576	PRI PVEM	PAN	6.42%
1	TOLUCA	107	TOLUCA	5229	131	22.82%	31	5.40%	17	2.96%	25	4.36%	17	2.96%	53	9.23%	19	3.31%	49	8.54%	3	0.52%	228	39.72%	1	0.17%	36	6.27%	610	574	PRI PVEM	PAN	16.90%
1	TOLUCA	107	TOLUCA	5230	159	34.79%	14	3.06%	14	3.06%	16	3.50%	21	4.60%	21	4.60%	20	4.38%	24	5.25%	2	0.44%	163	35.67%	3	0.66%	28	6.13%	485	457	PRI PVEM	PAN	0.88%
1	TOLUCA	107	TOLUCA	5231	259	33.38%	37	4.77%	35	4.51%	23	2.96%	21	2.71%	62	7.99%	27	3.48%	51	6.57%	10	1.29%	250	32.22%	1	0.13%	46	5.93%	822	776	PAN	PRI PVEM	1.16%
1	TOLUCA	107	TOLUCA	5232	307	34.49%	40	4.49%	31	3.48%	27	3.03%	33	3.71%	67	7.53%	35	3.93%	52	5.84%	6	0.67%	292	32.81%	0	0.00%	50	5.62%	940	890	PAN	PRI PVEM	1.69%
1	TOLUCA	107	TOLUCA	5233	224	41.71%	18	3.35%	19	3.54%	14	2.61%	15	2.79%	26	4.84%	9	1.68%	12	2.23%	4	0.74%	196	36.50%	0	0.00%	43	8.01%	580	537	PAN	PRI PVEM	5.21%
1	TOLUCA	107	TOLUCA	5234	219	36.20%	26	4.30%	16	2.64%	22	3.64%	14	2.31%	38	6.28%	15	2.48%	34	5.62%	5	0.83%	216	35.70%	0	0.00%	28	4.63%	633	605	PAN	PRI PVEM	0.50%
1	TOLUCA	107	TOLUCA	5235	186	28.97%	41	6.39%	30	4.67%	30	4.67%	21	3.27%	56	8.72%	26	4.05%	44	6.85%	6	0.93%	201	31.31%	1	0.16%	37	5.76%	679	642	PRI PVEM	PAN	2.34%
1	TOLUCA	107	TOLUCA	5236	367	36.77%	65	6.51%	29	2.91%	41	4.11%	31	3.11%	53	5.31%	17	1.70%	44	4.41%	10	1.00%	340	34.07%	1	0.10%	56	5.61%	1054	998	PAN	PRI PVEM	2.71%
1	TOLUCA	107	TOLUCA	5237	277	32.40%	51	5.96%	31	3.63%	15	1.75%	45	5.26%	66	7.72%	22	2.57%	49	5.73%	5	0.58%	294	34.39%	0	0.00%	39	4.56%	894	855	PRI PVEM	PAN	1.99%
1	TOLUCA	107	TOLUCA	5238	218	35.22%	29	4.68%	23	3.72%	22	3.55%	19	3.07%	38	6.14%	27	4.36%	31	5.01%	4	0.65%	206	33.28%	2	0.32%	35	5.65%	654	619	PAN	PRI PVEM	1.94%
1	TOLUCA	107	TOLUCA	5239	159	28.75%	37	6.69%	32	5.79%	21	3.80%	27	4.88%	33	5.97%	23	4.16%	28	5.06%	5	0.90%	187	33.82%	1	0.18%	27	4.88%	580	553	PRI PVEM	PAN	5.06%
1	TOLUCA	107	TOLUCA	5240	263	29.78%	50	5.66%	41	4.64%	29	3.28%	25	2.83%	78	8.83%	38	4.30%	48	5.44%	3	0.34%	303	34.31%	5	0.57%	50	5.66%	933	883	PRI PVEM	PAN	4.53%
1	TOLUCA	107	TOLUCA	5241	205	30.83%	43	6.47%	21	3.16%	19	2.86%	18	2.71%	60	9.02%	16	2.41%	33	4.96%	9	1.35%	241	36.24%	0	0.00%	45	6.77%	710	665	PRI PVEM	PAN	5.41%
1	TOLUCA	107	TOLUCA	5242	287	37.76%	28	3.68%	19	2.50%	26	3.42%	25	3.29%	71	9.34%	18	2.37%	47	6.18%	5	0.66%	234	30.79%	0	0.00%	42	5.53%	802	760	PAN	PRI PVEM	6.97%
1	TOLUCA	107	TOLUCA	5243	220	35.54%	34	5.49%	24	3.88%	17	2.75%	29	4.68%	43	6.95%	24	3.88%	25	4.04%	6	0.97%	194	31.34%	3	0.48%	43	6.95%	662	619	PAN	PRI PVEM	4.20%
1	TOLUCA	107	TOLUCA	5244	187	25.34%	52	7.05%	33	4.47%	31	4.20%	19	2.57%	58	7.86%	24	3.25%	58	7.86%	6	0.81%	267	36.18%	3	0.41%	36	4.88%	774	738	PRI PVEM	PAN	10.84%
1	TOLUCA	107	TOLUCA	5245	288	31.68%	59	6.49%	32	3.52%	27	2.97%	36	3.96%	53	5.83%	33	3.63%	72	7.92%	5	0.55%	302	33.22%	2	0.22%	41	4.51%	950	909	PRI PVEM	PAN	1.54%
1	TOLUCA	107	TOLUCA	5246	74	18.14%	22	5.39%	21	5.15%	22	5.39%	20	4.90%	35	8.58%	22	5.39%	17	4.17%	2	0.49%	172	42.16%	1	0.25%	26	6.37%	434	408	PRI PVEM	PAN	24.02%
1	TOLUCA	107	TOLUCA	5247	146	32.59%	21	4.69%	20	4.46%	21	4.69%	16	3.57%	36	8.04%	12	2.68%	21	4.69%	5	1.12%	149	33.26%	1	0.22%	13	2.90%	461	448	PRI PVEM	PAN	0.67%
1	TOLUCA	107	TOLUCA	5248	426	37.73%	53	4.69%	40	3.54%	35	3.10%	40	3.54%	88	7.79%	37	3.28%	59	5.23%	4	0.35%	343	30.38%	4	0.35%	60	5.31%	1189	1129	PAN	PRI PVEM	7.35%
1	TOLUCA	107	TOLUCA	5249	197	29.58%	38	5.71%	23	3.45%	28	4.20%	40	6.01%	87	13.06%	26	3.90%	33	4.95%	6	0.90%	188	28.23%	0	0.00%	33	4.95%	699	666	PAN	PRI PVEM	1.35%
1	TOLUCA	107	TOLUCA	5250	116	19.90%	40	6.86%	34	5.83%	21	3.60%	28	4.80%	58	9.95%	21	3.60%	38	6.52%	4	0.69%	221	37.91%	2	0.34%	21	3.60%	604	583	PRI PVEM	PAN	18.01%
1	TOLUCA	107	TOLUCA	5251	159	21.72%	52	7.10%	34	4.64%	33	4.51%	28	3.83%	56	7.65%	14	1.91%	52	7.10%	7	0.96%	297	40.57%	0	0.00%	40	5.46%	772	732	PRI PVEM	PAN	18.85%
1	TOLUCA	107	TOLUCA	5252	166	21.01%	59	7.47%	47	5.95%	36	4.56%	34	4.30%	47	5.95%	29	3.67%	60	7.59%	10	1.27%	302	38.23%	0	0.00%	39	4.94%	829	790	PRI PVEM	PAN	17.22%
1	TOLUCA	107	TOLUCA	5253	146	26.74%	30	5.49%	23	4.21%	21	3.85%	26	4.76%	41	7.51%	23	4.21%	25	4.58%	5	0.92%	205	37.55%	1	0.18%	24	4.40%	570	546	PRI PVEM	PAN	10.81%
1	TOLUCA	107	TOLUCA	5254	235	32.64%	28	3.89%	26	3.61%	29	4.03%	21	2.92%	61	8.47%	34	4.72%	49	6.81%	2	0.28%	235	32.64%	0	0.00%	35	4.86%	755	720	PAN	PRI PVEM	0.00%
1	TOLUCA	107	TOLUCA	5255	193	20.58%	101	10.77%	38	4.05%	37	3.94%	28	2.99%	67	7.14%	37	3.94%	51	5.44%	9	0.96%	377	40.19%	0	0.00%	40	4.26%	978	938	PRI PVEM	PAN	19.62%
1	TOLUCA	107	TOLUCA	5256	173	21.90%	63	7.97%	36	4.56%	25	3.16%	39	4.94%	66	8.35%	36	4.56%	38	4.81%	4	0.51%	307	38.86%	3	0.38%	26	3.29%	816	790	PRI PVEM	PAN	16.96%
1	TOLUCA	107	TOLUCA	5257	117	15.60%	48	6.40%	28	3.73%	21	2.80%	37	4.93%	69	9.20%	21	2.80%	40	5.33%	5	0.67%	364	48.53%	0	0.00%	35	4.67%	785	750	PRI PVEM	PAN	32.93%
1	TOLUCA	107	TOLUCA	5258	204	24.79%	61	7.41%	22	2.67%	21	2.55%	32	3.89%	72	8.75%	43	5.22%	39	4.74%	6	0.73%	320	38.88%	3	0.36%	39	4.74%	862	823	PRI PVEM	PAN	14.09%
1	TOLUCA	107	TOLUCA	5259	153	20.93%	66	9.03%	33	4.51%	19	2.60%	23	3.15%	63	8.62%	25	3.42%	39	5.34%	8	1.09%	300	41.04%	2	0.27%	38	5.20%	769	731	PRI PVEM	PAN	20.11%
1	TOLUCA	107	TOLUCA	5260	170	27.55%	36	5.83%	22	3.57%	16	2.59%	18	2.92%	53	8.59%	21	3.40%	30	4.86%	6	0.97%	244	39.55%	1	0.16%	45	7.29%	662	617	PRI PVEM	PAN	11.99%
1	TOLUCA	107	TOLUCA	5261	236	19.38%	58	4.76%	54	4.43%	40	3.28%	58	4.76%	121	9.93%	58	4.76%	73	5.99%	3	0.25%	514	42.20%	3	0.25%	71	5.83%	1289	1218	PRI PVEM	PAN	22.82%
1	TOLUCA	107	TOLUCA	5262	162	21.04%	49	6.36%	33	4.29%	26	3.38%	27	3.51%	54	7.01%	28	3.64%	43	5.58%	8	1.04%	340	44.16%	0	0.00%	38	4.94%	808	770	PRI PVEM	PAN	23.12%
1	TOLUCA	107	TOLUCA	5263	316	28.99%	52	4.77%	31	2.84%	32	2.94%	41	3.76%	87	7.98%	45	4.13%	62	5.69%	10	0.92%	413	37.89%	1	0.09%	38	3.49%	1128	1090	PRI PVEM	PAN	8.90%
1	TOLUCA	107	TOLUCA	5264	256	27.92%	62	6.76%	33	3.60%	38	4.14%	42	4.58%	95	10.36%	44	4.80%	71	7.74%	10	1.09%	266	29.01%	0	0.00%	65	7.09%	982	917	PRI PVEM	PAN	1.09%
1	TOLUCA	107	TOLUCA	5265	237	25.70%	95	10.30%	40	4.34%	39	4.23%	46	4.99%	93	10.09%	35	3.80%	54	5.86%	7	0.76%	274	29.72%	2	0.22%	56	6.07%	978	922	PRI PVEM	PAN	4.01%
1	TOLUCA	107	TOLUCA	5307	196	31.06%	37	5.86%	19	3.01%	17	2.69%	20	3.17%	49	7.77%	28	4.44%	48	7.61%	5	0.79%	212	33.60%	0	0.00%	30	4.75%	661	631	PRI PVEM	PAN	2.54%
1	TOLUCA	107	TOLUCA	5308	173	28.36%	37	6.07%	38	6.23%	20	3.28%	15	2.46%	50	8.20%	23	3.77%	28	4.59%	4	0.66%	222	36.39%	0	0.00%	35	5.74%	645	610	PRI PVEM	PAN	8.03%
1	TOLUCA	107	TOLUCA	5309	394	22.31%	106	6.00%	72	4.08%	87	4.93%	81	4.59%	114	6.46%	70	3.96%	113	6.40%	10	0.57%	716	40.54%	3	0.17%	77	4.36%	1843	1766	PRI PVEM	PAN	18.23%
1	TOLUCA	107	TOLUCA	5310	250	23.61%	53	5.00%	65	6.14%	47	4.44%	41	3.87%	105	9.92%	33	3.12%	47	4.44%	5	0.47%	411	38.81%	2	0.19%	31	2.93%	1090	1059	PRI PVEM	PAN	15.20%
1	TOLUCA	107	TOLUCA	5311	220	20.99%	42	4.01%	38	3.63%	33	3.15%	35	3.34%	76	7.25%	42	4.01%	57	5.44%	4	0.38%	501	47.81%	0	0.00%	32	3.05%	1080	1048	PRI PVEM	PAN	26.81%
1	TOLUCA	107	TOLUCA	5312	188	29.70%	23	3.63%	30	4.74%	40	6.32%	23	3.63%	72	11.37%	25	3.95%	32	5.06%	10	1.58%	190	30.02%	0	0.00%	35	5.53%	668	633	PRI PVEM	PAN	0.32%
1	TOLUCA	107	TOLUCA	5313	223	28.66%	56	7.20%	25	3.21%	39	5.01%	36	4.63%	60	7.71%	29	3.73%	58	7.46%	6	0.77%	241	30.98%	5	0.64%	47	6.04%	825	778	PRI PVEM	PAN	2.31%
1	TOLUCA	107	TOLUCA	5314	262	32.03%	41	5.01%	32	3.91%	22	2.69%	29	3.55%	85	10.39%	42	5.13%	35	4.28%	2	0.24%	266	32.52%	2	0.24%	55	6.72%	873	818	PRI PVEM	PAN	0.49%
1	TOLUCA	107	TOLUCA	5315	142	32.72%	25	5.76%	17	3.92%	12	2.76%	17	3.92%	36	8.29%	14	3.23%	23	5.30%	4	0.92%	144	33.18%	0	0.00%	42	9.68%	476	434	PRI PVEM	PAN	0.46%
1	TOLUCA	107	TOLUCA	5316	304	27.71%	78	7.11%	84	7.66%	33	3.01%	40	3.65%	72	6.56%	50	4.56%	49	4.47%	9	0.82%	377	34.37%	1	0.09%	73	6.65%	1170	1097	PRI PVEM	PAN	6.65%
1	TOLUCA	107	TOLUCA	5317	491	24.43%	168	8.36%	89	4.43%	67	3.33%	88	4.38%	165	8.21%	68	3.38%	119	5.92%	11	0.55%	744	37.01%	0	0.00%	99	4.93%	2109	2010	PRI PVEM	PAN	12.59%
1	TOLUCA	107	TOLUCA	5318	331	18.82%	118	6.71%	98	5.57%	42	2.39%	82	4.66%	156	8.87%	65	3.70%	88	5.00%	17	0.97%	762	43.32%	0	0.00%	70	3.98%	1829	1759	PRI PVEM	PAN	24.50%
1	TOLUCA	107	TOLUCA	5319	243	23.73%	90	8.79%	45	4.39%	45	4.39%	31	3.03%	60	5.86%	36	3.52%	73	7.13%	9	0.88%	386	37.70%	6	0.59%	58	5.66%	1082	1024	PRI PVEM	PAN	13.96%
1	TOLUCA	107	TOLUCA	5320	345	28.19%	102	8.33%	63	5.15%	38	3.10%	48	3.92%	88	7.19%	48	3.92%	71	5.80%	5	0.41%	416	33.99%	0	0.00%	63	5.15%	1287	1224	PRI PVEM	PAN	5.80%
1	TOLUCA	107	TOLUCA	5321	210	26.35%	28	3.51%	35	4.39%	47	5.90%	24	3.01%	77	9.66%	20	2.51%	46	5.77%	7	0.88%	296	37.14%	7	0.88%	29	3.64%	826	797	PRI PVEM	PAN	10.79%
1	TOLUCA	107	TOLUCA	5322	195	21.98%	64	7.22%	30	3.38%	24	2.71%	37	4.17%	96	10.82%	35	3.95%	57	6.43%	5	0.56%	341	38.44%	3	0.34%	45	5.07%	932	887	PRI PVEM	PAN	16.46%
1	TOLUCA	107	TOLUCA	5323	428	23.63%	117	6.46%	83	4.58%	70	3.87%	82	4.53%	152	8.39%	59	3.26%	109	6.02%	19	1.05%	686	37.88%	6	0.33%	81	4.47%	1892	1811	PRI PVEM	PAN	14.25%
1	TOLUCA	107	TOLUCA	5324	219	20.90%	48	4.58%	24	2.29%	52	4.96%	53	5.06%	98	9.35%	38	3.63%	54	5.15%	13	1.24%	449	42.84%	0	0.00%	43	4.10%	1091	1048	PRI PVEM	PAN	21.95%
1	TOLUCA	107	TOLUCA	5325	209	24.56%	39	4.58%	30	3.53%	46	5.41%	32	3.76%	64	7.52%	32	3.76%	60	7.05%	11	1.29%	328	38.54%	0	0.00%	40	4.70%	891	851	PRI PVEM	PAN	13.98%
1	TOLUCA	107	TOLUCA	5326	229	21.16%	49	4.53%	25	2.31%	54	4.99%	35	3.23%	99	9.15%	39	3.60%	73	6.75%	5	0.46%	473	43.72%	1	0.09%	68	6.28%	1150	1082	PRI PVEM	PAN	22.55%
1	TOLUCA	107	TOLUCA	5327	156	20.03%	43	5.52%	21	2.70%	36	4.62%	38	4.88%	77	9.88%	29	3.72%	48	6.16%	6	0.77%	324	41.59%	1	0.13%	28	3.59%	807	779	PRI PVEM	PAN	21.57%
1	TOLUCA	107	TOLUCA	5328	154	26.06%	23	3.89%	22	3.72%	18	3.05%	35	5.92%	59	9.98%	24	4.06%	30	5.08%	5	0.85%	218	36.89%	3	0.51%	34	5.75%	625	591	PRI PVEM	PAN	10.83%
1	TOLUCA	107	TOLUCA	5329	318	24.90%	87	6.81%	56	4.39%	36	2.82%	39	3.05%	111	8.69%	52	4.07%	82	6.42%	10	0.78%	482	37.74%	4	0.31%	54	4.23%	1331	1277	PRI PVEM	PAN	12.84%
1	TOLUCA	107	TOLUCA	5330	360	18.68%	175	9.08%	167	8.67%	58	3.01%	54	2.80%	130	6.75%	72	3.74%	113	5.86%	12	0.62%	779	40.43%	7	0.36%	92	4.77%	2019	1927	PRI PVEM	PAN	21.74%
1	TOLUCA	107	TOLUCA	5331	116	17.93%	51	7.88%	69	10.66%	17	2.63%	20	3.09%	26	4.02%	18	2.78%	67	10.36%	4	0.62%	259	40.03%	0	0.00%	18	2.78%	665	647	PRI PVEM	PAN	22.10%
1	TOLUCA	107	TOLUCA	5332	137	21.14%	73	11.27%	51	7.87%	14	2.16%	14	2.16%	29	4.48%	17	2.62%	49	7.56%	1	0.15%	262	40.43%	1	0.15%	23	3.55%	671	648	PRI PVEM	PAN	19.29%
1	TOLUCA	107	TOLUCA	5333	168	19.29%	83	9.53%	86	9.87%	26	2.99%	29	3.33%	43	4.94%	20	2.30%	71	8.15%	3	0.34%	342	39.27%	0	0.00%	31	3.56%	902	871	PRI PVEM	PAN	19.98%
1	TOLUCA	107	TOLUCA	5334	231	18.81%	98	7.98%	132	10.75%	27	2.20%	49	3.99%	110	8.96%	46	3.75%	72	5.86%	11	0.90%	450	36.64%	2	0.16%	80	6.51%	1308	1228	PRI PVEM	PAN	17.83%
1	TOLUCA	107	TOLUCA	5335	495	22.64%	169	7.73%	116	5.31%	94	4.30%	121	5.54%	150	6.86%	78	3.57%	140	6.40%	17	0.78%	796	36.41%	10	0.46%	140	6.40%	2326	2186	PRI PVEM	PAN	13.77%
1	TOLUCA	107	TOLUCA	5336	202	17.58%	73	6.35%	61	5.31%	47	4.09%	45	3.92%	97	8.44%	46	4.00%	51	4.44%	7	0.61%	516	44.91%	4	0.35%	59	5.13%	1208	1149	PRI PVEM	PAN	27.33%
1	TOLUCA	107	TOLUCA	5337	234	17.21%	137	10.07%	73	5.37%	49	3.60%	54	3.97%	108	7.94%	43	3.16%	50	3.68%	8	0.59%	601	44.19%	3	0.22%	59	4.34%	1419	1360	PRI PVEM	PAN	26.99%
1	TOLUCA	107	TOLUCA	5338	181	22.21%	72	8.83%	29	3.56%	35	4.29%	22	2.70%	60	7.36%	27	3.31%	41	5.03%	2	0.25%	345	42.33%	1	0.12%	38	4.66%	853	815	PRI PVEM	PAN	20.12%
1	TOLUCA	107	TOLUCA	5339	201	18.72%	71	6.61%	32	2.98%	42	3.91%	47	4.38%	100	9.31%	39	3.63%	51	4.75%	9	0.84%	477	44.41%	5	0.47%	56	5.21%	1130	1074	PRI PVEM	PAN	25.70%
1	TOLUCA	107	TOLUCA	5340	195	28.26%	54	7.83%	30	4.35%	26	3.77%	29	4.20%	73	10.58%	38	5.51%	54	7.83%	3	0.43%	186	26.96%	2	0.29%	45	6.52%	735	690	PAN	PRI PVEM	1.30%
1	TOLUCA	107	TOLUCA	5341	233	23.35%	96	9.62%	49	4.91%	61	6.11%	47	4.71%	99	9.92%	53	5.31%	64	6.41%	11	1.10%	284	28.46%	1	0.10%	37	3.71%	1035	998	PRI PVEM	PAN	5.11%
1	TOLUCA	107	TOLUCA	5342	249	26.13%	65	6.82%	47	4.93%	26	2.73%	34	3.57%	76	7.97%	42	4.41%	58	6.09%	12	1.26%	342	35.89%	2	0.21%	60	6.30%	1013	953	PRI PVEM	PAN	9.76%
1	TOLUCA	107	TOLUCA	5343	322	25.84%	56	4.49%	45	3.61%	32	2.57%	63	5.06%	128	10.27%	56	4.49%	83	6.66%	6	0.48%	454	36.44%	1	0.08%	65	5.22%	1311	1246	PRI PVEM	PAN	10.59%
1	TOLUCA	107	TOLUCA	5344	126	19.06%	59	8.93%	29	4.39%	22	3.33%	18	2.72%	48	7.26%	45	6.81%	49	7.41%	5	0.76%	260	39.33%	0	0.00%	35	5.30%	696	661	PRI PVEM	PAN	20.27%
1	TOLUCA	107	TOLUCA	5345	462	26.31%	135	7.69%	65	3.70%	82	4.67%	85	4.84%	145	8.26%	71	4.04%	89	5.07%	13	0.74%	608	34.62%	1	0.06%	92	5.24%	1848	1756	PRI PVEM	PAN	8.31%
1	TOLUCA	107	TOLUCA	5346	528	36.95%	63	4.41%	41	2.87%	62	4.34%	56	3.92%	109	7.63%	44	3.08%	75	5.25%	18	1.26%	431	30.16%	2	0.14%	84	5.88%	1513	1429	PAN	PRI PVEM	6.79%
1	TOLUCA	107	TOLUCA	5347	293	27.13%	66	6.11%	36	3.33%	41	3.80%	45	4.17%	79	7.31%	25	2.31%	69	6.39%	7	0.65%	416	38.52%	3	0.28%	71	6.57%	1151	1080	PRI PVEM	PAN	11.39%
1	TOLUCA	107	TOLUCA	5348	334	26.18%	82	6.43%	55	4.31%	39	3.06%	37	2.90%	131	10.27%	40	3.13%	71	5.56%	8	0.63%	474	37.15%	5	0.39%	62	4.86%	1338	1276	PRI PVEM	PAN	10.97%
1	TOLUCA	107	TOLUCA	5349	552	23.11%	176	7.37%	91	3.81%	70	2.93%	119	4.98%	193	8.08%	94	3.93%	133	5.57%	16	0.67%	943	39.47%	2	0.08%	107	4.48%	2496	2389	PRI PVEM	PAN	16.37%
1	TOLUCA	107	TOLUCA	5350	607	23.01%	168	6.37%	106	4.02%	73	2.77%	97	3.68%	228	8.64%	96	3.64%	152	5.76%	17	0.64%	1091	41.36%	3	0.11%	91	3.45%	2729	2638	PRI PVEM	PAN	18.35%
1	TOLUCA	107	TOLUCA	5351	404	26.75%	125	8.28%	46	3.05%	60	3.97%	52	3.44%	106	7.02%	54	3.58%	72	4.77%	11	0.73%	578	38.28%	2	0.13%	61	4.04%	1571	1510	PRI PVEM	PAN	11.52%
1	TOLUCA	107	TOLUCA	5352	75	17.86%	22	5.24%	15	3.57%	23	5.48%	35	8.33%	62	14.76%	12	2.86%	25	5.95%	1	0.24%	149	35.48%	1	0.24%	20	4.76%	440	420	PRI PVEM	PAN	17.62%
1	TOLUCA	107	TOLUCA	5353	109	17.84%	44	7.20%	23	3.76%	36	5.89%	36	5.89%	79	12.93%	22	3.60%	36	5.89%	9	1.47%	217	35.52%	0	0.00%	33	5.40%	644	611	PRI PVEM	PAN	17.68%
1	TOLUCA	107	TOLUCA	5419	216	24.00%	67	7.44%	39	4.33%	17	1.89%	35	3.89%	39	4.33%	26	2.89%	37	4.11%	2	0.22%	421	46.78%	1	0.11%	26	2.89%	926	900	PRI PVEM	PAN	22.78%
1	TOLUCA	107	TOLUCA	5420	187	23.76%	45	5.72%	36	4.57%	26	3.30%	25	3.18%	63	8.01%	26	3.30%	43	5.46%	7	0.89%	328	41.68%	1	0.13%	36	4.57%	823	787	PRI PVEM	PAN	17.92%
1	TOLUCA	107	TOLUCA	5421	218	25.26%	70	8.11%	37	4.29%	18	2.09%	31	3.59%	48	5.56%	30	3.48%	41	4.75%	6	0.70%	363	42.06%	1	0.12%	34	3.94%	897	863	PRI PVEM	PAN	16.80%

Distrito Local	Cabecera Distrital	Municipio	Cabecera Municipal	Sección	PAN	% PAN	PRD	% PRD	PT	% PT	MC	% MC	NA	% NA	MORENA	% MORENA	PH	% PH	PES	% PES	PFD	% PFD	PRI-PVEM	% PRI-PVEM	NO REGISTRADOS	% NO REGISTRADOS	NULOS	% NULOS	TOTAL	VOTACIÓN VALIDA	PRIMERA FUERZA	SEGUNDA FUERZA	MARGEN DE VICTORIA
1	TOLUCA	107	TOLUCA	5347	293	27.13%	66	6.11%	36	3.33%	41	3.80%	45	4.17%	79	7.31%	25	2.31%	69	6.39%	7	0.65%	416	38.52%	3	0.28%	71	6.57%	1151	1080	PRI PVEM	PAN	11.39%
1	TOLUCA	107	TOLUCA	5348	334	26.18%	82	6.43%	55	4.31%	39	3.06%	37	2.90%	131	10.27%	40	3.13%	71	5.56%	8	0.63%	474	37.15%	5	0.39%	62	4.86%	1338	1276	PRI PVEM	PAN	10.97%
1	TOLUCA	107	TOLUCA	5349	552	23.11%	176	7.37%	91	3.81%	70	2.93%	119	4.98%	193	8.08%	94	3.93%	133	5.57%	16	0.67%	943	39.47%	2	0.08%	107	4.48%	2496	2389	PRI PVEM	PAN	16.37%
1	TOLUCA	107	TOLUCA	5350	607	23.01%	168	6.37%	106	4.02%	73	2.77%	97	3.68%	228	8.64%	96	3.64%	152	5.76%	17	0.64%	1091	41.36%	3	0.11%	91	3.45%	2729	2638	PRI PVEM	PAN	18.35%
1	TOLUCA	107	TOLUCA	5351	404	25.75%	125	8.28%	46	3.05%	60	3.97%	52	3.44%	106	7.02%	54	3.58%	72	4.77%	11	0.73%	578	38.28%	2	0.13%	61	4.04%	1571	1510	PRI PVEM	PAN	11.52%
1	TOLUCA	107	TOLUCA	5352	75	17.86%	22	5.24%	15	3.57%	23	5.48%	35	8.33%	62	14.76%	12	2.86%	25	5.95%	1	0.24%	149	35.48%	1	0.24%	20	4.76%	440	420	PRI PVEM	PAN	17.62%
1	TOLUCA	107	TOLUCA	5353	109	17.84%	44	7.20%	23	3.76%	36	5.89%	36	5.89%	79	12.93%	22	3.60%	36	5.89%	9	1.47%	217	35.52%	0	0.00%	33	5.40%	644	611	PRI PVEM	PAN	17.68%
1	TOLUCA	107	TOLUCA	5419	216	24.00%	67	7.44%	39	4.33%	17	1.89%	35	3.89%	39	4.33%	26	2.89%	37	4.11%	2	0.22%	421	46.78%	1	0.11%	26	2.89%	926	900	PRI PVEM	PAN	22.78%
1	TOLUCA	107	TOLUCA	5420	187	23.76%	45	5.72%	36	4.57%	26	3.30%	25	3.18%	63	8.01%	26	3.30%	43	5.46%	7	0.89%	328	41.68%	1	0.13%	36	4.57%	823	787	PRI PVEM	PAN	17.92%
1	TOLUCA	107	TOLUCA	5421	218	25.26%	70	8.11%	37	4.29%	18	2.09%	31	3.59%	48	5.56%	30	3.48%	41	4.75%	6	0.70%	363	42.06%	1	0.12%	34	3.94%	897	863	PRI PVEM	PAN	16.80%
1	TOLUCA	107	TOLUCA	5422	275	22.34%	81	6.58%	76	6.17%	41	3.33%	46	3.74%	50	4.06%	38	3.09%	79	6.42%	7	0.57%	536	43.54%	2	0.16%	65	5.28%	1296	1231	PRI PVEM	PAN	21.20%
1	TOLUCA	107	TOLUCA	5423	207	18.91%	133	10.87%	79	6.45%	19	1.55%	43	3.51%	78	6.37%	38	3.10%	60	4.90%	5	0.41%	561	45.83%	1	0.08%	41	3.35%	1265	1224	PRI PVEM	PAN	28.92%
1	TOLUCA	107	TOLUCA	5424	147	18.51%	79	9.95%	57	7.18%	16	2.02%	24	3.02%	50	6.30%	23	2.90%	34	4.28%	4	0.50%	360	45.34%	0	0.00%	47	5.92%	841	794	PRI PVEM	PAN	26.83%
1	TOLUCA	107	TOLUCA	5425	499	28.76%	120	6.92%	92	5.30%	47	2.71%	65	3.75%	75	4.32%	58	3.34%	99	5.71%	9	0.52%	668	38.50%	3	0.17%	76	4.38%	1811	1735	PRI PVEM	PAN	9.74%
1	TOLUCA	107	TOLUCA	5426	102	18.96%	99	18.40%	28	5.20%	9	1.67%	14	2.60%	16	2.97%	8	1.49%	34	6.32%	1	0.19%	227	42.19%	0	0.00%	19	3.53%	557	538	PRI PVEM	PAN	23.23%
1	TOLUCA	107	TOLUCA	5427	20	8.30%	62	25.73%	12	4.98%	5	2.07%	1	0.41%	5	2.07%	6	2.49%	4	1.66%	1	0.41%	125	51.87%	0	0.00%	9	3.73%	250	241	PRI PVEM	PRD	26.14%
1	TOLUCA	107	TOLUCA	5428	203	22.51%	194	21.51%	43	4.77%	12	1.33%	33	3.66%	47	5.21%	15	1.66%	25	2.77%	3	0.33%	327	36.25%	0	0.00%	40	4.43%	942	902	PRI PVEM	PAN	13.75%
1	TOLUCA	107	TOLUCA	5429	114	19.42%	111	18.91%	20	3.41%	24	4.09%	30	5.11%	49	8.35%	25	4.26%	25	4.26%	2	0.34%	187	31.86%	0	0.00%	32	5.45%	619	587	PRI PVEM	PAN	12.44%
1	TOLUCA	107	TOLUCA	5430	176	20.63%	140	16.41%	38	4.45%	19	2.23%	32	3.75%	61	7.15%	26	3.05%	44	5.16%	4	0.47%	313	36.69%	0	0.00%	30	3.52%	883	853	PRI PVEM	PAN	16.06%
1	TOLUCA	107	TOLUCA	5431	235	21.74%	191	17.67%	55	5.09%	34	3.15%	40	3.70%	93	8.60%	14	1.30%	55	5.09%	3	0.28%	357	33.02%	4	0.37%	40	3.70%	1121	1081	PRI PVEM	PAN	11.29%
1	TOLUCA	107	TOLUCA	5432	122	19.00%	174	20.82%	30	4.67%	16	2.49%	18	2.80%	47	7.32%	16	2.49%	21	3.27%	1	0.16%	236	36.76%	1	0.16%	28	4.36%	670	642	PRI PVEM	PRD	15.89%
1	TOLUCA	107	TOLUCA	5433	372	21.12%	292	23.14%	61	4.83%	36	2.85%	45	3.57%	83	6.58%	21	1.66%	59	4.68%	3	0.24%	360	28.53%	0	0.00%	33	2.61%	1295	1262	PRI PVEM	PAN	4.60%
1	TOLUCA	107	TOLUCA	5434	306	21.63%	89	6.29%	53	3.75%	46	3.25%	119	8.41%	99	7.00%	42	2.97%	83	5.87%	14	0.99%	563	39.79%	1	0.07%	75	5.30%	1490	1415	PRI PVEM	PAN	18.16%
1	TOLUCA	107	TOLUCA	5435	211	22.09%	74	7.75%	39	4.08%	30	3.14%	56	5.86%	98	10.26%	37	3.87%	50	5.24%	4	0.42%	355	37.17%	1	0.10%	55	5.76%	1010	955	PRI PVEM	PAN	15.08%
1	TOLUCA	107	TOLUCA	5436	275	22.14%	118	9.50%	50	4.03%	36	2.90%	86	6.92%	67	5.39%	39	3.14%	82	6.60%	5	0.40%	482	38.81%	2	0.16%	55	4.43%	1297	1242	PRI PVEM	PAN	16.67%
1	TOLUCA	107	TOLUCA	5437	356	24.84%	115	8.03%	57	3.98%	25	1.74%	41	2.86%	123	8.58%	41	2.86%	61	4.26%	1	0.07%	612	42.71%	1	0.07%	61	4.26%	1494	1433	PRI PVEM	PAN	17.86%
1	TOLUCA	107	TOLUCA	5438	283	22.20%	142	11.14%	59	4.63%	20	1.57%	33	2.59%	85	6.67%	32	2.51%	48	3.76%	2	0.16%	569	44.63%	2	0.16%	42	3.29%	1317	1275	PRI PVEM	PAN	22.43%
1	TOLUCA	107	TOLUCA	5440	500	17.18%	244	8.38%	107	3.68%	131	4.50%	123	4.23%	210	7.22%	84	2.89%	132	4.54%	16	0.55%	1362	46.80%	1	0.03%	127	4.36%	3037	2910	PRI PVEM	PAN	29.62%
TOTAL					29135		8590		5155		3972		4516		8947		4062		6402		800		43618		209		5714		121120	115406			

MARGEN DE VICTORIA EN LA ELECCIÓN DE DIPUTADOS LOCALES 2015 POR SECCIÓN ELECTORAL

DISTRITO ELECTORAL LOCAL: I TOLUCA

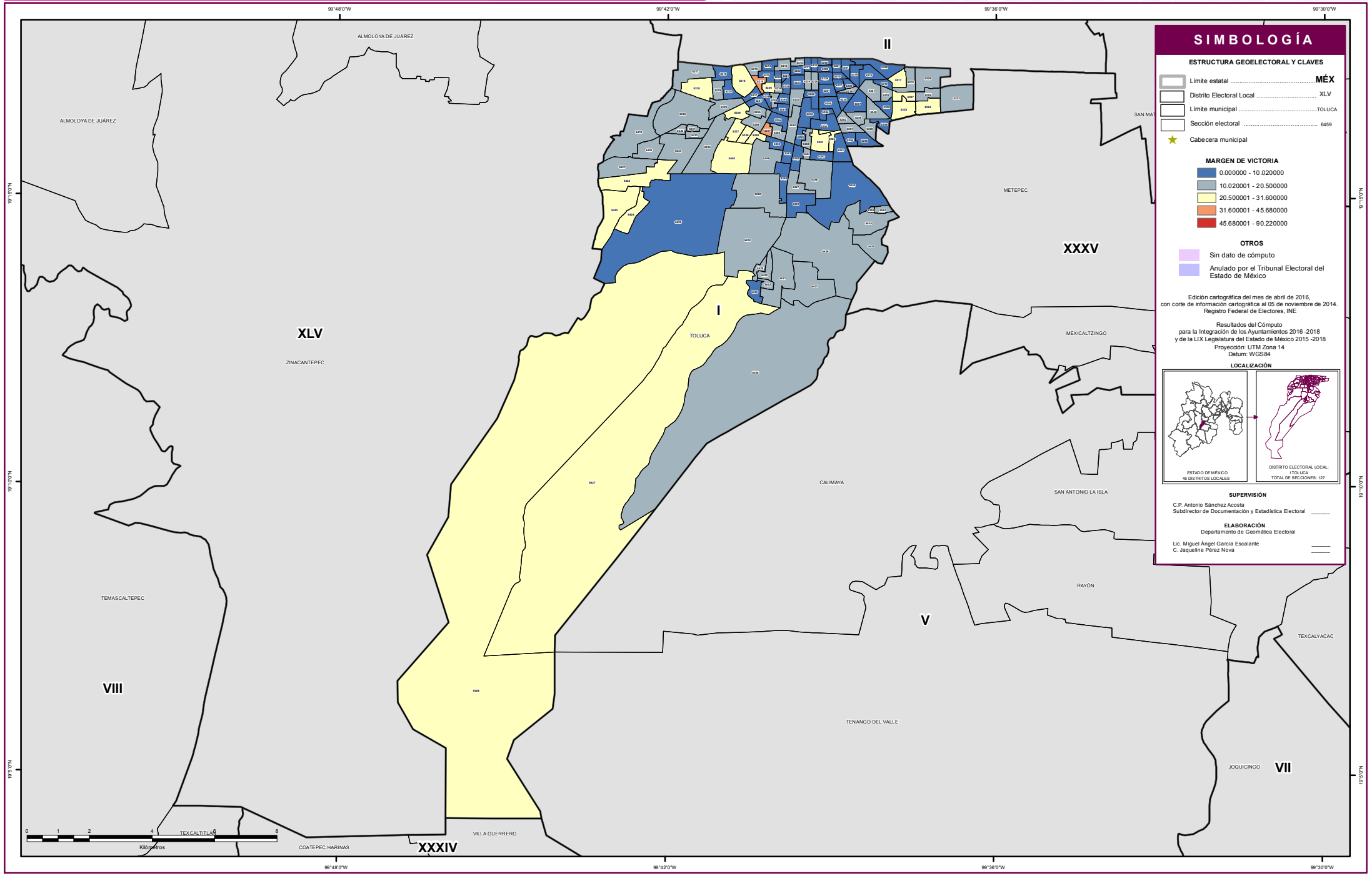

SIMBOLOGÍA

ESTRUCTURA GEOELECTORAL Y CLAVES

- Límite estatal ..... MÉX
- Distrito Electoral Local XLV
- Límite municipal ..... TOLUCA
- Sección electoral 6459
- Cabecera municipal

MARGEN DE VICTORIA

- 0.000000 - 10.020000
- 10.020001 - 20.500000
- 20.500001 - 31.600000
- 31.600001 - 45.680000
- 45.680001 - 90.220000

OTROS

- Sin dato de cómputo
- Anulado por el Tribunal Electoral del Estado de México

Edición cartográfica del mes de abril de 2016,
con corte de información cartográfica al 05 de noviembre de 2014.
Registro Federal de Electores, INE

Resultados del Cómputo
para la Integración de los Ayuntamientos 2016 -2018
y de la LIX Legislatura del Estado de México 2015 -2018
Proyección: UTM Zona 14
Datum: WGS84

LOCALIZACIÓN

SUPERVISIÓN

C.P. Antonio Sánchez Acosta
Subdirector de Documentación y Estadística Electoral _____

ELABORACIÓN

Departamento de Geomática Electoral

Lic. Miguel Ángel García Escalante _____
C. Jaqueline Pérez Nova _____

PARTICIPACIÓN Y ABSTENCIONISMO

La participación de los ciudadanos con credencial para votar en esta elección en el Distrito I con cabecera en Toluca fue de 51.79%, siendo el abstencionismo de 48.21%.

Para el análisis de la participación por sección, éstas se agruparon hasta en cuatro rangos de participación, el primero es de participación alta considerando más de 70.00%, en el que se encuentran 0 secciones (00.00% del total); el segundo es de participación media, considerado entre 60.01% y hasta 70.00% en el que se encuentran 22 secciones (17.32%); el rango de participación baja, considerado entre 50.01% y hasta 60.00%, dentro del que se ubican 69 secciones (54.33%); y dentro del rango de participación muy baja, considerado con menos de 50.0%, se ubicaron 36 secciones (28.35%).

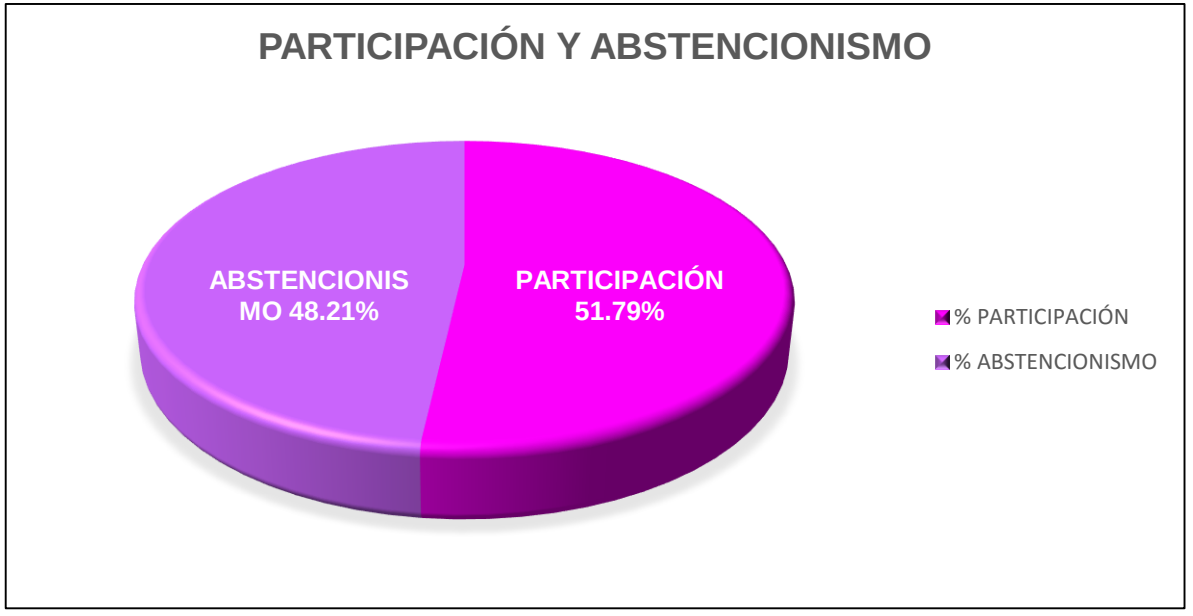

PARTICIPACIÓN Y ABTENCIONISMO

Distrito Local	Cabecera Distrital	Municipio	Cabecera Municipal	Sección	PAN	% PAN	PRD	% PRD	PT	% PT	MC	% MC	NA	% NA	MORENA	% MORENA	PH	% PH	PES	% PES	PFD	% PFD	PRI-PVEM	% PRI-PVEM	NO REGISTRADOS	% NO REGISTRADOS	NULOS	% NULOS	TOTAL	VOTACIÓN VALIDA	LISTA NOMINAL	PARTICIPACIÓN	% PARTICIPACIÓN	% ABSTENCIONISMO
1	TOLUCA	107	TOLUCA	5207	138	32.70%	25	5.92%	23	5.45%	12	2.84%	11	2.61%	39	9.24%	23	5.45%	19	4.50%	2	0.47%	128	30.33%	2	0.47%	26	6.16%	448	422	750	BAJO	59.73%	40.27%
1	TOLUCA	107	TOLUCA	5208	43	27.56%	18	11.54%	4	2.56%	6	3.85%	3	1.92%	13	8.33%	5	3.21%	7	4.49%	0	0.00%	56	35.90%	1	0.64%	10	6.41%	166	156	258	MEDIO	64.34%	35.66%
1	TOLUCA	107	TOLUCA	5209	51	29.82%	7	4.09%	8	4.68%	2	1.17%	8	4.68%	23	13.45%	4	2.34%	9	5.26%	2	1.17%	57	33.33%	0	0.00%	8	4.68%	179	171	320	BAJO	55.94%	44.06%
1	TOLUCA	107	TOLUCA	5210	82	33.06%	16	6.45%	16	6.45%	11	4.44%	5	2.02%	13	5.24%	8	3.23%	10	4.03%	4	1.61%	82	33.06%	1	0.40%	15	6.05%	263	248	485	BAJO	54.23%	45.77%
1	TOLUCA	107	TOLUCA	5211	84	30.32%	6	2.17%	22	7.94%	16	5.78%	9	3.25%	20	7.22%	5	1.81%	14	5.05%	2	0.72%	98	35.38%	1	0.36%	19	6.86%	296	277	514	BAJO	57.59%	42.41%
1	TOLUCA	107	TOLUCA	5212	67	34.72%	8	4.15%	8	4.15%	15	7.77%	9	4.66%	13	6.74%	12	6.22%	5	2.59%	2	1.04%	54	27.98%	0	0.00%	15	7.77%	208	193	337	MEDIO	61.72%	38.28%
1	TOLUCA	107	TOLUCA	5213	168	34.36%	21	4.29%	16	3.27%	24	4.91%	15	3.07%	45	9.20%	16	3.27%	13	2.66%	4	0.82%	167	34.15%	0	0.00%	32	6.54%	521	489	900	BAJO	57.89%	42.11%
1	TOLUCA	107	TOLUCA	5214	235	31.67%	52	7.01%	32	4.31%	13	1.75%	30	4.04%	37	4.99%	28	3.77%	41	5.53%	6	0.81%	252	33.96%	16	2.16%	15	2.02%	757	742	1281	BAJO	59.09%	40.91%
1	TOLUCA	107	TOLUCA	5215	174	39.28%	17	3.84%	14	3.16%	15	3.39%	11	2.48%	21	4.74%	23	5.19%	16	3.61%	1	0.23%	151	34.09%	0	0.00%	15	3.39%	458	443	807	BAJO	56.75%	43.25%
1	TOLUCA	107	TOLUCA	5216	194	40.67%	17	3.56%	27	5.66%	10	2.10%	12	2.52%	34	7.13%	12	2.52%	16	3.35%	1	0.21%	152	31.87%	2	0.42%	34	7.13%	511	477	802	MEDIO	63.72%	36.28%
1	TOLUCA	107	TOLUCA	5217	208	34.78%	31	5.18%	21	3.51%	18	3.01%	15	2.51%	57	9.53%	17	2.84%	21	3.51%	0	0.00%	209	34.95%	1	0.17%	34	5.69%	632	598	1056	BAJO	59.85%	40.15%
1	TOLUCA	107	TOLUCA	5218	327	42.63%	42	5.48%	21	2.74%	21	2.74%	23	3.00%	49	6.39%	19	2.48%	25	3.26%	11	1.43%	228	29.73%	1	0.13%	55	7.17%	822	767	1280	MEDIO	64.22%	35.78%
1	TOLUCA	107	TOLUCA	5219	256	27.92%	60	6.54%	28	3.05%	22	2.40%	27	2.94%	67	7.31%	35	3.82%	46	5.02%	12	1.31%	364	39.69%	0	0.00%	59	6.43%	976	917	1466	MEDIO	66.58%	33.42%
1	TOLUCA	107	TOLUCA	5220	200	30.72%	43	6.61%	27	4.15%	27	4.15%	20	3.07%	28	4.30%	18	2.76%	39	5.99%	2	0.31%	246	37.79%	1	0.15%	50	7.68%	701	651	1091	MEDIO	64.25%	35.75%
1	TOLUCA	107	TOLUCA	5221	142	26.44%	36	6.70%	27	5.03%	19	3.54%	17	3.17%	20	3.72%	11	2.05%	28	5.21%	4	0.74%	233	43.39%	0	0.00%	18	3.35%	555	537	835	MEDIO	66.47%	33.53%
1	TOLUCA	107	TOLUCA	5222	151	26.49%	40	7.02%	40	7.02%	24	4.21%	19	3.33%	39	6.84%	15	2.63%	23	4.04%	4	0.70%	215	37.72%	0	0.00%	40	7.02%	610	570	1001	MEDIO	60.94%	39.06%
1	TOLUCA	107	TOLUCA	5223	151	25.51%	34	5.74%	23	3.89%	15	2.53%	18	3.04%	54	9.12%	24	4.05%	33	5.57%	7	1.18%	229	38.68%	4	0.68%	25	4.22%	617	592	1135	BAJO	54.36%	45.64%
1	TOLUCA	107	TOLUCA	5224	190	35.19%	27	5.00%	17	3.15%	19	3.52%	17	3.15%	49	9.07%	28	5.19%	30	5.56%	5	0.93%	154	28.52%	4	0.74%	26	4.81%	566	540	985	BAJO	57.46%	42.54%
1	TOLUCA	107	TOLUCA	5225	185	33.82%	25	4.57%	28	5.12%	20	3.66%	22	4.02%	47	8.59%	12	2.19%	34	6.22%	6	1.10%	168	30.71%	0	0.00%	36	6.58%	583	547	957	MEDIO	60.92%	39.08%
1	TOLUCA	107	TOLUCA	5226	223	34.52%	35	5.42%	20	3.10%	23	3.56%	17	2.63%	42	6.50%	28	4.33%	33	5.11%	12	1.86%	210	32.51%	3	0.46%	43	6.66%	689	646	1155	BAJO	59.65%	40.35%
1	TOLUCA	107	TOLUCA	5227	205	27.97%	27	3.68%	30	4.09%	40	5.46%	19	2.59%	58	7.91%	43	5.87%	56	7.64%	3	0.41%	251	34.24%	1	0.14%	46	6.28%	779	733	1309	BAJO	59.51%	40.49%
1	TOLUCA	107	TOLUCA	5228	175	30.38%	27	4.69%	15	2.60%	21	3.65%	20	3.47%	38	6.60%	28	4.86%	38	6.60%	2	0.35%	212	36.81%	0	0.00%	30	5.21%	606	576	1000	MEDIO	60.60%	39.40%
1	TOLUCA	107	TOLUCA	5229	131	22.82%	31	5.40%	17	2.96%	25	4.36%	17	2.96%	53	9.23%	19	3.31%	49	8.54%	3	0.52%	228	39.72%	1	0.17%	36	6.27%	610	574	989	MEDIO	61.68%	38.32%
1	TOLUCA	107	TOLUCA	5230	159	34.79%	14	3.06%	14	3.06%	16	3.50%	21	4.60%	21	4.60%	20	4.38%	24	5.25%	2	0.44%	163	35.67%	3	0.66%	28	6.13%	485	457	766	MEDIO	63.32%	36.68%
1	TOLUCA	107	TOLUCA	5231	259	33.38%	37	4.77%	35	4.51%	23	2.96%	21	2.71%	62	7.99%	27	3.48%	51	6.57%	10	1.29%	250	32.22%	1	0.13%	46	5.93%	822	776	1491	BAJO	55.13%	44.87%
1	TOLUCA	107	TOLUCA	5232	307	34.49%	40	4.49%	31	3.48%	27	3.03%	33	3.71%	67	7.53%	35	3.93%	52	5.84%	6	0.67%	292	32.81%	0	0.00%	50	5.62%	940	890	1743	BAJO	53.93%	46.07%
1	TOLUCA	107	TOLUCA	5233	224	41.71%	18	3.35%	19	3.54%	14	2.61%	15	2.79%	26	4.84%	9	1.68%	12	2.23%	4	0.74%	196	36.50%	0	0.00%	43	8.01%	580	537	936	MEDIO	61.97%	38.03%
1	TOLUCA	107	TOLUCA	5234	219	36.20%	26	4.30%	16	2.64%	22	3.64%	14	2.31%	38	6.28%	15	2.48%	34	5.62%	5	0.83%	216	35.70%	0	0.00%	28	4.63%	633	605	975	MEDIO	64.92%	35.08%
1	TOLUCA	107	TOLUCA	5235	186	28.97%	41	6.39%	30	4.67%	30	4.67%	21	3.27%	56	8.72%	26	4.05%	44	6.85%	6	0.93%	201	31.31%	1	0.16%	37	5.76%	679	642	1073	MEDIO	63.28%	36.72%
1	TOLUCA	107	TOLUCA	5236	367	36.77%	65	6.51%	29	2.91%	41	4.11%	31	3.11%	53	5.31%	17	1.70%	44	4.41%	10	1.00%	340	34.07%	1	0.10%	56	5.61%	1054	998	1586	MEDIO	66.46%	33.54%
1	TOLUCA	107	TOLUCA	5237	277	32.40%	51	5.96%	31	3.63%	15	1.75%	45	5.26%	66	7.72%	22	2.57%	49	5.73%	5	0.58%	294	34.39%	0	0.00%	39	4.56%	894	855	1549	BAJO	57.71%	42.29%
1	TOLUCA	107	TOLUCA	5238	218	35.22%	29	4.68%	23	3.72%	22	3.55%	19	3.07%	38	6.14%	27	4.36%	31	5.01%	4	0.65%	206	33.28%	2	0.32%	35	5.65%	654	619	979	MEDIO	66.80%	33.20%
1	TOLUCA	107	TOLUCA	5239	159	28.75%	37	6.69%	32	5.79%	21	3.80%	27	4.88%	33	5.97%	23	4.16%	28	5.06%	5	0.90%	187	33.82%	1	0.18%	27	4.88%	580	553	942	MEDIO	61.57%	38.43%
1	TOLUCA	107	TOLUCA	5240	263	29.78%	50	5.66%	41	4.64%	29	3.28%	25	2.83%	78	8.83%	38	4.30%	48	5.44%	3	0.34%	303	34.31%	5	0.57%	50	5.66%	933	883	1460	MEDIO	63.90%	36.10%
1	TOLUCA	107	TOLUCA	5241	205	30.83%	43	6.47%	21	3.16%	19	2.86%	18	2.71%	60	9.02%	16	2.41%	33	4.96%	9	1.35%	241	36.24%	0	0.00%	45	6.77%	710	665	1221	BAJO	58.15%	41.85%
1	TOLUCA	107	TOLUCA	5242	287	37.76%	28	3.68%	19	2.50%	26	3.42%	25	3.29%	71	9.34%	18	2.37%	47	6.18%	5	0.66%	234	30.79%	0	0.00%	42	5.53%	802	760	1527	BAJO	52.52%	47.48%
1	TOLUCA	107	TOLUCA	5243	220	35.54%	34	5.49%	24	3.88%	17	2.75%	29	4.68%	43	6.95%	24	3.88%	25	4.04%	6	0.97%	194	31.34%	3	0.48%	43	6.95%	662	619	1205	BAJO	54.94%	45.06%
1	TOLUCA	107	TOLUCA	5244	187	25.34%	52	7.05%	33	4.47%	31	4.20%	19	2.57%	58	7.86%	24	3.25%	58	7.86%	6	0.81%	267	36.18%	3	0.41%	36	4.88%	774	738	1481	BAJO	52.26%	47.74%
1	TOLUCA	107	TOLUCA	5245	288	31.68%	59	6.49%	32	3.52%	27	2.97%	36	3.96%	53	5.83%	33	3.63%	72	7.92%	5	0.55%	302	33.22%	2	0.22%	41	4.51%	950	909	1690	BAJO	56.21%	43.79%
1	TOLUCA	107	TOLUCA	5246	74	18.14%	22	5.39%	21	5.15%	22	5.39%	20	4.90%	35	8.58%	22	5.39%	17	4.17%	2	0.49%	172	42.16%	1	0.25%	26	6.37%	434	408	953	MUY BAJO	45.54%	54.46%
1	TOLUCA	107	TOLUCA	5247	146	32.59%	21	4.69%	20	4.46%	21	4.69%	16	3.57%	36	8.04%	12	2.68%	21	4.69%	5	1.12%	149	33.26%	1	0.22%	13	2.90%	461	448	875	BAJO	52.69%	47.31%
1	TOLUCA	107	TOLUCA	5248	426	37.73%	53	4.69%	40	3.54%	35	3.10%	40	3.54%	88	7.79%	37	3.28%	59	5.23%	4	0.35%	343	30.38%	4	0.35%	60	5.31%	1189	1129	2040	BAJO	58.28%	41.72%
1	TOLUCA	107	TOLUCA	5249	197	29.58%	38	5.71%	23	3.45%	28	4.20%	40	6.01%	87	13.06%	26	3.90%	33	4.95%	6	0.90%	188	28.23%	0	0.00%	33	4.95%	699	666	1214	BAJO	57.58%	42.42%
1	TOLUCA	107	TOLUCA	5250	116	19.90%	40	6.86%	34	5.83%	21	3.60%	28	4.80%	58	9.95%	21	3.60%	38	6.52%	4	0.69%	221	37.91%	2	0.34%	21	3.60%	604	583	1177	BAJO	51.32%	48.68%
1	TOLUCA	107	TOLUCA	5251	159	21.72%	52	7.10%	34	4.64%	33	4.51%	28	3.83%	56	7.65%	14	1.91%	52	7.10%	7	0.96%	297	40.57%	0	0.00%	40	5.46%	772	732	1547	MUY BAJO	49.90%	50.10%
1	TOLUCA	107	TOLUCA	5252	166	21.01%	59	7.47%	47	5.95%	36	4.56%	34	4.30%	47	5.95%	29	3.67%	60	7.59%	10	1.27%	302	38.23%	0	0.00%	39	4.94%	829	790	1478	BAJO	56.09%	43.91%
1	TOLUCA	107	TOLUCA	5253	146	26.74%	30	5.49%	23	4.21%	21	3.85%	26	4.76%	41	7.51%	23	4.21%	25	4.58%	5	0.92%	205	37.55%	1	0.18%	24	4.40%	570	546	1299	MUY BAJO	43.88%	56.12%
1	TOLUCA	107	TOLUCA	5254	235	32.64%	28	3.89%	26	3.61%	29	4.03%	21	2.92%	61	8.47%	34	4.72%	49	6.81%	2	0.28%	235	32.64%	0	0.00%	35	4.86%	755	720	1395	BAJO	54.12%	45.88%
1	TOLUCA	107	TOLUCA	5255	193	20.58%	101	10.77%	38	4.05%	37	3.94%	28	2.99%	67	7.14%	37	3.94%	51	5.44%	9	0.96%	377	40.19%	0	0.00%	40	4.26%	978	938	1819	BAJO	53.77%	46.23%
1	TOLUCA	107	TOLUCA	5256	173	21.90%	63	7.97%	36	4.56%	25	3.16%	39	4.94%	66	8.35%	36	4.56%	38	4.81%	4	0.51%	307	38.86%	3	0.38%	26	3.29%	816	790	1648	MUY BAJO	49.51%	50.49%
1	TOLUCA	107	TOLUCA	5257	117	15.60%	48	6.40%	28	3.73%	21	2.80%	37	4.93%	69	9.20%	21	2.80%	40	5.33%	5	0.67%	364	48.53%	0	0.00%	35	4.67%	785	750	1590	MUY BAJO	49.37%	50.63%
1	TOLUCA	107	TOLUCA	5258	204	24.79%	61	7.41%	22	2.67%	21	2.55%	32	3.89%	72	8.75%	43	5.22%	39	4.74%	6	0.73%	320	38.88%	3	0.36%	39	4.74%	862	823	1705	BAJO	50.56%	49.44%
1	TOLUCA	107	TOLUCA	5259	153	20.93%	66	9.03%	33	4.51%	19	2.60%	23	3.15%	63	8.62%	25	3.42%	39	5.34%	8	1.09%	300	41.04%	2	0.27%	38	5.20%	769	731	1580	MUY BAJO	48.67%	51.33%
1	TOLUCA	107	TOLUCA	5260	170	27.55%	36	5.83%	22	3.57%	16	2.59%	18	2.92%	53	8.59%	21	3.40%	30	4.86%	6	0.97%	244	39.55%	1	0.16%	45	7.29%	662	617	1227	BAJO	53.95%	46.05%
1	TOLUCA	107	TOLUCA	5261	236	19.38%	58	4.76%	54	4.43%	40	3.28%	58	4.76%	121	9.93%	58	4.76%	73	5.99%	3	0.25%	514	42.20%	3	0.25%	71	5.83%	1289	1218	2780	MUY BAJO	46.37%	53.63%
1	TOLUCA	107	TOLUCA	5262	162	21.04%	49	6.36%	33	4.29%	26	3.38%	27	3.51%	54	7.01%	28	3.64%	43	5.58%	8	1.04%	340	44.16%	0	0.00%	38	4.94%	808	770	1680	MUY BAJO	48.10%	51.90%
1	TOLUCA	107	TOLUCA	5263	316	28.99%	52	4.77%	31	2.84%	32	2.94%	41	3.76%	87	7.98%	45	4.13%	62	5.69%	10	0.92%	413	37.89%	1	0.09%	38	3.49%	1128	1090	2239	BAJO	50.38%	49.62%
1	TOLUCA	107	TOLUCA	5264	256	27.92%	62	6.76%	33	3.60%	38	4.14%	42	4.58%	95	10.36%	44	4.80%	71	7.74%	10	1.09%	266	29.01%	0	0.00%	65	7.09%	982	917	1787	BAJO	54.95%	45.05%
1	TOLUCA	107	TOLUCA	5265	237	25.70%	95	10.30%	40	4.34%	39	4.23%	46	4.99%	93	10.09%	35	3.80%	54	5.86%	7	0.76%	274	29.72%	2	0.22%	56	6.07%	978	922	1779	BAJO	54.97%	45.03%
1	TOLUCA	107	TOLUCA	5307	196	31.06%	37	5.86%	19	3.01%	17	2.69%	20	3.17%	49	7.77%	28	4.44%	48	7.61%	5	0.79%	212	33.60%	0	0.00%	30	4.75%	661	631	1120	BAJO	59.02%	40.98%
1	TOLUCA	107	TOLUCA	5308	173	28.36%	37	6.07%	38	6.23%	20	3.28%	15	2.46%	50	8.20%	23	3.77%	28	4.59%	4	0.66%	222	36.39%	0	0.00%	35	5.74%	645	610	1090	BAJO	59.17%	40.83%
1	TOLUCA	107	TOLUCA	5309	394	22.31%	106	6.00%	72	4.08%	87	4.93%	81	4.59%	114	6.46%	70	3.96%	113	6.40%	10	0.57%	716	40.54%	3	0.17%	77	4.36%	1843	1766	3516	BAJO	52.42%	47.58%
1	TOLUCA	107	TOLUCA	5310	250	23.61%	53	5.00%	65	6.14%	47	4.44%	41	3.87%	105	9.92%	33	3.12%	47	4.44%	5	0.47%	411	38.81%	2	0.19%	31	2.93%	1090	1059	2025	BAJO	53.83%	46.17%
1	TOLUCA	107	TOLUCA	5311	220	20.99%	42	4.01%	38	3.63%	33	3.15%	35	3.34%	76	7.25%	42	4.01%	57	5.44%	4	0.38%	501	47.81%	0	0.00%	32	3.05%	1080	1048	2010	BAJO	53.73%	46.27%
1	TOLUCA	107	TOLUCA	5312	188	29.70%	23	3.63%	30	4.74%	40	6.32%	23	3.63%	72	11.37%	25	3.95%	32	5.06%	10	1.58%	190	30.02%	0	0.00%	35	5.53%	668	633	1080	MEDIO	61.85%	38.15%
1	TOLUCA	107	TOLUCA	5313	223	28.66%	56	7.20%	25	3.21%	39	5.01%	36	4.63%	60	7.71%	29	3.73%	58	7.46%	6	0.77%	241	30.98%	5	0.64%	47	6.04%	825	778	1441	BAJO	57.25%	42.75%
1	TOLUCA	107	TOLUCA	5314	262	32.03%	41	5.01%	32	3.91%	22	2.69%	29	3.55%	85	10.39%	42	5.13%	35	4.28%	2	0.24%	266	32.52%	2	0.24%	55	6.72%	873	818	1567	BAJO	55.71%	44.29%
1	TOLUCA	107	TOLUCA	5315	142	32.72%	25	5.76%	17	3.92%	12	2.76%	17	3.92%	36	8.29%	14	3.23%	23	5.30%	4	0.92%	144	33.18%	0	0.00%	42	9.68%	476	434	734	MEDIO	64.85%	35.15%
1	TOLUCA	107	TOLUCA	5316	304	27.71%	78	7.11%	84	7.66%	33	3.01%	40	3.65%	72	6.56%	50	4.56%	49	4.47%	9	0.82%	377	34.37%	1	0.09%	73	6.65%	1170	1097	2184	BAJO	53.57%	46.43%
1	TOLUCA	107	TOLUCA	5317	491	24.43%	168	8.36%	89	4.43%	67	3.33%	88	4.38%	165	8.21%	68	3.38%	119	5.92%	11	0.55%	744	37.01%	0	0.00%	99	4.93%	2109	2010	4445	MUY BAJO	47.45%	52.55%
1	TOLUCA	107	TOLUCA	5318	331	18.82%	118	6.71%	98	5.57%	42	2.39%	82	4.66%	156	8.87%	65	3.70%	88	5.00%	17	0.97%	762	43.32%	0	0.00%	70	3.98%	1829	1759	3747	MUY BAJO	48.81%	51.19%
1	TOLUCA	107	TOLUCA	5319	243	23.73%	90	8.79%	45	4.39%	45	4.39%	31	3.03%	60	5.86%	36	3.52%	73	7.13%	9	0.88%	386	37.70%	6	0.59%	58	5.66%	1082	1024	2204	MUY BAJO	49.09%	50.91%
1	TOLUCA	107	TOLUCA	5320	345	28.19%	102	8.33%	63	5.15%	38	3.10%	48	3.92%	88	7.19%	48	3.92%	71	5.80%	5	0.41%	416	33.99%	0	0.00%	63	5.15%	1287	1224	2371	BAJO	54.28%	45.72%
1	TOLUCA	107	TOLUCA	5321	210	26.35%	28	3.51%	35	4.39%	47	5.90%	24	3.01%	77	9.66%	20	2.51%	46	5.77%	7	0.88%	296	37.14%	7	0.88%	29	3.64%	826	797	1472	BAJO	56.11%	43.89%
1	TOLUCA	107	TOLUCA	5322	195	21.98%	64	7.22%	30	3.38%	24	2.71%	37	4.17%	96	10.82%	35	3.95%	57	6.43%	5	0.56%	341	38.44%	3	0.34%	45	5.07%	932	887	1643	BAJO	56.73%	43.27%
1	TOLUCA	107	TOLUCA	5323	428	23.63%	117	6.46%	83	4.58%	70	3.87%	82	4.53%	152	8.39%	59	3.26%	109	6.02%	19	1.05%	686	37.88%	6	0.33%	81	4.47%	1892	1811	3982	MUY BAJO	47.51%	52.49%
1	TOLUCA	107	TOLUCA	5324	219	20.90%	48	4.58%	24	2.29%	52	4.96%	53	5.06%	98	9.35%	38	3.63%	54	5.15%	13	1.24%	449	42.84%	0	0.00%	43	4.10%	1091	1048	2129	BAJO	51.24%	48.76%
1	TOLUCA	107	TOLUCA	5325	209	24.56%	39	4.58%	30	3.53%	46	5.41%	32	3.76%	64	7.52%	32	3.76%	60	7.05%	11	1.29%	328	38.54%	0	0.00%	40	4.70%	891	851	1710	BAJO	52.11%	47.89%
1	TOLUCA	107	TOLUCA	5326	229	21.16%	49	4.53%	25	2.31%	54	4.99%	35	3.23%	99	9.15%	39	3.60%	73	6.75%	5	0.46%	473	43.72%	1	0.09%	68	6.28%	1150	1082	2328	MUY BAJO	49.40%	50.60%
1	TOLUCA	107	TOLUCA	5327	156	20.03%	43	5.52%	21	2.70%	36	4.62%	38	4.88%	77	9.88%	29	3.72%	48	6.16%	6	0.77%	324	41.59%	1	0.13%	28	3.59%	807	779	1460	BAJO	55.27%	44.73%
1	TOLUCA	107	TOLUCA	5328	154	26.06%	23	3.89%	22	3.72%	18	3.05%	35	5.92%	59	9.98%	24	4.06%	30	5.08%	5	0.85%	218	36.89%	3	0.51%	34	5.75%	625	591	987	MEDIO	63.32%	36.68%
1	TOLUCA	107	TOLUCA	5329	318	24.90%	87	6.81%	56	4.39%	36	2.82%	39	3.05%	111	8.69%	52	4.07%	82	6.42%	10	0.78%	482	37.74%	4	0.31%	54	4.23%	1331	1277	2346	BAJO	56.73%	43.27%
1	TOLUCA	107	TOLUCA	5330	360	18.68%	175	9.08%	167	8.67%	58	3.01%	54	2.80%	130	6.75%	72	3.74%	113	5.86%	12	0.62%	779	40.43%	7	0.36%	92	4.77%	2019	1927	3961	BAJO	50.97%	49.03%
1	TOLUCA	107	TOLUCA	5331	116	17.93%	51	7.88%	69	10.66%	17	2.63%	20	3.09%	26	4.02%	18	2.78%	67	10.36%	4	0.62%	259	40.03%	0	0.00%	18	2.78%	665	647	1258	BAJO	52.86%	47.14%
1	TOLUCA	107	TOLUCA	5332	137	21.14%	73	11.27%	51	7.87%	14	2.16%	14	2.16%	29	4.48%	17	2.62%	49	7.56%	1	0.15%	262	40.43%	1	0.15%	23	3.55%	671	648	1229	BAJO	54.60%	45.40%
1	TOLUCA	107	TOLUCA	5333	168	19.29%	83	9.53%	86	9.87%	26	2.99%	29	3.33%	43	4.94%	20	2.30%	71	8.15%	3	0.34%	342	39.27%	0	0.00%	31	3.56%	902	871	1614	BAJO	55.89%	44.11%
1	TOLUCA	107	TOLUCA	5334	231	18.81%	98	7.98%	132	10.75%	27	2.20%	49	3.99%	110	8.96%	46	3.75%	72	5.86%	11	0.90%	450	36.64%	2	0.16%	80	6.51%	1308	1228	2450	BAJO	53.39%	46.61%
1	TOLUCA	107	TOLUCA	5335	495	22.64%	169	7.73%	116	5.31%	94	4.30%	121	5.54%	150	6.86%	78	3.57%	140	6.40%	17	0.78%	796	36.41%	10	0.46%	140	6.40%	2326	2186	4818	MUY BAJO	48.28%	51.72%
1	TOLUCA	107	TOLUCA	5336	202	17.58%	73	6.35%	61	5.31%	47	4.09%	45	3.92%	97	8.44%	46	4.00%	51	4.44%	7	0.61%	516	44.91%	4	0.35%	59	5.13%	1208	1149	2565	MUY BAJO	47.10%	52.90%
1	TOLUCA	107	TOLUCA	5337	234	17.21%	137	10.07%	73	5.37%	49	3.60%	54	3.97%	108	7.94%	43	3.16%	50	3.68%	8	0.59%	601	44.19%	3	0.22%	59	4.34%	1419	1360	3156	MUY BAJO	44.96%	55.04%
1	TOLUCA	107	TOLUCA	5338	181	22.21%	72	8.83%	29	3.56%	35	4.29%	22	2.70%	60	7.36%	27	3.31%	41	5.03%	2	0.25%	345	42.33%	1	0.12%	38	4.66%	853	815	1793	MUY BAJO	47.57%	52.43%
1	TOLUCA	107	TOLUCA	5339	201	18.72%	71	6.61%	32	2.98%	42	3.91%	47	4.38%	100	9.31%	39	3.63%	51	4.75%	9	0.84%	477	44.41%	5	0.47%	56	5.21%	1130	1074	2329	MUY BAJO	48.52%	51.48%
1	TOLUCA	107	TOLUCA	5340	195	28.26%	54	7.83%	30	4.35%	26	3.77%	29	4.20%	73	10.58%	38	5.51%	54	7.83%	3	0.43%	186	26.96%	2	0.29%	45	6.52%	735	690	1424	BAJO	51.62%	48.38%
1	TOLUCA	107	TOLUCA	5341	233	23.35%	96	9.62%	49	4.91%	61	6.11%	47	4.71%	99	9.92%	53	5.31%	64	6.41%	11	1.10%	284	28.46%	1	0.10%	37	3.71%	1035	998	1900	BAJO	54.47%	45.53%
1	TOLUCA	107	TOLUCA	5342	249	26.13%	65	6.82%	47	4.93%	26	2.73%	34	3.57%	76	7.97%	42	4.41%	58	6.09%	12	1.26%	342	35.89%	2	0.21%	60	6.30%	1013	953	2065	MUY BAJO	49.06%	50.94%
1	TOLUCA	107	TOLUCA	5343	322	25.84%	56	4.49%	45	3.61%	32	2.57%	63	5.06%	128	10.27%	56	4.49%	83	6.66%	6	0.48%	454	36.44%	1	0.08%	65	5.22%	1311	1246	2767	MUY BAJO	47.38%	52.62%
1	TOLUCA	107	TOLUCA	5344	126	19.06%	59	8.93%	29	4.39%	22	3.33%	18	2.72%	48	7.26%	45	6.81%	49	7.41%	5	0.76%	260	39.33%	0	0.00%	35	5.30%	696	661	1338	BAJO	52.02%	47.98%
1	TOLUCA	107	TOLUCA	5345	462	26.31%	135	7.69%	65	3.70%	82	4.67%	85	4.84%	145	8.26%	71	4.04%	89	5.07%	13	0.74%	608	34.62%	1	0.06%	92	5.24%	1848	1756	3729	MUY BAJO	49.56%	50.44%
1	TOLUCA	107	TOLUCA	5346	528	36.95%	63	4.41%	41	2.87%	62	4.34%	56	3.92%	109	7.63%	44	3.08%	75	5.25%	18	1.26%	431	30.16%	2	0.14%	84	5.88%	1513	1429	2760	BAJO	54.82%	45.18%
1	TOLUCA	107	TOLUCA	5347	293	27.13%	66	6.11%	36	3.33%	41	3.80%	45	4.17%	79	7.31%	25	2.31%	69	6.39%	7	0.65%	416	38.52%	3	0.28%	71	6.57%	1151	1080	2195	BAJO	52.44%	47.56%
1	TOLUCA	107	TOLUCA	5348	334	26.18%	82	6.43%	55	4.31%	39	3.06%	37	2.90%	131	10.27%	40	3.13%	71	5.56%	8	0.63%	474	37.15%	5	0.39%	62	4.86%	1338	1276	2659	BAJO	50.32%	49.68%
1	TOLUCA	107	TOLUCA	5349	552	23.11%	176	7.37%	91	3.81%	70	2.93%	119	4.98%	193	8.08%	94	3.93%	133	5.57%	16	0.67%	943	39.47%	2	0.08%	107	4.48%	2496	2389	5738	MUY BAJO	43.50%	56.50%
1	TOLUCA	107	TOLUCA	5350	607	23.01%	168	6.37%	106	4.02%	73	2.77%	97	3.68%	228	8.64%	96	3.64%	152	5.76%	17	0.64%	1091	41.36%	3	0.11%	91	3.45%	2729	2638	5935	MUY BAJO	45.98%	54.02%
1	TOLUCA	107	TOLUCA	5351	404	26.75%	125	8.28%	46	3.05%	60	3.97%	52	3.44%	106	7.02%	54	3.58%	72	4.77%	11	0.73%	578	38.28%	2	0.13%	61	4.04%	1571	1510	3158	MUY BAJO	49.75%	50.25%
1	TOLUCA	107	TOLUCA	5352	75	17.86%	22	5.24%	15	3.57%	23	5.48%	35	8.33%	62	14.76%	12	2.86%	25	5.95%	1	0.24%	149	35.48%	1	0.24%	20	4.76%	440	420	761	BAJO	57.82%	42.18%
1	TOLUCA	107	TOLUCA	5353	109	17.84%	44	7.20%	23	3.76%	36	5.89%	36	5.89%	79	12.93%	22	3.60%	36	5.89%	9	1.47%	217	35.52%	0	0.00%	33	5.40%	644	611	1170	BAJO	55.04%	44.96%
1	TOLUCA	107	TOLUCA	5419	216	24.00%	67	7.44%	39	4.33%	17	1.89%	35	3.89%	39	4.33%	26	2.89%	37	4.11%	2	0.22%	421	46.78%	1	0.11%	26	2.89%	926	900	1723	BAJO	53.74%	46.26%
1	TOLUCA	107	TOLUCA	5420	187	23.76%	45	5.72%	36	4.57%	26	3.30%	25	3.18%	63	8.01%	26	3.30%	43	5.46%	7	0.89%	328	41.68%	1	0.13%	36	4.57%	823	787	1549	BAJO	53.13%	46.87%
1	TOLUCA	107	TOLUCA	5421	218	25.26%	70	8.11%	37	4.29%	18	2.09%	31	3.59%	48	5.56%	30	3.48%	41	4.75%	6	0.70%	363	42.06%	1	0.12%	34	3.94%	897	863	1603	BAJO	55.96%	44.04%

PARTICIPACIÓN Y ABTENCIONISMO

Distrito Local	Cabecera Distrital	Municipio	Cabecera Municipal	Sección	PAN	% PAN	PRD	% PRD	PT	% PT	MC	% MC	NA	% NA	MORENA	% MORENA	PH	% PH	PES	% PES	PFD	% PFD	PRI-PVEM	% PRI-PVEM	NO REGISTRADOS	% NO REGISTRADOS	NULOS	% NULOS	TOTAL	VOTACIÓN VALIDA	LISTA NOMINAL	PARTICIPACIÓN	% PARTICIPACIÓN	% ABSTENCIONISMO
1	TOLUCA	107	TOLUCA	5422	275	22.34%	81	6.58%	76	6.17%	41	3.33%	46	3.74%	50	4.06%	38	3.09%	79	6.42%	7	0.57%	536	43.54%	2	0.16%	65	5.28%	1296	1231	2181	BAJO	59.42%	40.58%
1	TOLUCA	107	TOLUCA	5423	207	16.91%	133	10.87%	79	6.45%	19	1.55%	43	3.51%	78	6.37%	38	3.10%	60	4.90%	5	0.41%	561	45.83%	1	0.08%	41	3.35%	1265	1224	2512	BAJO	50.36%	49.64%
1	TOLUCA	107	TOLUCA	5424	147	18.51%	79	9.95%	57	7.18%	16	2.02%	24	3.02%	50	6.30%	23	2.90%	34	4.28%	4	0.50%	360	45.34%	0	0.00%	47	5.92%	841	794	1573	BAJO	53.46%	46.54%
1	TOLUCA	107	TOLUCA	5425	499	28.76%	120	6.92%	92	5.30%	47	2.71%	65	3.75%	75	4.32%	58	3.34%	99	5.71%	9	0.52%	668	38.50%	3	0.17%	76	4.38%	1811	1735	3140	BAJO	57.68%	42.32%
1	TOLUCA	107	TOLUCA	5426	102	18.96%	99	18.40%	28	5.20%	9	1.67%	14	2.60%	16	2.97%	8	1.49%	34	6.32%	1	0.19%	227	42.19%	0	0.00%	19	3.53%	557	538	1183	MUY BAJO	47.08%	52.92%
1	TOLUCA	107	TOLUCA	5427	20	8.30%	62	25.73%	12	4.98%	5	2.07%	1	0.41%	5	2.07%	6	2.49%	4	1.66%	1	0.41%	125	51.87%	0	0.00%	9	3.73%	250	241	440	BAJO	56.82%	43.18%
1	TOLUCA	107	TOLUCA	5428	203	22.51%	194	21.51%	43	4.77%	12	1.33%	33	3.66%	47	5.21%	15	1.66%	25	2.77%	3	0.33%	327	36.25%	0	0.00%	40	4.43%	942	902	2230	MUY BAJO	42.24%	57.76%
1	TOLUCA	107	TOLUCA	5429	114	19.42%	111	18.91%	20	3.41%	24	4.09%	30	5.11%	49	8.35%	25	4.26%	25	4.26%	2	0.34%	187	31.86%	0	0.00%	32	5.45%	619	587	1468	MUY BAJO	42.17%	57.83%
1	TOLUCA	107	TOLUCA	5430	176	20.63%	140	16.41%	38	4.45%	19	2.23%	32	3.75%	61	7.15%	26	3.05%	44	5.16%	4	0.47%	313	36.69%	0	0.00%	30	3.52%	883	853	2029	MUY BAJO	43.52%	56.48%
1	TOLUCA	107	TOLUCA	5431	235	21.74%	191	17.67%	55	5.09%	34	3.15%	40	3.70%	93	8.60%	14	1.30%	55	5.09%	3	0.28%	357	33.02%	4	0.37%	40	3.70%	1121	1081	2866	MUY BAJO	39.11%	60.89%
1	TOLUCA	107	TOLUCA	5432	122	19.00%	134	20.87%	30	4.67%	16	2.49%	18	2.80%	47	7.32%	16	2.49%	21	3.27%	1	0.16%	236	36.76%	1	0.16%	28	4.36%	670	642	1541	MUY BAJO	43.48%	56.52%
1	TOLUCA	107	TOLUCA	5433	302	23.93%	292	23.14%	61	4.83%	36	2.85%	45	3.57%	83	6.58%	21	1.66%	59	4.68%	3	0.24%	360	28.53%	0	0.00%	33	2.61%	1295	1262	3337	MUY BAJO	38.81%	61.19%
1	TOLUCA	107	TOLUCA	5434	306	21.63%	89	6.29%	53	3.75%	46	3.25%	119	8.41%	99	7.00%	42	2.97%	83	5.87%	14	0.99%	563	39.79%	1	0.07%	75	5.30%	1490	1415	3018	MUY BAJO	49.37%	50.63%
1	TOLUCA	107	TOLUCA	5435	211	22.09%	74	7.75%	39	4.08%	30	3.14%	56	5.86%	98	10.26%	37	3.87%	50	5.24%	4	0.42%	355	37.17%	1	0.10%	55	5.76%	1010	955	1843	BAJO	54.80%	45.20%
1	TOLUCA	107	TOLUCA	5436	273	22.14%	118	9.50%	50	4.03%	36	2.90%	86	6.92%	67	5.39%	39	3.14%	82	6.60%	5	0.40%	482	38.81%	2	0.16%	55	4.43%	1297	1242	2633	MUY BAJO	49.26%	50.74%
1	TOLUCA	107	TOLUCA	5437	358	24.84%	115	8.03%	57	3.98%	25	1.74%	41	2.86%	123	8.58%	41	2.86%	61	4.26%	1	0.07%	612	42.71%	1	0.07%	61	4.26%	1494	1433	3466	MUY BAJO	43.10%	56.90%
1	TOLUCA	107	TOLUCA	5438	283	22.20%	142	11.14%	59	4.63%	20	1.57%	33	2.59%	85	6.67%	32	2.51%	48	3.76%	2	0.16%	569	44.63%	2	0.16%	42	3.29%	1317	1275	3131	MUY BAJO	42.06%	57.94%
1	TOLUCA	107	TOLUCA	5440	504	17.18%	244	8.38%	107	3.68%	131	4.50%	123	4.23%	210	7.22%	84	2.89%	132	4.54%	16	0.55%	1362	46.80%	1	0.03%	127	4.36%	3037	2910	6868	MUY BAJO	44.22%	55.78%
TOTAL					29135		8590		5155		3972		4516		8947		4062		6402		800		43618		209		5714		121120	115406				

PARTICIPACIÓN CIUDADANA EN LA ELECCIÓN DE DIPUTADOS LOCALES 2015 POR SECCIÓN ELECTORAL

DISTRITO ELECTORAL LOCAL: I TOLUCA

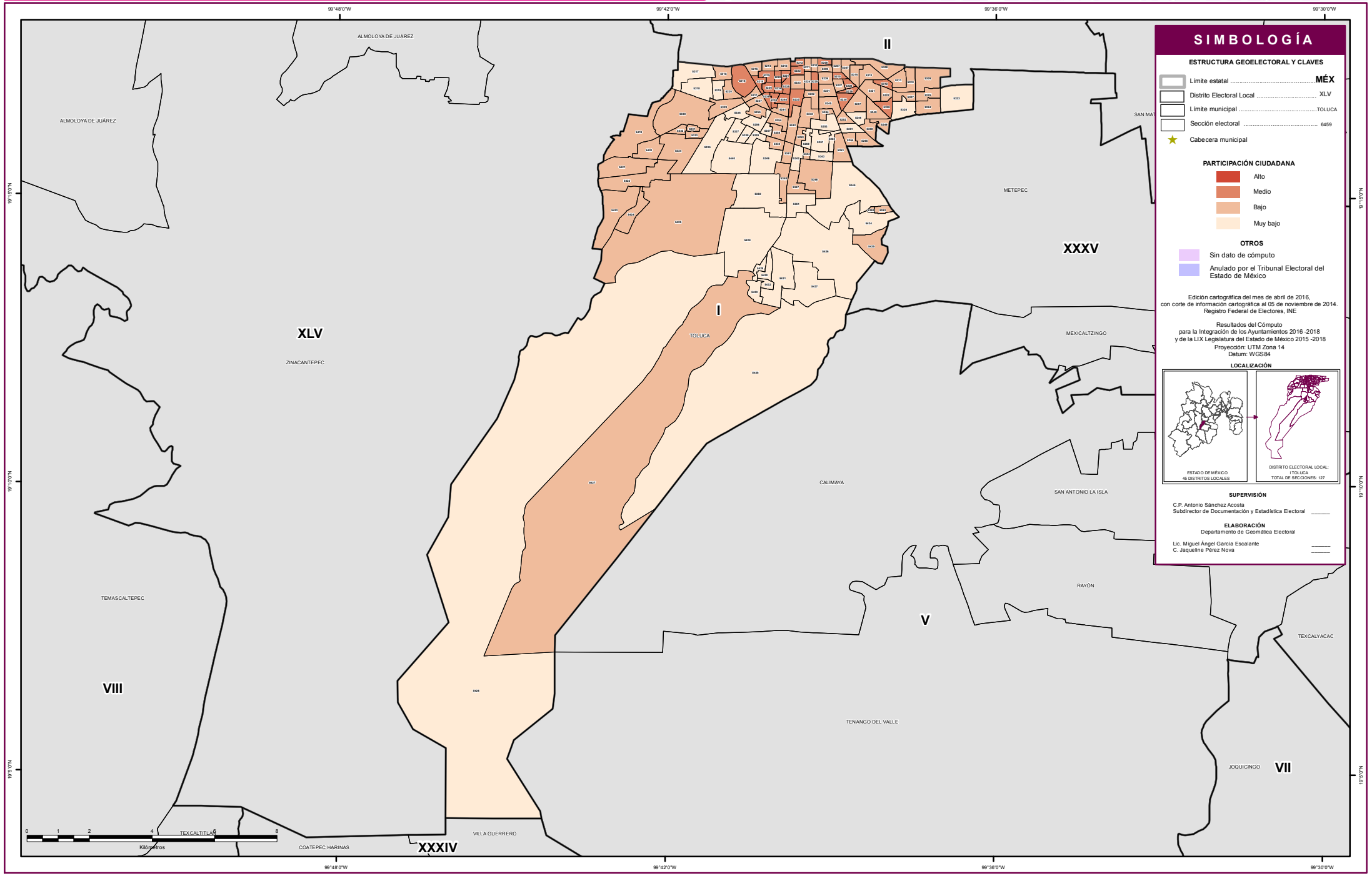

SIMBOLOGÍA

ESTRUCTURA GEOELECTORAL Y CLAVES

- Límite estatal ..... MÉX
- Distrito Electoral Local XLV
- Límite municipal ..... TOLUCA
- Sección electoral 6459
- Cabecera municipal

PARTICIPACIÓN CIUDADANA

- Alto
- Medio
- Bajo
- Muy bajo

OTROS

- Sin dato de cómputo
- Anulado por el Tribunal Electoral del Estado de México

Edición cartográfica del mes de abril de 2016,
con corte de información cartográfica al 05 de noviembre de 2014.
Registro Federal de Electores, INE

Resultados del Cómputo
para la Integración de los Ayuntamientos 2016 -2018
y de la LIX Legislatura del Estado de México 2015 -2018
Proyección: UTM Zona 14
Datum: WGS84

LOCALIZACIÓN

SUPERVISIÓN

C.P. Antonio Sánchez Acosta
Subdirector de Documentación y Estadística Electoral _____

ELABORACIÓN
Departamento de Geomática Electoral

Lic. Miguel Ángel García Escalante _____
C. Jaqueline Pérez Nova _____

RESULTADOS EN LA ELECCIÓN DEL DISTRITO II CON CABECERA EN TOLUCA

Como resultado del cómputo de la elección del Distrito II con Cabecera en Toluca, y una vez resueltos en su caso por las instancias jurisdiccionales los juicios respectivos, en este distrito correspondió el triunfo a la Coalición integrada por los partidos PRI y PVEM, que obtuvo el 39.61% del total de votos válidos, en tanto que el Partido Acción Nacional fue la segunda fuerza con el 24.77% de la votación válida.

En la votación por sección electoral, del total de 176 secciones electorales que conforman el Distrito II, a la Coalición integrada por los partidos PRI y PVEM le correspondió la mayoría en 152 secciones, en tanto que el Partido Acción Nacional la obtuvo en 24 secciones.

El siguiente cuadro y gráfica nos muestra los resultados totales del distrito por partido político y coalición. La tabla de la página siguiente nos muestra el detalle de los resultados por sección, desagregados para cada uno de los partidos políticos y coaliciones, y se señala además al partido o coalición ganadora.

RESULTADO DE VOTACIÓN		
Partido Político o Coalición	**Total**	**%**
PAN	42467	24.77%
PRD	10385	6.06%
PT	6943	4.05%
MC	6759	3.94%
NA	8364	4.88%
MORENA	12409	7.24%
PH	5271	3.08%
PES	9512	5.55%
PFD	1129	0.66%
PRI-PVEM	67902	39.61%
NO REGISTRADOS	271	0.16%
NULOS	8286	
TOTAL	179698	
VOTACIÓN VALIDA	171412	

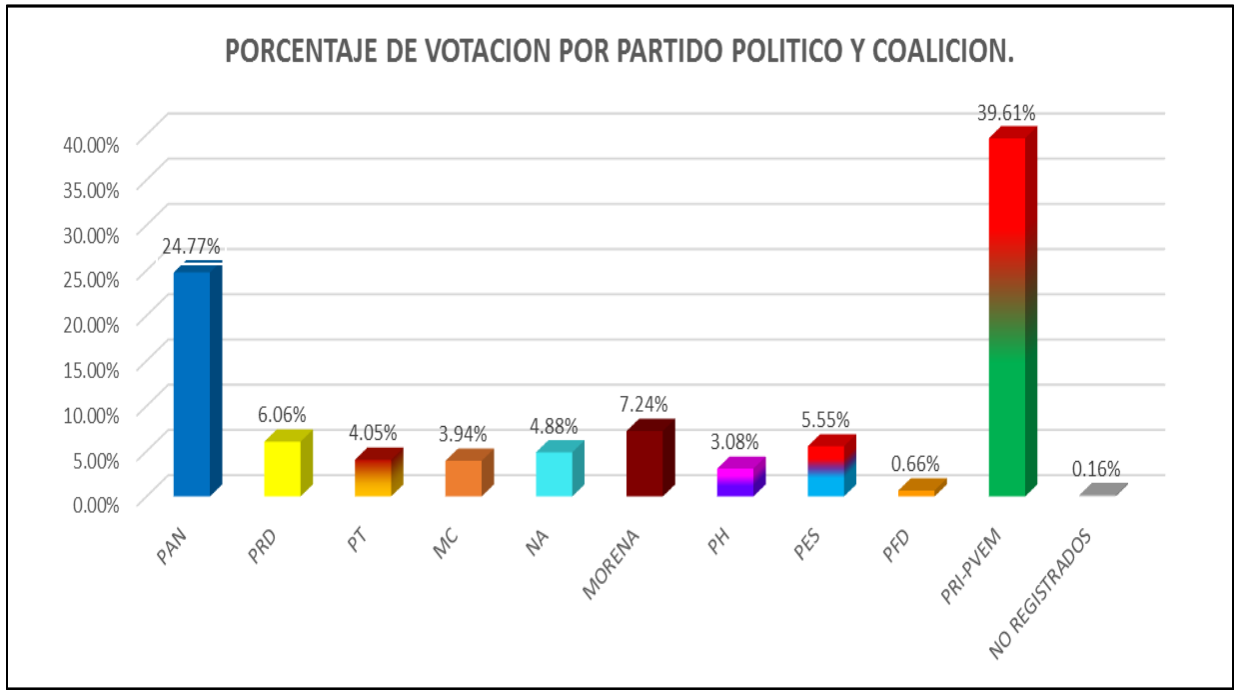

RESULTADOS DEFINITIVOS EN LA ELECCIÓN DE DIPUTADOS 2015

Distrito Local	Cabecera Distrital	Municipio	Cabecera Municipal	Sección	PAN	% PAN	PRD	% PRD	PT	% PT	MC	% MC	NA	% NA	MORENA	% MORENA	PH	% PH	PES	% PES	PFD	% PFD	PRI-PVEM	% PRI-PVEM	NO REGISTRADOS	% NO REGISTRADOS	NULOS	% NULOS	TOTAL	VOTACIÓN VALIDA	PRIMERA FUERZA	PRIMERA FUERZA	SEGUNDA FUERZA	SEGUNDA FUERZA	TERCERA FUERZA	TERCERA FUERZA
2	TOLUCA	107	TOLUCA	5169	187	19.79%	57	6.03%	44	4.66%	45	4.76%	36	3.81%	84	8.89%	29	3.07%	32	3.39%	21	2.22%	407	43.07%	3	0.32%	48	5.08%	993	945	407	PRI PVEM	187	PAN	84	MORENA
2	TOLUCA	107	TOLUCA	5170	248	21.77%	80	7.02%	72	6.32%	52	4.57%	44	3.86%	89	7.81%	36	3.16%	52	4.57%	4	0.35%	458	40.21%	4	0.35%	62	5.44%	1201	1139	458	PRI PVEM	248	PAN	89	MORENA
2	TOLUCA	107	TOLUCA	5171	195	23.55%	53	6.40%	19	2.29%	50	6.04%	34	4.11%	62	7.49%	24	2.90%	38	4.59%	2	0.24%	351	42.39%	0	0.00%	31	3.74%	859	828	351	PRI PVEM	195	PAN	62	MORENA
2	TOLUCA	107	TOLUCA	5172	76	16.81%	19	4.20%	19	4.20%	10	2.21%	25	5.53%	20	4.42%	26	5.75%	21	4.65%	4	0.88%	230	50.88%	2	0.44%	30	6.64%	482	452	230	PRI PVEM	76	PAN	26	PH
2	TOLUCA	107	TOLUCA	5173	145	19.81%	32	4.37%	14	1.91%	42	5.74%	27	3.69%	35	4.78%	29	3.96%	47	6.42%	6	0.82%	355	48.50%	0	0.00%	37	5.05%	769	732	355	PRI PVEM	145	PAN	47	PES
2	TOLUCA	107	TOLUCA	5174	342	30.62%	57	5.10%	48	4.30%	43	3.85%	38	3.40%	91	8.15%	56	5.01%	64	5.73%	13	1.16%	362	32.41%	3	0.27%	48	4.30%	1165	1117	362	PRI PVEM	342	PAN	91	MORENA
2	TOLUCA	107	TOLUCA	5175	249	28.30%	47	5.34%	35	3.98%	49	5.57%	36	4.09%	83	9.43%	35	3.98%	60	6.82%	7	0.80%	266	30.23%	13	1.48%	19	2.16%	899	880	266	PRI PVEM	249	PAN	83	MORENA
2	TOLUCA	107	TOLUCA	5176	291	26.80%	46	4.24%	44	4.05%	47	4.33%	32	2.95%	85	7.83%	42	3.87%	77	7.09%	5	0.46%	415	38.21%	2	0.18%	60	5.52%	1146	1086	415	PRI PVEM	291	PAN	85	MORENA
2	TOLUCA	107	TOLUCA	5177	315	27.98%	69	6.13%	45	4.00%	33	2.93%	40	3.55%	106	9.41%	39	3.46%	66	5.86%	13	1.15%	370	32.86%	30	2.66%	33	2.93%	1159	1126	370	PRI PVEM	315	PAN	106	MORENA
2	TOLUCA	107	TOLUCA	5178	428	36.61%	46	3.93%	25	2.14%	41	3.51%	27	2.31%	122	10.44%	47	4.02%	92	7.87%	16	1.37%	323	27.63%	2	0.17%	70	5.99%	1239	1169	428	PAN	323	PRI PVEM	122	MORENA
2	TOLUCA	107	TOLUCA	5179	300	27.88%	51	4.74%	31	2.88%	49	4.55%	28	2.60%	82	7.62%	38	3.53%	61	5.67%	7	0.65%	428	39.78%	1	0.09%	65	6.04%	1141	1076	428	PRI PVEM	300	PAN	82	MORENA
2	TOLUCA	107	TOLUCA	5180	235	31.00%	42	5.54%	32	4.22%	47	6.20%	19	2.51%	62	8.18%	22	2.90%	40	5.28%	3	0.40%	252	33.25%	4	0.53%	45	5.94%	803	758	252	PRI PVEM	235	PAN	62	MORENA
2	TOLUCA	107	TOLUCA	5181	153	25.49%	28	4.58%	27	4.41%	35	5.72%	22	3.59%	53	8.66%	12	1.96%	35	5.72%	4	0.65%	239	39.05%	1	0.16%	33	5.39%	645	612	239	PRI PVEM	156	PAN	53	MORENA
2	TOLUCA	107	TOLUCA	5182	32	13.17%	11	4.53%	6	2.47%	16	6.58%	8	3.29%	24	9.88%	7	2.88%	21	8.64%	3	1.23%	115	47.33%	0	0.00%	16	6.58%	259	243	115	PRI PVEM	32	PAN	24	MORENA
2	TOLUCA	107	TOLUCA	5183	120	21.02%	29	5.08%	15	2.63%	33	5.78%	27	4.73%	40	7.01%	15	2.63%	42	7.36%	4	0.70%	246	43.08%	0	0.00%	26	4.55%	597	571	246	PRI PVEM	120	PAN	42	PES
2	TOLUCA	107	TOLUCA	5184	151	23.48%	32	4.98%	32	4.98%	18	2.80%	26	4.04%	38	5.91%	17	2.64%	41	6.38%	2	0.31%	286	44.48%	0	0.00%	15	2.33%	658	643	286	PRI PVEM	151	PAN	41	PES
2	TOLUCA	107	TOLUCA	5185	237	22.74%	65	6.24%	24	2.30%	28	2.69%	67	6.43%	69	6.62%	34	3.26%	61	5.85%	9	0.86%	448	42.99%	0	0.00%	25	2.40%	1067	1042	448	PRI PVEM	237	PAN	69	MORENA
2	TOLUCA	107	TOLUCA	5186	231	23.74%	62	6.37%	55	5.65%	35	3.60%	42	4.32%	73	7.50%	52	5.34%	62	6.37%	10	1.03%	347	35.66%	4	0.41%	56	5.76%	1029	973	347	PRI PVEM	231	PAN	73	MORENA
2	TOLUCA	107	TOLUCA	5187	131	19.18%	74	10.83%	42	6.15%	28	4.10%	20	2.93%	44	6.44%	18	2.64%	43	6.30%	5	0.73%	278	40.70%	0	0.00%	13	1.90%	696	683	278	PRI PVEM	131	PAN	74	PRD
2	TOLUCA	107	TOLUCA	5188	313	21.93%	209	14.65%	61	4.27%	50	3.50%	33	2.31%	88	6.17%	53	3.71%	57	3.99%	11	0.77%	552	38.68%	0	0.00%	59	4.13%	1486	1427	552	PRI PVEM	313	PAN	209	PRD
2	TOLUCA	107	TOLUCA	5189	222	29.72%	61	8.17%	23	3.08%	29	3.88%	37	4.95%	23	3.08%	24	3.21%	7	0.94%	3	0.40%	317	42.44%	1	0.13%	40	5.35%	787	747	317	PRI PVEM	222	PAN	61	PRD
2	TOLUCA	107	TOLUCA	5190	183	14.78%	142	11.47%	53	4.28%	26	2.10%	46	3.72%	66	5.33%	31	2.50%	49	3.96%	4	0.32%	638	51.53%	0	0.00%	38	3.07%	1276	1238	638	PRI PVEM	183	PAN	142	PRD
2	TOLUCA	107	TOLUCA	5191	334	32.12%	56	5.38%	25	2.40%	42	4.04%	56	5.38%	98	9.42%	40	3.85%	65	6.25%	8	0.77%	314	30.19%	2	0.19%	56	5.38%	1096	1040	334	PAN	314	PRI PVEM	98	MORENA
2	TOLUCA	107	TOLUCA	5192	243	32.46%	37	4.84%	29	3.80%	28	3.66%	22	2.88%	62	8.12%	38	4.97%	42	5.50%	3	0.39%	254	33.25%	1	0.13%	31	4.06%	795	764	254	PRI PVEM	248	PAN	62	MORENA
2	TOLUCA	107	TOLUCA	5193	223	31.72%	58	8.25%	34	4.84%	27	3.84%	14	1.99%	46	6.54%	25	3.56%	43	6.12%	9	1.28%	224	31.86%	0	0.00%	48	6.83%	751	703	224	PRI PVEM	223	PAN	58	PRD
2	TOLUCA	107	TOLUCA	5194	71	33.65%	14	6.64%	15	7.11%	8	3.79%	6	2.84%	14	6.64%	8	3.79%	6	2.84%	1	0.47%	68	32.23%	0	0.00%	9	4.27%	220	211	71	PAN	68	PRI PVEM	15	PT
2	TOLUCA	107	TOLUCA	5195	46	42.59%	6	5.56%	2	1.85%	6	5.56%	5	4.63%	6	5.56%	4	3.70%	4	3.70%	0	0.00%	29	26.85%	0	0.00%	6	5.56%	114	108	46	PAN	29	PRI PVEM	6	PRD
2	TOLUCA	107	TOLUCA	5196	72	34.62%	6	2.88%	8	3.85%	7	3.37%	11	5.29%	22	10.58%	2	0.96%	5	2.40%	0	0.00%	75	36.06%	0	0.00%	16	7.69%	224	208	75	PRI PVEM	72	PAN	22	MORENA
2	TOLUCA	107	TOLUCA	5197	54	22.31%	12	4.96%	8	3.31%	13	5.37%	8	3.31%	23	9.50%	8	3.31%	13	5.37%	2	0.83%	99	40.91%	2	0.83%	10	4.13%	252	242	99	PRI PVEM	54	PAN	23	MORENA
2	TOLUCA	107	TOLUCA	5198	209	29.65%	41	5.82%	30	4.26%	27	3.83%	28	3.97%	60	8.51%	28	3.97%	26	3.69%	7	0.99%	248	35.18%	1	0.14%	40	5.67%	745	705	248	PRI PVEM	209	PAN	60	MORENA
2	TOLUCA	107	TOLUCA	5199	113	30.79%	15	4.09%	17	4.63%	20	5.45%	9	2.45%	29	7.90%	11	3.00%	26	7.08%	5	1.36%	122	33.24%	0	0.00%	27	7.36%	394	367	122	PRI PVEM	113	PAN	29	MORENA
2	TOLUCA	107	TOLUCA	5200	123	23.98%	25	4.65%	19	3.53%	23	4.28%	18	3.35%	48	8.92%	18	3.35%	24	4.46%	5	0.93%	228	42.38%	1	0.19%	24	4.46%	562	538	228	PRI PVEM	123	PAN	48	MORENA
2	TOLUCA	107	TOLUCA	5201	235	28.73%	40	4.89%	32	3.91%	26	3.18%	32	3.91%	93	11.37%	40	4.89%	41	5.01%	6	0.73%	271	33.13%	2	0.24%	50	6.11%	868	818	271	PRI PVEM	235	PAN	93	MORENA
2	TOLUCA	107	TOLUCA	5202	308	36.97%	42	5.04%	19	2.28%	32	3.84%	19	2.28%	59	7.08%	31	3.72%	45	5.40%	8	0.96%	268	32.17%	2	0.24%	59	7.08%	892	833	308	PAN	268	PRI PVEM	59	MORENA
2	TOLUCA	107	TOLUCA	5203	420	29.35%	70	4.89%	46	3.21%	38	2.66%	60	4.19%	150	10.48%	57	3.98%	101	7.06%	8	0.56%	478	33.40%	3	0.21%	72	5.03%	1503	1431	478	PRI PVEM	420	PAN	150	MORENA
2	TOLUCA	107	TOLUCA	5204	41	41.00%	1	1.00%	4	4.00%	5	5.00%	2	2.00%	4	4.00%	1	1.00%	6	6.00%	2	2.00%	34	34.00%	0	0.00%	4	4.00%	104	100	41	PAN	34	PRI PVEM	6	PES
2	TOLUCA	107	TOLUCA	5205	123	30.19%	37	8.94%	25	6.04%	12	2.90%	10	2.42%	33	7.97%	9	2.17%	30	7.25%	3	0.72%	127	30.68%	3	0.72%	18	4.35%	432	414	127	PRI PVEM	125	PAN	37	PRD
2	TOLUCA	107	TOLUCA	5206	153	31.76%	28	5.74%	15	3.07%	13	2.66%	23	4.71%	47	9.63%	18	3.69%	22	4.51%	4	0.82%	163	33.40%	0	0.00%	28	5.74%	516	488	163	PRI PVEM	155	PAN	47	MORENA
2	TOLUCA	107	TOLUCA	5266	221	14.66%	69	4.58%	81	5.37%	43	2.85%	73	4.84%	59	3.91%	44	2.92%	87	5.77%	6	0.40%	817	54.18%	8	0.53%	67	4.44%	1575	1508	817	PRI PVEM	221	PAN	87	PES
2	TOLUCA	107	TOLUCA	5267	154	12.65%	66	5.42%	53	4.35%	54	4.44%	23	1.89%	73	6.00%	32	2.63%	83	6.82%	6	0.49%	670	55.05%	3	0.25%	61	5.01%	1278	1217	670	PRI PVEM	154	PAN	83	PES
2	TOLUCA	107	TOLUCA	5268	212	15.83%	80	5.97%	47	3.51%	38	2.84%	40	2.99%	64	4.78%	26	1.94%	101	7.54%	8	0.60%	722	53.92%	1	0.07%	56	4.18%	1395	1339	722	PRI PVEM	212	PAN	101	PES
2	TOLUCA	107	TOLUCA	5269	414	20.39%	94	4.63%	81	3.99%	78	3.84%	93	4.58%	119	5.86%	41	2.02%	119	5.86%	10	0.49%	980	48.28%	1	0.05%	78	3.84%	2108	2030	980	PRI PVEM	414	PAN	119	MORENA
2	TOLUCA	107	TOLUCA	5270	165	12.48%	95	7.19%	57	4.31%	77	5.82%	81	6.13%	77	5.82%	29	2.19%	77	5.82%	26	1.97%	638	48.26%	0	0.00%	68	5.14%	1390	1322	638	PRI PVEM	165	PAN	95	PRD
2	TOLUCA	107	TOLUCA	5271	712	22.57%	160	5.18%	123	3.98%	129	4.17%	145	4.69%	227	7.34%	96	3.11%	196	6.34%	24	0.78%	1276	41.28%	5	0.16%	115	3.72%	3206	3091	1276	PRI PVEM	710	PAN	227	MORENA
2	TOLUCA	107	TOLUCA	5272	480	26.97%	87	4.89%	77	4.33%	88	4.94%	95	5.34%	182	10.22%	72	4.04%	112	6.29%	17	0.96%	567	31.85%	3	0.17%	106	5.96%	1886	1780	567	PRI PVEM	480	PAN	182	MORENA
2	TOLUCA	107	TOLUCA	5273	191	24.18%	34	4.30%	48	6.08%	25	3.16%	31	3.92%	59	7.47%	22	2.78%	50	6.33%	2	0.25%	328	41.52%	0	0.00%	20	2.53%	810	790	328	PRI PVEM	191	PAN	59	MORENA
2	TOLUCA	107	TOLUCA	5274	283	25.42%	52	4.59%	62	5.47%	31	2.74%	49	4.32%	77	6.80%	33	2.91%	64	5.65%	6	0.53%	470	41.48%	1	0.09%	52	4.59%	1185	1133	470	PRI PVEM	288	PAN	77	MORENA
2	TOLUCA	107	TOLUCA	5275	232	25.47%	42	4.61%	31	3.40%	26	2.85%	64	7.03%	58	6.37%	28	3.07%	59	6.48%	4	0.44%	365	40.07%	2	0.22%	55	6.04%	966	911	365	PRI PVEM	232	PAN	64	NA
2	TOLUCA	107	TOLUCA	5276	178	25.65%	30	4.32%	24	3.46%	11	1.59%	39	5.62%	37	5.33%	22	3.17%	46	6.63%	3	0.43%	301	43.37%	3	0.43%	25	3.60%	719	694	301	PRI PVEM	178	PAN	46	PES
2	TOLUCA	107	TOLUCA	5277	268	26.83%	54	5.41%	39	3.90%	46	4.60%	30	3.00%	94	9.41%	39	3.90%	60	6.01%	3	0.30%	364	36.44%	2	0.20%	52	5.21%	1051	999	364	PRI PVEM	268	PAN	94	MORENA
2	TOLUCA	107	TOLUCA	5278	364	20.65%	107	6.07%	65	3.69%	80	4.54%	143	8.11%	130	7.37%	63	3.57%	115	6.52%	14	0.79%	681	38.63%	1	0.06%	67	3.80%	1830	1763	681	PRI PVEM	364	PAN	143	NA
2	TOLUCA	107	TOLUCA	5279	153	24.32%	33	5.25%	33	5.25%	38	6.04%	25	3.97%	55	8.74%	22	3.50%	36	5.72%	3	0.48%	230	36.57%	1	0.16%	41	6.52%	670	629	230	PRI PVEM	153	PAN	55	MORENA
2	TOLUCA	107	TOLUCA	5280	706	28.79%	128	5.22%	78	3.18%	115	4.69%	129	5.26%	229	9.34%	118	4.81%	253	10.32%	20	0.82%	674	27.49%	2	0.08%	510	20.80%	2962	2452	706	PAN	674	PRI PVEM	253	PES
2	TOLUCA	107	TOLUCA	5281	408	32.64%	58	4.64%	43	3.44%	57	4.56%	60	4.80%	121	9.68%	49	3.92%	99	7.92%	12	0.96%	340	27.20%	3	0.24%	60	4.80%	1310	1250	408	PAN	340	PRI PVEM	121	MORENA
2	TOLUCA	107	TOLUCA	5282	133	21.70%	33	5.38%	39	6.36%	26	4.24%	21	3.43%	48	7.83%	23	3.75%	36	5.87%	4	0.65%	249	40.62%	1	0.16%	29	4.73%	642	613	249	PRI PVEM	133	PAN	48	MORENA
2	TOLUCA	107	TOLUCA	5283	248	24.53%	73	7.22%	41	4.06%	51	5.04%	44	4.35%	83	8.21%	44	4.35%	68	6.73%	10	0.99%	349	34.52%	0	0.00%	57	5.64%	1068	1011	349	PRI PVEM	248	PAN	83	MORENA
2	TOLUCA	107	TOLUCA	5284	310	35.63%	31	3.56%	26	2.99%	44	5.06%	21	2.41%	85	9.77%	39	4.48%	34	3.91%	6	0.69%	269	30.92%	5	0.57%	38	4.37%	908	870	310	PAN	269	PRI PVEM	85	MORENA
2	TOLUCA	107	TOLUCA	5285	366	23.06%	64	4.03%	70	4.41%	83	5.23%	79	4.98%	155	9.77%	55	3.47%	79	4.98%	15	0.95%	620	39.07%	1	0.06%	69	4.35%	1656	1587	620	PRI PVEM	366	PAN	155	MORENA
2	TOLUCA	107	TOLUCA	5286	298	24.37%	77	6.30%	104	8.50%	47	3.84%	32	2.62%	66	5.40%	38	3.11%	47	3.84%	4	0.33%	509	41.62%	1	0.08%	41	3.35%	1264	1223	509	PRI PVEM	298	PAN	104	PT

Distrito Local	Cabecera Distrital	Municipio	Cabecera Municipal	Sección	PAN	% PAN	PRD	% PRD	PT	% PT	MC	% MC	NA	% NA	MORENA	% MORENA	PH	% PH	PES	% PES	PFD	% PFD	PRI-PVEM	% PRI-PVEM	NO REGISTRADOS	% NO REGISTRADOS	NULOS	% NULOS	TOTAL	VOTACIÓN VALIDA	PRIMERA FUERZA	PRIMERA FUERZA	SEGUNDA FUERZA	SEGUNDA FUERZA	TERCERA FUERZA	TERCERA FUERZA
2	TOLUCA	107	TOLUCA	5287	394	30.24%	66	5.07%	47	3.61%	50	3.84%	53	4.07%	107	8.21%	50	3.84%	64	4.91%	10	0.77%	455	34.92%	7	0.54%	76	5.83%	1379	1303	455	PRI PVEM	394	PAN	107	MORENA
2	TOLUCA	107	TOLUCA	5288	215	28.74%	51	6.82%	36	4.81%	46	6.15%	20	2.67%	58	7.75%	37	4.95%	26	3.48%	2	0.27%	248	33.16%	9	1.20%	42	5.61%	790	748	248	PRI PVEM	215	PAN	58	MORENA
2	TOLUCA	107	TOLUCA	5289	239	26.21%	56	6.14%	35	3.84%	34	3.73%	25	2.74%	71	7.79%	34	3.73%	56	6.14%	6	0.66%	355	38.93%	1	0.11%	32	3.51%	944	912	355	PRI PVEM	239	PAN	71	MORENA
2	TOLUCA	107	TOLUCA	5290	228	32.02%	40	5.62%	22	3.09%	34	4.78%	30	4.21%	57	8.01%	15	2.11%	43	6.04%	8	1.12%	232	32.58%	3	0.42%	20	2.81%	732	712	232	PRI PVEM	228	PAN	57	MORENA
2	TOLUCA	107	TOLUCA	5291	353	25.43%	88	6.34%	46	3.31%	71	5.12%	50	3.60%	134	9.65%	46	3.31%	87	6.27%	6	0.43%	504	36.31%	3	0.22%	52	3.75%	1440	1388	504	PRI PVEM	353	PAN	134	MORENA
2	TOLUCA	107	TOLUCA	5292	417	27.97%	98	6.57%	46	3.09%	68	4.56%	81	5.43%	168	11.27%	78	5.23%	103	6.91%	21	1.41%	407	27.30%	4	0.27%	84	5.63%	1575	1491	417	PAN	407	PRI PVEM	168	MORENA
2	TOLUCA	107	TOLUCA	5293	263	25.24%	58	5.57%	43	4.13%	45	4.32%	44	4.22%	91	8.73%	36	3.45%	92	8.83%	6	0.58%	364	34.93%	0	0.00%	54	5.18%	1096	1042	364	PRI PVEM	263	PAN	92	PES
2	TOLUCA	107	TOLUCA	5294	255	27.81%	47	5.13%	44	4.80%	31	3.38%	57	6.22%	67	7.31%	41	4.47%	34	3.71%	8	0.87%	333	36.31%	0	0.00%	38	4.14%	955	917	333	PRI PVEM	255	PAN	67	MORENA
2	TOLUCA	107	TOLUCA	5295	437	22.74%	75	3.90%	74	3.85%	84	4.37%	68	3.54%	136	7.08%	78	4.06%	111	5.78%	11	0.57%	845	43.96%	3	0.16%	95	4.94%	2017	1922	845	PRI PVEM	437	PAN	136	MORENA
2	TOLUCA	107	TOLUCA	5296	761	27.01%	139	4.93%	99	3.51%	106	3.76%	123	4.37%	285	10.12%	96	3.41%	171	6.07%	21	0.75%	1014	36.00%	2	0.07%	126	4.47%	2943	2817	1014	PRI PVEM	761	PAN	285	MORENA
2	TOLUCA	107	TOLUCA	5297	486	31.44%	67	4.33%	41	2.65%	46	2.98%	50	3.23%	127	8.21%	65	4.20%	117	7.57%	13	0.84%	532	34.41%	2	0.13%	89	5.76%	1635	1546	532	PRI PVEM	486	PAN	127	MORENA
2	TOLUCA	107	TOLUCA	5298	392	20.91%	110	5.87%	62	3.31%	71	3.79%	139	7.41%	152	8.11%	63	3.36%	119	6.35%	13	0.69%	749	39.95%	5	0.27%	88	4.69%	1963	1875	749	PRI PVEM	392	PAN	152	MORENA
2	TOLUCA	107	TOLUCA	5299	170	26.75%	53	8.33%	18	2.83%	22	3.46%	25	3.93%	59	9.28%	29	4.56%	43	6.76%	2	0.31%	214	33.65%	1	0.16%	44	6.92%	680	636	214	PRI PVEM	170	PAN	59	MORENA
2	TOLUCA	107	TOLUCA	5300	187	23.91%	46	5.88%	30	3.84%	32	4.09%	29	3.71%	60	7.67%	26	3.32%	56	7.16%	6	0.77%	310	39.64%	0	0.00%	41	5.24%	823	782	310	PRI PVEM	187	PAN	60	MORENA
2	TOLUCA	107	TOLUCA	5301	162	24.43%	52	7.84%	20	3.02%	22	3.32%	35	5.28%	78	11.76%	23	3.47%	46	6.94%	6	0.90%	217	32.73%	2	0.30%	37	5.58%	700	663	217	PRI PVEM	162	PAN	78	MORENA
2	TOLUCA	107	TOLUCA	5302	254	28.57%	27	3.04%	32	3.60%	41	4.61%	25	2.81%	78	8.77%	21	2.36%	48	5.40%	10	1.12%	351	39.48%	2	0.22%	64	7.20%	953	889	351	PRI PVEM	254	PAN	78	MORENA
2	TOLUCA	107	TOLUCA	5303	821	25.96%	193	6.10%	117	3.70%	118	3.73%	136	4.30%	232	7.34%	127	4.02%	169	5.34%	23	0.73%	1220	38.58%	6	0.19%	122	3.86%	3284	3162	1220	PRI PVEM	821	PAN	232	MORENA
2	TOLUCA	107	TOLUCA	5304	448	29.51%	94	6.19%	62	4.08%	61	4.02%	53	3.49%	111	7.31%	43	2.83%	73	4.81%	6	0.40%	565	37.22%	2	0.13%	79	5.20%	1597	1518	565	PRI PVEM	448	PAN	111	MORENA
2	TOLUCA	107	TOLUCA	5305	717	36.25%	95	4.81%	73	3.69%	69	3.49%	68	3.44%	197	9.97%	82	4.15%	111	5.62%	15	0.76%	548	27.73%	1	0.05%	125	6.33%	2101	1976	717	PAN	548	PRI PVEM	197	MORENA
2	TOLUCA	107	TOLUCA	5306	279	25.48%	57	5.21%	55	5.02%	41	3.74%	38	3.47%	72	6.58%	40	3.65%	45	4.11%	13	1.19%	449	41.00%	6	0.55%	49	4.47%	1144	1095	449	PRI PVEM	279	PAN	72	MORENA
2	TOLUCA	107	TOLUCA	5354	429	22.14%	107	5.52%	90	4.64%	65	3.35%	91	4.70%	244	12.59%	83	4.28%	94	4.85%	10	0.52%	723	37.31%	2	0.10%	92	4.75%	2030	1938	723	PRI PVEM	429	PAN	244	MORENA
2	TOLUCA	107	TOLUCA	5355	393	26.31%	98	6.56%	123	8.23%	27	1.81%	44	2.95%	52	3.48%	19	1.27%	51	3.41%	3	0.20%	682	45.65%	2	0.13%	80	5.35%	1574	1494	682	PRI PVEM	393	PAN	123	PT
2	TOLUCA	107	TOLUCA	5356	327	24.57%	108	8.11%	37	2.78%	64	4.81%	30	2.25%	56	4.21%	17	1.28%	36	2.70%	1	0.08%	651	48.91%	4	0.30%	36	2.70%	1367	1331	651	PRI PVEM	327	PAN	108	PRD
2	TOLUCA	107	TOLUCA	5357	196	31.06%	121	19.18%	18	2.85%	34	5.39%	6	0.95%	8	1.27%	9	1.43%	19	3.01%	1	0.16%	219	34.71%	0	0.00%	16	2.54%	647	631	219	PRI PVEM	196	PAN	121	PRD
2	TOLUCA	107	TOLUCA	5358	314	34.54%	126	13.86%	15	1.65%	40	4.40%	19	2.09%	15	1.65%	7	0.77%	31	3.41%	4	0.44%	338	37.18%	0	0.00%	30	3.30%	939	909	338	PRI PVEM	314	PAN	126	PRD
2	TOLUCA	107	TOLUCA	5359	358	23.40%	153	10.00%	39	2.55%	57	3.73%	122	7.97%	84	5.49%	35	2.29%	88	5.75%	5	0.33%	587	38.37%	2	0.13%	69	4.51%	1599	1530	587	PRI PVEM	358	PAN	153	PRD
2	TOLUCA	107	TOLUCA	5360	279	24.91%	59	5.27%	42	3.75%	62	5.54%	50	4.46%	78	6.96%	21	1.88%	70	6.25%	6	0.54%	453	40.45%	0	0.00%	35	3.13%	1155	1120	453	PRI PVEM	279	PAN	78	MORENA
2	TOLUCA	107	TOLUCA	5361	228	26.06%	81	9.26%	33	3.77%	87	9.94%	80	9.14%	18	2.06%	16	1.83%	47	5.37%	2	0.23%	283	32.34%	0	0.00%	39	4.46%	914	875	283	PRI PVEM	228	PAN	87	MC
2	TOLUCA	107	TOLUCA	5362	361	18.04%	93	4.65%	55	2.75%	78	3.90%	182	9.10%	122	6.10%	61	3.05%	112	5.60%	8	0.40%	929	46.43%	0	0.00%	97	4.85%	2098	2001	929	PRI PVEM	361	PAN	182	NA
2	TOLUCA	107	TOLUCA	5363	278	32.90%	40	4.73%	23	2.72%	31	3.67%	23	2.72%	58	6.86%	26	3.08%	40	4.73%	3	0.36%	323	38.22%	0	0.00%	23	2.72%	868	845	323	PRI PVEM	278	PAN	58	MORENA
2	TOLUCA	107	TOLUCA	5364	267	24.45%	67	6.14%	37	3.39%	24	2.20%	64	5.86%	60	5.49%	32	2.93%	47	4.30%	2	0.18%	492	45.05%	0	0.00%	32	2.93%	1124	1092	492	PRI PVEM	267	PAN	67	PRD
2	TOLUCA	107	TOLUCA	5365	212	25.57%	58	7.00%	13	1.57%	19	2.29%	65	7.84%	42	5.07%	17	2.05%	27	3.26%	3	0.36%	373	44.99%	0	0.00%	39	4.70%	868	829	373	PRI PVEM	212	PAN	65	NA
2	TOLUCA	107	TOLUCA	5367	154	18.62%	97	11.73%	39	4.72%	18	2.18%	82	9.92%	39	4.72%	27	3.26%	56	6.77%	2	0.24%	313	37.85%	0	0.00%	56	6.77%	883	827	313	PRI PVEM	154	PAN	97	PRD
2	TOLUCA	107	TOLUCA	5368	84	6.93%	69	5.69%	20	1.65%	19	1.57%	259	21.37%	60	4.95%	12	0.99%	38	3.14%	2	0.17%	649	53.55%	0	0.00%	77	6.35%	1289	1212	649	PRI PVEM	259	NA	84	PAN
2	TOLUCA	107	TOLUCA	5369	191	23.10%	41	4.96%	47	5.68%	37	4.47%	94	11.37%	28	3.39%	35	4.23%	30	3.63%	2	0.24%	322	38.94%	0	0.00%	36	4.35%	863	827	322	PRI PVEM	191	PAN	94	NA
2	TOLUCA	107	TOLUCA	5370	140	11.85%	72	6.12%	42	3.57%	20	1.70%	114	9.69%	54	4.59%	24	2.04%	69	5.86%	8	0.68%	632	53.70%	2	0.17%	51	4.33%	1228	1177	632	PRI PVEM	140	PAN	114	NA
2	TOLUCA	107	TOLUCA	5371	105	21.04%	55	11.02%	21	4.21%	21	4.21%	85	17.03%	29	5.81%	7	1.40%	15	3.01%	2	0.40%	159	31.86%	0	0.00%	24	4.81%	523	499	159	PRI PVEM	105	PAN	85	NA
2	TOLUCA	107	TOLUCA	5372	468	30.91%	78	5.15%	68	4.49%	94	6.21%	52	3.43%	81	5.35%	27	1.78%	62	4.10%	15	0.99%	569	37.58%	0	0.00%	36	2.38%	1550	1514	569	PRI PVEM	468	PAN	94	MC
2	TOLUCA	107	TOLUCA	5373	413	28.90%	65	4.55%	57	3.99%	32	2.24%	29	2.03%	96	6.72%	41	2.87%	61	4.27%	3	0.21%	632	44.23%	0	0.00%	43	3.01%	1472	1429	632	PRI PVEM	413	PAN	96	MORENA
2	TOLUCA	107	TOLUCA	5374	236	22.52%	94	8.97%	43	4.10%	43	4.10%	32	3.05%	54	5.15%	16	1.53%	34	3.24%	2	0.19%	493	47.04%	1	0.10%	60	5.73%	1108	1048	493	PRI PVEM	236	PAN	94	PRD
2	TOLUCA	107	TOLUCA	5375	306	28.10%	71	6.52%	47	4.32%	75	6.89%	53	4.87%	31	2.85%	15	1.38%	41	3.76%	2	0.18%	448	41.14%	0	0.00%	52	4.78%	1141	1089	448	PRI PVEM	306	PAN	75	MC
2	TOLUCA	107	TOLUCA	5376	409	22.89%	141	7.89%	82	4.59%	116	6.49%	86	4.81%	108	6.04%	43	2.41%	81	4.53%	6	0.34%	713	39.90%	2	0.11%	73	4.09%	1860	1787	713	PRI PVEM	409	PAN	141	PRD
2	TOLUCA	107	TOLUCA	5377	182	23.30%	57	7.30%	32	4.10%	36	4.61%	71	9.09%	36	4.61%	18	2.30%	53	6.79%	5	0.64%	290	37.13%	1	0.13%	36	4.61%	817	781	290	PRI PVEM	182	PAN	71	NA
2	TOLUCA	107	TOLUCA	5378	347	23.62%	59	4.02%	125	8.51%	84	5.72%	129	8.78%	91	6.19%	32	2.18%	62	4.22%	9	0.61%	529	36.01%	2	0.14%	61	4.15%	1530	1469	529	PRI PVEM	347	PAN	129	NA
2	TOLUCA	107	TOLUCA	5379	262	21.87%	80	6.68%	101	8.43%	67	5.59%	56	4.67%	48	4.01%	29	2.42%	51	4.26%	5	0.42%	499	41.65%	0	0.00%	40	3.34%	1238	1198	499	PRI PVEM	262	PAN	101	PT
2	TOLUCA	107	TOLUCA	5380	208	21.89%	58	6.11%	73	7.68%	69	7.26%	41	4.32%	65	6.84%	24	2.53%	38	4.00%	15	1.58%	359	37.79%	0	0.00%	49	5.16%	999	950	359	PRI PVEM	208	PAN	73	PT
2	TOLUCA	107	TOLUCA	5381	363	21.61%	135	8.04%	62	3.69%	93	5.54%	87	5.18%	65	3.87%	38	2.26%	107	6.37%	9	0.54%	720	42.86%	1	0.06%	80	4.76%	1760	1680	720	PRI PVEM	363	PAN	135	PRD
2	TOLUCA	107	TOLUCA	5382	403	22.12%	124	6.81%	197	10.81%	132	7.24%	67	3.68%	79	4.34%	30	1.65%	71	3.90%	7	0.38%	711	39.02%	1	0.05%	73	4.01%	1895	1822	711	PRI PVEM	403	PAN	197	PT
2	TOLUCA	107	TOLUCA	5383	170	19.23%	56	6.33%	57	6.45%	55	6.22%	42	4.75%	39	4.41%	21	2.38%	57	6.45%	5	0.57%	382	43.21%	0	0.00%	48	5.43%	932	884	382	PRI PVEM	170	PAN	57	PT
2	TOLUCA	107	TOLUCA	5384	286	19.04%	74	4.93%	134	8.92%	152	10.12%	99	6.59%	55	3.66%	21	1.40%	71	4.73%	13	0.87%	597	39.75%	0	0.00%	69	4.59%	1571	1502	597	PRI PVEM	286	PAN	152	MC
2	TOLUCA	107	TOLUCA	5385	54	9.34%	19	3.29%	14	2.42%	7	1.21%	162	28.03%	31	5.36%	8	1.38%	18	3.11%	2	0.35%	261	45.16%	2	0.35%	25	4.33%	603	578	261	PRI PVEM	162	NA	54	PAN
2	TOLUCA	107	TOLUCA	5386	79	8.89%	82	9.22%	21	2.36%	34	3.82%	151	16.99%	68	7.65%	8	0.90%	34	3.82%	3	0.34%	409	46.01%	0	0.00%	46	5.17%	935	889	409	PRI PVEM	151	NA	82	PRD
2	TOLUCA	107	TOLUCA	5387	88	12.92%	73	10.72%	20	2.94%	27	3.96%	64	9.40%	61	8.96%	10	1.47%	36	5.29%	1	0.15%	301	44.20%	0	0.00%	31	4.55%	712	681	301	PRI PVEM	88	PAN	73	PRD
2	TOLUCA	107	TOLUCA	5388	261	20.31%	118	9.18%	33	2.57%	34	2.65%	72	5.60%	95	7.39%	40	3.11%	94	7.32%	10	0.78%	527	41.01%	1	0.08%	77	5.99%	1362	1285	527	PRI PVEM	261	PAN	118	PRD
2	TOLUCA	107	TOLUCA	5389	184	13.76%	116	8.68%	53	3.96%	75	5.61%	80	5.98%	72	5.39%	27	2.02%	63	4.71%	6	0.45%	661	49.44%	0	0.00%	90	6.73%	1427	1337	661	PRI PVEM	184	PAN	116	PRD
2	TOLUCA	107	TOLUCA	5390	437	26.57%	90	5.47%	52	3.16%	39	2.37%	95	5.78%	102	6.20%	36	2.19%	101	6.14%	20	1.22%	670	40.73%	3	0.18%	66	4.01%	1711	1645	670	PRI PVEM	437	PAN	102	MORENA
2	TOLUCA	107	TOLUCA	5391	184	21.35%	61	7.08%	31	3.60%	16	1.86%	16	1.86%	49	5.68%	26	3.02%	25	2.90%	9	1.04%	445	51.62%	0	0.00%	43	4.99%	905	862	445	PRI PVEM	184	PAN	61	PRD
2	TOLUCA	107	TOLUCA	5392	201	21.18%	94	9.91%	19	2.00%	11	1.16%	24	2.53%	55	5.80%	16	1.69%	35	3.69%	32	3.37%	462	48.68%	0	0.00%	54	5.69%	1003	949	462	PRI PVEM	201	PAN	94	PRD
2	TOLUCA	107	TOLUCA	5393	242	22.18%	104	9.53%	31	2.84%	22	2.02%	56	5.13%	75	6.87%	21	1.92%	46	4.22%	9	0.82%	484	44.36%	1	0.09%	22	2.02%	1113	1091	484	PRI PVEM	242	PAN	104	PRD
2	TOLUCA	107	TOLUCA	5394	538	32.95%	52	3.18%	33	2.02%	49	3.00%	103	6.31%	112	6.86%	47	2.88%	96	5.88%	6	0.37%	594	36.37%	3	0.18%	89	5.45%	1722	1633	594	PRI PVEM	538	PAN	112	MORENA

Distrito Local	Cabecera Distrital	Municipio	Cabecera Municipal	Sección	PAN	% PAN	PRD	% PRD	PT	% PT	MC	% MC	NA	% NA	MORENA	% MORENA	PH	% PH	PES	% PES	PFD	% PFD	PRI-PVEM	% PRI-PVEM	NO REGISTRADOS	% NO REGISTRADOS	NULOS	% NULOS	TOTAL	VOTACIÓN VALIDA	PRIMERA FUERZA	PRIMERA FUERZA	SEGUNDA FUERZA	SEGUNDA FUERZA	TERCERA FUERZA	TERCERA FUERZA
2	TOLUCA	107	TOLUCA	5395	108	19.49%	22	3.97%	24	4.33%	26	4.69%	16	2.89%	17	3.07%	10	1.81%	48	8.66%	0	0.00%	283	51.08%	0	0.00%	24	4.33%	578	554	283	PRI PVEM	108	PAN	48	PES
2	TOLUCA	107	TOLUCA	5396	169	19.86%	57	6.70%	36	4.23%	95	11.16%	47	5.52%	38	4.47%	12	1.41%	29	3.41%	1	0.12%	366	43.01%	1	0.12%	41	4.82%	892	851	366	PRI PVEM	169	PAN	95	MC
2	TOLUCA	107	TOLUCA	5397	134	10.14%	106	8.02%	60	4.54%	25	1.89%	133	10.06%	56	4.24%	22	1.66%	63	4.77%	1	0.08%	722	54.61%	0	0.00%	56	4.24%	1378	1322	722	PRI PVEM	134	PAN	133	NA
2	TOLUCA	107	TOLUCA	5398	378	27.81%	84	6.18%	66	4.86%	45	3.31%	33	2.43%	190	13.98%	31	2.28%	52	3.83%	5	0.37%	473	34.81%	2	0.15%	31	2.28%	1390	1359	473	PRI PVEM	378	PAN	190	MORENA
2	TOLUCA	107	TOLUCA	5399	497	30.10%	94	5.69%	93	5.63%	56	3.39%	52	3.15%	170	10.30%	30	1.82%	70	4.24%	6	0.36%	581	35.19%	2	0.12%	60	3.63%	1711	1651	581	PRI PVEM	497	PAN	170	MORENA
2	TOLUCA	107	TOLUCA	5400	257	23.82%	67	6.21%	70	6.49%	30	2.78%	42	3.89%	146	13.53%	20	1.85%	42	3.89%	6	0.56%	396	36.70%	3	0.28%	48	4.45%	1127	1079	396	PRI PVEM	257	PAN	146	MORENA
2	TOLUCA	107	TOLUCA	5401	367	24.80%	89	6.01%	49	3.31%	25	1.69%	64	4.32%	73	4.93%	25	1.69%	68	4.59%	9	0.61%	711	48.04%	0	0.00%	68	4.59%	1548	1480	711	PRI PVEM	367	PAN	89	PRD
2	TOLUCA	107	TOLUCA	5402	234	26.03%	51	5.67%	72	8.01%	15	1.67%	25	2.78%	58	6.45%	30	3.34%	31	3.45%	5	0.56%	371	41.27%	7	0.78%	18	2.00%	917	899	371	PRI PVEM	234	PAN	72	PT
2	TOLUCA	107	TOLUCA	5403	310	25.04%	58	4.68%	123	9.94%	31	2.50%	46	3.72%	98	7.92%	28	2.26%	51	4.12%	5	0.40%	488	39.42%	0	0.00%	23	1.86%	1261	1238	488	PRI PVEM	310	PAN	123	PT
2	TOLUCA	107	TOLUCA	5404	254	20.57%	72	5.83%	37	3.00%	35	2.83%	72	5.83%	86	6.96%	30	2.43%	55	4.45%	7	0.57%	587	47.53%	0	0.00%	51	4.13%	1286	1235	587	PRI PVEM	254	PAN	86	MORENA
2	TOLUCA	107	TOLUCA	5405	319	28.08%	72	6.34%	33	2.90%	28	2.46%	45	3.96%	75	6.60%	29	2.55%	69	6.07%	5	0.44%	461	40.58%	0	0.00%	52	4.58%	1188	1136	461	PRI PVEM	319	PAN	75	MORENA
2	TOLUCA	107	TOLUCA	5406	272	25.16%	47	4.35%	37	3.42%	20	1.85%	63	5.83%	70	6.48%	39	3.61%	52	4.81%	2	0.19%	479	44.31%	0	0.00%	45	4.16%	1126	1081	479	PRI PVEM	272	PAN	70	MORENA
2	TOLUCA	107	TOLUCA	5407	219	21.75%	67	6.67%	31	3.08%	14	1.39%	31	3.08%	88	8.76%	33	3.28%	44	4.38%	8	0.80%	469	46.67%	1	0.10%	30	2.99%	1035	1005	469	PRI PVEM	219	PAN	88	MORENA
2	TOLUCA	107	TOLUCA	5408	216	23.36%	64	6.93%	36	3.90%	33	3.57%	49	5.30%	56	6.06%	22	2.38%	55	5.95%	2	0.22%	391	42.32%	0	0.00%	59	6.39%	983	924	391	PRI PVEM	216	PAN	64	PRD
2	TOLUCA	107	TOLUCA	5409	181	24.13%	44	5.87%	29	3.87%	20	2.67%	32	4.27%	29	3.87%	11	1.47%	43	5.73%	3	0.40%	358	47.73%	0	0.00%	30	4.00%	780	750	358	PRI PVEM	181	PAN	44	PRD
2	TOLUCA	107	TOLUCA	5410	415	29.45%	67	4.76%	33	2.34%	30	2.13%	54	3.83%	82	5.82%	41	2.91%	77	5.46%	4	0.28%	605	42.94%	1	0.07%	71	5.04%	1480	1409	605	PRI PVEM	415	PAN	82	MORENA
2	TOLUCA	107	TOLUCA	5411	235	23.36%	55	5.47%	35	3.48%	28	2.78%	29	2.88%	72	7.16%	26	2.58%	35	3.48%	6	0.60%	482	47.91%	3	0.30%	36	3.58%	1042	1006	482	PRI PVEM	235	PAN	72	MORENA
2	TOLUCA	107	TOLUCA	5412	356	30.58%	48	4.12%	21	1.80%	26	2.23%	33	2.84%	87	7.47%	21	1.80%	45	3.87%	4	0.34%	523	44.93%	0	0.00%	36	3.09%	1200	1164	523	PRI PVEM	356	PAN	87	MORENA
2	TOLUCA	107	TOLUCA	5413	73	35.96%	52	25.62%	1	0.49%	2	0.99%	7	3.45%	6	2.96%	1	0.49%	3	1.48%	1	0.49%	57	28.08%	0	0.00%	5	2.46%	208	203	73	PAN	57	PRI PVEM	52	PRD
2	TOLUCA	107	TOLUCA	5414	553	30.22%	107	5.85%	68	3.72%	66	3.61%	74	4.04%	138	7.54%	76	4.15%	116	6.34%	12	0.66%	617	33.72%	3	0.16%	71	3.88%	1901	1830	617	PRI PVEM	553	PAN	138	MORENA
2	TOLUCA	107	TOLUCA	5415	326	26.66%	59	4.82%	52	4.25%	33	2.70%	37	3.03%	101	8.26%	54	4.42%	85	6.95%	10	0.82%	465	38.02%	1	0.08%	54	4.42%	1277	1223	465	PRI PVEM	326	PAN	101	MORENA
2	TOLUCA	107	TOLUCA	5416	509	31.32%	69	4.25%	59	3.63%	48	2.95%	70	4.31%	134	8.25%	61	3.75%	84	5.17%	13	0.80%	577	35.51%	1	0.06%	64	3.94%	1689	1625	577	PRI PVEM	509	PAN	134	MORENA
2	TOLUCA	107	TOLUCA	5417	600	27.12%	109	4.93%	104	4.70%	76	3.44%	100	4.52%	207	9.36%	115	5.20%	181	8.18%	16	0.72%	702	31.74%	2	0.09%	129	5.83%	2341	2212	702	PRI PVEM	600	PAN	207	MORENA
2	TOLUCA	107	TOLUCA	5418	341	29.68%	65	5.66%	39	3.39%	36	3.13%	37	3.22%	90	7.83%	47	4.09%	64	5.57%	5	0.44%	422	36.73%	3	0.26%	51	4.44%	1200	1149	422	PRI PVEM	341	PAN	90	MORENA
2	TOLUCA	107	TOLUCA	5439	368	26.61%	105	7.60%	54	3.91%	36	2.60%	54	3.91%	89	6.44%	43	3.11%	82	5.93%	9	0.65%	542	39.22%	0	0.00%	54	3.91%	1436	1382	542	PRI PVEM	368	PAN	105	PRD
2	TOLUCA	107	TOLUCA	5441	98	13.76%	78	10.97%	16	2.25%	12	1.69%	77	10.83%	26	3.66%	10	1.41%	21	2.95%	1	0.14%	372	52.32%	0	0.00%	39	5.49%	750	711	372	PRI PVEM	98	PAN	78	PRD
2	TOLUCA	107	TOLUCA	5442	102	12.86%	45	5.67%	14	1.77%	24	3.03%	59	7.44%	42	5.30%	13	1.64%	37	4.67%	2	0.25%	455	57.38%	0	0.00%	45	5.67%	838	793	455	PRI PVEM	102	PAN	59	NA
2	TOLUCA	107	TOLUCA	5433	33	20.00%	11	6.67%	1	0.61%	4	2.42%	18	10.91%	8	4.85%	2	1.21%	9	5.45%	0	0.00%	79	47.88%	0	0.00%	14	8.48%	179	165	79	PRI PVEM	33	PAN	18	NA
2	TOLUCA	107	TOLUCA	5434	96	26.02%	20	5.42%	14	3.79%	19	5.15%	13	3.52%	35	9.49%	20	5.42%	32	8.67%	4	1.08%	115	31.17%	1	0.27%	16	4.34%	385	369	115	PRI PVEM	96	PAN	35	MORENA
2	TOLUCA	107	TOLUCA	5435	98	29.70%	13	3.94%	11	3.33%	7	2.12%	15	4.55%	35	10.61%	19	5.76%	26	7.88%	2	0.61%	101	30.61%	3	0.91%	23	6.97%	353	330	101	PRI PVEM	98	PAN	35	MORENA
2	TOLUCA	107	TOLUCA	5436	36	13.14%	33	12.04%	13	4.74%	5	1.82%	26	9.49%	5	1.82%	4	1.46%	10	3.65%	4	1.46%	138	50.36%	0	0.00%	22	8.03%	296	274	138	PRI PVEM	36	PAN	33	PRD
2	TOLUCA	107	TOLUCA	5437	110	30.73%	14	3.91%	8	2.23%	14	3.91%	23	6.42%	34	9.50%	13	3.63%	29	8.10%	3	0.84%	109	30.45%	1	0.28%	15	4.19%	373	358	110	PAN	109	PRI PVEM	34	MORENA
2	TOLUCA	107	TOLUCA	5438	50	17.12%	36	12.33%	5	1.71%	5	1.71%	16	5.48%	21	7.19%	8	2.74%	17	5.82%	0	0.00%	134	45.89%	0	0.00%	6	2.05%	298	292	134	PRI PVEM	50	PAN	36	PRD
2	TOLUCA	107	TOLUCA	5439	126	25.71%	28	5.71%	8	1.63%	16	3.27%	28	5.71%	52	10.61%	30	6.12%	36	7.35%	6	1.22%	160	32.65%	0	0.00%	28	5.71%	518	490	160	PRI PVEM	126	PAN	52	MORENA
2	TOLUCA	107	TOLUCA	5440	25	11.68%	7	3.27%	5	2.34%	4	1.87%	19	8.88%	9	4.21%	5	2.34%	13	6.07%	2	0.93%	125	58.41%	0	0.00%	7	3.27%	221	214	125	PRI PVEM	25	PAN	19	NA
2	TOLUCA	107	TOLUCA	5441	117	34.01%	12	3.49%	8	2.33%	13	3.78%	11	3.20%	52	15.12%	17	4.94%	25	7.27%	4	1.16%	83	24.13%	2	0.58%	19	5.52%	363	344	117	PAN	83	PRI PVEM	52	MORENA
2	TOLUCA	107	TOLUCA	5442	101	33.22%	15	4.93%	10	3.29%	15	4.93%	7	2.30%	42	13.82%	9	2.96%	33	10.86%	4	1.32%	67	22.04%	1	0.33%	15	4.93%	319	304	101	PAN	67	PRI PVEM	42	MORENA
2	TOLUCA	107	TOLUCA	5443	40	14.44%	19	6.86%	7	2.53%	7	2.53%	8	2.89%	4	1.44%	6	2.17%	12	4.33%	0	0.00%	174	62.82%	0	0.00%	12	4.33%	289	277	174	PRI PVEM	40	PAN	19	PRD
2	TOLUCA	107	TOLUCA	5444	69	29.11%	8	3.38%	8	3.38%	15	6.33%	10	4.22%	32	13.50%	6	2.53%	16	6.75%	4	1.69%	68	28.69%	1	0.42%	15	6.33%	252	237	69	PAN	68	PRI PVEM	32	MORENA
2	TOLUCA	107	TOLUCA	5445	79	29.15%	7	2.58%	8	2.95%	13	4.80%	8	2.95%	29	10.70%	14	5.17%	24	8.86%	3	1.11%	83	30.63%	3	1.11%	17	6.27%	288	271	83	PRI PVEM	79	PAN	29	MORENA
2	TOLUCA	107	TOLUCA	5446	49	20.33%	12	4.98%	16	6.64%	16	6.64%	8	3.32%	26	10.79%	13	5.39%	24	9.96%	2	0.83%	75	31.12%	0	0.00%	11	4.56%	252	241	75	PRI PVEM	49	PAN	26	MORENA
2	TOLUCA	107	TOLUCA	5447	42	18.92%	15	6.76%	6	2.70%	3	1.35%	28	12.61%	10	4.50%	4	1.80%	19	8.56%	2	0.90%	93	41.89%	0	0.00%	9	4.05%	231	222	93	PRI PVEM	42	PAN	28	NA
2	TOLUCA	107	TOLUCA	5448	95	38.31%	12	4.84%	7	2.82%	14	5.65%	12	4.84%	21	8.47%	11	4.44%	24	9.68%	0	0.00%	50	20.16%	2	0.81%	21	8.47%	269	248	95	PAN	50	PRI PVEM	24	PES
2	TOLUCA	107	TOLUCA	5449	86	37.39%	4	1.74%	6	2.61%	9	3.91%	13	5.65%	28	12.17%	4	1.74%	27	11.74%	1	0.43%	52	22.61%	0	0.00%	14	6.09%	244	230	86	PAN	52	PRI PVEM	28	MORENA
2	TOLUCA	107	TOLUCA	5450	121	31.27%	9	2.33%	8	2.07%	13	3.36%	15	3.88%	38	9.82%	22	5.68%	40	10.34%	3	0.78%	118	30.49%	0	0.00%	27	6.98%	414	387	121	PAN	118	PRI PVEM	40	PES
2	TOLUCA	107	TOLUCA	5451	91	41.36%	6	2.73%	5	2.27%	5	2.27%	9	4.09%	22	10.00%	7	3.18%	17	7.73%	2	0.91%	56	25.45%	0	0.00%	11	5.00%	231	220	91	PAN	56	PRI PVEM	22	MORENA
2	TOLUCA	107	TOLUCA	5452	84	34.29%	11	4.49%	7	2.86%	8	3.27%	7	2.86%	17	6.94%	15	6.12%	19	7.76%	4	1.63%	72	29.39%	1	0.41%	17	6.94%	262	245	84	PAN	72	PRI PVEM	19	PES
2	TOLUCA	107	TOLUCA	5453	55	18.71%	12	4.08%	4	1.36%	9	3.06%	13	4.42%	9	3.06%	5	1.70%	12	4.08%	1	0.34%	174	59.18%	0	0.00%	17	5.78%	311	294	174	PRI PVEM	55	PAN	13	NA
2	TOLUCA	107	TOLUCA	5454	47	24.23%	8	4.12%	11	5.67%	14	7.22%	7	3.61%	17	8.76%	6	3.09%	25	12.89%	4	2.06%	55	28.35%	0	0.00%	16	8.25%	210	194	55	PRI PVEM	47	PAN	25	PES
2	TOLUCA	107	TOLUCA	5455	108	27.00%	15	3.75%	9	2.25%	31	7.75%	18	4.50%	32	8.00%	10	2.50%	34	8.50%	12	3.00%	131	32.75%	0	0.00%	37	9.25%	437	400	131	PRI PVEM	108	PAN	34	PES
2	TOLUCA	107	TOLUCA	5456	121	27.01%	15	3.35%	13	2.90%	22	4.91%	10	2.23%	46	10.27%	24	5.36%	31	6.92%	3	0.67%	163	36.38%	0	0.00%	15	3.35%	463	448	163	PRI PVEM	121	PAN	46	MORENA
2	TOLUCA	107	TOLUCA	5457	67	28.05%	13	5.44%	7	2.93%	11	4.60%	6	2.51%	23	9.62%	6	2.51%	22	9.21%	1	0.42%	82	34.31%	1	0.42%	7	2.93%	246	239	82	PRI PVEM	67	PAN	23	MORENA
2	TOLUCA	107	TOLUCA	5458	77	29.28%	5	1.90%	9	3.42%	17	6.46%	10	3.80%	29	11.03%	14	5.32%	27	10.27%	4	1.52%	71	27.00%	0	0.00%	22	8.37%	285	263	77	PAN	71	PRI PVEM	29	MORENA
2	TOLUCA	107	TOLUCA	5459	124	36.26%	19	5.56%	6	1.75%	12	3.51%	14	4.09%	26	7.60%	12	3.51%	26	7.60%	3	0.88%	100	29.24%	0	0.00%	23	6.73%	365	342	124	PAN	100	PRI PVEM	26	MORENA
2	TOLUCA	107	TOLUCA	5460	62	18.34%	10	2.96%	7	2.07%	13	3.85%	12	3.55%	50	14.79%	22	6.51%	26	7.69%	4	1.18%	129	38.17%	3	0.89%	15	4.44%	353	338	129	PRI PVEM	62	PAN	50	MORENA
2	TOLUCA	107	TOLUCA	5461	66	23.83%	13	4.69%	12	4.33%	14	5.05%	9	3.25%	21	7.58%	15	5.42%	23	8.30%	2	0.72%	100	36.10%	2	0.72%	22	7.94%	299	277	100	PRI PVEM	66	PAN	23	PES
2	TOLUCA	107	TOLUCA	5462	117	36.00%	5	1.54%	15	4.62%	19	5.85%	10	3.08%	26	8.00%	17	5.23%	23	7.08%	3	0.92%	90	27.69%	0	0.00%	16	4.92%	341	325	117	PAN	90	PRI PVEM	26	MORENA
TOTAL					42467		10385		6943		6759		8364		12409		5271		9512		1129		67902		271		8286		179698	171412						

IEEM
Instituto Electoral del Estado de México
DIRECCIÓN DE ORGANIZACIÓN

7 Junio
Elección de Diputados Locales y Ayuntamientos

PARTIDO O COALICIÓN GANADORA EN LA ELECCIÓN DE DIPUTADOS LOCALES 2015 POR SECCIÓN ELECTORAL

DISTRITO ELECTORAL LOCAL: II TOLUCA

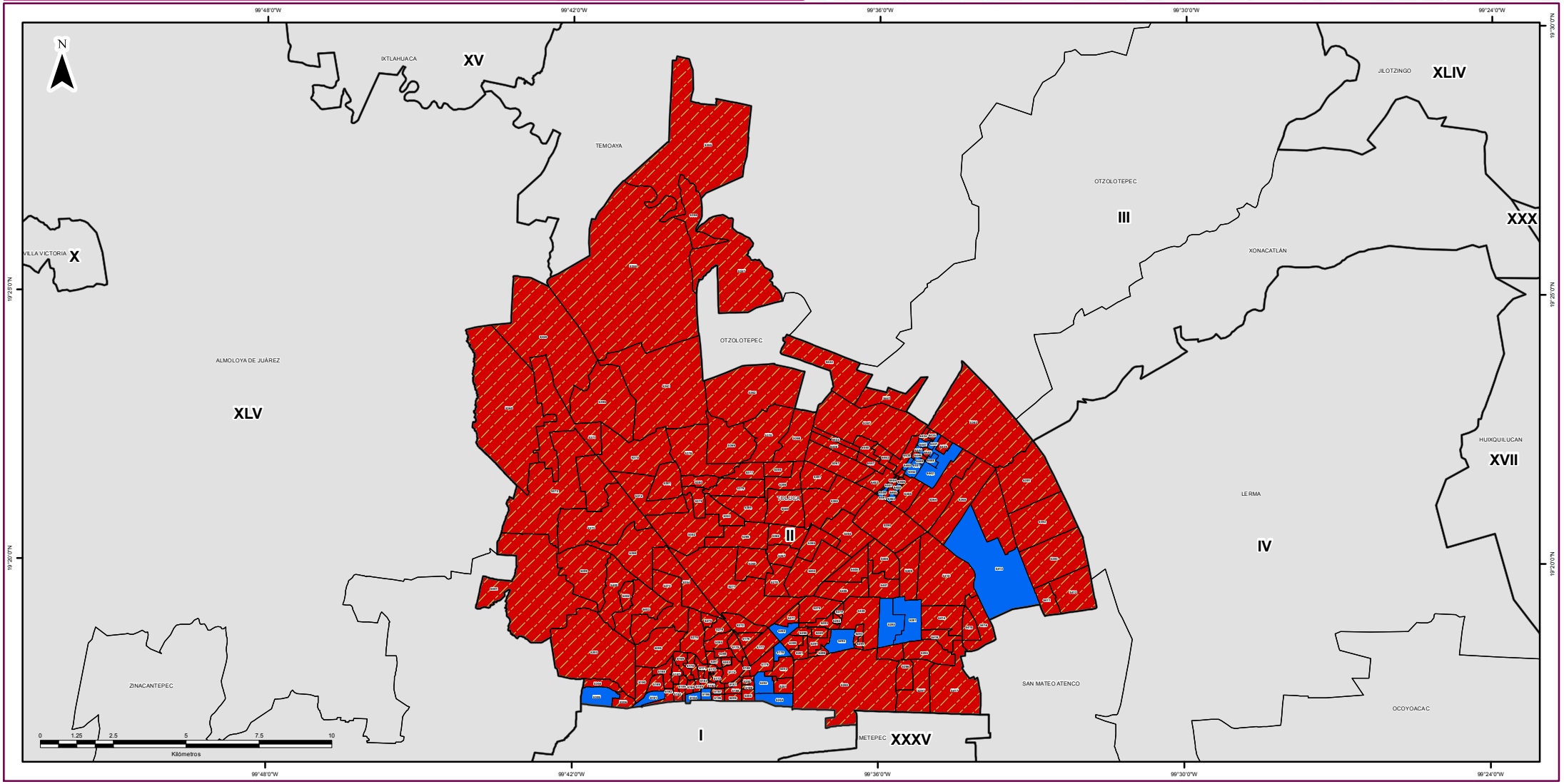

SIMBOLOGÍA

ESTRUCTURA GEOELECTORAL Y CLAVES

- Límite estatal ..... MÉX
- Distrito Electoral Local XLV
- Límite municipal ..... TOLUCA
- Sección electoral 6459
- Cabecera municipal

PARTIDOS POLÍTICOS

- Partido Acción Nacional
- Partido Revolucionario Institucional
- Partido de la Revolución Democrática
- Partido del Trabajo
- Partido Verde Ecologista de México
- Movimiento Ciudadano
- Partido Nueva Alianza
- Partido Encuentro Social
- Partido Humanista
- Partido Futuro Democrático
- Movimiento de Regeneración Nacional

COALICIONES

Partido Revolucionario Institucional
Partido Verde Ecologista de México

OTROS

- Candidato(s) Independiente(s)
- Sin dato de cómputo
- Anulado por el Tribunal Electoral del Estado de México

Edición cartográfica del mes de abril de 2016,
con corte de información cartográfica al 05 de noviembre de 2014.
Registro Federal de Electores, INE

Resultados del Cómputo
para la Integración de los Ayuntamientos 2016 -2018
y de la LIX Legislatura del Estado de México 2015 -2018
Proyección: UTM Zona 14
Datum: WGS84

SUPERVISIÓN

C.P. Antonio Sánchez Acosta
Subdirector de Documentación y Estadística Electoral

ELABORACIÓN

Departamento de Geomática Electoral

Lic. Miguel Ángel García Escalante
C. Jaqueline Pérez Nova

LOCALIZACIÓN

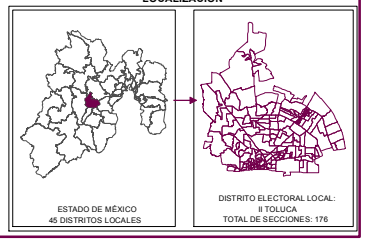

DIRECCIÓN DE ORGANIZACIÓN

PARTIDO O COALICIÓN EN PRIMERA MINORÍA EN LA ELECCIÓN DE DIPUTADOS LOCALES 2015 POR SECCIÓN ELECTORAL

DISTRITO ELECTORAL LOCAL: II TOLUCA

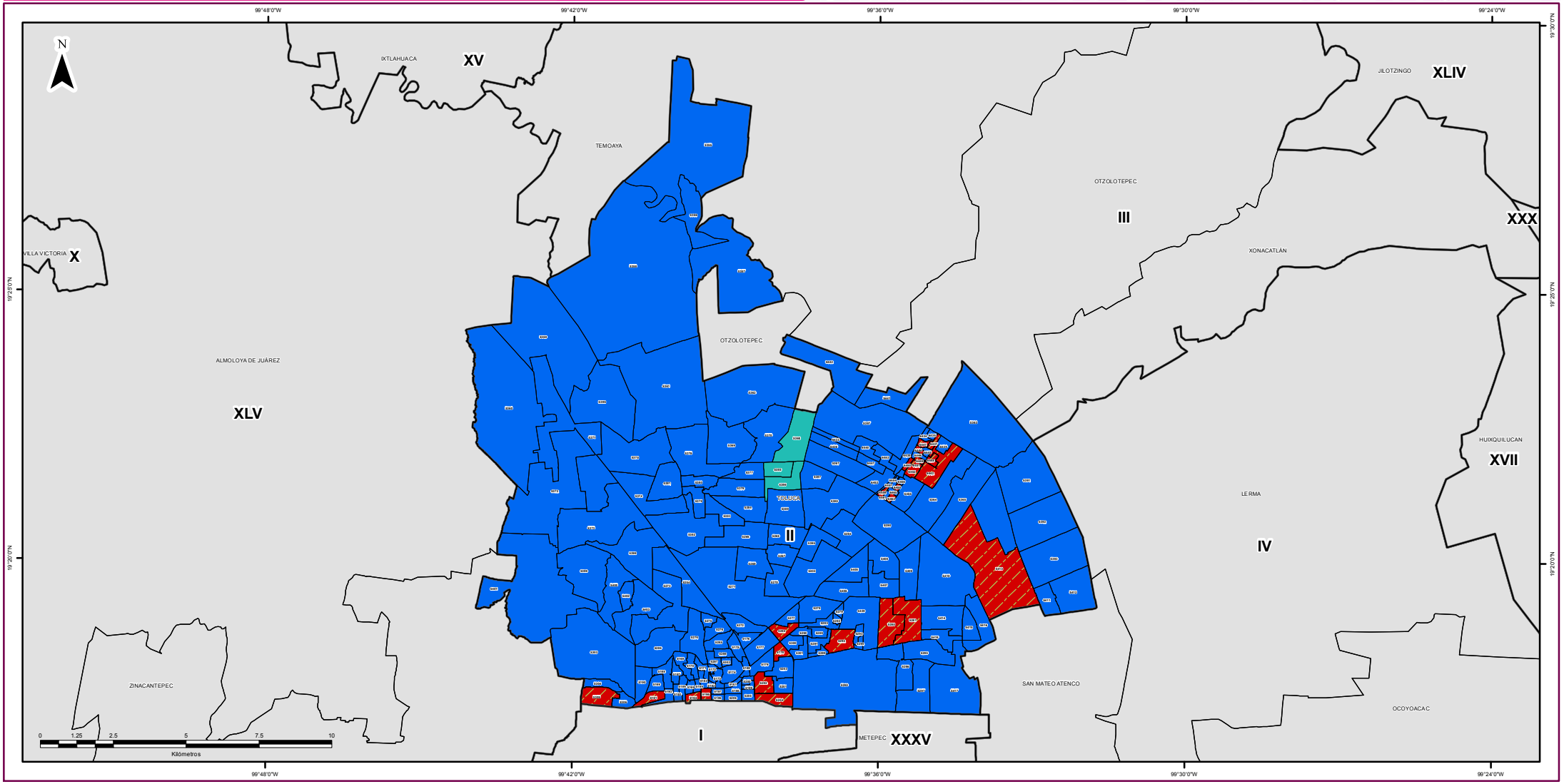

SIMBOLOGÍA

ESTRUCTURA GEOELECTORAL Y CLAVES

- Límite estatal ..... MÉX
- Distrito Electoral Local XLV
- Límite municipal ..... TOLUCA
- Sección electoral 6459
- Cabecera municipal

PARTIDOS POLÍTICOS

- Partido Acción Nacional
- Partido Revolucionario Institucional
- Partido de la Revolución Democrática
- Partido del Trabajo
- Partido Verde Ecologista de México
- Movimiento Ciudadano
- Partido Nueva Alianza
- Partido Encuentro Social
- Partido Humanista
- Partido Futuro Democrático
- Movimiento de Regeneración Nacional

COALICIONES

Partido Revolucionario Institucional
Partido Verde Ecologista de México

OTROS

- Candidato(s) Independiente(s)
- Sin dato de cómputo
- Anulado por el Tribunal Electoral del Estado de México

Edición cartográfica del mes de abril de 2016,
con corte de información cartográfica al 05 de noviembre de 2014.
Registro Federal de Electores, INE

Resultados del Cómputo
para la Integración de los Ayuntamientos 2016 -2018
y de la LIX Legislatura del Estado de México 2015 -2018
Proyección: UTM Zona 14
Datum: WGS84

SUPERVISIÓN

C.P. Antonio Sánchez Acosta
Subdirector de Documentación y Estadística Electoral

ELABORACIÓN

Departamento de Geomática Electoral

Lic. Miguel Ángel García Escalante
C. Jaqueline Pérez Nova

LOCALIZACIÓN

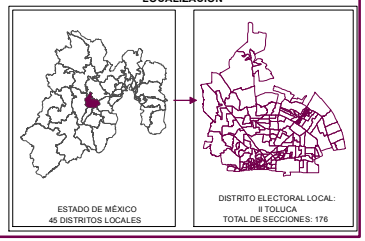

MARGEN DE VICTORIA

El margen de victoria es la diferencia de porcentaje de votación válida emitida que alcanzó el partido ganador sobre el inmediato inferior, es decir, sobre la primera minoría; los rangos establecidos fueron considerados así: 0.01% a 5.0%; 5.01% a 10.0%; 10.01% a 20.0%; 20.01% a MÁS.

Como se observa en la siguiente gráfica, de las 176 secciones del Distrito II con cabecera en Toluca, en 37 (21.02%) el margen de victoria fue de entre 0.01% a 5.0%; en 28 secciones (15.90%) fue de entre 5.01% a 10.0%; en 63 (35.80%) fue de más de 10.0% y hasta 20.0%; y finalmente en 48 (27.28% del total de secciones del distrito) fue de más del 20.0% de diferencia. El detalle por partido o coalición se observa en el cuadro y gráfica siguiente.

En el resultado global del distrito, la Coalición integrada por los partidos PRI y PVEM tuvo un margen de victoria de 14.84% respecto de la segunda fuerza que fue el Partido Acción Nacional.

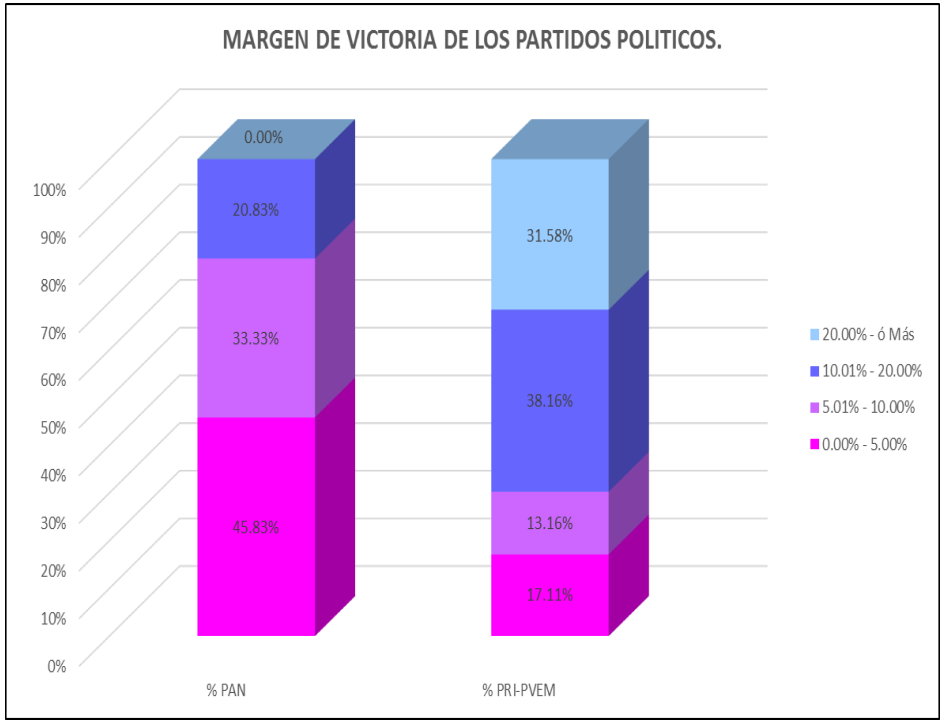

DTTO	CABECERA	MARGEN DE VICTORIA	PAN	% PAN	PRI PVEM	% PRI-PVEM	RANGO DE MARGEN DE VICTORIA
2	TOLUCA	0.00% - 5.00%	11	45.83%	26	17.11%	37
2	TOLUCA	5.01% - 10.00%	8	33.33%	20	13.16%	28
2	TOLUCA	10.01% - 20.00%	5	20.83%	58	38.16%	63
2	TOLUCA	20.00% - ó Más	0	0.00%	48	31.58%	48
		TOTAL	**24**	**100%**	**152**	**100%**	

MARGEN DE VICTORIA

Distrito Local	Cabecera Distrital	Municipio	Cabecera Municipal	Sección	PAN	% PAN	PRD	% PRD	PT	% PT	MC	% MC	NA	% NA	MORENA	% MORENA	PH	% PH	PES	% PES	PFD	% PFD	PRI-PVEM	% PRI-PVEM	NO REGISTRADOS	% NO REGISTRADOS	NULOS	% NULOS	TOTAL	VOTACIÓN VALIDA	PRIMERA FUERZA	SEGUNDA FUERZA	MARGEN DE VICTORIA
2	TOLUCA	107	TOLUCA	5169	187	19.79%	57	6.03%	44	4.66%	45	4.76%	36	3.81%	84	8.89%	29	3.07%	32	3.39%	21	2.22%	407	43.07%	3	0.32%	48	5.08%	993	945	PRI PVEM	PAN	23.28%
2	TOLUCA	107	TOLUCA	5170	248	21.77%	80	7.02%	72	6.32%	52	4.57%	44	3.86%	89	7.81%	36	3.16%	52	4.57%	4	0.35%	458	40.21%	4	0.35%	62	5.44%	1201	1139	PRI PVEM	PAN	18.44%
2	TOLUCA	107	TOLUCA	5171	195	23.55%	53	6.40%	19	2.29%	50	6.04%	34	4.11%	62	7.49%	24	2.90%	38	4.59%	2	0.24%	351	42.39%	0	0.00%	31	3.74%	859	828	PRI PVEM	PAN	18.84%
2	TOLUCA	107	TOLUCA	5172	76	16.81%	19	4.20%	19	4.20%	10	2.21%	25	5.53%	20	4.42%	26	5.75%	21	4.65%	4	0.88%	230	50.88%	2	0.44%	30	6.64%	482	452	PRI PVEM	PAN	34.07%
2	TOLUCA	107	TOLUCA	5173	145	19.81%	32	4.37%	14	1.91%	42	5.74%	27	3.69%	35	4.78%	29	3.96%	47	6.42%	6	0.82%	355	48.50%	0	0.00%	37	5.05%	769	732	PRI PVEM	PAN	28.69%
2	TOLUCA	107	TOLUCA	5174	342	30.62%	57	5.10%	48	4.30%	43	3.85%	38	3.40%	91	8.15%	56	5.01%	64	5.73%	13	1.16%	362	32.41%	3	0.27%	48	4.30%	1165	1117	PRI PVEM	PAN	1.79%
2	TOLUCA	107	TOLUCA	5175	249	28.30%	47	5.34%	35	3.98%	49	5.57%	36	4.09%	83	9.43%	35	3.98%	60	6.82%	7	0.80%	266	30.23%	13	1.48%	19	2.16%	899	880	PRI PVEM	PAN	1.93%
2	TOLUCA	107	TOLUCA	5176	291	26.80%	46	4.24%	44	4.05%	47	4.33%	32	2.95%	85	7.83%	42	3.87%	77	7.09%	5	0.46%	415	38.21%	2	0.18%	60	5.52%	1146	1086	PRI PVEM	PAN	11.42%
2	TOLUCA	107	TOLUCA	5177	315	27.98%	69	6.13%	45	4.00%	33	2.93%	40	3.55%	106	9.41%	39	3.46%	66	5.86%	13	1.15%	370	32.86%	30	2.66%	33	2.93%	1159	1126	PRI PVEM	PAN	4.88%
2	TOLUCA	107	TOLUCA	5178	428	36.61%	46	3.93%	25	2.14%	41	3.51%	27	2.31%	122	10.44%	47	4.02%	92	7.87%	16	1.37%	323	27.63%	2	0.17%	70	5.99%	1239	1169	PAN	PRI PVEM	8.98%
2	TOLUCA	107	TOLUCA	5179	300	27.88%	51	4.74%	31	2.88%	49	4.55%	28	2.60%	82	7.62%	38	3.53%	61	5.67%	7	0.65%	428	39.78%	1	0.09%	65	6.04%	1141	1076	PRI PVEM	PAN	11.90%
2	TOLUCA	107	TOLUCA	5180	235	31.00%	42	5.54%	32	4.22%	47	6.20%	19	2.51%	62	8.18%	22	2.90%	40	5.28%	3	0.40%	252	33.25%	4	0.53%	45	5.94%	803	758	PRI PVEM	PAN	2.24%
2	TOLUCA	107	TOLUCA	5181	156	25.49%	28	4.58%	27	4.41%	35	5.72%	22	3.59%	53	8.66%	12	1.96%	35	5.72%	4	0.65%	239	39.05%	1	0.16%	33	5.39%	645	612	PRI PVEM	PAN	13.56%
2	TOLUCA	107	TOLUCA	5182	32	13.17%	11	4.53%	6	2.47%	16	6.58%	8	3.29%	24	9.88%	7	2.88%	21	8.64%	3	1.23%	115	47.33%	0	0.00%	16	6.58%	259	243	PRI PVEM	PAN	34.16%
2	TOLUCA	107	TOLUCA	5183	120	21.02%	29	5.08%	15	2.63%	33	5.78%	27	4.73%	40	7.01%	15	2.63%	42	7.36%	4	0.70%	246	43.08%	0	0.00%	26	4.55%	597	571	PRI PVEM	PAN	22.07%
2	TOLUCA	107	TOLUCA	5184	151	23.48%	32	4.98%	32	4.98%	18	2.80%	26	4.04%	38	5.91%	17	2.64%	41	6.38%	2	0.31%	286	44.48%	0	0.00%	15	2.33%	658	643	PRI PVEM	PAN	21.00%
2	TOLUCA	107	TOLUCA	5185	237	22.74%	65	6.24%	24	2.30%	28	2.69%	67	6.43%	69	6.62%	34	3.26%	61	5.85%	9	0.86%	448	42.99%	0	0.00%	25	2.40%	1067	1042	PRI PVEM	PAN	20.25%
2	TOLUCA	107	TOLUCA	5186	231	23.74%	62	6.37%	55	5.65%	35	3.60%	42	4.32%	73	7.50%	52	5.34%	62	6.37%	10	1.03%	347	35.66%	4	0.41%	56	5.76%	1029	973	PRI PVEM	PAN	11.92%
2	TOLUCA	107	TOLUCA	5187	131	19.18%	74	10.83%	42	6.15%	28	4.10%	20	2.93%	44	6.44%	18	2.64%	43	6.30%	5	0.73%	278	40.70%	0	0.00%	13	1.90%	696	683	PRI PVEM	PAN	21.52%
2	TOLUCA	107	TOLUCA	5188	313	21.93%	209	14.65%	61	4.27%	50	3.50%	33	2.31%	88	6.17%	53	3.71%	57	3.99%	11	0.77%	552	38.68%	0	0.00%	59	4.13%	1486	1427	PRI PVEM	PAN	16.75%
2	TOLUCA	107	TOLUCA	5189	222	29.72%	61	8.17%	23	3.08%	29	3.88%	37	4.95%	23	3.08%	24	3.21%	7	0.94%	3	0.40%	317	42.44%	1	0.13%	40	5.35%	787	747	PRI PVEM	PAN	12.72%
2	TOLUCA	107	TOLUCA	5190	183	14.78%	142	11.47%	53	4.28%	26	2.10%	46	3.72%	66	5.33%	31	2.50%	49	3.96%	4	0.32%	638	51.53%	0	0.00%	38	3.07%	1276	1238	PRI PVEM	PAN	36.75%
2	TOLUCA	107	TOLUCA	5191	334	32.12%	56	5.38%	25	2.40%	42	4.04%	56	5.38%	98	9.42%	40	3.85%	65	6.25%	8	0.77%	314	30.19%	2	0.19%	56	5.38%	1096	1040	PAN	PRI PVEM	1.92%
2	TOLUCA	107	TOLUCA	5192	243	32.46%	37	4.84%	29	3.80%	28	3.66%	22	2.88%	62	8.12%	38	4.97%	42	5.50%	3	0.39%	254	33.25%	1	0.13%	31	4.06%	795	764	PRI PVEM	PAN	0.79%
2	TOLUCA	107	TOLUCA	5193	223	31.72%	58	8.25%	34	4.84%	27	3.84%	14	1.99%	46	6.54%	25	3.56%	43	6.12%	9	1.28%	224	31.86%	0	0.00%	48	6.83%	751	703	PRI PVEM	PAN	0.14%
2	TOLUCA	107	TOLUCA	5194	71	33.65%	14	6.64%	15	7.11%	8	3.79%	6	2.84%	14	6.64%	8	3.79%	6	2.84%	1	0.47%	68	32.23%	0	0.00%	9	4.27%	220	211	PAN	PRI PVEM	1.42%
2	TOLUCA	107	TOLUCA	5195	46	42.59%	6	5.56%	2	1.85%	6	5.56%	5	4.63%	6	5.56%	4	3.70%	4	3.70%	0	0.00%	29	26.85%	0	0.00%	6	5.56%	114	108	PAN	PRI PVEM	15.74%
2	TOLUCA	107	TOLUCA	5196	72	34.62%	6	2.88%	8	3.85%	7	3.37%	11	5.29%	22	10.58%	2	0.96%	5	2.40%	0	0.00%	75	36.06%	0	0.00%	16	7.69%	224	208	PRI PVEM	PAN	1.44%
2	TOLUCA	107	TOLUCA	5197	54	22.31%	12	4.96%	8	3.31%	13	5.37%	8	3.31%	23	9.50%	8	3.31%	13	5.37%	2	0.83%	99	40.91%	2	0.83%	10	4.13%	252	242	PRI PVEM	PAN	18.60%
2	TOLUCA	107	TOLUCA	5198	209	29.65%	41	5.82%	30	4.26%	27	3.83%	28	3.97%	60	8.51%	28	3.97%	26	3.69%	7	0.99%	248	35.18%	1	0.14%	40	5.67%	745	705	PRI PVEM	PAN	5.53%
2	TOLUCA	107	TOLUCA	5199	113	30.79%	15	4.09%	17	4.63%	20	5.45%	9	2.45%	29	7.90%	11	3.00%	26	7.08%	5	1.36%	122	33.24%	0	0.00%	27	7.36%	394	367	PRI PVEM	PAN	2.45%
2	TOLUCA	107	TOLUCA	5200	129	23.98%	25	4.65%	19	3.53%	23	4.28%	18	3.35%	48	8.92%	18	3.35%	24	4.46%	5	0.93%	228	42.38%	1	0.19%	24	4.46%	562	538	PRI PVEM	PAN	18.40%
2	TOLUCA	107	TOLUCA	5201	235	28.73%	40	4.89%	32	3.91%	26	3.18%	32	3.91%	93	11.37%	40	4.89%	41	5.01%	6	0.73%	271	33.13%	2	0.24%	50	6.11%	868	818	PRI PVEM	PAN	4.40%
2	TOLUCA	107	TOLUCA	5202	308	36.97%	42	5.04%	19	2.28%	32	3.84%	19	2.28%	59	7.08%	31	3.72%	45	5.40%	8	0.96%	268	32.17%	2	0.24%	59	7.08%	892	833	PAN	PRI PVEM	4.80%
2	TOLUCA	107	TOLUCA	5203	420	29.35%	70	4.89%	46	3.21%	38	2.66%	60	4.19%	150	10.48%	57	3.98%	101	7.06%	8	0.56%	478	33.40%	3	0.21%	72	5.03%	1503	1431	PRI PVEM	PAN	4.05%
2	TOLUCA	107	TOLUCA	5204	41	41.00%	1	1.00%	4	4.00%	5	5.00%	2	2.00%	4	4.00%	1	1.00%	6	6.00%	2	2.00%	34	34.00%	0	0.00%	4	4.00%	104	100	PAN	PRI PVEM	7.00%
2	TOLUCA	107	TOLUCA	5205	125	30.19%	37	8.94%	25	6.04%	12	2.90%	10	2.42%	33	7.97%	9	2.17%	30	7.25%	3	0.72%	127	30.68%	3	0.72%	18	4.35%	432	414	PRI PVEM	PAN	0.48%
2	TOLUCA	107	TOLUCA	5206	155	31.76%	28	5.74%	15	3.07%	13	2.66%	23	4.71%	47	9.63%	18	3.69%	22	4.51%	4	0.82%	163	33.40%	0	0.00%	28	5.74%	516	488	PRI PVEM	PAN	1.64%
2	TOLUCA	107	TOLUCA	5266	221	14.66%	69	4.58%	81	5.37%	43	2.85%	73	4.84%	59	3.91%	44	2.92%	87	5.77%	6	0.40%	817	54.18%	8	0.53%	67	4.44%	1575	1508	PRI PVEM	PAN	39.52%
2	TOLUCA	107	TOLUCA	5267	154	12.65%	66	5.42%	53	4.35%	54	4.44%	23	1.89%	73	6.00%	32	2.63%	83	6.82%	6	0.49%	670	55.05%	3	0.25%	61	5.01%	1278	1217	PRI PVEM	PAN	42.40%
2	TOLUCA	107	TOLUCA	5268	212	15.83%	80	5.97%	47	3.51%	38	2.84%	40	2.99%	64	4.78%	26	1.94%	101	7.54%	8	0.60%	722	53.92%	1	0.07%	56	4.18%	1395	1339	PRI PVEM	PAN	38.09%
2	TOLUCA	107	TOLUCA	5269	414	20.39%	94	4.63%	81	3.99%	78	3.84%	93	4.58%	119	5.86%	41	2.02%	119	5.86%	10	0.49%	980	48.28%	1	0.05%	78	3.84%	2108	2030	PRI PVEM	PAN	27.88%
2	TOLUCA	107	TOLUCA	5270	165	12.48%	95	7.19%	57	4.31%	77	5.82%	81	6.13%	77	5.82%	29	2.19%	77	5.82%	26	1.97%	638	48.26%	0	0.00%	68	5.14%	1390	1322	PRI PVEM	PAN	35.78%
2	TOLUCA	107	TOLUCA	5271	710	22.97%	160	5.18%	123	3.98%	129	4.17%	145	4.69%	227	7.34%	96	3.11%	196	6.34%	24	0.78%	1276	41.28%	5	0.16%	115	3.72%	3206	3091	PRI PVEM	PAN	18.31%
2	TOLUCA	107	TOLUCA	5272	480	26.97%	87	4.89%	77	4.33%	88	4.94%	95	5.34%	182	10.22%	72	4.04%	112	6.29%	17	0.96%	567	31.85%	3	0.17%	106	5.96%	1886	1780	PRI PVEM	PAN	4.89%
2	TOLUCA	107	TOLUCA	5273	191	24.18%	34	4.30%	48	6.08%	25	3.16%	31	3.92%	59	7.47%	22	2.78%	50	6.33%	2	0.25%	328	41.52%	0	0.00%	20	2.53%	810	790	PRI PVEM	PAN	17.34%
2	TOLUCA	107	TOLUCA	5274	288	25.42%	52	4.59%	62	5.47%	31	2.74%	49	4.32%	77	6.80%	33	2.91%	64	5.65%	6	0.53%	470	41.48%	1	0.09%	52	4.59%	1185	1133	PRI PVEM	PAN	16.06%
2	TOLUCA	107	TOLUCA	5275	232	25.47%	42	4.61%	31	3.40%	26	2.85%	64	7.03%	58	6.37%	28	3.07%	59	6.48%	4	0.44%	365	40.07%	2	0.22%	55	6.04%	966	911	PRI PVEM	PAN	14.60%
2	TOLUCA	107	TOLUCA	5276	178	25.65%	30	4.32%	24	3.46%	11	1.59%	39	5.62%	37	5.33%	22	3.17%	46	6.63%	3	0.43%	301	43.37%	3	0.43%	25	3.60%	719	694	PRI PVEM	PAN	17.72%
2	TOLUCA	107	TOLUCA	5277	268	26.83%	54	5.41%	39	3.90%	46	4.60%	30	3.00%	94	9.41%	39	3.90%	60	6.01%	3	0.30%	364	36.44%	2	0.20%	52	5.21%	1051	999	PRI PVEM	PAN	9.61%
2	TOLUCA	107	TOLUCA	5278	364	20.65%	107	6.07%	65	3.69%	80	4.54%	143	8.11%	130	7.37%	63	3.57%	115	6.52%	14	0.79%	681	38.63%	1	0.06%	67	3.80%	1830	1763	PRI PVEM	PAN	17.98%
2	TOLUCA	107	TOLUCA	5279	153	24.32%	33	5.25%	33	5.25%	38	6.04%	25	3.97%	55	8.74%	22	3.50%	36	5.72%	3	0.48%	230	36.57%	1	0.16%	41	6.52%	670	629	PRI PVEM	PAN	12.24%
2	TOLUCA	107	TOLUCA	5280	706	28.79%	128	5.22%	78	3.18%	115	4.69%	129	5.26%	229	9.34%	118	4.81%	253	10.32%	20	0.82%	674	27.45%	2	0.08%	510	20.80%	2962	2452	PAN	PRI PVEM	1.31%
2	TOLUCA	107	TOLUCA	5281	408	32.64%	58	4.64%	43	3.44%	57	4.56%	60	4.80%	121	9.68%	49	3.92%	99	7.92%	12	0.96%	340	27.20%	3	0.24%	60	4.80%	1310	1250	PAN	PRI PVEM	5.44%
2	TOLUCA	107	TOLUCA	5282	133	21.70%	33	5.38%	39	6.36%	26	4.24%	21	3.43%	48	7.83%	23	3.75%	36	5.87%	4	0.65%	249	40.62%	1	0.16%	29	4.73%	642	613	PRI PVEM	PAN	18.92%
2	TOLUCA	107	TOLUCA	5283	248	24.53%	73	7.22%	41	4.06%	51	5.04%	44	4.35%	83	8.21%	44	4.35%	68	6.73%	10	0.99%	349	34.52%	0	0.00%	57	5.64%	1068	1011	PRI PVEM	PAN	9.99%
2	TOLUCA	107	TOLUCA	5284	310	35.63%	31	3.56%	26	2.99%	44	5.06%	21	2.41%	85	9.77%	39	4.48%	34	3.91%	6	0.69%	269	30.92%	5	0.57%	38	4.37%	908	870	PAN	PRI PVEM	4.71%
2	TOLUCA	107	TOLUCA	5285	366	23.06%	64	4.03%	70	4.41%	83	5.23%	79	4.98%	155	9.77%	55	3.47%	79	4.98%	15	0.95%	620	39.07%	1	0.06%	69	4.35%	1656	1587	PRI PVEM	PAN	16.01%
2	TOLUCA	107	TOLUCA	5286	298	24.37%	77	6.30%	104	8.50%	47	3.84%	32	2.62%	66	5.40%	38	3.11%	47	3.84%	4	0.33%	509	41.62%	1	0.08%	41	3.35%	1264	1223	PRI PVEM	PAN	17.25%

Distrito Local	Cabecera Distrital	Municipio	Cabecera Municipal	Sección	PAN	% PAN	PRD	% PRD	PT	% PT	MC	% MC	NA	% NA	MORENA	% MORENA	PH	% PH	PES	% PES	PFD	% PFD	PRI-PVEM	% PRI-PVEM	NO REGISTRADOS	% NO REGISTRADOS	NULOS	% NULOS	TOTAL	VOTACIÓN VALIDA	PRIMERA FUERZA	SEGUNDA FUERZA	MARGEN DE VICTORIA
2	TOLUCA	107	TOLUCA	5287	394	30.24%	66	5.07%	47	3.61%	50	3.84%	53	4.07%	107	8.21%	50	3.84%	64	4.91%	10	0.77%	455	34.92%	7	0.54%	76	5.83%	1379	1303	PRI PVEM	PAN	4.68%
2	TOLUCA	107	TOLUCA	5288	215	28.74%	51	6.82%	36	4.81%	46	6.15%	20	2.67%	58	7.75%	37	4.95%	26	3.48%	2	0.27%	248	33.16%	9	1.20%	42	5.61%	790	748	PRI PVEM	PAN	4.41%
2	TOLUCA	107	TOLUCA	5289	239	26.21%	56	6.14%	35	3.84%	34	3.73%	25	2.74%	71	7.79%	34	3.73%	56	6.14%	6	0.66%	355	38.93%	1	0.11%	32	3.51%	944	912	PRI PVEM	PAN	12.72%
2	TOLUCA	107	TOLUCA	5290	228	32.02%	40	5.62%	22	3.09%	34	4.78%	30	4.21%	57	8.01%	15	2.11%	43	6.04%	8	1.12%	232	32.58%	3	0.42%	20	2.81%	732	712	PRI PVEM	PAN	0.56%
2	TOLUCA	107	TOLUCA	5291	353	25.43%	88	6.34%	46	3.31%	71	5.12%	50	3.60%	134	9.65%	46	3.31%	87	6.27%	6	0.43%	504	36.31%	3	0.22%	52	3.75%	1440	1388	PRI PVEM	PAN	10.88%
2	TOLUCA	107	TOLUCA	5292	417	27.97%	98	6.57%	46	3.09%	68	4.56%	81	5.43%	168	11.27%	78	5.23%	103	6.91%	21	1.41%	407	27.30%	4	0.27%	84	5.63%	1575	1491	PAN	PRI PVEM	0.67%
2	TOLUCA	107	TOLUCA	5293	263	25.24%	58	5.57%	43	4.13%	45	4.32%	44	4.22%	91	8.73%	36	3.45%	92	8.83%	6	0.58%	364	34.93%	0	0.00%	54	5.18%	1096	1042	PRI PVEM	PAN	9.69%
2	TOLUCA	TOLUCA	TOLUCA	5294	255	27.81%	47	5.13%	44	4.80%	31	3.38%	57	6.22%	67	7.31%	41	4.47%	34	3.71%	8	0.87%	333	36.31%	0	0.00%	38	4.14%	955	917	PRI PVEM	PAN	8.51%
2	TOLUCA	107	TOLUCA	5295	437	22.74%	75	3.90%	74	3.85%	84	4.37%	68	3.54%	136	7.08%	78	4.06%	111	5.78%	11	0.57%	845	43.96%	3	0.16%	95	4.94%	2017	1922	PRI PVEM	PAN	21.23%
2	TOLUCA	107	TOLUCA	5296	761	27.01%	139	4.93%	99	3.51%	106	3.76%	123	4.37%	285	10.12%	96	3.41%	171	6.07%	21	0.75%	1014	36.00%	2	0.07%	126	4.47%	2943	2817	PRI PVEM	PAN	8.98%
2	TOLUCA	107	TOLUCA	5297	486	31.44%	67	4.33%	41	2.65%	46	2.98%	50	3.23%	127	8.21%	65	4.20%	117	7.57%	13	0.84%	532	34.41%	2	0.13%	89	5.76%	1635	1546	PRI PVEM	PAN	2.98%
2	TOLUCA	107	TOLUCA	5298	392	20.91%	110	5.87%	62	3.31%	71	3.79%	139	7.41%	152	8.11%	63	3.36%	119	6.35%	13	0.69%	749	39.95%	5	0.27%	88	4.69%	1963	1875	PRI PVEM	PAN	19.04%
2	TOLUCA	107	TOLUCA	5299	170	26.73%	53	8.33%	18	2.83%	22	3.46%	25	3.93%	59	9.28%	29	4.56%	43	6.76%	2	0.31%	214	33.65%	1	0.16%	44	6.92%	680	636	PRI PVEM	PAN	6.92%
2	TOLUCA	107	TOLUCA	5300	187	23.91%	46	5.88%	30	3.84%	32	4.09%	29	3.71%	60	7.67%	26	3.32%	56	7.16%	6	0.77%	310	39.64%	0	0.00%	41	5.24%	823	782	PRI PVEM	PAN	15.73%
2	TOLUCA	107	TOLUCA	5301	162	24.43%	52	7.84%	20	3.02%	22	3.32%	35	5.28%	78	11.76%	23	3.47%	46	6.94%	6	0.90%	217	32.73%	2	0.30%	37	5.58%	700	663	PRI PVEM	PAN	8.30%
2	TOLUCA	107	TOLUCA	5302	254	28.57%	27	3.04%	32	3.60%	41	4.61%	25	2.81%	78	8.77%	21	2.36%	48	5.40%	10	1.12%	351	39.48%	2	0.22%	64	7.20%	953	889	PRI PVEM	PAN	10.91%
2	TOLUCA	107	TOLUCA	5303	821	25.96%	193	6.10%	117	3.70%	118	3.73%	136	4.30%	232	7.34%	127	4.02%	169	5.34%	23	0.73%	1220	38.58%	6	0.19%	122	3.86%	3284	3162	PRI PVEM	PAN	12.62%
2	TOLUCA	107	TOLUCA	5304	448	29.51%	94	6.19%	62	4.08%	61	4.02%	53	3.49%	111	7.31%	43	2.83%	73	4.81%	6	0.40%	565	37.22%	2	0.13%	79	5.20%	1597	1518	PRI PVEM	PAN	7.71%
2	TOLUCA	107	TOLUCA	5305	717	36.29%	95	4.81%	73	3.69%	69	3.49%	68	3.44%	197	9.97%	82	4.15%	111	5.62%	15	0.76%	548	27.73%	1	0.05%	125	6.33%	2101	1976	PAN	PRI PVEM	8.55%
2	TOLUCA	107	TOLUCA	5306	279	25.48%	57	5.21%	55	5.02%	41	3.74%	38	3.47%	72	6.58%	40	3.65%	45	4.11%	13	1.19%	449	41.00%	6	0.55%	49	4.47%	1144	1095	PRI PVEM	PAN	15.53%
2	TOLUCA	107	TOLUCA	5354	429	22.14%	107	5.52%	90	4.64%	65	3.35%	91	4.70%	244	12.59%	83	4.28%	94	4.85%	10	0.52%	723	37.31%	2	0.10%	92	4.75%	2030	1938	PRI PVEM	PAN	15.17%
2	TOLUCA	107	TOLUCA	5355	393	26.31%	98	6.56%	123	8.23%	27	1.81%	44	2.95%	52	3.48%	19	1.27%	51	3.41%	3	0.20%	682	45.65%	2	0.13%	80	5.35%	1574	1494	PRI PVEM	PAN	19.34%
2	TOLUCA	107	TOLUCA	5356	327	24.57%	108	8.11%	37	2.78%	64	4.81%	30	2.25%	56	4.21%	17	1.28%	36	2.70%	1	0.08%	651	48.91%	4	0.30%	36	2.70%	1367	1331	PRI PVEM	PAN	24.34%
2	TOLUCA	107	TOLUCA	5357	196	31.06%	121	19.18%	18	2.85%	34	5.39%	6	0.95%	8	1.27%	9	1.43%	19	3.01%	1	0.16%	219	34.71%	0	0.00%	16	2.54%	647	631	PRI PVEM	PAN	3.65%
2	TOLUCA	107	TOLUCA	5358	314	34.54%	126	13.86%	15	1.65%	40	4.40%	19	2.09%	15	1.65%	7	0.77%	31	3.41%	4	0.44%	338	37.18%	0	0.00%	30	3.30%	939	909	PRI PVEM	PAN	2.64%
2	TOLUCA	107	TOLUCA	5359	358	23.40%	153	10.00%	39	2.55%	57	3.73%	122	7.97%	84	5.49%	35	2.29%	88	5.75%	5	0.33%	587	38.37%	2	0.13%	69	4.51%	1599	1530	PRI PVEM	PAN	14.97%
2	TOLUCA	107	TOLUCA	5360	279	24.91%	59	5.27%	42	3.75%	62	5.54%	50	4.46%	78	6.96%	21	1.88%	70	6.25%	6	0.54%	453	40.45%	0	0.00%	35	3.13%	1155	1120	PRI PVEM	PAN	15.54%
2	TOLUCA	107	TOLUCA	5361	228	26.06%	81	9.26%	33	3.77%	87	9.94%	80	9.14%	18	2.06%	16	1.83%	47	5.37%	2	0.23%	283	32.34%	0	0.00%	39	4.46%	914	875	PRI PVEM	PAN	6.29%
2	TOLUCA	107	TOLUCA	5362	361	18.04%	93	4.65%	55	2.75%	78	3.90%	182	9.10%	122	6.10%	61	3.05%	112	5.60%	8	0.40%	929	46.43%	0	0.00%	97	4.85%	2098	2001	PRI PVEM	PAN	28.39%
2	TOLUCA	107	TOLUCA	5363	278	32.90%	40	4.73%	23	2.72%	31	3.67%	23	2.72%	58	6.86%	26	3.08%	40	4.73%	3	0.36%	323	38.22%	0	0.00%	23	2.72%	868	845	PRI PVEM	PAN	5.33%
2	TOLUCA	107	TOLUCA	5364	267	24.45%	67	6.14%	37	3.39%	24	2.20%	64	5.86%	60	5.49%	32	2.93%	47	4.30%	2	0.18%	492	45.05%	0	0.00%	32	2.93%	1124	1092	PRI PVEM	PAN	20.60%
2	TOLUCA	107	TOLUCA	5365	212	25.57%	58	7.00%	13	1.57%	19	2.29%	65	7.84%	42	5.07%	17	2.05%	27	3.26%	3	0.36%	373	44.99%	0	0.00%	39	4.70%	868	829	PRI PVEM	PAN	19.42%
2	TOLUCA	107	TOLUCA	5367	154	18.62%	97	11.73%	39	4.72%	18	2.18%	82	9.92%	39	4.72%	27	3.26%	56	6.77%	2	0.24%	313	37.85%	0	0.00%	56	6.77%	883	827	PRI PVEM	PAN	19.23%
2	TOLUCA	107	TOLUCA	5368	84	6.93%	69	5.69%	20	1.65%	19	1.57%	259	21.37%	60	4.95%	12	0.99%	38	3.14%	2	0.17%	649	53.55%	0	0.00%	77	6.35%	1289	1212	PRI PVEM	NA	32.18%
2	TOLUCA	107	TOLUCA	5369	191	23.10%	41	4.96%	47	5.68%	37	4.47%	94	11.37%	28	3.39%	35	4.23%	30	3.63%	2	0.24%	322	38.94%	0	0.00%	36	4.35%	863	827	PRI PVEM	PAN	15.84%
2	TOLUCA	107	TOLUCA	5370	140	11.85%	72	6.12%	42	3.57%	20	1.70%	114	9.69%	54	4.59%	24	2.04%	69	5.86%	8	0.68%	632	53.70%	2	0.17%	51	4.33%	1228	1177	PRI PVEM	PAN	41.80%
2	TOLUCA	107	TOLUCA	5371	105	21.04%	55	11.02%	21	4.21%	21	4.21%	85	17.03%	29	5.81%	7	1.40%	15	3.01%	2	0.40%	159	31.86%	0	0.00%	24	4.81%	523	499	PRI PVEM	PAN	10.82%
2	TOLUCA	107	TOLUCA	5372	468	30.91%	78	5.15%	68	4.49%	94	6.21%	52	3.43%	81	5.35%	27	1.78%	62	4.10%	15	0.99%	569	37.58%	0	0.00%	36	2.38%	1550	1514	PRI PVEM	PAN	6.67%
2	TOLUCA	107	TOLUCA	5373	413	28.90%	65	4.55%	57	3.99%	32	2.24%	29	2.03%	96	6.72%	41	2.87%	61	4.27%	3	0.21%	632	44.23%	0	0.00%	43	3.01%	1472	1429	PRI PVEM	PAN	15.33%
2	TOLUCA	107	TOLUCA	5374	236	22.52%	94	8.97%	43	4.10%	43	4.10%	32	3.05%	54	5.15%	16	1.53%	34	3.24%	2	0.19%	493	47.04%	1	0.10%	60	5.73%	1108	1048	PRI PVEM	PAN	24.52%
2	TOLUCA	107	TOLUCA	5375	306	28.10%	71	6.52%	47	4.32%	75	6.89%	53	4.87%	31	2.85%	15	1.38%	41	3.76%	2	0.18%	448	41.14%	0	0.00%	52	4.78%	1141	1089	PRI PVEM	PAN	13.04%
2	TOLUCA	107	TOLUCA	5376	409	22.89%	141	7.89%	82	4.59%	116	6.49%	86	4.81%	108	6.04%	43	2.41%	81	4.53%	6	0.34%	713	39.90%	2	0.11%	73	4.09%	1860	1787	PRI PVEM	PAN	17.01%
2	TOLUCA	107	TOLUCA	5377	182	23.30%	57	7.30%	32	4.10%	36	4.61%	71	9.09%	36	4.61%	18	2.30%	53	6.79%	5	0.64%	290	37.13%	1	0.13%	36	4.61%	817	781	PRI PVEM	PAN	13.83%
2	TOLUCA	107	TOLUCA	5378	347	23.62%	59	4.02%	125	8.51%	84	5.72%	129	8.78%	91	6.19%	32	2.18%	62	4.22%	9	0.61%	529	36.01%	2	0.14%	61	4.15%	1530	1469	PRI PVEM	PAN	12.39%
2	TOLUCA	107	TOLUCA	5379	262	21.87%	80	6.68%	101	8.43%	67	5.59%	56	4.67%	48	4.01%	29	2.42%	51	4.26%	5	0.42%	499	41.65%	0	0.00%	40	3.34%	1238	1198	PRI PVEM	PAN	19.78%
2	TOLUCA	107	TOLUCA	5380	208	21.85%	58	6.11%	73	7.68%	69	7.26%	41	4.32%	65	6.84%	24	2.53%	38	4.00%	15	1.58%	359	37.79%	0	0.00%	49	5.16%	999	950	PRI PVEM	PAN	15.89%
2	TOLUCA	107	TOLUCA	5381	363	21.61%	135	8.04%	62	3.69%	93	5.54%	87	5.18%	65	3.87%	38	2.26%	107	6.37%	9	0.54%	720	42.86%	1	0.06%	80	4.76%	1760	1680	PRI PVEM	PAN	21.25%
2	TOLUCA	107	TOLUCA	5382	403	22.12%	124	6.81%	197	10.81%	132	7.24%	67	3.68%	79	4.34%	30	1.65%	71	3.90%	7	0.38%	711	39.02%	1	0.05%	73	4.01%	1895	1822	PRI PVEM	PAN	16.90%
2	TOLUCA	107	TOLUCA	5383	170	19.23%	56	6.33%	57	6.45%	55	6.22%	42	4.75%	39	4.41%	21	2.38%	57	6.45%	5	0.57%	382	43.21%	0	0.00%	48	5.43%	932	884	PRI PVEM	PAN	23.98%
2	TOLUCA	107	TOLUCA	5384	286	19.04%	74	4.93%	134	8.92%	152	10.12%	99	6.59%	55	3.66%	21	1.40%	71	4.73%	13	0.87%	597	39.75%	0	0.00%	69	4.59%	1571	1502	PRI PVEM	PAN	20.71%
2	TOLUCA	107	TOLUCA	5385	54	9.34%	19	3.29%	14	2.42%	7	1.21%	162	28.03%	31	5.36%	8	1.38%	18	3.11%	2	0.35%	261	45.16%	2	0.35%	25	4.33%	603	578	PRI PVEM	NA	17.13%
2	TOLUCA	107	TOLUCA	5386	79	8.89%	82	9.22%	21	2.36%	34	3.82%	151	16.99%	68	7.65%	8	0.90%	34	3.82%	3	0.34%	409	46.01%	0	0.00%	46	5.17%	935	889	PRI PVEM	NA	29.02%
2	TOLUCA	107	TOLUCA	5387	88	12.92%	73	10.72%	20	2.94%	27	3.96%	64	9.40%	61	8.96%	10	1.47%	36	5.29%	1	0.15%	301	44.20%	0	0.00%	31	4.55%	712	681	PRI PVEM	PAN	31.28%
2	TOLUCA	107	TOLUCA	5388	261	20.31%	118	9.18%	33	2.57%	34	2.65%	72	5.60%	95	7.39%	40	3.11%	94	7.32%	10	0.78%	527	41.01%	1	0.08%	77	5.99%	1362	1285	PRI PVEM	PAN	20.70%
2	TOLUCA	107	TOLUCA	5389	184	13.76%	116	8.68%	53	3.96%	75	5.61%	80	5.98%	72	5.39%	27	2.02%	63	4.71%	6	0.45%	661	49.44%	0	0.00%	90	6.73%	1427	1337	PRI PVEM	PAN	35.68%
2	TOLUCA	107	TOLUCA	5390	437	26.57%	90	5.47%	52	3.16%	39	2.37%	95	5.78%	102	6.20%	36	2.19%	101	6.14%	20	1.22%	670	40.73%	3	0.18%	66	4.01%	1711	1645	PRI PVEM	PAN	14.16%
2	TOLUCA	107	TOLUCA	5391	184	21.35%	61	7.08%	31	3.60%	16	1.86%	16	1.86%	49	5.68%	26	3.02%	25	2.90%	9	1.04%	445	51.62%	0	0.00%	43	4.99%	905	862	PRI PVEM	PAN	30.28%
2	TOLUCA	107	TOLUCA	5392	201	21.18%	94	9.91%	19	2.00%	11	1.16%	24	2.53%	55	5.80%	16	1.69%	35	3.69%	32	3.37%	462	48.68%	0	0.00%	54	5.69%	1003	949	PRI PVEM	PAN	27.50%
2	TOLUCA	107	TOLUCA	5393	242	22.18%	104	9.53%	31	2.84%	22	2.02%	56	5.13%	75	6.87%	21	1.92%	46	4.22%	9	0.82%	484	44.36%	1	0.09%	22	2.02%	1113	1091	PRI PVEM	PAN	22.18%
2	TOLUCA	107	TOLUCA	5394	538	32.95%	52	3.18%	33	2.02%	49	3.00%	103	6.31%	112	6.86%	47	2.88%	96	5.88%	6	0.37%	594	36.37%	3	0.18%	89	5.45%	1722	1633	PRI PVEM	PAN	3.43%

Distrito Local	Cabecera Distrital	Municipio	Cabecera Municipal	Sección	PAN	% PAN	PRD	% PRD	PT	% PT	MC	% MC	NA	% NA	MORENA	% MORENA	PH	% PH	PES	% PES	PFD	% PFD	PRI-PVEM	% PRI-PVEM
2	TOLUCA	107	TOLUCA	5395	108	19.49%	22	3.97%	24	4.33%	26	4.69%	16	2.89%	17	3.07%	10	1.81%	48	8.66%	0	0.00%	283	51.08%
2	TOLUCA	107	TOLUCA	5396	169	19.86%	57	6.70%	36	4.23%	95	11.16%	47	5.52%	38	4.47%	12	1.41%	29	3.41%	1	0.12%	366	43.01%
2	TOLUCA	107	TOLUCA	5397	134	10.14%	106	8.02%	60	4.54%	25	1.89%	133	10.06%	56	4.24%	22	1.66%	63	4.77%	1	0.08%	722	54.61%
2	TOLUCA	107	TOLUCA	5398	378	27.81%	84	6.18%	66	4.86%	45	3.31%	33	2.43%	190	13.98%	31	2.28%	52	3.83%	5	0.37%	473	34.81%
2	TOLUCA	107	TOLUCA	5399	497	30.10%	94	5.69%	93	5.63%	56	3.39%	52	3.15%	170	10.30%	30	1.82%	70	4.24%	6	0.36%	581	35.19%
2	TOLUCA	107	TOLUCA	5400	257	23.82%	67	6.21%	70	6.49%	30	2.78%	42	3.89%	146	13.53%	20	1.85%	42	3.89%	6	0.56%	396	36.70%
2	TOLUCA	107	TOLUCA	5401	367	24.80%	89	6.01%	49	3.31%	25	1.69%	64	4.32%	73	4.93%	25	1.69%	68	4.59%	9	0.61%	711	48.04%
2	TOLUCA	107	TOLUCA	5402	234	26.03%	51	5.67%	72	8.01%	15	1.67%	25	2.78%	58	6.45%	30	3.34%	31	3.45%	5	0.56%	371	41.27%
2	TOLUCA	107	TOLUCA	5403	310	25.04%	58	4.68%	123	9.94%	31	2.50%	46	3.72%	98	7.92%	28	2.26%	51	4.12%	5	0.40%	488	39.42%
2	TOLUCA	107	TOLUCA	5404	254	20.57%	72	5.83%	37	3.00%	35	2.83%	72	5.83%	86	6.96%	30	2.43%	55	4.45%	7	0.57%	587	47.53%
2	TOLUCA	107	TOLUCA	5405	319	28.08%	72	6.34%	33	2.90%	28	2.46%	45	3.96%	75	6.60%	29	2.55%	69	6.07%	5	0.44%	461	40.58%
2	TOLUCA	107	TOLUCA	5406	272	25.16%	47	4.35%	37	3.42%	20	1.85%	63	5.83%	70	6.48%	39	3.61%	52	4.81%	2	0.19%	479	44.31%
2	TOLUCA	107	TOLUCA	5407	219	21.79%	67	6.67%	31	3.08%	14	1.39%	31	3.08%	88	8.76%	33	3.28%	44	4.38%	8	0.80%	469	46.67%
2	TOLUCA	107	TOLUCA	5408	216	23.38%	64	6.93%	36	3.90%	33	3.57%	49	5.30%	56	6.06%	22	2.38%	55	5.95%	2	0.22%	391	42.32%
2	TOLUCA	107	TOLUCA	5409	181	24.13%	44	5.87%	29	3.87%	20	2.67%	32	4.27%	29	3.87%	11	1.47%	43	5.73%	3	0.40%	358	47.73%
2	TOLUCA	107	TOLUCA	5410	415	29.45%	67	4.76%	33	2.34%	30	2.13%	54	3.83%	82	5.82%	41	2.91%	77	5.46%	4	0.28%	605	42.94%
2	TOLUCA	107	TOLUCA	5411	235	23.36%	55	5.47%	35	3.48%	28	2.78%	29	2.88%	72	7.16%	26	2.58%	35	3.48%	6	0.60%	482	47.91%
2	TOLUCA	107	TOLUCA	5412	356	30.58%	48	4.12%	21	1.80%	26	2.23%	33	2.84%	87	7.47%	21	1.80%	45	3.87%	4	0.34%	523	44.93%
2	TOLUCA	107	TOLUCA	5413	73	35.96%	52	25.62%	1	0.49%	2	0.99%	7	3.45%	6	2.96%	1	0.49%	3	1.48%	1	0.49%	57	28.08%
2	TOLUCA	107	TOLUCA	5414	553	30.22%	107	5.85%	68	3.72%	66	3.61%	74	4.04%	138	7.54%	76	4.15%	116	6.34%	12	0.66%	617	33.72%
2	TOLUCA	107	TOLUCA	5415	326	26.66%	59	4.82%	52	4.25%	33	2.70%	37	3.03%	101	8.26%	54	4.42%	85	6.95%	10	0.82%	465	38.02%
2	TOLUCA	107	TOLUCA	5416	509	31.32%	69	4.25%	59	3.63%	48	2.95%	70	4.31%	134	8.25%	61	3.75%	84	5.17%	13	0.80%	577	35.51%
2	TOLUCA	107	TOLUCA	5417	600	27.12%	109	4.93%	104	4.70%	76	3.44%	100	4.52%	207	9.36%	115	5.20%	181	8.18%	16	0.72%	702	31.74%
2	TOLUCA	107	TOLUCA	5418	341	29.68%	65	5.66%	39	3.39%	36	3.13%	37	3.22%	90	7.83%	47	4.09%	64	5.57%	5	0.44%	422	36.73%
2	TOLUCA	107	TOLUCA	5439	368	26.63%	105	7.60%	54	3.91%	36	2.60%	54	3.91%	89	6.44%	43	3.11%	82	5.93%	9	0.65%	542	39.22%
2	TOLUCA	107	TOLUCA	5441	98	13.78%	78	10.97%	16	2.25%	12	1.69%	77	10.83%	26	3.66%	10	1.41%	21	2.95%	1	0.14%	372	52.32%
2	TOLUCA	107	TOLUCA	5442	102	12.86%	45	5.67%	14	1.77%	24	3.03%	59	7.44%	42	5.30%	13	1.64%	37	4.67%	2	0.25%	455	57.38%
2	TOLUCA	107	TOLUCA	6433	33	20.00%	11	6.67%	1	0.61%	4	2.42%	18	10.91%	8	4.85%	2	1.21%	9	5.45%	0	0.00%	79	47.88%
2	TOLUCA	107	TOLUCA	6434	96	26.02%	20	5.42%	14	3.79%	19	5.15%	13	3.52%	35	9.49%	20	5.42%	32	8.67%	4	1.08%	115	31.17%
2	TOLUCA	107	TOLUCA	6435	98	29.70%	13	3.94%	11	3.33%	7	2.12%	15	4.55%	35	10.61%	19	5.76%	26	7.88%	2	0.61%	101	30.61%
2	TOLUCA	107	TOLUCA	6436	36	13.14%	33	12.04%	13	4.74%	5	1.82%	26	9.49%	5	1.82%	4	1.46%	10	3.65%	4	1.46%	138	50.36%
2	TOLUCA	107	TOLUCA	6437	110	30.73%	14	3.91%	8	2.23%	14	3.91%	23	6.42%	34	9.50%	13	3.63%	29	8.10%	3	0.84%	109	30.45%
2	TOLUCA	107	TOLUCA	6438	50	17.12%	36	12.33%	5	1.71%	5	1.71%	16	5.48%	21	7.19%	8	2.74%	17	5.82%	0	0.00%	134	45.89%
2	TOLUCA	107	TOLUCA	6439	126	25.71%	28	5.71%	8	1.63%	16	3.27%	28	5.71%	52	10.61%	30	6.12%	36	7.35%	6	1.22%	160	32.65%
2	TOLUCA	107	TOLUCA	6440	25	11.68%	7	3.27%	5	2.34%	4	1.87%	19	8.88%	9	4.21%	5	2.34%	13	6.07%	2	0.93%	125	58.41%
2	TOLUCA	107	TOLUCA	6441	117	34.01%	12	3.49%	8	2.33%	13	3.78%	11	3.20%	52	15.12%	17	4.94%	25	7.27%	4	1.16%	83	24.13%
2	TOLUCA	107	TOLUCA	6442	101	33.22%	15	4.93%	10	3.29%	15	4.93%	7	2.30%	42	13.82%	9	2.96%	33	10.86%	4	1.32%	67	22.04%
2	TOLUCA	107	TOLUCA	6443	40	14.44%	19	6.86%	7	2.53%	7	2.53%	8	2.89%	4	1.44%	6	2.17%	12	4.33%	0	0.00%	174	62.82%
2	TOLUCA	107	TOLUCA	6444	69	29.11%	8	3.38%	8	3.38%	15	6.33%	10	4.22%	32	13.50%	6	2.53%	16	6.75%	4	1.69%	68	28.69%
2	TOLUCA	107	TOLUCA	6445	79	29.15%	7	2.58%	8	2.95%	13	4.80%	8	2.95%	29	10.70%	14	5.17%	24	8.86%	3	1.11%	83	30.63%
2	TOLUCA	107	TOLUCA	6446	49	20.33%	12	4.98%	16	6.64%	16	6.64%	8	3.32%	26	10.79%	13	5.39%	24	9.96%	2	0.83%	75	31.12%
2	TOLUCA	107	TOLUCA	6447	42	18.92%	15	6.76%	6	2.70%	3	1.35%	28	12.61%	10	4.50%	4	1.80%	19	8.56%	2	0.90%	93	41.89%
2	TOLUCA	107	TOLUCA	6448	95	38.31%	12	4.84%	7	2.82%	14	5.65%	12	4.84%	21	8.47%	11	4.44%	24	9.68%	0	0.00%	50	20.16%
2	TOLUCA	107	TOLUCA	6449	86	37.39%	4	1.74%	6	2.61%	9	3.91%	13	5.65%	28	12.17%	4	1.74%	27	11.74%	1	0.43%	52	22.61%
2	TOLUCA	107	TOLUCA	6450	121	31.27%	9	2.33%	8	2.07%	13	3.36%	15	3.88%	38	9.82%	22	5.68%	40	10.34%	3	0.78%	118	30.49%
2	TOLUCA	107	TOLUCA	6451	91	41.36%	6	2.73%	5	2.27%	5	2.27%	9	4.09%	22	10.00%	7	3.18%	17	7.73%	2	0.91%	56	25.45%
2	TOLUCA	107	TOLUCA	6452	84	34.29%	11	4.49%	7	2.86%	8	3.27%	7	2.86%	17	6.94%	15	6.12%	19	7.76%	4	1.63%	72	29.39%
2	TOLUCA	107	TOLUCA	6453	55	18.71%	12	4.08%	4	1.36%	9	3.06%	13	4.42%	9	3.06%	5	1.70%	12	4.08%	1	0.34%	174	59.18%
2	TOLUCA	107	TOLUCA	6454	47	24.23%	8	4.12%	11	5.67%	14	7.22%	7	3.61%	17	8.76%	6	3.09%	25	12.89%	4	2.06%	55	28.35%
2	TOLUCA	107	TOLUCA	6455	108	27.00%	15	3.75%	9	2.25%	31	7.75%	18	4.50%	32	8.00%	10	2.50%	34	8.50%	12	3.00%	131	32.75%
2	TOLUCA	107	TOLUCA	6456	121	27.01%	15	3.35%	13	2.90%	22	4.91%	10	2.23%	46	10.27%	24	5.36%	31	6.92%	3	0.67%	163	36.38%
2	TOLUCA	107	TOLUCA	6457	67	28.03%	13	5.44%	7	2.93%	11	4.60%	6	2.51%	23	9.62%	6	2.51%	22	9.21%	1	0.42%	82	34.31%
2	TOLUCA	107	TOLUCA	6458	77	29.28%	5	1.90%	9	3.42%	17	6.46%	10	3.80%	29	11.03%	14	5.32%	27	10.27%	4	1.52%	71	27.00%
2	TOLUCA	107	TOLUCA	6459	124	36.26%	19	5.56%	6	1.75%	12	3.51%	14	4.09%	26	7.60%	12	3.51%	26	7.60%	3	0.88%	100	29.24%
2	TOLUCA	107	TOLUCA	6460	62	18.34%	10	2.96%	7	2.07%	13	3.85%	12	3.55%	50	14.79%	22	6.51%	26	7.69%	4	1.18%	129	38.17%
2	TOLUCA	107	TOLUCA	6461	66	23.83%	13	4.69%	12	4.33%	14	5.05%	9	3.25%	21	7.58%	15	5.42%	23	8.30%	2	0.72%	100	36.10%
2	TOLUCA	107	TOLUCA	6462	117	36.00%	5	1.54%	15	4.62%	19	5.85%	10	3.08%	26	8.00%	17	5.23%	23	7.08%	3	0.92%	90	27.69%
TOTAL					42467		10385		6943		6759		8364		12409		5271		9512		1129		67902	

IEEM
Instituto Electoral del Estado de México
DIRECCIÓN DE ORGANIZACIÓN

7 Junio
Elección de Diputados Locales y Ayuntamientos

MARGEN DE VICTORIA EN LA ELECCIÓN DE DIPUTADOS LOCALES 2015 POR SECCIÓN ELECTORAL

DISTRITO ELECTORAL LOCAL: II TOLUCA

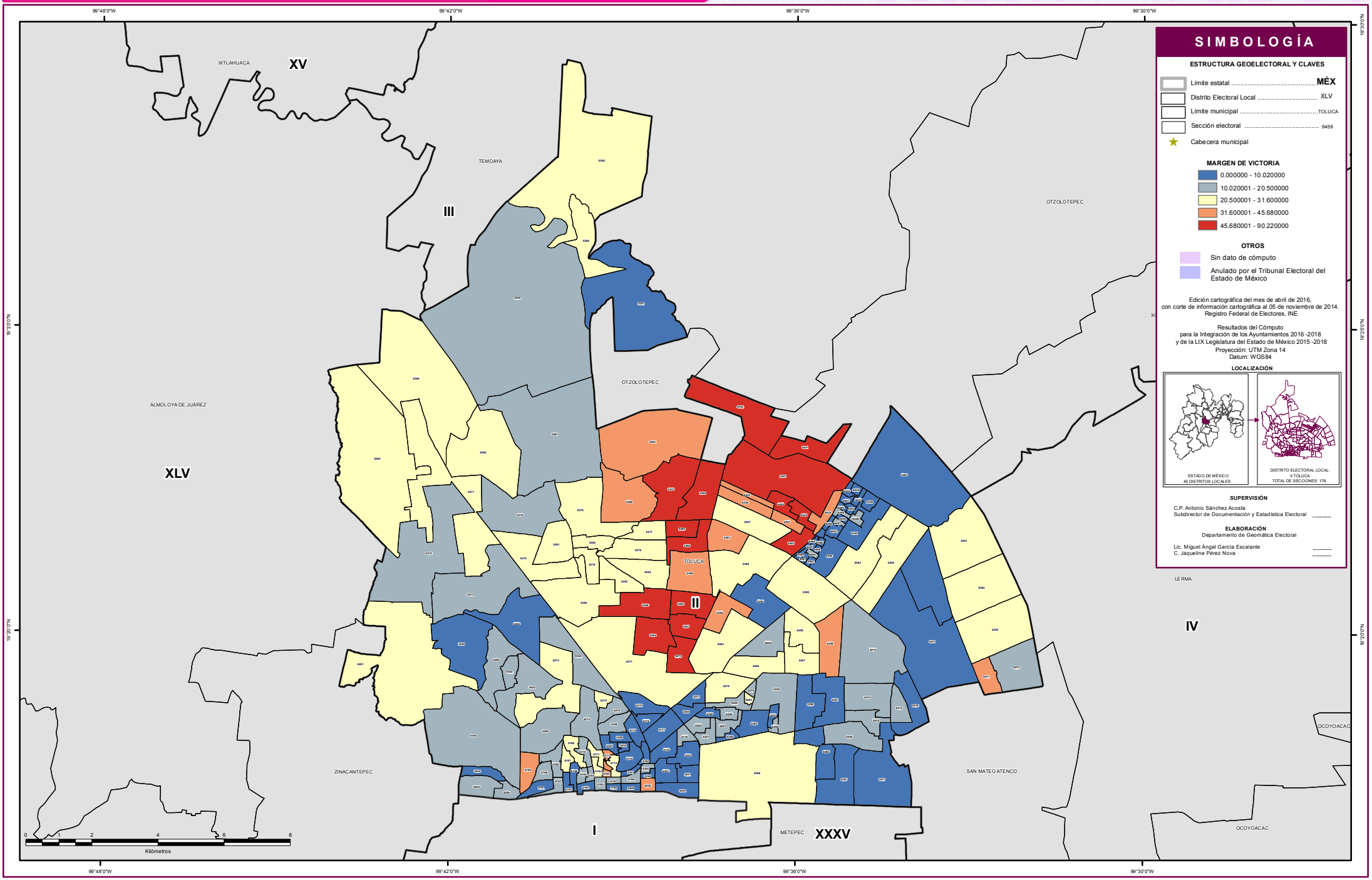

SIMBOLOGÍA

ESTRUCTURA GEOELECTORAL Y CLAVES

- Límite estatal ..... MÉX
- Distrito Electoral Local XLV
- Límite municipal ..... TOLUCA
- Sección electoral 6459
- Cabecera municipal

MARGEN DE VICTORIA

- 0.000000 - 10.020000
- 10.020001 - 20.500000
- 20.500001 - 31.600000
- 31.600001 - 45.680000
- 45.680001 - 90.220000

OTROS

- Sin dato de cómputo
- Anulado por el Tribunal Electoral del Estado de México

Edición cartográfica del mes de abril de 2016,
con corte de información cartográfica al 05 de noviembre de 2014.
Registro Federal de Electores, INE

Resultados del Cómputo
para la Integración de los Ayuntamientos 2016 -2018
y de la LIX Legislatura del Estado de México 2015 -2018
Proyección: UTM Zona 14
Datum: WGS84

LOCALIZACIÓN

SUPERVISIÓN

C.P. Antonio Sánchez Acosta
Subdirector de Documentación y Estadística Electoral _____

ELABORACIÓN

Departamento de Geomática Electoral

Lic. Miguel Ángel García Escalante _____
C. Jaqueline Pérez Nova _____

PARTICIPACIÓN Y ABSTENCIONISMO

La participación de los ciudadanos con credencial para votar en esta elección en el Distrito II con cabecera en Toluca fue de 50.63%, siendo el abstencionismo de 49.37%.

Para el análisis de la participación por sección, éstas se agruparon hasta en cuatro rangos de participación, el primero es de participación alta considerando más de 70.00%, en el que se encuentran 0 secciones (00.00% del total); el segundo es de participación media, considerado entre 60.01% y hasta 70.00% en el que se encuentran 13 secciones (7.38%); el rango de participación baja, considerado entre 50.01% y hasta 60.00%, dentro del que se ubican 105 secciones (59.66%); y dentro del rango de participación muy baja, considerado con menos de 50.0%, se ubicaron 58 secciones (32.96%).

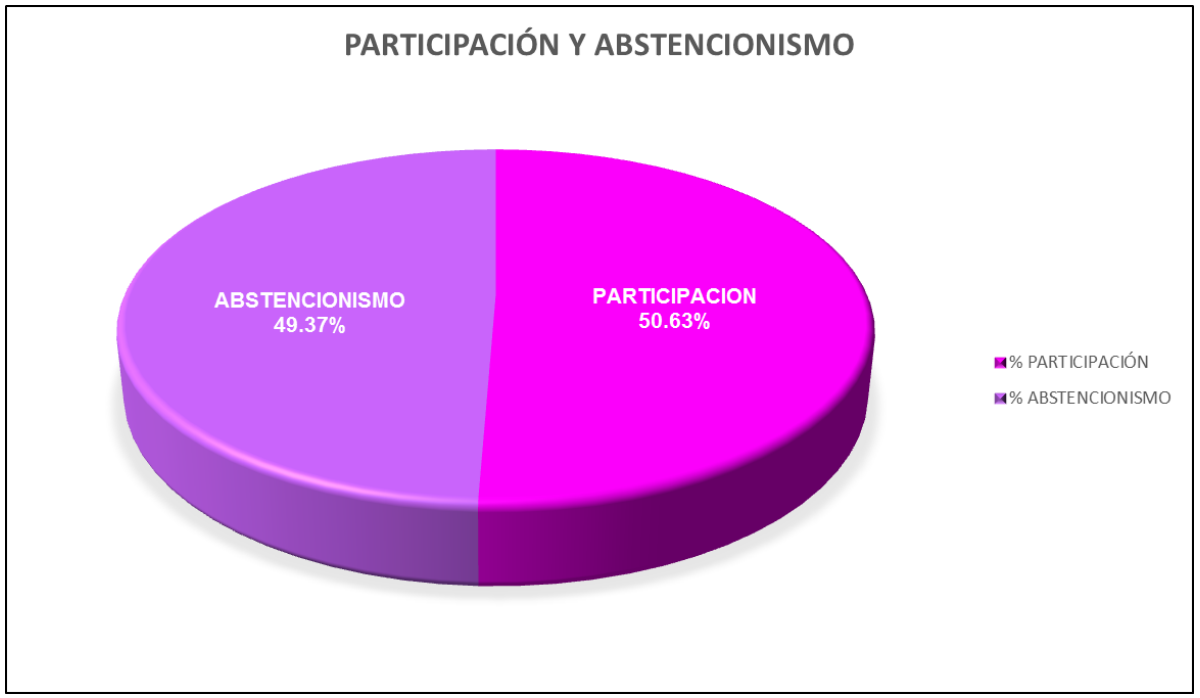

PARTICIPACIÓN Y ABTENCIONISMO

Distrito Local	Cabecera Distrital	Municipio	Cabecera Municipal	Sección	PAN	% PAN	PRD	% PRD	PT	% PT	MC	% MC	NA	% NA	MORENA	% MORENA	PH	% PH	PES	% PES	PFD	% PFD	PRI-PVEM	% PRI-PVEM	NO REGISTRADOS	% NO REGISTRADOS	NULOS	% NULOS	TOTAL	VOTACIÓN VALIDA	LISTA NOMINAL	PARTICIPACIÓN	% PARTICIPACIÓN	% ABSTENCIONISMO
2	TOLUCA	107	TOLUCA	5169	187	19.79%	57	6.03%	44	4.66%	45	4.76%	36	3.81%	84	8.89%	29	3.07%	32	3.39%	21	2.22%	407	43.07%	3	0.32%	48	5.08%	993	945	2028	MUY BAJO	48.96%	51.04%
2	TOLUCA	107	TOLUCA	5170	246	21.77%	80	7.02%	72	6.32%	52	4.57%	44	3.86%	89	7.81%	36	3.16%	52	4.57%	4	0.35%	458	40.21%	4	0.35%	62	5.44%	1201	1139	2242	BAJO	53.57%	46.43%
2	TOLUCA	107	TOLUCA	5171	195	23.55%	53	6.40%	19	2.29%	50	6.04%	34	4.11%	62	7.49%	24	2.90%	38	4.59%	2	0.24%	351	42.39%	0	0.00%	31	3.74%	859	828	1468	BAJO	58.51%	41.49%
2	TOLUCA	107	TOLUCA	5172	76	16.81%	19	4.20%	19	4.20%	10	2.21%	25	5.53%	20	4.42%	26	5.75%	21	4.65%	4	0.88%	230	50.88%	2	0.44%	30	6.64%	482	452	912	BAJO	52.85%	47.15%
2	TOLUCA	107	TOLUCA	5173	145	19.81%	32	4.37%	14	1.91%	42	5.74%	27	3.69%	35	4.78%	29	3.96%	47	6.42%	6	0.82%	355	48.50%	0	0.00%	37	5.05%	769	732	1480	BAJO	51.96%	48.04%
2	TOLUCA	107	TOLUCA	5174	342	30.62%	57	5.10%	48	4.30%	43	3.85%	38	3.40%	91	8.15%	56	5.01%	64	5.73%	13	1.16%	362	32.41%	3	0.27%	48	4.30%	1165	1117	1771	MEDIO	65.78%	34.22%
2	TOLUCA	107	TOLUCA	5175	249	28.30%	47	5.34%	35	3.98%	49	5.57%	36	4.09%	83	9.43%	35	3.98%	60	6.82%	7	0.80%	266	30.23%	13	1.48%	19	2.16%	899	880	1593	BAJO	56.43%	43.57%
2	TOLUCA	107	TOLUCA	5176	291	26.80%	46	4.24%	44	4.05%	47	4.33%	32	2.95%	85	7.83%	42	3.87%	77	7.09%	5	0.46%	415	38.21%	2	0.18%	60	5.52%	1146	1086	1898	MEDIO	60.38%	39.62%
2	TOLUCA	107	TOLUCA	5177	315	27.98%	69	6.13%	45	4.00%	33	2.93%	40	3.55%	106	9.41%	39	3.46%	66	5.86%	13	1.15%	370	32.86%	30	2.66%	33	2.93%	1159	1126	2029	BAJO	57.12%	42.88%
2	TOLUCA	107	TOLUCA	5178	428	36.61%	46	3.93%	25	2.14%	41	3.51%	27	2.31%	122	10.44%	47	4.02%	92	7.87%	16	1.37%	323	27.63%	2	0.17%	70	5.99%	1239	1169	2205	BAJO	56.19%	43.81%
2	TOLUCA	107	TOLUCA	5179	300	27.88%	51	4.74%	31	2.88%	49	4.55%	28	2.60%	82	7.62%	38	3.53%	61	5.67%	7	0.65%	428	39.78%	1	0.09%	65	6.04%	1141	1076	1828	MEDIO	62.42%	37.58%
2	TOLUCA	107	TOLUCA	5180	235	31.00%	42	5.54%	32	4.22%	47	6.20%	19	2.51%	62	8.18%	22	2.90%	40	5.28%	3	0.40%	252	33.25%	4	0.53%	45	5.94%	803	758	1413	BAJO	56.83%	43.17%
2	TOLUCA	107	TOLUCA	5181	156	25.49%	28	4.58%	27	4.41%	35	5.72%	22	3.59%	53	8.66%	12	1.96%	35	5.72%	4	0.65%	239	39.05%	1	0.16%	33	5.39%	645	612	1098	BAJO	58.74%	41.26%
2	TOLUCA	107	TOLUCA	5182	32	13.17%	11	4.53%	6	2.47%	16	6.58%	8	3.29%	24	9.88%	7	2.88%	21	8.64%	3	1.23%	115	47.33%	0	0.00%	16	6.58%	259	243	446	BAJO	58.07%	41.93%
2	TOLUCA	107	TOLUCA	5183	120	21.02%	29	5.08%	15	2.63%	33	5.78%	27	4.73%	40	7.01%	15	2.63%	42	7.36%	4	0.70%	246	43.08%	0	0.00%	26	4.55%	597	571	971	MEDIO	61.48%	38.52%
2	TOLUCA	107	TOLUCA	5184	151	23.48%	32	4.98%	32	4.98%	18	2.80%	26	4.04%	38	5.91%	17	2.64%	41	6.38%	2	0.31%	286	44.48%	0	0.00%	15	2.33%	658	643	1186	BAJO	55.48%	44.52%
2	TOLUCA	107	TOLUCA	5185	237	22.74%	65	6.24%	24	2.30%	28	2.69%	67	6.43%	69	6.62%	34	3.26%	61	5.85%	9	0.86%	448	42.99%	0	0.00%	25	2.40%	1067	1042	2084	BAJO	51.20%	48.80%
2	TOLUCA	107	TOLUCA	5186	231	23.74%	62	6.37%	55	5.65%	35	3.60%	42	4.32%	73	7.50%	52	5.34%	62	6.37%	10	1.03%	347	35.66%	4	0.41%	56	5.76%	1029	973	1797	BAJO	57.26%	42.74%
2	TOLUCA	107	TOLUCA	5187	131	19.18%	74	10.83%	42	6.15%	28	4.10%	20	2.93%	44	6.44%	18	2.64%	43	6.30%	5	0.73%	278	40.70%	0	0.00%	13	1.90%	696	683	1377	BAJO	50.54%	49.46%
2	TOLUCA	107	TOLUCA	5188	311	21.93%	209	14.65%	61	4.27%	50	3.50%	33	2.31%	88	6.17%	53	3.71%	57	3.99%	11	0.77%	552	38.68%	0	0.00%	59	4.13%	1486	1427	2692	BAJO	55.20%	44.80%
2	TOLUCA	107	TOLUCA	5189	222	29.72%	61	8.17%	23	3.08%	29	3.88%	37	4.95%	23	3.08%	24	3.21%	7	0.94%	3	0.40%	317	42.44%	1	0.13%	40	5.35%	787	747	1497	BAJO	52.57%	47.43%
2	TOLUCA	107	TOLUCA	5190	183	14.78%	142	11.47%	53	4.28%	26	2.10%	46	3.72%	66	5.33%	31	2.50%	49	3.96%	4	0.32%	638	51.53%	0	0.00%	38	3.07%	1276	1238	2292	BAJO	55.67%	44.33%
2	TOLUCA	107	TOLUCA	5191	334	32.12%	56	5.38%	25	2.40%	42	4.04%	56	5.38%	98	9.42%	40	3.85%	65	6.25%	8	0.77%	314	30.19%	2	0.19%	56	5.38%	1096	1040	1712	MEDIO	64.02%	35.98%
2	TOLUCA	107	TOLUCA	5192	248	32.46%	37	4.84%	29	3.80%	28	3.66%	22	2.88%	62	8.12%	38	4.97%	42	5.50%	3	0.39%	254	33.25%	1	0.13%	31	4.06%	795	764	1318	MEDIO	60.32%	39.68%
2	TOLUCA	107	TOLUCA	5193	223	31.72%	58	8.25%	34	4.84%	27	3.84%	14	1.99%	46	6.54%	25	3.56%	43	6.12%	9	1.28%	224	31.86%	0	0.00%	48	6.83%	751	703	1277	BAJO	58.81%	41.19%
2	TOLUCA	107	TOLUCA	5194	71	33.65%	14	6.64%	15	7.11%	8	3.79%	6	2.84%	14	6.64%	8	3.79%	6	2.84%	1	0.47%	68	32.23%	0	0.00%	9	4.27%	220	211	420	BAJO	52.38%	47.62%
2	TOLUCA	107	TOLUCA	5195	46	42.59%	6	5.56%	2	1.85%	6	5.56%	5	4.63%	6	5.56%	4	3.70%	4	3.70%	0	0.00%	29	26.85%	0	0.00%	6	5.56%	114	108	186	MEDIO	61.29%	38.71%
2	TOLUCA	107	TOLUCA	5196	72	34.62%	6	2.88%	8	3.85%	7	3.37%	11	5.29%	22	10.58%	2	0.96%	5	2.40%	0	0.00%	75	36.06%	0	0.00%	16	7.69%	224	208	381	BAJO	58.79%	41.21%
2	TOLUCA	107	TOLUCA	5197	54	22.31%	12	4.96%	8	3.31%	13	5.37%	8	3.31%	23	9.50%	8	3.31%	13	5.37%	2	0.83%	99	40.91%	2	0.83%	10	4.13%	252	242	456	BAJO	55.26%	44.74%
2	TOLUCA	107	TOLUCA	5198	209	29.65%	41	5.82%	30	4.26%	27	3.83%	28	3.97%	60	8.51%	28	3.97%	26	3.69%	7	0.99%	248	35.18%	1	0.14%	40	5.67%	745	705	1388	BAJO	53.67%	46.33%
2	TOLUCA	107	TOLUCA	5199	111	30.79%	15	4.09%	17	4.63%	20	5.45%	9	2.45%	29	7.90%	11	3.00%	26	7.08%	5	1.36%	122	33.24%	0	0.00%	27	7.36%	394	367	674	BAJO	58.46%	41.54%
2	TOLUCA	107	TOLUCA	5200	129	23.98%	25	4.65%	19	3.53%	23	4.28%	18	3.35%	48	8.92%	18	3.35%	24	4.46%	5	0.93%	228	42.38%	1	0.19%	24	4.46%	562	538	964	BAJO	58.30%	41.70%
2	TOLUCA	107	TOLUCA	5201	235	28.73%	40	4.89%	32	3.91%	26	3.18%	32	3.91%	93	11.37%	40	4.89%	41	5.01%	6	0.73%	271	33.13%	2	0.24%	50	6.11%	868	818	1425	MEDIO	60.91%	39.09%
2	TOLUCA	107	TOLUCA	5202	308	36.97%	42	5.04%	19	2.28%	32	3.84%	19	2.28%	59	7.08%	31	3.72%	45	5.40%	8	0.96%	268	32.17%	2	0.24%	59	7.08%	892	833	1449	MEDIO	61.56%	38.44%
2	TOLUCA	107	TOLUCA	5203	420	29.35%	70	4.89%	46	3.21%	38	2.66%	60	4.19%	150	10.48%	57	3.98%	101	7.06%	8	0.56%	478	33.40%	3	0.21%	72	5.03%	1503	1431	2672	BAJO	56.25%	43.75%
2	TOLUCA	107	TOLUCA	5204	41	41.00%	1	1.00%	4	4.00%	5	5.00%	2	2.00%	4	4.00%	1	1.00%	6	6.00%	2	2.00%	34	34.00%	0	0.00%	4	4.00%	104	100	171	MEDIO	60.82%	39.18%
2	TOLUCA	107	TOLUCA	5205	125	30.19%	37	8.94%	25	6.04%	12	2.90%	10	2.42%	33	7.97%	9	2.17%	30	7.25%	3	0.72%	127	30.68%	3	0.72%	18	4.35%	432	414	735	BAJO	58.78%	41.22%
2	TOLUCA	107	TOLUCA	5206	155	31.76%	28	5.74%	15	3.07%	13	2.66%	23	4.71%	47	9.63%	18	3.69%	22	4.51%	4	0.82%	163	33.40%	0	0.00%	28	5.74%	516	488	884	BAJO	58.37%	41.63%
2	TOLUCA	107	TOLUCA	5266	221	14.66%	69	4.58%	81	5.37%	43	2.85%	73	4.84%	59	3.91%	44	2.92%	87	5.77%	6	0.40%	817	54.18%	8	0.53%	67	4.44%	1575	1508	3011	BAJO	52.31%	47.69%
2	TOLUCA	107	TOLUCA	5267	154	12.65%	66	5.42%	53	4.35%	54	4.44%	23	1.89%	73	6.00%	32	2.63%	83	6.82%	6	0.49%	670	55.05%	3	0.25%	61	5.01%	1278	1217	2772	MUY BAJO	46.10%	53.90%
2	TOLUCA	107	TOLUCA	5268	212	15.83%	80	5.97%	47	3.51%	38	2.84%	40	2.99%	64	4.78%	26	1.94%	101	7.54%	8	0.60%	722	53.92%	1	0.07%	56	4.18%	1395	1339	2640	BAJO	52.84%	47.16%
2	TOLUCA	107	TOLUCA	5269	414	20.39%	94	4.63%	81	3.99%	78	3.84%	93	4.58%	119	5.86%	41	2.02%	119	5.86%	10	0.49%	980	48.28%	1	0.05%	78	3.84%	2108	2030	4236	MUY BAJO	49.76%	50.24%
2	TOLUCA	107	TOLUCA	5270	165	12.48%	95	7.19%	57	4.31%	77	5.82%	81	6.13%	77	5.82%	29	2.19%	77	5.82%	26	1.97%	638	48.26%	0	0.00%	68	5.14%	1390	1322	3036	MUY BAJO	45.78%	54.22%
2	TOLUCA	107	TOLUCA	5271	710	22.97%	160	5.18%	123	3.98%	129	4.17%	145	4.69%	227	7.34%	96	3.11%	196	6.34%	24	0.78%	1276	41.28%	5	0.16%	115	3.72%	3206	3091	7125	MUY BAJO	45.00%	55.00%
2	TOLUCA	107	TOLUCA	5272	498	26.97%	87	4.89%	77	4.33%	88	4.94%	95	5.34%	182	10.22%	72	4.04%	112	6.29%	17	0.96%	567	31.85%	3	0.17%	106	5.96%	1886	1780	3215	BAJO	58.66%	41.34%
2	TOLUCA	107	TOLUCA	5273	191	24.18%	34	4.30%	48	6.08%	25	3.16%	31	3.92%	59	7.47%	22	2.78%	50	6.33%	2	0.25%	328	41.52%	0	0.00%	20	2.53%	810	790	1523	BAJO	53.18%	46.82%
2	TOLUCA	107	TOLUCA	5274	288	25.42%	52	4.59%	62	5.47%	31	2.74%	49	4.32%	77	6.80%	33	2.91%	64	5.65%	6	0.53%	470	41.48%	1	0.09%	52	4.59%	1185	1133	2200	BAJO	53.86%	46.14%
2	TOLUCA	107	TOLUCA	5275	232	25.47%	42	4.61%	31	3.40%	26	2.85%	64	7.03%	58	6.37%	28	3.07%	59	6.48%	4	0.44%	365	40.07%	2	0.22%	55	6.04%	966	911	1669	BAJO	57.88%	42.12%
2	TOLUCA	107	TOLUCA	5276	178	25.65%	30	4.32%	24	3.46%	11	1.59%	39	5.62%	37	5.33%	22	3.17%	46	6.63%	3	0.43%	301	43.37%	3	0.43%	25	3.60%	719	694	1454	MUY BAJO	49.45%	50.55%
2	TOLUCA	107	TOLUCA	5277	268	26.83%	54	5.41%	39	3.90%	46	4.60%	30	3.00%	94	9.41%	39	3.90%	60	6.01%	3	0.30%	364	36.44%	2	0.20%	52	5.21%	1051	999	2021	BAJO	52.00%	48.00%
2	TOLUCA	107	TOLUCA	5278	364	20.65%	107	6.07%	65	3.69%	80	4.54%	143	8.11%	130	7.37%	63	3.57%	115	6.52%	14	0.79%	681	38.63%	1	0.06%	67	3.80%	1830	1763	3617	BAJO	50.59%	49.41%
2	TOLUCA	107	TOLUCA	5279	153	24.32%	33	5.25%	33	5.25%	38	6.04%	25	3.97%	55	8.74%	22	3.50%	36	5.72%	3	0.48%	230	36.57%	1	0.16%	41	6.52%	670	629	1194	BAJO	56.11%	43.89%
2	TOLUCA	107	TOLUCA	5280	706	28.79%	128	5.22%	78	3.18%	115	4.69%	129	5.26%	229	9.34%	118	4.81%	253	10.32%	20	0.82%	674	27.49%	2	0.08%	510	20.80%	2962	2452	5323	BAJO	55.65%	44.35%
2	TOLUCA	107	TOLUCA	5281	408	32.64%	58	4.64%	43	3.44%	57	4.56%	60	4.80%	121	9.68%	49	3.92%	99	7.92%	12	0.96%	340	27.20%	3	0.24%	60	4.80%	1310	1250	2918	MUY BAJO	44.89%	55.11%
2	TOLUCA	107	TOLUCA	5282	133	21.70%	33	5.38%	39	6.36%	26	4.24%	21	3.43%	48	7.83%	23	3.75%	36	5.87%	4	0.65%	249	40.62%	1	0.16%	29	4.73%	642	613	1134	BAJO	56.61%	43.39%
2	TOLUCA	107	TOLUCA	5283	246	24.53%	73	7.22%	41	4.06%	51	5.04%	44	4.35%	83	8.21%	44	4.35%	68	6.73%	10	0.99%	349	34.52%	0	0.00%	57	5.64%	1068	1011	2199	MUY BAJO	48.57%	51.43%
2	TOLUCA	107	TOLUCA	5284	310	35.63%	31	3.56%	26	2.99%	44	5.06%	21	2.41%	85	9.77%	39	4.48%	34	3.91%	6	0.69%	269	30.92%	5	0.57%	38	4.37%	908	870	1674	BAJO	54.24%	45.76%
2	TOLUCA	107	TOLUCA	5285	366	23.06%	64	4.03%	70	4.41%	83	5.23%	79	4.98%	155	9.77%	55	3.47%	79	4.98%	15	0.95%	620	39.07%	1	0.06%	69	4.35%	1656	1587	3395	MUY BAJO	48.78%	51.22%
2	TOLUCA	107	TOLUCA	5286	298	24.37%	77	6.30%	104	8.50%	47	3.84%	32	2.62%	66	5.40%	38	3.11%	47	3.84%	4	0.33%	509	41.62%	1	0.08%	41	3.35%	1264	1223	2512	BAJO	50.32%	49.68%

Distrito Local	Cabecera Distrital	Municipio	Cabecera Municipal	Sección	PAN	% PAN	PRD	% PRD	PT	% PT	MC	% MC	NA	% NA	MORENA	% MORENA	PH	% PH	PES	% PES	PFD	% PFD	PRI-PVEM	% PRI-PVEM	NO REGISTRADOS	% NO REGISTRADOS	NULOS	% NULOS	TOTAL	VOTACIÓN VALIDA	LISTA NOMINAL	PARTICIPACIÓN	% PARTICIPACIÓN	% ABSTENCIONISMO
2	TOLUCA	107	TOLUCA	5287	394	30.24%	66	5.07%	47	3.61%	50	3.84%	53	4.07%	107	8.21%	50	3.84%	64	4.91%	10	0.77%	455	34.92%	7	0.54%	76	5.83%	1379	1303	2325	BAJO	59.31%	40.69%
2	TOLUCA	107	TOLUCA	5288	215	28.74%	51	6.82%	36	4.81%	46	6.15%	20	2.67%	58	7.75%	37	4.95%	26	3.48%	2	0.27%	248	33.16%	9	1.20%	42	5.61%	790	748	1444	BAJO	54.71%	45.29%
2	TOLUCA	107	TOLUCA	5289	239	26.21%	56	6.14%	35	3.84%	34	3.73%	25	2.74%	71	7.79%	34	3.73%	56	6.14%	6	0.66%	355	38.93%	1	0.11%	32	3.51%	944	912	1629	BAJO	57.95%	42.05%
2	TOLUCA	107	TOLUCA	5290	228	32.02%	40	5.62%	22	3.09%	34	4.78%	30	4.21%	57	8.01%	15	2.11%	43	6.04%	8	1.12%	232	32.58%	3	0.42%	20	2.81%	732	712	1368	BAJO	53.51%	46.49%
2	TOLUCA	107	TOLUCA	5291	353	25.43%	88	6.34%	46	3.31%	71	5.12%	50	3.60%	134	9.65%	46	3.31%	87	6.27%	6	0.43%	504	36.31%	3	0.22%	52	3.75%	1440	1388	2831	BAJO	50.87%	49.13%
2	TOLUCA	107	TOLUCA	5292	417	27.97%	98	6.57%	46	3.09%	68	4.56%	81	5.43%	168	11.27%	78	5.23%	103	6.91%	21	1.41%	407	27.30%	4	0.27%	84	5.63%	1575	1491	2946	BAJO	53.46%	46.54%
2	TOLUCA	107	TOLUCA	5293	263	25.24%	58	5.57%	43	4.13%	45	4.32%	44	4.22%	91	8.73%	36	3.45%	92	8.83%	6	0.58%	364	34.93%	0	0.00%	54	5.18%	1096	1042	2126	BAJO	51.55%	48.45%
2	TOLUCA	TOLUCA	TOLUCA	5294	255	27.81%	47	5.13%	44	4.80%	31	3.38%	57	6.22%	67	7.31%	41	4.47%	34	3.71%	8	0.87%	333	36.31%	0	0.00%	38	4.14%	955	917	1826	BAJO	52.30%	47.70%
2	TOLUCA	107	TOLUCA	5295	437	22.74%	75	3.90%	74	3.85%	84	4.37%	68	3.54%	136	7.08%	78	4.06%	111	5.78%	11	0.57%	845	43.96%	3	0.16%	95	4.94%	2017	1922	4305	MUY BAJO	46.85%	53.15%
2	TOLUCA	107	TOLUCA	5296	761	27.01%	139	4.93%	99	3.51%	106	3.76%	123	4.37%	285	10.12%	96	3.41%	171	6.07%	21	0.75%	1014	36.00%	2	0.07%	126	4.47%	2943	2817	5846	BAJO	50.34%	49.66%
2	TOLUCA	107	TOLUCA	5297	486	31.44%	67	4.33%	41	2.65%	46	2.98%	50	3.23%	127	8.21%	65	4.20%	117	7.57%	13	0.84%	532	34.41%	2	0.13%	89	5.76%	1635	1546	3637	MUY BAJO	44.95%	55.05%
2	TOLUCA	107	TOLUCA	5298	392	20.91%	110	5.87%	62	3.31%	71	3.79%	139	7.41%	152	8.11%	63	3.36%	119	6.35%	13	0.69%	749	39.95%	5	0.27%	88	4.69%	1963	1875	4731	MUY BAJO	41.49%	58.51%
2	TOLUCA	107	TOLUCA	5299	170	26.73%	53	8.33%	18	2.83%	22	3.46%	25	3.93%	59	9.28%	29	4.56%	43	6.76%	2	0.31%	214	33.65%	1	0.16%	44	6.92%	680	636	1088	MEDIO	62.50%	37.50%
2	TOLUCA	107	TOLUCA	5300	187	23.91%	46	5.88%	30	3.84%	32	4.09%	29	3.71%	60	7.67%	26	3.32%	56	7.16%	6	0.77%	310	39.64%	0	0.00%	41	5.24%	823	782	1495	BAJO	55.05%	44.95%
2	TOLUCA	107	TOLUCA	5301	162	24.43%	52	7.84%	20	3.02%	22	3.32%	35	5.28%	78	11.76%	23	3.47%	46	6.94%	6	0.90%	217	32.73%	2	0.30%	37	5.58%	700	663	1359	BAJO	51.51%	48.49%
2	TOLUCA	107	TOLUCA	5302	254	28.57%	27	3.04%	32	3.60%	41	4.61%	25	2.81%	78	8.77%	21	2.36%	48	5.40%	10	1.12%	351	39.48%	2	0.22%	64	7.20%	953	889	1417	MEDIO	67.25%	32.75%
2	TOLUCA	107	TOLUCA	5303	821	25.96%	193	6.10%	117	3.70%	118	3.73%	136	4.30%	232	7.34%	127	4.02%	169	5.34%	23	0.73%	1220	38.58%	6	0.19%	122	3.86%	3284	3162	6370	BAJO	51.55%	48.45%
2	TOLUCA	107	TOLUCA	5304	448	29.51%	94	6.19%	62	4.08%	61	4.02%	53	3.49%	111	7.31%	43	2.83%	73	4.81%	6	0.40%	565	37.22%	2	0.13%	79	5.20%	1597	1518	2718	BAJO	58.76%	41.24%
2	TOLUCA	107	TOLUCA	5305	717	36.29%	95	4.81%	73	3.69%	69	3.49%	68	3.44%	197	9.97%	82	4.15%	111	5.62%	15	0.76%	548	27.73%	1	0.05%	125	6.33%	2101	1976	3715	BAJO	56.55%	43.45%
2	TOLUCA	107	TOLUCA	5306	279	25.48%	57	5.21%	55	5.02%	41	3.74%	38	3.47%	72	6.58%	40	3.65%	45	4.11%	13	1.19%	449	41.00%	6	0.55%	49	4.47%	1144	1095	2175	BAJO	52.60%	47.40%
2	TOLUCA	107	TOLUCA	5354	429	22.14%	107	5.52%	90	4.64%	65	3.35%	91	4.70%	244	12.59%	83	4.28%	94	4.85%	10	0.52%	723	37.31%	2	0.10%	92	4.75%	2030	1938	3818	BAJO	53.17%	46.83%
2	TOLUCA	107	TOLUCA	5355	393	26.31%	98	6.56%	123	8.23%	27	1.81%	44	2.95%	52	3.48%	19	1.27%	51	3.41%	3	0.20%	682	45.65%	2	0.13%	80	5.35%	1574	1494	3673	MUY BAJO	42.85%	57.15%
2	TOLUCA	107	TOLUCA	5356	327	24.57%	108	8.11%	37	2.78%	64	4.81%	30	2.25%	56	4.21%	17	1.28%	36	2.70%	1	0.08%	651	48.91%	4	0.30%	36	2.70%	1367	1331	2461	BAJO	55.55%	44.45%
2	TOLUCA	107	TOLUCA	5357	196	31.06%	121	19.18%	18	2.85%	34	5.39%	6	0.95%	8	1.27%	9	1.43%	19	3.01%	1	0.16%	219	34.71%	0	0.00%	16	2.54%	647	631	1145	BAJO	56.51%	43.49%
2	TOLUCA	107	TOLUCA	5358	314	34.54%	126	13.86%	15	1.65%	40	4.40%	19	2.09%	15	1.65%	7	0.77%	31	3.41%	4	0.44%	338	37.18%	0	0.00%	30	3.30%	939	909	1757	BAJO	53.44%	46.56%
2	TOLUCA	107	TOLUCA	5359	358	23.40%	153	10.00%	39	2.55%	57	3.73%	122	7.97%	84	5.49%	35	2.29%	88	5.75%	5	0.33%	587	38.37%	2	0.13%	69	4.51%	1599	1530	2991	BAJO	53.46%	46.54%
2	TOLUCA	107	TOLUCA	5360	279	24.91%	59	5.27%	42	3.75%	62	5.54%	50	4.46%	78	6.96%	21	1.88%	70	6.25%	6	0.54%	453	40.45%	0	0.00%	35	3.13%	1155	1120	1972	BAJO	58.57%	41.43%
2	TOLUCA	107	TOLUCA	5361	228	26.06%	81	9.26%	33	3.77%	87	9.94%	80	9.14%	18	2.06%	16	1.83%	47	5.37%	2	0.23%	283	32.34%	0	0.00%	39	4.46%	914	875	1906	MUY BAJO	47.95%	52.05%
2	TOLUCA	107	TOLUCA	5362	361	18.04%	93	4.65%	55	2.75%	78	3.90%	182	9.10%	122	6.10%	61	3.05%	112	5.60%	8	0.40%	929	46.43%	0	0.00%	97	4.85%	2098	2001	4584	MUY BAJO	45.77%	54.23%
2	TOLUCA	107	TOLUCA	5363	278	32.90%	40	4.73%	23	2.72%	31	3.67%	23	2.72%	58	6.86%	26	3.08%	40	4.73%	3	0.36%	323	38.22%	0	0.00%	23	2.72%	868	845	1890	MUY BAJO	45.93%	54.07%
2	TOLUCA	107	TOLUCA	5364	267	24.45%	67	6.14%	37	3.39%	24	2.20%	64	5.86%	60	5.49%	32	2.93%	47	4.30%	2	0.18%	492	45.05%	0	0.00%	32	2.93%	1124	1092	2764	MUY BAJO	40.67%	59.33%
2	TOLUCA	107	TOLUCA	5365	212	25.57%	58	7.00%	13	1.57%	19	2.29%	65	7.84%	42	5.07%	17	2.05%	27	3.26%	3	0.36%	373	44.99%	0	0.00%	39	4.70%	868	829	1895	MUY BAJO	45.80%	54.20%
2	TOLUCA	107	TOLUCA	5367	154	18.62%	97	11.73%	39	4.72%	18	2.18%	82	9.92%	39	4.72%	27	3.26%	56	6.77%	2	0.24%	313	37.85%	0	0.00%	56	6.77%	883	827	1816	MUY BAJO	48.62%	51.38%
2	TOLUCA	107	TOLUCA	5368	84	6.93%	69	5.69%	20	1.65%	19	1.57%	259	21.37%	60	4.95%	12	0.99%	38	3.14%	2	0.17%	649	53.55%	0	0.00%	77	6.35%	1289	1212	2651	MUY BAJO	48.62%	51.38%
2	TOLUCA	107	TOLUCA	5369	191	23.10%	41	4.96%	47	5.68%	37	4.47%	94	11.37%	28	3.39%	35	4.23%	30	3.63%	2	0.24%	322	38.94%	0	0.00%	36	4.35%	863	827	1749	MUY BAJO	49.34%	50.66%
2	TOLUCA	107	TOLUCA	5370	140	11.89%	72	6.12%	42	3.57%	20	1.70%	114	9.69%	54	4.59%	24	2.04%	69	5.86%	8	0.68%	632	53.70%	2	0.17%	51	4.33%	1228	1177	2394	BAJO	51.29%	48.71%
2	TOLUCA	107	TOLUCA	5371	105	21.04%	55	11.02%	21	4.21%	21	4.21%	85	17.03%	29	5.81%	7	1.40%	15	3.01%	2	0.40%	159	31.86%	0	0.00%	24	4.81%	523	499	943	BAJO	55.46%	44.54%
2	TOLUCA	107	TOLUCA	5372	468	30.91%	78	5.15%	68	4.49%	94	6.21%	52	3.43%	81	5.35%	27	1.78%	62	4.10%	15	0.99%	569	37.58%	0	0.00%	36	2.38%	1550	1514	2909	BAJO	53.28%	46.72%
2	TOLUCA	107	TOLUCA	5373	413	28.90%	65	4.55%	57	3.99%	32	2.24%	29	2.03%	96	6.72%	41	2.87%	61	4.27%	3	0.21%	632	44.23%	0	0.00%	43	3.01%	1472	1429	2517	BAJO	58.48%	41.52%
2	TOLUCA	107	TOLUCA	5374	236	22.52%	94	8.97%	43	4.10%	43	4.10%	32	3.05%	54	5.15%	16	1.53%	34	3.24%	2	0.19%	493	47.04%	1	0.10%	60	5.73%	1108	1048	2183	BAJO	50.76%	49.24%
2	TOLUCA	107	TOLUCA	5375	306	28.10%	71	6.52%	47	4.32%	75	6.89%	53	4.87%	31	2.85%	15	1.38%	41	3.76%	2	0.18%	448	41.14%	0	0.00%	52	4.78%	1141	1089	2106	BAJO	54.18%	45.82%
2	TOLUCA	107	TOLUCA	5376	409	22.89%	141	7.89%	82	4.59%	116	6.49%	86	4.81%	108	6.04%	43	2.41%	81	4.53%	6	0.34%	713	39.90%	2	0.11%	73	4.09%	1860	1787	3542	BAJO	52.51%	47.49%
2	TOLUCA	107	TOLUCA	5377	182	23.30%	57	7.30%	32	4.10%	36	4.61%	71	9.09%	36	4.61%	18	2.30%	53	6.79%	5	0.64%	290	37.13%	1	0.13%	36	4.61%	817	781	1460	BAJO	55.96%	44.04%
2	TOLUCA	107	TOLUCA	5378	347	23.62%	59	4.02%	125	8.51%	84	5.72%	129	8.78%	91	6.19%	32	2.18%	62	4.22%	9	0.61%	529	36.01%	2	0.14%	61	4.15%	1530	1469	2870	BAJO	53.31%	46.69%
2	TOLUCA	107	TOLUCA	5379	262	21.87%	80	6.68%	101	8.43%	67	5.59%	56	4.67%	48	4.01%	29	2.42%	51	4.26%	5	0.42%	499	41.65%	0	0.00%	40	3.34%	1238	1198	2338	BAJO	52.95%	47.05%
2	TOLUCA	107	TOLUCA	5380	208	21.85%	58	6.11%	73	7.68%	69	7.26%	41	4.32%	65	6.84%	24	2.53%	38	4.00%	15	1.58%	359	37.79%	0	0.00%	49	5.16%	999	950	1781	BAJO	56.09%	43.91%
2	TOLUCA	107	TOLUCA	5381	363	21.61%	135	8.04%	62	3.69%	93	5.54%	87	5.18%	65	3.87%	38	2.26%	107	6.37%	9	0.54%	720	42.86%	1	0.06%	80	4.76%	1760	1680	3350	BAJO	52.54%	47.46%
2	TOLUCA	107	TOLUCA	5382	403	22.12%	124	6.81%	197	10.81%	132	7.24%	67	3.68%	79	4.34%	30	1.65%	71	3.90%	7	0.38%	711	39.02%	1	0.05%	73	4.01%	1895	1822	3830	MUY BAJO	49.48%	50.52%
2	TOLUCA	107	TOLUCA	5383	170	19.23%	56	6.33%	57	6.45%	55	6.22%	42	4.75%	39	4.41%	21	2.38%	57	6.45%	5	0.57%	382	43.21%	0	0.00%	48	5.43%	932	884	1923	MUY BAJO	48.47%	51.53%
2	TOLUCA	107	TOLUCA	5384	286	19.04%	74	4.93%	134	8.92%	152	10.12%	99	6.59%	55	3.66%	21	1.40%	71	4.73%	13	0.87%	597	39.75%	0	0.00%	69	4.59%	1571	1502	2959	BAJO	53.09%	46.91%
2	TOLUCA	107	TOLUCA	5385	54	9.34%	19	3.29%	14	2.42%	7	1.21%	162	28.03%	31	5.36%	8	1.38%	18	3.11%	2	0.35%	261	45.16%	2	0.35%	25	4.33%	603	578	1142	BAJO	52.80%	47.20%
2	TOLUCA	107	TOLUCA	5386	79	8.89%	82	9.22%	21	2.36%	34	3.82%	151	16.99%	68	7.65%	8	0.90%	34	3.82%	3	0.34%	409	46.01%	0	0.00%	46	5.17%	935	889	2041	MUY BAJO	45.81%	54.19%
2	TOLUCA	107	TOLUCA	5387	88	12.92%	73	10.72%	20	2.94%	27	3.96%	64	9.40%	61	8.96%	10	1.47%	36	5.29%	1	0.15%	301	44.20%	0	0.00%	31	4.55%	712	681	1484	MUY BAJO	47.98%	52.02%
2	TOLUCA	107	TOLUCA	5388	261	20.31%	118	9.18%	33	2.57%	34	2.65%	72	5.60%	95	7.39%	40	3.11%	94	7.32%	10	0.78%	527	41.01%	1	0.08%	77	5.99%	1362	1285	3178	MUY BAJO	42.86%	57.14%
2	TOLUCA	107	TOLUCA	5389	184	13.76%	116	8.68%	53	3.96%	75	5.61%	80	5.98%	72	5.39%	27	2.02%	63	4.71%	6	0.45%	661	49.44%	0	0.00%	90	6.73%	1427	1337	3429	MUY BAJO	41.62%	58.38%
2	TOLUCA	107	TOLUCA	5390	437	26.57%	90	5.47%	52	3.16%	39	2.37%	95	5.78%	102	6.20%	36	2.19%	101	6.14%	20	1.22%	670	40.73%	3	0.18%	66	4.01%	1711	1645	3799	MUY BAJO	45.04%	54.96%
2	TOLUCA	107	TOLUCA	5391	184	21.35%	61	7.08%	31	3.60%	16	1.86%	16	1.86%	49	5.68%	26	3.02%	25	2.90%	9	1.04%	445	51.62%	0	0.00%	43	4.99%	905	862	2203	MUY BAJO	41.08%	58.92%
2	TOLUCA	107	TOLUCA	5392	201	21.18%	94	9.91%	19	2.00%	11	1.16%	24	2.53%	55	5.80%	16	1.69%	35	3.69%	32	3.37%	462	48.68%	0	0.00%	54	5.69%	1003	949	2239	MUY BAJO	44.80%	55.20%
2	TOLUCA	107	TOLUCA	5393	242	22.16%	104	9.53%	31	2.84%	22	2.02%	56	5.13%	75	6.87%	21	1.92%	46	4.22%	9	0.82%	484	44.36%	1	0.09%	22	2.02%	1113	1091	2322	MUY BAJO	47.93%	52.07%
2	TOLUCA	107	TOLUCA	5394	538	32.95%	52	3.18%	33	2.02%	49	3.00%	103	6.31%	112	6.86%	47	2.88%	96	5.88%	6	0.37%	594	36.37%	3	0.18%	89	5.45%	1722	1633	3288	BAJO	52.37%	47.63%

Distrito Local	Cabecera Distrital	Municipio	Cabecera Municipal	Sección	PAN	% PAN	PRD	% PRD	PT	% PT	MC	% MC	NA	% NA	MORENA	% MORENA	PH	% PH	PES	% PES	PFD	% PFD	PRI-PVEM	% PRI-PVEM	NO REGISTRADOS	% NO REGISTRADOS	NULOS	% NULOS	TOTAL	VOTACIÓN VALIDA	LISTA NOMINAL	PARTICIPACIÓN	% PARTICIPACIÓN	% ABSTENCIONISMO
2	TOLUCA	107	TOLUCA	5395	108	19.49%	22	3.97%	24	4.33%	26	4.69%	16	2.89%	17	3.07%	10	1.81%	48	8.66%	0	0.00%	283	51.08%	0	0.00%	24	4.33%	578	554	1074	BAJO	53.82%	46.18%
2	TOLUCA	107	TOLUCA	5396	169	19.86%	57	6.70%	36	4.23%	95	11.16%	47	5.52%	38	4.47%	12	1.41%	29	3.41%	1	0.12%	366	43.01%	1	0.12%	41	4.82%	892	851	1701	BAJO	52.44%	47.56%
2	TOLUCA	107	TOLUCA	5397	134	10.14%	106	8.02%	60	4.54%	25	1.89%	133	10.06%	56	4.24%	22	1.66%	63	4.77%	1	0.08%	722	54.61%	0	0.00%	56	4.24%	1378	1322	3269	MUY BAJO	42.15%	57.85%
2	TOLUCA	107	TOLUCA	5398	378	27.81%	84	6.18%	66	4.86%	45	3.31%	33	2.43%	190	13.98%	31	2.28%	52	3.83%	5	0.37%	473	34.81%	2	0.15%	31	2.28%	1390	1359	2702	BAJO	51.44%	48.56%
2	TOLUCA	107	TOLUCA	5399	497	30.10%	94	5.69%	93	5.63%	56	3.39%	52	3.15%	170	10.30%	30	1.82%	70	4.24%	6	0.36%	581	35.19%	2	0.12%	60	3.63%	1711	1651	3043	BAJO	56.23%	43.77%
2	TOLUCA	107	TOLUCA	5400	257	23.82%	67	6.21%	70	6.49%	30	2.78%	42	3.89%	146	13.53%	20	1.85%	42	3.89%	6	0.56%	396	36.70%	3	0.28%	48	4.45%	1127	1079	1951	BAJO	57.77%	42.23%
2	TOLUCA	107	TOLUCA	5401	367	24.80%	89	6.01%	49	3.31%	25	1.69%	64	4.32%	73	4.93%	25	1.69%	68	4.59%	9	0.61%	711	48.04%	0	0.00%	68	4.59%	1548	1480	2855	BAJO	54.22%	45.78%
2	TOLUCA	107	TOLUCA	5402	234	26.03%	51	5.67%	72	8.01%	15	1.67%	25	2.78%	58	6.45%	30	3.34%	31	3.45%	5	0.56%	371	41.27%	7	0.78%	18	2.00%	917	899	1743	BAJO	52.61%	47.39%
2	TOLUCA	107	TOLUCA	5403	310	25.04%	58	4.68%	123	9.94%	31	2.50%	46	3.72%	98	7.92%	28	2.26%	51	4.12%	5	0.40%	488	39.42%	0	0.00%	23	1.86%	1261	1238	2434	BAJO	51.81%	48.19%
2	TOLUCA	107	TOLUCA	5404	254	20.57%	72	5.83%	37	3.00%	35	2.83%	72	5.83%	86	6.96%	30	2.43%	55	4.45%	7	0.57%	587	47.53%	0	0.00%	51	4.13%	1286	1235	3101	MUY BAJO	41.47%	58.53%
2	TOLUCA	107	TOLUCA	5405	315	28.08%	72	6.34%	33	2.90%	28	2.46%	45	3.96%	75	6.60%	29	2.55%	69	6.07%	5	0.44%	461	40.58%	0	0.00%	52	4.58%	1188	1136	2662	MUY BAJO	44.63%	55.37%
2	TOLUCA	107	TOLUCA	5406	272	25.16%	47	4.35%	37	3.42%	20	1.85%	63	5.83%	70	6.48%	39	3.61%	52	4.81%	2	0.19%	479	44.31%	0	0.00%	45	4.16%	1126	1081	2412	MUY BAJO	46.68%	53.32%
2	TOLUCA	107	TOLUCA	5407	215	21.79%	67	6.67%	31	3.08%	14	1.39%	31	3.08%	88	8.76%	33	3.28%	44	4.38%	8	0.80%	469	46.67%	1	0.10%	30	2.99%	1035	1005	2483	MUY BAJO	41.68%	58.32%
2	TOLUCA	107	TOLUCA	5408	216	23.38%	64	6.93%	36	3.90%	33	3.57%	49	5.30%	56	6.06%	22	2.38%	55	5.95%	2	0.22%	391	42.32%	0	0.00%	59	6.39%	983	924	2270	MUY BAJO	43.30%	56.70%
2	TOLUCA	107	TOLUCA	5409	181	24.13%	44	5.87%	29	3.87%	20	2.67%	32	4.27%	29	3.87%	11	1.47%	43	5.73%	3	0.40%	358	47.73%	0	0.00%	30	4.00%	780	750	1819	MUY BAJO	42.88%	57.12%
2	TOLUCA	107	TOLUCA	5410	415	29.45%	67	4.76%	33	2.34%	30	2.13%	54	3.83%	82	5.82%	41	2.91%	77	5.46%	4	0.28%	605	42.94%	1	0.07%	71	5.04%	1480	1409	3486	MUY BAJO	42.46%	57.54%
2	TOLUCA	107	TOLUCA	5411	235	23.36%	55	5.47%	35	3.48%	28	2.78%	29	2.88%	72	7.16%	26	2.58%	35	3.48%	6	0.60%	482	47.91%	3	0.30%	36	3.58%	1042	1006	2682	MUY BAJO	38.85%	61.15%
2	TOLUCA	107	TOLUCA	5412	356	30.58%	48	4.12%	21	1.80%	26	2.23%	33	2.84%	87	7.47%	21	1.80%	45	3.87%	4	0.34%	523	44.93%	0	0.00%	36	3.09%	1200	1164	2856	MUY BAJO	42.02%	57.98%
2	TOLUCA	107	TOLUCA	5413	73	35.96%	52	25.62%	1	0.49%	2	0.99%	7	3.45%	6	2.96%	1	0.49%	3	1.48%	1	0.49%	57	28.08%	0	0.00%	5	2.46%	208	203	442	MUY BAJO	47.06%	52.94%
2	TOLUCA	107	TOLUCA	5414	553	30.22%	107	5.85%	68	3.72%	66	3.61%	74	4.04%	138	7.54%	76	4.15%	116	6.34%	12	0.66%	617	33.72%	3	0.16%	71	3.88%	1901	1830	4515	MUY BAJO	42.10%	57.90%
2	TOLUCA	107	TOLUCA	5415	326	26.66%	59	4.82%	52	4.25%	33	2.70%	37	3.03%	101	8.26%	54	4.42%	85	6.95%	10	0.82%	465	38.02%	1	0.08%	54	4.42%	1277	1223	2904	MUY BAJO	43.97%	56.03%
2	TOLUCA	107	TOLUCA	5416	509	31.32%	69	4.25%	59	3.63%	48	2.95%	70	4.31%	134	8.25%	61	3.75%	84	5.17%	13	0.80%	577	35.51%	1	0.06%	64	3.94%	1689	1625	3983	MUY BAJO	42.41%	57.59%
2	TOLUCA	107	TOLUCA	5417	600	27.12%	109	4.93%	104	4.70%	76	3.44%	100	4.52%	207	9.36%	115	5.20%	181	8.18%	16	0.72%	702	31.74%	2	0.09%	129	5.83%	2341	2212	5199	MUY BAJO	45.03%	54.97%
2	TOLUCA	107	TOLUCA	5418	341	29.68%	65	5.66%	39	3.39%	36	3.13%	37	3.22%	90	7.83%	47	4.09%	64	5.57%	5	0.44%	422	36.73%	3	0.26%	51	4.44%	1200	1149	2865	MUY BAJO	41.88%	58.12%
2	TOLUCA	107	TOLUCA	5439	368	26.63%	105	7.60%	54	3.91%	36	2.60%	54	3.91%	89	6.44%	43	3.11%	82	5.93%	9	0.65%	542	39.22%	0	0.00%	54	3.91%	1436	1382	3060	MUY BAJO	46.93%	53.07%
2	TOLUCA	107	TOLUCA	5441	98	13.78%	78	10.97%	16	2.25%	12	1.69%	77	10.83%	26	3.66%	10	1.41%	21	2.95%	1	0.14%	372	52.32%	0	0.00%	39	5.49%	750	711	1676	MUY BAJO	44.75%	55.25%
2	TOLUCA	107	TOLUCA	5442	102	12.86%	45	5.67%	14	1.77%	24	3.03%	59	7.44%	42	5.30%	13	1.64%	37	4.67%	2	0.25%	455	57.38%	0	0.00%	45	5.67%	838	793	2027	MUY BAJO	41.34%	58.66%
2	TOLUCA	107	TOLUCA	6433	33	20.00%	11	6.67%	1	0.61%	4	2.42%	18	10.91%	8	4.85%	2	1.21%	9	5.45%	0	0.00%	79	47.88%	0	0.00%	14	8.48%	179	165	400	MUY BAJO	44.75%	55.25%
2	TOLUCA	107	TOLUCA	6434	96	26.02%	20	5.42%	14	3.79%	19	5.15%	13	3.52%	35	9.49%	20	5.42%	32	8.67%	4	1.08%	115	31.17%	1	0.27%	16	4.34%	385	369	690	BAJO	55.80%	44.20%
2	TOLUCA	107	TOLUCA	6435	98	29.70%	13	3.94%	11	3.33%	7	2.12%	15	4.55%	35	10.61%	19	5.76%	26	7.88%	2	0.61%	101	30.61%	3	0.91%	23	6.97%	353	330	644	BAJO	54.81%	45.19%
2	TOLUCA	107	TOLUCA	6436	36	13.14%	33	12.04%	13	4.74%	5	1.82%	26	9.49%	5	1.82%	4	1.46%	10	3.65%	4	1.46%	138	50.36%	0	0.00%	22	8.03%	296	274	616	MUY BAJO	48.05%	51.95%
2	TOLUCA	107	TOLUCA	6437	110	30.73%	14	3.91%	8	2.23%	14	3.91%	23	6.42%	34	9.50%	13	3.63%	29	8.10%	3	0.84%	109	30.45%	1	0.28%	15	4.19%	373	358	705	BAJO	52.91%	47.09%
2	TOLUCA	107	TOLUCA	6438	50	17.12%	36	12.33%	5	1.71%	5	1.71%	16	5.48%	21	7.19%	8	2.74%	17	5.82%	0	0.00%	134	45.89%	0	0.00%	6	2.05%	298	292	516	BAJO	57.75%	42.25%
2	TOLUCA	107	TOLUCA	6439	126	25.71%	28	5.71%	8	1.63%	16	3.27%	28	5.71%	52	10.61%	30	6.12%	36	7.35%	6	1.22%	160	32.65%	0	0.00%	28	5.71%	518	490	1038	MUY BAJO	49.90%	50.10%
2	TOLUCA	107	TOLUCA	6440	25	11.68%	7	3.27%	5	2.34%	4	1.87%	19	8.88%	9	4.21%	5	2.34%	13	6.07%	2	0.93%	125	58.41%	0	0.00%	7	3.27%	221	214	378	BAJO	58.47%	41.53%
2	TOLUCA	107	TOLUCA	6441	117	34.01%	12	3.49%	8	2.33%	13	3.78%	11	3.20%	52	15.12%	17	4.94%	25	7.27%	4	1.16%	83	24.13%	2	0.58%	19	5.52%	363	344	661	BAJO	54.92%	45.08%
2	TOLUCA	107	TOLUCA	6442	101	33.22%	15	4.93%	10	3.29%	15	4.93%	7	2.30%	42	13.82%	9	2.96%	33	10.86%	4	1.32%	67	22.04%	1	0.33%	15	4.93%	319	304	632	BAJO	50.47%	49.53%
2	TOLUCA	107	TOLUCA	6443	40	14.44%	19	6.86%	7	2.53%	7	2.53%	8	2.89%	4	1.44%	6	2.17%	12	4.33%	0	0.00%	174	62.82%	0	0.00%	12	4.33%	289	277	535	BAJO	54.02%	45.98%
2	TOLUCA	107	TOLUCA	6444	69	29.11%	8	3.38%	8	3.38%	15	6.33%	10	4.22%	32	13.50%	6	2.53%	16	6.75%	4	1.69%	68	28.69%	1	0.42%	15	6.33%	252	237	537	MUY BAJO	46.93%	53.07%
2	TOLUCA	107	TOLUCA	6445	79	29.15%	7	2.58%	8	2.95%	13	4.80%	8	2.95%	29	10.70%	14	5.17%	24	8.86%	3	1.11%	83	30.63%	3	1.11%	17	6.27%	288	271	539	BAJO	53.43%	46.57%
2	TOLUCA	107	TOLUCA	6446	49	20.33%	12	4.98%	16	6.64%	16	6.64%	8	3.32%	26	10.79%	13	5.39%	24	9.96%	2	0.83%	75	31.12%	0	0.00%	11	4.56%	252	241	501	BAJO	50.30%	49.70%
2	TOLUCA	107	TOLUCA	6447	42	18.92%	15	6.76%	6	2.70%	3	1.35%	28	12.61%	10	4.50%	4	1.80%	19	8.56%	2	0.90%	93	41.89%	0	0.00%	9	4.05%	231	222	399	BAJO	57.89%	42.11%
2	TOLUCA	107	TOLUCA	6448	95	38.31%	12	4.84%	7	2.82%	14	5.65%	12	4.84%	21	8.47%	11	4.44%	24	9.68%	0	0.00%	50	20.16%	2	0.81%	21	8.47%	269	248	568	MUY BAJO	47.36%	52.64%
2	TOLUCA	107	TOLUCA	6449	86	37.39%	4	1.74%	6	2.61%	9	3.91%	13	5.65%	28	12.17%	4	1.74%	27	11.74%	1	0.43%	52	22.61%	0	0.00%	14	6.09%	244	230	420	BAJO	58.10%	41.90%
2	TOLUCA	107	TOLUCA	6450	121	31.27%	9	2.33%	8	2.07%	13	3.36%	15	3.88%	38	9.82%	22	5.68%	40	10.34%	3	0.78%	118	30.49%	0	0.00%	27	6.98%	414	387	739	BAJO	56.02%	43.98%
2	TOLUCA	107	TOLUCA	6451	91	41.36%	6	2.73%	5	2.27%	5	2.27%	9	4.09%	22	10.00%	7	3.18%	17	7.73%	2	0.91%	56	25.45%	0	0.00%	11	5.00%	231	220	405	BAJO	57.04%	42.96%
2	TOLUCA	107	TOLUCA	6452	84	34.29%	11	4.49%	7	2.86%	8	3.27%	7	2.86%	17	6.94%	15	6.12%	19	7.76%	4	1.63%	72	29.39%	1	0.41%	17	6.94%	262	245	517	BAJO	50.68%	49.32%
2	TOLUCA	107	TOLUCA	6453	55	18.71%	12	4.08%	4	1.36%	9	3.06%	13	4.42%	9	3.06%	5	1.70%	12	4.08%	1	0.34%	174	59.18%	0	0.00%	17	5.78%	311	294	472	MEDIO	65.89%	34.11%
2	TOLUCA	107	TOLUCA	6454	47	24.23%	8	4.12%	11	5.67%	14	7.22%	7	3.61%	17	8.76%	6	3.09%	25	12.89%	4	2.06%	55	28.35%	0	0.00%	16	8.25%	210	194	450	MUY BAJO	46.67%	53.33%
2	TOLUCA	107	TOLUCA	6455	108	27.00%	15	3.75%	9	2.25%	31	7.75%	18	4.50%	32	8.00%	10	2.50%	34	8.50%	12	3.00%	131	32.75%	0	0.00%	37	9.25%	437	400	837	BAJO	52.21%	47.79%
2	TOLUCA	107	TOLUCA	6456	121	27.01%	15	3.35%	13	2.90%	22	4.91%	10	2.23%	46	10.27%	24	5.36%	31	6.92%	3	0.67%	163	36.38%	0	0.00%	15	3.35%	463	448	817	BAJO	56.67%	43.33%
2	TOLUCA	107	TOLUCA	6457	67	28.03%	13	5.44%	7	2.93%	11	4.60%	6	2.51%	23	9.62%	6	2.51%	22	9.21%	1	0.42%	82	34.31%	1	0.42%	7	2.93%	246	239	448	BAJO	54.91%	45.09%
2	TOLUCA	107	TOLUCA	6458	77	29.28%	5	1.90%	9	3.42%	17	6.46%	10	3.80%	29	11.03%	14	5.32%	27	10.27%	4	1.52%	71	27.00%	0	0.00%	22	8.37%	285	263	526	BAJO	54.18%	45.82%
2	TOLUCA	107	TOLUCA	6459	124	36.26%	19	5.56%	6	1.75%	12	3.51%	14	4.09%	26	7.60%	12	3.51%	26	7.60%	3	0.88%	100	29.24%	0	0.00%	23	6.73%	365	342	731	MUY BAJO	49.93%	50.07%
2	TOLUCA	107	TOLUCA	6460	62	18.34%	10	2.96%	7	2.07%	13	3.85%	12	3.55%	50	14.79%	22	6.51%	26	7.69%	4	1.18%	129	38.17%	3	0.89%	15	4.44%	353	338	813	MUY BAJO	43.42%	56.58%
2	TOLUCA	107	TOLUCA	6461	66	23.83%	13	4.69%	12	4.33%	14	5.05%	9	3.25%	21	7.58%	15	5.42%	23	8.30%	2	0.72%	100	36.10%	2	0.72%	22	7.94%	299	277	578	BAJO	51.73%	48.27%
2	TOLUCA	107	TOLUCA	6462	117	36.00%	5	1.54%	15	4.62%	19	5.85%	10	3.08%	26	8.00%	17	5.23%	23	7.08%	3	0.92%	90	27.69%	0	0.00%	16	4.92%	341	325	666	BAJO	51.20%	48.80%
TOTAL					42467		10385		6943		6759		8364		12409		5271		9512		1129		67902		271		8286		179698	171412				

IEEM
Instituto Electoral del Estado de México
DIRECCIÓN DE ORGANIZACIÓN

7 Junio
Elección de Diputados Locales y Ayuntamientos

PARTICIPACIÓN CIUDADANA EN LA ELECCIÓN DE DIPUTADOS LOCALES 2015 POR SECCIÓN ELECTORAL

DISTRITO ELECTORAL LOCAL: II TOLUCA

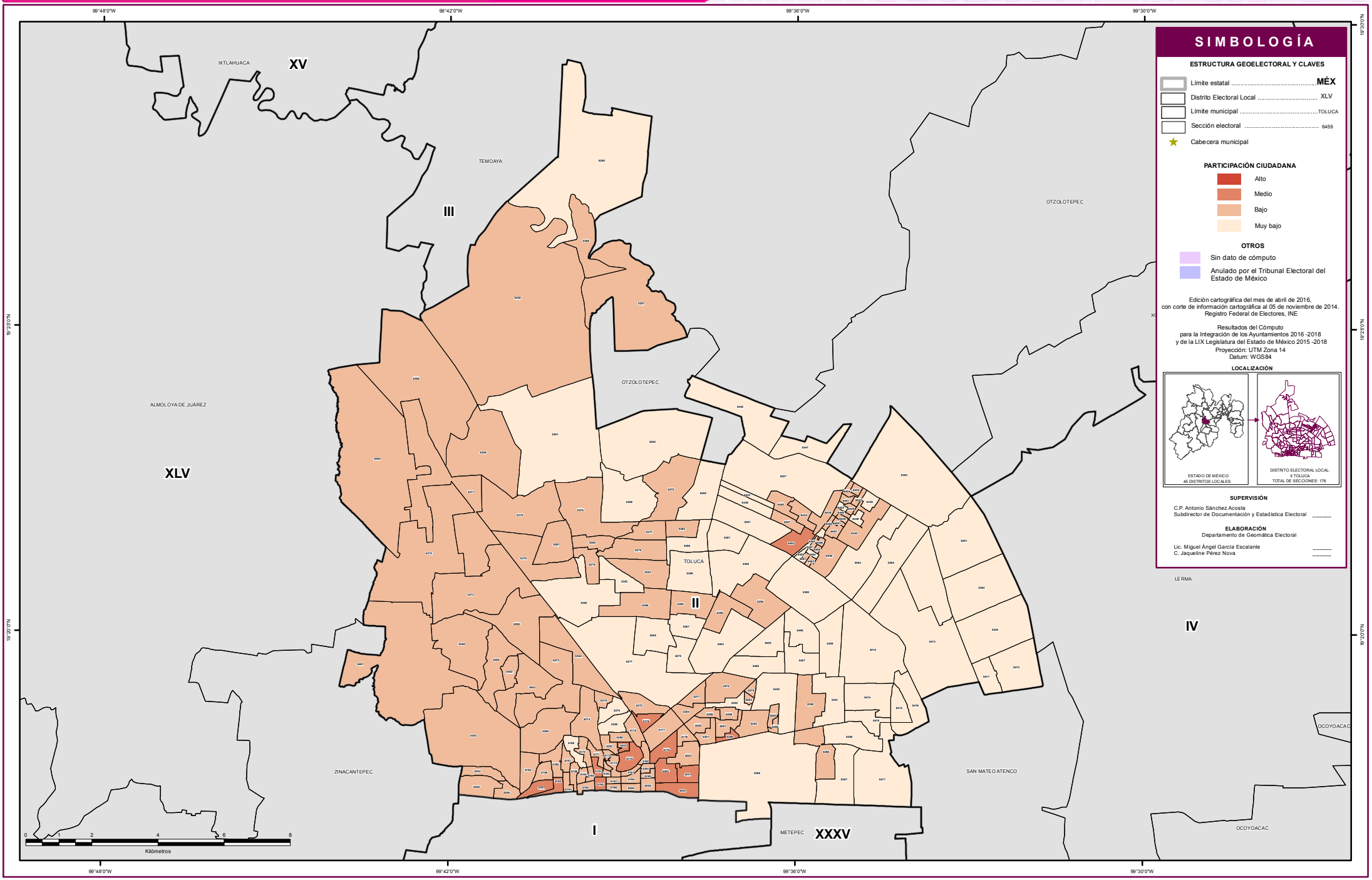

SIMBOLOGÍA

ESTRUCTURA GEOELECTORAL Y CLAVES

- Límite estatal ..... MÉX
- Distrito Electoral Local XLV
- Límite municipal ..... TOLUCA
- Sección electoral 6459
- Cabecera municipal

PARTICIPACIÓN CIUDADANA

- Alto
- Medio
- Bajo
- Muy bajo

OTROS

- Sin dato de cómputo
- Anulado por el Tribunal Electoral del Estado de México

Edición cartográfica del mes de abril de 2016,
con corte de información cartográfica al 05 de noviembre de 2014.
Registro Federal de Electores, INE

Resultados del Cómputo
para la Integración de los Ayuntamientos 2016 -2018
y de la LIX Legislatura del Estado de México 2015 -2018
Proyección: UTM Zona 14
Datum: WGS84

LOCALIZACIÓN

SUPERVISIÓN

C.P. Antonio Sánchez Acosta
Subdirector de Documentación y Estadística Electoral _____

ELABORACIÓN
Departamento de Geomática Electoral

Lic. Miguel Ángel García Escalante _____
C. Jaqueline Pérez Nova _____

RESULTADOS EN LA ELECCIÓN DEL DISTRITO III CON CABECERA EN TEMOAYA

Como resultado del cómputo de la elección del Distrito III con Cabecera en Temoaya, y una vez resueltos en su caso por las instancias jurisdiccionales los juicios respectivos, en este distrito correspondió el triunfo al Partido Revolucionario Institucional, que obtuvo el 35.22% del total de votos válidos, en tanto que el Partido Verde Ecologista de México fue la segunda fuerza con el 14.01% de la votación válida.

En la votación por sección electoral, del total de 94 secciones electorales que conforman el Distrito III, el Partido Revolucionario Institucional le correspondió la mayoría en 79 secciones, en tanto que Movimiento Ciudadano la obtuvo en 9, y las 6 restantes fueron ganadas por otros Partidos.

El siguiente cuadro y gráfica nos muestra los resultados totales del distrito por partido político y coalición. La tabla de la página siguiente nos muestra el detalle de los resultados por sección, desagregados para cada uno de los partidos políticos y coaliciones, y se señala además al partido o coalición ganadora.

RESULTADO DE VOTACIÓN		
Partido Político o Coalición	**Total**	**%**
PAN	12719	12.00%
PRI	37320	35.22%
PRD	3458	3.26%
PT	9043	8.53%
PVEM	14849	14.01%
MC	13398	12.65%
NA	2800	2.64%
MORENA	7758	7.32%
PH	1860	1.76%
PES	2100	1.98%
PFD	604	0.57%
NO REGISTRADOS	44	0.04%
NULOS	5157	
TOTAL	111110	
VOTACIÓN VALIDA	105953	

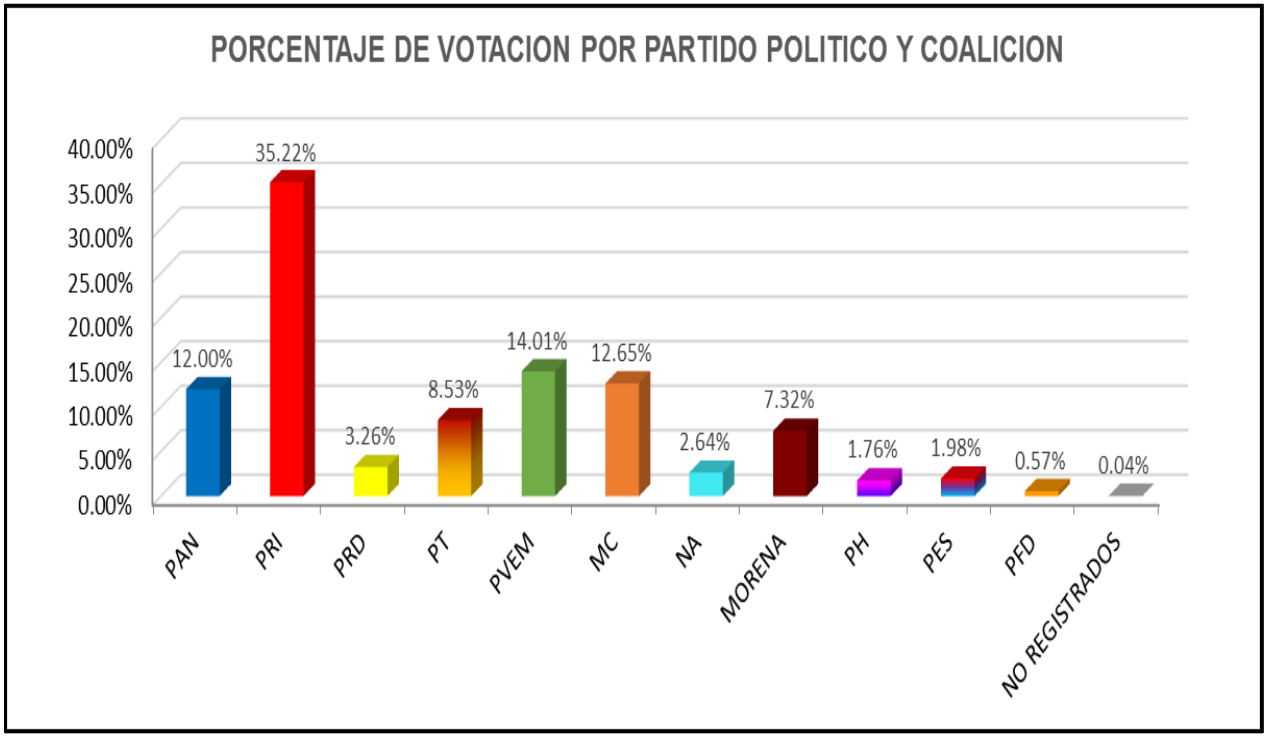

RESULTADOS DEFINITIVOS EN LA ELECCIÓN DE DIPUTADOS 2015

Distrito Local	Cabecera Distrital	Municipio	Cabecera Municipal	Sección	PAN	% PAN	PRI	% PRI	PRD	% PRD	PT	% PT	PVEM	% PVEM	MC	% MC	NA	% NA	MORENA	% MORENA	PH	% PH	PES	% PES	PFD	% PFD	NO REGISTRADOS	% NO REGISTRADOS	NULOS	% NULOS	TOTAL	VOTACIÓN VALIDA	PRIMERA FUERZA	PRIMERA FUERZA	SEGUNDA FUERZA	SEGUNDA FUERZA	TERCERA FUERZA	TERCERA FUERZA
3	TEMOAYA	48	JIQUIPILCO	2314	38	2.82%	614	45.52%	14	1.04%	270	20.01%	170	12.60%	11	0.82%	25	1.85%	159	11.79%	20	1.48%	25	1.85%	3	0.22%	0	0.00%	57	4.23%	1406	1349	614	PRI	270	PT	170	PVEM
3	TEMOAYA	48	JIQUIPILCO	2315	13	1.54%	271	32.11%	19	2.25%	193	22.87%	142	16.82%	11	1.30%	57	6.75%	117	13.86%	10	1.18%	9	1.07%	2	0.24%	0	0.00%	60	7.11%	904	844	271	PRI	193	PT	142	PVEM
3	TEMOAYA	48	JIQUIPILCO	2316	79	7.03%	403	35.85%	18	1.60%	333	29.63%	58	5.16%	22	1.96%	80	7.12%	97	8.63%	22	1.96%	10	0.89%	2	0.18%	0	0.00%	63	5.60%	1187	1124	403	PRI	333	PT	97	MORENA
3	TEMOAYA	48	JIQUIPILCO	2317	11	2.29%	231	48.13%	15	3.13%	82	17.08%	24	5.00%	51	10.63%	11	2.29%	39	8.13%	7	1.46%	8	1.67%	1	0.21%	0	0.00%	27	5.63%	507	480	231	PRI	82	PT	51	MC
3	TEMOAYA	48	JIQUIPILCO	2318	33	2.78%	373	31.37%	38	3.20%	251	21.11%	97	8.16%	143	12.03%	62	5.21%	142	11.94%	25	2.10%	19	1.60%	6	0.50%	0	0.00%	57	4.79%	1246	1189	373	PRI	251	PT	143	MC
3	TEMOAYA	48	JIQUIPILCO	2319	40	3.48%	397	34.55%	36	3.13%	212	18.45%	138	12.01%	101	8.79%	112	9.75%	68	5.92%	18	1.57%	21	1.83%	5	0.44%	1	0.09%	69	6.01%	1218	1149	397	PRI	212	PT	138	PVEM
3	TEMOAYA	48	JIQUIPILCO	2320	12	1.52%	315	40.03%	27	3.43%	145	18.42%	123	15.63%	29	3.68%	61	7.75%	39	4.96%	14	1.78%	17	2.16%	5	0.64%	0	0.00%	55	6.99%	842	787	315	PRI	145	PT	123	PVEM
3	TEMOAYA	48	JIQUIPILCO	2321	9	1.55%	205	35.41%	16	2.76%	162	27.98%	79	13.64%	12	2.07%	36	6.22%	53	9.15%	2	0.35%	2	0.35%	3	0.52%	0	0.00%	33	5.70%	612	579	205	PRI	162	PT	79	PVEM
3	TEMOAYA	48	JIQUIPILCO	2322	11	1.66%	362	54.52%	13	1.96%	87	13.10%	49	7.38%	17	2.56%	29	4.37%	87	13.10%	3	0.45%	5	0.75%	1	0.15%	0	0.00%	39	5.87%	703	664	362	PRI	87	PT	87	MORENA
3	TEMOAYA	48	JIQUIPILCO	2323	12	1.58%	328	43.16%	53	6.97%	90	11.84%	99	13.03%	20	2.63%	49	6.45%	90	11.84%	8	1.05%	6	0.79%	5	0.66%	0	0.00%	49	6.45%	809	760	328	PRI	99	PVEM	90	PT
3	TEMOAYA	48	JIQUIPILCO	2324	5	1.05%	176	37.05%	89	18.74%	60	12.63%	90	18.95%	3	0.63%	25	5.26%	19	4.00%	4	0.84%	3	0.63%	1	0.21%	0	0.00%	22	4.63%	497	475	176	PRI	90	PVEM	89	PRD
3	TEMOAYA	48	JIQUIPILCO	2325	11	1.13%	374	38.40%	11	1.13%	362	37.17%	49	5.03%	14	1.44%	96	9.86%	41	4.21%	7	0.72%	8	0.82%	1	0.10%	0	0.00%	42	4.31%	1016	974	374	PRI	362	PT	96	NA
3	TEMOAYA	48	JIQUIPILCO	2326	22	3.48%	208	32.86%	19	3.00%	147	23.22%	97	15.32%	13	2.05%	20	3.16%	67	10.58%	11	1.74%	24	3.79%	4	0.63%	1	0.16%	24	3.79%	657	633	208	PRI	147	PT	97	PVEM
3	TEMOAYA	48	JIQUIPILCO	2327	34	4.26%	242	30.25%	13	1.63%	295	36.92%	104	13.02%	26	3.25%	26	3.25%	38	4.76%	7	0.88%	12	1.50%	2	0.25%	0	0.00%	42	5.26%	841	799	295	PT	242	PRI	104	PVEM
3	TEMOAYA	48	JIQUIPILCO	2328	45	3.92%	353	30.72%	40	3.48%	227	19.76%	225	19.58%	20	1.74%	48	4.18%	109	9.49%	42	3.66%	38	3.31%	1	0.09%	1	0.09%	69	6.01%	1218	1149	353	PRI	227	PT	225	PVEM
3	TEMOAYA	48	JIQUIPILCO	2329	60	4.26%	479	34.00%	54	3.83%	317	22.50%	176	12.49%	27	1.92%	65	4.61%	104	7.38%	74	5.25%	45	3.19%	8	0.57%	0	0.00%	72	5.11%	1481	1409	479	PRI	317	PT	176	PVEM
3	TEMOAYA	48	JIQUIPILCO	2330	43	3.84%	360	32.17%	48	4.29%	255	22.79%	146	13.05%	24	2.14%	59	5.27%	89	7.95%	51	4.56%	39	3.49%	5	0.45%	0	0.00%	67	5.99%	1186	1119	360	PRI	255	PT	146	PVEM
3	TEMOAYA	48	JIQUIPILCO	2331	9	0.88%	329	32.13%	64	6.25%	317	30.96%	121	11.82%	15	1.46%	25	2.44%	104	10.16%	23	2.25%	14	1.37%	3	0.29%	0	0.00%	38	3.71%	1062	1024	329	PRI	317	PT	121	PVEM
3	TEMOAYA	48	JIQUIPILCO	2332	21	1.67%	553	43.99%	45	3.58%	221	17.58%	185	14.72%	9	0.72%	17	1.35%	182	14.48%	12	0.95%	12	0.95%	0	0.00%	0	0.00%	64	5.09%	1321	1257	553	PRI	221	PT	185	PVEM
3	TEMOAYA	48	JIQUIPILCO	2333	19	2.31%	271	32.93%	17	2.07%	159	19.32%	106	12.88%	17	2.07%	22	2.67%	188	22.84%	7	0.85%	15	1.82%	2	0.24%	0	0.00%	38	4.62%	861	823	271	PRI	188	MORENA	159	PT
3	TEMOAYA	48	JIQUIPILCO	2334	15	1.60%	350	37.27%	15	1.60%	258	27.48%	120	12.78%	3	0.32%	15	1.60%	135	14.38%	18	1.92%	8	0.85%	2	0.21%	0	0.00%	40	4.26%	979	939	350	PRI	258	PT	135	MORENA
3	TEMOAYA	48	JIQUIPILCO	2335	5	1.03%	207	42.77%	11	2.27%	155	32.02%	47	9.71%	2	0.41%	13	2.69%	35	7.23%	7	1.45%	1	0.21%	1	0.21%	0	0.00%	27	5.58%	511	484	207	PRI	155	PT	47	PVEM
3	TEMOAYA	48	JIQUIPILCO	2336	33	5.38%	232	37.85%	24	3.92%	107	17.46%	92	15.01%	17	2.77%	27	4.40%	51	8.32%	12	1.96%	17	2.77%	1	0.16%	0	0.00%	20	3.26%	633	613	232	PRI	107	PT	92	PVEM
3	TEMOAYA	48	JIQUIPILCO	2337	11	0.81%	485	35.90%	21	1.55%	221	16.36%	298	22.06%	16	1.18%	84	6.22%	187	13.84%	11	0.81%	13	0.96%	3	0.22%	1	0.07%	92	6.81%	1443	1351	485	PRI	298	PVEM	221	PT
3	TEMOAYA	48	JIQUIPILCO	2338	9	1.12%	298	37.06%	33	4.10%	209	26.00%	122	15.17%	37	4.60%	18	2.24%	53	6.59%	14	1.74%	11	1.37%	0	0.00%	0	0.00%	56	6.97%	860	804	298	PRI	209	PT	122	PVEM
3	TEMOAYA	48	JIQUIPILCO	2339	9	1.17%	358	46.43%	27	3.50%	168	21.79%	73	9.47%	44	5.71%	11	1.43%	69	8.95%	5	0.65%	6	0.78%	1	0.13%	0	0.00%	49	6.36%	820	771	358	PRI	168	PT	73	PVEM
3	TEMOAYA	48	JIQUIPILCO	2340	57	11.20%	179	35.17%	19	3.73%	109	21.41%	36	7.07%	14	2.75%	41	8.06%	36	7.07%	8	1.57%	8	1.57%	2	0.39%	0	0.00%	18	3.54%	527	509	179	PRI	109	PT	57	PAN
3	TEMOAYA	48	JIQUIPILCO	2341	24	2.40%	376	37.52%	61	6.09%	209	20.86%	172	17.17%	12	1.20%	36	3.59%	78	7.78%	12	1.20%	17	1.70%	5	0.50%	0	0.00%	57	5.69%	1059	1002	376	PRI	209	PT	172	PVEM
3	TEMOAYA	48	JIQUIPILCO	2342	3	1.59%	82	43.39%	3	1.59%	6	3.17%	58	30.69%	2	1.06%	5	2.65%	8	4.23%	20	10.58%	2	1.06%	0	0.00%	0	0.00%	15	7.94%	204	189	82	PRI	58	PVEM	20	PH
3	TEMOAYA	48	JIQUIPILCO	2343	33	3.83%	286	33.22%	29	3.37%	303	35.19%	116	13.47%	8	0.93%	31	3.60%	31	3.60%	9	1.05%	11	1.28%	3	0.35%	1	0.12%	40	4.65%	901	861	303	PT	286	PRI	116	PVEM
3	TEMOAYA	68	OTZOLOTEPEC	3903	447	22.36%	811	40.57%	63	3.15%	65	3.25%	225	11.26%	77	3.85%	42	2.10%	183	9.15%	32	1.60%	27	1.35%	25	1.25%	2	0.10%	76	3.80%	2075	1999	811	PRI	447	PAN	225	PVEM
3	TEMOAYA	68	OTZOLOTEPEC	3904	383	16.64%	990	43.02%	67	2.91%	88	3.82%	296	12.86%	69	3.00%	24	1.04%	277	12.04%	35	1.52%	39	1.69%	33	1.43%	0	0.00%	66	2.87%	2367	2301	990	PRI	383	PAN	296	PVEM
3	TEMOAYA	68	OTZOLOTEPEC	3905	301	15.21%	747	37.75%	108	5.46%	59	2.98%	288	14.55%	71	3.59%	30	1.52%	281	14.20%	30	1.52%	37	1.87%	24	1.21%	3	0.15%	59	2.98%	2038	1979	747	PRI	301	PAN	288	PVEM
3	TEMOAYA	68	OTZOLOTEPEC	3906	230	17.61%	520	39.82%	61	4.67%	35	2.68%	194	14.85%	70	5.36%	26	1.99%	111	8.50%	20	1.53%	32	2.45%	7	0.54%	0	0.00%	54	4.13%	1360	1306	520	PRI	230	PAN	194	PVEM
3	TEMOAYA	68	OTZOLOTEPEC	3907	188	18.45%	401	39.35%	48	4.71%	42	4.12%	134	13.15%	25	2.45%	10	0.98%	135	13.25%	15	1.47%	14	1.37%	7	0.69%	0	0.00%	27	2.65%	1046	1019	401	PRI	188	PAN	135	MORENA
3	TEMOAYA	68	OTZOLOTEPEC	3908	237	24.23%	486	49.69%	35	3.58%	22	2.25%	82	8.38%	23	2.35%	14	1.43%	39	3.99%	20	2.04%	17	1.74%	3	0.31%	0	0.00%	34	3.48%	1012	978	486	PRI	237	PAN	82	PVEM
3	TEMOAYA	68	OTZOLOTEPEC	3909	336	20.73%	817	50.40%	47	2.90%	42	2.59%	163	10.06%	26	1.60%	24	1.48%	66	4.07%	57	3.52%	31	1.91%	11	0.68%	1	0.06%	86	5.31%	1707	1621	817	PRI	336	PAN	163	PVEM
3	TEMOAYA	68	OTZOLOTEPEC	3910	354	23.12%	749	48.92%	51	3.33%	48	3.14%	112	7.32%	51	3.33%	30	1.96%	72	4.70%	35	2.29%	23	1.50%	5	0.33%	1	0.07%	71	4.64%	1602	1531	749	PRI	354	PAN	112	PVEM
3	TEMOAYA	68	OTZOLOTEPEC	3911	132	22.76%	234	40.34%	39	6.72%	9	1.55%	69	11.90%	37	6.38%	8	1.38%	25	4.31%	4	0.69%	17	2.93%	6	1.03%	0	0.00%	28	4.83%	608	580	234	PRI	132	PAN	69	PVEM
3	TEMOAYA	68	OTZOLOTEPEC	3912	257	18.76%	569	41.53%	55	4.01%	34	2.48%	62	4.53%	214	15.62%	19	1.39%	92	6.72%	15	1.09%	25	1.82%	27	1.97%	1	0.07%	84	6.13%	1454	1370	569	PRI	257	PAN	214	MC
3	TEMOAYA	68	OTZOLOTEPEC	3913	160	13.91%	454	39.48%	41	3.57%	20	1.74%	89	7.74%	247	21.48%	20	1.74%	58	5.04%	12	1.04%	16	1.39%	33	2.87%	0	0.00%	67	5.83%	1217	1150	454	PRI	247	MC	160	PAN
3	TEMOAYA	68	OTZOLOTEPEC	3914	129	20.35%	224	35.33%	25	3.94%	20	3.15%	122	19.24%	26	4.10%	18	2.84%	39	6.15%	18	2.84%	7	1.10%	4	0.63%	2	0.32%	23	3.63%	657	634	224	PRI	129	PAN	122	PVEM
3	TEMOAYA	68	OTZOLOTEPEC	3915	228	21.37%	462	43.30%	52	4.87%	59	5.53%	66	6.19%	42	3.94%	28	2.62%	62	5.81%	30	2.81%	19	1.78%	16	1.50%	3	0.28%	39	3.66%	1106	1067	462	PRI	228	PAN	66	PVEM
3	TEMOAYA	68	OTZOLOTEPEC	3916	110	21.15%	225	43.27%	18	3.46%	9	1.73%	46	8.85%	17	3.27%	9	1.73%	32	6.15%	43	8.27%	8	1.54%	3	0.58%	0	0.00%	23	4.42%	543	520	225	PRI	110	PAN	46	PVEM
3	TEMOAYA	68	OTZOLOTEPEC	3917	89	16.82%	199	37.62%	30	5.67%	34	6.43%	67	12.67%	13	2.46%	15	2.84%	45	8.51%	15	2.84%	12	2.27%	10	1.89%	0	0.00%	24	4.54%	553	529	199	PRI	89	PAN	67	PVEM
3	TEMOAYA	68	OTZOLOTEPEC	3918	224	18.27%	472	38.50%	65	5.30%	38	3.10%	157	12.81%	31	2.53%	31	2.53%	121	9.87%	27	2.20%	37	3.02%	23	1.88%	0	0.00%	36	2.94%	1262	1226	472	PRI	224	PAN	157	PVEM
3	TEMOAYA	68	OTZOLOTEPEC	3919	378	19.08%	814	41.05%	57	2.88%	102	5.15%	327	16.51%	74	3.74%	44	2.22%	103	5.20%	23	1.16%	37	1.87%	22	1.11%	0	0.00%	77	3.89%	2058	1981	814	PRI	378	PAN	327	PVEM
3	TEMOAYA	68	OTZOLOTEPEC	3920	106	18.28%	232	40.00%	21	3.62%	18	3.10%	131	22.59%	9	1.55%	17	2.93%	29	5.00%	5	0.86%	8	1.38%	4	0.69%	0	0.00%	18	3.10%	598	580	232	PRI	131	PVEM	106	PAN
3	TEMOAYA	68	OTZOLOTEPEC	3921	441	23.75%	748	40.28%	70	3.77%	38	2.05%	179	9.64%	66	3.55%	71	3.82%	153	8.24%	15	0.81%	69	3.72%	7	0.38%	0	0.00%	59	3.18%	1916	1857	748	PRI	441	PAN	179	PVEM
3	TEMOAYA	68	OTZOLOTEPEC	3922	89	9.71%	598	65.21%	20	2.18%	24	2.62%	29	3.16%	27	2.94%	28	3.05%	47	5.13%	17	1.85%	36	3.93%	2	0.22%	0	0.00%	27	2.94%	944	917	598	PRI	89	PAN	47	MORENA
3	TEMOAYA	68	OTZOLOTEPEC	3923	89	18.90%	213	45.22%	11	2.34%	15	3.18%	38	8.07%	41	8.70%	8	1.70%	20	4.25%	10	2.12%	23	4.88%	3	0.64%	0	0.00%	20	4.25%	491	471	213	PRI	89	PAN	41	MC
3	TEMOAYA	68	OTZOLOTEPEC	3924	264	17.93%	500	33.97%	55	3.74%	113	7.68%	251	17.05%	43	2.92%	29	1.97%	105	7.13%	56	3.80%	35	2.38%	21	1.43%	0	0.00%	56	3.80%	1528	1472	500	PRI	264	PAN	251	PVEM
3	TEMOAYA	68	OTZOLOTEPEC	3925	143	21.06%	290	42.71%	27	3.98%	13	1.91%	30	4.42%	62	9.13%	20	2.95%	55	8.10%	16	2.36%	18	2.65%	5	0.74%	0	0.00%	27	3.98%	706	679	290	PRI	143	PAN	62	MC
3	TEMOAYA	68	OTZOLOTEPEC	3926	59	14.18%	205	49.28%	7	1.68%	10	2.40%	77	18.51%	9	2.16%	6	1.44%	15	3.61%	22	5.29%	4	0.96%	2	0.48%	0	0.00%	8	1.92%	424	416	205	PRI	77	PVEM	59	PAN
3	TEMOAYA	88	TEMOAYA	4403	174	9.97%	617	35.34%	31	1.78%	98	5.61%	209	11.97%	388	22.22%	36	2.06%	113	6.47%	25	1.43%	47	2.69%	3	0.17%	5	0.29%	90	5.15%	1836	1746	617	PRI	388	MC	209	PVEM
3	TEMOAYA	88	TEMOAYA	4404	66	12.38%	255	47.84%	12	2.25%	26	4.88%	21	3.94%	90	16.89%	6	1.13%	16	3.00%	12	2.25%	6	1.13%	23	4.32%	0	0.00%	5	0.94%	538	533	255	PRI	90	MC	66	PAN
3	TEMOAYA	88	TEMOAYA	4405	13	1.31%	237	23.87%	23	2.32%	28	2.82%	27	2.72%	587	59.11%	6	0.60%	27	2.72%	37	3.73%	7	0.70%	1	0.10%	0	0.00%	31	3.12%	1024	993	587	MC	237	PRI	37	PH
3	TEMOAYA	88	TEMOAYA	4406	54	3.37%	546	34.06%	30	1.87%	54	3.37%	83	5.18%	654	40.80%	24	1.50%	95	5.93%	23	1.43%	36	2.25%	4	0.25%	0	0.00%	72	4.49%	1675	1603	654	MC	546	PRI	95	MORENA
3	TEMOAYA	88	TEMOAYA	4407	39	4.58%	271	31.84%	25	2.94%	23	2.70%	188	22.09%	211	24.79%	15	1.76%	46	5.41%	15	1.76%	16	1.88%	2	0.24%	0	0.00%	53	6.23%	904	851	271	PRI	211	MC	188	PVEM

Distrito Local	Cabecera Distrital	Municipio	Cabecera Municipal	Sección	PAN	% PAN	PRI	% PRI	PRD	% PRD	PT	% PT	PVEM	% PVEM	MC	% MC	NA	% NA	MORENA	% MORENA	PH	% PH	PES	% PES	PFD	% PFD	NO REGISTRADOS	% NO REGISTRADOS	NULOS	% NULOS	TOTAL	VOTACIÓN VALIDA	PRIMERA FUERZA	PRIMERA FUERZA	SEGUNDA FUERZA	SEGUNDA FUERZA	TERCERA FUERZA	TERCERA FUERZA
3	TEMOAYA	68	OTZOLOTEPEC	3922	89	9.71%	598	65.21%	20	2.18%	24	2.62%	29	3.16%	27	2.94%	28	3.05%	47	5.13%	17	1.85%	36	3.93%	2	0.22%	0	0.00%	27	2.94%	944	917	598	PRI	89	PAN	47	MORENA
3	TEMOAYA	68	OTZOLOTEPEC	3923	89	18.90%	213	45.22%	11	2.34%	15	3.18%	38	8.07%	41	8.70%	8	1.70%	20	4.25%	10	2.12%	23	4.88%	3	0.64%	0	0.00%	20	4.25%	491	471	213	PRI	89	PAN	41	MC
3	TEMOAYA	68	OTZOLOTEPEC	3924	264	17.93%	500	33.97%	55	3.74%	113	7.68%	251	17.05%	43	2.92%	29	1.97%	105	7.13%	56	3.80%	35	2.38%	21	1.43%	0	0.00%	56	3.80%	1528	1472	500	PRI	264	PAN	251	PVEM
3	TEMOAYA	68	OTZOLOTEPEC	3925	143	21.06%	290	42.71%	27	3.98%	13	1.91%	30	4.42%	62	9.13%	20	2.95%	55	8.10%	16	2.36%	18	2.65%	5	0.74%	0	0.00%	27	3.98%	706	679	290	PRI	143	PAN	62	MC
3	TEMOAYA	68	OTZOLOTEPEC	3926	59	14.18%	205	49.28%	7	1.68%	10	2.40%	77	18.51%	9	2.16%	6	1.44%	15	3.61%	22	5.29%	4	0.96%	2	0.48%	0	0.00%	8	1.92%	424	416	205	PRI	77	PVEM	59	PAN
3	TEMOAYA	88	TEMOAYA	4403	174	9.97%	617	35.34%	31	1.78%	98	5.61%	209	11.97%	388	22.22%	36	2.06%	113	6.47%	25	1.43%	47	2.69%	3	0.17%	5	0.29%	90	5.15%	1836	1746	617	PRI	388	MC	209	PVEM
3	TEMOAYA	88	TEMOAYA	4404	66	12.38%	255	47.84%	12	2.25%	26	4.88%	21	3.94%	90	16.89%	6	1.13%	16	3.00%	12	2.25%	6	1.13%	23	4.32%	0	0.00%	5	0.94%	538	533	255	PRI	90	MC	66	PAN
3	TEMOAYA	88	TEMOAYA	4405	13	1.31%	237	23.87%	23	2.32%	28	2.82%	27	2.72%	587	59.11%	6	0.60%	27	2.72%	37	3.73%	7	0.70%	1	0.10%	0	0.00%	31	3.12%	1024	993	587	MC	237	PRI	37	PH
3	TEMOAYA	88	TEMOAYA	4406	54	3.37%	546	34.06%	30	1.87%	54	3.37%	83	5.18%	654	40.80%	24	1.50%	95	5.93%	23	1.43%	36	2.25%	4	0.25%	0	0.00%	72	4.49%	1675	1603	654	MC	546	PRI	95	MORENA
3	TEMOAYA	88	TEMOAYA	4407	39	4.58%	271	31.84%	25	2.94%	23	2.70%	188	22.09%	211	24.79%	15	1.76%	46	5.41%	15	1.76%	16	1.88%	2	0.24%	0	0.00%	53	6.23%	904	851	271	PRI	211	MC	188	PVEM
3	TEMOAYA	88	TEMOAYA	4408	98	5.76%	597	35.08%	29	1.70%	133	7.81%	173	10.16%	523	30.73%	23	1.35%	68	4.00%	20	1.18%	34	2.00%	4	0.24%	0	0.00%	132	7.76%	1834	1702	597	PRI	523	MC	173	PVEM
3	TEMOAYA	88	TEMOAYA	4409	25	3.11%	245	30.43%	27	3.35%	33	4.10%	85	10.56%	302	37.52%	16	1.99%	48	5.96%	11	1.37%	10	1.24%	1	0.12%	2	0.25%	46	5.71%	851	805	302	MC	245	PRI	85	PVEM
3	TEMOAYA	88	TEMOAYA	4410	12	1.30%	328	35.54%	27	2.93%	26	2.82%	52	5.63%	367	39.76%	12	1.30%	71	7.69%	8	0.87%	19	2.06%	1	0.11%	0	0.00%	40	4.33%	963	923	367	MC	328	PRI	71	MORENA
3	TEMOAYA	88	TEMOAYA	4411	54	8.49%	205	32.23%	23	3.62%	33	5.19%	39	6.13%	221	34.75%	9	1.42%	30	4.72%	13	2.04%	9	1.42%	0	0.00%	0	0.00%	34	5.35%	670	636	221	MC	205	PRI	54	PAN
3	TEMOAYA	88	TEMOAYA	4412	101	15.98%	251	39.72%	9	1.42%	22	3.48%	9	1.42%	193	30.54%	7	1.11%	15	2.37%	3	0.47%	20	3.16%	2	0.32%	0	0.00%	14	2.22%	646	632	251	PRI	193	MC	101	PAN
3	TEMOAYA	88	TEMOAYA	4413	92	7.82%	265	22.53%	23	1.96%	35	2.98%	186	15.82%	383	32.57%	22	1.87%	135	11.48%	15	1.28%	19	1.62%	1	0.09%	0	0.00%	73	6.21%	1249	1176	383	MC	265	PRI	186	PVEM
3	TEMOAYA	88	TEMOAYA	4414	34	3.74%	265	29.15%	18	1.98%	23	2.53%	43	4.73%	406	44.66%	15	1.65%	73	8.03%	17	1.87%	11	1.21%	4	0.44%	0	0.00%	59	6.49%	968	909	406	MC	265	PRI	73	MORENA
3	TEMOAYA	88	TEMOAYA	4415	45	4.59%	365	37.21%	20	2.04%	42	4.28%	141	14.37%	272	27.73%	14	1.43%	53	5.40%	14	1.43%	13	1.33%	2	0.20%	0	0.00%	62	6.32%	1043	981	365	PRI	272	MC	141	PVEM
3	TEMOAYA	88	TEMOAYA	4416	57	5.62%	294	28.97%	26	2.56%	27	2.66%	214	21.08%	287	28.28%	22	2.17%	51	5.02%	13	1.28%	23	2.27%	1	0.10%	0	0.00%	75	7.39%	1090	1015	294	PRI	287	MC	214	PVEM
3	TEMOAYA	88	TEMOAYA	4417	97	7.13%	432	31.76%	58	4.26%	72	5.29%	166	12.21%	355	26.10%	27	1.99%	103	7.57%	17	1.25%	28	2.06%	5	0.37%	0	0.00%	86	6.32%	1446	1360	432	PRI	355	MC	166	PVEM
3	TEMOAYA	88	TEMOAYA	4418	60	5.67%	477	45.09%	17	1.61%	36	3.40%	123	11.63%	248	23.44%	18	1.70%	41	3.88%	15	1.42%	21	1.98%	1	0.09%	1	0.09%	59	5.58%	1117	1058	477	PRI	248	MC	123	PVEM
3	TEMOAYA	88	TEMOAYA	4419	281	16.59%	377	22.26%	54	3.19%	90	5.31%	285	16.82%	347	20.48%	42	2.48%	120	7.08%	37	2.18%	51	3.01%	8	0.47%	2	0.12%	117	6.91%	1811	1694	377	PRI	347	MC	285	PVEM
3	TEMOAYA	88	TEMOAYA	4420	205	24.64%	229	27.52%	16	1.92%	19	2.28%	154	18.51%	155	18.63%	10	1.20%	27	3.25%	3	0.36%	11	1.32%	3	0.36%	0	0.00%	57	6.85%	889	832	229	PRI	205	PAN	155	MC
3	TEMOAYA	88	TEMOAYA	4421	157	13.66%	421	36.64%	30	2.61%	50	4.35%	191	16.62%	159	13.84%	30	2.61%	56	4.87%	19	1.65%	33	2.87%	3	0.26%	0	0.00%	71	6.18%	1220	1149	421	PRI	191	PVEM	159	MC
3	TEMOAYA	88	TEMOAYA	4422	178	12.11%	504	34.29%	26	1.77%	113	7.69%	162	11.02%	298	20.27%	22	1.50%	101	6.87%	23	1.56%	38	2.59%	4	0.27%	1	0.07%	78	5.31%	1548	1470	504	PRI	298	MC	178	PAN
3	TEMOAYA	88	TEMOAYA	4423	263	12.16%	518	23.96%	79	3.65%	148	6.85%	298	13.78%	564	26.09%	45	2.08%	154	7.12%	34	1.57%	54	2.50%	3	0.14%	2	0.09%	104	4.81%	2266	2162	564	MC	518	PRI	298	PVEM
3	TEMOAYA	88	TEMOAYA	4424	118	8.45%	404	28.92%	50	3.58%	91	6.51%	280	20.04%	193	13.82%	27	1.93%	147	10.52%	33	2.36%	49	3.51%	5	0.36%	0	0.00%	59	4.22%	1456	1397	404	PRI	280	PVEM	193	MC
3	TEMOAYA	88	TEMOAYA	4425	77	11.36%	246	36.28%	15	2.21%	149	21.98%	73	10.77%	51	7.52%	15	2.21%	30	4.42%	11	1.62%	11	1.62%	0	0.00%	0	0.00%	38	5.60%	716	678	246	PRI	149	PT	77	PAN
3	TEMOAYA	88	TEMOAYA	4426	131	9.64%	504	37.09%	32	2.35%	152	11.18%	102	7.51%	218	16.04%	51	3.75%	100	7.36%	23	1.69%	43	3.16%	2	0.15%	1	0.07%	57	4.19%	1416	1359	504	PRI	218	MC	152	PT
3	TEMOAYA	88	TEMOAYA	4427	144	11.39%	337	26.66%	63	4.98%	101	7.99%	143	11.31%	186	14.72%	45	3.56%	144	11.39%	42	3.32%	53	4.19%	5	0.40%	1	0.08%	87	6.88%	1351	1264	337	PRI	186	MC	144	PAN
3	TEMOAYA	88	TEMOAYA	4428	72	12.22%	258	43.80%	11	1.87%	22	3.74%	128	21.73%	42	7.13%	8	1.36%	25	4.24%	8	1.36%	15	2.55%	0	0.00%	0	0.00%	27	4.58%	616	589	258	PRI	128	PVEM	72	PAN
3	TEMOAYA	116	XONACATLAN	5791	139	10.94%	326	25.65%	33	2.60%	36	2.83%	446	35.05%	103	8.10%	38	2.99%	87	6.85%	20	1.57%	30	2.36%	10	0.79%	3	0.24%	52	4.09%	1323	1271	446	PVEM	326	PRI	139	PAN
3	TEMOAYA	116	XONACATLAN	5792	172	15.47%	333	29.95%	23	2.07%	23	2.07%	304	27.34%	143	12.86%	17	1.53%	59	5.31%	14	1.26%	19	1.71%	5	0.45%	0	0.00%	55	4.95%	1167	1112	333	PRI	304	PVEM	172	PAN
3	TEMOAYA	116	XONACATLAN	5793	292	14.22%	495	24.10%	46	2.24%	30	1.46%	681	33.15%	273	13.29%	31	1.51%	107	5.21%	28	1.36%	46	2.24%	24	1.17%	1	0.05%	99	4.82%	2153	2054	681	PVEM	495	PRI	292	PAN
3	TEMOAYA	116	XONACATLAN	5794	272	16.77%	451	27.81%	45	2.77%	50	3.08%	402	24.78%	164	10.11%	21	1.29%	128	7.89%	39	2.40%	35	2.16%	15	0.92%	0	0.00%	76	4.69%	1698	1622	451	PRI	402	PVEM	272	PAN
3	TEMOAYA	116	XONACATLAN	5795	134	13.00%	321	31.13%	28	2.72%	35	3.39%	249	24.15%	111	10.77%	18	1.75%	80	7.76%	20	1.94%	25	2.42%	8	0.78%	2	0.19%	61	5.92%	1092	1031	321	PRI	249	PVEM	134	PAN
3	TEMOAYA	116	XONACATLAN	5796	188	15.32%	318	25.92%	42	3.42%	38	3.10%	312	25.43%	125	10.19%	22	1.79%	104	8.48%	26	2.12%	35	2.85%	16	1.30%	1	0.08%	68	5.54%	1295	1227	318	PRI	312	PVEM	188	PAN
3	TEMOAYA	116	XONACATLAN	5797	413	15.40%	774	28.87%	82	3.06%	115	4.29%	559	20.85%	346	12.91%	42	1.57%	196	7.31%	54	2.01%	80	2.98%	20	0.75%	0	0.00%	92	3.43%	2773	2681	774	PRI	559	PVEM	413	PAN
3	TEMOAYA	116	XONACATLAN	5798	122	12.55%	311	32.00%	28	2.88%	16	1.65%	282	29.01%	149	15.33%	15	1.54%	24	2.47%	12	1.23%	6	0.62%	6	0.62%	1	0.10%	63	6.48%	1035	972	311	PRI	282	PVEM	149	MC
3	TEMOAYA	116	XONACATLAN	5799	124	8.32%	525	35.21%	36	2.41%	36	2.41%	432	28.97%	271	18.18%	11	0.74%	28	1.88%	12	0.80%	11	0.74%	5	0.34%	0	0.00%	63	4.23%	1554	1491	525	PRI	432	PVEM	271	MC
3	TEMOAYA	116	XONACATLAN	5800	122	7.33%	452	27.16%	36	2.16%	21	1.26%	269	16.17%	673	40.44%	35	2.10%	18	1.08%	21	1.26%	16	0.96%	1	0.06%	0	0.00%	74	4.45%	1738	1664	673	MC	452	PRI	269	PVEM
3	TEMOAYA	116	XONACATLAN	5801	321	23.99%	379	28.33%	72	5.38%	18	1.35%	146	10.91%	265	19.81%	32	2.39%	61	4.56%	19	1.42%	19	1.42%	6	0.45%	0	0.00%	61	4.56%	1399	1338	379	PRI	321	PAN	265	MC
3	TEMOAYA	116	XONACATLAN	5802	658	26.65%	682	27.62%	120	4.86%	46	1.86%	241	9.76%	431	17.46%	84	3.40%	143	5.79%	25	1.01%	32	1.30%	6	0.24%	1	0.04%	109	4.41%	2578	2469	682	PRI	658	PAN	431	MC
3	TEMOAYA	116	XONACATLAN	5803	562	33.33%	439	26.04%	83	4.92%	22	1.30%	159	9.43%	247	14.65%	54	3.20%	86	5.10%	11	0.65%	18	1.07%	3	0.18%	2	0.12%	88	5.22%	1774	1686	562	PAN	439	PRI	247	MC
3	TEMOAYA	116	XONACATLAN	5804	453	29.70%	409	26.82%	45	2.95%	24	1.57%	146	9.57%	287	18.82%	36	2.36%	68	4.46%	13	0.85%	34	2.23%	10	0.66%	0	0.00%	80	5.25%	1605	1525	453	PAN	409	PRI	287	MC
TOTAL					12719		37320		3458		9043		14849		13398		2800		7758		1860		2100		604		44		5157		111110	105953						

IEEM
Instituto Electoral del Estado de México
DIRECCIÓN DE ORGANIZACIÓN

7 Junio
Elección de Diputados Locales y Ayuntamientos

PARTIDO O COALICIÓN GANADORA EN LA ELECCIÓN DE DIPUTADOS LOCALES 2015 POR SECCIÓN ELECTORAL

DISTRITO ELECTORAL LOCAL: III TEMOAYA

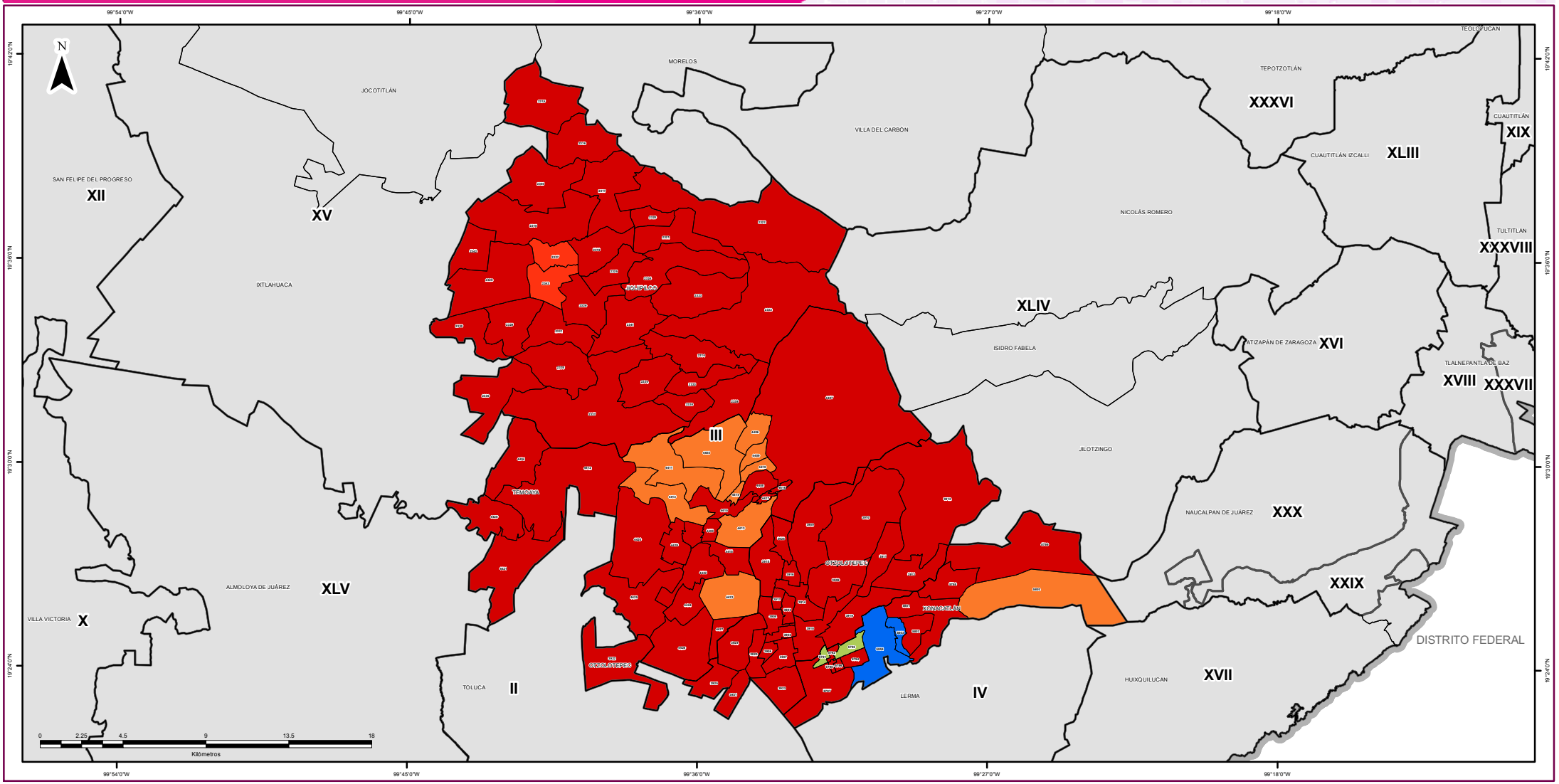

SIMBOLOGÍA

ESTRUCTURA GEOELECTORAL Y CLAVES

- Límite estatal ..... MÉX
- Distrito Electoral Local XLV
- Límite municipal ..... TOLUCA
- Sección electoral 6459
- Cabecera municipal

PARTIDOS POLÍTICOS

- Partido Acción Nacional
- Partido Revolucionario Institucional
- Partido de la Revolución Democrática
- Partido del Trabajo
- Partido Verde Ecologista de México
- Movimiento Ciudadano
- Partido Nueva Alianza
- Partido Encuentro Social
- Partido Humanista
- Partido Futuro Democrático
- Movimiento de Regeneración Nacional

COALICIONES

Partido Revolucionario Institucional
Partido Verde Ecologista de México

OTROS

- Candidato(s) Independiente(s)
- Sin dato de cómputo
- Anulado por el Tribunal Electoral del Estado de México

Edición cartográfica del mes de abril de 2016,
con corte de información cartográfica al 05 de noviembre de 2014.
Registro Federal de Electores, INE

Resultados del Cómputo
para la Integración de los Ayuntamientos 2016 - 2018
y de la LIX Legislatura del Estado de México 2015 -2018
Proyección: UTM Zona 14
Datum: WGS84

SUPERVISIÓN

C.P. Antonio Sánchez Acosta
Subdirector de Documentación y Estadística Electoral

ELABORACIÓN

Departamento de Geomática Electoral

Lic. Miguel Ángel García Escalante
C. Jaqueline Pérez Nova

LOCALIZACIÓN

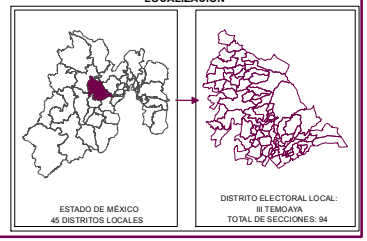

IEEM
Instituto Electoral del Estado de México
DIRECCIÓN DE ORGANIZACIÓN

7 Junio
Elección de Diputados Locales y Ayuntamientos

PARTIDO O COALICIÓN EN PRIMERA MINORÍA EN LA ELECCIÓN DE DIPUTADOS LOCALES 2015 POR SECCIÓN ELECTORAL

DISTRITO ELECTORAL LOCAL: III TEMOAYA

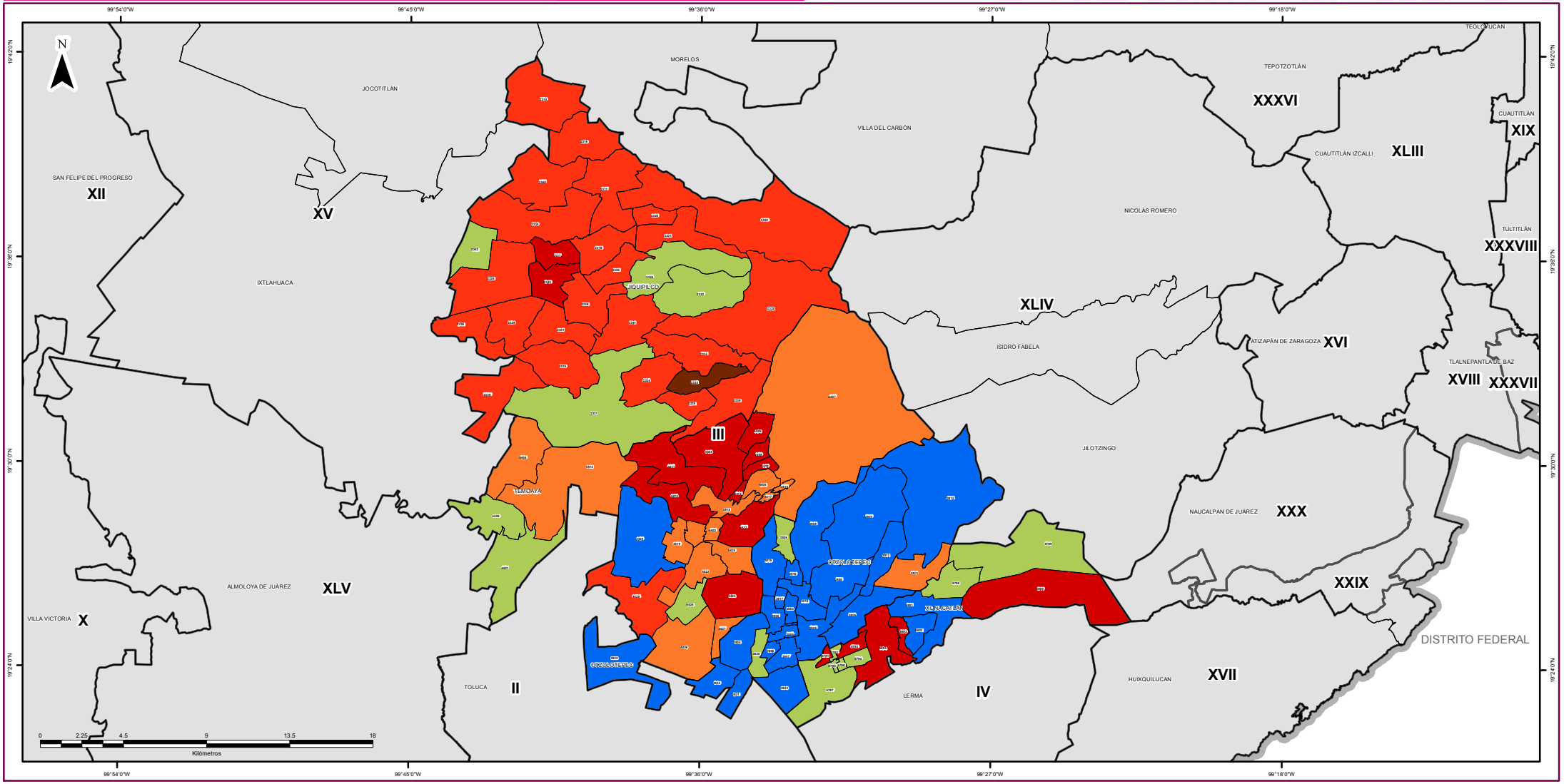

SIMBOLOGÍA

ESTRUCTURA GEOELECTORAL Y CLAVES

- Límite estatal ..... MÉX
- Distrito Electoral Local XLV
- Límite municipal ..... TOLUCA
- Sección electoral 6459
- Cabecera municipal

PARTIDOS POLÍTICOS

- Partido Acción Nacional
- Partido Revolucionario Institucional
- Partido de la Revolución Democrática
- Partido del Trabajo
- Partido Verde Ecologista de México
- Movimiento Ciudadano
- Partido Nueva Alianza
- Partido Encuentro Social
- Partido Humanista
- Partido Futuro Democrático
- Movimiento de Regeneración Nacional

COALICIONES

Partido Revolucionario Institucional
Partido Verde Ecologista de México

OTROS

- Candidato(s) Independiente(s)
- Sin dato de cómputo
- Anulado por el Tribunal Electoral del Estado de México

Edición cartográfica del mes de abril de 2016,
con corte de información cartográfica al 05 de noviembre de 2014.
Registro Federal de Electores, INE

Resultados del Cómputo
para la Integración de los Ayuntamientos 2016 -2018
y de la LIX Legislatura del Estado de México 2015 -2018
Proyección: UTM Zona 14
Datum: WGS84

SUPERVISIÓN

C.P. Antonio Sánchez Acosta
Subdirector de Documentación y Estadística Electoral

ELABORACIÓN

Departamento de Geomática Electoral

Lic. Miguel Ángel García Escalante
C. Jaqueline Pérez Nova

LOCALIZACIÓN

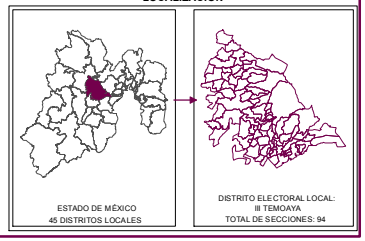

MARGEN DE VICTORIA

El margen de victoria es la diferencia de porcentaje de votación válida emitida que alcanzó el partido ganador sobre el inmediato inferior, es decir, sobre la primera minoría; los rangos establecidos fueron considerados así: 0.01% a 5.0%; 5.01% a 10.0%; 10.01% a 20.0%; 20.01% a MÁS.

Como se observa en la siguiente gráfica, de las 94 secciones del Distrito III con cabecera en Temoaya, en 17 (18.08%) el margen de victoria fue de entre 0.01% a 5.0%; en 20 secciones (21.28%) fue de entre 5.01% a 10.0%; en 26 (27.66%) fue de más de 10.0% y hasta 20.0%; y finalmente en 31 (32.98% del total de secciones del distrito) fue de más del 20.0% de diferencia. El detalle por partido o coalición se observa en el cuadro y gráfica siguiente.

En el resultado global del distrito, el Partido Revolucionario Institucional tuvo un margen de victoria de 21.21% respecto de la segunda fuerza que fue el Partido Verde Ecologista de México.

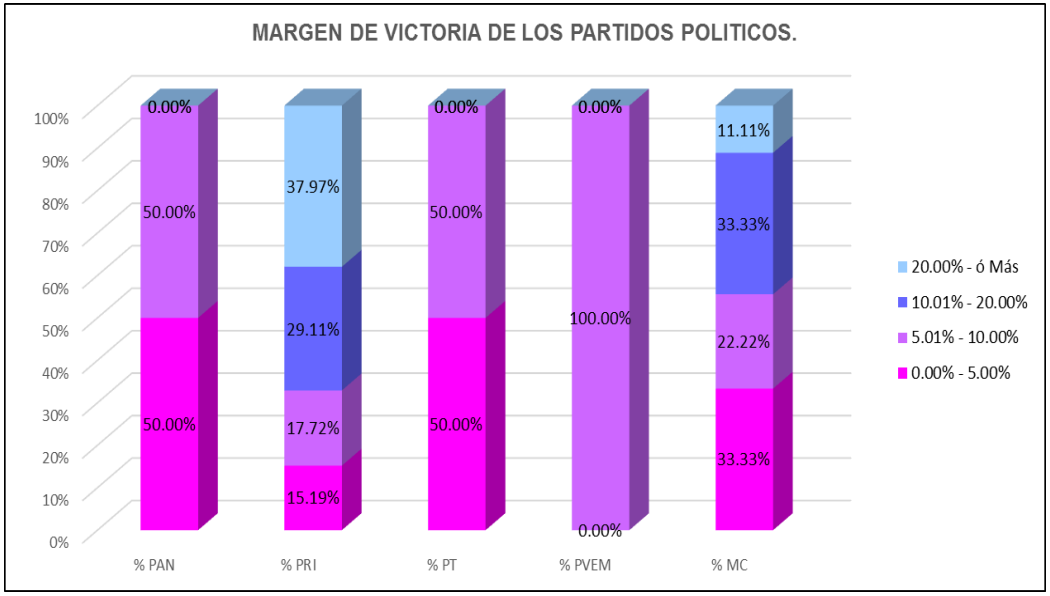

MARGEN DE VICTORIA	PAN	% PAN	PRI	% PRI	PT	% PT	PVEM	% PVEM	MC	% MC	RANGO DE MARGEN DE VICTORIA
0.00% - 5.00%	1	50.00%	12	15.19%	1	50.00%	0	0.00%	3	33.33%	17
5.01% - 10.00%	1	50.00%	14	17.72%	1	50.00%	2	100.00%	2	22.22%	20
10.01% - 20.00%	0	0.00%	23	29.11%	0	0.00%	0	0.00%	3	33.33%	26
20.00% - ó Más	0	0.00%	30	37.97%	0	0.00%	0	0.00%	1	11.11%	31
TOTAL	**2**	**100%**	**79**	**100%**	**2**	**100%**	**2**	**100%**	**9**	**100%**	

MARGEN DE VICTORIA

Distrito Local	Cabecera Distrital	Municipio	Cabecera Municipal	Sección	PAN	% PAN	PRI	% PRI	PRD	% PRD	PT	% PT	PVEM	% PVEM	MC	% MC	NA	% NA	MORENA	% MORENA	PH	% PH	PES	% PES	PFD	% PFD	NO REGISTRADOS	% NO REGISTRADOS	NULOS	% NULOS	TOTAL	VOTACIÓN VALIDA	PRIMERA FUERZA	SEGUNDA FUERZA	MARGEN DE VICTORIA
3	TEMOAYA	48	JIQUIPILCO	2314	38	2.82%	614	45.52%	14	1.04%	270	20.01%	170	12.60%	11	0.82%	25	1.85%	159	11.79%	20	1.48%	25	1.85%	3	0.22%	0	0.00%	57	4.23%	1406	1349	PRI	PT	25.50%
3	TEMOAYA	48	JIQUIPILCO	2315	13	1.54%	271	32.11%	19	2.25%	193	22.87%	142	16.82%	11	1.30%	57	6.75%	117	13.86%	10	1.18%	9	1.07%	2	0.24%	0	0.00%	60	7.11%	904	844	PRI	PT	9.24%
3	TEMOAYA	48	JIQUIPILCO	2316	79	7.03%	403	35.85%	18	1.60%	333	29.63%	58	5.16%	22	1.96%	80	7.12%	97	8.63%	22	1.96%	10	0.89%	2	0.18%	0	0.00%	63	5.60%	1187	1124	PRI	PT	6.23%
3	TEMOAYA	48	JIQUIPILCO	2317	11	2.29%	231	48.13%	15	3.13%	82	17.08%	24	5.00%	51	10.63%	11	2.29%	39	8.13%	7	1.46%	8	1.67%	1	0.21%	0	0.00%	27	5.63%	507	480	PRI	PT	31.04%
3	TEMOAYA	48	JIQUIPILCO	2318	33	2.78%	373	31.37%	38	3.20%	251	21.11%	97	8.16%	143	12.03%	62	5.21%	142	11.94%	25	2.10%	19	1.60%	6	0.50%	0	0.00%	57	4.79%	1246	1189	PRI	PT	10.26%
3	TEMOAYA	48	JIQUIPILCO	2319	40	3.48%	397	34.55%	36	3.13%	212	18.45%	138	12.01%	101	8.79%	112	9.75%	68	5.92%	18	1.57%	21	1.83%	5	0.44%	1	0.09%	69	6.01%	1218	1149	PRI	PT	16.10%
3	TEMOAYA	48	JIQUIPILCO	2320	12	1.52%	315	40.03%	27	3.43%	145	18.42%	123	15.63%	29	3.68%	61	7.75%	39	4.96%	14	1.78%	17	2.16%	5	0.64%	0	0.00%	55	6.99%	842	787	PRI	PT	21.60%
3	TEMOAYA	48	JIQUIPILCO	2321	9	1.55%	205	35.41%	16	2.76%	162	27.98%	79	13.64%	12	2.07%	36	6.22%	53	9.15%	2	0.35%	2	0.35%	3	0.52%	0	0.00%	33	5.70%	612	579	PRI	PT	7.43%
3	TEMOAYA	48	JIQUIPILCO	2322	11	1.66%	362	54.52%	13	1.96%	87	13.10%	49	7.38%	17	2.56%	29	4.37%	87	13.10%	3	0.45%	5	0.75%	1	0.15%	0	0.00%	39	5.87%	703	664	PRI	PT	41.42%
3	TEMOAYA	48	JIQUIPILCO	2323	12	1.58%	328	43.16%	53	6.97%	90	11.84%	99	13.03%	20	2.63%	49	6.45%	90	11.84%	8	1.05%	6	0.79%	5	0.66%	0	0.00%	49	6.45%	809	760	PRI	PVEM	30.13%
3	TEMOAYA	48	JIQUIPILCO	2324	5	1.05%	176	37.05%	89	18.74%	60	12.63%	90	18.95%	3	0.63%	25	5.26%	19	4.00%	4	0.84%	3	0.63%	1	0.21%	0	0.00%	22	4.63%	497	475	PRI	PVEM	18.11%
3	TEMOAYA	48	JIQUIPILCO	2325	11	1.13%	374	38.40%	11	1.13%	362	37.17%	49	5.03%	14	1.44%	96	9.86%	41	4.21%	7	0.72%	8	0.82%	1	0.10%	0	0.00%	42	4.31%	1016	974	PRI	PT	1.23%
3	TEMOAYA	48	JIQUIPILCO	2326	22	3.48%	208	32.86%	19	3.00%	147	23.22%	97	15.32%	13	2.05%	20	3.16%	67	10.58%	11	1.74%	24	3.79%	4	0.63%	1	0.16%	24	3.79%	657	633	PRI	PT	9.64%
3	TEMOAYA	48	JIQUIPILCO	2327	34	4.26%	242	30.25%	13	1.63%	295	36.92%	104	13.02%	26	3.25%	26	3.25%	38	4.76%	7	0.88%	12	1.50%	2	0.25%	0	0.00%	42	5.26%	841	799	PT	PRI	6.63%
3	TEMOAYA	48	JIQUIPILCO	2328	45	3.92%	353	30.72%	40	3.48%	227	19.76%	225	19.58%	20	1.74%	48	4.18%	109	9.49%	42	3.66%	38	3.31%	1	0.09%	1	0.09%	69	6.01%	1218	1149	PRI	PT	10.97%
3	TEMOAYA	48	JIQUIPILCO	2329	60	4.26%	479	34.00%	54	3.83%	317	22.50%	176	12.49%	27	1.92%	65	4.61%	104	7.38%	74	5.25%	45	3.19%	8	0.57%	0	0.00%	72	5.11%	1481	1409	PRI	PT	11.50%
3	TEMOAYA	48	JIQUIPILCO	2330	43	3.84%	360	32.17%	48	4.29%	255	22.79%	146	13.05%	24	2.14%	59	5.27%	89	7.95%	51	4.56%	39	3.49%	5	0.45%	0	0.00%	67	5.99%	1186	1119	PRI	PT	9.38%
3	TEMOAYA	48	JIQUIPILCO	2331	9	0.88%	329	32.13%	64	6.25%	317	30.96%	121	11.82%	15	1.46%	25	2.44%	104	10.16%	23	2.25%	14	1.37%	3	0.29%	0	0.00%	38	3.71%	1062	1024	PRI	PT	1.17%
3	TEMOAYA	48	JIQUIPILCO	2332	21	1.67%	553	43.99%	45	3.58%	221	17.58%	185	14.72%	9	0.72%	17	1.35%	182	14.48%	12	0.95%	12	0.95%	0	0.00%	0	0.00%	64	5.09%	1321	1257	PRI	PT	26.41%
3	TEMOAYA	48	JIQUIPILCO	2333	19	2.31%	271	32.95%	17	2.07%	159	19.32%	106	12.88%	17	2.07%	22	2.67%	188	22.84%	7	0.85%	15	1.82%	2	0.24%	0	0.00%	38	4.62%	861	823	PRI	MORENA	10.09%
3	TEMOAYA	48	JIQUIPILCO	2334	15	1.60%	350	37.27%	15	1.60%	258	27.48%	120	12.78%	3	0.32%	15	1.60%	135	14.38%	18	1.92%	8	0.85%	2	0.21%	0	0.00%	40	4.26%	979	939	PRI	PT	9.80%
3	TEMOAYA	48	JIQUIPILCO	2335	5	1.03%	207	42.77%	11	2.27%	155	32.02%	47	9.71%	2	0.41%	13	2.69%	35	7.23%	7	1.45%	1	0.21%	1	0.21%	0	0.00%	27	5.58%	511	484	PRI	PT	10.74%
3	TEMOAYA	48	JIQUIPILCO	2336	33	5.38%	232	37.85%	24	3.92%	107	17.46%	92	15.01%	17	2.77%	27	4.40%	51	8.32%	12	1.96%	17	2.77%	1	0.16%	0	0.00%	20	3.26%	633	613	PRI	PT	20.39%
3	TEMOAYA	48	JIQUIPILCO	2337	11	0.81%	485	35.90%	21	1.55%	221	16.36%	298	22.06%	16	1.18%	84	6.22%	187	13.84%	11	0.81%	13	0.96%	3	0.22%	1	0.07%	92	6.81%	1443	1351	PRI	PVEM	13.84%
3	TEMOAYA	48	JIQUIPILCO	2338	9	1.12%	298	37.06%	33	4.10%	209	26.00%	122	15.17%	37	4.60%	18	2.24%	53	6.59%	14	1.74%	11	1.37%	0	0.00%	0	0.00%	56	6.97%	860	804	PRI	PT	11.07%
3	TEMOAYA	48	JIQUIPILCO	2339	9	1.17%	358	46.45%	27	3.50%	168	21.79%	73	9.47%	44	5.71%	11	1.43%	69	8.95%	5	0.65%	6	0.78%	1	0.13%	0	0.00%	49	6.36%	820	771	PRI	PT	24.64%
3	TEMOAYA	48	JIQUIPILCO	2340	57	11.20%	179	35.17%	19	3.73%	109	21.41%	36	7.07%	14	2.75%	41	8.06%	36	7.07%	8	1.57%	8	1.57%	2	0.39%	0	0.00%	18	3.54%	527	509	PRI	PT	13.75%
3	TEMOAYA	48	JIQUIPILCO	2341	24	2.40%	376	37.52%	61	6.09%	209	20.86%	172	17.17%	12	1.20%	36	3.59%	78	7.78%	12	1.20%	17	1.70%	5	0.50%	0	0.00%	57	5.69%	1059	1002	PRI	PT	16.67%
3	TEMOAYA	48	JIQUIPILCO	2342	3	1.59%	82	43.39%	3	1.59%	6	3.17%	58	30.69%	2	1.06%	5	2.65%	8	4.23%	20	10.58%	2	1.06%	0	0.00%	0	0.00%	15	7.94%	204	189	PRI	PVEM	12.70%
3	TEMOAYA	48	JIQUIPILCO	2343	33	3.83%	286	33.22%	29	3.37%	303	35.19%	116	13.47%	8	0.93%	31	3.60%	31	3.60%	9	1.05%	11	1.28%	3	0.35%	1	0.12%	40	4.65%	901	861	PT	PRI	1.97%
3	TEMOAYA	68	OTZOLOTEPEC	3903	447	22.36%	811	40.57%	63	3.15%	65	3.25%	225	11.26%	77	3.85%	42	2.10%	183	9.15%	32	1.60%	27	1.35%	25	1.25%	2	0.10%	76	3.80%	2075	1999	PRI	PAN	18.21%
3	TEMOAYA	68	OTZOLOTEPEC	3904	383	16.64%	990	43.02%	67	2.91%	88	3.82%	296	12.86%	69	3.00%	24	1.04%	277	12.04%	35	1.52%	39	1.69%	33	1.43%	0	0.00%	66	2.87%	2367	2301	PRI	PAN	26.38%
3	TEMOAYA	68	OTZOLOTEPEC	3905	301	15.21%	747	37.75%	108	5.46%	59	2.98%	288	14.55%	71	3.59%	30	1.52%	281	14.20%	30	1.52%	37	1.87%	24	1.21%	3	0.15%	59	2.98%	2038	1979	PRI	PAN	22.54%
3	TEMOAYA	68	OTZOLOTEPEC	3906	230	17.61%	520	39.82%	61	4.67%	35	2.68%	194	14.85%	70	5.36%	26	1.99%	111	8.50%	20	1.53%	32	2.45%	7	0.54%	0	0.00%	54	4.13%	1360	1306	PRI	PAN	22.21%
3	TEMOAYA	68	OTZOLOTEPEC	3907	188	18.45%	401	39.35%	48	4.71%	42	4.12%	134	13.15%	25	2.45%	10	0.98%	135	13.25%	15	1.47%	14	1.37%	7	0.69%	0	0.00%	27	2.65%	1046	1019	PRI	PAN	20.90%
3	TEMOAYA	68	OTZOLOTEPEC	3908	237	24.23%	486	49.69%	35	3.58%	22	2.25%	82	8.38%	23	2.35%	14	1.43%	39	3.99%	20	2.04%	17	1.74%	3	0.31%	0	0.00%	34	3.48%	1012	978	PRI	PAN	25.46%
3	TEMOAYA	68	OTZOLOTEPEC	3909	336	20.73%	817	50.40%	47	2.90%	42	2.59%	163	10.06%	26	1.60%	24	1.48%	66	4.07%	57	3.52%	31	1.91%	11	0.68%	1	0.06%	86	5.31%	1707	1621	PRI	PAN	29.67%
3	TEMOAYA	68	OTZOLOTEPEC	3910	354	23.12%	749	48.92%	51	3.33%	48	3.14%	112	7.32%	51	3.33%	30	1.96%	72	4.70%	35	2.29%	23	1.50%	5	0.33%	1	0.07%	71	4.64%	1602	1531	PRI	PAN	25.80%
3	TEMOAYA	68	OTZOLOTEPEC	3911	132	22.76%	234	40.34%	39	6.72%	9	1.55%	69	11.90%	37	6.38%	8	1.38%	25	4.31%	4	0.69%	17	2.93%	6	1.03%	0	0.00%	28	4.83%	608	580	PRI	PAN	17.59%
3	TEMOAYA	68	OTZOLOTEPEC	3912	257	18.76%	569	41.53%	55	4.01%	34	2.48%	62	4.53%	214	15.62%	19	1.39%	92	6.72%	15	1.09%	25	1.82%	27	1.97%	1	0.07%	84	6.13%	1454	1370	PRI	PAN	22.77%
3	TEMOAYA	68	OTZOLOTEPEC	3913	160	13.91%	454	39.48%	41	3.57%	20	1.74%	89	7.74%	247	21.48%	20	1.74%	58	5.04%	12	1.04%	16	1.39%	33	2.87%	0	0.00%	67	5.83%	1217	1150	PRI	MC	18.00%
3	TEMOAYA	68	OTZOLOTEPEC	3914	129	20.35%	224	35.33%	25	3.94%	20	3.15%	122	19.24%	26	4.10%	18	2.84%	39	6.15%	18	2.84%	7	1.10%	4	0.63%	2	0.32%	23	3.63%	657	634	PRI	PAN	14.98%
3	TEMOAYA	68	OTZOLOTEPEC	3915	228	21.37%	462	43.30%	52	4.87%	59	5.53%	66	6.19%	42	3.94%	28	2.62%	62	5.81%	30	2.81%	19	1.78%	16	1.50%	3	0.28%	39	3.66%	1106	1067	PRI	PAN	21.93%
3	TEMOAYA	68	OTZOLOTEPEC	3916	110	21.15%	225	43.27%	18	3.46%	9	1.73%	46	8.85%	17	3.27%	9	1.73%	32	6.15%	43	8.27%	8	1.54%	3	0.58%	0	0.00%	23	4.42%	543	520	PRI	PAN	22.12%
3	TEMOAYA	68	OTZOLOTEPEC	3917	89	16.82%	199	37.62%	30	5.67%	34	6.43%	67	12.67%	13	2.46%	15	2.84%	45	8.51%	15	2.84%	12	2.27%	10	1.89%	0	0.00%	24	4.54%	553	529	PRI	PAN	20.79%
3	TEMOAYA	68	OTZOLOTEPEC	3918	224	18.27%	472	38.50%	65	5.30%	38	3.10%	157	12.81%	31	2.53%	31	2.53%	121	9.87%	27	2.20%	37	3.02%	23	1.88%	0	0.00%	36	2.94%	1262	1226	PRI	PAN	20.23%
3	TEMOAYA	68	OTZOLOTEPEC	3919	378	19.08%	814	41.05%	57	2.88%	102	5.15%	327	16.51%	74	3.74%	44	2.22%	103	5.20%	23	1.16%	37	1.87%	22	1.11%	0	0.00%	77	3.89%	2058	1981	PRI	PAN	22.01%
3	TEMOAYA	68	OTZOLOTEPEC	3920	106	18.28%	232	40.00%	21	3.62%	18	3.10%	131	22.59%	9	1.55%	17	2.93%	29	5.00%	5	0.86%	8	1.38%	4	0.69%	0	0.00%	18	3.10%	598	580	PRI	PVEM	17.41%
3	TEMOAYA	68	OTZOLOTEPEC	3921	441	23.75%	748	40.28%	70	3.77%	38	2.05%	179	9.64%	66	3.55%	71	3.82%	153	8.24%	15	0.81%	69	3.72%	7	0.38%	0	0.00%	59	3.18%	1916	1857	PRI	PAN	16.53%

Distrito Local	Cabecera Distrital	Municipio	Cabecera Municipal	Sección	PAN	% PAN	PRI	% PRI	PRD	% PRD	PT	% PT	PVEM	% PVEM	MC	% MC	NA	% NA	MORENA	% MORENA	PH	% PH	PES	% PES	PFD	% PFD	NO REGISTRADOS	% NO REGISTRADOS	NULOS	% NULOS	TOTAL	VOTACIÓN VALIDA	PRIMERA FUERZA	SEGUNDA FUERZA	MARGEN DE VICTORIA
3	TEMOAYA	68	OTZOLOTEPEC	3922	88	9.71%	598	65.21%	20	2.18%	24	2.62%	29	3.16%	27	2.94%	28	3.05%	47	5.13%	17	1.85%	36	3.93%	2	0.22%	0	0.00%	27	2.94%	944	917	PRI	PAN	55.51%
3	TEMOAYA	68	OTZOLOTEPEC	3923	89	18.90%	213	45.22%	11	2.34%	15	3.18%	38	8.07%	41	8.70%	8	1.70%	20	4.25%	10	2.12%	23	4.88%	3	0.64%	0	0.00%	20	4.25%	491	471	PRI	PAN	26.33%
3	TEMOAYA	68	OTZOLOTEPEC	3924	264	17.93%	500	33.97%	55	3.74%	113	7.68%	251	17.05%	43	2.92%	29	1.97%	105	7.13%	56	3.80%	35	2.38%	21	1.43%	0	0.00%	56	3.80%	1528	1472	PRI	PAN	16.03%
3	TEMOAYA	68	OTZOLOTEPEC	3925	143	21.06%	290	42.71%	27	3.98%	13	1.91%	30	4.42%	62	9.13%	20	2.95%	55	8.10%	16	2.36%	18	2.65%	5	0.74%	0	0.00%	27	3.98%	706	679	PRI	PAN	21.65%
3	TEMOAYA	68	OTZOLOTEPEC	3926	59	14.18%	205	49.28%	7	1.68%	10	2.40%	77	18.51%	9	2.16%	6	1.44%	15	3.61%	22	5.29%	4	0.96%	2	0.48%	0	0.00%	8	1.92%	424	416	PRI	PVEM	30.77%
3	TEMOAYA	88	TEMOAYA	4403	174	9.97%	617	35.34%	31	1.78%	98	5.61%	209	11.97%	388	22.22%	36	2.06%	113	6.47%	25	1.43%	47	2.69%	3	0.17%	5	0.29%	90	5.15%	1836	1746	PRI	MC	13.12%
3	TEMOAYA	88	TEMOAYA	4404	66	12.38%	255	47.84%	12	2.25%	26	4.88%	21	3.94%	90	16.89%	6	1.13%	16	3.00%	12	2.25%	6	1.13%	23	4.32%	0	0.00%	5	0.94%	538	533	PRI	MC	30.96%
3	TEMOAYA	88	TEMOAYA	4405	13	1.31%	237	23.87%	23	2.32%	28	2.82%	27	2.72%	587	59.11%	6	0.60%	27	2.72%	37	3.73%	7	0.70%	1	0.10%	0	0.00%	31	3.12%	1024	993	MC	PRI	35.25%
3	TEMOAYA	88	TEMOAYA	4406	54	3.37%	546	34.06%	30	1.87%	54	3.37%	83	5.18%	654	40.80%	24	1.50%	95	5.93%	23	1.43%	36	2.25%	4	0.25%	0	0.00%	72	4.49%	1675	1603	MC	PRI	6.74%
3	TEMOAYA	88	TEMOAYA	4407	39	4.58%	271	31.84%	25	2.94%	23	2.70%	188	22.09%	211	24.79%	15	1.76%	46	5.41%	15	1.76%	16	1.88%	2	0.24%	0	0.00%	53	6.23%	904	851	PRI	MC	7.05%
3	TEMOAYA	88	TEMOAYA	4408	98	5.76%	597	35.08%	29	1.70%	133	7.81%	173	10.16%	523	30.73%	23	1.35%	68	4.00%	20	1.18%	34	2.00%	4	0.24%	0	0.00%	132	7.76%	1834	1702	PRI	MC	4.35%
3	TEMOAYA	88	TEMOAYA	4409	25	3.11%	245	30.43%	27	3.35%	33	4.10%	85	10.56%	302	37.52%	16	1.99%	48	5.96%	11	1.37%	10	1.24%	1	0.12%	2	0.25%	46	5.71%	851	805	MC	PRI	7.08%
3	TEMOAYA	88	TEMOAYA	4410	12	1.30%	328	35.54%	27	2.93%	26	2.82%	52	5.63%	367	39.76%	12	1.30%	71	7.69%	8	0.87%	19	2.06%	1	0.11%	0	0.00%	40	4.33%	963	923	MC	PRI	4.23%
3	TEMOAYA	88	TEMOAYA	4411	54	8.49%	205	32.23%	23	3.62%	33	5.19%	39	6.13%	221	34.75%	9	1.42%	30	4.72%	13	2.04%	9	1.42%	0	0.00%	0	0.00%	34	5.35%	670	636	MC	PRI	2.52%
3	TEMOAYA	88	TEMOAYA	4412	101	15.98%	251	39.72%	9	1.42%	22	3.48%	9	1.42%	193	30.54%	7	1.11%	15	2.37%	3	0.47%	20	3.16%	2	0.32%	0	0.00%	14	2.22%	646	632	PRI	MC	9.18%
3	TEMOAYA	88	TEMOAYA	4413	92	7.82%	265	22.53%	23	1.96%	35	2.98%	186	15.82%	383	32.57%	22	1.87%	135	11.48%	15	1.28%	19	1.62%	1	0.09%	0	0.00%	73	6.21%	1249	1176	MC	PRI	10.03%
3	TEMOAYA	88	TEMOAYA	4414	34	3.74%	265	29.15%	18	1.98%	23	2.53%	43	4.73%	406	44.66%	15	1.65%	73	8.03%	17	1.87%	11	1.21%	4	0.44%	0	0.00%	59	6.49%	968	909	MC	PRI	15.51%
3	TEMOAYA	88	TEMOAYA	4415	45	4.59%	365	37.21%	20	2.04%	42	4.28%	141	14.37%	272	27.73%	14	1.43%	53	5.40%	14	1.43%	13	1.33%	2	0.20%	0	0.00%	62	6.32%	1043	981	PRI	MC	9.48%
3	TEMOAYA	88	TEMOAYA	4416	57	5.62%	294	28.97%	26	2.56%	27	2.66%	214	21.08%	287	28.28%	22	2.17%	51	5.02%	13	1.28%	23	2.27%	1	0.10%	0	0.00%	75	7.39%	1090	1015	PRI	MC	0.69%
3	TEMOAYA	88	TEMOAYA	4417	97	7.13%	432	31.76%	58	4.26%	72	5.29%	166	12.21%	355	26.10%	27	1.99%	103	7.57%	17	1.25%	28	2.06%	5	0.37%	0	0.00%	86	6.32%	1446	1360	PRI	MC	5.66%
3	TEMOAYA	88	TEMOAYA	4418	60	5.67%	477	45.09%	17	1.61%	36	3.40%	123	11.63%	248	23.44%	18	1.70%	41	3.88%	15	1.42%	21	1.98%	1	0.09%	1	0.09%	59	5.58%	1117	1058	PRI	MC	21.64%
3	TEMOAYA	88	TEMOAYA	4419	281	16.59%	377	22.26%	54	3.19%	90	5.31%	285	16.82%	347	20.48%	42	2.48%	120	7.08%	37	2.18%	51	3.01%	8	0.47%	2	0.12%	117	6.91%	1811	1694	PRI	MC	1.77%
3	TEMOAYA	88	TEMOAYA	4420	205	24.64%	229	27.52%	16	1.92%	19	2.28%	154	18.51%	155	18.63%	10	1.20%	27	3.25%	3	0.36%	11	1.32%	3	0.36%	0	0.00%	57	6.85%	889	832	PRI	PAN	2.88%
3	TEMOAYA	88	TEMOAYA	4421	157	13.66%	421	36.64%	30	2.61%	50	4.35%	191	16.63%	159	13.84%	30	2.61%	56	4.87%	19	1.65%	33	2.87%	3	0.26%	0	0.00%	71	6.18%	1220	1149	PRI	PVEM	20.02%
3	TEMOAYA	88	TEMOAYA	4422	178	12.11%	504	34.29%	26	1.77%	113	7.69%	162	11.02%	298	20.27%	22	1.50%	101	6.87%	23	1.56%	38	2.59%	4	0.27%	1	0.07%	78	5.31%	1548	1470	PRI	MC	14.01%
3	TEMOAYA	88	TEMOAYA	4423	263	12.16%	518	23.96%	79	3.65%	148	6.85%	298	13.78%	564	26.09%	45	2.08%	154	7.12%	34	1.57%	54	2.50%	3	0.14%	2	0.09%	104	4.81%	2266	2162	MC	PRI	2.13%
3	TEMOAYA	88	TEMOAYA	4424	118	8.45%	404	28.92%	50	3.58%	91	6.51%	280	20.04%	193	13.82%	27	1.93%	147	10.52%	33	2.36%	49	3.51%	5	0.36%	0	0.00%	59	4.22%	1456	1397	PRI	PVEM	8.88%
3	TEMOAYA	88	TEMOAYA	4425	77	11.36%	246	36.28%	15	2.21%	149	21.98%	73	10.77%	51	7.52%	15	2.21%	30	4.42%	11	1.62%	11	1.62%	0	0.00%	0	0.00%	38	5.60%	716	678	PRI	PT	14.31%
3	TEMOAYA	88	TEMOAYA	4426	131	9.64%	504	37.09%	32	2.35%	152	11.18%	102	7.51%	218	16.04%	51	3.75%	100	7.36%	23	1.69%	43	3.16%	2	0.15%	1	0.07%	57	4.19%	1416	1359	PRI	MC	21.04%
3	TEMOAYA	88	TEMOAYA	4427	144	11.39%	337	26.66%	63	4.98%	101	7.99%	143	11.31%	186	14.72%	45	3.56%	144	11.39%	42	3.32%	53	4.19%	5	0.40%	1	0.08%	87	6.88%	1351	1264	PRI	MC	11.95%
3	TEMOAYA	88	TEMOAYA	4428	72	12.22%	258	43.80%	11	1.87%	22	3.74%	128	21.73%	42	7.13%	8	1.36%	25	4.24%	8	1.36%	15	2.55%	0	0.00%	0	0.00%	27	4.58%	616	589	PRI	PVEM	22.07%
3	TEMOAYA	116	XONACATLAN	5791	139	10.94%	326	25.65%	33	2.60%	36	2.83%	446	35.09%	103	8.10%	38	2.99%	87	6.85%	20	1.57%	30	2.36%	10	0.79%	3	0.24%	52	4.09%	1323	1271	PVEM	PRI	9.44%
3	TEMOAYA	116	XONACATLAN	5792	172	15.47%	333	29.95%	23	2.07%	23	2.07%	304	27.34%	143	12.86%	17	1.53%	59	5.31%	14	1.26%	19	1.71%	5	0.45%	0	0.00%	55	4.95%	1167	1112	PRI	PVEM	2.61%
3	TEMOAYA	116	XONACATLAN	5793	292	14.22%	495	24.10%	46	2.24%	30	1.46%	681	33.15%	273	13.29%	31	1.51%	107	5.21%	28	1.36%	46	2.24%	24	1.17%	1	0.05%	99	4.82%	2153	2054	PVEM	PRI	9.06%
3	TEMOAYA	116	XONACATLAN	5794	272	16.77%	451	27.81%	45	2.77%	50	3.08%	402	24.78%	164	10.11%	21	1.29%	128	7.89%	39	2.40%	35	2.16%	15	0.92%	0	0.00%	76	4.69%	1698	1622	PRI	PVEM	3.02%
3	TEMOAYA	116	XONACATLAN	5795	134	13.00%	321	31.13%	28	2.72%	35	3.39%	249	24.15%	111	10.77%	18	1.75%	80	7.76%	20	1.94%	25	2.42%	8	0.78%	2	0.19%	61	5.92%	1092	1031	PRI	PVEM	6.98%
3	TEMOAYA	116	XONACATLAN	5796	188	15.32%	318	25.92%	42	3.42%	38	3.10%	312	25.43%	125	10.19%	22	1.79%	104	8.48%	26	2.12%	35	2.85%	16	1.30%	1	0.08%	68	5.54%	1295	1227	PRI	PVEM	0.49%
3	TEMOAYA	116	XONACATLAN	5797	413	15.40%	774	28.87%	82	3.06%	115	4.29%	559	20.85%	346	12.91%	42	1.57%	196	7.31%	54	2.01%	80	2.98%	20	0.75%	0	0.00%	92	3.43%	2773	2681	PRI	PVEM	8.02%
3	TEMOAYA	116	XONACATLAN	5798	122	12.55%	311	32.00%	28	2.88%	16	1.65%	282	29.01%	149	15.33%	15	1.54%	24	2.47%	12	1.23%	6	0.62%	6	0.62%	1	0.10%	63	6.48%	1035	972	PRI	PVEM	2.98%
3	TEMOAYA	116	XONACATLAN	5799	124	8.32%	525	35.21%	36	2.41%	36	2.41%	432	28.97%	271	18.18%	11	0.74%	28	1.88%	12	0.80%	11	0.74%	5	0.34%	0	0.00%	63	4.23%	1554	1491	PRI	PVEM	6.24%
3	TEMOAYA	116	XONACATLAN	5800	122	7.33%	452	27.16%	36	2.16%	21	1.26%	269	16.17%	673	40.44%	35	2.10%	18	1.08%	21	1.26%	16	0.96%	1	0.06%	0	0.00%	74	4.45%	1738	1664	MC	PRI	13.28%
3	TEMOAYA	116	XONACATLAN	5801	321	23.99%	379	28.33%	72	5.38%	18	1.35%	146	10.91%	265	19.81%	32	2.39%	61	4.56%	19	1.42%	19	1.42%	6	0.45%	0	0.00%	61	4.56%	1399	1338	PRI	PAN	4.33%
3	TEMOAYA	116	XONACATLAN	5802	658	26.65%	682	27.62%	120	4.86%	46	1.86%	241	9.76%	431	17.46%	84	3.40%	143	5.79%	25	1.01%	32	1.30%	6	0.24%	1	0.04%	109	4.41%	2578	2469	PRI	PAN	0.97%
3	TEMOAYA	116	XONACATLAN	5803	562	33.33%	439	26.04%	83	4.92%	22	1.30%	159	9.43%	247	14.65%	54	3.20%	86	5.10%	11	0.65%	18	1.07%	3	0.18%	2	0.12%	88	5.22%	1774	1686	PAN	PRI	7.30%
3	TEMOAYA	116	XONACATLAN	5804	453	29.70%	409	26.82%	45	2.95%	24	1.57%	146	9.57%	267	18.82%	36	2.36%	68	4.46%	13	0.85%	34	2.23%	10	0.66%	0	0.00%	80	5.25%	1605	1525	PAN	PRI	2.89%
TOTAL					12719		37320		3458		9043		14849		13398		2800		7758		1860		2100		604		44		5157		111110	105953			

IEEM
Instituto Electoral del Estado de México
DIRECCIÓN DE ORGANIZACIÓN

7 Junio
Elección de Diputados Locales y Ayuntamientos

MARGEN DE VICTORIA EN LA ELECCIÓN DE DIPUTADOS LOCALES 2015 POR SECCIÓN ELECTORAL

DISTRITO ELECTORAL LOCAL: III TEMOAYA

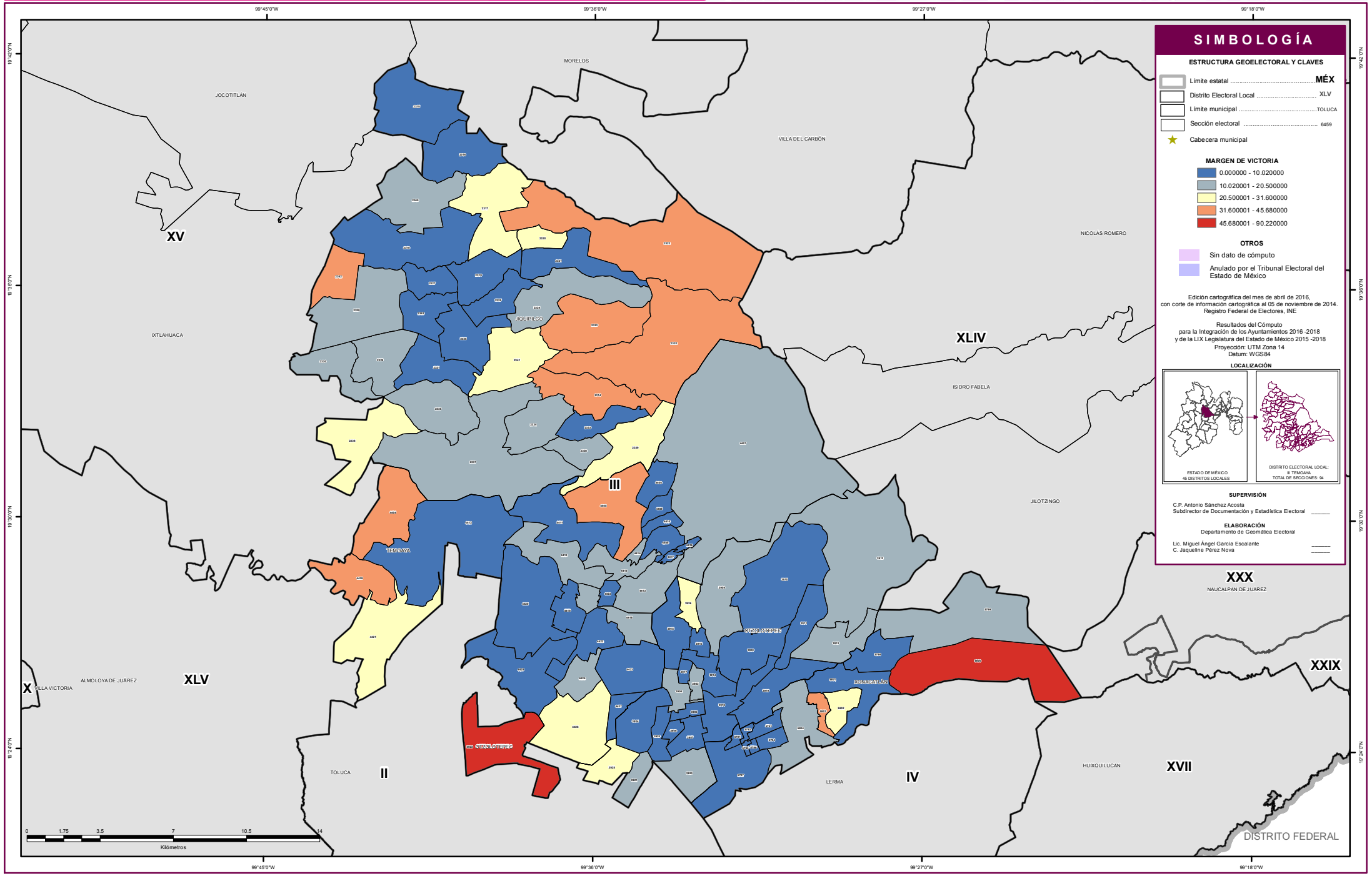

SIMBOLOGÍA

ESTRUCTURA GEOELECTORAL Y CLAVES

- Límite estatal ..... MÉX
- Distrito Electoral Local XLV
- Límite municipal ..... TOLUCA
- Sección electoral 6459
- Cabecera municipal

MARGEN DE VICTORIA

- 0.000000 - 10.020000
- 10.020001 - 20.500000
- 20.500001 - 31.600000
- 31.600001 - 45.680000
- 45.680001 - 90.220000

OTROS

- Sin dato de cómputo
- Anulado por el Tribunal Electoral del Estado de México

Edición cartográfica del mes de abril de 2016,
con corte de información cartográfica al 05 de noviembre de 2014.
Registro Federal de Electores, INE

Resultados del Cómputo
para la Integración de los Ayuntamientos 2016 -2018
y de la LIX Legislatura del Estado de México 2015 -2018
Proyección: UTM Zona 14
Datum: WGS84

LOCALIZACIÓN

SUPERVISIÓN

C.P. Antonio Sánchez Acosta
Subdirector de Documentación y Estadística Electoral _____

ELABORACIÓN

Departamento de Geomática Electoral

Lic. Miguel Ángel García Escalante _____
C. Jaqueline Pérez Nova _____

PARTICIPACIÓN Y ABSTENCIONISMO

La participación de los ciudadanos con credencial para votar en esta elección en el Distrito III con cabecera en Tenmoaya fue de 56.63%, siendo el abstencionismo de 43.37%.

Para el análisis de la participación por sección, éstas se agruparon hasta en cuatro rangos de participación, el primero es de participación alta considerando más de 70.00%, en el que se encuentran 3 secciones (3.20% del total); el segundo es de participación media, considerado entre 60.01% y hasta 70.00% en el que se encuentran 33 secciones (35.10%); el rango de participación baja, considerado entre 50.01% y hasta 60.00%, dentro del que se ubican 44 secciones (46.80%); y dentro del rango de participación muy baja, considerado con menos de 50.0%, se ubicaron 14 secciones (14.90%).

PARTICIPACIÓN Y ABTENCIONISMO

Distrito Local	Cabecera Distrital	Municipio	Cabecera Municipal	Sección	PAN	% PAN	PRI	% PRI	PRD	% PRD	PT	% PT	PVEM	% PVEM	MC	% MC	NA	% NA	MORENA	% MORENA	PH	% PH	PES	% PES	PFD	% PFD	NO REGISTRADOS	% NO REGISTRADOS	NULOS	% NULOS	TOTAL	VOTACIÓN VALIDA	LISTA NOMINAL	PARTICIPACIÓN	% PARTICIPACIÓN	% ABSTENCIONISMO
3	TEMOAYA	48	JIQUIPILCO	2314	38	2.82%	614	45.52%	14	1.04%	270	20.01%	170	12.60%	11	0.82%	25	1.85%	159	11.79%	20	1.48%	25	1.85%	3	0.22%	0	0.00%	57	4.23%	1406	1349	2160	MEDIO	65.09%	34.91%
3	TEMOAYA	48	JIQUIPILCO	2315	13	1.54%	271	32.11%	19	2.25%	193	22.87%	142	16.82%	11	1.30%	57	6.75%	117	13.86%	10	1.18%	9	1.07%	2	0.24%	0	0.00%	60	7.11%	904	844	1287	ALTO	70.24%	29.76%
3	TEMOAYA	48	JIQUIPILCO	2316	79	7.03%	403	35.85%	18	1.60%	333	29.63%	58	5.16%	22	1.96%	80	7.12%	97	8.63%	22	1.96%	10	0.89%	2	0.18%	0	0.00%	63	5.60%	1187	1124	1867	MEDIO	63.58%	36.42%
3	TEMOAYA	48	JIQUIPILCO	2317	11	2.29%	231	48.13%	15	3.13%	82	17.08%	24	5.00%	51	10.63%	11	2.29%	39	8.13%	7	1.46%	8	1.67%	1	0.21%	0	0.00%	27	5.63%	507	480	931	BAJO	54.46%	45.54%
3	TEMOAYA	48	JIQUIPILCO	2318	33	2.78%	373	31.37%	38	3.20%	251	21.11%	97	8.16%	143	12.03%	62	5.21%	142	11.94%	25	2.10%	19	1.60%	6	0.50%	0	0.00%	57	4.79%	1246	1189	2153	BAJO	57.87%	42.13%
3	TEMOAYA	48	JIQUIPILCO	2319	40	3.48%	397	34.55%	36	3.13%	212	18.45%	138	12.01%	101	8.79%	112	9.75%	68	5.92%	18	1.57%	21	1.83%	5	0.44%	1	0.09%	69	6.01%	1218	1149	2351	BAJO	51.81%	48.19%
3	TEMOAYA	48	JIQUIPILCO	2320	12	1.52%	315	40.03%	27	3.43%	145	18.42%	123	15.63%	29	3.68%	61	7.75%	39	4.96%	14	1.78%	17	2.16%	5	0.64%	0	0.00%	55	6.99%	842	787	1598	BAJO	52.69%	47.31%
3	TEMOAYA	48	JIQUIPILCO	2321	9	1.55%	205	35.41%	16	2.76%	162	27.98%	79	13.64%	12	2.07%	36	6.22%	53	9.15%	2	0.35%	2	0.35%	3	0.52%	0	0.00%	33	5.70%	612	579	1366	MUY BAJO	44.80%	55.20%
3	TEMOAYA	48	JIQUIPILCO	2322	11	1.66%	362	54.52%	13	1.96%	87	13.10%	49	7.38%	17	2.56%	29	4.37%	87	13.10%	3	0.45%	5	0.75%	1	0.15%	0	0.00%	39	5.87%	703	664	1196	BAJO	58.78%	41.22%
3	TEMOAYA	48	JIQUIPILCO	2323	12	1.58%	328	43.16%	53	6.97%	90	11.84%	99	13.03%	20	2.63%	49	6.45%	90	11.84%	8	1.05%	6	0.79%	5	0.66%	0	0.00%	49	6.45%	809	760	1468	BAJO	55.11%	44.89%
3	TEMOAYA	48	JIQUIPILCO	2324	5	1.05%	176	37.05%	89	18.74%	60	12.63%	90	18.95%	3	0.63%	25	5.26%	19	4.00%	4	0.84%	3	0.63%	1	0.21%	0	0.00%	22	4.63%	497	475	706	ALTO	70.40%	29.60%
3	TEMOAYA	48	JIQUIPILCO	2325	11	1.13%	374	38.40%	11	1.13%	362	37.17%	49	5.03%	14	1.44%	96	9.86%	41	4.21%	7	0.72%	8	0.82%	1	0.10%	0	0.00%	42	4.31%	1016	974	1625	MEDIO	62.52%	37.48%
3	TEMOAYA	48	JIQUIPILCO	2326	22	3.48%	208	32.86%	19	3.00%	147	23.22%	97	15.32%	13	2.05%	20	3.16%	67	10.58%	11	1.74%	24	3.79%	4	0.63%	1	0.16%	24	3.79%	657	633	1088	MEDIO	60.39%	39.61%
3	TEMOAYA	48	JIQUIPILCO	2327	34	4.26%	242	30.25%	13	1.63%	295	36.92%	104	13.02%	26	3.25%	26	3.25%	38	4.76%	7	0.88%	12	1.50%	2	0.25%	0	0.00%	42	5.26%	841	799	1324	MEDIO	63.52%	36.48%
3	TEMOAYA	48	JIQUIPILCO	2328	45	3.92%	353	30.72%	40	3.48%	227	19.76%	225	19.58%	20	1.74%	48	4.18%	109	9.49%	42	3.66%	38	3.31%	1	0.09%	1	0.09%	69	6.01%	1218	1149	2394	BAJO	50.88%	49.12%
3	TEMOAYA	48	JIQUIPILCO	2329	60	4.26%	479	34.00%	54	3.83%	317	22.50%	176	12.49%	27	1.92%	65	4.61%	104	7.38%	74	5.25%	45	3.19%	8	0.57%	0	0.00%	72	5.11%	1481	1409	2983	MUY BAJO	49.65%	50.35%
3	TEMOAYA	48	JIQUIPILCO	2330	43	3.84%	360	32.17%	48	4.29%	255	22.79%	146	13.05%	24	2.14%	59	5.27%	89	7.95%	51	4.56%	39	3.49%	5	0.45%	0	0.00%	67	5.99%	1186	1119	2150	BAJO	55.16%	44.84%
3	TEMOAYA	48	JIQUIPILCO	2331	9	0.88%	329	32.13%	64	6.25%	317	30.96%	121	11.82%	15	1.46%	25	2.44%	104	10.16%	23	2.25%	14	1.37%	3	0.29%	0	0.00%	38	3.71%	1062	1024	1975	BAJO	53.77%	46.23%
3	TEMOAYA	48	JIQUIPILCO	2332	21	1.67%	553	43.99%	45	3.58%	221	17.58%	185	14.72%	9	0.72%	17	1.35%	182	14.48%	12	0.95%	12	0.95%	0	0.00%	0	0.00%	64	5.09%	1321	1257	2215	BAJO	59.64%	40.36%
3	TEMOAYA	48	JIQUIPILCO	2333	19	2.31%	271	32.93%	17	2.07%	159	19.32%	106	12.88%	17	2.07%	22	2.67%	183	22.84%	7	0.85%	15	1.82%	2	0.24%	0	0.00%	38	4.62%	861	823	1751	MUY BAJO	49.17%	50.83%
3	TEMOAYA	48	JIQUIPILCO	2334	15	1.60%	350	37.27%	15	1.60%	258	27.48%	120	12.78%	3	0.32%	15	1.60%	135	14.38%	18	1.92%	8	0.85%	2	0.21%	0	0.00%	40	4.26%	979	939	1636	BAJO	59.84%	40.16%
3	TEMOAYA	48	JIQUIPILCO	2335	5	1.03%	207	42.77%	11	2.27%	155	32.02%	47	9.71%	2	0.41%	13	2.69%	35	7.23%	7	1.45%	1	0.21%	1	0.21%	0	0.00%	27	5.58%	511	484	792	MEDIO	64.52%	35.48%
3	TEMOAYA	48	JIQUIPILCO	2336	33	5.38%	232	37.85%	24	3.92%	107	17.46%	92	15.01%	17	2.77%	27	4.40%	51	8.32%	12	1.96%	17	2.77%	1	0.16%	0	0.00%	20	3.26%	633	613	1064	BAJO	59.49%	40.51%
3	TEMOAYA	48	JIQUIPILCO	2337	11	0.81%	485	35.90%	21	1.55%	221	16.36%	298	22.06%	16	1.18%	84	6.22%	187	13.84%	11	0.81%	13	0.96%	3	0.22%	1	0.07%	92	6.81%	1443	1351	2310	MEDIO	62.47%	37.53%
3	TEMOAYA	48	JIQUIPILCO	2338	9	1.12%	298	37.06%	33	4.10%	209	26.00%	122	15.17%	37	4.60%	18	2.24%	53	6.59%	14	1.74%	11	1.37%	0	0.00%	0	0.00%	56	6.97%	860	804	1672	BAJO	51.44%	48.56%
3	TEMOAYA	48	JIQUIPILCO	2339	9	1.17%	358	46.43%	27	3.50%	168	21.79%	73	9.47%	44	5.71%	11	1.43%	69	8.95%	5	0.65%	6	0.78%	1	0.13%	0	0.00%	49	6.36%	820	771	1641	MUY BAJO	49.97%	50.03%
3	TEMOAYA	48	JIQUIPILCO	2340	57	11.20%	179	35.17%	19	3.73%	109	21.41%	36	7.07%	14	2.75%	41	8.06%	36	7.07%	8	1.57%	8	1.57%	2	0.39%	0	0.00%	18	3.54%	527	509	772	MEDIO	68.26%	31.74%
3	TEMOAYA	48	JIQUIPILCO	2341	24	2.40%	376	37.52%	61	6.09%	209	20.86%	172	17.17%	12	1.20%	36	3.59%	78	7.78%	12	1.20%	17	1.70%	5	0.50%	0	0.00%	57	5.69%	1059	1002	1754	MEDIO	60.38%	39.62%
3	TEMOAYA	48	JIQUIPILCO	2342	3	1.59%	82	43.39%	3	1.59%	6	3.17%	58	30.69%	2	1.06%	5	2.65%	8	4.23%	20	10.58%	2	1.06%	0	0.00%	0	0.00%	15	7.94%	204	189	274	ALTO	74.45%	25.55%
3	TEMOAYA	48	JIQUIPILCO	2343	33	3.83%	286	33.22%	29	3.37%	303	35.19%	116	13.47%	8	0.93%	31	3.60%	31	3.60%	9	1.05%	11	1.28%	3	0.35%	1	0.12%	40	4.65%	901	861	1317	MEDIO	68.41%	31.59%
3	TEMOAYA	68	OTZOLOTEPEC	3903	447	22.36%	811	40.57%	63	3.15%	65	3.25%	225	11.26%	77	3.85%	42	2.10%	183	9.15%	32	1.60%	27	1.35%	25	1.25%	2	0.10%	76	3.80%	2075	1999	3401	MEDIO	61.01%	38.99%
3	TEMOAYA	68	OTZOLOTEPEC	3904	383	16.64%	990	43.02%	67	2.91%	88	3.82%	296	12.86%	69	3.00%	24	1.04%	277	12.04%	35	1.52%	39	1.69%	33	1.43%	0	0.00%	66	2.87%	2367	2301	3760	MEDIO	62.95%	37.05%
3	TEMOAYA	68	OTZOLOTEPEC	3905	301	15.21%	747	37.75%	108	5.46%	59	2.98%	288	14.55%	71	3.59%	30	1.52%	281	14.20%	30	1.52%	37	1.87%	24	1.21%	3	0.15%	59	2.98%	2038	1979	3050	MEDIO	66.82%	33.18%
3	TEMOAYA	68	OTZOLOTEPEC	3906	230	17.61%	520	39.82%	61	4.67%	35	2.68%	194	14.85%	70	5.36%	26	1.99%	111	8.50%	20	1.53%	32	2.45%	7	0.54%	0	0.00%	54	4.13%	1360	1306	2137	MEDIO	63.64%	36.36%
3	TEMOAYA	68	OTZOLOTEPEC	3907	188	18.45%	401	39.35%	48	4.71%	42	4.12%	134	13.15%	25	2.45%	10	0.98%	135	13.25%	15	1.47%	14	1.37%	7	0.69%	0	0.00%	27	2.65%	1046	1019	1860	BAJO	56.24%	43.76%
3	TEMOAYA	68	OTZOLOTEPEC	3908	237	24.23%	486	49.69%	35	3.58%	22	2.25%	82	8.38%	23	2.35%	14	1.43%	39	3.99%	20	2.04%	17	1.74%	3	0.31%	0	0.00%	34	3.48%	1012	978	1587	MEDIO	63.77%	36.23%
3	TEMOAYA	68	OTZOLOTEPEC	3909	336	20.73%	817	50.40%	47	2.90%	42	2.59%	163	10.06%	26	1.60%	24	1.48%	66	4.07%	57	3.52%	31	1.91%	11	0.68%	1	0.06%	86	5.31%	1707	1621	3284	BAJO	51.98%	48.02%
3	TEMOAYA	68	OTZOLOTEPEC	3910	354	23.12%	749	48.92%	51	3.33%	48	3.14%	112	7.32%	51	3.33%	30	1.96%	72	4.70%	35	2.29%	23	1.50%	5	0.33%	1	0.07%	71	4.64%	1602	1531	3250	MUY BAJO	49.29%	50.71%
3	TEMOAYA	68	OTZOLOTEPEC	3911	132	22.76%	234	40.34%	39	6.72%	9	1.55%	69	11.90%	37	6.38%	8	1.38%	25	4.31%	4	0.69%	17	2.93%	6	1.03%	0	0.00%	28	4.83%	608	580	901	MEDIO	67.48%	32.52%
3	TEMOAYA	68	OTZOLOTEPEC	3912	257	18.76%	569	41.53%	55	4.01%	34	2.48%	62	4.53%	214	15.62%	19	1.39%	92	6.72%	15	1.09%	25	1.82%	27	1.97%	1	0.07%	84	6.13%	1454	1370	2999	MUY BAJO	48.48%	51.52%
3	TEMOAYA	68	OTZOLOTEPEC	3913	160	13.91%	454	39.48%	41	3.57%	20	1.74%	89	7.74%	247	21.48%	20	1.74%	58	5.04%	12	1.04%	16	1.39%	33	2.87%	0	0.00%	67	5.83%	1217	1150	2228	BAJO	54.62%	45.38%
3	TEMOAYA	68	OTZOLOTEPEC	3914	129	20.35%	224	35.33%	25	3.94%	20	3.15%	122	19.24%	26	4.10%	18	2.84%	39	6.15%	18	2.84%	7	1.10%	4	0.63%	2	0.32%	23	3.63%	657	634	1049	MEDIO	62.63%	37.37%
3	TEMOAYA	68	OTZOLOTEPEC	3915	228	21.37%	462	43.30%	52	4.87%	59	5.53%	66	6.19%	42	3.94%	28	2.62%	62	5.81%	30	2.81%	19	1.78%	16	1.50%	3	0.28%	39	3.66%	1106	1067	1847	BAJO	59.88%	40.12%
3	TEMOAYA	68	OTZOLOTEPEC	3916	110	21.15%	225	43.27%	18	3.46%	9	1.73%	46	8.85%	17	3.27%	9	1.73%	32	6.15%	43	8.27%	8	1.54%	3	0.58%	0	0.00%	23	4.42%	543	520	872	MEDIO	62.27%	37.73%
3	TEMOAYA	68	OTZOLOTEPEC	3917	89	16.82%	199	37.62%	30	5.67%	34	6.43%	67	12.67%	13	2.46%	15	2.84%	45	8.51%	15	2.84%	12	2.27%	10	1.89%	0	0.00%	24	4.54%	553	529	966	BAJO	57.25%	42.75%
3	TEMOAYA	68	OTZOLOTEPEC	3918	224	18.27%	472	38.50%	65	5.30%	38	3.10%	157	12.81%	31	2.53%	31	2.53%	121	9.87%	27	2.20%	37	3.02%	23	1.88%	0	0.00%	36	2.94%	1262	1226	2391	BAJO	52.78%	47.22%
3	TEMOAYA	68	OTZOLOTEPEC	3919	378	19.08%	814	41.09%	57	2.88%	102	5.15%	327	16.51%	74	3.74%	44	2.22%	103	5.20%	23	1.16%	37	1.87%	22	1.11%	0	0.00%	77	3.89%	2058	1981	3440	BAJO	59.83%	40.17%
3	TEMOAYA	68	OTZOLOTEPEC	3920	106	18.28%	232	40.00%	21	3.62%	18	3.10%	131	22.59%	9	1.55%	17	2.93%	29	5.00%	5	0.86%	8	1.38%	4	0.69%	0	0.00%	18	3.10%	598	580	890	MEDIO	67.19%	32.81%
3	TEMOAYA	68	OTZOLOTEPEC	3921	441	23.75%	748	40.28%	70	3.77%	38	2.05%	179	9.64%	66	3.55%	71	3.82%	153	8.24%	15	0.81%	69	3.72%	7	0.38%	0	0.00%	59	3.18%	1916	1857	3511	BAJO	54.57%	45.43%

Distrito Local	Cabecera Distrital	Municipio	Cabecera Municipal	Sección	PAN	% PAN	PRI	% PRI	PRD	% PRD	PT	% PT	PVEM	% PVEM	MC	% MC	NA	% NA	MORENA	% MORENA	PH	% PH	PES	% PES	PFD	% PFD	NO REGISTRADOS	% NO REGISTRADOS	NULOS	% NULOS	TOTAL	VOTACIÓN VALIDA	LISTA NOMINAL	PARTICIPACIÓN	% PARTICIPACIÓN	% ABSTENCIONISMO
3	TEMOAYA	88	TEMOAYA	4408	98	5.76%	597	35.08%	29	1.70%	133	7.81%	173	10.16%	523	30.73%	23	1.35%	68	4.00%	20	1.18%	34	2.00%	4	0.24%	0	0.00%	132	7.76%	1834	1702	3597	BAJO	50.99%	49.01%
3	TEMOAYA	88	TEMOAYA	4409	25	3.11%	245	30.43%	27	3.35%	33	4.10%	85	10.56%	302	37.52%	16	1.99%	48	5.96%	11	1.37%	10	1.24%	1	0.12%	2	0.25%	46	5.71%	851	805	1550	BAJO	54.90%	45.10%
3	TEMOAYA	88	TEMOAYA	4410	12	1.30%	328	35.54%	27	2.93%	26	2.82%	52	5.63%	367	39.76%	12	1.30%	71	7.69%	8	0.87%	19	2.06%	1	0.11%	0	0.00%	40	4.33%	963	923	1589	MEDIO	60.60%	39.40%
3	TEMOAYA	88	TEMOAYA	4411	54	8.49%	205	32.23%	23	3.62%	33	5.19%	39	6.13%	221	34.75%	9	1.42%	30	4.72%	13	2.04%	9	1.42%	0	0.00%	0	0.00%	34	5.35%	670	636	1502	MUY BAJO	44.61%	55.39%
3	TEMOAYA	88	TEMOAYA	4412	101	15.98%	251	39.72%	9	1.42%	22	3.48%	9	1.42%	193	30.54%	7	1.11%	15	2.37%	3	0.47%	20	3.16%	2	0.32%	0	0.00%	14	2.22%	646	632	1191	BAJO	54.24%	45.76%
3	TEMOAYA	88	TEMOAYA	4413	92	7.82%	265	22.53%	23	1.96%	35	2.98%	186	15.82%	383	32.57%	22	1.87%	135	11.48%	15	1.28%	19	1.62%	1	0.09%	0	0.00%	73	6.21%	1249	1176	2480	BAJO	50.36%	49.64%
3	TEMOAYA	88	TEMOAYA	4414	34	3.74%	265	29.15%	18	1.98%	23	2.53%	43	4.73%	406	44.66%	15	1.65%	73	8.03%	17	1.87%	11	1.21%	4	0.44%	0	0.00%	59	6.49%	968	909	1836	BAJO	52.72%	47.28%
3	TEMOAYA	88	TEMOAYA	4415	45	4.59%	365	37.21%	20	2.04%	42	4.28%	141	14.37%	272	27.73%	14	1.43%	53	5.40%	14	1.43%	13	1.33%	2	0.20%	0	0.00%	62	6.32%	1043	981	2407	MUY BAJO	43.33%	56.67%
3	TEMOAYA	88	TEMOAYA	4416	57	5.62%	294	28.97%	26	2.56%	27	2.66%	214	21.08%	287	28.28%	22	2.17%	51	5.02%	13	1.28%	23	2.27%	1	0.10%	0	0.00%	75	7.39%	1090	1015	2180	MUY BAJO	50.00%	50.00%
3	TEMOAYA	88	TEMOAYA	4417	97	7.13%	432	31.76%	58	4.26%	72	5.29%	166	12.21%	355	26.10%	27	1.99%	103	7.57%	17	1.25%	28	2.06%	5	0.37%	0	0.00%	86	6.32%	1446	1360	2890	BAJO	50.03%	49.97%
3	TEMOAYA	88	TEMOAYA	4418	60	5.67%	477	45.09%	17	1.61%	36	3.40%	123	11.63%	248	23.44%	18	1.70%	41	3.88%	15	1.42%	21	1.98%	1	0.09%	1	0.09%	59	5.58%	1117	1058	2338	MUY BAJO	47.78%	52.22%
3	TEMOAYA	88	TEMOAYA	4419	281	16.59%	377	22.26%	54	3.19%	90	5.31%	285	16.82%	347	20.48%	42	2.48%	120	7.08%	37	2.18%	51	3.01%	8	0.47%	2	0.12%	117	6.91%	1811	1694	3631	MUY BAJO	49.88%	50.12%
3	TEMOAYA	88	TEMOAYA	4420	205	24.64%	229	27.52%	16	1.92%	19	2.28%	154	18.51%	155	18.63%	10	1.20%	27	3.25%	3	0.36%	11	1.32%	3	0.36%	0	0.00%	57	6.85%	889	832	1659	BAJO	53.59%	46.41%
3	TEMOAYA	88	TEMOAYA	4421	157	13.66%	421	36.64%	30	2.61%	50	4.35%	191	16.62%	159	13.84%	30	2.61%	56	4.87%	19	1.65%	33	2.87%	3	0.26%	0	0.00%	71	6.18%	1220	1149	2123	BAJO	57.47%	42.53%
3	TEMOAYA	88	TEMOAYA	4422	178	12.11%	504	34.29%	26	1.77%	113	7.69%	162	11.02%	298	20.27%	22	1.50%	101	6.87%	23	1.56%	38	2.59%	4	0.27%	1	0.07%	78	5.31%	1548	1470	3170	MUY BAJO	48.83%	51.17%
3	TEMOAYA	88	TEMOAYA	4423	263	12.16%	518	23.96%	79	3.65%	148	6.85%	298	13.78%	564	26.09%	45	2.08%	154	7.12%	34	1.57%	54	2.50%	3	0.14%	2	0.09%	104	4.81%	2266	2162	4571	MUY BAJO	49.57%	50.43%
3	TEMOAYA	88	TEMOAYA	4424	118	8.45%	404	28.92%	50	3.58%	91	6.51%	280	20.04%	193	13.82%	27	1.93%	147	10.52%	33	2.36%	49	3.51%	5	0.36%	0	0.00%	59	4.22%	1456	1397	2834	BAJO	51.38%	48.62%
3	TEMOAYA	88	TEMOAYA	4425	77	11.36%	246	36.28%	15	2.21%	149	21.98%	73	10.77%	51	7.52%	15	2.21%	30	4.42%	11	1.62%	11	1.62%	0	0.00%	0	0.00%	38	5.60%	716	678	1426	BAJO	50.21%	49.79%
3	TEMOAYA	88	TEMOAYA	4426	131	9.64%	504	37.09%	32	2.35%	152	11.18%	102	7.51%	218	16.04%	51	3.75%	100	7.36%	23	1.69%	43	3.16%	2	0.15%	1	0.07%	57	4.19%	1416	1359	2667	BAJO	53.09%	46.91%
3	TEMOAYA	88	TEMOAYA	4427	144	11.39%	337	26.66%	63	4.98%	101	7.99%	143	11.31%	186	14.72%	45	3.56%	144	11.39%	42	3.32%	53	4.19%	5	0.40%	1	0.08%	87	6.88%	1351	1264	3215	MUY BAJO	42.02%	57.98%
3	TEMOAYA	88	TEMOAYA	4428	72	12.22%	258	43.80%	11	1.87%	22	3.74%	128	21.73%	42	7.13%	8	1.36%	25	4.24%	8	1.36%	15	2.55%	0	0.00%	0	0.00%	27	4.58%	616	589	1173	BAJO	52.51%	47.49%
3	TEMOAYA	116	XONACATLAN	5791	139	10.94%	326	25.65%	33	2.60%	36	2.83%	446	35.09%	103	8.10%	38	2.99%	87	6.85%	20	1.57%	30	2.36%	10	0.79%	3	0.24%	52	4.09%	1323	1271	2177	MEDIO	60.77%	39.23%
3	TEMOAYA	116	XONACATLAN	5792	172	15.47%	333	29.95%	23	2.07%	23	2.07%	304	27.34%	143	12.86%	17	1.53%	59	5.31%	14	1.26%	19	1.71%	5	0.45%	0	0.00%	55	4.95%	1167	1112	1818	MEDIO	64.19%	35.81%
3	TEMOAYA	116	XONACATLAN	5793	292	14.22%	495	24.10%	46	2.24%	30	1.46%	681	33.15%	273	13.29%	31	1.51%	107	5.21%	28	1.36%	46	2.24%	24	1.17%	1	0.05%	99	4.82%	2153	2054	3694	BAJO	58.28%	41.72%
3	TEMOAYA	116	XONACATLAN	5794	272	16.77%	451	27.81%	45	2.77%	50	3.08%	402	24.78%	164	10.11%	21	1.29%	128	7.89%	39	2.40%	35	2.16%	15	0.92%	0	0.00%	76	4.69%	1698	1622	2957	BAJO	57.42%	42.58%
3	TEMOAYA	116	XONACATLAN	5795	134	13.00%	321	31.13%	28	2.72%	35	3.39%	249	24.15%	111	10.77%	18	1.75%	80	7.76%	20	1.94%	25	2.42%	8	0.78%	2	0.19%	61	5.92%	1092	1031	1729	MEDIO	63.16%	36.84%
3	TEMOAYA	116	XONACATLAN	5796	188	15.32%	318	25.92%	42	3.42%	38	3.10%	312	25.43%	125	10.19%	22	1.79%	104	8.48%	26	2.12%	35	2.85%	16	1.30%	1	0.08%	68	5.54%	1295	1227	2136	MEDIO	60.63%	39.37%
3	TEMOAYA	116	XONACATLAN	5797	413	15.40%	774	28.87%	82	3.06%	115	4.29%	555	20.85%	346	12.91%	42	1.57%	196	7.31%	54	2.01%	80	2.98%	20	0.75%	0	0.00%	92	3.43%	2773	2681	4689	BAJO	59.14%	40.86%
3	TEMOAYA	116	XONACATLAN	5798	122	12.55%	311	32.00%	28	2.88%	16	1.65%	282	29.01%	149	15.33%	15	1.54%	24	2.47%	12	1.23%	6	0.62%	6	0.62%	1	0.10%	63	6.48%	1035	972	1641	MEDIO	63.07%	36.93%
3	TEMOAYA	116	XONACATLAN	5799	124	8.32%	525	35.21%	36	2.41%	36	2.41%	432	28.97%	271	18.18%	11	0.74%	28	1.88%	12	0.80%	11	0.74%	5	0.34%	0	0.00%	63	4.23%	1554	1491	2422	MEDIO	64.16%	35.84%
3	TEMOAYA	116	XONACATLAN	5800	122	7.33%	452	27.16%	36	2.16%	21	1.26%	269	16.17%	673	40.44%	35	2.10%	18	1.08%	21	1.26%	16	0.96%	1	0.06%	0	0.00%	74	4.45%	1738	1664	2498	MEDIO	69.58%	30.42%
3	TEMOAYA	116	XONACATLAN	5801	321	23.99%	379	28.33%	72	5.38%	18	1.35%	146	10.91%	265	19.81%	32	2.39%	61	4.56%	19	1.42%	19	1.42%	6	0.45%	0	0.00%	61	4.56%	1399	1338	2339	BAJO	59.81%	40.19%
3	TEMOAYA	116	XONACATLAN	5802	658	26.65%	682	27.62%	120	4.86%	46	1.86%	241	9.76%	431	17.46%	84	3.40%	143	5.79%	25	1.01%	32	1.30%	6	0.24%	1	0.04%	109	4.41%	2578	2469	4101	MEDIO	62.86%	37.14%
3	TEMOAYA	116	XONACATLAN	5803	562	33.33%	439	26.04%	83	4.92%	22	1.30%	159	9.43%	247	14.65%	54	3.20%	86	5.10%	11	0.65%	18	1.07%	3	0.18%	2	0.12%	88	5.22%	1774	1686	2586	MEDIO	68.60%	31.40%
3	TEMOAYA	116	XONACATLAN	5804	453	29.70%	409	26.82%	45	2.95%	24	1.57%	146	9.57%	287	18.82%	36	2.36%	68	4.46%	13	0.85%	34	2.23%	10	0.66%	0	0.00%	80	5.25%	1605	1525	2609	MEDIO	61.52%	38.48%
TOTAL					12719		37320		3458		9043		14849		13398		2800		7758		1860		2100		604		44		5157		111110	105953				

IEEM
Instituto Electoral del Estado de México
DIRECCIÓN DE ORGANIZACIÓN

7 Junio
Elección de Diputados Locales y Ayuntamientos

PARTICIPACIÓN CIUDADANA EN LA ELECCIÓN DE DIPUTADOS LOCALES 2015 POR SECCIÓN ELECTORAL

DISTRITO ELECTORAL LOCAL: III TEMOAYA

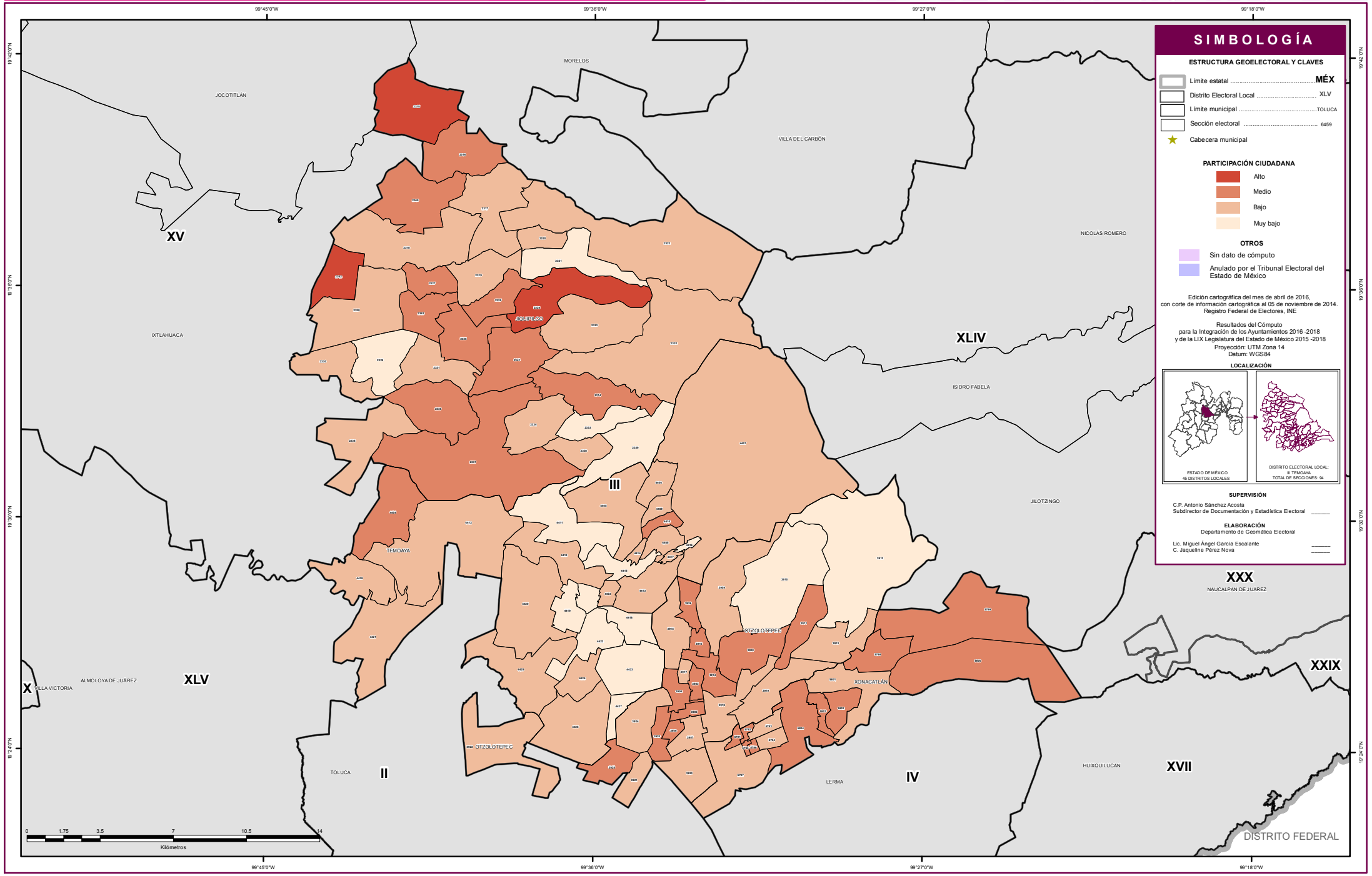

SIMBOLOGÍA

ESTRUCTURA GEOELECTORAL Y CLAVES

- Límite estatal ..... MÉX
- Distrito Electoral Local XLV
- Límite municipal ..... TOLUCA
- Sección electoral 6459
- Cabecera municipal

PARTICIPACIÓN CIUDADANA

- Alto
- Medio
- Bajo
- Muy bajo

OTROS

- Sin dato de cómputo
- Anulado por el Tribunal Electoral del Estado de México

Edición cartográfica del mes de abril de 2016,
con corte de información cartográfica al 05 de noviembre de 2014.
Registro Federal de Electores, INE

Resultados del Cómputo
para la Integración de los Ayuntamientos 2016 -2018
y de la LIX Legislatura del Estado de México 2015 -2018
Proyección: UTM Zona 14
Datum: WGS84

LOCALIZACIÓN

SUPERVISIÓN

C.P. Antonio Sánchez Acosta
Subdirector de Documentación y Estadística Electoral _____

ELABORACIÓN

Departamento de Geomática Electoral

Lic. Miguel Ángel García Escalante _____
C. Jaqueline Pérez Nova _____

RESULTADOS EN LA ELECCIÓN DEL DISTRITO IV CON CABECERA EN LERMA

Como resultado del cómputo de la elección del Distrito IV con Cabecera en Lerma, y una vez resueltos en su caso por las instancias jurisdiccionales los juicios respectivos, en este distrito correspondió el triunfo a la Coalición integrada por los partidos PRI y PVEM, que obtuvo el 40.65% del total de votos válidos, en tanto que el Partido Acción Nacional fue la segunda fuerza con el 23.54% de la votación válida.

En la votación por sección electoral, del total de 91 secciones electorales que conforman el Distrito IV, a la Coalición integrada por los partidos PRI y PVEM le correspondió la mayoría en 74 secciones, en tanto que el Partido Acción Nacional la obtuvo en 16, y la sección restante fue ganada por el Partido de la Revolución Democrática.

El siguiente cuadro y gráfica nos muestra los resultados totales del distrito por partido político y coalición. La tabla de la página siguiente nos muestra el detalle de los resultados por sección, desagregados para cada uno de los partidos políticos y coaliciones, y se señala además al partido o coalición ganadora.

RESULTADO DE VOTACIÓN		
Partido Político o Coalición	**Total**	**%**
PAN	25447	23.54%
PRD	7791	7.21%
PT	5169	4.78%
MC	6783	6.27%
NA	3854	3.57%
MORENA	8056	7.45%
PES	5222	4.83%
PFD	1693	1.57%
PRI-PVEM	43939	40.65%
NO REGISTRADOS	144	0.13%
NULOS	3956	
TOTAL	112054	
VOTACIÓN VALIDA	108098	

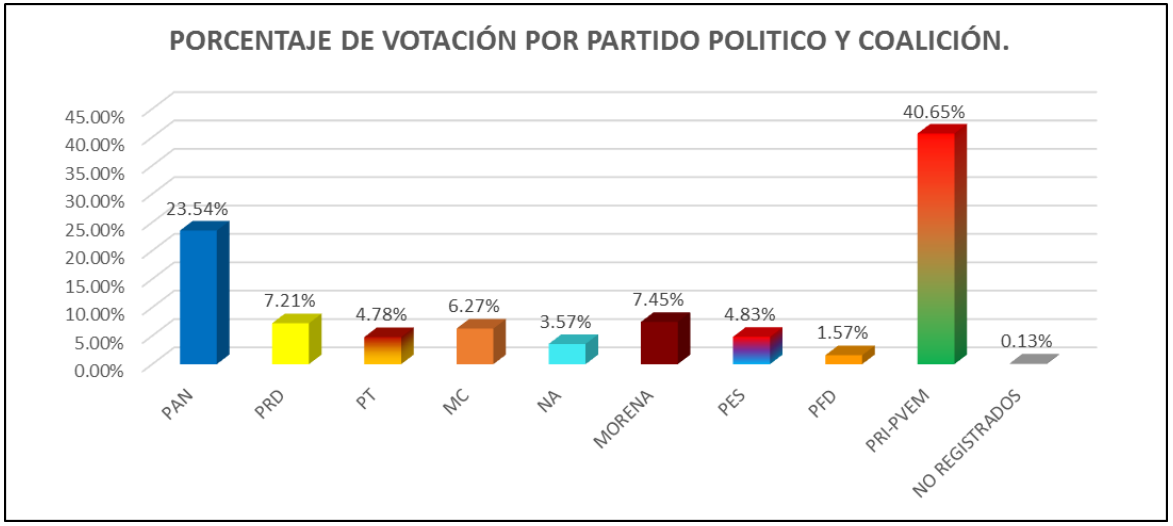

RESULTADOS DEFINITIVOS EN LA ELECCIÓN DE DIPUTADOS 2015

Distrito Local	Cabecera Distrital	Municipio	Cabecera Municipal	Sección	PAN	% PAN	PRD	% PRD	PT	% PT	MC	% MC	NA	% NA	MORENA	% MORENA	PES	% PES	PFD	% PFD	PRI-PVEM	% PRI-PVEM	NO REGISTRADOS	% NO REGISTRADOS	NULOS	% NULOS	TOTAL	VOTACIÓN VALIDA	PRIMERA FUERZA	PRIMERA FUERZA	SEGUNDA FUERZA	SEGUNDA FUERZA	TERCERA FUERZA	TERCERA FUERZA
4	LERMA	52	LERMA	2386	307	21.65%	65	4.58%	31	2.19%	18	1.27%	27	1.90%	73	5.15%	49	3.46%	8	0.56%	836	58.96%	4	0.28%	41	2.89%	1459	1418	836	PRI PVEM	307	PAN	73	MORENA
4	LERMA	52	LERMA	2387	479	16.56%	91	3.15%	50	1.73%	36	1.24%	89	3.08%	225	7.78%	119	4.11%	40	1.38%	1756	60.70%	8	0.28%	91	3.15%	2984	2893	1756	PRI PVEM	479	PAN	225	MORENA
4	LERMA	52	LERMA	2388	456	19.96%	45	1.97%	38	1.66%	28	1.23%	37	1.62%	103	4.51%	84	3.68%	70	3.06%	1418	62.08%	5	0.22%	65	2.85%	2349	2284	1418	PRI PVEM	456	PAN	103	MORENA
4	LERMA	52	LERMA	2389	203	16.94%	24	2.00%	7	0.58%	16	1.34%	13	1.09%	39	3.26%	34	2.84%	14	1.17%	848	70.78%	0	0.00%	32	2.67%	1230	1198	848	PRI PVEM	203	PAN	39	MORENA
4	LERMA	52	LERMA	2390	223	19.41%	17	1.48%	20	1.74%	12	1.04%	13	1.13%	74	6.44%	48	4.18%	10	0.87%	731	63.62%	1	0.09%	36	3.13%	1185	1149	731	PRI PVEM	223	PAN	74	MORENA
4	LERMA	52	LERMA	2391	168	31.40%	17	3.18%	38	7.10%	13	2.43%	9	1.68%	27	5.05%	15	2.80%	3	0.56%	245	45.79%	0	0.00%	25	4.67%	560	535	245	PRI PVEM	168	PAN	38	PT
4	LERMA	52	LERMA	2392	80	24.69%	9	2.78%	68	20.99%	3	0.93%	4	1.23%	12	3.70%	3	0.93%	0	0.00%	145	44.75%	0	0.00%	5	1.54%	329	324	145	PRI PVEM	80	PAN	68	PT
4	LERMA	52	LERMA	2393	242	43.14%	45	8.02%	18	3.21%	14	2.50%	7	1.25%	41	7.31%	17	3.03%	1	0.18%	174	31.02%	2	0.36%	11	1.96%	572	561	242	PAN	174	PRI PVEM	45	PRD
4	LERMA	52	LERMA	2394	293	43.28%	32	4.73%	43	6.35%	14	2.07%	4	0.59%	77	11.37%	27	3.99%	5	0.74%	182	26.88%	0	0.00%	29	4.28%	706	677	293	PAN	182	PRI PVEM	77	MORENA
4	LERMA	52	LERMA	2395	530	47.45%	77	6.89%	78	6.98%	13	1.16%	20	1.79%	91	8.15%	35	3.13%	7	0.63%	265	23.72%	1	0.09%	34	3.04%	1151	1117	530	PAN	265	PRI PVEM	91	MORENA
4	LERMA	52	LERMA	2396	181	39.01%	27	5.82%	15	3.23%	5	1.08%	5	1.08%	35	7.54%	15	3.23%	1	0.22%	180	38.79%	0	0.00%	11	2.37%	475	464	181	PAN	180	PRI PVEM	35	MORENA
4	LERMA	52	LERMA	2397	401	45.06%	70	7.87%	43	4.83%	9	1.01%	13	1.46%	26	2.92%	22	2.47%	10	1.12%	281	31.57%	15	1.69%	18	2.02%	908	890	401	PAN	281	PRI PVEM	70	PRD
4	LERMA	52	LERMA	2398	340	35.31%	88	9.14%	65	6.75%	13	1.35%	26	2.70%	61	6.33%	29	3.01%	14	1.45%	327	33.96%	0	0.00%	36	3.74%	999	963	340	PAN	327	PRI PVEM	88	PRD
4	LERMA	52	LERMA	2399	276	34.07%	45	5.56%	20	2.47%	10	1.23%	25	3.09%	43	5.31%	24	2.96%	3	0.37%	364	44.94%	0	0.00%	19	2.35%	829	810	364	PRI PVEM	276	PAN	45	PRD
4	LERMA	52	LERMA	2400	268	32.96%	66	8.12%	51	6.27%	26	3.20%	24	2.95%	69	8.49%	31	3.81%	6	0.74%	272	33.46%	0	0.00%	17	2.09%	830	813	272	PRI PVEM	268	PAN	69	MORENA
4	LERMA	52	LERMA	2401	169	29.29%	43	7.45%	13	2.25%	17	2.95%	44	7.63%	42	7.28%	15	2.60%	3	0.52%	231	40.03%	0	0.00%	16	2.77%	593	577	231	PRI PVEM	169	PAN	44	NA
4	LERMA	52	LERMA	2402	294	36.25%	78	9.62%	14	1.73%	8	0.99%	16	1.97%	50	6.17%	25	3.08%	5	0.62%	321	39.58%	0	0.00%	26	3.21%	837	811	321	PRI PVEM	294	PAN	78	PRD
4	LERMA	52	LERMA	2403	101	25.00%	6	1.49%	20	4.95%	13	3.22%	19	4.70%	42	10.40%	18	4.46%	0	0.00%	184	45.54%	1	0.25%	10	2.48%	414	404	184	PRI PVEM	101	PAN	42	MORENA
4	LERMA	52	LERMA	2404	344	27.61%	100	8.03%	31	2.49%	13	1.04%	48	3.85%	248	19.90%	54	4.33%	6	0.48%	402	32.26%	0	0.00%	52	4.17%	1298	1246	402	PRI PVEM	344	PAN	248	MORENA
4	LERMA	52	LERMA	2405	610	41.87%	65	4.46%	113	7.76%	25	1.72%	30	2.06%	56	3.84%	31	2.13%	5	0.34%	522	35.83%	0	0.00%	49	3.36%	1506	1457	610	PAN	522	PRI PVEM	113	PT
4	LERMA	52	LERMA	2406	228	36.66%	45	7.23%	49	7.88%	4	0.64%	21	3.38%	48	7.72%	11	1.77%	2	0.32%	213	34.24%	1	0.16%	20	3.22%	642	622	228	PAN	213	PRI PVEM	49	PT
4	LERMA	52	LERMA	2407	356	38.07%	52	5.56%	87	9.30%	5	0.53%	9	0.96%	59	6.31%	40	4.28%	10	1.07%	316	33.80%	1	0.11%	36	3.85%	971	935	356	PAN	316	PRI PVEM	87	PT
4	LERMA	52	LERMA	2408	398	34.49%	86	7.45%	106	9.19%	29	2.51%	54	4.68%	121	10.49%	35	3.03%	5	0.43%	320	27.73%	0	0.00%	25	2.17%	1179	1154	398	PAN	320	PRI PVEM	121	MORENA
4	LERMA	52	LERMA	2409	281	28.56%	75	7.62%	107	10.87%	29	2.95%	43	4.37%	93	9.45%	38	3.86%	6	0.61%	312	31.71%	0	0.00%	27	2.74%	1011	984	312	PRI PVEM	281	PAN	107	PT
4	LERMA	52	LERMA	2410	49	24.87%	8	4.06%	14	7.11%	5	2.54%	9	4.57%	9	4.57%	10	5.08%	0	0.00%	93	47.21%	0	0.00%	11	5.58%	208	197	93	PRI PVEM	49	PAN	14	PT
4	LERMA	52	LERMA	2411	291	30.31%	51	5.31%	22	2.29%	17	1.77%	38	3.96%	34	3.54%	8	0.83%	4	0.42%	495	51.56%	0	0.00%	25	2.60%	985	960	495	PRI PVEM	291	PAN	51	PRD
4	LERMA	52	LERMA	2412	359	32.67%	46	4.19%	32	2.91%	13	1.18%	58	5.28%	26	2.37%	27	2.46%	2	0.18%	535	48.68%	1	0.09%	17	1.55%	1116	1099	535	PRI PVEM	359	PAN	58	NA
4	LERMA	52	LERMA	2413	537	32.08%	239	14.28%	74	4.42%	25	1.49%	30	1.79%	184	10.99%	52	3.11%	13	0.78%	518	31.00%	1	0.06%	71	4.24%	1745	1674	537	PAN	518	PRI PVEM	239	PRD
4	LERMA	52	LERMA	2414	266	32.16%	70	8.46%	29	3.51%	6	0.73%	31	3.75%	33	3.99%	41	4.96%	6	0.73%	345	41.72%	0	0.00%	39	4.72%	866	827	345	PRI PVEM	266	PAN	70	PRD
4	LERMA	52	LERMA	2415	497	32.38%	231	15.05%	82	5.34%	32	2.08%	32	2.08%	48	3.13%	49	3.19%	4	0.26%	560	36.48%	0	0.00%	54	3.52%	1589	1535	560	PRI PVEM	497	PAN	231	PRD
4	LERMA	52	LERMA	2416	375	27.08%	214	15.45%	92	6.64%	28	2.02%	29	2.09%	45	3.25%	46	3.32%	6	0.43%	547	39.49%	3	0.22%	68	4.91%	1453	1385	547	PRI PVEM	375	PAN	214	PRD
4	LERMA	52	LERMA	2417	503	31.26%	239	14.85%	76	4.72%	33	2.05%	45	2.80%	49	3.05%	69	4.29%	28	1.74%	565	35.11%	2	0.12%	51	3.17%	1660	1609	565	PRI PVEM	503	PAN	239	PRD
4	LERMA	52	LERMA	2418	519	28.38%	210	11.48%	52	2.84%	34	1.86%	49	2.68%	128	7.00%	64	3.50%	7	0.38%	766	41.88%	0	0.00%	68	3.72%	1897	1829	766	PRI PVEM	519	PAN	210	PRD
4	LERMA	52	LERMA	2419	532	29.56%	207	11.50%	77	4.28%	32	1.78%	40	2.22%	100	5.56%	65	3.61%	6	0.33%	741	41.17%	0	0.00%	55	3.06%	1855	1800	741	PRI PVEM	532	PAN	207	PRD
4	LERMA	52	LERMA	2420	316	27.31%	138	11.93%	29	2.51%	13	1.12%	33	2.85%	68	5.88%	34	2.94%	5	0.43%	521	45.03%	0	0.00%	44	3.80%	1201	1157	521	PRI PVEM	316	PAN	138	PRD
4	LERMA	52	LERMA	2421	454	31.88%	81	5.69%	142	9.97%	20	1.40%	35	2.46%	64	4.49%	51	3.58%	11	0.77%	566	39.75%	0	0.00%	45	3.16%	1469	1424	566	PRI PVEM	454	PAN	142	PT
4	LERMA	52	LERMA	2422	175	27.34%	44	6.88%	16	2.50%	6	0.94%	15	2.34%	28	4.38%	18	2.81%	2	0.31%	336	52.50%	0	0.00%	39	6.09%	679	640	336	PRI PVEM	175	PAN	44	PRD
4	LERMA	52	LERMA	2423	54	34.62%	29	18.59%	6	3.85%	0	0.00%	2	1.28%	5	3.21%	4	2.56%	0	0.00%	56	35.90%	0	0.00%	5	3.21%	161	156	56	PRI PVEM	54	PAN	29	PRD
4	LERMA	52	LERMA	2424	272	18.59%	112	7.66%	45	3.08%	14	0.96%	30	2.05%	79	5.40%	49	3.35%	10	0.68%	850	58.10%	2	0.14%	44	3.01%	1507	1463	850	PRI PVEM	272	PAN	112	PRD
4	LERMA	52	LERMA	2425	242	19.34%	103	8.23%	35	2.80%	22	1.76%	35	2.80%	76	6.08%	51	4.08%	7	0.56%	680	54.36%	0	0.00%	34	2.72%	1285	1251	680	PRI PVEM	242	PAN	103	PRD
4	LERMA	52	LERMA	2426	368	38.53%	68	7.12%	25	2.62%	13	1.36%	21	2.20%	75	7.85%	28	2.93%	17	1.78%	338	35.39%	2	0.21%	32	3.35%	967	955	368	PAN	338	PRI PVEM	75	MORENA
4	LERMA	52	LERMA	2427	654	38.00%	137	7.96%	39	2.27%	40	2.32%	28	1.63%	161	9.36%	54	3.14%	24	1.39%	583	33.88%	1	0.06%	56	3.25%	1777	1721	654	PAN	583	PRI PVEM	161	MORENA
4	LERMA	52	LERMA	2428	617	38.30%	141	8.75%	47	2.92%	16	0.99%	37	2.30%	106	6.58%	58	3.60%	71	4.41%	517	32.09%	1	0.06%	46	2.86%	1657	1611	617	PAN	517	PRI PVEM	141	PRD
4	LERMA	52	LERMA	2429	624	39.34%	100	6.31%	31	1.95%	21	1.32%	15	0.95%	181	11.41%	65	4.10%	41	2.59%	508	32.03%	0	0.00%	47	2.96%	1633	1586	624	PAN	508	PRI PVEM	181	MORENA

Distrito Local	Cabecera Distrital	Municipio	Cabecera Municipal	Sección	PAN	% PAN	PRD	% PRD	PT	% PT	MC	% MC	NA	% NA	MORENA	% MORENA	PES	% PES	PFD	% PFD	PRI-PVEM	% PRI-PVEM	NO REGISTRADOS	% NO REGISTRADOS	NULOS	% NULOS	TOTAL	VOTACIÓN VALIDA	PRIMERA FUERZA	PRIMERA FUERZA	SEGUNDA FUERZA	SEGUNDA FUERZA	TERCERA FUERZA	TERCERA FUERZA
4	LERMA	52	LERMA	2430	156	27.51%	44	7.76%	18	3.17%	8	1.41%	18	3.17%	32	5.64%	16	2.82%	4	0.71%	271	47.80%	0	0.00%	22	3.88%	589	567	271	PRI PVEM	156	PAN	44	PRD
4	LERMA	52	LERMA	2431	257	41.79%	29	4.72%	5	0.81%	13	2.11%	20	3.25%	31	5.04%	19	3.09%	2	0.33%	236	38.37%	3	0.49%	29	4.72%	644	615	257	PAN	236	PRI PVEM	31	MORENA
4	LERMA	63	OCOYOACAC	3828	111	10.72%	124	11.98%	86	8.31%	140	13.53%	24	2.32%	81	7.83%	76	7.34%	39	3.77%	349	33.72%	5	0.48%	54	5.22%	1089	1035	349	PRI PVEM	140	MC	124	PRD
4	LERMA	63	OCOYOACAC	3829	93	11.07%	80	9.52%	76	9.05%	93	11.07%	21	2.50%	88	10.48%	90	10.71%	16	1.90%	282	33.57%	1	0.12%	40	4.76%	880	840	282	PRI PVEM	93	PAN	93	MC
4	LERMA	63	OCOYOACAC	3830	151	15.41%	64	6.53%	66	6.73%	98	10.00%	29	2.96%	82	8.37%	57	5.82%	29	2.96%	401	40.92%	3	0.31%	49	5.00%	1029	980	401	PRI PVEM	151	PAN	98	MC
4	LERMA	63	OCOYOACAC	3831	182	15.24%	85	7.12%	68	5.70%	133	11.14%	39	3.27%	109	9.13%	110	9.21%	40	3.35%	427	35.76%	1	0.08%	70	5.86%	1264	1194	427	PRI PVEM	182	PAN	133	MC
4	LERMA	63	OCOYOACAC	3832	102	8.96%	58	5.09%	37	3.25%	195	17.12%	15	1.32%	114	10.01%	152	13.35%	30	2.63%	436	38.28%	0	0.00%	60	5.27%	1199	1139	436	PRI PVEM	195	MC	152	PES
4	LERMA	63	OCOYOACAC	3833	96	6.93%	83	5.99%	78	5.63%	262	18.90%	18	1.30%	126	9.09%	145	10.46%	55	3.97%	520	37.52%	3	0.22%	57	4.11%	1443	1386	520	PRI PVEM	262	MC	145	PES
4	LERMA	63	OCOYOACAC	3834	133	11.08%	63	5.25%	59	4.92%	282	23.50%	18	1.50%	100	8.33%	135	11.25%	35	2.92%	373	31.08%	2	0.17%	42	3.50%	1242	1200	373	PRI PVEM	282	MC	135	PES
4	LERMA	63	OCOYOACAC	3835	125	11.52%	60	5.53%	58	5.35%	155	14.29%	26	2.40%	94	8.66%	128	11.80%	20	1.84%	418	38.53%	1	0.09%	51	4.70%	1136	1085	418	PRI PVEM	155	MC	128	PES
4	LERMA	63	OCOYOACAC	3836	47	13.47%	22	6.30%	19	5.44%	38	10.89%	9	2.58%	31	8.88%	32	9.17%	10	2.87%	141	40.40%	0	0.00%	16	4.58%	365	349	141	PRI PVEM	47	PAN	38	MC
4	LERMA	63	OCOYOACAC	3837	171	14.63%	93	7.96%	68	5.82%	184	15.74%	32	2.74%	104	8.90%	84	7.19%	68	5.82%	362	30.97%	3	0.26%	61	5.22%	1230	1169	362	PRI PVEM	184	MC	171	PAN
4	LERMA	63	OCOYOACAC	3838	263	17.51%	111	7.39%	86	5.73%	199	13.25%	39	2.60%	94	6.26%	147	9.79%	62	4.13%	497	33.09%	4	0.27%	57	3.79%	1559	1502	497	PRI PVEM	263	PAN	199	MC
4	LERMA	63	OCOYOACAC	3839	199	25.61%	39	5.02%	27	3.47%	77	9.91%	25	3.22%	47	6.05%	68	8.75%	11	1.42%	280	36.04%	4	0.51%	38	4.89%	815	777	280	PRI PVEM	199	PAN	77	MC
4	LERMA	63	OCOYOACAC	3840	58	9.12%	98	15.41%	50	7.86%	22	3.46%	21	3.30%	61	9.59%	40	6.29%	4	0.63%	281	44.18%	1	0.16%	49	7.70%	685	636	281	PRI PVEM	98	PRD	61	MORENA
4	LERMA	63	OCOYOACAC	3841	23	4.61%	42	8.42%	9	1.80%	45	9.02%	10	2.00%	37	7.41%	40	8.02%	16	3.21%	277	55.51%	0	0.00%	25	5.01%	524	499	277	PRI PVEM	45	MC	42	PRD
4	LERMA	63	OCOYOACAC	3842	126	7.79%	262	16.19%	59	3.65%	258	15.95%	35	2.16%	90	5.56%	138	8.53%	45	2.78%	604	37.33%	1	0.06%	76	4.70%	1694	1618	604	PRI PVEM	262	PRD	258	MC
4	LERMA	63	OCOYOACAC	3843	52	6.18%	139	16.53%	30	3.57%	135	16.05%	17	2.02%	35	4.16%	78	9.27%	14	1.66%	336	39.95%	5	0.59%	32	3.80%	873	841	336	PRI PVEM	139	PRD	135	MC
4	LERMA	63	OCOYOACAC	3844	69	6.57%	158	15.05%	40	3.81%	154	14.67%	31	2.95%	43	4.10%	108	10.29%	24	2.29%	421	40.10%	2	0.19%	42	4.00%	1092	1050	421	PRI PVEM	158	PRD	154	MC
4	LERMA	63	OCOYOACAC	3845	258	10.12%	199	7.80%	161	6.31%	467	18.31%	72	2.82%	151	5.92%	179	7.02%	79	3.10%	979	38.39%	5	0.20%	119	4.67%	2669	2550	979	PRI PVEM	467	MC	258	PAN
4	LERMA	63	OCOYOACAC	3846	42	4.11%	386	37.77%	78	7.63%	30	2.94%	27	2.64%	34	3.33%	42	4.11%	13	1.27%	370	36.20%	0	0.00%	27	2.64%	1049	1022	386	PRD	370	PRI PVEM	78	PT
4	LERMA	63	OCOYOACAC	3847	49	5.83%	265	31.55%	46	5.48%	30	3.57%	19	2.26%	35	4.17%	36	4.29%	11	1.31%	348	41.43%	1	0.12%	45	5.36%	885	840	348	PRI PVEM	265	PRD	49	PAN
4	LERMA	63	OCOYOACAC	3848	55	7.82%	80	11.38%	42	5.97%	91	12.94%	26	3.70%	91	12.94%	50	7.11%	11	1.56%	257	36.56%	0	0.00%	33	4.69%	736	703	257	PRI PVEM	91	MC	91	MORENA
4	LERMA	63	OCOYOACAC	3849	45	5.27%	124	14.52%	22	2.58%	91	10.66%	15	1.76%	158	18.50%	55	6.44%	12	1.41%	332	38.88%	0	0.00%	32	3.75%	886	854	332	PRI PVEM	158	MORENA	124	PRD
4	LERMA	77	SAN MATEO ATENCO	4121	267	20.70%	37	2.87%	131	10.16%	126	9.77%	102	7.91%	114	8.84%	64	4.96%	28	2.17%	419	32.48%	2	0.16%	49	3.80%	1339	1290	419	PRI PVEM	267	PAN	131	PT
4	LERMA	77	SAN MATEO ATENCO	4122	234	20.67%	42	3.71%	171	15.11%	72	6.36%	53	4.68%	92	8.13%	52	4.59%	12	1.06%	404	35.69%	0	0.00%	46	4.06%	1178	1132	404	PRI PVEM	234	PAN	171	PT
4	LERMA	77	SAN MATEO ATENCO	4123	264	21.60%	34	2.78%	61	4.99%	121	9.90%	61	4.99%	100	8.18%	68	5.56%	15	1.23%	497	40.67%	1	0.08%	61	4.99%	1283	1222	497	PRI PVEM	264	PAN	121	MC
4	LERMA	77	SAN MATEO ATENCO	4124	256	25.20%	29	2.85%	42	4.13%	56	5.51%	34	3.35%	139	13.68%	84	8.27%	35	3.44%	339	33.37%	2	0.20%	64	6.30%	1080	1016	339	PRI PVEM	256	PAN	139	MORENA
4	LERMA	77	SAN MATEO ATENCO	4125	258	26.54%	23	2.37%	32	3.29%	61	6.28%	36	3.70%	144	14.81%	86	8.85%	30	3.09%	296	30.45%	6	0.62%	43	4.42%	1015	972	296	PRI PVEM	258	PAN	144	MORENA
4	LERMA	77	SAN MATEO ATENCO	4126	416	21.14%	114	5.79%	91	4.62%	109	5.54%	117	5.95%	164	8.33%	69	3.51%	34	1.73%	853	43.34%	1	0.05%	73	3.71%	2041	1968	853	PRI PVEM	416	PAN	164	MORENA
4	LERMA	77	SAN MATEO ATENCO	4127	555	27.85%	109	5.47%	108	5.42%	101	5.07%	122	6.12%	108	5.42%	79	3.96%	18	0.90%	792	39.74%	1	0.05%	45	2.26%	2038	1993	792	PRI PVEM	555	PAN	122	NA
4	LERMA	77	SAN MATEO ATENCO	4128	282	20.51%	48	3.49%	77	5.60%	126	9.16%	72	5.24%	85	6.18%	41	2.98%	19	1.38%	620	45.09%	5	0.36%	34	2.47%	1409	1375	620	PRI PVEM	282	PAN	126	MC
4	LERMA	77	SAN MATEO ATENCO	4129	482	23.04%	133	6.36%	77	3.68%	143	6.84%	138	6.60%	150	7.17%	43	2.06%	24	1.15%	895	42.78%	7	0.33%	44	2.10%	2136	2092	895	PRI PVEM	482	PAN	150	MORENA
4	LERMA	77	SAN MATEO ATENCO	4130	442	21.07%	60	2.86%	97	4.62%	179	8.53%	74	3.53%	213	10.15%	69	3.29%	23	1.10%	941	44.85%	0	0.00%	50	2.38%	2148	2098	941	PRI PVEM	442	PAN	213	MORENA
4	LERMA	77	SAN MATEO ATENCO	4131	306	18.12%	89	5.27%	60	3.55%	212	12.55%	104	6.16%	145	8.58%	82	4.85%	24	1.42%	667	39.49%	0	0.00%	49	2.90%	1738	1689	667	PRI PVEM	306	PAN	212	MC
4	LERMA	77	SAN MATEO ATENCO	4132	316	23.05%	54	3.94%	56	4.08%	131	9.56%	90	6.56%	98	7.15%	47	3.43%	22	1.60%	557	40.63%	0	0.00%	43	3.14%	1414	1371	557	PRI PVEM	316	PAN	131	MC
4	LERMA	77	SAN MATEO ATENCO	4133	321	24.64%	36	2.76%	32	2.46%	133	10.21%	46	3.53%	88	6.75%	32	2.46%	12	0.92%	600	46.05%	3	0.23%	37	2.84%	1340	1303	600	PRI PVEM	321	PAN	133	MC
4	LERMA	77	SAN MATEO ATENCO	4134	347	17.87%	61	3.14%	74	3.81%	225	11.59%	102	5.25%	170	8.75%	80	4.12%	20	1.03%	861	44.34%	2	0.10%	56	2.88%	1998	1942	861	PRI PVEM	347	PAN	225	MC
4	LERMA	77	SAN MATEO ATENCO	4135	674	23.86%	96	3.40%	89	3.15%	235	8.32%	229	8.11%	229	8.11%	102	3.61%	29	1.03%	1136	40.21%	6	0.21%	83	2.94%	2908	2825	1136	PRI PVEM	674	PAN	235	MC
4	LERMA	77	SAN MATEO ATENCO	4136	180	15.97%	34	3.02%	61	5.41%	150	13.31%	64	5.68%	118	10.47%	52	4.61%	29	2.57%	439	38.95%	0	0.00%	62	5.50%	1189	1127	439	PRI PVEM	180	PAN	150	MC
4	LERMA	77	SAN MATEO ATENCO	4137	290	22.15%	32	2.44%	110	8.40%	136	10.39%	98	7.49%	111	8.48%	49	3.74%	22	1.68%	459	35.06%	2	0.15%	53	4.05%	1362	1309	459	PRI PVEM	290	PAN	136	MC
4	LERMA	77	SAN MATEO ATENCO	4138	244	16.87%	34	2.35%	116	8.02%	150	10.37%	137	9.47%	113	7.81%	64	4.43%	16	1.11%	572	39.56%	0	0.00%	54	3.73%	1500	1446	572	PRI PVEM	244	PAN	150	MC
4	LERMA	77	SAN MATEO ATENCO	4139	196	19.98%	37	3.77%	75	7.65%	41	4.18%	41	4.18%	68	6.93%	52	5.30%	9	0.92%	461	46.99%	1	0.10%	48	4.89%	1029	981	461	PRI PVEM	196	PAN	75	PT
4	LERMA	77	SAN MATEO ATENCO	4140	424	25.65%	65	3.93%	83	5.02%	115	6.96%	95	5.75%	173	10.47%	62	3.75%	37	2.24%	594	35.93%	5	0.30%	54	3.27%	1707	1653	594	PRI PVEM	424	PAN	173	MORENA
4	LERMA	77	SAN MATEO ATENCO	4141	275	22.38%	36	2.93%	39	3.17%	102	8.30%	66	5.37%	95	7.73%	85	6.92%	43	3.50%	488	39.71%	0	0.00%	62	5.04%	1291	1229	488	PRI PVEM	275	PAN	102	MC
4	LERMA	77	SAN MATEO ATENCO	4142	334	23.60%	65	4.59%	70	4.95%	66	4.66%	106	7.49%	96	6.78%	84	5.94%	24	1.70%	569	40.21%	1	0.07%	72	5.09%	1487	1415	569	PRI PVEM	334	PAN	106	NA
4	LERMA	77	SAN MATEO ATENCO	4143	289	27.95%	79	7.64%	39	3.77%	30	2.90%	49	4.74%	121	11.70%	89	8.61%	20	1.93%	316	30.56%	2	0.19%	66	6.38%	1100	1034	316	PRI PVEM	289	PAN	121	MORENA
TOTAL					25447		7791		5169		6783		3854		8056		5222		1693		43939		144		3956		112054	108098						

PARTIDO O COALICIÓN GANADORA EN LA ELECCIÓN DE DIPUTADOS LOCALES 2015 POR SECCIÓN ELECTORAL

DISTRITO ELECTORAL LOCAL: IV LERMA

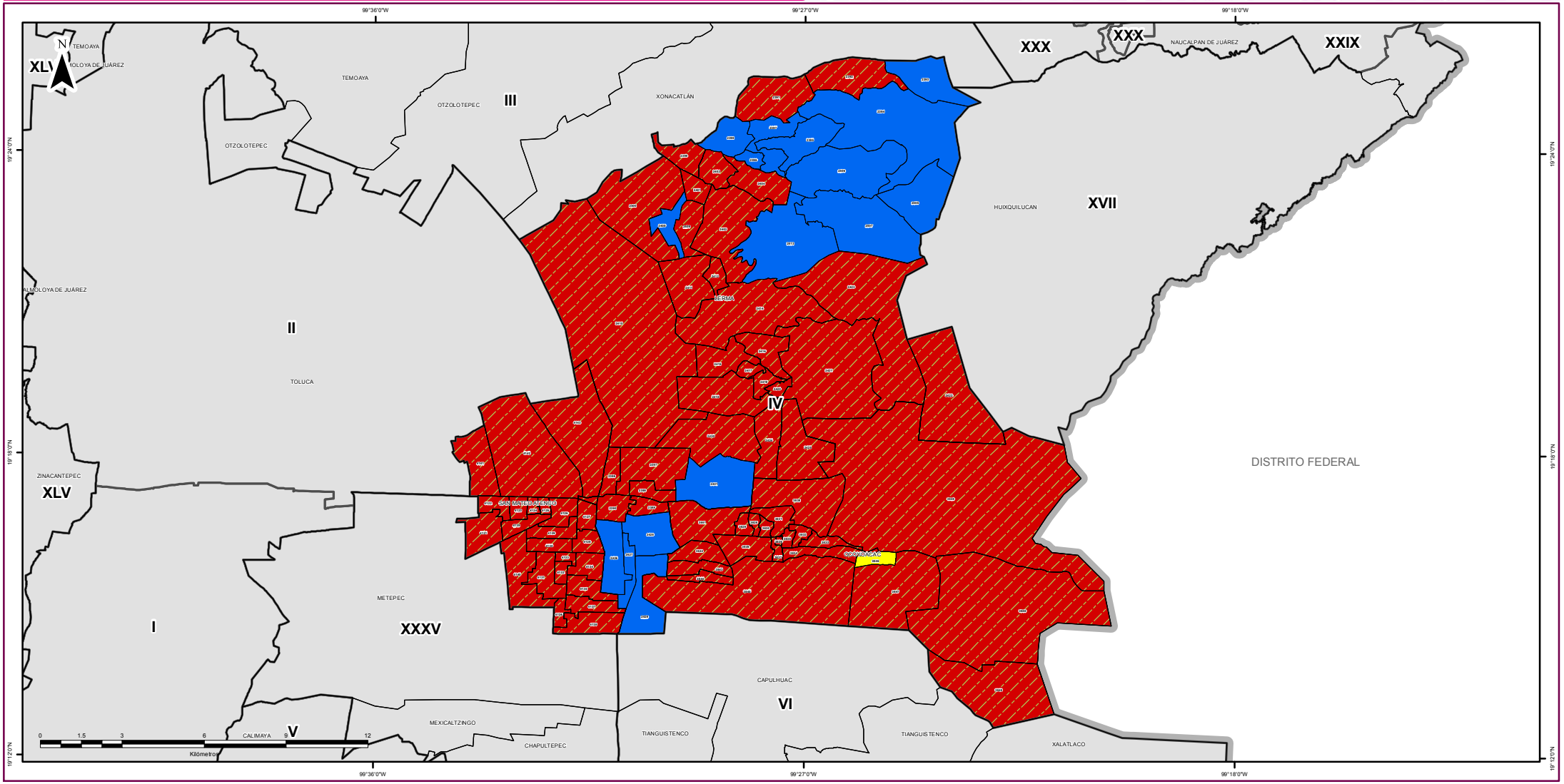

SIMBOLOGÍA

ESTRUCTURA GEOELECTORAL Y CLAVES

- Límite estatal ..... MÉX
- Distrito Electoral Local XLV
- Límite municipal ..... TOLUCA
- Sección electoral 6459
- Cabecera municipal

PARTIDOS POLÍTICOS

- Partido Acción Nacional
- Partido Revolucionario Institucional
- Partido de la Revolución Democrática
- Partido del Trabajo
- Partido Verde Ecologista de México
- Movimiento Ciudadano
- Partido Nueva Alianza
- Partido Encuentro Social
- Partido Humanista
- Partido Futuro Democrático
- Movimiento de Regeneración Nacional

COALICIONES

Partido Revolucionario Institucional
Partido Verde Ecologista de México

OTROS

- Candidato(s) Independiente(s)
- Sin dato de cómputo
- Anulado por el Tribunal Electoral del Estado de México

Edición cartográfica del mes de abril de 2016,
con corte de información cartográfica al 05 de noviembre de 2014.
Registro Federal de Electores, INE

Resultados del Cómputo
para la Integración de los Ayuntamientos 2016 -2018
y de la LIX Legislatura del Estado de México 2015 -2018
Proyección: UTM Zona 14
Datum: WGS84

SUPERVISIÓN

C.P. Antonio Sánchez Acosta
Subdirector de Documentación y Estadística Electoral

ELABORACIÓN

Departamento de Geomática Electoral

Lic. Miguel Ángel García Escalante
C. Jaqueline Pérez Nova

LOCALIZACIÓN

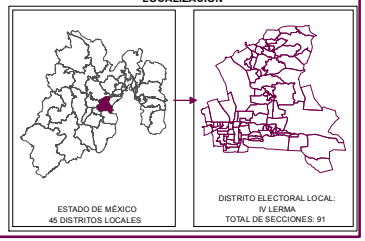

DIRECCIÓN DE ORGANIZACIÓN

PARTIDO O COALICIÓN EN PRIMERA MINORÍA EN LA ELECCIÓN DE DIPUTADOS LOCALES 2015 POR SECCIÓN ELECTORAL

DISTRITO ELECTORAL LOCAL: IV LERMA

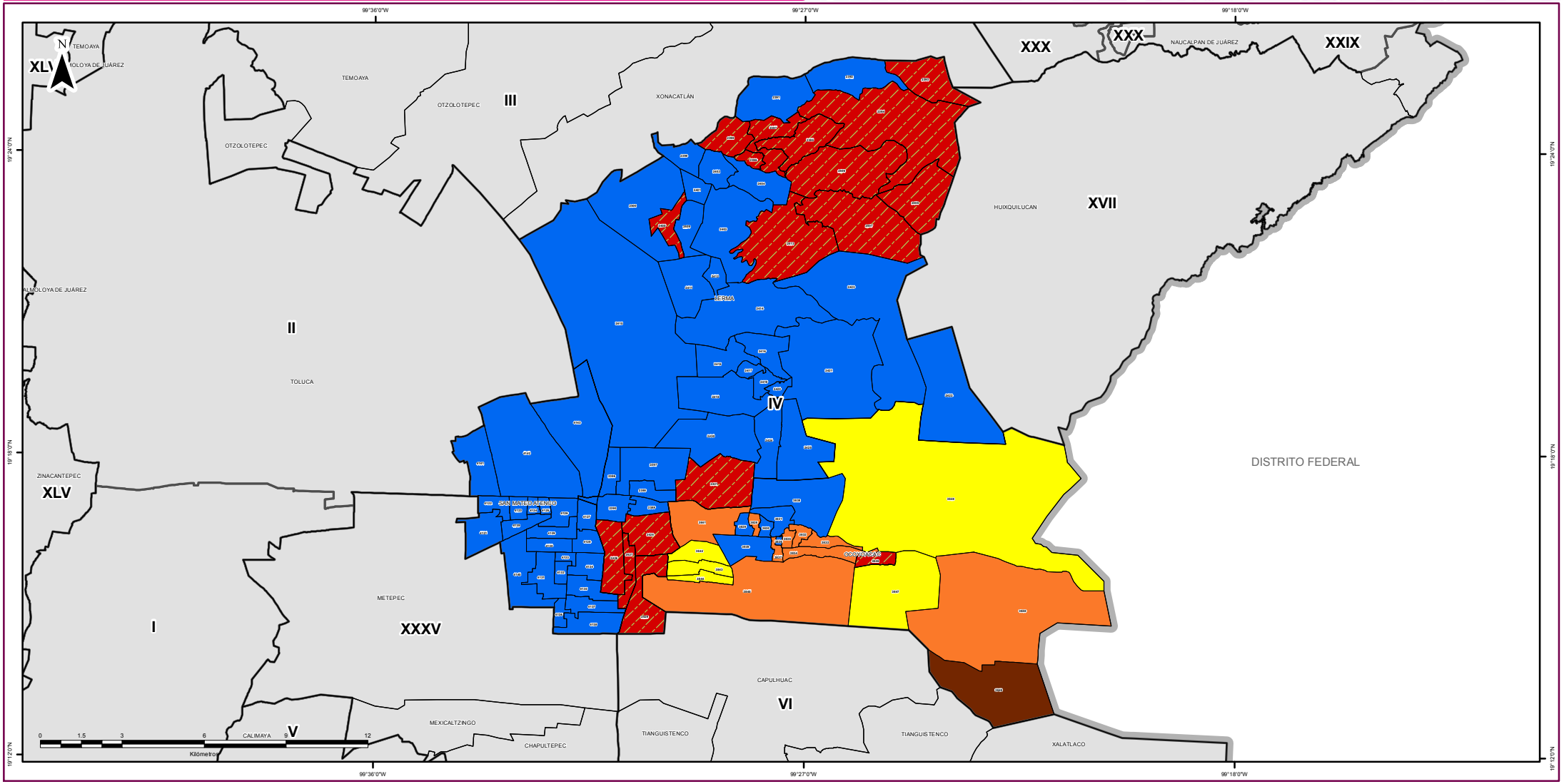

SIMBOLOGÍA

ESTRUCTURA GEOELECTORAL Y CLAVES

- Límite estatal ..... MÉX
- Distrito Electoral Local XLV
- Límite municipal ..... TOLUCA
- Sección electoral 6459
- Cabecera municipal

PARTIDOS POLÍTICOS

- Partido Acción Nacional
- Partido Revolucionario Institucional
- Partido de la Revolución Democrática
- Partido del Trabajo
- Partido Verde Ecologista de México
- Movimiento Ciudadano
- Partido Nueva Alianza
- Partido Encuentro Social
- Partido Humanista
- Partido Futuro Democrático
- Movimiento de Regeneración Nacional

COALICIONES

Partido Revolucionario Institucional
Partido Verde Ecologista de México

OTROS

- Candidato(s) Independiente(s)
- Sin dato de cómputo
- Anulado por el Tribunal Electoral del Estado de México

Edición cartográfica del mes de abril de 2016,
con corte de información cartográfica al 05 de noviembre de 2014.
Registro Federal de Electores, INE

Resultados del Cómputo
para la Integración de los Ayuntamientos 2016 -2018
y de la LIX Legislatura del Estado de México 2015 -2018
Proyección: UTM Zona 14
Datum: WGS84

SUPERVISIÓN

C.P. Antonio Sánchez Acosta
Subdirector de Documentación y Estadística Electoral

ELABORACIÓN

Departamento de Geomática Electoral

Lic. Miguel Ángel García Escalante
C. Jaqueline Pérez Nova

LOCALIZACIÓN

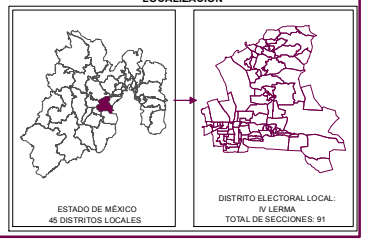

MARGEN DE VICTORIA

El margen de victoria es la diferencia de porcentaje de votación válida emitida que alcanzó el partido ganador sobre el inmediato inferior, es decir, sobre la primera minoría; los rangos establecidos fueron considerados así: 0.01% a 5.0%; 5.01% a 10.0%; 10.01% a 20.0%; 20.01% a MÁS.

Como se observa en la siguiente gráfica, de las 91 secciones del Distrito IV con cabecera en Lerma, en 18 (19.78%) el margen de victoria fue de entre 0.01% a 5.0%; en 9 secciones (9.89%) fue de entre 5.01% a 10.0%; en 26 (28.58%) fue de más de 10.0% y hasta 20.0%; y finalmente en 38 (41.75% del total de secciones del distrito) fue de más del 20.0% de diferencia. El detalle por partido o coalición se observa en el cuadro y gráfica siguiente.

En el resultado global del distrito, la Coalición integrada por los partidos PRI y PVEM tuvo un margen de victoria de 17.11% respecto de la segunda fuerza que fue el Partido Acción Nacional.

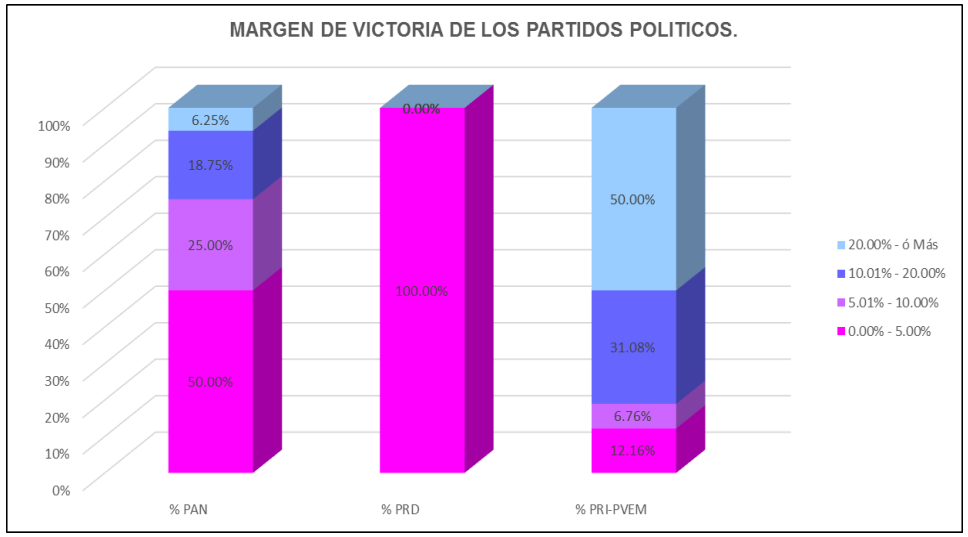

DTTO	CABECERA	MARGEN DE VICTORIA	PAN	% PAN	PRD	% PRD	PRI PVEM	% PRI-PVEM	RANGO DE MARGEN DE VICTORIA
4	LERMA	0.00% - 5.00%	8	50.00%	1	100.00%	9	12.16%	18
4	LERMA	5.01% - 10.00%	4	25.00%	0	0.00%	5	6.76%	9
4	LERMA	10.01% - 20.00%	3	18.75%	0	0.00%	23	31.08%	26
4	LERMA	20.00% - ó Más	1	6.25%	0	0.00%	37	50.00%	38
		TOTAL	**16**	**100%**	**1**	**100%**	**74**	**100%**	

MARGEN DE VICTORIA

Distrito Local	Cabecera Distrital	Municipio	Cabecera Municipal	Sección	PAN	% PAN	PRD	% PRD	PT	% PT	MC	% MC	NA	% NA	MORENA	% MORENA	PES	% PES	PFD	% PFD	PRI-PVEM	% PRI-PVEM	NO REGISTRADOS	% NO REGISTRADOS	NULOS	% NULOS	TOTAL	VOTACIÓN VALIDA	PRIMERA FUERZA	SEGUNDA FUERZA	MARGEN DE VICTORIA
4	LERMA	52	LERMA	2386	307	21.65%	65	4.58%	31	2.19%	18	1.27%	27	1.90%	73	5.15%	49	3.46%	8	0.56%	836	58.96%	4	0.28%	41	2.89%	1459	1418	PRI PVEM	PAN	37.31%
4	LERMA	52	LERMA	2387	479	16.56%	91	3.15%	50	1.73%	36	1.24%	89	3.08%	225	7.78%	119	4.11%	40	1.38%	1756	60.70%	8	0.28%	91	3.15%	2984	2893	PRI PVEM	PAN	44.14%
4	LERMA	52	LERMA	2388	456	19.96%	45	1.97%	38	1.66%	28	1.23%	37	1.62%	103	4.51%	84	3.68%	70	3.06%	1418	62.08%	5	0.22%	65	2.85%	2349	2284	PRI PVEM	PAN	42.12%
4	LERMA	52	LERMA	2389	203	16.94%	24	2.00%	7	0.58%	16	1.34%	13	1.09%	39	3.26%	34	2.84%	14	1.17%	848	70.78%	0	0.00%	32	2.67%	1230	1198	PRI PVEM	PAN	53.84%
4	LERMA	52	LERMA	2390	223	19.41%	17	1.48%	20	1.74%	12	1.04%	13	1.13%	74	6.44%	48	4.18%	10	0.87%	731	63.62%	1	0.09%	36	3.13%	1185	1149	PRI PVEM	PAN	44.21%
4	LERMA	52	LERMA	2391	168	31.40%	17	3.18%	38	7.10%	13	2.43%	9	1.68%	27	5.05%	15	2.80%	3	0.56%	245	45.79%	0	0.00%	25	4.67%	560	535	PRI PVEM	PAN	14.39%
4	LERMA	52	LERMA	2392	80	24.69%	9	2.78%	68	20.99%	3	0.93%	4	1.23%	12	3.70%	3	0.93%	0	0.00%	145	44.75%	0	0.00%	5	1.54%	329	324	PRI PVEM	PAN	20.06%
4	LERMA	52	LERMA	2393	242	43.14%	45	8.02%	18	3.21%	14	2.50%	7	1.25%	41	7.31%	17	3.03%	1	0.18%	174	31.02%	2	0.36%	11	1.96%	572	561	PAN	PRI PVEM	12.12%
4	LERMA	52	LERMA	2394	293	43.28%	32	4.73%	43	6.35%	14	2.07%	4	0.59%	77	11.37%	27	3.99%	5	0.74%	182	26.88%	0	0.00%	29	4.28%	706	677	PAN	PRI PVEM	16.40%
4	LERMA	52	LERMA	2395	530	47.45%	77	6.89%	78	6.98%	13	1.16%	20	1.79%	91	8.15%	35	3.13%	7	0.63%	265	23.72%	1	0.09%	34	3.04%	1151	1117	PAN	PRI PVEM	23.72%
4	LERMA	52	LERMA	2396	181	39.01%	27	5.82%	15	3.23%	5	1.08%	5	1.08%	35	7.54%	15	3.23%	1	0.22%	180	38.79%	0	0.00%	11	2.37%	475	464	PAN	PRI PVEM	0.22%
4	LERMA	52	LERMA	2397	401	45.06%	70	7.87%	43	4.83%	9	1.01%	13	1.46%	26	2.92%	22	2.47%	10	1.12%	281	31.57%	15	1.69%	18	2.02%	908	890	PAN	PRI PVEM	13.48%
4	LERMA	52	LERMA	2398	340	35.31%	88	9.14%	65	6.75%	13	1.35%	26	2.70%	61	6.33%	29	3.01%	14	1.45%	327	33.96%	0	0.00%	36	3.74%	999	963	PAN	PRI PVEM	1.35%
4	LERMA	52	LERMA	2399	276	34.07%	45	5.56%	20	2.47%	10	1.23%	25	3.09%	43	5.31%	24	2.96%	3	0.37%	364	44.94%	0	0.00%	19	2.35%	829	810	PRI PVEM	PAN	10.86%
4	LERMA	52	LERMA	2400	268	32.96%	66	8.12%	51	6.27%	26	3.20%	24	2.95%	69	8.49%	31	3.81%	6	0.74%	272	33.46%	0	0.00%	17	2.09%	830	813	PRI PVEM	PAN	0.49%
4	LERMA	52	LERMA	2401	169	29.29%	43	7.45%	13	2.25%	17	2.95%	44	7.63%	42	7.28%	15	2.60%	3	0.52%	231	40.03%	0	0.00%	16	2.77%	593	577	PRI PVEM	PAN	10.75%
4	LERMA	52	LERMA	2402	294	36.25%	78	9.62%	14	1.73%	8	0.99%	16	1.97%	50	6.17%	25	3.08%	5	0.62%	321	39.58%	0	0.00%	26	3.21%	837	811	PRI PVEM	PAN	3.33%
4	LERMA	52	LERMA	2403	101	25.00%	6	1.49%	20	4.95%	13	3.22%	19	4.70%	42	10.40%	18	4.46%	0	0.00%	184	45.54%	1	0.25%	10	2.48%	414	404	PRI PVEM	PAN	20.54%
4	LERMA	52	LERMA	2404	344	27.61%	100	8.03%	31	2.49%	13	1.04%	48	3.85%	248	19.90%	54	4.33%	6	0.48%	402	32.26%	0	0.00%	52	4.17%	1298	1245	PRI PVEM	PAN	4.65%
4	LERMA	52	LERMA	2405	610	41.87%	65	4.46%	113	7.76%	25	1.72%	30	2.06%	56	3.84%	31	2.13%	5	0.34%	522	35.83%	0	0.00%	49	3.36%	1506	1457	PAN	PRI PVEM	6.04%
4	LERMA	52	LERMA	2406	228	36.66%	45	7.23%	49	7.88%	4	0.64%	21	3.38%	48	7.72%	11	1.77%	2	0.32%	213	34.24%	1	0.16%	20	3.22%	642	622	PAN	PRI PVEM	2.41%
4	LERMA	52	LERMA	2407	356	38.07%	52	5.56%	87	9.30%	5	0.53%	9	0.96%	59	6.31%	40	4.28%	10	1.07%	316	33.80%	1	0.11%	36	3.85%	971	935	PAN	PRI PVEM	4.28%
4	LERMA	52	LERMA	2408	398	34.49%	86	7.45%	106	9.19%	29	2.51%	54	4.68%	121	10.49%	35	3.03%	5	0.43%	320	27.73%	0	0.00%	25	2.17%	1179	1154	PAN	PRI PVEM	6.76%
4	LERMA	52	LERMA	2409	281	28.56%	75	7.62%	107	10.87%	29	2.95%	43	4.37%	93	9.45%	38	3.86%	6	0.61%	312	31.71%	0	0.00%	27	2.74%	1011	984	PRI PVEM	PAN	3.15%
4	LERMA	52	LERMA	2410	49	24.87%	8	4.06%	14	7.11%	5	2.54%	9	4.57%	9	4.57%	10	5.08%	0	0.00%	93	47.21%	0	0.00%	11	5.58%	208	197	PRI PVEM	PAN	22.34%
4	LERMA	52	LERMA	2411	291	30.31%	51	5.31%	22	2.29%	17	1.77%	38	3.96%	34	3.54%	8	0.83%	4	0.42%	495	51.56%	0	0.00%	25	2.60%	985	960	PRI PVEM	PAN	21.25%
4	LERMA	52	LERMA	2412	359	32.67%	46	4.19%	32	2.91%	13	1.18%	58	5.28%	26	2.37%	27	2.46%	2	0.18%	535	48.68%	1	0.09%	17	1.55%	1116	1099	PRI PVEM	PAN	16.01%
4	LERMA	52	LERMA	2413	537	32.08%	239	14.28%	74	4.42%	25	1.49%	30	1.79%	184	10.99%	52	3.11%	13	0.78%	519	31.00%	1	0.06%	71	4.24%	1745	1674	PAN	PRI PVEM	1.08%
4	LERMA	52	LERMA	2414	266	32.16%	70	8.46%	29	3.51%	6	0.73%	31	3.75%	33	3.99%	41	4.96%	6	0.73%	345	41.72%	0	0.00%	39	4.72%	866	827	PRI PVEM	PAN	9.55%
4	LERMA	52	LERMA	2415	497	32.38%	231	15.05%	82	5.34%	32	2.08%	32	2.08%	48	3.13%	49	3.19%	4	0.26%	560	36.48%	0	0.00%	54	3.52%	1589	1535	PRI PVEM	PAN	4.10%
4	LERMA	52	LERMA	2416	375	27.08%	214	15.45%	92	6.64%	28	2.02%	29	2.09%	45	3.25%	46	3.32%	6	0.43%	547	39.49%	3	0.22%	68	4.91%	1453	1385	PRI PVEM	PAN	12.42%
4	LERMA	52	LERMA	2417	503	31.26%	239	14.85%	76	4.72%	33	2.05%	45	2.80%	49	3.05%	69	4.29%	28	1.74%	565	35.11%	2	0.12%	51	3.17%	1660	1609	PRI PVEM	PAN	3.85%
4	LERMA	52	LERMA	2418	519	28.38%	210	11.48%	52	2.84%	34	1.86%	49	2.68%	128	7.00%	64	3.50%	7	0.38%	766	41.88%	0	0.00%	68	3.72%	1897	1829	PRI PVEM	PAN	13.50%
4	LERMA	52	LERMA	2419	532	29.56%	207	11.50%	77	4.28%	32	1.78%	40	2.22%	100	5.56%	65	3.61%	6	0.33%	741	41.17%	0	0.00%	55	3.06%	1855	1800	PRI PVEM	PAN	11.61%
4	LERMA	52	LERMA	2420	316	27.31%	138	11.93%	29	2.51%	13	1.12%	33	2.85%	68	5.88%	34	2.94%	5	0.43%	521	45.03%	0	0.00%	44	3.80%	1201	1157	PRI PVEM	PAN	17.72%
4	LERMA	52	LERMA	2421	454	31.88%	81	5.69%	142	9.97%	20	1.40%	35	2.46%	64	4.49%	51	3.58%	11	0.77%	566	39.75%	0	0.00%	45	3.16%	1469	1424	PRI PVEM	PAN	7.87%
4	LERMA	52	LERMA	2422	175	27.34%	44	6.88%	16	2.50%	6	0.94%	15	2.34%	28	4.38%	18	2.81%	2	0.31%	336	52.50%	0	0.00%	39	6.09%	679	640	PRI PVEM	PAN	25.16%
4	LERMA	52	LERMA	2423	54	34.62%	29	18.59%	6	3.85%	0	0.00%	2	1.28%	5	3.21%	4	2.56%	0	0.00%	56	35.90%	0	0.00%	5	3.21%	161	155	PRI PVEM	PAN	1.28%
4	LERMA	52	LERMA	2424	272	18.59%	112	7.66%	45	3.08%	14	0.96%	30	2.05%	79	5.40%	49	3.35%	10	0.68%	850	58.10%	2	0.14%	44	3.01%	1507	1463	PRI PVEM	PAN	39.51%
4	LERMA	52	LERMA	2425	242	19.34%	103	8.23%	35	2.80%	22	1.76%	35	2.80%	76	6.08%	51	4.08%	7	0.56%	680	54.36%	0	0.00%	34	2.72%	1285	1251	PRI PVEM	PAN	35.01%
4	LERMA	52	LERMA	2426	368	38.53%	68	7.12%	25	2.62%	13	1.36%	21	2.20%	75	7.85%	28	2.93%	17	1.78%	338	35.39%	2	0.21%	32	3.35%	987	955	PAN	PRI PVEM	3.14%
4	LERMA	52	LERMA	2427	654	38.00%	137	7.96%	39	2.27%	40	2.32%	28	1.63%	161	9.36%	54	3.14%	24	1.39%	583	33.88%	1	0.06%	56	3.25%	1777	1721	PAN	PRI PVEM	4.13%
4	LERMA	52	LERMA	2428	617	38.30%	141	8.75%	47	2.92%	16	0.99%	37	2.30%	106	6.58%	58	3.60%	71	4.41%	517	32.09%	1	0.06%	46	2.86%	1657	1611	PAN	PRI PVEM	6.21%
4	LERMA	52	LERMA	2429	624	39.34%	100	6.31%	31	1.95%	21	1.32%	15	0.95%	181	11.41%	65	4.10%	41	2.59%	508	32.03%	0	0.00%	47	2.96%	1633	1586	PAN	PRI PVEM	7.31%

Distrito Local	Cabecera Distrital	Municipio	Cabecera Municipal	Sección	PAN	% PAN	PRD	% PRD	PT	% PT	MC	% MC	NA	% NA	MORENA	% MORENA	PES	% PES	PFD	% PFD	PRI-PVEM	% PRI-PVEM	NO REGISTRADOS	% NO REGISTRADOS	NULOS	% NULOS	TOTAL	VOTACIÓN VALIDA	PRIMERA FUERZA	SEGUNDA FUERZA	MARGEN DE VICTORIA
4	LERMA	52	LERMA	2430	156	27.51%	44	7.76%	18	3.17%	8	1.41%	18	3.17%	32	5.64%	16	2.82%	4	0.71%	271	47.80%	0	0.00%	22	3.88%	589	567	PRI PVEM	PAN	20.28%
4	LERMA	52	LERMA	2431	257	41.79%	29	4.72%	5	0.81%	13	2.11%	20	3.25%	31	5.04%	19	3.09%	2	0.33%	236	38.37%	3	0.49%	29	4.72%	644	615	PAN	PRI PVEM	3.41%
4	LERMA	63	OCOYOACAC	3828	111	10.72%	124	11.98%	86	8.31%	140	13.53%	24	2.32%	81	7.83%	76	7.34%	39	3.77%	349	33.72%	5	0.48%	54	5.22%	1089	1035	PRI PVEM	MC	20.19%
4	LERMA	63	OCOYOACAC	3829	93	11.07%	80	9.52%	76	9.05%	93	11.07%	21	2.50%	88	10.48%	90	10.71%	16	1.90%	282	33.57%	1	0.12%	40	4.76%	880	840	PRI PVEM	PAN	22.50%
4	LERMA	63	OCOYOACAC	3830	151	15.41%	64	6.53%	66	6.73%	98	10.00%	29	2.96%	82	8.37%	57	5.82%	29	2.96%	401	40.92%	3	0.31%	49	5.00%	1029	980	PRI PVEM	PAN	25.51%
4	LERMA	63	OCOYOACAC	3831	182	15.24%	85	7.12%	68	5.70%	133	11.14%	39	3.27%	109	9.13%	110	9.21%	40	3.35%	427	35.76%	1	0.08%	70	5.86%	1264	1194	PRI PVEM	PAN	20.52%
4	LERMA	63	OCOYOACAC	3832	102	8.96%	58	5.09%	37	3.25%	195	17.12%	15	1.32%	114	10.01%	152	13.35%	30	2.63%	436	38.28%	0	0.00%	60	5.27%	1199	1139	PRI PVEM	MC	21.16%
4	LERMA	63	OCOYOACAC	3833	96	6.93%	83	5.99%	78	5.63%	262	18.90%	18	1.30%	126	9.09%	145	10.46%	55	3.97%	520	37.52%	3	0.22%	57	4.11%	1443	1385	PRI PVEM	MC	18.61%
4	LERMA	63	OCOYOACAC	3834	133	11.08%	63	5.25%	59	4.92%	282	23.50%	18	1.50%	100	8.33%	135	11.25%	35	2.92%	373	31.08%	2	0.17%	42	3.50%	1242	1200	PRI PVEM	MC	7.58%
4	LERMA	63	OCOYOACAC	3835	125	11.52%	60	5.53%	58	5.35%	155	14.29%	26	2.40%	94	8.66%	128	11.80%	20	1.84%	418	38.53%	1	0.09%	51	4.70%	1136	1085	PRI PVEM	MC	24.24%
4	LERMA	63	OCOYOACAC	3836	47	13.47%	22	6.30%	19	5.44%	38	10.89%	9	2.58%	31	8.88%	32	9.17%	10	2.87%	141	40.40%	0	0.00%	16	4.58%	365	349	PRI PVEM	PAN	26.93%
4	LERMA	63	OCOYOACAC	3837	171	14.63%	93	7.96%	68	5.82%	184	15.74%	32	2.74%	104	8.90%	84	7.19%	68	5.82%	362	30.97%	3	0.26%	61	5.22%	1230	1169	PRI PVEM	MC	15.23%
4	LERMA	63	OCOYOACAC	3838	263	17.51%	111	7.39%	86	5.73%	199	13.25%	39	2.60%	94	6.26%	147	9.79%	62	4.13%	497	33.09%	4	0.27%	57	3.79%	1559	1502	PRI PVEM	PAN	15.58%
4	LERMA	63	OCOYOACAC	3839	199	25.61%	39	5.02%	27	3.47%	77	9.91%	25	3.22%	47	6.05%	68	8.75%	11	1.42%	280	36.04%	4	0.51%	38	4.89%	815	777	PRI PVEM	PAN	10.42%
4	LERMA	63	OCOYOACAC	3840	58	9.12%	98	15.41%	50	7.86%	22	3.46%	21	3.30%	61	9.59%	40	6.29%	4	0.63%	281	44.18%	1	0.16%	49	7.70%	685	636	PRI PVEM	PRD	28.77%
4	LERMA	63	OCOYOACAC	3841	23	4.61%	42	8.42%	9	1.80%	45	9.02%	10	2.00%	37	7.41%	40	8.02%	16	3.21%	277	55.51%	0	0.00%	25	5.01%	524	499	PRI PVEM	MC	46.49%
4	LERMA	63	OCOYOACAC	3842	126	7.79%	262	16.19%	59	3.65%	258	15.95%	35	2.16%	90	5.56%	138	8.53%	45	2.78%	604	37.33%	1	0.06%	76	4.70%	1694	1618	PRI PVEM	PRD	21.14%
4	LERMA	63	OCOYOACAC	3843	52	6.18%	139	16.53%	30	3.57%	135	16.05%	17	2.02%	35	4.16%	78	9.27%	14	1.66%	336	39.95%	5	0.59%	32	3.80%	873	841	PRI PVEM	PRD	23.42%
4	LERMA	63	OCOYOACAC	3844	69	6.57%	158	15.05%	40	3.81%	154	14.67%	31	2.95%	43	4.10%	108	10.29%	24	2.29%	421	40.10%	2	0.19%	42	4.00%	1092	1050	PRI PVEM	PRD	25.05%
4	LERMA	63	OCOYOACAC	3845	258	10.12%	199	7.80%	161	6.31%	467	18.31%	72	2.82%	151	5.92%	179	7.02%	79	3.10%	979	38.39%	5	0.20%	119	4.67%	2669	2550	PRI PVEM	MC	20.08%
4	LERMA	63	OCOYOACAC	3846	42	4.11%	386	37.77%	78	7.63%	30	2.94%	27	2.64%	34	3.33%	42	4.11%	13	1.27%	370	36.20%	0	0.00%	27	2.64%	1049	1022	PRD	PRI PVEM	1.57%
4	LERMA	63	OCOYOACAC	3847	49	5.83%	265	31.55%	46	5.48%	30	3.57%	19	2.26%	35	4.17%	36	4.29%	11	1.31%	348	41.43%	1	0.12%	45	5.36%	885	840	PRI PVEM	PRD	9.88%
4	LERMA	63	OCOYOACAC	3848	55	7.82%	80	11.38%	42	5.97%	91	12.94%	26	3.70%	91	12.94%	50	7.11%	11	1.56%	257	36.56%	0	0.00%	33	4.69%	736	703	PRI PVEM	MC	23.61%
4	LERMA	63	OCOYOACAC	3849	45	5.27%	124	14.52%	22	2.58%	91	10.66%	15	1.76%	158	18.50%	55	6.44%	12	1.41%	332	38.88%	0	0.00%	32	3.75%	886	854	PRI PVEM	MORENA	20.37%
4	LERMA	77	SAN MATEO ATENCO	4121	267	20.70%	37	2.87%	131	10.16%	126	9.77%	102	7.91%	114	8.84%	64	4.96%	28	2.17%	419	32.48%	2	0.16%	49	3.80%	1339	1290	PRI PVEM	PAN	11.78%
4	LERMA	77	SAN MATEO ATENCO	4122	234	20.67%	42	3.71%	171	15.11%	72	6.36%	53	4.68%	92	8.13%	52	4.59%	12	1.06%	404	35.69%	0	0.00%	46	4.06%	1178	1132	PRI PVEM	PAN	15.02%
4	LERMA	77	SAN MATEO ATENCO	4123	264	21.60%	34	2.78%	61	4.99%	121	9.90%	61	4.99%	100	8.18%	68	5.56%	15	1.23%	497	40.67%	1	0.08%	61	4.99%	1283	1222	PRI PVEM	PAN	19.07%
4	LERMA	77	SAN MATEO ATENCO	4124	256	25.20%	29	2.85%	42	4.13%	56	5.51%	34	3.35%	139	13.68%	84	8.27%	35	3.44%	339	33.37%	2	0.20%	64	6.30%	1080	1016	PRI PVEM	PAN	8.17%
4	LERMA	77	SAN MATEO ATENCO	4125	258	26.54%	23	2.37%	32	3.29%	61	6.28%	36	3.70%	144	14.81%	86	8.85%	30	3.09%	296	30.45%	6	0.62%	43	4.42%	1015	972	PRI PVEM	PAN	3.91%
4	LERMA	77	SAN MATEO ATENCO	4126	416	21.14%	114	5.79%	91	4.62%	109	5.54%	117	5.95%	164	8.33%	69	3.51%	34	1.73%	853	43.34%	1	0.05%	73	3.71%	2041	1968	PRI PVEM	PAN	22.21%
4	LERMA	77	SAN MATEO ATENCO	4127	555	27.85%	109	5.47%	108	5.42%	101	5.07%	122	6.12%	108	5.42%	79	3.96%	18	0.90%	792	39.74%	1	0.05%	45	2.26%	2038	1993	PRI PVEM	PAN	11.89%
4	LERMA	77	SAN MATEO ATENCO	4128	282	20.51%	48	3.49%	77	5.60%	126	9.16%	72	5.24%	85	6.18%	41	2.98%	19	1.38%	620	45.09%	5	0.36%	34	2.47%	1409	1375	PRI PVEM	PAN	24.58%
4	LERMA	77	SAN MATEO ATENCO	4129	482	23.04%	133	6.36%	77	3.68%	143	6.84%	138	6.60%	150	7.17%	43	2.06%	24	1.15%	895	42.78%	7	0.33%	44	2.10%	2136	2092	PRI PVEM	PAN	19.74%
4	LERMA	77	SAN MATEO ATENCO	4130	442	21.07%	60	2.86%	97	4.62%	179	8.53%	74	3.53%	213	10.15%	69	3.29%	23	1.10%	941	44.85%	0	0.00%	50	2.38%	2148	2098	PRI PVEM	PAN	23.78%
4	LERMA	77	SAN MATEO ATENCO	4131	306	18.12%	89	5.27%	60	3.55%	212	12.55%	104	6.16%	145	8.58%	82	4.85%	24	1.42%	667	39.49%	0	0.00%	49	2.90%	1738	1689	PRI PVEM	PAN	21.37%
4	LERMA	77	SAN MATEO ATENCO	4132	316	23.05%	54	3.94%	56	4.08%	131	9.56%	90	6.56%	98	7.15%	47	3.43%	22	1.60%	557	40.63%	0	0.00%	43	3.14%	1414	1371	PRI PVEM	PAN	17.58%
4	LERMA	77	SAN MATEO ATENCO	4133	321	24.64%	36	2.76%	32	2.46%	133	10.21%	46	3.53%	88	6.75%	32	2.46%	12	0.92%	600	46.05%	3	0.23%	37	2.84%	1340	1303	PRI PVEM	PAN	21.41%
4	LERMA	77	SAN MATEO ATENCO	4134	347	17.87%	61	3.14%	74	3.81%	225	11.59%	102	5.25%	170	8.75%	80	4.12%	20	1.03%	861	44.34%	2	0.10%	56	2.88%	1998	1942	PRI PVEM	PAN	26.47%
4	LERMA	77	SAN MATEO ATENCO	4135	674	23.86%	96	3.40%	89	3.15%	235	8.32%	229	8.11%	229	8.11%	102	3.61%	29	1.03%	1136	40.21%	6	0.21%	83	2.94%	2908	2825	PRI PVEM	PAN	16.35%
4	LERMA	77	SAN MATEO ATENCO	4136	180	15.97%	34	3.02%	61	5.41%	150	13.31%	64	5.68%	118	10.47%	52	4.61%	29	2.57%	439	38.95%	0	0.00%	62	5.50%	1189	1127	PRI PVEM	PAN	22.98%
4	LERMA	77	SAN MATEO ATENCO	4137	290	22.15%	32	2.44%	110	8.40%	136	10.39%	98	7.49%	111	8.48%	49	3.74%	22	1.68%	459	35.06%	2	0.15%	53	4.05%	1362	1309	PRI PVEM	PAN	12.91%
4	LERMA	77	SAN MATEO ATENCO	4138	244	16.87%	34	2.35%	116	8.02%	150	10.37%	137	9.47%	113	7.81%	64	4.43%	16	1.11%	572	39.56%	0	0.00%	54	3.73%	1500	1446	PRI PVEM	PAN	22.68%
4	LERMA	77	SAN MATEO ATENCO	4139	196	19.98%	37	3.77%	75	7.65%	41	4.18%	41	4.18%	68	6.93%	52	5.30%	9	0.92%	461	46.99%	1	0.10%	48	4.89%	1029	981	PRI PVEM	PAN	27.01%
4	LERMA	77	SAN MATEO ATENCO	4140	424	25.65%	65	3.93%	83	5.02%	115	6.96%	95	5.75%	173	10.47%	62	3.75%	37	2.24%	594	35.93%	5	0.30%	54	3.27%	1707	1653	PRI PVEM	PAN	10.28%
4	LERMA	77	SAN MATEO ATENCO	4141	275	22.38%	36	2.93%	39	3.17%	102	8.30%	66	5.37%	95	7.73%	85	6.92%	43	3.50%	488	39.71%	0	0.00%	62	5.04%	1291	1229	PRI PVEM	PAN	17.33%
4	LERMA	77	SAN MATEO ATENCO	4142	334	23.60%	65	4.59%	70	4.95%	66	4.66%	106	7.49%	96	6.78%	84	5.94%	24	1.70%	569	40.21%	1	0.07%	72	5.09%	1487	1415	PRI PVEM	PAN	16.61%
4	LERMA	77	SAN MATEO ATENCO	4143	289	27.95%	79	7.64%	39	3.77%	30	2.90%	49	4.74%	121	11.70%	89	8.61%	20	1.93%	316	30.56%	2	0.19%	66	6.38%	1100	1034	PRI PVEM	PAN	2.61%
TOTAL					25447		7791		5169		6783		3854		8056		5222		1693		43939		144		3956		112054	108098			

MARGEN DE VICTORIA EN LA ELECCIÓN DE DIPUTADOS LOCALES 2015 POR SECCIÓN ELECTORAL

DISTRITO ELECTORAL LOCAL: IV LERMA

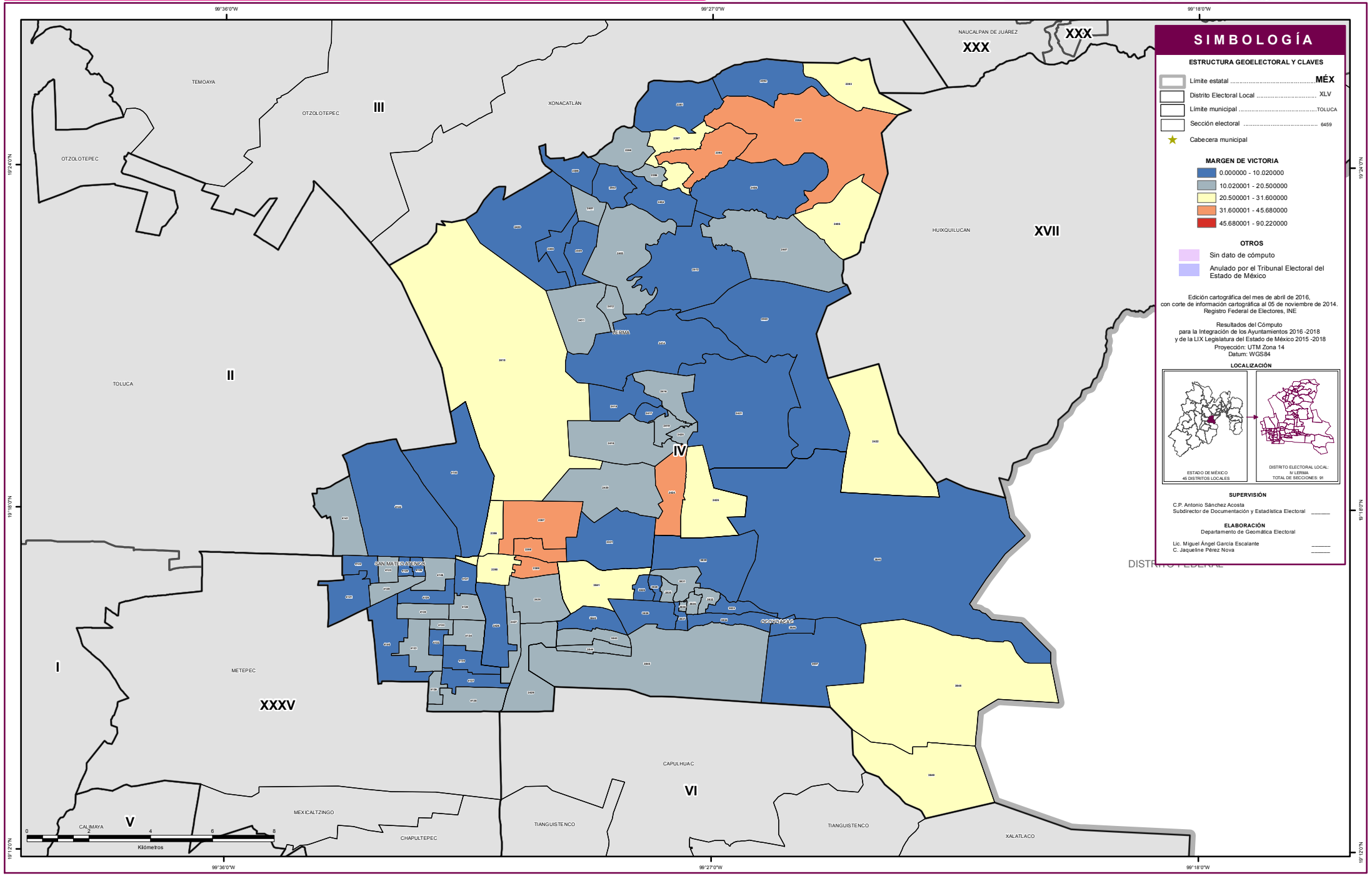

SIMBOLOGÍA

ESTRUCTURA GEOELECTORAL Y CLAVES

- Límite estatal ..... MÉX
- Distrito Electoral Local XLV
- Límite municipal ..... TOLUCA
- Sección electoral 6459
- Cabecera municipal

MARGEN DE VICTORIA

- 0.000000 - 10.020000
- 10.020001 - 20.500000
- 20.500001 - 31.600000
- 31.600001 - 45.680000
- 45.680001 - 90.220000

OTROS

- Sin dato de cómputo
- Anulado por el Tribunal Electoral del Estado de México

Edición cartográfica del mes de abril de 2016,
con corte de información cartográfica al 05 de noviembre de 2014.
Registro Federal de Electores, INE

Resultados del Cómputo
para la Integración de los Ayuntamientos 2016 -2018
y de la LIX Legislatura del Estado de México 2015 -2018
Proyección: UTM Zona 14
Datum: WGS84

LOCALIZACIÓN

SUPERVISIÓN

C.P. Antonio Sánchez Acosta
Subdirector de Documentación y Estadística Electoral _____

ELABORACIÓN

Departamento de Geomática Electoral

Lic. Miguel Ángel García Escalante _____
C. Jaqueline Pérez Nova _____

PARTICIPACIÓN Y ABSTENCIONISMO

La participación de los ciudadanos con credencial para votar en esta elección en el Distrito IV con cabecera en Lerma fue de 57.94%, siendo el abstencionismo de 42.06%.

Para el análisis de la participación por sección, éstas se agruparon hasta en cuatro rangos de participación, el primero es de participación alta considerando más de 70.00%, en el que se encuentran 3 secciones (3.30% del total); el segundo es de participación media, considerado entre 60.01% y hasta 70.00% en el que se encuentran 37 secciones (40.65%); el rango de participación baja, considerado entre 50.01% y hasta 60.00%, dentro del que se ubican 46 secciones (50.55%); y dentro del rango de participación muy baja, considerado con menos de 50.0%, se ubicaron 5 secciones (5.50%).

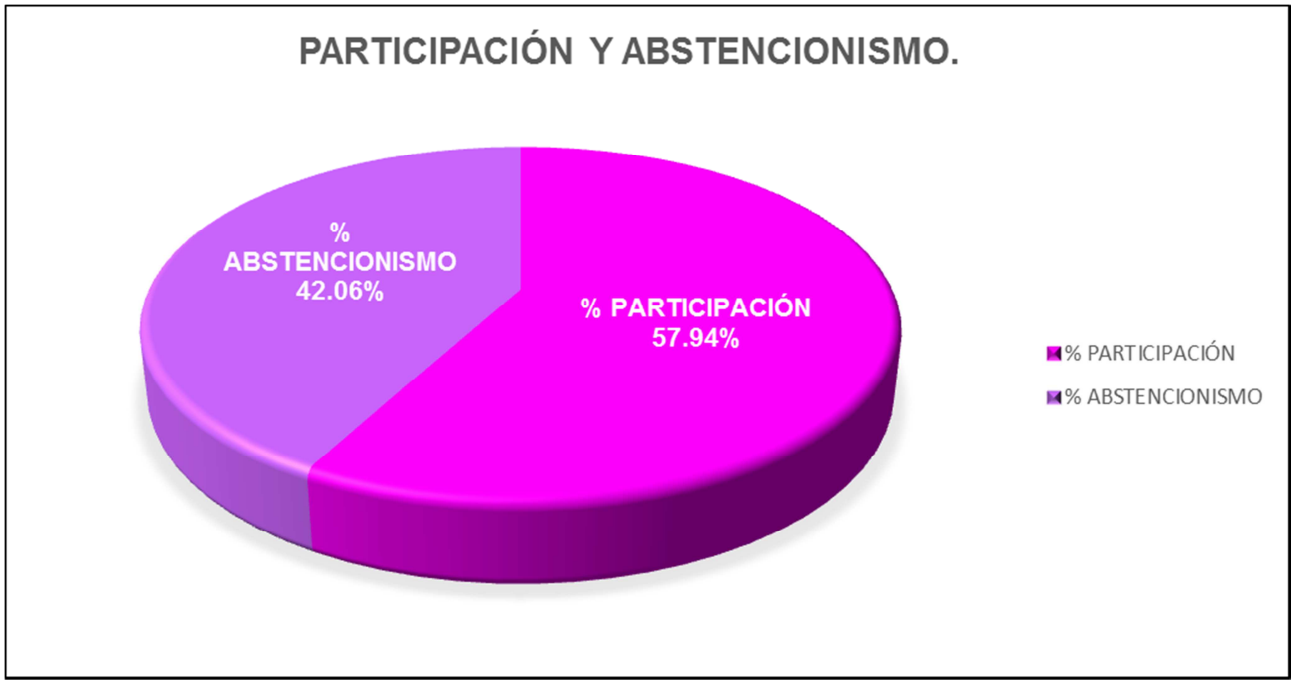

PARTICIPACIÓN Y ABSTENCIONISMO

Distrito Local	Cabecera Distrital	Municipio	Cabecera Municipal	Sección	PAN	% PAN	PRD	% PRD	PT	% PT	MC	% MC	NA	% NA	MORENA	% MORENA	PES	% PES	PFD	% PFD	PRI-PVEM	% PRI-PVEM	NO REGISTRADOS	% NO REGISTRADOS	NULOS	% NULOS	TOTAL	VOTACIÓN VALIDA	LISTA NOMINAL	PARTICIPACIÓN	% PARTICIPACIÓN	% ABSTENCIONISMO
4	LERMA	52	LERMA	2386	307	21.65%	65	4.58%	31	2.19%	18	1.27%	27	1.90%	73	5.15%	49	3.46%	8	0.56%	836	58.96%	4	0.28%	41	2.89%	1459	1418	2773	BAJO	52.61%	47.39%
4	LERMA	52	LERMA	2387	479	16.56%	91	3.15%	50	1.73%	36	1.24%	89	3.08%	225	7.78%	119	4.11%	40	1.38%	1756	60.70%	8	0.28%	91	3.15%	2984	2893	5440	BAJO	54.85%	45.15%
4	LERMA	52	LERMA	2388	456	19.96%	45	1.97%	38	1.66%	28	1.23%	37	1.62%	103	4.51%	84	3.68%	70	3.06%	1418	62.08%	5	0.22%	65	2.85%	2349	2284	4208	BAJO	55.82%	44.18%
4	LERMA	52	LERMA	2389	203	16.94%	24	2.00%	7	0.58%	16	1.34%	13	1.09%	39	3.26%	34	2.84%	14	1.17%	848	70.78%	0	0.00%	32	2.67%	1230	1198	1874	MEDIO	65.64%	34.36%
4	LERMA	52	LERMA	2390	223	19.41%	17	1.48%	20	1.74%	12	1.04%	13	1.13%	74	6.44%	48	4.18%	10	0.87%	731	63.62%	1	0.09%	36	3.13%	1185	1149	2007	BAJO	59.04%	40.96%
4	LERMA	52	LERMA	2391	168	31.40%	17	3.18%	38	7.10%	13	2.43%	9	1.68%	27	5.05%	15	2.80%	3	0.56%	245	45.79%	0	0.00%	25	4.67%	560	535	1034	BAJO	54.16%	45.84%
4	LERMA	52	LERMA	2392	80	24.69%	9	2.78%	68	20.99%	3	0.93%	4	1.23%	12	3.70%	3	0.93%	0	0.00%	145	44.75%	0	0.00%	5	1.54%	329	324	434	ALTO	75.81%	24.19%
4	LERMA	52	LERMA	2393	242	43.14%	45	8.02%	18	3.21%	14	2.50%	7	1.25%	41	7.31%	17	3.03%	1	0.18%	174	31.02%	2	0.36%	11	1.96%	572	561	1027	BAJO	55.70%	44.30%
4	LERMA	52	LERMA	2394	293	43.28%	32	4.73%	43	6.35%	14	2.07%	4	0.59%	77	11.37%	27	3.99%	5	0.74%	182	26.88%	0	0.00%	29	4.28%	706	677	1235	BAJO	57.17%	42.83%
4	LERMA	52	LERMA	2395	530	47.45%	77	6.89%	78	6.98%	13	1.16%	20	1.79%	91	8.15%	35	3.13%	7	0.63%	265	23.72%	1	0.09%	34	3.04%	1151	1117	1855	MEDIO	62.05%	37.95%
4	LERMA	52	LERMA	2396	181	39.01%	27	5.82%	15	3.23%	5	1.08%	5	1.08%	35	7.54%	15	3.23%	1	0.22%	180	38.79%	0	0.00%	11	2.37%	475	464	752	MEDIO	63.16%	36.84%
4	LERMA	52	LERMA	2397	401	45.06%	70	7.87%	43	4.83%	9	1.01%	13	1.46%	26	2.92%	22	2.47%	10	1.12%	281	31.57%	15	1.69%	18	2.02%	908	890	1488	MEDIO	61.02%	38.98%
4	LERMA	52	LERMA	2398	340	35.31%	88	9.14%	65	6.75%	13	1.35%	26	2.70%	61	6.33%	29	3.01%	14	1.45%	327	33.96%	0	0.00%	36	3.74%	999	963	1631	MEDIO	61.25%	38.75%
4	LERMA	52	LERMA	2399	276	34.07%	45	5.56%	20	2.47%	10	1.23%	25	3.09%	43	5.31%	24	2.96%	3	0.37%	364	44.94%	0	0.00%	19	2.35%	829	810	1408	BAJO	58.88%	41.12%
4	LERMA	52	LERMA	2400	268	32.96%	66	8.12%	51	6.27%	26	3.20%	24	2.95%	69	8.49%	31	3.81%	6	0.74%	272	33.46%	0	0.00%	17	2.09%	830	813	1353	MEDIO	61.35%	38.65%
4	LERMA	52	LERMA	2401	169	29.29%	43	7.45%	13	2.25%	17	2.95%	44	7.63%	42	7.28%	15	2.60%	3	0.52%	231	40.03%	0	0.00%	16	2.77%	593	577	891	MEDIO	66.55%	33.45%
4	LERMA	52	LERMA	2402	294	36.25%	78	9.62%	14	1.73%	8	0.99%	16	1.97%	50	6.17%	25	3.08%	5	0.62%	321	39.58%	0	0.00%	26	3.21%	837	811	1309	MEDIO	63.94%	36.06%
4	LERMA	52	LERMA	2403	101	25.00%	6	1.49%	20	4.95%	13	3.22%	19	4.70%	42	10.40%	18	4.46%	0	0.00%	184	45.54%	1	0.25%	10	2.48%	414	404	617	MEDIO	67.10%	32.90%
4	LERMA	52	LERMA	2404	344	27.61%	100	8.03%	31	2.49%	13	1.04%	48	3.85%	248	19.90%	54	4.33%	6	0.48%	402	32.26%	0	0.00%	52	4.17%	1298	1246	2174	BAJO	59.71%	40.29%
4	LERMA	52	LERMA	2405	610	41.87%	65	4.46%	113	7.76%	25	1.72%	30	2.06%	56	3.84%	31	2.13%	5	0.34%	522	35.83%	0	0.00%	49	3.36%	1506	1457	2307	MEDIO	65.28%	34.72%
4	LERMA	52	LERMA	2406	228	36.66%	45	7.23%	49	7.88%	4	0.64%	21	3.38%	48	7.72%	11	1.77%	2	0.32%	213	34.24%	1	0.16%	20	3.22%	642	622	1032	MEDIO	62.21%	37.79%
4	LERMA	52	LERMA	2407	356	38.07%	52	5.56%	87	9.30%	5	0.53%	9	0.96%	59	6.31%	40	4.28%	10	1.07%	316	33.80%	1	0.11%	36	3.85%	971	935	1380	ALTO	70.36%	29.64%
4	LERMA	52	LERMA	2408	398	34.49%	86	7.45%	106	9.19%	29	2.51%	54	4.68%	121	10.49%	35	3.03%	5	0.43%	320	27.73%	0	0.00%	25	2.17%	1179	1154	1970	BAJO	59.85%	40.15%
4	LERMA	52	LERMA	2409	281	28.56%	75	7.62%	107	10.87%	29	2.95%	43	4.37%	93	9.45%	38	3.86%	6	0.61%	312	31.71%	0	0.00%	27	2.74%	1011	984	1762	BAJO	57.38%	42.62%
4	LERMA	52	LERMA	2410	49	24.87%	8	4.06%	14	7.11%	5	2.54%	9	4.57%	9	4.57%	10	5.08%	0	0.00%	93	47.21%	0	0.00%	11	5.58%	208	197	335	MEDIO	62.09%	37.91%
4	LERMA	52	LERMA	2411	291	30.31%	51	5.31%	22	2.29%	17	1.77%	38	3.96%	34	3.54%	8	0.83%	4	0.42%	495	51.56%	0	0.00%	25	2.60%	985	960	1634	MEDIO	60.28%	39.72%
4	LERMA	52	LERMA	2412	359	32.67%	46	4.19%	32	2.91%	13	1.18%	58	5.28%	26	2.37%	27	2.46%	2	0.18%	535	48.68%	1	0.09%	17	1.55%	1116	1099	1784	MEDIO	62.56%	37.44%
4	LERMA	52	LERMA	2413	537	32.08%	239	14.28%	74	4.42%	25	1.49%	30	1.79%	184	10.99%	52	3.11%	13	0.78%	519	31.00%	1	0.06%	71	4.24%	1745	1674	2864	MEDIO	60.93%	39.07%
4	LERMA	52	LERMA	2414	266	32.16%	70	8.46%	29	3.51%	6	0.73%	31	3.75%	33	3.99%	41	4.96%	6	0.73%	345	41.72%	0	0.00%	39	4.72%	866	827	1345	MEDIO	64.39%	35.61%
4	LERMA	52	LERMA	2415	497	32.38%	231	15.05%	82	5.34%	32	2.08%	32	2.08%	48	3.13%	49	3.19%	4	0.26%	560	36.48%	0	0.00%	54	3.52%	1589	1535	2840	BAJO	55.95%	44.05%
4	LERMA	52	LERMA	2416	375	27.08%	214	15.45%	92	6.64%	28	2.02%	29	2.09%	45	3.25%	46	3.32%	6	0.43%	547	39.49%	3	0.22%	68	4.91%	1453	1385	2423	BAJO	59.97%	40.03%
4	LERMA	52	LERMA	2417	503	31.26%	239	14.85%	76	4.72%	33	2.05%	45	2.80%	49	3.05%	69	4.29%	28	1.74%	565	35.11%	2	0.12%	51	3.17%	1660	1609	2899	BAJO	57.26%	42.74%
4	LERMA	52	LERMA	2418	519	28.38%	210	11.48%	52	2.84%	34	1.86%	49	2.68%	128	7.00%	64	3.50%	7	0.38%	766	41.88%	0	0.00%	68	3.72%	1897	1829	3289	BAJO	57.68%	42.32%
4	LERMA	52	LERMA	2419	532	29.56%	207	11.50%	77	4.28%	32	1.78%	40	2.22%	100	5.56%	65	3.61%	6	0.33%	741	41.17%	0	0.00%	55	3.06%	1855	1800	3146	BAJO	58.96%	41.04%
4	LERMA	52	LERMA	2420	316	27.31%	138	11.93%	29	2.51%	13	1.12%	33	2.85%	68	5.88%	34	2.94%	5	0.43%	521	45.03%	0	0.00%	44	3.80%	1201	1157	2094	BAJO	57.35%	42.65%
4	LERMA	52	LERMA	2421	454	31.88%	81	5.69%	142	9.97%	20	1.40%	35	2.46%	64	4.49%	51	3.58%	11	0.77%	566	39.75%	0	0.00%	45	3.16%	1469	1424	2258	MEDIO	65.06%	34.94%
4	LERMA	52	LERMA	2422	175	27.34%	44	6.88%	16	2.50%	6	0.94%	15	2.34%	28	4.38%	18	2.81%	2	0.31%	336	52.50%	0	0.00%	39	6.09%	679	640	1037	MEDIO	65.48%	34.52%
4	LERMA	52	LERMA	2423	54	34.62%	29	18.59%	6	3.85%	0	0.00%	2	1.28%	5	3.21%	4	2.56%	0	0.00%	56	35.90%	0	0.00%	5	3.21%	161	156	249	MEDIO	64.66%	35.34%
4	LERMA	52	LERMA	2424	272	18.59%	112	7.66%	45	3.08%	14	0.96%	30	2.05%	79	5.40%	49	3.35%	10	0.68%	850	58.10%	2	0.14%	44	3.01%	1507	1463	2862	BAJO	52.66%	47.34%
4	LERMA	52	LERMA	2425	242	19.34%	103	8.23%	35	2.80%	22	1.76%	35	2.80%	76	6.08%	51	4.08%	7	0.56%	680	54.36%	0	0.00%	34	2.72%	1285	1251	2658	MUY BAJO	48.34%	51.66%
4	LERMA	52	LERMA	2426	368	38.53%	68	7.12%	25	2.62%	13	1.36%	21	2.20%	75	7.85%	28	2.93%	17	1.78%	338	35.39%	2	0.21%	32	3.35%	987	955	1601	MEDIO	61.65%	38.35%
4	LERMA	52	LERMA	2427	654	38.00%	137	7.96%	39	2.27%	40	2.32%	28	1.63%	161	9.36%	54	3.14%	24	1.39%	583	33.88%	1	0.06%	56	3.25%	1777	1721	2903	MEDIO	61.21%	38.79%
4	LERMA	52	LERMA	2428	617	38.30%	141	8.75%	47	2.92%	16	0.99%	37	2.30%	106	6.58%	58	3.60%	71	4.41%	517	32.09%	1	0.06%	46	2.86%	1657	1611	2781	BAJO	59.58%	40.42%
4	LERMA	52	LERMA	2429	624	39.34%	100	6.31%	31	1.95%	21	1.32%	15	0.95%	181	11.41%	65	4.10%	41	2.59%	508	32.03%	0	0.00%	47	2.96%	1633	1586	2654	MEDIO	61.53%	38.47%

Distrito Local	Cabecera Distrital	Municipio	Cabecera Municipal	Sección	PAN	% PAN	PRD	% PRD	PT	% PT	MC	% MC	NA	% NA	MORENA	% MORENA	PES	% PES	PFD	% PFD	PRI-PVEM	% PRI-PVEM	NO REGISTRADOS	% NO REGISTRADOS	NULOS	% NULOS	TOTAL	VOTACIÓN VALIDA	LISTA NOMINAL	PARTICIPACIÓN	% PARTICIPACIÓN	% ABSTENCIONISMO
4	LERMA	52	LERMA	2430	156	27.51%	44	7.76%	18	3.17%	8	1.41%	18	3.17%	32	5.64%	16	2.82%	4	0.71%	271	47.80%	0	0.00%	22	3.88%	589	567	846	MEDIO	69.62%	30.38%
4	LERMA	52	LERMA	2431	257	41.79%	29	4.72%	5	0.81%	13	2.11%	20	3.25%	31	5.04%	19	3.09%	2	0.33%	236	38.37%	3	0.49%	29	4.72%	644	615	1402	MUY BAJO	45.93%	54.07%
4	LERMA	63	OCOYOACAC	3828	111	10.72%	124	11.98%	86	8.31%	140	13.53%	24	2.32%	81	7.83%	76	7.34%	39	3.77%	349	33.72%	5	0.48%	54	5.22%	1089	1035	1732	MEDIO	62.88%	37.12%
4	LERMA	63	OCOYOACAC	3829	93	11.07%	80	9.52%	76	9.05%	93	11.07%	21	2.50%	88	10.48%	90	10.71%	16	1.90%	282	33.57%	1	0.12%	40	4.76%	880	840	1449	MEDIO	60.73%	39.27%
4	LERMA	63	OCOYOACAC	3830	151	15.41%	64	6.53%	66	6.73%	98	10.00%	29	2.96%	82	8.37%	57	5.82%	29	2.96%	401	40.92%	3	0.31%	49	5.00%	1029	980	1614	MEDIO	63.75%	36.25%
4	LERMA	63	OCOYOACAC	3831	182	15.24%	85	7.12%	68	5.70%	133	11.14%	39	3.27%	109	9.13%	110	9.21%	40	3.35%	427	35.76%	1	0.08%	70	5.86%	1264	1194	2112	BAJO	59.85%	40.15%
4	LERMA	63	OCOYOACAC	3832	102	8.96%	58	5.09%	37	3.25%	195	17.12%	15	1.32%	114	10.01%	152	13.35%	30	2.63%	436	38.28%	0	0.00%	60	5.27%	1199	1139	2014	BAJO	59.53%	40.47%
4	LERMA	63	OCOYOACAC	3833	96	6.93%	83	5.99%	78	5.63%	263	18.90%	18	1.30%	126	9.09%	145	10.46%	55	3.97%	520	37.52%	3	0.22%	57	4.11%	1443	1386	2638	BAJO	54.70%	45.30%
4	LERMA	63	OCOYOACAC	3834	133	11.08%	63	5.25%	59	4.92%	282	23.50%	18	1.50%	100	8.33%	135	11.25%	35	2.92%	373	31.08%	2	0.17%	42	3.50%	1242	1200	2227	BAJO	55.77%	44.23%
4	LERMA	63	OCOYOACAC	3835	125	11.52%	60	5.53%	58	5.35%	155	14.29%	26	2.40%	94	8.66%	128	11.80%	20	1.84%	418	38.53%	1	0.09%	51	4.70%	1136	1085	1899	BAJO	59.82%	40.18%
4	LERMA	63	OCOYOACAC	3836	47	13.47%	22	6.30%	19	5.44%	38	10.89%	9	2.58%	31	8.88%	32	9.17%	10	2.87%	141	40.40%	0	0.00%	16	4.58%	365	349	588	MEDIO	62.07%	37.93%
4	LERMA	63	OCOYOACAC	3837	171	14.63%	93	7.96%	68	5.82%	184	15.74%	32	2.74%	104	8.90%	84	7.19%	68	5.82%	362	30.97%	3	0.26%	61	5.22%	1230	1169	2016	MEDIO	61.01%	38.99%
4	LERMA	63	OCOYOACAC	3838	263	17.51%	111	7.39%	86	5.73%	199	13.25%	39	2.60%	94	6.26%	147	9.79%	62	4.13%	497	33.09%	4	0.27%	57	3.79%	1559	1502	2658	BAJO	58.65%	41.35%
4	LERMA	63	OCOYOACAC	3839	199	25.61%	39	5.02%	27	3.47%	77	9.91%	25	3.22%	47	6.05%	68	8.75%	11	1.42%	280	36.04%	4	0.51%	38	4.89%	815	777	1564	BAJO	52.11%	47.89%
4	LERMA	63	OCOYOACAC	3840	58	9.12%	98	15.41%	50	7.86%	22	3.46%	21	3.30%	61	9.59%	40	6.29%	4	0.63%	281	44.18%	1	0.16%	49	7.70%	685	636	1277	BAJO	53.64%	46.36%
4	LERMA	63	OCOYOACAC	3841	23	4.61%	42	8.42%	9	1.80%	45	9.02%	10	2.00%	37	7.41%	40	8.02%	16	3.21%	277	55.51%	0	0.00%	25	5.01%	524	499	879	BAJO	59.61%	40.39%
4	LERMA	63	OCOYOACAC	3842	126	7.79%	262	16.19%	59	3.65%	258	15.95%	35	2.16%	90	5.56%	138	8.53%	45	2.78%	604	37.33%	1	0.06%	76	4.70%	1694	1618	3062	BAJO	55.32%	44.68%
4	LERMA	63	OCOYOACAC	3843	52	6.18%	139	16.53%	30	3.57%	135	16.05%	17	2.02%	35	4.16%	78	9.27%	14	1.66%	336	39.95%	5	0.59%	32	3.80%	873	841	1575	BAJO	55.43%	44.57%
4	LERMA	63	OCOYOACAC	3844	69	6.57%	158	15.05%	40	3.81%	154	14.67%	31	2.95%	43	4.10%	108	10.29%	24	2.29%	421	40.10%	2	0.19%	42	4.00%	1092	1050	2101	BAJO	51.98%	48.02%
4	LERMA	63	OCOYOACAC	3845	258	10.12%	199	7.80%	161	6.31%	467	18.31%	72	2.82%	151	5.92%	179	7.02%	79	3.10%	979	38.39%	5	0.20%	119	4.67%	2669	2550	4866	BAJO	54.85%	45.15%
4	LERMA	63	OCOYOACAC	3846	42	4.11%	386	37.77%	78	7.63%	30	2.94%	27	2.64%	34	3.33%	42	4.11%	13	1.27%	370	36.20%	0	0.00%	27	2.64%	1049	1022	1993	BAJO	52.63%	47.37%
4	LERMA	63	OCOYOACAC	3847	49	5.83%	265	31.55%	46	5.48%	30	3.57%	19	2.26%	35	4.17%	36	4.29%	11	1.31%	348	41.43%	1	0.12%	45	5.36%	885	840	1680	BAJO	52.68%	47.32%
4	LERMA	63	OCOYOACAC	3848	55	7.82%	80	11.38%	42	5.97%	91	12.94%	26	3.70%	91	12.94%	50	7.11%	11	1.56%	257	36.56%	0	0.00%	33	4.69%	736	703	1332	BAJO	55.26%	44.74%
4	LERMA	63	OCOYOACAC	3849	45	5.27%	124	14.52%	22	2.58%	91	10.66%	15	1.76%	158	18.50%	55	6.44%	12	1.41%	332	38.88%	0	0.00%	32	3.75%	886	854	1690	BAJO	52.43%	47.57%
4	LERMA	77	SAN MATEO ATENCO	4121	267	20.70%	37	2.87%	131	10.16%	126	9.77%	102	7.91%	114	8.84%	64	4.96%	28	2.17%	419	32.48%	2	0.16%	49	3.80%	1339	1290	2481	BAJO	53.97%	46.03%
4	LERMA	77	SAN MATEO ATENCO	4122	234	20.67%	42	3.71%	171	15.11%	72	6.36%	53	4.68%	92	8.13%	52	4.59%	12	1.06%	404	35.69%	0	0.00%	46	4.06%	1178	1132	2321	BAJO	50.75%	49.25%
4	LERMA	77	SAN MATEO ATENCO	4123	264	21.60%	34	2.78%	61	4.99%	121	9.90%	61	4.99%	100	8.18%	68	5.56%	15	1.23%	497	40.67%	1	0.08%	61	4.99%	1283	1222	2358	BAJO	54.41%	45.59%
4	LERMA	77	SAN MATEO ATENCO	4124	256	25.20%	29	2.85%	42	4.13%	56	5.51%	34	3.35%	139	13.68%	84	8.27%	35	3.44%	339	33.37%	2	0.20%	64	6.30%	1080	1016	1907	BAJO	56.63%	43.37%
4	LERMA	77	SAN MATEO ATENCO	4125	258	26.54%	23	2.37%	32	3.29%	61	6.28%	36	3.70%	144	14.81%	86	8.85%	30	3.09%	296	30.45%	6	0.62%	43	4.42%	1015	972	1866	BAJO	54.39%	45.61%
4	LERMA	77	SAN MATEO ATENCO	4126	416	21.14%	114	5.79%	91	4.62%	109	5.54%	117	5.95%	164	8.33%	69	3.51%	34	1.73%	853	43.34%	1	0.05%	73	3.71%	2041	1968	3771	BAJO	54.12%	45.88%
4	LERMA	77	SAN MATEO ATENCO	4127	555	27.85%	109	5.47%	108	5.42%	101	5.07%	122	6.12%	108	5.42%	79	3.96%	18	0.90%	792	39.74%	1	0.05%	45	2.26%	2038	1993	3065	MEDIO	66.49%	33.51%
4	LERMA	77	SAN MATEO ATENCO	4128	282	20.51%	48	3.49%	77	5.60%	126	9.16%	72	5.24%	85	6.18%	41	2.98%	19	1.38%	620	45.09%	5	0.36%	34	2.47%	1409	1375	2234	MEDIO	63.07%	36.93%
4	LERMA	77	SAN MATEO ATENCO	4129	482	23.04%	133	6.36%	77	3.68%	143	6.84%	138	6.60%	150	7.17%	43	2.06%	24	1.15%	895	42.78%	7	0.33%	44	2.10%	2136	2092	3295	MEDIO	64.83%	35.17%
4	LERMA	77	SAN MATEO ATENCO	4130	442	21.07%	60	2.86%	97	4.62%	179	8.53%	74	3.53%	213	10.15%	69	3.29%	23	1.10%	941	44.85%	0	0.00%	50	2.38%	2148	2098	3619	BAJO	59.35%	40.65%
4	LERMA	77	SAN MATEO ATENCO	4131	306	18.12%	89	5.27%	60	3.55%	212	12.55%	104	6.16%	145	8.58%	82	4.85%	24	1.42%	667	39.49%	0	0.00%	49	2.90%	1738	1689	3006	BAJO	57.82%	42.18%
4	LERMA	77	SAN MATEO ATENCO	4132	316	23.05%	54	3.94%	56	4.08%	131	9.56%	90	6.56%	98	7.15%	47	3.43%	22	1.60%	557	40.63%	0	0.00%	43	3.14%	1414	1371	2222	MEDIO	63.64%	36.36%
4	LERMA	77	SAN MATEO ATENCO	4133	321	24.64%	36	2.76%	32	2.46%	133	10.21%	46	3.53%	88	6.75%	32	2.46%	12	0.92%	600	46.05%	3	0.23%	37	2.84%	1340	1303	1544	ALTO	86.79%	13.21%
4	LERMA	77	SAN MATEO ATENCO	4134	347	17.87%	61	3.14%	74	3.81%	225	11.59%	102	5.25%	170	8.75%	80	4.12%	20	1.03%	861	44.34%	2	0.10%	56	2.88%	1998	1942	3239	MEDIO	61.69%	38.31%
4	LERMA	77	SAN MATEO ATENCO	4135	674	23.86%	96	3.40%	89	3.15%	235	8.32%	229	8.11%	229	8.11%	102	3.61%	29	1.03%	1136	40.21%	6	0.21%	83	2.94%	2908	2825	4536	MEDIO	64.11%	35.89%
4	LERMA	77	SAN MATEO ATENCO	4136	180	15.97%	34	3.02%	61	5.41%	150	13.31%	64	5.68%	118	10.47%	52	4.61%	29	2.57%	439	38.95%	0	0.00%	62	5.50%	1189	1127	1976	MEDIO	60.17%	39.83%
4	LERMA	77	SAN MATEO ATENCO	4137	290	22.15%	32	2.44%	110	8.40%	136	10.39%	98	7.49%	111	8.48%	49	3.74%	22	1.68%	459	35.06%	2	0.15%	53	4.05%	1362	1309	2332	BAJO	58.40%	41.60%
4	LERMA	77	SAN MATEO ATENCO	4138	244	16.87%	34	2.35%	116	8.02%	150	10.37%	137	9.47%	113	7.81%	64	4.43%	16	1.11%	572	39.56%	0	0.00%	54	3.73%	1500	1446	2607	BAJO	57.54%	42.46%
4	LERMA	77	SAN MATEO ATENCO	4139	196	19.98%	37	3.77%	75	7.65%	41	4.18%	41	4.18%	68	6.93%	52	5.30%	9	0.92%	461	46.99%	1	0.10%	48	4.89%	1029	981	1652	MEDIO	62.29%	37.71%
4	LERMA	77	SAN MATEO ATENCO	4140	424	25.65%	65	3.93%	83	5.02%	115	6.96%	95	5.75%	173	10.47%	62	3.75%	37	2.24%	594	35.93%	5	0.30%	54	3.27%	1707	1653	2825	MEDIO	60.42%	39.58%
4	LERMA	77	SAN MATEO ATENCO	4141	275	22.38%	36	2.93%	39	3.17%	102	8.30%	66	5.37%	95	7.73%	85	6.92%	43	3.50%	488	39.71%	0	0.00%	62	5.04%	1291	1229	2902	MUY BAJO	44.49%	55.51%
4	LERMA	77	SAN MATEO ATENCO	4142	334	23.60%	65	4.59%	70	4.95%	66	4.66%	106	7.49%	96	6.78%	84	5.94%	24	1.70%	569	40.21%	1	0.07%	72	5.09%	1487	1415	3488	MUY BAJO	42.63%	57.37%
4	LERMA	77	SAN MATEO ATENCO	4143	289	27.95%	79	7.64%	39	3.77%	30	2.90%	49	4.74%	121	11.70%	89	8.61%	20	1.93%	316	30.56%	2	0.19%	66	6.38%	1100	1034	3306	MUY BAJO	33.27%	66.73%
TOTAL					25447		7791		5169		6783		3854		8056		5222		1693		43939		144		3956		112054	108098				

DIRECCIÓN DE ORGANIZACIÓN

PARTICIPACIÓN CIUDADANA EN LA ELECCIÓN DE DIPUTADOS LOCALES 2015 POR SECCIÓN ELECTORAL

DISTRITO ELECTORAL LOCAL: IV LERMA

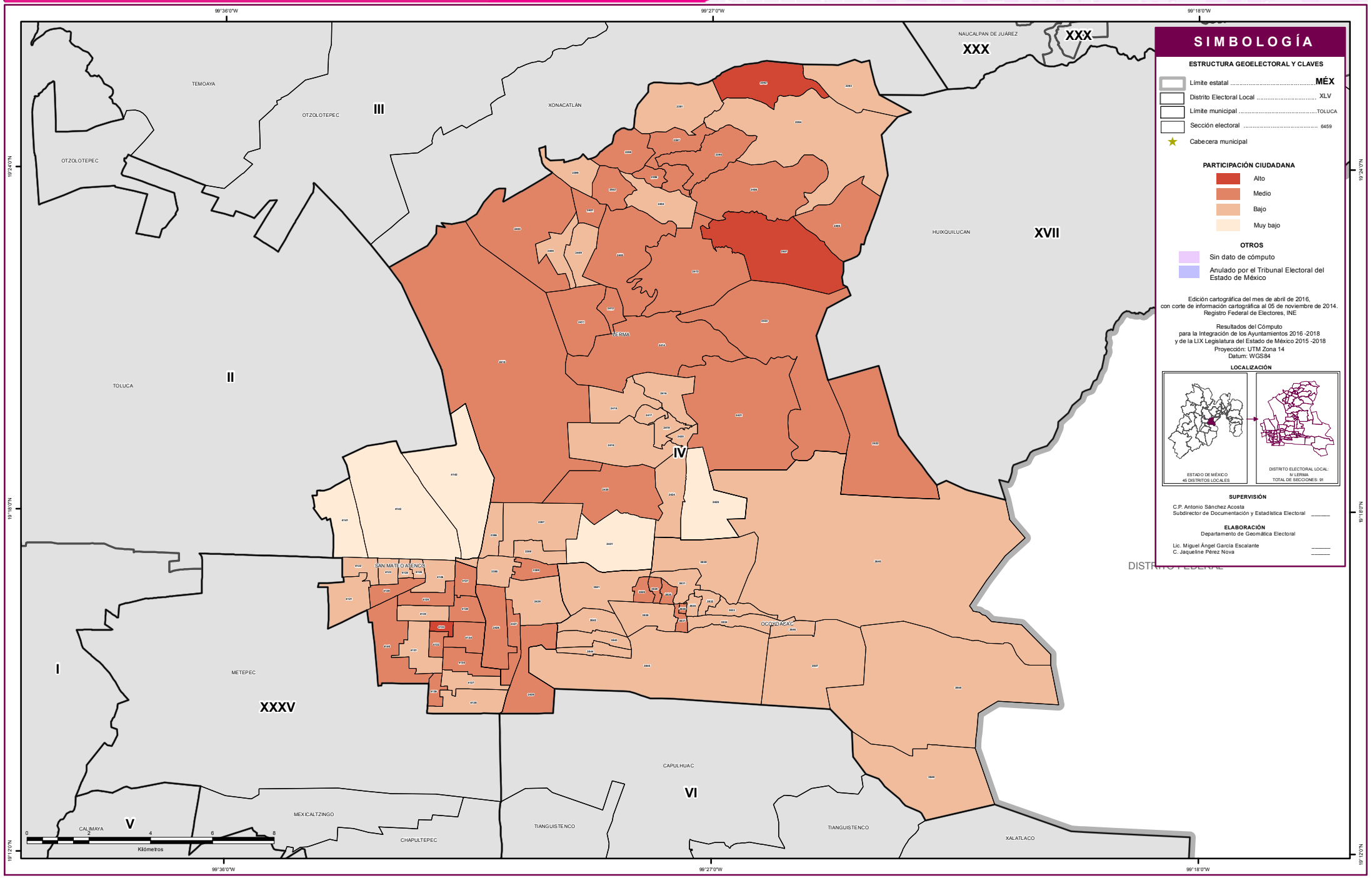

SIMBOLOGÍA

ESTRUCTURA GEOELECTORAL Y CLAVES

- Límite estatal ..... MÉX
- Distrito Electoral Local XLV
- Límite municipal ..... TOLUCA
- Sección electoral 6459
- Cabecera municipal

PARTICIPACIÓN CIUDADANA

- Alto
- Medio
- Bajo
- Muy bajo

OTROS

- Sin dato de cómputo
- Anulado por el Tribunal Electoral del Estado de México

Edición cartográfica del mes de abril de 2016,
con corte de información cartográfica al 05 de noviembre de 2014.
Registro Federal de Electores, INE

Resultados del Cómputo
para la Integración de los Ayuntamientos 2016 -2018
y de la LIX Legislatura del Estado de México 2015 -2018
Proyección: UTM Zona 14
Datum: WGS84

LOCALIZACIÓN

SUPERVISIÓN

C.P. Antonio Sánchez Acosta
Subdirector de Documentación y Estadística Electoral _____

ELABORACIÓN

Departamento de Geomática Electoral

Lic. Miguel Ángel García Escalante _____
C. Jaqueline Pérez Nova _____

DISTRITO FEDERAL

RESULTADOS EN LA ELECCIÓN DEL DISTRITO V CON CABECERA EN TENANGO DEL VALLE

Como resultado del cómputo de la elección del Distrito V con Cabecera en Tenango del Valle, y una vez resueltos en su caso por las instancias jurisdiccionales los juicios respectivos, en este distrito correspondió el triunfo a la Coalición integrada por los partidos PRI y PVEM, que obtuvo el 39.54% del total de votos válidos, en tanto que el Partido del Trabajo fue la segunda fuerza con el 16.64% de la votación válida.

En la votación por sección electoral, del total de 58 secciones electorales que conforman el Distrito V, a la Coalición integrada por los partidos PRI y PVEM le correspondió la mayoría en 53 secciones, en tanto que el Partido de la Revolución Democrática la obtuvo en 4, y la sección restante fue ganada por el Partido Acción Nacional.

El siguiente cuadro y gráfica nos muestra los resultados totales del distrito por partido político y coalición. La tabla de la página siguiente nos muestra el detalle de los resultados por sección, desagregados para cada uno de los partidos políticos y coaliciones, y se señala además al partido o coalición ganadora.

RESULTADO DE VOTACIÓN		
Partido Político o Coalición	**Total**	**%**
PAN	8272	11.55%
PRD	8442	11.79%
PT	11917	16.64%
MC	1570	2.19%
NA	2398	3.35%
MORENA	3334	4.66%
PH	3548	4.95%
PES	2372	3.31%
PFD	1400	1.95%
PRI-PVEM	28316	39.54%
NO REGISTRADOS	49	0.07%
NULOS	2627	
TOTAL	74245	
VOTACIÓN VALIDA	71618	

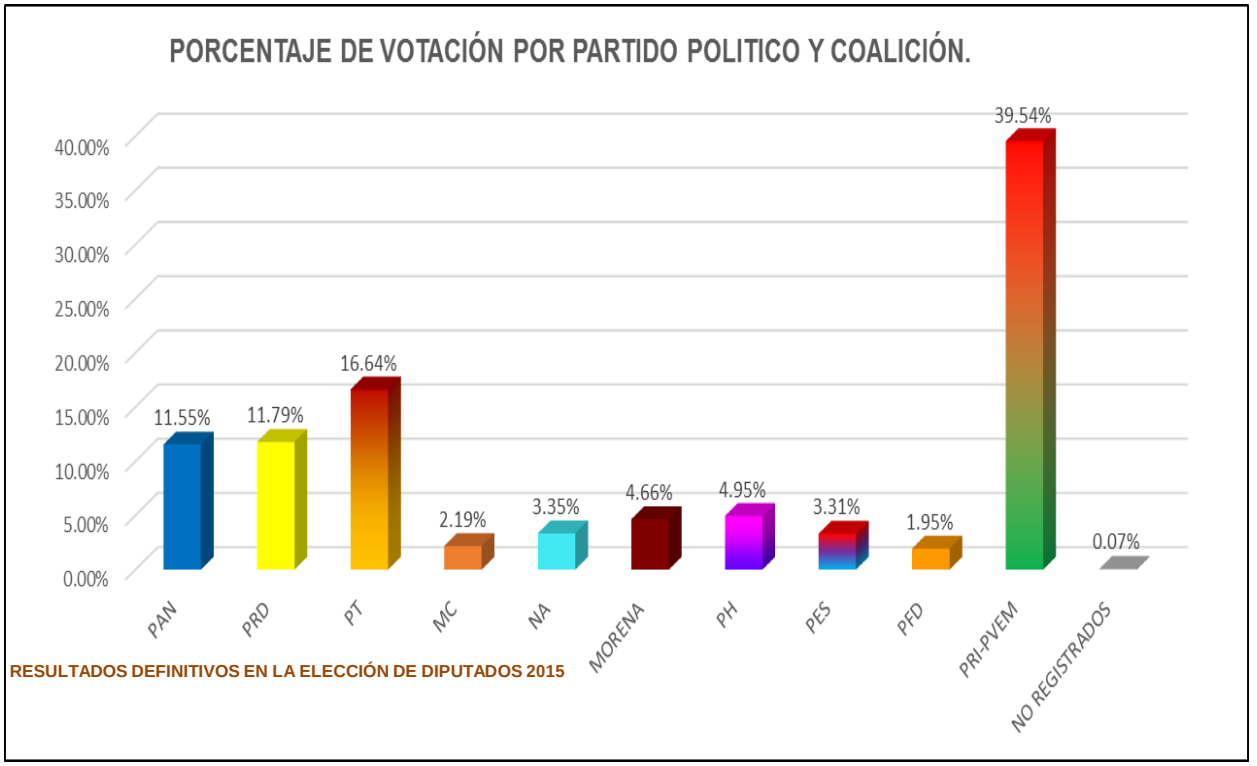

Distrito Local	Cabecera Distrital	Municipio	Cabecera Municipal	Sección	PAN	% PAN	PRD	% PRD	PT	% PT	MC	% MC	NA	% NA	MORENA	% MORENA	PH	% PH	PES	% PES	PFD	% PFD	PRI-PVEM	% PRI-PVEM	NO REGISTRADOS	% NO REGISTRADOS	NULOS	% NULOS	TOTAL	VOTACIÓN VALIDA	PRIMERA FUERZA	PRIMERA FUERZA	SEGUNDA FUERZA	SEGUNDA FUERZA	TERCERA FUERZA	TERCERA FUERZA
5	TENANGO DE	6	ALMOLOYA D	151	152	13.10%	303	26.12%	55	4.74%	5	0.43%	22	1.90%	52	4.48%	10	0.86%	129	11.12%	5	0.43%	425	36.64%	2	0.17%	46	3.97%	1206	1160	425	PRI PVEM	303	PRD	152	PAN
5	TENANGO DE	6	ALMOLOYA D	152	141	17.67%	137	17.17%	71	8.90%	5	0.63%	8	1.00%	33	4.14%	33	4.14%	67	8.40%	3	0.38%	300	37.59%	0	0.00%	38	4.76%	836	798	300	PRI PVEM	141	PAN	137	PRD
5	TENANGO DE	6	ALMOLOYA D	153	191	15.15%	312	24.74%	86	6.82%	12	0.95%	15	1.19%	56	4.44%	15	1.19%	151	11.97%	3	0.24%	420	33.31%	0	0.00%	53	4.20%	1314	1261	420	PRI PVEM	312	PRD	191	PAN
5	TENANGO DE	6	ALMOLOYA D	154	160	14.56%	198	18.02%	62	5.64%	6	0.55%	12	1.09%	51	4.64%	6	0.55%	149	13.56%	4	0.36%	450	40.95%	1	0.09%	59	5.37%	1158	1099	450	PRI PVEM	198	PRD	160	PAN
5	TENANGO DE	6	ALMOLOYA D	155	116	13.12%	125	14.14%	68	7.69%	2	0.23%	16	1.81%	36	4.07%	8	0.90%	108	12.22%	1	0.11%	403	45.59%	1	0.11%	54	6.11%	938	884	403	PRI PVEM	125	PRD	116	PAN
5	TENANGO DE	18	CALIMAYA	495	491	32.13%	50	3.27%	206	13.48%	29	1.90%	29	1.90%	101	6.61%	50	3.27%	32	2.09%	6	0.39%	533	34.88%	1	0.07%	49	3.21%	1577	1528	533	PRI PVEM	491	PAN	206	PT
5	TENANGO DE	18	CALIMAYA	496	264	23.36%	39	3.45%	186	16.46%	8	0.71%	16	1.42%	62	5.49%	40	3.54%	13	1.15%	8	0.71%	494	43.72%	0	0.00%	31	2.74%	1161	1130	494	PRI PVEM	264	PAN	186	PT
5	TENANGO DE	18	CALIMAYA	497	409	36.13%	43	3.80%	156	13.78%	10	0.88%	16	1.41%	77	6.80%	35	3.09%	9	0.80%	3	0.27%	373	32.95%	1	0.09%	51	4.51%	1183	1132	409	PAN	373	PRI PVEM	156	PT
5	TENANGO DE	18	CALIMAYA	498	270	27.03%	35	3.50%	154	15.42%	8	0.80%	22	2.20%	68	6.81%	53	5.31%	13	1.30%	1	0.10%	372	37.24%	3	0.30%	33	3.30%	1032	999	372	PRI PVEM	270	PAN	154	PT
5	TENANGO DE	18	CALIMAYA	499	227	19.64%	49	4.24%	168	14.53%	49	4.24%	14	1.21%	66	5.71%	65	5.62%	23	1.99%	2	0.17%	493	42.65%	0	0.00%	50	4.33%	1206	1156	493	PRI PVEM	227	PAN	168	PT
5	TENANGO DE	18	CALIMAYA	500	379	21.95%	69	4.00%	287	16.62%	47	2.72%	27	1.56%	94	5.44%	69	4.00%	41	2.37%	11	0.64%	702	40.65%	1	0.06%	83	4.81%	1810	1727	702	PRI PVEM	379	PAN	287	PT
5	TENANGO DE	18	CALIMAYA	501	306	20.21%	39	2.58%	234	15.46%	18	1.19%	19	1.25%	50	3.30%	83	5.48%	35	2.31%	4	0.26%	726	47.95%	0	0.00%	45	2.97%	1559	1514	726	PRI PVEM	306	PAN	234	PT
5	TENANGO DE	18	CALIMAYA	502	355	19.26%	66	3.58%	321	17.42%	51	2.77%	104	5.64%	111	6.02%	156	8.46%	57	3.09%	11	0.60%	609	33.04%	2	0.11%	84	4.56%	1927	1843	609	PRI PVEM	355	PAN	321	PT
5	TENANGO DE	18	CALIMAYA	503	125	17.46%	15	2.09%	110	15.36%	14	1.96%	18	2.51%	21	2.93%	96	13.41%	18	2.51%	7	0.98%	292	40.78%	0	0.00%	13	1.82%	729	716	292	PRI PVEM	125	PAN	110	PT
5	TENANGO DE	18	CALIMAYA	504	279	21.12%	31	2.35%	162	12.26%	67	5.07%	19	1.44%	61	4.62%	76	5.75%	38	2.88%	8	0.61%	580	43.91%	0	0.00%	47	3.56%	1368	1321	580	PRI PVEM	279	PAN	162	PT
5	TENANGO DE	18	CALIMAYA	505	235	14.76%	35	2.20%	293	18.40%	16	1.01%	24	1.51%	43	2.70%	125	7.85%	23	1.44%	2	0.13%	796	50.00%	0	0.00%	64	4.02%	1656	1592	796	PRI PVEM	293	PT	235	PAN
5	TENANGO DE	18	CALIMAYA	506	205	17.37%	43	3.64%	178	15.08%	15	1.27%	12	1.02%	23	1.95%	88	7.46%	13	1.10%	3	0.25%	600	50.85%	0	0.00%	47	3.98%	1227	1180	600	PRI PVEM	205	PAN	178	PT
5	TENANGO DE	18	CALIMAYA	507	194	18.34%	42	3.97%	205	19.38%	10	0.95%	13	1.23%	68	6.43%	107	10.11%	18	1.70%	1	0.09%	400	37.81%	0	0.00%	42	3.97%	1100	1058	400	PRI PVEM	205	PT	194	PAN
5	TENANGO DE	18	CALIMAYA	508	415	24.31%	64	3.75%	218	12.77%	17	1.00%	28	1.64%	107	6.27%	111	6.50%	25	1.46%	4	0.23%	718	42.06%	0	0.00%	38	2.23%	1745	1707	718	PRI PVEM	415	PAN	218	PT
5	TENANGO DE	18	CALIMAYA	509	198	15.07%	54	4.11%	240	18.26%	39	2.97%	70	5.33%	74	5.63%	129	9.82%	38	2.89%	8	0.61%	463	35.24%	1	0.08%	35	2.66%	1349	1314	463	PRI PVEM	240	PT	198	PAN
5	TENANGO DE	18	CALIMAYA	510	128	21.55%	17	2.86%	112	18.86%	4	0.67%	1	0.17%	5	0.84%	21	3.54%	5	0.84%	0	0.00%	301	50.67%	0	0.00%	9	1.52%	603	594	301	PRI PVEM	128	PAN	112	PT
5	TENANGO DE	73	RAYON	4018	76	4.31%	53	3.00%	570	32.31%	97	5.50%	42	2.38%	58	3.29%	22	1.25%	23	1.30%	6	0.34%	813	46.09%	4	0.23%	61	3.46%	1825	1764	813	PRI PVEM	570	PT	97	MC
5	TENANGO DE	73	RAYON	4019	80	6.09%	36	2.74%	337	25.67%	75	5.71%	23	1.75%	21	1.60%	27	2.06%	21	1.60%	1	0.08%	691	52.63%	1	0.08%	42	3.20%	1355	1313	691	PRI PVEM	337	PT	80	PAN
5	TENANGO DE	73	RAYON	4020	42	2.79%	35	2.33%	452	30.07%	84	5.59%	23	1.53%	46	3.06%	14	0.93%	27	1.80%	5	0.33%	775	51.56%	0	0.00%	43	2.86%	1546	1503	775	PRI PVEM	452	PT	84	MC
5	TENANGO DE	73	RAYON	4021	18	1.51%	8	0.67%	402	33.72%	191	16.02%	16	1.34%	26	2.18%	6	0.50%	14	1.17%	4	0.34%	507	42.53%	0	0.00%	49	4.11%	1241	1192	507	PRI PVEM	402	PT	191	MC
5	TENANGO DE	74	SAN ANTONIO	4022	513	16.17%	187	5.90%	340	10.72%	62	1.95%	88	2.77%	340	10.72%	291	9.17%	178	5.61%	93	2.93%	1079	34.02%	1	0.03%	97	3.06%	3269	3172	1079	PRI PVEM	513	PAN	340	PT
5	TENANGO DE	74	SAN ANTONIO	4023	359	17.94%	135	6.75%	185	9.25%	26	1.30%	11	0.55%	61	3.05%	110	5.50%	22	1.10%	91	4.55%	1000	49.98%	1	0.05%	55	2.75%	2056	2001	1000	PRI PVEM	359	PAN	185	PT
5	TENANGO DE	74	SAN ANTONIO	4024	344	18.19%	131	6.93%	228	12.06%	26	1.37%	24	1.27%	80	4.23%	80	4.23%	19	1.00%	33	1.75%	925	48.92%	1	0.05%	63	3.33%	1954	1891	925	PRI PVEM	344	PAN	228	PT
5	TENANGO DE	74	SAN ANTONIO	4025	255	17.43%	139	9.50%	150	10.25%	29	1.98%	13	0.89%	77	5.26%	31	2.12%	21	1.44%	18	1.23%	729	49.83%	1	0.07%	38	2.60%	1501	1463	729	PRI PVEM	255	PAN	150	PT
5	TENANGO DE	91	TENANGO DE	4471	88	5.94%	103	6.95%	288	19.43%	28	1.89%	137	9.24%	98	6.61%	78	5.26%	59	3.98%	95	6.41%	504	34.01%	4	0.27%	58	3.91%	1540	1482	504	PRI PVEM	288	PT	137	NA
5	TENANGO DE	91	TENANGO DE	4472	69	4.59%	98	6.52%	427	28.41%	10	0.67%	98	6.52%	51	3.39%	74	4.92%	56	3.73%	99	6.59%	521	34.66%	0	0.00%	71	4.72%	1574	1503	521	PRI PVEM	427	PT	99	PFD
5	TENANGO DE	91	TENANGO DE	4473	74	6.35%	90	7.73%	224	19.23%	27	2.32%	81	6.95%	54	4.64%	44	3.78%	56	4.81%	56	4.81%	459	39.40%	0	0.00%	41	3.52%	1206	1165	459	PRI PVEM	224	PT	90	PRD
5	TENANGO DE	91	TENANGO DE	4474	34	2.37%	95	6.62%	301	20.96%	28	1.95%	75	5.22%	49	3.41%	97	6.75%	35	2.44%	137	9.54%	585	40.74%	0	0.00%	42	2.92%	1478	1436	585	PRI PVEM	301	PT	137	PFD
5	TENANGO DE	91	TENANGO DE	4475	61	6.29%	65	6.70%	251	25.88%	21	2.16%	52	5.36%	32	3.30%	71	7.32%	16	1.65%	59	6.08%	342	35.26%	0	0.00%	39	4.02%	1009	970	342	PRI PVEM	251	PT	71	PH
5	TENANGO DE	91	TENANGO DE	4476	39	3.61%	44	4.07%	311	28.77%	6	0.56%	67	6.20%	18	1.67%	123	11.38%	14	1.30%	56	5.18%	401	37.10%	2	0.19%	28	2.59%	1109	1081	401	PRI PVEM	311	PT	123	PH
5	TENANGO DE	91	TENANGO DE	4477	51	6.19%	73	8.86%	176	21.36%	11	1.33%	45	5.46%	46	5.58%	45	5.46%	23	2.79%	47	5.70%	307	37.26%	0	0.00%	26	3.16%	850	824	307	PRI PVEM	176	PT	73	PRD
5	TENANGO DE	91	TENANGO DE	4478	64	5.72%	83	7.42%	324	28.98%	20	1.79%	56	5.01%	50	4.47%	40	3.58%	31	2.77%	61	5.46%	389	34.79%	0	0.00%	47	4.20%	1165	1118	389	PRI PVEM	324	PT	83	PRD
5	TENANGO DE	91	TENANGO DE	4479	57	5.63%	68	6.71%	221	21.82%	26	2.57%	42	4.15%	38	3.75%	72	7.11%	28	2.76%	99	9.77%	361	35.64%	1	0.10%	34	3.36%	1047	1013	361	PRI PVEM	221	PT	99	PFD
5	TENANGO DE	91	TENANGO DE	4480	14	7.78%	11	6.11%	61	33.89%	2	1.11%	5	2.78%	2	1.11%	5	2.78%	2	1.11%	2	1.11%	76	42.22%	0	0.00%	6	3.33%	186	180	76	PRI PVEM	61	PT	14	PAN
5	TENANGO DE	91	TENANGO DE	4481	96	8.71%	101	9.17%	197	17.88%	43	3.90%	47	4.26%	41	3.72%	84	7.62%	27	2.45%	46	4.17%	420	38.11%	0	0.00%	46	4.17%	1148	1102	420	PRI PVEM	197	PT	101	PRD
5	TENANGO DE	91	TENANGO DE	4482	102	7.02%	137	9.44%	312	21.49%	60	4.13%	61	4.20%	53	3.65%	107	7.37%	39	2.69%	56	3.86%	519	35.74%	6	0.41%	66	4.55%	1518	1452	519	PRI PVEM	312	PT	137	PRD
5	TENANGO DE	91	TENANGO DE	4483	80	5.23%	409	26.75%	280	18.31%	20	1.31%	58	3.79%	29	1.90%	69	4.51%	14	0.92%	9	0.59%	561	36.69%	0	0.00%	32	2.09%	1561	1529	561	PRI PVEM	409	PRD	280	PT
5	TENANGO DE	91	TENANGO DE	4484	25	3.13%	215	26.91%	143	17.90%	11	1.38%	29	3.63%	41	5.13%	7	0.88%	10	1.25%	11	1.38%	301	37.67%	6	0.75%	23	2.88%	822	799	301	PRI PVEM	215	PRD	143	PT
5	TENANGO DE	91	TENANGO DE	4485	23	2.49%	259	28.03%	186	20.13%	5	0.54%	41	4.44%	51	5.52%	11	1.19%	20	2.16%	7	0.76%	321	34.74%	0	0.00%	23	2.49%	947	924	321	PRI PVEM	259	PRD	186	PT
5	TENANGO DE	91	TENANGO DE	4486	18	2.94%	168	27.41%	92	15.01%	8	1.31%	30	4.89%	24	3.92%	14	2.28%	8	1.31%	13	2.12%	237	38.66%	1	0.16%	25	4.08%	638	613	237	PRI PVEM	168	PRD	92	PT
5	TENANGO DE	91	TENANGO DE	4487	24	3.21%	89	11.91%	222	29.72%	13	1.74%	13	1.74%	16	2.14%	43	5.76%	25	3.35%	22	2.95%	279	37.35%	1	0.13%	20	2.68%	767	747	279	PRI PVEM	222	PT	89	PRD
5	TENANGO DE	91	TENANGO DE	4488	84	4.56%	565	30.67%	239	12.98%	18	0.98%	25	1.36%	140	7.60%	84	4.56%	17	0.92%	19	1.03%	651	35.34%	0	0.00%	60	3.26%	1902	1842	651	PRI PVEM	565	PRD	239	PT
5	TENANGO DE	91	TENANGO DE	4489	5	0.69%	299	41.18%	130	17.91%	5	0.69%	12	1.65%	6	0.83%	5	0.69%	3	0.41%	4	0.55%	257	35.40%	0	0.00%	19	2.62%	745	726	299	PRD	257	PRI PVEM	130	PT
5	TENANGO DE	91	TENANGO DE	4490	17	2.53%	179	26.64%	109	16.22%	4	0.60%	8	1.19%	15	2.23%	78	11.61%	12	1.79%	7	1.04%	243	36.16%	0	0.00%	38	5.65%	710	672	243	PRI PVEM	179	PRD	109	PT
5	TENANGO DE	91	TENANGO DE	4491	22	2.37%	218	23.47%	134	14.42%	6	0.65%	14	1.51%	52	5.60%	133	14.32%	8	0.86%	9	0.97%	331	35.63%	2	0.22%	47	5.06%	976	929	331	PRI PVEM	218	PRD	134	PT
5	TENANGO DE	91	TENANGO DE	4492	37	3.52%	247	23.48%	155	14.73%	11	1.05%	54	5.13%	23	2.19%	56	5.32%	7	0.67%	50	4.75%	412	39.16%	0	0.00%	48	4.56%	1100	1052	412	PRI PVEM	247	PRD	155	PT
5	TENANGO DE	91	TENANGO DE	4493	29	2.59%	287	25.65%	207	18.50%	10	0.89%	82	7.33%	41	3.66%	52	4.65%	9	0.80%	46	4.11%	356	31.81%	0	0.00%	60	5.36%	1179	1119	356	PRI PVEM	287	PRD	207	PT
5	TENANGO DE	91	TENANGO DE	4494	49	3.99%	227	18.49%	148	12.05%	3	0.24%	16	1.30%	45	3.66%	38	3.09%	21	1.71%	8	0.65%	672	54.72%	1	0.08%	47	3.83%	1275	1228	672	PRI PVEM	227	PRD	148	PT
5	TENANGO DE	91	TENANGO DE	4495	27	1.60%	741	43.79%	166	9.81%	18	1.06%	70	4.14%	91	5.38%	70	4.14%	23	1.36%	10	0.59%	475	28.07%	1	0.06%	66	3.90%	1758	1692	741	PRD	475	PRI PVEM	166	PT
5	TENANGO DE	91	TENANGO DE	4496	27	3.58%	287	38.06%	94	12.47%	3	0.40%	23	3.05%	50	6.63%	38	5.04%	8	1.06%	5	0.66%	219	29.05%	0	0.00%	37	4.91%	791	754	287	PRD	219	PRI PVEM	94	PT
5	TENANGO DE	91	TENANGO DE	4497	28	2.99%	360	38.50%	108	11.55%	13	1.39%	61	6.52%	64	6.84%	34	3.64%	11	1.18%	10	1.07%	244	26.10%	2	0.21%	51	5.45%	986	935	360	PRD	244	PRI PVEM	108	PT
5	TENANGO DE	99	TEXCALYACAC	4609	37	2.73%	205	15.15%	89	6.58%	39	2.88%	150	11.09%	60	4.43%	9	0.67%	249	18.40%	5	0.37%	510	37.69%	0	0.00%	41	3.03%	1394	1353	510	PRI PVEM	249	PES	205	PRD
5	TENANGO DE	99	TEXCALYACAC	4610	64	4.69%	229	16.76%	86	6.30%	79	5.78%	201	14.71%	86	6.30%	10	0.73%	211	15.45%	6	0.44%	394	28.84%	0	0.00%	67	4.90%	1433	1366	394	PRI PVEM	229	PRD	211	PES
TOTAL					8272		8442		11917		1570		2398		3334		3548		2372		1400		28316		49		2627		74245	71618						

DIRECCIÓN DE ORGANIZACIÓN

PARTIDO O COALICIÓN GANADORA EN LA ELECCIÓN DE DIPUTADOS LOCALES 2015 POR SECCIÓN ELECTORAL

DISTRITO ELECTORAL LOCAL: V TENANGO DEL VALLE

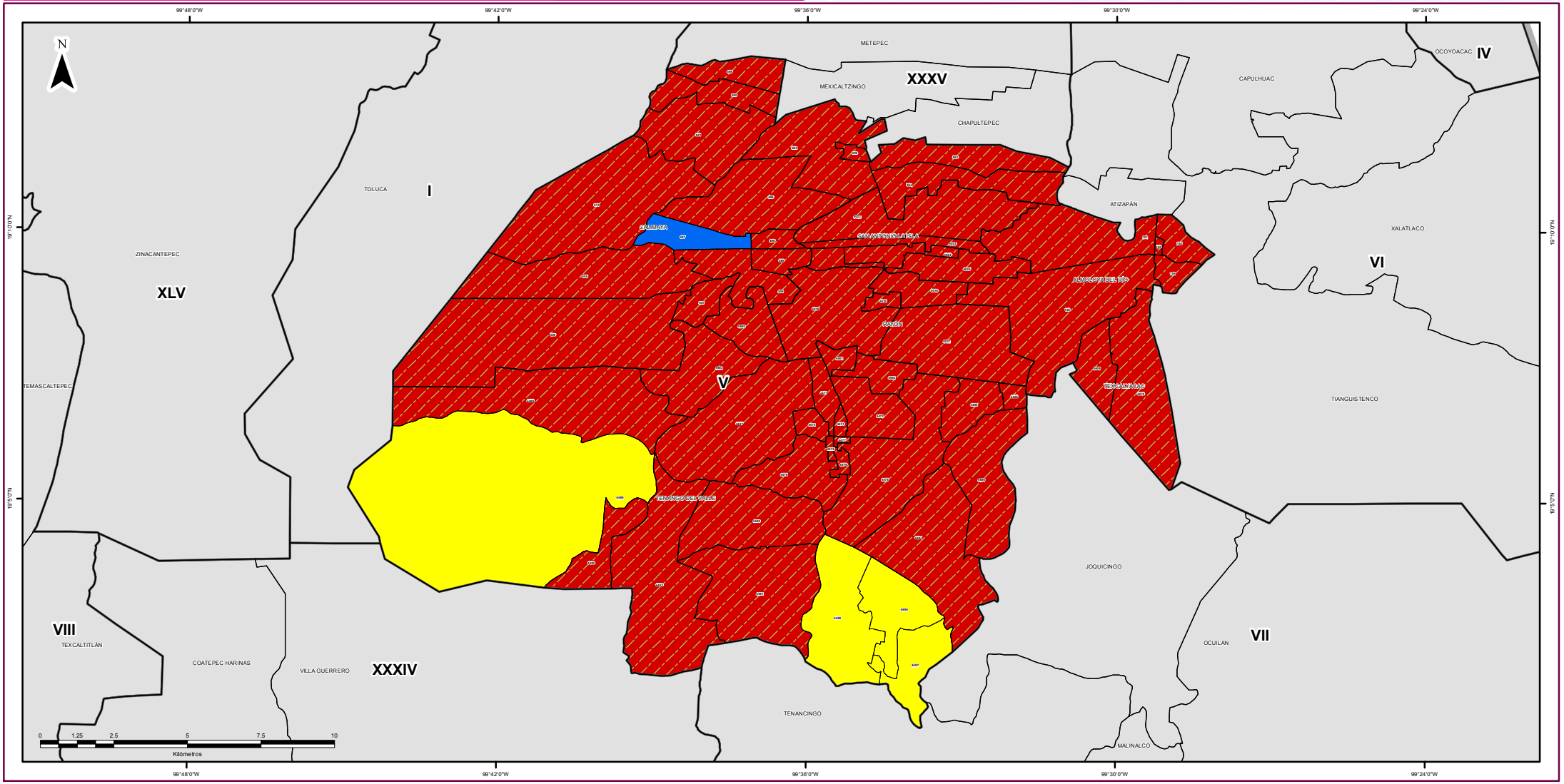

SIMBOLOGÍA

ESTRUCTURA GEOELECTORAL Y CLAVES

- Límite estatal ..... MÉX
- Distrito Electoral Local XLV
- Límite municipal ..... TOLUCA
- Sección electoral 6459
- Cabecera municipal

PARTIDOS POLÍTICOS

- Partido Acción Nacional
- Partido Revolucionario Institucional
- Partido de la Revolución Democrática
- Partido del Trabajo
- Partido Verde Ecologista de México
- Movimiento Ciudadano
- Partido Nueva Alianza
- Partido Encuentro Social
- Partido Humanista
- Partido Futuro Democrático
- Movimiento de Regeneración Nacional

COALICIONES

Partido Revolucionario Institucional
Partido Verde Ecologista de México

OTROS

- Candidato(s) Independiente(s)
- Sin dato de cómputo
- Anulado por el Tribunal Electoral del Estado de México

Edición cartográfica del mes de abril de 2016,
con corte de información cartográfica al 05 de noviembre de 2014.
Registro Federal de Electores, INE

Resultados del Cómputo
para la Integración de los Ayuntamientos 2016 - 2018
y de la LIX Legislatura del Estado de México 2015 -2018
Proyección: UTM Zona 14
Datum: WGS84

SUPERVISIÓN

C.P. Antonio Sánchez Acosta
Subdirector de Documentación y Estadística Electoral

ELABORACIÓN

Departamento de Geomática Electoral

Lic. Miguel Ángel García Escalante
C. Jaqueline Pérez Nova

LOCALIZACIÓN

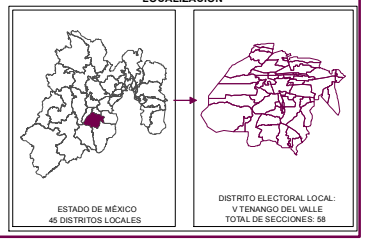

DIRECCIÓN DE ORGANIZACIÓN

PARTIDO O COALICIÓN EN PRIMERA MINORÍA EN LA ELECCIÓN DE DIPUTADOS LOCALES 2015 POR SECCIÓN ELECTORAL

DISTRITO ELECTORAL LOCAL: V TENANGO DEL VALLE

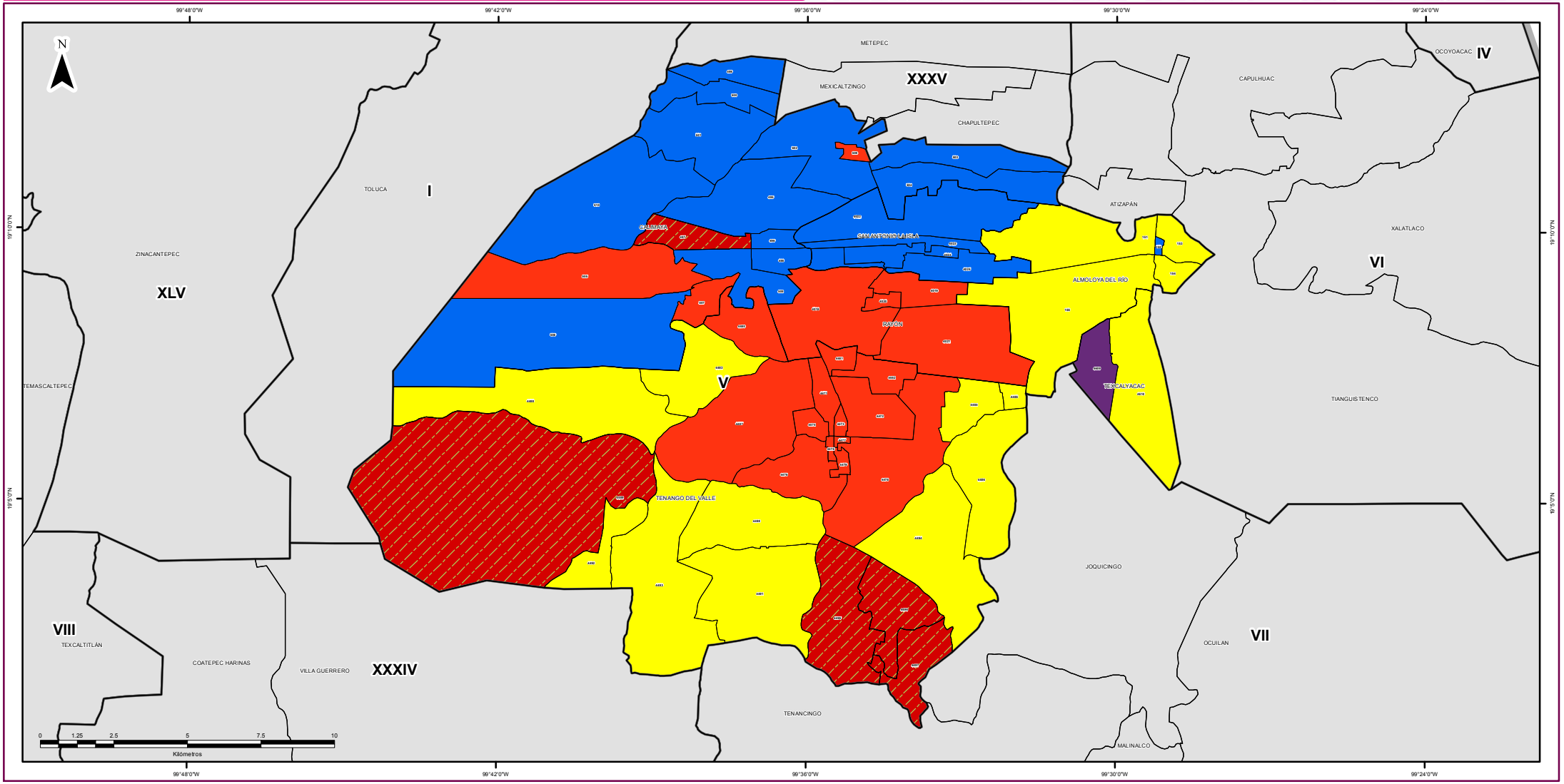

SIMBOLOGÍA

ESTRUCTURA GEOELECTORAL Y CLAVES

- Límite estatal ..... MÉX
- Distrito Electoral Local XLV
- Límite municipal ..... TOLUCA
- Sección electoral 6459
- Cabecera municipal

PARTIDOS POLÍTICOS

- Partido Acción Nacional
- Partido Revolucionario Institucional
- Partido de la Revolución Democrática
- Partido del Trabajo
- Partido Verde Ecologista de México
- Movimiento Ciudadano
- Partido Nueva Alianza
- Partido Encuentro Social
- Partido Humanista
- Partido Futuro Democrático
- Movimiento de Regeneración Nacional

COALICIONES

Partido Revolucionario Institucional
Partido Verde Ecologista de México

OTROS

- Candidato(s) Independiente(s)
- Sin dato de cómputo
- Anulado por el Tribunal Electoral del Estado de México

Edición cartográfica del mes de abril de 2016,
con corte de información cartográfica al 05 de noviembre de 2014.
Registro Federal de Electores, INE

Resultados del Cómputo
para la Integración de los Ayuntamientos 2016 -2018
y de la LIX Legislatura del Estado de México 2015 -2018
Proyección: UTM Zona 14
Datum: WGS84

SUPERVISIÓN

C.P. Antonio Sánchez Acosta
Subdirector de Documentación y Estadística Electoral

ELABORACIÓN

Departamento de Geomática Electoral

Lic. Miguel Ángel García Escalante
C. Jaqueline Pérez Nova

LOCALIZACIÓN

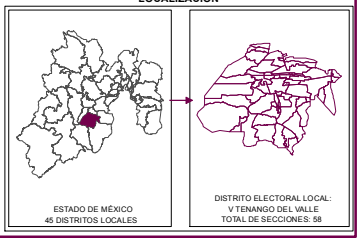

MARGEN DE VICTORIA

El margen de victoria es la diferencia de porcentaje de votación válida emitida que alcanzó el partido ganador sobre el inmediato inferior, es decir, sobre la primera minoría; los rangos establecidos fueron considerados así: 0.01% a 5.0%; 5.01% a 10.0%; 10.01% a 20.0%; 20.01% a MÁS.

Como se observa en la siguiente gráfica, de las 58 secciones del Distrito V con cabecera en Tenango del Valle, en 3 (5.17%) el margen de victoria fue de entre 0.01% a 5.0%; en 14 secciones (24.13%) fue de entre 5.01% a 10.0%; en 23 (39.65%) fue de más de 10.0% y hasta 20.0%; y finalmente en 18 (31.05% del total de secciones del distrito) fue de más del 20.0% de diferencia. El detalle por partido o coalición se observa en el cuadro y gráfica siguiente.

En el resultado global del distrito, la Coalición integrada por los partidos PRI y PVEM tuvo un margen de victoria de 22.90% respecto de la segunda fuerza que fue el Partido del Trabajo.

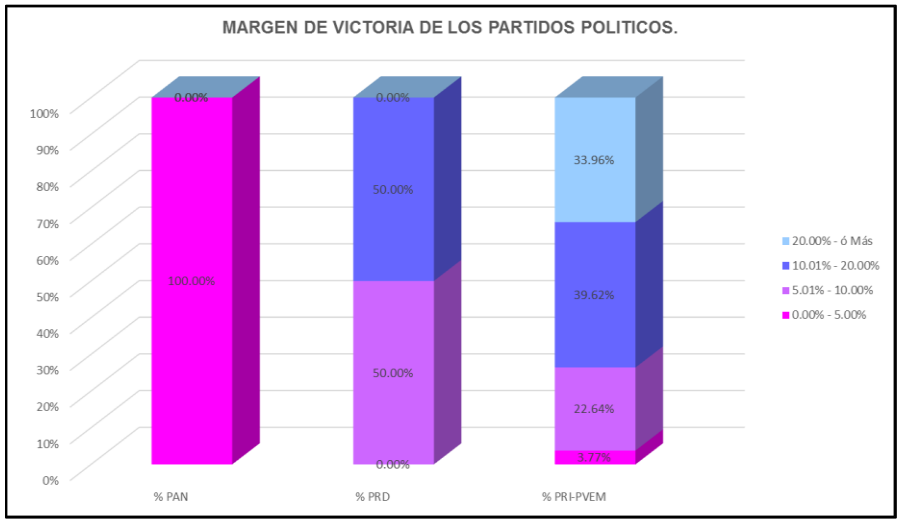

DTTO	CABECERA	MARGEN DE VICTORIA	PAN	% PAN	PRD	% PRD	PRI PVEM	% PRI-PVEM	RANGO DE MARGEN DE VICTORIA
5	TENANGO DEL VALLE	0.00% - 5.00%	1	100.00%	0	0.00%	2	3.77%	3
5	TENANGO DEL VALLE	5.01% - 10.00%	0	0.00%	2	50.00%	12	22.64%	14
5	TENANGO DEL VALLE	10.01% - 20.00%	0	0.00%	2	50.00%	21	39.62%	23
5	TENANGO DEL VALLE	20.00% - ó Más	0	0.00%	0	0.00%	18	33.96%	18
		TOTAL	**1**	**100%**	**4**	**100%**	**53**	**100%**	

MARGEN DE VICTORIA

Distrito Local	Cabecera Distrital	Municipio	Cabecera Municipal	Sección	PAN	% PAN	PRD	% PRD	PT	% PT	MC	% MC	NA	% NA	MORENA	% MORENA	PH	% PH	PES	% PES	PFD	% PFD	PRI-PVEM	% PRI-PVEM	NO REGISTRADOS	% NO REGISTRADOS	NULOS	% NULOS	TOTAL	VOTACIÓN VALIDA	PRIMERA FUERZA	SEGUNDA FUERZA	MARGEN DE VICTORIA
5	TENANGO DE	6	ALMOLOYA D	151	152	13.10%	303	26.12%	55	4.74%	5	0.43%	22	1.90%	52	4.48%	10	0.86%	129	11.12%	5	0.43%	425	36.64%	2	0.17%	46	3.97%	1206	1160	PRI PVEM	PRD	10.52%
5	TENANGO DE	6	ALMOLOYA D	152	141	17.67%	137	17.17%	71	8.90%	5	0.63%	8	1.00%	33	4.14%	33	4.14%	67	8.40%	3	0.38%	300	37.59%	0	0.00%	38	4.76%	836	798	PRI PVEM	PAN	19.92%
5	TENANGO DE	6	ALMOLOYA D	153	191	15.15%	312	24.74%	86	6.82%	12	0.95%	15	1.19%	56	4.44%	15	1.19%	151	11.97%	3	0.24%	420	33.31%	0	0.00%	53	4.20%	1314	1261	PRI PVEM	PRD	8.56%
5	TENANGO DE	6	ALMOLOYA D	154	160	14.56%	198	18.02%	62	5.64%	6	0.55%	12	1.09%	51	4.64%	6	0.55%	149	13.56%	4	0.36%	450	40.95%	1	0.09%	59	5.37%	1158	1099	PRI PVEM	PRD	22.93%
5	TENANGO DE	6	ALMOLOYA D	155	116	13.12%	125	14.14%	68	7.69%	2	0.23%	16	1.81%	36	4.07%	8	0.90%	108	12.22%	1	0.11%	403	45.59%	1	0.11%	54	6.11%	938	884	PRI PVEM	PRD	31.45%
5	TENANGO DE	18	CALIMAYA	495	491	32.13%	50	3.27%	206	13.48%	29	1.90%	29	1.90%	101	6.61%	50	3.27%	32	2.09%	6	0.39%	533	34.88%	1	0.07%	49	3.21%	1577	1528	PRI PVEM	PAN	2.75%
5	TENANGO DE	18	CALIMAYA	496	264	23.36%	39	3.45%	186	16.46%	8	0.71%	16	1.42%	62	5.49%	40	3.54%	13	1.15%	8	0.71%	494	43.72%	0	0.00%	31	2.74%	1161	1130	PRI PVEM	PAN	20.35%
5	TENANGO DE	18	CALIMAYA	497	409	36.13%	43	3.80%	156	13.78%	10	0.88%	16	1.41%	77	6.80%	35	3.09%	9	0.80%	3	0.27%	373	32.95%	1	0.09%	51	4.51%	1183	1132	PAN	PRI PVEM	3.18%
5	TENANGO DE	18	CALIMAYA	498	270	27.03%	35	3.50%	154	15.42%	8	0.80%	22	2.20%	68	6.81%	53	5.31%	13	1.30%	1	0.10%	372	37.24%	3	0.30%	33	3.30%	1032	999	PRI PVEM	PAN	10.21%
5	TENANGO DE	18	CALIMAYA	499	227	19.64%	49	4.24%	168	14.53%	49	4.24%	14	1.21%	66	5.71%	65	5.62%	23	1.99%	2	0.17%	493	42.65%	0	0.00%	50	4.33%	1206	1156	PRI PVEM	PAN	23.01%
5	TENANGO DE	18	CALIMAYA	500	379	21.95%	69	4.00%	287	16.62%	47	2.72%	27	1.56%	94	5.44%	69	4.00%	41	2.37%	11	0.64%	702	40.65%	1	0.06%	83	4.81%	1810	1727	PRI PVEM	PAN	18.70%
5	TENANGO DE	18	CALIMAYA	501	306	20.21%	39	2.58%	234	15.46%	18	1.19%	19	1.25%	50	3.30%	83	5.48%	35	2.31%	4	0.26%	726	47.95%	0	0.00%	45	2.97%	1559	1514	PRI PVEM	PAN	27.74%
5	TENANGO DE	18	CALIMAYA	502	355	19.26%	66	3.58%	321	17.42%	51	2.77%	104	5.64%	111	6.02%	156	8.46%	57	3.09%	11	0.60%	609	33.04%	2	0.11%	84	4.56%	1927	1842	PRI PVEM	PAN	13.78%
5	TENANGO DE	18	CALIMAYA	503	125	17.46%	15	2.09%	110	15.36%	14	1.96%	18	2.51%	21	2.93%	96	13.41%	18	2.51%	7	0.98%	292	40.78%	0	0.00%	13	1.82%	729	716	PRI PVEM	PAN	23.32%
5	TENANGO DE	18	CALIMAYA	504	279	21.12%	31	2.35%	162	12.26%	67	5.07%	19	1.44%	61	4.62%	76	5.75%	38	2.88%	8	0.61%	580	43.91%	0	0.00%	47	3.56%	1368	1321	PRI PVEM	PAN	22.73%
5	TENANGO DE	18	CALIMAYA	505	235	14.76%	35	2.20%	293	18.40%	16	1.01%	24	1.51%	43	2.70%	125	7.85%	23	1.44%	2	0.13%	796	50.00%	0	0.00%	64	4.02%	1656	1592	PRI PVEM	PT	31.60%
5	TENANGO DE	18	CALIMAYA	506	205	17.37%	43	3.64%	178	15.08%	15	1.27%	12	1.02%	23	1.95%	88	7.46%	13	1.10%	3	0.25%	600	50.85%	0	0.00%	47	3.98%	1227	1180	PRI PVEM	PAN	33.47%
5	TENANGO DE	18	CALIMAYA	507	194	18.34%	42	3.97%	205	19.38%	10	0.95%	13	1.23%	68	6.43%	107	10.11%	18	1.70%	1	0.09%	400	37.81%	0	0.00%	42	3.97%	1100	1058	PRI PVEM	PT	18.43%
5	TENANGO DE	18	CALIMAYA	508	415	24.31%	64	3.75%	218	12.77%	17	1.00%	28	1.64%	107	6.27%	111	6.50%	25	1.46%	4	0.23%	718	42.06%	0	0.00%	38	2.23%	1745	1707	PRI PVEM	PAN	17.75%
5	TENANGO DE	18	CALIMAYA	509	198	15.07%	54	4.11%	240	18.26%	39	2.97%	70	5.33%	74	5.63%	129	9.82%	38	2.89%	8	0.61%	463	35.24%	1	0.08%	35	2.66%	1349	1314	PRI PVEM	PT	16.97%
5	TENANGO DE	18	CALIMAYA	510	128	21.55%	17	2.86%	112	18.86%	4	0.67%	1	0.17%	5	0.84%	21	3.54%	5	0.84%	0	0.00%	301	50.67%	0	0.00%	9	1.52%	603	594	PRI PVEM	PAN	29.12%
5	TENANGO DE	73	RAYON	4018	76	4.31%	53	3.00%	570	32.31%	97	5.50%	42	2.38%	58	3.29%	22	1.25%	23	1.30%	6	0.34%	813	46.09%	4	0.23%	61	3.46%	1825	1764	PRI PVEM	PT	13.78%
5	TENANGO DE	73	RAYON	4019	80	6.09%	36	2.74%	337	25.67%	75	5.71%	23	1.75%	21	1.60%	27	2.06%	21	1.60%	1	0.08%	691	52.63%	1	0.08%	42	3.20%	1355	1313	PRI PVEM	PT	26.96%
5	TENANGO DE	73	RAYON	4020	42	2.79%	35	2.33%	452	30.07%	84	5.59%	23	1.53%	46	3.06%	14	0.93%	27	1.80%	5	0.33%	775	51.56%	0	0.00%	43	2.86%	1546	1503	PRI PVEM	PT	21.49%
5	TENANGO DE	73	RAYON	4021	18	1.51%	8	0.67%	402	33.72%	191	16.02%	16	1.34%	26	2.18%	6	0.50%	14	1.17%	4	0.34%	507	42.53%	0	0.00%	49	4.11%	1241	1192	PRI PVEM	PT	8.81%
5	TENANGO DE	74	SAN ANTONIO	4022	513	16.17%	187	5.90%	340	10.72%	62	1.95%	88	2.77%	340	10.72%	291	9.17%	178	5.61%	93	2.93%	1079	34.02%	1	0.03%	97	3.06%	3269	3172	PRI PVEM	PAN	17.84%
5	TENANGO DE	74	SAN ANTONIO	4023	359	17.94%	135	6.75%	185	9.25%	26	1.30%	11	0.55%	61	3.05%	110	5.50%	22	1.10%	91	4.55%	1000	49.98%	1	0.05%	55	2.75%	2056	2001	PRI PVEM	PAN	32.03%
5	TENANGO DE	74	SAN ANTONIO	4024	344	18.19%	131	6.93%	228	12.06%	26	1.37%	24	1.27%	80	4.23%	80	4.23%	19	1.00%	33	1.75%	925	48.92%	1	0.05%	63	3.33%	1954	1891	PRI PVEM	PAN	30.72%
5	TENANGO DE	74	SAN ANTONIO	4025	255	17.43%	139	9.50%	150	10.25%	29	1.98%	13	0.89%	77	5.26%	31	2.12%	21	1.44%	18	1.23%	729	49.83%	1	0.07%	38	2.60%	1501	1463	PRI PVEM	PAN	32.40%
5	TENANGO DE	91	TENANGO DE	4471	88	5.94%	103	6.95%	288	19.43%	28	1.89%	137	9.24%	98	6.61%	78	5.26%	59	3.98%	95	6.41%	504	34.01%	4	0.27%	58	3.91%	1540	1482	PRI PVEM	PT	14.57%
5	TENANGO DE	91	TENANGO DE	4472	69	4.59%	98	6.52%	427	28.41%	10	0.67%	98	6.52%	51	3.39%	74	4.92%	56	3.73%	99	6.59%	521	34.66%	0	0.00%	71	4.72%	1574	1503	PRI PVEM	PT	6.25%
5	TENANGO DE	91	TENANGO DE	4473	74	6.35%	90	7.73%	224	19.23%	27	2.32%	81	6.95%	54	4.64%	44	3.78%	56	4.81%	56	4.81%	459	39.40%	0	0.00%	41	3.52%	1206	1165	PRI PVEM	PT	20.17%
5	TENANGO DE	91	TENANGO DE	4474	34	2.37%	95	6.62%	301	20.96%	28	1.95%	75	5.22%	49	3.41%	97	6.75%	35	2.44%	137	9.54%	585	40.74%	0	0.00%	42	2.92%	1478	1436	PRI PVEM	PT	19.78%
5	TENANGO DE	91	TENANGO DE	4475	61	6.29%	65	6.70%	251	25.88%	21	2.16%	52	5.36%	32	3.30%	71	7.32%	16	1.65%	59	6.08%	342	35.26%	0	0.00%	39	4.02%	1009	970	PRI PVEM	PT	9.38%
5	TENANGO DE	91	TENANGO DE	4476	39	3.61%	44	4.07%	311	28.77%	6	0.56%	67	6.20%	18	1.67%	123	11.38%	14	1.30%	56	5.18%	401	37.10%	2	0.19%	28	2.59%	1109	1081	PRI PVEM	PT	8.33%
5	TENANGO DE	91	TENANGO DE	4477	51	6.19%	73	8.86%	176	21.36%	11	1.33%	45	5.46%	46	5.58%	45	5.46%	23	2.79%	47	5.70%	307	37.26%	0	0.00%	26	3.16%	850	824	PRI PVEM	PT	15.90%
5	TENANGO DE	91	TENANGO DE	4478	64	5.72%	83	7.42%	324	28.98%	20	1.79%	56	5.01%	50	4.47%	40	3.58%	31	2.77%	61	5.46%	389	34.79%	0	0.00%	47	4.20%	1165	1118	PRI PVEM	PT	5.81%
5	TENANGO DE	91	TENANGO DE	4479	57	5.63%	68	6.71%	221	21.82%	26	2.57%	42	4.15%	38	3.75%	72	7.11%	28	2.76%	99	9.77%	361	35.64%	1	0.10%	34	3.36%	1047	1012	PRI PVEM	PT	13.82%
5	TENANGO DE	91	TENANGO DE	4480	14	7.78%	11	6.11%	61	33.89%	2	1.11%	5	2.78%	2	1.11%	5	2.78%	2	1.11%	2	1.11%	76	42.22%	0	0.00%	6	3.33%	186	180	PRI PVEM	PT	8.33%
5	TENANGO DE	91	TENANGO DE	4481	96	8.71%	101	9.17%	197	17.88%	43	3.90%	47	4.26%	41	3.72%	84	7.62%	27	2.45%	46	4.17%	420	38.11%	0	0.00%	46	4.17%	1148	1102	PRI PVEM	PT	20.24%
5	TENANGO DE	91	TENANGO DE	4482	102	7.02%	137	9.44%	312	21.49%	60	4.13%	61	4.20%	53	3.65%	107	7.37%	39	2.69%	56	3.86%	519	35.74%	6	0.41%	66	4.55%	1518	1452	PRI PVEM	PT	14.26%
5	TENANGO DE	91	TENANGO DE	4483	80	5.23%	409	26.75%	280	18.31%	20	1.31%	58	3.79%	29	1.90%	69	4.51%	14	0.92%	9	0.59%	561	36.69%	0	0.00%	32	2.09%	1561	1529	PRI PVEM	PRD	9.94%
5	TENANGO DE	91	TENANGO DE	4484	25	3.13%	215	26.91%	143	17.90%	11	1.38%	29	3.63%	41	5.13%	7	0.88%	10	1.25%	11	1.38%	301	37.67%	6	0.75%	23	2.88%	822	799	PRI PVEM	PRD	10.76%
5	TENANGO DE	91	TENANGO DE	4485	23	2.49%	259	28.03%	186	20.13%	5	0.54%	41	4.44%	51	5.52%	11	1.19%	20	2.16%	7	0.76%	321	34.74%	0	0.00%	23	2.49%	947	924	PRI PVEM	PRD	6.71%
5	TENANGO DE	91	TENANGO DE	4486	18	2.94%	168	27.41%	92	15.01%	8	1.31%	30	4.89%	24	3.92%	14	2.28%	8	1.31%	13	2.12%	237	38.66%	1	0.16%	25	4.08%	638	613	PRI PVEM	PRD	11.26%
5	TENANGO DE	91	TENANGO DE	4487	24	3.21%	89	11.91%	222	29.72%	13	1.74%	13	1.74%	16	2.14%	43	5.76%	25	3.35%	22	2.95%	279	37.35%	1	0.13%	20	2.68%	767	747	PRI PVEM	PT	7.63%
5	TENANGO DE	91	TENANGO DE	4488	84	4.56%	565	30.67%	239	12.98%	18	0.98%	25	1.36%	140	7.60%	84	4.56%	17	0.92%	19	1.03%	651	35.34%	0	0.00%	60	3.26%	1902	1842	PRI PVEM	PRD	4.67%
5	TENANGO DE	91	TENANGO DE	4489	5	0.69%	299	41.18%	130	17.91%	5	0.69%	12	1.65%	6	0.83%	5	0.69%	3	0.41%	4	0.55%	257	35.40%	0	0.00%	19	2.62%	745	726	PRD	PRI PVEM	5.79%
5	TENANGO DE	91	TENANGO DE	4490	17	2.53%	179	26.64%	109	16.22%	4	0.60%	8	1.19%	15	2.23%	78	11.61%	12	1.79%	7	1.04%	243	36.16%	0	0.00%	38	5.65%	710	672	PRI PVEM	PRD	9.52%
5	TENANGO DE	91	TENANGO DE	4491	22	2.37%	218	23.47%	134	14.42%	6	0.65%	14	1.51%	52	5.60%	133	14.32%	8	0.86%	9	0.97%	331	35.63%	2	0.22%	47	5.06%	976	929	PRI PVEM	PRD	12.16%
5	TENANGO DE	91	TENANGO DE	4492	37	3.52%	247	23.48%	155	14.73%	11	1.05%	54	5.13%	23	2.19%	56	5.32%	7	0.67%	50	4.75%	412	39.16%	0	0.00%	48	4.56%	1100	1052	PRI PVEM	PRD	15.68%
5	TENANGO DE	91	TENANGO DE	4493	29	2.59%	287	25.65%	207	18.50%	10	0.89%	82	7.33%	41	3.66%	52	4.65%	9	0.80%	46	4.11%	356	31.81%	0	0.00%	60	5.36%	1179	1119	PRI PVEM	PRD	6.17%
5	TENANGO DE	91	TENANGO DE	4494	49	3.99%	227	18.49%	148	12.05%	3	0.24%	16	1.30%	45	3.66%	38	3.09%	21	1.71%	8	0.65%	672	54.72%	1	0.08%	47	3.83%	1275	1228	PRI PVEM	PRD	36.24%
5	TENANGO DE	91	TENANGO DE	4495	27	1.60%	741	43.79%	166	9.81%	18	1.06%	70	4.14%	91	5.38%	70	4.14%	23	1.36%	10	0.59%	475	28.07%	1	0.06%	66	3.90%	1758	1692	PRD	PRI PVEM	15.72%
5	TENANGO DE	91	TENANGO DE	4496	27	3.58%	287	38.06%	94	12.47%	3	0.40%	23	3.05%	50	6.63%	38	5.04%	8	1.06%	5	0.66%	219	29.05%	0	0.00%	37	4.91%	791	754	PRD	PRI PVEM	9.02%
5	TENANGO DE	91	TENANGO DE	4497	28	2.99%	360	38.50%	108	11.55%	13	1.39%	61	6.52%	64	6.84%	34	3.64%	11	1.18%	10	1.07%	244	26.10%	2	0.21%	51	5.45%	986	935	PRD	PRI PVEM	12.41%
5	TENANGO DE	99	TEXCALYACAC	4609	37	2.73%	205	15.15%	89	6.58%	39	2.88%	150	11.09%	60	4.43%	9	0.67%	249	18.40%	5	0.37%	510	37.69%	0	0.00%	41	3.03%	1394	1353	PRI PVEM	PES	19.29%
5	TENANGO DE	99	TEXCALYACAC	4610	64	4.69%	229	16.76%	86	6.30%	79	5.78%	201	14.71%	86	6.30%	10	0.73%	211	15.45%	6	0.44%	394	28.84%	0	0.00%	67	4.90%	1433	1366	PRI PVEM	PRD	12.08%
TOTAL					8272		8442		11917		1570		2398		3334		3548		2372		1400		28316		49		2627		74245	71618			

IEEM
Instituto Electoral del Estado de México
DIRECCIÓN DE ORGANIZACIÓN

Proceso Electoral 2015 Diputados Locales y Ayuntamientos

MARGEN DE VICTORIA EN LA ELECCIÓN DE DIPUTADOS LOCALES 2015 POR SECCIÓN ELECTORAL

DISTRITO ELECTORAL LOCAL: V TENANGO DEL VALLE

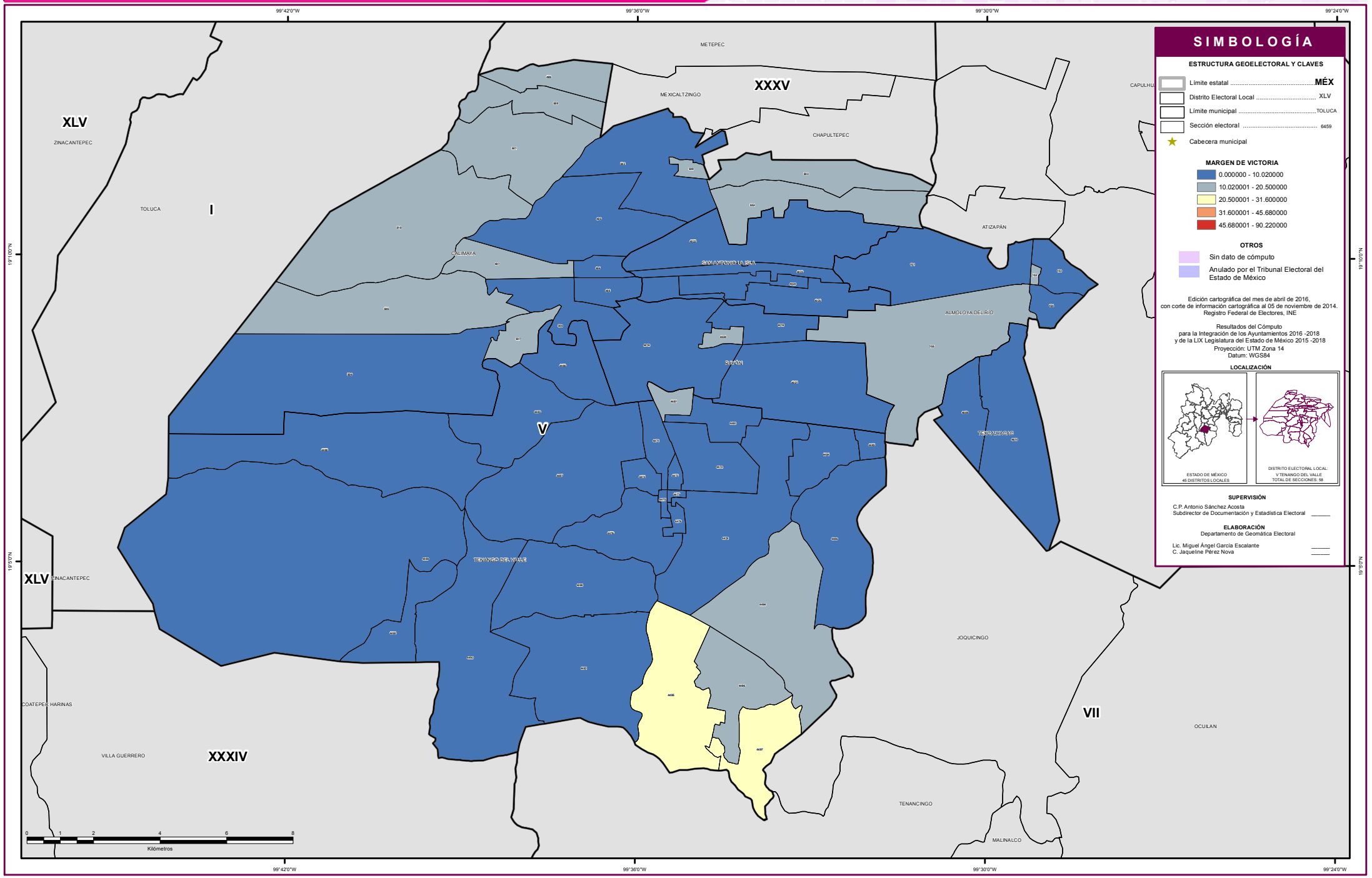

SIMBOLOGÍA

ESTRUCTURA GEOELECTORAL Y CLAVES

- Límite estatal ..... MÉX
- Distrito Electoral Local XLV
- Límite municipal ..... TOLUCA
- Sección electoral 6459
- Cabecera municipal

MARGEN DE VICTORIA

- 0.000000 - 10.020000
- 10.020001 - 20.500000
- 20.500001 - 31.600000
- 31.600001 - 45.680000
- 45.680001 - 90.220000

OTROS

- Sin dato de cómputo
- Anulado por el Tribunal Electoral del Estado de México

Edición cartográfica del mes de abril de 2016,
con corte de información cartográfica al 05 de noviembre de 2014.
Registro Federal de Electores, INE

Resultados del Cómputo
para la Integración de los Ayuntamientos 2016 -2018
y de la LIX Legislatura del Estado de México 2015 -2018
Proyección: UTM Zona 14
Datum: WGS84

LOCALIZACIÓN

SUPERVISIÓN

C.P. Antonio Sánchez Acosta
Subdirector de Documentación y Estadística Electoral _____

ELABORACIÓN

Departamento de Geomática Electoral

Lic. Miguel Ángel García Escalante _____
C. Jaqueline Pérez Nova _____

PARTICIPACIÓN Y ABSTENCIONISMO

La participación de los ciudadanos con credencial para votar en esta elección en el Distrito V con cabecera en Tenango del Valle fue de 61.62%, siendo el abstencionismo de 38.38%.

Para el análisis de la participación por sección, éstas se agruparon hasta en cuatro rangos de participación, el primero es de participación alta considerando más de 70.00%, en el que se encuentran 15 secciones (25.86% del total); el segundo es de participación media, considerado entre 60.01% y hasta 70.00% en el que se encuentran 21 secciones (36.21%); el rango de participación baja, considerado entre 50.01% y hasta 60.00%, dentro del que se ubican 16 secciones (27.59%); y dentro del rango de participación muy baja, considerado con menos de 50.0%, se ubicaron 6 secciones (10.34%).

PARTICIPACIÓN Y ABSTENCIONISMO

Distrito Local	Cabecera Distrital	Municipio	Cabecera Municipal	Sección	PAN	% PAN	PRD	% PRD	PT	% PT	MC	% MC	NA	% NA	MORENA	% MORENA	PH	% PH	PES	% PES	PFD	% PFD	PRI-PVEM	% PRI-PVEM	NO REGISTRADOS	% NO REGISTRADOS	NULOS	% NULOS	TOTAL	VOTACIÓN VALIDA	LISTA NOMINAL	PARTICIPACIÓN	% PARTICIPACIÓN	% ABSTENCIONISMO
5	TENANGO DE	6	ALMOLOYA D	151	152	13.10%	303	26.12%	55	4.74%	5	0.43%	22	1.90%	52	4.48%	10	0.86%	129	11.12%	5	0.43%	425	36.64%	2	0.17%	46	3.97%	1206	1160	1726	MEDIO	69.87%	30.13%
5	TENANGO DE	6	ALMOLOYA D	152	141	17.67%	137	17.17%	71	8.90%	5	0.63%	8	1.00%	33	4.14%	33	4.14%	67	8.40%	3	0.38%	300	37.59%	0	0.00%	38	4.76%	836	798	1110	ALTO	75.32%	24.68%
5	TENANGO DE	6	ALMOLOYA D	153	191	15.15%	312	24.74%	86	6.82%	12	0.95%	15	1.19%	56	4.44%	15	1.19%	151	11.97%	3	0.24%	420	33.31%	0	0.00%	53	4.20%	1314	1261	1944	MEDIO	67.59%	32.41%
5	TENANGO DE	6	ALMOLOYA D	154	160	14.56%	198	18.02%	62	5.64%	6	0.55%	12	1.09%	51	4.64%	6	0.55%	149	13.56%	4	0.36%	450	40.95%	1	0.09%	59	5.37%	1158	1099	1680	MEDIO	68.93%	31.07%
5	TENANGO DE	6	ALMOLOYA D	155	116	13.12%	125	14.14%	68	7.69%	2	0.23%	16	1.81%	36	4.07%	8	0.90%	108	12.22%	1	0.11%	403	45.59%	1	0.11%	54	6.11%	938	884	1277	ALTO	73.45%	26.55%
5	TENANGO DE	18	CALIMAYA	495	491	32.13%	50	3.27%	206	13.48%	29	1.90%	29	1.90%	101	6.61%	50	3.27%	32	2.09%	6	0.39%	533	34.88%	1	0.07%	49	3.21%	1577	1528	2545	MEDIO	61.96%	38.04%
5	TENANGO DE	18	CALIMAYA	496	264	23.36%	39	3.45%	186	16.46%	8	0.71%	16	1.42%	62	5.49%	40	3.54%	13	1.15%	8	0.71%	494	43.72%	0	0.00%	31	2.74%	1161	1130	1623	ALTO	71.53%	28.47%
5	TENANGO DE	18	CALIMAYA	497	409	36.13%	43	3.80%	156	13.78%	10	0.88%	16	1.41%	77	6.80%	35	3.09%	9	0.80%	3	0.27%	373	32.95%	1	0.09%	51	4.51%	1183	1132	1540	ALTO	76.82%	23.18%
5	TENANGO DE	18	CALIMAYA	498	270	27.03%	35	3.50%	154	15.42%	8	0.80%	22	2.20%	68	6.81%	53	5.31%	13	1.30%	1	0.10%	372	37.24%	3	0.30%	33	3.30%	1032	999	1466	ALTO	70.40%	29.60%
5	TENANGO DE	18	CALIMAYA	499	227	19.64%	49	4.24%	168	14.53%	49	4.24%	14	1.21%	66	5.71%	65	5.62%	23	1.99%	2	0.17%	493	42.65%	0	0.00%	50	4.33%	1206	1156	1900	MEDIO	63.47%	36.53%
5	TENANGO DE	18	CALIMAYA	500	379	21.95%	69	4.00%	287	16.62%	47	2.72%	27	1.56%	94	5.44%	69	4.00%	41	2.37%	11	0.64%	702	40.65%	1	0.06%	83	4.81%	1810	1727	2911	MEDIO	62.18%	37.82%
5	TENANGO DE	18	CALIMAYA	501	306	20.21%	39	2.58%	234	15.46%	18	1.19%	19	1.25%	50	3.30%	83	5.48%	35	2.31%	4	0.26%	726	47.95%	0	0.00%	45	2.97%	1559	1514	2195	ALTO	71.03%	28.97%
5	TENANGO DE	18	CALIMAYA	502	355	19.26%	66	3.58%	321	17.42%	51	2.77%	104	5.64%	111	6.02%	156	8.46%	57	3.09%	11	0.60%	609	33.04%	2	0.11%	84	4.56%	1927	1843	3290	BAJO	58.57%	41.43%
5	TENANGO DE	18	CALIMAYA	503	125	17.46%	15	2.09%	110	15.36%	14	1.96%	18	2.51%	21	2.93%	96	13.41%	18	2.51%	7	0.98%	292	40.78%	0	0.00%	13	1.82%	729	716	990	ALTO	73.64%	26.36%
5	TENANGO DE	18	CALIMAYA	504	279	21.12%	31	2.35%	162	12.26%	67	5.07%	19	1.44%	61	4.62%	76	5.75%	38	2.88%	8	0.61%	580	43.91%	0	0.00%	47	3.56%	1368	1321	2362	BAJO	57.92%	42.08%
5	TENANGO DE	18	CALIMAYA	505	235	14.76%	35	2.20%	293	18.40%	16	1.01%	24	1.51%	43	2.70%	125	7.85%	23	1.44%	2	0.13%	796	50.00%	0	0.00%	64	4.02%	1656	1592	2710	MEDIO	61.11%	38.89%
5	TENANGO DE	18	CALIMAYA	506	205	17.37%	43	3.64%	178	15.08%	15	1.27%	12	1.02%	23	1.95%	88	7.46%	13	1.10%	3	0.25%	600	50.85%	0	0.00%	47	3.98%	1227	1180	2001	MEDIO	61.32%	38.68%
5	TENANGO DE	18	CALIMAYA	507	194	18.34%	42	3.97%	205	19.38%	10	0.95%	13	1.23%	68	6.43%	107	10.11%	18	1.70%	1	0.09%	400	37.81%	0	0.00%	42	3.97%	1100	1058	1579	MEDIO	69.66%	30.34%
5	TENANGO DE	18	CALIMAYA	508	415	24.31%	64	3.75%	218	12.77%	17	1.00%	28	1.64%	107	6.27%	111	6.50%	25	1.46%	4	0.23%	718	42.06%	0	0.00%	38	2.23%	1745	1707	2508	MEDIO	69.58%	30.42%
5	TENANGO DE	18	CALIMAYA	509	198	15.07%	54	4.11%	240	18.26%	39	2.97%	70	5.33%	74	5.63%	129	9.82%	38	2.89%	8	0.61%	463	35.24%	1	0.08%	35	2.66%	1349	1314	2035	MEDIO	66.29%	33.71%
5	TENANGO DE	18	CALIMAYA	510	128	21.55%	17	2.86%	112	18.86%	4	0.67%	1	0.17%	5	0.84%	21	3.54%	5	0.84%	0	0.00%	301	50.67%	0	0.00%	9	1.52%	603	594	803	ALTO	75.09%	24.91%
5	TENANGO DE	73	RAYON	4018	76	4.31%	53	3.00%	570	32.31%	97	5.50%	42	2.38%	58	3.29%	22	1.25%	23	1.30%	6	0.34%	813	46.09%	4	0.23%	61	3.46%	1825	1764	2589	ALTO	70.49%	29.51%
5	TENANGO DE	73	RAYON	4019	80	6.09%	36	2.74%	337	25.67%	75	5.71%	23	1.75%	21	1.60%	27	2.06%	21	1.60%	1	0.08%	691	52.63%	1	0.08%	42	3.20%	1355	1313	1690	ALTO	80.18%	19.82%
5	TENANGO DE	73	RAYON	4020	42	2.79%	35	2.33%	452	30.07%	84	5.59%	23	1.53%	46	3.06%	14	0.93%	27	1.80%	5	0.33%	775	51.56%	0	0.00%	43	2.86%	1546	1503	1968	ALTO	78.56%	21.44%
5	TENANGO DE	73	RAYON	4021	18	1.51%	8	0.67%	402	33.72%	191	16.02%	16	1.34%	26	2.18%	6	0.50%	14	1.17%	4	0.34%	507	42.53%	0	0.00%	49	4.11%	1241	1192	1654	ALTO	75.03%	24.97%
5	TENANGO DE	74	SAN ANTONIO	4022	513	16.17%	187	5.90%	340	10.72%	62	1.95%	88	2.77%	340	10.72%	291	9.17%	178	5.61%	93	2.93%	1079	34.02%	1	0.03%	97	3.06%	3269	3172	6217	BAJO	52.58%	47.42%
5	TENANGO DE	74	SAN ANTONIO	4023	359	17.94%	135	6.75%	185	9.25%	26	1.30%	11	0.55%	61	3.05%	110	5.50%	22	1.10%	91	4.55%	1000	49.98%	1	0.05%	55	2.75%	2056	2001	2891	ALTO	71.12%	28.88%
5	TENANGO DE	74	SAN ANTONIO	4024	344	18.19%	131	6.93%	228	12.06%	26	1.37%	24	1.27%	80	4.23%	80	4.23%	19	1.00%	33	1.75%	925	48.92%	1	0.05%	63	3.33%	1954	1891	2799	MEDIO	69.81%	30.19%
5	TENANGO DE	74	SAN ANTONIO	4025	255	17.43%	139	9.50%	150	10.25%	29	1.98%	13	0.89%	77	5.26%	31	2.12%	21	1.44%	18	1.23%	729	49.83%	1	0.07%	38	2.60%	1501	1463	2296	MEDIO	65.37%	34.63%
5	TENANGO DE	91	TENANGO DE	4471	88	5.94%	103	6.95%	288	19.43%	28	1.89%	137	9.24%	98	6.61%	78	5.26%	59	3.98%	95	6.41%	504	34.01%	4	0.27%	58	3.91%	1540	1482	2830	BAJO	54.42%	45.58%
5	TENANGO DE	91	TENANGO DE	4472	69	4.59%	98	6.52%	427	28.41%	10	0.67%	98	6.52%	51	3.39%	74	4.92%	56	3.73%	99	6.59%	521	34.66%	0	0.00%	71	4.72%	1574	1503	3333	MUY BAJO	47.22%	52.78%
5	TENANGO DE	91	TENANGO DE	4473	74	6.35%	90	7.73%	224	19.23%	27	2.32%	81	6.95%	54	4.64%	44	3.78%	56	4.81%	56	4.81%	459	39.40%	0	0.00%	41	3.52%	1206	1165	2071	BAJO	58.23%	41.77%
5	TENANGO DE	91	TENANGO DE	4474	34	2.37%	95	6.62%	301	20.96%	28	1.95%	75	5.22%	49	3.41%	97	6.75%	35	2.44%	137	9.54%	585	40.74%	0	0.00%	42	2.92%	1478	1436	2525	BAJO	58.53%	41.47%
5	TENANGO DE	91	TENANGO DE	4475	61	6.29%	65	6.70%	251	25.88%	21	2.16%	52	5.36%	32	3.30%	71	7.32%	16	1.65%	59	6.08%	342	35.26%	0	0.00%	39	4.02%	1009	970	1622	MEDIO	62.21%	37.79%
5	TENANGO DE	91	TENANGO DE	4476	39	3.61%	44	4.07%	311	28.77%	6	0.56%	67	6.20%	18	1.67%	123	11.38%	14	1.30%	56	5.18%	401	37.10%	2	0.19%	28	2.59%	1109	1081	2123	BAJO	52.24%	47.76%
5	TENANGO DE	91	TENANGO DE	4477	51	6.19%	73	8.86%	176	21.36%	11	1.33%	45	5.46%	46	5.58%	45	5.46%	23	2.79%	47	5.70%	307	37.26%	0	0.00%	26	3.16%	850	824	1285	MEDIO	66.15%	33.85%
5	TENANGO DE	91	TENANGO DE	4478	64	5.72%	83	7.42%	324	28.98%	20	1.79%	56	5.01%	50	4.47%	40	3.58%	31	2.77%	61	5.46%	389	34.79%	0	0.00%	47	4.20%	1165	1118	1997	BAJO	58.34%	41.66%
5	TENANGO DE	91	TENANGO DE	4479	57	5.63%	68	6.71%	221	21.82%	26	2.57%	42	4.15%	38	3.75%	72	7.11%	28	2.76%	99	9.77%	361	35.64%	1	0.10%	34	3.36%	1047	1013	1795	BAJO	58.33%	41.67%
5	TENANGO DE	91	TENANGO DE	4480	14	7.78%	11	6.11%	61	33.89%	2	1.11%	5	2.78%	2	1.11%	5	2.78%	2	1.11%	2	1.11%	76	42.22%	0	0.00%	6	3.33%	186	180	314	BAJO	59.24%	40.76%
5	TENANGO DE	91	TENANGO DE	4481	96	8.71%	101	9.17%	197	17.88%	43	3.90%	47	4.26%	41	3.72%	84	7.62%	27	2.45%	46	4.17%	420	38.11%	0	0.00%	46	4.17%	1148	1102	2008	BAJO	57.17%	42.83%
5	TENANGO DE	91	TENANGO DE	4482	102	7.02%	137	9.44%	312	21.49%	60	4.13%	61	4.20%	53	3.65%	107	7.37%	39	2.69%	56	3.86%	519	35.74%	6	0.41%	66	4.55%	1518	1452	2811	BAJO	54.00%	46.00%
5	TENANGO DE	91	TENANGO DE	4483	80	5.23%	409	26.75%	280	18.31%	20	1.31%	58	3.79%	29	1.90%	69	4.51%	14	0.92%	9	0.59%	561	36.69%	0	0.00%	32	2.09%	1561	1529	2239	MEDIO	69.72%	30.28%
5	TENANGO DE	91	TENANGO DE	4484	25	3.13%	215	26.91%	143	17.90%	11	1.38%	29	3.63%	41	5.13%	7	0.88%	10	1.25%	11	1.38%	301	37.67%	6	0.75%	23	2.88%	822	799	1665	MUY BAJO	49.37%	50.63%
5	TENANGO DE	91	TENANGO DE	4485	23	2.49%	259	28.03%	186	20.13%	5	0.54%	41	4.44%	51	5.52%	11	1.19%	20	2.16%	7	0.76%	321	34.74%	0	0.00%	23	2.49%	947	924	1765	BAJO	53.65%	46.35%
5	TENANGO DE	91	TENANGO DE	4486	18	2.94%	168	27.41%	92	15.01%	8	1.31%	30	4.89%	24	3.92%	14	2.28%	8	1.31%	13	2.12%	237	38.66%	1	0.16%	25	4.08%	638	613	1141	BAJO	55.92%	44.08%
5	TENANGO DE	91	TENANGO DE	4487	24	3.21%	89	11.91%	222	29.72%	13	1.74%	13	1.74%	16	2.14%	43	5.76%	25	3.35%	22	2.95%	279	37.35%	1	0.13%	20	2.68%	767	747	1236	MEDIO	62.06%	37.94%
5	TENANGO DE	91	TENANGO DE	4488	84	4.56%	565	30.67%	239	12.98%	18	0.98%	25	1.36%	140	7.60%	84	4.56%	17	0.92%	19	1.03%	651	35.34%	0	0.00%	60	3.26%	1902	1842	3633	BAJO	52.35%	47.65%
5	TENANGO DE	91	TENANGO DE	4489	5	0.69%	299	41.18%	130	17.91%	5	0.69%	12	1.65%	6	0.83%	5	0.69%	3	0.41%	4	0.55%	257	35.40%	0	0.00%	19	2.62%	745	726	1183	MEDIO	62.98%	37.02%
5	TENANGO DE	91	TENANGO DE	4490	17	2.53%	179	26.64%	109	16.22%	4	0.60%	8	1.19%	15	2.23%	78	11.61%	12	1.79%	7	1.04%	243	36.16%	0	0.00%	38	5.65%	710	672	1781	MUY BAJO	39.87%	60.13%
5	TENANGO DE	91	TENANGO DE	4491	22	2.37%	218	23.47%	134	14.42%	6	0.65%	14	1.51%	52	5.60%	133	14.32%	8	0.86%	9	0.97%	331	35.63%	2	0.22%	47	5.06%	976	929	2611	MUY BAJO	37.38%	62.62%
5	TENANGO DE	91	TENANGO DE	4492	37	3.52%	247	23.48%	155	14.73%	11	1.05%	54	5.13%	23	2.19%	56	5.32%	7	0.67%	50	4.75%	412	39.16%	0	0.00%	48	4.56%	1100	1052	2430	MUY BAJO	45.27%	54.73%
5	TENANGO DE	91	TENANGO DE	4493	29	2.59%	287	25.65%	207	18.50%	10	0.89%	82	7.33%	41	3.66%	52	4.65%	9	0.80%	46	4.11%	356	31.81%	0	0.00%	60	5.36%	1179	1119	2395	MUY BAJO	49.23%	50.77%
5	TENANGO DE	91	TENANGO DE	4494	49	3.99%	227	18.49%	148	12.05%	3	0.24%	16	1.30%	45	3.66%	38	3.09%	21	1.71%	8	0.65%	672	54.72%	1	0.08%	47	3.83%	1275	1228	2355	BAJO	54.14%	45.86%
5	TENANGO DE	91	TENANGO DE	4495	27	1.60%	741	43.79%	166	9.81%	18	1.06%	70	4.14%	91	5.38%	70	4.14%	23	1.36%	10	0.59%	475	28.07%	1	0.06%	66	3.90%	1758	1692	2634	MEDIO	66.74%	33.26%
5	TENANGO DE	91	TENANGO DE	4496	27	3.58%	287	38.06%	94	12.47%	3	0.40%	23	3.05%	50	6.63%	38	5.04%	8	1.06%	5	0.66%	219	29.05%	0	0.00%	37	4.91%	791	754	1166	MEDIO	67.84%	32.16%
5	TENANGO DE	91	TENANGO DE	4497	28	2.99%	360	38.50%	108	11.55%	13	1.39%	61	6.52%	64	6.84%	34	3.64%	11	1.18%	10	1.07%	244	26.10%	2	0.21%	51	5.45%	986	935	1504	MEDIO	65.56%	34.44%
5	TENANGO DE	99	TEXCALYACA	4609	37	2.73%	205	15.15%	89	6.58%	39	2.88%	150	11.09%	60	4.43%	9	0.67%	249	18.40%	5	0.37%	510	37.69%	0	0.00%	41	3.03%	1394	1353	1841	ALTO	75.72%	24.28%
5	TENANGO DE	99	TEXCALYACA	4610	64	4.69%	229	16.76%	86	6.30%	79	5.78%	201	14.71%	86	6.30%	10	0.73%	211	15.45%	6	0.44%	394	28.84%	0	0.00%	67	4.90%	1433	1366	1901	ALTO	75.38%	24.62%
TOTAL					8272		8442		11917		1570		2398		3334		3548		2372		1400		28316		49		2627		74245	71618				

PARTICIPACIÓN CIUDADANA EN LA ELECCIÓN DE DIPUTADOS LOCALES 2015 POR SECCIÓN ELECTORAL

DISTRITO ELECTORAL LOCAL: V TENANGO DEL VALLE

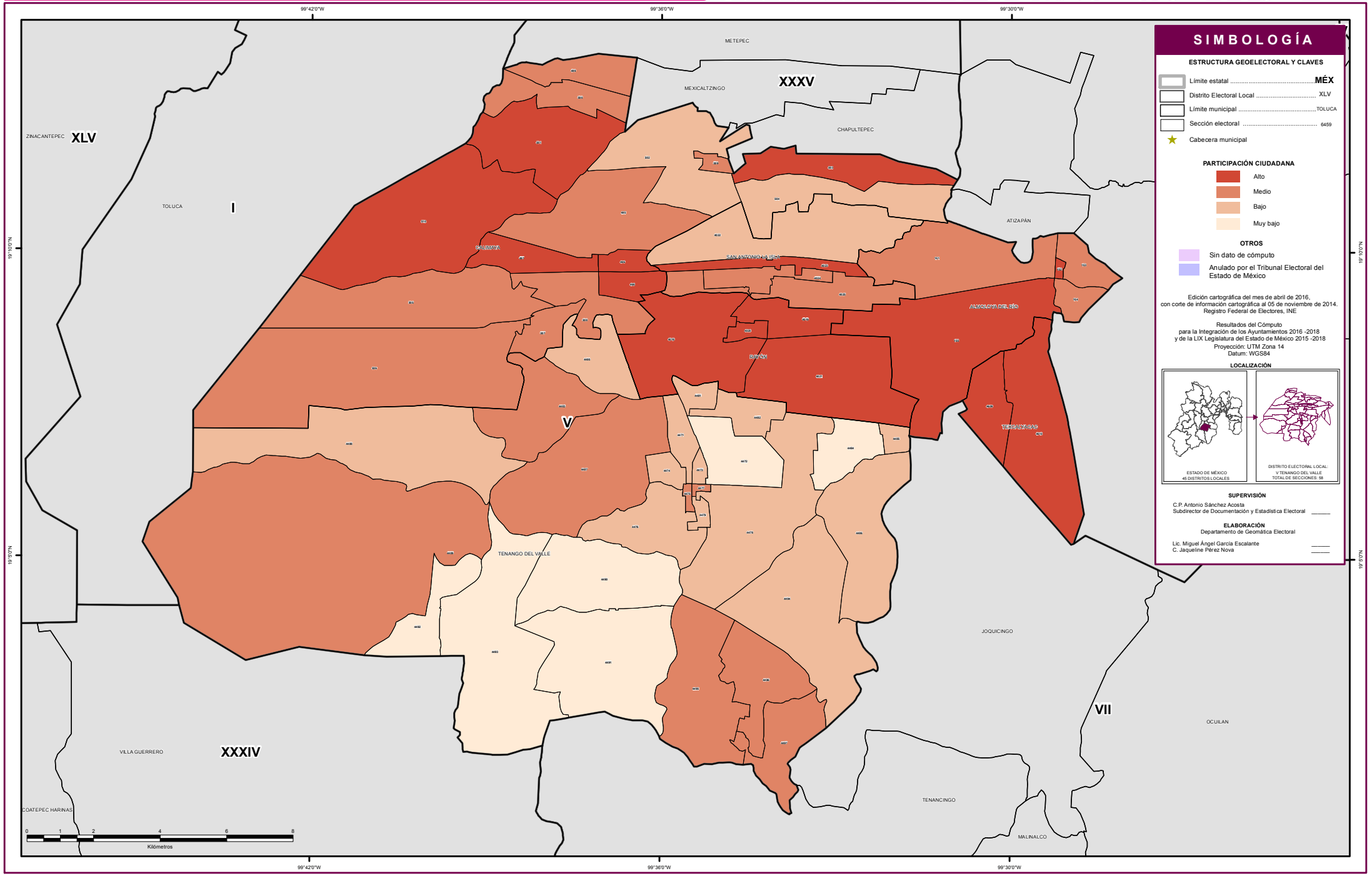

SIMBOLOGÍA

ESTRUCTURA GEOELECTORAL Y CLAVES

- Límite estatal ..... MÉX
- Distrito Electoral Local XLV
- Límite municipal ..... TOLUCA
- Sección electoral 6459
- Cabecera municipal

PARTICIPACIÓN CIUDADANA

- Alto
- Medio
- Bajo
- Muy bajo

OTROS

- Sin dato de cómputo
- Anulado por el Tribunal Electoral del Estado de México

Edición cartográfica del mes de abril de 2016,
con corte de información cartográfica al 05 de noviembre de 2014.
Registro Federal de Electores, INE

Resultados del Cómputo
para la Integración de los Ayuntamientos 2016 -2018
y de la LIX Legislatura del Estado de México 2015 -2018
Proyección: UTM Zona 14
Datum: WGS84

LOCALIZACIÓN

SUPERVISIÓN

C.P. Antonio Sánchez Acosta
Subdirector de Documentación y Estadística Electoral _____

ELABORACIÓN

Departamento de Geomática Electoral

Lic. Miguel Ángel García Escalante _____
C. Jaqueline Pérez Nova _____

RESULTADOS EN LA ELECCIÓN DEL DISTRITO VI CON CABECERA EN TIANGUISTENCO

Como resultado del cómputo de la elección del Distrito VI con Cabecera en Tianguistenco, y una vez resueltos en su caso por las instancias jurisdiccionales los juicios respectivos, en este distrito correspondió el triunfo a la Coalición integrada por los partidos PRI, y PVEM, que obtuvo el 38.63% del total de votos válidos, en tanto que el Partido Acción Nacional fue la segunda fuerza con el 24.30% de la votación válida.

En la votación por sección electoral, del total de 46 secciones electorales que conforman el Distrito VI, a la Coalición integrada por los partidos PRI y PVEM le correspondió la mayoría en 41 secciones, en tanto que el Partido Acción Nacional la obtuvo en 3, y las 2 restantes fueron ganadas por Morena.

El siguiente cuadro y gráfica nos muestra los resultados totales del distrito por partido político y coalición. La tabla de la página siguiente nos muestra el detalle de los resultados por sección, desagregados para cada uno de los partidos políticos y coaliciones, y se señala además al partido o coalición ganadora.

RESULTADO DE VOTACIÓN		
Partido Político o Coalición	**Total**	**%**
PAN	11860	24.30%
PRD	6056	12.41%
PT	2115	4.33%
MC	890	1.82%
NA	1700	3.48%
MORENA	4320	8.85%
PES	2194	4.50%
PFD	769	1.58%
PRI-PVEM	18852	38.63%
NO REGISTRADOS	44	0.09%
NULOS	2122	
TOTAL	50922	
VOTACIÓN VALIDA	48800	

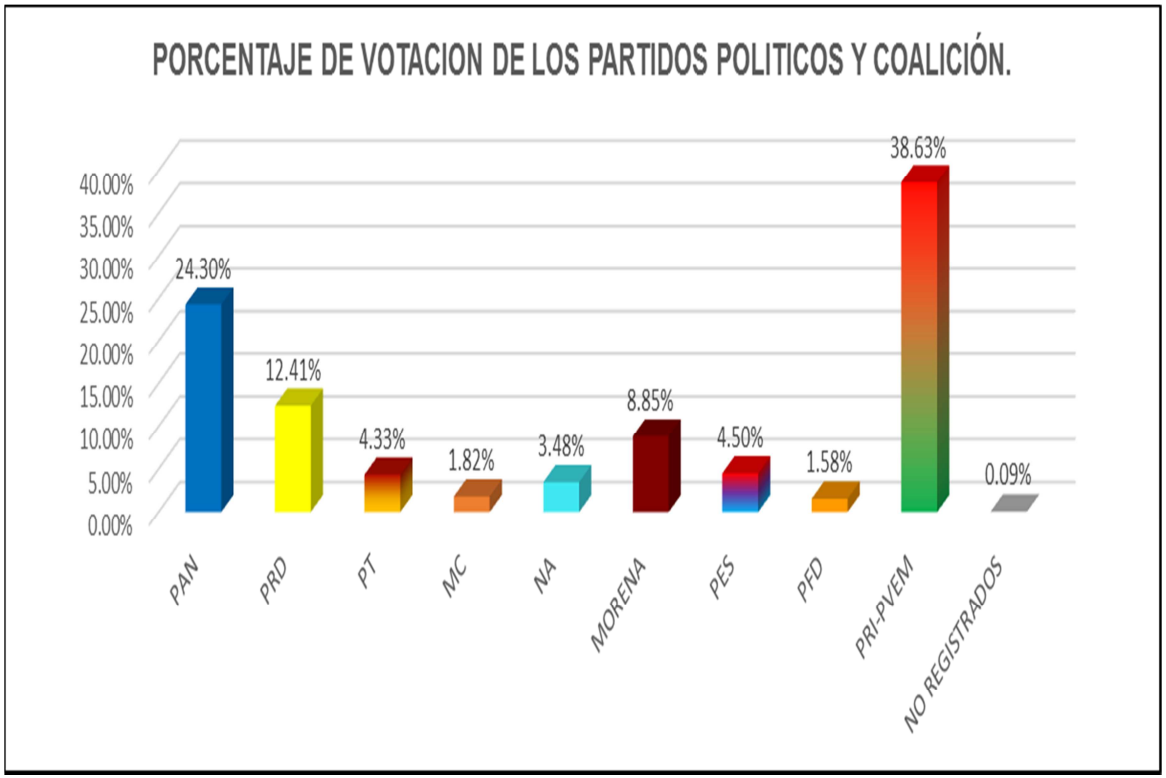

RESULTADOS DEFINITIVOS EN LA ELECCIÓN DE DIPUTADOS 2015

Distrito Local	Cabecera Distrital	Municipio	Cabecera Municipal	Sección	PAN	% PAN	PRD	% PRD	PT	% PT	MC	% MC	NA	% NA	MORENA	% MORENA	PES	% PES	PFD	% PFD	PRI-PVEM	% PRI-PVEM	NO REGISTRADOS	% NO REGISTRADOS	NULOS	% NULOS	TOTAL	VOTACIÓN VALIDA	PRIMERA FUERZA	PRIMERA FUERZA	SEGUNDA FUERZA	SEGUNDA FUERZA	TERCERA FUERZA	TERCERA FUERZA
6	TIANGUISTEN	12	ATIZAPAN	247	132	8.74%	99	6.55%	129	8.54%	23	1.52%	92	6.09%	431	28.52%	38	2.51%	18	1.19%	549	36.33%	0	0.00%	79	5.23%	1590	1511	549	PRI PVEM	431	MORENA	132	PAN
6	TIANGUISTEN	12	ATIZAPAN	248	121	8.38%	71	4.92%	146	10.11%	16	1.11%	84	5.82%	540	37.40%	24	1.66%	13	0.90%	429	29.71%	0	0.00%	57	3.95%	1501	1444	540	MORENA	429	PRI PVEM	146	PT
6	TIANGUISTEN	12	ATIZAPAN	249	107	6.90%	108	6.97%	161	10.39%	13	0.84%	83	5.35%	567	36.58%	26	1.68%	2	0.13%	482	31.10%	1	0.06%	71	4.58%	1621	1550	567	MORENA	482	PRI PVEM	161	PT
6	TIANGUISTEN	19	CAPULHUAC	511	190	18.38%	208	20.12%	73	7.06%	34	3.29%	48	4.64%	77	7.45%	79	7.64%	11	1.06%	314	30.37%	0	0.00%	42	4.06%	1076	1034	314	PRI PVEM	208	PRD	190	PAN
6	TIANGUISTEN	19	CAPULHUAC	512	189	16.89%	216	19.30%	104	9.29%	36	3.22%	40	3.57%	73	6.52%	108	9.65%	19	1.70%	334	29.85%	0	0.00%	50	4.47%	1169	1119	334	PRI PVEM	216	PRD	189	PAN
6	TIANGUISTEN	19	CAPULHUAC	513	203	16.72%	277	22.82%	49	4.04%	36	2.97%	44	3.62%	93	7.66%	101	8.32%	12	0.99%	399	32.87%	0	0.00%	39	3.21%	1253	1214	399	PRI PVEM	277	PRD	203	PAN
6	TIANGUISTEN	19	CAPULHUAC	514	248	23.07%	199	18.51%	42	3.91%	46	4.28%	25	2.33%	62	5.77%	71	6.60%	12	1.12%	370	34.42%	0	0.00%	36	3.35%	1111	1075	370	PRI PVEM	248	PAN	199	PRD
6	TIANGUISTEN	19	CAPULHUAC	515	197	20.10%	207	21.12%	38	3.88%	30	3.06%	54	5.51%	66	6.73%	69	7.04%	8	0.82%	310	31.63%	1	0.10%	34	3.47%	1014	980	310	PRI PVEM	207	PRD	197	PAN
6	TIANGUISTEN	19	CAPULHUAC	516	200	26.81%	127	17.02%	38	5.09%	36	4.83%	16	2.14%	67	8.98%	64	8.58%	8	1.07%	188	25.20%	2	0.27%	48	6.43%	794	746	200	PAN	188	PRI PVEM	127	PRD
6	TIANGUISTEN	19	CAPULHUAC	517	156	24.61%	105	16.56%	20	3.15%	18	2.84%	16	2.52%	64	10.09%	37	5.84%	13	2.05%	205	32.33%	0	0.00%	20	3.15%	654	634	205	PRI PVEM	156	PAN	105	PRD
6	TIANGUISTEN	19	CAPULHUAC	518	241	14.70%	398	24.27%	67	4.09%	67	4.09%	34	2.07%	60	3.66%	62	3.78%	11	0.67%	698	42.56%	2	0.12%	48	2.93%	1688	1640	698	PRI PVEM	398	PRD	241	PAN
6	TIANGUISTEN	19	CAPULHUAC	519	44	10.55%	90	21.58%	58	13.91%	17	4.08%	7	1.68%	37	8.87%	33	7.91%	1	0.24%	130	31.18%	0	0.00%	15	3.60%	432	417	130	PRI PVEM	90	PRD	58	PT
6	TIANGUISTEN	19	CAPULHUAC	520	119	16.60%	191	26.64%	27	3.77%	7	0.98%	23	3.21%	58	8.09%	74	10.32%	5	0.70%	213	29.71%	0	0.00%	29	4.04%	746	717	213	PRI PVEM	191	PRD	119	PAN
6	TIANGUISTEN	19	CAPULHUAC	521	67	11.04%	154	25.37%	33	5.44%	20	3.29%	17	2.80%	41	6.75%	53	8.73%	7	1.15%	215	35.42%	0	0.00%	16	2.64%	623	607	215	PRI PVEM	154	PRD	67	PAN
6	TIANGUISTEN	19	CAPULHUAC	522	69	9.66%	207	28.99%	36	5.04%	13	1.82%	23	3.22%	69	9.66%	54	7.56%	11	1.54%	232	32.49%	0	0.00%	27	3.78%	741	714	232	PRI PVEM	207	PRD	69	PAN
6	TIANGUISTEN	44	XALATLACO	2236	379	30.37%	120	9.62%	47	3.77%	16	1.28%	35	2.80%	103	8.25%	30	2.40%	21	1.68%	495	39.66%	2	0.16%	93	7.45%	1341	1248	495	PRI PVEM	379	PAN	120	PRD
6	TIANGUISTEN	44	XALATLACO	2237	468	27.40%	235	13.76%	47	2.75%	21	1.23%	52	3.04%	101	5.91%	45	2.63%	5	0.29%	734	42.97%	0	0.00%	73	4.27%	1781	1708	734	PRI PVEM	468	PAN	235	PRD
6	TIANGUISTEN	44	XALATLACO	2238	511	37.03%	152	11.01%	44	3.19%	30	2.17%	41	2.97%	98	7.10%	35	2.54%	16	1.16%	453	32.83%	0	0.00%	71	5.14%	1451	1380	511	PAN	453	PRI PVEM	152	PRD
6	TIANGUISTEN	44	XALATLACO	2239	539	29.10%	223	12.04%	47	2.54%	30	1.62%	60	3.24%	138	7.45%	70	3.78%	32	1.73%	713	38.50%	0	0.00%	71	3.83%	1923	1852	713	PRI PVEM	539	PAN	223	PRD
6	TIANGUISTEN	44	XALATLACO	2240	299	25.00%	212	17.73%	35	2.93%	14	1.17%	40	3.34%	46	3.85%	27	2.26%	12	1.00%	511	42.73%	0	0.00%	52	4.35%	1248	1196	511	PRI PVEM	299	PAN	212	PRD
6	TIANGUISTEN	44	XALATLACO	2241	158	24.92%	90	14.20%	20	3.15%	15	2.37%	12	1.89%	30	4.73%	18	2.84%	3	0.47%	288	45.43%	0	0.00%	36	5.68%	670	634	288	PRI PVEM	158	PAN	90	PRD
6	TIANGUISTEN	44	XALATLACO	2242	14	10.94%	26	20.31%	15	11.72%	2	1.56%	5	3.91%	1	0.78%	0	0.00%	0	0.00%	65	50.78%	0	0.00%	4	3.13%	132	128	65	PRI PVEM	26	PRD	15	PT
6	TIANGUISTEN	102	TIANGUISTEN	4701	721	39.10%	99	5.37%	47	2.55%	22	1.19%	49	2.66%	90	4.88%	41	2.22%	105	5.69%	662	35.90%	8	0.43%	64	3.47%	1908	1844	721	PAN	662	PRI PVEM	105	PFD
6	TIANGUISTEN	102	TIANGUISTEN	4702	344	36.21%	63	6.63%	17	1.79%	12	1.26%	20	2.11%	44	4.63%	27	2.84%	44	4.63%	379	39.89%	0	0.00%	26	2.74%	976	950	379	PRI PVEM	344	PAN	63	PRD
6	TIANGUISTEN	102	TIANGUISTEN	4703	524	32.67%	105	6.55%	34	2.12%	15	0.94%	49	3.05%	64	3.99%	62	3.87%	52	3.24%	699	43.58%	0	0.00%	94	5.86%	1698	1604	699	PRI PVEM	524	PAN	105	PRD
6	TIANGUISTEN	102	TIANGUISTEN	4704	663	32.92%	164	8.14%	55	2.73%	31	1.54%	59	2.93%	102	5.06%	114	5.66%	34	1.69%	789	39.18%	3	0.15%	78	3.87%	2092	2014	789	PRI PVEM	663	PAN	164	PRD
6	TIANGUISTEN	102	TIANGUISTEN	4705	437	31.55%	99	7.15%	42	3.03%	13	0.94%	44	3.18%	85	6.14%	94	6.79%	30	2.17%	539	38.92%	2	0.14%	58	4.19%	1443	1385	539	PRI PVEM	437	PAN	99	PRD
6	TIANGUISTEN	102	TIANGUISTEN	4706	304	25.72%	70	5.92%	53	4.48%	20	1.69%	35	2.96%	55	4.65%	46	3.89%	40	3.38%	558	47.21%	1	0.08%	48	4.06%	1230	1182	558	PRI PVEM	304	PAN	70	PRD
6	TIANGUISTEN	102	TIANGUISTEN	4707	248	28.57%	95	10.94%	25	2.88%	10	1.15%	40	4.61%	54	6.22%	34	3.92%	21	2.42%	340	39.17%	1	0.12%	36	4.15%	904	868	340	PRI PVEM	248	PAN	95	PRD
6	TIANGUISTEN	102	TIANGUISTEN	4708	184	22.89%	73	9.08%	15	1.87%	22	2.74%	59	7.34%	64	7.96%	39	4.85%	19	2.36%	328	40.80%	1	0.12%	30	3.73%	834	804	328	PRI PVEM	184	PAN	73	PRD
6	TIANGUISTEN	102	TIANGUISTEN	4709	427	26.99%	189	11.95%	40	2.53%	27	1.71%	52	3.29%	127	8.03%	67	4.24%	24	1.52%	612	38.69%	17	1.07%	58	3.67%	1640	1582	612	PRI PVEM	427	PAN	189	PRD
6	TIANGUISTEN	102	TIANGUISTEN	4710	251	26.84%	80	8.56%	27	2.89%	14	1.50%	33	3.53%	65	6.95%	41	4.39%	11	1.18%	413	44.17%	0	0.00%	44	4.71%	979	935	413	PRI PVEM	251	PAN	80	PRD
6	TIANGUISTEN	102	TIANGUISTEN	4711	226	23.44%	89	9.23%	37	3.84%	15	1.56%	34	3.53%	67	6.95%	49	5.08%	10	1.04%	437	45.33%	0	0.00%	28	2.90%	992	964	437	PRI PVEM	226	PAN	89	PRD
6	TIANGUISTEN	102	TIANGUISTEN	4712	78	25.24%	34	11.00%	11	3.56%	0	0.00%	18	5.83%	15	4.85%	10	3.24%	3	0.97%	139	44.98%	1	0.32%	12	3.88%	321	309	139	PRI PVEM	78	PAN	34	PRD
6	TIANGUISTEN	102	TIANGUISTEN	4713	171	28.36%	25	4.15%	26	4.31%	5	0.83%	18	2.99%	16	2.65%	23	3.81%	6	1.00%	313	51.91%	0	0.00%	34	5.64%	637	603	313	PRI PVEM	171	PAN	26	PT
6	TIANGUISTEN	102	TIANGUISTEN	4714	67	14.47%	65	14.04%	20	4.32%	2	0.43%	16	3.46%	29	6.26%	41	8.86%	6	1.30%	217	46.87%	0	0.00%	19	4.10%	482	463	217	PRI PVEM	67	PAN	65	PRD
6	TIANGUISTEN	102	TIANGUISTEN	4715	312	24.88%	98	7.81%	63	5.02%	22	1.75%	50	3.99%	122	9.73%	60	4.78%	25	1.99%	502	40.03%	0	0.00%	68	5.42%	1322	1254	502	PRI PVEM	312	PAN	122	MORENA
6	TIANGUISTEN	102	TIANGUISTEN	4716	251	25.98%	127	13.15%	41	4.24%	14	1.45%	27	2.80%	72	7.45%	48	4.97%	16	1.66%	369	38.20%	1	0.10%	46	4.76%	1012	966	369	PRI PVEM	251	PAN	127	PRD
6	TIANGUISTEN	102	TIANGUISTEN	4717	182	23.04%	75	9.49%	17	2.15%	15	1.90%	30	3.80%	41	5.19%	30	3.80%	8	1.01%	392	49.62%	0	0.00%	35	4.43%	825	790	392	PRI PVEM	182	PAN	75	PRD
6	TIANGUISTEN	102	TIANGUISTEN	4718	224	25.03%	101	11.28%	24	2.68%	19	2.12%	49	5.47%	75	8.38%	48	5.36%	15	1.68%	339	37.88%	1	0.11%	46	5.14%	941	895	339	PRI PVEM	224	PAN	101	PRD
6	TIANGUISTEN	102	TIANGUISTEN	4719	323	33.93%	109	11.45%	40	4.20%	9	0.95%	24	2.52%	47	4.94%	25	2.63%	8	0.84%	367	38.55%	0	0.00%	65	6.83%	1017	952	367	PRI PVEM	323	PAN	109	PRD
6	TIANGUISTEN	102	TIANGUISTEN	4720	474	30.76%	156	10.12%	42	2.73%	13	0.84%	42	2.73%	99	6.42%	48	3.11%	14	0.91%	653	42.38%	0	0.00%	67	4.35%	1608	1541	653	PRI PVEM	474	PAN	156	PRD
6	TIANGUISTEN	102	TIANGUISTEN	4721	133	20.37%	90	13.78%	21	3.22%	12	1.84%	26	3.98%	42	6.43%	42	6.43%	3	0.46%	284	43.49%	0	0.00%	37	5.67%	690	653	284	PRI PVEM	133	PAN	90	PRD
6	TIANGUISTEN	102	TIANGUISTEN	4722	316	25.10%	159	12.63%	69	5.48%	17	1.35%	36	2.86%	41	3.26%	44	3.49%	19	1.51%	558	44.32%	0	0.00%	52	4.13%	1311	1259	558	PRI PVEM	316	PAN	159	PRD
6	TIANGUISTEN	102	TIANGUISTEN	4723	154	25.62%	82	13.64%	25	4.16%	9	1.50%	12	2.00%	40	6.66%	14	2.33%	11	1.83%	254	42.26%	0	0.00%	34	5.66%	635	601	254	PRI PVEM	154	PAN	82	PRD
6	TIANGUISTEN	102	TIANGUISTEN	4724	195	23.38%	94	11.27%	48	5.76%	12	1.44%	27	3.24%	42	5.04%	29	3.48%	5	0.60%	382	45.80%	0	0.00%	32	3.84%	866	834	382	PRI PVEM	195	PAN	94	PRD
TOTAL					11860		6056		2115		890		1700		4320		2194		769		18852		44		2122		50922	48800						

PARTIDO O COALICIÓN GANADORA EN LA ELECCIÓN DE DIPUTADOS LOCALES 2015 POR SECCIÓN ELECTORAL

DISTRITO ELECTORAL LOCAL: VI TIANGUISTENCO

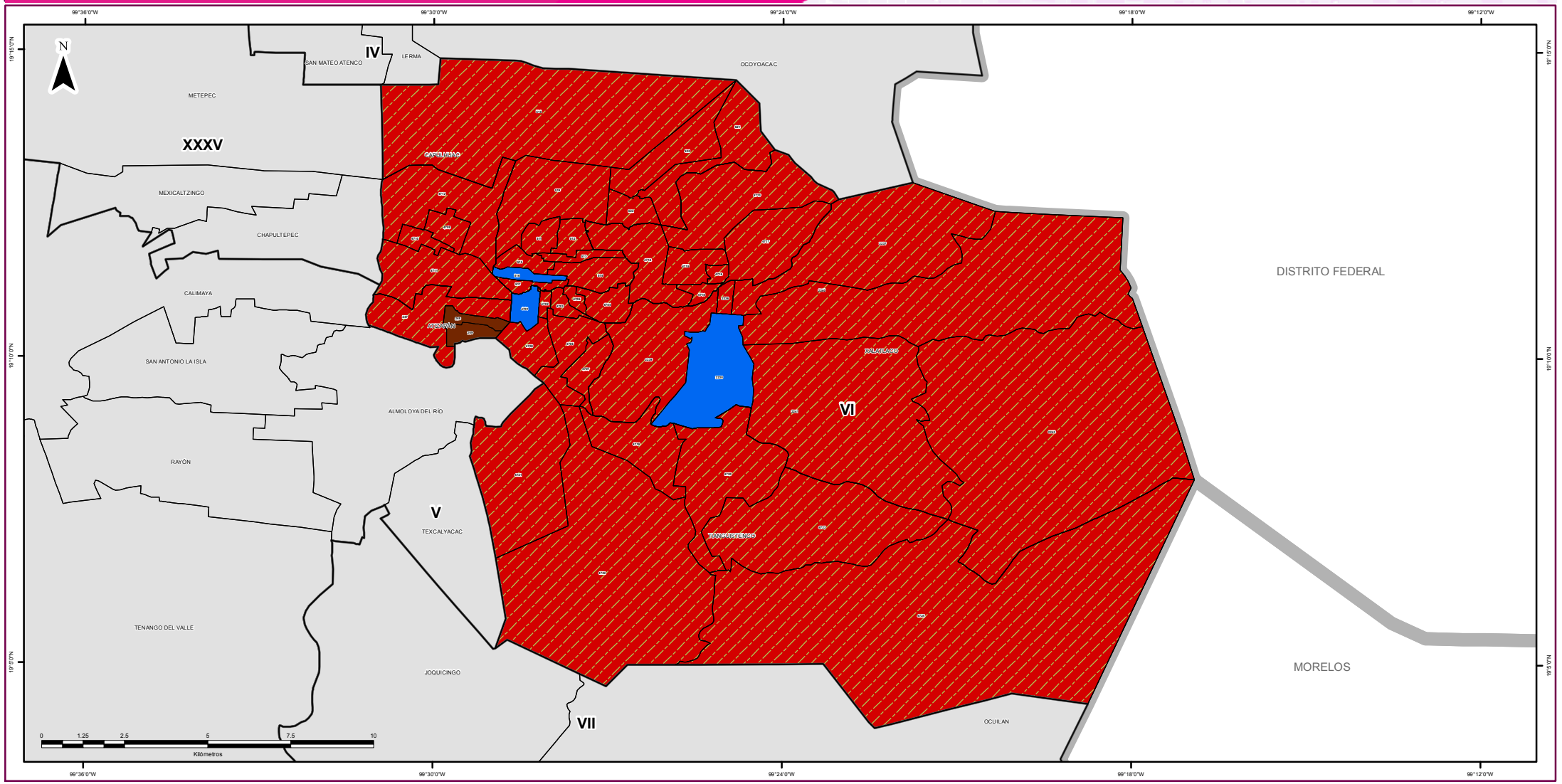

SIMBOLOGÍA

ESTRUCTURA GEOELECTORAL Y CLAVES

- Límite estatal ..... MÉX
- Distrito Electoral Local XLV
- Límite municipal ..... TOLUCA
- Sección electoral 6459
- Cabecera municipal

PARTIDOS POLÍTICOS

- Partido Acción Nacional
- Partido Revolucionario Institucional
- Partido de la Revolución Democrática
- Partido del Trabajo
- Partido Verde Ecologista de México
- Movimiento Ciudadano
- Partido Nueva Alianza
- Partido Encuentro Social
- Partido Humanista
- Partido Futuro Democrático
- Movimiento de Regeneración Nacional

COALICIONES

Partido Revolucionario Institucional
Partido Verde Ecologista de México

OTROS

- Candidato(s) Independiente(s)
- Sin dato de cómputo
- Anulado por el Tribunal Electoral del Estado de México

Edición cartográfica del mes de abril de 2016,
con corte de información cartográfica al 05 de noviembre de 2014.
Registro Federal de Electores, INE

Resultados del Cómputo
para la Integración de los Ayuntamientos 2016 -2018
y de la LIX Legislatura del Estado de México 2015 -2018
Proyección: UTM Zona 14
Datum: WGS84

SUPERVISIÓN

C.P. Antonio Sánchez Acosta
Subdirector de Documentación y Estadística Electoral

ELABORACIÓN

Departamento de Geomática Electoral

Lic. Miguel Ángel García Escalante
C. Jaqueline Pérez Nova

LOCALIZACIÓN

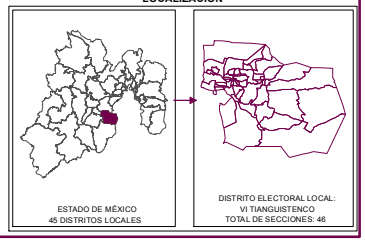

DIRECCIÓN DE ORGANIZACIÓN

PARTIDO O COALICIÓN EN PRIMERA MINORÍA EN LA ELECCIÓN DE DIPUTADOS LOCALES 2015 POR SECCIÓN ELECTORAL

DISTRITO ELECTORAL LOCAL: VI TIANGUISTENCO

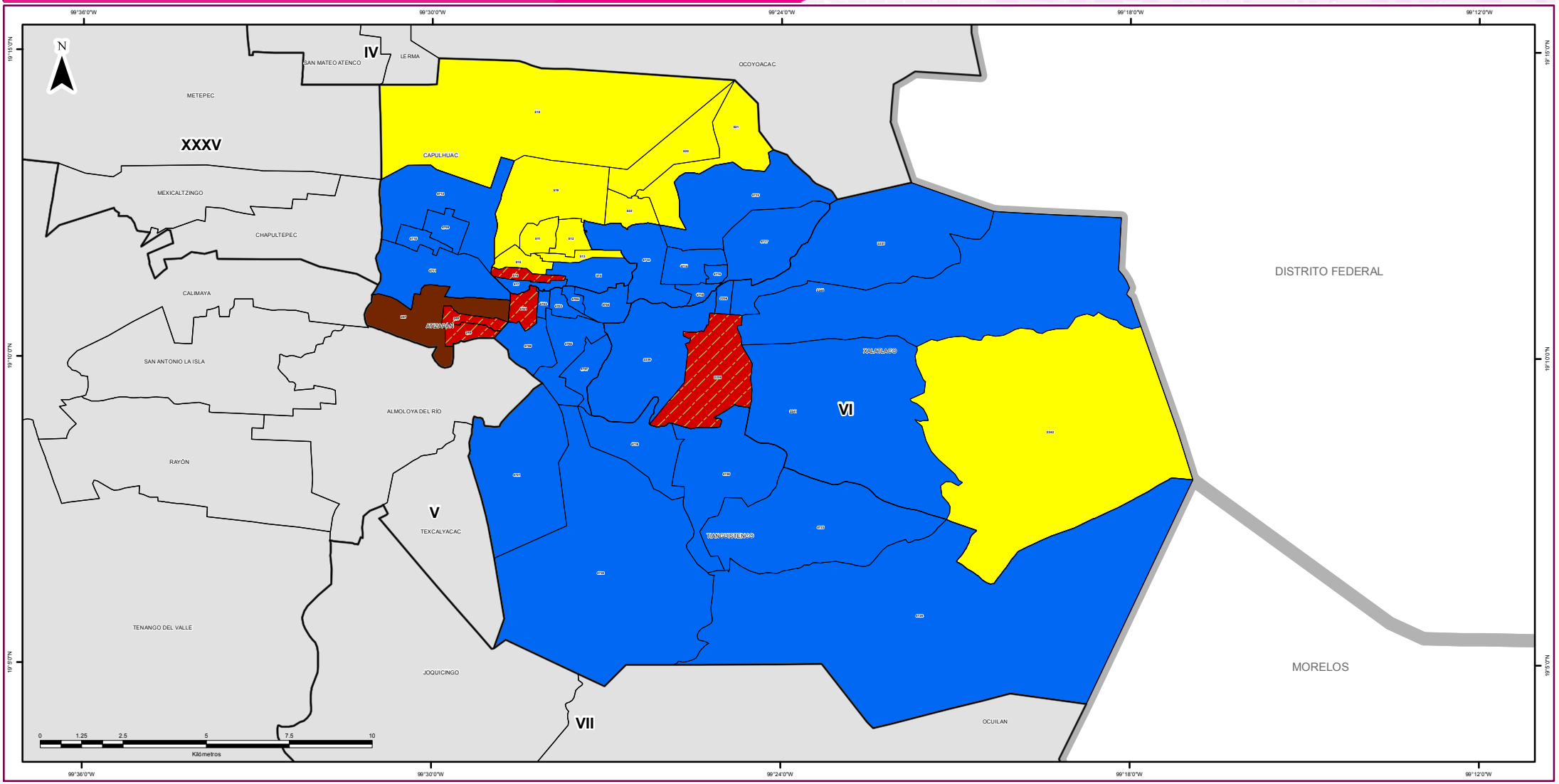

SIMBOLOGÍA

ESTRUCTURA GEOELECTORAL Y CLAVES

- Límite estatal ..... MÉX
- Distrito Electoral Local XLV
- Límite municipal ..... TOLUCA
- Sección electoral 6459
- Cabecera municipal

PARTIDOS POLÍTICOS

- Partido Acción Nacional
- Partido Revolucionario Institucional
- Partido de la Revolución Democrática
- Partido del Trabajo
- Partido Verde Ecologista de México
- Movimiento Ciudadano
- Partido Nueva Alianza
- Partido Encuentro Social
- Partido Humanista
- Partido Futuro Democrático
- Movimiento de Regeneración Nacional

COALICIONES

Partido Revolucionario Institucional
Partido Verde Ecologista de México

OTROS

- Candidato(s) Independiente(s)
- Sin dato de cómputo
- Anulado por el Tribunal Electoral del Estado de México

Edición cartográfica del mes de abril de 2016,
con corte de información cartográfica al 05 de noviembre de 2014.
Registro Federal de Electores, INE

Resultados del Cómputo
para la Integración de los Ayuntamientos 2016 -2018
y de la LIX Legislatura del Estado de México 2015 -2018
Proyección: UTM Zona 14
Datum: WGS84

SUPERVISIÓN

C.P. Antonio Sánchez Acosta
Subdirector de Documentación y Estadística Electoral

ELABORACIÓN

Departamento de Geomática Electoral

Lic. Miguel Ángel García Escalante
C. Jaqueline Pérez Nova

LOCALIZACIÓN

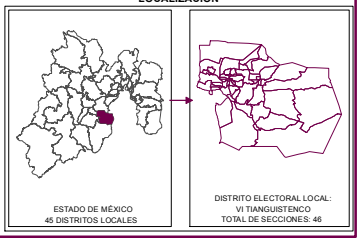

MARGEN DE VICTORIA

El margen de victoria es la diferencia de porcentaje de votación válida emitida que alcanzó el partido ganador sobre el inmediato inferior, es decir, sobre la primera minoría; los rangos establecidos fueron considerados así: 0.01% a 5.0%; 5.01% a 10.0%; 10.01% a 20.0%; 20.01% a MÁS.

Como se observa en la siguiente gráfica, de las 46 secciones del Distrito VI con cabecera en Tianguistenco, en 7 (15.21%) el margen de victoria fue de entre 0.01% en a 5.0%; 9 secciones (19.57%) fue de entre 5.01% a 10.0%; en 21 (45.65%) fue de más de 10.0% y hasta 20.0%; y finalmente en 9 (19.57% del total de secciones del distrito) fue de más del 20.0% de diferencia. El detalle por partido y Coalición se observa en el cuadro y gráfica siguiente.

En el resultado global del distrito, la Coalición integrada por los partidos PRI y PVEM tuvo un margen de victoria de 14.33% respecto de la segunda fuerza que fue el Partido Acción Nacional.

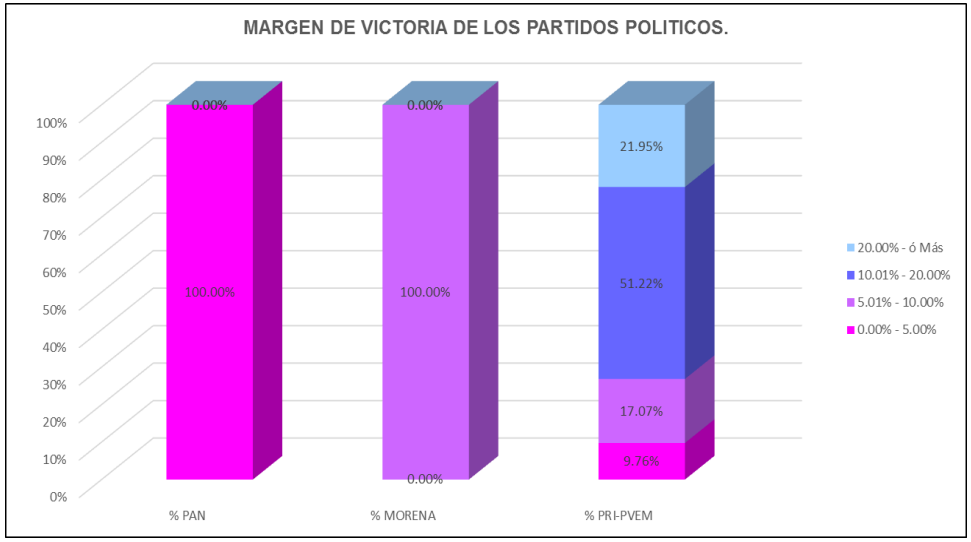

DTTO	CABECERA	MARGEN DE VICTORIA	PAN	% PAN	MORENA	% MORENA	PRI PVEM	% PRI-PVEM	RANGO DE MARGEN DE VICTORIA
6	TIANGUISTENCO	0.00% - 5.00%	3	100.00%	0	0.00%	4	9.76%	7
6	TIANGUISTENCO	5.01% - 10.00%	0	0.00%	2	100.00%	7	17.07%	9
6	TIANGUISTENCO	10.01% - 20.00%	0	0.00%	0	0.00%	21	51.22%	21
6	TIANGUISTENCO	20.00% - ó Más	0	0.00%	0	0.00%	9	21.95%	9
		TOTAL	**3**	**100%**	**2**	**100%**	**41**	**100%**	

MARGEN DE VICTORIA

Distrito Local	Cabecera Distrital	Municipio	Cabecera Municipal	Sección	PAN	% PAN	PRD	% PRD	PT	% PT	MC	% MC	NA	% NA	MORENA	% MORENA	PES	% PES	PFD	% PFD	PRI-PVEM	% PRI-PVEM	NO REGISTRADOS	% NO REGISTRADOS	NULOS	% NULOS	TOTAL	VOTACIÓN VALIDA	PRIMERA FUERZA	SEGUNDA FUERZA	MARGEN DE VICTORIA
6	TIANGUISTENCO	12	ATIZAPAN	247	132	8.74%	99	6.55%	129	8.54%	23	1.52%	92	6.09%	431	28.52%	38	2.51%	18	1.19%	549	36.33%	0	0.00%	79	5.23%	1590	1511	PRI PVEM	MORENA	7.81%
6	TIANGUISTENCO	12	ATIZAPAN	248	121	8.38%	71	4.92%	146	10.11%	16	1.11%	84	5.82%	540	37.40%	24	1.66%	13	0.90%	429	29.71%	0	0.00%	57	3.95%	1501	1444	MORENA	PRI PVEM	7.69%
6	TIANGUISTENCO	12	ATIZAPAN	249	107	6.90%	108	6.97%	161	10.39%	13	0.84%	83	5.35%	567	36.58%	26	1.68%	2	0.13%	482	31.10%	1	0.06%	71	4.58%	1621	1550	MORENA	PRI PVEM	5.48%
6	TIANGUISTENCO	19	CAPULHUAC	511	190	18.38%	208	20.12%	73	7.06%	34	3.29%	48	4.64%	77	7.45%	79	7.64%	11	1.06%	314	30.37%	0	0.00%	42	4.06%	1076	1034	PRI PVEM	PRD	10.25%
6	TIANGUISTENCO	19	CAPULHUAC	512	189	16.89%	216	19.30%	104	9.29%	36	3.22%	40	3.57%	73	6.52%	108	9.65%	19	1.70%	334	29.85%	0	0.00%	50	4.47%	1169	1119	PRI PVEM	PRD	10.55%
6	TIANGUISTENCO	19	CAPULHUAC	513	203	16.72%	277	22.82%	49	4.04%	36	2.97%	44	3.62%	93	7.66%	101	8.32%	12	0.99%	399	32.87%	0	0.00%	39	3.21%	1253	1214	PRI PVEM	PRD	10.05%
6	TIANGUISTENCO	19	CAPULHUAC	514	248	23.07%	199	18.51%	42	3.91%	46	4.28%	25	2.33%	62	5.77%	71	6.60%	12	1.12%	370	34.42%	0	0.00%	36	3.35%	1111	1075	PRI PVEM	PAN	11.35%
6	TIANGUISTENCO	19	CAPULHUAC	515	197	20.10%	207	21.12%	38	3.88%	30	3.06%	54	5.51%	66	6.73%	69	7.04%	8	0.82%	310	31.63%	1	0.10%	34	3.47%	1014	980	PRI PVEM	PRD	10.51%
6	TIANGUISTENCO	19	CAPULHUAC	516	200	26.81%	127	17.02%	38	5.09%	36	4.83%	16	2.14%	67	8.98%	64	8.58%	8	1.07%	188	25.20%	2	0.27%	48	6.43%	794	746	PAN	PRI PVEM	1.61%
6	TIANGUISTENCO	19	CAPULHUAC	517	156	24.61%	105	16.56%	20	3.15%	18	2.84%	16	2.52%	64	10.09%	37	5.84%	13	2.05%	205	32.33%	0	0.00%	20	3.15%	654	634	PRI PVEM	PAN	7.73%
6	TIANGUISTENCO	19	CAPULHUAC	518	241	14.70%	398	24.27%	67	4.09%	67	4.09%	34	2.07%	60	3.66%	62	3.78%	11	0.67%	698	42.56%	2	0.12%	48	2.93%	1688	1640	PRI PVEM	PRD	18.29%
6	TIANGUISTENCO	19	CAPULHUAC	519	44	10.55%	90	21.58%	58	13.91%	17	4.08%	7	1.68%	37	8.87%	33	7.91%	1	0.24%	130	31.18%	0	0.00%	15	3.60%	432	417	PRI PVEM	PRD	9.59%
6	TIANGUISTENCO	19	CAPULHUAC	520	119	16.60%	191	26.64%	27	3.77%	7	0.98%	23	3.21%	58	8.09%	74	10.32%	5	0.70%	213	29.71%	0	0.00%	29	4.04%	746	717	PRI PVEM	PRD	3.07%
6	TIANGUISTENCO	19	CAPULHUAC	521	67	11.04%	154	25.37%	33	5.44%	20	3.29%	17	2.80%	41	6.75%	53	8.73%	7	1.15%	215	35.42%	0	0.00%	16	2.64%	623	607	PRI PVEM	PRD	10.05%
6	TIANGUISTENCO	19	CAPULHUAC	522	69	9.66%	207	28.99%	36	5.04%	13	1.82%	23	3.22%	69	9.66%	54	7.56%	11	1.54%	232	32.49%	0	0.00%	27	3.78%	741	714	PRI PVEM	PRD	3.50%
6	TIANGUISTENCO	44	XALATLACO	2236	379	30.37%	120	9.62%	47	3.77%	16	1.28%	35	2.80%	103	8.25%	30	2.40%	21	1.68%	495	39.66%	2	0.16%	93	7.45%	1341	1248	PRI PVEM	PAN	9.29%
6	TIANGUISTENCO	44	XALATLACO	2237	468	27.40%	235	13.76%	47	2.75%	21	1.23%	52	3.04%	101	5.91%	45	2.63%	5	0.29%	734	42.97%	0	0.00%	73	4.27%	1781	1708	PRI PVEM	PAN	15.57%
6	TIANGUISTENCO	44	XALATLACO	2238	511	37.03%	152	11.01%	44	3.19%	30	2.17%	41	2.97%	98	7.10%	35	2.54%	16	1.16%	453	32.83%	0	0.00%	71	5.14%	1451	1380	PAN	PRI PVEM	4.20%
6	TIANGUISTENCO	44	XALATLACO	2239	539	29.10%	223	12.04%	47	2.54%	30	1.62%	60	3.24%	138	7.45%	70	3.78%	32	1.73%	713	38.50%	0	0.00%	71	3.83%	1923	1852	PRI PVEM	PAN	9.40%
6	TIANGUISTENCO	44	XALATLACO	2240	299	25.00%	212	17.73%	35	2.93%	14	1.17%	40	3.34%	46	3.85%	27	2.26%	12	1.00%	511	42.73%	0	0.00%	52	4.35%	1248	1196	PRI PVEM	PAN	17.73%
6	TIANGUISTENCO	44	XALATLACO	2241	158	24.92%	90	14.20%	20	3.15%	15	2.37%	12	1.89%	30	4.73%	18	2.84%	3	0.47%	288	45.43%	0	0.00%	36	5.68%	670	634	PRI PVEM	PAN	20.50%
6	TIANGUISTENCO	44	XALATLACO	2242	14	10.94%	26	20.31%	15	11.72%	2	1.56%	5	3.91%	1	0.78%	0	0.00%	0	0.00%	65	50.78%	0	0.00%	4	3.13%	132	128	PRI PVEM	PRD	30.47%
6	TIANGUISTENCO	102	TIANGUISTENCO	4701	721	39.10%	99	5.37%	47	2.55%	22	1.19%	49	2.66%	90	4.88%	41	2.22%	105	5.69%	662	35.90%	8	0.43%	64	3.47%	1908	1844	PAN	PRI PVEM	3.20%
6	TIANGUISTENCO	102	TIANGUISTENCO	4702	344	36.21%	63	6.63%	17	1.79%	12	1.26%	20	2.11%	44	4.63%	27	2.84%	44	4.63%	379	39.89%	0	0.00%	26	2.74%	976	950	PRI PVEM	PAN	3.68%
6	TIANGUISTENCO	102	TIANGUISTENCO	4703	524	32.67%	105	6.55%	34	2.12%	15	0.94%	49	3.05%	64	3.99%	62	3.87%	52	3.24%	699	43.58%	0	0.00%	94	5.86%	1698	1604	PRI PVEM	PAN	10.91%
6	TIANGUISTENCO	102	TIANGUISTENCO	4704	663	32.92%	164	8.14%	55	2.73%	31	1.54%	59	2.93%	102	5.06%	114	5.66%	34	1.69%	789	39.18%	3	0.15%	78	3.87%	2092	2014	PRI PVEM	PAN	6.26%
6	TIANGUISTENCO	102	TIANGUISTENCO	4705	437	31.55%	99	7.15%	42	3.03%	13	0.94%	44	3.18%	85	6.14%	94	6.79%	30	2.17%	539	38.92%	2	0.14%	58	4.19%	1443	1385	PRI PVEM	PAN	7.36%
6	TIANGUISTENCO	102	TIANGUISTENCO	4706	304	25.72%	70	5.92%	53	4.48%	20	1.69%	35	2.96%	55	4.65%	46	3.89%	40	3.38%	558	47.21%	1	0.08%	48	4.06%	1230	1182	PRI PVEM	PAN	21.49%
6	TIANGUISTENCO	102	TIANGUISTENCO	4707	248	28.57%	95	10.94%	25	2.88%	10	1.15%	40	4.61%	54	6.22%	34	3.92%	21	2.42%	340	39.17%	1	0.12%	36	4.15%	904	868	PRI PVEM	PAN	10.60%
6	TIANGUISTENCO	102	TIANGUISTENCO	4708	184	22.89%	73	9.08%	15	1.87%	22	2.74%	59	7.34%	64	7.96%	39	4.85%	19	2.36%	328	40.80%	1	0.12%	30	3.73%	834	804	PRI PVEM	PAN	17.91%
6	TIANGUISTENCO	102	TIANGUISTENCO	4709	427	26.99%	189	11.95%	40	2.53%	27	1.71%	52	3.29%	127	8.03%	67	4.24%	24	1.52%	612	38.69%	17	1.07%	58	3.67%	1640	1582	PRI PVEM	PAN	11.69%
6	TIANGUISTENCO	102	TIANGUISTENCO	4710	251	26.84%	80	8.56%	27	2.89%	14	1.50%	33	3.53%	65	6.95%	41	4.39%	11	1.18%	413	44.17%	0	0.00%	44	4.71%	979	935	PRI PVEM	PAN	17.33%
6	TIANGUISTENCO	102	TIANGUISTENCO	4711	226	23.44%	89	9.23%	37	3.84%	15	1.56%	34	3.53%	67	6.95%	49	5.08%	10	1.04%	437	45.33%	0	0.00%	28	2.90%	992	964	PRI PVEM	PAN	21.89%
6	TIANGUISTENCO	102	TIANGUISTENCO	4712	78	25.24%	34	11.00%	11	3.56%	0	0.00%	18	5.83%	15	4.85%	10	3.24%	3	0.97%	139	44.98%	1	0.32%	12	3.88%	321	309	PRI PVEM	PAN	19.74%
6	TIANGUISTENCO	102	TIANGUISTENCO	4713	171	28.36%	25	4.15%	26	4.31%	5	0.83%	18	2.99%	16	2.65%	23	3.81%	6	1.00%	313	51.91%	0	0.00%	34	5.64%	637	603	PRI PVEM	PAN	23.55%
6	TIANGUISTENCO	102	TIANGUISTENCO	4714	67	14.47%	65	14.04%	20	4.32%	2	0.43%	16	3.46%	29	6.26%	41	8.86%	6	1.30%	217	46.87%	0	0.00%	19	4.10%	482	463	PRI PVEM	PAN	32.40%
6	TIANGUISTENCO	102	TIANGUISTENCO	4715	312	24.88%	98	7.81%	63	5.02%	22	1.75%	50	3.99%	122	9.73%	60	4.78%	25	1.99%	502	40.03%	0	0.00%	68	5.42%	1322	1254	PRI PVEM	PAN	15.15%
6	TIANGUISTENCO	102	TIANGUISTENCO	4716	251	25.98%	127	13.15%	41	4.24%	14	1.45%	27	2.80%	72	7.45%	48	4.97%	16	1.66%	369	38.20%	1	0.10%	46	4.76%	1012	966	PRI PVEM	PAN	12.22%
6	TIANGUISTENCO	102	TIANGUISTENCO	4717	182	23.04%	75	9.49%	17	2.15%	15	1.90%	30	3.80%	41	5.19%	30	3.80%	8	1.01%	392	49.62%	0	0.00%	35	4.43%	825	790	PRI PVEM	PAN	26.58%
6	TIANGUISTENCO	102	TIANGUISTENCO	4718	224	25.03%	101	11.28%	24	2.68%	19	2.12%	49	5.47%	75	8.38%	48	5.36%	15	1.68%	339	37.88%	1	0.11%	46	5.14%	941	895	PRI PVEM	PAN	12.85%
6	TIANGUISTENCO	102	TIANGUISTENCO	4719	323	33.93%	109	11.45%	40	4.20%	9	0.95%	24	2.52%	47	4.94%	25	2.63%	8	0.84%	367	38.55%	0	0.00%	65	6.83%	1017	952	PRI PVEM	PAN	4.62%
6	TIANGUISTENCO	102	TIANGUISTENCO	4720	474	30.76%	156	10.12%	42	2.73%	13	0.84%	42	2.73%	99	6.42%	48	3.11%	14	0.91%	653	42.38%	0	0.00%	67	4.35%	1608	1541	PRI PVEM	PAN	11.62%
6	TIANGUISTENCO	102	TIANGUISTENCO	4721	133	20.37%	90	13.78%	21	3.22%	12	1.84%	26	3.98%	42	6.43%	42	6.43%	3	0.46%	284	43.49%	0	0.00%	37	5.67%	690	653	PRI PVEM	PAN	23.12%
6	TIANGUISTENCO	102	TIANGUISTENCO	4722	316	25.10%	159	12.63%	69	5.48%	17	1.35%	36	2.86%	41	3.26%	44	3.49%	19	1.51%	558	44.32%	0	0.00%	52	4.13%	1311	1259	PRI PVEM	PAN	19.22%
6	TIANGUISTENCO	102	TIANGUISTENCO	4723	154	25.62%	82	13.64%	25	4.16%	9	1.50%	12	2.00%	40	6.66%	14	2.33%	11	1.83%	254	42.26%	0	0.00%	34	5.66%	635	601	PRI PVEM	PAN	16.64%
6	TIANGUISTENCO	102	TIANGUISTENCO	4724	195	23.38%	94	11.27%	48	5.76%	12	1.44%	27	3.24%	42	5.04%	29	3.48%	5	0.60%	382	45.80%	0	0.00%	32	3.84%	866	834	PRI PVEM	PAN	22.42%
TOTAL					11860		6056		2115		890		1700		4320		2194		769		18852		44		2122		50922	48800			

DIRECCIÓN DE ORGANIZACIÓN

MARGEN DE VICTORIA EN LA ELECCIÓN DE DIPUTADOS LOCALES 2015 POR SECCIÓN ELECTORAL

DISTRITO ELECTORAL LOCAL: VI TIANGUISTENCO

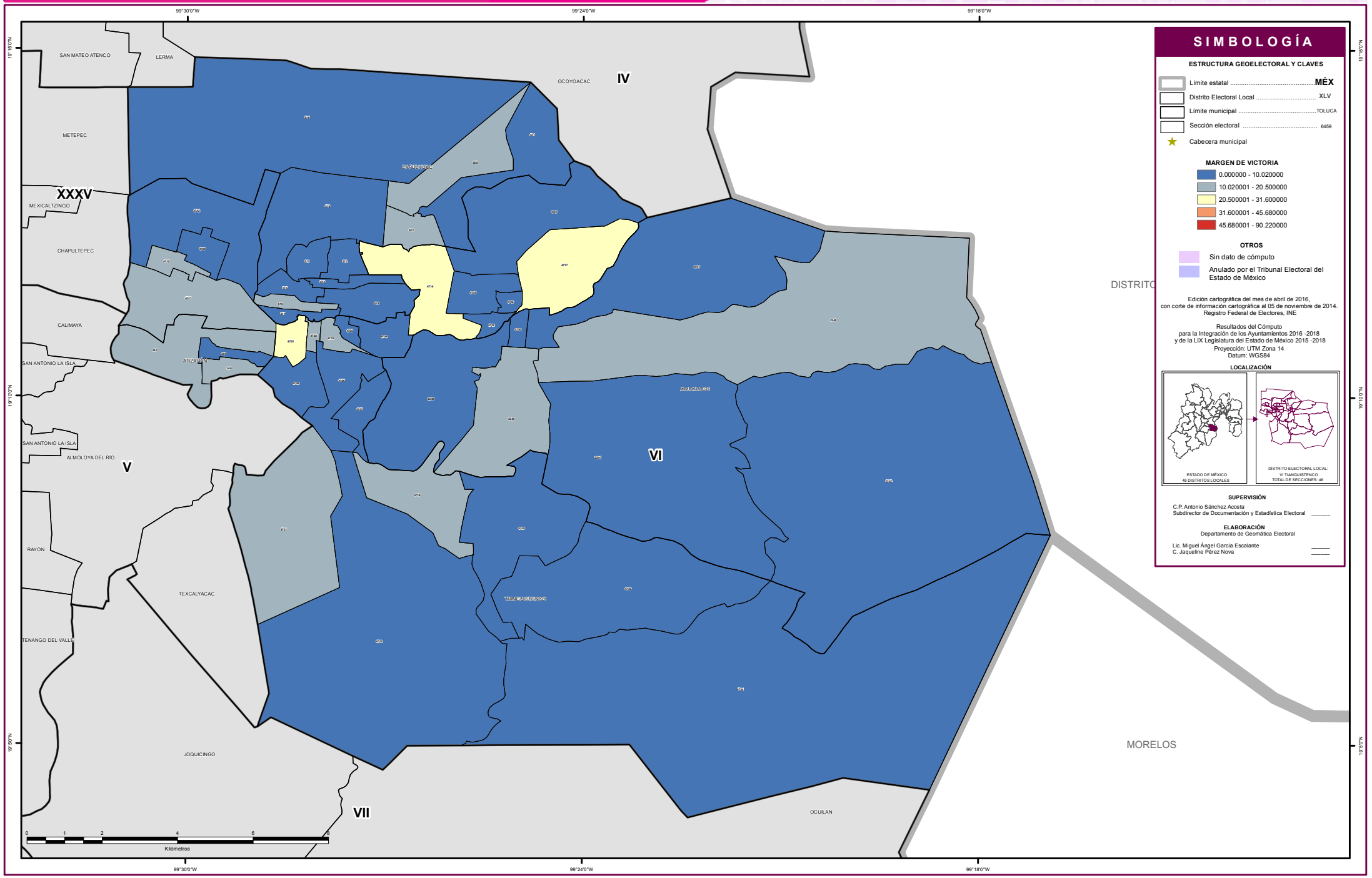

SIMBOLOGÍA

ESTRUCTURA GEOELECTORAL Y CLAVES

- Límite estatal ..... MÉX
- Distrito Electoral Local XLV
- Límite municipal ..... TOLUCA
- Sección electoral 6459
- Cabecera municipal

MARGEN DE VICTORIA

- 0.000000 - 10.020000
- 10.020001 - 20.500000
- 20.500001 - 31.600000
- 31.600001 - 45.680000
- 45.680001 - 90.220000

OTROS

- Sin dato de cómputo
- Anulado por el Tribunal Electoral del Estado de México

Edición cartográfica del mes de abril de 2016,
con corte de información cartográfica al 05 de noviembre de 2014.
Registro Federal de Electores, INE

Resultados del Cómputo
para la Integración de los Ayuntamientos 2016 -2018
y de la LIX Legislatura del Estado de México 2015 -2018
Proyección: UTM Zona 14
Datum: WGS84

LOCALIZACIÓN

SUPERVISIÓN

C.P. Antonio Sánchez Acosta
Subdirector de Documentación y Estadística Electoral _____

ELABORACIÓN

Departamento de Geomática Electoral

Lic. Miguel Ángel García Escalante _____
C. Jaqueline Pérez Nova _____

PARTICIPACIÓN Y ABSTENCIONISMO

La participación de los ciudadanos con credencial para votar en esta elección en el Distrito VI con cabecera en Tianguistenco fue de 53.59%, siendo el abstencionismo de 46.41%.

Para el análisis de la participación por sección, éstas se agruparon hasta en cuatro rangos de participación, el primero es de participación alta considerando más de 70.00%, en el que se encuentra 1 sección (2.17% del total); el segundo es de participación media, considerado entre 60.01% y hasta 70.00% en el que se encuentran 4 secciones (8.70%); el rango de participación baja, considerado entre 50.01% y hasta 60.00%, dentro del que se ubican 27 secciones (58.70%); y dentro del rango de participación muy baja, considerado con menos de 50.0%, se ubicaron 14 secciones (30.43%).

PARTICIPACIÓN Y ABSTENCIONISMO

Distrito Local	Cabecera Distrital	Municipio	Cabecera Municipal	Sección	PAN	% PAN	PRD	% PRD	PT	% PT	MC	% MC	NA	% NA	MORENA	% MORENA	PES	% PES	PFD	% PFD	PRI-PVEM	% PRI-PVEM	NO REGISTRADOS	% NO REGISTRADOS	NULOS	% NULOS	TOTAL	VOTACIÓN VALIDA	LISTA NOMINAL	PARTICIPACIÓN	% PARTICIPACIÓN	% ABSTENCIONISMO
6	TIANGUISTENCO	12	ATIZAPAN	247	132	8.74%	99	6.55%	129	8.54%	23	1.52%	92	6.09%	431	28.52%	38	2.51%	18	1.19%	549	36.33%	0	0.00%	79	5.23%	1590	1511	2689	BAJO	59.13%	40.87%
6	TIANGUISTENCO	12	ATIZAPAN	248	121	8.38%	71	4.92%	146	10.11%	16	1.11%	84	5.82%	540	37.40%	24	1.66%	13	0.90%	429	29.71%	0	0.00%	57	3.95%	1501	1444	2324	MEDIO	64.59%	35.41%
6	TIANGUISTENCO	12	ATIZAPAN	249	107	6.90%	108	6.97%	161	10.39%	13	0.84%	83	5.35%	567	36.58%	26	1.68%	2	0.13%	482	31.10%	1	0.06%	71	4.58%	1621	1550	2447	MEDIO	66.24%	33.76%
6	TIANGUISTENCO	19	CAPULHUAC	511	190	18.38%	208	20.12%	73	7.06%	34	3.29%	48	4.64%	77	7.45%	79	7.64%	11	1.06%	314	30.37%	0	0.00%	42	4.06%	1076	1034	2356	MUY BAJO	45.67%	54.33%
6	TIANGUISTENCO	19	CAPULHUAC	512	189	16.89%	216	19.30%	104	9.29%	36	3.22%	40	3.57%	73	6.52%	108	9.65%	19	1.70%	334	29.85%	0	0.00%	50	4.47%	1169	1119	2612	MUY BAJO	44.75%	55.25%
6	TIANGUISTENCO	19	CAPULHUAC	513	203	16.72%	277	22.82%	49	4.04%	36	2.97%	44	3.62%	93	7.66%	101	8.32%	12	0.99%	399	32.87%	0	0.00%	39	3.21%	1253	1214	2378	BAJO	52.69%	47.31%
6	TIANGUISTENCO	19	CAPULHUAC	514	248	23.07%	199	18.51%	42	3.91%	46	4.28%	25	2.33%	62	5.77%	71	6.60%	12	1.12%	370	34.42%	0	0.00%	36	3.35%	1111	1075	1913	BAJO	58.08%	41.92%
6	TIANGUISTENCO	19	CAPULHUAC	515	197	20.10%	207	21.12%	38	3.88%	30	3.06%	54	5.51%	66	6.73%	69	7.04%	8	0.82%	310	31.63%	1	0.10%	34	3.47%	1014	980	2244	MUY BAJO	45.19%	54.81%
6	TIANGUISTENCO	19	CAPULHUAC	516	200	26.81%	127	17.02%	38	5.09%	36	4.83%	16	2.14%	67	8.98%	64	8.58%	8	1.07%	188	25.20%	2	0.27%	48	6.43%	794	746	1584	BAJO	50.13%	49.87%
6	TIANGUISTENCO	19	CAPULHUAC	517	156	24.61%	105	16.56%	20	3.15%	18	2.84%	16	2.52%	64	10.09%	37	5.84%	13	2.05%	205	32.33%	0	0.00%	20	3.15%	654	634	1474	MUY BAJO	44.37%	55.63%
6	TIANGUISTENCO	19	CAPULHUAC	518	241	14.70%	398	24.27%	67	4.09%	67	4.09%	34	2.07%	60	3.66%	62	3.78%	11	0.67%	698	42.56%	2	0.12%	48	2.93%	1688	1640	3057	BAJO	55.22%	44.78%
6	TIANGUISTENCO	19	CAPULHUAC	519	44	10.55%	90	21.58%	58	13.91%	17	4.08%	7	1.68%	37	8.87%	33	7.91%	1	0.24%	130	31.18%	0	0.00%	15	3.60%	432	417	920	MUY BAJO	46.96%	53.04%
6	TIANGUISTENCO	19	CAPULHUAC	520	119	16.60%	191	26.64%	27	3.77%	7	0.98%	23	3.21%	58	8.09%	74	10.32%	5	0.70%	213	29.71%	0	0.00%	29	4.04%	746	717	1326	BAJO	56.26%	43.74%
6	TIANGUISTENCO	19	CAPULHUAC	521	67	11.04%	154	25.37%	33	5.44%	20	3.29%	17	2.80%	41	6.75%	53	8.73%	7	1.15%	215	35.42%	0	0.00%	16	2.64%	623	607	1165	BAJO	53.48%	46.52%
6	TIANGUISTENCO	19	CAPULHUAC	522	69	9.66%	207	28.99%	36	5.04%	13	1.82%	23	3.22%	69	9.66%	54	7.56%	11	1.54%	232	32.49%	0	0.00%	27	3.78%	741	714	1496	MUY BAJO	49.53%	50.47%
6	TIANGUISTENCO	44	XALATLACO	2236	379	30.37%	120	9.62%	47	3.77%	16	1.28%	35	2.80%	103	8.25%	30	2.40%	21	1.68%	495	39.66%	2	0.16%	93	7.45%	1341	1248	2584	BAJO	51.90%	48.10%
6	TIANGUISTENCO	44	XALATLACO	2237	468	27.40%	235	13.76%	47	2.75%	21	1.23%	52	3.04%	101	5.91%	45	2.63%	5	0.29%	734	42.97%	0	0.00%	73	4.27%	1781	1708	3302	BAJO	53.94%	46.06%
6	TIANGUISTENCO	44	XALATLACO	2238	511	37.03%	152	11.01%	44	3.19%	30	2.17%	41	2.97%	98	7.10%	35	2.54%	16	1.16%	453	32.83%	0	0.00%	71	5.14%	1451	1380	2945	MUY BAJO	49.27%	50.73%
6	TIANGUISTENCO	44	XALATLACO	2239	539	29.10%	223	12.04%	47	2.54%	30	1.62%	60	3.24%	138	7.45%	70	3.78%	32	1.73%	713	38.50%	0	0.00%	71	3.83%	1923	1852	3489	BAJO	55.12%	44.88%
6	TIANGUISTENCO	44	XALATLACO	2240	299	25.00%	212	17.73%	35	2.93%	14	1.17%	40	3.34%	46	3.85%	27	2.26%	12	1.00%	511	42.73%	0	0.00%	52	4.35%	1248	1196	2205	BAJO	56.60%	43.40%
6	TIANGUISTENCO	44	XALATLACO	2241	158	24.92%	90	14.20%	20	3.15%	15	2.37%	12	1.89%	30	4.73%	18	2.84%	3	0.47%	288	45.43%	0	0.00%	36	5.68%	670	634	1310	BAJO	51.15%	48.85%
6	TIANGUISTENCO	44	XALATLACO	2242	14	10.94%	26	20.31%	15	11.72%	2	1.56%	5	3.91%	1	0.78%	0	0.00%	0	0.00%	65	50.78%	0	0.00%	4	3.13%	132	128	183	ALTO	72.13%	27.87%
6	TIANGUISTENCO	102	TIANGUISTENCO	4701	721	39.10%	99	5.37%	47	2.55%	22	1.19%	49	2.66%	90	4.88%	41	2.22%	105	5.69%	662	35.90%	8	0.43%	64	3.47%	1908	1844	3049	MEDIO	62.58%	37.42%
6	TIANGUISTENCO	102	TIANGUISTENCO	4702	344	36.21%	63	6.63%	17	1.79%	12	1.26%	20	2.11%	44	4.63%	27	2.84%	44	4.63%	379	39.89%	0	0.00%	26	2.74%	976	950	1659	BAJO	58.83%	41.17%
6	TIANGUISTENCO	102	TIANGUISTENCO	4703	524	32.67%	105	6.55%	34	2.12%	15	0.94%	49	3.05%	64	3.99%	62	3.87%	52	3.24%	699	43.58%	0	0.00%	94	5.86%	1698	1604	2833	BAJO	59.94%	40.06%
6	TIANGUISTENCO	102	TIANGUISTENCO	4704	663	32.92%	164	8.14%	55	2.73%	31	1.54%	59	2.93%	102	5.06%	114	5.66%	34	1.69%	789	39.18%	3	0.15%	78	3.87%	2092	2014	3766	BAJO	55.55%	44.45%
6	TIANGUISTENCO	102	TIANGUISTENCO	4705	437	31.55%	99	7.15%	42	3.03%	13	0.94%	44	3.18%	85	6.14%	94	6.79%	30	2.17%	539	38.92%	2	0.14%	58	4.19%	1443	1385	2281	MEDIO	63.26%	36.74%
6	TIANGUISTENCO	102	TIANGUISTENCO	4706	304	25.72%	70	5.92%	53	4.48%	20	1.69%	35	2.96%	55	4.65%	46	3.89%	40	3.38%	558	47.21%	1	0.08%	48	4.06%	1230	1182	2173	BAJO	56.60%	43.40%
6	TIANGUISTENCO	102	TIANGUISTENCO	4707	248	28.57%	95	10.94%	25	2.88%	10	1.15%	40	4.61%	54	6.22%	34	3.92%	21	2.42%	340	39.17%	1	0.12%	36	4.15%	904	868	1567	BAJO	57.69%	42.31%
6	TIANGUISTENCO	102	TIANGUISTENCO	4708	184	22.89%	73	9.08%	15	1.87%	22	2.74%	59	7.34%	64	7.96%	39	4.85%	19	2.36%	328	40.80%	1	0.12%	30	3.73%	834	804	1407	BAJO	59.28%	40.72%
6	TIANGUISTENCO	102	TIANGUISTENCO	4709	427	26.99%	189	11.95%	40	2.53%	27	1.71%	52	3.29%	127	8.03%	67	4.24%	24	1.52%	612	38.69%	17	1.07%	58	3.67%	1640	1582	3315	MUY BAJO	49.47%	50.53%
6	TIANGUISTENCO	102	TIANGUISTENCO	4710	251	26.84%	80	8.56%	27	2.89%	14	1.50%	33	3.53%	65	6.95%	41	4.39%	11	1.18%	413	44.17%	0	0.00%	44	4.71%	979	935	2025	MUY BAJO	48.35%	51.65%
6	TIANGUISTENCO	102	TIANGUISTENCO	4711	226	23.44%	89	9.23%	37	3.84%	15	1.56%	34	3.53%	67	6.95%	49	5.08%	10	1.04%	437	45.33%	0	0.00%	28	2.90%	992	964	2019	MUY BAJO	49.13%	50.87%
6	TIANGUISTENCO	102	TIANGUISTENCO	4712	78	25.24%	34	11.00%	11	3.56%	0	0.00%	18	5.83%	15	4.85%	10	3.24%	3	0.97%	139	44.98%	1	0.32%	12	3.88%	321	309	640	BAJO	50.16%	49.84%
6	TIANGUISTENCO	102	TIANGUISTENCO	4713	171	28.36%	25	4.15%	26	4.31%	5	0.83%	18	2.99%	16	2.65%	23	3.81%	6	1.00%	313	51.91%	0	0.00%	34	5.64%	637	603	1154	BAJO	55.20%	44.80%
6	TIANGUISTENCO	102	TIANGUISTENCO	4714	67	14.47%	65	14.04%	20	4.32%	2	0.43%	16	3.46%	29	6.26%	41	8.86%	6	1.30%	217	46.87%	0	0.00%	19	4.10%	482	463	999	MUY BAJO	48.25%	51.75%
6	TIANGUISTENCO	102	TIANGUISTENCO	4715	312	24.88%	98	7.81%	63	5.02%	22	1.75%	50	3.99%	122	9.73%	60	4.78%	25	1.99%	502	40.03%	0	0.00%	68	5.42%	1322	1254	2754	MUY BAJO	48.00%	52.00%
6	TIANGUISTENCO	102	TIANGUISTENCO	4716	251	25.98%	127	13.15%	41	4.24%	14	1.45%	27	2.80%	72	7.45%	48	4.97%	16	1.66%	369	38.20%	1	0.10%	46	4.76%	1012	966	2086	MUY BAJO	48.28%	51.72%
6	TIANGUISTENCO	102	TIANGUISTENCO	4717	182	23.04%	75	9.49%	17	2.15%	15	1.90%	30	3.80%	41	5.19%	30	3.80%	8	1.01%	392	49.62%	0	0.00%	35	4.43%	825	790	1536	BAJO	53.71%	46.29%
6	TIANGUISTENCO	102	TIANGUISTENCO	4718	224	25.03%	101	11.28%	24	2.68%	19	2.12%	49	5.47%	75	8.38%	48	5.36%	15	1.68%	339	37.88%	1	0.11%	46	5.14%	941	895	1744	BAJO	53.96%	46.04%
6	TIANGUISTENCO	102	TIANGUISTENCO	4719	323	33.93%	109	11.45%	40	4.20%	9	0.95%	24	2.52%	47	4.94%	25	2.63%	8	0.84%	367	38.55%	0	0.00%	65	6.83%	1017	952	1988	BAJO	51.16%	48.84%
6	TIANGUISTENCO	102	TIANGUISTENCO	4720	474	30.76%	156	10.12%	42	2.73%	13	0.84%	42	2.73%	99	6.42%	48	3.11%	14	0.91%	653	42.38%	0	0.00%	67	4.35%	1608	1541	3156	BAJO	50.95%	49.05%
6	TIANGUISTENCO	102	TIANGUISTENCO	4721	133	20.37%	90	13.78%	21	3.22%	12	1.84%	26	3.98%	42	6.43%	42	6.43%	3	0.46%	284	43.49%	0	0.00%	37	5.67%	690	653	1374	BAJO	50.22%	49.78%
6	TIANGUISTENCO	102	TIANGUISTENCO	4722	316	25.10%	159	12.63%	69	5.48%	17	1.35%	36	2.86%	41	3.26%	44	3.49%	19	1.51%	558	44.32%	0	0.00%	52	4.13%	1311	1259	2336	BAJO	56.12%	43.88%
6	TIANGUISTENCO	102	TIANGUISTENCO	4723	154	25.62%	82	13.64%	25	4.16%	9	1.50%	12	2.00%	40	6.66%	14	2.33%	11	1.83%	254	42.26%	0	0.00%	34	5.66%	635	601	1442	MUY BAJO	44.04%	55.96%
6	TIANGUISTENCO	102	TIANGUISTENCO	4724	195	23.38%	94	11.27%	48	5.76%	12	1.44%	27	3.24%	42	5.04%	29	3.48%	5	0.60%	382	45.80%	0	0.00%	32	3.84%	866	834	1711	BAJO	50.61%	49.39%
TOTAL					11860		6056		2115		890		1700		4320		2194		769		18852		44		2122		50922	48800				

DIRECCIÓN DE ORGANIZACIÓN

PARTICIPACIÓN CIUDADANA EN LA ELECCIÓN DE DIPUTADOS LOCALES 2015 POR SECCIÓN ELECTORAL

DISTRITO ELECTORAL LOCAL: VI TIANGUISTENCO

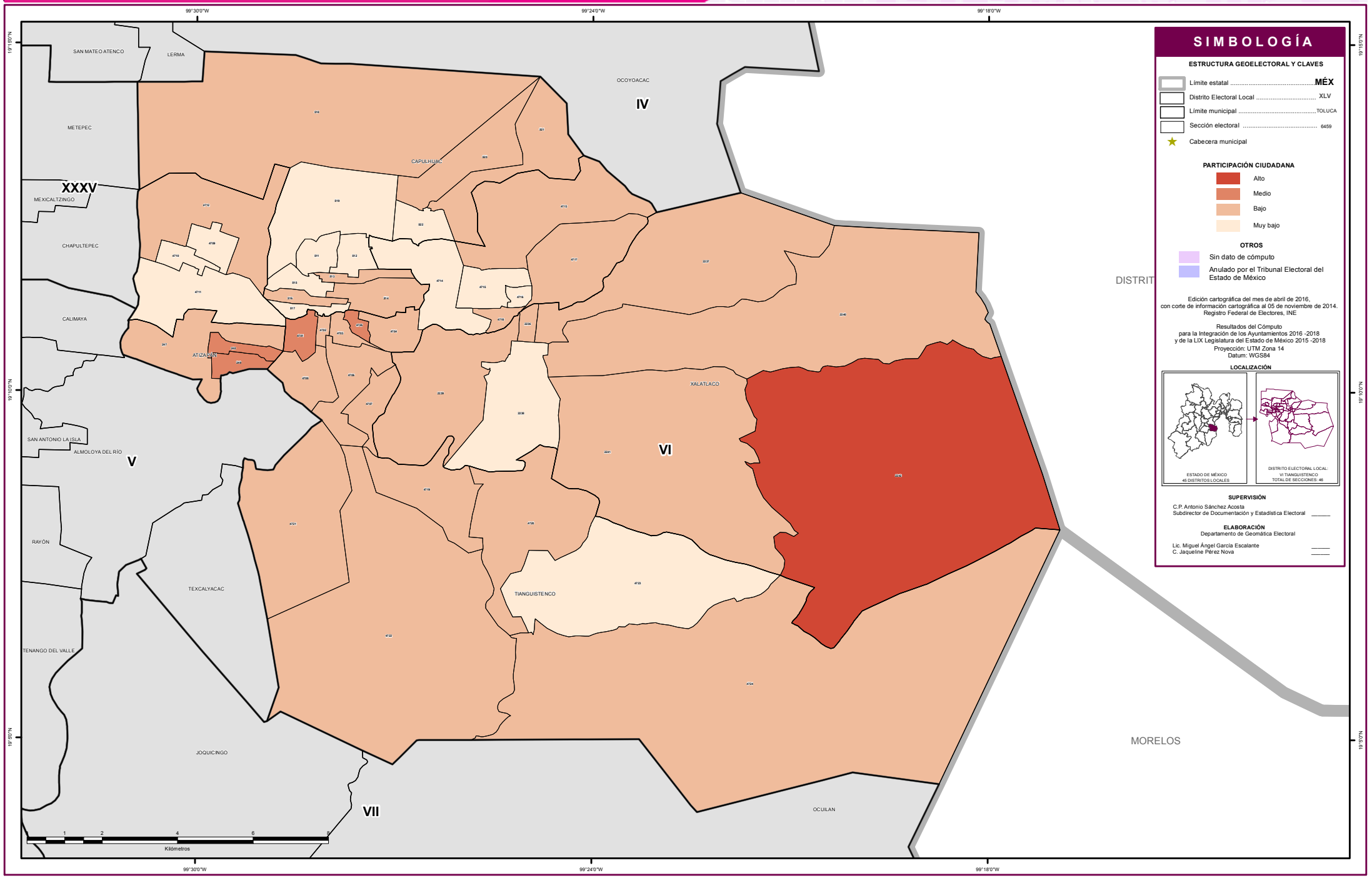

SIMBOLOGÍA

ESTRUCTURA GEOELECTORAL Y CLAVES

- Límite estatal ..... MÉX
- Distrito Electoral Local XLV
- Límite municipal ..... TOLUCA
- Sección electoral 6459
- Cabecera municipal

PARTICIPACIÓN CIUDADANA

- Alto
- Medio
- Bajo
- Muy bajo

OTROS

- Sin dato de cómputo
- Anulado por el Tribunal Electoral del Estado de México

Edición cartográfica del mes de abril de 2016,
con corte de información cartográfica al 05 de noviembre de 2014.
Registro Federal de Electores, INE

Resultados del Cómputo
para la Integración de los Ayuntamientos 2016 -2018
y de la LIX Legislatura del Estado de México 2015 -2018
Proyección: UTM Zona 14
Datum: WGS84

LOCALIZACIÓN

SUPERVISIÓN

C.P. Antonio Sánchez Acosta
Subdirector de Documentación y Estadística Electoral _____

ELABORACIÓN

Departamento de Geomática Electoral

Lic. Miguel Ángel García Escalante _____
C. Jaqueline Pérez Nova _____

RESULTADOS EN LA ELECCIÓN DEL DISTRITO VII CON CABECERA EN TENANCINGO

Como resultado del cómputo de la elección del Distrito VII con Cabecera en Tenancingo, y una vez resueltos en su caso por las instancias jurisdiccionales los juicios respectivos, en este distrito correspondió el triunfo al Partido Revolucionario Institucional, que obtuvo el 34.05% del total de votos válidos, en tanto que el Partido Acción Nacional fue la segunda fuerza con el 22.00% de la votación válida.

En la votación por sección electoral, del total de 81 secciones electorales instaladas que conforman el Distrito VII, el Partido Revolucionario Institucional le correspondió la mayoría en 62 secciones, en tanto que el Partido Acción Nacional la obtuvo en 13, y las 6 restantes fueron ganadas por el Partido de la Revolución Democrática.

El siguiente cuadro y gráfica nos muestra los resultados totales del distrito por partido político y coalición. La tabla de la página siguiente nos muestra el detalle de los resultados por sección, desagregados para cada uno de los partidos políticos y coaliciones, y se señala además al partido o coalición ganadora.

RESULTADO DE VOTACIÓN		
Partido Político o Coalición	**Total**	**%**
PAN	16771	22.00%
PRI	25953	34.05%
PRD	11352	14.89%
PT	3823	5.02%
PVEM	1622	2.13%
MC	2599	3.41%
NA	3375	4.43%
MORENA	7121	9.34%
PH	1994	2.62%
PES	1300	1.71%
PFD	283	0.37%
NO REGISTRADOS	25	0.03%
NULOS	3192	
TOTAL	79410	
VOTACIÓN VALIDA	76218	

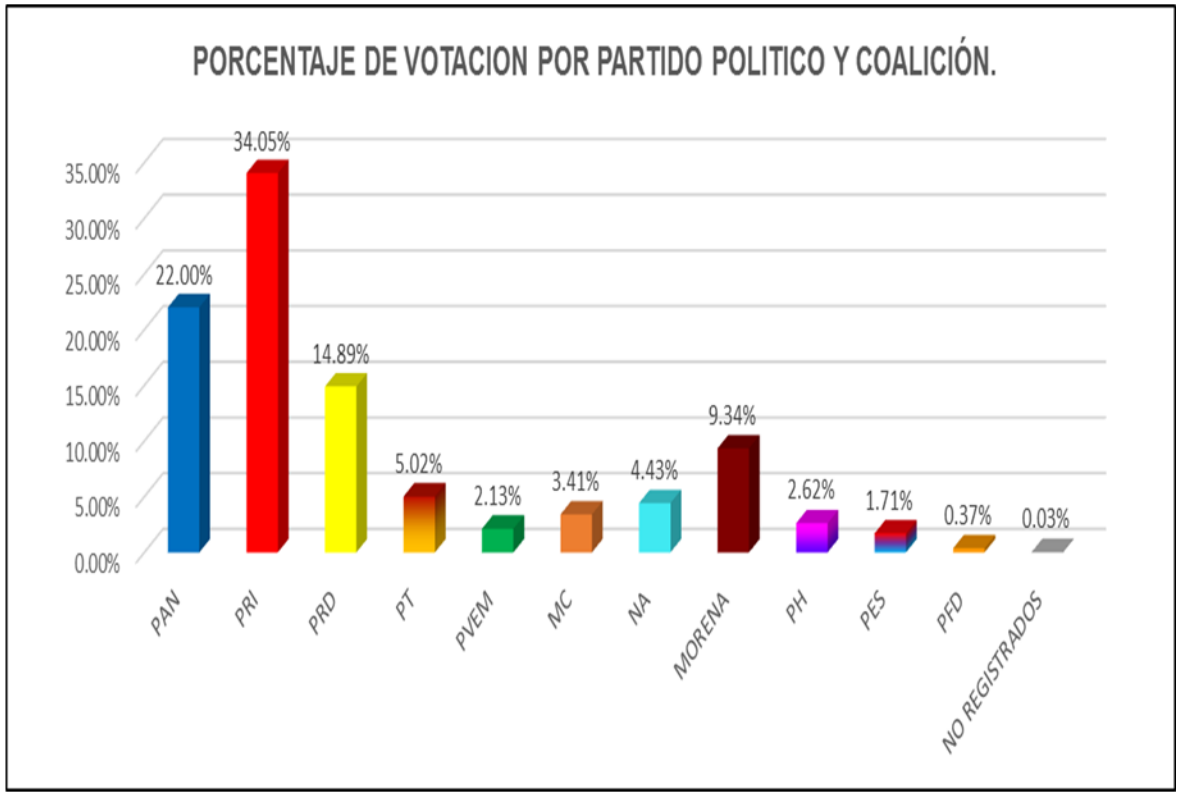

RESULTADOS DEFINITIVOS EN LA ELECCIÓN DE DIPUTADOS 2015

Distrito Local	Cabecera Distrital	Municipio	Cabecera Municipal	Sección	PAN	% PAN	PRI	% PRI	PRD	% PRD	PT	% PT	PVEM	% PVEM	MC	% MC	NA	% NA	MORENA	% MORENA	PH	% PH	PES	% PES	PFD	% PFD	NO REGISTRADOS	% NO REGISTRADOS	NULOS	% NULOS	TOTAL	VOTACIÓN VALIDA	PRIMERA FUERZA	PRIMERA FUERZA	SEGUNDA FUERZA	SEGUNDA FUERZA	TERCERA FUERZA	TERCERA FUERZA
7	TENANCINGO	50	JOQUICINGO	2373	230	17.98%	445	34.79%	77	6.02%	17	1.33%	23	1.80%	6	0.47%	30	2.35%	356	27.83%	82	6.41%	12	0.94%	1	0.08%	0	0.00%	41	3.21%	1320	1279	445	PRI	356	MORENA	230	PAN
7	TENANCINGO	50	JOQUICINGO	2374	295	16.09%	741	40.40%	84	4.58%	25	1.36%	21	1.15%	13	0.71%	23	1.25%	486	26.50%	104	5.67%	33	1.80%	8	0.44%	1	0.05%	66	3.60%	1900	1834	741	PRI	486	MORENA	295	PAN
7	TENANCINGO	50	JOQUICINGO	2375	294	21.54%	634	46.45%	30	2.20%	19	1.39%	12	0.88%	8	0.59%	151	11.06%	112	8.21%	18	1.32%	83	6.08%	4	0.29%	0	0.00%	45	3.30%	1410	1365	634	PRI	294	PAN	151	NA
7	TENANCINGO	50	JOQUICINGO	2376	203	13.86%	810	55.29%	75	5.12%	8	0.55%	22	1.50%	11	0.75%	119	8.12%	145	9.90%	16	1.09%	47	3.21%	8	0.55%	1	0.07%	37	2.53%	1502	1465	810	PRI	203	PAN	145	MORENA
7	TENANCINGO	50	JOQUICINGO	2377	125	17.86%	269	38.43%	62	8.86%	5	0.71%	3	0.43%	4	0.57%	6	0.86%	207	29.57%	13	1.86%	5	0.71%	1	0.14%	0	0.00%	20	2.86%	720	700	269	PRI	207	MORENA	125	PAN
7	TENANCINGO	53	MALINALCO	2432	244	28.94%	237	28.11%	229	27.16%	14	1.66%	12	1.42%	7	0.83%	34	4.03%	30	3.56%	22	2.61%	13	1.54%	0	0.00%	1	0.12%	44	5.22%	887	843	244	PAN	237	PRI	229	PRD
7	TENANCINGO	53	MALINALCO	2433	259	24.78%	382	36.56%	223	21.34%	27	2.58%	17	1.63%	12	1.15%	29	2.78%	57	5.45%	13	1.24%	22	2.11%	4	0.38%	0	0.00%	50	4.78%	1095	1045	382	PRI	259	PAN	223	PRD
7	TENANCINGO	53	MALINALCO	2434	261	22.01%	314	26.48%	442	37.27%	17	1.43%	14	1.18%	8	0.67%	36	3.04%	50	4.22%	30	2.53%	8	0.67%	3	0.25%	3	0.25%	36	3.04%	1222	1186	442	PRD	314	PRI	261	PAN
7	TENANCINGO	53	MALINALCO	2435	197	18.83%	285	27.27%	412	39.43%	23	2.20%	13	1.24%	16	1.53%	30	2.87%	43	4.11%	21	2.01%	3	0.29%	2	0.19%	0	0.00%	37	3.54%	1082	1045	412	PRD	285	PRI	197	PAN
7	TENANCINGO	53	MALINALCO	2436	275	21.93%	399	31.82%	304	24.24%	19	1.52%	19	1.52%	12	0.96%	150	11.96%	33	2.63%	31	2.47%	7	0.56%	5	0.40%	0	0.00%	36	2.87%	1290	1254	399	PRI	304	PRD	275	PAN
7	TENANCINGO	53	MALINALCO	2437	239	20.93%	364	33.63%	363	31.79%	17	1.49%	7	0.61%	15	1.31%	46	4.03%	35	3.06%	32	2.80%	4	0.35%	0	0.00%	0	0.00%	49	4.29%	1191	1142	364	PRI	363	PRD	239	PAN
7	TENANCINGO	53	MALINALCO	2438	171	16.62%	477	46.36%	201	19.53%	14	1.36%	14	1.36%	4	0.39%	96	9.33%	28	2.72%	10	0.97%	11	1.07%	2	0.19%	1	0.10%	25	2.43%	1054	1029	477	PRI	201	PRD	171	PAN
7	TENANCINGO	53	MALINALCO	2439	336	21.79%	618	40.08%	368	23.87%	14	0.91%	21	1.36%	2	0.13%	55	3.57%	54	3.50%	49	3.18%	24	1.56%	0	0.00%	1	0.06%	67	4.35%	1609	1542	618	PRI	368	PRD	336	PAN
7	TENANCINGO	53	MALINALCO	2440	19	4.82%	233	59.14%	117	29.70%	5	1.27%	6	1.52%	0	0.00%	4	1.02%	8	2.03%	1	0.25%	1	0.25%	0	0.00%	0	0.00%	20	5.08%	414	394	233	PRI	117	PRD	19	PAN
7	TENANCINGO	53	MALINALCO	2441	5	3.76%	89	66.92%	30	22.56%	2	1.50%	0	0.00%	0	0.00%	2	1.50%	3	2.26%	0	0.00%	2	1.50%	0	0.00%	0	0.00%	12	9.02%	145	133	89	PRI	30	PRD	5	PAN
7	TENANCINGO	53	MALINALCO	2442	87	24.03%	125	34.53%	110	30.39%	7	1.93%	7	1.93%	1	0.28%	10	2.76%	5	1.38%	8	2.21%	2	0.55%	0	0.00%	0	0.00%	0	0.00%	362	362	125	PRI	110	PRD	87	PAN
7	TENANCINGO	53	MALINALCO	2443	236	29.10%	274	33.79%	195	24.04%	9	1.11%	8	0.99%	2	0.25%	40	4.93%	28	3.45%	12	1.48%	6	0.74%	0	0.00%	1	0.12%	27	3.33%	838	811	274	PRI	236	PAN	195	PRD
7	TENANCINGO	53	MALINALCO	2444	47	10.13%	263	56.68%	132	28.45%	6	1.29%	3	0.65%	2	0.43%	4	0.86%	3	0.65%	3	0.65%	1	0.22%	0	0.00%	0	0.00%	20	4.31%	484	464	263	PRI	132	PRD	47	PAN
7	TENANCINGO	53	MALINALCO	2445	73	27.14%	132	49.07%	40	14.87%	1	0.37%	4	1.49%	0	0.00%	2	0.74%	1	0.37%	14	5.20%	1	0.37%	1	0.37%	0	0.00%	12	4.46%	281	269	132	PRI	73	PAN	40	PRD
7	TENANCINGO	53	MALINALCO	2446	327	42.80%	273	35.73%	117	15.31%	5	0.65%	8	1.05%	6	0.79%	6	0.79%	13	1.70%	4	0.52%	4	0.52%	1	0.13%	0	0.00%	25	3.27%	789	764	327	PAN	273	PRI	117	PRD
7	TENANCINGO	53	MALINALCO	2447	40	14.08%	148	52.11%	54	19.01%	2	0.70%	3	1.06%	2	0.70%	7	2.46%	11	3.87%	13	4.58%	3	1.06%	1	0.35%	0	0.00%	12	4.23%	296	284	148	PRI	54	PRD	40	PAN
7	TENANCINGO	64	OCUILAN	3850	229	13.53%	404	23.86%	702	41.46%	32	1.89%	22	1.30%	6	0.35%	212	12.52%	53	3.13%	23	1.36%	9	0.53%	1	0.06%	0	0.00%	60	3.54%	1753	1693	702	PRD	404	PRI	229	PAN
7	TENANCINGO	64	OCUILAN	3851	40	28.57%	68	48.57%	25	17.86%	0	0.00%	0	0.00%	1	0.71%	1	0.71%	4	2.86%	0	0.00%	1	0.71%	0	0.00%	0	0.00%	1	0.71%	141	140	68	PRI	40	PAN	25	PRD
7	TENANCINGO	64	OCUILAN	3852	307	18.23%	579	34.38%	539	32.01%	47	2.79%	16	0.95%	9	0.53%	41	2.43%	98	5.82%	30	1.78%	17	1.01%	1	0.06%	0	0.00%	50	2.97%	1734	1684	579	PRI	539	PRD	307	PAN
7	TENANCINGO	64	OCUILAN	3853	251	19.90%	434	34.42%	302	23.95%	24	1.90%	8	0.63%	4	0.32%	19	1.51%	179	14.20%	34	2.70%	5	0.40%	1	0.08%	0	0.00%	53	4.20%	1314	1261	434	PRI	302	PRD	251	PAN
7	TENANCINGO	64	OCUILAN	3854	292	15.48%	659	34.94%	558	29.59%	39	2.07%	19	1.01%	7	0.37%	86	4.56%	159	8.43%	59	3.13%	7	0.37%	1	0.05%	0	0.00%	50	2.65%	1936	1886	659	PRI	558	PRD	292	PAN
7	TENANCINGO	64	OCUILAN	3855	200	16.13%	311	25.08%	505	40.73%	19	1.53%	15	1.21%	5	0.40%	73	5.89%	82	6.61%	23	1.85%	7	0.56%	0	0.00%	0	0.00%	49	3.95%	1289	1240	505	PRD	311	PRI	200	PAN
7	TENANCINGO	64	OCUILAN	3856	405	28.93%	494	35.29%	361	25.79%	5	0.36%	8	0.57%	5	0.36%	59	4.21%	51	3.64%	6	0.43%	5	0.36%	1	0.07%	0	0.00%	42	3.00%	1442	1400	494	PRI	405	PAN	361	PRD
7	TENANCINGO	64	OCUILAN	3857	83	15.66%	142	26.79%	226	42.64%	9	1.70%	12	2.26%	2	0.38%	12	2.26%	21	3.96%	17	3.21%	5	0.94%	1	0.19%	0	0.00%	16	3.02%	546	530	226	PRD	142	PRI	83	PAN
7	TENANCINGO	64	OCUILAN	3858	91	15.58%	232	39.73%	165	28.25%	7	1.20%	5	0.86%	1	0.17%	69	11.82%	5	0.86%	7	1.20%	2	0.34%	0	0.00%	0	0.00%	30	5.14%	614	584	232	PRI	165	PRD	91	PAN
7	TENANCINGO	64	OCUILAN	3859	134	14.30%	297	31.70%	261	27.75%	16	1.71%	8	0.85%	5	0.53%	46	4.91%	131	13.98%	30	3.20%	6	0.64%	4	0.43%	0	0.00%	31	3.31%	968	937	297	PRI	261	PRD	134	PAN
7	TENANCINGO	64	OCUILAN	3860	87	13.99%	242	38.91%	176	28.62%	7	1.13%	7	1.13%	7	1.13%	30	4.82%	54	8.68%	9	1.45%	1	0.16%	0	0.00%	0	0.00%	15	2.41%	637	622	242	PRI	176	PRD	87	PAN
7	TENANCINGO	64	OCUILAN	3861	135	18.93%	255	35.76%	189	26.51%	14	1.96%	7	0.98%	3	0.42%	51	7.15%	41	5.75%	11	1.54%	6	0.84%	1	0.14%	0	0.00%	24	3.37%	737	713	255	PRI	189	PRD	135	PAN
7	TENANCINGO	64	OCUILAN	3862	352	34.08%	356	34.46%	165	15.97%	18	1.74%	13	1.26%	6	0.58%	35	3.39%	62	6.00%	16	1.55%	8	0.77%	2	0.19%	0	0.00%	39	3.78%	1072	1033	356	PRI	352	PAN	165	PRD
7	TENANCINGO	89	TENANCINGO	4429	199	20.33%	256	26.15%	45	4.60%	95	9.70%	47	4.80%	149	15.22%	34	3.47%	95	9.70%	20	2.04%	31	3.17%	6	0.61%	2	0.20%	29	2.96%	1008	979	256	PRI	199	PAN	149	MC
7	TENANCINGO	89	TENANCINGO	4430	367	31.77%	323	27.97%	45	3.90%	119	10.30%	46	3.98%	64	5.54%	48	4.16%	95	8.23%	17	1.47%	25	2.16%	5	0.43%	1	0.09%	56	4.85%	1211	1155	367	PAN	323	PRI	119	PT
7	TENANCINGO	89	TENANCINGO	4431	346	36.42%	210	22.11%	36	3.79%	77	8.11%	20	2.11%	37	3.89%	48	5.05%	119	12.53%	16	1.68%	30	3.16%	11	1.16%	0	0.00%	37	3.89%	987	950	346	PAN	210	PRI	119	MORENA
7	TENANCINGO	89	TENANCINGO	4432	541	21.74%	615	24.72%	148	5.95%	240	9.65%	113	4.54%	224	9.00%	90	3.62%	354	14.23%	68	2.73%	75	3.01%	18	0.72%	2	0.08%	145	5.83%	2633	2488	615	PRI	541	PAN	354	MORENA
7	TENANCINGO	89	TENANCINGO	4434	222	20.67%	306	28.49%	60	5.59%	77	7.17%	60	5.59%	113	10.52%	44	4.10%	137	12.76%	26	2.42%	19	1.77%	9	0.84%	1	0.09%	62	5.77%	1136	1074	306	PRI	222	PAN	137	MORENA

Distrito Local	Cabecera Distrital	Municipio	Cabecera Municipal	Sección	PAN	% PAN	PRI	% PRI	PRD	% PRD	PT	% PT	PVEM	% PVEM	MC	% MC	NA	% NA	MORENA	% MORENA	PH	% PH	PES	% PES	PFD	% PFD	NO REGISTRADOS	% NO REGISTRADOS	NULOS	% NULOS	TOTAL	VOTACIÓN VALIDA	PRIMERA FUERZA	PRIMERA FUERZA	SEGUNDA FUERZA	SEGUNDA FUERZA	TERCERA FUERZA	TERCERA FUERZA
7	TENANCINGO	89	TENANCINGO	4435	360	23.48%	426	27.79%	70	4.57%	151	9.85%	67	4.37%	82	5.35%	57	3.72%	215	14.02%	50	3.26%	39	2.54%	15	0.98%	1	0.07%	75	4.89%	1608	1533	426	PRI	360	PAN	215	MORENA
7	TENANCINGO	89	TENANCINGO	4436	326	28.32%	297	25.80%	46	4.00%	114	9.90%	43	3.74%	69	5.99%	55	4.78%	137	11.90%	31	2.69%	24	2.09%	8	0.70%	1	0.09%	40	3.48%	1191	1151	326	PAN	297	PRI	137	MORENA
7	TENANCINGO	89	TENANCINGO	4437	375	31.12%	315	26.14%	50	4.15%	164	13.61%	40	3.32%	60	4.98%	41	3.40%	106	8.80%	24	1.99%	23	1.91%	6	0.50%	1	0.08%	49	4.07%	1254	1205	375	PAN	315	PRI	164	PT
7	TENANCINGO	89	TENANCINGO	4438	344	30.96%	257	23.13%	28	2.52%	99	8.91%	57	5.13%	92	8.28%	32	2.88%	155	13.95%	20	1.80%	18	1.62%	9	0.81%	0	0.00%	40	3.60%	1151	1111	344	PAN	257	PRI	155	MORENA
7	TENANCINGO	89	TENANCINGO	4439	253	23.78%	309	29.04%	70	6.58%	134	12.59%	35	3.29%	75	7.05%	36	3.38%	113	10.62%	17	1.60%	18	1.69%	3	0.28%	1	0.09%	45	4.23%	1109	1064	309	PRI	253	PAN	134	PT
7	TENANCINGO	89	TENANCINGO	4440	267	28.74%	278	29.92%	38	4.09%	89	9.58%	31	3.34%	54	5.81%	27	2.91%	90	9.69%	26	2.80%	24	2.58%	5	0.54%	0	0.00%	34	3.66%	963	929	278	PRI	267	PAN	90	MORENA
7	TENANCINGO	89	TENANCINGO	4441	388	24.63%	382	24.25%	54	3.43%	188	11.94%	58	3.68%	86	5.46%	95	6.03%	213	13.52%	48	3.05%	53	3.37%	9	0.57%	1	0.06%	79	5.02%	1654	1575	388	PAN	382	PRI	213	MORENA
7	TENANCINGO	89	TENANCINGO	4442	121	11.69%	327	31.59%	134	12.95%	90	8.70%	27	2.61%	77	7.44%	51	4.93%	150	14.49%	24	2.32%	25	2.42%	8	0.77%	1	0.10%	71	6.86%	1106	1035	327	PRI	150	MORENA	134	PRD
7	TENANCINGO	89	TENANCINGO	4443	312	23.20%	533	39.63%	73	5.43%	72	5.35%	58	4.31%	62	4.61%	25	1.86%	95	7.06%	75	5.58%	36	2.68%	4	0.30%	0	0.00%	70	5.20%	1415	1345	533	PRI	312	PAN	95	MORENA
7	TENANCINGO	89	TENANCINGO	4444	22	7.48%	150	51.02%	65	22.11%	11	3.74%	2	0.68%	7	2.38%	10	3.40%	21	7.14%	2	0.68%	3	1.02%	1	0.34%	0	0.00%	18	6.12%	312	294	150	PRI	65	PRD	22	PAN
7	TENANCINGO	89	TENANCINGO	4445	38	4.81%	266	33.67%	68	8.61%	75	9.49%	12	1.52%	55	6.96%	9	1.14%	218	27.59%	27	3.42%	14	1.77%	5	0.63%	3	0.38%	39	4.94%	829	790	266	PRI	218	MORENA	75	PT
7	TENANCINGO	89	TENANCINGO	4446	128	15.37%	270	32.41%	57	6.84%	94	11.28%	21	2.52%	27	3.24%	18	2.16%	137	16.45%	58	6.96%	16	1.92%	6	0.72%	1	0.12%	28	3.36%	861	833	270	PRI	137	MORENA	128	PAN
7	TENANCINGO	89	TENANCINGO	4447	223	30.34%	150	20.41%	65	8.84%	62	8.44%	11	1.50%	9	1.22%	21	2.86%	122	16.60%	58	7.89%	14	1.90%	0	0.00%	0	0.00%	23	3.13%	758	735	223	PAN	150	PRI	122	MORENA
7	TENANCINGO	89	TENANCINGO	4448	508	33.73%	261	17.33%	104	6.91%	190	12.62%	23	1.53%	23	1.53%	90	5.98%	224	14.87%	59	3.92%	18	1.20%	6	0.40%	0	0.00%	60	3.98%	1566	1506	508	PAN	261	PRI	224	MORENA
7	TENANCINGO	89	TENANCINGO	4449	145	27.46%	183	34.66%	43	8.14%	28	5.30%	23	4.36%	32	6.06%	10	1.89%	32	6.06%	17	3.22%	11	2.08%	4	0.76%	0	0.00%	28	5.30%	556	528	183	PRI	145	PAN	43	PRD
7	TENANCINGO	89	TENANCINGO	4450	159	19.61%	267	32.92%	50	6.17%	63	7.77%	34	4.19%	75	9.25%	34	4.19%	66	8.14%	24	2.96%	36	4.44%	3	0.37%	0	0.00%	41	5.06%	852	811	267	PRI	159	PAN	75	MC
7	TENANCINGO	89	TENANCINGO	4451	139	10.09%	293	21.28%	415	30.14%	38	2.76%	23	1.67%	76	5.52%	66	4.79%	135	9.80%	142	10.31%	40	2.90%	10	0.73%	0	0.00%	54	3.92%	1431	1377	415	PRD	293	PRI	142	PH
7	TENANCINGO	89	TENANCINGO	4452	145	19.21%	231	30.60%	38	5.03%	100	13.25%	11	1.46%	50	6.62%	51	6.75%	73	9.67%	13	1.72%	40	5.30%	3	0.40%	0	0.00%	50	6.62%	805	755	231	PRI	145	PAN	100	PT
7	TENANCINGO	89	TENANCINGO	4453	58	13.71%	115	27.19%	82	19.39%	22	5.20%	6	1.42%	24	5.67%	21	4.96%	33	7.80%	36	8.51%	22	5.20%	4	0.95%	0	0.00%	19	4.49%	442	423	115	PRI	82	PRD	58	PAN
7	TENANCINGO	89	TENANCINGO	4454	171	26.07%	210	32.01%	57	8.69%	42	6.40%	18	2.74%	52	7.93%	18	2.74%	54	8.23%	13	1.98%	18	2.74%	3	0.46%	0	0.00%	55	8.38%	711	656	210	PRI	171	PAN	57	PRD
7	TENANCINGO	89	TENANCINGO	4455	236	23.05%	200	19.53%	89	8.69%	110	10.74%	24	2.34%	112	10.94%	26	2.54%	161	15.72%	32	3.13%	29	2.83%	5	0.49%	0	0.00%	55	5.37%	1079	1024	236	PAN	200	PRI	161	MORENA
7	TENANCINGO	89	TENANCINGO	4456	176	13.46%	421	32.19%	123	9.40%	55	4.20%	26	1.99%	110	8.41%	144	11.01%	182	13.91%	39	2.98%	23	1.76%	9	0.69%	0	0.00%	73	5.58%	1381	1308	421	PRI	182	MORENA	176	PAN
7	TENANCINGO	89	TENANCINGO	4457	106	36.93%	68	23.69%	24	8.36%	11	3.83%	8	2.79%	4	1.39%	9	3.14%	34	11.85%	4	1.39%	18	6.27%	1	0.35%	0	0.00%	18	6.27%	305	287	106	PAN	68	PRI	34	MORENA
7	TENANCINGO	89	TENANCINGO	4458	278	17.07%	437	26.83%	133	8.16%	105	6.45%	36	2.21%	105	6.45%	76	4.67%	342	20.99%	44	2.70%	52	3.19%	21	1.29%	0	0.00%	84	5.16%	1713	1629	437	PRI	342	MORENA	278	PAN
7	TENANCINGO	89	TENANCINGO	4459	147	15.51%	246	25.95%	167	17.62%	82	8.65%	40	4.22%	67	7.07%	36	3.80%	105	11.08%	30	3.16%	25	2.64%	3	0.32%	0	0.00%	45	4.75%	993	948	246	PRI	167	PRD	147	PAN
7	TENANCINGO	89	TENANCINGO	4460	192	15.70%	403	31.91%	95	7.52%	128	10.13%	61	4.83%	99	7.84%	72	5.70%	142	11.24%	34	2.69%	26	2.06%	11	0.87%	0	0.00%	42	3.33%	1305	1263	403	PRI	192	PAN	142	MORENA
7	TENANCINGO	89	TENANCINGO	4461	145	17.45%	175	21.06%	140	16.85%	98	11.79%	19	2.29%	106	12.76%	23	2.77%	76	9.15%	25	3.01%	19	2.29%	5	0.60%	0	0.00%	59	7.10%	890	831	175	PRI	145	PAN	140	PRD
7	TENANCINGO	89	TENANCINGO	4462	37	8.79%	167	39.67%	35	8.31%	19	4.51%	45	10.93%	32	7.60%	10	2.38%	45	10.93%	13	3.09%	13	3.09%	3	0.71%	0	0.00%	19	4.51%	440	421	167	PRI	46	PVEM	45	MORENA
7	TENANCINGO	89	TENANCINGO	4463	77	18.25%	162	38.39%	42	9.95%	17	4.03%	9	2.13%	21	4.98%	21	4.98%	55	13.03%	9	2.13%	8	1.90%	1	0.24%	0	0.00%	50	11.85%	472	422	162	PRI	77	PAN	55	MORENA
7	TENANCINGO	89	TENANCINGO	4464	18	6.59%	107	39.19%	56	20.51%	68	24.91%	5	1.83%	2	0.73%	7	2.56%	9	3.30%	1	0.37%	0	0.00%	0	0.00%	0	0.00%	14	5.13%	287	273	107	PRI	68	PT	56	PRD
7	TENANCINGO	89	TENANCINGO	4465	35	10.94%	173	54.06%	6	1.88%	24	7.50%	12	3.75%	9	2.81%	17	5.31%	26	8.13%	8	2.50%	9	2.81%	1	0.31%	0	0.00%	15	4.69%	335	320	173	PRI	35	PAN	26	MORENA
7	TENANCINGO	120	ZUMPAHUACAN	5869	756	40.34%	835	44.56%	108	5.76%	43	2.29%	16	0.85%	18	0.96%	40	2.13%	42	2.24%	7	0.37%	7	0.37%	2	0.11%	0	0.00%	62	3.31%	1936	1874	835	PRI	756	PAN	108	PRD
7	TENANCINGO	120	ZUMPAHUACAN	5870	368	36.11%	489	47.99%	53	5.20%	30	2.94%	7	0.69%	19	1.86%	26	2.55%	14	1.37%	8	0.79%	4	0.39%	1	0.10%	0	0.00%	45	4.42%	1064	1019	489	PRI	368	PAN	53	PRD
7	TENANCINGO	120	ZUMPAHUACAN	5871	132	24.86%	297	55.93%	26	4.90%	15	2.82%	7	1.32%	9	1.69%	12	2.26%	15	2.82%	9	1.69%	8	1.51%	1	0.19%	0	0.00%	17	3.20%	548	531	297	PRI	132	PAN	26	PRD
7	TENANCINGO	120	ZUMPAHUACAN	5872	375	28.24%	749	56.40%	89	6.70%	24	1.81%	5	0.38%	2	0.15%	73	5.50%	4	0.30%	5	0.38%	2	0.15%	0	0.00%	0	0.00%	57	4.29%	1385	1328	749	PRI	375	PAN	89	PRD
7	TENANCINGO	120	ZUMPAHUACAN	5873	261	28.65%	507	55.65%	56	6.15%	19	2.09%	11	1.21%	5	0.55%	26	2.85%	10	1.10%	11	1.21%	5	0.55%	0	0.00%	0	0.00%	36	3.95%	947	911	507	PRI	261	PAN	56	PRD
7	TENANCINGO	120	ZUMPAHUACAN	5874	227	42.59%	207	38.84%	37	6.94%	12	2.25%	5	0.94%	4	0.75%	28	5.25%	5	0.94%	5	0.94%	1	0.19%	2	0.38%	0	0.00%	24	4.50%	557	533	227	PAN	207	PRI	37	PRD
7	TENANCINGO	120	ZUMPAHUACAN	5875	129	33.33%	186	48.06%	32	8.27%	11	2.84%	1	0.26%	0	0.00%	23	5.94%	2	0.52%	2	0.52%	1	0.26%	0	0.00%	0	0.00%	22	5.68%	409	387	186	PRI	129	PAN	32	PRD
7	TENANCINGO	120	ZUMPAHUACAN	5876	43	23.50%	101	55.19%	5	2.73%	3	1.64%	1	0.55%	2	1.09%	24	13.11%	1	0.55%	0	0.00%	2	1.09%	1	0.55%	0	0.00%	9	4.92%	192	183	101	PRI	43	PAN	24	NA
7	TENANCINGO	120	ZUMPAHUACAN	5877	131	15.90%	416	50.49%	205	24.88%	8	0.97%	14	1.70%	4	0.49%	9	1.09%	8	0.97%	26	3.16%	2	0.24%	1	0.12%	0	0.00%	37	4.49%	861	824	416	PRI	205	PRD	131	PAN
7	TENANCINGO	120	ZUMPAHUACAN	5878	135	27.61%	274	56.03%	37	7.57%	10	2.04%	4	0.82%	3	0.61%	12	2.45%	3	0.61%	9	1.84%	2	0.41%	0	0.00%	0	0.00%	16	3.27%	505	489	274	PRI	135	PAN	37	PRD
7	TENANCINGO	120	ZUMPAHUACAN	5879	41	23.03%	98	55.06%	13	7.30%	4	2.25%	2	1.12%	0	0.00%	16	8.99%	2	1.12%	1	0.56%	1	0.56%	0	0.00%	0	0.00%	5	2.81%	183	178	98	PRI	41	PAN	16	NA
TOTAL					16771		25953		11352		3823		1622		2599		3375		7121		1984		1300		283		25		3192		79410	76218						

DIRECCIÓN DE ORGANIZACIÓN

PARTIDO O COALICIÓN GANADORA EN LA ELECCIÓN DE DIPUTADOS LOCALES 2015 POR SECCIÓN ELECTORAL

DISTRITO ELECTORAL LOCAL: VII TENANCINGO

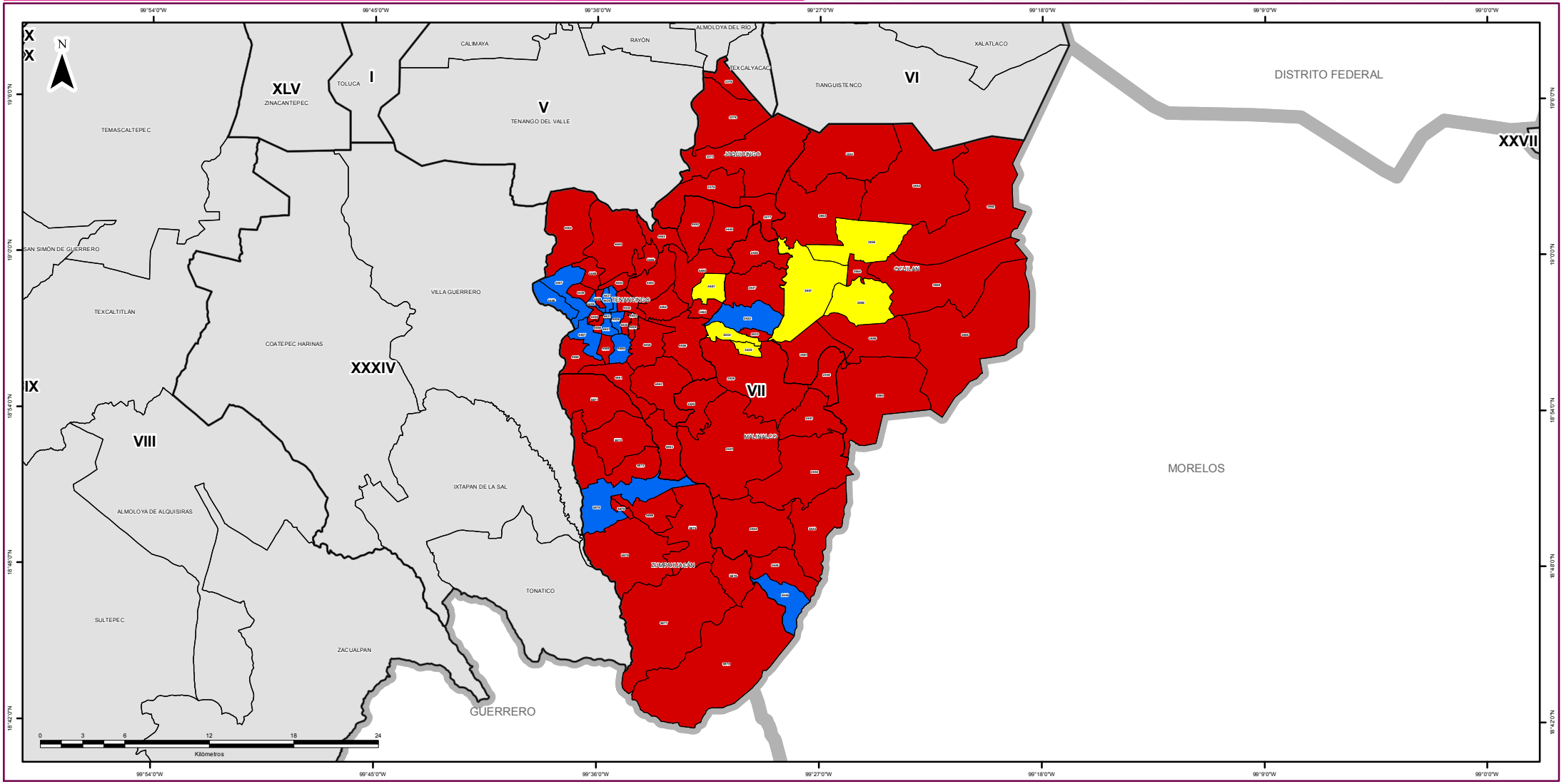

SIMBOLOGÍA

ESTRUCTURA GEOELECTORAL Y CLAVES

- Límite estatal ..... MÉX
- Distrito Electoral Local XLV
- Límite municipal ..... TOLUCA
- Sección electoral 6459
- Cabecera municipal

PARTIDOS POLÍTICOS

- Partido Acción Nacional
- Partido Revolucionario Institucional
- Partido de la Revolución Democrática
- Partido del Trabajo
- Partido Verde Ecologista de México
- Movimiento Ciudadano
- Partido Nueva Alianza
- Partido Encuentro Social
- Partido Humanista
- Partido Futuro Democrático
- Movimiento de Regeneración Nacional

COALICIONES

Partido Revolucionario Institucional
Partido Verde Ecologista de México

OTROS

- Candidato(s) Independiente(s)
- Sin dato de cómputo
- Anulado por el Tribunal Electoral del Estado de México

Edición cartográfica del mes de abril de 2016,
con corte de información cartográfica al 05 de noviembre de 2014.
Registro Federal de Electores, INE

Resultados del Cómputo
para la Integración de los Ayuntamientos 2016 - 2018
y de la LIX Legislatura del Estado de México 2015 -2018
Proyección: UTM Zona 14
Datum: WGS84

SUPERVISIÓN

C.P. Antonio Sánchez Acosta
Subdirector de Documentación y Estadística Electoral

ELABORACIÓN

Departamento de Geomática Electoral

Lic. Miguel Ángel García Escalante
C. Jaqueline Pérez Nova

LOCALIZACIÓN

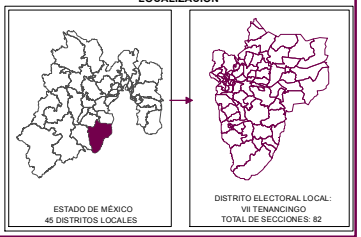

DIRECCIÓN DE ORGANIZACIÓN

PARTIDO O COALICIÓN EN PRIMERA MINORÍA EN LA ELECCIÓN DE DIPUTADOS LOCALES 2015 POR SECCIÓN ELECTORAL

DISTRITO ELECTORAL LOCAL: VII TENANCINGO

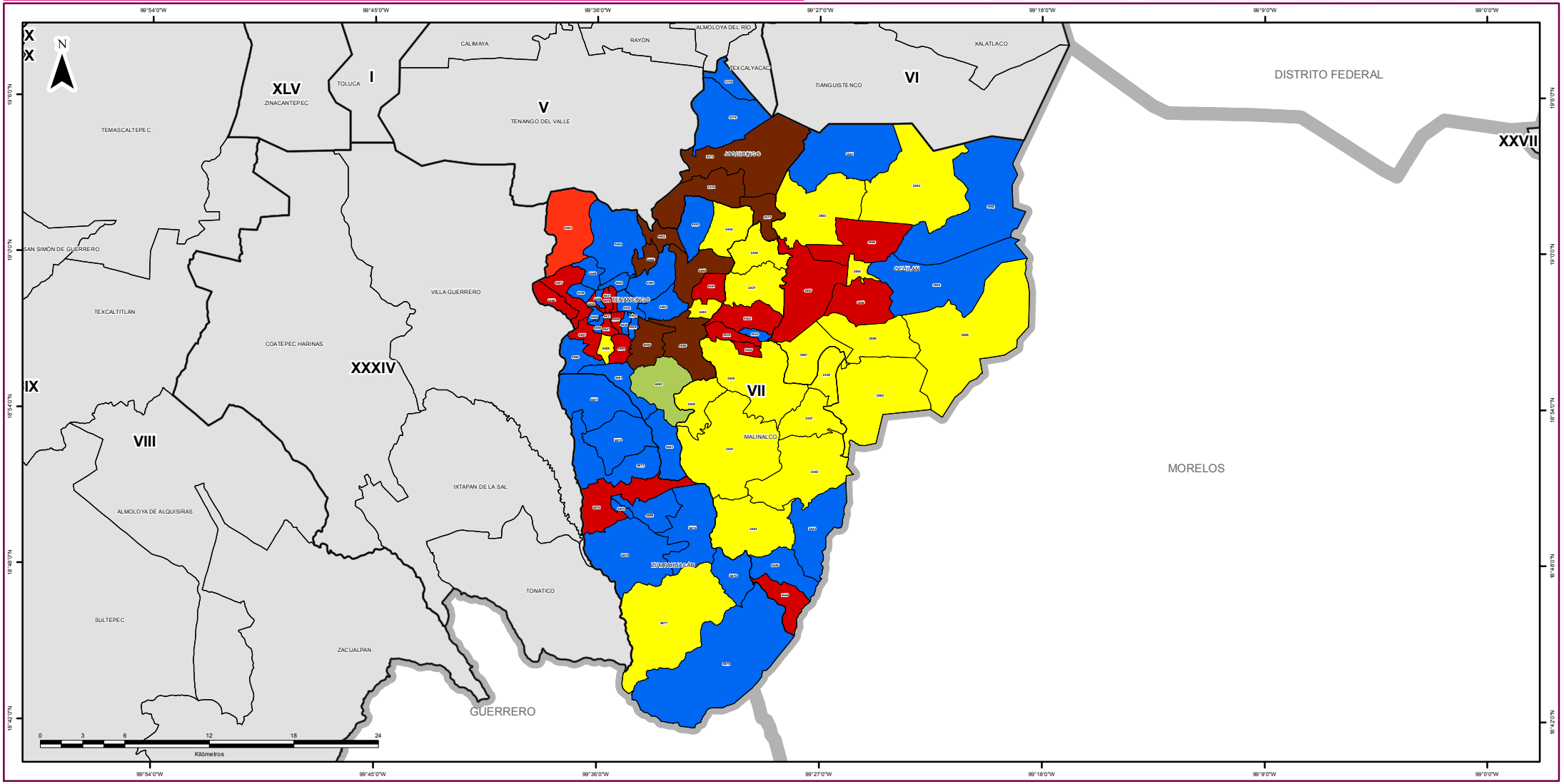

SIMBOLOGÍA

ESTRUCTURA GEOELECTORAL Y CLAVES

- Límite estatal ..... MÉX
- Distrito Electoral Local XLV
- Límite municipal ..... TOLUCA
- Sección electoral 6459
- Cabecera municipal

PARTIDOS POLÍTICOS

- Partido Acción Nacional
- Partido Revolucionario Institucional
- Partido de la Revolución Democrática
- Partido del Trabajo
- Partido Verde Ecologista de México
- Movimiento Ciudadano
- Partido Nueva Alianza
- Partido Encuentro Social
- Partido Humanista
- Partido Futuro Democrático
- Movimiento de Regeneración Nacional

COALICIONES

Partido Revolucionario Institucional
Partido Verde Ecologista de México

OTROS

- Candidato(s) Independiente(s)
- Sin dato de cómputo
- Anulado por el Tribunal Electoral del Estado de México

Edición cartográfica del mes de abril de 2016,
con corte de información cartográfica al 05 de noviembre de 2014.
Registro Federal de Electores, INE

Resultados del Cómputo
para la Integración de los Ayuntamientos 2016 - 2018
y de la LIX Legislatura del Estado de México 2015 -2018
Proyección: UTM Zona 14
Datum: WGS84

SUPERVISIÓN

C.P. Antonio Sánchez Acosta
Subdirector de Documentación y Estadística Electoral

ELABORACIÓN

Departamento de Geomática Electoral

Lic. Miguel Ángel García Escalante
C. Jaqueline Pérez Nova

LOCALIZACIÓN

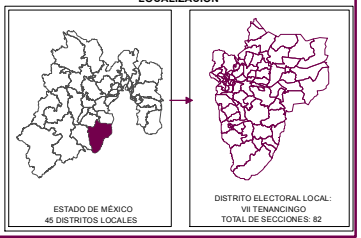

MARGEN DE VICTORIA

El margen de victoria es la diferencia de porcentaje de votación válida emitida que alcanzó el partido ganador sobre el inmediato inferior, es decir, sobre la primera minoría; los rangos establecidos fueron considerados así: 0.01% a 5.0%; 5.01% a 10.0%; 10.01% a 20.0%; 20.01% a MÁS.

Como se observa en la siguiente gráfica, de las 81 secciones instaladas del Distrito VII con cabecera en Tenancingo, en 18 (21.95%) el margen de victoria fue de entre 0.01% a 5.0%; en 19 secciones (23.17%) fue de entre 5.01% a 10.0%; en 25 (30.49%) fue de más de 10.0% y hasta 20.0%; y finalmente en 20 (24.39% del total de secciones del distrito) fue de más del 20.0% de diferencia. El detalle por partido o coalición se observa en el cuadro y gráfica siguiente.

En el resultado global del distrito, el Partido Revolucionario Institucional tuvo un margen de victoria de 12.05% respecto de la segunda fuerza que fue el Partido Acción Nacional.

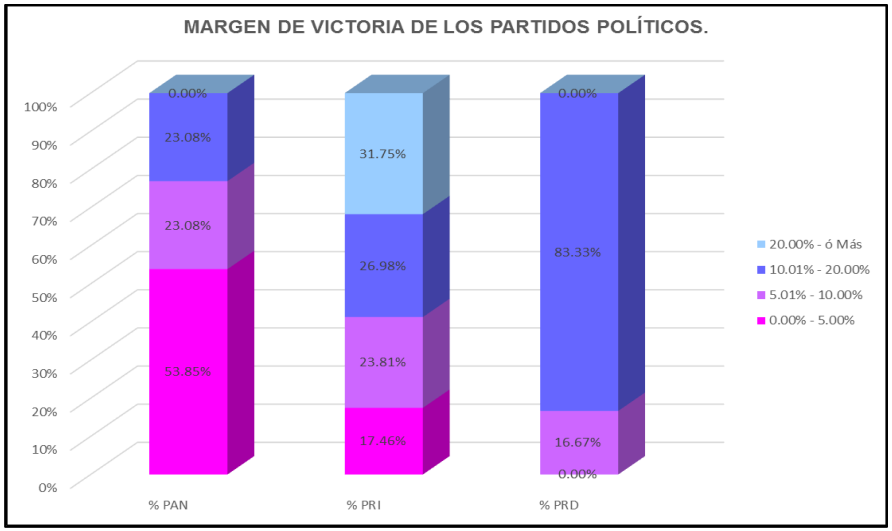

DTTO	CABECERA	MARGEN DE VICTORIA	PAN	% PAN	PRI	% PRI	PRD	% PRD	RANGO DE MARGEN DE VICTORIA
7	TENANCINGO	0.00% - 5.00%	7	53.85%	11	17.46%	0	0.00%	18
7	TENANCINGO	5.01% - 10.00%	3	23.08%	15	23.81%	1	16.67%	19
7	TENANCINGO	10.01% - 20.00%	3	23.08%	17	26.98%	5	83.33%	25
7	TENANCINGO	20.00% - ó Más	0	0.00%	20	31.75%	0	0.00%	20
		TOTAL	**13**	**100%**	**63**	**100%**	**6**	**100%**	

MARGEN DE VICTORIA

Distrito Local	Cabecera Distrital	Municipio	Cabecera Municipal	Sección	PAN	% PAN	PRI	% PRI	PRD	% PRD	PT	% PT	PVEM	% PVEM	MC	% MC	NA	% NA	MORENA	% MORENA	PH	% PH	PES	% PES	PFD	% PFD	NO REGISTRADOS	% NO REGISTRADOS	NULOS	% NULOS	TOTAL	VOTACIÓN VALIDA	PRIMERA FUERZA	SEGUNDA FUERZA	MARGEN DE VICTORIA
7	TENANCINGO	50	JOQUICINGO	2373	230	17.98%	445	34.79%	77	6.02%	17	1.33%	23	1.80%	6	0.47%	30	2.35%	356	27.83%	82	6.41%	12	0.94%	1	0.08%	0	0.00%	41	3.21%	1320	1279	PRI	MORENA	6.96%
7	TENANCINGO	50	JOQUICINGO	2374	295	16.09%	741	40.40%	84	4.58%	25	1.36%	21	1.15%	13	0.71%	23	1.25%	486	26.50%	104	5.67%	33	1.80%	8	0.44%	1	0.05%	66	3.60%	1900	1834	PRI	MORENA	13.90%
7	TENANCINGO	50	JOQUICINGO	2375	294	21.54%	634	46.45%	30	2.20%	19	1.39%	12	0.88%	8	0.59%	151	11.06%	112	8.21%	18	1.32%	83	6.08%	4	0.29%	0	0.00%	45	3.30%	1410	1365	PRI	PAN	24.91%
7	TENANCINGO	50	JOQUICINGO	2376	203	13.86%	810	55.29%	75	5.12%	8	0.55%	22	1.50%	11	0.75%	119	8.12%	145	9.90%	16	1.09%	47	3.21%	8	0.55%	1	0.07%	37	2.53%	1502	1465	PRI	PAN	41.43%
7	TENANCINGO	50	JOQUICINGO	2377	125	17.86%	269	38.43%	62	8.86%	5	0.71%	3	0.43%	4	0.57%	6	0.86%	207	29.57%	13	1.86%	5	0.71%	1	0.14%	0	0.00%	20	2.86%	720	700	PRI	MORENA	8.86%
7	TENANCINGO	53	MALINALCO	2432	244	28.94%	237	28.11%	229	27.16%	14	1.66%	12	1.42%	7	0.83%	34	4.03%	30	3.56%	22	2.61%	13	1.54%	0	0.00%	1	0.12%	44	5.22%	887	843	PAN	PRI	0.83%
7	TENANCINGO	53	MALINALCO	2433	259	24.78%	382	36.56%	223	21.34%	27	2.58%	17	1.63%	12	1.15%	29	2.78%	57	5.45%	13	1.24%	22	2.11%	4	0.38%	0	0.00%	50	4.78%	1095	1045	PRI	PAN	11.77%
7	TENANCINGO	53	MALINALCO	2434	261	22.01%	314	26.48%	442	37.27%	17	1.43%	14	1.18%	8	0.67%	36	3.04%	50	4.22%	30	2.53%	8	0.67%	3	0.25%	3	0.25%	36	3.04%	1222	1186	PRD	PRI	10.79%
7	TENANCINGO	53	MALINALCO	2435	197	18.85%	285	27.27%	412	39.43%	23	2.20%	13	1.24%	16	1.53%	30	2.87%	43	4.11%	21	2.01%	3	0.29%	2	0.19%	0	0.00%	37	3.54%	1082	1045	PRD	PRI	12.15%
7	TENANCINGO	53	MALINALCO	2436	275	21.93%	399	31.82%	304	24.24%	19	1.52%	19	1.52%	12	0.96%	150	11.96%	33	2.63%	31	2.47%	7	0.56%	5	0.40%	0	0.00%	36	2.87%	1290	1254	PRI	PRD	7.58%
7	TENANCINGO	53	MALINALCO	2437	239	20.93%	384	33.63%	363	31.79%	17	1.49%	7	0.61%	15	1.31%	46	4.03%	35	3.06%	32	2.80%	4	0.35%	0	0.00%	0	0.00%	49	4.29%	1191	1142	PRI	PRD	1.84%
7	TENANCINGO	53	MALINALCO	2438	171	16.62%	477	46.36%	201	19.53%	14	1.36%	14	1.36%	4	0.39%	96	9.33%	28	2.72%	10	0.97%	11	1.07%	2	0.19%	1	0.10%	25	2.43%	1054	1029	PRI	PRD	26.82%
7	TENANCINGO	53	MALINALCO	2439	336	21.79%	618	40.08%	368	23.87%	14	0.91%	21	1.36%	2	0.13%	55	3.57%	54	3.50%	49	3.18%	24	1.56%	0	0.00%	1	0.06%	67	4.35%	1609	1542	PRI	PRD	16.21%
7	TENANCINGO	53	MALINALCO	2440	19	4.82%	233	59.14%	117	29.70%	5	1.27%	6	1.52%	0	0.00%	4	1.02%	8	2.03%	1	0.25%	1	0.25%	0	0.00%	0	0.00%	20	5.08%	414	394	PRI	PRD	29.44%
7	TENANCINGO	53	MALINALCO	2441	5	3.76%	89	66.92%	30	22.56%	2	1.50%	0	0.00%	0	0.00%	2	1.50%	3	2.26%	0	0.00%	2	1.50%	0	0.00%	0	0.00%	12	9.02%	145	133	PRI	PRD	44.36%
7	TENANCINGO	53	MALINALCO	2442	87	24.03%	125	34.53%	110	30.39%	7	1.93%	7	1.93%	1	0.28%	10	2.76%	5	1.38%	8	2.21%	2	0.55%	0	0.00%	0	0.00%	0	0.00%	362	362	PRI	PRD	4.14%
7	TENANCINGO	53	MALINALCO	2443	236	29.10%	274	33.79%	195	24.04%	9	1.11%	8	0.99%	2	0.25%	40	4.93%	28	3.45%	12	1.48%	6	0.74%	0	0.00%	1	0.12%	27	3.33%	838	811	PRI	PAN	4.69%
7	TENANCINGO	53	MALINALCO	2444	47	10.13%	263	56.68%	132	28.45%	6	1.29%	3	0.65%	2	0.43%	4	0.86%	3	0.65%	3	0.65%	1	0.22%	0	0.00%	0	0.00%	20	4.31%	484	464	PRI	PRD	28.23%
7	TENANCINGO	53	MALINALCO	2445	73	27.14%	132	49.07%	40	14.87%	1	0.37%	4	1.49%	0	0.00%	2	0.74%	1	0.37%	14	5.20%	1	0.37%	1	0.37%	0	0.00%	12	4.46%	281	269	PRI	PAN	21.93%
7	TENANCINGO	53	MALINALCO	2446	327	42.80%	273	35.73%	117	15.31%	5	0.65%	8	1.05%	6	0.79%	6	0.79%	13	1.70%	4	0.52%	4	0.52%	1	0.13%	0	0.00%	25	3.27%	789	764	PAN	PRI	7.07%
7	TENANCINGO	53	MALINALCO	2447	40	14.08%	148	52.11%	54	19.01%	2	0.70%	3	1.06%	2	0.70%	7	2.46%	11	3.87%	13	4.58%	3	1.06%	1	0.35%	0	0.00%	12	4.23%	296	284	PRI	PRD	33.10%
7	TENANCINGO	64	OCUILAN	3850	229	13.53%	404	23.86%	702	41.46%	32	1.89%	22	1.30%	6	0.35%	212	12.52%	53	3.13%	23	1.36%	9	0.53%	1	0.06%	0	0.00%	60	3.54%	1753	1693	PRD	PRI	17.60%
7	TENANCINGO	64	OCUILAN	3851	40	28.57%	68	48.57%	25	17.86%	0	0.00%	0	0.00%	1	0.71%	1	0.71%	4	2.86%	0	0.00%	1	0.71%	0	0.00%	0	0.00%	1	0.71%	141	140	PRI	PAN	20.00%
7	TENANCINGO	64	OCUILAN	3852	307	18.23%	579	34.38%	539	32.01%	47	2.79%	16	0.95%	9	0.53%	41	2.43%	98	5.82%	30	1.78%	17	1.01%	1	0.06%	0	0.00%	50	2.97%	1734	1684	PRI	PRD	2.38%
7	TENANCINGO	64	OCUILAN	3853	251	19.90%	434	34.42%	302	23.95%	24	1.90%	8	0.63%	4	0.32%	19	1.51%	179	14.20%	34	2.70%	5	0.40%	1	0.08%	0	0.00%	53	4.20%	1314	1261	PRI	PRD	10.47%
7	TENANCINGO	64	OCUILAN	3854	292	15.48%	659	34.94%	558	29.59%	39	2.07%	19	1.01%	7	0.37%	86	4.56%	159	8.43%	59	3.13%	7	0.37%	1	0.05%	0	0.00%	50	2.65%	1936	1886	PRI	PRD	5.36%
7	TENANCINGO	64	OCUILAN	3855	200	16.13%	311	25.08%	505	40.73%	19	1.53%	15	1.21%	5	0.40%	73	5.89%	82	6.61%	23	1.85%	7	0.56%	0	0.00%	0	0.00%	49	3.95%	1289	1240	PRD	PRI	15.65%
7	TENANCINGO	64	OCUILAN	3856	405	28.93%	494	35.29%	361	25.79%	5	0.36%	8	0.57%	5	0.36%	59	4.21%	51	3.64%	6	0.43%	5	0.36%	1	0.07%	0	0.00%	42	3.00%	1442	1400	PRI	PAN	6.36%
7	TENANCINGO	64	OCUILAN	3857	83	15.66%	142	26.79%	226	42.64%	9	1.70%	12	2.26%	2	0.38%	12	2.26%	21	3.96%	17	3.21%	5	0.94%	1	0.19%	0	0.00%	16	3.02%	546	530	PRD	PRI	15.85%
7	TENANCINGO	64	OCUILAN	3858	91	15.58%	232	39.73%	165	28.25%	7	1.20%	5	0.86%	1	0.17%	69	11.82%	5	0.86%	7	1.20%	2	0.34%	0	0.00%	0	0.00%	30	5.14%	614	584	PRI	PRD	11.47%
7	TENANCINGO	64	OCUILAN	3859	134	14.30%	297	31.70%	260	27.75%	16	1.71%	8	0.85%	5	0.53%	46	4.91%	131	13.98%	30	3.20%	6	0.64%	4	0.43%	0	0.00%	31	3.31%	968	937	PRI	PRD	3.95%
7	TENANCINGO	64	OCUILAN	3860	87	13.99%	242	38.91%	178	28.62%	7	1.13%	7	1.13%	7	1.13%	30	4.82%	54	8.68%	9	1.45%	1	0.16%	0	0.00%	0	0.00%	15	2.41%	637	622	PRI	PRD	10.29%
7	TENANCINGO	64	OCUILAN	3861	135	18.93%	255	35.76%	189	26.51%	14	1.96%	7	0.98%	3	0.42%	51	7.15%	41	5.75%	11	1.54%	6	0.84%	1	0.14%	0	0.00%	24	3.37%	737	713	PRI	PRD	9.26%
7	TENANCINGO	64	OCUILAN	3862	352	34.08%	356	34.46%	165	15.97%	18	1.74%	13	1.26%	6	0.58%	35	3.39%	62	6.00%	16	1.55%	8	0.77%	2	0.19%	0	0.00%	39	3.78%	1072	1033	PRI	PAN	0.39%
7	TENANCINGO	89	TENANCINGO	4429	199	20.33%	256	26.15%	45	4.60%	95	9.70%	47	4.80%	149	15.22%	34	3.47%	95	9.70%	20	2.04%	31	3.17%	6	0.61%	2	0.20%	29	2.96%	1008	979	PRI	PAN	5.82%
7	TENANCINGO	89	TENANCINGO	4430	367	31.77%	323	27.97%	45	3.90%	119	10.30%	46	3.98%	64	5.54%	48	4.16%	95	8.23%	17	1.47%	25	2.16%	5	0.43%	1	0.09%	56	4.85%	1211	1155	PAN	PRI	3.81%
7	TENANCINGO	89	TENANCINGO	4431	346	36.43%	210	22.11%	36	3.79%	77	8.11%	20	2.11%	37	3.89%	48	5.05%	119	12.53%	16	1.68%	30	3.16%	11	1.16%	0	0.00%	37	3.89%	987	950	PAN	PRI	14.32%
7	TENANCINGO	89	TENANCINGO	4432	541	21.74%	615	24.72%	148	5.95%	240	9.65%	113	4.54%	224	9.00%	90	3.62%	354	14.23%	68	2.73%	75	3.01%	18	0.72%	2	0.08%	145	5.83%	2633	2488	PRI	PAN	2.97%
7	TENANCINGO	89	TENANCINGO	4434	222	20.67%	306	28.49%	60	5.59%	77	7.17%	60	5.59%	113	10.52%	44	4.10%	137	12.76%	26	2.42%	19	1.77%	9	0.84%	1	0.09%	62	5.77%	1136	1074	PRI	PAN	7.82%

Distrito Local	Cabecera Distrital	Municipio	Cabecera Municipal	Sección	PAN	% PAN	PRI	% PRI	PRD	% PRD	PT	% PT	PVEM	% PVEM	MC	% MC	NA	% NA	MORENA	% MORENA	PH	% PH	PES	% PES	PFD	% PFD	NO REGISTRADOS	% NO REGISTRADOS	NULOS	% NULOS	TOTAL	VOTACIÓN VALIDA	PRIMERA FUERZA	SEGUNDA FUERZA	MARGEN DE VICTORIA
7	TENANCINGO	89	TENANCINGO	4435	360	23.48%	426	27.79%	70	4.57%	151	9.85%	67	4.37%	82	5.35%	57	3.72%	215	14.02%	50	3.26%	39	2.54%	15	0.98%	1	0.07%	75	4.89%	1608	1533	PRI	PAN	4.31%
7	TENANCINGO	89	TENANCINGO	4436	326	28.32%	297	25.80%	46	4.00%	114	9.90%	43	3.74%	69	5.99%	55	4.78%	137	11.90%	31	2.69%	24	2.09%	8	0.70%	1	0.09%	40	3.48%	1191	1151	PAN	PRI	2.52%
7	TENANCINGO	89	TENANCINGO	4437	375	31.12%	315	26.14%	50	4.15%	164	13.61%	40	3.32%	60	4.98%	41	3.40%	106	8.80%	24	1.99%	23	1.91%	6	0.50%	1	0.08%	49	4.07%	1254	1205	PAN	PRI	4.98%
7	TENANCINGO	89	TENANCINGO	4438	344	30.96%	257	23.13%	28	2.52%	99	8.91%	57	5.13%	92	8.28%	32	2.88%	155	13.95%	20	1.80%	18	1.62%	9	0.81%	0	0.00%	40	3.60%	1151	1111	PAN	PRI	7.83%
7	TENANCINGO	89	TENANCINGO	4439	253	23.78%	309	29.04%	70	6.58%	134	12.59%	35	3.29%	75	7.05%	36	3.38%	113	10.62%	17	1.60%	18	1.69%	3	0.28%	1	0.09%	45	4.23%	1109	1064	PRI	PAN	5.26%
7	TENANCINGO	89	TENANCINGO	4440	267	28.74%	278	29.92%	38	4.09%	89	9.58%	31	3.34%	54	5.81%	27	2.91%	90	9.69%	26	2.80%	24	2.58%	5	0.54%	0	0.00%	34	3.66%	963	929	PRI	PAN	1.18%
7	TENANCINGO	89	TENANCINGO	4441	388	24.63%	382	24.25%	54	3.43%	188	11.94%	58	3.68%	86	5.46%	95	6.03%	213	13.52%	48	3.05%	53	3.37%	9	0.57%	1	0.06%	79	5.02%	1654	1575	PAN	PRI	0.38%
7	TENANCINGO	89	TENANCINGO	4442	121	11.69%	327	31.59%	134	12.95%	90	8.70%	27	2.61%	77	7.44%	51	4.93%	150	14.49%	24	2.32%	25	2.42%	8	0.77%	1	0.10%	71	6.86%	1106	1035	PRI	MORENA	17.10%
7	TENANCINGO	89	TENANCINGO	4443	312	23.20%	533	39.63%	73	5.43%	72	5.35%	58	4.31%	62	4.61%	25	1.86%	95	7.06%	75	5.58%	36	2.68%	4	0.30%	0	0.00%	70	5.20%	1415	1345	PRI	PAN	16.43%
7	TENANCINGO	89	TENANCINGO	4444	22	7.48%	150	51.02%	65	22.11%	11	3.74%	2	0.68%	7	2.38%	10	3.40%	21	7.14%	2	0.68%	3	1.02%	1	0.34%	0	0.00%	18	6.12%	312	294	PRI	PRD	28.91%
7	TENANCINGO	89	TENANCINGO	4445	38	4.81%	266	33.67%	68	8.61%	75	9.49%	12	1.52%	55	6.96%	9	1.14%	218	27.59%	27	3.42%	14	1.77%	5	0.63%	3	0.38%	39	4.94%	829	790	PRI	MORENA	6.08%
7	TENANCINGO	89	TENANCINGO	4446	128	15.37%	270	32.41%	57	6.84%	94	11.28%	21	2.52%	27	3.24%	18	2.16%	137	16.45%	58	6.96%	16	1.92%	6	0.72%	1	0.12%	28	3.36%	861	833	PRI	MORENA	15.97%
7	TENANCINGO	89	TENANCINGO	4447	223	30.34%	150	20.41%	65	8.84%	62	8.44%	11	1.50%	9	1.22%	21	2.86%	122	16.60%	58	7.89%	14	1.90%	0	0.00%	0	0.00%	23	3.13%	758	735	PAN	PRI	9.93%
7	TENANCINGO	89	TENANCINGO	4448	508	33.73%	261	17.33%	104	6.91%	190	12.62%	23	1.53%	23	1.53%	90	5.98%	224	14.87%	59	3.92%	18	1.20%	6	0.40%	0	0.00%	60	3.98%	1566	1506	PAN	PRI	16.40%
7	TENANCINGO	89	TENANCINGO	4449	145	27.46%	183	34.66%	43	8.14%	28	5.30%	23	4.36%	32	6.06%	10	1.89%	32	6.06%	17	3.22%	11	2.08%	4	0.76%	0	0.00%	28	5.30%	556	528	PRI	PAN	7.20%
7	TENANCINGO	89	TENANCINGO	4450	159	19.61%	267	32.92%	50	6.17%	63	7.77%	34	4.19%	75	9.25%	34	4.19%	66	8.14%	24	2.96%	36	4.44%	3	0.37%	0	0.00%	41	5.06%	852	811	PRI	PAN	13.32%
7	TENANCINGO	89	TENANCINGO	4451	139	10.09%	293	21.28%	415	30.14%	38	2.76%	23	1.67%	76	5.52%	66	4.79%	135	9.80%	142	10.31%	40	2.90%	10	0.73%	0	0.00%	54	3.92%	1431	1377	PRD	PRI	8.86%
7	TENANCINGO	89	TENANCINGO	4452	145	19.21%	231	30.60%	38	5.03%	100	13.25%	11	1.46%	50	6.62%	51	6.75%	73	9.67%	13	1.72%	40	5.30%	3	0.40%	0	0.00%	50	6.62%	805	755	PRI	PAN	11.39%
7	TENANCINGO	89	TENANCINGO	4453	58	13.71%	115	27.19%	82	19.39%	22	5.20%	6	1.42%	24	5.67%	21	4.96%	33	7.80%	36	8.51%	22	5.20%	4	0.95%	0	0.00%	19	4.49%	442	423	PRI	PRD	7.80%
7	TENANCINGO	89	TENANCINGO	4454	171	26.07%	210	32.01%	57	8.69%	42	6.40%	18	2.74%	52	7.93%	18	2.74%	54	8.23%	13	1.98%	18	2.74%	3	0.46%	0	0.00%	55	8.38%	711	656	PRI	PAN	5.95%
7	TENANCINGO	89	TENANCINGO	4455	236	23.05%	200	19.53%	89	8.69%	110	10.74%	24	2.34%	112	10.94%	26	2.54%	161	15.72%	32	3.13%	29	2.83%	5	0.49%	0	0.00%	55	5.37%	1079	1024	PAN	PRI	3.52%
7	TENANCINGO	89	TENANCINGO	4456	176	13.46%	421	32.19%	123	9.40%	55	4.20%	26	1.99%	110	8.41%	144	11.01%	182	13.91%	39	2.98%	23	1.76%	9	0.69%	0	0.00%	73	5.58%	1381	1308	PRI	MORENA	18.27%
7	TENANCINGO	89	TENANCINGO	4457	106	36.93%	68	23.69%	24	8.36%	11	3.83%	8	2.79%	4	1.39%	9	3.14%	34	11.85%	4	1.39%	18	6.27%	1	0.35%	0	0.00%	18	6.27%	305	287	PAN	PRI	13.24%
7	TENANCINGO	89	TENANCINGO	4458	278	17.07%	437	26.83%	133	8.16%	105	6.45%	36	2.21%	105	6.45%	76	4.67%	342	20.99%	44	2.70%	52	3.19%	21	1.29%	0	0.00%	84	5.16%	1713	1629	PRI	MORENA	5.83%
7	TENANCINGO	89	TENANCINGO	4459	147	15.51%	246	25.95%	167	17.62%	82	8.65%	40	4.22%	67	7.07%	36	3.80%	105	11.08%	30	3.16%	25	2.64%	3	0.32%	0	0.00%	45	4.75%	993	948	PRI	PRD	8.33%
7	TENANCINGO	89	TENANCINGO	4460	192	15.20%	403	31.91%	95	7.52%	128	10.13%	61	4.83%	99	7.84%	72	5.70%	142	11.24%	34	2.69%	26	2.06%	11	0.87%	0	0.00%	42	3.33%	1305	1263	PRI	PAN	16.71%
7	TENANCINGO	89	TENANCINGO	4461	145	17.45%	175	21.06%	140	16.85%	98	11.79%	19	2.29%	106	12.76%	23	2.77%	76	9.15%	25	3.01%	19	2.29%	5	0.60%	0	0.00%	59	7.10%	890	831	PRI	PAN	3.61%
7	TENANCINGO	89	TENANCINGO	4462	37	8.79%	167	39.67%	35	8.31%	19	4.51%	46	10.93%	32	7.60%	10	2.38%	46	10.93%	13	3.09%	13	3.09%	3	0.71%	0	0.00%	19	4.51%	440	421	PRI	PVEM	28.74%
7	TENANCINGO	89	TENANCINGO	4463	77	18.25%	162	38.39%	42	9.95%	17	4.03%	9	2.13%	21	4.98%	21	4.98%	55	13.03%	9	2.13%	8	1.90%	1	0.24%	0	0.00%	50	11.85%	472	422	PRI	PAN	20.14%
7	TENANCINGO	89	TENANCINGO	4464	18	6.59%	107	39.19%	56	20.51%	68	24.91%	5	1.83%	2	0.73%	7	2.56%	9	3.30%	1	0.37%	0	0.00%	0	0.00%	0	0.00%	14	5.13%	287	273	PRI	PT	14.29%
7	TENANCINGO	89	TENANCINGO	4465	35	10.94%	173	54.06%	6	1.88%	24	7.50%	12	3.75%	9	2.81%	17	5.31%	26	8.13%	8	2.50%	9	2.81%	1	0.31%	0	0.00%	15	4.69%	335	320	PRI	PAN	43.13%
7	TENANCINGO	120	ZUMPAHUACAN	5869	756	40.34%	835	44.56%	108	5.76%	43	2.29%	16	0.85%	18	0.96%	40	2.13%	42	2.24%	7	0.37%	7	0.37%	2	0.11%	0	0.00%	62	3.31%	1936	1874	PRI	PAN	4.22%
7	TENANCINGO	120	ZUMPAHUACAN	5870	368	36.11%	489	47.99%	53	5.20%	30	2.94%	7	0.69%	19	1.86%	26	2.55%	14	1.37%	8	0.79%	4	0.39%	1	0.10%	0	0.00%	45	4.42%	1064	1019	PRI	PAN	11.87%
7	TENANCINGO	120	ZUMPAHUACAN	5871	132	24.86%	297	55.93%	26	4.90%	15	2.82%	7	1.32%	9	1.69%	12	2.26%	15	2.82%	9	1.69%	8	1.51%	1	0.19%	0	0.00%	17	3.20%	548	531	PRI	PAN	31.07%
7	TENANCINGO	120	ZUMPAHUACAN	5872	375	28.24%	749	56.40%	89	6.70%	24	1.81%	5	0.38%	2	0.15%	73	5.50%	4	0.30%	5	0.38%	2	0.15%	0	0.00%	0	0.00%	57	4.29%	1385	1328	PRI	PAN	28.16%
7	TENANCINGO	120	ZUMPAHUACAN	5873	261	28.65%	507	55.65%	56	6.15%	19	2.09%	11	1.21%	5	0.55%	26	2.85%	10	1.10%	11	1.21%	5	0.55%	0	0.00%	0	0.00%	36	3.95%	947	911	PRI	PAN	27.00%
7	TENANCINGO	120	ZUMPAHUACAN	5874	227	42.59%	207	38.84%	37	6.94%	12	2.25%	5	0.94%	4	0.75%	28	5.25%	5	0.94%	5	0.94%	1	0.19%	2	0.38%	0	0.00%	24	4.50%	557	533	PAN	PRI	3.75%
7	TENANCINGO	120	ZUMPAHUACAN	5875	128	33.33%	186	48.06%	32	8.27%	11	2.84%	1	0.26%	0	0.00%	23	5.94%	2	0.52%	2	0.52%	1	0.26%	0	0.00%	0	0.00%	22	5.68%	409	387	PRI	PAN	14.73%
7	TENANCINGO	120	ZUMPAHUACAN	5876	43	23.50%	101	55.19%	5	2.73%	3	1.64%	1	0.55%	2	1.09%	24	13.11%	1	0.55%	0	0.00%	2	1.09%	1	0.55%	0	0.00%	9	4.92%	192	183	PRI	PAN	31.69%
7	TENANCINGO	120	ZUMPAHUACAN	5877	131	15.90%	416	50.49%	205	24.88%	8	0.97%	14	1.70%	4	0.49%	9	1.09%	8	0.97%	26	3.16%	2	0.24%	1	0.12%	0	0.00%	37	4.49%	861	824	PRI	PRD	25.61%
7	TENANCINGO	120	ZUMPAHUACAN	5878	135	27.61%	274	56.03%	37	7.57%	10	2.04%	4	0.82%	3	0.61%	12	2.45%	3	0.61%	9	1.84%	2	0.41%	0	0.00%	0	0.00%	16	3.27%	505	489	PRI	PAN	28.43%
7	TENANCINGO	120	ZUMPAHUACAN	5879	41	23.03%	98	55.06%	13	7.30%	4	2.25%	2	1.12%	0	0.00%	16	8.99%	2	1.12%	1	0.56%	1	0.56%	0	0.00%	0	0.00%	5	2.81%	183	178	PRI	PAN	32.02%
TOTAL					16771		25953		11352		3823		1622		2599		3375		7121		1994		1300		283		25		3192		79410	76218			

MARGEN DE VICTORIA EN LA ELECCIÓN DE DIPUTADOS LOCALES 2015 POR SECCIÓN ELECTORAL

DISTRITO ELECTORAL LOCAL: VII TENANCINGO

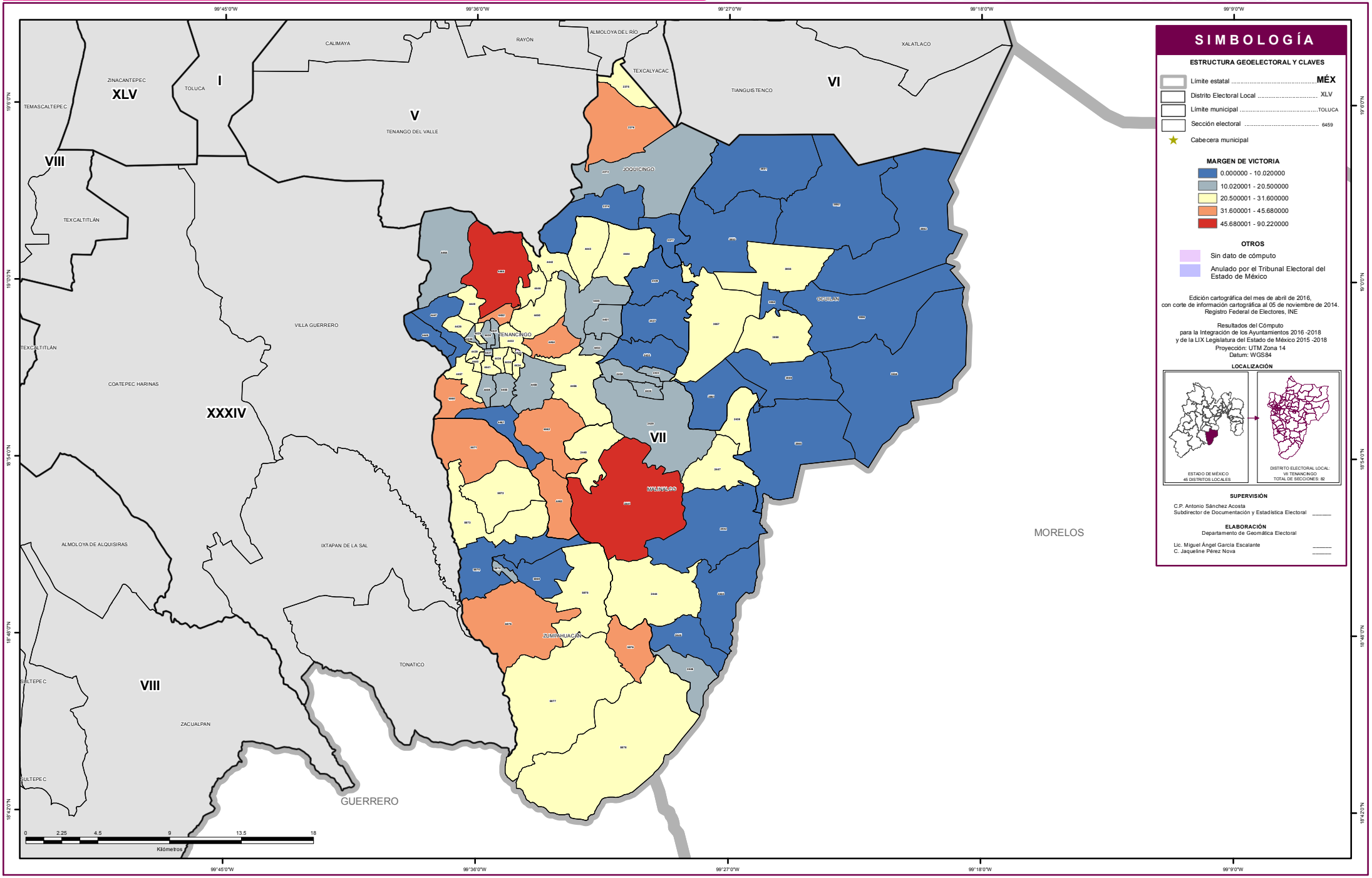

SIMBOLOGÍA

ESTRUCTURA GEOELECTORAL Y CLAVES

- Límite estatal ..... MÉX
- Distrito Electoral Local XLV
- Límite municipal ..... TOLUCA
- Sección electoral 6459
- Cabecera municipal

MARGEN DE VICTORIA

- 0.000000 - 10.020000
- 10.020001 - 20.500000
- 20.500001 - 31.600000
- 31.600001 - 45.680000
- 45.680001 - 90.220000

OTROS

- Sin dato de cómputo
- Anulado por el Tribunal Electoral del Estado de México

Edición cartográfica del mes de abril de 2016,
con corte de información cartográfica al 05 de noviembre de 2014.
Registro Federal de Electores, INE

Resultados del Cómputo
para la Integración de los Ayuntamientos 2016 -2018
y de la LIX Legislatura del Estado de México 2015 -2018
Proyección: UTM Zona 14
Datum: WGS84

LOCALIZACIÓN

SUPERVISIÓN

C.P. Antonio Sánchez Acosta
Subdirector de Documentación y Estadística Electoral _____

ELABORACIÓN
Departamento de Geomática Electoral

Lic. Miguel Ángel García Escalante _____
C. Jaqueline Pérez Nova _____

PARTICIPACIÓN Y ABSTENCIONISMO

La participación de los ciudadanos con credencial para votar en esta elección en el Distrito VII con cabecera en Tenancingo fue de 64.82%, siendo el abstencionismo de 35.18%.

Para el análisis de la participación por sección, éstas se agruparon hasta en cuatro rangos de participación, el primero es de participación alta considerando más de 70.00%, en el que se encuentran 41 secciones (50.62% del total); el segundo es de participación media, considerado entre 60.01% y hasta 70.00% en el que se encuentran 15 secciones (18.52%); el rango de participación baja, considerado entre 50.01% y hasta 60.00%, dentro del que se ubican 23 secciones (28.40%); y dentro del rango de participación muy baja, considerado con menos de 50.0%, se ubicaron 2 secciones (2.47%).

PARTICIPACIÓN Y ABSTENCIONISMO

Distrito Local	Cabecera Distrital	Municipio	Cabecera Municipal	Sección	PAN	% PAN	PRI	% PRI	PRD	% PRD	PT	% PT	PVEM	% PVEM	MC	% MC	NA	% NA	MORENA	% MORENA	PH	% PH	PES	% PES	PFD	% PFD	NO REGISTRADOS	% NO REGISTRADOS	NULOS	% NULOS	TOTAL	VOTACIÓN VALIDA	LISTA NOMINAL	PARTICIPACIÓN	% PARTICIPACIÓN	% ABSTENCIONISMO
7	TENANCINGO	50	JOQUICINGO	2373	230	17.98%	445	34.79%	77	6.02%	17	1.33%	23	1.80%	6	0.47%	30	2.35%	356	27.83%	82	6.41%	12	0.94%	1	0.08%	0	0.00%	41	3.21%	1320	1279	1783	ALTO	74.03%	25.97%
7	TENANCINGO	50	JOQUICINGO	2374	295	16.09%	741	40.40%	84	4.58%	25	1.36%	21	1.15%	13	0.71%	23	1.25%	486	26.50%	104	5.67%	33	1.80%	8	0.44%	1	0.05%	66	3.60%	1900	1834	2452	ALTO	77.49%	22.51%
7	TENANCINGO	50	JOQUICINGO	2375	294	21.54%	634	46.45%	30	2.20%	19	1.39%	12	0.88%	8	0.59%	151	11.06%	112	8.21%	18	1.32%	83	6.08%	4	0.29%	0	0.00%	45	3.30%	1410	1365	1931	ALTO	73.02%	26.98%
7	TENANCINGO	50	JOQUICINGO	2376	203	13.86%	810	55.29%	75	5.12%	8	0.55%	22	1.50%	11	0.75%	119	8.12%	145	9.90%	16	1.09%	47	3.21%	8	0.55%	1	0.07%	37	2.53%	1502	1465	2117	ALTO	70.95%	29.05%
7	TENANCINGO	50	JOQUICINGO	2377	125	17.86%	269	38.43%	62	8.86%	5	0.71%	3	0.43%	4	0.57%	6	0.86%	207	29.57%	13	1.86%	5	0.71%	1	0.14%	0	0.00%	20	2.86%	720	700	962	ALTO	74.84%	25.16%
7	TENANCINGO	53	MALINALCO	2432	244	28.94%	237	28.11%	229	27.16%	14	1.66%	12	1.42%	7	0.83%	34	4.03%	30	3.56%	22	2.61%	13	1.54%	0	0.00%	1	0.12%	44	5.22%	887	843	1192	ALTO	74.41%	25.59%
7	TENANCINGO	53	MALINALCO	2433	253	24.78%	382	36.56%	223	21.34%	27	2.58%	17	1.63%	12	1.15%	29	2.78%	57	5.45%	13	1.24%	22	2.11%	4	0.38%	0	0.00%	50	4.78%	1095	1045	1535	ALTO	71.34%	28.66%
7	TENANCINGO	53	MALINALCO	2434	261	22.01%	314	26.48%	442	37.27%	17	1.43%	14	1.18%	8	0.67%	36	3.04%	50	4.22%	30	2.53%	8	0.67%	3	0.25%	3	0.25%	36	3.04%	1222	1186	1701	ALTO	71.84%	28.16%
7	TENANCINGO	53	MALINALCO	2435	197	18.85%	285	27.27%	412	39.43%	23	2.20%	13	1.24%	16	1.53%	30	2.87%	43	4.11%	21	2.01%	3	0.29%	2	0.19%	0	0.00%	37	3.54%	1082	1045	1514	ALTO	71.47%	28.53%
7	TENANCINGO	53	MALINALCO	2436	275	21.93%	399	31.82%	304	24.24%	19	1.52%	19	1.52%	12	0.96%	150	11.96%	33	2.63%	31	2.47%	7	0.56%	5	0.40%	0	0.00%	36	2.87%	1290	1254	1827	ALTO	70.61%	29.39%
7	TENANCINGO	53	MALINALCO	2437	239	20.93%	384	33.63%	363	31.79%	17	1.49%	7	0.61%	15	1.31%	46	4.03%	35	3.06%	32	2.80%	4	0.35%	0	0.00%	0	0.00%	49	4.29%	1191	1142	1576	ALTO	75.57%	24.43%
7	TENANCINGO	53	MALINALCO	2438	171	16.62%	477	46.36%	201	19.53%	14	1.36%	14	1.36%	4	0.39%	96	9.33%	28	2.72%	10	0.97%	11	1.07%	2	0.19%	1	0.10%	25	2.43%	1054	1029	1496	ALTO	70.45%	29.55%
7	TENANCINGO	53	MALINALCO	2439	336	21.79%	618	40.08%	368	23.87%	14	0.91%	21	1.36%	2	0.13%	55	3.57%	54	3.50%	49	3.18%	24	1.56%	0	0.00%	1	0.06%	67	4.35%	1609	1542	2307	MEDIO	69.74%	30.26%
7	TENANCINGO	53	MALINALCO	2440	19	4.82%	233	59.14%	117	29.70%	5	1.27%	6	1.52%	0	0.00%	4	1.02%	8	2.03%	1	0.25%	1	0.25%	0	0.00%	0	0.00%	20	5.08%	414	394	562	ALTO	73.67%	26.33%
7	TENANCINGO	53	MALINALCO	2441	5	3.76%	89	66.92%	30	22.56%	2	1.50%	0	0.00%	0	0.00%	2	1.50%	3	2.26%	0	0.00%	2	1.50%	0	0.00%	0	0.00%	12	9.02%	145	133	216	MEDIO	67.13%	32.87%
7	TENANCINGO	53	MALINALCO	2442	87	24.03%	125	34.53%	110	30.39%	7	1.93%	7	1.93%	1	0.28%	10	2.76%	5	1.38%	8	2.21%	2	0.55%	0	0.00%	0	0.00%	0	0.00%	362	362	472	ALTO	76.69%	23.31%
7	TENANCINGO	53	MALINALCO	2443	235	29.10%	274	33.79%	195	24.04%	9	1.11%	8	0.99%	2	0.25%	40	4.93%	28	3.45%	12	1.48%	6	0.74%	0	0.00%	1	0.12%	27	3.33%	838	811	1133	ALTO	73.96%	26.04%
7	TENANCINGO	53	MALINALCO	2444	47	10.13%	263	56.68%	132	28.45%	6	1.29%	3	0.65%	2	0.43%	4	0.86%	3	0.65%	3	0.65%	1	0.22%	0	0.00%	0	0.00%	20	4.31%	484	464	611	ALTO	79.21%	20.79%
7	TENANCINGO	53	MALINALCO	2445	73	27.14%	132	49.07%	40	14.87%	1	0.37%	4	1.49%	0	0.00%	2	0.74%	1	0.37%	14	5.20%	1	0.37%	1	0.37%	0	0.00%	12	4.46%	281	269	342	ALTO	82.16%	17.84%
7	TENANCINGO	53	MALINALCO	2446	327	42.80%	273	35.73%	117	15.31%	5	0.65%	8	1.05%	6	0.79%	6	0.79%	13	1.70%	4	0.52%	4	0.52%	1	0.13%	0	0.00%	25	3.27%	789	764	993	ALTO	79.46%	20.54%
7	TENANCINGO	53	MALINALCO	2447	40	14.08%	148	52.11%	54	19.01%	2	0.70%	3	1.06%	2	0.70%	7	2.46%	11	3.87%	13	4.58%	3	1.06%	1	0.35%	0	0.00%	12	4.23%	296	284	395	ALTO	74.94%	25.06%
7	TENANCINGO	64	OCUILAN	3850	229	13.53%	404	23.86%	702	41.46%	32	1.89%	22	1.30%	6	0.35%	212	12.52%	53	3.13%	23	1.36%	9	0.53%	1	0.06%	0	0.00%	60	3.54%	1753	1693	2320	ALTO	75.56%	24.44%
7	TENANCINGO	64	OCUILAN	3851	40	28.57%	68	48.57%	25	17.86%	0	0.00%	0	0.00%	1	0.71%	1	0.71%	4	2.86%	0	0.00%	1	0.71%	0	0.00%	0	0.00%	1	0.71%	141	140	168	ALTO	83.93%	16.07%
7	TENANCINGO	64	OCUILAN	3852	307	18.23%	579	34.38%	539	32.01%	47	2.79%	16	0.95%	9	0.53%	41	2.43%	98	5.82%	30	1.78%	17	1.01%	1	0.06%	0	0.00%	50	2.97%	1734	1684	2294	ALTO	75.59%	24.41%
7	TENANCINGO	64	OCUILAN	3853	251	19.90%	434	34.42%	302	23.95%	24	1.90%	8	0.63%	4	0.32%	19	1.51%	179	14.20%	34	2.70%	5	0.40%	1	0.08%	0	0.00%	53	4.20%	1314	1261	1873	ALTO	70.15%	29.85%
7	TENANCINGO	64	OCUILAN	3854	292	15.48%	659	34.94%	558	29.59%	39	2.07%	19	1.01%	7	0.37%	86	4.56%	159	8.43%	59	3.13%	7	0.37%	1	0.05%	0	0.00%	50	2.65%	1936	1886	2680	ALTO	71.97%	28.03%
7	TENANCINGO	64	OCUILAN	3855	200	16.13%	311	25.08%	505	40.73%	19	1.53%	15	1.21%	5	0.40%	73	5.89%	82	6.61%	23	1.85%	7	0.56%	0	0.00%	0	0.00%	49	3.95%	1289	1240	1726	ALTO	74.68%	25.32%
7	TENANCINGO	64	OCUILAN	3856	405	28.93%	494	35.29%	361	25.79%	5	0.36%	8	0.57%	5	0.36%	59	4.21%	51	3.64%	6	0.43%	5	0.36%	1	0.07%	0	0.00%	42	3.00%	1442	1400	1941	ALTO	74.29%	25.71%
7	TENANCINGO	64	OCUILAN	3857	83	15.66%	142	26.79%	226	42.64%	9	1.70%	12	2.26%	2	0.38%	12	2.26%	21	3.96%	17	3.21%	5	0.94%	1	0.19%	0	0.00%	16	3.02%	546	530	733	ALTO	74.49%	25.51%
7	TENANCINGO	64	OCUILAN	3858	91	15.58%	232	39.73%	165	28.25%	7	1.20%	5	0.86%	1	0.17%	69	11.82%	5	0.86%	7	1.20%	2	0.34%	0	0.00%	0	0.00%	30	5.14%	614	584	762	ALTO	80.58%	19.42%
7	TENANCINGO	64	OCUILAN	3859	134	14.30%	297	31.70%	260	27.75%	16	1.71%	8	0.85%	5	0.53%	46	4.91%	131	13.98%	30	3.20%	6	0.64%	4	0.43%	0	0.00%	31	3.31%	968	937	1361	ALTO	71.12%	28.88%
7	TENANCINGO	64	OCUILAN	3860	87	13.99%	242	38.91%	178	28.62%	7	1.13%	7	1.13%	7	1.13%	30	4.82%	54	8.68%	9	1.45%	1	0.16%	0	0.00%	0	0.00%	15	2.41%	637	622	915	MEDIO	69.62%	30.38%
7	TENANCINGO	64	OCUILAN	3861	135	18.93%	255	35.76%	189	26.51%	14	1.96%	7	0.98%	3	0.42%	51	7.15%	41	5.75%	11	1.54%	6	0.84%	1	0.14%	0	0.00%	24	3.37%	737	713	976	ALTO	75.51%	24.49%
7	TENANCINGO	64	OCUILAN	3862	353	34.08%	356	34.46%	165	15.97%	18	1.74%	13	1.26%	6	0.58%	35	3.39%	62	6.00%	16	1.55%	8	0.77%	2	0.19%	0	0.00%	39	3.78%	1072	1033	1367	ALTO	78.42%	21.58%
7	TENANCINGO	89	TENANCINGO	4429	199	20.33%	256	26.15%	45	4.60%	95	9.70%	47	4.80%	149	15.22%	34	3.47%	95	9.70%	20	2.04%	31	3.17%	6	0.61%	2	0.20%	29	2.96%	1008	979	1800	BAJO	56.00%	44.00%
7	TENANCINGO	89	TENANCINGO	4430	367	31.77%	323	27.97%	45	3.90%	119	10.30%	46	3.98%	64	5.54%	48	4.16%	95	8.23%	17	1.47%	25	2.16%	5	0.43%	1	0.09%	56	4.85%	1211	1155	2108	BAJO	57.45%	42.55%
7	TENANCINGO	89	TENANCINGO	4431	346	36.42%	210	22.11%	36	3.79%	77	8.11%	20	2.11%	37	3.89%	48	5.05%	119	12.53%	16	1.68%	30	3.16%	11	1.16%	0	0.00%	37	3.89%	987	950	1565	MEDIO	63.07%	36.93%
7	TENANCINGO	89	TENANCINGO	4432	541	21.74%	615	24.72%	148	5.95%	240	9.65%	113	4.54%	224	9.00%	90	3.62%	354	14.23%	68	2.73%	75	3.01%	18	0.72%	2	0.08%	145	5.83%	2633	2488	4578	BAJO	57.51%	42.49%
7	TENANCINGO	89	TENANCINGO	4434	222	20.67%	306	28.49%	60	5.59%	77	7.17%	60	5.59%	113	10.52%	44	4.10%	137	12.76%	26	2.42%	19	1.77%	9	0.84%	1	0.09%	62	5.77%	1136	1074	2475	MUY BAJO	45.90%	54.10%

Distrito Local	Cabecera Distrital	Municipio	Cabecera Municipal	Sección	PAN	% PAN	PRI	% PRI	PRD	% PRD	PT	% PT	PVEM	% PVEM	MC	% MC	NA	% NA	MORENA	% MORENA	PH	% PH	PES	% PES	PFD	% PFD	NO REGISTRADOS	% NO REGISTRADOS	NULOS	% NULOS	TOTAL	VOTACIÓN VALIDA	LISTA NOMINAL	PARTICIPACIÓN	% PARTICIPACIÓN	% ABSTENCIONISMO
7	TENANCINGO	89	TENANCINGO	4435	360	23.48%	426	27.79%	70	4.57%	151	9.85%	67	4.37%	82	5.35%	57	3.72%	215	14.02%	50	3.26%	39	2.54%	15	0.98%	1	0.07%	75	4.89%	1608	1533	2831	BAJO	56.80%	43.20%
7	TENANCINGO	89	TENANCINGO	4436	326	28.32%	297	25.80%	46	4.00%	114	9.90%	43	3.74%	69	5.99%	55	4.78%	137	11.90%	31	2.69%	24	2.09%	8	0.70%	1	0.09%	40	3.48%	1191	1151	1984	MEDIO	60.03%	39.97%
7	TENANCINGO	89	TENANCINGO	4437	375	31.12%	315	26.14%	50	4.15%	164	13.61%	40	3.32%	60	4.98%	41	3.40%	106	8.80%	24	1.99%	23	1.91%	6	0.50%	1	0.08%	49	4.07%	1254	1205	2132	BAJO	58.82%	41.18%
7	TENANCINGO	89	TENANCINGO	4438	344	30.96%	257	23.13%	28	2.52%	99	8.91%	57	5.13%	92	8.28%	32	2.88%	155	13.95%	20	1.80%	18	1.62%	9	0.81%	0	0.00%	40	3.60%	1151	1111	1916	MEDIO	60.07%	39.93%
7	TENANCINGO	89	TENANCINGO	4439	253	23.78%	309	29.04%	70	6.58%	134	12.59%	35	3.29%	75	7.05%	36	3.38%	113	10.62%	17	1.60%	18	1.69%	3	0.28%	1	0.09%	45	4.23%	1109	1064	1930	BAJO	57.46%	42.54%
7	TENANCINGO	89	TENANCINGO	4440	267	28.74%	278	29.92%	38	4.09%	89	9.58%	31	3.34%	54	5.81%	27	2.91%	90	9.69%	26	2.80%	24	2.58%	5	0.54%	0	0.00%	34	3.66%	963	929	1617	BAJO	59.55%	40.45%
7	TENANCINGO	89	TENANCINGO	4441	388	24.63%	382	24.25%	54	3.43%	188	11.94%	58	3.68%	86	5.46%	95	6.03%	213	13.52%	48	3.05%	53	3.37%	9	0.57%	1	0.06%	79	5.02%	1654	1575	2809	BAJO	58.88%	41.12%
7	TENANCINGO	89	TENANCINGO	4442	121	11.69%	327	31.59%	134	12.95%	90	8.70%	27	2.61%	77	7.44%	51	4.93%	150	14.49%	24	2.32%	25	2.42%	8	0.77%	1	0.10%	71	6.86%	1106	1035	1776	MEDIO	62.27%	37.73%
7	TENANCINGO	89	TENANCINGO	4443	312	23.20%	533	39.63%	73	5.43%	72	5.35%	58	4.31%	62	4.61%	25	1.86%	95	7.06%	75	5.58%	36	2.68%	4	0.30%	0	0.00%	70	5.20%	1415	1345	2431	BAJO	58.21%	41.79%
7	TENANCINGO	89	TENANCINGO	4444	22	7.48%	150	51.02%	65	22.11%	11	3.74%	2	0.68%	7	2.38%	10	3.40%	21	7.14%	2	0.68%	3	1.02%	1	0.34%	0	0.00%	18	6.12%	312	294	454	MEDIO	68.72%	31.28%
7	TENANCINGO	89	TENANCINGO	4445	38	4.81%	266	33.67%	68	8.61%	75	9.49%	12	1.52%	55	6.96%	9	1.14%	218	27.59%	27	3.42%	14	1.77%	5	0.63%	3	0.38%	39	4.94%	829	790	1503	BAJO	55.16%	44.84%
7	TENANCINGO	89	TENANCINGO	4446	128	15.37%	270	32.41%	57	6.84%	94	11.28%	21	2.52%	27	3.24%	18	2.16%	137	16.45%	58	6.96%	16	1.92%	6	0.72%	1	0.12%	28	3.36%	861	833	1841	MUY BAJO	46.77%	53.23%
7	TENANCINGO	89	TENANCINGO	4447	223	30.34%	150	20.41%	65	8.84%	62	8.44%	11	1.50%	9	1.22%	21	2.86%	122	16.60%	58	7.89%	14	1.90%	0	0.00%	0	0.00%	23	3.13%	758	735	1246	MEDIO	60.83%	39.17%
7	TENANCINGO	89	TENANCINGO	4448	508	33.73%	261	17.33%	104	6.91%	190	12.62%	23	1.53%	23	1.53%	90	5.98%	224	14.87%	59	3.92%	18	1.20%	6	0.40%	0	0.00%	60	3.98%	1566	1506	2743	BAJO	57.09%	42.91%
7	TENANCINGO	89	TENANCINGO	4449	145	27.46%	183	34.66%	43	8.14%	28	5.30%	23	4.36%	32	6.06%	10	1.89%	32	6.06%	17	3.22%	11	2.08%	4	0.76%	0	0.00%	28	5.30%	556	528	980	BAJO	56.73%	43.27%
7	TENANCINGO	89	TENANCINGO	4450	159	19.61%	267	32.92%	50	6.17%	63	7.77%	34	4.19%	75	9.25%	34	4.19%	66	8.14%	24	2.96%	36	4.44%	3	0.37%	0	0.00%	41	5.06%	852	811	1603	BAJO	53.15%	46.85%
7	TENANCINGO	89	TENANCINGO	4451	139	10.09%	293	21.28%	415	30.14%	38	2.76%	23	1.67%	76	5.52%	66	4.79%	135	9.80%	142	10.31%	40	2.90%	10	0.73%	0	0.00%	54	3.92%	1431	1377	2379	MEDIO	60.15%	39.85%
7	TENANCINGO	89	TENANCINGO	4452	145	19.21%	231	30.60%	38	5.03%	100	13.25%	11	1.46%	50	6.62%	51	6.75%	73	9.67%	13	1.72%	40	5.30%	3	0.40%	0	0.00%	50	6.62%	805	755	1532	BAJO	52.55%	47.45%
7	TENANCINGO	89	TENANCINGO	4453	58	13.71%	115	27.19%	82	19.39%	22	5.20%	6	1.42%	24	5.67%	21	4.96%	33	7.80%	36	8.51%	22	5.20%	4	0.95%	0	0.00%	19	4.49%	442	423	722	MEDIO	61.22%	38.78%
7	TENANCINGO	89	TENANCINGO	4454	171	26.07%	210	32.01%	57	8.69%	42	6.40%	18	2.74%	52	7.93%	18	2.74%	54	8.23%	13	1.98%	18	2.74%	3	0.46%	0	0.00%	55	8.38%	711	656	1183	MEDIO	60.10%	39.90%
7	TENANCINGO	89	TENANCINGO	4455	236	23.05%	200	19.53%	89	8.69%	110	10.74%	24	2.34%	112	10.94%	26	2.54%	161	15.72%	32	3.13%	29	2.83%	5	0.49%	0	0.00%	55	5.37%	1079	1024	2028	BAJO	53.21%	46.79%
7	TENANCINGO	89	TENANCINGO	4456	176	13.46%	421	32.19%	123	9.40%	55	4.20%	26	1.99%	110	8.41%	144	11.01%	182	13.91%	39	2.98%	23	1.76%	9	0.69%	0	0.00%	73	5.58%	1381	1308	2683	BAJO	51.47%	48.53%
7	TENANCINGO	89	TENANCINGO	4457	106	36.93%	68	23.69%	24	8.36%	11	3.83%	8	2.79%	4	1.39%	9	3.14%	34	11.85%	4	1.39%	18	6.27%	1	0.35%	0	0.00%	18	6.27%	305	287	492	MEDIO	61.99%	38.01%
7	TENANCINGO	89	TENANCINGO	4458	278	17.07%	437	26.83%	133	8.16%	105	6.45%	36	2.21%	105	6.45%	76	4.67%	342	20.99%	44	2.70%	52	3.19%	21	1.29%	0	0.00%	84	5.16%	1713	1629	3078	BAJO	55.65%	44.35%
7	TENANCINGO	89	TENANCINGO	4459	147	15.51%	246	25.95%	167	17.62%	82	8.65%	40	4.22%	67	7.07%	36	3.80%	105	11.08%	30	3.16%	25	2.64%	3	0.32%	0	0.00%	45	4.75%	993	948	1904	BAJO	52.15%	47.85%
7	TENANCINGO	89	TENANCINGO	4460	192	15.20%	403	31.91%	95	7.52%	128	10.13%	61	4.83%	99	7.84%	72	5.70%	142	11.24%	34	2.69%	26	2.06%	11	0.87%	0	0.00%	42	3.33%	1305	1263	2316	BAJO	56.35%	43.65%
7	TENANCINGO	89	TENANCINGO	4461	145	17.45%	175	21.06%	140	16.85%	98	11.79%	19	2.29%	106	12.76%	23	2.77%	76	9.15%	25	3.01%	19	2.29%	5	0.60%	0	0.00%	59	7.10%	890	831	1768	BAJO	50.34%	49.66%
7	TENANCINGO	89	TENANCINGO	4462	37	8.79%	167	39.67%	35	8.31%	19	4.51%	46	10.93%	32	7.60%	10	2.38%	46	10.93%	13	3.09%	13	3.09%	3	0.71%	0	0.00%	19	4.51%	440	421	690	MEDIO	63.77%	36.23%
7	TENANCINGO	89	TENANCINGO	4463	77	18.25%	162	38.39%	42	9.95%	17	4.03%	9	2.13%	21	4.98%	21	4.98%	55	13.03%	9	2.13%	8	1.90%	1	0.24%	0	0.00%	50	11.85%	472	422	798	BAJO	59.15%	40.85%
7	TENANCINGO	89	TENANCINGO	4464	18	6.59%	107	39.19%	56	20.51%	68	24.91%	5	1.83%	2	0.73%	7	2.56%	9	3.30%	1	0.37%	0	0.00%	0	0.00%	0	0.00%	14	5.13%	287	273	431	MEDIO	66.59%	33.41%
7	TENANCINGO	89	TENANCINGO	4465	35	10.94%	173	54.06%	6	1.88%	24	7.50%	12	3.75%	9	2.81%	17	5.31%	26	8.13%	8	2.50%	9	2.81%	1	0.31%	0	0.00%	15	4.69%	335	320	575	BAJO	58.26%	41.74%
7	TENANCINGO	120	ZUMPAHUACAN	5869	756	40.34%	835	44.56%	108	5.76%	43	2.29%	16	0.85%	18	0.96%	40	2.13%	42	2.24%	7	0.37%	7	0.37%	2	0.11%	0	0.00%	62	3.31%	1936	1874	2488	ALTO	77.81%	22.19%
7	TENANCINGO	120	ZUMPAHUACAN	5870	368	36.11%	489	47.99%	53	5.20%	30	2.94%	7	0.69%	19	1.86%	26	2.55%	14	1.37%	8	0.79%	4	0.39%	1	0.10%	0	0.00%	45	4.42%	1064	1019	1425	ALTO	74.67%	25.33%
7	TENANCINGO	120	ZUMPAHUACAN	5871	132	24.86%	297	55.93%	26	4.90%	15	2.82%	7	1.32%	9	1.69%	12	2.26%	15	2.82%	9	1.69%	8	1.51%	1	0.19%	0	0.00%	17	3.20%	548	531	922	BAJO	59.44%	40.56%
7	TENANCINGO	120	ZUMPAHUACAN	5872	375	28.24%	749	56.40%	89	6.70%	24	1.81%	5	0.38%	2	0.15%	73	5.50%	4	0.30%	5	0.38%	2	0.15%	0	0.00%	0	0.00%	57	4.29%	1385	1328	1824	ALTO	75.93%	24.07%
7	TENANCINGO	120	ZUMPAHUACAN	5873	261	28.65%	507	55.65%	56	6.15%	19	2.09%	11	1.21%	5	0.55%	26	2.85%	10	1.10%	11	1.21%	5	0.55%	0	0.00%	0	0.00%	36	3.95%	947	911	1221	ALTO	77.56%	22.44%
7	TENANCINGO	120	ZUMPAHUACAN	5874	227	42.59%	207	38.84%	37	6.94%	12	2.25%	5	0.94%	4	0.75%	28	5.25%	5	0.94%	5	0.94%	1	0.19%	2	0.38%	0	0.00%	24	4.50%	557	533	732	ALTO	76.09%	23.91%
7	TENANCINGO	120	ZUMPAHUACAN	5875	129	33.33%	186	48.06%	32	8.27%	11	2.84%	1	0.26%	0	0.00%	23	5.94%	2	0.52%	2	0.52%	1	0.26%	0	0.00%	0	0.00%	22	5.68%	409	387	484	ALTO	84.50%	15.50%
7	TENANCINGO	120	ZUMPAHUACAN	5876	43	23.50%	101	55.19%	5	2.73%	3	1.64%	1	0.55%	2	1.09%	24	13.11%	1	0.55%	0	0.00%	2	1.09%	1	0.55%	0	0.00%	9	4.92%	192	183	239	ALTO	80.33%	19.67%
7	TENANCINGO	120	ZUMPAHUACAN	5877	131	15.90%	416	50.49%	205	24.88%	8	0.97%	14	1.70%	4	0.49%	9	1.09%	8	0.97%	26	3.16%	2	0.24%	1	0.12%	0	0.00%	37	4.49%	861	824	1144	ALTO	75.26%	24.74%
7	TENANCINGO	120	ZUMPAHUACAN	5878	135	27.61%	274	56.03%	37	7.57%	10	2.04%	4	0.82%	3	0.61%	12	2.45%	3	0.61%	9	1.84%	2	0.41%	0	0.00%	0	0.00%	16	3.27%	505	489	639	ALTO	79.03%	20.97%
7	TENANCINGO	120	ZUMPAHUACAN	5879	41	23.03%	98	55.06%	13	7.30%	4	2.25%	2	1.12%	0	0.00%	16	8.99%	2	1.12%	1	0.56%	1	0.56%	0	0.00%	0	0.00%	5	2.81%	183	178	243	ALTO	75.31%	24.69%
TOTAL					16771		25953		11352		3823		1622		2599		3375		7121		1994		1300		283		25		3192		79410	76218					

DIRECCIÓN DE ORGANIZACIÓN

PARTICIPACIÓN CIUDADANA EN LA ELECCIÓN DE DIPUTADOS LOCALES 2015 POR SECCIÓN ELECTORAL

DISTRITO ELECTORAL LOCAL: VII TENANCINGO

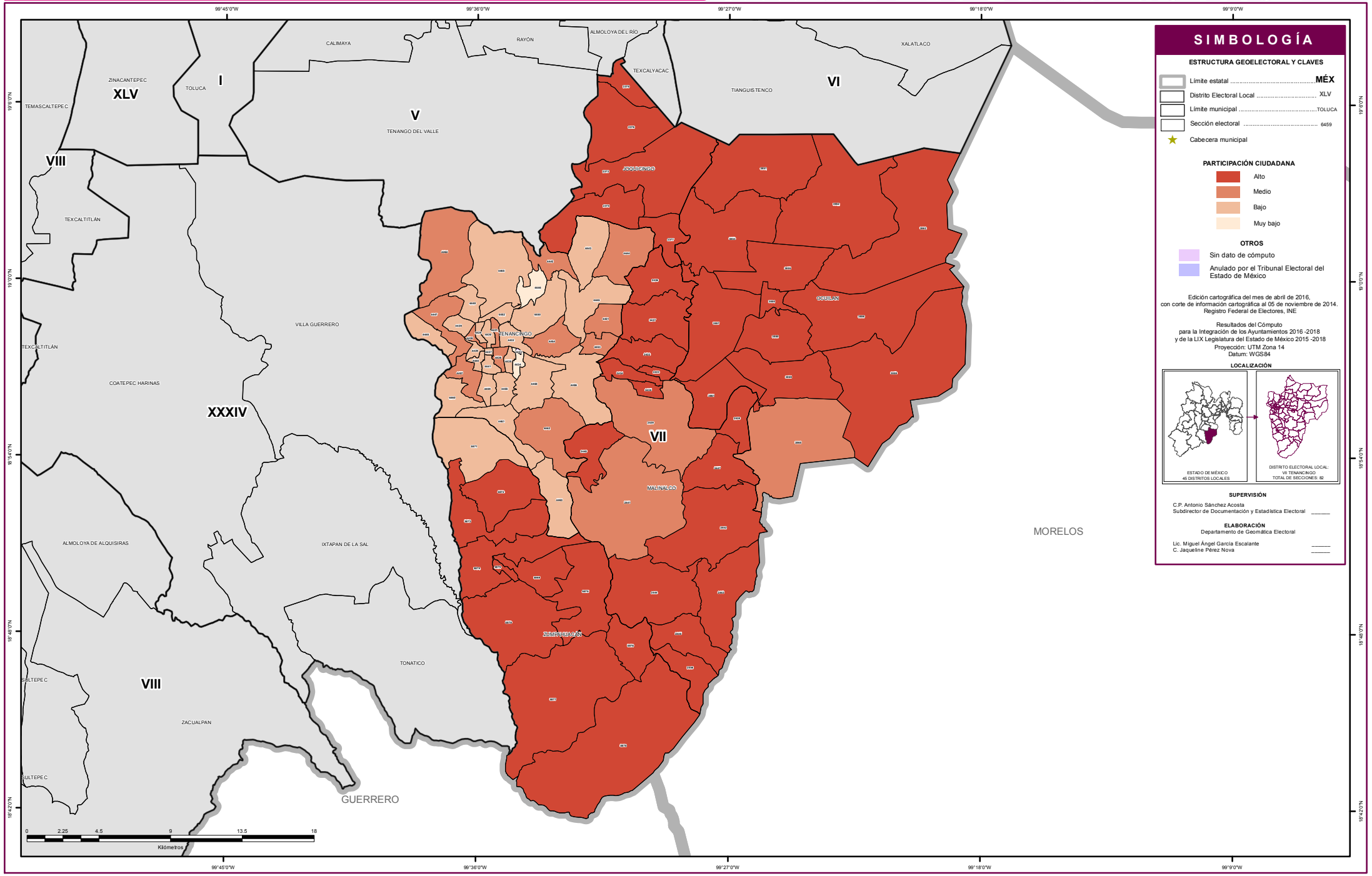

SIMBOLOGÍA

ESTRUCTURA GEOELECTORAL Y CLAVES

- Límite estatal ..... MÉX
- Distrito Electoral Local XLV
- Límite municipal ..... TOLUCA
- Sección electoral 6459
- Cabecera municipal

PARTICIPACIÓN CIUDADANA

- Alto
- Medio
- Bajo
- Muy bajo

OTROS

- Sin dato de cómputo
- Anulado por el Tribunal Electoral del Estado de México

Edición cartográfica del mes de abril de 2016,
con corte de información cartográfica al 05 de noviembre de 2014.
Registro Federal de Electores, INE

Resultados del Cómputo
para la Integración de los Ayuntamientos 2016 -2018
y de la LIX Legislatura del Estado de México 2015 -2018
Proyección: UTM Zona 14
Datum: WGS84

LOCALIZACIÓN

SUPERVISIÓN

C.P. Antonio Sánchez Acosta
Subdirector de Documentación y Estadística Electoral _____

ELABORACIÓN

Departamento de Geomática Electoral

Lic. Miguel Ángel García Escalante _____
C. Jaqueline Pérez Nova _____

RESULTADOS EN LA ELECCIÓN DEL DISTRITO VIII CON CABECERA EN SULTEPEC

Como resultado del cómputo de la elección del Distrito VIII con Cabecera en Sultepec, y una vez resueltos en su caso por las instancias jurisdiccionales los juicios respectivos, en este distrito correspondió el triunfo al Partido Revolucionario Institucional, que obtuvo el 45.47% del total de votos válidos, en tanto que el Partido Acción Nacional fue la segunda fuerza con el 29.83% de la votación válida.

En la votación por sección electoral, del total de 85 secciones electorales que conforman el Distrito VIII, al Partido Revolucionario Institucional le correspondió la mayoría en 66 secciones, en tanto que el Partido Acción Nacional la obtuvo en 16, y las 3 restantes fueron ganadas por el Partido de la Revolución Democrática.

El siguiente cuadro y gráfica nos muestra los resultados totales del distrito por partido político y coalición. La tabla de la página siguiente nos muestra el detalle de los resultados por sección, desagregados para cada uno de los partidos políticos y coaliciones, y se señala además al partido o coalición ganadora.

RESULTADO DE VOTACIÓN		
Partido Político o Coalición	**Total**	**%**
PAN	17359	29.83%
PRI	26462	45.47%
PRD	7690	13.21%
PT	735	1.26%
PVEM	528	0.91%
MC	2199	3.78%
NA	836	1.44%
MORENA	1678	2.88%
PH	439	0.75%
PES	166	0.29%
PFD	96	0.16%
NO REGISTRADOS	4	0.01%
NULOS	1737	
TOTAL	59929	
VOTACIÓN VALIDA	58192	

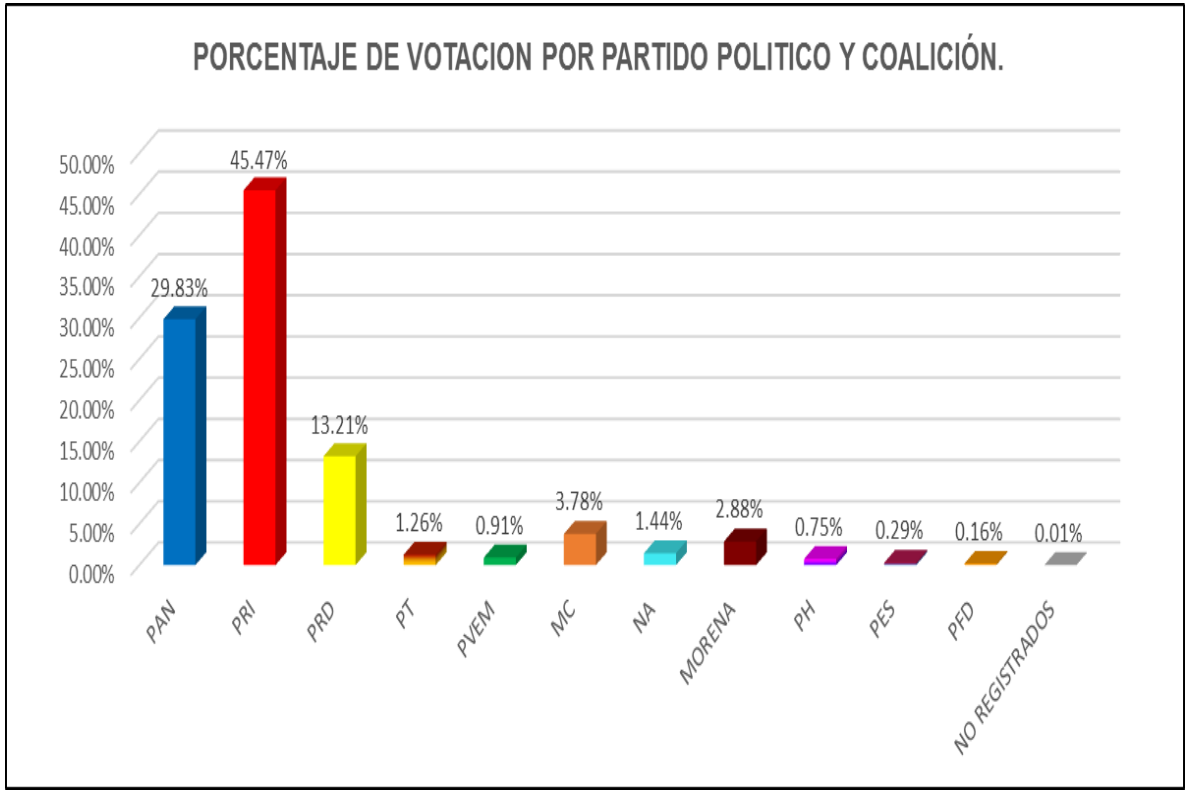

RESULTADOS DEFINITIVOS EN LA ELECCIÓN DE DIPUTADOS 2015

Distrito Local	Cabecera Distrital	Municipio	Cabecera Municipal	Sección	PAN	% PAN	PRI	% PRI	PRD	% PRD	PT	% PT	PVEM	% PVEM	MC	% MC	NA	% NA	MORENA	% MORENA	PH	% PH	PES	% PES	PFD	% PFD	NO REGISTRADOS	% NO REGISTRADOS	NULOS	% NULOS	TOTAL	VOTACIÓN VALIDA	PRIMERA FUERZA	PRIMERA FUERZA	SEGUNDA FUERZA	SEGUNDA FUERZA	TERCERA FUERZA	TERCERA FUERZA
8	SULTEPEC	4	ALMOLOYA DE ALQUISIRAS	82	272	34.39%	433	54.74%	31	3.92%	25	3.16%	3	0.38%	2	0.25%	4	0.51%	9	1.14%	8	1.01%	3	0.38%	1	0.13%	0	0.00%	15	1.90%	806	791	433	PRI	272	PAN	31	PRD
8	SULTEPEC	4	ALMOLOYA DE ALQUISIRAS	83	490	51.09%	398	41.50%	16	1.67%	13	1.36%	4	0.42%	4	0.42%	4	0.42%	12	1.25%	13	1.36%	1	0.10%	4	0.42%	0	0.00%	23	2.40%	982	959	490	PAN	398	PRI	16	PRD
8	SULTEPEC	4	ALMOLOYA DE ALQUISIRAS	84	526	52.92%	400	40.24%	21	2.11%	17	1.71%	2	0.20%	2	0.20%	4	0.40%	12	1.21%	6	0.60%	3	0.30%	1	0.10%	0	0.00%	27	2.72%	1021	994	526	PAN	400	PRI	21	PRD
8	SULTEPEC	4	ALMOLOYA DE ALQUISIRAS	85	433	60.14%	206	28.61%	24	3.33%	14	1.94%	2	0.28%	2	0.28%	4	0.56%	19	2.64%	13	1.81%	3	0.42%	0	0.00%	0	0.00%	15	2.08%	735	720	433	PAN	206	PRI	24	PRD
8	SULTEPEC	4	ALMOLOYA DE ALQUISIRAS	86	764	46.67%	708	43.25%	24	1.47%	56	3.42%	8	0.49%	9	0.55%	10	0.61%	17	1.04%	20	1.22%	5	0.31%	16	0.98%	0	0.00%	54	3.30%	1691	1637	764	PAN	708	PRI	56	PT
8	SULTEPEC	4	ALMOLOYA DE ALQUISIRAS	87	208	35.99%	348	60.21%	4	0.69%	9	1.56%	4	0.69%	1	0.17%	0	0.00%	3	0.52%	0	0.00%	0	0.00%	1	0.17%	0	0.00%	11	1.90%	589	578	348	PRI	208	PAN	9	PT
8	SULTEPEC	4	ALMOLOYA DE ALQUISIRAS	88	201	38.07%	300	56.82%	4	0.76%	6	1.14%	1	0.19%	0	0.00%	2	0.38%	1	0.19%	11	2.08%	1	0.19%	1	0.19%	0	0.00%	9	1.70%	537	528	300	PRI	201	PAN	11	PH
8	SULTEPEC	4	ALMOLOYA DE ALQUISIRAS	89	263	44.88%	238	40.61%	8	1.37%	10	1.71%	2	0.34%	5	0.85%	0	0.00%	4	0.68%	53	9.04%	1	0.17%	2	0.34%	0	0.00%	18	3.07%	604	586	263	PAN	238	PRI	53	PH
8	SULTEPEC	4	ALMOLOYA DE ALQUISIRAS	90	77	46.67%	80	48.48%	1	0.61%	4	2.42%	1	0.61%	0	0.00%	0	0.00%	0	0.00%	2	1.21%	0	0.00%	0	0.00%	0	0.00%	6	3.64%	171	165	80	PRI	77	PAN	4	PT
8	SULTEPEC	4	ALMOLOYA DE ALQUISIRAS	91	85	49.13%	68	39.31%	1	0.58%	14	8.09%	1	0.58%	1	0.58%	3	1.73%	0	0.00%	0	0.00%	0	0.00%	0	0.00%	0	0.00%	8	4.62%	181	173	85	PAN	68	PRI	14	PT
8	SULTEPEC	4	ALMOLOYA DE ALQUISIRAS	92	270	31.32%	520	60.32%	11	1.28%	44	5.10%	3	0.35%	1	0.12%	3	0.35%	2	0.23%	8	0.93%	0	0.00%	0	0.00%	0	0.00%	14	1.62%	876	862	520	PRI	270	PAN	44	PT
8	SULTEPEC	4	ALMOLOYA DE ALQUISIRAS	93	200	41.75%	243	50.73%	4	0.84%	10	2.09%	1	0.21%	10	2.09%	2	0.42%	5	1.04%	1	0.21%	2	0.42%	1	0.21%	0	0.00%	15	3.13%	494	479	243	PRI	200	PAN	10	PT
8	SULTEPEC	78	SAN SIMON DE GUERRERO	4144	310	20.30%	602	39.42%	363	23.77%	13	0.85%	3	0.20%	207	13.56%	3	0.20%	22	1.44%	1	0.07%	2	0.13%	1	0.07%	0	0.00%	57	3.73%	1584	1527	602	PRI	363	PRD	310	PAN
8	SULTEPEC	78	SAN SIMON DE GUERRERO	4145	29	5.24%	211	38.16%	257	46.47%	2	0.36%	6	1.08%	31	5.61%	0	0.00%	15	2.71%	1	0.18%	0	0.00%	1	0.18%	0	0.00%	20	3.62%	573	553	257	PRD	211	PRI	31	MC
8	SULTEPEC	78	SAN SIMON DE GUERRERO	4146	44	7.46%	219	37.12%	257	43.56%	6	1.02%	3	0.51%	20	3.39%	12	2.03%	28	4.75%	0	0.00%	0	0.00%	1	0.17%	0	0.00%	31	5.25%	621	590	257	PRD	219	PRI	44	PAN
8	SULTEPEC	78	SAN SIMON DE GUERRERO	4147	21	2.22%	383	40.40%	357	37.66%	4	0.42%	4	0.42%	59	6.22%	6	0.63%	110	11.60%	1	0.11%	2	0.21%	1	0.11%	0	0.00%	20	2.11%	968	948	383	PRI	357	PRD	110	MORENA
8	SULTEPEC	81	SULTEPEC	4165	278	30.58%	439	48.29%	76	8.36%	10	1.10%	10	1.10%	14	1.54%	27	2.97%	30	3.30%	4	0.44%	6	0.66%	15	1.65%	0	0.00%	23	2.53%	932	909	439	PRI	278	PAN	76	PRD
8	SULTEPEC	81	SULTEPEC	4166	405	31.71%	565	44.24%	136	10.65%	7	0.55%	8	0.63%	16	1.25%	44	3.45%	75	5.87%	7	0.55%	7	0.55%	7	0.55%	0	0.00%	34	2.66%	1311	1277	565	PRI	405	PAN	136	PRD
8	SULTEPEC	81	SULTEPEC	4167	402	32.11%	566	45.21%	136	10.86%	8	0.64%	13	1.04%	45	3.59%	32	2.56%	26	2.08%	4	0.32%	15	1.20%	5	0.40%	0	0.00%	42	3.35%	1294	1252	566	PRI	402	PAN	136	PRD
8	SULTEPEC	81	SULTEPEC	4168	151	37.47%	162	40.20%	74	18.36%	2	0.50%	2	0.50%	6	1.49%	2	0.50%	4	0.99%	0	0.00%	0	0.00%	0	0.00%	0	0.00%	18	4.47%	421	403	162	PRI	151	PAN	74	PRD
8	SULTEPEC	81	SULTEPEC	4169	130	10.75%	586	48.47%	469	38.79%	6	0.50%	0	0.00%	6	0.50%	7	0.58%	4	0.33%	1	0.08%	0	0.00%	0	0.00%	0	0.00%	48	3.97%	1257	1209	586	PRI	469	PRD	130	PAN
8	SULTEPEC	81	SULTEPEC	4170	281	23.57%	562	47.15%	153	12.84%	3	0.25%	7	0.59%	130	10.91%	32	2.68%	15	1.26%	4	0.34%	4	0.34%	1	0.08%	0	0.00%	66	5.54%	1258	1192	562	PRI	281	PAN	153	PRD
8	SULTEPEC	81	SULTEPEC	4171	20	11.63%	97	56.40%	12	6.98%	2	1.16%	1	0.58%	36	20.93%	2	1.16%	0	0.00%	2	1.16%	0	0.00%	0	0.00%	0	0.00%	7	4.07%	179	172	97	PRI	36	MC	20	PAN
8	SULTEPEC	81	SULTEPEC	4172	43	18.61%	177	76.62%	3	1.30%	0	0.00%	1	0.43%	2	0.87%	3	1.30%	0	0.00%	0	0.00%	2	0.87%	0	0.00%	0	0.00%	6	2.60%	237	231	177	PRI	43	PAN	3	PRD
8	SULTEPEC	81	SULTEPEC	4173	74	27.51%	122	45.35%	28	10.41%	0	0.00%	2	0.74%	36	13.38%	2	0.74%	3	1.12%	2	0.74%	0	0.00%	0	0.00%	0	0.00%	17	6.32%	286	269	122	PRI	74	PAN	36	MC
8	SULTEPEC	81	SULTEPEC	4174	236	28.99%	332	40.79%	208	25.55%	1	0.12%	6	0.74%	27	3.32%	1	0.12%	2	0.25%	1	0.12%	0	0.00%	0	0.00%	0	0.00%	27	3.32%	841	814	332	PRI	236	PAN	208	PRD
8	SULTEPEC	81	SULTEPEC	4175	125	25.77%	267	55.05%	78	16.08%	1	0.21%	1	0.21%	4	0.82%	5	1.03%	3	0.62%	0	0.00%	0	0.00%	1	0.21%	0	0.00%	17	3.51%	502	485	267	PRI	125	PAN	78	PRD
8	SULTEPEC	81	SULTEPEC	4176	277	41.16%	268	39.82%	111	16.49%	0	0.00%	3	0.45%	6	0.89%	5	0.74%	3	0.45%	0	0.00%	0	0.00%	0	0.00%	0	0.00%	36	5.35%	709	673	277	PAN	268	PRI	111	PRD
8	SULTEPEC	81	SULTEPEC	4177	104	31.71%	167	50.91%	47	14.33%	0	0.00%	1	0.30%	4	1.22%	4	1.22%	0	0.00%	1	0.30%	0	0.00%	0	0.00%	0	0.00%	1	0.30%	329	328	167	PRI	104	PAN	47	PRD
8	SULTEPEC	81	SULTEPEC	4178	249	32.09%	304	39.18%	136	17.53%	8	1.03%	2	0.26%	61	7.86%	6	0.77%	5	0.64%	3	0.39%	0	0.00%	2	0.26%	0	0.00%	32	4.12%	808	776	304	PRI	249	PAN	136	PRD
8	SULTEPEC	81	SULTEPEC	4179	149	28.01%	185	34.77%	181	34.02%	5	0.94%	0	0.00%	4	0.75%	1	0.19%	3	0.56%	2	0.38%	2	0.38%	0	0.00%	0	0.00%	16	3.01%	548	532	185	PRI	181	PRD	149	PAN
8	SULTEPEC	81	SULTEPEC	4180	108	24.05%	209	46.55%	89	19.82%	5	1.11%	0	0.00%	9	2.00%	27	6.01%	0	0.00%	0	0.00%	2	0.45%	0	0.00%	0	0.00%	8	1.78%	457	449	209	PRI	108	PAN	89	PRD
8	SULTEPEC	81	SULTEPEC	4181	223	34.90%	283	44.29%	128	20.03%	0	0.00%	2	0.31%	1	0.16%	0	0.00%	1	0.16%	1	0.16%	0	0.00%	0	0.00%	0	0.00%	17	2.66%	656	639	283	PRI	223	PAN	128	PRD
8	SULTEPEC	81	SULTEPEC	4182	55	15.94%	156	45.22%	126	36.52%	1	0.29%	1	0.29%	2	0.58%	0	0.00%	3	0.87%	1	0.29%	0	0.00%	0	0.00%	0	0.00%	5	1.45%	350	345	156	PRI	126	PRD	55	PAN
8	SULTEPEC	81	SULTEPEC	4183	148	34.02%	150	34.48%	119	27.36%	3	0.69%	4	0.92%	7	1.61%	2	0.46%	0	0.00%	1	0.23%	0	0.00%	0	0.00%	1	0.23%	11	2.53%	446	435	150	PRI	148	PAN	119	PRD
8	SULTEPEC	81	SULTEPEC	4184	97	32.77%	131	44.26%	24	8.11%	4	1.35%	2	0.68%	18	6.08%	12	4.05%	6	2.03%	2	0.68%	0	0.00%	0	0.00%	0	0.00%	12	4.05%	308	296	131	PRI	97	PAN	24	PRD
8	SULTEPEC	81	SULTEPEC	4185	56	16.77%	174	52.10%	102	30.54%	0	0.00%	1	0.30%	0	0.00%	1	0.30%	0	0.00%	0	0.00%	0	0.00%	0	0.00%	0	0.00%	7	2.10%	341	334	174	PRI	102	PRD	56	PAN
8	SULTEPEC	81	SULTEPEC	4186	119	41.18%	151	52.25%	13	4.50%	0	0.00%	1	0.35%	0	0.00%	3	1.04%	1	0.35%	1	0.35%	0	0.00%	0	0.00%	0	0.00%	12	4.15%	301	289	151	PRI	119	PAN	13	PRD
8	SULTEPEC	81	SULTEPEC	4187	62	20.20%	118	38.44%	107	34.85%	0	0.00%	0	0.00%	10	3.26%	3	0.98%	3	0.98%	4	1.30%	0	0.00%	0	0.00%	0	0.00%	3	0.98%	310	307	118	PRI	107	PRD	62	PAN
8	SULTEPEC	87	TEMASCALTEPEC	4380	224	22.09%	461	45.46%	227	22.39%	10	0.99%	37	3.65%	6	0.59%	19	1.87%	15	1.48%	5	0.49%	9	0.89%	1	0.10%	0	0.00%	31	3.06%	1045	1014	461	PRI	227	PRD	224	PAN
8	SULTEPEC	87	TEMASCALTEPEC	4381	116	17.13%	334	49.34%	153	23.34%	4	0.59%	19	2.81%	7	1.03%	12	1.77%	10	1.48%	6	0.89%	8	1.18%	2	0.30%	1	0.15%	16	2.36%	693	677	334	PRI	153	PRD	116	PAN
8	SULTEPEC	87	TEMASCALTEPEC	4382	239	34.64%	255	36.96%	111	16.09%	10	1.45%	40	5.80%	1	0.14%	11	1.59%	14	2.03%	4	0.58%	5	0.72%	0	0.00%	0	0.00%	23	3.33%	713	690	255	PRI	239	PAN	111	PRD

Distrito Local	Cabecera Distrital	Municipio	Cabecera Municipal	Sección	PAN	% PAN	PRI	% PRI	PRD	% PRD	PT	% PT	PVEM	% PVEM	MC	% MC	NA	% NA	MORENA	% MORENA	PH	% PH	PES	% PES	PFD	% PFD	NO REGISTRADOS	% NO REGISTRADOS	NULOS	% NULOS	TOTAL	VOTACIÓN VALIDA	PRIMERA FUERZA	PRIMERA FUERZA	SEGUNDA FUERZA	SEGUNDA FUERZA	TERCERA FUERZA	TERCERA FUERZA
8	SULTEPEC	87	TEMASCALTEPEC	4383	242	31.59%	319	41.64%	164	21.41%	5	0.65%	22	2.87%	0	0.00%	5	0.65%	5	0.65%	2	0.26%	2	0.26%	0	0.00%	0	0.00%	12	1.57%	778	766	319	PRI	242	PAN	164	PRD
8	SULTEPEC	87	TEMASCALTEPEC	4384	443	38.89%	401	35.21%	241	21.16%	10	0.88%	10	0.88%	2	0.18%	6	0.53%	20	1.76%	4	0.35%	2	0.18%	0	0.00%	0	0.00%	39	3.42%	1178	1139	443	PAN	401	PRI	241	PRD
8	SULTEPEC	87	TEMASCALTEPEC	4385	225	27.92%	317	39.33%	188	23.33%	8	0.99%	18	2.23%	6	0.74%	9	1.12%	19	2.36%	5	0.62%	10	1.24%	1	0.12%	0	0.00%	13	1.61%	819	806	317	PRI	225	PAN	188	PRD
8	SULTEPEC	87	TEMASCALTEPEC	4386	138	22.92%	263	43.69%	164	27.24%	4	0.66%	7	1.16%	2	0.33%	3	0.50%	14	2.33%	3	0.50%	3	0.50%	1	0.17%	0	0.00%	16	2.66%	618	602	263	PRI	164	PRD	138	PAN
8	SULTEPEC	87	TEMASCALTEPEC	4387	204	22.82%	383	42.84%	238	26.62%	11	1.23%	10	1.12%	3	0.34%	31	3.47%	8	0.89%	2	0.22%	2	0.22%	1	0.11%	1	0.11%	33	3.69%	927	894	383	PRI	238	PRD	204	PAN
8	SULTEPEC	87	TEMASCALTEPEC	4388	221	33.28%	299	45.03%	110	16.57%	4	0.60%	9	1.36%	1	0.15%	11	1.66%	8	1.20%	1	0.15%	0	0.00%	0	0.00%	0	0.00%	22	3.31%	686	664	299	PRI	221	PAN	110	PRD
8	SULTEPEC	87	TEMASCALTEPEC	4389	219	30.89%	322	45.42%	103	14.53%	11	1.55%	22	3.10%	4	0.56%	13	1.83%	8	1.13%	3	0.42%	3	0.42%	1	0.14%	0	0.00%	7	0.99%	716	709	322	PRI	219	PAN	103	PRD
8	SULTEPEC	87	TEMASCALTEPEC	4390	258	23.39%	437	39.63%	319	28.92%	15	1.36%	11	1.00%	3	0.27%	18	1.63%	29	2.63%	4	0.36%	6	0.54%	3	0.27%	0	0.00%	41	3.72%	1144	1103	437	PRI	319	PRD	258	PAN
8	SULTEPEC	87	TEMASCALTEPEC	4391	210	37.10%	249	43.99%	89	15.72%	4	0.71%	1	0.18%	0	0.00%	10	1.77%	2	0.35%	1	0.18%	0	0.00%	0	0.00%	0	0.00%	14	2.47%	580	566	249	PRI	210	PAN	89	PRD
8	SULTEPEC	87	TEMASCALTEPEC	4392	190	43.98%	193	44.68%	35	8.10%	4	0.93%	1	0.23%	1	0.23%	3	0.69%	3	0.69%	0	0.00%	2	0.46%	0	0.00%	0	0.00%	7	1.62%	439	432	193	PRI	190	PAN	35	PRD
8	SULTEPEC	87	TEMASCALTEPEC	4393	103	13.96%	390	52.85%	173	23.44%	3	0.41%	7	0.95%	1	0.14%	49	6.64%	5	0.68%	4	0.54%	2	0.27%	1	0.14%	0	0.00%	29	3.93%	767	738	390	PRI	173	PRD	103	PAN
8	SULTEPEC	87	TEMASCALTEPEC	4394	197	15.79%	452	36.22%	475	38.06%	13	1.04%	22	1.76%	8	0.64%	22	1.76%	47	3.77%	5	0.40%	6	0.48%	1	0.08%	0	0.00%	28	2.24%	1276	1248	475	PRD	452	PRI	197	PAN
8	SULTEPEC	87	TEMASCALTEPEC	4395	441	47.73%	268	29.00%	184	19.91%	4	0.43%	13	1.41%	0	0.00%	5	0.54%	3	0.32%	2	0.22%	3	0.32%	1	0.11%	0	0.00%	33	3.57%	957	924	441	PAN	268	PRI	184	PRD
8	SULTEPEC	87	TEMASCALTEPEC	4396	135	45.30%	129	43.29%	31	10.40%	0	0.00%	1	0.34%	0	0.00%	2	0.67%	0	0.00%	0	0.00%	0	0.00%	0	0.00%	0	0.00%	11	3.69%	309	298	135	PAN	129	PRI	31	PRD
8	SULTEPEC	87	TEMASCALTEPEC	4397	48	10.26%	356	76.07%	36	7.69%	3	0.64%	6	1.28%	1	0.21%	17	3.63%	1	0.21%	0	0.00%	0	0.00%	0	0.00%	0	0.00%	14	2.99%	482	468	356	PRI	48	PAN	36	PRD
8	SULTEPEC	87	TEMASCALTEPEC	4398	135	48.04%	70	24.91%	63	22.42%	2	0.71%	3	1.07%	1	0.36%	3	1.07%	1	0.36%	1	0.36%	1	0.36%	0	0.00%	0	0.00%	3	1.07%	284	281	135	PAN	70	PRI	63	PRD
8	SULTEPEC	87	TEMASCALTEPEC	4399	23	9.54%	184	76.35%	22	9.13%	2	0.83%	2	0.83%	0	0.00%	5	2.07%	3	1.24%	0	0.00%	0	0.00%	0	0.00%	0	0.00%	8	3.32%	249	241	184	PRI	23	PAN	22	PRD
8	SULTEPEC	87	TEMASCALTEPEC	4400	149	62.61%	73	30.67%	10	4.20%	1	0.42%	5	2.10%	0	0.00%	0	0.00%	0	0.00%	0	0.00%	0	0.00%	0	0.00%	0	0.00%	0	0.00%	238	238	149	PAN	73	PRI	10	PRD
8	SULTEPEC	87	TEMASCALTEPEC	4401	245	44.06%	255	45.86%	42	7.55%	2	0.36%	4	0.72%	1	0.18%	1	0.18%	3	0.54%	2	0.36%	1	0.18%	0	0.00%	0	0.00%	4	0.72%	560	556	255	PRI	245	PAN	42	PRD
8	SULTEPEC	87	TEMASCALTEPEC	4402	213	54.20%	152	38.68%	27	6.87%	0	0.00%	0	0.00%	0	0.00%	0	0.00%	0	0.00%	1	0.25%	0	0.00%	0	0.00%	0	0.00%	8	2.04%	401	393	213	PAN	152	PRI	27	PRD
8	SULTEPEC	98	TEXCALTITLAN	4601	676	36.17%	897	47.99%	94	5.03%	40	2.14%	19	1.02%	10	0.54%	35	1.87%	71	3.80%	15	0.80%	8	0.43%	4	0.21%	0	0.00%	57	3.05%	1926	1869	897	PRI	676	PAN	94	PRD
8	SULTEPEC	98	TEXCALTITLAN	4602	303	27.72%	658	60.20%	15	1.37%	13	1.19%	4	0.37%	4	0.37%	36	3.29%	21	1.92%	36	3.29%	2	0.18%	1	0.09%	0	0.00%	40	3.66%	1133	1093	658	PRI	303	PAN	36	NA
8	SULTEPEC	98	TEXCALTITLAN	4603	314	25.18%	813	65.20%	8	0.64%	13	1.04%	8	0.64%	8	0.64%	20	1.60%	55	4.41%	5	0.40%	3	0.24%	0	0.00%	0	0.00%	25	2.00%	1272	1247	813	PRI	314	PAN	55	MORENA
8	SULTEPEC	98	TEXCALTITLAN	4604	622	37.47%	859	51.75%	28	1.69%	10	0.60%	11	0.66%	7	0.42%	58	3.49%	50	3.01%	10	0.60%	1	0.06%	4	0.24%	0	0.00%	43	2.59%	1703	1660	859	PRI	622	PAN	58	NA
8	SULTEPEC	98	TEXCALTITLAN	4605	399	41.13%	467	48.14%	21	2.16%	11	1.13%	4	0.41%	1	0.10%	25	2.58%	27	2.78%	9	0.93%	2	0.21%	4	0.41%	0	0.00%	15	1.55%	985	970	467	PRI	399	PAN	27	MORENA
8	SULTEPEC	98	TEXCALTITLAN	4606	408	45.69%	339	37.96%	56	6.27%	15	1.68%	6	0.67%	4	0.45%	26	2.91%	24	2.69%	14	1.57%	0	0.00%	0	0.00%	1	0.11%	22	2.46%	915	893	408	PAN	339	PRI	56	PRD
8	SULTEPEC	98	TEXCALTITLAN	4607	366	38.16%	459	47.86%	32	3.34%	5	0.52%	5	0.52%	7	0.73%	10	1.04%	63	6.57%	11	1.15%	1	0.10%	0	0.00%	0	0.00%	19	1.98%	978	959	459	PRI	366	PAN	63	MORENA
8	SULTEPEC	98	TEXCALTITLAN	4608	466	49.26%	429	45.35%	6	0.63%	7	0.74%	4	0.42%	1	0.11%	13	1.37%	17	1.80%	3	0.32%	0	0.00%	0	0.00%	0	0.00%	22	2.33%	968	946	466	PAN	429	PRI	17	MORENA
8	SULTEPEC	118	ZACUALPAN	5807	150	21.37%	388	43.64%	32	3.60%	22	2.47%	11	1.24%	149	16.76%	9	1.01%	70	7.87%	13	1.46%	4	0.45%	1	0.11%	0	0.00%	34	3.82%	923	889	388	PRI	150	PAN	149	MC
8	SULTEPEC	118	ZACUALPAN	5808	271	22.43%	520	43.05%	36	2.98%	21	1.74%	15	1.24%	199	16.47%	16	1.32%	110	9.11%	14	1.16%	6	0.50%	0	0.00%	0	0.00%	51	4.22%	1259	1208	520	PRI	271	PAN	199	MC
8	SULTEPEC	118	ZACUALPAN	5809	139	19.12%	280	38.51%	30	4.13%	21	2.89%	9	1.24%	193	26.55%	4	0.55%	40	5.50%	8	1.10%	2	0.28%	1	0.14%	0	0.00%	23	3.16%	750	727	280	PRI	193	MC	139	PAN
8	SULTEPEC	118	ZACUALPAN	5810	60	10.62%	286	50.62%	16	2.83%	14	2.48%	7	1.24%	76	13.45%	13	2.30%	69	12.21%	21	3.72%	3	0.53%	0	0.00%	0	0.00%	26	4.60%	591	565	286	PRI	76	MC	69	MORENA
8	SULTEPEC	118	ZACUALPAN	5811	28	6.90%	172	42.36%	46	11.33%	16	3.94%	8	1.97%	74	18.23%	5	1.23%	50	12.32%	5	1.23%	1	0.25%	1	0.25%	0	0.00%	25	6.16%	431	406	172	PRI	74	MC	50	MORENA
8	SULTEPEC	118	ZACUALPAN	5812	33	8.11%	243	59.71%	8	1.97%	13	3.19%	3	0.74%	72	17.69%	4	0.98%	20	4.91%	11	2.70%	0	0.00%	0	0.00%	0	0.00%	12	2.95%	419	407	243	PRI	72	MC	33	PAN
8	SULTEPEC	118	ZACUALPAN	5813	8	4.17%	98	51.04%	9	4.69%	4	2.08%	1	0.52%	11	5.73%	2	1.04%	56	29.17%	2	1.04%	1	0.52%	0	0.00%	0	0.00%	4	2.08%	196	192	98	PRI	56	MORENA	11	MC
8	SULTEPEC	118	ZACUALPAN	5814	16	10.06%	106	66.67%	2	1.26%	5	3.14%	1	0.63%	16	10.06%	2	1.26%	7	4.40%	4	2.52%	0	0.00%	0	0.00%	0	0.00%	7	4.40%	166	159	106	PRI	16	PAN	16	MC
8	SULTEPEC	118	ZACUALPAN	5815	11	7.53%	94	64.38%	4	2.74%	0	0.00%	0	0.00%	20	13.70%	0	0.00%	17	11.64%	0	0.00%	0	0.00%	0	0.00%	0	0.00%	4	2.74%	150	146	94	PRI	20	MC	17	MORENA
8	SULTEPEC	118	ZACUALPAN	5816	85	12.76%	315	47.30%	16	2.40%	8	1.20%	5	0.75%	179	26.88%	6	0.90%	40	6.01%	8	1.20%	2	0.30%	2	0.30%	0	0.00%	12	1.80%	678	666	315	PRI	179	MC	85	PAN
8	SULTEPEC	118	ZACUALPAN	5817	97	22.05%	234	53.18%	11	2.50%	8	1.82%	1	0.23%	34	7.73%	0	0.00%	49	11.14%	4	0.91%	2	0.45%	0	0.00%	0	0.00%	9	2.05%	449	440	234	PRI	97	PAN	49	MORENA
8	SULTEPEC	118	ZACUALPAN	5818	68	9.25%	340	46.26%	32	4.35%	23	3.13%	10	1.36%	142	19.32%	11	1.50%	99	13.47%	8	1.09%	0	0.00%	2	0.27%	0	0.00%	30	4.08%	765	735	340	PRI	142	MC	99	MORENA
8	SULTEPEC	118	ZACUALPAN	5819	75	21.31%	149	42.33%	5	1.42%	8	2.27%	4	1.14%	85	24.15%	3	0.85%	20	5.68%	1	0.28%	2	0.57%	0	0.00%	0	0.00%	19	5.40%	371	352	149	PRI	85	MC	75	PAN
8	SULTEPEC	118	ZACUALPAN	5820	71	18.78%	179	47.35%	29	7.67%	11	2.91%	4	1.06%	52	13.76%	3	0.79%	26	6.88%	3	0.79%	0	0.00%	0	0.00%	0	0.00%	15	3.97%	393	378	179	PRI	71	PAN	52	MC
8	SULTEPEC	118	ZACUALPAN	5821	50	37.88%	47	35.61%	5	3.79%	4	3.03%	2	1.52%	9	6.82%	2	1.52%	13	9.85%	0	0.00%	0	0.00%	0	0.00%	0	0.00%	3	2.27%	135	132	50	PAN	47	PRI	13	MORENA
TOTAL					17359		26462		7690		735		528		2199		836		1678		439		166		96		4		1737		59929	58192						

IEEM
Instituto Electoral del Estado de México
DIRECCIÓN DE ORGANIZACIÓN

7 Junio
Elección de Diputados Locales y Ayuntamientos

PARTIDO O COALICIÓN GANADORA EN LA ELECCIÓN DE DIPUTADOS LOCALES 2015 POR SECCIÓN ELECTORAL

DISTRITO ELECTORAL LOCAL: VIII SULTEPEC

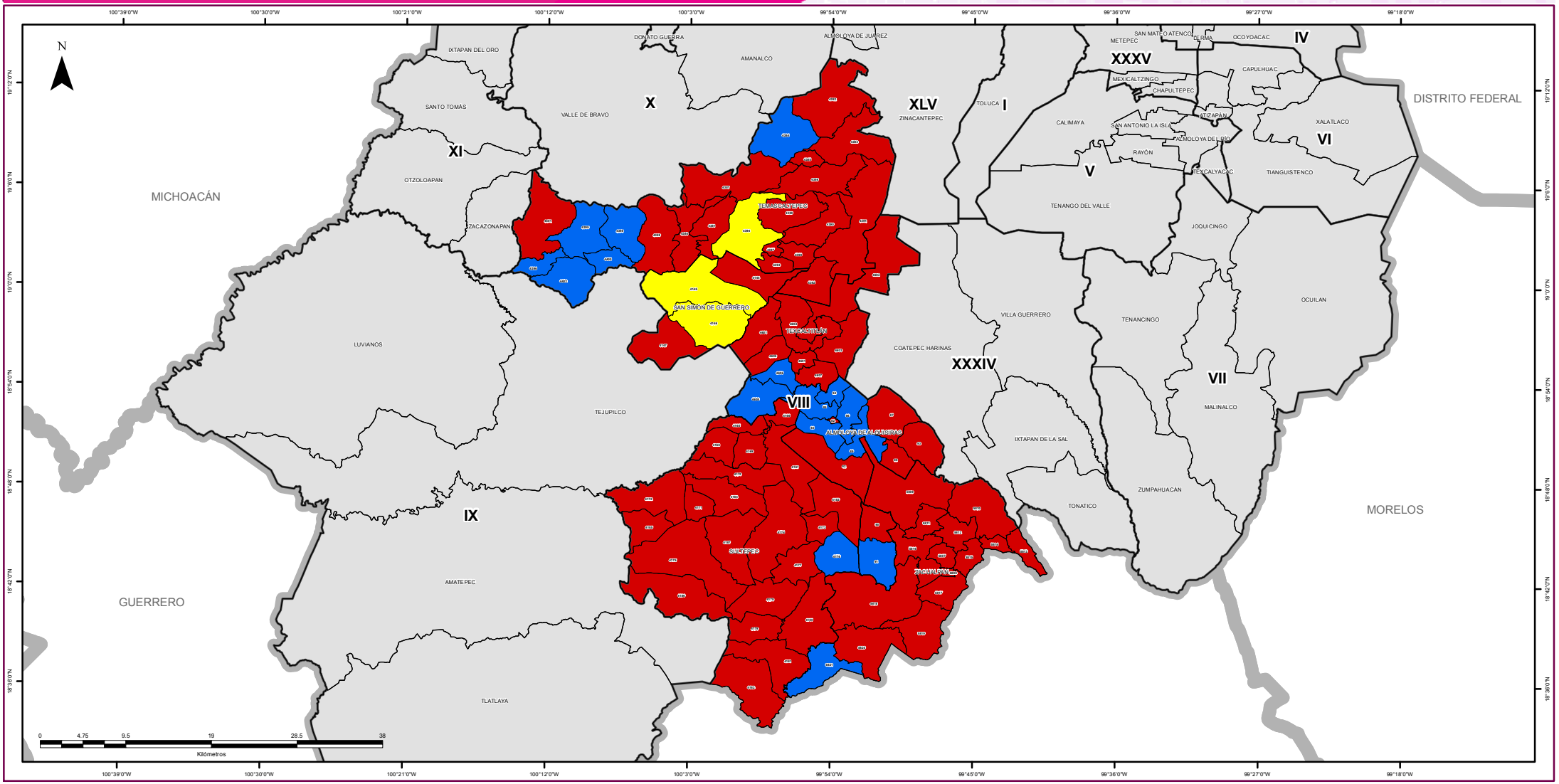

SIMBOLOGÍA

ESTRUCTURA GEOELECTORAL Y CLAVES

- Límite estatal ..... MÉX
- Distrito Electoral Local XLV
- Límite municipal ..... TOLUCA
- Sección electoral 6459
- Cabecera municipal

PARTIDOS POLÍTICOS

- Partido Acción Nacional
- Partido Revolucionario Institucional
- Partido de la Revolución Democrática
- Partido del Trabajo
- Partido Verde Ecologista de México
- Movimiento Ciudadano
- Partido Nueva Alianza
- Partido Encuentro Social
- Partido Humanista
- Partido Futuro Democrático
- Movimiento de Regeneración Nacional

COALICIONES

Partido Revolucionario Institucional
Partido Verde Ecologista de México

OTROS

- Candidato(s) Independiente(s)
- Sin dato de cómputo
- Anulado por el Tribunal Electoral del Estado de México

Edición cartográfica del mes de abril de 2016,
con corte de información cartográfica al 05 de noviembre de 2014.
Registro Federal de Electores, INE

Resultados del Cómputo
para la Integración de los Ayuntamientos 2016 - 2018
y de la LIX Legislatura del Estado de México 2015 -2018
Proyección: UTM Zona 14
Datum: WGS84

SUPERVISIÓN

C.P. Antonio Sánchez Acosta
Subdirector de Documentación y Estadística Electoral

ELABORACIÓN

Departamento de Geomática Electoral

Lic. Miguel Ángel García Escalante
C. Jaqueline Pérez Nova

LOCALIZACIÓN

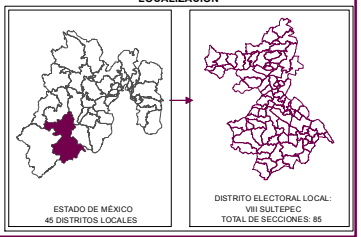

DIRECCIÓN DE ORGANIZACIÓN

PARTIDO O COALICIÓN EN PRIMERA MINORÍA EN LA ELECCIÓN DE DIPUTADOS LOCALES 2015 POR SECCIÓN ELECTORAL

DISTRITO ELECTORAL LOCAL: VIII SULTEPEC

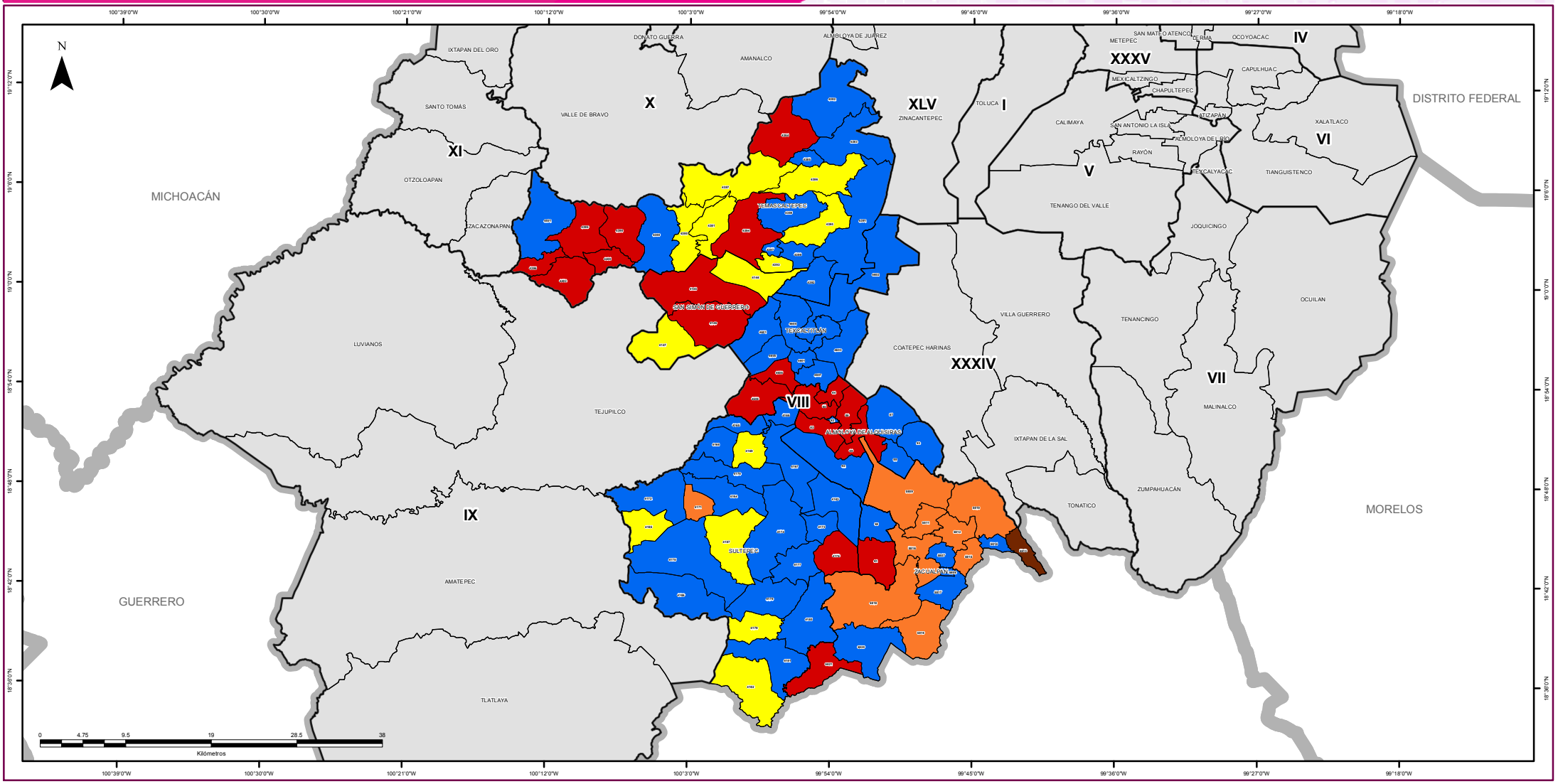

SIMBOLOGÍA

ESTRUCTURA GEOELECTORAL Y CLAVES

- Límite estatal ..... MÉX
- Distrito Electoral Local XLV
- Límite municipal ..... TOLUCA
- Sección electoral 6459
- Cabecera municipal

PARTIDOS POLÍTICOS

- Partido Acción Nacional
- Partido Revolucionario Institucional
- Partido de la Revolución Democrática
- Partido del Trabajo
- Partido Verde Ecologista de México
- Movimiento Ciudadano
- Partido Nueva Alianza
- Partido Encuentro Social
- Partido Humanista
- Partido Futuro Democrático
- Movimiento de Regeneración Nacional

COALICIONES

Partido Revolucionario Institucional
Partido Verde Ecologista de México

OTROS

- Candidato(s) Independiente(s)
- Sin dato de cómputo
- Anulado por el Tribunal Electoral del Estado de México

Edición cartográfica del mes de abril de 2016,
con corte de información cartográfica al 05 de noviembre de 2014.
Registro Federal de Electores, INE

Resultados del Cómputo
para la Integración de los Ayuntamientos 2016 - 2018
y de la LIX Legislatura del Estado de México 2015 -2018
Proyección: UTM Zona 14
Datum: WGS84

SUPERVISIÓN

C.P. Antonio Sánchez Acosta
Subdirector de Documentación y Estadística Electoral

ELABORACIÓN

Departamento de Geomática Electoral

Lic. Miguel Ángel García Escalante
C. Jaqueline Pérez Nova

LOCALIZACIÓN

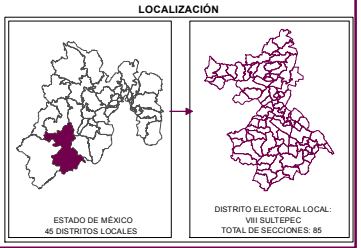

MARGEN DE VICTORIA

El margen de victoria es la diferencia de porcentaje de votación válida emitida que alcanzó el partido ganador sobre el inmediato inferior, es decir, sobre la primera minoría; los rangos establecidos fueron considerados así: 0.01% a 5.0%; 5.01% a 10.0%; 10.01% a 20.0%; 20.01% a MÁS.

Como se observa en la siguiente gráfica, de las 85 secciones del Distrito VIII con cabecera en Sultepec, en 17 (20.00%) el margen de victoria fue de entre 0.01% a 5.0%; en 13 secciones (15.29%) fue de entre 5.01% a 10.0%; en 24 (28.24%) fue de más de 10.0% y hasta 20.0%; y finalmente en 31 (36.47% del total de secciones del distrito) fue de más del 20.0% de diferencia. El detalle por partido político o coalición se observa en el cuadro y gráfica siguiente.

En el resultado global del distrito, el Partido Revolucionario Institucional tuvo un margen de victoria de 16.64% respecto de la segunda fuerza que fue el Partido Acción Nacional.

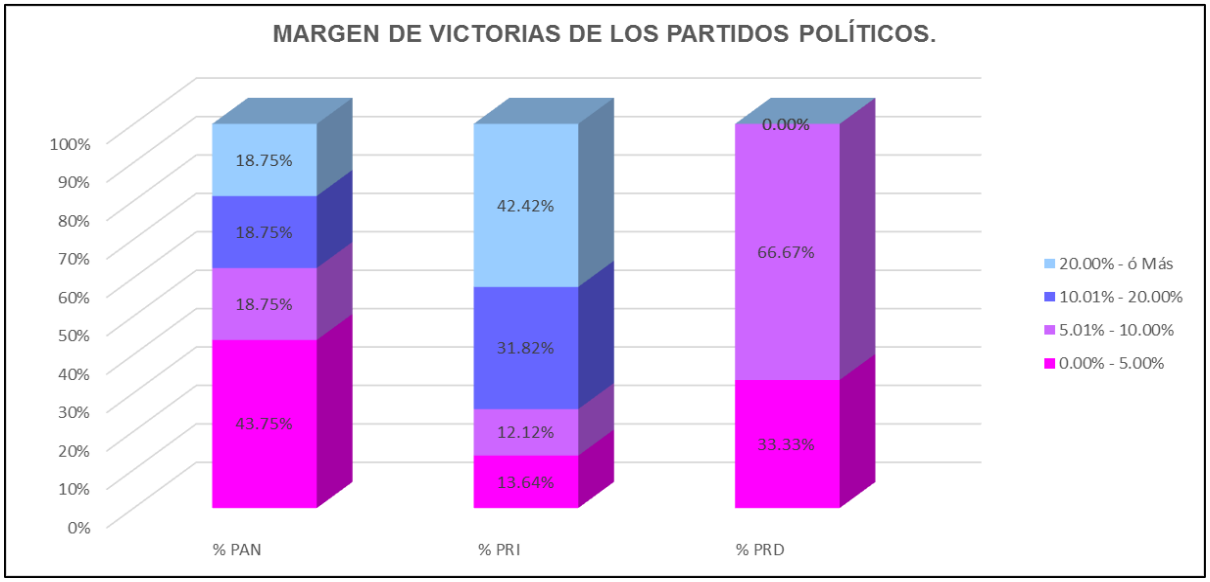

DTTO	CABECERA	MARGEN DE VICTORIA	PAN	% PAN	PRI	% PRI	PRD	% PRD	RANGO DE MARGEN DE VICTORIA
8	SULTEPEC	0.00% - 5.00%	7	43.75%	9	13.64%	1	33.33%	17
8	SULTEPEC	5.01% - 10.00%	3	18.75%	8	12.12%	2	66.67%	13
8	SULTEPEC	10.01% - 20.00%	3	18.75%	21	31.82%	0	0.00%	24
8	SULTEPEC	20.00% - ó Más	3	18.75%	28	42.42%	0	0.00%	31
		TOTAL	**16**	**100%**	**66**	**100%**	**3**	**100%**	

MARGEN DE VICTORIA

Distrito Local	Cabecera Distrital	Municipio	Cabecera Municipal	Sección	PAN	% PAN	PRI	% PRI	PRD	% PRD	PT	% PT	PVEM	% PVEM	MC	% MC	NA	% NA	MORENA	% MORENA	PH	% PH	PES	% PES	PFD	% PFD	NO REGISTRADOS	% NO REGISTRADOS	NULOS	% NULOS	TOTAL	VOTACIÓN VALIDA	PRIMERA FUERZA	SEGUNDA FUERZA	MARGEN DE VICTORIA
8	SULTEPEC	4	ALMOLOYA D	82	272	34.39%	433	54.74%	31	3.92%	25	3.16%	3	0.38%	2	0.25%	4	0.51%	9	1.14%	8	1.01%	3	0.38%	1	0.13%	0	0.00%	15	1.90%	806	791	PRI	PAN	20.35%
8	SULTEPEC	4	ALMOLOYA D	83	490	51.09%	398	41.50%	16	1.67%	13	1.36%	4	0.42%	4	0.42%	4	0.42%	12	1.25%	13	1.36%	1	0.10%	4	0.42%	0	0.00%	23	2.40%	982	959	PAN	PRI	9.59%
8	SULTEPEC	4	ALMOLOYA D	84	526	52.92%	400	40.24%	21	2.11%	17	1.71%	2	0.20%	2	0.20%	4	0.40%	12	1.21%	6	0.60%	3	0.30%	1	0.10%	0	0.00%	27	2.72%	1021	994	PAN	PRI	12.68%
8	SULTEPEC	4	ALMOLOYA D	85	433	60.14%	206	28.61%	24	3.33%	14	1.94%	2	0.28%	2	0.28%	4	0.56%	19	2.64%	13	1.81%	3	0.42%	0	0.00%	0	0.00%	15	2.08%	735	720	PAN	PRI	31.53%
8	SULTEPEC	4	ALMOLOYA D	86	764	46.67%	708	43.25%	24	1.47%	56	3.42%	8	0.49%	9	0.55%	10	0.61%	17	1.04%	20	1.22%	5	0.31%	16	0.98%	0	0.00%	54	3.30%	1691	1637	PAN	PRI	3.42%
8	SULTEPEC	4	ALMOLOYA D	87	208	35.99%	348	60.21%	4	0.69%	9	1.56%	4	0.69%	1	0.17%	0	0.00%	3	0.52%	0	0.00%	0	0.00%	1	0.17%	0	0.00%	11	1.90%	589	578	PRI	PAN	24.22%
8	SULTEPEC	4	ALMOLOYA D	88	201	38.07%	300	56.82%	4	0.76%	6	1.14%	1	0.19%	0	0.00%	2	0.38%	1	0.19%	11	2.08%	1	0.19%	1	0.19%	0	0.00%	9	1.70%	537	528	PRI	PAN	18.75%
8	SULTEPEC	4	ALMOLOYA D	89	263	44.88%	238	40.61%	8	1.37%	10	1.71%	2	0.34%	5	0.85%	0	0.00%	4	0.68%	53	9.04%	1	0.17%	2	0.34%	0	0.00%	18	3.07%	604	586	PAN	PRI	4.27%
8	SULTEPEC	4	ALMOLOYA D	90	77	46.67%	80	48.48%	1	0.61%	4	2.42%	1	0.61%	0	0.00%	0	0.00%	0	0.00%	2	1.21%	0	0.00%	0	0.00%	0	0.00%	6	3.64%	171	165	PRI	PAN	1.82%
8	SULTEPEC	4	ALMOLOYA D	91	85	49.13%	68	39.31%	1	0.58%	14	8.09%	1	0.58%	1	0.58%	3	1.73%	0	0.00%	0	0.00%	0	0.00%	0	0.00%	0	0.00%	8	4.62%	181	173	PAN	PRI	9.83%
8	SULTEPEC	4	ALMOLOYA D	92	270	31.32%	520	60.32%	11	1.28%	44	5.10%	3	0.35%	1	0.12%	3	0.35%	2	0.23%	8	0.93%	0	0.00%	0	0.00%	0	0.00%	14	1.62%	876	862	PRI	PAN	29.00%
8	SULTEPEC	4	ALMOLOYA D	93	200	41.75%	243	50.73%	4	0.84%	10	2.09%	1	0.21%	10	2.09%	2	0.42%	5	1.04%	1	0.21%	2	0.42%	1	0.21%	0	0.00%	15	3.13%	494	479	PRI	PAN	8.98%
8	SULTEPEC	78	SAN SIMON D	4144	310	20.30%	602	39.42%	363	23.77%	13	0.85%	3	0.20%	207	13.56%	3	0.20%	22	1.44%	1	0.07%	2	0.13%	1	0.07%	0	0.00%	57	3.73%	1584	1527	PRI	PRD	15.65%
8	SULTEPEC	78	SAN SIMON D	4145	29	5.24%	211	38.16%	257	46.47%	2	0.36%	6	1.08%	31	5.61%	0	0.00%	15	2.71%	1	0.18%	0	0.00%	1	0.18%	0	0.00%	20	3.62%	573	553	PRD	PRI	8.32%
8	SULTEPEC	78	SAN SIMON D	4146	44	7.46%	219	37.12%	257	43.56%	6	1.02%	3	0.51%	20	3.39%	12	2.03%	28	4.75%	0	0.00%	0	0.00%	1	0.17%	0	0.00%	31	5.25%	621	590	PRD	PRI	6.44%
8	SULTEPEC	78	SAN SIMON D	4147	21	2.22%	383	40.40%	357	37.66%	4	0.42%	4	0.42%	59	6.22%	6	0.63%	110	11.60%	1	0.11%	2	0.21%	1	0.11%	0	0.00%	20	2.11%	968	948	PRI	PRD	2.74%
8	SULTEPEC	81	SULTEPEC	4165	278	30.58%	439	48.29%	76	8.36%	10	1.10%	10	1.10%	14	1.54%	27	2.97%	30	3.30%	4	0.44%	6	0.66%	15	1.65%	0	0.00%	23	2.53%	932	909	PRI	PAN	17.71%
8	SULTEPEC	81	SULTEPEC	4166	405	31.71%	565	44.24%	136	10.65%	7	0.55%	8	0.63%	16	1.25%	44	3.45%	75	5.87%	7	0.55%	7	0.55%	7	0.55%	0	0.00%	34	2.66%	1311	1277	PRI	PAN	12.53%
8	SULTEPEC	81	SULTEPEC	4167	402	32.11%	566	45.21%	136	10.86%	8	0.64%	13	1.04%	45	3.59%	32	2.56%	26	2.08%	4	0.32%	15	1.20%	5	0.40%	0	0.00%	42	3.35%	1294	1252	PRI	PAN	13.10%
8	SULTEPEC	81	SULTEPEC	4168	151	37.47%	162	40.20%	74	18.36%	2	0.50%	2	0.50%	6	1.49%	2	0.50%	4	0.99%	0	0.00%	0	0.00%	0	0.00%	0	0.00%	18	4.47%	421	403	PRI	PAN	2.73%
8	SULTEPEC	81	SULTEPEC	4169	130	10.75%	586	48.47%	469	38.79%	6	0.50%	0	0.00%	6	0.50%	7	0.58%	4	0.33%	1	0.08%	0	0.00%	0	0.00%	0	0.00%	48	3.97%	1257	1209	PRI	PRD	9.68%
8	SULTEPEC	81	SULTEPEC	4170	281	23.57%	562	47.15%	153	12.84%	3	0.25%	7	0.59%	130	10.91%	32	2.68%	15	1.26%	4	0.34%	4	0.34%	1	0.08%	0	0.00%	66	5.54%	1258	1192	PRI	PAN	23.57%
8	SULTEPEC	81	SULTEPEC	4171	20	11.63%	97	56.40%	12	6.98%	2	1.16%	1	0.58%	36	20.93%	2	1.16%	0	0.00%	2	1.16%	0	0.00%	0	0.00%	0	0.00%	7	4.07%	179	172	PRI	MC	35.47%
8	SULTEPEC	81	SULTEPEC	4172	43	18.61%	177	76.62%	3	1.30%	0	0.00%	1	0.43%	2	0.87%	3	1.30%	0	0.00%	0	0.00%	2	0.87%	0	0.00%	0	0.00%	6	2.60%	237	231	PRI	PAN	58.01%
8	SULTEPEC	81	SULTEPEC	4173	74	27.51%	122	45.35%	28	10.41%	0	0.00%	2	0.74%	36	13.38%	2	0.74%	3	1.12%	2	0.74%	0	0.00%	0	0.00%	0	0.00%	17	6.32%	286	269	PRI	PAN	17.84%
8	SULTEPEC	81	SULTEPEC	4174	236	28.99%	332	40.79%	208	25.55%	1	0.12%	6	0.74%	27	3.32%	1	0.12%	2	0.25%	1	0.12%	0	0.00%	0	0.00%	0	0.00%	27	3.32%	841	814	PRI	PAN	11.79%
8	SULTEPEC	81	SULTEPEC	4175	125	25.77%	267	55.05%	78	16.08%	1	0.21%	1	0.21%	4	0.82%	5	1.03%	3	0.62%	0	0.00%	0	0.00%	1	0.21%	0	0.00%	17	3.51%	502	485	PRI	PAN	29.28%
8	SULTEPEC	81	SULTEPEC	4176	277	41.16%	268	39.82%	111	16.49%	0	0.00%	3	0.45%	6	0.89%	5	0.74%	3	0.45%	0	0.00%	0	0.00%	0	0.00%	0	0.00%	36	5.35%	709	673	PAN	PRI	1.34%
8	SULTEPEC	81	SULTEPEC	4177	104	31.71%	167	50.91%	47	14.33%	0	0.00%	1	0.30%	4	1.22%	4	1.22%	0	0.00%	1	0.30%	0	0.00%	0	0.00%	0	0.00%	1	0.30%	329	328	PRI	PAN	19.21%
8	SULTEPEC	81	SULTEPEC	4178	249	32.09%	304	39.18%	136	17.53%	8	1.03%	2	0.26%	61	7.86%	6	0.77%	5	0.64%	3	0.39%	0	0.00%	2	0.26%	0	0.00%	32	4.12%	808	776	PRI	PAN	7.09%
8	SULTEPEC	81	SULTEPEC	4179	149	28.01%	185	34.77%	181	34.02%	5	0.94%	0	0.00%	4	0.75%	1	0.19%	3	0.56%	2	0.38%	2	0.38%	0	0.00%	0	0.00%	16	3.01%	548	532	PRI	PRD	0.75%
8	SULTEPEC	81	SULTEPEC	4180	108	24.05%	209	46.55%	89	19.82%	5	1.11%	0	0.00%	9	2.00%	27	6.01%	0	0.00%	0	0.00%	2	0.45%	0	0.00%	0	0.00%	8	1.78%	457	449	PRI	PAN	22.49%
8	SULTEPEC	81	SULTEPEC	4181	223	34.90%	283	44.29%	128	20.03%	0	0.00%	2	0.31%	1	0.16%	0	0.00%	1	0.16%	1	0.16%	0	0.00%	0	0.00%	0	0.00%	17	2.66%	656	639	PRI	PAN	9.39%
8	SULTEPEC	81	SULTEPEC	4182	55	15.94%	156	45.22%	126	36.52%	1	0.29%	1	0.29%	2	0.58%	0	0.00%	3	0.87%	1	0.29%	0	0.00%	0	0.00%	0	0.00%	5	1.45%	350	345	PRI	PRD	8.70%
8	SULTEPEC	81	SULTEPEC	4183	148	34.02%	150	34.48%	119	27.36%	3	0.69%	4	0.92%	7	1.61%	2	0.46%	0	0.00%	1	0.23%	0	0.00%	0	0.00%	1	0.23%	11	2.53%	446	435	PRI	PAN	0.46%
8	SULTEPEC	81	SULTEPEC	4184	97	32.77%	131	44.26%	24	8.11%	4	1.35%	2	0.68%	18	6.08%	12	4.05%	6	2.03%	2	0.68%	0	0.00%	0	0.00%	0	0.00%	12	4.05%	308	296	PRI	PAN	11.49%
8	SULTEPEC	81	SULTEPEC	4185	56	16.77%	174	52.10%	102	30.54%	0	0.00%	1	0.30%	0	0.00%	1	0.30%	0	0.00%	0	0.00%	0	0.00%	0	0.00%	0	0.00%	7	2.10%	341	334	PRI	PRD	21.56%
8	SULTEPEC	81	SULTEPEC	4186	115	41.18%	151	52.25%	13	4.50%	0	0.00%	1	0.35%	0	0.00%	3	1.04%	1	0.35%	1	0.35%	0	0.00%	0	0.00%	0	0.00%	12	4.15%	301	289	PRI	PAN	11.07%
8	SULTEPEC	81	SULTEPEC	4187	62	20.20%	118	38.44%	107	34.85%	0	0.00%	0	0.00%	10	3.26%	3	0.98%	3	0.98%	4	1.30%	0	0.00%	0	0.00%	0	0.00%	3	0.98%	310	307	PRI	PRD	3.58%
8	SULTEPEC	87	TEMASCALTE	4380	224	22.09%	461	45.46%	227	22.39%	10	0.99%	37	3.65%	6	0.59%	19	1.87%	15	1.48%	5	0.49%	9	0.89%	1	0.10%	0	0.00%	31	3.06%	1045	1014	PRI	PRD	23.08%
8	SULTEPEC	87	TEMASCALTE	4381	116	17.13%	334	49.34%	158	23.34%	4	0.59%	19	2.81%	7	1.03%	12	1.77%	10	1.48%	6	0.89%	8	1.18%	2	0.30%	1	0.15%	16	2.36%	693	677	PRI	PRD	26.00%
8	SULTEPEC	87	TEMASCALTE	4382	239	34.64%	255	36.96%	111	16.09%	10	1.45%	40	5.80%	1	0.14%	11	1.59%	14	2.03%	4	0.58%	5	0.72%	0	0.00%	0	0.00%	23	3.33%	713	690	PRI	PAN	2.32%

Distrito Local	Cabecera Distrital	Municipio	Cabecera Municipal	Sección	PAN	% PAN	PRI	% PRI	PRD	% PRD	PT	% PT	PVEM	% PVEM	MC	% MC	NA	% NA	MORENA	% MORENA	PH	% PH	PES	% PES	PFD	% PFD	NO REGISTRADOS	% NO REGISTRADOS	NULOS	% NULOS	TOTAL	VOTACIÓN VALIDA	PRIMERA FUERZA	SEGUNDA FUERZA	MARGEN DE VICTORIA
8	SULTEPEC	87	TEMASCALTE	4383	242	31.59%	319	41.64%	164	21.41%	5	0.65%	22	2.87%	0	0.00%	5	0.65%	5	0.65%	2	0.26%	2	0.26%	0	0.00%	0	0.00%	12	1.57%	778	766	PRI	PAN	10.05%
8	SULTEPEC	87	TEMASCALTE	4384	443	38.89%	401	35.21%	241	21.16%	10	0.88%	10	0.88%	2	0.18%	6	0.53%	20	1.76%	4	0.35%	2	0.18%	0	0.00%	0	0.00%	39	3.42%	1178	1139	PAN	PRI	3.69%
8	SULTEPEC	87	TEMASCALTE	4385	225	27.92%	317	39.33%	188	23.33%	8	0.99%	18	2.23%	6	0.74%	9	1.12%	19	2.36%	5	0.62%	10	1.24%	1	0.12%	0	0.00%	13	1.61%	819	806	PRI	PAN	11.41%
8	SULTEPEC	87	TEMASCALTE	4386	138	22.92%	263	43.69%	164	27.24%	4	0.66%	7	1.16%	2	0.33%	3	0.50%	14	2.33%	3	0.50%	3	0.50%	1	0.17%	0	0.00%	16	2.66%	618	602	PRI	PRD	16.45%
8	SULTEPEC	87	TEMASCALTE	4387	204	22.82%	383	42.84%	238	26.62%	11	1.23%	10	1.12%	3	0.34%	31	3.47%	8	0.89%	2	0.22%	2	0.22%	1	0.11%	1	0.11%	33	3.69%	927	894	PRI	PRD	16.22%
8	SULTEPEC	87	TEMASCALTE	4388	221	33.28%	299	45.03%	110	16.57%	4	0.60%	9	1.36%	1	0.15%	11	1.66%	8	1.20%	1	0.15%	0	0.00%	0	0.00%	0	0.00%	22	3.31%	686	664	PRI	PAN	11.75%
8	SULTEPEC	87	TEMASCALTE	4389	219	30.89%	322	45.42%	103	14.53%	11	1.55%	22	3.10%	4	0.56%	13	1.83%	8	1.13%	3	0.42%	3	0.42%	1	0.14%	0	0.00%	7	0.99%	716	709	PRI	PAN	14.53%
8	SULTEPEC	87	TEMASCALTE	4390	258	23.39%	437	39.62%	319	28.92%	15	1.36%	11	1.00%	3	0.27%	18	1.63%	29	2.63%	4	0.36%	6	0.54%	3	0.27%	0	0.00%	41	3.72%	1144	1103	PRI	PRD	10.70%
8	SULTEPEC	87	TEMASCALTE	4391	210	37.10%	249	43.99%	89	15.72%	4	0.71%	1	0.18%	0	0.00%	10	1.77%	2	0.35%	1	0.18%	0	0.00%	0	0.00%	0	0.00%	14	2.47%	580	566	PRI	PAN	6.89%
8	SULTEPEC	87	TEMASCALTE	4392	190	43.98%	193	44.68%	35	8.10%	4	0.93%	1	0.23%	1	0.23%	3	0.69%	3	0.69%	0	0.00%	2	0.46%	0	0.00%	0	0.00%	7	1.62%	439	432	PRI	PAN	0.69%
8	SULTEPEC	87	TEMASCALTE	4393	103	13.96%	390	52.85%	173	23.44%	3	0.41%	7	0.95%	1	0.14%	49	6.64%	5	0.68%	4	0.54%	2	0.27%	1	0.14%	0	0.00%	29	3.93%	767	738	PRI	PRD	29.40%
8	SULTEPEC	87	TEMASCALTE	4394	197	15.79%	452	36.22%	475	38.06%	13	1.04%	22	1.76%	8	0.64%	22	1.76%	47	3.77%	5	0.40%	6	0.48%	1	0.08%	0	0.00%	28	2.24%	1276	1248	PRD	PRI	1.84%
8	SULTEPEC	87	TEMASCALTE	4395	441	47.73%	268	29.00%	184	19.91%	4	0.43%	13	1.41%	0	0.00%	5	0.54%	3	0.32%	2	0.22%	3	0.32%	1	0.11%	0	0.00%	33	3.57%	957	924	PAN	PRI	18.72%
8	SULTEPEC	87	TEMASCALTE	4396	135	45.30%	129	43.29%	31	10.40%	0	0.00%	1	0.34%	0	0.00%	2	0.67%	0	0.00%	0	0.00%	0	0.00%	0	0.00%	0	0.00%	11	3.69%	309	298	PAN	PRI	2.01%
8	SULTEPEC	87	TEMASCALTE	4397	43	10.26%	356	76.07%	36	7.69%	3	0.64%	6	1.28%	1	0.21%	17	3.63%	1	0.21%	0	0.00%	0	0.00%	0	0.00%	0	0.00%	14	2.99%	482	468	PRI	PAN	65.81%
8	SULTEPEC	87	TEMASCALTE	4398	135	48.04%	70	24.91%	63	22.42%	2	0.71%	3	1.07%	1	0.36%	3	1.07%	1	0.36%	1	0.36%	1	0.36%	1	0.36%	0	0.00%	3	1.07%	284	281	PAN	PRI	23.13%
8	SULTEPEC	87	TEMASCALTE	4399	23	9.54%	184	76.35%	22	9.13%	2	0.83%	2	0.83%	0	0.00%	5	2.07%	3	1.24%	0	0.00%	0	0.00%	0	0.00%	0	0.00%	8	3.32%	249	241	PRI	PAN	66.80%
8	SULTEPEC	87	TEMASCALTE	4400	149	62.61%	73	30.67%	10	4.20%	1	0.42%	5	2.10%	0	0.00%	0	0.00%	0	0.00%	0	0.00%	0	0.00%	0	0.00%	0	0.00%	0	0.00%	238	238	PAN	PRI	31.93%
8	SULTEPEC	87	TEMASCALTE	4401	245	44.06%	255	45.86%	42	7.55%	2	0.36%	4	0.72%	1	0.18%	1	0.18%	3	0.54%	2	0.36%	1	0.18%	0	0.00%	0	0.00%	4	0.72%	560	556	PRI	PAN	1.80%
8	SULTEPEC	87	TEMASCALTE	4402	213	54.20%	152	38.68%	27	6.87%	0	0.00%	0	0.00%	0	0.00%	0	0.00%	0	0.00%	1	0.25%	0	0.00%	0	0.00%	0	0.00%	8	2.04%	401	393	PAN	PRI	15.52%
8	SULTEPEC	98	TEXCALTITLA	4601	676	36.17%	897	47.99%	94	5.03%	40	2.14%	19	1.02%	10	0.54%	35	1.87%	71	3.80%	15	0.80%	8	0.43%	4	0.21%	0	0.00%	57	3.05%	1926	1869	PRI	PAN	11.82%
8	SULTEPEC	98	TEXCALTITLA	4602	303	27.72%	658	60.20%	15	1.37%	13	1.19%	4	0.37%	4	0.37%	36	3.29%	21	1.92%	36	3.29%	2	0.18%	1	0.09%	0	0.00%	40	3.66%	1133	1093	PRI	PAN	32.48%
8	SULTEPEC	98	TEXCALTITLA	4603	314	25.18%	813	65.20%	8	0.64%	13	1.04%	8	0.64%	8	0.64%	20	1.60%	55	4.41%	5	0.40%	3	0.24%	0	0.00%	0	0.00%	25	2.00%	1272	1247	PRI	PAN	40.02%
8	SULTEPEC	98	TEXCALTITLA	4604	622	37.47%	859	51.75%	28	1.69%	10	0.60%	11	0.66%	7	0.42%	58	3.49%	50	3.01%	10	0.60%	1	0.06%	4	0.24%	0	0.00%	43	2.59%	1703	1660	PRI	PAN	14.28%
8	SULTEPEC	98	TEXCALTITLA	4605	399	41.13%	467	48.14%	21	2.16%	11	1.13%	4	0.41%	1	0.10%	25	2.58%	27	2.78%	9	0.93%	2	0.21%	4	0.41%	0	0.00%	15	1.55%	985	970	PRI	PAN	7.01%
8	SULTEPEC	98	TEXCALTITLA	4606	408	45.69%	339	37.96%	56	6.27%	15	1.68%	6	0.67%	4	0.45%	26	2.91%	24	2.69%	14	1.57%	0	0.00%	0	0.00%	1	0.11%	22	2.46%	915	893	PAN	PRI	7.73%
8	SULTEPEC	98	TEXCALTITLA	4607	366	38.16%	459	47.86%	32	3.34%	5	0.52%	5	0.52%	7	0.73%	10	1.04%	63	6.57%	11	1.15%	1	0.10%	0	0.00%	0	0.00%	19	1.98%	978	959	PRI	PAN	9.70%
8	SULTEPEC	98	TEXCALTITLA	4608	466	49.26%	429	45.35%	6	0.63%	7	0.74%	4	0.42%	1	0.11%	13	1.37%	17	1.80%	3	0.32%	0	0.00%	0	0.00%	0	0.00%	22	2.33%	968	946	PAN	PRI	3.91%
8	SULTEPEC	118	ZACUALPAN	5807	190	21.37%	388	43.64%	32	3.60%	22	2.47%	11	1.24%	149	16.76%	9	1.01%	70	7.87%	13	1.46%	4	0.45%	1	0.11%	0	0.00%	34	3.82%	923	889	PRI	PAN	22.27%
8	SULTEPEC	118	ZACUALPAN	5808	271	22.43%	520	43.05%	36	2.98%	21	1.74%	15	1.24%	199	16.47%	16	1.32%	110	9.11%	14	1.16%	6	0.50%	0	0.00%	0	0.00%	51	4.22%	1259	1208	PRI	PAN	20.61%
8	SULTEPEC	118	ZACUALPAN	5809	139	19.12%	280	38.51%	30	4.13%	21	2.89%	9	1.24%	193	26.55%	4	0.55%	40	5.50%	8	1.10%	2	0.28%	1	0.14%	0	0.00%	23	3.16%	750	727	PRI	MC	11.97%
8	SULTEPEC	118	ZACUALPAN	5810	60	10.62%	286	50.62%	16	2.83%	14	2.48%	7	1.24%	76	13.45%	13	2.30%	69	12.21%	21	3.72%	3	0.53%	0	0.00%	0	0.00%	26	4.60%	591	565	PRI	MC	37.17%
8	SULTEPEC	118	ZACUALPAN	5811	28	6.90%	172	42.36%	46	11.33%	16	3.94%	8	1.97%	74	18.23%	5	1.23%	50	12.32%	5	1.23%	1	0.25%	1	0.25%	0	0.00%	25	6.16%	431	406	PRI	MC	24.14%
8	SULTEPEC	118	ZACUALPAN	5812	33	8.11%	243	59.71%	8	1.97%	13	3.19%	3	0.74%	72	17.69%	4	0.98%	20	4.91%	11	2.70%	0	0.00%	0	0.00%	0	0.00%	12	2.95%	419	407	PRI	MC	42.01%
8	SULTEPEC	118	ZACUALPAN	5813	8	4.17%	98	51.04%	9	4.69%	4	2.08%	1	0.52%	11	5.73%	2	1.04%	56	29.17%	2	1.04%	1	0.52%	0	0.00%	0	0.00%	4	2.08%	196	192	PRI	MORENA	21.88%
8	SULTEPEC	118	ZACUALPAN	5814	16	10.06%	106	66.67%	2	1.26%	5	3.14%	1	0.63%	16	10.06%	2	1.26%	7	4.40%	4	2.52%	0	0.00%	0	0.00%	0	0.00%	7	4.40%	166	159	PRI	PAN	56.60%
8	SULTEPEC	118	ZACUALPAN	5815	11	7.53%	94	64.38%	4	2.74%	0	0.00%	0	0.00%	20	13.70%	0	0.00%	17	11.64%	0	0.00%	0	0.00%	0	0.00%	0	0.00%	4	2.74%	150	146	PRI	MC	50.68%
8	SULTEPEC	118	ZACUALPAN	5816	85	12.76%	315	47.30%	16	2.40%	8	1.20%	5	0.75%	179	26.88%	6	0.90%	40	6.01%	8	1.20%	2	0.30%	2	0.30%	0	0.00%	12	1.80%	678	666	PRI	MC	20.42%
8	SULTEPEC	118	ZACUALPAN	5817	97	22.05%	234	53.18%	11	2.50%	8	1.82%	1	0.23%	34	7.73%	0	0.00%	49	11.14%	4	0.91%	2	0.45%	0	0.00%	0	0.00%	9	2.05%	449	440	PRI	PAN	31.14%
8	SULTEPEC	118	ZACUALPAN	5818	68	9.25%	340	46.26%	32	4.35%	23	3.13%	10	1.36%	142	19.32%	11	1.50%	99	13.47%	8	1.09%	0	0.00%	2	0.27%	0	0.00%	30	4.08%	765	735	PRI	MC	26.94%
8	SULTEPEC	118	ZACUALPAN	5819	75	21.31%	149	42.33%	5	1.42%	8	2.27%	4	1.14%	85	24.15%	3	0.85%	20	5.68%	1	0.28%	2	0.57%	0	0.00%	0	0.00%	19	5.40%	371	352	PRI	MC	18.18%
8	SULTEPEC	118	ZACUALPAN	5820	71	18.78%	179	47.35%	29	7.67%	11	2.91%	4	1.06%	52	13.76%	3	0.79%	26	6.88%	3	0.79%	0	0.00%	0	0.00%	0	0.00%	15	3.97%	393	378	PRI	PAN	28.57%
8	SULTEPEC	118	ZACUALPAN	5821	50	37.88%	47	35.61%	5	3.79%	4	3.03%	2	1.52%	9	6.82%	2	1.52%	13	9.85%	0	0.00%	0	0.00%	0	0.00%	0	0.00%	3	2.27%	135	132	PAN	PRI	2.27%
TOTAL					17359		26462		7690		735		528		2199		836		1678		439		166		96		4		1737		59929	58192			

IEEM
Instituto Electoral del Estado de México
DIRECCIÓN DE ORGANIZACIÓN

7 Junio
Elección de Diputados Locales y Ayuntamientos

MARGEN DE VICTORIA EN LA ELECCIÓN DE DIPUTADOS LOCALES 2015 POR SECCIÓN ELECTORAL

DISTRITO ELECTORAL LOCAL: VIII SULTEPEC

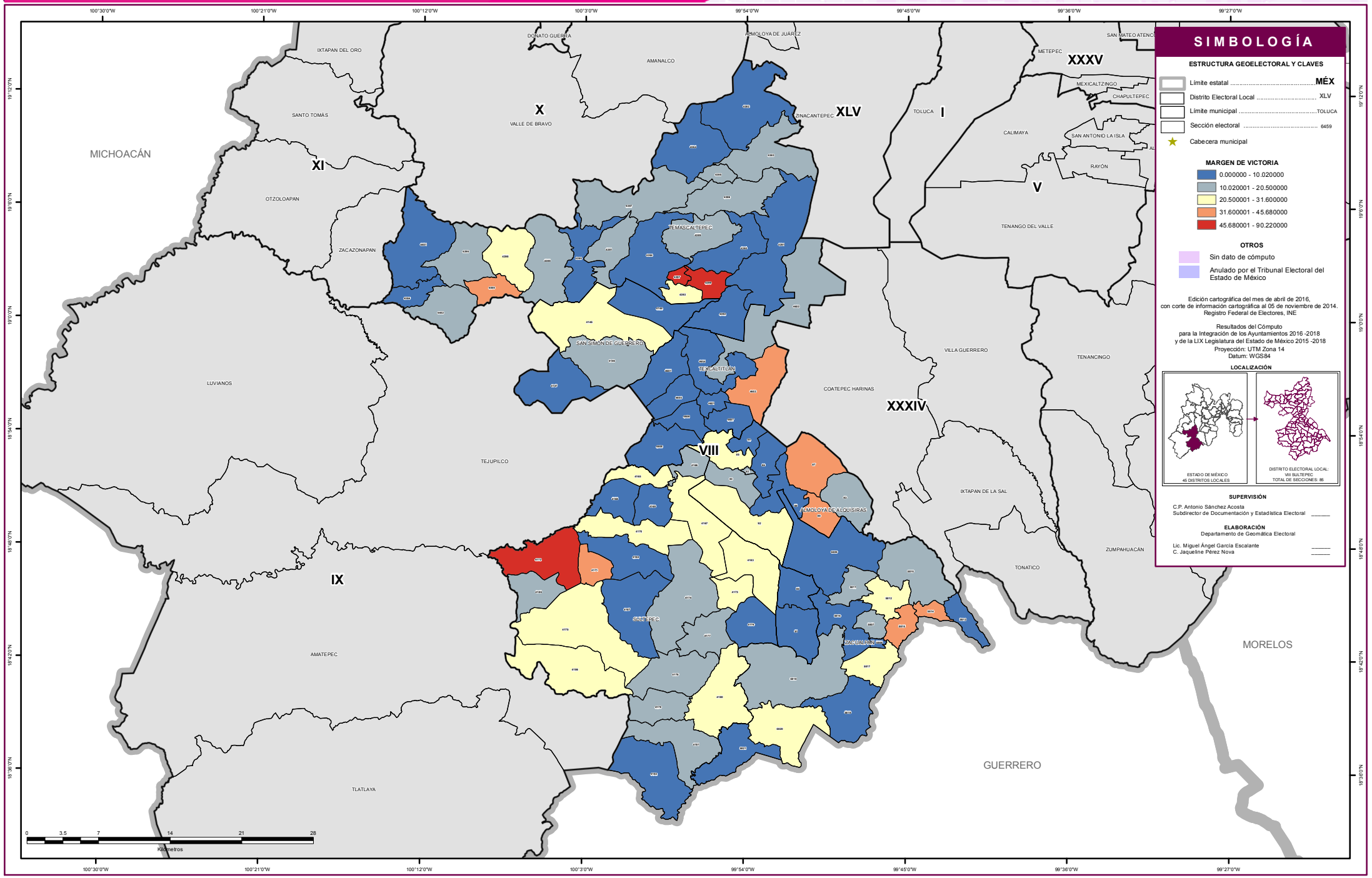

SIMBOLOGÍA

ESTRUCTURA GEOELECTORAL Y CLAVES

- Límite estatal ..... MÉX
- Distrito Electoral Local XLV
- Límite municipal ..... TOLUCA
- Sección electoral 6459
- Cabecera municipal

MARGEN DE VICTORIA

- 0.000000 - 10.020000
- 10.020001 - 20.500000
- 20.500001 - 31.600000
- 31.600001 - 45.680000
- 45.680001 - 90.220000

OTROS

- Sin dato de cómputo
- Anulado por el Tribunal Electoral del Estado de México

Edición cartográfica del mes de abril de 2016,
con corte de información cartográfica al 05 de noviembre de 2014.
Registro Federal de Electores, INE

Resultados del Cómputo
para la Integración de los Ayuntamientos 2016 -2018
y de la LIX Legislatura del Estado de México 2015 -2018
Proyección: UTM Zona 14
Datum: WGS84

LOCALIZACIÓN

SUPERVISIÓN

C.P. Antonio Sánchez Acosta
Subdirector de Documentación y Estadística Electoral _____

ELABORACIÓN

Departamento de Geomática Electoral

Lic. Miguel Ángel García Escalante _____
C. Jaqueline Pérez Nova _____

PARTICIPACIÓN Y ABSTENCIONISMO

La participación de los ciudadanos con credencial para votar en esta elección en el Distrito VIII con cabecera en Sultepec fue de 75.45%, siendo el abstencionismo de 24.55%.

Para el análisis de la participación por sección, éstas se agruparon hasta en cuatro rangos de participación, el primero es de participación alta considerando más de 70.00%, en el que se encuentran 70 secciones (82.35% del total); el segundo es de participación media, considerado entre 60.01% y hasta 70.00% en el que se encuentran 15 secciones (17.65%); el rango de participación baja, considerado entre 50.01% y hasta 60.00%, dentro del que se ubican 0 secciones (0.00%); y dentro del rango de participación muy baja, considerado con menos de 50.0%, se ubicaron 0 secciones (0.00%).

PARTICIPACIÓN Y ABSTENCIONISMO

Distrito Local	Cabecera Distrital	Municipio	Cabecera Municipal	Sección	PAN	% PAN	PRI	% PRI	PRD	% PRD	PT	% PT	PVEM	% PVEM	MC	% MC	NA	% NA	MORENA	% MORENA	PH	% PH	PES	% PES	PFD	% PFD	NO REGISTRADOS	% NO REGISTRADOS	NULOS	% NULOS	TOTAL	VOTACIÓN VALIDA	LISTA NOMINAL	PARTICIPACIÓN	% PARTICIPACIÓN	% ABSTENCIONISMO
8	SULTEPEC	4	ALMOLOYA D	82	272	34.39%	433	54.74%	31	3.92%	25	3.16%	3	0.38%	2	0.25%	4	0.51%	9	1.14%	8	1.01%	3	0.38%	1	0.13%	0	0.00%	15	1.90%	806	791	940	ALTO	85.74%	14.26%
8	SULTEPEC	4	ALMOLOYA D	83	490	51.09%	398	41.50%	16	1.67%	13	1.36%	4	0.42%	4	0.42%	4	0.42%	12	1.25%	13	1.36%	1	0.10%	4	0.42%	0	0.00%	23	2.40%	982	959	1153	ALTO	85.17%	14.83%
8	SULTEPEC	4	ALMOLOYA D	84	526	52.92%	400	40.24%	21	2.11%	17	1.71%	2	0.20%	2	0.20%	4	0.40%	12	1.21%	6	0.60%	3	0.30%	1	0.10%	0	0.00%	27	2.72%	1021	994	1287	ALTO	79.33%	20.67%
8	SULTEPEC	4	ALMOLOYA D	85	433	60.14%	206	28.61%	24	3.33%	14	1.94%	2	0.28%	2	0.28%	4	0.56%	19	2.64%	13	1.81%	3	0.42%	0	0.00%	0	0.00%	15	2.08%	735	720	901	ALTO	81.58%	18.42%
8	SULTEPEC	4	ALMOLOYA D	86	764	46.67%	708	43.25%	24	1.47%	56	3.42%	8	0.49%	9	0.55%	10	0.61%	17	1.04%	20	1.22%	5	0.31%	16	0.98%	0	0.00%	54	3.30%	1691	1637	2362	ALTO	71.59%	28.41%
8	SULTEPEC	4	ALMOLOYA D	87	208	35.99%	348	60.21%	4	0.69%	9	1.56%	4	0.69%	1	0.17%	0	0.00%	3	0.52%	0	0.00%	0	0.00%	1	0.17%	0	0.00%	11	1.90%	589	578	859	MEDIO	68.57%	31.43%
8	SULTEPEC	4	ALMOLOYA D	88	201	38.07%	300	56.82%	4	0.76%	6	1.14%	1	0.19%	0	0.00%	2	0.38%	1	0.19%	11	2.08%	1	0.19%	1	0.19%	0	0.00%	9	1.70%	537	528	767	ALTO	70.01%	29.99%
8	SULTEPEC	4	ALMOLOYA D	89	263	44.88%	238	40.61%	8	1.37%	10	1.71%	2	0.34%	5	0.85%	0	0.00%	4	0.68%	53	9.04%	1	0.17%	2	0.34%	0	0.00%	18	3.07%	604	586	793	ALTO	76.17%	23.83%
8	SULTEPEC	4	ALMOLOYA D	90	77	46.67%	80	48.48%	1	0.61%	4	2.42%	1	0.61%	0	0.00%	0	0.00%	0	0.00%	2	1.21%	0	0.00%	0	0.00%	0	0.00%	6	3.64%	171	165	219	ALTO	78.08%	21.92%
8	SULTEPEC	4	ALMOLOYA D	91	85	49.13%	68	39.31%	1	0.58%	14	8.09%	1	0.58%	1	0.58%	3	1.73%	0	0.00%	0	0.00%	0	0.00%	0	0.00%	0	0.00%	8	4.62%	181	173	215	ALTO	84.19%	15.81%
8	SULTEPEC	4	ALMOLOYA D	92	270	31.32%	520	60.32%	11	1.28%	44	5.10%	3	0.35%	1	0.12%	3	0.35%	2	0.23%	8	0.93%	0	0.00%	0	0.00%	0	0.00%	14	1.62%	876	862	1133	ALTO	77.32%	22.68%
8	SULTEPEC	4	ALMOLOYA D	93	200	41.75%	243	50.73%	4	0.84%	10	2.09%	1	0.21%	10	2.09%	2	0.42%	5	1.04%	1	0.21%	2	0.42%	1	0.21%	0	0.00%	15	3.13%	494	479	630	ALTO	78.41%	21.59%
8	SULTEPEC	78	SAN SIMON D	4144	310	20.30%	602	39.42%	363	23.77%	13	0.85%	3	0.20%	207	13.56%	3	0.20%	22	1.44%	1	0.07%	2	0.13%	1	0.07%	0	0.00%	57	3.73%	1584	1527	1879	ALTO	84.30%	15.70%
8	SULTEPEC	78	SAN SIMON D	4145	29	5.24%	211	38.16%	257	46.47%	2	0.36%	6	1.08%	31	5.61%	0	0.00%	15	2.71%	1	0.18%	0	0.00%	1	0.18%	0	0.00%	20	3.62%	573	553	682	ALTO	84.02%	15.98%
8	SULTEPEC	78	SAN SIMON D	4146	44	7.46%	219	37.12%	257	43.56%	6	1.02%	3	0.51%	20	3.39%	12	2.03%	28	4.75%	0	0.00%	0	0.00%	1	0.17%	0	0.00%	31	5.25%	621	590	726	ALTO	85.54%	14.46%
8	SULTEPEC	78	SAN SIMON D	4147	21	2.22%	383	40.40%	357	37.66%	4	0.42%	4	0.42%	59	6.22%	6	0.63%	110	11.60%	1	0.11%	2	0.21%	1	0.11%	0	0.00%	20	2.11%	968	948	1200	ALTO	80.67%	19.33%
8	SULTEPEC	81	SULTEPEC	4165	278	30.58%	439	48.29%	76	8.36%	10	1.10%	10	1.10%	14	1.54%	27	2.97%	30	3.30%	4	0.44%	6	0.66%	15	1.65%	0	0.00%	23	2.53%	932	909	1138	ALTO	81.90%	18.10%
8	SULTEPEC	81	SULTEPEC	4166	405	31.71%	565	44.24%	136	10.65%	7	0.55%	8	0.63%	16	1.25%	44	3.45%	75	5.87%	7	0.55%	7	0.55%	7	0.55%	0	0.00%	34	2.66%	1311	1277	1640	ALTO	79.94%	20.06%
8	SULTEPEC	81	SULTEPEC	4167	402	32.11%	566	45.21%	136	10.86%	8	0.64%	13	1.04%	45	3.59%	32	2.56%	26	2.08%	4	0.32%	15	1.20%	5	0.40%	0	0.00%	42	3.35%	1294	1252	1644	ALTO	78.71%	21.29%
8	SULTEPEC	81	SULTEPEC	4168	151	37.47%	162	40.20%	74	18.36%	2	0.50%	2	0.50%	6	1.49%	2	0.50%	4	0.99%	0	0.00%	0	0.00%	0	0.00%	0	0.00%	18	4.47%	421	403	624	MEDIO	67.47%	32.53%
8	SULTEPEC	81	SULTEPEC	4169	130	10.75%	586	48.47%	469	38.79%	6	0.50%	0	0.00%	6	0.50%	7	0.58%	4	0.33%	1	0.08%	0	0.00%	0	0.00%	0	0.00%	48	3.97%	1257	1209	1573	ALTO	79.91%	20.09%
8	SULTEPEC	81	SULTEPEC	4170	281	23.57%	562	47.15%	153	12.84%	3	0.25%	7	0.59%	130	10.91%	32	2.68%	15	1.26%	4	0.34%	4	0.34%	1	0.08%	0	0.00%	66	5.54%	1258	1192	1802	MEDIO	69.81%	30.19%
8	SULTEPEC	81	SULTEPEC	4171	20	11.63%	97	56.40%	12	6.98%	2	1.16%	1	0.58%	36	20.93%	2	1.16%	0	0.00%	2	1.16%	0	0.00%	0	0.00%	0	0.00%	7	4.07%	179	172	275	MEDIO	65.09%	34.91%
8	SULTEPEC	81	SULTEPEC	4172	43	18.61%	177	76.62%	3	1.30%	0	0.00%	1	0.43%	2	0.87%	3	1.30%	0	0.00%	0	0.00%	2	0.87%	0	0.00%	0	0.00%	6	2.60%	237	231	337	ALTO	70.33%	29.67%
8	SULTEPEC	81	SULTEPEC	4173	74	27.51%	122	45.35%	28	10.41%	0	0.00%	2	0.74%	36	13.38%	2	0.74%	3	1.12%	2	0.74%	0	0.00%	0	0.00%	0	0.00%	17	6.32%	286	269	426	MEDIO	67.14%	32.86%
8	SULTEPEC	81	SULTEPEC	4174	236	28.99%	332	40.79%	208	25.55%	1	0.12%	6	0.74%	27	3.32%	1	0.12%	2	0.25%	1	0.12%	0	0.00%	0	0.00%	0	0.00%	27	3.32%	841	814	1113	ALTO	75.56%	24.44%
8	SULTEPEC	81	SULTEPEC	4175	125	25.77%	267	55.05%	78	16.08%	1	0.21%	1	0.21%	4	0.82%	5	1.03%	3	0.62%	0	0.00%	0	0.00%	1	0.21%	0	0.00%	17	3.51%	502	485	653	ALTO	76.88%	23.12%
8	SULTEPEC	81	SULTEPEC	4176	277	41.16%	268	39.82%	111	16.49%	0	0.00%	3	0.45%	6	0.89%	5	0.74%	3	0.45%	0	0.00%	0	0.00%	0	0.00%	0	0.00%	36	5.35%	709	673	1051	MEDIO	67.46%	32.54%
8	SULTEPEC	81	SULTEPEC	4177	104	31.71%	167	50.91%	47	14.33%	0	0.00%	1	0.30%	4	1.22%	4	1.22%	0	0.00%	1	0.30%	0	0.00%	0	0.00%	0	0.00%	1	0.30%	329	328	466	ALTO	70.60%	29.40%
8	SULTEPEC	81	SULTEPEC	4178	249	32.09%	304	39.18%	136	17.53%	8	1.03%	2	0.26%	61	7.86%	6	0.77%	5	0.64%	3	0.39%	0	0.00%	2	0.26%	0	0.00%	32	4.12%	808	776	1012	ALTO	79.84%	20.16%
8	SULTEPEC	81	SULTEPEC	4179	149	28.01%	185	34.77%	181	34.02%	5	0.94%	0	0.00%	4	0.75%	1	0.19%	3	0.56%	2	0.38%	2	0.38%	0	0.00%	0	0.00%	16	3.01%	548	532	650	ALTO	84.31%	15.69%
8	SULTEPEC	81	SULTEPEC	4180	108	24.05%	209	46.55%	89	19.82%	5	1.11%	0	0.00%	9	2.00%	27	6.01%	0	0.00%	0	0.00%	2	0.45%	0	0.00%	0	0.00%	8	1.78%	457	449	630	ALTO	72.54%	27.46%
8	SULTEPEC	81	SULTEPEC	4181	223	34.90%	283	44.29%	128	20.03%	0	0.00%	2	0.31%	1	0.16%	0	0.00%	1	0.16%	1	0.16%	0	0.00%	0	0.00%	0	0.00%	17	2.66%	656	639	865	ALTO	75.84%	24.16%
8	SULTEPEC	81	SULTEPEC	4182	55	15.94%	156	45.22%	126	36.52%	1	0.29%	1	0.29%	2	0.58%	0	0.00%	3	0.87%	1	0.29%	0	0.00%	0	0.00%	0	0.00%	5	1.45%	350	345	476	ALTO	73.53%	26.47%
8	SULTEPEC	81	SULTEPEC	4183	148	34.02%	150	34.48%	119	27.36%	3	0.69%	4	0.92%	7	1.61%	2	0.46%	0	0.00%	1	0.23%	0	0.00%	0	0.00%	1	0.23%	11	2.53%	446	435	609	ALTO	73.23%	26.77%
8	SULTEPEC	81	SULTEPEC	4184	97	32.77%	131	44.26%	24	8.11%	4	1.35%	2	0.68%	18	6.08%	12	4.05%	6	2.03%	2	0.68%	0	0.00%	0	0.00%	0	0.00%	12	4.05%	308	296	488	MEDIO	63.11%	36.89%
8	SULTEPEC	81	SULTEPEC	4185	56	16.77%	174	52.10%	102	30.54%	0	0.00%	1	0.30%	0	0.00%	1	0.30%	0	0.00%	0	0.00%	0	0.00%	0	0.00%	0	0.00%	7	2.10%	341	334	467	ALTO	73.02%	26.98%
8	SULTEPEC	81	SULTEPEC	4186	119	41.18%	151	52.25%	13	4.50%	0	0.00%	1	0.35%	0	0.00%	3	1.04%	1	0.35%	1	0.35%	0	0.00%	0	0.00%	0	0.00%	12	4.15%	301	289	403	ALTO	74.69%	25.31%
8	SULTEPEC	81	SULTEPEC	4187	62	20.20%	118	38.44%	107	34.85%	0	0.00%	0	0.00%	10	3.26%	3	0.98%	3	0.98%	4	1.30%	0	0.00%	0	0.00%	0	0.00%	3	0.98%	310	307	396	ALTO	78.28%	21.72%
8	SULTEPEC	87	TEMASCALTE	4380	224	22.09%	461	45.46%	227	22.39%	10	0.99%	37	3.65%	6	0.59%	19	1.87%	15	1.48%	5	0.49%	9	0.89%	1	0.10%	0	0.00%	31	3.06%	1045	1014	1528	MEDIO	68.39%	31.61%
8	SULTEPEC	87	TEMASCALTE	4381	116	17.13%	334	49.34%	158	23.34%	4	0.59%	19	2.81%	7	1.03%	12	1.77%	10	1.48%	6	0.89%	8	1.18%	2	0.30%	1	0.15%	16	2.36%	693	677	977	ALTO	70.93%	29.07%
8	SULTEPEC	87	TEMASCALTE	4382	239	34.64%	255	36.96%	111	16.09%	10	1.45%	40	5.80%	1	0.14%	11	1.59%	14	2.03%	4	0.58%	5	0.72%	0	0.00%	0	0.00%	23	3.33%	713	690	1088	MEDIO	65.53%	34.47%

Distrito Local	Cabecera Distrital	Municipio	Cabecera Municipal	Sección	PAN	% PAN	PRI	% PRI	PRD	% PRD	PT	% PT	PVEM	% PVEM	MC	% MC	NA	% NA	MORENA	% MORENA	PH	% PH	PES	% PES	PFD	% PFD	NO REGISTRADOS	% NO REGISTRADOS	NULOS	% NULOS	TOTAL	VOTACIÓN VALIDA	LISTA NOMINAL	PARTICIPACIÓN	% PARTICIPACIÓN	% ABSTENCIONISMO
8	SULTEPEC	87	TEMASCALTE	4383	242	31.53%	319	41.64%	164	21.41%	5	0.65%	22	2.87%	0	0.00%	5	0.65%	5	0.65%	2	0.26%	2	0.26%	0	0.00%	0	0.00%	12	1.57%	778	766	1127	MEDIO	69.03%	30.97%
8	SULTEPEC	87	TEMASCALTE	4384	443	38.89%	401	35.21%	241	21.16%	10	0.88%	10	0.88%	2	0.18%	6	0.53%	20	1.76%	4	0.35%	2	0.18%	0	0.00%	0	0.00%	39	3.42%	1178	1139	1701	MEDIO	69.25%	30.75%
8	SULTEPEC	87	TEMASCALTE	4385	225	27.92%	317	39.33%	188	23.33%	8	0.99%	18	2.23%	6	0.74%	9	1.12%	19	2.36%	5	0.62%	10	1.24%	1	0.12%	0	0.00%	13	1.61%	819	806	1099	ALTO	74.52%	25.48%
8	SULTEPEC	87	TEMASCALTE	4386	138	22.92%	263	43.69%	164	27.24%	4	0.66%	7	1.16%	2	0.33%	3	0.50%	14	2.33%	3	0.50%	3	0.50%	1	0.17%	0	0.00%	16	2.66%	618	602	838	ALTO	73.75%	26.25%
8	SULTEPEC	87	TEMASCALTE	4387	204	22.82%	383	42.84%	238	26.62%	11	1.23%	10	1.12%	3	0.34%	31	3.47%	8	0.89%	2	0.22%	2	0.22%	1	0.11%	1	0.11%	33	3.69%	927	894	1363	MEDIO	68.01%	31.99%
8	SULTEPEC	87	TEMASCALTE	4388	221	33.28%	299	45.03%	110	16.57%	4	0.60%	9	1.36%	1	0.15%	11	1.66%	8	1.20%	1	0.15%	0	0.00%	0	0.00%	0	0.00%	22	3.31%	686	664	976	ALTO	70.29%	29.71%
8	SULTEPEC	87	TEMASCALTE	4389	219	30.89%	322	45.42%	103	14.53%	11	1.55%	22	3.10%	4	0.56%	13	1.83%	8	1.13%	3	0.42%	3	0.42%	1	0.14%	0	0.00%	7	0.99%	716	709	1088	MEDIO	65.81%	34.19%
8	SULTEPEC	87	TEMASCALTE	4390	258	23.39%	437	39.62%	319	28.92%	15	1.36%	11	1.00%	3	0.27%	18	1.63%	29	2.63%	4	0.36%	6	0.54%	3	0.27%	0	0.00%	41	3.72%	1144	1103	1642	MEDIO	69.67%	30.33%
8	SULTEPEC	87	TEMASCALTE	4391	210	37.10%	249	43.99%	89	15.72%	4	0.71%	1	0.18%	0	0.00%	10	1.77%	2	0.35%	1	0.18%	0	0.00%	0	0.00%	0	0.00%	14	2.47%	580	566	827	ALTO	70.13%	29.87%
8	SULTEPEC	87	TEMASCALTE	4392	190	43.98%	193	44.68%	35	8.10%	4	0.93%	1	0.23%	1	0.23%	3	0.69%	3	0.69%	0	0.00%	2	0.46%	0	0.00%	0	0.00%	7	1.62%	439	432	569	ALTO	77.15%	22.85%
8	SULTEPEC	87	TEMASCALTE	4393	103	13.96%	390	52.85%	173	23.44%	3	0.41%	7	0.95%	1	0.14%	49	6.64%	5	0.68%	4	0.54%	2	0.27%	1	0.14%	0	0.00%	29	3.93%	767	738	1058	ALTO	72.50%	27.50%
8	SULTEPEC	87	TEMASCALTE	4394	197	15.79%	452	36.22%	475	38.06%	13	1.04%	22	1.76%	8	0.64%	22	1.76%	47	3.77%	5	0.40%	6	0.48%	1	0.08%	0	0.00%	28	2.24%	1276	1248	1763	ALTO	72.38%	27.62%
8	SULTEPEC	87	TEMASCALTE	4395	441	47.73%	268	29.00%	184	19.91%	4	0.43%	13	1.41%	0	0.00%	5	0.54%	3	0.32%	2	0.22%	3	0.32%	1	0.11%	0	0.00%	33	3.57%	957	924	1326	ALTO	72.17%	27.83%
8	SULTEPEC	87	TEMASCALTE	4396	135	45.30%	129	43.29%	31	10.40%	0	0.00%	1	0.34%	0	0.00%	2	0.67%	0	0.00%	0	0.00%	0	0.00%	0	0.00%	0	0.00%	11	3.69%	309	298	403	ALTO	76.67%	23.33%
8	SULTEPEC	87	TEMASCALTE	4397	48	10.26%	356	76.07%	36	7.69%	3	0.64%	6	1.28%	1	0.21%	17	3.63%	1	0.21%	0	0.00%	0	0.00%	0	0.00%	0	0.00%	14	2.99%	482	468	597	ALTO	80.74%	19.26%
8	SULTEPEC	87	TEMASCALTE	4398	135	48.04%	70	24.91%	63	22.42%	2	0.71%	3	1.07%	1	0.36%	3	1.07%	1	0.36%	1	0.36%	1	0.36%	1	0.36%	0	0.00%	3	1.07%	284	281	357	ALTO	79.55%	20.45%
8	SULTEPEC	87	TEMASCALTE	4399	23	9.54%	184	76.35%	22	9.13%	2	0.83%	2	0.83%	0	0.00%	5	2.07%	3	1.24%	0	0.00%	0	0.00%	0	0.00%	0	0.00%	8	3.32%	249	241	328	ALTO	75.91%	24.09%
8	SULTEPEC	87	TEMASCALTE	4400	149	62.61%	73	30.67%	10	4.20%	1	0.42%	5	2.10%	0	0.00%	0	0.00%	0	0.00%	0	0.00%	0	0.00%	0	0.00%	0	0.00%	0	0.00%	238	238	325	ALTO	73.23%	26.77%
8	SULTEPEC	87	TEMASCALTE	4401	245	44.06%	255	45.86%	42	7.55%	2	0.36%	4	0.72%	1	0.18%	1	0.18%	3	0.54%	2	0.36%	1	0.18%	0	0.00%	0	0.00%	4	0.72%	560	556	716	ALTO	78.21%	21.79%
8	SULTEPEC	87	TEMASCALTE	4402	213	54.20%	152	38.68%	27	6.87%	0	0.00%	0	0.00%	0	0.00%	0	0.00%	0	0.00%	1	0.25%	0	0.00%	0	0.00%	0	0.00%	8	2.04%	401	393	526	ALTO	76.24%	23.76%
8	SULTEPEC	98	TEXCALTITLA	4601	676	36.17%	897	47.99%	94	5.03%	40	2.14%	19	1.02%	10	0.54%	35	1.87%	71	3.80%	15	0.80%	8	0.43%	4	0.21%	0	0.00%	57	3.05%	1926	1869	2510	ALTO	76.73%	23.27%
8	SULTEPEC	98	TEXCALTITLA	4602	303	27.73%	658	60.20%	15	1.37%	13	1.19%	4	0.37%	4	0.37%	36	3.29%	21	1.92%	36	3.29%	2	0.18%	1	0.09%	0	0.00%	40	3.66%	1133	1093	1400	ALTO	80.93%	19.07%
8	SULTEPEC	98	TEXCALTITLA	4603	314	25.18%	813	65.20%	8	0.64%	13	1.04%	8	0.64%	8	0.64%	20	1.60%	55	4.41%	5	0.40%	3	0.24%	0	0.00%	0	0.00%	25	2.00%	1272	1247	1761	ALTO	72.23%	27.77%
8	SULTEPEC	98	TEXCALTITLA	4604	622	37.47%	859	51.75%	28	1.69%	10	0.60%	11	0.66%	7	0.42%	58	3.49%	50	3.01%	10	0.60%	1	0.06%	4	0.24%	0	0.00%	43	2.59%	1703	1660	2066	ALTO	82.43%	17.57%
8	SULTEPEC	98	TEXCALTITLA	4605	399	41.13%	467	48.14%	21	2.16%	11	1.13%	4	0.41%	1	0.10%	25	2.58%	27	2.78%	9	0.93%	2	0.21%	4	0.41%	0	0.00%	15	1.55%	985	970	1225	ALTO	80.41%	19.59%
8	SULTEPEC	98	TEXCALTITLA	4606	408	45.69%	339	37.96%	56	6.27%	15	1.68%	6	0.67%	4	0.45%	26	2.91%	24	2.69%	14	1.57%	0	0.00%	0	0.00%	1	0.11%	22	2.46%	915	893	1101	ALTO	83.11%	16.89%
8	SULTEPEC	98	TEXCALTITLA	4607	366	38.16%	459	47.86%	32	3.34%	5	0.52%	5	0.52%	7	0.73%	10	1.04%	63	6.57%	11	1.15%	1	0.10%	0	0.00%	0	0.00%	19	1.98%	978	959	1193	ALTO	81.98%	18.02%
8	SULTEPEC	98	TEXCALTITLA	4608	466	49.26%	423	45.35%	6	0.63%	7	0.74%	4	0.42%	1	0.11%	13	1.37%	17	1.80%	3	0.32%	0	0.00%	0	0.00%	0	0.00%	22	2.33%	968	946	1247	ALTO	77.63%	22.37%
8	SULTEPEC	118	ZACUALPAN	5807	190	21.37%	388	43.64%	32	3.60%	22	2.47%	11	1.24%	149	16.76%	9	1.01%	70	7.87%	13	1.46%	4	0.45%	1	0.11%	0	0.00%	34	3.82%	923	889	1202	ALTO	76.79%	23.21%
8	SULTEPEC	118	ZACUALPAN	5808	271	22.43%	520	43.05%	36	2.98%	21	1.74%	15	1.24%	199	16.47%	16	1.32%	110	9.11%	14	1.16%	6	0.50%	0	0.00%	0	0.00%	51	4.22%	1259	1208	1649	ALTO	76.35%	23.65%
8	SULTEPEC	118	ZACUALPAN	5809	139	19.12%	280	38.51%	30	4.13%	21	2.89%	9	1.24%	193	26.55%	4	0.55%	40	5.50%	8	1.10%	2	0.28%	1	0.14%	0	0.00%	23	3.16%	750	727	1066	ALTO	70.36%	29.64%
8	SULTEPEC	118	ZACUALPAN	5810	60	10.62%	286	50.62%	16	2.83%	14	2.48%	7	1.24%	76	13.45%	13	2.30%	69	12.21%	21	3.72%	3	0.53%	0	0.00%	0	0.00%	26	4.60%	591	565	875	MEDIO	67.54%	32.46%
8	SULTEPEC	118	ZACUALPAN	5811	28	6.90%	172	42.36%	46	11.33%	16	3.94%	8	1.97%	74	18.23%	5	1.23%	50	12.32%	5	1.23%	1	0.25%	1	0.25%	0	0.00%	25	6.16%	431	406	586	ALTO	73.55%	26.45%
8	SULTEPEC	118	ZACUALPAN	5812	33	8.11%	243	59.71%	8	1.97%	13	3.19%	3	0.74%	72	17.69%	4	0.98%	20	4.91%	11	2.70%	0	0.00%	0	0.00%	0	0.00%	12	2.95%	419	407	527	ALTO	79.51%	20.49%
8	SULTEPEC	118	ZACUALPAN	5813	8	4.17%	98	51.04%	9	4.69%	4	2.08%	1	0.52%	11	5.73%	2	1.04%	56	29.17%	2	1.04%	1	0.52%	0	0.00%	0	0.00%	4	2.08%	196	192	254	ALTO	77.17%	22.83%
8	SULTEPEC	118	ZACUALPAN	5814	16	10.06%	106	66.67%	2	1.26%	5	3.14%	1	0.63%	16	10.06%	2	1.26%	7	4.40%	4	2.52%	0	0.00%	0	0.00%	0	0.00%	7	4.40%	166	159	195	ALTO	85.13%	14.87%
8	SULTEPEC	118	ZACUALPAN	5815	11	7.53%	94	64.38%	4	2.74%	0	0.00%	0	0.00%	20	13.70%	0	0.00%	17	11.64%	0	0.00%	0	0.00%	0	0.00%	0	0.00%	4	2.74%	150	146	194	ALTO	77.32%	22.68%
8	SULTEPEC	118	ZACUALPAN	5816	85	12.76%	315	47.30%	16	2.40%	8	1.20%	5	0.75%	179	26.88%	6	0.90%	40	6.01%	8	1.20%	2	0.30%	2	0.30%	0	0.00%	12	1.80%	678	666	844	ALTO	80.33%	19.67%
8	SULTEPEC	118	ZACUALPAN	5817	97	22.05%	234	53.18%	11	2.50%	8	1.82%	1	0.23%	34	7.73%	0	0.00%	49	11.14%	4	0.91%	2	0.45%	0	0.00%	0	0.00%	9	2.05%	449	440	568	ALTO	79.05%	20.95%
8	SULTEPEC	118	ZACUALPAN	5818	68	9.25%	340	46.26%	32	4.35%	23	3.13%	10	1.36%	142	19.32%	11	1.50%	99	13.47%	8	1.09%	0	0.00%	2	0.27%	0	0.00%	30	4.08%	765	735	1058	ALTO	72.31%	27.69%
8	SULTEPEC	118	ZACUALPAN	5819	75	21.31%	149	42.33%	5	1.42%	8	2.27%	4	1.14%	85	24.15%	3	0.85%	20	5.68%	1	0.28%	2	0.57%	0	0.00%	0	0.00%	19	5.40%	371	352	513	ALTO	72.32%	27.68%
8	SULTEPEC	118	ZACUALPAN	5820	71	18.78%	179	47.35%	29	7.67%	11	2.91%	4	1.06%	52	13.76%	3	0.79%	26	6.88%	3	0.79%	0	0.00%	0	0.00%	0	0.00%	15	3.97%	393	378	498	ALTO	78.92%	21.08%
8	SULTEPEC	118	ZACUALPAN	5821	50	37.88%	47	35.61%	5	3.79%	4	3.03%	2	1.52%	9	6.82%	2	1.52%	13	9.85%	0	0.00%	0	0.00%	0	0.00%	0	0.00%	3	2.27%	135	132	188	ALTO	71.81%	28.19%
TOTAL					17359		26462		7690		735		528		2199		836		1678		439		166		96		4		1737		59929	58192					

PARTICIPACIÓN CIUDADANA EN LA ELECCIÓN DE DIPUTADOS LOCALES 2015 POR SECCIÓN ELECTORAL

DISTRITO ELECTORAL LOCAL: VIII SULTEPEC

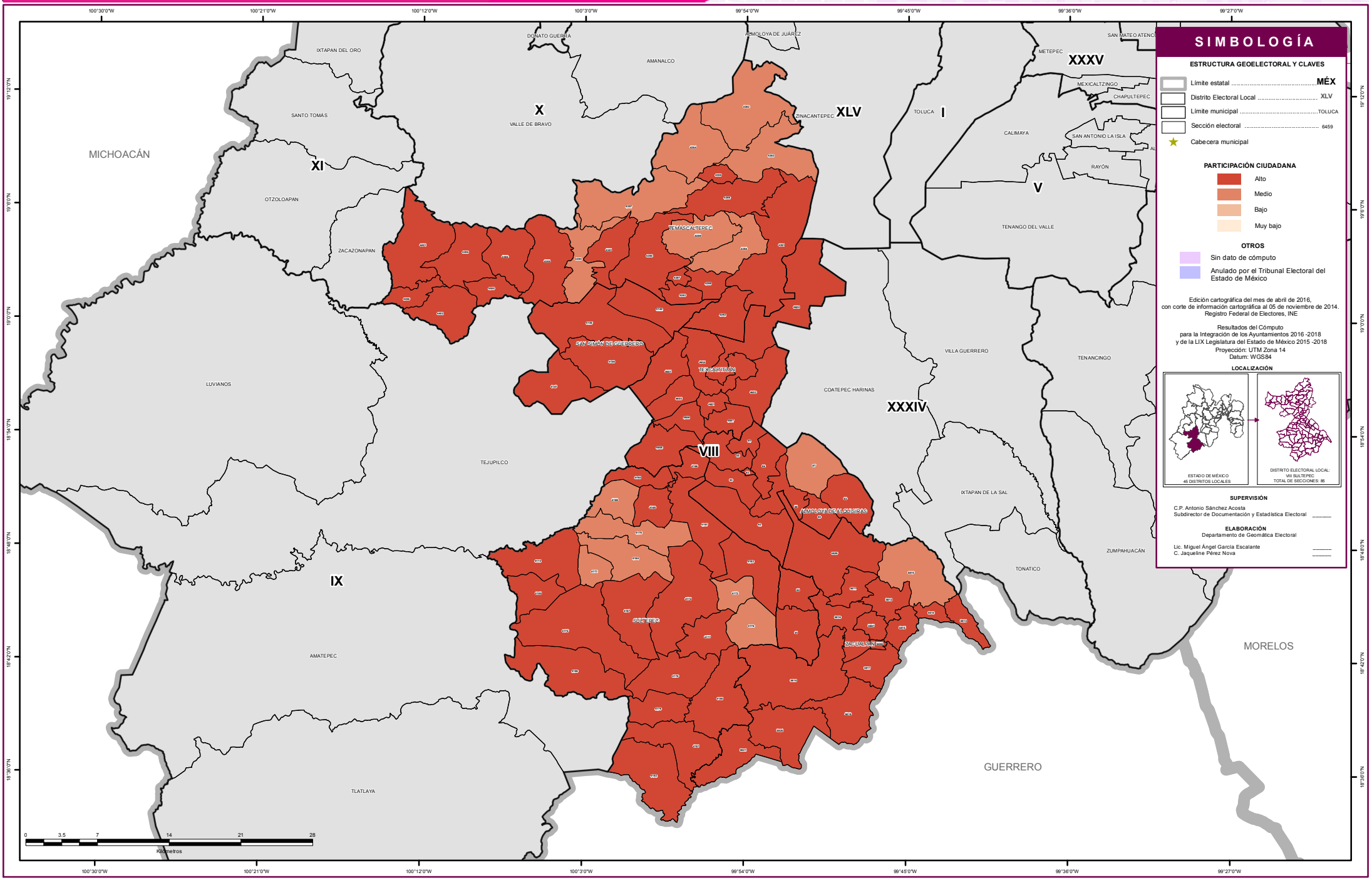

SIMBOLOGÍA

ESTRUCTURA GEOELECTORAL Y CLAVES

- Límite estatal ..... MÉX
- Distrito Electoral Local XLV
- Límite municipal ..... TOLUCA
- Sección electoral 6459
- Cabecera municipal

PARTICIPACIÓN CIUDADANA

- Alto
- Medio
- Bajo
- Muy bajo

OTROS

- Sin dato de cómputo
- Anulado por el Tribunal Electoral del Estado de México

Edición cartográfica del mes de abril de 2016,
con corte de información cartográfica al 05 de noviembre de 2014.
Registro Federal de Electores, INE

Resultados del Cómputo
para la Integración de los Ayuntamientos 2016 -2018
y de la LIX Legislatura del Estado de México 2015 -2018
Proyección: UTM Zona 14
Datum: WGS84

LOCALIZACIÓN

SUPERVISIÓN

C.P. Antonio Sánchez Acosta
Subdirector de Documentación y Estadística Electoral _____

ELABORACIÓN

Departamento de Geomática Electoral

Lic. Miguel Ángel García Escalante _____
C. Jaqueline Pérez Nova _____

RESULTADOS EN LA ELECCIÓN DEL DISTRITO IX CON CABECERA EN TEJUPILCO

Como resultado del cómputo de la elección del Distrito IX con Cabecera en Tejupilco, y una vez resueltos en su caso por las instancias jurisdiccionales los juicios respectivos, en este distrito correspondió el triunfo a la Coalición integrada por los partidos PRI y PVEM, que obtuvo el 41.65% del total de votos válidos, en tanto que el Partido de la Revolución Democrática fue la segunda fuerza con el 41.44% de la votación válida.

En la votación por sección electoral, del total de 130 secciones electorales que conforman el Distrito IX, a el Partido de la Revolución Democrática le correspondió la mayoría en 64 secciones, en tanto que a la Coalición integrada por los partidos PRI y PVEM la obtuvo en 63, el Partido Acción Nacional obtuvo 2 secciones ganadas, y la sección restante fue anulada por el Tribunal Electoral del Estado de México.

El siguiente cuadro y gráfica nos muestra los resultados totales del distrito por partido político y coalición. La tabla de la página siguiente nos muestra el detalle de los resultados por sección, desagregados para cada uno de los partidos políticos y coaliciones, y se señala además al partido o coalición ganadora.

RESULTADO DE VOTACIÓN		
Partido Político o Coalición	**Total**	**%**
PAN	9485	11.70%
PRD	33608	41.46%
PT	573	0.71%
MC	277	0.34%
NA	965	1.19%
MORENA	1568	1.93%
PH	302	0.37%
PES	375	0.46%
PFD	68	0.08%
PRI-PVEM	33796	41.69%
NO REGISTRADOS	52	0.06%
NULOS	3339	
TOTAL	84408	
VOTACIÓN VALIDA	81069	

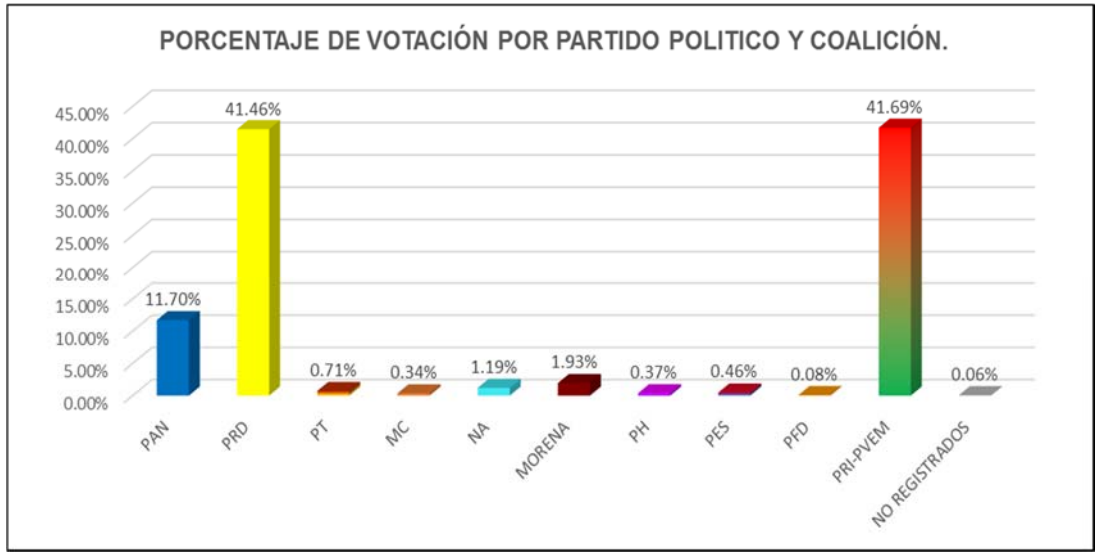

RESULTADOS DEFINITIVOS EN LA ELECCIÓN DE DIPUTADOS 2015

Distrito Local	Cabecera Distrital	Municipio	Cabecera Municipal	Sección	PAN	% PAN	PRD	% PRD	PT	% PT	MC	% MC	NA	% NA	MORENA	% MORENA	PH	% PH	PES	% PES	PFD	% PFD	PRI-PVEM	% PRI-PVEM	NO REGISTRADOS	% NO REGISTRADOS	NULOS	% NULOS	TOTAL	VOTACIÓN VALIDA	PRIMERA FUERZA	PRIMERA FUERZA	SEGUNDA FUERZA	SEGUNDA FUERZA	TERCERA FUERZA	TERCERA FUERZA
9	TEJUPILCO	8	AMATEPEC	166	138	9.77%	709	50.18%	5	0.35%	2	0.14%	10	0.71%	7	0.50%	1	0.07%	2	0.14%	0	0.00%	532	38.08%	1	0.07%	54	3.82%	1467	1413	709	PRD	532	PRI PVEM	138	PAN
9	TEJUPILCO	8	AMATEPEC	167	153	12.12%	542	42.95%	4	0.32%	1	0.08%	13	1.03%	13	1.03%	3	0.24%	2	0.16%	1	0.08%	530	42.00%	0	0.00%	34	2.69%	1296	1262	542	PRD	530	PRI PVEM	153	PAN
9	TEJUPILCO	8	AMATEPEC	168	50	19.69%	99	38.98%	8	3.15%	1	0.39%	4	1.57%	5	1.97%	2	0.79%	0	0.00%	0	0.00%	85	33.46%	0	0.00%	11	4.33%	265	254	99	PRD	85	PRI PVEM	50	PAN
9	TEJUPILCO	8	AMATEPEC	169	40	13.65%	122	41.64%	2	0.68%	0	0.00%	0	0.00%	1	0.34%	1	0.34%	0	0.00%	0	0.00%	127	43.34%	0	0.00%	16	5.46%	309	293	127	PRI PVEM	122	PRD	40	PAN
9	TEJUPILCO	8	AMATEPEC	170	63	8.84%	307	43.06%	6	0.84%	1	0.14%	2	0.28%	6	0.84%	0	0.00%	0	0.00%	0	0.00%	328	46.00%	0	0.00%	31	4.35%	744	713	328	PRI PVEM	307	PRD	63	PAN
9	TEJUPILCO	8	AMATEPEC	171	388	27.81%	483	34.62%	14	1.00%	1	0.07%	19	1.36%	5	0.36%	2	0.14%	2	0.14%	3	0.22%	478	34.27%	0	0.00%	82	5.88%	1477	1395	483	PRD	478	PRI PVEM	388	PAN
9	TEJUPILCO	8	AMATEPEC	172	24	8.86%	140	51.66%	1	0.37%	0	0.00%	0	0.00%	11	4.06%	0	0.00%	2	0.74%	0	0.00%	93	34.32%	0	0.00%	7	2.58%	278	271	140	PRD	93	PRI PVEM	24	PAN
9	TEJUPILCO	8	AMATEPEC	173	75	13.44%	195	34.95%	1	0.18%	1	0.18%	7	1.25%	8	1.43%	1	0.18%	5	0.90%	0	0.00%	265	47.49%	0	0.00%	15	2.69%	573	558	265	PRI PVEM	195	PRD	75	PAN
9	TEJUPILCO	8	AMATEPEC	174	56	21.13%	123	46.42%	1	0.38%	0	0.00%	2	0.75%	0	0.00%	0	0.00%	0	0.00%	0	0.00%	83	31.32%	0	0.00%	14	5.28%	279	265	123	PRD	83	PRI PVEM	56	PAN
9	TEJUPILCO	8	AMATEPEC	175	99	8.00%	737	59.58%	2	0.16%	3	0.24%	10	0.81%	36	2.91%	2	0.16%	4	0.32%	0	0.00%	344	27.81%	0	0.00%	60	4.85%	1297	1237	737	PRD	344	PRI PVEM	99	PAN
9	TEJUPILCO	8	AMATEPEC	176	86	8.77%	510	51.99%	9	0.92%	3	0.31%	4	0.41%	32	3.26%	0	0.00%	2	0.20%	0	0.00%	316	32.21%	19	1.94%	10	1.02%	991	981	510	PRD	316	PRI PVEM	86	PAN
9	TEJUPILCO	8	AMATEPEC	177	10	11.11%	31	34.44%	0	0.00%	0	0.00%	0	0.00%	1	1.11%	0	0.00%	0	0.00%	0	0.00%	48	53.33%	0	0.00%	1	1.11%	91	90	48	PRI PVEM	31	PRD	10	PAN
9	TEJUPILCO	8	AMATEPEC	178	63	22.03%	109	38.11%	1	0.35%	1	0.35%	2	0.70%	0	0.00%	0	0.00%	0	0.00%	0	0.00%	110	38.46%	0	0.00%	6	2.10%	292	286	110	PRI PVEM	109	PRD	63	PAN
9	TEJUPILCO	8	AMATEPEC	179	54	20.61%	122	46.56%	1	0.38%	0	0.00%	2	0.76%	0	0.00%	0	0.00%	0	0.00%	0	0.00%	83	31.68%	0	0.00%	9	3.44%	271	262	122	PRD	83	PRI PVEM	54	PAN
9	TEJUPILCO	8	AMATEPEC	180	216	27.52%	214	27.26%	2	0.25%	0	0.00%	4	0.51%	4	0.51%	2	0.25%	2	0.25%	0	0.00%	341	43.44%	0	0.00%	43	5.48%	828	785	341	PRI PVEM	216	PAN	214	PRD
9	TEJUPILCO	8	AMATEPEC	181	73	17.46%	212	50.72%	1	0.24%	0	0.00%	2	0.48%	4	0.96%	0	0.00%	0	0.00%	1	0.24%	125	29.90%	0	0.00%	14	3.35%	432	418	212	PRD	125	PRI PVEM	73	PAN
9	TEJUPILCO	8	AMATEPEC	182	66	30.84%	93	43.46%	2	0.93%	1	0.47%	0	0.00%	2	0.93%	0	0.00%	0	0.00%	0	0.00%	50	23.36%	0	0.00%	7	3.27%	221	214	93	PRD	66	PAN	50	PRI PVEM
9	TEJUPILCO	8	AMATEPEC	183	24	5.45%	177	40.23%	1	0.23%	2	0.45%	1	0.23%	2	0.45%	0	0.00%	0	0.00%	0	0.00%	233	52.95%	0	0.00%	14	3.18%	454	440	233	PRI PVEM	177	PRD	24	PAN
9	TEJUPILCO	8	AMATEPEC	184	151	17.14%	382	43.36%	3	0.34%	0	0.00%	8	0.91%	26	2.95%	2	0.23%	0	0.00%	0	0.00%	309	35.07%	0	0.00%	37	4.20%	918	881	382	PRD	309	PRI PVEM	151	PAN
9	TEJUPILCO	8	AMATEPEC	185	58	39.73%	40	27.40%	0	0.00%	0	0.00%	1	0.68%	1	0.68%	0	0.00%	0	0.00%	0	0.00%	46	31.51%	0	0.00%	3	2.05%	149	146	58	PAN	46	PRI PVEM	40	PRD
9	TEJUPILCO	8	AMATEPEC	186	129	23.58%	247	45.16%	1	0.18%	0	0.00%	0	0.00%	4	0.73%	1	0.18%	1	0.18%	2	0.37%	162	29.62%	0	0.00%	15	2.74%	562	547	247	PRD	162	PRI PVEM	129	PAN
9	TEJUPILCO	8	AMATEPEC	187	92	19.09%	142	29.46%	0	0.00%	0	0.00%	2	0.41%	1	0.21%	0	0.00%	0	0.00%	0	0.00%	245	50.83%	0	0.00%	29	6.02%	511	482	245	PRI PVEM	142	PRD	92	PAN
9	TEJUPILCO	8	AMATEPEC	188	13	9.85%	29	21.97%	0	0.00%	0	0.00%	0	0.00%	0	0.00%	0	0.00%	0	0.00%	0	0.00%	90	68.18%	0	0.00%	4	3.03%	136	132	90	PRI PVEM	29	PRD	13	PAN
9	TEJUPILCO	8	AMATEPEC	189	44	16.54%	92	34.59%	1	0.38%	0	0.00%	0	0.00%	7	2.63%	1	0.38%	0	0.00%	0	0.00%	121	45.49%	0	0.00%	17	6.39%	283	266	121	PRI PVEM	92	PRD	44	PAN
9	TEJUPILCO	8	AMATEPEC	190	80	15.47%	188	36.36%	2	0.39%	1	0.19%	2	0.39%	41	7.93%	2	0.39%	2	0.39%	0	0.00%	199	38.49%	0	0.00%	33	6.38%	550	517	199	PRI PVEM	188	PRD	80	PAN
9	TEJUPILCO	8	AMATEPEC	191	9	3.46%	170	65.38%	1	0.38%	0	0.00%	0	0.00%	2	0.77%	0	0.00%	0	0.00%	0	0.00%	78	30.00%	0	0.00%	17	6.54%	277	260	170	PRD	78	PRI PVEM	9	PAN
9	TEJUPILCO	8	AMATEPEC	192	9	3.17%	184	64.79%	0	0.00%	0	0.00%	2	0.70%	0	0.00%	0	0.00%	0	0.00%	1	0.35%	88	30.99%	0	0.00%	12	4.23%	296	284	184	PRD	88	PRI PVEM	9	PAN
9	TEJUPILCO	83	TEJUPILCO	4256	58	6.24%	317	34.12%	2	0.22%	12	1.29%	27	2.91%	87	9.36%	4	0.43%	8	0.86%	2	0.22%	411	44.24%	1	0.11%	42	4.52%	971	929	411	PRI PVEM	317	PRD	87	MORENA
9	TEJUPILCO	83	TEJUPILCO	4257	133	11.95%	385	34.59%	8	0.72%	13	1.17%	26	2.34%	49	4.40%	9	0.81%	14	1.26%	8	0.72%	468	42.05%	0	0.00%	50	4.49%	1163	1113	468	PRI PVEM	385	PRD	133	PAN
9	TEJUPILCO	83	TEJUPILCO	4258	304	12.64%	795	33.06%	16	0.67%	34	1.41%	64	2.66%	80	3.33%	26	1.08%	41	1.70%	9	0.37%	1034	42.99%	2	0.08%	135	5.61%	2540	2405	1034	PRI PVEM	795	PRD	304	PAN
9	TEJUPILCO	83	TEJUPILCO	4259	168	9.86%	601	35.27%	10	0.59%	11	0.65%	47	2.76%	80	4.69%	18	1.06%	26	1.53%	6	0.35%	737	43.25%	0	0.00%	100	5.87%	1804	1704	737	PRI PVEM	601	PRD	168	PAN
9	TEJUPILCO	83	TEJUPILCO	4260	111	10.83%	312	30.44%	8	0.78%	12	1.17%	16	1.56%	80	7.80%	4	0.39%	10	0.98%	1	0.10%	470	45.85%	1	0.10%	55	5.37%	1080	1025	470	PRI PVEM	312	PRD	111	PAN
9	TEJUPILCO	83	TEJUPILCO	4261	84	11.26%	250	33.51%	7	0.94%	4	0.54%	9	1.21%	26	3.49%	5	0.67%	11	1.47%	0	0.00%	350	46.92%	0	0.00%	47	6.30%	793	746	350	PRI PVEM	250	PRD	84	PAN
9	TEJUPILCO	83	TEJUPILCO	4262	134	11.43%	327	27.90%	13	1.11%	15	1.28%	60	5.12%	94	8.02%	8	0.68%	9	0.77%	3	0.26%	509	43.43%	0	0.00%	69	5.89%	1241	1172	509	PRI PVEM	327	PRD	134	PAN
9	TEJUPILCO	83	TEJUPILCO	4263	122	11.87%	348	33.85%	15	1.46%	11	1.07%	16	1.56%	46	4.47%	6	0.58%	13	1.26%	2	0.19%	449	43.68%	0	0.00%	74	7.20%	1102	1028	449	PRI PVEM	348	PRD	122	PAN
9	TEJUPILCO	83	TEJUPILCO	4264	83	9.23%	340	37.82%	5	0.56%	4	0.44%	27	3.00%	43	4.78%	4	0.44%	7	0.78%	2	0.22%	384	42.71%	0	0.00%	35	3.89%	934	899	384	PRI PVEM	340	PRD	83	PAN
9	TEJUPILCO	83	TEJUPILCO	4265	211	10.41%	723	35.69%	17	0.84%	12	0.59%	53	2.62%	119	5.87%	13	0.64%	29	1.43%	3	0.15%	845	41.71%	1	0.05%	89	4.39%	2115	2026	845	PRI PVEM	723	PRD	211	PAN
9	TEJUPILCO	83	TEJUPILCO	4274	94	15.77%	148	24.83%	5	0.84%	1	0.17%	10	1.68%	6	1.01%	7	1.17%	0	0.00%	0	0.00%	325	54.53%	0	0.00%	36	6.04%	632	596	325	PRI PVEM	148	PRD	94	PAN
9	TEJUPILCO	83	TEJUPILCO	4275	53	7.49%	506	71.47%	5	0.71%	2	0.28%	5	0.71%	19	2.68%	0	0.00%	1	0.14%	2	0.28%	115	16.24%	0	0.00%	16	2.26%	724	708	506	PRD	115	PRI PVEM	53	PAN
9	TEJUPILCO	83	TEJUPILCO	4276	58	14.32%	121	29.88%	30	7.41%	0	0.00%	3	0.74%	7	1.73%	4	0.99%	5	1.23%	0	0.00%	177	43.70%	0	0.00%	26	6.42%	431	405	177	PRI PVEM	121	PRD	58	PAN
9	TEJUPILCO	83	TEJUPILCO	4277	31	18.02%	53	30.81%	23	13.37%	0	0.00%	8	4.65%	4	2.33%	1	0.58%	0	0.00%	0	0.00%	52	30.23%	0	0.00%	7	4.07%	179	172	53	PRD	52	PRI PVEM	31	PAN
9	TEJUPILCO	83	TEJUPILCO	4279	106	26.90%	63	15.99%	4	1.02%	5	1.27%	1	0.25%	5	1.27%	5	1.27%	1	0.25%	1	0.25%	203	51.52%	0	0.00%	26	6.60%	420	394	203	PRI PVEM	106	PAN	63	PRD
9	TEJUPILCO	83	TEJUPILCO	4280	52	10.86%	150	31.32%	4	0.84%	1	0.21%	2	0.42%	16	3.34%	5	1.04%	2	0.42%	1	0.21%	246	51.36%	0	0.00%	33	6.89%	512	479	246	PRI PVEM	150	PRD	52	PAN
9	TEJUPILCO	83	TEJUPILCO	4283	85	12.80%	262	39.46%	10	1.51%	6	0.90%	3	0.45%	16	2.41%	7	1.05%	0	0.00%	0	0.00%	275	41.42%	0	0.00%	27	4.07%	691	664	275	PRI PVEM	262	PRD	85	PAN
9	TEJUPILCO	83	TEJUPILCO	4291	93	10.63%	337	38.51%	4	0.46%	5	0.57%	16	1.83%	19	2.17%	16	1.83%	4	0.46%	2	0.23%	379	43.31%	0	0.00%	39	4.46%	914	875	379	PRI PVEM	337	PRD	93	PAN
9	TEJUPILCO	83	TEJUPILCO	4292	67	7.60%	506	57.43%	13	1.48%	2	0.23%	5	0.57%	18	2.04%	12	1.36%	4	0.45%	3	0.34%	250	28.38%	1	0.11%	38	4.31%	919	881	506	PRD	250	PRI PVEM	67	PAN
9	TEJUPILCO	83	TEJUPILCO	4293	98	15.99%	132	21.53%	19	3.10%	1	0.16%	2	0.33%	27	4.40%	7	1.14%	17	2.77%	1	0.16%	309	50.41%	0	0.00%	40	6.53%	653	613	309	PRI PVEM	132	PRD	98	PAN
9	TEJUPILCO	83	TEJUPILCO	4294	264	11.39%	861	37.16%	17	0.73%	12	0.52%	53	2.29%	106	4.57%	18	0.78%	16	0.69%	3	0.13%	967	41.74%	0	0.00%	88	3.80%	2405	2317	967	PRI PVEM	861	PRD	264	PAN
9	TEJUPILCO	83	TEJUPILCO	4295	72	14.52%	165	33.27%	42	8.47%	2	0.40%	4	0.81%	4	0.81%	2	0.40%	2	0.40%	1	0.20%	202	40.73%	0	0.00%	37	7.46%	533	496	202	PRI PVEM	165	PRD	72	PAN
9	TEJUPILCO	83	TEJUPILCO	4297	29	7.82%	112	30.19%	3	0.81%	0	0.00%	0	0.00%	6	1.62%	2	0.54%	0	0.00%	0	0.00%	219	59.03%	0	0.00%	14	3.77%	385	371	219	PRI PVEM	112	PRD	29	PAN
9	TEJUPILCO	83	TEJUPILCO	4298	94	9.20%	349	34.15%	13	1.27%	2	0.20%	8	0.78%	10	0.98%	3	0.29%	1	0.10%	0	0.00%	542	53.03%	0	0.00%	31	3.03%	1053	1022	542	PRI PVEM	349	PRD	94	PAN
9	TEJUPILCO	83	TEJUPILCO	4299	74	16.67%	165	37.16%	7	1.58%	0	0.00%	1	0.23%	9	2.03%	4	0.90%	1	0.23%	0	0.00%	182	40.99%	1	0.23%	16	3.60%	460	444	182	PRI PVEM	165	PRD	74	PAN
9	TEJUPILCO	83	TEJUPILCO	4300	152	16.43%	270	29.19%	12	1.30%	0	0.00%	6	0.65%	17	1.84%	2	0.22%	2	0.22%	1	0.11%	463	50.05%	0	0.00%	39	4.22%	964	925	463	PRI PVEM	270	PRD	152	PAN
9	TEJUPILCO	83	TEJUPILCO	4303	16	5.69%	105	37.37%	2	0.71%	0	0.00%	0	0.00%	1	0.36%	2	0.71%	2	0.71%	0	0.00%	153	54.45%	0	0.00%	15	5.34%	296	281	153	PRI PVEM	105	PRD	16	PAN
9	TEJUPILCO	83	TEJUPILCO	4304	23	5.62%	86	21.03%	6	1.47%	0	0.00%	4	0.98%	0	0.00%	0	0.00%	3	0.73%	0	0.00%	287	70.17%	0	0.00%	14	3.42%	423	409	287	PRI PVEM	86	PRD	23	PAN
9	TEJUPILCO	83	TEJUPILCO	4305	9	5.59%	63	39.13%	10	6.21%	1	0.62%	1	0.62%	2	1.24%	1	0.62%	4	2.48%	1	0.62%	69	42.86%	0	0.00%	4	2.48%	165	161	69	PRI PVEM	63	PRD	10	PT
9	TEJUPILCO	83	TEJUPILCO	4307	7	3.24%	104	48.15%	3	1.39%	0	0.00%	0	0.00%	3	1.39%	1	0.46%	0	0.00%	0	0.00%	98	45.37%	0	0.00%	9	4.17%	225	216	104	PRD	98	PRI PVEM	7	PAN
9	TEJUPILCO	83	TEJUPILCO	4308	34	11.93%	89	31.23%	4	1.40%	1	0.35%	1	0.35%	1	0.35%	1	0.35%	3	1.05%	0	0.00%	151	52.98%	0	0.00%	12	4.21%	297	285	151	PRI PVEM	89	PRD	34	PAN
9	TEJUPILCO	83	TEJUPILCO	4309	118	10.25%	520	45.18%	9	0.78%	1	0.09%	15	1.30%	34	2.95%	7	0.61%	13	1.13%	1	0.09%	433	37.62%	0	0.00%	70	6.08%	1221	1151	520	PRD	433	PRI PVEM	118	PAN
9	TEJUPILCO	83	TEJUPILCO	4310	3	1.84%	57	34.97%	1	0.61%	1	0.61%	5	3.07%	1	0.61%	2	1.23%	0	0.00%	0	0.00%	93	57.06%	0	0.00%	1	0.61%	164	163	93	PRI PVEM	57	PRD	5	NA
9	TEJUPILCO	83	TEJUPILCO	4312	9	4.59%	64	32.65%	1	0.51%	0	0.00%	4	2.04%	10	5.10%	2	1.02%	2	1.02%	0	0.00%	104	53.06%	0	0.00%	10	5.10%	206	196	104	PRI PVEM	64	PRD	10	MORENA
9	TEJUPILCO	83	TEJUPILCO	4313	3	1.48%	106	52.22%	1	0.49%	0	0.00%	0	0.00%	2	0.99%	0	0.00%	1	0.49%	0	0.00%	90	44.33%	0	0.00%	10	4.93%	213	203	106	PRD	90	PRI PVEM	3	PAN
9	TEJUPILCO	83	TEJUPILCO	4314	14	2.08%	262	38.99%	2	0.30%	2	0.30%	21	3.13%	2	0.30%	4	0.60%	19	2.83%	1	0.15%	345	51.34%	0	0.00%	27	4.02%	699	672	345	PRI PVEM	262	PRD	21	NA
9	TEJUPILCO	83	TEJUPILCO	4315	14	1.88%	375	50.34%	6	0.81%	1	0.13%	12	1.61%	5	0.67%	0	0.00%	5	0.67%	0	0.00%	327	43.89%	0	0.00%	30	4.03%	775	745	375	PRD	327	PRI PVEM	14	PAN
9	TEJUPILCO	83	TEJUPILCO	4316	198	22.89%	322	37.23%	3	0.35%	1	0.12%	11	1.27%	12	1.39%	8	0.92%	2	0.23%	2	0.23%	306	35.38%	0	0.00%	43	4.97%	908	865	322	PRD	306	PRI PVEM	198	PAN
9	TEJUPILCO	83	TEJUPILCO	4319	5	1.32%	243	64.12%	6	1.58%	0	0.00%	3	0.79%	2	0.53%	1	0.26%	0	0.00%	0	0.00%	119	31.40%	0	0.00%	21	5.54%	400	379	243	PRD	119	PRI PVEM	6	PT
9	TEJUPILCO	83	TEJUPILCO	4321	26	10.36%	60	23.90%	0	0.00%	0	0.00%	0	0.00%	2	0.80%	0	0.00%	0	0.00%	0	0.00%	163	64.94%	0	0.00%	13	5.18%	264	251	163	PRI PVEM	60	PRD	26	PAN
9	TEJUPILCO	83	TEJUPILCO	4322	10	7.09%	39	27.66%	1	0.71%	0	0.00%	0	0.00%	14	9.93%	7	4.96%	0	0.00%	0	0.00%	70	49.65%	0	0.00%	9	6.38%	150	141	70	PRI PVEM	39	PRD	14	MORENA
9	TEJUPILCO	83	TEJUPILCO	4323	105	12.08%	205	23.59%	22	2.53%	13	1.50%	24	2.76%	42	4.83%	6	0.69%	12	1.38%	0	0.00%	439	50.52%	1	0.12%	51	5.87%	920	869	439	PRI PVEM	205	PRD	105	PAN

Distrito Local	Cabecera Distrital	Municipio	Cabecera Municipal	Sección	PAN	% PAN	PRD	% PRD	PT	% PT	MC	% MC	NA	% NA	MORENA	% MORENA	PH	% PH	PES	% PES	PFD	% PFD	PRI-PVEM	% PRI-PVEM	NO REGISTRADOS	% NO REGISTRADOS	NULOS	% NULOS	TOTAL	VOTACIÓN VALIDA	PRIMERA FUERZA	PRIMERA FUERZA	SEGUNDA FUERZA	SEGUNDA FUERZA	TERCERA FUERZA	TERCERA FUERZA
9	TEJUPILCO	83	TEJUPILCO	4324	52	14.33%	97	26.72%	10	2.75%	4	1.10%	1	0.28%	13	3.58%	4	1.10%	1	0.28%	0	0.00%	181	49.86%	0	0.00%	22	6.06%	385	363	181	PRI PVEM	97	PRD	52	PAN
9	TEJUPILCO	83	TEJUPILCO	4325	19	3.52%	254	47.04%	4	0.74%	2	0.37%	5	0.93%	6	1.11%	1	0.19%	3	0.56%	1	0.19%	245	45.37%	0	0.00%	16	2.96%	556	540	254	PRD	245	PRI PVEM	19	PAN
9	TEJUPILCO	106	TLATLAYA	5137	36	2.76%	666	51.11%	1	0.08%	0	0.00%	22	1.69%	3	0.23%	2	0.15%	2	0.15%	0	0.00%	571	43.82%	0	0.00%	43	3.30%	1346	1303	666	PRD	571	PRI PVEM	36	PAN
9	TEJUPILCO	106	TLATLAYA	5138	15	1.42%	603	56.99%	3	0.28%	0	0.00%	5	0.47%	2	0.19%	1	0.09%	0	0.00%	0	0.00%	429	40.55%	0	0.00%	41	3.88%	1099	1058	603	PRD	429	PRI PVEM	15	PAN
9	TEJUPILCO	106	TLATLAYA	5139	15	2.34%	395	61.53%	5	0.78%	1	0.16%	0	0.00%	2	0.31%	1	0.16%	1	0.16%	0	0.00%	201	31.31%	21	3.27%	10	1.56%	652	642	395	PRD	201	PRI PVEM	15	PAN
9	TEJUPILCO	106	TLATLAYA	5140	6	0.99%	391	64.52%	1	0.17%	0	0.00%	2	0.33%	3	0.50%	0	0.00%	0	0.00%	0	0.00%	203	33.50%	0	0.00%	21	3.47%	627	606	391	PRD	203	PRI PVEM	6	PAN
9	TEJUPILCO	106	TLATLAYA	5141	1	0.18%	339	61.97%	0	0.00%	0	0.00%	0	0.00%	1	0.18%	0	0.00%	0	0.00%	0	0.00%	206	37.66%	0	0.00%	9	1.65%	556	547	339	PRD	206	PRI PVEM	1	PAN
9	TEJUPILCO	106	TLATLAYA	5142	9	1.80%	283	56.49%	3	0.60%	0	0.00%	0	0.00%	0	0.00%	0	0.00%	1	0.20%	0	0.00%	205	40.92%	0	0.00%	19	3.79%	520	501	283	PRD	205	PRI PVEM	9	PAN
9	TEJUPILCO	106	TLATLAYA	5143	23	2.06%	562	50.40%	2	0.18%	0	0.00%	0	0.00%	5	0.45%	0	0.00%	1	0.09%	0	0.00%	522	46.82%	0	0.00%	33	2.96%	1148	1115	562	PRD	522	PRI PVEM	23	PAN
9	TEJUPILCO	106	TLATLAYA	5144	0	0.00%	95	50.80%	1	0.53%	0	0.00%	0	0.00%	0	0.00%	0	0.00%	0	0.00%	0	0.00%	91	48.66%	0	0.00%	8	4.28%	195	187	95	PRD	91	PRI PVEM	1	PT
9	TEJUPILCO	106	TLATLAYA	5145	12	1.71%	384	54.70%	1	0.14%	0	0.00%	14	1.99%	1	0.14%	2	0.28%	0	0.00%	0	0.00%	288	41.03%	0	0.00%	18	2.56%	720	702	384	PRD	288	PRI PVEM	14	NA
9	TEJUPILCO	106	TLATLAYA	5146	4	0.78%	217	42.30%	0	0.00%	0	0.00%	0	0.00%	1	0.19%	0	0.00%	0	0.00%	0	0.00%	291	56.73%	0	0.00%	3	0.58%	516	513	291	PRI PVEM	217	PRD	4	PAN
9	TEJUPILCO	106	TLATLAYA	5147	2	0.24%	437	51.65%	2	0.24%	1	0.12%	2	0.24%	0	0.00%	0	0.00%	0	0.00%	0	0.00%	402	47.52%	0	0.00%	11	1.30%	857	846	437	PRD	402	PRI PVEM	2	PAN
9	TEJUPILCO	106	TLATLAYA	5148	29	1.99%	717	49.24%	2	0.14%	3	0.21%	21	1.44%	16	1.10%	5	0.34%	3	0.21%	0	0.00%	658	45.19%	2	0.14%	67	4.60%	1523	1456	717	PRD	658	PRI PVEM	29	PAN
9	TEJUPILCO	106	TLATLAYA	5149	0	0.00%	80	56.34%	1	0.70%	1	0.70%	0	0.00%	0	0.00%	0	0.00%	0	0.00%	1	0.70%	59	41.55%	0	0.00%	7	4.93%	149	142	80	PRD	59	PRI PVEM	1	PT
9	TEJUPILCO	106	TLATLAYA	5150	5	1.27%	205	52.16%	1	0.25%	1	0.25%	4	1.02%	1	0.25%	0	0.00%	0	0.00%	0	0.00%	176	44.78%	0	0.00%	7	1.78%	400	393	205	PRD	176	PRI PVEM	5	PAN
9	TEJUPILCO	106	TLATLAYA	5151	6	1.35%	219	49.32%	0	0.00%	0	0.00%	0	0.00%	0	0.00%	0	0.00%	0	0.00%	0	0.00%	219	49.32%	0	0.00%	20	4.50%	464	444	219	PRD	219	PRI PVEM	6	PAN
9	TEJUPILCO	106	TLATLAYA	5152	6	0.93%	351	54.50%	2	0.31%	0	0.00%	8	1.24%	5	0.78%	1	0.16%	4	0.62%	0	0.00%	267	41.46%	0	0.00%	16	2.48%	660	644	351	PRD	267	PRI PVEM	8	NA
9	TEJUPILCO	106	TLATLAYA	5153	19	1.79%	499	47.03%	2	0.19%	0	0.00%	24	2.26%	12	1.13%	3	0.28%	3	0.28%	0	0.00%	499	47.03%	0	0.00%	40	3.77%	1101	1061	499	PRD	499	PRI PVEM	24	NA
9	TEJUPILCO	106	TLATLAYA	5154	3	0.83%	189	52.50%	0	0.00%	1	0.28%	5	1.39%	1	0.28%	0	0.00%	0	0.00%	0	0.00%	161	44.72%	0	0.00%	7	1.94%	367	360	189	PRD	161	PRI PVEM	5	NA
9	TEJUPILCO	106	TLATLAYA	5155	1	0.24%	210	50.00%	0	0.00%	0	0.00%	1	0.24%	0	0.00%	0	0.00%	0	0.00%	0	0.00%	208	49.52%	0	0.00%	8	1.90%	428	420	210	PRD	208	PRI PVEM	1	PAN
9	TEJUPILCO	106	TLATLAYA	5156	1	0.22%	241	53.44%	1	0.22%	0	0.00%	3	0.67%	1	0.22%	0	0.00%	1	0.22%	0	0.00%	203	45.01%	0	0.00%	5	1.11%	456	451	241	PRD	203	PRI PVEM	3	NA
9	TEJUPILCO	106	TLATLAYA	5157	3	0.40%	386	51.67%	0	0.00%	0	0.00%	2	0.27%	0	0.00%	1	0.13%	0	0.00%	0	0.00%	355	47.52%	0	0.00%	12	1.61%	759	747	386	PRD	355	PRI PVEM	3	PAN
9	TEJUPILCO	106	TLATLAYA	5158	2	0.35%	376	65.51%	0	0.00%	0	0.00%	6	1.05%	0	0.00%	0	0.00%	0	0.00%	0	0.00%	190	33.10%	0	0.00%	24	4.18%	598	574	376	PRD	190	PRI PVEM	6	NA
9	TEJUPILCO	106	TLATLAYA	5159	2	0.40%	325	64.23%	0	0.00%	0	0.00%	6	1.19%	0	0.00%	2	0.40%	0	0.00%	0	0.00%	171	33.79%	0	0.00%	19	3.75%	525	506	325	PRD	171	PRI PVEM	6	NA
9	TEJUPILCO	106	TLATLAYA	5160	6	1.50%	227	56.89%	0	0.00%	0	0.00%	0	0.00%	0	0.00%	0	0.00%	0	0.00%	0	0.00%	166	41.60%	0	0.00%	4	1.00%	403	399	227	PRD	166	PRI PVEM	6	PAN
9	TEJUPILCO	106	TLATLAYA	5161	8	1.00%	419	52.24%	2	0.25%	3	0.37%	11	1.37%	10	1.25%	1	0.12%	1	0.12%	0	0.00%	347	43.27%	0	0.00%	28	3.49%	830	802	419	PRD	347	PRI PVEM	11	NA
9	TEJUPILCO	106	TLATLAYA	5162	0	0.00%	149	54.98%	0	0.00%	0	0.00%	4	1.48%	0	0.00%	0	0.00%	0	0.00%	0	0.00%	118	43.54%	0	0.00%	12	4.43%	283	271	149	PRD	118	PRI PVEM	4	NA
9	TEJUPILCO	106	TLATLAYA	5163	5	0.57%	451	51.43%	2	0.23%	0	0.00%	30	3.42%	6	0.68%	0	0.00%	1	0.11%	0	0.00%	382	43.56%	0	0.00%	20	2.28%	897	877	451	PRD	382	PRI PVEM	30	NA
9	TEJUPILCO	106	TLATLAYA	5164	3	0.61%	345	69.70%	0	0.00%	0	0.00%	1	0.20%	1	0.20%	0	0.00%	0	0.00%	0	0.00%	145	29.29%	0	0.00%	17	3.43%	512	495	345	PRD	145	PRI PVEM	3	PAN
9	TEJUPILCO	106	TLATLAYA	5165	8	1.86%	228	53.02%	0	0.00%	0	0.00%	8	1.86%	0	0.00%	0	0.00%	0	0.00%	0	0.00%	186	43.26%	0	0.00%	8	1.86%	438	430	228	PRD	186	PRI PVEM	8	PAN
9	TEJUPILCO	106	TLATLAYA	5166	0	0.00%	201	69.07%	0	0.00%	0	0.00%	0	0.00%	0	0.00%	0	0.00%	0	0.00%	0	0.00%	90	30.93%	0	0.00%	21	7.22%	312	291	201	PRD	90	PRI PVEM	0.69072165	% PRD
9	TEJUPILCO	106	TLATLAYA	5167	1	0.35%	183	64.21%	0	0.00%	0	0.00%	0	0.00%	0	0.00%	0	0.00%	0	0.00%	0	0.00%	101	35.44%	0	0.00%	11	3.86%	296	285	183	PRD	101	PRI PVEM	1	PAN
9	TEJUPILCO	106	TLATLAYA	5168	2	0.52%	228	59.53%	0	0.00%	0	0.00%	1	0.26%	2	0.52%	0	0.00%	0	0.00%	0	0.00%	150	39.16%	0	0.00%	4	1.04%	387	383	228	PRD	150	PRI PVEM	2	PAN
9	TEJUPILCO	123	LUVIANOS	4266	A/T	A/T	A/T	A/T	A/T	A/T	A/T	A/T	A/T	A/T	A/T	A/T	A/T	A/T	A/T	A/T	A/T	A/T	A/T	A/T	A/T	A/T	A/T	A/T	A/T	A/T	A/T	A/T	A/T	A/T	A/T	A/T
9	TEJUPILCO	123	LUVIANOS	4267	114	24.10%	154	32.56%	4	0.85%	2	0.42%	3	0.63%	8	1.69%	0	0.00%	0	0.00%	0	0.00%	188	39.75%	0	0.00%	16	3.38%	489	473	188	PRI PVEM	154	PRD	114	PAN
9	TEJUPILCO	123	LUVIANOS	4268	118	22.87%	219	42.44%	1	0.19%	0	0.00%	2	0.39%	1	0.19%	1	0.19%	0	0.00%	0	0.00%	174	33.72%	0	0.00%	20	3.88%	536	516	219	PRD	174	PRI PVEM	118	PAN
9	TEJUPILCO	123	LUVIANOS	4269	84	38.53%	55	25.23%	1	0.46%	0	0.00%	1	0.46%	0	0.00%	0	0.00%	0	0.00%	0	0.00%	77	35.32%	0	0.00%	6	2.75%	224	218	84	PAN	77	PRI PVEM	55	PRD
9	TEJUPILCO	123	LUVIANOS	4270	220	23.68%	323	34.77%	6	0.65%	3	0.32%	12	1.29%	19	2.05%	2	0.22%	2	0.22%	0	0.00%	342	36.81%	0	0.00%	34	3.66%	963	929	342	PRI PVEM	323	PRD	220	PAN
9	TEJUPILCO	123	LUVIANOS	4271	268	28.63%	326	34.83%	5	0.53%	0	0.00%	7	0.75%	4	0.43%	3	0.32%	1	0.11%	0	0.00%	322	34.40%	0	0.00%	36	3.85%	972	936	322	PRI PVEM	322	PRI PVEM	268	PAN
9	TEJUPILCO	123	LUVIANOS	4272	206	32.44%	196	30.87%	2	0.31%	1	0.16%	4	0.63%	10	1.57%	0	0.00%	1	0.16%	0	0.00%	215	33.86%	0	0.00%	19	2.99%	654	635	215	PRI PVEM	206	PAN	196	PRD
9	TEJUPILCO	123	LUVIANOS	4273	88	22.06%	143	35.84%	3	0.75%	2	0.50%	6	1.50%	5	1.25%	0	0.00%	0	0.00%	0	0.00%	152	38.10%	0	0.00%	6	1.50%	405	399	152	PRI PVEM	143	PRD	88	PAN
9	TEJUPILCO	123	LUVIANOS	4278	186	24.83%	267	35.65%	5	0.67%	0	0.00%	0	0.00%	3	0.40%	0	0.00%	0	0.00%	0	0.00%	288	38.45%	0	0.00%	32	4.27%	781	749	288	PRI PVEM	267	PRD	186	PAN
9	TEJUPILCO	123	LUVIANOS	4281	199	29.35%	182	26.84%	2	0.29%	1	0.15%	4	0.59%	5	0.74%	1	0.15%	2	0.29%	0	0.00%	282	41.59%	0	0.00%	35	5.16%	713	678	282	PRI PVEM	199	PAN	182	PRD
9	TEJUPILCO	123	LUVIANOS	4282	101	27.60%	113	30.87%	2	0.55%	4	1.09%	1	0.27%	3	0.82%	0	0.00%	1	0.27%	0	0.00%	141	38.52%	0	0.00%	11	3.01%	377	366	141	PRI PVEM	113	PRD	101	PAN
9	TEJUPILCO	123	LUVIANOS	4284	210	20.69%	295	29.06%	4	0.39%	4	0.39%	6	0.59%	14	1.38%	1	0.10%	13	1.28%	1	0.10%	467	46.01%	0	0.00%	54	5.32%	1069	1015	467	PRI PVEM	295	PRD	210	PAN
9	TEJUPILCO	123	LUVIANOS	4285	327	27.90%	285	24.32%	6	0.51%	17	1.45%	17	1.45%	19	1.62%	6	0.51%	3	0.26%	0	0.00%	492	41.98%	0	0.00%	55	4.69%	1227	1172	492	PRI PVEM	327	PAN	285	PRD
9	TEJUPILCO	123	LUVIANOS	4286	224	17.68%	374	29.52%	1	0.08%	11	0.87%	22	1.74%	16	1.26%	2	0.16%	6	0.47%	0	0.00%	611	48.22%	0	0.00%	60	4.74%	1327	1267	611	PRI PVEM	374	PRD	224	PAN
9	TEJUPILCO	123	LUVIANOS	4287	197	16.46%	429	35.84%	3	0.25%	3	0.25%	8	0.67%	12	1.00%	4	0.33%	4	0.33%	0	0.00%	536	44.78%	1	0.08%	51	4.26%	1248	1197	536	PRI PVEM	429	PRD	197	PAN
9	TEJUPILCO	123	LUVIANOS	4288	55	34.81%	44	27.85%	1	0.63%	0	0.00%	0	0.00%	1	0.63%	0	0.00%	0	0.00%	0	0.00%	57	36.08%	0	0.00%	3	1.90%	161	158	57	PRI PVEM	55	PAN	44	PRD
9	TEJUPILCO	123	LUVIANOS	4289	101	24.22%	184	44.12%	2	0.48%	2	0.48%	4	0.96%	1	0.24%	0	0.00%	0	0.00%	1	0.24%	122	29.26%	0	0.00%	18	4.32%	435	417	184	PRD	122	PRI PVEM	101	PAN
9	TEJUPILCO	123	LUVIANOS	4290	211	27.02%	265	33.93%	10	1.28%	4	0.51%	3	0.38%	8	1.02%	1	0.13%	1	0.13%	0	0.00%	278	35.60%	0	0.00%	47	6.02%	828	781	278	PRI PVEM	265	PRD	211	PAN
9	TEJUPILCO	123	LUVIANOS	4296	8	6.50%	45	36.59%	1	0.81%	0	0.00%	0	0.00%	0	0.00%	0	0.00%	0	0.00%	0	0.00%	69	56.10%	0	0.00%	4	3.25%	127	123	69	PRI PVEM	45	PRD	8	PAN
9	TEJUPILCO	123	LUVIANOS	4301	82	15.71%	178	34.10%	1	0.19%	0	0.00%	3	0.57%	1	0.19%	1	0.19%	2	0.38%	0	0.00%	254	48.66%	0	0.00%	15	2.87%	537	522	254	PRI PVEM	178	PRD	82	PAN
9	TEJUPILCO	123	LUVIANOS	4302	59	17.40%	170	50.15%	2	0.59%	0	0.00%	2	0.59%	0	0.00%	1	0.29%	0	0.00%	0	0.00%	105	30.97%	0	0.00%	9	2.65%	348	339	170	PRD	105	PRI PVEM	59	PAN
9	TEJUPILCO	123	LUVIANOS	4306	31	19.02%	85	52.15%	2	1.23%	0	0.00%	0	0.00%	0	0.00%	0	0.00%	0	0.00%	0	0.00%	45	27.61%	0	0.00%	2	1.23%	165	163	85	PRD	45	PRI PVEM	31	PAN
9	TEJUPILCO	123	LUVIANOS	4317	49	18.85%	101	38.46%	0	0.00%	0	0.00%	0	0.00%	0	0.00%	0	0.00%	0	0.00%	0	0.00%	111	42.69%	0	0.00%	6	2.31%	266	260	111	PRI PVEM	100	PRD	49	PAN
9	TEJUPILCO	123	LUVIANOS	4318	215	27.53%	290	37.13%	1	0.13%	0	0.00%	1	0.13%	0	0.00%	1	0.13%	1	0.13%	0	0.00%	272	34.83%	0	0.00%	23	2.94%	804	781	290	PRD	272	PRI PVEM	215	PAN
9	TEJUPILCO	123	LUVIANOS	4320	34	35.05%	44	45.36%	1	1.03%	0	0.00%	0	0.00%	0	0.00%	0	0.00%	0	0.00%	0	0.00%	18	18.56%	0	0.00%	0	0.00%	97	97	44	PRD	34	PAN	18	PRI PVEM
9	TEJUPILCO	123	LUVIANOS	5929	102	26.70%	149	39.01%	3	0.79%	0	0.00%	3	0.79%	1	0.26%	0	0.00%	2	0.52%	0	0.00%	122	31.94%	0	0.00%	20	5.24%	402	382	149	PRD	122	PRI PVEM	102	PAN
9	TEJUPILCO	123	LUVIANOS	5930	5	5.32%	44	46.81%	0	0.00%	0	0.00%	0	0.00%	0	0.00%	0	0.00%	0	0.00%	0	0.00%	45	47.87%	0	0.00%	3	3.19%	97	94	45	PRI PVEM	44	PRD	5	PAN
TOTAL					9485		33608		573		277		965		1568		302		375		68		33796		52		3339		84408	81069						

IEEM
Instituto Electoral del Estado de México
DIRECCIÓN DE ORGANIZACIÓN

7 Junio
Elección de Diputados Locales y Ayuntamientos

PARTIDO O COALICIÓN GANADORA EN LA ELECCIÓN DE DIPUTADOS LOCALES 2015 POR SECCIÓN ELECTORAL

DISTRITO ELECTORAL LOCAL: IX TEJUPILCO

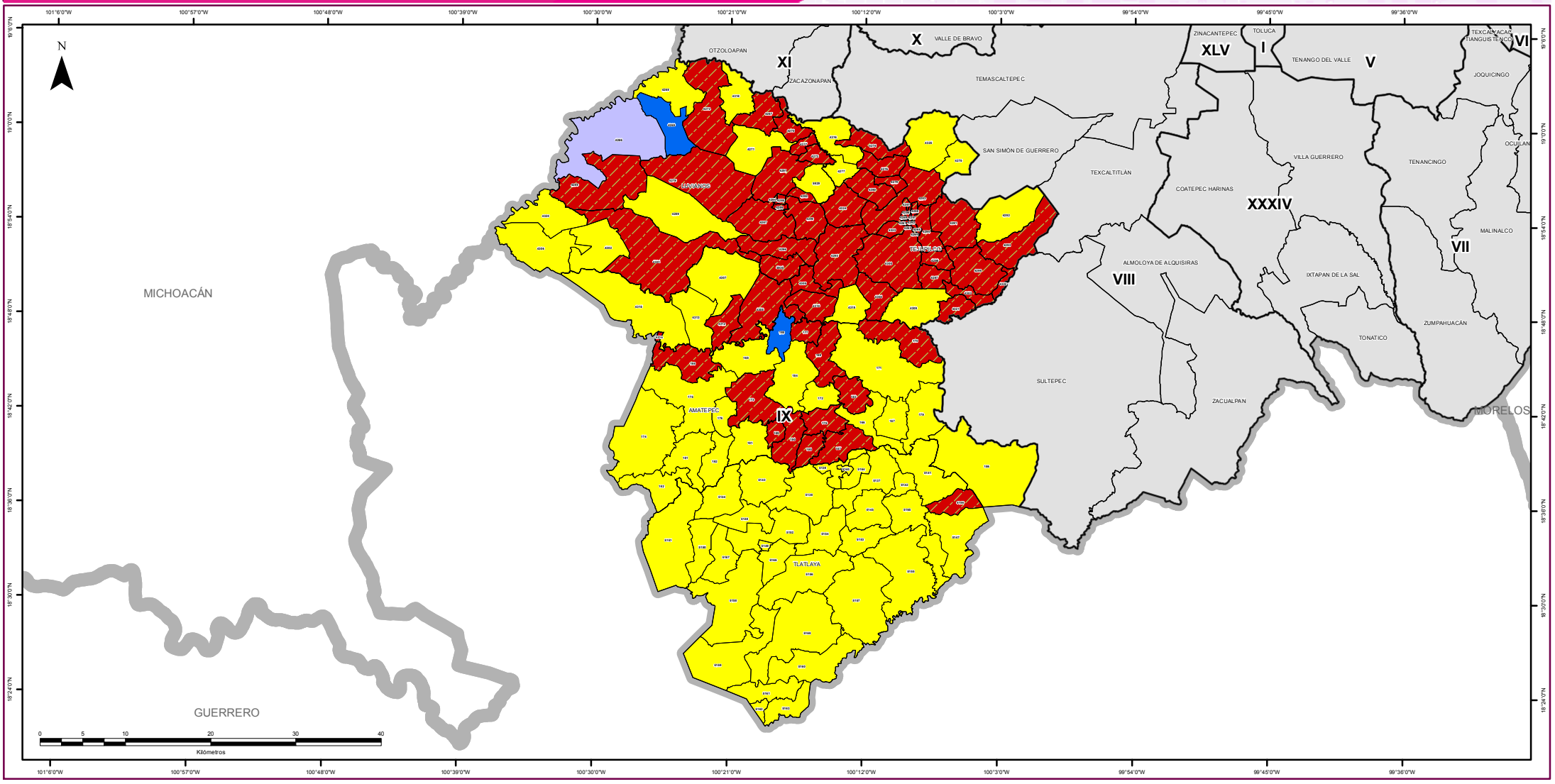

SIMBOLOGÍA

ESTRUCTURA GEOELECTORAL Y CLAVES

- Límite estatal ..... MÉX
- Distrito Electoral Local XLV
- Límite municipal ..... TOLUCA
- Sección electoral 6459
- Cabecera municipal

PARTIDOS POLÍTICOS

- Partido Acción Nacional
- Partido Revolucionario Institucional
- Partido de la Revolución Democrática
- Partido del Trabajo
- Partido Verde Ecologista de México
- Movimiento Ciudadano
- Partido Nueva Alianza
- Partido Encuentro Social
- Partido Humanista
- Partido Futuro Democrático
- Movimiento de Regeneración Nacional

COALICIONES

Partido Revolucionario Institucional
Partido Verde Ecologista de México

OTROS

- Candidato(s) Independiente(s)
- Sin dato de cómputo
- Anulado por el Tribunal Electoral del Estado de México

Edición cartográfica del mes de abril de 2016,
con corte de información cartográfica al 05 de noviembre de 2014.
Registro Federal de Electores, INE

Resultados del Cómputo
para la Integración de los Ayuntamientos 2016 -2018
y de la LIX Legislatura del Estado de México 2015 -2018
Proyección: UTM Zona 14
Datum: WGS84

SUPERVISIÓN

C.P. Antonio Sánchez Acosta
Subdirector de Documentación y Estadística Electoral

ELABORACIÓN

Departamento de Geomática Electoral

Lic. Miguel Ángel García Escalante
C. Jaqueline Pérez Nova

LOCALIZACIÓN

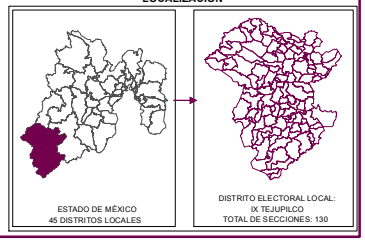

IEEM
Instituto Electoral del Estado de México
DIRECCIÓN DE ORGANIZACIÓN

Elección de Diputados Locales y Ayuntamientos

PARTIDO O COALICIÓN EN PRIMERA MINORÍA EN LA ELECCIÓN DE DIPUTADOS LOCALES 2015 POR SECCIÓN ELECTORAL

DISTRITO ELECTORAL LOCAL: IX TEJUPILCO

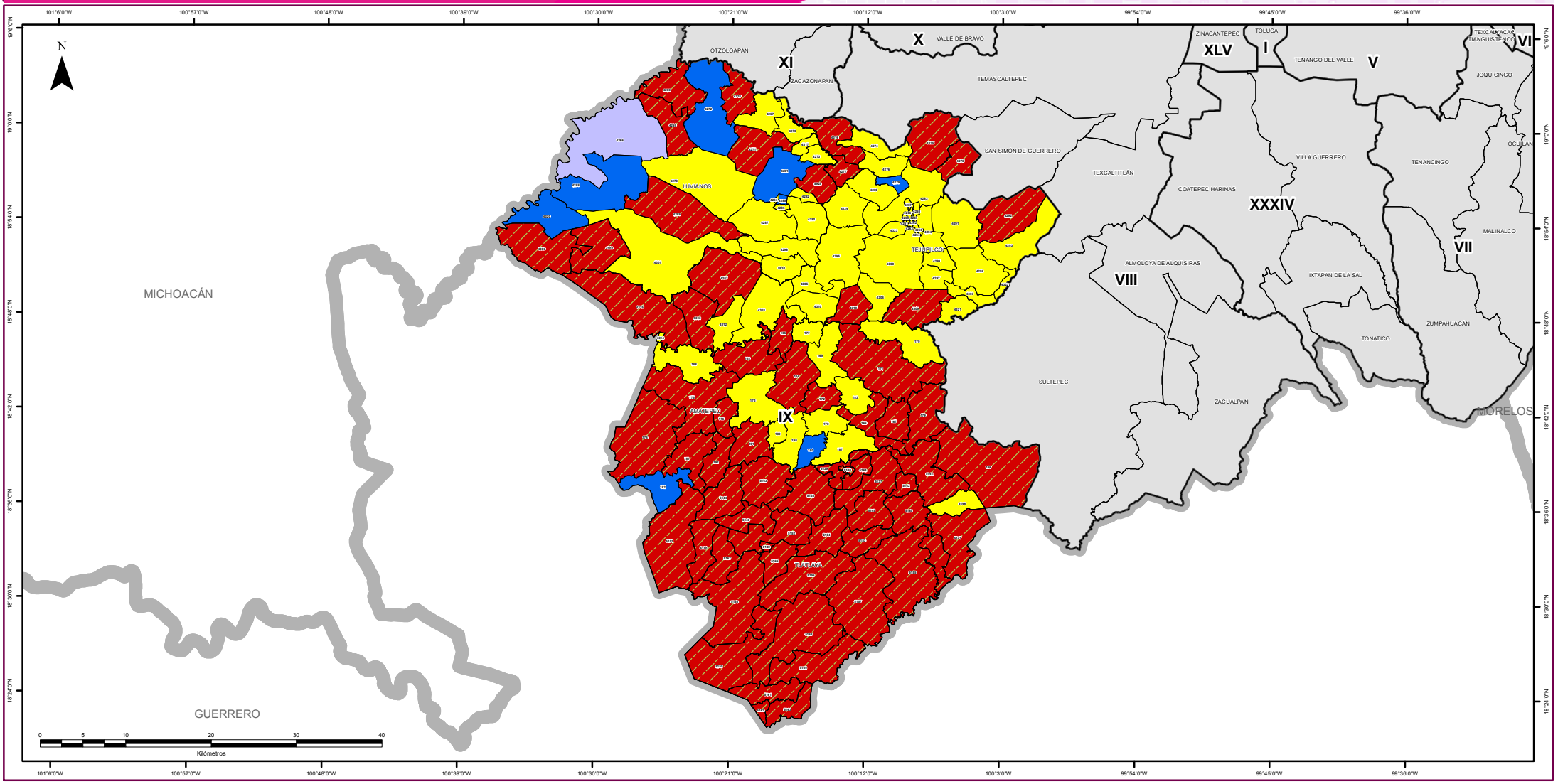

SIMBOLOGÍA

ESTRUCTURA GEOELECTORAL Y CLAVES

- Límite estatal ..... MÉX
- Distrito Electoral Local XLV
- Límite municipal ..... TOLUCA
- Sección electoral 6459
- Cabecera municipal

PARTIDOS POLÍTICOS

- Partido Acción Nacional
- Partido Revolucionario Institucional
- Partido de la Revolución Democrática
- Partido del Trabajo
- Partido Verde Ecologista de México
- Movimiento Ciudadano
- Partido Nueva Alianza
- Partido Encuentro Social
- Partido Humanista
- Partido Futuro Democrático
- Movimiento de Regeneración Nacional

COALICIONES

Partido Revolucionario Institucional
Partido Verde Ecologista de México

OTROS

- Candidato(s) Independiente(s)
- Sin dato de cómputo
- Anulado por el Tribunal Electoral del Estado de México

Edición cartográfica del mes de abril de 2016,
con corte de información cartográfica al 05 de noviembre de 2014.
Registro Federal de Electores, INE

Resultados del Cómputo
para la Integración de los Ayuntamientos 2016 - 2018
y de la LIX Legislatura del Estado de México 2015 -2018
Proyección: UTM Zona 14
Datum: WGS84

SUPERVISIÓN

C.P. Antonio Sánchez Acosta
Subdirector de Documentación y Estadística Electoral

ELABORACIÓN

Departamento de Geomática Electoral

Lic. Miguel Ángel García Escalante
C. Jaqueline Pérez Nova

LOCALIZACIÓN

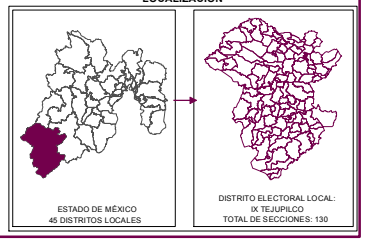

MARGEN DE VICTORIA

El margen de victoria es la diferencia de porcentaje de votación válida emitida que alcanzó el partido ganador sobre el inmediato inferior, es decir, sobre la primera minoría; los rangos establecidos fueron considerados así: 0.01% a 5.0%; 5.01% a 10.0%; 10.01% a 20.0%; 20.01% a MÁS.

Como se observa en la siguiente gráfica, de las 58 secciones del Distrito IX con cabecera en Tejupilco, en 35 (26.92%) el margen de victoria fue de entre 0.01% a 5.0%; en 24 secciones (18.46%) fue de entre 5.01% a 10.0%; en 37 (28.46%) fue de más de 10.0% y hasta 20.0%; y finalmente en 33 (25.38% del total de secciones del distrito) fue de más del 20.0% de diferencia. El detalle por partido o coalición se observa en el cuadro y gráfica siguiente.

En el resultado global del distrito, la Coalición integrada por los partidos PRI y PVEM tuvo un margen de victoria de 0.21% respecto de la segunda fuerza que fue el Partido de la Revolución Democrática.

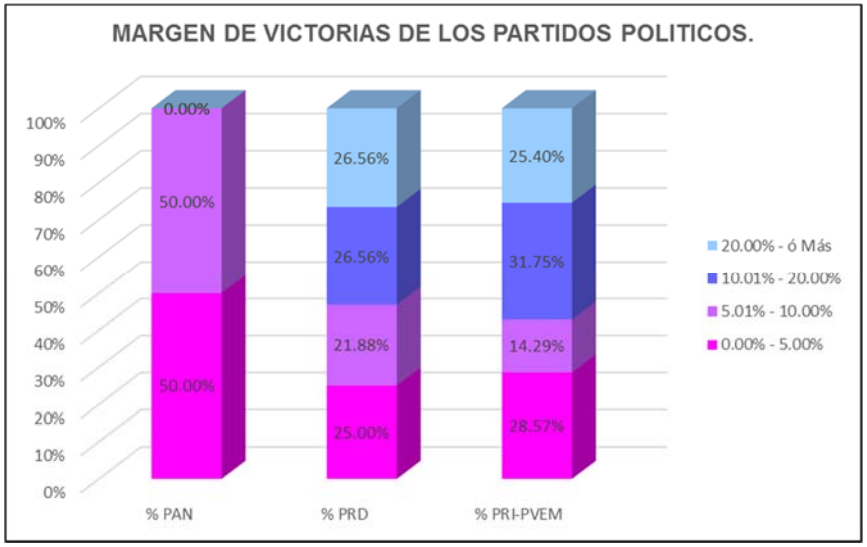

DTTO	CABECERA	MARGEN DE VICTORIA	PAN	% PAN	PRD	% PRD	PRI PVEM	% PRI-PVEM	RANGO DE MARGEN DE VICTORIA
9	TEJUPILCO	0.00% - 5.00%	1	50.00%	16	25.00%	18	28.57%	35
9	TEJUPILCO	5.01% - 10.00%	1	50.00%	14	21.88%	9	14.29%	24
9	TEJUPILCO	10.01% - 20.00%	0	0.00%	17	26.56%	20	31.75%	37
9	TEJUPILCO	20.00% - ó Más	0	0.00%	17	26.56%	16	25.40%	33
		TOTAL	**2**	**100%**	**64**	**100%**	**63**	**100%**	

MARGEN DE VICTORIA

Distrito Local	Cabecera Distrital	Municipio	Cabecera Municipal	Sección	PAN	% PAN	PRD	% PRD	PT	% PT	MC	% MC	NA	% NA	MORENA	% MORENA	PH	% PH	PES	% PES	PFD	% PFD	PRI-PVEM	% PRI-PVEM	NO REGISTRADOS	% NO REGISTRADOS	NULOS	% NULOS	TOTAL	VOTACIÓN VALIDA	PRIMERA FUERZA	SEGUNDA FUERZA	MARGEN DE VICTORIA
9	TEJUPILCO	8	AMATEPEC	166	138	9.77%	709	50.18%	5	0.35%	2	0.14%	10	0.71%	7	0.50%	1	0.07%	2	0.14%	0	0.00%	538	38.08%	1	0.07%	54	3.82%	1467	1413	PRD	PRI PVEM	12.10%
9	TEJUPILCO	8	AMATEPEC	167	153	12.12%	542	42.95%	4	0.32%	1	0.08%	13	1.03%	13	1.03%	3	0.24%	2	0.16%	1	0.08%	530	42.00%	0	0.00%	34	2.69%	1296	1262	PRD	PRI PVEM	0.95%
9	TEJUPILCO	8	AMATEPEC	168	50	19.69%	99	38.98%	8	3.15%	1	0.39%	4	1.57%	5	1.97%	2	0.79%	0	0.00%	0	0.00%	85	33.46%	0	0.00%	11	4.33%	265	254	PRD	PRI PVEM	5.51%
9	TEJUPILCO	8	AMATEPEC	169	40	13.65%	122	41.64%	2	0.68%	0	0.00%	0	0.00%	1	0.34%	1	0.34%	0	0.00%	0	0.00%	127	43.34%	0	0.00%	16	5.46%	309	293	PRI PVEM	PRD	1.71%
9	TEJUPILCO	8	AMATEPEC	170	63	8.84%	307	43.06%	6	0.84%	1	0.14%	2	0.28%	6	0.84%	0	0.00%	0	0.00%	0	0.00%	328	46.00%	0	0.00%	31	4.35%	744	713	PRI PVEM	PRD	2.95%
9	TEJUPILCO	8	AMATEPEC	171	388	27.81%	483	34.62%	14	1.00%	1	0.07%	19	1.36%	5	0.36%	2	0.14%	2	0.14%	3	0.22%	478	34.27%	0	0.00%	82	5.88%	1477	1399	PRD	PRI PVEM	0.36%
9	TEJUPILCO	8	AMATEPEC	172	24	8.86%	140	51.66%	1	0.37%	0	0.00%	0	0.00%	11	4.06%	0	0.00%	2	0.74%	0	0.00%	93	34.32%	0	0.00%	7	2.58%	278	271	PRD	PRI PVEM	17.34%
9	TEJUPILCO	8	AMATEPEC	173	75	13.44%	195	34.95%	1	0.18%	1	0.18%	7	1.25%	8	1.43%	1	0.18%	5	0.90%	0	0.00%	265	47.49%	0	0.00%	15	2.69%	573	558	PRI PVEM	PRD	12.54%
9	TEJUPILCO	8	AMATEPEC	174	56	21.13%	123	46.42%	1	0.38%	0	0.00%	2	0.75%	0	0.00%	0	0.00%	0	0.00%	0	0.00%	83	31.32%	0	0.00%	14	5.28%	279	265	PRD	PRI PVEM	15.09%
9	TEJUPILCO	8	AMATEPEC	175	99	8.00%	737	59.58%	2	0.16%	3	0.24%	10	0.81%	36	2.91%	2	0.16%	4	0.32%	0	0.00%	344	27.81%	0	0.00%	60	4.85%	1297	1237	PRD	PRI PVEM	31.77%
9	TEJUPILCO	8	AMATEPEC	176	86	8.77%	510	51.99%	9	0.92%	3	0.31%	4	0.41%	32	3.26%	0	0.00%	2	0.20%	0	0.00%	316	32.21%	19	1.94%	10	1.02%	991	981	PRD	PRI PVEM	19.78%
9	TEJUPILCO	8	AMATEPEC	177	10	11.11%	31	34.44%	0	0.00%	0	0.00%	0	0.00%	1	1.11%	0	0.00%	0	0.00%	0	0.00%	48	53.33%	0	0.00%	1	1.11%	91	90	PRI PVEM	PRD	18.89%
9	TEJUPILCO	8	AMATEPEC	178	63	22.03%	109	38.11%	1	0.35%	1	0.35%	2	0.70%	0	0.00%	0	0.00%	0	0.00%	0	0.00%	110	38.46%	0	0.00%	6	2.10%	292	286	PRI PVEM	PRD	0.35%
9	TEJUPILCO	8	AMATEPEC	179	54	20.61%	122	46.56%	1	0.38%	0	0.00%	2	0.76%	0	0.00%	0	0.00%	0	0.00%	0	0.00%	83	31.68%	0	0.00%	9	3.44%	271	262	PRD	PRI PVEM	14.89%
9	TEJUPILCO	8	AMATEPEC	180	215	27.52%	214	27.26%	2	0.25%	0	0.00%	4	0.51%	4	0.51%	2	0.25%	2	0.25%	0	0.00%	341	43.44%	0	0.00%	43	5.48%	828	785	PRI PVEM	PAN	15.92%
9	TEJUPILCO	8	AMATEPEC	181	73	17.46%	212	50.72%	1	0.24%	0	0.00%	2	0.48%	4	0.96%	0	0.00%	0	0.00%	1	0.24%	125	29.90%	0	0.00%	14	3.35%	432	418	PRD	PRI PVEM	20.81%
9	TEJUPILCO	8	AMATEPEC	182	66	30.84%	93	43.46%	2	0.93%	1	0.47%	0	0.00%	2	0.93%	0	0.00%	0	0.00%	0	0.00%	50	23.36%	0	0.00%	7	3.27%	221	214	PRD	PAN	12.62%
9	TEJUPILCO	8	AMATEPEC	183	24	5.45%	177	40.23%	1	0.23%	2	0.45%	1	0.23%	2	0.45%	0	0.00%	0	0.00%	0	0.00%	233	52.95%	0	0.00%	14	3.18%	454	440	PRI PVEM	PRD	12.73%
9	TEJUPILCO	8	AMATEPEC	184	151	17.14%	382	43.36%	3	0.34%	0	0.00%	8	0.91%	26	2.95%	2	0.23%	0	0.00%	0	0.00%	309	35.07%	0	0.00%	37	4.20%	918	881	PRD	PRI PVEM	8.29%
9	TEJUPILCO	8	AMATEPEC	185	58	39.73%	40	27.40%	0	0.00%	0	0.00%	1	0.68%	1	0.68%	0	0.00%	0	0.00%	0	0.00%	46	31.51%	0	0.00%	3	2.05%	149	146	PAN	PRI PVEM	8.22%
9	TEJUPILCO	8	AMATEPEC	186	129	23.58%	247	45.16%	1	0.18%	0	0.00%	0	0.00%	4	0.73%	1	0.18%	1	0.18%	2	0.37%	162	29.62%	0	0.00%	15	2.74%	562	547	PRD	PRI PVEM	15.54%
9	TEJUPILCO	8	AMATEPEC	187	92	19.09%	142	29.46%	0	0.00%	0	0.00%	2	0.41%	1	0.21%	0	0.00%	0	0.00%	0	0.00%	245	50.83%	0	0.00%	29	6.02%	511	482	PRI PVEM	PRD	21.37%
9	TEJUPILCO	8	AMATEPEC	188	13	9.85%	29	21.97%	0	0.00%	0	0.00%	0	0.00%	0	0.00%	0	0.00%	0	0.00%	0	0.00%	90	68.18%	0	0.00%	4	3.03%	136	132	PRI PVEM	PRD	46.21%
9	TEJUPILCO	8	AMATEPEC	189	44	16.54%	92	34.59%	1	0.38%	0	0.00%	0	0.00%	7	2.63%	1	0.38%	0	0.00%	0	0.00%	121	45.49%	0	0.00%	17	6.39%	283	266	PRI PVEM	PRD	10.90%
9	TEJUPILCO	8	AMATEPEC	190	80	15.47%	188	36.36%	2	0.39%	1	0.19%	2	0.39%	41	7.93%	2	0.39%	2	0.39%	0	0.00%	199	38.49%	0	0.00%	33	6.38%	550	517	PRI PVEM	PRD	2.13%
9	TEJUPILCO	8	AMATEPEC	191	9	3.46%	170	65.38%	1	0.38%	0	0.00%	0	0.00%	2	0.77%	0	0.00%	0	0.00%	0	0.00%	78	30.00%	0	0.00%	17	6.54%	277	260	PRD	PRI PVEM	35.38%
9	TEJUPILCO	8	AMATEPEC	192	9	3.17%	184	64.79%	0	0.00%	0	0.00%	2	0.70%	0	0.00%	0	0.00%	0	0.00%	1	0.35%	88	30.99%	0	0.00%	12	4.23%	296	284	PRD	PRI PVEM	33.80%
9	TEJUPILCO	83	TEJUPILCO	4256	58	6.24%	317	34.12%	2	0.22%	12	1.29%	27	2.91%	87	9.36%	4	0.43%	8	0.86%	2	0.22%	411	44.24%	1	0.11%	42	4.52%	971	929	PRI PVEM	PRD	10.12%
9	TEJUPILCO	83	TEJUPILCO	4257	133	11.95%	385	34.59%	8	0.72%	13	1.17%	26	2.34%	49	4.40%	9	0.81%	14	1.26%	8	0.72%	468	42.05%	0	0.00%	50	4.49%	1163	1113	PRI PVEM	PRD	7.46%
9	TEJUPILCO	83	TEJUPILCO	4258	304	12.64%	295	33.06%	16	0.67%	34	1.41%	64	2.66%	80	3.33%	26	1.08%	41	1.70%	9	0.37%	1034	42.99%	2	0.08%	135	5.61%	2540	2405	PRI PVEM	PRD	9.94%
9	TEJUPILCO	83	TEJUPILCO	4259	168	9.86%	601	35.27%	10	0.59%	11	0.65%	47	2.76%	80	4.69%	18	1.06%	26	1.53%	6	0.35%	737	43.25%	0	0.00%	100	5.87%	1804	1704	PRI PVEM	PRD	7.98%
9	TEJUPILCO	83	TEJUPILCO	4260	111	10.83%	312	30.44%	8	0.78%	12	1.17%	16	1.56%	80	7.80%	4	0.39%	10	0.98%	1	0.10%	470	45.85%	1	0.10%	55	5.37%	1080	1025	PRI PVEM	PRD	15.41%
9	TEJUPILCO	83	TEJUPILCO	4261	84	11.26%	250	33.51%	7	0.94%	4	0.54%	9	1.21%	26	3.49%	5	0.67%	11	1.47%	0	0.00%	350	46.92%	0	0.00%	47	6.30%	793	746	PRI PVEM	PRD	13.40%
9	TEJUPILCO	83	TEJUPILCO	4262	134	11.43%	327	27.90%	13	1.11%	15	1.28%	60	5.12%	94	8.02%	8	0.68%	9	0.77%	3	0.26%	509	43.43%	0	0.00%	69	5.89%	1241	1172	PRI PVEM	PRD	15.53%
9	TEJUPILCO	83	TEJUPILCO	4263	122	11.87%	348	33.85%	15	1.46%	11	1.07%	16	1.56%	46	4.47%	6	0.58%	13	1.26%	2	0.19%	449	43.68%	0	0.00%	74	7.20%	1102	1028	PRI PVEM	PRD	9.82%
9	TEJUPILCO	83	TEJUPILCO	4264	83	9.23%	340	37.82%	5	0.56%	4	0.44%	27	3.00%	43	4.78%	4	0.44%	7	0.78%	2	0.22%	384	42.71%	0	0.00%	35	3.89%	934	899	PRI PVEM	PRD	4.89%
9	TEJUPILCO	83	TEJUPILCO	4265	211	10.41%	723	35.69%	17	0.84%	12	0.59%	53	2.62%	119	5.87%	13	0.64%	29	1.43%	3	0.15%	845	41.71%	1	0.05%	89	4.39%	2115	2026	PRI PVEM	PRD	6.02%
9	TEJUPILCO	83	TEJUPILCO	4274	94	15.77%	148	24.83%	5	0.84%	1	0.17%	10	1.68%	6	1.01%	7	1.17%	0	0.00%	0	0.00%	325	54.53%	0	0.00%	36	6.04%	632	596	PRI PVEM	PRD	29.70%
9	TEJUPILCO	83	TEJUPILCO	4275	53	7.49%	506	71.47%	5	0.71%	2	0.28%	5	0.71%	19	2.68%	0	0.00%	1	0.14%	2	0.28%	115	16.24%	0	0.00%	16	2.26%	724	708	PRD	PRI PVEM	55.23%
9	TEJUPILCO	83	TEJUPILCO	4276	58	14.32%	121	29.88%	30	7.41%	0	0.00%	3	0.74%	7	1.73%	4	0.99%	5	1.23%	0	0.00%	177	43.70%	0	0.00%	26	6.42%	431	405	PRI PVEM	PRD	13.83%
9	TEJUPILCO	83	TEJUPILCO	4277	31	18.02%	53	30.81%	23	13.37%	0	0.00%	8	4.65%	4	2.33%	1	0.58%	0	0.00%	0	0.00%	52	30.23%	0	0.00%	7	4.07%	179	172	PRD	PRI PVEM	0.58%
9	TEJUPILCO	83	TEJUPILCO	4279	106	26.90%	63	15.99%	4	1.02%	5	1.27%	1	0.25%	5	1.27%	5	1.27%	1	0.25%	1	0.25%	203	51.52%	0	0.00%	26	6.60%	420	394	PRI PVEM	PAN	24.62%
9	TEJUPILCO	83	TEJUPILCO	4280	52	10.86%	150	31.32%	4	0.84%	1	0.21%	2	0.42%	16	3.34%	5	1.04%	2	0.42%	1	0.21%	246	51.36%	0	0.00%	33	6.89%	512	479	PRI PVEM	PRD	20.04%
9	TEJUPILCO	83	TEJUPILCO	4283	85	12.80%	262	39.46%	10	1.51%	6	0.90%	3	0.45%	16	2.41%	7	1.05%	0	0.00%	0	0.00%	275	41.42%	0	0.00%	27	4.07%	691	664	PRI PVEM	PRD	1.96%
9	TEJUPILCO	83	TEJUPILCO	4291	93	10.63%	337	38.51%	4	0.46%	5	0.57%	16	1.83%	19	2.17%	16	1.83%	4	0.46%	2	0.23%	379	43.31%	0	0.00%	39	4.46%	914	875	PRI PVEM	PRD	4.80%
9	TEJUPILCO	83	TEJUPILCO	4292	67	7.60%	506	57.43%	13	1.48%	2	0.23%	5	0.57%	18	2.04%	12	1.36%	4	0.45%	3	0.34%	250	28.38%	1	0.11%	38	4.31%	919	881	PRD	PRI PVEM	29.06%
9	TEJUPILCO	83	TEJUPILCO	4293	98	15.99%	132	21.53%	19	3.10%	1	0.16%	2	0.33%	27	4.40%	7	1.14%	17	2.77%	1	0.16%	305	50.41%	0	0.00%	40	6.53%	653	613	PRI PVEM	PRD	28.87%
9	TEJUPILCO	83	TEJUPILCO	4294	264	11.39%	861	37.16%	17	0.73%	12	0.52%	53	2.29%	106	4.57%	18	0.78%	16	0.69%	3	0.13%	967	41.74%	0	0.00%	88	3.80%	2405	2317	PRI PVEM	PRD	4.57%
9	TEJUPILCO	83	TEJUPILCO	4295	72	14.52%	165	33.27%	42	8.47%	2	0.40%	4	0.81%	4	0.81%	2	0.40%	2	0.40%	1	0.20%	202	40.73%	0	0.00%	37	7.46%	533	496	PRI PVEM	PRD	7.46%
9	TEJUPILCO	83	TEJUPILCO	4297	29	7.82%	112	30.19%	3	0.81%	0	0.00%	0	0.00%	6	1.62%	2	0.54%	0	0.00%	0	0.00%	219	59.03%	0	0.00%	14	3.77%	385	371	PRI PVEM	PRD	28.84%
9	TEJUPILCO	83	TEJUPILCO	4298	94	9.20%	349	34.15%	13	1.27%	2	0.20%	8	0.78%	10	0.98%	3	0.29%	1	0.10%	0	0.00%	542	53.03%	0	0.00%	31	3.03%	1053	1022	PRI PVEM	PRD	18.88%
9	TEJUPILCO	83	TEJUPILCO	4299	74	16.67%	165	37.16%	7	1.58%	0	0.00%	1	0.23%	9	2.03%	4	0.90%	1	0.23%	0	0.00%	182	40.99%	1	0.23%	16	3.60%	460	444	PRI PVEM	PRD	3.83%
9	TEJUPILCO	83	TEJUPILCO	4300	152	16.43%	270	29.19%	12	1.30%	0	0.00%	6	0.65%	17	1.84%	2	0.22%	2	0.22%	1	0.11%	463	50.05%	0	0.00%	39	4.22%	964	925	PRI PVEM	PRD	20.86%
9	TEJUPILCO	83	TEJUPILCO	4303	16	5.69%	105	37.37%	2	0.71%	0	0.00%	0	0.00%	1	0.36%	2	0.71%	2	0.71%	0	0.00%	153	54.45%	0	0.00%	15	5.34%	296	281	PRI PVEM	PRD	17.08%
9	TEJUPILCO	83	TEJUPILCO	4304	23	5.62%	86	21.03%	6	1.47%	0	0.00%	4	0.98%	0	0.00%	0	0.00%	3	0.73%	0	0.00%	287	70.17%	0	0.00%	14	3.42%	423	409	PRI PVEM	PRD	49.14%
9	TEJUPILCO	83	TEJUPILCO	4305	9	5.59%	63	39.13%	10	6.21%	1	0.62%	1	0.62%	2	1.24%	1	0.62%	4	2.48%	1	0.62%	69	42.86%	0	0.00%	4	2.48%	165	161	PRI PVEM	PRD	3.73%
9	TEJUPILCO	83	TEJUPILCO	4307	7	3.24%	104	48.15%	3	1.39%	0	0.00%	0	0.00%	3	1.39%	1	0.46%	0	0.00%	0	0.00%	98	45.37%	0	0.00%	9	4.17%	225	216	PRD	PRI PVEM	2.78%
9	TEJUPILCO	83	TEJUPILCO	4308	34	11.93%	89	31.23%	4	1.40%	1	0.35%	1	0.35%	1	0.35%	1	0.35%	3	1.05%	0	0.00%	151	52.98%	0	0.00%	12	4.21%	297	285	PRI PVEM	PRD	21.75%
9	TEJUPILCO	83	TEJUPILCO	4309	118	10.25%	520	45.18%	9	0.78%	1	0.09%	15	1.30%	34	2.95%	7	0.61%	13	1.13%	1	0.09%	433	37.62%	0	0.00%	70	6.08%	1221	1151	PRD	PRI PVEM	7.56%
9	TEJUPILCO	83	TEJUPILCO	4310	3	1.84%	57	34.97%	1	0.61%	1	0.61%	5	3.07%	1	0.61%	2	1.23%	0	0.00%	0	0.00%	93	57.06%	0	0.00%	1	0.61%	164	163	PRI PVEM	PRD	22.09%
9	TEJUPILCO	83	TEJUPILCO	4312	9	4.59%	64	32.65%	1	0.51%	0	0.00%	4	2.04%	10	5.10%	2	1.02%	2	1.02%	0	0.00%	104	53.06%	0	0.00%	10	5.10%	206	196	PRI PVEM	PRD	20.41%
9	TEJUPILCO	83	TEJUPILCO	4313	3	1.48%	106	52.22%	1	0.49%	0	0.00%	0	0.00%	2	0.99%	0	0.00%	1	0.49%	0	0.00%	90	44.33%	0	0.00%	10	4.93%	213	203	PRD	PRI PVEM	7.88%
9	TEJUPILCO	83	TEJUPILCO	4314	14	2.08%	262	38.99%	2	0.30%	2	0.30%	21	3.13%	2	0.30%	4	0.60%	19	2.83%	1	0.15%	345	51.34%	0	0.00%	27	4.02%	699	672	PRI PVEM	PRD	12.35%
9	TEJUPILCO	83	TEJUPILCO	4315	14	1.88%	375	50.34%	6	0.81%	1	0.13%	12	1.61%	5	0.67%	0	0.00%	5	0.67%	0	0.00%	327	43.89%	0	0.00%	30	4.03%	775	745	PRD	PRI PVEM	6.44%
9	TEJUPILCO	83	TEJUPILCO	4316	198	22.89%	322	37.23%	3	0.35%	1	0.12%	11	1.27%	12	1.39%	8	0.92%	2	0.23%	2	0.23%	306	35.38%	0	0.00%	43	4.97%	908	865	PRD	PRI PVEM	1.85%
9	TEJUPILCO	83	TEJUPILCO	4319	5	1.32%	243	64.12%	6	1.58%	0	0.00%	3	0.79%	2	0.53%	1	0.26%	0	0.00%	0	0.00%	119	31.40%	0	0.00%	21	5.54%	400	379	PRD	PRI PVEM	32.72%
9	TEJUPILCO	83	TEJUPILCO	4321	26	10.36%	60	23.90%	0	0.00%	0	0.00%	0	0.00%	2	0.80%	0	0.00%	0	0.00%	0	0.00%	163	64.94%	0	0.00%	13	5.18%	264	251	PRI PVEM	PRD	41.04%
9	TEJUPILCO	83	TEJUPILCO	4322	10	7.09%	39	27.66%	1	0.71%	0	0.00%	0	0.00%	14	9.93%	7	4.96%	0	0.00%	0	0.00%	70	49.65%	0	0.00%	9	6.38%	150	141	PRI PVEM	PRD	21.99%
9	TEJUPILCO	83	TEJUPILCO	4323	105	12.08%	205	23.59%	22	2.53%	13	1.50%	24	2.76%	42	4.83%	6	0.69%	12	1.38%	0	0.00%	439	50.52%	1	0.12%	51	5.87%	920	869	PRI PVEM	PRD	26.93%

Distrito Local	Cabecera Distrital	Municipio	Cabecera Municipal	Sección	PAN	% PAN	PRD	% PRD	PT	% PT	MC	% MC	NA	% NA	MORENA	% MORENA	PH	% PH	PES	% PES	PFD	% PFD	PRI-PVEM	% PRI-PVEM	NO REGISTRADOS	% NO REGISTRADOS	NULOS	% NULOS	TOTAL	VOTACIÓN VALIDA	PRIMERA FUERZA	SEGUNDA FUERZA	MARGEN DE VICTORIA
9	TEJUPILCO	83	TEJUPILCO	4324	52	14.33%	97	26.72%	10	2.75%	4	1.10%	1	0.28%	13	3.58%	4	1.10%	1	0.28%	0	0.00%	181	49.86%	0	0.00%	22	6.06%	385	363	PRI PVEM	PRD	23.14%
9	TEJUPILCO	83	TEJUPILCO	4325	19	3.52%	254	47.04%	4	0.74%	2	0.37%	5	0.93%	6	1.11%	1	0.19%	3	0.56%	1	0.19%	245	45.37%	0	0.00%	16	2.96%	556	540	PRD	PRI PVEM	1.67%
9	TEJUPILCO	106	TLATLAYA	5137	36	2.76%	666	51.11%	1	0.08%	0	0.00%	22	1.69%	3	0.23%	2	0.15%	2	0.15%	0	0.00%	571	43.82%	0	0.00%	43	3.30%	1346	1303	PRD	PRI PVEM	7.29%
9	TEJUPILCO	106	TLATLAYA	5138	15	1.42%	603	56.99%	3	0.28%	0	0.00%	5	0.47%	2	0.19%	1	0.09%	0	0.00%	0	0.00%	429	40.55%	0	0.00%	41	3.88%	1099	1058	PRD	PRI PVEM	16.45%
9	TEJUPILCO	106	TLATLAYA	5139	15	2.34%	395	61.53%	5	0.78%	1	0.16%	0	0.00%	2	0.31%	1	0.16%	1	0.16%	0	0.00%	201	31.31%	21	3.27%	10	1.56%	652	642	PRD	PRI PVEM	30.22%
9	TEJUPILCO	106	TLATLAYA	5140	6	0.99%	391	64.52%	1	0.17%	0	0.00%	2	0.33%	3	0.50%	0	0.00%	0	0.00%	0	0.00%	203	33.50%	0	0.00%	21	3.47%	627	606	PRD	PRI PVEM	31.02%
9	TEJUPILCO	106	TLATLAYA	5141	1	0.18%	339	61.97%	0	0.00%	0	0.00%	0	0.00%	1	0.18%	0	0.00%	0	0.00%	0	0.00%	206	37.66%	0	0.00%	9	1.65%	556	547	PRD	PRI PVEM	24.31%
9	TEJUPILCO	106	TLATLAYA	5142	9	1.80%	283	56.49%	3	0.60%	0	0.00%	0	0.00%	0	0.00%	0	0.00%	1	0.20%	0	0.00%	205	40.92%	0	0.00%	19	3.79%	520	501	PRD	PRI PVEM	15.57%
9	TEJUPILCO	106	TLATLAYA	5143	23	2.06%	562	50.40%	2	0.18%	0	0.00%	0	0.00%	5	0.45%	0	0.00%	1	0.09%	0	0.00%	522	46.82%	0	0.00%	33	2.96%	1148	1115	PRD	PRI PVEM	3.59%
9	TEJUPILCO	106	TLATLAYA	5144	0	0.00%	95	50.80%	1	0.53%	0	0.00%	0	0.00%	0	0.00%	0	0.00%	0	0.00%	0	0.00%	91	48.66%	0	0.00%	8	4.28%	195	187	PRD	PRI PVEM	2.14%
9	TEJUPILCO	106	TLATLAYA	5145	12	1.71%	384	54.70%	1	0.14%	0	0.00%	14	1.99%	1	0.14%	2	0.28%	0	0.00%	0	0.00%	288	41.03%	0	0.00%	18	2.56%	720	702	PRD	PRI PVEM	13.68%
9	TEJUPILCO	106	TLATLAYA	5146	4	0.78%	217	42.30%	0	0.00%	0	0.00%	0	0.00%	1	0.19%	0	0.00%	0	0.00%	0	0.00%	291	56.73%	0	0.00%	3	0.58%	516	513	PRI PVEM	PRD	14.42%
9	TEJUPILCO	106	TLATLAYA	5147	2	0.24%	437	51.65%	2	0.24%	1	0.12%	2	0.24%	0	0.00%	0	0.00%	0	0.00%	0	0.00%	402	47.52%	0	0.00%	11	1.30%	857	846	PRD	PRI PVEM	4.14%
9	TEJUPILCO	106	TLATLAYA	5148	29	1.99%	717	49.24%	2	0.14%	3	0.21%	21	1.44%	16	1.10%	5	0.34%	3	0.21%	0	0.00%	653	45.19%	2	0.14%	67	4.60%	1523	1456	PRD	PRI PVEM	4.05%
9	TEJUPILCO	106	TLATLAYA	5149	0	0.00%	80	56.34%	1	0.70%	1	0.70%	0	0.00%	0	0.00%	0	0.00%	0	0.00%	1	0.70%	59	41.55%	0	0.00%	7	4.93%	149	142	PRD	PRI PVEM	14.79%
9	TEJUPILCO	106	TLATLAYA	5150	5	1.27%	205	52.16%	1	0.25%	1	0.25%	4	1.02%	1	0.25%	0	0.00%	0	0.00%	0	0.00%	176	44.78%	0	0.00%	7	1.78%	400	393	PRD	PRI PVEM	7.38%
9	TEJUPILCO	106	TLATLAYA	5151	6	1.35%	219	49.32%	0	0.00%	0	0.00%	0	0.00%	0	0.00%	0	0.00%	0	0.00%	0	0.00%	219	49.32%	0	0.00%	20	4.50%	464	444	PRD	PRI PVEM	0.00%
9	TEJUPILCO	106	TLATLAYA	5152	6	0.93%	351	54.50%	2	0.31%	0	0.00%	8	1.24%	5	0.78%	1	0.16%	4	0.62%	0	0.00%	267	41.46%	0	0.00%	16	2.48%	660	644	PRD	PRI PVEM	13.04%
9	TEJUPILCO	106	TLATLAYA	5153	19	1.79%	499	47.03%	2	0.19%	0	0.00%	24	2.26%	12	1.13%	3	0.28%	3	0.28%	0	0.00%	499	47.03%	0	0.00%	40	3.77%	1101	1061	PRD	PRI PVEM	0.00%
9	TEJUPILCO	106	TLATLAYA	5154	3	0.83%	189	52.50%	0	0.00%	1	0.28%	5	1.39%	1	0.28%	0	0.00%	0	0.00%	0	0.00%	161	44.72%	0	0.00%	7	1.94%	367	360	PRD	PRI PVEM	7.78%
9	TEJUPILCO	106	TLATLAYA	5155	1	0.24%	210	50.00%	0	0.00%	0	0.00%	1	0.24%	0	0.00%	0	0.00%	0	0.00%	0	0.00%	208	49.52%	0	0.00%	8	1.90%	428	420	PRD	PRI PVEM	0.48%
9	TEJUPILCO	106	TLATLAYA	5156	1	0.22%	241	53.44%	1	0.22%	0	0.00%	3	0.67%	1	0.22%	0	0.00%	1	0.22%	0	0.00%	203	45.01%	0	0.00%	5	1.11%	456	451	PRD	PRI PVEM	8.43%
9	TEJUPILCO	106	TLATLAYA	5157	3	0.40%	386	51.67%	0	0.00%	0	0.00%	2	0.27%	0	0.00%	1	0.13%	0	0.00%	0	0.00%	355	47.52%	0	0.00%	12	1.61%	759	747	PRD	PRI PVEM	4.15%
9	TEJUPILCO	106	TLATLAYA	5158	2	0.35%	376	65.51%	0	0.00%	0	0.00%	6	1.05%	0	0.00%	0	0.00%	0	0.00%	0	0.00%	190	33.10%	0	0.00%	24	4.18%	598	574	PRD	PRI PVEM	32.40%
9	TEJUPILCO	106	TLATLAYA	5159	2	0.40%	325	64.23%	0	0.00%	0	0.00%	6	1.19%	0	0.00%	2	0.40%	0	0.00%	0	0.00%	171	33.79%	0	0.00%	19	3.75%	525	506	PRD	PRI PVEM	30.43%
9	TEJUPILCO	106	TLATLAYA	5160	6	1.50%	227	56.89%	0	0.00%	0	0.00%	0	0.00%	0	0.00%	0	0.00%	0	0.00%	0	0.00%	166	41.60%	0	0.00%	4	1.00%	403	399	PRD	PRI PVEM	15.29%
9	TEJUPILCO	106	TLATLAYA	5161	8	1.00%	419	52.24%	2	0.25%	3	0.37%	11	1.37%	10	1.25%	1	0.12%	1	0.12%	0	0.00%	347	43.27%	0	0.00%	28	3.49%	830	802	PRD	PRI PVEM	8.98%
9	TEJUPILCO	106	TLATLAYA	5162	0	0.00%	149	54.98%	0	0.00%	0	0.00%	4	1.48%	0	0.00%	0	0.00%	0	0.00%	0	0.00%	118	43.54%	0	0.00%	12	4.43%	283	271	PRD	PRI PVEM	11.44%
9	TEJUPILCO	106	TLATLAYA	5163	5	0.57%	451	51.43%	2	0.23%	0	0.00%	30	3.42%	6	0.68%	0	0.00%	1	0.11%	0	0.00%	382	43.56%	0	0.00%	20	2.28%	897	877	PRD	PRI PVEM	7.87%
9	TEJUPILCO	106	TLATLAYA	5164	3	0.61%	345	69.70%	0	0.00%	0	0.00%	1	0.20%	1	0.20%	0	0.00%	0	0.00%	0	0.00%	145	29.29%	0	0.00%	17	3.43%	512	495	PRD	PRI PVEM	40.40%
9	TEJUPILCO	106	TLATLAYA	5165	8	1.86%	228	53.02%	0	0.00%	0	0.00%	8	1.86%	0	0.00%	0	0.00%	0	0.00%	0	0.00%	186	43.26%	0	0.00%	8	1.86%	438	430	PRD	PRI PVEM	9.77%
9	TEJUPILCO	106	TLATLAYA	5166	0	0.00%	201	69.07%	0	0.00%	0	0.00%	0	0.00%	0	0.00%	0	0.00%	0	0.00%	0	0.00%	90	30.93%	0	0.00%	21	7.22%	312	291	PRD	PRI PVEM	38.14%
9	TEJUPILCO	106	TLATLAYA	5167	1	0.35%	183	64.21%	0	0.00%	0	0.00%	0	0.00%	0	0.00%	0	0.00%	0	0.00%	0	0.00%	101	35.44%	0	0.00%	11	3.86%	296	285	PRD	PRI PVEM	28.77%
9	TEJUPILCO	106	TLATLAYA	5168	2	0.52%	228	59.53%	0	0.00%	0	0.00%	1	0.26%	2	0.52%	0	0.00%	0	0.00%	0	0.00%	150	39.16%	0	0.00%	4	1.04%	387	383	PRD	PRI PVEM	20.37%
9	TEJUPILCO	123	LUVIANOS	4266	A/T	A/T	A/T	A/T	A/T	A/T	A/T	A/T	A/T	A/T	A/T	A/T	A/T	A/T	A/T	A/T	A/T	A/T	A/T	A/T	A/T	A/T	A/T	A/T	A/T	A/T	A/T	A/T	A/T
9	TEJUPILCO	123	LUVIANOS	4267	114	24.10%	154	32.56%	4	0.85%	2	0.42%	3	0.63%	8	1.69%	0	0.00%	0	0.00%	0	0.00%	188	39.75%	0	0.00%	16	3.38%	489	473	PRI PVEM	PRD	7.19%
9	TEJUPILCO	123	LUVIANOS	4268	118	22.87%	219	42.44%	1	0.19%	0	0.00%	2	0.39%	1	0.19%	1	0.19%	0	0.00%	0	0.00%	174	33.72%	0	0.00%	20	3.88%	536	516	PRD	PRI PVEM	8.72%
9	TEJUPILCO	123	LUVIANOS	4269	84	38.53%	55	25.23%	1	0.46%	0	0.00%	1	0.46%	0	0.00%	0	0.00%	0	0.00%	0	0.00%	77	35.32%	0	0.00%	6	2.75%	224	218	PAN	PRI PVEM	3.21%
9	TEJUPILCO	123	LUVIANOS	4270	220	23.68%	323	34.77%	6	0.65%	3	0.32%	12	1.29%	19	2.05%	2	0.22%	2	0.22%	0	0.00%	342	36.81%	0	0.00%	34	3.66%	963	929	PRI PVEM	PRD	2.05%
9	TEJUPILCO	123	LUVIANOS	4271	268	28.63%	326	34.83%	5	0.53%	0	0.00%	7	0.75%	4	0.43%	3	0.32%	1	0.11%	0	0.00%	322	34.40%	0	0.00%	36	3.85%	972	936	PRD	PRI PVEM	0.43%
9	TEJUPILCO	123	LUVIANOS	4272	206	32.44%	196	30.87%	2	0.31%	1	0.16%	4	0.63%	10	1.57%	0	0.00%	1	0.16%	0	0.00%	215	33.86%	0	0.00%	19	2.99%	654	635	PRI PVEM	PAN	1.42%
9	TEJUPILCO	123	LUVIANOS	4273	88	22.06%	143	35.84%	3	0.75%	2	0.50%	6	1.50%	5	1.25%	0	0.00%	0	0.00%	0	0.00%	152	38.10%	0	0.00%	6	1.50%	405	399	PRI PVEM	PRD	2.26%
9	TEJUPILCO	123	LUVIANOS	4278	186	24.83%	267	35.65%	5	0.67%	0	0.00%	0	0.00%	3	0.40%	0	0.00%	0	0.00%	0	0.00%	288	38.45%	0	0.00%	32	4.27%	781	749	PRI PVEM	PRD	2.80%
9	TEJUPILCO	123	LUVIANOS	4281	199	29.35%	182	26.84%	2	0.29%	1	0.15%	4	0.59%	5	0.74%	1	0.15%	2	0.29%	0	0.00%	282	41.59%	0	0.00%	35	5.16%	713	678	PRI PVEM	PAN	12.24%
9	TEJUPILCO	123	LUVIANOS	4282	101	27.60%	113	30.87%	2	0.55%	4	1.09%	1	0.27%	3	0.82%	0	0.00%	1	0.27%	0	0.00%	141	38.52%	0	0.00%	11	3.01%	377	366	PRI PVEM	PRD	7.65%
9	TEJUPILCO	123	LUVIANOS	4284	210	20.69%	295	29.06%	4	0.39%	4	0.39%	6	0.59%	14	1.38%	1	0.10%	13	1.28%	1	0.10%	467	46.01%	0	0.00%	54	5.32%	1069	1015	PRI PVEM	PRD	16.95%
9	TEJUPILCO	123	LUVIANOS	4285	327	27.90%	285	24.32%	6	0.51%	17	1.45%	17	1.45%	19	1.62%	6	0.51%	3	0.26%	0	0.00%	492	41.98%	0	0.00%	55	4.69%	1227	1172	PRI PVEM	PAN	14.08%
9	TEJUPILCO	123	LUVIANOS	4286	224	17.68%	374	29.52%	1	0.08%	11	0.87%	22	1.74%	16	1.26%	2	0.16%	6	0.47%	0	0.00%	611	48.22%	0	0.00%	60	4.74%	1327	1267	PRI PVEM	PRD	18.71%
9	TEJUPILCO	123	LUVIANOS	4287	197	16.46%	429	35.84%	3	0.25%	3	0.25%	8	0.67%	12	1.00%	4	0.33%	4	0.33%	0	0.00%	536	44.78%	1	0.08%	51	4.26%	1248	1197	PRI PVEM	PRD	8.94%
9	TEJUPILCO	123	LUVIANOS	4288	55	34.81%	44	27.85%	1	0.63%	0	0.00%	0	0.00%	1	0.63%	0	0.00%	0	0.00%	0	0.00%	57	36.08%	0	0.00%	3	1.90%	161	158	PRI PVEM	PAN	1.27%
9	TEJUPILCO	123	LUVIANOS	4289	101	24.22%	184	44.12%	2	0.48%	2	0.48%	4	0.96%	1	0.24%	0	0.00%	0	0.00%	1	0.24%	122	29.26%	0	0.00%	18	4.32%	435	417	PRD	PRI PVEM	14.87%
9	TEJUPILCO	123	LUVIANOS	4290	211	27.02%	265	33.93%	10	1.28%	4	0.51%	3	0.38%	8	1.02%	1	0.13%	1	0.13%	0	0.00%	278	35.60%	0	0.00%	47	6.02%	828	781	PRI PVEM	PRD	1.66%
9	TEJUPILCO	123	LUVIANOS	4296	8	6.50%	45	36.59%	1	0.81%	0	0.00%	0	0.00%	0	0.00%	0	0.00%	0	0.00%	0	0.00%	69	56.10%	0	0.00%	4	3.25%	127	123	PRI PVEM	PRD	19.51%
9	TEJUPILCO	123	LUVIANOS	4301	82	15.71%	178	34.10%	1	0.19%	0	0.00%	3	0.57%	1	0.19%	1	0.19%	2	0.38%	0	0.00%	254	48.66%	0	0.00%	15	2.87%	537	522	PRI PVEM	PRD	14.56%
9	TEJUPILCO	123	LUVIANOS	4302	59	17.40%	170	50.15%	2	0.59%	0	0.00%	2	0.59%	0	0.00%	1	0.29%	0	0.00%	0	0.00%	105	30.97%	0	0.00%	9	2.65%	348	339	PRD	PRI PVEM	19.17%
9	TEJUPILCO	123	LUVIANOS	4306	31	19.02%	85	52.15%	2	1.23%	0	0.00%	0	0.00%	0	0.00%	0	0.00%	0	0.00%	0	0.00%	45	27.61%	0	0.00%	2	1.23%	165	163	PRD	PRI PVEM	24.54%
9	TEJUPILCO	123	LUVIANOS	4317	49	18.85%	100	38.46%	0	0.00%	0	0.00%	0	0.00%	0	0.00%	0	0.00%	0	0.00%	0	0.00%	111	42.69%	0	0.00%	6	2.31%	266	260	PRI PVEM	PRD	4.23%
9	TEJUPILCO	123	LUVIANOS	4318	215	27.53%	290	37.13%	1	0.13%	0	0.00%	1	0.13%	0	0.00%	1	0.13%	1	0.13%	0	0.00%	272	34.83%	0	0.00%	23	2.94%	804	781	PRD	PRI PVEM	2.30%
9	TEJUPILCO	123	LUVIANOS	4320	34	35.05%	44	45.36%	1	1.03%	0	0.00%	0	0.00%	0	0.00%	0	0.00%	0	0.00%	0	0.00%	18	18.56%	0	0.00%	0	0.00%	97	97	PRD	PAN	10.31%
9	TEJUPILCO	123	LUVIANOS	5929	102	26.70%	149	39.01%	3	0.79%	0	0.00%	3	0.79%	1	0.26%	0	0.00%	2	0.52%	0	0.00%	122	31.94%	0	0.00%	20	5.24%	402	382	PRD	PRI PVEM	7.07%
9	TEJUPILCO	123	LUVIANOS	5930	5	5.32%	44	46.81%	0	0.00%	0	0.00%	0	0.00%	0	0.00%	0	0.00%	0	0.00%	0	0.00%	45	47.87%	0	0.00%	3	3.19%	97	94	PRI PVEM	PRD	1.06%
TOTAL					9485		33608		573		277		965		1568		302		375		68		33796		52		3339		84408	81069			

DIRECCIÓN DE ORGANIZACIÓN

MARGEN DE VICTORIA EN LA ELECCIÓN DE DIPUTADOS LOCALES 2015 POR SECCIÓN ELECTORAL

DISTRITO ELECTORAL LOCAL: IX TEJUPILCO

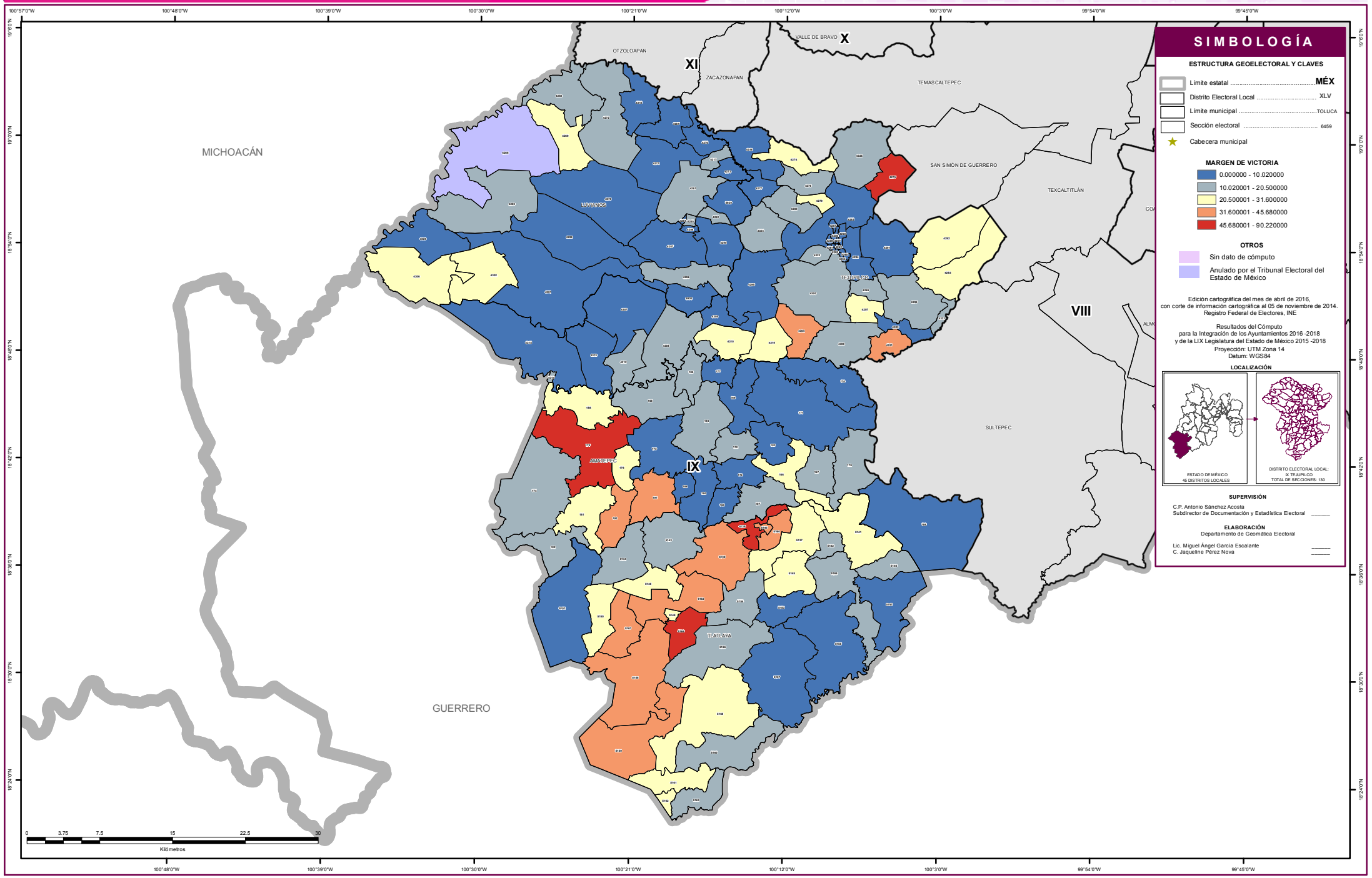

SIMBOLOGÍA

ESTRUCTURA GEOELECTORAL Y CLAVES

- Límite estatal ..... MÉX
- Distrito Electoral Local XLV
- Límite municipal ..... TOLUCA
- Sección electoral 6459
- Cabecera municipal

MARGEN DE VICTORIA

- 0.000000 - 10.020000
- 10.020001 - 20.500000
- 20.500001 - 31.600000
- 31.600001 - 45.680000
- 45.680001 - 90.220000

OTROS

- Sin dato de cómputo
- Anulado por el Tribunal Electoral del Estado de México

Edición cartográfica del mes de abril de 2016,
con corte de información cartográfica al 05 de noviembre de 2014.
Registro Federal de Electores, INE

Resultados del Cómputo
para la Integración de los Ayuntamientos 2016 -2018
y de la LIX Legislatura del Estado de México 2015 -2018
Proyección: UTM Zona 14
Datum: WGS84

LOCALIZACIÓN

SUPERVISIÓN

C.P. Antonio Sánchez Acosta
Subdirector de Documentación y Estadística Electoral _____

ELABORACIÓN

Departamento de Geomática Electoral

Lic. Miguel Ángel García Escalante _____
C. Jaqueline Pérez Nova _____

PARTICIPACIÓN Y ABSTENCIONISMO

La participación de los ciudadanos con credencial para votar en esta elección en el Distrito IX con cabecera en Tejupilco fue de 70.24%, siendo el abstencionismo de 29.76%.

Para el análisis de la participación por sección, éstas se agruparon hasta en cuatro rangos de participación, el primero es de participación alta considerando más de 70.00%, en el que se encuentran 75 secciones (57.69% del total); el segundo es de participación media, considerado entre 60.01% y hasta 70.00% en el que se encuentran 50 secciones (38.46%); el rango de participación baja, considerado entre 50.01% y hasta 60.00%, dentro del que se ubican 4 secciones (3.08%); y dentro del rango de participación muy baja, considerado con menos de 50.0%, se ubicaron 0 secciones (0.00%).

PARTICIPACIÓN Y ABSTENCIONISMO

Distrito Local	Cabecera Distrital	Municipio	Cabecera Municipal	Sección	PAN	% PAN	PRD	% PRD	PT	% PT	MC	% MC	NA	% NA	MORENA	% MORENA	PH	% PH	PES	% PES	PFD	% PFD	PRI-PVEM	% PRI-PVEM	NO REGISTRADOS	% NO REGISTRADOS	NULOS	% NULOS	TOTAL	VOTACIÓN VALIDA	LISTA NOMINAL	PARTICIPACIÓN	% PARTICIPACIÓN	% ABSTENCIONISMO
9	TEJUPILCO	8	AMATEPEC	166	138	9.77%	709	50.18%	5	0.35%	2	0.14%	10	0.71%	7	0.50%	1	0.07%	2	0.14%	0	0.00%	538	38.08%	1	0.07%	54	3.82%	1467	1413	1798	ALTO	81.59%	18.41%
9	TEJUPILCO	8	AMATEPEC	167	153	12.12%	542	42.95%	4	0.32%	1	0.08%	13	1.03%	13	1.03%	3	0.24%	2	0.16%	1	0.08%	530	42.00%	0	0.00%	34	2.69%	1296	1262	1615	ALTO	80.25%	19.75%
9	TEJUPILCO	8	AMATEPEC	168	50	19.69%	99	38.98%	8	3.15%	1	0.39%	4	1.57%	5	1.97%	2	0.79%	0	0.00%	0	0.00%	85	33.46%	0	0.00%	11	4.33%	265	254	377	ALTO	70.29%	29.71%
9	TEJUPILCO	8	AMATEPEC	169	40	13.65%	122	41.64%	2	0.68%	0	0.00%	0	0.00%	1	0.34%	1	0.34%	0	0.00%	0	0.00%	127	43.34%	0	0.00%	16	5.46%	309	293	432	ALTO	71.53%	28.47%
9	TEJUPILCO	8	AMATEPEC	170	63	8.84%	307	43.06%	6	0.84%	1	0.14%	2	0.28%	6	0.84%	0	0.00%	0	0.00%	0	0.00%	328	46.00%	0	0.00%	31	4.35%	744	713	970	ALTO	76.70%	23.30%
9	TEJUPILCO	8	AMATEPEC	171	388	27.81%	483	34.62%	14	1.00%	1	0.07%	19	1.36%	5	0.36%	2	0.14%	2	0.14%	3	0.22%	478	34.27%	0	0.00%	82	5.88%	1477	1395	2020	ALTO	73.12%	26.88%
9	TEJUPILCO	8	AMATEPEC	172	24	8.86%	140	51.66%	1	0.37%	0	0.00%	0	0.00%	11	4.06%	0	0.00%	2	0.74%	0	0.00%	93	34.32%	0	0.00%	7	2.58%	278	271	340	ALTO	81.76%	18.24%
9	TEJUPILCO	8	AMATEPEC	173	75	13.44%	195	34.95%	1	0.18%	1	0.18%	7	1.25%	8	1.43%	1	0.18%	5	0.90%	0	0.00%	265	47.49%	0	0.00%	15	2.69%	573	558	835	MEDIO	68.62%	31.38%
9	TEJUPILCO	8	AMATEPEC	174	56	21.13%	123	46.42%	1	0.38%	0	0.00%	2	0.75%	0	0.00%	0	0.00%	0	0.00%	0	0.00%	83	31.32%	0	0.00%	14	5.28%	279	265	402	MEDIO	69.40%	30.60%
9	TEJUPILCO	8	AMATEPEC	175	99	8.00%	737	59.58%	2	0.16%	3	0.24%	10	0.81%	36	2.91%	2	0.16%	4	0.32%	0	0.00%	344	27.81%	0	0.00%	60	4.85%	1297	1237	1875	MEDIO	69.17%	30.83%
9	TEJUPILCO	8	AMATEPEC	176	86	8.77%	510	51.99%	9	0.92%	3	0.31%	4	0.41%	32	3.26%	0	0.00%	2	0.20%	0	0.00%	316	32.21%	19	1.94%	10	1.02%	991	981	1459	MEDIO	67.92%	32.08%
9	TEJUPILCO	8	AMATEPEC	177	10	11.11%	31	34.44%	0	0.00%	0	0.00%	0	0.00%	1	1.11%	0	0.00%	0	0.00%	0	0.00%	48	53.33%	0	0.00%	1	1.11%	91	90	122	ALTO	74.59%	25.41%
9	TEJUPILCO	8	AMATEPEC	178	63	22.03%	109	38.11%	1	0.35%	1	0.35%	2	0.70%	0	0.00%	0	0.00%	0	0.00%	0	0.00%	110	38.46%	0	0.00%	6	2.10%	292	286	383	ALTO	76.24%	23.76%
9	TEJUPILCO	8	AMATEPEC	179	54	20.61%	122	46.56%	1	0.38%	0	0.00%	2	0.76%	0	0.00%	0	0.00%	0	0.00%	0	0.00%	83	31.68%	0	0.00%	9	3.44%	271	262	362	ALTO	74.86%	25.14%
9	TEJUPILCO	8	AMATEPEC	180	216	27.52%	214	27.26%	2	0.25%	0	0.00%	4	0.51%	4	0.51%	2	0.25%	2	0.25%	0	0.00%	341	43.44%	0	0.00%	43	5.48%	828	785	1035	ALTO	80.00%	20.00%
9	TEJUPILCO	8	AMATEPEC	181	73	17.46%	212	50.72%	1	0.24%	0	0.00%	2	0.48%	4	0.96%	0	0.00%	0	0.00%	1	0.24%	125	29.90%	0	0.00%	14	3.35%	432	418	609	ALTO	70.94%	29.06%
9	TEJUPILCO	8	AMATEPEC	182	66	30.84%	93	43.46%	2	0.93%	1	0.47%	0	0.00%	2	0.93%	0	0.00%	0	0.00%	0	0.00%	50	23.36%	0	0.00%	7	3.27%	221	214	307	ALTO	71.99%	28.01%
9	TEJUPILCO	8	AMATEPEC	183	24	5.45%	177	40.23%	1	0.23%	2	0.45%	1	0.23%	2	0.45%	0	0.00%	0	0.00%	0	0.00%	233	52.95%	0	0.00%	14	3.18%	454	440	541	ALTO	83.92%	16.08%
9	TEJUPILCO	8	AMATEPEC	184	151	17.14%	382	43.36%	3	0.34%	0	0.00%	8	0.91%	26	2.95%	2	0.23%	0	0.00%	0	0.00%	309	35.07%	0	0.00%	37	4.20%	918	881	1286	ALTO	71.38%	28.62%
9	TEJUPILCO	8	AMATEPEC	185	58	39.73%	40	27.40%	0	0.00%	0	0.00%	1	0.68%	1	0.68%	0	0.00%	0	0.00%	0	0.00%	46	31.51%	0	0.00%	3	2.05%	149	146	227	MEDIO	65.64%	34.36%
9	TEJUPILCO	8	AMATEPEC	186	129	23.58%	247	45.16%	1	0.18%	0	0.00%	0	0.00%	4	0.73%	1	0.18%	1	0.18%	2	0.37%	162	29.62%	0	0.00%	15	2.74%	562	547	704	ALTO	79.83%	20.17%
9	TEJUPILCO	8	AMATEPEC	187	92	19.09%	142	29.46%	0	0.00%	0	0.00%	2	0.41%	1	0.21%	0	0.00%	0	0.00%	0	0.00%	245	50.83%	0	0.00%	29	6.02%	511	482	640	ALTO	79.84%	20.16%
9	TEJUPILCO	8	AMATEPEC	188	13	9.85%	29	21.97%	0	0.00%	0	0.00%	0	0.00%	0	0.00%	0	0.00%	0	0.00%	0	0.00%	90	68.18%	0	0.00%	4	3.03%	136	132	194	ALTO	70.10%	29.90%
9	TEJUPILCO	8	AMATEPEC	189	44	16.54%	92	34.59%	1	0.38%	0	0.00%	0	0.00%	7	2.63%	1	0.38%	0	0.00%	0	0.00%	121	45.49%	0	0.00%	17	6.39%	283	266	408	MEDIO	69.36%	30.64%
9	TEJUPILCO	8	AMATEPEC	190	80	15.47%	188	36.36%	2	0.39%	1	0.19%	2	0.39%	41	7.93%	2	0.39%	2	0.39%	0	0.00%	199	38.49%	0	0.00%	33	6.38%	550	517	777	ALTO	70.79%	29.21%
9	TEJUPILCO	8	AMATEPEC	191	9	3.46%	170	65.38%	1	0.38%	0	0.00%	0	0.00%	2	0.77%	0	0.00%	0	0.00%	0	0.00%	78	30.00%	0	0.00%	17	6.54%	277	260	453	MEDIO	61.15%	38.85%
9	TEJUPILCO	8	AMATEPEC	192	9	3.17%	184	64.79%	0	0.00%	0	0.00%	2	0.70%	0	0.00%	0	0.00%	0	0.00%	1	0.35%	88	30.99%	0	0.00%	12	4.23%	296	284	446	MEDIO	66.37%	33.63%
9	TEJUPILCO	83	TEJUPILCO	4256	58	6.24%	317	34.12%	2	0.22%	12	1.29%	27	2.91%	87	9.36%	4	0.43%	8	0.86%	2	0.22%	411	44.24%	1	0.11%	42	4.52%	971	929	1462	MEDIO	66.42%	33.58%
9	TEJUPILCO	83	TEJUPILCO	4257	133	11.95%	385	34.59%	8	0.72%	13	1.17%	26	2.34%	49	4.40%	9	0.81%	14	1.26%	8	0.72%	468	42.05%	0	0.00%	50	4.49%	1163	1113	1855	MEDIO	62.70%	37.30%
9	TEJUPILCO	83	TEJUPILCO	4258	304	12.64%	795	33.06%	16	0.67%	34	1.41%	64	2.66%	80	3.33%	26	1.08%	41	1.70%	9	0.37%	1034	42.99%	2	0.08%	135	5.61%	2540	2405	3717	MEDIO	68.33%	31.67%
9	TEJUPILCO	83	TEJUPILCO	4259	168	9.86%	601	35.27%	10	0.59%	11	0.65%	47	2.76%	80	4.69%	18	1.06%	26	1.53%	6	0.35%	737	43.25%	0	0.00%	100	5.87%	1804	1704	2875	MEDIO	62.75%	37.25%
9	TEJUPILCO	83	TEJUPILCO	4260	111	10.83%	312	30.44%	8	0.78%	12	1.17%	16	1.56%	80	7.80%	4	0.39%	10	0.98%	1	0.10%	470	45.85%	1	0.10%	55	5.37%	1080	1025	1726	MEDIO	62.57%	37.43%
9	TEJUPILCO	83	TEJUPILCO	4261	84	11.26%	250	33.51%	7	0.94%	4	0.54%	9	1.21%	26	3.49%	5	0.67%	11	1.47%	0	0.00%	350	46.92%	0	0.00%	47	6.30%	793	746	1212	MEDIO	65.43%	34.57%
9	TEJUPILCO	83	TEJUPILCO	4262	134	11.43%	327	27.90%	13	1.11%	15	1.28%	60	5.12%	94	8.02%	8	0.68%	9	0.77%	3	0.26%	509	43.43%	0	0.00%	69	5.89%	1241	1172	2043	MEDIO	60.74%	39.26%
9	TEJUPILCO	83	TEJUPILCO	4263	122	11.87%	348	33.85%	15	1.46%	11	1.07%	16	1.56%	46	4.47%	6	0.58%	13	1.26%	2	0.19%	449	43.68%	0	0.00%	74	7.20%	1102	1028	1632	MEDIO	67.52%	32.48%
9	TEJUPILCO	83	TEJUPILCO	4264	83	9.23%	340	37.82%	5	0.56%	4	0.44%	27	3.00%	43	4.78%	4	0.44%	7	0.78%	2	0.22%	384	42.71%	0	0.00%	35	3.89%	934	899	1449	MEDIO	64.46%	35.54%
9	TEJUPILCO	83	TEJUPILCO	4265	211	10.41%	721	35.59%	17	0.84%	12	0.59%	53	2.62%	119	5.87%	13	0.64%	29	1.43%	3	0.15%	845	41.71%	1	0.05%	89	4.39%	2115	2026	3331	MEDIO	63.49%	36.51%
9	TEJUPILCO	83	TEJUPILCO	4274	94	15.77%	148	24.83%	5	0.84%	1	0.17%	10	1.68%	6	1.01%	7	1.17%	0	0.00%	0	0.00%	325	54.53%	0	0.00%	36	6.04%	632	596	880	ALTO	71.82%	28.18%
9	TEJUPILCO	83	TEJUPILCO	4275	53	7.49%	506	71.47%	5	0.71%	2	0.28%	5	0.71%	19	2.68%	0	0.00%	1	0.14%	2	0.28%	115	16.24%	0	0.00%	16	2.26%	724	708	1051	MEDIO	68.89%	31.11%
9	TEJUPILCO	83	TEJUPILCO	4276	58	14.32%	121	29.88%	30	7.41%	0	0.00%	3	0.74%	7	1.73%	4	0.99%	5	1.23%	0	0.00%	177	43.70%	0	0.00%	26	6.42%	431	405	685	MEDIO	62.92%	37.08%
9	TEJUPILCO	83	TEJUPILCO	4277	31	18.02%	53	30.81%	23	13.37%	0	0.00%	8	4.65%	4	2.33%	1	0.58%	0	0.00%	0	0.00%	52	30.23%	0	0.00%	7	4.07%	179	172	218	ALTO	82.11%	17.89%
9	TEJUPILCO	83	TEJUPILCO	4279	106	26.90%	63	15.99%	4	1.02%	5	1.27%	1	0.25%	5	1.27%	5	1.27%	1	0.25%	1	0.25%	203	51.52%	0	0.00%	26	6.60%	420	394	654	MEDIO	64.22%	35.78%
9	TEJUPILCO	83	TEJUPILCO	4280	52	10.86%	150	31.32%	4	0.84%	1	0.21%	2	0.42%	16	3.34%	5	1.04%	2	0.42%	1	0.21%	246	51.36%	0	0.00%	33	6.89%	512	479	797	MEDIO	64.24%	35.76%
9	TEJUPILCO	83	TEJUPILCO	4283	85	12.80%	262	39.46%	10	1.51%	6	0.90%	3	0.45%	16	2.41%	7	1.05%	0	0.00%	0	0.00%	275	41.42%	0	0.00%	27	4.07%	691	664	1028	MEDIO	67.22%	32.78%
9	TEJUPILCO	83	TEJUPILCO	4291	93	10.63%	337	38.51%	4	0.46%	5	0.57%	16	1.83%	19	2.17%	16	1.83%	4	0.46%	2	0.23%	379	43.31%	0	0.00%	39	4.46%	914	875	1383	MEDIO	66.09%	33.91%
9	TEJUPILCO	83	TEJUPILCO	4292	67	7.60%	506	57.43%	13	1.48%	2	0.23%	5	0.57%	18	2.04%	12	1.36%	4	0.45%	3	0.34%	250	28.38%	1	0.11%	38	4.31%	919	881	1327	MEDIO	69.25%	30.75%
9	TEJUPILCO	83	TEJUPILCO	4293	98	15.99%	132	21.53%	19	3.10%	1	0.16%	2	0.33%	27	4.40%	7	1.14%	17	2.77%	1	0.16%	309	50.41%	0	0.00%	40	6.53%	653	613	999	MEDIO	65.37%	34.63%
9	TEJUPILCO	83	TEJUPILCO	4294	264	11.39%	861	37.16%	17	0.73%	12	0.52%	53	2.29%	106	4.57%	18	0.78%	16	0.69%	3	0.13%	967	41.74%	0	0.00%	88	3.80%	2405	2317	3731	MEDIO	64.46%	35.54%
9	TEJUPILCO	83	TEJUPILCO	4295	72	14.52%	165	33.27%	42	8.47%	2	0.40%	4	0.81%	4	0.81%	2	0.40%	2	0.40%	1	0.20%	202	40.73%	0	0.00%	37	7.46%	533	496	845	MEDIO	63.08%	36.92%
9	TEJUPILCO	83	TEJUPILCO	4297	29	7.82%	112	30.19%	3	0.81%	0	0.00%	0	0.00%	6	1.62%	2	0.54%	0	0.00%	0	0.00%	219	59.03%	0	0.00%	14	3.77%	385	371	626	MEDIO	61.50%	38.50%
9	TEJUPILCO	83	TEJUPILCO	4298	94	9.20%	349	34.15%	13	1.27%	2	0.20%	8	0.78%	10	0.98%	3	0.29%	1	0.10%	0	0.00%	542	53.03%	0	0.00%	31	3.03%	1053	1022	1734	MEDIO	60.73%	39.27%
9	TEJUPILCO	83	TEJUPILCO	4299	74	16.67%	165	37.16%	7	1.58%	0	0.00%	1	0.23%	9	2.03%	4	0.90%	1	0.23%	0	0.00%	182	40.99%	1	0.23%	16	3.60%	460	444	664	MEDIO	69.28%	30.72%
9	TEJUPILCO	83	TEJUPILCO	4300	152	16.43%	270	29.19%	12	1.30%	0	0.00%	6	0.65%	17	1.84%	2	0.22%	2	0.22%	1	0.11%	463	50.05%	0	0.00%	39	4.22%	964	925	1511	MEDIO	63.80%	36.20%
9	TEJUPILCO	83	TEJUPILCO	4303	16	5.69%	105	37.37%	2	0.71%	0	0.00%	0	0.00%	1	0.36%	2	0.71%	2	0.71%	0	0.00%	153	54.45%	0	0.00%	15	5.34%	296	281	460	MEDIO	64.35%	35.65%
9	TEJUPILCO	83	TEJUPILCO	4304	23	5.62%	86	21.03%	6	1.47%	0	0.00%	4	0.98%	0	0.00%	0	0.00%	3	0.73%	0	0.00%	287	70.17%	0	0.00%	14	3.42%	423	409	604	ALTO	70.03%	29.97%
9	TEJUPILCO	83	TEJUPILCO	4305	9	5.59%	63	39.13%	10	6.21%	1	0.62%	1	0.62%	2	1.24%	1	0.62%	4	2.48%	1	0.62%	69	42.86%	0	0.00%	4	2.48%	165	161	225	ALTO	73.33%	26.67%
9	TEJUPILCO	83	TEJUPILCO	4307	7	3.24%	104	48.15%	3	1.39%	0	0.00%	0	0.00%	3	1.39%	1	0.46%	0	0.00%	0	0.00%	98	45.37%	0	0.00%	9	4.17%	225	216	435	BAJO	51.72%	48.28%
9	TEJUPILCO	83	TEJUPILCO	4308	34	11.93%	89	31.23%	4	1.40%	1	0.35%	1	0.35%	1	0.35%	1	0.35%	3	1.05%	0	0.00%	151	52.98%	0	0.00%	12	4.21%	297	285	532	BAJO	55.83%	44.17%
9	TEJUPILCO	83	TEJUPILCO	4309	118	10.25%	520	45.18%	9	0.78%	1	0.09%	15	1.30%	34	2.95%	7	0.61%	13	1.13%	1	0.09%	433	37.62%	0	0.00%	70	6.08%	1221	1151	2076	BAJO	58.82%	41.18%
9	TEJUPILCO	83	TEJUPILCO	4310	3	1.84%	57	34.97%	1	0.61%	1	0.61%	5	3.07%	1	0.61%	2	1.23%	0	0.00%	0	0.00%	93	57.06%	0	0.00%	1	0.61%	164	163	263	MEDIO	62.36%	37.64%
9	TEJUPILCO	83	TEJUPILCO	4312	9	4.59%	64	32.65%	1	0.51%	0	0.00%	4	2.04%	10	5.10%	2	1.02%	2	1.02%	0	0.00%	104	53.06%	0	0.00%	10	5.10%	206	196	364	BAJO	56.59%	43.41%
9	TEJUPILCO	83	TEJUPILCO	4313	3	1.48%	106	52.22%	1	0.49%	0	0.00%	0	0.00%	2	0.99%	0	0.00%	1	0.49%	0	0.00%	90	44.33%	0	0.00%	10	4.93%	213	203	299	ALTO	71.24%	28.76%
9	TEJUPILCO	83	TEJUPILCO	4314	14	2.08%	262	38.99%	2	0.30%	2	0.30%	21	3.13%	2	0.30%	4	0.60%	19	2.83%	1	0.15%	345	51.34%	0	0.00%	27	4.02%	699	672	1130	MEDIO	61.86%	38.14%
9	TEJUPILCO	83	TEJUPILCO	4315	14	1.88%	375	50.34%	6	0.81%	1	0.13%	12	1.61%	5	0.67%	0	0.00%	5	0.67%	0	0.00%	327	43.89%	0	0.00%	30	4.03%	775	745	1279	MEDIO	60.59%	39.41%
9	TEJUPILCO	83	TEJUPILCO	4316	198	22.89%	322	37.23%	3	0.35%	1	0.12%	11	1.27%	12	1.39%	8	0.92%	2	0.23%	2	0.23%	306	35.38%	0	0.00%	43	4.97%	908	865	1247	ALTO	72.81%	27.19%
9	TEJUPILCO	83	TEJUPILCO	4319	5	1.32%	243	64.12%	6	1.58%	0	0.00%	3	0.79%	2	0.53%	1	0.26%	0	0.00%	0	0.00%	119	31.40%	0	0.00%	21	5.54%	400	379	560	ALTO	71.43%	28.57%
9	TEJUPILCO	83	TEJUPILCO	4321	26	10.36%	60	23.90%	0	0.00%	0	0.00%	0	0.00%	2	0.80%	0	0.00%	0	0.00%	0	0.00%	163	64.94%	0	0.00%	13	5.18%	264	251	427	MEDIO	61.83%	38.17%
9	TEJUPILCO	83	TEJUPILCO	4322	10	7.09%	39	27.66%	1	0.71%	0	0.00%	0	0.00%	14	9.93%	7	4.96%	0	0.00%	0	0.00%	70	49.65%	0	0.00%	9	6.38%	150	141	240	MEDIO	62.50%	37.50%
9	TEJUPILCO	83	TEJUPILCO	4323	105	12.08%	205	23.59%	22	2.53%	13	1.50%	24	2.76%	42	4.83%	6	0.69%	12	1.38%	0	0.00%	439	50.52%	1	0.12%	51	5.87%	920	869	1496	MEDIO	61.50%	38.50%

Distrito Local	Cabecera Distrital	Municipio	Cabecera Municipal	Sección	PAN	% PAN	PRD	% PRD	PT	% PT	MC	% MC	NA	% NA	MORENA	% MORENA	PH	% PH	PES	% PES	PFD	% PFD	PRI-PVEM	% PRI-PVEM	NO REGISTRADOS	% NO REGISTRADOS	NULOS	% NULOS	TOTAL	VOTACIÓN VALIDA	LISTA NOMINAL	PARTICIPACIÓN	% PARTICIPACIÓN	% ABSTENCIONISMO
9	TEJUPILCO	83	TEJUPILCO	4324	52	14.33%	97	26.72%	10	2.75%	4	1.10%	1	0.28%	13	3.58%	4	1.10%	1	0.28%	0	0.00%	181	49.86%	0	0.00%	22	6.06%	385	363	599	MEDIO	64.27%	35.73%
9	TEJUPILCO	83	TEJUPILCO	4325	19	3.52%	254	47.04%	4	0.74%	2	0.37%	5	0.93%	6	1.11%	1	0.19%	3	0.56%	1	0.19%	245	45.37%	0	0.00%	16	2.96%	556	540	790	ALTO	70.38%	29.62%
9	TEJUPILCO	106	TLATLAYA	5137	36	2.76%	666	51.11%	1	0.08%	0	0.00%	22	1.69%	3	0.23%	2	0.15%	2	0.15%	0	0.00%	571	43.82%	0	0.00%	43	3.30%	1346	1303	1506	ALTO	89.38%	10.62%
9	TEJUPILCO	106	TLATLAYA	5138	15	1.42%	603	56.99%	3	0.28%	0	0.00%	5	0.47%	2	0.19%	1	0.09%	0	0.00%	0	0.00%	429	40.55%	0	0.00%	41	3.88%	1099	1058	1394	ALTO	78.84%	21.16%
9	TEJUPILCO	106	TLATLAYA	5139	15	2.34%	395	61.53%	5	0.78%	1	0.16%	0	0.00%	2	0.31%	1	0.16%	1	0.16%	0	0.00%	201	31.31%	21	3.27%	10	1.56%	652	642	768	ALTO	84.90%	15.10%
9	TEJUPILCO	106	TLATLAYA	5140	6	0.99%	391	64.52%	1	0.17%	0	0.00%	2	0.33%	3	0.50%	0	0.00%	0	0.00%	0	0.00%	203	33.50%	0	0.00%	21	3.47%	627	606	742	ALTO	84.50%	15.50%
9	TEJUPILCO	106	TLATLAYA	5141	1	0.18%	339	61.97%	0	0.00%	0	0.00%	0	0.00%	1	0.18%	0	0.00%	0	0.00%	0	0.00%	205	37.66%	0	0.00%	9	1.65%	556	547	743	ALTO	74.83%	25.17%
9	TEJUPILCO	106	TLATLAYA	5142	9	1.80%	283	56.49%	3	0.60%	0	0.00%	0	0.00%	0	0.00%	0	0.00%	1	0.20%	0	0.00%	205	40.92%	0	0.00%	19	3.79%	520	501	712	ALTO	73.03%	26.97%
9	TEJUPILCO	106	TLATLAYA	5143	23	2.06%	562	50.40%	2	0.18%	0	0.00%	0	0.00%	5	0.45%	0	0.00%	1	0.09%	0	0.00%	522	46.82%	0	0.00%	33	2.96%	1148	1115	1570	ALTO	73.12%	26.88%
9	TEJUPILCO	106	TLATLAYA	5144	0	0.00%	95	50.80%	1	0.53%	0	0.00%	0	0.00%	0	0.00%	0	0.00%	0	0.00%	0	0.00%	91	48.66%	0	0.00%	8	4.28%	195	187	300	MEDIO	65.00%	35.00%
9	TEJUPILCO	106	TLATLAYA	5145	12	1.71%	384	54.70%	1	0.14%	0	0.00%	14	1.99%	1	0.14%	2	0.28%	0	0.00%	0	0.00%	288	41.03%	0	0.00%	18	2.56%	720	702	880	ALTO	81.82%	18.18%
9	TEJUPILCO	106	TLATLAYA	5146	4	0.78%	217	42.30%	0	0.00%	0	0.00%	0	0.00%	1	0.19%	0	0.00%	0	0.00%	0	0.00%	291	56.73%	0	0.00%	3	0.58%	516	513	658	ALTO	78.42%	21.58%
9	TEJUPILCO	106	TLATLAYA	5147	2	0.24%	437	51.65%	2	0.24%	1	0.12%	2	0.24%	0	0.00%	0	0.00%	0	0.00%	0	0.00%	402	47.52%	0	0.00%	11	1.30%	857	846	1138	ALTO	75.31%	24.69%
9	TEJUPILCO	106	TLATLAYA	5148	29	1.99%	717	49.24%	2	0.14%	3	0.21%	21	1.44%	16	1.10%	5	0.34%	3	0.21%	0	0.00%	658	45.19%	2	0.14%	67	4.60%	1523	1456	2155	ALTO	70.67%	29.33%
9	TEJUPILCO	106	TLATLAYA	5149	0	0.00%	80	56.34%	1	0.70%	1	0.70%	0	0.00%	0	0.00%	0	0.00%	0	0.00%	1	0.70%	59	41.55%	0	0.00%	7	4.93%	149	142	186	ALTO	80.11%	19.89%
9	TEJUPILCO	106	TLATLAYA	5150	5	1.27%	205	52.16%	1	0.25%	1	0.25%	4	1.02%	1	0.25%	0	0.00%	0	0.00%	0	0.00%	176	44.78%	0	0.00%	7	1.78%	400	393	478	ALTO	83.68%	16.32%
9	TEJUPILCO	106	TLATLAYA	5151	6	1.35%	219	49.32%	0	0.00%	0	0.00%	0	0.00%	0	0.00%	0	0.00%	0	0.00%	0	0.00%	219	49.32%	0	0.00%	20	4.50%	464	444	624	ALTO	74.36%	25.64%
9	TEJUPILCO	106	TLATLAYA	5152	6	0.93%	351	54.50%	2	0.31%	0	0.00%	8	1.24%	5	0.78%	1	0.16%	4	0.62%	0	0.00%	267	41.46%	0	0.00%	16	2.48%	660	644	847	ALTO	77.92%	22.08%
9	TEJUPILCO	106	TLATLAYA	5153	19	1.79%	499	47.03%	2	0.19%	0	0.00%	24	2.26%	12	1.13%	3	0.28%	3	0.28%	0	0.00%	499	47.03%	0	0.00%	40	3.77%	1101	1061	1274	ALTO	86.42%	13.58%
9	TEJUPILCO	106	TLATLAYA	5154	3	0.83%	189	52.50%	0	0.00%	1	0.28%	5	1.39%	1	0.28%	0	0.00%	0	0.00%	0	0.00%	161	44.72%	0	0.00%	7	1.94%	367	360	461	ALTO	79.61%	20.39%
9	TEJUPILCO	106	TLATLAYA	5155	1	0.24%	210	50.00%	0	0.00%	0	0.00%	1	0.24%	0	0.00%	0	0.00%	0	0.00%	0	0.00%	208	49.52%	0	0.00%	8	1.90%	428	420	512	ALTO	83.59%	16.41%
9	TEJUPILCO	106	TLATLAYA	5156	1	0.22%	241	53.44%	1	0.22%	0	0.00%	3	0.67%	1	0.22%	0	0.00%	1	0.22%	0	0.00%	203	45.01%	0	0.00%	5	1.11%	456	451	542	ALTO	84.13%	15.87%
9	TEJUPILCO	106	TLATLAYA	5157	3	0.40%	386	51.67%	0	0.00%	0	0.00%	2	0.27%	0	0.00%	1	0.13%	0	0.00%	0	0.00%	355	47.52%	0	0.00%	12	1.61%	759	747	1004	ALTO	75.60%	24.40%
9	TEJUPILCO	106	TLATLAYA	5158	2	0.35%	376	65.51%	0	0.00%	0	0.00%	6	1.05%	0	0.00%	0	0.00%	0	0.00%	0	0.00%	190	33.10%	0	0.00%	24	4.18%	598	574	809	ALTO	73.92%	26.08%
9	TEJUPILCO	106	TLATLAYA	5159	2	0.40%	325	64.23%	0	0.00%	0	0.00%	6	1.19%	0	0.00%	2	0.40%	0	0.00%	0	0.00%	171	33.79%	0	0.00%	19	3.75%	525	506	749	ALTO	70.09%	29.91%
9	TEJUPILCO	106	TLATLAYA	5160	6	1.50%	227	56.89%	0	0.00%	0	0.00%	0	0.00%	0	0.00%	0	0.00%	0	0.00%	0	0.00%	166	41.60%	0	0.00%	4	1.00%	403	399	503	ALTO	80.12%	19.88%
9	TEJUPILCO	106	TLATLAYA	5161	8	1.00%	419	52.24%	2	0.25%	3	0.37%	11	1.37%	10	1.25%	1	0.12%	1	0.12%	0	0.00%	347	43.27%	0	0.00%	28	3.49%	830	802	1113	ALTO	74.57%	25.43%
9	TEJUPILCO	106	TLATLAYA	5162	0	0.00%	149	54.98%	0	0.00%	0	0.00%	4	1.48%	0	0.00%	0	0.00%	0	0.00%	0	0.00%	118	43.54%	0	0.00%	12	4.43%	283	271	391	ALTO	72.38%	27.62%
9	TEJUPILCO	106	TLATLAYA	5163	5	0.57%	451	51.43%	2	0.23%	0	0.00%	30	3.42%	6	0.68%	0	0.00%	1	0.11%	0	0.00%	382	43.56%	0	0.00%	20	2.28%	897	877	1270	ALTO	70.63%	29.37%
9	TEJUPILCO	106	TLATLAYA	5164	3	0.61%	345	69.70%	0	0.00%	0	0.00%	1	0.20%	1	0.20%	0	0.00%	0	0.00%	0	0.00%	145	29.29%	0	0.00%	17	3.43%	512	495	585	ALTO	87.52%	12.48%
9	TEJUPILCO	106	TLATLAYA	5165	8	1.86%	228	53.02%	0	0.00%	0	0.00%	8	1.86%	0	0.00%	0	0.00%	0	0.00%	0	0.00%	186	43.26%	0	0.00%	8	1.86%	438	430	553	ALTO	79.20%	20.80%
9	TEJUPILCO	106	TLATLAYA	5166	0	0.00%	201	69.07%	0	0.00%	0	0.00%	0	0.00%	0	0.00%	0	0.00%	0	0.00%	0	0.00%	90	30.93%	0	0.00%	21	7.22%	312	291	454	MEDIO	68.72%	31.28%
9	TEJUPILCO	106	TLATLAYA	5167	1	0.35%	183	64.21%	0	0.00%	0	0.00%	0	0.00%	0	0.00%	0	0.00%	0	0.00%	0	0.00%	101	35.44%	0	0.00%	11	3.86%	296	285	438	MEDIO	67.58%	32.42%
9	TEJUPILCO	106	TLATLAYA	5168	2	0.52%	228	59.53%	0	0.00%	0	0.00%	1	0.26%	2	0.52%	0	0.00%	0	0.00%	0	0.00%	150	39.16%	0	0.00%	4	1.04%	387	383	502	ALTO	77.09%	22.91%
9	TEJUPILCO	123	LUVIANOS	4266	A/T	A/T	A/T	A/T	A/T	A/T	A/T	A/T	A/T	A/T	A/T	A/T	A/T	A/T	A/T	A/T	A/T	A/T	A/T	A/T	A/T	A/T	A/T	A/T	A/T	A/T	A/T	A/T	A/T	A/T
9	TEJUPILCO	123	LUVIANOS	4267	114	24.10%	154	32.56%	4	0.85%	2	0.42%	3	0.63%	8	1.69%	0	0.00%	0	0.00%	0	0.00%	188	39.75%	0	0.00%	16	3.38%	489	473	582	ALTO	84.02%	15.98%
9	TEJUPILCO	123	LUVIANOS	4268	118	22.87%	219	42.44%	1	0.19%	0	0.00%	2	0.39%	1	0.19%	1	0.19%	0	0.00%	0	0.00%	174	33.72%	0	0.00%	20	3.88%	536	516	669	ALTO	80.12%	19.88%
9	TEJUPILCO	123	LUVIANOS	4269	84	38.53%	55	25.23%	1	0.46%	0	0.00%	1	0.46%	0	0.00%	0	0.00%	0	0.00%	0	0.00%	77	35.32%	0	0.00%	6	2.75%	224	218	359	MEDIO	62.40%	37.60%
9	TEJUPILCO	123	LUVIANOS	4270	220	23.68%	323	34.77%	6	0.65%	3	0.32%	12	1.29%	19	2.05%	2	0.22%	2	0.22%	0	0.00%	342	36.81%	0	0.00%	34	3.66%	963	929	1167	ALTO	82.52%	17.48%
9	TEJUPILCO	123	LUVIANOS	4271	268	28.63%	326	34.83%	5	0.53%	0	0.00%	7	0.75%	4	0.43%	3	0.32%	1	0.11%	0	0.00%	322	34.40%	0	0.00%	36	3.85%	972	936	1360	ALTO	71.47%	28.53%
9	TEJUPILCO	123	LUVIANOS	4272	206	32.44%	196	30.87%	2	0.31%	1	0.16%	4	0.63%	10	1.57%	0	0.00%	1	0.16%	0	0.00%	215	33.86%	0	0.00%	19	2.99%	654	635	885	ALTO	73.90%	26.10%
9	TEJUPILCO	123	LUVIANOS	4273	88	22.06%	143	35.84%	3	0.75%	2	0.50%	6	1.50%	5	1.25%	0	0.00%	0	0.00%	0	0.00%	152	38.10%	0	0.00%	6	1.50%	405	399	532	ALTO	76.13%	23.87%
9	TEJUPILCO	123	LUVIANOS	4278	186	24.83%	267	35.65%	5	0.67%	0	0.00%	0	0.00%	3	0.40%	0	0.00%	0	0.00%	0	0.00%	288	38.45%	0	0.00%	32	4.27%	781	749	1175	MEDIO	66.47%	33.53%
9	TEJUPILCO	123	LUVIANOS	4281	195	29.35%	182	26.84%	2	0.29%	1	0.15%	4	0.59%	5	0.74%	1	0.15%	2	0.29%	0	0.00%	282	41.59%	0	0.00%	35	5.16%	713	678	990	ALTO	72.02%	27.98%
9	TEJUPILCO	123	LUVIANOS	4282	101	27.60%	113	30.87%	2	0.55%	4	1.09%	1	0.27%	3	0.82%	0	0.00%	1	0.27%	0	0.00%	141	38.52%	0	0.00%	11	3.01%	377	366	527	ALTO	71.54%	28.46%
9	TEJUPILCO	123	LUVIANOS	4284	210	20.69%	295	29.06%	4	0.39%	4	0.39%	6	0.59%	14	1.38%	1	0.10%	13	1.28%	1	0.10%	467	46.01%	0	0.00%	54	5.32%	1069	1015	1584	MEDIO	67.49%	32.51%
9	TEJUPILCO	123	LUVIANOS	4285	327	27.90%	285	24.32%	6	0.51%	17	1.45%	17	1.45%	19	1.62%	6	0.51%	3	0.26%	0	0.00%	492	41.98%	0	0.00%	55	4.69%	1227	1172	1810	MEDIO	67.79%	32.21%
9	TEJUPILCO	123	LUVIANOS	4286	224	17.68%	374	29.52%	1	0.08%	11	0.87%	22	1.74%	16	1.26%	2	0.16%	6	0.47%	0	0.00%	611	48.22%	0	0.00%	60	4.74%	1327	1267	1959	MEDIO	67.74%	32.26%
9	TEJUPILCO	123	LUVIANOS	4287	197	16.46%	429	35.84%	3	0.25%	3	0.25%	8	0.67%	12	1.00%	4	0.33%	4	0.33%	0	0.00%	536	44.78%	1	0.08%	51	4.26%	1248	1197	1923	MEDIO	64.90%	35.10%
9	TEJUPILCO	123	LUVIANOS	4288	55	34.81%	44	27.85%	1	0.63%	0	0.00%	0	0.00%	1	0.63%	0	0.00%	0	0.00%	0	0.00%	57	36.08%	0	0.00%	3	1.90%	161	158	230	ALTO	70.00%	30.00%
9	TEJUPILCO	123	LUVIANOS	4289	101	24.22%	184	44.12%	2	0.48%	2	0.48%	4	0.96%	1	0.24%	0	0.00%	0	0.00%	1	0.24%	122	29.26%	0	0.00%	18	4.32%	435	417	607	ALTO	71.66%	28.34%
9	TEJUPILCO	123	LUVIANOS	4290	211	27.02%	265	33.93%	10	1.28%	4	0.51%	3	0.38%	8	1.02%	1	0.13%	1	0.13%	0	0.00%	278	35.60%	0	0.00%	47	6.02%	828	781	1148	ALTO	72.13%	27.87%
9	TEJUPILCO	123	LUVIANOS	4296	8	6.50%	45	36.59%	1	0.81%	0	0.00%	0	0.00%	0	0.00%	0	0.00%	0	0.00%	0	0.00%	69	56.10%	0	0.00%	4	3.25%	127	123	164	ALTO	77.44%	22.56%
9	TEJUPILCO	123	LUVIANOS	4301	82	15.71%	178	34.10%	1	0.19%	0	0.00%	3	0.57%	1	0.19%	1	0.19%	2	0.38%	0	0.00%	254	48.66%	0	0.00%	15	2.87%	537	522	695	ALTO	77.27%	22.73%
9	TEJUPILCO	123	LUVIANOS	4302	59	17.40%	170	50.15%	2	0.59%	0	0.00%	2	0.59%	0	0.00%	1	0.29%	0	0.00%	0	0.00%	105	30.97%	0	0.00%	9	2.65%	348	339	489	ALTO	71.17%	28.83%
9	TEJUPILCO	123	LUVIANOS	4306	31	19.02%	85	52.15%	2	1.23%	0	0.00%	0	0.00%	0	0.00%	0	0.00%	0	0.00%	0	0.00%	45	27.61%	0	0.00%	2	1.23%	165	163	233	ALTO	70.82%	29.18%
9	TEJUPILCO	123	LUVIANOS	4317	49	18.85%	100	38.46%	0	0.00%	0	0.00%	0	0.00%	0	0.00%	0	0.00%	0	0.00%	0	0.00%	111	42.69%	0	0.00%	6	2.31%	266	260	351	ALTO	75.78%	24.22%
9	TEJUPILCO	123	LUVIANOS	4318	215	27.53%	290	37.13%	1	0.13%	0	0.00%	1	0.13%	0	0.00%	1	0.13%	1	0.13%	0	0.00%	272	34.83%	0	0.00%	23	2.94%	804	781	965	ALTO	83.32%	16.68%
9	TEJUPILCO	123	LUVIANOS	4320	34	35.05%	44	45.36%	1	1.03%	0	0.00%	0	0.00%	0	0.00%	0	0.00%	0	0.00%	0	0.00%	18	18.56%	0	0.00%	0	0.00%	97	97	142	MEDIO	68.31%	31.69%
9	TEJUPILCO	123	LUVIANOS	5929	102	26.70%	149	39.01%	3	0.79%	0	0.00%	3	0.79%	1	0.26%	0	0.00%	2	0.52%	0	0.00%	122	31.94%	0	0.00%	20	5.24%	402	382	551	ALTO	72.96%	27.04%
9	TEJUPILCO	123	LUVIANOS	5930	5	5.32%	44	46.81%	0	0.00%	0	0.00%	0	0.00%	0	0.00%	0	0.00%	0	0.00%	0	0.00%	45	47.87%	0	0.00%	3	3.19%	97	94	131	ALTO	74.05%	25.95%
TOTAL					9485		33603		573		277		965		1568		302		375		68		33796		52		3339		84408	81069				

DIRECCIÓN DE ORGANIZACIÓN

PARTICIPACIÓN CIUDADANA EN LA ELECCIÓN DE DIPUTADOS LOCALES 2015 POR SECCIÓN ELECTORAL

DISTRITO ELECTORAL LOCAL: IX TEJUPILCO

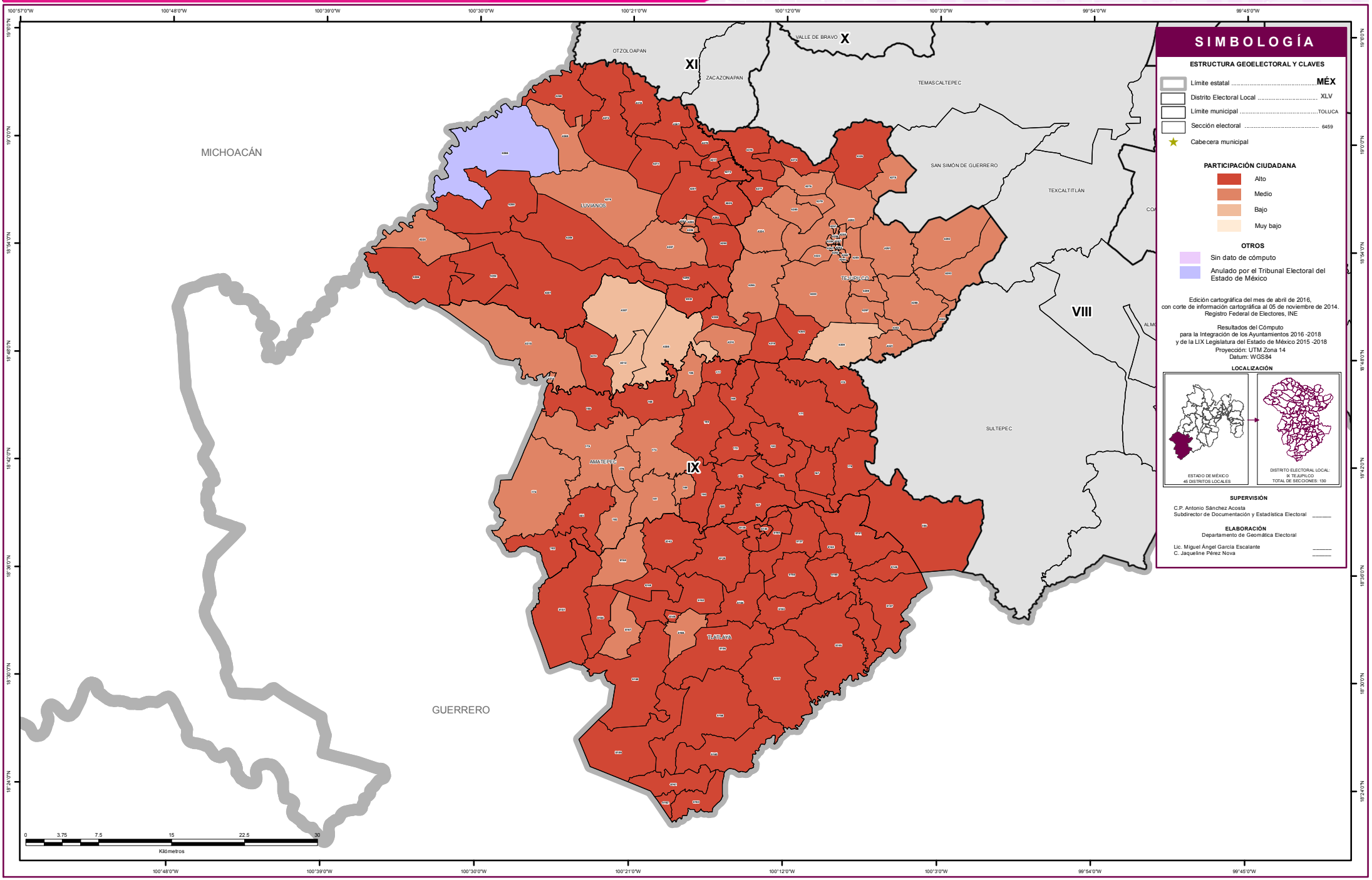

SIMBOLOGÍA

ESTRUCTURA GEOELECTORAL Y CLAVES

- Límite estatal ..... MÉX
- Distrito Electoral Local XLV
- Límite municipal ..... TOLUCA
- Sección electoral 6459
- Cabecera municipal

PARTICIPACIÓN CIUDADANA

- Alto
- Medio
- Bajo
- Muy bajo

OTROS

- Sin dato de cómputo
- Anulado por el Tribunal Electoral del Estado de México

Edición cartográfica del mes de abril de 2016,
con corte de información cartográfica al 05 de noviembre de 2014.
Registro Federal de Electores, INE

Resultados del Cómputo
para la Integración de los Ayuntamientos 2016 -2018
y de la LIX Legislatura del Estado de México 2015 -2018
Proyección: UTM Zona 14
Datum: WGS84

LOCALIZACIÓN

SUPERVISIÓN

C.P. Antonio Sánchez Acosta
Subdirector de Documentación y Estadística Electoral _____

ELABORACIÓN

Departamento de Geomática Electoral

Lic. Miguel Ángel García Escalante _____
C. Jaqueline Pérez Nova _____

RESULTADOS EN LA ELECCIÓN DEL DISTRITO X CON CABECERA EN VALLE DE BRAVO

Como resultado del cómputo de la elección del Distrito X con Cabecera en Valle de Bravo, y una vez resueltos en su caso por las instancias jurisdiccionales los juicios respectivos, en este distrito correspondió el triunfo a la Coalición integrada por los partidos PRI y PVEM, que obtuvo el 54.12% del total de votos válidos, en tanto que el Partido Acción Nacional fue la segunda fuerza con el 22.61% de la votación válida.

En la votación por sección electoral, del total de 81 secciones electorales que conforman el Distrito X, a la Coalición la Coalición integrada por los partidos PRI y PVEM le correspondió la mayoría en 79 secciones, en tanto que el Partido del Trabajo la obtuvo en 1, y la restante fue ganada por el Partido Acción Nacional.

El siguiente cuadro y gráfica nos muestra los resultados totales del distrito por partido político y coalición. La tabla de la página siguiente nos muestra el detalle de los resultados por sección, desagregados para cada uno de los partidos políticos y coaliciones, y se señala además al partido o coalición ganadora.

RESULTADO DE VOTACIÓN		
Partido Político o Coalición	**Total**	**%**
PAN	18590	22.61%
PRD	2791	3.39%
PT	6026	7.33%
MC	3003	3.65%
NA	1875	2.28%
MORENA	3029	3.68%
PH	1367	1.66%
PES	826	1.00%
PFD	178	0.22%
PRI-PVEM	44496	54.12%
NO REGISTRADOS	42	0.05%
NULOS	2393	
TOTAL	84616	
VOTACIÓN VALIDA	82223	

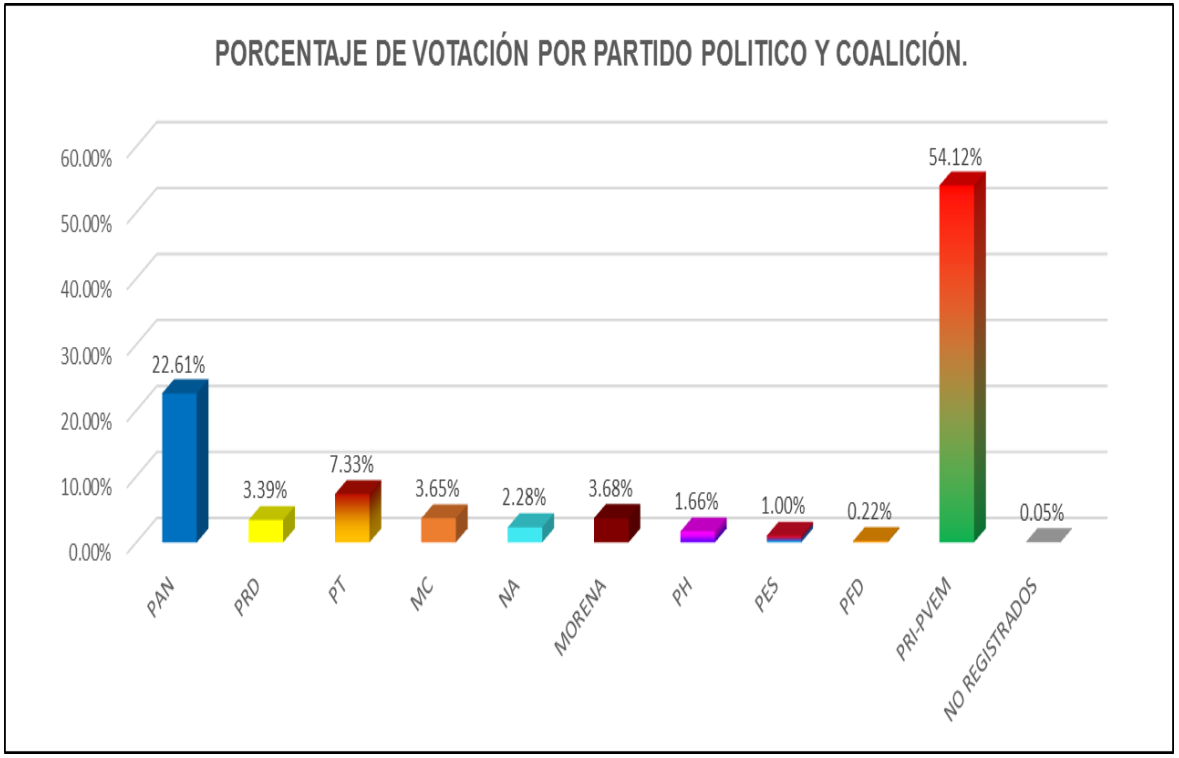

RESULTADOS DEFINITIVOS EN LA ELECCIÓN DE DIPUTADOS 2015

Distrito Local	Cabecera Distrital	Municipio	Cabecera Municipal	Sección	PAN	% PAN	PRD	% PRD	PT	% PT	MC	% MC	NA	% NA	MORENA	% MORENA	PH	% PH	PES	% PES	PFD	% PFD	PRI-PVEM	% PRI-PVEM	NO REGISTRADOS	% NO REGISTRADOS	NULOS	% NULOS	TOTAL	VOTACIÓN VALIDA	PRIMERA FUERZA	PRIMERA FUERZA	SEGUNDA FUERZA	SEGUNDA FUERZA	TERCERA FUERZA	TERCERA FUERZA
10	VALLE DE BRAVO	7	AMANALCO	156	168	22.95%	17	2.32%	101	13.80%	9	1.23%	34	4.64%	18	2.46%	8	1.09%	7	0.96%	1	0.14%	368	50.27%	1	0.14%	22	3.01%	754	732	368	PRI PVEM	168	PAN	101	PT
10	VALLE DE BRAVO	7	AMANALCO	157	66	10.65%	33	5.32%	177	28.55%	2	0.32%	9	1.45%	3	0.48%	0	0.00%	1	0.16%	0	0.00%	328	52.90%	1	0.16%	15	2.42%	635	620	328	PRI PVEM	177	PT	66	PAN
10	VALLE DE BRAVO	7	AMANALCO	158	26	3.74%	18	2.59%	310	44.54%	0	0.00%	6	0.86%	12	1.72%	1	0.14%	3	0.43%	0	0.00%	320	45.98%	0	0.00%	24	3.45%	720	696	320	PRI PVEM	310	PT	26	PAN
10	VALLE DE BRAVO	7	AMANALCO	159	22	4.28%	15	2.92%	58	11.28%	3	0.58%	3	0.58%	0	0.00%	2	0.39%	0	0.00%	0	0.00%	411	79.96%	0	0.00%	5	0.97%	519	514	411	PRI PVEM	58	PT	22	PAN
10	VALLE DE BRAVO	7	AMANALCO	160	181	11.29%	128	7.99%	543	33.87%	5	0.31%	27	1.68%	40	2.50%	7	0.44%	9	0.56%	1	0.06%	661	41.24%	1	0.06%	63	3.93%	1666	1603	661	PRI PVEM	543	PT	181	PAN
10	VALLE DE BRAVO	7	AMANALCO	161	207	14.46%	30	2.09%	613	42.81%	7	0.49%	13	0.91%	12	0.84%	7	0.49%	9	0.63%	3	0.21%	529	36.94%	2	0.14%	40	2.79%	1472	1432	613	PT	529	PRI PVEM	207	PAN
10	VALLE DE BRAVO	7	AMANALCO	162	227	19.45%	60	5.14%	329	28.19%	8	0.69%	21	1.80%	19	1.63%	8	0.69%	4	0.34%	0	0.00%	491	42.07%	0	0.00%	29	2.49%	1196	1167	491	PRI PVEM	329	PT	227	PAN
10	VALLE DE BRAVO	7	AMANALCO	163	580	29.77%	156	8.01%	415	21.30%	17	0.87%	38	1.95%	47	2.41%	8	0.41%	15	0.77%	1	0.05%	670	34.39%	1	0.05%	29	1.49%	1977	1948	670	PRI PVEM	580	PAN	415	PT
10	VALLE DE BRAVO	7	AMANALCO	164	310	22.45%	94	6.81%	391	28.31%	8	0.58%	36	2.61%	23	1.67%	5	0.36%	16	1.16%	1	0.07%	496	35.92%	1	0.07%	50	3.62%	1431	1381	496	PRI PVEM	391	PT	310	PAN
10	VALLE DE BRAVO	7	AMANALCO	165	514	33.03%	36	2.31%	470	30.21%	5	0.32%	27	1.74%	17	1.09%	2	0.13%	11	0.71%	0	0.00%	474	30.46%	0	0.00%	54	3.47%	1610	1556	514	PAN	474	PRI PVEM	470	PT
10	VALLE DE BRAVO	111	VALLE DE BRAVO	5654	141	16.59%	32	3.76%	27	3.18%	113	13.29%	45	5.29%	77	9.06%	19	2.24%	16	1.88%	6	0.71%	373	43.88%	1	0.12%	27	3.18%	877	850	373	PRI PVEM	141	PAN	113	MC
10	VALLE DE BRAVO	111	VALLE DE BRAVO	5655	373	16.04%	98	4.21%	102	4.39%	244	10.49%	123	5.29%	296	12.73%	41	1.76%	44	1.89%	12	0.52%	991	42.61%	2	0.09%	93	4.00%	2419	2326	991	PRI PVEM	373	PAN	296	MORENA
10	VALLE DE BRAVO	111	VALLE DE BRAVO	5656	168	15.58%	48	4.45%	52	4.82%	130	12.06%	38	3.53%	153	14.19%	18	1.67%	25	2.32%	4	0.37%	442	41.00%	0	0.00%	44	4.08%	1122	1078	442	PRI PVEM	168	PAN	153	MORENA
10	VALLE DE BRAVO	111	VALLE DE BRAVO	5657	268	18.01%	45	3.02%	68	4.57%	150	10.08%	73	4.91%	205	13.78%	18	1.21%	38	2.55%	6	0.40%	616	41.40%	1	0.07%	54	3.63%	1542	1488	616	PRI PVEM	268	PAN	205	MORENA
10	VALLE DE BRAVO	111	VALLE DE BRAVO	5658	257	17.83%	54	3.75%	82	5.69%	143	9.92%	60	4.16%	160	11.10%	35	2.43%	40	2.78%	7	0.49%	599	41.57%	4	0.28%	52	3.61%	1493	1441	599	PRI PVEM	257	PAN	160	MORENA
10	VALLE DE BRAVO	111	VALLE DE BRAVO	5659	147	12.25%	69	5.75%	64	5.33%	131	10.92%	53	4.42%	152	12.67%	19	1.58%	24	2.00%	4	0.33%	536	44.67%	1	0.08%	57	4.75%	1257	1200	536	PRI PVEM	152	MORENA	147	PAN
10	VALLE DE BRAVO	111	VALLE DE BRAVO	5660	245	20.69%	46	3.87%	66	5.55%	99	8.33%	61	5.13%	158	13.29%	23	1.93%	22	1.85%	6	0.50%	462	38.86%	0	0.00%	53	4.46%	1242	1189	462	PRI PVEM	245	PAN	158	MORENA
10	VALLE DE BRAVO	111	VALLE DE BRAVO	5661	144	17.96%	43	5.36%	25	3.12%	86	10.72%	22	2.74%	124	15.46%	7	0.87%	11	1.37%	3	0.37%	337	42.02%	0	0.00%	18	2.24%	820	802	337	PRI PVEM	144	PAN	124	MORENA
10	VALLE DE BRAVO	111	VALLE DE BRAVO	5662	99	12.91%	52	6.78%	57	7.43%	74	9.65%	28	3.65%	48	6.26%	7	0.91%	15	1.96%	4	0.52%	381	49.67%	2	0.26%	21	2.74%	788	767	381	PRI PVEM	99	PAN	74	MC
10	VALLE DE BRAVO	111	VALLE DE BRAVO	5663	84	16.94%	32	6.45%	29	5.85%	50	10.08%	16	3.23%	41	8.27%	7	1.41%	13	2.62%	0	0.00%	223	44.96%	1	0.20%	19	3.83%	515	496	223	PRI PVEM	84	PAN	50	MC
10	VALLE DE BRAVO	111	VALLE DE BRAVO	5664	84	12.39%	63	9.29%	44	6.49%	71	10.47%	16	2.36%	44	6.49%	10	1.47%	8	1.18%	1	0.15%	337	49.71%	0	0.00%	25	3.69%	703	678	337	PRI PVEM	84	PAN	71	MC
10	VALLE DE BRAVO	111	VALLE DE BRAVO	5665	50	12.69%	22	5.58%	21	5.33%	30	7.61%	29	7.36%	39	9.90%	6	1.52%	4	1.02%	1	0.25%	192	48.73%	0	0.00%	13	3.30%	407	394	192	PRI PVEM	50	PAN	39	MORENA
10	VALLE DE BRAVO	111	VALLE DE BRAVO	5666	122	19.27%	41	6.48%	41	6.48%	52	8.21%	26	4.11%	49	7.74%	7	1.11%	5	0.79%	1	0.16%	289	45.66%	0	0.00%	22	3.48%	655	633	289	PRI PVEM	122	PAN	52	MC
10	VALLE DE BRAVO	111	VALLE DE BRAVO	5667	271	14.41%	139	7.39%	194	10.31%	73	3.88%	66	3.51%	118	6.27%	35	1.86%	26	1.38%	2	0.11%	957	50.88%	0	0.00%	64	3.40%	1945	1881	957	PRI PVEM	271	PAN	194	PT
10	VALLE DE BRAVO	111	VALLE DE BRAVO	5668	214	16.42%	75	5.76%	80	6.14%	117	8.98%	91	6.98%	66	5.07%	47	3.61%	29	2.23%	10	0.77%	574	44.05%	0	0.00%	56	4.30%	1359	1303	574	PRI PVEM	214	PAN	117	MC
10	VALLE DE BRAVO	111	VALLE DE BRAVO	5669	273	16.92%	119	7.38%	141	8.74%	154	9.55%	59	3.66%	144	8.93%	24	1.49%	28	1.74%	6	0.37%	653	40.48%	12	0.74%	46	2.85%	1659	1613	653	PRI PVEM	273	PAN	154	MC
10	VALLE DE BRAVO	111	VALLE DE BRAVO	5670	57	13.67%	21	5.04%	77	18.47%	15	3.60%	5	1.20%	16	3.84%	1	0.24%	6	1.44%	5	1.20%	214	51.32%	0	0.00%	13	3.12%	430	417	214	PRI PVEM	77	PT	57	PAN
10	VALLE DE BRAVO	111	VALLE DE BRAVO	5671	46	6.81%	27	4.00%	71	10.52%	46	6.81%	7	1.04%	17	2.52%	5	0.74%	5	0.74%	0	0.00%	451	66.81%	0	0.00%	19	2.81%	694	675	451	PRI PVEM	71	PT	46	PAN
10	VALLE DE BRAVO	111	VALLE DE BRAVO	5672	111	9.77%	48	4.23%	138	12.15%	28	2.46%	22	1.94%	26	2.29%	6	0.53%	5	0.44%	3	0.26%	749	65.93%	0	0.00%	35	3.08%	1171	1136	749	PRI PVEM	138	PT	111	PAN
10	VALLE DE BRAVO	111	VALLE DE BRAVO	5673	216	11.04%	163	8.33%	239	12.22%	128	6.54%	48	2.45%	100	5.11%	18	0.92%	28	1.43%	4	0.20%	1011	51.69%	1	0.05%	84	4.29%	2040	1956	1011	PRI PVEM	239	PT	216	PAN
10	VALLE DE BRAVO	111	VALLE DE BRAVO	5674	145	16.88%	63	7.33%	62	7.22%	47	5.47%	14	1.63%	31	3.61%	9	1.05%	16	1.86%	2	0.23%	470	54.71%	0	0.00%	26	3.03%	885	859	470	PRI PVEM	145	PAN	63	PRD
10	VALLE DE BRAVO	111	VALLE DE BRAVO	5675	67	7.20%	64	6.88%	51	5.48%	175	18.82%	71	7.63%	61	6.56%	16	1.72%	6	0.65%	2	0.22%	417	44.84%	0	0.00%	39	4.19%	969	930	417	PRI PVEM	175	MC	71	NA
10	VALLE DE BRAVO	111	VALLE DE BRAVO	5676	91	14.20%	72	11.23%	62	9.67%	48	7.49%	19	2.96%	15	2.34%	6	0.94%	3	0.47%	2	0.31%	323	50.39%	0	0.00%	13	2.03%	654	641	323	PRI PVEM	91	PAN	72	PRD
10	VALLE DE BRAVO	111	VALLE DE BRAVO	5677	249	15.18%	107	8.24%	161	12.40%	162	12.48%	56	4.31%	54	4.16%	12	0.92%	9	0.69%	1	0.08%	487	37.52%	0	0.00%	40	3.08%	1338	1298	487	PRI PVEM	249	PAN	162	MC
10	VALLE DE BRAVO	111	VALLE DE BRAVO	5678	101	13.24%	81	10.62%	122	15.99%	49	6.42%	27	3.54%	16	2.10%	11	1.44%	10	1.31%	1	0.13%	343	44.95%	2	0.26%	31	4.06%	794	763	343	PRI PVEM	122	PT	101	PAN
10	VALLE DE BRAVO	111	VALLE DE BRAVO	5679	188	22.12%	41	4.82%	73	8.59%	73	8.59%	45	5.29%	29	3.41%	8	0.94%	11	1.29%	4	0.47%	378	44.47%	0	0.00%	20	2.35%	870	850	378	PRI PVEM	188	PAN	73	PT
10	VALLE DE BRAVO	111	VALLE DE BRAVO	5680	243	22.09%	72	6.55%	120	10.91%	112	10.18%	55	5.00%	46	4.18%	16	1.45%	21	1.91%	2	0.18%	413	37.55%	0	0.00%	35	3.18%	1135	1100	413	PRI PVEM	243	PAN	120	PT
10	VALLE DE BRAVO	111	VALLE DE BRAVO	5681	193	18.76%	61	5.93%	87	8.45%	150	14.58%	43	4.18%	43	4.18%	10	0.97%	7	0.68%	4	0.39%	431	41.89%	0	0.00%	37	3.60%	1066	1029	431	PRI PVEM	193	PAN	150	MC
10	VALLE DE BRAVO	115	VILLA VICTORIA	5748	241	20.83%	9	0.78%	2	0.17%	8	0.69%	21	1.82%	20	1.73%	12	1.04%	11	0.95%	2	0.17%	831	71.82%	0	0.00%	25	2.16%	1182	1157	831	PRI PVEM	241	PAN	21	NA
10	VALLE DE BRAVO	115	VILLA VICTORIA	5749	181	20.73%	23	2.63%	4	0.46%	5	0.57%	8	0.92%	28	3.21%	5	0.57%	7	0.80%	1	0.11%	610	69.87%	1	0.11%	16	1.83%	889	873	610	PRI PVEM	181	PAN	28	MORENA
10	VALLE DE BRAVO	115	VILLA VICTORIA	5750	237	29.96%	6	0.76%	5	0.63%	21	2.65%	7	0.88%	16	2.02%	65	8.22%	5	0.63%	2	0.25%	427	53.98%	0	0.00%	40	5.06%	831	791	427	PRI PVEM	237	PAN	65	PH

Distrito Local	Cabecera Distrital	Municipio	Cabecera Municipal	Sección	PAN	% PAN	PRD	% PRD	PT	% PT	MC	% MC	NA	% NA	MORENA	% MORENA	PH	% PH	PES	% PES	PFD	% PFD	PRI-PVEM	% PRI-PVEM	NO REGISTRADOS	% NO REGISTRADOS	NULOS	% NULOS	TOTAL	VOTACIÓN VALIDA	PRIMERA FUERZA	PRIMERA FUERZA	SEGUNDA FUERZA	SEGUNDA FUERZA	TERCERA FUERZA	TERCERA FUERZA
10	VALLE DE BRAVO	115	VILLA VICTORIA	5751	686	42.45%	5	0.31%	15	0.93%	3	0.19%	12	0.74%	14	0.87%	16	0.99%	9	0.56%	0	0.00%	856	52.97%	0	0.00%	49	3.03%	1665	1616	856	PRI PVEM	686	PAN	16	PH
10	VALLE DE BRAVO	115	VILLA VICTORIA	5752	235	29.52%	4	0.50%	1	0.13%	2	0.25%	2	0.25%	5	0.63%	16	2.01%	4	0.50%	2	0.25%	525	65.95%	0	0.00%	13	1.63%	809	796	525	PRI PVEM	235	PAN	16	PH
10	VALLE DE BRAVO	115	VILLA VICTORIA	5753	128	17.37%	5	0.68%	1	0.14%	3	0.41%	1	0.14%	4	0.54%	38	5.16%	2	0.27%	1	0.14%	554	75.17%	0	0.00%	10	1.36%	747	737	554	PRI PVEM	128	PAN	38	PH
10	VALLE DE BRAVO	115	VILLA VICTORIA	5754	403	19.50%	50	2.43%	13	0.63%	8	0.39%	14	0.68%	33	1.60%	38	1.85%	12	0.58%	0	0.00%	1486	72.21%	1	0.05%	74	3.60%	2132	2058	1486	PRI PVEM	403	PAN	50	PRD
10	VALLE DE BRAVO	115	VILLA VICTORIA	5755	403	41.46%	13	1.34%	7	0.72%	9	0.93%	14	1.44%	9	0.93%	7	0.72%	1	0.10%	0	0.00%	506	52.06%	3	0.31%	31	3.19%	1003	972	506	PRI PVEM	403	PAN	14	NA
10	VALLE DE BRAVO	115	VILLA VICTORIA	5756	76	22.09%	7	2.03%	3	0.87%	2	0.58%	6	1.74%	9	2.62%	10	2.91%	2	0.58%	1	0.29%	228	66.28%	0	0.00%	7	2.03%	351	344	228	PRI PVEM	76	PAN	10	PH
10	VALLE DE BRAVO	115	VILLA VICTORIA	5757	142	31.21%	5	1.10%	4	0.88%	9	1.98%	4	0.88%	11	2.42%	25	5.49%	2	0.44%	1	0.22%	252	55.38%	0	0.00%	18	3.96%	473	455	252	PRI PVEM	142	PAN	25	PH
10	VALLE DE BRAVO	115	VILLA VICTORIA	5758	143	32.43%	3	0.68%	5	1.13%	3	0.68%	7	1.59%	2	0.45%	3	0.68%	3	0.68%	0	0.00%	272	61.68%	0	0.00%	8	1.81%	449	441	272	PRI PVEM	143	PAN	7	NA
10	VALLE DE BRAVO	115	VILLA VICTORIA	5759	343	41.03%	5	0.60%	4	0.48%	0	0.00%	6	0.72%	5	0.60%	2	0.24%	6	0.72%	0	0.00%	465	55.62%	0	0.00%	16	1.91%	852	836	465	PRI PVEM	343	PAN	6	NA
10	VALLE DE BRAVO	115	VILLA VICTORIA	5760	112	27.72%	2	0.50%	1	0.25%	0	0.00%	5	1.24%	2	0.50%	0	0.00%	1	0.25%	4	0.99%	277	68.56%	0	0.00%	12	2.97%	416	404	277	PRI PVEM	112	PAN	5	NA
10	VALLE DE BRAVO	115	VILLA VICTORIA	5761	646	30.79%	13	0.62%	9	0.43%	1	0.05%	8	0.38%	6	0.29%	18	0.86%	3	0.14%	2	0.10%	1391	66.30%	1	0.05%	56	2.67%	2154	2098	1391	PRI PVEM	646	PAN	18	PH
10	VALLE DE BRAVO	115	VILLA VICTORIA	5762	262	31.93%	5	0.61%	2	0.24%	1	0.12%	2	0.24%	4	0.49%	3	0.37%	4	0.49%	0	0.00%	537	65.49%	0	0.00%	28	3.41%	848	820	537	PRI PVEM	262	PAN	5	PRD
10	VALLE DE BRAVO	115	VILLA VICTORIA	5763	597	35.41%	18	1.07%	10	0.59%	4	0.24%	15	0.89%	15	0.89%	76	4.51%	10	0.59%	5	0.30%	936	55.52%	0	0.00%	41	2.43%	1727	1686	936	PRI PVEM	597	PAN	76	PH
10	VALLE DE BRAVO	115	VILLA VICTORIA	5764	244	26.58%	12	1.31%	3	0.33%	1	0.11%	8	0.87%	4	0.44%	3	0.33%	3	0.33%	0	0.00%	640	69.72%	0	0.00%	14	1.53%	932	918	640	PRI PVEM	244	PAN	12	PRD
10	VALLE DE BRAVO	115	VILLA VICTORIA	5765	177	25.21%	1	0.14%	1	0.14%	4	0.57%	3	0.43%	3	0.43%	3	0.43%	2	0.28%	0	0.00%	508	72.36%	0	0.00%	10	1.42%	712	702	508	PRI PVEM	177	PAN	4	MC
10	VALLE DE BRAVO	115	VILLA VICTORIA	5766	632	32.99%	21	1.10%	10	0.52%	5	0.26%	9	0.47%	93	4.85%	10	0.52%	7	0.37%	0	0.00%	1129	58.92%	0	0.00%	39	2.04%	1955	1916	1129	PRI PVEM	632	PAN	93	MORENA
10	VALLE DE BRAVO	115	VILLA VICTORIA	5767	277	27.13%	13	1.27%	5	0.49%	4	0.39%	17	1.67%	9	0.88%	21	2.06%	11	1.08%	6	0.59%	658	64.45%	0	0.00%	21	2.06%	1042	1021	658	PRI PVEM	277	PAN	21	PH
10	VALLE DE BRAVO	115	VILLA VICTORIA	5768	195	25.46%	5	0.65%	6	0.78%	1	0.13%	15	1.96%	8	1.04%	23	3.00%	4	0.52%	4	0.52%	505	65.93%	0	0.00%	30	3.92%	796	766	505	PRI PVEM	195	PAN	23	PH
10	VALLE DE BRAVO	115	VILLA VICTORIA	5769	175	31.88%	10	1.82%	3	0.55%	1	0.18%	4	0.73%	1	0.18%	4	0.73%	1	0.18%	0	0.00%	350	63.75%	0	0.00%	18	3.28%	567	549	350	PRI PVEM	175	PAN	10	PRD
10	VALLE DE BRAVO	115	VILLA VICTORIA	5770	371	31.96%	4	0.34%	6	0.52%	3	0.26%	9	0.78%	10	0.86%	18	1.55%	10	0.86%	5	0.43%	725	62.45%	0	0.00%	14	1.21%	1175	1161	725	PRI PVEM	371	PAN	18	PH
10	VALLE DE BRAVO	115	VILLA VICTORIA	5771	276	26.36%	11	1.05%	11	1.05%	3	0.29%	10	0.96%	10	0.96%	44	4.20%	14	1.34%	2	0.19%	666	63.61%	0	0.00%	25	2.39%	1072	1047	666	PRI PVEM	276	PAN	44	PH
10	VALLE DE BRAVO	115	VILLA VICTORIA	5772	387	23.34%	21	1.27%	18	1.09%	16	0.97%	70	4.22%	35	2.11%	101	6.09%	59	3.56%	2	0.12%	949	57.24%	0	0.00%	40	2.41%	1698	1658	949	PRI PVEM	387	PAN	101	PH
10	VALLE DE BRAVO	115	VILLA VICTORIA	5773	233	20.71%	11	0.98%	7	0.62%	2	0.18%	13	1.16%	12	1.07%	25	2.22%	5	0.44%	1	0.09%	816	72.53%	0	0.00%	32	2.84%	1157	1125	816	PRI PVEM	233	PAN	25	PH
10	VALLE DE BRAVO	115	VILLA VICTORIA	5774	200	22.99%	18	2.07%	11	1.26%	2	0.23%	14	1.61%	18	2.07%	47	5.40%	22	2.53%	3	0.34%	535	61.49%	0	0.00%	17	1.95%	887	870	535	PRI PVEM	200	PAN	47	PH
10	VALLE DE BRAVO	115	VILLA VICTORIA	5775	347	33.08%	5	0.48%	7	0.67%	2	0.19%	21	2.00%	7	0.67%	2	0.19%	8	0.76%	1	0.10%	648	61.77%	1	0.10%	24	2.29%	1073	1049	648	PRI PVEM	347	PAN	21	NA
10	VALLE DE BRAVO	115	VILLA VICTORIA	5776	114	19.13%	7	1.17%	4	0.67%	18	3.02%	13	2.18%	4	0.67%	28	4.70%	6	1.01%	3	0.50%	399	66.95%	0	0.00%	14	2.35%	610	596	399	PRI PVEM	114	PAN	28	PH
10	VALLE DE BRAVO	115	VILLA VICTORIA	5777	73	19.06%	10	2.61%	9	2.35%	9	2.35%	5	1.31%	2	0.52%	21	5.48%	3	0.78%	0	0.00%	251	65.54%	0	0.00%	11	2.87%	394	383	251	PRI PVEM	73	PAN	21	PH
10	VALLE DE BRAVO	115	VILLA VICTORIA	5778	110	23.40%	2	0.43%	6	1.28%	2	0.43%	5	1.06%	21	4.47%	8	1.70%	1	0.21%	0	0.00%	315	67.02%	0	0.00%	16	3.40%	486	470	315	PRI PVEM	110	PAN	21	MORENA
10	VALLE DE BRAVO	115	VILLA VICTORIA	5779	116	14.74%	2	0.25%	2	0.25%	4	0.51%	2	0.25%	8	1.02%	19	2.41%	0	0.00%	0	0.00%	634	80.56%	0	0.00%	10	1.27%	797	787	634	PRI PVEM	116	PAN	19	PH
10	VALLE DE BRAVO	115	VILLA VICTORIA	5780	455	35.86%	11	0.87%	9	0.71%	4	0.32%	15	1.18%	15	1.18%	27	2.13%	5	0.39%	1	0.08%	727	57.29%	0	0.00%	35	2.76%	1304	1269	727	PRI PVEM	455	PAN	27	PH
10	VALLE DE BRAVO	115	VILLA VICTORIA	5781	436	23.08%	7	0.37%	8	0.42%	7	0.37%	6	0.32%	14	0.74%	69	3.65%	6	0.32%	6	0.32%	1329	70.35%	1	0.05%	54	2.86%	1943	1889	1329	PRI PVEM	436	PAN	69	PH
10	VALLE DE BRAVO	115	VILLA VICTORIA	5782	212	34.64%	6	0.98%	22	3.59%	5	0.82%	4	0.65%	3	0.49%	5	0.82%	3	0.49%	0	0.00%	352	57.52%	0	0.00%	6	0.98%	618	612	352	PRI PVEM	212	PAN	22	PT
10	VALLE DE BRAVO	115	VILLA VICTORIA	5783	302	25.17%	16	1.33%	9	0.75%	9	0.75%	34	2.83%	14	1.17%	15	1.25%	9	0.75%	9	0.75%	783	65.25%	0	0.00%	35	2.92%	1235	1200	783	PRI PVEM	302	PAN	34	NA
10	VALLE DE BRAVO	115	VILLA VICTORIA	5784	410	34.02%	8	0.66%	2	0.17%	0	0.00%	7	0.58%	5	0.41%	4	0.33%	6	0.50%	2	0.17%	761	63.15%	0	0.00%	24	1.99%	1229	1205	761	PRI PVEM	410	PAN	8	PRD
10	VALLE DE BRAVO	115	VILLA VICTORIA	5785	96	22.70%	4	0.95%	3	0.71%	0	0.00%	1	0.24%	0	0.00%	0	0.00%	1	0.24%	2	0.47%	316	74.70%	0	0.00%	12	2.84%	435	423	316	PRI PVEM	96	PAN	4	PRD
10	VALLE DE BRAVO	115	VILLA VICTORIA	5786	111	18.75%	7	1.18%	3	0.51%	0	0.00%	5	0.84%	11	1.86%	4	0.68%	1	0.17%	0	0.00%	450	76.01%	0	0.00%	8	1.35%	600	592	450	PRI PVEM	111	PAN	11	MORENA
10	VALLE DE BRAVO	115	VILLA VICTORIA	5787	302	40.87%	4	0.54%	4	0.54%	4	0.54%	6	0.81%	4	0.54%	35	4.74%	2	0.27%	0	0.00%	378	51.15%	0	0.00%	8	1.08%	747	739	378	PRI PVEM	302	PAN	35	PH
10	VALLE DE BRAVO	115	VILLA VICTORIA	5788	180	37.50%	3	0.63%	1	0.21%	1	0.21%	3	0.63%	2	0.42%	5	1.04%	0	0.00%	0	0.00%	285	59.38%	0	0.00%	8	1.67%	488	480	285	PRI PVEM	180	PAN	5	PH
10	VALLE DE BRAVO	115	VILLA VICTORIA	5789	229	38.23%	4	0.67%	1	0.17%	0	0.00%	2	0.33%	0	0.00%	2	0.33%	1	0.17%	0	0.00%	360	60.10%	0	0.00%	14	2.34%	613	599	360	PRI PVEM	229	PAN	4	PRD
10	VALLE DE BRAVO	115	VILLA VICTORIA	5790	146	21.76%	10	1.49%	6	0.89%	3	0.45%	10	1.49%	14	2.09%	1	0.15%	4	0.60%	0	0.00%	477	71.09%	0	0.00%	23	3.43%	694	671	477	PRI PVEM	146	PAN	14	MORENA
TOTAL					18550		2791		6026		3003		1875		3029		1367		826		178		44496		42		2393		84616	82223						

PARTIDO O COALICIÓN GANADORA EN LA ELECCIÓN DE DIPUTADOS LOCALES 2015 POR SECCIÓN ELECTORAL

DISTRITO ELECTORAL LOCAL: X VALLE DE BRAVO

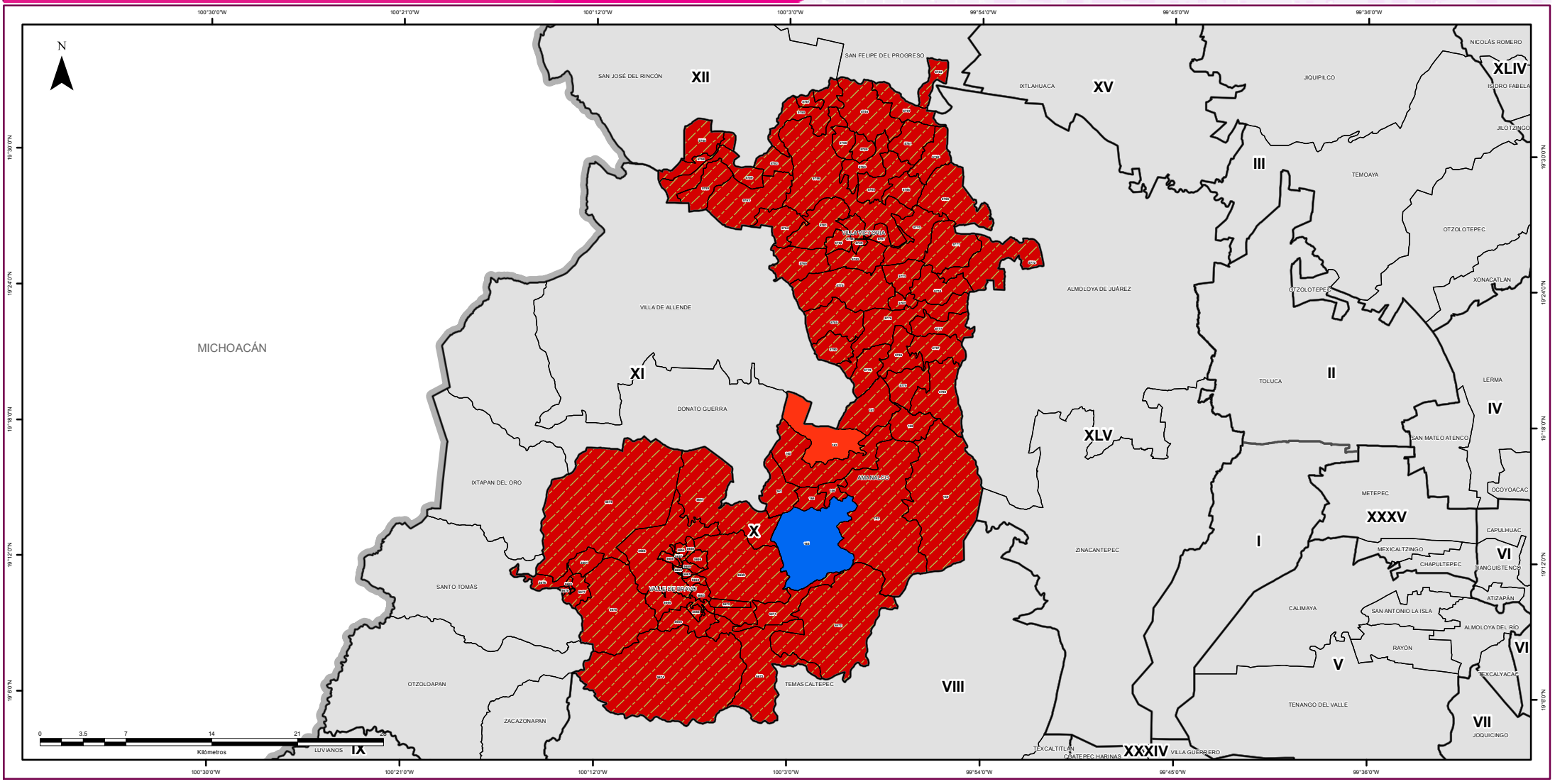

SIMBOLOGÍA

ESTRUCTURA GEOELECTORAL Y CLAVES

- Límite estatal ..... MÉX
- Distrito Electoral Local XLV
- Límite municipal ..... TOLUCA
- Sección electoral 6459
- Cabecera municipal

PARTIDOS POLÍTICOS

- Partido Acción Nacional
- Partido Revolucionario Institucional
- Partido de la Revolución Democrática
- Partido del Trabajo
- Partido Verde Ecologista de México
- Movimiento Ciudadano
- Partido Nueva Alianza
- Partido Encuentro Social
- Partido Humanista
- Partido Futuro Democrático
- Movimiento de Regeneración Nacional

COALICIONES

Partido Revolucionario Institucional
Partido Verde Ecologista de México

OTROS

- Candidato(s) Independiente(s)
- Sin dato de cómputo
- Anulado por el Tribunal Electoral del Estado de México

Edición cartográfica del mes de abril de 2016,
con corte de información cartográfica al 05 de noviembre de 2014.
Registro Federal de Electores, INE

Resultados del Cómputo
para la Integración de los Ayuntamientos 2016 - 2018
y de la LIX Legislatura del Estado de México 2015 -2018
Proyección: UTM Zona 14
Datum: WGS84

SUPERVISIÓN

C.P. Antonio Sánchez Acosta
Subdirector de Documentación y Estadística Electoral

ELABORACIÓN

Departamento de Geomática Electoral

Lic. Miguel Ángel García Escalante
C. Jaqueline Pérez Nova

LOCALIZACIÓN

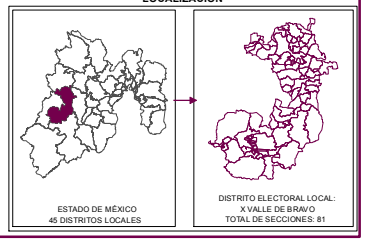

DIRECCIÓN DE ORGANIZACIÓN

PARTIDO O COALICIÓN EN PRIMERA MINORÍA EN LA ELECCIÓN DE DIPUTADOS LOCALES 2015 POR SECCIÓN ELECTORAL

DISTRITO ELECTORAL LOCAL: X VALLE DE BRAVO

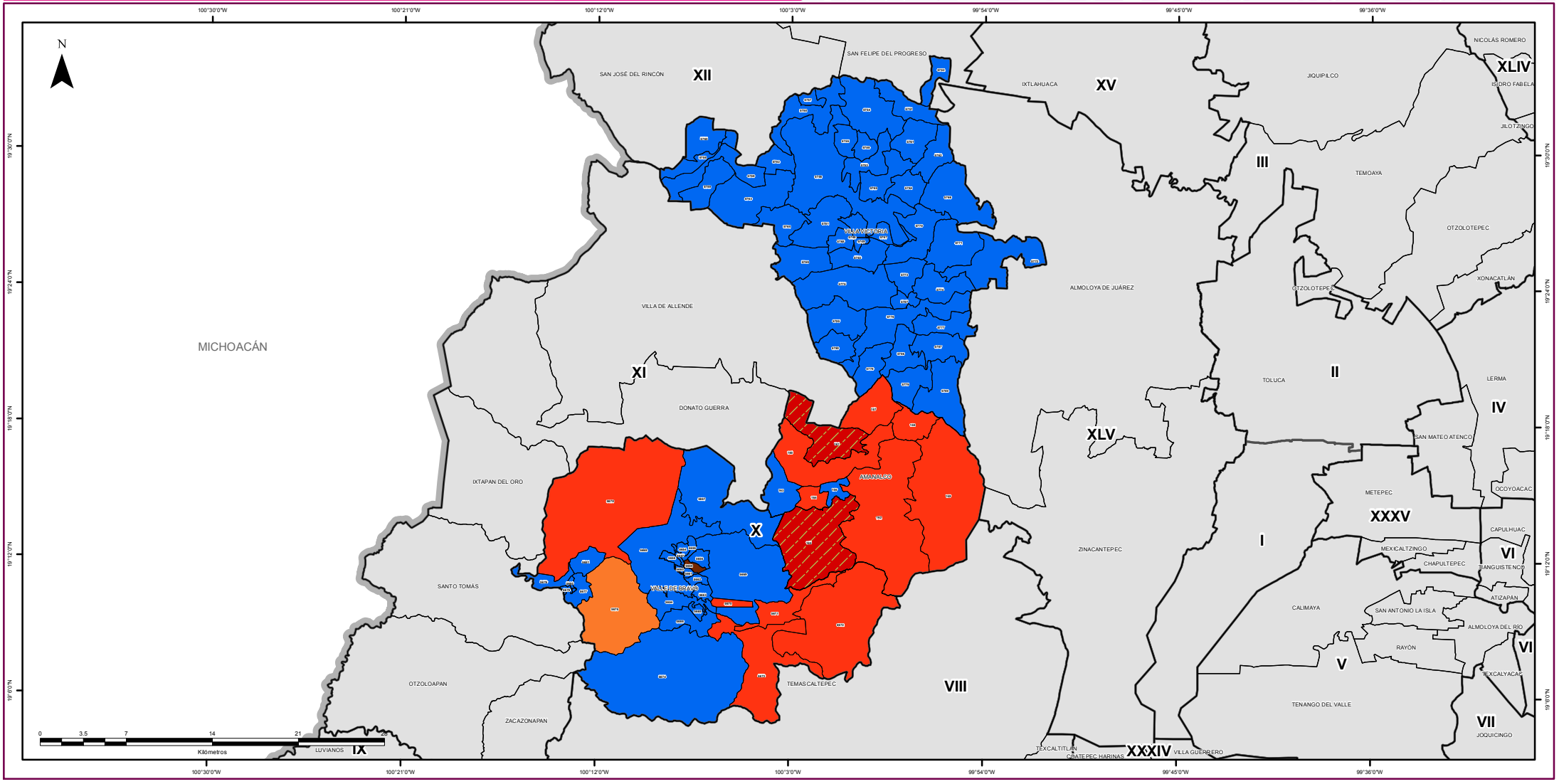

SIMBOLOGÍA

ESTRUCTURA GEOELECTORAL Y CLAVES

- Límite estatal ..... MÉX
- Distrito Electoral Local XLV
- Límite municipal ..... TOLUCA
- Sección electoral 6459
- Cabecera municipal

PARTIDOS POLÍTICOS

- Partido Acción Nacional
- Partido Revolucionario Institucional
- Partido de la Revolución Democrática
- Partido del Trabajo
- Partido Verde Ecologista de México
- Movimiento Ciudadano
- Partido Nueva Alianza
- Partido Encuentro Social
- Partido Humanista
- Partido Futuro Democrático
- Movimiento de Regeneración Nacional

COALICIONES

Partido Revolucionario Institucional
Partido Verde Ecologista de México

OTROS

- Candidato(s) Independiente(s)
- Sin dato de cómputo
- Anulado por el Tribunal Electoral del Estado de México

Edición cartográfica del mes de abril de 2016,
con corte de información cartográfica al 05 de noviembre de 2014.
Registro Federal de Electores, INE

Resultados del Cómputo
para la Integración de los Ayuntamientos 2016 - 2018
y de la LIX Legislatura del Estado de México 2015 -2018
Proyección: UTM Zona 14
Datum: WGS84

SUPERVISIÓN

C.P. Antonio Sánchez Acosta
Subdirector de Documentación y Estadística Electoral

ELABORACIÓN

Departamento de Geomática Electoral

Lic. Miguel Ángel García Escalante
C. Jaqueline Pérez Nova

LOCALIZACIÓN

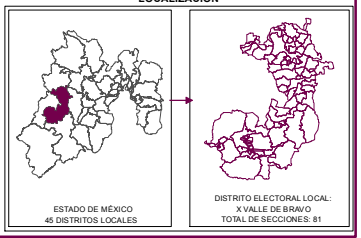

MARGEN DE VICTORIA

El margen de victoria es la diferencia de porcentaje de votación válida emitida que alcanzó el partido ganador sobre el inmediato inferior, es decir, sobre la primera minoría; los rangos establecidos fueron considerados así: 0.01% a 5.0%; 5.01% a 10.0%; 10.01% a 20.0%; 20.01% a MÁS.

Como se observa en la siguiente gráfica, de las 81 secciones del Distrito X con cabecera en Valle de Bravo, en 3 (3.70%) el margen de victoria fue de entre 0.01% a 5.0%; en 3 secciones (3.70%) fue de entre 5.01% a 10.0%; en 8 (9.88%) fue de más de 10.0% y hasta 20.0%; y finalmente en 67 (82.72% del total de secciones del distrito) fue de más del 20.0% de diferencia El detalle por partido o coalición se observa en el cuadro y gráfica siguiente.

En el resultado global del distrito, la Coalición integrada por los partidos PRI y PVEM tuvo un margen de victoria de 28.51% respecto de la segunda fuerza que fue el Partido Acción Nacional.

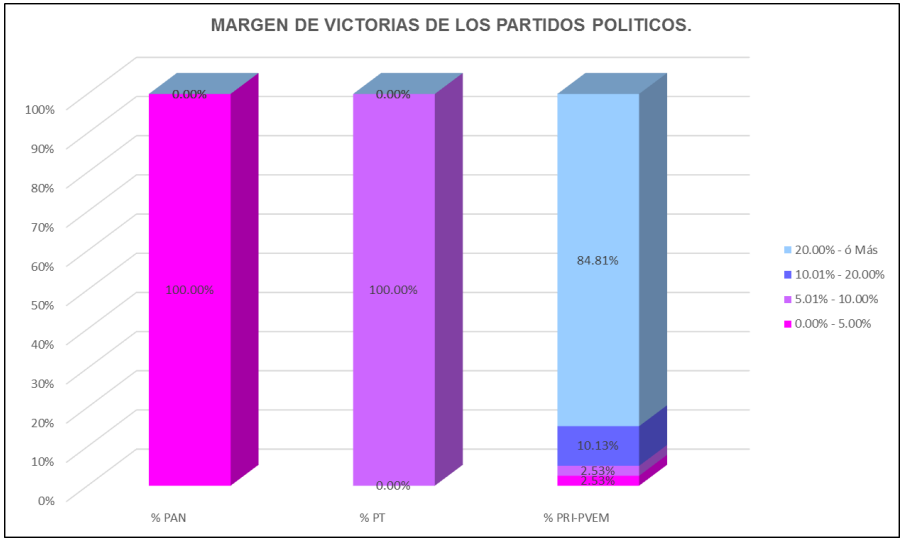

DTTO	CABECERA	MARGEN DE VICTORIA	PAN	% PAN	PT	% PT	PRI PVEM	% PRI-PVEM	RANGO DE MARGEN DE VICTORIA
10	VALLE DE BRAVO	0.00% - 5.00%	1	100.00%	0	0.00%	2	2.53%	3
10	VALLE DE BRAVO	5.01% - 10.00%	0	0.00%	1	100.00%	2	2.53%	3
10	VALLE DE BRAVO	10.01% - 20.00%	0	0.00%	0	0.00%	8	10.13%	8
10	VALLE DE BRAVO	20.00% - ó Más	0	0.00%	0	0.00%	67	84.81%	67
		TOTAL	**1**	**100%**	**1**	**100%**	**79**	**100%**	

MARGEN DE VICTORIA

Distrito Local	Cabecera Distrital	Municipio	Cabecera Municipal	Sección	PAN	% PAN	PRD	% PRD	PT	% PT	MC	% MC	NA	% NA	MORENA	% MORENA	PH	% PH	PES	% PES	PFD	% PFD	PRI-PVEM	% PRI-PVEM	NO REGISTRADOS	% NO REGISTRADOS	NULOS	% NULOS	TOTAL	VOTACIÓN VALIDA	PRIMERA FUERZA	SEGUNDA FUERZA	MARGEN DE VICTORIA
10	VALLE DE BRAVO	7	AMANALCO	156	168	22.95%	17	2.32%	101	13.80%	9	1.23%	34	4.64%	18	2.46%	8	1.09%	7	0.96%	1	0.14%	368	50.27%	1	0.14%	22	3.01%	754	732	PRI PVEM	PAN	27.32%
10	VALLE DE BRAVO	7	AMANALCO	157	66	10.65%	33	5.32%	177	28.55%	2	0.32%	9	1.45%	3	0.48%	0	0.00%	1	0.16%	0	0.00%	328	52.90%	1	0.16%	15	2.42%	635	620	PRI PVEM	PT	24.35%
10	VALLE DE BRAVO	7	AMANALCO	158	26	3.74%	18	2.59%	310	44.54%	0	0.00%	6	0.86%	12	1.72%	1	0.14%	3	0.43%	0	0.00%	320	45.98%	0	0.00%	24	3.45%	720	696	PRI PVEM	PT	1.44%
10	VALLE DE BRAVO	7	AMANALCO	159	22	4.28%	15	2.92%	58	11.28%	3	0.58%	3	0.58%	0	0.00%	2	0.39%	0	0.00%	0	0.00%	411	79.96%	0	0.00%	5	0.97%	519	514	PRI PVEM	PT	68.68%
10	VALLE DE BRAVO	7	AMANALCO	160	181	11.29%	128	7.99%	543	33.87%	5	0.31%	27	1.68%	40	2.50%	7	0.44%	9	0.56%	1	0.06%	661	41.24%	1	0.06%	63	3.93%	1666	1603	PRI PVEM	PT	7.36%
10	VALLE DE BRAVO	7	AMANALCO	161	207	14.46%	30	2.09%	613	42.81%	7	0.49%	13	0.91%	12	0.84%	7	0.49%	9	0.63%	3	0.21%	529	36.94%	2	0.14%	40	2.79%	1472	1432	PT	PRI PVEM	5.87%
10	VALLE DE BRAVO	7	AMANALCO	162	227	19.45%	60	5.14%	329	28.19%	8	0.69%	21	1.80%	19	1.63%	8	0.69%	4	0.34%	0	0.00%	491	42.07%	0	0.00%	29	2.49%	1196	1167	PRI PVEM	PT	13.88%
10	VALLE DE BRAVO	7	AMANALCO	163	580	29.77%	156	8.01%	415	21.30%	17	0.87%	38	1.95%	47	2.41%	8	0.41%	15	0.77%	1	0.05%	670	34.39%	1	0.05%	29	1.49%	1977	1948	PRI PVEM	PAN	4.62%
10	VALLE DE BRAVO	7	AMANALCO	164	310	22.45%	94	6.81%	391	28.31%	8	0.58%	36	2.61%	23	1.67%	5	0.36%	16	1.16%	1	0.07%	496	35.92%	1	0.07%	50	3.62%	1431	1381	PRI PVEM	PT	7.60%
10	VALLE DE BRAVO	7	AMANALCO	165	514	33.03%	36	2.31%	470	30.21%	5	0.32%	27	1.74%	17	1.09%	2	0.13%	11	0.71%	0	0.00%	474	30.46%	0	0.00%	54	3.47%	1610	1556	PAN	PRI PVEM	2.57%
10	VALLE DE BRAVO	111	VALLE DE BRAVO	5654	141	16.59%	32	3.76%	27	3.18%	113	13.29%	45	5.29%	77	9.06%	19	2.24%	16	1.88%	6	0.71%	373	43.88%	1	0.12%	27	3.18%	877	850	PRI PVEM	PAN	27.29%
10	VALLE DE BRAVO	111	VALLE DE BRAVO	5655	373	16.04%	98	4.21%	102	4.39%	244	10.49%	123	5.29%	296	12.73%	41	1.76%	44	1.89%	12	0.52%	991	42.61%	2	0.09%	93	4.00%	2419	2326	PRI PVEM	PAN	26.57%
10	VALLE DE BRAVO	111	VALLE DE BRAVO	5656	168	15.58%	48	4.45%	52	4.82%	130	12.06%	38	3.53%	153	14.19%	18	1.67%	25	2.32%	4	0.37%	442	41.00%	0	0.00%	44	4.08%	1122	1078	PRI PVEM	PAN	25.42%
10	VALLE DE BRAVO	111	VALLE DE BRAVO	5657	268	18.01%	45	3.02%	68	4.57%	150	10.08%	73	4.91%	205	13.78%	18	1.21%	38	2.55%	6	0.40%	616	41.40%	1	0.07%	54	3.63%	1542	1488	PRI PVEM	PAN	23.39%
10	VALLE DE BRAVO	111	VALLE DE BRAVO	5658	257	17.83%	54	3.75%	82	5.69%	143	9.92%	60	4.16%	160	11.10%	35	2.43%	40	2.78%	7	0.49%	599	41.57%	4	0.28%	52	3.61%	1493	1441	PRI PVEM	PAN	23.73%
10	VALLE DE BRAVO	111	VALLE DE BRAVO	5659	147	12.25%	69	5.75%	64	5.33%	131	10.92%	53	4.42%	152	12.67%	19	1.58%	24	2.00%	4	0.33%	536	44.67%	1	0.08%	57	4.75%	1257	1200	PRI PVEM	MORENA	32.00%
10	VALLE DE BRAVO	111	VALLE DE BRAVO	5660	245	20.69%	46	3.87%	66	5.55%	99	8.33%	61	5.13%	158	13.29%	23	1.93%	22	1.85%	6	0.50%	462	38.86%	0	0.00%	53	4.46%	1242	1189	PRI PVEM	PAN	18.17%
10	VALLE DE BRAVO	111	VALLE DE BRAVO	5661	144	17.96%	43	5.36%	25	3.12%	86	10.72%	22	2.74%	124	15.46%	7	0.87%	11	1.37%	3	0.37%	337	42.02%	0	0.00%	18	2.24%	820	802	PRI PVEM	PAN	24.06%
10	VALLE DE BRAVO	111	VALLE DE BRAVO	5662	99	12.91%	52	6.78%	57	7.43%	74	9.65%	28	3.65%	48	6.26%	7	0.91%	15	1.96%	4	0.52%	381	49.67%	2	0.26%	21	2.74%	788	767	PRI PVEM	PAN	36.77%
10	VALLE DE BRAVO	111	VALLE DE BRAVO	5663	84	16.94%	32	6.45%	29	5.85%	50	10.08%	16	3.23%	41	8.27%	7	1.41%	13	2.62%	0	0.00%	223	44.96%	1	0.20%	19	3.83%	515	496	PRI PVEM	PAN	28.02%
10	VALLE DE BRAVO	111	VALLE DE BRAVO	5664	84	12.39%	63	9.29%	44	6.49%	71	10.47%	16	2.36%	44	6.49%	10	1.47%	8	1.18%	1	0.15%	337	49.71%	0	0.00%	25	3.69%	703	678	PRI PVEM	PAN	37.32%
10	VALLE DE BRAVO	111	VALLE DE BRAVO	5665	50	12.69%	22	5.58%	21	5.33%	30	7.61%	29	7.36%	39	9.90%	6	1.52%	4	1.02%	1	0.25%	192	48.73%	0	0.00%	13	3.30%	407	394	PRI PVEM	PAN	36.04%
10	VALLE DE BRAVO	111	VALLE DE BRAVO	5666	122	19.27%	41	6.48%	41	6.48%	52	8.21%	26	4.11%	49	7.74%	7	1.11%	5	0.79%	1	0.16%	289	45.66%	0	0.00%	22	3.48%	655	633	PRI PVEM	PAN	26.38%
10	VALLE DE BRAVO	111	VALLE DE BRAVO	5667	271	14.41%	139	7.39%	194	10.31%	73	3.88%	66	3.51%	118	6.27%	35	1.86%	26	1.38%	2	0.11%	957	50.88%	0	0.00%	64	3.40%	1945	1881	PRI PVEM	PAN	36.47%
10	VALLE DE BRAVO	111	VALLE DE BRAVO	5668	214	16.42%	75	5.76%	80	6.14%	117	8.98%	91	6.98%	66	5.07%	47	3.61%	29	2.23%	10	0.77%	574	44.05%	0	0.00%	56	4.30%	1359	1303	PRI PVEM	PAN	27.63%
10	VALLE DE BRAVO	111	VALLE DE BRAVO	5669	273	16.92%	119	7.38%	141	8.74%	154	9.55%	59	3.66%	144	8.93%	24	1.49%	28	1.74%	6	0.37%	653	40.48%	12	0.74%	46	2.85%	1659	1613	PRI PVEM	PAN	23.56%
10	VALLE DE BRAVO	111	VALLE DE BRAVO	5670	57	13.67%	21	5.04%	77	18.47%	15	3.60%	5	1.20%	16	3.84%	1	0.24%	6	1.44%	5	1.20%	214	51.32%	0	0.00%	13	3.12%	430	417	PRI PVEM	PT	32.85%
10	VALLE DE BRAVO	111	VALLE DE BRAVO	5671	46	6.81%	27	4.00%	71	10.52%	46	6.81%	7	1.04%	17	2.52%	5	0.74%	5	0.74%	0	0.00%	451	66.81%	0	0.00%	19	2.81%	694	675	PRI PVEM	PT	56.30%
10	VALLE DE BRAVO	111	VALLE DE BRAVO	5672	111	9.77%	48	4.23%	138	12.15%	28	2.46%	22	1.94%	26	2.29%	6	0.53%	5	0.44%	3	0.26%	749	65.93%	0	0.00%	35	3.08%	1171	1136	PRI PVEM	PT	53.79%
10	VALLE DE BRAVO	111	VALLE DE BRAVO	5673	216	11.04%	163	8.33%	239	12.22%	128	6.54%	48	2.45%	100	5.11%	18	0.92%	28	1.43%	4	0.20%	1011	51.69%	1	0.05%	84	4.29%	2040	1956	PRI PVEM	PT	39.47%
10	VALLE DE BRAVO	111	VALLE DE BRAVO	5674	145	16.88%	63	7.33%	62	7.22%	47	5.47%	14	1.63%	31	3.61%	9	1.05%	16	1.86%	2	0.23%	470	54.71%	0	0.00%	26	3.03%	885	859	PRI PVEM	PAN	37.83%
10	VALLE DE BRAVO	111	VALLE DE BRAVO	5675	67	7.20%	64	6.88%	51	5.48%	175	18.82%	71	7.63%	61	6.56%	16	1.72%	6	0.65%	2	0.22%	417	44.84%	0	0.00%	39	4.19%	969	930	PRI PVEM	MC	26.02%
10	VALLE DE BRAVO	111	VALLE DE BRAVO	5676	91	14.20%	72	11.23%	62	9.67%	48	7.49%	19	2.96%	15	2.34%	6	0.94%	3	0.47%	2	0.31%	323	50.39%	0	0.00%	13	2.03%	654	641	PRI PVEM	PAN	36.19%
10	VALLE DE BRAVO	111	VALLE DE BRAVO	5677	249	19.18%	107	8.24%	161	12.40%	162	12.48%	56	4.31%	54	4.16%	12	0.92%	9	0.69%	1	0.08%	487	37.52%	0	0.00%	40	3.08%	1338	1298	PRI PVEM	PAN	18.34%
10	VALLE DE BRAVO	111	VALLE DE BRAVO	5678	101	13.24%	81	10.62%	122	15.99%	49	6.42%	27	3.54%	16	2.10%	11	1.44%	10	1.31%	1	0.13%	343	44.95%	2	0.26%	31	4.06%	794	763	PRI PVEM	PT	28.96%
10	VALLE DE BRAVO	111	VALLE DE BRAVO	5679	188	22.12%	41	4.82%	73	8.59%	73	8.59%	45	5.29%	29	3.41%	8	0.94%	11	1.29%	4	0.47%	378	44.47%	0	0.00%	20	2.35%	870	850	PRI PVEM	PAN	22.35%
10	VALLE DE BRAVO	111	VALLE DE BRAVO	5680	243	22.09%	72	6.55%	120	10.91%	112	10.18%	55	5.00%	46	4.18%	16	1.45%	21	1.91%	2	0.18%	413	37.55%	0	0.00%	35	3.18%	1135	1100	PRI PVEM	PAN	15.45%
10	VALLE DE BRAVO	111	VALLE DE BRAVO	5681	193	18.76%	61	5.93%	87	8.45%	150	14.58%	43	4.18%	43	4.18%	10	0.97%	7	0.68%	4	0.39%	431	41.89%	0	0.00%	37	3.60%	1066	1029	PRI PVEM	PAN	23.13%
10	VALLE DE BRAVO	115	VILLA VICTORIA	5748	241	20.83%	9	0.78%	2	0.17%	8	0.69%	21	1.82%	20	1.73%	12	1.04%	11	0.95%	2	0.17%	831	71.82%	0	0.00%	25	2.16%	1182	1157	PRI PVEM	PAN	50.99%
10	VALLE DE BRAVO	115	VILLA VICTORIA	5749	181	20.73%	23	2.63%	4	0.46%	5	0.57%	8	0.92%	28	3.21%	5	0.57%	7	0.80%	1	0.11%	610	69.87%	1	0.11%	16	1.83%	889	873	PRI PVEM	PAN	49.14%
10	VALLE DE BRAVO	115	VILLA VICTORIA	5750	237	29.96%	6	0.76%	5	0.63%	21	2.65%	7	0.88%	16	2.02%	65	8.22%	5	0.63%	2	0.25%	427	53.98%	0	0.00%	40	5.06%	831	791	PRI PVEM	PAN	24.02%

Distrito Local	Cabecera Distrital	Municipio	Cabecera Municipal	Sección	PAN	% PAN	PRD	% PRD	PT	% PT	MC	% MC	NA	% NA	MORENA	% MORENA	PH	% PH	PES	% PES	PFD	% PFD	PRI-PVEM	% PRI-PVEM	NO REGISTRADOS	% NO REGISTRADOS	NULOS	% NULOS	TOTAL	VOTACIÓN VALIDA	PRIMERA FUERZA	SEGUNDA FUERZA	MARGEN DE VICTORIA
10	VALLE DE BRAVO	115	VILLA VICTORIA	5751	686	42.45%	5	0.31%	15	0.93%	3	0.19%	12	0.74%	14	0.87%	16	0.99%	9	0.56%	0	0.00%	856	52.97%	0	0.00%	49	3.03%	1665	1616	PRI PVEM	PAN	10.52%
10	VALLE DE BRAVO	115	VILLA VICTORIA	5752	235	29.52%	4	0.50%	1	0.13%	2	0.25%	2	0.25%	5	0.63%	16	2.01%	4	0.50%	2	0.25%	525	65.95%	0	0.00%	13	1.63%	809	796	PRI PVEM	PAN	36.43%
10	VALLE DE BRAVO	115	VILLA VICTORIA	5753	128	17.37%	5	0.68%	1	0.14%	3	0.41%	1	0.14%	4	0.54%	38	5.16%	2	0.27%	1	0.14%	554	75.17%	0	0.00%	10	1.36%	747	737	PRI PVEM	PAN	57.80%
10	VALLE DE BRAVO	115	VILLA VICTORIA	5754	403	19.58%	50	2.43%	13	0.63%	8	0.39%	14	0.68%	33	1.60%	38	1.85%	12	0.58%	0	0.00%	1486	72.21%	1	0.05%	74	3.60%	2132	2058	PRI PVEM	PAN	52.62%
10	VALLE DE BRAVO	115	VILLA VICTORIA	5755	403	41.46%	13	1.34%	7	0.72%	9	0.93%	14	1.44%	9	0.93%	7	0.72%	1	0.10%	0	0.00%	506	52.06%	3	0.31%	31	3.19%	1003	972	PRI PVEM	PAN	10.60%
10	VALLE DE BRAVO	115	VILLA VICTORIA	5756	76	22.09%	7	2.03%	3	0.87%	2	0.58%	6	1.74%	9	2.62%	10	2.91%	2	0.58%	1	0.29%	228	66.28%	0	0.00%	7	2.03%	351	344	PRI PVEM	PAN	44.19%
10	VALLE DE BRAVO	115	VILLA VICTORIA	5757	142	31.21%	5	1.10%	4	0.88%	9	1.98%	4	0.88%	11	2.42%	25	5.49%	2	0.44%	1	0.22%	252	55.38%	0	0.00%	18	3.96%	473	455	PRI PVEM	PAN	24.18%
10	VALLE DE BRAVO	115	VILLA VICTORIA	5758	143	32.43%	3	0.68%	5	1.13%	3	0.68%	7	1.59%	2	0.45%	3	0.68%	3	0.68%	0	0.00%	272	61.68%	0	0.00%	8	1.81%	449	441	PRI PVEM	PAN	29.25%
10	VALLE DE BRAVO	115	VILLA VICTORIA	5759	343	41.03%	5	0.60%	4	0.48%	0	0.00%	6	0.72%	5	0.60%	2	0.24%	6	0.72%	0	0.00%	465	55.62%	0	0.00%	16	1.91%	852	836	PRI PVEM	PAN	14.59%
10	VALLE DE BRAVO	115	VILLA VICTORIA	5760	112	27.72%	2	0.50%	1	0.25%	0	0.00%	5	1.24%	2	0.50%	0	0.00%	1	0.25%	4	0.99%	277	68.56%	0	0.00%	12	2.97%	416	404	PRI PVEM	PAN	40.84%
10	VALLE DE BRAVO	115	VILLA VICTORIA	5761	646	30.79%	13	0.62%	9	0.43%	1	0.05%	8	0.38%	6	0.29%	18	0.86%	3	0.14%	2	0.10%	1391	66.30%	1	0.05%	56	2.67%	2154	2098	PRI PVEM	PAN	35.51%
10	VALLE DE BRAVO	115	VILLA VICTORIA	5762	262	31.95%	5	0.61%	2	0.24%	1	0.12%	2	0.24%	4	0.49%	3	0.37%	4	0.49%	0	0.00%	537	65.49%	0	0.00%	28	3.41%	848	820	PRI PVEM	PAN	33.54%
10	VALLE DE BRAVO	115	VILLA VICTORIA	5763	597	35.41%	18	1.07%	10	0.59%	4	0.24%	15	0.89%	15	0.89%	76	4.51%	10	0.59%	5	0.30%	936	55.52%	0	0.00%	41	2.43%	1727	1686	PRI PVEM	PAN	20.11%
10	VALLE DE BRAVO	115	VILLA VICTORIA	5764	244	26.58%	12	1.31%	3	0.33%	1	0.11%	8	0.87%	4	0.44%	3	0.33%	3	0.33%	0	0.00%	640	69.72%	0	0.00%	14	1.53%	932	918	PRI PVEM	PAN	43.14%
10	VALLE DE BRAVO	115	VILLA VICTORIA	5765	177	25.21%	1	0.14%	1	0.14%	4	0.57%	3	0.43%	3	0.43%	3	0.43%	2	0.28%	0	0.00%	508	72.36%	0	0.00%	10	1.42%	712	702	PRI PVEM	PAN	47.15%
10	VALLE DE BRAVO	115	VILLA VICTORIA	5766	632	32.99%	21	1.10%	10	0.52%	5	0.26%	9	0.47%	93	4.85%	10	0.52%	7	0.37%	0	0.00%	1129	58.92%	0	0.00%	39	2.04%	1955	1916	PRI PVEM	PAN	25.94%
10	VALLE DE BRAVO	115	VILLA VICTORIA	5767	277	27.13%	13	1.27%	5	0.49%	4	0.39%	17	1.67%	9	0.88%	21	2.06%	11	1.08%	6	0.59%	658	64.45%	0	0.00%	21	2.06%	1042	1021	PRI PVEM	PAN	37.32%
10	VALLE DE BRAVO	115	VILLA VICTORIA	5768	195	25.46%	5	0.65%	6	0.78%	1	0.13%	15	1.96%	8	1.04%	23	3.00%	4	0.52%	4	0.52%	505	65.93%	0	0.00%	30	3.92%	796	766	PRI PVEM	PAN	40.47%
10	VALLE DE BRAVO	115	VILLA VICTORIA	5769	175	31.88%	10	1.82%	3	0.55%	1	0.18%	4	0.73%	1	0.18%	4	0.73%	1	0.18%	0	0.00%	350	63.75%	0	0.00%	18	3.28%	567	549	PRI PVEM	PAN	31.88%
10	VALLE DE BRAVO	115	VILLA VICTORIA	5770	371	31.96%	4	0.34%	6	0.52%	3	0.26%	9	0.78%	10	0.86%	18	1.55%	10	0.86%	5	0.43%	725	62.45%	0	0.00%	14	1.21%	1175	1161	PRI PVEM	PAN	30.49%
10	VALLE DE BRAVO	115	VILLA VICTORIA	5771	276	26.36%	11	1.05%	11	1.05%	3	0.29%	10	0.96%	10	0.96%	44	4.20%	14	1.34%	2	0.19%	666	63.61%	0	0.00%	25	2.39%	1072	1047	PRI PVEM	PAN	37.25%
10	VALLE DE BRAVO	115	VILLA VICTORIA	5772	387	23.34%	21	1.27%	18	1.09%	16	0.97%	70	4.22%	35	2.11%	101	6.09%	59	3.56%	2	0.12%	949	57.24%	0	0.00%	40	2.41%	1698	1658	PRI PVEM	PAN	33.90%
10	VALLE DE BRAVO	115	VILLA VICTORIA	5773	233	20.71%	11	0.98%	7	0.62%	2	0.18%	13	1.16%	12	1.07%	25	2.22%	5	0.44%	1	0.09%	816	72.53%	0	0.00%	32	2.84%	1157	1125	PRI PVEM	PAN	51.82%
10	VALLE DE BRAVO	115	VILLA VICTORIA	5774	200	22.99%	18	2.07%	11	1.26%	2	0.23%	14	1.61%	18	2.07%	47	5.40%	22	2.53%	3	0.34%	535	61.49%	0	0.00%	17	1.95%	887	870	PRI PVEM	PAN	38.51%
10	VALLE DE BRAVO	115	VILLA VICTORIA	5775	347	33.08%	5	0.48%	7	0.67%	2	0.19%	21	2.00%	7	0.67%	2	0.19%	8	0.76%	1	0.10%	648	61.77%	1	0.10%	24	2.29%	1073	1049	PRI PVEM	PAN	28.69%
10	VALLE DE BRAVO	115	VILLA VICTORIA	5776	114	19.13%	7	1.17%	4	0.67%	18	3.02%	13	2.18%	4	0.67%	28	4.70%	6	1.01%	3	0.50%	399	66.95%	0	0.00%	14	2.35%	610	596	PRI PVEM	PAN	47.82%
10	VALLE DE BRAVO	115	VILLA VICTORIA	5777	73	19.06%	10	2.61%	9	2.35%	9	2.35%	5	1.31%	2	0.52%	21	5.48%	3	0.78%	0	0.00%	251	65.54%	0	0.00%	11	2.87%	394	383	PRI PVEM	PAN	46.48%
10	VALLE DE BRAVO	115	VILLA VICTORIA	5778	110	23.40%	2	0.43%	6	1.28%	2	0.43%	5	1.06%	21	4.47%	8	1.70%	1	0.21%	0	0.00%	315	67.02%	0	0.00%	16	3.40%	486	470	PRI PVEM	PAN	43.62%
10	VALLE DE BRAVO	115	VILLA VICTORIA	5779	116	14.74%	2	0.25%	2	0.25%	4	0.51%	2	0.25%	8	1.02%	19	2.41%	0	0.00%	0	0.00%	634	80.56%	0	0.00%	10	1.27%	797	787	PRI PVEM	PAN	65.82%
10	VALLE DE BRAVO	115	VILLA VICTORIA	5780	455	35.86%	11	0.87%	9	0.71%	4	0.32%	15	1.18%	15	1.18%	27	2.13%	5	0.39%	1	0.08%	727	57.29%	0	0.00%	35	2.76%	1304	1269	PRI PVEM	PAN	21.43%
10	VALLE DE BRAVO	115	VILLA VICTORIA	5781	436	23.08%	7	0.37%	8	0.42%	7	0.37%	6	0.32%	14	0.74%	69	3.65%	6	0.32%	6	0.32%	1329	70.35%	1	0.05%	54	2.86%	1943	1889	PRI PVEM	PAN	47.27%
10	VALLE DE BRAVO	115	VILLA VICTORIA	5782	212	34.64%	6	0.98%	22	3.59%	5	0.82%	4	0.65%	3	0.49%	5	0.82%	3	0.49%	0	0.00%	352	57.52%	0	0.00%	6	0.98%	618	612	PRI PVEM	PAN	22.88%
10	VALLE DE BRAVO	115	VILLA VICTORIA	5783	302	25.17%	16	1.33%	9	0.75%	9	0.75%	34	2.83%	14	1.17%	15	1.25%	9	0.75%	9	0.75%	783	65.25%	0	0.00%	35	2.92%	1235	1200	PRI PVEM	PAN	40.08%
10	VALLE DE BRAVO	115	VILLA VICTORIA	5784	410	34.02%	8	0.66%	2	0.17%	0	0.00%	7	0.58%	5	0.41%	4	0.33%	6	0.50%	2	0.17%	761	63.15%	0	0.00%	24	1.99%	1229	1205	PRI PVEM	PAN	29.13%
10	VALLE DE BRAVO	115	VILLA VICTORIA	5785	96	22.70%	4	0.95%	3	0.71%	0	0.00%	1	0.24%	0	0.00%	0	0.00%	1	0.24%	2	0.47%	316	74.70%	0	0.00%	12	2.84%	435	423	PRI PVEM	PAN	52.01%
10	VALLE DE BRAVO	115	VILLA VICTORIA	5786	111	18.75%	7	1.18%	3	0.51%	0	0.00%	5	0.84%	11	1.86%	4	0.68%	1	0.17%	0	0.00%	450	76.01%	0	0.00%	8	1.35%	600	592	PRI PVEM	PAN	57.26%
10	VALLE DE BRAVO	115	VILLA VICTORIA	5787	302	40.87%	4	0.54%	4	0.54%	4	0.54%	6	0.81%	4	0.54%	35	4.74%	2	0.27%	0	0.00%	378	51.15%	0	0.00%	8	1.08%	747	739	PRI PVEM	PAN	10.28%
10	VALLE DE BRAVO	115	VILLA VICTORIA	5788	180	37.50%	3	0.63%	1	0.21%	1	0.21%	3	0.63%	2	0.42%	5	1.04%	0	0.00%	0	0.00%	285	59.38%	0	0.00%	8	1.67%	488	480	PRI PVEM	PAN	21.88%
10	VALLE DE BRAVO	115	VILLA VICTORIA	5789	229	38.23%	4	0.67%	1	0.17%	0	0.00%	2	0.33%	0	0.00%	2	0.33%	1	0.17%	0	0.00%	360	60.10%	0	0.00%	14	2.34%	613	599	PRI PVEM	PAN	21.87%
10	VALLE DE BRAVO	115	VILLA VICTORIA	5790	146	21.76%	10	1.49%	6	0.89%	3	0.45%	10	1.49%	14	2.09%	1	0.15%	4	0.60%	0	0.00%	477	71.09%	0	0.00%	23	3.43%	694	671	PRI PVEM	PAN	49.33%
TOTAL					18590		2791		6026		3003		1875		3029		1367		826		178		44496		42		2393		84616	82223			

IEEM
Instituto Electoral del Estado de México
DIRECCIÓN DE ORGANIZACIÓN

7 Junio
Elección de Diputados Locales y Ayuntamientos

MARGEN DE VICTORIA EN LA ELECCIÓN DE DIPUTADOS LOCALES 2015 POR SECCIÓN ELECTORAL

DISTRITO ELECTORAL LOCAL: X VALLE DE BRAVO

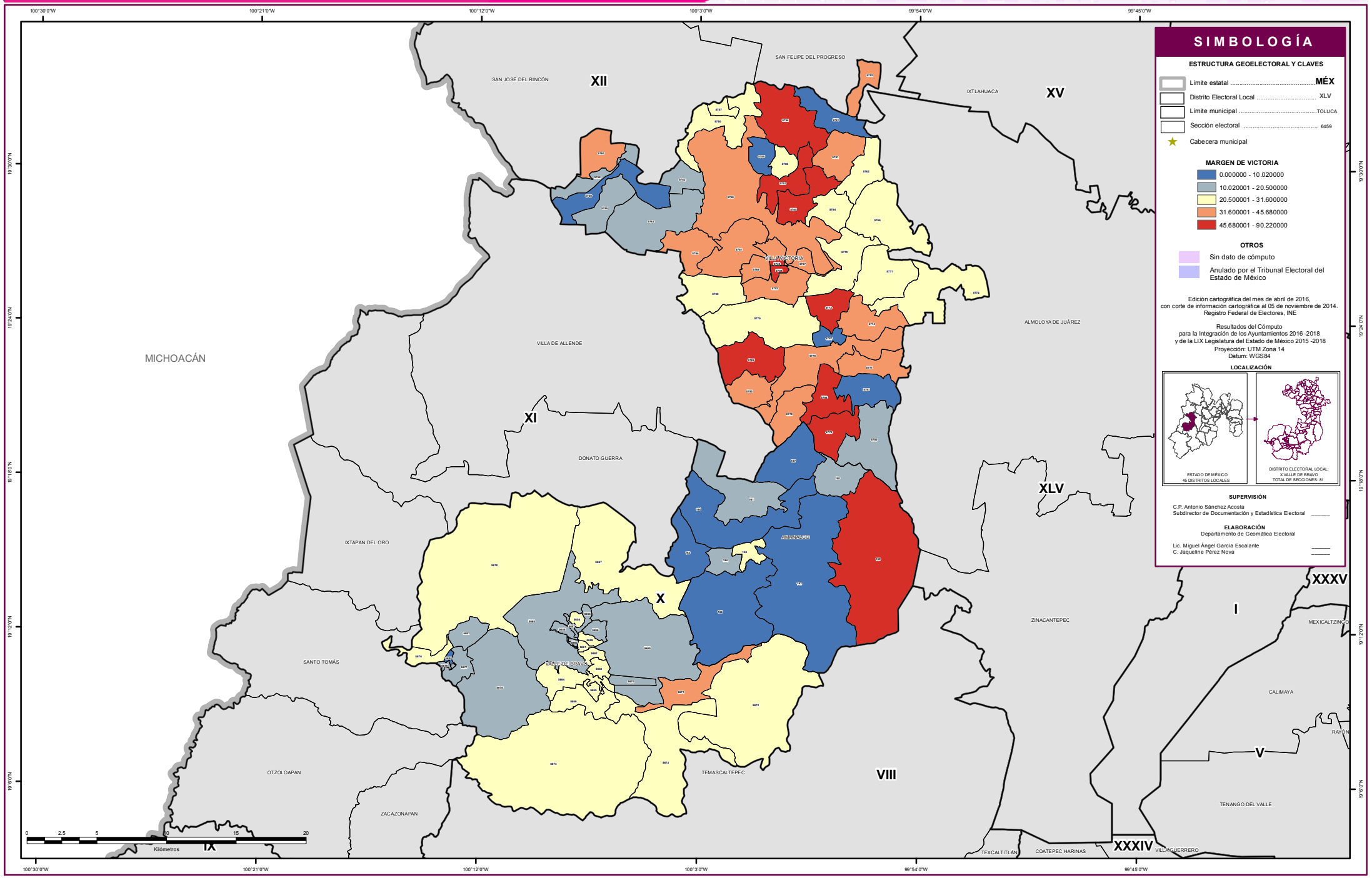

SIMBOLOGÍA

ESTRUCTURA GEOELECTORAL Y CLAVES

- Límite estatal ..... MÉX
- Distrito Electoral Local XLV
- Límite municipal ..... TOLUCA
- Sección electoral 6459
- Cabecera municipal

MARGEN DE VICTORIA

- 0.000000 - 10.020000
- 10.020001 - 20.500000
- 20.500001 - 31.600000
- 31.600001 - 45.680000
- 45.680001 - 90.220000

OTROS

- Sin dato de cómputo
- Anulado por el Tribunal Electoral del Estado de México

Edición cartográfica del mes de abril de 2016,
con corte de información cartográfica al 05 de noviembre de 2014.
Registro Federal de Electores, INE

Resultados del Cómputo
para la Integración de los Ayuntamientos 2016 -2018
y de la LIX Legislatura del Estado de México 2015 -2018
Proyección: UTM Zona 14
Datum: WGS84

LOCALIZACIÓN

SUPERVISIÓN

C.P. Antonio Sánchez Acosta
Subdirector de Documentación y Estadística Electoral _____

ELABORACIÓN

Departamento de Geomática Electoral

Lic. Miguel Ángel García Escalante _____
C. Jaqueline Pérez Nova _____

PARTICIPACIÓN Y ABSTENCIONISMO

La participación de los ciudadanos con credencial para votar en esta elección en el Distrito X con cabecera en Valle de Bravo fue de 69.38%, siendo el abstencionismo de 30.62%.

Para el análisis de la participación por sección, éstas se agruparon hasta en cuatro rangos de participación, el primero es de participación alta considerando más de 70.00%, en el que se encuentran 49 secciones (60.49% del total); el segundo es de participación media, considerado entre 60.01% y hasta 70.00% en el que se encuentran 25 secciones (30.86%); el rango de participación baja, considerado entre 50.01% y hasta 60.00%, dentro del que se ubican 6 secciones (7.41%); y dentro del rango de participación muy baja, considerado con menos de 50.0%, se ubicaron 1 secciones (1.23%).

PARTICIPACIÓN Y ABSTENCIONISMO

Distrito Local	Cabecera Distrital	Municipio	Cabecera Municipal	Sección	PAN	% PAN	PRD	% PRD	PT	% PT	MC	% MC	NA	% NA	MORENA	% MORENA	PH	% PH	PES	% PES	PFD	% PFD	PRI-PVEM	% PRI-PVEM	NO REGISTRADOS	% NO REGISTRADOS	NULOS	% NULOS	TOTAL	VOTACIÓN VALIDA	LISTA NOMINAL	PARTICIPACIÓN	% PARTICIPACIÓN	% ABSTENCIONISMO
10	VALLE DE BRAVO	7	AMANALCO	156	168	22.95%	17	2.32%	101	13.80%	9	1.23%	34	4.64%	18	2.46%	8	1.09%	7	0.96%	1	0.14%	368	50.27%	1	0.14%	22	3.01%	754	732	993	ALTO	75.93%	24.07%
10	VALLE DE BRAVO	7	AMANALCO	157	66	10.65%	33	5.32%	177	28.55%	2	0.32%	9	1.45%	3	0.48%	0	0.00%	1	0.16%	0	0.00%	328	52.90%	1	0.16%	15	2.42%	635	620	865	ALTO	73.41%	26.59%
10	VALLE DE BRAVO	7	AMANALCO	158	26	3.74%	18	2.59%	310	44.54%	0	0.00%	6	0.86%	12	1.72%	1	0.14%	3	0.43%	0	0.00%	320	45.98%	0	0.00%	24	3.45%	720	696	934	ALTO	77.09%	22.91%
10	VALLE DE BRAVO	7	AMANALCO	159	22	4.28%	15	2.92%	58	11.28%	3	0.58%	3	0.58%	0	0.00%	2	0.39%	0	0.00%	0	0.00%	411	79.96%	0	0.00%	5	0.97%	519	514	664	ALTO	78.16%	21.84%
10	VALLE DE BRAVO	7	AMANALCO	160	181	11.29%	128	7.99%	543	33.87%	5	0.31%	27	1.68%	40	2.50%	7	0.44%	9	0.56%	1	0.06%	661	41.24%	1	0.06%	63	3.93%	1666	1603	2433	MEDIO	68.48%	31.52%
10	VALLE DE BRAVO	7	AMANALCO	161	207	14.46%	30	2.09%	613	42.81%	7	0.49%	13	0.91%	12	0.84%	7	0.49%	9	0.63%	3	0.21%	529	36.94%	2	0.14%	40	2.79%	1472	1432	1945	ALTO	75.68%	24.32%
10	VALLE DE BRAVO	7	AMANALCO	162	227	19.45%	60	5.14%	329	28.19%	8	0.69%	21	1.80%	19	1.63%	8	0.69%	4	0.34%	0	0.00%	491	42.07%	0	0.00%	29	2.49%	1196	1167	1648	ALTO	72.57%	27.43%
10	VALLE DE BRAVO	7	AMANALCO	163	580	29.77%	156	8.01%	415	21.30%	17	0.87%	38	1.95%	47	2.41%	8	0.41%	15	0.77%	1	0.05%	670	34.39%	1	0.05%	29	1.49%	1977	1948	2662	ALTO	74.27%	25.73%
10	VALLE DE BRAVO	7	AMANALCO	164	310	22.45%	94	6.81%	391	28.31%	8	0.58%	36	2.61%	23	1.67%	5	0.36%	16	1.16%	1	0.07%	496	35.92%	1	0.07%	50	3.62%	1431	1381	1912	ALTO	74.84%	25.16%
10	VALLE DE BRAVO	7	AMANALCO	165	514	33.03%	36	2.31%	470	30.21%	5	0.32%	27	1.74%	17	1.09%	2	0.13%	11	0.71%	0	0.00%	474	30.46%	0	0.00%	54	3.47%	1610	1556	2087	ALTO	77.14%	22.86%
10	VALLE DE BRAVO	111	VALLE DE BRAVO	5654	141	16.59%	32	3.76%	27	3.18%	113	13.29%	45	5.29%	77	9.06%	19	2.24%	16	1.88%	6	0.71%	373	43.88%	1	0.12%	27	3.18%	877	850	1401	MEDIO	62.60%	37.40%
10	VALLE DE BRAVO	111	VALLE DE BRAVO	5655	373	16.04%	98	4.21%	102	4.39%	244	10.49%	123	5.29%	296	12.73%	41	1.76%	44	1.89%	12	0.52%	991	42.61%	2	0.09%	93	4.00%	2419	2326	3905	MEDIO	61.95%	38.05%
10	VALLE DE BRAVO	111	VALLE DE BRAVO	5656	168	15.58%	48	4.45%	52	4.82%	130	12.06%	38	3.53%	153	14.19%	18	1.67%	25	2.32%	4	0.37%	442	41.00%	0	0.00%	44	4.08%	1122	1078	1856	MEDIO	60.45%	39.55%
10	VALLE DE BRAVO	111	VALLE DE BRAVO	5657	268	18.01%	45	3.02%	68	4.57%	150	10.08%	73	4.91%	205	13.78%	18	1.21%	38	2.55%	6	0.40%	616	41.40%	1	0.07%	54	3.63%	1542	1488	2298	MEDIO	67.10%	32.90%
10	VALLE DE BRAVO	111	VALLE DE BRAVO	5658	257	17.83%	54	3.75%	82	5.69%	143	9.92%	60	4.16%	160	11.10%	35	2.43%	40	2.78%	7	0.49%	599	41.57%	4	0.28%	52	3.61%	1493	1441	2431	MEDIO	61.42%	38.58%
10	VALLE DE BRAVO	111	VALLE DE BRAVO	5659	147	12.25%	69	5.75%	64	5.33%	131	10.92%	53	4.42%	152	12.67%	19	1.58%	24	2.00%	4	0.33%	536	44.67%	1	0.08%	57	4.75%	1257	1200	2033	MEDIO	61.83%	38.17%
10	VALLE DE BRAVO	111	VALLE DE BRAVO	5660	246	20.69%	46	3.87%	66	5.55%	99	8.33%	61	5.13%	158	13.29%	23	1.93%	22	1.85%	6	0.50%	462	38.86%	0	0.00%	53	4.46%	1242	1189	1119	ALTO	110.99%	-10.99%
10	VALLE DE BRAVO	111	VALLE DE BRAVO	5661	144	17.96%	43	5.36%	25	3.12%	86	10.72%	22	2.74%	124	15.46%	7	0.87%	11	1.37%	3	0.37%	337	42.02%	0	0.00%	18	2.24%	820	802	1300	MEDIO	63.08%	36.92%
10	VALLE DE BRAVO	111	VALLE DE BRAVO	5662	99	12.91%	52	6.78%	57	7.43%	74	9.65%	28	3.65%	48	6.26%	7	0.91%	15	1.96%	4	0.52%	381	49.67%	2	0.26%	21	2.74%	788	767	1263	MEDIO	62.39%	37.61%
10	VALLE DE BRAVO	111	VALLE DE BRAVO	5663	84	16.94%	32	6.45%	29	5.85%	50	10.08%	16	3.23%	41	8.27%	7	1.41%	13	2.62%	0	0.00%	223	44.96%	1	0.20%	19	3.83%	515	496	826	MEDIO	62.35%	37.65%
10	VALLE DE BRAVO	111	VALLE DE BRAVO	5664	84	12.39%	63	9.29%	44	6.49%	71	10.47%	16	2.36%	44	6.49%	10	1.47%	8	1.18%	1	0.15%	337	49.71%	0	0.00%	25	3.69%	703	678	1222	BAJO	57.53%	42.47%
10	VALLE DE BRAVO	111	VALLE DE BRAVO	5665	50	12.69%	22	5.58%	21	5.33%	30	7.61%	29	7.36%	39	9.90%	6	1.52%	4	1.02%	1	0.25%	192	48.73%	0	0.00%	13	3.30%	407	394	657	MEDIO	61.95%	38.05%
10	VALLE DE BRAVO	111	VALLE DE BRAVO	5666	122	19.27%	41	6.48%	41	6.48%	52	8.21%	26	4.11%	49	7.74%	7	1.11%	5	0.79%	1	0.16%	289	45.66%	0	0.00%	22	3.48%	655	633	1115	BAJO	58.74%	41.26%
10	VALLE DE BRAVO	111	VALLE DE BRAVO	5667	271	14.41%	139	7.39%	194	10.31%	73	3.88%	66	3.51%	118	6.27%	35	1.86%	26	1.38%	2	0.11%	957	50.88%	0	0.00%	64	3.40%	1945	1881	2687	ALTO	72.39%	27.61%
10	VALLE DE BRAVO	111	VALLE DE BRAVO	5668	214	16.42%	75	5.76%	80	6.14%	117	8.98%	91	6.98%	66	5.07%	47	3.61%	29	2.23%	10	0.77%	574	44.05%	0	0.00%	56	4.30%	1359	1303	2278	BAJO	59.66%	40.34%
10	VALLE DE BRAVO	111	VALLE DE BRAVO	5669	273	16.92%	119	7.38%	141	8.74%	154	9.55%	59	3.66%	144	8.93%	24	1.49%	28	1.74%	6	0.37%	653	40.48%	12	0.74%	46	2.85%	1659	1613	2767	BAJO	59.96%	40.04%
10	VALLE DE BRAVO	111	VALLE DE BRAVO	5670	57	13.67%	21	5.04%	77	18.47%	15	3.60%	5	1.20%	16	3.84%	1	0.24%	6	1.44%	5	1.20%	214	51.32%	0	0.00%	13	3.12%	430	417	658	MEDIO	65.35%	34.65%
10	VALLE DE BRAVO	111	VALLE DE BRAVO	5671	46	6.81%	27	4.00%	71	10.52%	46	6.81%	7	1.04%	17	2.52%	5	0.74%	5	0.74%	0	0.00%	451	66.81%	0	0.00%	19	2.81%	694	675	967	ALTO	71.77%	28.23%
10	VALLE DE BRAVO	111	VALLE DE BRAVO	5672	111	9.77%	48	4.23%	138	12.15%	28	2.46%	22	1.94%	26	2.29%	6	0.53%	5	0.44%	3	0.26%	749	65.93%	0	0.00%	35	3.08%	1171	1136	1829	MEDIO	64.02%	35.98%
10	VALLE DE BRAVO	111	VALLE DE BRAVO	5673	216	11.04%	163	8.33%	239	12.22%	128	6.54%	48	2.45%	100	5.11%	18	0.92%	28	1.43%	4	0.20%	1011	51.69%	1	0.05%	84	4.29%	2040	1956	3349	MEDIO	60.91%	39.09%
10	VALLE DE BRAVO	111	VALLE DE BRAVO	5674	145	16.88%	63	7.33%	62	7.22%	47	5.47%	14	1.63%	31	3.61%	9	1.05%	16	1.86%	2	0.23%	470	54.71%	0	0.00%	26	3.03%	885	859	1477	BAJO	59.92%	40.08%
10	VALLE DE BRAVO	111	VALLE DE BRAVO	5675	67	7.20%	64	6.88%	51	5.48%	175	18.82%	71	7.63%	61	6.56%	16	1.72%	6	0.65%	2	0.22%	417	44.84%	0	0.00%	39	4.19%	969	930	1444	MEDIO	67.11%	32.89%
10	VALLE DE BRAVO	111	VALLE DE BRAVO	5676	91	14.20%	72	11.23%	62	9.67%	48	7.49%	19	2.96%	15	2.34%	6	0.94%	3	0.47%	2	0.31%	323	50.39%	0	0.00%	13	2.03%	654	641	890	ALTO	73.48%	26.52%
10	VALLE DE BRAVO	111	VALLE DE BRAVO	5677	249	19.18%	107	8.24%	161	12.40%	162	12.48%	56	4.31%	54	4.16%	12	0.92%	9	0.69%	1	0.08%	487	37.52%	0	0.00%	40	3.08%	1338	1298	2062	MEDIO	64.89%	35.11%
10	VALLE DE BRAVO	111	VALLE DE BRAVO	5678	101	13.24%	81	10.62%	122	15.99%	49	6.42%	27	3.54%	16	2.10%	11	1.44%	10	1.31%	1	0.13%	343	44.95%	2	0.26%	31	4.06%	794	763	1170	MEDIO	67.86%	32.14%
10	VALLE DE BRAVO	111	VALLE DE BRAVO	5679	188	22.12%	41	4.82%	73	8.59%	73	8.59%	45	5.29%	29	3.41%	8	0.94%	11	1.29%	4	0.47%	378	44.47%	0	0.00%	20	2.35%	870	850	1290	MEDIO	67.44%	32.56%
10	VALLE DE BRAVO	111	VALLE DE BRAVO	5680	243	22.09%	72	6.55%	120	10.91%	112	10.18%	55	5.00%	46	4.18%	16	1.45%	21	1.91%	2	0.18%	413	37.55%	0	0.00%	35	3.18%	1135	1100	1665	MEDIO	68.17%	31.83%
10	VALLE DE BRAVO	111	VALLE DE BRAVO	5681	193	18.76%	61	5.93%	87	8.45%	150	14.58%	43	4.18%	43	4.18%	10	0.97%	7	0.68%	4	0.39%	431	41.89%	0	0.00%	37	3.60%	1066	1029	1609	MEDIO	66.25%	33.75%
10	VALLE DE BRAVO	115	VILLA VICTORIA	5748	241	20.83%	9	0.78%	2	0.17%	8	0.69%	21	1.82%	20	1.73%	12	1.04%	11	0.95%	2	0.17%	831	71.82%	0	0.00%	25	2.16%	1182	1157	1538	ALTO	76.85%	23.15%
10	VALLE DE BRAVO	115	VILLA VICTORIA	5749	181	20.73%	23	2.63%	4	0.46%	5	0.57%	8	0.92%	28	3.21%	5	0.57%	7	0.80%	1	0.11%	610	69.87%	1	0.11%	16	1.83%	889	873	1227	ALTO	72.45%	27.55%
10	VALLE DE BRAVO	115	VILLA VICTORIA	5750	237	29.96%	6	0.76%	5	0.63%	21	2.65%	7	0.88%	16	2.02%	65	8.22%	5	0.63%	2	0.25%	427	53.98%	0	0.00%	40	5.06%	831	791	1429	BAJO	58.15%	41.85%

Distrito Local	Cabecera Distrital	Municipio	Cabecera Municipal	Sección	PAN	% PAN	PRD	% PRD	PT	% PT	MC	% MC	NA	% NA	MORENA	% MORENA	PH	% PH	PES	% PES	PFD	% PFD	PRI-PVEM	% PRI-PVEM	NO REGISTRADOS	% NO REGISTRADOS	NULOS	% NULOS	TOTAL	VOTACIÓN VALIDA	LISTA NOMINAL	PARTICIPACIÓN	% PARTICIPACIÓN	% ABSTENCIONISMO
10	VALLE DE BRAVO	115	VILLA VICTORIA	5751	686	42.45%	5	0.31%	15	0.93%	3	0.19%	12	0.74%	14	0.87%	16	0.99%	9	0.56%	0	0.00%	856	52.97%	0	0.00%	49	3.03%	1665	1616	2273	ALTO	73.25%	26.75%
10	VALLE DE BRAVO	115	VILLA VICTORIA	5752	235	29.52%	4	0.50%	1	0.13%	2	0.25%	2	0.25%	5	0.63%	16	2.01%	4	0.50%	2	0.25%	525	65.95%	0	0.00%	13	1.63%	809	796	1099	ALTO	73.61%	26.39%
10	VALLE DE BRAVO	115	VILLA VICTORIA	5753	128	17.37%	5	0.68%	1	0.14%	3	0.41%	1	0.14%	4	0.54%	38	5.16%	2	0.27%	1	0.14%	554	75.17%	0	0.00%	10	1.36%	747	737	1020	ALTO	73.24%	26.76%
10	VALLE DE BRAVO	115	VILLA VICTORIA	5754	403	19.58%	50	2.43%	13	0.63%	8	0.39%	14	0.68%	33	1.60%	38	1.85%	12	0.58%	0	0.00%	1486	72.21%	1	0.05%	74	3.60%	2132	2058	3063	MEDIO	69.60%	30.40%
10	VALLE DE BRAVO	115	VILLA VICTORIA	5755	403	41.46%	13	1.34%	7	0.72%	9	0.93%	14	1.44%	9	0.93%	7	0.72%	1	0.10%	0	0.00%	506	52.06%	3	0.31%	31	3.19%	1003	972	1593	MEDIO	62.96%	37.04%
10	VALLE DE BRAVO	115	VILLA VICTORIA	5756	76	22.09%	7	2.03%	3	0.87%	2	0.58%	6	1.74%	9	2.62%	10	2.91%	2	0.58%	1	0.29%	228	66.28%	0	0.00%	7	2.03%	351	344	2410	MUY BAJO	14.56%	85.44%
10	VALLE DE BRAVO	115	VILLA VICTORIA	5757	142	31.21%	5	1.10%	4	0.88%	9	1.98%	4	0.88%	11	2.42%	25	5.49%	2	0.44%	1	0.22%	252	55.38%	0	0.00%	18	3.96%	473	455	691	MEDIO	68.45%	31.55%
10	VALLE DE BRAVO	115	VILLA VICTORIA	5758	143	32.43%	3	0.68%	5	1.13%	3	0.68%	7	1.59%	2	0.45%	3	0.68%	3	0.68%	0	0.00%	272	61.68%	0	0.00%	8	1.81%	449	441	594	ALTO	75.59%	24.41%
10	VALLE DE BRAVO	115	VILLA VICTORIA	5759	343	41.03%	5	0.60%	4	0.48%	0	0.00%	6	0.72%	5	0.60%	2	0.24%	6	0.72%	0	0.00%	465	55.62%	0	0.00%	16	1.91%	852	836	1106	ALTO	77.03%	22.97%
10	VALLE DE BRAVO	115	VILLA VICTORIA	5760	112	27.72%	2	0.50%	1	0.25%	0	0.00%	5	1.24%	2	0.50%	0	0.00%	1	0.25%	4	0.99%	277	68.56%	0	0.00%	12	2.97%	416	404	517	ALTO	80.46%	19.54%
10	VALLE DE BRAVO	115	VILLA VICTORIA	5761	645	30.79%	13	0.62%	9	0.43%	1	0.05%	8	0.38%	6	0.29%	18	0.86%	3	0.14%	2	0.10%	1391	66.30%	1	0.05%	56	2.67%	2154	2098	3120	MEDIO	69.04%	30.96%
10	VALLE DE BRAVO	115	VILLA VICTORIA	5762	262	31.95%	5	0.61%	2	0.24%	1	0.12%	2	0.24%	4	0.49%	3	0.37%	4	0.49%	0	0.00%	537	65.49%	0	0.00%	28	3.41%	848	820	1106	ALTO	76.67%	23.33%
10	VALLE DE BRAVO	115	VILLA VICTORIA	5763	597	35.41%	18	1.07%	10	0.59%	4	0.24%	15	0.89%	15	0.89%	76	4.51%	10	0.59%	5	0.30%	936	55.52%	0	0.00%	41	2.43%	1727	1686	2280	ALTO	75.75%	24.25%
10	VALLE DE BRAVO	115	VILLA VICTORIA	5764	244	26.58%	12	1.31%	3	0.33%	1	0.11%	8	0.87%	4	0.44%	3	0.33%	3	0.33%	0	0.00%	640	69.72%	0	0.00%	14	1.53%	932	918	1134	ALTO	82.19%	17.81%
10	VALLE DE BRAVO	115	VILLA VICTORIA	5765	177	25.21%	1	0.14%	1	0.14%	4	0.57%	3	0.43%	3	0.43%	3	0.43%	2	0.28%	0	0.00%	508	72.36%	0	0.00%	10	1.42%	712	702	935	ALTO	76.15%	23.85%
10	VALLE DE BRAVO	115	VILLA VICTORIA	5766	632	32.99%	21	1.10%	10	0.52%	5	0.26%	9	0.47%	93	4.85%	10	0.52%	7	0.37%	0	0.00%	1129	58.92%	0	0.00%	39	2.04%	1955	1916	2539	ALTO	77.00%	23.00%
10	VALLE DE BRAVO	115	VILLA VICTORIA	5767	277	27.13%	13	1.27%	5	0.49%	4	0.39%	17	1.67%	9	0.88%	21	2.06%	11	1.08%	6	0.59%	658	64.45%	0	0.00%	21	2.06%	1042	1021	1368	ALTO	76.17%	23.83%
10	VALLE DE BRAVO	115	VILLA VICTORIA	5768	195	25.46%	5	0.65%	6	0.78%	1	0.13%	15	1.96%	8	1.04%	23	3.00%	4	0.52%	4	0.52%	505	65.93%	0	0.00%	30	3.92%	796	766	996	ALTO	79.92%	20.08%
10	VALLE DE BRAVO	115	VILLA VICTORIA	5769	175	31.88%	10	1.82%	3	0.55%	1	0.18%	4	0.73%	1	0.18%	4	0.73%	1	0.18%	0	0.00%	350	63.75%	0	0.00%	18	3.28%	567	549	702	ALTO	80.77%	19.23%
10	VALLE DE BRAVO	115	VILLA VICTORIA	5770	371	31.96%	4	0.34%	6	0.52%	3	0.26%	9	0.78%	10	0.86%	18	1.55%	10	0.86%	5	0.43%	725	62.45%	0	0.00%	14	1.21%	1175	1161	1437	ALTO	81.77%	18.23%
10	VALLE DE BRAVO	115	VILLA VICTORIA	5771	276	26.36%	11	1.05%	11	1.05%	3	0.29%	10	0.96%	10	0.96%	44	4.20%	14	1.34%	2	0.19%	666	63.61%	0	0.00%	25	2.39%	1072	1047	1449	ALTO	73.98%	26.02%
10	VALLE DE BRAVO	115	VILLA VICTORIA	5772	387	23.34%	21	1.27%	18	1.09%	16	0.97%	70	4.22%	35	2.11%	101	6.09%	59	3.56%	2	0.12%	949	57.24%	0	0.00%	40	2.41%	1698	1658	2362	ALTO	71.89%	28.11%
10	VALLE DE BRAVO	115	VILLA VICTORIA	5773	233	20.71%	11	0.98%	7	0.62%	2	0.18%	13	1.16%	12	1.07%	25	2.22%	5	0.44%	1	0.09%	816	72.53%	0	0.00%	32	2.84%	1157	1125	1614	ALTO	71.69%	28.31%
10	VALLE DE BRAVO	115	VILLA VICTORIA	5774	200	22.99%	18	2.07%	11	1.26%	2	0.23%	14	1.61%	18	2.07%	47	5.40%	22	2.53%	3	0.34%	535	61.49%	0	0.00%	17	1.95%	887	870	1434	MEDIO	61.85%	38.15%
10	VALLE DE BRAVO	115	VILLA VICTORIA	5775	347	33.08%	5	0.48%	7	0.67%	2	0.19%	21	2.00%	7	0.67%	2	0.19%	8	0.76%	1	0.10%	648	61.77%	1	0.10%	24	2.29%	1073	1049	1371	ALTO	78.26%	21.74%
10	VALLE DE BRAVO	115	VILLA VICTORIA	5776	114	19.13%	7	1.17%	4	0.67%	18	3.02%	13	2.18%	4	0.67%	28	4.70%	6	1.01%	3	0.50%	399	66.95%	0	0.00%	14	2.35%	610	596	798	ALTO	76.44%	23.56%
10	VALLE DE BRAVO	115	VILLA VICTORIA	5777	73	19.06%	10	2.61%	9	2.35%	9	2.35%	5	1.31%	2	0.52%	21	5.48%	3	0.78%	0	0.00%	251	65.54%	0	0.00%	11	2.87%	394	383	528	ALTO	74.62%	25.38%
10	VALLE DE BRAVO	115	VILLA VICTORIA	5778	110	23.40%	2	0.43%	6	1.28%	2	0.43%	5	1.06%	21	4.47%	8	1.70%	1	0.21%	0	0.00%	315	67.02%	0	0.00%	16	3.40%	486	470	629	ALTO	77.27%	22.73%
10	VALLE DE BRAVO	115	VILLA VICTORIA	5779	116	14.74%	2	0.25%	2	0.25%	4	0.51%	2	0.25%	8	1.02%	19	2.41%	0	0.00%	0	0.00%	634	80.56%	0	0.00%	10	1.27%	797	787	1077	ALTO	74.00%	26.00%
10	VALLE DE BRAVO	115	VILLA VICTORIA	5780	455	35.86%	11	0.87%	9	0.71%	4	0.32%	15	1.18%	15	1.18%	27	2.13%	5	0.39%	1	0.08%	727	57.29%	0	0.00%	35	2.76%	1304	1269	1704	ALTO	76.53%	23.47%
10	VALLE DE BRAVO	115	VILLA VICTORIA	5781	436	23.08%	7	0.37%	8	0.42%	7	0.37%	6	0.32%	14	0.74%	69	3.65%	6	0.32%	6	0.32%	1329	70.35%	1	0.05%	54	2.86%	1943	1889	2445	ALTO	79.47%	20.53%
10	VALLE DE BRAVO	115	VILLA VICTORIA	5782	212	34.64%	6	0.98%	22	3.59%	5	0.82%	4	0.65%	3	0.49%	5	0.82%	3	0.49%	0	0.00%	352	57.52%	0	0.00%	6	0.98%	618	612	877	ALTO	70.47%	29.53%
10	VALLE DE BRAVO	115	VILLA VICTORIA	5783	302	25.17%	16	1.33%	9	0.75%	9	0.75%	34	2.83%	14	1.17%	15	1.25%	9	0.75%	9	0.75%	783	65.25%	0	0.00%	35	2.92%	1235	1200	1509	ALTO	81.84%	18.16%
10	VALLE DE BRAVO	115	VILLA VICTORIA	5784	410	34.02%	8	0.66%	2	0.17%	0	0.00%	7	0.58%	5	0.41%	4	0.33%	6	0.50%	2	0.17%	761	63.15%	0	0.00%	24	1.99%	1229	1205	1601	ALTO	76.76%	23.24%
10	VALLE DE BRAVO	115	VILLA VICTORIA	5785	95	22.70%	4	0.95%	3	0.71%	0	0.00%	1	0.24%	0	0.00%	0	0.00%	1	0.24%	2	0.47%	316	74.70%	0	0.00%	12	2.84%	435	423	534	ALTO	81.46%	18.54%
10	VALLE DE BRAVO	115	VILLA VICTORIA	5786	111	18.75%	7	1.18%	3	0.51%	0	0.00%	5	0.84%	11	1.86%	4	0.68%	1	0.17%	0	0.00%	450	76.01%	0	0.00%	8	1.35%	600	592	767	ALTO	78.23%	21.77%
10	VALLE DE BRAVO	115	VILLA VICTORIA	5787	302	40.87%	4	0.54%	4	0.54%	4	0.54%	6	0.81%	4	0.54%	35	4.74%	2	0.27%	0	0.00%	378	51.15%	0	0.00%	8	1.08%	747	739	1022	ALTO	73.09%	26.91%
10	VALLE DE BRAVO	115	VILLA VICTORIA	5788	180	37.50%	3	0.63%	1	0.21%	1	0.21%	3	0.63%	2	0.42%	5	1.04%	0	0.00%	0	0.00%	285	59.38%	0	0.00%	8	1.67%	488	480	663	ALTO	73.60%	26.40%
10	VALLE DE BRAVO	115	VILLA VICTORIA	5789	226	38.23%	4	0.67%	1	0.17%	0	0.00%	2	0.33%	0	0.00%	2	0.33%	1	0.17%	0	0.00%	360	60.10%	0	0.00%	14	2.34%	613	599	768	ALTO	79.82%	20.18%
10	VALLE DE BRAVO	115	VILLA VICTORIA	5790	146	21.76%	10	1.49%	6	0.89%	3	0.45%	10	1.49%	14	2.09%	1	0.15%	4	0.60%	0	0.00%	477	71.09%	0	0.00%	23	3.43%	694	671	922	ALTO	75.27%	24.73%
TOTAL					18590		2791		6026		3003		1875		3029		1367		826		178		44496		42		2393		84616	82223				

PARTICIPACIÓN CIUDADANA EN LA ELECCIÓN DE DIPUTADOS LOCALES 2015 POR SECCIÓN ELECTORAL

DISTRITO ELECTORAL LOCAL: X VALLE DE BRAVO

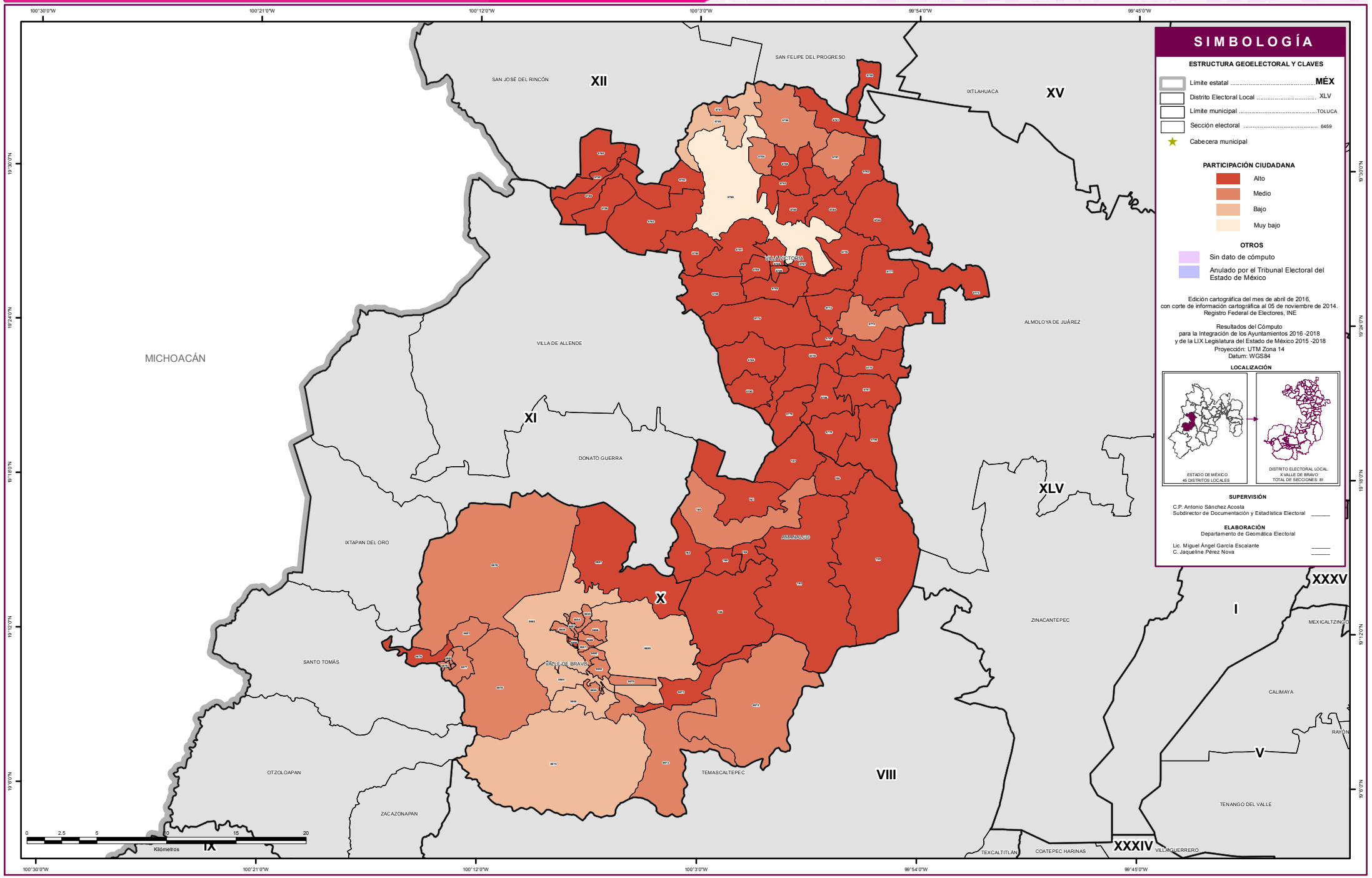

SIMBOLOGÍA

ESTRUCTURA GEOELECTORAL Y CLAVES

- Límite estatal ..... MÉX
- Distrito Electoral Local XLV
- Límite municipal ..... TOLUCA
- Sección electoral 6459
- Cabecera municipal

PARTICIPACIÓN CIUDADANA

- Alto
- Medio
- Bajo
- Muy bajo

OTROS

- Sin dato de cómputo
- Anulado por el Tribunal Electoral del Estado de México

Edición cartográfica del mes de abril de 2016,
con corte de información cartográfica al 05 de noviembre de 2014.
Registro Federal de Electores, INE

Resultados del Cómputo
para la Integración de los Ayuntamientos 2016 -2018
y de la LIX Legislatura del Estado de México 2015 -2018
Proyección: UTM Zona 14
Datum: WGS84

LOCALIZACIÓN

SUPERVISIÓN

C.P. Antonio Sánchez Acosta
Subdirector de Documentación y Estadística Electoral _____

ELABORACIÓN

Departamento de Geomática Electoral

Lic. Miguel Ángel García Escalante _____
C. Jaqueline Pérez Nova _____

RESULTADOS EN LA ELECCIÓN DEL DISTRITO XI CON CABECERA EN SANTO TOMÁS

Como resultado del cómputo de la elección del Distrito XI con Cabecera en Santo Tomás, y una vez resueltos en su caso por las instancias jurisdiccionales los juicios respectivos, en este distrito correspondió el triunfo al Partido de la Revolución Democrática, que obtuvo el 43.67% del total de votos válidos, en tanto que la Coalición integrada por los partidos PRI y PVEM fue la segunda fuerza con el 38.79% de la votación válida.

En la votación por sección electoral, del total de 59 secciones electorales que conforman el Distrito XI, al Partido de la Revolución Democrática le correspondió la mayoría en 33 secciones, en tanto que la Coalición integrada por los partidos PRI y PVEM la obtuvo en 23, y las 3 restantes fueron ganadas por el Partido Acción Nacional.

El siguiente cuadro y gráfica nos muestra los resultados totales del distrito por partido político y coalición. La tabla de la página siguiente nos muestra el detalle de los resultados por sección, desagregados para cada uno de los partidos políticos y coaliciones, y se señala además al partido o coalición ganadora.

RESULTADO DE VOTACIÓN		
Partido Político o Coalición	**Total**	**%**
PAN	5440	10.35%
PRD	22961	43.67%
PT	1340	2.55%
MC	200	0.38%
NA	1432	2.72%
MORENA	521	0.99%
PES	206	0.39%
PFD	72	0.14%
PRI-PVEM	20397	38.79%
NO REGISTRADOS	14	0.03%
NULOS	1757	
TOTAL	54340	
VOTACIÓN VALIDA	52583	

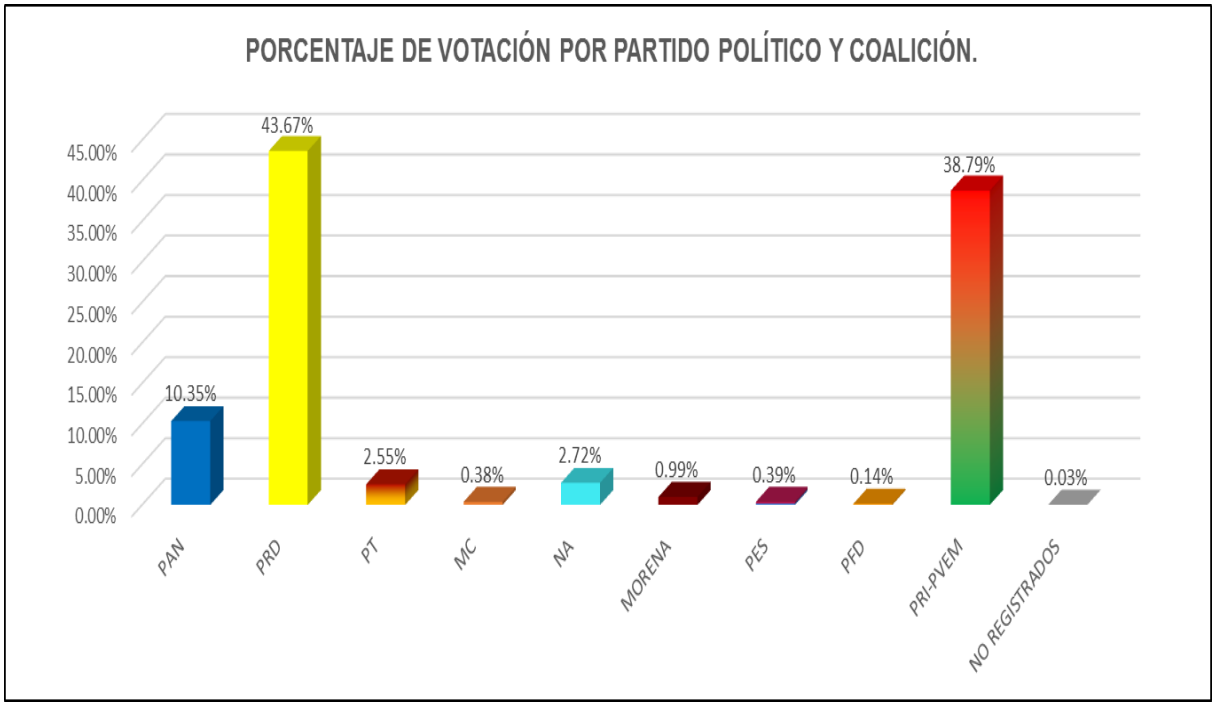

RESULTADOS DEFINITIVOS EN LA ELECCIÓN DE DIPUTADOS 2015

Distrito Local	Cabecera Distrital	Municipio	Cabecera Municipal	Sección	PAN	% PAN	PRD	% PRD	PT	% PT	MC	% MC	NA	% NA	MORENA	% MORENA	PES	% PES	PFD	% PFD	PRI-PVEM	% PRI-PVEM	NO REGISTRADOS	% NO REGISTRADOS	NULOS	% NULOS	TOTAL	VOTACIÓN VALIDA	PRIMERA FUERZA	PRIMERA FUERZA	SEGUNDA FUERZA	SEGUNDA FUERZA	TERCERA FUERZA	TERCERA FUERZA
11	SANTO TOMAS	33	DONATO GUERRA	1286	16	2.78%	308	53.47%	9	1.56%	4	0.69%	19	3.30%	11	1.91%	3	0.52%	1	0.17%	205	35.59%	0	0.00%	15	2.60%	591	576	308	PRD	205	PRI PVEM	19	NA
11	SANTO TOMAS	33	DONATO GUERRA	1287	66	9.05%	365	50.07%	5	0.69%	0	0.00%	14	1.92%	8	1.10%	2	0.27%	1	0.14%	257	36.63%	1	0.14%	29	3.98%	758	729	365	PRD	257	PRI PVEM	66	PAN
11	SANTO TOMAS	33	DONATO GUERRA	1288	76	9.00%	385	45.62%	6	0.71%	0	0.00%	9	1.07%	11	1.30%	7	0.83%	2	0.24%	348	41.23%	0	0.00%	29	3.44%	873	844	385	PRD	348	PRI PVEM	76	PAN
11	SANTO TOMAS	33	DONATO GUERRA	1289	80	12.03%	282	42.41%	3	0.45%	0	0.00%	8	1.20%	4	0.60%	3	0.45%	0	0.00%	285	42.86%	0	0.00%	16	2.41%	681	665	285	PRI PVEM	282	PRD	80	PAN
11	SANTO TOMAS	33	DONATO GUERRA	1290	168	9.71%	935	54.02%	7	0.40%	3	0.17%	29	1.68%	10	0.58%	6	0.35%	1	0.06%	572	33.04%	0	0.00%	66	3.81%	1797	1731	935	PRD	572	PRI PVEM	168	PAN
11	SANTO TOMAS	33	DONATO GUERRA	1291	22	5.88%	169	45.19%	4	1.07%	1	0.27%	7	1.87%	27	7.22%	1	0.27%	1	0.27%	142	37.97%	0	0.00%	12	3.21%	386	374	169	PRD	142	PRI PVEM	27	MORENA
11	SANTO TOMAS	33	DONATO GUERRA	1292	38	3.09%	584	47.56%	5	0.41%	4	0.33%	65	5.29%	3	0.24%	10	0.81%	3	0.24%	516	42.02%	0	0.00%	30	2.44%	1258	1228	584	PRD	516	PRI PVEM	65	NA
11	SANTO TOMAS	33	DONATO GUERRA	1293	81	6.31%	611	47.62%	8	0.62%	7	0.55%	22	1.71%	8	0.62%	2	0.16%	0	0.00%	544	42.40%	0	0.00%	41	3.20%	1324	1283	611	PRD	544	PRI PVEM	81	PAN
11	SANTO TOMAS	33	DONATO GUERRA	1294	108	8.72%	573	46.28%	9	0.73%	5	0.40%	36	2.91%	35	2.83%	5	0.40%	1	0.08%	466	37.64%	0	0.00%	39	3.15%	1277	1238	573	PRD	466	PRI PVEM	108	PAN
11	SANTO TOMAS	33	DONATO GUERRA	1295	35	3.69%	539	56.80%	8	0.84%	8	0.84%	16	1.69%	13	1.37%	6	0.63%	3	0.32%	321	33.83%	0	0.00%	22	2.32%	971	949	539	PRD	321	PRI PVEM	35	PAN
11	SANTO TOMAS	33	DONATO GUERRA	1296	70	6.99%	507	50.65%	6	0.60%	4	0.40%	31	3.10%	7	0.70%	2	0.20%	2	0.20%	372	37.16%	0	0.00%	28	2.80%	1029	1001	507	PRD	372	PRI PVEM	70	PAN
11	SANTO TOMAS	33	DONATO GUERRA	1297	239	27.07%	264	29.90%	5	0.57%	2	0.23%	21	2.38%	0	0.00%	2	0.23%	0	0.00%	350	39.64%	0	0.00%	23	2.60%	906	883	350	PRI PVEM	264	PRD	239	PAN
11	SANTO TOMAS	33	DONATO GUERRA	1298	211	14.46%	562	38.52%	5	0.34%	5	0.34%	17	1.17%	4	0.27%	4	0.27%	2	0.14%	636	43.59%	13	0.89%	56	3.84%	1515	1459	636	PRI PVEM	562	PRD	211	PAN
11	SANTO TOMAS	33	DONATO GUERRA	1299	105	11.40%	387	42.02%	3	0.33%	2	0.22%	17	1.85%	4	0.43%	2	0.22%	0	0.00%	401	43.54%	0	0.00%	31	3.37%	952	921	401	PRI PVEM	387	PRD	105	PAN
11	SANTO TOMAS	33	DONATO GUERRA	1300	96	4.72%	884	43.46%	7	0.34%	10	0.49%	259	12.73%	15	0.74%	12	0.59%	1	0.05%	750	36.87%	0	0.00%	65	3.20%	2099	2034	884	PRD	750	PRI PVEM	259	NA
11	SANTO TOMAS	33	DONATO GUERRA	1301	59	9.92%	181	30.42%	5	0.84%	0	0.00%	16	2.69%	1	0.17%	0	0.00%	0	0.00%	333	55.97%	0	0.00%	18	3.03%	613	595	333	PRI PVEM	181	PRD	59	PAN
11	SANTO TOMAS	42	IXTAPAN DEL ORO	2183	220	25.40%	267	30.83%	4	0.46%	5	0.58%	18	2.08%	10	1.15%	2	0.23%	2	0.23%	338	39.03%	0	0.00%	21	2.42%	887	866	338	PRI PVEM	267	PRD	220	PAN
11	SANTO TOMAS	42	IXTAPAN DEL ORO	2184	543	43.79%	265	21.37%	2	0.16%	0	0.00%	9	0.73%	8	0.65%	0	0.00%	1	0.08%	412	33.23%	0	0.00%	47	3.79%	1287	1240	543	PAN	412	PRI PVEM	265	PRD
11	SANTO TOMAS	42	IXTAPAN DEL ORO	2185	225	45.92%	92	18.78%	1	0.20%	1	0.20%	6	1.22%	3	0.61%	0	0.00%	0	0.00%	162	33.06%	0	0.00%	20	4.08%	510	490	225	PAN	162	PRI PVEM	92	PRD
11	SANTO TOMAS	42	IXTAPAN DEL ORO	2186	134	29.19%	102	22.22%	3	0.65%	14	3.05%	3	0.65%	1	0.22%	1	0.22%	0	0.00%	201	43.79%	0	0.00%	13	2.83%	472	459	201	PRI PVEM	134	PAN	102	PRD
11	SANTO TOMAS	42	IXTAPAN DEL ORO	2187	415	43.73%	107	11.28%	4	0.42%	1	0.11%	10	1.05%	1	0.11%	1	0.11%	0	0.00%	410	43.20%	0	0.00%	13	1.37%	962	949	415	PAN	410	PRI PVEM	107	PRD
11	SANTO TOMAS	67	OTZOLOAPAN	3899	12	0.85%	655	46.42%	15	1.06%	2	0.14%	73	5.17%	12	0.85%	2	0.14%	0	0.00%	640	45.36%	0	0.00%	24	1.70%	1435	1411	655	PRD	640	PRI PVEM	73	NA
11	SANTO TOMAS	67	OTZOLOAPAN	3900	1	0.22%	168	37.58%	4	0.89%	2	0.45%	15	3.36%	7	1.57%	3	0.67%	0	0.00%	247	55.26%	0	0.00%	9	2.01%	456	447	247	PRI PVEM	168	PRD	15	NA
11	SANTO TOMAS	67	OTZOLOAPAN	3901	9	1.65%	149	27.39%	0	0.00%	0	0.00%	26	4.78%	4	0.74%	0	0.00%	0	0.00%	356	65.44%	0	0.00%	10	1.84%	554	544	356	PRI PVEM	149	PRD	26	NA
11	SANTO TOMAS	67	OTZOLOAPAN	3902	12	1.36%	424	47.91%	5	0.56%	8	0.90%	18	2.03%	9	1.02%	1	0.11%	0	0.00%	408	46.10%	0	0.00%	6	0.68%	891	885	424	PRD	408	PRI PVEM	18	NA
11	SANTO TOMAS	79	SANTO TOMAS	4148	95	12.73%	177	23.73%	170	22.79%	5	0.67%	26	3.49%	8	1.07%	1	0.13%	2	0.27%	262	35.12%	0	0.00%	16	2.14%	762	746	262	PRI PVEM	177	PRD	170	PT
11	SANTO TOMAS	79	SANTO TOMAS	4149	94	14.85%	157	24.80%	94	14.85%	1	0.16%	17	2.69%	14	2.21%	0	0.00%	0	0.00%	256	40.44%	0	0.00%	12	1.90%	645	633	256	PRI PVEM	157	PRD	94	PAN
11	SANTO TOMAS	79	SANTO TOMAS	4150	15	11.03%	28	20.59%	27	19.85%	1	0.74%	0	0.00%	2	1.47%	1	0.74%	0	0.00%	62	45.59%	0	0.00%	11	8.09%	147	136	62	PRI PVEM	28	PRD	27	PT
11	SANTO TOMAS	79	SANTO TOMAS	4151	203	15.41%	355	26.96%	204	15.49%	9	0.68%	24	1.82%	14	1.06%	2	0.15%	2	0.15%	504	38.27%	0	0.00%	30	2.28%	1347	1317	504	PRI PVEM	355	PRD	204	PT
11	SANTO TOMAS	79	SANTO TOMAS	4152	1	0.52%	70	36.65%	32	16.75%	0	0.00%	3	1.57%	1	0.52%	0	0.00%	1	0.52%	83	43.46%	0	0.00%	4	2.09%	195	191	83	PRI PVEM	70	PRD	32	PT
11	SANTO TOMAS	79	SANTO TOMAS	4153	8	4.06%	45	22.84%	41	20.81%	1	0.51%	0	0.00%	2	1.02%	0	0.00%	0	0.00%	100	50.76%	0	0.00%	7	3.55%	204	197	100	PRI PVEM	45	PRD	41	PT
11	SANTO TOMAS	79	SANTO TOMAS	4154	14	6.06%	59	25.54%	65	28.14%	0	0.00%	10	4.33%	0	0.00%	0	0.00%	0	0.00%	83	35.93%	0	0.00%	3	1.30%	234	231	83	PRI PVEM	65	PT	59	PRD
11	SANTO TOMAS	79	SANTO TOMAS	4155	76	13.72%	186	33.57%	134	24.15%	1	0.18%	13	2.35%	10	1.81%	0	0.00%	0	0.00%	134	24.19%	0	0.00%	8	1.44%	562	554	186	PRD	134	PT	134	PRI PVEM
11	SANTO TOMAS	79	SANTO TOMAS	4156	9	5.56%	25	15.43%	48	29.63%	0	0.00%	9	5.56%	3	1.85%	0	0.00%	0	0.00%	68	41.98%	0	0.00%	2	1.23%	164	162	68	PRI PVEM	48	PT	25	PRD
11	SANTO TOMAS	79	SANTO TOMAS	4157	238	21.01%	265	23.39%	151	13.33%	12	1.06%	41	3.62%	19	1.68%	5	0.44%	4	0.35%	398	35.13%	0	0.00%	19	1.68%	1152	1133	398	PRI PVEM	265	PRD	238	PAN
11	SANTO TOMAS	112	VILLA DE ALLENDE	5682	42	3.48%	603	50.00%	22	1.82%	0	0.00%	80	6.63%	15	1.24%	4	0.33%	3	0.25%	437	36.24%	0	0.00%	20	1.66%	1226	1206	603	PRD	437	PRI PVEM	80	NA
11	SANTO TOMAS	112	VILLA DE ALLENDE	5683	102	11.68%	466	53.38%	7	0.80%	3	0.34%	11	1.26%	13	1.49%	4	0.46%	1	0.11%	266	30.47%	0	0.00%	31	3.55%	904	873	466	PRD	266	PRI PVEM	102	PAN
11	SANTO TOMAS	112	VILLA DE ALLENDE	5684	84	12.41%	344	50.81%	12	1.77%	8	1.18%	12	1.77%	5	0.74%	8	1.18%	2	0.30%	202	29.84%	0	0.00%	33	4.87%	710	677	344	PRD	202	PRI PVEM	84	PAN
11	SANTO TOMAS	112	VILLA DE ALLENDE	5685	81	5.71%	785	55.36%	9	0.63%	4	0.28%	22	1.55%	17	1.20%	8	0.56%	3	0.21%	489	34.49%	0	0.00%	41	2.89%	1459	1418	785	PRD	489	PRI PVEM	81	PAN
11	SANTO TOMAS	112	VILLA DE ALLENDE	5686	10	3.46%	113	39.10%	2	0.69%	2	0.69%	5	1.73%	3	1.04%	1	0.35%	0	0.00%	153	52.94%	0	0.00%	14	4.84%	303	289	153	PRI PVEM	113	PRD	10	PAN
11	SANTO TOMAS	112	VILLA DE ALLENDE	5687	25	3.26%	451	58.72%	10	1.30%	1	0.13%	38	4.95%	4	0.52%	2	0.26%	2	0.26%	235	30.60%	0	0.00%	36	4.69%	804	768	451	PRD	235	PRI PVEM	38	NA
11	SANTO TOMAS	112	VILLA DE ALLENDE	5688	194	9.57%	886	43.69%	17	0.84%	13	0.64%	64	3.16%	28	1.38%	19	0.94%	6	0.30%	801	39.50%	0	0.00%	117	5.77%	2145	2028	886	PRD	801	PRI PVEM	194	PAN
11	SANTO TOMAS	112	VILLA DE ALLENDE	5689	41	5.09%	368	45.66%	11	1.36%	3	0.37%	12	1.49%	11	1.36%	9	1.12%	2	0.25%	349	43.30%	0	0.00%	48	5.96%	854	806	368	PRD	349	PRI PVEM	41	PAN
11	SANTO TOMAS	112	VILLA DE ALLENDE	5690	17	3.31%	324	63.16%	5	0.97%	1	0.19%	13	2.53%	2	0.39%	1	0.19%	1	0.19%	149	29.04%	0	0.00%	20	3.90%	533	513	324	PRD	149	PRI PVEM	17	PAN
11	SANTO TOMAS	112	VILLA DE ALLENDE	5691	51	4.27%	720	60.35%	16	1.34%	1	0.08%	24	2.01%	10	0.84%	6	0.50%	1	0.08%	364	30.51%	0	0.00%	62	5.20%	1255	1193	720	PRD	364	PRI PVEM	51	PAN
11	SANTO TOMAS	112	VILLA DE ALLENDE	5692	70	4.58%	826	54.06%	12	0.79%	0	0.00%	39	2.55%	9	0.59%	4	0.26%	3	0.20%	565	36.98%	0	0.00%	59	3.86%	1587	1528	826	PRD	565	PRI PVEM	70	PAN
11	SANTO TOMAS	112	VILLA DE ALLENDE	5693	20	3.55%	302	53.55%	4	0.71%	3	0.53%	5	0.89%	6	1.06%	1	0.18%	1	0.18%	222	39.36%	0	0.00%	22	3.90%	586	564	302	PRD	222	PRI PVEM	20	PAN
11	SANTO TOMAS	112	VILLA DE ALLENDE	5694	55	7.58%	301	41.46%	3	0.41%	2	0.28%	22	3.03%	3	0.41%	4	0.55%	3	0.41%	333	45.87%	0	0.00%	29	3.99%	755	726	333	PRI PVEM	301	PRD	55	PAN
11	SANTO TOMAS	112	VILLA DE ALLENDE	5695	51	4.57%	495	44.32%	7	0.63%	9	0.81%	15	1.34%	8	0.72%	1	0.09%	1	0.09%	530	47.45%	0	0.00%	49	4.39%	1166	1117	530	PRI PVEM	495	PRD	51	PAN
11	SANTO TOMAS	112	VILLA DE ALLENDE	5696	45	3.88%	612	52.80%	16	1.38%	6	0.52%	9	0.78%	12	1.04%	2	0.17%	1	0.09%	456	39.34%	0	0.00%	36	3.11%	1195	1159	612	PRD	456	PRI PVEM	45	PAN
11	SANTO TOMAS	112	VILLA DE ALLENDE	5697	92	5.79%	834	52.45%	15	0.94%	5	0.31%	9	0.57%	19	1.19%	13	0.82%	2	0.13%	601	37.80%	0	0.00%	83	5.22%	1673	1590	834	PRD	601	PRI PVEM	92	PAN
11	SANTO TOMAS	112	VILLA DE ALLENDE	5698	31	7.93%	181	46.29%	1	0.26%	0	0.00%	15	3.84%	0	0.00%	0	0.00%	1	0.26%	162	41.43%	0	0.00%	8	2.05%	399	391	181	PRD	162	PRI PVEM	31	PAN
11	SANTO TOMAS	112	VILLA DE ALLENDE	5699	26	4.31%	262	43.45%	6	1.00%	2	0.33%	3	0.50%	14	2.32%	4	0.66%	0	0.00%	286	47.43%	0	0.00%	22	3.65%	625	603	286	PRI PVEM	262	PRD	26	PAN
11	SANTO TOMAS	112	VILLA DE ALLENDE	5700	17	2.90%	269	45.83%	10	1.70%	1	0.17%	13	2.21%	2	0.34%	2	0.34%	1	0.17%	272	46.34%	0	0.00%	24	4.09%	611	587	272	PRI PVEM	269	PRD	17	PAN
11	SANTO TOMAS	112	VILLA DE ALLENDE	5701	48	6.45%	348	46.77%	11	1.48%	5	0.67%	66	8.87%	5	0.67%	5	0.67%	3	0.40%	253	34.01%	0	0.00%	30	4.03%	774	744	348	PRD	253	PRI PVEM	66	NA
11	SANTO TOMAS	112	VILLA DE ALLENDE	5702	22	8.84%	119	47.79%	9	3.61%	0	0.00%	5	2.01%	2	0.80%	0	0.00%	1	0.40%	91	36.55%	0	0.00%	4	1.61%	253	249	119	PRD	91	PRI PVEM	22	PAN
11	SANTO TOMAS	112	VILLA DE ALLENDE	5703	251	14.41%	790	45.35%	17	0.98%	9	0.52%	26	1.49%	25	1.44%	18	1.03%	4	0.23%	602	34.56%	0	0.00%	104	5.97%	1846	1742	790	PRD	602	PRI PVEM	251	PAN
11	SANTO TOMAS	117	ZACAZONAPAN	5805	240	11.50%	1077	51.61%	17	0.81%	4	0.19%	14	0.67%	18	0.86%	4	0.19%	0	0.00%	713	34.16%	0	0.00%	53	2.54%	2140	2087	1077	PRD	713	PRI PVEM	240	PAN
11	SANTO TOMAS	117	ZACAZONAPAN	5806	31	4.97%	353	56.57%	2	0.32%	0	0.00%	3	0.48%	1	0.16%	0	0.00%	0	0.00%	234	37.50%	0	0.00%	17	2.72%	641	624	353	PRD	234	PRI PVEM	31	PAN
TOTAL					5440		22961		1340		200		1432		521		206		72		20397		14		1757		54340	52583						

MARGEN DE VICTORIA

El margen de victoria es la diferencia de porcentaje de votación válida emitida que alcanzó el partido ganador sobre el inmediato inferior, es decir, sobre la primera minoría; los rangos establecidos fueron considerados así: 0.01% a 5.0%; 5.01% a 10.0%; 10.01% a 20.0%; 20.01% a MÁS.

Como se observa en la siguiente gráfica, de las 59 secciones del Distrito XI con cabecera en Santo Tomás, en 13 (22.03%) el margen de victoria fue de entre 0.01% a 5.0%; en 11 secciones (18.64%) fue de entre 5.01% a 10.0%; en 23 (38.98%) fue de más de 10.0% y hasta 20.0%; y finalmente en 12 (20.34% del total de secciones del distrito) fue de más del 20.0% de diferencia El detalle por partido o coalición se observa en el cuadro y gráfica siguiente.

En el resultado global del distrito, el Partido de la Revolución Democrática tuvo un margen de victoria de 4.88% respecto de la segunda fuerza que fue la Coalición integrada por los partidos PRI y PVEM.

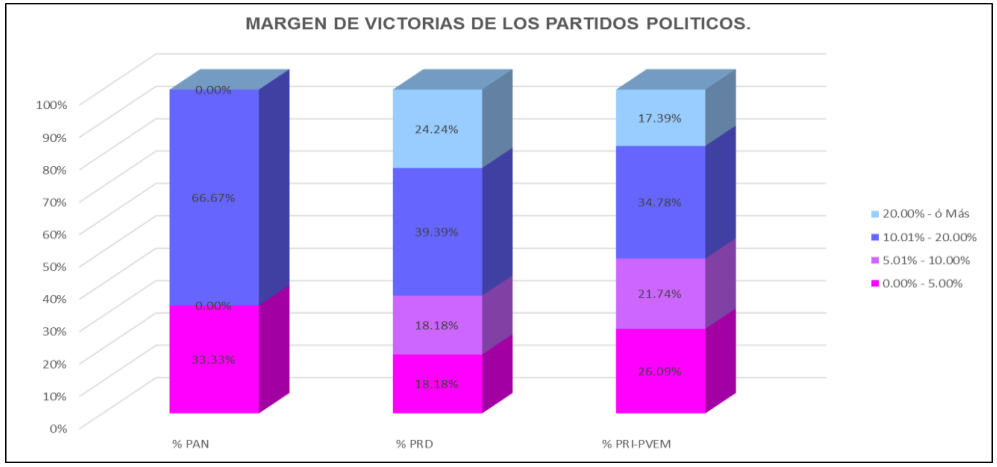

DTTO	CABECERA	MARGEN DE VICTORIA	PAN	% PAN	PRD	% PRD	PRI PVEM	% PRI-PVEM	RANGO DE MARGEN DE VICTORIA
11	SANTO TOMAS	0.00% - 5.00%	1	33.33%	6	18.18%	6	26.09%	13
11	SANTO TOMAS	5.01% - 10.00%	0	0.00%	6	18.18%	5	21.74%	11
11	SANTO TOMAS	10.01% - 20.00%	2	66.67%	13	39.39%	8	34.78%	23
11	SANTO TOMAS	20.00% - ó Más	0	0.00%	8	24.24%	4	17.39%	12
		TOTAL	**3**	**100%**	**33**	**100%**	**23**	**100%**	

IEEM
Instituto Electoral del Estado de México
DIRECCIÓN DE ORGANIZACIÓN

7 Junio
Elección de Diputados Locales y Ayuntamientos

PARTIDO O COALICIÓN GANADORA EN LA ELECCIÓN DE DIPUTADOS LOCALES 2015 POR SECCIÓN ELECTORAL

DISTRITO ELECTORAL LOCAL: XI SANTO TOMÁS

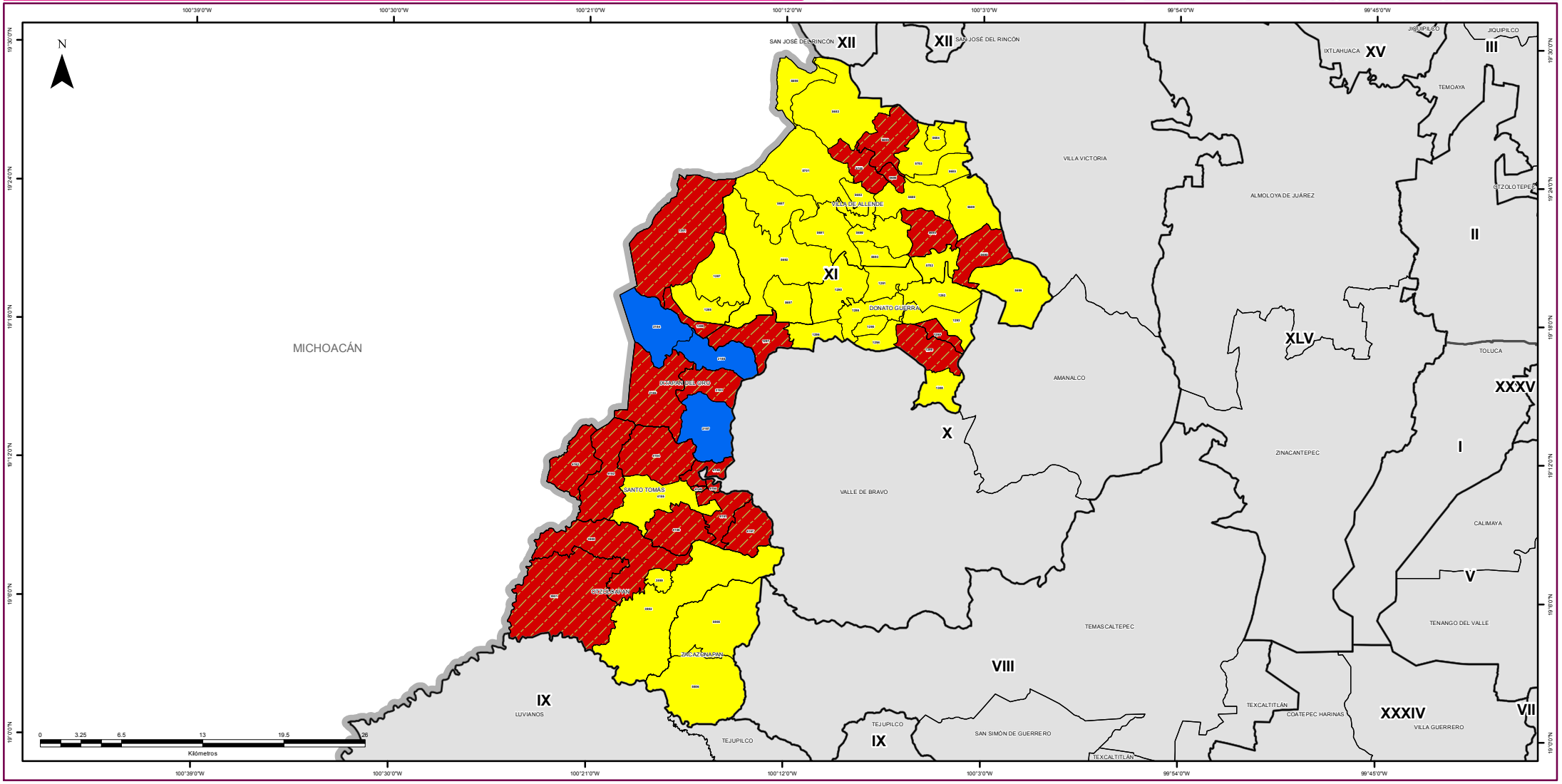

SIMBOLOGÍA

ESTRUCTURA GEOELECTORAL Y CLAVES

- Límite estatal ..... MÉX
- Distrito Electoral Local XLV
- Límite municipal ..... TOLUCA
- Sección electoral 6459
- Cabecera municipal

PARTIDOS POLÍTICOS

- Partido Acción Nacional
- Partido Revolucionario Institucional
- Partido de la Revolución Democrática
- Partido del Trabajo
- Partido Verde Ecologista de México
- Movimiento Ciudadano
- Partido Nueva Alianza
- Partido Encuentro Social
- Partido Humanista
- Partido Futuro Democrático
- Movimiento de Regeneración Nacional

COALICIONES

Partido Revolucionario Institucional
Partido Verde Ecologista de México

OTROS

- Candidato(s) Independiente(s)
- Sin dato de cómputo
- Anulado por el Tribunal Electoral del Estado de México

Edición cartográfica del mes de abril de 2016,
con corte de información cartográfica al 05 de noviembre de 2014.
Registro Federal de Electores, INE

Resultados del Cómputo
para la Integración de los Ayuntamientos 2016 - 2018
y de la LIX Legislatura del Estado de México 2015 -2018
Proyección: UTM Zona 14
Datum: WGS84

SUPERVISIÓN

C.P. Antonio Sánchez Acosta
Subdirector de Documentación y Estadística Electoral

ELABORACIÓN

Departamento de Geomática Electoral

Lic. Miguel Ángel García Escalante
C. Jaqueline Pérez Nova

LOCALIZACIÓN

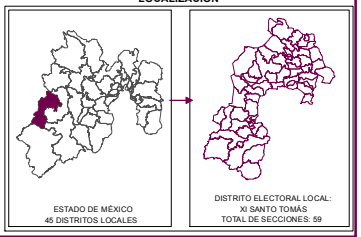

IEEM
Instituto Electoral del Estado de México
DIRECCIÓN DE ORGANIZACIÓN

7 Junio
Elección de Diputados Locales y Ayuntamientos

PARTIDO O COALICIÓN EN PRIMERA MINORÍA EN LA ELECCIÓN DE DIPUTADOS LOCALES 2015 POR SECCIÓN ELECTORAL

DISTRITO ELECTORAL LOCAL: XI SANTO TOMÁS

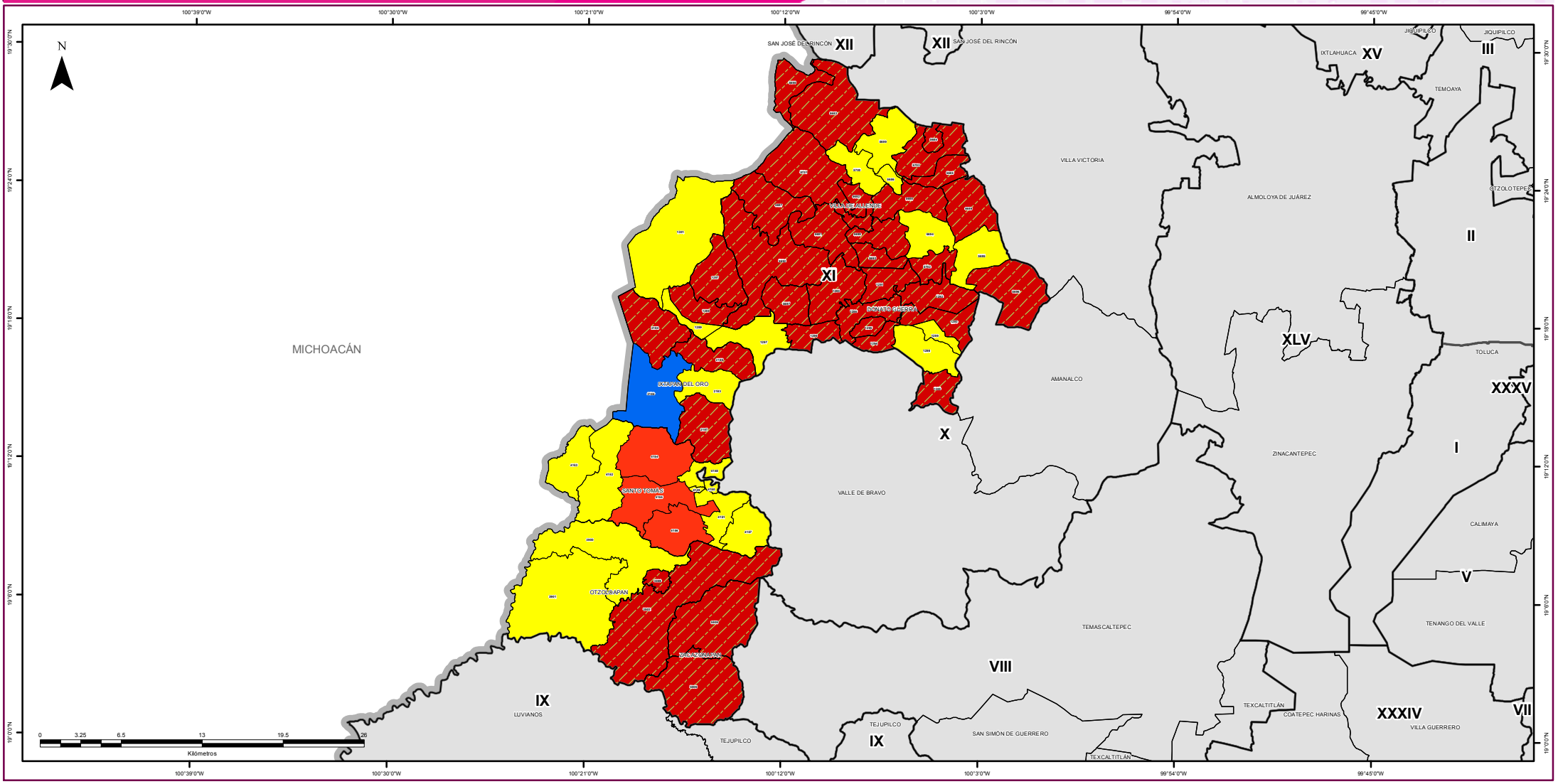

SIMBOLOGÍA

ESTRUCTURA GEOELECTORAL Y CLAVES

- Límite estatal ..... MÉX
- Distrito Electoral Local XLV
- Límite municipal ..... TOLUCA
- Sección electoral 6459
- Cabecera municipal

PARTIDOS POLÍTICOS

- Partido Acción Nacional
- Partido Revolucionario Institucional
- Partido de la Revolución Democrática
- Partido del Trabajo
- Partido Verde Ecologista de México
- Movimiento Ciudadano
- Partido Nueva Alianza
- Partido Encuentro Social
- Partido Humanista
- Partido Futuro Democrático
- Movimiento de Regeneración Nacional

COALICIONES

Partido Revolucionario Institucional
Partido Verde Ecologista de México

OTROS

- Candidato(s) Independiente(s)
- Sin dato de cómputo
- Anulado por el Tribunal Electoral del Estado de México

Edición cartográfica del mes de abril de 2016,
con corte de información cartográfica al 05 de noviembre de 2014.
Registro Federal de Electores, INE

Resultados del Cómputo
para la Integración de los Ayuntamientos 2016 - 2018
y de la LIX Legislatura del Estado de México 2015 -2018
Proyección: UTM Zona 14
Datum: WGS84

SUPERVISIÓN

C.P. Antonio Sánchez Acosta
Subdirector de Documentación y Estadística Electoral

ELABORACIÓN

Departamento de Geomática Electoral

Lic. Miguel Ángel García Escalante
C. Jaqueline Pérez Nova

LOCALIZACIÓN

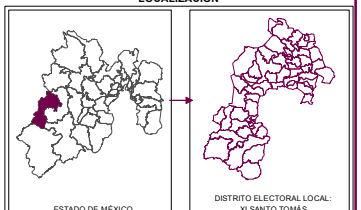

MARGEN DE VICTORIA

Distrito Local	Cabecera Distrital	Municipio	Cabecera Municipal	Sección	PAN	% PAN	PRD	% PRD	PT	% PT	MC	% MC	NA	% NA	MORENA	% MORENA	PES	% PES	PFD	% PFD	PRI-PVEM	% PRI-PVEM	NO REGISTRADOS	% NO REGISTRADOS	NULOS	% NULOS	TOTAL	VOTACIÓN VALIDA	PRIMERA FUERZA	SEGUNDA FUERZA	MARGEN DE VICTORIA
11	SANTO TOMAS	33	DONATO GUERRA	1286	16	2.78%	308	53.47%	9	1.56%	4	0.69%	19	3.30%	11	1.91%	3	0.52%	1	0.17%	205	35.59%	0	0.00%	15	2.60%	591	576	PRD	PRI PVEM	17.88%
11	SANTO TOMAS	33	DONATO GUERRA	1287	66	9.05%	365	50.07%	5	0.69%	0	0.00%	14	1.92%	8	1.10%	2	0.27%	1	0.14%	267	36.63%	1	0.14%	29	3.98%	758	729	PRD	PRI PVEM	13.44%
11	SANTO TOMAS	33	DONATO GUERRA	1288	76	9.00%	385	45.62%	6	0.71%	0	0.00%	9	1.07%	11	1.30%	7	0.83%	2	0.24%	348	41.23%	0	0.00%	29	3.44%	873	844	PRD	PRI PVEM	4.38%
11	SANTO TOMAS	33	DONATO GUERRA	1289	80	12.03%	282	42.41%	3	0.45%	0	0.00%	8	1.20%	4	0.60%	3	0.45%	0	0.00%	285	42.86%	0	0.00%	16	2.41%	681	665	PRI PVEM	PRD	0.45%
11	SANTO TOMAS	33	DONATO GUERRA	1290	168	9.71%	935	54.02%	7	0.40%	3	0.17%	29	1.68%	10	0.58%	6	0.35%	1	0.06%	572	33.04%	0	0.00%	66	3.81%	1797	1731	PRD	PRI PVEM	20.97%
11	SANTO TOMAS	33	DONATO GUERRA	1291	22	5.88%	169	45.19%	4	1.07%	1	0.27%	7	1.87%	27	7.22%	1	0.27%	1	0.27%	142	37.97%	0	0.00%	12	3.21%	386	374	PRD	PRI PVEM	7.22%
11	SANTO TOMAS	33	DONATO GUERRA	1292	38	3.09%	584	47.56%	5	0.41%	4	0.33%	65	5.29%	3	0.24%	10	0.81%	3	0.24%	516	42.02%	0	0.00%	30	2.44%	1258	1228	PRD	PRI PVEM	5.54%
11	SANTO TOMAS	33	DONATO GUERRA	1293	81	6.31%	611	47.62%	8	0.62%	7	0.55%	22	1.71%	8	0.62%	2	0.16%	0	0.00%	544	42.40%	0	0.00%	41	3.20%	1324	1283	PRD	PRI PVEM	5.22%
11	SANTO TOMAS	33	DONATO GUERRA	1294	108	8.72%	573	46.28%	9	0.73%	5	0.40%	36	2.91%	35	2.83%	5	0.40%	1	0.08%	466	37.64%	0	0.00%	39	3.15%	1277	1238	PRD	PRI PVEM	8.64%
11	SANTO TOMAS	33	DONATO GUERRA	1295	35	3.69%	539	56.80%	8	0.84%	8	0.84%	16	1.69%	13	1.37%	6	0.63%	3	0.32%	321	33.83%	0	0.00%	22	2.32%	971	949	PRD	PRI PVEM	22.97%
11	SANTO TOMAS	33	DONATO GUERRA	1296	70	6.99%	507	50.65%	6	0.60%	4	0.40%	31	3.10%	7	0.70%	2	0.20%	2	0.20%	372	37.16%	0	0.00%	28	2.80%	1029	1001	PRD	PRI PVEM	13.49%
11	SANTO TOMAS	33	DONATO GUERRA	1297	239	27.07%	264	29.90%	5	0.57%	2	0.23%	21	2.38%	0	0.00%	2	0.23%	0	0.00%	350	39.64%	0	0.00%	23	2.60%	906	883	PRI PVEM	PRD	9.74%
11	SANTO TOMAS	33	DONATO GUERRA	1298	211	14.46%	562	38.52%	5	0.34%	5	0.34%	17	1.17%	4	0.27%	4	0.27%	2	0.14%	636	43.59%	13	0.89%	56	3.84%	1515	1459	PRI PVEM	PRD	5.07%
11	SANTO TOMAS	33	DONATO GUERRA	1299	105	11.40%	387	42.02%	3	0.33%	2	0.22%	17	1.85%	4	0.43%	2	0.22%	0	0.00%	401	43.54%	0	0.00%	31	3.37%	952	921	PRI PVEM	PRD	1.52%
11	SANTO TOMAS	33	DONATO GUERRA	1300	96	4.72%	884	43.46%	7	0.34%	10	0.49%	259	12.73%	15	0.74%	12	0.59%	1	0.05%	750	36.87%	0	0.00%	65	3.20%	2099	2034	PRD	PRI PVEM	6.59%
11	SANTO TOMAS	33	DONATO GUERRA	1301	59	9.92%	181	30.42%	5	0.84%	0	0.00%	16	2.69%	1	0.17%	0	0.00%	0	0.00%	333	55.97%	0	0.00%	18	3.03%	613	595	PRI PVEM	PRD	25.55%
11	SANTO TOMAS	42	IXTAPAN DEL ORO	2183	220	25.40%	267	30.83%	4	0.46%	5	0.58%	18	2.08%	10	1.15%	2	0.23%	2	0.23%	338	39.03%	0	0.00%	21	2.42%	887	866	PRI PVEM	PRD	8.20%
11	SANTO TOMAS	42	IXTAPAN DEL ORO	2184	543	43.79%	265	21.37%	2	0.16%	0	0.00%	9	0.73%	8	0.65%	0	0.00%	1	0.08%	412	33.23%	0	0.00%	47	3.79%	1287	1240	PAN	PRI PVEM	10.56%
11	SANTO TOMAS	42	IXTAPAN DEL ORO	2185	225	45.92%	92	18.78%	1	0.20%	1	0.20%	6	1.22%	3	0.61%	0	0.00%	0	0.00%	162	33.06%	0	0.00%	20	4.08%	510	490	PAN	PRI PVEM	12.86%
11	SANTO TOMAS	42	IXTAPAN DEL ORO	2186	134	29.19%	102	22.22%	3	0.65%	14	3.05%	3	0.65%	1	0.22%	1	0.22%	0	0.00%	201	43.79%	0	0.00%	13	2.83%	472	459	PRI PVEM	PAN	14.60%
11	SANTO TOMAS	42	IXTAPAN DEL ORO	2187	415	43.73%	107	11.28%	4	0.42%	1	0.11%	10	1.05%	1	0.11%	1	0.11%	0	0.00%	410	43.20%	0	0.00%	13	1.37%	962	949	PAN	PRI PVEM	0.53%
11	SANTO TOMAS	67	OTZOLOAPAN	3899	12	0.85%	655	46.42%	15	1.06%	2	0.14%	73	5.17%	12	0.85%	2	0.14%	0	0.00%	640	45.36%	0	0.00%	24	1.70%	1435	1411	PRD	PRI PVEM	1.06%
11	SANTO TOMAS	67	OTZOLOAPAN	3900	1	0.22%	168	37.58%	4	0.89%	2	0.45%	15	3.36%	7	1.57%	3	0.67%	0	0.00%	247	55.26%	0	0.00%	9	2.01%	456	447	PRI PVEM	PRD	17.67%
11	SANTO TOMAS	67	OTZOLOAPAN	3901	9	1.65%	149	27.39%	0	0.00%	0	0.00%	26	4.78%	4	0.74%	0	0.00%	0	0.00%	356	65.44%	0	0.00%	10	1.84%	554	544	PRI PVEM	PRD	38.05%
11	SANTO TOMAS	67	OTZOLOAPAN	3902	12	1.36%	424	47.91%	5	0.56%	8	0.90%	18	2.03%	9	1.02%	1	0.11%	0	0.00%	408	46.10%	0	0.00%	6	0.68%	891	885	PRD	PRI PVEM	1.81%
11	SANTO TOMAS	79	SANTO TOMAS	4148	95	12.73%	177	23.73%	170	22.79%	5	0.67%	26	3.49%	8	1.07%	1	0.13%	2	0.27%	262	35.12%	0	0.00%	16	2.14%	762	746	PRI PVEM	PRD	11.39%
11	SANTO TOMAS	79	SANTO TOMAS	4149	94	14.85%	157	24.80%	94	14.85%	1	0.16%	17	2.69%	14	2.21%	0	0.00%	0	0.00%	256	40.44%	0	0.00%	12	1.90%	645	633	PRI PVEM	PRD	15.64%
11	SANTO TOMAS	79	SANTO TOMAS	4150	15	11.03%	28	20.59%	27	19.85%	1	0.74%	0	0.00%	2	1.47%	1	0.74%	0	0.00%	62	45.59%	0	0.00%	11	8.09%	147	136	PRI PVEM	PRD	25.00%
11	SANTO TOMAS	79	SANTO TOMAS	4151	203	15.41%	355	26.96%	204	15.49%	9	0.68%	24	1.82%	14	1.06%	2	0.15%	2	0.15%	504	38.27%	0	0.00%	30	2.28%	1347	1317	PRI PVEM	PRD	11.31%
11	SANTO TOMAS	79	SANTO TOMAS	4152	1	0.52%	70	36.65%	32	16.75%	0	0.00%	3	1.57%	1	0.52%	0	0.00%	1	0.52%	83	43.46%	0	0.00%	4	2.09%	195	191	PRI PVEM	PRD	6.81%
11	SANTO TOMAS	79	SANTO TOMAS	4153	8	4.06%	45	22.84%	41	20.81%	1	0.51%	0	0.00%	2	1.02%	0	0.00%	0	0.00%	100	50.76%	0	0.00%	7	3.55%	204	197	PRI PVEM	PRD	27.92%
11	SANTO TOMAS	79	SANTO TOMAS	4154	14	6.06%	59	25.54%	65	28.14%	0	0.00%	10	4.33%	0	0.00%	0	0.00%	0	0.00%	83	35.93%	0	0.00%	3	1.30%	234	231	PRI PVEM	PT	7.79%
11	SANTO TOMAS	79	SANTO TOMAS	4155	76	13.72%	186	33.57%	134	24.19%	1	0.18%	13	2.35%	10	1.81%	0	0.00%	0	0.00%	134	24.19%	0	0.00%	8	1.44%	562	554	PRD	PT	9.39%
11	SANTO TOMAS	79	SANTO TOMAS	4156	9	5.56%	25	15.43%	48	29.63%	0	0.00%	9	5.56%	3	1.85%	0	0.00%	0	0.00%	68	41.98%	0	0.00%	2	1.23%	164	162	PRI PVEM	PT	12.35%
11	SANTO TOMAS	79	SANTO TOMAS	4157	238	21.01%	265	23.39%	151	13.33%	12	1.06%	41	3.62%	19	1.68%	5	0.44%	4	0.35%	398	35.13%	0	0.00%	19	1.68%	1152	1133	PRI PVEM	PRD	11.74%
11	SANTO TOMAS	112	VILLA DE ALLENDE	5682	42	3.48%	603	50.00%	22	1.82%	0	0.00%	80	6.63%	15	1.24%	4	0.33%	3	0.25%	437	36.24%	0	0.00%	20	1.66%	1226	1206	PRD	PRI PVEM	13.76%
11	SANTO TOMAS	112	VILLA DE ALLENDE	5683	102	11.68%	466	53.38%	7	0.80%	3	0.34%	11	1.26%	13	1.49%	4	0.46%	1	0.11%	266	30.47%	0	0.00%	31	3.55%	904	873	PRD	PRI PVEM	22.91%
11	SANTO TOMAS	112	VILLA DE ALLENDE	5684	84	12.41%	344	50.81%	12	1.77%	8	1.18%	12	1.77%	5	0.74%	8	1.18%	2	0.30%	202	29.84%	0	0.00%	33	4.87%	710	677	PRD	PRI PVEM	20.97%
11	SANTO TOMAS	112	VILLA DE ALLENDE	5685	81	5.71%	785	55.36%	9	0.63%	4	0.28%	22	1.55%	17	1.20%	8	0.56%	3	0.21%	489	34.49%	0	0.00%	41	2.89%	1459	1418	PRD	PRI PVEM	20.87%
11	SANTO TOMAS	112	VILLA DE ALLENDE	5686	10	3.46%	113	39.10%	2	0.69%	2	0.69%	5	1.73%	3	1.04%	1	0.35%	0	0.00%	153	52.94%	0	0.00%	14	4.84%	303	289	PRI PVEM	PRD	13.84%
11	SANTO TOMAS	112	VILLA DE ALLENDE	5687	25	3.26%	451	58.72%	10	1.30%	1	0.13%	38	4.95%	4	0.52%	2	0.26%	2	0.26%	235	30.60%	0	0.00%	36	4.69%	804	768	PRD	PRI PVEM	28.13%
11	SANTO TOMAS	112	VILLA DE ALLENDE	5688	194	9.57%	886	43.69%	17	0.84%	13	0.64%	64	3.16%	28	1.38%	19	0.94%	6	0.30%	801	39.50%	0	0.00%	117	5.77%	2145	2028	PRD	PRI PVEM	4.19%
11	SANTO TOMAS	112	VILLA DE ALLENDE	5689	41	5.09%	368	45.66%	11	1.36%	3	0.37%	12	1.49%	11	1.36%	9	1.12%	2	0.25%	349	43.30%	0	0.00%	48	5.96%	854	806	PRD	PRI PVEM	2.36%
11	SANTO TOMAS	112	VILLA DE ALLENDE	5690	17	3.31%	324	63.16%	5	0.97%	1	0.19%	13	2.53%	2	0.39%	1	0.19%	1	0.19%	149	29.04%	0	0.00%	20	3.90%	533	513	PRD	PRI PVEM	34.11%
11	SANTO TOMAS	112	VILLA DE ALLENDE	5691	51	4.27%	720	60.35%	16	1.34%	1	0.08%	24	2.01%	10	0.84%	6	0.50%	1	0.08%	364	30.51%	0	0.00%	62	5.20%	1255	1193	PRD	PRI PVEM	29.84%
11	SANTO TOMAS	112	VILLA DE ALLENDE	5692	70	4.58%	826	54.06%	12	0.79%	0	0.00%	39	2.55%	9	0.59%	4	0.26%	3	0.20%	565	36.98%	0	0.00%	59	3.86%	1587	1528	PRD	PRI PVEM	17.08%
11	SANTO TOMAS	112	VILLA DE ALLENDE	5693	20	3.55%	302	53.55%	4	0.71%	3	0.53%	5	0.89%	6	1.06%	1	0.18%	1	0.18%	222	39.36%	0	0.00%	22	3.90%	586	564	PRD	PRI PVEM	14.18%
11	SANTO TOMAS	112	VILLA DE ALLENDE	5694	55	7.58%	301	41.46%	3	0.41%	2	0.28%	22	3.03%	3	0.41%	4	0.55%	3	0.41%	333	45.87%	0	0.00%	29	3.99%	755	726	PRI PVEM	PRD	4.41%
11	SANTO TOMAS	112	VILLA DE ALLENDE	5695	51	4.57%	495	44.32%	7	0.63%	9	0.81%	15	1.34%	8	0.72%	1	0.09%	1	0.09%	530	47.45%	0	0.00%	49	4.39%	1166	1117	PRI PVEM	PRD	3.13%
11	SANTO TOMAS	112	VILLA DE ALLENDE	5696	45	3.88%	612	52.80%	16	1.38%	6	0.52%	9	0.78%	12	1.04%	2	0.17%	1	0.09%	456	39.34%	0	0.00%	36	3.11%	1195	1159	PRD	PRI PVEM	13.46%
11	SANTO TOMAS	112	VILLA DE ALLENDE	5697	92	5.79%	834	52.45%	15	0.94%	5	0.31%	9	0.57%	19	1.19%	13	0.82%	2	0.13%	601	37.80%	0	0.00%	83	5.22%	1673	1590	PRD	PRI PVEM	14.65%
11	SANTO TOMAS	112	VILLA DE ALLENDE	5698	31	7.93%	181	46.29%	1	0.26%	0	0.00%	15	3.84%	0	0.00%	0	0.00%	1	0.26%	162	41.43%	0	0.00%	8	2.05%	399	391	PRD	PRI PVEM	4.86%
11	SANTO TOMAS	112	VILLA DE ALLENDE	5699	26	4.31%	262	43.45%	6	1.00%	2	0.33%	3	0.50%	14	2.32%	4	0.66%	0	0.00%	286	47.43%	0	0.00%	22	3.65%	625	603	PRI PVEM	PRD	3.98%
11	SANTO TOMAS	112	VILLA DE ALLENDE	5700	17	2.90%	269	45.83%	10	1.70%	1	0.17%	13	2.21%	2	0.34%	2	0.34%	1	0.17%	272	46.34%	0	0.00%	24	4.09%	611	587	PRI PVEM	PRD	0.51%
11	SANTO TOMAS	112	VILLA DE ALLENDE	5701	48	6.45%	348	46.77%	11	1.48%	5	0.67%	66	8.87%	5	0.67%	5	0.67%	3	0.40%	253	34.01%	0	0.00%	30	4.03%	774	744	PRD	PRI PVEM	12.77%
11	SANTO TOMAS	112	VILLA DE ALLENDE	5702	22	8.84%	119	47.79%	9	3.61%	0	0.00%	5	2.01%	2	0.80%	0	0.00%	1	0.40%	91	36.55%	0	0.00%	4	1.61%	253	249	PRD	PRI PVEM	11.24%
11	SANTO TOMAS	112	VILLA DE ALLENDE	5703	251	14.41%	790	45.35%	17	0.98%	9	0.52%	26	1.49%	25	1.44%	18	1.03%	4	0.23%	602	34.56%	0	0.00%	104	5.97%	1846	1742	PRD	PRI PVEM	10.79%
11	SANTO TOMAS	117	ZACAZONAPAN	5805	240	11.50%	1077	51.61%	17	0.81%	4	0.19%	14	0.67%	18	0.86%	4	0.19%	0	0.00%	713	34.16%	0	0.00%	53	2.54%	2140	2087	PRD	PRI PVEM	17.44%
11	SANTO TOMAS	117	ZACAZONAPAN	5806	31	4.97%	353	56.57%	2	0.32%	0	0.00%	3	0.48%	1	0.16%	0	0.00%	0	0.00%	234	37.50%	0	0.00%	17	2.72%	641	624	PRD	PRI PVEM	19.07%
TOTAL					5440		22961		1340		200		1432		521		206		72		20397		14		1757		54340	52583			

IEEM
Instituto Electoral del Estado de México
DIRECCIÓN DE ORGANIZACIÓN

7 Junio
Elección de Diputados Locales y Ayuntamientos

MARGEN DE VICTORIA EN LA ELECCIÓN DE DIPUTADOS LOCALES 2015 POR SECCIÓN ELECTORAL

DISTRITO ELECTORAL LOCAL: XI SANTO TOMÁS

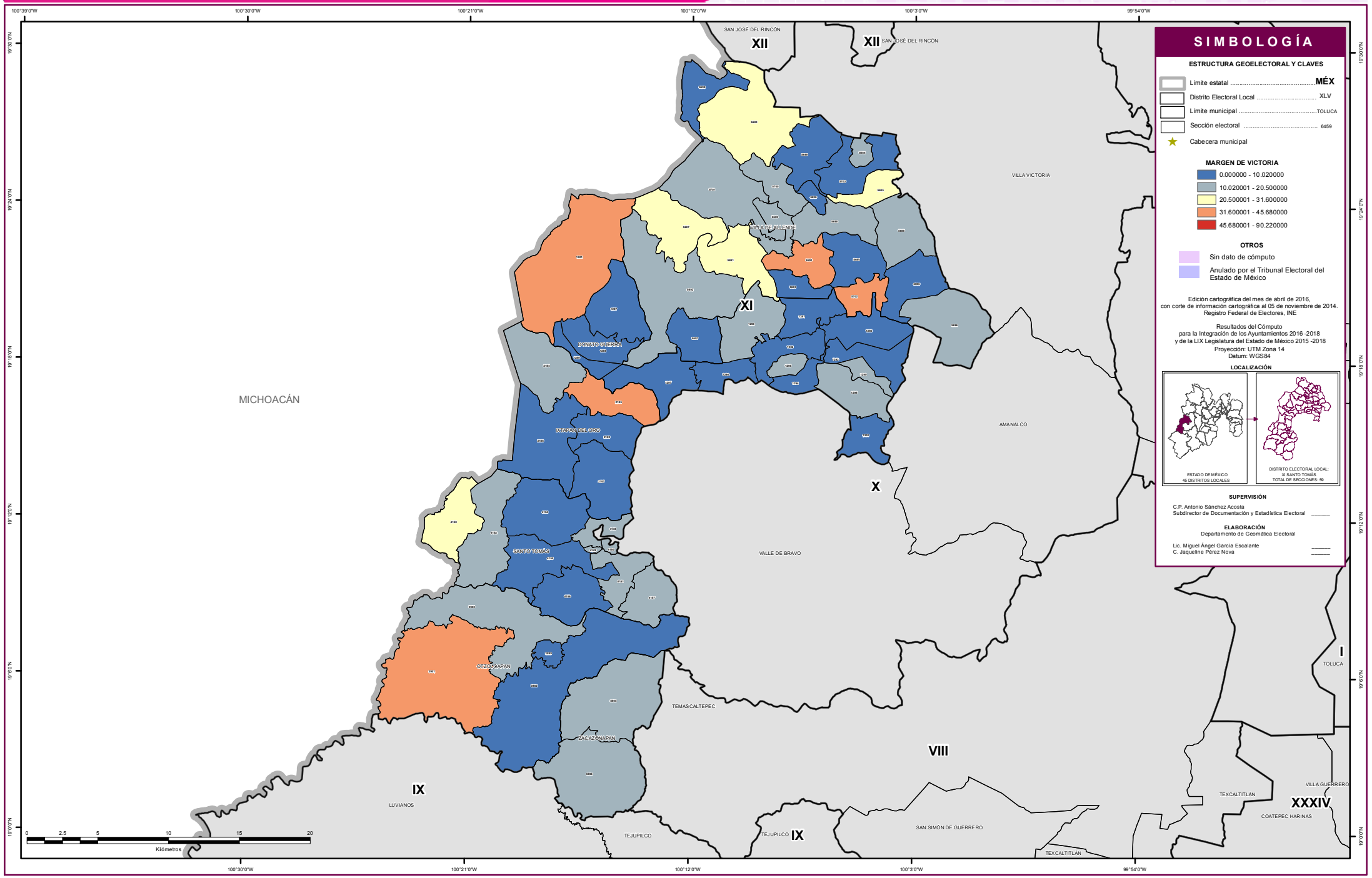

SIMBOLOGÍA

ESTRUCTURA GEOELECTORAL Y CLAVES

- Límite estatal ..... MÉX
- Distrito Electoral Local XLV
- Límite municipal ..... TOLUCA
- Sección electoral 6459
- Cabecera municipal

MARGEN DE VICTORIA

- 0.000000 - 10.020000
- 10.020001 - 20.500000
- 20.500001 - 31.600000
- 31.600001 - 45.680000
- 45.680001 - 90.220000

OTROS

- Sin dato de cómputo
- Anulado por el Tribunal Electoral del Estado de México

Edición cartográfica del mes de abril de 2016,
con corte de información cartográfica al 05 de noviembre de 2014.
Registro Federal de Electores, INE

Resultados del Cómputo
para la Integración de los Ayuntamientos 2016 -2018
y de la LIX Legislatura del Estado de México 2015 -2018
Proyección: UTM Zona 14
Datum: WGS84

LOCALIZACIÓN

SUPERVISIÓN

C.P. Antonio Sánchez Acosta
Subdirector de Documentación y Estadística Electoral _____

ELABORACIÓN

Departamento de Geomática Electoral

Lic. Miguel Ángel García Escalante _____
C. Jaqueline Pérez Nova _____

PARTICIPACIÓN Y ABSTENCIONISMO

La participación de los ciudadanos con credencial para votar en esta elección en el Distrito XI con cabecera en Santo Tomás fue de 76.64%, siendo el abstencionismo de 23.36%.

Para el análisis de la participación por sección, éstas se agruparon hasta en cuatro rangos de participación, el primero es de participación alta considerando más de 70.00%, en el que se encuentran 51 secciones (86.44% del total); el segundo es de participación media, considerado entre 60.01% y hasta 70.00% en el que se encuentran 8 secciones (13.56%); el rango de participación baja, considerado entre 50.01% y hasta 60.00%, dentro del que se ubican 0 secciones (0.00%); y dentro del rango de participación muy baja, considerado con menos de 50.0%, se ubicaron 0 secciones (0.00%).

PARTICIPACIÓN Y ABSTENCIONISMO

Distrito Local	Cabecera Distrital	Municipio	Cabecera Municipal	Sección	PAN	% PAN	PRD	% PRD	PT	% PT	MC	% MC	NA	% NA	MORENA	% MORENA	PES	% PES	PFD	% PFD	PRI-PVEM	% PRI-PVEM	NO REGISTRADOS	% NO REGISTRADOS	NULOS	% NULOS	TOTAL	VOTACIÓN VALIDA	LISTA NOMINAL	PARTICIPACIÓN	% PARTICIPACIÓN	% ABSTENCIONISMO
11	SANTO TOMAS	33	DONATO GUERRA	1286	16	2.78%	308	53.47%	9	1.56%	4	0.69%	19	3.30%	11	1.91%	3	0.52%	1	0.17%	205	35.59%	0	0.00%	15	2.60%	591	576	745	ALTO	79.33%	20.67%
11	SANTO TOMAS	33	DONATO GUERRA	1287	66	9.05%	365	50.07%	5	0.69%	0	0.00%	14	1.92%	8	1.10%	2	0.27%	1	0.14%	267	36.63%	1	0.14%	29	3.98%	758	729	979	ALTO	77.43%	22.57%
11	SANTO TOMAS	33	DONATO GUERRA	1288	76	9.00%	385	45.62%	6	0.71%	0	0.00%	9	1.07%	11	1.30%	7	0.83%	2	0.24%	348	41.23%	0	0.00%	29	3.44%	873	844	1132	ALTO	77.12%	22.88%
11	SANTO TOMAS	33	DONATO GUERRA	1289	80	12.03%	282	42.41%	3	0.45%	0	0.00%	8	1.20%	4	0.60%	3	0.45%	0	0.00%	285	42.86%	0	0.00%	16	2.41%	681	665	857	ALTO	79.46%	20.54%
11	SANTO TOMAS	33	DONATO GUERRA	1290	168	9.71%	935	54.02%	7	0.40%	3	0.17%	29	1.68%	10	0.58%	6	0.35%	1	0.06%	572	33.04%	0	0.00%	66	3.81%	1797	1731	2439	ALTO	73.68%	26.32%
11	SANTO TOMAS	33	DONATO GUERRA	1291	22	5.88%	169	45.19%	4	1.07%	1	0.27%	7	1.87%	27	7.22%	1	0.27%	1	0.27%	142	37.97%	0	0.00%	12	3.21%	386	374	478	ALTO	80.75%	19.25%
11	SANTO TOMAS	33	DONATO GUERRA	1292	38	3.09%	584	47.56%	5	0.41%	4	0.33%	65	5.29%	3	0.24%	10	0.81%	3	0.24%	516	42.02%	0	0.00%	30	2.44%	1258	1228	1548	ALTO	81.27%	18.73%
11	SANTO TOMAS	33	DONATO GUERRA	1293	81	6.31%	611	47.62%	8	0.62%	7	0.55%	22	1.71%	8	0.62%	2	0.16%	0	0.00%	544	42.40%	0	0.00%	41	3.20%	1324	1283	1636	ALTO	80.93%	19.07%
11	SANTO TOMAS	33	DONATO GUERRA	1294	108	8.72%	573	46.28%	9	0.73%	5	0.40%	36	2.91%	35	2.83%	5	0.40%	1	0.08%	466	37.64%	0	0.00%	39	3.15%	1277	1238	1656	ALTO	77.11%	22.89%
11	SANTO TOMAS	33	DONATO GUERRA	1295	35	3.69%	539	56.80%	8	0.84%	8	0.84%	16	1.69%	13	1.37%	6	0.63%	3	0.32%	321	33.83%	0	0.00%	22	2.32%	971	949	1183	ALTO	82.08%	17.92%
11	SANTO TOMAS	33	DONATO GUERRA	1296	70	6.99%	507	50.65%	6	0.60%	4	0.40%	31	3.10%	7	0.70%	2	0.20%	2	0.20%	372	37.16%	0	0.00%	28	2.80%	1029	1001	1296	ALTO	79.40%	20.60%
11	SANTO TOMAS	33	DONATO GUERRA	1297	239	27.07%	264	29.90%	5	0.57%	2	0.23%	21	2.38%	0	0.00%	2	0.23%	0	0.00%	350	39.64%	0	0.00%	23	2.60%	906	883	1158	ALTO	78.24%	21.76%
11	SANTO TOMAS	33	DONATO GUERRA	1298	211	14.46%	562	38.52%	5	0.34%	5	0.34%	17	1.17%	4	0.27%	4	0.27%	2	0.14%	636	43.59%	13	0.89%	56	3.84%	1515	1459	1901	ALTO	79.69%	20.31%
11	SANTO TOMAS	33	DONATO GUERRA	1299	105	11.40%	387	42.02%	3	0.33%	2	0.22%	17	1.85%	4	0.43%	2	0.22%	0	0.00%	401	43.54%	0	0.00%	31	3.37%	952	921	1218	ALTO	78.16%	21.84%
11	SANTO TOMAS	33	DONATO GUERRA	1300	96	4.72%	884	43.46%	7	0.34%	10	0.49%	259	12.73%	15	0.74%	12	0.59%	1	0.05%	750	36.87%	0	0.00%	65	3.20%	2099	2034	2592	ALTO	80.98%	19.02%
11	SANTO TOMAS	33	DONATO GUERRA	1301	59	9.92%	181	30.42%	5	0.84%	0	0.00%	16	2.69%	1	0.17%	0	0.00%	0	0.00%	333	55.97%	0	0.00%	18	3.03%	613	595	731	ALTO	83.86%	16.14%
11	SANTO TOMAS	42	IXTAPAN DEL ORO	2183	220	25.40%	267	30.83%	4	0.46%	5	0.58%	18	2.08%	10	1.15%	2	0.23%	2	0.23%	338	39.03%	0	0.00%	21	2.42%	887	866	1060	ALTO	83.68%	16.32%
11	SANTO TOMAS	42	IXTAPAN DEL ORO	2184	543	43.79%	265	21.37%	2	0.16%	0	0.00%	9	0.73%	8	0.65%	0	0.00%	1	0.08%	412	33.23%	0	0.00%	47	3.79%	1287	1240	1419	ALTO	90.70%	9.30%
11	SANTO TOMAS	42	IXTAPAN DEL ORO	2185	225	45.92%	92	18.78%	1	0.20%	1	0.20%	6	1.22%	3	0.61%	0	0.00%	0	0.00%	162	33.06%	0	0.00%	20	4.08%	510	490	634	ALTO	80.44%	19.56%
11	SANTO TOMAS	42	IXTAPAN DEL ORO	2186	134	29.19%	102	22.22%	3	0.65%	14	3.05%	3	0.65%	1	0.22%	1	0.22%	0	0.00%	201	43.79%	0	0.00%	13	2.83%	472	459	565	ALTO	83.54%	16.46%
11	SANTO TOMAS	42	IXTAPAN DEL ORO	2187	415	43.73%	107	11.28%	4	0.42%	1	0.11%	10	1.05%	1	0.11%	1	0.11%	0	0.00%	410	43.20%	0	0.00%	13	1.37%	962	949	1092	ALTO	88.10%	11.90%
11	SANTO TOMAS	67	OTZOLOAPAN	3899	12	0.85%	655	46.42%	15	1.06%	2	0.14%	73	5.17%	12	0.85%	2	0.14%	0	0.00%	640	45.36%	0	0.00%	24	1.70%	1435	1411	1696	ALTO	84.61%	15.39%
11	SANTO TOMAS	67	OTZOLOAPAN	3900	1	0.22%	168	37.58%	4	0.89%	2	0.45%	15	3.36%	7	1.57%	3	0.67%	0	0.00%	247	55.26%	0	0.00%	9	2.01%	456	447	525	ALTO	86.86%	13.14%
11	SANTO TOMAS	67	OTZOLOAPAN	3901	9	1.65%	149	27.39%	0	0.00%	0	0.00%	26	4.78%	4	0.74%	0	0.00%	0	0.00%	356	65.44%	0	0.00%	10	1.84%	554	544	711	ALTO	77.92%	22.08%
11	SANTO TOMAS	67	OTZOLOAPAN	3902	12	1.36%	424	47.91%	5	0.56%	8	0.90%	18	2.03%	9	1.02%	1	0.11%	0	0.00%	408	46.10%	0	0.00%	6	0.68%	891	885	990	ALTO	90.00%	10.00%
11	SANTO TOMAS	79	SANTO TOMAS	4148	95	12.73%	177	23.73%	170	22.79%	5	0.67%	26	3.49%	8	1.07%	1	0.13%	2	0.27%	262	35.12%	0	0.00%	16	2.14%	762	746	888	ALTO	85.81%	14.19%
11	SANTO TOMAS	79	SANTO TOMAS	4149	94	14.85%	157	24.80%	94	14.85%	1	0.16%	17	2.69%	14	2.21%	0	0.00%	0	0.00%	256	40.44%	0	0.00%	12	1.90%	645	633	816	ALTO	79.04%	20.96%
11	SANTO TOMAS	79	SANTO TOMAS	4150	15	11.03%	28	20.59%	27	19.85%	1	0.74%	0	0.00%	2	1.47%	1	0.74%	0	0.00%	62	45.59%	0	0.00%	11	8.09%	147	136	172	ALTO	85.47%	14.53%
11	SANTO TOMAS	79	SANTO TOMAS	4151	203	15.41%	355	26.96%	204	15.49%	9	0.68%	24	1.82%	14	1.06%	2	0.15%	2	0.15%	504	38.27%	0	0.00%	30	2.28%	1347	1317	1669	ALTO	80.71%	19.29%
11	SANTO TOMAS	79	SANTO TOMAS	4152	1	0.52%	70	36.65%	32	16.75%	0	0.00%	3	1.57%	1	0.52%	0	0.00%	1	0.52%	83	43.46%	0	0.00%	4	2.09%	195	191	245	ALTO	79.59%	20.41%
11	SANTO TOMAS	79	SANTO TOMAS	4153	8	4.06%	45	22.84%	41	20.81%	1	0.51%	0	0.00%	2	1.02%	0	0.00%	0	0.00%	100	50.76%	0	0.00%	7	3.55%	204	197	225	ALTO	90.67%	9.33%
11	SANTO TOMAS	79	SANTO TOMAS	4154	14	6.06%	59	25.54%	65	28.14%	0	0.00%	10	4.33%	0	0.00%	0	0.00%	0	0.00%	83	35.93%	0	0.00%	3	1.30%	234	231	296	ALTO	79.05%	20.95%
11	SANTO TOMAS	79	SANTO TOMAS	4155	76	13.72%	186	33.57%	134	24.19%	1	0.18%	13	2.35%	10	1.81%	0	0.00%	0	0.00%	134	24.19%	0	0.00%	8	1.44%	562	554	719	ALTO	78.16%	21.84%
11	SANTO TOMAS	79	SANTO TOMAS	4156	9	5.56%	25	15.43%	48	29.63%	0	0.00%	9	5.56%	3	1.85%	0	0.00%	0	0.00%	68	41.98%	0	0.00%	2	1.23%	164	162	195	ALTO	84.10%	15.90%
11	SANTO TOMAS	79	SANTO TOMAS	4157	238	21.01%	265	23.39%	151	13.33%	12	1.06%	41	3.62%	19	1.68%	5	0.44%	4	0.35%	398	35.13%	0	0.00%	19	1.68%	1152	1133	1691	MEDIO	68.13%	31.87%
11	SANTO TOMAS	112	VILLA DE ALLENDE	5682	42	3.48%	603	50.00%	22	1.82%	0	0.00%	80	6.63%	15	1.24%	4	0.33%	3	0.25%	437	36.24%	0	0.00%	20	1.66%	1226	1206	1666	ALTO	73.59%	26.41%
11	SANTO TOMAS	112	VILLA DE ALLENDE	5683	102	11.68%	466	53.38%	7	0.80%	3	0.34%	11	1.26%	13	1.49%	4	0.46%	1	0.11%	266	30.47%	0	0.00%	31	3.55%	904	873	1344	MEDIO	67.26%	32.74%
11	SANTO TOMAS	112	VILLA DE ALLENDE	5684	84	12.41%	344	50.81%	12	1.77%	8	1.18%	12	1.77%	5	0.74%	8	1.18%	2	0.30%	202	29.84%	0	0.00%	33	4.87%	710	677	1091	MEDIO	65.08%	34.92%
11	SANTO TOMAS	112	VILLA DE ALLENDE	5685	81	5.71%	785	55.36%	9	0.63%	4	0.28%	22	1.55%	17	1.20%	8	0.56%	3	0.21%	489	34.49%	0	0.00%	41	2.89%	1459	1418	2035	ALTO	71.70%	28.30%
11	SANTO TOMAS	112	VILLA DE ALLENDE	5686	10	3.46%	113	39.10%	2	0.69%	2	0.69%	5	1.73%	3	1.04%	1	0.35%	0	0.00%	153	52.94%	0	0.00%	14	4.84%	303	289	395	ALTO	76.71%	23.29%
11	SANTO TOMAS	112	VILLA DE ALLENDE	5687	25	3.26%	451	58.72%	10	1.30%	1	0.13%	38	4.95%	4	0.52%	2	0.26%	2	0.26%	235	30.60%	0	0.00%	36	4.69%	804	768	1096	ALTO	73.36%	26.64%
11	SANTO TOMAS	112	VILLA DE ALLENDE	5688	194	9.57%	886	43.69%	17	0.84%	13	0.64%	64	3.16%	28	1.38%	19	0.94%	6	0.30%	801	39.50%	0	0.00%	117	5.77%	2145	2028	2935	ALTO	73.08%	26.92%
11	SANTO TOMAS	112	VILLA DE ALLENDE	5689	41	5.09%	368	45.66%	11	1.36%	3	0.37%	12	1.49%	11	1.36%	9	1.12%	2	0.25%	349	43.30%	0	0.00%	48	5.96%	854	806	1126	ALTO	75.84%	24.16%
11	SANTO TOMAS	112	VILLA DE ALLENDE	5690	17	3.31%	324	63.16%	5	0.97%	1	0.19%	13	2.53%	2	0.39%	1	0.19%	1	0.19%	149	29.04%	0	0.00%	20	3.90%	533	513	743	ALTO	71.74%	28.26%
11	SANTO TOMAS	112	VILLA DE ALLENDE	5691	51	4.27%	720	60.35%	16	1.34%	1	0.08%	24	2.01%	10	0.84%	6	0.50%	1	0.08%	364	30.51%	0	0.00%	62	5.20%	1255	1193	1853	MEDIO	67.73%	32.27%
11	SANTO TOMAS	112	VILLA DE ALLENDE	5692	70	4.58%	826	54.06%	12	0.79%	0	0.00%	39	2.55%	9	0.59%	4	0.26%	3	0.20%	565	36.98%	0	0.00%	59	3.86%	1587	1528	2270	MEDIO	69.91%	30.09%
11	SANTO TOMAS	112	VILLA DE ALLENDE	5693	20	3.55%	302	53.55%	4	0.71%	3	0.53%	5	0.89%	6	1.06%	1	0.18%	1	0.18%	222	39.36%	0	0.00%	22	3.90%	586	564	780	ALTO	75.13%	24.87%
11	SANTO TOMAS	112	VILLA DE ALLENDE	5694	55	7.58%	301	41.46%	3	0.41%	2	0.28%	22	3.03%	3	0.41%	4	0.55%	3	0.41%	333	45.87%	0	0.00%	29	3.99%	755	726	1011	ALTO	74.68%	25.32%
11	SANTO TOMAS	112	VILLA DE ALLENDE	5695	51	4.57%	495	44.32%	7	0.63%	9	0.81%	15	1.34%	8	0.72%	1	0.09%	1	0.09%	530	47.45%	0	0.00%	49	4.39%	1166	1117	1568	ALTO	74.36%	25.64%
11	SANTO TOMAS	112	VILLA DE ALLENDE	5696	45	3.88%	612	52.80%	16	1.38%	6	0.52%	9	0.78%	12	1.04%	2	0.17%	1	0.09%	456	39.34%	0	0.00%	36	3.11%	1195	1159	1541	ALTO	77.55%	22.45%
11	SANTO TOMAS	112	VILLA DE ALLENDE	5697	92	5.79%	834	52.45%	15	0.94%	5	0.31%	9	0.57%	19	1.19%	13	0.82%	2	0.13%	601	37.80%	0	0.00%	83	5.22%	1673	1590	2348	ALTO	71.25%	28.75%
11	SANTO TOMAS	112	VILLA DE ALLENDE	5698	31	7.93%	181	46.29%	1	0.26%	0	0.00%	15	3.84%	0	0.00%	0	0.00%	1	0.26%	162	41.43%	0	0.00%	8	2.05%	399	391	474	ALTO	84.18%	15.82%
11	SANTO TOMAS	112	VILLA DE ALLENDE	5699	26	4.31%	262	43.45%	6	1.00%	2	0.33%	3	0.50%	14	2.32%	4	0.66%	0	0.00%	286	47.43%	0	0.00%	22	3.65%	625	603	847	ALTO	73.79%	26.21%
11	SANTO TOMAS	112	VILLA DE ALLENDE	5700	17	2.90%	269	45.83%	10	1.70%	1	0.17%	13	2.21%	2	0.34%	2	0.34%	1	0.17%	272	46.34%	0	0.00%	24	4.09%	611	587	811	ALTO	75.34%	24.66%
11	SANTO TOMAS	112	VILLA DE ALLENDE	5701	48	6.45%	348	46.77%	11	1.48%	5	0.67%	66	8.87%	5	0.67%	5	0.67%	3	0.40%	253	34.01%	0	0.00%	30	4.03%	774	744	1123	MEDIO	68.92%	31.08%
11	SANTO TOMAS	112	VILLA DE ALLENDE	5702	22	8.84%	119	47.79%	9	3.61%	0	0.00%	5	2.01%	2	0.80%	0	0.00%	1	0.40%	91	36.55%	0	0.00%	4	1.61%	253	249	380	MEDIO	66.58%	33.42%
11	SANTO TOMAS	112	VILLA DE ALLENDE	5703	251	14.41%	790	45.35%	17	0.98%	9	0.52%	26	1.49%	25	1.44%	18	1.03%	4	0.23%	602	34.56%	0	0.00%	104	5.97%	1846	1742	2979	MEDIO	61.97%	38.03%
11	SANTO TOMAS	117	ZACAZONAPAN	5805	240	11.50%	1077	51.61%	17	0.81%	4	0.19%	14	0.67%	18	0.86%	4	0.19%	0	0.00%	713	34.16%	0	0.00%	53	2.54%	2140	2087	2561	ALTO	83.56%	16.44%
11	SANTO TOMAS	117	ZACAZONAPAN	5806	31	4.97%	353	56.57%	2	0.32%	0	0.00%	3	0.48%	1	0.16%	0	0.00%	0	0.00%	234	37.50%	0	0.00%	17	2.72%	641	624	767	ALTO	83.57%	16.43%
TOTAL					5440		22961		1340		200		1432		521		206		72		20397		14		1757		54340	52583				

PARTICIPACIÓN CIUDADANA EN LA ELECCIÓN DE DIPUTADOS LOCALES 2015 POR SECCIÓN ELECTORAL

DISTRITO ELECTORAL LOCAL: XI SANTO TOMÁS

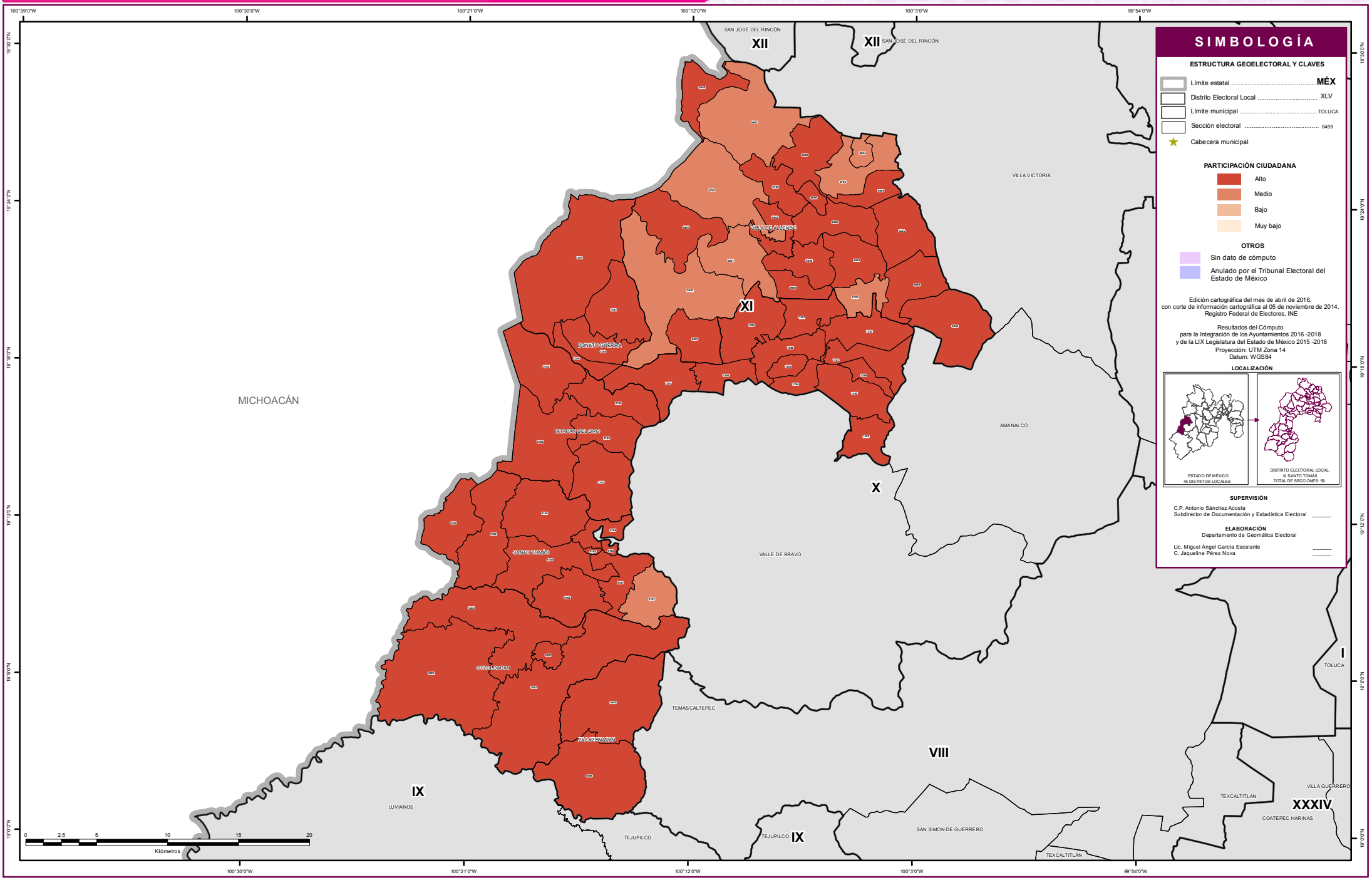

SIMBOLOGÍA

ESTRUCTURA GEOELECTORAL Y CLAVES

- Límite estatal ..... MÉX
- Distrito Electoral Local XLV
- Límite municipal ..... TOLUCA
- Sección electoral 6459
- Cabecera municipal

PARTICIPACIÓN CIUDADANA

- Alto
- Medio
- Bajo
- Muy bajo

OTROS

- Sin dato de cómputo
- Anulado por el Tribunal Electoral del Estado de México

Edición cartográfica del mes de abril de 2016,
con corte de información cartográfica al 05 de noviembre de 2014.
Registro Federal de Electores, INE

Resultados del Cómputo
para la Integración de los Ayuntamientos 2016 -2018
y de la LIX Legislatura del Estado de México 2015 -2018
Proyección: UTM Zona 14
Datum: WGS84

LOCALIZACIÓN

SUPERVISIÓN

C.P. Antonio Sánchez Acosta
Subdirector de Documentación y Estadística Electoral _____

ELABORACIÓN
Departamento de Geomática Electoral

Lic. Miguel Ángel García Escalante _____
C. Jaqueline Pérez Nova _____

RESULTADOS EN LA ELECCIÓN DEL DISTRITO XII CON CABECERA EN EL ORO

Como resultado del cómputo de la elección del Distrito XII con Cabecera en El Oro, y una vez resueltos en su caso por las instancias jurisdiccionales los juicios respectivos, en este distrito correspondió el triunfo a la Coalición integrada por los partidos PRI y PVEM, que obtuvo el 50.36% del total de votos válidos, en tanto que el Partido Acción Nacional fue la segunda fuerza con el 31.08% de la votación válida.

En la votación por sección electoral, del total de 103 secciones electorales que conforman el Distrito XII, a la Coalición integrada por los partidos PRI y PVEM le correspondió la mayoría en 80 secciones, en tanto que el Partido Acción Nacional la obtuvo en 23 secciones.

El siguiente cuadro y gráfica nos muestra los resultados totales del distrito por partido político y coalición. La tabla de la página siguiente nos muestra el detalle de los resultados por sección, desagregados para cada uno de los partidos políticos y coaliciones, y se señala además al partido o coalición ganadora.

RESULTADO DE VOTACIÓN		
Partido Político o Coalición	**Total**	**%**
PAN	28589	31.08%
PRD	3347	3.64%
PT	1630	1.77%
MC	1338	1.45%
NA	4878	5.30%
MORENA	2588	2.81%
PH	993	1.08%
PES	1267	1.38%
PFD	766	0.83%
PRI-PVEM	46315	50.36%
NO REGISTRADOS	263	0.29%
NULOS	4747	
TOTAL	96721	
VOTACIÓN VALIDA	91974	

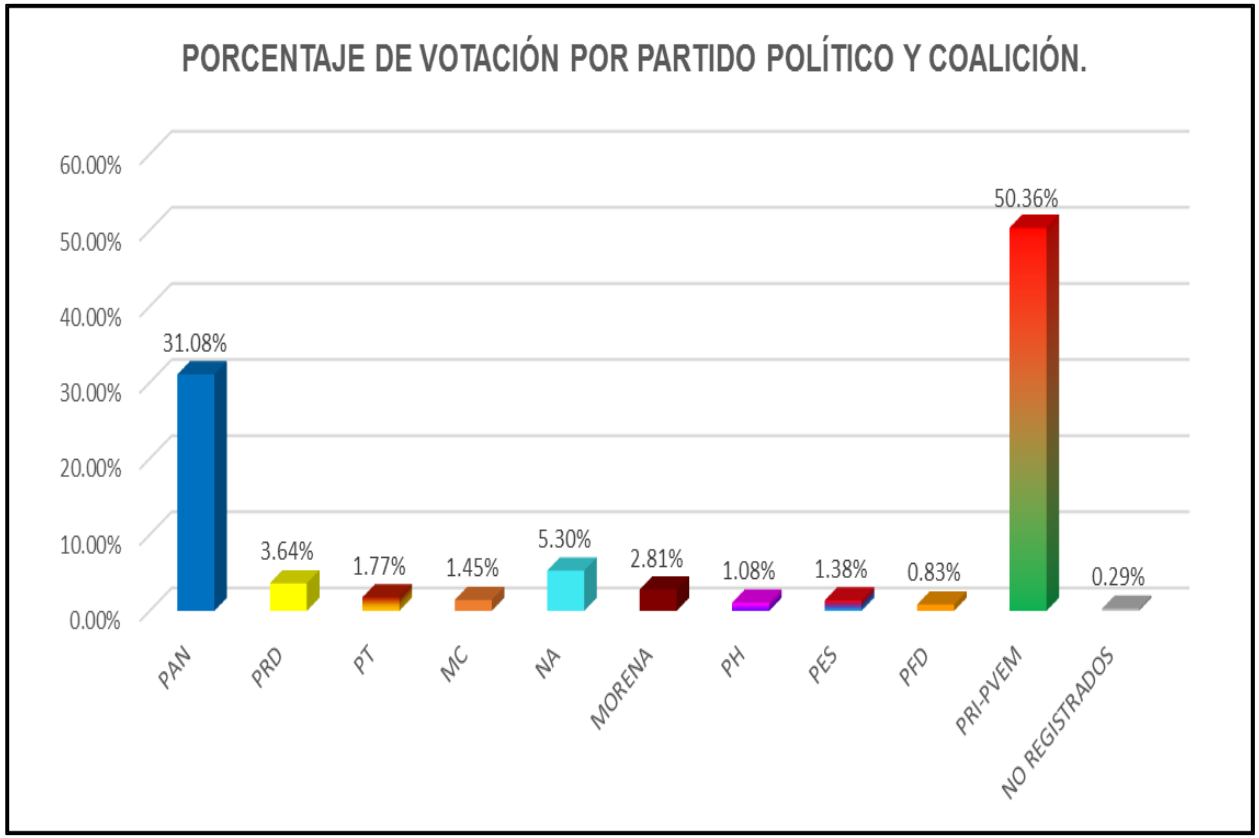

RESULTADOS DEFINITIVOS EN LA ELECCIÓN DE DIPUTADOS 2015

Distrito Local	Cabecera Distrital	Municipio	Cabecera Municipal	Sección	PAN	% PAN	PRD	% PRD	PT	% PT	MC	% MC	NA	% NA	MORENA	% MORENA	PH	% PH	PES	% PES	PFD	% PFD	PRI-PVEM	% PRI-PVEM	NO REGISTRADOS	% NO REGISTRADOS	NULOS	% NULOS	TOTAL	VOTACIÓN VALIDA	PRIMERA FUERZA	PRIMERA FUERZA	SEGUNDA FUERZA	SEGUNDA FUERZA	TERCERA FUERZA	TERCERA FUERZA
12	EL ORO	65	EL ORO	3863	229	45.98%	8	1.61%	4	0.80%	2	0.40%	57	11.45%	26	5.22%	3	0.60%	7	1.41%	2	0.40%	159	31.93%	1	0.20%	11	2.21%	509	498	229	PAN	159	PRI PVEM	57	NA
12	EL ORO	65	EL ORO	3864	321	27.79%	21	1.82%	12	1.04%	18	1.56%	215	18.61%	103	8.92%	20	1.73%	15	1.30%	5	0.43%	385	33.33%	40	3.46%	0	0.00%	1155	1155	385	PRI PVEM	321	PAN	215	NA
12	EL ORO	65	EL ORO	3865	265	27.12%	19	1.94%	14	1.43%	14	1.43%	170	17.40%	84	8.60%	23	2.35%	16	1.64%	7	0.72%	349	35.72%	16	1.64%	22	2.25%	999	977	349	PRI PVEM	265	PAN	170	NA
12	EL ORO	65	EL ORO	3866	247	19.45%	34	2.68%	17	1.34%	48	3.78%	276	21.73%	55	4.33%	8	0.63%	18	1.42%	2	0.16%	556	43.78%	9	0.71%	30	2.36%	1300	1270	556	PRI PVEM	276	NA	247	PAN
12	EL ORO	65	EL ORO	3867	417	25.63%	52	3.20%	19	1.17%	54	3.32%	348	21.39%	121	7.44%	17	1.04%	14	0.86%	3	0.18%	554	34.05%	28	1.72%	27	1.66%	1654	1627	554	PRI PVEM	417	PAN	348	NA
12	EL ORO	65	EL ORO	3868	418	33.04%	25	1.98%	16	1.26%	34	2.69%	131	10.36%	56	4.43%	16	1.26%	16	1.26%	1	0.08%	549	43.40%	3	0.24%	20	1.58%	1285	1265	549	PRI PVEM	418	PAN	131	NA
12	EL ORO	65	EL ORO	3869	494	29.53%	18	1.08%	7	0.42%	34	2.03%	288	17.21%	33	1.97%	7	0.42%	14	0.84%	5	0.30%	752	44.95%	21	1.26%	30	1.79%	1703	1673	752	PRI PVEM	494	PAN	288	NA
12	EL ORO	65	EL ORO	3870	319	22.56%	23	1.63%	10	0.71%	30	2.12%	304	21.50%	42	2.97%	10	0.71%	20	1.41%	1	0.07%	644	45.54%	11	0.78%	48	3.39%	1462	1414	644	PRI PVEM	319	PAN	304	NA
12	EL ORO	65	EL ORO	3871	96	27.67%	14	4.03%	4	1.15%	8	2.31%	47	13.54%	15	4.32%	4	1.15%	9	2.59%	3	0.86%	147	42.36%	0	0.00%	24	6.92%	371	347	147	PRI PVEM	96	PAN	47	NA
12	EL ORO	65	EL ORO	3872	69	24.13%	18	6.29%	3	1.05%	17	5.94%	41	14.34%	11	3.85%	5	1.75%	2	0.70%	0	0.00%	120	41.96%	0	0.00%	26	9.09%	312	286	120	PRI PVEM	69	PAN	41	NA
12	EL ORO	65	EL ORO	3873	277	28.18%	23	2.34%	22	2.24%	14	1.42%	204	20.75%	99	10.07%	22	2.24%	22	2.24%	7	0.71%	293	29.81%	0	0.00%	26	2.64%	1009	983	293	PRI PVEM	277	PAN	204	NA
12	EL ORO	65	EL ORO	3874	317	29.63%	38	3.55%	13	1.21%	27	2.52%	248	23.18%	66	6.17%	5	0.47%	6	0.56%	4	0.37%	346	32.34%	0	0.00%	53	4.95%	1123	1070	346	PRI PVEM	317	PAN	248	NA
12	EL ORO	65	EL ORO	3875	232	23.48%	13	1.32%	10	1.01%	85	8.60%	136	13.77%	20	2.02%	6	0.61%	10	1.01%	1	0.10%	475	48.08%	0	0.00%	35	3.54%	1023	988	475	PRI PVEM	232	PAN	136	NA
12	EL ORO	65	EL ORO	3876	92	16.17%	9	1.58%	3	0.53%	22	3.87%	134	23.55%	22	3.87%	5	0.88%	3	0.53%	6	1.05%	273	47.98%	0	0.00%	32	5.62%	601	569	273	PRI PVEM	134	NA	92	PAN
12	EL ORO	65	EL ORO	3877	263	32.83%	14	1.75%	13	1.62%	19	2.37%	156	19.48%	42	5.24%	12	1.50%	8	1.00%	1	0.12%	273	34.08%	0	0.00%	29	3.62%	830	801	273	PRI PVEM	263	PAN	156	NA
12	EL ORO	65	EL ORO	3878	44	25.43%	1	0.58%	3	1.73%	2	1.16%	18	10.40%	8	4.62%	2	1.16%	3	1.73%	0	0.00%	91	52.60%	1	0.58%	5	2.89%	178	173	91	PRI PVEM	44	PAN	18	NA
12	EL ORO	65	EL ORO	3879	90	38.96%	5	2.16%	2	0.87%	5	2.16%	24	10.39%	2	0.87%	2	0.87%	2	0.87%	1	0.43%	98	42.42%	0	0.00%	11	4.76%	242	231	98	PRI PVEM	90	PAN	24	NA
12	EL ORO	75	SAN FELIPE DEL PROGRESO	4026	927	41.15%	40	1.78%	20	0.89%	31	1.38%	111	4.93%	81	3.60%	32	1.42%	66	2.93%	24	1.07%	918	40.75%	3	0.13%	116	5.15%	2369	2253	927	PAN	918	PRI PVEM	111	NA
12	EL ORO	75	SAN FELIPE DEL PROGRESO	4032	31	15.27%	4	1.97%	0	0.00%	4	1.97%	4	1.97%	3	1.48%	2	0.99%	2	0.99%	1	0.49%	152	74.88%	0	0.00%	15	7.39%	218	203	152	PRI PVEM	31	PAN	4	PRD
12	EL ORO	75	SAN FELIPE DEL PROGRESO	4034	165	21.05%	33	3.75%	22	2.50%	7	0.80%	36	4.10%	57	6.48%	7	0.80%	4	0.46%	0	0.00%	527	59.95%	1	0.11%	85	9.67%	964	879	527	PRI PVEM	165	PAN	57	MORENA
12	EL ORO	75	SAN FELIPE DEL PROGRESO	4035	228	22.80%	70	7.00%	18	1.80%	6	0.60%	14	1.40%	20	2.00%	1	0.10%	5	0.50%	0	0.00%	638	63.80%	0	0.00%	33	3.30%	1033	1000	638	PRI PVEM	228	PAN	70	PRD
12	EL ORO	75	SAN FELIPE DEL PROGRESO	4036	262	23.97%	44	4.03%	15	1.37%	13	1.19%	42	3.84%	20	1.83%	10	0.91%	24	2.20%	3	0.27%	660	60.38%	0	0.00%	60	5.49%	1153	1093	660	PRI PVEM	262	PAN	44	PRD
12	EL ORO	75	SAN FELIPE DEL PROGRESO	4037	845	32.53%	83	3.19%	47	1.81%	26	1.00%	121	4.66%	63	2.42%	27	1.04%	79	3.04%	11	0.42%	1295	49.85%	1	0.04%	127	4.89%	2725	2598	1295	PRI PVEM	845	PAN	121	NA
12	EL ORO	75	SAN FELIPE DEL PROGRESO	4038	287	27.97%	37	3.61%	17	1.66%	12	1.17%	38	3.70%	48	4.68%	15	1.46%	44	4.29%	6	0.58%	522	50.88%	0	0.00%	96	9.36%	1122	1026	522	PRI PVEM	287	PAN	48	MORENA
12	EL ORO	75	SAN FELIPE DEL PROGRESO	4039	403	38.42%	35	3.34%	19	1.81%	18	1.72%	23	2.19%	20	1.91%	16	1.53%	29	2.76%	16	1.53%	470	44.80%	0	0.00%	35	3.34%	1084	1049	470	PRI PVEM	403	PAN	35	PRD
12	EL ORO	75	SAN FELIPE DEL PROGRESO	4040	299	32.54%	29	3.16%	18	1.96%	13	1.41%	28	3.05%	19	2.07%	12	1.31%	17	1.85%	1	0.11%	483	52.56%	0	0.00%	35	3.81%	954	919	483	PRI PVEM	299	PAN	29	PRD
12	EL ORO	75	SAN FELIPE DEL PROGRESO	4041	306	29.57%	19	1.84%	20	1.93%	7	0.68%	34	3.29%	28	2.71%	15	1.45%	28	2.71%	3	0.29%	575	55.56%	0	0.00%	68	6.57%	1103	1035	575	PRI PVEM	306	PAN	34	NA
12	EL ORO	75	SAN FELIPE DEL PROGRESO	4042	248	19.64%	27	2.14%	30	2.38%	8	0.63%	27	2.14%	70	5.54%	23	1.82%	18	1.43%	31	2.45%	781	61.84%	0	0.00%	76	6.02%	1339	1263	781	PRI PVEM	248	PAN	70	MORENA
12	EL ORO	75	SAN FELIPE DEL PROGRESO	4043	342	28.52%	69	5.75%	26	2.17%	8	0.67%	27	2.25%	28	2.34%	24	2.00%	15	1.25%	1	0.08%	659	54.96%	0	0.00%	57	4.75%	1256	1199	659	PRI PVEM	342	PAN	69	PRD
12	EL ORO	75	SAN FELIPE DEL PROGRESO	4051	215	19.74%	30	2.75%	21	1.93%	10	0.92%	40	3.67%	18	1.65%	13	1.19%	11	1.01%	0	0.00%	731	67.13%	0	0.00%	88	8.08%	1177	1089	731	PRI PVEM	215	PAN	40	NA
12	EL ORO	75	SAN FELIPE DEL PROGRESO	4052	61	10.80%	4	0.71%	114	20.18%	0	0.00%	18	3.19%	10	1.77%	2	0.35%	6	1.06%	1	0.18%	349	61.77%	0	0.00%	37	6.55%	602	565	349	PRI PVEM	114	PT	61	PAN
12	EL ORO	75	SAN FELIPE DEL PROGRESO	4053	329	28.56%	33	2.86%	23	2.00%	16	1.39%	36	3.13%	40	3.47%	16	1.39%	30	2.60%	14	1.22%	615	53.39%	0	0.00%	90	7.81%	1242	1152	615	PRI PVEM	329	PAN	40	MORENA
12	EL ORO	75	SAN FELIPE DEL PROGRESO	4054	92	14.96%	22	3.58%	12	1.95%	1	0.16%	19	3.09%	11	1.79%	4	0.65%	9	1.46%	2	0.33%	443	72.03%	0	0.00%	44	7.15%	659	615	443	PRI PVEM	92	PAN	22	PRD
12	EL ORO	75	SAN FELIPE DEL PROGRESO	4055	182	23.42%	15	1.93%	77	9.91%	4	0.51%	23	2.96%	13	1.67%	4	0.51%	8	1.03%	2	0.26%	449	57.79%	0	0.00%	56	7.21%	833	777	449	PRI PVEM	182	PAN	77	PT
12	EL ORO	75	SAN FELIPE DEL PROGRESO	4056	68	13.41%	3	0.59%	81	15.98%	1	0.20%	14	2.76%	4	0.79%	1	0.20%	3	0.59%	0	0.00%	332	65.48%	0	0.00%	37	7.30%	544	507	332	PRI PVEM	81	PT	68	PAN
12	EL ORO	75	SAN FELIPE DEL PROGRESO	4057	442	28.87%	19	1.24%	28	1.83%	6	0.39%	97	6.34%	69	4.51%	12	0.78%	20	1.31%	89	5.81%	749	48.92%	0	0.00%	119	7.77%	1650	1531	749	PRI PVEM	442	PAN	97	NA
12	EL ORO	75	SAN FELIPE DEL PROGRESO	4058	47	11.52%	11	2.70%	9	2.21%	3	0.74%	13	3.19%	2	0.49%	1	0.25%	9	2.21%	25	6.13%	288	70.59%	0	0.00%	30	7.35%	438	408	288	PRI PVEM	47	PAN	25	PFD
12	EL ORO	75	SAN FELIPE DEL PROGRESO	4059	396	21.78%	36	1.98%	35	1.93%	25	1.38%	117	6.44%	72	3.96%	25	1.38%	45	2.48%	42	2.31%	1025	56.38%	0	0.00%	158	8.69%	1976	1818	1025	PRI PVEM	396	PAN	117	NA
12	EL ORO	75	SAN FELIPE DEL PROGRESO	4060	93	11.77%	23	2.91%	19	2.41%	8	1.01%	13	1.65%	12	1.52%	1	0.13%	8	1.01%	5	0.63%	608	76.96%	0	0.00%	67	8.48%	857	790	608	PRI PVEM	93	PAN	23	PRD
12	EL ORO	75	SAN FELIPE DEL PROGRESO	4061	384	24.74%	24	1.55%	18	1.16%	10	0.64%	44	2.84%	43	2.77%	6	0.39%	20	1.29%	6	0.39%	933	60.12%	64	4.12%	56	3.61%	1608	1552	933	PRI PVEM	384	PAN	44	NA
12	EL ORO	75	SAN FELIPE DEL PROGRESO	4068	93	23.25%	16	4.00%	12	3.00%	3	0.75%	7	1.75%	9	2.25%	8	2.00%	13	3.25%	14	3.50%	209	52.25%	16	4.00%	0	0.00%	400	400	209	PRI PVEM	93	PAN	16	PRD
12	EL ORO	75	SAN FELIPE DEL PROGRESO	4069	438	20.32%	82	3.81%	27	1.25%	16	0.74%	33	1.53%	78	3.62%	10	0.46%	34	1.58%	11	0.51%	1403	65.10%	23	1.07%	137	6.36%	2292	2155	1403	PRI PVEM	438	PAN	82	PRD
12	EL ORO	75	SAN FELIPE DEL PROGRESO	4070	374	24.92%	13	0.87%	10	0.67%	3	0.20%	8	0.53%	6	0.40%	4	0.27%	20	1.33%	0	0.00%	1063	70.82%	0	0.00%	67	4.46%	1568	1501	1063	PRI PVEM	374	PAN	20	PES
12	EL ORO	75	SAN FELIPE DEL PROGRESO	4071	406	47.05%	18	2.09%	30	3.48%	6	0.70%	17	1.97%	10	1.16%	2	0.23%	5	0.58%	0	0.00%	369	42.78%	0	0.00%	46	5.33%	909	863	406	PAN	369	PRI PVEM	30	PT
12	EL ORO	75	SAN FELIPE DEL PROGRESO	4072	230	14.35%	141	8.80%	22	1.37%	18	1.12%	27	1.68%	33	2.06%	16	1.00%	29	1.81%	5	0.31%	1082	67.50%	0	0.00%	97	6.05%	1700	1603	1082	PRI PVEM	230	PAN	141	PRD
12	EL ORO	75	SAN FELIPE DEL PROGRESO	4073	55	17.13%	14	4.36%	11	3.43%	3	0.93%	5	1.56%	6	1.87%	6	1.87%	11	3.43%	2	0.62%	208	64.80%	0	0.00%	12	3.74%	333	321	208	PRI PVEM	55	PAN	14	PRD
12	EL ORO	75	SAN FELIPE DEL PROGRESO	4074	239	18.98%	25	1.99%	25	1.99%	10	0.80%	13	1.04%	24	1.91%	14	1.12%	15	1.20%	5	0.40%	879	70.10%	6	0.48%	92	7.34%	1346	1254	879	PRI PVEM	239	PAN	25	PRD
12	EL ORO	75	SAN FELIPE DEL PROGRESO	4075	615	29.67%	32	1.54%	25	1.21%	15	0.72%	28	1.35%	41	1.98%	15	0.72%	41	1.98%	9	0.43%	1249	60.25%	3	0.14%	155	7.48%	2228	2073	1249	PRI PVEM	615	PAN	41	MORENA
12	EL ORO	75	SAN FELIPE DEL PROGRESO	4076	180	16.53%	24	2.20%	19	1.74%	9	0.83%	23	2.11%	11	1.01%	14	1.29%	8	0.73%	0	0.00%	801	73.55%	0	0.00%	66	6.06%	1155	1089	801	PRI PVEM	180	PAN	24	PRD
12	EL ORO	75	SAN FELIPE DEL PROGRESO	4077	298	22.66%	22	1.67%	8	0.61%	13	0.99%	14	1.06%	21	1.60%	15	1.14%	5	0.38%	12	0.91%	907	68.97%	0	0.00%	62	4.71%	1377	1315	907	PRI PVEM	298	PAN	22	PRD
12	EL ORO	75	SAN FELIPE DEL PROGRESO	4078	421	25.81%	41	2.51%	23	1.41%	11	0.67%	52	3.19%	60	3.68%	84	5.15%	21	1.29%	2	0.12%	916	56.16%	0	0.00%	134	8.22%	1765	1631	916	PRI PVEM	421	PAN	84	PH
12	EL ORO	75	SAN FELIPE DEL PROGRESO	4079	260	26.13%	15	1.51%	22	2.21%	12	1.21%	25	2.51%	26	2.61%	20	2.01%	4	0.40%	3	0.30%	608	61.11%	0	0.00%	43	4.32%	1038	995	608	PRI PVEM	260	PAN	26	MORENA

Distrito Local	Cabecera Distrital	Municipio	Cabecera Municipal	Sección	PAN	% PAN	PRD	% PRD	PT	% PT	MC	% MC	NA	% NA	MORENA	% MORENA	PH	% PH	PES	% PES	PFD	% PFD	PRI-PVEM	% PRI-PVEM	NO REGISTRADOS	% NO REGISTRADOS	NULOS	% NULOS	TOTAL	VOTACIÓN VALIDA	PRIMERA FUERZA	PRIMERA FUERZA	SEGUNDA FUERZA	SEGUNDA FUERZA	TERCERA FUERZA	TERCERA FUERZA
12	EL ORO	75	SAN FELIPE DEL PROGRESO	4086	92	30.67%	7	2.33%	3	1.00%	4	1.33%	1	0.33%	5	1.67%	7	2.33%	2	0.67%	1	0.33%	178	59.33%	0	0.00%	12	4.00%	312	300	178	PRI PVEM	92	PAN	7	PRD
12	EL ORO	75	SAN FELIPE DEL PROGRESO	4087	218	24.72%	21	2.38%	12	1.36%	75	8.50%	22	2.49%	27	3.06%	5	0.57%	8	0.91%	1	0.11%	493	55.90%	0	0.00%	46	5.22%	928	882	493	PRI PVEM	218	PAN	75	MC
12	EL ORO	75	SAN FELIPE DEL PROGRESO	4088	148	18.59%	14	1.76%	11	1.38%	21	2.64%	10	1.26%	6	0.75%	90	11.31%	4	0.50%	2	0.25%	490	61.56%	0	0.00%	36	4.52%	832	796	490	PRI PVEM	148	PAN	90	PH
12	EL ORO	75	SAN FELIPE DEL PROGRESO	4089	376	30.35%	29	2.34%	23	1.86%	15	1.21%	71	5.73%	38	3.07%	13	1.05%	21	1.69%	5	0.40%	648	52.30%	0	0.00%	63	5.08%	1302	1239	648	PRI PVEM	376	PAN	71	NA
12	EL ORO	75	SAN FELIPE DEL PROGRESO	4090	309	28.96%	12	1.12%	14	1.31%	17	1.59%	35	3.28%	29	2.72%	19	1.78%	24	2.25%	4	0.37%	604	56.61%	0	0.00%	72	6.75%	1139	1067	604	PRI PVEM	309	PAN	35	NA
12	EL ORO	75	SAN FELIPE DEL PROGRESO	4097	77	16.35%	8	1.70%	7	1.49%	1	0.21%	9	1.91%	6	1.27%	2	0.42%	5	1.06%	1	0.21%	355	75.37%	0	0.00%	16	3.40%	487	471	355	PRI PVEM	77	PAN	9	NA
12	EL ORO	75	SAN FELIPE DEL PROGRESO	4100	19	9.55%	4	2.01%	4	2.01%	1	0.50%	8	4.02%	1	0.50%	1	0.50%	0	0.00%	0	0.00%	161	80.90%	0	0.00%	13	6.53%	212	199	161	PRI PVEM	19	PAN	8	NA
12	EL ORO	75	SAN FELIPE DEL PROGRESO	4103	137	18.34%	17	2.28%	21	2.81%	11	1.47%	29	3.88%	62	8.30%	34	4.55%	13	1.74%	1	0.13%	421	56.36%	1	0.13%	55	7.36%	802	747	421	PRI PVEM	137	PAN	62	MORENA
12	EL ORO	124	SAN JOSE DEL RINCON	4027	249	52.09%	21	4.39%	3	0.63%	1	0.21%	7	1.46%	1	0.21%	5	1.05%	7	1.46%	0	0.00%	184	38.49%	0	0.00%	17	3.56%	495	478	249	PAN	184	PRI PVEM	21	PRD
12	EL ORO	124	SAN JOSE DEL RINCON	4028	233	30.22%	238	30.87%	10	1.30%	2	0.26%	15	1.95%	11	1.43%	1	0.13%	4	0.52%	1	0.13%	256	33.20%	0	0.00%	35	4.54%	806	771	256	PRI PVEM	238	PRD	233	PAN
12	EL ORO	124	SAN JOSE DEL RINCON	4029	213	28.86%	79	10.70%	9	1.22%	1	0.14%	14	1.90%	12	1.63%	4	0.54%	9	1.22%	1	0.14%	396	53.66%	0	0.00%	41	5.56%	779	738	396	PRI PVEM	213	PAN	79	PRD
12	EL ORO	124	SAN JOSE DEL RINCON	4030	220	56.99%	8	2.07%	4	1.04%	2	0.52%	3	0.78%	0	0.00%	1	0.26%	0	0.00%	0	0.00%	148	38.34%	0	0.00%	21	5.44%	407	386	220	PAN	148	PRI PVEM	8	PRD
12	EL ORO	124	SAN JOSE DEL RINCON	4031	807	52.57%	54	3.52%	15	0.98%	8	0.52%	39	2.54%	32	2.08%	11	0.72%	6	0.39%	16	1.04%	547	35.64%	0	0.00%	53	3.45%	1588	1535	807	PAN	547	PRI PVEM	54	PRD
12	EL ORO	124	SAN JOSE DEL RINCON	4033	231	46.39%	5	1.00%	8	1.61%	1	0.20%	31	6.22%	4	0.80%	3	0.60%	5	1.00%	0	0.00%	210	42.17%	0	0.00%	19	3.82%	517	498	231	PAN	210	PRI PVEM	31	NA
12	EL ORO	124	SAN JOSE DEL RINCON	4044	340	45.76%	39	5.25%	6	0.81%	8	1.08%	40	5.38%	18	2.42%	10	1.35%	10	1.35%	9	1.21%	263	35.40%	0	0.00%	69	9.29%	812	743	340	PAN	263	PRI PVEM	40	NA
12	EL ORO	124	SAN JOSE DEL RINCON	4045	405	40.22%	118	11.72%	6	0.60%	3	0.30%	22	2.18%	25	2.48%	3	0.30%	18	1.79%	3	0.30%	404	40.12%	0	0.00%	40	3.97%	1047	1007	405	PAN	404	PRI PVEM	118	PRD
12	EL ORO	124	SAN JOSE DEL RINCON	4046	657	44.48%	22	1.49%	15	1.02%	7	0.47%	20	1.35%	27	1.83%	12	0.81%	42	2.84%	15	1.02%	660	44.69%	0	0.00%	54	3.66%	1531	1477	660	PRI PVEM	657	PAN	42	PES
12	EL ORO	124	SAN JOSE DEL RINCON	4047	426	50.06%	27	3.17%	14	1.65%	2	0.24%	6	0.71%	2	0.24%	1	0.12%	0	0.00%	1	0.12%	372	43.71%	0	0.00%	37	4.35%	888	851	426	PAN	372	PRI PVEM	27	PRD
12	EL ORO	124	SAN JOSE DEL RINCON	4048	350	42.27%	55	6.64%	16	1.93%	8	0.97%	17	2.05%	12	1.45%	3	0.36%	16	1.93%	2	0.24%	347	41.91%	2	0.24%	41	4.95%	869	828	350	PAN	347	PRI PVEM	55	PRD
12	EL ORO	124	SAN JOSE DEL RINCON	4049	525	51.52%	25	2.45%	24	2.36%	3	0.29%	24	2.36%	10	0.98%	7	0.69%	6	0.59%	5	0.49%	390	38.27%	0	0.00%	47	4.61%	1066	1019	525	PAN	390	PRI PVEM	25	PRD
12	EL ORO	124	SAN JOSE DEL RINCON	4050	279	48.02%	18	3.10%	6	1.03%	2	0.34%	43	7.40%	7	1.20%	4	0.69%	5	0.86%	1	0.17%	216	37.18%	0	0.00%	37	6.37%	618	581	279	PAN	216	PRI PVEM	43	NA
12	EL ORO	124	SAN JOSE DEL RINCON	4062	297	41.08%	40	5.53%	7	0.97%	8	1.11%	16	2.21%	23	3.18%	3	0.41%	4	0.55%	10	1.38%	315	43.57%	0	0.00%	28	3.87%	751	723	315	PRI PVEM	297	PAN	40	PRD
12	EL ORO	124	SAN JOSE DEL RINCON	4063	418	39.73%	105	9.98%	14	1.33%	9	0.86%	24	2.28%	61	5.80%	6	0.57%	12	1.14%	4	0.38%	399	37.93%	0	0.00%	64	6.08%	1116	1052	418	PAN	399	PRI PVEM	105	PRD
12	EL ORO	124	SAN JOSE DEL RINCON	4064	297	44.73%	21	3.16%	15	2.26%	2	0.30%	5	0.75%	1	0.15%	0	0.00%	1	0.15%	1	0.15%	321	48.34%	0	0.00%	34	5.12%	698	664	321	PRI PVEM	297	PAN	21	PRD
12	EL ORO	124	SAN JOSE DEL RINCON	4065	494	41.94%	50	4.24%	14	1.19%	1	0.08%	35	2.97%	15	1.27%	6	0.51%	6	0.51%	28	2.38%	529	44.91%	0	0.00%	72	6.11%	1250	1178	529	PRI PVEM	494	PAN	50	PRD
12	EL ORO	124	SAN JOSE DEL RINCON	4066	362	35.15%	133	12.91%	23	2.23%	17	1.65%	19	1.84%	27	2.62%	5	0.49%	9	0.87%	4	0.39%	431	41.84%	0	0.00%	63	6.12%	1093	1030	431	PRI PVEM	362	PAN	133	PRD
12	EL ORO	124	SAN JOSE DEL RINCON	4067	154	21.84%	106	15.04%	17	2.41%	3	0.43%	10	1.42%	17	2.41%	0	0.00%	7	0.99%	20	2.84%	371	52.62%	0	0.00%	45	6.38%	750	705	371	PRI PVEM	154	PAN	106	PRD
12	EL ORO	124	SAN JOSE DEL RINCON	4080	743	47.11%	113	7.17%	15	0.95%	54	3.42%	17	1.08%	21	1.33%	5	0.32%	8	0.51%	16	1.01%	585	37.10%	0	0.00%	116	7.36%	1693	1577	743	PAN	585	PRI PVEM	113	PRD
12	EL ORO	124	SAN JOSE DEL RINCON	4081	219	44.15%	22	4.44%	12	2.42%	4	0.81%	8	1.61%	4	0.81%	4	0.81%	7	1.41%	2	0.40%	214	43.15%	0	0.00%	36	7.26%	532	496	219	PAN	214	PRI PVEM	22	PRD
12	EL ORO	124	SAN JOSE DEL RINCON	4082	350	40.75%	49	5.70%	16	1.86%	24	2.79%	30	3.49%	5	0.58%	7	0.81%	10	1.16%	17	1.98%	351	40.86%	0	0.00%	24	2.79%	883	859	351	PRI PVEM	350	PAN	49	PRD
12	EL ORO	124	SAN JOSE DEL RINCON	4083	134	31.83%	40	9.50%	6	1.43%	6	1.43%	16	3.80%	8	1.90%	2	0.48%	4	0.95%	27	6.41%	178	42.28%	0	0.00%	16	3.80%	437	421	178	PRI PVEM	134	PAN	40	PRD
12	EL ORO	124	SAN JOSE DEL RINCON	4084	203	36.38%	15	2.69%	6	1.08%	53	9.50%	7	1.25%	12	2.15%	6	1.08%	9	1.61%	5	0.90%	242	43.37%	0	0.00%	44	7.89%	602	558	242	PRI PVEM	203	PAN	53	MC
12	EL ORO	124	SAN JOSE DEL RINCON	4085	312	36.25%	20	2.26%	15	1.70%	10	1.13%	25	2.83%	40	4.52%	13	1.47%	5	0.57%	17	1.92%	426	48.19%	1	0.11%	57	6.45%	941	884	426	PRI PVEM	312	PAN	40	MORENA
12	EL ORO	124	SAN JOSE DEL RINCON	4091	528	37.77%	39	2.79%	36	2.58%	58	4.15%	23	1.65%	26	1.86%	8	0.57%	12	0.86%	22	1.57%	645	46.14%	1	0.07%	68	4.86%	1466	1398	645	PRI PVEM	528	PAN	58	MC
12	EL ORO	124	SAN JOSE DEL RINCON	4092	237	35.01%	30	4.43%	13	1.92%	9	1.33%	20	2.95%	4	0.59%	8	1.18%	1	0.15%	33	4.87%	322	47.56%	0	0.00%	24	3.55%	701	677	322	PRI PVEM	237	PAN	33	PFD
12	EL ORO	124	SAN JOSE DEL RINCON	4093	199	41.20%	5	1.04%	11	2.28%	14	2.90%	14	2.90%	10	2.07%	2	0.41%	9	1.86%	2	0.41%	217	44.93%	0	0.00%	25	5.18%	508	483	217	PRI PVEM	199	PAN	14	MC
12	EL ORO	124	SAN JOSE DEL RINCON	4094	319	36.75%	13	1.50%	25	2.88%	11	1.27%	22	2.53%	14	1.61%	7	0.81%	11	1.27%	14	1.61%	432	49.77%	0	0.00%	16	1.84%	884	868	432	PRI PVEM	319	PAN	25	PT
12	EL ORO	124	SAN JOSE DEL RINCON	4095	383	45.43%	15	1.78%	8	0.95%	34	4.03%	7	0.83%	6	0.71%	2	0.24%	5	0.59%	4	0.47%	378	44.84%	1	0.12%	27	3.20%	870	843	383	PAN	378	PRI PVEM	34	MC
12	EL ORO	124	SAN JOSE DEL RINCON	4096	380	41.71%	29	3.18%	9	0.99%	4	0.44%	22	2.41%	13	1.43%	7	0.77%	2	0.22%	27	2.96%	417	45.77%	1	0.11%	54	5.93%	965	911	417	PRI PVEM	380	PAN	29	PRD
12	EL ORO	124	SAN JOSE DEL RINCON	4098	199	35.28%	52	9.22%	5	0.89%	1	0.18%	3	0.53%	7	1.24%	1	0.18%	22	3.90%	0	0.00%	274	48.58%	0	0.00%	20	3.55%	584	564	274	PRI PVEM	199	PAN	52	PRD
12	EL ORO	124	SAN JOSE DEL RINCON	4099	60	25.10%	8	3.35%	2	0.84%	2	0.84%	3	1.26%	0	0.00%	1	0.42%	1	0.42%	0	0.00%	162	67.78%	0	0.00%	4	1.67%	243	239	162	PRI PVEM	60	PAN	8	PRD
12	EL ORO	124	SAN JOSE DEL RINCON	4101	106	46.70%	5	2.20%	0	0.00%	0	0.00%	1	0.44%	4	1.76%	1	0.44%	0	0.00%	0	0.00%	110	48.46%	0	0.00%	18	7.93%	245	227	110	PRI PVEM	106	PAN	5	PRD
12	EL ORO	124	SAN JOSE DEL RINCON	4102	347	50.88%	15	2.20%	8	1.17%	5	0.73%	46	6.74%	11	1.61%	2	0.29%	8	1.17%	2	0.29%	238	34.90%	0	0.00%	34	4.99%	716	682	347	PAN	238	PRI PVEM	46	NA
12	EL ORO	124	SAN JOSE DEL RINCON	4104	272	48.92%	54	9.71%	3	0.54%	7	1.26%	6	1.08%	11	1.98%	3	0.54%	2	0.36%	8	1.44%	190	34.17%	0	0.00%	20	3.60%	576	556	272	PAN	190	PRI PVEM	54	PRD
12	EL ORO	124	SAN JOSE DEL RINCON	4105	119	55.87%	4	1.88%	3	1.41%	4	1.88%	1	0.47%	4	1.88%	2	0.94%	3	1.41%	0	0.00%	73	34.27%	0	0.00%	13	6.10%	226	213	119	PAN	73	PRI PVEM	4	PRD
12	EL ORO	124	SAN JOSE DEL RINCON	5932	332	45.36%	17	2.32%	9	1.23%	3	0.41%	22	3.01%	8	1.09%	4	0.55%	9	1.23%	5	0.68%	314	42.90%	9	1.23%	19	2.60%	751	732	332	PAN	314	PRI PVEM	22	NA
12	EL ORO	124	SAN JOSE DEL RINCON	5933	124	45.26%	16	5.84%	2	0.73%	0	0.00%	16	5.84%	5	1.82%	2	0.73%	3	1.09%	2	0.73%	104	37.96%	0	0.00%	19	6.93%	293	274	124	PAN	104	PRI PVEM	16	PRD
12	EL ORO	124	SAN JOSE DEL RINCON	5934	24	21.24%	4	3.54%	1	0.88%	4	3.54%	0	0.00%	0	0.00%	0	0.00%	0	0.00%	27	23.89%	53	46.90%	0	0.00%	18	15.93%	131	113	53	PRI PVEM	27	PFD	24	PAN
12	EL ORO	124	SAN JOSE DEL RINCON	5935	81	45.25%	4	2.23%	4	2.23%	2	1.12%	1	0.56%	2	1.12%	1	0.56%	0	0.00%	3	1.68%	81	45.25%	0	0.00%	8	4.47%	187	179	81	PAN	81	PRI PVEM	4	PRD
12	EL ORO	124	SAN JOSE DEL RINCON	5936	42	29.58%	4	2.82%	0	0.00%	1	0.70%	1	0.70%	4	2.82%	1	0.70%	0	0.00%	0	0.00%	89	62.68%	0	0.00%	6	4.23%	148	142	89	PRI PVEM	42	PAN	4	PRD
12	EL ORO	124	SAN JOSE DEL RINCON	5937	73	27.55%	10	3.77%	5	1.89%	6	2.26%	4	1.51%	9	3.40%	4	1.51%	1	0.38%	2	0.75%	151	56.98%	0	0.00%	6	2.26%	271	265	151	PRI PVEM	73	PAN	10	PRD
TOTAL					20589		3347		1630		1338		4878		2588		993		1267		766		46315		263		4747		96721	91974						

IEEM
Instituto Electoral del Estado de México
DIRECCIÓN DE ORGANIZACIÓN

7 Junio
Elección de Diputados Locales y Ayuntamientos

PARTIDO O COALICIÓN GANADORA EN LA ELECCIÓN DE DIPUTADOS LOCALES 2015 POR SECCIÓN ELECTORAL

DISTRITO ELECTORAL LOCAL: XII EL ORO

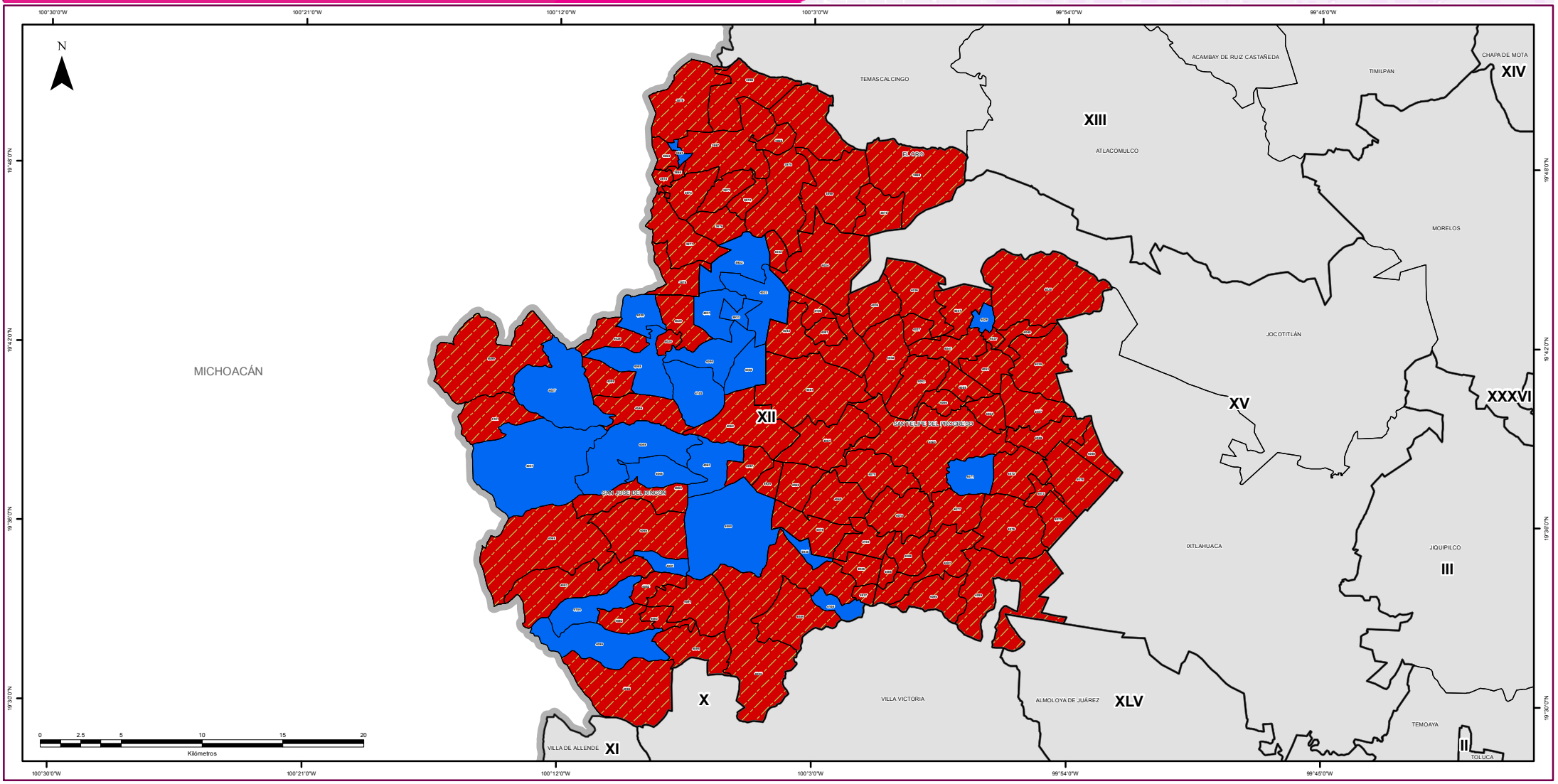

SIMBOLOGÍA

ESTRUCTURA GEOELECTORAL Y CLAVES

- Límite estatal ..... MÉX
- Distrito Electoral Local XLV
- Límite municipal ..... TOLUCA
- Sección electoral 6459
- Cabecera municipal

PARTIDOS POLÍTICOS

- Partido Acción Nacional
- Partido Revolucionario Institucional
- Partido de la Revolución Democrática
- Partido del Trabajo
- Partido Verde Ecologista de México
- Movimiento Ciudadano
- Partido Nueva Alianza
- Partido Encuentro Social
- Partido Humanista
- Partido Futuro Democrático
- Movimiento de Regeneración Nacional

COALICIONES

Partido Revolucionario Institucional
Partido Verde Ecologista de México

OTROS

- Candidato(s) Independiente(s)
- Sin dato de cómputo
- Anulado por el Tribunal Electoral del Estado de México

Edición cartográfica del mes de abril de 2016,
con corte de información cartográfica al 05 de noviembre de 2014.
Registro Federal de Electores, INE

Resultados del Cómputo
para la Integración de los Ayuntamientos 2016 - 2018
y de la LIX Legislatura del Estado de México 2015 -2018
Proyección: UTM Zona 14
Datum: WGS84

SUPERVISIÓN

C.P. Antonio Sánchez Acosta
Subdirector de Documentación y Estadística Electoral

ELABORACIÓN

Departamento de Geomática Electoral

Lic. Miguel Ángel García Escalante
C. Jaqueline Pérez Nova

LOCALIZACIÓN

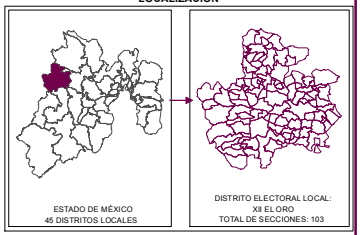

IEEM
Instituto Electoral del Estado de México
DIRECCIÓN DE ORGANIZACIÓN

7 Junio
Elección de Diputados Locales y Ayuntamientos

PARTIDO O COALICIÓN EN PRIMERA MINORÍA EN LA ELECCIÓN DE DIPUTADOS LOCALES 2015 POR SECCIÓN ELECTORAL

DISTRITO ELECTORAL LOCAL: XII EL ORO

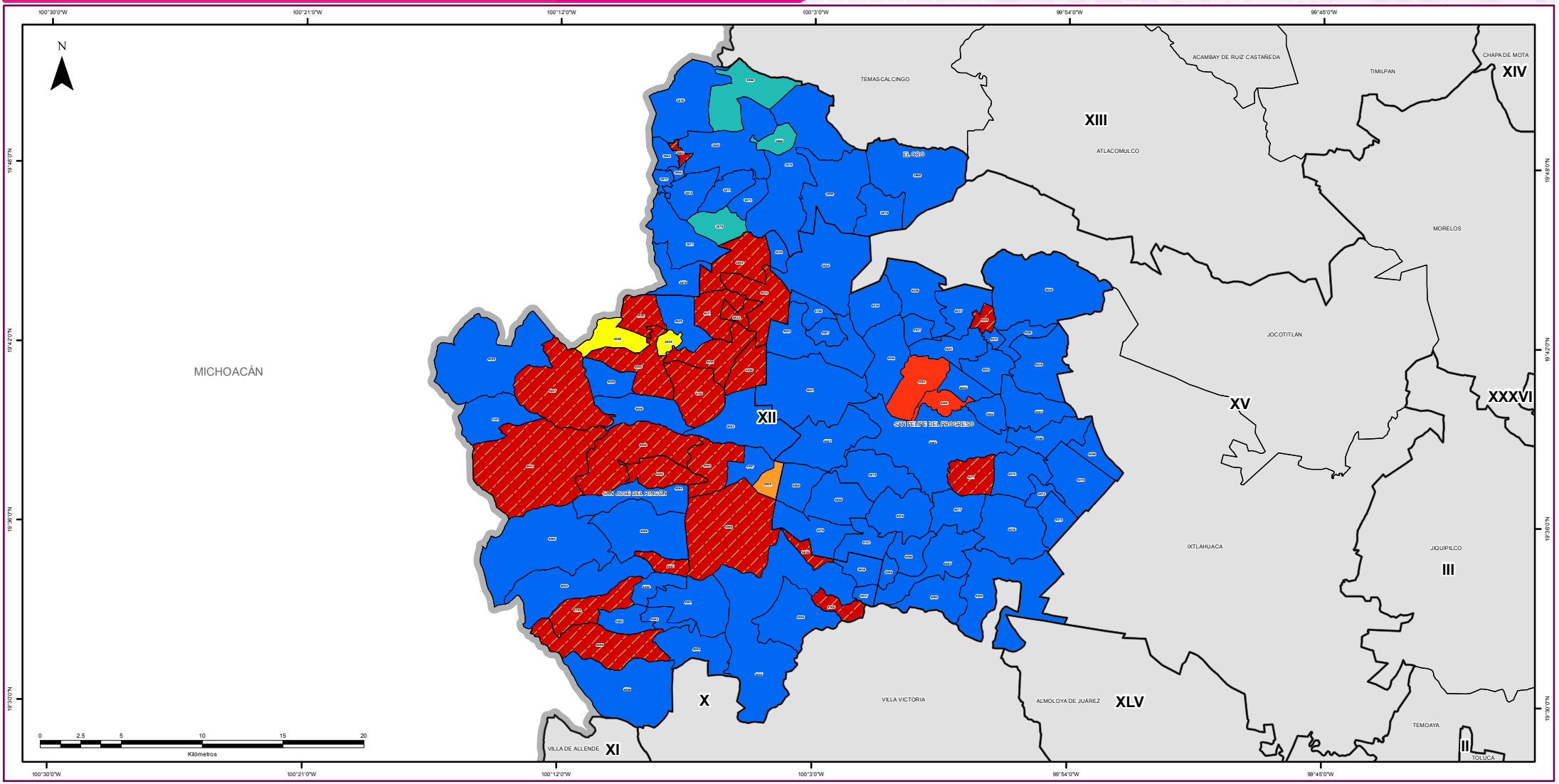

SIMBOLOGÍA

ESTRUCTURA GEOELECTORAL Y CLAVES

- Límite estatal ..... MÉX
- Distrito Electoral Local XLV
- Límite municipal ..... TOLUCA
- Sección electoral 6459
- Cabecera municipal

PARTIDOS POLÍTICOS

- Partido Acción Nacional
- Partido Revolucionario Institucional
- Partido de la Revolución Democrática
- Partido del Trabajo
- Partido Verde Ecologista de México
- Movimiento Ciudadano
- Partido Nueva Alianza
- Partido Encuentro Social
- Partido Humanista
- Partido Futuro Democrático
- Movimiento de Regeneración Nacional

COALICIONES

Partido Revolucionario Institucional
Partido Verde Ecologista de México

OTROS

- Candidato(s) Independiente(s)
- Sin dato de cómputo
- Anulado por el Tribunal Electoral del Estado de México

Edición cartográfica del mes de abril de 2016,
con corte de información cartográfica al 05 de noviembre de 2014.
Registro Federal de Electores, INE

Resultados del Cómputo
para la Integración de los Ayuntamientos 2016 - 2018
y de la LIX Legislatura del Estado de México 2015 -2018
Proyección: UTM Zona 14
Datum: WGS84

SUPERVISIÓN

C.P. Antonio Sánchez Acosta
Subdirector de Documentación y Estadística Electoral

ELABORACIÓN

Departamento de Geomática Electoral

Lic. Miguel Ángel García Escalante
C. Jaqueline Pérez Nova

LOCALIZACIÓN

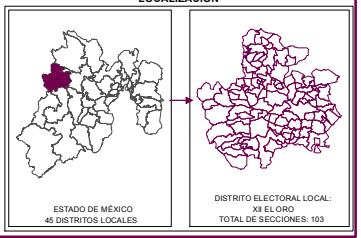

MARGEN DE VICTORIA

El margen de victoria es la diferencia de porcentaje de votación válida emitida que alcanzó el partido ganador sobre el inmediato inferior, es decir, sobre la primera minoría; los rangos establecidos fueron considerados así: 0.01% a 5.0%; 5.01% a 10.0%; 10.01% a 20.0%; 20.01% a MÁS.

Como se observa en la siguiente gráfica, de las 103 secciones del Distrito XII con cabecera en El Oro, en 23 (22.33%) el margen de victoria fue de entre 0.01% a 5.0%; en 9 secciones (8.74%) fue de entre 5.01% a 10.0%; en 20 (19.42%) fue de más de 10.0% y hasta 20.0%; y finalmente en 51 (49.51% del total de secciones del distrito) fue de más del 20.0% de diferencia. El detalle por partido o coalición se observa en el cuadro y gráfica siguiente.

En el resultado global del distrito, la Coalición integrada por los partidos PRI y PVEM tuvo un margen de victoria de 19.28% respecto de la segunda fuerza que fue el Partido Acción Nacional.

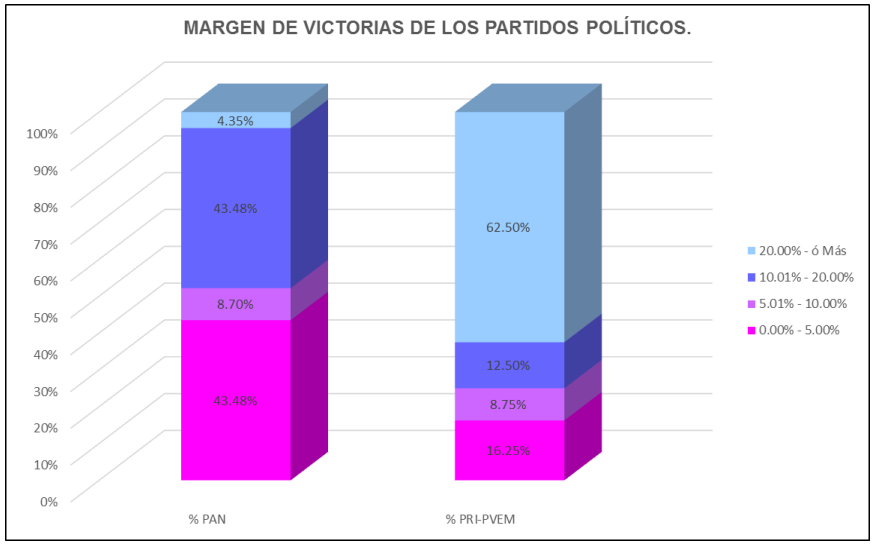

DTTO	CABECERA	MARGEN DE VICTORIA	PAN	% PAN	PRI PVEM	% PRI-PVEM	RANGO DE MARGEN DE VICTORIA
12	EL ORO	0.00% - 5.00%	10	43.48%	13	16.25%	23
12	EL ORO	5.01% - 10.00%	2	8.70%	7	8.75%	9
12	EL ORO	10.01% - 20.00%	10	43.48%	10	12.50%	20
12	EL ORO	20.00% - ó Más	1	4.35%	50	62.50%	51
		TOTAL	**23**	**100%**	**80**	**100%**	

MARGEN DE VICTORIA

Distrito Local	Cabecera Distrital	Municipio	Cabecera Municipal	Sección	PAN	% PAN	PRD	% PRD	PT	% PT	MC	% MC	NA	% NA	MORENA	% MORENA	PH	% PH	PES	% PES	PFD	% PFD	PRI-PVEM	% PRI-PVEM	NO REGISTRADOS	% NO REGISTRADOS	NULOS	% NULOS	TOTAL	VOTACIÓN VALIDA	PRIMERA FUERZA	SEGUNDA FUERZA	MARGEN DE VICTORIA
12	EL ORO	65	EL ORO	3863	229	45.98%	8	1.61%	4	0.80%	2	0.40%	57	11.45%	26	5.22%	3	0.60%	7	1.41%	2	0.40%	159	31.93%	1	0.20%	11	2.21%	509	498	PAN	PRI PVEM	14.06%
12	EL ORO	65	EL ORO	3864	321	27.79%	21	1.82%	12	1.04%	18	1.56%	215	18.61%	103	8.92%	20	1.73%	15	1.30%	5	0.43%	385	33.33%	40	3.46%	0	0.00%	1155	1155	PRI PVEM	PAN	5.54%
12	EL ORO	65	EL ORO	3865	265	27.12%	19	1.94%	14	1.43%	14	1.43%	170	17.40%	84	8.60%	23	2.35%	16	1.64%	7	0.72%	349	35.72%	16	1.64%	22	2.25%	999	977	PRI PVEM	PAN	8.60%
12	EL ORO	65	EL ORO	3866	247	19.45%	34	2.68%	17	1.34%	48	3.78%	276	21.73%	55	4.33%	8	0.63%	18	1.42%	2	0.16%	556	43.78%	9	0.71%	30	2.36%	1300	1270	PRI PVEM	NA	22.05%
12	EL ORO	65	EL ORO	3867	417	25.63%	52	3.20%	19	1.17%	54	3.32%	348	21.39%	121	7.44%	17	1.04%	14	0.86%	3	0.18%	554	34.05%	28	1.72%	27	1.66%	1654	1627	PRI PVEM	PAN	8.42%
12	EL ORO	65	EL ORO	3868	413	33.04%	25	1.98%	16	1.26%	34	2.69%	131	10.36%	56	4.43%	16	1.26%	16	1.26%	1	0.08%	549	43.40%	3	0.24%	20	1.58%	1285	1265	PRI PVEM	PAN	10.36%
12	EL ORO	65	EL ORO	3869	494	29.53%	18	1.08%	7	0.42%	34	2.03%	288	17.21%	33	1.97%	7	0.42%	14	0.84%	5	0.30%	752	44.95%	21	1.26%	30	1.79%	1703	1673	PRI PVEM	PAN	15.42%
12	EL ORO	65	EL ORO	3870	319	22.56%	23	1.63%	10	0.71%	30	2.12%	304	21.50%	42	2.97%	10	0.71%	20	1.41%	1	0.07%	644	45.54%	11	0.78%	48	3.39%	1462	1414	PRI PVEM	PAN	22.98%
12	EL ORO	65	EL ORO	3871	96	27.67%	14	4.03%	4	1.15%	8	2.31%	47	13.54%	15	4.32%	4	1.15%	9	2.59%	3	0.86%	147	42.36%	0	0.00%	24	6.92%	371	347	PRI PVEM	PAN	14.70%
12	EL ORO	65	EL ORO	3872	65	24.13%	18	6.29%	3	1.05%	17	5.94%	41	14.34%	11	3.85%	5	1.75%	2	0.70%	0	0.00%	120	41.96%	0	0.00%	26	9.09%	312	286	PRI PVEM	PAN	17.83%
12	EL ORO	65	EL ORO	3873	277	28.18%	23	2.34%	22	2.24%	14	1.42%	204	20.75%	99	10.07%	22	2.24%	22	2.24%	7	0.71%	293	29.81%	0	0.00%	26	2.64%	1009	983	PRI PVEM	PAN	1.63%
12	EL ORO	65	EL ORO	3874	317	29.63%	38	3.55%	13	1.21%	27	2.52%	248	23.18%	66	6.17%	5	0.47%	6	0.56%	4	0.37%	346	32.34%	0	0.00%	53	4.95%	1123	1070	PRI PVEM	PAN	2.71%
12	EL ORO	65	EL ORO	3875	232	23.48%	13	1.32%	10	1.01%	85	8.60%	136	13.77%	20	2.02%	6	0.61%	10	1.01%	1	0.10%	475	48.08%	0	0.00%	35	3.54%	1023	988	PRI PVEM	PAN	24.60%
12	EL ORO	65	EL ORO	3876	92	16.17%	9	1.58%	3	0.53%	22	3.87%	134	23.55%	22	3.87%	5	0.88%	3	0.53%	6	1.05%	273	47.98%	0	0.00%	32	5.62%	601	569	PRI PVEM	NA	24.43%
12	EL ORO	65	EL ORO	3877	263	32.83%	14	1.75%	13	1.62%	19	2.37%	156	19.48%	42	5.24%	12	1.50%	8	1.00%	1	0.12%	273	34.08%	0	0.00%	29	3.62%	830	801	PRI PVEM	PAN	1.25%
12	EL ORO	65	EL ORO	3878	44	25.43%	1	0.58%	3	1.73%	2	1.16%	18	10.40%	8	4.62%	2	1.16%	3	1.73%	0	0.00%	91	52.60%	1	0.58%	5	2.89%	178	173	PRI PVEM	PAN	27.17%
12	EL ORO	65	EL ORO	3879	90	38.96%	5	2.16%	2	0.87%	5	2.16%	24	10.39%	2	0.87%	2	0.87%	2	0.87%	1	0.43%	98	42.42%	0	0.00%	11	4.76%	242	231	PRI PVEM	PAN	3.46%
12	EL ORO	75	SAN FELIPE DEL PROGRESO	4026	927	41.15%	40	1.78%	20	0.89%	31	1.38%	111	4.93%	81	3.60%	32	1.42%	66	2.93%	24	1.07%	918	40.75%	3	0.13%	116	5.15%	2369	2253	PAN	PRI PVEM	0.40%
12	EL ORO	75	SAN FELIPE DEL PROGRESO	4032	31	15.27%	4	1.97%	0	0.00%	4	1.97%	4	1.97%	3	1.48%	2	0.99%	2	0.99%	1	0.49%	152	74.88%	0	0.00%	15	7.39%	218	203	PRI PVEM	PAN	59.61%
12	EL ORO	75	SAN FELIPE DEL PROGRESO	4034	185	21.05%	33	3.75%	22	2.50%	7	0.80%	36	4.10%	57	6.48%	7	0.80%	4	0.46%	0	0.00%	527	59.95%	1	0.11%	85	9.67%	964	879	PRI PVEM	PAN	38.91%
12	EL ORO	75	SAN FELIPE DEL PROGRESO	4035	228	22.80%	70	7.00%	18	1.80%	6	0.60%	14	1.40%	20	2.00%	1	0.10%	5	0.50%	0	0.00%	638	63.80%	0	0.00%	33	3.30%	1033	1000	PRI PVEM	PAN	41.00%
12	EL ORO	75	SAN FELIPE DEL PROGRESO	4036	262	23.97%	44	4.03%	15	1.37%	13	1.19%	42	3.84%	20	1.83%	10	0.91%	24	2.20%	3	0.27%	660	60.38%	0	0.00%	60	5.49%	1153	1093	PRI PVEM	PAN	36.41%
12	EL ORO	75	SAN FELIPE DEL PROGRESO	4037	845	32.53%	83	3.19%	47	1.81%	26	1.00%	121	4.66%	63	2.42%	27	1.04%	79	3.04%	11	0.42%	1295	49.85%	1	0.04%	127	4.89%	2725	2598	PRI PVEM	PAN	17.32%
12	EL ORO	75	SAN FELIPE DEL PROGRESO	4038	287	27.97%	37	3.61%	17	1.66%	12	1.17%	38	3.70%	48	4.68%	15	1.46%	44	4.29%	6	0.58%	522	50.88%	0	0.00%	96	9.36%	1122	1026	PRI PVEM	PAN	22.90%
12	EL ORO	75	SAN FELIPE DEL PROGRESO	4039	403	38.42%	35	3.34%	19	1.81%	18	1.72%	23	2.19%	20	1.91%	16	1.53%	29	2.76%	16	1.53%	470	44.80%	0	0.00%	35	3.34%	1084	1049	PRI PVEM	PAN	6.39%
12	EL ORO	75	SAN FELIPE DEL PROGRESO	4040	295	32.54%	29	3.16%	18	1.96%	13	1.41%	28	3.05%	19	2.07%	12	1.31%	17	1.85%	1	0.11%	483	52.56%	0	0.00%	35	3.81%	954	919	PRI PVEM	PAN	20.02%
12	EL ORO	75	SAN FELIPE DEL PROGRESO	4041	305	29.57%	19	1.84%	20	1.93%	7	0.68%	34	3.29%	28	2.71%	15	1.45%	28	2.71%	3	0.29%	575	55.56%	0	0.00%	68	6.57%	1103	1035	PRI PVEM	PAN	25.99%
12	EL ORO	75	SAN FELIPE DEL PROGRESO	4042	248	19.64%	27	2.14%	30	2.38%	8	0.63%	27	2.14%	70	5.54%	23	1.82%	18	1.43%	31	2.45%	781	61.84%	0	0.00%	76	6.02%	1339	1263	PRI PVEM	PAN	42.20%
12	EL ORO	75	SAN FELIPE DEL PROGRESO	4043	342	28.52%	69	5.75%	26	2.17%	8	0.67%	27	2.25%	28	2.34%	24	2.00%	15	1.25%	1	0.08%	659	54.96%	0	0.00%	57	4.75%	1256	1199	PRI PVEM	PAN	26.44%
12	EL ORO	75	SAN FELIPE DEL PROGRESO	4051	215	19.74%	30	2.75%	21	1.93%	10	0.92%	40	3.67%	18	1.65%	13	1.19%	11	1.01%	0	0.00%	731	67.13%	0	0.00%	88	8.08%	1177	1089	PRI PVEM	PAN	47.38%
12	EL ORO	75	SAN FELIPE DEL PROGRESO	4052	61	10.80%	4	0.71%	114	20.18%	0	0.00%	18	3.19%	10	1.77%	2	0.35%	6	1.06%	1	0.18%	349	61.77%	0	0.00%	37	6.55%	602	565	PRI PVEM	PT	41.59%
12	EL ORO	75	SAN FELIPE DEL PROGRESO	4053	329	28.56%	33	2.86%	23	2.00%	16	1.39%	36	3.13%	40	3.47%	16	1.39%	30	2.60%	14	1.22%	615	53.39%	0	0.00%	90	7.81%	1242	1152	PRI PVEM	PAN	24.83%
12	EL ORO	75	SAN FELIPE DEL PROGRESO	4054	92	14.96%	22	3.58%	12	1.95%	1	0.16%	19	3.09%	11	1.79%	4	0.65%	9	1.46%	2	0.33%	443	72.03%	0	0.00%	44	7.15%	659	615	PRI PVEM	PAN	57.07%
12	EL ORO	75	SAN FELIPE DEL PROGRESO	4055	182	23.42%	15	1.93%	77	9.91%	4	0.51%	23	2.96%	13	1.67%	4	0.51%	8	1.03%	2	0.26%	449	57.79%	0	0.00%	56	7.21%	833	777	PRI PVEM	PAN	34.36%
12	EL ORO	75	SAN FELIPE DEL PROGRESO	4056	68	13.41%	3	0.59%	81	15.98%	1	0.20%	14	2.76%	4	0.79%	1	0.20%	3	0.59%	0	0.00%	332	65.48%	0	0.00%	37	7.30%	544	507	PRI PVEM	PT	49.51%
12	EL ORO	75	SAN FELIPE DEL PROGRESO	4057	442	28.87%	19	1.24%	28	1.83%	6	0.39%	97	6.34%	69	4.51%	12	0.78%	20	1.31%	89	5.81%	749	48.92%	0	0.00%	119	7.77%	1650	1531	PRI PVEM	PAN	20.05%
12	EL ORO	75	SAN FELIPE DEL PROGRESO	4058	47	11.52%	11	2.70%	9	2.21%	3	0.74%	13	3.19%	2	0.49%	1	0.25%	9	2.21%	25	6.13%	288	70.59%	0	0.00%	30	7.35%	438	408	PRI PVEM	PAN	59.07%
12	EL ORO	75	SAN FELIPE DEL PROGRESO	4059	396	21.78%	36	1.98%	35	1.93%	25	1.38%	117	6.44%	72	3.96%	25	1.38%	45	2.48%	42	2.31%	1025	56.38%	0	0.00%	158	8.69%	1976	1818	PRI PVEM	PAN	34.60%
12	EL ORO	75	SAN FELIPE DEL PROGRESO	4060	93	11.77%	23	2.91%	19	2.41%	8	1.01%	13	1.65%	12	1.52%	1	0.13%	8	1.01%	5	0.63%	608	76.96%	0	0.00%	67	8.48%	857	790	PRI PVEM	PAN	65.19%
12	EL ORO	75	SAN FELIPE DEL PROGRESO	4061	384	24.74%	24	1.55%	18	1.16%	10	0.64%	44	2.84%	43	2.77%	6	0.39%	20	1.29%	6	0.39%	933	60.12%	64	4.12%	56	3.61%	1608	1552	PRI PVEM	PAN	35.37%
12	EL ORO	75	SAN FELIPE DEL PROGRESO	4068	93	23.25%	16	4.00%	12	3.00%	3	0.75%	7	1.75%	9	2.25%	8	2.00%	13	3.25%	14	3.50%	209	52.25%	16	4.00%	0	0.00%	400	400	PRI PVEM	PAN	29.00%
12	EL ORO	75	SAN FELIPE DEL PROGRESO	4069	438	20.32%	82	3.81%	27	1.25%	16	0.74%	33	1.53%	78	3.62%	10	0.46%	34	1.58%	11	0.51%	1403	65.10%	23	1.07%	137	6.36%	2292	2155	PRI PVEM	PAN	44.78%
12	EL ORO	75	SAN FELIPE DEL PROGRESO	4070	374	24.92%	13	0.87%	10	0.67%	3	0.20%	8	0.53%	6	0.40%	4	0.27%	20	1.33%	0	0.00%	1063	70.82%	0	0.00%	67	4.46%	1568	1501	PRI PVEM	PAN	45.90%
12	EL ORO	75	SAN FELIPE DEL PROGRESO	4071	406	47.05%	18	2.09%	30	3.48%	6	0.70%	17	1.97%	10	1.16%	2	0.23%	5	0.58%	0	0.00%	369	42.76%	0	0.00%	46	5.33%	909	863	PAN	PRI PVEM	4.29%
12	EL ORO	75	SAN FELIPE DEL PROGRESO	4072	230	14.35%	141	8.80%	22	1.37%	18	1.12%	27	1.68%	33	2.06%	16	1.00%	29	1.81%	5	0.31%	1082	67.50%	0	0.00%	97	6.05%	1700	1603	PRI PVEM	PAN	53.15%
12	EL ORO	75	SAN FELIPE DEL PROGRESO	4073	55	17.13%	14	4.36%	11	3.43%	3	0.93%	5	1.56%	6	1.87%	6	1.87%	11	3.43%	2	0.62%	208	64.80%	0	0.00%	12	3.74%	333	321	PRI PVEM	PAN	47.66%
12	EL ORO	75	SAN FELIPE DEL PROGRESO	4074	238	18.98%	25	1.99%	25	1.99%	10	0.80%	13	1.04%	24	1.91%	14	1.12%	15	1.20%	5	0.40%	879	70.10%	6	0.48%	92	7.34%	1346	1254	PRI PVEM	PAN	51.12%
12	EL ORO	75	SAN FELIPE DEL PROGRESO	4075	615	29.67%	32	1.54%	25	1.21%	15	0.72%	28	1.35%	41	1.98%	15	0.72%	41	1.98%	9	0.43%	1249	60.25%	3	0.14%	155	7.48%	2228	2073	PRI PVEM	PAN	30.58%
12	EL ORO	75	SAN FELIPE DEL PROGRESO	4076	180	16.53%	24	2.20%	19	1.74%	9	0.83%	23	2.11%	11	1.01%	14	1.29%	8	0.73%	0	0.00%	801	73.55%	0	0.00%	66	6.06%	1155	1089	PRI PVEM	PAN	57.02%
12	EL ORO	75	SAN FELIPE DEL PROGRESO	4077	298	22.66%	22	1.67%	8	0.61%	13	0.99%	14	1.06%	21	1.60%	15	1.14%	5	0.38%	12	0.91%	907	68.97%	0	0.00%	62	4.71%	1377	1315	PRI PVEM	PAN	46.31%
12	EL ORO	75	SAN FELIPE DEL PROGRESO	4078	421	25.81%	41	2.51%	23	1.41%	11	0.67%	52	3.19%	60	3.68%	84	5.15%	21	1.29%	2	0.12%	916	56.16%	0	0.00%	134	8.22%	1765	1631	PRI PVEM	PAN	30.35%
12	EL ORO	75	SAN FELIPE DEL PROGRESO	4079	260	26.13%	15	1.51%	22	2.21%	12	1.21%	25	2.51%	26	2.61%	20	2.01%	4	0.40%	3	0.30%	608	61.11%	0	0.00%	43	4.32%	1038	995	PRI PVEM	PAN	34.97%

Distrito Local	Cabecera Distrital	Municipio	Cabecera Municipal	Sección	PAN	% PAN	PRD	% PRD	PT	% PT	MC	% MC	NA	% NA	MORENA	% MORENA	PH	% PH	PES	% PES	PFD	% PFD	PRI-PVEM	% PRI-PVEM	NO REGISTRADOS	% NO REGISTRADOS	NULOS	% NULOS	TOTAL	VOTACIÓN VALIDA	PRIMERA FUERZA	SEGUNDA FUERZA	MARGEN DE VICTORIA
12	EL ORO	75	SAN FELIPE DEL PROGRESO	4086	92	30.67%	7	2.33%	3	1.00%	4	1.33%	1	0.33%	5	1.67%	7	2.33%	2	0.67%	1	0.33%	178	59.33%	0	0.00%	12	4.00%	312	300	PRI PVEM	PAN	28.67%
12	EL ORO	75	SAN FELIPE DEL PROGRESO	4087	218	24.72%	21	2.38%	12	1.36%	75	8.50%	22	2.49%	27	3.06%	5	0.57%	8	0.91%	1	0.11%	493	55.90%	0	0.00%	46	5.22%	928	882	PRI PVEM	PAN	31.18%
12	EL ORO	75	SAN FELIPE DEL PROGRESO	4088	148	18.59%	14	1.76%	11	1.38%	21	2.64%	10	1.26%	6	0.75%	90	11.31%	4	0.50%	2	0.25%	490	61.56%	0	0.00%	36	4.52%	832	796	PRI PVEM	PAN	42.96%
12	EL ORO	75	SAN FELIPE DEL PROGRESO	4089	376	30.35%	29	2.34%	23	1.86%	15	1.21%	71	5.73%	38	3.07%	13	1.05%	21	1.69%	5	0.40%	648	52.30%	0	0.00%	63	5.08%	1302	1239	PRI PVEM	PAN	21.95%
12	EL ORO	75	SAN FELIPE DEL PROGRESO	4090	309	28.96%	12	1.12%	14	1.31%	17	1.59%	35	3.28%	29	2.72%	19	1.78%	24	2.25%	4	0.37%	604	56.61%	0	0.00%	72	6.75%	1139	1067	PRI PVEM	PAN	27.65%
12	EL ORO	75	SAN FELIPE DEL PROGRESO	4097	77	16.35%	8	1.70%	7	1.49%	1	0.21%	9	1.91%	6	1.27%	2	0.42%	5	1.06%	1	0.21%	355	75.37%	0	0.00%	16	3.40%	487	471	PRI PVEM	PAN	59.02%
12	EL ORO	75	SAN FELIPE DEL PROGRESO	4100	19	9.55%	4	2.01%	4	2.01%	1	0.50%	8	4.02%	1	0.50%	1	0.50%	0	0.00%	0	0.00%	161	80.90%	0	0.00%	13	6.53%	212	199	PRI PVEM	PAN	71.36%
12	EL ORO	75	SAN FELIPE DEL PROGRESO	4103	137	18.34%	17	2.28%	21	2.81%	11	1.47%	29	3.88%	62	8.30%	34	4.55%	13	1.74%	1	0.13%	421	56.36%	1	0.13%	55	7.36%	802	747	PRI PVEM	PAN	38.02%
12	EL ORO	124	SAN JOSE DEL RINCON	4027	249	52.05%	21	4.39%	3	0.63%	1	0.21%	7	1.46%	1	0.21%	5	1.05%	7	1.46%	0	0.00%	184	38.49%	0	0.00%	17	3.56%	495	478	PAN	PRI PVEM	13.60%
12	EL ORO	124	SAN JOSE DEL RINCON	4028	233	30.22%	238	30.87%	10	1.30%	2	0.26%	15	1.95%	11	1.43%	1	0.13%	4	0.52%	1	0.13%	256	33.20%	0	0.00%	35	4.54%	806	771	PRI PVEM	PRD	2.33%
12	EL ORO	124	SAN JOSE DEL RINCON	4029	213	28.86%	79	10.70%	9	1.22%	1	0.14%	14	1.90%	12	1.63%	4	0.54%	9	1.22%	1	0.14%	396	53.66%	0	0.00%	41	5.56%	779	738	PRI PVEM	PAN	24.80%
12	EL ORO	124	SAN JOSE DEL RINCON	4030	220	56.99%	8	2.07%	4	1.04%	2	0.52%	3	0.78%	0	0.00%	1	0.26%	0	0.00%	0	0.00%	148	38.34%	0	0.00%	21	5.44%	407	386	PAN	PRI PVEM	18.65%
12	EL ORO	124	SAN JOSE DEL RINCON	4031	807	52.57%	54	3.52%	15	0.98%	8	0.52%	39	2.54%	32	2.08%	11	0.72%	6	0.39%	16	1.04%	547	35.64%	0	0.00%	53	3.45%	1588	1535	PAN	PRI PVEM	16.94%
12	EL ORO	124	SAN JOSE DEL RINCON	4033	231	46.39%	5	1.00%	8	1.61%	1	0.20%	31	6.22%	4	0.80%	3	0.60%	5	1.00%	0	0.00%	210	42.17%	0	0.00%	19	3.82%	517	498	PAN	PRI PVEM	4.22%
12	EL ORO	124	SAN JOSE DEL RINCON	4044	340	45.76%	39	5.25%	6	0.81%	8	1.08%	40	5.38%	18	2.42%	10	1.35%	10	1.35%	9	1.21%	263	35.40%	0	0.00%	69	9.29%	812	743	PAN	PRI PVEM	10.36%
12	EL ORO	124	SAN JOSE DEL RINCON	4045	405	40.22%	118	11.72%	6	0.60%	3	0.30%	22	2.18%	25	2.48%	3	0.30%	18	1.79%	3	0.30%	404	40.12%	0	0.00%	40	3.97%	1047	1007	PAN	PRI PVEM	0.10%
12	EL ORO	124	SAN JOSE DEL RINCON	4046	657	44.48%	22	1.49%	15	1.02%	7	0.47%	20	1.35%	27	1.83%	12	0.81%	42	2.84%	15	1.02%	660	44.69%	0	0.00%	54	3.66%	1531	1477	PRI PVEM	PAN	0.20%
12	EL ORO	124	SAN JOSE DEL RINCON	4047	426	50.06%	27	3.17%	14	1.65%	2	0.24%	6	0.71%	2	0.24%	1	0.12%	0	0.00%	1	0.12%	372	43.71%	0	0.00%	37	4.35%	888	851	PAN	PRI PVEM	6.35%
12	EL ORO	124	SAN JOSE DEL RINCON	4048	350	42.27%	55	6.64%	16	1.93%	8	0.97%	17	2.05%	12	1.45%	3	0.36%	16	1.93%	2	0.24%	347	41.91%	2	0.24%	41	4.95%	869	828	PAN	PRI PVEM	0.36%
12	EL ORO	124	SAN JOSE DEL RINCON	4049	525	51.52%	25	2.45%	24	2.36%	3	0.29%	24	2.36%	10	0.98%	7	0.69%	6	0.59%	5	0.49%	390	38.27%	0	0.00%	47	4.61%	1066	1019	PAN	PRI PVEM	13.25%
12	EL ORO	124	SAN JOSE DEL RINCON	4050	279	48.02%	18	3.10%	6	1.03%	2	0.34%	43	7.40%	7	1.20%	4	0.69%	5	0.86%	1	0.17%	216	37.18%	0	0.00%	37	6.37%	618	581	PAN	PRI PVEM	10.84%
12	EL ORO	124	SAN JOSE DEL RINCON	4062	297	41.08%	40	5.53%	7	0.97%	8	1.11%	16	2.21%	23	3.18%	3	0.41%	4	0.55%	10	1.38%	315	43.57%	0	0.00%	28	3.87%	751	723	PRI PVEM	PAN	2.49%
12	EL ORO	124	SAN JOSE DEL RINCON	4063	418	39.73%	105	9.98%	14	1.33%	9	0.86%	24	2.28%	61	5.80%	6	0.57%	12	1.14%	4	0.38%	393	37.93%	0	0.00%	64	6.08%	1116	1052	PAN	PRI PVEM	1.81%
12	EL ORO	124	SAN JOSE DEL RINCON	4064	297	44.73%	21	3.16%	15	2.26%	2	0.30%	5	0.75%	1	0.15%	0	0.00%	1	0.15%	1	0.15%	321	48.34%	0	0.00%	34	5.12%	698	664	PRI PVEM	PAN	3.61%
12	EL ORO	124	SAN JOSE DEL RINCON	4065	494	41.94%	50	4.24%	14	1.19%	1	0.08%	35	2.97%	15	1.27%	6	0.51%	6	0.51%	28	2.38%	529	44.91%	0	0.00%	72	6.11%	1250	1178	PRI PVEM	PAN	2.97%
12	EL ORO	124	SAN JOSE DEL RINCON	4066	362	35.15%	133	12.91%	23	2.23%	17	1.65%	19	1.84%	27	2.62%	5	0.49%	9	0.87%	4	0.39%	431	41.84%	0	0.00%	63	6.12%	1093	1030	PRI PVEM	PAN	6.70%
12	EL ORO	124	SAN JOSE DEL RINCON	4067	154	21.84%	106	15.04%	17	2.41%	3	0.43%	10	1.42%	17	2.41%	0	0.00%	7	0.99%	20	2.84%	371	52.62%	0	0.00%	45	6.38%	750	705	PRI PVEM	PAN	30.78%
12	EL ORO	124	SAN JOSE DEL RINCON	4080	743	47.11%	113	7.17%	15	0.95%	54	3.42%	17	1.08%	21	1.33%	5	0.32%	8	0.51%	16	1.01%	585	37.10%	0	0.00%	116	7.36%	1693	1577	PAN	PRI PVEM	10.02%
12	EL ORO	124	SAN JOSE DEL RINCON	4081	219	44.15%	22	4.44%	12	2.42%	4	0.81%	8	1.61%	4	0.81%	4	0.81%	7	1.41%	2	0.40%	214	43.15%	0	0.00%	36	7.26%	532	496	PAN	PRI PVEM	1.01%
12	EL ORO	124	SAN JOSE DEL RINCON	4082	350	40.75%	49	5.70%	16	1.86%	24	2.79%	30	3.49%	5	0.58%	7	0.81%	10	1.16%	17	1.98%	351	40.86%	0	0.00%	24	2.79%	883	859	PRI PVEM	PAN	0.12%
12	EL ORO	124	SAN JOSE DEL RINCON	4083	134	31.83%	40	9.50%	6	1.43%	6	1.43%	16	3.80%	8	1.90%	2	0.48%	4	0.95%	27	6.41%	178	42.28%	0	0.00%	16	3.80%	437	421	PRI PVEM	PAN	10.45%
12	EL ORO	124	SAN JOSE DEL RINCON	4084	203	36.38%	15	2.69%	6	1.08%	53	9.50%	7	1.25%	12	2.15%	6	1.08%	9	1.61%	5	0.90%	242	43.37%	0	0.00%	44	7.89%	602	558	PRI PVEM	PAN	6.99%
12	EL ORO	124	SAN JOSE DEL RINCON	4085	312	35.29%	20	2.26%	15	1.70%	10	1.13%	25	2.83%	40	4.52%	13	1.47%	5	0.57%	17	1.92%	426	48.19%	1	0.11%	57	6.45%	941	884	PRI PVEM	PAN	12.90%
12	EL ORO	124	SAN JOSE DEL RINCON	4091	528	37.77%	39	2.79%	36	2.58%	58	4.15%	23	1.65%	26	1.86%	8	0.57%	12	0.86%	22	1.57%	645	46.14%	1	0.07%	68	4.86%	1466	1398	PRI PVEM	PAN	8.37%
12	EL ORO	124	SAN JOSE DEL RINCON	4092	237	35.01%	30	4.43%	13	1.92%	9	1.33%	20	2.95%	4	0.59%	8	1.18%	1	0.15%	33	4.87%	322	47.56%	0	0.00%	24	3.55%	701	677	PRI PVEM	PAN	12.56%
12	EL ORO	124	SAN JOSE DEL RINCON	4093	199	41.20%	5	1.04%	11	2.28%	14	2.90%	14	2.90%	10	2.07%	2	0.41%	9	1.86%	2	0.41%	217	44.93%	0	0.00%	25	5.18%	508	483	PRI PVEM	PAN	3.73%
12	EL ORO	124	SAN JOSE DEL RINCON	4094	319	36.75%	13	1.50%	25	2.88%	11	1.27%	22	2.53%	14	1.61%	7	0.81%	11	1.27%	14	1.61%	432	49.77%	0	0.00%	16	1.84%	884	868	PRI PVEM	PAN	13.02%
12	EL ORO	124	SAN JOSE DEL RINCON	4095	383	45.43%	15	1.78%	8	0.95%	34	4.03%	7	0.83%	6	0.71%	2	0.24%	5	0.59%	4	0.47%	378	44.84%	1	0.12%	27	3.20%	870	843	PAN	PRI PVEM	0.59%
12	EL ORO	124	SAN JOSE DEL RINCON	4096	380	41.71%	29	3.18%	9	0.99%	4	0.44%	22	2.41%	13	1.43%	7	0.77%	2	0.22%	27	2.96%	417	45.77%	1	0.11%	54	5.93%	965	911	PRI PVEM	PAN	4.06%
12	EL ORO	124	SAN JOSE DEL RINCON	4098	199	35.28%	52	9.22%	5	0.89%	1	0.18%	3	0.53%	7	1.24%	1	0.18%	22	3.90%	0	0.00%	274	48.58%	0	0.00%	20	3.55%	584	564	PRI PVEM	PAN	13.30%
12	EL ORO	124	SAN JOSE DEL RINCON	4099	60	25.10%	8	3.35%	2	0.84%	2	0.84%	3	1.26%	0	0.00%	1	0.42%	1	0.42%	0	0.00%	162	67.78%	0	0.00%	4	1.67%	243	239	PRI PVEM	PAN	42.68%
12	EL ORO	124	SAN JOSE DEL RINCON	4101	106	46.70%	5	2.20%	0	0.00%	0	0.00%	1	0.44%	4	1.76%	1	0.44%	0	0.00%	0	0.00%	110	48.46%	0	0.00%	18	7.93%	245	227	PRI PVEM	PAN	1.76%
12	EL ORO	124	SAN JOSE DEL RINCON	4102	347	50.88%	15	2.20%	8	1.17%	5	0.73%	46	6.74%	11	1.61%	2	0.29%	8	1.17%	2	0.29%	238	34.90%	0	0.00%	34	4.99%	716	682	PAN	PRI PVEM	15.98%
12	EL ORO	124	SAN JOSE DEL RINCON	4104	272	48.92%	54	9.71%	3	0.54%	7	1.26%	6	1.08%	11	1.98%	3	0.54%	2	0.36%	8	1.44%	190	34.17%	0	0.00%	20	3.60%	576	556	PAN	PRI PVEM	14.75%
12	EL ORO	124	SAN JOSE DEL RINCON	4105	119	55.87%	4	1.88%	3	1.41%	4	1.88%	1	0.47%	4	1.88%	2	0.94%	3	1.41%	0	0.00%	73	34.27%	0	0.00%	13	6.10%	226	213	PAN	PRI PVEM	21.60%
12	EL ORO	124	SAN JOSE DEL RINCON	5932	332	45.36%	17	2.32%	9	1.23%	3	0.41%	22	3.01%	8	1.09%	4	0.55%	9	1.23%	5	0.68%	314	42.90%	9	1.23%	19	2.60%	751	732	PAN	PRI PVEM	2.46%
12	EL ORO	124	SAN JOSE DEL RINCON	5933	124	45.26%	16	5.84%	2	0.73%	0	0.00%	16	5.84%	5	1.82%	2	0.73%	3	1.09%	2	0.73%	104	37.96%	0	0.00%	19	6.93%	293	274	PAN	PRI PVEM	7.30%
12	EL ORO	124	SAN JOSE DEL RINCON	5934	24	21.24%	4	3.54%	1	0.88%	4	3.54%	0	0.00%	0	0.00%	0	0.00%	0	0.00%	27	23.89%	53	46.90%	0	0.00%	18	15.93%	131	113	PRI PVEM	PFD	23.01%
12	EL ORO	124	SAN JOSE DEL RINCON	5935	81	45.25%	4	2.23%	4	2.23%	2	1.12%	1	0.56%	2	1.12%	1	0.56%	0	0.00%	3	1.68%	81	45.25%	0	0.00%	8	4.47%	187	179	PAN	PRI PVEM	0.00%
12	EL ORO	124	SAN JOSE DEL RINCON	5936	42	29.58%	4	2.82%	0	0.00%	1	0.70%	1	0.70%	4	2.82%	1	0.70%	0	0.00%	0	0.00%	89	62.68%	0	0.00%	6	4.23%	148	142	PRI PVEM	PAN	33.10%
12	EL ORO	124	SAN JOSE DEL RINCON	5937	73	27.55%	10	3.77%	5	1.89%	6	2.26%	4	1.51%	9	3.40%	4	1.51%	1	0.38%	2	0.75%	151	56.98%	0	0.00%	6	2.26%	271	265	PRI PVEM	PAN	29.43%
TOTAL					26589		3347		1630		1338		4878		2588		993		1267		766		46315		263		4747		96721	91974			

MARGEN DE VICTORIA EN LA ELECCIÓN DE DIPUTADOS LOCALES 2015 POR SECCIÓN ELECTORAL

DISTRITO ELECTORAL LOCAL: XII EL ORO

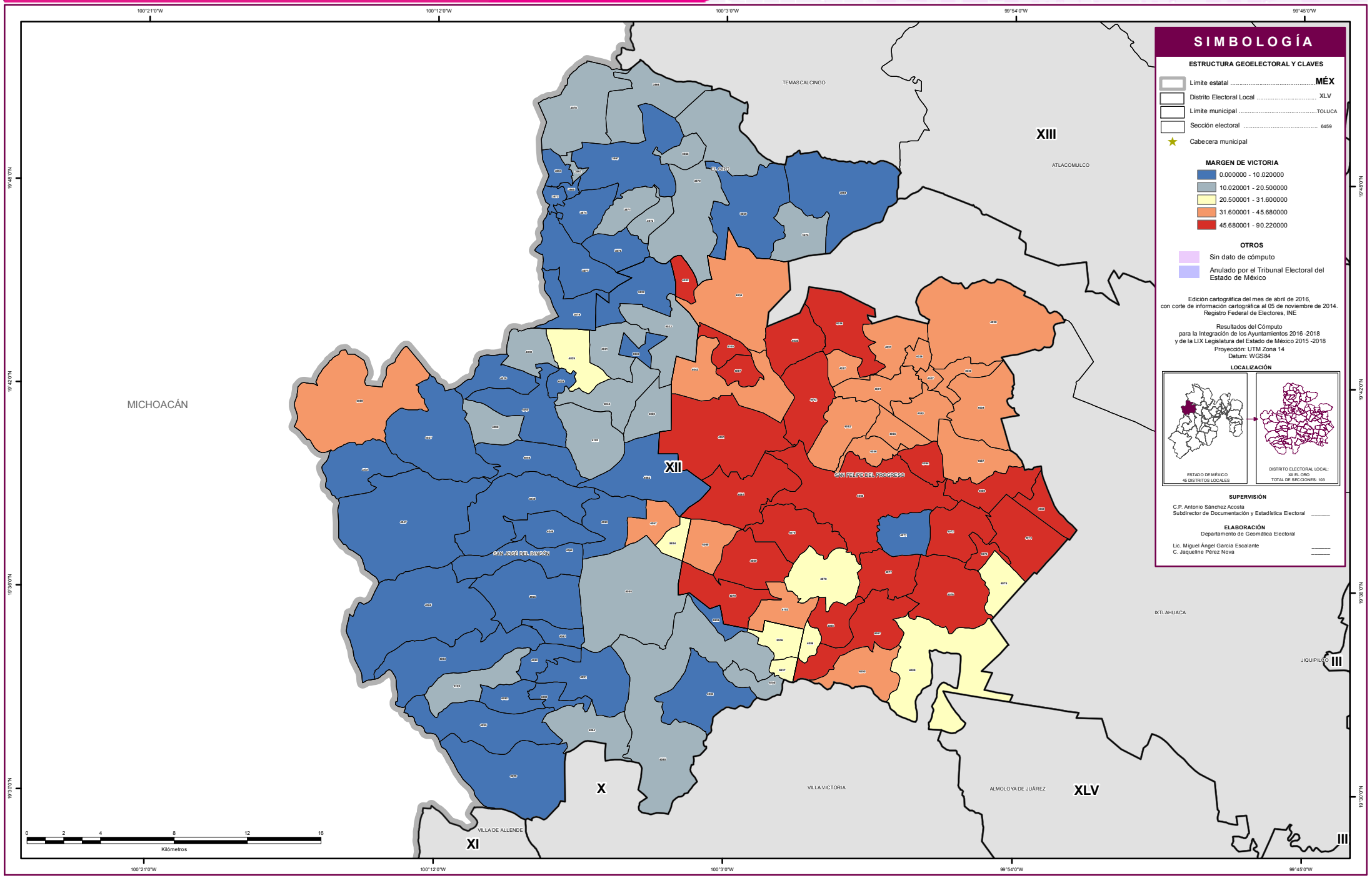

SIMBOLOGÍA

ESTRUCTURA GEOELECTORAL Y CLAVES

- Límite estatal ..... MÉX
- Distrito Electoral Local XLV
- Límite municipal ..... TOLUCA
- Sección electoral 6459
- Cabecera municipal

MARGEN DE VICTORIA

- 0.000000 - 10.020000
- 10.020001 - 20.500000
- 20.500001 - 31.600000
- 31.600001 - 45.680000
- 45.680001 - 90.220000

OTROS

- Sin dato de cómputo
- Anulado por el Tribunal Electoral del Estado de México

Edición cartográfica del mes de abril de 2016,
con corte de información cartográfica al 05 de noviembre de 2014.
Registro Federal de Electores, INE

Resultados del Cómputo
para la Integración de los Ayuntamientos 2016 -2018
y de la LIX Legislatura del Estado de México 2015 -2018
Proyección: UTM Zona 14
Datum: WGS84

LOCALIZACIÓN

SUPERVISIÓN

C.P. Antonio Sánchez Acosta
Subdirector de Documentación y Estadística Electoral _____

ELABORACIÓN

Departamento de Geomática Electoral

Lic. Miguel Ángel García Escalante _____
C. Jaqueline Pérez Nova _____

PARTICIPACIÓN Y ABSTENCIONISMO

La participación de los ciudadanos con credencial para votar en esta elección en el Distrito XII con cabecera en El Oro fue de 58.32%, siendo el abstencionismo de 41.68%.

Para el análisis de la participación por sección, éstas se agruparon hasta en cuatro rangos de participación, el primero es de participación alta considerando más de 70.00%, en el que se encuentran 4 secciones (3.88% del total); el segundo es de participación media, considerado entre 60.01% y hasta 70.00% en el que se encuentran 44 secciones (42.72%); el rango de participación baja, considerado entre 50.01% y hasta 60.00%, dentro del que se ubican 45 secciones (43.69%); y dentro del rango de participación muy baja, considerado con menos de 50.0%, se ubicaron 10 secciones (9.71%).

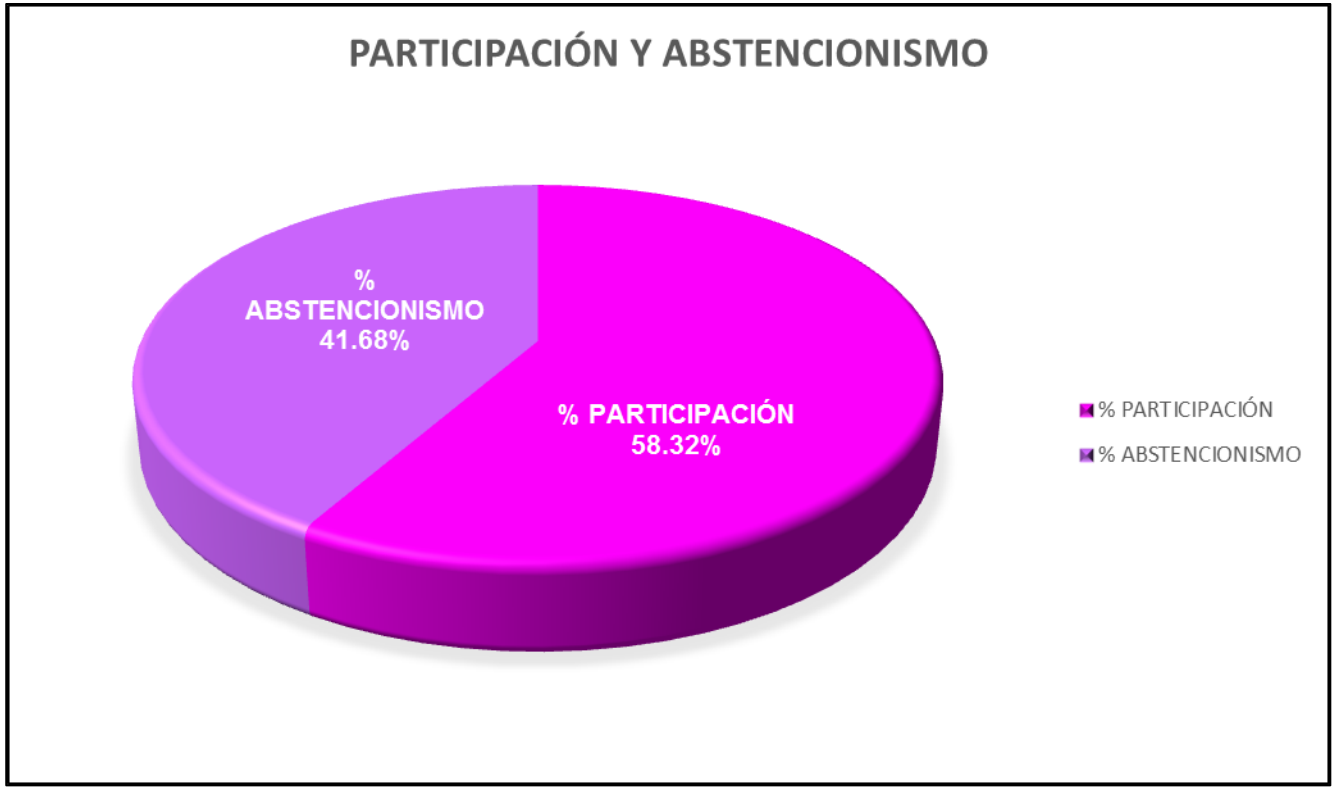

PARTICIPACIÓN Y ABSTENCIONISMO

Distrito Local	Cabecera Distrital	Municipio	Cabecera Municipal	Sección	PAN	% PAN	PRD	% PRD	PT	% PT	MC	% MC	NA	% NA	MORENA	% MORENA	PH	% PH	PES	% PES	PFD	% PFD	PRI-PVEM	% PRI-PVEM	NO REGISTRADOS	% NO REGISTRADOS	NULOS	% NULOS	TOTAL	VOTACIÓN VALIDA	LISTA NOMINAL	PARTICIPACIÓN	% PARTICIPACIÓN
12	EL ORO	65	EL ORO	3863	229	45.98%	8	1.61%	4	0.80%	2	0.40%	57	11.45%	26	5.22%	3	0.60%	7	1.41%	2	0.40%	159	31.93%	1	0.20%	11	2.21%	509	498	721	ALTO	70.60%
12	EL ORO	65	EL ORO	3864	321	27.79%	21	1.82%	12	1.04%	18	1.56%	215	18.61%	103	8.92%	20	1.73%	15	1.30%	5	0.43%	385	33.33%	40	3.46%	0	0.00%	1155	1155	1776	MEDIO	65.03%
12	EL ORO	65	EL ORO	3865	265	27.12%	19	1.94%	14	1.43%	14	1.43%	170	17.40%	84	8.60%	23	2.35%	16	1.64%	7	0.72%	349	35.72%	16	1.64%	22	2.25%	999	977	1325	ALTO	75.40%
12	EL ORO	65	EL ORO	3866	247	19.45%	34	2.68%	17	1.34%	48	3.78%	276	21.73%	55	4.33%	8	0.63%	18	1.42%	2	0.16%	556	43.78%	9	0.71%	30	2.36%	1300	1270	1973	MEDIO	65.89%
12	EL ORO	65	EL ORO	3867	417	25.63%	52	3.20%	19	1.17%	54	3.32%	348	21.39%	121	7.44%	17	1.04%	14	0.86%	3	0.18%	554	34.05%	28	1.72%	27	1.66%	1654	1627	2689	MEDIO	61.51%
12	EL ORO	65	EL ORO	3868	418	33.04%	25	1.98%	16	1.26%	34	2.69%	131	10.36%	56	4.43%	16	1.26%	16	1.26%	1	0.08%	549	43.40%	3	0.24%	20	1.58%	1285	1265	1902	MEDIO	67.56%
12	EL ORO	65	EL ORO	3869	494	29.53%	18	1.08%	7	0.42%	34	2.03%	288	17.21%	33	1.97%	7	0.42%	14	0.84%	5	0.30%	752	44.95%	21	1.26%	30	1.79%	1703	1673	2572	MEDIO	66.21%
12	EL ORO	65	EL ORO	3870	319	22.56%	23	1.63%	10	0.71%	30	2.12%	304	21.50%	42	2.97%	10	0.71%	20	1.41%	1	0.07%	644	45.54%	11	0.78%	48	3.39%	1462	1414	2325	MEDIO	62.88%
12	EL ORO	65	EL ORO	3871	96	27.67%	14	4.03%	4	1.15%	8	2.31%	47	13.54%	15	4.32%	4	1.15%	9	2.59%	3	0.86%	147	42.36%	0	0.00%	24	6.92%	371	347	703	BAJO	52.77%
12	EL ORO	65	EL ORO	3872	69	24.13%	18	6.29%	3	1.05%	17	5.94%	41	14.34%	11	3.85%	5	1.75%	2	0.70%	0	0.00%	120	41.96%	0	0.00%	26	9.09%	312	286	516	MEDIO	60.47%
12	EL ORO	65	EL ORO	3873	277	28.18%	23	2.34%	22	2.24%	14	1.42%	204	20.75%	99	10.07%	22	2.24%	22	2.24%	7	0.71%	293	29.81%	0	0.00%	26	2.64%	1009	983	1509	MEDIO	66.87%
12	EL ORO	65	EL ORO	3874	317	29.63%	38	3.55%	13	1.21%	27	2.52%	248	23.18%	66	6.17%	5	0.47%	6	0.56%	4	0.37%	346	32.34%	0	0.00%	53	4.95%	1123	1070	1978	BAJO	56.77%
12	EL ORO	65	EL ORO	3875	232	23.48%	13	1.32%	10	1.01%	85	8.60%	136	13.77%	20	2.02%	6	0.61%	10	1.01%	1	0.10%	475	48.08%	0	0.00%	35	3.54%	1023	988	1653	MEDIO	61.89%
12	EL ORO	65	EL ORO	3876	92	16.17%	9	1.58%	3	0.53%	22	3.87%	134	23.55%	22	3.87%	5	0.88%	3	0.53%	6	1.05%	273	47.98%	0	0.00%	32	5.62%	601	569	992	MEDIO	60.58%
12	EL ORO	65	EL ORO	3877	263	32.83%	14	1.75%	13	1.62%	19	2.37%	156	19.48%	42	5.24%	12	1.50%	8	1.00%	1	0.12%	273	34.08%	0	0.00%	29	3.62%	830	801	1351	MEDIO	61.44%
12	EL ORO	65	EL ORO	3878	44	25.43%	1	0.58%	3	1.73%	2	1.16%	18	10.40%	8	4.62%	2	1.16%	3	1.73%	0	0.00%	91	52.60%	1	0.58%	5	2.89%	178	173	264	MEDIO	67.42%
12	EL ORO	65	EL ORO	3879	90	38.96%	5	2.16%	2	0.87%	5	2.16%	24	10.39%	2	0.87%	2	0.87%	1	0.43%	98	42.42%	0	0.00%	11	4.76%	242	231	342	ALTO	70.76%
12	EL ORO	75	SAN FELIPE DEL PROGRESO	4026	927	41.15%	40	1.78%	20	0.89%	31	1.38%	111	4.93%	81	3.60%	32	1.42%	66	2.93%	24	1.07%	918	40.75%	3	0.13%	116	5.15%	2369	2253	3678	MEDIO	64.41%
12	EL ORO	75	SAN FELIPE DEL PROGRESO	4032	31	15.27%	4	1.97%	0	0.00%	4	1.97%	4	1.97%	3	1.48%	2	0.99%	2	0.99%	1	0.49%	152	74.88%	0	0.00%	15	7.39%	218	203	341	MEDIO	63.93%
12	EL ORO	75	SAN FELIPE DEL PROGRESO	4034	185	21.05%	33	3.75%	22	2.50%	7	0.80%	36	4.10%	57	6.48%	7	0.80%	4	0.46%	0	0.00%	527	59.95%	1	0.11%	85	9.67%	964	879	1628	BAJO	59.21%
12	EL ORO	75	SAN FELIPE DEL PROGRESO	4035	228	22.80%	70	7.00%	18	1.80%	6	0.60%	14	1.40%	20	2.00%	1	0.10%	5	0.50%	0	0.00%	638	63.80%	0	0.00%	33	3.30%	1033	1000	1908	BAJO	54.14%
12	EL ORO	75	SAN FELIPE DEL PROGRESO	4036	262	23.97%	44	4.03%	15	1.37%	13	1.19%	42	3.84%	20	1.83%	10	0.91%	24	2.20%	3	0.27%	660	60.38%	0	0.00%	60	5.49%	1153	1093	1941	BAJO	59.40%
12	EL ORO	75	SAN FELIPE DEL PROGRESO	4037	845	32.53%	83	3.19%	47	1.81%	26	1.00%	121	4.66%	63	2.42%	27	1.04%	79	3.04%	11	0.42%	1295	49.85%	1	0.04%	127	4.89%	2725	2598	4263	MEDIO	63.92%
12	EL ORO	75	SAN FELIPE DEL PROGRESO	4038	287	27.97%	37	3.61%	17	1.66%	12	1.17%	38	3.70%	48	4.68%	15	1.46%	44	4.29%	6	0.58%	522	50.88%	0	0.00%	96	9.36%	1122	1026	1816	MEDIO	61.78%
12	EL ORO	75	SAN FELIPE DEL PROGRESO	4039	403	38.42%	35	3.34%	19	1.81%	18	1.72%	23	2.19%	20	1.91%	16	1.53%	29	2.76%	16	1.53%	470	44.80%	0	0.00%	35	3.34%	1084	1049	1570	MEDIO	69.04%
12	EL ORO	75	SAN FELIPE DEL PROGRESO	4040	299	32.54%	29	3.16%	18	1.96%	13	1.41%	28	3.05%	19	2.07%	12	1.31%	17	1.85%	1	0.11%	483	52.56%	0	0.00%	35	3.81%	954	919	1451	MEDIO	65.75%
12	EL ORO	75	SAN FELIPE DEL PROGRESO	4041	306	29.57%	19	1.84%	20	1.93%	7	0.68%	34	3.29%	28	2.71%	15	1.45%	28	2.71%	3	0.29%	575	55.56%	0	0.00%	68	6.57%	1103	1035	1775	MEDIO	62.14%
12	EL ORO	75	SAN FELIPE DEL PROGRESO	4042	248	19.64%	27	2.14%	30	2.38%	8	0.63%	27	2.14%	70	5.54%	23	1.82%	18	1.43%	31	2.45%	781	61.84%	0	0.00%	76	6.02%	1339	1263	2374	BAJO	56.40%
12	EL ORO	75	SAN FELIPE DEL PROGRESO	4043	342	28.52%	69	5.75%	26	2.17%	8	0.67%	27	2.25%	28	2.34%	24	2.00%	15	1.25%	1	0.08%	659	54.96%	0	0.00%	57	4.75%	1256	1199	2217	BAJO	56.65%
12	EL ORO	75	SAN FELIPE DEL PROGRESO	4051	215	19.74%	30	2.75%	21	1.93%	10	0.92%	40	3.67%	18	1.65%	13	1.19%	11	1.01%	0	0.00%	731	67.13%	0	0.00%	88	8.08%	1177	1089	2026	BAJO	58.09%
12	EL ORO	75	SAN FELIPE DEL PROGRESO	4052	61	10.80%	4	0.71%	114	20.18%	0	0.00%	18	3.19%	10	1.77%	2	0.35%	6	1.06%	1	0.18%	349	61.77%	0	0.00%	37	6.55%	602	565	966	MEDIO	62.32%
12	EL ORO	75	SAN FELIPE DEL PROGRESO	4053	329	28.56%	33	2.86%	23	2.00%	16	1.39%	36	3.13%	40	3.47%	16	1.39%	30	2.60%	14	1.22%	615	53.39%	0	0.00%	90	7.81%	1242	1152	1972	MEDIO	62.98%
12	EL ORO	75	SAN FELIPE DEL PROGRESO	4054	92	14.96%	22	3.58%	12	1.95%	1	0.16%	19	3.09%	11	1.79%	4	0.65%	9	1.46%	2	0.33%	443	72.03%	0	0.00%	44	7.15%	659	615	1192	BAJO	55.29%
12	EL ORO	75	SAN FELIPE DEL PROGRESO	4055	182	23.42%	15	1.93%	77	9.91%	4	0.51%	23	2.96%	13	1.67%	4	0.51%	8	1.03%	2	0.26%	449	57.79%	0	0.00%	56	7.21%	833	777	1472	BAJO	56.59%
12	EL ORO	75	SAN FELIPE DEL PROGRESO	4056	68	13.41%	3	0.59%	81	15.98%	1	0.20%	14	2.76%	4	0.79%	1	0.20%	3	0.59%	0	0.00%	332	65.48%	0	0.00%	37	7.30%	544	507	1073	BAJO	50.70%
12	EL ORO	75	SAN FELIPE DEL PROGRESO	4057	442	28.87%	19	1.24%	28	1.83%	6	0.39%	97	6.34%	69	4.51%	12	0.78%	20	1.31%	89	5.81%	749	48.92%	0	0.00%	119	7.77%	1650	1531	2521	MEDIO	65.45%
12	EL ORO	75	SAN FELIPE DEL PROGRESO	4058	47	11.52%	11	2.70%	9	2.21%	3	0.74%	13	3.19%	2	0.49%	1	0.25%	9	2.21%	25	6.13%	288	70.59%	0	0.00%	30	7.35%	438	408	698	MEDIO	62.75%
12	EL ORO	75	SAN FELIPE DEL PROGRESO	4059	396	21.78%	36	1.98%	35	1.93%	25	1.38%	117	6.44%	72	3.96%	25	1.38%	45	2.48%	42	2.31%	1025	56.38%	0	0.00%	158	8.69%	1976	1818	3117	MEDIO	63.39%
12	EL ORO	75	SAN FELIPE DEL PROGRESO	4060	93	11.77%	23	2.91%	19	2.41%	8	1.01%	13	1.65%	12	1.52%	1	0.13%	8	1.01%	5	0.63%	608	76.96%	0	0.00%	67	8.48%	857	790	1517	BAJO	56.49%
12	EL ORO	75	SAN FELIPE DEL PROGRESO	4061	384	24.74%	24	1.55%	18	1.16%	10	0.64%	44	2.84%	43	2.77%	6	0.39%	20	1.29%	6	0.39%	933	60.12%	64	4.12%	56	3.61%	1608	1552	2589	MEDIO	62.11%
12	EL ORO	75	SAN FELIPE DEL PROGRESO	4068	93	23.25%	16	4.00%	12	3.00%	3	0.75%	7	1.75%	9	2.25%	8	2.00%	13	3.25%	14	3.50%	209	52.25%	16	4.00%	0	0.00%	400	400	682	BAJO	58.65%
12	EL ORO	75	SAN FELIPE DEL PROGRESO	4069	438	20.32%	82	3.81%	27	1.25%	16	0.74%	33	1.53%	78	3.62%	10	0.46%	34	1.58%	11	0.51%	1403	65.10%	23	1.07%	137	6.36%	2292	2155	3850	BAJO	59.53%
12	EL ORO	75	SAN FELIPE DEL PROGRESO	4070	374	24.92%	13	0.87%	10	0.67%	3	0.20%	8	0.53%	6	0.40%	4	0.27%	20	1.33%	0	0.00%	1063	70.82%	0	0.00%	67	4.46%	1568	1501	2436	MEDIO	64.37%
12	EL ORO	75	SAN FELIPE DEL PROGRESO	4071	406	47.05%	18	2.09%	30	3.48%	6	0.70%	17	1.97%	10	1.16%	2	0.23%	5	0.58%	0	0.00%	369	42.76%	0	0.00%	46	5.33%	909	863	1471	MEDIO	61.79%
12	EL ORO	75	SAN FELIPE DEL PROGRESO	4072	230	14.35%	141	8.80%	22	1.37%	18	1.12%	27	1.68%	33	2.06%	16	1.00%	29	1.81%	5	0.31%	1082	67.50%	0	0.00%	97	6.05%	1700	1603	3359	BAJO	50.61%
12	EL ORO	75	SAN FELIPE DEL PROGRESO	4073	55	17.13%	14	4.36%	11	3.43%	3	0.93%	5	1.56%	6	1.87%	6	1.87%	11	3.43%	2	0.62%	208	64.80%	0	0.00%	12	3.74%	333	321	511	MEDIO	65.17%
12	EL ORO	75	SAN FELIPE DEL PROGRESO	4074	238	18.98%	25	1.99%	25	1.99%	10	0.80%	13	1.04%	24	1.91%	14	1.12%	15	1.20%	5	0.40%	879	70.10%	6	0.48%	92	7.34%	1346	1254	2492	BAJO	54.01%
12	EL ORO	75	SAN FELIPE DEL PROGRESO	4075	615	29.67%	32	1.54%	25	1.21%	15	0.72%	28	1.35%	41	1.98%	15	0.72%	41	1.98%	9	0.43%	1249	60.25%	3	0.14%	155	7.48%	2228	2073	3777	BAJO	58.99%
12	EL ORO	75	SAN FELIPE DEL PROGRESO	4076	180	16.53%	24	2.20%	19	1.74%	9	0.83%	23	2.11%	11	1.01%	14	1.29%	8	0.73%	0	0.00%	801	73.55%	0	0.00%	66	6.06%	1155	1089	1908	MEDIO	60.53%
12	EL ORO	75	SAN FELIPE DEL PROGRESO	4077	298	22.66%	22	1.67%	8	0.61%	13	0.99%	14	1.06%	21	1.60%	15	1.14%	5	0.38%	12	0.91%	907	68.97%	0	0.00%	62	4.71%	1377	1315	2359	BAJO	58.37%
12	EL ORO	75	SAN FELIPE DEL PROGRESO	4078	421	25.81%	41	2.51%	23	1.41%	11	0.67%	52	3.19%	60	3.68%	84	5.15%	21	1.29%	2	0.12%	916	56.16%	0	0.00%	134	8.22%	1765	1631	3279	BAJO	53.83%
12	EL ORO	75	SAN FELIPE DEL PROGRESO	4079	260	26.13%	15	1.51%	22	2.21%	12	1.21%	25	2.51%	26	2.61%	20	2.01%	4	0.40%	3	0.30%	608	61.11%	0	0.00%	43	4.32%	1038	995	1706	MEDIO	60.84%

Distrito Local	Cabecera Distrital	Municipio	Cabecera Municipal	Sección	PAN	% PAN	PRD	% PRD	PT	% PT	MC	% MC	NA	% NA	MORENA	% MORENA	PH	% PH	PES	% PES	PFD	% PFD	PRI-PVEM	% PRI-PVEM	NO REGISTRADOS	% NO REGISTRADOS	NULOS	% NULOS	TOTAL	VOTACIÓN VALIDA	LISTA NOMINAL	PARTICIPACIÓN	% PARTICIPACIÓN	% ABSTENCIONISMO
12	EL ORO	75	SAN FELIPE DEL PROGRESO	4086	92	30.67%	7	2.33%	3	1.00%	4	1.33%	1	0.33%	5	1.67%	7	2.33%	2	0.67%	1	0.33%	178	59.33%	0	0.00%	12	4.00%	312	300	475	MEDIO	65.68%	34.32%
12	EL ORO	75	SAN FELIPE DEL PROGRESO	4087	213	24.72%	21	2.38%	12	1.36%	75	8.50%	22	2.49%	27	3.06%	5	0.57%	8	0.91%	1	0.11%	493	55.90%	0	0.00%	46	5.22%	928	882	1595	BAJO	58.18%	41.82%
12	EL ORO	75	SAN FELIPE DEL PROGRESO	4088	143	18.59%	14	1.76%	11	1.38%	21	2.64%	10	1.26%	6	0.75%	90	11.31%	4	0.50%	2	0.25%	490	61.56%	0	0.00%	36	4.52%	832	796	1408	BAJO	59.09%	40.91%
12	EL ORO	75	SAN FELIPE DEL PROGRESO	4089	376	30.35%	29	2.34%	23	1.86%	15	1.21%	71	5.73%	38	3.07%	13	1.05%	21	1.69%	5	0.40%	648	52.30%	0	0.00%	63	5.08%	1302	1239	2177	BAJO	59.81%	40.19%
12	EL ORO	75	SAN FELIPE DEL PROGRESO	4090	309	28.96%	12	1.12%	14	1.31%	17	1.59%	35	3.28%	29	2.72%	19	1.78%	24	2.25%	4	0.37%	604	56.61%	0	0.00%	72	6.75%	1139	1067	2222	BAJO	51.26%	48.74%
12	EL ORO	75	SAN FELIPE DEL PROGRESO	4097	77	16.35%	8	1.70%	7	1.49%	1	0.21%	9	1.91%	6	1.27%	2	0.42%	5	1.06%	1	0.21%	355	75.37%	0	0.00%	16	3.40%	487	471	816	BAJO	59.68%	40.32%
12	EL ORO	75	SAN FELIPE DEL PROGRESO	4100	19	9.55%	4	2.01%	4	2.01%	1	0.50%	8	4.02%	1	0.50%	1	0.50%	0	0.00%	0	0.00%	161	80.90%	0	0.00%	13	6.53%	212	199	283	ALTO	74.91%	25.09%
12	EL ORO	75	SAN FELIPE DEL PROGRESO	4103	137	18.34%	17	2.28%	21	2.81%	11	1.47%	29	3.88%	62	8.30%	34	4.55%	13	1.74%	1	0.13%	421	56.36%	1	0.13%	55	7.36%	802	747	1247	MEDIO	64.31%	35.69%
12	EL ORO	124	SAN JOSE DEL RINCON	4027	249	52.09%	21	4.39%	3	0.63%	1	0.21%	7	1.46%	1	0.21%	5	1.05%	7	1.46%	0	0.00%	184	38.49%	0	0.00%	17	3.56%	495	478	784	MEDIO	63.14%	36.86%
12	EL ORO	124	SAN JOSE DEL RINCON	4028	233	30.22%	238	30.87%	10	1.30%	2	0.26%	15	1.95%	11	1.43%	1	0.13%	4	0.52%	1	0.13%	256	33.20%	0	0.00%	35	4.54%	806	771	1715	MUY BAJO	47.00%	53.00%
12	EL ORO	124	SAN JOSE DEL RINCON	4029	213	28.86%	79	10.70%	9	1.22%	1	0.14%	14	1.90%	12	1.63%	4	0.54%	9	1.22%	1	0.14%	396	53.66%	0	0.00%	41	5.56%	779	738	1591	MUY BAJO	48.96%	51.04%
12	EL ORO	124	SAN JOSE DEL RINCON	4030	220	56.99%	8	2.07%	4	1.04%	2	0.52%	3	0.78%	0	0.00%	1	0.26%	0	0.00%	0	0.00%	148	38.34%	0	0.00%	21	5.44%	407	386	739	BAJO	55.07%	44.93%
12	EL ORO	124	SAN JOSE DEL RINCON	4031	807	52.57%	54	3.52%	15	0.98%	8	0.52%	39	2.54%	32	2.08%	11	0.72%	6	0.39%	16	1.04%	547	35.64%	0	0.00%	53	3.45%	1588	1535	2769	BAJO	57.35%	42.65%
12	EL ORO	124	SAN JOSE DEL RINCON	4033	231	46.39%	5	1.00%	8	1.61%	1	0.20%	31	6.22%	4	0.80%	3	0.60%	5	1.00%	0	0.00%	210	42.17%	0	0.00%	19	3.82%	517	498	857	MEDIO	60.33%	39.67%
12	EL ORO	124	SAN JOSE DEL RINCON	4044	340	45.76%	39	5.25%	6	0.81%	8	1.08%	40	5.38%	18	2.42%	10	1.35%	10	1.35%	9	1.21%	263	35.40%	0	0.00%	69	9.29%	812	743	1589	BAJO	51.10%	48.90%
12	EL ORO	124	SAN JOSE DEL RINCON	4045	405	40.22%	118	11.72%	6	0.60%	3	0.30%	22	2.18%	25	2.48%	3	0.30%	18	1.79%	3	0.30%	404	40.12%	0	0.00%	40	3.97%	1047	1007	1997	BAJO	52.43%	47.57%
12	EL ORO	124	SAN JOSE DEL RINCON	4046	657	44.48%	22	1.49%	15	1.02%	7	0.47%	20	1.35%	27	1.83%	12	0.81%	42	2.84%	15	1.02%	660	44.69%	0	0.00%	54	3.66%	1531	1477	2753	BAJO	55.61%	44.39%
12	EL ORO	124	SAN JOSE DEL RINCON	4047	426	50.06%	27	3.17%	14	1.65%	2	0.24%	6	0.71%	2	0.24%	1	0.12%	0	0.00%	1	0.12%	372	43.71%	0	0.00%	37	4.35%	888	851	1348	MEDIO	65.88%	34.12%
12	EL ORO	124	SAN JOSE DEL RINCON	4048	350	42.27%	55	6.64%	16	1.93%	8	0.97%	17	2.05%	12	1.45%	3	0.36%	16	1.93%	2	0.24%	347	41.91%	2	0.24%	41	4.95%	869	828	1938	MUY BAJO	44.84%	55.16%
12	EL ORO	124	SAN JOSE DEL RINCON	4049	525	51.52%	25	2.45%	24	2.36%	3	0.29%	24	2.36%	10	0.98%	7	0.69%	6	0.59%	5	0.49%	390	38.27%	0	0.00%	47	4.61%	1066	1019	1832	BAJO	58.19%	41.81%
12	EL ORO	124	SAN JOSE DEL RINCON	4050	279	48.02%	18	3.10%	6	1.03%	2	0.34%	43	7.40%	7	1.20%	4	0.69%	5	0.86%	1	0.17%	216	37.18%	0	0.00%	37	6.37%	618	581	1236	MUY BAJO	50.00%	50.00%
12	EL ORO	124	SAN JOSE DEL RINCON	4062	297	41.08%	40	5.53%	7	0.97%	8	1.11%	16	2.21%	23	3.18%	3	0.41%	4	0.55%	10	1.38%	315	43.57%	0	0.00%	28	3.87%	751	723	1812	MUY BAJO	41.45%	58.55%
12	EL ORO	124	SAN JOSE DEL RINCON	4063	418	39.73%	105	9.98%	14	1.33%	9	0.86%	24	2.28%	61	5.80%	6	0.57%	12	1.14%	4	0.38%	399	37.93%	0	0.00%	64	6.08%	1116	1052	2185	BAJO	51.08%	48.92%
12	EL ORO	124	SAN JOSE DEL RINCON	4064	297	44.73%	21	3.16%	15	2.26%	2	0.30%	5	0.75%	1	0.15%	0	0.00%	1	0.15%	1	0.15%	321	48.34%	0	0.00%	34	5.12%	698	664	1415	MUY BAJO	49.33%	50.67%
12	EL ORO	124	SAN JOSE DEL RINCON	4065	494	41.94%	50	4.24%	14	1.19%	1	0.08%	35	2.97%	15	1.27%	6	0.51%	6	0.51%	28	2.38%	529	44.91%	0	0.00%	72	6.11%	1250	1178	2093	BAJO	59.72%	40.28%
12	EL ORO	124	SAN JOSE DEL RINCON	4066	362	35.15%	133	12.91%	23	2.23%	17	1.65%	19	1.84%	27	2.62%	5	0.49%	9	0.87%	4	0.39%	431	41.84%	0	0.00%	63	6.12%	1093	1030	1954	BAJO	55.94%	44.06%
12	EL ORO	124	SAN JOSE DEL RINCON	4067	154	21.84%	106	15.04%	17	2.41%	3	0.43%	10	1.42%	17	2.41%	0	0.00%	7	0.99%	20	2.84%	371	52.62%	0	0.00%	45	6.38%	750	705	1739	MUY BAJO	43.13%	56.87%
12	EL ORO	124	SAN JOSE DEL RINCON	4080	743	47.11%	113	7.17%	15	0.95%	54	3.42%	17	1.08%	21	1.33%	5	0.32%	8	0.51%	16	1.01%	585	37.10%	0	0.00%	116	7.36%	1693	1577	3301	BAJO	51.29%	48.71%
12	EL ORO	124	SAN JOSE DEL RINCON	4081	219	44.15%	22	4.44%	12	2.42%	4	0.81%	8	1.61%	4	0.81%	4	0.81%	7	1.41%	2	0.40%	214	43.15%	0	0.00%	36	7.26%	532	496	1108	MUY BAJO	48.01%	51.99%
12	EL ORO	124	SAN JOSE DEL RINCON	4082	350	40.75%	49	5.70%	16	1.86%	24	2.79%	30	3.49%	5	0.58%	7	0.81%	10	1.16%	17	1.98%	351	40.86%	0	0.00%	24	2.79%	883	859	1741	BAJO	50.72%	49.28%
12	EL ORO	124	SAN JOSE DEL RINCON	4083	134	31.83%	40	9.50%	6	1.43%	6	1.43%	16	3.80%	8	1.90%	2	0.48%	4	0.95%	27	6.41%	178	42.28%	0	0.00%	16	3.80%	437	421	833	BAJO	52.46%	47.54%
12	EL ORO	124	SAN JOSE DEL RINCON	4084	203	36.38%	15	2.69%	6	1.08%	53	9.50%	7	1.25%	12	2.15%	6	1.08%	9	1.61%	5	0.90%	242	43.37%	0	0.00%	44	7.89%	602	558	967	MEDIO	62.25%	37.75%
12	EL ORO	124	SAN JOSE DEL RINCON	4085	312	35.29%	20	2.26%	15	1.70%	10	1.13%	25	2.83%	40	4.52%	13	1.47%	5	0.57%	17	1.92%	426	48.19%	1	0.11%	57	6.45%	941	884	1701	BAJO	55.32%	44.68%
12	EL ORO	124	SAN JOSE DEL RINCON	4091	528	37.77%	39	2.79%	36	2.58%	58	4.15%	23	1.65%	26	1.86%	8	0.57%	12	0.86%	22	1.57%	645	46.14%	1	0.07%	68	4.86%	1466	1398	2435	MEDIO	60.21%	39.79%
12	EL ORO	124	SAN JOSE DEL RINCON	4092	237	35.01%	30	4.43%	13	1.92%	9	1.33%	20	2.95%	4	0.59%	8	1.18%	1	0.15%	33	4.87%	322	47.56%	0	0.00%	24	3.55%	701	677	1417	MUY BAJO	49.47%	50.53%
12	EL ORO	124	SAN JOSE DEL RINCON	4093	199	41.20%	5	1.04%	11	2.28%	14	2.90%	14	2.90%	10	2.07%	2	0.41%	9	1.86%	2	0.41%	217	44.93%	0	0.00%	25	5.18%	508	483	825	MEDIO	61.58%	38.42%
12	EL ORO	124	SAN JOSE DEL RINCON	4094	319	36.75%	13	1.50%	25	2.88%	11	1.27%	22	2.53%	14	1.61%	7	0.81%	11	1.27%	14	1.61%	432	49.77%	0	0.00%	16	1.84%	884	868	1529	BAJO	57.82%	42.18%
12	EL ORO	124	SAN JOSE DEL RINCON	4095	383	45.43%	15	1.78%	8	0.95%	34	4.03%	7	0.83%	6	0.71%	2	0.24%	5	0.59%	4	0.47%	378	44.84%	1	0.12%	27	3.20%	870	843	1490	BAJO	58.39%	41.61%
12	EL ORO	124	SAN JOSE DEL RINCON	4096	380	41.71%	29	3.18%	9	0.99%	4	0.44%	22	2.41%	13	1.43%	7	0.77%	2	0.22%	27	2.96%	417	45.77%	1	0.11%	54	5.93%	965	911	1944	MUY BAJO	49.64%	50.36%
12	EL ORO	124	SAN JOSE DEL RINCON	4098	199	35.28%	52	9.22%	5	0.89%	1	0.18%	3	0.53%	7	1.24%	1	0.18%	22	3.90%	0	0.00%	274	48.58%	0	0.00%	20	3.55%	584	564	953	MEDIO	61.28%	38.72%
12	EL ORO	124	SAN JOSE DEL RINCON	4099	60	25.10%	8	3.35%	2	0.84%	2	0.84%	3	1.26%	0	0.00%	1	0.42%	1	0.42%	0	0.00%	162	67.78%	0	0.00%	4	1.67%	243	239	399	MEDIO	60.90%	39.10%
12	EL ORO	124	SAN JOSE DEL RINCON	4101	106	46.70%	5	2.20%	0	0.00%	0	0.00%	1	0.44%	4	1.76%	1	0.44%	0	0.00%	0	0.00%	110	48.46%	0	0.00%	18	7.93%	245	227	395	MEDIO	62.03%	37.97%
12	EL ORO	124	SAN JOSE DEL RINCON	4102	347	50.88%	15	2.20%	8	1.17%	5	0.73%	46	6.74%	11	1.61%	2	0.29%	8	1.17%	2	0.29%	238	34.90%	0	0.00%	34	4.99%	716	682	1225	BAJO	58.45%	41.55%
12	EL ORO	124	SAN JOSE DEL RINCON	4104	272	48.92%	54	9.71%	3	0.54%	7	1.26%	6	1.08%	11	1.98%	3	0.54%	2	0.36%	8	1.44%	190	34.17%	0	0.00%	20	3.60%	576	556	1017	BAJO	56.64%	43.36%
12	EL ORO	124	SAN JOSE DEL RINCON	4105	119	55.87%	4	1.88%	3	1.41%	4	1.88%	1	0.47%	4	1.88%	2	0.94%	3	1.41%	0	0.00%	73	34.27%	0	0.00%	13	6.10%	226	213	374	MEDIO	60.43%	39.57%
12	EL ORO	124	SAN JOSE DEL RINCON	5932	332	45.36%	17	2.32%	9	1.23%	3	0.41%	22	3.01%	8	1.09%	4	0.55%	9	1.23%	5	0.68%	314	42.90%	9	1.23%	19	2.60%	751	732	1273	BAJO	58.99%	41.01%
12	EL ORO	124	SAN JOSE DEL RINCON	5933	124	45.26%	16	5.84%	2	0.73%	0	0.00%	16	5.84%	5	1.82%	2	0.73%	3	1.09%	2	0.73%	104	37.96%	0	0.00%	19	6.93%	293	274	546	BAJO	53.66%	46.34%
12	EL ORO	124	SAN JOSE DEL RINCON	5934	24	21.24%	4	3.54%	1	0.88%	4	3.54%	0	0.00%	0	0.00%	0	0.00%	0	0.00%	27	23.89%	53	46.90%	0	0.00%	18	15.93%	131	113	206	MEDIO	63.59%	36.41%
12	EL ORO	124	SAN JOSE DEL RINCON	5935	81	45.25%	4	2.23%	4	2.23%	2	1.12%	1	0.56%	2	1.12%	1	0.56%	0	0.00%	3	1.68%	81	45.25%	0	0.00%	8	4.47%	187	179	345	BAJO	54.20%	45.80%
12	EL ORO	124	SAN JOSE DEL RINCON	5936	42	29.58%	4	2.82%	0	0.00%	1	0.70%	1	0.70%	4	2.82%	1	0.70%	0	0.00%	0	0.00%	89	62.68%	0	0.00%	6	4.23%	148	142	222	MEDIO	66.67%	33.33%
12	EL ORO	124	SAN JOSE DEL RINCON	5937	73	27.55%	10	3.77%	5	1.89%	6	2.26%	4	1.51%	9	3.40%	4	1.51%	1	0.38%	2	0.75%	151	56.98%	0	0.00%	6	2.26%	271	265	497	BAJO	54.53%	45.47%
TOTAL					20589		3347		1630		1338		4878		2588		993		1267		766		46315		263		4747		96721	91974				

DIRECCIÓN DE ORGANIZACIÓN

PARTICIPACIÓN CIUDADANA EN LA ELECCIÓN DE DIPUTADOS LOCALES 2015 POR SECCIÓN ELECTORAL

DISTRITO ELECTORAL LOCAL: XII EL ORO

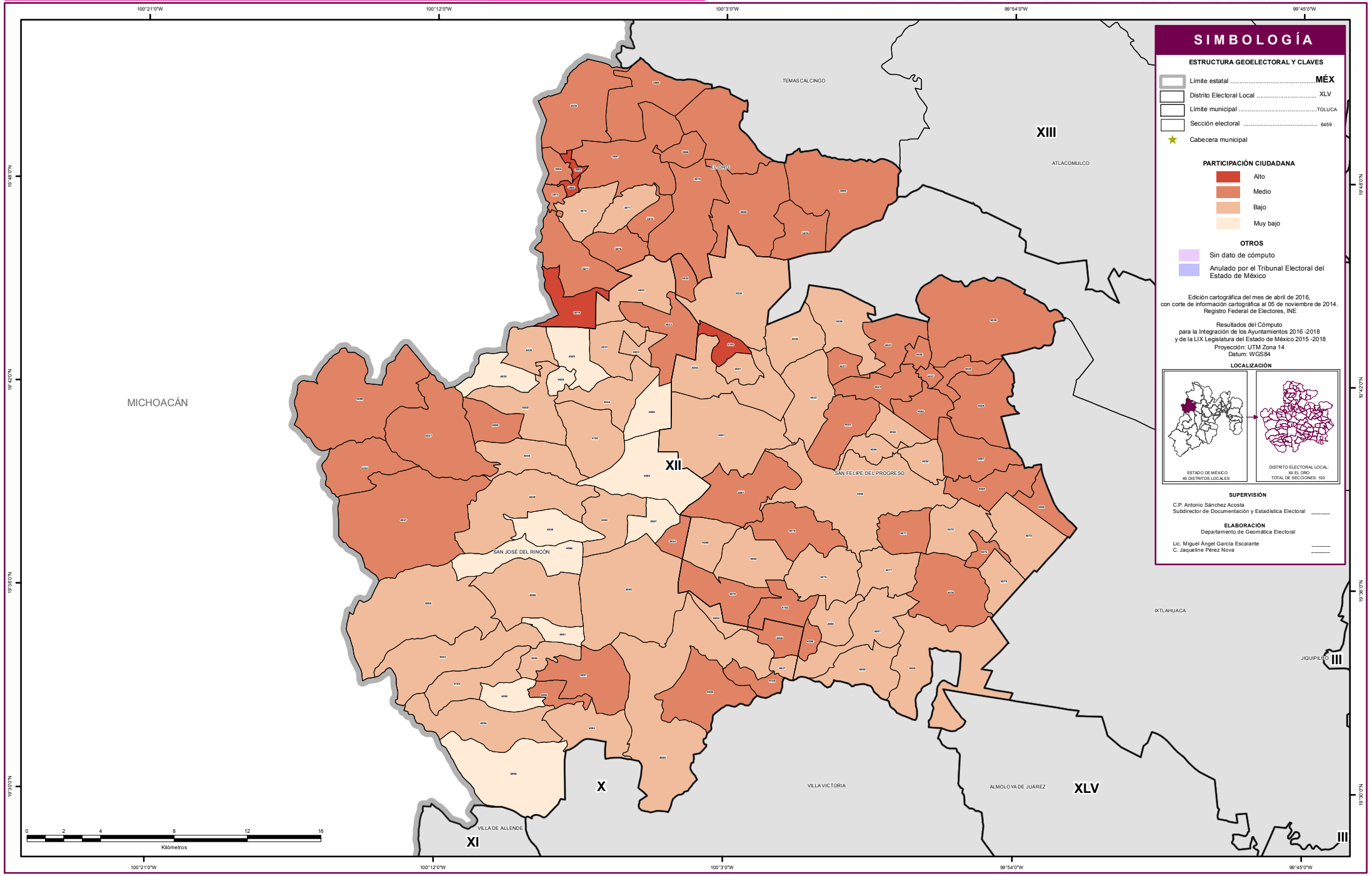

SIMBOLOGÍA

ESTRUCTURA GEOELECTORAL Y CLAVES

- Límite estatal ..... MÉX
- Distrito Electoral Local XLV
- Límite municipal ..... TOLUCA
- Sección electoral 6459
- Cabecera municipal

PARTICIPACIÓN CIUDADANA

- Alto
- Medio
- Bajo
- Muy bajo

OTROS

- Sin dato de cómputo
- Anulado por el Tribunal Electoral del Estado de México

Edición cartográfica del mes de abril de 2016,
con corte de información cartográfica al 05 de noviembre de 2014.
Registro Federal de Electores, INE

Resultados del Cómputo
para la Integración de los Ayuntamientos 2016 -2018
y de la LIX Legislatura del Estado de México 2015 -2018
Proyección: UTM Zona 14
Datum: WGS84

LOCALIZACIÓN

SUPERVISIÓN

C.P. Antonio Sánchez Acosta
Subdirector de Documentación y Estadística Electoral _____

ELABORACIÓN
Departamento de Geomática Electoral

Lic. Miguel Ángel García Escalante _____
C. Jaqueline Pérez Nova _____

RESULTADOS EN LA ELECCIÓN DEL DISTRITO XIII CON CABECERA EN ATLACOMULCO

Como resultado del cómputo de la elección del Distrito XIII con Cabecera en Atlacomulco, y una vez resueltos en su caso por las instancias jurisdiccionales los juicios respectivos, en este distrito correspondió el triunfo a la Coalición integrada por los partidos PRI y PVEM, que obtuvo el 51.13% del total de votos válidos, en tanto que el Partido Acción Nacional fue la segunda fuerza con el 18.18% de la votación válida.

En la votación por sección electoral, del total de 139 secciones electorales que conforman el Distrito XIII, a la Coalición integrada por los partidos PRI y PVEM le correspondió la mayoría en 132 secciones, en tanto que el Partido de la Revolución Democrática la obtuvo en 5, y las 2 restantes fueron ganadas por el Partido Acción Nacional.

El siguiente cuadro y gráfica nos muestra los resultados totales del distrito por partido político y coalición. La tabla de la página siguiente nos muestra el detalle de los resultados por sección, desagregados para cada uno de los partidos políticos y coaliciones, y se señala además al partido o coalición ganadora.

RESULTADO DE VOTACIÓN		
Partido Político o Coalición	**Total**	**%**
PAN	20980	18.18%
PRD	14402	12.48%
PT	6604	5.72%
MC	1999	1.73%
NA	4197	3.64%
MORENA	4301	3.73%
PH	1292	1.12%
PES	2244	1.94%
PFD	297	0.26%
PRI-PVEM	58993	51.13%
NO REGISTRADOS	79	0.07%
NULOS	4962	
TOTAL	120350	
VOTACIÓN VALIDA	115388	

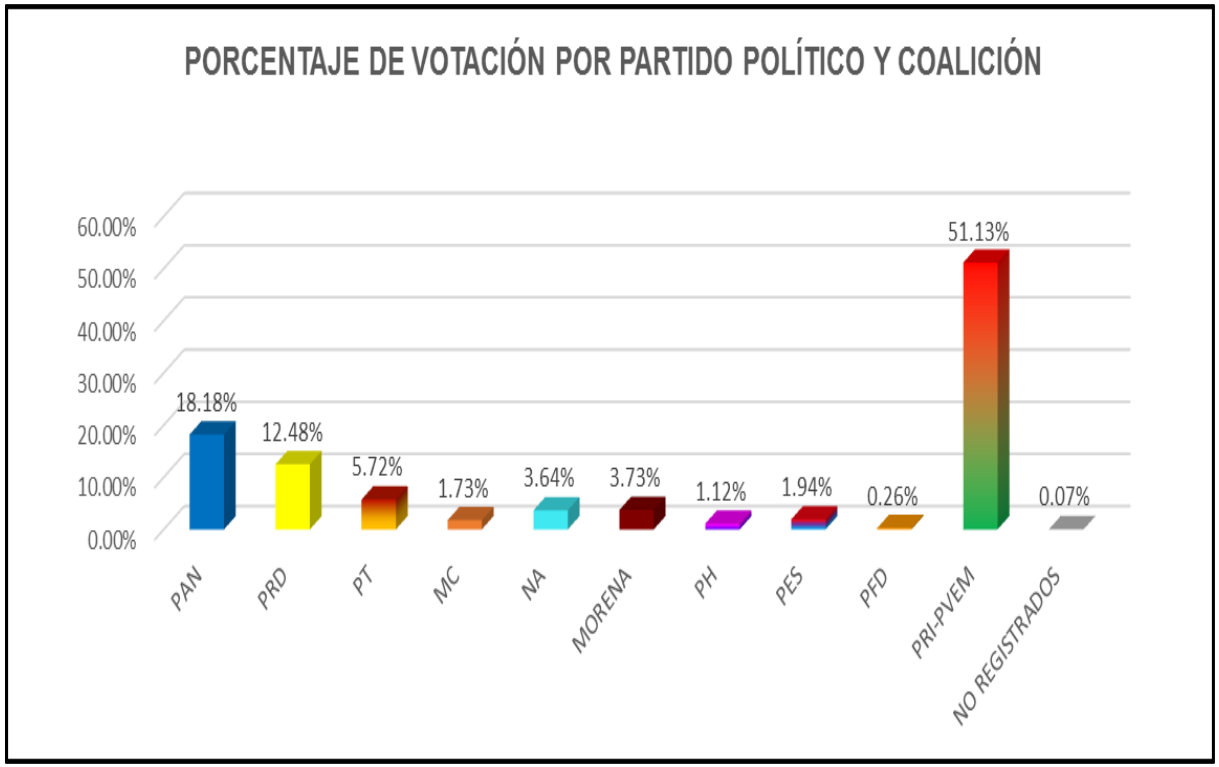

RESULTADOS DEFINITIVOS EN LA ELECCIÓN DE DIPUTADOS 2015

Distrito Local	Cabecera Distrital	Municipio	Cabecera Municipal	Sección	PAN	% PAN	PRD	% PRD	PT	% PT	MC	% MC	NA	% NA	MORENA	% MORENA	PH	% PH	PES	% PES	PFD	% PFD	PRI-PVEM	% PRI-PVEM	NO REGISTRADOS	% NO REGISTRADOS	NULOS	% NULOS	TOTAL	VOTACIÓN VALIDA	PRIMERA FUERZA	PRIMERA FUERZA	SEGUNDA FUERZA	SEGUNDA FUERZA	TERCERA FUERZA	TERCERA FUERZA	MARGEN DE VICTORIA
13	ATLACOMULCO	1	ACAMBAY	1	332	33.61%	19	1.92%	12	1.21%	11	1.11%	52	5.26%	56	5.67%	11	1.11%	16	1.62%	5	0.51%	474	47.98%	0	0.00%	47	4.76%	1035	988	474	PRI PVEM	332	PAN	56	MORENA	14.37%
13	ATLACOMULCO	1	ACAMBAY	2	257	25.35%	21	2.11%	19	1.91%	6	0.60%	62	6.24%	28	2.82%	8	0.80%	19	1.91%	3	0.30%	575	57.85%	1	0.10%	48	4.83%	1042	994	575	PRI PVEM	252	PAN	62	NA	32.49%
13	ATLACOMULCO	1	ACAMBAY	3	402	31.73%	39	3.08%	27	2.13%	16	1.26%	73	5.76%	71	5.60%	17	1.34%	25	1.97%	6	0.47%	590	46.57%	1	0.08%	42	3.31%	1309	1267	590	PRI PVEM	402	PAN	73	NA	14.84%
13	ATLACOMULCO	1	ACAMBAY	4	268	24.72%	75	6.92%	15	1.38%	3	0.28%	14	1.29%	15	1.38%	1	0.09%	8	0.74%	1	0.09%	684	63.10%	0	0.00%	54	4.98%	1138	1084	684	PRI PVEM	268	PAN	75	PRD	38.38%
13	ATLACOMULCO	1	ACAMBAY	5	163	33.47%	15	3.08%	4	0.82%	2	0.41%	5	1.03%	5	1.03%	1	0.21%	0	0.00%	1	0.21%	291	59.75%	0	0.00%	24	4.93%	511	487	291	PRI PVEM	163	PAN	15	PRD	26.28%
13	ATLACOMULCO	1	ACAMBAY	6	238	39.67%	14	2.33%	9	1.50%	5	0.83%	7	1.17%	7	1.17%	2	0.33%	1	0.17%	0	0.00%	317	52.83%	0	0.00%	9	1.50%	609	600	317	PRI PVEM	238	PAN	14	PRD	13.17%
13	ATLACOMULCO	1	ACAMBAY	7	178	37.01%	16	3.33%	5	1.04%	3	0.62%	4	0.83%	4	0.83%	2	0.42%	7	1.46%	0	0.00%	262	54.47%	0	0.00%	10	2.08%	491	481	262	PRI PVEM	178	PAN	16	PRD	17.46%
13	ATLACOMULCO	1	ACAMBAY	8	101	29.53%	9	2.63%	1	0.29%	3	0.88%	6	1.75%	10	2.92%	3	0.88%	3	0.88%	0	0.00%	206	60.23%	0	0.00%	15	4.39%	357	342	206	PRI PVEM	101	PAN	10	MORENA	30.70%
13	ATLACOMULCO	1	ACAMBAY	9	155	33.41%	11	2.37%	8	1.72%	1	0.22%	14	3.02%	8	1.72%	9	1.94%	0	0.00%	0	0.00%	258	55.60%	0	0.00%	35	7.54%	499	464	258	PRI PVEM	155	PAN	14	NA	22.20%
13	ATLACOMULCO	1	ACAMBAY	10	353	46.02%	22	2.87%	6	0.78%	4	0.52%	7	0.91%	14	1.83%	4	0.52%	4	0.52%	0	0.00%	353	46.02%	0	0.00%	29	3.78%	796	767	353	PAN	353	PRI PVEM	22	PRD	0.00%
13	ATLACOMULCO	1	ACAMBAY	11	253	39.88%	15	2.32%	8	1.24%	3	0.46%	8	1.24%	9	1.39%	2	0.31%	1	0.15%	0	0.00%	343	53.01%	0	0.00%	16	2.47%	663	647	343	PRI PVEM	253	PAN	15	PRD	13.14%
13	ATLACOMULCO	1	ACAMBAY	12	218	37.33%	26	4.45%	9	1.54%	3	0.51%	16	2.74%	12	2.05%	2	0.34%	8	1.37%	0	0.00%	289	49.49%	1	0.17%	21	3.60%	605	584	289	PRI PVEM	218	PAN	26	PRD	12.15%
13	ATLACOMULCO	1	ACAMBAY	13	279	36.86%	14	1.85%	15	1.98%	5	0.66%	28	3.70%	10	1.32%	4	0.53%	8	1.06%	1	0.13%	393	51.92%	0	0.00%	20	2.64%	777	757	393	PRI PVEM	279	PAN	28	NA	15.06%
13	ATLACOMULCO	1	ACAMBAY	14	352	32.15%	43	3.93%	17	1.55%	12	1.10%	54	4.93%	22	2.01%	10	0.91%	16	1.46%	1	0.09%	561	51.23%	7	0.64%	41	3.74%	1136	1095	561	PRI PVEM	352	PAN	54	NA	19.09%
13	ATLACOMULCO	1	ACAMBAY	15	221	33.48%	15	2.27%	9	1.36%	1	0.15%	15	2.27%	23	3.48%	6	0.91%	8	1.21%	3	0.45%	359	54.39%	0	0.00%	20	3.03%	680	660	359	PRI PVEM	221	PAN	23	MORENA	20.91%
13	ATLACOMULCO	1	ACAMBAY	16	244	32.40%	29	3.85%	18	2.39%	4	0.53%	20	2.66%	10	1.33%	1	0.13%	9	1.20%	1	0.13%	417	55.38%	0	0.00%	33	4.38%	786	753	417	PRI PVEM	244	PAN	29	PRD	22.97%
13	ATLACOMULCO	1	ACAMBAY	17	363	45.78%	16	2.02%	11	1.39%	11	1.39%	44	5.55%	17	2.14%	9	1.13%	14	1.77%	1	0.13%	306	38.59%	1	0.13%	49	6.18%	842	793	363	PAN	306	PRI PVEM	44	NA	7.19%
13	ATLACOMULCO	1	ACAMBAY	18	125	28.67%	5	1.15%	4	0.92%	4	0.92%	13	2.98%	10	2.29%	0	0.00%	13	2.98%	2	0.46%	260	59.63%	0	0.00%	24	5.50%	460	436	260	PRI PVEM	125	PAN	13	NA	30.96%
13	ATLACOMULCO	1	ACAMBAY	19	264	33.89%	31	3.98%	7	0.90%	6	0.77%	49	6.29%	12	1.54%	5	0.64%	6	0.77%	1	0.13%	398	51.09%	0	0.00%	59	7.57%	838	779	398	PRI PVEM	264	PAN	49	NA	17.20%
13	ATLACOMULCO	1	ACAMBAY	20	227	23.87%	69	7.26%	19	2.00%	12	1.26%	102	10.73%	52	5.47%	13	1.37%	19	2.00%	2	0.21%	436	45.85%	0	0.00%	45	4.73%	996	951	436	PRI PVEM	227	PAN	102	NA	21.98%
13	ATLACOMULCO	1	ACAMBAY	21	153	22.23%	35	5.10%	11	1.60%	8	1.17%	69	10.06%	67	9.77%	7	1.02%	21	3.06%	2	0.29%	313	45.63%	0	0.00%	42	6.12%	728	686	313	PRI PVEM	153	PAN	69	NA	23.32%
13	ATLACOMULCO	1	ACAMBAY	22	216	24.51%	42	4.84%	24	2.77%	10	1.15%	47	5.42%	97	11.19%	4	0.46%	15	1.73%	0	0.00%	410	47.29%	2	0.23%	43	4.96%	910	867	410	PRI PVEM	216	PAN	97	MORENA	22.38%
13	ATLACOMULCO	1	ACAMBAY	23	198	40.00%	14	2.83%	5	1.01%	5	1.01%	18	3.64%	3	0.61%	2	0.40%	6	1.21%	1	0.20%	243	49.09%	0	0.00%	16	3.23%	511	495	243	PRI PVEM	198	PAN	18	NA	9.09%
13	ATLACOMULCO	1	ACAMBAY	24	232	26.58%	33	3.78%	44	5.04%	0	0.00%	20	2.29%	12	1.37%	6	0.69%	8	0.92%	0	0.00%	518	59.34%	0	0.00%	37	4.24%	910	873	518	PRI PVEM	232	PAN	44	PT	32.76%
13	ATLACOMULCO	1	ACAMBAY	25	154	31.30%	14	2.85%	9	1.83%	4	0.81%	32	6.50%	7	1.42%	1	0.20%	9	1.83%	0	0.00%	262	53.25%	0	0.00%	20	4.07%	512	492	262	PRI PVEM	154	PAN	32	NA	21.95%
13	ATLACOMULCO	1	ACAMBAY	26	271	29.71%	23	2.52%	17	1.86%	7	0.77%	69	7.57%	27	2.96%	9	0.99%	11	1.21%	3	0.33%	475	52.08%	0	0.00%	26	2.85%	938	912	475	PRI PVEM	271	PAN	69	NA	22.37%
13	ATLACOMULCO	1	ACAMBAY	27	143	20.52%	30	4.30%	19	2.73%	9	1.29%	83	11.91%	61	8.75%	10	1.43%	19	2.73%	2	0.29%	321	46.05%	0	0.00%	47	6.74%	744	697	321	PRI PVEM	143	PAN	83	NA	25.54%
13	ATLACOMULCO	1	ACAMBAY	28	268	32.06%	36	4.31%	20	2.39%	12	1.44%	70	8.37%	36	4.31%	12	1.44%	30	3.59%	4	0.48%	348	41.63%	0	0.00%	65	7.78%	901	836	348	PRI PVEM	268	PAN	70	NA	9.57%
13	ATLACOMULCO	1	ACAMBAY	29	206	36.14%	12	2.11%	32	5.61%	10	1.75%	22	3.86%	21	3.68%	8	1.40%	14	2.46%	0	0.00%	245	42.98%	0	0.00%	19	3.33%	589	570	245	PRI PVEM	206	PAN	32	PT	6.84%
13	ATLACOMULCO	1	ACAMBAY	30	103	14.41%	19	2.66%	15	2.10%	3	0.42%	81	11.33%	13	1.82%	9	1.26%	12	1.68%	1	0.14%	459	64.20%	0	0.00%	39	5.45%	754	715	459	PRI PVEM	103	PAN	81	NA	49.79%
13	ATLACOMULCO	1	ACAMBAY	31	149	18.78%	39	4.89%	15	1.88%	12	1.51%	81	10.16%	38	4.77%	15	1.88%	25	3.14%	4	0.50%	419	52.57%	0	0.00%	49	6.15%	846	797	419	PRI PVEM	149	PAN	81	NA	33.88%
13	ATLACOMULCO	1	ACAMBAY	32	115	18.11%	41	6.46%	16	2.52%	12	1.89%	22	3.46%	12	1.89%	4	0.63%	6	0.94%	1	0.16%	406	63.94%	0	0.00%	22	3.46%	657	635	406	PRI PVEM	115	PAN	41	PRD	45.83%
13	ATLACOMULCO	3	ACULCO	59	98	11.74%	35	4.19%	7	0.84%	4	0.48%	22	2.63%	24	2.87%	9	1.08%	20	2.40%	4	0.48%	612	73.29%	0	0.00%	25	2.99%	860	835	612	PRI PVEM	98	PAN	35	PRD	61.56%
13	ATLACOMULCO	3	ACULCO	60	93	12.79%	90	12.38%	53	7.29%	8	1.10%	26	3.58%	40	5.50%	10	1.38%	15	2.06%	5	0.69%	387	53.23%	0	0.00%	37	5.09%	764	727	387	PRI PVEM	93	PAN	90	PRD	40.44%
13	ATLACOMULCO	3	ACULCO	61	40	5.70%	56	7.98%	29	4.13%	2	0.28%	11	1.57%	18	2.56%	7	1.00%	11	1.57%	0	0.00%	528	75.21%	0	0.00%	10	1.42%	712	702	528	PRI PVEM	56	PRD	40	PAN	67.24%
13	ATLACOMULCO	3	ACULCO	62	111	12.49%	70	7.87%	87	9.79%	11	1.24%	28	3.15%	21	2.36%	10	1.12%	12	1.35%	1	0.11%	537	60.40%	1	0.11%	53	5.96%	942	889	537	PRI PVEM	111	PAN	87	PT	47.92%
13	ATLACOMULCO	3	ACULCO	63	144	18.85%	48	6.28%	57	7.46%	4	0.52%	23	3.01%	23	3.01%	7	0.92%	17	2.23%	0	0.00%	441	57.72%	0	0.00%	40	5.24%	804	764	441	PRI PVEM	144	PAN	57	PT	38.87%
13	ATLACOMULCO	3	ACULCO	64	56	10.59%	37	6.99%	15	2.84%	6	1.13%	8	1.51%	19	3.59%	5	0.95%	12	2.27%	0	0.00%	371	70.13%	0	0.00%	20	3.78%	549	529	371	PRI PVEM	56	PAN	37	PRD	59.55%
13	ATLACOMULCO	3	ACULCO	65	61	9.92%	32	5.20%	27	4.39%	7	1.14%	15	2.44%	16	2.60%	2	0.33%	12	1.95%	1	0.16%	442	71.87%	0	0.00%	32	5.20%	647	615	442	PRI PVEM	61	PAN	32	PRD	61.95%
13	ATLACOMULCO	3	ACULCO	66	38	4.60%	135	16.33%	6	0.73%	5	0.61%	36	4.36%	54	6.54%	0	0.00%	7	0.85%	2	0.24%	539	65.25%	0	0.00%	23	2.78%	849	826	539	PRI PVEM	135	PRD	54	MORENA	48.43%
13	ATLACOMULCO	3	ACULCO	67	91	7.77%	158	13.49%	26	2.22%	6	0.51%	35	2.99%	53	4.53%	9	0.77%	20	1.71%	3	0.26%	770	65.76%	0	0.00%	38	3.25%	1209	1171	770	PRI PVEM	158	PRD	91	PAN	52.26%
13	ATLACOMULCO	3	ACULCO	68	106	12.23%	175	20.18%	33	3.81%	5	0.58%	18	2.08%	16	1.85%	8	0.92%	7	0.81%	0	0.00%	499	57.55%	0	0.00%	50	5.77%	917	867	499	PRI PVEM	175	PRD	106	PAN	37.37%
13	ATLACOMULCO	3	ACULCO	69	184	11.52%	180	11.67%	38	2.46%	8	0.52%	26	1.69%	155	10.05%	22	1.43%	32	2.07%	4	0.26%	894	57.94%	0	0.00%	46	2.98%	1589	1543	894	PRI PVEM	184	PAN	180	PRD	46.01%
13	ATLACOMULCO	3	ACULCO	70	120	8.40%	255	17.84%	15	1.05%	13	0.91%	66	4.62%	80	5.60%	18	1.26%	19	1.33%	1	0.07%	842	58.92%	0	0.00%	41	2.87%	1470	1429	842	PRI PVEM	255	PRD	120	PAN	41.08%
13	ATLACOMULCO	3	ACULCO	71	41	8.87%	83	17.97%	5	1.08%	2	0.43%	10	2.16%	17	3.68%	6	1.30%	6	1.30%	0	0.00%	291	62.99%	1	0.22%	30	6.49%	492	462	291	PRI PVEM	83	PRD	41	PAN	45.02%

Distrito Local	Cabecera Distrital	Municipio	Cabecera Municipal	Sección	PAN	% PAN	PRD	% PRD	PT	% PT	MC	% MC	NA	% NA	MORENA	% MORENA	PH	% PH	PES	% PES	PFD	% PFD	PRI-PVEM	% PRI-PVEM	NO REGISTRADOS	% NO REGISTRADOS	NULOS	% NULOS	TOTAL	VOTACIÓN VALIDA	PRIMERA FUERZA	PRIMERA FUERZA	SEGUNDA FUERZA	SEGUNDA FUERZA	TERCERA FUERZA	TERCERA FUERZA
13	ATLACOMULCO	3	ACULCO	73	153	17.53%	80	8.82%	14	1.54%	6	0.66%	33	3.64%	31	3.42%	13	1.43%	17	1.87%	1	0.11%	551	60.75%	2	0.22%	34	3.75%	941	907	551	PRI PVEM	153	PAN	80	PRD
13	ATLACOMULCO	3	ACULCO	74	110	15.30%	42	5.84%	5	0.70%	3	0.42%	10	1.39%	12	1.67%	3	0.42%	7	0.97%	2	0.28%	525	73.02%	0	0.00%	24	3.34%	743	719	525	PRI PVEM	110	PAN	42	PRD
13	ATLACOMULCO	3	ACULCO	75	75	6.71%	282	25.22%	18	1.61%	3	0.27%	20	1.79%	60	5.37%	8	0.72%	10	0.89%	0	0.00%	642	57.42%	0	0.00%	31	2.77%	1149	1118	642	PRI PVEM	282	PRD	75	PAN
13	ATLACOMULCO	3	ACULCO	76	45	6.39%	187	26.56%	29	4.12%	3	0.43%	33	4.69%	26	3.69%	6	0.85%	10	1.42%	1	0.14%	364	51.70%	0	0.00%	72	10.23%	776	704	364	PRI PVEM	187	PRD	45	PAN
13	ATLACOMULCO	3	ACULCO	77	85	8.99%	66	6.98%	10	1.06%	8	0.85%	18	1.90%	25	2.65%	10	1.06%	14	1.48%	1	0.11%	707	74.81%	1	0.11%	51	5.40%	996	945	707	PRI PVEM	85	PAN	66	PRD
13	ATLACOMULCO	3	ACULCO	78	22	6.98%	7	2.22%	5	1.59%	3	0.95%	8	2.54%	9	2.86%	2	0.63%	4	1.27%	0	0.00%	255	80.95%	0	0.00%	13	4.13%	328	315	255	PRI PVEM	22	PAN	9	MORENA
13	ATLACOMULCO	3	ACULCO	79	10	8.62%	7	6.03%	2	1.72%	0	0.00%	2	1.72%	3	2.59%	1	0.86%	3	2.59%	0	0.00%	88	75.86%	0	0.00%	7	6.03%	123	116	88	PRI PVEM	10	PAN	7	PRD
13	ATLACOMULCO	3	ACULCO	80	31	5.98%	39	7.53%	10	1.93%	1	0.19%	12	2.32%	15	2.90%	3	0.58%	5	0.97%	1	0.19%	401	77.41%	0	0.00%	31	5.98%	549	518	401	PRI PVEM	39	PRD	31	PAN
13	ATLACOMULCO	3	ACULCO	81	20	4.75%	57	13.54%	6	1.43%	2	0.48%	12	2.85%	12	2.85%	1	0.24%	4	0.95%	0	0.00%	307	72.92%	0	0.00%	39	9.26%	460	421	307	PRI PVEM	57	PRD	20	PAN
13	ATLACOMULCO	14	ATLACOMULCO	417	433	15.13%	116	4.05%	384	13.42%	135	4.72%	226	7.90%	227	7.93%	68	2.38%	125	4.37%	23	0.80%	1121	39.18%	3	0.10%	142	4.96%	3003	2861	1121	PRI PVEM	433	PAN	384	PT
13	ATLACOMULCO	14	ATLACOMULCO	418	297	15.13%	68	3.46%	303	15.69%	138	7.03%	113	5.76%	128	6.52%	40	2.04%	90	4.58%	16	0.82%	759	38.67%	6	0.31%	103	5.25%	2066	1963	759	PRI PVEM	308	PT	297	PAN
13	ATLACOMULCO	14	ATLACOMULCO	419	123	14.22%	23	2.66%	146	16.88%	43	4.97%	79	9.13%	57	6.59%	18	2.08%	24	2.77%	7	0.81%	340	39.31%	5	0.58%	44	5.09%	909	865	340	PRI PVEM	146	PT	123	PAN
13	ATLACOMULCO	14	ATLACOMULCO	420	115	15.07%	24	3.15%	104	13.63%	59	7.73%	34	4.46%	42	5.50%	15	1.97%	16	2.10%	7	0.92%	345	45.22%	2	0.26%	41	5.37%	804	763	345	PRI PVEM	115	PAN	104	PT
13	ATLACOMULCO	14	ATLACOMULCO	421	88	9.10%	25	2.59%	201	20.79%	40	4.14%	35	3.62%	51	5.27%	22	2.28%	14	1.45%	4	0.41%	486	50.26%	1	0.10%	38	3.93%	1005	967	486	PRI PVEM	201	PT	88	PAN
13	ATLACOMULCO	14	ATLACOMULCO	422	241	13.77%	76	4.34%	237	13.54%	79	4.51%	70	4.00%	110	6.29%	29	1.66%	69	3.94%	10	0.57%	825	47.14%	4	0.23%	75	4.29%	1825	1750	825	PRI PVEM	241	PAN	237	PT
13	ATLACOMULCO	14	ATLACOMULCO	423	173	14.05%	37	3.01%	161	13.08%	87	7.07%	54	4.39%	106	8.61%	28	2.27%	50	4.06%	11	0.89%	519	42.16%	5	0.41%	45	3.66%	1276	1231	519	PRI PVEM	173	PAN	161	PT
13	ATLACOMULCO	14	ATLACOMULCO	424	204	15.66%	35	2.69%	123	9.44%	109	8.37%	157	12.05%	84	6.45%	32	2.46%	57	4.37%	6	0.46%	496	38.07%	0	0.00%	62	4.76%	1365	1303	496	PRI PVEM	204	PAN	157	NA
13	ATLACOMULCO	14	ATLACOMULCO	425	112	18.45%	21	3.46%	146	24.05%	10	1.65%	14	2.31%	23	3.79%	6	0.99%	24	3.95%	3	0.49%	248	40.86%	0	0.00%	29	4.78%	636	607	248	PRI PVEM	146	PT	112	PAN
13	ATLACOMULCO	14	ATLACOMULCO	426	331	24.34%	27	2.83%	168	17.70%	30	3.16%	24	2.53%	57	6.01%	9	0.95%	23	2.42%	2	0.21%	378	39.83%	0	0.00%	30	3.16%	979	949	378	PRI PVEM	231	PAN	168	PT
13	ATLACOMULCO	14	ATLACOMULCO	427	102	18.78%	35	6.45%	102	18.78%	13	2.39%	30	5.52%	39	7.18%	13	2.39%	18	3.31%	3	0.55%	182	33.52%	6	1.10%	21	3.87%	564	543	182	PRI PVEM	102	PAN	102	PT
13	ATLACOMULCO	14	ATLACOMULCO	428	95	17.92%	17	3.21%	36	6.79%	37	6.98%	17	3.21%	15	2.83%	5	0.94%	11	2.08%	2	0.38%	295	55.66%	0	0.00%	18	3.40%	548	530	295	PRI PVEM	95	PAN	37	MC
13	ATLACOMULCO	14	ATLACOMULCO	429	114	13.87%	28	3.41%	132	16.06%	49	5.96%	26	3.16%	39	4.74%	8	0.97%	20	2.43%	1	0.12%	405	49.27%	0	0.00%	32	3.89%	854	822	405	PRI PVEM	132	PT	114	PAN
13	ATLACOMULCO	14	ATLACOMULCO	430	250	21.40%	31	2.65%	136	11.64%	17	1.46%	34	2.91%	32	2.74%	24	2.05%	39	3.34%	1	0.09%	603	51.63%	1	0.09%	55	4.71%	1223	1168	603	PRI PVEM	250	PAN	136	PT
13	ATLACOMULCO	14	ATLACOMULCO	431	226	14.52%	54	3.47%	378	24.26%	51	3.28%	53	3.40%	56	3.60%	22	1.41%	61	3.92%	6	0.39%	648	41.62%	2	0.13%	55	3.53%	1612	1557	648	PRI PVEM	378	PT	226	PAN
13	ATLACOMULCO	14	ATLACOMULCO	432	60	11.19%	7	1.31%	144	26.87%	6	1.12%	17	3.17%	14	2.61%	6	1.12%	5	0.93%	3	0.56%	274	51.12%	0	0.00%	20	3.73%	556	536	274	PRI PVEM	144	PT	60	PAN
13	ATLACOMULCO	14	ATLACOMULCO	433	83	8.72%	38	3.99%	272	28.57%	24	2.52%	23	2.42%	51	5.36%	8	0.84%	31	3.26%	3	0.32%	419	44.01%	0	0.00%	38	3.99%	990	952	419	PRI PVEM	272	PT	83	PAN
13	ATLACOMULCO	14	ATLACOMULCO	434	151	15.18%	69	6.93%	176	17.69%	40	4.02%	33	3.32%	52	5.23%	29	2.91%	36	3.62%	1	0.10%	408	41.01%	0	0.00%	37	3.72%	1032	995	408	PRI PVEM	176	PT	151	PAN
13	ATLACOMULCO	14	ATLACOMULCO	435	157	14.63%	37	3.45%	189	17.61%	53	4.94%	51	4.75%	38	3.54%	18	1.68%	35	3.26%	3	0.28%	492	45.85%	0	0.00%	44	4.10%	1117	1073	492	PRI PVEM	189	PT	157	PAN
13	ATLACOMULCO	14	ATLACOMULCO	436	102	11.28%	42	4.65%	104	11.50%	24	2.65%	29	3.21%	148	16.37%	16	1.77%	27	2.99%	4	0.44%	408	45.13%	0	0.00%	49	5.42%	953	904	408	PRI PVEM	148	MORENA	104	PT
13	ATLACOMULCO	14	ATLACOMULCO	437	221	19.32%	39	3.41%	168	14.69%	51	4.46%	40	3.50%	62	5.42%	26	2.27%	60	5.24%	11	0.96%	463	40.47%	3	0.26%	51	4.46%	1195	1144	463	PRI PVEM	221	PAN	168	PT
13	ATLACOMULCO	14	ATLACOMULCO	438	78	14.34%	20	3.68%	96	17.65%	28	5.15%	41	7.54%	52	9.56%	13	2.39%	27	4.96%	5	0.92%	183	33.64%	1	0.18%	27	4.96%	571	544	183	PRI PVEM	96	PT	78	PAN
13	ATLACOMULCO	14	ATLACOMULCO	439	38	17.43%	11	5.05%	41	18.81%	11	5.05%	14	6.42%	27	12.39%	6	2.75%	6	2.75%	1	0.46%	62	28.44%	1	0.46%	7	3.21%	225	218	62	PRI PVEM	41	PT	38	PAN
13	ATLACOMULCO	14	ATLACOMULCO	440	168	15.61%	46	4.28%	132	12.27%	33	3.07%	44	4.09%	51	4.74%	24	2.23%	37	3.44%	6	0.56%	532	49.44%	3	0.28%	52	4.83%	1128	1076	532	PRI PVEM	168	PAN	132	PT
13	ATLACOMULCO	14	ATLACOMULCO	441	66	11.74%	17	3.02%	92	16.37%	17	3.02%	9	1.60%	26	4.63%	10	1.78%	21	3.74%	3	0.53%	299	53.20%	2	0.36%	25	4.45%	587	562	299	PRI PVEM	92	PT	66	PAN
13	ATLACOMULCO	14	ATLACOMULCO	442	171	17.57%	34	3.49%	123	12.64%	53	5.45%	27	2.77%	39	4.01%	21	2.16%	25	2.57%	0	0.00%	478	49.13%	2	0.21%	45	4.62%	1018	973	478	PRI PVEM	171	PAN	123	PT
13	ATLACOMULCO	14	ATLACOMULCO	443	209	21.03%	35	3.52%	99	9.96%	36	3.62%	20	2.01%	44	4.43%	11	1.11%	24	2.41%	4	0.40%	512	51.51%	0	0.00%	46	4.63%	1040	994	512	PRI PVEM	209	PAN	99	PT
13	ATLACOMULCO	14	ATLACOMULCO	444	91	18.38%	24	4.85%	35	7.07%	6	1.21%	21	4.24%	7	1.41%	7	1.41%	6	1.21%	3	0.61%	295	59.60%	0	0.00%	38	7.68%	533	495	295	PRI PVEM	91	PAN	35	PT
13	ATLACOMULCO	14	ATLACOMULCO	445	182	13.25%	50	3.64%	178	12.95%	25	1.82%	84	6.11%	78	5.68%	25	1.82%	31	2.26%	6	0.44%	711	51.75%	4	0.29%	78	5.68%	1452	1374	711	PRI PVEM	182	PAN	178	PT
13	ATLACOMULCO	14	ATLACOMULCO	446	115	14.22%	31	3.83%	161	19.90%	17	2.10%	26	3.21%	29	3.58%	8	0.99%	18	2.22%	5	0.62%	399	49.32%	0	0.00%	64	7.91%	873	809	399	PRI PVEM	161	PT	115	PAN
13	ATLACOMULCO	14	ATLACOMULCO	447	30	4.20%	38	5.32%	44	6.16%	8	1.12%	32	4.48%	20	2.80%	10	1.40%	15	2.10%	3	0.42%	514	71.99%	0	0.00%	29	4.06%	743	714	514	PRI PVEM	44	PT	38	PRD
13	ATLACOMULCO	14	ATLACOMULCO	448	26	4.50%	10	1.73%	44	7.61%	6	1.04%	11	1.90%	15	2.60%	6	1.04%	9	1.56%	0	0.00%	450	77.85%	1	0.17%	24	4.15%	602	578	450	PRI PVEM	44	PT	26	PAN
13	ATLACOMULCO	14	ATLACOMULCO	449	34	14.98%	22	9.69%	18	7.93%	6	2.64%	6	2.64%	9	3.96%	2	0.88%	7	3.08%	0	0.00%	123	54.19%	0	0.00%	7	3.08%	234	227	123	PRI PVEM	34	PAN	22	PRD
13	ATLACOMULCO	14	ATLACOMULCO	450	132	15.81%	35	4.19%	87	10.42%	16	1.92%	30	3.59%	33	3.95%	7	0.84%	29	3.47%	3	0.36%	463	55.45%	0	0.00%	47	5.63%	882	835	463	PRI PVEM	132	PAN	87	PT
13	ATLACOMULCO	14	ATLACOMULCO	451	26	16.99%	1	0.65%	15	9.80%	2	1.31%	3	1.96%	0	0.00%	1	0.65%	3	1.96%	0	0.00%	102	66.67%	0	0.00%	5	3.27%	158	153	102	PRI PVEM	26	PAN	15	PT
13	ATLACOMULCO	14	ATLACOMULCO	452	52	15.12%	13	3.78%	82	23.84%	10	2.91%	36	10.47%	15	4.36%	3	0.87%	19	5.52%	0	0.00%	114	33.14%	0	0.00%	12	3.49%	356	344	114	PRI PVEM	82	PT	52	PAN
13	ATLACOMULCO	14	ATLACOMULCO	453	71	15.07%	11	2.34%	50	10.62%	7	1.49%	6	1.27%	17	3.61%	2	0.42%	11	2.34%	2	0.42%	294	62.42%	0	0.00%	35	7.43%	506	471	294	PRI PVEM	71	PAN	50	PT
13	ATLACOMULCO	14	ATLACOMULCO	454	57	18.75%	6	1.97%	31	10.20%	18	5.92%	4	1.32%	13	4.28%	4	1.32%	9	2.96%	0	0.00%	162	53.29%	0	0.00%	6	1.97%	310	304	162	PRI PVEM	57	PAN	31	PT

Distrito Local	Cabecera Distrital	Municipio	Cabecera Municipal	Sección	PAN	% PAN	PRD	% PRD	PT	% PT	MC	% MC	NA	% NA	MORENA	% MORENA	PH	% PH	PES	% PES	PFD	% PFD	PRI-PVEM	% PRI-PVEM	NO REGISTRADOS	% NO REGISTRADOS	NULOS	% NULOS	TOTAL	VOTACIÓN VALIDA	PRIMERA FUERZA	PRIMERA FUERZA	SEGUNDA FUERZA	SEGUNDA FUERZA	TERCERA FUERZA	TERCERA FUERZA
13	ATLACOMULCO	14	ATLACOMULCO	455	31	15.74%	9	4.57%	14	7.11%	16	8.12%	7	3.55%	15	7.61%	7	3.55%	3	1.52%	0	0.00%	94	47.72%	1	0.51%	8	4.06%	205	197	94	PRI PVEM	31	PAN	16	MC
13	ATLACOMULCO	86	TEMASCALCINGO	4346	149	16.30%	372	40.70%	9	0.98%	4	0.44%	9	0.98%	11	1.20%	10	1.09%	13	1.42%	1	0.11%	336	36.76%	0	0.00%	30	3.28%	944	914	372	PRD	336	PRI PVEM	149	PAN
13	ATLACOMULCO	86	TEMASCALCINGO	4347	230	32.62%	103	14.61%	7	0.99%	9	1.28%	13	1.84%	8	1.13%	4	0.57%	5	0.71%	3	0.43%	323	45.82%	0	0.00%	21	2.98%	726	705	323	PRI PVEM	230	PAN	103	PRD
13	ATLACOMULCO	86	TEMASCALCINGO	4348	246	23.03%	252	23.60%	17	1.59%	15	1.40%	20	1.87%	26	2.43%	18	1.69%	22	2.06%	4	0.37%	448	41.95%	0	0.00%	25	2.34%	1093	1068	448	PRI PVEM	252	PRD	246	PAN
13	ATLACOMULCO	86	TEMASCALCINGO	4349	261	23.00%	244	21.50%	17	1.50%	9	0.79%	30	2.64%	21	1.85%	28	2.47%	19	1.67%	2	0.18%	504	44.41%	0	0.00%	40	3.52%	1175	1135	504	PRI PVEM	261	PAN	244	PRD
13	ATLACOMULCO	86	TEMASCALCINGO	4350	154	20.95%	172	23.40%	9	1.22%	13	1.77%	13	1.77%	17	2.31%	4	0.54%	10	1.36%	0	0.00%	342	46.53%	1	0.14%	31	4.22%	766	735	342	PRI PVEM	172	PRD	154	PAN
13	ATLACOMULCO	86	TEMASCALCINGO	4351	240	16.47%	388	26.63%	14	0.96%	10	0.69%	27	1.85%	29	1.99%	14	0.96%	19	1.30%	1	0.07%	715	49.07%	0	0.00%	64	4.39%	1521	1457	715	PRI PVEM	388	PRD	240	PAN
13	ATLACOMULCO	86	TEMASCALCINGO	4352	55	6.59%	238	28.54%	11	1.32%	1	0.12%	20	2.40%	6	0.72%	5	0.60%	7	0.84%	0	0.00%	491	58.87%	0	0.00%	8	0.96%	842	834	491	PRI PVEM	238	PRD	55	PAN
13	ATLACOMULCO	86	TEMASCALCINGO	4353	84	11.02%	289	37.93%	8	1.05%	1	0.13%	8	1.05%	19	2.49%	4	0.52%	13	1.71%	0	0.00%	336	44.09%	0	0.00%	44	5.77%	806	762	336	PRI PVEM	289	PRD	84	PAN
13	ATLACOMULCO	86	TEMASCALCINGO	4354	111	13.50%	300	36.50%	7	0.85%	6	0.73%	10	1.22%	10	1.22%	4	0.49%	7	0.85%	0	0.00%	367	44.65%	0	0.00%	38	4.62%	860	822	367	PRI PVEM	300	PRD	111	PAN
13	ATLACOMULCO	86	TEMASCALCINGO	4355	43	6.96%	154	24.92%	3	0.49%	5	0.81%	40	6.47%	8	1.29%	6	0.97%	4	0.65%	1	0.16%	354	57.28%	0	0.00%	19	3.07%	637	618	354	PRI PVEM	154	PRD	43	PAN
13	ATLACOMULCO	86	TEMASCALCINGO	4356	329	21.25%	357	23.06%	9	0.58%	20	1.29%	29	1.87%	22	1.42%	8	0.52%	17	1.10%	1	0.06%	755	48.77%	1	0.06%	66	4.26%	1614	1548	755	PRI PVEM	357	PRD	329	PAN
13	ATLACOMULCO	86	TEMASCALCINGO	4357	80	8.76%	285	31.22%	9	0.99%	4	0.44%	6	0.66%	7	0.77%	2	0.22%	8	0.88%	0	0.00%	512	56.08%	0	0.00%	29	3.18%	942	913	512	PRI PVEM	285	PRD	80	PAN
13	ATLACOMULCO	86	TEMASCALCINGO	4358	113	11.12%	272	26.77%	12	1.18%	7	0.69%	15	1.48%	10	0.98%	16	1.57%	12	1.18%	2	0.20%	557	54.82%	0	0.00%	34	3.35%	1050	1016	557	PRI PVEM	272	PRD	113	PAN
13	ATLACOMULCO	86	TEMASCALCINGO	4359	145	11.35%	480	37.59%	6	0.47%	7	0.55%	25	1.96%	31	2.43%	13	1.02%	20	1.57%	1	0.08%	549	42.99%	0	0.00%	46	3.60%	1323	1277	549	PRI PVEM	480	PRD	145	PAN
13	ATLACOMULCO	86	TEMASCALCINGO	4360	105	9.73%	393	36.42%	17	1.58%	7	0.65%	22	2.04%	23	2.13%	11	1.02%	14	1.30%	0	0.00%	487	45.13%	0	0.00%	44	4.08%	1123	1079	487	PRI PVEM	393	PRD	105	PAN
13	ATLACOMULCO	86	TEMASCALCINGO	4361	107	12.00%	258	28.92%	6	0.67%	9	1.01%	12	1.35%	9	1.01%	23	2.58%	9	1.01%	2	0.22%	457	51.23%	0	0.00%	35	3.92%	927	892	457	PRI PVEM	258	PRD	107	PAN
13	ATLACOMULCO	86	TEMASCALCINGO	4362	70	7.98%	217	24.74%	15	1.71%	2	0.23%	4	0.46%	20	2.28%	4	0.46%	10	1.14%	1	0.11%	534	60.89%	0	0.00%	47	5.36%	924	877	534	PRI PVEM	217	PRD	70	PAN
13	ATLACOMULCO	86	TEMASCALCINGO	4363	72	6.51%	319	28.84%	22	1.99%	8	0.72%	47	4.25%	38	3.44%	16	1.45%	27	2.44%	4	0.36%	553	50.00%	0	0.00%	73	6.60%	1179	1106	553	PRI PVEM	319	PRD	72	PAN
13	ATLACOMULCO	86	TEMASCALCINGO	4364	27	4.72%	272	47.55%	3	0.52%	2	0.35%	8	1.40%	5	0.87%	2	0.35%	1	0.17%	0	0.00%	252	44.06%	0	0.00%	30	5.24%	602	572	272	PRD	252	PRI PVEM	27	PAN
13	ATLACOMULCO	86	TEMASCALCINGO	4365	31	10.80%	97	33.80%	5	1.74%	1	0.35%	6	2.09%	0	0.00%	0	0.00%	3	1.05%	0	0.00%	144	50.17%	0	0.00%	20	6.97%	307	287	144	PRI PVEM	97	PRD	31	PAN
13	ATLACOMULCO	86	TEMASCALCINGO	4366	19	4.99%	177	46.46%	2	0.52%	2	0.52%	2	0.52%	5	1.31%	1	0.26%	0	0.00%	0	0.00%	173	45.41%	0	0.00%	14	3.67%	395	381	177	PRD	173	PRI PVEM	19	PAN
13	ATLACOMULCO	86	TEMASCALCINGO	4367	58	6.17%	342	36.38%	12	1.28%	8	0.85%	17	1.81%	18	1.91%	7	0.74%	19	2.02%	1	0.11%	457	48.62%	1	0.11%	44	4.68%	984	940	457	PRI PVEM	342	PRD	58	PAN
13	ATLACOMULCO	86	TEMASCALCINGO	4368	14	3.52%	143	35.93%	4	1.01%	0	0.00%	6	1.51%	6	1.51%	2	0.50%	6	1.51%	0	0.00%	217	54.52%	0	0.00%	17	4.27%	415	398	217	PRI PVEM	143	PRD	14	PAN
13	ATLACOMULCO	86	TEMASCALCINGO	4369	83	8.24%	412	40.91%	13	1.29%	11	1.09%	10	0.99%	8	0.79%	3	0.30%	5	0.50%	2	0.20%	460	45.68%	0	0.00%	66	6.55%	1073	1007	460	PRI PVEM	412	PRD	83	PAN
13	ATLACOMULCO	86	TEMASCALCINGO	4370	12	3.31%	169	46.69%	1	0.28%	1	0.28%	2	0.55%	1	0.28%	0	0.00%	0	0.00%	0	0.00%	176	48.62%	0	0.00%	12	3.31%	374	362	176	PRI PVEM	169	PRD	12	PAN
13	ATLACOMULCO	86	TEMASCALCINGO	4371	19	2.50%	230	30.22%	60	7.88%	11	1.45%	65	8.54%	67	8.80%	5	0.66%	10	1.31%	0	0.00%	293	38.50%	1	0.13%	35	4.60%	796	761	293	PRI PVEM	230	PRD	67	MORENA
13	ATLACOMULCO	86	TEMASCALCINGO	4372	52	5.51%	242	25.64%	31	3.28%	14	1.48%	72	7.63%	57	6.04%	13	1.38%	33	3.50%	5	0.53%	425	45.02%	0	0.00%	64	6.78%	1008	944	425	PRI PVEM	242	PRD	72	NA
13	ATLACOMULCO	86	TEMASCALCINGO	4373	94	7.84%	334	27.86%	11	0.92%	13	1.08%	26	2.17%	29	2.42%	19	1.58%	27	2.25%	3	0.25%	643	53.63%	0	0.00%	41	3.42%	1240	1199	643	PRI PVEM	334	PRD	94	PAN
13	ATLACOMULCO	86	TEMASCALCINGO	4374	23	6.30%	109	29.86%	7	1.92%	1	0.27%	14	3.84%	7	1.92%	2	0.55%	4	1.10%	1	0.27%	197	53.97%	0	0.00%	23	6.30%	388	365	197	PRI PVEM	109	PRD	23	PAN
13	ATLACOMULCO	86	TEMASCALCINGO	4375	58	6.28%	361	39.07%	27	2.92%	11	1.19%	25	2.71%	21	2.27%	7	0.76%	15	1.62%	1	0.11%	397	42.97%	1	0.11%	44	4.76%	968	924	397	PRI PVEM	361	PRD	58	PAN
13	ATLACOMULCO	86	TEMASCALCINGO	4376	129	7.35%	807	45.96%	25	1.42%	7	0.40%	32	1.82%	20	1.14%	12	0.68%	38	2.16%	5	0.28%	680	38.72%	1	0.06%	102	5.81%	1858	1756	807	PRD	680	PRI PVEM	129	PAN
13	ATLACOMULCO	86	TEMASCALCINGO	4377	13	2.94%	154	34.84%	7	1.58%	1	0.23%	0	0.00%	7	1.58%	1	0.23%	2	0.45%	1	0.23%	256	57.92%	0	0.00%	21	4.75%	463	442	256	PRI PVEM	154	PRD	13	PAN
13	ATLACOMULCO	86	TEMASCALCINGO	4378	124	13.63%	396	43.52%	6	0.66%	2	0.22%	6	0.66%	7	0.77%	7	0.77%	7	0.77%	0	0.00%	355	39.01%	0	0.00%	30	3.30%	940	910	396	PRD	355	PRI PVEM	124	PAN
13	ATLACOMULCO	86	TEMASCALCINGO	4379	27	7.94%	123	36.18%	2	0.59%	0	0.00%	2	0.59%	3	0.88%	0	0.00%	0	0.00%	1	0.29%	182	53.53%	0	0.00%	9	2.65%	349	340	182	PRI PVEM	123	PRD	27	PAN
13	ATLACOMULCO	103	TIMILPAN	4725	353	37.89%	93	9.93%	6	0.64%	2	0.21%	17	1.81%	33	3.52%	3	0.32%	2	0.21%	2	0.21%	424	45.25%	0	0.00%	27	2.88%	964	937	424	PRI PVEM	353	PAN	93	PRD
13	ATLACOMULCO	103	TIMILPAN	4726	315	38.99%	10	1.24%	2	0.25%	2	0.25%	10	1.24%	3	0.37%	4	0.50%	1	0.12%	1	0.12%	460	56.93%	0	0.00%	19	2.35%	827	808	460	PRI PVEM	315	PAN	10	PRD
13	ATLACOMULCO	103	TIMILPAN	4727	497	42.18%	49	4.16%	5	0.42%	3	0.25%	48	4.07%	17	1.44%	7	0.59%	7	0.59%	0	0.00%	545	46.26%	0	0.00%	22	1.87%	1200	1178	545	PRI PVEM	497	PAN	49	PRD
13	ATLACOMULCO	103	TIMILPAN	4728	282	34.86%	51	6.30%	6	0.74%	3	0.37%	15	1.85%	11	1.36%	3	0.37%	4	0.49%	1	0.12%	433	53.52%	0	0.00%	32	3.96%	841	809	433	PRI PVEM	282	PAN	51	PRD
13	ATLACOMULCO	103	TIMILPAN	4729	395	39.94%	58	5.86%	6	0.61%	2	0.20%	26	2.63%	11	1.11%	3	0.30%	6	0.61%	1	0.10%	481	48.63%	0	0.00%	22	2.22%	1011	989	481	PRI PVEM	395	PAN	58	PRD
13	ATLACOMULCO	103	TIMILPAN	4730	260	28.51%	35	3.84%	3	0.33%	3	0.33%	13	1.43%	8	0.88%	3	0.33%	6	0.66%	1	0.11%	580	63.60%	0	0.00%	18	1.97%	930	912	580	PRI PVEM	260	PAN	35	PRD
13	ATLACOMULCO	103	TIMILPAN	4731	611	43.67%	48	3.43%	3	0.21%	7	0.50%	48	3.43%	22	1.57%	4	0.29%	8	0.57%	1	0.07%	647	46.25%	0	0.00%	24	1.72%	1423	1399	647	PRI PVEM	611	PAN	48	PRD
13	ATLACOMULCO	103	TIMILPAN	4732	162	27.05%	9	1.50%	6	1.00%	4	0.67%	5	0.83%	6	1.00%	0	0.00%	3	0.50%	0	0.00%	404	67.45%	0	0.00%	11	1.84%	610	599	404	PRI PVEM	162	PAN	9	PRD
13	ATLACOMULCO	103	TIMILPAN	4733	213	18.01%	163	13.78%	13	1.10%	10	0.85%	38	3.21%	52	4.40%	10	0.85%	13	1.10%	2	0.17%	668	56.47%	1	0.08%	38	3.21%	1221	1183	668	PRI PVEM	213	PAN	163	PRD
13	ATLACOMULCO	103	TIMILPAN	4734	47	13.86%	27	7.96%	0	0.00%	1	0.29%	6	1.77%	7	2.06%	0	0.00%	2	0.59%	1	0.29%	248	73.16%	0	0.00%	5	1.47%	344	339	248	PRI PVEM	47	PAN	27	PRD
13	ATLACOMULCO	103	TIMILPAN	4735	32	27.12%	2	1.69%	1	0.85%	0	0.00%	2	1.69%	1	0.85%	0	0.00%	0	0.00%	0	0.00%	80	67.80%	0	0.00%	9	7.63%	127	118	80	PRI PVEM	32	PAN	2	PRD
TOTAL					20980		14402		6604		1999		4197		4301		1292		2244		297		58993		79		4962		120350	115388						

IEEM
Instituto Electoral del Estado de México
DIRECCIÓN DE ORGANIZACIÓN

7 Junio
Elección de Diputados Locales y Ayuntamientos

PARTIDO O COALICIÓN GANADORA EN LA ELECCIÓN DE DIPUTADOS LOCALES 2015 POR SECCIÓN ELECTORAL

DISTRITO ELECTORAL LOCAL: XIII ATLACOMULCO

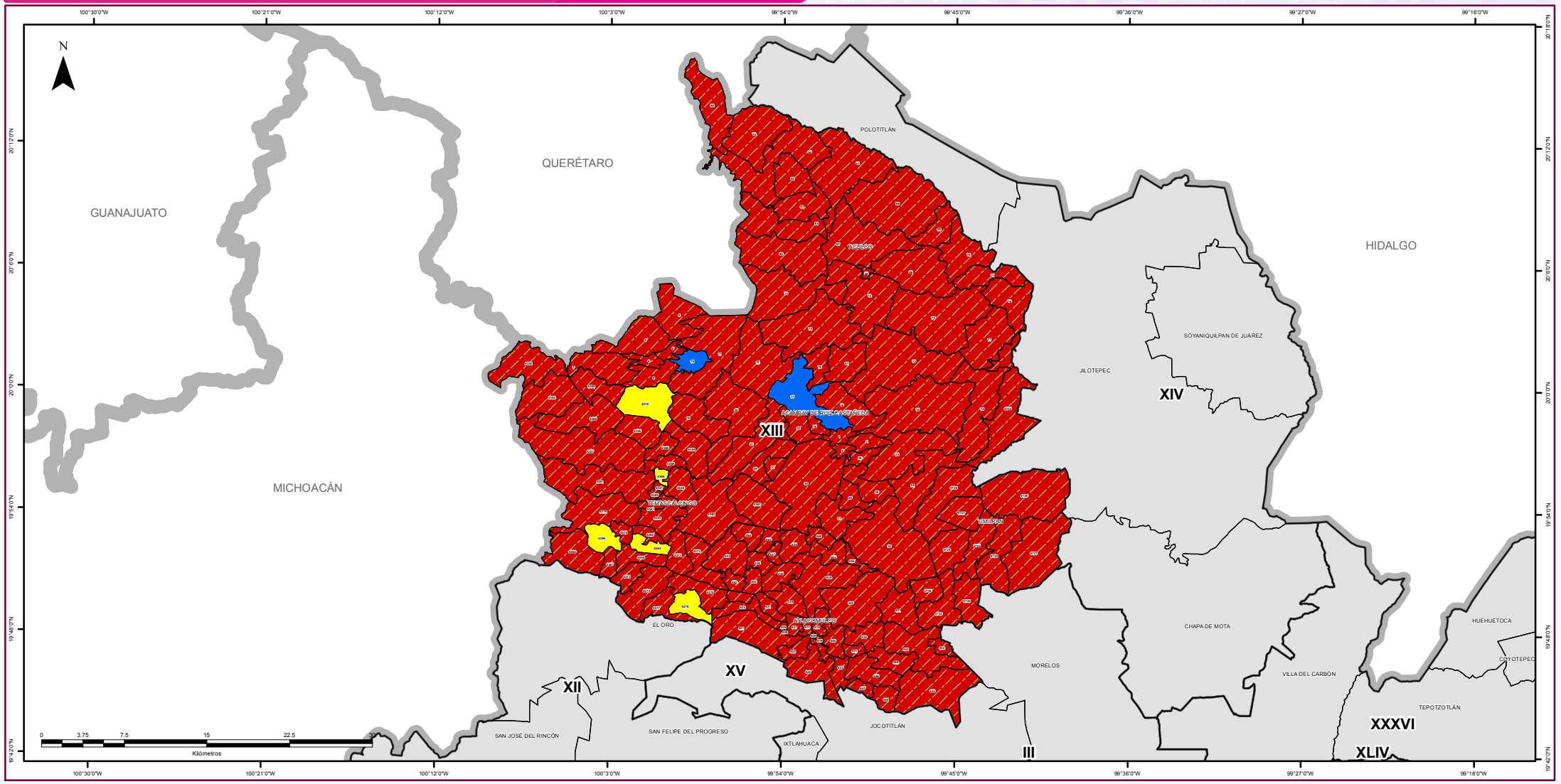

SIMBOLOGÍA

ESTRUCTURA GEOELECTORAL Y CLAVES

- Límite estatal ..... MÉX
- Distrito Electoral Local XLV
- Límite municipal ..... TOLUCA
- Sección electoral 6459
- Cabecera municipal

PARTIDOS POLÍTICOS

- Partido Acción Nacional
- Partido Revolucionario Institucional
- Partido de la Revolución Democrática
- Partido del Trabajo
- Partido Verde Ecologista de México
- Movimiento Ciudadano
- Partido Nueva Alianza
- Partido Encuentro Social
- Partido Humanista
- Partido Futuro Democrático
- Movimiento de Regeneración Nacional

COALICIONES

Partido Revolucionario Institucional
Partido Verde Ecologista de México

OTROS

- Candidato(s) Independiente(s)
- Sin dato de cómputo
- Anulado por el Tribunal Electoral del Estado de México

Edición cartográfica del mes de abril de 2016,
con corte de información cartográfica al 05 de noviembre de 2014.
Registro Federal de Electores, INE

Resultados del Cómputo
para la Integración de los Ayuntamientos 2016 - 2018
y de la LIX Legislatura del Estado de México 2015 -2018
Proyección: UTM Zona 14
Datum: WGS84

SUPERVISIÓN

C.P. Antonio Sánchez Acosta
Subdirector de Documentación y Estadística Electoral

ELABORACIÓN

Departamento de Geomática Electoral

Lic. Miguel Ángel García Escalante
C. Jaqueline Pérez Nova

LOCALIZACIÓN

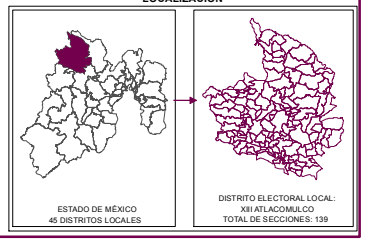

IEEM
Instituto Electoral del Estado de México
DIRECCIÓN DE ORGANIZACIÓN

7 Junio
Elección de Diputados Locales y Ayuntamientos

PARTIDO O COALICIÓN EN PRIMERA MINORÍA EN LA ELECCIÓN DE DIPUTADOS LOCALES 2015 POR SECCIÓN ELECTORAL

DISTRITO ELECTORAL LOCAL: XIII ATLACOMULCO

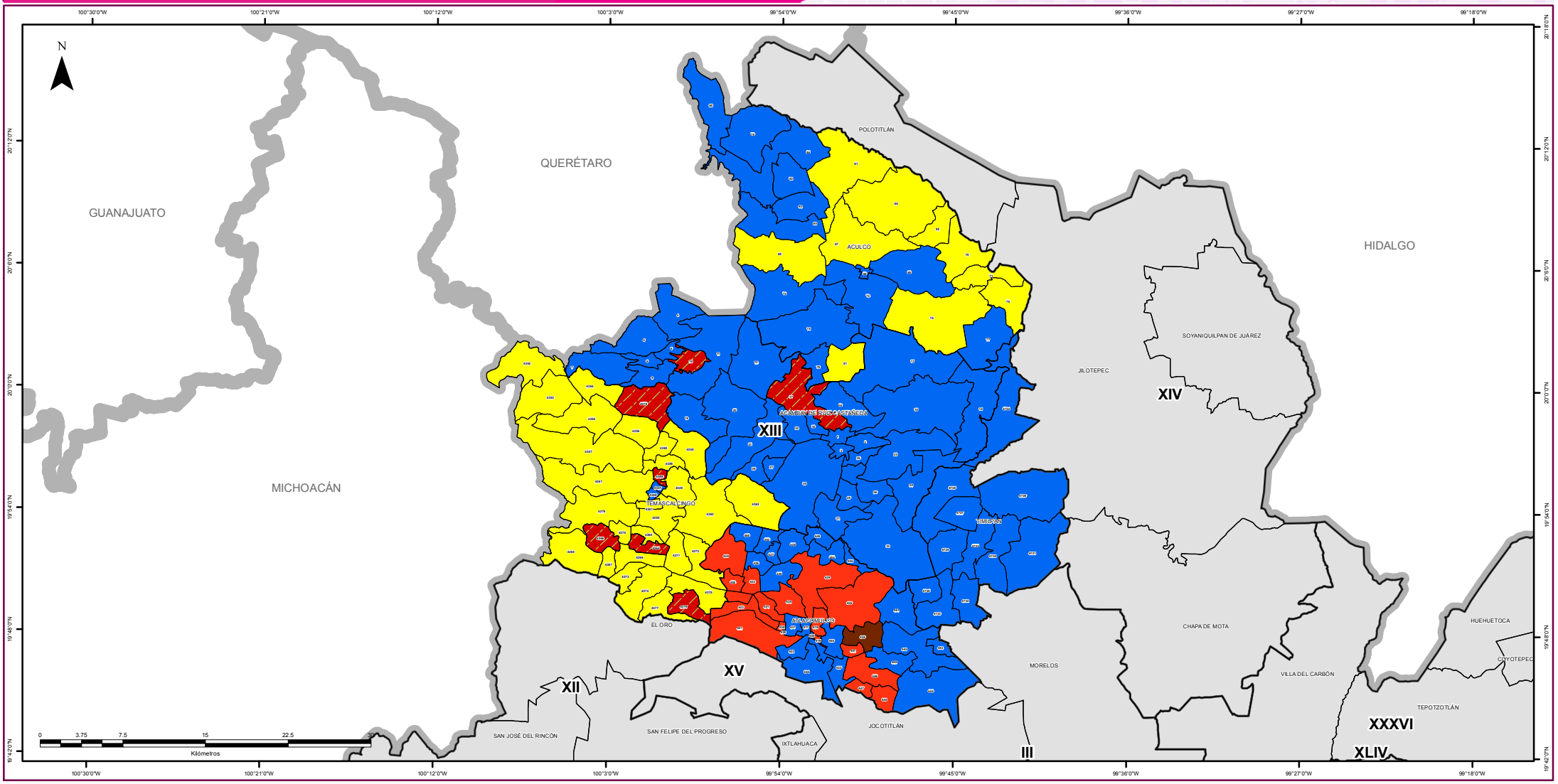

SIMBOLOGÍA

ESTRUCTURA GEOELECTORAL Y CLAVES

- Límite estatal ..... MÉX
- Distrito Electoral Local XLV
- Límite municipal ..... TOLUCA
- Sección electoral 6459
- Cabecera municipal

PARTIDOS POLÍTICOS

- Partido Acción Nacional
- Partido Revolucionario Institucional
- Partido de la Revolución Democrática
- Partido del Trabajo
- Partido Verde Ecologista de México
- Movimiento Ciudadano
- Partido Nueva Alianza
- Partido Encuentro Social
- Partido Humanista
- Partido Futuro Democrático
- Movimiento de Regeneración Nacional

COALICIONES

Partido Revolucionario Institucional
Partido Verde Ecologista de México

OTROS

- Candidato(s) Independiente(s)
- Sin dato de cómputo
- Anulado por el Tribunal Electoral del Estado de México

Edición cartográfica del mes de abril de 2016,
con corte de información cartográfica al 05 de noviembre de 2014.
Registro Federal de Electores, INE

Resultados del Cómputo
para la Integración de los Ayuntamientos 2016 - 2018
y de la LIX Legislatura del Estado de México 2015 -2018
Proyección: UTM Zona 14
Datum: WGS84

SUPERVISIÓN

C.P. Antonio Sánchez Acosta
Subdirector de Documentación y Estadística Electoral

ELABORACIÓN

Departamento de Geomática Electoral

Lic. Miguel Ángel García Escalante
C. Jaqueline Pérez Nova

LOCALIZACIÓN

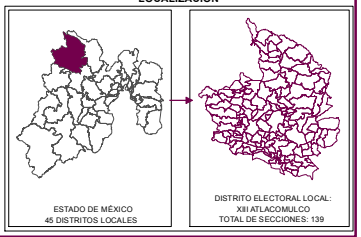

MARGEN DE VICTORIA

El margen de victoria es la diferencia de porcentaje de votación válida emitida que alcanzó el partido ganador sobre el inmediato inferior, es decir, sobre la primera minoría; los rangos establecidos fueron considerados así: 0.01% a 5.0%; 5.01% a 10.0%; 10.01% a 20.0%; 20.01% a MÁS.

Como se observa en la siguiente gráfica, de las 139 secciones del Distrito XIII con cabecera en Atlacomulco, en 10 (7.19%) el margen de victoria fue de entre 0.01% a 5.0%; en 14 secciones (10.07%) fue de entre 5.01% a 10.0%; en 24 (17.27%) fue de más de 10.0% y hasta 20.0%; y finalmente en 91 (65.47% del total de secciones del distrito) fue de más del 20.0% de diferencia. El detalle por partido o coalición se observa en el cuadro y gráfica siguiente

En el resultado global del distrito, la Coalición integrada por los partidos PRI y PVEM tuvo un margen de victoria de 32.95% respecto de la segunda fuerza que fue el Partido Acción Nacional.

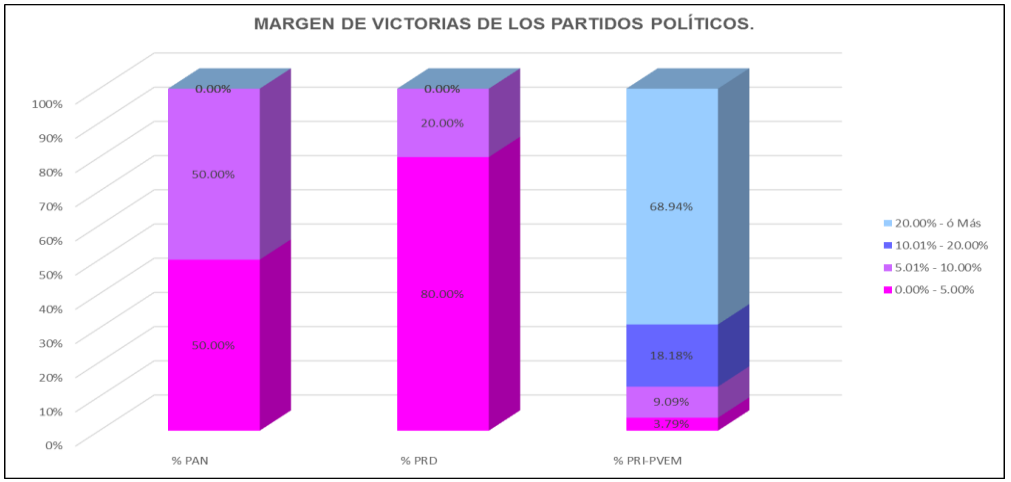

DTTO	CABECERA	MARGEN DE VICTORIA	PAN	% PAN	PRD	% PRD	PRI PVEM	% PRI-PVEM	RANGO DE MARGEN DE VICTORIA
13	ATLACOMULCO	0.00% - 5.00%	1	50.00%	4	80.00%	5	3.79%	10
13	ATLACOMULCO	5.01% - 10.00%	1	50.00%	1	20.00%	12	9.09%	14
13	ATLACOMULCO	10.01% - 20.00%	0	0.00%	0	0.00%	24	18.18%	24
13	ATLACOMULCO	20.00% - ó Más	0	0.00%	0	0.00%	91	68.94%	91
		TOTAL	**2**	**100%**	**5**	**100%**	**132**	**100%**	

MARGEN DE VICTORIA

Distrito Local	Cabecera Distrital	Municipio	Cabecera Municipal	Sección	PAN	% PAN	PRD	% PRD	PT	% PT	MC	% MC	NA	% NA	MORENA	% MORENA	PH	% PH	PES	% PES	PFD	% PFD	PRI-PVEM	% PRI-PVEM	NO REGISTRADOS	% NO REGISTRADOS	NULOS	% NULOS	TOTAL	VOTACIÓN VALIDA	PRIMERA FUERZA	SEGUNDA FUERZA	MARGEN DE VICTORIA
13	ATLACOMULCO	1	ACAMBAY	1	332	33.60%	19	1.92%	12	1.21%	11	1.11%	52	5.26%	56	5.67%	11	1.11%	16	1.62%	5	0.51%	474	47.98%	0	0.00%	47	4.76%	1035	988	PRI PVEM	PAN	14.37%
13	ATLACOMULCO	1	ACAMBAY	2	252	25.35%	21	2.11%	19	1.91%	6	0.60%	62	6.24%	28	2.82%	8	0.80%	19	1.91%	3	0.30%	575	57.85%	1	0.10%	48	4.83%	1042	994	PRI PVEM	PAN	32.49%
13	ATLACOMULCO	1	ACAMBAY	3	402	31.73%	39	3.08%	27	2.13%	16	1.26%	73	5.76%	71	5.60%	17	1.34%	25	1.97%	6	0.47%	590	46.57%	1	0.08%	42	3.31%	1309	1267	PRI PVEM	PAN	14.84%
13	ATLACOMULCO	1	ACAMBAY	4	268	24.73%	75	6.92%	15	1.38%	3	0.28%	14	1.29%	15	1.38%	1	0.09%	8	0.74%	1	0.09%	684	63.10%	0	0.00%	54	4.98%	1138	1084	PRI PVEM	PAN	38.38%
13	ATLACOMULCO	1	ACAMBAY	5	163	33.47%	15	3.08%	4	0.82%	2	0.41%	5	1.03%	5	1.03%	1	0.21%	0	0.00%	1	0.21%	291	59.75%	0	0.00%	24	4.93%	511	487	PRI PVEM	PAN	26.28%
13	ATLACOMULCO	1	ACAMBAY	6	238	39.67%	14	2.33%	9	1.50%	5	0.83%	7	1.17%	7	1.17%	2	0.33%	1	0.17%	0	0.00%	317	52.83%	0	0.00%	9	1.50%	609	600	PRI PVEM	PAN	13.17%
13	ATLACOMULCO	1	ACAMBAY	7	178	37.01%	16	3.33%	5	1.04%	3	0.62%	4	0.83%	4	0.83%	2	0.42%	7	1.46%	0	0.00%	262	54.47%	0	0.00%	10	2.08%	491	481	PRI PVEM	PAN	17.46%
13	ATLACOMULCO	1	ACAMBAY	8	101	29.53%	9	2.63%	1	0.29%	3	0.88%	6	1.75%	10	2.92%	3	0.88%	3	0.88%	0	0.00%	206	60.23%	0	0.00%	15	4.39%	357	342	PRI PVEM	PAN	30.70%
13	ATLACOMULCO	1	ACAMBAY	9	155	33.41%	11	2.37%	8	1.72%	1	0.22%	14	3.02%	8	1.72%	9	1.94%	0	0.00%	0	0.00%	258	55.60%	0	0.00%	35	7.54%	499	464	PRI PVEM	PAN	22.20%
13	ATLACOMULCO	1	ACAMBAY	10	353	46.02%	22	2.87%	6	0.78%	4	0.52%	7	0.91%	14	1.83%	4	0.52%	4	0.52%	0	0.00%	353	46.02%	0	0.00%	29	3.78%	796	767	PAN	PRI PVEM	0.00%
13	ATLACOMULCO	1	ACAMBAY	11	258	39.88%	15	2.32%	8	1.24%	3	0.46%	8	1.24%	9	1.39%	2	0.31%	1	0.15%	0	0.00%	343	53.01%	0	0.00%	16	2.47%	663	647	PRI PVEM	PAN	13.14%
13	ATLACOMULCO	1	ACAMBAY	12	218	37.33%	26	4.45%	9	1.54%	3	0.51%	16	2.74%	12	2.05%	2	0.34%	8	1.37%	0	0.00%	289	49.49%	1	0.17%	21	3.60%	605	584	PRI PVEM	PAN	12.16%
13	ATLACOMULCO	1	ACAMBAY	13	279	36.86%	14	1.85%	15	1.98%	5	0.66%	28	3.70%	10	1.32%	4	0.53%	8	1.06%	1	0.13%	393	51.92%	0	0.00%	20	2.64%	777	757	PRI PVEM	PAN	15.06%
13	ATLACOMULCO	1	ACAMBAY	14	352	32.15%	43	3.93%	17	1.55%	12	1.10%	54	4.93%	22	2.01%	10	0.91%	16	1.46%	1	0.09%	561	51.23%	7	0.64%	41	3.74%	1136	1095	PRI PVEM	PAN	19.09%
13	ATLACOMULCO	1	ACAMBAY	15	221	33.48%	15	2.27%	9	1.36%	1	0.15%	15	2.27%	23	3.48%	6	0.91%	8	1.21%	3	0.45%	359	54.39%	0	0.00%	20	3.03%	680	660	PRI PVEM	PAN	20.91%
13	ATLACOMULCO	1	ACAMBAY	16	244	32.40%	29	3.85%	18	2.39%	4	0.53%	20	2.66%	10	1.33%	1	0.13%	9	1.20%	1	0.13%	417	55.38%	0	0.00%	33	4.38%	786	753	PRI PVEM	PAN	22.97%
13	ATLACOMULCO	1	ACAMBAY	17	363	45.78%	16	2.02%	11	1.39%	11	1.39%	44	5.55%	17	2.14%	9	1.13%	14	1.77%	1	0.13%	306	38.59%	1	0.13%	49	6.18%	842	793	PAN	PRI PVEM	7.19%
13	ATLACOMULCO	1	ACAMBAY	18	125	28.67%	5	1.15%	4	0.92%	4	0.92%	13	2.98%	10	2.29%	0	0.00%	13	2.98%	2	0.46%	260	59.63%	0	0.00%	24	5.50%	460	436	PRI PVEM	PAN	30.96%
13	ATLACOMULCO	1	ACAMBAY	19	264	33.89%	31	3.98%	7	0.90%	6	0.77%	49	6.29%	12	1.54%	5	0.64%	6	0.77%	1	0.13%	398	51.09%	0	0.00%	59	7.57%	838	779	PRI PVEM	PAN	17.20%
13	ATLACOMULCO	1	ACAMBAY	20	227	23.87%	69	7.26%	19	2.00%	12	1.26%	102	10.73%	52	5.47%	13	1.37%	19	2.00%	2	0.21%	436	45.85%	0	0.00%	45	4.73%	996	951	PRI PVEM	PAN	21.98%
13	ATLACOMULCO	1	ACAMBAY	21	153	22.30%	35	5.10%	11	1.60%	8	1.17%	69	10.06%	67	9.77%	7	1.02%	21	3.06%	2	0.29%	313	45.63%	0	0.00%	42	6.12%	728	686	PRI PVEM	PAN	23.32%
13	ATLACOMULCO	1	ACAMBAY	22	216	24.91%	42	4.84%	24	2.77%	10	1.15%	47	5.42%	97	11.19%	4	0.46%	15	1.73%	0	0.00%	410	47.29%	2	0.23%	43	4.96%	910	867	PRI PVEM	PAN	22.38%
13	ATLACOMULCO	1	ACAMBAY	23	198	40.00%	14	2.83%	5	1.01%	5	1.01%	18	3.64%	3	0.61%	2	0.40%	6	1.21%	1	0.20%	243	49.09%	0	0.00%	16	3.23%	511	495	PRI PVEM	PAN	9.09%
13	ATLACOMULCO	1	ACAMBAY	24	232	26.58%	33	3.78%	44	5.04%	0	0.00%	20	2.29%	12	1.37%	6	0.69%	8	0.92%	0	0.00%	518	59.34%	0	0.00%	37	4.24%	910	873	PRI PVEM	PAN	32.76%
13	ATLACOMULCO	1	ACAMBAY	25	154	31.30%	14	2.85%	9	1.83%	4	0.81%	32	6.50%	7	1.42%	1	0.20%	9	1.83%	0	0.00%	262	53.25%	0	0.00%	20	4.07%	512	492	PRI PVEM	PAN	21.95%
13	ATLACOMULCO	1	ACAMBAY	26	271	29.71%	23	2.52%	17	1.86%	7	0.77%	69	7.57%	27	2.96%	9	0.99%	11	1.21%	3	0.33%	475	52.08%	0	0.00%	26	2.85%	938	912	PRI PVEM	PAN	22.37%
13	ATLACOMULCO	1	ACAMBAY	27	143	20.52%	30	4.30%	19	2.73%	9	1.29%	83	11.91%	61	8.75%	10	1.43%	19	2.73%	2	0.29%	321	46.05%	0	0.00%	47	6.74%	744	697	PRI PVEM	PAN	25.54%
13	ATLACOMULCO	1	ACAMBAY	28	268	32.06%	36	4.31%	20	2.39%	12	1.44%	70	8.37%	36	4.31%	12	1.44%	30	3.59%	4	0.48%	348	41.63%	0	0.00%	65	7.78%	901	836	PRI PVEM	PAN	9.57%
13	ATLACOMULCO	1	ACAMBAY	29	206	36.14%	12	2.11%	32	5.61%	10	1.75%	22	3.86%	21	3.68%	8	1.40%	14	2.46%	0	0.00%	245	42.98%	0	0.00%	19	3.33%	589	570	PRI PVEM	PAN	6.84%
13	ATLACOMULCO	1	ACAMBAY	30	103	14.41%	19	2.66%	15	2.10%	3	0.42%	81	11.33%	13	1.82%	9	1.26%	12	1.68%	1	0.14%	459	64.20%	0	0.00%	39	5.45%	754	715	PRI PVEM	PAN	49.79%
13	ATLACOMULCO	1	ACAMBAY	31	149	18.70%	39	4.89%	15	1.88%	12	1.51%	81	10.16%	38	4.77%	15	1.88%	25	3.14%	4	0.50%	419	52.57%	0	0.00%	49	6.15%	846	797	PRI PVEM	PAN	33.88%
13	ATLACOMULCO	1	ACAMBAY	32	115	18.11%	41	6.46%	16	2.52%	12	1.89%	22	3.46%	12	1.89%	4	0.63%	6	0.94%	1	0.16%	406	63.94%	0	0.00%	22	3.46%	657	635	PRI PVEM	PAN	45.83%
13	ATLACOMULCO	3	ACULCO	59	98	11.74%	35	4.19%	7	0.84%	4	0.48%	22	2.63%	24	2.87%	9	1.08%	20	2.40%	4	0.48%	612	73.25%	0	0.00%	25	2.99%	860	835	PRI PVEM	PAN	61.56%
13	ATLACOMULCO	3	ACULCO	60	93	12.78%	90	12.38%	53	7.29%	8	1.10%	26	3.58%	40	5.50%	10	1.38%	15	2.06%	5	0.69%	387	53.23%	0	0.00%	37	5.09%	764	727	PRI PVEM	PAN	40.44%
13	ATLACOMULCO	3	ACULCO	61	40	5.70%	56	7.98%	29	4.13%	2	0.28%	11	1.57%	18	2.56%	7	1.00%	11	1.57%	0	0.00%	528	75.21%	0	0.00%	10	1.42%	712	702	PRI PVEM	PRD	67.24%
13	ATLACOMULCO	3	ACULCO	62	111	12.49%	70	7.87%	87	9.79%	11	1.24%	28	3.15%	21	2.36%	10	1.12%	12	1.35%	1	0.11%	537	60.40%	1	0.11%	53	5.96%	942	889	PRI PVEM	PAN	47.92%
13	ATLACOMULCO	3	ACULCO	63	144	18.85%	48	6.28%	57	7.46%	4	0.52%	23	3.01%	23	3.01%	7	0.92%	17	2.23%	0	0.00%	441	57.72%	0	0.00%	40	5.24%	804	764	PRI PVEM	PAN	38.87%
13	ATLACOMULCO	3	ACULCO	64	56	10.59%	37	6.99%	15	2.84%	6	1.13%	8	1.51%	19	3.59%	5	0.95%	12	2.27%	0	0.00%	371	70.13%	0	0.00%	20	3.78%	549	529	PRI PVEM	PAN	59.55%
13	ATLACOMULCO	3	ACULCO	65	61	9.93%	32	5.20%	27	4.39%	7	1.14%	15	2.44%	16	2.60%	2	0.33%	12	1.95%	1	0.16%	442	71.87%	0	0.00%	32	5.20%	647	615	PRI PVEM	PAN	61.95%
13	ATLACOMULCO	3	ACULCO	66	38	4.60%	139	16.83%	6	0.73%	5	0.61%	36	4.36%	54	6.54%	0	0.00%	7	0.85%	2	0.24%	539	65.25%	0	0.00%	23	2.78%	849	826	PRI PVEM	PRD	48.43%
13	ATLACOMULCO	3	ACULCO	67	91	7.77%	158	13.49%	26	2.22%	6	0.51%	35	2.99%	53	4.53%	9	0.77%	20	1.71%	3	0.26%	770	65.76%	0	0.00%	38	3.25%	1209	1171	PRI PVEM	PRD	52.26%
13	ATLACOMULCO	3	ACULCO	68	106	12.23%	175	20.18%	33	3.81%	5	0.58%	18	2.08%	16	1.85%	8	0.92%	7	0.81%	0	0.00%	499	57.55%	0	0.00%	50	5.77%	917	867	PRI PVEM	PRD	37.37%
13	ATLACOMULCO	3	ACULCO	69	184	11.92%	180	11.67%	38	2.46%	8	0.52%	26	1.69%	155	10.05%	22	1.43%	32	2.07%	4	0.26%	894	57.94%	0	0.00%	46	2.98%	1589	1543	PRI PVEM	PAN	46.01%
13	ATLACOMULCO	3	ACULCO	70	120	8.40%	255	17.84%	15	1.05%	13	0.91%	66	4.62%	80	5.60%	18	1.26%	19	1.33%	1	0.07%	842	58.92%	0	0.00%	41	2.87%	1470	1429	PRI PVEM	PRD	41.08%
13	ATLACOMULCO	3	ACULCO	71	41	8.87%	83	17.97%	5	1.08%	2	0.43%	10	2.16%	17	3.68%	6	1.30%	6	1.30%	0	0.00%	291	62.99%	1	0.22%	30	6.49%	492	462	PRI PVEM	PRD	45.02%

Distrito Local	Cabecera Distrital	Municipio	Cabecera Municipal	Sección	PAN	% PAN	PRD	% PRD	PT	% PT	MC	% MC	NA	% NA	MORENA	% MORENA	PH	% PH	PES	% PES	PFD	% PFD	PRI-PVEM	% PRI-PVEM	NO REGISTRADOS	% NO REGISTRADOS	NULOS	% NULOS	TOTAL	VOTACIÓN VALIDA	PRIMERA FUERZA	SEGUNDA FUERZA	MARGEN DE VICTORIA
13	ATLACOMULCO	3	ACULCO	72	338	18.84%	167	9.31%	35	1.95%	13	0.72%	67	3.73%	115	6.41%	18	1.00%	26	1.45%	3	0.17%	1011	56.35%	1	0.06%	72	4.01%	1866	1794	PRI PVEM	PAN	37.51%
13	ATLACOMULCO	3	ACULCO	73	159	17.53%	80	8.82%	14	1.54%	6	0.66%	33	3.64%	31	3.42%	13	1.43%	17	1.87%	1	0.11%	551	60.75%	2	0.22%	34	3.75%	941	907	PRI PVEM	PAN	43.22%
13	ATLACOMULCO	3	ACULCO	74	110	15.30%	42	5.84%	5	0.70%	3	0.42%	10	1.39%	12	1.67%	3	0.42%	7	0.97%	2	0.28%	525	73.02%	0	0.00%	24	3.34%	743	719	PRI PVEM	PAN	57.72%
13	ATLACOMULCO	3	ACULCO	75	75	6.71%	282	25.22%	18	1.61%	3	0.27%	20	1.79%	60	5.37%	8	0.72%	10	0.89%	0	0.00%	642	57.42%	0	0.00%	31	2.77%	1149	1118	PRI PVEM	PRD	32.20%
13	ATLACOMULCO	3	ACULCO	76	45	6.39%	187	26.56%	29	4.12%	3	0.43%	33	4.69%	26	3.69%	6	0.85%	10	1.42%	1	0.14%	364	51.70%	0	0.00%	72	10.23%	776	704	PRI PVEM	PRD	25.14%
13	ATLACOMULCO	3	ACULCO	77	85	8.99%	66	6.98%	10	1.06%	8	0.85%	18	1.90%	25	2.65%	10	1.06%	14	1.48%	1	0.11%	707	74.81%	1	0.11%	51	5.40%	996	945	PRI PVEM	PAN	65.82%
13	ATLACOMULCO	3	ACULCO	78	22	6.98%	7	2.22%	5	1.59%	3	0.95%	8	2.54%	9	2.86%	2	0.63%	4	1.27%	0	0.00%	255	80.95%	0	0.00%	13	4.13%	328	315	PRI PVEM	PAN	73.97%
13	ATLACOMULCO	3	ACULCO	79	10	8.62%	7	6.03%	2	1.72%	0	0.00%	2	1.72%	3	2.59%	1	0.86%	3	2.59%	0	0.00%	88	75.86%	0	0.00%	7	6.03%	123	116	PRI PVEM	PAN	67.24%
13	ATLACOMULCO	3	ACULCO	80	31	5.98%	39	7.53%	10	1.93%	1	0.19%	12	2.32%	15	2.90%	3	0.58%	5	0.97%	1	0.19%	401	77.41%	0	0.00%	31	5.98%	549	518	PRI PVEM	PRD	69.88%
13	ATLACOMULCO	3	ACULCO	81	20	4.75%	57	13.54%	6	1.43%	2	0.48%	12	2.85%	12	2.85%	1	0.24%	4	0.95%	0	0.00%	307	72.92%	0	0.00%	39	9.26%	460	421	PRI PVEM	PRD	59.38%
13	ATLACOMULCO	14	ATLACOMULCO	417	433	15.13%	116	4.05%	384	13.42%	135	4.72%	226	7.90%	227	7.93%	68	2.38%	125	4.37%	23	0.80%	1121	39.18%	3	0.10%	142	4.96%	3003	2861	PRI PVEM	PAN	24.05%
13	ATLACOMULCO	14	ATLACOMULCO	418	297	15.13%	68	3.46%	308	15.69%	138	7.03%	113	5.76%	128	6.52%	40	2.04%	90	4.58%	16	0.82%	759	38.67%	6	0.31%	103	5.25%	2066	1963	PRI PVEM	PT	22.98%
13	ATLACOMULCO	14	ATLACOMULCO	419	123	14.22%	23	2.66%	146	16.88%	43	4.97%	79	9.13%	57	6.59%	18	2.08%	24	2.77%	7	0.81%	340	39.31%	5	0.58%	44	5.09%	909	865	PRI PVEM	PT	22.43%
13	ATLACOMULCO	14	ATLACOMULCO	420	115	15.07%	24	3.15%	104	13.63%	59	7.73%	34	4.46%	42	5.50%	15	1.97%	16	2.10%	7	0.92%	345	45.22%	2	0.26%	41	5.37%	804	763	PRI PVEM	PAN	30.14%
13	ATLACOMULCO	14	ATLACOMULCO	421	88	9.10%	25	2.59%	201	20.79%	40	4.14%	35	3.62%	51	5.27%	22	2.28%	14	1.45%	4	0.41%	486	50.26%	1	0.10%	38	3.93%	1005	967	PRI PVEM	PT	29.47%
13	ATLACOMULCO	14	ATLACOMULCO	422	241	13.77%	76	4.34%	237	13.54%	79	4.51%	70	4.00%	110	6.29%	29	1.66%	69	3.94%	10	0.57%	825	47.14%	4	0.23%	75	4.29%	1825	1750	PRI PVEM	PAN	33.37%
13	ATLACOMULCO	14	ATLACOMULCO	423	173	14.05%	37	3.01%	161	13.08%	87	7.07%	54	4.39%	106	8.61%	28	2.27%	50	4.06%	11	0.89%	519	42.16%	5	0.41%	45	3.66%	1276	1231	PRI PVEM	PAN	28.11%
13	ATLACOMULCO	14	ATLACOMULCO	424	204	15.66%	35	2.69%	123	9.44%	109	8.37%	157	12.05%	84	6.45%	32	2.46%	57	4.37%	6	0.46%	496	38.07%	0	0.00%	62	4.76%	1365	1303	PRI PVEM	PAN	22.41%
13	ATLACOMULCO	14	ATLACOMULCO	425	112	18.45%	21	3.46%	146	24.05%	10	1.65%	14	2.31%	23	3.79%	6	0.99%	24	3.95%	3	0.49%	248	40.86%	0	0.00%	29	4.78%	636	607	PRI PVEM	PT	16.80%
13	ATLACOMULCO	14	ATLACOMULCO	426	231	24.34%	27	2.85%	168	17.70%	30	3.16%	24	2.53%	57	6.01%	9	0.95%	23	2.42%	2	0.21%	378	39.83%	0	0.00%	30	3.16%	979	949	PRI PVEM	PAN	15.49%
13	ATLACOMULCO	14	ATLACOMULCO	427	102	18.78%	35	6.45%	102	18.78%	13	2.39%	30	5.52%	39	7.18%	13	2.39%	18	3.31%	3	0.55%	182	33.52%	6	1.10%	21	3.87%	564	543	PRI PVEM	PAN	14.73%
13	ATLACOMULCO	14	ATLACOMULCO	428	95	17.92%	17	3.21%	36	6.79%	37	6.98%	17	3.21%	15	2.83%	5	0.94%	11	2.08%	2	0.38%	295	55.66%	0	0.00%	18	3.40%	548	530	PRI PVEM	PAN	37.74%
13	ATLACOMULCO	14	ATLACOMULCO	429	114	13.87%	28	3.41%	132	16.06%	49	5.96%	26	3.16%	39	4.74%	8	0.97%	20	2.43%	1	0.12%	405	49.27%	0	0.00%	32	3.89%	854	822	PRI PVEM	PT	33.21%
13	ATLACOMULCO	14	ATLACOMULCO	430	250	21.40%	31	2.65%	136	11.64%	17	1.46%	34	2.91%	32	2.74%	24	2.05%	39	3.34%	1	0.09%	603	51.63%	1	0.09%	55	4.71%	1223	1168	PRI PVEM	PAN	30.22%
13	ATLACOMULCO	14	ATLACOMULCO	431	226	14.52%	54	3.47%	378	24.28%	51	3.28%	53	3.40%	56	3.60%	22	1.41%	61	3.92%	6	0.39%	648	41.62%	2	0.13%	55	3.53%	1612	1557	PRI PVEM	PT	17.34%
13	ATLACOMULCO	14	ATLACOMULCO	432	60	11.19%	7	1.31%	144	26.87%	6	1.12%	17	3.17%	14	2.61%	6	1.12%	5	0.93%	3	0.56%	274	51.12%	0	0.00%	20	3.73%	556	536	PRI PVEM	PT	24.25%
13	ATLACOMULCO	14	ATLACOMULCO	433	83	8.72%	38	3.99%	272	28.57%	24	2.52%	23	2.42%	51	5.36%	8	0.84%	31	3.26%	3	0.32%	419	44.01%	0	0.00%	38	3.99%	990	952	PRI PVEM	PT	15.44%
13	ATLACOMULCO	14	ATLACOMULCO	434	151	15.18%	69	6.93%	176	17.69%	40	4.02%	33	3.32%	52	5.23%	29	2.91%	36	3.62%	1	0.10%	408	41.01%	0	0.00%	37	3.72%	1032	995	PRI PVEM	PT	23.32%
13	ATLACOMULCO	14	ATLACOMULCO	435	157	14.63%	37	3.45%	189	17.61%	53	4.94%	51	4.75%	38	3.54%	18	1.68%	35	3.26%	3	0.28%	492	45.85%	0	0.00%	44	4.10%	1117	1073	PRI PVEM	PT	28.24%
13	ATLACOMULCO	14	ATLACOMULCO	436	102	11.28%	42	4.65%	104	11.50%	24	2.65%	29	3.21%	148	16.37%	16	1.77%	27	2.99%	4	0.44%	408	45.13%	0	0.00%	49	5.42%	953	904	PRI PVEM	MORENA	28.76%
13	ATLACOMULCO	14	ATLACOMULCO	437	221	19.32%	39	3.41%	168	14.69%	51	4.46%	40	3.50%	62	5.42%	26	2.27%	60	5.24%	11	0.96%	463	40.47%	3	0.26%	51	4.46%	1195	1144	PRI PVEM	PAN	21.15%
13	ATLACOMULCO	14	ATLACOMULCO	438	78	14.34%	20	3.68%	96	17.65%	28	5.15%	41	7.54%	52	9.56%	13	2.39%	27	4.96%	5	0.92%	183	33.64%	1	0.18%	27	4.96%	571	544	PRI PVEM	PT	15.99%
13	ATLACOMULCO	14	ATLACOMULCO	439	38	17.43%	11	5.05%	41	18.81%	11	5.05%	14	6.42%	27	12.39%	6	2.75%	6	2.75%	1	0.46%	62	28.44%	1	0.46%	7	3.21%	225	218	PRI PVEM	PT	9.63%
13	ATLACOMULCO	14	ATLACOMULCO	440	168	15.61%	46	4.28%	132	12.27%	33	3.07%	44	4.09%	51	4.74%	24	2.23%	37	3.44%	6	0.56%	532	49.44%	3	0.28%	52	4.83%	1128	1076	PRI PVEM	PAN	33.83%
13	ATLACOMULCO	14	ATLACOMULCO	441	66	11.74%	17	3.02%	92	16.37%	17	3.02%	9	1.60%	26	4.63%	10	1.78%	21	3.74%	3	0.53%	299	53.20%	2	0.36%	25	4.45%	587	562	PRI PVEM	PT	36.83%
13	ATLACOMULCO	14	ATLACOMULCO	442	171	17.57%	34	3.49%	123	12.64%	53	5.45%	27	2.77%	39	4.01%	21	2.16%	25	2.57%	0	0.00%	478	49.13%	2	0.21%	45	4.62%	1018	973	PRI PVEM	PAN	31.55%
13	ATLACOMULCO	14	ATLACOMULCO	443	209	21.03%	35	3.52%	99	9.96%	36	3.62%	20	2.01%	44	4.43%	11	1.11%	24	2.41%	4	0.40%	512	51.51%	0	0.00%	46	4.63%	1040	994	PRI PVEM	PAN	30.48%
13	ATLACOMULCO	14	ATLACOMULCO	444	91	18.38%	24	4.85%	35	7.07%	6	1.21%	21	4.24%	7	1.41%	7	1.41%	6	1.21%	3	0.61%	295	59.60%	0	0.00%	38	7.68%	533	495	PRI PVEM	PAN	41.21%
13	ATLACOMULCO	14	ATLACOMULCO	445	182	13.25%	50	3.64%	178	12.95%	25	1.82%	84	6.11%	78	5.68%	25	1.82%	31	2.26%	6	0.44%	711	51.75%	4	0.29%	78	5.68%	1452	1374	PRI PVEM	PAN	38.50%
13	ATLACOMULCO	14	ATLACOMULCO	446	115	14.22%	31	3.83%	161	19.90%	17	2.10%	26	3.21%	29	3.58%	8	0.99%	18	2.22%	5	0.62%	399	49.32%	0	0.00%	64	7.91%	873	809	PRI PVEM	PT	29.42%
13	ATLACOMULCO	14	ATLACOMULCO	447	30	4.20%	38	5.32%	44	6.16%	8	1.12%	32	4.48%	20	2.80%	10	1.40%	15	2.10%	3	0.42%	514	71.99%	0	0.00%	29	4.06%	743	714	PRI PVEM	PT	65.83%
13	ATLACOMULCO	14	ATLACOMULCO	448	26	4.50%	10	1.73%	44	7.61%	6	1.04%	11	1.90%	15	2.60%	6	1.04%	9	1.56%	0	0.00%	450	77.85%	1	0.17%	24	4.15%	602	578	PRI PVEM	PT	70.24%
13	ATLACOMULCO	14	ATLACOMULCO	449	34	14.98%	22	9.69%	18	7.93%	6	2.64%	6	2.64%	9	3.96%	2	0.88%	7	3.08%	0	0.00%	123	54.19%	0	0.00%	7	3.08%	234	227	PRI PVEM	PAN	39.21%
13	ATLACOMULCO	14	ATLACOMULCO	450	132	15.81%	35	4.19%	87	10.42%	16	1.92%	30	3.59%	33	3.95%	7	0.84%	29	3.47%	3	0.36%	463	55.45%	0	0.00%	47	5.63%	882	835	PRI PVEM	PAN	39.64%
13	ATLACOMULCO	14	ATLACOMULCO	451	26	16.99%	1	0.65%	15	9.80%	2	1.31%	3	1.96%	0	0.00%	1	0.65%	3	1.96%	0	0.00%	102	66.67%	0	0.00%	5	3.27%	158	153	PRI PVEM	PAN	49.67%
13	ATLACOMULCO	14	ATLACOMULCO	452	52	15.12%	13	3.78%	82	23.84%	10	2.91%	36	10.47%	15	4.36%	3	0.87%	19	5.52%	0	0.00%	114	33.14%	0	0.00%	12	3.49%	356	344	PRI PVEM	PT	9.30%
13	ATLACOMULCO	14	ATLACOMULCO	453	71	15.07%	11	2.34%	50	10.62%	7	1.49%	6	1.27%	17	3.61%	2	0.42%	11	2.34%	2	0.42%	294	62.42%	0	0.00%	35	7.43%	506	471	PRI PVEM	PAN	47.35%
13	ATLACOMULCO	14	ATLACOMULCO	454	57	18.75%	6	1.97%	31	10.20%	18	5.92%	4	1.32%	13	4.28%	4	1.32%	9	2.96%	0	0.00%	162	53.29%	0	0.00%	6	1.97%	310	304	PRI PVEM	PAN	34.54%

Distrito Local	Cabecera Distrital	Municipio	Cabecera Municipal	Sección	PAN	% PAN	PRD	% PRD	PT	% PT	MC	% MC	NA	% NA	MORENA	% MORENA	PH	% PH	PES	% PES	PFD	% PFD	PRI-PVEM	% PRI-PVEM	NO REGISTRADOS	% NO REGISTRADOS	NULOS	% NULOS	TOTAL	VOTACIÓN VALIDA	PRIMERA FUERZA	SEGUNDA FUERZA	MARGEN DE VICTORIA
13	ATLACOMULCO	14	ATLACOMULCO	455	31	15.74%	9	4.57%	14	7.11%	16	8.12%	7	3.55%	15	7.61%	7	3.55%	3	1.52%	0	0.00%	94	47.72%	1	0.51%	8	4.06%	205	197	PRI PVEM	PAN	31.98%
13	ATLACOMULCO	86	TEMASCALCINGO	4346	149	16.30%	372	40.70%	9	0.98%	4	0.44%	9	0.98%	11	1.20%	10	1.09%	13	1.42%	1	0.11%	336	36.76%	0	0.00%	30	3.28%	944	914	PRD	PRI PVEM	3.94%
13	ATLACOMULCO	86	TEMASCALCINGO	4347	230	32.62%	103	14.61%	7	0.99%	9	1.28%	13	1.84%	8	1.13%	4	0.57%	5	0.71%	3	0.43%	323	45.82%	0	0.00%	21	2.98%	726	705	PRI PVEM	PAN	13.19%
13	ATLACOMULCO	86	TEMASCALCINGO	4348	246	23.03%	252	23.60%	17	1.59%	15	1.40%	20	1.87%	26	2.43%	18	1.69%	22	2.06%	4	0.37%	448	41.95%	0	0.00%	25	2.34%	1093	1068	PRI PVEM	PRD	18.35%
13	ATLACOMULCO	86	TEMASCALCINGO	4349	261	23.00%	244	21.50%	17	1.50%	9	0.79%	30	2.64%	21	1.85%	28	2.47%	19	1.67%	2	0.18%	504	44.41%	0	0.00%	40	3.52%	1175	1135	PRI PVEM	PAN	21.41%
13	ATLACOMULCO	86	TEMASCALCINGO	4350	154	20.95%	172	23.40%	9	1.22%	13	1.77%	13	1.77%	17	2.31%	4	0.54%	10	1.36%	0	0.00%	342	46.53%	1	0.14%	31	4.22%	766	735	PRI PVEM	PRD	23.13%
13	ATLACOMULCO	86	TEMASCALCINGO	4351	240	16.47%	388	26.63%	14	0.96%	10	0.69%	27	1.85%	29	1.99%	14	0.96%	19	1.30%	1	0.07%	715	49.07%	0	0.00%	64	4.39%	1521	1457	PRI PVEM	PRD	22.44%
13	ATLACOMULCO	86	TEMASCALCINGO	4352	55	6.59%	238	28.54%	11	1.32%	1	0.12%	20	2.40%	6	0.72%	5	0.60%	7	0.84%	0	0.00%	491	58.87%	0	0.00%	8	0.96%	842	834	PRI PVEM	PRD	30.34%
13	ATLACOMULCO	86	TEMASCALCINGO	4353	84	11.02%	289	37.93%	8	1.05%	1	0.13%	8	1.05%	19	2.49%	4	0.52%	13	1.71%	0	0.00%	336	44.09%	0	0.00%	44	5.77%	806	762	PRI PVEM	PRD	6.17%
13	ATLACOMULCO	86	TEMASCALCINGO	4354	111	13.50%	300	36.50%	7	0.85%	6	0.73%	10	1.22%	10	1.22%	4	0.49%	7	0.85%	0	0.00%	367	44.65%	0	0.00%	38	4.62%	860	822	PRI PVEM	PRD	8.15%
13	ATLACOMULCO	86	TEMASCALCINGO	4355	43	6.96%	154	24.92%	3	0.49%	5	0.81%	40	6.47%	8	1.29%	6	0.97%	4	0.65%	1	0.16%	354	57.28%	0	0.00%	19	3.07%	637	618	PRI PVEM	PRD	32.36%
13	ATLACOMULCO	86	TEMASCALCINGO	4356	329	21.25%	357	23.06%	9	0.58%	20	1.29%	29	1.87%	22	1.42%	8	0.52%	17	1.10%	1	0.06%	755	48.77%	1	0.06%	66	4.26%	1614	1548	PRI PVEM	PRD	25.71%
13	ATLACOMULCO	86	TEMASCALCINGO	4357	80	8.76%	285	31.22%	9	0.99%	4	0.44%	6	0.66%	7	0.77%	2	0.22%	8	0.88%	0	0.00%	512	56.08%	0	0.00%	29	3.18%	942	913	PRI PVEM	PRD	24.86%
13	ATLACOMULCO	86	TEMASCALCINGO	4358	113	11.12%	272	26.77%	12	1.18%	7	0.69%	15	1.48%	10	0.98%	16	1.57%	12	1.18%	2	0.20%	557	54.82%	0	0.00%	34	3.35%	1050	1016	PRI PVEM	PRD	28.05%
13	ATLACOMULCO	86	TEMASCALCINGO	4359	145	11.35%	480	37.59%	6	0.47%	7	0.55%	25	1.96%	31	2.43%	13	1.02%	20	1.57%	1	0.08%	549	42.99%	0	0.00%	46	3.60%	1323	1277	PRI PVEM	PRD	5.40%
13	ATLACOMULCO	86	TEMASCALCINGO	4360	105	9.73%	393	36.42%	17	1.58%	7	0.65%	22	2.04%	23	2.13%	11	1.02%	14	1.30%	0	0.00%	487	45.13%	0	0.00%	44	4.08%	1123	1079	PRI PVEM	PRD	8.71%
13	ATLACOMULCO	86	TEMASCALCINGO	4361	107	12.00%	258	28.92%	6	0.67%	9	1.01%	12	1.35%	9	1.01%	23	2.58%	9	1.01%	2	0.22%	457	51.23%	0	0.00%	35	3.92%	927	892	PRI PVEM	PRD	22.31%
13	ATLACOMULCO	86	TEMASCALCINGO	4362	70	7.98%	217	24.74%	15	1.71%	2	0.23%	4	0.46%	20	2.28%	4	0.46%	10	1.14%	1	0.11%	534	60.89%	0	0.00%	47	5.36%	924	877	PRI PVEM	PRD	36.15%
13	ATLACOMULCO	86	TEMASCALCINGO	4363	72	6.51%	319	28.84%	22	1.99%	8	0.72%	47	4.25%	38	3.44%	16	1.45%	27	2.44%	4	0.36%	553	50.00%	0	0.00%	73	6.60%	1179	1106	PRI PVEM	PRD	21.16%
13	ATLACOMULCO	86	TEMASCALCINGO	4364	27	4.72%	272	47.55%	3	0.52%	2	0.35%	8	1.40%	5	0.87%	2	0.35%	1	0.17%	0	0.00%	252	44.06%	0	0.00%	30	5.24%	602	572	PRD	PRI PVEM	3.50%
13	ATLACOMULCO	86	TEMASCALCINGO	4365	31	10.80%	97	33.80%	5	1.74%	1	0.35%	6	2.09%	0	0.00%	0	0.00%	3	1.05%	0	0.00%	144	50.17%	0	0.00%	20	6.97%	307	287	PRI PVEM	PRD	16.38%
13	ATLACOMULCO	86	TEMASCALCINGO	4366	19	4.99%	177	46.46%	2	0.52%	2	0.52%	2	0.52%	5	1.31%	1	0.26%	0	0.00%	0	0.00%	173	45.41%	0	0.00%	14	3.67%	395	381	PRD	PRI PVEM	1.05%
13	ATLACOMULCO	86	TEMASCALCINGO	4367	58	6.17%	342	36.38%	12	1.28%	8	0.85%	17	1.81%	18	1.91%	7	0.74%	19	2.02%	1	0.11%	457	48.62%	1	0.11%	44	4.68%	984	940	PRI PVEM	PRD	12.23%
13	ATLACOMULCO	86	TEMASCALCINGO	4368	14	3.52%	143	35.93%	4	1.01%	0	0.00%	6	1.51%	6	1.51%	2	0.50%	6	1.51%	0	0.00%	217	54.52%	0	0.00%	17	4.27%	415	398	PRI PVEM	PRD	18.59%
13	ATLACOMULCO	86	TEMASCALCINGO	4369	83	8.24%	412	40.91%	13	1.29%	11	1.09%	10	0.99%	8	0.79%	3	0.30%	5	0.50%	2	0.20%	460	45.68%	0	0.00%	66	6.55%	1073	1007	PRI PVEM	PRD	4.77%
13	ATLACOMULCO	86	TEMASCALCINGO	4370	12	3.31%	169	46.69%	1	0.28%	1	0.28%	2	0.55%	1	0.28%	0	0.00%	0	0.00%	0	0.00%	176	48.62%	0	0.00%	12	3.31%	374	362	PRI PVEM	PRD	1.93%
13	ATLACOMULCO	86	TEMASCALCINGO	4371	19	2.50%	230	30.22%	60	7.88%	11	1.45%	65	8.54%	67	8.80%	5	0.66%	10	1.31%	0	0.00%	293	38.50%	1	0.13%	35	4.60%	796	761	PRI PVEM	PRD	8.28%
13	ATLACOMULCO	86	TEMASCALCINGO	4372	52	5.51%	242	25.64%	31	3.28%	14	1.48%	72	7.63%	57	6.04%	13	1.38%	33	3.50%	5	0.53%	425	45.02%	0	0.00%	64	6.78%	1008	944	PRI PVEM	PRD	19.39%
13	ATLACOMULCO	86	TEMASCALCINGO	4373	94	7.84%	334	27.86%	11	0.92%	13	1.08%	26	2.17%	29	2.42%	19	1.58%	27	2.25%	3	0.25%	643	53.63%	0	0.00%	41	3.42%	1240	1199	PRI PVEM	PRD	25.77%
13	ATLACOMULCO	86	TEMASCALCINGO	4374	23	6.30%	109	29.86%	7	1.92%	1	0.27%	14	3.84%	7	1.92%	2	0.55%	4	1.10%	1	0.27%	197	53.97%	0	0.00%	23	6.30%	388	365	PRI PVEM	PRD	24.11%
13	ATLACOMULCO	86	TEMASCALCINGO	4375	58	6.28%	361	39.07%	27	2.92%	11	1.19%	25	2.71%	21	2.27%	7	0.76%	15	1.62%	1	0.11%	397	42.97%	1	0.11%	44	4.76%	968	924	PRI PVEM	PRD	3.90%
13	ATLACOMULCO	86	TEMASCALCINGO	4376	129	7.35%	807	45.96%	25	1.42%	7	0.40%	32	1.82%	20	1.14%	12	0.68%	38	2.16%	5	0.28%	680	38.72%	1	0.06%	102	5.81%	1858	1756	PRD	PRI PVEM	7.23%
13	ATLACOMULCO	86	TEMASCALCINGO	4377	13	2.94%	154	34.84%	7	1.58%	1	0.23%	0	0.00%	7	1.58%	1	0.23%	2	0.45%	1	0.23%	256	57.92%	0	0.00%	21	4.75%	463	442	PRI PVEM	PRD	23.08%
13	ATLACOMULCO	86	TEMASCALCINGO	4378	124	13.63%	396	43.52%	6	0.66%	2	0.22%	6	0.66%	7	0.77%	7	0.77%	7	0.77%	0	0.00%	355	39.01%	0	0.00%	30	3.30%	940	910	PRD	PRI PVEM	4.51%
13	ATLACOMULCO	86	TEMASCALCINGO	4379	27	7.94%	123	36.18%	2	0.59%	0	0.00%	2	0.59%	3	0.88%	0	0.00%	0	0.00%	1	0.29%	182	53.53%	0	0.00%	9	2.65%	349	340	PRI PVEM	PRD	17.35%
13	ATLACOMULCO	103	TIMILPAN	4725	355	37.89%	93	9.93%	6	0.64%	2	0.21%	17	1.81%	33	3.52%	3	0.32%	2	0.21%	2	0.21%	424	45.25%	0	0.00%	27	2.88%	964	937	PRI PVEM	PAN	7.36%
13	ATLACOMULCO	103	TIMILPAN	4726	315	38.99%	10	1.24%	2	0.25%	2	0.25%	10	1.24%	3	0.37%	4	0.50%	1	0.12%	1	0.12%	460	56.93%	0	0.00%	19	2.35%	827	808	PRI PVEM	PAN	17.95%
13	ATLACOMULCO	103	TIMILPAN	4727	497	42.19%	49	4.16%	5	0.42%	3	0.25%	48	4.07%	17	1.44%	7	0.59%	7	0.59%	0	0.00%	545	46.26%	0	0.00%	22	1.87%	1200	1178	PRI PVEM	PAN	4.07%
13	ATLACOMULCO	103	TIMILPAN	4728	282	34.86%	51	6.30%	6	0.74%	3	0.37%	15	1.85%	11	1.36%	3	0.37%	4	0.49%	1	0.12%	433	53.52%	0	0.00%	32	3.96%	841	809	PRI PVEM	PAN	18.67%
13	ATLACOMULCO	103	TIMILPAN	4729	395	39.94%	58	5.86%	6	0.61%	2	0.20%	26	2.63%	11	1.11%	3	0.30%	6	0.61%	1	0.10%	481	48.63%	0	0.00%	22	2.22%	1011	989	PRI PVEM	PAN	8.70%
13	ATLACOMULCO	103	TIMILPAN	4730	260	28.51%	35	3.84%	3	0.33%	3	0.33%	13	1.43%	8	0.88%	3	0.33%	6	0.66%	1	0.11%	580	63.60%	0	0.00%	18	1.97%	930	912	PRI PVEM	PAN	35.09%
13	ATLACOMULCO	103	TIMILPAN	4731	611	43.67%	48	3.43%	3	0.21%	7	0.50%	48	3.43%	22	1.57%	4	0.29%	8	0.57%	1	0.07%	647	46.25%	0	0.00%	24	1.72%	1423	1399	PRI PVEM	PAN	2.57%
13	ATLACOMULCO	103	TIMILPAN	4732	162	27.05%	9	1.50%	6	1.00%	4	0.67%	5	0.83%	6	1.00%	0	0.00%	3	0.50%	0	0.00%	404	67.45%	0	0.00%	11	1.84%	610	599	PRI PVEM	PAN	40.40%
13	ATLACOMULCO	103	TIMILPAN	4733	213	18.01%	163	13.78%	13	1.10%	10	0.85%	38	3.21%	52	4.40%	10	0.85%	13	1.10%	2	0.17%	668	56.47%	1	0.08%	38	3.21%	1221	1183	PRI PVEM	PAN	38.46%
13	ATLACOMULCO	103	TIMILPAN	4734	47	13.86%	27	7.96%	0	0.00%	1	0.29%	6	1.77%	7	2.06%	0	0.00%	2	0.59%	1	0.29%	248	73.16%	0	0.00%	5	1.47%	344	339	PRI PVEM	PAN	59.29%
13	ATLACOMULCO	103	TIMILPAN	4735	32	27.12%	2	1.69%	1	0.85%	0	0.00%	2	1.69%	1	0.85%	0	0.00%	0	0.00%	0	0.00%	80	67.80%	0	0.00%	9	7.63%	127	118	PRI PVEM	PAN	40.68%
TOTAL					20980		14402		6604		1999		4197		4301		1292		2244		297		58993		79		4962		120350	115388			

IEEM
Instituto Electoral del Estado de México
DIRECCIÓN DE ORGANIZACIÓN

7 Junio
Elección de Diputados Locales y Ayuntamientos

MARGEN DE VICTORIA EN LA ELECCIÓN DE DIPUTADOS LOCALES 2015 POR SECCIÓN ELECTORAL

DISTRITO ELECTORAL LOCAL: XIII ATLACOMULCO

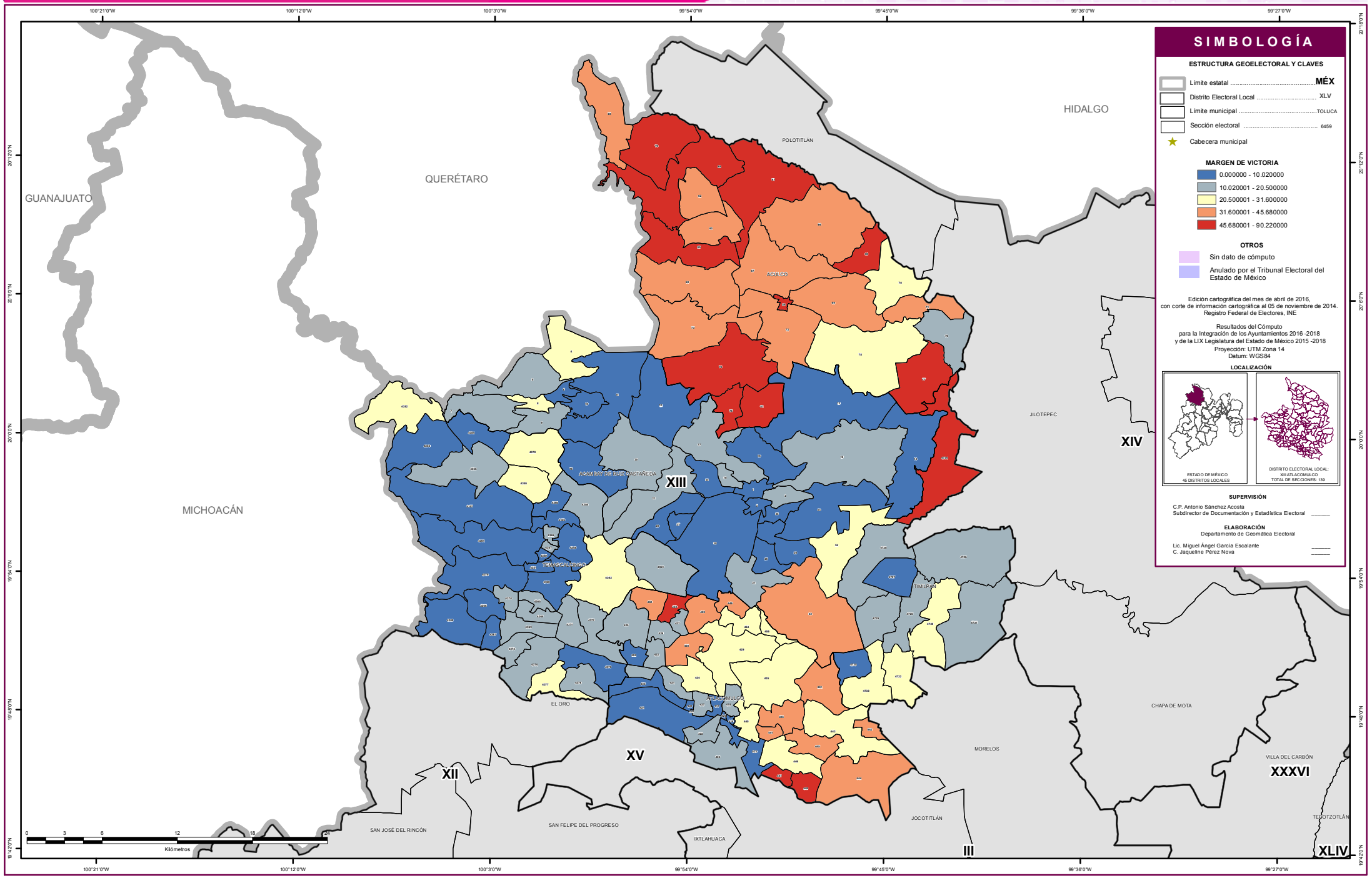

SIMBOLOGÍA

ESTRUCTURA GEOELECTORAL Y CLAVES

- Límite estatal ..... MÉX
- Distrito Electoral Local XLV
- Límite municipal ..... TOLUCA
- Sección electoral 6459
- Cabecera municipal

MARGEN DE VICTORIA

- 0.000000 - 10.020000
- 10.020001 - 20.500000
- 20.500001 - 31.600000
- 31.600001 - 45.680000
- 45.680001 - 90.220000

OTROS

- Sin dato de cómputo
- Anulado por el Tribunal Electoral del Estado de México

Edición cartográfica del mes de abril de 2016,
con corte de información cartográfica al 05 de noviembre de 2014.
Registro Federal de Electores, INE

Resultados del Cómputo
para la Integración de los Ayuntamientos 2016 -2018
y de la LIX Legislatura del Estado de México 2015 -2018
Proyección: UTM Zona 14
Datum: WGS84

LOCALIZACIÓN

SUPERVISIÓN

C.P. Antonio Sánchez Acosta
Subdirector de Documentación y Estadística Electoral _____

ELABORACIÓN

Departamento de Geomática Electoral

Lic. Miguel Ángel García Escalante _____
C. Jaqueline Pérez Nova _____

PARTICIPACIÓN Y ABSTENCIONISMO

La participación de los ciudadanos con credencial para votar en esta elección en el Distrito XIII con cabecera en Atlacomulco fue de 60%, siendo el abstencionismo de 40%.

Para el análisis de la participación por sección, éstas se agruparon hasta en cuatro rangos de participación, el primero es de participación alta considerando más de 70.00%, en el que se encuentran 30 secciones (21.58% del total); el segundo es de participación media, considerado entre 60.01% y hasta 70.00% en el que se encuentran 51 secciones (36.69%); el rango de participación baja, considerado entre 50.01% y hasta 60.00%, dentro del que se ubican 43 secciones (30.94%); y dentro del rango de participación muy baja, considerado con menos de 50.0%, se ubicaron 15 secciones (10.79%).

PARTICIPACIÓN Y ABSTENCIONISMO

Distrito Local	Cabecera Distrital	Municipio	Cabecera Municipal	Sección	PAN	% PAN	PRD	% PRD	PT	% PT	MC	% MC	NA	% NA	MORENA	% MORENA	PH	% PH	PES	% PES	PFD	% PFD	PRI-PVEM	% PRI-PVEM	NO REGISTRADOS	% NO REGISTRADOS	NULOS	% NULOS	TOTAL	VOTACIÓN VALIDA	LISTA NOMINAL	PARTICIPACIÓN	% PARTICIPACIÓN	% ABSTENCIONISMO
13	ATLACOMULCO	1	ACAMBAY	1	332	33.60%	19	1.92%	12	1.21%	11	1.11%	52	5.26%	56	5.67%	11	1.11%	16	1.62%	5	0.51%	474	47.98%	0	0.00%	47	4.76%	1035	988	1645	MEDIO	62.92%	37.08%
13	ATLACOMULCO	1	ACAMBAY	2	252	25.35%	21	2.11%	19	1.91%	6	0.60%	62	6.24%	28	2.82%	8	0.80%	19	1.91%	3	0.30%	575	57.85%	1	0.10%	48	4.83%	1042	994	1652	MEDIO	63.08%	36.92%
13	ATLACOMULCO	1	ACAMBAY	3	402	31.73%	39	3.08%	27	2.13%	16	1.26%	73	5.76%	71	5.60%	17	1.34%	25	1.97%	6	0.47%	590	46.57%	1	0.08%	42	3.31%	1309	1267	2077	MEDIO	63.02%	36.98%
13	ATLACOMULCO	1	ACAMBAY	4	268	24.72%	75	6.92%	15	1.38%	3	0.28%	14	1.29%	15	1.38%	1	0.09%	8	0.74%	1	0.09%	684	63.10%	0	0.00%	54	4.98%	1138	1084	1911	BAJO	59.55%	40.45%
13	ATLACOMULCO	1	ACAMBAY	5	163	33.47%	15	3.08%	4	0.82%	2	0.41%	5	1.03%	5	1.03%	1	0.21%	0	0.00%	1	0.21%	291	59.75%	0	0.00%	24	4.93%	511	487	881	BAJO	58.00%	42.00%
13	ATLACOMULCO	1	ACAMBAY	6	238	39.67%	14	2.33%	9	1.50%	5	0.83%	7	1.17%	7	1.17%	2	0.33%	1	0.17%	0	0.00%	317	52.83%	0	0.00%	9	1.50%	609	600	987	MEDIO	61.70%	38.30%
13	ATLACOMULCO	1	ACAMBAY	7	178	37.01%	16	3.33%	5	1.04%	3	0.62%	4	0.83%	4	0.83%	2	0.42%	7	1.46%	0	0.00%	262	54.47%	0	0.00%	10	2.08%	491	481	763	MEDIO	64.35%	35.65%
13	ATLACOMULCO	1	ACAMBAY	8	101	29.53%	9	2.63%	1	0.29%	3	0.88%	6	1.75%	10	2.92%	3	0.88%	3	0.88%	0	0.00%	206	60.23%	0	0.00%	15	4.39%	357	342	636	BAJO	56.13%	43.87%
13	ATLACOMULCO	1	ACAMBAY	9	155	33.41%	11	2.37%	8	1.72%	1	0.22%	14	3.02%	8	1.72%	9	1.94%	0	0.00%	0	0.00%	258	55.60%	0	0.00%	35	7.54%	499	464	856	BAJO	58.29%	41.71%
13	ATLACOMULCO	1	ACAMBAY	10	353	46.02%	22	2.87%	6	0.78%	4	0.52%	7	0.91%	14	1.83%	4	0.52%	4	0.52%	0	0.00%	353	46.02%	0	0.00%	29	3.78%	796	767	1384	BAJO	57.51%	42.49%
13	ATLACOMULCO	1	ACAMBAY	11	258	39.88%	15	2.32%	8	1.24%	3	0.46%	8	1.24%	9	1.39%	2	0.31%	1	0.15%	0	0.00%	343	53.01%	0	0.00%	16	2.47%	663	647	1031	MEDIO	64.31%	35.69%
13	ATLACOMULCO	1	ACAMBAY	12	218	37.33%	26	4.45%	9	1.54%	3	0.51%	16	2.74%	12	2.05%	2	0.34%	8	1.37%	0	0.00%	289	49.49%	1	0.17%	21	3.60%	605	584	963	MEDIO	62.82%	37.18%
13	ATLACOMULCO	1	ACAMBAY	13	279	36.86%	14	1.85%	15	1.98%	5	0.66%	28	3.70%	10	1.32%	4	0.53%	8	1.06%	1	0.13%	393	51.92%	0	0.00%	20	2.64%	777	757	1398	BAJO	55.58%	44.42%
13	ATLACOMULCO	1	ACAMBAY	14	352	32.15%	43	3.93%	17	1.55%	12	1.10%	54	4.93%	22	2.01%	10	0.91%	16	1.46%	1	0.09%	561	51.23%	7	0.64%	41	3.74%	1136	1095	1729	MEDIO	65.70%	34.30%
13	ATLACOMULCO	1	ACAMBAY	15	221	33.48%	15	2.27%	9	1.36%	1	0.15%	15	2.27%	23	3.48%	6	0.91%	8	1.21%	3	0.45%	359	54.39%	0	0.00%	20	3.03%	680	660	1145	BAJO	59.39%	40.61%
13	ATLACOMULCO	1	ACAMBAY	16	244	32.40%	29	3.85%	18	2.39%	4	0.53%	20	2.66%	10	1.33%	1	0.13%	9	1.20%	1	0.13%	417	55.38%	0	0.00%	33	4.38%	786	753	1496	BAJO	52.54%	47.46%
13	ATLACOMULCO	1	ACAMBAY	17	363	45.78%	16	2.02%	11	1.39%	11	1.39%	44	5.55%	17	2.14%	9	1.13%	14	1.77%	1	0.13%	306	38.59%	1	0.13%	49	6.18%	842	793	1587	BAJO	53.06%	46.94%
13	ATLACOMULCO	1	ACAMBAY	18	125	28.67%	5	1.15%	4	0.92%	4	0.92%	13	2.98%	10	2.29%	0	0.00%	13	2.98%	2	0.46%	260	59.63%	0	0.00%	24	5.50%	460	436	776	BAJO	59.28%	40.72%
13	ATLACOMULCO	1	ACAMBAY	19	264	33.89%	31	3.98%	7	0.90%	6	0.77%	49	6.29%	12	1.54%	5	0.64%	6	0.77%	1	0.13%	398	51.09%	0	0.00%	59	7.57%	838	779	2168	MUY BAJO	38.65%	61.35%
13	ATLACOMULCO	1	ACAMBAY	20	227	23.87%	69	7.26%	19	2.00%	12	1.26%	102	10.73%	52	5.47%	13	1.37%	19	2.00%	2	0.21%	436	45.85%	0	0.00%	45	4.73%	996	951	2029	MUY BAJO	49.09%	50.91%
13	ATLACOMULCO	1	ACAMBAY	21	153	22.30%	35	5.10%	11	1.60%	8	1.17%	69	10.06%	67	9.77%	7	1.02%	21	3.06%	2	0.29%	313	45.63%	0	0.00%	42	6.12%	728	686	1395	BAJO	52.19%	47.81%
13	ATLACOMULCO	1	ACAMBAY	22	216	24.91%	42	4.84%	24	2.77%	10	1.15%	47	5.42%	97	11.19%	4	0.46%	15	1.73%	0	0.00%	410	47.29%	2	0.23%	43	4.96%	910	867	1679	BAJO	54.20%	45.80%
13	ATLACOMULCO	1	ACAMBAY	23	198	40.00%	14	2.83%	5	1.01%	5	1.01%	18	3.64%	3	0.61%	2	0.40%	6	1.21%	1	0.20%	243	49.09%	0	0.00%	16	3.23%	511	495	828	MEDIO	61.71%	38.29%
13	ATLACOMULCO	1	ACAMBAY	24	232	26.58%	33	3.78%	44	5.04%	0	0.00%	20	2.29%	12	1.37%	6	0.69%	8	0.92%	0	0.00%	518	59.34%	0	0.00%	37	4.24%	910	873	1577	BAJO	57.70%	42.30%
13	ATLACOMULCO	1	ACAMBAY	25	154	31.30%	14	2.85%	9	1.83%	4	0.81%	32	6.50%	7	1.42%	1	0.20%	9	1.83%	0	0.00%	262	53.25%	0	0.00%	20	4.07%	512	492	869	BAJO	58.92%	41.08%
13	ATLACOMULCO	1	ACAMBAY	26	271	29.71%	23	2.52%	17	1.86%	7	0.77%	69	7.57%	27	2.96%	9	0.99%	11	1.21%	3	0.33%	475	52.08%	0	0.00%	26	2.85%	938	912	1537	MEDIO	61.03%	38.97%
13	ATLACOMULCO	1	ACAMBAY	27	143	20.52%	30	4.30%	19	2.73%	9	1.29%	83	11.91%	61	8.75%	10	1.43%	19	2.73%	2	0.29%	321	46.05%	0	0.00%	47	6.74%	744	697	1351	BAJO	55.07%	44.93%
13	ATLACOMULCO	1	ACAMBAY	28	268	32.06%	36	4.31%	20	2.39%	12	1.44%	70	8.37%	36	4.31%	12	1.44%	30	3.59%	4	0.48%	348	41.63%	0	0.00%	65	7.78%	901	836	1676	BAJO	53.76%	46.24%
13	ATLACOMULCO	1	ACAMBAY	29	206	36.14%	12	2.11%	32	5.61%	10	1.75%	22	3.86%	21	3.68%	8	1.40%	14	2.46%	0	0.00%	245	42.98%	0	0.00%	19	3.33%	589	570	971	MEDIO	60.66%	39.34%
13	ATLACOMULCO	1	ACAMBAY	30	103	14.41%	19	2.66%	15	2.10%	3	0.42%	81	11.33%	13	1.82%	9	1.26%	12	1.68%	1	0.14%	459	64.20%	0	0.00%	39	5.45%	754	715	1210	MEDIO	62.31%	37.69%
13	ATLACOMULCO	1	ACAMBAY	31	149	18.70%	39	4.89%	15	1.88%	12	1.51%	81	10.16%	38	4.77%	15	1.88%	25	3.14%	4	0.50%	419	52.57%	0	0.00%	49	6.15%	846	797	1767	MUY BAJO	47.88%	52.12%
13	ATLACOMULCO	1	ACAMBAY	32	115	18.11%	41	6.46%	16	2.52%	12	1.89%	22	3.46%	12	1.89%	4	0.63%	6	0.94%	1	0.16%	406	63.94%	0	0.00%	22	3.46%	657	635	1232	BAJO	53.33%	46.67%
13	ATLACOMULCO	3	ACULCO	59	98	11.74%	35	4.19%	7	0.84%	4	0.48%	22	2.63%	24	2.87%	9	1.08%	20	2.40%	4	0.48%	612	73.29%	0	0.00%	25	2.99%	860	835	1328	MEDIO	64.76%	35.24%
13	ATLACOMULCO	3	ACULCO	60	93	12.79%	90	12.38%	53	7.29%	8	1.10%	26	3.58%	40	5.50%	10	1.38%	15	2.06%	5	0.69%	387	53.23%	0	0.00%	37	5.09%	764	727	1275	BAJO	59.92%	40.08%
13	ATLACOMULCO	3	ACULCO	61	40	5.70%	56	7.98%	29	4.13%	2	0.28%	11	1.57%	18	2.56%	7	1.00%	11	1.57%	0	0.00%	528	75.21%	0	0.00%	10	1.42%	712	702	1052	MEDIO	67.68%	32.32%
13	ATLACOMULCO	3	ACULCO	62	111	12.49%	70	7.87%	87	9.79%	11	1.24%	28	3.15%	21	2.36%	10	1.12%	12	1.35%	1	0.11%	537	60.40%	1	0.11%	53	5.96%	942	889	1668	BAJO	56.47%	43.53%
13	ATLACOMULCO	3	ACULCO	63	144	18.85%	48	6.28%	57	7.46%	4	0.52%	23	3.01%	23	3.01%	7	0.92%	17	2.23%	0	0.00%	441	57.72%	0	0.00%	40	5.24%	804	764	1381	BAJO	58.22%	41.78%
13	ATLACOMULCO	3	ACULCO	64	56	10.59%	37	6.99%	15	2.84%	6	1.13%	8	1.51%	19	3.59%	5	0.95%	12	2.27%	0	0.00%	371	70.13%	0	0.00%	20	3.78%	549	529	855	MEDIO	64.21%	35.79%
13	ATLACOMULCO	3	ACULCO	65	51	9.92%	32	5.20%	27	4.39%	7	1.14%	15	2.44%	16	2.60%	2	0.33%	12	1.95%	1	0.16%	442	71.87%	0	0.00%	32	5.20%	647	615	1069	MEDIO	60.52%	39.48%
13	ATLACOMULCO	3	ACULCO	66	38	4.60%	139	16.83%	6	0.73%	5	0.61%	36	4.36%	54	6.54%	0	0.00%	7	0.85%	2	0.24%	539	65.25%	0	0.00%	23	2.78%	849	826	1297	MEDIO	65.46%	34.54%
13	ATLACOMULCO	3	ACULCO	67	91	7.77%	158	13.49%	26	2.22%	6	0.51%	35	2.99%	53	4.53%	9	0.77%	20	1.71%	3	0.26%	770	65.76%	0	0.00%	38	3.25%	1209	1171	1974	MEDIO	61.25%	38.75%
13	ATLACOMULCO	3	ACULCO	68	106	12.23%	175	20.18%	33	3.81%	5	0.58%	18	2.08%	16	1.85%	8	0.92%	7	0.81%	0	0.00%	499	57.55%	0	0.00%	50	5.77%	917	867	1251	ALTO	73.30%	26.70%
13	ATLACOMULCO	3	ACULCO	69	184	11.92%	180	11.67%	38	2.46%	8	0.52%	26	1.69%	155	10.05%	22	1.43%	32	2.07%	4	0.26%	894	57.94%	0	0.00%	46	2.98%	1589	1543	2416	MEDIO	65.77%	34.23%
13	ATLACOMULCO	3	ACULCO	70	120	8.40%	255	17.84%	15	1.05%	13	0.91%	66	4.62%	80	5.60%	18	1.26%	19	1.33%	1	0.07%	842	58.92%	0	0.00%	41	2.87%	1470	1429	2009	ALTO	73.17%	26.83%
13	ATLACOMULCO	3	ACULCO	71	41	8.87%	83	17.97%	5	1.08%	2	0.43%	10	2.16%	17	3.68%	6	1.30%	6	1.30%	0	0.00%	291	62.99%	1	0.22%	30	6.49%	492	462	649	ALTO	75.81%	24.19%

Distrito Local	Cabecera Distrital	Municipio	Cabecera Municipal	Sección	PAN	% PAN	PRD	% PRD	PT	% PT	MC	% MC	NA	% NA	MORENA	% MORENA	PH	% PH	PES	% PES	PFD	% PFD	PRI-PVEM	% PRI-PVEM	NO REGISTRADOS	% NO REGISTRADOS	NULOS	% NULOS	TOTAL	VOTACIÓN VALIDA	LISTA NOMINAL	PARTICIPACIÓN	% PARTICIPACIÓN	% ABSTENCIONISMO
13	ATLACOMULCO	3	ACULCO	72	338	18.84%	167	9.31%	35	1.95%	13	0.72%	67	3.73%	115	6.41%	18	1.00%	26	1.45%	3	0.17%	1011	56.35%	1	0.06%	72	4.01%	1866	1794	2956	MEDIO	63.13%	36.87%
13	ATLACOMULCO	3	ACULCO	73	159	17.53%	80	8.82%	14	1.54%	6	0.66%	33	3.64%	31	3.42%	13	1.43%	17	1.87%	1	0.11%	551	60.75%	2	0.22%	34	3.75%	941	907	1429	MEDIO	65.85%	34.15%
13	ATLACOMULCO	3	ACULCO	74	110	15.30%	42	5.84%	5	0.70%	3	0.42%	10	1.39%	12	1.67%	3	0.42%	7	0.97%	2	0.28%	525	73.02%	0	0.00%	24	3.34%	743	719	1164	MEDIO	63.83%	36.17%
13	ATLACOMULCO	3	ACULCO	75	75	6.71%	282	25.22%	18	1.61%	3	0.27%	20	1.79%	60	5.37%	8	0.72%	10	0.89%	0	0.00%	642	57.42%	0	0.00%	31	2.77%	1149	1118	1731	MEDIO	66.38%	33.62%
13	ATLACOMULCO	3	ACULCO	76	45	6.39%	187	26.56%	29	4.12%	3	0.43%	33	4.69%	26	3.69%	6	0.85%	10	1.42%	1	0.14%	364	51.70%	0	0.00%	72	10.23%	776	704	1352	BAJO	57.40%	42.60%
13	ATLACOMULCO	3	ACULCO	77	85	8.99%	66	6.98%	10	1.06%	8	0.85%	18	1.90%	25	2.65%	10	1.06%	14	1.48%	1	0.11%	707	74.81%	1	0.11%	51	5.40%	996	945	1547	MEDIO	64.38%	35.62%
13	ATLACOMULCO	3	ACULCO	78	22	6.98%	7	2.22%	5	1.59%	3	0.95%	8	2.54%	9	2.86%	2	0.63%	4	1.27%	0	0.00%	255	80.95%	0	0.00%	13	4.13%	328	315	484	MEDIO	67.77%	32.23%
13	ATLACOMULCO	3	ACULCO	79	10	8.62%	7	6.03%	2	1.72%	0	0.00%	2	1.72%	3	2.59%	1	0.86%	3	2.59%	0	0.00%	88	75.86%	0	0.00%	7	6.03%	123	116	163	ALTO	75.46%	24.54%
13	ATLACOMULCO	3	ACULCO	80	31	5.98%	39	7.53%	10	1.93%	1	0.19%	12	2.32%	15	2.90%	3	0.58%	5	0.97%	1	0.19%	401	77.41%	0	0.00%	31	5.98%	549	518	775	ALTO	70.84%	29.16%
13	ATLACOMULCO	3	ACULCO	81	20	4.75%	57	13.54%	6	1.43%	2	0.48%	12	2.85%	12	2.85%	1	0.24%	4	0.95%	0	0.00%	307	72.92%	0	0.00%	39	9.26%	460	421	837	BAJO	54.96%	45.04%
13	ATLACOMULCO	14	ATLACOMULCO	417	433	15.13%	116	4.05%	384	13.42%	135	4.72%	226	7.90%	227	7.93%	68	2.38%	125	4.37%	23	0.80%	1121	39.18%	3	0.10%	142	4.96%	3003	2861	5651	BAJO	53.14%	46.86%
13	ATLACOMULCO	14	ATLACOMULCO	418	297	15.13%	68	3.46%	308	15.69%	138	7.03%	113	5.76%	128	6.52%	40	2.04%	90	4.58%	16	0.82%	759	38.67%	6	0.31%	103	5.25%	2066	1963	3751	BAJO	55.08%	44.92%
13	ATLACOMULCO	14	ATLACOMULCO	419	123	14.22%	23	2.66%	146	16.88%	43	4.97%	79	9.13%	57	6.59%	18	2.08%	24	2.77%	7	0.81%	340	39.31%	5	0.58%	44	5.09%	909	865	1636	BAJO	55.56%	44.44%
13	ATLACOMULCO	14	ATLACOMULCO	420	115	15.07%	24	3.15%	104	13.63%	59	7.73%	34	4.46%	42	5.50%	15	1.97%	16	2.10%	7	0.92%	345	45.22%	2	0.26%	41	5.37%	804	763	1375	BAJO	58.47%	41.53%
13	ATLACOMULCO	14	ATLACOMULCO	421	88	9.10%	25	2.59%	201	20.79%	40	4.14%	35	3.62%	51	5.27%	22	2.28%	14	1.45%	4	0.41%	486	50.26%	1	0.10%	38	3.93%	1005	967	1573	MEDIO	63.89%	36.11%
13	ATLACOMULCO	14	ATLACOMULCO	422	241	13.77%	76	4.34%	237	13.54%	79	4.51%	70	4.00%	110	6.29%	29	1.66%	69	3.94%	10	0.57%	825	47.14%	4	0.23%	75	4.29%	1825	1750	3275	BAJO	55.73%	44.27%
13	ATLACOMULCO	14	ATLACOMULCO	423	173	14.05%	37	3.01%	161	13.08%	87	7.07%	54	4.39%	106	8.61%	28	2.27%	50	4.06%	11	0.89%	519	42.16%	5	0.41%	45	3.66%	1276	1231	2428	BAJO	52.55%	47.45%
13	ATLACOMULCO	14	ATLACOMULCO	424	204	15.66%	35	2.69%	123	9.44%	109	8.37%	157	12.05%	84	6.45%	32	2.46%	57	4.37%	6	0.46%	496	38.07%	0	0.00%	62	4.76%	1365	1303	2446	BAJO	55.81%	44.19%
13	ATLACOMULCO	14	ATLACOMULCO	425	112	18.45%	21	3.46%	146	24.05%	10	1.65%	14	2.31%	23	3.79%	6	0.99%	24	3.95%	3	0.49%	248	40.86%	0	0.00%	29	4.78%	636	607	1222	BAJO	52.05%	47.95%
13	ATLACOMULCO	14	ATLACOMULCO	426	231	24.34%	27	2.85%	168	17.70%	30	3.16%	24	2.53%	57	6.01%	9	0.95%	23	2.42%	2	0.21%	378	39.83%	0	0.00%	30	3.16%	979	949	1629	MEDIO	60.10%	39.90%
13	ATLACOMULCO	14	ATLACOMULCO	427	102	18.78%	35	6.45%	102	18.78%	13	2.39%	30	5.52%	39	7.18%	13	2.39%	18	3.31%	3	0.55%	182	33.52%	6	1.10%	21	3.87%	564	543	1184	MUY BAJO	47.64%	52.36%
13	ATLACOMULCO	14	ATLACOMULCO	428	95	17.92%	17	3.21%	36	6.79%	37	6.98%	17	3.21%	15	2.83%	5	0.94%	11	2.08%	2	0.38%	295	55.66%	0	0.00%	18	3.40%	548	530	1049	BAJO	52.24%	47.76%
13	ATLACOMULCO	14	ATLACOMULCO	429	114	13.87%	28	3.41%	132	16.06%	49	5.96%	26	3.16%	39	4.74%	8	0.97%	20	2.43%	1	0.12%	405	49.27%	0	0.00%	32	3.89%	854	822	1400	MEDIO	61.00%	39.00%
13	ATLACOMULCO	14	ATLACOMULCO	430	250	21.40%	31	2.65%	136	11.64%	17	1.46%	34	2.91%	32	2.74%	24	2.05%	39	3.34%	1	0.09%	603	51.63%	1	0.09%	55	4.71%	1223	1168	2133	BAJO	57.34%	42.66%
13	ATLACOMULCO	14	ATLACOMULCO	431	226	14.52%	54	3.47%	378	24.28%	51	3.28%	53	3.40%	56	3.60%	22	1.41%	61	3.92%	6	0.39%	648	41.62%	2	0.13%	55	3.53%	1612	1557	4093	MUY BAJO	39.38%	60.62%
13	ATLACOMULCO	14	ATLACOMULCO	432	60	11.19%	7	1.31%	144	26.87%	6	1.12%	17	3.17%	14	2.61%	6	1.12%	5	0.93%	3	0.56%	274	51.12%	0	0.00%	20	3.73%	556	536	863	MEDIO	63.98%	36.02%
13	ATLACOMULCO	14	ATLACOMULCO	433	83	8.72%	38	3.99%	272	28.57%	24	2.52%	23	2.42%	51	5.36%	8	0.84%	31	3.26%	3	0.32%	419	44.01%	0	0.00%	38	3.99%	990	952	2089	MUY BAJO	47.39%	52.61%
13	ATLACOMULCO	14	ATLACOMULCO	434	151	15.18%	69	6.93%	176	17.69%	40	4.02%	33	3.32%	52	5.23%	29	2.91%	36	3.62%	1	0.10%	408	41.01%	0	0.00%	37	3.72%	1032	995	2052	BAJO	50.29%	49.71%
13	ATLACOMULCO	14	ATLACOMULCO	435	157	14.63%	37	3.45%	189	17.61%	53	4.94%	51	4.75%	38	3.54%	18	1.68%	35	3.26%	3	0.28%	492	45.85%	0	0.00%	44	4.10%	1117	1073	2120	BAJO	52.69%	47.31%
13	ATLACOMULCO	14	ATLACOMULCO	436	102	11.28%	42	4.65%	104	11.50%	24	2.65%	29	3.21%	148	16.37%	16	1.77%	27	2.99%	4	0.44%	408	45.13%	0	0.00%	49	5.42%	953	904	1976	MUY BAJO	48.23%	51.77%
13	ATLACOMULCO	14	ATLACOMULCO	437	221	19.32%	39	3.41%	168	14.69%	51	4.46%	40	3.50%	62	5.42%	26	2.27%	60	5.24%	11	0.96%	463	40.47%	3	0.26%	51	4.46%	1195	1144	2317	BAJO	51.58%	48.42%
13	ATLACOMULCO	14	ATLACOMULCO	438	78	14.34%	20	3.68%	96	17.65%	28	5.15%	41	7.54%	52	9.56%	13	2.39%	27	4.96%	5	0.92%	183	33.64%	1	0.18%	27	4.96%	571	544	1218	MUY BAJO	46.88%	53.12%
13	ATLACOMULCO	14	ATLACOMULCO	439	38	17.43%	11	5.05%	41	18.81%	11	5.05%	14	6.42%	27	12.39%	6	2.75%	6	2.75%	1	0.46%	62	28.44%	1	0.46%	7	3.21%	225	218	426	BAJO	52.82%	47.18%
13	ATLACOMULCO	14	ATLACOMULCO	440	168	15.61%	46	4.28%	132	12.27%	33	3.07%	44	4.09%	51	4.74%	24	2.23%	37	3.44%	6	0.56%	532	49.44%	3	0.28%	52	4.83%	1128	1076	2108	BAJO	53.51%	46.49%
13	ATLACOMULCO	14	ATLACOMULCO	441	66	11.74%	17	3.02%	92	16.37%	17	3.02%	9	1.60%	26	4.63%	10	1.78%	21	3.74%	3	0.53%	299	53.20%	2	0.36%	25	4.45%	587	562	1087	BAJO	54.00%	46.00%
13	ATLACOMULCO	14	ATLACOMULCO	442	171	17.57%	34	3.49%	123	12.64%	53	5.45%	27	2.77%	39	4.01%	21	2.16%	25	2.57%	0	0.00%	478	49.13%	2	0.21%	45	4.62%	1018	973	2097	MUY BAJO	48.55%	51.45%
13	ATLACOMULCO	14	ATLACOMULCO	443	209	21.03%	35	3.52%	99	9.96%	36	3.62%	20	2.01%	44	4.43%	11	1.11%	24	2.41%	4	0.40%	512	51.51%	0	0.00%	46	4.63%	1040	994	2306	MUY BAJO	45.10%	54.90%
13	ATLACOMULCO	14	ATLACOMULCO	444	91	18.38%	24	4.85%	35	7.07%	6	1.21%	21	4.24%	7	1.41%	7	1.41%	6	1.21%	3	0.61%	295	59.60%	0	0.00%	38	7.68%	533	495	1199	MUY BAJO	44.45%	55.55%
13	ATLACOMULCO	14	ATLACOMULCO	445	182	13.25%	50	3.64%	178	12.95%	25	1.82%	84	6.11%	78	5.68%	25	1.82%	31	2.26%	6	0.44%	711	51.75%	4	0.29%	78	5.68%	1452	1374	3069	MUY BAJO	47.31%	52.69%
13	ATLACOMULCO	14	ATLACOMULCO	446	115	14.22%	31	3.83%	161	19.90%	17	2.10%	26	3.21%	29	3.58%	8	0.99%	18	2.22%	5	0.62%	399	49.32%	0	0.00%	64	7.91%	873	809	1573	BAJO	55.50%	44.50%
13	ATLACOMULCO	14	ATLACOMULCO	447	30	4.20%	38	5.32%	44	6.16%	8	1.12%	32	4.48%	20	2.80%	10	1.40%	15	2.10%	3	0.42%	514	71.99%	0	0.00%	29	4.06%	743	714	1473	BAJO	50.44%	49.56%
13	ATLACOMULCO	14	ATLACOMULCO	448	26	4.50%	10	1.73%	44	7.61%	6	1.04%	11	1.90%	15	2.60%	6	1.04%	9	1.56%	0	0.00%	450	77.85%	1	0.17%	24	4.15%	602	578	1533	MUY BAJO	39.27%	60.73%
13	ATLACOMULCO	14	ATLACOMULCO	449	34	14.98%	22	9.69%	18	7.93%	6	2.64%	6	2.64%	9	3.96%	2	0.88%	7	3.08%	0	0.00%	123	54.19%	0	0.00%	7	3.08%	234	227	347	MEDIO	67.44%	32.56%
13	ATLACOMULCO	14	ATLACOMULCO	450	132	15.81%	35	4.19%	87	10.42%	16	1.92%	30	3.59%	33	3.95%	7	0.84%	29	3.47%	3	0.36%	463	55.45%	0	0.00%	47	5.63%	882	835	1722	BAJO	51.22%	48.78%
13	ATLACOMULCO	14	ATLACOMULCO	451	26	16.99%	1	0.65%	15	9.80%	2	1.31%	3	1.96%	0	0.00%	1	0.65%	3	1.96%	0	0.00%	102	66.67%	0	0.00%	5	3.27%	158	153	249	MEDIO	63.45%	36.55%
13	ATLACOMULCO	14	ATLACOMULCO	452	52	15.12%	13	3.78%	82	23.84%	10	2.91%	36	10.47%	15	4.36%	3	0.87%	19	5.52%	0	0.00%	114	33.14%	0	0.00%	12	3.49%	356	344	526	MEDIO	67.68%	32.32%
13	ATLACOMULCO	14	ATLACOMULCO	453	71	15.07%	11	2.34%	50	10.62%	7	1.49%	6	1.27%	17	3.61%	2	0.42%	11	2.34%	2	0.42%	294	62.42%	0	0.00%	35	7.43%	506	471	1025	MUY BAJO	49.37%	50.63%
13	ATLACOMULCO	14	ATLACOMULCO	454	57	18.75%	6	1.97%	31	10.20%	18	5.92%	4	1.32%	13	4.28%	4	1.32%	9	2.96%	0	0.00%	162	53.29%	0	0.00%	6	1.97%	310	304	502	MEDIO	61.75%	38.25%

Distrito Local	Cabecera Distrital	Municipio	Cabecera Municipal	Sección	PAN	% PAN	PRD	% PRD	PT	% PT	MC	% MC	NA	% NA	MORENA	% MORENA	PH	% PH	PES	% PES	PFD	% PFD	PRI-PVEM	% PRI-PVEM	NO REGISTRADOS	% NO REGISTRADOS	NULOS	% NULOS	TOTAL	VOTACIÓN VALIDA	LISTA NOMINAL	PARTICIPACIÓN	% PARTICIPACIÓN	% ABSTENCIONISMO
13	ATLACOMULCO	14	ATLACOMULCO	455	31	15.74%	9	4.57%	14	7.11%	16	8.12%	7	3.55%	15	7.61%	7	3.55%	3	1.52%	0	0.00%	94	47.72%	1	0.51%	8	4.06%	205	197	334	MEDIO	61.38%	38.62%
13	ATLACOMULCO	86	TEMASCALCINGO	4346	149	16.30%	372	40.70%	9	0.98%	4	0.44%	9	0.98%	11	1.20%	10	1.09%	13	1.42%	1	0.11%	336	36.76%	0	0.00%	30	3.28%	944	914	1600	BAJO	59.00%	41.00%
13	ATLACOMULCO	86	TEMASCALCINGO	4347	230	32.62%	103	14.61%	7	0.99%	9	1.28%	13	1.84%	8	1.13%	4	0.57%	5	0.71%	3	0.43%	323	45.82%	0	0.00%	21	2.98%	726	705	1057	MEDIO	68.68%	31.32%
13	ATLACOMULCO	86	TEMASCALCINGO	4348	246	23.03%	252	23.60%	17	1.59%	15	1.40%	20	1.87%	26	2.43%	18	1.69%	22	2.06%	4	0.37%	448	41.95%	0	0.00%	25	2.34%	1093	1068	1561	ALTO	70.02%	29.98%
13	ATLACOMULCO	86	TEMASCALCINGO	4349	261	23.00%	244	21.50%	17	1.50%	9	0.79%	30	2.64%	21	1.85%	28	2.47%	19	1.67%	2	0.18%	504	44.41%	0	0.00%	40	3.52%	1175	1135	1660	ALTO	70.78%	29.22%
13	ATLACOMULCO	86	TEMASCALCINGO	4350	154	20.95%	172	23.40%	9	1.22%	13	1.77%	13	1.77%	17	2.31%	4	0.54%	10	1.36%	0	0.00%	342	46.53%	1	0.14%	31	4.22%	766	735	1128	MEDIO	67.91%	32.09%
13	ATLACOMULCO	86	TEMASCALCINGO	4351	240	16.47%	388	26.63%	14	0.96%	10	0.69%	27	1.85%	29	1.99%	14	0.96%	19	1.30%	1	0.07%	715	49.07%	0	0.00%	64	4.39%	1521	1457	2101	ALTO	72.39%	27.61%
13	ATLACOMULCO	86	TEMASCALCINGO	4352	55	6.59%	238	28.54%	11	1.32%	1	0.12%	20	2.40%	6	0.72%	5	0.60%	7	0.84%	0	0.00%	491	58.87%	0	0.00%	8	0.96%	842	834	1117	ALTO	75.38%	24.62%
13	ATLACOMULCO	86	TEMASCALCINGO	4353	84	11.02%	289	37.93%	8	1.05%	1	0.13%	8	1.05%	19	2.49%	4	0.52%	13	1.71%	0	0.00%	336	44.09%	0	0.00%	44	5.77%	806	762	1243	MEDIO	64.84%	35.16%
13	ATLACOMULCO	86	TEMASCALCINGO	4354	111	13.50%	300	36.50%	7	0.85%	6	0.73%	10	1.22%	10	1.22%	4	0.49%	7	0.85%	0	0.00%	367	44.65%	0	0.00%	38	4.62%	860	822	1284	MEDIO	66.98%	33.02%
13	ATLACOMULCO	86	TEMASCALCINGO	4355	43	6.96%	154	24.92%	3	0.49%	5	0.81%	40	6.47%	8	1.29%	6	0.97%	4	0.65%	1	0.16%	354	57.28%	0	0.00%	19	3.07%	637	618	845	ALTO	75.38%	24.62%
13	ATLACOMULCO	86	TEMASCALCINGO	4356	329	21.25%	357	23.06%	9	0.58%	20	1.29%	29	1.87%	22	1.42%	8	0.52%	17	1.10%	1	0.06%	755	48.77%	1	0.06%	66	4.26%	1614	1548	2288	ALTO	70.54%	29.46%
13	ATLACOMULCO	86	TEMASCALCINGO	4357	80	8.76%	285	31.22%	9	0.99%	4	0.44%	6	0.66%	7	0.77%	2	0.22%	8	0.88%	0	0.00%	512	56.08%	0	0.00%	29	3.18%	942	913	1278	ALTO	73.71%	26.29%
13	ATLACOMULCO	86	TEMASCALCINGO	4358	113	11.12%	272	26.77%	12	1.18%	7	0.69%	15	1.48%	10	0.98%	16	1.57%	12	1.18%	2	0.20%	557	54.82%	0	0.00%	34	3.35%	1050	1016	1736	MEDIO	60.48%	39.52%
13	ATLACOMULCO	86	TEMASCALCINGO	4359	145	11.35%	480	37.59%	6	0.47%	7	0.55%	25	1.96%	31	2.43%	13	1.02%	20	1.57%	1	0.08%	549	42.99%	0	0.00%	46	3.60%	1323	1277	2146	MEDIO	61.65%	38.35%
13	ATLACOMULCO	86	TEMASCALCINGO	4360	105	9.73%	393	36.42%	17	1.58%	7	0.65%	22	2.04%	23	2.13%	11	1.02%	14	1.30%	0	0.00%	487	45.13%	0	0.00%	44	4.08%	1123	1079	1832	MEDIO	61.30%	38.70%
13	ATLACOMULCO	86	TEMASCALCINGO	4361	107	12.00%	258	28.92%	6	0.67%	9	1.01%	12	1.35%	9	1.01%	23	2.58%	9	1.01%	2	0.22%	457	51.23%	0	0.00%	35	3.92%	927	892	1266	ALTO	73.22%	26.78%
13	ATLACOMULCO	86	TEMASCALCINGO	4362	70	7.98%	217	24.74%	15	1.71%	2	0.23%	4	0.46%	20	2.28%	4	0.46%	10	1.14%	1	0.11%	534	60.89%	0	0.00%	47	5.36%	924	877	1376	MEDIO	67.15%	32.85%
13	ATLACOMULCO	86	TEMASCALCINGO	4363	72	6.51%	319	28.84%	22	1.99%	8	0.72%	47	4.25%	38	3.44%	16	1.45%	27	2.44%	4	0.36%	553	50.00%	0	0.00%	73	6.60%	1179	1106	1799	MEDIO	65.54%	34.46%
13	ATLACOMULCO	86	TEMASCALCINGO	4364	27	4.72%	272	47.55%	3	0.52%	2	0.35%	8	1.40%	5	0.87%	2	0.35%	1	0.17%	0	0.00%	252	44.06%	0	0.00%	30	5.24%	602	572	1051	BAJO	57.28%	42.72%
13	ATLACOMULCO	86	TEMASCALCINGO	4365	31	10.80%	97	33.80%	5	1.74%	1	0.35%	6	2.09%	0	0.00%	0	0.00%	3	1.05%	0	0.00%	144	50.17%	0	0.00%	20	6.97%	307	287	682	MUY BAJO	45.01%	54.99%
13	ATLACOMULCO	86	TEMASCALCINGO	4366	19	4.99%	177	46.46%	2	0.52%	2	0.52%	2	0.52%	5	1.31%	1	0.26%	0	0.00%	0	0.00%	173	45.41%	0	0.00%	14	3.67%	395	381	529	ALTO	74.67%	25.33%
13	ATLACOMULCO	86	TEMASCALCINGO	4367	58	6.17%	342	36.38%	12	1.28%	8	0.85%	17	1.81%	18	1.91%	7	0.74%	19	2.02%	1	0.11%	457	48.62%	1	0.11%	44	4.68%	984	940	1298	ALTO	75.81%	24.19%
13	ATLACOMULCO	86	TEMASCALCINGO	4368	14	3.52%	143	35.93%	4	1.01%	0	0.00%	6	1.51%	6	1.51%	2	0.50%	6	1.51%	0	0.00%	217	54.52%	0	0.00%	17	4.27%	415	398	533	ALTO	77.86%	22.14%
13	ATLACOMULCO	86	TEMASCALCINGO	4369	83	8.24%	412	40.91%	13	1.29%	11	1.09%	10	0.99%	8	0.79%	3	0.30%	5	0.50%	2	0.20%	460	45.68%	0	0.00%	66	6.55%	1073	1007	1563	MEDIO	68.65%	31.35%
13	ATLACOMULCO	86	TEMASCALCINGO	4370	12	3.31%	169	46.69%	1	0.28%	1	0.28%	2	0.55%	1	0.28%	0	0.00%	0	0.00%	0	0.00%	176	48.62%	0	0.00%	12	3.31%	374	362	545	MEDIO	68.62%	31.38%
13	ATLACOMULCO	86	TEMASCALCINGO	4371	19	2.50%	230	30.22%	60	7.88%	11	1.45%	65	8.54%	67	8.80%	5	0.66%	10	1.31%	0	0.00%	293	38.50%	1	0.13%	35	4.60%	796	761	1121	ALTO	71.01%	28.99%
13	ATLACOMULCO	86	TEMASCALCINGO	4372	52	5.51%	242	25.64%	31	3.28%	14	1.48%	72	7.63%	57	6.04%	13	1.38%	33	3.50%	5	0.53%	425	45.02%	0	0.00%	64	6.78%	1008	944	1498	MEDIO	67.29%	32.71%
13	ATLACOMULCO	86	TEMASCALCINGO	4373	94	7.84%	334	27.86%	11	0.92%	13	1.08%	26	2.17%	29	2.42%	19	1.58%	27	2.25%	3	0.25%	643	53.63%	0	0.00%	41	3.42%	1240	1199	1901	MEDIO	65.23%	34.77%
13	ATLACOMULCO	86	TEMASCALCINGO	4374	23	6.30%	109	29.86%	7	1.92%	1	0.27%	14	3.84%	7	1.92%	2	0.55%	4	1.10%	1	0.27%	197	53.97%	0	0.00%	23	6.30%	388	365	605	MEDIO	64.13%	35.87%
13	ATLACOMULCO	86	TEMASCALCINGO	4375	58	6.28%	361	39.07%	27	2.92%	11	1.19%	25	2.71%	21	2.27%	7	0.76%	15	1.62%	1	0.11%	397	42.97%	1	0.11%	44	4.76%	968	924	1595	MEDIO	60.69%	39.31%
13	ATLACOMULCO	86	TEMASCALCINGO	4376	129	7.35%	807	45.96%	25	1.42%	7	0.40%	32	1.82%	20	1.14%	12	0.68%	38	2.16%	5	0.28%	680	38.72%	1	0.06%	102	5.81%	1858	1756	3055	MEDIO	60.82%	39.18%
13	ATLACOMULCO	86	TEMASCALCINGO	4377	13	2.94%	154	34.84%	7	1.58%	1	0.23%	0	0.00%	7	1.58%	1	0.23%	2	0.45%	1	0.23%	256	57.92%	0	0.00%	21	4.75%	463	442	651	ALTO	71.12%	28.88%
13	ATLACOMULCO	86	TEMASCALCINGO	4378	124	13.63%	396	43.52%	6	0.66%	2	0.22%	6	0.66%	7	0.77%	7	0.77%	7	0.77%	0	0.00%	355	39.01%	0	0.00%	30	3.30%	940	910	1452	MEDIO	64.74%	35.26%
13	ATLACOMULCO	86	TEMASCALCINGO	4379	27	7.94%	123	36.18%	2	0.59%	0	0.00%	2	0.59%	3	0.88%	0	0.00%	0	0.00%	1	0.29%	182	53.53%	0	0.00%	9	2.65%	349	340	480	ALTO	72.71%	27.29%
13	ATLACOMULCO	103	TIMILPAN	4725	355	37.89%	93	9.93%	6	0.64%	2	0.21%	17	1.81%	33	3.52%	3	0.32%	2	0.21%	2	0.21%	424	45.25%	0	0.00%	27	2.88%	964	937	1210	ALTO	79.67%	20.33%
13	ATLACOMULCO	103	TIMILPAN	4726	315	38.99%	10	1.24%	2	0.25%	2	0.25%	10	1.24%	3	0.37%	4	0.50%	1	0.12%	1	0.12%	460	56.93%	0	0.00%	19	2.35%	827	808	1005	ALTO	82.29%	17.71%
13	ATLACOMULCO	103	TIMILPAN	4727	497	42.19%	49	4.16%	5	0.42%	3	0.25%	48	4.07%	17	1.44%	7	0.59%	7	0.59%	0	0.00%	545	46.26%	0	0.00%	22	1.87%	1200	1178	1500	ALTO	80.00%	20.00%
13	ATLACOMULCO	103	TIMILPAN	4728	282	34.86%	51	6.30%	6	0.74%	3	0.37%	15	1.85%	11	1.36%	3	0.37%	4	0.49%	1	0.12%	433	53.52%	0	0.00%	32	3.96%	841	809	1121	ALTO	75.02%	24.98%
13	ATLACOMULCO	103	TIMILPAN	4729	395	39.94%	58	5.86%	6	0.61%	2	0.20%	26	2.63%	11	1.11%	3	0.30%	6	0.61%	1	0.10%	481	48.63%	0	0.00%	22	2.22%	1011	989	1268	ALTO	79.73%	20.27%
13	ATLACOMULCO	103	TIMILPAN	4730	260	28.51%	35	3.84%	3	0.33%	3	0.33%	13	1.43%	8	0.88%	3	0.33%	6	0.66%	1	0.11%	580	63.60%	0	0.00%	18	1.97%	930	912	1116	ALTO	83.33%	16.67%
13	ATLACOMULCO	103	TIMILPAN	4731	611	43.67%	48	3.43%	3	0.21%	7	0.50%	48	3.43%	22	1.57%	4	0.29%	8	0.57%	1	0.07%	647	46.25%	0	0.00%	24	1.72%	1423	1399	1896	ALTO	75.05%	24.95%
13	ATLACOMULCO	103	TIMILPAN	4732	162	27.05%	9	1.50%	6	1.00%	4	0.67%	5	0.83%	6	1.00%	0	0.00%	3	0.50%	0	0.00%	404	67.45%	0	0.00%	11	1.84%	610	599	832	ALTO	73.32%	26.68%
13	ATLACOMULCO	103	TIMILPAN	4733	213	18.01%	163	13.78%	13	1.10%	10	0.85%	38	3.21%	52	4.40%	10	0.85%	13	1.10%	2	0.17%	668	56.47%	1	0.08%	38	3.21%	1221	1183	1638	ALTO	74.54%	25.46%
13	ATLACOMULCO	103	TIMILPAN	4734	47	13.86%	27	7.96%	0	0.00%	1	0.29%	6	1.77%	7	2.06%	0	0.00%	2	0.59%	1	0.29%	248	73.16%	0	0.00%	5	1.47%	344	339	385	ALTO	89.35%	10.65%
13	ATLACOMULCO	103	TIMILPAN	4735	32	27.12%	2	1.69%	1	0.85%	0	0.00%	2	1.69%	1	0.85%	0	0.00%	0	0.00%	0	0.00%	80	67.80%	0	0.00%	9	7.63%	127	118	153	ALTO	83.01%	16.99%
TOTAL					20980		14402		6604		1999		4197		4301		1292		2244		297		58993		79		4962		120350	115388				

IEEM
Instituto Electoral del Estado de México
DIRECCIÓN DE ORGANIZACIÓN

7 Junio
Elección de Diputados Locales y Ayuntamientos

PARTICIPACIÓN CIUDADANA EN LA ELECCIÓN DE DIPUTADOS LOCALES 2015 POR SECCIÓN ELECTORAL

DISTRITO ELECTORAL LOCAL: XIII ATLACOMULCO

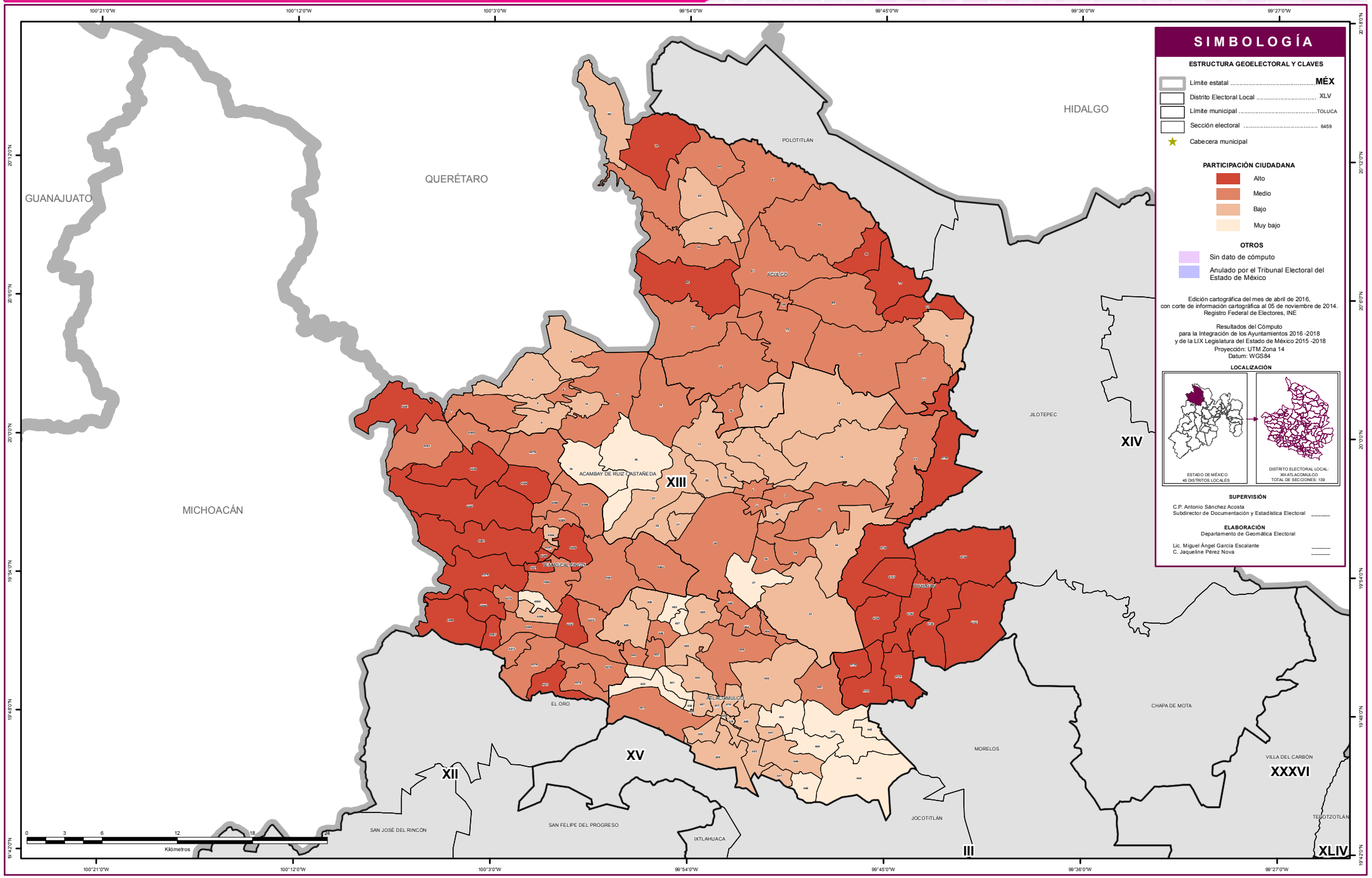

SIMBOLOGÍA

ESTRUCTURA GEOELECTORAL Y CLAVES

- Límite estatal ..... MÉX
- Distrito Electoral Local XLV
- Límite municipal ..... TOLUCA
- Sección electoral 6459
- Cabecera municipal

PARTICIPACIÓN CIUDADANA

- Alto
- Medio
- Bajo
- Muy bajo

OTROS

- Sin dato de cómputo
- Anulado por el Tribunal Electoral del Estado de México

Edición cartográfica del mes de abril de 2016,
con corte de información cartográfica al 05 de noviembre de 2014.
Registro Federal de Electores, INE

Resultados del Cómputo
para la Integración de los Ayuntamientos 2016 -2018
y de la LIX Legislatura del Estado de México 2015 -2018
Proyección: UTM Zona 14
Datum: WGS84

LOCALIZACIÓN

SUPERVISIÓN

C.P. Antonio Sánchez Acosta
Subdirector de Documentación y Estadística Electoral _____

ELABORACIÓN

Departamento de Geomática Electoral

Lic. Miguel Ángel García Escalante _____
C. Jaqueline Pérez Nova _____

RESULTADOS EN LA ELECCIÓN DEL DISTRITO XIV CON CABECERA EN JILOTEPEC

Como resultado del cómputo de la elección del Distrito XIV con Cabecera en Jilotepec, y una vez resueltos en su caso por las instancias jurisdiccionales los juicios respectivos, en este distrito correspondió el triunfo a la Coalición integrada por los partidos PRI y PVEM, que obtuvo el 38.24% del total de votos válidos, en tanto que el Partido Acción Nacional fue la segunda fuerza con el 31.41% de la votación válida.

En la votación por sección electoral, del total de 75 secciones electorales que conforman el Distrito XIV, a la Coalición integrada por los partidos PRI y PVEM le correspondió la mayoría en 40 secciones, en tanto que el Partido Acción Nacional la obtuvo en 20, y las 15 restantes fueron ganadas por Nueva Alianza.

El siguiente cuadro y gráfica nos muestra los resultados totales del distrito por partido político y coalición. La tabla de la página siguiente nos muestra el detalle de los resultados por sección, desagregados para cada uno de los partidos políticos y coaliciones, y se señala además al partido o coalición ganadora.

RESULTADO DE VOTACIÓN		
Partido Político o Coalición	**Total**	**%**
PAN	21177	31.41%
PRD	2371	3.52%
PT	610	0.90%
MC	358	0.53%
NA	14130	20.95%
MORENA	1381	2.05%
PH	490	0.73%
PES	779	1.16%
PFD	328	0.49%
PRI-PVEM	25786	38.24%
NO REGISTRADOS	21	0.03%
NULOS	2342	
TOTAL	69773	
VOTACIÓN VALIDA	67431	

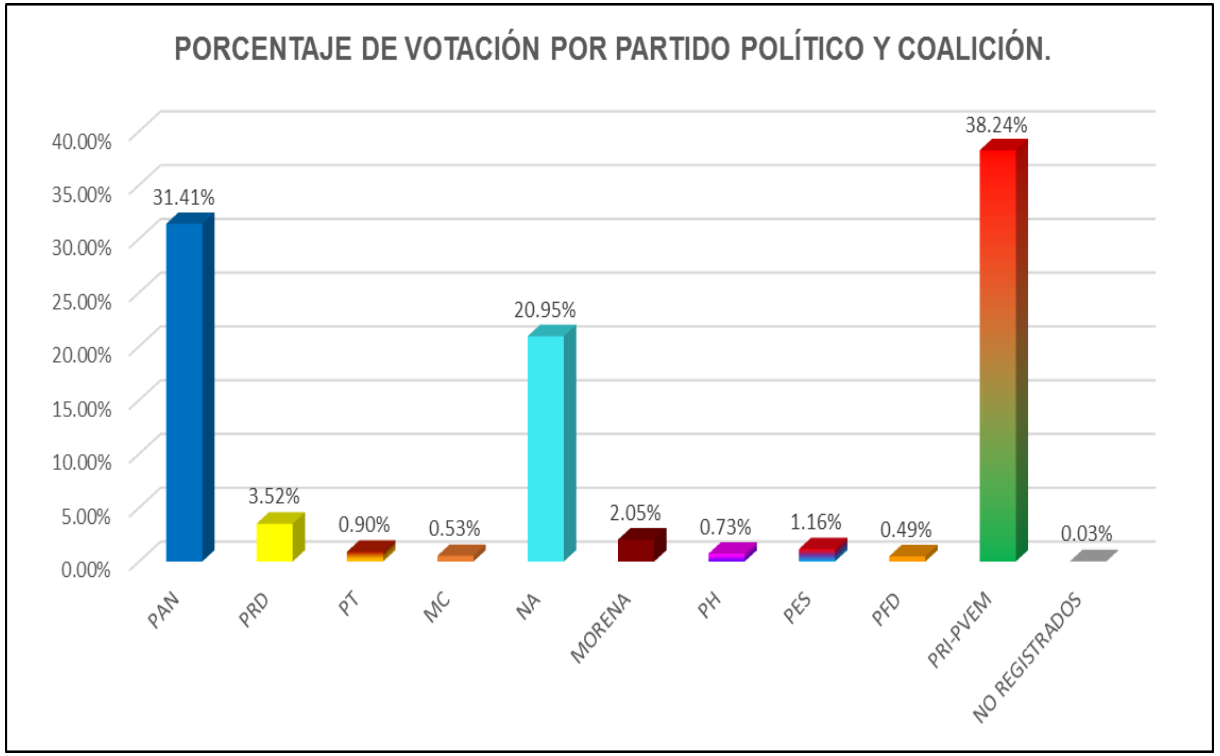

RESULTADOS DEFINITIVOS EN LA ELECCIÓN DE DIPUTADOS 2015

Distrito Local	Cabecera Distrital	Municipio	Cabecera Municipal	Sección	PAN	% PAN	PRD	% PRD	PT	% PT	MC	% MC	NA	% NA	MORENA	% MORENA	PH	% PH	PES	% PES	PFD	% PFD	PRI-PVEM	% PRI-PVEM	NO REGISTRADOS	% NO REGISTRADOS	NULOS	% NULOS	TOTAL	VOTACIÓN VALIDA	PRIMERA FUERZA	PRIMERA FUERZA	SEGUNDA FUERZA	SEGUNDA FUERZA	TERCERA FUERZA	TERCERA FUERZA
14	JILOTEPEC	27	CHAPA DE MOTA	1081	646	43.33%	31	2.08%	8	0.54%	8	0.54%	35	2.35%	53	3.55%	7	0.47%	12	0.80%	5	0.34%	686	46.01%	0	0.00%	62	4.16%	1553	1491	686	PRI PVEM	646	PAN	53	MORENA
14	JILOTEPEC	27	CHAPA DE MOTA	1082	485	54.74%	12	1.35%	9	1.02%	6	0.68%	32	3.61%	24	2.71%	3	0.34%	7	0.79%	3	0.34%	305	34.42%	0	0.00%	32	3.61%	918	886	485	PAN	305	PRI PVEM	32	NA
14	JILOTEPEC	27	CHAPA DE MOTA	1083	335	43.91%	29	3.80%	7	0.92%	6	0.79%	19	2.49%	22	2.88%	5	0.66%	6	0.79%	6	0.79%	328	42.99%	0	0.00%	46	6.03%	809	763	335	PAN	328	PRI PVEM	29	PRD
14	JILOTEPEC	27	CHAPA DE MOTA	1084	607	47.09%	28	2.17%	11	0.85%	6	0.47%	24	1.86%	42	3.26%	8	0.62%	9	0.70%	6	0.47%	547	42.44%	1	0.08%	62	4.81%	1351	1289	607	PAN	547	PRI PVEM	42	MORENA
14	JILOTEPEC	27	CHAPA DE MOTA	1085	1351	57.25%	51	2.16%	15	0.64%	17	0.72%	37	1.57%	83	3.52%	10	0.42%	19	0.81%	19	0.81%	756	32.03%	2	0.08%	88	3.73%	2448	2360	1351	PAN	756	PRI PVEM	83	MORENA
14	JILOTEPEC	27	CHAPA DE MOTA	1086	606	57.12%	24	2.26%	9	0.85%	2	0.19%	17	1.60%	16	1.51%	8	0.75%	13	1.23%	3	0.28%	363	34.21%	0	0.00%	76	7.16%	1137	1061	606	PAN	363	PRI PVEM	24	PRD
14	JILOTEPEC	27	CHAPA DE MOTA	1087	703	51.81%	29	2.14%	49	3.61%	9	0.66%	11	0.81%	31	2.28%	9	0.66%	10	0.74%	6	0.44%	500	36.85%	0	0.00%	50	3.68%	1407	1357	703	PAN	500	PRI PVEM	49	PT
14	JILOTEPEC	27	CHAPA DE MOTA	1088	269	34.89%	29	3.76%	2	0.26%	2	0.26%	38	4.93%	23	2.98%	4	0.52%	7	0.91%	15	1.95%	382	49.55%	0	0.00%	20	2.59%	791	771	382	PRI PVEM	269	PAN	38	NA
14	JILOTEPEC	27	CHAPA DE MOTA	1089	355	44.60%	4	0.50%	7	0.88%	3	0.38%	13	1.63%	16	2.01%	1	0.13%	6	0.75%	3	0.38%	388	48.74%	0	0.00%	23	2.89%	819	796	388	PRI PVEM	355	PAN	16	MORENA
14	JILOTEPEC	27	CHAPA DE MOTA	1090	445	43.84%	10	0.99%	6	0.59%	4	0.39%	40	3.94%	26	2.56%	4	0.39%	7	0.69%	3	0.30%	470	46.31%	0	0.00%	17	1.67%	1032	1015	470	PRI PVEM	445	PAN	40	NA
14	JILOTEPEC	27	CHAPA DE MOTA	1091	233	44.72%	7	1.34%	5	0.96%	4	0.77%	3	0.58%	11	2.11%	1	0.19%	1	0.19%	0	0.00%	256	49.14%	0	0.00%	38	7.29%	559	521	256	PRI PVEM	233	PAN	11	MORENA
14	JILOTEPEC	27	CHAPA DE MOTA	1092	329	40.32%	17	2.08%	6	0.74%	3	0.37%	12	1.47%	28	3.43%	3	0.37%	6	0.74%	4	0.49%	408	50.00%	0	0.00%	21	2.57%	837	816	408	PRI PVEM	329	PAN	28	MORENA
14	JILOTEPEC	27	CHAPA DE MOTA	1093	268	45.89%	3	0.51%	5	0.86%	0	0.00%	1	0.17%	3	0.51%	0	0.00%	1	0.17%	1	0.17%	302	51.71%	0	0.00%	10	1.71%	594	584	302	PRI PVEM	268	PAN	5	PT
14	JILOTEPEC	27	CHAPA DE MOTA	1094	99	49.75%	1	0.50%	0	0.00%	0	0.00%	0	0.00%	2	1.01%	1	0.50%	0	0.00%	0	0.00%	96	48.24%	0	0.00%	2	1.01%	201	199	99	PAN	96	PRI PVEM	2	MORENA
14	JILOTEPEC	46	JILOTEPEC	2260	339	22.13%	48	3.13%	16	1.04%	16	1.04%	487	31.79%	44	2.87%	23	1.50%	39	2.55%	17	1.11%	501	32.70%	2	0.13%	64	4.18%	1596	1532	501	PRI PVEM	487	NA	339	PAN
14	JILOTEPEC	46	JILOTEPEC	2261	182	22.86%	19	2.39%	9	1.13%	12	1.51%	179	22.49%	38	4.77%	12	1.51%	21	2.64%	7	0.88%	317	39.82%	0	0.00%	29	3.64%	825	796	317	PRI PVEM	182	PAN	179	NA
14	JILOTEPEC	46	JILOTEPEC	2262	200	20.22%	26	2.63%	11	1.11%	9	0.91%	327	33.06%	33	3.34%	13	1.31%	16	1.62%	18	1.82%	335	33.87%	1	0.10%	37	3.74%	1026	989	335	PRI PVEM	327	NA	200	PAN
14	JILOTEPEC	46	JILOTEPEC	2263	294	27.71%	26	2.45%	15	1.41%	13	1.23%	284	26.77%	47	4.43%	23	2.17%	20	1.89%	6	0.57%	330	31.10%	3	0.28%	39	3.68%	1100	1061	330	PRI PVEM	294	PAN	284	NA
14	JILOTEPEC	46	JILOTEPEC	2264	184	22.28%	34	4.12%	7	0.85%	5	0.61%	256	30.99%	31	3.75%	10	1.21%	17	2.06%	1	0.12%	280	33.90%	1	0.12%	32	3.87%	858	826	280	PRI PVEM	256	NA	184	PAN
14	JILOTEPEC	46	JILOTEPEC	2265	251	25.59%	24	2.45%	13	1.33%	10	1.02%	288	29.36%	33	3.36%	19	1.94%	29	2.96%	5	0.51%	309	31.50%	0	0.00%	31	3.16%	1012	981	309	PRI PVEM	288	NA	251	PAN
14	JILOTEPEC	46	JILOTEPEC	2266	8	6.40%	2	1.60%	0	0.00%	0	0.00%	46	36.80%	1	0.80%	1	0.80%	1	0.80%	0	0.00%	66	52.80%	0	0.00%	3	2.40%	128	125	66	PRI PVEM	46	NA	8	PAN
14	JILOTEPEC	46	JILOTEPEC	2267	227	20.64%	60	5.45%	9	0.82%	6	0.55%	327	29.73%	15	1.36%	4	0.36%	12	1.09%	1	0.09%	439	39.91%	0	0.00%	52	4.73%	1152	1100	439	PRI PVEM	327	NA	227	PAN
14	JILOTEPEC	46	JILOTEPEC	2268	237	32.33%	17	2.32%	7	0.95%	5	0.68%	209	28.51%	17	2.32%	5	0.68%	6	0.82%	3	0.41%	226	30.83%	1	0.14%	32	4.37%	765	733	237	PAN	226	PRI PVEM	209	NA
14	JILOTEPEC	46	JILOTEPEC	2269	160	24.46%	23	3.52%	7	1.07%	6	0.92%	178	27.22%	15	2.29%	4	0.61%	15	2.29%	1	0.15%	245	37.46%	0	0.00%	18	2.75%	672	654	245	PRI PVEM	178	NA	160	PAN
14	JILOTEPEC	46	JILOTEPEC	2270	5	4.46%	5	4.46%	0	0.00%	0	0.00%	24	21.43%	0	0.00%	1	0.89%	0	0.00%	0	0.00%	77	68.75%	0	0.00%	1	0.89%	113	112	77	PRI PVEM	24	NA	5	PAN
14	JILOTEPEC	46	JILOTEPEC	2271	68	11.41%	45	7.55%	10	1.68%	3	0.50%	188	31.54%	10	1.68%	3	0.50%	9	1.51%	0	0.00%	260	43.62%	0	0.00%	40	6.71%	636	596	260	PRI PVEM	188	NA	68	PAN
14	JILOTEPEC	46	JILOTEPEC	2272	73	11.91%	168	27.41%	9	1.47%	4	0.65%	132	21.53%	5	0.82%	3	0.49%	6	0.98%	2	0.33%	211	34.42%	0	0.00%	32	5.22%	645	613	211	PRI PVEM	168	PRD	132	NA
14	JILOTEPEC	46	JILOTEPEC	2273	180	20.25%	54	6.07%	9	1.01%	1	0.11%	407	45.78%	15	1.69%	5	0.56%	8	0.90%	1	0.11%	209	23.51%	0	0.00%	36	4.05%	925	889	407	NA	209	PRI PVEM	180	PAN
14	JILOTEPEC	46	JILOTEPEC	2274	58	8.06%	48	6.67%	14	1.94%	1	0.14%	275	38.19%	17	2.36%	5	0.69%	5	0.69%	3	0.42%	294	40.83%	0	0.00%	24	3.33%	744	720	294	PRI PVEM	275	NA	58	PAN
14	JILOTEPEC	46	JILOTEPEC	2275	106	10.02%	84	7.94%	12	1.13%	6	0.57%	400	37.81%	14	1.32%	9	0.85%	20	1.89%	3	0.28%	404	38.19%	0	0.00%	49	4.63%	1107	1058	404	PRI PVEM	400	NA	106	PAN
14	JILOTEPEC	46	JILOTEPEC	2276	53	12.05%	8	1.82%	2	0.45%	3	0.68%	203	46.14%	12	2.73%	2	0.45%	7	1.59%	1	0.23%	149	33.86%	0	0.00%	17	3.86%	457	440	203	NA	149	PRI PVEM	53	PAN
14	JILOTEPEC	46	JILOTEPEC	2277	217	16.22%	39	2.91%	14	1.05%	4	0.30%	557	41.63%	23	1.72%	11	0.82%	12	0.90%	0	0.00%	461	34.45%	0	0.00%	43	3.21%	1381	1338	557	NA	461	PRI PVEM	217	PAN
14	JILOTEPEC	46	JILOTEPEC	2278	11	5.16%	25	11.74%	0	0.00%	1	0.47%	57	26.76%	2	0.94%	1	0.47%	2	0.94%	0	0.00%	114	53.52%	0	0.00%	5	2.35%	218	213	114	PRI PVEM	57	NA	25	PRD
14	JILOTEPEC	46	JILOTEPEC	2279	19	8.12%	29	12.39%	3	1.28%	1	0.43%	77	32.91%	4	1.71%	0	0.00%	6	2.56%	0	0.00%	95	40.60%	0	0.00%	7	2.99%	241	234	95	PRI PVEM	77	NA	29	PRD
14	JILOTEPEC	46	JILOTEPEC	2280	365	33.30%	23	2.10%	13	1.19%	3	0.27%	359	32.76%	8	0.73%	6	0.55%	4	0.36%	4	0.36%	311	28.38%	0	0.00%	27	2.46%	1123	1096	365	PAN	359	NA	311	PRI PVEM
14	JILOTEPEC	46	JILOTEPEC	2281	193	19.67%	75	7.65%	23	2.34%	12	1.22%	279	28.44%	13	1.33%	8	0.82%	9	0.92%	3	0.31%	366	37.31%	0	0.00%	41	4.18%	1022	981	366	PRI PVEM	279	NA	193	PAN
14	JILOTEPEC	46	JILOTEPEC	2282	151	14.85%	20	1.97%	6	0.59%	8	0.79%	589	57.92%	12	1.18%	7	0.69%	14	1.38%	9	0.88%	201	19.76%	0	0.00%	28	2.75%	1045	1017	589	NA	201	PRI PVEM	151	PAN
14	JILOTEPEC	46	JILOTEPEC	2283	185	17.77%	18	1.73%	11	1.06%	2	0.19%	473	45.44%	30	2.88%	8	0.77%	12	1.15%	4	0.38%	297	28.53%	1	0.10%	39	3.75%	1080	1041	473	NA	297	PRI PVEM	185	PAN
14	JILOTEPEC	46	JILOTEPEC	2284	88	14.72%	15	2.51%	11	1.84%	3	0.50%	314	52.51%	15	2.51%	9	1.51%	10	1.67%	5	0.84%	126	21.40%	0	0.00%	18	3.01%	616	598	314	NA	126	PRI PVEM	88	PAN
14	JILOTEPEC	46	JILOTEPEC	2285	90	10.77%	53	6.34%	8	0.96%	4	0.48%	394	47.13%	8	0.96%	4	0.48%	6	0.72%	2	0.24%	267	31.94%	0	0.00%	25	2.99%	861	836	394	NA	267	PRI PVEM	90	PAN
14	JILOTEPEC	46	JILOTEPEC	2286	207	20.02%	48	4.64%	7	0.68%	4	0.39%	393	38.01%	12	1.16%	2	0.19%	13	1.26%	4	0.39%	343	33.17%	1	0.10%	38	3.68%	1072	1034	393	NA	343	PRI PVEM	207	PAN
14	JILOTEPEC	46	JILOTEPEC	2287	731	22.84%	88	2.75%	28	0.88%	12	0.38%	1212	37.88%	39	1.22%	25	0.78%	42	1.31%	10	0.31%	1013	31.66%	0	0.00%	68	2.13%	3268	3200	1212	NA	1013	PRI PVEM	731	PAN
14	JILOTEPEC	46	JILOTEPEC	2288	152	14.90%	24	2.35%	7	0.69%	6	0.59%	412	40.39%	28	2.75%	4	0.39%	10	0.98%	5	0.49%	372	36.47%	0	0.00%	33	3.24%	1053	1020	412	NA	372	PRI PVEM	152	PAN
14	JILOTEPEC	46	JILOTEPEC	2289	239	17.14%	42	3.01%	17	1.22%	8	0.57%	557	39.96%	39	2.80%	10	0.72%	34	2.44%	8	0.57%	438	31.42%	2	0.14%	57	4.09%	1451	1394	557	NA	438	PRI PVEM	239	PAN
14	JILOTEPEC	46	JILOTEPEC	2290	116	19.24%	22	3.65%	7	1.16%	3	0.50%	223	36.98%	9	1.49%	7	1.16%	11	1.82%	2	0.33%	203	33.67%	0	0.00%	12	1.99%	615	603	223	NA	203	PRI PVEM	116	PAN
14	JILOTEPEC	46	JILOTEPEC	2291	613	33.21%	64	3.47%	18	0.98%	15	0.81%	606	32.83%	30	1.63%	16	0.87%	24	1.30%	6	0.33%	453	24.54%	1	0.05%	46	2.49%	1892	1846	613	PAN	606	NA	453	PRI PVEM
14	JILOTEPEC	46	JILOTEPEC	2292	191	19.37%	83	8.42%	8	0.81%	3	0.30%	424	43.00%	14	1.42%	4	0.41%	14	1.42%	4	0.41%	241	24.44%	0	0.00%	26	2.64%	1012	986	424	NA	241	PRI PVEM	191	PAN
14	JILOTEPEC	46	JILOTEPEC	2293	255	22.51%	261	23.04%	9	0.79%	5	0.44%	327	28.86%	17	1.50%	9	0.79%	8	0.71%	2	0.18%	240	21.18%	0	0.00%	35	3.09%	1168	1133	327	NA	261	PRD	255	PAN
14	JILOTEPEC	46	JILOTEPEC	2294	139	32.63%	6	1.41%	7	1.64%	1	0.23%	55	12.91%	1	0.23%	3	0.70%	7	1.64%	1	0.23%	206	48.36%	0	0.00%	13	3.05%	439	426	206	PRI PVEM	139	PAN	55	NA
14	JILOTEPEC	46	JILOTEPEC	2295	261	24.30%	32	2.98%	8	0.74%	14	1.30%	364	33.89%	38	3.54%	15	1.40%	24	2.23%	6	0.56%	312	29.05%	0	0.00%	52	4.84%	1126	1074	364	NA	312	PRI PVEM	261	PAN
14	JILOTEPEC	46	JILOTEPEC	2296	599	38.06%	91	5.78%	21	1.33%	6	0.38%	406	25.79%	26	1.65%	8	0.51%	20	1.27%	9	0.57%	388	24.65%	0	0.00%	34	2.16%	1608	1574	599	PAN	406	NA	388	PRI PVEM
14	JILOTEPEC	46	JILOTEPEC	2297	354	34.57%	18	1.76%	3	0.29%	3	0.29%	268	26.17%	12	1.17%	7	0.68%	11	1.07%	7	0.68%	341	33.30%	0	0.00%	27	2.64%	1051	1024	354	PAN	341	PRI PVEM	268	NA
14	JILOTEPEC	46	JILOTEPEC	2298	553	45.33%	23	1.89%	6	0.49%	4	0.33%	229	18.77%	10	0.82%	7	0.57%	9	0.74%	62	5.08%	316	25.90%	1	0.08%	54	4.43%	1274	1220	553	PAN	316	PRI PVEM	229	NA
14	JILOTEPEC	46	JILOTEPEC	2299	220	41.59%	15	2.84%	0	0.00%	4	0.76%	159	30.06%	8	1.51%	4	0.76%	6	1.13%	1	0.19%	112	21.17%	0	0.00%	12	2.27%	541	529	220	PAN	159	NA	112	PRI PVEM
14	JILOTEPEC	46	JILOTEPEC	2300	46	15.92%	8	2.77%	4	1.38%	3	1.04%	103	35.64%	12	4.15%	2	0.69%	2	0.69%	0	0.00%	109	37.72%	0	0.00%	12	4.15%	301	289	109	PRI PVEM	103	NA	46	PAN
14	JILOTEPEC	46	JILOTEPEC	2301	150	20.58%	18	2.47%	3	0.41%	6	0.82%	246	33.74%	17	2.33%	6	0.82%	11	1.51%	5	0.69%	267	36.63%	0	0.00%	25	3.43%	754	729	267	PRI PVEM	246	NA	150	PAN
14	JILOTEPEC	46	JILOTEPEC	2302	16	5.35%	83	27.76%	2	0.67%	2	0.67%	45	15.05%	1	0.33%	1	0.33%	2	0.67%	0	0.00%	147	49.16%	0	0.00%	8	2.68%	307	299	147	PRI PVEM	83	PRD	45	NA
14	JILOTEPEC	46	JILOTEPEC	2303	87	27.44%	7	2.21%	1	0.32%	3	0.95%	100	31.55%	2	0.63%	5	1.58%	4	1.26%	6	1.89%	102	32.18%	0	0.00%	19	5.99%	336	317	102	PRI PVEM	100	NA	87	PAN
14	JILOTEPEC	72	POLOTITLAN	4008	288	26.57%	23	2.12%	3	0.28%	5	0.46%	38	3.51%	24	2.21%	7	0.65%	12	1.11%	4	0.37%	680	62.73%	0	0.00%	51	4.70%	1135	1084	680	PRI PVEM	288	PAN	38	NA

Distrito Local	Cabecera Distrital	Municipio	Cabecera Municipal	Sección	PAN	% PAN	PRD	% PRD	PT	% PT	MC	% MC	NA	% NA	MORENA	% MORENA	PH	% PH	PES	% PES	PFD	% PFD	PRI-PVEM	% PRI-PVEM	NO REGISTRADOS	% NO REGISTRADOS	NULOS	% NULOS	TOTAL	VOTACIÓN VALIDA	PRIMERA FUERZA	PRIMERA FUERZA	SEGUNDA FUERZA	SEGUNDA FUERZA	TERCERA FUERZA	TERCERA FUERZA
14	JILOTEPEC	72	POLOTITLAN	4009	298	22.42%	29	2.18%	8	0.60%	8	0.60%	51	3.84%	34	2.56%	20	1.50%	24	1.81%	1	0.08%	855	64.33%	1	0.08%	51	3.84%	1380	1329	855	PRI PVEM	298	PAN	51	NA
14	JILOTEPEC	72	POLOTITLAN	4010	148	26.01%	7	1.23%	5	0.88%	4	0.70%	14	2.46%	13	2.28%	5	0.88%	6	1.05%	0	0.00%	367	64.50%	0	0.00%	23	4.04%	592	569	367	PRI PVEM	148	PAN	14	NA
14	JILOTEPEC	72	POLOTITLAN	4011	162	18.41%	7	0.80%	5	0.57%	0	0.00%	21	2.39%	25	2.84%	7	0.80%	9	1.02%	0	0.00%	644	73.18%	0	0.00%	33	3.75%	913	880	644	PRI PVEM	162	PAN	25	MORENA
14	JILOTEPEC	72	POLOTITLAN	4012	85	17.03%	5	1.00%	3	0.60%	2	0.40%	14	2.81%	5	1.00%	4	0.80%	4	0.80%	1	0.20%	376	75.35%	0	0.00%	16	3.21%	515	499	376	PRI PVEM	85	PAN	14	NA
14	JILOTEPEC	72	POLOTITLAN	4013	155	23.17%	9	1.35%	4	0.60%	3	0.45%	17	2.54%	15	2.24%	11	1.64%	13	1.94%	2	0.30%	440	65.77%	0	0.00%	37	5.53%	706	669	440	PRI PVEM	155	PAN	17	NA
14	JILOTEPEC	72	POLOTITLAN	4014	134	22.67%	7	1.18%	1	0.17%	1	0.17%	9	1.52%	14	2.37%	6	1.02%	2	0.34%	1	0.17%	416	70.39%	0	0.00%	22	3.72%	613	591	416	PRI PVEM	134	PAN	14	MORENA
14	JILOTEPEC	72	POLOTITLAN	4015	85	21.38%	7	1.76%	1	0.25%	3	0.75%	14	3.52%	10	2.51%	6	1.51%	5	1.26%	1	0.25%	266	66.83%	0	0.00%	17	4.27%	415	398	266	PRI PVEM	85	PAN	14	NA
14	JILOTEPEC	72	POLOTITLAN	4016	133	29.30%	11	2.34%	4	0.85%	4	0.85%	7	1.49%	14	2.97%	1	0.21%	8	1.70%	0	0.00%	284	60.30%	0	0.00%	8	1.70%	479	471	284	PRI PVEM	133	PAN	14	MORENA
14	JILOTEPEC	72	POLOTITLAN	4017	89	34.90%	6	2.35%	0	0.00%	0	0.00%	5	1.96%	4	1.57%	1	0.39%	2	0.78%	1	0.39%	147	57.65%	0	0.00%	14	5.49%	269	255	147	PRI PVEM	89	PAN	6	PRD
14	JILOTEPEC	80	SOYANIQUILPAN DE JUAREZ	4158	1594	56.79%	26	0.93%	8	0.29%	6	0.21%	114	4.06%	26	0.93%	13	0.46%	11	0.39%	4	0.14%	1003	35.73%	2	0.07%	73	2.60%	2880	2807	1594	PAN	1003	PRI PVEM	114	NA
14	JILOTEPEC	80	SOYANIQUILPAN DE JUAREZ	4159	320	44.88%	13	1.82%	3	0.42%	0	0.00%	13	1.82%	9	1.26%	0	0.00%	3	0.42%	0	0.00%	352	49.37%	0	0.00%	17	2.38%	730	713	352	PRI PVEM	320	PAN	13	PRD
14	JILOTEPEC	80	SOYANIQUILPAN DE JUAREZ	4160	301	48.55%	5	0.81%	4	0.65%	2	0.32%	12	1.94%	4	0.65%	0	0.00%	3	0.48%	2	0.32%	287	46.29%	0	0.00%	15	2.42%	635	620	301	PAN	287	PRI PVEM	12	NA
14	JILOTEPEC	80	SOYANIQUILPAN DE JUAREZ	4161	544	50.60%	10	0.93%	8	0.74%	3	0.28%	19	1.77%	8	0.74%	3	0.28%	0	0.00%	2	0.19%	477	44.37%	1	0.09%	24	2.23%	1099	1075	544	PAN	477	PRI PVEM	19	NA
14	JILOTEPEC	80	SOYANIQUILPAN DE JUAREZ	4162	727	53.46%	6	0.44%	7	0.51%	4	0.29%	39	2.87%	12	0.88%	9	0.66%	10	0.74%	1	0.07%	545	40.07%	0	0.00%	27	1.99%	1387	1360	727	PAN	545	PRI PVEM	39	NA
14	JILOTEPEC	80	SOYANIQUILPAN DE JUAREZ	4163	357	54.34%	2	0.30%	7	1.07%	1	0.15%	13	1.98%	1	0.15%	1	0.15%	4	0.61%	0	0.00%	271	41.25%	0	0.00%	20	3.04%	677	657	357	PAN	271	PRI PVEM	13	NA
14	JILOTEPEC	80	SOYANIQUILPAN DE JUAREZ	4164	148	55.02%	2	0.74%	5	1.86%	2	0.74%	10	3.72%	6	2.23%	1	0.37%	1	0.37%	0	0.00%	94	34.94%	0	0.00%	7	2.60%	276	269	148	PAN	94	PRI PVEM	10	NA
TOTAL					21177		2371		610		358		14130		1381		490		779		328		25786		21		2342		69773	67431						

IEEM
Instituto Electoral del Estado de México
DIRECCIÓN DE ORGANIZACIÓN

7 de Junio
Elección de Diputados Locales y Ayuntamientos

PARTIDO O COALICIÓN GANADORA EN LA ELECCIÓN DE DIPUTADOS LOCALES 2015 POR SECCIÓN ELECTORAL

DISTRITO ELECTORAL LOCAL: XIV JILOTEPEC

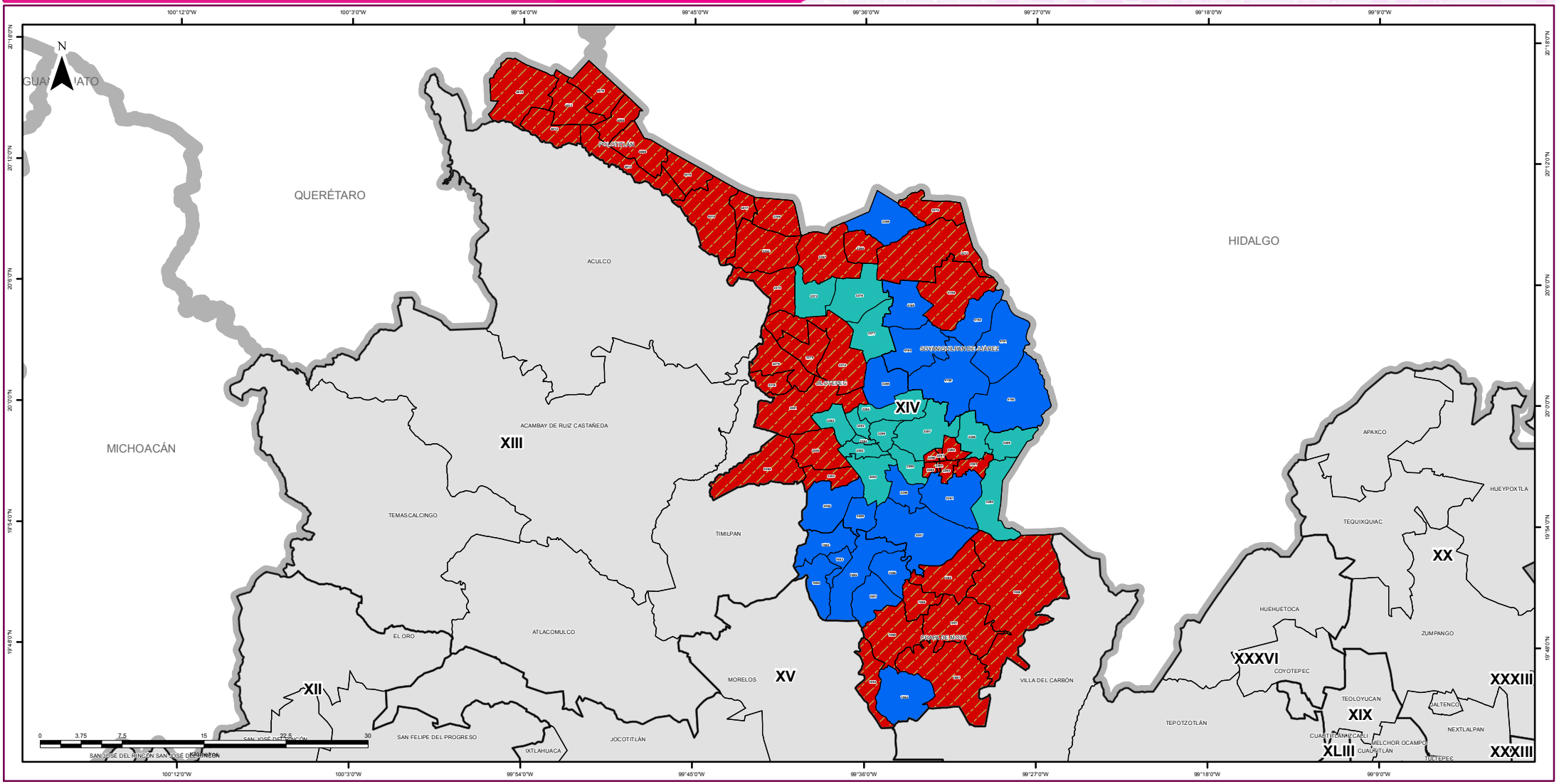

SIMBOLOGÍA

ESTRUCTURA GEOELECTORAL Y CLAVES

- Límite estatal ..... MÉX
- Distrito Electoral Local XLV
- Límite municipal ..... TOLUCA
- Sección electoral 6459
- Cabecera municipal

PARTIDOS POLÍTICOS

- Partido Acción Nacional
- Partido Revolucionario Institucional
- Partido de la Revolución Democrática
- Partido del Trabajo
- Partido Verde Ecologista de México
- Movimiento Ciudadano
- Partido Nueva Alianza
- Partido Encuentro Social
- Partido Humanista
- Partido Futuro Democrático
- Movimiento de Regeneración Nacional

COALICIONES

Partido Revolucionario Institucional
Partido Verde Ecologista de México

OTROS

- Candidato(s) Independiente(s)
- Sin dato de cómputo
- Anulado por el Tribunal Electoral del Estado de México

Edición cartográfica del mes de abril de 2016,
con corte de información cartográfica al 05 de noviembre de 2014.
Registro Federal de Electores, INE

Resultados del Cómputo
para la Integración de los Ayuntamientos 2016 - 2018
y de la LIX Legislatura del Estado de México 2015 -2018
Proyección: UTM Zona 14
Datum: WGS84

SUPERVISIÓN

C.P. Antonio Sánchez Acosta
Subdirector de Documentación y Estadística Electoral

ELABORACIÓN

Departamento de Geomática Electoral

Lic. Miguel Ángel García Escalante
C. Jaqueline Pérez Nova

LOCALIZACIÓN

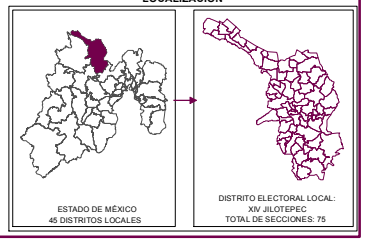

DIRECCIÓN DE ORGANIZACIÓN

PARTIDO O COALICIÓN EN PRIMERA MINORÍA EN LA ELECCIÓN DE DIPUTADOS LOCALES 2015 POR SECCIÓN ELECTORAL

DISTRITO ELECTORAL LOCAL: XIV JILOTEPEC

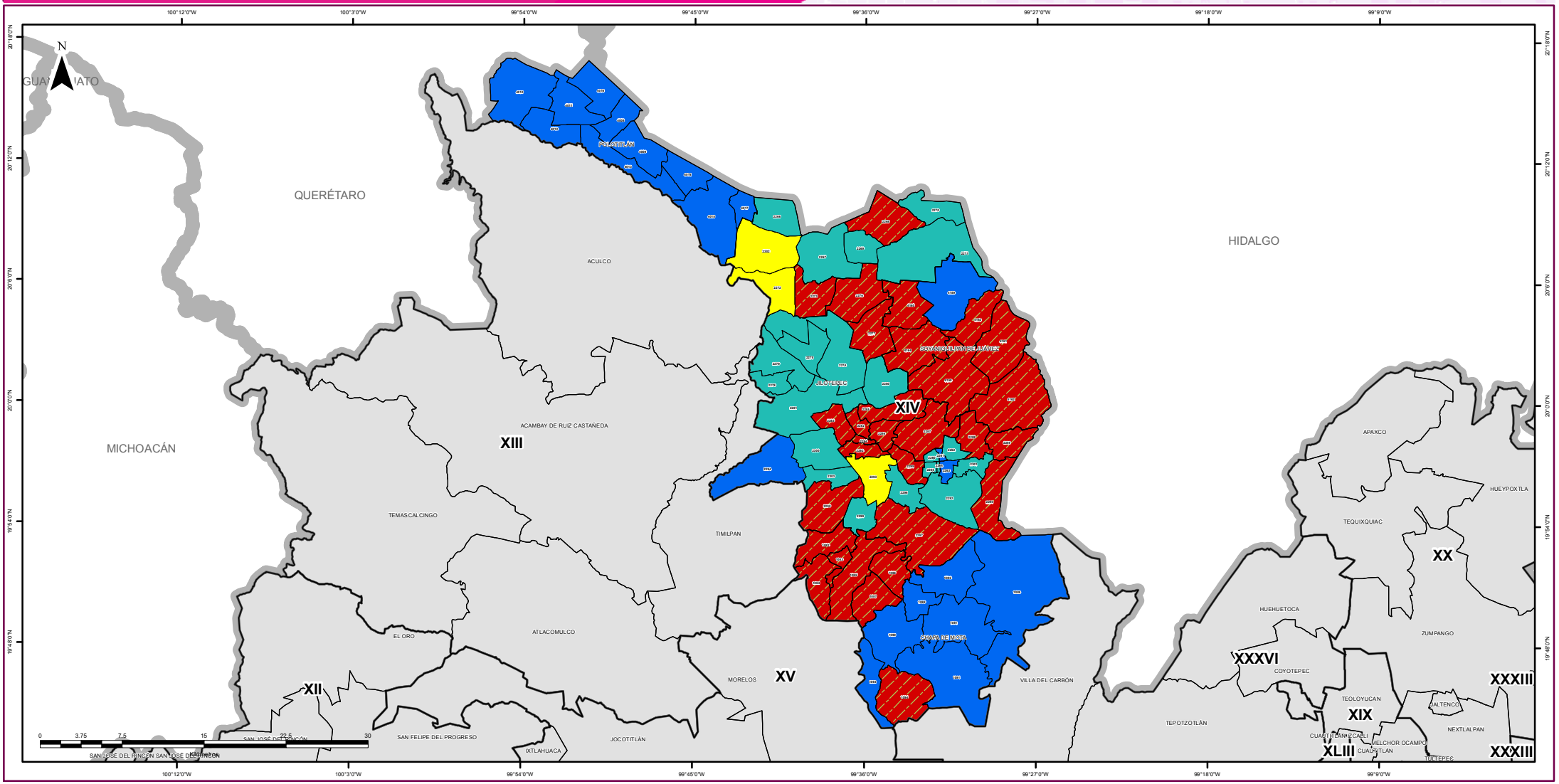

SIMBOLOGÍA

ESTRUCTURA GEOELECTORAL Y CLAVES

- Límite estatal ..... MÉX
- Distrito Electoral Local XLV
- Límite municipal ..... TOLUCA
- Sección electoral 6459
- Cabecera municipal

PARTIDOS POLÍTICOS

- Partido Acción Nacional
- Partido Revolucionario Institucional
- Partido de la Revolución Democrática
- Partido del Trabajo
- Partido Verde Ecologista de México
- Movimiento Ciudadano
- Partido Nueva Alianza
- Partido Encuentro Social
- Partido Humanista
- Partido Futuro Democrático
- Movimiento de Regeneración Nacional

COALICIONES

Partido Revolucionario Institucional
Partido Verde Ecologista de México

OTROS

- Candidato(s) Independiente(s)
- Sin dato de cómputo
- Anulado por el Tribunal Electoral del Estado de México

Edición cartográfica del mes de abril de 2016,
con corte de información cartográfica al 05 de noviembre de 2014.
Registro Federal de Electores, INE

Resultados del Cómputo
para la Integración de los Ayuntamientos 2016 - 2018
y de la LIX Legislatura del Estado de México 2015 -2018
Proyección: UTM Zona 14
Datum: WGS84

SUPERVISIÓN

C.P. Antonio Sánchez Acosta
Subdirector de Documentación y Estadística Electoral

ELABORACIÓN

Departamento de Geomática Electoral

Lic. Miguel Ángel García Escalante
C. Jaqueline Pérez Nova

LOCALIZACIÓN

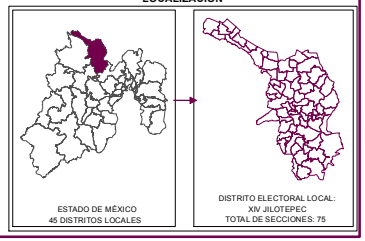

MARGEN DE VICTORIA

El margen de victoria es la diferencia de porcentaje de votación válida emitida que alcanzó el partido ganador sobre el inmediato inferior, es decir, sobre la primera minoría; los rangos establecidos fueron considerados así: 0.01% a 5.0%; 5.01% a 10.0%; 10.01% a 20.0%; 20.01% a MÁS.

Como se observa en la siguiente gráfica, de las 75 secciones del Distrito XIV con cabecera en Jilotepec, en 27 (36.00%) el margen de victoria fue de entre 0.01% a 5.0%; en 10 secciones (13.33%) fue de entre 5.01% a 10.0%; en 17 (22.67%) fue de más de 10.0% y hasta 20.0%; y finalmente en 21 (28.00% del total de secciones del distrito) fue de más del 20.0% de diferencia. El detalle por partido o coalición se observa en el cuadro y gráfica siguiente.

En el resultado global del distrito, la Coalición integrada por los partidos PRI y PVEM tuvo un margen de victoria de 6.83% respecto de la segunda fuerza que fue el Partido Acción Nacional.

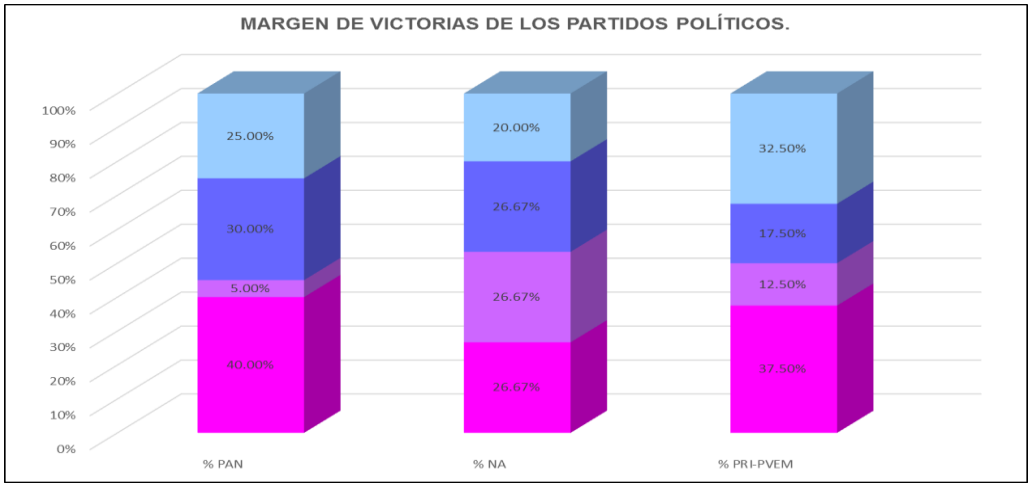

DTTO	CABECERA	MARGEN DE VICTORIA	PAN	% PAN	NA	% NA	PRI PVEM	% PRI-PVEM	RANGO DE MARGEN DE VICTORIA
14	JILOTEPEC	0.00% - 5.00%	8	40.00%	4	26.67%	15	37.50%	27
14	JILOTEPEC	5.01% - 10.00%	1	5.00%	4	26.67%	5	12.50%	10
14	JILOTEPEC	10.01% - 20.00%	6	30.00%	4	26.67%	7	17.50%	17
14	JILOTEPEC	20.00% - ó Más	5	25.00%	3	20.00%	13	32.50%	21
		TOTAL	**20**	**100%**	**15**	**100%**	**40**	**100%**	

MARGEN DE VICTORIA

Distrito Local	Cabecera Distrital	Municipio	Cabecera Municipal	Sección	PAN	% PAN	PRD	% PRD	PT	% PT	MC	% MC	NA	% NA	MORENA	% MORENA	PH	% PH	PES	% PES	PFD	% PFD	PRI-PVEM	% PRI-PVEM	NO REGISTRADOS	% NO REGISTRADOS	NULOS	% NULOS	TOTAL	VOTACIÓN VALIDA	PRIMERA FUERZA	SEGUNDA FUERZA	MARGEN DE VICTORIA
14	JILOTEPEC	27	CHAPA DE MOTA	1081	646	43.32%	31	2.08%	8	0.54%	8	0.54%	35	2.35%	53	3.55%	7	0.47%	12	0.80%	5	0.34%	686	46.01%	0	0.00%	62	4.16%	1553	1491	PRI PVEM	PAN	2.68%
14	JILOTEPEC	27	CHAPA DE MOTA	1082	485	54.74%	12	1.35%	9	1.02%	6	0.68%	32	3.61%	24	2.71%	3	0.34%	7	0.79%	3	0.34%	305	34.42%	0	0.00%	32	3.61%	918	886	PAN	PRI PVEM	20.32%
14	JILOTEPEC	27	CHAPA DE MOTA	1083	335	43.91%	29	3.80%	7	0.92%	6	0.79%	19	2.49%	22	2.88%	5	0.66%	6	0.79%	6	0.79%	328	42.99%	0	0.00%	46	6.03%	809	763	PAN	PRI PVEM	0.92%
14	JILOTEPEC	27	CHAPA DE MOTA	1084	607	47.09%	28	2.17%	11	0.85%	6	0.47%	24	1.86%	42	3.26%	8	0.62%	9	0.70%	6	0.47%	547	42.44%	1	0.08%	62	4.81%	1351	1289	PAN	PRI PVEM	4.65%
14	JILOTEPEC	27	CHAPA DE MOTA	1085	1351	57.25%	51	2.16%	15	0.64%	17	0.72%	37	1.57%	83	3.52%	10	0.42%	19	0.81%	19	0.81%	756	32.03%	2	0.08%	88	3.73%	2448	2360	PAN	PRI PVEM	25.21%
14	JILOTEPEC	27	CHAPA DE MOTA	1086	606	57.12%	24	2.26%	9	0.85%	2	0.19%	17	1.60%	16	1.51%	8	0.75%	13	1.23%	3	0.28%	363	34.21%	0	0.00%	76	7.16%	1137	1061	PAN	PRI PVEM	22.90%
14	JILOTEPEC	27	CHAPA DE MOTA	1087	703	51.81%	29	2.14%	49	3.61%	9	0.66%	11	0.81%	31	2.28%	9	0.66%	10	0.74%	6	0.44%	500	36.85%	0	0.00%	50	3.68%	1407	1357	PAN	PRI PVEM	14.96%
14	JILOTEPEC	27	CHAPA DE MOTA	1088	269	34.85%	29	3.76%	2	0.26%	2	0.26%	38	4.93%	23	2.98%	4	0.52%	7	0.91%	15	1.95%	382	49.55%	0	0.00%	20	2.59%	791	771	PRI PVEM	PAN	14.66%
14	JILOTEPEC	27	CHAPA DE MOTA	1089	355	44.60%	4	0.50%	7	0.88%	3	0.38%	13	1.63%	16	2.01%	1	0.13%	6	0.75%	3	0.38%	388	48.74%	0	0.00%	23	2.89%	819	796	PRI PVEM	PAN	4.15%
14	JILOTEPEC	27	CHAPA DE MOTA	1090	445	43.84%	10	0.99%	6	0.59%	4	0.39%	40	3.94%	26	2.56%	4	0.39%	7	0.69%	3	0.30%	470	46.31%	0	0.00%	17	1.67%	1032	1015	PRI PVEM	PAN	2.46%
14	JILOTEPEC	27	CHAPA DE MOTA	1091	233	44.72%	7	1.34%	5	0.96%	4	0.77%	3	0.58%	11	2.11%	1	0.19%	1	0.19%	0	0.00%	256	49.14%	0	0.00%	38	7.29%	559	521	PRI PVEM	PAN	4.41%
14	JILOTEPEC	27	CHAPA DE MOTA	1092	329	40.32%	17	2.08%	6	0.74%	3	0.37%	12	1.47%	28	3.43%	3	0.37%	6	0.74%	4	0.49%	408	50.00%	0	0.00%	21	2.57%	837	815	PRI PVEM	PAN	9.68%
14	JILOTEPEC	27	CHAPA DE MOTA	1093	268	45.89%	3	0.51%	5	0.86%	0	0.00%	1	0.17%	3	0.51%	0	0.00%	1	0.17%	1	0.17%	302	51.71%	0	0.00%	10	1.71%	594	584	PRI PVEM	PAN	5.82%
14	JILOTEPEC	27	CHAPA DE MOTA	1094	99	49.75%	1	0.50%	0	0.00%	0	0.00%	0	0.00%	2	1.01%	1	0.50%	0	0.00%	0	0.00%	96	48.24%	0	0.00%	2	1.01%	201	199	PAN	PRI PVEM	1.51%
14	JILOTEPEC	46	JILOTEPEC	2260	339	22.13%	48	3.13%	16	1.04%	16	1.04%	487	31.79%	44	2.87%	23	1.50%	39	2.55%	17	1.11%	501	32.70%	2	0.13%	64	4.18%	1596	1532	PRI PVEM	NA	0.91%
14	JILOTEPEC	46	JILOTEPEC	2261	182	22.86%	19	2.39%	9	1.13%	12	1.51%	179	22.49%	38	4.77%	12	1.51%	21	2.64%	7	0.88%	317	39.82%	0	0.00%	29	3.64%	825	796	PRI PVEM	PAN	16.96%
14	JILOTEPEC	46	JILOTEPEC	2262	200	20.22%	26	2.63%	11	1.11%	9	0.91%	327	33.06%	33	3.34%	13	1.31%	16	1.62%	18	1.82%	335	33.87%	1	0.10%	37	3.74%	1026	989	PRI PVEM	NA	0.81%
14	JILOTEPEC	46	JILOTEPEC	2263	294	27.71%	26	2.45%	15	1.41%	13	1.23%	284	26.77%	47	4.43%	23	2.17%	20	1.89%	6	0.57%	330	31.10%	3	0.28%	39	3.68%	1100	1061	PRI PVEM	PAN	3.39%
14	JILOTEPEC	46	JILOTEPEC	2264	184	22.28%	34	4.12%	7	0.85%	5	0.61%	256	30.99%	31	3.75%	10	1.21%	17	2.06%	1	0.12%	280	33.90%	1	0.12%	32	3.87%	858	826	PRI PVEM	NA	2.91%
14	JILOTEPEC	46	JILOTEPEC	2265	251	25.59%	24	2.45%	13	1.33%	10	1.02%	288	29.36%	33	3.36%	19	1.94%	29	2.96%	5	0.51%	309	31.50%	0	0.00%	31	3.16%	1012	981	PRI PVEM	NA	2.14%
14	JILOTEPEC	46	JILOTEPEC	2266	8	6.40%	2	1.60%	0	0.00%	0	0.00%	46	36.80%	1	0.80%	1	0.80%	1	0.80%	0	0.00%	66	52.80%	0	0.00%	3	2.40%	128	125	PRI PVEM	NA	16.00%
14	JILOTEPEC	46	JILOTEPEC	2267	227	20.64%	60	5.45%	9	0.82%	6	0.55%	327	29.73%	15	1.36%	4	0.36%	12	1.09%	1	0.09%	439	39.91%	0	0.00%	52	4.73%	1152	1100	PRI PVEM	NA	10.18%
14	JILOTEPEC	46	JILOTEPEC	2268	237	32.33%	17	2.32%	7	0.95%	5	0.68%	209	28.51%	17	2.32%	5	0.68%	6	0.82%	3	0.41%	226	30.83%	1	0.14%	32	4.37%	765	733	PAN	PRI PVEM	1.50%
14	JILOTEPEC	46	JILOTEPEC	2269	160	24.46%	23	3.52%	7	1.07%	6	0.92%	178	27.22%	15	2.29%	4	0.61%	15	2.29%	1	0.15%	245	37.46%	0	0.00%	18	2.75%	672	654	PRI PVEM	NA	10.24%
14	JILOTEPEC	46	JILOTEPEC	2270	5	4.46%	5	4.46%	0	0.00%	0	0.00%	24	21.43%	0	0.00%	1	0.89%	0	0.00%	0	0.00%	77	68.75%	0	0.00%	1	0.89%	113	112	PRI PVEM	NA	47.32%
14	JILOTEPEC	46	JILOTEPEC	2271	68	11.41%	45	7.55%	10	1.68%	3	0.50%	188	31.54%	10	1.68%	3	0.50%	9	1.51%	0	0.00%	260	43.62%	0	0.00%	40	6.71%	636	596	PRI PVEM	NA	12.08%
14	JILOTEPEC	46	JILOTEPEC	2272	73	11.91%	168	27.41%	9	1.47%	4	0.65%	132	21.53%	5	0.82%	3	0.49%	6	0.98%	2	0.33%	211	34.42%	0	0.00%	32	5.22%	645	613	PRI PVEM	PRD	7.01%
14	JILOTEPEC	46	JILOTEPEC	2273	180	20.25%	54	6.07%	9	1.01%	1	0.11%	407	45.78%	15	1.69%	5	0.56%	8	0.90%	1	0.11%	209	23.51%	0	0.00%	36	4.05%	925	889	NA	PRI PVEM	22.27%
14	JILOTEPEC	46	JILOTEPEC	2274	58	8.06%	48	6.67%	14	1.94%	1	0.14%	275	38.19%	17	2.36%	5	0.69%	5	0.69%	3	0.42%	294	40.83%	0	0.00%	24	3.33%	744	720	PRI PVEM	NA	2.64%
14	JILOTEPEC	46	JILOTEPEC	2275	106	10.02%	84	7.94%	12	1.13%	6	0.57%	400	37.81%	14	1.32%	9	0.85%	20	1.89%	3	0.28%	404	38.19%	0	0.00%	49	4.63%	1107	1058	PRI PVEM	NA	0.38%
14	JILOTEPEC	46	JILOTEPEC	2276	53	12.05%	8	1.82%	2	0.45%	3	0.68%	203	46.14%	12	2.73%	2	0.45%	7	1.59%	1	0.23%	149	33.86%	0	0.00%	17	3.86%	457	440	NA	PRI PVEM	12.27%
14	JILOTEPEC	46	JILOTEPEC	2277	217	16.22%	39	2.91%	14	1.05%	4	0.30%	557	41.63%	23	1.72%	11	0.82%	12	0.90%	0	0.00%	461	34.45%	0	0.00%	43	3.21%	1381	1338	NA	PRI PVEM	7.17%
14	JILOTEPEC	46	JILOTEPEC	2278	11	5.16%	25	11.74%	0	0.00%	1	0.47%	57	26.76%	2	0.94%	1	0.47%	2	0.94%	0	0.00%	114	53.52%	0	0.00%	5	2.35%	218	213	PRI PVEM	NA	26.76%
14	JILOTEPEC	46	JILOTEPEC	2279	19	8.12%	29	12.39%	3	1.28%	1	0.43%	77	32.91%	4	1.71%	0	0.00%	6	2.56%	0	0.00%	95	40.60%	0	0.00%	7	2.99%	241	234	PRI PVEM	NA	7.69%
14	JILOTEPEC	46	JILOTEPEC	2280	365	33.30%	23	2.10%	13	1.19%	3	0.27%	359	32.76%	8	0.73%	6	0.55%	4	0.36%	4	0.36%	311	28.38%	0	0.00%	27	2.46%	1123	1096	PAN	NA	0.55%
14	JILOTEPEC	46	JILOTEPEC	2281	193	19.67%	75	7.65%	23	2.34%	12	1.22%	279	28.44%	13	1.33%	8	0.82%	9	0.92%	3	0.31%	366	37.31%	0	0.00%	41	4.18%	1022	981	PRI PVEM	NA	8.87%
14	JILOTEPEC	46	JILOTEPEC	2282	151	14.85%	20	1.97%	6	0.59%	8	0.79%	589	57.92%	12	1.18%	7	0.69%	14	1.38%	9	0.88%	201	19.76%	0	0.00%	28	2.75%	1045	1017	NA	PRI PVEM	38.15%
14	JILOTEPEC	46	JILOTEPEC	2283	185	17.77%	18	1.73%	11	1.06%	2	0.19%	473	45.44%	30	2.88%	8	0.77%	12	1.15%	4	0.38%	297	28.53%	1	0.10%	39	3.75%	1080	1041	NA	PRI PVEM	16.91%
14	JILOTEPEC	46	JILOTEPEC	2284	88	14.72%	15	2.51%	11	1.84%	3	0.50%	314	52.51%	15	2.51%	9	1.51%	10	1.67%	5	0.84%	128	21.40%	0	0.00%	18	3.01%	616	598	NA	PRI PVEM	31.10%
14	JILOTEPEC	46	JILOTEPEC	2285	90	10.77%	53	6.34%	8	0.96%	4	0.48%	394	47.13%	8	0.96%	4	0.48%	6	0.72%	2	0.24%	267	31.94%	0	0.00%	25	2.99%	861	836	NA	PRI PVEM	15.19%
14	JILOTEPEC	46	JILOTEPEC	2286	207	20.02%	48	4.64%	7	0.68%	4	0.39%	393	38.01%	12	1.16%	2	0.19%	13	1.26%	4	0.39%	343	33.17%	1	0.10%	38	3.68%	1072	1034	NA	PRI PVEM	4.84%
14	JILOTEPEC	46	JILOTEPEC	2287	731	22.84%	88	2.75%	28	0.88%	12	0.38%	1212	37.88%	39	1.22%	25	0.78%	42	1.31%	10	0.31%	1013	31.66%	0	0.00%	68	2.13%	3268	3200	NA	PRI PVEM	6.22%
14	JILOTEPEC	46	JILOTEPEC	2288	152	14.90%	24	2.35%	7	0.69%	6	0.59%	412	40.39%	28	2.75%	4	0.39%	10	0.98%	5	0.49%	372	36.47%	0	0.00%	33	3.24%	1053	1020	NA	PRI PVEM	3.92%
14	JILOTEPEC	46	JILOTEPEC	2289	239	17.14%	42	3.01%	17	1.22%	8	0.57%	557	39.96%	39	2.80%	10	0.72%	34	2.44%	8	0.57%	438	31.42%	2	0.14%	57	4.09%	1451	1394	NA	PRI PVEM	8.54%
14	JILOTEPEC	46	JILOTEPEC	2290	116	19.24%	22	3.65%	7	1.16%	3	0.50%	223	36.98%	9	1.49%	7	1.16%	11	1.82%	2	0.33%	203	33.67%	0	0.00%	12	1.99%	615	603	NA	PRI PVEM	3.32%
14	JILOTEPEC	46	JILOTEPEC	2291	613	33.21%	64	3.47%	18	0.98%	15	0.81%	606	32.83%	30	1.63%	16	0.87%	24	1.30%	6	0.33%	453	24.54%	1	0.05%	46	2.49%	1892	1846	PAN	NA	0.38%
14	JILOTEPEC	46	JILOTEPEC	2292	191	19.37%	83	8.42%	8	0.81%	3	0.30%	424	43.00%	14	1.42%	4	0.41%	14	1.42%	4	0.41%	241	24.44%	0	0.00%	26	2.64%	1012	986	NA	PRI PVEM	18.56%
14	JILOTEPEC	46	JILOTEPEC	2293	255	22.51%	261	23.04%	9	0.79%	5	0.44%	327	28.86%	17	1.50%	9	0.79%	8	0.71%	2	0.18%	240	21.18%	0	0.00%	35	3.09%	1168	1133	NA	PRD	5.83%
14	JILOTEPEC	46	JILOTEPEC	2294	139	32.63%	6	1.41%	7	1.64%	1	0.23%	55	12.91%	1	0.23%	3	0.70%	7	1.64%	1	0.23%	206	48.36%	0	0.00%	13	3.05%	439	426	PRI PVEM	PAN	15.73%
14	JILOTEPEC	46	JILOTEPEC	2295	261	24.30%	32	2.98%	8	0.74%	14	1.30%	364	33.89%	38	3.54%	15	1.40%	24	2.23%	6	0.56%	312	29.05%	0	0.00%	52	4.84%	1126	1074	NA	PRI PVEM	4.84%
14	JILOTEPEC	46	JILOTEPEC	2296	599	38.06%	91	5.78%	21	1.33%	6	0.38%	406	25.79%	26	1.65%	8	0.51%	20	1.27%	9	0.57%	388	24.65%	0	0.00%	34	2.16%	1608	1574	PAN	NA	12.26%
14	JILOTEPEC	46	JILOTEPEC	2297	354	34.57%	18	1.76%	3	0.29%	3	0.29%	268	26.17%	12	1.17%	7	0.68%	11	1.07%	7	0.68%	341	33.30%	0	0.00%	27	2.64%	1051	1024	PAN	PRI PVEM	1.27%
14	JILOTEPEC	46	JILOTEPEC	2298	553	45.33%	23	1.89%	6	0.49%	4	0.33%	229	18.77%	10	0.82%	7	0.57%	9	0.74%	62	5.08%	316	25.90%	1	0.08%	54	4.43%	1274	1220	PAN	PRI PVEM	19.43%
14	JILOTEPEC	46	JILOTEPEC	2299	220	41.59%	15	2.84%	0	0.00%	4	0.76%	159	30.06%	8	1.51%	4	0.76%	6	1.13%	1	0.19%	112	21.17%	0	0.00%	12	2.27%	541	529	PAN	NA	11.53%
14	JILOTEPEC	46	JILOTEPEC	2300	46	15.92%	8	2.77%	4	1.38%	3	1.04%	103	35.64%	12	4.15%	2	0.69%	2	0.69%	0	0.00%	109	37.72%	0	0.00%	12	4.15%	301	289	PRI PVEM	NA	2.08%
14	JILOTEPEC	46	JILOTEPEC	2301	150	20.58%	18	2.47%	3	0.41%	6	0.82%	246	33.74%	17	2.33%	6	0.82%	11	1.51%	5	0.69%	267	36.63%	0	0.00%	25	3.43%	754	729	PRI PVEM	NA	2.88%
14	JILOTEPEC	46	JILOTEPEC	2302	16	5.35%	83	27.76%	2	0.67%	2	0.67%	45	15.05%	1	0.33%	1	0.33%	2	0.67%	0	0.00%	147	49.16%	0	0.00%	8	2.68%	307	299	PRI PVEM	PRD	21.40%
14	JILOTEPEC	46	JILOTEPEC	2303	87	27.44%	7	2.21%	1	0.32%	3	0.95%	100	31.55%	2	0.63%	5	1.58%	4	1.26%	6	1.89%	102	32.18%	0	0.00%	19	5.99%	336	317	PRI PVEM	NA	0.63%
14	JILOTEPEC	72	POLOTITLAN	4008	288	26.52%	23	2.12%	3	0.28%	5	0.46%	38	3.51%	24	2.21%	7	0.65%	12	1.11%	4	0.37%	680	62.73%	0	0.00%	51	4.70%	1135	1084	PRI PVEM	PAN	36.16%

Distrito Local	Cabecera Distrital	Municipio	Cabecera Municipal	Sección	PAN	% PAN	PRD	% PRD	PT	% PT	MC	% MC	NA	% NA	MORENA	% MORENA	PH	% PH	PES	% PES	PFD	% PFD	PRI-PVEM	% PRI-PVEM	NO REGISTRADOS	% NO REGISTRADOS	NULOS	% NULOS	TOTAL	VOTACIÓN VALIDA	PRIMERA FUERZA	SEGUNDA FUERZA	MARGEN DE VICTORIA
14	JILOTEPEC	72	POLOTITLAN	4009	288	22.42%	29	2.18%	8	0.60%	8	0.60%	51	3.84%	34	2.56%	20	1.50%	24	1.81%	1	0.08%	855	64.33%	1	0.08%	51	3.84%	1380	1329	PRI PVEM	PAN	41.91%
14	JILOTEPEC	72	POLOTITLAN	4010	148	26.01%	7	1.23%	5	0.88%	4	0.70%	14	2.46%	13	2.28%	5	0.88%	6	1.05%	0	0.00%	367	64.50%	0	0.00%	23	4.04%	592	569	PRI PVEM	PAN	38.49%
14	JILOTEPEC	72	POLOTITLAN	4011	162	18.41%	7	0.80%	5	0.57%	0	0.00%	21	2.39%	25	2.84%	7	0.80%	9	1.02%	0	0.00%	644	73.18%	0	0.00%	33	3.75%	913	880	PRI PVEM	PAN	54.77%
14	JILOTEPEC	72	POLOTITLAN	4012	85	17.03%	5	1.00%	3	0.60%	2	0.40%	14	2.81%	5	1.00%	4	0.80%	4	0.80%	1	0.20%	376	75.35%	0	0.00%	16	3.21%	515	499	PRI PVEM	PAN	58.32%
14	JILOTEPEC	72	POLOTITLAN	4013	155	23.17%	9	1.35%	4	0.60%	3	0.45%	17	2.54%	15	2.24%	11	1.64%	13	1.94%	2	0.30%	440	65.77%	0	0.00%	37	5.53%	706	669	PRI PVEM	PAN	42.60%
14	JILOTEPEC	72	POLOTITLAN	4014	134	22.67%	7	1.18%	1	0.17%	1	0.17%	9	1.52%	14	2.37%	6	1.02%	2	0.34%	1	0.17%	416	70.39%	0	0.00%	22	3.72%	613	591	PRI PVEM	PAN	47.72%
14	JILOTEPEC	72	POLOTITLAN	4015	85	21.36%	7	1.76%	1	0.25%	3	0.75%	14	3.52%	10	2.51%	6	1.51%	5	1.26%	1	0.25%	266	66.83%	0	0.00%	17	4.27%	415	398	PRI PVEM	PAN	45.48%
14	JILOTEPEC	72	POLOTITLAN	4016	138	29.30%	11	2.34%	4	0.85%	4	0.85%	7	1.49%	14	2.97%	1	0.21%	8	1.70%	0	0.00%	284	60.30%	0	0.00%	8	1.70%	479	471	PRI PVEM	PAN	31.00%
14	JILOTEPEC	72	POLOTITLAN	4017	89	34.90%	6	2.35%	0	0.00%	0	0.00%	5	1.96%	4	1.57%	1	0.39%	2	0.78%	1	0.39%	147	57.65%	0	0.00%	14	5.49%	269	255	PRI PVEM	PAN	22.75%
14	JILOTEPEC	80	SOYANIQUILPAN DE JUAREZ	4158	1594	56.79%	26	0.93%	8	0.29%	6	0.21%	114	4.06%	26	0.93%	13	0.46%	11	0.39%	4	0.14%	1003	35.73%	2	0.07%	73	2.60%	2880	2807	PAN	PRI PVEM	21.05%
14	JILOTEPEC	80	SOYANIQUILPAN DE JUAREZ	4159	320	44.88%	13	1.82%	3	0.42%	0	0.00%	13	1.82%	9	1.26%	0	0.00%	3	0.42%	0	0.00%	352	49.37%	0	0.00%	17	2.38%	730	713	PRI PVEM	PAN	4.49%
14	JILOTEPEC	80	SOYANIQUILPAN DE JUAREZ	4160	301	48.55%	5	0.81%	4	0.65%	2	0.32%	12	1.94%	4	0.65%	0	0.00%	3	0.48%	2	0.32%	287	46.29%	0	0.00%	15	2.42%	635	620	PAN	PRI PVEM	2.26%
14	JILOTEPEC	80	SOYANIQUILPAN DE JUAREZ	4161	544	50.60%	10	0.93%	8	0.74%	3	0.28%	19	1.77%	8	0.74%	3	0.28%	0	0.00%	2	0.19%	477	44.37%	1	0.09%	24	2.23%	1099	1075	PAN	PRI PVEM	6.23%
14	JILOTEPEC	80	SOYANIQUILPAN DE JUAREZ	4162	727	53.46%	6	0.44%	7	0.51%	4	0.29%	39	2.87%	12	0.88%	9	0.66%	10	0.74%	1	0.07%	545	40.07%	0	0.00%	27	1.99%	1387	1360	PAN	PRI PVEM	13.38%
14	JILOTEPEC	80	SOYANIQUILPAN DE JUAREZ	4163	357	54.34%	2	0.30%	7	1.07%	1	0.15%	13	1.98%	1	0.15%	1	0.15%	4	0.61%	0	0.00%	271	41.25%	0	0.00%	20	3.04%	677	657	PAN	PRI PVEM	13.09%
14	JILOTEPEC	80	SOYANIQUILPAN DE JUAREZ	4164	148	55.02%	2	0.74%	5	1.86%	2	0.74%	10	3.72%	6	2.23%	1	0.37%	1	0.37%	0	0.00%	94	34.94%	0	0.00%	7	2.60%	276	269	PAN	PRI PVEM	20.07%
TOTAL					21177		2371		610		358		14130		1381		490		779		328		25786		21		2342		69773	67431			

IEEM
Instituto Electoral del Estado de México
DIRECCIÓN DE ORGANIZACIÓN

7 Junio
Elección de Diputados Locales y Ayuntamientos

MARGEN DE VICTORIA EN LA ELECCIÓN DE DIPUTADOS LOCALES 2015 POR SECCIÓN ELECTORAL

DISTRITO ELECTORAL LOCAL: XIV JILOTEPEC

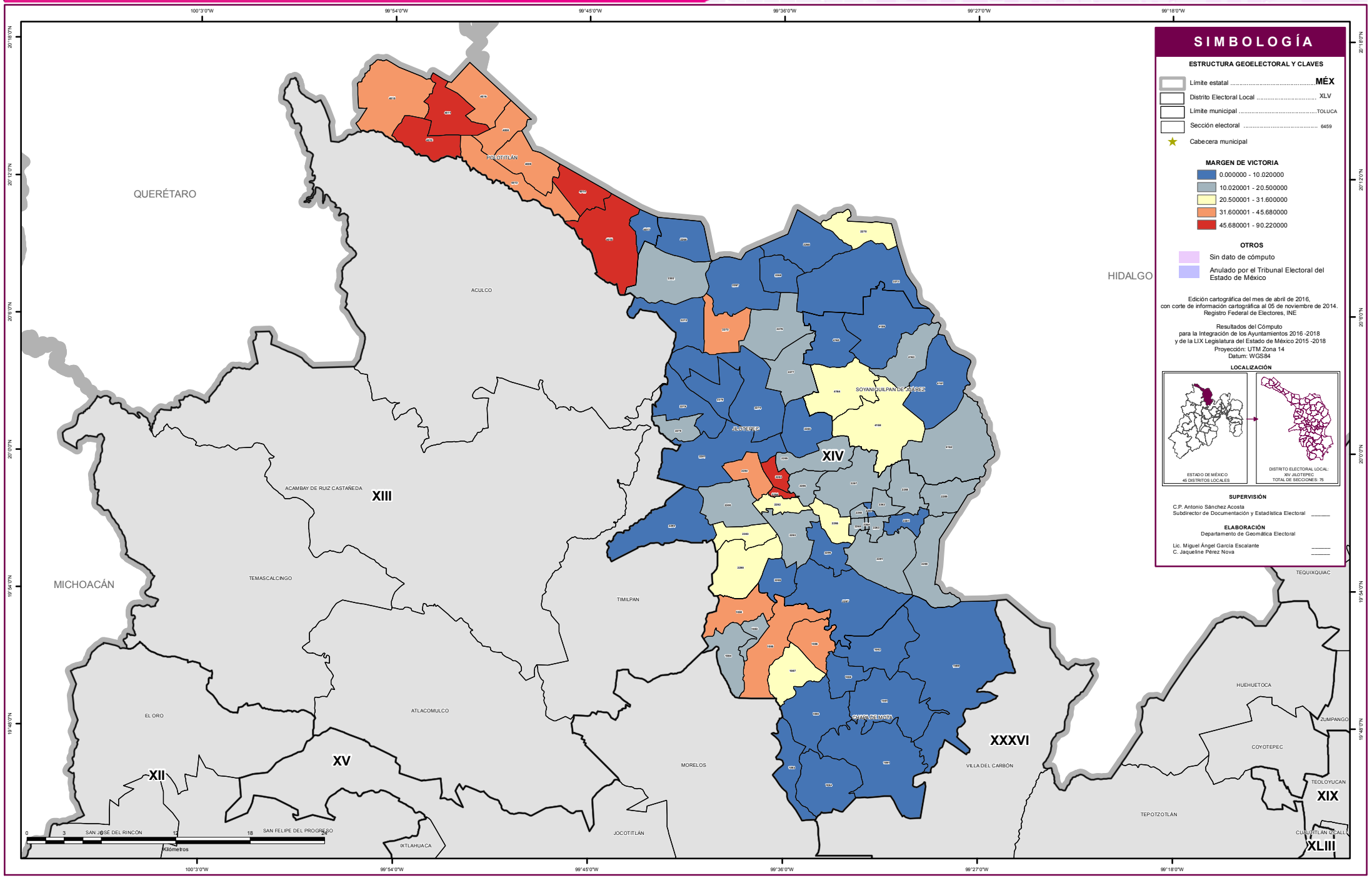

SIMBOLOGÍA

ESTRUCTURA GEOELECTORAL Y CLAVES

- Límite estatal ..... MÉX
- Distrito Electoral Local XLV
- Límite municipal ..... TOLUCA
- Sección electoral 6459
- Cabecera municipal

MARGEN DE VICTORIA

- 0.000000 - 10.020000
- 10.020001 - 20.500000
- 20.500001 - 31.600000
- 31.600001 - 45.680000
- 45.680001 - 90.220000

OTROS

- Sin dato de cómputo
- Anulado por el Tribunal Electoral del Estado de México

Edición cartográfica del mes de abril de 2016,
con corte de información cartográfica al 05 de noviembre de 2014.
Registro Federal de Electores, INE

Resultados del Cómputo
para la Integración de los Ayuntamientos 2016 -2018
y de la LIX Legislatura del Estado de México 2015 -2018
Proyección: UTM Zona 14
Datum: WGS84

LOCALIZACIÓN

SUPERVISIÓN

C.P. Antonio Sánchez Acosta
Subdirector de Documentación y Estadística Electoral _____

ELABORACIÓN

Departamento de Geomática Electoral

Lic. Miguel Ángel García Escalante _____
C. Jaqueline Pérez Nova _____

PARTICIPACIÓN Y ABSTENCIONISMO

La participación de los ciudadanos con credencial para votar en esta elección en el Distrito XIV con cabecera en Jilotepec fue de 70.28%, siendo el abstencionismo de 29.72%.

Para el análisis de la participación por sección, éstas se agruparon hasta en cuatro rangos de participación, el primero es de participación alta considerando más de 70.00%, en el que se encuentran 39 secciones (52.00% del total); el segundo es de participación media, considerado entre 60.01% y hasta 70.00% en el que se encuentran 35 secciones (46.67%); el rango de participación baja, considerado entre 50.01% y hasta 60.00%, dentro del que se ubican 1 secciones (1.33%); y dentro del rango de participación muy baja, considerado con menos de 50.0%, se ubicaron 0 secciones (0.00%).

PARTICIPACIÓN Y ABSTENCIONISMO

Distrito Local	Cabecera Distrital	Municipio	Cabecera Municipal	Sección	PAN	% PAN	PRD	% PRD	PT	% PT	MC	% MC	NA	% NA	MORENA	% MORENA	PH	% PH	PES	% PES	PFD	% PFD	PRI-PVEM	% PRI-PVEM	NO REGISTRADOS	% NO REGISTRADOS	NULOS	% NULOS	TOTAL	VOTACIÓN VALIDA	LISTA NOMINAL	PARTICIPACIÓN	% PARTICIPACIÓN	% ABSTENCIONISMO
14	JILOTEPEC	27	CHAPA DE MOTA	1081	646	43.33%	31	2.08%	8	0.54%	8	0.54%	35	2.35%	53	3.55%	7	0.47%	12	0.80%	5	0.34%	686	46.01%	0	0.00%	62	4.16%	1553	1491	2077	ALTO	74.77%	25.23%
14	JILOTEPEC	27	CHAPA DE MOTA	1082	485	54.74%	12	1.35%	9	1.02%	6	0.68%	32	3.61%	24	2.71%	3	0.34%	7	0.79%	3	0.34%	305	34.42%	0	0.00%	32	3.61%	918	886	1147	ALTO	80.03%	19.97%
14	JILOTEPEC	27	CHAPA DE MOTA	1083	335	43.91%	29	3.80%	7	0.92%	6	0.79%	19	2.49%	22	2.88%	5	0.66%	6	0.79%	6	0.79%	328	42.99%	0	0.00%	46	6.03%	809	763	1138	ALTO	71.09%	28.91%
14	JILOTEPEC	27	CHAPA DE MOTA	1084	607	47.09%	28	2.17%	11	0.85%	6	0.47%	24	1.86%	42	3.26%	8	0.62%	9	0.70%	6	0.47%	547	42.44%	1	0.08%	62	4.81%	1351	1289	1908	ALTO	70.81%	29.19%
14	JILOTEPEC	27	CHAPA DE MOTA	1085	1351	57.25%	51	2.16%	15	0.64%	17	0.72%	37	1.57%	83	3.52%	10	0.42%	19	0.81%	19	0.81%	756	32.03%	2	0.08%	88	3.73%	2448	2360	3487	ALTO	70.20%	29.80%
14	JILOTEPEC	27	CHAPA DE MOTA	1086	606	57.12%	24	2.26%	9	0.85%	2	0.19%	17	1.60%	16	1.51%	8	0.75%	13	1.23%	3	0.28%	361	34.21%	0	0.00%	76	7.16%	1137	1061	1515	ALTO	75.05%	24.95%
14	JILOTEPEC	27	CHAPA DE MOTA	1087	703	51.81%	29	2.14%	49	3.61%	9	0.66%	11	0.81%	31	2.28%	9	0.66%	10	0.74%	6	0.44%	500	36.85%	0	0.00%	50	3.68%	1407	1357	1831	ALTO	76.84%	23.16%
14	JILOTEPEC	27	CHAPA DE MOTA	1088	269	34.89%	29	3.76%	2	0.26%	2	0.26%	38	4.93%	23	2.98%	4	0.52%	7	0.91%	15	1.95%	382	49.55%	0	0.00%	20	2.59%	791	771	1018	ALTO	77.70%	22.30%
14	JILOTEPEC	27	CHAPA DE MOTA	1089	355	44.60%	4	0.50%	7	0.88%	3	0.38%	13	1.63%	16	2.01%	1	0.13%	6	0.75%	3	0.38%	388	48.74%	0	0.00%	23	2.89%	819	796	1001	ALTO	81.82%	18.18%
14	JILOTEPEC	27	CHAPA DE MOTA	1090	445	43.84%	10	0.99%	6	0.59%	4	0.39%	40	3.94%	26	2.56%	4	0.39%	7	0.69%	3	0.30%	470	46.31%	0	0.00%	17	1.67%	1032	1015	1236	ALTO	83.50%	16.50%
14	JILOTEPEC	27	CHAPA DE MOTA	1091	233	44.72%	7	1.34%	5	0.96%	4	0.77%	3	0.58%	11	2.11%	1	0.19%	1	0.19%	0	0.00%	256	49.14%	0	0.00%	38	7.29%	559	521	780	ALTO	71.67%	28.33%
14	JILOTEPEC	27	CHAPA DE MOTA	1092	329	40.32%	17	2.08%	6	0.74%	3	0.37%	12	1.47%	28	3.43%	3	0.37%	6	0.74%	4	0.49%	408	50.00%	0	0.00%	21	2.57%	837	816	995	ALTO	84.12%	15.88%
14	JILOTEPEC	27	CHAPA DE MOTA	1093	268	45.89%	3	0.51%	5	0.86%	0	0.00%	1	0.17%	3	0.51%	0	0.00%	1	0.17%	1	0.17%	302	51.71%	0	0.00%	10	1.71%	594	584	703	ALTO	84.50%	15.50%
14	JILOTEPEC	27	CHAPA DE MOTA	1094	99	49.75%	1	0.50%	0	0.00%	0	0.00%	0	0.00%	2	1.01%	1	0.50%	0	0.00%	0	0.00%	96	48.24%	0	0.00%	2	1.01%	201	199	240	ALTO	83.75%	16.25%
14	JILOTEPEC	46	JILOTEPEC	2260	339	22.13%	48	3.13%	16	1.04%	16	1.04%	487	31.79%	44	2.87%	23	1.50%	39	2.55%	17	1.11%	501	32.70%	2	0.13%	64	4.18%	1596	1532	2487	MEDIO	64.17%	35.83%
14	JILOTEPEC	46	JILOTEPEC	2261	182	22.86%	19	2.39%	9	1.13%	12	1.51%	179	22.49%	38	4.77%	12	1.51%	21	2.64%	7	0.88%	317	39.82%	0	0.00%	29	3.64%	825	796	1246	MEDIO	66.21%	33.79%
14	JILOTEPEC	46	JILOTEPEC	2262	200	20.22%	26	2.63%	11	1.11%	9	0.91%	327	33.06%	33	3.34%	13	1.31%	16	1.62%	18	1.82%	335	33.87%	1	0.10%	37	3.74%	1026	989	1294	ALTO	79.29%	20.71%
14	JILOTEPEC	46	JILOTEPEC	2263	294	27.71%	26	2.45%	15	1.41%	13	1.23%	284	26.77%	47	4.43%	23	2.17%	20	1.89%	6	0.57%	330	31.10%	3	0.28%	39	3.68%	1100	1061	1646	MEDIO	66.83%	33.17%
14	JILOTEPEC	46	JILOTEPEC	2264	184	22.28%	34	4.12%	7	0.85%	5	0.61%	256	30.99%	31	3.75%	10	1.21%	17	2.06%	1	0.12%	280	33.90%	1	0.12%	32	3.87%	858	826	1297	MEDIO	66.15%	33.85%
14	JILOTEPEC	46	JILOTEPEC	2265	251	25.59%	24	2.45%	13	1.33%	10	1.02%	288	29.36%	33	3.36%	19	1.94%	29	2.96%	5	0.51%	309	31.50%	0	0.00%	31	3.16%	1012	981	1478	MEDIO	68.47%	31.53%
14	JILOTEPEC	46	JILOTEPEC	2266	8	6.40%	2	1.60%	0	0.00%	0	0.00%	46	36.80%	1	0.80%	1	0.80%	1	0.80%	0	0.00%	66	52.80%	0	0.00%	3	2.40%	128	125	161	ALTO	79.50%	20.50%
14	JILOTEPEC	46	JILOTEPEC	2267	227	20.64%	60	5.45%	9	0.82%	6	0.55%	327	29.73%	15	1.36%	4	0.36%	12	1.09%	1	0.09%	439	39.91%	0	0.00%	52	4.73%	1152	1100	1640	ALTO	70.24%	29.76%
14	JILOTEPEC	46	JILOTEPEC	2268	237	32.33%	17	2.32%	7	0.95%	5	0.68%	209	28.51%	17	2.32%	5	0.68%	6	0.82%	3	0.41%	226	30.83%	1	0.14%	32	4.37%	765	733	1208	MEDIO	63.33%	36.67%
14	JILOTEPEC	46	JILOTEPEC	2269	160	24.46%	23	3.52%	7	1.07%	6	0.92%	178	27.22%	15	2.29%	4	0.61%	15	2.29%	1	0.15%	245	37.46%	0	0.00%	18	2.75%	672	654	1075	MEDIO	62.51%	37.49%
14	JILOTEPEC	46	JILOTEPEC	2270	5	4.46%	5	4.46%	0	0.00%	0	0.00%	24	21.43%	0	0.00%	1	0.89%	0	0.00%	0	0.00%	77	68.75%	0	0.00%	1	0.89%	113	112	166	MEDIO	68.07%	31.93%
14	JILOTEPEC	46	JILOTEPEC	2271	68	11.41%	45	7.55%	10	1.68%	3	0.50%	188	31.54%	10	1.68%	3	0.50%	9	1.51%	0	0.00%	260	43.62%	0	0.00%	40	6.71%	636	596	919	MEDIO	69.21%	30.79%
14	JILOTEPEC	46	JILOTEPEC	2272	73	11.91%	168	27.41%	9	1.47%	4	0.65%	132	21.53%	5	0.82%	3	0.49%	6	0.98%	2	0.33%	211	34.42%	0	0.00%	32	5.22%	645	613	1017	MEDIO	63.42%	36.58%
14	JILOTEPEC	46	JILOTEPEC	2273	180	20.25%	54	6.07%	9	1.01%	1	0.11%	407	45.78%	15	1.69%	5	0.56%	8	0.90%	1	0.11%	209	23.51%	0	0.00%	36	4.05%	925	889	1319	ALTO	70.13%	29.87%
14	JILOTEPEC	46	JILOTEPEC	2274	58	8.06%	48	6.67%	14	1.94%	1	0.14%	275	38.19%	17	2.36%	5	0.69%	5	0.69%	3	0.42%	294	40.83%	0	0.00%	24	3.33%	744	720	1132	MEDIO	65.72%	34.28%
14	JILOTEPEC	46	JILOTEPEC	2275	106	10.02%	84	7.94%	12	1.13%	6	0.57%	400	37.81%	14	1.32%	9	0.85%	20	1.89%	3	0.28%	404	38.19%	0	0.00%	49	4.63%	1107	1058	1743	MEDIO	63.51%	36.49%
14	JILOTEPEC	46	JILOTEPEC	2276	53	12.05%	8	1.82%	2	0.45%	3	0.68%	203	46.14%	12	2.73%	2	0.45%	7	1.59%	1	0.23%	145	33.86%	0	0.00%	17	3.86%	457	440	683	MEDIO	66.91%	33.09%
14	JILOTEPEC	46	JILOTEPEC	2277	217	16.22%	39	2.91%	14	1.05%	4	0.30%	557	41.63%	23	1.72%	11	0.82%	12	0.90%	0	0.00%	461	34.45%	0	0.00%	43	3.21%	1381	1338	2170	MEDIO	63.64%	36.36%
14	JILOTEPEC	46	JILOTEPEC	2278	11	5.16%	25	11.74%	0	0.00%	1	0.47%	57	26.76%	2	0.94%	1	0.47%	2	0.94%	0	0.00%	114	53.52%	0	0.00%	5	2.35%	218	213	296	ALTO	73.65%	26.35%
14	JILOTEPEC	46	JILOTEPEC	2279	19	8.12%	29	12.39%	3	1.28%	1	0.43%	77	32.91%	4	1.71%	0	0.00%	6	2.56%	0	0.00%	95	40.60%	0	0.00%	7	2.99%	241	234	323	ALTO	74.61%	25.39%
14	JILOTEPEC	46	JILOTEPEC	2280	365	33.30%	23	2.10%	13	1.19%	3	0.27%	359	32.76%	8	0.73%	6	0.55%	4	0.36%	4	0.36%	311	28.38%	0	0.00%	27	2.46%	1123	1096	1754	MEDIO	64.03%	35.97%
14	JILOTEPEC	46	JILOTEPEC	2281	193	19.67%	75	7.65%	23	2.34%	12	1.22%	279	28.44%	13	1.33%	8	0.82%	9	0.92%	3	0.31%	366	37.31%	0	0.00%	41	4.18%	1022	981	1481	MEDIO	69.01%	30.99%
14	JILOTEPEC	46	JILOTEPEC	2282	151	14.85%	20	1.97%	6	0.59%	8	0.79%	589	57.92%	12	1.18%	7	0.69%	14	1.38%	9	0.88%	201	19.76%	0	0.00%	28	2.75%	1045	1017	1497	MEDIO	69.81%	30.19%
14	JILOTEPEC	46	JILOTEPEC	2283	185	17.77%	18	1.73%	11	1.06%	2	0.19%	473	45.44%	30	2.88%	8	0.77%	12	1.15%	4	0.38%	297	28.53%	1	0.10%	39	3.75%	1080	1041	1591	MEDIO	67.88%	32.12%
14	JILOTEPEC	46	JILOTEPEC	2284	88	14.72%	15	2.51%	11	1.84%	3	0.50%	314	52.51%	15	2.51%	9	1.51%	10	1.67%	5	0.84%	128	21.40%	0	0.00%	18	3.01%	616	598	807	ALTO	76.33%	23.67%
14	JILOTEPEC	46	JILOTEPEC	2285	90	10.77%	53	6.34%	8	0.96%	4	0.48%	394	47.13%	8	0.96%	4	0.48%	6	0.72%	2	0.24%	267	31.94%	0	0.00%	25	2.99%	861	836	1283	MEDIO	67.11%	32.89%
14	JILOTEPEC	46	JILOTEPEC	2286	207	20.02%	48	4.64%	7	0.68%	4	0.39%	393	38.01%	12	1.16%	2	0.19%	13	1.26%	4	0.39%	343	33.17%	1	0.10%	38	3.68%	1072	1034	1616	MEDIO	66.34%	33.66%
14	JILOTEPEC	46	JILOTEPEC	2287	731	22.84%	88	2.75%	28	0.88%	12	0.38%	1212	37.88%	39	1.22%	25	0.78%	42	1.31%	10	0.31%	1011	31.66%	0	0.00%	68	2.13%	3268	3200	5155	MEDIO	63.39%	36.61%
14	JILOTEPEC	46	JILOTEPEC	2288	152	14.90%	24	2.35%	7	0.69%	6	0.59%	412	40.39%	28	2.75%	4	0.39%	10	0.98%	5	0.49%	372	36.47%	0	0.00%	33	3.24%	1053	1020	1612	MEDIO	65.32%	34.68%
14	JILOTEPEC	46	JILOTEPEC	2289	239	17.14%	42	3.01%	17	1.22%	8	0.57%	557	39.96%	39	2.80%	10	0.72%	34	2.44%	8	0.57%	438	31.42%	2	0.14%	57	4.09%	1451	1394	2186	MEDIO	66.38%	33.62%
14	JILOTEPEC	46	JILOTEPEC	2290	116	19.24%	22	3.65%	7	1.16%	3	0.50%	223	36.98%	9	1.49%	7	1.16%	11	1.82%	2	0.33%	203	33.67%	0	0.00%	12	1.99%	615	603	907	MEDIO	67.81%	32.19%
14	JILOTEPEC	46	JILOTEPEC	2291	613	33.21%	64	3.47%	18	0.98%	15	0.81%	606	32.83%	30	1.63%	16	0.87%	24	1.30%	6	0.33%	453	24.54%	1	0.05%	46	2.49%	1892	1846	2940	MEDIO	64.35%	35.65%
14	JILOTEPEC	46	JILOTEPEC	2292	191	19.37%	83	8.42%	8	0.81%	3	0.30%	424	43.00%	14	1.42%	4	0.41%	14	1.42%	4	0.41%	241	24.44%	0	0.00%	26	2.64%	1012	986	1485	MEDIO	68.15%	31.85%
14	JILOTEPEC	46	JILOTEPEC	2293	255	22.51%	261	23.04%	9	0.79%	5	0.44%	327	28.86%	17	1.50%	9	0.79%	8	0.71%	2	0.18%	240	21.18%	0	0.00%	35	3.09%	1168	1133	1602	ALTO	72.91%	27.09%
14	JILOTEPEC	46	JILOTEPEC	2294	139	32.63%	6	1.41%	7	1.64%	1	0.23%	55	12.91%	1	0.23%	3	0.70%	7	1.64%	1	0.23%	206	48.36%	0	0.00%	13	3.05%	439	426	625	ALTO	70.24%	29.76%
14	JILOTEPEC	46	JILOTEPEC	2295	261	24.30%	32	2.98%	8	0.74%	14	1.30%	364	33.89%	38	3.54%	15	1.40%	24	2.23%	6	0.56%	312	29.05%	0	0.00%	52	4.84%	1126	1074	1712	MEDIO	65.77%	34.23%
14	JILOTEPEC	46	JILOTEPEC	2296	599	38.06%	91	5.78%	21	1.33%	6	0.38%	406	25.79%	26	1.65%	8	0.51%	20	1.27%	9	0.57%	388	24.65%	0	0.00%	34	2.16%	1608	1574	2272	ALTO	70.77%	29.23%
14	JILOTEPEC	46	JILOTEPEC	2297	354	34.57%	18	1.76%	3	0.29%	3	0.29%	268	26.17%	12	1.17%	7	0.68%	11	1.07%	7	0.68%	341	33.30%	0	0.00%	27	2.64%	1051	1024	1476	ALTO	71.21%	28.79%
14	JILOTEPEC	46	JILOTEPEC	2298	553	45.33%	23	1.89%	6	0.49%	4	0.33%	229	18.77%	10	0.82%	7	0.57%	9	0.74%	62	5.08%	316	25.90%	1	0.08%	54	4.43%	1274	1220	1697	ALTO	75.07%	24.93%
14	JILOTEPEC	46	JILOTEPEC	2299	220	41.59%	15	2.84%	0	0.00%	4	0.76%	159	30.06%	8	1.51%	4	0.76%	6	1.13%	1	0.19%	112	21.17%	0	0.00%	12	2.27%	541	529	702	ALTO	77.07%	22.93%
14	JILOTEPEC	46	JILOTEPEC	2300	46	15.92%	8	2.77%	4	1.38%	3	1.04%	103	35.64%	12	4.15%	2	0.69%	2	0.69%	0	0.00%	109	37.72%	0	0.00%	12	4.15%	301	289	441	MEDIO	68.25%	31.75%
14	JILOTEPEC	46	JILOTEPEC	2301	150	20.58%	18	2.47%	3	0.41%	6	0.82%	246	33.74%	17	2.33%	6	0.82%	11	1.51%	5	0.69%	267	36.63%	0	0.00%	25	3.43%	754	729	1024	ALTO	73.63%	26.37%
14	JILOTEPEC	46	JILOTEPEC	2302	16	5.35%	83	27.76%	2	0.67%	2	0.67%	45	15.05%	1	0.33%	1	0.33%	2	0.67%	0	0.00%	147	49.16%	0	0.00%	8	2.68%	307	299	391	ALTO	78.52%	21.48%
14	JILOTEPEC	46	JILOTEPEC	2303	87	27.44%	7	2.21%	1	0.32%	3	0.95%	100	31.55%	2	0.63%	5	1.58%	4	1.26%	6	1.89%	102	32.18%	0	0.00%	19	5.99%	336	317	443	ALTO	75.85%	24.15%
14	JILOTEPEC	72	POLOTITLAN	4008	288	26.57%	23	2.12%	3	0.28%	5	0.46%	38	3.51%	24	2.21%	7	0.65%	12	1.11%	4	0.37%	680	62.73%	0	0.00%	51	4.70%	1135	1084	1839	MEDIO	61.72%	38.28%

Distrito Local	Cabecera Distrital	Municipio	Cabecera Municipal	Sección	PAN	% PAN	PRD	% PRD	PT	% PT	MC	% MC	NA	% NA	MORENA	% MORENA	PH	% PH	PES	% PES	PFD	% PFD	PRI-PVEM	% PRI-PVEM	NO REGISTRADOS	% NO REGISTRADOS	NULOS	% NULOS	TOTAL	VOTACIÓN VALIDA	LISTA NOMINAL	PARTICIPACIÓN	% PARTICIPACIÓN	% ABSTENCIONISMO
14	JILOTEPEC	72	POLOTITLAN	4009	298	22.42%	29	2.18%	8	0.60%	8	0.60%	51	3.84%	34	2.56%	20	1.50%	24	1.81%	1	0.08%	855	64.33%	1	0.08%	51	3.84%	1380	1329	2303	BAJO	59.92%	40.08%
14	JILOTEPEC	72	POLOTITLAN	4010	148	26.01%	7	1.23%	5	0.88%	4	0.70%	14	2.46%	13	2.28%	5	0.88%	6	1.05%	0	0.00%	367	64.50%	0	0.00%	23	4.04%	592	569	984	MEDIO	60.16%	39.84%
14	JILOTEPEC	72	POLOTITLAN	4011	162	18.41%	7	0.80%	5	0.57%	0	0.00%	21	2.39%	25	2.84%	7	0.80%	9	1.02%	0	0.00%	644	73.18%	0	0.00%	33	3.75%	913	880	1395	MEDIO	65.45%	34.55%
14	JILOTEPEC	72	POLOTITLAN	4012	85	17.03%	5	1.00%	3	0.60%	2	0.40%	14	2.81%	5	1.00%	4	0.80%	4	0.80%	1	0.20%	376	75.35%	0	0.00%	16	3.21%	515	499	736	MEDIO	69.97%	30.03%
14	JILOTEPEC	72	POLOTITLAN	4013	155	23.17%	9	1.35%	4	0.60%	3	0.45%	17	2.54%	15	2.24%	11	1.64%	13	1.94%	2	0.30%	440	65.77%	0	0.00%	37	5.53%	706	669	1027	MEDIO	68.74%	31.26%
14	JILOTEPEC	72	POLOTITLAN	4014	134	22.67%	7	1.18%	1	0.17%	1	0.17%	9	1.52%	14	2.37%	6	1.02%	2	0.34%	1	0.17%	416	70.39%	0	0.00%	22	3.72%	613	591	868	ALTO	70.62%	29.38%
14	JILOTEPEC	72	POLOTITLAN	4015	85	21.36%	7	1.76%	1	0.25%	3	0.75%	14	3.52%	10	2.51%	6	1.51%	5	1.26%	1	0.25%	266	66.83%	0	0.00%	17	4.27%	415	398	640	MEDIO	64.84%	35.16%
14	JILOTEPEC	72	POLOTITLAN	4016	138	29.30%	11	2.34%	4	0.85%	4	0.85%	7	1.49%	14	2.97%	1	0.21%	8	1.70%	0	0.00%	284	60.30%	0	0.00%	8	1.70%	479	471	724	MEDIO	66.16%	33.84%
14	JILOTEPEC	72	POLOTITLAN	4017	89	34.90%	6	2.35%	0	0.00%	0	0.00%	5	1.96%	4	1.57%	1	0.39%	2	0.78%	1	0.39%	147	57.65%	0	0.00%	14	5.49%	269	255	362	ALTO	74.31%	25.69%
14	JILOTEPEC	80	SOYANIQUILPAN DE JUAREZ	4158	1594	56.79%	26	0.93%	8	0.29%	6	0.21%	114	4.06%	26	0.93%	13	0.46%	11	0.39%	4	0.14%	1003	35.73%	2	0.07%	73	2.60%	2880	2807	3500	ALTO	82.29%	17.71%
14	JILOTEPEC	80	SOYANIQUILPAN DE JUAREZ	4159	320	44.88%	13	1.82%	3	0.42%	0	0.00%	13	1.82%	9	1.26%	0	0.00%	3	0.42%	0	0.00%	352	49.37%	0	0.00%	17	2.38%	730	713	892	ALTO	81.84%	18.16%
14	JILOTEPEC	80	SOYANIQUILPAN DE JUAREZ	4160	301	48.55%	5	0.81%	4	0.65%	2	0.32%	12	1.94%	4	0.65%	0	0.00%	3	0.48%	2	0.32%	287	46.29%	0	0.00%	15	2.42%	635	620	762	ALTO	83.33%	16.67%
14	JILOTEPEC	80	SOYANIQUILPAN DE JUAREZ	4161	544	50.60%	10	0.93%	8	0.74%	3	0.28%	19	1.77%	8	0.74%	3	0.28%	0	0.00%	2	0.19%	477	44.37%	1	0.09%	24	2.23%	1099	1075	1352	ALTO	81.29%	18.71%
14	JILOTEPEC	80	SOYANIQUILPAN DE JUAREZ	4162	727	53.46%	6	0.44%	7	0.51%	4	0.29%	39	2.87%	12	0.88%	9	0.66%	10	0.74%	1	0.07%	545	40.07%	0	0.00%	27	1.99%	1387	1360	1674	ALTO	82.86%	17.14%
14	JILOTEPEC	80	SOYANIQUILPAN DE JUAREZ	4163	357	54.34%	2	0.30%	7	1.07%	1	0.15%	13	1.98%	1	0.15%	1	0.15%	4	0.61%	0	0.00%	271	41.25%	0	0.00%	20	3.04%	677	657	782	ALTO	86.57%	13.43%
14	JILOTEPEC	80	SOYANIQUILPAN DE JUAREZ	4164	148	55.02%	2	0.74%	5	1.86%	2	0.74%	10	3.72%	6	2.23%	1	0.37%	1	0.37%	0	0.00%	94	34.94%	0	0.00%	7	2.60%	276	269	358	ALTO	77.09%	22.91%
TOTAL					21177		2371		610		358		14130		1381		490		779		328		25786		21		2342		69773	67431				

IEEM
Instituto Electoral del Estado de México
DIRECCIÓN DE ORGANIZACIÓN

7 Junio
Elección de Diputados Locales y Ayuntamientos

PARTICIPACIÓN CIUDADANA EN LA ELECCIÓN DE DIPUTADOS LOCALES 2015 POR SECCIÓN ELECTORAL

DISTRITO ELECTORAL LOCAL: XIV JILOTEPEC

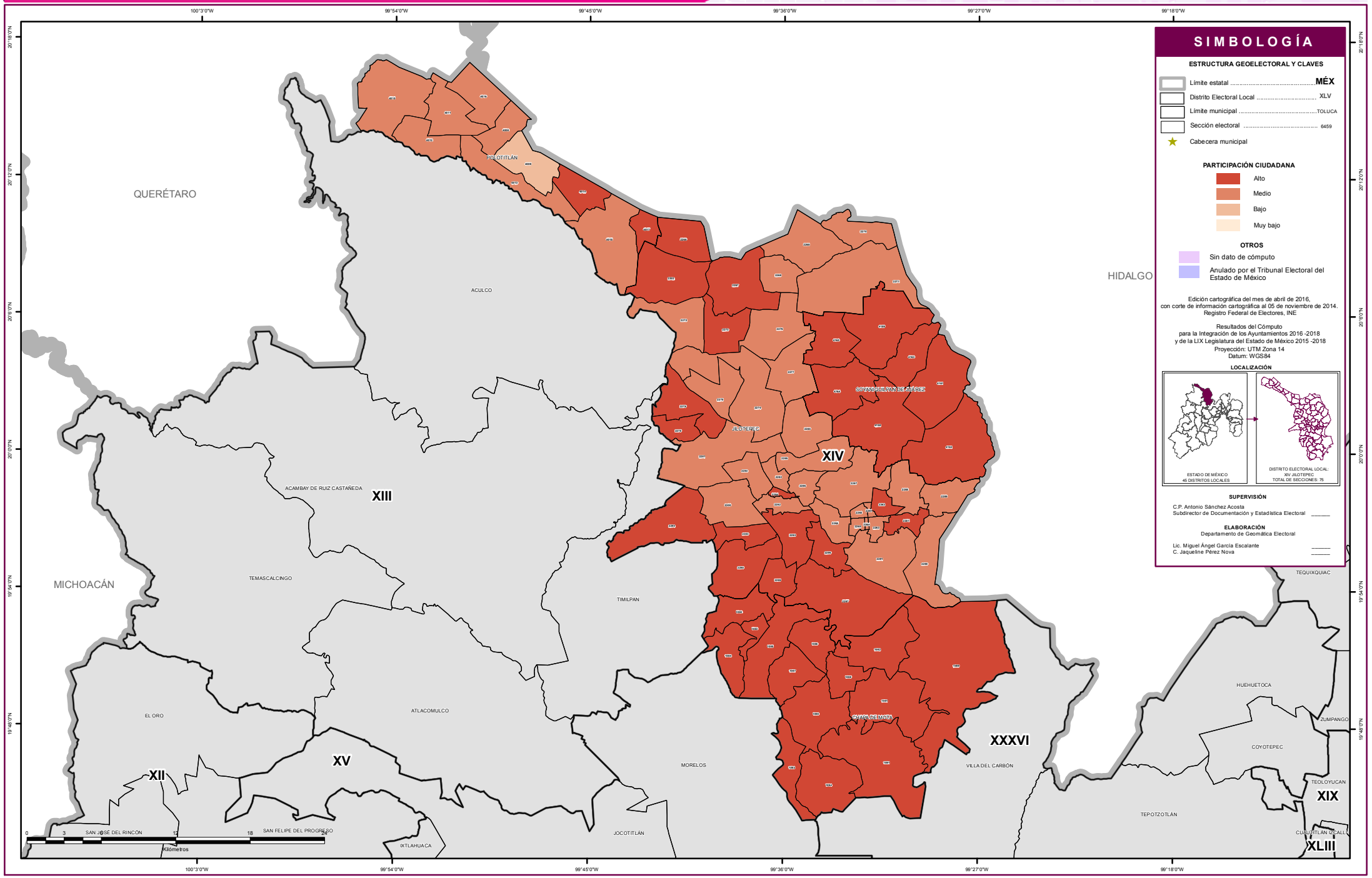

SIMBOLOGÍA

ESTRUCTURA GEOELECTORAL Y CLAVES

- Límite estatal ..... MÉX
- Distrito Electoral Local XLV
- Límite municipal ..... TOLUCA
- Sección electoral 6459
- Cabecera municipal

PARTICIPACIÓN CIUDADANA

- Alto
- Medio
- Bajo
- Muy bajo

OTROS

- Sin dato de cómputo
- Anulado por el Tribunal Electoral del Estado de México

Edición cartográfica del mes de abril de 2016,
con corte de información cartográfica al 05 de noviembre de 2014.
Registro Federal de Electores, INE

Resultados del Cómputo
para la Integración de los Ayuntamientos 2016 -2018
y de la LIX Legislatura del Estado de México 2015 -2018
Proyección: UTM Zona 14
Datum: WGS84

LOCALIZACIÓN

SUPERVISIÓN

C.P. Antonio Sánchez Acosta
Subdirector de Documentación y Estadística Electoral _____

ELABORACIÓN

Departamento de Geomática Electoral

Lic. Miguel Ángel García Escalante _____
C. Jaqueline Pérez Nova _____

RESULTADOS EN LA ELECCIÓN DEL DISTRITO XV CON CABECERA EN IXTLAHUACA

Como resultado del cómputo de la elección del Distrito XV con Cabecera en Ixtlahuaca, y una vez resueltos en su caso por las instancias jurisdiccionales los juicios respectivos, en este distrito correspondió el triunfo a la Coalición integrada por los partidos PRI y PVEM, que obtuvo el 48.95% del total de votos válidos, en tanto que Movimiento Ciudadano fue la segunda fuerza con el 15.48% de la votación válida.

En la votación por sección electoral, del total de 95 secciones electorales que conforman el Distrito XV, a la Coalición integrada por los partidos PRI y PVEM le correspondió la mayoría en 93 secciones, en tanto que las 2 restantes fueron ganadas por otros Partidos.

El siguiente cuadro y gráfica nos muestra los resultados totales del distrito por partido político y coalición. La tabla de la página siguiente nos muestra el detalle de los resultados por sección, desagregados para cada uno de los partidos políticos y coaliciones, y se señala además al partido o coalición ganadora.

RESULTADO DE VOTACIÓN		
Partido Político o Coalición	**Total**	**%**
PAN	12909	14.29%
PRD	2794	3.09%
PT	2297	2.54%
MC	13985	15.48%
NA	4103	4.54%
MORENA	3597	3.98%
PH	1750	1.94%
PES	4176	4.62%
PFD	430	0.48%
PRI-PVEM	44208	48.95%
NO REGISTRADOS	69	0.08%
NULOS	3659	
TOTAL	93977	
VOTACIÓN VALIDA	90318	

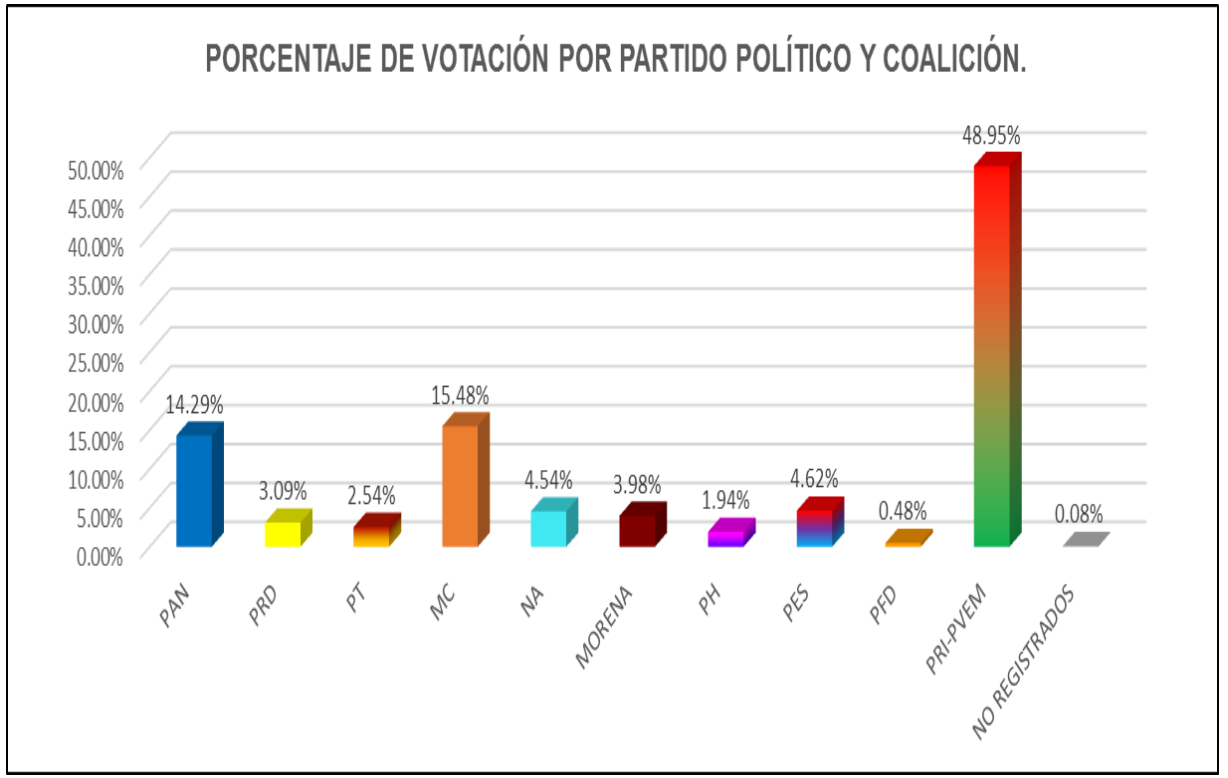

RESULTADOS DEFINITIVOS EN LA ELECCIÓN DE DIPUTADOS 2015

Distrito Local	Cabecera Distrital	Municipio	Cabecera Municipal	Sección	PAN	% PAN	PRD	% PRD	PT	% PT	MC	% MC	NA	% NA	MORENA	% MORENA	PH	% PH	PES	% PES	PFD	% PFD	PRI-PVEM	% PRI-PVEM	NO REGISTRADOS	% NO REGISTRADOS	NULOS	% NULOS	TOTAL	VOTACIÓN VALIDA	PRIMERA FUERZA	PRIMERA FUERZA	SEGUNDA FUERZA	SEGUNDA FUERZA	TERCERA FUERZA	TERCERA FUERZA	MARGEN DE VICTORIA
15	IXTLAHUACA	43	IXTLAHUACA	2188	180	20.16%	13	1.46%	16	1.79%	114	12.77%	84	9.41%	50	5.60%	19	2.13%	25	2.80%	4	0.45%	386	43.23%	2	0.22%	40	4.48%	933	893	386	PRI PVEM	180	PAN	114	MC	23.07%
15	IXTLAHUACA	43	IXTLAHUACA	2189	239	20.00%	18	1.51%	22	1.84%	162	13.56%	159	13.31%	60	5.02%	46	3.85%	47	3.93%	6	0.50%	432	36.15%	4	0.33%	53	4.44%	1248	1195	432	PRI PVEM	239	PAN	162	MC	16.15%
15	IXTLAHUACA	43	IXTLAHUACA	2190	223	17.55%	25	1.97%	14	1.10%	184	14.48%	77	6.06%	72	5.66%	32	2.52%	64	5.04%	2	0.16%	576	45.32%	2	0.16%	31	2.44%	1302	1271	576	PRI PVEM	223	PAN	184	MC	27.77%
15	IXTLAHUACA	43	IXTLAHUACA	2191	287	18.40%	42	2.69%	27	1.73%	236	15.13%	136	8.72%	96	6.15%	30	1.92%	70	4.49%	17	1.09%	610	39.10%	9	0.58%	67	4.29%	1627	1560	610	PRI PVEM	287	PAN	236	MC	20.71%
15	IXTLAHUACA	43	IXTLAHUACA	2192	7	2.07%	10	2.96%	0	0.00%	17	5.03%	4	1.18%	8	2.37%	20	5.92%	12	3.55%	0	0.00%	260	76.92%	0	0.00%	16	4.73%	354	338	260	PRI PVEM	20	PH	17	MC	71.01%
15	IXTLAHUACA	43	IXTLAHUACA	2193	28	3.77%	26	3.50%	11	1.48%	61	8.21%	112	15.07%	21	2.83%	19	2.56%	48	6.46%	5	0.67%	412	55.45%	0	0.00%	43	5.79%	786	743	412	PRI PVEM	112	NA	61	MC	40.38%
15	IXTLAHUACA	43	IXTLAHUACA	2194	47	5.40%	27	3.10%	13	1.49%	109	12.53%	131	15.06%	26	2.99%	31	3.56%	35	4.02%	4	0.46%	444	51.03%	3	0.34%	43	4.94%	913	870	444	PRI PVEM	131	NA	109	MC	35.98%
15	IXTLAHUACA	43	IXTLAHUACA	2195	98	6.81%	94	6.53%	29	2.02%	236	16.40%	42	2.92%	65	4.52%	40	2.78%	98	6.81%	2	0.14%	735	51.08%	0	0.00%	63	4.38%	1502	1439	735	PRI PVEM	236	MC	98	PAN	34.68%
15	IXTLAHUACA	43	IXTLAHUACA	2196	95	3.91%	119	4.90%	46	1.89%	518	21.33%	74	3.05%	97	4.00%	49	2.02%	135	5.56%	6	0.25%	1287	53.01%	2	0.08%	93	3.83%	2521	2428	1287	PRI PVEM	518	MC	135	PES	31.67%
15	IXTLAHUACA	43	IXTLAHUACA	2197	39	5.96%	46	7.03%	22	3.36%	152	23.24%	16	2.45%	10	1.53%	19	2.91%	16	2.45%	3	0.46%	331	50.61%	0	0.00%	30	4.59%	684	654	331	PRI PVEM	152	MC	46	PRD	27.37%
15	IXTLAHUACA	43	IXTLAHUACA	2198	46	3.47%	41	3.09%	25	1.89%	139	10.48%	69	5.20%	81	6.11%	64	4.83%	72	5.43%	62	4.68%	726	54.75%	1	0.08%	43	3.24%	1369	1326	726	PRI PVEM	139	MC	81	MORENA	44.27%
15	IXTLAHUACA	43	IXTLAHUACA	2199	30	1.98%	65	4.30%	40	2.64%	191	12.62%	68	4.49%	101	6.68%	82	5.42%	97	6.41%	50	3.30%	788	52.08%	1	0.07%	48	3.17%	1561	1513	788	PRI PVEM	191	MC	101	MORENA	39.46%
15	IXTLAHUACA	43	IXTLAHUACA	2200	52	3.87%	43	3.20%	37	2.75%	250	18.55%	46	3.42%	56	4.16%	115	8.55%	83	6.17%	23	1.71%	640	47.58%	0	0.00%	61	4.54%	1406	1345	640	PRI PVEM	250	MC	115	PH	29.00%
15	IXTLAHUACA	43	IXTLAHUACA	2201	67	8.27%	29	3.58%	25	3.09%	97	11.98%	50	6.17%	29	3.58%	26	3.21%	61	7.53%	3	0.37%	423	52.22%	0	0.00%	31	3.83%	841	810	423	PRI PVEM	97	MC	67	PAN	40.25%
15	IXTLAHUACA	43	IXTLAHUACA	2202	21	5.98%	11	3.13%	79	22.51%	19	5.41%	8	2.28%	14	3.99%	1	0.28%	2	0.57%	0	0.00%	195	55.56%	1	0.28%	17	4.84%	368	351	195	PRI PVEM	79	PT	21	PAN	33.05%
15	IXTLAHUACA	43	IXTLAHUACA	2203	69	6.04%	31	2.71%	25	2.19%	367	32.14%	56	4.90%	50	4.38%	24	2.10%	74	6.48%	1	0.09%	445	38.97%	0	0.00%	46	4.03%	1188	1142	445	PRI PVEM	367	MC	74	PES	6.83%
15	IXTLAHUACA	43	IXTLAHUACA	2204	33	3.30%	16	1.60%	9	0.90%	340	33.97%	67	6.69%	25	2.50%	22	2.20%	32	3.20%	1	0.10%	455	45.45%	1	0.10%	22	2.20%	1023	1001	455	PRI PVEM	340	MC	67	NA	11.49%
15	IXTLAHUACA	43	IXTLAHUACA	2205	70	8.05%	28	3.22%	9	1.03%	244	28.05%	57	6.55%	34	3.91%	21	2.41%	44	5.06%	2	0.23%	361	41.49%	0	0.00%	43	4.94%	913	870	361	PRI PVEM	244	MC	70	PAN	13.45%
15	IXTLAHUACA	43	IXTLAHUACA	2206	70	6.80%	28	2.72%	12	1.17%	241	23.40%	33	3.20%	27	2.62%	18	1.75%	69	6.70%	5	0.49%	527	51.17%	0	0.00%	52	5.05%	1082	1030	527	PRI PVEM	241	MC	70	PAN	27.77%
15	IXTLAHUACA	43	IXTLAHUACA	2207	67	5.44%	31	2.52%	8	0.65%	581	47.16%	20	1.62%	8	0.65%	8	0.65%	30	2.44%	2	0.16%	477	38.72%	0	0.00%	62	5.03%	1294	1232	581	MC	477	PRI PVEM	67	PAN	8.44%
15	IXTLAHUACA	43	IXTLAHUACA	2208	83	8.83%	59	6.28%	14	1.49%	128	13.62%	54	5.74%	33	3.51%	14	1.49%	67	7.13%	0	0.00%	488	51.91%	0	0.00%	55	5.85%	995	940	488	PRI PVEM	128	MC	83	PAN	38.30%
15	IXTLAHUACA	43	IXTLAHUACA	2209	86	6.13%	65	4.64%	23	1.64%	261	18.62%	115	8.20%	54	3.85%	20	1.43%	79	5.63%	3	0.21%	696	49.64%	0	0.00%	73	5.21%	1475	1402	696	PRI PVEM	261	MC	115	NA	31.05%
15	IXTLAHUACA	43	IXTLAHUACA	2210	106	9.14%	42	3.62%	29	2.50%	228	19.66%	98	8.45%	49	4.22%	36	3.10%	66	5.69%	3	0.26%	503	43.36%	0	0.00%	44	3.79%	1204	1160	503	PRI PVEM	228	MC	106	PAN	23.71%
15	IXTLAHUACA	43	IXTLAHUACA	2211	136	9.61%	48	3.39%	27	1.91%	270	19.08%	83	5.87%	54	3.82%	29	2.05%	70	4.95%	4	0.28%	694	49.05%	0	0.00%	63	4.45%	1478	1415	694	PRI PVEM	270	MC	136	PAN	29.96%
15	IXTLAHUACA	43	IXTLAHUACA	2212	66	7.22%	19	2.08%	6	0.66%	341	37.31%	25	2.74%	40	4.38%	21	2.30%	33	3.61%	0	0.00%	363	39.72%	0	0.00%	26	2.84%	940	914	363	PRI PVEM	341	MC	66	PAN	2.41%
15	IXTLAHUACA	43	IXTLAHUACA	2213	123	10.41%	39	3.30%	19	1.61%	314	26.55%	55	4.66%	45	3.81%	25	2.12%	31	2.62%	2	0.17%	528	44.71%	0	0.00%	46	3.90%	1227	1181	528	PRI PVEM	314	MC	123	PAN	18.12%
15	IXTLAHUACA	43	IXTLAHUACA	2214	137	10.36%	25	1.89%	32	2.42%	346	26.15%	48	3.63%	43	3.25%	14	1.06%	44	3.33%	0	0.00%	633	47.85%	1	0.08%	47	3.55%	1370	1323	633	PRI PVEM	346	MC	137	PAN	21.69%
15	IXTLAHUACA	43	IXTLAHUACA	2215	110	7.15%	51	3.32%	32	2.08%	300	19.51%	56	3.64%	49	3.19%	26	1.69%	200	13.00%	3	0.20%	710	46.16%	1	0.07%	63	4.10%	1601	1538	710	PRI PVEM	300	MC	200	PES	26.66%
15	IXTLAHUACA	43	IXTLAHUACA	2216	67	15.40%	18	4.14%	12	2.76%	66	15.17%	13	2.99%	15	3.45%	9	2.07%	72	16.55%	1	0.23%	162	37.24%	0	0.00%	33	7.59%	468	435	162	PRI PVEM	72	PES	67	PAN	20.69%
15	IXTLAHUACA	43	IXTLAHUACA	2217	37	6.47%	38	6.64%	14	2.45%	99	17.31%	30	5.24%	22	3.85%	8	1.40%	46	8.04%	1	0.17%	277	48.43%	0	0.00%	73	12.76%	645	572	277	PRI PVEM	99	MC	46	PES	31.12%
15	IXTLAHUACA	43	IXTLAHUACA	2218	143	11.54%	55	4.44%	25	2.02%	105	8.47%	93	7.51%	42	3.39%	25	2.02%	140	11.30%	2	0.16%	609	49.15%	0	0.00%	88	7.10%	1327	1239	609	PRI PVEM	143	PAN	140	PES	37.61%
15	IXTLAHUACA	43	IXTLAHUACA	2219	68	5.94%	36	3.15%	20	1.75%	115	10.05%	110	9.62%	24	2.10%	29	2.53%	58	5.07%	0	0.00%	683	59.70%	1	0.09%	59	5.16%	1203	1144	683	PRI PVEM	115	MC	110	NA	49.65%
15	IXTLAHUACA	43	IXTLAHUACA	2220	60	8.24%	40	5.49%	13	1.79%	107	14.70%	60	8.24%	23	3.16%	14	1.92%	47	6.46%	4	0.55%	360	49.45%	0	0.00%	40	5.49%	768	728	360	PRI PVEM	107	MC	60	PAN	34.75%
15	IXTLAHUACA	43	IXTLAHUACA	2221	76	7.01%	78	7.20%	17	1.57%	254	23.45%	45	4.15%	27	2.49%	30	2.77%	55	5.07%	3	0.28%	490	45.20%	9	0.83%	40	3.69%	1124	1084	490	PRI PVEM	254	MC	78	PRD	21.77%
15	IXTLAHUACA	43	IXTLAHUACA	2222	6	1.53%	6	1.53%	2	0.51%	100	25.58%	23	5.88%	3	0.77%	4	1.02%	15	3.84%	0	0.00%	232	59.34%	0	0.00%	7	1.79%	398	391	232	PRI PVEM	100	MC	23	NA	33.76%
15	IXTLAHUACA	43	IXTLAHUACA	2223	15	3.80%	19	4.81%	9	2.28%	35	8.86%	17	4.30%	2	0.51%	2	0.51%	13	3.29%	1	0.25%	282	71.39%	0	0.00%	22	5.57%	417	395	282	PRI PVEM	35	MC	19	PRD	62.53%
15	IXTLAHUACA	43	IXTLAHUACA	2224	40	4.81%	114	13.72%	17	2.05%	263	31.65%	46	5.54%	11	1.32%	15	1.81%	38	4.57%	0	0.00%	287	34.54%	0	0.00%	19	2.29%	850	831	287	PRI PVEM	263	MC	114	PRD	2.89%
15	IXTLAHUACA	43	IXTLAHUACA	2225	38	8.10%	14	2.99%	12	2.56%	54	11.51%	18	3.84%	20	4.26%	10	2.13%	27	5.76%	1	0.21%	275	58.64%	0	0.00%	28	5.97%	497	469	275	PRI PVEM	54	MC	38	PAN	47.12%
15	IXTLAHUACA	43	IXTLAHUACA	2226	13	3.32%	9	2.30%	4	1.02%	30	7.67%	28	7.16%	6	1.53%	4	1.02%	37	9.46%	0	0.00%	260	66.50%	0	0.00%	13	3.32%	404	391	260	PRI PVEM	37	PES	30	MC	57.03%
15	IXTLAHUACA	43	IXTLAHUACA	2227	193	13.01%	51	3.44%	31	2.09%	223	15.03%	105	7.08%	88	5.93%	37	2.49%	63	4.25%	0	0.00%	692	46.63%	1	0.07%	82	5.53%	1566	1484	692	PRI PVEM	223	MC	193	PAN	31.60%
15	IXTLAHUACA	43	IXTLAHUACA	2228	138	10.76%	31	2.42%	23	1.79%	164	12.75%	53	4.13%	54	4.21%	22	1.72%	64	4.99%	7	0.55%	726	56.63%	0	0.00%	38	2.96%	1320	1282	726	PRI PVEM	164	MC	138	PAN	43.84%
15	IXTLAHUACA	43	IXTLAHUACA	2229	185	11.12%	116	6.97%	26	1.56%	302	18.15%	65	3.91%	51	3.06%	28	1.68%	68	4.09%	3	0.18%	820	49.28%	0	0.00%	48	2.88%	1712	1664	820	PRI PVEM	302	MC	185	PAN	31.13%
15	IXTLAHUACA	43	IXTLAHUACA	2230	64	6.51%	50	5.09%	10	1.02%	162	16.48%	51	5.19%	24	2.44%	22	2.24%	61	6.21%	1	0.10%	537	54.63%	1	0.10%	33	3.36%	1016	983	537	PRI PVEM	162	MC	64	PAN	38.15%
15	IXTLAHUACA	43	IXTLAHUACA	2231	4	1.41%	1	0.35%	4	1.41%	9	3.18%	55	19.43%	6	2.12%	28	9.89%	11	3.89%	2	0.71%	163	57.60%	0	0.00%	12	4.24%	295	283	163	PRI PVEM	55	NA	28	PH	38.16%
15	IXTLAHUACA	43	IXTLAHUACA	2232	343	22.22%	33	2.14%	20	1.30%	134	8.68%	141	9.13%	58	3.76%	28	1.81%	130	8.42%	8	0.52%	649	42.03%	0	0.00%	65	4.21%	1609	1544	649	PRI PVEM	343	PAN	141	NA	19.82%
15	IXTLAHUACA	43	IXTLAHUACA	2233	253	15.06%	28	1.69%	25	1.51%	220	13.25%	122	7.35%	122	7.35%	43	2.59%	67	4.04%	13	0.78%	764	46.02%	6	0.36%	53	3.19%	1713	1660	764	PRI PVEM	253	PAN	220	MC	30.96%
15	IXTLAHUACA	43	IXTLAHUACA	2234	210	13.99%	23	1.53%	25	1.67%	258	17.15%	79	5.26%	61	4.06%	37	2.47%	69	4.60%	7	0.47%	731	48.70%	1	0.07%	53	3.53%	1554	1501	731	PRI PVEM	258	MC	210	PAN	31.51%
15	IXTLAHUACA	43	IXTLAHUACA	2235	5	1.78%	16	5.69%	9	3.20%	43	15.30%	10	3.56%	14	4.98%	9	3.20%	6	2.14%	5	1.78%	164	58.36%	0	0.00%	19	6.76%	300	281	164	PRI PVEM	43	MC	16	PRD	43.06%
15	IXTLAHUACA	49	JOCOTITLAN	2344	287	29.14%	20	2.03%	49	4.97%	27	2.74%	31	3.15%	53	5.38%	17	1.73%	40	4.06%	2	0.20%	455	46.19%	4	0.41%	47	4.77%	1032	985	455	PRI PVEM	287	PAN	53	MORENA	17.06%
15	IXTLAHUACA	49	JOCOTITLAN	2345	156	35.29%	9	2.04%	10	2.26%	8	1.81%	13	2.94%	19	4.30%	6	1.36%	11	2.49%	1	0.23%	209	47.29%	0	0.00%	22	4.98%	464	442	209	PRI PVEM	156	PAN	19	MORENA	11.99%
15	IXTLAHUACA	49	JOCOTITLAN	2346	153	20.18%	12	1.56%	40	5.21%	17	2.21%	15	1.95%	42	5.47%	8	1.04%	30	3.91%	2	0.26%	447	58.20%	0	0.00%	34	4.43%	802	768	447	PRI PVEM	153	PAN	42	MORENA	38.02%
15	IXTLAHUACA	49	JOCOTITLAN	2347	225	31.82%	14	1.98%	39	5.52%	25	3.54%	19	2.69%	33	4.67%	13	1.84%	30	4.24%	2	0.28%	307	43.42%	0	0.00%	34	4.81%	741	707	307	PRI PVEM	225	PAN	39	PT	11.60%
15	IXTLAHUACA	49	JOCOTITLAN	2348	329	28.29%	25	2.15%	53	4.56%	27	2.32%	36	3.10%	66	5.67%	31	2.67%	50	4.30%	8	0.69%	538	46.26%	0	0.00%	57	4.90%	1220	1163	538	PRI PVEM	329	PAN	66	MORENA	17.97%
15	IXTLAHUACA	49	JOCOTITLAN	2349	159	22.52%	31	4.39%	33	4.67%	11	1.56%	23	3.26%	47	6.66%	8	1.13%	37	5.24%	5	0.71%	352	49.86%	0	0.00%	20	2.83%	726	706	352	PRI PVEM	159	PAN	47	MORENA	27.34%
15	IXTLAHUACA	49	JOCOTITLAN	2350	307	25.02%	34	2.77%	55	4.48%	15	1.22%	22	1.79%	60	4.89%	9	0.73%	29	2.36%	11	0.90%	685	55.83%	0	0.00%	45	3.67%	1272	1227	685	PRI PVEM	307	PAN	60	MORENA	30.81%
15	IXTLAHUACA	49	JOCOTITLAN	2351	227	33.33%	36	5.29%	24	3.52%	5	0.73%	28	4.11%	45	6.61%	9	1.32%	11	1.62%	6	0.88%	290	42.58%	0	0.00%	28	4.11%	709	681	290	PRI PVEM	227	PAN	45	MORENA	9.25%
15	IXTLAHUACA	49	JOCOTITLAN	2352	346	27.07%	43	3.36%	50	3.91%	17	1.33%	38	2.97%	75	5.87%	19	1.49%	35	2.74%	7	0.55%	648	50.70%	0	0.00%	44	3.44%	1322	1278	648	PRI PVEM	346	PAN	75	MORENA	23.63%
15	IXTLAHUACA	49	JOCOTITLAN	2353	262	23.61%	53	4.81%	98	8.90%	44	4.00%	43	3.91%	97	8.81%	19	1.73%	49	4.45%	6	0.54%	430	39.06%	2	0.18%	48	4.36%	1149	1101	430	PRI PVEM	262	PAN	98	PT	15.44%
15	IXTLAHUACA	49	JOCOTITLAN	2354	267	30.27%	30	3.40%	70	7.94%	37	4.20%	17	1.93%	75	8.50%	22	2.49%	35	3.97%	4	0.45%	324	36.73%	1	0.11%	32	3.63%	914	882	324	PRI PVEM	267	PAN	75	MORENA	6.46%

Distrito Local	Cabecera Distrital	Municipio	Cabecera Municipal	Sección	PAN	% PAN	PRD	% PRD	PT	% PT	MC	% MC	NA	% NA	MORENA	% MORENA	PH	% PH	PES	% PES	PFD	% PFD	PRI-PVEM	% PRI-PVEM	NO REGISTRADOS	% NO REGISTRADOS	NULOS	% NULOS	TOTAL	VOTACIÓN VALIDA	PRIMERA FUERZA	PRIMERA FUERZA	SEGUNDA FUERZA	SEGUNDA FUERZA	TERCERA FUERZA	TERCERA FUERZA
15	IXTLAHUACA	49	JOCOTITLAN	2355	215	24.77%	32	3.69%	61	7.03%	34	3.92%	18	2.07%	107	12.33%	20	2.30%	16	1.84%	2	0.23%	360	41.47%	3	0.35%	27	3.11%	895	868	360	PRI PVEM	215	PAN	107	MORENA
15	IXTLAHUACA	49	JOCOTITLAN	2356	259	24.74%	37	3.53%	51	4.87%	9	0.86%	39	3.72%	40	3.82%	18	1.72%	43	4.11%	22	2.10%	529	50.53%	0	0.00%	69	6.59%	1116	1047	529	PRI PVEM	259	PAN	51	PT
15	IXTLAHUACA	49	JOCOTITLAN	2357	183	19.98%	40	4.37%	16	1.75%	4	0.44%	38	4.15%	21	2.29%	10	1.09%	27	2.95%	22	2.40%	554	60.48%	1	0.11%	48	5.24%	964	916	554	PRI PVEM	183	PAN	40	PRD
15	IXTLAHUACA	49	JOCOTITLAN	2358	298	26.40%	17	1.51%	64	5.67%	33	2.92%	30	2.66%	61	5.40%	18	1.59%	54	4.78%	6	0.53%	548	48.54%	0	0.00%	57	5.05%	1186	1129	548	PRI PVEM	298	PAN	64	PT
15	IXTLAHUACA	49	JOCOTITLAN	2359	331	28.93%	17	1.49%	86	7.52%	29	2.53%	18	1.57%	67	5.86%	18	1.57%	28	2.45%	8	0.70%	541	47.29%	1	0.09%	38	3.32%	1182	1144	541	PRI PVEM	331	PAN	86	PT
15	IXTLAHUACA	49	JOCOTITLAN	2360	126	26.58%	19	4.01%	17	3.59%	13	2.74%	10	2.11%	46	9.70%	5	1.05%	14	2.95%	4	0.84%	220	46.41%	0	0.00%	27	5.70%	501	474	220	PRI PVEM	126	PAN	46	MORENA
15	IXTLAHUACA	49	JOCOTITLAN	2361	235	28.69%	32	3.91%	23	2.81%	12	1.47%	16	1.95%	39	4.76%	4	0.49%	18	2.20%	1	0.12%	439	53.60%	0	0.00%	23	2.81%	842	819	439	PRI PVEM	235	PAN	39	MORENA
15	IXTLAHUACA	49	JOCOTITLAN	2362	196	27.72%	18	2.55%	33	4.67%	14	1.98%	17	2.40%	14	1.98%	3	0.42%	19	2.69%	2	0.28%	390	55.16%	1	0.14%	23	3.25%	730	707	390	PRI PVEM	196	PAN	33	PT
15	IXTLAHUACA	49	JOCOTITLAN	2363	158	32.58%	5	1.03%	13	2.68%	12	2.47%	12	2.47%	20	4.12%	4	0.82%	6	1.24%	0	0.00%	255	52.58%	0	0.00%	20	4.12%	505	485	255	PRI PVEM	158	PAN	20	MORENA
15	IXTLAHUACA	49	JOCOTITLAN	2364	181	26.74%	19	2.81%	29	4.28%	15	2.22%	13	1.92%	18	2.66%	9	1.33%	17	2.51%	1	0.15%	375	55.39%	0	0.00%	27	3.99%	704	677	375	PRI PVEM	181	PAN	29	PT
15	IXTLAHUACA	49	JOCOTITLAN	2365	233	47.07%	13	2.63%	14	2.83%	6	1.21%	8	1.62%	14	2.83%	9	1.82%	10	2.02%	3	0.61%	185	37.37%	0	0.00%	10	2.02%	505	495	233	PAN	185	PRI PVEM	14	PT
15	IXTLAHUACA	49	JOCOTITLAN	2366	267	26.51%	22	2.18%	46	4.57%	12	1.19%	15	1.49%	73	7.25%	18	1.79%	46	4.57%	1	0.10%	507	50.35%	0	0.00%	38	3.77%	1045	1007	507	PRI PVEM	267	PAN	73	MORENA
15	IXTLAHUACA	49	JOCOTITLAN	2367	371	25.75%	73	5.07%	66	4.58%	34	2.36%	43	2.98%	73	5.07%	31	2.15%	62	4.30%	6	0.42%	676	46.91%	6	0.42%	70	4.86%	1511	1441	676	PRI PVEM	371	PAN	73	PRD
15	IXTLAHUACA	49	JOCOTITLAN	2368	214	19.78%	24	2.22%	69	6.38%	33	3.05%	23	2.13%	32	2.96%	20	1.85%	39	3.60%	3	0.28%	623	57.58%	2	0.18%	38	3.51%	1120	1082	623	PRI PVEM	214	PAN	69	PT
15	IXTLAHUACA	49	JOCOTITLAN	2369	262	24.72%	16	1.51%	34	3.21%	43	4.06%	27	2.55%	30	2.83%	29	2.74%	43	4.06%	2	0.19%	574	54.15%	0	0.00%	39	3.68%	1099	1060	574	PRI PVEM	262	PAN	43	MC
15	IXTLAHUACA	49	JOCOTITLAN	2370	217	25.77%	20	2.38%	16	1.90%	23	2.73%	28	3.33%	43	5.11%	12	1.43%	18	2.14%	2	0.24%	463	54.99%	0	0.00%	23	2.73%	865	842	463	PRI PVEM	217	PAN	43	MORENA
15	IXTLAHUACA	49	JOCOTITLAN	2371	344	30.02%	14	1.22%	12	1.05%	54	4.71%	20	1.75%	30	2.62%	5	0.44%	21	1.83%	1	0.09%	645	56.28%	0	0.00%	38	3.32%	1184	1146	645	PRI PVEM	344	PAN	54	MC
15	IXTLAHUACA	49	JOCOTITLAN	2372	123	18.36%	12	1.79%	10	1.49%	39	5.82%	15	2.24%	19	2.84%	18	2.69%	16	2.39%	1	0.15%	417	62.24%	0	0.00%	28	4.18%	698	670	417	PRI PVEM	123	PAN	39	MC
15	IXTLAHUACA	57	MORELOS	2554	110	15.74%	7	1.00%	5	0.72%	165	23.61%	28	4.01%	19	2.72%	4	0.57%	13	1.86%	1	0.14%	347	49.64%	0	0.00%	24	3.43%	723	699	347	PRI PVEM	165	MC	110	PAN
15	IXTLAHUACA	57	MORELOS	2555	113	13.78%	13	1.59%	22	2.68%	193	23.54%	32	3.90%	21	2.56%	6	0.73%	14	1.71%	2	0.24%	404	49.27%	0	0.00%	33	4.02%	853	820	404	PRI PVEM	193	MC	113	PAN
15	IXTLAHUACA	57	MORELOS	2556	67	12.81%	20	3.82%	11	2.10%	108	20.65%	5	0.96%	8	1.53%	1	0.19%	6	1.15%	0	0.00%	297	56.79%	0	0.00%	29	5.54%	552	523	297	PRI PVEM	108	MC	67	PAN
15	IXTLAHUACA	57	MORELOS	2557	190	24.80%	15	1.96%	16	2.09%	124	16.19%	26	3.39%	13	1.70%	3	0.39%	27	3.52%	0	0.00%	352	45.95%	0	0.00%	22	2.87%	788	766	352	PRI PVEM	190	PAN	124	MC
15	IXTLAHUACA	57	MORELOS	2558	121	18.20%	34	5.11%	13	1.95%	100	15.04%	15	2.26%	17	2.56%	4	0.60%	28	4.21%	2	0.30%	331	49.77%	0	0.00%	36	5.41%	701	665	331	PRI PVEM	121	PAN	100	MC
15	IXTLAHUACA	57	MORELOS	2559	25	7.02%	37	10.39%	4	1.12%	44	12.36%	3	0.84%	16	4.49%	2	0.56%	6	1.69%	0	0.00%	219	61.52%	0	0.00%	25	7.02%	381	356	219	PRI PVEM	44	MC	37	PRD
15	IXTLAHUACA	57	MORELOS	2560	143	11.80%	8	0.66%	18	1.49%	404	33.33%	49	4.04%	15	1.24%	8	0.66%	47	3.88%	4	0.33%	516	42.57%	0	0.00%	27	2.23%	1239	1212	516	PRI PVEM	404	MC	143	PAN
15	IXTLAHUACA	57	MORELOS	2561	153	14.91%	8	0.78%	15	1.46%	336	32.75%	30	2.92%	24	2.34%	4	0.39%	21	2.05%	3	0.29%	432	42.11%	0	0.00%	28	2.73%	1054	1026	432	PRI PVEM	336	MC	153	PAN
15	IXTLAHUACA	57	MORELOS	2562	14	3.17%	6	1.36%	3	0.68%	167	37.87%	15	3.40%	4	0.91%	0	0.00%	14	3.17%	0	0.00%	218	49.43%	0	0.00%	26	5.90%	467	441	218	PRI PVEM	167	MC	15	NA
15	IXTLAHUACA	57	MORELOS	2563	9	4.09%	3	1.36%	2	0.91%	81	36.82%	6	2.73%	1	0.45%	2	0.91%	6	2.73%	0	0.00%	110	50.00%	0	0.00%	19	8.64%	239	220	110	PRI PVEM	81	MC	9	PAN
15	IXTLAHUACA	57	MORELOS	2564	130	9.62%	10	0.74%	10	0.74%	339	25.09%	31	2.29%	28	2.07%	5	0.37%	85	6.29%	0	0.00%	713	52.78%	0	0.00%	14	1.04%	1365	1351	713	PRI PVEM	339	MC	130	PAN
15	IXTLAHUACA	57	MORELOS	2565	102	10.16%	3	0.30%	3	0.30%	279	27.79%	17	1.69%	18	1.79%	2	0.20%	99	9.86%	1	0.10%	479	47.71%	1	0.10%	11	1.10%	1015	1004	479	PRI PVEM	279	MC	102	PAN
15	IXTLAHUACA	57	MORELOS	2566	46	8.21%	2	0.36%	3	0.54%	217	38.75%	5	0.89%	4	0.71%	2	0.36%	7	1.25%	1	0.18%	273	48.75%	0	0.00%	21	3.75%	581	560	273	PRI PVEM	217	MC	46	PAN
15	IXTLAHUACA	57	MORELOS	2567	37	5.28%	3	0.43%	1	0.14%	264	37.66%	41	5.85%	18	2.57%	1	0.14%	11	1.57%	2	0.29%	323	46.08%	0	0.00%	22	3.14%	723	701	323	PRI PVEM	264	MC	41	NA
15	IXTLAHUACA	57	MORELOS	2568	96	6.69%	10	0.70%	5	0.35%	421	29.34%	78	5.44%	38	2.65%	4	0.28%	80	5.57%	0	0.00%	703	48.99%	0	0.00%	32	2.23%	1467	1435	703	PRI PVEM	421	MC	96	PAN
15	IXTLAHUACA	57	MORELOS	2569	7	2.10%	4	1.20%	1	0.30%	123	36.74%	24	7.21%	5	1.50%	0	0.00%	3	0.90%	0	0.00%	160	48.05%	0	0.00%	10	3.00%	343	333	160	PRI PVEM	129	MC	24	NA
15	IXTLAHUACA	57	MORELOS	2570	22	2.73%	4	0.50%	5	0.62%	278	34.45%	9	1.12%	6	0.74%	7	0.87%	25	3.10%	0	0.00%	451	55.89%	0	0.00%	27	3.35%	834	807	451	PRI PVEM	278	MC	25	PES
15	IXTLAHUACA	57	MORELOS	2571	23	1.91%	3	0.25%	10	0.83%	495	41.08%	7	0.58%	13	1.08%	8	0.66%	39	3.24%	1	0.08%	606	50.29%	0	0.00%	53	4.40%	1258	1205	606	PRI PVEM	495	MC	39	PES
TOTAL					12909		2794		2297		13985		4103		3597		1750		4176		430		44208		69		3659		93977	90318						

PARTIDO O COALICIÓN GANADORA EN LA ELECCIÓN DE DIPUTADOS LOCALES 2015 POR SECCIÓN ELECTORAL

DISTRITO ELECTORAL LOCAL: XV IXTLAHUACA

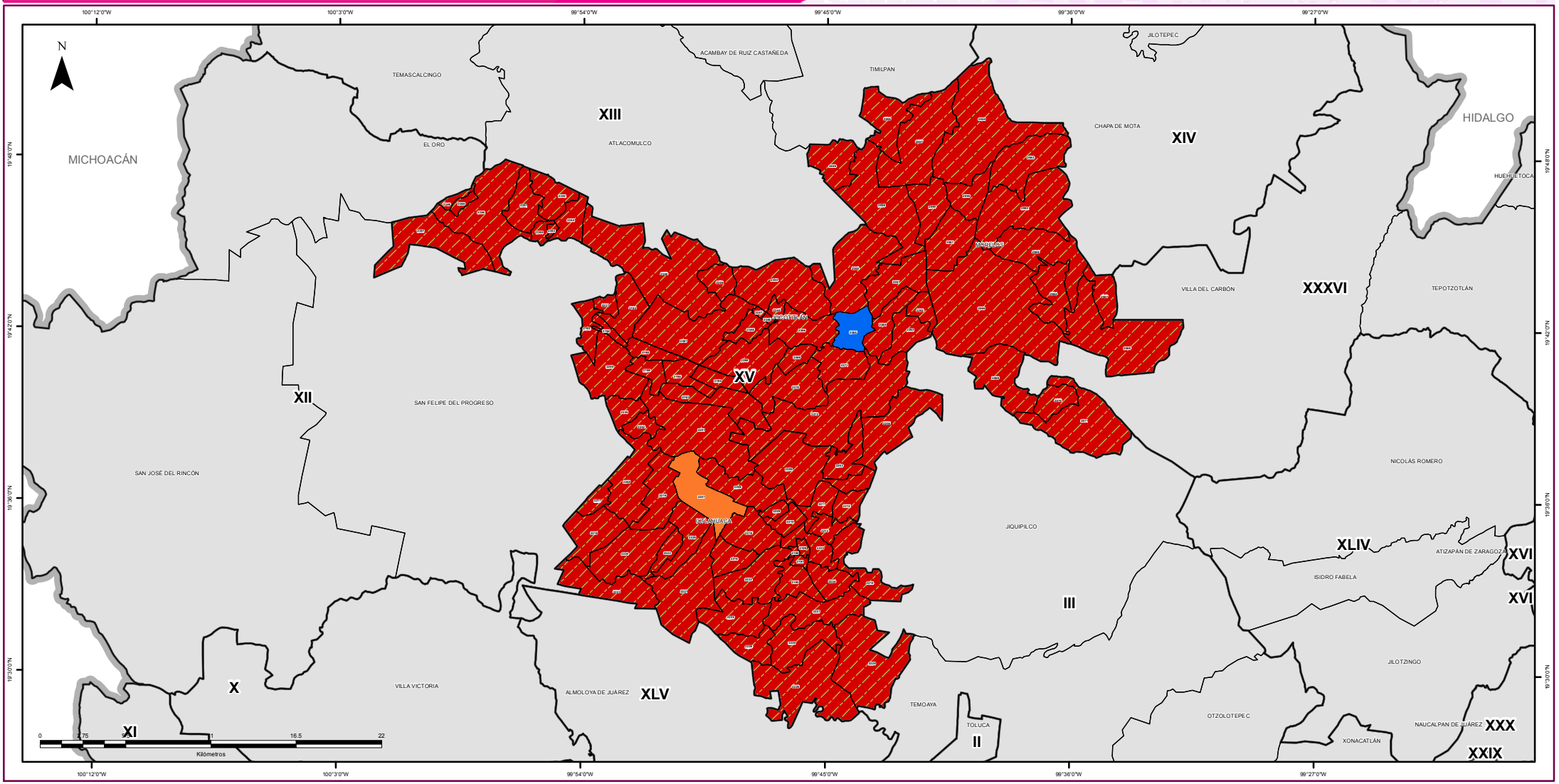

SIMBOLOGÍA

ESTRUCTURA GEOELECTORAL Y CLAVES

- Límite estatal ..... MÉX
- Distrito Electoral Local XLV
- Límite municipal ..... TOLUCA
- Sección electoral 6459
- Cabecera municipal

PARTIDOS POLÍTICOS

- Partido Acción Nacional
- Partido Revolucionario Institucional
- Partido de la Revolución Democrática
- Partido del Trabajo
- Partido Verde Ecologista de México
- Movimiento Ciudadano
- Partido Nueva Alianza
- Partido Encuentro Social
- Partido Humanista
- Partido Futuro Democrático
- Movimiento de Regeneración Nacional

COALICIONES

Partido Revolucionario Institucional
Partido Verde Ecologista de México

OTROS

- Candidato(s) Independiente(s)
- Sin dato de cómputo
- Anulado por el Tribunal Electoral del Estado de México

Edición cartográfica del mes de abril de 2016,
con corte de información cartográfica al 05 de noviembre de 2014.
Registro Federal de Electores, INE

Resultados del Cómputo
para la Integración de los Ayuntamientos 2016 - 2018
y de la LIX Legislatura del Estado de México 2015 -2018
Proyección: UTM Zona 14
Datum: WGS84

SUPERVISIÓN

C.P. Antonio Sánchez Acosta
Subdirector de Documentación y Estadística Electoral

ELABORACIÓN

Departamento de Geomática Electoral

Lic. Miguel Ángel García Escalante
C. Jaqueline Pérez Nova

LOCALIZACIÓN

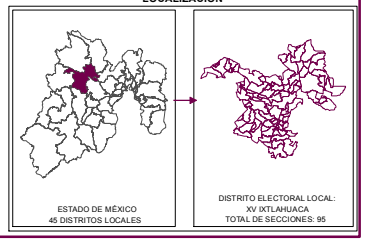

DIRECCIÓN DE ORGANIZACIÓN

PARTIDO O COALICIÓN EN PRIMERA MINORÍA EN LA ELECCIÓN DE DIPUTADOS LOCALES 2015 POR SECCIÓN ELECTORAL

DISTRITO ELECTORAL LOCAL: XV IXTLAHUACA

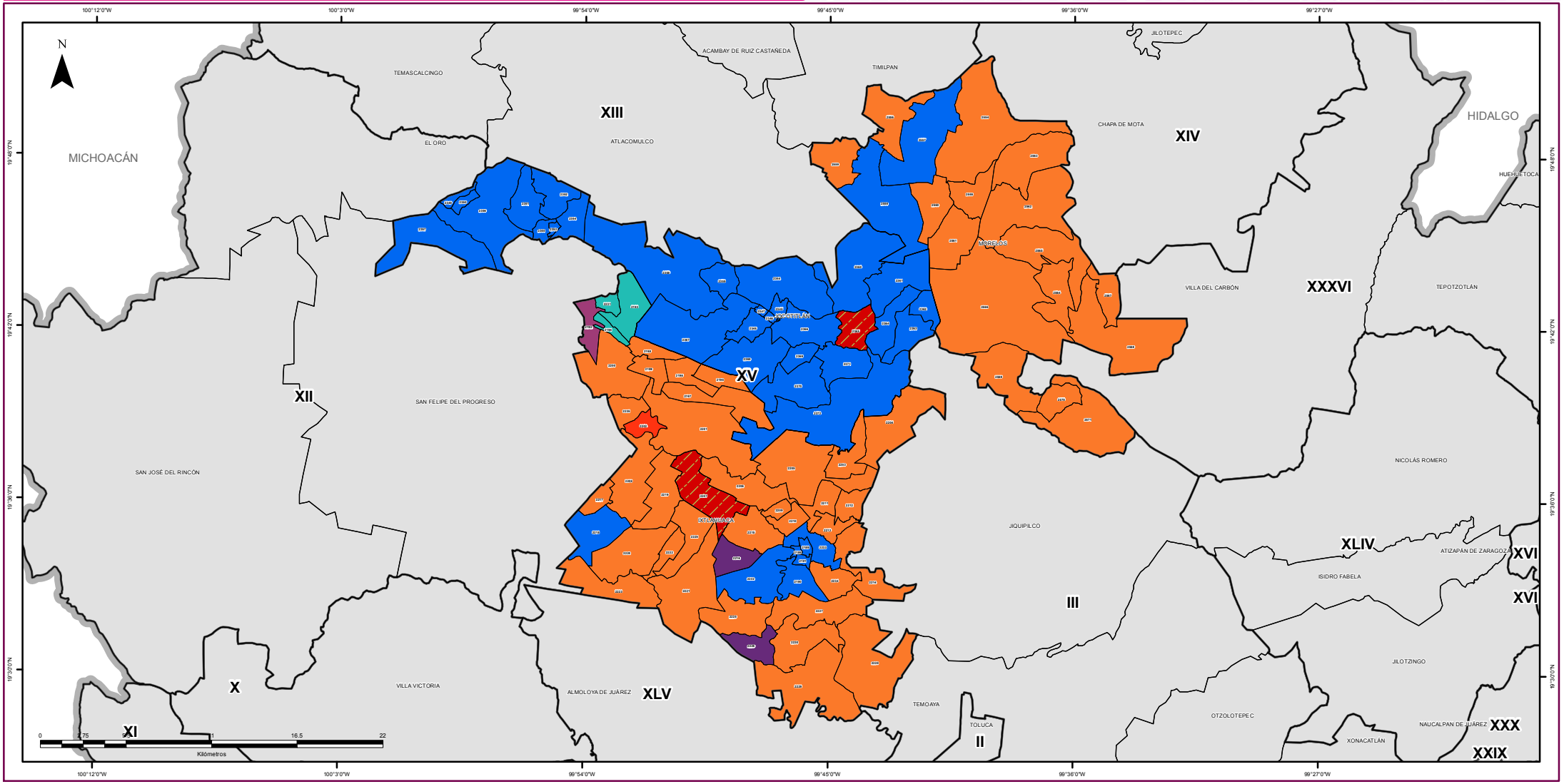

SIMBOLOGÍA

ESTRUCTURA GEOELECTORAL Y CLAVES

- Límite estatal ..... MÉX
- Distrito Electoral Local XLV
- Límite municipal ..... TOLUCA
- Sección electoral 6459
- Cabecera municipal

PARTIDOS POLÍTICOS

- Partido Acción Nacional
- Partido Revolucionario Institucional
- Partido de la Revolución Democrática
- Partido del Trabajo
- Partido Verde Ecologista de México
- Movimiento Ciudadano
- Partido Nueva Alianza
- Partido Encuentro Social
- Partido Humanista
- Partido Futuro Democrático
- Movimiento de Regeneración Nacional

COALICIONES

Partido Revolucionario Institucional
Partido Verde Ecologista de México

OTROS

- Candidato(s) Independiente(s)
- Sin dato de cómputo
- Anulado por el Tribunal Electoral del Estado de México

Edición cartográfica del mes de abril de 2016,
con corte de información cartográfica al 05 de noviembre de 2014.
Registro Federal de Electores, INE

Resultados del Cómputo
para la Integración de los Ayuntamientos 2016 - 2018
y de la LIX Legislatura del Estado de México 2015 -2018
Proyección: UTM Zona 14
Datum: WGS84

SUPERVISIÓN

C.P. Antonio Sánchez Acosta
Subdirector de Documentación y Estadística Electoral

ELABORACIÓN

Departamento de Geomática Electoral

Lic. Miguel Ángel García Escalante
C. Jaqueline Pérez Nova

LOCALIZACIÓN

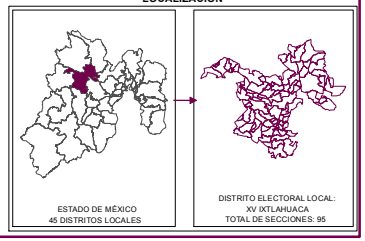

MARGEN DE VICTORIA

El margen de victoria es la diferencia de porcentaje de votación válida emitida que alcanzó el partido ganador sobre el inmediato inferior, es decir, sobre la primera minoría; los rangos establecidos fueron considerados así: 0.01% a 5.0%; 5.01% a 10.0%; 10.01% a 20.0%; 20.01% a MÁS.

Como se observa en la siguiente gráfica, de las 95 secciones del Distrito XV con cabecera en Ixtlahuaca, en 2 (2.10%) el margen de victoria fue de entre 0.01% a 5.0%; en 11 secciones (11.57%) fue de entre 5.01% a 10.0%; en 18 (18.94%) fue de más de 10.0% y hasta 20.0%; y finalmente en 64 (67.36% del total de secciones del distrito) fue de más del 20.0% de diferencia. El detalle por partido o coalición se observa en el cuadro y gráfica siguiente

En el resultado global del distrito, la Coalición integrada por los partidos PRI y PVEM tuvo un margen de victoria de 33.47% respecto de la segunda fuerza que fue Movimiento Ciudadano.

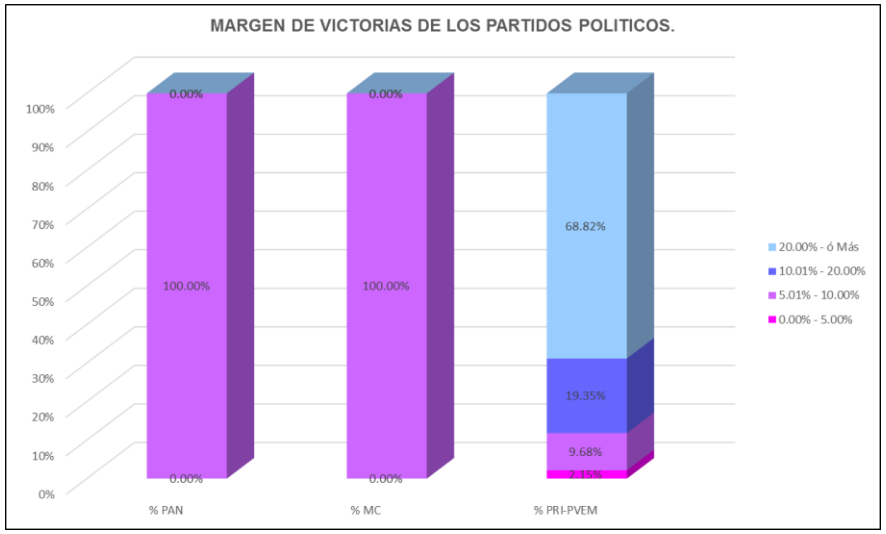

DTTO	CABECERA	MARGEN DE VICTORIA	PAN	% PAN	MC	% MC	PRI PVEM	% PRI-PVEM	RANGO DE MARGEN DE VICTORIA
15	IXTLAHUACA	0.00% - 5.00%	0	0.00%	0	0.00%	2	2.15%	2
15	IXTLAHUACA	5.01% - 10.00%	1	100.00%	1	100.00%	9	9.68%	11
15	IXTLAHUACA	10.01% - 20.00%	0	0.00%	0	0.00%	18	19.35%	18
15	IXTLAHUACA	20.00% - ó Más	0	0.00%	0	0.00%	64	68.82%	64
		TOTAL	**1**	**100%**	**1**	**100%**	**93**	**100%**	

MARGEN DE VICTORIA

Distrito Local	Cabecera Distrital	Municipio	Cabecera Municipal	Sección	PAN	% PAN	PRD	% PRD	PT	% PT	MC	% MC	NA	% NA	MORENA	% MORENA	PH	% PH	PES	% PES	PFD	% PFD	PRI-PVEM	% PRI-PVEM	NO REGISTRADOS	% NO REGISTRADOS	NULOS	% NULOS	TOTAL	VOTACIÓN VALIDA	PRIMERA FUERZA	SEGUNDA FUERZA	MARGEN DE VICTORIA
15	IXTLAHUACA	43	IXTLAHUACA	2188	180	20.16%	13	1.46%	16	1.79%	114	12.77%	84	9.41%	50	5.60%	19	2.13%	25	2.80%	4	0.45%	386	43.23%	2	0.22%	40	4.48%	933	893	PRI PVEM	PAN	23.07%
15	IXTLAHUACA	43	IXTLAHUACA	2189	239	20.00%	18	1.51%	22	1.84%	162	13.56%	159	13.31%	60	5.02%	46	3.85%	47	3.93%	6	0.50%	432	36.15%	4	0.33%	53	4.44%	1248	1195	PRI PVEM	PAN	16.15%
15	IXTLAHUACA	43	IXTLAHUACA	2190	223	17.55%	25	1.97%	14	1.10%	184	14.48%	77	6.06%	72	5.66%	32	2.52%	64	5.04%	2	0.16%	576	45.32%	2	0.16%	31	2.44%	1302	1271	PRI PVEM	PAN	27.77%
15	IXTLAHUACA	43	IXTLAHUACA	2191	287	18.40%	42	2.69%	27	1.73%	236	15.13%	136	8.72%	96	6.15%	30	1.92%	70	4.49%	17	1.09%	610	39.10%	9	0.58%	67	4.29%	1627	1560	PRI PVEM	PAN	20.71%
15	IXTLAHUACA	43	IXTLAHUACA	2192	7	2.07%	10	2.96%	0	0.00%	17	5.03%	4	1.18%	8	2.37%	20	5.92%	12	3.55%	0	0.00%	260	76.92%	0	0.00%	16	4.73%	354	338	PRI PVEM	PH	71.01%
15	IXTLAHUACA	43	IXTLAHUACA	2193	28	3.77%	26	3.50%	11	1.48%	61	8.21%	112	15.07%	21	2.83%	19	2.56%	48	6.46%	5	0.67%	412	55.45%	0	0.00%	43	5.79%	786	743	PRI PVEM	NA	40.38%
15	IXTLAHUACA	43	IXTLAHUACA	2194	47	5.40%	27	3.10%	13	1.49%	109	12.53%	131	15.06%	26	2.99%	31	3.56%	35	4.02%	4	0.46%	444	51.03%	3	0.34%	43	4.94%	913	870	PRI PVEM	NA	35.98%
15	IXTLAHUACA	43	IXTLAHUACA	2195	98	6.81%	94	6.53%	29	2.02%	236	16.40%	42	2.92%	65	4.52%	40	2.78%	98	6.81%	2	0.14%	735	51.08%	0	0.00%	63	4.38%	1502	1439	PRI PVEM	MC	34.68%
15	IXTLAHUACA	43	IXTLAHUACA	2196	95	3.91%	119	4.90%	46	1.89%	518	21.33%	74	3.05%	97	4.00%	49	2.02%	135	5.56%	6	0.25%	1287	53.01%	2	0.08%	93	3.83%	2521	2428	PRI PVEM	MC	31.67%
15	IXTLAHUACA	43	IXTLAHUACA	2197	39	5.96%	46	7.03%	22	3.36%	152	23.24%	16	2.45%	10	1.53%	19	2.91%	16	2.45%	3	0.46%	331	50.61%	0	0.00%	30	4.59%	684	654	PRI PVEM	MC	27.37%
15	IXTLAHUACA	43	IXTLAHUACA	2198	46	3.47%	41	3.09%	25	1.89%	138	10.48%	69	5.20%	81	6.11%	64	4.83%	72	5.43%	62	4.68%	726	54.75%	1	0.08%	43	3.24%	1369	1326	PRI PVEM	MC	44.27%
15	IXTLAHUACA	43	IXTLAHUACA	2199	30	1.98%	65	4.30%	40	2.64%	191	12.62%	68	4.49%	101	6.68%	82	5.42%	97	6.41%	50	3.30%	788	52.08%	1	0.07%	48	3.17%	1561	1513	PRI PVEM	MC	39.46%
15	IXTLAHUACA	43	IXTLAHUACA	2200	52	3.87%	43	3.20%	37	2.75%	258	18.59%	46	3.42%	56	4.16%	115	8.55%	83	6.17%	23	1.71%	640	47.58%	0	0.00%	61	4.54%	1406	1345	PRI PVEM	MC	29.00%
15	IXTLAHUACA	43	IXTLAHUACA	2201	67	8.27%	29	3.58%	25	3.09%	97	11.98%	50	6.17%	29	3.58%	26	3.21%	61	7.53%	3	0.37%	423	52.22%	0	0.00%	31	3.83%	841	810	PRI PVEM	MC	40.25%
15	IXTLAHUACA	43	IXTLAHUACA	2202	21	5.98%	11	3.13%	79	22.51%	19	5.41%	8	2.28%	14	3.99%	1	0.28%	2	0.57%	0	0.00%	195	55.56%	1	0.28%	17	4.84%	368	351	PRI PVEM	PT	33.05%
15	IXTLAHUACA	43	IXTLAHUACA	2203	69	6.04%	31	2.71%	25	2.19%	367	32.14%	56	4.90%	50	4.38%	24	2.10%	74	6.48%	1	0.09%	445	38.97%	0	0.00%	46	4.03%	1188	1142	PRI PVEM	MC	6.83%
15	IXTLAHUACA	43	IXTLAHUACA	2204	33	3.30%	16	1.60%	9	0.90%	340	33.97%	67	6.69%	25	2.50%	22	2.20%	32	3.20%	1	0.10%	455	45.45%	1	0.10%	22	2.20%	1023	1001	PRI PVEM	MC	11.49%
15	IXTLAHUACA	43	IXTLAHUACA	2205	70	8.05%	28	3.22%	9	1.03%	244	28.05%	57	6.55%	34	3.91%	21	2.41%	44	5.06%	2	0.23%	361	41.49%	0	0.00%	43	4.94%	913	870	PRI PVEM	MC	13.45%
15	IXTLAHUACA	43	IXTLAHUACA	2206	70	6.80%	28	2.72%	12	1.17%	241	23.40%	33	3.20%	27	2.62%	18	1.75%	69	6.70%	5	0.49%	527	51.17%	0	0.00%	52	5.05%	1082	1030	PRI PVEM	MC	27.77%
15	IXTLAHUACA	43	IXTLAHUACA	2207	67	5.44%	31	2.52%	8	0.65%	581	47.16%	20	1.62%	8	0.65%	8	0.65%	30	2.44%	2	0.16%	477	38.72%	0	0.00%	62	5.03%	1294	1232	MC	PRI PVEM	8.44%
15	IXTLAHUACA	43	IXTLAHUACA	2208	83	8.83%	59	6.28%	14	1.49%	128	13.62%	54	5.74%	33	3.51%	14	1.49%	67	7.13%	0	0.00%	488	51.91%	0	0.00%	55	5.85%	995	940	PRI PVEM	MC	38.30%
15	IXTLAHUACA	43	IXTLAHUACA	2209	86	6.13%	65	4.64%	23	1.64%	261	18.62%	115	8.20%	54	3.85%	20	1.43%	79	5.63%	3	0.21%	696	49.64%	0	0.00%	73	5.21%	1475	1402	PRI PVEM	MC	31.03%
15	IXTLAHUACA	43	IXTLAHUACA	2210	106	9.14%	42	3.62%	29	2.50%	228	19.66%	98	8.45%	49	4.22%	36	3.10%	66	5.69%	3	0.26%	503	43.36%	0	0.00%	44	3.79%	1204	1160	PRI PVEM	MC	23.71%
15	IXTLAHUACA	43	IXTLAHUACA	2211	136	9.61%	48	3.39%	27	1.91%	270	19.08%	83	5.87%	54	3.82%	29	2.05%	70	4.95%	4	0.28%	694	49.05%	0	0.00%	63	4.45%	1478	1415	PRI PVEM	MC	29.96%
15	IXTLAHUACA	43	IXTLAHUACA	2212	66	7.22%	19	2.08%	6	0.66%	341	37.31%	25	2.74%	40	4.38%	21	2.30%	33	3.61%	0	0.00%	363	39.72%	0	0.00%	26	2.84%	940	914	PRI PVEM	MC	2.41%
15	IXTLAHUACA	43	IXTLAHUACA	2213	123	10.41%	39	3.30%	19	1.61%	314	26.59%	55	4.66%	45	3.81%	25	2.12%	31	2.62%	2	0.17%	528	44.71%	0	0.00%	46	3.90%	1227	1181	PRI PVEM	MC	18.12%
15	IXTLAHUACA	43	IXTLAHUACA	2214	137	10.36%	25	1.89%	32	2.42%	346	26.15%	48	3.63%	43	3.25%	14	1.06%	44	3.33%	0	0.00%	633	47.85%	1	0.08%	47	3.55%	1370	1323	PRI PVEM	MC	21.69%
15	IXTLAHUACA	43	IXTLAHUACA	2215	110	7.15%	51	3.32%	32	2.08%	300	19.51%	56	3.64%	49	3.19%	26	1.69%	200	13.00%	3	0.20%	710	46.16%	1	0.07%	63	4.10%	1601	1538	PRI PVEM	MC	26.66%
15	IXTLAHUACA	43	IXTLAHUACA	2216	67	15.40%	18	4.14%	12	2.76%	66	15.17%	13	2.99%	15	3.45%	9	2.07%	72	16.55%	1	0.23%	162	37.24%	0	0.00%	33	7.59%	468	435	PRI PVEM	PES	20.69%
15	IXTLAHUACA	43	IXTLAHUACA	2217	37	6.47%	38	6.64%	14	2.45%	99	17.31%	30	5.24%	22	3.85%	8	1.40%	46	8.04%	1	0.17%	277	48.43%	0	0.00%	73	12.76%	645	572	PRI PVEM	MC	31.12%
15	IXTLAHUACA	43	IXTLAHUACA	2218	143	11.54%	55	4.44%	25	2.02%	105	8.47%	93	7.51%	42	3.39%	25	2.02%	140	11.30%	2	0.16%	609	49.15%	0	0.00%	88	7.10%	1327	1239	PRI PVEM	PAN	37.61%
15	IXTLAHUACA	43	IXTLAHUACA	2219	68	5.94%	36	3.15%	20	1.75%	115	10.05%	110	9.62%	24	2.10%	29	2.53%	58	5.07%	0	0.00%	683	59.70%	1	0.09%	59	5.16%	1203	1144	PRI PVEM	MC	49.65%
15	IXTLAHUACA	43	IXTLAHUACA	2220	60	8.24%	40	5.49%	13	1.79%	107	14.70%	60	8.24%	23	3.16%	14	1.92%	47	6.46%	4	0.55%	360	49.45%	0	0.00%	40	5.49%	768	728	PRI PVEM	MC	34.75%
15	IXTLAHUACA	43	IXTLAHUACA	2221	76	7.01%	78	7.20%	17	1.57%	254	23.43%	45	4.15%	27	2.49%	30	2.77%	55	5.07%	3	0.28%	490	45.20%	9	0.83%	40	3.69%	1124	1084	PRI PVEM	MC	21.77%
15	IXTLAHUACA	43	IXTLAHUACA	2222	6	1.53%	6	1.53%	2	0.51%	100	25.58%	23	5.88%	3	0.77%	4	1.02%	15	3.84%	0	0.00%	232	59.34%	0	0.00%	7	1.79%	398	391	PRI PVEM	MC	33.76%
15	IXTLAHUACA	43	IXTLAHUACA	2223	15	3.80%	19	4.81%	9	2.28%	35	8.86%	17	4.30%	2	0.51%	2	0.51%	13	3.29%	1	0.25%	282	71.39%	0	0.00%	22	5.57%	417	395	PRI PVEM	MC	62.53%
15	IXTLAHUACA	43	IXTLAHUACA	2224	40	4.81%	114	13.72%	17	2.05%	263	31.65%	46	5.54%	11	1.32%	15	1.81%	38	4.57%	0	0.00%	287	34.54%	0	0.00%	19	2.29%	850	831	PRI PVEM	MC	2.89%
15	IXTLAHUACA	43	IXTLAHUACA	2225	38	8.10%	14	2.99%	12	2.56%	54	11.51%	18	3.84%	20	4.26%	10	2.13%	27	5.76%	1	0.21%	275	58.64%	0	0.00%	28	5.97%	497	469	PRI PVEM	MC	47.12%
15	IXTLAHUACA	43	IXTLAHUACA	2226	13	3.32%	9	2.30%	4	1.02%	30	7.67%	28	7.16%	6	1.53%	4	1.02%	37	9.46%	0	0.00%	260	66.50%	0	0.00%	13	3.32%	404	391	PRI PVEM	PES	57.03%
15	IXTLAHUACA	43	IXTLAHUACA	2227	193	13.01%	51	3.44%	31	2.09%	223	15.03%	105	7.08%	88	5.93%	37	2.49%	63	4.25%	0	0.00%	692	46.63%	1	0.07%	82	5.53%	1566	1484	PRI PVEM	MC	31.60%
15	IXTLAHUACA	43	IXTLAHUACA	2228	138	10.76%	31	2.42%	23	1.79%	164	12.79%	53	4.13%	54	4.21%	22	1.72%	64	4.99%	7	0.55%	726	56.63%	0	0.00%	38	2.96%	1320	1282	PRI PVEM	MC	43.84%
15	IXTLAHUACA	43	IXTLAHUACA	2229	185	11.12%	116	6.97%	26	1.56%	302	18.15%	65	3.91%	51	3.06%	28	1.68%	68	4.09%	3	0.18%	820	49.28%	0	0.00%	48	2.88%	1712	1664	PRI PVEM	MC	31.13%
15	IXTLAHUACA	43	IXTLAHUACA	2230	64	6.51%	50	5.09%	10	1.02%	162	16.48%	51	5.19%	24	2.44%	22	2.24%	61	6.21%	1	0.10%	537	54.63%	1	0.10%	33	3.36%	1016	983	PRI PVEM	MC	38.15%
15	IXTLAHUACA	43	IXTLAHUACA	2231	4	1.41%	1	0.35%	4	1.41%	9	3.18%	55	19.43%	6	2.12%	28	9.89%	11	3.89%	2	0.71%	163	57.60%	0	0.00%	12	4.24%	295	283	PRI PVEM	NA	38.16%
15	IXTLAHUACA	43	IXTLAHUACA	2232	343	22.22%	33	2.14%	20	1.30%	134	8.68%	141	9.13%	58	3.76%	28	1.81%	130	8.42%	8	0.52%	649	42.03%	0	0.00%	65	4.21%	1609	1544	PRI PVEM	PAN	19.82%
15	IXTLAHUACA	43	IXTLAHUACA	2233	250	15.06%	28	1.69%	25	1.51%	220	13.25%	122	7.35%	122	7.35%	43	2.59%	67	4.04%	13	0.78%	764	46.02%	6	0.36%	53	3.19%	1713	1660	PRI PVEM	PAN	30.96%
15	IXTLAHUACA	43	IXTLAHUACA	2234	210	13.99%	23	1.53%	25	1.67%	258	17.19%	79	5.26%	61	4.06%	37	2.47%	69	4.60%	7	0.47%	731	48.70%	1	0.07%	53	3.53%	1554	1501	PRI PVEM	MC	31.51%
15	IXTLAHUACA	43	IXTLAHUACA	2235	5	1.78%	16	5.69%	9	3.20%	43	15.30%	10	3.56%	14	4.98%	9	3.20%	6	2.14%	5	1.78%	164	58.36%	0	0.00%	19	6.76%	300	281	PRI PVEM	MC	43.06%
15	IXTLAHUACA	49	JOCOTITLAN	2344	267	29.14%	20	2.03%	49	4.97%	27	2.74%	31	3.15%	53	5.38%	17	1.73%	40	4.06%	2	0.20%	455	46.19%	4	0.41%	47	4.77%	1032	985	PRI PVEM	PAN	17.06%
15	IXTLAHUACA	49	JOCOTITLAN	2345	156	35.29%	9	2.04%	10	2.26%	8	1.81%	13	2.94%	19	4.30%	6	1.36%	11	2.49%	1	0.23%	209	47.29%	0	0.00%	22	4.98%	464	442	PRI PVEM	PAN	11.99%
15	IXTLAHUACA	49	JOCOTITLAN	2346	155	20.18%	12	1.56%	40	5.21%	17	2.21%	15	1.95%	42	5.47%	8	1.04%	30	3.91%	2	0.26%	447	58.20%	0	0.00%	34	4.43%	802	768	PRI PVEM	PAN	38.02%
15	IXTLAHUACA	49	JOCOTITLAN	2347	225	31.82%	14	1.98%	39	5.52%	25	3.54%	19	2.69%	33	4.67%	13	1.84%	30	4.24%	2	0.28%	307	43.42%	0	0.00%	34	4.81%	741	707	PRI PVEM	PAN	11.60%
15	IXTLAHUACA	49	JOCOTITLAN	2348	329	28.25%	25	2.15%	53	4.56%	27	2.32%	36	3.10%	66	5.67%	31	2.67%	50	4.30%	8	0.69%	538	46.26%	0	0.00%	57	4.90%	1220	1163	PRI PVEM	PAN	17.97%
15	IXTLAHUACA	49	JOCOTITLAN	2349	159	22.52%	31	4.39%	33	4.67%	11	1.56%	23	3.26%	47	6.66%	8	1.13%	37	5.24%	5	0.71%	352	49.86%	0	0.00%	20	2.83%	726	706	PRI PVEM	PAN	27.34%
15	IXTLAHUACA	49	JOCOTITLAN	2350	307	25.02%	34	2.77%	55	4.48%	15	1.22%	22	1.79%	60	4.89%	9	0.73%	29	2.36%	11	0.90%	685	55.83%	0	0.00%	45	3.67%	1272	1227	PRI PVEM	PAN	30.81%
15	IXTLAHUACA	49	JOCOTITLAN	2351	227	33.33%	36	5.29%	24	3.52%	5	0.73%	28	4.11%	45	6.61%	9	1.32%	11	1.62%	6	0.88%	290	42.58%	0	0.00%	28	4.11%	709	681	PRI PVEM	PAN	9.25%
15	IXTLAHUACA	49	JOCOTITLAN	2352	346	27.07%	43	3.36%	50	3.91%	17	1.33%	38	2.97%	75	5.87%	19	1.49%	35	2.74%	7	0.55%	648	50.70%	0	0.00%	44	3.44%	1322	1278	PRI PVEM	PAN	23.63%
15	IXTLAHUACA	49	JOCOTITLAN	2353	260	23.61%	53	4.81%	98	8.90%	44	4.00%	43	3.91%	97	8.81%	19	1.73%	49	4.45%	6	0.54%	430	39.06%	2	0.18%	48	4.36%	1149	1101	PRI PVEM	PAN	15.44%
15	IXTLAHUACA	49	JOCOTITLAN	2354	267	30.27%	30	3.40%	70	7.94%	37	4.20%	17	1.93%	75	8.50%	22	2.49%	35	3.97%	4	0.45%	324	36.73%	1	0.11%	32	3.63%	914	882	PRI PVEM	PAN	6.46%

Distrito Local	Cabecera Distrital	Municipio	Cabecera Municipal	Sección	PAN	% PAN	PRD	% PRD	PT	% PT	MC	% MC	NA	% NA	MORENA	% MORENA	PH	% PH	PES	% PES	PFD	% PFD	PRI-PVEM	% PRI-PVEM	NO REGISTRADOS	% NO REGISTRADOS	NULOS	% NULOS	TOTAL	VOTACIÓN VALIDA	PRIMERA FUERZA	SEGUNDA FUERZA	MARGEN DE VICTORIA
15	IXTLAHUACA	49	JOCOTITLAN	2355	215	24.77%	32	3.69%	61	7.03%	34	3.92%	18	2.07%	107	12.33%	20	2.30%	16	1.84%	2	0.23%	360	41.47%	3	0.35%	27	3.11%	895	868	PRI PVEM	PAN	16.71%
15	IXTLAHUACA	49	JOCOTITLAN	2356	259	24.74%	37	3.53%	51	4.87%	9	0.86%	39	3.72%	40	3.82%	18	1.72%	43	4.11%	22	2.10%	529	50.53%	0	0.00%	69	6.59%	1116	1047	PRI PVEM	PAN	25.79%
15	IXTLAHUACA	49	JOCOTITLAN	2357	183	19.98%	40	4.37%	16	1.75%	4	0.44%	38	4.15%	21	2.29%	10	1.09%	27	2.95%	22	2.40%	554	60.48%	1	0.11%	48	5.24%	964	916	PRI PVEM	PAN	40.50%
15	IXTLAHUACA	49	JOCOTITLAN	2358	298	26.40%	17	1.51%	64	5.67%	33	2.92%	30	2.66%	61	5.40%	18	1.59%	54	4.78%	6	0.53%	548	48.54%	0	0.00%	57	5.05%	1186	1129	PRI PVEM	PAN	22.14%
15	IXTLAHUACA	49	JOCOTITLAN	2359	331	28.93%	17	1.49%	86	7.52%	29	2.53%	18	1.57%	67	5.86%	18	1.57%	28	2.45%	8	0.70%	541	47.29%	1	0.09%	38	3.32%	1182	1144	PRI PVEM	PAN	18.36%
15	IXTLAHUACA	49	JOCOTITLAN	2360	126	26.58%	19	4.01%	17	3.59%	13	2.74%	10	2.11%	46	9.70%	5	1.05%	14	2.95%	4	0.84%	220	46.41%	0	0.00%	27	5.70%	501	474	PRI PVEM	PAN	19.83%
15	IXTLAHUACA	49	JOCOTITLAN	2361	235	28.69%	32	3.91%	23	2.81%	12	1.47%	16	1.95%	39	4.76%	4	0.49%	18	2.20%	1	0.12%	439	53.60%	0	0.00%	23	2.81%	842	819	PRI PVEM	PAN	24.91%
15	IXTLAHUACA	49	JOCOTITLAN	2362	196	27.72%	18	2.55%	33	4.67%	14	1.98%	17	2.40%	14	1.98%	3	0.42%	19	2.69%	2	0.28%	390	55.16%	1	0.14%	23	3.25%	730	707	PRI PVEM	PAN	27.44%
15	IXTLAHUACA	49	JOCOTITLAN	2363	158	32.58%	5	1.03%	13	2.68%	12	2.47%	12	2.47%	20	4.12%	4	0.82%	6	1.24%	0	0.00%	255	52.58%	0	0.00%	20	4.12%	505	485	PRI PVEM	PAN	20.00%
15	IXTLAHUACA	49	JOCOTITLAN	2364	181	26.74%	19	2.81%	29	4.28%	15	2.22%	13	1.92%	18	2.66%	9	1.33%	17	2.51%	1	0.15%	375	55.39%	0	0.00%	27	3.99%	704	677	PRI PVEM	PAN	28.66%
15	IXTLAHUACA	49	JOCOTITLAN	2365	233	47.07%	13	2.63%	14	2.83%	6	1.21%	8	1.62%	14	2.83%	9	1.82%	10	2.02%	3	0.61%	185	37.37%	0	0.00%	10	2.02%	505	495	PAN	PRI PVEM	9.70%
15	IXTLAHUACA	49	JOCOTITLAN	2366	267	26.51%	22	2.18%	46	4.57%	12	1.19%	15	1.49%	73	7.25%	18	1.79%	46	4.57%	1	0.10%	507	50.35%	0	0.00%	38	3.77%	1045	1007	PRI PVEM	PAN	23.83%
15	IXTLAHUACA	49	JOCOTITLAN	2367	371	25.75%	73	5.07%	66	4.58%	34	2.36%	43	2.98%	73	5.07%	31	2.15%	62	4.30%	6	0.42%	676	46.91%	6	0.42%	70	4.86%	1511	1441	PRI PVEM	PAN	21.17%
15	IXTLAHUACA	49	JOCOTITLAN	2368	214	19.78%	24	2.22%	69	6.38%	33	3.05%	23	2.13%	32	2.96%	20	1.85%	39	3.60%	3	0.28%	623	57.58%	2	0.18%	38	3.51%	1120	1082	PRI PVEM	PAN	37.80%
15	IXTLAHUACA	49	JOCOTITLAN	2369	262	24.72%	16	1.51%	34	3.21%	43	4.06%	27	2.55%	30	2.83%	29	2.74%	43	4.06%	2	0.19%	574	54.15%	0	0.00%	39	3.68%	1099	1060	PRI PVEM	PAN	29.43%
15	IXTLAHUACA	49	JOCOTITLAN	2370	217	25.77%	20	2.38%	16	1.90%	23	2.73%	28	3.33%	43	5.11%	12	1.43%	18	2.14%	2	0.24%	463	54.99%	0	0.00%	23	2.73%	865	842	PRI PVEM	PAN	29.22%
15	IXTLAHUACA	49	JOCOTITLAN	2371	344	30.02%	14	1.22%	12	1.05%	54	4.71%	20	1.75%	30	2.62%	5	0.44%	21	1.83%	1	0.09%	645	56.28%	0	0.00%	38	3.32%	1184	1146	PRI PVEM	PAN	26.27%
15	IXTLAHUACA	49	JOCOTITLAN	2372	123	18.36%	12	1.79%	10	1.49%	39	5.82%	15	2.24%	19	2.84%	18	2.69%	16	2.39%	1	0.15%	417	62.24%	0	0.00%	28	4.18%	698	670	PRI PVEM	PAN	43.88%
15	IXTLAHUACA	57	MORELOS	2554	110	15.74%	7	1.00%	5	0.72%	165	23.61%	28	4.01%	19	2.72%	4	0.57%	13	1.86%	1	0.14%	347	49.64%	0	0.00%	24	3.43%	723	699	PRI PVEM	MC	26.04%
15	IXTLAHUACA	57	MORELOS	2555	113	13.78%	13	1.59%	22	2.68%	193	23.54%	32	3.90%	21	2.56%	6	0.73%	14	1.71%	2	0.24%	404	49.27%	0	0.00%	33	4.02%	853	820	PRI PVEM	MC	25.73%
15	IXTLAHUACA	57	MORELOS	2556	67	12.81%	20	3.82%	11	2.10%	108	20.65%	5	0.96%	8	1.53%	1	0.19%	6	1.15%	0	0.00%	297	56.79%	0	0.00%	29	5.54%	552	523	PRI PVEM	MC	36.14%
15	IXTLAHUACA	57	MORELOS	2557	190	24.80%	15	1.96%	16	2.09%	124	16.19%	26	3.39%	13	1.70%	3	0.39%	27	3.52%	0	0.00%	352	45.95%	0	0.00%	22	2.87%	788	766	PRI PVEM	PAN	21.15%
15	IXTLAHUACA	57	MORELOS	2558	121	18.20%	34	5.11%	13	1.95%	100	15.04%	15	2.26%	17	2.56%	4	0.60%	28	4.21%	2	0.30%	331	49.77%	0	0.00%	36	5.41%	701	665	PRI PVEM	PAN	31.58%
15	IXTLAHUACA	57	MORELOS	2559	25	7.02%	37	10.39%	4	1.12%	44	12.36%	3	0.84%	16	4.49%	2	0.56%	6	1.69%	0	0.00%	219	61.52%	0	0.00%	25	7.02%	381	356	PRI PVEM	MC	49.16%
15	IXTLAHUACA	57	MORELOS	2560	143	11.80%	8	0.66%	18	1.49%	404	33.33%	49	4.04%	15	1.24%	8	0.66%	47	3.88%	4	0.33%	516	42.57%	0	0.00%	27	2.23%	1239	1212	PRI PVEM	MC	9.24%
15	IXTLAHUACA	57	MORELOS	2561	153	14.91%	8	0.78%	15	1.46%	336	32.75%	30	2.92%	24	2.34%	4	0.39%	21	2.05%	3	0.29%	432	42.11%	0	0.00%	28	2.73%	1054	1026	PRI PVEM	MC	9.36%
15	IXTLAHUACA	57	MORELOS	2562	14	3.17%	6	1.36%	3	0.68%	167	37.87%	15	3.40%	4	0.91%	0	0.00%	14	3.17%	0	0.00%	218	49.43%	0	0.00%	26	5.90%	467	441	PRI PVEM	MC	11.56%
15	IXTLAHUACA	57	MORELOS	2563	9	4.09%	3	1.36%	2	0.91%	81	36.82%	6	2.73%	1	0.45%	2	0.91%	6	2.73%	0	0.00%	110	50.00%	0	0.00%	19	8.64%	239	220	PRI PVEM	MC	13.18%
15	IXTLAHUACA	57	MORELOS	2564	130	9.62%	10	0.74%	10	0.74%	339	25.09%	31	2.29%	28	2.07%	5	0.37%	85	6.29%	0	0.00%	713	52.78%	0	0.00%	14	1.04%	1365	1351	PRI PVEM	MC	27.68%
15	IXTLAHUACA	57	MORELOS	2565	102	10.16%	3	0.30%	3	0.30%	279	27.79%	17	1.69%	18	1.79%	2	0.20%	99	9.86%	1	0.10%	479	47.71%	1	0.10%	11	1.10%	1015	1004	PRI PVEM	MC	19.92%
15	IXTLAHUACA	57	MORELOS	2566	46	8.21%	2	0.36%	3	0.54%	217	38.75%	5	0.89%	4	0.71%	2	0.36%	7	1.25%	1	0.18%	273	48.75%	0	0.00%	21	3.75%	581	560	PRI PVEM	MC	10.00%
15	IXTLAHUACA	57	MORELOS	2567	37	5.28%	3	0.43%	1	0.14%	264	37.66%	41	5.85%	18	2.57%	1	0.14%	11	1.57%	2	0.29%	323	46.08%	0	0.00%	22	3.14%	723	701	PRI PVEM	MC	8.42%
15	IXTLAHUACA	57	MORELOS	2568	96	6.69%	10	0.70%	5	0.35%	421	29.34%	78	5.44%	38	2.65%	4	0.28%	80	5.57%	0	0.00%	703	48.99%	0	0.00%	32	2.23%	1467	1435	PRI PVEM	MC	19.65%
15	IXTLAHUACA	57	MORELOS	2569	7	2.10%	4	1.20%	1	0.30%	129	38.74%	24	7.21%	5	1.50%	0	0.00%	3	0.90%	0	0.00%	160	48.05%	0	0.00%	10	3.00%	343	333	PRI PVEM	MC	9.31%
15	IXTLAHUACA	57	MORELOS	2570	22	2.73%	4	0.50%	5	0.62%	278	34.45%	9	1.12%	6	0.74%	7	0.87%	25	3.10%	0	0.00%	451	55.89%	0	0.00%	27	3.35%	834	807	PRI PVEM	MC	21.44%
15	IXTLAHUACA	57	MORELOS	2571	23	1.91%	3	0.25%	10	0.83%	495	41.08%	7	0.58%	13	1.08%	8	0.66%	39	3.24%	1	0.08%	606	50.29%	0	0.00%	53	4.40%	1258	1205	PRI PVEM	MC	9.21%
TOTAL					12909		2794		2297		13985		4103		3597		1750		4176		430		44208		69		3659		93977	90318			

DIRECCIÓN DE ORGANIZACIÓN

MARGEN DE VICTORIA EN LA ELECCIÓN DE DIPUTADOS LOCALES 2015 POR SECCIÓN ELECTORAL

DISTRITO ELECTORAL LOCAL: XV IXTLAHUACA

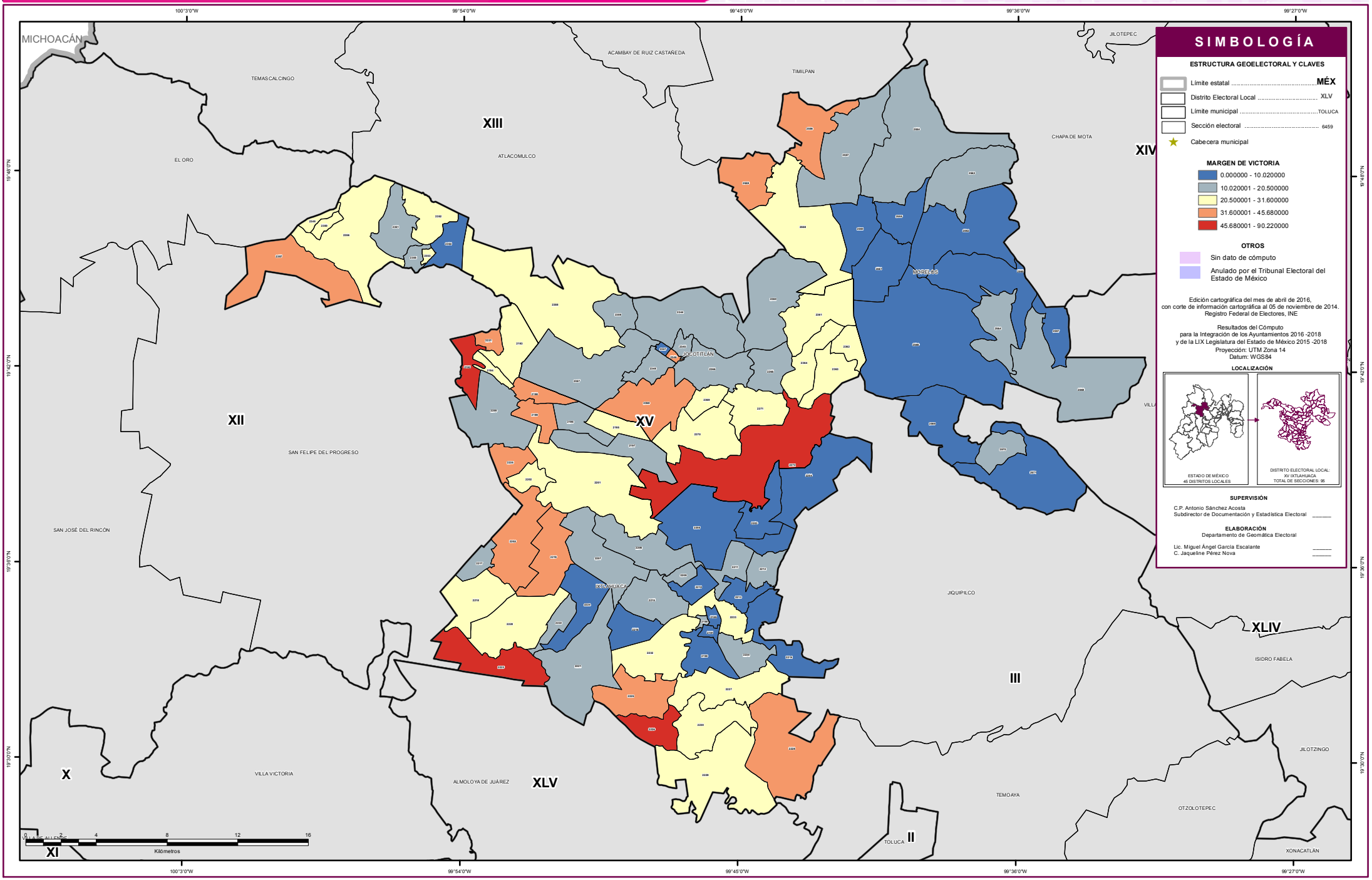

SIMBOLOGÍA

ESTRUCTURA GEOELECTORAL Y CLAVES

- Límite estatal ..... MÉX
- Distrito Electoral Local XLV
- Límite municipal ..... TOLUCA
- Sección electoral 6459
- Cabecera municipal

MARGEN DE VICTORIA

- 0.000000 - 10.020000
- 10.020001 - 20.500000
- 20.500001 - 31.600000
- 31.600001 - 45.680000
- 45.680001 - 90.220000

OTROS

- Sin dato de cómputo
- Anulado por el Tribunal Electoral del Estado de México

Edición cartográfica del mes de abril de 2016,
con corte de información cartográfica al 05 de noviembre de 2014.
Registro Federal de Electores, INE

Resultados del Cómputo
para la Integración de los Ayuntamientos 2016 -2018
y de la LIX Legislatura del Estado de México 2015 -2018
Proyección: UTM Zona 14
Datum: WGS84

LOCALIZACIÓN

SUPERVISIÓN

C.P. Antonio Sánchez Acosta
Subdirector de Documentación y Estadística Electoral _____

ELABORACIÓN

Departamento de Geomática Electoral

Lic. Miguel Ángel García Escalante _____
C. Jaqueline Pérez Nova _____

PARTICIPACIÓN Y ABSTENCIONISMO

La participación de los ciudadanos con credencial para votar en esta elección en el Distrito XV con cabecera en Ixtlahuaca fue de 56.93%, siendo el abstencionismo de 43.07%.

Para el análisis de la participación por sección, éstas se agruparon hasta en cuatro rangos de participación, el primero es de participación alta considerando más de 70.00%, en el que se encuentran 16 secciones (16.49% del total); el segundo es de participación media, considerado entre 60.01% y hasta 70.00% en el que se encuentran 27 secciones (27.84%); el rango de participación baja, considerado entre 50.01% y hasta 60.00%, dentro del que se ubican 39 secciones (40.21%); y dentro del rango de participación muy baja, considerado con menos de 50.0%, se ubicaron 13 secciones (13.40%).

PARTICIPACIÓN Y ABSTENCIONISMO

Distrito Local	Cabecera Distrital	Municipio	Cabecera Municipal	Sección	PAN	% PAN	PRD	% PRD	PT	% PT	MC	% MC	NA	% NA	MORENA	% MORENA	PH	% PH	PES	% PES	PFD	% PFD	PRI-PVEM	% PRI-PVEM	NO REGISTRADOS	% NO REGISTRADOS	NULOS	% NULOS	TOTAL	VOTACIÓN VALIDA	LISTA NOMINAL	PARTICIPACIÓN	% PARTICIPACIÓN	% ABSTENCIONISMO
15	IXTLAHUACA	43	IXTLAHUACA	2188	180	20.16%	13	1.46%	16	1.79%	114	12.77%	84	9.41%	50	5.60%	19	2.13%	25	2.80%	4	0.45%	386	43.23%	2	0.22%	40	4.48%	933	893	1427	MEDIO	65.38%	34.62%
15	IXTLAHUACA	43	IXTLAHUACA	2189	239	20.00%	18	1.51%	22	1.84%	162	13.56%	159	13.31%	60	5.02%	46	3.85%	47	3.93%	6	0.50%	432	36.15%	4	0.33%	53	4.44%	1248	1195	2030	MEDIO	61.48%	38.52%
15	IXTLAHUACA	43	IXTLAHUACA	2190	223	17.55%	25	1.97%	14	1.10%	184	14.48%	77	6.06%	72	5.66%	32	2.52%	64	5.04%	2	0.16%	576	45.32%	2	0.16%	31	2.44%	1302	1271	2406	BAJO	54.11%	45.89%
15	IXTLAHUACA	43	IXTLAHUACA	2191	287	18.40%	42	2.69%	27	1.73%	236	15.13%	136	8.72%	96	6.15%	30	1.92%	70	4.49%	17	1.09%	610	39.10%	9	0.58%	67	4.29%	1627	1560	2431	MEDIO	66.93%	33.07%
15	IXTLAHUACA	43	IXTLAHUACA	2192	7	2.07%	10	2.96%	0	0.00%	17	5.03%	4	1.18%	8	2.37%	20	5.92%	12	3.55%	0	0.00%	260	76.92%	0	0.00%	16	4.73%	354	338	533	MEDIO	66.42%	33.58%
15	IXTLAHUACA	43	IXTLAHUACA	2193	28	3.77%	26	3.50%	11	1.48%	61	8.21%	112	15.07%	21	2.83%	19	2.56%	48	6.46%	5	0.67%	412	55.45%	0	0.00%	43	5.79%	786	743	1404	BAJO	55.98%	44.02%
15	IXTLAHUACA	43	IXTLAHUACA	2194	47	5.40%	27	3.10%	13	1.49%	109	12.53%	131	15.06%	26	2.99%	31	3.56%	35	4.02%	4	0.46%	444	51.03%	3	0.34%	43	4.94%	913	870	1769	BAJO	51.61%	48.39%
15	IXTLAHUACA	43	IXTLAHUACA	2195	98	6.81%	94	6.53%	29	2.02%	236	16.40%	42	2.92%	65	4.52%	40	2.78%	98	6.81%	2	0.14%	735	51.08%	0	0.00%	63	4.38%	1502	1439	2811	BAJO	53.43%	46.57%
15	IXTLAHUACA	43	IXTLAHUACA	2196	95	3.91%	119	4.90%	46	1.89%	518	21.33%	74	3.05%	97	4.00%	49	2.02%	135	5.56%	6	0.25%	1287	53.01%	2	0.08%	93	3.83%	2521	2428	4799	BAJO	52.53%	47.47%
15	IXTLAHUACA	43	IXTLAHUACA	2197	39	5.96%	46	7.03%	22	3.36%	152	23.24%	16	2.45%	10	1.53%	19	2.91%	16	2.45%	3	0.46%	331	50.61%	0	0.00%	30	4.59%	684	654	1242	BAJO	55.07%	44.93%
15	IXTLAHUACA	43	IXTLAHUACA	2198	46	3.47%	41	3.09%	25	1.89%	139	10.48%	69	5.20%	81	6.11%	64	4.83%	72	5.43%	62	4.68%	726	54.75%	1	0.08%	43	3.24%	1369	1326	2591	BAJO	52.84%	47.16%
15	IXTLAHUACA	43	IXTLAHUACA	2199	30	1.98%	65	4.30%	40	2.64%	191	12.62%	68	4.49%	101	6.68%	82	5.42%	97	6.41%	50	3.30%	788	52.08%	1	0.07%	48	3.17%	1561	1513	3103	BAJO	50.31%	49.69%
15	IXTLAHUACA	43	IXTLAHUACA	2200	52	3.87%	43	3.20%	37	2.75%	250	18.59%	46	3.42%	56	4.16%	115	8.55%	83	6.17%	23	1.71%	640	47.58%	0	0.00%	61	4.54%	1406	1345	2478	BAJO	56.74%	43.26%
15	IXTLAHUACA	43	IXTLAHUACA	2201	67	8.27%	29	3.58%	25	3.09%	97	11.98%	50	6.17%	29	3.58%	26	3.21%	61	7.53%	3	0.37%	423	52.22%	0	0.00%	31	3.83%	841	810	1647	BAJO	51.06%	48.94%
15	IXTLAHUACA	43	IXTLAHUACA	2202	21	5.98%	11	3.13%	79	22.51%	19	5.41%	8	2.28%	14	3.99%	1	0.28%	2	0.57%	0	0.00%	195	55.56%	1	0.28%	17	4.84%	368	351	683	BAJO	53.88%	46.12%
15	IXTLAHUACA	43	IXTLAHUACA	2203	69	6.04%	31	2.71%	25	2.19%	367	32.14%	56	4.90%	50	4.38%	24	2.10%	74	6.48%	1	0.09%	445	38.97%	0	0.00%	46	4.03%	1188	1142	2012	BAJO	59.05%	40.95%
15	IXTLAHUACA	43	IXTLAHUACA	2204	33	3.30%	16	1.60%	9	0.90%	340	33.97%	67	6.69%	25	2.50%	22	2.20%	32	3.20%	1	0.10%	455	45.45%	1	0.10%	22	2.20%	1023	1001	1773	BAJO	57.70%	42.30%
15	IXTLAHUACA	43	IXTLAHUACA	2205	70	8.05%	28	3.22%	9	1.03%	244	28.05%	57	6.55%	34	3.91%	21	2.41%	44	5.06%	2	0.23%	361	41.49%	0	0.00%	43	4.94%	913	870	1715	BAJO	53.24%	46.76%
15	IXTLAHUACA	43	IXTLAHUACA	2206	70	6.80%	28	2.72%	12	1.17%	241	23.40%	33	3.20%	27	2.62%	18	1.75%	69	6.70%	5	0.49%	527	51.17%	0	0.00%	52	5.05%	1082	1030	1919	BAJO	56.38%	43.62%
15	IXTLAHUACA	43	IXTLAHUACA	2207	67	5.44%	31	2.52%	8	0.65%	581	47.16%	20	1.62%	8	0.65%	8	0.65%	30	2.44%	2	0.16%	477	38.72%	0	0.00%	62	5.03%	1294	1232	2471	BAJO	52.37%	47.63%
15	IXTLAHUACA	43	IXTLAHUACA	2208	83	8.83%	59	6.28%	14	1.49%	128	13.62%	54	5.74%	33	3.51%	14	1.49%	67	7.13%	0	0.00%	488	51.91%	0	0.00%	55	5.85%	995	940	2327	MUY BAJO	42.76%	57.24%
15	IXTLAHUACA	43	IXTLAHUACA	2209	86	6.13%	65	4.64%	23	1.64%	261	18.62%	115	8.20%	54	3.85%	20	1.43%	79	5.63%	3	0.21%	696	49.64%	0	0.00%	73	5.21%	1475	1402	3101	MUY BAJO	47.57%	52.43%
15	IXTLAHUACA	43	IXTLAHUACA	2210	106	9.14%	42	3.62%	29	2.50%	228	19.66%	98	8.45%	49	4.22%	36	3.10%	66	5.69%	3	0.26%	503	43.36%	0	0.00%	44	3.79%	1204	1160	2586	MUY BAJO	46.56%	53.44%
15	IXTLAHUACA	43	IXTLAHUACA	2211	136	9.61%	48	3.39%	27	1.91%	270	19.08%	83	5.87%	54	3.82%	29	2.05%	70	4.95%	4	0.28%	694	49.05%	0	0.00%	63	4.45%	1478	1415	2955	BAJO	50.02%	49.98%
15	IXTLAHUACA	43	IXTLAHUACA	2212	66	7.22%	19	2.08%	6	0.66%	341	37.31%	25	2.74%	40	4.38%	21	2.30%	33	3.61%	0	0.00%	363	39.72%	0	0.00%	26	2.84%	940	914	1864	BAJO	50.43%	49.57%
15	IXTLAHUACA	43	IXTLAHUACA	2213	123	10.41%	39	3.30%	19	1.61%	314	26.59%	55	4.66%	45	3.81%	25	2.12%	31	2.62%	2	0.17%	528	44.71%	0	0.00%	46	3.90%	1227	1181	2643	MUY BAJO	46.42%	53.58%
15	IXTLAHUACA	43	IXTLAHUACA	2214	137	10.36%	25	1.89%	32	2.42%	346	26.15%	48	3.63%	43	3.25%	14	1.06%	44	3.33%	0	0.00%	633	47.85%	1	0.08%	47	3.55%	1370	1323	2666	BAJO	51.39%	48.61%
15	IXTLAHUACA	43	IXTLAHUACA	2215	110	7.15%	51	3.32%	32	2.08%	300	19.51%	56	3.64%	49	3.19%	26	1.69%	200	13.00%	3	0.20%	710	46.16%	1	0.07%	63	4.10%	1601	1538	3648	MUY BAJO	43.89%	56.11%
15	IXTLAHUACA	43	IXTLAHUACA	2216	67	15.40%	18	4.14%	12	2.76%	66	15.17%	13	2.99%	15	3.45%	9	2.07%	72	16.55%	1	0.23%	162	37.24%	0	0.00%	33	7.59%	468	435	1218	MUY BAJO	38.42%	61.58%
15	IXTLAHUACA	43	IXTLAHUACA	2217	37	6.47%	38	6.64%	14	2.45%	99	17.31%	30	5.24%	22	3.85%	8	1.40%	46	8.04%	1	0.17%	277	48.43%	0	0.00%	73	12.76%	645	572	1663	MUY BAJO	38.79%	61.21%
15	IXTLAHUACA	43	IXTLAHUACA	2218	143	11.54%	55	4.44%	25	2.02%	105	8.47%	93	7.51%	42	3.39%	25	2.02%	140	11.30%	2	0.16%	609	49.15%	0	0.00%	88	7.10%	1327	1239	3212	MUY BAJO	41.31%	58.69%
15	IXTLAHUACA	43	IXTLAHUACA	2219	68	5.94%	36	3.15%	20	1.75%	115	10.05%	110	9.62%	24	2.10%	29	2.53%	58	5.07%	0	0.00%	683	59.70%	1	0.09%	59	5.16%	1203	1144	2173	BAJO	55.36%	44.64%
15	IXTLAHUACA	43	IXTLAHUACA	2220	60	8.24%	40	5.49%	13	1.79%	107	14.70%	60	8.24%	23	3.16%	14	1.92%	47	6.46%	4	0.55%	360	49.45%	0	0.00%	40	5.49%	768	728	1768	MUY BAJO	43.44%	56.56%
15	IXTLAHUACA	43	IXTLAHUACA	2221	76	7.01%	78	7.20%	17	1.57%	254	23.43%	45	4.15%	27	2.49%	30	2.77%	55	5.07%	3	0.28%	490	45.20%	9	0.83%	40	3.69%	1124	1084	2957	MUY BAJO	38.01%	61.99%
15	IXTLAHUACA	43	IXTLAHUACA	2222	6	1.53%	6	1.53%	2	0.51%	100	25.58%	23	5.88%	3	0.77%	4	1.02%	15	3.84%	0	0.00%	232	59.34%	0	0.00%	7	1.79%	398	391	666	BAJO	59.76%	40.24%
15	IXTLAHUACA	43	IXTLAHUACA	2223	15	3.80%	19	4.81%	9	2.28%	35	8.86%	17	4.30%	2	0.51%	2	0.51%	13	3.29%	1	0.25%	282	71.39%	0	0.00%	22	5.57%	417	395	847	MUY BAJO	49.23%	50.77%
15	IXTLAHUACA	43	IXTLAHUACA	2224	40	4.81%	114	13.72%	17	2.05%	263	31.65%	46	5.54%	11	1.32%	15	1.81%	38	4.57%	0	0.00%	287	34.54%	0	0.00%	19	2.29%	850	831	1755	MUY BAJO	48.43%	51.57%
15	IXTLAHUACA	43	IXTLAHUACA	2225	38	8.10%	14	2.99%	12	2.56%	54	11.51%	18	3.84%	20	4.26%	10	2.13%	27	5.76%	1	0.21%	275	58.64%	0	0.00%	28	5.97%	497	469	774	MEDIO	64.21%	35.79%
15	IXTLAHUACA	43	IXTLAHUACA	2226	13	3.32%	9	2.30%	4	1.02%	30	7.67%	28	7.16%	6	1.53%	4	1.02%	37	9.46%	0	0.00%	260	66.50%	0	0.00%	13	3.32%	404	391	728	BAJO	55.49%	44.51%
15	IXTLAHUACA	43	IXTLAHUACA	2227	193	13.01%	51	3.44%	31	2.09%	223	15.03%	105	7.08%	88	5.93%	37	2.49%	63	4.25%	0	0.00%	692	46.63%	1	0.07%	82	5.53%	1566	1484	2831	BAJO	55.32%	44.68%
15	IXTLAHUACA	43	IXTLAHUACA	2228	138	10.76%	31	2.42%	23	1.79%	164	12.79%	53	4.13%	54	4.21%	22	1.72%	64	4.99%	7	0.55%	726	56.63%	0	0.00%	38	2.96%	1320	1282	2244	BAJO	58.82%	41.18%
15	IXTLAHUACA	43	IXTLAHUACA	2229	185	11.12%	116	6.97%	26	1.56%	302	18.15%	65	3.91%	51	3.06%	28	1.68%	68	4.09%	3	0.18%	820	49.28%	0	0.00%	48	2.88%	1712	1664	3379	BAJO	50.67%	49.33%
15	IXTLAHUACA	43	IXTLAHUACA	2230	64	6.51%	50	5.09%	10	1.02%	162	16.48%	51	5.19%	24	2.44%	22	2.24%	61	6.21%	1	0.10%	537	54.63%	1	0.10%	33	3.36%	1016	983	2022	BAJO	50.25%	49.75%
15	IXTLAHUACA	43	IXTLAHUACA	2231	4	1.41%	1	0.35%	4	1.41%	9	3.18%	55	19.43%	6	2.12%	28	9.89%	11	3.89%	2	0.71%	163	57.60%	0	0.00%	12	4.24%	295	283	384	ALTO	76.82%	23.18%
15	IXTLAHUACA	43	IXTLAHUACA	2232	343	22.22%	33	2.14%	20	1.30%	134	8.68%	141	9.13%	58	3.76%	28	1.81%	130	8.42%	8	0.52%	649	42.03%	0	0.00%	65	4.21%	1609	1544	3065	BAJO	52.50%	47.50%
15	IXTLAHUACA	43	IXTLAHUACA	2233	250	15.06%	28	1.69%	25	1.51%	220	13.25%	122	7.35%	122	7.35%	43	2.59%	67	4.04%	13	0.78%	764	46.02%	6	0.36%	53	3.19%	1713	1660	2878	BAJO	59.52%	40.48%
15	IXTLAHUACA	43	IXTLAHUACA	2234	210	13.99%	23	1.53%	25	1.67%	258	17.19%	79	5.26%	61	4.06%	37	2.47%	69	4.60%	7	0.47%	731	48.70%	1	0.07%	53	3.53%	1554	1501	2623	BAJO	59.25%	40.75%
15	IXTLAHUACA	43	IXTLAHUACA	2235	5	1.78%	16	5.69%	9	3.20%	43	15.30%	10	3.56%	14	4.98%	9	3.20%	6	2.14%	5	1.78%	164	58.36%	0	0.00%	19	6.76%	300	281	452	MEDIO	66.37%	33.63%
15	IXTLAHUACA	49	JOCOTITLAN	2344	287	29.14%	20	2.03%	49	4.97%	27	2.74%	31	3.15%	53	5.38%	17	1.73%	40	4.06%	2	0.20%	455	46.19%	4	0.41%	47	4.77%	1032	985	1521	MEDIO	67.85%	32.15%
15	IXTLAHUACA	49	JOCOTITLAN	2345	156	35.29%	9	2.04%	10	2.26%	8	1.81%	13	2.94%	19	4.30%	6	1.36%	11	2.49%	1	0.23%	209	47.29%	0	0.00%	22	4.98%	464	442	694	MEDIO	66.86%	33.14%
15	IXTLAHUACA	49	JOCOTITLAN	2346	155	20.18%	12	1.56%	40	5.21%	17	2.21%	15	1.95%	42	5.47%	8	1.04%	30	3.91%	2	0.26%	447	58.20%	0	0.00%	34	4.43%	802	768	1151	MEDIO	69.68%	30.32%
15	IXTLAHUACA	49	JOCOTITLAN	2347	225	31.92%	14	1.98%	39	5.52%	25	3.54%	19	2.69%	33	4.67%	13	1.84%	30	4.24%	2	0.28%	307	43.42%	0	0.00%	34	4.81%	741	707	1077	MEDIO	68.80%	31.20%
15	IXTLAHUACA	49	JOCOTITLAN	2348	329	28.29%	25	2.15%	53	4.56%	27	2.32%	36	3.10%	66	5.67%	31	2.67%	50	4.30%	8	0.69%	538	46.26%	0	0.00%	57	4.90%	1220	1163	1851	MEDIO	65.91%	34.09%
15	IXTLAHUACA	49	JOCOTITLAN	2349	159	22.52%	31	4.39%	33	4.67%	11	1.56%	23	3.26%	47	6.66%	8	1.13%	37	5.24%	5	0.71%	352	49.86%	0	0.00%	20	2.83%	726	706	1239	BAJO	58.60%	41.40%
15	IXTLAHUACA	49	JOCOTITLAN	2350	307	25.02%	34	2.77%	55	4.48%	15	1.22%	22	1.79%	60	4.89%	9	0.73%	29	2.36%	11	0.90%	685	55.83%	0	0.00%	45	3.67%	1272	1227	2435	BAJO	52.24%	47.76%
15	IXTLAHUACA	49	JOCOTITLAN	2351	227	33.33%	36	5.29%	24	3.52%	5	0.73%	28	4.11%	45	6.61%	9	1.32%	11	1.62%	6	0.88%	290	42.58%	0	0.00%	28	4.11%	709	681	1484	MUY BAJO	47.78%	52.22%
15	IXTLAHUACA	49	JOCOTITLAN	2352	346	27.07%	43	3.36%	50	3.91%	17	1.33%	38	2.97%	75	5.87%	19	1.49%	35	2.74%	7	0.55%	648	50.70%	0	0.00%	44	3.44%	1322	1278	2535	BAJO	52.15%	47.85%
15	IXTLAHUACA	49	JOCOTITLAN	2353	260	23.61%	53	4.81%	98	8.90%	44	4.00%	43	3.91%	97	8.81%	19	1.73%	49	4.45%	6	0.54%	430	39.06%	2	0.18%	48	4.36%	1149	1101	1901	MEDIO	60.44%	39.56%
15	IXTLAHUACA	49	JOCOTITLAN	2354	267	30.27%	30	3.40%	70	7.94%	37	4.20%	17	1.93%	75	8.50%	22	2.49%	35	3.97%	4	0.45%	324	36.73%	1	0.11%	32	3.63%	914	882	1442	MEDIO	63.38%	36.62%

Distrito Local	Cabecera Distrital	Municipio	Cabecera Municipal	Sección	PAN	% PAN	PRD	% PRD	PT	% PT	MC	% MC	NA	% NA	MORENA	% MORENA	PH	% PH	PES	% PES	PFD	% PFD	PRI-PVEM	% PRI-PVEM	NO REGISTRADOS	% NO REGISTRADOS	NULOS	% NULOS	TOTAL	VOTACIÓN VALIDA	LISTA NOMINAL	PARTICIPACIÓN	% PARTICIPACIÓN	% ABSTENCIONISMO
15	IXTLAHUACA	49	JOCOTITLAN	2355	215	24.77%	32	3.69%	61	7.03%	34	3.92%	18	2.07%	107	12.33%	20	2.30%	16	1.84%	2	0.23%	360	41.47%	3	0.35%	27	3.11%	895	868	1501	BAJO	59.63%	40.37%
15	IXTLAHUACA	49	JOCOTITLAN	2356	259	24.74%	37	3.53%	51	4.87%	9	0.86%	39	3.72%	40	3.82%	18	1.72%	43	4.11%	22	2.10%	529	50.53%	0	0.00%	69	6.59%	1116	1047	2083	BAJO	53.58%	46.42%
15	IXTLAHUACA	49	JOCOTITLAN	2357	183	19.98%	40	4.37%	16	1.75%	4	0.44%	38	4.15%	21	2.29%	10	1.09%	27	2.95%	22	2.40%	554	60.48%	1	0.11%	48	5.24%	964	916	1808	BAJO	53.32%	46.68%
15	IXTLAHUACA	49	JOCOTITLAN	2358	298	26.40%	17	1.51%	64	5.67%	33	2.92%	30	2.66%	61	5.40%	18	1.59%	54	4.78%	6	0.53%	548	48.54%	0	0.00%	57	5.05%	1186	1129	1828	MEDIO	64.88%	35.12%
15	IXTLAHUACA	49	JOCOTITLAN	2359	331	28.93%	17	1.49%	86	7.52%	29	2.53%	18	1.57%	67	5.86%	18	1.57%	28	2.45%	8	0.70%	541	47.29%	1	0.09%	38	3.32%	1182	1144	1860	MEDIO	63.55%	36.45%
15	IXTLAHUACA	49	JOCOTITLAN	2360	126	26.58%	19	4.01%	17	3.59%	13	2.74%	10	2.11%	46	9.70%	5	1.05%	14	2.95%	4	0.84%	220	46.41%	0	0.00%	27	5.70%	501	474	874	BAJO	57.32%	42.68%
15	IXTLAHUACA	49	JOCOTITLAN	2361	233	28.69%	32	3.91%	23	2.81%	12	1.47%	16	1.95%	39	4.76%	4	0.49%	18	2.20%	1	0.12%	439	53.60%	0	0.00%	23	2.81%	842	819	1412	BAJO	59.63%	40.37%
15	IXTLAHUACA	49	JOCOTITLAN	2362	196	27.72%	18	2.55%	33	4.67%	14	1.98%	17	2.40%	14	1.98%	3	0.42%	19	2.69%	2	0.28%	390	55.16%	1	0.14%	23	3.25%	730	707	1236	BAJO	59.06%	40.94%
15	IXTLAHUACA	49	JOCOTITLAN	2363	158	32.58%	5	1.03%	13	2.68%	12	2.47%	12	2.47%	20	4.12%	4	0.82%	6	1.24%	0	0.00%	255	52.58%	0	0.00%	20	4.12%	505	485	837	MEDIO	60.33%	39.67%
15	IXTLAHUACA	49	JOCOTITLAN	2364	181	26.74%	19	2.81%	29	4.28%	15	2.22%	13	1.92%	18	2.66%	9	1.33%	17	2.51%	1	0.15%	375	55.39%	0	0.00%	27	3.99%	704	677	1097	MEDIO	64.18%	35.82%
15	IXTLAHUACA	49	JOCOTITLAN	2365	233	47.07%	13	2.63%	14	2.83%	6	1.21%	8	1.62%	14	2.83%	9	1.82%	10	2.02%	3	0.61%	185	37.37%	0	0.00%	10	2.02%	505	495	798	MEDIO	63.28%	36.72%
15	IXTLAHUACA	49	JOCOTITLAN	2366	267	26.51%	22	2.18%	46	4.57%	12	1.19%	15	1.49%	73	7.25%	18	1.79%	46	4.57%	1	0.10%	507	50.35%	0	0.00%	38	3.77%	1045	1007	1567	MEDIO	66.69%	33.31%
15	IXTLAHUACA	49	JOCOTITLAN	2367	371	25.75%	73	5.07%	66	4.58%	34	2.36%	43	2.98%	73	5.07%	31	2.15%	62	4.30%	6	0.42%	676	46.91%	6	0.42%	70	4.86%	1511	1441	2395	MEDIO	63.09%	36.91%
15	IXTLAHUACA	49	JOCOTITLAN	2368	214	19.78%	24	2.22%	69	6.38%	33	3.05%	23	2.13%	32	2.96%	20	1.85%	39	3.60%	3	0.28%	623	57.58%	2	0.18%	38	3.51%	1120	1082	1719	MEDIO	65.15%	34.85%
15	IXTLAHUACA	49	JOCOTITLAN	2369	262	24.72%	16	1.51%	34	3.21%	43	4.06%	27	2.55%	30	2.83%	29	2.74%	43	4.06%	2	0.19%	574	54.15%	0	0.00%	39	3.68%	1099	1060	1699	MEDIO	64.69%	35.31%
15	IXTLAHUACA	49	JOCOTITLAN	2370	217	25.77%	20	2.38%	16	1.90%	23	2.73%	28	3.33%	43	5.11%	12	1.43%	18	2.14%	2	0.24%	463	54.99%	0	0.00%	23	2.73%	865	842	1367	MEDIO	63.28%	36.72%
15	IXTLAHUACA	49	JOCOTITLAN	2371	344	30.02%	14	1.22%	12	1.05%	54	4.71%	20	1.75%	30	2.62%	5	0.44%	21	1.83%	1	0.09%	645	56.28%	0	0.00%	38	3.32%	1184	1146	1706	MEDIO	69.40%	30.60%
15	IXTLAHUACA	49	JOCOTITLAN	2372	123	18.36%	12	1.79%	10	1.49%	39	5.82%	15	2.24%	19	2.84%	18	2.69%	16	2.39%	1	0.15%	417	62.24%	0	0.00%	28	4.18%	698	670	1123	MEDIO	62.15%	37.85%
15	IXTLAHUACA	57	MORELOS	2554	110	15.74%	7	1.00%	5	0.72%	165	23.61%	28	4.01%	19	2.72%	4	0.57%	13	1.86%	1	0.14%	347	49.64%	0	0.00%	24	3.43%	723	699	1014	ALTO	71.30%	28.70%
15	IXTLAHUACA	57	MORELOS	2555	113	13.78%	13	1.59%	22	2.68%	193	23.54%	32	3.90%	21	2.56%	6	0.73%	14	1.71%	2	0.24%	404	49.27%	0	0.00%	33	4.02%	853	820	1188	ALTO	71.80%	28.20%
15	IXTLAHUACA	57	MORELOS	2556	67	12.81%	20	3.82%	11	2.10%	108	20.65%	5	0.96%	8	1.53%	1	0.19%	6	1.15%	0	0.00%	297	56.79%	0	0.00%	29	5.54%	552	523	852	MEDIO	64.79%	35.21%
15	IXTLAHUACA	57	MORELOS	2557	190	24.80%	15	1.96%	16	2.09%	124	16.19%	26	3.39%	13	1.70%	3	0.39%	27	3.52%	0	0.00%	352	45.95%	0	0.00%	22	2.87%	788	766	1107	ALTO	71.18%	28.82%
15	IXTLAHUACA	57	MORELOS	2558	121	18.20%	34	5.11%	13	1.95%	100	15.04%	15	2.26%	17	2.56%	4	0.60%	28	4.21%	2	0.30%	331	49.77%	0	0.00%	36	5.41%	701	665	1200	BAJO	58.42%	41.58%
15	IXTLAHUACA	57	MORELOS	2559	25	7.02%	37	10.39%	4	1.12%	44	12.36%	3	0.84%	16	4.49%	2	0.56%	6	1.69%	0	0.00%	219	61.52%	0	0.00%	25	7.02%	381	356	544	ALTO	70.04%	29.96%
15	IXTLAHUACA	57	MORELOS	2560	143	11.80%	8	0.66%	18	1.49%	404	33.33%	49	4.04%	15	1.24%	8	0.66%	47	3.88%	4	0.33%	516	42.57%	0	0.00%	27	2.23%	1239	1212	1711	ALTO	72.41%	27.59%
15	IXTLAHUACA	57	MORELOS	2561	153	14.91%	8	0.78%	15	1.46%	336	32.75%	30	2.92%	24	2.34%	4	0.39%	21	2.05%	3	0.29%	432	42.11%	0	0.00%	28	2.73%	1054	1026	1502	ALTO	70.17%	29.83%
15	IXTLAHUACA	57	MORELOS	2562	14	3.17%	6	1.36%	3	0.68%	167	37.87%	15	3.40%	4	0.91%	0	0.00%	14	3.17%	0	0.00%	218	49.43%	0	0.00%	26	5.90%	467	441	632	ALTO	73.89%	26.11%
15	IXTLAHUACA	57	MORELOS	2563	9	4.09%	3	1.36%	2	0.91%	81	36.82%	6	2.73%	1	0.45%	2	0.91%	6	2.73%	0	0.00%	110	50.00%	0	0.00%	19	8.64%	239	220	335	ALTO	71.34%	28.66%
15	IXTLAHUACA	57	MORELOS	2564	130	9.62%	10	0.74%	10	0.74%	339	25.09%	31	2.29%	28	2.07%	5	0.37%	85	6.29%	0	0.00%	713	52.78%	0	0.00%	14	1.04%	1365	1351	1820	ALTO	75.00%	25.00%
15	IXTLAHUACA	57	MORELOS	2565	102	10.16%	3	0.30%	3	0.30%	279	27.79%	17	1.69%	18	1.79%	2	0.20%	99	9.86%	1	0.10%	479	47.71%	1	0.10%	11	1.10%	1015	1004	1287	ALTO	78.87%	21.13%
15	IXTLAHUACA	57	MORELOS	2566	46	8.21%	2	0.36%	3	0.54%	217	38.75%	5	0.89%	4	0.71%	2	0.36%	7	1.25%	1	0.18%	273	48.75%	0	0.00%	21	3.75%	581	560	738	ALTO	78.73%	21.27%
15	IXTLAHUACA	57	MORELOS	2567	37	5.28%	3	0.43%	1	0.14%	264	37.66%	41	5.85%	18	2.57%	1	0.14%	11	1.57%	2	0.29%	323	46.08%	0	0.00%	22	3.14%	723	701	897	ALTO	80.60%	19.40%
15	IXTLAHUACA	57	MORELOS	2568	96	6.69%	10	0.70%	5	0.35%	421	29.34%	78	5.44%	38	2.65%	4	0.28%	80	5.57%	0	0.00%	703	48.99%	0	0.00%	32	2.23%	1467	1435	1903	ALTO	77.09%	22.91%
15	IXTLAHUACA	57	MORELOS	2569	7	2.10%	4	1.20%	1	0.30%	129	38.74%	24	7.21%	5	1.50%	0	0.00%	3	0.90%	0	0.00%	160	48.05%	0	0.00%	10	3.00%	343	333	463	ALTO	74.08%	25.92%
15	IXTLAHUACA	57	MORELOS	2570	22	2.73%	4	0.50%	5	0.62%	278	34.45%	9	1.12%	6	0.74%	7	0.87%	25	3.10%	0	0.00%	451	55.89%	0	0.00%	27	3.35%	834	807	1244	MEDIO	67.04%	32.96%
15	IXTLAHUACA	57	MORELOS	2571	23	1.91%	3	0.25%	10	0.83%	495	41.08%	7	0.58%	13	1.08%	8	0.66%	39	3.24%	1	0.08%	606	50.29%	0	0.00%	53	4.40%	1258	1205	1725	ALTO	72.93%	27.07%
TOTAL					12909		2794		2297		13985		4103		3597		1750		4176		430		44208		69		3659		93977	90318				

DIRECCIÓN DE ORGANIZACIÓN

PARTICIPACIÓN CIUDADANA EN LA ELECCIÓN DE DIPUTADOS LOCALES 2015 POR SECCIÓN ELECTORAL

DISTRITO ELECTORAL LOCAL: XV IXTLAHUACA

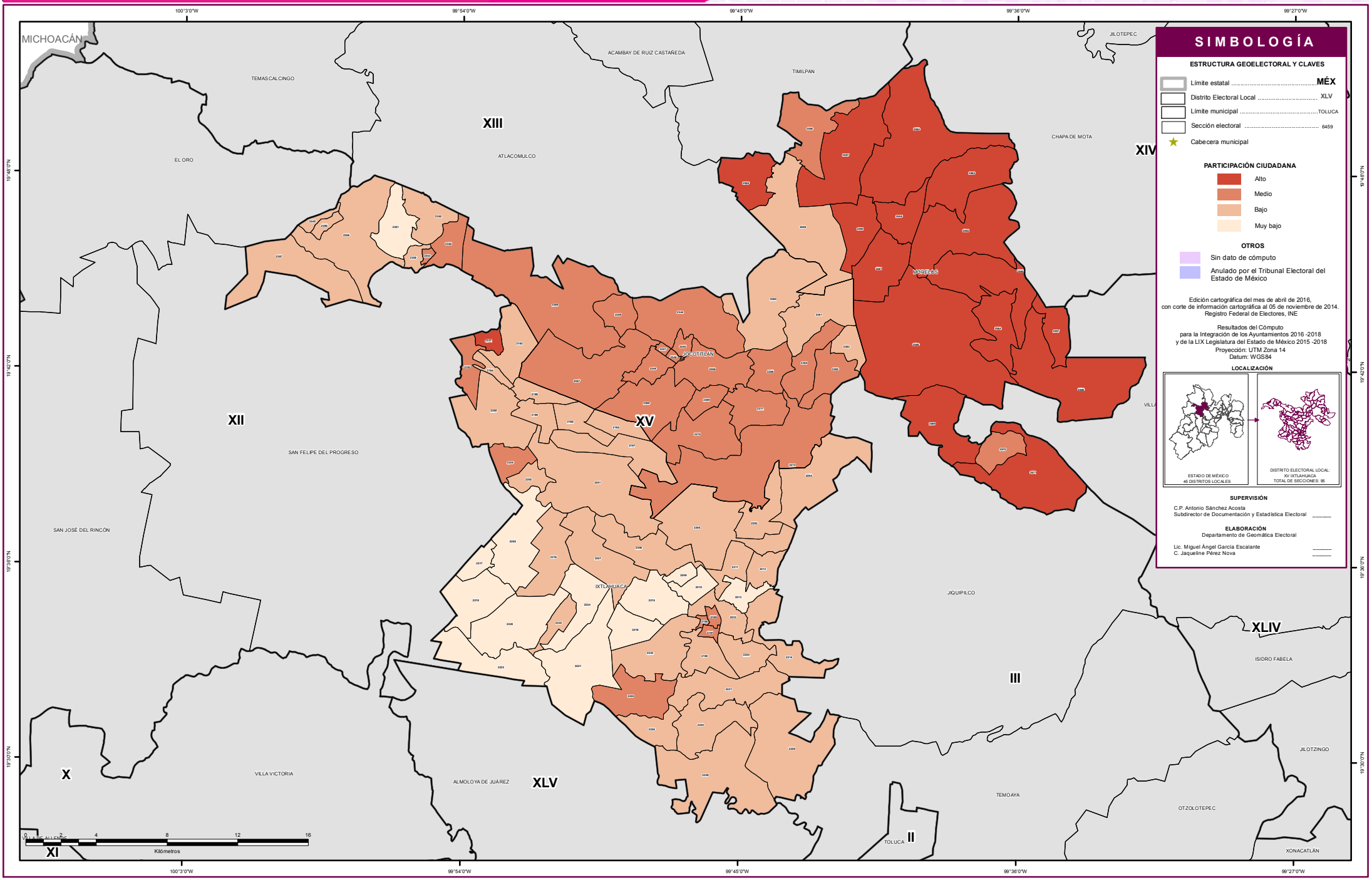

SIMBOLOGÍA

ESTRUCTURA GEOELECTORAL Y CLAVES

- Límite estatal ..... MÉX
- Distrito Electoral Local XLV
- Límite municipal ..... TOLUCA
- Sección electoral 6459
- Cabecera municipal

PARTICIPACIÓN CIUDADANA

- Alto
- Medio
- Bajo
- Muy bajo

OTROS

- Sin dato de cómputo
- Anulado por el Tribunal Electoral del Estado de México

Edición cartográfica del mes de abril de 2016,
con corte de información cartográfica al 05 de noviembre de 2014.
Registro Federal de Electores, INE

Resultados del Cómputo
para la Integración de los Ayuntamientos 2016 -2018
y de la LIX Legislatura del Estado de México 2015 -2018
Proyección: UTM Zona 14
Datum: WGS84

LOCALIZACIÓN

SUPERVISIÓN

C.P. Antonio Sánchez Acosta
Subdirector de Documentación y Estadística Electoral _____

ELABORACIÓN

Departamento de Geomática Electoral

Lic. Miguel Ángel García Escalante _____
C. Jaqueline Pérez Nova _____

RESULTADOS EN LA ELECCIÓN DEL DISTRITO XVI CON CABECERA EN ATIZAPÁN DE ZARAGOZA

Como resultado del cómputo de la elección del Distrito XVI con Cabecera en Atizapán de Zaragoza, y una vez resueltos en su caso por las instancias jurisdiccionales los juicios respectivos, en este distrito correspondió el triunfo al Partido Acción Nacional, que obtuvo el 35.27% del total de votos válidos, en tanto que la Coalición integrada por los partidos PRI y PVEM fue la segunda fuerza con el 30.68% de la votación válida.

En la votación por sección electoral, del total de 167 secciones electorales que conforman el Distrito XVI, al Partido Acción Nacional le correspondió la mayoría en 93 secciones, en tanto que la Coalición integrada por los partidos PRI y PVEM la obtuvo en 69, y las 5 restantes fueron ganadas por Morena.

El siguiente cuadro y gráfica nos muestra los resultados totales del distrito por partido político y coalición. La tabla de la página siguiente nos muestra el detalle de los resultados por sección, desagregados para cada uno de los partidos políticos y coaliciones, y se señala además al partido o coalición ganadora.

RESULTADO DE VOTACIÓN		
Partido Político o Coalición	**Total**	**%**
PAN	53220	35.12%
PRD	6808	4.49%
PT	2239	1.48%
MC	4719	3.11%
NA	5598	3.69%
MORENA	16945	11.18%
PH	4222	2.79%
PES	9686	6.39%
PFD	954	0.63%
PRI-PVEM	46805	30.89%
NO REGISTRADOS	327	0.22%
NULOS	8570	
TOTAL	160093	
VOTACIÓN VALIDA	151523	

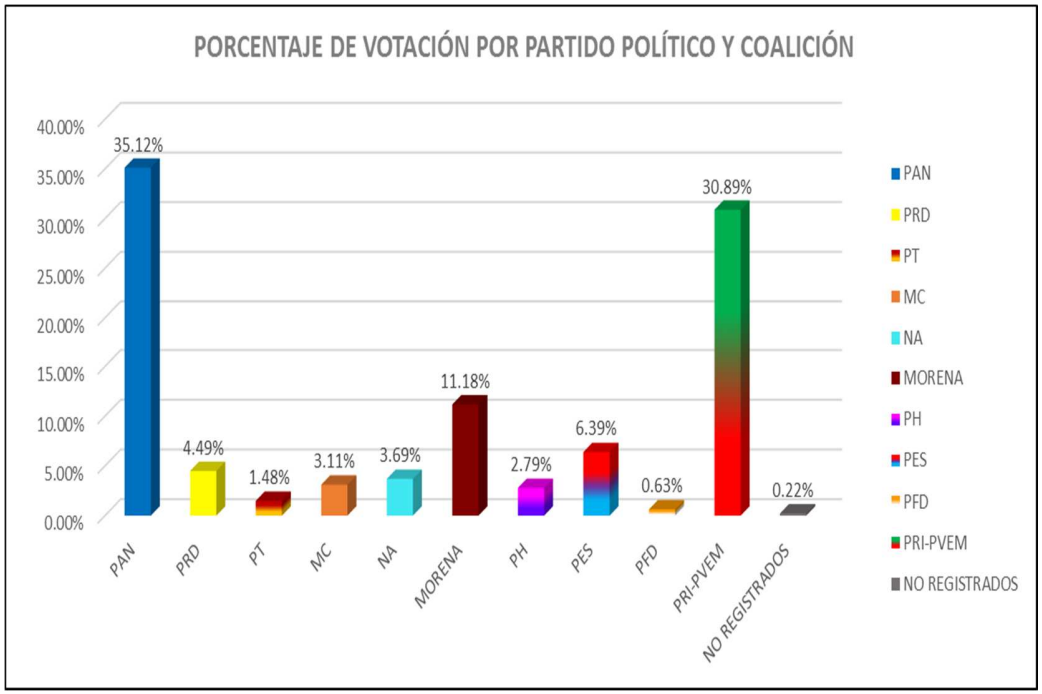

RESULTADOS DEFINITIVOS EN LA ELECCIÓN DE DIPUTADOS 2015

Distrito Local	Cabecera Distrital	Municipio	Cabecera Municipal	Sección	PAN	% PAN	PRD	% PRD	PT	% PT	MC	% MC	NA	% NA	MORENA	% MORENA	PH	% PH	PES	% PES	PFD	% PFD	PRI-PVEM	% PRI-PVEM	NO REGISTRADOS	% NO REGISTRADOS	NULOS	% NULOS	TOTAL	VOTACIÓN VALIDA	PRIMERA FUERZA	PRIMERA FUERZA	SEGUNDA FUERZA	SEGUNDA FUERZA	TERCERA FUERZA	TERCERA FUERZA
16	ATIZAPAN D	13	ATIZAPAN D	250	333	38.19%	56	6.42%	10	1.15%	24	2.75%	22	2.52%	94	10.78%	18	2.06%	39	4.47%	6	0.69%	268	30.73%	2	0.23%	36	4.13%	908	872	333	PAN	268	PRI PVEM	94	MORENA
16	ATIZAPAN D	13	ATIZAPAN D	251	213	22.26%	63	6.58%	20	2.09%	17	1.78%	36	3.76%	118	12.33%	26	2.72%	63	6.58%	4	0.42%	397	41.48%	0	0.00%	42	4.39%	999	957	397	PRI PVEM	213	PAN	118	MORENA
16	ATIZAPAN D	13	ATIZAPAN D	252	295	26.13%	53	4.69%	18	1.59%	20	1.77%	50	4.43%	109	9.65%	43	3.81%	58	5.14%	2	0.18%	481	42.60%	0	0.00%	41	3.63%	1170	1129	481	PRI PVEM	295	PAN	109	MORENA
16	ATIZAPAN D	13	ATIZAPAN D	253	218	24.06%	45	4.97%	30	3.31%	19	2.10%	33	3.64%	93	10.26%	43	4.75%	51	5.63%	1	0.11%	370	40.84%	3	0.33%	28	3.09%	934	906	370	PRI PVEM	218	PAN	93	MORENA
16	ATIZAPAN D	13	ATIZAPAN D	254	269	23.05%	65	5.57%	23	1.97%	33	2.83%	48	4.11%	108	9.25%	26	2.23%	91	7.80%	4	0.34%	498	42.67%	2	0.17%	42	3.60%	1209	1167	498	PRI PVEM	269	PAN	108	MORENA
16	ATIZAPAN D	13	ATIZAPAN D	255	275	24.14%	65	5.71%	21	1.84%	22	1.93%	40	3.51%	93	8.17%	45	3.95%	62	5.44%	1	0.09%	514	45.13%	1	0.09%	45	3.95%	1184	1139	514	PRI PVEM	275	PAN	93	MORENA
16	ATIZAPAN D	13	ATIZAPAN D	256	305	22.39%	68	4.99%	23	1.69%	20	1.47%	37	2.72%	173	12.70%	47	3.45%	111	8.15%	9	0.66%	567	41.63%	2	0.15%	42	3.08%	1404	1362	567	PRI PVEM	305	PAN	173	MORENA
16	ATIZAPAN D	13	ATIZAPAN D	257	306	24.92%	64	5.21%	30	2.44%	35	2.85%	47	3.83%	144	11.73%	36	2.93%	76	6.19%	4	0.33%	485	39.50%	1	0.08%	51	4.15%	1279	1228	485	PRI PVEM	306	PAN	144	MORENA
16	ATIZAPAN D	13	ATIZAPAN D	258	543	28.75%	133	7.04%	23	1.22%	57	3.02%	72	3.81%	265	14.03%	46	2.44%	152	8.05%	7	0.37%	588	31.13%	3	0.16%	107	5.66%	1996	1889	588	PRI PVEM	543	PAN	265	MORENA
16	ATIZAPAN D	13	ATIZAPAN D	259	144	31.17%	14	3.03%	6	1.30%	15	3.25%	21	4.55%	69	14.94%	15	3.25%	45	9.74%	3	0.65%	130	28.14%	0	0.00%	34	7.36%	496	462	144	PAN	130	PRI PVEM	69	MORENA
16	ATIZAPAN D	13	ATIZAPAN D	260	284	48.46%	18	3.07%	8	1.37%	17	2.90%	14	2.39%	80	13.65%	26	4.44%	39	6.66%	8	1.37%	91	15.53%	1	0.17%	38	6.48%	624	586	284	PAN	91	PRI PVEM	80	MORENA
16	ATIZAPAN D	13	ATIZAPAN D	261	398	26.77%	121	8.14%	30	2.02%	43	2.89%	70	4.71%	201	13.52%	47	3.16%	114	7.67%	7	0.47%	455	30.60%	1	0.07%	65	4.37%	1552	1487	455	PRI PVEM	398	PAN	201	MORENA
16	ATIZAPAN D	13	ATIZAPAN D	262	603	28.31%	185	8.69%	36	1.69%	47	2.21%	76	3.57%	286	13.43%	58	2.72%	124	5.82%	9	0.42%	704	33.05%	2	0.09%	119	5.59%	2249	2130	704	PRI PVEM	603	PAN	286	MORENA
16	ATIZAPAN D	13	ATIZAPAN D	263	346	24.86%	132	9.48%	15	1.08%	42	3.02%	69	4.96%	147	10.56%	57	4.09%	105	7.54%	5	0.36%	473	33.98%	1	0.07%	66	4.74%	1458	1392	473	PRI PVEM	346	PAN	147	MORENA
16	ATIZAPAN D	13	ATIZAPAN D	264	233	29.95%	27	3.47%	20	2.57%	19	2.44%	42	5.40%	134	17.22%	32	4.11%	64	8.23%	3	0.39%	203	26.09%	1	0.13%	45	5.78%	823	778	233	PAN	203	PRI PVEM	134	MORENA
16	ATIZAPAN D	13	ATIZAPAN D	265	232	42.96%	15	2.78%	5	0.93%	18	3.33%	24	4.44%	100	18.52%	22	4.07%	23	4.26%	8	1.48%	92	17.04%	1	0.19%	46	8.52%	586	540	232	PAN	100	MORENA	92	PRI PVEM
16	ATIZAPAN D	13	ATIZAPAN D	266	182	44.83%	15	3.69%	11	2.71%	23	5.67%	11	2.71%	51	12.56%	13	3.20%	27	6.65%	5	1.23%	67	16.50%	1	0.25%	20	4.93%	426	406	182	PAN	67	PRI PVEM	51	MORENA
16	ATIZAPAN D	13	ATIZAPAN D	267	207	37.77%	18	3.28%	5	0.91%	17	3.10%	18	3.28%	86	15.69%	27	4.93%	46	8.39%	6	1.09%	117	21.35%	1	0.18%	44	8.03%	592	548	207	PAN	117	PRI PVEM	86	MORENA
16	ATIZAPAN D	13	ATIZAPAN D	268	113	27.63%	14	3.42%	7	1.71%	24	5.87%	16	3.91%	66	16.14%	17	4.16%	43	10.51%	9	2.20%	97	23.72%	3	0.73%	40	9.78%	449	409	113	PAN	97	PRI PVEM	66	MORENA
16	ATIZAPAN D	13	ATIZAPAN D	269	92	32.39%	7	2.46%	1	0.35%	18	6.34%	9	3.17%	41	14.44%	15	5.28%	25	8.80%	4	1.41%	71	25.00%	1	0.35%	16	5.63%	300	284	92	PAN	71	PRI PVEM	41	MORENA
16	ATIZAPAN D	13	ATIZAPAN D	270	296	30.30%	79	8.09%	15	1.54%	38	3.89%	41	4.20%	115	11.77%	23	2.35%	73	7.47%	3	0.31%	291	29.79%	3	0.31%	52	5.32%	1029	977	296	PAN	291	PRI PVEM	115	MORENA
16	ATIZAPAN D	13	ATIZAPAN D	271	239	27.79%	78	9.07%	19	2.21%	30	3.49%	32	3.72%	105	12.21%	24	2.79%	64	7.44%	0	0.00%	269	31.28%	0	0.00%	36	4.19%	896	860	269	PRI PVEM	239	PAN	105	MORENA
16	ATIZAPAN D	13	ATIZAPAN D	272	1180	30.48%	206	5.32%	49	1.27%	73	1.89%	141	3.64%	345	8.91%	95	2.45%	200	5.17%	11	0.28%	1564	40.39%	8	0.21%	186	4.80%	4058	3872	1564	PRI PVEM	1180	PAN	345	MORENA
16	ATIZAPAN D	13	ATIZAPAN D	273	197	27.98%	62	8.81%	11	1.28%	11	1.28%	31	3.60%	61	7.09%	26	3.02%	39	4.53%	7	0.81%	257	29.88%	2	0.23%	32	3.72%	736	704	257	PRI PVEM	197	PAN	62	PRD
16	ATIZAPAN D	13	ATIZAPAN D	274	334	30.61%	49	4.49%	23	2.11%	27	2.47%	76	6.97%	81	7.42%	49	4.49%	63	5.77%	4	0.37%	385	35.29%	0	0.00%	51	4.67%	1142	1091	385	PRI PVEM	334	PAN	81	MORENA
16	ATIZAPAN D	13	ATIZAPAN D	275	349	31.27%	62	5.56%	14	1.25%	22	1.97%	52	4.66%	116	10.39%	31	2.78%	67	6.00%	8	0.72%	394	35.30%	1	0.09%	57	5.11%	1173	1116	394	PRI PVEM	349	PAN	116	MORENA
16	ATIZAPAN D	13	ATIZAPAN D	276	684	35.53%	94	4.88%	30	1.56%	49	2.55%	72	3.74%	191	9.92%	59	3.06%	106	5.51%	8	0.42%	628	32.62%	4	0.21%	58	3.01%	1983	1925	684	PAN	628	PRI PVEM	191	MORENA
16	ATIZAPAN D	13	ATIZAPAN D	277	283	28.79%	50	5.09%	16	1.63%	22	2.24%	36	3.66%	76	7.73%	22	2.24%	59	6.00%	9	0.92%	410	41.71%	0	0.00%	29	2.95%	1012	983	410	PRI PVEM	283	PAN	76	MORENA
16	ATIZAPAN D	13	ATIZAPAN D	278	349	25.81%	84	6.21%	15	1.11%	38	2.81%	53	3.92%	148	10.95%	41	3.03%	86	6.36%	11	0.81%	525	38.83%	2	0.15%	56	4.14%	1408	1352	525	PRI PVEM	349	PAN	148	MORENA
16	ATIZAPAN D	13	ATIZAPAN D	279	368	66.79%	4	0.73%	0	0.00%	22	3.99%	5	0.91%	30	5.44%	17	3.09%	21	3.81%	0	0.00%	82	14.88%	2	0.36%	37	6.72%	588	551	368	PAN	82	PRI PVEM	30	MORENA
16	ATIZAPAN D	13	ATIZAPAN D	280	1101	61.10%	21	1.17%	8	0.44%	45	2.50%	32	1.78%	106	5.88%	62	3.44%	178	9.88%	10	0.55%	238	13.21%	1	0.06%	131	7.27%	1933	1802	1101	PAN	238	PRI PVEM	178	PES
16	ATIZAPAN D	13	ATIZAPAN D	281	1498	66.37%	42	1.86%	23	2.67%	126	14.65%	36	4.19%	103	11.98%	57	6.63%	129	15.00%	13	1.51%	223	25.93%	7	0.81%	158	18.37%	2415	2257	1498	PAN	223	PRI PVEM	129	PES
16	ATIZAPAN D	13	ATIZAPAN D	282	534	35.15%	66	4.34%	27	1.78%	36	2.37%	57	3.75%	145	9.55%	46	3.03%	135	8.89%	9	0.59%	463	30.48%	1	0.07%	49	3.23%	1568	1519	534	PAN	463	PRI PVEM	145	MORENA
16	ATIZAPAN D	13	ATIZAPAN D	283	445	33.48%	70	5.27%	18	1.35%	16	1.20%	61	4.59%	97	7.30%	24	1.81%	77	5.79%	3	0.23%	517	38.90%	1	0.08%	49	3.69%	1378	1329	517	PRI PVEM	445	PAN	97	MORENA
16	ATIZAPAN D	13	ATIZAPAN D	284	140	34.57%	27	6.67%	3	0.74%	8	1.98%	13	3.21%	49	12.10%	11	2.72%	34	8.40%	1	0.25%	117	28.89%	2	0.49%	6	1.48%	411	405	140	PAN	117	PRI PVEM	49	MORENA
16	ATIZAPAN D	13	ATIZAPAN D	285	188	28.66%	23	3.51%	7	1.07%	18	2.74%	24	3.66%	65	9.91%	17	2.59%	54	8.23%	9	1.37%	248	37.80%	3	0.46%	30	4.57%	686	656	248	PRI PVEM	188	PAN	65	MORENA
16	ATIZAPAN D	13	ATIZAPAN D	286	62	22.06%	6	2.14%	3	1.07%	2	0.71%	13	4.63%	35	12.46%	3	1.07%	16	5.69%	1	0.36%	140	49.82%	0	0.00%	0	0.00%	281	281	140	PRI PVEM	62	PAN	35	MORENA
16	ATIZAPAN D	13	ATIZAPAN D	287	373	25.78%	98	6.77%	28	1.94%	42	2.90%	100	6.91%	110	7.60%	36	2.49%	77	5.32%	4	0.28%	578	39.94%	1	0.07%	71	4.91%	1518	1447	578	PRI PVEM	373	PAN	110	MORENA
16	ATIZAPAN D	13	ATIZAPAN D	288	477	27.85%	103	6.01%	26	1.52%	51	2.98%	75	4.38%	181	10.57%	54	3.15%	131	7.65%	24	1.40%	591	34.50%	0	0.00%	85	4.96%	1798	1713	591	PRI PVEM	477	PAN	181	MORENA
16	ATIZAPAN D	13	ATIZAPAN D	289	283	28.79%	57	5.80%	18	2.09%	26	3.02%	41	4.77%	150	17.44%	30	3.49%	63	7.33%	4	0.47%	309	35.93%	2	0.23%	41	4.77%	1024	983	309	PRI PVEM	283	PAN	150	MORENA
16	ATIZAPAN D	13	ATIZAPAN D	290	307	26.70%	70	6.09%	14	1.22%	53	4.61%	54	4.70%	177	15.39%	30	2.61%	81	7.04%	7	0.61%	356	30.96%	1	0.09%	42	3.65%	1192	1150	356	PRI PVEM	307	PAN	177	MORENA
16	ATIZAPAN D	13	ATIZAPAN D	291	212	37.79%	17	3.03%	7	1.25%	20	3.57%	21	3.74%	101	18.00%	21	3.74%	36	6.42%	6	1.07%	119	21.21%	1	0.18%	57	10.16%	618	561	212	PAN	119	PRI PVEM	101	MORENA
16	ATIZAPAN D	13	ATIZAPAN D	292	268	42.14%	17	2.67%	9	1.42%	27	4.25%	18	2.83%	83	13.05%	23	3.62%	44	6.92%	6	0.94%	136	21.38%	5	0.79%	29	4.56%	665	636	268	PAN	136	PRI PVEM	83	MORENA
16	ATIZAPAN D	13	ATIZAPAN D	293	132	41.64%	8	2.52%	5	1.58%	11	3.47%	11	3.47%	42	13.25%	13	4.10%	26	8.20%	3	0.95%	65	20.50%	1	0.32%	25	7.89%	342	317	132	PAN	65	PRI PVEM	42	MORENA
16	ATIZAPAN D	13	ATIZAPAN D	294	331	24.55%	72	5.34%	20	1.48%	28	2.08%	58	4.30%	198	14.69%	86	6.38%	83	6.16%	6	0.45%	466	34.57%	0	0.00%	59	4.38%	1407	1348	466	PRI PVEM	331	PAN	198	MORENA
16	ATIZAPAN D	13	ATIZAPAN D	295	317	23.69%	113	8.45%	25	1.87%	23	1.72%	58	4.33%	199	14.87%	42	3.14%	64	4.78%	4	0.30%	493	36.85%	0	0.00%	76	5.68%	1414	1338	493	PRI PVEM	317	PAN	199	MORENA
16	ATIZAPAN D	13	ATIZAPAN D	296	191	22.87%	49	5.87%	11	1.32%	17	2.04%	33	3.95%	92	11.02%	30	3.59%	62	7.43%	5	0.60%	343	41.08%	2	0.24%	48	5.75%	883	835	343	PRI PVEM	191	PAN	92	MORENA
16	ATIZAPAN D	13	ATIZAPAN D	297	274	28.16%	61	6.27%	20	2.06%	20	2.06%	46	4.73%	132	13.57%	25	2.57%	76	7.81%	3	0.31%	316	32.48%	0	0.00%	60	6.17%	1033	973	316	PRI PVEM	274	PAN	132	MORENA
16	ATIZAPAN D	13	ATIZAPAN D	298	331	30.45%	51	4.69%	16	1.47%	51	4.69%	40	3.68%	122	11.22%	31	2.85%	116	10.67%	8	0.74%	318	29.25%	3	0.28%	66	6.07%	1153	1087	331	PAN	318	PRI PVEM	122	MORENA
16	ATIZAPAN D	13	ATIZAPAN D	299	241	31.30%	42	5.45%	13	1.51%	31	3.60%	32	3.72%	91	10.58%	20	2.33%	64	7.44%	4	0.47%	232	26.98%	0	0.00%	28	3.26%	798	770	241	PAN	232	PRI PVEM	91	MORENA
16	ATIZAPAN D	13	ATIZAPAN D	300	284	27.79%	45	4.40%	13	1.27%	32	3.13%	37	3.62%	135	13.21%	22	2.15%	66	6.46%	4	0.39%	381	37.28%	3	0.29%	45	4.40%	1067	1022	381	PRI PVEM	284	PAN	135	MORENA
16	ATIZAPAN D	13	ATIZAPAN D	301	338	26.45%	67	5.24%	10	0.78%	72	5.63%	75	5.87%	116	9.08%	38	2.97%	75	5.87%	3	0.23%	483	37.79%	1	0.08%	77	6.03%	1355	1278	483	PRI PVEM	338	PAN	116	MORENA
16	ATIZAPAN D	13	ATIZAPAN D	302	454	27.15%	101	6.04%	20	1.20%	48	2.87%	88	5.26%	147	8.79%	36	2.15%	106	6.34%	15	0.90%	653	39.06%	4	0.24%	89	5.32%	1761	1672	653	PRI PVEM	454	PAN	147	MORENA
16	ATIZAPAN D	13	ATIZAPAN D	303	133	28.06%	24	5.06%	2	0.42%	9	1.90%	18	3.80%	45	9.49%	10	2.11%	34	7.17%	7	1.48%	189	39.87%	3	0.63%	31	6.54%	505	474	189	PRI PVEM	133	PAN	45	MORENA
16	ATIZAPAN D	13	ATIZAPAN D	304	106	24.59%	22	5.10%	7	1.62%	12	2.78%	13	3.02%	50	11.60%	12	2.78%	38	8.82%	6	1.39%	165	38.28%	0	0.00%	15	3.48%	446	431	165	PRI PVEM	106	PAN	50	MORENA
16	ATIZAPAN D	13	ATIZAPAN D	305	121	28.67%	26	6.16%	4	0.95%	12	2.84%	22	5.21%	45	10.66%	12	2.84%	26	6.16%	4	0.95%	148	35.07%	2	0.47%	23	5.45%	445	422	148	PRI PVEM	121	PAN	45	MORENA
16	ATIZAPAN D	13	ATIZAPAN D	306	215	30.20%	30	4.21%	10	1.40%	19	2.67%	26	3.65%	60	8.43%	21	2.95%	44	6.18%	3	0.42%	283	39.75%	1	0.14%	31	4.35%	743	712	283	PRI PVEM	215	PAN	60	MORENA
16	ATIZAPAN D	13	ATIZAPAN D	307	518	42.35%	47	3.84%	17	1.39%	20	1.64%	49	4.01%	100	8.18%	22	1.80%	59	4.82%	3	0.25%	388	31.73%	0	0.00%	52	4.25%	1275	1223	518	PAN	388	PRI PVEM	100	MORENA
16	ATIZAPAN D	13	ATIZAPAN D	308	85	31.60%	13	4.83%	9	1.05%	6	0.70%	8	0.93%	17	1.98%	3	0.35%	18	2.09%	4	0.47%	106	12.33%	0	0.00%	7	0.81%	276	269	106	PRI PVEM	85	PAN	18	PES
16	ATIZAPAN D	13	ATIZAPAN D	309	152	32.41%	39	8.32%	7	1.49%	7	1.49%	23	4.90%	39	8.32%	6	1.28%	30	6.40%	0	0.00%	165	35.18%	1	0.21%	21	4.48%	490	469	165	PRI PVEM	152	PAN	39	PRD
16	ATIZAPAN D	13	ATIZAPAN D	310	358	32.90%	72	6.62%	21	1.93%	19	1.75%	33	3.03%	91	8.36%	28	2.57%	75	6.89%	14	1.29%	375	34.47%	2	0.18%	55	5.06%	1143	1088	375	PRI PVEM	358	PAN	91	MORENA
16	ATIZAPAN D	13	ATIZAPAN D	311	321	37.63%	33	3.87%	9	1.06%	18	2.11%	43	5.04%	82	9.61%	36	4.22%	72	8.44%	8	0.94%	228	26.73%	3	0.35%	66	7.74%	919	853	321	PAN	228	PRI PVEM	82	MORENA
16	ATIZAPAN D	13	ATIZAPAN D	312	788	32.64%	150	6.21%	30	1.24%	78	3.23%	88	3.65%	181	7.50%	46	1.91%	142	5.88%	21	0.87%	890	36.87%	0	0.00%	97	4.02%	2511	2414	890	PRI PVEM	788	PAN	181	MORENA
16	ATIZAPAN D	13	ATIZAPAN D	313	382	26.40%	66	4.56%	13	0.90%	63	4.35%	58	4.01%	143	9.88%	18	1.24%	80	5.53%	10	0.69%	613	42.36%	1	0.07%	60	4.15%	1507	1447	613	PRI PVEM	382	PAN	143	MORENA
16	ATIZAPAN D	13	ATIZAPAN D	314	375	30.27%	58	4.68%	16	1.29%	42	3.39%	49	3.95%	167	13.48%	32	2.58%	82	6.62%	8	0.65%	409	33.01%	1	0.08%	51	4.12%	1290	1239	409	PRI PVEM	375	PAN	167	MORENA
16	ATIZAPAN D	13	ATIZAPAN D	315	241	36.24%	27	4.06%	11	1.65%	20	3.01%	31	4.66%	86	12.93%	19	2.86%	35	5.26%	6	0.90%	187	28.12%	2	0.30%	36	5.41%	701	665	241	PAN	187	PRI PVEM	86	MORENA
16	ATIZAPAN D	13	ATIZAPAN D	316	326	29.99%	71	6.53%	14	1.29%	35	3.22%	76	6.99%	133	12.24%	24	2.21%	64	5.89%	7	0.64%	336	30.91%	1	0.09%	60	5.52%	1147	1087	336	PRI PVEM	326	PAN	133	MORENA
16	ATIZAPAN D	13	ATIZAPAN D	317	144	20.78%	48	6.93%	14	1.63%	13	1.51%	32	3.72%	99	11.51%	14	1.63%	54	6.28%	2	0.23%	270	31.40%	3	0.35%	33	3.84%	726	693	270	PRI PVEM	144	PAN	99	MORENA
16	ATIZAPAN D	13	ATIZAPAN D	318	262	26.95%	39	4.01%	9	0.93%	23	2.37%	50	5.14%	151	15.53%	34	3.50%	72	7.41%	6	0.62%	326	33.54%	0	0.00%	54	5.56%	1026	972	326	PRI PVEM	262	PAN	151	MORENA
16	ATIZAPAN D	13	ATIZAPAN D	319	231	23.77%	46	4.73%	14	1.44%	23	2.37%	76	7.82%	125	12.86%	33	3.40%	55	5.66%	6	0.62%	359	36.93%	4	0.41%	58	5.97%	1030	972	359	PRI PVEM	231	PAN	125	MORENA
16	ATIZAPAN D	13	ATIZAPAN D	320	295	27.62%	35	3.28%	18	1.69%	30	2.81%	106	9.93%	115	10.77%	33	3.09%	59	5.52%	4	0.37%	372	34.83%	1	0.09%	56	5.24%	1124	1068	372	PRI PVEM	295	PAN	115	MORENA
16	ATIZAPAN D	13	ATIZAPAN D	321	308	48.81%	19	3.01%	25	2.91%	21	2.44%	24	2.79%	74	8.60%	10	1.16%	32	3.72%	4	0.47%	111	12.91%	3	0.35%	48	5.58%	679	631	308	PAN	111	PRI PVEM	74	MORENA
16	ATIZAPAN D	13	ATIZAPAN D	322	306	33.22%	22	2.39%	6	0.65%	37	4.02%	27	2.93%	105	11.40%	23	2.50%	47	5.10%	5	0.54%	342	37.13%	1	0.11%	31	3.37%	952	921	342	PRI PVEM	306	PAN	105	MORENA
16	ATIZAPAN D	13	ATIZAPAN D	323	208	37.89%	19	3.46%	6	0.70%	25	2.91%	25	2.91%	49	5.70%	9	1.05%	15	1.74%	8	0.93%	185	21.51%	0	0.00%	25	2.91%	574	549	208	PAN	185	PRI PVEM	49	MORENA
16	ATIZAPAN D	13	ATIZAPAN D	324	388	27.60%	93	6.61%	10	1.16%	53	6.16%	35	4.07%	122	14.19%	21	2.44%	81	9.42%	4	0.47%	598	69.53%	1	0.12%	59	6.86%	1465	1406	598	PRI PVEM	388	PAN	122	MORENA
16	ATIZAPAN D	13	ATIZAPAN D	325	133	30.09%	8	1.81%	4	0.90%	11	2.49%	22	4.98%	56	12.67%	16	3.62%	41	9.28%	5	1.13%	146	33.03%	0	0.00%	10	2.26%	452	442	146	PRI PVEM	133	PAN	56	MORENA
16	ATIZAPAN D	13	ATIZAPAN D	326	279	38.59%	36	4.98%	10	1.38%	21	2.90%	22	3.04%	74	10.24%	22	3.04%	47	6.50%	5	0.69%	204	28.22%	3	0.41%	46	6.36%	769	723	279	PAN	204	PRI PVEM	74	MORENA
16	ATIZAPAN D	13	ATIZAPAN D	327	377	42.84%	22	2.50%	14	1.59%	21	2.39%	34	3.86%	140	15.91%	31	3.52%	69	7.84%	12	1.36%	153	17.39%	7	0.80%	54	6.14%	934	880	377	PAN	153	PRI PVEM	140	MORENA
16	ATIZAPAN D	13	ATIZAPAN D	328	117	30.08%	14	3.60%	4	1.03%	7	1.80%	16	4.11%	46	11.83%	13	3.34%	37	9.51%	1	0.26%	134	34.45%	0	0.00%	24	6.17%	413	389	134	PRI PVEM	117	PAN	46	MORENA
16	ATIZAPAN D	13	ATIZAPAN D	329	361	36.35%	40	4.03%	9	0.91%	27	2.72%	49	4.93%	82	8.26%	30	3.02%	52	5.24%	10	1.01%	333	33.53%	0	0.00%	55	5.54%	1048	993	361	PAN	333	PRI PVEM	82	MORENA
16	ATIZAPAN D	13	ATIZAPAN D	330	443	40.57%	27	2.47%	15	1.74%	31	3.60%	58	6.74%	108	12.56%	33	3.84%	71	8.26%	9	1.05%	297	34.53%	0	0.00%	63	7.33%	1155	1092	443	PAN	297	PRI PVEM	108	MORENA
16	ATIZAPAN D	13	ATIZAPAN D	331	273	42.26%	27	4.18%	8	0.93%	11	1.28%	36	4.19%	75	8.72%	19	2.21%	46	5.35%	3	0.35%	148	17.21%	0	0.00%	25	2.91%	671	646	273	PAN	148	PRI PVEM	75	MORENA
16	ATIZAPAN D	13	ATIZAPAN D	332	365	40.15%	29	3.19%	11	1.28%	21	2.44%	47	5.47%	76	8.84%	30	3.49%	73	8.49%	15	1.74%	242	28.14%	0	0.00%	46	5.35%	955	909	365	PAN	242	PRI PVEM	76	MORENA
16	ATIZAPAN D	13	ATIZAPAN D	333	637	39.49%	53	3.29%	20	1.24%	42	2.60%	40	2.48%	166	10.29%	42	2.60%	96	5.95%	18	1.12%	488	30.25%	11	0.68%	71	4.40%	1684	1613	637	PAN	488	PRI PVEM	166	MORENA

Distrito Local	Cabecera Distrital	Municipio	Cabecera Municipal	Sección	PAN	% PAN	PRD	% PRD	PT	% PT	MC	% MC	NA	% NA	MORENA	% MORENA	PH	% PH	PES	% PES	PFD	% PFD	PRI-PVEM	% PRI-PVEM	NO REGISTRADOS	% NO REGISTRADOS	NULOS	% NULOS	TOTAL	VOTACIÓN VALIDA	PRIMERA FUERZA	PRIMERA FUERZA	SEGUNDA FUERZA	SEGUNDA FUERZA	TERCERA FUERZA	TERCERA FUERZA
16	ATIZAPAN D	13	ATIZAPAN D	334	97	44.70%	6	2.76%	1	0.12%	1	0.12%	7	0.81%	12	1.40%	5	0.58%	16	1.86%	2	0.23%	70	8.14%	0	0.00%	14	1.63%	231	217	97	PAN	70	PRI PVEM	16	PES
16	ATIZAPAN D	13	ATIZAPAN D	335	333	47.98%	11	1.59%	10	1.44%	20	2.88%	31	4.47%	74	10.66%	23	3.31%	53	7.64%	12	1.73%	127	18.30%	0	0.00%	52	7.49%	746	694	333	PAN	127	PRI PVEM	74	MORENA
16	ATIZAPAN D	13	ATIZAPAN D	336	368	48.42%	28	3.68%	9	1.05%	14	1.63%	22	2.56%	61	7.09%	20	2.33%	36	4.19%	4	0.47%	195	22.67%	3	0.35%	46	5.35%	806	760	368	PAN	195	PRI PVEM	61	MORENA
16	ATIZAPAN D	13	ATIZAPAN D	337	354	40.46%	23	2.63%	7	0.80%	22	2.51%	27	3.09%	105	12.00%	25	2.86%	76	8.69%	7	0.80%	229	26.17%	0	0.00%	57	6.51%	932	875	354	PAN	229	PRI PVEM	105	MORENA
16	ATIZAPAN D	13	ATIZAPAN D	338	264	37.39%	43	6.09%	10	1.42%	12	1.70%	20	2.83%	102	14.45%	19	2.69%	41	5.81%	4	0.57%	191	27.05%	0	0.00%	31	4.39%	737	706	264	PAN	191	PRI PVEM	102	MORENA
16	ATIZAPAN D	13	ATIZAPAN D	339	254	45.28%	18	3.21%	9	1.60%	10	1.78%	15	2.67%	56	9.98%	13	2.32%	42	7.49%	2	0.36%	140	24.96%	2	0.36%	33	5.88%	594	561	254	PAN	140	PRI PVEM	56	MORENA
16	ATIZAPAN D	13	ATIZAPAN D	340	213	34.30%	30	4.83%	6	0.70%	24	2.79%	27	3.14%	70	8.14%	8	0.93%	48	5.58%	2	0.23%	193	22.44%	0	0.00%	17	1.98%	638	621	213	PAN	193	PRI PVEM	70	MORENA
16	ATIZAPAN D	13	ATIZAPAN D	341	267	31.71%	37	4.39%	13	1.54%	30	3.56%	30	3.56%	73	8.67%	9	1.07%	66	7.84%	4	0.48%	313	37.17%	0	0.00%	37	4.39%	879	842	313	PRI PVEM	267	PAN	73	MORENA
16	ATIZAPAN D	13	ATIZAPAN D	342	288	29.72%	60	6.19%	12	1.24%	79	8.15%	26	2.68%	124	12.80%	16	1.65%	35	3.61%	5	0.52%	324	33.44%	0	0.00%	36	3.72%	1005	969	324	PRI PVEM	288	PAN	124	MORENA
16	ATIZAPAN D	13	ATIZAPAN D	343	258	26.35%	43	4.39%	10	1.02%	40	4.09%	30	3.06%	92	9.40%	17	1.74%	48	4.90%	12	1.23%	429	43.82%	0	0.00%	33	3.37%	1012	979	429	PRI PVEM	258	PAN	92	MORENA
16	ATIZAPAN D	13	ATIZAPAN D	344	149	34.81%	17	3.97%	5	1.17%	7	1.64%	13	3.04%	47	10.98%	7	1.64%	13	3.04%	3	0.70%	167	39.02%	0	0.00%	24	5.61%	452	428	167	PRI PVEM	149	PAN	47	MORENA
16	ATIZAPAN D	13	ATIZAPAN D	345	205	25.63%	40	5.00%	21	2.44%	14	1.63%	33	3.84%	54	6.28%	21	2.44%	46	5.35%	1	0.12%	363	42.21%	2	0.23%	44	5.12%	844	800	363	PRI PVEM	205	PAN	54	MORENA
16	ATIZAPAN D	13	ATIZAPAN D	346	185	22.76%	25	3.08%	14	1.72%	23	2.83%	36	4.43%	87	10.70%	29	3.57%	69	8.49%	3	0.37%	342	42.07%	0	0.00%	57	7.01%	870	813	342	PRI PVEM	185	PAN	87	MORENA
16	ATIZAPAN D	13	ATIZAPAN D	347	199	25.06%	36	4.53%	14	1.76%	19	2.39%	41	5.16%	101	12.72%	24	3.02%	57	7.18%	6	0.76%	292	36.78%	5	0.63%	39	4.91%	833	794	292	PRI PVEM	199	PAN	101	MORENA
16	ATIZAPAN D	13	ATIZAPAN D	348	231	26.28%	44	5.01%	8	0.91%	20	2.28%	35	3.98%	125	14.22%	19	2.16%	40	4.55%	3	0.34%	352	40.05%	2	0.23%	376	42.78%	1255	879	352	PRI PVEM	231	PAN	125	MORENA
16	ATIZAPAN D	13	ATIZAPAN D	349	345	40.83%	25	2.96%	6	0.71%	15	1.78%	32	3.79%	83	9.82%	21	2.49%	46	5.44%	2	0.24%	267	31.60%	3	0.36%	60	7.10%	905	845	345	PAN	267	PRI PVEM	83	MORENA
16	ATIZAPAN D	13	ATIZAPAN D	350	216	25.74%	29	3.46%	9	1.07%	24	2.86%	27	3.22%	102	12.16%	13	1.55%	33	3.93%	3	0.36%	383	45.65%	0	0.00%	37	4.41%	876	839	383	PRI PVEM	216	PAN	102	MORENA
16	ATIZAPAN D	13	ATIZAPAN D	351	391	35.58%	45	4.09%	14	1.27%	27	2.46%	33	3.00%	143	13.01%	42	3.82%	62	5.64%	6	0.55%	334	30.39%	2	0.18%	61	5.55%	1160	1099	391	PAN	334	PRI PVEM	143	MORENA
16	ATIZAPAN D	13	ATIZAPAN D	352	389	35.92%	45	4.16%	16	1.48%	33	3.05%	46	4.25%	100	9.23%	19	1.75%	67	6.19%	10	0.92%	358	33.06%	0	0.00%	49	4.52%	1132	1083	389	PAN	358	PRI PVEM	100	MORENA
16	ATIZAPAN D	13	ATIZAPAN D	353	337	35.21%	38	3.97%	22	2.30%	24	2.51%	39	4.08%	89	9.30%	21	2.19%	63	6.58%	3	0.31%	320	33.44%	1	0.10%	46	4.81%	1003	957	337	PAN	320	PRI PVEM	89	MORENA
16	ATIZAPAN D	13	ATIZAPAN D	354	351	32.80%	43	4.02%	20	1.87%	37	3.46%	34	3.18%	144	13.46%	35	3.27%	73	6.82%	5	0.47%	308	28.79%	20	1.87%	48	4.49%	1118	1070	351	PAN	308	PRI PVEM	144	MORENA
16	ATIZAPAN D	13	ATIZAPAN D	355	53	16.21%	18	5.50%	13	1.51%	21	2.44%	13	1.51%	90	10.47%	12	1.40%	42	4.88%	3	0.35%	62	7.21%	0	0.00%	21	2.44%	348	327	90	MORENA	62	PRI PVEM	53	PAN
16	ATIZAPAN D	13	ATIZAPAN D	356	266	27.65%	33	3.43%	33	3.43%	39	4.05%	28	2.91%	201	20.89%	39	4.05%	61	6.34%	6	0.62%	248	25.78%	8	0.83%	67	6.96%	1029	962	266	PAN	248	PRI PVEM	201	MORENA
16	ATIZAPAN D	13	ATIZAPAN D	357	215	24.86%	27	3.12%	25	2.89%	30	3.47%	28	3.24%	224	25.90%	25	2.89%	58	6.71%	12	1.39%	215	24.86%	6	0.69%	74	8.55%	939	865	224	MORENA	215	PAN	215	PRI PVEM
16	ATIZAPAN D	13	ATIZAPAN D	358	326	45.92%	16	2.25%	10	1.41%	16	2.25%	20	2.82%	54	7.61%	12	1.69%	37	5.21%	7	0.99%	211	29.72%	1	0.14%	28	3.94%	738	710	326	PAN	211	PRI PVEM	54	MORENA
16	ATIZAPAN D	13	ATIZAPAN D	359	509	43.54%	36	3.08%	14	1.20%	32	2.74%	43	3.68%	129	11.04%	29	2.48%	64	5.47%	9	0.77%	299	25.58%	5	0.43%	76	6.50%	1245	1169	509	PAN	299	PRI PVEM	129	MORENA
16	ATIZAPAN D	13	ATIZAPAN D	360	333	31.09%	39	3.64%	21	1.96%	30	2.80%	32	2.99%	104	9.71%	19	1.77%	64	5.98%	6	0.56%	421	39.31%	2	0.19%	39	3.64%	1110	1071	421	PRI PVEM	333	PAN	104	MORENA
16	ATIZAPAN D	13	ATIZAPAN D	361	328	32.77%	35	3.50%	8	0.80%	22	2.20%	39	3.90%	96	9.59%	19	1.90%	53	5.29%	5	0.50%	394	39.36%	2	0.20%	48	4.80%	1049	1001	394	PRI PVEM	328	PAN	96	MORENA
16	ATIZAPAN D	13	ATIZAPAN D	362	330	43.14%	24	3.14%	10	1.31%	21	2.75%	20	2.61%	66	8.63%	21	2.75%	50	6.54%	5	0.65%	212	27.71%	6	0.78%	43	5.62%	808	765	330	PAN	212	PRI PVEM	66	MORENA
16	ATIZAPAN D	13	ATIZAPAN D	363	210	65.83%	1	0.31%	5	0.58%	5	0.58%	8	0.93%	23	2.67%	4	0.47%	16	1.86%	0	0.00%	47	5.47%	0	0.00%	13	1.51%	332	319	210	PAN	47	PRI PVEM	23	MORENA
16	ATIZAPAN D	13	ATIZAPAN D	364	157	47.43%	16	4.83%	12	1.40%	14	1.63%	8	0.93%	39	4.53%	14	1.63%	20	2.33%	3	0.35%	45	5.23%	3	0.35%	35	4.07%	366	331	157	PAN	45	PRI PVEM	39	MORENA
16	ATIZAPAN D	13	ATIZAPAN D	365	158	18.35%	43	4.99%	21	2.44%	76	8.83%	39	4.53%	98	11.38%	29	3.37%	62	7.20%	7	0.81%	328	38.10%	0	0.00%	58	6.74%	919	861	328	PRI PVEM	158	PAN	98	MORENA
16	ATIZAPAN D	13	ATIZAPAN D	366	146	19.95%	57	7.79%	15	2.05%	21	2.87%	29	3.96%	147	20.08%	18	2.46%	38	5.19%	2	0.27%	259	35.38%	0	0.00%	55	7.51%	787	732	259	PRI PVEM	147	MORENA	146	PAN
16	ATIZAPAN D	13	ATIZAPAN D	367	198	45.62%	12	2.76%	9	2.07%	9	2.07%	7	1.61%	54	12.44%	17	3.92%	18	4.15%	1	0.23%	107	24.65%	2	0.46%	25	5.76%	459	434	198	PAN	107	PRI PVEM	54	MORENA
16	ATIZAPAN D	13	ATIZAPAN D	368	273	46.83%	27	4.63%	11	1.89%	27	4.63%	15	2.57%	69	11.84%	19	3.26%	26	4.46%	6	1.03%	106	18.18%	4	0.69%	55	9.43%	638	583	273	PAN	106	PRI PVEM	69	MORENA
16	ATIZAPAN D	13	ATIZAPAN D	369	281	57.23%	10	2.04%	4	0.47%	20	2.33%	11	1.28%	36	4.19%	14	1.63%	23	2.67%	0	0.00%	91	10.58%	1	0.12%	50	5.81%	541	491	281	PAN	91	PRI PVEM	36	MORENA
16	ATIZAPAN D	13	ATIZAPAN D	370	328	51.01%	13	2.02%	9	1.40%	38	5.91%	12	1.87%	65	10.11%	16	2.49%	32	4.98%	3	0.47%	125	19.44%	2	0.31%	53	8.24%	696	643	328	PAN	125	PRI PVEM	65	MORENA
16	ATIZAPAN D	13	ATIZAPAN D	371	236	49.79%	13	2.74%	5	1.05%	22	4.64%	13	2.74%	43	9.07%	15	3.16%	34	7.17%	3	0.63%	87	18.35%	3	0.63%	34	7.17%	508	474	236	PAN	87	PRI PVEM	43	MORENA
16	ATIZAPAN D	13	ATIZAPAN D	372	368	44.99%	31	3.79%	10	1.22%	28	3.42%	17	2.08%	95	11.61%	29	3.55%	44	5.38%	6	0.73%	189	23.11%	1	0.12%	60	7.33%	878	818	368	PAN	189	PRI PVEM	95	MORENA
16	ATIZAPAN D	13	ATIZAPAN D	373	215	42.83%	22	4.38%	4	0.80%	12	2.39%	18	3.59%	68	13.55%	9	1.79%	37	7.37%	5	1.00%	112	22.31%	0	0.00%	31	6.18%	533	502	215	PAN	112	PRI PVEM	68	MORENA
16	ATIZAPAN D	13	ATIZAPAN D	374	440	50.34%	27	3.09%	11	1.26%	30	3.43%	18	2.06%	103	11.78%	18	2.06%	56	6.41%	3	0.34%	164	18.76%	4	0.46%	63	7.21%	937	874	440	PAN	164	PRI PVEM	103	MORENA
16	ATIZAPAN D	13	ATIZAPAN D	375	177	19.07%	48	5.17%	31	3.34%	34	3.66%	31	3.34%	277	29.85%	38	4.09%	61	6.57%	7	0.75%	220	23.71%	4	0.43%	83	8.94%	1011	928	277	MORENA	220	PRI PVEM	177	PAN
16	ATIZAPAN D	13	ATIZAPAN D	376	61	32.97%	5	2.70%	2	0.23%	12	1.40%	12	1.40%	22	2.56%	6	0.70%	17	1.98%	1	0.12%	45	5.23%	2	0.23%	17	1.98%	202	185	61	PAN	45	PRI PVEM	22	MORENA
16	ATIZAPAN D	13	ATIZAPAN D	377	114	18.81%	26	4.29%	21	2.44%	34	3.95%	21	2.44%	200	23.26%	21	2.44%	41	4.77%	4	0.47%	120	13.95%	4	0.47%	65	7.56%	671	606	200	MORENA	120	PRI PVEM	114	PAN
16	ATIZAPAN D	13	ATIZAPAN D	378	129	16.29%	36	4.55%	37	4.67%	43	5.43%	30	3.79%	240	30.30%	19	2.40%	51	6.44%	5	0.63%	198	25.00%	4	0.51%	51	6.44%	843	792	240	MORENA	198	PRI PVEM	129	PAN
16	ATIZAPAN D	13	ATIZAPAN D	379	550	44.53%	38	3.08%	23	1.86%	42	3.40%	30	2.43%	211	17.09%	32	2.59%	83	6.72%	7	0.57%	212	17.17%	7	0.57%	84	6.80%	1319	1235	550	PAN	212	PRI PVEM	211	MORENA
16	ATIZAPAN D	13	ATIZAPAN D	380	260	44.22%	21	3.57%	14	2.38%	16	2.72%	17	2.89%	71	12.07%	14	2.38%	48	8.16%	9	1.53%	111	18.88%	7	1.19%	54	9.18%	642	588	260	PAN	111	PRI PVEM	71	MORENA
16	ATIZAPAN D	13	ATIZAPAN D	381	455	47.95%	24	2.53%	14	1.63%	33	3.84%	25	2.91%	111	12.91%	29	3.37%	61	7.09%	8	0.93%	187	21.74%	2	0.23%	71	8.26%	1020	949	455	PAN	187	PRI PVEM	111	MORENA
16	ATIZAPAN D	13	ATIZAPAN D	382	158	44.63%	12	3.39%	2	0.23%	9	1.05%	8	0.93%	37	4.30%	12	1.40%	22	2.56%	2	0.23%	90	10.47%	2	0.23%	34	3.95%	388	354	158	PAN	90	PRI PVEM	37	MORENA
16	ATIZAPAN D	13	ATIZAPAN D	383	357	38.22%	30	3.21%	9	0.96%	29	3.10%	28	3.00%	81	8.67%	23	2.46%	56	6.00%	6	0.64%	313	33.51%	2	0.21%	65	6.96%	999	934	357	PAN	313	PRI PVEM	81	MORENA
16	ATIZAPAN D	13	ATIZAPAN D	384	119	42.81%	12	4.32%	1	0.36%	15	5.40%	9	3.24%	26	9.35%	13	4.68%	20	7.19%	1	0.36%	62	22.30%	0	0.00%	16	5.76%	294	278	119	PAN	62	PRI PVEM	26	MORENA
16	ATIZAPAN D	13	ATIZAPAN D	385	232	43.20%	17	3.17%	7	1.30%	20	3.72%	19	3.54%	59	10.99%	19	3.54%	41	7.64%	3	0.56%	118	21.97%	2	0.37%	29	5.40%	566	537	232	PAN	118	PRI PVEM	59	MORENA
16	ATIZAPAN D	13	ATIZAPAN D	386	304	38.43%	27	3.41%	13	1.64%	26	3.29%	36	4.55%	78	9.86%	13	1.64%	43	5.44%	9	1.14%	242	30.59%	0	0.00%	42	5.31%	833	791	304	PAN	242	PRI PVEM	78	MORENA
16	ATIZAPAN D	13	ATIZAPAN D	387	356	56.78%	13	2.07%	6	0.96%	21	3.35%	15	2.39%	59	9.41%	16	2.55%	36	5.74%	6	0.96%	95	15.15%	4	0.64%	53	8.45%	680	627	356	PAN	95	PRI PVEM	59	MORENA
16	ATIZAPAN D	13	ATIZAPAN D	388	232	36.08%	25	3.89%	15	2.33%	16	2.49%	25	3.89%	63	9.80%	17	2.64%	38	5.91%	3	0.47%	205	31.88%	4	0.62%	27	4.20%	670	643	232	PAN	205	PRI PVEM	63	MORENA
16	ATIZAPAN D	13	ATIZAPAN D	389	179	38.17%	8	1.71%	5	1.07%	33	7.04%	34	7.25%	55	11.73%	13	2.77%	27	5.76%	3	0.64%	106	22.60%	6	1.28%	34	7.25%	503	469	179	PAN	106	PRI PVEM	55	MORENA
16	ATIZAPAN D	13	ATIZAPAN D	390	312	42.45%	21	2.86%	14	1.90%	17	2.31%	35	4.76%	83	11.29%	21	2.86%	45	6.12%	9	1.22%	175	23.81%	3	0.41%	52	7.07%	787	735	312	PAN	175	PRI PVEM	83	MORENA
16	ATIZAPAN D	13	ATIZAPAN D	391	173	42.61%	11	2.71%	5	1.23%	14	3.45%	10	2.46%	45	11.08%	8	1.97%	28	6.90%	3	0.74%	108	26.60%	1	0.25%	26	6.40%	432	406	173	PAN	108	PRI PVEM	45	MORENA
16	ATIZAPAN D	13	ATIZAPAN D	392	411	42.90%	18	1.88%	11	1.15%	32	3.34%	30	3.13%	121	12.63%	33	3.44%	73	7.62%	5	0.52%	219	22.86%	5	0.52%	67	6.99%	1025	958	411	PAN	219	PRI PVEM	121	MORENA
16	ATIZAPAN D	13	ATIZAPAN D	393	491	41.33%	50	4.21%	20	1.68%	26	2.19%	28	2.36%	113	9.51%	29	2.44%	71	5.98%	4	0.34%	354	29.80%	2	0.17%	44	3.70%	1232	1188	491	PAN	354	PRI PVEM	113	MORENA
16	ATIZAPAN D	13	ATIZAPAN D	394	318	35.85%	76	8.57%	12	1.35%	17	1.92%	28	3.16%	73	8.23%	16	1.80%	42	4.74%	4	0.45%	300	33.82%	1	0.11%	41	4.62%	928	887	318	PAN	300	PRI PVEM	76	PRD
16	ATIZAPAN D	13	ATIZAPAN D	395	364	33.64%	47	4.34%	16	1.48%	33	3.05%	34	3.14%	95	8.78%	25	2.31%	96	8.87%	4	0.37%	365	33.73%	3	0.28%	55	5.08%	1137	1082	365	PRI PVEM	364	PAN	96	PES
16	ATIZAPAN D	13	ATIZAPAN D	396	252	31.19%	43	5.32%	13	1.61%	27	3.34%	41	5.07%	86	10.64%	29	3.59%	60	7.43%	7	0.87%	250	30.94%	0	0.00%	42	5.20%	850	808	252	PAN	250	PRI PVEM	86	MORENA
16	ATIZAPAN D	13	ATIZAPAN D	397	359	42.84%	29	3.46%	10	1.19%	27	3.22%	20	2.39%	85	10.14%	23	2.74%	37	4.42%	3	0.36%	244	29.12%	1	0.12%	33	3.94%	871	838	359	PAN	244	PRI PVEM	85	MORENA
16	ATIZAPAN D	13	ATIZAPAN D	398	376	35.01%	33	3.07%	21	1.96%	47	4.38%	45	4.19%	126	11.73%	35	3.26%	59	5.49%	6	0.56%	325	30.26%	1	0.09%	58	5.40%	1132	1074	376	PAN	325	PRI PVEM	126	MORENA
16	ATIZAPAN D	13	ATIZAPAN D	399	485	40.12%	36	2.98%	24	2.79%	32	3.72%	23	2.67%	137	15.93%	29	3.37%	58	6.74%	1	0.12%	383	44.53%	1	0.12%	62	7.21%	1271	1209	485	PAN	383	PRI PVEM	137	MORENA
16	ATIZAPAN D	13	ATIZAPAN D	400	556	58.84%	28	2.96%	7	0.74%	28	2.96%	12	1.27%	107	11.32%	21	2.22%	47	4.97%	2	0.21%	137	14.50%	0	0.00%	68	7.20%	1013	945	556	PAN	137	PRI PVEM	107	MORENA
16	ATIZAPAN D	13	ATIZAPAN D	401	322	32.56%	37	3.74%	16	1.62%	57	5.76%	21	2.12%	112	11.32%	12	1.21%	37	3.74%	5	0.51%	367	37.11%	3	0.30%	51	5.16%	1040	989	367	PRI PVEM	322	PAN	112	MORENA
16	ATIZAPAN D	13	ATIZAPAN D	402	448	34.07%	42	3.19%	8	0.61%	63	4.79%	44	3.35%	123	9.35%	27	2.05%	75	5.70%	9	0.68%	473	35.97%	3	0.23%	55	4.18%	1370	1315	473	PRI PVEM	448	PAN	123	MORENA
16	ATIZAPAN D	13	ATIZAPAN D	403	387	49.05%	23	2.92%	8	1.01%	23	2.92%	30	3.80%	78	9.89%	23	2.92%	56	7.10%	2	0.25%	158	20.03%	1	0.13%	34	4.31%	823	789	387	PAN	158	PRI PVEM	78	MORENA
16	ATIZAPAN D	13	ATIZAPAN D	404	356	43.00%	21	2.54%	9	1.09%	38	4.59%	30	3.62%	100	12.08%	36	4.35%	70	8.45%	4	0.48%	164	19.81%	0	0.00%	43	5.19%	871	828	356	PAN	164	PRI PVEM	100	MORENA
16	ATIZAPAN D	13	ATIZAPAN D	405	275	37.47%	40	5.45%	7	0.95%	21	2.86%	14	1.91%	59	8.04%	16	2.18%	46	6.27%	5	0.68%	251	34.20%	0	0.00%	38	5.18%	772	734	275	PAN	251	PRI PVEM	59	MORENA
16	ATIZAPAN D	13	ATIZAPAN D	406	358	45.43%	19	2.41%	4	0.51%	25	3.17%	19	2.41%	98	12.44%	26	3.30%	70	8.88%	10	1.27%	157	19.92%	2	0.25%	63	7.99%	851	788	358	PAN	157	PRI PVEM	98	MORENA
16	ATIZAPAN D	13	ATIZAPAN D	407	122	31.44%	12	3.09%	9	2.32%	11	2.84%	15	3.87%	47	12.11%	4	1.03%	23	5.93%	4	1.03%	139	35.82%	2	0.52%	23	5.93%	411	388	139	PRI PVEM	122	PAN	47	MORENA
16	ATIZAPAN D	13	ATIZAPAN D	408	341	35.19%	41	4.23%	21	2.17%	47	4.85%	24	2.48%	111	11.46%	26	2.68%	61	6.30%	7	0.72%	287	29.62%	3	0.31%	51	5.26%	1020	969	341	PAN	287	PRI PVEM	111	MORENA
16	ATIZAPAN D	13	ATIZAPAN D	409	369	49.07%	16	2.13%	7	0.93%	29	3.86%	22	2.93%	68	9.04%	21	2.79%	40	5.32%	6	0.80%	173	23.01%	1	0.13%	70	9.31%	822	752	369	PAN	173	PRI PVEM	68	MORENA
16	ATIZAPAN D	13	ATIZAPAN D	410	377	33.39%	51	4.52%	14	1.24%	61	5.40%	37	3.28%	103	9.12%	27	2.39%	71	6.29%	12	1.06%	373	33.04%	3	0.27%	64	5.67%	1193	1129	377	PAN	373	PRI PVEM	103	MORENA
16	ATIZAPAN D	13	ATIZAPAN D	411	394	37.42%	44	4.18%	15	1.42%	74	7.03%	30	2.85%	89	8.45%	17	1.61%	55	5.22%	7	0.66%	327	31.05%	1	0.09%	77	7.31%	1130	1053	394	PAN	327	PRI PVEM	89	MORENA
16	ATIZAPAN D	13	ATIZAPAN D	412	404	63.92%	12	1.90%	5	0.79%	23	3.64%	8	1.27%	42	6.65%	26	4.11%	33	5.22%	5	0.79%	73	11.55%	1	0.16%	53	8.39%	685	632	404	PAN	73	PRI PVEM	42	MORENA
16	ATIZAPAN D	13	ATIZAPAN D	413	443	58.14%	14	1.84%	1	0.13%	26	3.41%	16	2.10%	64	8.40%	28	3.67%	42	5.51%	6	0.79%	121	15.88%	1	0.13%	65	8.53%	827	762	443	PAN	121	PRI PVEM	64	MORENA
16	ATIZAPAN D	13	ATIZAPAN D	414	344	61.76%	8	1.44%	3	0.54%	20	3.59%	11	1.97%	28	5.03%	13	2.33%	20	3.59%	8	1.44%	102	18.31%	0	0.00%	33	5.92%	590	557	344	PAN	102	PRI PVEM	28	MORENA
16	ATIZAPAN D	13	ATIZAPAN D	415	108	19.35%	20	3.58%	14	2.51%	12	2.15%	17	3.05%	84	15.05%	15	2.69%	45	8.06%	2	0.36%	241	43.19%	0	0.00%	36	6.45%	594	558	241	PRI PVEM	108	PAN	84	MORENA
16	ATIZAPAN D	13	ATIZAPAN D	416	1429	62.18%	61	2.65%	14	0.61%	56	2.44%	39	1.70%	126	5.48%	62	2.70%	141	6.14%	13	0.57%	348	15.14%	9	0.39%	171	7.44%	2469	2298	1429	PAN	348	PRI PVEM	141	PES
TOTAL					53220		6808		2239		4719		5598		16945		4222		9686		954		46805		327		8570		160093	151523						

IEEM
Instituto Electoral del Estado de México
DIRECCIÓN DE ORGANIZACIÓN

7 Junio
Elección de Diputados Locales y Ayuntamientos

PARTIDO O COALICIÓN GANADORA EN LA ELECCIÓN DE DIPUTADOS LOCALES 2015 POR SECCIÓN ELECTORAL

DISTRITO ELECTORAL LOCAL: XVI ATIZAPÁN DE ZARAGOZA

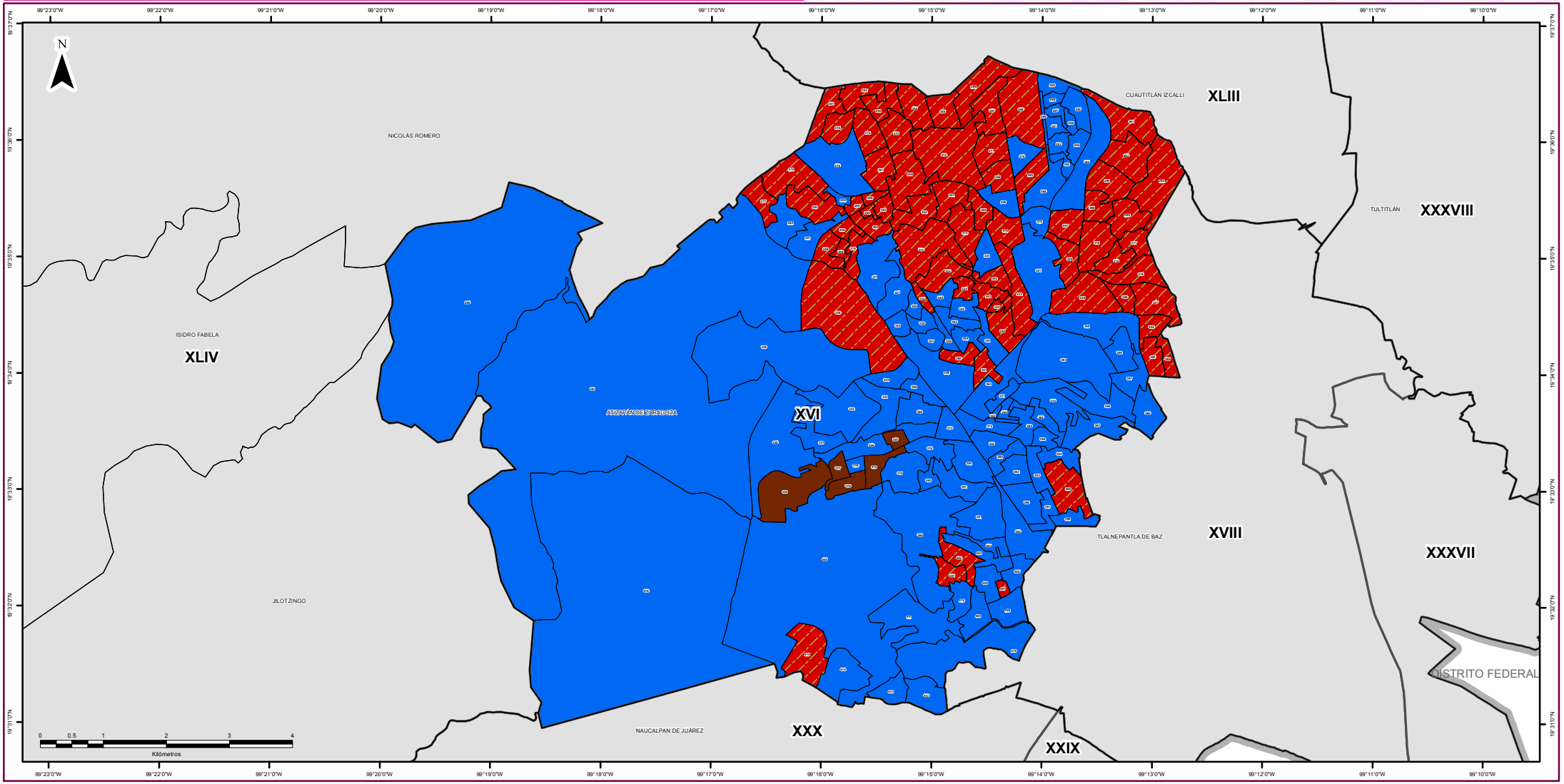

SIMBOLOGÍA

ESTRUCTURA GEOELECTORAL Y CLAVES

- Límite estatal ..... MÉX
- Distrito Electoral Local XLV
- Límite municipal ..... TOLUCA
- Sección electoral 6459
- Cabecera municipal

PARTIDOS POLÍTICOS

- Partido Acción Nacional
- Partido Revolucionario Institucional
- Partido de la Revolución Democrática
- Partido del Trabajo
- Partido Verde Ecologista de México
- Movimiento Ciudadano
- Partido Nueva Alianza
- Partido Encuentro Social
- Partido Humanista
- Partido Futuro Democrático
- Movimiento de Regeneración Nacional

COALICIONES

Partido Revolucionario Institucional
Partido Verde Ecologista de México

OTROS

- Candidato(s) Independiente(s)
- Sin dato de cómputo
- Anulado por el Tribunal Electoral del Estado de México

Edición cartográfica del mes de abril de 2016,
con corte de información cartográfica al 05 de noviembre de 2014.
Registro Federal de Electores, INE

Resultados del Cómputo
para la Integración de los Ayuntamientos 2016 -2018
y de la LIX Legislatura del Estado de México 2015 -2018
Proyección: UTM Zona 14
Datum: WGS84

SUPERVISIÓN

C.P. Antonio Sánchez Acosta
Subdirector de Documentación y Estadística Electoral

ELABORACIÓN

Departamento de Geomática Electoral

Lic. Miguel Ángel García Escalante
C. Jaqueline Pérez Nova

LOCALIZACIÓN

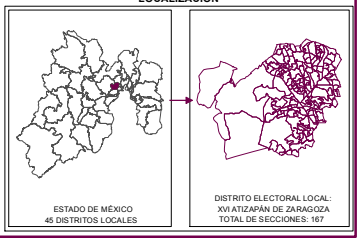

IEEM
Instituto Electoral del Estado de México
DIRECCIÓN DE ORGANIZACIÓN

7 Junio
Elección de Diputados Locales y Ayuntamientos

PARTIDO O COALICIÓN EN PRIMERA MINORÍA EN LA ELECCIÓN DE DIPUTADOS LOCALES 2015 POR SECCIÓN ELECTORAL

DISTRITO ELECTORAL LOCAL: XVI ATIZAPÁN DE ZARAGOZA

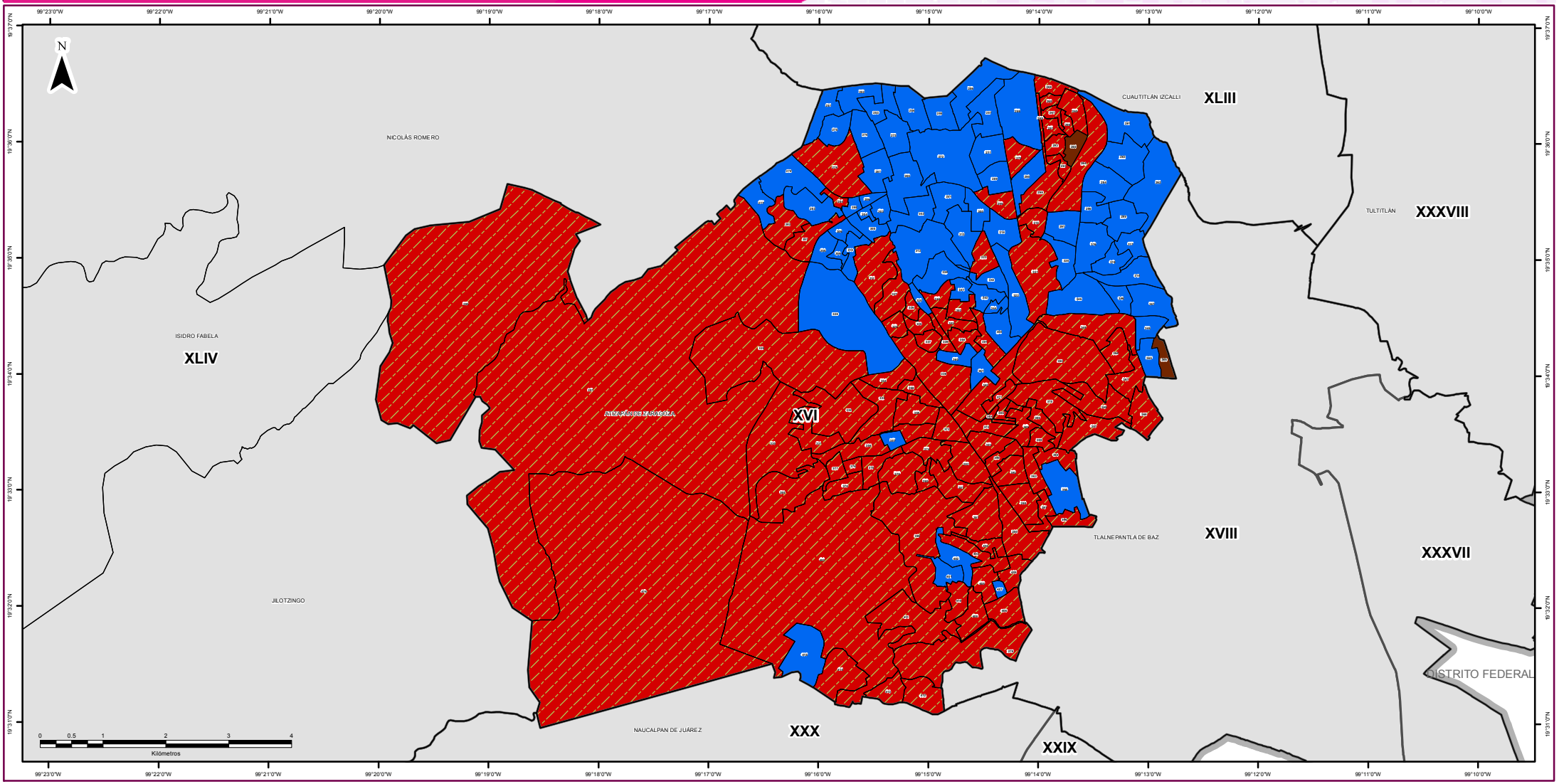

SIMBOLOGÍA

ESTRUCTURA GEOELECTORAL Y CLAVES

- Límite estatal ..... MÉX
- Distrito Electoral Local XLV
- Límite municipal ..... TOLUCA
- Sección electoral 6459
- Cabecera municipal

PARTIDOS POLÍTICOS

- Partido Acción Nacional
- Partido Revolucionario Institucional
- Partido de la Revolución Democrática
- Partido del Trabajo
- Partido Verde Ecologista de México
- Movimiento Ciudadano
- Partido Nueva Alianza
- Partido Encuentro Social
- Partido Humanista
- Partido Futuro Democrático
- Movimiento de Regeneración Nacional

COALICIONES

Partido Revolucionario Institucional
Partido Verde Ecologista de México

OTROS

- Candidato(s) Independiente(s)
- Sin dato de cómputo
- Anulado por el Tribunal Electoral del Estado de México

Edición cartográfica del mes de abril de 2016,
con corte de información cartográfica al 05 de noviembre de 2014.
Registro Federal de Electores, INE

Resultados del Cómputo
para la Integración de los Ayuntamientos 2016 -2018
y de la LIX Legislatura del Estado de México 2015 -2018
Proyección: UTM Zona 14
Datum: WGS84

SUPERVISIÓN

C.P. Antonio Sánchez Acosta
Subdirector de Documentación y Estadística Electoral

ELABORACIÓN

Departamento de Geomática Electoral

Lic. Miguel Ángel García Escalante
C. Jaqueline Pérez Nova

LOCALIZACIÓN

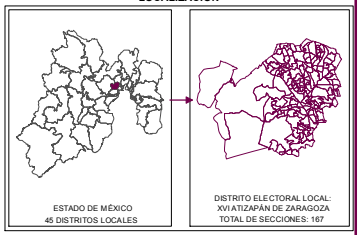

MARGEN DE VICTORIA

El margen de victoria es la diferencia de porcentaje de votación válida emitida que alcanzó el partido ganador sobre el inmediato inferior, es decir, sobre la primera minoría; los rangos establecidos fueron considerados así: 0.01% a 5.0%; 5.01% a 10.0%; 10.01% a 20.0%; 20.01% a MÁS.

Como se observa en la siguiente gráfica, de las 167 secciones del Distrito XVI con cabecera en Atizapán de Zaragoza, en 46 (27.54%) el margen de victoria fue de entre 0.01% a 5.0%; en 30 secciones (17.96%) fue de entre 5.01% a 10.0%; en 49 (29.34%) fue de más de 10.0% y hasta 20.0%; y finalmente en 42 (25.14% del total de secciones del distrito) fue de más del 20.0% de diferencia. El detalle por partido o coalición se observa en el cuadro y gráfica siguiente.

En el resultado global del distrito, al Partido Acción Nacional tuvo un margen de victoria de 4.59% respecto de la segunda fuerza que fue la Coalición integrada por los partidos PRI y PVEM.

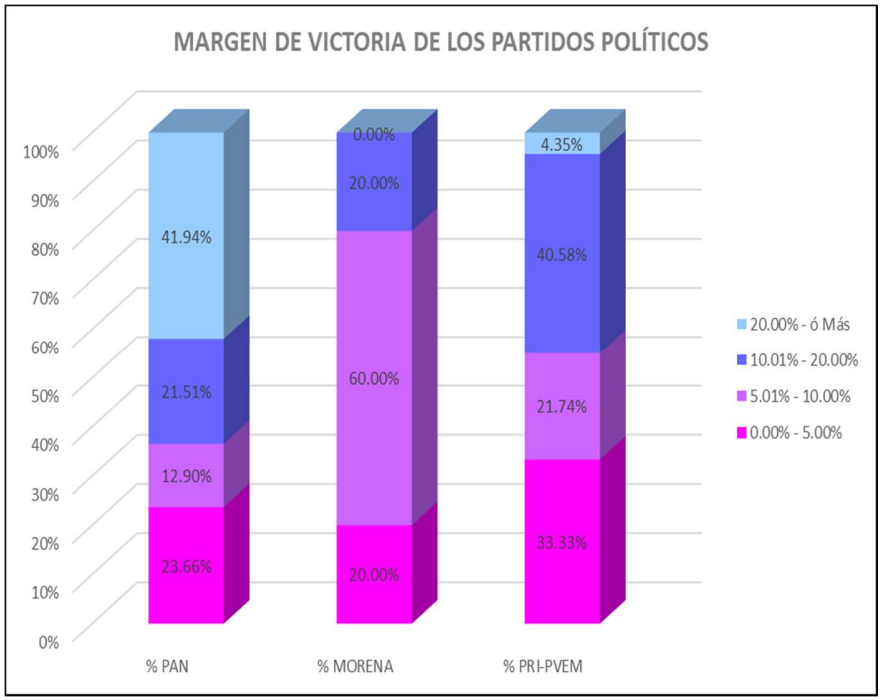

DTTO	CABECERA	MARGEN DE VICTORIA	PAN	% PAN	MORENA	% MORENA	PRI PVEM	% PRI-PVEM	RANGO DE MARGEN DE VICTORIA
16	ATIZAPAN DE ZARAGOZA	0.00% - 5.00%	22	23.66%	1	20.00%	23	33.33%	46
16	ATIZAPAN DE ZARAGOZA	5.01% - 10.00%	12	12.90%	3	60.00%	15	21.74%	30
16	ATIZAPAN DE ZARAGOZA	10.01% - 20.00%	20	21.51%	1	20.00%	28	40.58%	49
16	ATIZAPAN DE ZARAGOZA	20.00% - ó Más	39	41.94%	0	0.00%	3	4.35%	42
		TOTAL	**93**	**100%**	**5**	**100%**	**69**	**100%**	

MARGEN DE VICTORIA

Distrito Local	Cabecera Distrital	Municipio	Cabecera Municipal	Sección	PAN	% PAN	PRD	% PRD	PT	% PT	MC	% MC	NA	% NA	MORENA	% MORENA	PH	% PH	PES	% PES	PFD	% PFD	PRI-PVEM	% PRI-PVEM	NO REGISTRADOS	% NO REGISTRADOS	NULOS	% NULOS	TOTAL	VOTACIÓN VALIDA	PRIMERA FUERZA	SEGUNDA FUERZA	MARGEN DE VICTORIA
16	ATIZAPAN DI	13	ATIZAPAN D	250	333	38.19%	56	6.42%	10	1.15%	24	2.75%	22	2.52%	94	10.78%	18	2.06%	39	4.47%	6	0.69%	268	30.73%	2	0.23%	36	4.13%	908	872	PAN	PRI PVEM	7.45%
16	ATIZAPAN DI	13	ATIZAPAN D	251	213	22.26%	63	6.58%	20	2.09%	17	1.78%	36	3.76%	118	12.33%	26	2.72%	63	6.58%	4	0.42%	397	41.48%	0	0.00%	42	4.39%	999	957	PRI PVEM	PAN	19.23%
16	ATIZAPAN DI	13	ATIZAPAN D	252	295	26.13%	53	4.69%	18	1.59%	20	1.77%	50	4.43%	109	9.65%	43	3.81%	58	5.14%	2	0.18%	481	42.60%	0	0.00%	41	3.63%	1170	1129	PRI PVEM	PAN	16.47%
16	ATIZAPAN DI	13	ATIZAPAN D	253	218	24.06%	45	4.97%	30	3.31%	19	2.10%	33	3.64%	93	10.26%	43	4.75%	51	5.63%	1	0.11%	370	40.84%	3	0.33%	28	3.09%	934	906	PRI PVEM	PAN	16.78%
16	ATIZAPAN DI	13	ATIZAPAN D	254	269	23.05%	65	5.57%	23	1.97%	33	2.83%	48	4.11%	108	9.25%	26	2.23%	91	7.80%	4	0.34%	498	42.67%	2	0.17%	42	3.60%	1209	1167	PRI PVEM	PAN	19.62%
16	ATIZAPAN DI	13	ATIZAPAN D	255	275	24.14%	65	5.71%	21	1.84%	22	1.93%	40	3.51%	93	8.17%	45	3.95%	62	5.44%	1	0.09%	514	45.13%	1	0.09%	45	3.95%	1184	1139	PRI PVEM	PAN	20.98%
16	ATIZAPAN DI	13	ATIZAPAN D	256	305	22.39%	68	4.99%	23	1.69%	20	1.47%	37	2.72%	173	12.70%	47	3.45%	111	8.15%	9	0.66%	567	41.63%	2	0.15%	42	3.08%	1404	1362	PRI PVEM	PAN	19.24%
16	ATIZAPAN DI	13	ATIZAPAN D	257	306	24.92%	64	5.21%	30	2.44%	35	2.85%	47	3.83%	144	11.73%	36	2.93%	76	6.19%	4	0.33%	485	39.50%	1	0.08%	51	4.15%	1279	1228	PRI PVEM	PAN	14.58%
16	ATIZAPAN DI	13	ATIZAPAN D	258	543	28.75%	133	7.04%	23	1.22%	57	3.02%	72	3.81%	265	14.03%	46	2.44%	152	8.05%	7	0.37%	588	31.13%	3	0.16%	107	5.66%	1996	1889	PRI PVEM	PAN	2.38%
16	ATIZAPAN DI	13	ATIZAPAN D	259	144	31.17%	14	3.03%	6	1.30%	15	3.25%	21	4.55%	69	14.94%	15	3.25%	45	9.74%	3	0.65%	130	28.14%	0	0.00%	34	7.36%	496	462	PAN	PRI PVEM	3.03%
16	ATIZAPAN DI	13	ATIZAPAN D	260	284	48.46%	18	3.07%	8	1.37%	17	2.90%	14	2.39%	80	13.65%	26	4.44%	39	6.66%	8	1.37%	91	15.53%	1	0.17%	38	6.48%	624	586	PAN	PRI PVEM	32.94%
16	ATIZAPAN DI	13	ATIZAPAN D	261	398	26.77%	121	8.14%	30	2.02%	43	2.89%	70	4.71%	201	13.52%	47	3.16%	114	7.67%	7	0.47%	455	30.60%	1	0.07%	65	4.37%	1552	1487	PRI PVEM	PAN	3.83%
16	ATIZAPAN DI	13	ATIZAPAN D	262	603	28.31%	185	8.69%	36	1.69%	47	2.21%	76	3.57%	286	13.43%	58	2.72%	124	5.82%	9	0.42%	704	33.05%	2	0.09%	119	5.59%	2249	2130	PRI PVEM	PAN	4.74%
16	ATIZAPAN DI	13	ATIZAPAN D	263	346	24.86%	132	9.48%	15	1.08%	42	3.02%	69	4.96%	147	10.56%	57	4.09%	105	7.54%	5	0.36%	473	33.98%	1	0.07%	66	4.74%	1458	1392	PRI PVEM	PAN	9.12%
16	ATIZAPAN DI	13	ATIZAPAN D	264	233	29.95%	27	3.47%	20	2.57%	19	2.44%	42	5.40%	134	17.22%	32	4.11%	64	8.23%	3	0.39%	203	26.09%	1	0.13%	45	5.78%	823	778	PAN	PRI PVEM	3.86%
16	ATIZAPAN DI	13	ATIZAPAN D	265	232	42.96%	15	2.78%	5	0.93%	18	3.33%	24	4.44%	100	18.52%	22	4.07%	23	4.26%	8	1.48%	92	17.04%	1	0.19%	46	8.52%	586	540	PAN	MORENA	24.44%
16	ATIZAPAN DI	13	ATIZAPAN D	266	182	44.83%	15	3.69%	11	2.71%	23	5.67%	11	2.71%	51	12.56%	13	3.20%	27	6.65%	5	1.23%	67	16.50%	1	0.25%	20	4.93%	426	406	PAN	PRI PVEM	28.33%
16	ATIZAPAN DI	13	ATIZAPAN D	267	207	37.77%	18	3.28%	5	0.91%	17	3.10%	18	3.28%	86	15.69%	27	4.93%	46	8.39%	6	1.09%	117	21.35%	1	0.18%	44	8.03%	592	548	PAN	PRI PVEM	16.42%
16	ATIZAPAN DI	13	ATIZAPAN D	268	113	27.63%	14	3.42%	7	1.71%	24	5.87%	16	3.91%	66	16.14%	17	4.16%	43	10.51%	9	2.20%	97	23.72%	3	0.73%	40	9.78%	449	409	PAN	PRI PVEM	3.91%
16	ATIZAPAN DI	13	ATIZAPAN D	269	92	32.39%	7	2.46%	1	0.35%	18	6.34%	9	3.17%	41	14.44%	15	5.28%	25	8.80%	4	1.41%	71	25.00%	1	0.35%	16	5.63%	300	284	PAN	PRI PVEM	7.39%
16	ATIZAPAN DI	13	ATIZAPAN D	270	296	30.30%	79	8.09%	15	1.54%	38	3.89%	41	4.20%	115	11.77%	23	2.35%	73	7.47%	3	0.31%	291	29.79%	3	0.31%	52	5.32%	1029	977	PAN	PRI PVEM	0.51%
16	ATIZAPAN DI	13	ATIZAPAN D	271	352	27.37%	117	9.10%	26	2.02%	47	3.65%	44	3.42%	162	12.60%	39	3.03%	83	6.45%	0	0.00%	416	32.35%	0	0.00%	53	4.12%	1339	1286	PRI PVEM	PAN	4.98%
16	ATIZAPAN DI	13	ATIZAPAN D	272	1180	30.48%	206	5.32%	49	1.27%	73	1.89%	141	3.64%	345	8.91%	95	2.45%	200	5.17%	11	0.28%	1564	40.39%	8	0.21%	186	4.80%	4058	3872	PRI PVEM	PAN	9.92%
16	ATIZAPAN DI	13	ATIZAPAN D	273	251	26.99%	85	9.14%	13	1.40%	14	1.51%	39	4.19%	79	8.49%	26	2.80%	51	5.48%	11	1.18%	359	38.60%	2	0.22%	44	4.73%	974	930	PRI PVEM	PAN	11.61%
16	ATIZAPAN DI	13	ATIZAPAN D	274	334	30.61%	49	4.49%	23	2.11%	27	2.47%	76	6.97%	81	7.42%	49	4.49%	63	5.77%	4	0.37%	385	35.29%	0	0.00%	51	4.67%	1142	1091	PRI PVEM	PAN	4.67%
16	ATIZAPAN DI	13	ATIZAPAN D	275	349	31.27%	62	5.56%	14	1.25%	22	1.97%	52	4.66%	116	10.39%	31	2.78%	67	6.00%	8	0.72%	394	35.30%	1	0.09%	57	5.11%	1173	1116	PRI PVEM	PAN	4.03%
16	ATIZAPAN DI	13	ATIZAPAN D	276	684	35.53%	94	4.88%	30	1.56%	49	2.55%	72	3.74%	191	9.92%	59	3.06%	106	5.51%	8	0.42%	628	32.62%	4	0.21%	58	3.01%	1983	1925	PAN	PRI PVEM	2.91%
16	ATIZAPAN DI	13	ATIZAPAN D	277	283	28.79%	50	5.09%	16	1.63%	22	2.24%	36	3.66%	76	7.73%	22	2.24%	59	6.00%	9	0.92%	410	41.71%	0	0.00%	29	2.95%	1012	983	PRI PVEM	PAN	12.92%
16	ATIZAPAN DI	13	ATIZAPAN D	278	349	25.81%	84	6.21%	15	1.11%	38	2.81%	53	3.92%	148	10.95%	41	3.03%	86	6.36%	11	0.81%	525	38.83%	2	0.15%	56	4.14%	1408	1352	PRI PVEM	PAN	13.02%
16	ATIZAPAN DI	13	ATIZAPAN D	279	368	66.79%	4	0.73%	0	0.00%	22	3.99%	5	0.91%	30	5.44%	17	3.09%	21	3.81%	0	0.00%	82	14.88%	2	0.36%	37	6.72%	588	551	PAN	PRI PVEM	51.91%
16	ATIZAPAN DI	13	ATIZAPAN D	280	1101	61.10%	21	1.17%	8	0.44%	45	2.50%	32	1.78%	106	5.88%	62	3.44%	178	9.88%	10	0.55%	238	13.21%	1	0.06%	131	7.27%	1933	1802	PAN	PRI PVEM	47.89%
16	ATIZAPAN DI	13	ATIZAPAN D	281	1541	65.60%	46	1.96%	24	1.02%	130	5.53%	40	1.70%	113	4.81%	60	2.55%	137	5.83%	13	0.55%	238	10.13%	7	0.30%	172	7.32%	2521	2349	PAN	PRI PVEM	55.47%
16	ATIZAPAN DI	13	ATIZAPAN D	282	534	35.15%	66	4.34%	27	1.78%	36	2.37%	57	3.75%	145	9.55%	46	3.03%	135	8.89%	9	0.59%	463	30.48%	1	0.07%	49	3.23%	1568	1519	PAN	PRI PVEM	4.67%
16	ATIZAPAN DI	13	ATIZAPAN D	283	445	33.48%	70	5.27%	18	1.35%	16	1.20%	61	4.59%	97	7.30%	24	1.81%	77	5.79%	3	0.23%	517	38.90%	1	0.08%	49	3.69%	1378	1329	PRI PVEM	PAN	5.42%
16	ATIZAPAN DI	13	ATIZAPAN D	284	140	34.57%	27	6.67%	3	0.74%	8	1.98%	13	3.21%	49	12.10%	11	2.72%	34	8.40%	1	0.25%	117	28.89%	2	0.49%	6	1.48%	411	405	PRI PVEM	PAN	5.68%
16	ATIZAPAN DI	13	ATIZAPAN D	285	188	28.66%	23	3.51%	7	1.07%	18	2.74%	24	3.66%	65	9.91%	17	2.59%	54	8.23%	9	1.37%	248	37.80%	3	0.46%	30	4.57%	686	656	PRI PVEM	PAN	9.15%
16	ATIZAPAN DI	13	ATIZAPAN D	286	62	22.06%	6	2.14%	3	1.07%	2	0.71%	13	4.63%	35	12.46%	3	1.07%	16	5.69%	1	0.36%	140	49.82%	0	0.00%	0	0.00%	281	281	PRI PVEM	PAN	27.76%
16	ATIZAPAN DI	13	ATIZAPAN D	287	373	25.78%	98	6.77%	28	1.94%	42	2.90%	100	6.91%	110	7.60%	36	2.49%	77	5.32%	4	0.28%	578	39.94%	1	0.07%	71	4.91%	1518	1447	PRI PVEM	PAN	14.17%
16	ATIZAPAN DI	13	ATIZAPAN D	288	477	27.85%	103	6.01%	26	1.52%	51	2.98%	75	4.38%	181	10.57%	54	3.15%	131	7.65%	24	1.40%	591	34.50%	0	0.00%	85	4.96%	1798	1713	PRI PVEM	PAN	6.65%
16	ATIZAPAN DI	13	ATIZAPAN D	289	350	28.43%	76	6.17%	22	1.79%	32	2.60%	52	4.22%	198	16.08%	31	2.52%	73	5.93%	7	0.57%	388	31.52%	2	0.16%	53	4.31%	1284	1231	PRI PVEM	PAN	3.09%
16	ATIZAPAN DI	13	ATIZAPAN D	290	307	26.70%	70	6.09%	14	1.22%	53	4.61%	54	4.70%	177	15.39%	30	2.61%	81	7.04%	7	0.61%	356	30.96%	1	0.09%	42	3.65%	1192	1150	PRI PVEM	PAN	4.26%
16	ATIZAPAN DI	13	ATIZAPAN D	291	212	37.79%	17	3.03%	7	1.25%	20	3.57%	21	3.74%	101	18.00%	21	3.74%	36	6.42%	6	1.07%	119	21.21%	1	0.18%	57	10.16%	618	561	PAN	PRI PVEM	16.58%
16	ATIZAPAN DI	13	ATIZAPAN D	292	268	42.14%	17	2.67%	9	1.42%	27	4.25%	18	2.83%	83	13.05%	23	3.62%	44	6.92%	6	0.94%	136	21.38%	5	0.79%	29	4.56%	665	636	PAN	PRI PVEM	20.75%
16	ATIZAPAN DI	13	ATIZAPAN D	293	132	41.64%	8	2.52%	5	1.58%	11	3.47%	11	3.47%	42	13.25%	13	4.10%	26	8.20%	3	0.95%	65	20.50%	1	0.32%	25	7.89%	342	317	PAN	PRI PVEM	21.14%
16	ATIZAPAN DI	13	ATIZAPAN D	294	331	24.55%	72	5.34%	20	1.48%	28	2.08%	58	4.30%	198	14.69%	86	6.38%	83	6.16%	6	0.45%	466	34.57%	0	0.00%	59	4.38%	1407	1348	PRI PVEM	PAN	10.01%
16	ATIZAPAN DI	13	ATIZAPAN D	295	317	23.69%	113	8.45%	25	1.87%	23	1.72%	58	4.33%	199	14.87%	42	3.14%	64	4.78%	4	0.30%	493	36.85%	0	0.00%	76	5.68%	1414	1338	PRI PVEM	PAN	13.15%
16	ATIZAPAN DI	13	ATIZAPAN D	296	191	22.87%	49	5.87%	11	1.32%	17	2.04%	33	3.95%	92	11.02%	30	3.59%	62	7.43%	5	0.60%	343	41.08%	2	0.24%	48	5.75%	883	835	PRI PVEM	PAN	18.20%
16	ATIZAPAN DI	13	ATIZAPAN D	297	274	28.16%	61	6.27%	20	2.06%	20	2.06%	46	4.73%	132	13.57%	25	2.57%	76	7.81%	3	0.31%	316	32.48%	0	0.00%	60	6.17%	1033	973	PRI PVEM	PAN	4.32%
16	ATIZAPAN DI	13	ATIZAPAN D	298	331	30.45%	51	4.69%	16	1.47%	51	4.69%	40	3.68%	122	11.22%	31	2.85%	116	10.67%	8	0.74%	318	29.25%	3	0.28%	66	6.07%	1153	1087	PAN	PRI PVEM	1.20%
16	ATIZAPAN DI	13	ATIZAPAN D	299	292	29.23%	57	5.71%	15	1.50%	40	4.00%	43	4.30%	129	12.91%	26	2.60%	83	8.31%	5	0.50%	308	30.83%	1	0.10%	39	3.90%	1038	999	PRI PVEM	PAN	1.60%
16	ATIZAPAN DI	13	ATIZAPAN D	300	284	27.79%	45	4.40%	13	1.27%	32	3.13%	37	3.62%	135	13.21%	22	2.15%	66	6.46%	4	0.39%	381	37.28%	3	0.29%	45	4.40%	1067	1022	PRI PVEM	PAN	9.49%
16	ATIZAPAN DI	13	ATIZAPAN D	301	338	26.45%	67	5.24%	10	0.78%	72	5.63%	75	5.87%	116	9.08%	38	2.97%	75	5.87%	3	0.23%	483	37.79%	1	0.08%	77	6.03%	1355	1278	PRI PVEM	PAN	11.35%
16	ATIZAPAN DI	13	ATIZAPAN D	302	454	27.15%	101	6.04%	20	1.20%	48	2.87%	88	5.26%	147	8.79%	36	2.15%	106	6.34%	15	0.90%	653	39.06%	4	0.24%	89	5.32%	1761	1672	PRI PVEM	PAN	11.90%
16	ATIZAPAN DI	13	ATIZAPAN D	303	133	28.06%	24	5.06%	2	0.42%	9	1.90%	18	3.80%	45	9.49%	10	2.11%	34	7.17%	7	1.48%	189	39.87%	3	0.63%	31	6.54%	505	474	PRI PVEM	PAN	11.81%
16	ATIZAPAN DI	13	ATIZAPAN D	304	106	24.59%	22	5.10%	7	1.62%	12	2.78%	13	3.02%	50	11.60%	12	2.78%	38	8.82%	6	1.39%	165	38.28%	0	0.00%	15	3.48%	446	431	PRI PVEM	PAN	13.69%
16	ATIZAPAN DI	13	ATIZAPAN D	305	121	28.67%	26	6.16%	4	0.95%	12	2.84%	22	5.21%	45	10.66%	12	2.84%	26	6.16%	4	0.95%	148	35.07%	2	0.47%	23	5.45%	445	422	PRI PVEM	PAN	6.40%
16	ATIZAPAN DI	13	ATIZAPAN D	306	215	30.20%	30	4.21%	10	1.40%	19	2.67%	26	3.65%	60	8.43%	21	2.95%	44	6.18%	3	0.42%	283	39.75%	1	0.14%	31	4.35%	743	712	PRI PVEM	PAN	9.55%
16	ATIZAPAN DI	13	ATIZAPAN D	307	518	42.35%	47	3.84%	17	1.39%	20	1.64%	49	4.01%	100	8.18%	22	1.80%	59	4.82%	3	0.25%	388	31.73%	0	0.00%	52	4.25%	1275	1223	PAN	PRI PVEM	10.63%
16	ATIZAPAN DI	13	ATIZAPAN D	308	206	36.59%	27	4.80%	15	2.66%	8	1.42%	20	3.55%	37	6.57%	9	1.60%	42	7.46%	5	0.89%	194	34.46%	0	0.00%	24	4.26%	587	563	PAN	PRI PVEM	2.13%
16	ATIZAPAN DI	13	ATIZAPAN D	309	152	32.41%	39	8.32%	7	1.49%	7	1.49%	23	4.90%	39	8.32%	6	1.28%	30	6.40%	0	0.00%	165	35.18%	1	0.21%	21	4.48%	490	469	PRI PVEM	PAN	2.77%
16	ATIZAPAN DI	13	ATIZAPAN D	310	358	32.90%	72	6.62%	21	1.93%	19	1.75%	33	3.03%	91	8.36%	28	2.57%	75	6.89%	14	1.29%	375	34.47%	2	0.18%	55	5.06%	1143	1088	PRI PVEM	PAN	1.56%
16	ATIZAPAN DI	13	ATIZAPAN D	311	321	37.63%	33	3.87%	9	1.06%	18	2.11%	43	5.04%	82	9.61%	36	4.22%	72	8.44%	8	0.94%	228	26.73%	3	0.35%	66	7.74%	919	853	PAN	PRI PVEM	10.90%
16	ATIZAPAN DI	13	ATIZAPAN D	312	788	32.64%	150	6.21%	30	1.24%	78	3.23%	88	3.65%	181	7.50%	46	1.91%	142	5.88%	21	0.87%	890	36.87%	0	0.00%	97	4.02%	2511	2414	PRI PVEM	PAN	4.23%
16	ATIZAPAN DI	13	ATIZAPAN D	313	382	26.40%	66	4.56%	13	0.90%	63	4.35%	58	4.01%	143	9.88%	18	1.24%	80	5.53%	10	0.69%	613	42.36%	1	0.07%	60	4.15%	1507	1447	PRI PVEM	PAN	15.96%
16	ATIZAPAN DI	13	ATIZAPAN D	314	375	30.27%	58	4.68%	16	1.29%	42	3.39%	49	3.95%	167	13.48%	32	2.58%	82	6.62%	8	0.65%	409	33.01%	1	0.08%	51	4.12%	1290	1239	PRI PVEM	PAN	2.74%
16	ATIZAPAN DI	13	ATIZAPAN D	315	241	36.24%	27	4.06%	11	1.65%	20	3.01%	31	4.66%	86	12.93%	19	2.86%	35	5.26%	6	0.90%	187	28.12%	2	0.30%	36	5.41%	701	665	PAN	PRI PVEM	8.12%
16	ATIZAPAN DI	13	ATIZAPAN D	316	326	29.99%	71	6.53%	14	1.29%	35	3.22%	76	6.99%	133	12.24%	24	2.21%	64	5.89%	7	0.64%	336	30.91%	1	0.09%	60	5.52%	1147	1087	PRI PVEM	PAN	0.92%
16	ATIZAPAN DI	13	ATIZAPAN D	317	201	21.82%	62	6.73%	27	2.93%	24	2.61%	41	4.45%	130	14.12%	23	2.50%	67	7.27%	2	0.22%	340	36.92%	4	0.43%	42	4.56%	963	921	PRI PVEM	PAN	15.09%
16	ATIZAPAN DI	13	ATIZAPAN D	318	262	26.95%	39	4.01%	9	0.93%	23	2.37%	50	5.14%	151	15.53%	34	3.50%	72	7.41%	6	0.62%	326	33.54%	0	0.00%	54	5.56%	1026	972	PRI PVEM	PAN	6.58%
16	ATIZAPAN DI	13	ATIZAPAN D	319	231	23.77%	46	4.73%	14	1.44%	23	2.37%	76	7.82%	125	12.86%	33	3.40%	55	5.66%	6	0.62%	359	36.93%	4	0.41%	58	5.97%	1030	972	PRI PVEM	PAN	13.17%
16	ATIZAPAN DI	13	ATIZAPAN D	320	295	27.62%	35	3.28%	18	1.69%	30	2.81%	106	9.93%	115	10.77%	33	3.09%	59	5.52%	4	0.37%	372	34.83%	1	0.09%	56	5.24%	1124	1068	PRI PVEM	PAN	7.21%
16	ATIZAPAN DI	13	ATIZAPAN D	321	625	49.52%	33	2.61%	39	3.09%	38	3.01%	50	3.96%	144	11.41%	40	3.17%	67	5.31%	13	1.03%	205	16.24%	8	0.63%	100	7.92%	1362	1262	PAN	PRI PVEM	33.28%
16	ATIZAPAN DI	13	ATIZAPAN D	322	306	33.22%	22	2.39%	6	0.65%	37	4.02%	27	2.93%	105	11.40%	23	2.50%	47	5.10%	5	0.54%	342	37.13%	1	0.11%	31	3.37%	952	921	PRI PVEM	PAN	3.91%
16	ATIZAPAN DI	13	ATIZAPAN D	323	293	37.04%	32	4.05%	8	1.01%	31	3.92%	33	4.17%	66	8.34%	13	1.64%	27	3.41%	13	1.64%	275	34.77%	0	0.00%	38	4.80%	829	791	PRI PVEM	PAN	2.28%
16	ATIZAPAN DI	13	ATIZAPAN D	324	452	26.73%	112	6.62%	17	1.01%	68	4.02%	42	2.48%	156	9.23%	24	1.42%	94	5.56%	6	0.35%	719	42.52%	1	0.06%	71	4.20%	1762	1691	PRI PVEM	PAN	15.79%
16	ATIZAPAN DI	13	ATIZAPAN D	325	133	30.09%	8	1.81%	4	0.90%	11	2.49%	22	4.98%	56	12.67%	16	3.62%	41	9.28%	5	1.13%	146	33.03%	0	0.00%	10	2.26%	452	442	PRI PVEM	PAN	2.94%
16	ATIZAPAN DI	13	ATIZAPAN D	326	279	38.59%	36	4.98%	10	1.38%	21	2.90%	22	3.04%	74	10.24%	22	3.04%	47	6.50%	5	0.69%	204	28.22%	3	0.41%	46	6.36%	769	723	PAN	PRI PVEM	10.37%
16	ATIZAPAN DI	13	ATIZAPAN D	327	377	42.84%	22	2.50%	14	1.59%	21	2.39%	34	3.86%	140	15.91%	31	3.52%	69	7.84%	12	1.36%	153	17.39%	7	0.80%	54	6.14%	934	880	PRI PVEM	PAN	25.45%
16	ATIZAPAN DI	13	ATIZAPAN D	328	117	30.08%	14	3.60%	4	1.03%	7	1.80%	16	4.11%	46	11.83%	13	3.34%	37	9.51%	1	0.26%	134	34.45%	0	0.00%	24	6.17%	413	389	PRI PVEM	PAN	4.37%
16	ATIZAPAN DI	13	ATIZAPAN D	329	361	36.35%	40	4.03%	9	0.91%	27	2.72%	49	4.93%	82	8.26%	30	3.02%	52	5.24%	10	1.01%	333	33.53%	0	0.00%	55	5.54%	1048	993	PAN	PRI PVEM	2.82%
16	ATIZAPAN DI	13	ATIZAPAN D	330	537	39.69%	28	2.07%	20	1.48%	36	2.66%	71	5.25%	135	9.98%	44	3.25%	94	6.95%	10	0.74%	377	27.86%	1	0.07%	80	5.91%	1433	1353	PAN	PRI PVEM	11.83%
16	ATIZAPAN DI	13	ATIZAPAN D	331	420	43.48%	34	3.52%	10	1.04%	21	2.17%	50	5.18%	106	10.97%	24	2.48%	67	6.94%	4	0.41%	230	23.81%	0	0.00%	53	5.49%	1019	966	PAN	PRI PVEM	19.67%
16	ATIZAPAN DI	13	ATIZAPAN D	332	619	40.67%	41	2.69%	19	1.25%	35	2.30%	86	5.65%	131	8.61%	54	3.55%	117	7.69%	29	1.91%	391	25.69%	0	0.00%	76	4.99%	1598	1522	PAN	PRI PVEM	14.98%
16	ATIZAPAN DI	13	ATIZAPAN D	333	637	39.49%	53	3.29%	20	1.24%	42	2.60%	40	2.48%	166	10.29%	42	2.60%	96	5.95%	18	1.12%	488	30.25%	11	0.68%	71	4.40%	1684	1613	PAN	PRI PVEM	9.24%

Distrito Local	Cabecera Distrital	Municipio	Cabecera Municipal	Sección	PAN	% PAN	PRD	% PRD	PT	% PT	MC	% MC	NA	% NA	MORENA	% MORENA	PH	% PH	PES	% PES	PFD	% PFD	PRI-PVEM	% PRI-PVEM	NO REGISTRADOS	% NO REGISTRADOS	NULOS	% NULOS	TOTAL	VOTACIÓN VALIDA	PRIMERA FUERZA	SEGUNDA FUERZA	MARGEN DE VICTORIA
16	ATIZAPAN D	13	ATIZAPAN DI	334	196	42.42%	13	2.81%	2	0.43%	5	1.08%	12	2.60%	35	7.58%	8	1.73%	32	6.93%	2	0.43%	152	33.77%	1	0.22%	22	4.76%	484	462	PAN	PRI PVEM	8.66%
16	ATIZAPAN D	13	ATIZAPAN DI	335	333	47.98%	11	1.59%	10	1.44%	20	2.88%	31	4.47%	74	10.66%	23	3.31%	53	7.64%	12	1.73%	127	18.30%	0	0.00%	52	7.49%	746	694	PAN	PRI PVEM	29.68%
16	ATIZAPAN D	13	ATIZAPAN DI	336	501	47.53%	38	3.61%	14	1.33%	21	1.99%	27	2.56%	85	8.06%	26	2.47%	66	6.26%	7	0.66%	267	25.24%	3	0.28%	65	6.17%	1119	1054	PAN	PRI PVEM	22.30%
16	ATIZAPAN D	13	ATIZAPAN DI	337	354	40.46%	23	2.63%	7	0.80%	22	2.51%	27	3.09%	105	12.00%	25	2.86%	76	8.69%	7	0.80%	229	26.17%	0	0.00%	57	6.51%	932	875	PAN	PRI PVEM	14.29%
16	ATIZAPAN D	13	ATIZAPAN DI	338	264	37.39%	43	6.09%	10	1.42%	12	1.70%	20	2.83%	102	14.45%	19	2.69%	41	5.81%	4	0.57%	191	27.05%	0	0.00%	31	4.39%	737	706	PAN	PRI PVEM	10.34%
16	ATIZAPAN D	13	ATIZAPAN DI	339	254	45.28%	18	3.21%	9	1.60%	10	1.78%	15	2.67%	56	9.98%	13	2.32%	42	7.49%	2	0.36%	140	24.96%	2	0.36%	33	5.88%	594	561	PAN	PRI PVEM	20.32%
16	ATIZAPAN D	13	ATIZAPAN DI	340	319	34.12%	41	4.39%	9	0.96%	40	4.28%	46	4.92%	93	9.95%	15	1.60%	72	7.70%	5	0.53%	295	31.55%	0	0.00%	28	2.99%	963	935	PAN	PRI PVEM	2.57%
16	ATIZAPAN D	13	ATIZAPAN DI	341	267	31.71%	37	4.39%	13	1.54%	30	3.56%	30	3.56%	73	8.67%	9	1.07%	66	7.84%	4	0.48%	313	37.17%	0	0.00%	37	4.39%	879	842	PRI PVEM	PAN	5.46%
16	ATIZAPAN D	13	ATIZAPAN DI	342	288	29.72%	60	6.19%	12	1.24%	79	8.15%	26	2.68%	124	12.80%	16	1.65%	35	3.61%	5	0.52%	324	33.44%	0	0.00%	36	3.72%	1005	969	PRI PVEM	PAN	3.72%
16	ATIZAPAN D	13	ATIZAPAN DI	343	253	26.35%	43	4.39%	10	1.02%	40	4.09%	30	3.06%	92	9.40%	17	1.74%	48	4.90%	12	1.23%	429	43.82%	0	0.00%	33	3.37%	1012	979	PRI PVEM	PAN	17.47%
16	ATIZAPAN D	13	ATIZAPAN DI	344	149	34.81%	17	3.97%	5	1.17%	7	1.64%	13	3.04%	47	10.98%	7	1.64%	13	3.04%	3	0.70%	167	39.02%	0	0.00%	24	5.61%	452	428	PRI PVEM	PAN	4.21%
16	ATIZAPAN D	13	ATIZAPAN DI	345	297	28.23%	47	4.47%	26	2.47%	20	1.90%	40	3.80%	71	6.75%	31	2.95%	57	5.42%	1	0.10%	459	43.63%	3	0.29%	62	5.89%	1114	1052	PRI PVEM	PAN	15.40%
16	ATIZAPAN D	13	ATIZAPAN DI	346	185	22.76%	25	3.08%	14	1.72%	23	2.83%	36	4.43%	87	10.70%	29	3.57%	69	8.49%	3	0.37%	342	42.07%	0	0.00%	57	7.01%	870	813	PRI PVEM	PAN	19.31%
16	ATIZAPAN D	13	ATIZAPAN DI	347	197	25.06%	36	4.53%	14	1.76%	19	2.39%	41	5.16%	101	12.72%	24	3.02%	57	7.18%	6	0.76%	292	36.78%	5	0.63%	39	4.91%	833	794	PRI PVEM	PAN	11.71%
16	ATIZAPAN D	13	ATIZAPAN DI	348	231	26.28%	44	5.01%	8	0.91%	20	2.28%	35	3.98%	125	14.22%	19	2.16%	40	4.55%	3	0.34%	352	40.05%	2	0.23%	376	42.78%	1255	879	PRI PVEM	PAN	13.77%
16	ATIZAPAN D	13	ATIZAPAN DI	349	345	40.83%	25	2.96%	6	0.71%	15	1.78%	32	3.79%	83	9.82%	21	2.49%	46	5.44%	2	0.24%	267	31.60%	3	0.36%	60	7.10%	905	845	PAN	PRI PVEM	9.23%
16	ATIZAPAN D	13	ATIZAPAN DI	350	216	25.74%	29	3.46%	9	1.07%	24	2.86%	27	3.22%	102	12.16%	13	1.55%	33	3.93%	3	0.36%	383	45.65%	0	0.00%	37	4.41%	876	839	PRI PVEM	PAN	19.90%
16	ATIZAPAN D	13	ATIZAPAN DI	351	391	35.58%	45	4.09%	14	1.27%	27	2.46%	33	3.00%	143	13.01%	42	3.82%	62	5.64%	6	0.55%	334	30.39%	2	0.18%	61	5.55%	1160	1099	PAN	PRI PVEM	5.19%
16	ATIZAPAN D	13	ATIZAPAN DI	352	389	35.92%	45	4.16%	16	1.48%	33	3.05%	46	4.25%	100	9.23%	19	1.75%	67	6.19%	10	0.92%	358	33.06%	0	0.00%	49	4.52%	1132	1083	PAN	PRI PVEM	2.86%
16	ATIZAPAN D	13	ATIZAPAN DI	353	337	35.21%	38	3.97%	22	2.30%	24	2.51%	39	4.08%	89	9.30%	21	2.19%	63	6.58%	3	0.31%	320	33.44%	1	0.10%	46	4.81%	1003	957	PAN	PRI PVEM	1.78%
16	ATIZAPAN D	13	ATIZAPAN DI	354	351	32.80%	43	4.02%	20	1.87%	37	3.46%	34	3.18%	144	13.46%	35	3.27%	73	6.82%	5	0.47%	308	28.79%	20	1.87%	48	4.49%	1118	1070	PAN	PRI PVEM	4.02%
16	ATIZAPAN D	13	ATIZAPAN DI	355	122	18.02%	43	6.35%	32	4.73%	38	5.61%	22	3.25%	195	28.80%	20	2.95%	70	10.34%	7	1.03%	128	18.91%	0	0.00%	47	6.94%	724	677	MORENA	PRI PVEM	9.90%
16	ATIZAPAN D	13	ATIZAPAN DI	356	266	27.65%	33	3.43%	33	3.43%	39	4.05%	28	2.91%	201	20.89%	39	4.05%	61	6.34%	6	0.62%	248	25.78%	8	0.83%	67	6.96%	1029	962	PAN	PRI PVEM	1.87%
16	ATIZAPAN D	13	ATIZAPAN DI	357	215	24.86%	27	3.12%	25	2.89%	30	3.47%	28	3.24%	224	25.90%	25	2.89%	58	6.71%	12	1.39%	215	24.86%	6	0.69%	74	8.55%	939	865	MORENA	PAN	1.04%
16	ATIZAPAN D	13	ATIZAPAN DI	358	326	45.92%	16	2.25%	10	1.41%	16	2.25%	20	2.82%	54	7.61%	12	1.69%	37	5.21%	7	0.99%	211	29.72%	1	0.14%	28	3.94%	738	710	PAN	PRI PVEM	16.20%
16	ATIZAPAN D	13	ATIZAPAN DI	359	509	43.54%	36	3.08%	14	1.20%	32	2.74%	43	3.68%	129	11.04%	29	2.48%	64	5.47%	9	0.77%	299	25.58%	5	0.43%	76	6.50%	1245	1169	PAN	PRI PVEM	17.96%
16	ATIZAPAN D	13	ATIZAPAN DI	360	333	31.03%	39	3.64%	21	1.96%	30	2.80%	32	2.99%	104	9.71%	19	1.77%	64	5.98%	6	0.56%	421	39.31%	2	0.19%	39	3.64%	1110	1071	PRI PVEM	PAN	8.22%
16	ATIZAPAN D	13	ATIZAPAN DI	361	328	32.77%	35	3.50%	8	0.80%	22	2.20%	39	3.90%	96	9.59%	19	1.90%	53	5.29%	5	0.50%	394	39.36%	2	0.20%	48	4.80%	1049	1001	PRI PVEM	PAN	6.59%
16	ATIZAPAN D	13	ATIZAPAN DI	362	330	43.14%	24	3.14%	10	1.31%	21	2.75%	20	2.61%	66	8.63%	21	2.75%	50	6.54%	5	0.65%	212	27.71%	6	0.78%	43	5.62%	808	765	PAN	PRI PVEM	15.42%
16	ATIZAPAN D	13	ATIZAPAN DI	363	385	62.30%	5	0.81%	8	1.29%	15	2.43%	12	1.94%	48	7.77%	11	1.78%	27	4.37%	0	0.00%	107	17.31%	0	0.00%	35	5.66%	653	618	PAN	PRI PVEM	44.98%
16	ATIZAPAN D	13	ATIZAPAN DI	364	332	47.98%	22	3.18%	26	3.76%	23	3.32%	17	2.46%	93	13.44%	27	3.90%	43	6.21%	5	0.72%	101	14.60%	3	0.43%	71	10.26%	763	692	PAN	PRI PVEM	33.38%
16	ATIZAPAN D	13	ATIZAPAN DI	365	153	18.35%	43	4.99%	21	2.44%	76	8.83%	39	4.53%	98	11.38%	29	3.37%	62	7.20%	7	0.81%	328	38.10%	0	0.00%	58	6.74%	919	861	PRI PVEM	PAN	19.74%
16	ATIZAPAN D	13	ATIZAPAN DI	366	146	19.95%	57	7.79%	15	2.05%	21	2.87%	29	3.96%	147	20.08%	18	2.46%	38	5.19%	2	0.27%	259	35.38%	0	0.00%	55	7.51%	787	732	PRI PVEM	MORENA	15.30%
16	ATIZAPAN D	13	ATIZAPAN DI	367	198	45.62%	12	2.76%	9	2.07%	9	2.07%	7	1.61%	54	12.44%	17	3.92%	18	4.15%	1	0.23%	107	24.65%	2	0.46%	25	5.76%	459	434	PAN	PRI PVEM	20.97%
16	ATIZAPAN D	13	ATIZAPAN DI	368	273	46.83%	27	4.63%	11	1.89%	27	4.63%	15	2.57%	69	11.84%	19	3.26%	26	4.46%	6	1.03%	106	18.18%	4	0.69%	55	9.43%	638	583	PAN	PRI PVEM	28.64%
16	ATIZAPAN D	13	ATIZAPAN DI	369	422	56.27%	17	2.27%	8	1.07%	24	3.20%	21	2.80%	55	7.33%	23	3.07%	35	4.67%	3	0.40%	139	18.53%	3	0.40%	70	9.33%	820	750	PAN	PRI PVEM	37.73%
16	ATIZAPAN D	13	ATIZAPAN DI	370	328	51.01%	13	2.02%	9	1.40%	38	5.91%	12	1.87%	65	10.11%	16	2.49%	32	4.98%	3	0.47%	125	19.44%	2	0.31%	53	8.24%	696	643	PAN	PRI PVEM	31.57%
16	ATIZAPAN D	13	ATIZAPAN DI	371	236	49.79%	13	2.74%	5	1.05%	22	4.64%	13	2.74%	43	9.07%	15	3.16%	34	7.17%	3	0.63%	87	18.35%	3	0.63%	34	7.17%	508	474	PAN	PRI PVEM	31.43%
16	ATIZAPAN D	13	ATIZAPAN DI	372	368	44.99%	31	3.79%	10	1.22%	28	3.42%	17	2.08%	95	11.61%	29	3.55%	44	5.38%	6	0.73%	189	23.11%	1	0.12%	60	7.33%	878	818	PAN	PRI PVEM	21.88%
16	ATIZAPAN D	13	ATIZAPAN DI	373	215	42.83%	22	4.38%	4	0.80%	12	2.39%	18	3.59%	68	13.55%	9	1.79%	37	7.37%	5	1.00%	112	22.31%	0	0.00%	31	6.18%	533	502	PAN	PRI PVEM	20.52%
16	ATIZAPAN D	13	ATIZAPAN DI	374	440	50.34%	27	3.09%	11	1.26%	30	3.43%	18	2.06%	103	11.78%	18	2.06%	56	6.41%	3	0.34%	164	18.76%	4	0.46%	63	7.21%	937	874	PAN	PRI PVEM	31.58%
16	ATIZAPAN D	13	ATIZAPAN DI	375	177	19.07%	48	5.17%	31	3.34%	34	3.66%	31	3.34%	277	29.85%	38	4.09%	61	6.57%	7	0.75%	220	23.71%	4	0.43%	83	8.94%	1011	928	MORENA	PRI PVEM	6.14%
16	ATIZAPAN D	13	ATIZAPAN DI	376	152	41.08%	10	2.70%	7	1.89%	28	7.57%	14	3.78%	32	8.65%	12	3.24%	33	8.92%	2	0.54%	77	20.81%	3	0.81%	32	8.65%	402	370	PAN	PRI PVEM	20.27%
16	ATIZAPAN D	13	ATIZAPAN DI	377	165	17.95%	43	4.68%	41	4.46%	45	4.90%	28	3.05%	289	31.45%	35	3.81%	68	7.40%	11	1.20%	189	20.57%	5	0.54%	89	9.68%	1008	919	MORENA	PRI PVEM	10.88%
16	ATIZAPAN D	13	ATIZAPAN DI	378	129	16.29%	36	4.55%	37	4.67%	43	5.43%	30	3.79%	240	30.30%	19	2.40%	51	6.44%	5	0.63%	198	25.00%	4	0.51%	51	6.44%	843	792	MORENA	PRI PVEM	5.30%
16	ATIZAPAN D	13	ATIZAPAN DI	379	550	44.53%	38	3.08%	23	1.86%	42	3.40%	30	2.43%	211	17.09%	32	2.59%	83	6.72%	7	0.57%	212	17.17%	7	0.57%	84	6.80%	1319	1235	PAN	PRI PVEM	27.37%
16	ATIZAPAN D	13	ATIZAPAN DI	380	260	44.22%	21	3.57%	14	2.38%	16	2.72%	17	2.89%	71	12.07%	14	2.38%	48	8.16%	9	1.53%	111	18.88%	7	1.19%	54	9.18%	642	588	PAN	PRI PVEM	25.34%
16	ATIZAPAN D	13	ATIZAPAN DI	381	600	47.43%	42	3.32%	20	1.58%	36	2.85%	32	2.53%	148	11.70%	43	3.40%	84	6.64%	12	0.95%	246	19.45%	2	0.16%	102	8.06%	1367	1265	PAN	PRI PVEM	27.98%
16	ATIZAPAN D	13	ATIZAPAN DI	382	336	46.22%	24	3.30%	5	0.69%	16	2.20%	18	2.48%	87	11.97%	27	3.71%	38	5.23%	4	0.55%	171	23.38%	2	0.28%	63	8.67%	790	727	PAN	PRI PVEM	22.83%
16	ATIZAPAN D	13	ATIZAPAN DI	383	357	38.22%	30	3.21%	9	0.96%	29	3.10%	28	3.00%	81	8.67%	23	2.46%	56	6.00%	6	0.64%	311	33.51%	2	0.21%	65	6.96%	999	934	PAN	PRI PVEM	4.71%
16	ATIZAPAN D	13	ATIZAPAN DI	384	119	42.81%	12	4.32%	1	0.36%	15	5.40%	9	3.24%	26	9.35%	13	4.68%	20	7.19%	1	0.36%	62	22.30%	0	0.00%	16	5.76%	294	278	PAN	PRI PVEM	20.50%
16	ATIZAPAN D	13	ATIZAPAN DI	385	232	43.20%	17	3.17%	7	1.30%	20	3.72%	19	3.54%	59	10.99%	19	3.54%	41	7.64%	3	0.56%	118	21.97%	2	0.37%	29	5.40%	566	537	PAN	PRI PVEM	21.23%
16	ATIZAPAN D	13	ATIZAPAN DI	386	304	38.43%	27	3.41%	13	1.64%	26	3.29%	36	4.55%	78	9.86%	13	1.64%	43	5.44%	9	1.14%	242	30.59%	0	0.00%	42	5.31%	833	791	PAN	PRI PVEM	7.84%
16	ATIZAPAN D	13	ATIZAPAN DI	387	356	56.78%	13	2.07%	6	0.96%	21	3.35%	15	2.39%	59	9.41%	16	2.55%	36	5.74%	6	0.96%	95	15.15%	4	0.64%	53	8.45%	680	627	PAN	PRI PVEM	41.63%
16	ATIZAPAN D	13	ATIZAPAN DI	388	232	36.08%	25	3.89%	15	2.33%	16	2.49%	25	3.89%	63	9.80%	17	2.64%	38	5.91%	3	0.47%	205	31.88%	4	0.62%	27	4.20%	670	643	PAN	PRI PVEM	4.20%
16	ATIZAPAN D	13	ATIZAPAN DI	389	179	38.17%	8	1.71%	5	1.07%	33	7.04%	34	7.25%	55	11.73%	13	2.77%	27	5.76%	3	0.64%	106	22.60%	6	1.28%	34	7.25%	503	469	PAN	PRI PVEM	15.57%
16	ATIZAPAN D	13	ATIZAPAN DI	390	312	42.45%	21	2.86%	14	1.90%	17	2.31%	35	4.76%	83	11.29%	21	2.86%	45	6.12%	9	1.22%	175	23.81%	3	0.41%	52	7.07%	787	735	PAN	PRI PVEM	18.64%
16	ATIZAPAN D	13	ATIZAPAN DI	391	173	42.61%	11	2.71%	5	1.23%	14	3.45%	10	2.46%	45	11.08%	8	1.97%	28	6.90%	3	0.74%	108	26.60%	1	0.25%	26	6.40%	432	406	PAN	PRI PVEM	16.01%
16	ATIZAPAN D	13	ATIZAPAN DI	392	411	42.90%	18	1.88%	11	1.15%	32	3.34%	30	3.13%	121	12.63%	33	3.44%	73	7.62%	5	0.52%	219	22.86%	5	0.52%	67	6.99%	1025	958	PAN	PRI PVEM	20.04%
16	ATIZAPAN D	13	ATIZAPAN DI	393	491	41.33%	50	4.21%	20	1.68%	26	2.19%	28	2.36%	113	9.51%	29	2.44%	71	5.98%	4	0.34%	354	29.80%	2	0.17%	44	3.70%	1232	1188	PAN	PRI PVEM	11.53%
16	ATIZAPAN D	13	ATIZAPAN DI	394	318	35.85%	76	8.57%	12	1.35%	17	1.92%	28	3.16%	73	8.23%	16	1.80%	42	4.74%	4	0.45%	300	33.82%	1	0.11%	41	4.62%	928	887	PAN	PRI PVEM	2.03%
16	ATIZAPAN D	13	ATIZAPAN DI	395	364	33.64%	47	4.34%	16	1.48%	33	3.05%	34	3.14%	95	8.78%	25	2.31%	96	8.87%	4	0.37%	365	33.73%	3	0.28%	55	5.08%	1137	1082	PRI PVEM	PAN	0.09%
16	ATIZAPAN D	13	ATIZAPAN DI	396	252	31.19%	43	5.32%	13	1.61%	27	3.34%	41	5.07%	86	10.64%	29	3.59%	60	7.43%	7	0.87%	259	30.94%	0	0.00%	42	5.20%	850	808	PAN	PRI PVEM	0.25%
16	ATIZAPAN D	13	ATIZAPAN DI	397	359	42.84%	29	3.46%	10	1.19%	27	3.22%	20	2.39%	85	10.14%	23	2.74%	37	4.42%	3	0.36%	244	29.12%	1	0.12%	33	3.94%	871	838	PAN	PRI PVEM	13.72%
16	ATIZAPAN D	13	ATIZAPAN DI	398	376	35.01%	33	3.07%	21	1.96%	47	4.38%	45	4.19%	126	11.73%	35	3.26%	59	5.49%	6	0.56%	325	30.26%	1	0.09%	58	5.40%	1132	1074	PAN	PRI PVEM	4.75%
16	ATIZAPAN D	13	ATIZAPAN DI	399	578	39.81%	49	3.37%	26	1.79%	34	2.34%	32	2.20%	157	10.81%	32	2.20%	70	4.82%	2	0.14%	470	32.37%	2	0.14%	80	5.51%	1532	1452	PAN	PRI PVEM	7.44%
16	ATIZAPAN D	13	ATIZAPAN DI	400	556	58.84%	28	2.96%	7	0.74%	28	2.96%	12	1.27%	107	11.32%	21	2.22%	47	4.97%	2	0.21%	137	14.50%	0	0.00%	68	7.20%	1013	945	PAN	PRI PVEM	44.34%
16	ATIZAPAN D	13	ATIZAPAN DI	401	322	32.56%	37	3.74%	16	1.62%	57	5.76%	21	2.12%	112	11.32%	12	1.21%	37	3.74%	5	0.51%	367	37.11%	3	0.30%	51	5.16%	1040	989	PRI PVEM	PAN	4.55%
16	ATIZAPAN D	13	ATIZAPAN DI	402	448	34.07%	42	3.19%	8	0.61%	63	4.79%	44	3.35%	123	9.35%	27	2.05%	75	5.70%	9	0.68%	473	35.97%	3	0.23%	55	4.18%	1370	1315	PRI PVEM	PAN	1.90%
16	ATIZAPAN D	13	ATIZAPAN DI	403	387	49.05%	23	2.92%	8	1.01%	23	2.92%	30	3.80%	78	9.89%	23	2.92%	56	7.10%	2	0.25%	158	20.03%	1	0.13%	34	4.31%	823	789	PAN	PRI PVEM	29.02%
16	ATIZAPAN D	13	ATIZAPAN DI	404	356	43.00%	21	2.54%	9	1.09%	38	4.59%	30	3.62%	100	12.08%	36	4.35%	70	8.45%	4	0.48%	164	19.81%	0	0.00%	43	5.19%	871	828	PAN	PRI PVEM	23.19%
16	ATIZAPAN D	13	ATIZAPAN DI	405	275	37.47%	40	5.45%	7	0.95%	21	2.86%	14	1.91%	59	8.04%	16	2.18%	46	6.27%	5	0.68%	251	34.20%	0	0.00%	38	5.18%	772	734	PAN	PRI PVEM	3.27%
16	ATIZAPAN D	13	ATIZAPAN DI	406	358	45.43%	19	2.41%	4	0.51%	25	3.17%	19	2.41%	98	12.44%	26	3.30%	70	8.88%	10	1.27%	157	19.92%	2	0.25%	63	7.99%	851	788	PAN	PRI PVEM	25.51%
16	ATIZAPAN D	13	ATIZAPAN DI	407	122	31.44%	12	3.09%	9	2.32%	11	2.84%	15	3.87%	47	12.11%	4	1.03%	23	5.93%	4	1.03%	139	35.82%	2	0.52%	23	5.93%	411	388	PRI PVEM	PAN	4.38%
16	ATIZAPAN D	13	ATIZAPAN DI	408	341	35.19%	41	4.23%	21	2.17%	47	4.85%	24	2.48%	111	11.46%	26	2.68%	61	6.30%	7	0.72%	287	29.62%	3	0.31%	51	5.26%	1020	969	PAN	PRI PVEM	5.57%
16	ATIZAPAN D	13	ATIZAPAN DI	409	369	49.07%	16	2.13%	7	0.93%	29	3.86%	22	2.93%	68	9.04%	21	2.79%	40	5.32%	6	0.80%	173	23.01%	1	0.13%	70	9.31%	822	752	PAN	PRI PVEM	26.06%
16	ATIZAPAN D	13	ATIZAPAN DI	410	377	33.39%	51	4.52%	14	1.24%	61	5.40%	37	3.28%	103	9.12%	27	2.39%	71	6.29%	12	1.06%	373	33.04%	3	0.27%	64	5.67%	1193	1129	PAN	PRI PVEM	0.35%
16	ATIZAPAN D	13	ATIZAPAN DI	411	394	37.42%	44	4.18%	15	1.42%	74	7.03%	30	2.85%	89	8.45%	17	1.61%	55	5.22%	7	0.66%	327	31.05%	1	0.09%	77	7.31%	1130	1053	PAN	PRI PVEM	6.36%
16	ATIZAPAN D	13	ATIZAPAN DI	412	404	63.92%	12	1.90%	5	0.79%	23	3.64%	8	1.27%	42	6.65%	26	4.11%	33	5.22%	5	0.79%	73	11.55%	1	0.16%	53	8.39%	685	632	PAN	PRI PVEM	52.37%
16	ATIZAPAN D	13	ATIZAPAN DI	413	443	58.14%	14	1.84%	1	0.13%	26	3.41%	16	2.10%	64	8.40%	28	3.67%	42	5.51%	6	0.79%	121	15.88%	1	0.13%	65	8.53%	827	762	PAN	PRI PVEM	42.26%
16	ATIZAPAN D	13	ATIZAPAN DI	414	344	61.76%	8	1.44%	3	0.54%	20	3.59%	11	1.97%	28	5.03%	13	2.33%	20	3.59%	8	1.44%	102	18.31%	0	0.00%	33	5.92%	590	557	PAN	PRI PVEM	43.45%
16	ATIZAPAN D	13	ATIZAPAN DI	415	108	19.35%	20	3.58%	14	2.51%	12	2.15%	17	3.05%	84	15.05%	15	2.69%	45	8.06%	2	0.36%	241	43.19%	0	0.00%	36	6.45%	594	558	PRI PVEM	PAN	23.84%
16	ATIZAPAN D	13	ATIZAPAN DI	416	1429	62.18%	61	2.65%	14	0.61%	56	2.44%	39	1.70%	126	5.48%	62	2.70%	141	6.14%	13	0.57%	349	15.14%	9	0.39%	171	7.44%	2469	2298	PAN	PRI PVEM	47.04%
TOTAL					56235		7144		2402		4950		5875		17897		4454		10188		1025		48910		342		9091		168513	159422			

DIRECCIÓN DE ORGANIZACIÓN

MARGEN DE VICTORIA EN LA ELECCIÓN DE DIPUTADOS LOCALES 2015 POR SECCIÓN ELECTORAL

DISTRITO ELECTORAL LOCAL: XVI ATIZAPÁN DE ZARAGOZA

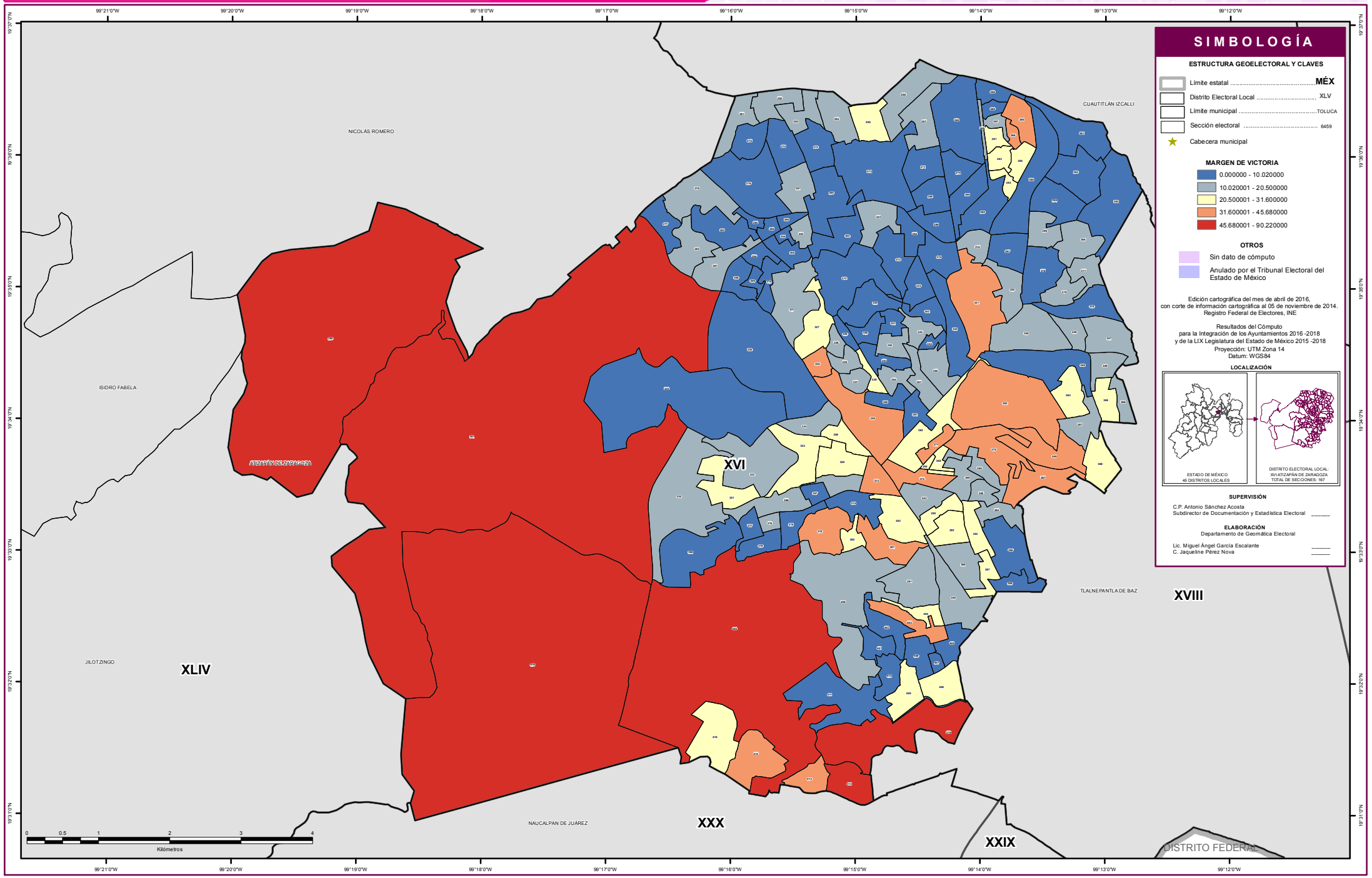

SIMBOLOGÍA

ESTRUCTURA GEOELECTORAL Y CLAVES

- Límite estatal ..... MÉX
- Distrito Electoral Local XLV
- Límite municipal ..... TOLUCA
- Sección electoral 6459
- Cabecera municipal

MARGEN DE VICTORIA

- 0.000000 - 10.020000
- 10.020001 - 20.500000
- 20.500001 - 31.600000
- 31.600001 - 45.680000
- 45.680001 - 90.220000

OTROS

- Sin dato de cómputo
- Anulado por el Tribunal Electoral del Estado de México

Edición cartográfica del mes de abril de 2016,
con corte de información cartográfica al 05 de noviembre de 2014.
Registro Federal de Electores, INE

Resultados del Cómputo
para la Integración de los Ayuntamientos 2016 -2018
y de la LIX Legislatura del Estado de México 2015 -2018
Proyección: UTM Zona 14
Datum: WGS84

LOCALIZACIÓN

SUPERVISIÓN

C.P. Antonio Sánchez Acosta
Subdirector de Documentación y Estadística Electoral _____

ELABORACIÓN

Departamento de Geomática Electoral

Lic. Miguel Ángel García Escalante _____
C. Jaqueline Pérez Nova _____

PARTICIPACIÓN Y ABSTENCIONISMO

La participación de los ciudadanos con credencial para votar en esta elección en el Distrito XVI con cabecera en Atizapán de Zaragoza fue de 44.53%, siendo el abstencionismo de 55.47%.

Para el análisis de la participación por sección, éstas se agruparon hasta en cuatro rangos de participación, el primero es de participación alta considerando más de 70.00%, en el que se encuentran 0 secciones (00.00% del total); el segundo es de participación media, considerado entre 60.01% y hasta 70.00% en el que se encuentran 2 secciones (1.20%); el rango de participación baja, considerado entre 50.01% y hasta 60.00%, dentro del que se ubican 50 secciones (29.94%); y dentro del rango de participación muy baja, considerado con menos de 50.0%, se ubicaron 115 secciones (68.86%).

PARTICIPACIÓN Y ABSTENCIONISMO

Distrito Local	Cabecera Distrital	Municipio	Cabecera Municipal	Sección	PAN	% PAN	PRD	% PRD	PT	% PT	MC	% MC	NA	% NA	MORENA	% MORENA	PH	% PH	PES	% PES	PFD	% PFD	PRI-PVEM	% PRI-PVEM	NO REGISTRADOS	% NO REGISTRADOS	NULOS	% NULOS	TOTAL	VOTACIÓN VALIDA	LISTA NOMINAL	PARTICIPACIÓN	% PARTICIPACIÓN	% ABSTENCIONISMO
16	ATIZAPAN D	13	ATIZAPAN D	250	333	38.19%	56	6.42%	10	1.15%	24	2.75%	22	2.52%	94	10.78%	18	2.06%	39	4.47%	6	0.69%	268	30.73%	2	0.23%	36	4.13%	908	872	1803	BAJO	50.36%	49.64%
16	ATIZAPAN D	13	ATIZAPAN D	251	213	22.26%	63	6.58%	20	2.09%	17	1.78%	36	3.76%	118	12.33%	26	2.72%	63	6.58%	4	0.42%	397	41.48%	0	0.00%	42	4.39%	999	957	2575	MUY BAJO	38.80%	61.20%
16	ATIZAPAN D	13	ATIZAPAN D	252	295	26.13%	53	4.69%	18	1.59%	20	1.77%	50	4.43%	109	9.65%	43	3.81%	58	5.14%	2	0.18%	481	42.60%	0	0.00%	41	3.63%	1170	1129	2663	MUY BAJO	43.94%	56.06%
16	ATIZAPAN D	13	ATIZAPAN D	253	218	24.06%	45	4.97%	30	3.31%	19	2.10%	33	3.64%	93	10.26%	43	4.75%	51	5.63%	1	0.11%	370	40.84%	3	0.33%	28	3.09%	934	906	2360	MUY BAJO	39.58%	60.42%
16	ATIZAPAN D	13	ATIZAPAN D	254	269	23.05%	65	5.57%	23	1.97%	33	2.83%	48	4.11%	108	9.25%	26	2.23%	91	7.80%	4	0.34%	498	42.67%	2	0.17%	42	3.60%	1209	1167	2830	MUY BAJO	42.72%	57.28%
16	ATIZAPAN D	13	ATIZAPAN D	255	275	24.14%	65	5.71%	21	1.84%	22	1.93%	40	3.51%	93	8.17%	45	3.95%	62	5.44%	1	0.09%	514	45.13%	1	0.09%	45	3.95%	1184	1139	2804	MUY BAJO	42.23%	57.77%
16	ATIZAPAN D	13	ATIZAPAN D	256	305	22.39%	68	4.99%	23	1.69%	20	1.47%	37	2.72%	173	12.70%	47	3.45%	111	8.15%	9	0.66%	567	41.63%	2	0.15%	42	3.08%	1404	1362	3178	MUY BAJO	44.18%	55.82%
16	ATIZAPAN D	13	ATIZAPAN D	257	306	24.92%	64	5.21%	30	2.44%	35	2.85%	47	3.83%	144	11.73%	36	2.93%	76	6.19%	4	0.33%	485	39.50%	1	0.08%	51	4.15%	1279	1228	3287	MUY BAJO	38.91%	61.09%
16	ATIZAPAN D	13	ATIZAPAN D	258	543	28.75%	133	7.04%	23	1.22%	57	3.02%	72	3.81%	265	14.03%	46	2.44%	152	8.05%	7	0.37%	588	31.13%	3	0.16%	107	5.66%	1996	1889	5120	MUY BAJO	38.98%	61.02%
16	ATIZAPAN D	13	ATIZAPAN D	259	144	31.17%	14	3.03%	6	1.30%	15	3.25%	21	4.55%	69	14.94%	15	3.25%	45	9.74%	3	0.65%	130	28.14%	0	0.00%	34	7.36%	496	462	1095	MUY BAJO	45.30%	54.70%
16	ATIZAPAN D	13	ATIZAPAN D	260	284	48.46%	18	3.07%	8	1.37%	17	2.90%	14	2.39%	80	13.65%	26	4.44%	39	6.66%	8	1.37%	91	15.53%	1	0.17%	38	6.48%	624	586	1222	BAJO	51.06%	48.94%
16	ATIZAPAN D	13	ATIZAPAN D	261	398	26.77%	121	8.14%	30	2.02%	43	2.89%	70	4.71%	201	13.52%	47	3.16%	114	7.67%	7	0.47%	455	30.60%	1	0.07%	65	4.37%	1552	1487	4420	MUY BAJO	35.11%	64.89%
16	ATIZAPAN D	13	ATIZAPAN D	262	603	28.31%	185	8.69%	36	1.69%	47	2.21%	76	3.57%	286	13.43%	58	2.72%	124	5.82%	9	0.42%	704	33.05%	2	0.09%	119	5.59%	2249	2130	6734	MUY BAJO	33.40%	66.60%
16	ATIZAPAN D	13	ATIZAPAN D	263	346	24.86%	132	9.48%	15	1.08%	42	3.02%	69	4.96%	147	10.56%	57	4.09%	105	7.54%	5	0.36%	473	33.98%	1	0.07%	66	4.74%	1458	1392	4168	MUY BAJO	34.98%	65.02%
16	ATIZAPAN D	13	ATIZAPAN D	264	233	29.95%	27	3.47%	20	2.57%	19	2.44%	42	5.40%	134	17.22%	32	4.11%	64	8.23%	3	0.39%	203	26.09%	1	0.13%	45	5.78%	823	778	2220	MUY BAJO	37.07%	62.93%
16	ATIZAPAN D	13	ATIZAPAN D	265	232	42.96%	15	2.78%	5	0.93%	18	3.33%	24	4.44%	100	18.52%	22	4.07%	23	4.26%	8	1.48%	92	17.04%	1	0.19%	46	8.52%	586	540	1195	MUY BAJO	49.04%	50.96%
16	ATIZAPAN D	13	ATIZAPAN D	266	182	44.83%	15	3.69%	11	2.71%	23	5.67%	11	2.71%	51	12.56%	13	3.20%	27	6.65%	5	1.23%	67	16.50%	1	0.25%	20	4.93%	426	406	834	BAJO	51.08%	48.92%
16	ATIZAPAN D	13	ATIZAPAN D	267	207	37.77%	18	3.28%	5	0.91%	17	3.10%	18	3.28%	86	15.69%	27	4.93%	46	8.39%	6	1.09%	117	21.35%	1	0.18%	44	8.03%	592	548	1185	MUY BAJO	49.96%	50.04%
16	ATIZAPAN D	13	ATIZAPAN D	268	113	27.63%	14	3.42%	7	1.71%	24	5.87%	16	3.91%	66	16.14%	17	4.16%	43	10.51%	9	2.20%	97	23.72%	3	0.73%	40	9.78%	449	409	1013	MUY BAJO	44.32%	55.68%
16	ATIZAPAN D	13	ATIZAPAN D	269	92	32.39%	7	2.46%	1	0.35%	18	6.34%	9	3.17%	41	14.44%	15	5.28%	25	8.80%	4	1.41%	71	25.00%	1	0.35%	16	5.63%	300	284	599	BAJO	50.08%	49.92%
16	ATIZAPAN D	13	ATIZAPAN D	270	296	30.30%	79	8.09%	15	1.54%	38	3.89%	41	4.20%	115	11.77%	23	2.35%	73	7.47%	3	0.31%	291	29.79%	3	0.31%	52	5.32%	1029	977	2389	MUY BAJO	43.07%	56.93%
16	ATIZAPAN D	13	ATIZAPAN D	271	239	27.79%	78	9.07%	19	2.21%	30	3.49%	32	3.72%	105	12.21%	24	2.79%	64	7.44%	0	0.00%	269	31.28%	0	0.00%	36	4.19%	896	860	3917	MUY BAJO	34.18%	65.82%
16	ATIZAPAN D	13	ATIZAPAN D	272	1180	30.48%	206	5.32%	49	1.27%	73	1.89%	141	3.64%	345	8.91%	95	2.45%	200	5.17%	11	0.28%	1564	40.39%	8	0.21%	186	4.80%	4058	3872	10311	MUY BAJO	39.36%	60.64%
16	ATIZAPAN D	13	ATIZAPAN D	273	197	27.98%	62	8.81%	11	1.28%	11	1.28%	31	3.60%	61	7.09%	26	3.02%	39	4.53%	7	0.81%	257	29.88%	2	0.23%	32	3.72%	736	704	2758	MUY BAJO	35.32%	64.68%
16	ATIZAPAN D	13	ATIZAPAN D	274	334	30.61%	49	4.49%	23	2.11%	27	2.47%	76	6.97%	81	7.42%	49	4.49%	63	5.77%	4	0.37%	385	35.29%	0	0.00%	51	4.67%	1142	1091	3338	MUY BAJO	34.21%	65.79%
16	ATIZAPAN D	13	ATIZAPAN D	275	349	31.27%	62	5.56%	14	1.25%	22	1.97%	52	4.66%	116	10.39%	31	2.78%	67	6.00%	8	0.72%	394	35.30%	1	0.09%	57	5.11%	1173	1116	2790	MUY BAJO	42.04%	57.96%
16	ATIZAPAN D	13	ATIZAPAN D	276	684	35.53%	94	4.88%	30	1.56%	49	2.55%	72	3.74%	191	9.92%	59	3.06%	106	5.51%	8	0.42%	628	32.62%	4	0.21%	58	3.01%	1983	1925	5166	MUY BAJO	38.39%	61.61%
16	ATIZAPAN D	13	ATIZAPAN D	277	283	28.79%	50	5.09%	16	1.63%	22	2.24%	36	3.66%	76	7.73%	22	2.24%	59	6.00%	9	0.92%	410	41.71%	0	0.00%	29	2.95%	1012	983	2261	MUY BAJO	44.76%	55.24%
16	ATIZAPAN D	13	ATIZAPAN D	278	349	25.81%	84	6.21%	15	1.11%	38	2.81%	53	3.92%	148	10.95%	41	3.03%	86	6.36%	11	0.81%	525	38.83%	2	0.15%	56	4.14%	1408	1352	3649	MUY BAJO	38.59%	61.41%
16	ATIZAPAN D	13	ATIZAPAN D	279	368	66.79%	4	0.73%	0	0.00%	22	3.99%	5	0.91%	30	5.44%	17	3.09%	21	3.81%	0	0.00%	82	14.88%	2	0.36%	37	6.72%	588	551	1094	BAJO	53.75%	46.25%
16	ATIZAPAN D	13	ATIZAPAN D	280	1101	61.10%	21	1.17%	8	0.44%	45	2.50%	32	1.78%	106	5.88%	62	3.44%	178	9.88%	10	0.55%	238	13.21%	1	0.06%	131	7.27%	1933	1802	3743	BAJO	51.64%	48.36%
16	ATIZAPAN D	13	ATIZAPAN D	281	1498	66.37%	42	1.86%	23	2.67%	126	14.65%	36	4.19%	103	11.98%	57	6.63%	129	15.00%	13	1.51%	223	25.93%	7	0.81%	158	18.37%	2415	2257	5013	BAJO	50.29%	49.71%
16	ATIZAPAN D	13	ATIZAPAN D	282	534	35.15%	66	4.34%	27	1.78%	36	2.37%	57	3.75%	145	9.55%	46	3.03%	135	8.89%	9	0.59%	463	30.48%	1	0.07%	49	3.23%	1568	1519	3871	MUY BAJO	40.51%	59.49%
16	ATIZAPAN D	13	ATIZAPAN D	283	445	33.48%	70	5.27%	18	1.35%	16	1.20%	61	4.59%	97	7.30%	24	1.81%	77	5.79%	3	0.23%	517	38.90%	1	0.08%	49	3.69%	1378	1329	3280	MUY BAJO	42.01%	57.99%
16	ATIZAPAN D	13	ATIZAPAN D	284	140	34.57%	27	6.67%	3	0.74%	8	1.98%	13	3.21%	49	12.10%	11	2.72%	34	8.40%	1	0.25%	117	28.89%	2	0.49%	6	1.48%	411	405	959	MUY BAJO	42.86%	57.14%
16	ATIZAPAN D	13	ATIZAPAN D	285	188	28.66%	23	3.51%	7	1.07%	18	2.74%	24	3.66%	65	9.91%	17	2.59%	54	8.23%	9	1.37%	248	37.80%	3	0.46%	30	4.57%	686	656	1368	BAJO	50.15%	49.85%
16	ATIZAPAN D	13	ATIZAPAN D	286	62	22.06%	6	2.14%	3	1.07%	2	0.71%	13	4.63%	35	12.46%	3	1.07%	16	5.69%	1	0.36%	140	49.82%	0	0.00%	0	0.00%	281	281	609	MUY BAJO	46.14%	53.86%
16	ATIZAPAN D	13	ATIZAPAN D	287	373	25.78%	98	6.77%	28	1.94%	42	2.90%	100	6.91%	110	7.60%	36	2.49%	77	5.32%	4	0.28%	578	39.94%	1	0.07%	71	4.91%	1518	1447	3854	MUY BAJO	39.39%	60.61%
16	ATIZAPAN D	13	ATIZAPAN D	288	477	27.85%	103	6.01%	26	1.52%	51	2.98%	75	4.38%	181	10.57%	54	3.15%	131	7.65%	24	1.40%	591	34.50%	0	0.00%	85	4.96%	1798	1713	4976	MUY BAJO	36.13%	63.87%
16	ATIZAPAN D	13	ATIZAPAN D	289	283	28.79%	57	5.80%	18	2.09%	26	3.02%	41	4.77%	150	17.44%	30	3.49%	63	7.33%	4	0.47%	309	35.93%	2	0.23%	41	4.77%	1024	983	3183	MUY BAJO	40.34%	59.66%
16	ATIZAPAN D	13	ATIZAPAN D	290	307	26.70%	70	6.09%	14	1.22%	53	4.61%	54	4.70%	177	15.39%	30	2.61%	81	7.04%	7	0.61%	356	30.96%	1	0.09%	42	3.65%	1192	1150	2531	MUY BAJO	47.10%	52.90%
16	ATIZAPAN D	13	ATIZAPAN D	291	212	37.79%	17	3.03%	7	1.25%	20	3.57%	21	3.74%	101	18.00%	21	3.74%	36	6.42%	6	1.07%	119	21.21%	1	0.18%	57	10.16%	618	561	1194	BAJO	51.76%	48.24%
16	ATIZAPAN D	13	ATIZAPAN D	292	268	42.14%	17	2.67%	9	1.42%	27	4.25%	18	2.83%	83	13.05%	23	3.62%	44	6.92%	6	0.94%	136	21.38%	5	0.79%	29	4.56%	665	636	1292	BAJO	51.47%	48.53%
16	ATIZAPAN D	13	ATIZAPAN D	293	132	41.64%	8	2.52%	5	1.58%	11	3.47%	11	3.47%	42	13.25%	13	4.10%	26	8.20%	3	0.95%	65	20.50%	1	0.32%	25	7.89%	342	317	648	BAJO	52.78%	47.22%
16	ATIZAPAN D	13	ATIZAPAN D	294	331	24.55%	72	5.34%	20	1.48%	28	2.08%	58	4.30%	198	14.69%	86	6.38%	83	6.16%	6	0.45%	466	34.57%	0	0.00%	59	4.38%	1407	1348	3400	MUY BAJO	41.38%	58.62%
16	ATIZAPAN D	13	ATIZAPAN D	295	317	23.69%	113	8.45%	25	1.87%	23	1.72%	58	4.33%	199	14.87%	42	3.14%	64	4.78%	4	0.30%	493	36.85%	0	0.00%	76	5.68%	1414	1338	3965	MUY BAJO	35.66%	64.34%
16	ATIZAPAN D	13	ATIZAPAN D	296	191	22.87%	49	5.87%	11	1.32%	17	2.04%	33	3.95%	92	11.02%	30	3.59%	62	7.43%	5	0.60%	343	41.08%	2	0.24%	48	5.75%	883	835	2139	MUY BAJO	41.28%	58.72%
16	ATIZAPAN D	13	ATIZAPAN D	297	274	28.16%	61	6.27%	20	2.06%	20	2.06%	46	4.73%	132	13.57%	25	2.57%	76	7.81%	3	0.31%	316	32.48%	0	0.00%	60	6.17%	1033	973	2615	MUY BAJO	39.50%	60.50%
16	ATIZAPAN D	13	ATIZAPAN D	298	331	30.45%	51	4.69%	16	1.47%	51	4.69%	40	3.68%	122	11.22%	31	2.85%	116	10.67%	8	0.74%	318	29.25%	3	0.28%	66	6.07%	1153	1087	2491	MUY BAJO	46.29%	53.71%
16	ATIZAPAN D	13	ATIZAPAN D	299	241	31.30%	42	5.45%	13	1.51%	31	3.60%	32	3.72%	91	10.58%	20	2.33%	64	7.44%	4	0.47%	232	26.98%	0	0.00%	28	3.26%	798	770	2554	MUY BAJO	40.64%	59.36%
16	ATIZAPAN D	13	ATIZAPAN D	300	284	27.79%	45	4.40%	13	1.27%	32	3.13%	37	3.62%	135	13.21%	22	2.15%	66	6.46%	4	0.39%	381	37.28%	3	0.29%	45	4.40%	1067	1022	2461	MUY BAJO	43.36%	56.64%
16	ATIZAPAN D	13	ATIZAPAN D	301	338	26.45%	67	5.24%	10	0.78%	72	5.63%	75	5.87%	116	9.08%	38	2.97%	75	5.87%	3	0.23%	483	37.79%	1	0.08%	77	6.03%	1355	1278	3110	MUY BAJO	43.57%	56.43%
16	ATIZAPAN D	13	ATIZAPAN D	302	454	27.15%	101	6.04%	20	1.20%	48	2.87%	88	5.26%	147	8.79%	36	2.15%	106	6.34%	15	0.90%	653	39.06%	4	0.24%	89	5.32%	1761	1672	4423	MUY BAJO	39.81%	60.19%
16	ATIZAPAN D	13	ATIZAPAN D	303	133	28.06%	24	5.06%	2	0.42%	9	1.90%	18	3.80%	45	9.49%	10	2.11%	34	7.17%	7	1.48%	189	39.87%	3	0.63%	31	6.54%	505	474	1162	MUY BAJO	43.46%	56.54%
16	ATIZAPAN D	13	ATIZAPAN D	304	106	24.59%	22	5.10%	7	1.62%	12	2.78%	13	3.02%	50	11.60%	12	2.78%	38	8.82%	6	1.39%	165	38.28%	0	0.00%	15	3.48%	446	431	921	MUY BAJO	48.43%	51.57%
16	ATIZAPAN D	13	ATIZAPAN D	305	121	28.67%	26	6.16%	4	0.95%	12	2.84%	22	5.21%	45	10.66%	12	2.84%	26	6.16%	4	0.95%	148	35.07%	2	0.47%	23	5.45%	445	422	999	MUY BAJO	44.54%	55.46%
16	ATIZAPAN D	13	ATIZAPAN D	306	215	30.20%	30	4.21%	10	1.40%	19	2.67%	26	3.65%	60	8.43%	21	2.95%	44	6.18%	3	0.42%	283	39.75%	1	0.14%	31	4.35%	743	712	1619	MUY BAJO	45.89%	54.11%
16	ATIZAPAN D	13	ATIZAPAN D	307	518	42.35%	47	3.84%	17	1.39%	20	1.64%	49	4.01%	100	8.18%	22	1.80%	59	4.82%	3	0.25%	388	31.73%	0	0.00%	52	4.25%	1275	1223	2900	MUY BAJO	43.97%	56.03%
16	ATIZAPAN D	13	ATIZAPAN D	308	85	31.60%	13	4.83%	9	1.05%	6	0.70%	8	0.93%	17	1.98%	3	0.35%	18	2.09%	4	0.47%	106	12.33%	0	0.00%	7	0.81%	276	269	1259	MUY BAJO	46.62%	53.38%
16	ATIZAPAN D	13	ATIZAPAN D	309	152	32.41%	39	8.32%	7	1.49%	7	1.49%	23	4.90%	39	8.32%	6	1.28%	30	6.40%	0	0.00%	165	35.18%	1	0.21%	21	4.48%	490	469	1056	MUY BAJO	46.40%	53.60%
16	ATIZAPAN D	13	ATIZAPAN D	310	358	32.90%	72	6.62%	21	1.93%	19	1.75%	33	3.03%	91	8.36%	28	2.57%	75	6.89%	14	1.29%	375	34.47%	2	0.18%	55	5.06%	1143	1088	2547	MUY BAJO	44.88%	55.12%
16	ATIZAPAN D	13	ATIZAPAN D	311	321	37.63%	33	3.87%	9	1.06%	18	2.11%	43	5.04%	82	9.61%	36	4.22%	72	8.44%	8	0.94%	228	26.73%	3	0.35%	66	7.74%	919	853	2095	MUY BAJO	43.87%	56.13%
16	ATIZAPAN D	13	ATIZAPAN D	312	788	32.64%	150	6.21%	30	1.24%	78	3.23%	88	3.65%	181	7.50%	46	1.91%	142	5.88%	21	0.87%	890	36.87%	0	0.00%	97	4.02%	2511	2414	5858	MUY BAJO	42.86%	57.14%
16	ATIZAPAN D	13	ATIZAPAN D	313	382	26.40%	66	4.56%	13	0.90%	63	4.35%	58	4.01%	143	9.88%	18	1.24%	80	5.53%	10	0.69%	613	42.36%	1	0.07%	60	4.15%	1507	1447	4040	MUY BAJO	37.30%	62.70%
16	ATIZAPAN D	13	ATIZAPAN D	314	375	30.27%	58	4.68%	16	1.29%	42	3.39%	49	3.95%	167	13.48%	32	2.58%	82	6.62%	8	0.65%	409	33.01%	1	0.08%	51	4.12%	1290	1239	3080	MUY BAJO	41.88%	58.12%
16	ATIZAPAN D	13	ATIZAPAN D	315	241	36.24%	27	4.06%	11	1.65%	20	3.01%	31	4.66%	86	12.93%	19	2.86%	35	5.26%	6	0.90%	187	28.12%	2	0.30%	36	5.41%	701	665	1318	BAJO	53.19%	46.81%
16	ATIZAPAN D	13	ATIZAPAN D	316	326	29.99%	71	6.53%	14	1.29%	35	3.22%	76	6.99%	133	12.24%	24	2.21%	64	5.89%	7	0.64%	336	30.91%	1	0.09%	60	5.52%	1147	1087	3040	MUY BAJO	37.73%	62.27%
16	ATIZAPAN D	13	ATIZAPAN D	317	144	20.78%	48	6.93%	14	1.63%	13	1.51%	32	3.72%	99	11.51%	14	1.63%	54	6.28%	2	0.23%	270	31.40%	3	0.35%	33	3.84%	726	693	2508	MUY BAJO	38.40%	61.60%
16	ATIZAPAN D	13	ATIZAPAN D	318	262	26.95%	39	4.01%	9	0.93%	23	2.37%	50	5.14%	151	15.53%	34	3.50%	72	7.41%	6	0.62%	326	33.54%	0	0.00%	54	5.56%	1026	972	2421	MUY BAJO	42.38%	57.62%
16	ATIZAPAN D	13	ATIZAPAN D	319	231	23.77%	46	4.73%	14	1.44%	23	2.37%	76	7.82%	125	12.86%	33	3.40%	55	5.66%	6	0.62%	359	36.93%	4	0.41%	58	5.97%	1030	972	2592	MUY BAJO	39.74%	60.26%
16	ATIZAPAN D	13	ATIZAPAN D	320	295	27.62%	35	3.28%	18	1.69%	30	2.81%	106	9.93%	115	10.77%	33	3.09%	59	5.52%	4	0.37%	372	34.83%	1	0.09%	56	5.24%	1124	1068	2481	MUY BAJO	45.30%	54.70%
16	ATIZAPAN D	13	ATIZAPAN D	321	308	48.81%	19	3.01%	25	2.91%	21	2.44%	24	2.79%	74	8.60%	10	1.16%	32	3.72%	4	0.47%	111	12.91%	3	0.35%	48	5.58%	679	631	2758	MUY BAJO	49.38%	50.62%
16	ATIZAPAN D	13	ATIZAPAN D	322	306	33.22%	22	2.39%	6	0.65%	37	4.02%	27	2.93%	105	11.40%	23	2.50%	47	5.10%	5	0.54%	342	37.13%	1	0.11%	31	3.37%	952	921	2179	MUY BAJO	43.69%	56.31%
16	ATIZAPAN D	13	ATIZAPAN D	323	208	37.89%	19	3.46%	6	0.70%	25	2.91%	25	2.91%	49	5.70%	9	1.05%	15	1.74%	8	0.93%	185	21.51%	0	0.00%	25	2.91%	574	549	1886	MUY BAJO	43.96%	56.04%
16	ATIZAPAN D	13	ATIZAPAN D	324	388	27.60%	93	6.61%	10	1.16%	53	6.16%	35	4.07%	122	14.19%	21	2.44%	81	9.42%	4	0.47%	598	69.53%	1	0.12%	59	6.86%	1465	1406	4294	MUY BAJO	41.03%	58.97%
16	ATIZAPAN D	13	ATIZAPAN D	325	133	30.09%	8	1.81%	4	0.90%	11	2.49%	22	4.98%	56	12.67%	16	3.62%	41	9.28%	5	1.13%	146	33.03%	0	0.00%	10	2.26%	452	442	992	MUY BAJO	45.56%	54.44%
16	ATIZAPAN D	13	ATIZAPAN D	326	279	38.59%	36	4.98%	10	1.38%	21	2.90%	22	3.04%	74	10.24%	22	3.04%	47	6.50%	5	0.69%	204	28.22%	3	0.41%	46	6.36%	769	723	1499	BAJO	51.30%	48.70%
16	ATIZAPAN D	13	ATIZAPAN D	327	377	42.84%	22	2.50%	14	1.59%	21	2.39%	34	3.86%	140	15.91%	31	3.52%	69	7.84%	12	1.36%	153	17.39%	7	0.80%	54	6.14%	934	880	1997	MUY BAJO	46.77%	53.23%
16	ATIZAPAN D	13	ATIZAPAN D	328	117	30.08%	14	3.60%	4	1.03%	7	1.80%	16	4.11%	46	11.83%	13	3.34%	37	9.51%	1	0.26%	134	34.45%	0	0.00%	24	6.17%	413	389	809	BAJO	51.05%	48.95%
16	ATIZAPAN D	13	ATIZAPAN D	329	361	36.35%	40	4.03%	9	0.91%	27	2.72%	49	4.93%	82	8.26%	30	3.02%	52	5.24%	10	1.01%	333	33.53%	0	0.00%	55	5.54%	1048	993	2120	MUY BAJO	49.43%	50.57%
16	ATIZAPAN D	13	ATIZAPAN D	330	443	40.57%	27	2.47%	15	1.74%	31	3.60%	58	6.74%	108	12.56%	33	3.84%	71	8.26%	9	1.05%	297	34.53%	0	0.00%	63	7.33%	1155	1092	3027	MUY BAJO	47.34%	52.66%
16	ATIZAPAN D	13	ATIZAPAN D	331	273	42.26%	27	4.18%	8	0.93%	11	1.28%	36	4.19%	75	8.72%	19	2.21%	46	5.35%	3	0.35%	148	17.21%	0	0.00%	25	2.91%	671	646	2141	MUY BAJO	47.59%	52.41%
16	ATIZAPAN D	13	ATIZAPAN D	332	365	40.15%	29	3.19%	11	1.28%	21	2.44%	47	5.47%	76	8.84%	30	3.49%	73	8.49%	15	1.74%	242	28.14%	0	0.00%	46	5.35%	955	909	3070	BAJO	52.05%	47.95%
16	ATIZAPAN D	13	ATIZAPAN D	333	637	39.49%	53	3.29%	20	1.24%	42	2.60%	40	2.48%	166	10.29%	42	2.60%	96	5.95%	18	1.12%	488	30.25%	11	0.68%	71	4.40%	1684	1613	3669	MUY BAJO	45.90%	54.10%

PARTICIPACIÓN Y ABSTENCIONISMO

Distrito Local	Cabecera Distrital	Municipio	Cabecera Municipal	Sección	PAN	% PAN	PRD	% PRD	PT	% PT	MC	% MC	NA	% NA	MORENA	% MORENA	PH	% PH	PES	% PES	PFD	% PFD	PRI-PVEM	% PRI-PVEM	NO REGISTRADOS	% NO REGISTRADOS	NULOS	% NULOS	TOTAL	VOTACIÓN VALIDA	LISTA NOMINAL	PARTICIPACIÓN	% PARTICIPACIÓN	% ABSTENCIONISMO
16	ATIZAPAN D	13	ATIZAPAN DI	334	97	44.70%	6	2.76%	1	0.12%	1	0.12%	7	0.81%	12	1.40%	5	0.58%	16	1.86%	2	0.23%	70	8.14%	0	0.00%	14	1.63%	231	217	912	BAJO	53.07%	46.93%
16	ATIZAPAN D	13	ATIZAPAN DI	335	333	47.98%	11	1.59%	10	1.44%	20	2.88%	31	4.47%	74	10.66%	23	3.31%	53	7.64%	12	1.73%	127	18.30%	0	0.00%	52	7.49%	746	694	1317	BAJO	56.64%	43.36%
16	ATIZAPAN D	13	ATIZAPAN DI	336	368	48.42%	28	3.68%	9	1.05%	14	1.63%	22	2.56%	61	7.09%	20	2.33%	36	4.19%	4	0.47%	195	22.67%	3	0.35%	46	5.35%	806	760	2138	BAJO	52.34%	47.66%
16	ATIZAPAN D	13	ATIZAPAN DI	337	354	40.46%	23	2.63%	7	0.80%	22	2.51%	27	3.09%	105	12.00%	25	2.86%	76	8.69%	7	0.80%	229	26.17%	0	0.00%	57	6.51%	932	875	1659	BAJO	56.18%	43.82%
16	ATIZAPAN D	13	ATIZAPAN DI	338	264	37.39%	43	6.09%	10	1.42%	12	1.70%	20	2.83%	102	14.45%	19	2.69%	41	5.81%	4	0.57%	191	27.05%	0	0.00%	31	4.39%	737	706	1433	BAJO	51.43%	48.57%
16	ATIZAPAN D	13	ATIZAPAN DI	339	254	45.28%	18	3.21%	9	1.60%	10	1.78%	15	2.67%	56	9.98%	13	2.32%	42	7.49%	2	0.36%	140	24.96%	2	0.36%	33	5.88%	594	561	1233	MUY BAJO	48.18%	51.82%
16	ATIZAPAN D	13	ATIZAPAN DI	340	213	34.30%	30	4.83%	6	0.70%	24	2.79%	27	3.14%	70	8.14%	8	0.93%	48	5.58%	2	0.23%	193	22.44%	0	0.00%	17	1.98%	638	621	2134	MUY BAJO	45.13%	54.87%
16	ATIZAPAN D	13	ATIZAPAN DI	341	267	31.71%	37	4.39%	13	1.54%	30	3.56%	30	3.56%	73	8.67%	9	1.07%	66	7.84%	4	0.48%	313	37.17%	0	0.00%	37	4.39%	879	842	1949	MUY BAJO	45.10%	54.90%
16	ATIZAPAN D	13	ATIZAPAN DI	342	288	29.72%	60	6.19%	12	1.24%	79	8.15%	26	2.68%	124	12.80%	16	1.65%	35	3.61%	5	0.52%	324	33.44%	0	0.00%	36	3.72%	1005	969	2402	MUY BAJO	41.84%	58.16%
16	ATIZAPAN D	13	ATIZAPAN DI	343	258	26.35%	43	4.39%	10	1.02%	40	4.09%	30	3.06%	92	9.40%	17	1.74%	48	4.90%	12	1.23%	429	43.82%	0	0.00%	33	3.37%	1012	979	2481	MUY BAJO	40.79%	59.21%
16	ATIZAPAN D	13	ATIZAPAN DI	344	140	34.81%	17	3.97%	5	1.17%	7	1.64%	13	3.04%	47	10.98%	7	1.64%	13	3.04%	3	0.70%	167	39.02%	0	0.00%	24	5.61%	452	428	1035	MUY BAJO	43.67%	56.33%
16	ATIZAPAN D	13	ATIZAPAN DI	345	205	25.63%	40	5.00%	21	2.44%	14	1.63%	33	3.84%	54	6.28%	21	2.44%	46	5.35%	1	0.12%	363	42.21%	2	0.23%	44	5.12%	844	800	2373	MUY BAJO	46.94%	53.06%
16	ATIZAPAN D	13	ATIZAPAN DI	346	185	22.76%	25	3.08%	14	1.72%	23	2.83%	36	4.43%	87	10.70%	29	3.57%	69	8.49%	3	0.37%	342	42.07%	0	0.00%	57	7.01%	870	813	1783	MUY BAJO	48.79%	51.21%
16	ATIZAPAN D	13	ATIZAPAN DI	347	199	25.06%	36	4.53%	14	1.76%	19	2.39%	41	5.16%	101	12.72%	24	3.02%	57	7.18%	6	0.76%	292	36.78%	5	0.63%	39	4.91%	833	794	1894	MUY BAJO	43.98%	56.02%
16	ATIZAPAN D	13	ATIZAPAN DI	348	231	26.28%	44	5.01%	8	0.91%	20	2.28%	35	3.98%	125	14.22%	19	2.16%	40	4.55%	3	0.34%	352	40.05%	2	0.23%	376	42.78%	1255	879	2074	MEDIO	60.51%	39.49%
16	ATIZAPAN D	13	ATIZAPAN DI	349	345	40.83%	25	2.96%	6	0.71%	15	1.78%	32	3.79%	83	9.82%	21	2.49%	46	5.44%	2	0.24%	267	31.60%	3	0.36%	60	7.10%	905	845	1851	MUY BAJO	48.89%	51.11%
16	ATIZAPAN D	13	ATIZAPAN DI	350	216	25.74%	29	3.46%	9	1.07%	24	2.86%	27	3.22%	102	12.16%	13	1.55%	33	3.93%	3	0.36%	383	45.65%	0	0.00%	37	4.41%	876	839	1837	MUY BAJO	47.69%	52.31%
16	ATIZAPAN D	13	ATIZAPAN DI	351	391	35.58%	45	4.09%	14	1.27%	27	2.46%	33	3.00%	143	13.01%	42	3.82%	62	5.64%	6	0.55%	334	30.39%	2	0.18%	61	5.55%	1160	1099	2718	MUY BAJO	42.68%	57.32%
16	ATIZAPAN D	13	ATIZAPAN DI	352	389	35.92%	45	4.16%	16	1.48%	33	3.05%	46	4.25%	100	9.23%	19	1.75%	67	6.19%	10	0.92%	358	33.06%	0	0.00%	49	4.52%	1132	1083	2511	MUY BAJO	45.08%	54.92%
16	ATIZAPAN D	13	ATIZAPAN DI	353	337	35.21%	38	3.97%	22	2.30%	24	2.51%	39	4.08%	89	9.30%	21	2.19%	63	6.58%	3	0.31%	320	33.44%	1	0.10%	46	4.81%	1003	957	2372	MUY BAJO	42.28%	57.72%
16	ATIZAPAN D	13	ATIZAPAN DI	354	351	32.80%	43	4.02%	20	1.87%	37	3.46%	34	3.18%	144	13.46%	35	3.27%	73	6.82%	5	0.47%	308	28.79%	20	1.87%	48	4.49%	1118	1070	2617	MUY BAJO	42.72%	57.28%
16	ATIZAPAN D	13	ATIZAPAN DI	355	53	16.21%	18	5.50%	13	1.51%	21	2.44%	13	1.51%	90	10.47%	12	1.40%	42	4.88%	3	0.35%	62	7.21%	0	0.00%	21	2.44%	348	327	1455	MUY BAJO	49.76%	50.24%
16	ATIZAPAN D	13	ATIZAPAN DI	356	266	27.65%	33	3.43%	33	3.43%	39	4.05%	28	2.91%	201	20.89%	39	4.05%	61	6.34%	6	0.62%	248	25.78%	8	0.83%	67	6.96%	1029	962	1957	BAJO	52.58%	47.42%
16	ATIZAPAN D	13	ATIZAPAN DI	357	215	24.86%	27	3.12%	25	2.89%	30	3.47%	28	3.24%	224	25.90%	25	2.89%	58	6.71%	12	1.39%	215	24.86%	6	0.69%	74	8.55%	939	865	1561	MEDIO	60.15%	39.85%
16	ATIZAPAN D	13	ATIZAPAN DI	358	326	45.92%	16	2.25%	10	1.41%	16	2.25%	20	2.82%	54	7.61%	12	1.69%	37	5.21%	7	0.99%	211	29.72%	1	0.14%	28	3.94%	738	710	1387	BAJO	53.21%	46.79%
16	ATIZAPAN D	13	ATIZAPAN DI	359	509	43.54%	36	3.08%	14	1.20%	32	2.74%	43	3.68%	129	11.04%	29	2.48%	64	5.47%	9	0.77%	299	25.58%	5	0.43%	76	6.50%	1245	1169	2252	BAJO	55.28%	44.72%
16	ATIZAPAN D	13	ATIZAPAN DI	360	333	31.09%	39	3.64%	21	1.96%	30	2.80%	32	2.99%	104	9.71%	19	1.77%	64	5.98%	6	0.56%	421	39.31%	2	0.19%	39	3.64%	1110	1071	2360	MUY BAJO	47.03%	52.97%
16	ATIZAPAN D	13	ATIZAPAN DI	361	328	32.77%	35	3.50%	8	0.80%	22	2.20%	39	3.90%	96	9.59%	19	1.90%	53	5.29%	5	0.50%	394	39.36%	2	0.20%	48	4.80%	1049	1001	2200	MUY BAJO	47.68%	52.32%
16	ATIZAPAN D	13	ATIZAPAN DI	362	330	43.14%	24	3.14%	10	1.31%	21	2.75%	20	2.61%	66	8.63%	21	2.75%	50	6.54%	5	0.65%	212	27.71%	6	0.78%	43	5.62%	808	765	1642	MUY BAJO	49.21%	50.79%
16	ATIZAPAN D	13	ATIZAPAN DI	363	210	65.83%	1	0.31%	5	0.58%	5	0.58%	8	0.93%	23	2.67%	4	0.47%	16	1.86%	0	0.00%	47	5.47%	0	0.00%	13	1.51%	332	319	1263	BAJO	51.70%	48.30%
16	ATIZAPAN D	13	ATIZAPAN DI	364	157	47.43%	16	4.83%	12	1.40%	14	1.63%	8	0.93%	39	4.53%	14	1.63%	20	2.33%	3	0.35%	45	5.23%	3	0.35%	35	4.07%	366	331	1432	BAJO	53.28%	46.72%
16	ATIZAPAN D	13	ATIZAPAN DI	365	158	18.35%	43	4.99%	21	2.44%	76	8.83%	39	4.53%	98	11.38%	29	3.37%	62	7.20%	7	0.81%	328	38.10%	0	0.00%	58	6.74%	919	861	2047	MUY BAJO	44.89%	55.11%
16	ATIZAPAN D	13	ATIZAPAN DI	366	146	19.95%	57	7.79%	15	2.05%	21	2.87%	29	3.96%	147	20.08%	18	2.46%	38	5.19%	2	0.27%	259	35.38%	0	0.00%	55	7.51%	787	732	1733	MUY BAJO	45.41%	54.59%
16	ATIZAPAN D	13	ATIZAPAN DI	367	198	45.62%	12	2.76%	9	2.07%	9	2.07%	7	1.61%	54	12.44%	17	3.92%	18	4.15%	1	0.23%	107	24.65%	2	0.46%	25	5.76%	459	434	918	MUY BAJO	50.00%	50.00%
16	ATIZAPAN D	13	ATIZAPAN DI	368	273	46.83%	27	4.63%	11	1.89%	27	4.63%	15	2.57%	69	11.84%	19	3.26%	26	4.46%	6	1.03%	106	18.18%	4	0.69%	55	9.43%	638	583	1187	BAJO	53.75%	46.25%
16	ATIZAPAN D	13	ATIZAPAN DI	369	281	57.23%	10	2.04%	4	0.47%	20	2.33%	11	1.28%	36	4.19%	14	1.63%	23	2.67%	0	0.00%	91	10.58%	1	0.12%	50	5.81%	541	491	1613	BAJO	50.84%	49.16%
16	ATIZAPAN D	13	ATIZAPAN DI	370	328	51.01%	13	2.02%	9	1.40%	38	5.91%	12	1.87%	65	10.11%	16	2.49%	32	4.98%	3	0.47%	125	19.44%	2	0.31%	53	8.24%	696	643	1409	MUY BAJO	49.40%	50.60%
16	ATIZAPAN D	13	ATIZAPAN DI	371	236	49.79%	13	2.74%	5	1.05%	22	4.64%	13	2.74%	43	9.07%	15	3.16%	34	7.17%	3	0.63%	87	18.35%	3	0.63%	34	7.17%	508	474	897	BAJO	56.63%	43.37%
16	ATIZAPAN D	13	ATIZAPAN DI	372	368	44.99%	31	3.79%	10	1.22%	28	3.42%	17	2.08%	95	11.61%	29	3.55%	44	5.38%	6	0.73%	189	23.11%	1	0.12%	60	7.33%	878	818	1768	MUY BAJO	49.66%	50.34%
16	ATIZAPAN D	13	ATIZAPAN DI	373	215	42.83%	22	4.38%	4	0.80%	12	2.39%	18	3.59%	68	13.55%	9	1.79%	37	7.37%	5	1.00%	112	22.31%	0	0.00%	31	6.18%	533	502	1015	BAJO	52.51%	47.49%
16	ATIZAPAN D	13	ATIZAPAN DI	374	440	50.34%	27	3.09%	11	1.26%	30	3.43%	18	2.06%	103	11.78%	18	2.06%	56	6.41%	3	0.34%	164	18.76%	4	0.46%	63	7.21%	937	874	1766	BAJO	53.06%	46.94%
16	ATIZAPAN D	13	ATIZAPAN DI	375	177	19.07%	48	5.17%	31	3.34%	34	3.66%	31	3.34%	277	29.85%	38	4.09%	61	6.57%	7	0.75%	220	23.71%	4	0.43%	83	8.94%	1011	928	1937	BAJO	52.19%	47.81%
16	ATIZAPAN D	13	ATIZAPAN DI	376	61	32.97%	5	2.70%	2	0.23%	12	1.40%	12	1.40%	22	2.56%	6	0.70%	17	1.98%	1	0.12%	45	5.23%	2	0.23%	17	1.98%	202	185	781	BAJO	51.47%	48.53%
16	ATIZAPAN D	13	ATIZAPAN DI	377	114	18.81%	26	4.29%	21	2.44%	34	3.95%	21	2.44%	200	23.26%	21	2.44%	41	4.77%	4	0.47%	120	13.95%	4	0.47%	65	7.56%	671	606	1890	BAJO	53.33%	46.67%
16	ATIZAPAN D	13	ATIZAPAN DI	378	129	16.29%	36	4.55%	37	4.67%	43	5.43%	30	3.79%	240	30.30%	19	2.40%	51	6.44%	5	0.63%	198	25.00%	4	0.51%	51	6.44%	843	792	1668	BAJO	50.54%	49.46%
16	ATIZAPAN D	13	ATIZAPAN DI	379	550	44.53%	38	3.08%	23	1.86%	42	3.40%	30	2.43%	211	17.09%	32	2.59%	83	6.72%	7	0.57%	212	17.17%	7	0.57%	84	6.80%	1319	1235	2463	BAJO	53.55%	46.45%
16	ATIZAPAN D	13	ATIZAPAN DI	380	260	44.22%	21	3.57%	14	2.38%	16	2.72%	17	2.89%	71	12.07%	14	2.38%	48	8.16%	9	1.53%	111	18.88%	7	1.19%	54	9.18%	642	588	1251	BAJO	51.32%	48.68%
16	ATIZAPAN D	13	ATIZAPAN DI	381	455	47.95%	24	2.53%	14	1.63%	33	3.84%	25	2.91%	111	12.91%	29	3.37%	61	7.09%	8	0.93%	187	21.76%	2	0.23%	71	8.26%	1020	949	2640	BAJO	51.78%	48.22%
16	ATIZAPAN D	13	ATIZAPAN DI	382	158	44.63%	12	3.39%	2	0.23%	9	1.05%	8	0.93%	37	4.30%	12	1.40%	22	2.56%	2	0.23%	90	10.47%	2	0.23%	34	3.95%	388	354	1458	BAJO	54.18%	45.82%
16	ATIZAPAN D	13	ATIZAPAN DI	383	357	38.22%	30	3.21%	9	0.96%	29	3.10%	28	3.00%	81	8.67%	23	2.46%	56	6.00%	6	0.64%	313	33.51%	2	0.21%	65	6.96%	999	934	1713	BAJO	58.32%	41.68%
16	ATIZAPAN D	13	ATIZAPAN DI	384	119	42.81%	12	4.32%	1	0.36%	15	5.40%	9	3.24%	26	9.35%	13	4.68%	20	7.19%	1	0.36%	62	22.30%	0	0.00%	16	5.76%	294	278	573	BAJO	51.31%	48.69%
16	ATIZAPAN D	13	ATIZAPAN DI	385	232	43.20%	17	3.17%	7	1.30%	20	3.72%	19	3.54%	59	10.99%	19	3.54%	41	7.64%	3	0.56%	118	21.97%	2	0.37%	29	5.40%	566	537	1188	MUY BAJO	47.64%	52.36%
16	ATIZAPAN D	13	ATIZAPAN DI	386	304	38.43%	27	3.41%	13	1.64%	26	3.29%	36	4.55%	78	9.86%	13	1.64%	43	5.44%	9	1.14%	242	30.59%	0	0.00%	42	5.31%	833	791	1977	MUY BAJO	42.13%	57.87%
16	ATIZAPAN D	13	ATIZAPAN DI	387	356	56.78%	13	2.07%	6	0.96%	21	3.35%	15	2.39%	59	9.41%	16	2.55%	36	5.74%	6	0.96%	95	15.15%	4	0.64%	53	8.45%	680	627	1403	MUY BAJO	48.47%	51.53%
16	ATIZAPAN D	13	ATIZAPAN DI	388	232	36.08%	25	3.89%	15	2.33%	16	2.49%	25	3.89%	63	9.80%	17	2.64%	38	5.91%	3	0.47%	205	31.88%	4	0.62%	27	4.20%	670	643	1557	MUY BAJO	43.03%	56.97%
16	ATIZAPAN D	13	ATIZAPAN DI	389	179	38.17%	8	1.71%	5	1.07%	33	7.04%	34	7.25%	55	11.73%	13	2.77%	27	5.76%	3	0.64%	106	22.60%	6	1.28%	34	7.25%	503	469	1019	MUY BAJO	49.36%	50.64%
16	ATIZAPAN D	13	ATIZAPAN DI	390	312	42.45%	21	2.86%	14	1.90%	17	2.31%	35	4.76%	83	11.29%	21	2.86%	45	6.12%	9	1.22%	175	23.81%	3	0.41%	52	7.07%	787	735	1555	BAJO	50.61%	49.39%
16	ATIZAPAN D	13	ATIZAPAN DI	391	173	42.61%	11	2.71%	5	1.23%	14	3.45%	10	2.46%	45	11.08%	8	1.97%	28	6.90%	3	0.74%	108	26.60%	1	0.25%	26	6.40%	432	406	868	MUY BAJO	49.77%	50.23%
16	ATIZAPAN D	13	ATIZAPAN DI	392	411	42.90%	18	1.88%	11	1.15%	32	3.34%	30	3.13%	121	12.63%	33	3.44%	73	7.62%	5	0.52%	219	22.86%	5	0.52%	67	6.99%	1025	958	1792	BAJO	57.20%	42.80%
16	ATIZAPAN D	13	ATIZAPAN DI	393	491	41.33%	50	4.21%	20	1.68%	26	2.19%	28	2.36%	113	9.51%	29	2.44%	71	5.98%	4	0.34%	354	29.80%	2	0.17%	44	3.70%	1232	1188	2836	MUY BAJO	43.44%	56.56%
16	ATIZAPAN D	13	ATIZAPAN DI	394	318	35.85%	76	8.57%	12	1.35%	17	1.92%	28	3.16%	73	8.23%	16	1.80%	42	4.74%	4	0.45%	300	33.82%	1	0.11%	41	4.62%	928	887	2268	MUY BAJO	40.92%	59.08%
16	ATIZAPAN D	13	ATIZAPAN DI	395	364	33.64%	47	4.34%	16	1.48%	33	3.05%	34	3.14%	95	8.78%	25	2.31%	96	8.87%	4	0.37%	365	33.73%	3	0.28%	55	5.08%	1137	1082	2758	MUY BAJO	41.23%	58.77%
16	ATIZAPAN D	13	ATIZAPAN DI	396	252	31.19%	43	5.32%	13	1.61%	27	3.34%	41	5.07%	86	10.64%	29	3.59%	60	7.43%	7	0.87%	250	30.94%	0	0.00%	42	5.20%	850	808	2242	MUY BAJO	37.91%	62.09%
16	ATIZAPAN D	13	ATIZAPAN DI	397	359	42.84%	29	3.46%	10	1.19%	27	3.22%	20	2.39%	85	10.14%	23	2.74%	37	4.42%	3	0.36%	244	29.12%	1	0.12%	33	3.94%	871	838	1971	MUY BAJO	44.19%	55.81%
16	ATIZAPAN D	13	ATIZAPAN DI	398	376	35.01%	33	3.07%	21	1.96%	47	4.38%	45	4.19%	126	11.73%	35	3.26%	59	5.49%	6	0.56%	325	30.26%	1	0.09%	58	5.40%	1132	1074	2529	MUY BAJO	44.76%	55.24%
16	ATIZAPAN D	13	ATIZAPAN DI	399	485	40.12%	36	2.98%	24	2.79%	32	3.72%	23	2.67%	137	15.93%	29	3.37%	58	6.74%	1	0.12%	383	44.53%	1	0.12%	62	7.21%	1271	1209	3755	MUY BAJO	40.80%	59.20%
16	ATIZAPAN D	13	ATIZAPAN DI	400	556	58.84%	28	2.96%	7	0.74%	28	2.96%	12	1.27%	107	11.32%	21	2.22%	47	4.97%	2	0.21%	137	14.50%	0	0.00%	68	7.20%	1013	945	2024	BAJO	50.05%	49.95%
16	ATIZAPAN D	13	ATIZAPAN DI	401	322	32.56%	37	3.74%	16	1.62%	57	5.76%	21	2.12%	112	11.32%	12	1.21%	37	3.74%	5	0.51%	367	37.11%	3	0.30%	51	5.16%	1040	989	2421	MUY BAJO	42.96%	57.04%
16	ATIZAPAN D	13	ATIZAPAN DI	402	448	34.07%	42	3.19%	8	0.61%	63	4.79%	44	3.35%	123	9.35%	27	2.05%	75	5.70%	9	0.68%	473	35.97%	3	0.23%	55	4.18%	1370	1315	3644	MUY BAJO	37.60%	62.40%
16	ATIZAPAN D	13	ATIZAPAN DI	403	387	49.05%	23	2.92%	8	1.01%	23	2.92%	30	3.80%	78	9.89%	23	2.92%	56	7.10%	2	0.25%	158	20.03%	1	0.13%	34	4.31%	823	789	1610	BAJO	51.12%	48.88%
16	ATIZAPAN D	13	ATIZAPAN DI	404	356	43.00%	21	2.54%	9	1.09%	38	4.59%	30	3.62%	100	12.08%	36	4.35%	70	8.45%	4	0.48%	164	19.81%	0	0.00%	43	5.19%	871	828	1604	BAJO	54.30%	45.70%
16	ATIZAPAN D	13	ATIZAPAN DI	405	275	37.47%	40	5.45%	7	0.95%	21	2.86%	14	1.91%	59	8.04%	16	2.18%	46	6.27%	5	0.68%	251	34.20%	0	0.00%	38	5.18%	772	734	1639	MUY BAJO	47.10%	52.90%
16	ATIZAPAN D	13	ATIZAPAN DI	406	358	45.43%	19	2.41%	4	0.51%	25	3.17%	19	2.41%	98	12.44%	26	3.30%	70	8.88%	10	1.27%	157	19.92%	2	0.25%	63	7.99%	851	788	1520	BAJO	55.99%	44.01%
16	ATIZAPAN D	13	ATIZAPAN DI	407	122	31.44%	12	3.09%	9	2.32%	11	2.84%	15	3.87%	47	12.11%	4	1.03%	23	5.93%	4	1.03%	139	35.82%	2	0.52%	23	5.93%	411	388	918	MUY BAJO	44.77%	55.23%
16	ATIZAPAN D	13	ATIZAPAN DI	408	341	35.19%	41	4.23%	21	2.17%	47	4.85%	24	2.48%	111	11.46%	26	2.68%	61	6.30%	7	0.72%	287	29.62%	3	0.31%	51	5.26%	1020	969	2468	MUY BAJO	41.33%	58.67%
16	ATIZAPAN D	13	ATIZAPAN DI	409	369	49.07%	16	2.13%	7	0.93%	29	3.86%	22	2.93%	68	9.04%	21	2.79%	40	5.32%	6	0.80%	173	23.01%	1	0.13%	70	9.31%	822	752	1673	MUY BAJO	49.13%	50.87%
16	ATIZAPAN D	13	ATIZAPAN DI	410	377	33.39%	51	4.52%	14	1.24%	61	5.40%	37	3.28%	103	9.12%	27	2.39%	71	6.29%	12	1.06%	373	33.04%	3	0.27%	64	5.67%	1193	1129	2963	MUY BAJO	40.26%	59.74%
16	ATIZAPAN D	13	ATIZAPAN DI	411	394	37.42%	44	4.18%	15	1.42%	74	7.03%	30	2.85%	89	8.45%	17	1.61%	55	5.22%	7	0.66%	327	31.05%	1	0.09%	77	7.31%	1130	1053	2627	MUY BAJO	43.01%	56.99%
16	ATIZAPAN D	13	ATIZAPAN DI	412	404	63.92%	12	1.90%	5	0.79%	23	3.64%	8	1.27%	42	6.65%	26	4.11%	33	5.22%	5	0.79%	73	11.55%	1	0.16%	53	8.39%	685	632	1297	BAJO	52.81%	47.19%
16	ATIZAPAN D	13	ATIZAPAN DI	413	443	58.14%	14	1.84%	1	0.13%	26	3.41%	16	2.10%	64	8.40%	28	3.67%	42	5.51%	6	0.79%	121	15.88%	1	0.13%	65	8.53%	827	762	1482	BAJO	55.80%	44.20%
16	ATIZAPAN D	13	ATIZAPAN DI	414	344	61.76%	8	1.44%	3	0.54%	20	3.59%	11	1.97%	28	5.03%	13	2.33%	20	3.59%	8	1.44%	102	18.31%	0	0.00%	33	5.92%	590	557	1053	BAJO	56.03%	43.97%
16	ATIZAPAN D	13	ATIZAPAN DI	415	108	19.35%	20	3.58%	14	2.51%	12	2.15%	17	3.05%	84	15.05%	15	2.69%	45	8.06%	2	0.36%	241	43.19%	0	0.00%	36	6.45%	594	558	1213	MUY BAJO	48.97%	51.03%
16	ATIZAPAN D	13	ATIZAPAN DI	416	1429	62.18%	61	2.65%	14	0.61%	56	2.44%	39	1.70%	126	5.48%	62	2.70%	141	6.14%	13	0.57%	348	15.14%	9	0.39%	171	7.44%	2469	2298	4583	BAJO	53.87%	46.13%
TOTAL					53220		6808		2239		4719		5598		16945		4222		9686		954		46805		327		8570		160093	151523				

IEEM
Instituto Electoral del Estado de México
DIRECCIÓN DE ORGANIZACIÓN

7 Junio
Elección de Diputados Locales y Ayuntamientos

PARTICIPACIÓN CIUDADANA EN LA ELECCIÓN DE DIPUTADOS LOCALES 2015 POR SECCIÓN ELECTORAL

DISTRITO ELECTORAL LOCAL: XVI ATIZAPÁN DE ZARAGOZA

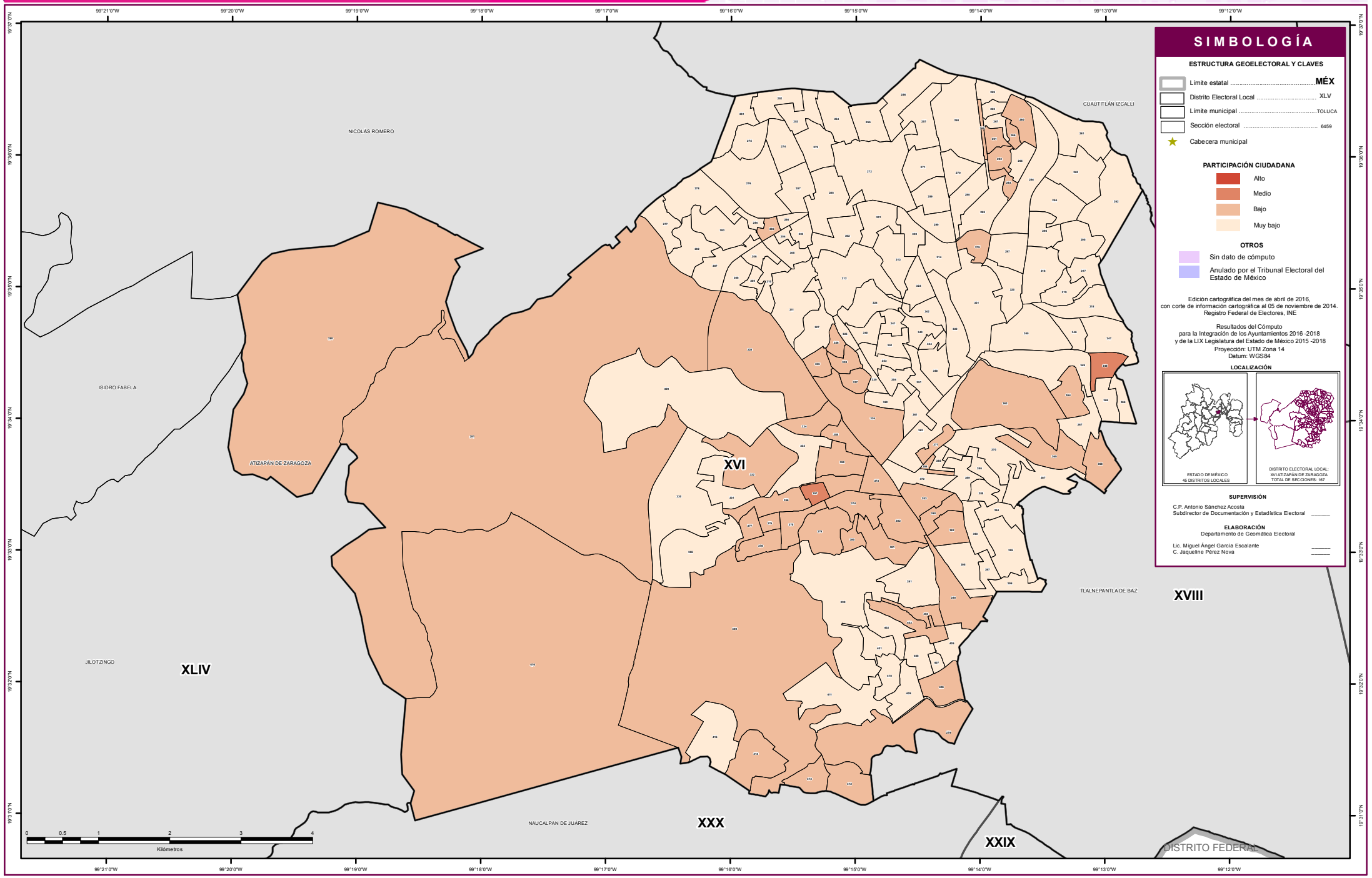

SIMBOLOGÍA

ESTRUCTURA GEOELECTORAL Y CLAVES

- Límite estatal ..... MÉX
- Distrito Electoral Local XLV
- Límite municipal ..... TOLUCA
- Sección electoral 6459
- Cabecera municipal

PARTICIPACIÓN CIUDADANA

- Alto
- Medio
- Bajo
- Muy bajo

OTROS

- Sin dato de cómputo
- Anulado por el Tribunal Electoral del Estado de México

Edición cartográfica del mes de abril de 2016,
con corte de información cartográfica al 05 de noviembre de 2014.
Registro Federal de Electores, INE

Resultados del Cómputo
para la Integración de los Ayuntamientos 2016 -2018
y de la LIX Legislatura del Estado de México 2015 -2018
Proyección: UTM Zona 14
Datum: WGS84

LOCALIZACIÓN

SUPERVISIÓN

C.P. Antonio Sánchez Acosta
Subdirector de Documentación y Estadística Electoral _____

ELABORACIÓN

Departamento de Geomática Electoral

Lic. Miguel Ángel García Escalante _____
C. Jaqueline Pérez Nova _____

RESULTADOS EN LA ELECCIÓN DEL DISTRITO XVII CON CABECERA EN HUIXQUILUCAN

Como resultado del cómputo de la elección del Distrito XVII con Cabecera en Huixquilucan, y una vez resueltos en su caso por las instancias jurisdiccionales los juicios respectivos, en este distrito correspondió el triunfo a la Coalición integrada por los partidos PRI y PVEM, que obtuvo el 38.97% del total de votos válidos, en tanto que el Partido Acción Nacional fue la segunda fuerza con el 37.03% de la votación válida.

En la votación por sección electoral, del total de 98 secciones electorales que conforman el Distrito XVII, a la Coalición integrada por los partidos PRI y PVEM le correspondió la mayoría en 53 secciones, en tanto que el Partido Acción Nacional la obtuvo las restantes 45 secciones.

El siguiente cuadro y gráfica nos muestra los resultados totales del distrito por partido político y coalición. La tabla de la página siguiente nos muestra el detalle de los resultados por sección, desagregados para cada uno de los partidos políticos y coaliciones, y se señala además al partido o coalición ganadora.

RESULTADO DE VOTACIÓN		
Partido Político o Coalición	**Total**	**%**
PAN	35870	37.03%
PRD	6551	6.76%
PT	934	0.96%
MC	1421	1.47%
NA	2412	2.49%
MORENA	5994	6.19%
PH	1824	1.88%
PES	3437	3.55%
PFD	487	0.50%
PRI-PVEM	37748	38.97%
NO REGISTRADOS	180	0.19%
NULOS	4508	
TOTAL	101366	
VOTACIÓN VALIDA	96858	

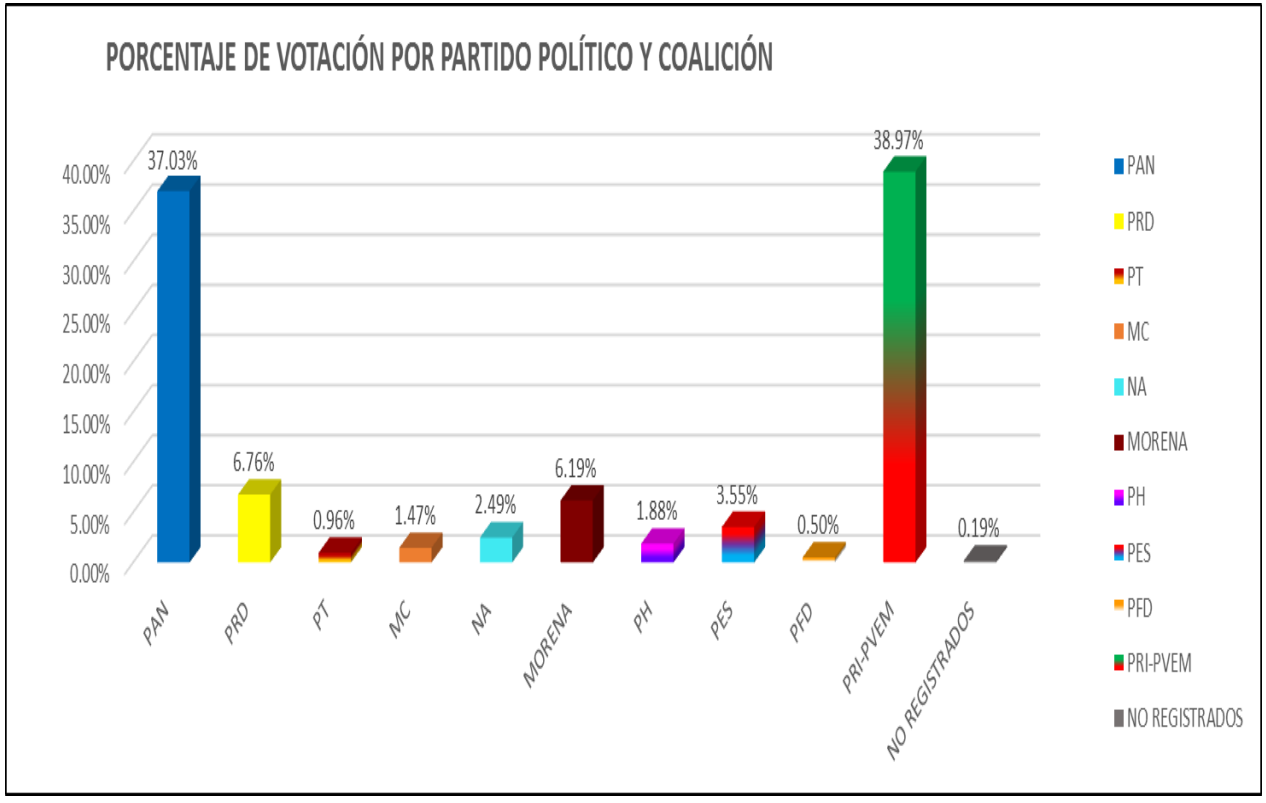

RESULTADOS DEFINITIVOS EN LA ELECCIÓN DE DIPUTADOS 2015

Distrito Local	Cabecera Distrital	Municipio	Cabecera Municipal	Sección	PAN	% PAN	PRD	% PRD	PT	% PT	MC	% MC	NA	% NA	MORENA	% MORENA	PH	% PH	PES	% PES	PFD	% PFD	PRI-PVEM	% PRI-PVEM	NO REGISTRADOS	% NO REGISTRADOS	NULOS	% NULOS	TOTAL	VOTACIÓN VALIDA	PRIMERA FUERZA	PRIMERA FUERZA	SEGUNDA FUERZA	SEGUNDA FUERZA	TERCERA FUERZA	TERCERA FUERZA
17	HUIXQUILUC	38	HUIXQUILUC	1992	456	33.83%	75	5.56%	8	0.59%	21	1.56%	23	1.71%	47	3.49%	11	0.82%	28	2.08%	6	0.45%	673	49.93%	0	0.00%	32	2.37%	1380	1348	673	PRI PVEM	456	PAN	75	PRD
17	HUIXQUILUC	38	HUIXQUILUC	1993	291	30.50%	57	5.97%	7	0.73%	5	0.52%	16	1.68%	42	4.40%	10	1.05%	17	1.78%	6	0.63%	501	52.52%	2	0.21%	20	2.10%	974	954	501	PRI PVEM	291	PAN	57	PRD
17	HUIXQUILUC	38	HUIXQUILUC	1994	255	31.62%	79	8.47%	4	0.43%	7	0.75%	22	2.36%	26	2.79%	10	1.07%	20	2.14%	10	1.07%	460	49.30%	0	0.00%	27	2.89%	960	933	460	PRI PVEM	295	PAN	79	PRD
17	HUIXQUILUC	38	HUIXQUILUC	1995	630	33.67%	157	8.39%	10	0.53%	20	1.07%	28	1.50%	85	4.54%	15	0.80%	52	2.78%	8	0.43%	864	46.18%	2	0.11%	39	2.08%	1910	1871	864	PRI PVEM	630	PAN	157	PRD
17	HUIXQUILUC	38	HUIXQUILUC	1996	786	34.95%	166	7.38%	13	0.58%	25	1.11%	36	1.60%	82	3.65%	20	0.89%	55	2.45%	9	0.40%	1057	47.00%	0	0.00%	62	2.76%	2311	2249	1057	PRI PVEM	786	PAN	166	PRD
17	HUIXQUILUC	38	HUIXQUILUC	1997	583	29.70%	184	9.29%	20	1.01%	29	1.46%	77	3.89%	135	6.82%	44	2.22%	74	3.74%	10	0.51%	814	41.11%	5	0.25%	71	3.59%	2051	1980	814	PRI PVEM	588	PAN	184	PRD
17	HUIXQUILUC	38	HUIXQUILUC	1998	497	39.95%	86	6.91%	17	1.37%	13	1.05%	38	3.05%	63	5.06%	16	1.29%	35	2.81%	4	0.32%	475	38.18%	0	0.00%	19	1.53%	1263	1244	497	PAN	475	PRI PVEM	86	PRD
17	HUIXQUILUC	38	HUIXQUILUC	1999	491	21.78%	216	9.60%	34	1.51%	26	1.16%	59	2.62%	147	6.53%	38	1.69%	74	3.29%	12	0.53%	1153	51.24%	1	0.04%	99	4.40%	2349	2250	1153	PRI PVEM	491	PAN	216	PRD
17	HUIXQUILUC	38	HUIXQUILUC	2000	654	40.93%	102	6.38%	24	1.50%	10	0.63%	41	2.57%	93	5.82%	25	1.56%	38	2.38%	3	0.19%	607	37.98%	1	0.06%	51	3.19%	1649	1598	654	PAN	607	PRI PVEM	102	PRD
17	HUIXQUILUC	38	HUIXQUILUC	2001	353	36.50%	66	6.83%	12	1.24%	11	1.14%	40	4.14%	59	6.10%	13	1.34%	29	3.00%	10	1.03%	374	38.68%	0	0.00%	26	2.69%	993	967	374	PRI PVEM	353	PAN	66	PRD
17	HUIXQUILUC	38	HUIXQUILUC	2002	406	60.96%	18	2.70%	2	0.30%	18	2.70%	9	1.35%	21	3.15%	14	2.10%	13	1.95%	4	0.60%	158	23.72%	3	0.45%	58	8.71%	724	666	406	PAN	158	PRI PVEM	21	MORENA
17	HUIXQUILUC	38	HUIXQUILUC	2003	346	65.41%	4	0.76%	0	0.00%	6	1.13%	3	0.57%	20	3.78%	19	3.59%	11	2.08%	3	0.57%	117	22.12%	0	0.00%	54	10.21%	583	529	346	PAN	117	PRI PVEM	20	MORENA
17	HUIXQUILUC	38	HUIXQUILUC	2004	300	65.22%	5	1.09%	1	0.22%	5	1.09%	2	0.43%	11	2.39%	15	3.26%	18	3.91%	1	0.22%	100	21.74%	2	0.43%	37	8.04%	497	460	300	PAN	100	PRI PVEM	18	PES
17	HUIXQUILUC	38	HUIXQUILUC	2005	322	61.45%	14	2.67%	0	0.00%	8	1.53%	12	2.29%	23	4.39%	10	1.91%	3	0.57%	1	0.19%	98	18.70%	33	6.30%	24	4.58%	548	524	322	PAN	98	PRI PVEM	23	MORENA
17	HUIXQUILUC	38	HUIXQUILUC	2006	437	27.73%	66	4.19%	22	1.40%	25	1.59%	58	3.68%	131	8.32%	33	2.10%	63	4.00%	10	0.64%	727	46.19%	2	0.13%	69	4.38%	1643	1574	727	PRI PVEM	437	PAN	131	MORENA
17	HUIXQUILUC	38	HUIXQUILUC	2007	516	23.36%	212	9.60%	30	1.36%	43	1.95%	49	2.22%	224	10.14%	61	2.76%	112	5.07%	22	1.00%	937	42.42%	3	0.14%	98	4.44%	2307	2209	937	PRI PVEM	516	PAN	224	MORENA
17	HUIXQUILUC	38	HUIXQUILUC	2008	431	31.62%	127	9.34%	14	1.03%	29	2.13%	28	2.06%	102	7.50%	35	2.57%	57	4.19%	11	0.81%	524	38.53%	3	0.22%	82	6.03%	1442	1360	524	PRI PVEM	431	PAN	127	PRD
17	HUIXQUILUC	38	HUIXQUILUC	2009	413	69.88%	8	1.35%	2	0.34%	13	2.20%	5	0.85%	27	4.57%	14	2.37%	8	1.35%	0	0.00%	99	16.75%	2	0.34%	56	9.48%	647	591	413	PAN	99	PRI PVEM	27	MORENA
17	HUIXQUILUC	38	HUIXQUILUC	2010	441	66.02%	15	2.25%	3	0.45%	6	0.90%	5	0.75%	27	4.04%	18	2.69%	14	2.10%	4	0.60%	133	19.91%	2	0.30%	69	10.33%	737	668	441	PAN	133	PRI PVEM	27	MORENA
17	HUIXQUILUC	38	HUIXQUILUC	2011	290	59.43%	16	3.28%	2	0.41%	8	1.64%	8	1.64%	18	3.69%	7	1.43%	11	2.25%	2	0.41%	122	25.00%	4	0.82%	27	5.53%	515	488	290	PAN	122	PRI PVEM	18	MORENA
17	HUIXQUILUC	38	HUIXQUILUC	2012	277	62.39%	8	1.80%	1	0.23%	7	1.58%	4	0.90%	10	2.25%	5	1.13%	10	2.25%	0	0.00%	122	27.48%	0	0.00%	29	6.53%	473	444	277	PAN	122	PRI PVEM	10	MORENA
17	HUIXQUILUC	38	HUIXQUILUC	2013	266	67.34%	2	0.51%	1	0.25%	3	0.76%	2	0.51%	7	1.77%	8	2.03%	5	1.27%	0	0.00%	96	24.30%	5	1.27%	24	6.08%	419	395	266	PAN	96	PRI PVEM	8	PH
17	HUIXQUILUC	38	HUIXQUILUC	2014	304	55.99%	2	0.37%	0	0.00%	8	1.47%	9	1.66%	13	2.39%	9	1.66%	12	2.21%	3	0.55%	183	33.70%	0	0.00%	57	10.50%	600	543	304	PAN	183	PRI PVEM	13	MORENA
17	HUIXQUILUC	38	HUIXQUILUC	2015	448	64.09%	13	1.86%	0	0.00%	10	1.43%	8	1.14%	29	4.15%	13	1.86%	12	1.72%	3	0.43%	162	23.18%	1	0.14%	73	10.44%	772	699	448	PAN	162	PRI PVEM	29	MORENA
17	HUIXQUILUC	38	HUIXQUILUC	2016	888	68.47%	29	2.24%	6	0.46%	29	2.24%	20	1.54%	36	2.78%	33	2.54%	35	2.70%	11	0.85%	201	15.50%	9	0.69%	111	8.56%	1408	1297	888	PAN	201	PRI PVEM	36	MORENA
17	HUIXQUILUC	38	HUIXQUILUC	2017	366	64.21%	13	2.28%	4	0.70%	7	1.23%	7	1.23%	17	2.98%	18	3.16%	19	3.33%	0	0.00%	116	20.35%	3	0.53%	41	7.19%	611	570	366	PAN	116	PRI PVEM	19	PES
17	HUIXQUILUC	38	HUIXQUILUC	2018	282	32.34%	90	10.32%	9	1.03%	16	1.83%	21	2.41%	70	8.03%	12	1.38%	44	5.05%	4	0.46%	320	36.70%	4	0.46%	54	6.19%	926	872	320	PRI PVEM	282	PAN	90	PRD
17	HUIXQUILUC	38	HUIXQUILUC	2019	561	37.65%	98	6.58%	26	1.74%	33	2.21%	48	3.22%	86	5.77%	37	2.48%	53	3.56%	24	1.61%	523	35.10%	1	0.07%	76	5.10%	1566	1490	561	PAN	523	PRI PVEM	98	PRD
17	HUIXQUILUC	38	HUIXQUILUC	2020	572	36.53%	121	7.73%	24	1.53%	21	1.34%	30	1.92%	109	6.96%	33	2.11%	42	2.68%	7	0.45%	605	38.63%	2	0.13%	74	4.73%	1640	1566	605	PRI PVEM	572	PAN	121	PRD
17	HUIXQUILUC	38	HUIXQUILUC	2021	364	37.45%	47	4.84%	7	0.72%	13	1.34%	17	1.75%	25	2.57%	18	1.85%	35	3.60%	3	0.31%	443	45.58%	0	0.00%	33	3.40%	1005	972	443	PRI PVEM	364	PAN	47	PRD
17	HUIXQUILUC	38	HUIXQUILUC	2022	463	38.97%	67	5.64%	13	1.09%	24	2.02%	19	1.60%	56	4.71%	22	1.85%	45	3.79%	8	0.67%	471	39.65%	0	0.00%	59	4.97%	1247	1188	471	PRI PVEM	463	PAN	67	PRD
17	HUIXQUILUC	38	HUIXQUILUC	2023	313	28.64%	84	7.69%	17	1.56%	22	2.01%	31	2.84%	58	5.31%	24	2.20%	45	4.12%	23	2.10%	474	43.37%	2	0.18%	47	4.30%	1140	1093	474	PRI PVEM	313	PAN	84	PRD
17	HUIXQUILUC	38	HUIXQUILUC	2024	1076	44.54%	104	4.30%	32	1.32%	32	1.32%	37	1.53%	113	4.68%	56	2.32%	78	3.23%	14	0.58%	871	36.05%	3	0.12%	156	6.46%	2572	2416	1076	PAN	871	PRI PVEM	113	MORENA
17	HUIXQUILUC	38	HUIXQUILUC	2025	917	39.49%	177	7.62%	17	0.73%	29	1.25%	84	3.62%	155	6.68%	27	1.16%	87	3.75%	4	0.17%	821	35.36%	4	0.17%	72	3.10%	2394	2322	917	PAN	821	PRI PVEM	177	PRD
17	HUIXQUILUC	38	HUIXQUILUC	2026	481	38.35%	75	5.99%	11	0.88%	21	1.68%	31	2.47%	69	5.51%	18	1.44%	52	4.15%	5	0.40%	488	38.95%	2	0.16%	32	2.55%	1265	1253	488	PRI PVEM	481	PAN	75	PRD
17	HUIXQUILUC	38	HUIXQUILUC	2027	713	24.53%	272	9.30%	32	1.09%	52	1.78%	112	3.83%	182	6.22%	48	1.64%	114	3.90%	15	0.51%	1375	47.01%	4	0.14%	132	4.51%	3057	2925	1375	PRI PVEM	713	PAN	272	PRD
17	HUIXQUILUC	38	HUIXQUILUC	2028	674	29.23%	192	8.33%	25	1.08%	34	1.47%	177	7.68%	144	6.24%	26	1.13%	81	3.51%	8	0.35%	941	40.81%	4	0.17%	88	3.82%	2394	2306	941	PRI PVEM	674	PAN	192	PRD
17	HUIXQUILUC	38	HUIXQUILUC	2029	256	31.11%	79	9.60%	4	0.49%	8	0.97%	37	4.50%	43	5.22%	15	1.82%	34	4.13%	3	0.36%	342	41.56%	2	0.24%	10	1.22%	833	823	342	PRI PVEM	256	PAN	79	PRD
17	HUIXQUILUC	38	HUIXQUILUC	2030	447	36.11%	150	12.12%	10	0.81%	12	0.97%	25	2.02%	62	5.01%	16	1.29%	35	2.83%	1	0.08%	480	38.77%	0	0.00%	58	4.68%	1296	1238	480	PRI PVEM	447	PAN	150	PRD
17	HUIXQUILUC	38	HUIXQUILUC	2031	459	40.37%	102	8.97%	14	1.23%	8	0.70%	22	1.93%	54	4.75%	12	1.06%	33	2.90%	3	0.26%	430	37.82%	0	0.00%	36	3.17%	1173	1137	459	PAN	430	PRI PVEM	102	PRD
17	HUIXQUILUC	38	HUIXQUILUC	2032	172	36.23%	18	3.80%	2	0.42%	6	1.27%	10	2.11%	16	3.38%	4	0.84%	15	3.16%	4	0.84%	227	47.89%	0	0.00%	9	1.90%	483	474	227	PRI PVEM	172	PAN	18	PRD
17	HUIXQUILUC	38	HUIXQUILUC	2033	316	27.45%	140	12.16%	15	1.30%	11	0.96%	23	2.00%	90	7.82%	31	2.69%	66	5.73%	1	0.09%	458	39.79%	0	0.00%	53	4.60%	1204	1151	458	PRI PVEM	316	PAN	140	PRD
17	HUIXQUILUC	38	HUIXQUILUC	2034	556	24.40%	243	10.66%	41	1.80%	32	1.40%	70	3.07%	197	8.64%	53	2.33%	135	5.92%	9	0.39%	942	41.33%	1	0.04%	85	3.73%	2364	2279	942	PRI PVEM	556	PAN	243	PRD
17	HUIXQUILUC	38	HUIXQUILUC	2035	110	57.59%	5	2.62%	0	0.00%	2	1.05%	1	0.52%	6	3.14%	6	3.14%	5	2.62%	1	0.52%	55	28.80%	0	0.00%	18	9.42%	209	191	110	PAN	55	PRI PVEM	6	MORENA
17	HUIXQUILUC	38	HUIXQUILUC	2036	1937	64.10%	39	1.29%	9	0.30%	41	1.36%	39	1.29%	66	2.18%	71	2.35%	55	1.82%	11	0.36%	749	24.78%	5	0.17%	199	6.59%	3221	3022	1937	PAN	749	PRI PVEM	71	PH
17	HUIXQUILUC	38	HUIXQUILUC	2037	371	62.25%	14	2.35%	3	0.50%	13	2.18%	10	1.68%	22	3.69%	17	2.85%	15	2.52%	3	0.50%	124	20.81%	4	0.67%	46	7.72%	642	596	371	PAN	124	PRI PVEM	22	MORENA
17	HUIXQUILUC	38	HUIXQUILUC	2038	443	63.92%	10	1.44%	2	0.29%	18	2.60%	8	1.15%	23	3.32%	22	3.17%	18	2.60%	2	0.29%	144	20.78%	3	0.43%	55	7.94%	748	693	443	PAN	144	PRI PVEM	23	MORENA
17	HUIXQUILUC	38	HUIXQUILUC	2039	392	28.33%	71	5.14%	26	1.88%	24	1.74%	35	2.53%	117	8.47%	36	2.61%	61	4.42%	4	0.29%	615	44.53%	0	0.00%	67	4.85%	1448	1381	615	PRI PVEM	392	PAN	117	MORENA
17	HUIXQUILUC	38	HUIXQUILUC	2040	238	28.88%	48	5.83%	7	0.85%	17	2.06%	69	8.37%	36	4.37%	22	2.67%	27	3.28%	2	0.24%	358	43.45%	0	0.00%	40	4.85%	864	824	358	PRI PVEM	238	PAN	69	NA

Distrito Local	Cabecera Distrital	Municipio	Cabecera Municipal	Sección	PAN	% PAN	PRD	% PRD	PT	% PT	MC	% MC	NA	% NA	MORENA	% MORENA	PH	% PH	PES	% PES	PFD	% PFD	PRI-PVEM	% PRI-PVEM	NO REGISTRADOS	% NO REGISTRADOS	NULOS	% NULOS	TOTAL	VOTACIÓN VALIDA	PRIMERA FUERZA	PRIMERA FUERZA	SEGUNDA FUERZA	SEGUNDA FUERZA	TERCERA FUERZA	TERCERA FUERZA
17	HUIXQUILUC	38	HUIXQUILUC	2041	235	30.13%	83	10.64%	4	0.51%	8	1.03%	41	5.26%	57	7.31%	9	1.15%	19	2.44%	4	0.51%	320	41.03%	0	0.00%	34	4.36%	814	780	320	PRI PVEM	235	PAN	83	PRD
17	HUIXQUILUC	38	HUIXQUILUC	2042	188	21.22%	53	5.98%	8	0.90%	14	1.58%	26	2.93%	88	9.93%	15	1.69%	41	4.63%	4	0.45%	449	50.68%	0	0.00%	36	4.06%	922	886	449	PRI PVEM	188	PAN	88	MORENA
17	HUIXQUILUC	38	HUIXQUILUC	2043	142	21.45%	44	6.65%	9	1.36%	10	1.51%	18	2.72%	74	11.18%	14	2.11%	37	5.59%	8	1.21%	306	46.22%	0	0.00%	26	3.93%	688	662	306	PRI PVEM	142	PAN	74	MORENA
17	HUIXQUILUC	38	HUIXQUILUC	2044	146	24.50%	38	6.38%	9	1.51%	9	1.51%	16	2.68%	53	8.89%	14	2.35%	38	6.38%	2	0.34%	270	45.30%	1	0.17%	29	4.87%	625	596	270	PRI PVEM	146	PAN	53	MORENA
17	HUIXQUILUC	38	HUIXQUILUC	2045	99	22.00%	51	11.33%	6	1.33%	10	2.22%	7	1.56%	53	11.78%	4	0.89%	27	6.00%	6	1.33%	187	41.56%	0	0.00%	17	3.78%	467	450	187	PRI PVEM	99	PAN	53	MORENA
17	HUIXQUILUC	38	HUIXQUILUC	2046	303	29.94%	84	8.30%	9	0.89%	11	1.09%	20	1.98%	117	11.56%	20	1.98%	41	4.05%	4	0.40%	401	39.62%	2	0.20%	44	4.35%	1056	1012	401	PRI PVEM	303	PAN	117	MORENA
17	HUIXQUILUC	38	HUIXQUILUC	2047	226	25.65%	70	7.95%	7	0.79%	9	1.02%	24	2.72%	118	13.39%	25	2.84%	48	5.45%	6	0.68%	345	39.16%	3	0.34%	51	5.79%	932	881	345	PRI PVEM	226	PAN	118	MORENA
17	HUIXQUILUC	38	HUIXQUILUC	2048	124	28.25%	45	10.25%	4	0.91%	7	1.59%	10	2.28%	33	7.52%	18	4.10%	21	4.78%	0	0.00%	177	40.32%	0	0.00%	29	6.61%	468	439	177	PRI PVEM	124	PAN	45	PRD
17	HUIXQUILUC	38	HUIXQUILUC	2049	209	30.78%	44	6.48%	11	1.62%	11	1.62%	13	1.91%	64	9.43%	12	1.77%	38	5.60%	6	0.88%	271	39.91%	0	0.00%	36	5.30%	715	679	271	PRI PVEM	209	PAN	64	MORENA
17	HUIXQUILUC	38	HUIXQUILUC	2050	227	24.84%	65	7.11%	14	1.53%	10	1.09%	15	1.64%	93	10.18%	23	2.52%	60	6.56%	6	0.66%	400	43.76%	1	0.11%	36	3.94%	950	914	400	PRI PVEM	227	PAN	93	MORENA
17	HUIXQUILUC	38	HUIXQUILUC	2051	81	13.73%	43	7.29%	9	1.53%	11	1.86%	25	4.24%	72	12.20%	18	3.05%	34	5.76%	5	0.85%	291	49.32%	1	0.17%	25	4.24%	615	590	291	PRI PVEM	81	PAN	72	MORENA
17	HUIXQUILUC	38	HUIXQUILUC	2052	97	17.56%	43	8.21%	13	2.48%	9	1.72%	14	2.67%	57	10.88%	19	3.63%	30	5.73%	0	0.00%	245	46.76%	2	0.38%	38	7.25%	562	524	245	PRI PVEM	97	PAN	57	MORENA
17	HUIXQUILUC	38	HUIXQUILUC	2053	535	42.16%	50	3.94%	15	1.18%	23	1.81%	24	1.89%	85	6.70%	26	2.05%	37	2.92%	5	0.39%	467	36.80%	2	0.16%	65	5.12%	1334	1269	535	PAN	467	PRI PVEM	85	MORENA
17	HUIXQUILUC	38	HUIXQUILUC	2054	113	18.71%	85	14.07%	10	1.66%	12	1.99%	15	2.48%	86	14.24%	16	2.65%	20	3.31%	4	0.66%	242	40.07%	1	0.17%	24	3.97%	628	604	242	PRI PVEM	113	PAN	86	MORENA
17	HUIXQUILUC	38	HUIXQUILUC	2055	179	24.55%	64	8.78%	6	0.82%	8	1.10%	8	1.10%	68	9.33%	19	2.61%	26	3.57%	2	0.27%	349	47.87%	0	0.00%	31	4.25%	760	729	349	PRI PVEM	179	PAN	68	MORENA
17	HUIXQUILUC	38	HUIXQUILUC	2056	163	43.35%	12	3.19%	3	0.80%	9	2.39%	10	2.66%	29	7.71%	15	3.99%	23	6.12%	1	0.27%	109	28.99%	2	0.53%	24	6.38%	400	376	163	PAN	109	PRI PVEM	29	MORENA
17	HUIXQUILUC	38	HUIXQUILUC	2057	545	33.44%	118	7.24%	16	0.98%	17	1.04%	24	1.47%	88	5.40%	12	0.74%	29	1.78%	6	0.37%	774	47.48%	1	0.06%	37	2.27%	1667	1630	774	PRI PVEM	545	PAN	118	PRD
17	HUIXQUILUC	38	HUIXQUILUC	2058	305	26.99%	152	13.45%	7	0.62%	25	2.21%	23	2.04%	64	5.66%	23	2.04%	22	1.95%	1	0.09%	505	44.69%	3	0.27%	30	2.65%	1160	1130	505	PRI PVEM	305	PAN	152	PRD
17	HUIXQUILUC	38	HUIXQUILUC	2059	244	36.80%	96	14.48%	12	1.81%	2	0.30%	12	1.81%	30	4.52%	7	1.06%	19	2.87%	7	1.06%	234	35.29%	0	0.00%	16	2.41%	679	663	244	PAN	234	PRI PVEM	96	PRD
17	HUIXQUILUC	38	HUIXQUILUC	2060	1034	42.89%	216	8.96%	39	1.62%	13	0.54%	41	1.70%	93	3.86%	25	1.04%	76	3.15%	16	0.66%	858	35.59%	0	0.00%	52	2.16%	2463	2411	1034	PAN	858	PRI PVEM	216	PRD
17	HUIXQUILUC	38	HUIXQUILUC	2061	602	33.44%	202	11.22%	16	0.89%	21	1.17%	10	0.56%	100	5.56%	12	0.67%	46	2.56%	2	0.11%	789	43.83%	0	0.00%	76	4.22%	1876	1800	602	PAN	789	PRI PVEM	202	PRD
17	HUIXQUILUC	38	HUIXQUILUC	2062	233	33.00%	30	4.25%	5	0.71%	5	0.71%	7	0.99%	15	2.12%	1	0.14%	18	2.55%	1	0.14%	391	55.38%	0	0.00%	12	1.70%	718	706	391	PRI PVEM	233	PAN	30	PRD
17	HUIXQUILUC	38	HUIXQUILUC	2063	278	23.64%	145	12.33%	8	0.68%	12	1.02%	17	1.45%	91	7.74%	14	1.19%	56	4.76%	6	0.51%	548	46.60%	1	0.09%	39	3.32%	1215	1176	548	PRI PVEM	278	PAN	145	PRD
17	HUIXQUILUC	38	HUIXQUILUC	2064	425	37.44%	60	5.29%	9	0.79%	16	1.41%	17	1.50%	63	5.55%	11	0.97%	32	2.82%	2	0.18%	500	44.05%	0	0.00%	23	2.03%	1158	1135	500	PRI PVEM	425	PAN	63	MORENA
17	HUIXQUILUC	38	HUIXQUILUC	2065	422	23.91%	177	10.03%	17	0.96%	21	1.19%	46	2.61%	141	7.99%	19	1.08%	66	3.74%	11	0.62%	841	47.65%	4	0.23%	62	3.51%	1827	1765	841	PRI PVEM	422	PAN	177	PRD
17	HUIXQUILUC	38	HUIXQUILUC	2066	523	33.08%	95	6.01%	12	0.76%	8	0.51%	25	1.58%	100	6.33%	23	1.45%	79	5.00%	10	0.63%	706	44.66%	0	0.00%	47	2.97%	1628	1581	706	PRI PVEM	523	PAN	100	MORENA
17	HUIXQUILUC	38	HUIXQUILUC	2067	690	36.37%	121	6.38%	15	0.79%	13	0.69%	19	1.00%	54	2.85%	13	0.69%	41	2.16%	4	0.21%	927	48.87%	0	0.00%	68	3.58%	1965	1897	927	PRI PVEM	690	PAN	121	PRD
17	HUIXQUILUC	58	NAUCALPAN	2689	94	26.63%	20	5.67%	2	0.57%	9	2.55%	12	3.40%	46	13.03%	17	4.82%	18	5.10%	1	0.28%	134	37.96%	0	0.00%	37	10.48%	390	353	134	PRI PVEM	94	PAN	46	MORENA
17	HUIXQUILUC	58	NAUCALPAN	2690	305	40.18%	18	2.37%	8	1.05%	21	2.77%	25	3.29%	72	9.49%	14	1.84%	40	5.27%	6	0.79%	244	32.15%	6	0.79%	86	11.33%	845	759	305	PAN	244	PRI PVEM	72	MORENA
17	HUIXQUILUC	58	NAUCALPAN	2691	202	40.00%	15	2.97%	3	0.59%	15	2.97%	13	2.57%	47	9.31%	22	4.36%	36	7.13%	3	0.59%	146	28.91%	3	0.59%	31	6.14%	536	505	202	PAN	146	PRI PVEM	47	MORENA
17	HUIXQUILUC	58	NAUCALPAN	2692	166	37.64%	19	4.31%	2	0.45%	12	2.72%	9	2.04%	33	7.48%	19	4.31%	21	4.76%	2	0.45%	157	35.60%	1	0.23%	29	6.58%	470	441	166	PAN	157	PRI PVEM	33	MORENA
17	HUIXQUILUC	58	NAUCALPAN	2693	81	37.16%	4	1.83%	1	0.46%	9	4.13%	2	0.92%	16	7.34%	5	2.29%	12	5.50%	1	0.46%	86	39.45%	1	0.46%	17	7.80%	235	218	86	PRI PVEM	81	PAN	16	MORENA
17	HUIXQUILUC	58	NAUCALPAN	2694	158	45.53%	10	2.88%	1	0.29%	7	2.02%	8	2.31%	34	9.80%	17	4.90%	20	5.76%	1	0.29%	89	25.65%	2	0.58%	37	10.66%	384	347	158	PAN	89	PRI PVEM	34	MORENA
17	HUIXQUILUC	58	NAUCALPAN	2695	285	69.01%	9	2.18%	2	0.48%	6	1.45%	2	0.48%	12	2.91%	6	1.45%	4	0.97%	0	0.00%	87	21.07%	0	0.00%	30	7.26%	443	413	285	PAN	87	PRI PVEM	12	MORENA
17	HUIXQUILUC	58	NAUCALPAN	2696	236	53.27%	12	2.71%	1	0.23%	17	3.84%	8	1.81%	28	6.32%	13	2.93%	18	4.06%	2	0.45%	105	23.70%	3	0.68%	36	8.13%	479	443	236	PAN	105	PRI PVEM	28	MORENA
17	HUIXQUILUC	58	NAUCALPAN	2697	158	39.01%	18	4.44%	6	1.48%	6	1.48%	17	4.20%	27	6.67%	11	2.72%	29	7.16%	5	1.23%	126	31.11%	2	0.49%	33	8.15%	438	405	158	PAN	126	PRI PVEM	29	PES
17	HUIXQUILUC	58	NAUCALPAN	2698	251	67.11%	7	1.87%	2	0.53%	13	3.48%	6	1.60%	8	2.14%	3	0.80%	10	2.67%	2	0.53%	71	18.98%	1	0.27%	27	7.22%	401	374	251	PAN	71	PRI PVEM	13	MC
17	HUIXQUILUC	58	NAUCALPAN	2699	170	62.04%	6	2.19%	2	0.73%	4	1.46%	4	1.46%	18	6.57%	5	1.82%	8	2.92%	1	0.36%	54	19.71%	2	0.73%	19	6.93%	293	274	170	PAN	54	PRI PVEM	18	MORENA
17	HUIXQUILUC	58	NAUCALPAN	2700	213	48.19%	8	1.81%	0	0.00%	7	1.58%	7	1.58%	38	8.60%	12	2.71%	20	4.52%	1	0.23%	135	30.54%	1	0.23%	44	9.95%	486	442	213	PAN	135	PRI PVEM	38	MORENA
17	HUIXQUILUC	58	NAUCALPAN	2701	134	19.73%	35	5.15%	6	0.88%	15	2.21%	38	5.60%	83	12.22%	17	2.50%	23	3.39%	2	0.29%	326	48.01%	0	0.00%	30	4.42%	709	679	326	PRI PVEM	134	PAN	83	MORENA
17	HUIXQUILUC	58	NAUCALPAN	2702	249	64.34%	5	1.29%	1	0.26%	7	1.81%	6	1.55%	18	4.65%	4	1.03%	10	2.58%	3	0.78%	82	21.19%	2	0.52%	34	8.79%	421	387	249	PAN	82	PRI PVEM	18	MORENA
17	HUIXQUILUC	58	NAUCALPAN	2703	188	63.73%	3	1.02%	0	0.00%	7	2.37%	2	0.68%	21	7.12%	9	3.05%	8	2.71%	0	0.00%	57	19.32%	0	0.00%	18	6.10%	313	295	188	PAN	57	PRI PVEM	21	MORENA
17	HUIXQUILUC	58	NAUCALPAN	2704	143	59.83%	5	2.09%	0	0.00%	1	0.42%	5	2.09%	10	4.18%	8	3.35%	7	2.93%	3	1.26%	56	23.43%	1	0.42%	16	6.69%	255	239	143	PAN	56	PRI PVEM	10	MORENA
17	HUIXQUILUC	58	NAUCALPAN	2705	149	23.32%	26	4.07%	6	0.94%	12	1.88%	47	7.36%	93	14.55%	15	2.35%	41	6.42%	3	0.47%	244	38.18%	3	0.47%	27	4.23%	666	639	244	PRI PVEM	149	PAN	93	MORENA
17	HUIXQUILUC	58	NAUCALPAN	2706	144	36.00%	8	2.00%	1	0.25%	8	2.00%	35	8.75%	35	8.75%	8	2.00%	15	3.75%	0	0.00%	144	36.00%	2	0.50%	19	4.75%	419	400	144	PAN	144	PRI PVEM	35	NA
17	HUIXQUILUC	58	NAUCALPAN	2707	88	42.72%	6	2.91%	1	0.49%	4	1.94%	9	4.37%	11	5.34%	7	3.40%	14	6.80%	2	0.97%	64	31.07%	0	0.00%	9	4.37%	215	206	88	PAN	64	PRI PVEM	14	PES
17	HUIXQUILUC	58	NAUCALPAN	2708	455	42.48%	42	3.92%	12	1.12%	35	3.27%	61	5.70%	60	5.60%	42	3.92%	56	5.23%	8	0.75%	299	27.92%	1	0.09%	65	6.07%	1136	1071	455	PAN	299	PRI PVEM	61	NA
17	HUIXQUILUC	58	NAUCALPAN	2709	23	54.76%	1	2.38%	0	0.00%	1	2.38%	3	7.14%	4	9.52%	0	0.00%	3	7.14%	0	0.00%	6	14.29%	1	2.38%	3	7.14%	45	42	23	PAN	6	PRI PVEM	4	MORENA
17	HUIXQUILUC	58	NAUCALPAN	2720	6	33.33%	2	11.11%	1	5.56%	0	0.00%	1	5.56%	0	0.00%	3	16.67%	0	0.00%	0	0.00%	5	27.78%	0	0.00%	0	0.00%	18	18	6	PAN	5	PRI PVEM	3	PH
TOTAL					35870		6551		934		1421		2412		5994		1824		3437		487		37748		180		4508		101366	96858						

IEEM
Instituto Electoral del Estado de México
DIRECCIÓN DE ORGANIZACIÓN

7 Junio
Elección de Diputados Locales y Ayuntamientos

PARTIDO O COALICIÓN GANADORA EN LA ELECCIÓN DE DIPUTADOS LOCALES 2015 POR SECCIÓN ELECTORAL

DISTRITO ELECTORAL LOCAL: XVII HUIXQUILUCAN

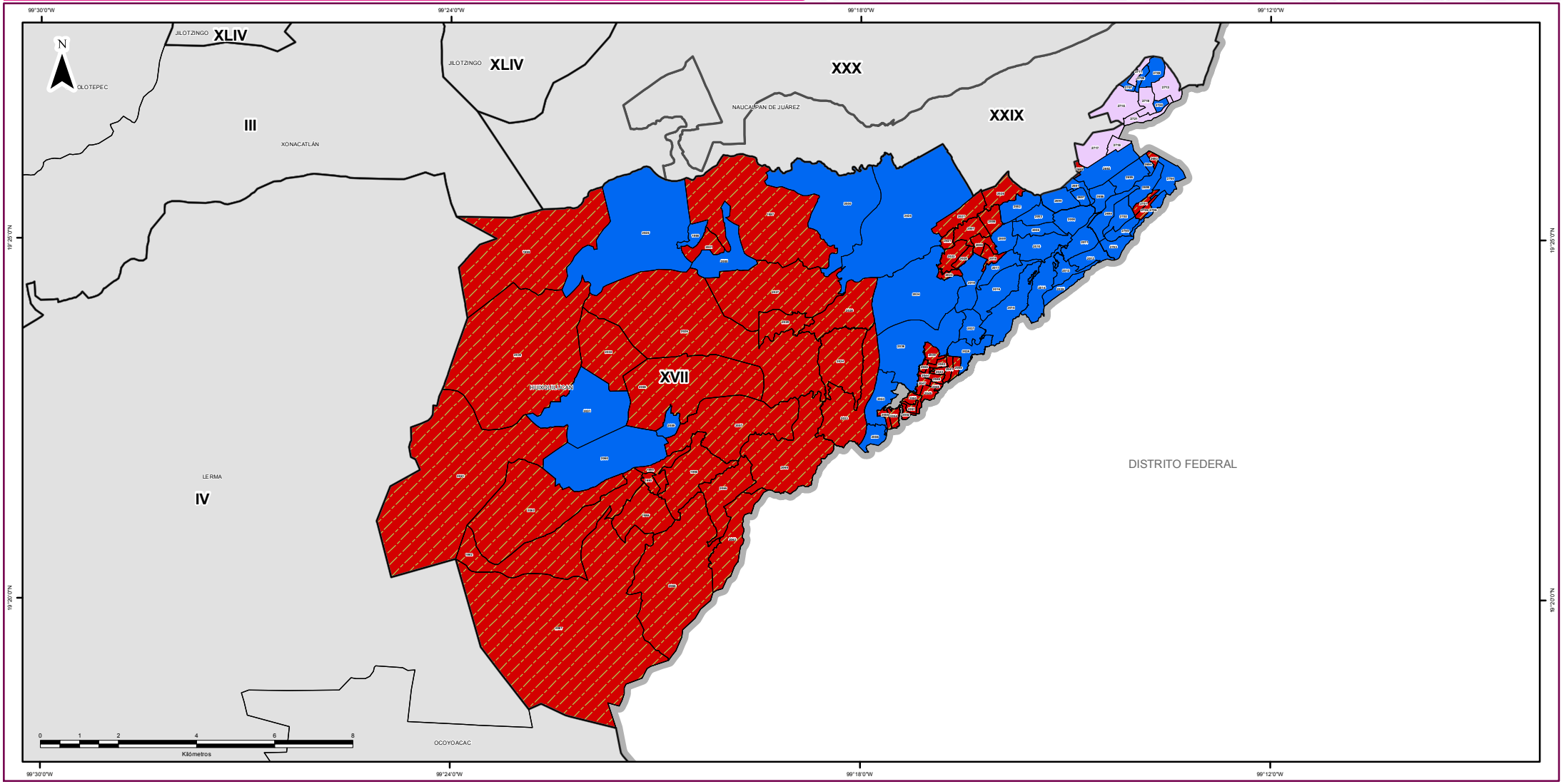

SIMBOLOGÍA

ESTRUCTURA GEOELECTORAL Y CLAVES

- Límite estatal ..... MÉX
- Distrito Electoral Local XLV
- Límite municipal ..... TOLUCA
- Sección electoral 6459
- Cabecera municipal

PARTIDOS POLÍTICOS

- Partido Acción Nacional
- Partido Revolucionario Institucional
- Partido de la Revolución Democrática
- Partido del Trabajo
- Partido Verde Ecologista de México
- Movimiento Ciudadano
- Partido Nueva Alianza
- Partido Encuentro Social
- Partido Humanista
- Partido Futuro Democrático
- Movimiento de Regeneración Nacional

COALICIONES

Partido Revolucionario Institucional
Partido Verde Ecologista de México

OTROS

- Candidato(s) Independiente(s)
- Sin dato de cómputo
- Anulado por el Tribunal Electoral del Estado de México

Edición cartográfica del mes de abril de 2016,
con corte de información cartográfica al 05 de noviembre de 2014.
Registro Federal de Electores, INE

Resultados del Cómputo
para la Integración de los Ayuntamientos 2016 -2018
y de la LIX Legislatura del Estado de México 2015 -2018
Proyección: UTM Zona 14
Datum: WGS84

SUPERVISIÓN

C.P. Antonio Sánchez Acosta
Subdirector de Documentación y Estadística Electoral

ELABORACIÓN

Departamento de Geomática Electoral

Lic. Miguel Ángel García Escalante
C. Jaqueline Pérez Nova

LOCALIZACIÓN

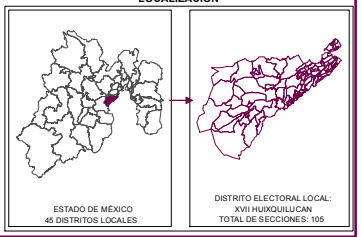

DIRECCIÓN DE ORGANIZACIÓN

PARTIDO O COALICIÓN EN PRIMERA MINORÍA EN LA ELECCIÓN DE DIPUTADOS LOCALES 2015 POR SECCIÓN ELECTORAL

DISTRITO ELECTORAL LOCAL: XVII HUIXQUILUCAN

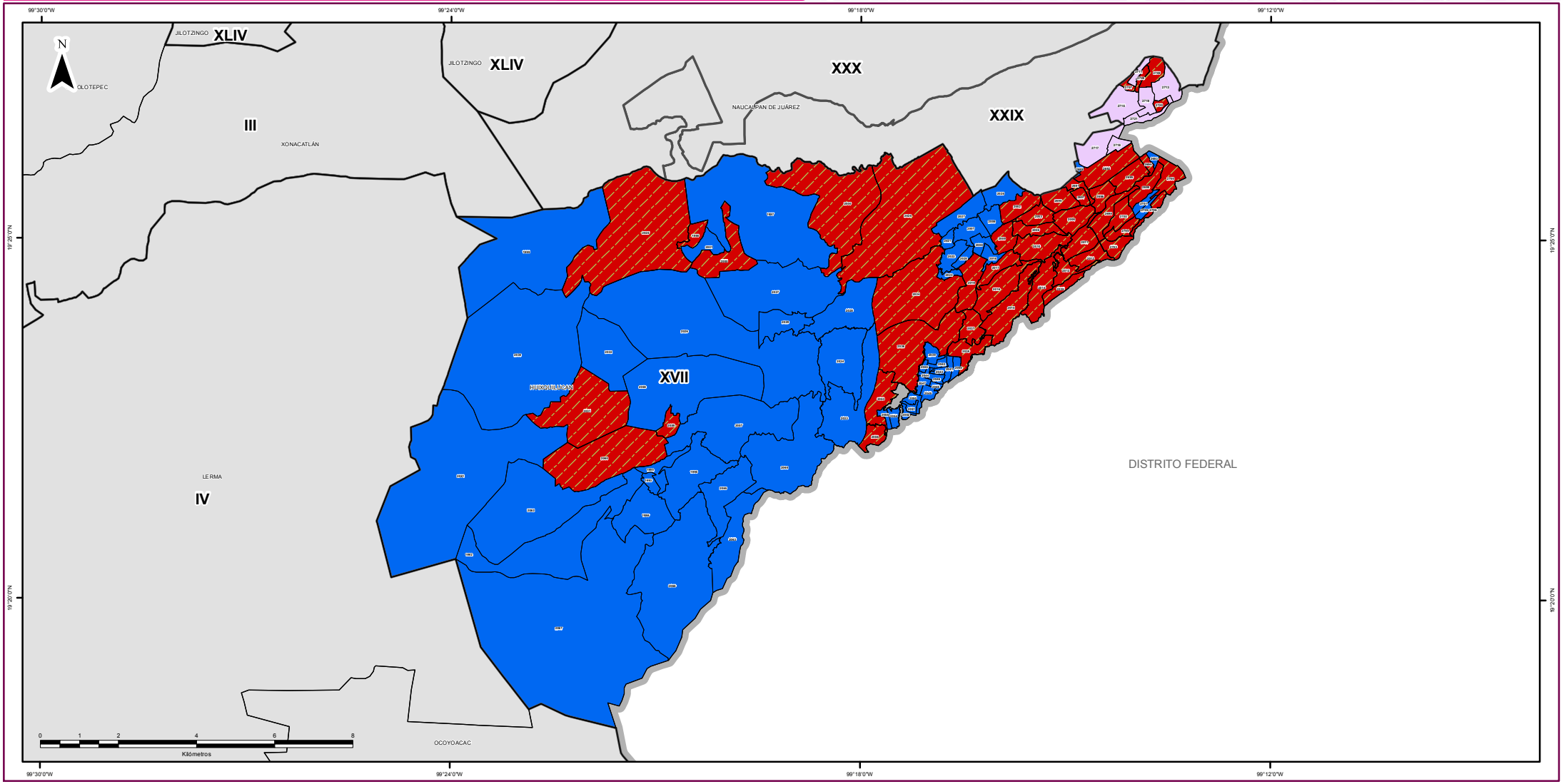

SIMBOLOGÍA

ESTRUCTURA GEOELECTORAL Y CLAVES

- Límite estatal ..... MÉX
- Distrito Electoral Local XLV
- Límite municipal ..... TOLUCA
- Sección electoral 6459
- Cabecera municipal

PARTIDOS POLÍTICOS

- Partido Acción Nacional
- Partido Revolucionario Institucional
- Partido de la Revolución Democrática
- Partido del Trabajo
- Partido Verde Ecologista de México
- Movimiento Ciudadano
- Partido Nueva Alianza
- Partido Encuentro Social
- Partido Humanista
- Partido Futuro Democrático
- Movimiento de Regeneración Nacional

COALICIONES

Partido Revolucionario Institucional
Partido Verde Ecologista de México

OTROS

- Candidato(s) Independiente(s)
- Sin dato de cómputo
- Anulado por el Tribunal Electoral del Estado de México

Edición cartográfica del mes de abril de 2016,
con corte de información cartográfica al 05 de noviembre de 2014.
Registro Federal de Electores, INE

Resultados del Cómputo
para la Integración de los Ayuntamientos 2016 -2018
y de la LIX Legislatura del Estado de México 2015 -2018
Proyección: UTM Zona 14
Datum: WGS84

SUPERVISIÓN

C.P. Antonio Sánchez Acosta
Subdirector de Documentación y Estadística Electoral

ELABORACIÓN

Departamento de Geomática Electoral

Lic. Miguel Ángel García Escalante
C. Jaqueline Pérez Nova

LOCALIZACIÓN

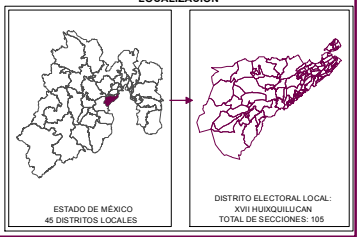

MARGEN DE VICTORIA

El margen de victoria es la diferencia de porcentaje de votación válida emitida que alcanzó el partido ganador sobre el inmediato inferior, es decir, sobre la primera minoría; los rangos establecidos fueron considerados así: 0.01% a 5.0%; 5.01% a 10.0%; 10.01% a 20.0%; 20.01% a MÁS.

Como se observa en la siguiente gráfica, de las 98 secciones del Distrito XVII con cabecera en Huixquilucan, en 15 (15.31%) el margen de victoria fue de entre 0.01% a 5.0%; en 11 secciones (11.22%) fue de entre 5.01% a 10.0%; en 33 (33.67%) fue de más de 10.0% y hasta 20.0%; y finalmente en 39 (39.80% del total de secciones del distrito) fue de más del 20.0% de diferencia. El detalle por partido o coalición se observa en el cuadro y gráfica siguiente.

En el resultado global del distrito, la Coalición integrada por los partidos PRI y PVEM tuvo un margen de victoria de 1.94% respecto de la segunda fuerza que fue el Partido Acción Nacional.

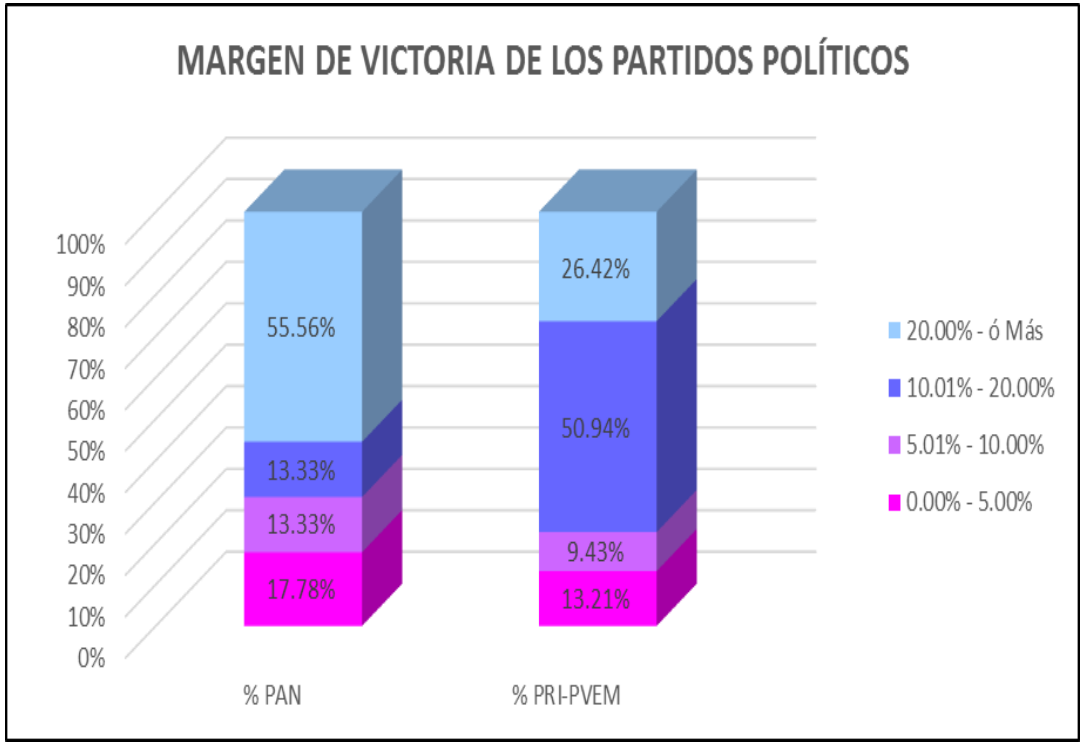

DTTO	CABECERA	MARGEN DE VICTORIA	PAN	% PAN	PRI PVEM	% PRI-PVEM	RANGO DE MARGEN DE VICTORIA
17	HUIXQUILUCAN	0.00% - 5.00%	8	17.78%	7	13.21%	15
17	HUIXQUILUCAN	5.01% - 10.00%	6	13.33%	5	9.43%	11
17	HUIXQUILUCAN	10.01% - 20.00%	6	13.33%	27	50.94%	33
17	HUIXQUILUCAN	20.00% - ó Más	25	55.56%	14	26.42%	39
		TOTAL	**45**	**100%**	**53**	**100%**	

MARGEN DE VICTORIA

Distrito Local	Cabecera Distrital	Municipio	Cabecera Municipal	Sección	PAN	% PAN	PRD	% PRD	PT	% PT	MC	% MC	NA	% NA	MORENA	% MORENA	PH	% PH	PES	% PES	PFD	% PFD	PRI-PVEM	% PRI-PVEM	NO REGISTRADOS	% NO REGISTRADOS	NULOS	% NULOS	TOTAL	VOTACIÓN VALIDA	PRIMERA FUERZA	SEGUNDA FUERZA	MARGEN DE VICTORIA
17	HUIXQUILUC	38	HUIXQUILUC	1992	456	33.83%	75	5.56%	8	0.59%	21	1.56%	23	1.71%	47	3.49%	11	0.82%	28	2.08%	6	0.45%	673	49.93%	0	0.00%	32	2.37%	1380	1348	PRI PVEM	PAN	16.10%
17	HUIXQUILUC	38	HUIXQUILUC	1993	291	30.50%	57	5.97%	7	0.73%	5	0.52%	16	1.68%	42	4.40%	10	1.05%	17	1.78%	6	0.63%	501	52.52%	2	0.21%	20	2.10%	974	954	PRI PVEM	PAN	22.01%
17	HUIXQUILUC	38	HUIXQUILUC	1994	295	31.62%	79	8.47%	4	0.43%	7	0.75%	22	2.36%	26	2.79%	10	1.07%	20	2.14%	10	1.07%	460	49.30%	0	0.00%	27	2.89%	960	933	PRI PVEM	PAN	17.68%
17	HUIXQUILUC	38	HUIXQUILUC	1995	630	33.67%	157	8.39%	10	0.53%	20	1.07%	28	1.50%	85	4.54%	15	0.80%	52	2.78%	8	0.43%	864	46.18%	2	0.11%	39	2.08%	1910	1871	PRI PVEM	PAN	12.51%
17	HUIXQUILUC	38	HUIXQUILUC	1996	786	34.95%	166	7.38%	13	0.58%	25	1.11%	36	1.60%	82	3.65%	20	0.89%	55	2.45%	9	0.40%	1057	47.00%	0	0.00%	62	2.76%	2311	2249	PRI PVEM	PAN	12.05%
17	HUIXQUILUC	38	HUIXQUILUC	1997	588	29.70%	184	9.29%	20	1.01%	29	1.46%	77	3.89%	135	6.82%	44	2.22%	74	3.74%	10	0.51%	814	41.11%	5	0.25%	71	3.59%	2051	1980	PRI PVEM	PAN	11.41%
17	HUIXQUILUC	38	HUIXQUILUC	1998	497	39.95%	86	6.91%	17	1.37%	13	1.05%	38	3.05%	63	5.06%	16	1.29%	35	2.81%	4	0.32%	475	38.18%	0	0.00%	19	1.53%	1263	1244	PAN	PRI PVEM	1.77%
17	HUIXQUILUC	38	HUIXQUILUC	1999	490	21.78%	216	9.60%	34	1.51%	26	1.16%	59	2.62%	147	6.53%	38	1.69%	74	3.29%	12	0.53%	1153	51.24%	1	0.04%	99	4.40%	2349	2250	PRI PVEM	PAN	29.47%
17	HUIXQUILUC	38	HUIXQUILUC	2000	654	40.93%	102	6.38%	24	1.50%	10	0.63%	41	2.57%	93	5.82%	25	1.56%	38	2.38%	3	0.19%	607	37.98%	1	0.06%	51	3.19%	1649	1598	PAN	PRI PVEM	2.94%
17	HUIXQUILUC	38	HUIXQUILUC	2001	353	36.50%	66	6.83%	12	1.24%	11	1.14%	40	4.14%	59	6.10%	13	1.34%	29	3.00%	10	1.03%	374	38.68%	0	0.00%	26	2.69%	993	967	PRI PVEM	PAN	2.17%
17	HUIXQUILUC	38	HUIXQUILUC	2002	406	60.96%	18	2.70%	2	0.30%	18	2.70%	9	1.35%	21	3.15%	14	2.10%	13	1.95%	4	0.60%	158	23.72%	3	0.45%	58	8.71%	724	666	PAN	PRI PVEM	37.24%
17	HUIXQUILUC	38	HUIXQUILUC	2003	346	65.41%	4	0.76%	0	0.00%	6	1.13%	3	0.57%	20	3.78%	19	3.59%	11	2.08%	3	0.57%	117	22.12%	0	0.00%	54	10.21%	583	529	PAN	PRI PVEM	43.29%
17	HUIXQUILUC	38	HUIXQUILUC	2004	300	65.22%	5	1.09%	1	0.22%	5	1.09%	2	0.43%	11	2.39%	15	3.26%	18	3.91%	1	0.22%	100	21.74%	2	0.43%	37	8.04%	497	460	PAN	PRI PVEM	43.48%
17	HUIXQUILUC	38	HUIXQUILUC	2005	322	61.45%	14	2.67%	0	0.00%	8	1.53%	12	2.29%	23	4.39%	10	1.91%	3	0.57%	1	0.19%	98	18.70%	33	6.30%	24	4.58%	548	524	PAN	PRI PVEM	42.75%
17	HUIXQUILUC	38	HUIXQUILUC	2006	437	27.76%	66	4.19%	22	1.40%	25	1.59%	58	3.68%	131	8.32%	33	2.10%	63	4.00%	10	0.64%	727	46.19%	2	0.13%	69	4.38%	1643	1574	PRI PVEM	PAN	18.42%
17	HUIXQUILUC	38	HUIXQUILUC	2007	516	23.36%	212	9.60%	30	1.36%	43	1.95%	49	2.22%	224	10.14%	61	2.76%	112	5.07%	22	1.00%	937	42.42%	3	0.14%	98	4.44%	2307	2209	PRI PVEM	PAN	19.06%
17	HUIXQUILUC	38	HUIXQUILUC	2008	430	31.62%	127	9.34%	14	1.03%	29	2.13%	28	2.06%	102	7.50%	35	2.57%	57	4.19%	11	0.81%	524	38.53%	3	0.22%	82	6.03%	1442	1360	PRI PVEM	PAN	6.91%
17	HUIXQUILUC	38	HUIXQUILUC	2009	413	69.88%	8	1.35%	2	0.34%	13	2.20%	5	0.85%	27	4.57%	14	2.37%	8	1.35%	0	0.00%	99	16.75%	2	0.34%	56	9.48%	647	591	PAN	PRI PVEM	53.13%
17	HUIXQUILUC	38	HUIXQUILUC	2010	441	66.02%	15	2.25%	3	0.45%	6	0.90%	5	0.75%	27	4.04%	18	2.69%	14	2.10%	4	0.60%	133	19.91%	2	0.30%	69	10.33%	737	668	PAN	PRI PVEM	46.11%
17	HUIXQUILUC	38	HUIXQUILUC	2011	290	59.43%	16	3.28%	2	0.41%	8	1.64%	8	1.64%	18	3.69%	7	1.43%	11	2.25%	2	0.41%	122	25.00%	4	0.82%	27	5.53%	515	488	PAN	PRI PVEM	34.43%
17	HUIXQUILUC	38	HUIXQUILUC	2012	277	62.39%	8	1.80%	1	0.23%	7	1.58%	4	0.90%	10	2.25%	5	1.13%	10	2.25%	0	0.00%	122	27.48%	0	0.00%	29	6.53%	473	444	PAN	PRI PVEM	34.91%
17	HUIXQUILUC	38	HUIXQUILUC	2013	266	67.34%	2	0.51%	1	0.25%	3	0.76%	2	0.51%	7	1.77%	8	2.03%	5	1.27%	0	0.00%	96	24.30%	5	1.27%	24	6.08%	419	395	PAN	PRI PVEM	43.04%
17	HUIXQUILUC	38	HUIXQUILUC	2014	304	55.99%	2	0.37%	0	0.00%	8	1.47%	9	1.66%	13	2.39%	9	1.66%	12	2.21%	3	0.55%	183	33.70%	0	0.00%	57	10.50%	600	543	PAN	PRI PVEM	22.28%
17	HUIXQUILUC	38	HUIXQUILUC	2015	448	64.09%	13	1.86%	0	0.00%	10	1.43%	8	1.14%	29	4.15%	13	1.86%	12	1.72%	3	0.43%	162	23.18%	1	0.14%	73	10.44%	772	699	PAN	PRI PVEM	40.92%
17	HUIXQUILUC	38	HUIXQUILUC	2016	888	68.47%	29	2.24%	6	0.46%	29	2.24%	20	1.54%	36	2.78%	33	2.54%	35	2.70%	11	0.85%	201	15.50%	9	0.69%	111	8.56%	1408	1297	PAN	PRI PVEM	52.97%
17	HUIXQUILUC	38	HUIXQUILUC	2017	366	64.21%	13	2.28%	4	0.70%	7	1.23%	7	1.23%	17	2.98%	18	3.16%	19	3.33%	0	0.00%	116	20.35%	3	0.53%	41	7.19%	611	570	PAN	PRI PVEM	43.86%
17	HUIXQUILUC	38	HUIXQUILUC	2018	282	32.34%	90	10.32%	9	1.03%	16	1.83%	21	2.41%	70	8.03%	12	1.38%	44	5.05%	4	0.46%	320	36.70%	4	0.46%	54	6.19%	926	872	PRI PVEM	PAN	4.36%
17	HUIXQUILUC	38	HUIXQUILUC	2019	561	37.65%	98	6.58%	26	1.74%	33	2.21%	48	3.22%	86	5.77%	37	2.48%	53	3.56%	24	1.61%	523	35.10%	1	0.07%	76	5.10%	1566	1490	PAN	PRI PVEM	2.55%
17	HUIXQUILUC	38	HUIXQUILUC	2020	572	36.53%	121	7.73%	24	1.53%	21	1.34%	30	1.92%	109	6.96%	33	2.11%	42	2.68%	7	0.45%	605	38.63%	2	0.13%	74	4.73%	1640	1566	PRI PVEM	PAN	2.11%
17	HUIXQUILUC	38	HUIXQUILUC	2021	364	37.45%	47	4.84%	7	0.72%	13	1.34%	17	1.75%	25	2.57%	18	1.85%	35	3.60%	3	0.31%	443	45.58%	0	0.00%	33	3.40%	1005	972	PRI PVEM	PAN	8.13%
17	HUIXQUILUC	38	HUIXQUILUC	2022	463	38.97%	67	5.64%	13	1.09%	24	2.02%	19	1.60%	56	4.71%	22	1.85%	45	3.79%	8	0.67%	471	39.65%	0	0.00%	59	4.97%	1247	1188	PRI PVEM	PAN	0.67%
17	HUIXQUILUC	38	HUIXQUILUC	2023	313	28.64%	84	7.69%	17	1.56%	22	2.01%	31	2.84%	58	5.31%	24	2.20%	45	4.12%	23	2.10%	474	43.37%	2	0.18%	47	4.30%	1140	1093	PRI PVEM	PAN	14.73%
17	HUIXQUILUC	38	HUIXQUILUC	2024	1076	44.54%	104	4.30%	32	1.32%	32	1.32%	37	1.53%	113	4.68%	56	2.32%	78	3.23%	14	0.58%	871	36.05%	3	0.12%	156	6.46%	2572	2416	PAN	PRI PVEM	8.49%
17	HUIXQUILUC	38	HUIXQUILUC	2025	917	39.49%	177	7.62%	17	0.73%	29	1.25%	84	3.62%	155	6.68%	27	1.16%	87	3.75%	4	0.17%	821	35.36%	4	0.17%	72	3.10%	2394	2322	PAN	PRI PVEM	4.13%
17	HUIXQUILUC	38	HUIXQUILUC	2026	481	38.39%	75	5.99%	11	0.88%	21	1.68%	31	2.47%	69	5.51%	18	1.44%	52	4.15%	5	0.40%	488	38.95%	2	0.16%	32	2.55%	1285	1253	PRI PVEM	PAN	0.56%
17	HUIXQUILUC	38	HUIXQUILUC	2027	719	24.58%	272	9.30%	32	1.09%	52	1.78%	112	3.83%	182	6.22%	48	1.64%	114	3.90%	15	0.51%	1375	47.01%	4	0.14%	132	4.51%	3057	2925	PRI PVEM	PAN	22.43%
17	HUIXQUILUC	38	HUIXQUILUC	2028	674	29.23%	192	8.33%	25	1.08%	34	1.47%	177	7.68%	144	6.24%	26	1.13%	81	3.51%	8	0.35%	941	40.81%	4	0.17%	88	3.82%	2394	2306	PRI PVEM	PAN	11.58%
17	HUIXQUILUC	38	HUIXQUILUC	2029	256	31.11%	79	9.60%	4	0.49%	8	0.97%	37	4.50%	43	5.22%	15	1.82%	34	4.13%	3	0.36%	342	41.56%	2	0.24%	10	1.22%	833	823	PRI PVEM	PAN	10.45%
17	HUIXQUILUC	38	HUIXQUILUC	2030	447	36.11%	150	12.12%	10	0.81%	12	0.97%	25	2.02%	62	5.01%	16	1.29%	35	2.83%	1	0.08%	480	38.77%	0	0.00%	58	4.68%	1296	1238	PRI PVEM	PAN	2.67%
17	HUIXQUILUC	38	HUIXQUILUC	2031	459	40.37%	102	8.97%	14	1.23%	8	0.70%	22	1.93%	54	4.75%	12	1.06%	33	2.90%	3	0.26%	430	37.82%	0	0.00%	36	3.17%	1173	1137	PAN	PRI PVEM	2.55%
17	HUIXQUILUC	38	HUIXQUILUC	2032	172	36.29%	18	3.80%	2	0.42%	6	1.27%	10	2.11%	16	3.38%	4	0.84%	15	3.16%	4	0.84%	227	47.89%	0	0.00%	9	1.90%	483	474	PRI PVEM	PAN	11.60%
17	HUIXQUILUC	38	HUIXQUILUC	2033	316	27.45%	140	12.16%	15	1.30%	11	0.96%	23	2.00%	90	7.82%	31	2.69%	66	5.73%	1	0.09%	458	39.79%	0	0.00%	53	4.60%	1204	1151	PRI PVEM	PAN	12.34%
17	HUIXQUILUC	38	HUIXQUILUC	2034	556	24.40%	243	10.66%	41	1.80%	32	1.40%	70	3.07%	197	8.64%	53	2.33%	135	5.92%	9	0.39%	942	41.33%	1	0.04%	85	3.73%	2364	2279	PRI PVEM	PAN	16.94%
17	HUIXQUILUC	38	HUIXQUILUC	2035	110	57.59%	5	2.62%	0	0.00%	2	1.05%	1	0.52%	6	3.14%	6	3.14%	5	2.62%	1	0.52%	55	28.80%	0	0.00%	18	9.42%	209	191	PAN	PRI PVEM	28.80%
17	HUIXQUILUC	38	HUIXQUILUC	2036	1937	64.10%	39	1.29%	9	0.30%	41	1.36%	39	1.29%	66	2.18%	71	2.35%	55	1.82%	11	0.36%	749	24.78%	5	0.17%	199	6.59%	3221	3022	PAN	PRI PVEM	39.31%
17	HUIXQUILUC	38	HUIXQUILUC	2037	371	62.25%	14	2.35%	3	0.50%	13	2.18%	10	1.68%	22	3.69%	17	2.85%	15	2.52%	3	0.50%	124	20.81%	4	0.67%	46	7.72%	642	596	PAN	PRI PVEM	41.44%
17	HUIXQUILUC	38	HUIXQUILUC	2038	443	63.92%	10	1.44%	2	0.29%	18	2.60%	8	1.15%	23	3.32%	22	3.17%	18	2.60%	2	0.29%	144	20.78%	3	0.43%	55	7.94%	748	693	PAN	PRI PVEM	43.15%
17	HUIXQUILUC	38	HUIXQUILUC	2039	392	28.39%	71	5.14%	26	1.88%	24	1.74%	35	2.53%	117	8.47%	36	2.61%	61	4.42%	4	0.29%	615	44.53%	0	0.00%	67	4.85%	1448	1381	PRI PVEM	PAN	16.15%
17	HUIXQUILUC	38	HUIXQUILUC	2040	238	28.88%	48	5.83%	7	0.85%	17	2.06%	69	8.37%	36	4.37%	22	2.67%	27	3.28%	2	0.24%	358	43.45%	0	0.00%	40	4.85%	864	824	PRI PVEM	PAN	14.56%

Distrito Local	Cabecera Distrital	Municipio	Cabecera Municipal	Sección	PAN	% PAN	PRD	% PRD	PT	% PT	MC	% MC	NA	% NA	MORENA	% MORENA	PH	% PH	PES	% PES	PFD	% PFD	PRI-PVEM	% PRI-PVEM	NO REGISTRADOS	% NO REGISTRADOS	NULOS	% NULOS	TOTAL	VOTACIÓN VALIDA	PRIMERA FUERZA	SEGUNDA FUERZA	MARGEN DE VICTORIA
17	HUIXQUILUC	38	HUIXQUILUC	2041	235	30.13%	83	10.64%	4	0.51%	8	1.03%	41	5.26%	57	7.31%	9	1.15%	19	2.44%	4	0.51%	320	41.03%	0	0.00%	34	4.36%	814	780	PRI PVEM	PAN	10.90%
17	HUIXQUILUC	38	HUIXQUILUC	2042	188	21.22%	53	5.98%	8	0.90%	14	1.58%	26	2.93%	88	9.93%	15	1.69%	41	4.63%	4	0.45%	449	50.68%	0	0.00%	36	4.06%	922	886	PRI PVEM	PAN	29.46%
17	HUIXQUILUC	38	HUIXQUILUC	2043	142	21.45%	44	6.65%	9	1.36%	10	1.51%	18	2.72%	74	11.18%	14	2.11%	37	5.59%	8	1.21%	306	46.22%	0	0.00%	26	3.93%	688	662	PRI PVEM	PAN	24.77%
17	HUIXQUILUC	38	HUIXQUILUC	2044	146	24.50%	38	6.38%	9	1.51%	9	1.51%	16	2.68%	53	8.89%	14	2.35%	38	6.38%	2	0.34%	270	45.30%	1	0.17%	29	4.87%	625	596	PRI PVEM	PAN	20.81%
17	HUIXQUILUC	38	HUIXQUILUC	2045	99	22.00%	51	11.33%	6	1.33%	10	2.22%	7	1.56%	53	11.78%	4	0.89%	27	6.00%	6	1.33%	187	41.56%	0	0.00%	17	3.78%	467	450	PRI PVEM	PAN	19.56%
17	HUIXQUILUC	38	HUIXQUILUC	2046	303	29.94%	84	8.30%	9	0.89%	11	1.09%	20	1.98%	117	11.56%	20	1.98%	41	4.05%	4	0.40%	401	39.62%	2	0.20%	44	4.35%	1056	1012	PRI PVEM	PAN	9.68%
17	HUIXQUILUC	38	HUIXQUILUC	2047	226	25.65%	70	7.95%	7	0.79%	9	1.02%	24	2.72%	118	13.39%	25	2.84%	48	5.45%	6	0.68%	345	39.16%	3	0.34%	51	5.79%	932	881	PRI PVEM	PAN	13.51%
17	HUIXQUILUC	38	HUIXQUILUC	2048	124	28.25%	45	10.25%	4	0.91%	7	1.59%	10	2.28%	33	7.52%	18	4.10%	21	4.78%	0	0.00%	177	40.32%	0	0.00%	29	6.61%	468	439	PRI PVEM	PAN	12.07%
17	HUIXQUILUC	38	HUIXQUILUC	2049	209	30.78%	44	6.48%	11	1.62%	11	1.62%	13	1.91%	64	9.43%	12	1.77%	38	5.60%	6	0.88%	271	39.91%	0	0.00%	36	5.30%	715	679	PRI PVEM	PAN	9.13%
17	HUIXQUILUC	38	HUIXQUILUC	2050	227	24.84%	65	7.11%	14	1.53%	10	1.09%	15	1.64%	93	10.18%	23	2.52%	60	6.56%	6	0.66%	400	43.76%	1	0.11%	36	3.94%	950	914	PRI PVEM	PAN	18.93%
17	HUIXQUILUC	38	HUIXQUILUC	2051	81	13.73%	43	7.29%	9	1.53%	11	1.86%	25	4.24%	72	12.20%	18	3.05%	34	5.76%	5	0.85%	291	49.32%	1	0.17%	25	4.24%	615	590	PRI PVEM	PAN	35.59%
17	HUIXQUILUC	38	HUIXQUILUC	2052	92	17.56%	43	8.21%	13	2.48%	9	1.72%	14	2.67%	57	10.88%	19	3.63%	30	5.73%	0	0.00%	245	46.76%	2	0.38%	38	7.25%	562	524	PRI PVEM	PAN	29.20%
17	HUIXQUILUC	38	HUIXQUILUC	2053	535	42.16%	50	3.94%	15	1.18%	23	1.81%	24	1.89%	85	6.70%	26	2.05%	37	2.92%	5	0.39%	467	36.80%	2	0.16%	65	5.12%	1334	1269	PAN	PRI PVEM	5.36%
17	HUIXQUILUC	38	HUIXQUILUC	2054	113	18.71%	85	14.07%	10	1.66%	12	1.99%	15	2.48%	86	14.24%	16	2.65%	20	3.31%	4	0.66%	242	40.07%	1	0.17%	24	3.97%	628	604	PRI PVEM	PAN	21.36%
17	HUIXQUILUC	38	HUIXQUILUC	2055	176	24.55%	64	8.78%	6	0.82%	8	1.10%	8	1.10%	68	9.33%	19	2.61%	26	3.57%	2	0.27%	349	47.87%	0	0.00%	31	4.25%	760	729	PRI PVEM	PAN	23.32%
17	HUIXQUILUC	38	HUIXQUILUC	2056	163	43.35%	12	3.19%	3	0.80%	9	2.39%	10	2.66%	29	7.71%	15	3.99%	23	6.12%	1	0.27%	109	28.99%	2	0.53%	24	6.38%	400	376	PAN	PRI PVEM	14.36%
17	HUIXQUILUC	38	HUIXQUILUC	2057	545	33.44%	118	7.24%	16	0.98%	17	1.04%	24	1.47%	88	5.40%	12	0.74%	29	1.78%	6	0.37%	774	47.48%	1	0.06%	37	2.27%	1667	1630	PRI PVEM	PAN	14.05%
17	HUIXQUILUC	38	HUIXQUILUC	2058	305	26.99%	152	13.45%	7	0.62%	25	2.21%	23	2.04%	64	5.66%	23	2.04%	22	1.95%	1	0.09%	505	44.69%	3	0.27%	30	2.65%	1160	1130	PRI PVEM	PAN	17.70%
17	HUIXQUILUC	38	HUIXQUILUC	2059	244	36.80%	96	14.48%	12	1.81%	2	0.30%	12	1.81%	30	4.52%	7	1.06%	19	2.87%	7	1.06%	234	35.29%	0	0.00%	16	2.41%	679	663	PAN	PRI PVEM	1.51%
17	HUIXQUILUC	38	HUIXQUILUC	2060	1034	42.89%	216	8.96%	39	1.62%	13	0.54%	41	1.70%	93	3.86%	25	1.04%	76	3.15%	16	0.66%	858	35.59%	0	0.00%	52	2.16%	2463	2411	PAN	PRI PVEM	7.30%
17	HUIXQUILUC	38	HUIXQUILUC	2061	602	33.44%	202	11.22%	16	0.89%	21	1.17%	10	0.56%	100	5.56%	12	0.67%	46	2.56%	2	0.11%	789	43.83%	0	0.00%	76	4.22%	1876	1800	PRI PVEM	PAN	10.39%
17	HUIXQUILUC	38	HUIXQUILUC	2062	233	33.00%	30	4.25%	5	0.71%	5	0.71%	7	0.99%	15	2.12%	1	0.14%	18	2.55%	1	0.14%	391	55.38%	0	0.00%	12	1.70%	718	706	PRI PVEM	PAN	22.38%
17	HUIXQUILUC	38	HUIXQUILUC	2063	276	23.64%	145	12.33%	8	0.68%	12	1.02%	17	1.45%	91	7.74%	14	1.19%	56	4.76%	6	0.51%	548	46.60%	1	0.09%	39	3.32%	1215	1176	PRI PVEM	PAN	22.96%
17	HUIXQUILUC	38	HUIXQUILUC	2064	425	37.44%	60	5.29%	9	0.79%	16	1.41%	17	1.50%	63	5.55%	11	0.97%	32	2.82%	2	0.18%	500	44.05%	0	0.00%	23	2.03%	1158	1135	PRI PVEM	PAN	6.61%
17	HUIXQUILUC	38	HUIXQUILUC	2065	422	23.91%	177	10.03%	17	0.96%	21	1.19%	46	2.61%	141	7.99%	19	1.08%	66	3.74%	11	0.62%	841	47.65%	4	0.23%	62	3.51%	1827	1765	PRI PVEM	PAN	23.74%
17	HUIXQUILUC	38	HUIXQUILUC	2066	523	33.08%	95	6.01%	12	0.76%	8	0.51%	25	1.58%	100	6.33%	23	1.45%	79	5.00%	10	0.63%	706	44.66%	0	0.00%	47	2.97%	1628	1581	PRI PVEM	PAN	11.57%
17	HUIXQUILUC	38	HUIXQUILUC	2067	690	36.37%	121	6.38%	15	0.79%	13	0.69%	19	1.00%	54	2.85%	13	0.69%	41	2.16%	4	0.21%	927	48.87%	0	0.00%	68	3.58%	1965	1897	PRI PVEM	PAN	12.49%
17	HUIXQUILUC	58	NAUCALPAN	2689	94	26.63%	20	5.67%	2	0.57%	9	2.55%	12	3.40%	46	13.03%	17	4.82%	18	5.10%	1	0.28%	134	37.96%	0	0.00%	37	10.48%	390	353	PRI PVEM	PAN	11.33%
17	HUIXQUILUC	58	NAUCALPAN	2690	305	40.18%	18	2.37%	8	1.05%	21	2.77%	25	3.29%	72	9.49%	14	1.84%	40	5.27%	6	0.79%	244	32.15%	6	0.79%	86	11.33%	845	759	PAN	PRI PVEM	8.04%
17	HUIXQUILUC	58	NAUCALPAN	2691	202	40.00%	15	2.97%	3	0.59%	15	2.97%	13	2.57%	47	9.31%	22	4.36%	36	7.13%	3	0.59%	146	28.91%	3	0.59%	31	6.14%	536	505	PAN	PRI PVEM	11.09%
17	HUIXQUILUC	58	NAUCALPAN	2692	166	37.64%	19	4.31%	2	0.45%	12	2.72%	9	2.04%	33	7.48%	19	4.31%	21	4.76%	2	0.45%	157	35.60%	1	0.23%	29	6.58%	470	441	PAN	PRI PVEM	2.04%
17	HUIXQUILUC	58	NAUCALPAN	2693	81	37.16%	4	1.83%	1	0.46%	9	4.13%	2	0.92%	16	7.34%	5	2.29%	12	5.50%	1	0.46%	86	39.45%	1	0.46%	17	7.80%	235	218	PRI PVEM	PAN	2.29%
17	HUIXQUILUC	58	NAUCALPAN	2694	158	45.53%	10	2.88%	1	0.29%	7	2.02%	8	2.31%	34	9.80%	17	4.90%	20	5.76%	1	0.29%	89	25.65%	2	0.58%	37	10.66%	384	347	PAN	PRI PVEM	19.88%
17	HUIXQUILUC	58	NAUCALPAN	2695	285	69.01%	9	2.18%	2	0.48%	6	1.45%	2	0.48%	12	2.91%	6	1.45%	4	0.97%	0	0.00%	87	21.07%	0	0.00%	30	7.26%	443	413	PAN	PRI PVEM	47.94%
17	HUIXQUILUC	58	NAUCALPAN	2696	236	53.27%	12	2.71%	1	0.23%	17	3.84%	8	1.81%	28	6.32%	13	2.93%	18	4.06%	2	0.45%	105	23.70%	3	0.68%	36	8.13%	479	443	PAN	PRI PVEM	29.57%
17	HUIXQUILUC	58	NAUCALPAN	2697	158	39.01%	18	4.44%	6	1.48%	6	1.48%	17	4.20%	27	6.67%	11	2.72%	29	7.16%	5	1.23%	126	31.11%	2	0.49%	33	8.15%	438	405	PAN	PRI PVEM	7.90%
17	HUIXQUILUC	58	NAUCALPAN	2698	251	67.11%	7	1.87%	2	0.53%	13	3.48%	6	1.60%	8	2.14%	3	0.80%	10	2.67%	2	0.53%	71	18.98%	1	0.27%	27	7.22%	401	374	PAN	PRI PVEM	48.13%
17	HUIXQUILUC	58	NAUCALPAN	2699	170	62.04%	6	2.19%	2	0.73%	4	1.46%	4	1.46%	18	6.57%	5	1.82%	8	2.92%	1	0.36%	54	19.71%	2	0.73%	19	6.93%	293	274	PAN	PRI PVEM	42.34%
17	HUIXQUILUC	58	NAUCALPAN	2700	213	48.19%	8	1.81%	0	0.00%	7	1.58%	7	1.58%	38	8.60%	12	2.71%	20	4.52%	1	0.23%	135	30.54%	1	0.23%	44	9.95%	486	442	PAN	PRI PVEM	17.65%
17	HUIXQUILUC	58	NAUCALPAN	2701	134	19.73%	35	5.15%	6	0.88%	15	2.21%	38	5.60%	83	12.22%	17	2.50%	23	3.39%	2	0.29%	326	48.01%	0	0.00%	30	4.42%	709	679	PRI PVEM	PAN	28.28%
17	HUIXQUILUC	58	NAUCALPAN	2702	249	64.34%	5	1.29%	1	0.26%	7	1.81%	6	1.55%	18	4.65%	4	1.03%	10	2.58%	3	0.78%	82	21.19%	2	0.52%	34	8.79%	421	387	PAN	PRI PVEM	43.15%
17	HUIXQUILUC	58	NAUCALPAN	2703	188	63.73%	3	1.02%	0	0.00%	7	2.37%	2	0.68%	21	7.12%	9	3.05%	8	2.71%	0	0.00%	57	19.32%	0	0.00%	18	6.10%	313	295	PAN	PRI PVEM	44.41%
17	HUIXQUILUC	58	NAUCALPAN	2704	143	59.83%	5	2.09%	0	0.00%	1	0.42%	5	2.09%	10	4.18%	8	3.35%	7	2.93%	3	1.26%	56	23.43%	1	0.42%	16	6.69%	255	239	PAN	PRI PVEM	36.40%
17	HUIXQUILUC	58	NAUCALPAN	2705	146	23.32%	26	4.07%	6	0.94%	12	1.88%	47	7.36%	93	14.55%	15	2.35%	41	6.42%	3	0.47%	244	38.18%	3	0.47%	27	4.23%	666	639	PRI PVEM	PAN	14.87%
17	HUIXQUILUC	58	NAUCALPAN	2706	144	36.00%	8	2.00%	1	0.25%	8	2.00%	35	8.75%	35	8.75%	8	2.00%	15	3.75%	0	0.00%	144	36.00%	2	0.50%	19	4.75%	419	400	PAN	PRI PVEM	0.00%
17	HUIXQUILUC	58	NAUCALPAN	2707	88	42.72%	6	2.91%	1	0.49%	4	1.94%	9	4.37%	11	5.34%	7	3.40%	14	6.80%	2	0.97%	64	31.07%	0	0.00%	9	4.37%	215	206	PAN	PRI PVEM	11.65%
17	HUIXQUILUC	58	NAUCALPAN	2708	455	42.48%	42	3.92%	12	1.12%	35	3.27%	61	5.70%	60	5.60%	42	3.92%	56	5.23%	8	0.75%	299	27.92%	1	0.09%	65	6.07%	1136	1071	PAN	PRI PVEM	14.57%
17	HUIXQUILUC	58	NAUCALPAN	2709	23	54.76%	1	2.38%	0	0.00%	1	2.38%	3	7.14%	4	9.52%	0	0.00%	3	7.14%	0	0.00%	6	14.29%	1	2.38%	3	7.14%	45	42	PAN	PRI PVEM	40.48%
17	HUIXQUILUC	58	NAUCALPAN	2720	6	33.33%	2	11.11%	1	5.56%	0	0.00%	1	5.56%	0	0.00%	3	16.67%	0	0.00%	0	0.00%	5	27.78%	0	0.00%	0	0.00%	18	18	PAN	PRI PVEM	5.56%
TOTAL					35870		6551		934		1421		2412		5994		1824		3437		487		37748		180		4508		101366	96858			

IEEM
Instituto Electoral del Estado de México
DIRECCIÓN DE ORGANIZACIÓN

7 Junio
Elección de Diputados Locales y Ayuntamientos

MARGEN DE VICTORIA EN LA ELECCIÓN DE DIPUTADOS LOCALES 2015 POR SECCIÓN ELECTORAL

DISTRITO ELECTORAL LOCAL: XVII HUIXQUILUCAN

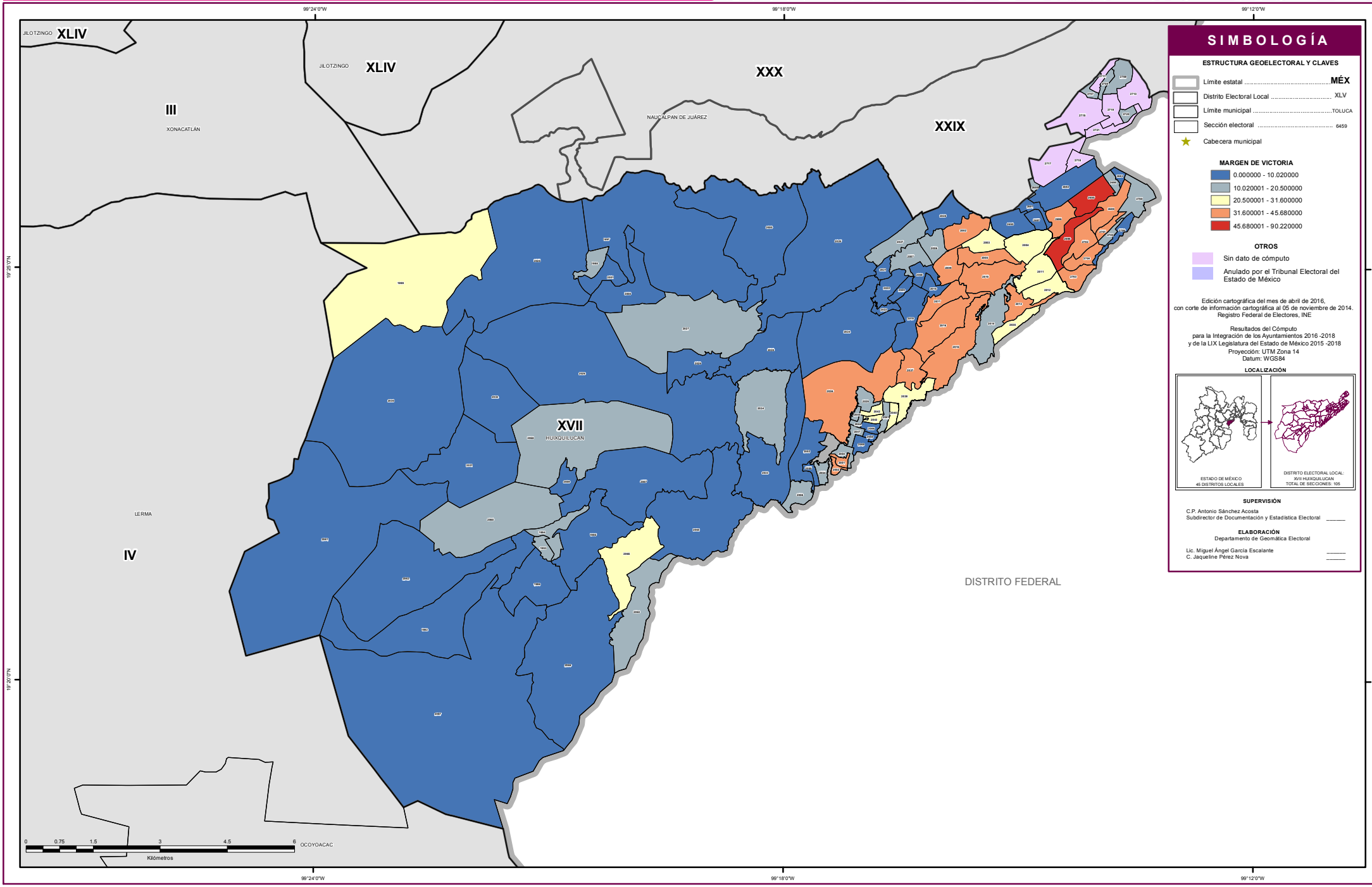

SIMBOLOGÍA

ESTRUCTURA GEOELECTORAL Y CLAVES

- Límite estatal ..... MÉX
- Distrito Electoral Local XLV
- Límite municipal ..... TOLUCA
- Sección electoral 6459
- Cabecera municipal

MARGEN DE VICTORIA

- 0.000000 - 10.020000
- 10.020001 - 20.500000
- 20.500001 - 31.600000
- 31.600001 - 45.680000
- 45.680001 - 90.220000

OTROS

- Sin dato de cómputo
- Anulado por el Tribunal Electoral del Estado de México

Edición cartográfica del mes de abril de 2016,
con corte de información cartográfica al 05 de noviembre de 2014.
Registro Federal de Electores, INE

Resultados del Cómputo
para la Integración de los Ayuntamientos 2016 -2018
y de la LIX Legislatura del Estado de México 2015 -2018
Proyección: UTM Zona 14
Datum: WGS84

LOCALIZACIÓN

SUPERVISIÓN

C.P. Antonio Sánchez Acosta
Subdirector de Documentación y Estadística Electoral _____

ELABORACIÓN
Departamento de Geomática Electoral

Lic. Miguel Ángel García Escalante _____
C. Jaqueline Pérez Nova _____

PARTICIPACIÓN Y ABSTENCIONISMO

La participación de los ciudadanos con credencial para votar en esta elección en el Distrito XVII con cabecera en Huixquilucan fue de 53.27%, siendo el abstencionismo de 46.73%.

Para el análisis de la participación por sección, éstas se agruparon hasta en cuatro rangos de participación, el primero es de participación alta considerando más de 70.00%, en el que se encuentran 6 secciones (6.12% del total); el segundo es de participación media, considerado entre 60.01% y hasta 70.00% en el que se encuentran 12 secciones (12.94%); el rango de participación baja, considerado entre 50.01% y hasta 60.00%, dentro del que se ubican 47 secciones (47.96%); y dentro del rango de participación muy baja, considerado con menos de 50.0%, se ubicaron 33 secciones (33.67%).

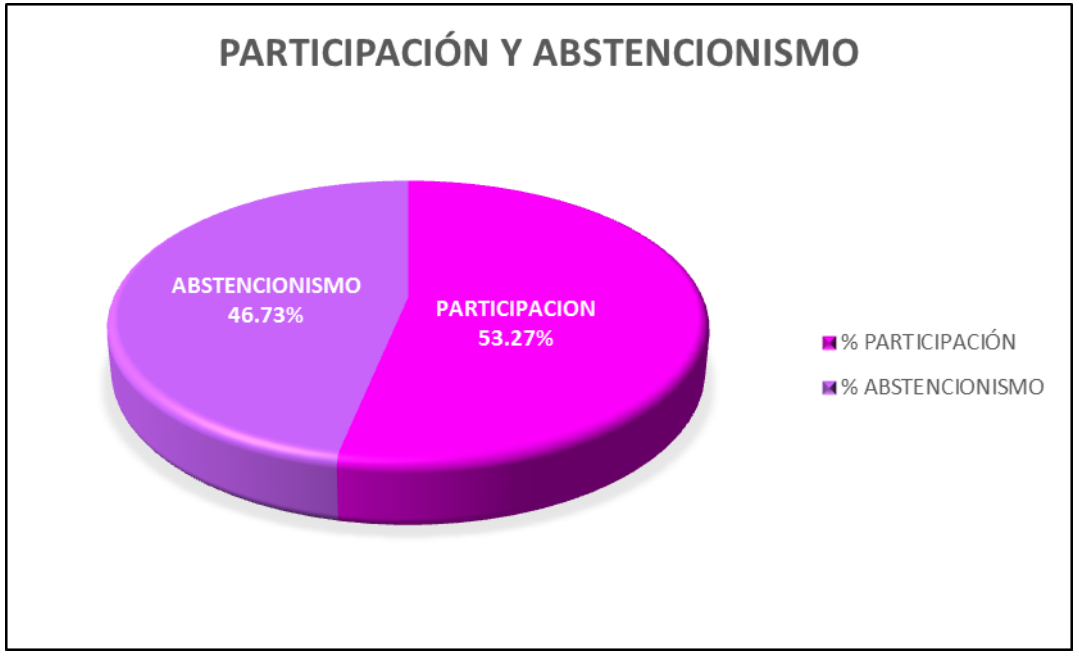

PARTICIPACIÓN Y ABSTENCIONISMO

Distrito Local	Cabecera Distrital	Municipio	Cabecera Municipal	Sección	PAN	% PAN	PRD	% PRD	PT	% PT	MC	% MC	NA	% NA	MORENA	% MORENA	PH	% PH	PES	% PES	PFD	% PFD	PRI-PVEM	% PRI-PVEM	NO REGISTRADOS	% NO REGISTRADOS	NULOS	% NULOS	TOTAL	VOTACIÓN VALIDA	LISTA NOMINAL	PARTICIPACIÓN	% PARTICIPACIÓN	% ABSTENCIONISMO
17	HUIXQUILUC	38	HUIXQUILUC	1992	456	33.83%	75	5.56%	8	0.59%	21	1.56%	23	1.71%	47	3.49%	11	0.82%	28	2.08%	6	0.45%	673	49.93%	0	0.00%	32	2.37%	1380	1348	1954	ALTO	70.62%	29.38%
17	HUIXQUILUC	38	HUIXQUILUC	1993	291	30.50%	57	5.97%	7	0.73%	5	0.52%	16	1.68%	42	4.40%	10	1.05%	17	1.78%	6	0.63%	501	52.52%	2	0.21%	20	2.10%	974	954	1108	ALTO	87.91%	12.09%
17	HUIXQUILUC	38	HUIXQUILUC	1994	295	31.62%	79	8.47%	4	0.43%	7	0.75%	22	2.36%	26	2.79%	10	1.07%	20	2.14%	10	1.07%	460	49.30%	0	0.00%	27	2.89%	960	933	1371	ALTO	70.02%	29.98%
17	HUIXQUILUC	38	HUIXQUILUC	1995	630	33.67%	157	8.39%	10	0.53%	20	1.07%	28	1.50%	85	4.54%	15	0.80%	52	2.78%	8	0.43%	864	46.18%	2	0.11%	39	2.08%	1910	1871	2888	MEDIO	66.14%	33.86%
17	HUIXQUILUC	38	HUIXQUILUC	1996	786	34.95%	166	7.38%	13	0.58%	25	1.11%	36	1.60%	82	3.65%	20	0.89%	55	2.45%	9	0.40%	1057	47.00%	0	0.00%	62	2.76%	2311	2249	3231	ALTO	71.53%	28.47%
17	HUIXQUILUC	38	HUIXQUILUC	1997	588	29.70%	184	9.29%	20	1.01%	29	1.46%	77	3.89%	135	6.82%	44	2.22%	74	3.74%	10	0.51%	814	41.11%	5	0.25%	71	3.59%	2051	1980	4145	MUY BAJO	49.48%	50.52%
17	HUIXQUILUC	38	HUIXQUILUC	1998	497	39.95%	86	6.91%	17	1.37%	13	1.05%	38	3.05%	63	5.06%	16	1.29%	35	2.81%	4	0.32%	475	38.18%	0	0.00%	19	1.53%	1263	1244	2103	MEDIO	60.06%	39.94%
17	HUIXQUILUC	38	HUIXQUILUC	1999	450	21.73%	216	9.60%	34	1.51%	26	1.16%	59	2.62%	147	6.53%	38	1.69%	74	3.29%	12	0.53%	1153	51.24%	1	0.04%	99	4.40%	2349	2250	4243	BAJO	55.36%	44.64%
17	HUIXQUILUC	38	HUIXQUILUC	2000	654	40.93%	102	6.38%	24	1.50%	10	0.63%	41	2.57%	93	5.82%	25	1.56%	38	2.38%	3	0.19%	607	37.98%	1	0.06%	51	3.19%	1649	1598	2882	BAJO	57.22%	42.78%
17	HUIXQUILUC	38	HUIXQUILUC	2001	353	36.50%	66	6.83%	12	1.24%	11	1.14%	40	4.14%	59	6.10%	13	1.34%	29	3.00%	10	1.03%	374	38.68%	0	0.00%	26	2.69%	993	967	1850	BAJO	53.68%	46.32%
17	HUIXQUILUC	38	HUIXQUILUC	2002	406	60.96%	18	2.70%	2	0.30%	18	2.70%	9	1.35%	21	3.15%	14	2.10%	13	1.95%	4	0.60%	153	23.72%	3	0.45%	58	8.71%	724	666	1334	BAJO	54.27%	45.73%
17	HUIXQUILUC	38	HUIXQUILUC	2003	346	65.41%	4	0.76%	0	0.00%	6	1.13%	3	0.57%	20	3.78%	19	3.59%	11	2.08%	3	0.57%	117	22.12%	0	0.00%	54	10.21%	583	529	1205	MUY BAJO	48.38%	51.62%
17	HUIXQUILUC	38	HUIXQUILUC	2004	300	65.22%	5	1.09%	1	0.22%	5	1.09%	2	0.43%	11	2.39%	15	3.26%	18	3.91%	1	0.22%	100	21.74%	2	0.43%	37	8.04%	497	460	993	BAJO	50.05%	49.95%
17	HUIXQUILUC	38	HUIXQUILUC	2005	322	61.45%	14	2.67%	0	0.00%	8	1.53%	12	2.29%	23	4.39%	10	1.91%	3	0.57%	1	0.19%	98	18.70%	33	6.30%	24	4.58%	548	524	1032	BAJO	53.10%	46.90%
17	HUIXQUILUC	38	HUIXQUILUC	2006	437	27.78%	66	4.19%	22	1.40%	25	1.59%	58	3.68%	131	8.32%	33	2.10%	63	4.00%	10	0.64%	727	46.19%	2	0.13%	69	4.38%	1643	1574	3258	MUY BAJO	49.82%	50.18%
17	HUIXQUILUC	38	HUIXQUILUC	2007	516	23.36%	212	9.60%	30	1.36%	43	1.95%	49	2.22%	224	10.14%	61	2.76%	112	5.07%	22	1.00%	937	42.42%	3	0.14%	98	4.44%	2307	2209	4928	MUY BAJO	46.81%	53.19%
17	HUIXQUILUC	38	HUIXQUILUC	2008	430	31.62%	127	9.34%	14	1.03%	29	2.13%	28	2.06%	102	7.50%	35	2.57%	57	4.19%	11	0.81%	524	38.53%	3	0.22%	82	6.03%	1442	1360	2974	MUY BAJO	48.49%	51.51%
17	HUIXQUILUC	38	HUIXQUILUC	2009	413	69.88%	8	1.35%	2	0.34%	13	2.20%	5	0.85%	27	4.57%	14	2.37%	8	1.35%	0	0.00%	99	16.75%	2	0.34%	56	9.48%	647	591	1220	BAJO	53.03%	46.97%
17	HUIXQUILUC	38	HUIXQUILUC	2010	441	66.02%	15	2.25%	3	0.45%	6	0.90%	5	0.75%	27	4.04%	18	2.69%	14	2.10%	4	0.60%	133	19.91%	2	0.30%	69	10.33%	737	668	1426	BAJO	51.68%	48.32%
17	HUIXQUILUC	38	HUIXQUILUC	2011	290	59.43%	16	3.28%	2	0.41%	8	1.64%	8	1.64%	18	3.69%	7	1.43%	11	2.25%	2	0.41%	122	25.00%	4	0.82%	27	5.53%	515	488	1008	BAJO	51.09%	48.91%
17	HUIXQUILUC	38	HUIXQUILUC	2012	277	62.39%	8	1.80%	1	0.23%	7	1.58%	4	0.90%	10	2.25%	5	1.13%	10	2.25%	0	0.00%	122	27.48%	0	0.00%	29	6.53%	473	444	1065	MUY BAJO	44.41%	55.59%
17	HUIXQUILUC	38	HUIXQUILUC	2013	266	67.34%	2	0.51%	1	0.25%	3	0.76%	2	0.51%	7	1.77%	8	2.03%	5	1.27%	0	0.00%	95	24.30%	5	1.27%	24	6.08%	419	395	954	MUY BAJO	43.92%	56.08%
17	HUIXQUILUC	38	HUIXQUILUC	2014	304	55.99%	2	0.37%	0	0.00%	8	1.47%	9	1.66%	13	2.39%	9	1.66%	12	2.21%	3	0.55%	183	33.70%	0	0.00%	57	10.50%	600	543	1408	MUY BAJO	42.61%	57.39%
17	HUIXQUILUC	38	HUIXQUILUC	2015	448	64.09%	13	1.86%	0	0.00%	10	1.43%	8	1.14%	29	4.15%	13	1.86%	12	1.72%	3	0.43%	162	23.18%	1	0.14%	73	10.44%	772	699	1743	MUY BAJO	44.29%	55.71%
17	HUIXQUILUC	38	HUIXQUILUC	2016	888	68.47%	29	2.24%	6	0.46%	29	2.24%	20	1.54%	36	2.78%	33	2.54%	35	2.70%	11	0.85%	201	15.50%	9	0.69%	111	8.56%	1408	1297	2739	BAJO	51.41%	48.59%
17	HUIXQUILUC	38	HUIXQUILUC	2017	366	64.21%	13	2.28%	4	0.70%	7	1.23%	7	1.23%	17	2.98%	18	3.16%	19	3.33%	0	0.00%	116	20.35%	3	0.53%	41	7.19%	611	570	1184	BAJO	51.60%	48.40%
17	HUIXQUILUC	38	HUIXQUILUC	2018	282	32.34%	90	10.32%	9	1.03%	16	1.83%	21	2.41%	70	8.03%	12	1.38%	44	5.05%	4	0.46%	320	36.70%	4	0.46%	54	6.19%	926	872	1896	MUY BAJO	48.84%	51.16%
17	HUIXQUILUC	38	HUIXQUILUC	2019	561	37.65%	98	6.58%	26	1.74%	33	2.21%	48	3.22%	86	5.77%	37	2.48%	53	3.56%	24	1.61%	523	35.10%	1	0.07%	76	5.10%	1566	1490	3541	MUY BAJO	44.22%	55.78%
17	HUIXQUILUC	38	HUIXQUILUC	2020	572	36.55%	121	7.73%	24	1.53%	21	1.34%	30	1.92%	109	6.96%	33	2.11%	42	2.68%	7	0.45%	605	38.63%	2	0.13%	74	4.73%	1640	1566	3032	BAJO	54.09%	45.91%
17	HUIXQUILUC	38	HUIXQUILUC	2021	364	37.45%	47	4.84%	7	0.72%	13	1.34%	17	1.75%	25	2.57%	18	1.85%	35	3.60%	3	0.31%	443	45.58%	0	0.00%	33	3.40%	1005	972	1615	MEDIO	62.23%	37.77%
17	HUIXQUILUC	38	HUIXQUILUC	2022	463	38.97%	67	5.64%	13	1.09%	24	2.02%	19	1.60%	56	4.71%	22	1.85%	45	3.79%	8	0.67%	471	39.65%	0	0.00%	59	4.97%	1247	1188	2441	BAJO	51.09%	48.91%
17	HUIXQUILUC	38	HUIXQUILUC	2023	313	28.64%	84	7.69%	17	1.56%	22	2.01%	31	2.84%	58	5.31%	24	2.20%	45	4.12%	23	2.10%	474	43.37%	2	0.18%	47	4.30%	1140	1093	2138	BAJO	53.32%	46.68%
17	HUIXQUILUC	38	HUIXQUILUC	2024	1076	44.54%	104	4.30%	32	1.32%	32	1.32%	37	1.53%	113	4.68%	56	2.32%	78	3.23%	14	0.58%	871	36.05%	3	0.12%	156	6.46%	2572	2416	6162	MUY BAJO	41.74%	58.26%
17	HUIXQUILUC	38	HUIXQUILUC	2025	917	39.49%	177	7.62%	17	0.73%	29	1.25%	84	3.62%	155	6.68%	27	1.16%	87	3.75%	4	0.17%	821	35.36%	4	0.17%	72	3.10%	2394	2322	4360	BAJO	54.91%	45.09%
17	HUIXQUILUC	38	HUIXQUILUC	2026	481	38.35%	75	5.99%	11	0.88%	21	1.68%	31	2.47%	69	5.51%	18	1.44%	52	4.15%	5	0.40%	488	38.95%	2	0.16%	32	2.55%	1285	1253	2343	BAJO	54.84%	45.16%
17	HUIXQUILUC	38	HUIXQUILUC	2027	713	24.58%	272	9.30%	32	1.09%	52	1.78%	112	3.83%	182	6.22%	48	1.64%	114	3.90%	15	0.51%	1375	47.01%	4	0.14%	132	4.51%	3057	2925	6403	MUY BAJO	47.74%	52.26%
17	HUIXQUILUC	38	HUIXQUILUC	2028	674	29.23%	192	8.33%	25	1.08%	34	1.47%	177	7.68%	144	6.24%	26	1.13%	81	3.51%	8	0.35%	941	40.81%	4	0.17%	88	3.82%	2394	2306	4392	BAJO	54.51%	45.49%
17	HUIXQUILUC	38	HUIXQUILUC	2029	256	31.11%	79	9.60%	4	0.49%	8	0.97%	37	4.50%	43	5.22%	15	1.82%	34	4.13%	3	0.36%	342	41.56%	2	0.24%	10	1.22%	833	823	1458	BAJO	57.13%	42.87%
17	HUIXQUILUC	38	HUIXQUILUC	2030	447	36.11%	150	12.12%	10	0.81%	12	0.97%	25	2.02%	62	5.01%	16	1.29%	35	2.83%	1	0.08%	480	38.77%	0	0.00%	58	4.68%	1296	1238	2164	BAJO	59.89%	40.11%
17	HUIXQUILUC	38	HUIXQUILUC	2031	459	40.37%	102	8.97%	14	1.23%	8	0.70%	22	1.93%	54	4.75%	12	1.06%	33	2.90%	3	0.26%	430	37.82%	0	0.00%	36	3.17%	1173	1137	1842	MEDIO	63.68%	36.32%
17	HUIXQUILUC	38	HUIXQUILUC	2032	172	36.29%	18	3.80%	2	0.42%	6	1.27%	10	2.11%	16	3.38%	4	0.84%	15	3.16%	4	0.84%	227	47.89%	0	0.00%	9	1.90%	483	474	667	ALTO	72.41%	27.59%
17	HUIXQUILUC	38	HUIXQUILUC	2033	316	27.45%	140	12.16%	15	1.30%	11	0.96%	23	2.00%	90	7.82%	31	2.69%	66	5.73%	1	0.09%	458	39.79%	0	0.00%	53	4.60%	1204	1151	2304	BAJO	52.26%	47.74%
17	HUIXQUILUC	38	HUIXQUILUC	2034	555	24.40%	243	10.66%	41	1.80%	32	1.40%	70	3.07%	197	8.64%	53	2.33%	135	5.92%	9	0.39%	942	41.33%	1	0.04%	85	3.73%	2364	2279	4520	BAJO	52.30%	47.70%
17	HUIXQUILUC	38	HUIXQUILUC	2035	110	57.59%	5	2.62%	0	0.00%	2	1.05%	1	0.52%	6	3.14%	6	3.14%	5	2.62%	1	0.52%	55	28.80%	0	0.00%	18	9.42%	209	191	408	BAJO	51.23%	48.77%
17	HUIXQUILUC	38	HUIXQUILUC	2036	1937	64.10%	39	1.29%	9	0.30%	41	1.36%	39	1.29%	66	2.18%	71	2.35%	55	1.82%	11	0.36%	749	24.78%	5	0.17%	199	6.59%	3221	3022	7322	MUY BAJO	43.99%	56.01%
17	HUIXQUILUC	38	HUIXQUILUC	2037	371	62.25%	14	2.35%	3	0.50%	13	2.18%	10	1.68%	22	3.69%	17	2.85%	15	2.52%	3	0.50%	124	20.81%	4	0.67%	46	7.72%	642	596	1349	MUY BAJO	47.59%	52.41%
17	HUIXQUILUC	38	HUIXQUILUC	2038	443	63.92%	10	1.44%	2	0.29%	18	2.60%	8	1.15%	23	3.32%	22	3.17%	18	2.60%	2	0.29%	144	20.78%	3	0.43%	55	7.94%	748	693	1455	BAJO	51.41%	48.59%
17	HUIXQUILUC	38	HUIXQUILUC	2039	392	28.39%	71	5.14%	26	1.88%	24	1.74%	35	2.53%	117	8.47%	36	2.61%	61	4.42%	4	0.29%	615	44.53%	0	0.00%	67	4.85%	1448	1381	2710	BAJO	53.43%	46.57%
17	HUIXQUILUC	38	HUIXQUILUC	2040	238	28.88%	48	5.83%	7	0.85%	17	2.06%	69	8.37%	36	4.37%	22	2.67%	27	3.28%	2	0.24%	358	43.45%	0	0.00%	40	4.85%	864	824	1502	BAJO	57.52%	42.48%

PARTICIPACIÓN Y ABSTENCIONISMO

Distrito Local	Cabecera Distrital	Municipio	Cabecera Municipal	Sección	PAN	% PAN	PRD	% PRD	PT	% PT	MC	% MC	NA	% NA	MORENA	% MORENA	PH	% PH	PES	% PES	PFD	% PFD	PRI-PVEM	% PRI-PVEM	NO REGISTRADOS	% NO REGISTRADOS	NULOS	% NULOS	TOTAL	VOTACIÓN VALIDA	LISTA NOMINAL	PARTICIPACIÓN	% PARTICIPACIÓN	% ABSTENCIONISMO
17	HUIXQUILUC	38	HUIXQUILUC	2041	235	30.13%	83	10.64%	4	0.51%	8	1.03%	41	5.26%	57	7.31%	9	1.15%	19	2.44%	4	0.51%	320	41.03%	0	0.00%	34	4.36%	814	780	1603	BAJO	50.78%	49.22%
17	HUIXQUILUC	38	HUIXQUILUC	2042	188	21.22%	53	5.98%	8	0.90%	14	1.58%	26	2.93%	88	9.93%	15	1.69%	41	4.63%	4	0.45%	449	50.68%	0	0.00%	36	4.06%	922	886	1760	BAJO	52.39%	47.61%
17	HUIXQUILUC	38	HUIXQUILUC	2043	142	21.45%	44	6.65%	9	1.36%	10	1.51%	18	2.72%	74	11.18%	14	2.11%	37	5.59%	8	1.21%	306	46.22%	0	0.00%	26	3.93%	688	662	1211	BAJO	56.81%	43.19%
17	HUIXQUILUC	38	HUIXQUILUC	2044	146	24.50%	38	6.38%	9	1.51%	9	1.51%	16	2.68%	53	8.89%	14	2.35%	38	6.38%	2	0.34%	270	45.30%	1	0.17%	29	4.87%	625	596	1243	BAJO	50.28%	49.72%
17	HUIXQUILUC	38	HUIXQUILUC	2045	99	22.00%	51	11.33%	6	1.33%	10	2.22%	7	1.56%	53	11.78%	4	0.89%	27	6.00%	6	1.33%	187	41.56%	0	0.00%	17	3.78%	467	450	951	MUY BAJO	49.11%	50.89%
17	HUIXQUILUC	38	HUIXQUILUC	2046	303	29.94%	84	8.30%	9	0.89%	11	1.09%	20	1.98%	117	11.56%	20	1.98%	41	4.05%	4	0.40%	401	39.62%	2	0.20%	44	4.35%	1056	1012	1989	BAJO	53.09%	46.91%
17	HUIXQUILUC	38	HUIXQUILUC	2047	226	25.65%	70	7.95%	7	0.79%	9	1.02%	24	2.72%	118	13.39%	25	2.84%	48	5.45%	6	0.68%	345	39.16%	3	0.34%	51	5.79%	932	881	2050	MUY BAJO	45.46%	54.54%
17	HUIXQUILUC	38	HUIXQUILUC	2048	124	28.25%	45	10.25%	4	0.91%	7	1.59%	10	2.28%	33	7.52%	18	4.10%	21	4.78%	0	0.00%	177	40.32%	0	0.00%	29	6.61%	468	439	1012	MUY BAJO	46.25%	53.75%
17	HUIXQUILUC	38	HUIXQUILUC	2049	209	30.78%	44	6.48%	11	1.62%	11	1.62%	13	1.91%	64	9.43%	12	1.77%	38	5.60%	6	0.88%	271	39.91%	0	0.00%	36	5.30%	715	679	1411	BAJO	50.67%	49.33%
17	HUIXQUILUC	38	HUIXQUILUC	2050	227	24.84%	65	7.11%	14	1.53%	10	1.09%	15	1.64%	93	10.18%	23	2.52%	60	6.56%	6	0.66%	400	43.76%	1	0.11%	36	3.94%	950	914	1783	BAJO	53.28%	46.72%
17	HUIXQUILUC	38	HUIXQUILUC	2051	81	13.73%	43	7.29%	9	1.53%	11	1.86%	25	4.24%	72	12.20%	18	3.05%	34	5.76%	5	0.85%	291	49.32%	1	0.17%	25	4.24%	615	590	1210	BAJO	50.83%	49.17%
17	HUIXQUILUC	38	HUIXQUILUC	2052	92	17.56%	43	8.21%	13	2.48%	9	1.72%	14	2.67%	57	10.88%	19	3.63%	30	5.73%	0	0.00%	245	46.76%	2	0.38%	38	7.25%	562	524	1067	BAJO	52.67%	47.33%
17	HUIXQUILUC	38	HUIXQUILUC	2053	535	42.16%	50	3.94%	15	1.18%	23	1.81%	24	1.89%	85	6.70%	26	2.05%	37	2.92%	5	0.39%	467	36.80%	2	0.16%	65	5.12%	1334	1269	2852	MUY BAJO	46.77%	53.23%
17	HUIXQUILUC	38	HUIXQUILUC	2054	113	18.71%	85	14.07%	10	1.66%	12	1.99%	15	2.48%	86	14.24%	16	2.65%	20	3.31%	4	0.66%	242	40.07%	1	0.17%	24	3.97%	628	604	1138	BAJO	55.18%	44.82%
17	HUIXQUILUC	38	HUIXQUILUC	2055	179	24.55%	64	8.78%	6	0.82%	8	1.10%	8	1.10%	68	9.33%	19	2.61%	26	3.57%	2	0.27%	349	47.87%	0	0.00%	31	4.25%	760	729	1186	MEDIO	64.08%	35.92%
17	HUIXQUILUC	38	HUIXQUILUC	2056	163	43.35%	12	3.19%	3	0.80%	9	2.39%	10	2.66%	29	7.71%	15	3.99%	23	6.12%	1	0.27%	109	28.99%	2	0.53%	24	6.38%	400	376	848	MUY BAJO	47.17%	52.83%
17	HUIXQUILUC	38	HUIXQUILUC	2057	545	33.44%	118	7.24%	16	0.98%	17	1.04%	24	1.47%	88	5.40%	12	0.74%	29	1.78%	6	0.37%	774	47.48%	1	0.06%	37	2.27%	1667	1630	2474	MEDIO	67.38%	32.62%
17	HUIXQUILUC	38	HUIXQUILUC	2058	305	26.99%	152	13.45%	7	0.62%	25	2.21%	23	2.04%	64	5.66%	23	2.04%	22	1.95%	1	0.09%	505	44.69%	3	0.27%	30	2.65%	1160	1130	1982	BAJO	58.53%	41.47%
17	HUIXQUILUC	38	HUIXQUILUC	2059	244	36.80%	96	14.48%	12	1.81%	2	0.30%	12	1.81%	30	4.52%	7	1.06%	19	2.87%	7	1.06%	234	35.29%	0	0.00%	16	2.41%	679	663	1096	MEDIO	61.95%	38.05%
17	HUIXQUILUC	38	HUIXQUILUC	2060	1034	42.89%	216	8.96%	39	1.62%	13	0.54%	41	1.70%	93	3.86%	25	1.04%	76	3.15%	16	0.66%	858	35.59%	0	0.00%	52	2.16%	2463	2411	3853	MEDIO	63.92%	36.08%
17	HUIXQUILUC	38	HUIXQUILUC	2061	602	33.44%	202	11.22%	16	0.89%	21	1.17%	10	0.56%	100	5.56%	12	0.67%	46	2.56%	2	0.11%	789	43.83%	0	0.00%	76	4.22%	1876	1800	2777	MEDIO	67.55%	32.45%
17	HUIXQUILUC	38	HUIXQUILUC	2062	233	33.00%	30	4.25%	5	0.71%	5	0.71%	7	0.99%	15	2.12%	1	0.14%	18	2.55%	1	0.14%	391	55.38%	0	0.00%	12	1.70%	718	706	977	ALTO	73.49%	26.51%
17	HUIXQUILUC	38	HUIXQUILUC	2063	278	23.64%	145	12.33%	8	0.68%	12	1.02%	17	1.45%	91	7.74%	14	1.19%	56	4.76%	6	0.51%	548	46.60%	1	0.09%	39	3.32%	1215	1176	2028	BAJO	59.91%	40.09%
17	HUIXQUILUC	38	HUIXQUILUC	2064	425	37.44%	60	5.29%	9	0.79%	16	1.41%	17	1.50%	63	5.55%	11	0.97%	32	2.82%	2	0.18%	500	44.05%	0	0.00%	23	2.03%	1158	1135	1858	MEDIO	62.33%	37.67%
17	HUIXQUILUC	38	HUIXQUILUC	2065	422	23.91%	177	10.03%	17	0.96%	21	1.19%	46	2.61%	141	7.99%	19	1.08%	66	3.74%	11	0.62%	841	47.65%	4	0.23%	62	3.51%	1827	1765	3324	BAJO	54.96%	45.04%
17	HUIXQUILUC	38	HUIXQUILUC	2066	523	33.08%	95	6.01%	12	0.76%	8	0.51%	25	1.58%	100	6.33%	23	1.45%	79	5.00%	10	0.63%	706	44.66%	0	0.00%	47	2.97%	1628	1581	2564	MEDIO	63.49%	36.51%
17	HUIXQUILUC	38	HUIXQUILUC	2067	690	36.37%	121	6.38%	15	0.79%	13	0.69%	19	1.00%	54	2.85%	13	0.69%	41	2.16%	4	0.21%	927	48.87%	0	0.00%	68	3.58%	1965	1897	2811	MEDIO	69.90%	30.10%
17	HUIXQUILUC	58	NAUCALPAN	2689	94	26.63%	20	5.67%	2	0.57%	9	2.55%	12	3.40%	46	13.03%	17	4.82%	18	5.10%	1	0.28%	134	37.96%	0	0.00%	37	10.48%	390	353	879	MUY BAJO	44.37%	55.63%
17	HUIXQUILUC	58	NAUCALPAN	2690	305	40.18%	18	2.37%	8	1.05%	21	2.77%	25	3.29%	72	9.49%	14	1.84%	40	5.27%	6	0.79%	244	32.15%	6	0.79%	86	11.33%	845	759	1556	BAJO	54.31%	45.69%
17	HUIXQUILUC	58	NAUCALPAN	2691	202	40.00%	15	2.97%	3	0.59%	15	2.97%	13	2.57%	47	9.31%	22	4.36%	36	7.13%	3	0.59%	145	28.91%	3	0.59%	31	6.14%	536	505	982	BAJO	54.58%	45.42%
17	HUIXQUILUC	58	NAUCALPAN	2692	166	37.64%	19	4.31%	2	0.45%	12	2.72%	9	2.04%	33	7.48%	19	4.31%	21	4.76%	2	0.45%	157	35.60%	1	0.23%	29	6.58%	470	441	905	BAJO	51.93%	48.07%
17	HUIXQUILUC	58	NAUCALPAN	2693	81	37.16%	4	1.83%	1	0.46%	9	4.13%	2	0.92%	16	7.34%	5	2.29%	12	5.50%	1	0.46%	86	39.45%	1	0.46%	17	7.80%	235	218	404	BAJO	58.17%	41.83%
17	HUIXQUILUC	58	NAUCALPAN	2694	158	45.53%	10	2.88%	1	0.29%	7	2.02%	8	2.31%	34	9.80%	17	4.90%	20	5.76%	1	0.29%	89	25.65%	2	0.58%	37	10.66%	384	347	699	BAJO	54.94%	45.06%
17	HUIXQUILUC	58	NAUCALPAN	2695	285	69.01%	9	2.18%	2	0.48%	6	1.45%	2	0.48%	12	2.91%	6	1.45%	4	0.97%	0	0.00%	87	21.07%	0	0.00%	30	7.26%	443	413	826	BAJO	53.63%	46.37%
17	HUIXQUILUC	58	NAUCALPAN	2696	236	53.27%	12	2.71%	1	0.23%	17	3.84%	8	1.81%	28	6.32%	13	2.93%	18	4.06%	2	0.45%	105	23.70%	3	0.68%	36	8.13%	479	443	854	BAJO	56.09%	43.91%
17	HUIXQUILUC	58	NAUCALPAN	2697	158	39.01%	18	4.44%	6	1.48%	6	1.48%	17	4.20%	27	6.67%	11	2.72%	29	7.16%	5	1.23%	126	31.11%	2	0.49%	33	8.15%	438	405	757	BAJO	57.86%	42.14%
17	HUIXQUILUC	58	NAUCALPAN	2698	251	67.11%	7	1.87%	2	0.53%	13	3.48%	6	1.60%	8	2.14%	3	0.80%	10	2.67%	2	0.53%	71	18.98%	1	0.27%	27	7.22%	401	374	875	MUY BAJO	45.83%	54.17%
17	HUIXQUILUC	58	NAUCALPAN	2699	170	62.04%	6	2.19%	2	0.73%	4	1.46%	4	1.46%	18	6.57%	5	1.82%	8	2.92%	1	0.36%	54	19.71%	2	0.73%	19	6.93%	293	274	658	MUY BAJO	44.53%	55.47%
17	HUIXQUILUC	58	NAUCALPAN	2700	213	48.19%	8	1.81%	0	0.00%	7	1.58%	7	1.58%	38	8.60%	12	2.71%	20	4.52%	1	0.23%	135	30.54%	1	0.23%	44	9.95%	486	442	1354	MUY BAJO	35.89%	64.11%
17	HUIXQUILUC	58	NAUCALPAN	2701	134	19.73%	35	5.15%	6	0.88%	15	2.21%	38	5.60%	83	12.22%	17	2.50%	23	3.39%	2	0.29%	326	48.01%	0	0.00%	30	4.42%	709	679	1512	MUY BAJO	46.89%	53.11%
17	HUIXQUILUC	58	NAUCALPAN	2702	249	64.34%	5	1.29%	1	0.26%	7	1.81%	6	1.55%	18	4.65%	4	1.03%	10	2.58%	3	0.78%	82	21.19%	2	0.52%	34	8.79%	421	387	910	MUY BAJO	46.26%	53.74%
17	HUIXQUILUC	58	NAUCALPAN	2703	188	63.73%	3	1.02%	0	0.00%	7	2.37%	2	0.68%	21	7.12%	9	3.05%	8	2.71%	0	0.00%	57	19.32%	0	0.00%	18	6.10%	313	295	670	MUY BAJO	46.72%	53.28%
17	HUIXQUILUC	58	NAUCALPAN	2704	143	59.83%	5	2.09%	0	0.00%	1	0.42%	5	2.09%	10	4.18%	8	3.35%	7	2.93%	3	1.26%	56	23.43%	1	0.42%	16	6.69%	255	239	556	MUY BAJO	45.86%	54.14%
17	HUIXQUILUC	58	NAUCALPAN	2705	149	23.32%	26	4.07%	6	0.94%	12	1.88%	47	7.36%	93	14.55%	15	2.35%	41	6.42%	3	0.47%	244	38.18%	3	0.47%	27	4.23%	666	639	1490	MUY BAJO	44.70%	55.30%
17	HUIXQUILUC	58	NAUCALPAN	2706	144	36.00%	8	2.00%	1	0.25%	8	2.00%	35	8.75%	35	8.75%	8	2.00%	15	3.75%	0	0.00%	144	36.00%	2	0.50%	19	4.75%	419	400	884	MUY BAJO	47.40%	52.60%
17	HUIXQUILUC	58	NAUCALPAN	2707	88	42.72%	6	2.91%	1	0.49%	4	1.94%	9	4.37%	11	5.34%	7	3.40%	14	6.80%	2	0.97%	64	31.07%	0	0.00%	9	4.37%	215	206	412	BAJO	52.18%	47.82%
17	HUIXQUILUC	58	NAUCALPAN	2708	455	42.48%	42	3.92%	12	1.12%	35	3.27%	61	5.70%	60	5.60%	42	3.92%	56	5.23%	8	0.75%	299	27.92%	1	0.09%	65	6.07%	1136	1071	3106	MUY BAJO	36.57%	63.43%
17	HUIXQUILUC	58	NAUCALPAN	2709	23	54.76%	1	2.38%	0	0.00%	1	2.38%	3	7.14%	4	9.52%	0	0.00%	3	7.14%	0	0.00%	6	14.29%	1	2.38%	3	7.14%	45	42	184	MUY BAJO	24.46%	75.54%
17	HUIXQUILUC	58	NAUCALPAN	2720	6	33.33%	2	11.11%	1	5.56%	0	0.00%	1	5.56%	0	0.00%	3	16.67%	0	0.00%	0	0.00%	5	27.78%	0	0.00%	0	0.00%	18	18	457	MUY BAJO	3.94%	96.06%
TOTAL					35870		6551		934		1421		2412		5994		1824		3437		487		37748		180		4508		101366	96858				

IEEM
Instituto Electoral del Estado de México
DIRECCIÓN DE ORGANIZACIÓN

7 Junio
Elección de Diputados Locales y Ayuntamientos

PARTICIPACIÓN CIUDADANA EN LA ELECCIÓN DE DIPUTADOS LOCALES 2015 POR SECCIÓN ELECTORAL

DISTRITO ELECTORAL LOCAL: XVII HUIXQUILUCAN

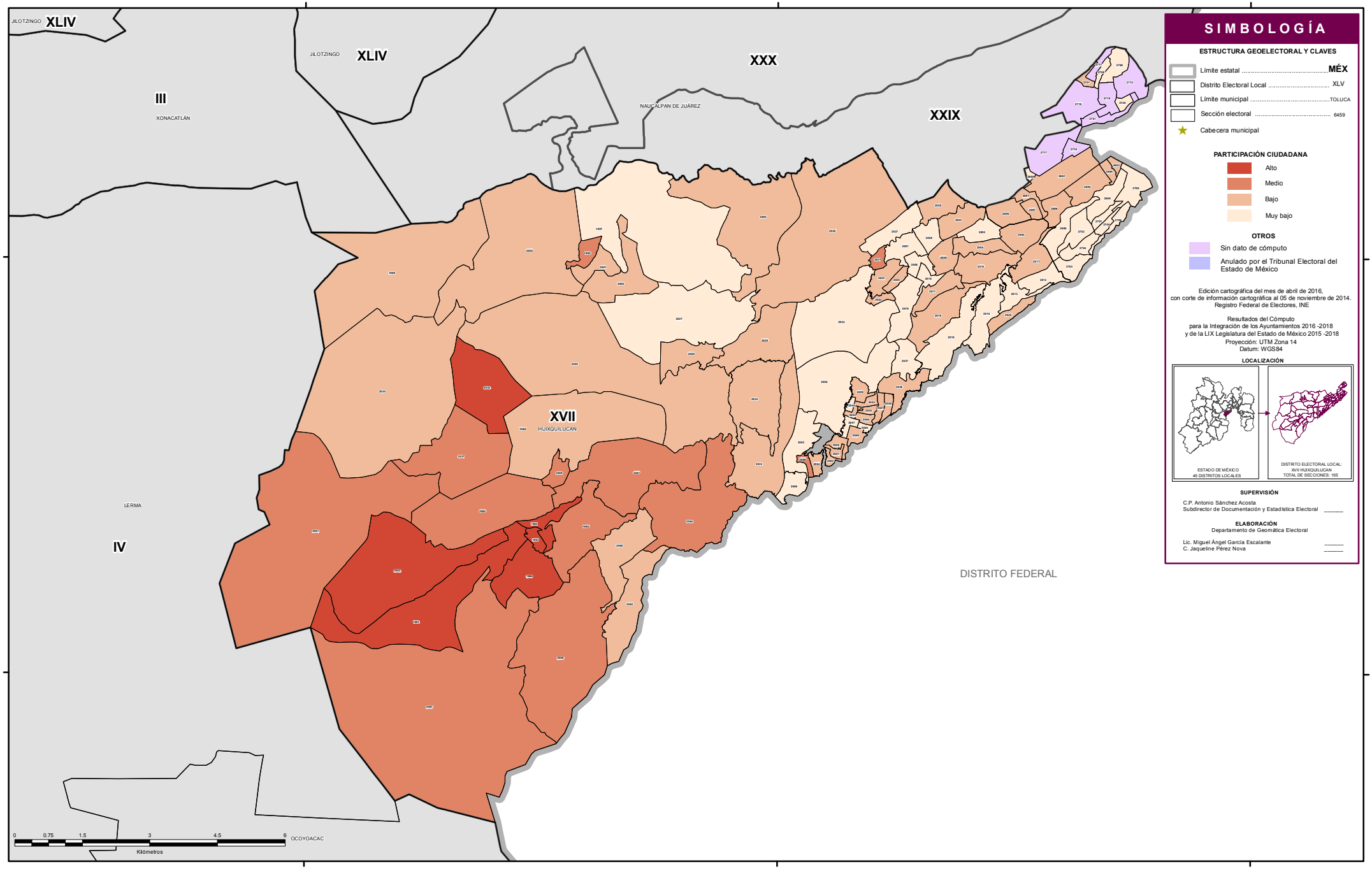

SIMBOLOGÍA

ESTRUCTURA GEOELECTORAL Y CLAVES

- Límite estatal ..... MÉX
- Distrito Electoral Local XLV
- Límite municipal ..... TOLUCA
- Sección electoral 6459
- Cabecera municipal

PARTICIPACIÓN CIUDADANA

- Alto
- Medio
- Bajo
- Muy bajo

OTROS

- Sin dato de cómputo
- Anulado por el Tribunal Electoral del Estado de México

Edición cartográfica del mes de abril de 2016,
con corte de información cartográfica al 05 de noviembre de 2014.
Registro Federal de Electores, INE

Resultados del Cómputo
para la Integración de los Ayuntamientos 2016 -2018
y de la LIX Legislatura del Estado de México 2015 -2018
Proyección: UTM Zona 14
Datum: WGS84

LOCALIZACIÓN

SUPERVISIÓN

C.P. Antonio Sánchez Acosta
Subdirector de Documentación y Estadística Electoral _____

ELABORACIÓN

Departamento de Geomática Electoral

Lic. Miguel Ángel García Escalante _____
C. Jaqueline Pérez Nova _____

RESULTADOS EN LA ELECCIÓN DEL DISTRITO XVIII CON CABECERA EN TLALNEPANTLA

Como resultado del cómputo de la elección del Distrito XVIII con Cabecera en Tlalnepantla, y una vez resueltos en su caso por las instancias jurisdiccionales los juicios respectivos, en este distrito correspondió el triunfo al Partido Acción Nacional, que obtuvo el 32.71% del total de votos válidos, en tanto que la Coalición integrada por los partidos PRI y PVEM fue la segunda fuerza con el 28.95% de la votación válida.

En la votación por sección electoral, del total de 192 secciones electorales que conforman el Distrito XVIII, la Coalición integrada por los partidos PRI y PVEM le correspondió la mayoría en 104 secciones, en tanto que el Partido Acción Nacional la obtuvo en 88 secciones.

El siguiente cuadro y gráfica nos muestra los resultados totales del distrito por partido político y coalición. La tabla de la página siguiente nos muestra el detalle de los resultados por sección, desagregados para cada uno de los partidos políticos y coaliciones, y se señala además al partido o coalición ganadora.

RESULTADO DE VOTACIÓN		
Partido Político o Coalición	**Total**	**%**
PAN	36734	32.71%
PRD	7336	6.53%
PT	1663	1.48%
MC	3658	3.26%
NA	3698	3.29%
MORENA	13452	11.98%
PH	4099	3.65%
PES	7939	7.07%
PFD	890	0.79%
PRI-PVEM	32514	28.95%
NO REGISTRADOS	312	0.28%
NULOS	7811	
TOTAL	120106	
VOTACIÓN VALIDA	112295	

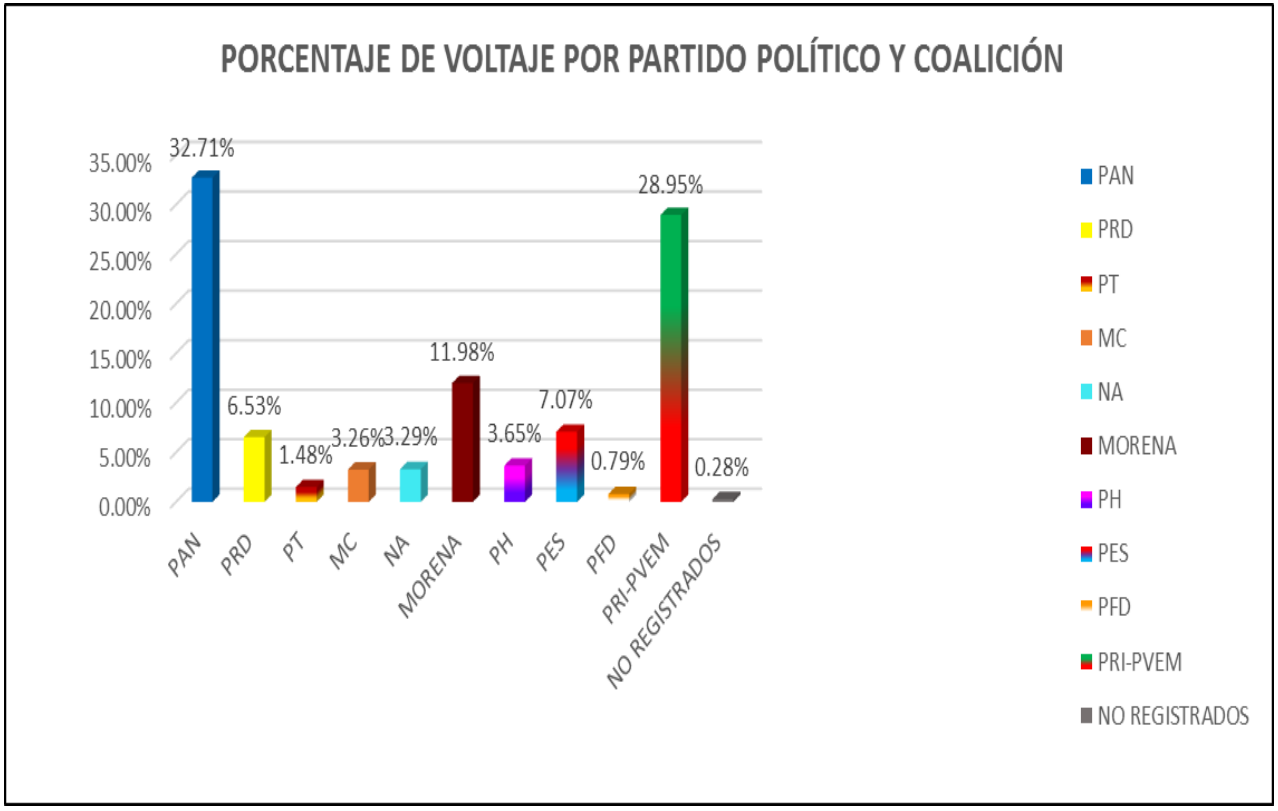

RESULTADOS DEFINITIVOS EN LA ELECCIÓN DE DIPUTADOS 2015

Distrito Local	Cabecera Distrital	Municipio	Cabecera Municipal	Sección	PAN	% PAN	PRD	% PRD	PT	% PT	MC	% MC	NA	% NA	MORENA	% MORENA	PH	% PH	PES	% PES	PFD	% PFD	PRI-PVEM	% PRI-PVEM	NO REGISTRADOS	% NO REGISTRADOS	NULOS	% NULOS	TOTAL	VOTACIÓN VALIDA	PRIMERA FUERZA	PRIMERA FUERZA	SEGUNDA FUERZA	SEGUNDA FUERZA	TERCERA FUERZA	TERCERA FUERZA
18	TLALNEPANT	105	TLALNEPANT	4836	299	37.80%	28	3.54%	10	1.26%	21	2.65%	21	2.65%	92	11.63%	34	4.30%	55	6.95%	6	0.76%	222	28.07%	3	0.38%	71	8.98%	862	791	299	PAN	222	PRI PVEM	92	MORENA
18	TLALNEPANT	105	TLALNEPANT	4837	382	51.07%	41	5.48%	2	0.27%	16	2.14%	27	3.61%	75	10.03%	23	3.07%	37	4.95%	7	0.94%	132	17.65%	6	0.80%	54	7.22%	802	748	382	PAN	132	PRI PVEM	75	MORENA
18	TLALNEPANT	105	TLALNEPANT	4838	376	50.67%	22	2.96%	2	0.27%	21	2.83%	25	3.37%	92	12.40%	27	3.64%	45	6.06%	4	0.54%	127	17.12%	1	0.13%	61	8.22%	803	742	376	PAN	127	PRI PVEM	92	MORENA
18	TLALNEPANT	105	TLALNEPANT	4839	333	42.05%	21	2.65%	7	0.88%	36	4.55%	16	2.02%	106	13.38%	21	2.65%	64	8.08%	5	0.63%	180	22.73%	3	0.38%	78	9.85%	870	792	333	PAN	180	PRI PVEM	106	MORENA
18	TLALNEPANT	105	TLALNEPANT	4840	249	40.42%	30	4.87%	9	1.46%	28	4.55%	27	4.38%	69	11.20%	31	5.03%	47	7.63%	4	0.65%	121	19.64%	1	0.16%	63	10.23%	679	616	249	PAN	121	PRI PVEM	69	MORENA
18	TLALNEPANT	105	TLALNEPANT	4841	400	50.25%	39	4.90%	8	1.01%	22	2.76%	22	2.76%	60	7.54%	21	2.64%	56	7.04%	2	0.25%	164	20.60%	2	0.25%	73	9.17%	869	796	400	PAN	164	PRI PVEM	60	MORENA
18	TLALNEPANT	105	TLALNEPANT	4842	272	34.04%	37	4.63%	8	1.00%	23	2.88%	22	2.75%	103	12.89%	37	4.63%	59	7.38%	4	0.50%	233	29.16%	1	0.13%	66	8.26%	865	799	272	PAN	233	PRI PVEM	103	MORENA
18	TLALNEPANT	105	TLALNEPANT	4843	452	48.97%	33	3.58%	23	2.49%	21	2.28%	24	2.60%	99	10.73%	31	3.36%	41	4.44%	12	1.30%	180	19.50%	7	0.76%	88	9.53%	1011	923	452	PAN	180	PRI PVEM	99	MORENA
18	TLALNEPANT	105	TLALNEPANT	4844	640	63.81%	19	1.89%	5	0.50%	26	2.59%	18	1.79%	56	5.58%	36	3.59%	42	4.19%	24	2.39%	135	13.46%	2	0.20%	90	8.97%	1093	1003	640	PAN	135	PRI PVEM	56	MORENA
18	TLALNEPANT	105	TLALNEPANT	4845	685	58.75%	20	1.72%	7	0.60%	39	3.34%	25	2.14%	85	7.29%	40	3.43%	67	5.75%	10	0.86%	182	15.61%	6	0.51%	86	7.38%	1252	1166	685	PAN	182	PRI PVEM	85	MORENA
18	TLALNEPANT	105	TLALNEPANT	4846	458	52.16%	25	2.85%	3	0.34%	30	3.42%	27	3.08%	120	13.67%	26	2.96%	54	6.15%	2	0.23%	133	15.15%	0	0.00%	70	7.97%	948	878	458	PAN	133	PRI PVEM	120	MORENA
18	TLALNEPANT	105	TLALNEPANT	4847	192	35.56%	41	7.59%	7	1.30%	22	4.07%	19	3.52%	51	9.44%	23	4.26%	42	7.78%	3	0.56%	136	25.19%	4	0.74%	41	7.59%	581	540	192	PAN	136	PRI PVEM	51	MORENA
18	TLALNEPANT	105	TLALNEPANT	4848	250	43.86%	28	4.91%	9	1.58%	21	3.68%	15	2.63%	76	13.33%	29	5.09%	32	5.61%	2	0.35%	107	18.77%	1	0.18%	72	12.63%	642	570	250	PAN	107	PRI PVEM	76	MORENA
18	TLALNEPANT	105	TLALNEPANT	4849	348	43.66%	30	3.76%	2	0.25%	44	5.52%	22	2.76%	111	13.93%	32	4.02%	51	6.40%	7	0.88%	148	18.57%	2	0.25%	67	8.41%	864	797	348	PAN	148	PRI PVEM	111	MORENA
18	TLALNEPANT	105	TLALNEPANT	4850	243	38.88%	26	4.16%	9	1.44%	23	3.68%	19	3.04%	93	14.88%	24	3.84%	53	8.48%	5	0.80%	128	20.48%	2	0.32%	51	8.16%	676	625	243	PAN	128	PRI PVEM	93	MORENA
18	TLALNEPANT	105	TLALNEPANT	4851	353	40.48%	31	3.56%	10	1.15%	28	3.21%	19	2.18%	144	16.51%	40	4.59%	64	7.34%	4	0.46%	176	20.18%	3	0.34%	74	8.49%	946	872	353	PAN	176	PRI PVEM	144	MORENA
18	TLALNEPANT	105	TLALNEPANT	4852	320	40.82%	22	2.81%	12	1.53%	26	3.32%	20	2.55%	112	14.29%	25	3.19%	57	7.27%	6	0.77%	182	23.21%	2	0.26%	48	6.12%	832	784	320	PAN	182	PRI PVEM	112	MORENA
18	TLALNEPANT	105	TLALNEPANT	4853	303	38.70%	40	5.11%	10	1.28%	36	4.60%	27	3.45%	123	15.71%	27	3.45%	56	7.15%	9	1.15%	148	18.90%	4	0.51%	60	7.66%	843	783	303	PAN	148	PRI PVEM	123	MORENA
18	TLALNEPANT	105	TLALNEPANT	4854	369	47.74%	29	3.75%	10	1.29%	21	2.72%	22	2.85%	88	11.38%	24	3.10%	62	8.02%	4	0.52%	144	18.63%	0	0.00%	95	12.29%	868	773	369	PAN	144	PRI PVEM	88	MORENA
18	TLALNEPANT	105	TLALNEPANT	4855	174	35.44%	10	2.04%	8	1.63%	22	4.48%	17	3.46%	47	9.57%	21	4.28%	38	7.74%	4	0.81%	149	30.35%	1	0.20%	34	6.92%	525	491	174	PAN	149	PRI PVEM	47	MORENA
18	TLALNEPANT	105	TLALNEPANT	4856	247	38.53%	16	2.50%	8	1.25%	18	2.81%	16	2.50%	60	9.36%	27	4.21%	38	5.93%	6	0.94%	202	31.51%	3	0.47%	41	6.40%	682	641	247	PAN	202	PRI PVEM	60	MORENA
18	TLALNEPANT	105	TLALNEPANT	4857	158	26.78%	32	5.42%	13	2.20%	17	2.88%	13	2.20%	92	15.59%	22	3.73%	46	7.80%	5	0.85%	184	31.19%	8	1.36%	40	6.78%	630	590	184	PRI PVEM	158	PAN	92	MORENA
18	TLALNEPANT	105	TLALNEPANT	4858	177	25.58%	35	5.06%	9	1.30%	28	4.05%	22	3.18%	105	15.17%	34	4.91%	44	6.36%	3	0.43%	227	32.80%	8	1.16%	36	5.20%	728	692	227	PRI PVEM	177	PAN	105	MORENA
18	TLALNEPANT	105	TLALNEPANT	4859	143	33.97%	21	4.99%	2	0.48%	27	6.41%	7	1.66%	48	11.40%	16	3.80%	26	6.18%	1	0.24%	127	30.17%	3	0.71%	15	3.56%	436	421	143	PAN	127	PRI PVEM	48	MORENA
18	TLALNEPANT	105	TLALNEPANT	4860	105	22.58%	38	8.17%	10	2.15%	18	3.87%	17	3.66%	55	11.83%	26	5.59%	38	8.17%	2	0.43%	154	33.12%	2	0.43%	23	4.95%	488	465	154	PRI PVEM	105	PAN	55	MORENA
18	TLALNEPANT	105	TLALNEPANT	4861	123	20.85%	50	8.47%	10	1.69%	14	2.37%	31	5.25%	105	17.80%	14	2.37%	46	7.80%	1	0.17%	195	33.05%	1	0.17%	19	3.22%	609	590	195	PRI PVEM	123	PAN	105	MORENA
18	TLALNEPANT	105	TLALNEPANT	4862	164	25.75%	32	5.02%	10	1.57%	24	3.77%	11	1.73%	105	16.48%	25	3.92%	54	8.48%	9	1.41%	203	31.87%	0	0.00%	38	5.97%	675	637	203	PRI PVEM	164	PAN	105	MORENA
18	TLALNEPANT	105	TLALNEPANT	4863	134	30.11%	28	6.29%	3	0.67%	12	2.70%	10	2.25%	63	14.16%	18	4.04%	36	8.09%	3	0.67%	138	31.01%	0	0.00%	33	7.42%	478	445	138	PRI PVEM	134	PAN	63	MORENA
18	TLALNEPANT	105	TLALNEPANT	4864	94	27.17%	18	5.20%	6	1.73%	11	3.18%	13	3.76%	55	15.90%	14	4.05%	28	8.09%	0	0.00%	107	30.92%	0	0.00%	21	6.07%	367	346	107	PRI PVEM	94	PAN	55	MORENA
18	TLALNEPANT	105	TLALNEPANT	4865	348	48.47%	21	2.92%	6	0.84%	19	2.65%	16	2.23%	60	8.36%	20	2.79%	56	7.80%	6	0.84%	166	23.12%	0	0.00%	61	8.50%	779	718	348	PAN	166	PRI PVEM	60	MORENA
18	TLALNEPANT	105	TLALNEPANT	4866	314	38.57%	41	5.04%	10	1.23%	30	3.69%	18	2.21%	114	14.00%	33	4.05%	45	5.53%	3	0.37%	206	25.31%	0	0.00%	54	6.63%	868	814	314	PAN	206	PRI PVEM	114	MORENA
18	TLALNEPANT	105	TLALNEPANT	4867	105	26.72%	47	11.96%	7	1.78%	8	2.04%	13	3.31%	56	14.25%	8	2.04%	21	5.34%	2	0.51%	126	32.06%	0	0.00%	22	5.60%	415	393	126	PRI PVEM	105	PAN	56	MORENA
18	TLALNEPANT	105	TLALNEPANT	4868	226	26.84%	104	12.35%	8	0.95%	14	1.66%	25	2.97%	133	15.80%	13	1.54%	33	3.92%	3	0.36%	283	33.61%	0	0.00%	42	4.99%	884	842	283	PRI PVEM	226	PAN	133	MORENA
18	TLALNEPANT	105	TLALNEPANT	4869	102	23.78%	17	3.96%	4	0.93%	25	5.83%	7	1.63%	36	8.39%	14	3.26%	37	8.62%	3	0.70%	182	42.42%	2	0.47%	32	7.46%	461	429	182	PRI PVEM	102	PAN	37	PES
18	TLALNEPANT	105	TLALNEPANT	4913	97	29.31%	15	4.53%	1	0.30%	11	3.32%	7	2.11%	25	7.55%	9	2.72%	22	6.65%	2	0.60%	142	42.90%	0	0.00%	26	7.85%	357	331	142	PRI PVEM	97	PAN	25	MORENA
18	TLALNEPANT	105	TLALNEPANT	4914	219	30.29%	40	5.53%	10	1.38%	31	4.29%	19	2.63%	50	6.92%	30	4.15%	40	5.53%	6	0.83%	278	38.45%	0	0.00%	41	5.67%	764	723	278	PRI PVEM	219	PAN	50	MORENA
18	TLALNEPANT	105	TLALNEPANT	4915	232	29.29%	45	5.68%	8	1.01%	43	5.43%	25	3.16%	84	10.61%	27	3.41%	73	9.22%	6	0.76%	245	30.93%	4	0.51%	53	6.69%	845	792	245	PRI PVEM	232	PAN	84	MORENA
18	TLALNEPANT	105	TLALNEPANT	4916	121	27.07%	45	10.07%	6	1.34%	25	5.59%	13	2.91%	34	7.61%	24	5.37%	28	6.26%	3	0.67%	147	32.89%	1	0.22%	27	6.04%	474	447	147	PRI PVEM	121	PAN	45	PRD
18	TLALNEPANT	105	TLALNEPANT	4917	196	27.03%	40	5.52%	11	1.52%	12	1.66%	15	2.07%	80	11.03%	37	5.10%	55	7.59%	9	1.24%	269	37.10%	1	0.14%	43	5.93%	768	725	269	PRI PVEM	196	PAN	80	MORENA
18	TLALNEPANT	105	TLALNEPANT	4918	125	26.10%	17	3.55%	5	1.04%	11	2.30%	13	2.71%	60	12.53%	20	4.18%	35	7.31%	1	0.21%	190	39.67%	2	0.42%	20	4.18%	499	479	190	PRI PVEM	125	PAN	60	MORENA
18	TLALNEPANT	105	TLALNEPANT	4919	147	24.26%	38	6.27%	13	2.15%	27	4.46%	15	2.48%	59	9.74%	15	2.48%	56	9.24%	4	0.66%	229	37.79%	3	0.50%	48	7.92%	654	606	229	PRI PVEM	147	PAN	59	MORENA
18	TLALNEPANT	105	TLALNEPANT	4920	162	22.95%	57	8.07%	14	1.98%	47	6.66%	31	4.39%	62	8.78%	23	3.26%	43	6.09%	10	1.42%	251	35.55%	6	0.85%	37	5.24%	743	706	251	PRI PVEM	162	PAN	62	MORENA
18	TLALNEPANT	105	TLALNEPANT	4921	154	25.67%	32	5.33%	7	1.17%	11	1.83%	27	4.50%	73	12.17%	29	4.83%	52	8.67%	7	1.17%	206	34.33%	2	0.33%	46	7.67%	646	600	206	PRI PVEM	154	PAN	73	MORENA
18	TLALNEPANT	105	TLALNEPANT	4922	80	25.97%	14	4.55%	4	1.30%	5	1.62%	10	3.25%	31	10.06%	13	4.22%	36	11.69%	3	0.97%	111	36.04%	1	0.32%	19	6.17%	327	308	111	PRI PVEM	80	PAN	36	PES
18	TLALNEPANT	105	TLALNEPANT	4923	136	24.37%	29	5.20%	20	3.58%	20	3.58%	15	2.69%	60	10.75%	22	3.94%	31	5.56%	2	0.36%	222	39.78%	1	0.18%	31	5.56%	589	558	222	PRI PVEM	136	PAN	60	MORENA
18	TLALNEPANT	105	TLALNEPANT	4924	79	26.78%	16	5.42%	10	3.39%	15	5.08%	6	2.03%	45	15.25%	5	1.69%	17	5.76%	3	1.02%	99	33.56%	0	0.00%	15	5.08%	310	295	99	PRI PVEM	79	PAN	45	MORENA
18	TLALNEPANT	105	TLALNEPANT	4950	124	27.31%	29	6.39%	10	2.20%	16	3.52%	14	3.08%	53	11.67%	22	4.85%	47	10.35%	7	1.54%	130	28.63%	2	0.44%	29	6.39%	483	454	130	PRI PVEM	124	PAN	53	MORENA
18	TLALNEPANT	105	TLALNEPANT	4951	103	30.12%	20	5.85%	3	0.88%	11	3.22%	9	2.63%	25	7.31%	8	2.34%	29	8.48%	1	0.29%	131	38.30%	2	0.58%	24	7.02%	366	342	131	PRI PVEM	103	PAN	29	PES
18	TLALNEPANT	105	TLALNEPANT	4952	132	31.81%	28	6.75%	15	3.61%	15	3.61%	13	3.13%	35	8.43%	18	4.34%	32	7.71%	4	0.96%	121	29.16%	2	0.48%	23	5.54%	438	415	132	PAN	121	PRI PVEM	35	MORENA
18	TLALNEPANT	105	TLALNEPANT	4963	381	45.96%	25	3.02%	15	1.81%	36	4.34%	24	2.90%	103	12.42%	29	3.50%	51	6.15%	4	0.48%	161	19.42%	0	0.00%	79	9.53%	908	829	381	PAN	161	PRI PVEM	103	MORENA
18	TLALNEPANT	105	TLALNEPANT	4964	476	50.16%	35	3.69%	5	0.53%	32	3.37%	15	1.58%	107	11.28%	40	4.21%	61	6.43%	5	0.53%	170	17.91%	3	0.32%	104	10.96%	1053	949	476	PAN	170	PRI PVEM	107	MORENA
18	TLALNEPANT	105	TLALNEPANT	4965	292	46.28%	22	3.49%	6	0.95%	37	5.86%	12	1.90%	64	10.14%	25	3.96%	37	5.86%	2	0.32%	130	20.60%	4	0.63%	66	10.46%	697	631	292	PAN	130	PRI PVEM	64	MORENA
18	TLALNEPANT	105	TLALNEPANT	4966	288	46.53%	24	3.88%	5	0.81%	32	5.17%	20	3.23%	74	11.95%	22	3.55%	35	5.65%	5	0.81%	111	17.93%	3	0.48%	51	8.24%	670	619	288	PAN	111	PRI PVEM	74	MORENA
18	TLALNEPANT	105	TLALNEPANT	4967	258	46.99%	20	3.64%	5	0.91%	14	2.55%	14	2.55%	67	12.20%	23	4.19%	35	6.38%	2	0.36%	110	20.04%	1	0.18%	42	7.65%	591	549	258	PAN	110	PRI PVEM	67	MORENA
18	TLALNEPANT	105	TLALNEPANT	4968	106	30.11%	14	3.98%	4	1.14%	10	2.84%	7	1.99%	47	13.35%	12	3.41%	22	6.25%	5	1.42%	125	35.51%	0	0.00%	29	8.24%	381	352	125	PRI PVEM	106	PAN	47	MORENA
18	TLALNEPANT	105	TLALNEPANT	4969	72	23.08%	26	8.33%	8	2.56%	12	3.85%	11	3.53%	56	17.95%	9	2.88%	26	8.33%	4	1.28%	88	28.21%	0	0.00%	30	9.62%	342	312	88	PRI PVEM	72	PAN	56	MORENA
18	TLALNEPANT	105	TLALNEPANT	4970	90	24.32%	18	4.86%	8	2.16%	6	1.62%	18	4.86%	60	16.22%	11	2.97%	40	10.81%	5	1.35%	111	30.00%	3	0.81%	31	8.38%	401	370	111	PRI PVEM	90	PAN	60	MORENA
18	TLALNEPANT	105	TLALNEPANT	4971	78	21.73%	19	5.29%	6	1.67%	10	2.79%	14	3.90%	38	10.58%	9	2.51%	34	9.47%	2	0.56%	129	35.93%	20	5.57%	0	0.00%	359	359	129	PRI PVEM	78	PAN	38	MORENA
18	TLALNEPANT	105	TLALNEPANT	4972	126	32.31%	29	7.44%	8	2.05%	16	4.10%	11	2.82%	60	15.38%	16	4.10%	36	9.23%	2	0.51%	86	22.05%	0	0.00%	36	9.23%	426	390	126	PAN	86	PRI PVEM	60	MORENA
18	TLALNEPANT	105	TLALNEPANT	4973	297	41.77%	32	4.50%	6	0.84%	38	5.34%	22	3.09%	71	9.99%	36	5.06%	41	5.77%	12	1.69%	153	21.52%	3	0.42%	49	6.89%	760	711	297	PAN	153	PRI PVEM	71	MORENA
18	TLALNEPANT	105	TLALNEPANT	4974	363	52.23%	24	3.45%	6	0.86%	12	1.73%	18	2.59%	74	10.65%	24	3.45%	32	4.60%	7	1.01%	133	19.14%	2	0.29%	57	8.20%	752	695	363	PAN	133	PRI PVEM	74	MORENA
18	TLALNEPANT	105	TLALNEPANT	4975	248	31.79%	35	4.49%	10	1.28%	38	4.87%	19	2.44%	71	9.10%	38	4.87%	62	7.95%	6	0.77%	251	32.18%	2	0.26%	55	7.05%	835	780	251	PRI PVEM	248	PAN	71	MORENA
18	TLALNEPANT	105	TLALNEPANT	4976	268	38.45%	36	5.16%	15	2.15%	30	4.30%	22	3.16%	106	15.21%	25	3.59%	34	4.88%	5	0.72%	153	21.95%	3	0.43%	50	7.17%	747	697	268	PAN	153	PRI PVEM	106	MORENA
18	TLALNEPANT	105	TLALNEPANT	4977	306	44.35%	21	3.04%	9	1.30%	35	5.07%	24	3.48%	76	11.01%	22	3.19%	44	6.38%	8	1.16%	139	20.14%	6	0.87%	76	11.01%	766	690	306	PAN	139	PRI PVEM	76	MORENA
18	TLALNEPANT	105	TLALNEPANT	4978	412	45.63%	40	4.43%	29	3.21%	37	4.10%	27	2.99%	98	10.85%	31	3.43%	75	8.31%	5	0.55%	144	15.95%	5	0.55%	84	9.30%	987	903	412	PAN	144	PRI PVEM	98	MORENA
18	TLALNEPANT	105	TLALNEPANT	4979	342	44.82%	35	4.59%	11	1.44%	56	7.34%	22	2.88%	56	7.34%	30	3.93%	54	7.08%	5	0.66%	146	19.13%	6	0.79%	53	6.95%	816	763	342	PAN	146	PRI PVEM	56	MC
18	TLALNEPANT	105	TLALNEPANT	4980	307	42.70%	23	3.20%	7	0.97%	31	4.31%	33	4.59%	90	12.52%	27	3.76%	44	6.12%	2	0.28%	152	21.14%	3	0.42%	79	10.99%	798	719	307	PAN	152	PRI PVEM	90	MORENA
18	TLALNEPANT	105	TLALNEPANT	4981	241	48.39%	19	3.82%	7	1.41%	15	3.01%	11	2.21%	46	9.24%	22	4.42%	24	4.82%	4	0.80%	105	21.08%	4	0.80%	55	11.04%	553	498	241	PAN	105	PRI PVEM	46	MORENA
18	TLALNEPANT	105	TLALNEPANT	4982	312	44.96%	23	3.31%	9	1.30%	29	4.18%	12	1.73%	82	11.82%	23	3.31%	57	8.21%	10	1.44%	133	19.16%	4	0.58%	65	9.37%	759	694	312	PAN	133	PRI PVEM	82	MORENA
18	TLALNEPANT	105	TLALNEPANT	4983	239	33.47%	44	6.16%	12	1.68%	26	3.64%	26	3.64%	107	14.99%	28	3.92%	55	7.70%	3	0.42%	172	24.09%	2	0.28%	44	6.16%	758	714	239	PAN	172	PRI PVEM	107	MORENA
18	TLALNEPANT	105	TLALNEPANT	4984	131	36.39%	17	4.72%	7	1.94%	12	3.33%	27	7.50%	30	8.33%	6	1.67%	19	5.28%	1	0.28%	109	30.28%	1	0.28%	25	6.94%	385	360	131	PAN	109	PRI PVEM	30	MORENA
18	TLALNEPANT	105	TLALNEPANT	4985	243	28.32%	77	8.97%	10	1.17%	27	3.15%	40	4.66%	108	12.59%	23	2.68%	61	7.11%	1	0.12%	266	31.00%	2	0.23%	42	4.90%	900	858	266	PRI PVEM	243	PAN	108	MORENA
18	TLALNEPANT	105	TLALNEPANT	4986	188	26.44%	66	9.28%	14	1.97%	29	4.08%	35	4.92%	94	13.22%	21	2.95%	46	6.47%	3	0.42%	213	29.96%	2	0.28%	38	5.34%	749	711	213	PRI PVEM	188	PAN	94	MORENA
18	TLALNEPANT	105	TLALNEPANT	4987	212	28.15%	77	10.23%	17	2.26%	17	2.26%	33	4.38%	90	11.95%	26	3.45%	33	4.38%	4	0.53%	244	32.40%	0	0.00%	45	5.98%	798	753	244	PRI PVEM	212	PAN	90	MORENA
18	TLALNEPANT	105	TLALNEPANT	4988	162	23.24%	62	8.90%	13	1.87%	12	1.72%	29	4.16%	90	12.91%	32	4.59%	47	6.74%	6	0.86%	243	34.86%	1	0.14%	46	6.60%	743	697	243	PRI PVEM	162	PAN	90	MORENA
18	TLALNEPANT	105	TLALNEPANT	4989	201	24.39%	66	8.01%	13	1.58%	21	2.55%	21	2.55%	99	12.01%	25	3.03%	43	5.22%	7	0.85%	328	39.81%	0	0.00%	54	6.55%	878	824	328	PRI PVEM	201	PAN	99	MORENA
18	TLALNEPANT	105	TLALNEPANT	4990	162	22.75%	128	17.98%	8	1.12%	16	2.25%	27	3.79%	93	13.06%	26	3.65%	37	5.20%	3	0.42%	212	29.78%	0	0.00%	42	5.90%	754	712	212	PRI PVEM	162	PAN	128	PRD
18	TLALNEPANT	105	TLALNEPANT	4991	161	21.41%	69	9.18%	5	0.66%	21	2.79%	33	4.39%	128	17.02%	22	2.93%	46	6.12%	12	1.60%	255	33.91%	0	0.00%	39	5.19%	791	752	255	PRI PVEM	161	PAN	128	MORENA
18	TLALNEPANT	105	TLALNEPANT	4992	165	30.22%	43	7.88%	13	2.38%	20	3.66%	17	3.11%	63	11.54%	15	2.75%	40	7.33%	3	0.55%	164	30.04%	3	0.55%	36	6.59%	582	546	165	PAN	164	PRI PVEM	63	MORENA
18	TLALNEPANT	105	TLALNEPANT	4993	156	32.43%	41	8.52%	4	0.83%	11	2.29%	22	4.57%	43	8.94%	14	2.91%	26	5.41%	2	0.42%	162	33.68%	0	0.00%	29	6.03%	510	481	162	PRI PVEM	156	PAN	43	MORENA
18	TLALNEPANT	105	TLALNEPANT	4994	128	40.38%	21	6.62%	5	1.58%	19	5.99%	0	0.00%	40	12.62%	18	5.68%	30	9.46%	3	0.95%	52	16.40%	1	0.32%	33	10.41%	350	317	128	PAN	52	PRI PVEM	40	MORENA
18	TLALNEPANT	105	TLALNEPANT	4995	107	25.78%	33	7.95%	12	2.89%	12	2.89%	12	2.89%	42	10.12%	16	3.86%	24	5.78%	4	0.96%	153	36.87%	0	0.00%	23	5.54%	438	415	153	PRI PVEM	107	PAN	42	MORENA
18	TLALNEPANT	105	TLALNEPANT	4996	279	43.19%	30	4.64%	8	1.24%	21	3.25%	12	1.86%	80	12.38%	18	2.79%	42	6.50%	7	1.08%	145	22.45%	4	0.62%	67	10.37%	713	646	279	PAN	145	PRI PVEM	80	MORENA
18	TLALNEPANT	105	TLALNEPANT	4997	360	41.96%	35	4.08%	14	1.63%	32	3.73%	26	3.03%	83	9.67%	41	4.78%	49	5.71%	9	1.05%	208	24.24%	1	0.12%	73	8.51%	931	858	360	PAN	208	PRI PVEM	83	MORENA
18	TLALNEPANT	105	TLALNEPANT	4998	321	38.63%	32	3.85%	9	1.08%	20	2.41%	35	4.21%	107	12.88%	29	3.49%	98	11.79%	49	5.90%	130	15.64%	1	0.12%	68	8.18%	899	831	321	PAN	130	PRI PVEM	107	MORENA
18	TLALNEPANT	105	TLALNEPANT	4999	325	49.02%	24	3.62%	6	0.90%	23	3.47%	20	3.02%	71	10.71%	23	3.47%	55	8.30%	13	1.96%	100	15.08%	3	0.45%	49	7.39%	712	663	325	PAN	100	PRI PVEM	71	MORENA
18	TLALNEPANT	105	TLALNEPANT	5000	269	41.19%	25	3.83%	6	0.92%	17	2.60%	16	2.45%	85	13.02%	31	4.75%	50	7.66%	6	0.92%	146	22.36%	2	0.31%	58	8.88%	711	653	269	PAN	146	PRI PVEM	85	MORENA
18	TLALNEPANT	105	TLALNEPANT	5001	316	46.54%	26	3.83%	10	1.47%	18	2.65%	20	2.95%	83	12.22%	23	3.39%	48	7.07%	2	0.29%	132	19.44%	1	0.15%	65	9.57%	744	679	316	PAN	132	PRI PVEM	83	MORENA
18	TLALNEPANT	105	TLALNEPANT	5002	107	23.52%	53	11.65%	7	1.54%	13	2.86%	11	2.42%	63	13.85%	15	3.30%	40	8.79%	3	0.66%	142	31.21%	1	0.22%	30	6.59%	485	455	142	PRI PVEM	107	PAN	63	MORENA
18	TLALNEPANT	105	TLALNEPANT	5003	171	22.32%	41	5.35%	8	1.04%	19	2.48%	26	3.39%	94	12.27%	16	2.09%	173	22.58%	5	0.65%	212	27.68%	1	0.13%	44	5.74%	810	766	212	PRI PVEM	173	PES	171	PAN
18	TLALNEPANT	105	TLALNEPANT	5004	170	26.19%	58	8.94%	12	1.85%	18	2.77%	25	3.85%	92	14.18%	27	4.16%	54	8.32%	6	0.92%	186	28.66%	1	0.15%	47	7.24%	696	649	186	PRI PVEM	170	PAN	92	MORENA
18	TLALNEPANT	105	TLALNEPANT	5005	190	27.98%	59	8.69%	8	1.18%	18	2.65%	15	2.21%	115	16.94%	25	3.68%	44	6.48%	3	0.44%	200	29.46%	2	0.29%	42	6.19%	721	679	200	PRI PVEM	190	PAN	115	MORENA
18	TLALNEPANT	105	TLALNEPANT	5006	158	25.73%	48	7.82%	6	0.98%	15	2.44%	20	3.26%	53	8.63%	26	4.23%	73	11.89%	4	0.65%	210	34.20%	1	0.16%	42	6.84%	656	614	210	PRI PVEM	158	PAN	73	PES
18	TLALNEPANT	105	TLALNEPANT	5007	88	30.24%	27	9.28%	6	2.06%	4	1.37%	9	3.09%	30	10.31%	11	3.78%	29	9.97%	2	0.69%	84	28.87%	1	0.34%	18	6.19%	309	291	88	PAN	84	PRI PVEM	30	MORENA
18	TLALNEPANT	105	TLALNEPANT	5008	149	26.37%	59	10.44%	6	1.06%	18	3.19%	22	3.89%	51	9.03%	22	3.89%	42	7.43%	5	0.88%	191	33.81%	0	0.00%	48	8.50%	613	565	191	PRI PVEM	149	PAN	59	PRD
18	TLALNEPANT	105	TLALNEPANT	5009	142	25.72%	39	7.07%	9	1.63%	22	3.99%	26	4.71%	49	8.88%	17	3.08%	42	7.61%	5	0.91%	200	36.23%	1	0.18%	33	5.98%	585	552	200	PRI PVEM	142	PAN	49	MORENA

Distrito Local	Cabecera Distrital	Municipio	Cabecera Municipal	Sección	PAN	% PAN	PRD	% PRD	PT	% PT	MC	% MC	NA	% NA	MORENA	% MORENA	PH	% PH	PES	% PES	PFD	% PFD	PRI-PVEM	% PRI-PVEM	NO REGISTRADOS	% NO REGISTRADOS	NULOS	% NULOS	TOTAL	VOTACIÓN VALIDA	PRIMERA FUERZA	PRIMERA FUERZA	SEGUNDA FUERZA	SEGUNDA FUERZA	TERCERA FUERZA	TERCERA FUERZA
18	TLALNEPANT	105	TLALNEPANT	5010	113	28.39%	27	6.78%	8	2.01%	14	3.52%	13	3.27%	55	13.82%	20	5.03%	36	9.05%	4	1.01%	105	26.38%	3	0.75%	32	8.04%	430	398	113	PAN	105	PRI PVEM	55	MORENA
18	TLALNEPANT	105	TLALNEPANT	5011	325	43.68%	31	4.17%	6	0.81%	29	3.90%	35	4.70%	74	9.95%	33	4.44%	55	7.39%	6	0.81%	148	19.89%	2	0.27%	51	6.85%	795	744	325	PAN	148	PRI PVEM	74	MORENA
18	TLALNEPANT	105	TLALNEPANT	5012	327	41.87%	47	6.02%	8	1.02%	35	4.48%	22	2.82%	81	10.37%	26	3.33%	57	7.30%	7	0.90%	166	21.25%	5	0.64%	63	8.07%	844	781	327	PAN	166	PRI PVEM	81	MORENA
18	TLALNEPANT	105	TLALNEPANT	5013	276	40.53%	38	5.58%	13	1.91%	23	3.38%	22	3.23%	67	9.84%	33	4.85%	52	7.64%	3	0.44%	151	22.17%	3	0.44%	54	7.93%	735	681	276	PAN	151	PRI PVEM	67	MORENA
18	TLALNEPANT	105	TLALNEPANT	5014	267	39.73%	28	4.17%	4	0.60%	19	2.83%	19	2.83%	79	11.76%	25	3.72%	53	7.89%	9	1.34%	166	24.70%	3	0.45%	41	6.10%	713	672	267	PAN	166	PRI PVEM	79	MORENA
18	TLALNEPANT	105	TLALNEPANT	5015	350	52.24%	27	4.03%	3	0.45%	13	1.94%	13	1.94%	59	8.81%	25	3.73%	45	6.72%	12	1.79%	123	18.36%	0	0.00%	63	9.40%	733	670	350	PAN	123	PRI PVEM	59	MORENA
18	TLALNEPANT	105	TLALNEPANT	5016	94	23.21%	24	5.93%	4	0.99%	20	4.94%	14	3.46%	45	11.11%	19	4.69%	38	9.38%	6	1.48%	140	34.57%	1	0.25%	18	4.44%	423	405	140	PRI PVEM	94	PAN	45	MORENA
18	TLALNEPANT	105	TLALNEPANT	5017	95	23.81%	22	5.51%	8	2.01%	35	8.77%	15	3.76%	27	6.77%	24	6.02%	32	8.02%	1	0.25%	140	35.09%	0	0.00%	33	8.27%	432	399	140	PRI PVEM	95	PAN	35	MC
18	TLALNEPANT	105	TLALNEPANT	5018	115	30.42%	37	9.79%	9	2.38%	8	2.12%	13	3.44%	37	9.79%	14	3.70%	33	8.73%	3	0.79%	109	28.84%	0	0.00%	23	6.08%	401	378	115	PAN	109	PRI PVEM	37	PRD
18	TLALNEPANT	105	TLALNEPANT	5019	123	23.84%	37	7.17%	8	1.55%	17	3.29%	11	2.13%	34	6.59%	16	3.10%	26	5.04%	1	0.19%	243	47.09%	0	0.00%	17	3.29%	533	516	243	PRI PVEM	123	PAN	37	PRD
18	TLALNEPANT	105	TLALNEPANT	5020 Sección	104	Lista Nomi	27	6.46%	2	0.48%	14	3.35%	18	4.31%	83	19.86%	8	1.91%	35	8.37%	2	0.48%	122	29.19%	3	0.72%	45	10.77%	463	418	122	PRI PVEM	104	PAN	83	MORENA
18	TLALNEPANT	105	TLALNEPANT	5021	101	24.63%	44	10.73%	3	0.73%	10	2.44%	12	2.93%	68	16.59%	13	3.17%	36	8.78%	2	0.49%	120 NA) %	29.27%	1	0.24%	24	5.85%	434	410	120	PRI PVEM	101	PAN	68	MORENA
18	TLALNEPANT	105	TLALNEPANT	5022	170	21.55%	54	6.84%	17	2.15%	14	1.77%	20	2.53%	159	20.15%	34	4.31%	56	7.10%	4	0.51%	258	32.70%	3	0.38%	56	7.10%	845	789	258	PRI PVEM	170	PAN	159	MORENA
18	TLALNEPANT	105	TLALNEPANT	5023	120	29.13%	24	5.83%	8	1.94%	8	1.94%	10	2.43%	70	16.99%	19	4.61%	36	8.74%	6	1.46%	111	26.94%	0	0.00%	28	6.80%	440	412	120	PAN	111	PRI PVEM	70	MORENA
18	TLALNEPANT	105	TLALNEPANT	5024	150	32.26%	40	8.60%	12	2.58%	9	1.94%	17	3.66%	91	19.57%	14	3.01%	35	7.53%	5	1.08%	92	19.78%	0	0.00%	29	6.24%	494	465	150	PAN	92	PRI PVEM	91	MORENA
18	TLALNEPANT	105	TLALNEPANT	5028	170	23.32%	52	7.13%	21	2.88%	29	3.98%	34	4.66%	115	15.78%	38	5.21%	60	8.23%	7	0.96%	203	27.85%	0	0.00%	68	9.33%	797	729	203	PRI PVEM	170	PAN	115	MORENA
18	TLALNEPANT	105	TLALNEPANT	5029	97	35.14%	8	2.90%	0	0.00%	11	3.99%	10	3.62%	27	9.78%	17	6.16%	20	7.25%	2	0.72%	84	30.43%	0	0.00%	24	8.70%	300	276	97	PAN	84	PRI PVEM	27	MORENA
18	TLALNEPANT	105	TLALNEPANT	5030	145	36.07%	19	4.73%	9	2.24%	10	2.49%	11	2.74%	53	13.18%	23	5.72%	34	8.46%	2	0.50%	92	22.89%	4	1.00%	30	7.46%	432	402	145	PAN	92	PRI PVEM	53	MORENA
18	TLALNEPANT	105	TLALNEPANT	5031	160	36.53%	18	4.11%	4	0.91%	26	5.94%	12	2.74%	72	16.44%	21	4.79%	30	6.85%	3	0.68%	89	20.32%	3	0.68%	25	5.71%	463	438	160	PAN	89	PRI PVEM	72	MORENA
18	TLALNEPANT	105	TLALNEPANT	5032	141	38.32%	21	5.71%	4	1.09%	12	3.26%	10	2.72%	43	11.68%	20	5.43%	33	8.97%	0	0.00%	83	22.55%	1	0.27%	22	5.98%	390	368	141	PAN	83	PRI PVEM	43	MORENA
18	TLALNEPANT	105	TLALNEPANT	5033	63	23.51%	14	5.22%	3	1.12%	5	1.87%	8	2.99%	35	13.06%	6	2.24%	17	6.34%	1	0.37%	116	43.28%	0	0.00%	14	5.22%	282	268	116	PRI PVEM	63	PAN	35	MORENA
18	TLALNEPANT	105	TLALNEPANT	5037	107	19.53%	66	12.04%	6	1.09%	13	2.37%	53	9.67%	92	16.79%	28	5.11%	42	7.66%	2	0.36%	137	25.00%	2	0.36%	30	5.47%	578	548	137	PRI PVEM	107	PAN	92	MORENA
18	TLALNEPANT	105	TLALNEPANT	5038	152	24.28%	42	6.71%	4	0.64%	12	1.92%	31	4.95%	90	14.38%	15	2.40%	58	9.27%	5	0.80%	216	34.50%	1	0.16%	38	6.07%	664	626	216	PRI PVEM	152	PAN	90	MORENA
18	TLALNEPANT	105	TLALNEPANT	5039	202	30.06%	55	8.18%	12	1.79%	15	2.23%	25	3.72%	96	14.29%	32	4.76%	61	9.08%	7	1.04%	166	24.70%	1	0.15%	49	7.29%	721	672	202	PAN	166	PRI PVEM	96	MORENA
18	TLALNEPANT	105	TLALNEPANT	5040	148	33.41%	19	4.29%	5	1.13%	8	1.81%	21	4.74%	52	11.74%	9	2.03%	50	11.29%	4	0.90%	127	28.67%	0	0.00%	16	3.61%	459	443	148	PAN	127	PRI PVEM	52	MORENA
18	TLALNEPANT	105	TLALNEPANT	5041	95	28.96%	17	5.18%	3	0.91%	6	1.83%	8	2.44%	27	8.23%	15	4.57%	35	10.67%	4	1.22%	117	35.67%	1	0.30%	24	7.32%	352	328	117	PRI PVEM	95	PAN	35	PES
18	TLALNEPANT	105	TLALNEPANT	5042	244	31.61%	67	8.68%	16	2.07%	27	3.50%	23	2.98%	105	13.60%	31	4.02%	48	6.22%	5	0.65%	205	26.55%	1	0.13%	50	6.48%	822	772	244	PAN	205	PRI PVEM	105	MORENA
18	TLALNEPANT	105	TLALNEPANT	5043	129	27.45%	44	9.36%	5	1.06%	9	1.91%	24	5.11%	38	8.09%	13	2.77%	44	9.36%	1	0.21%	161	34.26%	2	0.43%	33	7.02%	503	470	161	PRI PVEM	129	PAN	44	PRD
18	TLALNEPANT	105	TLALNEPANT	5044	267	32.17%	61	7.35%	14	1.69%	20	2.41%	26	3.13%	123	14.82%	25	3.01%	54	6.51%	9	1.08%	230	27.71%	1	0.12%	47	5.66%	877	830	267	PAN	230	PRI PVEM	123	MORENA
18	TLALNEPANT	105	TLALNEPANT	5045	158	25.77%	49	7.99%	16	2.61%	26	4.24%	35	5.71%	66	10.77%	24	3.92%	32	5.22%	5	0.82%	200	32.63%	2	0.33%	40	6.53%	653	613	200	PRI PVEM	158	PAN	66	MORENA
18	TLALNEPANT	105	TLALNEPANT	5046	149	27.24%	37	6.76%	7	1.28%	19	3.47%	27	4.94%	102	18.65%	24	4.39%	39	7.13%	1	0.18%	139	25.41%	3	0.55%	42	7.68%	589	547	149	PAN	139	PRI PVEM	102	MORENA
18	TLALNEPANT	105	TLALNEPANT	5047	88	22.28%	33	8.35%	8	2.03%	9	2.28%	20	5.06%	68	17.22%	14	3.54%	28	7.09%	3	0.76%	122	30.89%	2	0.51%	26	6.58%	421	395	122	PRI PVEM	88	PAN	68	MORENA
18	TLALNEPANT	105	TLALNEPANT	5048	124	22.96%	43	7.96%	13	2.41%	25	4.63%	23	4.26%	81	15.00%	23	4.26%	37	6.85%	12	2.22%	157	29.07%	2	0.37%	38	7.04%	578	540	157	PRI PVEM	124	PAN	81	MORENA
18	TLALNEPANT	105	TLALNEPANT	5051	95	20.74%	47	10.26%	8	1.75%	18	3.93%	16	3.49%	75	16.38%	22	4.80%	34	7.42%	3	0.66%	139	30.35%	1	0.22%	17	3.71%	475	458	139	PRI PVEM	95	PAN	75	MORENA
18	TLALNEPANT	105	TLALNEPANT	5052	202	29.45%	57	8.31%	9	1.31%	30	4.37%	30	4.37%	106	15.45%	24	3.50%	44	6.41%	5	0.73%	179	26.09%	0	0.00%	59	8.60%	745	686	202	PAN	179	PRI PVEM	106	MORENA
18	TLALNEPANT	105	TLALNEPANT	5053	152	25.85%	51	8.67%	8	1.36%	18	3.06%	21	3.57%	69	11.73%	30	5.10%	67	11.39%	9	1.53%	162	27.55%	1	0.17%	47	7.99%	635	588	162	PRI PVEM	152	PAN	69	MORENA
18	TLALNEPANT	105	TLALNEPANT	5054	165	25.42%	46	7.09%	11	1.69%	18	2.77%	18	2.77%	80	12.33%	23	3.54%	62	9.55%	6	0.92%	218	33.59%	2	0.31%	64	9.86%	713	649	218	PRI PVEM	165	PAN	80	MORENA
18	TLALNEPANT	105	TLALNEPANT	5055	206	27.11%	113	14.87%	7	0.92%	28	3.68%	27	3.55%	111	14.61%	18	2.37%	58	7.63%	6	0.79%	186	24.47%	0	0.00%	51	6.71%	811	760	206	PAN	186	PRI PVEM	113	PRD
18	TLALNEPANT	105	TLALNEPANT	5056	251	37.19%	31	4.59%	10	1.48%	15	2.22%	12	1.78%	95	14.07%	21	3.11%	44	6.52%	3	0.44%	193	28.59%	0	0.00%	47	6.96%	722	675	251	PAN	193	PRI PVEM	95	MORENA
18	TLALNEPANT	105	TLALNEPANT	5057	225	37.13%	32	5.28%	11	1.82%	25	4.13%	22	3.63%	62	10.23%	16	2.64%	31	5.12%	6	0.99%	174	28.71%	2	0.33%	37	6.11%	643	606	225	PAN	174	PRI PVEM	62	MORENA
18	TLALNEPANT	105	TLALNEPANT	5058	84	25.93%	23	7.10%	3	0.93%	6	1.85%	12	3.70%	57	17.59%	9	2.78%	14	4.32%	3	0.93%	112	34.57%	1	0.31%	25	7.72%	349	324	112	PRI PVEM	84	PAN	57	MORENA
18	TLALNEPANT	105	TLALNEPANT	5059	176	25.47%	76	11.00%	10	1.45%	10	1.45%	27	3.91%	78	11.29%	17	2.46%	50	7.24%	5	0.72%	242	35.02%	0	0.00%	43	6.22%	734	691	242	PRI PVEM	176	PAN	78	MORENA
18	TLALNEPANT	105	TLALNEPANT	5060	118	19.63%	43	7.15%	9	1.50%	22	3.66%	21	3.49%	85	14.14%	26	4.33%	32	5.32%	4	0.67%	240	39.93%	1	0.17%	39	6.49%	640	601	240	PRI PVEM	118	PAN	85	MORENA
18	TLALNEPANT	105	TLALNEPANT	5061	191	29.43%	51	7.86%	4	0.62%	32	4.93%	22	3.39%	72	11.09%	19	2.93%	59	9.09%	9	1.39%	190	29.28%	0	0.00%	51	7.86%	700	649	191	PAN	190	PRI PVEM	72	MORENA
18	TLALNEPANT	105	TLALNEPANT	5062	185	39.78%	46	9.89%	3	0.65%	7	1.51%	12	2.58%	47	10.11%	28	6.02%	23	4.95%	2	0.43%	111	23.87%	1	0.22%	28	6.02%	493	465	185	PAN	111	PRI PVEM	47	MORENA
18	TLALNEPANT	105	TLALNEPANT	5063	139	28.84%	56	11.62%	6	1.24%	14	2.90%	18	3.73%	67	13.90%	21	4.36%	27	5.60%	0	0.00%	134	27.80%	0	0.00%	33	6.85%	515	482	139	PAN	134	PRI PVEM	67	MORENA
18	TLALNEPANT	105	TLALNEPANT	5064	126	20.52%	75	12.21%	15	2.44%	20	3.26%	20	3.26%	72	11.73%	18	2.93%	43	7.00%	17	2.77%	204	33.22%	4	0.65%	16	2.61%	630	614	204	PRI PVEM	126	PAN	75	PRD
18	TLALNEPANT	105	TLALNEPANT	5065	142	22.87%	64	10.31%	7	1.13%	26	4.19%	42	6.76%	91	14.65%	18	2.90%	39	6.28%	13	2.09%	177	28.50%	2	0.32%	32	5.15%	653	621	177	PRI PVEM	142	PAN	91	MORENA
18	TLALNEPANT	105	TLALNEPANT	5081	60	15.96%	45	11.97%	6	1.60%	10	2.66%	15	3.99%	46	12.23%	12	3.19%	40	10.64%	2	0.53%	140	37.23%	0	0.00%	30	7.98%	406	376	140	PRI PVEM	60	PAN	46	MORENA
18	TLALNEPANT	105	TLALNEPANT	5082	49	15.56%	25	7.94%	3	0.95%	9	2.86%	14	4.44%	53	16.83%	8	2.54%	27	8.57%	0	0.00%	127	40.32%	0	0.00%	0	0.00%	315	315	127	PRI PVEM	53	MORENA	49	PAN
18	TLALNEPANT	105	TLALNEPANT	5083	78	21.02%	42	11.32%	4	1.08%	9	2.43%	16	4.31%	30	8.09%	5	1.35%	31	8.36%	1	0.27%	155	41.78%	0	0.00%	15	4.04%	386	371	155	PRI PVEM	78	PAN	42	PRD
18	TLALNEPANT	105	TLALNEPANT	5084	72	20.00%	47	13.06%	3	0.83%	12	3.33%	17	4.72%	48	13.33%	12	3.33%	22	6.11%	1	0.28%	126	35.00%	0	0.00%	26	7.22%	386	360	126	PRI PVEM	72	PAN	48	MORENA
18	TLALNEPANT	105	TLALNEPANT	5085	82	21.08%	39	10.03%	4	1.03%	12	3.08%	9	2.31%	60	15.42%	14	3.60%	27	6.94%	2	0.51%	139	35.73%	1	0.26%	19	4.88%	408	389	139	PRI PVEM	82	PAN	60	MORENA
18	TLALNEPANT	105	TLALNEPANT	5086	51	16.24%	41	13.06%	8	2.55%	4	1.27%	10	3.18%	60	19.11%	8	2.55%	25	7.96%	3	0.96%	104	33.12%	0	0.00%	32	10.19%	346	314	104	PRI PVEM	60	MORENA	51	PAN
18	TLALNEPANT	105	TLALNEPANT	5087	154	31.75%	26	5.36%	5	1.03%	14	2.89%	13	2.68%	85	17.53%	15	3.09%	27	5.57%	4	0.82%	141	29.07%	1	0.21%	39	8.04%	524	485	154	PAN	141	PRI PVEM	85	MORENA
18	TLALNEPANT	105	TLALNEPANT	5088	170	31.31%	36	6.63%	7	1.29%	16	2.95%	23	4.24%	75	13.81%	23	4.24%	43	7.92%	6	1.10%	143	26.34%	1	0.18%	35	6.45%	578	543	170	PAN	143	PRI PVEM	75	MORENA
18	TLALNEPANT	105	TLALNEPANT	5089	100	21.41%	48	10.28%	7	1.50%	7	1.50%	20	4.28%	73	15.63%	11	2.36%	37	7.92%	2	0.43%	161	34.48%	1	0.21%	19	4.07%	486	467	161	PRI PVEM	100	PAN	73	MORENA
18	TLALNEPANT	105	TLALNEPANT	5090	150	25.64%	62	10.60%	5	0.85%	8	1.37%	22	3.76%	78	13.33%	35	5.98%	32	5.47%	4	0.68%	188	32.14%	1	0.17%	36	6.15%	621	585	188	PRI PVEM	150	PAN	78	MORENA
18	TLALNEPANT	105	TLALNEPANT	5091	72	15.89%	45	9.93%	12	2.65%	6	1.32%	23	5.08%	62	13.69%	25	5.52%	41	9.05%	4	0.88%	159	35.10%	4	0.88%	36	7.95%	489	453	159	PRI PVEM	72	PAN	62	MORENA
18	TLALNEPANT	105	TLALNEPANT	5092	126	23.91%	19	3.61%	9	1.71%	18	3.42%	27	5.12%	60	11.39%	14	2.66%	55	10.44%	3	0.57%	196	37.19%	0	0.00%	28	5.31%	555	527	196	PRI PVEM	126	PAN	60	MORENA
18	TLALNEPANT	105	TLALNEPANT	5093	143	34.29%	14	3.36%	9	2.16%	8	1.92%	16	3.84%	28	6.71%	19	4.56%	18	4.32%	3	0.72%	159	38.13%	0	0.00%	24	5.76%	441	417	159	PRI PVEM	143	PAN	28	MORENA
18	TLALNEPANT	105	TLALNEPANT	5094	122	23.28%	30	5.73%	13	2.48%	13	2.48%	20	3.82%	52	9.92%	11	2.10%	36	6.87%	2	0.38%	225	42.94%	0	0.00%	34	6.49%	558	524	225	PRI PVEM	122	PAN	52	MORENA
18	TLALNEPANT	105	TLALNEPANT	5095	176	29.43%	31	5.18%	14	2.34%	13	2.17%	21	3.51%	63	10.54%	16	2.68%	37	6.19%	2	0.33%	222	37.12%	3	0.50%	27	4.52%	625	598	222	PRI PVEM	176	PAN	63	MORENA
18	TLALNEPANT	105	TLALNEPANT	5096	161	27.33%	39	6.62%	11	1.87%	16	2.72%	14	2.38%	45	7.64%	13	2.21%	33	5.60%	2	0.34%	255	43.29%	0	0.00%	34	5.77%	623	589	255	PRI PVEM	161	PAN	45	MORENA
18	TLALNEPANT	105	TLALNEPANT	5097	103	21.68%	21	4.42%	5	1.05%	8	1.68%	27	5.68%	56	11.79%	18	3.79%	29	6.11%	4	0.84%	204	42.95%	0	0.00%	24	5.05%	499	475	204	PRI PVEM	103	PAN	56	MORENA
18	TLALNEPANT	105	TLALNEPANT	5098	109	34.71%	16	5.10%	5	1.59%	8	2.55%	14	4.46%	27	8.60%	10	3.18%	28	8.92%	2	0.64%	95	30.25%	0	0.00%	18	5.73%	332	314	109	PAN	95	PRI PVEM	28	PES
18	TLALNEPANT	105	TLALNEPANT	5099	144	33.80%	35	8.22%	9	2.11%	13	3.05%	15	3.52%	46	10.80%	6	1.41%	16	3.76%	3	0.70%	139	32.63%	0	0.00%	22	5.16%	448	426	144	PAN	139	PRI PVEM	46	MORENA
18	TLALNEPANT	105	TLALNEPANT	5100	178	42.08%	15	3.55%	6	1.42%	17	4.02%	6	1.42%	50	11.82%	10	2.36%	30	7.09%	3	0.71%	106	25.06%	2	0.47%	29	6.86%	452	423	178	PAN	106	PRI PVEM	50	MORENA
18	TLALNEPANT	105	TLALNEPANT	5101	187	40.22%	14	3.01%	11	2.37%	22	4.73%	22	4.73%	52	11.18%	24	5.16%	40	8.60%	2	0.43%	90	19.35%	1	0.22%	50	10.75%	515	465	187	PAN	90	PRI PVEM	52	MORENA
18	TLALNEPANT	105	TLALNEPANT	5102	212	38.62%	28	5.10%	9	1.64%	22	4.01%	15	2.73%	63	11.48%	19	3.46%	55	10.02%	1	0.18%	123	22.40%	2	0.36%	45	8.20%	594	549	212	PAN	123	PRI PVEM	63	MORENA
18	TLALNEPANT	105	TLALNEPANT	5103	258	41.41%	22	3.53%	9	1.44%	21	3.37%	14	2.25%	109	17.50%	33	5.30%	53	8.51%	4	0.64%	100	16.05%	0	0.00%	47	7.54%	670	623	258	PAN	109	MORENA	100	PRI PVEM
18	TLALNEPANT	105	TLALNEPANT	5104	175	30.33%	42	7.28%	11	1.91%	16	2.77%	15	2.60%	49	8.49%	18	3.12%	32	5.55%	2	0.35%	217	37.61%	0	0.00%	32	5.55%	609	577	217	PRI PVEM	175	PAN	49	MORENA
18	TLALNEPANT	105	TLALNEPANT	5105	33	24.81%	8	6.02%	2	1.50%	6	4.51%	3	2.26%	27	20.30%	6	4.51%	8	6.02%	1	0.75%	39	29.32%	0	0.00%	10	7.52%	143	133	39	PRI PVEM	33	PAN	27	MORENA
18	TLALNEPANT	105	TLALNEPANT	5106	250	30.94%	82	10.15%	14	1.73%	18	2.23%	16	1.98%	62	7.67%	27	3.34%	32	3.96%	3	0.37%	303	37.50%	1	0.12%	49	6.06%	857	808	303	PRI PVEM	250	PAN	82	PRD
18	TLALNEPANT	105	TLALNEPANT	5107	202	27.19%	90	12.11%	8	1.08%	20	2.69%	15	2.02%	90	12.11%	15	2.02%	37	4.98%	5	0.67%	261	35.13%	0	0.00%	38	5.11%	781	743	261	PRI PVEM	202	PAN	90	PRD
18	TLALNEPANT	105	TLALNEPANT	5108	148	29.25%	32	6.32%	4	0.79%	18	3.56%	10	1.98%	57	11.26%	19	3.75%	46	9.09%	5	0.99%	164	32.41%	3	0.59%	32	6.32%	538	506	164	PRI PVEM	148	PAN	57	MORENA
18	TLALNEPANT	105	TLALNEPANT	5109	126	24.32%	42	8.11%	14	2.70%	15	2.90%	30	5.79%	75	14.48%	15	2.90%	39	7.53%	2	0.39%	158	30.50%	2	0.39%	38	7.34%	556	518	158	PRI PVEM	126	PAN	75	MORENA
18	TLALNEPANT	105	TLALNEPANT	5110	115	13.96%	76	9.22%	17	2.06%	33	4.00%	21	2.55%	97	11.77%	28	3.40%	65	7.89%	8	0.97%	364	44.17%	0	0.00%	31	3.76%	855	824	364	PRI PVEM	115	PAN	97	MORENA
18	TLALNEPANT	105	TLALNEPANT	5111	122	27.29%	29	6.49%	19	4.25%	7	1.57%	12	2.68%	32	7.16%	22	4.92%	21	4.70%	3	0.67%	180	40.27%	0	0.00%	16	3.58%	463	447	180	PRI PVEM	122	PAN	32	MORENA
18	TLALNEPANT	105	TLALNEPANT	5112	174	26.28%	38	5.74%	13	1.96%	18	2.72%	27	4.08%	33	4.98%	18	2.72%	38	5.74%	5	0.76%	296	44.71%	2	0.30%	20	3.02%	682	662	296	PRI PVEM	174	PAN	38	PRD
18	TLALNEPANT	105	TLALNEPANT	5113	155	21.53%	46	6.39%	10	1.39%	17	2.36%	27	3.75%	51	7.08%	26	3.61%	41	5.69%	3	0.42%	343	47.64%	1	0.14%	35	4.86%	755	720	343	PRI PVEM	155	PAN	51	MORENA
18	TLALNEPANT	105	TLALNEPANT	5114	107	18.61%	44	7.65%	12	2.09%	16	2.78%	27	4.70%	57	9.91%	17	2.96%	29	5.04%	5	0.87%	259	45.04%	2	0.35%	21	3.65%	596	575	259	PRI PVEM	107	PAN	57	MORENA
18	TLALNEPANT	105	TLALNEPANT	5115	178	32.19%	38	6.87%	13	2.35%	18	3.25%	18	3.25%	75	13.56%	24	4.34%	44	7.96%	4	0.72%	139	25.14%	2	0.36%	60	10.85%	613	553	178	PAN	139	PRI PVEM	75	MORENA
18	TLALNEPANT	105	TLALNEPANT	5116	98	25.52%	38	9.90%	4	1.04%	18	4.69%	15	3.91%	32	8.33%	15	3.91%	17	4.43%	6	1.56%	141	36.72%	0	0.00%	14	3.65%	398	384	141	PRI PVEM	98	PAN	38	PRD
18	TLALNEPANT	105	TLALNEPANT	5117	199	24.97%	92	11.54%	29	3.64%	16	2.01%	16	2.01%	121	15.18%	35	4.39%	43	5.40%	1	0.13%	243	30.49%	2	0.25%	43	5.40%	840	797	243	PRI PVEM	199	PAN	121	MORENA
18	TLALNEPANT	105	TLALNEPANT	5118	153	22.97%	64	9.61%	25	3.75%	20	3.00%	28	4.20%	73	10.96%	15	2.25%	32	4.80%	3	0.45%	253	37.99%	0	0.00%	34	5.11%	700	666	253	PRI PVEM	153	PAN	73	MORENA
18	TLALNEPANT	105	TLALNEPANT	5119	211	33.02%	77	12.05%	5	0.78%	15	2.35%	18	2.82%	88	13.77%	22	3.44%	36	5.63%	1	0.16%	165	25.82%	1	0.16%	48	7.51%	687	639	211	PAN	165	PRI PVEM	88	MORENA
18	TLALNEPANT	105	TLALNEPANT	5120	152	26.81%	71	12.52%	10	1.76%	11	1.94%	25	4.41%	65	11.46%	13	2.29%	39	6.88%	1	0.18%	180	31.75%	0	0.00%	55	9.70%	622	567	180	PRI PVEM	152	PAN	71	PRD
18	TLALNEPANT	105	TLALNEPANT	5121	116	33.72%	30	8.72%	2	0.58%	6	1.74%	12	3.49%	27	7.85%	14	4.07%	19	5.52%	2	0.58%	114	33.14%	2	0.58%	8	2.33%	352	344	116	PAN	114	PRI PVEM	30	PRD
18	TLALNEPANT	105	TLALNEPANT	5122	208	24.38%	57	6.68%	13	1.52%	19	2.23%	32	3.75%	69	8.09%	57	6.68%	49	5.74%	5	0.59%	342	40.09%	2	0.23%	48	5.63%	901	853	342	PRI PVEM	208	PAN	69	MORENA
18	TLALNEPANT	105	TLALNEPANT	5123	115	22.12%	42	8.08%	7	1.35%	7	1.35%	23	4.42%	36	6.92%	22	4.23%	24	4.62%	1	0.19%	243	46.73%	0	0.00%	13	2.50%	533	520	243	PRI PVEM	115	PAN	42	PRD
18	TLALNEPANT	105	TLALNEPANT	5124	179	22.77%	57	7.25%	15	1.91%	24	3.05%	20	2.54%	69	8.78%	22	2.80%	42	5.34%	4	0.51%	354	45.04%	0	0.00%	45	5.73%	831	786	354	PRI PVEM	179	PAN	69	MORENA
18	TLALNEPANT	105	TLALNEPANT	5125	121	21.68%	42	7.53%	9	1.61%	31	5.56%	26	4.66%	34	6.09%	15	2.69%	23	4.12%	2	0.36%	255	45.70%	0	0.00%	27	4.84%	585	558	255	PRI PVEM	121	PAN	42	PRD
18	TLALNEPANT	105	TLALNEPANT	5126	115	22.03%	49	9.39%	5	0.96%	31	5.94%	19	3.64%	28	5.36%	9	1.72%	22	4.21%	2	0.38%	242	46.36%	0	0.00%	28	5.36%	550	522	242	PRI PVEM	115	PAN	49	PRD
18	TLALNEPANT	105	TLALNEPANT	5135	148	28.91%	38	7.42%	7	1.37%	9	1.76%	22	4.30%	64	12.50%	15	2.93%	36	7.03%	5	0.98%	167	32.62%	1	0.20%	29	5.66%	541	512	167	PRI PVEM	148	PAN	64	MORENA
18	TLALNEPANT	105	TLALNEPANT	5136	143	37.93%	32	8.49%	6	1.59%	6	1.59%	7	1.86%	45	11.94%	10	2.65%	13	3.45%	6	1.59%	109	28.91%	0	0.00%	14	3.71%	391	377	143	PAN	109	PRI PVEM	45	MORENA
TOTAL					36734		7336		1663		3658		3698		13452		4099		7939		890		32514		312		7811		120106	112295						

IEEM
Instituto Electoral del Estado de México
DIRECCIÓN DE ORGANIZACIÓN

7 Junio
Elección de Diputados Locales y Ayuntamientos

PARTIDO O COALICIÓN GANADORA EN LA ELECCIÓN DE DIPUTADOS LOCALES 2015 POR SECCIÓN ELECTORAL

DISTRITO ELECTORAL LOCAL: XVIII TLALNEPANTLA

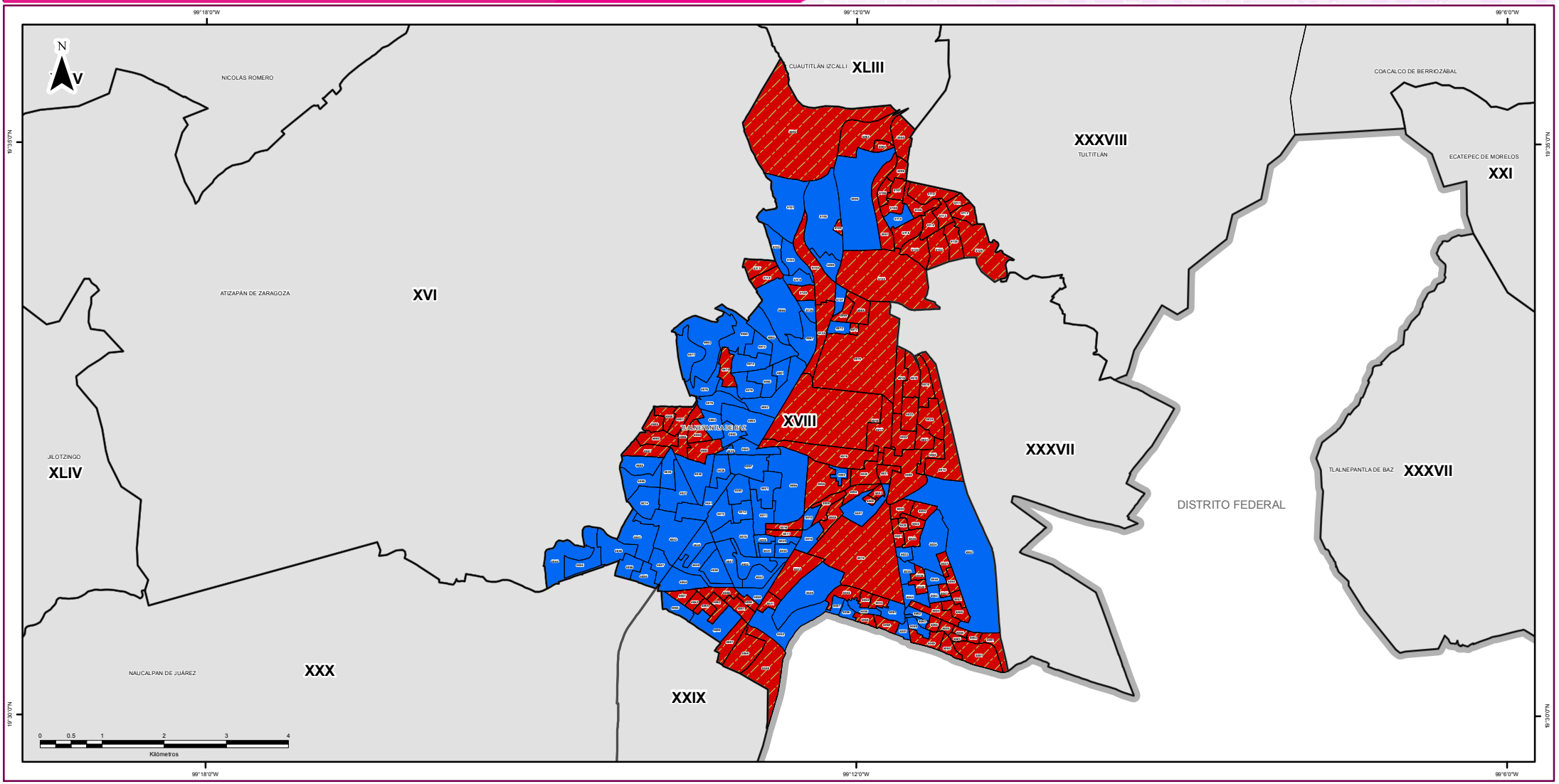

SIMBOLOGÍA

ESTRUCTURA GEOELECTORAL Y CLAVES

- Límite estatal ..... MÉX
- Distrito Electoral Local XLV
- Límite municipal ..... TOLUCA
- Sección electoral 6459
- Cabecera municipal

PARTIDOS POLÍTICOS

- Partido Acción Nacional
- Partido Revolucionario Institucional
- Partido de la Revolución Democrática
- Partido del Trabajo
- Partido Verde Ecologista de México
- Movimiento Ciudadano
- Partido Nueva Alianza
- Partido Encuentro Social
- Partido Humanista
- Partido Futuro Democrático
- Movimiento de Regeneración Nacional

COALICIONES

Partido Revolucionario Institucional
Partido Verde Ecologista de México

OTROS

- Candidato(s) Independiente(s)
- Sin dato de cómputo
- Anulado por el Tribunal Electoral del Estado de México

Edición cartográfica del mes de abril de 2016,
con corte de información cartográfica al 05 de noviembre de 2014.
Registro Federal de Electores, INE

Resultados del Cómputo
para la Integración de los Ayuntamientos 2016 -2018
y de la LIX Legislatura del Estado de México 2015 -2018
Proyección: UTM Zona 14
Datum: WGS84

SUPERVISIÓN

C.P. Antonio Sánchez Acosta
Subdirector de Documentación y Estadística Electoral

ELABORACIÓN

Departamento de Geomática Electoral

Lic. Miguel Ángel García Escalante
C. Jaqueline Pérez Nova

LOCALIZACIÓN

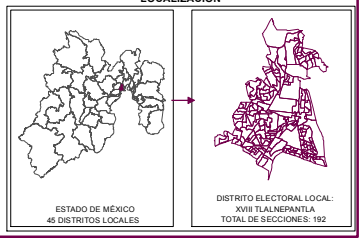

IEEM
Instituto Electoral del Estado de México
DIRECCIÓN DE ORGANIZACIÓN

7 Junio
Elección de Diputados Locales y Ayuntamientos

PARTIDO O COALICIÓN EN PRIMERA MINORÍA EN LA ELECCIÓN DE DIPUTADOS LOCALES 2015 POR SECCIÓN ELECTORAL

DISTRITO ELECTORAL LOCAL: XVIII TLALNEPANTLA

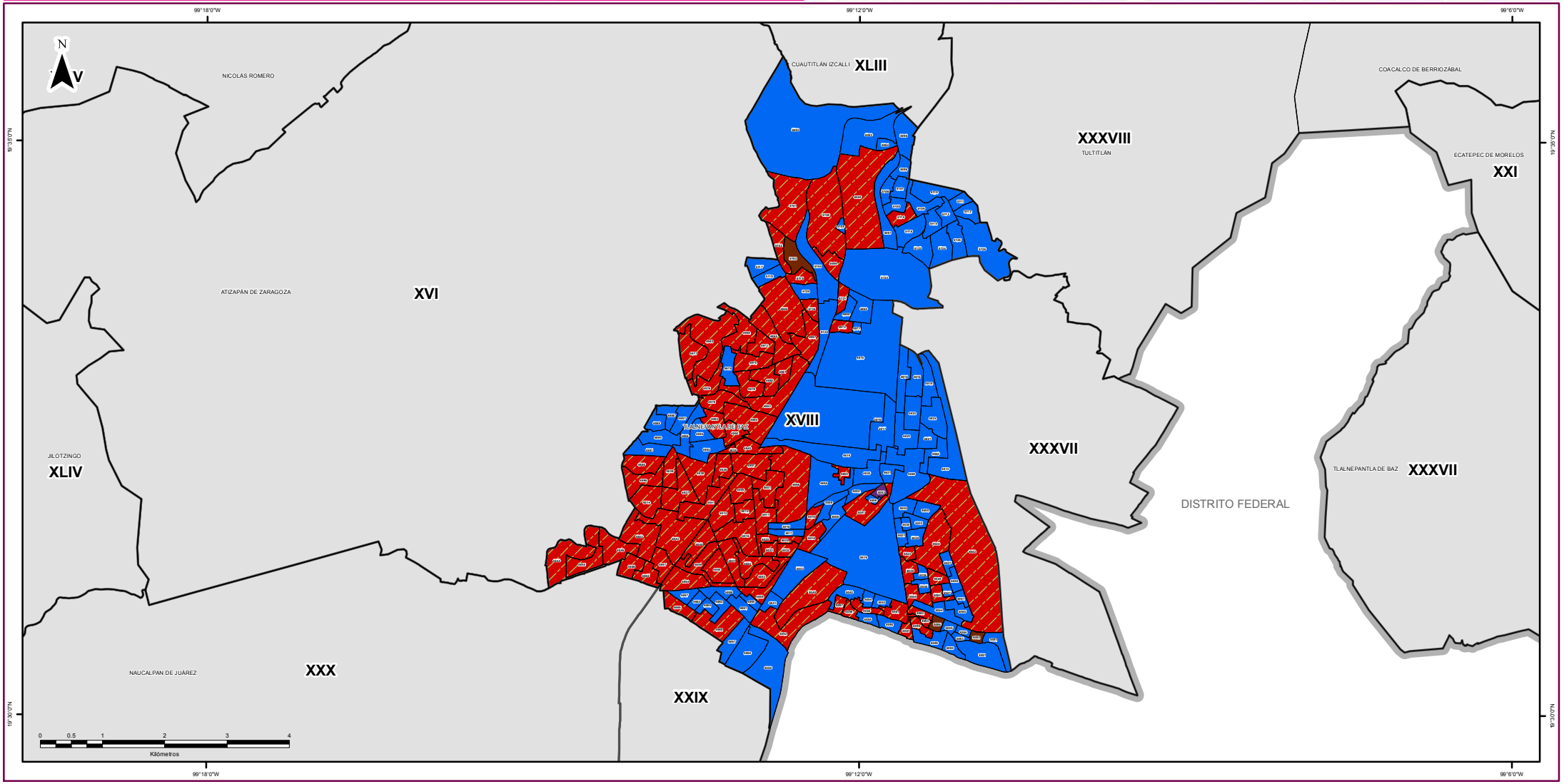

SIMBOLOGÍA

ESTRUCTURA GEOELECTORAL Y CLAVES

- Límite estatal ..... MÉX
- Distrito Electoral Local XLV
- Límite municipal ..... TOLUCA
- Sección electoral 6459
- Cabecera municipal

PARTIDOS POLÍTICOS

- Partido Acción Nacional
- Partido Revolucionario Institucional
- Partido de la Revolución Democrática
- Partido del Trabajo
- Partido Verde Ecologista de México
- Movimiento Ciudadano
- Partido Nueva Alianza
- Partido Encuentro Social
- Partido Humanista
- Partido Futuro Democrático
- Movimiento de Regeneración Nacional

COALICIONES

Partido Revolucionario Institucional
Partido Verde Ecologista de México

OTROS

- Candidato(s) Independiente(s)
- Sin dato de cómputo
- Anulado por el Tribunal Electoral del Estado de México

Edición cartográfica del mes de abril de 2016,
con corte de información cartográfica al 05 de noviembre de 2014.
Registro Federal de Electores, INE

Resultados del Cómputo
para la Integración de los Ayuntamientos 2016 -2018
y de la LIX Legislatura del Estado de México 2015 -2018
Proyección: UTM Zona 14
Datum: WGS84

SUPERVISIÓN

C.P. Antonio Sánchez Acosta
Subdirector de Documentación y Estadística Electoral

ELABORACIÓN

Departamento de Geomática Electoral

Lic. Miguel Ángel García Escalante
C. Jaqueline Pérez Nova

LOCALIZACIÓN

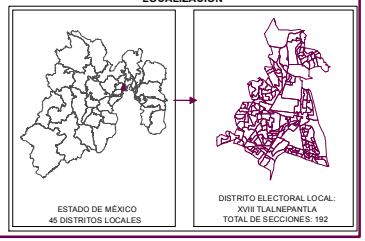

MARGEN DE VICTORIA

El margen de victoria es la diferencia de porcentaje de votación válida emitida que alcanzó el partido ganador sobre el inmediato inferior, es decir, sobre la primera minoría; los rangos establecidos fueron considerados así: 0.01% a 5.0%; 5.01% a 10.0%; 10.01% a 20.0%; 20.01% a MÁS.

Como se observa en la siguiente gráfica, de las 192 secciones del Distrito XVIII con cabecera en Tlalnepantla, en 42 (21.87%) el margen de victoria fue de entre 0.01% a 5.0%; en 47 secciones (24.48%) fue de entre 5.01% a 10.0%; en 54 (28.13%) fue de más de 10.0% y hasta 20.0%; y finalmente en 49 (25.52% del total de secciones del distrito) fue de más del 20.0% de diferencia. El detalle por partido o coalición se observa en el cuadro y gráfica siguiente.

En el resultado global del distrito, el Partido Acción Nacional tuvo un margen de victoria de 3.76% respecto de la segunda fuerza que fue la Coalición integrada por los partidos PRI y PVEM.

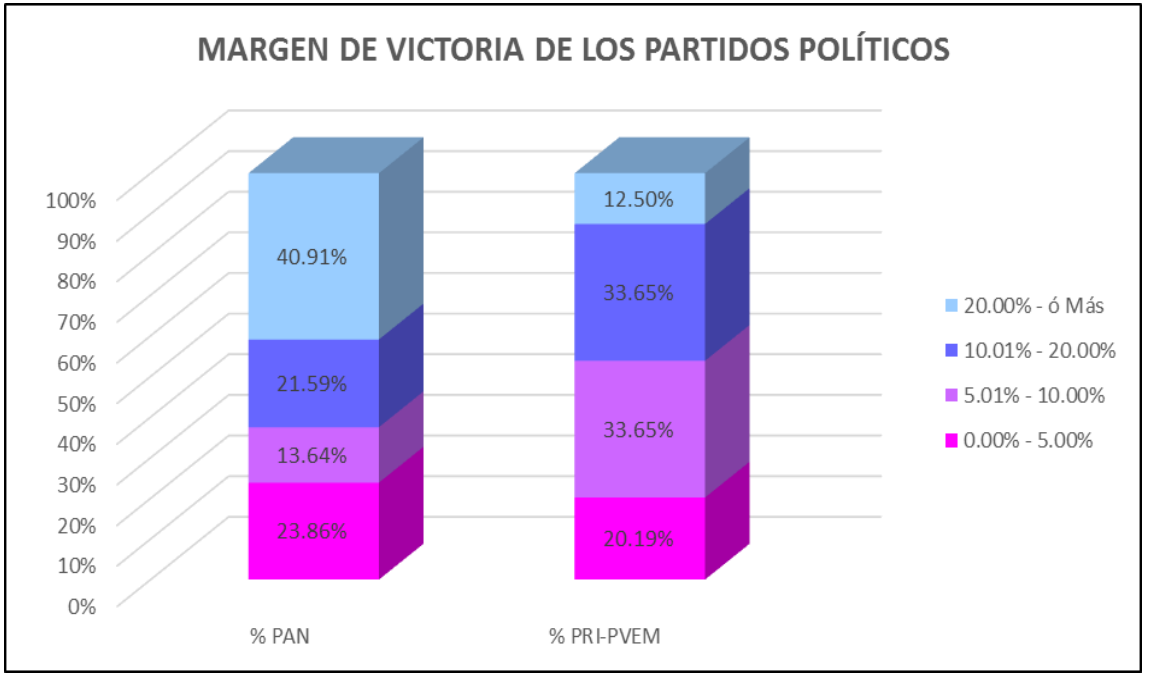

DTTO	CABECERA	MARGEN DE VICTORIA	PAN	% PAN	PRI PVEM	% PRI-PVEM	RANGO DE MARGEN DE VICTORIA
18	TLALNEPANTLA	0.00% - 5.00%	21	23.86%	21	20.19%	42
18	TLALNEPANTLA	5.01% - 10.00%	12	13.64%	35	33.65%	47
18	TLALNEPANTLA	10.01% - 20.00%	19	21.59%	35	33.65%	54
18	TLALNEPANTLA	20.00% - ó Más	36	40.91%	13	12.50%	49
		TOTAL	**88**	**100%**	**104**	**100%**	

MARGEN DE VICTORIA

Distrito Local	Cabecera Distrital	Municipio	Cabecera Municipal	Sección	PAN	% PAN	PRD	% PRD	PT	% PT	MC	% MC	NA	% NA	MORENA	% MORENA	PH	% PH	PES	% PES	PFD	% PFD	PRI-PVEM	% PRI-PVEM	NO REGISTRADOS	% NO REGISTRADOS	NULOS	% NULOS	TOTAL	VOTACIÓN VALIDA	PRIMERA FUERZA	SEGUNDA FUERZA	MARGEN DE VICTORIA
18	TLALNEPANT	105	TLALNEPANT	4836	299	37.80%	28	3.54%	10	1.26%	21	2.65%	21	2.65%	92	11.63%	34	4.30%	55	6.95%	6	0.76%	222	28.07%	3	0.38%	71	8.98%	862	791	PAN	PRI PVEM	9.73%
18	TLALNEPANT	105	TLALNEPANT	4837	382	51.07%	41	5.48%	2	0.27%	16	2.14%	27	3.61%	75	10.03%	23	3.07%	37	4.95%	7	0.94%	132	17.65%	6	0.80%	54	7.22%	802	748	PAN	PRI PVEM	33.42%
18	TLALNEPANT	105	TLALNEPANT	4838	376	50.67%	22	2.96%	2	0.27%	21	2.83%	25	3.37%	92	12.40%	27	3.64%	45	6.06%	4	0.54%	127	17.12%	1	0.13%	61	8.22%	803	742	PAN	PRI PVEM	33.56%
18	TLALNEPANT	105	TLALNEPANT	4839	333	42.05%	21	2.65%	7	0.88%	36	4.55%	16	2.02%	106	13.38%	21	2.65%	64	8.08%	5	0.63%	180	22.73%	3	0.38%	78	9.85%	870	792	PAN	PRI PVEM	19.32%
18	TLALNEPANT	105	TLALNEPANT	4840	249	40.42%	30	4.87%	9	1.46%	28	4.55%	27	4.38%	69	11.20%	31	5.03%	47	7.63%	4	0.65%	121	19.64%	1	0.16%	63	10.23%	679	616	PAN	PRI PVEM	20.78%
18	TLALNEPANT	105	TLALNEPANT	4841	400	50.25%	39	4.90%	8	1.01%	22	2.76%	22	2.76%	60	7.54%	21	2.64%	56	7.04%	2	0.25%	164	20.60%	2	0.25%	73	9.17%	869	796	PAN	PRI PVEM	29.65%
18	TLALNEPANT	105	TLALNEPANT	4842	272	34.04%	37	4.63%	8	1.00%	23	2.88%	22	2.75%	103	12.89%	37	4.63%	59	7.38%	4	0.50%	233	29.16%	1	0.13%	66	8.26%	865	799	PAN	PRI PVEM	4.88%
18	TLALNEPANT	105	TLALNEPANT	4843	452	48.97%	33	3.58%	23	2.49%	21	2.28%	24	2.60%	99	10.73%	31	3.36%	41	4.44%	12	1.30%	180	19.50%	7	0.76%	88	9.53%	1011	923	PAN	PRI PVEM	29.47%
18	TLALNEPANT	105	TLALNEPANT	4844	640	63.81%	19	1.89%	5	0.50%	26	2.59%	18	1.79%	56	5.58%	36	3.59%	42	4.19%	24	2.39%	135	13.46%	2	0.20%	90	8.97%	1093	1003	PAN	PRI PVEM	50.35%
18	TLALNEPANT	105	TLALNEPANT	4845	685	58.75%	20	1.72%	7	0.60%	39	3.34%	25	2.14%	85	7.29%	40	3.43%	67	5.75%	10	0.86%	182	15.61%	6	0.51%	86	7.38%	1252	1166	PAN	PRI PVEM	43.14%
18	TLALNEPANT	105	TLALNEPANT	4846	458	52.16%	25	2.85%	3	0.34%	30	3.42%	27	3.08%	120	13.67%	26	2.96%	54	6.15%	2	0.23%	133	15.15%	0	0.00%	70	7.97%	948	878	PAN	PRI PVEM	37.02%
18	TLALNEPANT	105	TLALNEPANT	4847	192	35.56%	41	7.59%	7	1.30%	22	4.07%	19	3.52%	51	9.44%	23	4.26%	42	7.78%	3	0.56%	136	25.19%	4	0.74%	41	7.59%	581	540	PAN	PRI PVEM	10.37%
18	TLALNEPANT	105	TLALNEPANT	4848	250	43.86%	28	4.91%	9	1.58%	21	3.68%	15	2.63%	76	13.33%	29	5.09%	32	5.61%	2	0.35%	107	18.77%	1	0.18%	72	12.63%	642	570	PAN	PRI PVEM	25.09%
18	TLALNEPANT	105	TLALNEPANT	4849	348	43.66%	30	3.76%	2	0.25%	44	5.52%	22	2.76%	111	13.93%	32	4.02%	51	6.40%	7	0.88%	148	18.57%	2	0.25%	67	8.41%	864	797	PAN	PRI PVEM	25.09%
18	TLALNEPANT	105	TLALNEPANT	4850	243	38.88%	26	4.16%	9	1.44%	23	3.68%	19	3.04%	93	14.88%	24	3.84%	53	8.48%	5	0.80%	128	20.48%	2	0.32%	51	8.16%	676	625	PAN	PRI PVEM	18.40%
18	TLALNEPANT	105	TLALNEPANT	4851	353	40.48%	31	3.56%	10	1.15%	28	3.21%	19	2.18%	144	16.51%	40	4.59%	64	7.34%	4	0.46%	176	20.18%	3	0.34%	74	8.49%	946	872	PAN	PRI PVEM	20.30%
18	TLALNEPANT	105	TLALNEPANT	4852	320	40.82%	22	2.81%	12	1.53%	26	3.32%	20	2.55%	112	14.29%	25	3.19%	57	7.27%	6	0.77%	182	23.21%	2	0.26%	48	6.12%	832	784	PAN	PRI PVEM	17.60%
18	TLALNEPANT	105	TLALNEPANT	4853	303	38.70%	40	5.11%	10	1.28%	36	4.60%	27	3.45%	123	15.71%	27	3.45%	56	7.15%	9	1.15%	148	18.90%	4	0.51%	60	7.66%	843	783	PAN	PRI PVEM	19.80%
18	TLALNEPANT	105	TLALNEPANT	4854	369	47.74%	29	3.75%	10	1.29%	21	2.72%	22	2.85%	88	11.38%	24	3.10%	62	8.02%	4	0.52%	144	18.63%	0	0.00%	95	12.29%	868	773	PAN	PRI PVEM	29.11%
18	TLALNEPANT	105	TLALNEPANT	4855	174	35.44%	10	2.04%	8	1.63%	22	4.48%	17	3.46%	47	9.57%	21	4.28%	38	7.74%	4	0.81%	149	30.35%	1	0.20%	34	6.92%	525	491	PAN	PRI PVEM	5.09%
18	TLALNEPANT	105	TLALNEPANT	4856	247	38.53%	16	2.50%	8	1.25%	18	2.81%	16	2.50%	60	9.36%	27	4.21%	38	5.93%	6	0.94%	202	31.51%	3	0.47%	41	6.40%	682	641	PAN	PRI PVEM	7.02%
18	TLALNEPANT	105	TLALNEPANT	4857	158	26.78%	32	5.42%	13	2.20%	17	2.88%	13	2.20%	92	15.59%	22	3.73%	46	7.80%	5	0.85%	184	31.19%	8	1.36%	40	6.78%	630	590	PRI PVEM	PAN	4.41%
18	TLALNEPANT	105	TLALNEPANT	4858	177	25.58%	35	5.06%	9	1.30%	28	4.05%	22	3.18%	105	15.17%	34	4.91%	44	6.36%	3	0.43%	227	32.80%	8	1.16%	36	5.20%	728	692	PRI PVEM	PAN	7.23%
18	TLALNEPANT	105	TLALNEPANT	4859	143	33.97%	21	4.99%	2	0.48%	27	6.41%	7	1.66%	48	11.40%	16	3.80%	26	6.18%	1	0.24%	127	30.17%	3	0.71%	15	3.56%	436	421	PAN	PRI PVEM	3.80%
18	TLALNEPANT	105	TLALNEPANT	4860	105	22.58%	38	8.17%	10	2.15%	18	3.87%	17	3.66%	55	11.83%	26	5.59%	38	8.17%	2	0.43%	154	33.12%	2	0.43%	23	4.95%	488	465	PRI PVEM	PAN	10.54%
18	TLALNEPANT	105	TLALNEPANT	4861	123	20.85%	50	8.47%	10	1.69%	14	2.37%	31	5.25%	105	17.80%	14	2.37%	46	7.80%	1	0.17%	195	33.05%	1	0.17%	19	3.22%	609	590	PRI PVEM	PAN	12.20%
18	TLALNEPANT	105	TLALNEPANT	4862	164	25.75%	32	5.02%	10	1.57%	24	3.77%	11	1.73%	105	16.48%	25	3.92%	54	8.48%	9	1.41%	203	31.87%	0	0.00%	38	5.97%	675	637	PRI PVEM	PAN	6.12%
18	TLALNEPANT	105	TLALNEPANT	4863	134	30.11%	28	6.29%	3	0.67%	12	2.70%	10	2.25%	63	14.16%	18	4.04%	36	8.09%	3	0.67%	138	31.01%	0	0.00%	33	7.42%	478	445	PRI PVEM	PAN	0.90%
18	TLALNEPANT	105	TLALNEPANT	4864	94	27.17%	18	5.20%	6	1.73%	11	3.18%	13	3.76%	55	15.90%	14	4.05%	28	8.09%	0	0.00%	107	30.92%	0	0.00%	21	6.07%	367	346	PRI PVEM	PAN	3.76%
18	TLALNEPANT	105	TLALNEPANT	4865	348	48.47%	21	2.92%	6	0.84%	19	2.65%	16	2.23%	60	8.36%	20	2.79%	56	7.80%	6	0.84%	166	23.12%	0	0.00%	61	8.50%	779	718	PAN	PRI PVEM	25.35%
18	TLALNEPANT	105	TLALNEPANT	4866	314	38.57%	41	5.04%	10	1.23%	30	3.69%	18	2.21%	114	14.00%	33	4.05%	45	5.53%	3	0.37%	206	25.31%	0	0.00%	54	6.63%	868	814	PAN	PRI PVEM	13.27%
18	TLALNEPANT	105	TLALNEPANT	4867	105	26.72%	47	11.96%	7	1.78%	8	2.04%	13	3.31%	56	14.25%	8	2.04%	21	5.34%	2	0.51%	126	32.06%	0	0.00%	22	5.60%	415	393	PRI PVEM	PAN	5.34%
18	TLALNEPANT	105	TLALNEPANT	4868	226	26.84%	104	12.35%	8	0.95%	14	1.66%	25	2.97%	133	15.80%	13	1.54%	33	3.92%	3	0.36%	283	33.61%	0	0.00%	42	4.99%	884	842	PRI PVEM	PAN	6.77%
18	TLALNEPANT	105	TLALNEPANT	4869	102	23.78%	17	3.96%	4	0.93%	25	5.83%	7	1.63%	36	8.39%	14	3.26%	37	8.62%	3	0.70%	182	42.42%	2	0.47%	32	7.46%	461	429	PRI PVEM	PAN	18.65%
18	TLALNEPANT	105	TLALNEPANT	4913	97	29.31%	15	4.53%	1	0.30%	11	3.32%	7	2.11%	25	7.55%	9	2.72%	22	6.65%	2	0.60%	142	42.90%	0	0.00%	26	7.85%	357	331	PRI PVEM	PAN	13.60%
18	TLALNEPANT	105	TLALNEPANT	4914	219	30.29%	40	5.53%	10	1.38%	31	4.29%	19	2.63%	50	6.92%	30	4.15%	40	5.53%	6	0.83%	278	38.45%	0	0.00%	41	5.67%	764	723	PRI PVEM	PAN	8.16%
18	TLALNEPANT	105	TLALNEPANT	4915	232	29.29%	45	5.68%	8	1.01%	43	5.43%	25	3.16%	84	10.61%	27	3.41%	73	9.22%	6	0.76%	245	30.93%	4	0.51%	53	6.69%	845	792	PRI PVEM	PAN	1.64%
18	TLALNEPANT	105	TLALNEPANT	4916	121	27.07%	45	10.07%	6	1.34%	25	5.59%	13	2.91%	34	7.61%	24	5.37%	28	6.26%	3	0.67%	147	32.89%	1	0.22%	27	6.04%	474	447	PRI PVEM	PAN	5.82%
18	TLALNEPANT	105	TLALNEPANT	4917	196	27.03%	40	5.52%	11	1.52%	12	1.66%	15	2.07%	80	11.03%	37	5.10%	55	7.59%	9	1.24%	269	37.10%	1	0.14%	43	5.93%	768	725	PRI PVEM	PAN	10.07%
18	TLALNEPANT	105	TLALNEPANT	4918	125	26.10%	17	3.55%	5	1.04%	11	2.30%	13	2.71%	60	12.53%	20	4.18%	35	7.31%	1	0.21%	190	39.67%	2	0.42%	20	4.18%	499	479	PRI PVEM	PAN	13.57%
18	TLALNEPANT	105	TLALNEPANT	4919	147	24.26%	38	6.27%	13	2.15%	27	4.46%	15	2.48%	59	9.74%	15	2.48%	56	9.24%	4	0.66%	229	37.79%	3	0.50%	48	7.92%	654	606	PRI PVEM	PAN	13.53%
18	TLALNEPANT	105	TLALNEPANT	4920	162	22.95%	57	8.07%	14	1.98%	47	6.66%	31	4.39%	62	8.78%	23	3.26%	43	6.09%	10	1.42%	251	35.55%	6	0.85%	37	5.24%	743	706	PRI PVEM	PAN	12.61%
18	TLALNEPANT	105	TLALNEPANT	4921	154	25.67%	32	5.33%	7	1.17%	11	1.83%	27	4.50%	73	12.17%	29	4.83%	52	8.67%	7	1.17%	206	34.33%	2	0.33%	46	7.67%	646	600	PRI PVEM	PAN	8.67%
18	TLALNEPANT	105	TLALNEPANT	4922	80	25.97%	14	4.55%	4	1.30%	5	1.62%	10	3.25%	31	10.06%	13	4.22%	36	11.69%	3	0.97%	111	36.04%	1	0.32%	19	6.17%	327	308	PRI PVEM	PAN	10.06%
18	TLALNEPANT	105	TLALNEPANT	4923	136	24.37%	29	5.20%	20	3.58%	20	3.58%	15	2.69%	60	10.75%	22	3.94%	31	5.56%	2	0.36%	222	39.78%	1	0.18%	31	5.56%	589	558	PRI PVEM	PAN	15.41%
18	TLALNEPANT	105	TLALNEPANT	4924	79	26.78%	16	5.42%	10	3.39%	15	5.08%	6	2.03%	45	15.25%	5	1.69%	17	5.76%	3	1.02%	99	33.56%	0	0.00%	15	5.08%	310	295	PRI PVEM	PAN	6.78%
18	TLALNEPANT	105	TLALNEPANT	4950	124	27.31%	29	6.39%	10	2.20%	16	3.52%	14	3.08%	53	11.67%	22	4.85%	47	10.35%	7	1.54%	130	28.63%	2	0.44%	29	6.39%	483	454	PRI PVEM	PAN	1.32%
18	TLALNEPANT	105	TLALNEPANT	4951	103	30.12%	20	5.85%	3	0.88%	11	3.22%	9	2.63%	25	7.31%	8	2.34%	29	8.48%	1	0.29%	131	38.30%	2	0.58%	24	7.02%	366	342	PRI PVEM	PAN	8.19%
18	TLALNEPANT	105	TLALNEPANT	4952	132	31.81%	28	6.75%	15	3.61%	15	3.61%	13	3.13%	35	8.43%	18	4.34%	32	7.71%	4	0.96%	121	29.16%	2	0.48%	23	5.54%	438	415	PAN	PRI PVEM	2.65%
18	TLALNEPANT	105	TLALNEPANT	4963	381	45.96%	25	3.02%	15	1.81%	36	4.34%	24	2.90%	103	12.42%	29	3.50%	51	6.15%	4	0.48%	161	19.42%	0	0.00%	79	9.53%	908	829	PAN	PRI PVEM	26.54%
18	TLALNEPANT	105	TLALNEPANT	4964	476	50.16%	35	3.69%	5	0.53%	32	3.37%	15	1.58%	107	11.28%	40	4.21%	61	6.43%	5	0.53%	170	17.91%	3	0.32%	104	10.96%	1053	949	PAN	PRI PVEM	32.24%
18	TLALNEPANT	105	TLALNEPANT	4965	292	46.28%	22	3.49%	6	0.95%	37	5.86%	12	1.90%	64	10.14%	25	3.96%	37	5.86%	2	0.32%	130	20.60%	4	0.63%	66	10.46%	697	631	PAN	PRI PVEM	25.67%
18	TLALNEPANT	105	TLALNEPANT	4966	288	46.53%	24	3.88%	5	0.81%	32	5.17%	20	3.23%	74	11.95%	22	3.55%	35	5.65%	5	0.81%	111	17.93%	3	0.48%	51	8.24%	670	619	PAN	PRI PVEM	28.59%
18	TLALNEPANT	105	TLALNEPANT	4967	258	46.99%	20	3.64%	5	0.91%	14	2.55%	14	2.55%	67	12.20%	23	4.19%	35	6.38%	2	0.36%	110	20.04%	1	0.18%	42	7.65%	591	549	PAN	PRI PVEM	26.96%
18	TLALNEPANT	105	TLALNEPANT	4968	106	30.11%	14	3.98%	4	1.14%	10	2.84%	7	1.99%	47	13.35%	12	3.41%	22	6.25%	5	1.42%	125	35.51%	0	0.00%	29	8.24%	381	352	PRI PVEM	PAN	5.40%
18	TLALNEPANT	105	TLALNEPANT	4969	72	23.08%	26	8.33%	8	2.56%	12	3.85%	11	3.53%	56	17.95%	9	2.88%	26	8.33%	4	1.28%	88	28.21%	0	0.00%	30	9.62%	342	312	PRI PVEM	PAN	5.13%
18	TLALNEPANT	105	TLALNEPANT	4970	90	24.32%	18	4.86%	8	2.16%	6	1.62%	18	4.86%	60	16.22%	11	2.97%	40	10.81%	5	1.35%	111	30.00%	3	0.81%	31	8.38%	401	370	PRI PVEM	PAN	5.68%
18	TLALNEPANT	105	TLALNEPANT	4971	78	21.73%	19	5.29%	6	1.67%	10	2.79%	14	3.90%	38	10.58%	9	2.51%	34	9.47%	2	0.56%	129	35.93%	20	5.57%	0	0.00%	359	359	PRI PVEM	PAN	14.21%
18	TLALNEPANT	105	TLALNEPANT	4972	126	32.31%	29	7.44%	8	2.05%	16	4.10%	11	2.82%	60	15.38%	16	4.10%	36	9.23%	2	0.51%	86	22.05%	0	0.00%	36	9.23%	426	390	PAN	PRI PVEM	10.26%
18	TLALNEPANT	105	TLALNEPANT	4973	297	41.77%	32	4.50%	6	0.84%	38	5.34%	22	3.09%	71	9.99%	36	5.06%	41	5.77%	12	1.69%	153	21.52%	3	0.42%	49	6.89%	760	711	PAN	PRI PVEM	20.25%
18	TLALNEPANT	105	TLALNEPANT	4974	363	52.23%	24	3.45%	6	0.86%	12	1.73%	18	2.59%	74	10.65%	24	3.45%	32	4.60%	7	1.01%	133	19.14%	2	0.29%	57	8.20%	752	695	PAN	PRI PVEM	33.09%
18	TLALNEPANT	105	TLALNEPANT	4975	248	31.79%	35	4.49%	10	1.28%	38	4.87%	19	2.44%	71	9.10%	38	4.87%	62	7.95%	6	0.77%	251	32.18%	2	0.26%	55	7.05%	835	780	PRI PVEM	PAN	0.38%
18	TLALNEPANT	105	TLALNEPANT	4976	268	38.45%	36	5.16%	15	2.15%	30	4.30%	22	3.16%	106	15.21%	25	3.59%	34	4.88%	5	0.72%	153	21.95%	3	0.43%	50	7.17%	747	697	PAN	PRI PVEM	16.50%
18	TLALNEPANT	105	TLALNEPANT	4977	306	44.35%	21	3.04%	9	1.30%	35	5.07%	24	3.48%	76	11.01%	22	3.19%	44	6.38%	8	1.16%	139	20.14%	6	0.87%	76	11.01%	766	690	PAN	PRI PVEM	24.20%
18	TLALNEPANT	105	TLALNEPANT	4978	412	45.63%	40	4.43%	29	3.21%	37	4.10%	27	2.99%	98	10.85%	31	3.43%	75	8.31%	5	0.55%	144	15.95%	5	0.55%	84	9.30%	987	903	PAN	PRI PVEM	29.68%
18	TLALNEPANT	105	TLALNEPANT	4979	342	44.82%	35	4.59%	11	1.44%	56	7.34%	22	2.88%	56	7.34%	30	3.93%	54	7.08%	5	0.66%	146	19.13%	6	0.79%	53	6.95%	816	763	PAN	PRI PVEM	25.69%
18	TLALNEPANT	105	TLALNEPANT	4980	307	42.70%	23	3.20%	7	0.97%	31	4.31%	33	4.59%	90	12.52%	27	3.76%	44	6.12%	2	0.28%	152	21.14%	3	0.42%	79	10.99%	798	719	PAN	PRI PVEM	21.56%
18	TLALNEPANT	105	TLALNEPANT	4981	241	48.39%	19	3.82%	7	1.41%	15	3.01%	11	2.21%	46	9.24%	22	4.42%	24	4.82%	4	0.80%	105	21.08%	4	0.80%	55	11.04%	553	498	PAN	PRI PVEM	27.31%
18	TLALNEPANT	105	TLALNEPANT	4982	312	44.96%	23	3.31%	9	1.30%	29	4.18%	12	1.73%	82	11.82%	23	3.31%	57	8.21%	10	1.44%	133	19.16%	4	0.58%	65	9.37%	759	694	PAN	PRI PVEM	25.79%
18	TLALNEPANT	105	TLALNEPANT	4983	239	33.47%	44	6.16%	12	1.68%	26	3.64%	26	3.64%	107	14.99%	28	3.92%	55	7.70%	3	0.42%	172	24.09%	2	0.28%	44	6.16%	758	714	PAN	PRI PVEM	9.38%
18	TLALNEPANT	105	TLALNEPANT	4984	131	36.39%	17	4.72%	7	1.94%	12	3.33%	27	7.50%	30	8.33%	6	1.67%	19	5.28%	1	0.28%	109	30.28%	1	0.28%	25	6.94%	385	360	PAN	PRI PVEM	6.11%
18	TLALNEPANT	105	TLALNEPANT	4985	243	28.32%	77	8.97%	10	1.17%	27	3.15%	40	4.66%	108	12.59%	23	2.68%	61	7.11%	1	0.12%	266	31.00%	2	0.23%	42	4.90%	900	858	PRI PVEM	PAN	2.68%
18	TLALNEPANT	105	TLALNEPANT	4986	188	26.44%	66	9.28%	14	1.97%	29	4.08%	35	4.92%	94	13.22%	21	2.95%	46	6.47%	3	0.42%	213	29.96%	2	0.28%	38	5.34%	749	711	PRI PVEM	PAN	3.52%
18	TLALNEPANT	105	TLALNEPANT	4987	212	28.15%	77	10.23%	17	2.26%	17	2.26%	33	4.38%	90	11.95%	26	3.45%	33	4.38%	4	0.53%	244	32.40%	0	0.00%	45	5.98%	798	753	PRI PVEM	PAN	4.25%
18	TLALNEPANT	105	TLALNEPANT	4988	162	23.24%	62	8.90%	13	1.87%	12	1.72%	29	4.16%	90	12.91%	32	4.59%	47	6.74%	6	0.86%	243	34.86%	1	0.14%	46	6.60%	743	697	PRI PVEM	PAN	11.62%
18	TLALNEPANT	105	TLALNEPANT	4989	201	24.39%	66	8.01%	13	1.58%	21	2.55%	21	2.55%	99	12.01%	25	3.03%	43	5.22%	7	0.85%	328	39.81%	0	0.00%	54	6.55%	878	824	PRI PVEM	PAN	15.41%
18	TLALNEPANT	105	TLALNEPANT	4990	162	22.75%	128	17.98%	8	1.12%	16	2.25%	27	3.79%	93	13.06%	26	3.65%	37	5.20%	3	0.42%	212	29.78%	0	0.00%	42	5.90%	754	712	PRI PVEM	PAN	7.02%
18	TLALNEPANT	105	TLALNEPANT	4991	161	21.41%	69	9.18%	5	0.66%	21	2.79%	33	4.39%	128	17.02%	22	2.93%	46	6.12%	12	1.60%	255	33.91%	0	0.00%	39	5.19%	791	752	PRI PVEM	PAN	12.50%
18	TLALNEPANT	105	TLALNEPANT	4992	165	30.22%	43	7.88%	13	2.38%	20	3.66%	17	3.11%	63	11.54%	15	2.75%	40	7.33%	3	0.55%	164	30.04%	3	0.55%	36	6.59%	582	546	PAN	PRI PVEM	0.18%
18	TLALNEPANT	105	TLALNEPANT	4993	156	32.43%	41	8.52%	4	0.83%	11	2.29%	22	4.57%	43	8.94%	14	2.91%	26	5.41%	2	0.42%	162	33.68%	0	0.00%	29	6.03%	510	481	PRI PVEM	PAN	1.25%
18	TLALNEPANT	105	TLALNEPANT	4994	128	40.38%	21	6.62%	5	1.58%	19	5.99%	0	0.00%	40	12.62%	18	5.68%	30	9.46%	3	0.95%	52	16.40%	1	0.32%	33	10.41%	350	317	PAN	PRI PVEM	23.97%
18	TLALNEPANT	105	TLALNEPANT	4995	107	25.78%	33	7.95%	12	2.89%	12	2.89%	12	2.89%	42	10.12%	16	3.86%	24	5.78%	4	0.96%	153	36.87%	0	0.00%	23	5.54%	438	415	PRI PVEM	PAN	11.08%
18	TLALNEPANT	105	TLALNEPANT	4996	279	43.19%	30	4.64%	8	1.24%	21	3.25%	12	1.86%	80	12.38%	18	2.79%	42	6.50%	7	1.08%	145	22.45%	4	0.62%	67	10.37%	713	646	PAN	PRI PVEM	20.74%
18	TLALNEPANT	105	TLALNEPANT	4997	360	41.96%	35	4.08%	14	1.63%	32	3.73%	26	3.03%	83	9.67%	41	4.78%	49	5.71%	9	1.05%	208	24.24%	1	0.12%	73	8.51%	931	858	PAN	PRI PVEM	17.72%
18	TLALNEPANT	105	TLALNEPANT	4998	321	38.63%	32	3.85%	9	1.08%	20	2.41%	35	4.21%	107	12.88%	29	3.49%	98	11.79%	49	5.90%	130	15.64%	1	0.12%	68	8.18%	899	831	PAN	PRI PVEM	22.98%
18	TLALNEPANT	105	TLALNEPANT	4999	325	49.02%	24	3.62%	6	0.90%	23	3.47%	20	3.02%	71	10.71%	23	3.47%	55	8.30%	13	1.96%	100	15.08%	3	0.45%	49	7.39%	712	663	PAN	PRI PVEM	33.94%
18	TLALNEPANT	105	TLALNEPANT	5000	269	41.19%	25	3.83%	6	0.92%	17	2.60%	16	2.45%	85	13.02%	31	4.75%	50	7.66%	6	0.92%	146	22.36%	2	0.31%	58	8.88%	711	653	PAN	PRI PVEM	18.84%
18	TLALNEPANT	105	TLALNEPANT	5001	316	46.54%	26	3.83%	10	1.47%	18	2.65%	20	2.95%	83	12.22%	23	3.39%	48	7.07%	2	0.29%	132	19.44%	1	0.15%	65	9.57%	744	679	PAN	PRI PVEM	27.10%
18	TLALNEPANT	105	TLALNEPANT	5002	107	23.52%	53	11.65%	7	1.54%	13	2.86%	11	2.42%	63	13.85%	15	3.30%	40	8.79%	3	0.66%	142	31.21%	1	0.22%	30	6.59%	485	455	PRI PVEM	PAN	7.69%
18	TLALNEPANT	105	TLALNEPANT	5003	171	22.32%	41	5.35%	8	1.04%	19	2.48%	26	3.39%	94	12.27%	16	2.09%	173	22.58%	5	0.65%	212	27.68%	1	0.13%	44	5.74%	810	766	PRI PVEM	PES	5.09%
18	TLALNEPANT	105	TLALNEPANT	5004	170	26.19%	58	8.94%	12	1.85%	18	2.77%	25	3.85%	92	14.18%	27	4.16%	54	8.32%	6	0.92%	186	28.66%	1	0.15%	47	7.24%	696	649	PRI PVEM	PAN	2.47%
18	TLALNEPANT	105	TLALNEPANT	5005	190	27.98%	59	8.69%	8	1.18%	18	2.65%	15	2.21%	115	16.94%	25	3.68%	44	6.48%	3	0.44%	200	29.46%	2	0.29%	42	6.19%	721	679	PRI PVEM	PAN	1.47%
18	TLALNEPANT	105	TLALNEPANT	5006	158	25.73%	48	7.82%	6	0.98%	15	2.44%	20	3.26%	53	8.63%	26	4.23%	73	11.89%	4	0.65%	210	34.20%	1	0.16%	42	6.84%	656	614	PRI PVEM	PAN	8.47%
18	TLALNEPANT	105	TLALNEPANT	5007	88	30.24%	27	9.28%	6	2.06%	4	1.37%	9	3.09%	30	10.31%	11	3.78%	29	9.97%	2	0.69%	84	28.87%	1	0.34%	18	6.19%	309	291	PAN	PRI PVEM	1.37%
18	TLALNEPANT	105	TLALNEPANT	5008	149	26.37%	59	10.44%	6	1.06%	18	3.19%	22	3.89%	51	9.03%	22	3.89%	42	7.43%	5	0.88%	191	33.81%	0	0.00%	48	8.50%	613	565	PRI PVEM	PAN	7.43%
18	TLALNEPANT	105	TLALNEPANT	5009	142	25.72%	39	7.07%	9	1.63%	22	3.99%	26	4.71%	49	8.88%	17	3.08%	42	7.61%	5	0.91%	200	36.23%	1	0.18%	33	5.98%	585	552	PRI PVEM	PAN	10.51%

Distrito Local	Cabecera Distrital	Municipio	Cabecera Municipal	Sección	PAN	% PAN	PRD	% PRD	PT	% PT	MC	% MC	NA	% NA	MORENA	% MORENA	PH	% PH	PES	% PES	PFD	% PFD	PRI-PVEM	% PRI-PVEM	NO REGISTRADOS	% NO REGISTRADOS	NULOS	% NULOS	TOTAL	VOTACIÓN VALIDA	PRIMERA FUERZA	SEGUNDA FUERZA	MARGEN DE VICTORIA
18	TLALNEPANT	105	TLALNEPANT	5010	113	28.39%	27	6.78%	8	2.01%	14	3.52%	13	3.27%	55	13.82%	20	5.03%	36	9.05%	4	1.01%	105	26.38%	3	0.75%	32	8.04%	430	398	PAN	PRI PVEM	2.01%
18	TLALNEPANT	105	TLALNEPANT	5011	325	43.68%	31	4.17%	6	0.81%	29	3.90%	35	4.70%	74	9.95%	33	4.44%	55	7.39%	6	0.81%	148	19.89%	2	0.27%	51	6.85%	795	744	PAN	PRI PVEM	23.79%
18	TLALNEPANT	105	TLALNEPANT	5012	327	41.87%	47	6.02%	8	1.02%	35	4.48%	22	2.82%	81	10.37%	26	3.33%	57	7.30%	7	0.90%	166	21.25%	5	0.64%	63	8.07%	844	781	PAN	PRI PVEM	20.61%
18	TLALNEPANT	105	TLALNEPANT	5013	276	40.53%	38	5.58%	13	1.91%	23	3.38%	22	3.23%	67	9.84%	33	4.85%	52	7.64%	3	0.44%	151	22.17%	3	0.44%	54	7.93%	735	681	PAN	PRI PVEM	18.36%
18	TLALNEPANT	105	TLALNEPANT	5014	267	39.73%	28	4.17%	4	0.60%	19	2.83%	19	2.83%	79	11.76%	25	3.72%	53	7.89%	9	1.34%	166	24.70%	3	0.45%	41	6.10%	713	672	PAN	PRI PVEM	15.03%
18	TLALNEPANT	105	TLALNEPANT	5015	350	52.24%	27	4.03%	3	0.45%	13	1.94%	13	1.94%	59	8.81%	25	3.73%	45	6.72%	12	1.79%	123	18.36%	0	0.00%	63	9.40%	733	670	PAN	PRI PVEM	33.88%
18	TLALNEPANT	105	TLALNEPANT	5016	94	23.21%	24	5.93%	4	0.99%	20	4.94%	14	3.46%	45	11.11%	19	4.69%	38	9.38%	6	1.48%	140	34.57%	1	0.25%	18	4.44%	423	405	PRI PVEM	PAN	11.36%
18	TLALNEPANT	105	TLALNEPANT	5017	95	23.81%	22	5.51%	8	2.01%	35	8.77%	15	3.76%	27	6.77%	24	6.02%	32	8.02%	1	0.25%	140	35.09%	0	0.00%	33	8.27%	432	399	PRI PVEM	PAN	11.28%
18	TLALNEPANT	105	TLALNEPANT	5018	115	30.42%	37	9.79%	9	2.38%	8	2.12%	13	3.44%	37	9.79%	14	3.70%	33	8.73%	3	0.79%	109	28.84%	0	0.00%	23	6.08%	401	378	PAN	PRI PVEM	1.59%
18	TLALNEPANT	105	TLALNEPANT	5019	123	23.84%	37	7.17%	8	1.55%	17	3.29%	11	2.13%	34	6.59%	16	3.10%	26	5.04%	1	0.19%	243	47.09%	0	0.00%	17	3.29%	533	516	PRI PVEM	PAN	23.26%
18	TLALNEPANT	105	TLALNEPANT	5020	104	24.88%	27	6.46%	2	0.48%	14	3.35%	18	4.31%	83	19.86%	8	1.91%	35	8.37%	2	0.48%	122	29.19%	3	0.72%	45	10.77%	463	418	PRI PVEM	PAN	4.31%
18	TLALNEPANT	105	TLALNEPANT	5021	101	24.63%	44	10.73%	3	0.73%	10	2.44%	12	2.93%	68	16.59%	13	3.17%	36	8.78%	2	0.49%	120	29.27%	1	0.24%	24	5.85%	434	410	PRI PVEM	PAN	4.63%
18	TLALNEPANT	105	TLALNEPANT	5022	170	21.55%	54	6.84%	17	2.15%	14	1.77%	20	2.53%	159	20.15%	34	4.31%	56	7.10%	4	0.51%	258	32.70%	3	0.38%	56	7.10%	845	789	PRI PVEM	PAN	11.15%
18	TLALNEPANT	105	TLALNEPANT	5023	120	29.13%	24	5.83%	8	1.94%	8	1.94%	10	2.43%	70	16.99%	19	4.61%	36	8.74%	6	1.46%	111	26.94%	0	0.00%	28	6.80%	440	412	PAN	PRI PVEM	2.18%
18	TLALNEPANT	105	TLALNEPANT	5024	150	32.26%	40	8.60%	12	2.58%	9	1.94%	17	3.66%	91	19.57%	14	3.01%	35	7.53%	5	1.08%	92	19.78%	0	0.00%	29	6.24%	494	465	PAN	PRI PVEM	12.47%
18	TLALNEPANT	105	TLALNEPANT	5028	170	23.32%	52	7.13%	21	2.88%	29	3.98%	34	4.66%	115	15.78%	38	5.21%	60	8.23%	7	0.96%	203	27.85%	0	0.00%	68	9.33%	797	729	PRI PVEM	PAN	4.53%
18	TLALNEPANT	105	TLALNEPANT	5029	97	35.14%	8	2.90%	0	0.00%	11	3.99%	10	3.62%	27	9.78%	17	6.16%	20	7.25%	2	0.72%	84	30.43%	0	0.00%	24	8.70%	300	276	PAN	PRI PVEM	4.71%
18	TLALNEPANT	105	TLALNEPANT	5030	145	36.07%	19	4.73%	9	2.24%	10	2.49%	11	2.74%	53	13.18%	23	5.72%	34	8.46%	2	0.50%	92	22.89%	4	1.00%	30	7.46%	432	402	PAN	PRI PVEM	13.18%
18	TLALNEPANT	105	TLALNEPANT	5031	160	36.53%	18	4.11%	4	0.91%	26	5.94%	12	2.74%	72	16.44%	21	4.79%	30	6.85%	3	0.68%	89	20.32%	3	0.68%	25	5.71%	463	438	PAN	PRI PVEM	16.21%
18	TLALNEPANT	105	TLALNEPANT	5032	141	38.32%	21	5.71%	4	1.09%	12	3.26%	10	2.72%	43	11.68%	20	5.43%	33	8.97%	0	0.00%	83	22.55%	1	0.27%	22	5.98%	390	368	PAN	PRI PVEM	15.76%
18	TLALNEPANT	105	TLALNEPANT	5033	63	23.51%	14	5.22%	3	1.12%	5	1.87%	8	2.99%	35	13.06%	6	2.24%	17	6.34%	1	0.37%	116	43.28%	0	0.00%	14	5.22%	282	268	PRI PVEM	PAN	19.78%
18	TLALNEPANT	105	TLALNEPANT	5037	107	19.53%	66	12.04%	6	1.09%	13	2.37%	53	9.67%	92	16.79%	28	5.11%	42	7.66%	2	0.36%	137	25.00%	2	0.36%	30	5.47%	578	548	PRI PVEM	PAN	5.47%
18	TLALNEPANT	105	TLALNEPANT	5038	152	24.28%	42	6.71%	4	0.64%	12	1.92%	31	4.95%	90	14.38%	15	2.40%	58	9.27%	5	0.80%	216	34.50%	1	0.16%	38	6.07%	664	626	PRI PVEM	PAN	10.22%
18	TLALNEPANT	105	TLALNEPANT	5039	202	30.06%	55	8.18%	12	1.79%	15	2.23%	25	3.72%	96	14.29%	32	4.76%	61	9.08%	7	1.04%	166	24.70%	1	0.15%	49	7.29%	721	672	PAN	PRI PVEM	5.36%
18	TLALNEPANT	105	TLALNEPANT	5040	148	33.41%	19	4.29%	5	1.13%	8	1.81%	21	4.74%	52	11.74%	9	2.03%	50	11.29%	4	0.90%	127	28.67%	0	0.00%	16	3.61%	459	443	PAN	PRI PVEM	4.74%
18	TLALNEPANT	105	TLALNEPANT	5041	95	28.96%	17	5.18%	3	0.91%	6	1.83%	8	2.44%	27	8.23%	15	4.57%	35	10.67%	4	1.22%	117	35.67%	1	0.30%	24	7.32%	352	328	PRI PVEM	PAN	6.71%
18	TLALNEPANT	105	TLALNEPANT	5042	244	31.61%	67	8.68%	16	2.07%	27	3.50%	23	2.98%	105	13.60%	31	4.02%	48	6.22%	5	0.65%	205	26.55%	1	0.13%	50	6.48%	822	772	PAN	PRI PVEM	5.05%
18	TLALNEPANT	105	TLALNEPANT	5043	129	27.45%	44	9.36%	5	1.06%	9	1.91%	24	5.11%	38	8.09%	13	2.77%	44	9.36%	1	0.21%	161	34.26%	2	0.43%	33	7.02%	503	470	PRI PVEM	PAN	6.81%
18	TLALNEPANT	105	TLALNEPANT	5044	267	32.17%	61	7.35%	14	1.69%	20	2.41%	26	3.13%	123	14.82%	25	3.01%	54	6.51%	9	1.08%	230	27.71%	1	0.12%	47	5.66%	877	830	PAN	PRI PVEM	4.46%
18	TLALNEPANT	105	TLALNEPANT	5045	158	25.77%	49	7.99%	16	2.61%	26	4.24%	35	5.71%	66	10.77%	24	3.92%	32	5.22%	5	0.82%	200	32.63%	2	0.33%	40	6.53%	653	613	PRI PVEM	PAN	6.85%
18	TLALNEPANT	105	TLALNEPANT	5046	149	27.24%	37	6.76%	7	1.28%	19	3.47%	27	4.94%	102	18.65%	24	4.39%	39	7.13%	1	0.18%	139	25.41%	3	0.55%	42	7.68%	589	547	PAN	PRI PVEM	1.83%
18	TLALNEPANT	105	TLALNEPANT	5047	88	22.28%	33	8.35%	8	2.03%	9	2.28%	20	5.06%	68	17.22%	14	3.54%	28	7.09%	3	0.76%	122	30.89%	2	0.51%	26	6.58%	421	395	PRI PVEM	PAN	8.61%
18	TLALNEPANT	105	TLALNEPANT	5048	124	22.96%	43	7.96%	13	2.41%	25	4.63%	23	4.26%	81	15.00%	23	4.26%	37	6.85%	12	2.22%	157	29.07%	2	0.37%	38	7.04%	578	540	PRI PVEM	PAN	6.11%
18	TLALNEPANT	105	TLALNEPANT	5051	95	20.74%	47	10.26%	8	1.75%	18	3.93%	16	3.49%	75	16.38%	22	4.80%	34	7.42%	3	0.66%	139	30.35%	1	0.22%	17	3.71%	475	458	PRI PVEM	PAN	9.61%
18	TLALNEPANT	105	TLALNEPANT	5052	202	29.45%	57	8.31%	9	1.31%	30	4.37%	30	4.37%	106	15.45%	24	3.50%	44	6.41%	5	0.73%	179	26.09%	0	0.00%	59	8.60%	745	686	PAN	PRI PVEM	3.35%
18	TLALNEPANT	105	TLALNEPANT	5053	152	25.85%	51	8.67%	8	1.36%	18	3.06%	21	3.57%	69	11.73%	30	5.10%	67	11.39%	9	1.53%	162	27.55%	1	0.17%	47	7.99%	635	588	PRI PVEM	PAN	1.70%
18	TLALNEPANT	105	TLALNEPANT	5054	165	25.42%	46	7.09%	11	1.69%	18	2.77%	18	2.77%	80	12.33%	23	3.54%	62	9.55%	6	0.92%	218	33.59%	2	0.31%	64	9.86%	713	649	PRI PVEM	PAN	8.17%
18	TLALNEPANT	105	TLALNEPANT	5055	206	27.11%	113	14.87%	7	0.92%	28	3.68%	27	3.55%	111	14.61%	18	2.37%	58	7.63%	6	0.79%	186	24.47%	0	0.00%	51	6.71%	811	760	PAN	PRI PVEM	2.63%
18	TLALNEPANT	105	TLALNEPANT	5056	251	37.19%	31	4.59%	10	1.48%	15	2.22%	12	1.78%	95	14.07%	21	3.11%	44	6.52%	3	0.44%	193	28.59%	0	0.00%	47	6.96%	722	675	PAN	PRI PVEM	8.59%
18	TLALNEPANT	105	TLALNEPANT	5057	225	37.13%	32	5.28%	11	1.82%	25	4.13%	22	3.63%	62	10.23%	16	2.64%	31	5.12%	6	0.99%	174	28.71%	2	0.33%	37	6.11%	643	606	PAN	PRI PVEM	8.42%
18	TLALNEPANT	105	TLALNEPANT	5058	84	25.93%	23	7.10%	3	0.93%	6	1.85%	12	3.70%	57	17.59%	9	2.78%	14	4.32%	3	0.93%	112	34.57%	1	0.31%	25	7.72%	349	324	PRI PVEM	PAN	8.64%
18	TLALNEPANT	105	TLALNEPANT	5059	176	25.47%	76	11.00%	10	1.45%	10	1.45%	27	3.91%	78	11.29%	17	2.46%	50	7.24%	5	0.72%	242	35.02%	0	0.00%	43	6.22%	734	691	PRI PVEM	PAN	9.55%
18	TLALNEPANT	105	TLALNEPANT	5060	118	19.63%	43	7.15%	9	1.50%	22	3.66%	21	3.49%	85	14.14%	26	4.33%	32	5.32%	4	0.67%	240	39.93%	1	0.17%	39	6.49%	640	601	PRI PVEM	PAN	20.30%
18	TLALNEPANT	105	TLALNEPANT	5061	191	29.43%	51	7.86%	4	0.62%	32	4.93%	22	3.39%	72	11.09%	19	2.93%	59	9.09%	9	1.39%	190	29.28%	0	0.00%	51	7.86%	700	649	PAN	PRI PVEM	0.15%
18	TLALNEPANT	105	TLALNEPANT	5062	185	39.78%	46	9.89%	3	0.65%	7	1.51%	12	2.58%	47	10.11%	28	6.02%	23	4.95%	2	0.43%	111	23.87%	1	0.22%	28	6.02%	493	465	PAN	PRI PVEM	15.91%
18	TLALNEPANT	105	TLALNEPANT	5063	139	28.84%	56	11.62%	6	1.24%	14	2.90%	18	3.73%	67	13.90%	21	4.36%	27	5.60%	0	0.00%	134	27.80%	0	0.00%	33	6.85%	515	482	PAN	PRI PVEM	1.04%
18	TLALNEPANT	105	TLALNEPANT	5064	126	20.52%	75	12.21%	15	2.44%	20	3.26%	20	3.26%	72	11.73%	18	2.93%	43	7.00%	17	2.77%	204	33.22%	4	0.65%	16	2.61%	630	614	PRI PVEM	PAN	12.70%
18	TLALNEPANT	105	TLALNEPANT	5065	142	22.87%	64	10.31%	7	1.13%	26	4.19%	42	6.76%	91	14.65%	18	2.90%	39	6.28%	13	2.09%	177	28.50%	2	0.32%	32	5.15%	653	621	PRI PVEM	PAN	5.64%
18	TLALNEPANT	105	TLALNEPANT	5081	60	15.96%	45	11.97%	6	1.60%	10	2.66%	15	3.99%	46	12.23%	12	3.19%	40	10.64%	2	0.53%	140	37.23%	0	0.00%	30	7.98%	406	376	PRI PVEM	PAN	21.28%
18	TLALNEPANT	105	TLALNEPANT	5082	49	15.56%	25	7.94%	3	0.95%	9	2.86%	14	4.44%	53	16.83%	8	2.54%	27	8.57%	0	0.00%	127	40.32%	0	0.00%	0	0.00%	315	315	PRI PVEM	MORENA	23.49%
18	TLALNEPANT	105	TLALNEPANT	5083	78	21.02%	42	11.32%	4	1.08%	9	2.43%	16	4.31%	30	8.09%	5	1.35%	31	8.36%	1	0.27%	155	41.78%	0	0.00%	15	4.04%	386	371	PRI PVEM	PAN	20.75%
18	TLALNEPANT	105	TLALNEPANT	5084	72	20.00%	47	13.06%	3	0.83%	12	3.33%	17	4.72%	48	13.33%	12	3.33%	22	6.11%	1	0.28%	126	35.00%	0	0.00%	26	7.22%	386	360	PRI PVEM	PAN	15.00%
18	TLALNEPANT	105	TLALNEPANT	5085	82	21.08%	39	10.03%	4	1.03%	12	3.08%	9	2.31%	60	15.42%	14	3.60%	27	6.94%	2	0.51%	139	35.73%	1	0.26%	19	4.88%	408	389	PRI PVEM	PAN	14.65%
18	TLALNEPANT	105	TLALNEPANT	5086	51	16.24%	41	13.06%	8	2.55%	4	1.27%	10	3.18%	60	19.11%	8	2.55%	25	7.96%	3	0.96%	104	33.12%	0	0.00%	32	10.19%	346	314	PRI PVEM	MORENA	14.01%
18	TLALNEPANT	105	TLALNEPANT	5087	154	31.75%	26	5.36%	5	1.03%	14	2.89%	13	2.68%	85	17.53%	15	3.09%	27	5.57%	4	0.82%	141	29.07%	1	0.21%	39	8.04%	524	485	PAN	PRI PVEM	2.68%
18	TLALNEPANT	105	TLALNEPANT	5088	170	31.31%	36	6.63%	7	1.29%	16	2.95%	23	4.24%	75	13.81%	23	4.24%	43	7.92%	6	1.10%	143	26.34%	1	0.18%	35	6.45%	578	543	PAN	PRI PVEM	4.97%
18	TLALNEPANT	105	TLALNEPANT	5089	100	21.41%	48	10.28%	7	1.50%	7	1.50%	20	4.28%	73	15.63%	11	2.36%	37	7.92%	2	0.43%	161	34.48%	1	0.21%	19	4.07%	486	467	PRI PVEM	PAN	13.06%
18	TLALNEPANT	105	TLALNEPANT	5090	150	25.64%	62	10.60%	5	0.85%	8	1.37%	22	3.76%	78	13.33%	35	5.98%	32	5.47%	4	0.68%	188	32.14%	1	0.17%	36	6.15%	621	585	PRI PVEM	PAN	6.50%
18	TLALNEPANT	105	TLALNEPANT	5091	72	15.89%	45	9.93%	12	2.65%	6	1.32%	23	5.08%	62	13.69%	25	5.52%	41	9.05%	4	0.88%	159	35.10%	4	0.88%	36	7.95%	489	453	PRI PVEM	PAN	19.21%
18	TLALNEPANT	105	TLALNEPANT	5092	126	23.91%	19	3.61%	9	1.71%	18	3.42%	27	5.12%	60	11.39%	14	2.66%	55	10.44%	3	0.57%	196	37.19%	0	0.00%	28	5.31%	555	527	PRI PVEM	PAN	13.28%
18	TLALNEPANT	105	TLALNEPANT	5093	143	34.29%	14	3.36%	9	2.16%	8	1.92%	16	3.84%	28	6.71%	19	4.56%	18	4.32%	3	0.72%	159	38.13%	0	0.00%	24	5.76%	441	417	PRI PVEM	PAN	3.84%
18	TLALNEPANT	105	TLALNEPANT	5094	122	23.28%	30	5.73%	13	2.48%	13	2.48%	20	3.82%	52	9.92%	11	2.10%	36	6.87%	2	0.38%	225	42.94%	0	0.00%	34	6.49%	558	524	PRI PVEM	PAN	19.66%
18	TLALNEPANT	105	TLALNEPANT	5095	176	29.43%	31	5.18%	14	2.34%	13	2.17%	21	3.51%	63	10.54%	16	2.68%	37	6.19%	2	0.33%	222	37.12%	3	0.50%	27	4.52%	625	598	PRI PVEM	PAN	7.69%
18	TLALNEPANT	105	TLALNEPANT	5096	161	27.33%	39	6.62%	11	1.87%	16	2.72%	14	2.38%	45	7.64%	13	2.21%	33	5.60%	2	0.34%	255	43.29%	0	0.00%	34	5.77%	623	589	PRI PVEM	PAN	15.96%
18	TLALNEPANT	105	TLALNEPANT	5097	103	21.68%	21	4.42%	5	1.05%	8	1.68%	27	5.68%	56	11.79%	18	3.79%	29	6.11%	4	0.84%	204	42.95%	0	0.00%	24	5.05%	499	475	PRI PVEM	PAN	21.26%
18	TLALNEPANT	105	TLALNEPANT	5098	109	34.71%	16	5.10%	5	1.59%	8	2.55%	14	4.46%	27	8.60%	10	3.18%	28	8.92%	2	0.64%	95	30.25%	0	0.00%	18	5.73%	332	314	PAN	PRI PVEM	4.46%
18	TLALNEPANT	105	TLALNEPANT	5099	144	33.80%	35	8.22%	9	2.11%	13	3.05%	15	3.52%	46	10.80%	6	1.41%	16	3.76%	3	0.70%	139	32.63%	0	0.00%	22	5.16%	448	426	PAN	PRI PVEM	1.17%
18	TLALNEPANT	105	TLALNEPANT	5100	178	42.08%	15	3.55%	6	1.42%	17	4.02%	6	1.42%	50	11.82%	10	2.36%	30	7.09%	3	0.71%	106	25.06%	2	0.47%	29	6.86%	452	423	PAN	PRI PVEM	17.02%
18	TLALNEPANT	105	TLALNEPANT	5101	187	40.22%	14	3.01%	11	2.37%	22	4.73%	22	4.73%	52	11.18%	24	5.16%	40	8.60%	2	0.43%	90	19.35%	1	0.22%	50	10.75%	515	465	PAN	PRI PVEM	20.86%
18	TLALNEPANT	105	TLALNEPANT	5102	212	38.62%	28	5.10%	9	1.64%	22	4.01%	15	2.73%	63	11.48%	19	3.46%	55	10.02%	1	0.18%	123	22.40%	2	0.36%	45	8.20%	594	549	PAN	PRI PVEM	16.21%
18	TLALNEPANT	105	TLALNEPANT	5103	258	41.41%	22	3.53%	9	1.44%	21	3.37%	14	2.25%	109	17.50%	33	5.30%	53	8.51%	4	0.64%	100	16.05%	0	0.00%	47	7.54%	670	623	PAN	MORENA	23.92%
18	TLALNEPANT	105	TLALNEPANT	5104	175	30.33%	42	7.28%	11	1.91%	16	2.77%	15	2.60%	49	8.49%	18	3.12%	32	5.55%	2	0.35%	217	37.61%	0	0.00%	32	5.55%	609	577	PRI PVEM	PAN	7.28%
18	TLALNEPANT	105	TLALNEPANT	5105	33	24.81%	8	6.02%	2	1.50%	6	4.51%	3	2.26%	27	20.30%	6	4.51%	8	6.02%	1	0.75%	39	29.32%	0	0.00%	10	7.52%	143	133	PRI PVEM	PAN	4.51%
18	TLALNEPANT	105	TLALNEPANT	5106	250	30.94%	82	10.15%	14	1.73%	18	2.23%	16	1.98%	62	7.67%	27	3.34%	32	3.96%	3	0.37%	303	37.50%	1	0.12%	49	6.06%	857	808	PRI PVEM	PAN	6.56%
18	TLALNEPANT	105	TLALNEPANT	5107	202	27.19%	90	12.11%	8	1.08%	20	2.69%	15	2.02%	90	12.11%	15	2.02%	37	4.98%	5	0.67%	261	35.13%	0	0.00%	38	5.11%	781	743	PRI PVEM	PAN	7.94%
18	TLALNEPANT	105	TLALNEPANT	5108	148	29.25%	32	6.32%	4	0.79%	18	3.56%	10	1.98%	57	11.26%	19	3.75%	46	9.09%	5	0.99%	164	32.41%	3	0.59%	32	6.32%	538	506	PRI PVEM	PAN	3.16%
18	TLALNEPANT	105	TLALNEPANT	5109	126	24.32%	42	8.11%	14	2.70%	15	2.90%	30	5.79%	75	14.48%	15	2.90%	39	7.53%	2	0.39%	158	30.50%	2	0.39%	38	7.34%	556	518	PRI PVEM	PAN	6.18%
18	TLALNEPANT	105	TLALNEPANT	5110	115	13.96%	76	9.22%	17	2.06%	33	4.00%	21	2.55%	97	11.77%	28	3.40%	65	7.89%	8	0.97%	364	44.17%	0	0.00%	31	3.76%	855	824	PRI PVEM	PAN	30.22%
18	TLALNEPANT	105	TLALNEPANT	5111	122	27.29%	29	6.49%	19	4.25%	7	1.57%	12	2.68%	32	7.16%	22	4.92%	21	4.70%	3	0.67%	180	40.27%	0	0.00%	16	3.58%	463	447	PRI PVEM	PAN	12.98%
18	TLALNEPANT	105	TLALNEPANT	5112	174	26.28%	38	5.74%	13	1.96%	18	2.72%	27	4.08%	33	4.98%	18	2.72%	38	5.74%	5	0.76%	296	44.71%	2	0.30%	20	3.02%	682	662	PRI PVEM	PAN	18.43%
18	TLALNEPANT	105	TLALNEPANT	5113	155	21.53%	46	6.39%	10	1.39%	17	2.36%	27	3.75%	51	7.08%	26	3.61%	41	5.69%	3	0.42%	343	47.64%	1	0.14%	35	4.86%	755	720	PRI PVEM	PAN	26.11%
18	TLALNEPANT	105	TLALNEPANT	5114	107	18.61%	44	7.65%	12	2.09%	16	2.78%	27	4.70%	57	9.91%	17	2.96%	29	5.04%	5	0.87%	259	45.04%	2	0.35%	21	3.65%	596	575	PRI PVEM	PAN	26.43%
18	TLALNEPANT	105	TLALNEPANT	5115	178	32.19%	38	6.87%	13	2.35%	18	3.25%	18	3.25%	75	13.56%	24	4.34%	44	7.96%	4	0.72%	139	25.14%	2	0.36%	60	10.85%	613	553	PAN	PRI PVEM	7.05%
18	TLALNEPANT	105	TLALNEPANT	5116	98	25.52%	38	9.90%	4	1.04%	18	4.69%	15	3.91%	32	8.33%	15	3.91%	17	4.43%	6	1.56%	141	36.72%	0	0.00%	14	3.65%	398	384	PRI PVEM	PAN	11.20%
18	TLALNEPANT	105	TLALNEPANT	5117	199	24.97%	92	11.54%	29	3.64%	16	2.01%	16	2.01%	121	15.18%	35	4.39%	43	5.40%	1	0.13%	243	30.49%	2	0.25%	43	5.40%	840	797	PRI PVEM	PAN	5.52%
18	TLALNEPANT	105	TLALNEPANT	5118	153	22.97%	64	9.61%	25	3.75%	20	3.00%	28	4.20%	73	10.96%	15	2.25%	32	4.80%	3	0.45%	253	37.99%	0	0.00%	34	5.11%	700	666	PRI PVEM	PAN	15.02%
18	TLALNEPANT	105	TLALNEPANT	5119	211	33.02%	77	12.05%	5	0.78%	15	2.35%	18	2.82%	88	13.77%	22	3.44%	36	5.63%	1	0.16%	165	25.82%	1	0.16%	48	7.51%	687	639	PAN	PRI PVEM	7.20%
18	TLALNEPANT	105	TLALNEPANT	5120	152	26.81%	71	12.52%	10	1.76%	11	1.94%	25	4.41%	65	11.46%	13	2.29%	39	6.88%	1	0.18%	180	31.75%	0	0.00%	55	9.70%	622	567	PRI PVEM	PAN	4.94%
18	TLALNEPANT	105	TLALNEPANT	5121	116	33.72%	30	8.72%	2	0.58%	6	1.74%	12	3.49%	27	7.85%	14	4.07%	19	5.52%	2	0.58%	114	33.14%	2	0.58%	8	2.33%	352	344	PAN	PRI PVEM	0.58%
18	TLALNEPANT	105	TLALNEPANT	5122	208	24.38%	57	6.68%	13	1.52%	19	2.23%	32	3.75%	69	8.09%	57	6.68%	49	5.74%	5	0.59%	342	40.09%	2	0.23%	48	5.63%	901	853	PRI PVEM	PAN	15.71%
18	TLALNEPANT	105	TLALNEPANT	5123	115	22.12%	42	8.08%	7	1.35%	7	1.35%	23	4.42%	36	6.92%	22	4.23%	24	4.62%	1	0.19%	243	46.73%	0	0.00%	13	2.50%	533	520	PRI PVEM	PAN	24.62%
18	TLALNEPANT	105	TLALNEPANT	5124	179	22.77%	57	7.25%	15	1.91%	24	3.05%	20	2.54%	69	8.78%	22	2.80%	42	5.34%	4	0.51%	354	45.04%	0	0.00%	45	5.73%	831	786	PRI PVEM	PAN	22.26%
18	TLALNEPANT	105	TLALNEPANT	5125	121	21.68%	42	7.53%	9	1.61%	31	5.56%	26	4.66%	34	6.09%	15	2.69%	23	4.12%	2	0.36%	255	45.70%	0	0.00%	27	4.84%	585	558	PRI PVEM	PAN	24.01%
18	TLALNEPANT	105	TLALNEPANT	5126	115	22.03%	49	9.39%	5	0.96%	31	5.94%	19	3.64%	28	5.36%	9	1.72%	22	4.21%	2	0.38%	242	46.36%	0	0.00%	28	5.36%	550	522	PRI PVEM	PAN	24.33%
18	TLALNEPANT	105	TLALNEPANT	5135	148	28.91%	38	7.42%	7	1.37%	9	1.76%	22	4.30%	64	12.50%	15	2.93%	36	7.03%	5	0.98%	167	32.62%	1	0.20%	29	5.66%	541	512	PRI PVEM	PAN	3.71%
18	TLALNEPANT	105	TLALNEPANT	5136	143	37.93%	32	8.49%	6	1.59%	6	1.59%	7	1.86%	45	11.94%	10	2.65%	13	3.45%	6	1.59%	109	28.91%	0	0.00%	14	3.71%	391	377	PAN	PRI PVEM	9.02%
TOTAL					36734		7336		1663		3658		3698		13452		4099		7939		890		32514		312		7811		120106	112295			

IEEM
Instituto Electoral del Estado de México
DIRECCIÓN DE ORGANIZACIÓN

7 Junio
Elección de Diputados Locales y Ayuntamientos

MARGEN DE VICTORIA EN LA ELECCIÓN DE DIPUTADOS LOCALES 2015 POR SECCIÓN ELECTORAL

DISTRITO ELECTORAL LOCAL: XVIII TLALNEPANTLA

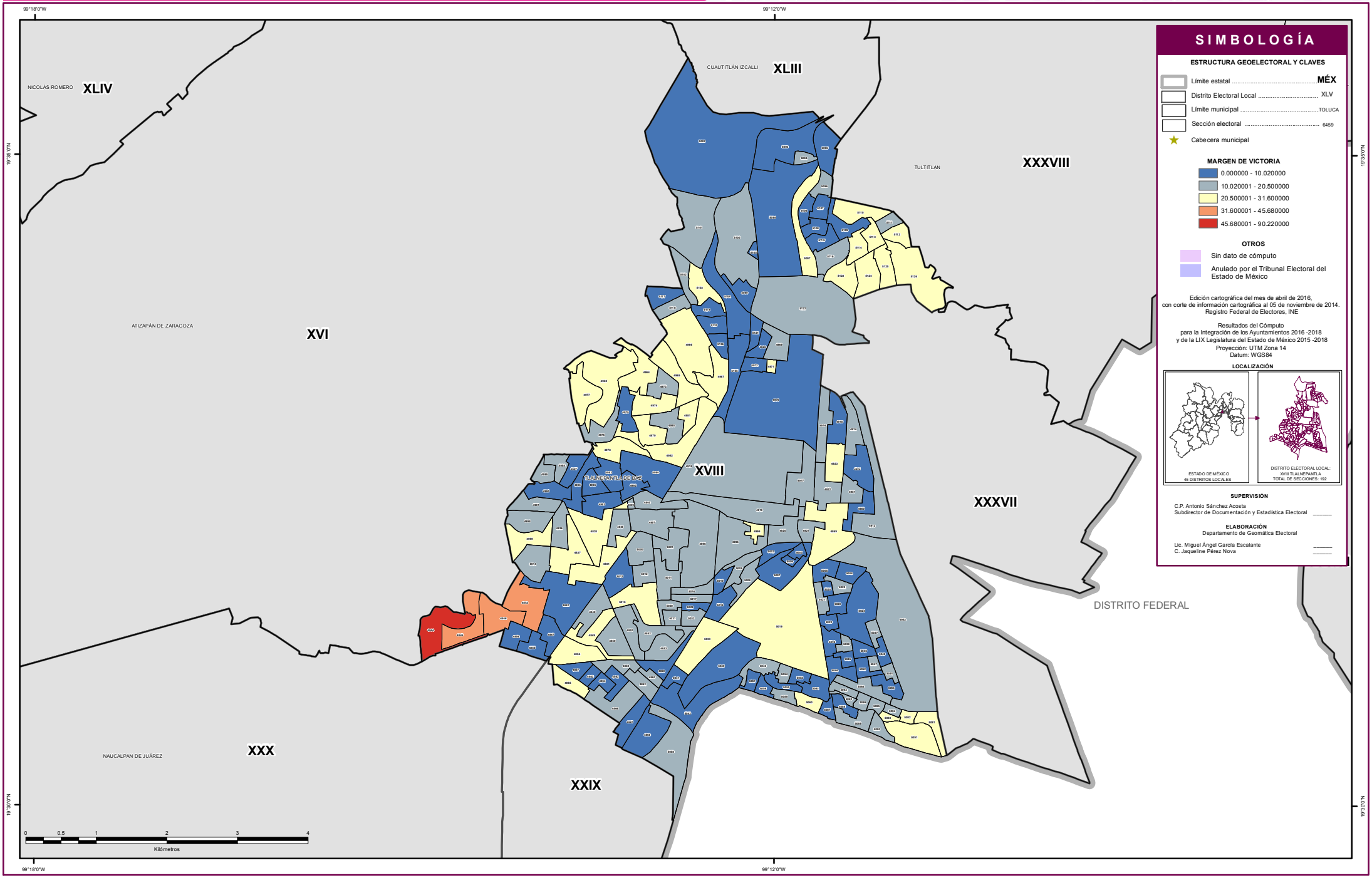

SIMBOLOGÍA

ESTRUCTURA GEOELECTORAL Y CLAVES

- Límite estatal ..... MÉX
- Distrito Electoral Local XLV
- Límite municipal ..... TOLUCA
- Sección electoral 6459
- Cabecera municipal

MARGEN DE VICTORIA

- 0.000000 - 10.020000
- 10.020001 - 20.500000
- 20.500001 - 31.600000
- 31.600001 - 45.680000
- 45.680001 - 90.220000

OTROS

- Sin dato de cómputo
- Anulado por el Tribunal Electoral del Estado de México

Edición cartográfica del mes de abril de 2016,
con corte de información cartográfica al 05 de noviembre de 2014.
Registro Federal de Electores, INE

Resultados del Cómputo
para la Integración de los Ayuntamientos 2016 -2018
y de la LIX Legislatura del Estado de México 2015 -2018
Proyección: UTM Zona 14
Datum: WGS84

LOCALIZACIÓN

SUPERVISIÓN

C.P. Antonio Sánchez Acosta
Subdirector de Documentación y Estadística Electoral _____

ELABORACIÓN
Departamento de Geomática Electoral

Lic. Miguel Ángel García Escalante _____
C. Jaqueline Pérez Nova _____

PARTICIPACIÓN Y ABSTENCIONISMO

La participación de los ciudadanos con credencial para votar en esta elección en el Distrito XVIII con cabecera en Tlalnepantla fue de 47.86%, siendo el abstencionismo de 52.14%.

Para el análisis de la participación por sección, éstas se agruparon hasta en cuatro rangos de participación, el primero es de participación alta considerando más de 70.00%, en el que se encuentran 0 secciones (00.00% del total); el segundo es de participación media, considerado entre 60.01% y hasta 70.00% en el que se encuentran 0 secciones (00.00%); el rango de participación baja, considerado entre 50.01% y hasta 60.00%, dentro del que se ubican 81 secciones (42.19%); y dentro del rango de participación muy baja, considerado con menos de 50.0%, se ubicaron 111 secciones (57.81%).

PARTICIPACIÓN Y ABSTENCIONISMO

Distrito Local	Cabecera Distrital	Municipio	Cabecera Municipal	Sección	PAN	% PAN	PRD	% PRD	PT	% PT	MC	% MC	NA	% NA	MORENA	% MORENA	PH	% PH	PES	% PES	PFD	% PFD	PRI-PVEM	% PRI-PVEM	NO REGISTRADOS	% NO REGISTRADOS	NULOS	% NULOS	TOTAL	VOTACIÓN VALIDA	LISTA NOMINAL	PARTICIPACIÓN	% PARTICIPACIÓN	% ABSTENCIONISMO
18	TLALNEPANT	105	TLALNEPANT	4836	299	37.80%	28	3.54%	10	1.26%	21	2.65%	21	2.65%	92	11.63%	34	4.30%	55	6.95%	6	0.76%	222	28.07%	3	0.38%	71	8.98%	862	791	1571	BAJO	54.87%	45.13%
18	TLALNEPANT	105	TLALNEPANT	4837	382	51.07%	41	5.48%	2	0.27%	16	2.14%	27	3.61%	75	10.03%	23	3.07%	37	4.95%	7	0.94%	132	17.65%	6	0.80%	54	7.22%	802	748	1600	BAJO	50.13%	49.88%
18	TLALNEPANT	105	TLALNEPANT	4838	376	50.67%	22	2.96%	2	0.27%	21	2.83%	25	3.37%	92	12.40%	27	3.64%	45	6.06%	4	0.54%	127	17.12%	1	0.13%	61	8.22%	803	742	1573	BAJO	51.05%	48.95%
18	TLALNEPANT	105	TLALNEPANT	4839	333	42.05%	21	2.65%	7	0.88%	36	4.55%	16	2.02%	106	13.38%	21	2.65%	64	8.08%	5	0.63%	180	22.73%	3	0.38%	78	9.85%	870	792	1640	BAJO	53.05%	46.95%
18	TLALNEPANT	105	TLALNEPANT	4840	249	40.42%	30	4.87%	9	1.46%	28	4.55%	27	4.38%	69	11.20%	31	5.03%	47	7.63%	4	0.65%	121	19.64%	1	0.16%	63	10.23%	679	616	1409	MUY BAJO	48.19%	51.81%
18	TLALNEPANT	105	TLALNEPANT	4841	400	50.25%	39	4.90%	8	1.01%	22	2.76%	22	2.76%	60	7.54%	21	2.64%	56	7.04%	2	0.25%	164	20.60%	2	0.25%	73	9.17%	869	796	1617	BAJO	53.74%	46.26%
18	TLALNEPANT	105	TLALNEPANT	4842	272	34.04%	37	4.63%	8	1.00%	23	2.88%	22	2.75%	103	12.89%	37	4.63%	59	7.38%	4	0.50%	233	29.16%	1	0.13%	66	8.26%	865	799	1804	MUY BAJO	47.95%	52.05%
18	TLALNEPANT	105	TLALNEPANT	4843	452	48.97%	33	3.58%	23	2.49%	21	2.28%	24	2.60%	99	10.73%	31	3.36%	41	4.44%	12	1.30%	180	19.50%	7	0.76%	88	9.53%	1011	923	1988	BAJO	50.86%	49.14%
18	TLALNEPANT	105	TLALNEPANT	4844	640	63.81%	19	1.89%	5	0.50%	26	2.59%	18	1.79%	56	5.58%	36	3.59%	42	4.19%	24	2.39%	135	13.46%	2	0.20%	90	8.97%	1093	1003	2082	BAJO	52.50%	47.50%
18	TLALNEPANT	105	TLALNEPANT	4845	685	58.75%	20	1.72%	7	0.60%	39	3.34%	25	2.14%	85	7.29%	40	3.43%	67	5.75%	10	0.86%	182	15.61%	6	0.51%	86	7.38%	1252	1166	2325	BAJO	53.85%	46.15%
18	TLALNEPANT	105	TLALNEPANT	4846	458	52.16%	25	2.85%	3	0.34%	30	3.42%	27	3.08%	120	13.67%	26	2.96%	54	6.15%	2	0.23%	133	15.15%	0	0.00%	70	7.97%	948	878	1786	BAJO	53.08%	46.92%
18	TLALNEPANT	105	TLALNEPANT	4847	192	35.56%	41	7.59%	7	1.30%	22	4.07%	19	3.52%	51	9.44%	23	4.26%	42	7.78%	3	0.56%	136	25.19%	4	0.74%	41	7.59%	581	540	1450	MUY BAJO	40.07%	59.93%
18	TLALNEPANT	105	TLALNEPANT	4848	250	43.86%	28	4.91%	9	1.58%	21	3.68%	15	2.63%	76	13.33%	29	5.09%	32	5.61%	2	0.35%	107	18.77%	1	0.18%	72	12.63%	642	570	1261	BAJO	50.91%	49.09%
18	TLALNEPANT	105	TLALNEPANT	4849	348	43.66%	30	3.76%	2	0.25%	44	5.52%	22	2.76%	111	13.93%	32	4.02%	51	6.40%	7	0.88%	148	18.57%	2	0.25%	67	8.41%	864	797	1729	MUY BAJO	49.97%	50.03%
18	TLALNEPANT	105	TLALNEPANT	4850	243	38.88%	26	4.16%	9	1.44%	23	3.68%	19	3.04%	93	14.88%	24	3.84%	53	8.48%	5	0.80%	128	20.48%	2	0.32%	51	8.16%	676	625	1215	BAJO	55.64%	44.36%
18	TLALNEPANT	105	TLALNEPANT	4851	353	40.48%	31	3.56%	10	1.15%	28	3.21%	19	2.18%	144	16.51%	40	4.59%	64	7.34%	4	0.46%	176	20.18%	3	0.34%	74	8.49%	946	872	1766	BAJO	53.57%	46.43%
18	TLALNEPANT	105	TLALNEPANT	4852	320	40.82%	22	2.81%	12	1.53%	26	3.32%	20	2.55%	112	14.29%	25	3.19%	57	7.27%	6	0.77%	182	23.21%	2	0.26%	48	6.12%	832	784	1639	BAJO	50.76%	49.24%
18	TLALNEPANT	105	TLALNEPANT	4853	303	38.70%	40	5.11%	10	1.28%	36	4.60%	27	3.45%	123	15.71%	27	3.45%	56	7.15%	9	1.15%	148	18.90%	4	0.51%	60	7.66%	843	783	1621	BAJO	52.00%	48.00%
18	TLALNEPANT	105	TLALNEPANT	4854	369	47.74%	29	3.75%	10	1.29%	21	2.72%	22	2.85%	88	11.38%	24	3.10%	62	8.02%	4	0.52%	144	18.63%	0	0.00%	95	12.29%	868	773	1587	BAJO	54.69%	45.31%
18	TLALNEPANT	105	TLALNEPANT	4855	174	35.44%	10	2.04%	8	1.63%	22	4.48%	17	3.46%	47	9.57%	21	4.28%	38	7.74%	4	0.81%	149	30.35%	1	0.20%	34	6.92%	525	491	1268	MUY BAJO	41.40%	58.60%
18	TLALNEPANT	105	TLALNEPANT	4856	247	38.53%	16	2.50%	8	1.25%	18	2.81%	16	2.50%	60	9.36%	27	4.21%	38	5.93%	6	0.94%	202	31.51%	3	0.47%	41	6.40%	682	641	1339	BAJO	50.93%	49.07%
18	TLALNEPANT	105	TLALNEPANT	4857	158	26.78%	32	5.42%	13	2.20%	17	2.88%	13	2.20%	92	15.59%	22	3.73%	46	7.80%	5	0.85%	184	31.19%	8	1.36%	40	6.78%	630	590	1290	MUY BAJO	48.84%	51.16%
18	TLALNEPANT	105	TLALNEPANT	4858	177	25.58%	35	5.06%	9	1.30%	28	4.05%	22	3.18%	105	15.17%	34	4.91%	44	6.36%	3	0.43%	227	32.80%	8	1.16%	36	5.20%	728	692	1804	MUY BAJO	40.35%	59.65%
18	TLALNEPANT	105	TLALNEPANT	4859	143	33.97%	21	4.99%	2	0.48%	27	6.41%	7	1.66%	48	11.40%	16	3.80%	26	6.18%	1	0.24%	127	30.17%	3	0.71%	15	3.56%	436	421	1035	MUY BAJO	42.13%	57.87%
18	TLALNEPANT	105	TLALNEPANT	4860	105	22.58%	38	8.17%	10	2.15%	18	3.87%	17	3.66%	55	11.83%	26	5.59%	38	8.17%	2	0.43%	154	33.12%	2	0.43%	23	4.95%	488	465	1109	MUY BAJO	44.00%	56.00%
18	TLALNEPANT	105	TLALNEPANT	4861	123	20.85%	50	8.47%	10	1.69%	14	2.37%	31	5.25%	105	17.80%	14	2.37%	46	7.80%	1	0.17%	195	33.05%	1	0.17%	19	3.22%	609	590	1620	MUY BAJO	37.59%	62.41%
18	TLALNEPANT	105	TLALNEPANT	4862	164	25.75%	32	5.02%	10	1.57%	24	3.77%	11	1.73%	105	16.48%	25	3.92%	54	8.48%	9	1.41%	203	31.87%	0	0.00%	38	5.97%	675	637	1496	MUY BAJO	45.12%	54.88%
18	TLALNEPANT	105	TLALNEPANT	4863	134	30.11%	28	6.29%	3	0.67%	12	2.70%	10	2.25%	63	14.16%	18	4.04%	36	8.09%	3	0.67%	138	31.01%	0	0.00%	33	7.42%	478	445	1002	MUY BAJO	47.70%	52.30%
18	TLALNEPANT	105	TLALNEPANT	4864	94	27.17%	18	5.20%	6	1.73%	11	3.18%	13	3.76%	55	15.90%	14	4.05%	28	8.09%	0	0.00%	107	30.92%	0	0.00%	21	6.07%	367	346	827	MUY BAJO	44.38%	55.62%
18	TLALNEPANT	105	TLALNEPANT	4865	348	48.47%	21	2.92%	6	0.84%	19	2.65%	16	2.23%	60	8.36%	20	2.79%	56	7.80%	6	0.84%	166	23.12%	0	0.00%	61	8.50%	779	718	1339	BAJO	58.18%	41.82%
18	TLALNEPANT	105	TLALNEPANT	4866	314	38.57%	41	5.04%	10	1.23%	30	3.69%	18	2.21%	114	14.00%	33	4.05%	45	5.53%	3	0.37%	206	25.31%	0	0.00%	54	6.63%	868	814	1805	MUY BAJO	48.09%	51.91%
18	TLALNEPANT	105	TLALNEPANT	4867	105	26.72%	47	11.96%	7	1.78%	8	2.04%	13	3.31%	56	14.25%	8	2.04%	21	5.34%	2	0.51%	126	32.06%	0	0.00%	22	5.60%	415	393	974	MUY BAJO	42.61%	57.39%
18	TLALNEPANT	105	TLALNEPANT	4868	226	26.84%	104	12.35%	8	0.95%	14	1.66%	25	2.97%	133	15.80%	13	1.54%	33	3.92%	3	0.36%	283	33.61%	0	0.00%	42	4.99%	884	842	2051	MUY BAJO	43.10%	56.90%
18	TLALNEPANT	105	TLALNEPANT	4869	102	23.78%	17	3.96%	4	0.93%	25	5.83%	7	1.63%	36	8.39%	14	3.26%	37	8.62%	3	0.70%	182	42.42%	2	0.47%	32	7.46%	461	429	1030	MUY BAJO	44.76%	55.24%
18	TLALNEPANT	105	TLALNEPANT	4913	97	29.31%	15	4.53%	1	0.30%	11	3.32%	7	2.11%	25	7.55%	9	2.72%	22	6.65%	2	0.60%	142	42.90%	0	0.00%	26	7.85%	357	331	747	MUY BAJO	47.79%	52.21%
18	TLALNEPANT	105	TLALNEPANT	4914	219	30.29%	40	5.53%	10	1.38%	31	4.29%	19	2.63%	50	6.92%	30	4.15%	40	5.53%	6	0.83%	278	38.45%	0	0.00%	41	5.67%	764	723	1654	MUY BAJO	46.19%	53.81%
18	TLALNEPANT	105	TLALNEPANT	4915	232	29.29%	45	5.68%	8	1.01%	43	5.43%	25	3.16%	84	10.61%	27	3.41%	73	9.22%	6	0.76%	245	30.93%	4	0.51%	53	6.69%	845	792	1874	MUY BAJO	45.09%	54.91%
18	TLALNEPANT	105	TLALNEPANT	4916	121	27.07%	45	10.07%	6	1.34%	25	5.59%	13	2.91%	34	7.61%	24	5.37%	28	6.26%	3	0.67%	147	32.89%	1	0.22%	27	6.04%	474	447	1003	MUY BAJO	47.26%	52.74%
18	TLALNEPANT	105	TLALNEPANT	4917	196	27.03%	40	5.52%	11	1.52%	12	1.66%	15	2.07%	80	11.03%	37	5.10%	55	7.59%	9	1.24%	269	37.10%	1	0.14%	43	5.93%	768	725	1600	MUY BAJO	48.00%	52.00%
18	TLALNEPANT	105	TLALNEPANT	4918	125	26.10%	17	3.55%	5	1.04%	11	2.30%	13	2.71%	60	12.53%	20	4.18%	35	7.31%	1	0.21%	190	39.67%	2	0.42%	20	4.18%	499	479	1149	MUY BAJO	43.43%	56.57%
18	TLALNEPANT	105	TLALNEPANT	4919	147	24.26%	38	6.27%	13	2.15%	27	4.46%	15	2.48%	59	9.74%	15	2.48%	56	9.24%	4	0.66%	229	37.79%	3	0.50%	48	7.92%	654	606	1310	MUY BAJO	49.92%	50.08%
18	TLALNEPANT	105	TLALNEPANT	4920	162	22.95%	57	8.07%	14	1.98%	47	6.66%	31	4.39%	62	8.78%	23	3.26%	43	6.09%	10	1.42%	251	35.55%	6	0.85%	37	5.24%	743	706	1452	BAJO	51.17%	48.83%
18	TLALNEPANT	105	TLALNEPANT	4921	154	25.67%	32	5.33%	7	1.17%	11	1.83%	27	4.50%	73	12.17%	29	4.83%	52	8.67%	7	1.17%	206	34.33%	2	0.33%	46	7.67%	646	600	1163	BAJO	55.55%	44.45%
18	TLALNEPANT	105	TLALNEPANT	4922	80	25.97%	14	4.55%	4	1.30%	5	1.62%	10	3.25%	31	10.06%	13	4.22%	36	11.69%	3	0.97%	111	36.04%	1	0.32%	19	6.17%	327	308	873	MUY BAJO	37.46%	62.54%
18	TLALNEPANT	105	TLALNEPANT	4923	136	24.37%	29	5.20%	20	3.58%	20	3.58%	15	2.69%	60	10.75%	22	3.94%	31	5.56%	2	0.36%	222	39.78%	1	0.18%	31	5.56%	589	558	1249	MUY BAJO	47.16%	52.84%
18	TLALNEPANT	105	TLALNEPANT	4924	79	26.78%	16	5.42%	10	3.39%	15	5.08%	6	2.03%	45	15.25%	5	1.69%	17	5.76%	3	1.02%	99	33.56%	0	0.00%	15	5.08%	310	295	695	MUY BAJO	44.60%	55.40%
18	TLALNEPANT	105	TLALNEPANT	4950	124	27.31%	29	6.39%	10	2.20%	16	3.52%	14	3.08%	53	11.67%	22	4.85%	47	10.35%	7	1.54%	130	28.63%	2	0.44%	29	6.39%	483	454	1030	MUY BAJO	46.89%	53.11%
18	TLALNEPANT	105	TLALNEPANT	4951	103	30.12%	20	5.85%	3	0.88%	11	3.22%	9	2.63%	25	7.31%	8	2.34%	29	8.48%	1	0.29%	131	38.30%	2	0.58%	24	7.02%	366	342	827	MUY BAJO	44.26%	55.74%
18	TLALNEPANT	105	TLALNEPANT	4952	132	31.81%	28	6.75%	15	3.61%	15	3.61%	13	3.13%	35	8.43%	18	4.34%	32	7.71%	4	0.96%	121	29.16%	2	0.48%	23	5.54%	438	415	974	MUY BAJO	44.97%	55.03%
18	TLALNEPANT	105	TLALNEPANT	4963	381	45.96%	25	3.02%	15	1.81%	36	4.34%	24	2.90%	103	12.42%	29	3.50%	51	6.15%	4	0.48%	161	19.42%	0	0.00%	79	9.53%	908	829	1888	MUY BAJO	48.09%	51.91%
18	TLALNEPANT	105	TLALNEPANT	4964	476	50.16%	35	3.69%	5	0.53%	32	3.37%	15	1.58%	107	11.28%	40	4.21%	61	6.43%	5	0.53%	170	17.91%	3	0.32%	104	10.96%	1053	949	1907	BAJO	55.22%	44.78%
18	TLALNEPANT	105	TLALNEPANT	4965	292	46.28%	22	3.49%	6	0.95%	37	5.86%	12	1.90%	64	10.14%	25	3.96%	37	5.86%	2	0.32%	130	20.60%	4	0.63%	66	10.46%	697	631	1269	BAJO	54.93%	45.07%
18	TLALNEPANT	105	TLALNEPANT	4966	288	46.53%	24	3.88%	5	0.81%	32	5.17%	20	3.23%	74	11.95%	22	3.55%	35	5.65%	5	0.81%	111	17.93%	3	0.48%	51	8.24%	670	619	1313	BAJO	51.03%	48.97%
18	TLALNEPANT	105	TLALNEPANT	4967	258	46.99%	20	3.64%	5	0.91%	14	2.55%	14	2.55%	67	12.20%	23	4.19%	35	6.38%	2	0.36%	110	20.04%	1	0.18%	42	7.65%	591	549	1097	BAJO	53.87%	46.13%
18	TLALNEPANT	105	TLALNEPANT	4968	106	30.11%	14	3.98%	4	1.14%	10	2.84%	7	1.99%	47	13.35%	12	3.41%	22	6.25%	5	1.42%	125	35.51%	0	0.00%	29	8.24%	381	352	670	BAJO	56.87%	43.13%
18	TLALNEPANT	105	TLALNEPANT	4969	72	23.08%	26	8.33%	8	2.56%	12	3.85%	11	3.53%	56	17.95%	9	2.88%	26	8.33%	4	1.28%	88	28.21%	0	0.00%	30	9.62%	342	312	724	MUY BAJO	47.24%	52.76%
18	TLALNEPANT	105	TLALNEPANT	4970	90	24.32%	18	4.86%	8	2.16%	6	1.62%	18	4.86%	60	16.22%	11	2.97%	40	10.81%	5	1.35%	111	30.00%	3	0.81%	31	8.38%	401	370	824	MUY BAJO	48.67%	51.33%
18	TLALNEPANT	105	TLALNEPANT	4971	78	21.73%	19	5.29%	6	1.67%	10	2.79%	14	3.90%	38	10.58%	9	2.51%	34	9.47%	2	0.56%	129	35.93%	20	5.57%	0	0.00%	359	359	691	BAJO	51.95%	48.05%
18	TLALNEPANT	105	TLALNEPANT	4972	126	32.31%	29	7.44%	8	2.05%	16	4.10%	11	2.82%	60	15.38%	16	4.10%	36	9.23%	2	0.51%	86	22.05%	0	0.00%	36	9.23%	426	390	818	BAJO	52.08%	47.92%
18	TLALNEPANT	105	TLALNEPANT	4973	297	41.77%	32	4.50%	6	0.84%	38	5.34%	22	3.09%	71	9.99%	36	5.06%	41	5.77%	12	1.69%	153	21.52%	3	0.42%	49	6.89%	760	711	1340	BAJO	56.72%	43.28%
18	TLALNEPANT	105	TLALNEPANT	4974	363	52.23%	24	3.45%	6	0.86%	12	1.73%	18	2.59%	74	10.65%	24	3.45%	32	4.60%	7	1.01%	133	19.14%	2	0.29%	57	8.20%	752	695	1367	BAJO	55.01%	44.99%
18	TLALNEPANT	105	TLALNEPANT	4975	248	31.79%	35	4.49%	10	1.28%	38	4.87%	19	2.44%	71	9.10%	38	4.87%	62	7.95%	6	0.77%	251	32.18%	2	0.26%	55	7.05%	835	780	1764	MUY BAJO	47.34%	52.66%
18	TLALNEPANT	105	TLALNEPANT	4976	268	38.45%	36	5.16%	15	2.15%	30	4.30%	22	3.16%	106	15.21%	25	3.59%	34	4.88%	5	0.72%	153	21.95%	3	0.43%	50	7.17%	747	697	1510	MUY BAJO	49.47%	50.53%
18	TLALNEPANT	105	TLALNEPANT	4977	306	44.35%	21	3.04%	9	1.30%	35	5.07%	24	3.48%	76	11.01%	22	3.19%	44	6.38%	8	1.16%	139	20.14%	6	0.87%	76	11.01%	766	690	1492	BAJO	51.34%	48.66%
18	TLALNEPANT	105	TLALNEPANT	4978	412	45.63%	40	4.43%	29	3.21%	37	4.10%	27	2.99%	98	10.85%	31	3.43%	75	8.31%	5	0.55%	144	15.95%	5	0.55%	84	9.30%	987	903	1851	BAJO	53.32%	46.68%
18	TLALNEPANT	105	TLALNEPANT	4979	342	44.82%	35	4.59%	11	1.44%	56	7.34%	22	2.88%	56	7.34%	30	3.93%	54	7.08%	5	0.66%	146	19.13%	6	0.79%	53	6.95%	816	763	1385	BAJO	58.92%	41.08%
18	TLALNEPANT	105	TLALNEPANT	4980	307	42.70%	23	3.20%	7	0.97%	31	4.31%	33	4.59%	90	12.52%	27	3.76%	44	6.12%	2	0.28%	152	21.14%	3	0.42%	79	10.99%	798	719	1439	BAJO	55.46%	44.54%
18	TLALNEPANT	105	TLALNEPANT	4981	241	48.39%	19	3.82%	7	1.41%	15	3.01%	11	2.21%	46	9.24%	22	4.42%	24	4.82%	4	0.80%	105	21.08%	4	0.80%	55	11.04%	553	498	982	BAJO	56.31%	43.69%
18	TLALNEPANT	105	TLALNEPANT	4982	312	44.96%	23	3.31%	9	1.30%	29	4.18%	12	1.73%	82	11.82%	23	3.31%	57	8.21%	10	1.44%	133	19.16%	4	0.58%	65	9.37%	759	694	1363	BAJO	55.69%	44.31%
18	TLALNEPANT	105	TLALNEPANT	4983	239	33.47%	44	6.16%	12	1.68%	26	3.64%	26	3.64%	107	14.99%	28	3.92%	55	7.70%	3	0.42%	172	24.09%	2	0.28%	44	6.16%	758	714	1639	MUY BAJO	46.25%	53.75%
18	TLALNEPANT	105	TLALNEPANT	4984	131	36.39%	17	4.72%	7	1.94%	12	3.33%	27	7.50%	30	8.33%	6	1.67%	19	5.28%	1	0.28%	109	30.28%	1	0.28%	25	6.94%	385	360	918	MUY BAJO	41.94%	58.06%
18	TLALNEPANT	105	TLALNEPANT	4985	243	28.32%	77	8.97%	10	1.17%	27	3.15%	40	4.66%	108	12.59%	23	2.68%	61	7.11%	1	0.12%	266	31.00%	2	0.23%	42	4.90%	900	858	2164	MUY BAJO	41.59%	58.41%
18	TLALNEPANT	105	TLALNEPANT	4986	188	26.44%	66	9.28%	14	1.97%	29	4.08%	35	4.92%	94	13.22%	21	2.95%	46	6.47%	3	0.42%	213	29.96%	2	0.28%	38	5.34%	749	711	2042	MUY BAJO	36.68%	63.32%
18	TLALNEPANT	105	TLALNEPANT	4987	212	28.15%	77	10.23%	17	2.26%	17	2.26%	33	4.38%	90	11.95%	26	3.45%	33	4.38%	4	0.53%	244	32.40%	0	0.00%	45	5.98%	798	753	2067	MUY BAJO	38.61%	61.39%
18	TLALNEPANT	105	TLALNEPANT	4988	162	23.24%	62	8.90%	13	1.87%	12	1.72%	29	4.16%	90	12.91%	32	4.59%	47	6.74%	6	0.86%	243	34.86%	1	0.14%	46	6.60%	743	697	1973	MUY BAJO	37.66%	62.34%
18	TLALNEPANT	105	TLALNEPANT	4989	201	24.39%	66	8.01%	13	1.58%	21	2.55%	21	2.55%	99	12.01%	25	3.03%	43	5.22%	7	0.85%	328	39.81%	0	0.00%	54	6.55%	878	824	2063	MUY BAJO	42.56%	57.44%
18	TLALNEPANT	105	TLALNEPANT	4990	162	22.75%	128	17.98%	8	1.12%	16	2.25%	27	3.79%	93	13.06%	26	3.65%	37	5.20%	3	0.42%	212	29.78%	0	0.00%	42	5.90%	754	712	1972	MUY BAJO	38.24%	61.76%
18	TLALNEPANT	105	TLALNEPANT	4991	161	21.41%	69	9.18%	5	0.66%	21	2.79%	33	4.39%	128	17.02%	22	2.93%	46	6.12%	12	1.60%	255	33.91%	0	0.00%	39	5.19%	791	752	1714	MUY BAJO	46.15%	53.85%
18	TLALNEPANT	105	TLALNEPANT	4992	165	30.22%	43	7.88%	13	2.38%	20	3.66%	17	3.11%	63	11.54%	15	2.75%	40	7.33%	3	0.55%	164	30.04%	3	0.55%	36	6.59%	582	546	1270	MUY BAJO	45.83%	54.17%
18	TLALNEPANT	105	TLALNEPANT	4993	156	32.43%	41	8.52%	4	0.83%	11	2.29%	22	4.57%	43	8.94%	14	2.91%	26	5.41%	2	0.42%	162	33.68%	0	0.00%	29	6.03%	510	481	1147	MUY BAJO	44.46%	55.54%
18	TLALNEPANT	105	TLALNEPANT	4994	128	40.38%	21	6.62%	5	1.58%	19	5.99%	0	0.00%	40	12.62%	18	5.68%	30	9.46%	3	0.95%	52	16.40%	1	0.32%	33	10.41%	350	317	682	BAJO	51.32%	48.68%
18	TLALNEPANT	105	TLALNEPANT	4995	107	25.78%	33	7.95%	12	2.89%	12	2.89%	12	2.89%	42	10.12%	16	3.86%	24	5.78%	4	0.96%	153	36.87%	0	0.00%	23	5.54%	438	415	954	MUY BAJO	45.91%	54.09%
18	TLALNEPANT	105	TLALNEPANT	4996	279	43.19%	30	4.64%	8	1.24%	21	3.25%	12	1.86%	80	12.38%	18	2.79%	42	6.50%	7	1.08%	145	22.45%	4	0.62%	67	10.37%	713	646	1290	BAJO	55.27%	44.73%
18	TLALNEPANT	105	TLALNEPANT	4997	360	41.96%	35	4.08%	14	1.63%	32	3.73%	26	3.03%	83	9.67%	41	4.78%	49	5.71%	9	1.05%	208	24.24%	1	0.12%	73	8.51%	931	858	1675	BAJO	55.58%	44.42%
18	TLALNEPANT	105	TLALNEPANT	4998	321	38.63%	32	3.85%	9	1.08%	20	2.41%	35	4.21%	107	12.88%	29	3.49%	98	11.79%	49	5.90%	130	15.64%	1	0.12%	68	8.18%	899	831	1584	BAJO	56.76%	43.24%
18	TLALNEPANT	105	TLALNEPANT	4999	325	49.02%	24	3.62%	6	0.90%	23	3.47%	20	3.02%	71	10.71%	23	3.47%	55	8.30%	13	1.96%	100	15.08%	3	0.45%	49	7.39%	712	663	1402	BAJO	50.78%	49.22%
18	TLALNEPANT	105	TLALNEPANT	5000	269	41.19%	25	3.83%	6	0.92%	17	2.60%	16	2.45%	85	13.02%	31	4.75%	50	7.66%	6	0.92%	146	22.36%	2	0.31%	58	8.88%	711	653	1381	BAJO	51.48%	48.52%
18	TLALNEPANT	105	TLALNEPANT	5001	316	46.54%	26	3.83%	10	1.47%	18	2.65%	20	2.95%	83	12.22%	23	3.39%	48	7.07%	2	0.29%	132	19.44%	1	0.15%	65	9.57%	744	679	1345	BAJO	55.32%	44.68%
18	TLALNEPANT	105	TLALNEPANT	5002	107	23.52%	53	11.65%	7	1.54%	13	2.86%	11	2.42%	63	13.85%	15	3.30%	40	8.79%	3	0.66%	142	31.21%	1	0.22%	30	6.59%	485	455	1096	MUY BAJO	44.25%	55.75%
18	TLALNEPANT	105	TLALNEPANT	5003	171	22.32%	41	5.35%	8	1.04%	19	2.48%	26	3.39%	94	12.27%	16	2.09%	173	22.58%	5	0.65%	212	27.68%	1	0.13%	44	5.74%	810	766	1530	BAJO	52.94%	47.06%
18	TLALNEPANT	105	TLALNEPANT	5004	170	26.19%	58	8.94%	12	1.85%	18	2.77%	25	3.85%	92	14.18%	27	4.16%	54	8.32%	6	0.92%	186	28.66%	1	0.15%	47	7.24%	696	649	1350	BAJO	51.56%	48.44%
18	TLALNEPANT	105	TLALNEPANT	5005	190	27.98%	59	8.69%	8	1.18%	18	2.65%	15	2.21%	115	16.94%	25	3.68%	44	6.48%	3	0.44%	200	29.46%	2	0.29%	42	6.19%	721	679	1446	MUY BAJO	49.86%	50.14%
18	TLALNEPANT	105	TLALNEPANT	5006	158	25.73%	48	7.82%	6	0.98%	15	2.44%	20	3.26%	53	8.63%	26	4.23%	73	11.89%	4	0.65%	210	34.20%	1	0.16%	42	6.84%	656	614	1279	BAJO	51.29%	48.71%
18	TLALNEPANT	105	TLALNEPANT	5007	88	30.24%	27	9.28%	6	2.06%	4	1.37%	9	3.09%	30	10.31%	11	3.78%	29	9.97%	2	0.69%	84	28.87%	1	0.34%	18	6.19%	309	291	633	MUY BAJO	48.82%	51.18%
18	TLALNEPANT	105	TLALNEPANT	5008	149	26.37%	59	10.44%	6	1.06%	18	3.19%	22	3.89%	51	9.03%	22	3.89%	42	7.43%	5	0.88%	191	33.81%	0	0.00%	48	8.50%	613	565	1271	MUY BAJO	48.23%	51.77%
18	TLALNEPANT	105	TLALNEPANT	5009	142	25.72%	39	7.07%	9	1.63%	22	3.99%	26	4.71%	49	8.88%	17	3.08%	42	7.61%	5	0.91%	200	36.23%	1	0.18%	33	5.98%	585	552	1302	MUY BAJO	44.93%	55.07%

PARTICIPACIÓN Y ABSTENCIONISMO

Distrito Local	Cabecera Distrital	Municipio	Cabecera Municipal	Sección	PAN	% PAN	PRD	% PRD	PT	% PT	MC	% MC	NA	% NA	MORENA	% MORENA	PH	% PH	PES	% PES	PFD	% PFD	PRI-PVEM	% PRI-PVEM	NO REGISTRADOS	% NO REGISTRADOS	NULOS	% NULOS	TOTAL	VOTACIÓN VALIDA	LISTA NOMINAL	PARTICIPACIÓN	% PARTICIPACIÓN	% ABSTENCIONISMO
18	TLALNEPANT	105	TLALNEPANT	5010	113	28.39%	27	6.78%	8	2.01%	14	3.52%	13	3.27%	55	13.82%	20	5.03%	36	9.05%	4	1.01%	105	26.38%	3	0.75%	32	8.04%	430	398	844	BAJO	50.95%	49.05%
18	TLALNEPANT	105	TLALNEPANT	5011	325	43.68%	31	4.17%	6	0.81%	29	3.90%	35	4.70%	74	9.95%	33	4.44%	55	7.39%	6	0.81%	148	19.89%	2	0.27%	51	6.85%	795	744	1594	MUY BAJO	49.87%	50.13%
18	TLALNEPANT	105	TLALNEPANT	5012	327	41.87%	47	6.02%	8	1.02%	35	4.48%	22	2.82%	81	10.37%	26	3.33%	57	7.30%	7	0.90%	166	21.25%	5	0.64%	63	8.07%	844	781	1561	BAJO	54.07%	45.93%
18	TLALNEPANT	105	TLALNEPANT	5013	276	40.53%	38	5.58%	13	1.91%	23	3.38%	22	3.23%	67	9.84%	33	4.85%	52	7.64%	3	0.44%	151	22.17%	3	0.44%	54	7.93%	735	681	1234	BAJO	59.56%	40.44%
18	TLALNEPANT	105	TLALNEPANT	5014	267	39.73%	28	4.17%	4	0.60%	19	2.83%	19	2.83%	79	11.76%	25	3.72%	53	7.89%	9	1.34%	166	24.70%	3	0.45%	41	6.10%	713	672	1374	BAJO	51.89%	48.11%
18	TLALNEPANT	105	TLALNEPANT	5015	350	52.24%	27	4.03%	3	0.45%	13	1.94%	13	1.94%	59	8.81%	25	3.73%	45	6.72%	12	1.79%	123	18.36%	0	0.00%	63	9.40%	733	670	1349	BAJO	54.34%	45.66%
18	TLALNEPANT	105	TLALNEPANT	5016	94	23.21%	24	5.93%	4	0.99%	20	4.94%	14	3.46%	45	11.11%	19	4.69%	38	9.38%	6	1.48%	140	34.57%	1	0.25%	18	4.44%	423	405	1065	MUY BAJO	39.72%	60.28%
18	TLALNEPANT	105	TLALNEPANT	5017	95	23.81%	22	5.51%	8	2.01%	35	8.77%	15	3.76%	27	6.77%	24	6.02%	32	8.02%	1	0.25%	140	35.09%	0	0.00%	33	8.27%	432	399	1006	MUY BAJO	42.94%	57.06%
18	TLALNEPANT	105	TLALNEPANT	5018	115	30.42%	37	9.79%	9	2.38%	8	2.12%	13	3.44%	37	9.79%	14	3.70%	33	8.73%	3	0.79%	109	28.84%	0	0.00%	23	6.08%	401	378	834	MUY BAJO	48.08%	51.92%
18	TLALNEPANT	105	TLALNEPANT	5019	123	23.84%	37	7.17%	8	1.55%	17	3.29%	11	2.13%	34	6.59%	16	3.10%	26	5.04%	1	0.19%	243	47.09%	0	0.00%	17	3.29%	533	516	1122	MUY BAJO	47.50%	52.50%
18	TLALNEPANT	105	TLALNEPANT	5020	104	24.88%	27	6.46%	2	0.48%	14	3.35%	18	4.31%	83	19.86%	8	1.91%	35	8.37%	2	0.48%	122	29.19%	3	0.72%	45	10.77%	463	418	850	BAJO	54.47%	45.53%
18	TLALNEPANT	105	TLALNEPANT	5021	101	24.63%	44	10.73%	3	0.73%	10	2.44%	12	2.93%	68	16.59%	13	3.17%	36	8.78%	2	0.49%	120	29.27%	1	0.24%	24	5.85%	434	410	913	MUY BAJO	47.54%	52.46%
18	TLALNEPANT	105	TLALNEPANT	5022	170	21.55%	54	6.84%	17	2.15%	14	1.77%	20	2.53%	159	20.15%	34	4.31%	56	7.10%	4	0.51%	258	32.70%	3	0.38%	56	7.10%	845	789	1481	BAJO	57.06%	42.94%
18	TLALNEPANT	105	TLALNEPANT	5023	120	29.13%	24	5.83%	8	1.94%	8	1.94%	10	2.43%	70	16.99%	19	4.61%	36	8.74%	6	1.46%	111	26.94%	0	0.00%	28	6.80%	440	412	898	MUY BAJO	49.00%	51.00%
18	TLALNEPANT	105	TLALNEPANT	5024	150	32.26%	40	8.60%	12	2.58%	9	1.94%	17	3.66%	91	19.57%	14	3.01%	35	7.53%	5	1.08%	92	19.78%	0	0.00%	29	6.24%	494	465	854	BAJO	57.85%	42.15%
18	TLALNEPANT	105	TLALNEPANT	5028	170	23.32%	52	7.13%	21	2.88%	29	3.98%	34	4.66%	115	15.78%	38	5.21%	60	8.23%	7	0.96%	203	27.85%	0	0.00%	68	9.33%	797	729	1491	BAJO	53.45%	46.55%
18	TLALNEPANT	105	TLALNEPANT	5029	97	35.14%	8	2.90%	0	0.00%	11	3.99%	10	3.62%	27	9.78%	17	6.16%	20	7.25%	2	0.72%	84	30.43%	0	0.00%	24	8.70%	300	276	553	BAJO	54.25%	45.75%
18	TLALNEPANT	105	TLALNEPANT	5030	145	36.07%	19	4.73%	9	2.24%	10	2.49%	11	2.74%	53	13.18%	23	5.72%	34	8.46%	2	0.50%	92	22.89%	4	1.00%	30	7.46%	432	402	782	BAJO	55.24%	44.76%
18	TLALNEPANT	105	TLALNEPANT	5031	160	36.53%	18	4.11%	4	0.91%	26	5.94%	12	2.74%	72	16.44%	21	4.79%	30	6.85%	3	0.68%	89	20.32%	3	0.68%	25	5.71%	463	438	835	BAJO	55.45%	44.55%
18	TLALNEPANT	105	TLALNEPANT	5032	141	38.32%	21	5.71%	4	1.09%	12	3.26%	10	2.72%	43	11.68%	20	5.43%	33	8.97%	0	0.00%	83	22.55%	1	0.27%	22	5.98%	390	368	786	MUY BAJO	49.62%	50.38%
18	TLALNEPANT	105	TLALNEPANT	5033	63	23.51%	14	5.22%	3	1.12%	5	1.87%	8	2.99%	35	13.06%	6	2.24%	17	6.34%	1	0.37%	116	43.28%	0	0.00%	14	5.22%	282	268	680	MUY BAJO	41.47%	58.53%
18	TLALNEPANT	105	TLALNEPANT	5037	107	19.53%	66	12.04%	6	1.09%	13	2.37%	53	9.67%	92	16.79%	28	5.11%	42	7.66%	2	0.36%	137	25.00%	2	0.36%	30	5.47%	578	548	1269	MUY BAJO	45.55%	54.45%
18	TLALNEPANT	105	TLALNEPANT	5038	152	24.28%	42	6.71%	4	0.64%	12	1.92%	31	4.95%	90	14.38%	15	2.40%	58	9.27%	5	0.80%	216	34.50%	1	0.16%	38	6.07%	664	626	1240	BAJO	53.55%	46.45%
18	TLALNEPANT	105	TLALNEPANT	5039	202	30.06%	55	8.18%	12	1.79%	15	2.23%	25	3.72%	96	14.29%	32	4.76%	61	9.08%	7	1.04%	166	24.70%	1	0.15%	49	7.29%	721	672	1396	BAJO	51.65%	48.35%
18	TLALNEPANT	105	TLALNEPANT	5040	148	33.41%	19	4.29%	5	1.13%	8	1.81%	21	4.74%	52	11.74%	9	2.03%	50	11.29%	4	0.90%	127	28.67%	0	0.00%	16	3.61%	459	443	1061	MUY BAJO	43.26%	56.74%
18	TLALNEPANT	105	TLALNEPANT	5041	95	28.96%	17	5.18%	3	0.91%	6	1.83%	8	2.44%	27	8.23%	15	4.57%	35	10.67%	4	1.22%	117	35.67%	1	0.30%	24	7.32%	352	328	877	MUY BAJO	40.14%	59.86%
18	TLALNEPANT	105	TLALNEPANT	5042	244	31.61%	67	8.68%	16	2.07%	27	3.50%	23	2.98%	105	13.60%	31	4.02%	48	6.22%	5	0.65%	205	26.55%	1	0.13%	50	6.48%	822	772	2315	MUY BAJO	35.51%	64.49%
18	TLALNEPANT	105	TLALNEPANT	5043	129	27.45%	44	9.36%	5	1.06%	9	1.91%	24	5.11%	38	8.09%	13	2.77%	44	9.36%	1	0.21%	161	34.26%	2	0.43%	33	7.02%	503	470	1096	MUY BAJO	45.89%	54.11%
18	TLALNEPANT	105	TLALNEPANT	5044	267	32.17%	61	7.35%	14	1.69%	20	2.41%	26	3.13%	123	14.82%	25	3.01%	54	6.51%	9	1.08%	230	27.71%	1	0.12%	47	5.66%	877	830	1524	BAJO	57.55%	42.45%
18	TLALNEPANT	105	TLALNEPANT	5045	158	25.77%	49	7.99%	16	2.61%	26	4.24%	35	5.71%	66	10.77%	24	3.92%	32	5.22%	5	0.82%	200	32.63%	2	0.33%	40	6.53%	653	613	1136	BAJO	57.48%	42.52%
18	TLALNEPANT	105	TLALNEPANT	5046	149	27.24%	37	6.76%	7	1.28%	19	3.47%	27	4.94%	102	18.65%	24	4.39%	39	7.13%	1	0.18%	139	25.41%	3	0.55%	42	7.68%	589	547	1103	BAJO	53.40%	46.60%
18	TLALNEPANT	105	TLALNEPANT	5047	88	22.28%	33	8.35%	8	2.03%	9	2.28%	20	5.06%	68	17.22%	14	3.54%	28	7.09%	3	0.76%	122	30.89%	2	0.51%	26	6.58%	421	395	875	MUY BAJO	48.11%	51.89%
18	TLALNEPANT	105	TLALNEPANT	5048	124	22.96%	43	7.96%	13	2.41%	25	4.63%	23	4.26%	81	15.00%	23	4.26%	37	6.85%	12	2.22%	157	29.07%	2	0.37%	38	7.04%	578	540	1200	MUY BAJO	48.17%	51.83%
18	TLALNEPANT	105	TLALNEPANT	5051	95	20.74%	47	10.26%	8	1.75%	18	3.93%	16	3.49%	75	16.38%	22	4.80%	34	7.42%	3	0.66%	139	30.35%	1	0.22%	17	3.71%	475	458	1025	MUY BAJO	46.34%	53.66%
18	TLALNEPANT	105	TLALNEPANT	5052	202	29.45%	57	8.31%	9	1.31%	30	4.37%	30	4.37%	106	15.45%	24	3.50%	44	6.41%	5	0.73%	179	26.09%	0	0.00%	59	8.60%	745	686	1368	BAJO	54.46%	45.54%
18	TLALNEPANT	105	TLALNEPANT	5053	152	25.85%	51	8.67%	8	1.36%	18	3.06%	21	3.57%	69	11.73%	30	5.10%	67	11.39%	9	1.53%	162	27.55%	1	0.17%	47	7.99%	635	588	1248	BAJO	50.88%	49.12%
18	TLALNEPANT	105	TLALNEPANT	5054	165	25.42%	46	7.09%	11	1.69%	18	2.77%	18	2.77%	80	12.33%	23	3.54%	62	9.55%	6	0.92%	218	33.59%	2	0.31%	64	9.86%	713	649	1350	BAJO	52.81%	47.19%
18	TLALNEPANT	105	TLALNEPANT	5055	206	27.11%	113	14.87%	7	0.92%	28	3.68%	27	3.55%	111	14.61%	18	2.37%	58	7.63%	6	0.79%	186	24.47%	0	0.00%	51	6.71%	811	760	1631	MUY BAJO	49.72%	50.28%
18	TLALNEPANT	105	TLALNEPANT	5056	251	37.19%	31	4.59%	10	1.48%	15	2.22%	12	1.78%	95	14.07%	21	3.11%	44	6.52%	3	0.44%	193	28.59%	0	0.00%	47	6.96%	722	675	1425	BAJO	50.67%	49.33%
18	TLALNEPANT	105	TLALNEPANT	5057	225	37.13%	32	5.28%	11	1.82%	25	4.13%	22	3.63%	62	10.23%	16	2.64%	31	5.12%	6	0.99%	174	28.71%	2	0.33%	37	6.11%	643	606	1251	BAJO	51.40%	48.60%
18	TLALNEPANT	105	TLALNEPANT	5058	84	25.93%	23	7.10%	3	0.93%	6	1.85%	12	3.70%	57	17.59%	9	2.78%	14	4.32%	3	0.93%	112	34.57%	1	0.31%	25	7.72%	349	324	862	MUY BAJO	40.49%	59.51%
18	TLALNEPANT	105	TLALNEPANT	5059	176	25.47%	76	11.00%	10	1.45%	10	1.45%	27	3.91%	78	11.29%	17	2.46%	50	7.24%	5	0.72%	242	35.02%	0	0.00%	43	6.22%	734	691	1378	BAJO	53.27%	46.73%
18	TLALNEPANT	105	TLALNEPANT	5060	118	19.63%	43	7.15%	9	1.50%	22	3.66%	21	3.49%	85	14.14%	26	4.33%	32	5.32%	4	0.67%	240	39.93%	1	0.17%	39	6.49%	640	601	1248	BAJO	51.28%	48.72%
18	TLALNEPANT	105	TLALNEPANT	5061	191	29.43%	51	7.86%	4	0.62%	32	4.93%	22	3.39%	72	11.09%	19	2.93%	59	9.09%	9	1.39%	190	29.28%	0	0.00%	51	7.86%	700	649	1354	BAJO	51.70%	48.30%
18	TLALNEPANT	105	TLALNEPANT	5062	185	39.78%	46	9.89%	3	0.65%	7	1.51%	12	2.58%	47	10.11%	28	6.02%	23	4.95%	2	0.43%	111	23.87%	1	0.22%	28	6.02%	493	465	967	BAJO	50.98%	49.02%
18	TLALNEPANT	105	TLALNEPANT	5063	139	28.84%	56	11.62%	6	1.24%	14	2.90%	18	3.73%	67	13.90%	21	4.36%	27	5.60%	0	0.00%	134	27.80%	0	0.00%	33	6.85%	515	482	992	BAJO	51.92%	48.08%
18	TLALNEPANT	105	TLALNEPANT	5064	126	20.52%	75	12.21%	15	2.44%	20	3.26%	20	3.26%	72	11.73%	18	2.93%	43	7.00%	17	2.77%	204	33.22%	4	0.65%	16	2.61%	630	614	1259	BAJO	50.04%	49.96%
18	TLALNEPANT	105	TLALNEPANT	5065	142	22.87%	64	10.31%	7	1.13%	26	4.19%	42	6.76%	91	14.65%	18	2.90%	39	6.28%	13	2.09%	177	28.50%	2	0.32%	32	5.15%	653	621	1362	MUY BAJO	47.94%	52.06%
18	TLALNEPANT	105	TLALNEPANT	5081	60	15.96%	45	11.97%	6	1.60%	10	2.66%	15	3.99%	46	12.23%	12	3.19%	40	10.64%	2	0.53%	140	37.23%	0	0.00%	30	7.98%	406	376	775	BAJO	52.39%	47.61%
18	TLALNEPANT	105	TLALNEPANT	5082	49	15.56%	25	7.94%	3	0.95%	9	2.86%	14	4.44%	53	16.83%	8	2.54%	27	8.57%	0	0.00%	127	40.32%	0	0.00%	0	0.00%	315	315	672	MUY BAJO	46.88%	53.13%
18	TLALNEPANT	105	TLALNEPANT	5083	78	21.02%	42	11.32%	4	1.08%	9	2.43%	16	4.31%	30	8.09%	5	1.35%	31	8.36%	1	0.27%	155	41.78%	0	0.00%	15	4.04%	386	371	816	MUY BAJO	47.30%	52.70%
18	TLALNEPANT	105	TLALNEPANT	5084	72	20.00%	47	13.06%	3	0.83%	12	3.33%	17	4.72%	48	13.33%	12	3.33%	22	6.11%	1	0.28%	126	35.00%	0	0.00%	26	7.22%	386	360	784	MUY BAJO	49.23%	50.77%
18	TLALNEPANT	105	TLALNEPANT	5085	82	21.08%	39	10.03%	4	1.03%	12	3.08%	9	2.31%	60	15.42%	14	3.60%	27	6.94%	2	0.51%	139	35.73%	1	0.26%	19	4.88%	408	389	803	BAJO	50.81%	49.19%
18	TLALNEPANT	105	TLALNEPANT	5086	51	16.24%	41	13.06%	8	2.55%	4	1.27%	10	3.18%	60	19.11%	8	2.55%	25	7.96%	3	0.96%	104	33.12%	0	0.00%	32	10.19%	346	314	697	MUY BAJO	49.64%	50.36%
18	TLALNEPANT	105	TLALNEPANT	5087	154	31.75%	26	5.36%	5	1.03%	14	2.89%	13	2.68%	85	17.53%	15	3.09%	27	5.57%	4	0.82%	141	29.07%	1	0.21%	39	8.04%	524	485	978	BAJO	53.58%	46.42%
18	TLALNEPANT	105	TLALNEPANT	5088	170	31.31%	36	6.63%	7	1.29%	16	2.95%	23	4.24%	75	13.81%	23	4.24%	43	7.92%	6	1.10%	143	26.34%	1	0.18%	35	6.45%	578	543	1168	MUY BAJO	49.49%	50.51%
18	TLALNEPANT	105	TLALNEPANT	5089	100	21.41%	48	10.28%	7	1.50%	7	1.50%	20	4.28%	73	15.63%	11	2.36%	37	7.92%	2	0.43%	161	34.48%	1	0.21%	19	4.07%	486	467	1172	MUY BAJO	41.47%	58.53%
18	TLALNEPANT	105	TLALNEPANT	5090	150	25.64%	62	10.60%	5	0.85%	8	1.37%	22	3.76%	78	13.33%	35	5.98%	32	5.47%	4	0.68%	188	32.14%	1	0.17%	36	6.15%	621	585	1503	MUY BAJO	41.32%	58.68%
18	TLALNEPANT	105	TLALNEPANT	5091	72	15.89%	45	9.93%	12	2.65%	6	1.32%	23	5.08%	62	13.69%	25	5.52%	41	9.05%	4	0.88%	159	35.10%	4	0.88%	36	7.95%	489	453	1204	MUY BAJO	40.61%	59.39%
18	TLALNEPANT	105	TLALNEPANT	5092	126	23.91%	19	3.61%	9	1.71%	18	3.42%	27	5.12%	60	11.39%	14	2.66%	55	10.44%	3	0.57%	196	37.19%	0	0.00%	28	5.31%	555	527	1307	MUY BAJO	42.46%	57.54%
18	TLALNEPANT	105	TLALNEPANT	5093	143	34.29%	14	3.36%	9	2.16%	8	1.92%	16	3.84%	28	6.71%	19	4.56%	18	4.32%	3	0.72%	159	38.13%	0	0.00%	24	5.76%	441	417	1057	MUY BAJO	41.72%	58.28%
18	TLALNEPANT	105	TLALNEPANT	5094	122	23.28%	30	5.73%	13	2.48%	13	2.48%	20	3.82%	52	9.92%	11	2.10%	36	6.87%	2	0.38%	225	42.94%	0	0.00%	34	6.49%	558	524	1360	MUY BAJO	41.03%	58.97%
18	TLALNEPANT	105	TLALNEPANT	5095	176	29.43%	31	5.18%	14	2.34%	13	2.17%	21	3.51%	63	10.54%	16	2.68%	37	6.19%	2	0.33%	222	37.12%	3	0.50%	27	4.52%	625	598	1427	MUY BAJO	43.80%	56.20%
18	TLALNEPANT	105	TLALNEPANT	5096	161	27.33%	39	6.62%	11	1.87%	16	2.72%	14	2.38%	45	7.64%	13	2.21%	33	5.60%	2	0.34%	255	43.29%	0	0.00%	34	5.77%	623	589	1409	MUY BAJO	44.22%	55.78%
18	TLALNEPANT	105	TLALNEPANT	5097	103	21.68%	21	4.42%	5	1.05%	8	1.68%	27	5.68%	56	11.79%	18	3.79%	29	6.11%	4	0.84%	204	42.95%	0	0.00%	24	5.05%	499	475	1329	MUY BAJO	37.55%	62.45%
18	TLALNEPANT	105	TLALNEPANT	5098	109	34.71%	16	5.10%	5	1.59%	8	2.55%	14	4.46%	27	8.60%	10	3.18%	28	8.92%	2	0.64%	95	30.25%	0	0.00%	18	5.73%	332	314	755	MUY BAJO	43.97%	56.03%
18	TLALNEPANT	105	TLALNEPANT	5099	144	33.80%	35	8.22%	9	2.11%	13	3.05%	15	3.52%	46	10.80%	6	1.41%	16	3.76%	3	0.70%	139	32.63%	0	0.00%	22	5.16%	448	426	843	BAJO	53.14%	46.86%
18	TLALNEPANT	105	TLALNEPANT	5100	178	42.08%	15	3.55%	6	1.42%	17	4.02%	6	1.42%	50	11.82%	10	2.36%	30	7.09%	3	0.71%	106	25.06%	2	0.47%	29	6.86%	452	423	764	BAJO	59.16%	40.84%
18	TLALNEPANT	105	TLALNEPANT	5101	187	40.22%	14	3.01%	11	2.37%	22	4.73%	22	4.73%	52	11.18%	24	5.16%	40	8.60%	2	0.43%	90	19.35%	1	0.22%	50	10.75%	515	465	1033	MUY BAJO	49.85%	50.15%
18	TLALNEPANT	105	TLALNEPANT	5102	212	38.62%	28	5.10%	9	1.64%	22	4.01%	15	2.73%	63	11.48%	19	3.46%	55	10.02%	1	0.18%	123	22.40%	2	0.36%	45	8.20%	594	549	1129	BAJO	52.61%	47.39%
18	TLALNEPANT	105	TLALNEPANT	5103	258	41.41%	22	3.53%	9	1.44%	21	3.37%	14	2.25%	109	17.50%	33	5.30%	53	8.51%	4	0.64%	100	16.05%	0	0.00%	47	7.54%	670	623	1308	BAJO	51.22%	48.78%
18	TLALNEPANT	105	TLALNEPANT	5104	175	30.33%	42	7.28%	11	1.91%	16	2.77%	15	2.60%	49	8.49%	18	3.12%	32	5.55%	2	0.35%	217	37.61%	0	0.00%	32	5.55%	609	577	1451	MUY BAJO	41.97%	58.03%
18	TLALNEPANT	105	TLALNEPANT	5105	33	24.81%	8	6.02%	2	1.50%	6	4.51%	3	2.26%	27	20.30%	6	4.51%	8	6.02%	1	0.75%	39	29.32%	0	0.00%	10	7.52%	143	133	264	BAJO	54.17%	45.83%
18	TLALNEPANT	105	TLALNEPANT	5106	250	30.94%	82	10.15%	14	1.73%	18	2.23%	16	1.98%	62	7.67%	27	3.34%	32	3.96%	3	0.37%	303	37.50%	1	0.12%	49	6.06%	857	808	1968	MUY BAJO	43.55%	56.45%
18	TLALNEPANT	105	TLALNEPANT	5107	202	27.19%	90	12.11%	8	1.08%	20	2.69%	15	2.02%	90	12.11%	15	2.02%	37	4.98%	5	0.67%	261	35.13%	0	0.00%	38	5.11%	781	743	1774	MUY BAJO	44.02%	55.98%
18	TLALNEPANT	105	TLALNEPANT	5108	148	29.25%	32	6.32%	4	0.79%	18	3.56%	10	1.98%	57	11.26%	19	3.75%	46	9.09%	5	0.99%	164	32.41%	3	0.59%	32	6.32%	538	506	1108	MUY BAJO	48.56%	51.44%
18	TLALNEPANT	105	TLALNEPANT	5109	126	24.32%	42	8.11%	14	2.70%	15	2.90%	30	5.79%	75	14.48%	15	2.90%	39	7.53%	2	0.39%	158	30.50%	2	0.39%	38	7.34%	556	518	1254	MUY BAJO	44.34%	55.66%
18	TLALNEPANT	105	TLALNEPANT	5110	115	13.96%	76	9.22%	17	2.06%	33	4.00%	21	2.55%	97	11.77%	28	3.40%	65	7.89%	8	0.97%	364	44.17%	0	0.00%	31	3.76%	855	824	2225	MUY BAJO	38.43%	61.57%
18	TLALNEPANT	105	TLALNEPANT	5111	122	27.29%	29	6.49%	19	4.25%	7	1.57%	12	2.68%	32	7.16%	22	4.92%	21	4.70%	3	0.67%	180	40.27%	0	0.00%	16	3.58%	463	447	1161	MUY BAJO	39.88%	60.12%
18	TLALNEPANT	105	TLALNEPANT	5112	174	26.28%	38	5.74%	13	1.96%	18	2.72%	27	4.08%	33	4.98%	18	2.72%	38	5.74%	5	0.76%	296	44.71%	2	0.30%	20	3.02%	682	662	1735	MUY BAJO	39.31%	60.69%
18	TLALNEPANT	105	TLALNEPANT	5113	155	21.53%	46	6.39%	10	1.39%	17	2.36%	27	3.75%	51	7.08%	26	3.61%	41	5.69%	3	0.42%	343	47.64%	1	0.14%	35	4.86%	755	720	1879	MUY BAJO	40.18%	59.82%
18	TLALNEPANT	105	TLALNEPANT	5114	107	18.61%	44	7.65%	12	2.09%	16	2.78%	27	4.70%	57	9.91%	17	2.96%	29	5.04%	5	0.87%	259	45.04%	2	0.35%	21	3.65%	596	575	1480	MUY BAJO	40.27%	59.73%
18	TLALNEPANT	105	TLALNEPANT	5115	178	32.19%	38	6.87%	13	2.35%	18	3.25%	18	3.25%	75	13.56%	24	4.34%	44	7.96%	4	0.72%	139	25.14%	2	0.36%	60	10.85%	613	553	1219	BAJO	50.29%	49.71%
18	TLALNEPANT	105	TLALNEPANT	5116	98	25.52%	38	9.90%	4	1.04%	18	4.69%	15	3.91%	32	8.33%	15	3.91%	17	4.43%	6	1.56%	141	36.72%	0	0.00%	14	3.65%	398	384	1015	MUY BAJO	39.21%	60.79%
18	TLALNEPANT	105	TLALNEPANT	5117	199	24.97%	92	11.54%	29	3.64%	16	2.01%	16	2.01%	121	15.18%	35	4.39%	43	5.40%	1	0.13%	243	30.49%	2	0.25%	43	5.40%	840	797	1938	MUY BAJO	43.34%	56.66%
18	TLALNEPANT	105	TLALNEPANT	5118	153	22.97%	64	9.61%	25	3.75%	20	3.00%	28	4.20%	73	10.96%	15	2.25%	32	4.80%	3	0.45%	253	37.99%	0	0.00%	34	5.11%	700	666	1524	MUY BAJO	45.93%	54.07%
18	TLALNEPANT	105	TLALNEPANT	5119	211	33.02%	77	12.05%	5	0.78%	15	2.35%	18	2.82%	88	13.77%	22	3.44%	36	5.63%	1	0.16%	165	25.82%	1	0.16%	48	7.51%	687	639	1497	MUY BAJO	45.89%	54.11%
18	TLALNEPANT	105	TLALNEPANT	5120	152	26.81%	71	12.52%	10	1.76%	11	1.94%	25	4.41%	65	11.46%	13	2.29%	39	6.88%	1	0.18%	180	31.75%	0	0.00%	55	9.70%	622	567	1669	MUY BAJO	37.27%	62.73%
18	TLALNEPANT	105	TLALNEPANT	5121	116	33.72%	30	8.72%	2	0.58%	6	1.74%	12	3.49%	27	7.85%	14	4.07%	19	5.52%	2	0.58%	114	33.14%	2	0.58%	8	2.33%	352	344	707	MUY BAJO	49.79%	50.21%
18	TLALNEPANT	105	TLALNEPANT	5122	208	24.38%	57	6.68%	13	1.52%	19	2.23%	32	3.75%	69	8.09%	57	6.68%	49	5.74%	5	0.59%	342	40.09%	2	0.23%	48	5.63%	901	853	2351	MUY BAJO	38.32%	61.68%
18	TLALNEPANT	105	TLALNEPANT	5123	115	22.12%	42	8.08%	7	1.35%	7	1.35%	23	4.42%	36	6.92%	22	4.23%	24	4.62%	1	0.19%	243	46.73%	0	0.00%	13	2.50%	533	520	1296	MUY BAJO	41.13%	58.87%
18	TLALNEPANT	105	TLALNEPANT	5124	179	22.77%	57	7.25%	15	1.91%	24	3.05%	20	2.54%	69	8.78%	22	2.80%	42	5.34%	4	0.51%	354	45.04%	0	0.00%	45	5.73%	831	786	2241	MUY BAJO	37.08%	62.92%
18	TLALNEPANT	105	TLALNEPANT	5125	121	21.68%	42	7.53%	9	1.61%	31	5.56%	26	4.66%	34	6.09%	15	2.69%	23	4.12%	2	0.36%	255	45.70%	0	0.00%	27	4.84%	585	558	1485	MUY BAJO	39.39%	60.61%
18	TLALNEPANT	105	TLALNEPANT	5126	115	22.03%	49	9.39%	5	0.96%	31	5.94%	19	3.64%	28	5.36%	9	1.72%	22	4.21%	2	0.38%	242	46.36%	0	0.00%	28	5.36%	550	522	1265	MUY BAJO	43.48%	56.52%
18	TLALNEPANT	105	TLALNEPANT	5135	148	28.91%	38	7.42%	7	1.37%	9	1.76%	22	4.30%	64	12.50%	15	2.93%	36	7.03%	5	0.98%	167	32.62%	1	0.20%	29	5.66%	541	512	1175	MUY BAJO	46.04%	53.96%
18	TLALNEPANT	105	TLALNEPANT	5136	143	37.93%	32	8.49%	6	1.59%	6	1.59%	7	1.86%	45	11.94%	10	2.65%	13	3.45%	6	1.59%	109	28.91%	0	0.00%	14	3.71%	391	377	904	MUY BAJO	43.25%	56.75%
TOTAL					36734		7336		1663		3658		3698		13452		4099		7939		890		32514		312		7811		120106	112295				

PARTICIPACIÓN CIUDADANA EN LA ELECCIÓN DE DIPUTADOS LOCALES 2015 POR SECCIÓN ELECTORAL

DISTRITO ELECTORAL LOCAL: XVIII TLALNEPANTLA

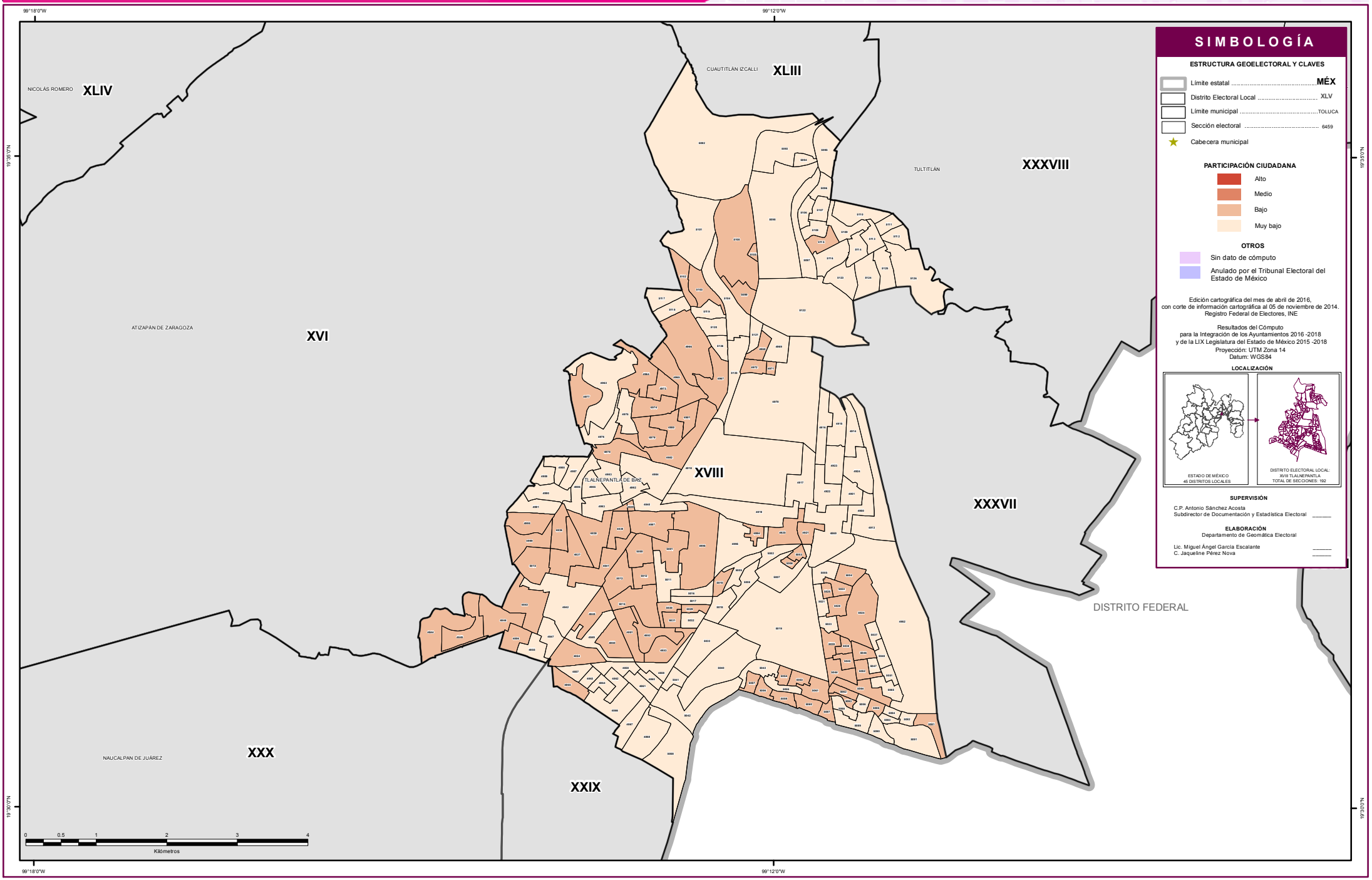

SIMBOLOGÍA

ESTRUCTURA GEOELECTORAL Y CLAVES

- Límite estatal ..... MÉX
- Distrito Electoral Local XLV
- Límite municipal ..... TOLUCA
- Sección electoral 6459
- Cabecera municipal

PARTICIPACIÓN CIUDADANA

- Alto
- Medio
- Bajo
- Muy bajo

OTROS

- Sin dato de cómputo
- Anulado por el Tribunal Electoral del Estado de México

Edición cartográfica del mes de abril de 2016,
con corte de información cartográfica al 05 de noviembre de 2014.
Registro Federal de Electores, INE

Resultados del Cómputo
para la Integración de los Ayuntamientos 2016 -2018
y de la LIX Legislatura del Estado de México 2015 -2018
Proyección: UTM Zona 14
Datum: WGS84

LOCALIZACIÓN

SUPERVISIÓN

C.P. Antonio Sánchez Acosta
Subdirector de Documentación y Estadística Electoral _____

ELABORACIÓN
Departamento de Geomática Electoral

Lic. Miguel Ángel García Escalante _____
C. Jaqueline Pérez Nova _____

RESULTADOS EN LA ELECCIÓN DEL DISTRITO XIX CON CABECERA EN CUAUTITLÁN

Como resultado del cómputo de la elección del Distrito XIX con Cabecera en Cuautitlán, y una vez resueltos en su caso por las instancias jurisdiccionales los juicios respectivos, en este distrito correspondió el triunfo a la Coalición integrada por los partidos PRI y PVEM, que obtuvo el 31.36% del total de votos válidos, en tanto que el Partido de la Revolución Democrática fue la segunda fuerza con el 21.54% de la votación válida.

En la votación por sección electoral, del total de 98 secciones electorales que conforman el Distrito IXI, a la Coalición integrada por los partidos PRI y PVEM le correspondió la mayoría en 53 secciones, en tanto que el Partido Acción Nacional la obtuvo en 26, y las 19 restantes fueron ganadas por otros Partidos.

El siguiente cuadro y gráfica nos muestra los resultados totales del distrito por partido político y coalición. La tabla de la página siguiente nos muestra el detalle de los resultados por sección, desagregados para cada uno de los partidos políticos y coaliciones, y se señala además al partido o coalición ganadora.

RESULTADO DE VOTACIÓN		
Partido Político o Coalición	**Total**	**%**
PAN	26604	19.64%
PRD	29184	21.54%
PT	3670	2.71%
MC	6604	4.88%
NA	3857	2.85%
MORENA	12618	9.31%
PH	3747	2.77%
PES	5625	4.15%
PFD	834	0.62%
PRI-PVEM	42486	31.36%
NO REGISTRADOS	233	0.17%
NULOS	4892	
TOTAL	140354	
VOTACIÓN VALIDA	135462	

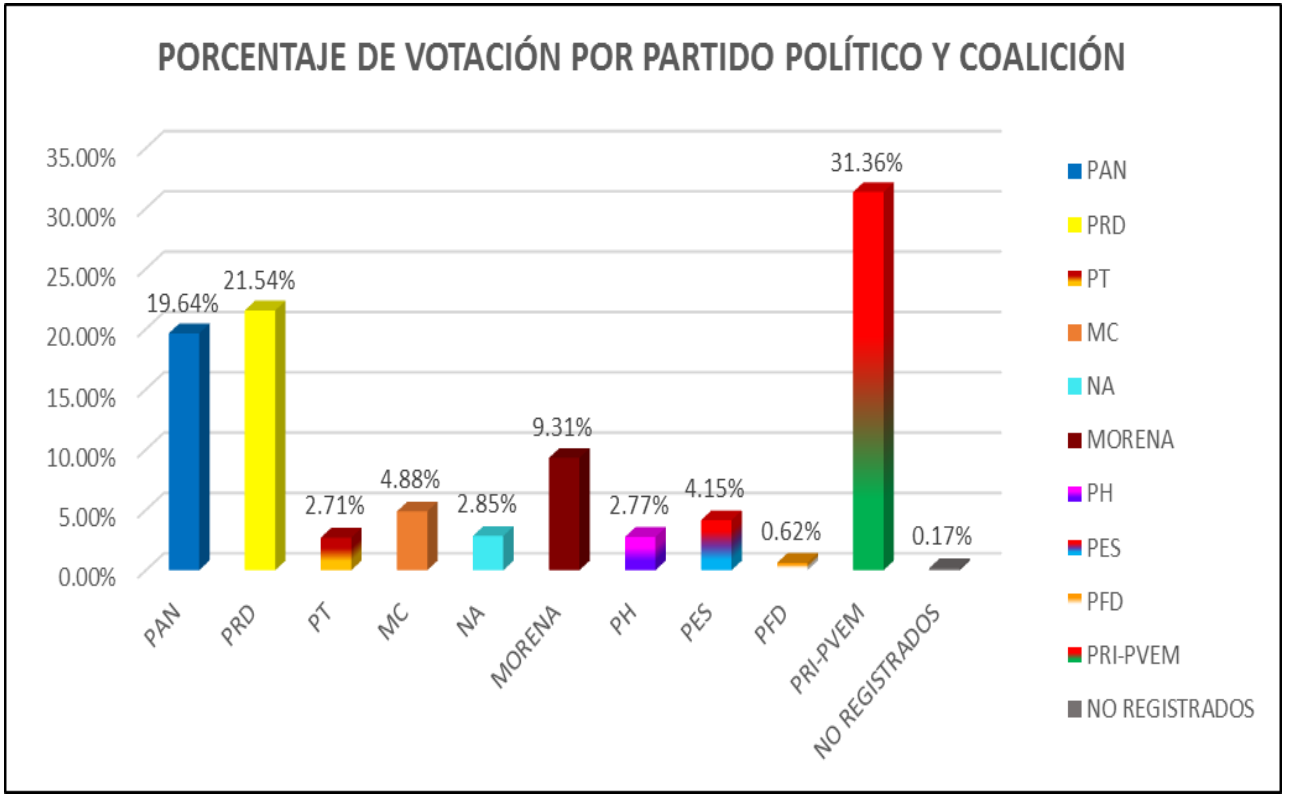

RESULTADOS DEFINITIVOS EN LA ELECCIÓN DE DIPUTADOS 2015

Distrito Local	Cabecera Distrital	Municipio	Cabecera Municipal	Sección	PAN	% PAN	PRD	% PRD	PT	% PT	MC	% MC	NA	% NA	MORENA	% MORENA	PH	% PH	PES	% PES	PFD	% PFD	PRI-PVEM	% PRI-PVEM	NO REGISTRADOS	% NO REGISTRADOS	NULOS	% NULOS	TOTAL	VOTACIÓN VALIDA	PRIMERA FUERZA	PRIMERA FUERZA	SEGUNDA FUERZA	SEGUNDA FUERZA	TERCERA FUERZA	TERCERA FUERZA
19	CUAUTITLAN	24	CUAUTITLAN	665	170	24.50%	52	7.49%	49	7.06%	22	3.17%	20	2.88%	64	9.22%	23	3.31%	44	6.34%	1	0.14%	248	35.73%	1	0.14%	33	4.76%	727	694	248	PRI PVEM	170	PAN	64	MORENA
19	CUAUTITLAN	24	CUAUTITLAN	666	297	38.82%	65	8.50%	27	3.53%	19	2.48%	23	3.01%	56	7.32%	19	2.48%	23	3.01%	9	1.18%	225	29.41%	2	0.26%	47	6.14%	812	765	297	PAN	225	PRI PVEM	65	PRD
19	CUAUTITLAN	24	CUAUTITLAN	667	327	36.54%	95	10.61%	25	2.79%	41	4.58%	16	1.79%	81	9.05%	28	3.13%	52	5.81%	6	0.67%	224	25.03%	0	0.00%	56	6.26%	951	895	327	PAN	224	PRI PVEM	95	PRD
19	CUAUTITLAN	24	CUAUTITLAN	668	352	34.04%	87	8.41%	36	3.48%	40	3.87%	33	3.19%	105	10.15%	24	2.32%	53	5.13%	10	0.97%	288	27.85%	6	0.58%	44	4.26%	1078	1034	352	PAN	288	PRI PVEM	105	MORENA
19	CUAUTITLAN	24	CUAUTITLAN	669	515	36.34%	117	8.26%	39	2.75%	33	2.33%	46	3.25%	150	10.59%	32	2.26%	82	5.79%	2	0.14%	400	28.23%	1	0.07%	34	2.40%	1451	1417	515	PAN	400	PRI PVEM	150	MORENA
19	CUAUTITLAN	24	CUAUTITLAN	670	486	32.86%	164	11.09%	64	4.33%	42	2.84%	42	2.84%	161	10.89%	42	2.84%	100	6.76%	9	0.61%	368	24.88%	1	0.07%	80	5.41%	1559	1479	486	PAN	368	PRI PVEM	164	PRD
19	CUAUTITLAN	24	CUAUTITLAN	671	950	25.70%	318	8.60%	261	7.06%	100	2.70%	109	2.95%	412	11.14%	124	3.35%	269	7.28%	35	0.95%	1114	30.13%	5	0.14%	142	3.84%	3839	3697	1114	PRI PVEM	950	PAN	412	MORENA
19	CUAUTITLAN	24	CUAUTITLAN	672	501	26.29%	184	9.65%	66	3.46%	54	2.83%	68	3.57%	202	10.60%	57	2.99%	165	8.66%	16	0.84%	590	30.95%	3	0.16%	100	5.25%	2006	1906	590	PRI PVEM	501	PAN	202	MORENA
19	CUAUTITLAN	24	CUAUTITLAN	673	169	29.39%	60	10.43%	14	2.43%	12	2.09%	16	2.78%	66	11.48%	18	3.13%	56	9.74%	1	0.17%	163	28.35%	0	0.00%	37	6.43%	612	575	169	PAN	163	PRI PVEM	66	MORENA
19	CUAUTITLAN	24	CUAUTITLAN	674	224	30.64%	65	8.89%	19	2.60%	20	2.74%	22	3.01%	66	9.03%	22	3.01%	38	5.20%	4	0.55%	251	34.34%	0	0.00%	31	4.24%	762	731	251	PRI PVEM	224	PAN	66	MORENA
19	CUAUTITLAN	24	CUAUTITLAN	675	425	40.79%	105	10.08%	21	2.02%	31	2.98%	35	3.36%	69	6.62%	23	2.21%	36	3.45%	5	0.48%	290	27.83%	2	0.19%	60	5.76%	1102	1042	425	PAN	290	PRI PVEM	105	PRD
19	CUAUTITLAN	24	CUAUTITLAN	676	184	31.67%	72	12.39%	23	3.96%	17	2.93%	19	3.27%	44	7.57%	16	2.75%	60	10.33%	5	0.86%	140	24.10%	1	0.17%	20	3.44%	601	581	184	PAN	140	PRI PVEM	72	PRD
19	CUAUTITLAN	24	CUAUTITLAN	677	200	31.50%	52	8.19%	14	2.20%	24	3.78%	10	1.57%	73	11.50%	16	2.52%	54	8.50%	5	0.79%	185	29.13%	2	0.31%	33	5.20%	668	635	200	PAN	185	PRI PVEM	73	MORENA
19	CUAUTITLAN	24	CUAUTITLAN	678	277	40.56%	55	8.05%	16	2.34%	17	2.49%	32	4.69%	59	8.64%	10	1.46%	35	5.12%	4	0.59%	176	25.77%	2	0.29%	35	5.12%	718	683	277	PAN	176	PRI PVEM	59	MORENA
19	CUAUTITLAN	24	CUAUTITLAN	679	225	38.93%	52	9.00%	12	2.08%	17	2.94%	20	3.46%	50	8.65%	24	4.15%	11	1.90%	3	0.52%	163	28.20%	1	0.17%	20	3.46%	598	578	225	PAN	163	PRI PVEM	52	PRD
19	CUAUTITLAN	24	CUAUTITLAN	680	282	28.26%	184	18.44%	32	3.21%	27	2.71%	28	2.81%	58	5.81%	19	1.90%	47	4.71%	8	0.80%	312	31.26%	1	0.10%	46	4.61%	1044	998	312	PRI PVEM	282	PAN	184	PRD
19	CUAUTITLAN	24	CUAUTITLAN	681	415	23.77%	200	11.45%	51	2.92%	57	3.26%	64	3.67%	229	13.12%	29	1.66%	122	6.99%	9	0.52%	565	32.36%	5	0.29%	67	3.84%	1813	1746	565	PRI PVEM	415	PAN	229	MORENA
19	CUAUTITLAN	24	CUAUTITLAN	682	141	23.62%	91	15.24%	19	3.18%	23	3.85%	24	4.02%	75	12.56%	12	2.01%	30	5.03%	0	0.00%	180	30.15%	2	0.34%	34	5.70%	631	597	180	PRI PVEM	141	PAN	91	PRD
19	CUAUTITLAN	24	CUAUTITLAN	683	1342	30.14%	353	7.93%	133	2.99%	151	3.39%	167	3.75%	450	10.11%	94	2.11%	246	5.52%	23	0.52%	1478	33.19%	16	0.36%	172	3.86%	4625	4453	1478	PRI PVEM	1342	PAN	450	MORENA
19	CUAUTITLAN	24	CUAUTITLAN	684	460	27.12%	152	8.96%	53	3.13%	57	3.36%	54	3.18%	214	12.62%	45	2.65%	140	8.25%	17	1.00%	501	29.54%	3	0.18%	89	5.25%	1785	1696	501	PRI PVEM	460	PAN	214	MORENA
19	CUAUTITLAN	24	CUAUTITLAN	685	223	29.46%	105	13.87%	17	2.25%	20	2.64%	24	3.17%	57	7.53%	11	1.45%	48	6.34%	7	0.92%	242	31.97%	3	0.40%	27	3.57%	784	757	242	PRI PVEM	223	PAN	105	PRD
19	CUAUTITLAN	24	CUAUTITLAN	686	78	37.68%	11	5.31%	0	0.00%	3	1.45%	5	2.42%	10	4.83%	6	2.90%	13	6.28%	0	0.00%	81	39.13%	0	0.00%	14	6.76%	221	207	81	PRI PVEM	78	PAN	13	PES
19	CUAUTITLAN	24	CUAUTITLAN	687	157	25.24%	40	6.43%	11	1.77%	10	1.61%	12	1.93%	54	8.68%	18	2.89%	21	3.38%	7	1.13%	290	46.62%	2	0.32%	24	3.86%	646	622	290	PRI PVEM	157	PAN	54	MORENA
19	CUAUTITLAN	24	CUAUTITLAN	688	132	23.78%	49	8.83%	14	2.52%	11	1.98%	9	1.62%	46	8.29%	12	2.16%	30	5.41%	0	0.00%	252	45.41%	0	0.00%	15	2.70%	570	555	252	PRI PVEM	132	PAN	49	PRD
19	CUAUTITLAN	24	CUAUTITLAN	689	605	29.26%	175	8.47%	93	4.50%	73	3.53%	58	2.81%	195	9.44%	45	2.18%	60	2.90%	11	0.53%	740	35.82%	11	0.53%	72	3.48%	2138	2066	740	PRI PVEM	605	PAN	195	MORENA
19	CUAUTITLAN	24	CUAUTITLAN	690	536	33.35%	171	10.64%	55	3.42%	42	2.61%	51	3.17%	135	8.40%	44	2.74%	69	4.29%	11	0.68%	471	29.31%	22	1.37%	62	3.86%	1669	1607	536	PAN	471	PRI PVEM	171	PRD
19	CUAUTITLAN	24	CUAUTITLAN	691	776	22.51%	473	13.72%	122	3.54%	92	2.67%	118	3.42%	378	10.97%	71	2.06%	214	6.21%	22	0.64%	1177	34.15%	4	0.12%	101	2.93%	3548	3447	1177	PRI PVEM	776	PAN	473	PRD
19	CUAUTITLAN	54	MELCHOR O	2448	215	26.84%	92	11.49%	7	0.87%	121	15.11%	23	2.87%	67	8.36%	67	8.36%	14	1.75%	3	0.37%	191	23.85%	1	0.12%	43	5.37%	844	801	215	PAN	191	PRI PVEM	121	MC
19	CUAUTITLAN	54	MELCHOR O	2449	210	30.88%	103	15.15%	10	1.47%	68	10.00%	32	4.71%	57	8.38%	41	6.03%	4	0.59%	2	0.29%	150	22.06%	3	0.44%	18	2.65%	698	680	210	PAN	150	PRI PVEM	103	PRD
19	CUAUTITLAN	54	MELCHOR O	2450	413	20.48%	291	14.43%	29	1.44%	158	7.83%	48	2.38%	100	4.96%	99	4.91%	34	1.69%	8	0.40%	837	41.50%	0	0.00%	55	2.73%	2072	2017	837	PRI PVEM	413	PAN	291	PRD
19	CUAUTITLAN	54	MELCHOR O	2451	262	15.75%	345	20.73%	18	1.08%	102	6.13%	30	1.80%	79	4.75%	84	5.05%	24	1.44%	1	0.06%	716	43.03%	3	0.18%	34	2.04%	1698	1664	716	PRI PVEM	345	PRD	262	PAN
19	CUAUTITLAN	54	MELCHOR O	2452	248	16.04%	396	25.61%	17	1.10%	108	6.99%	30	1.94%	59	3.82%	106	6.86%	16	1.03%	7	0.45%	558	36.09%	1	0.06%	43	2.78%	1589	1546	558	PRI PVEM	396	PRD	248	PAN
19	CUAUTITLAN	54	MELCHOR O	2453	379	20.82%	418	22.97%	17	0.93%	248	13.63%	85	4.67%	110	6.04%	100	5.49%	33	1.81%	9	0.49%	421	23.13%	0	0.00%	60	3.30%	1880	1820	421	PRI PVEM	418	PRD	379	PAN
19	CUAUTITLAN	54	MELCHOR O	2454	386	24.57%	338	21.51%	17	1.08%	199	12.67%	40	2.55%	115	7.32%	94	5.98%	26	1.65%	9	0.57%	347	22.09%	0	0.00%	56	3.56%	1627	1571	386	PAN	347	PRI PVEM	338	PRD
19	CUAUTITLAN	54	MELCHOR O	2455	314	27.35%	164	14.29%	6	0.52%	186	16.20%	30	2.61%	106	9.23%	68	5.92%	16	1.39%	2	0.17%	254	22.13%	2	0.17%	31	2.70%	1179	1148	314	PAN	254	PRI PVEM	186	MC
19	CUAUTITLAN	54	MELCHOR O	2456	311	25.02%	210	16.89%	12	0.97%	188	15.12%	26	2.09%	137	11.02%	57	4.59%	20	1.61%	6	0.48%	276	22.20%	0	0.00%	41	3.30%	1284	1243	311	PAN	276	PRI PVEM	210	PRD
19	CUAUTITLAN	54	MELCHOR O	2457	205	18.55%	238	21.54%	21	1.90%	183	16.56%	23	2.08%	119	10.77%	43	3.89%	24	2.17%	3	0.27%	246	22.26%	0	0.00%	30	2.71%	1135	1105	246	PRI PVEM	238	PRD	205	PAN
19	CUAUTITLAN	54	MELCHOR O	2458	264	25.96%	182	17.90%	6	0.59%	93	9.14%	36	3.54%	123	12.09%	52	5.11%	23	2.26%	6	0.59%	232	22.81%	0	0.00%	46	4.52%	1063	1017	264	PAN	232	PRI PVEM	182	PRD
19	CUAUTITLAN	54	MELCHOR O	2459	591	17.04%	648	18.69%	60	1.73%	324	9.34%	124	3.58%	333	9.60%	173	4.99%	141	4.07%	22	0.63%	1050	30.28%	2	0.06%	162	4.67%	3630	3468	1050	PRI PVEM	648	PRD	591	PAN
19	CUAUTITLAN	54	MELCHOR O	2460	133	17.90%	171	23.01%	16	2.15%	43	5.79%	37	4.98%	52	7.00%	38	5.11%	21	2.83%	5	0.67%	227	30.55%	0	0.00%	23	3.10%	766	743	227	PRI PVEM	171	PRD	133	PAN
19	CUAUTITLAN	54	MELCHOR O	2461	83	36.24%	58	25.33%	2	0.87%	5	2.18%	6	2.62%	8	3.49%	5	2.18%	7	3.06%	2	0.87%	53	23.14%	0	0.00%	12	5.24%	241	229	83	PAN	58	PRD	53	PRI PVEM
19	CUAUTITLAN	54	MELCHOR O	2462	538	21.84%	586	23.79%	21	0.85%	175	7.11%	49	1.99%	56	2.27%	111	4.51%	45	1.83%	2	0.08%	875	35.53%	5	0.20%	50	2.03%	2513	2463	875	PRI PVEM	586	PRD	538	PAN
19	CUAUTITLAN	54	MELCHOR O	2463	210	16.10%	363	27.84%	11	0.84%	181	13.88%	42	3.22%	57	4.37%	44	3.37%	21	1.61%	5	0.38%	359	27.53%	11	0.84%	23	1.76%	1327	1304	363	PRD	359	PRI PVEM	210	PAN
19	CUAUTITLAN	92	TEOLOYUCA	4498	442	31.55%	121	8.64%	39	2.78%	52	3.71%	44	3.14%	198	14.13%	39	2.78%	41	2.93%	11	0.79%	410	29.26%	4	0.29%	43	3.07%	1444	1401	442	PAN	410	PRI PVEM	198	MORENA
19	CUAUTITLAN	92	TEOLOYUCA	4499	459	25.44%	130	7.21%	71	3.94%	106	5.88%	46	2.55%	251	13.91%	62	3.44%	63	3.49%	25	1.39%	586	32.48%	5	0.28%	62	3.44%	1866	1804	586	PRI PVEM	459	PAN	251	MORENA
19	CUAUTITLAN	92	TEOLOYUCA	4500	197	23.56%	70	8.37%	46	5.50%	62	7.42%	18	2.15%	95	11.36%	20	2.39%	24	2.87%	10	1.20%	291	34.81%	3	0.36%	25	2.99%	861	836	291	PRI PVEM	197	PAN	95	MORENA
19	CUAUTITLAN	92	TEOLOYUCA	4501	275	20.31%	149	11.00%	64	4.73%	80	5.91%	45	3.32%	208	15.36%	45	3.32%	33	2.44%	15	1.11%	439	32.42%	1	0.07%	70	5.17%	1424	1354	439	PRI PVEM	275	PAN	208	MORENA
19	CUAUTITLAN	92	TEOLOYUCA	4502	179	18.15%	111	11.26%	56	5.68%	88	8.92%	22	2.23%	236	23.94%	19	1.93%	30	3.04%	18	1.83%	227	23.02%	0	0.00%	49	4.97%	1035	986	236	MORENA	227	PRI PVEM	179	PAN
19	CUAUTITLAN	92	TEOLOYUCA	4503	212	23.82%	77	8.65%	33	3.71%	60	6.74%	33	3.71%	134	15.06%	27	3.03%	30	3.37%	14	1.57%	269	30.22%	1	0.11%	32	3.60%	922	890	269	PRI PVEM	212	PAN	134	MORENA

Distrito Local	Cabecera Distrital	Municipio	Cabecera Municipal	Sección	PAN	% PAN	PRD	% PRD	PT	% PT	MC	% MC	NA	% NA	MORENA	% MORENA	PH	% PH	PES	% PES	PFD	% PFD	PRI-PVEM	% PRI-PVEM	NO REGISTRADOS	% NO REGISTRADOS	NULOS	% NULOS	TOTAL	VOTACIÓN VALIDA	PRIMERA FUERZA	PRIMERA FUERZA	SEGUNDA FUERZA	SEGUNDA FUERZA	TERCERA FUERZA	TERCERA FUERZA
19	CUAUTITLAN	92	TEOLOYUCAN	4504	213	19.80%	95	8.83%	53	4.93%	61	5.67%	53	4.93%	138	12.83%	21	1.95%	89	8.27%	8	0.74%	345	32.06%	0	0.00%	46	4.28%	1122	1076	345	PRI PVEM	213	PAN	138	MORENA
19	CUAUTITLAN	92	TEOLOYUCAN	4505	154	17.39%	97	8.69%	43	3.85%	155	13.89%	50	4.48%	93	8.33%	32	2.87%	38	3.41%	7	0.63%	407	36.47%	0	0.00%	39	3.49%	1155	1116	407	PRI PVEM	194	PAN	155	MC
19	CUAUTITLAN	92	TEOLOYUCAN	4506	405	29.48%	136	9.90%	49	3.57%	116	8.44%	52	3.78%	135	9.83%	37	2.69%	55	4.00%	10	0.73%	379	27.58%	0	0.00%	43	3.13%	1417	1374	405	PAN	379	PRI PVEM	136	PRD
19	CUAUTITLAN	92	TEOLOYUCAN	4507	273	28.35%	137	14.23%	48	4.98%	91	9.45%	20	2.08%	84	8.72%	14	1.45%	36	3.74%	9	0.93%	250	25.96%	1	0.10%	32	3.32%	995	963	273	PAN	250	PRI PVEM	137	PRD
19	CUAUTITLAN	92	TEOLOYUCAN	4508	284	28.63%	89	8.97%	27	2.72%	56	5.65%	35	3.53%	133	13.41%	25	2.52%	25	2.52%	6	0.60%	310	31.25%	2	0.20%	30	3.02%	1022	992	310	PRI PVEM	284	PAN	133	MORENA
19	CUAUTITLAN	92	TEOLOYUCAN	4509	346	32.70%	114	10.78%	37	3.50%	46	4.35%	34	3.21%	115	10.87%	25	2.36%	23	2.17%	10	0.95%	308	29.11%	0	0.00%	36	3.40%	1094	1058	346	PAN	308	PRI PVEM	115	MORENA
19	CUAUTITLAN	92	TEOLOYUCAN	4510	349	25.81%	156	11.54%	50	3.70%	58	4.29%	37	2.74%	186	13.76%	30	2.22%	39	2.88%	14	1.04%	433	32.03%	0	0.00%	54	3.99%	1406	1352	433	PRI PVEM	349	PAN	186	MORENA
19	CUAUTITLAN	92	TEOLOYUCAN	4511	537	39.37%	131	9.60%	43	3.15%	51	3.74%	36	2.64%	127	9.31%	33	2.42%	34	2.49%	15	1.10%	356	26.10%	1	0.07%	47	3.45%	1411	1364	537	PAN	356	PRI PVEM	131	PRD
19	CUAUTITLAN	92	TEOLOYUCAN	4512	399	32.81%	116	9.54%	58	4.77%	40	3.29%	38	3.13%	173	14.23%	28	2.30%	35	2.88%	9	0.74%	319	26.23%	1	0.08%	37	3.04%	1253	1216	399	PAN	319	PRI PVEM	173	MORENA
19	CUAUTITLAN	92	TEOLOYUCAN	4513	193	19.36%	141	14.14%	40	4.01%	49	4.91%	37	3.71%	169	16.95%	15	1.50%	21	2.11%	8	0.80%	323	32.40%	1	0.10%	29	2.91%	1026	997	323	PRI PVEM	193	PAN	169	MORENA
19	CUAUTITLAN	92	TEOLOYUCAN	4514	178	20.25%	153	17.41%	59	6.71%	40	4.55%	32	3.64%	90	10.24%	20	2.28%	11	1.25%	5	0.57%	291	33.11%	0	0.00%	34	3.87%	913	879	291	PRI PVEM	178	PAN	153	PRD
19	CUAUTITLAN	92	TEOLOYUCAN	4515	169	14.63%	148	12.81%	72	6.23%	86	7.45%	27	2.34%	73	6.32%	42	3.64%	42	3.64%	5	0.43%	491	42.51%	0	0.00%	39	3.38%	1194	1155	491	PRI PVEM	169	PAN	148	PRD
19	CUAUTITLAN	92	TEOLOYUCAN	4516	103	15.54%	70	10.56%	20	3.02%	33	4.98%	19	2.87%	58	8.75%	19	2.87%	31	4.68%	6	0.90%	304	45.85%	0	0.00%	23	3.47%	686	663	304	PRI PVEM	103	PAN	70	PRD
19	CUAUTITLAN	92	TEOLOYUCAN	4517	202	14.70%	157	11.43%	134	9.75%	54	3.93%	25	1.82%	95	6.91%	46	3.35%	31	2.26%	16	1.16%	614	44.69%	0	0.00%	47	3.42%	1421	1374	614	PRI PVEM	202	PAN	157	PRD
19	CUAUTITLAN	92	TEOLOYUCAN	4518	202	25.31%	90	11.28%	27	3.38%	36	4.51%	11	1.38%	85	10.65%	23	2.88%	18	2.26%	9	1.13%	297	37.22%	0	0.00%	31	3.88%	829	798	297	PRI PVEM	202	PAN	90	PRD
19	CUAUTITLAN	92	TEOLOYUCAN	4519	321	20.25%	150	9.48%	62	3.92%	98	6.19%	91	5.75%	272	17.19%	43	2.72%	55	3.48%	6	0.38%	483	30.53%	1	0.06%	67	4.24%	1649	1582	483	PRI PVEM	321	PAN	272	MORENA
19	CUAUTITLAN	92	TEOLOYUCAN	4520	123	37.39%	24	7.29%	10	3.04%	4	1.22%	12	3.65%	36	10.94%	16	4.86%	15	4.56%	2	0.61%	87	26.44%	0	0.00%	5	1.52%	334	329	123	PAN	87	PRI PVEM	36	MORENA
19	CUAUTITLAN	92	TEOLOYUCAN	4521	179	21.96%	89	10.92%	97	11.90%	52	6.38%	20	2.45%	57	6.99%	19	2.33%	16	1.96%	7	0.86%	279	34.23%	0	0.00%	30	3.68%	845	815	279	PRI PVEM	179	PAN	97	PT
19	CUAUTITLAN	92	TEOLOYUCAN	4522	199	14.59%	335	24.56%	107	7.84%	94	6.89%	48	3.52%	76	5.57%	26	1.91%	31	2.27%	12	0.88%	433	31.74%	3	0.22%	43	3.15%	1407	1364	433	PRI PVEM	335	PRD	199	PAN
19	CUAUTITLAN	109	TULTEPEC	5452	133	10.85%	349	28.47%	21	1.71%	51	4.16%	15	1.22%	66	5.38%	19	1.55%	34	2.77%	15	1.22%	522	42.58%	1	0.08%	45	3.67%	1271	1226	522	PRI PVEM	349	PRD	133	PAN
19	CUAUTITLAN	109	TULTEPEC	5453	191	12.91%	548	37.03%	19	1.28%	27	1.82%	11	0.74%	104	7.03%	23	1.55%	45	3.04%	6	0.41%	503	33.99%	3	0.20%	52	3.51%	1532	1480	548	PRD	503	PRI PVEM	191	PAN
19	CUAUTITLAN	109	TULTEPEC	5454	161	10.89%	475	32.12%	21	1.42%	34	2.30%	31	2.10%	152	10.28%	22	1.49%	54	3.65%	7	0.47%	522	35.29%	0	0.00%	42	2.84%	1521	1479	522	PRI PVEM	475	PRD	161	PAN
19	CUAUTITLAN	109	TULTEPEC	5455	139	9.63%	490	33.96%	19	1.32%	37	2.56%	37	2.56%	71	4.92%	26	1.80%	53	3.67%	4	0.28%	566	39.22%	1	0.07%	39	2.70%	1482	1443	566	PRI PVEM	490	PRD	139	PAN
19	CUAUTITLAN	109	TULTEPEC	5456	213	8.78%	978	40.31%	41	1.69%	58	2.39%	50	2.06%	188	7.75%	36	1.48%	72	2.97%	6	0.25%	784	32.32%	0	0.00%	61	2.51%	2487	2426	978	PRD	784	PRI PVEM	213	PAN
19	CUAUTITLAN	109	TULTEPEC	5457	134	8.00%	680	40.62%	26	1.55%	41	2.45%	49	2.93%	114	6.81%	35	2.09%	58	3.46%	3	0.18%	533	31.84%	1	0.06%	58	3.46%	1732	1674	680	PRD	533	PRI PVEM	134	PAN
19	CUAUTITLAN	109	TULTEPEC	5458	126	8.11%	525	33.78%	23	1.48%	26	1.67%	25	1.61%	114	7.34%	17	1.09%	122	7.85%	9	0.58%	566	36.42%	1	0.06%	50	3.22%	1604	1554	566	PRI PVEM	525	PRD	126	PAN
19	CUAUTITLAN	109	TULTEPEC	5459	112	8.51%	556	42.25%	16	1.22%	63	4.79%	26	1.98%	69	5.24%	9	0.68%	38	2.89%	6	0.46%	420	31.91%	1	0.08%	36	2.74%	1352	1316	556	PRD	420	PRI PVEM	112	PAN
19	CUAUTITLAN	109	TULTEPEC	5460	90	10.45%	271	31.48%	16	1.86%	25	2.90%	7	0.81%	70	8.13%	13	1.51%	25	2.90%	3	0.35%	340	39.49%	1	0.12%	45	5.23%	906	861	340	PRI PVEM	271	PRD	90	PAN
19	CUAUTITLAN	109	TULTEPEC	5461	155	8.25%	787	41.88%	33	1.76%	37	1.97%	28	1.49%	120	6.39%	34	1.81%	61	3.25%	9	0.48%	610	32.46%	5	0.27%	39	2.08%	1918	1879	787	PRD	610	PRI PVEM	155	PAN
19	CUAUTITLAN	109	TULTEPEC	5462	143	9.80%	540	37.01%	28	1.92%	36	2.47%	43	2.95%	69	4.73%	32	2.19%	52	3.56%	18	1.23%	496	34.00%	2	0.14%	58	3.98%	1517	1459	540	PRD	496	PRI PVEM	143	PAN
19	CUAUTITLAN	109	TULTEPEC	5463	141	13.51%	336	32.18%	17	1.63%	17	1.63%	23	2.20%	90	8.62%	13	1.25%	34	3.26%	2	0.19%	368	35.25%	3	0.29%	34	3.26%	1078	1044	368	PRI PVEM	336	PRD	141	PAN
19	CUAUTITLAN	109	TULTEPEC	5464	102	8.98%	352	30.99%	22	1.94%	52	4.58%	28	2.46%	104	9.15%	22	1.94%	36	3.17%	9	0.79%	407	35.83%	2	0.18%	50	4.40%	1186	1136	407	PRI PVEM	352	PRD	104	MORENA
19	CUAUTITLAN	109	TULTEPEC	5465	517	12.40%	1341	32.17%	89	2.14%	152	3.65%	163	3.91%	430	10.32%	136	3.26%	182	4.37%	20	0.48%	1116	26.78%	22	0.53%	138	3.31%	4306	4168	1341	PRD	1116	PRI PVEM	517	PAN
19	CUAUTITLAN	109	TULTEPEC	5466	108	8.08%	494	36.98%	24	1.80%	94	7.04%	17	1.27%	101	7.56%	25	1.87%	31	2.32%	4	0.30%	435	32.56%	3	0.22%	57	4.27%	1393	1336	494	PRD	435	PRI PVEM	108	PAN
19	CUAUTITLAN	109	TULTEPEC	5467	108	9.41%	412	35.89%	47	4.09%	34	2.96%	25	2.18%	76	6.62%	8	0.70%	48	4.18%	5	0.44%	385	33.54%	0	0.00%	45	3.92%	1193	1148	412	PRD	385	PRI PVEM	108	PAN
19	CUAUTITLAN	109	TULTEPEC	5468	257	13.97%	681	37.01%	24	1.30%	112	6.09%	23	1.25%	133	7.23%	27	1.47%	44	2.39%	7	0.38%	521	28.32%	11	0.60%	57	3.10%	1897	1840	681	PRD	521	PRI PVEM	257	PAN
19	CUAUTITLAN	109	TULTEPEC	5469	93	14.13%	189	28.72%	13	1.98%	18	2.74%	12	1.82%	42	6.38%	13	1.98%	36	5.47%	5	0.76%	237	36.02%	0	0.00%	15	2.28%	673	658	237	PRI PVEM	189	PRD	93	PAN
19	CUAUTITLAN	109	TULTEPEC	5470	17	4.82%	111	31.44%	4	1.13%	12	3.40%	9	2.55%	20	5.67%	8	2.27%	19	5.38%	1	0.28%	152	43.06%	0	0.00%	5	1.42%	358	353	152	PRI PVEM	111	PRD	20	MORENA
19	CUAUTITLAN	109	TULTEPEC	5471	149	12.72%	332	28.35%	12	1.02%	22	1.88%	17	1.45%	101	8.63%	29	2.48%	54	4.61%	3	0.26%	452	38.60%	0	0.00%	25	2.13%	1196	1171	452	PRI PVEM	332	PRD	149	PAN
19	CUAUTITLAN	109	TULTEPEC	5472	405	8.58%	1798	38.11%	57	1.21%	118	2.50%	155	3.29%	539	11.42%	116	2.46%	287	6.08%	27	0.57%	1209	25.63%	7	0.15%	171	3.62%	4889	4718	1798	PRD	1209	PRI PVEM	539	MORENA
19	CUAUTITLAN	109	TULTEPEC	5473	203	9.53%	761	35.73%	35	1.64%	58	2.72%	55	2.58%	178	8.36%	29	1.36%	118	5.54%	8	0.38%	680	31.92%	5	0.23%	74	3.47%	2204	2130	761	PRD	680	PRI PVEM	203	PAN
19	CUAUTITLAN	109	TULTEPEC	5474	166	13.56%	318	25.98%	11	0.90%	67	5.47%	34	2.78%	131	10.70%	30	2.45%	96	7.84%	10	0.82%	358	29.25%	3	0.25%	50	4.08%	1274	1224	358	PRI PVEM	318	PRD	166	PAN
19	CUAUTITLAN	109	TULTEPEC	5475	392	10.81%	1320	36.40%	49	1.35%	118	3.25%	96	2.65%	440	12.13%	86	2.37%	190	5.24%	22	0.61%	905	24.96%	8	0.22%	136	3.75%	3762	3626	1320	PRD	905	PRI PVEM	440	MORENA
19	CUAUTITLAN	109	TULTEPEC	5476	108	8.67%	345	27.71%	22	1.77%	35	2.81%	41	3.29%	118	9.48%	21	1.69%	42	3.37%	6	0.48%	506	40.64%	1	0.08%	47	3.78%	1292	1245	506	PRI PVEM	345	PRD	118	MORENA
19	CUAUTITLAN	109	TULTEPEC	5477	88	3.79%	1303	56.07%	24	1.03%	31	1.33%	34	1.46%	94	4.04%	32	1.38%	46	1.98%	12	0.52%	658	28.31%	2	0.09%	68	2.93%	2392	2324	1303	PRD	658	PRI PVEM	94	MORENA
19	CUAUTITLAN	109	TULTEPEC	5478	115	8.59%	479	35.80%	23	1.72%	46	3.44%	38	2.84%	128	9.57%	32	2.39%	79	5.90%	8	0.60%	390	29.15%	0	0.00%	64	4.78%	1402	1338	479	PRD	390	PRI PVEM	128	MORENA
19	CUAUTITLAN	109	TULTEPEC	5479	58	5.00%	441	37.98%	18	1.55%	34	2.93%	27	2.33%	118	10.16%	21	1.81%	85	7.32%	6	0.52%	351	30.23%	2	0.17%	45	3.88%	1206	1161	441	PRD	351	PRI PVEM	118	MORENA
19	CUAUTITLAN	109	TULTEPEC	5480	88	7.06%	480	38.49%	10	0.80%	24	1.92%	32	2.57%	111	8.90%	27	2.17%	87	6.98%	11	0.88%	377	30.23%	0	0.00%	39	3.13%	1286	1247	480	PRD	377	PRI PVEM	111	MORENA
19	CUAUTITLAN	109	TULTEPEC	5481	48	6.17%	256	32.90%	5	0.64%	20	2.57%	35	4.50%	73	9.38%	14	1.80%	44	5.66%	3	0.39%	280	35.99%	0	0.00%	32	4.11%	810	778	280	PRI PVEM	256	PRD	73	MORENA
TOTAL					26604		29184		3670		6604		3857		12618		3747		5625		834		42486		233		4892		140354	135462						

IEEM
Instituto Electoral del Estado de México
DIRECCIÓN DE ORGANIZACIÓN

7 Junio
Elección de Diputados Locales y Ayuntamientos

PARTIDO O COALICIÓN GANADORA EN LA ELECCIÓN DE DIPUTADOS LOCALES 2015 POR SECCIÓN ELECTORAL

DISTRITO ELECTORAL LOCAL: XIX CUAUTITLÁN

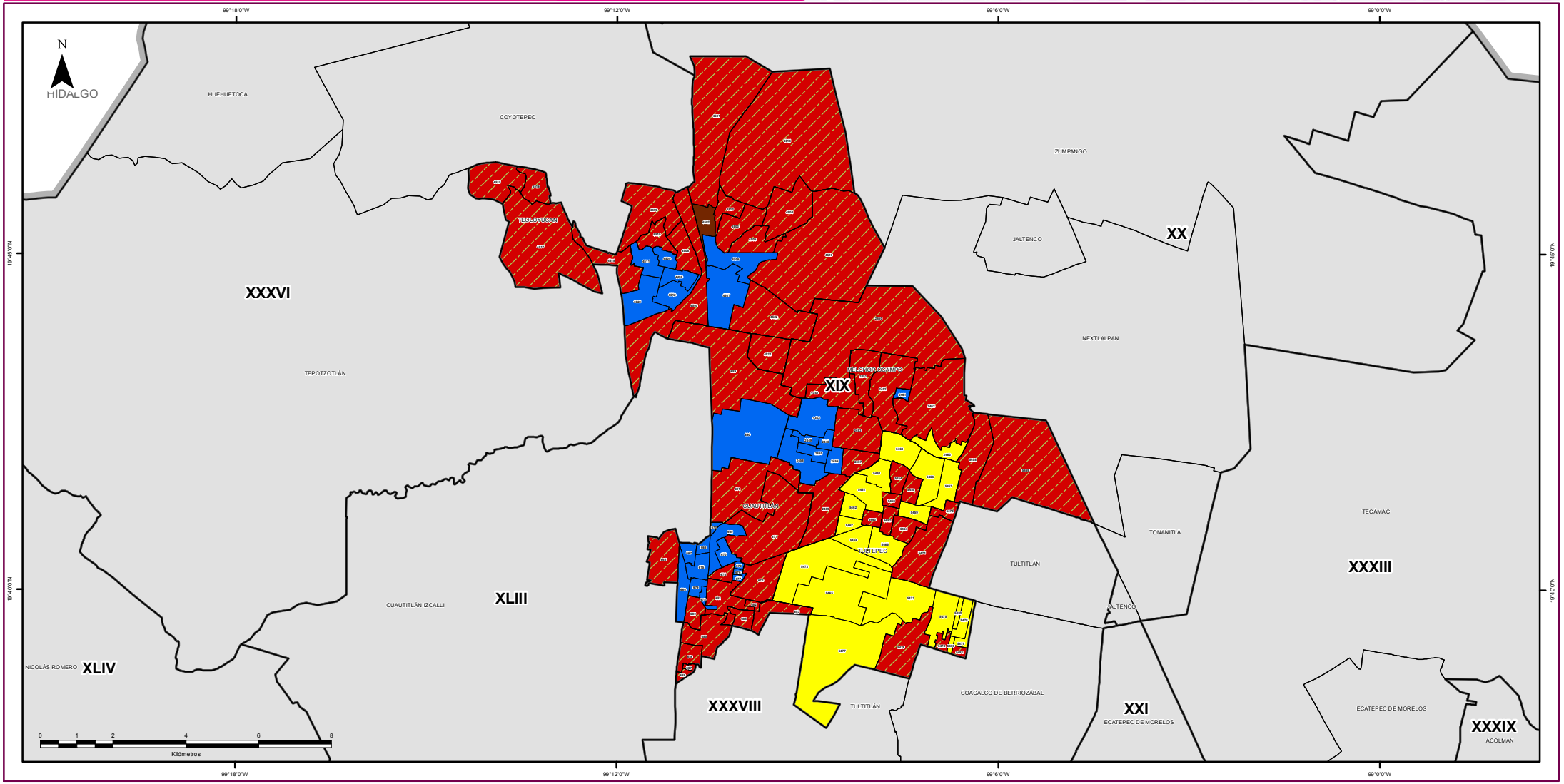

SIMBOLOGÍA

ESTRUCTURA GEOELECTORAL Y CLAVES

- Límite estatal ..... MÉX
- Distrito Electoral Local XLV
- Límite municipal ..... TOLUCA
- Sección electoral 6459
- Cabecera municipal

PARTIDOS POLÍTICOS

- Partido Acción Nacional
- Partido Revolucionario Institucional
- Partido de la Revolución Democrática
- Partido del Trabajo
- Partido Verde Ecologista de México
- Movimiento Ciudadano
- Partido Nueva Alianza
- Partido Encuentro Social
- Partido Humanista
- Partido Futuro Democrático
- Movimiento de Regeneración Nacional

COALICIONES

Partido Revolucionario Institucional
Partido Verde Ecologista de México

OTROS

- Candidato(s) Independiente(s)
- Sin dato de cómputo
- Anulado por el Tribunal Electoral del Estado de México

Edición cartográfica del mes de abril de 2016,
con corte de información cartográfica al 05 de noviembre de 2014.
Registro Federal de Electores, INE

Resultados del Cómputo
para la Integración de los Ayuntamientos 2016 - 2018
y de la LIX Legislatura del Estado de México 2015 -2018
Proyección: UTM Zona 14
Datum: WGS84

SUPERVISIÓN

C.P. Antonio Sánchez Acosta
Subdirector de Documentación y Estadística Electoral

ELABORACIÓN

Departamento de Geomática Electoral

Lic. Miguel Ángel García Escalante
C. Jaqueline Pérez Nova

LOCALIZACIÓN

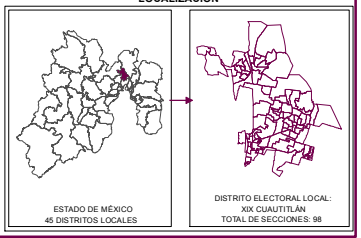

IEEM
Instituto Electoral del Estado de México
DIRECCIÓN DE ORGANIZACIÓN

7 Junio
Elección de Diputados Locales y Ayuntamientos

PARTIDO O COALICIÓN EN PRIMERA MINORÍA EN LA ELECCIÓN DE DIPUTADOS LOCALES 2015 POR SECCIÓN ELECTORAL

DISTRITO ELECTORAL LOCAL: XIX CUAUTITLÁN

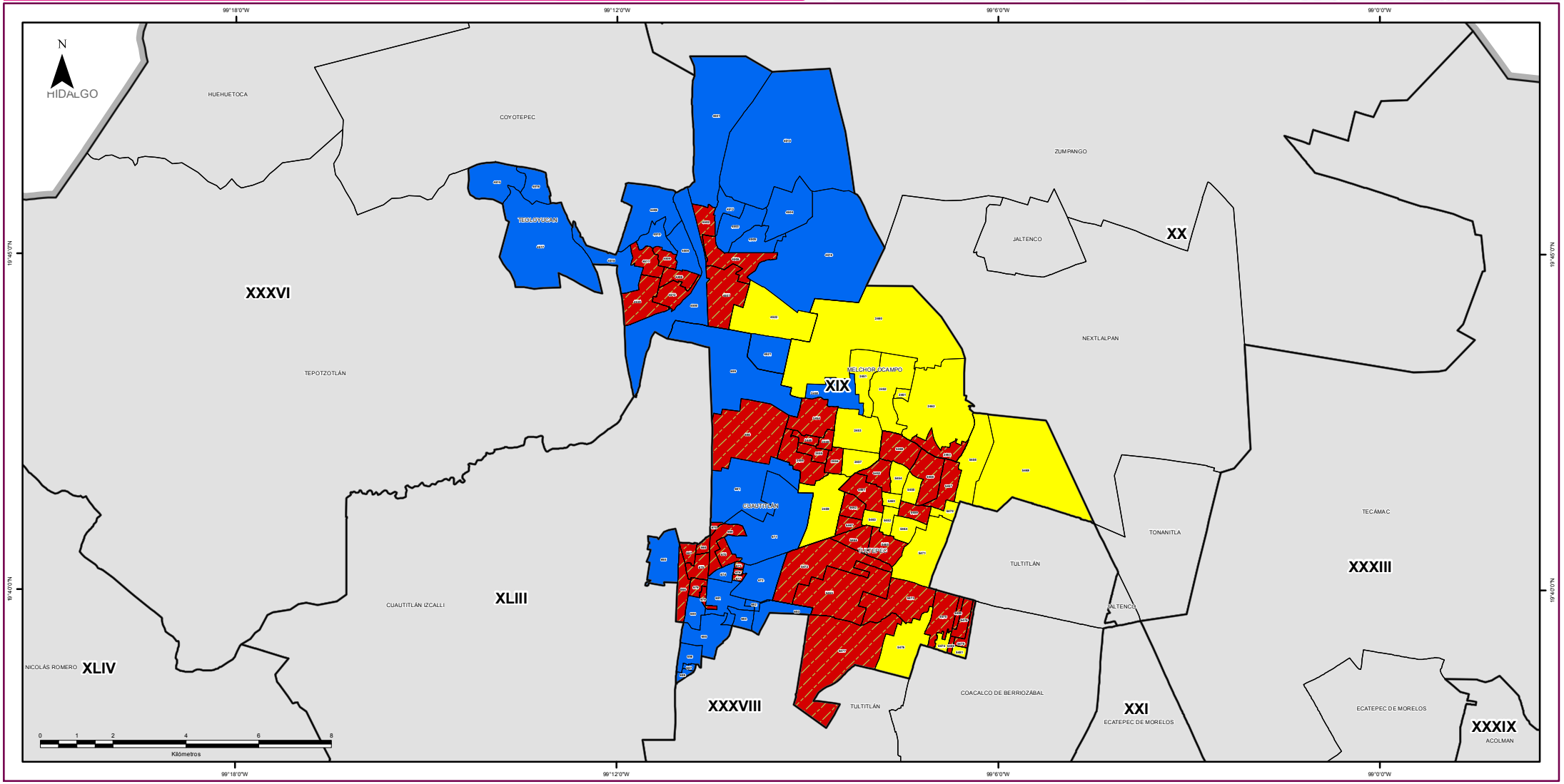

SIMBOLOGÍA

ESTRUCTURA GEOELECTORAL Y CLAVES

- Límite estatal ..... MÉX
- Distrito Electoral Local XLV
- Límite municipal ..... TOLUCA
- Sección electoral 6459
- Cabecera municipal

PARTIDOS POLÍTICOS

- Partido Acción Nacional
- Partido Revolucionario Institucional
- Partido de la Revolución Democrática
- Partido del Trabajo
- Partido Verde Ecologista de México
- Movimiento Ciudadano
- Partido Nueva Alianza
- Partido Encuentro Social
- Partido Humanista
- Partido Futuro Democrático
- Movimiento de Regeneración Nacional

COALICIONES

Partido Revolucionario Institucional
Partido Verde Ecologista de México

OTROS

- Candidato(s) Independiente(s)
- Sin dato de cómputo
- Anulado por el Tribunal Electoral del Estado de México

Edición cartográfica del mes de abril de 2016,
con corte de información cartográfica al 05 de noviembre de 2014.
Registro Federal de Electores, INE

Resultados del Cómputo
para la Integración de los Ayuntamientos 2016 - 2018
y de la LIX Legislatura del Estado de México 2015 -2018
Proyección: UTM Zona 14
Datum: WGS84

SUPERVISIÓN

C.P. Antonio Sánchez Acosta
Subdirector de Documentación y Estadística Electoral

ELABORACIÓN

Departamento de Geomática Electoral

Lic. Miguel Ángel García Escalante
C. Jaqueline Pérez Nova

LOCALIZACIÓN

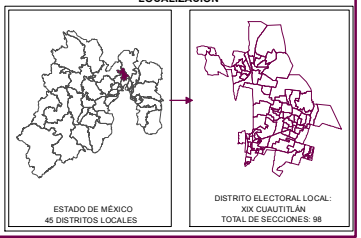

MARGEN DE VICTORIA

El margen de victoria es la diferencia de porcentaje de votación válida emitida que alcanzó el partido ganador sobre el inmediato inferior, es decir, sobre la primera minoría; los rangos establecidos fueron considerados así: 0.01% a 5.0%; 5.01% a 10.0%; 10.01% a 20.0%; 20.01% a MÁS.

Como se observa en la siguiente gráfica, de las 98 secciones del Distrito XIX con cabecera en Cuautitlán, en 35 (35.71%) el margen de victoria fue de entre 0.01% a 5.0%; en 27 secciones (27.55%) fue de entre 5.01% a 10.0%; en 28 (28.57%) fue de más de 10.0% y hasta 20.0%; y finalmente en 8 (8.16% del total de secciones del distrito) fue de más del 20.0% de diferencia. El detalle por partido o coalición se observa en el cuadro y gráfica siguiente.

En el resultado global del distrito, la Coalición integrada por los partidos PRI y PVEM tuvo un margen de victoria de 9.82% respecto de la segunda fuerza que fue el Partido de la Revolución Democrática.

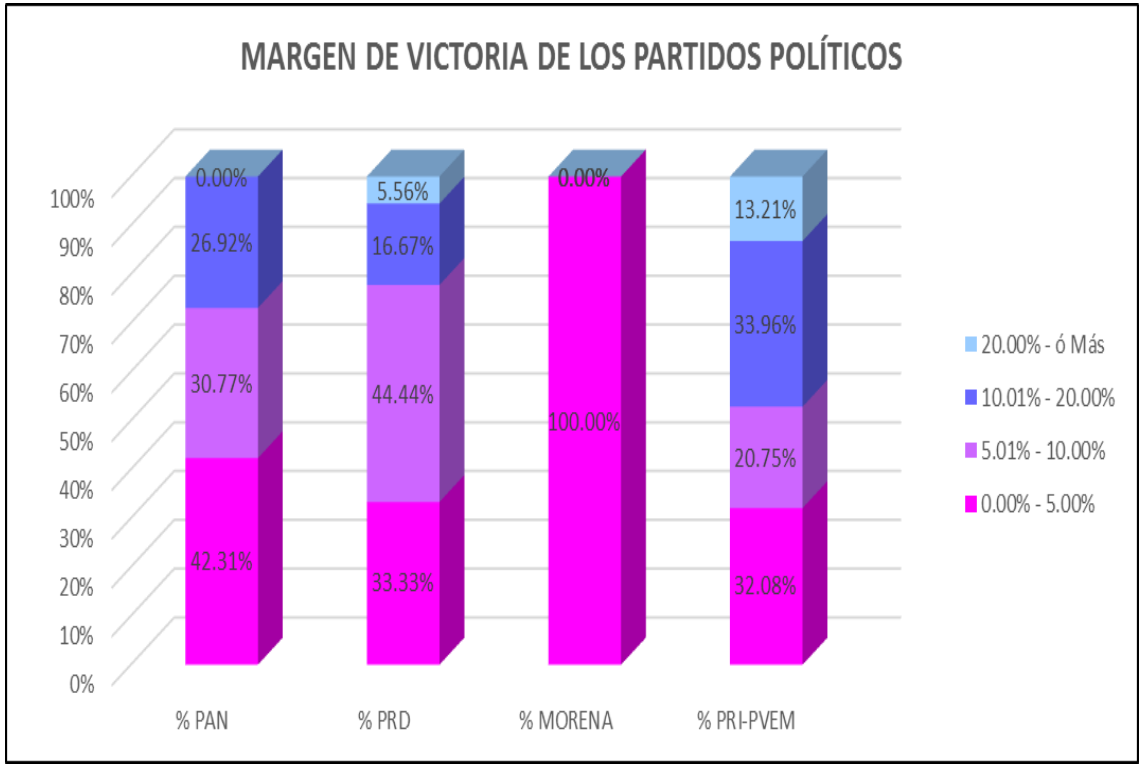

DTTO	CABECERA	MARGEN DE VICTORIA	PAN	% PAN	PRD	% PRD	MORENA	% MORENA	PRI PVEM	% PRI-PVEM	RANGO DE MARGEN DE VICTORIA
19	CUAUTITLAN	0.00% - 5.00%	11	42.31%	6	33.33%	1	100.00%	17	32.08%	35
19	CUAUTITLAN	5.01% - 10.00%	8	30.77%	8	44.44%	0	0.00%	11	20.75%	27
19	CUAUTITLAN	10.01% - 20.00%	7	26.92%	3	16.67%	0	0.00%	18	33.96%	28
19	CUAUTITLAN	20.00% - ó Más	0	0.00%	1	5.56%	0	0.00%	7	13.21%	8
		TOTAL	**26**	**100%**	**18**	**100%**	**1**	**100%**	**53**	**100%**	

MARGEN DE VICTORIA

Distrito Local	Cabecera Distrital	Municipio	Cabecera Municipal	Sección	PAN	% PAN	PRD	% PRD	PT	% PT	MC	% MC	NA	% NA	MORENA	% MORENA	PH	% PH	PES	% PES	PFD	% PFD	PRI-PVEM	% PRI-PVEM	NO REGISTRADOS	% NO REGISTRADOS	NULOS	% NULOS	TOTAL	VOTACIÓN VALIDA	PRIMERA FUERZA	SEGUNDA FUERZA	MARGEN DE VICTORIA
19	CUAUTITLAN	24	CUAUTITLAN	665	170	24.50%	52	7.49%	49	7.06%	22	3.17%	20	2.88%	64	9.22%	23	3.31%	44	6.34%	1	0.14%	248	35.73%	1	0.14%	33	4.76%	727	694	PRI PVEM	PAN	11.24%
19	CUAUTITLAN	24	CUAUTITLAN	666	297	38.82%	65	8.50%	27	3.53%	19	2.48%	23	3.01%	56	7.32%	19	2.48%	23	3.01%	9	1.18%	225	29.41%	2	0.26%	47	6.14%	812	765	PAN	PRI PVEM	9.41%
19	CUAUTITLAN	24	CUAUTITLAN	667	327	36.54%	95	10.61%	25	2.79%	41	4.58%	16	1.79%	81	9.05%	28	3.13%	52	5.81%	6	0.67%	224	25.03%	0	0.00%	56	6.26%	951	895	PAN	PRI PVEM	11.51%
19	CUAUTITLAN	24	CUAUTITLAN	668	352	34.04%	87	8.41%	36	3.48%	40	3.87%	33	3.19%	105	10.15%	24	2.32%	53	5.13%	10	0.97%	288	27.85%	6	0.58%	44	4.26%	1078	1034	PAN	PRI PVEM	6.19%
19	CUAUTITLAN	24	CUAUTITLAN	669	515	36.34%	117	8.26%	39	2.75%	33	2.33%	46	3.25%	150	10.59%	32	2.26%	82	5.79%	2	0.14%	400	28.23%	1	0.07%	34	2.40%	1451	1417	PAN	PRI PVEM	8.12%
19	CUAUTITLAN	24	CUAUTITLAN	670	486	32.86%	164	11.09%	64	4.33%	42	2.84%	42	2.84%	161	10.89%	42	2.84%	100	6.76%	9	0.61%	368	24.88%	1	0.07%	80	5.41%	1559	1479	PAN	PRI PVEM	7.98%
19	CUAUTITLAN	24	CUAUTITLAN	671	950	25.70%	318	8.60%	261	7.06%	100	2.70%	109	2.95%	412	11.14%	124	3.35%	269	7.28%	35	0.95%	1114	30.13%	5	0.14%	142	3.84%	3839	3697	PRI PVEM	PAN	4.44%
19	CUAUTITLAN	24	CUAUTITLAN	672	501	26.29%	184	9.65%	66	3.46%	54	2.83%	68	3.57%	202	10.60%	57	2.99%	165	8.66%	16	0.84%	590	30.95%	3	0.16%	100	5.25%	2006	1906	PRI PVEM	PAN	4.67%
19	CUAUTITLAN	24	CUAUTITLAN	673	169	29.39%	60	10.43%	14	2.43%	12	2.09%	16	2.78%	66	11.48%	18	3.13%	56	9.74%	1	0.17%	163	28.35%	0	0.00%	37	6.43%	612	575	PAN	PRI PVEM	1.04%
19	CUAUTITLAN	24	CUAUTITLAN	674	224	30.64%	65	8.89%	19	2.60%	20	2.74%	22	3.01%	66	9.03%	22	3.01%	38	5.20%	4	0.55%	251	34.34%	0	0.00%	31	4.24%	762	731	PRI PVEM	PAN	3.69%
19	CUAUTITLAN	24	CUAUTITLAN	675	425	40.79%	105	10.08%	21	2.02%	31	2.98%	35	3.36%	69	6.62%	23	2.21%	36	3.45%	5	0.48%	290	27.83%	2	0.19%	60	5.76%	1102	1042	PAN	PRI PVEM	12.96%
19	CUAUTITLAN	24	CUAUTITLAN	676	184	31.67%	72	12.39%	23	3.96%	17	2.93%	19	3.27%	44	7.57%	16	2.75%	60	10.33%	5	0.86%	140	24.10%	1	0.17%	20	3.44%	601	581	PAN	PRI PVEM	7.57%
19	CUAUTITLAN	24	CUAUTITLAN	677	200	31.50%	52	8.19%	14	2.20%	24	3.78%	10	1.57%	73	11.50%	16	2.52%	54	8.50%	5	0.79%	185	29.13%	2	0.31%	33	5.20%	668	635	PAN	PRI PVEM	2.36%
19	CUAUTITLAN	24	CUAUTITLAN	678	277	40.56%	55	8.05%	16	2.34%	17	2.49%	32	4.69%	59	8.64%	10	1.46%	35	5.12%	4	0.59%	176	25.77%	2	0.29%	35	5.12%	718	683	PAN	PRI PVEM	14.79%
19	CUAUTITLAN	24	CUAUTITLAN	679	225	38.93%	52	9.00%	12	2.08%	17	2.94%	20	3.46%	50	8.65%	24	4.15%	11	1.90%	3	0.52%	163	28.20%	1	0.17%	20	3.46%	598	578	PAN	PRI PVEM	10.73%
19	CUAUTITLAN	24	CUAUTITLAN	680	282	28.26%	184	18.44%	32	3.21%	27	2.71%	28	2.81%	58	5.81%	19	1.90%	47	4.71%	8	0.80%	312	31.26%	1	0.10%	46	4.61%	1044	998	PRI PVEM	PAN	3.01%
19	CUAUTITLAN	24	CUAUTITLAN	681	415	23.77%	200	11.45%	51	2.92%	57	3.26%	64	3.67%	229	13.12%	29	1.66%	122	6.99%	9	0.52%	565	32.36%	5	0.29%	67	3.84%	1813	1746	PRI PVEM	PAN	8.59%
19	CUAUTITLAN	24	CUAUTITLAN	682	141	23.62%	91	15.24%	19	3.18%	23	3.85%	24	4.02%	75	12.56%	12	2.01%	30	5.03%	0	0.00%	180	30.15%	2	0.34%	34	5.70%	631	597	PRI PVEM	PAN	6.53%
19	CUAUTITLAN	24	CUAUTITLAN	683	1342	30.14%	353	7.93%	133	2.99%	151	3.39%	167	3.75%	450	10.11%	94	2.11%	246	5.52%	23	0.52%	1478	33.19%	16	0.36%	172	3.86%	4625	4453	PRI PVEM	PAN	3.05%
19	CUAUTITLAN	24	CUAUTITLAN	684	460	27.12%	152	8.96%	53	3.13%	57	3.36%	54	3.18%	214	12.62%	45	2.65%	140	8.25%	17	1.00%	501	29.54%	3	0.18%	89	5.25%	1785	1696	PRI PVEM	PAN	2.42%
19	CUAUTITLAN	24	CUAUTITLAN	685	223	29.46%	105	13.87%	17	2.25%	20	2.64%	24	3.17%	57	7.53%	11	1.45%	48	6.34%	7	0.92%	242	31.97%	3	0.40%	27	3.57%	784	757	PRI PVEM	PAN	2.51%
19	CUAUTITLAN	24	CUAUTITLAN	686	73	37.68%	11	5.31%	0	0.00%	3	1.45%	5	2.42%	10	4.83%	6	2.90%	13	6.28%	0	0.00%	81	39.13%	0	0.00%	14	6.76%	221	207	PRI PVEM	PAN	1.45%
19	CUAUTITLAN	24	CUAUTITLAN	687	157	25.24%	40	6.43%	11	1.77%	10	1.61%	12	1.93%	54	8.68%	18	2.89%	21	3.38%	7	1.13%	290	46.62%	2	0.32%	24	3.86%	646	622	PRI PVEM	PAN	21.38%
19	CUAUTITLAN	24	CUAUTITLAN	688	132	23.78%	49	8.83%	14	2.52%	11	1.98%	9	1.62%	46	8.29%	12	2.16%	30	5.41%	0	0.00%	252	45.41%	0	0.00%	15	2.70%	570	555	PRI PVEM	PAN	21.62%
19	CUAUTITLAN	24	CUAUTITLAN	689	605	29.28%	175	8.47%	93	4.50%	73	3.53%	58	2.81%	195	9.44%	45	2.18%	60	2.90%	11	0.53%	740	35.82%	11	0.53%	72	3.48%	2138	2066	PRI PVEM	PAN	6.53%
19	CUAUTITLAN	24	CUAUTITLAN	690	536	33.35%	171	10.64%	55	3.42%	42	2.61%	51	3.17%	135	8.40%	44	2.74%	69	4.29%	11	0.68%	471	29.31%	22	1.37%	62	3.86%	1669	1607	PAN	PRI PVEM	4.04%
19	CUAUTITLAN	24	CUAUTITLAN	691	776	22.51%	473	13.72%	122	3.54%	92	2.67%	118	3.42%	378	10.97%	71	2.06%	214	6.21%	22	0.64%	1177	34.15%	4	0.12%	101	2.93%	3548	3447	PRI PVEM	PAN	11.63%
19	CUAUTITLAN	54	MELCHOR O(	2448	215	26.84%	92	11.49%	7	0.87%	121	15.11%	23	2.87%	67	8.36%	67	8.36%	14	1.75%	3	0.37%	191	23.85%	1	0.12%	43	5.37%	844	801	PAN	PRI PVEM	3.00%
19	CUAUTITLAN	54	MELCHOR O(	2449	210	30.88%	103	15.15%	10	1.47%	68	10.00%	32	4.71%	57	8.38%	41	6.03%	4	0.59%	2	0.29%	150	22.06%	3	0.44%	18	2.65%	698	680	PAN	PRI PVEM	8.82%
19	CUAUTITLAN	54	MELCHOR O(	2450	413	20.48%	291	14.43%	29	1.44%	158	7.83%	48	2.38%	100	4.96%	99	4.91%	34	1.69%	8	0.40%	837	41.50%	0	0.00%	55	2.73%	2072	2017	PRI PVEM	PAN	21.02%
19	CUAUTITLAN	54	MELCHOR O(	2451	262	15.75%	345	20.73%	18	1.08%	102	6.13%	30	1.80%	79	4.75%	84	5.05%	24	1.44%	1	0.06%	716	43.03%	3	0.18%	34	2.04%	1698	1664	PRI PVEM	PRD	22.30%
19	CUAUTITLAN	54	MELCHOR O(	2452	248	16.04%	396	25.61%	17	1.10%	108	6.99%	30	1.94%	59	3.82%	106	6.86%	16	1.03%	7	0.45%	558	36.09%	1	0.06%	43	2.78%	1589	1546	PRI PVEM	PRD	10.48%
19	CUAUTITLAN	54	MELCHOR O(	2453	379	20.82%	418	22.97%	17	0.93%	248	13.63%	85	4.67%	110	6.04%	100	5.49%	33	1.81%	9	0.49%	421	23.13%	0	0.00%	60	3.30%	1880	1820	PRI PVEM	PRD	0.16%
19	CUAUTITLAN	54	MELCHOR O(	2454	386	24.57%	338	21.51%	17	1.08%	199	12.67%	40	2.55%	115	7.32%	94	5.98%	26	1.65%	9	0.57%	347	22.05%	0	0.00%	56	3.56%	1627	1571	PAN	PRI PVEM	2.48%
19	CUAUTITLAN	54	MELCHOR O(	2455	314	27.35%	164	14.29%	6	0.52%	186	16.20%	30	2.61%	106	9.23%	68	5.92%	16	1.39%	2	0.17%	254	22.13%	2	0.17%	31	2.70%	1179	1148	PAN	PRI PVEM	5.23%
19	CUAUTITLAN	54	MELCHOR O(	2456	311	25.02%	210	16.89%	12	0.97%	188	15.12%	26	2.09%	137	11.02%	57	4.59%	20	1.61%	6	0.48%	276	22.20%	0	0.00%	41	3.30%	1284	1243	PAN	PRI PVEM	2.82%
19	CUAUTITLAN	54	MELCHOR O(	2457	205	18.55%	238	21.54%	21	1.90%	183	16.56%	23	2.08%	119	10.77%	43	3.89%	24	2.17%	3	0.27%	246	22.26%	0	0.00%	30	2.71%	1135	1105	PRI PVEM	PRD	0.72%
19	CUAUTITLAN	54	MELCHOR O(	2458	264	25.96%	182	17.90%	6	0.59%	93	9.14%	36	3.54%	123	12.09%	52	5.11%	23	2.26%	6	0.59%	232	22.81%	0	0.00%	46	4.52%	1063	1017	PAN	PRI PVEM	3.15%
19	CUAUTITLAN	54	MELCHOR O(	2459	591	17.04%	648	18.69%	60	1.73%	324	9.34%	124	3.58%	333	9.60%	173	4.99%	141	4.07%	22	0.63%	1050	30.28%	2	0.06%	162	4.67%	3630	3468	PRI PVEM	PRD	11.59%
19	CUAUTITLAN	54	MELCHOR O(	2460	133	17.90%	171	23.01%	16	2.15%	43	5.79%	37	4.98%	52	7.00%	38	5.11%	21	2.83%	5	0.67%	227	30.55%	0	0.00%	23	3.10%	766	743	PRI PVEM	PRD	7.54%
19	CUAUTITLAN	54	MELCHOR O(	2461	83	36.24%	58	25.33%	2	0.87%	5	2.18%	6	2.62%	8	3.49%	5	2.18%	7	3.06%	2	0.87%	53	23.14%	0	0.00%	12	5.24%	241	229	PAN	PRD	10.92%
19	CUAUTITLAN	54	MELCHOR O(	2462	538	21.84%	586	23.79%	21	0.85%	175	7.11%	49	1.99%	56	2.27%	111	4.51%	45	1.83%	2	0.08%	875	35.53%	5	0.20%	50	2.03%	2513	2463	PRI PVEM	PRD	11.73%
19	CUAUTITLAN	54	MELCHOR O(	2463	210	16.10%	363	27.84%	11	0.84%	181	13.88%	42	3.22%	57	4.37%	44	3.37%	21	1.61%	5	0.38%	359	27.53%	11	0.84%	23	1.76%	1327	1304	PRD	PRI PVEM	0.31%
19	CUAUTITLAN	92	TEOLOYUCA(	4498	442	31.55%	121	8.64%	39	2.78%	52	3.71%	44	3.14%	198	14.13%	39	2.78%	41	2.93%	11	0.79%	410	29.26%	4	0.29%	43	3.07%	1444	1401	PAN	PRI PVEM	2.28%
19	CUAUTITLAN	92	TEOLOYUCA(	4499	459	25.44%	130	7.21%	71	3.94%	106	5.88%	46	2.55%	251	13.91%	62	3.44%	63	3.49%	25	1.39%	586	32.48%	5	0.28%	62	3.44%	1866	1804	PRI PVEM	PAN	7.04%
19	CUAUTITLAN	92	TEOLOYUCA(	4500	197	23.56%	70	8.37%	46	5.50%	62	7.42%	18	2.15%	95	11.36%	20	2.39%	24	2.87%	10	1.20%	291	34.81%	3	0.36%	25	2.99%	861	836	PRI PVEM	PAN	11.24%
19	CUAUTITLAN	92	TEOLOYUCA(	4501	275	20.31%	149	11.00%	64	4.73%	80	5.91%	45	3.32%	208	15.36%	45	3.32%	33	2.44%	15	1.11%	439	32.42%	1	0.07%	70	5.17%	1424	1354	PRI PVEM	PAN	12.11%
19	CUAUTITLAN	92	TEOLOYUCA(	4502	179	18.15%	111	11.26%	56	5.68%	88	8.92%	22	2.23%	236	23.94%	19	1.93%	30	3.04%	18	1.83%	227	23.02%	0	0.00%	49	4.97%	1035	986	MORENA	PRI PVEM	0.91%
19	CUAUTITLAN	92	TEOLOYUCA(	4503	212	23.82%	77	8.65%	33	3.71%	60	6.74%	33	3.71%	134	15.06%	27	3.03%	30	3.37%	14	1.57%	269	30.22%	1	0.11%	32	3.60%	922	890	PRI PVEM	PAN	6.40%

Distrito Local	Cabecera Distrital	Municipio	Cabecera Municipal	Sección	PAN	% PAN	PRD	% PRD	PT	% PT	MC	% MC	NA	% NA	MORENA	% MORENA	PH	% PH	PES	% PES	PFD	% PFD	PRI-PVEM	% PRI-PVEM	NO REGISTRADOS	% NO REGISTRADOS	NULOS	% NULOS	TOTAL	VOTACIÓN VALIDA	PRIMERA FUERZA	SEGUNDA FUERZA	MARGEN DE VICTORIA
19	CUAUTITLAN	92	TEOLOYUCA	4504	213	19.80%	95	8.83%	53	4.93%	61	5.67%	53	4.93%	138	12.83%	21	1.95%	89	8.27%	8	0.74%	345	32.06%	0	0.00%	46	4.28%	1122	1076	PRI PVEM	PAN	12.27%
19	CUAUTITLAN	92	TEOLOYUCA	4505	194	17.38%	97	8.69%	43	3.85%	155	13.89%	50	4.48%	93	8.33%	32	2.87%	38	3.41%	7	0.63%	407	36.47%	0	0.00%	39	3.49%	1155	1116	PRI PVEM	PAN	19.09%
19	CUAUTITLAN	92	TEOLOYUCA	4506	405	29.48%	136	9.90%	49	3.57%	116	8.44%	52	3.78%	135	9.83%	37	2.69%	55	4.00%	10	0.73%	379	27.58%	0	0.00%	43	3.13%	1417	1374	PAN	PRI PVEM	1.89%
19	CUAUTITLAN	92	TEOLOYUCA	4507	273	28.35%	137	14.23%	48	4.98%	91	9.45%	20	2.08%	84	8.72%	14	1.45%	36	3.74%	9	0.93%	250	25.96%	1	0.10%	32	3.32%	995	963	PAN	PRI PVEM	2.39%
19	CUAUTITLAN	92	TEOLOYUCA	4508	284	28.63%	89	8.97%	27	2.72%	56	5.65%	35	3.53%	133	13.41%	25	2.52%	25	2.52%	6	0.60%	310	31.25%	2	0.20%	30	3.02%	1022	992	PRI PVEM	PAN	2.62%
19	CUAUTITLAN	92	TEOLOYUCA	4509	346	32.70%	114	10.78%	37	3.50%	46	4.35%	34	3.21%	115	10.87%	25	2.36%	23	2.17%	10	0.95%	308	29.11%	0	0.00%	36	3.40%	1094	1058	PAN	PRI PVEM	3.59%
19	CUAUTITLAN	92	TEOLOYUCA	4510	349	25.81%	156	11.54%	50	3.70%	58	4.29%	37	2.74%	186	13.76%	30	2.22%	39	2.88%	14	1.04%	433	32.03%	0	0.00%	54	3.99%	1406	1352	PRI PVEM	PAN	6.21%
19	CUAUTITLAN	92	TEOLOYUCA	4511	537	39.37%	131	9.60%	43	3.15%	51	3.74%	36	2.64%	127	9.31%	33	2.42%	34	2.49%	15	1.10%	356	26.10%	1	0.07%	47	3.45%	1411	1364	PAN	PRI PVEM	13.27%
19	CUAUTITLAN	92	TEOLOYUCA	4512	399	32.81%	116	9.54%	58	4.77%	40	3.29%	38	3.13%	173	14.23%	28	2.30%	35	2.88%	9	0.74%	319	26.23%	1	0.08%	37	3.04%	1253	1216	PAN	PRI PVEM	6.58%
19	CUAUTITLAN	92	TEOLOYUCA	4513	193	19.36%	141	14.14%	40	4.01%	49	4.91%	37	3.71%	169	16.95%	15	1.50%	21	2.11%	8	0.80%	323	32.40%	1	0.10%	29	2.91%	1026	997	PRI PVEM	PAN	13.04%
19	CUAUTITLAN	92	TEOLOYUCA	4514	178	20.25%	153	17.41%	59	6.71%	40	4.55%	32	3.64%	90	10.24%	20	2.28%	11	1.25%	5	0.57%	291	33.11%	0	0.00%	34	3.87%	913	879	PRI PVEM	PAN	12.86%
19	CUAUTITLAN	92	TEOLOYUCA	4515	169	14.63%	148	12.81%	72	6.23%	86	7.45%	27	2.34%	73	6.32%	42	3.64%	42	3.64%	5	0.43%	491	42.51%	0	0.00%	39	3.38%	1194	1155	PRI PVEM	PAN	27.88%
19	CUAUTITLAN	92	TEOLOYUCA	4516	103	15.54%	70	10.56%	20	3.02%	33	4.98%	19	2.87%	58	8.75%	19	2.87%	31	4.68%	6	0.90%	304	45.85%	0	0.00%	23	3.47%	686	663	PRI PVEM	PAN	30.32%
19	CUAUTITLAN	92	TEOLOYUCA	4517	202	14.70%	157	11.43%	134	9.75%	54	3.93%	25	1.82%	95	6.91%	46	3.35%	31	2.26%	16	1.16%	614	44.69%	0	0.00%	47	3.42%	1421	1374	PRI PVEM	PAN	29.99%
19	CUAUTITLAN	92	TEOLOYUCA	4518	202	25.31%	90	11.28%	27	3.38%	36	4.51%	11	1.38%	85	10.65%	23	2.88%	18	2.26%	9	1.13%	297	37.22%	0	0.00%	31	3.88%	829	798	PRI PVEM	PAN	11.90%
19	CUAUTITLAN	92	TEOLOYUCA	4519	321	20.29%	150	9.48%	62	3.92%	98	6.19%	91	5.75%	272	17.19%	43	2.72%	55	3.48%	6	0.38%	483	30.53%	1	0.06%	67	4.24%	1649	1582	PRI PVEM	PAN	10.24%
19	CUAUTITLAN	92	TEOLOYUCA	4520	123	37.39%	24	7.29%	10	3.04%	4	1.22%	12	3.65%	36	10.94%	16	4.86%	15	4.56%	2	0.61%	87	26.44%	0	0.00%	5	1.52%	334	329	PAN	PRI PVEM	10.94%
19	CUAUTITLAN	92	TEOLOYUCA	4521	175	21.96%	89	10.92%	97	11.90%	52	6.38%	20	2.45%	57	6.99%	19	2.33%	16	1.96%	7	0.86%	279	34.23%	0	0.00%	30	3.68%	845	815	PRI PVEM	PAN	12.27%
19	CUAUTITLAN	92	TEOLOYUCA	4522	199	14.59%	335	24.56%	107	7.84%	94	6.89%	48	3.52%	76	5.57%	26	1.91%	31	2.27%	12	0.88%	433	31.74%	3	0.22%	43	3.15%	1407	1364	PRI PVEM	PRD	7.18%
19	CUAUTITLAN	109	TULTEPEC	5452	133	10.85%	349	28.47%	21	1.71%	51	4.16%	15	1.22%	66	5.38%	19	1.55%	34	2.77%	15	1.22%	522	42.58%	1	0.08%	45	3.67%	1271	1226	PRI PVEM	PRD	14.11%
19	CUAUTITLAN	109	TULTEPEC	5453	191	12.91%	548	37.03%	19	1.28%	27	1.82%	11	0.74%	104	7.03%	23	1.55%	45	3.04%	6	0.41%	503	33.99%	3	0.20%	52	3.51%	1532	1480	PRD	PRI PVEM	3.04%
19	CUAUTITLAN	109	TULTEPEC	5454	161	10.89%	475	32.12%	21	1.42%	34	2.30%	31	2.10%	152	10.28%	22	1.49%	54	3.65%	7	0.47%	522	35.29%	0	0.00%	42	2.84%	1521	1479	PRI PVEM	PRD	3.18%
19	CUAUTITLAN	109	TULTEPEC	5455	139	9.63%	490	33.96%	19	1.32%	37	2.56%	37	2.56%	71	4.92%	26	1.80%	53	3.67%	4	0.28%	566	39.22%	1	0.07%	39	2.70%	1482	1443	PRI PVEM	PRD	5.27%
19	CUAUTITLAN	109	TULTEPEC	5456	213	8.78%	978	40.31%	41	1.69%	58	2.39%	50	2.06%	188	7.75%	36	1.48%	72	2.97%	6	0.25%	784	32.32%	0	0.00%	61	2.51%	2487	2426	PRD	PRI PVEM	8.00%
19	CUAUTITLAN	109	TULTEPEC	5457	134	8.00%	680	40.62%	26	1.55%	41	2.45%	49	2.93%	114	6.81%	35	2.09%	58	3.46%	3	0.18%	533	31.84%	1	0.06%	58	3.46%	1732	1674	PRD	PRI PVEM	8.78%
19	CUAUTITLAN	109	TULTEPEC	5458	126	8.11%	525	33.78%	23	1.48%	26	1.67%	25	1.61%	114	7.34%	17	1.09%	122	7.85%	9	0.58%	566	36.42%	1	0.06%	50	3.22%	1604	1554	PRI PVEM	PRD	2.64%
19	CUAUTITLAN	109	TULTEPEC	5459	112	8.51%	556	42.25%	16	1.22%	63	4.79%	26	1.98%	69	5.24%	9	0.68%	38	2.89%	6	0.46%	420	31.91%	1	0.08%	36	2.74%	1352	1316	PRD	PRI PVEM	10.33%
19	CUAUTITLAN	109	TULTEPEC	5460	90	10.45%	271	31.48%	16	1.86%	25	2.90%	7	0.81%	70	8.13%	13	1.51%	25	2.90%	3	0.35%	340	39.49%	1	0.12%	45	5.23%	906	861	PRI PVEM	PRD	8.01%
19	CUAUTITLAN	109	TULTEPEC	5461	155	8.25%	787	41.88%	33	1.76%	37	1.97%	28	1.49%	120	6.39%	34	1.81%	61	3.25%	9	0.48%	610	32.46%	5	0.27%	39	2.08%	1918	1879	PRD	PRI PVEM	9.42%
19	CUAUTITLAN	109	TULTEPEC	5462	143	9.80%	540	37.01%	28	1.92%	36	2.47%	43	2.95%	69	4.73%	32	2.19%	52	3.56%	18	1.23%	496	34.00%	2	0.14%	58	3.98%	1517	1459	PRD	PRI PVEM	3.02%
19	CUAUTITLAN	109	TULTEPEC	5463	141	13.51%	336	32.18%	17	1.63%	17	1.63%	23	2.20%	90	8.62%	13	1.25%	34	3.26%	2	0.19%	368	35.25%	3	0.29%	34	3.26%	1078	1044	PRI PVEM	PRD	3.07%
19	CUAUTITLAN	109	TULTEPEC	5464	102	8.98%	352	30.99%	22	1.94%	52	4.58%	28	2.46%	104	9.15%	22	1.94%	36	3.17%	9	0.79%	407	35.83%	2	0.18%	50	4.40%	1186	1136	PRI PVEM	PRD	4.84%
19	CUAUTITLAN	109	TULTEPEC	5465	517	12.40%	1341	32.17%	89	2.14%	152	3.65%	163	3.91%	430	10.32%	136	3.26%	182	4.37%	20	0.48%	1116	26.78%	22	0.53%	138	3.31%	4306	4168	PRD	PRI PVEM	5.40%
19	CUAUTITLAN	109	TULTEPEC	5466	108	8.08%	494	36.98%	24	1.80%	94	7.04%	17	1.27%	101	7.56%	25	1.87%	31	2.32%	4	0.30%	435	32.56%	3	0.22%	57	4.27%	1393	1336	PRD	PRI PVEM	4.42%
19	CUAUTITLAN	109	TULTEPEC	5467	108	9.41%	412	35.89%	47	4.09%	34	2.96%	25	2.18%	76	6.62%	8	0.70%	48	4.18%	5	0.44%	385	33.54%	0	0.00%	45	3.92%	1193	1148	PRD	PRI PVEM	2.35%
19	CUAUTITLAN	109	TULTEPEC	5468	257	13.97%	681	37.01%	24	1.30%	112	6.09%	23	1.25%	133	7.23%	27	1.47%	44	2.39%	7	0.38%	521	28.32%	11	0.60%	57	3.10%	1897	1840	PRD	PRI PVEM	8.70%
19	CUAUTITLAN	109	TULTEPEC	5469	93	14.13%	189	28.72%	13	1.98%	18	2.74%	12	1.82%	42	6.38%	13	1.98%	36	5.47%	5	0.76%	237	36.02%	0	0.00%	15	2.28%	673	658	PRI PVEM	PRD	7.29%
19	CUAUTITLAN	109	TULTEPEC	5470	17	4.82%	111	31.44%	4	1.13%	12	3.40%	9	2.55%	20	5.67%	8	2.27%	19	5.38%	1	0.28%	152	43.06%	0	0.00%	5	1.42%	358	353	PRI PVEM	PRD	11.61%
19	CUAUTITLAN	109	TULTEPEC	5471	149	12.72%	332	28.35%	12	1.02%	22	1.88%	17	1.45%	101	8.63%	29	2.48%	54	4.61%	3	0.26%	452	38.60%	0	0.00%	25	2.13%	1196	1171	PRI PVEM	PRD	10.25%
19	CUAUTITLAN	109	TULTEPEC	5472	405	8.58%	1798	38.11%	57	1.21%	118	2.50%	155	3.29%	539	11.42%	116	2.46%	287	6.08%	27	0.57%	1209	25.63%	7	0.15%	171	3.62%	4889	4718	PRD	PRI PVEM	12.48%
19	CUAUTITLAN	109	TULTEPEC	5473	203	9.53%	761	35.73%	35	1.64%	58	2.72%	55	2.58%	178	8.36%	29	1.36%	118	5.54%	8	0.38%	680	31.92%	5	0.23%	74	3.47%	2204	2130	PRD	PRI PVEM	3.80%
19	CUAUTITLAN	109	TULTEPEC	5474	166	13.56%	318	25.98%	11	0.90%	67	5.47%	34	2.78%	131	10.70%	30	2.45%	96	7.84%	10	0.82%	358	29.25%	3	0.25%	50	4.08%	1274	1224	PRI PVEM	PRD	3.27%
19	CUAUTITLAN	109	TULTEPEC	5475	392	10.81%	1320	36.40%	49	1.35%	118	3.25%	96	2.65%	440	12.13%	86	2.37%	190	5.24%	22	0.61%	905	24.96%	8	0.22%	136	3.75%	3762	3626	PRD	PRI PVEM	11.45%
19	CUAUTITLAN	109	TULTEPEC	5476	108	8.67%	345	27.71%	22	1.77%	35	2.81%	41	3.29%	118	9.48%	21	1.69%	42	3.37%	6	0.48%	506	40.64%	1	0.08%	47	3.78%	1292	1245	PRI PVEM	PRD	12.93%
19	CUAUTITLAN	109	TULTEPEC	5477	88	3.79%	1303	56.07%	24	1.03%	31	1.33%	34	1.46%	94	4.04%	32	1.38%	46	1.98%	12	0.52%	658	28.31%	2	0.09%	68	2.93%	2392	2324	PRD	PRI PVEM	27.75%
19	CUAUTITLAN	109	TULTEPEC	5478	115	8.59%	479	35.80%	23	1.72%	46	3.44%	38	2.84%	128	9.57%	32	2.39%	79	5.90%	8	0.60%	390	29.15%	0	0.00%	64	4.78%	1402	1338	PRD	PRI PVEM	6.65%
19	CUAUTITLAN	109	TULTEPEC	5479	58	5.00%	441	37.98%	18	1.55%	34	2.93%	27	2.33%	118	10.16%	21	1.81%	85	7.32%	6	0.52%	351	30.23%	2	0.17%	45	3.88%	1206	1161	PRD	PRI PVEM	7.75%
19	CUAUTITLAN	109	TULTEPEC	5480	88	7.06%	480	38.49%	10	0.80%	24	1.92%	32	2.57%	111	8.90%	27	2.17%	87	6.98%	11	0.88%	377	30.23%	0	0.00%	39	3.13%	1286	1247	PRD	PRI PVEM	8.26%
19	CUAUTITLAN	109	TULTEPEC	5481	48	6.17%	256	32.90%	5	0.64%	20	2.57%	35	4.50%	73	9.38%	14	1.80%	44	5.66%	3	0.39%	280	35.99%	0	0.00%	32	4.11%	810	778	PRI PVEM	PRD	3.08%
TOTAL					26604		29184		3670		6604		3857		12618		3747		5625		834		42486		233		4892		140354	135462			

DIRECCIÓN DE ORGANIZACIÓN

MARGEN DE VICTORIA EN LA ELECCIÓN DE DIPUTADOS LOCALES 2015 POR SECCIÓN ELECTORAL

DISTRITO ELECTORAL LOCAL: XIX CUAUTITLÁN

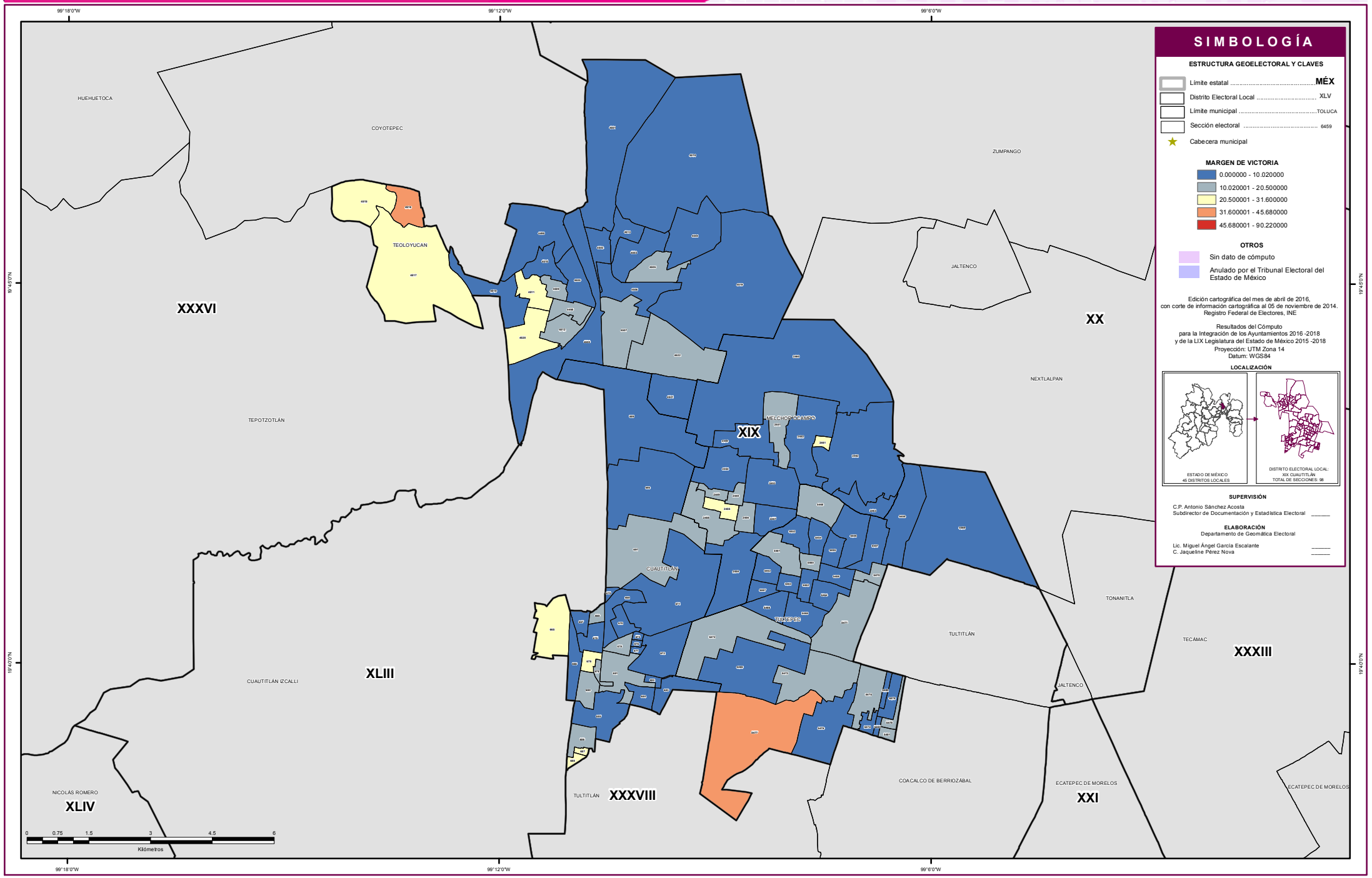

SIMBOLOGÍA

ESTRUCTURA GEOELECTORAL Y CLAVES

- Límite estatal ..... MÉX
- Distrito Electoral Local XLV
- Límite municipal ..... TOLUCA
- Sección electoral 6459
- Cabecera municipal

MARGEN DE VICTORIA

- 0.000000 - 10.020000
- 10.020001 - 20.500000
- 20.500001 - 31.600000
- 31.600001 - 45.680000
- 45.680001 - 90.220000

OTROS

- Sin dato de cómputo
- Anulado por el Tribunal Electoral del Estado de México

Edición cartográfica del mes de abril de 2016,
con corte de información cartográfica al 05 de noviembre de 2014.
Registro Federal de Electores, INE

Resultados del Cómputo
para la Integración de los Ayuntamientos 2016 -2018
y de la LIX Legislatura del Estado de México 2015 -2018
Proyección: UTM Zona 14
Datum: WGS84

LOCALIZACIÓN

SUPERVISIÓN

C.P. Antonio Sánchez Acosta
Subdirector de Documentación y Estadística Electoral _____

ELABORACIÓN

Departamento de Geomática Electoral

Lic. Miguel Ángel García Escalante _____
C. Jaqueline Pérez Nova _____

PARTICIPACIÓN Y ABSTENCIONISMO

La participación de los ciudadanos con credencial para votar en esta elección en el Distrito XIX con cabecera en Cuautitlán fue de 50.58%, siendo el abstencionismo de 49.42%.

Para el análisis de la participación por sección, éstas se agruparon hasta en cuatro rangos de participación, el primero es de participación alta considerando más de 70.00%, en el que se encuentran 2 secciones (2.04% del total); el segundo es de participación media, considerado entre 60.01% y hasta 70.00% en el que se encuentran 11 secciones (11.22%); el rango de participación baja, considerado entre 50.01% y hasta 60.00%, dentro del que se ubican 58 secciones (59.18%); y dentro del rango de participación muy baja, considerado con menos de 50.0%, se ubicaron 27 secciones (27.55%).

PARTICIPACIÓN Y ABSTENCIONISMO

Distrito Local	Cabecera Distrital	Municipio	Cabecera Municipal	Sección	PAN	% PAN	PRD	% PRD	PT	% PT	MC	% MC	NA	% NA	MORENA	% MORENA	PH	% PH	PES	% PES	PFD	% PFD	PRI-PVEM	% PRI-PVEM	NO REGISTRADOS	% NO REGISTRADOS	NULOS	% NULOS	TOTAL	VOTACIÓN VALIDA	LISTA NOMINAL	PARTICIPACIÓN	% PARTICIPACIÓN	% ABSTENCIONISMO
19	CUAUTITLAN	24	CUAUTITLAN	665	170	24.50%	52	7.49%	49	7.06%	22	3.17%	20	2.88%	64	9.22%	23	3.31%	44	6.34%	1	0.14%	248	35.73%	1	0.14%	33	4.76%	727	694	1350	BAJO	53.85%	46.15%
19	CUAUTITLAN	24	CUAUTITLAN	666	297	38.82%	65	8.50%	27	3.53%	19	2.48%	23	3.01%	56	7.32%	19	2.48%	23	3.01%	9	1.18%	225	29.41%	2	0.26%	47	6.14%	812	765	1406	BAJO	57.75%	42.25%
19	CUAUTITLAN	24	CUAUTITLAN	667	327	36.54%	95	10.61%	25	2.79%	41	4.58%	16	1.79%	81	9.05%	28	3.13%	52	5.81%	6	0.67%	224	25.03%	0	0.00%	56	6.26%	951	895	1603	BAJO	59.33%	40.67%
19	CUAUTITLAN	24	CUAUTITLAN	668	352	34.04%	87	8.41%	36	3.48%	40	3.87%	33	3.19%	105	10.15%	24	2.32%	53	5.13%	10	0.97%	288	27.85%	6	0.58%	44	4.26%	1078	1034	1880	BAJO	57.34%	42.66%
19	CUAUTITLAN	24	CUAUTITLAN	669	515	36.34%	117	8.26%	39	2.75%	33	2.33%	46	3.25%	150	10.59%	32	2.26%	82	5.79%	2	0.14%	400	28.23%	1	0.07%	34	2.40%	1451	1417	2829	BAJO	51.29%	48.71%
19	CUAUTITLAN	24	CUAUTITLAN	670	486	32.86%	164	11.09%	64	4.33%	42	2.84%	42	2.84%	161	10.89%	42	2.84%	100	6.76%	9	0.61%	368	24.88%	1	0.07%	80	5.41%	1559	1479	3151	MUY BAJO	49.48%	50.52%
19	CUAUTITLAN	24	CUAUTITLAN	671	950	25.70%	318	8.60%	261	7.06%	100	2.70%	109	2.95%	412	11.14%	124	3.35%	269	7.28%	35	0.95%	1114	30.13%	5	0.14%	142	3.84%	3839	3697	8883	MUY BAJO	43.22%	56.78%
19	CUAUTITLAN	24	CUAUTITLAN	672	501	26.29%	184	9.65%	66	3.46%	54	2.83%	68	3.57%	202	10.60%	57	2.99%	165	8.66%	16	0.84%	590	30.95%	3	0.16%	100	5.25%	2006	1906	3803	BAJO	52.75%	47.25%
19	CUAUTITLAN	24	CUAUTITLAN	673	169	29.39%	60	10.43%	14	2.43%	12	2.09%	16	2.78%	66	11.48%	18	3.13%	56	9.74%	1	0.17%	163	28.35%	0	0.00%	37	6.43%	612	575	1119	BAJO	54.69%	45.31%
19	CUAUTITLAN	24	CUAUTITLAN	674	224	30.64%	65	8.89%	19	2.60%	20	2.74%	22	3.01%	66	9.03%	22	3.01%	38	5.20%	4	0.55%	251	34.34%	0	0.00%	31	4.24%	762	731	1534	MUY BAJO	49.67%	50.33%
19	CUAUTITLAN	24	CUAUTITLAN	675	425	40.79%	105	10.08%	21	2.02%	31	2.98%	35	3.36%	69	6.62%	23	2.21%	36	3.45%	5	0.48%	290	27.83%	2	0.19%	60	5.76%	1102	1042	1639	MEDIO	67.24%	32.76%
19	CUAUTITLAN	24	CUAUTITLAN	676	184	31.67%	72	12.39%	23	3.96%	17	2.93%	19	3.27%	44	7.57%	16	2.75%	60	10.33%	5	0.86%	140	24.10%	1	0.17%	20	3.44%	601	581	1132	BAJO	53.09%	46.91%
19	CUAUTITLAN	24	CUAUTITLAN	677	200	31.50%	52	8.19%	14	2.20%	24	3.78%	10	1.57%	73	11.50%	16	2.52%	54	8.50%	5	0.79%	185	29.13%	2	0.31%	33	5.20%	668	635	1148	BAJO	58.19%	41.81%
19	CUAUTITLAN	24	CUAUTITLAN	678	277	40.56%	55	8.05%	16	2.34%	17	2.49%	32	4.69%	59	8.64%	10	1.46%	35	5.12%	4	0.59%	176	25.77%	2	0.29%	35	5.12%	718	683	1209	BAJO	59.39%	40.61%
19	CUAUTITLAN	24	CUAUTITLAN	679	225	38.93%	52	9.00%	12	2.08%	17	2.94%	20	3.46%	50	8.65%	24	4.15%	11	1.90%	3	0.52%	163	28.20%	1	0.17%	20	3.46%	598	578	1039	BAJO	57.56%	42.44%
19	CUAUTITLAN	24	CUAUTITLAN	680	282	28.26%	184	18.44%	32	3.21%	27	2.71%	28	2.81%	58	5.81%	19	1.90%	47	4.71%	8	0.80%	312	31.26%	1	0.10%	46	4.61%	1044	998	1816	BAJO	57.49%	42.51%
19	CUAUTITLAN	24	CUAUTITLAN	681	415	23.77%	200	11.45%	51	2.92%	57	3.26%	64	3.67%	229	13.12%	29	1.66%	122	6.99%	9	0.52%	565	32.36%	5	0.29%	67	3.84%	1813	1746	3297	BAJO	54.99%	45.01%
19	CUAUTITLAN	24	CUAUTITLAN	682	141	23.62%	91	15.24%	19	3.18%	23	3.85%	24	4.02%	75	12.56%	12	2.01%	30	5.03%	0	0.00%	180	30.15%	2	0.34%	34	5.70%	631	597	1128	BAJO	55.94%	44.06%
19	CUAUTITLAN	24	CUAUTITLAN	683	1342	30.14%	353	7.93%	133	2.99%	151	3.39%	167	3.75%	450	10.11%	94	2.11%	246	5.52%	23	0.52%	1478	33.19%	16	0.36%	172	3.86%	4625	4453	9816	MUY BAJO	47.12%	52.88%
19	CUAUTITLAN	24	CUAUTITLAN	684	480	27.12%	152	8.96%	53	3.13%	57	3.36%	54	3.18%	214	12.62%	45	2.65%	140	8.25%	17	1.00%	501	29.54%	3	0.18%	89	5.25%	1785	1696	3532	BAJO	50.54%	49.46%
19	CUAUTITLAN	24	CUAUTITLAN	685	223	29.46%	105	13.87%	17	2.25%	20	2.64%	24	3.17%	57	7.53%	11	1.45%	48	6.34%	7	0.92%	242	31.97%	3	0.40%	27	3.57%	784	757	1541	BAJO	50.88%	49.12%
19	CUAUTITLAN	24	CUAUTITLAN	686	78	37.68%	11	5.31%	0	0.00%	3	1.45%	5	2.42%	10	4.83%	6	2.90%	13	6.28%	0	0.00%	81	39.13%	0	0.00%	14	6.76%	221	207	397	BAJO	55.67%	44.33%
19	CUAUTITLAN	24	CUAUTITLAN	687	157	25.24%	40	6.43%	11	1.77%	10	1.61%	12	1.93%	54	8.68%	18	2.89%	21	3.38%	7	1.13%	290	46.62%	2	0.32%	24	3.86%	646	622	1104	BAJO	58.51%	41.49%
19	CUAUTITLAN	24	CUAUTITLAN	688	132	23.78%	49	8.83%	14	2.52%	11	1.98%	9	1.62%	46	8.29%	12	2.16%	30	5.41%	0	0.00%	252	45.41%	0	0.00%	15	2.70%	570	555	1048	BAJO	54.39%	45.61%
19	CUAUTITLAN	24	CUAUTITLAN	689	605	29.28%	175	8.47%	93	4.50%	73	3.53%	58	2.81%	195	9.44%	45	2.18%	60	2.90%	11	0.53%	740	35.82%	11	0.53%	72	3.48%	2138	2066	4393	MUY BAJO	48.67%	51.33%
19	CUAUTITLAN	24	CUAUTITLAN	690	536	33.35%	171	10.64%	55	3.42%	42	2.61%	51	3.17%	135	8.40%	44	2.74%	69	4.29%	11	0.68%	471	29.31%	22	1.37%	62	3.86%	1669	1607	3059	BAJO	54.56%	45.44%
19	CUAUTITLAN	24	CUAUTITLAN	691	776	22.51%	473	13.72%	122	3.54%	92	2.67%	118	3.42%	378	10.97%	71	2.06%	214	6.21%	22	0.64%	1177	34.15%	4	0.12%	101	2.93%	3548	3447	7976	MUY BAJO	44.48%	55.52%
19	CUAUTITLAN	54	MELCHOR OC	2448	215	26.84%	92	11.49%	7	0.87%	121	15.11%	23	2.87%	67	8.36%	67	8.36%	14	1.75%	3	0.37%	191	23.85%	1	0.12%	43	5.37%	844	801	1132	ALTO	74.56%	25.44%
19	CUAUTITLAN	54	MELCHOR OC	2449	210	30.88%	103	15.15%	10	1.47%	68	10.00%	32	4.71%	57	8.38%	41	6.03%	4	0.59%	2	0.29%	150	22.06%	3	0.44%	18	2.65%	698	680	1047	MEDIO	66.67%	33.33%
19	CUAUTITLAN	54	MELCHOR OC	2450	413	20.48%	291	14.43%	29	1.44%	158	7.83%	48	2.38%	100	4.96%	99	4.91%	34	1.69%	8	0.40%	837	41.50%	0	0.00%	55	2.73%	2072	2017	3587	BAJO	57.76%	42.24%
19	CUAUTITLAN	54	MELCHOR OC	2451	262	15.75%	345	20.73%	18	1.08%	102	6.13%	30	1.80%	79	4.75%	84	5.05%	24	1.44%	1	0.06%	716	43.03%	3	0.18%	34	2.04%	1698	1664	2816	MEDIO	60.30%	39.70%
19	CUAUTITLAN	54	MELCHOR OC	2452	248	16.04%	396	25.61%	17	1.10%	108	6.99%	30	1.94%	59	3.82%	106	6.86%	16	1.03%	7	0.45%	558	36.09%	1	0.06%	43	2.78%	1589	1546	2867	BAJO	55.42%	44.58%
19	CUAUTITLAN	54	MELCHOR OC	2453	379	20.82%	418	22.97%	17	0.93%	248	13.63%	85	4.67%	110	6.04%	100	5.49%	33	1.81%	9	0.49%	421	23.13%	0	0.00%	60	3.30%	1880	1820	3389	BAJO	55.47%	44.53%
19	CUAUTITLAN	54	MELCHOR OC	2454	386	24.57%	338	21.51%	17	1.08%	199	12.67%	40	2.55%	115	7.32%	94	5.98%	26	1.65%	9	0.57%	347	22.09%	0	0.00%	56	3.56%	1627	1571	2621	MEDIO	62.08%	37.92%
19	CUAUTITLAN	54	MELCHOR OC	2455	314	27.35%	164	14.29%	6	0.52%	186	16.20%	30	2.61%	106	9.23%	68	5.92%	16	1.39%	2	0.17%	254	22.13%	2	0.17%	31	2.70%	1179	1148	1589	ALTO	74.20%	25.80%
19	CUAUTITLAN	54	MELCHOR OC	2456	311	25.02%	210	16.89%	12	0.97%	188	15.12%	26	2.09%	137	11.02%	57	4.59%	20	1.61%	6	0.48%	276	22.20%	0	0.00%	41	3.30%	1284	1243	1953	MEDIO	65.75%	34.25%
19	CUAUTITLAN	54	MELCHOR OC	2457	205	18.55%	238	21.54%	21	1.90%	183	16.56%	23	2.08%	119	10.77%	43	3.89%	24	2.17%	3	0.27%	246	22.26%	0	0.00%	30	2.71%	1135	1105	2176	BAJO	52.16%	47.84%
19	CUAUTITLAN	54	MELCHOR OC	2458	264	25.96%	182	17.90%	6	0.59%	93	9.14%	36	3.54%	123	12.09%	52	5.11%	23	2.26%	6	0.59%	232	22.81%	0	0.00%	46	4.52%	1063	1017	1750	MEDIO	60.74%	39.26%
19	CUAUTITLAN	54	MELCHOR OC	2459	591	17.04%	648	18.69%	60	1.73%	324	9.34%	124	3.58%	333	9.60%	173	4.99%	141	4.07%	22	0.63%	1050	30.28%	2	0.06%	162	4.67%	3630	3468	9001	MUY BAJO	40.33%	59.67%
19	CUAUTITLAN	54	MELCHOR OC	2460	133	17.90%	171	23.01%	16	2.15%	43	5.79%	37	4.98%	52	7.00%	38	5.11%	21	2.83%	5	0.67%	227	30.55%	0	0.00%	23	3.10%	766	743	1986	MUY BAJO	38.57%	61.43%
19	CUAUTITLAN	54	MELCHOR OC	2461	83	36.24%	58	25.33%	2	0.87%	5	2.18%	6	2.62%	8	3.49%	5	2.18%	7	3.06%	2	0.87%	53	23.14%	0	0.00%	12	5.24%	241	229	385	MEDIO	62.60%	37.40%
19	CUAUTITLAN	54	MELCHOR OC	2462	538	21.84%	586	23.79%	21	0.85%	175	7.11%	49	1.99%	56	2.27%	111	4.51%	45	1.83%	2	0.08%	875	35.53%	5	0.20%	50	2.03%	2513	2463	4481	BAJO	56.08%	43.92%
19	CUAUTITLAN	54	MELCHOR OC	2463	210	16.10%	363	27.84%	11	0.84%	181	13.88%	42	3.22%	57	4.37%	44	3.37%	21	1.61%	5	0.38%	359	27.53%	11	0.84%	23	1.76%	1327	1304	2606	BAJO	50.92%	49.08%
19	CUAUTITLAN	92	TEOLOYUCAN	4498	442	31.55%	121	8.64%	39	2.78%	52	3.71%	44	3.14%	198	14.13%	39	2.78%	41	2.93%	11	0.79%	410	29.26%	4	0.29%	43	3.07%	1444	1401	2598	BAJO	55.58%	44.42%
19	CUAUTITLAN	92	TEOLOYUCAN	4499	459	25.44%	130	7.21%	71	3.94%	106	5.88%	46	2.55%	251	13.91%	62	3.44%	63	3.49%	25	1.39%	586	32.48%	5	0.28%	62	3.44%	1866	1804	3868	MUY BAJO	48.24%	51.76%
19	CUAUTITLAN	92	TEOLOYUCAN	4500	197	23.56%	70	8.37%	46	5.50%	62	7.42%	18	2.15%	95	11.36%	20	2.39%	24	2.87%	10	1.20%	291	34.81%	3	0.36%	25	2.99%	861	836	1648	BAJO	52.25%	47.75%
19	CUAUTITLAN	92	TEOLOYUCAN	4501	275	20.31%	149	11.00%	64	4.73%	80	5.91%	45	3.32%	208	15.36%	45	3.32%	33	2.44%	15	1.11%	439	32.42%	1	0.07%	70	5.17%	1424	1354	2804	BAJO	50.78%	49.22%
19	CUAUTITLAN	92	TEOLOYUCAN	4502	179	18.15%	111	11.26%	56	5.68%	88	8.92%	22	2.23%	236	23.94%	19	1.93%	30	3.04%	18	1.83%	227	23.02%	0	0.00%	49	4.97%	1035	986	2056	BAJO	50.34%	49.66%
19	CUAUTITLAN	92	TEOLOYUCAN	4503	212	23.82%	77	8.65%	33	3.71%	60	6.74%	33	3.71%	134	15.06%	27	3.03%	30	3.37%	14	1.57%	269	30.22%	1	0.11%	32	3.60%	922	890	1625	BAJO	56.74%	43.26%

Distrito Local	Cabecera Distrital	Municipio	Cabecera Municipal	Sección	PAN	% PAN	PRD	% PRD	PT	% PT	MC	% MC	NA	% NA	MORENA	% MORENA	PH	% PH	PES	% PES	PFD	% PFD	PRI-PVEM	% PRI-PVEM	NO REGISTRADOS	% NO REGISTRADOS	NULOS	% NULOS	TOTAL	VOTACIÓN VALIDA	LISTA NOMINAL	PARTICIPACIÓN	% PARTICIPACIÓN	% ABSTENCIONISMO
19	CUAUTITLAN	92	TEOLOYUCAI	4504	213	19.80%	95	8.83%	53	4.93%	61	5.67%	53	4.93%	138	12.83%	21	1.95%	89	8.27%	8	0.74%	345	32.06%	0	0.00%	46	4.28%	1122	1076	2274	MUY BAJO	49.34%	50.66%
19	CUAUTITLAN	92	TEOLOYUCAI	4505	194	17.38%	97	8.69%	43	3.85%	155	13.89%	50	4.48%	93	8.33%	32	2.87%	38	3.41%	7	0.63%	407	36.47%	0	0.00%	39	3.49%	1155	1116	2365	MUY BAJO	48.84%	51.16%
19	CUAUTITLAN	92	TEOLOYUCAI	4506	405	29.48%	136	9.90%	49	3.57%	116	8.44%	52	3.78%	135	9.83%	37	2.69%	55	4.00%	10	0.73%	379	27.58%	0	0.00%	43	3.13%	1417	1374	2766	BAJO	51.23%	48.77%
19	CUAUTITLAN	92	TEOLOYUCAI	4507	273	28.35%	137	14.23%	48	4.98%	91	9.45%	20	2.08%	84	8.72%	14	1.45%	36	3.74%	9	0.93%	250	25.96%	1	0.10%	32	3.32%	995	963	1679	BAJO	59.26%	40.74%
19	CUAUTITLAN	92	TEOLOYUCAI	4508	284	28.63%	89	8.97%	27	2.72%	56	5.65%	35	3.53%	133	13.41%	25	2.52%	25	2.52%	6	0.60%	310	31.25%	2	0.20%	30	3.02%	1022	992	1811	BAJO	56.43%	43.57%
19	CUAUTITLAN	92	TEOLOYUCAI	4509	346	32.70%	114	10.78%	37	3.50%	46	4.35%	34	3.21%	115	10.87%	25	2.36%	23	2.17%	10	0.95%	308	29.11%	0	0.00%	36	3.40%	1094	1058	2210	MUY BAJO	49.50%	50.50%
19	CUAUTITLAN	92	TEOLOYUCAI	4510	349	25.81%	156	11.54%	50	3.70%	58	4.29%	37	2.74%	186	13.76%	30	2.22%	39	2.88%	14	1.04%	433	32.03%	0	0.00%	54	3.99%	1406	1352	2797	BAJO	50.27%	49.73%
19	CUAUTITLAN	92	TEOLOYUCAI	4511	537	39.37%	131	9.60%	43	3.15%	51	3.74%	36	2.64%	127	9.31%	33	2.42%	34	2.49%	15	1.10%	356	26.10%	1	0.07%	47	3.45%	1411	1364	2770	BAJO	50.94%	49.06%
19	CUAUTITLAN	92	TEOLOYUCAI	4512	399	32.81%	116	9.54%	58	4.77%	40	3.29%	38	3.13%	173	14.23%	28	2.30%	35	2.88%	9	0.74%	319	26.23%	1	0.08%	37	3.04%	1253	1216	2471	BAJO	50.71%	49.29%
19	CUAUTITLAN	92	TEOLOYUCAI	4513	193	19.36%	141	14.14%	40	4.01%	49	4.91%	37	3.71%	169	16.95%	15	1.50%	21	2.11%	8	0.80%	323	32.40%	1	0.10%	29	2.91%	1026	997	1739	BAJO	59.00%	41.00%
19	CUAUTITLAN	92	TEOLOYUCAI	4514	178	20.25%	153	17.41%	59	6.71%	40	4.55%	32	3.64%	90	10.24%	20	2.28%	11	1.25%	5	0.57%	291	33.11%	0	0.00%	34	3.87%	913	879	1550	BAJO	58.90%	41.10%
19	CUAUTITLAN	92	TEOLOYUCAI	4515	169	14.63%	148	12.81%	72	6.23%	86	7.45%	27	2.34%	73	6.32%	42	3.64%	42	3.64%	5	0.43%	491	42.51%	0	0.00%	39	3.38%	1194	1155	3091	MUY BAJO	38.63%	61.37%
19	CUAUTITLAN	92	TEOLOYUCAI	4516	103	15.54%	70	10.56%	20	3.02%	33	4.98%	19	2.87%	58	8.75%	19	2.87%	31	4.68%	6	0.90%	304	45.85%	0	0.00%	23	3.47%	686	663	1571	MUY BAJO	43.67%	56.33%
19	CUAUTITLAN	92	TEOLOYUCAI	4517	202	14.70%	157	11.43%	134	9.75%	54	3.93%	25	1.82%	95	6.91%	46	3.35%	31	2.26%	16	1.16%	614	44.69%	0	0.00%	47	3.42%	1421	1374	3015	MUY BAJO	47.13%	52.87%
19	CUAUTITLAN	92	TEOLOYUCAI	4518	202	25.31%	90	11.28%	27	3.38%	36	4.51%	11	1.38%	85	10.65%	23	2.88%	18	2.26%	9	1.13%	297	37.22%	0	0.00%	31	3.88%	829	798	1725	MUY BAJO	48.06%	51.94%
19	CUAUTITLAN	92	TEOLOYUCAI	4519	321	20.29%	150	9.48%	62	3.92%	98	6.19%	91	5.75%	272	17.19%	43	2.72%	55	3.48%	6	0.38%	483	30.53%	1	0.06%	67	4.24%	1649	1582	3939	MUY BAJO	41.86%	58.14%
19	CUAUTITLAN	92	TEOLOYUCAI	4520	123	37.39%	24	7.29%	10	3.04%	4	1.22%	12	3.65%	36	10.94%	16	4.86%	15	4.56%	2	0.61%	87	26.44%	0	0.00%	5	1.52%	334	329	581	BAJO	57.49%	42.51%
19	CUAUTITLAN	92	TEOLOYUCAI	4521	179	21.96%	89	10.92%	97	11.90%	52	6.38%	20	2.45%	57	6.99%	19	2.33%	16	1.96%	7	0.86%	279	34.23%	0	0.00%	30	3.68%	845	815	1702	MUY BAJO	49.65%	50.35%
19	CUAUTITLAN	92	TEOLOYUCAI	4522	199	14.59%	335	24.56%	107	7.84%	94	6.89%	48	3.52%	76	5.57%	26	1.91%	31	2.27%	12	0.88%	433	31.74%	3	0.22%	43	3.15%	1407	1364	2640	BAJO	53.30%	46.70%
19	CUAUTITLAN	109	TULTEPEC	5452	133	10.85%	349	28.47%	21	1.71%	51	4.16%	15	1.22%	66	5.38%	19	1.55%	34	2.77%	15	1.22%	522	42.58%	1	0.08%	45	3.67%	1271	1226	1982	MEDIO	64.13%	35.87%
19	CUAUTITLAN	109	TULTEPEC	5453	191	12.91%	548	37.03%	19	1.28%	27	1.82%	11	0.74%	104	7.03%	23	1.55%	45	3.04%	6	0.41%	503	33.99%	3	0.20%	52	3.51%	1532	1480	2949	BAJO	51.95%	48.05%
19	CUAUTITLAN	109	TULTEPEC	5454	161	10.89%	475	32.12%	21	1.42%	34	2.30%	31	2.10%	152	10.28%	22	1.49%	54	3.65%	7	0.47%	522	35.29%	0	0.00%	42	2.84%	1521	1479	2976	BAJO	51.11%	48.89%
19	CUAUTITLAN	109	TULTEPEC	5455	139	9.63%	490	33.96%	19	1.32%	37	2.56%	37	2.56%	71	4.92%	26	1.80%	53	3.67%	4	0.28%	566	39.22%	1	0.07%	39	2.70%	1482	1443	2675	BAJO	55.40%	44.60%
19	CUAUTITLAN	109	TULTEPEC	5456	213	8.78%	978	40.31%	41	1.69%	58	2.39%	50	2.06%	188	7.75%	36	1.48%	72	2.97%	6	0.25%	784	32.32%	0	0.00%	61	2.51%	2487	2426	5025	MUY BAJO	49.49%	50.51%
19	CUAUTITLAN	109	TULTEPEC	5457	134	8.00%	680	40.62%	26	1.55%	41	2.45%	49	2.93%	114	6.81%	35	2.09%	58	3.46%	3	0.18%	533	31.84%	1	0.06%	58	3.46%	1732	1674	3287	BAJO	52.69%	47.31%
19	CUAUTITLAN	109	TULTEPEC	5458	126	8.11%	525	33.78%	23	1.48%	26	1.67%	25	1.61%	114	7.34%	17	1.09%	122	7.85%	9	0.58%	566	36.42%	1	0.06%	50	3.22%	1604	1554	3161	BAJO	50.74%	49.26%
19	CUAUTITLAN	109	TULTEPEC	5459	112	8.51%	556	42.25%	16	1.22%	63	4.79%	26	1.98%	69	5.24%	9	0.68%	38	2.89%	6	0.46%	420	31.91%	1	0.08%	36	2.74%	1352	1316	2280	BAJO	59.30%	40.70%
19	CUAUTITLAN	109	TULTEPEC	5460	90	10.45%	271	31.48%	16	1.86%	25	2.90%	7	0.81%	70	8.13%	13	1.51%	25	2.90%	3	0.35%	340	39.49%	1	0.12%	45	5.23%	906	861	1426	MEDIO	63.53%	36.47%
19	CUAUTITLAN	109	TULTEPEC	5461	155	8.25%	787	41.88%	33	1.76%	37	1.97%	28	1.49%	120	6.39%	34	1.81%	61	3.25%	9	0.48%	610	32.46%	5	0.27%	39	2.08%	1918	1879	3495	BAJO	54.88%	45.12%
19	CUAUTITLAN	109	TULTEPEC	5462	143	9.80%	540	37.01%	28	1.92%	36	2.47%	43	2.95%	69	4.73%	32	2.19%	52	3.56%	18	1.23%	496	34.00%	2	0.14%	58	3.98%	1517	1459	2667	BAJO	56.88%	43.12%
19	CUAUTITLAN	109	TULTEPEC	5463	141	13.51%	336	32.18%	17	1.63%	17	1.63%	23	2.20%	90	8.62%	13	1.25%	34	3.26%	2	0.19%	368	35.25%	3	0.29%	34	3.26%	1078	1044	1704	MEDIO	63.26%	36.74%
19	CUAUTITLAN	109	TULTEPEC	5464	102	8.98%	352	30.99%	22	1.94%	52	4.58%	28	2.46%	104	9.15%	22	1.94%	36	3.17%	9	0.79%	407	35.83%	2	0.18%	50	4.40%	1186	1136	1814	MEDIO	65.38%	34.62%
19	CUAUTITLAN	109	TULTEPEC	5465	517	12.40%	1341	32.17%	89	2.14%	152	3.65%	163	3.91%	430	10.32%	136	3.26%	182	4.37%	20	0.48%	1116	26.78%	22	0.53%	138	3.31%	4306	4168	10584	MUY BAJO	40.68%	59.32%
19	CUAUTITLAN	109	TULTEPEC	5466	108	8.08%	494	36.98%	24	1.80%	94	7.04%	17	1.27%	101	7.56%	25	1.87%	31	2.32%	4	0.30%	435	32.56%	3	0.22%	57	4.27%	1393	1336	2325	BAJO	59.91%	40.09%
19	CUAUTITLAN	109	TULTEPEC	5467	108	9.41%	412	35.89%	47	4.09%	34	2.96%	25	2.18%	76	6.62%	8	0.70%	48	4.18%	5	0.44%	385	33.54%	0	0.00%	45	3.92%	1193	1148	2080	BAJO	57.36%	42.64%
19	CUAUTITLAN	109	TULTEPEC	5468	257	13.97%	681	37.01%	24	1.30%	112	6.09%	23	1.25%	133	7.23%	27	1.47%	44	2.39%	7	0.38%	521	28.32%	11	0.60%	57	3.10%	1897	1840	3897	MUY BAJO	48.68%	51.32%
19	CUAUTITLAN	109	TULTEPEC	5469	93	14.13%	189	28.72%	13	1.98%	18	2.74%	12	1.82%	42	6.38%	13	1.98%	36	5.47%	5	0.76%	237	36.02%	0	0.00%	15	2.28%	673	658	1222	BAJO	55.07%	44.93%
19	CUAUTITLAN	109	TULTEPEC	5470	17	4.82%	111	31.44%	4	1.13%	12	3.40%	9	2.55%	20	5.67%	8	2.27%	19	5.38%	1	0.28%	152	43.06%	0	0.00%	5	1.42%	358	353	653	BAJO	54.82%	45.18%
19	CUAUTITLAN	109	TULTEPEC	5471	149	12.72%	332	28.35%	12	1.02%	22	1.88%	17	1.45%	101	8.63%	29	2.48%	54	4.61%	3	0.26%	452	38.60%	0	0.00%	25	2.13%	1196	1171	2333	BAJO	51.26%	48.74%
19	CUAUTITLAN	109	TULTEPEC	5472	405	8.58%	1798	38.11%	57	1.21%	118	2.50%	155	3.29%	539	11.42%	116	2.46%	287	6.08%	27	0.57%	1209	25.63%	7	0.15%	171	3.62%	4889	4718	11883	MUY BAJO	41.14%	58.86%
19	CUAUTITLAN	109	TULTEPEC	5473	203	9.53%	761	35.73%	35	1.64%	58	2.72%	55	2.58%	178	8.36%	29	1.36%	118	5.54%	8	0.38%	680	31.92%	5	0.23%	74	3.47%	2204	2130	4629	MUY BAJO	47.61%	52.39%
19	CUAUTITLAN	109	TULTEPEC	5474	166	13.56%	318	25.98%	11	0.90%	67	5.47%	34	2.78%	131	10.70%	30	2.45%	96	7.84%	10	0.82%	358	29.25%	3	0.25%	50	4.08%	1274	1224	2584	MUY BAJO	49.30%	50.70%
19	CUAUTITLAN	109	TULTEPEC	5475	392	10.81%	1320	36.40%	49	1.35%	118	3.25%	96	2.65%	440	12.13%	86	2.37%	190	5.24%	22	0.61%	905	24.96%	8	0.22%	136	3.75%	3762	3626	10305	MUY BAJO	36.51%	63.49%
19	CUAUTITLAN	109	TULTEPEC	5476	108	8.67%	345	27.71%	22	1.77%	35	2.81%	41	3.29%	118	9.48%	21	1.69%	42	3.37%	6	0.48%	506	40.64%	1	0.08%	47	3.78%	1292	1245	2376	BAJO	54.38%	45.62%
19	CUAUTITLAN	109	TULTEPEC	5477	88	3.79%	1303	56.07%	24	1.03%	31	1.33%	34	1.46%	94	4.04%	32	1.38%	46	1.98%	12	0.52%	659	28.31%	2	0.09%	68	2.93%	2392	2324	4122	BAJO	58.03%	41.97%
19	CUAUTITLAN	109	TULTEPEC	5478	115	8.59%	479	35.80%	23	1.72%	46	3.44%	38	2.84%	128	9.57%	32	2.39%	79	5.90%	8	0.60%	390	29.15%	0	0.00%	64	4.78%	1402	1338	3000	MUY BAJO	46.73%	53.27%
19	CUAUTITLAN	109	TULTEPEC	5479	58	5.00%	441	37.98%	18	1.55%	34	2.93%	27	2.33%	118	10.16%	21	1.81%	85	7.32%	6	0.52%	351	30.23%	2	0.17%	45	3.88%	1206	1161	2518	MUY BAJO	47.90%	52.10%
19	CUAUTITLAN	109	TULTEPEC	5480	88	7.06%	480	38.49%	10	0.80%	24	1.92%	32	2.57%	111	8.90%	27	2.17%	87	6.98%	11	0.88%	377	30.23%	0	0.00%	39	3.13%	1286	1247	2484	BAJO	51.77%	48.23%
19	CUAUTITLAN	109	TULTEPEC	5481	48	6.17%	256	32.90%	5	0.64%	20	2.57%	35	4.50%	73	9.38%	14	1.80%	44	5.66%	3	0.39%	280	35.99%	0	0.00%	32	4.11%	810	778	1559	BAJO	51.96%	48.04%
TOTAL					26604		29184		3670		6604		3857		12618		3747		5625		834		42486		233		4892		140354	135462				

DIRECCIÓN DE ORGANIZACIÓN

PARTICIPACIÓN CIUDADANA EN LA ELECCIÓN DE DIPUTADOS LOCALES 2015 POR SECCIÓN ELECTORAL

DISTRITO ELECTORAL LOCAL: XIX CUAUTITLÁN

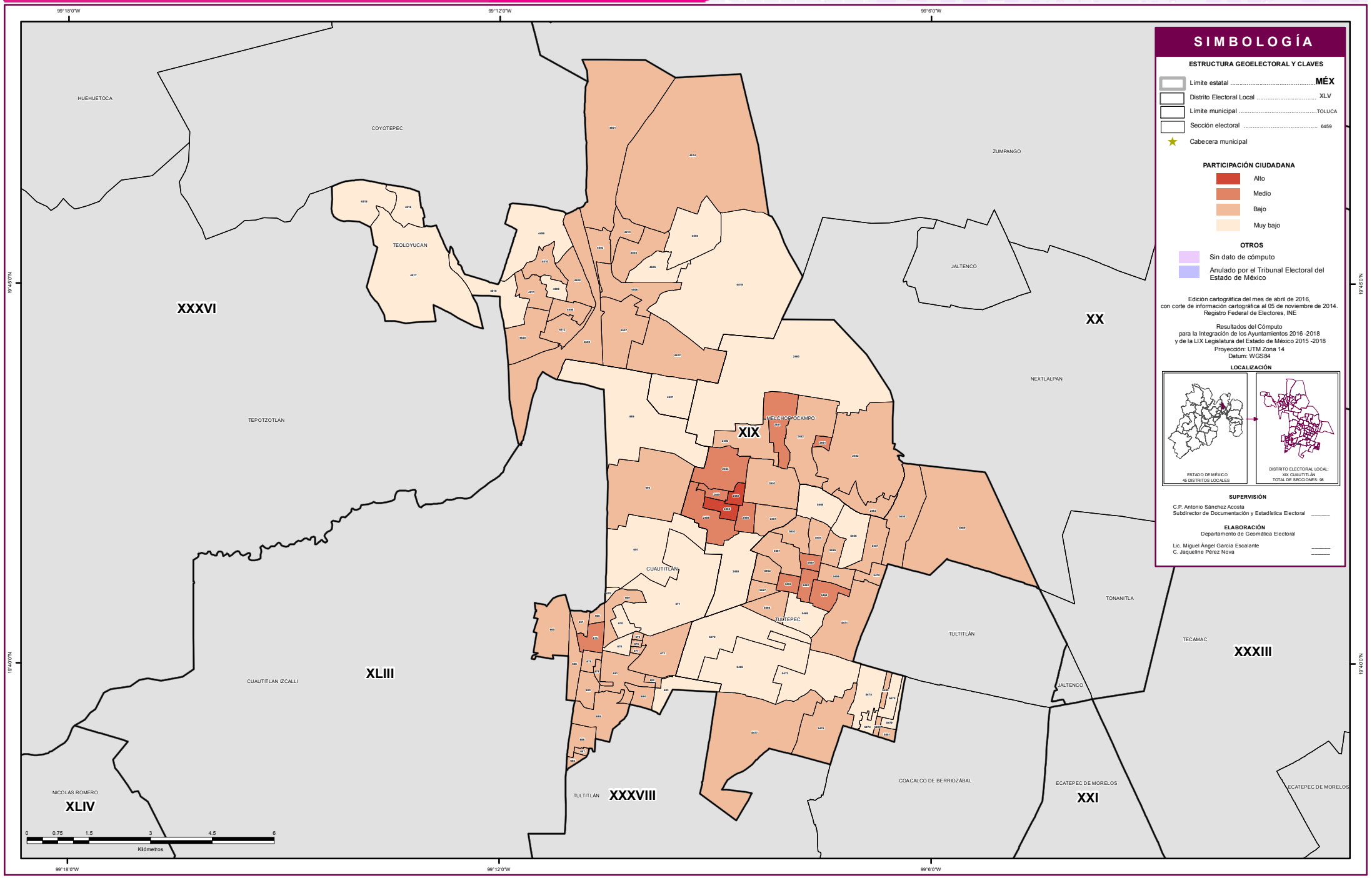

SIMBOLOGÍA

ESTRUCTURA GEOELECTORAL Y CLAVES

- Límite estatal ..... MÉX
- Distrito Electoral Local XLV
- Límite municipal ..... TOLUCA
- Sección electoral 6459
- Cabecera municipal

PARTICIPACIÓN CIUDADANA

- Alto
- Medio
- Bajo
- Muy bajo

OTROS

- Sin dato de cómputo
- Anulado por el Tribunal Electoral del Estado de México

Edición cartográfica del mes de abril de 2016,
con corte de información cartográfica al 05 de noviembre de 2014.
Registro Federal de Electores, INE

Resultados del Cómputo
para la Integración de los Ayuntamientos 2016 -2018
y de la LIX Legislatura del Estado de México 2015 -2018
Proyección: UTM Zona 14
Datum: WGS84

LOCALIZACIÓN

SUPERVISIÓN

C.P. Antonio Sánchez Acosta
Subdirector de Documentación y Estadística Electoral _____

ELABORACIÓN

Departamento de Geomática Electoral

Lic. Miguel Ángel García Escalante _____
C. Jaqueline Pérez Nova _____

RESULTADOS EN LA ELECCIÓN DEL DISTRITO XX CON CABECERA EN ZUMPANGO

Como resultado del cómputo de la elección del Distrito XX con Cabecera en Zumpango, y una vez resueltos en su caso por las instancias jurisdiccionales los juicios respectivos, en este distrito correspondió el triunfo a la Coalición integrada por los partidos PRI y PVEM, que obtuvo el 34.41% del total de votos válidos, en tanto que el Partido Acción Nacional fue la segunda fuerza con el 24.65% de la votación válida.

En la votación por sección electoral, del total de 114 secciones electorales que conforman el Distrito XX, a la Coalición integrada por los partidos PRI y PVEM le correspondió la mayoría en 85 secciones, en tanto que el Partido Acción Nacional la obtuvo en 25, y las 4 restantes fueron ganadas por otros Partidos.

El siguiente cuadro y gráfica nos muestra los resultados totales del distrito por partido político y coalición. La tabla de la página siguiente nos muestra el detalle de los resultados por sección, desagregados para cada uno de los partidos políticos y coaliciones, y se señala además al partido o coalición ganadora.

RESULTADO DE VOTACIÓN		
Partido Político o Coalición	**Total**	**%**
PAN	32297	24.65%
PRD	13437	10.25%
PT	5147	3.93%
MC	9400	7.17%
NA	6557	5.00%
MORENA	8414	6.42%
PH	2320	1.77%
PES	7561	5.77%
PFD	729	0.56%
PRI-PVEM	45087	34.41%
NO REGISTRADOS	94	0.07%
NULOS	4292	
TOTAL	135335	
VOTACIÓN VALIDA	131043	

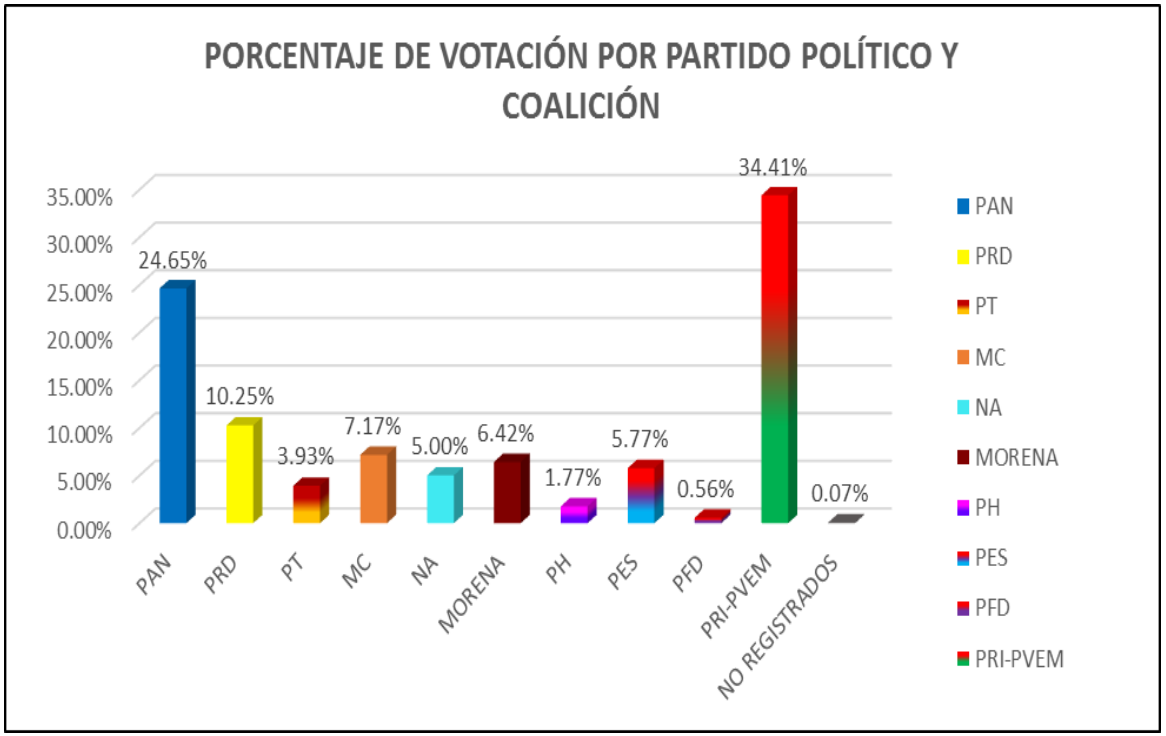

RESULTADOS DEFINITIVOS EN LA ELECCIÓN DE DIPUTADOS 2015

Distrito Local	Cabecera Distrital	Municipio	Cabecera Municipal	Sección	PAN	% PAN	PRD	% PRD	PT	% PT	MC	% MC	NA	% NA	MORENA	% MORENA	PH	% PH	PES	% PES	PFD	% PFD	PRI-PVEM	% PRI-PVEM	NO REGISTRADOS	% NO REGISTRADOS	NULOS	% NULOS	TOTAL	VOTACIÓN VALIDA	PRIMERA FUERZA	PRIMERA FUERZA	SEGUNDA FUERZA	SEGUNDA FUERZA	TERCERA FUERZA	TERCERA FUERZA
20	ZUMPANGO	10	APAXCO	219	305	31.33%	11	1.13%	38	3.90%	136	13.96%	25	2.57%	38	3.90%	12	1.23%	69	7.08%	0	0.00%	339	34.80%	1	0.10%	32	3.29%	1006	974	339	PRI PVEM	305	PAN	136	MC
20	ZUMPANGO	10	APAXCO	220	440	27.92%	27	1.71%	36	2.28%	282	17.89%	42	2.66%	61	3.87%	20	1.27%	123	7.80%	5	0.32%	538	34.14%	2	0.13%	47	2.98%	1623	1576	538	PRI PVEM	440	PAN	282	MC
20	ZUMPANGO	10	APAXCO	221	372	28.75%	24	1.85%	55	4.25%	307	23.72%	24	1.85%	35	2.70%	10	0.77%	77	5.95%	2	0.15%	387	29.91%	1	0.08%	51	3.94%	1345	1294	387	PRI PVEM	372	PAN	307	MC
20	ZUMPANGO	10	APAXCO	222	382	30.68%	16	1.29%	26	2.09%	199	15.98%	37	2.97%	65	5.22%	14	1.12%	114	9.16%	5	0.40%	384	30.84%	3	0.24%	40	3.21%	1285	1245	384	PRI PVEM	382	PAN	199	MC
20	ZUMPANGO	10	APAXCO	223	245	22.77%	14	1.30%	75	6.97%	172	15.99%	39	3.62%	35	3.25%	17	1.58%	89	8.27%	4	0.37%	382	35.50%	4	0.37%	22	2.04%	1098	1076	382	PRI PVEM	245	PAN	172	MC
20	ZUMPANGO	10	APAXCO	224	428	31.20%	39	2.84%	36	2.62%	205	14.94%	22	1.60%	61	4.45%	18	1.31%	85	6.20%	4	0.29%	474	34.55%	0	0.00%	59	4.30%	1431	1372	474	PRI PVEM	428	PAN	205	MC
20	ZUMPANGO	10	APAXCO	225	99	16.58%	21	3.52%	5	0.84%	61	10.22%	11	1.84%	20	3.35%	4	0.67%	37	6.20%	2	0.34%	337	56.45%	0	0.00%	14	2.35%	611	597	337	PRI PVEM	99	PAN	61	MC
20	ZUMPANGO	10	APAXCO	226	125	17.87%	29	4.11%	25	3.55%	95	13.48%	20	2.84%	18	2.55%	12	1.70%	40	5.67%	3	0.43%	336	47.66%	1	0.14%	13	1.84%	718	705	336	PRI PVEM	125	PAN	95	MC
20	ZUMPANGO	10	APAXCO	227	210	33.23%	10	1.58%	11	1.74%	93	14.72%	15	2.37%	13	2.06%	6	0.95%	38	6.01%	0	0.00%	236	37.34%	0	0.00%	23	3.64%	655	632	236	PRI PVEM	210	PAN	93	MC
20	ZUMPANGO	10	APAXCO	228	25	21.01%	3	2.52%	8	6.72%	5	4.20%	4	3.36%	7	5.88%	0	0.00%	14	11.76%	1	0.84%	52	43.70%	0	0.00%	0	0.00%	119	119	52	PRI PVEM	25	PAN	14	PES
20	ZUMPANGO	10	APAXCO	229	24	16.44%	1	0.68%	2	1.37%	30	20.55%	9	6.16%	5	3.42%	3	2.05%	1	0.68%	0	0.00%	71	48.63%	0	0.00%	8	5.48%	154	146	71	PRI PVEM	30	MC	24	PAN
20	ZUMPANGO	10	APAXCO	230	129	24.16%	9	1.69%	7	1.31%	90	16.85%	16	3.00%	6	1.12%	11	2.06%	45	8.43%	1	0.19%	220	41.20%	0	0.00%	15	2.81%	549	534	220	PRI PVEM	129	PAN	90	MC
20	ZUMPANGO	10	APAXCO	231	212	24.91%	16	1.88%	17	2.00%	74	8.70%	30	3.53%	27	3.17%	11	1.29%	125	14.69%	2	0.24%	337	39.60%	0	0.00%	43	5.05%	894	851	337	PRI PVEM	212	PAN	125	PES
20	ZUMPANGO	10	APAXCO	232	167	21.03%	24	3.02%	14	1.76%	110	13.85%	17	2.14%	26	3.27%	8	1.01%	116	14.61%	2	0.25%	309	38.92%	1	0.13%	34	4.28%	828	794	309	PRI PVEM	167	PAN	116	PES
20	ZUMPANGO	37	HUEYPOXTLA	1976	539	29.47%	131	7.16%	23	1.26%	15	0.82%	24	1.31%	64	3.50%	31	1.69%	137	7.49%	6	0.33%	859	46.97%	0	0.00%	71	3.88%	1900	1829	859	PRI PVEM	539	PAN	137	PES
20	ZUMPANGO	37	HUEYPOXTLA	1977	169	24.25%	154	22.09%	1	0.14%	1	0.14%	13	1.87%	13	1.87%	11	1.58%	37	5.31%	0	0.00%	298	42.75%	0	0.00%	40	5.74%	737	697	298	PRI PVEM	169	PAN	154	PRD
20	ZUMPANGO	37	HUEYPOXTLA	1978	472	39.24%	144	11.97%	33	2.74%	4	0.33%	6	0.50%	22	1.83%	8	0.67%	87	7.23%	1	0.08%	426	35.41%	0	0.00%	34	2.83%	1237	1203	472	PAN	426	PRI PVEM	144	PRD
20	ZUMPANGO	37	HUEYPOXTLA	1979	345	28.07%	378	30.76%	24	1.95%	6	0.49%	18	1.46%	58	4.72%	7	0.57%	25	2.03%	6	0.49%	362	29.45%	0	0.00%	24	1.95%	1253	1229	378	PRD	362	PRI PVEM	345	PAN
20	ZUMPANGO	37	HUEYPOXTLA	1980	530	35.67%	339	22.81%	28	1.88%	5	0.34%	19	1.28%	51	3.43%	8	0.54%	44	2.96%	0	0.00%	462	31.09%	0	0.00%	46	3.10%	1532	1486	530	PAN	462	PRI PVEM	339	PRD
20	ZUMPANGO	37	HUEYPOXTLA	1981	675	39.27%	272	15.82%	45	2.62%	6	0.35%	23	1.34%	49	2.85%	15	0.87%	83	4.83%	3	0.17%	546	31.76%	2	0.12%	62	3.61%	1781	1719	675	PAN	546	PRI PVEM	272	PRD
20	ZUMPANGO	37	HUEYPOXTLA	1982	162	38.66%	14	3.34%	0	0.00%	0	0.00%	1	0.24%	7	1.67%	1	0.24%	12	2.86%	0	0.00%	222	52.98%	0	0.00%	12	2.86%	431	419	222	PRI PVEM	162	PAN	14	PRD
20	ZUMPANGO	37	HUEYPOXTLA	1983	452	24.38%	545	29.40%	10	0.54%	10	0.54%	53	2.86%	60	3.24%	13	0.70%	69	3.72%	2	0.11%	640	34.52%	0	0.00%	71	3.83%	1925	1854	640	PRI PVEM	545	PRD	452	PAN
20	ZUMPANGO	37	HUEYPOXTLA	1984	458	26.66%	572	33.29%	21	1.22%	14	0.81%	19	1.11%	52	3.03%	19	1.11%	62	3.61%	2	0.12%	499	29.05%	0	0.00%	51	2.97%	1769	1718	572	PRD	499	PRI PVEM	458	PAN
20	ZUMPANGO	37	HUEYPOXTLA	1985	238	19.32%	405	32.87%	8	0.65%	4	0.32%	39	3.17%	61	4.95%	11	0.89%	60	4.87%	0	0.00%	405	32.87%	1	0.08%	39	3.17%	1271	1232	405	PRD	405	PRI PVEM	238	PAN
20	ZUMPANGO	37	HUEYPOXTLA	1986	91	36.25%	13	5.18%	1	0.40%	1	0.40%	3	1.20%	2	0.80%	4	1.59%	9	3.59%	0	0.00%	127	50.60%	0	0.00%	4	1.59%	255	251	127	PRI PVEM	91	PAN	13	PRD
20	ZUMPANGO	37	HUEYPOXTLA	1987	293	26.49%	191	17.27%	7	0.63%	9	0.81%	20	1.81%	20	1.81%	5	0.45%	59	5.33%	2	0.18%	500	45.21%	0	0.00%	48	4.34%	1154	1106	500	PRI PVEM	293	PAN	191	PRD
20	ZUMPANGO	37	HUEYPOXTLA	1988	129	33.59%	22	5.73%	1	0.26%	4	1.04%	17	4.43%	21	5.47%	4	1.04%	20	5.21%	2	0.52%	164	42.71%	0	0.00%	12	3.13%	396	384	164	PRI PVEM	129	PAN	22	PRD
20	ZUMPANGO	37	HUEYPOXTLA	1989	353	32.17%	165	14.78%	3	0.27%	3	0.27%	40	3.58%	32	2.87%	10	0.90%	131	11.74%	7	0.63%	366	32.80%	0	0.00%	25	2.24%	1141	1116	366	PRI PVEM	353	PAN	165	PRD
20	ZUMPANGO	37	HUEYPOXTLA	1990	398	30.92%	229	17.79%	8	0.62%	5	0.39%	66	5.13%	38	2.95%	10	0.78%	138	10.72%	2	0.16%	392	30.46%	1	0.08%	51	3.96%	1338	1287	398	PAN	392	PRI PVEM	229	PRD
20	ZUMPANGO	37	HUEYPOXTLA	1991	256	25.99%	183	18.58%	8	0.81%	6	0.61%	65	6.60%	38	3.86%	23	2.34%	138	14.01%	1	0.10%	267	27.11%	0	0.00%	41	4.16%	1026	985	267	PRI PVEM	256	PAN	183	PRD
20	ZUMPANGO	45	JALTENCO	2243	276	19.06%	107	7.39%	30	2.07%	288	19.89%	38	2.62%	62	4.28%	21	1.45%	68	4.70%	22	1.52%	536	37.02%	0	0.00%	37	2.56%	1485	1448	536	PRI PVEM	288	MC	276	PAN
20	ZUMPANGO	45	JALTENCO	2244	366	22.37%	148	9.05%	60	3.67%	233	14.24%	71	4.34%	65	3.97%	23	1.41%	85	5.20%	34	2.08%	550	33.62%	1	0.06%	47	2.87%	1683	1636	550	PRI PVEM	366	PAN	233	MC
20	ZUMPANGO	45	JALTENCO	2245	277	17.70%	131	8.37%	45	2.88%	312	19.94%	30	1.92%	65	4.15%	42	2.68%	87	5.56%	46	2.94%	529	33.80%	1	0.06%	47	3.00%	1612	1565	529	PRI PVEM	312	MC	277	PAN
20	ZUMPANGO	45	JALTENCO	2246	15	7.85%	19	9.95%	9	4.71%	31	16.23%	6	3.14%	10	5.24%	11	5.76%	19	9.95%	1	0.52%	70	36.65%	0	0.00%	5	2.62%	196	191	70	PRI PVEM	31	MC	19	PRD
20	ZUMPANGO	45	JALTENCO	2250	209	19.53%	49	4.58%	13	1.21%	168	15.70%	46	4.30%	97	9.07%	42	3.93%	162	15.14%	6	0.56%	277	25.89%	1	0.09%	47	4.39%	1117	1070	277	PRI PVEM	209	PAN	168	MC
20	ZUMPANGO	45	JALTENCO	2251	136	26.10%	61	11.71%	10	1.92%	76	14.59%	10	1.92%	57	10.94%	16	3.07%	61	11.71%	2	0.38%	91	17.47%	1	0.19%	22	4.22%	543	521	136	PAN	91	PRI PVEM	76	MC
20	ZUMPANGO	45	JALTENCO	2252	143	28.32%	27	5.35%	8	1.58%	62	12.28%	13	2.57%	33	6.53%	10	1.98%	42	8.32%	4	0.79%	160	31.68%	3	0.59%	13	2.57%	518	505	160	PRI PVEM	143	PAN	62	MC
20	ZUMPANGO	45	JALTENCO	2253	127	34.14%	11	2.96%	7	1.88%	42	11.29%	11	2.96%	32	8.60%	5	1.34%	39	10.48%	1	0.27%	97	26.08%	0	0.00%	14	3.76%	386	372	127	PAN	97	PRI PVEM	42	MC
20	ZUMPANGO	45	JALTENCO	2254	210	40.31%	28	5.37%	6	1.15%	50	9.60%	5	0.96%	45	8.64%	13	2.50%	39	7.49%	2	0.38%	123	23.61%	0	0.00%	19	3.65%	540	521	210	PAN	123	PRI PVEM	50	MC
20	ZUMPANGO	45	JALTENCO	2255	146	21.79%	31	4.63%	9	1.34%	93	13.88%	13	1.94%	29	4.33%	12	1.79%	44	6.57%	7	1.04%	285	42.54%	1	0.15%	19	2.84%	689	670	285	PRI PVEM	146	PAN	93	MC
20	ZUMPANGO	45	JALTENCO	2256	212	39.41%	25	4.65%	10	1.86%	68	12.64%	10	1.86%	35	6.51%	12	2.23%	38	7.06%	1	0.19%	127	23.61%	0	0.00%	20	3.72%	558	538	212	PAN	127	PRI PVEM	68	MC
20	ZUMPANGO	45	JALTENCO	2257	202	32.90%	43	7.00%	2	0.33%	74	12.05%	14	2.28%	58	9.45%	34	5.54%	40	6.51%	5	0.81%	140	22.80%	2	0.33%	21	3.42%	635	614	202	PAN	140	PRI PVEM	74	MC
20	ZUMPANGO	45	JALTENCO	2258	117	38.36%	6	1.97%	2	0.66%	42	13.77%	4	1.31%	32	10.49%	9	2.95%	21	6.89%	2	0.66%	69	22.62%	1	0.33%	20	6.56%	325	305	117	PAN	69	PRI PVEM	42	MC
20	ZUMPANGO	45	JALTENCO	2259	112	31.11%	11	3.06%	2	0.56%	60	16.67%	10	2.78%	41	11.39%	14	3.89%	28	7.78%	3	0.83%	79	21.94%	0	0.00%	25	6.94%	385	360	112	PAN	79	PRI PVEM	60	MC
20	ZUMPANGO	59	NEXTLALPAN	3036	324	15.52%	405	19.41%	84	4.02%	123	5.89%	25	1.20%	182	8.72%	51	2.44%	140	6.71%	61	2.92%	691	33.11%	1	0.05%	83	3.98%	2170	2087	691	PRI PVEM	405	PRD	324	PAN
20	ZUMPANGO	59	NEXTLALPAN	3037	351	21.71%	240	14.84%	123	7.61%	109	6.74%	26	1.61%	126	7.79%	25	1.55%	95	5.88%	26	1.61%	495	30.61%	1	0.06%	36	2.23%	1653	1617	495	PRI PVEM	351	PAN	240	PRD
20	ZUMPANGO	59	NEXTLALPAN	3038	185	18.28%	137	13.54%	102	10.08%	65	6.42%	22	2.17%	60	5.93%	4	0.40%	61	6.03%	19	1.88%	357	35.28%	0	0.00%	31	3.06%	1043	1012	357	PRI PVEM	185	PAN	137	PRD
20	ZUMPANGO	59	NEXTLALPAN	3039	102	15.11%	87	12.89%	39	5.78%	80	11.85%	6	0.89%	43	6.37%	12	1.78%	76	11.26%	11	1.63%	219	32.44%	0	0.00%	30	4.44%	705	675	219	PRI PVEM	102	PAN	87	PRD
20	ZUMPANGO	59	NEXTLALPAN	3040	303	17.91%	341	20.15%	86	5.08%	119	7.03%	32	1.89%	83	4.91%	37	2.19%	102	6.03%	58	3.43%	529	31.26%	2	0.12%	51	3.01%	1743	1692	529	PRI PVEM	341	PRD	303	PAN
20	ZUMPANGO	59	NEXTLALPAN	3041	52	7.60%	128	18.71%	31	4.53%	178	26.02%	9	1.32%	28	4.09%	4	0.58%	88	12.87%	10	1.46%	156	22.81%	0	0.00%	22	3.22%	706	684	178	MC	156	PRI PVEM	128	PRD
20	ZUMPANGO	59	NEXTLALPAN	3042	146	15.16%	100	10.38%	24	2.49%	65	6.75%	14	1.45%	77	8.00%	10	1.04%	232	24.09%	17	1.77%	278	28.87%	0	0.00%	31	3.22%	994	963	278	PRI PVEM	232	PES	146	PAN
20	ZUMPANGO	59	NEXTLALPAN	3043	92	15.57%	40	6.77%	17	2.88%	49	8.29%	10	1.69%	49	8.29%	4	0.68%	147	24.87%	8	1.35%	175	29.61%	0	0.00%	25	4.23%	616	591	175	PRI PVEM	147	PES	92	PAN
20	ZUMPANGO	59	NEXTLALPAN	3044	53	3.41%	409	26.30%	83	5.34%	183	11.77%	41	2.64%	91	5.85%	32	2.06%	211	13.57%	20	1.29%	430	27.65%	2	0.13%	49	3.15%	1604	1555	430	PRI PVEM	409	PRD	211	PES
20	ZUMPANGO	59	NEXTLALPAN	3045	96	5.25%	453	24.79%	108	5.91%	273	14.94%	44	2.41%	132	7.22%	31	1.70%	138	7.55%	32	1.75%	519	28.41%	1	0.05%	54	2.96%	1881	1827	519	PRI PVEM	453	PRD	273	MC
20	ZUMPANGO	97	TEQUIXQUIA	4588	513	36.20%	32	2.26%	27	1.91%	157	11.08%	34	2.40%	140	9.88%	13	0.92%	25	1.76%	2	0.14%	474	33.45%	0	0.00%	59	4.16%	1476	1417	513	PAN	474	PRI PVEM	157	MC
20	ZUMPANGO	97	TEQUIXQUIA	4589	867	38.30%	123	5.43%	43	1.90%	342	15.11%	59	2.61%	122	5.39%	23	1.02%	29	1.28%	6	0.27%	650	28.71%	0	0.00%	52	2.30%	2316	2264	867	PAN	650	PRI PVEM	342	MC
20	ZUMPANGO	97	TEQUIXQUIA	4590	645	39.50%	30	1.84%	20	1.22%	297	18.19%	20	1.22%	97	5.94%	22	1.35%	12	0.73%	4	0.24%	486	29.76%	0	0.00%	39	2.39%	1672	1633	645	PAN	486	PRI PVEM	297	MC

Distrito Local	Cabecera Distrital	Municipio	Cabecera Municipal	Sección	PAN	% PAN	PRD	% PRD	PT	% PT	MC	% MC	NA	% NA	MORENA	% MORENA	PH	% PH	PES	% PES	PFD	% PFD	PRI-PVEM	% PRI-PVEM	NO REGISTRADOS	% NO REGISTRADOS	NULOS	% NULOS	TOTAL	VOTACIÓN VALIDA	PRIMERA FUERZA	PRIMERA FUERZA	SEGUNDA FUERZA	SEGUNDA FUERZA	TERCERA FUERZA	TERCERA FUERZA
20	ZUMPANGO	97	TEQUIXQUIAC	4591	501	41.99%	54	4.53%	15	1.26%	202	16.93%	21	1.76%	98	8.21%	3	0.25%	15	1.26%	1	0.08%	282	23.64%	1	0.08%	26	2.18%	1219	1193	501	PAN	282	PRI PVEM	202	MC
20	ZUMPANGO	97	TEQUIXQUIAC	4592	705	30.75%	78	3.40%	31	1.35%	332	14.48%	31	1.35%	134	5.84%	14	0.61%	10	0.44%	1	0.04%	957	41.74%	0	0.00%	35	1.53%	2328	2293	957	PRI PVEM	705	PAN	332	MC
20	ZUMPANGO	97	TEQUIXQUIAC	4593	946	44.50%	38	1.79%	24	1.13%	265	12.46%	46	2.16%	154	7.24%	17	0.80%	21	0.99%	7	0.33%	608	28.60%	0	0.00%	34	1.60%	2160	2126	946	PAN	608	PRI PVEM	265	MC
20	ZUMPANGO	97	TEQUIXQUIAC	4594	448	39.54%	55	4.95%	12	1.08%	172	15.19%	17	1.50%	35	3.09%	3	0.26%	8	0.71%	1	0.09%	382	33.72%	0	0.00%	47	4.15%	1180	1133	448	PAN	382	PRI PVEM	172	MC
20	ZUMPANGO	97	TEQUIXQUIAC	4595	395	34.83%	57	5.03%	16	1.41%	177	15.61%	10	0.88%	38	3.35%	3	0.26%	9	0.79%	1	0.09%	406	35.80%	22	1.94%	27	2.38%	1161	1134	406	PRI PVEM	395	PAN	177	MC
20	ZUMPANGO	97	TEQUIXQUIAC	4596	267	37.93%	47	6.68%	18	2.56%	100	14.20%	9	1.28%	32	4.55%	2	0.28%	8	1.14%	1	0.14%	220	31.25%	0	0.00%	40	5.68%	744	704	267	PAN	220	PRI PVEM	100	MC
20	ZUMPANGO	97	TEQUIXQUIAC	4597	142	34.63%	24	5.85%	0	0.00%	71	17.32%	1	0.24%	14	3.41%	2	0.49%	4	0.98%	0	0.00%	152	37.07%	0	0.00%	18	4.39%	428	410	152	PRI PVEM	142	PAN	71	MC
20	ZUMPANGO	97	TEQUIXQUIAC	4598	23	28.28%	3	3.03%	1	1.01%	16	16.16%	3	3.03%	0	0.00%	0	0.00%	0	0.00%	0	0.00%	48	48.48%	0	0.00%	2	2.02%	101	99	48	PRI PVEM	23	PAN	16	MC
20	ZUMPANGO	97	TEQUIXQUIAC	4599	478	35.38%	52	3.85%	19	1.41%	172	12.73%	16	1.18%	97	7.18%	6	0.44%	10	0.74%	0	0.00%	501	37.08%	0	0.00%	34	2.52%	1385	1351	501	PRI PVEM	478	PAN	172	MC
20	ZUMPANGO	97	TEQUIXQUIAC	4600	63	12.65%	26	5.22%	2	0.40%	98	19.68%	9	1.81%	16	3.21%	2	0.40%	13	2.61%	0	0.00%	269	54.02%	0	0.00%	14	2.81%	512	498	269	PRI PVEM	98	MC	63	PAN
20	ZUMPANGO	121	ZUMPANGO	5880	422	26.18%	140	8.68%	115	7.13%	72	4.47%	128	7.94%	188	11.66%	42	2.61%	77	4.78%	12	0.74%	414	25.68%	2	0.12%	76	4.71%	1688	1612	422	PAN	414	PRI PVEM	188	MORENA
20	ZUMPANGO	121	ZUMPANGO	5881	580	16.63%	547	15.68%	174	4.99%	118	3.38%	223	6.39%	315	9.03%	72	2.06%	149	4.27%	13	0.37%	1295	37.13%	2	0.06%	111	3.18%	3599	3488	1295	PRI PVEM	580	PAN	547	PRD
20	ZUMPANGO	121	ZUMPANGO	5882	821	21.09%	290	7.45%	200	5.14%	99	2.54%	271	6.96%	351	9.02%	77	1.98%	145	3.73%	20	0.51%	1616	41.52%	2	0.05%	119	3.06%	4011	3892	1616	PRI PVEM	821	PAN	351	MORENA
20	ZUMPANGO	121	ZUMPANGO	5883	554	23.67%	181	7.73%	155	6.62%	110	4.70%	151	6.45%	254	10.85%	63	2.69%	118	5.04%	8	0.34%	746	31.87%	1	0.04%	88	3.76%	2429	2341	746	PRI PVEM	554	PAN	254	MORENA
20	ZUMPANGO	121	ZUMPANGO	5884	453	21.29%	196	9.21%	144	6.77%	121	5.69%	100	4.70%	230	10.81%	60	2.82%	94	4.42%	8	0.38%	720	33.83%	2	0.09%	95	4.46%	2223	2128	720	PRI PVEM	453	PAN	230	MORENA
20	ZUMPANGO	121	ZUMPANGO	5885	354	24.36%	158	10.87%	127	8.74%	64	4.40%	90	6.19%	108	7.43%	56	3.85%	57	3.92%	6	0.41%	433	29.80%	0	0.00%	40	2.75%	1493	1453	433	PRI PVEM	354	PAN	158	PRD
20	ZUMPANGO	121	ZUMPANGO	5886	263	24.45%	83	7.03%	111	9.41%	61	5.17%	77	6.53%	101	8.56%	28	2.37%	47	3.98%	13	1.10%	367	31.10%	3	0.25%	39	3.31%	1219	1180	367	PRI PVEM	263	PAN	111	PT
20	ZUMPANGO	121	ZUMPANGO	5887	356	27.24%	77	5.89%	71	5.43%	58	4.44%	119	9.10%	123	9.41%	33	2.52%	68	5.20%	10	0.77%	391	29.92%	1	0.08%	40	3.06%	1347	1307	391	PRI PVEM	356	PAN	123	MORENA
20	ZUMPANGO	121	ZUMPANGO	5888	359	28.20%	115	9.03%	98	7.70%	43	3.38%	107	8.41%	133	10.45%	32	2.51%	60	4.71%	3	0.24%	323	25.37%	0	0.00%	51	4.01%	1324	1273	359	PAN	323	PRI PVEM	133	MORENA
20	ZUMPANGO	121	ZUMPANGO	5889	324	24.51%	173	13.10%	76	5.75%	48	3.63%	86	6.51%	105	7.95%	42	3.18%	58	4.39%	7	0.53%	399	30.20%	3	0.23%	41	3.10%	1362	1321	399	PRI PVEM	324	PAN	173	PRD
20	ZUMPANGO	121	ZUMPANGO	5890	275	22.00%	163	13.04%	76	6.08%	35	2.80%	98	7.84%	119	9.52%	52	4.16%	61	4.88%	3	0.24%	365	29.20%	3	0.24%	42	3.36%	1292	1250	365	PRI PVEM	275	PAN	163	PRD
20	ZUMPANGO	121	ZUMPANGO	5891	246	17.92%	90	6.55%	94	6.85%	71	5.17%	153	11.14%	150	10.92%	27	1.97%	37	2.69%	7	0.51%	498	36.27%	0	0.00%	53	3.86%	1426	1373	498	PRI PVEM	246	PAN	153	NA
20	ZUMPANGO	121	ZUMPANGO	5892	305	19.74%	246	15.87%	80	5.16%	61	3.94%	172	11.10%	121	7.81%	24	1.55%	56	3.61%	4	0.26%	479	30.90%	1	0.06%	47	3.03%	1597	1550	479	PRI PVEM	306	PAN	246	PRD
20	ZUMPANGO	121	ZUMPANGO	5893	31	11.36%	33	12.09%	5	1.83%	8	2.93%	29	10.62%	9	3.30%	20	7.33%	9	3.30%	1	0.37%	128	46.89%	0	0.00%	10	3.66%	283	273	128	PRI PVEM	33	PRD	31	PAN
20	ZUMPANGO	121	ZUMPANGO	5894	84	16.57%	117	23.08%	19	3.75%	17	3.35%	27	5.33%	28	5.52%	12	2.37%	31	6.11%	2	0.39%	170	33.53%	0	0.00%	6	1.18%	513	507	170	PRI PVEM	117	PRD	84	PAN
20	ZUMPANGO	121	ZUMPANGO	5895	214	29.00%	76	10.30%	31	4.20%	37	5.01%	32	4.34%	44	5.96%	8	1.08%	31	4.20%	1	0.14%	264	35.77%	0	0.00%	30	4.07%	768	738	264	PRI PVEM	214	PAN	76	PRD
20	ZUMPANGO	121	ZUMPANGO	5896	241	27.96%	52	6.03%	44	5.10%	37	4.29%	28	3.25%	45	5.22%	22	2.55%	40	4.64%	11	1.28%	342	39.68%	0	0.00%	27	3.13%	889	862	342	PRI PVEM	241	PAN	52	PRD
20	ZUMPANGO	121	ZUMPANGO	5897	302	49.59%	25	4.11%	30	4.93%	9	1.48%	32	5.25%	18	2.96%	8	1.31%	14	2.30%	3	0.49%	168	27.59%	0	0.00%	13	2.13%	622	609	302	PAN	168	PRI PVEM	32	NA
20	ZUMPANGO	121	ZUMPANGO	5898	171	25.63%	32	4.80%	22	3.30%	17	2.55%	33	4.95%	33	4.95%	21	3.15%	37	5.56%	5	0.75%	295	44.29%	0	0.00%	17	2.55%	683	666	295	PRI PVEM	171	PAN	37	PES
20	ZUMPANGO	121	ZUMPANGO	5899	183	20.47%	101	11.30%	27	3.02%	20	2.24%	134	14.99%	63	7.05%	12	1.34%	67	7.49%	0	0.00%	287	32.10%	0	0.00%	33	3.69%	927	894	287	PRI PVEM	183	PAN	134	NA
20	ZUMPANGO	121	ZUMPANGO	5900	325	17.36%	169	9.00%	44	2.34%	34	1.81%	80	4.26%	119	6.34%	28	1.49%	86	4.58%	4	0.21%	983	52.34%	5	0.27%	58	3.09%	1936	1878	983	PRI PVEM	326	PAN	169	PRD
20	ZUMPANGO	121	ZUMPANGO	5901	255	23.15%	138	12.42%	32	2.52%	21	1.65%	76	5.97%	103	8.10%	22	1.73%	42	3.30%	4	0.31%	518	40.72%	1	0.08%	36	2.83%	1308	1272	518	PRI PVEM	295	PAN	138	PRD
20	ZUMPANGO	121	ZUMPANGO	5902	393	23.99%	165	10.07%	37	2.26%	51	3.11%	87	5.31%	92	5.62%	26	1.59%	53	3.24%	3	0.18%	731	44.63%	0	0.00%	41	2.50%	1679	1638	731	PRI PVEM	393	PAN	165	PRD
20	ZUMPANGO	121	ZUMPANGO	5903	85	25.22%	16	4.75%	2	0.59%	3	0.89%	17	5.04%	14	4.15%	14	4.15%	11	3.26%	0	0.00%	175	51.93%	0	0.00%	3	0.89%	340	337	175	PRI PVEM	85	PAN	17	NA
20	ZUMPANGO	121	ZUMPANGO	5904	309	12.67%	242	9.92%	57	2.34%	54	2.21%	156	6.40%	133	5.45%	62	2.54%	103	4.22%	6	0.25%	1315	53.92%	2	0.08%	84	3.44%	2523	2439	1315	PRI PVEM	309	PAN	242	PRD
20	ZUMPANGO	121	ZUMPANGO	5905	78	13.45%	87	15.00%	13	2.24%	24	4.14%	99	17.07%	29	5.00%	7	1.21%	24	4.14%	1	0.17%	218	37.59%	0	0.00%	16	2.76%	596	580	218	PRI PVEM	99	NA	87	PRD
20	ZUMPANGO	121	ZUMPANGO	5906	313	16.29%	229	11.92%	50	2.60%	46	2.39%	462	24.05%	159	8.28%	20	1.04%	126	6.56%	5	0.26%	510	26.55%	1	0.05%	70	3.64%	1991	1921	510	PRI PVEM	462	NA	313	PAN
20	ZUMPANGO	121	ZUMPANGO	5907	246	17.29%	137	9.63%	32	2.25%	25	1.76%	305	21.43%	105	7.38%	19	1.34%	76	5.34%	4	0.28%	474	33.31%	0	0.00%	32	2.25%	1455	1423	474	PRI PVEM	305	NA	246	PAN
20	ZUMPANGO	121	ZUMPANGO	5908	282	21.58%	173	13.24%	37	2.83%	25	1.91%	189	14.46%	107	8.19%	11	0.84%	88	6.73%	3	0.23%	392	29.99%	0	0.00%	37	2.83%	1344	1307	392	PRI PVEM	282	PAN	189	NA
20	ZUMPANGO	121	ZUMPANGO	5909	262	20.91%	87	6.94%	39	3.11%	29	2.31%	214	17.08%	103	8.22%	16	1.28%	86	6.86%	1	0.08%	416	33.20%	0	0.00%	29	2.31%	1282	1253	416	PRI PVEM	262	PAN	214	NA
20	ZUMPANGO	121	ZUMPANGO	5910	289	18.26%	137	8.65%	38	2.40%	40	2.53%	412	26.03%	113	7.14%	53	3.35%	78	4.93%	6	0.38%	416	26.28%	0	0.00%	59	3.73%	1642	1583	416	PRI PVEM	412	NA	289	PAN
20	ZUMPANGO	121	ZUMPANGO	5911	310	19.75%	192	12.23%	69	4.39%	28	1.78%	172	10.96%	147	9.36%	18	1.15%	163	10.38%	3	0.19%	468	29.81%	0	0.00%	61	3.89%	1631	1570	468	PRI PVEM	310	PAN	192	PRD
20	ZUMPANGO	121	ZUMPANGO	5912	539	14.97%	296	8.22%	106	2.94%	111	3.08%	249	6.92%	286	7.94%	115	3.19%	223	6.19%	12	0.33%	1661	46.14%	2	0.06%	145	4.03%	3745	3600	1661	PRI PVEM	539	PAN	296	PRD
20	ZUMPANGO	121	ZUMPANGO	5913	92	14.33%	79	12.31%	33	5.14%	20	3.12%	35	5.45%	40	6.23%	16	2.49%	46	7.17%	12	1.87%	269	41.90%	0	0.00%	18	2.80%	660	642	269	PRI PVEM	92	PAN	79	PRD
20	ZUMPANGO	121	ZUMPANGO	5914	142	23.95%	57	9.61%	28	4.72%	28	4.72%	39	6.58%	37	6.24%	19	3.20%	33	5.56%	7	1.18%	203	34.23%	0	0.00%	20	3.37%	613	593	203	PRI PVEM	142	PAN	57	PRD
20	ZUMPANGO	121	ZUMPANGO	5915	433	32.98%	87	6.63%	103	7.84%	55	4.19%	41	3.12%	51	3.88%	28	2.13%	41	3.12%	3	0.23%	471	35.87%	0	0.00%	25	1.90%	1338	1313	471	PRI PVEM	433	PAN	103	PT
20	ZUMPANGO	121	ZUMPANGO	5916	515	40.49%	99	7.78%	28	2.20%	46	3.62%	52	4.09%	67	5.27%	27	2.12%	33	2.59%	3	0.24%	401	31.53%	1	0.08%	32	2.52%	1304	1272	515	PAN	401	PRI PVEM	99	PRD
20	ZUMPANGO	121	ZUMPANGO	5917	338	34.53%	88	8.99%	47	4.80%	47	4.80%	15	1.53%	31	3.17%	28	2.86%	21	2.15%	3	0.31%	361	36.87%	0	0.00%	83	8.48%	1062	979	361	PRI PVEM	338	PAN	88	PRD
20	ZUMPANGO	121	ZUMPANGO	5918	21	18.87%	2	1.89%	6	5.66%	2	1.89%	5	4.72%	0	0.00%	0	0.00%	8	7.55%	0	0.00%	63	59.43%	0	0.00%	2	1.89%	108	106	63	PRI PVEM	20	PAN	8	PES
20	ZUMPANGO	121	ZUMPANGO	5919	124	30.24%	23	5.61%	21	5.12%	12	2.93%	46	11.22%	26	6.34%	27	6.59%	18	4.39%	2	0.49%	111	27.07%	0	0.00%	14	3.41%	424	410	124	PAN	111	PRI PVEM	46	NA
20	ZUMPANGO	121	ZUMPANGO	5920	71	24.74%	30	10.45%	14	4.88%	6	2.09%	16	5.57%	11	3.83%	5	1.74%	15	5.23%	1	0.35%	118	41.11%	0	0.00%	9	3.14%	296	287	118	PRI PVEM	71	PAN	30	PRD
20	ZUMPANGO	121	ZUMPANGO	5921	359	27.81%	103	7.98%	30	2.32%	67	5.19%	95	7.36%	70	5.42%	91	7.05%	39	3.02%	4	0.31%	431	33.38%	2	0.15%	50	3.87%	1341	1291	431	PRI PVEM	359	PAN	103	PRD
20	ZUMPANGO	121	ZUMPANGO	5922	105	58.99%	6	3.37%	0	0.00%	5	2.81%	9	5.06%	5	2.81%	10	5.62%	8	4.49%	0	0.00%	29	16.29%	1	0.56%	14	7.87%	192	178	105	PAN	29	PRI PVEM	10	PH
20	ZUMPANGO	121	ZUMPANGO	5923	128	50.00%	6	2.34%	7	2.73%	10	3.91%	16	6.25%	17	6.64%	7	2.73%	14	5.47%	1	0.39%	49	19.14%	1	0.39%	14	5.47%	270	256	128	PAN	49	PRI PVEM	17	MORENA
20	ZUMPANGO	125	TONANITLA	2247	90	9.19%	38	3.88%	162	16.55%	41	4.19%	15	1.53%	80	8.17%	7	0.72%	139	14.20%	2	0.20%	405	41.37%	0	0.00%	47	4.80%	1026	979	405	PRI PVEM	162	PT	139	PES
20	ZUMPANGO	125	TONANITLA	2248	226	14.17%	97	6.08%	340	21.32%	147	9.22%	20	1.25%	226	14.17%	15	0.94%	170	10.66%	8	0.50%	346	21.69%	0	0.00%	41	2.57%	1636	1595	346	PRI PVEM	340	PT	226	PAN
20	ZUMPANGO	125	TONANITLA	2249	382	19.90%	82	4.27%	359	18.70%	121	6.30%	21	1.09%	191	9.95%	8	0.42%	250	13.02%	7	0.36%	499	25.99%	0	0.00%	47	2.45%	1967	1920	499	PRI PVEM	382	PAN	359	PT
TOTAL					32257		13437		5147		9400		6557		8414		2320		7561		729		45087		94		4292		135335	131043						

PARTIDO O COALICIÓN GANADORA EN LA ELECCIÓN DE DIPUTADOS LOCALES 2015 POR SECCIÓN ELECTORAL

DISTRITO ELECTORAL LOCAL: XX ZUMPANGO

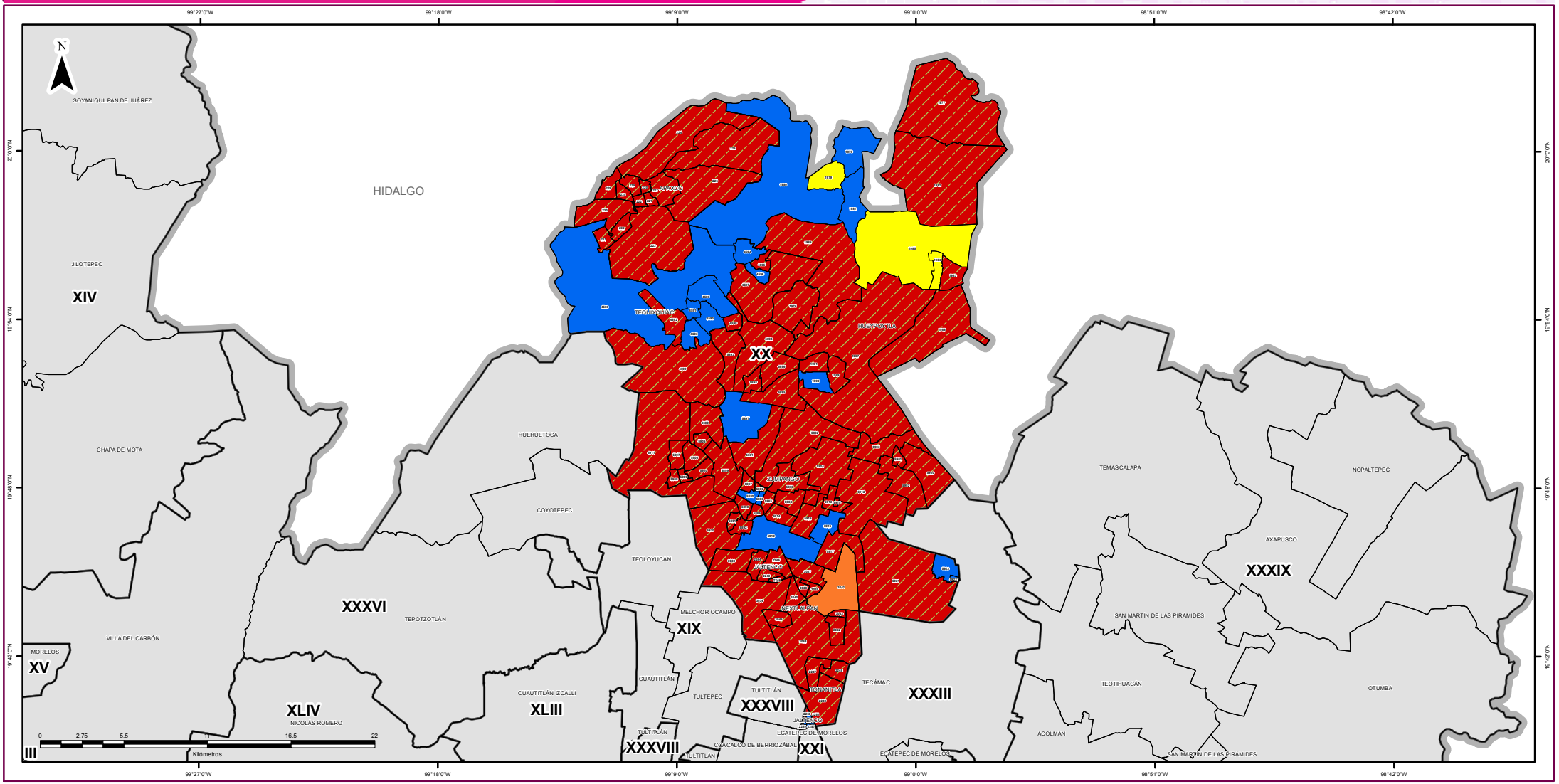

SIMBOLOGÍA

ESTRUCTURA GEOELECTORAL Y CLAVES

- Límite estatal ..... MÉX
- Distrito Electoral Local XLV
- Límite municipal ..... TOLUCA
- Sección electoral 6459
- Cabecera municipal

PARTIDOS POLÍTICOS

- Partido Acción Nacional
- Partido Revolucionario Institucional
- Partido de la Revolución Democrática
- Partido del Trabajo
- Partido Verde Ecologista de México
- Movimiento Ciudadano
- Partido Nueva Alianza
- Partido Encuentro Social
- Partido Humanista
- Partido Futuro Democrático
- Movimiento de Regeneración Nacional

COALICIONES

Partido Revolucionario Institucional
Partido Verde Ecologista de México

OTROS

- Candidato(s) Independiente(s)
- Sin dato de cómputo
- Anulado por el Tribunal Electoral del Estado de México

Edición cartográfica del mes de abril de 2016,
con corte de información cartográfica al 05 de noviembre de 2014.
Registro Federal de Electores, INE

Resultados del Cómputo
para la Integración de los Ayuntamientos 2016 - 2018
y de la LIX Legislatura del Estado de México 2015 -2018
Proyección: UTM Zona 14
Datum: WGS84

SUPERVISIÓN

C.P. Antonio Sánchez Acosta
Subdirector de Documentación y Estadística Electoral

ELABORACIÓN

Departamento de Geomática Electoral

Lic. Miguel Ángel García Escalante
C. Jaqueline Pérez Nova

LOCALIZACIÓN

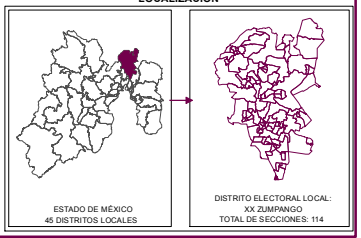

DIRECCIÓN DE ORGANIZACIÓN

PARTIDO O COALICIÓN EN PRIMERA MINORÍA EN LA ELECCIÓN DE DIPUTADOS LOCALES 2015 POR SECCIÓN ELECTORAL

DISTRITO ELECTORAL LOCAL: XX ZUMPANGO

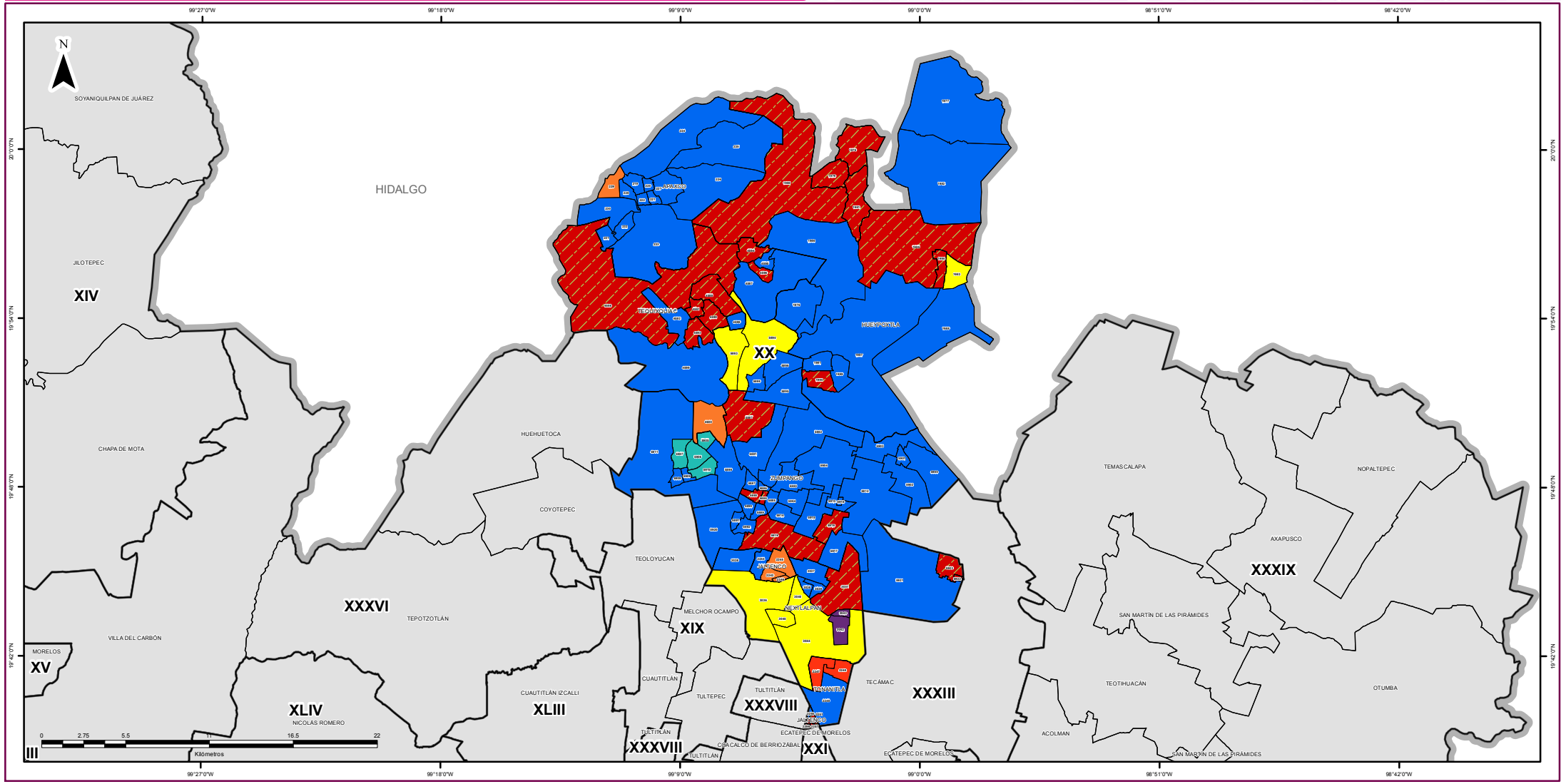

SIMBOLOGÍA

ESTRUCTURA GEOELECTORAL Y CLAVES

- Límite estatal ..... MÉX
- Distrito Electoral Local XLV
- Límite municipal ..... TOLUCA
- Sección electoral 6459
- Cabecera municipal

PARTIDOS POLÍTICOS

- Partido Acción Nacional
- Partido Revolucionario Institucional
- Partido de la Revolución Democrática
- Partido del Trabajo
- Partido Verde Ecologista de México
- Movimiento Ciudadano
- Partido Nueva Alianza
- Partido Encuentro Social
- Partido Humanista
- Partido Futuro Democrático
- Movimiento de Regeneración Nacional

COALICIONES

Partido Revolucionario Institucional
Partido Verde Ecologista de México

OTROS

- Candidato(s) Independiente(s)
- Sin dato de cómputo
- Anulado por el Tribunal Electoral del Estado de México

Edición cartográfica del mes de abril de 2016,
con corte de información cartográfica al 05 de noviembre de 2014.
Registro Federal de Electores, INE

Resultados del Cómputo
para la Integración de los Ayuntamientos 2016 - 2018
y de la LIX Legislatura del Estado de México 2015 -2018
Proyección: UTM Zona 14
Datum: WGS84

SUPERVISIÓN

C.P. Antonio Sánchez Acosta
Subdirector de Documentación y Estadística Electoral

ELABORACIÓN

Departamento de Geomática Electoral

Lic. Miguel Ángel García Escalante
C. Jaqueline Pérez Nova

LOCALIZACIÓN

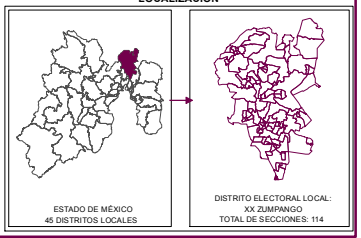

MARGEN DE VICTORIA

El margen de victoria es la diferencia de porcentaje de votación válida emitida que alcanzó el partido ganador sobre el inmediato inferior, es decir, sobre la primera minoría; los rangos establecidos fueron considerados así: 0.01% a 5.0%; 5.01% a 10.0%; 10.01% a 20.0%; 20.01% a MÁS.

Como se observa en la siguiente gráfica, de las 114 secciones del Distrito XX con cabecera en Zumpango, en 32 (28.07%) el margen de victoria fue de entre 0.01% a 5.0%; en 23 secciones (20.18%) fue de entre 5.01% a 10.0%; en 36 (31.58%) fue de más de 10.0% y hasta 20.0%; y finalmente en 23 (20.18% del total de secciones del distrito) fue de más del 20.0% de diferencia. El detalle por partido o coalición se observa en el cuadro y gráfica siguiente

En el resultado global del distrito, la Coalición integrada por los partidos PRI y PVEM tuvo un margen de victoria de 9.76% respecto de la segunda fuerza que fue el Partido Acción Nacional.

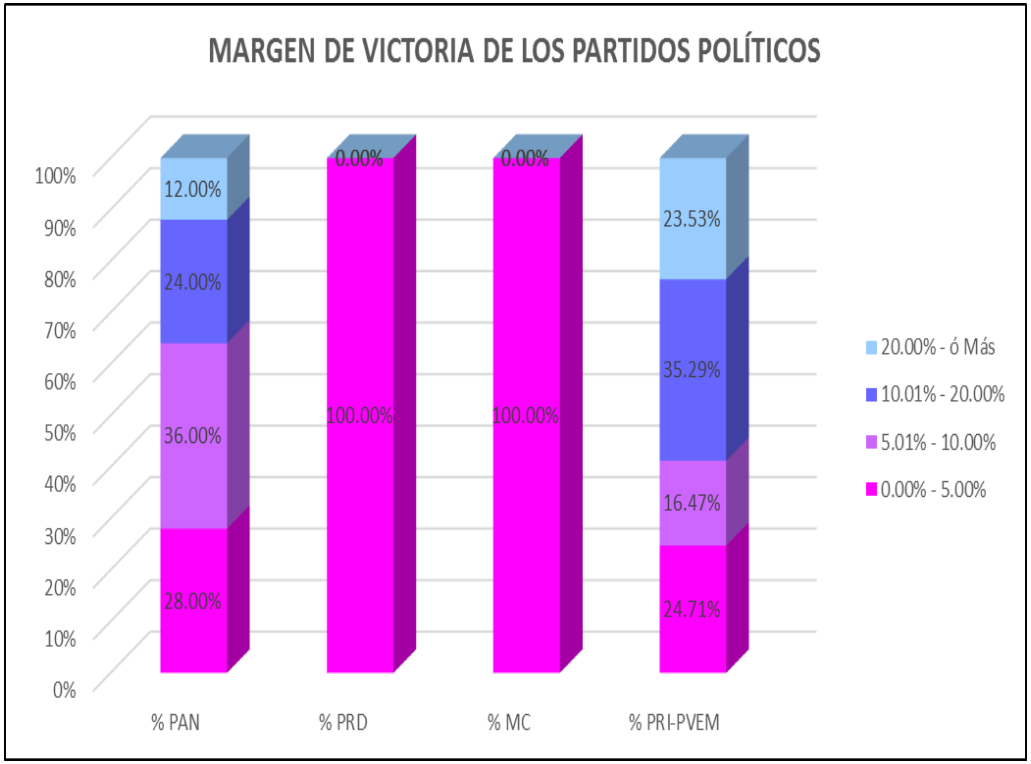

DTTO	CABECERA	MARGEN DE VICTORIA	PAN	% PAN	PRD	% PRD	MC	% MC	PRI PVEM	% PRI-PVEM	RANGO DE MARGEN DE VICTORIA
20	ZUMPANGO	0.00% - 5.00%	7	28.00%	3	100.00%	1	100.00%	21	24.71%	32
20	ZUMPANGO	5.01% - 10.00%	9	36.00%	0	0.00%	0	0.00%	14	16.47%	23
20	ZUMPANGO	10.01% - 20.00%	6	24.00%	0	0.00%	0	0.00%	30	35.29%	36
20	ZUMPANGO	20.00% - ó Más	3	12.00%	0	0.00%	0	0.00%	20	23.53%	23
		TOTAL	25	100%	3	100%	1	100%	85	100%	

MARGEN DE VICTORIA

Distrito Local	Cabecera Distrital	Municipio	Cabecera Municipal	Sección	PAN	% PAN	PRD	% PRD	PT	% PT	MC	% MC	NA	% NA	MORENA	% MORENA	PH	% PH	PES	% PES	PFD	% PFD	PRI-PVEM	% PRI-PVEM	NO REGISTRADOS	% NO REGISTRADOS	NULOS	% NULOS	TOTAL	VOTACIÓN VALIDA	PRIMERA FUERZA	SEGUNDA FUERZA	MARGEN DE VICTORIA
20	ZUMPANGO	10	APAXCO	219	305	31.31%	11	1.13%	38	3.90%	136	13.96%	25	2.57%	38	3.90%	12	1.23%	69	7.08%	0	0.00%	339	34.80%	1	0.10%	32	3.29%	1006	974	PRI PVEM	PAN	3.49%
20	ZUMPANGO	10	APAXCO	220	440	27.92%	27	1.71%	36	2.28%	282	17.89%	42	2.66%	61	3.87%	20	1.27%	123	7.80%	5	0.32%	538	34.14%	2	0.13%	47	2.98%	1623	1576	PRI PVEM	PAN	6.22%
20	ZUMPANGO	10	APAXCO	221	372	28.75%	24	1.85%	55	4.25%	307	23.72%	24	1.85%	35	2.70%	10	0.77%	77	5.95%	2	0.15%	387	29.91%	1	0.08%	51	3.94%	1345	1294	PRI PVEM	PAN	1.16%
20	ZUMPANGO	10	APAXCO	222	382	30.68%	16	1.29%	26	2.09%	199	15.98%	37	2.97%	65	5.22%	14	1.12%	114	9.16%	5	0.40%	384	30.84%	3	0.24%	40	3.21%	1285	1245	PRI PVEM	PAN	0.16%
20	ZUMPANGO	10	APAXCO	223	245	22.77%	14	1.30%	75	6.97%	172	15.99%	39	3.62%	35	3.25%	17	1.58%	89	8.27%	4	0.37%	382	35.50%	4	0.37%	22	2.04%	1098	1076	PRI PVEM	PAN	12.73%
20	ZUMPANGO	10	APAXCO	224	428	31.20%	39	2.84%	36	2.62%	205	14.94%	22	1.60%	61	4.45%	18	1.31%	85	6.20%	4	0.29%	474	34.55%	0	0.00%	59	4.30%	1431	1372	PRI PVEM	PAN	3.35%
20	ZUMPANGO	10	APAXCO	225	99	16.58%	21	3.52%	5	0.84%	61	10.22%	11	1.84%	20	3.35%	4	0.67%	37	6.20%	2	0.34%	337	56.45%	0	0.00%	14	2.35%	611	597	PRI PVEM	PAN	39.87%
20	ZUMPANGO	10	APAXCO	226	126	17.87%	29	4.11%	25	3.55%	95	13.48%	20	2.84%	18	2.55%	12	1.70%	40	5.67%	3	0.43%	336	47.66%	1	0.14%	13	1.84%	718	705	PRI PVEM	PAN	29.79%
20	ZUMPANGO	10	APAXCO	227	210	33.23%	10	1.58%	11	1.74%	93	14.72%	15	2.37%	13	2.06%	6	0.95%	38	6.01%	0	0.00%	236	37.34%	0	0.00%	23	3.64%	655	632	PRI PVEM	PAN	4.11%
20	ZUMPANGO	10	APAXCO	228	25	21.01%	3	2.52%	8	6.72%	5	4.20%	4	3.36%	7	5.88%	0	0.00%	14	11.76%	1	0.84%	52	43.70%	0	0.00%	0	0.00%	119	119	PRI PVEM	PAN	22.69%
20	ZUMPANGO	10	APAXCO	229	24	16.44%	1	0.68%	2	1.37%	30	20.55%	9	6.16%	5	3.42%	3	2.05%	1	0.68%	0	0.00%	71	48.63%	0	0.00%	8	5.48%	154	146	PRI PVEM	MC	28.08%
20	ZUMPANGO	10	APAXCO	230	129	24.16%	9	1.69%	7	1.31%	90	16.85%	16	3.00%	6	1.12%	11	2.06%	45	8.43%	1	0.19%	220	41.20%	0	0.00%	15	2.81%	549	534	PRI PVEM	PAN	17.04%
20	ZUMPANGO	10	APAXCO	231	212	24.91%	16	1.88%	17	2.00%	74	8.70%	30	3.53%	27	3.17%	11	1.29%	125	14.69%	2	0.24%	337	39.60%	0	0.00%	43	5.05%	894	851	PRI PVEM	PAN	14.69%
20	ZUMPANGO	10	APAXCO	232	167	21.03%	24	3.02%	14	1.76%	110	13.85%	17	2.14%	26	3.27%	8	1.01%	116	14.61%	2	0.25%	309	38.92%	1	0.13%	34	4.28%	828	794	PRI PVEM	PAN	17.88%
20	ZUMPANGO	37	HUEYPOXTLA	1976	539	29.47%	131	7.16%	23	1.26%	15	0.82%	24	1.31%	64	3.50%	31	1.69%	137	7.49%	6	0.33%	859	46.97%	0	0.00%	71	3.88%	1900	1829	PRI PVEM	PAN	17.50%
20	ZUMPANGO	37	HUEYPOXTLA	1977	169	24.25%	154	22.09%	1	0.14%	1	0.14%	13	1.87%	13	1.87%	11	1.58%	37	5.31%	0	0.00%	298	42.75%	0	0.00%	40	5.74%	737	697	PRI PVEM	PAN	18.51%
20	ZUMPANGO	37	HUEYPOXTLA	1978	472	39.24%	144	11.97%	33	2.74%	4	0.33%	6	0.50%	22	1.83%	8	0.67%	87	7.23%	1	0.08%	426	35.41%	0	0.00%	34	2.83%	1237	1203	PAN	PRI PVEM	3.82%
20	ZUMPANGO	37	HUEYPOXTLA	1979	345	28.07%	378	30.76%	24	1.95%	6	0.49%	18	1.46%	58	4.72%	7	0.57%	25	2.03%	6	0.49%	362	29.45%	0	0.00%	24	1.95%	1253	1229	PRD	PRI PVEM	1.30%
20	ZUMPANGO	37	HUEYPOXTLA	1980	530	35.67%	339	22.81%	28	1.88%	5	0.34%	19	1.28%	51	3.43%	8	0.54%	44	2.96%	0	0.00%	462	31.09%	0	0.00%	46	3.10%	1532	1488	PAN	PRI PVEM	4.58%
20	ZUMPANGO	37	HUEYPOXTLA	1981	675	39.27%	272	15.82%	45	2.62%	6	0.35%	23	1.34%	49	2.85%	15	0.87%	83	4.83%	3	0.17%	546	31.76%	2	0.12%	62	3.61%	1781	1719	PAN	PRI PVEM	7.50%
20	ZUMPANGO	37	HUEYPOXTLA	1982	162	38.66%	14	3.34%	0	0.00%	0	0.00%	1	0.24%	7	1.67%	1	0.24%	12	2.86%	0	0.00%	222	52.98%	0	0.00%	12	2.86%	431	419	PRI PVEM	PAN	14.32%
20	ZUMPANGO	37	HUEYPOXTLA	1983	452	24.38%	545	29.40%	10	0.54%	10	0.54%	53	2.86%	60	3.24%	13	0.70%	69	3.72%	2	0.11%	640	34.52%	0	0.00%	71	3.83%	1925	1854	PRI PVEM	PRD	5.12%
20	ZUMPANGO	37	HUEYPOXTLA	1984	458	26.66%	572	33.29%	21	1.22%	14	0.81%	19	1.11%	52	3.03%	19	1.11%	62	3.61%	2	0.12%	499	29.05%	0	0.00%	51	2.97%	1769	1718	PRD	PRI PVEM	4.25%
20	ZUMPANGO	37	HUEYPOXTLA	1985	238	19.32%	405	32.87%	8	0.65%	4	0.32%	39	3.17%	61	4.95%	11	0.89%	60	4.87%	0	0.00%	405	32.87%	1	0.08%	39	3.17%	1271	1232	PRD	PRI PVEM	0.00%
20	ZUMPANGO	37	HUEYPOXTLA	1986	91	36.25%	13	5.18%	1	0.40%	1	0.40%	3	1.20%	2	0.80%	4	1.59%	9	3.59%	0	0.00%	127	50.60%	0	0.00%	4	1.59%	255	251	PRI PVEM	PAN	14.34%
20	ZUMPANGO	37	HUEYPOXTLA	1987	293	26.49%	191	17.27%	7	0.63%	9	0.81%	20	1.81%	20	1.81%	5	0.45%	59	5.33%	2	0.18%	500	45.21%	0	0.00%	48	4.34%	1154	1106	PRI PVEM	PAN	18.72%
20	ZUMPANGO	37	HUEYPOXTLA	1988	129	33.59%	22	5.73%	1	0.26%	4	1.04%	17	4.43%	21	5.47%	4	1.04%	20	5.21%	2	0.52%	164	42.71%	0	0.00%	12	3.13%	396	384	PRI PVEM	PAN	9.11%
20	ZUMPANGO	37	HUEYPOXTLA	1989	359	32.17%	165	14.78%	3	0.27%	3	0.27%	40	3.58%	32	2.87%	10	0.90%	131	11.74%	7	0.63%	366	32.80%	0	0.00%	25	2.24%	1141	1116	PRI PVEM	PAN	0.63%
20	ZUMPANGO	37	HUEYPOXTLA	1990	398	30.92%	229	17.79%	8	0.62%	5	0.39%	66	5.13%	38	2.95%	10	0.78%	138	10.72%	2	0.16%	392	30.46%	1	0.08%	51	3.96%	1338	1287	PAN	PRI PVEM	0.47%
20	ZUMPANGO	37	HUEYPOXTLA	1991	256	25.99%	183	18.58%	8	0.81%	6	0.61%	65	6.60%	38	3.86%	23	2.34%	138	14.01%	1	0.10%	267	27.11%	0	0.00%	41	4.16%	1026	985	PRI PVEM	PAN	1.12%
20	ZUMPANGO	45	JALTENCO	2243	276	19.06%	107	7.39%	30	2.07%	288	19.89%	38	2.62%	62	4.28%	21	1.45%	68	4.70%	22	1.52%	536	37.02%	0	0.00%	37	2.56%	1485	1448	PRI PVEM	MC	17.13%
20	ZUMPANGO	45	JALTENCO	2244	366	22.37%	148	9.05%	60	3.67%	233	14.24%	71	4.34%	65	3.97%	23	1.41%	85	5.20%	34	2.08%	550	33.62%	1	0.06%	47	2.87%	1683	1636	PRI PVEM	PAN	11.25%
20	ZUMPANGO	45	JALTENCO	2245	277	17.70%	131	8.37%	45	2.88%	312	19.94%	30	1.92%	65	4.15%	42	2.68%	87	5.56%	46	2.94%	529	33.80%	1	0.06%	47	3.00%	1612	1565	PRI PVEM	MC	13.87%
20	ZUMPANGO	45	JALTENCO	2246	15	7.85%	19	9.95%	9	4.71%	31	16.23%	6	3.14%	10	5.24%	11	5.76%	19	9.95%	1	0.52%	70	36.65%	0	0.00%	5	2.62%	196	191	PRI PVEM	MC	20.42%
20	ZUMPANGO	45	JALTENCO	2250	209	19.53%	49	4.58%	13	1.21%	168	15.70%	46	4.30%	97	9.07%	42	3.93%	162	15.14%	6	0.56%	277	25.89%	1	0.09%	47	4.39%	1117	1070	PRI PVEM	PAN	6.36%
20	ZUMPANGO	45	JALTENCO	2251	136	26.10%	61	11.71%	10	1.92%	76	14.59%	10	1.92%	57	10.94%	16	3.07%	61	11.71%	2	0.38%	91	17.47%	1	0.19%	22	4.22%	543	521	PAN	PRI PVEM	8.64%
20	ZUMPANGO	45	JALTENCO	2252	143	28.32%	27	5.35%	8	1.58%	62	12.28%	13	2.57%	33	6.53%	10	1.98%	42	8.32%	4	0.79%	160	31.68%	3	0.59%	13	2.57%	518	505	PRI PVEM	PAN	3.37%
20	ZUMPANGO	45	JALTENCO	2253	127	34.14%	11	2.96%	7	1.88%	42	11.29%	11	2.96%	32	8.60%	5	1.34%	39	10.48%	1	0.27%	97	26.08%	0	0.00%	14	3.76%	386	372	PAN	PRI PVEM	8.06%
20	ZUMPANGO	45	JALTENCO	2254	210	40.31%	28	5.37%	6	1.15%	50	9.60%	5	0.96%	45	8.64%	13	2.50%	39	7.49%	2	0.38%	123	23.61%	0	0.00%	19	3.65%	540	521	PAN	PRI PVEM	16.70%
20	ZUMPANGO	45	JALTENCO	2255	146	21.79%	31	4.63%	9	1.34%	93	13.88%	13	1.94%	29	4.33%	12	1.79%	44	6.57%	7	1.04%	285	42.54%	1	0.15%	19	2.84%	689	670	PRI PVEM	PAN	20.75%
20	ZUMPANGO	45	JALTENCO	2256	212	39.41%	25	4.65%	10	1.86%	68	12.64%	10	1.86%	35	6.51%	12	2.23%	38	7.06%	1	0.19%	127	23.61%	0	0.00%	20	3.72%	558	538	PAN	PRI PVEM	15.80%
20	ZUMPANGO	45	JALTENCO	2257	202	32.90%	43	7.00%	2	0.33%	74	12.05%	14	2.28%	58	9.45%	34	5.54%	40	6.51%	5	0.81%	140	22.80%	2	0.33%	21	3.42%	635	614	PAN	PRI PVEM	10.10%
20	ZUMPANGO	45	JALTENCO	2258	117	38.36%	6	1.97%	2	0.66%	42	13.77%	4	1.31%	32	10.49%	9	2.95%	21	6.89%	2	0.66%	69	22.62%	1	0.33%	20	6.56%	325	305	PAN	PRI PVEM	15.74%
20	ZUMPANGO	45	JALTENCO	2259	112	31.11%	11	3.06%	2	0.56%	60	16.67%	10	2.78%	41	11.39%	14	3.89%	28	7.78%	3	0.83%	79	21.94%	0	0.00%	25	6.94%	385	360	PAN	PRI PVEM	9.17%
20	ZUMPANGO	59	NEXTLALPAN	3036	324	15.52%	405	19.41%	84	4.02%	123	5.89%	25	1.20%	182	8.72%	51	2.44%	140	6.71%	61	2.92%	691	33.11%	1	0.05%	83	3.98%	2170	2087	PRI PVEM	PRD	13.70%
20	ZUMPANGO	59	NEXTLALPAN	3037	351	21.71%	240	14.84%	123	7.61%	109	6.74%	26	1.61%	126	7.79%	25	1.55%	95	5.88%	26	1.61%	495	30.61%	1	0.06%	36	2.23%	1653	1617	PRI PVEM	PAN	8.91%
20	ZUMPANGO	59	NEXTLALPAN	3038	185	18.28%	137	13.54%	102	10.08%	65	6.42%	22	2.17%	60	5.93%	4	0.40%	61	6.03%	19	1.88%	357	35.28%	0	0.00%	31	3.06%	1043	1012	PRI PVEM	PAN	17.00%
20	ZUMPANGO	59	NEXTLALPAN	3039	102	15.11%	87	12.89%	39	5.78%	80	11.85%	6	0.89%	43	6.37%	12	1.78%	76	11.26%	11	1.63%	219	32.44%	0	0.00%	30	4.44%	705	675	PRI PVEM	PAN	17.33%
20	ZUMPANGO	59	NEXTLALPAN	3040	303	17.91%	341	20.15%	86	5.08%	119	7.03%	32	1.89%	83	4.91%	37	2.19%	102	6.03%	58	3.43%	529	31.26%	2	0.12%	51	3.01%	1743	1692	PRI PVEM	PRD	11.11%
20	ZUMPANGO	59	NEXTLALPAN	3041	52	7.60%	128	18.71%	31	4.53%	178	26.02%	9	1.32%	28	4.09%	4	0.58%	88	12.87%	10	1.46%	156	22.81%	0	0.00%	22	3.22%	706	684	MC	PRI PVEM	3.22%
20	ZUMPANGO	59	NEXTLALPAN	3042	146	15.16%	100	10.38%	24	2.49%	65	6.75%	14	1.45%	77	8.00%	10	1.04%	232	24.09%	17	1.77%	278	28.87%	0	0.00%	31	3.22%	994	963	PRI PVEM	PES	4.78%
20	ZUMPANGO	59	NEXTLALPAN	3043	92	15.57%	40	6.77%	17	2.88%	49	8.29%	10	1.69%	49	8.29%	4	0.68%	147	24.87%	8	1.35%	175	29.61%	0	0.00%	25	4.23%	616	591	PRI PVEM	PES	4.74%
20	ZUMPANGO	59	NEXTLALPAN	3044	53	3.41%	409	26.30%	83	5.34%	183	11.77%	41	2.64%	91	5.85%	32	2.06%	211	13.57%	20	1.29%	430	27.65%	2	0.13%	49	3.15%	1604	1555	PRI PVEM	PRD	1.35%
20	ZUMPANGO	59	NEXTLALPAN	3045	96	5.25%	453	24.79%	108	5.91%	273	14.94%	44	2.41%	132	7.22%	31	1.70%	138	7.55%	32	1.75%	519	28.41%	1	0.05%	54	2.96%	1881	1827	PRI PVEM	PRD	3.61%
20	ZUMPANGO	97	TEQUIXQUIA	4588	513	36.20%	32	2.26%	27	1.91%	157	11.08%	34	2.40%	140	9.88%	13	0.92%	25	1.76%	2	0.14%	474	33.45%	0	0.00%	59	4.16%	1476	1417	PAN	PRI PVEM	2.75%
20	ZUMPANGO	97	TEQUIXQUIA	4589	867	38.30%	123	5.43%	43	1.90%	342	15.11%	59	2.61%	122	5.39%	23	1.02%	29	1.28%	6	0.27%	650	28.71%	0	0.00%	52	2.30%	2316	2264	PAN	PRI PVEM	9.58%
20	ZUMPANGO	97	TEQUIXQUIA	4590	645	39.50%	30	1.84%	20	1.22%	297	18.19%	20	1.22%	97	5.94%	22	1.35%	12	0.73%	4	0.24%	486	29.76%	0	0.00%	39	2.39%	1672	1633	PAN	PRI PVEM	9.74%

Distrito Local	Cabecera Distrital	Municipio	Cabecera Municipal	Sección	PAN	% PAN	PRD	% PRD	PT	% PT	MC	% MC	NA	% NA	MORENA	% MORENA	PH	% PH	PES	% PES	PFD	% PFD	PRI-PVEM	% PRI-PVEM	NO REGISTRADOS	% NO REGISTRADOS	NULOS	% NULOS	TOTAL	VOTACIÓN VALIDA	PRIMERA FUERZA	SEGUNDA FUERZA	MARGEN DE VICTORIA
20	ZUMPANGO	97	TEQUIXQUIA	4591	501	41.99%	54	4.53%	15	1.26%	202	16.93%	21	1.76%	98	8.21%	3	0.25%	15	1.26%	1	0.08%	282	23.64%	1	0.08%	26	2.18%	1219	1193	PAN	PRI PVEM	18.36%
20	ZUMPANGO	97	TEQUIXQUIA	4592	705	30.75%	78	3.40%	31	1.35%	332	14.48%	31	1.35%	134	5.84%	14	0.61%	10	0.44%	1	0.04%	957	41.74%	0	0.00%	35	1.53%	2328	2293	PRI PVEM	PAN	10.99%
20	ZUMPANGO	97	TEQUIXQUIA	4593	946	44.50%	38	1.79%	24	1.13%	265	12.46%	46	2.16%	154	7.24%	17	0.80%	21	0.99%	7	0.33%	608	28.60%	0	0.00%	34	1.60%	2160	2126	PAN	PRI PVEM	15.90%
20	ZUMPANGO	97	TEQUIXQUIA	4594	448	39.54%	55	4.85%	12	1.06%	172	15.18%	17	1.50%	35	3.09%	3	0.26%	8	0.71%	1	0.09%	382	33.72%	0	0.00%	47	4.15%	1180	1133	PAN	PRI PVEM	5.83%
20	ZUMPANGO	97	TEQUIXQUIA	4595	395	34.83%	57	5.03%	16	1.41%	177	15.61%	10	0.88%	38	3.35%	3	0.26%	9	0.79%	1	0.09%	406	35.80%	22	1.94%	27	2.38%	1161	1134	PRI PVEM	PAN	0.97%
20	ZUMPANGO	97	TEQUIXQUIA	4596	267	37.93%	47	6.68%	18	2.56%	100	14.20%	9	1.28%	32	4.55%	2	0.28%	8	1.14%	1	0.14%	220	31.25%	0	0.00%	40	5.68%	744	704	PAN	PRI PVEM	6.68%
20	ZUMPANGO	97	TEQUIXQUIA	4597	142	34.63%	24	5.85%	0	0.00%	71	17.32%	1	0.24%	14	3.41%	2	0.49%	4	0.98%	0	0.00%	152	37.07%	0	0.00%	18	4.39%	428	410	PRI PVEM	PAN	2.44%
20	ZUMPANGO	97	TEQUIXQUIA	4598	28	28.28%	3	3.03%	1	1.01%	16	16.16%	3	3.03%	0	0.00%	0	0.00%	0	0.00%	0	0.00%	48	48.48%	0	0.00%	2	2.02%	101	99	PRI PVEM	PAN	20.20%
20	ZUMPANGO	97	TEQUIXQUIA	4599	473	35.38%	52	3.85%	19	1.41%	172	12.73%	16	1.18%	97	7.18%	6	0.44%	10	0.74%	0	0.00%	501	37.08%	0	0.00%	34	2.52%	1385	1351	PRI PVEM	PAN	1.70%
20	ZUMPANGO	97	TEQUIXQUIA	4600	63	12.65%	26	5.22%	2	0.40%	98	19.68%	9	1.81%	16	3.21%	2	0.40%	13	2.61%	0	0.00%	269	54.02%	0	0.00%	14	2.81%	512	498	PRI PVEM	MC	34.34%
20	ZUMPANGO	121	ZUMPANGO	5880	422	26.18%	140	8.68%	115	7.13%	72	4.47%	128	7.94%	188	11.66%	42	2.61%	77	4.78%	12	0.74%	414	25.68%	2	0.12%	76	4.71%	1688	1612	PAN	PRI PVEM	0.50%
20	ZUMPANGO	121	ZUMPANGO	5881	580	16.63%	547	15.68%	174	4.99%	118	3.38%	223	6.39%	315	9.03%	72	2.06%	149	4.27%	13	0.37%	1295	37.13%	2	0.06%	111	3.18%	3599	3488	PRI PVEM	PAN	20.50%
20	ZUMPANGO	121	ZUMPANGO	5882	821	21.09%	290	7.45%	200	5.14%	99	2.54%	271	6.96%	351	9.02%	77	1.98%	145	3.73%	20	0.51%	1616	41.52%	2	0.05%	119	3.06%	4011	3892	PRI PVEM	PAN	20.43%
20	ZUMPANGO	121	ZUMPANGO	5883	554	23.67%	181	7.73%	155	6.62%	110	4.70%	151	6.45%	254	10.85%	63	2.69%	118	5.04%	8	0.34%	746	31.87%	1	0.04%	88	3.76%	2429	2341	PRI PVEM	PAN	8.20%
20	ZUMPANGO	121	ZUMPANGO	5884	453	21.29%	196	9.21%	144	6.77%	121	5.69%	100	4.70%	230	10.81%	60	2.82%	94	4.42%	8	0.38%	720	33.83%	2	0.09%	95	4.46%	2223	2128	PRI PVEM	PAN	12.55%
20	ZUMPANGO	121	ZUMPANGO	5885	354	24.36%	158	10.87%	127	8.74%	64	4.40%	90	6.19%	108	7.43%	56	3.85%	57	3.92%	6	0.41%	433	29.80%	0	0.00%	40	2.75%	1493	1453	PRI PVEM	PAN	5.44%
20	ZUMPANGO	121	ZUMPANGO	5886	289	24.49%	83	7.03%	111	9.41%	61	5.17%	77	6.53%	101	8.56%	28	2.37%	47	3.98%	13	1.10%	367	31.10%	3	0.25%	39	3.31%	1219	1180	PRI PVEM	PAN	6.61%
20	ZUMPANGO	121	ZUMPANGO	5887	356	27.24%	77	5.89%	71	5.43%	58	4.44%	119	9.10%	123	9.41%	33	2.52%	68	5.20%	10	0.77%	391	29.92%	1	0.08%	40	3.06%	1347	1307	PRI PVEM	PAN	2.68%
20	ZUMPANGO	121	ZUMPANGO	5888	359	28.20%	115	9.03%	98	7.70%	43	3.38%	107	8.41%	133	10.45%	32	2.51%	60	4.71%	3	0.24%	323	25.37%	0	0.00%	51	4.01%	1324	1273	PAN	PRI PVEM	2.83%
20	ZUMPANGO	121	ZUMPANGO	5889	324	24.53%	173	13.10%	76	5.75%	48	3.63%	86	6.51%	105	7.95%	42	3.18%	58	4.39%	7	0.53%	399	30.20%	3	0.23%	41	3.10%	1362	1321	PRI PVEM	PAN	5.68%
20	ZUMPANGO	121	ZUMPANGO	5890	275	22.00%	163	13.04%	76	6.08%	35	2.80%	98	7.84%	119	9.52%	52	4.16%	61	4.88%	3	0.24%	365	29.20%	3	0.24%	42	3.36%	1292	1250	PRI PVEM	PAN	7.20%
20	ZUMPANGO	121	ZUMPANGO	5891	246	17.92%	90	6.55%	94	6.85%	71	5.17%	153	11.14%	150	10.92%	27	1.97%	37	2.69%	7	0.51%	498	36.27%	0	0.00%	53	3.86%	1426	1373	PRI PVEM	PAN	18.35%
20	ZUMPANGO	121	ZUMPANGO	5892	306	19.74%	246	15.87%	80	5.16%	61	3.94%	172	11.10%	121	7.81%	24	1.55%	56	3.61%	4	0.26%	479	30.90%	1	0.06%	47	3.03%	1597	1550	PRI PVEM	PAN	11.16%
20	ZUMPANGO	121	ZUMPANGO	5893	31	11.36%	33	12.09%	5	1.83%	8	2.93%	29	10.62%	9	3.30%	20	7.33%	9	3.30%	1	0.37%	128	46.89%	0	0.00%	10	3.66%	283	273	PRI PVEM	PRD	34.80%
20	ZUMPANGO	121	ZUMPANGO	5894	84	16.57%	117	23.08%	19	3.75%	17	3.35%	27	5.33%	28	5.52%	12	2.37%	31	6.11%	2	0.39%	170	33.53%	0	0.00%	6	1.18%	513	507	PRI PVEM	PRD	10.45%
20	ZUMPANGO	121	ZUMPANGO	5895	214	29.00%	76	10.30%	31	4.20%	37	5.01%	32	4.34%	44	5.96%	8	1.08%	31	4.20%	1	0.14%	264	35.77%	0	0.00%	30	4.07%	768	738	PRI PVEM	PAN	6.78%
20	ZUMPANGO	121	ZUMPANGO	5896	241	27.96%	52	6.03%	44	5.10%	37	4.29%	28	3.25%	45	5.22%	22	2.55%	40	4.64%	11	1.28%	342	39.68%	0	0.00%	27	3.13%	889	862	PRI PVEM	PAN	11.72%
20	ZUMPANGO	121	ZUMPANGO	5897	302	49.59%	25	4.11%	30	4.93%	9	1.48%	32	5.25%	18	2.96%	8	1.31%	14	2.30%	3	0.49%	168	27.59%	0	0.00%	13	2.13%	622	609	PAN	PRI PVEM	22.00%
20	ZUMPANGO	121	ZUMPANGO	5898	171	25.68%	32	4.80%	22	3.30%	17	2.55%	33	4.95%	33	4.95%	21	3.15%	37	5.56%	5	0.75%	295	44.29%	0	0.00%	17	2.55%	683	666	PRI PVEM	PAN	18.62%
20	ZUMPANGO	121	ZUMPANGO	5899	183	20.47%	101	11.30%	27	3.02%	20	2.24%	134	14.99%	63	7.05%	12	1.34%	67	7.49%	0	0.00%	287	32.10%	0	0.00%	33	3.69%	927	894	PRI PVEM	PAN	11.63%
20	ZUMPANGO	121	ZUMPANGO	5900	326	17.36%	169	9.00%	44	2.34%	34	1.81%	80	4.26%	119	6.34%	28	1.49%	86	4.58%	4	0.21%	983	52.34%	5	0.27%	58	3.09%	1936	1878	PRI PVEM	PAN	34.98%
20	ZUMPANGO	121	ZUMPANGO	5901	295	23.19%	158	12.42%	32	2.52%	21	1.65%	76	5.97%	103	8.10%	22	1.73%	42	3.30%	4	0.31%	518	40.72%	1	0.08%	36	2.83%	1308	1272	PRI PVEM	PAN	17.53%
20	ZUMPANGO	121	ZUMPANGO	5902	393	23.99%	165	10.07%	37	2.26%	51	3.11%	87	5.31%	92	5.62%	26	1.59%	53	3.24%	3	0.18%	731	44.63%	0	0.00%	41	2.50%	1679	1638	PRI PVEM	PAN	20.63%
20	ZUMPANGO	121	ZUMPANGO	5903	85	25.22%	16	4.75%	2	0.59%	3	0.89%	17	5.04%	14	4.15%	14	4.15%	11	3.26%	0	0.00%	175	51.93%	0	0.00%	3	0.89%	340	337	PRI PVEM	PAN	26.71%
20	ZUMPANGO	121	ZUMPANGO	5904	309	12.67%	242	9.92%	57	2.34%	54	2.21%	156	6.40%	133	5.45%	62	2.54%	103	4.22%	6	0.25%	1315	53.92%	2	0.08%	84	3.44%	2523	2439	PRI PVEM	PAN	41.25%
20	ZUMPANGO	121	ZUMPANGO	5905	78	13.45%	87	15.00%	13	2.24%	24	4.14%	99	17.07%	29	5.00%	7	1.21%	24	4.14%	1	0.17%	218	37.59%	0	0.00%	16	2.76%	596	580	PRI PVEM	NA	20.52%
20	ZUMPANGO	121	ZUMPANGO	5906	313	16.29%	229	11.92%	50	2.60%	46	2.39%	462	24.05%	159	8.28%	20	1.04%	126	6.56%	5	0.26%	510	26.55%	1	0.05%	70	3.64%	1991	1921	PRI PVEM	NA	2.50%
20	ZUMPANGO	121	ZUMPANGO	5907	246	17.29%	137	9.63%	32	2.25%	25	1.76%	305	21.43%	105	7.38%	19	1.34%	76	5.34%	4	0.28%	474	33.31%	0	0.00%	32	2.25%	1455	1423	PRI PVEM	NA	11.88%
20	ZUMPANGO	121	ZUMPANGO	5908	282	21.58%	173	13.24%	37	2.83%	25	1.91%	189	14.46%	107	8.19%	11	0.84%	88	6.73%	3	0.23%	392	29.99%	0	0.00%	37	2.83%	1344	1307	PRI PVEM	PAN	8.42%
20	ZUMPANGO	121	ZUMPANGO	5909	262	20.91%	87	6.94%	39	3.11%	29	2.31%	214	17.08%	103	8.22%	16	1.28%	86	6.86%	1	0.08%	416	33.20%	0	0.00%	29	2.31%	1282	1252	PRI PVEM	PAN	12.29%
20	ZUMPANGO	121	ZUMPANGO	5910	289	18.26%	137	8.65%	38	2.40%	40	2.53%	413	26.09%	113	7.14%	53	3.35%	78	4.93%	6	0.38%	416	26.28%	0	0.00%	59	3.73%	1642	1583	PRI PVEM	NA	0.19%
20	ZUMPANGO	121	ZUMPANGO	5911	310	19.75%	192	12.23%	69	4.39%	28	1.78%	172	10.96%	147	9.36%	18	1.15%	163	10.38%	3	0.19%	468	29.81%	0	0.00%	61	3.89%	1631	1570	PRI PVEM	PAN	10.06%
20	ZUMPANGO	121	ZUMPANGO	5912	539	14.97%	296	8.22%	106	2.94%	111	3.08%	249	6.92%	286	7.94%	115	3.19%	223	6.19%	12	0.33%	1661	46.14%	2	0.06%	145	4.03%	3745	3600	PRI PVEM	PAN	31.17%
20	ZUMPANGO	121	ZUMPANGO	5913	92	14.33%	79	12.31%	33	5.14%	20	3.12%	35	5.45%	40	6.23%	16	2.49%	46	7.17%	12	1.87%	269	41.90%	0	0.00%	18	2.80%	660	642	PRI PVEM	PAN	27.57%
20	ZUMPANGO	121	ZUMPANGO	5914	142	23.95%	57	9.61%	28	4.72%	28	4.72%	39	6.58%	37	6.24%	19	3.20%	33	5.56%	7	1.18%	203	34.23%	0	0.00%	20	3.37%	613	593	PRI PVEM	PAN	10.29%
20	ZUMPANGO	121	ZUMPANGO	5915	433	32.98%	87	6.63%	103	7.84%	55	4.19%	41	3.12%	51	3.88%	28	2.13%	41	3.12%	3	0.23%	471	35.87%	0	0.00%	25	1.90%	1338	1313	PRI PVEM	PAN	2.89%
20	ZUMPANGO	121	ZUMPANGO	5916	515	40.49%	99	7.78%	28	2.20%	46	3.62%	52	4.09%	67	5.27%	27	2.12%	33	2.59%	3	0.24%	401	31.53%	1	0.08%	32	2.52%	1304	1272	PAN	PRI PVEM	8.96%
20	ZUMPANGO	121	ZUMPANGO	5917	338	34.53%	88	8.99%	47	4.80%	47	4.80%	15	1.53%	31	3.17%	28	2.86%	21	2.15%	3	0.31%	361	36.87%	0	0.00%	83	8.48%	1062	979	PRI PVEM	PAN	2.35%
20	ZUMPANGO	121	ZUMPANGO	5918	20	18.87%	2	1.89%	6	5.66%	2	1.89%	5	4.72%	0	0.00%	0	0.00%	8	7.55%	0	0.00%	63	59.43%	0	0.00%	2	1.89%	108	106	PRI PVEM	PAN	40.57%
20	ZUMPANGO	121	ZUMPANGO	5919	124	30.24%	23	5.61%	21	5.12%	12	2.93%	46	11.22%	26	6.34%	27	6.59%	18	4.39%	2	0.49%	111	27.07%	0	0.00%	14	3.41%	424	410	PAN	PRI PVEM	3.17%
20	ZUMPANGO	121	ZUMPANGO	5920	71	24.74%	30	10.45%	14	4.88%	6	2.09%	16	5.57%	11	3.83%	5	1.74%	15	5.23%	1	0.35%	118	41.11%	0	0.00%	9	3.14%	296	287	PRI PVEM	PAN	16.38%
20	ZUMPANGO	121	ZUMPANGO	5921	359	27.81%	103	7.98%	30	2.32%	67	5.19%	95	7.36%	70	5.42%	91	7.05%	39	3.02%	4	0.31%	431	33.38%	2	0.15%	50	3.87%	1341	1291	PRI PVEM	PAN	5.58%
20	ZUMPANGO	121	ZUMPANGO	5922	105	58.99%	6	3.37%	0	0.00%	5	2.81%	9	5.06%	5	2.81%	10	5.62%	8	4.49%	0	0.00%	29	16.29%	1	0.56%	14	7.87%	192	178	PAN	PRI PVEM	42.70%
20	ZUMPANGO	121	ZUMPANGO	5923	128	50.00%	6	2.34%	7	2.73%	10	3.91%	16	6.25%	17	6.64%	7	2.73%	14	5.47%	1	0.39%	49	19.14%	1	0.39%	14	5.47%	270	256	PAN	PRI PVEM	30.86%
20	ZUMPANGO	125	TONANITLA	2247	90	9.19%	38	3.88%	162	16.55%	41	4.19%	15	1.53%	80	8.17%	7	0.72%	139	14.20%	2	0.20%	405	41.37%	0	0.00%	47	4.80%	1026	979	PRI PVEM	PT	24.82%
20	ZUMPANGO	125	TONANITLA	2248	226	14.17%	97	6.08%	340	21.32%	147	9.22%	20	1.25%	226	14.17%	15	0.94%	170	10.66%	8	0.50%	346	21.69%	0	0.00%	41	2.57%	1636	1595	PRI PVEM	PT	0.38%
20	ZUMPANGO	125	TONANITLA	2249	382	19.90%	82	4.27%	359	18.70%	121	6.30%	21	1.09%	191	9.95%	8	0.42%	250	13.02%	7	0.36%	499	25.99%	0	0.00%	47	2.45%	1967	1920	PRI PVEM	PAN	6.09%
TOTAL					32297		13437		5147		9400		6557		8414		2320		7561		729		45087		94		4292		135335	131043			

IEEM
Instituto Electoral del Estado de México
DIRECCIÓN DE ORGANIZACIÓN

7 Junio
Elección de Diputados Locales y Ayuntamientos

MARGEN DE VICTORIA EN LA ELECCIÓN DE DIPUTADOS LOCALES 2015 POR SECCIÓN ELECTORAL

DISTRITO ELECTORAL LOCAL: XX ZUMPANGO

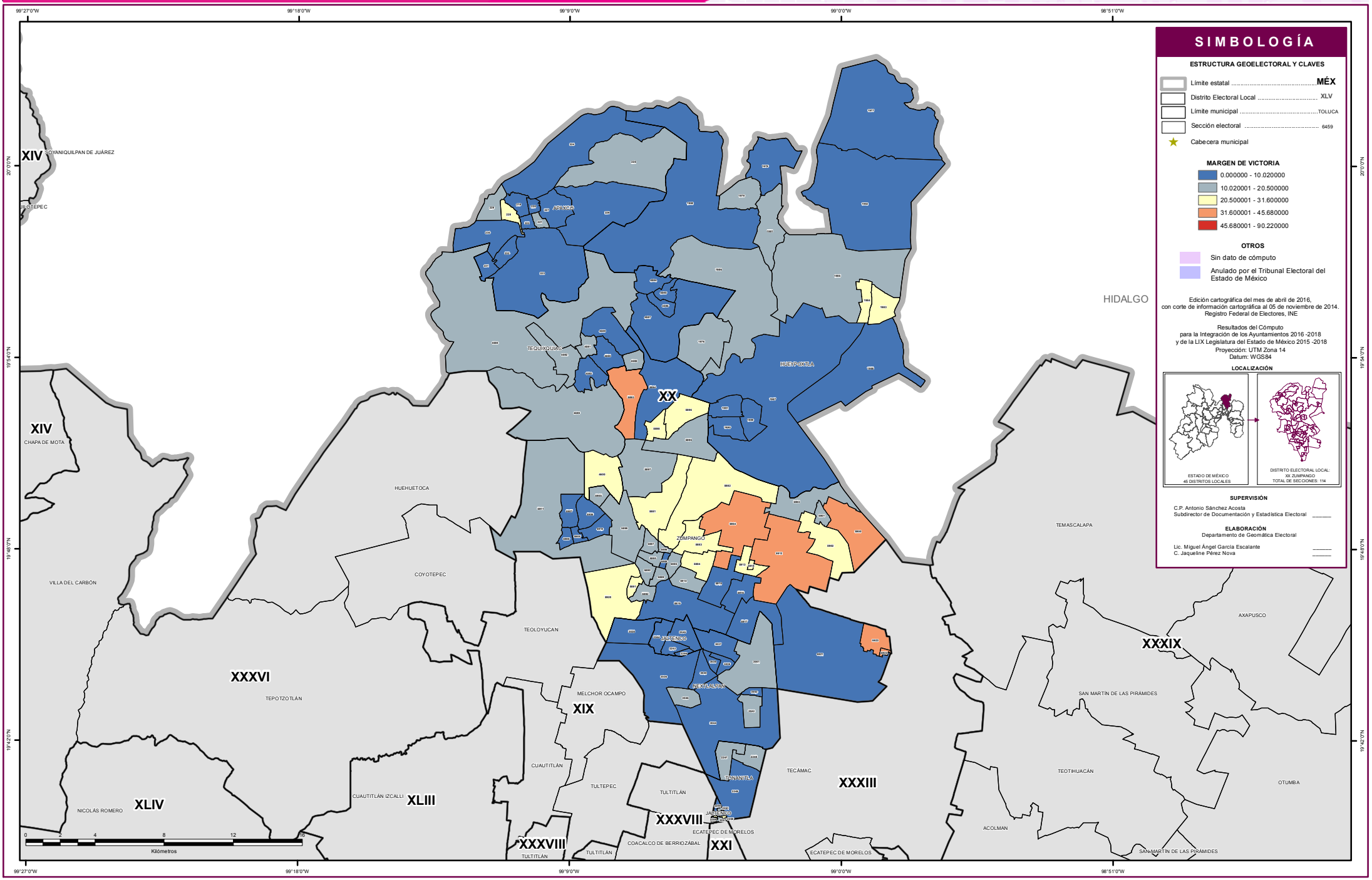

SIMBOLOGÍA

ESTRUCTURA GEOELECTORAL Y CLAVES

- Límite estatal ..... MÉX
- Distrito Electoral Local XLV
- Límite municipal ..... TOLUCA
- Sección electoral 6459
- Cabecera municipal

MARGEN DE VICTORIA

- 0.000000 - 10.020000
- 10.020001 - 20.500000
- 20.500001 - 31.600000
- 31.600001 - 45.680000
- 45.680001 - 90.220000

OTROS

- Sin dato de cómputo
- Anulado por el Tribunal Electoral del Estado de México

Edición cartográfica del mes de abril de 2016,
con corte de información cartográfica al 05 de noviembre de 2014.
Registro Federal de Electores, INE

Resultados del Cómputo
para la Integración de los Ayuntamientos 2016 -2018
y de la LIX Legislatura del Estado de México 2015 -2018
Proyección: UTM Zona 14
Datum: WGS84

LOCALIZACIÓN

SUPERVISIÓN

C.P. Antonio Sánchez Acosta
Subdirector de Documentación y Estadística Electoral _____

ELABORACIÓN

Departamento de Geomática Electoral

Lic. Miguel Ángel García Escalante _____
C. Jaqueline Pérez Nova _____

PARTICIPACIÓN Y ABSTENCIONISMO

La participación de los ciudadanos con credencial para votar en esta elección en el Distrito XX con cabecera en Cuautitlán fue de 56.39%, siendo el abstencionismo de 43.61%.

Para el análisis de la participación por sección, éstas se agruparon hasta en cuatro rangos de participación, el primero es de participación alta considerando más de 70.00%, en el que se encuentran 19 secciones (16.67% del total); el segundo es de participación media, considerado entre 60.01% y hasta 70.00% en el que se encuentran 40 secciones (35.09%); el rango de participación baja, considerado entre 50.01% y hasta 60.00%, dentro del que se ubican 43 secciones (37.72%); y dentro del rango de participación muy baja, considerado con menos de 50.0%, se ubicaron 12 secciones (10.53%).

PARTICIPACIÓN Y ABSTENCIONISMO

Distrito Local	Cabecera Distrital	Municipio	Cabecera Municipal	Sección	PAN	% PAN	PRD	% PRD	PT	% PT	MC	% MC	NA	% NA	MORENA	% MORENA	PH	% PH	PES	% PES	PFD	% PFD	PRI-PVEM	% PRI-PVEM	NO REGISTRADOS	% NO REGISTRADOS	NULOS	% NULOS	TOTAL	VOTACIÓN VALIDA	LISTA NOMINAL	PARTICIPACIÓN	% PARTICIPACIÓN	% ABSTENCIONISMO
20	ZUMPANGO	10	APAXCO	219	305	31.31%	11	1.13%	38	3.90%	136	13.96%	25	2.57%	38	3.90%	12	1.23%	69	7.08%	0	0.00%	339	34.80%	1	0.10%	32	3.29%	1006	974	1680	BAJO	59.88%	40.12%
20	ZUMPANGO	10	APAXCO	220	440	27.92%	27	1.71%	36	2.28%	282	17.89%	42	2.66%	61	3.87%	20	1.27%	123	7.80%	5	0.32%	538	34.14%	2	0.13%	47	2.98%	1623	1576	2587	MEDIO	62.74%	37.26%
20	ZUMPANGO	10	APAXCO	221	372	28.75%	24	1.85%	55	4.25%	307	23.72%	24	1.85%	35	2.70%	10	0.77%	77	5.95%	2	0.15%	387	29.91%	1	0.08%	51	3.94%	1345	1294	2154	MEDIO	62.44%	37.56%
20	ZUMPANGO	10	APAXCO	222	382	30.68%	16	1.29%	26	2.09%	199	15.98%	37	2.97%	65	5.22%	14	1.12%	114	9.16%	5	0.40%	384	30.84%	3	0.24%	40	3.21%	1285	1245	2042	MEDIO	62.93%	37.07%
20	ZUMPANGO	10	APAXCO	223	245	22.77%	14	1.30%	75	6.97%	172	15.99%	39	3.62%	35	3.25%	17	1.58%	89	8.27%	4	0.37%	382	35.50%	4	0.37%	22	2.04%	1098	1076	1888	BAJO	58.16%	41.84%
20	ZUMPANGO	10	APAXCO	224	428	31.20%	39	2.84%	36	2.62%	205	14.94%	22	1.60%	61	4.45%	18	1.31%	85	6.20%	4	0.29%	474	34.55%	0	0.00%	59	4.30%	1431	1372	2249	MEDIO	63.63%	36.37%
20	ZUMPANGO	10	APAXCO	225	99	16.58%	21	3.52%	5	0.84%	61	10.22%	11	1.84%	20	3.35%	4	0.67%	37	6.20%	2	0.34%	337	56.45%	0	0.00%	14	2.35%	611	597	836	ALTO	73.09%	26.91%
20	ZUMPANGO	10	APAXCO	226	126	17.87%	29	4.11%	25	3.55%	95	13.48%	20	2.84%	18	2.55%	12	1.70%	40	5.67%	3	0.43%	336	47.66%	1	0.14%	13	1.84%	718	705	1214	BAJO	59.14%	40.86%
20	ZUMPANGO	10	APAXCO	227	210	33.23%	10	1.58%	11	1.74%	93	14.72%	15	2.37%	13	2.06%	6	0.95%	38	6.01%	0	0.00%	236	37.34%	0	0.00%	23	3.64%	655	632	1093	BAJO	59.93%	40.07%
20	ZUMPANGO	10	APAXCO	228	75	21.01%	3	2.52%	8	6.72%	5	4.20%	4	3.36%	7	5.88%	0	0.00%	14	11.76%	1	0.84%	52	43.70%	0	0.00%	0	0.00%	119	119	145	ALTO	82.07%	17.93%
20	ZUMPANGO	10	APAXCO	229	24	16.44%	1	0.68%	2	1.37%	30	20.55%	9	6.16%	5	3.42%	3	2.05%	1	0.68%	0	0.00%	71	48.63%	0	0.00%	8	5.48%	154	146	229	MEDIO	67.25%	32.75%
20	ZUMPANGO	10	APAXCO	230	129	24.16%	9	1.69%	7	1.31%	90	16.85%	16	3.00%	6	1.12%	11	2.06%	45	8.43%	1	0.19%	220	41.20%	0	0.00%	15	2.81%	549	534	810	MEDIO	67.78%	32.22%
20	ZUMPANGO	10	APAXCO	231	212	24.91%	16	1.88%	17	2.00%	74	8.70%	30	3.53%	27	3.17%	11	1.29%	125	14.69%	2	0.24%	337	39.60%	0	0.00%	43	5.05%	894	851	1467	MEDIO	60.94%	39.06%
20	ZUMPANGO	10	APAXCO	232	157	21.03%	24	3.02%	14	1.76%	110	13.85%	17	2.14%	26	3.27%	8	1.01%	116	14.61%	2	0.25%	309	38.92%	1	0.13%	34	4.28%	828	794	1361	MEDIO	60.84%	39.16%
20	ZUMPANGO	37	HUEYPOXTLA	1976	539	29.47%	131	7.16%	23	1.26%	15	0.82%	24	1.31%	64	3.50%	31	1.69%	137	7.49%	6	0.33%	859	46.97%	0	0.00%	71	3.88%	1900	1829	2845	MEDIO	66.78%	33.22%
20	ZUMPANGO	37	HUEYPOXTLA	1977	169	24.25%	154	22.09%	1	0.14%	1	0.14%	13	1.87%	13	1.87%	11	1.58%	37	5.31%	0	0.00%	298	42.75%	0	0.00%	40	5.74%	737	697	991	ALTO	74.37%	25.63%
20	ZUMPANGO	37	HUEYPOXTLA	1978	472	39.24%	144	11.97%	33	2.74%	4	0.33%	6	0.50%	22	1.83%	8	0.67%	87	7.23%	1	0.08%	426	35.41%	0	0.00%	34	2.83%	1237	1203	1855	MEDIO	66.68%	33.32%
20	ZUMPANGO	37	HUEYPOXTLA	1979	345	28.07%	378	30.76%	24	1.95%	6	0.49%	18	1.46%	58	4.72%	7	0.57%	25	2.03%	6	0.49%	362	29.45%	0	0.00%	24	1.95%	1253	1229	1899	MEDIO	65.98%	34.02%
20	ZUMPANGO	37	HUEYPOXTLA	1980	530	35.67%	339	22.81%	28	1.88%	5	0.34%	19	1.28%	51	3.43%	8	0.54%	44	2.96%	0	0.00%	462	31.09%	0	0.00%	46	3.10%	1532	1486	2212	MEDIO	69.26%	30.74%
20	ZUMPANGO	37	HUEYPOXTLA	1981	675	39.27%	272	15.82%	45	2.62%	6	0.35%	23	1.34%	49	2.85%	15	0.87%	83	4.83%	3	0.17%	546	31.76%	2	0.12%	62	3.61%	1781	1719	2686	MEDIO	66.31%	33.69%
20	ZUMPANGO	37	HUEYPOXTLA	1982	152	38.66%	14	3.34%	0	0.00%	0	0.00%	1	0.24%	7	1.67%	1	0.24%	12	2.86%	0	0.00%	222	52.98%	0	0.00%	12	2.86%	431	419	582	ALTO	74.05%	25.95%
20	ZUMPANGO	37	HUEYPOXTLA	1983	452	24.38%	545	29.40%	10	0.54%	10	0.54%	53	2.86%	60	3.24%	13	0.70%	69	3.72%	2	0.11%	640	34.52%	0	0.00%	71	3.83%	1925	1854	2767	MEDIO	69.57%	30.43%
20	ZUMPANGO	37	HUEYPOXTLA	1984	458	26.66%	572	33.29%	21	1.22%	14	0.81%	19	1.11%	52	3.03%	19	1.11%	62	3.61%	2	0.12%	499	29.05%	0	0.00%	51	2.97%	1769	1718	2491	ALTO	71.02%	28.98%
20	ZUMPANGO	37	HUEYPOXTLA	1985	238	19.32%	405	32.87%	8	0.65%	4	0.32%	39	3.17%	61	4.95%	11	0.89%	60	4.87%	0	0.00%	405	32.87%	1	0.08%	39	3.17%	1271	1232	1787	ALTO	71.12%	28.88%
20	ZUMPANGO	37	HUEYPOXTLA	1986	91	36.25%	13	5.18%	1	0.40%	1	0.40%	3	1.20%	2	0.80%	4	1.59%	9	3.59%	0	0.00%	127	50.60%	0	0.00%	4	1.59%	255	251	311	ALTO	81.99%	18.01%
20	ZUMPANGO	37	HUEYPOXTLA	1987	293	26.49%	191	17.27%	7	0.63%	9	0.81%	20	1.81%	20	1.81%	5	0.45%	59	5.33%	2	0.18%	500	45.21%	0	0.00%	48	4.34%	1154	1106	1522	ALTO	75.82%	24.18%
20	ZUMPANGO	37	HUEYPOXTLA	1988	129	33.59%	22	5.73%	1	0.26%	4	1.04%	17	4.43%	21	5.47%	4	1.04%	20	5.21%	2	0.52%	164	42.71%	0	0.00%	12	3.13%	396	384	558	ALTO	70.97%	29.03%
20	ZUMPANGO	37	HUEYPOXTLA	1989	359	32.17%	165	14.78%	3	0.27%	3	0.27%	40	3.58%	32	2.87%	10	0.90%	131	11.74%	7	0.63%	366	32.80%	0	0.00%	25	2.24%	1141	1116	1892	MEDIO	60.31%	39.69%
20	ZUMPANGO	37	HUEYPOXTLA	1990	398	30.92%	229	17.79%	8	0.62%	5	0.39%	66	5.13%	38	2.95%	10	0.78%	138	10.72%	2	0.16%	392	30.46%	1	0.08%	51	3.96%	1338	1287	2163	MEDIO	61.86%	38.14%
20	ZUMPANGO	37	HUEYPOXTLA	1991	256	25.99%	183	18.58%	8	0.81%	6	0.61%	65	6.60%	38	3.86%	23	2.34%	138	14.01%	1	0.10%	267	27.11%	0	0.00%	41	4.16%	1026	985	1686	MEDIO	60.85%	39.15%
20	ZUMPANGO	45	JALTENCO	2243	276	19.06%	107	7.39%	30	2.07%	288	19.89%	38	2.62%	62	4.28%	21	1.45%	68	4.70%	22	1.52%	536	37.02%	0	0.00%	37	2.56%	1485	1448	2249	MEDIO	66.03%	33.97%
20	ZUMPANGO	45	JALTENCO	2244	366	22.37%	148	9.05%	60	3.67%	233	14.24%	71	4.34%	65	3.97%	23	1.41%	85	5.20%	34	2.08%	550	33.62%	1	0.06%	47	2.87%	1683	1636	2745	MEDIO	61.31%	38.69%
20	ZUMPANGO	45	JALTENCO	2245	277	17.70%	131	8.37%	45	2.88%	312	19.94%	30	1.92%	65	4.15%	42	2.68%	87	5.56%	46	2.94%	529	33.80%	1	0.06%	47	3.00%	1612	1565	2693	BAJO	59.86%	40.14%
20	ZUMPANGO	45	JALTENCO	2246	15	7.85%	19	9.95%	9	4.71%	31	16.23%	6	3.14%	10	5.24%	11	5.76%	19	9.95%	1	0.52%	70	36.65%	0	0.00%	5	2.62%	196	191	329	BAJO	59.57%	40.43%
20	ZUMPANGO	45	JALTENCO	2250	209	19.53%	49	4.58%	13	1.21%	168	15.70%	46	4.30%	97	9.07%	42	3.93%	162	15.14%	6	0.56%	277	25.89%	1	0.09%	47	4.39%	1117	1070	2261	MUY BAJO	49.40%	50.60%
20	ZUMPANGO	45	JALTENCO	2251	136	26.10%	61	11.71%	10	1.92%	76	14.59%	10	1.92%	57	10.94%	16	3.07%	61	11.71%	2	0.38%	91	17.47%	1	0.19%	22	4.22%	543	521	975	BAJO	55.69%	44.31%
20	ZUMPANGO	45	JALTENCO	2252	143	28.32%	27	5.35%	8	1.58%	62	12.28%	13	2.57%	33	6.53%	10	1.98%	42	8.32%	4	0.79%	160	31.68%	3	0.59%	13	2.57%	518	505	904	BAJO	57.30%	42.70%
20	ZUMPANGO	45	JALTENCO	2253	127	34.14%	11	2.96%	7	1.88%	42	11.29%	11	2.96%	32	8.60%	5	1.34%	39	10.48%	1	0.27%	97	26.08%	0	0.00%	14	3.76%	386	372	683	BAJO	56.52%	43.48%
20	ZUMPANGO	45	JALTENCO	2254	210	40.31%	28	5.37%	6	1.15%	50	9.60%	5	0.96%	45	8.64%	13	2.50%	39	7.49%	2	0.38%	123	23.61%	0	0.00%	19	3.65%	540	521	922	BAJO	58.57%	41.43%
20	ZUMPANGO	45	JALTENCO	2255	146	21.79%	31	4.63%	9	1.34%	93	13.88%	13	1.94%	29	4.33%	12	1.79%	44	6.57%	7	1.04%	285	42.54%	1	0.15%	19	2.84%	689	670	1020	MEDIO	67.55%	32.45%
20	ZUMPANGO	45	JALTENCO	2256	212	39.41%	25	4.65%	10	1.86%	68	12.64%	10	1.86%	35	6.51%	12	2.23%	38	7.06%	1	0.19%	127	23.61%	0	0.00%	20	3.72%	558	538	1037	BAJO	53.81%	46.19%
20	ZUMPANGO	45	JALTENCO	2257	202	32.90%	43	7.00%	2	0.33%	74	12.05%	14	2.28%	58	9.45%	34	5.54%	40	6.51%	5	0.81%	140	22.80%	2	0.33%	21	3.42%	635	614	1172	BAJO	54.18%	45.82%
20	ZUMPANGO	45	JALTENCO	2258	117	38.36%	6	1.97%	2	0.66%	42	13.77%	4	1.31%	32	10.49%	9	2.95%	21	6.89%	2	0.66%	69	22.62%	1	0.33%	20	6.56%	325	305	552	BAJO	58.88%	41.12%
20	ZUMPANGO	45	JALTENCO	2259	112	31.11%	11	3.06%	2	0.56%	60	16.67%	10	2.78%	41	11.39%	14	3.89%	28	7.78%	3	0.83%	79	21.94%	0	0.00%	25	6.94%	385	360	733	BAJO	52.52%	47.48%
20	ZUMPANGO	59	NEXTLALPAN	3036	324	15.52%	405	19.41%	84	4.02%	123	5.89%	25	1.20%	182	8.72%	51	2.44%	140	6.71%	61	2.92%	691	33.11%	1	0.05%	83	3.98%	2170	2087	3141	MEDIO	69.09%	30.91%
20	ZUMPANGO	59	NEXTLALPAN	3037	351	21.71%	240	14.84%	123	7.61%	109	6.74%	26	1.61%	126	7.79%	25	1.55%	95	5.88%	26	1.61%	495	30.61%	1	0.06%	36	2.23%	1653	1617	2354	ALTO	70.22%	29.78%
20	ZUMPANGO	59	NEXTLALPAN	3038	165	18.28%	137	13.54%	102	10.08%	65	6.42%	22	2.17%	60	5.93%	4	0.40%	61	6.03%	19	1.88%	357	35.28%	0	0.00%	31	3.06%	1043	1012	1463	ALTO	71.29%	28.71%
20	ZUMPANGO	59	NEXTLALPAN	3039	102	15.11%	87	12.89%	39	5.78%	80	11.85%	6	0.89%	43	6.37%	12	1.78%	76	11.26%	11	1.63%	219	32.44%	0	0.00%	30	4.44%	705	675	1010	MEDIO	69.80%	30.20%
20	ZUMPANGO	59	NEXTLALPAN	3040	303	17.91%	341	20.15%	86	5.08%	119	7.03%	32	1.89%	83	4.91%	37	2.19%	102	6.03%	58	3.43%	529	31.26%	2	0.12%	51	3.01%	1743	1692	2478	ALTO	70.34%	29.66%
20	ZUMPANGO	59	NEXTLALPAN	3041	52	7.60%	128	18.71%	31	4.53%	178	26.02%	9	1.32%	28	4.09%	4	0.58%	88	12.87%	10	1.46%	156	22.81%	0	0.00%	22	3.22%	706	684	913	ALTO	77.33%	22.67%
20	ZUMPANGO	59	NEXTLALPAN	3042	146	15.16%	100	10.38%	24	2.49%	65	6.75%	14	1.45%	77	8.00%	10	1.04%	232	24.09%	17	1.77%	278	28.87%	0	0.00%	31	3.22%	994	963	1561	MEDIO	63.68%	36.32%
20	ZUMPANGO	59	NEXTLALPAN	3043	92	15.57%	40	6.77%	17	2.88%	49	8.29%	10	1.69%	49	8.29%	4	0.68%	147	24.87%	8	1.35%	175	29.61%	0	0.00%	25	4.23%	616	591	946	MEDIO	65.12%	34.88%
20	ZUMPANGO	59	NEXTLALPAN	3044	53	3.41%	409	26.30%	83	5.34%	183	11.77%	41	2.64%	91	5.85%	32	2.06%	211	13.57%	20	1.29%	430	27.65%	2	0.13%	49	3.15%	1604	1555	3829	MUY BAJO	41.89%	58.11%
20	ZUMPANGO	59	NEXTLALPAN	3045	96	5.25%	453	24.79%	108	5.91%	273	14.94%	44	2.41%	132	7.22%	31	1.70%	138	7.55%	32	1.75%	519	28.41%	1	0.05%	54	2.96%	1881	1827	3196	BAJO	58.85%	41.15%
20	ZUMPANGO	97	TEQUIXQUIA	4588	513	36.20%	32	2.26%	27	1.91%	157	11.08%	34	2.40%	140	9.88%	13	0.92%	25	1.76%	2	0.14%	474	33.45%	0	0.00%	59	4.16%	1476	1417	2204	MEDIO	66.97%	33.03%
20	ZUMPANGO	97	TEQUIXQUIA	4589	867	38.30%	123	5.43%	43	1.90%	342	15.11%	59	2.61%	122	5.39%	23	1.02%	29	1.28%	6	0.27%	650	28.71%	0	0.00%	52	2.30%	2316	2264	3583	MEDIO	64.64%	35.36%
20	ZUMPANGO	97	TEQUIXQUIA	4590	645	39.50%	30	1.84%	20	1.22%	297	18.19%	20	1.22%	97	5.94%	22	1.35%	12	0.73%	4	0.24%	486	29.76%	0	0.00%	39	2.39%	1672	1633	2369	ALTO	70.58%	29.42%

Distrito Local	Cabecera Distrital	Municipio	Cabecera Municipal	Sección	PAN	% PAN	PRD	% PRD	PT	% PT	MC	% MC	NA	% NA	MORENA	% MORENA	PH	% PH	PES	% PES	PFD	% PFD	PRI-PVEM	% PRI-PVEM	NO REGISTRADOS	% NO REGISTRADOS	NULOS	% NULOS	TOTAL	VOTACIÓN VALIDA	LISTA NOMINAL	PARTICIPACIÓN	% PARTICIPACIÓN	% ABSTENCIONISMO
20	ZUMPANGO	97	TEQUIXQUIA	4591	501	41.99%	54	4.53%	15	1.26%	202	16.93%	21	1.76%	98	8.21%	3	0.25%	15	1.26%	1	0.08%	282	23.64%	1	0.08%	26	2.18%	1219	1193	1797	MEDIO	67.84%	32.16%
20	ZUMPANGO	97	TEQUIXQUIA	4592	705	30.75%	78	3.40%	31	1.35%	332	14.48%	31	1.35%	134	5.84%	14	0.61%	10	0.44%	1	0.04%	957	41.74%	0	0.00%	35	1.53%	2328	2293	3286	ALTO	70.85%	29.15%
20	ZUMPANGO	97	TEQUIXQUIA	4593	946	44.50%	38	1.79%	24	1.13%	265	12.46%	46	2.16%	154	7.24%	17	0.80%	21	0.99%	7	0.33%	608	28.60%	0	0.00%	34	1.60%	2160	2126	3191	MEDIO	67.69%	32.31%
20	ZUMPANGO	97	TEQUIXQUIA	4594	448	39.54%	55	4.85%	12	1.06%	172	15.18%	17	1.50%	35	3.09%	3	0.26%	8	0.71%	1	0.09%	382	33.72%	0	0.00%	47	4.15%	1180	1133	1613	ALTO	73.16%	26.84%
20	ZUMPANGO	97	TEQUIXQUIA	4595	395	34.83%	57	5.03%	16	1.41%	177	15.61%	10	0.88%	38	3.35%	3	0.26%	9	0.79%	1	0.09%	406	35.80%	22	1.94%	27	2.38%	1161	1134	1639	ALTO	70.84%	29.16%
20	ZUMPANGO	97	TEQUIXQUIA	4596	267	37.93%	47	6.68%	18	2.56%	100	14.20%	9	1.28%	32	4.55%	2	0.28%	8	1.14%	1	0.14%	220	31.25%	0	0.00%	40	5.68%	744	704	1067	MEDIO	69.73%	30.27%
20	ZUMPANGO	97	TEQUIXQUIA	4597	142	34.63%	24	5.85%	0	0.00%	71	17.32%	1	0.24%	14	3.41%	2	0.49%	4	0.98%	0	0.00%	152	37.07%	0	0.00%	18	4.39%	428	410	573	ALTO	74.69%	25.31%
20	ZUMPANGO	97	TEQUIXQUIA	4598	28	28.28%	3	3.03%	1	1.01%	16	16.16%	3	3.03%	0	0.00%	0	0.00%	0	0.00%	0	0.00%	48	48.48%	0	0.00%	2	2.02%	101	99	121	ALTO	83.47%	16.53%
20	ZUMPANGO	97	TEQUIXQUIA	4599	478	35.38%	52	3.85%	19	1.41%	172	12.73%	16	1.18%	97	7.18%	6	0.44%	10	0.74%	0	0.00%	501	37.08%	0	0.00%	34	2.52%	1385	1351	1990	MEDIO	69.60%	30.40%
20	ZUMPANGO	97	TEQUIXQUIA	4600	63	12.65%	26	5.22%	2	0.40%	98	19.68%	9	1.81%	16	3.21%	2	0.40%	13	2.61%	0	0.00%	269	54.02%	0	0.00%	14	2.81%	512	498	811	MEDIO	63.13%	36.87%
20	ZUMPANGO	121	ZUMPANGO	5880	422	26.18%	140	8.68%	115	7.13%	72	4.47%	128	7.94%	188	11.66%	42	2.61%	77	4.78%	12	0.74%	414	25.68%	2	0.12%	76	4.71%	1688	1612	2497	MEDIO	67.60%	32.40%
20	ZUMPANGO	121	ZUMPANGO	5881	580	16.63%	547	15.68%	174	4.99%	118	3.38%	223	6.39%	315	9.03%	72	2.06%	149	4.27%	13	0.37%	1295	37.13%	2	0.06%	111	3.18%	3599	3488	9414	MUY BAJO	38.23%	61.77%
20	ZUMPANGO	121	ZUMPANGO	5882	821	21.09%	290	7.45%	200	5.14%	99	2.54%	271	6.96%	351	9.02%	77	1.98%	145	3.73%	20	0.51%	1616	41.52%	2	0.05%	119	3.06%	4011	3892	10551	MUY BAJO	38.02%	61.98%
20	ZUMPANGO	121	ZUMPANGO	5883	554	23.67%	181	7.73%	155	6.62%	110	4.70%	151	6.45%	254	10.85%	63	2.69%	118	5.04%	8	0.34%	746	31.87%	1	0.04%	88	3.76%	2429	2341	4535	BAJO	53.56%	46.44%
20	ZUMPANGO	121	ZUMPANGO	5884	453	21.29%	196	9.21%	144	6.77%	121	5.69%	100	4.70%	230	10.81%	60	2.82%	94	4.42%	8	0.38%	720	33.83%	2	0.09%	95	4.46%	2223	2128	3997	BAJO	55.62%	44.38%
20	ZUMPANGO	121	ZUMPANGO	5885	354	24.36%	158	10.87%	127	8.74%	64	4.40%	90	6.19%	108	7.43%	56	3.85%	57	3.92%	6	0.41%	433	29.80%	0	0.00%	40	2.75%	1493	1453	2483	MEDIO	60.13%	39.87%
20	ZUMPANGO	121	ZUMPANGO	5886	289	24.49%	83	7.03%	111	9.41%	61	5.17%	77	6.53%	101	8.56%	28	2.37%	47	3.98%	13	1.10%	367	31.10%	3	0.25%	39	3.31%	1219	1180	2118	BAJO	57.55%	42.45%
20	ZUMPANGO	121	ZUMPANGO	5887	356	27.24%	77	5.89%	71	5.43%	58	4.44%	119	9.10%	123	9.41%	33	2.52%	68	5.20%	10	0.77%	391	29.92%	1	0.08%	40	3.06%	1347	1307	2430	BAJO	55.43%	44.57%
20	ZUMPANGO	121	ZUMPANGO	5888	359	28.20%	115	9.03%	98	7.70%	43	3.38%	107	8.41%	133	10.45%	32	2.51%	60	4.71%	3	0.24%	323	25.37%	0	0.00%	51	4.01%	1324	1273	2280	BAJO	58.07%	41.93%
20	ZUMPANGO	121	ZUMPANGO	5889	324	24.53%	173	13.10%	76	5.75%	48	3.63%	86	6.51%	105	7.95%	42	3.18%	58	4.39%	7	0.53%	399	30.20%	3	0.23%	41	3.10%	1362	1321	2446	BAJO	55.68%	44.32%
20	ZUMPANGO	121	ZUMPANGO	5890	275	22.00%	163	13.04%	76	6.08%	35	2.80%	98	7.84%	119	9.52%	52	4.16%	61	4.88%	3	0.24%	365	29.20%	3	0.24%	42	3.36%	1292	1250	2387	BAJO	54.13%	45.87%
20	ZUMPANGO	121	ZUMPANGO	5891	246	17.92%	90	6.55%	94	6.85%	71	5.17%	153	11.14%	150	10.92%	27	1.97%	37	2.69%	7	0.51%	498	36.27%	0	0.00%	53	3.86%	1426	1373	2572	BAJO	55.44%	44.56%
20	ZUMPANGO	121	ZUMPANGO	5892	306	19.74%	246	15.87%	80	5.16%	61	3.94%	172	11.10%	121	7.81%	24	1.55%	56	3.61%	4	0.26%	479	30.90%	1	0.06%	47	3.03%	1597	1550	2943	BAJO	54.26%	45.74%
20	ZUMPANGO	121	ZUMPANGO	5893	31	11.36%	33	12.09%	5	1.83%	8	2.93%	29	10.62%	9	3.30%	20	7.33%	9	3.30%	1	0.37%	128	46.89%	0	0.00%	10	3.66%	283	273	458	MEDIO	61.79%	38.21%
20	ZUMPANGO	121	ZUMPANGO	5894	84	16.57%	117	23.08%	19	3.75%	17	3.35%	27	5.33%	28	5.52%	12	2.37%	31	6.11%	2	0.39%	170	33.53%	0	0.00%	6	1.18%	513	507	870	BAJO	58.97%	41.03%
20	ZUMPANGO	121	ZUMPANGO	5895	214	29.00%	76	10.30%	31	4.20%	37	5.01%	32	4.34%	44	5.96%	8	1.08%	31	4.20%	1	0.14%	264	35.77%	0	0.00%	30	4.07%	768	738	1305	BAJO	58.85%	41.15%
20	ZUMPANGO	121	ZUMPANGO	5896	241	27.96%	52	6.03%	44	5.10%	37	4.29%	28	3.25%	45	5.22%	22	2.55%	40	4.64%	11	1.28%	342	39.68%	0	0.00%	27	3.13%	889	862	1579	BAJO	56.30%	43.70%
20	ZUMPANGO	121	ZUMPANGO	5897	302	49.59%	25	4.11%	30	4.93%	9	1.48%	32	5.25%	18	2.96%	8	1.31%	14	2.30%	3	0.49%	168	27.59%	0	0.00%	13	2.13%	622	609	933	MEDIO	66.67%	33.33%
20	ZUMPANGO	121	ZUMPANGO	5898	171	25.68%	32	4.80%	22	3.30%	17	2.55%	33	4.95%	33	4.95%	21	3.15%	37	5.56%	5	0.75%	295	44.29%	0	0.00%	17	2.55%	683	666	1200	BAJO	56.92%	43.08%
20	ZUMPANGO	121	ZUMPANGO	5899	183	20.47%	101	11.30%	27	3.02%	20	2.24%	134	14.99%	63	7.05%	12	1.34%	67	7.49%	0	0.00%	287	32.10%	0	0.00%	33	3.69%	927	894	1863	MUY BAJO	49.76%	50.24%
20	ZUMPANGO	121	ZUMPANGO	5900	326	17.36%	169	9.00%	44	2.34%	34	1.81%	80	4.26%	119	6.34%	28	1.49%	86	4.58%	4	0.21%	983	52.34%	5	0.27%	58	3.09%	1936	1878	4806	MUY BAJO	40.28%	59.72%
20	ZUMPANGO	121	ZUMPANGO	5901	295	23.19%	158	12.42%	32	2.52%	21	1.65%	76	5.97%	103	8.10%	22	1.73%	42	3.30%	4	0.31%	518	40.72%	1	0.08%	36	2.83%	1308	1272	2500	BAJO	52.32%	47.68%
20	ZUMPANGO	121	ZUMPANGO	5902	393	23.99%	165	10.07%	37	2.26%	51	3.11%	87	5.31%	92	5.62%	26	1.59%	53	3.24%	3	0.18%	731	44.63%	0	0.00%	41	2.50%	1679	1638	3569	MUY BAJO	47.04%	52.96%
20	ZUMPANGO	121	ZUMPANGO	5903	85	25.22%	16	4.75%	2	0.59%	3	0.89%	17	5.04%	14	4.15%	14	4.15%	11	3.26%	0	0.00%	175	51.93%	0	0.00%	3	0.89%	340	337	640	BAJO	53.13%	46.88%
20	ZUMPANGO	121	ZUMPANGO	5904	309	12.67%	242	9.92%	57	2.34%	54	2.21%	156	6.40%	133	5.45%	62	2.54%	103	4.22%	6	0.25%	1315	53.92%	2	0.08%	84	3.44%	2523	2439	7098	MUY BAJO	35.55%	64.45%
20	ZUMPANGO	121	ZUMPANGO	5905	78	13.45%	87	15.00%	13	2.24%	24	4.14%	99	17.07%	29	5.00%	7	1.21%	24	4.14%	1	0.17%	218	37.59%	0	0.00%	16	2.76%	596	580	1186	BAJO	50.25%	49.75%
20	ZUMPANGO	121	ZUMPANGO	5906	313	16.29%	229	11.92%	50	2.60%	46	2.39%	462	24.05%	159	8.28%	20	1.04%	126	6.56%	5	0.26%	510	26.55%	1	0.05%	70	3.64%	1991	1921	3977	BAJO	50.06%	49.94%
20	ZUMPANGO	121	ZUMPANGO	5907	246	17.29%	137	9.63%	32	2.25%	25	1.76%	305	21.43%	105	7.38%	19	1.34%	76	5.34%	4	0.28%	474	33.31%	0	0.00%	32	2.25%	1455	1423	2799	BAJO	51.98%	48.02%
20	ZUMPANGO	121	ZUMPANGO	5908	282	21.58%	173	13.24%	37	2.83%	25	1.91%	189	14.46%	107	8.19%	11	0.84%	88	6.73%	3	0.23%	392	29.99%	0	0.00%	37	2.83%	1344	1307	2503	BAJO	53.70%	46.30%
20	ZUMPANGO	121	ZUMPANGO	5909	252	20.91%	87	6.94%	39	3.11%	29	2.31%	214	17.08%	103	8.22%	16	1.28%	86	6.86%	1	0.08%	416	33.20%	0	0.00%	29	2.31%	1282	1253	2367	BAJO	54.16%	45.84%
20	ZUMPANGO	121	ZUMPANGO	5910	289	18.26%	137	8.65%	38	2.40%	40	2.53%	413	26.09%	113	7.14%	53	3.35%	78	4.93%	6	0.38%	416	26.28%	0	0.00%	59	3.73%	1642	1583	2950	BAJO	55.66%	44.34%
20	ZUMPANGO	121	ZUMPANGO	5911	310	19.75%	192	12.23%	69	4.39%	28	1.78%	172	10.96%	147	9.36%	18	1.15%	163	10.38%	3	0.19%	468	29.81%	0	0.00%	61	3.89%	1631	1570	3166	BAJO	51.52%	48.48%
20	ZUMPANGO	121	ZUMPANGO	5912	533	14.97%	296	8.22%	106	2.94%	111	3.08%	249	6.92%	286	7.94%	115	3.19%	223	6.19%	12	0.33%	1661	46.14%	2	0.06%	145	4.03%	3745	3600	10649	MUY BAJO	35.17%	64.83%
20	ZUMPANGO	121	ZUMPANGO	5913	92	14.33%	79	12.31%	33	5.14%	20	3.12%	35	5.45%	40	6.23%	16	2.49%	46	7.17%	12	1.87%	269	41.90%	0	0.00%	18	2.80%	660	642	1389	MUY BAJO	47.52%	52.48%
20	ZUMPANGO	121	ZUMPANGO	5914	142	23.95%	57	9.61%	28	4.72%	28	4.72%	39	6.58%	37	6.24%	19	3.20%	33	5.56%	7	1.18%	203	34.23%	0	0.00%	20	3.37%	613	593	1078	BAJO	56.86%	43.14%
20	ZUMPANGO	121	ZUMPANGO	5915	433	32.98%	87	6.63%	103	7.84%	55	4.19%	41	3.12%	51	3.88%	28	2.13%	41	3.12%	3	0.23%	471	35.87%	0	0.00%	25	1.90%	1338	1313	2210	MEDIO	60.54%	39.46%
20	ZUMPANGO	121	ZUMPANGO	5916	515	40.49%	99	7.78%	28	2.20%	46	3.62%	52	4.09%	67	5.27%	27	2.12%	33	2.59%	3	0.24%	401	31.53%	1	0.08%	32	2.52%	1304	1272	1935	MEDIO	67.39%	32.61%
20	ZUMPANGO	121	ZUMPANGO	5917	338	34.53%	88	8.99%	47	4.80%	47	4.80%	15	1.53%	31	3.17%	28	2.86%	21	2.15%	3	0.31%	361	36.87%	0	0.00%	83	8.48%	1062	979	1834	BAJO	57.91%	42.09%
20	ZUMPANGO	121	ZUMPANGO	5918	20	18.87%	2	1.89%	6	5.66%	2	1.89%	5	4.72%	0	0.00%	0	0.00%	8	7.55%	0	0.00%	63	59.43%	0	0.00%	2	1.89%	108	106	175	MEDIO	61.71%	38.29%
20	ZUMPANGO	121	ZUMPANGO	5919	124	30.24%	23	5.61%	21	5.12%	12	2.93%	46	11.22%	26	6.34%	27	6.59%	18	4.39%	2	0.49%	111	27.07%	0	0.00%	14	3.41%	424	410	731	BAJO	58.00%	42.00%
20	ZUMPANGO	121	ZUMPANGO	5920	71	24.74%	30	10.45%	14	4.88%	6	2.09%	16	5.57%	11	3.83%	5	1.74%	15	5.23%	1	0.35%	118	41.11%	0	0.00%	9	3.14%	296	287	528	BAJO	56.06%	43.94%
20	ZUMPANGO	121	ZUMPANGO	5921	359	27.81%	103	7.98%	30	2.32%	67	5.19%	95	7.36%	70	5.42%	91	7.05%	39	3.02%	4	0.31%	431	33.38%	2	0.15%	50	3.87%	1341	1291	2603	BAJO	51.52%	48.48%
20	ZUMPANGO	121	ZUMPANGO	5922	105	58.99%	6	3.37%	0	0.00%	5	2.81%	9	5.06%	5	2.81%	10	5.62%	8	4.49%	0	0.00%	29	16.29%	1	0.56%	14	7.87%	192	178	691	MUY BAJO	27.79%	72.21%
20	ZUMPANGO	121	ZUMPANGO	5923	128	50.00%	6	2.34%	7	2.73%	10	3.91%	16	6.25%	17	6.64%	7	2.73%	14	5.47%	1	0.39%	49	19.14%	1	0.39%	14	5.47%	270	256	1153	MUY BAJO	23.42%	76.58%
20	ZUMPANGO	125	TONANITLA	2247	90	9.19%	38	3.88%	162	16.55%	41	4.19%	15	1.53%	80	8.17%	7	0.72%	139	14.20%	2	0.20%	405	41.37%	0	0.00%	47	4.80%	1026	979	1828	BAJO	56.13%	43.87%
20	ZUMPANGO	125	TONANITLA	2248	226	14.17%	97	6.08%	343	21.32%	147	9.22%	20	1.25%	226	14.17%	15	0.94%	170	10.66%	8	0.50%	346	21.69%	0	0.00%	41	2.57%	1636	1595	2416	MEDIO	67.72%	32.28%
20	ZUMPANGO	125	TONANITLA	2249	382	19.90%	82	4.27%	359	18.70%	121	6.30%	21	1.09%	191	9.95%	8	0.42%	250	13.02%	7	0.36%	499	25.99%	0	0.00%	47	2.45%	1967	1920	2950	MEDIO	66.68%	33.32%
TOTAL					32257		13437		5147		9400		6557		8414		2320		7561		729		45087		94		4292		135335	131043				

IEEM
Instituto Electoral del Estado de México
DIRECCIÓN DE ORGANIZACIÓN

7 Junio
Elección de Diputados Locales y Ayuntamientos

PARTICIPACIÓN CIUDADANA EN LA ELECCIÓN DE DIPUTADOS LOCALES 2015 POR SECCIÓN ELECTORAL

DISTRITO ELECTORAL LOCAL: XX ZUMPANGO

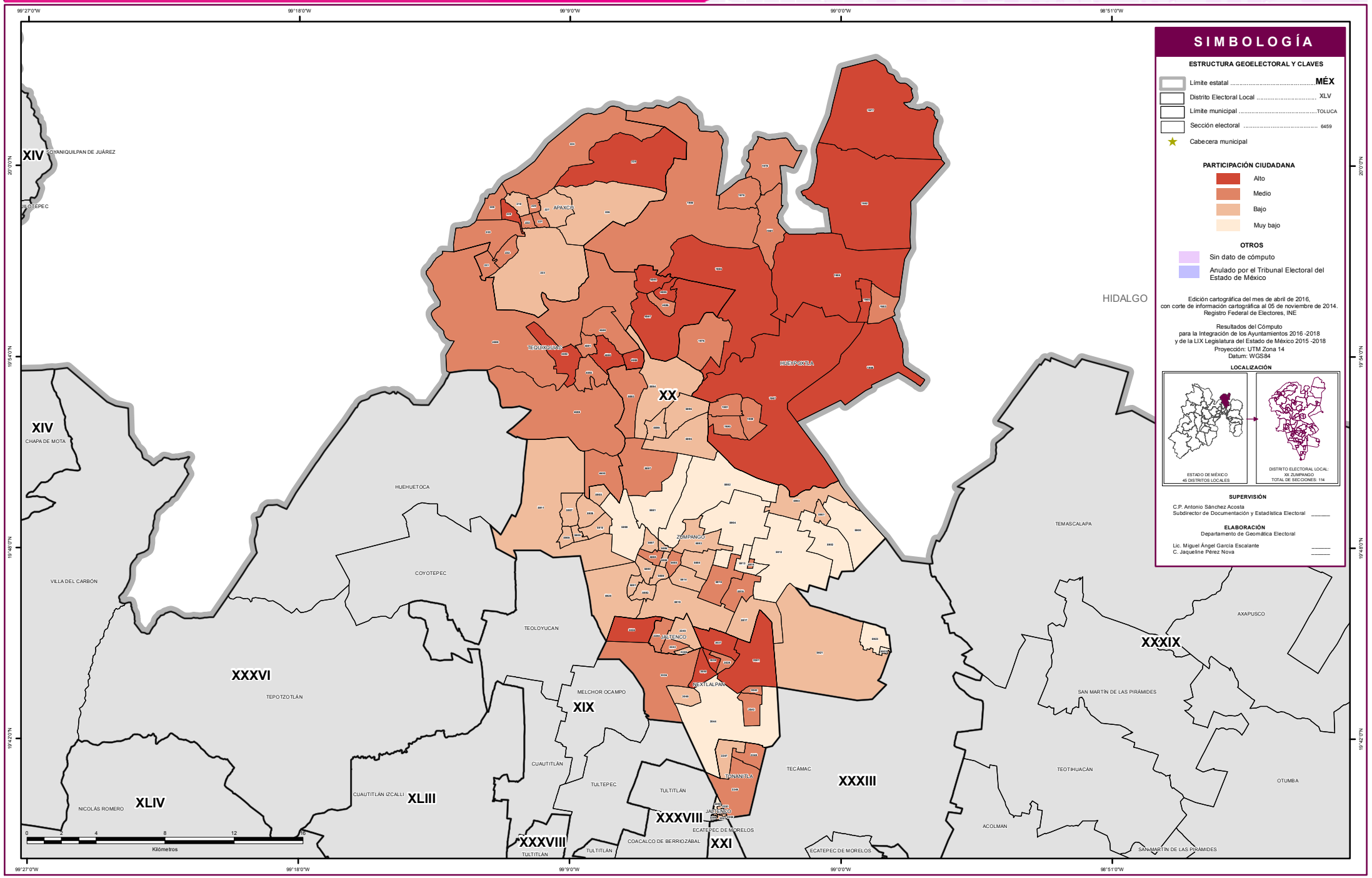

SIMBOLOGÍA

ESTRUCTURA GEOELECTORAL Y CLAVES

- Límite estatal ..... MÉX
- Distrito Electoral Local XLV
- Límite municipal ..... TOLUCA
- Sección electoral 6459
- Cabecera municipal

PARTICIPACIÓN CIUDADANA

- Alto
- Medio
- Bajo
- Muy bajo

OTROS

- Sin dato de cómputo
- Anulado por el Tribunal Electoral del Estado de México

Edición cartográfica del mes de abril de 2016,
con corte de información cartográfica al 05 de noviembre de 2014.
Registro Federal de Electores, INE

Resultados del Cómputo
para la Integración de los Ayuntamientos 2016 -2018
y de la LIX Legislatura del Estado de México 2015 -2018
Proyección: UTM Zona 14
Datum: WGS84

LOCALIZACIÓN

SUPERVISIÓN

C.P. Antonio Sánchez Acosta
Subdirector de Documentación y Estadística Electoral _____

ELABORACIÓN

Departamento de Geomática Electoral

Lic. Miguel Ángel García Escalante _____
C. Jaqueline Pérez Nova _____

RESULTADOS EN LA ELECCIÓN DEL DISTRITO XXI CON CABECERA EN ECATEPEC

Como resultado del cómputo de la elección del Distrito XXI con Cabecera en Ecatepec, y una vez resueltos en su caso por las instancias jurisdiccionales los juicios respectivos, en este distrito correspondió el triunfo a la Coalición integrada por los partidos PRI y PVEM, que obtuvo el 39.06% del total de votos válidos, en tanto que el Partido de la Revolución Democrática fue la segunda fuerza con el 17.39% de la votación válida.

En la votación por sección electoral, del total de 227 secciones electorales instaladas que conforman el Distrito XXI, a la Coalición integrada por los partidos PRI y PVEM le correspondió la mayoría en 223 secciones, en tanto que el Partido de la Revolución Democrática la obtuvo en 3, y la sección restante fue ganada por Candidato Independiente.

El siguiente cuadro y gráfica nos muestra los resultados totales del distrito por partido político y coalición. La tabla de la página siguiente nos muestra el detalle de los resultados por sección, desagregados para cada uno de los partidos políticos y coaliciones, y se señala además al partido o coalición ganadora.

RESULTADO DE VOTACIÓN		
Partido Político o Coalición	**Total**	**%**
PAN	12122	7.64%
PRD	27603	17.39%
PT	4780	3.01%
MC	4741	2.99%
NA	6465	4.07%
MORENA	21250	13.39%
PH	4586	2.89%
PES	7942	5.00%
PFD	599	0.38%
PRI-PVEM	61997	39.06%
CANDIDATO INDEPENDIENTE	6310	3.98%
NO REGISTRADOS	347	0.22%
NULOS	8413	
TOTAL	167155	
VOTACIÓN VALIDA	158742	

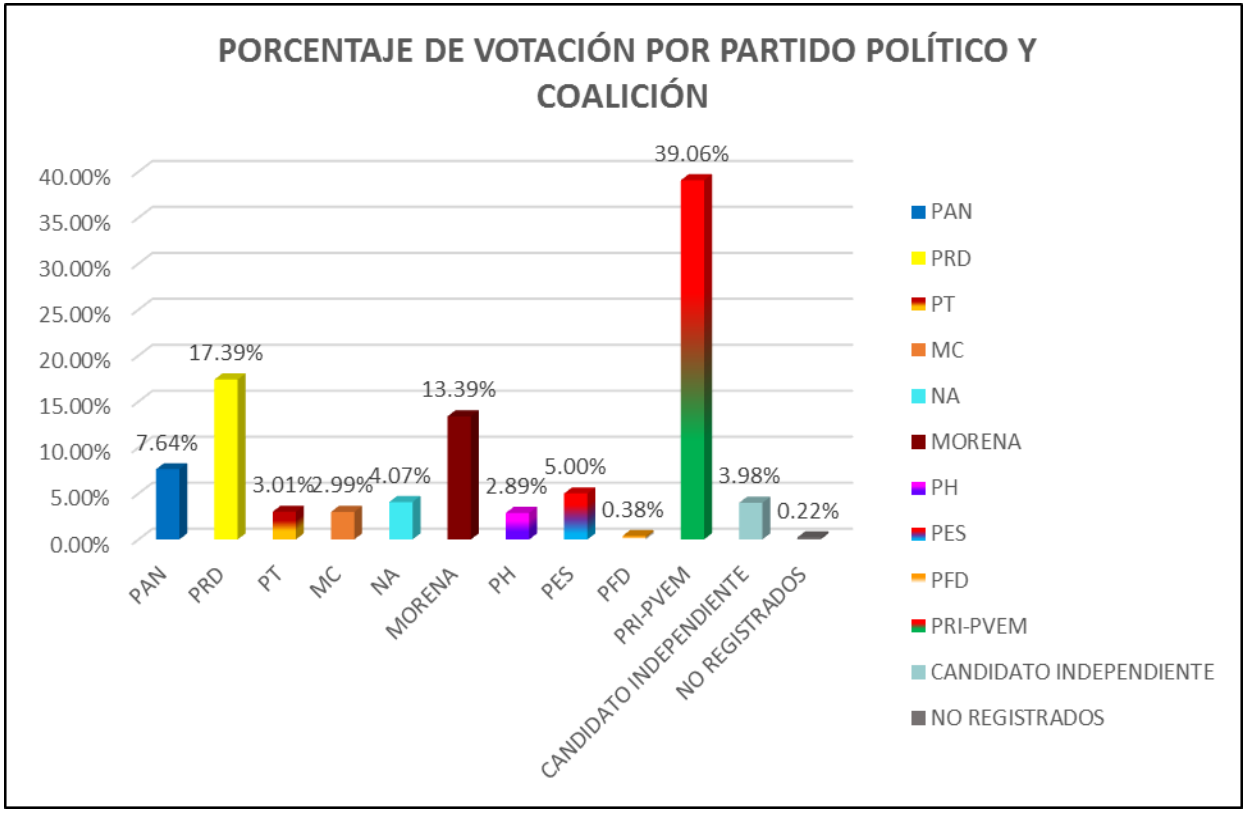

RESULTADOS DEFINITIVOS EN LA ELECCIÓN DE DIPUTADOS 2015

Distrito Local	Cabecera Distrital	Municipio	Cabecera Municipal	Sección	PAN	% PAN	PRD	% PRD	PT	% PT	MC	% MC	NA	% NA	MORENA	% MORENA	PH	% PH	PES	% PES	PFD	% PFD	PRI-PVEM	% PRI-PVEM	CANDIDATO INDEPENDIENTE	% CANDIDATO INDEPENDIENTE	NO REGISTRADOS	% NO REGISTRADOS	NULOS	% NULOS	TOTAL	VOTACIÓN VALIDA	PRIMERA FUERZA	PRIMERA FUERZA	SEGUNDA FUERZA	SEGUNDA FUERZA	TERCERA FUERZA	TERCERA FUERZA
21	ECATEPEC	34	ECATEPEC	1302	101	7.21%	343	24.48%	29	2.07%	99	7.07%	65	4.64%	152	10.85%	55	3.93%	61	4.35%	3	0.21%	414	29.55%	74	5.28%	5	0.36%	83	5.92%	1484	1401	414	PRI PVEM	343	PRD	152	MORENA
21	ECATEPEC	34	ECATEPEC	1305	54	4.21%	327	25.51%	29	2.26%	29	2.26%	38	2.96%	217	16.93%	36	2.81%	73	5.69%	4	0.31%	446	34.79%	29	2.26%	0	0.00%	37	2.89%	1319	1282	446	PRI PVEM	327	PRD	217	MORENA
21	ECATEPEC	34	ECATEPEC	1306	92	5.78%	289	18.15%	48	3.02%	67	4.21%	69	4.33%	206	12.94%	41	2.58%	120	7.54%	8	0.50%	554	34.80%	96	6.03%	2	0.13%	83	5.21%	1675	1592	554	PRI PVEM	289	PRD	206	MORENA
21	ECATEPEC	34	ECATEPEC	1307	89	7.68%	151	13.03%	28	2.42%	47	4.06%	60	5.18%	194	16.74%	37	3.19%	57	4.92%	5	0.43%	449	38.74%	36	3.11%	6	0.52%	70	6.04%	1229	1159	449	PRI PVEM	194	MORENA	151	PRD
21	ECATEPEC	34	ECATEPEC	1308	107	16.51%	60	9.26%	15	2.31%	18	2.78%	24	3.70%	127	19.60%	13	2.01%	38	5.86%	3	0.46%	198	30.56%	25	3.86%	20	3.09%	48	7.41%	696	648	198	PRI PVEM	127	MORENA	107	PAN
21	ECATEPEC	34	ECATEPEC	1309	72	17.18%	27	6.44%	7	1.67%	8	1.91%	9	2.15%	103	24.58%	12	2.86%	19	4.53%	1	0.24%	142	33.89%	19	4.53%	0	0.00%	25	5.97%	444	419	142	PRI PVEM	103	MORENA	72	PAN
21	ECATEPEC	34	ECATEPEC	1310	105	14.46%	40	5.51%	11	1.52%	23	3.17%	24	3.31%	93	12.81%	17	2.34%	49	6.75%	5	0.69%	280	38.57%	79	10.88%	0	0.00%	41	5.65%	767	726	280	PRI PVEM	105	PAN	93	MORENA
21	ECATEPEC	34	ECATEPEC	1311	43	5.27%	91	11.15%	8	0.98%	18	2.21%	40	4.90%	113	13.85%	16	1.96%	32	3.92%	58	7.11%	252	30.88%	144	17.65%	1	0.12%	46	5.64%	862	816	252	PRI PVEM	144	Candidato In	113	MORENA
21	ECATEPEC	34	ECATEPEC	1312	26	8.39%	22	7.10%	8	2.58%	22	7.10%	21	6.77%	37	11.94%	10	3.23%	18	5.81%	2	0.65%	131	42.26%	13	4.19%	0	0.00%	25	8.06%	335	310	131	PRI PVEM	37	MORENA	26	PAN
21	ECATEPEC	34	ECATEPEC	1313	36	9.33%	39	10.10%	9	2.33%	26	6.74%	21	5.44%	55	14.25%	9	2.33%	29	7.51%	0	0.00%	147	38.08%	15	3.89%	0	0.00%	25	6.48%	411	386	147	PRI PVEM	55	MORENA	39	PRD
21	ECATEPEC	34	ECATEPEC	1314	32	8.16%	34	8.67%	15	3.83%	31	7.91%	15	3.83%	52	13.27%	9	2.30%	25	6.38%	1	0.26%	156	39.80%	21	5.36%	1	0.26%	26	6.63%	418	392	156	PRI PVEM	52	MORENA	34	PRD
21	ECATEPEC	34	ECATEPEC	1315	29	7.92%	42	11.48%	3	0.82%	13	3.55%	23	6.28%	59	16.12%	14	3.83%	19	5.19%	7	1.91%	149	40.71%	8	2.19%	0	0.00%	14	3.83%	380	366	149	PRI PVEM	59	MORENA	42	PRD
21	ECATEPEC	34	ECATEPEC	1316	87	8.22%	140	13.23%	16	1.51%	16	1.51%	35	3.31%	136	12.85%	36	3.40%	46	4.35%	3	0.28%	480	45.37%	62	5.86%	1	0.09%	59	5.58%	1117	1058	480	PRI PVEM	140	PRD	136	MORENA
21	ECATEPEC	34	ECATEPEC	1317	114	8.90%	205	16.00%	53	4.14%	47	3.67%	46	3.59%	167	13.04%	34	2.65%	56	4.37%	3	0.23%	511	39.89%	45	3.51%	0	0.00%	56	4.37%	1337	1281	511	PRI PVEM	205	PRD	167	MORENA
21	ECATEPEC	34	ECATEPEC	1318	102	8.23%	233	18.79%	37	2.98%	22	1.77%	52	4.19%	138	11.13%	34	2.74%	65	5.24%	4	0.32%	532	42.90%	19	1.53%	2	0.16%	70	5.65%	1310	1240	532	PRI PVEM	233	PRD	138	MORENA
21	ECATEPEC	34	ECATEPEC	1319	47	5.96%	207	26.27%	27	3.43%	15	1.90%	34	4.31%	88	11.17%	19	2.41%	28	3.55%	2	0.25%	286	36.29%	35	4.44%	0	0.00%	32	4.06%	820	788	286	PRI PVEM	207	PRD	88	MORENA
21	ECATEPEC	34	ECATEPEC	1320	53	5.18%	235	22.95%	19	1.86%	25	2.44%	25	2.44%	109	10.64%	19	1.86%	43	4.20%	0	0.00%	470	45.90%	26	2.54%	0	0.00%	27	2.64%	1051	1024	470	PRI PVEM	235	PRD	109	MORENA
21	ECATEPEC	34	ECATEPEC	1321	278	7.77%	859	24.01%	120	3.35%	160	4.47%	121	3.38%	492	13.75%	107	2.99%	189	5.28%	9	0.25%	1165	32.56%	74	2.07%	4	0.11%	160	4.47%	3738	3578	1165	PRI PVEM	859	PRD	492	MORENA
21	ECATEPEC	34	ECATEPEC	1323	63	6.85%	217	23.59%	17	1.85%	64	6.96%	28	3.04%	92	10.00%	14	1.52%	39	4.24%	1	0.11%	350	38.04%	33	3.59%	2	0.22%	29	3.15%	949	920	350	PRI PVEM	217	PRD	92	MORENA
21	ECATEPEC	34	ECATEPEC	1324	56	6.64%	167	19.81%	35	4.15%	21	2.49%	24	2.85%	111	13.17%	29	3.44%	38	4.51%	10	1.19%	347	41.16%	1	0.12%	4	0.47%	58	6.88%	901	843	347	PRI PVEM	167	PRD	111	MORENA
21	ECATEPEC	34	ECATEPEC	1325	57	8.70%	125	19.08%	21	3.21%	15	2.29%	30	4.58%	82	12.52%	27	4.12%	42	6.41%	2	0.31%	240	36.64%	10	1.53%	4	0.61%	39	5.95%	694	655	240	PRI PVEM	125	PRD	82	MORENA
21	ECATEPEC	34	ECATEPEC	1326	33	5.14%	118	18.38%	16	2.49%	15	2.34%	26	4.05%	49	7.63%	11	1.71%	37	5.76%	2	0.31%	323	50.31%	12	1.87%	0	0.00%	23	3.58%	665	642	323	PRI PVEM	118	PRD	49	MORENA
21	ECATEPEC	34	ECATEPEC	1327	76	6.76%	286	25.44%	37	3.29%	20	1.78%	37	3.29%	93	8.27%	29	2.58%	54	4.80%	4	0.36%	474	42.17%	14	1.25%	0	0.00%	40	3.56%	1164	1124	474	PRI PVEM	286	PRD	93	MORENA
21	ECATEPEC	34	ECATEPEC	1328	75	7.95%	213	22.59%	63	6.68%	25	2.65%	21	2.23%	91	9.65%	26	2.76%	56	5.94%	3	0.32%	344	36.48%	18	1.91%	8	0.85%	37	3.92%	980	943	344	PRI PVEM	213	PRD	91	MORENA
21	ECATEPEC	34	ECATEPEC	1329	90	9.87%	203	22.26%	21	2.30%	20	2.19%	35	3.84%	97	10.64%	36	3.95%	41	4.50%	2	0.22%	341	37.39%	24	2.63%	2	0.22%	47	5.15%	959	912	341	PRI PVEM	203	PRD	97	MORENA
21	ECATEPEC	34	ECATEPEC	1330	87	11.54%	120	15.92%	21	2.79%	63	8.36%	17	2.25%	127	16.84%	15	1.99%	25	3.32%	0	0.00%	252	33.42%	25	3.32%	2	0.27%	49	6.50%	803	754	252	PRI PVEM	127	MORENA	120	PRD
21	ECATEPEC	34	ECATEPEC	1331	165	15.32%	161	14.95%	23	2.14%	38	3.53%	47	4.36%	155	14.39%	35	3.25%	47	4.36%	3	0.28%	355	32.96%	46	4.27%	2	0.19%	75	6.96%	1152	1077	355	PRI PVEM	165	PAN	161	PRD
21	ECATEPEC	34	ECATEPEC	1332	35	7.14%	122	24.90%	7	1.43%	25	5.10%	12	2.45%	72	14.69%	9	1.84%	22	4.49%	0	0.00%	168	34.29%	17	3.47%	1	0.20%	29	5.92%	519	490	168	PRI PVEM	122	PRD	72	MORENA
21	ECATEPEC	34	ECATEPEC	1333	43	8.88%	92	19.21%	9	1.86%	32	6.61%	14	2.89%	44	9.09%	18	3.72%	18	3.72%	2	0.41%	191	39.46%	20	4.13%	0	0.00%	21	4.34%	505	484	191	PRI PVEM	93	PRD	44	MORENA
21	ECATEPEC	34	ECATEPEC	1334	72	7.77%	269	29.02%	25	2.70%	47	5.07%	25	2.70%	99	10.68%	30	3.24%	30	3.24%	6	0.65%	299	32.25%	23	2.48%	2	0.22%	40	4.31%	967	927	299	PRI PVEM	269	PRD	99	MORENA
21	ECATEPEC	34	ECATEPEC	1335	133	10.69%	247	19.86%	34	2.73%	79	6.35%	41	3.30%	175	14.07%	26	2.09%	63	5.06%	5	0.40%	399	32.07%	40	3.22%	2	0.16%	83	6.67%	1327	1244	399	PRI PVEM	247	PRD	175	MORENA
21	ECATEPEC	34	ECATEPEC	1336	66	8.43%	185	23.63%	29	3.70%	25	3.19%	26	3.32%	101	12.90%	15	1.92%	32	4.09%	2	0.26%	279	35.63%	11	1.40%	12	1.53%	41	5.24%	824	783	279	PRI PVEM	185	PRD	101	MORENA
21	ECATEPEC	34	ECATEPEC	1337	69	8.78%	177	22.52%	20	2.54%	49	6.23%	30	3.82%	102	12.98%	12	1.53%	37	4.71%	2	0.25%	282	35.88%	5	0.64%	1	0.13%	43	5.47%	829	786	282	PRI PVEM	177	PRD	102	MORENA
21	ECATEPEC	34	ECATEPEC	1338	55	7.00%	220	27.99%	27	3.44%	15	1.91%	23	2.93%	72	9.16%	28	3.56%	26	3.31%	0	0.00%	307	39.06%	13	1.65%	0	0.00%	23	2.93%	809	786	307	PRI PVEM	220	PRD	72	MORENA
21	ECATEPEC	34	ECATEPEC	1339	51	4.26%	339	28.30%	41	3.42%	31	2.59%	42	3.51%	129	10.77%	44	3.67%	52	4.34%	2	0.17%	419	34.97%	48	4.01%	0	0.00%	49	4.09%	1247	1198	419	PRI PVEM	339	PRD	129	MORENA
21	ECATEPEC	34	ECATEPEC	1340	63	6.99%	214	23.75%	23	2.55%	40	4.44%	30	3.33%	80	8.88%	39	4.33%	66	7.33%	1	0.11%	305	33.85%	40	4.44%	0	0.00%	37	4.11%	938	901	305	PRI PVEM	214	PRD	80	MORENA
21	ECATEPEC	34	ECATEPEC	1341	96	11.11%	185	21.41%	17	1.97%	48	5.56%	26	3.01%	112	12.96%	30	3.47%	54	6.25%	7	0.81%	259	29.98%	28	3.24%	2	0.23%	50	5.79%	914	864	259	PRI PVEM	185	PRD	112	MORENA
21	ECATEPEC	34	ECATEPEC	1342	75	14.07%	95	17.82%	7	1.31%	34	6.38%	15	2.81%	63	11.82%	12	2.25%	16	3.00%	4	0.75%	184	34.52%	25	4.69%	3	0.56%	26	4.88%	559	533	184	PRI PVEM	95	PRD	75	PAN
21	ECATEPEC	34	ECATEPEC	1343	52	12.65%	66	16.06%	7	1.70%	14	3.41%	17	4.14%	74	18.00%	13	3.16%	22	5.35%	2	0.49%	116	28.22%	26	6.33%	2	0.49%	33	8.03%	444	411	116	PRI PVEM	74	MORENA	66	PRD
21	ECATEPEC	34	ECATEPEC	1344	162	13.55%	155	12.96%	30	2.51%	64	5.35%	44	3.68%	181	15.13%	37	3.09%	74	6.19%	4	0.33%	378	31.61%	62	5.18%	5	0.42%	71	5.94%	1267	1196	378	PRI PVEM	181	MORENA	162	PAN
21	ECATEPEC	34	ECATEPEC	1345	125	14.74%	167	19.69%	19	2.24%	49	5.78%	32	3.77%	102	12.03%	15	1.77%	46	5.42%	1	0.12%	256	30.19%	36	4.25%	0	0.00%	48	5.66%	896	848	256	PRI PVEM	167	PRD	125	PAN
21	ECATEPEC	34	ECATEPEC	1346	25	4.57%	110	20.11%	20	3.66%	18	3.29%	26	4.75%	55	10.05%	24	4.39%	20	3.66%	1	0.18%	215	39.31%	33	6.03%	0	0.00%	30	5.48%	577	547	215	PRI PVEM	110	PRD	55	MORENA
21	ECATEPEC	34	ECATEPEC	1347	87	9.01%	233	24.12%	30	3.11%	35	3.62%	33	3.42%	100	10.35%	35	3.62%	55	5.69%	0	0.00%	314	32.51%	43	4.45%	1	0.10%	59	6.11%	1025	966	314	PRI PVEM	233	PRD	100	MORENA
21	ECATEPEC	34	ECATEPEC	1348	90	7.44%	308	25.48%	40	3.31%	33	2.73%	48	3.97%	116	9.59%	28	2.32%	62	5.13%	5	0.41%	446	36.89%	32	2.65%	1	0.08%	57	4.71%	1266	1209	446	PRI PVEM	308	PRD	116	MORENA
21	ECATEPEC	34	ECATEPEC	1349	67	7.11%	220	23.35%	31	3.29%	27	2.87%	41	4.35%	81	8.60%	52	5.52%	34	3.61%	3	0.32%	369	39.17%	14	1.49%	3	0.32%	47	4.99%	989	942	369	PRI PVEM	220	PRD	81	MORENA
21	ECATEPEC	34	ECATEPEC	1350	105	14.71%	220	30.81%	11	1.54%	24	3.36%	12	1.68%	76	10.64%	16	2.24%	26	3.64%	0	0.00%	201	28.15%	21	2.94%	2	0.28%	37	5.18%	751	714	220	PRD	201	PRI PVEM	105	PAN
21	ECATEPEC	34	ECATEPEC	1351	116	13.86%	198	23.66%	31	3.70%	29	3.46%	19	2.27%	91	10.87%	31	3.70%	47	5.62%	4	0.48%	244	29.15%	25	2.99%	2	0.24%	34	4.06%	871	837	244	PRI PVEM	198	PRD	116	PAN
21	ECATEPEC	34	ECATEPEC	1352	49	6.68%	201	27.38%	15	2.04%	15	2.04%	16	2.18%	48	6.54%	14	1.91%	40	5.45%	3	0.41%	318	43.32%	15	2.04%	0	0.00%	40	5.45%	774	734	318	PRI PVEM	201	PRD	49	PAN
21	ECATEPEC	34	ECATEPEC	1353	50	8.03%	185	29.70%	9	1.44%	8	1.28%	31	4.98%	47	7.54%	13	2.09%	22	3.53%	1	0.16%	253	40.61%	4	0.64%	0	0.00%	14	2.25%	637	623	253	PRI PVEM	185	PRD	50	PAN
21	ECATEPEC	34	ECATEPEC	1354	120	11.43%	191	18.19%	16	1.52%	24	2.29%	29	2.76%	70	6.67%	28	2.67%	36	3.43%	4	0.38%	450	42.86%	82	7.81%	0	0.00%	38	3.62%	1088	1050	450	PRI PVEM	191	PRD	120	PAN
21	ECATEPEC	34	ECATEPEC	1355	63	6.02%	188	17.97%	35	3.35%	25	2.39%	33	3.15%	114	10.90%	41	3.92%	52	4.97%	6	0.57%	458	43.79%	23	2.20%	8	0.76%	52	4.97%	1098	1046	458	PRI PVEM	188	PRD	114	MORENA
21	ECATEPEC	34	ECATEPEC	1356	84	9.94%	148	17.51%	13	1.54%	28	3.31%	54	6.39%	100	11.83%	20	2.37%	51	6.04%	4	0.47%	319	37.75%	24	2.84%	0	0.00%	35	4.14%	880	845	319	PRI PVEM	148	PRD	100	MORENA
21	ECATEPEC	34	ECATEPEC	1357	98	5.79%	334	19.73%	63	3.72%	58	3.43%	54	3.19%	147	8.68%	36	2.13%	54	3.19%	2	0.12%	800	47.25%	36	2.13%	11	0.65%	104	6.14%	1797	1693	800	PRI PVEM	334	PRD	147	MORENA
21	ECATEPEC	34	ECATEPEC	1358	61	6.05%	222	22.00%	23	2.28%	16	1.59%	28	2.78%	104	10.31%	29	2.87%	60	5.95%	5	0.50%	393	38.95%	68	6.74%	0	0.00%	48	4.76%	1057	1009	393	PRI PVEM	222	PRD	104	MORENA
21	ECATEPEC	34	ECATEPEC	1359	31	6.81%	50	10.99%	17	3.74%	1	0.22%	25	5.49%	47	10.33%	16	3.52%	19	4.18%	0	0.00%	235	51.65%	14	3.08%	0	0.00%	26	5.71%	481	455	235	PRI PVEM	50	PRD	47	MORENA
21	ECATEPEC	34	ECATEPEC	1360	50	5.30%	95	10.06%	22	2.33%	16	1.69%	38	4.03%	108	11.44%	43	4.56%	42	4.45%	1	0.11%	504	53.39%	25	2.65%	0	0.00%	58	6.14%	1002	944	504	PRI PVEM	108	MORENA	95	PRD
21	ECATEPEC	34	ECATEPEC	1361	64	4.90%	152	11.64%	51	3.91%	19	1.45%	33	2.53%	145	11.10%	47	3.60%	49	3.75%	4	0.31%	706	54.06%	36	2.76%	0	0.00%	73	5.59%	1379	1306	706	PRI PVEM	152	PRD	145	MORENA
21	ECATEPEC	34	ECATEPEC	1362	117	5.37%	480	22.03%	78	3.58%	41	1.88%	121	5.55%	253	11.61%	67	3.07%	85	3.90%	6	0.28%	741	34.01%	190	8.72%	0	0.00%	141	6.47%	2320	2179	741	PRI PVEM	480	PRD	253	MORENA
21	ECATEPEC	34	ECATEPEC	1363	94	5.03%	366	19.59%	65	3.48%	30	1.61%	83	4.44%	233	12.47%	52	2.78%	76	4.07%	9	0.48%	631	33.78%	229	12.26%	0	0.00%	116	6.21%	1984	1868	631	PRI PVEM	366	PRD	233	MORENA
21	ECATEPEC	34	ECATEPEC	1364	62	6.79%	133	14.57%	27	2.96%	24	2.63%	55	6.02%	141	15.44%	19	2.08%	45	4.93%	4	0.44%	290	31.76%	113	12.38%	0	0.00%	59	6.46%	972	913	290	PRI PVEM	141	MORENA	133	PRD
21	ECATEPEC	34	ECATEPEC	1365	92	8.99%	159	15.54%	31	3.03%	21	2.05%	44	4.30%	169	16.52%	34	3.32%	40	3.91%	2	0.20%	378	36.95%	51	4.99%	2	0.20%	44	4.30%	1067	1023	378	PRI PVEM	169	MORENA	159	PRD
21	ECATEPEC	34	ECATEPEC	1366	80	6.38%	153	12.21%	36	2.87%	18	1.44%	43	3.43%	208	16.60%	41	3.27%	65	5.19%	2	0.16%	534	42.62%	71	5.67%	2	0.16%	80	6.38%	1333	1253	534	PRI PVEM	208	MORENA	153	PRD
21	ECATEPEC	34	ECATEPEC	1367	60	5.74%	190	18.18%	36	3.44%	21	2.01%	62	5.93%	172	16.44%	36	3.44%	65	6.21%	2	0.19%	349	33.37%	53	5.07%	0	0.00%	60	5.74%	1106	1046	349	PRI PVEM	190	PRD	172	MORENA
21	ECATEPEC	34	ECATEPEC	1368	57	6.64%	189	22.00%	20	2.33%	19	2.21%	40	4.66%	155	18.04%	28	3.26%	50	5.82%	0	0.00%	263	30.62%	38	4.42%	0	0.00%	38	4.42%	897	859	263	PRI PVEM	189	PRD	155	MORENA
21	ECATEPEC	34	ECATEPEC	1369	30	4.36%	204	29.65%	14	2.03%	10	1.45%	30	4.36%	106	15.41%	19	2.76%	36	5.23%	0	0.00%	214	31.10%	23	3.34%	2	0.29%	41	5.96%	729	688	214	PRI PVEM	204	PRD	106	MORENA
21	ECATEPEC	34	ECATEPEC	1370	106	7.10%	262	17.56%	31	2.08%	42	2.82%	72	4.83%	270	18.10%	34	2.28%	62	4.16%	4	0.27%	568	38.07%	40	2.68%	1	0.07%	64	4.29%	1556	1492	568	PRI PVEM	270	MORENA	262	PRD
21	ECATEPEC	34	ECATEPEC	1371	100	10.32%	184	18.99%	26	2.68%	27	2.79%	51	5.26%	144	14.86%	20	2.06%	48	4.95%	1	0.10%	326	33.64%	39	4.02%	3	0.31%	78	8.05%	1047	969	326	PRI PVEM	184	PRD	144	MORENA
21	ECATEPEC	34	ECATEPEC	1372	61	6.52%	131	14.00%	23	2.46%	26	2.78%	32	3.42%	196	20.94%	25	2.67%	43	4.59%	6	0.64%	346	36.97%	47	5.02%	0	0.00%	69	7.37%	1005	936	346	PRI PVEM	196	MORENA	131	PRD
21	ECATEPEC	34	ECATEPEC	1373	93	11.92%	99	12.69%	23	2.95%	15	1.92%	36	4.62%	125	16.03%	27	3.46%	42	5.38%	4	0.51%	273	35.00%	42	5.38%	1	0.13%	59	7.56%	839	780	273	PRI PVEM	125	MORENA	99	PRD
21	ECATEPEC	34	ECATEPEC	1374	77	7.73%	169	16.97%	44	4.42%	34	3.41%	39	3.92%	125	12.55%	17	1.71%	46	4.62%	4	0.40%	413	41.47%	28	2.81%	0	0.00%	60	6.02%	1056	996	413	PRI PVEM	169	PRD	125	MORENA
21	ECATEPEC	34	ECATEPEC	1375	107	8.71%	106	8.62%	44	3.58%	32	2.60%	64	5.21%	178	14.48%	25	2.03%	51	4.15%	5	0.41%	531	43.21%	86	7.00%	0	0.00%	69	5.61%	1298	1229	531	PRI PVEM	178	MORENA	107	PAN
21	ECATEPEC	34	ECATEPEC	1376	53	6.84%	105	13.55%	17	2.19%	26	3.35%	34	4.39%	93	12.00%	18	2.32%	35	4.52%	1	0.13%	329	42.45%	63	8.13%	1	0.13%	26	3.35%	801	775	329	PRI PVEM	105	PRD	93	MORENA
21	ECATEPEC	34	ECATEPEC	1377	40	5.82%	95	13.83%	15	2.18%	22	3.20%	31	4.51%	116	16.89%	17	2.47%	24	3.49%	2	0.29%	303	44.10%	22	3.20%	0	0.00%	28	4.08%	715	687	303	PRI PVEM	116	MORENA	95	PRD
21	ECATEPEC	34	ECATEPEC	1378	37	4.11%	148	16.43%	40	4.44%	16	1.78%	38	4.22%	155	17.20%	22	2.44%	52	5.77%	3	0.33%	370	41.07%	19	2.11%	1	0.11%	54	5.99%	955	901	370	PRI PVEM	155	MORENA	148	PRD
21	ECATEPEC	34	ECATEPEC	1379	67	6.50%	153	14.85%	29	2.82%	37	3.59%	55	5.34%	176	17.09%	28	2.72%	42	4.08%	5	0.49%	382	37.09%	56	5.44%	0	0.00%	37	3.59%	1067	1030	382	PRI PVEM	176	MORENA	153	PRD

Distrito Local	Cabecera Distrital	Municipio	Cabecera Municipal	Sección	PAN	% PAN	PRD	% PRD	PT	% PT	MC	% MC	NA	% NA	MORENA	% MORENA	PH	% PH	PES	% PES	PFD	% PFD	PRI-PVEM	% PRI-PVEM	CANDIDATO INDEPENDIENTE	% CANDIDATO INDEPENDIENTE	NO REGISTRADOS	% NO REGISTRADOS	NULOS	% NULOS	TOTAL	VOTACIÓN VALIDA	PRIMERA FUERZA	PRIMERA FUERZA	SEGUNDA FUERZA	SEGUNDA FUERZA	TERCERA FUERZA	TERCERA FUERZA
21	ECATEPEC	34	ECATEPEC	1380	65	8.43%	100	12.97%	22	2.85%	26	3.37%	21	2.72%	135	17.54%	23	2.98%	44	5.71%	4	0.52%	303	39.30%	26	3.37%	1	0.13%	44	5.71%	815	771	303	PRI PVEM	136	MORENA	100	PRD
21	ECATEPEC	34	ECATEPEC	1381	53	6.84%	97	12.52%	20	2.58%	14	1.81%	34	4.39%	165	21.29%	19	2.45%	31	4.00%	3	0.39%	324	41.81%	14	1.81%	1	0.13%	38	4.90%	813	775	324	PRI PVEM	165	MORENA	97	PRD
21	ECATEPEC	34	ECATEPEC	1382	36	4.04%	144	16.18%	21	2.36%	20	2.25%	46	5.17%	128	14.38%	26	2.92%	42	4.72%	3	0.34%	409	45.96%	15	1.69%	0	0.00%	35	3.93%	925	890	409	PRI PVEM	144	PRD	128	MORENA
21	ECATEPEC	34	ECATEPEC	1383	62	3.24%	376	19.68%	148	7.74%	35	1.83%	81	4.24%	228	11.93%	57	2.98%	66	3.45%	7	0.37%	820	42.91%	30	1.57%	1	0.05%	97	5.08%	2008	1911	820	PRI PVEM	376	PRD	228	MORENA
21	ECATEPEC	34	ECATEPEC	1384	52	6.13%	121	14.27%	28	3.30%	29	3.42%	37	4.36%	96	11.32%	19	2.24%	49	5.78%	4	0.47%	396	46.70%	17	2.00%	0	0.00%	50	5.90%	898	848	396	PRI PVEM	121	PRD	96	MORENA
21	ECATEPEC	34	ECATEPEC	1385	91	8.30%	110	10.03%	36	3.28%	37	3.37%	52	4.74%	166	15.13%	29	2.64%	39	3.56%	3	0.27%	463	42.21%	69	6.29%	2	0.18%	44	4.01%	1141	1097	463	PRI PVEM	166	MORENA	110	PRD
21	ECATEPEC	34	ECATEPEC	1386	62	8.58%	80	11.07%	24	3.32%	21	2.90%	21	2.90%	102	14.11%	24	3.32%	31	4.29%	1	0.14%	348	48.13%	9	1.24%	0	0.00%	40	5.53%	763	723	348	PRI PVEM	102	MORENA	80	PRD
21	ECATEPEC	34	ECATEPEC	1387	44	5.81%	92	12.15%	30	3.96%	12	1.59%	35	4.62%	111	14.66%	21	2.77%	38	5.02%	2	0.26%	361	47.69%	11	1.45%	0	0.00%	56	7.40%	813	757	361	PRI PVEM	111	MORENA	92	PRD
21	ECATEPEC	34	ECATEPEC	1388	71	10.23%	77	11.10%	47	6.77%	26	3.75%	32	4.61%	114	16.43%	23	3.31%	22	3.17%	1	0.14%	252	36.31%	29	4.18%	0	0.00%	39	5.62%	733	694	252	PRI PVEM	114	MORENA	77	PRD
21	ECATEPEC	34	ECATEPEC	1389	55	5.57%	151	15.30%	18	1.82%	22	2.23%	34	3.44%	152	15.40%	25	2.53%	43	4.36%	7	0.71%	442	44.78%	15	1.52%	23	2.33%	43	4.36%	1030	987	442	PRI PVEM	152	MORENA	151	PRD
21	ECATEPEC	34	ECATEPEC	1390	57	6.74%	122	14.42%	19	2.25%	18	2.13%	51	6.03%	122	14.42%	19	2.25%	29	3.43%	2	0.24%	391	46.22%	16	1.89%	0	0.00%	49	5.79%	895	846	391	PRI PVEM	122	PRD	122	MORENA
21	ECATEPEC	34	ECATEPEC	1391	76	10.60%	107	14.92%	33	4.60%	17	2.37%	26	3.63%	94	13.11%	43	6.00%	30	4.18%	2	0.28%	262	36.54%	25	3.49%	2	0.28%	30	4.18%	747	717	262	PRI PVEM	107	PRD	94	MORENA
21	ECATEPEC	34	ECATEPEC	1392	43	5.13%	118	14.08%	16	1.91%	17	2.03%	27	3.22%	127	15.16%	28	3.34%	33	3.94%	3	0.36%	407	48.57%	18	2.15%	1	0.12%	47	5.61%	885	838	407	PRI PVEM	127	MORENA	118	PRD
21	ECATEPEC	34	ECATEPEC	1393	105	6.08%	200	11.58%	59	3.42%	36	2.08%	87	5.04%	299	17.31%	66	3.82%	93	5.39%	3	0.17%	587	33.99%	191	11.06%	1	0.06%	108	6.25%	1835	1727	587	PRI PVEM	299	MORENA	200	PRD
21	ECATEPEC	34	ECATEPEC	1394	61	8.08%	111	14.70%	12	1.59%	17	2.25%	45	5.96%	95	12.58%	17	2.25%	29	3.84%	2	0.26%	339	44.90%	26	3.44%	1	0.13%	30	3.97%	785	755	339	PRI PVEM	111	PRD	95	MORENA
21	ECATEPEC	34	ECATEPEC	1395	54	6.72%	138	16.17%	16	1.99%	11	1.37%	45	5.60%	91	11.32%	17	2.11%	42	5.22%	1	0.12%	345	42.91%	52	6.47%	0	0.00%	52	6.47%	856	804	345	PRI PVEM	138	PRD	91	MORENA
21	ECATEPEC	34	ECATEPEC	1396	89	8.29%	94	8.76%	37	3.45%	30	2.80%	81	7.55%	225	20.97%	30	2.80%	56	5.22%	2	0.19%	413	38.49%	13	1.21%	3	0.28%	32	2.98%	1105	1073	413	PRI PVEM	225	MORENA	94	PRD
21	ECATEPEC	34	ECATEPEC	1397	60	7.39%	60	7.39%	17	2.09%	30	3.69%	32	3.94%	166	20.44%	23	2.83%	57	7.02%	2	0.25%	350	43.10%	14	1.72%	1	0.12%	42	5.17%	854	812	350	PRI PVEM	166	MORENA	60	PAN
21	ECATEPEC	34	ECATEPEC	1398	61	7.93%	76	9.88%	16	2.08%	16	2.08%	41	5.33%	141	18.34%	20	2.60%	30	3.90%	3	0.39%	354	46.03%	10	1.30%	1	0.13%	42	5.46%	811	769	354	PRI PVEM	141	MORENA	76	PRD
21	ECATEPEC	34	ECATEPEC	1399	45	6.02%	67	8.96%	18	2.41%	23	3.07%	47	6.28%	76	10.16%	30	4.01%	29	3.88%	4	0.53%	384	51.34%	7	0.94%	18	2.41%	12	1.60%	760	748	384	PRI PVEM	76	MORENA	67	PRD
21	ECATEPEC	34	ECATEPEC	1400	42	7.61%	47	8.51%	12	2.17%	15	2.72%	31	5.62%	110	19.93%	18	3.26%	21	3.80%	1	0.18%	244	44.20%	9	1.63%	2	0.36%	50	9.06%	602	552	244	PRI PVEM	110	MORENA	47	PRD
21	ECATEPEC	34	ECATEPEC	1401	82	9.19%	111	12.44%	20	2.24%	17	1.91%	54	6.05%	192	21.52%	22	2.47%	52	5.83%	2	0.22%	327	36.66%	12	1.35%	1	0.11%	50	5.61%	942	892	327	PRI PVEM	192	MORENA	111	PRD
21	ECATEPEC	34	ECATEPEC	1402	73	8.71%	138	16.47%	12	1.43%	15	1.79%	46	5.49%	188	22.43%	31	3.70%	49	5.85%	6	0.72%	260	31.03%	17	2.03%	3	0.36%	28	3.34%	866	838	260	PRI PVEM	188	MORENA	138	PRD
21	ECATEPEC	34	ECATEPEC	1403	41	9.74%	55	13.06%	12	2.85%	8	1.90%	19	4.51%	101	23.99%	13	3.09%	27	6.41%	1	0.24%	140	33.25%	3	0.71%	1	0.24%	26	6.18%	447	421	140	PRI PVEM	101	MORENA	55	PRD
21	ECATEPEC	34	ECATEPEC	1404	61	12.66%	50	10.37%	6	1.24%	15	3.11%	22	4.56%	113	23.44%	19	3.94%	22	4.56%	1	0.21%	161	33.40%	12	2.49%	0	0.00%	32	6.64%	514	482	161	PRI PVEM	113	MORENA	61	PAN
21	ECATEPEC	34	ECATEPEC	1405	77	9.92%	69	8.89%	20	2.58%	25	3.22%	38	4.90%	174	22.42%	19	2.45%	51	6.57%	3	0.39%	265	34.15%	19	2.45%	16	2.06%	19	2.45%	795	776	265	PRI PVEM	174	MORENA	77	PAN
21	ECATEPEC	34	ECATEPEC	1406	66	11.79%	62	11.07%	13	2.32%	20	3.57%	15	2.68%	91	16.25%	20	3.57%	33	5.89%	5	0.89%	222	39.64%	13	2.32%	0	0.00%	29	5.18%	589	560	222	PRI PVEM	91	MORENA	66	PAN
21	ECATEPEC	34	ECATEPEC	1407	69	7.97%	120	13.86%	15	1.73%	35	4.04%	40	4.62%	152	17.55%	30	3.46%	54	6.24%	3	0.35%	305	35.22%	43	4.97%	0	0.00%	54	6.24%	920	866	305	PRI PVEM	152	MORENA	120	PRD
21	ECATEPEC	34	ECATEPEC	1412	76	8.78%	95	10.97%	35	4.04%	19	2.19%	24	2.77%	105	12.12%	21	2.42%	44	5.08%	3	0.35%	381	44.00%	63	7.27%	0	0.00%	43	4.97%	909	866	381	PRI PVEM	105	MORENA	95	PRD
21	ECATEPEC	34	ECATEPEC	1413	77	14.45%	49	9.19%	20	3.75%	9	1.69%	27	5.07%	72	13.51%	14	2.63%	50	9.38%	3	0.56%	205	38.46%	7	1.31%	0	0.00%	38	7.13%	571	533	205	PRI PVEM	77	PAN	72	MORENA
21	ECATEPEC	34	ECATEPEC	1414	56	12.96%	50	11.57%	19	4.40%	7	1.62%	23	5.32%	59	13.66%	13	3.01%	34	7.87%	3	0.69%	164	37.96%	4	0.93%	0	0.00%	29	6.71%	461	432	164	PRI PVEM	59	MORENA	56	PAN
21	ECATEPEC	34	ECATEPEC	1415	31	10.99%	19	6.74%	10	3.55%	6	2.13%	15	5.32%	44	15.60%	11	3.90%	17	6.03%	1	0.35%	122	43.26%	5	1.77%	1	0.35%	21	7.45%	303	282	122	PRI PVEM	44	MORENA	31	PAN
21	ECATEPEC	34	ECATEPEC	1416	66	10.49%	89	14.15%	27	4.29%	19	3.02%	23	3.66%	103	16.38%	16	2.54%	32	5.09%	1	0.16%	229	36.41%	13	2.07%	11	1.75%	31	4.93%	660	629	229	PRI PVEM	103	MORENA	89	PRD
21	ECATEPEC	34	ECATEPEC	1417	57	10.36%	58	10.55%	19	3.45%	8	1.45%	26	4.73%	65	11.82%	13	2.36%	31	5.64%	1	0.18%	247	44.91%	25	4.55%	0	0.00%	32	5.82%	582	550	247	PRI PVEM	65	MORENA	58	PRD
21	ECATEPEC	34	ECATEPEC	1422	49	7.34%	52	7.78%	19	2.84%	10	1.50%	45	6.74%	84	12.57%	31	4.64%	32	4.79%	2	0.30%	317	47.46%	27	4.04%	0	0.00%	38	5.69%	706	668	317	PRI PVEM	84	MORENA	52	PRD
21	ECATEPEC	34	ECATEPEC	1434	54	12.36%	52	11.90%	12	2.75%	8	1.83%	16	3.66%	70	16.02%	9	2.06%	27	6.18%	2	0.46%	176	40.27%	11	2.52%	0	0.00%	34	7.78%	471	437	176	PRI PVEM	70	MORENA	54	PAN
21	ECATEPEC	34	ECATEPEC	1435	46	12.67%	51	14.05%	13	3.58%	6	1.65%	16	4.41%	42	11.57%	10	2.75%	27	7.44%	2	0.55%	127	34.99%	22	6.06%	1	0.28%	17	4.68%	380	363	127	PRI PVEM	51	PRD	46	PAN
21	ECATEPEC	34	ECATEPEC	1436	36	8.85%	55	13.51%	12	2.95%	16	3.93%	14	3.44%	52	12.78%	13	3.19%	25	6.14%	3	0.74%	172	42.26%	9	2.21%	0	0.00%	33	8.11%	440	407	172	PRI PVEM	55	PRD	52	MORENA
21	ECATEPEC	34	ECATEPEC	1437	47	11.03%	46	10.80%	18	4.23%	10	2.35%	18	4.23%	74	17.37%	9	2.11%	17	3.99%	0	0.00%	178	41.78%	6	1.41%	3	0.70%	28	6.57%	454	426	178	PRI PVEM	74	MORENA	47	PAN
21	ECATEPEC	34	ECATEPEC	1438	34	7.91%	55	12.79%	10	2.33%	10	2.33%	30	6.98%	77	17.91%	6	1.40%	28	6.51%	6	1.40%	166	38.60%	8	1.86%	0	0.00%	32	7.44%	462	430	166	PRI PVEM	77	MORENA	55	PRD
21	ECATEPEC	34	ECATEPEC	1449	58	6.91%	130	15.49%	9	1.07%	32	3.81%	30	3.58%	137	16.33%	22	2.62%	53	6.32%	0	0.00%	333	39.69%	31	3.69%	4	0.48%	44	5.24%	883	839	333	PRI PVEM	137	MORENA	130	PRD
21	ECATEPEC	34	ECATEPEC	1450	29	4.99%	72	12.39%	10	1.72%	22	3.79%	25	4.30%	80	13.77%	15	2.58%	27	4.65%	0	0.00%	223	38.38%	78	13.43%	0	0.00%	34	5.85%	615	581	223	PRI PVEM	80	MORENA	78	Candidato In
21	ECATEPEC	34	ECATEPEC	1451	37	9.30%	38	9.55%	15	3.77%	12	3.02%	15	3.77%	50	12.56%	10	2.51%	15	3.77%	0	0.00%	189	47.49%	17	4.27%	0	0.00%	37	9.30%	435	398	189	PRI PVEM	50	MORENA	38	PRD
21	ECATEPEC	34	ECATEPEC	1452	34	8.76%	47	12.11%	19	4.90%	12	3.09%	15	3.87%	62	15.98%	9	2.32%	18	4.64%	0	0.00%	163	42.01%	9	2.32%	0	0.00%	22	5.67%	410	388	163	PRI PVEM	62	MORENA	47	PRD
21	ECATEPEC	34	ECATEPEC	1469	47	9.96%	93	19.70%	4	0.85%	8	1.69%	10	2.12%	42	8.90%	11	2.33%	22	4.66%	3	0.64%	219	46.40%	13	2.75%	0	0.00%	21	4.45%	493	472	219	PRI PVEM	93	PRD	47	PAN
21	ECATEPEC	34	ECATEPEC	1470	44	8.51%	43	8.32%	13	2.51%	18	3.48%	13	2.51%	86	16.63%	14	2.71%	28	5.42%	4	0.77%	231	44.68%	23	4.45%	0	0.00%	36	6.96%	553	517	231	PRI PVEM	86	MORENA	44	PAN
21	ECATEPEC	34	ECATEPEC	1471	39	8.67%	64	14.22%	6	1.33%	16	3.56%	12	2.67%	85	18.89%	12	2.67%	28	6.22%	4	0.89%	165	36.67%	18	4.00%	1	0.22%	34	7.56%	484	450	165	PRI PVEM	85	MORENA	64	PRD
21	ECATEPEC	34	ECATEPEC	1489	37	11.94%	35	11.29%	7	2.26%	7	2.26%	13	4.19%	52	16.77%	10	3.23%	24	7.74%	0	0.00%	115	37.10%	3	0.97%	7	2.26%	29	9.35%	339	310	115	PRI PVEM	52	MORENA	37	PAN
21	ECATEPEC	34	ECATEPEC	1490	31	8.22%	30	7.96%	8	2.12%	7	1.86%	16	4.24%	41	10.88%	11	2.92%	28	7.43%	1	0.27%	185	49.07%	18	4.77%	1	0.27%	28	7.43%	405	377	185	PRI PVEM	41	MORENA	31	PAN
21	ECATEPEC	34	ECATEPEC	1491	28	7.41%	37	9.79%	13	3.44%	15	3.97%	19	5.03%	59	15.61%	8	2.12%	21	5.56%	0	0.00%	161	42.59%	14	3.70%	3	0.79%	24	6.35%	402	378	161	PRI PVEM	59	MORENA	37	PRD
21	ECATEPEC	34	ECATEPEC	1492	49	7.34%	70	10.48%	11	1.65%	13	1.95%	21	3.14%	97	14.52%	19	2.84%	43	6.44%	3	0.45%	313	46.86%	27	4.04%	2	0.30%	38	5.69%	706	668	313	PRI PVEM	97	MORENA	70	PRD
21	ECATEPEC	34	ECATEPEC	1493	33	11.34%	13	4.47%	2	0.69%	11	3.78%	6	2.06%	87	29.90%	14	4.81%	15	5.15%	0	0.00%	105	36.08%	4	1.37%	1	0.34%	14	4.81%	305	291	105	PRI PVEM	87	MORENA	33	PAN
21	ECATEPEC	34	ECATEPEC	1494	48	12.31%	33	8.46%	16	4.10%	6	1.54%	13	3.33%	93	23.85%	6	1.54%	21	5.38%	0	0.00%	142	36.41%	9	2.31%	3	0.77%	33	8.46%	423	390	142	PRI PVEM	93	MORENA	48	PAN
21	ECATEPEC	34	ECATEPEC	1495	44	10.07%	39	8.92%	11	2.52%	26	5.95%	6	1.37%	78	17.85%	16	3.66%	30	6.86%	1	0.23%	168	38.44%	18	4.12%	0	0.00%	24	5.49%	461	437	168	PRI PVEM	78	MORENA	44	PAN
21	ECATEPEC	34	ECATEPEC	1496	69	13.40%	29	5.63%	14	2.72%	19	3.69%	21	4.08%	95	18.45%	18	3.50%	45	8.74%	2	0.39%	182	35.34%	20	3.88%	1	0.19%	32	6.21%	547	515	182	PRI PVEM	95	MORENA	69	PAN
21	ECATEPEC	34	ECATEPEC	1497	42	10.53%	38	9.52%	18	4.51%	17	4.26%	11	2.76%	97	24.31%	9	2.26%	32	8.02%	1	0.25%	127	31.83%	7	1.75%	0	0.00%	33	8.27%	432	399	127	PRI PVEM	97	MORENA	42	PAN
21	ECATEPEC	34	ECATEPEC	1501	51	5.25%	159	16.37%	32	3.30%	17	1.75%	40	4.12%	98	10.09%	29	2.99%	39	4.02%	4	0.41%	463	47.68%	32	3.30%	7	0.72%	72	7.42%	1043	971	463	PRI PVEM	159	PRD	98	MORENA
21	ECATEPEC	34	ECATEPEC	1502	49	7.13%	103	14.99%	22	3.20%	14	2.04%	44	6.40%	90	13.10%	14	2.04%	36	5.24%	1	0.15%	290	42.21%	23	3.35%	1	0.15%	25	3.64%	712	687	290	PRI PVEM	103	PRD	90	MORENA
21	ECATEPEC	34	ECATEPEC	1503	47	3.84%	277	22.61%	26	2.12%	29	2.37%	55	4.49%	167	13.63%	33	2.69%	60	4.90%	3	0.24%	475	38.78%	53	4.33%	0	0.00%	66	5.39%	1291	1225	475	PRI PVEM	277	PRD	167	MORENA
21	ECATEPEC	34	ECATEPEC	1504	59	10.21%	98	16.96%	16	2.77%	13	2.25%	9	1.56%	83	14.36%	15	2.60%	18	3.11%	1	0.17%	241	41.70%	25	4.33%	0	0.00%	33	5.71%	611	578	241	PRI PVEM	98	PRD	83	MORENA
21	ECATEPEC	34	ECATEPEC	1505	48	8.68%	85	15.37%	11	1.99%	12	2.17%	12	2.17%	86	15.55%	21	3.80%	14	2.53%	2	0.36%	236	42.68%	26	4.70%	0	0.00%	17	3.07%	570	553	236	PRI PVEM	86	MORENA	85	PRD
21	ECATEPEC	34	ECATEPEC	1506	21	4.04%	92	17.69%	11	2.12%	6	1.15%	29	5.58%	51	9.81%	9	1.73%	18	3.46%	1	0.19%	272	52.31%	8	1.54%	2	0.38%	20	3.85%	540	520	272	PRI PVEM	92	PRD	51	MORENA
21	ECATEPEC	34	ECATEPEC	1507	59	6.40%	157	17.03%	26	2.82%	19	2.06%	56	6.07%	124	13.45%	29	3.15%	44	4.77%	0	0.00%	387	41.97%	19	2.06%	2	0.22%	49	5.31%	971	922	387	PRI PVEM	157	PRD	124	MORENA
21	ECATEPEC	34	ECATEPEC	1508	33	5.86%	116	20.60%	14	2.49%	8	1.42%	27	4.80%	69	12.26%	22	3.91%	27	4.80%	0	0.00%	235	41.74%	11	1.95%	1	0.18%	27	4.80%	590	563	235	PRI PVEM	116	PRD	69	MORENA
21	ECATEPEC	34	ECATEPEC	1509	44	8.98%	91	18.57%	9	1.84%	20	4.08%	13	2.65%	88	17.96%	12	2.45%	26	5.31%	2	0.41%	158	32.24%	27	5.51%	0	0.00%	27	5.51%	517	490	158	PRI PVEM	91	PRD	88	MORENA
21	ECATEPEC	34	ECATEPEC	1510	82	12.89%	165	25.94%	10	1.57%	16	2.52%	19	2.99%	54	8.49%	14	2.20%	24	3.77%	4	0.63%	215	33.81%	33	5.19%	0	0.00%	26	4.09%	662	636	215	PRI PVEM	165	PRD	82	PAN
21	ECATEPEC	34	ECATEPEC	1511	46	8.70%	97	18.34%	16	3.02%	24	4.54%	33	6.24%	73	13.80%	15	2.84%	19	3.59%	2	0.38%	179	33.84%	23	4.35%	2	0.38%	32	6.05%	561	529	179	PRI PVEM	97	PRD	73	MORENA
21	ECATEPEC	34	ECATEPEC	1512	69	9.47%	112	15.50%	17	2.33%	31	4.25%	37	5.08%	93	12.76%	20	2.74%	45	6.17%	7	0.96%	258	35.39%	39	5.35%	0	0.00%	42	5.76%	771	729	258	PRI PVEM	113	PRD	93	MORENA
21	ECATEPEC	34	ECATEPEC	1513	47	4.27%	221	20.09%	41	3.73%	36	3.27%	41	3.73%	113	10.27%	31	2.82%	41	3.73%	5	0.45%	497	45.18%	26	2.36%	1	0.09%	60	5.45%	1160	1100	497	PRI PVEM	221	PRD	113	MORENA
21	ECATEPEC	34	ECATEPEC	1514	39	5.25%	127	17.09%	23	3.10%	16	2.15%	27	3.63%	96	12.92%	24	3.23%	23	3.10%	4	0.54%	337	45.36%	25	3.36%	2	0.27%	32	4.31%	775	743	337	PRI PVEM	127	PRD	96	MORENA
21	ECATEPEC	34	ECATEPEC	1515	70	6.22%	198	17.58%	40	3.55%	33	2.93%	55	4.88%	145	12.88%	21	1.87%	67	5.95%	1	0.09%	480	42.63%	16	1.42%	0	0.00%	59	5.24%	1185	1126	480	PRI PVEM	198	PRD	145	MORENA
21	ECATEPEC	34	ECATEPEC	1516	67	13.79%	88	18.11%	17	3.50%	13	2.67%	15	3.09%	56	11.52%	16	3.29%	15	3.09%	2	0.41%	163	33.54%	34	7.00%	0	0.00%	21	4.32%	507	486	163	PRI PVEM	88	PRD	67	PAN
21	ECATEPEC	34	ECATEPEC	1517	75	8.96%	139	16.61%	30	3.58%	24	2.87%	31	3.70%	104	12.43%	25	2.99%	31	3.70%	14	1.67%	301	35.96%	63	7.53%	0	0.00%	55	6.57%	892	837	301	PRI PVEM	139	PRD	104	MORENA
21	ECATEPEC	34	ECATEPEC	1519	33	7.50%	54	12.27%	35	7.95%	16	3.64%	18	4.09%	49	11.14%	10	2.27%	17	3.86%	2	0.45%	193	43.86%	8	1.82%	5	1.14%	38	8.64%	478	440	193	PRI PVEM	54	PRD	49	MORENA
21	ECATEPEC	34	ECATEPEC	1520	43	7.98%	85	15.77%	45	8.35%	17	3.15%	23	4.27%	57	10.58%	9	1.67%	21	3.90%	1	0.19%	227	42.12%	11	2.04%	0	0.00%	31	5.75%	570	539	227	PRI PVEM	85	PRD	57	MORENA
21	ECATEPEC	34	ECATEPEC	1521	23	6.08%	49	12.96%	33	8.73%	19	5.03%	15	3.97%	48	12.70%	10	2.65%	11	2.91%	1	0.26%	158	41.80%	10	2.65%	1	0.26%	17	4.50%	395	378	158	PRI PVEM	49	PRD	48	MORENA

Distrito Local	Cabecera Distrital	Municipio	Cabecera Municipal	Sección	PAN	% PAN	PRD	% PRD	PT	% PT	MC	% MC	NA	% NA	MORENA	% MORENA	PH	% PH	PES	% PES	PFD	% PFD	PRI-PVEM	% PRI-PVEM	CANDIDATO INDEPENDIENTE	% CANDIDATO INDEPENDIENTE	NO REGISTRADOS	% NO REGISTRADOS	NULOS	% NULOS	TOTAL	VOTACIÓN VALIDA	PRIMERA FUERZA	PRIMERA FUERZA	SEGUNDA FUERZA	SEGUNDA FUERZA	TERCERA FUERZA	TERCERA FUERZA
21	ECATEPEC	34	ECATEPEC	1522	83	4.22%	387	19.68%	146	7.43%	54	2.75%	71	3.61%	213	10.83%	58	2.95%	106	5.39%	9	0.46%	801	40.74%	31	1.58%	7	0.36%	82	4.17%	2048	1966	801	PRI PVEM	387	PRD	213	MORENA
21	ECATEPEC	34	ECATEPEC	1523	57	4.44%	203	15.81%	94	7.32%	41	3.19%	59	4.60%	115	8.96%	53	4.13%	38	2.96%	11	0.86%	595	46.34%	12	0.93%	6	0.47%	72	5.61%	1356	1284	595	PRI PVEM	203	PRD	115	MORENA
21	ECATEPEC	34	ECATEPEC	1524	19	5.25%	45	12.43%	7	1.93%	6	1.66%	15	4.14%	40	11.05%	14	3.87%	33	9.12%	3	0.83%	177	48.90%	3	0.83%	0	0.00%	25	6.91%	387	362	177	PRI PVEM	45	PRD	40	MORENA
21	ECATEPEC	34	ECATEPEC	1525	86	9.62%	123	13.76%	24	2.68%	26	2.91%	36	4.03%	80	8.95%	10	1.12%	35	3.91%	1	0.11%	442	49.44%	13	1.45%	18	2.01%	19	2.13%	913	894	442	PRI PVEM	123	PRD	86	PAN
21	ECATEPEC	34	ECATEPEC	1526	61	6.71%	106	11.66%	20	2.20%	16	1.76%	40	4.40%	98	10.78%	27	2.97%	34	3.74%	0	0.00%	477	52.48%	27	2.97%	3	0.33%	52	5.72%	961	909	477	PRI PVEM	106	PRD	98	MORENA
21	ECATEPEC	34	ECATEPEC	1527	62	7.68%	101	12.52%	42	5.20%	11	1.36%	42	5.20%	75	9.29%	20	2.48%	37	4.58%	3	0.37%	403	49.94%	10	1.24%	1	0.12%	37	4.58%	844	807	403	PRI PVEM	101	PRD	75	MORENA
21	ECATEPEC	34	ECATEPEC	1528	52	7.07%	77	10.46%	59	8.02%	17	2.31%	29	3.94%	105	14.27%	21	2.85%	30	4.08%	4	0.54%	298	40.49%	41	5.57%	3	0.41%	57	7.74%	793	736	298	PRI PVEM	105	MORENA	77	PRD
21	ECATEPEC	34	ECATEPEC	1610	35	7.80%	72	16.04%	13	2.90%	7	1.56%	15	3.34%	54	12.03%	7	1.56%	24	5.35%	1	0.22%	198	44.10%	23	5.12%	0	0.00%	15	3.34%	464	449	198	PRI PVEM	72	PRD	54	MORENA
21	ECATEPEC	34	ECATEPEC	1611	32	10.46%	30	9.80%	3	0.98%	2	0.65%	13	4.25%	38	12.42%	9	2.94%	21	6.86%	0	0.00%	149	48.69%	9	2.94%	0	0.00%	18	5.88%	324	306	149	PRI PVEM	38	MORENA	32	PAN
21	ECATEPEC	34	ECATEPEC	1612	32	4.80%	54	8.10%	15	2.25%	14	2.10%	22	3.30%	125	18.74%	23	3.45%	37	5.55%	0	0.00%	324	48.58%	20	3.00%	1	0.15%	26	3.90%	693	667	324	PRI PVEM	125	MORENA	54	PRD
21	ECATEPEC	34	ECATEPEC	1836	55	10.15%	144	26.57%	12	2.21%	18	3.32%	19	3.51%	54	9.96%	17	3.14%	33	6.09%	2	0.37%	175	32.29%	9	1.66%	4	0.74%	22	4.06%	564	542	175	PRI PVEM	144	PRD	55	PAN
21	ECATEPEC	34	ECATEPEC	1856	60	11.58%	83	16.02%	19	3.67%	42	8.11%	15	2.90%	48	9.27%	8	1.54%	31	5.98%	2	0.39%	189	36.49%	21	4.05%	0	0.00%	29	5.60%	547	518	189	PRI PVEM	83	PRD	60	PAN
21	ECATEPEC	34	ECATEPEC	1857	37	12.25%	58	19.21%	2	0.66%	5	1.66%	11	3.64%	37	12.25%	9	2.98%	20	6.62%	0	0.00%	114	37.75%	9	2.98%	0	0.00%	28	9.27%	330	302	114	PRI PVEM	58	PRD	37	PAN
21	ECATEPEC	34	ECATEPEC	1860	59	10.26%	184	32.00%	9	1.57%	11	1.91%	10	1.74%	76	13.22%	21	3.65%	31	5.39%	5	0.87%	155	26.96%	12	2.09%	2	0.35%	48	8.35%	623	575	184	PRD	155	PRI PVEM	76	MORENA
21	ECATEPEC	34	ECATEPEC	5991	33	4.56%	207	28.63%	8	1.11%	19	2.63%	20	2.77%	68	9.41%	19	2.63%	33	4.56%	0	0.00%	304	42.05%	11	1.52%	1	0.14%	34	4.70%	757	723	304	PRI PVEM	207	PRD	68	MORENA
21	ECATEPEC	34	ECATEPEC	5992	29	7.27%	93	23.31%	8	2.01%	9	2.26%	8	2.01%	27	6.77%	10	2.51%	29	7.27%	0	0.00%	174	43.61%	12	3.01%	0	0.00%	22	5.51%	421	399	174	PRI PVEM	93	PRD	29	PAN
21	ECATEPEC	34	ECATEPEC	5993	33	5.36%	113	18.34%	16	2.60%	23	3.73%	29	4.71%	58	9.42%	22	3.57%	35	5.68%	3	0.49%	272	44.16%	12	1.95%	0	0.00%	22	3.57%	638	616	272	PRI PVEM	113	PRD	58	MORENA
21	ECATEPEC	34	ECATEPEC	5994	23	4.34%	101	18.87%	10	1.89%	26	4.91%	19	3.58%	60	11.32%	10	1.89%	29	5.47%	1	0.19%	239	45.09%	13	2.45%	0	0.00%	23	4.34%	553	530	239	PRI PVEM	100	PRD	60	MORENA
21	ECATEPEC	34	ECATEPEC	5995	27	4.76%	111	19.58%	14	2.47%	15	2.65%	30	5.29%	72	12.70%	13	2.29%	35	6.17%	2	0.35%	219	38.62%	28	4.94%	1	0.18%	28	4.94%	595	567	219	PRI PVEM	111	PRD	72	MORENA
21	ECATEPEC	34	ECATEPEC	5996	31	6.09%	87	17.09%	22	4.32%	20	3.93%	28	5.50%	58	11.39%	12	2.36%	37	7.27%	3	0.59%	189	37.13%	22	4.32%	0	0.00%	34	6.68%	543	509	189	PRI PVEM	87	PRD	58	MORENA
21	ECATEPEC	34	ECATEPEC	5997	25	4.25%	87	14.80%	14	2.38%	13	2.21%	33	5.61%	72	12.24%	16	2.72%	36	6.12%	3	0.51%	267	45.41%	22	3.74%	0	0.00%	24	4.08%	612	588	267	PRI PVEM	87	PRD	72	MORENA
21	ECATEPEC	34	ECATEPEC	5998	36	6.79%	127	23.96%	12	2.26%	12	2.26%	27	5.09%	69	13.02%	14	2.64%	27	5.09%	3	0.57%	175	33.02%	28	5.28%	0	0.00%	22	4.15%	552	530	175	PRI PVEM	127	PRD	69	MORENA
21	ECATEPEC	34	ECATEPEC	5999	20	3.99%	75	14.97%	12	2.40%	14	2.79%	15	2.99%	45	8.98%	21	4.19%	38	7.58%	1	0.20%	243	48.50%	16	3.19%	1	0.20%	28	5.59%	529	501	243	PRI PVEM	75	PRD	45	MORENA
21	ECATEPEC	34	ECATEPEC	6000	31	5.63%	100	18.15%	14	2.54%	17	3.09%	21	3.81%	82	14.88%	17	3.09%	26	4.72%	1	0.18%	202	36.66%	40	7.26%	0	0.00%	37	6.72%	588	551	202	PRI PVEM	100	PRD	82	MORENA
21	ECATEPEC	34	ECATEPEC	6001	27	6.22%	103	23.73%	15	3.46%	14	3.23%	12	2.76%	58	13.36%	12	2.76%	20	4.61%	0	0.00%	145	33.41%	28	6.45%	0	0.00%	21	4.84%	455	434	145	PRI PVEM	103	PRD	58	MORENA
21	ECATEPEC	34	ECATEPEC	6002	15	3.54%	87	20.28%	12	2.83%	6	1.42%	18	4.25%	40	9.43%	10	2.36%	26	6.13%	3	0.71%	186	43.87%	22	5.19%	0	0.00%	20	4.72%	444	424	186	PRI PVEM	86	PRD	40	MORENA
21	ECATEPEC	34	ECATEPEC	6003	42	8.81%	102	21.38%	12	2.52%	18	3.77%	19	3.98%	59	12.37%	15	3.14%	19	3.98%	1	0.21%	164	34.38%	25	5.24%	1	0.21%	30	6.29%	507	477	164	PRI PVEM	102	PRD	59	MORENA
21	ECATEPEC	34	ECATEPEC	6004	39	9.80%	60	15.08%	18	4.52%	18	4.52%	20	5.03%	49	12.31%	16	4.02%	22	5.53%	1	0.25%	143	35.93%	12	3.02%	0	0.00%	28	7.04%	426	398	143	PRI PVEM	60	PRD	49	MORENA
21	ECATEPEC	34	ECATEPEC	6005	23	4.39%	67	12.79%	15	2.86%	13	2.48%	36	6.87%	70	13.36%	24	4.58%	39	7.44%	0	0.00%	216	41.22%	20	3.82%	1	0.19%	25	4.77%	549	524	216	PRI PVEM	70	MORENA	67	PRD
21	ECATEPEC	34	ECATEPEC	6006	40	8.60%	112	24.09%	6	1.29%	11	2.37%	18	3.87%	47	10.11%	6	1.29%	31	6.67%	4	0.86%	180	38.71%	10	2.15%	0	0.00%	35	7.53%	500	465	180	PRI PVEM	112	PRD	47	MORENA
21	ECATEPEC	34	ECATEPEC	6007	22	6.29%	117	33.43%	7	2.00%	4	1.14%	12	3.43%	44	12.57%	5	1.43%	11	3.14%	0	0.00%	121	34.57%	7	2.00%	0	0.00%	8	2.29%	358	350	121	PRI PVEM	117	PRD	44	MORENA
21	ECATEPEC	34	ECATEPEC	6008	22	7.48%	43	14.63%	4	1.36%	16	5.44%	11	3.74%	34	11.56%	9	3.06%	21	7.14%	2	0.68%	125	42.52%	7	2.38%	0	0.00%	21	7.14%	315	294	125	PRI PVEM	43	PRD	34	MORENA
21	ECATEPEC	34	ECATEPEC	6009	44	7.65%	125	21.74%	16	2.78%	19	3.30%	18	3.13%	93	16.17%	19	3.30%	23	4.00%	0	0.00%	211	36.70%	7	1.22%	0	0.00%	24	4.17%	599	575	211	PRI PVEM	125	PRD	93	MORENA
21	ECATEPEC	34	ECATEPEC	6010	17	7.23%	64	28.94%	5	2.13%	4	1.70%	8	3.40%	17	7.23%	7	2.98%	8	3.40%	1	0.43%	91	38.72%	9	3.83%	0	0.00%	12	5.11%	247	235	91	PRI PVEM	68	PRD	17	PAN
21	ECATEPEC	34	ECATEPEC	6011	16	6.18%	63	24.32%	2	0.77%	6	2.32%	6	2.32%	18	6.95%	8	3.09%	13	5.02%	3	1.16%	116	44.79%	8	3.09%	0	0.00%	15	5.79%	274	259	116	PRI PVEM	63	PRD	18	MORENA
21	ECATEPEC	34	ECATEPEC	6012	32	5.91%	173	31.98%	8	1.48%	16	2.96%	12	2.22%	49	9.06%	22	4.07%	32	5.91%	3	0.55%	171	31.61%	22	4.07%	1	0.18%	28	5.18%	569	541	173	PRD	171	PRI PVEM	49	MORENA
21	ECATEPEC	34	ECATEPEC	6013	48	8.08%	139	23.40%	8	1.35%	23	3.87%	23	3.87%	81	13.64%	25	4.21%	39	6.57%	1	0.17%	183	30.81%	24	4.04%	0	0.00%	23	3.87%	617	594	183	PRI PVEM	139	PRD	81	MORENA
21	ECATEPEC	34	ECATEPEC	6014	56	7.57%	130	17.57%	22	2.97%	19	2.57%	32	4.32%	100	13.51%	24	3.24%	55	7.43%	3	0.41%	262	35.41%	37	5.00%	0	0.00%	55	7.43%	795	740	262	PRI PVEM	130	PRD	100	MORENA
21	ECATEPEC	34	ECATEPEC	6015	29	6.90%	50	11.90%	6	1.43%	15	3.57%	13	3.10%	66	15.71%	18	4.29%	25	5.95%	4	0.95%	178	42.38%	16	3.81%	0	0.00%	30	7.14%	450	420	178	PRI PVEM	66	MORENA	50	PRD
21	ECATEPEC	34	ECATEPEC	6016	14	5.38%	38	14.62%	10	3.85%	6	2.31%	11	4.23%	34	13.08%	9	3.46%	17	6.54%	1	0.38%	110	42.31%	10	3.85%	0	0.00%	14	5.38%	274	260	110	PRI PVEM	38	PRD	34	MORENA
21	ECATEPEC	34	ECATEPEC	6017	40	7.83%	70	13.70%	15	2.94%	17	3.33%	17	3.33%	73	14.25%	24	4.70%	37	7.24%	4	0.78%	195	38.16%	18	3.52%	1	0.20%	22	4.31%	533	511	195	PRI PVEM	73	MORENA	70	PRD
21	ECATEPEC	34	ECATEPEC	6018	53	11.37%	111	23.82%	11	2.36%	8	1.72%	15	3.22%	47	10.09%	11	2.36%	35	7.51%	2	0.43%	145	31.12%	27	5.79%	1	0.21%	21	4.51%	487	466	145	PRI PVEM	111	PRD	53	PAN
21	ECATEPEC	34	ECATEPEC	6019	35	9.28%	59	15.65%	5	1.33%	26	6.90%	22	5.84%	60	15.92%	16	4.24%	23	6.10%	3	0.80%	118	31.30%	10	2.65%	0	0.00%	37	9.81%	414	377	118	PRI PVEM	60	MORENA	59	PRD
21	ECATEPEC	34	ECATEPEC	6020	25	6.38%	81	20.41%	31	7.91%	15	3.83%	17	4.34%	64	16.33%	14	3.57%	11	2.81%	2	0.51%	123	31.38%	10	2.55%	0	0.00%	30	7.65%	422	392	123	PRI PVEM	81	PRD	64	MORENA
21	ECATEPEC	34	ECATEPEC	6021	20	5.45%	85	23.16%	18	4.90%	14	3.81%	13	3.54%	59	16.08%	12	3.27%	19	5.18%	1	0.27%	115	31.34%	10	2.72%	1	0.27%	39	10.63%	406	367	115	PRI PVEM	85	PRD	59	MORENA
21	ECATEPEC	34	ECATEPEC	6022	50	10.29%	136	27.98%	4	0.82%	7	1.44%	15	3.09%	65	13.37%	15	3.09%	20	4.12%	1	0.21%	157	32.30%	13	2.67%	3	0.62%	27	5.56%	513	486	157	PRI PVEM	136	PRD	65	MORENA
21	ECATEPEC	34	ECATEPEC	6023	29	7.59%	35	9.16%	7	1.83%	25	6.54%	82	21.47%	78	20.42%	6	1.57%	24	6.28%	1	0.26%	87	22.77%	8	2.09%	0	0.00%	19	4.97%	401	382	87	PRI PVEM	82	NA	78	MORENA
21	ECATEPEC	34	ECATEPEC	6024	32	7.24%	56	12.67%	17	3.85%	11	2.49%	17	3.85%	27	6.11%	18	4.07%	23	5.20%	0	0.00%	128	28.96%	112	25.34%	1	0.23%	21	4.75%	463	442	128	PRI PVEM	112	Candidato In	56	PRD
21	ECATEPEC	34	ECATEPEC	6025	22	8.98%	36	14.69%	4	1.63%	4	1.63%	12	4.90%	28	11.43%	9	3.67%	9	3.67%	0	0.00%	68	27.76%	53	21.63%	0	0.00%	11	4.49%	256	245	68	PRI PVEM	53	Candidato In	36	PRD
21	ECATEPEC	34	ECATEPEC	6026	35	7.97%	86	19.59%	11	2.51%	12	2.73%	16	3.64%	38	8.66%	19	4.33%	30	6.83%	0	0.00%	118	26.88%	74	16.86%	0	0.00%	14	3.19%	453	439	118	PRI PVEM	86	PRD	74	Candidato In
21	ECATEPEC	34	ECATEPEC	6027	74	8.02%	186	20.15%	26	2.82%	13	1.41%	32	3.47%	94	10.18%	17	1.84%	39	4.23%	0	0.00%	217	23.51%	223	24.16%	2	0.22%	52	5.63%	975	923	223	Candidato In	217	PRI PVEM	186	PRD
21	ECATEPEC	34	ECATEPEC	6208	10	3.37%	69	23.23%	9	3.03%	17	5.72%	7	2.36%	30	10.10%	5	1.68%	19	6.40%	0	0.00%	126	42.42%	5	1.68%	0	0.00%	7	2.36%	304	297	126	PRI PVEM	69	PRD	30	MORENA
21	ECATEPEC	34	ECATEPEC	6209	10	3.77%	66	24.91%	11	4.15%	8	3.02%	6	2.26%	18	6.79%	3	1.13%	6	2.26%	0	0.00%	130	49.06%	7	2.64%	0	0.00%	15	5.66%	280	265	130	PRI PVEM	66	PRD	18	MORENA
21	ECATEPEC	34	ECATEPEC	6210	7	3.35%	57	27.27%	5	2.39%	5	2.39%	3	1.44%	12	5.74%	5	2.39%	22	10.53%	0	0.00%	92	44.02%	1	0.48%	0	0.00%	4	1.91%	213	209	92	PRI PVEM	57	PRD	22	PES
21	ECATEPEC	34	ECATEPEC	6211	10	4.18%	71	29.71%	4	1.67%	5	2.09%	5	2.09%	31	12.97%	4	1.67%	7	2.93%	1	0.42%	100	41.84%	1	0.42%	0	0.00%	7	2.93%	246	239	100	PRI PVEM	71	PRD	31	MORENA
21	ECATEPEC	34	ECATEPEC	6212	12	3.63%	62	18.73%	5	1.51%	10	3.02%	15	4.53%	35	10.57%	8	2.42%	13	3.93%	0	0.00%	165	49.85%	4	1.21%	2	0.60%	11	3.32%	342	331	165	PRI PVEM	62	PRD	35	MORENA
21	ECATEPEC	34	ECATEPEC	6213	8	4.60%	42	24.14%	8	4.60%	5	2.87%	5	2.87%	15	8.62%	5	2.87%	6	3.45%	1	0.57%	70	40.23%	9	5.17%	0	0.00%	9	5.17%	183	174	70	PRI PVEM	42	PRD	15	MORENA
21	ECATEPEC	34	ECATEPEC	6214	7	3.74%	43	22.99%	5	2.67%	1	0.53%	4	2.14%	22	11.76%	3	1.60%	4	2.14%	0	0.00%	98	52.41%	0	0.00%	0	0.00%	14	7.49%	201	187	98	PRI PVEM	43	PRD	22	MORENA
21	ECATEPEC	34	ECATEPEC	6215	17	5.69%	56	18.73%	9	3.01%	7	2.34%	9	3.01%	45	15.05%	5	1.67%	11	3.68%	0	0.00%	118	39.46%	22	7.36%	0	0.00%	25	8.36%	324	299	118	PRI PVEM	56	PRD	45	MORENA
21	ECATEPEC	34	ECATEPEC	6216	8	2.29%	78	22.35%	4	1.15%	5	1.43%	5	1.43%	32	9.17%	8	2.29%	17	4.87%	1	0.29%	164	46.99%	26	7.45%	1	0.29%	10	2.87%	359	349	164	PRI PVEM	78	PRD	32	MORENA
21	ECATEPEC	34	ECATEPEC	6217	13	3.44%	102	26.98%	8	2.12%	7	1.85%	14	3.70%	52	13.76%	13	3.44%	25	6.61%	2	0.53%	127	33.60%	14	3.70%	1	0.26%	11	2.91%	389	378	127	PRI PVEM	102	PRD	52	MORENA
21	ECATEPEC	34	ECATEPEC	6218	12	4.67%	67	26.07%	8	3.11%	6	2.33%	7	2.72%	19	7.39%	4	1.56%	13	5.06%	5	1.95%	111	43.19%	3	1.17%	2	0.78%	12	4.67%	269	257	111	PRI PVEM	67	PRD	19	MORENA
21	ECATEPEC	34	ECATEPEC	6219	11	3.86%	53	18.25%	11	3.86%	11	3.86%	10	3.51%	38	13.33%	3	1.05%	21	7.37%	0	0.00%	118	41.40%	10	3.51%	0	0.00%	16	5.61%	301	285	118	PRI PVEM	52	PRD	38	MORENA
21	ECATEPEC	34	ECATEPEC	6220	4	1.63%	66	26.83%	4	1.63%	6	2.44%	4	1.63%	32	13.01%	5	2.03%	13	5.28%	0	0.00%	109	44.31%	3	1.22%	0	0.00%	8	3.25%	254	246	109	PRI PVEM	66	PRD	32	MORENA
21	ECATEPEC	34	ECATEPEC	6221	41	11.71%	57	16.29%	6	1.71%	17	4.86%	22	6.29%	59	16.86%	11	3.14%	34	9.71%	1	0.29%	98	28.00%	3	0.86%	1	0.29%	14	4.00%	364	350	98	PRI PVEM	59	MORENA	57	PRD
21	ECATEPEC	34	ECATEPEC	6222	34	9.60%	61	16.95%	6	1.69%	12	3.39%	11	3.11%	49	13.84%	7	1.98%	13	3.67%	2	0.56%	153	43.22%	7	1.98%	0	0.00%	4	1.13%	358	354	153	PRI PVEM	61	PRD	49	MORENA
21	ECATEPEC	34	ECATEPEC	6223	13	4.00%	77	23.69%	27	8.31%	12	3.69%	15	4.62%	29	8.92%	9	2.77%	20	6.15%	0	0.00%	120	36.92%	2	0.62%	1	0.31%	16	4.92%	341	325	120	PRI PVEM	77	PRD	29	MORENA
21	ECATEPEC	34	ECATEPEC	6224	10	3.19%	52	16.61%	9	2.88%	13	4.15%	10	3.19%	41	13.10%	11	3.51%	17	5.43%	1	0.32%	143	45.69%	6	1.92%	0	0.00%	9	2.88%	322	313	143	PRI PVEM	52	PRD	41	MORENA
21	ECATEPEC	34	ECATEPEC	6225	17	6.25%	43	15.81%	6	2.21%	9	3.31%	10	3.68%	44	16.18%	8	2.94%	17	6.25%	0	0.00%	102	37.50%	16	5.88%	0	0.00%	23	8.46%	295	272	102	PRI PVEM	44	MORENA	43	PRD
21	ECATEPEC	34	ECATEPEC	6226	20	6.58%	55	18.09%	11	3.62%	10	3.29%	11	3.62%	52	17.11%	8	2.63%	20	6.58%	0	0.00%	104	34.21%	13	4.28%	0	0.00%	14	4.61%	318	304	104	PRI PVEM	55	PRD	52	MORENA
21	ECATEPEC	34	ECATEPEC	6227	21	8.79%	44	18.41%	6	2.51%	8	3.35%	9	3.77%	29	12.13%	6	2.51%	13	5.44%	1	0.42%	98	41.00%	4	1.67%	0	0.00%	7	2.93%	246	239	98	PRI PVEM	44	PRD	29	MORENA
21	ECATEPEC	34	ECATEPEC	6228	13	6.95%	28	14.97%	4	2.14%	7	3.74%	9	4.81%	30	16.04%	2	1.07%	11	5.88%	1	0.53%	75	40.11%	7	3.74%	0	0.00%	16	8.56%	203	187	75	PRI PVEM	30	MORENA	28	PRD
21	ECATEPEC	34	ECATEPEC	6229	38	10.33%	72	19.84%	7	1.90%	13	3.53%	14	3.80%	67	18.21%	5	1.36%	31	8.42%	2	0.54%	108	29.35%	10	2.72%	0	0.00%	19	5.16%	387	368	108	PRI PVEM	73	PRD	67	MORENA
21	ECATEPEC	34	ECATEPEC	6230	22	8.09%	47	17.28%	10	3.68%	9	3.31%	9	3.31%	21	7.72%	41	15.07%	9	3.31%	9	3.31%	94	34.56%	1	0.37%	0	0.00%	8	2.94%	280	272	94	PRI PVEM	47	PRD	41	PH
21	ECATEPEC	34	ECATEPEC	6231	4	1.79%	37	16.59%	5	2.24%	5	2.24%	4	1.79%	38	17.04%	4	1.79%	12	5.38%	1	0.45%	109	48.88%	4	1.79%	0	0.00%	14	6.28%	237	223	109	PRI PVEM	38	MORENA	37	PRD
21	ECATEPEC	34	ECATEPEC	6232	26	6.15%	68	15.60%	14	3.31%	20	4.73%	17	4.02%	57	13.48%	12	2.84%	30	7.09%	2	0.47%	171	40.43%	8	1.89%	0	0.00%	15	3.55%	438	423	171	PRI PVEM	68	PRD	57	MORENA
TOTAL					12122		27603		4780		4741		6465		21250		4586		7942		599		61997		6310		347		8413		167155	158742						

DIRECCIÓN DE ORGANIZACIÓN

PARTIDO O COALICIÓN GANADORA EN LA ELECCIÓN DE DIPUTADOS LOCALES 2015 POR SECCIÓN ELECTORAL

DISTRITO ELECTORAL LOCAL: XXI ECATEPEC

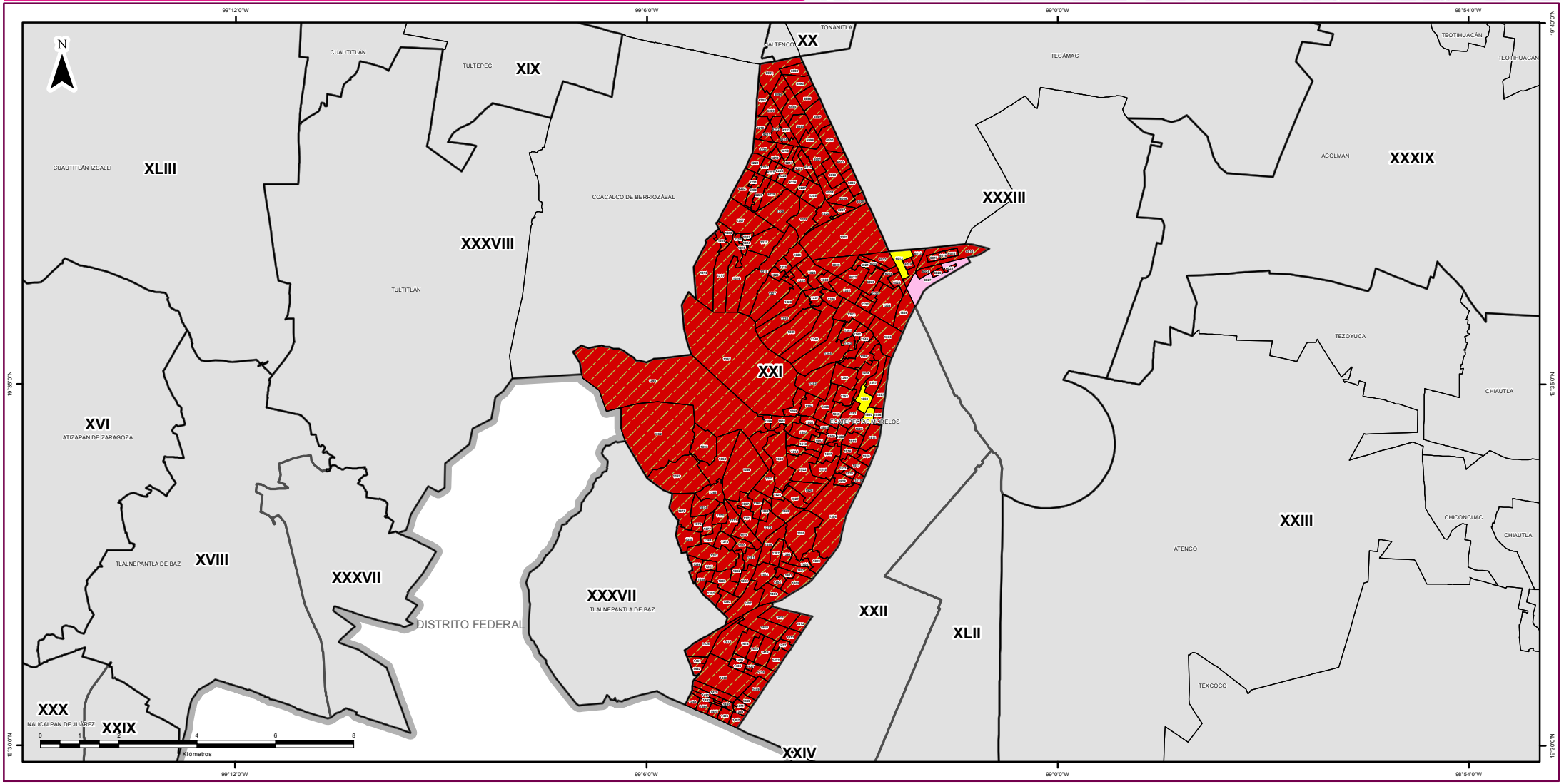

SIMBOLOGÍA

ESTRUCTURA GEOELECTORAL Y CLAVES

- Límite estatal ..... MÉX
- Distrito Electoral Local XLV
- Límite municipal ..... TOLUCA
- Sección electoral 6459
- Cabecera municipal

PARTIDOS POLÍTICOS

- Partido Acción Nacional
- Partido Revolucionario Institucional
- Partido de la Revolución Democrática
- Partido del Trabajo
- Partido Verde Ecologista de México
- Movimiento Ciudadano
- Partido Nueva Alianza
- Partido Encuentro Social
- Partido Humanista
- Partido Futuro Democrático
- Movimiento de Regeneración Nacional

COALICIONES

Partido Revolucionario Institucional
Partido Verde Ecologista de México

OTROS

- Candidato(s) Independiente(s)
- Sin dato de cómputo
- Anulado por el Tribunal Electoral del Estado de México

Edición cartográfica del mes de abril de 2016,
con corte de información cartográfica al 05 de noviembre de 2014.
Registro Federal de Electores, INE

Resultados del Cómputo
para la Integración de los Ayuntamientos 2016 - 2018
y de la LIX Legislatura del Estado de México 2015 -2018
Proyección: UTM Zona 14
Datum: WGS84

SUPERVISIÓN

C.P. Antonio Sánchez Acosta
Subdirector de Documentación y Estadística Electoral

ELABORACIÓN

Departamento de Geomática Electoral

Lic. Miguel Ángel García Escalante
C. Jaqueline Pérez Nova

LOCALIZACIÓN

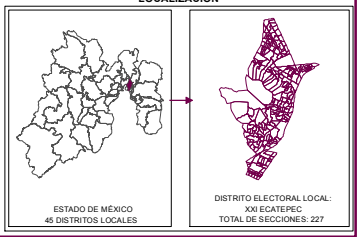

IEEM
Instituto Electoral del Estado de México
DIRECCIÓN DE ORGANIZACIÓN

7 de Junio
Elige a tus Diputados Locales y Ayuntamientos

PARTIDO O COALICIÓN EN PRIMERA MINORÍA EN LA ELECCIÓN DE DIPUTADOS LOCALES 2015 POR SECCIÓN ELECTORAL

DISTRITO ELECTORAL LOCAL: XXI ECATEPEC

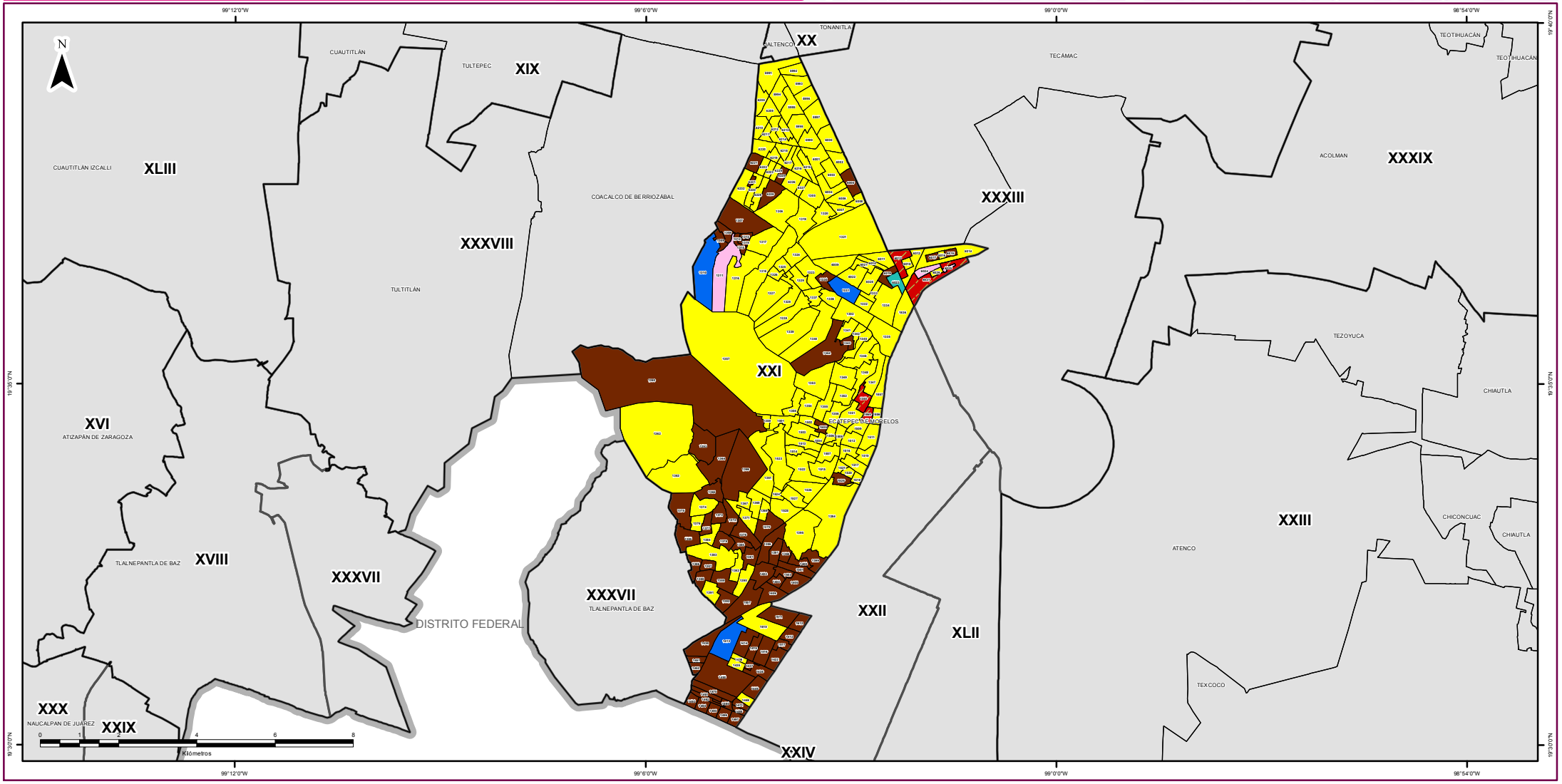

SIMBOLOGÍA

ESTRUCTURA GEOELECTORAL Y CLAVES

- Límite estatal ..... MÉX
- Distrito Electoral Local XLV
- Límite municipal ..... TOLUCA
- Sección electoral 6459
- Cabecera municipal

PARTIDOS POLÍTICOS

- Partido Acción Nacional
- Partido Revolucionario Institucional
- Partido de la Revolución Democrática
- Partido del Trabajo
- Partido Verde Ecologista de México
- Movimiento Ciudadano
- Partido Nueva Alianza
- Partido Encuentro Social
- Partido Humanista
- Partido Futuro Democrático
- Movimiento de Regeneración Nacional

COALICIONES

Partido Revolucionario Institucional
Partido Verde Ecologista de México

OTROS

- Candidato(s) Independiente(s)
- Sin dato de cómputo
- Anulado por el Tribunal Electoral del Estado de México

Edición cartográfica del mes de abril de 2016,
con corte de información cartográfica al 05 de noviembre de 2014.
Registro Federal de Electores, INE

Resultados del Cómputo
para la Integración de los Ayuntamientos 2016 -2018
y de la LIX Legislatura del Estado de México 2015 -2018
Proyección: UTM Zona 14
Datum: WGS84

SUPERVISIÓN

C.P. Antonio Sánchez Acosta
Subdirector de Documentación y Estadística Electoral

ELABORACIÓN

Departamento de Geomática Electoral

Lic. Miguel Ángel García Escalante
C. Jaqueline Pérez Nova

LOCALIZACIÓN

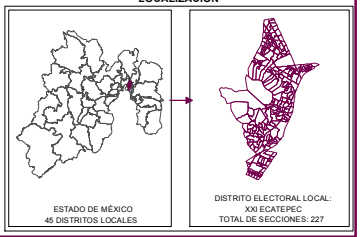

MARGEN DE VICTORIA

El margen de victoria es la diferencia de porcentaje de votación válida emitida que alcanzó el partido ganador sobre el inmediato inferior, es decir, sobre la primera minoría; los rangos establecidos fueron considerados así: 0.01% a 5.0%; 5.01% a 10.0%; 10.01% a 20.0%; 20.01% a MÁS.

Como se observa en la siguiente gráfica, de las 228 secciones del Distrito XXI con cabecera en Ecatepec, en 9 (3.95%) el margen de victoria fue de entre 0.01% a 5.0%; en 28 secciones (12.28%) fue de entre 5.01% a 10.0%; en 70 (30.70%) fue de más de 10.0% y hasta 20.0%; y finalmente en 121 (53.07% del total de secciones del distrito) fue de más del 20.0% de diferencia. El detalle por partido o coalición se observa en el cuadro y gráfica siguiente

En el resultado global del distrito, la Coalición integrada por los partidos PRI y PVEM tuvo un margen de victoria de 21.67% respecto de la segunda fuerza que fue el Partido del Trabajo.

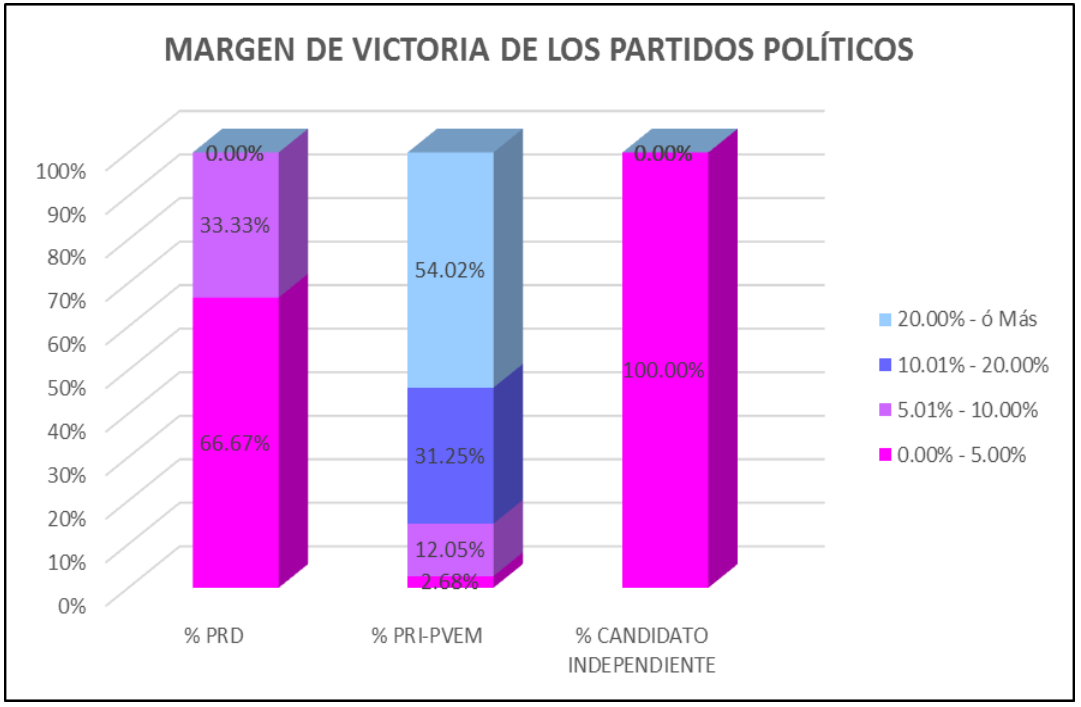

DTTO	CABECERA	MARGEN DE VICTORIA	PRD	% PRD	PRI PVEM	% PRI-PVEM	CANDIDATO INDEPENDIENTE	% CANDIDATO INDEPENDIENTE	RANGO DE MARGEN DE VICTORIA
21	ECATEPEC	0.00% - 5.00%	2	66.67%	6	2.68%	1	100.00%	9
21	ECATEPEC	5.01% - 10.00%	1	33.33%	27	12.05%	0	0.00%	28
21	ECATEPEC	10.01% - 20.00%	0	0.00%	70	31.25%	0	0.00%	70
21	ECATEPEC	20.00% - ó Más	0	0.00%	121	54.02%	0	0.00%	121
		TOTAL	**3**	**100%**	**224**	**100%**	**1**	**100%**	

MARGEN DE VICTORIA

Distrito Local	Cabecera Distrital	Municipio	Cabecera Municipal	Sección	PAN	% PAN	PRD	% PRD	PT	% PT	MC	% MC	NA	% NA	MORENA	% MORENA	PH	% PH	PES	% PES	PFD	% PFD	PRI-PVEM	% PRI-PVEM	CANDIDATO INDEPENDIENTE	% CANDIDATO INDEPENDIENTE	NO REGISTRADOS	% NO REGISTRADOS	NULOS	% NULOS	TOTAL	VOTACIÓN VALIDA	PRIMERA FUERZA	SEGUNDA FUERZA	MARGEN DE VICTORIA
21	ECATEPEC	34	ECATEPEC	1302	101	7.21%	343	24.48%	29	2.07%	99	7.07%	65	4.64%	152	10.85%	55	3.93%	61	4.35%	3	0.21%	414	29.55%	74	5.28%	5	0.36%	83	5.92%	1484	1401	PRI PVEM	PRD	5.07%
21	ECATEPEC	34	ECATEPEC	1305	54	4.21%	327	25.51%	29	2.26%	29	2.26%	38	2.96%	217	16.93%	36	2.81%	73	5.69%	4	0.31%	446	34.79%	29	2.26%	0	0.00%	37	2.89%	1319	1282	PRI PVEM	PRD	9.28%
21	ECATEPEC	34	ECATEPEC	1306	92	5.78%	289	18.15%	48	3.02%	67	4.21%	69	4.33%	206	12.94%	41	2.58%	120	7.54%	8	0.50%	554	34.80%	96	6.03%	2	0.13%	83	5.21%	1675	1592	PRI PVEM	PRD	16.65%
21	ECATEPEC	34	ECATEPEC	1307	89	7.68%	151	13.03%	28	2.42%	47	4.06%	60	5.18%	194	16.74%	37	3.19%	57	4.92%	5	0.43%	449	38.74%	36	3.11%	6	0.52%	70	6.04%	1229	1159	PRI PVEM	MORENA	22.00%
21	ECATEPEC	34	ECATEPEC	1308	107	16.51%	60	9.26%	15	2.31%	18	2.78%	24	3.70%	127	19.60%	13	2.01%	38	5.86%	3	0.46%	198	30.56%	25	3.86%	20	3.09%	48	7.41%	696	648	PRI PVEM	MORENA	10.96%
21	ECATEPEC	34	ECATEPEC	1309	72	17.18%	27	6.44%	7	1.67%	8	1.91%	9	2.15%	103	24.58%	12	2.86%	19	4.53%	1	0.24%	142	33.89%	19	4.53%	0	0.00%	25	5.97%	444	419	PRI PVEM	MORENA	9.31%
21	ECATEPEC	34	ECATEPEC	1310	105	14.46%	40	5.51%	11	1.52%	23	3.17%	24	3.31%	93	12.81%	17	2.34%	49	6.75%	5	0.69%	280	38.57%	79	10.88%	0	0.00%	41	5.65%	767	726	PRI PVEM	PAN	24.10%
21	ECATEPEC	34	ECATEPEC	1311	43	5.27%	91	11.15%	8	0.98%	18	2.21%	40	4.90%	113	13.85%	16	1.96%	32	3.92%	58	7.11%	252	30.88%	144	17.65%	1	0.12%	46	5.64%	862	816	PRI PVEM	Candidato In	13.24%
21	ECATEPEC	34	ECATEPEC	1312	26	8.39%	22	7.10%	8	2.58%	22	7.10%	21	6.77%	37	11.94%	10	3.23%	18	5.81%	2	0.65%	131	42.26%	13	4.19%	0	0.00%	25	8.06%	335	310	PRI PVEM	MORENA	30.32%
21	ECATEPEC	34	ECATEPEC	1313	36	9.33%	39	10.10%	9	2.33%	26	6.74%	21	5.44%	55	14.25%	9	2.33%	29	7.51%	0	0.00%	147	38.08%	15	3.89%	0	0.00%	25	6.48%	411	386	PRI PVEM	MORENA	23.83%
21	ECATEPEC	34	ECATEPEC	1314	32	8.16%	34	8.67%	15	3.83%	31	7.91%	15	3.83%	52	13.27%	9	2.30%	25	6.38%	1	0.26%	156	39.80%	21	5.36%	1	0.26%	26	6.63%	418	392	PRI PVEM	MORENA	26.53%
21	ECATEPEC	34	ECATEPEC	1315	29	7.92%	42	11.48%	3	0.82%	13	3.55%	23	6.28%	59	16.12%	14	3.83%	19	5.19%	7	1.91%	149	40.71%	8	2.19%	0	0.00%	14	3.83%	380	366	PRI PVEM	MORENA	24.59%
21	ECATEPEC	34	ECATEPEC	1316	87	8.22%	140	13.23%	16	1.51%	16	1.51%	35	3.31%	136	12.85%	36	3.40%	46	4.35%	3	0.28%	480	45.37%	62	5.86%	1	0.09%	59	5.58%	1117	1058	PRI PVEM	PRD	32.14%
21	ECATEPEC	34	ECATEPEC	1317	114	8.90%	205	16.00%	53	4.14%	47	3.67%	46	3.59%	167	13.04%	34	2.65%	56	4.37%	3	0.23%	511	39.89%	45	3.51%	0	0.00%	56	4.37%	1337	1281	PRI PVEM	PRD	23.89%
21	ECATEPEC	34	ECATEPEC	1318	102	8.23%	233	18.79%	37	2.98%	22	1.77%	52	4.19%	138	11.13%	34	2.74%	65	5.24%	4	0.32%	532	42.90%	19	1.53%	2	0.16%	70	5.65%	1310	1240	PRI PVEM	PRD	24.11%
21	ECATEPEC	34	ECATEPEC	1319	47	5.96%	207	26.27%	27	3.43%	15	1.90%	34	4.31%	88	11.17%	19	2.41%	28	3.55%	2	0.25%	286	36.29%	35	4.44%	0	0.00%	32	4.06%	820	788	PRI PVEM	PRD	10.03%
21	ECATEPEC	34	ECATEPEC	1320	53	5.18%	235	22.95%	19	1.86%	25	2.44%	25	2.44%	109	10.64%	19	1.86%	43	4.20%	0	0.00%	470	45.90%	26	2.54%	0	0.00%	27	2.64%	1051	1024	PRI PVEM	PRD	22.95%
21	ECATEPEC	34	ECATEPEC	1321	278	7.77%	859	24.01%	120	3.35%	160	4.47%	121	3.38%	492	13.75%	107	2.99%	189	5.28%	9	0.25%	1165	32.56%	74	2.07%	4	0.11%	160	4.47%	3738	3578	PRI PVEM	PRD	8.55%
21	ECATEPEC	34	ECATEPEC	1323	63	6.85%	217	23.59%	17	1.85%	64	6.96%	28	3.04%	92	10.00%	14	1.52%	39	4.24%	1	0.11%	350	38.04%	33	3.59%	2	0.22%	29	3.15%	949	920	PRI PVEM	PRD	14.46%
21	ECATEPEC	34	ECATEPEC	1324	56	6.64%	167	19.81%	35	4.15%	21	2.49%	24	2.85%	111	13.17%	29	3.44%	38	4.51%	10	1.19%	347	41.16%	1	0.12%	4	0.47%	58	6.88%	901	843	PRI PVEM	PRD	21.35%
21	ECATEPEC	34	ECATEPEC	1325	57	8.70%	125	19.08%	21	3.21%	15	2.29%	30	4.58%	82	12.52%	27	4.12%	42	6.41%	2	0.31%	240	36.64%	10	1.53%	4	0.61%	39	5.95%	694	655	PRI PVEM	PRD	17.56%
21	ECATEPEC	34	ECATEPEC	1326	33	5.14%	118	18.38%	16	2.49%	15	2.34%	26	4.05%	49	7.63%	11	1.71%	37	5.76%	2	0.31%	323	50.31%	12	1.87%	0	0.00%	23	3.58%	665	642	PRI PVEM	PRD	31.93%
21	ECATEPEC	34	ECATEPEC	1327	76	6.76%	286	25.44%	37	3.29%	20	1.78%	37	3.29%	93	8.27%	29	2.58%	54	4.80%	4	0.36%	474	42.17%	14	1.25%	0	0.00%	40	3.56%	1164	1124	PRI PVEM	PRD	16.73%
21	ECATEPEC	34	ECATEPEC	1328	75	7.95%	213	22.59%	63	6.68%	25	2.65%	21	2.23%	91	9.65%	26	2.76%	56	5.94%	3	0.32%	344	36.48%	18	1.91%	8	0.85%	37	3.92%	980	943	PRI PVEM	PRD	13.89%
21	ECATEPEC	34	ECATEPEC	1329	90	9.87%	203	22.26%	21	2.30%	20	2.19%	35	3.84%	97	10.64%	36	3.95%	41	4.50%	2	0.22%	341	37.39%	24	2.63%	2	0.22%	47	5.15%	959	912	PRI PVEM	PRD	15.13%
21	ECATEPEC	34	ECATEPEC	1330	87	11.54%	120	15.92%	21	2.79%	63	8.36%	17	2.25%	127	16.84%	15	1.99%	25	3.32%	0	0.00%	252	33.42%	25	3.32%	2	0.27%	49	6.50%	803	754	PRI PVEM	MORENA	16.58%
21	ECATEPEC	34	ECATEPEC	1331	163	15.32%	161	14.95%	23	2.14%	38	3.53%	47	4.36%	155	14.39%	35	3.25%	47	4.36%	3	0.28%	355	32.96%	46	4.27%	2	0.19%	75	6.96%	1152	1077	PRI PVEM	PAN	17.64%
21	ECATEPEC	34	ECATEPEC	1332	35	7.14%	122	24.90%	7	1.43%	25	5.10%	12	2.45%	72	14.69%	9	1.84%	22	4.49%	0	0.00%	168	34.29%	17	3.47%	1	0.20%	29	5.92%	519	490	PRI PVEM	PRD	9.39%
21	ECATEPEC	34	ECATEPEC	1333	43	8.88%	93	19.21%	9	1.86%	32	6.61%	14	2.89%	44	9.09%	18	3.72%	18	3.72%	2	0.41%	191	39.46%	20	4.13%	0	0.00%	21	4.34%	505	484	PRI PVEM	PRD	20.25%
21	ECATEPEC	34	ECATEPEC	1334	72	7.77%	269	29.02%	25	2.70%	47	5.07%	25	2.70%	99	10.68%	30	3.24%	30	3.24%	6	0.65%	299	32.25%	23	2.48%	2	0.22%	40	4.31%	967	927	PRI PVEM	PRD	3.24%
21	ECATEPEC	34	ECATEPEC	1335	133	10.69%	247	19.86%	34	2.73%	79	6.35%	41	3.30%	175	14.07%	26	2.09%	63	5.06%	5	0.40%	399	32.07%	40	3.22%	2	0.16%	83	6.67%	1327	1244	PRI PVEM	PRD	12.22%
21	ECATEPEC	34	ECATEPEC	1336	66	8.43%	185	23.63%	29	3.70%	25	3.19%	26	3.32%	101	12.90%	15	1.92%	32	4.09%	2	0.26%	279	35.63%	11	1.40%	12	1.53%	41	5.24%	824	783	PRI PVEM	PRD	12.01%
21	ECATEPEC	34	ECATEPEC	1337	69	8.78%	177	22.52%	20	2.54%	49	6.23%	30	3.82%	102	12.98%	12	1.53%	37	4.71%	2	0.25%	282	35.88%	5	0.64%	1	0.13%	43	5.47%	829	786	PRI PVEM	PRD	13.36%
21	ECATEPEC	34	ECATEPEC	1338	55	7.00%	220	27.99%	27	3.44%	15	1.91%	23	2.93%	72	9.16%	28	3.56%	26	3.31%	0	0.00%	307	39.06%	13	1.65%	0	0.00%	23	2.93%	809	786	PRI PVEM	PRD	11.07%
21	ECATEPEC	34	ECATEPEC	1339	51	4.26%	339	28.30%	41	3.42%	31	2.59%	42	3.51%	129	10.77%	44	3.67%	52	4.34%	2	0.17%	419	34.97%	48	4.01%	0	0.00%	49	4.09%	1247	1198	PRI PVEM	PRD	6.68%
21	ECATEPEC	34	ECATEPEC	1340	63	6.99%	214	23.75%	23	2.55%	40	4.44%	30	3.33%	80	8.88%	39	4.33%	66	7.33%	1	0.11%	305	33.85%	40	4.44%	0	0.00%	37	4.11%	938	901	PRI PVEM	PRD	10.10%
21	ECATEPEC	34	ECATEPEC	1341	96	11.11%	185	21.41%	17	1.97%	48	5.56%	26	3.01%	112	12.96%	30	3.47%	54	6.25%	7	0.81%	259	29.98%	28	3.24%	2	0.23%	50	5.79%	914	864	PRI PVEM	PRD	8.56%
21	ECATEPEC	34	ECATEPEC	1342	75	14.07%	95	17.82%	7	1.31%	34	6.38%	15	2.81%	63	11.82%	12	2.25%	16	3.00%	4	0.75%	184	34.52%	25	4.69%	3	0.56%	26	4.88%	559	533	PRI PVEM	PRD	16.70%
21	ECATEPEC	34	ECATEPEC	1343	52	12.65%	66	16.06%	7	1.70%	14	3.41%	17	4.14%	74	18.00%	13	3.16%	22	5.35%	2	0.49%	116	28.22%	26	6.33%	2	0.49%	33	8.03%	444	411	PRI PVEM	MORENA	10.22%
21	ECATEPEC	34	ECATEPEC	1344	162	13.55%	155	12.96%	30	2.51%	64	5.35%	44	3.68%	181	15.13%	37	3.09%	74	6.19%	4	0.33%	378	31.61%	62	5.18%	5	0.42%	71	5.94%	1267	1196	PRI PVEM	MORENA	16.47%
21	ECATEPEC	34	ECATEPEC	1345	125	14.74%	167	19.69%	19	2.24%	49	5.78%	32	3.77%	102	12.03%	15	1.77%	46	5.42%	1	0.12%	256	30.19%	36	4.25%	0	0.00%	48	5.66%	896	848	PRI PVEM	PRD	10.50%
21	ECATEPEC	34	ECATEPEC	1346	25	4.57%	110	20.11%	20	3.66%	18	3.29%	26	4.75%	55	10.05%	24	4.39%	20	3.66%	1	0.18%	215	39.31%	33	6.03%	0	0.00%	30	5.48%	577	547	PRI PVEM	PRD	19.20%
21	ECATEPEC	34	ECATEPEC	1347	87	9.01%	233	24.12%	30	3.11%	35	3.62%	33	3.42%	100	10.35%	35	3.62%	55	5.69%	0	0.00%	314	32.51%	43	4.45%	1	0.10%	59	6.11%	1025	966	PRI PVEM	PRD	8.39%
21	ECATEPEC	34	ECATEPEC	1348	90	7.44%	308	25.48%	40	3.31%	33	2.73%	48	3.97%	116	9.59%	28	2.32%	62	5.13%	5	0.41%	446	36.89%	32	2.65%	1	0.08%	57	4.71%	1266	1209	PRI PVEM	PRD	11.41%
21	ECATEPEC	34	ECATEPEC	1349	67	7.11%	220	23.35%	31	3.29%	27	2.87%	41	4.35%	81	8.60%	52	5.52%	34	3.61%	3	0.32%	369	39.17%	14	1.49%	3	0.32%	47	4.99%	989	942	PRI PVEM	PRD	15.82%
21	ECATEPEC	34	ECATEPEC	1350	105	14.71%	220	30.81%	11	1.54%	24	3.36%	12	1.68%	76	10.64%	16	2.24%	26	3.64%	0	0.00%	201	28.15%	21	2.94%	2	0.28%	37	5.18%	751	714	PRD	PRI PVEM	2.66%
21	ECATEPEC	34	ECATEPEC	1351	116	13.86%	198	23.66%	31	3.70%	29	3.46%	19	2.27%	91	10.87%	31	3.70%	47	5.62%	4	0.48%	244	29.15%	25	2.99%	2	0.24%	34	4.06%	871	837	PRI PVEM	PRD	5.50%
21	ECATEPEC	34	ECATEPEC	1352	49	6.68%	201	27.38%	15	2.04%	15	2.04%	16	2.18%	48	6.54%	14	1.91%	40	5.45%	3	0.41%	318	43.32%	15	2.04%	0	0.00%	40	5.45%	774	734	PRI PVEM	PRD	15.94%
21	ECATEPEC	34	ECATEPEC	1353	50	8.03%	185	29.70%	9	1.44%	8	1.28%	31	4.98%	47	7.54%	13	2.09%	22	3.53%	1	0.16%	253	40.61%	4	0.64%	0	0.00%	14	2.25%	637	623	PRI PVEM	PRD	10.91%
21	ECATEPEC	34	ECATEPEC	1354	120	11.43%	191	18.19%	16	1.52%	24	2.29%	29	2.76%	70	6.67%	28	2.67%	36	3.43%	4	0.38%	450	42.86%	82	7.81%	0	0.00%	38	3.62%	1088	1050	PRI PVEM	PRD	24.67%
21	ECATEPEC	34	ECATEPEC	1355	63	6.02%	188	17.97%	35	3.35%	25	2.39%	33	3.15%	114	10.90%	41	3.92%	52	4.97%	6	0.57%	458	43.79%	23	2.20%	8	0.76%	52	4.97%	1098	1046	PRI PVEM	PRD	25.81%
21	ECATEPEC	34	ECATEPEC	1356	84	9.94%	148	17.51%	13	1.54%	28	3.31%	54	6.39%	100	11.83%	20	2.37%	51	6.04%	4	0.47%	319	37.75%	24	2.84%	0	0.00%	35	4.14%	880	845	PRI PVEM	PRD	20.24%
21	ECATEPEC	34	ECATEPEC	1357	98	5.79%	334	19.73%	63	3.72%	58	3.43%	54	3.19%	147	8.68%	36	2.13%	54	3.19%	2	0.12%	800	47.25%	36	2.13%	11	0.65%	104	6.14%	1797	1693	PRI PVEM	PRD	27.53%
21	ECATEPEC	34	ECATEPEC	1358	61	6.05%	222	22.00%	23	2.28%	16	1.59%	28	2.78%	104	10.31%	29	2.87%	60	5.95%	5	0.50%	393	38.95%	68	6.74%	0	0.00%	48	4.76%	1057	1009	PRI PVEM	PRD	16.95%
21	ECATEPEC	34	ECATEPEC	1359	31	6.81%	50	10.99%	17	3.74%	1	0.22%	25	5.49%	47	10.33%	16	3.52%	19	4.18%	0	0.00%	235	51.65%	14	3.08%	0	0.00%	26	5.71%	481	455	PRI PVEM	PRD	40.66%
21	ECATEPEC	34	ECATEPEC	1360	50	5.30%	95	10.06%	22	2.33%	16	1.69%	38	4.03%	108	11.44%	43	4.56%	42	4.45%	1	0.11%	504	53.39%	25	2.65%	0	0.00%	58	6.14%	1002	944	PRI PVEM	MORENA	41.95%
21	ECATEPEC	34	ECATEPEC	1361	64	4.90%	152	11.64%	51	3.91%	19	1.45%	33	2.53%	145	11.10%	47	3.60%	49	3.75%	4	0.31%	706	54.06%	36	2.76%	0	0.00%	73	5.59%	1379	1306	PRI PVEM	PRD	42.42%
21	ECATEPEC	34	ECATEPEC	1362	117	5.37%	480	22.03%	78	3.58%	41	1.88%	121	5.55%	253	11.61%	67	3.07%	85	3.90%	6	0.28%	741	34.01%	190	8.72%	0	0.00%	141	6.47%	2320	2179	PRI PVEM	PRD	11.98%
21	ECATEPEC	34	ECATEPEC	1363	94	5.03%	366	19.59%	65	3.48%	30	1.61%	83	4.44%	233	12.47%	52	2.78%	76	4.07%	9	0.48%	631	33.78%	229	12.26%	0	0.00%	116	6.21%	1984	1868	PRI PVEM	PRD	14.19%
21	ECATEPEC	34	ECATEPEC	1364	62	6.79%	133	14.57%	27	2.96%	24	2.63%	55	6.02%	141	15.44%	19	2.08%	45	4.93%	4	0.44%	290	31.76%	113	12.38%	0	0.00%	59	6.46%	972	913	PRI PVEM	MORENA	16.32%
21	ECATEPEC	34	ECATEPEC	1365	92	8.99%	159	15.54%	31	3.03%	21	2.05%	44	4.30%	169	16.52%	34	3.32%	40	3.91%	2	0.20%	378	36.95%	51	4.99%	2	0.20%	44	4.30%	1067	1023	PRI PVEM	MORENA	20.43%
21	ECATEPEC	34	ECATEPEC	1366	80	6.38%	153	12.21%	36	2.87%	18	1.44%	43	3.43%	208	16.60%	41	3.27%	65	5.19%	2	0.16%	534	42.62%	71	5.67%	2	0.16%	80	6.38%	1333	1253	PRI PVEM	MORENA	26.02%
21	ECATEPEC	34	ECATEPEC	1367	60	5.74%	190	18.16%	36	3.44%	21	2.01%	62	5.93%	172	16.44%	36	3.44%	65	6.21%	2	0.19%	349	33.37%	53	5.07%	0	0.00%	60	5.74%	1106	1046	PRI PVEM	PRD	15.20%
21	ECATEPEC	34	ECATEPEC	1368	57	6.64%	189	22.00%	20	2.33%	19	2.21%	40	4.66%	155	18.04%	28	3.26%	50	5.82%	0	0.00%	263	30.62%	38	4.42%	0	0.00%	38	4.42%	897	859	PRI PVEM	PRD	8.61%
21	ECATEPEC	34	ECATEPEC	1369	30	4.36%	204	29.65%	14	2.03%	10	1.45%	30	4.36%	106	15.41%	19	2.76%	36	5.23%	0	0.00%	214	31.10%	23	3.34%	2	0.29%	41	5.96%	729	688	PRI PVEM	PRD	1.45%
21	ECATEPEC	34	ECATEPEC	1370	106	7.10%	262	17.56%	31	2.08%	42	2.82%	72	4.83%	270	18.10%	34	2.28%	62	4.16%	4	0.27%	568	38.07%	40	2.68%	1	0.07%	64	4.29%	1556	1492	PRI PVEM	MORENA	19.97%
21	ECATEPEC	34	ECATEPEC	1371	100	10.32%	184	18.99%	26	2.68%	27	2.79%	51	5.26%	144	14.86%	20	2.06%	48	4.95%	1	0.10%	326	33.64%	39	4.02%	3	0.31%	78	8.05%	1047	969	PRI PVEM	PRD	14.65%
21	ECATEPEC	34	ECATEPEC	1372	61	6.52%	131	14.00%	23	2.46%	26	2.78%	32	3.42%	196	20.94%	25	2.67%	43	4.59%	6	0.64%	346	36.97%	47	5.02%	0	0.00%	69	7.37%	1005	936	PRI PVEM	MORENA	16.03%
21	ECATEPEC	34	ECATEPEC	1373	93	11.92%	99	12.69%	23	2.95%	15	1.92%	36	4.62%	125	16.03%	27	3.46%	42	5.38%	4	0.51%	273	35.00%	42	5.38%	1	0.13%	59	7.56%	839	780	PRI PVEM	MORENA	18.97%
21	ECATEPEC	34	ECATEPEC	1374	77	7.73%	169	16.97%	44	4.42%	34	3.41%	39	3.92%	125	12.55%	17	1.71%	46	4.62%	4	0.40%	413	41.47%	28	2.81%	0	0.00%	60	6.02%	1056	996	PRI PVEM	PRD	24.50%
21	ECATEPEC	34	ECATEPEC	1375	107	8.71%	106	8.62%	44	3.58%	32	2.60%	64	5.21%	178	14.48%	25	2.03%	51	4.15%	5	0.41%	531	43.21%	86	7.00%	0	0.00%	69	5.61%	1298	1229	PRI PVEM	MORENA	28.72%
21	ECATEPEC	34	ECATEPEC	1376	53	6.84%	105	13.55%	17	2.19%	26	3.35%	34	4.39%	93	12.00%	18	2.32%	35	4.52%	1	0.13%	329	42.45%	63	8.13%	1	0.13%	26	3.35%	801	775	PRI PVEM	PRD	28.90%
21	ECATEPEC	34	ECATEPEC	1377	40	5.82%	95	13.83%	15	2.18%	22	3.20%	31	4.51%	116	16.89%	17	2.47%	24	3.49%	2	0.29%	303	44.10%	22	3.20%	0	0.00%	28	4.08%	715	687	PRI PVEM	MORENA	27.22%
21	ECATEPEC	34	ECATEPEC	1378	37	4.11%	148	16.43%	40	4.44%	16	1.78%	38	4.22%	155	17.20%	22	2.44%	52	5.77%	3	0.33%	370	41.07%	19	2.11%	1	0.11%	54	5.99%	955	901	PRI PVEM	MORENA	23.86%
21	ECATEPEC	34	ECATEPEC	1379	67	6.50%	153	14.85%	29	2.82%	37	3.59%	55	5.34%	176	17.09%	28	2.72%	42	4.08%	5	0.49%	382	37.09%	56	5.44%	0	0.00%	37	3.59%	1067	1030	PRI PVEM	MORENA	20.00%

Distrito Local	Cabecera Distrital	Municipio	Cabecera Municipal	Sección	PAN	% PAN	PRD	% PRD	PT	% PT	MC	% MC	NA	% NA	MORENA	% MORENA	PH	% PH	PES	% PES	PFD	% PFD	PRI-PVEM	% PRI-PVEM	CANDIDATO INDEPENDIENTE	% CANDIDATO INDEPENDIENTE	NO REGISTRADOS	% NO REGISTRADOS	NULOS	% NULOS	TOTAL	VOTACIÓN VALIDA	PRIMERA FUERZA	SEGUNDA FUERZA	MARGEN DE VICTORIA
21	ECATEPEC	34	ECATEPEC	1380	65	8.43%	100	12.97%	22	2.85%	26	3.37%	21	2.72%	136	17.64%	23	2.98%	44	5.71%	4	0.52%	303	39.30%	26	3.37%	1	0.13%	44	5.71%	815	771	PRI PVEM	MORENA	21.66%
21	ECATEPEC	34	ECATEPEC	1381	53	6.84%	97	12.52%	20	2.58%	14	1.81%	34	4.39%	165	21.29%	19	2.45%	31	4.00%	3	0.39%	324	41.81%	14	1.81%	1	0.13%	38	4.90%	813	775	PRI PVEM	MORENA	20.52%
21	ECATEPEC	34	ECATEPEC	1382	36	4.04%	144	16.18%	21	2.36%	20	2.25%	46	5.17%	128	14.38%	26	2.92%	42	4.72%	3	0.34%	409	45.96%	15	1.69%	0	0.00%	35	3.93%	925	890	PRI PVEM	PRD	29.78%
21	ECATEPEC	34	ECATEPEC	1383	62	3.24%	376	19.68%	148	7.74%	35	1.83%	81	4.24%	228	11.93%	57	2.98%	66	3.45%	7	0.37%	820	42.91%	30	1.57%	1	0.05%	97	5.08%	2008	1911	PRI PVEM	PRD	23.23%
21	ECATEPEC	34	ECATEPEC	1384	52	6.13%	121	14.27%	28	3.30%	29	3.42%	37	4.36%	96	11.32%	19	2.24%	49	5.78%	4	0.47%	396	46.70%	17	2.00%	0	0.00%	50	5.90%	898	848	PRI PVEM	PRD	32.43%
21	ECATEPEC	34	ECATEPEC	1385	91	8.30%	110	10.03%	36	3.28%	37	3.37%	52	4.74%	166	15.13%	29	2.64%	39	3.56%	3	0.27%	463	42.21%	69	6.29%	2	0.18%	44	4.01%	1141	1097	PRI PVEM	MORENA	27.07%
21	ECATEPEC	34	ECATEPEC	1386	62	8.58%	80	11.07%	24	3.32%	21	2.90%	21	2.90%	102	14.11%	24	3.32%	31	4.29%	1	0.14%	348	48.13%	9	1.24%	0	0.00%	40	5.53%	763	723	PRI PVEM	MORENA	34.02%
21	ECATEPEC	34	ECATEPEC	1387	44	5.81%	92	12.15%	30	3.96%	12	1.59%	35	4.62%	111	14.66%	21	2.77%	38	5.02%	2	0.26%	361	47.69%	11	1.45%	0	0.00%	56	7.40%	813	757	PRI PVEM	MORENA	33.03%
21	ECATEPEC	34	ECATEPEC	1388	71	10.23%	77	11.10%	47	6.77%	26	3.75%	32	4.61%	114	16.43%	23	3.31%	22	3.17%	1	0.14%	252	36.31%	29	4.18%	0	0.00%	39	5.62%	733	694	PRI PVEM	MORENA	19.88%
21	ECATEPEC	34	ECATEPEC	1389	55	5.57%	151	15.30%	18	1.82%	22	2.23%	34	3.44%	152	15.40%	25	2.53%	43	4.36%	7	0.71%	442	44.78%	15	1.52%	23	2.33%	43	4.36%	1030	987	PRI PVEM	MORENA	29.38%
21	ECATEPEC	34	ECATEPEC	1390	57	6.74%	122	14.42%	19	2.25%	18	2.13%	51	6.03%	122	14.42%	19	2.25%	29	3.43%	2	0.24%	391	46.22%	16	1.89%	0	0.00%	49	5.79%	895	846	PRI PVEM	PRD	31.80%
21	ECATEPEC	34	ECATEPEC	1391	76	10.60%	107	14.92%	33	4.60%	17	2.37%	26	3.63%	94	13.11%	43	6.00%	30	4.18%	2	0.28%	262	36.54%	25	3.49%	2	0.28%	30	4.18%	747	717	PRI PVEM	PRD	21.62%
21	ECATEPEC	34	ECATEPEC	1392	43	5.13%	118	14.08%	16	1.91%	17	2.03%	27	3.22%	127	15.16%	28	3.34%	33	3.94%	3	0.36%	407	48.57%	18	2.15%	1	0.12%	47	5.61%	885	838	PRI PVEM	MORENA	33.41%
21	ECATEPEC	34	ECATEPEC	1393	105	6.08%	200	11.58%	59	3.42%	36	2.08%	87	5.04%	299	17.31%	66	3.82%	93	5.39%	3	0.17%	587	33.99%	191	11.06%	1	0.06%	108	6.25%	1835	1727	PRI PVEM	MORENA	16.68%
21	ECATEPEC	34	ECATEPEC	1394	61	8.08%	111	14.70%	12	1.59%	17	2.25%	45	5.96%	95	12.58%	17	2.25%	29	3.84%	2	0.26%	339	44.90%	26	3.44%	1	0.13%	30	3.97%	785	755	PRI PVEM	PRD	30.20%
21	ECATEPEC	34	ECATEPEC	1395	54	6.72%	130	16.17%	16	1.99%	11	1.37%	45	5.60%	91	11.32%	17	2.11%	42	5.22%	1	0.12%	345	42.91%	52	6.47%	0	0.00%	52	6.47%	856	804	PRI PVEM	PRD	26.74%
21	ECATEPEC	34	ECATEPEC	1396	89	8.29%	94	8.76%	37	3.45%	30	2.80%	81	7.55%	225	20.97%	30	2.80%	56	5.22%	2	0.19%	413	38.49%	13	1.21%	3	0.28%	32	2.98%	1105	1073	PRI PVEM	MORENA	17.52%
21	ECATEPEC	34	ECATEPEC	1397	60	7.39%	60	7.39%	17	2.09%	30	3.69%	32	3.94%	166	20.44%	23	2.83%	57	7.02%	2	0.25%	350	43.10%	14	1.72%	1	0.12%	42	5.17%	854	812	PRI PVEM	MORENA	22.66%
21	ECATEPEC	34	ECATEPEC	1398	61	7.93%	76	9.88%	16	2.08%	16	2.08%	41	5.33%	141	18.34%	20	2.60%	30	3.90%	3	0.39%	354	46.03%	10	1.30%	1	0.13%	42	5.46%	811	769	PRI PVEM	MORENA	27.70%
21	ECATEPEC	34	ECATEPEC	1399	45	6.02%	67	8.96%	18	2.41%	23	3.07%	47	6.28%	76	10.16%	30	4.01%	29	3.88%	4	0.53%	384	51.34%	7	0.94%	18	2.41%	12	1.60%	760	748	PRI PVEM	MORENA	41.18%
21	ECATEPEC	34	ECATEPEC	1400	42	7.61%	47	8.51%	12	2.17%	15	2.72%	31	5.62%	110	19.93%	18	3.26%	21	3.80%	1	0.18%	244	44.20%	9	1.63%	2	0.36%	50	9.06%	602	552	PRI PVEM	MORENA	24.28%
21	ECATEPEC	34	ECATEPEC	1401	82	9.19%	111	12.44%	20	2.24%	17	1.91%	54	6.05%	192	21.52%	22	2.47%	52	5.83%	2	0.22%	327	36.66%	12	1.35%	1	0.11%	50	5.61%	942	892	PRI PVEM	MORENA	15.13%
21	ECATEPEC	34	ECATEPEC	1402	73	8.71%	138	16.47%	12	1.43%	15	1.79%	46	5.49%	188	22.43%	31	3.70%	49	5.85%	6	0.72%	260	31.03%	17	2.03%	3	0.36%	28	3.34%	866	838	PRI PVEM	MORENA	8.59%
21	ECATEPEC	34	ECATEPEC	1403	41	9.74%	55	13.06%	12	2.85%	8	1.90%	19	4.51%	101	23.99%	13	3.09%	27	6.41%	1	0.24%	140	33.25%	3	0.71%	1	0.24%	26	6.18%	447	421	PRI PVEM	MORENA	9.26%
21	ECATEPEC	34	ECATEPEC	1404	61	12.66%	50	10.37%	6	1.24%	15	3.11%	22	4.56%	113	23.44%	19	3.94%	22	4.56%	1	0.21%	161	33.40%	12	2.49%	0	0.00%	32	6.64%	514	482	PRI PVEM	MORENA	9.96%
21	ECATEPEC	34	ECATEPEC	1405	77	9.92%	69	8.89%	20	2.58%	25	3.22%	38	4.90%	174	22.42%	19	2.45%	51	6.57%	3	0.39%	265	34.15%	19	2.45%	16	2.06%	19	2.45%	795	776	PRI PVEM	MORENA	11.73%
21	ECATEPEC	34	ECATEPEC	1406	66	11.79%	62	11.07%	13	2.32%	20	3.57%	15	2.68%	91	16.25%	20	3.57%	33	5.89%	5	0.89%	222	39.64%	13	2.32%	0	0.00%	29	5.18%	589	560	PRI PVEM	MORENA	23.39%
21	ECATEPEC	34	ECATEPEC	1407	69	7.97%	120	13.86%	15	1.73%	35	4.04%	40	4.62%	152	17.55%	30	3.46%	54	6.24%	3	0.35%	305	35.22%	43	4.97%	0	0.00%	54	6.24%	920	866	PRI PVEM	MORENA	17.67%
21	ECATEPEC	34	ECATEPEC	1412	76	8.78%	95	10.97%	35	4.04%	19	2.19%	24	2.77%	105	12.12%	21	2.42%	44	5.08%	3	0.35%	381	44.00%	63	7.27%	0	0.00%	43	4.97%	909	866	PRI PVEM	MORENA	31.87%
21	ECATEPEC	34	ECATEPEC	1413	77	14.45%	49	9.19%	20	3.75%	9	1.69%	27	5.07%	72	13.51%	14	2.63%	50	9.38%	3	0.56%	205	38.46%	7	1.31%	0	0.00%	38	7.13%	571	533	PRI PVEM	PAN	24.02%
21	ECATEPEC	34	ECATEPEC	1414	56	12.96%	50	11.57%	19	4.40%	7	1.62%	23	5.32%	59	13.66%	13	3.01%	34	7.87%	3	0.69%	164	37.96%	4	0.93%	0	0.00%	29	6.71%	461	432	PRI PVEM	MORENA	24.31%
21	ECATEPEC	34	ECATEPEC	1415	31	10.99%	19	6.74%	10	3.55%	6	2.13%	15	5.32%	44	15.60%	11	3.90%	17	6.03%	1	0.35%	122	43.26%	5	1.77%	1	0.35%	21	7.45%	303	282	PRI PVEM	MORENA	27.66%
21	ECATEPEC	34	ECATEPEC	1416	66	10.49%	89	14.15%	27	4.29%	19	3.02%	23	3.66%	103	16.38%	16	2.54%	32	5.09%	1	0.16%	229	36.41%	13	2.07%	11	1.75%	31	4.93%	660	629	PRI PVEM	MORENA	20.03%
21	ECATEPEC	34	ECATEPEC	1417	57	10.36%	58	10.55%	19	3.45%	8	1.45%	26	4.73%	65	11.82%	13	2.36%	31	5.64%	1	0.18%	247	44.91%	25	4.55%	0	0.00%	32	5.82%	582	550	PRI PVEM	MORENA	33.09%
21	ECATEPEC	34	ECATEPEC	1422	49	7.34%	52	7.78%	19	2.84%	10	1.50%	45	6.74%	84	12.57%	31	4.64%	32	4.79%	2	0.30%	317	47.46%	27	4.04%	0	0.00%	38	5.69%	706	668	PRI PVEM	MORENA	34.88%
21	ECATEPEC	34	ECATEPEC	1434	54	12.36%	52	11.90%	12	2.75%	8	1.83%	16	3.66%	70	16.02%	9	2.06%	27	6.18%	2	0.46%	176	40.27%	11	2.52%	0	0.00%	34	7.78%	471	437	PRI PVEM	MORENA	24.26%
21	ECATEPEC	34	ECATEPEC	1435	46	12.67%	51	14.05%	13	3.58%	6	1.65%	16	4.41%	42	11.57%	10	2.75%	27	7.44%	2	0.55%	127	34.99%	22	6.06%	1	0.28%	17	4.68%	380	363	PRI PVEM	PRD	20.94%
21	ECATEPEC	34	ECATEPEC	1436	36	8.85%	55	13.51%	12	2.95%	16	3.93%	14	3.44%	52	12.78%	13	3.19%	25	6.14%	3	0.74%	172	42.26%	9	2.21%	0	0.00%	33	8.11%	440	407	PRI PVEM	PRD	28.75%
21	ECATEPEC	34	ECATEPEC	1437	47	11.03%	46	10.80%	18	4.23%	10	2.35%	18	4.23%	74	17.37%	9	2.11%	17	3.99%	0	0.00%	178	41.78%	6	1.41%	3	0.70%	28	6.57%	454	426	PRI PVEM	MORENA	24.41%
21	ECATEPEC	34	ECATEPEC	1438	34	7.91%	55	12.79%	10	2.33%	10	2.33%	30	6.98%	77	17.91%	6	1.40%	28	6.51%	6	1.40%	166	38.60%	8	1.86%	0	0.00%	32	7.44%	462	430	PRI PVEM	MORENA	20.70%
21	ECATEPEC	34	ECATEPEC	1449	58	6.91%	130	15.49%	9	1.07%	32	3.81%	30	3.58%	137	16.33%	22	2.62%	53	6.32%	0	0.00%	333	39.69%	31	3.69%	4	0.48%	44	5.24%	883	839	PRI PVEM	MORENA	23.36%
21	ECATEPEC	34	ECATEPEC	1450	29	4.99%	72	12.39%	10	1.72%	22	3.79%	25	4.30%	80	13.77%	15	2.58%	27	4.65%	0	0.00%	223	38.38%	78	13.43%	0	0.00%	34	5.85%	615	581	PRI PVEM	MORENA	24.61%
21	ECATEPEC	34	ECATEPEC	1451	37	9.30%	38	9.55%	15	3.77%	12	3.02%	15	3.77%	50	12.56%	10	2.51%	15	3.77%	0	0.00%	189	47.49%	17	4.27%	0	0.00%	37	9.30%	435	398	PRI PVEM	MORENA	34.92%
21	ECATEPEC	34	ECATEPEC	1452	34	8.76%	47	12.11%	19	4.90%	12	3.09%	15	3.87%	62	15.98%	9	2.32%	18	4.64%	0	0.00%	163	42.01%	9	2.32%	0	0.00%	22	5.67%	410	388	PRI PVEM	MORENA	26.03%
21	ECATEPEC	34	ECATEPEC	1469	47	9.96%	93	19.70%	4	0.85%	8	1.69%	10	2.12%	42	8.90%	11	2.33%	22	4.66%	3	0.64%	219	46.40%	13	2.75%	0	0.00%	21	4.45%	493	472	PRI PVEM	PRD	26.69%
21	ECATEPEC	34	ECATEPEC	1470	44	8.51%	43	8.32%	13	2.51%	18	3.48%	13	2.51%	86	16.63%	14	2.71%	28	5.42%	4	0.77%	231	44.68%	23	4.45%	0	0.00%	36	6.96%	553	517	PRI PVEM	MORENA	28.05%
21	ECATEPEC	34	ECATEPEC	1471	39	8.67%	64	14.22%	6	1.33%	16	3.56%	12	2.67%	85	18.89%	12	2.67%	28	6.22%	4	0.89%	165	36.67%	18	4.00%	1	0.22%	34	7.56%	484	450	PRI PVEM	MORENA	17.78%
21	ECATEPEC	34	ECATEPEC	1489	37	11.94%	35	11.29%	7	2.26%	7	2.26%	13	4.19%	52	16.77%	10	3.23%	24	7.74%	0	0.00%	115	37.10%	3	0.97%	7	2.26%	29	9.35%	339	310	PRI PVEM	MORENA	20.32%
21	ECATEPEC	34	ECATEPEC	1490	31	8.22%	30	7.96%	8	2.12%	7	1.86%	16	4.24%	41	10.88%	11	2.92%	28	7.43%	1	0.27%	185	49.07%	18	4.77%	1	0.27%	28	7.43%	405	377	PRI PVEM	MORENA	38.20%
21	ECATEPEC	34	ECATEPEC	1491	28	7.41%	37	9.79%	13	3.44%	15	3.97%	19	5.03%	59	15.61%	8	2.12%	21	5.56%	0	0.00%	161	42.59%	14	3.70%	3	0.79%	24	6.35%	402	378	PRI PVEM	MORENA	26.98%
21	ECATEPEC	34	ECATEPEC	1492	49	7.34%	70	10.48%	11	1.65%	13	1.95%	21	3.14%	97	14.52%	19	2.84%	43	6.44%	3	0.45%	313	46.86%	27	4.04%	2	0.30%	38	5.69%	706	668	PRI PVEM	MORENA	32.34%
21	ECATEPEC	34	ECATEPEC	1493	33	11.34%	13	4.47%	2	0.69%	11	3.78%	6	2.06%	87	29.90%	14	4.81%	15	5.15%	0	0.00%	105	36.08%	4	1.37%	1	0.34%	14	4.81%	305	291	PRI PVEM	MORENA	6.19%
21	ECATEPEC	34	ECATEPEC	1494	48	12.31%	33	8.46%	16	4.10%	6	1.54%	13	3.33%	93	23.85%	6	1.54%	21	5.38%	0	0.00%	142	36.41%	9	2.31%	3	0.77%	33	8.46%	423	390	PRI PVEM	MORENA	12.56%
21	ECATEPEC	34	ECATEPEC	1495	44	10.07%	39	8.92%	11	2.52%	26	5.95%	6	1.37%	78	17.85%	16	3.66%	30	6.86%	1	0.23%	168	38.44%	18	4.12%	0	0.00%	24	5.49%	461	437	PRI PVEM	MORENA	20.59%
21	ECATEPEC	34	ECATEPEC	1496	69	13.40%	29	5.63%	14	2.72%	19	3.69%	21	4.08%	95	18.45%	18	3.50%	45	8.74%	2	0.39%	182	35.34%	20	3.88%	1	0.19%	32	6.21%	547	515	PRI PVEM	MORENA	16.89%
21	ECATEPEC	34	ECATEPEC	1497	42	10.53%	38	9.52%	18	4.51%	17	4.26%	11	2.76%	97	24.31%	9	2.26%	32	8.02%	1	0.25%	127	31.83%	7	1.75%	0	0.00%	33	8.27%	432	399	PRI PVEM	MORENA	7.52%
21	ECATEPEC	34	ECATEPEC	1501	51	5.25%	159	16.37%	32	3.30%	17	1.75%	40	4.12%	98	10.09%	29	2.99%	39	4.02%	4	0.41%	463	47.68%	32	3.30%	7	0.72%	72	7.42%	1043	971	PRI PVEM	PRD	31.31%
21	ECATEPEC	34	ECATEPEC	1502	49	7.13%	103	14.99%	22	3.20%	14	2.04%	44	6.40%	90	13.10%	14	2.04%	36	5.24%	1	0.15%	290	42.21%	23	3.35%	1	0.15%	25	3.64%	712	687	PRI PVEM	PRD	27.22%
21	ECATEPEC	34	ECATEPEC	1503	47	3.84%	277	22.61%	26	2.12%	29	2.37%	55	4.49%	167	13.63%	33	2.69%	60	4.90%	3	0.24%	475	38.78%	53	4.33%	0	0.00%	66	5.39%	1291	1225	PRI PVEM	PRD	16.16%
21	ECATEPEC	34	ECATEPEC	1504	59	10.21%	98	16.96%	16	2.77%	13	2.25%	9	1.56%	83	14.36%	15	2.60%	18	3.11%	1	0.17%	241	41.70%	25	4.33%	0	0.00%	33	5.71%	611	578	PRI PVEM	PRD	24.74%
21	ECATEPEC	34	ECATEPEC	1505	48	8.68%	85	15.37%	11	1.99%	12	2.17%	12	2.17%	86	15.55%	21	3.80%	14	2.53%	2	0.36%	236	42.68%	26	4.70%	0	0.00%	17	3.07%	570	553	PRI PVEM	MORENA	27.12%
21	ECATEPEC	34	ECATEPEC	1506	21	4.04%	92	17.69%	11	2.12%	6	1.15%	29	5.58%	51	9.81%	9	1.73%	18	3.46%	1	0.19%	272	52.31%	8	1.54%	2	0.38%	20	3.85%	540	520	PRI PVEM	PRD	34.62%
21	ECATEPEC	34	ECATEPEC	1507	59	6.40%	157	17.03%	26	2.82%	19	2.06%	56	6.07%	124	13.45%	29	3.15%	44	4.77%	0	0.00%	387	41.97%	19	2.06%	2	0.22%	49	5.31%	971	922	PRI PVEM	PRD	24.95%
21	ECATEPEC	34	ECATEPEC	1508	33	5.86%	116	20.60%	14	2.49%	8	1.42%	27	4.80%	69	12.26%	22	3.91%	27	4.80%	0	0.00%	235	41.74%	11	1.95%	1	0.18%	27	4.80%	590	563	PRI PVEM	PRD	21.14%
21	ECATEPEC	34	ECATEPEC	1509	44	8.98%	91	18.57%	9	1.84%	20	4.08%	13	2.65%	88	17.96%	12	2.45%	26	5.31%	2	0.41%	158	32.24%	27	5.51%	0	0.00%	27	5.51%	517	490	PRI PVEM	PRD	13.67%
21	ECATEPEC	34	ECATEPEC	1510	82	12.89%	165	25.94%	10	1.57%	16	2.52%	19	2.99%	54	8.49%	14	2.20%	24	3.77%	4	0.63%	215	33.81%	33	5.19%	0	0.00%	26	4.09%	662	636	PRI PVEM	PRD	7.86%
21	ECATEPEC	34	ECATEPEC	1511	46	8.70%	97	18.34%	16	3.02%	24	4.54%	33	6.24%	73	13.80%	15	2.84%	19	3.59%	2	0.38%	179	33.84%	23	4.35%	2	0.38%	32	6.05%	561	529	PRI PVEM	PRD	15.50%
21	ECATEPEC	34	ECATEPEC	1512	69	9.47%	113	15.50%	17	2.33%	31	4.25%	37	5.08%	93	12.76%	20	2.74%	45	6.17%	7	0.96%	258	35.39%	39	5.35%	0	0.00%	42	5.76%	771	729	PRI PVEM	PRD	19.89%
21	ECATEPEC	34	ECATEPEC	1513	47	4.27%	221	20.09%	41	3.73%	36	3.27%	41	3.73%	113	10.27%	31	2.82%	41	3.73%	5	0.45%	497	45.18%	26	2.36%	1	0.09%	60	5.45%	1160	1100	PRI PVEM	PRD	25.09%
21	ECATEPEC	34	ECATEPEC	1514	39	5.25%	127	17.09%	23	3.10%	16	2.15%	27	3.63%	96	12.92%	24	3.23%	23	3.10%	4	0.54%	337	45.36%	25	3.36%	2	0.27%	32	4.31%	775	743	PRI PVEM	PRD	28.26%
21	ECATEPEC	34	ECATEPEC	1515	70	6.22%	198	17.58%	40	3.55%	33	2.93%	55	4.88%	145	12.88%	21	1.87%	67	5.95%	1	0.09%	480	42.63%	16	1.42%	0	0.00%	59	5.24%	1185	1126	PRI PVEM	PRD	25.04%
21	ECATEPEC	34	ECATEPEC	1516	67	13.79%	88	18.11%	17	3.50%	13	2.67%	15	3.09%	56	11.52%	16	3.29%	15	3.09%	2	0.41%	163	33.54%	34	7.00%	0	0.00%	21	4.32%	507	486	PRI PVEM	PRD	15.43%
21	ECATEPEC	34	ECATEPEC	1517	75	8.96%	139	16.61%	30	3.58%	24	2.87%	31	3.70%	104	12.43%	25	2.99%	31	3.70%	14	1.67%	301	35.96%	63	7.53%	0	0.00%	55	6.57%	892	837	PRI PVEM	PRD	19.35%
21	ECATEPEC	34	ECATEPEC	1519	33	7.50%	54	12.27%	35	7.95%	16	3.64%	18	4.09%	49	11.14%	10	2.27%	17	3.86%	2	0.45%	193	43.86%	8	1.82%	5	1.14%	38	8.64%	478	440	PRI PVEM	PRD	31.59%
21	ECATEPEC	34	ECATEPEC	1520	43	7.98%	85	15.77%	45	8.35%	17	3.15%	23	4.27%	57	10.58%	9	1.67%	21	3.90%	1	0.19%	227	42.12%	11	2.04%	0	0.00%	31	5.75%	570	539	PRI PVEM	PRD	26.35%
21	ECATEPEC	34	ECATEPEC	1521	23	6.08%	49	12.96%	33	8.73%	19	5.03%	15	3.97%	48	12.70%	10	2.65%	11	2.91%	1	0.26%	158	41.80%	10	2.65%	1	0.26%	17	4.50%	395	378	PRI PVEM	PRD	28.84%

Distrito Local	Cabecera Distrital	Municipio	Cabecera Municipal	Sección	PAN	% PAN	PRD	% PRD	PT	% PT	MC	% MC	NA	% NA	MORENA	% MORENA	PH	% PH	PES	% PES	PFD	% PFD	PRI-PVEM	% PRI-PVEM	CANDIDATO INDEPENDIENTE	% CANDIDATO INDEPENDIENTE	NO REGISTRADOS	% NO REGISTRADOS	NULOS	% NULOS	TOTAL	VOTACIÓN VALIDA	PRIMERA FUERZA	SEGUNDA FUERZA	MARGEN DE VICTORIA
21	ECATEPEC	34	ECATEPEC	1522	83	4.22%	387	19.68%	146	7.43%	54	2.75%	71	3.61%	213	10.83%	58	2.95%	106	5.39%	9	0.46%	801	40.74%	31	1.58%	7	0.36%	82	4.17%	2048	1966	PRI PVEM	PRD	21.06%
21	ECATEPEC	34	ECATEPEC	1523	57	4.44%	203	15.81%	94	7.32%	41	3.19%	59	4.60%	115	8.96%	53	4.13%	38	2.96%	11	0.86%	595	46.34%	12	0.93%	6	0.47%	72	5.61%	1356	1284	PRI PVEM	PRD	30.53%
21	ECATEPEC	34	ECATEPEC	1524	19	5.25%	45	12.43%	7	1.93%	6	1.66%	15	4.14%	40	11.05%	14	3.87%	33	9.12%	3	0.83%	177	48.90%	3	0.83%	0	0.00%	25	6.91%	387	362	PRI PVEM	PRD	36.46%
21	ECATEPEC	34	ECATEPEC	1525	86	9.62%	123	13.76%	24	2.68%	26	2.91%	36	4.03%	80	8.95%	10	1.12%	35	3.91%	1	0.11%	442	49.44%	13	1.45%	18	2.01%	19	2.13%	913	894	PRI PVEM	PRD	35.68%
21	ECATEPEC	34	ECATEPEC	1526	61	6.71%	106	11.66%	20	2.20%	16	1.76%	40	4.40%	98	10.78%	27	2.97%	34	3.74%	0	0.00%	477	52.48%	27	2.97%	3	0.33%	52	5.72%	961	909	PRI PVEM	PRD	40.81%
21	ECATEPEC	34	ECATEPEC	1527	62	7.68%	101	12.52%	42	5.20%	11	1.36%	42	5.20%	75	9.29%	20	2.48%	37	4.58%	3	0.37%	403	49.94%	10	1.24%	1	0.12%	37	4.58%	844	807	PRI PVEM	PRD	37.42%
21	ECATEPEC	34	ECATEPEC	1528	52	7.07%	77	10.46%	59	8.02%	17	2.31%	29	3.94%	105	14.27%	21	2.85%	30	4.08%	4	0.54%	298	40.49%	41	5.57%	3	0.41%	57	7.74%	793	736	PRI PVEM	MORENA	26.22%
21	ECATEPEC	34	ECATEPEC	1610	35	7.80%	72	16.04%	13	2.90%	7	1.56%	15	3.34%	54	12.03%	7	1.56%	24	5.35%	1	0.22%	198	44.10%	23	5.12%	0	0.00%	15	3.34%	464	449	PRI PVEM	PRD	28.06%
21	ECATEPEC	34	ECATEPEC	1611	32	10.46%	30	9.80%	3	0.98%	2	0.65%	13	4.25%	38	12.42%	9	2.94%	21	6.86%	0	0.00%	149	48.69%	9	2.94%	0	0.00%	18	5.88%	324	306	PRI PVEM	MORENA	36.27%
21	ECATEPEC	34	ECATEPEC	1612	32	4.80%	54	8.10%	15	2.25%	14	2.10%	22	3.30%	125	18.74%	23	3.45%	37	5.55%	0	0.00%	324	48.58%	20	3.00%	1	0.15%	26	3.90%	693	667	PRI PVEM	MORENA	29.84%
21	ECATEPEC	34	ECATEPEC	1836	55	10.15%	144	26.57%	12	2.21%	18	3.32%	19	3.51%	54	9.96%	17	3.14%	33	6.09%	2	0.37%	175	32.29%	9	1.66%	4	0.74%	22	4.06%	564	542	PRI PVEM	PRD	5.72%
21	ECATEPEC	34	ECATEPEC	1856	60	11.58%	83	16.02%	19	3.67%	42	8.11%	15	2.90%	48	9.27%	8	1.54%	31	5.98%	2	0.39%	189	36.49%	21	4.05%	0	0.00%	29	5.60%	547	518	PRI PVEM	PRD	20.46%
21	ECATEPEC	34	ECATEPEC	1857	37	12.25%	58	19.21%	2	0.66%	5	1.66%	11	3.64%	37	12.25%	9	2.98%	20	6.62%	0	0.00%	114	37.75%	9	2.98%	0	0.00%	28	9.27%	330	302	PRI PVEM	PRD	18.54%
21	ECATEPEC	34	ECATEPEC	1860	59	10.26%	184	32.00%	9	1.57%	11	1.91%	10	1.74%	76	13.22%	21	3.65%	31	5.39%	5	0.87%	155	26.96%	12	2.09%	2	0.35%	48	8.35%	623	575	PRD	PRI PVEM	5.04%
21	ECATEPEC	34	ECATEPEC	5991	33	4.56%	207	28.63%	8	1.11%	19	2.63%	20	2.77%	68	9.41%	19	2.63%	33	4.56%	0	0.00%	304	42.05%	11	1.52%	1	0.14%	34	4.70%	757	723	PRI PVEM	PRD	13.42%
21	ECATEPEC	34	ECATEPEC	5992	29	7.27%	93	23.31%	8	2.01%	9	2.26%	8	2.01%	27	6.77%	10	2.51%	29	7.27%	0	0.00%	174	43.61%	12	3.01%	0	0.00%	22	5.51%	421	399	PRI PVEM	PRD	20.30%
21	ECATEPEC	34	ECATEPEC	5993	33	5.36%	113	18.34%	16	2.60%	23	3.73%	29	4.71%	58	9.42%	22	3.57%	35	5.68%	3	0.49%	272	44.16%	12	1.95%	0	0.00%	22	3.57%	638	616	PRI PVEM	PRD	25.81%
21	ECATEPEC	34	ECATEPEC	5994	23	4.34%	100	18.87%	10	1.89%	26	4.91%	19	3.58%	60	11.32%	10	1.89%	29	5.47%	1	0.19%	239	45.09%	13	2.45%	0	0.00%	23	4.34%	553	530	PRI PVEM	PRD	26.23%
21	ECATEPEC	34	ECATEPEC	5995	27	4.76%	111	19.58%	14	2.47%	15	2.65%	30	5.29%	72	12.70%	13	2.29%	35	6.17%	2	0.35%	219	38.62%	28	4.94%	1	0.18%	28	4.94%	595	567	PRI PVEM	PRD	19.05%
21	ECATEPEC	34	ECATEPEC	5996	31	6.09%	87	17.09%	22	4.32%	20	3.93%	28	5.50%	58	11.39%	12	2.36%	37	7.27%	3	0.59%	189	37.13%	22	4.32%	0	0.00%	34	6.68%	543	509	PRI PVEM	PRD	20.04%
21	ECATEPEC	34	ECATEPEC	5997	25	4.25%	87	14.80%	14	2.38%	13	2.21%	33	5.61%	72	12.24%	16	2.72%	36	6.12%	3	0.51%	267	45.41%	22	3.74%	0	0.00%	24	4.08%	612	588	PRI PVEM	PRD	30.61%
21	ECATEPEC	34	ECATEPEC	5998	36	6.79%	127	23.96%	12	2.26%	12	2.26%	27	5.09%	69	13.02%	14	2.64%	27	5.09%	3	0.57%	175	33.02%	28	5.28%	0	0.00%	22	4.15%	552	530	PRI PVEM	PRD	9.06%
21	ECATEPEC	34	ECATEPEC	5999	20	3.99%	75	14.97%	12	2.40%	14	2.79%	15	2.99%	45	8.98%	21	4.19%	38	7.58%	1	0.20%	243	48.50%	16	3.19%	1	0.20%	28	5.59%	529	501	PRI PVEM	PRD	33.53%
21	ECATEPEC	34	ECATEPEC	6000	31	5.63%	100	18.15%	14	2.54%	17	3.09%	21	3.81%	82	14.88%	17	3.09%	26	4.72%	1	0.18%	202	36.66%	40	7.26%	0	0.00%	37	6.72%	588	551	PRI PVEM	PRD	18.51%
21	ECATEPEC	34	ECATEPEC	6001	27	6.22%	103	23.73%	15	3.46%	14	3.23%	12	2.76%	58	13.36%	12	2.76%	20	4.61%	0	0.00%	145	33.41%	28	6.45%	0	0.00%	21	4.84%	455	434	PRI PVEM	PRD	9.68%
21	ECATEPEC	34	ECATEPEC	6002	15	3.54%	86	20.28%	12	2.83%	6	1.42%	18	4.25%	40	9.43%	10	2.36%	26	6.13%	3	0.71%	186	43.87%	22	5.19%	0	0.00%	20	4.72%	444	424	PRI PVEM	PRD	23.58%
21	ECATEPEC	34	ECATEPEC	6003	42	8.81%	102	21.38%	12	2.52%	18	3.77%	19	3.98%	59	12.37%	15	3.14%	19	3.98%	1	0.21%	164	34.38%	25	5.24%	1	0.21%	30	6.29%	507	477	PRI PVEM	PRD	13.00%
21	ECATEPEC	34	ECATEPEC	6004	39	9.80%	60	15.08%	18	4.52%	18	4.52%	20	5.03%	49	12.31%	16	4.02%	22	5.53%	1	0.25%	143	35.93%	12	3.02%	0	0.00%	28	7.04%	426	398	PRI PVEM	PRD	20.85%
21	ECATEPEC	34	ECATEPEC	6005	23	4.39%	67	12.79%	15	2.86%	13	2.48%	36	6.87%	70	13.36%	24	4.58%	39	7.44%	0	0.00%	216	41.22%	20	3.82%	1	0.19%	25	4.77%	549	524	PRI PVEM	MORENA	27.86%
21	ECATEPEC	34	ECATEPEC	6006	40	8.60%	112	24.09%	6	1.29%	11	2.37%	18	3.87%	47	10.11%	6	1.29%	31	6.67%	4	0.86%	180	38.71%	10	2.15%	0	0.00%	35	7.53%	500	465	PRI PVEM	PRD	14.62%
21	ECATEPEC	34	ECATEPEC	6007	22	6.29%	117	33.43%	7	2.00%	4	1.14%	12	3.43%	44	12.57%	5	1.43%	11	3.14%	0	0.00%	121	34.57%	7	2.00%	0	0.00%	8	2.29%	358	350	PRI PVEM	PRD	1.14%
21	ECATEPEC	34	ECATEPEC	6008	22	7.48%	43	14.63%	4	1.36%	16	5.44%	11	3.74%	34	11.56%	9	3.06%	21	7.14%	2	0.68%	125	42.52%	7	2.38%	0	0.00%	21	7.14%	315	294	PRI PVEM	PRD	27.89%
21	ECATEPEC	34	ECATEPEC	6009	44	7.65%	125	21.74%	16	2.78%	19	3.30%	18	3.13%	93	16.17%	19	3.30%	23	4.00%	0	0.00%	211	36.70%	7	1.22%	0	0.00%	24	4.17%	599	575	PRI PVEM	PRD	14.96%
21	ECATEPEC	34	ECATEPEC	6010	17	7.23%	68	28.94%	5	2.13%	4	1.70%	8	3.40%	17	7.23%	7	2.98%	8	3.40%	1	0.43%	91	38.72%	9	3.83%	0	0.00%	12	5.11%	247	235	PRI PVEM	PRD	9.79%
21	ECATEPEC	34	ECATEPEC	6011	16	6.18%	63	24.32%	2	0.77%	6	2.32%	6	2.32%	18	6.95%	8	3.09%	13	5.02%	3	1.16%	116	44.79%	8	3.09%	0	0.00%	15	5.79%	274	259	PRI PVEM	PRD	20.46%
21	ECATEPEC	34	ECATEPEC	6012	32	5.91%	173	31.98%	8	1.48%	16	2.96%	12	2.22%	49	9.06%	22	4.07%	32	5.91%	3	0.55%	171	31.61%	22	4.07%	1	0.18%	28	5.18%	569	541	PRD	PRI PVEM	0.37%
21	ECATEPEC	34	ECATEPEC	6013	48	8.08%	139	23.40%	8	1.35%	23	3.87%	23	3.87%	81	13.64%	25	4.21%	39	6.57%	1	0.17%	183	30.81%	24	4.04%	0	0.00%	23	3.87%	617	594	PRI PVEM	PRD	7.41%
21	ECATEPEC	34	ECATEPEC	6014	56	7.57%	130	17.57%	22	2.97%	19	2.57%	32	4.32%	100	13.51%	24	3.24%	55	7.43%	3	0.41%	262	35.41%	37	5.00%	0	0.00%	55	7.43%	795	740	PRI PVEM	PRD	17.84%
21	ECATEPEC	34	ECATEPEC	6015	29	6.90%	50	11.90%	6	1.43%	15	3.57%	13	3.10%	66	15.71%	18	4.29%	25	5.95%	4	0.95%	178	42.38%	16	3.81%	0	0.00%	30	7.14%	450	420	PRI PVEM	MORENA	26.67%
21	ECATEPEC	34	ECATEPEC	6016	14	5.38%	38	14.62%	10	3.85%	6	2.31%	11	4.23%	34	13.08%	9	3.46%	17	6.54%	1	0.38%	110	42.31%	10	3.85%	0	0.00%	14	5.38%	274	260	PRI PVEM	PRD	27.69%
21	ECATEPEC	34	ECATEPEC	6017	40	7.83%	70	13.70%	15	2.94%	17	3.33%	17	3.33%	73	14.29%	24	4.70%	37	7.24%	4	0.78%	195	38.16%	18	3.52%	1	0.20%	22	4.31%	533	511	PRI PVEM	MORENA	23.87%
21	ECATEPEC	34	ECATEPEC	6018	53	11.37%	111	23.82%	11	2.36%	8	1.72%	15	3.22%	47	10.09%	11	2.36%	35	7.51%	2	0.43%	145	31.12%	27	5.79%	1	0.21%	21	4.51%	487	466	PRI PVEM	PRD	7.30%
21	ECATEPEC	34	ECATEPEC	6019	35	9.28%	59	15.65%	5	1.33%	26	6.90%	22	5.84%	60	15.92%	16	4.24%	23	6.10%	3	0.80%	118	31.30%	10	2.65%	0	0.00%	37	9.81%	414	377	PRI PVEM	MORENA	15.38%
21	ECATEPEC	34	ECATEPEC	6020	25	6.38%	80	20.41%	31	7.91%	15	3.83%	17	4.34%	64	16.33%	14	3.57%	11	2.81%	2	0.51%	123	31.38%	10	2.55%	0	0.00%	30	7.65%	422	392	PRI PVEM	PRD	10.97%
21	ECATEPEC	34	ECATEPEC	6021	20	5.45%	85	23.16%	18	4.90%	14	3.81%	13	3.54%	59	16.08%	12	3.27%	19	5.18%	1	0.27%	115	31.34%	10	2.72%	1	0.27%	39	10.63%	406	367	PRI PVEM	PRD	8.17%
21	ECATEPEC	34	ECATEPEC	6022	50	10.29%	136	27.98%	4	0.82%	7	1.44%	15	3.09%	65	13.37%	15	3.09%	20	4.12%	1	0.21%	157	32.30%	13	2.67%	3	0.62%	27	5.56%	513	486	PRI PVEM	PRD	4.32%
21	ECATEPEC	34	ECATEPEC	6023	29	7.59%	35	9.16%	7	1.83%	25	6.54%	82	21.47%	78	20.42%	6	1.57%	24	6.28%	1	0.26%	87	22.77%	8	2.09%	0	0.00%	19	4.97%	401	382	PRI PVEM	NA	1.31%
21	ECATEPEC	34	ECATEPEC	6024	32	7.24%	56	12.67%	17	3.85%	11	2.49%	17	3.85%	27	6.11%	18	4.07%	23	5.20%	0	0.00%	128	28.96%	112	25.34%	1	0.23%	21	4.75%	463	442	PRI PVEM	Candidato In	3.62%
21	ECATEPEC	34	ECATEPEC	6025	22	8.98%	36	14.69%	4	1.63%	4	1.63%	12	4.90%	28	11.43%	9	3.67%	9	3.67%	0	0.00%	68	27.76%	53	21.63%	0	0.00%	11	4.49%	256	245	PRI PVEM	Candidato In	6.12%
21	ECATEPEC	34	ECATEPEC	6026	35	7.97%	86	19.59%	11	2.51%	12	2.73%	16	3.64%	38	8.66%	19	4.33%	30	6.83%	0	0.00%	118	26.88%	74	16.86%	0	0.00%	14	3.19%	453	439	PRI PVEM	PRD	7.29%
21	ECATEPEC	34	ECATEPEC	6027	74	8.02%	186	20.15%	26	2.82%	13	1.41%	32	3.47%	94	10.18%	17	1.84%	39	4.23%	0	0.00%	217	23.51%	223	24.16%	2	0.22%	52	5.63%	975	923	Candidato In	PRI PVEM	0.65%
21	ECATEPEC	34	ECATEPEC	6208	10	3.37%	69	23.23%	9	3.03%	17	5.72%	7	2.36%	30	10.10%	5	1.68%	19	6.40%	0	0.00%	126	42.42%	5	1.68%	0	0.00%	7	2.36%	304	297	PRI PVEM	PRD	19.19%
21	ECATEPEC	34	ECATEPEC	6209	10	3.77%	66	24.91%	11	4.15%	8	3.02%	6	2.26%	18	6.79%	3	1.13%	6	2.26%	0	0.00%	130	49.06%	7	2.64%	0	0.00%	15	5.66%	280	265	PRI PVEM	PRD	24.15%
21	ECATEPEC	34	ECATEPEC	6210	7	3.35%	57	27.27%	5	2.39%	5	2.39%	3	1.44%	12	5.74%	5	2.39%	22	10.53%	0	0.00%	92	44.02%	1	0.48%	0	0.00%	4	1.91%	213	209	PRI PVEM	PRD	16.75%
21	ECATEPEC	34	ECATEPEC	6211	10	4.18%	71	29.71%	4	1.67%	5	2.09%	5	2.09%	31	12.97%	4	1.67%	7	2.93%	1	0.42%	100	41.84%	1	0.42%	0	0.00%	7	2.93%	246	239	PRI PVEM	PRD	12.13%
21	ECATEPEC	34	ECATEPEC	6212	12	3.63%	62	18.73%	5	1.51%	10	3.02%	15	4.53%	35	10.57%	8	2.42%	13	3.93%	0	0.00%	165	49.85%	4	1.21%	2	0.60%	11	3.32%	342	331	PRI PVEM	PRD	31.12%
21	ECATEPEC	34	ECATEPEC	6213	8	4.60%	42	24.14%	8	4.60%	5	2.87%	5	2.87%	15	8.62%	5	2.87%	6	3.45%	1	0.57%	70	40.23%	9	5.17%	0	0.00%	9	5.17%	183	174	PRI PVEM	PRD	16.09%
21	ECATEPEC	34	ECATEPEC	6214	7	3.74%	43	22.99%	5	2.67%	1	0.53%	4	2.14%	22	11.76%	3	1.60%	4	2.14%	0	0.00%	98	52.41%	0	0.00%	0	0.00%	14	7.49%	201	187	PRI PVEM	PRD	29.41%
21	ECATEPEC	34	ECATEPEC	6215	17	5.69%	56	18.73%	9	3.01%	7	2.34%	9	3.01%	45	15.05%	5	1.67%	11	3.68%	0	0.00%	118	39.46%	22	7.36%	0	0.00%	25	8.36%	324	299	PRI PVEM	PRD	20.74%
21	ECATEPEC	34	ECATEPEC	6216	8	2.29%	78	22.35%	4	1.15%	5	1.43%	5	1.43%	32	9.17%	8	2.29%	17	4.87%	1	0.29%	164	46.99%	26	7.45%	1	0.29%	10	2.87%	359	349	PRI PVEM	PRD	24.64%
21	ECATEPEC	34	ECATEPEC	6217	13	3.44%	102	26.98%	8	2.12%	7	1.85%	14	3.70%	52	13.76%	13	3.44%	25	6.61%	2	0.53%	127	33.60%	14	3.70%	1	0.26%	11	2.91%	389	378	PRI PVEM	PRD	6.61%
21	ECATEPEC	34	ECATEPEC	6218	12	4.67%	67	26.07%	8	3.11%	6	2.33%	7	2.72%	19	7.39%	4	1.56%	13	5.06%	5	1.95%	111	43.19%	3	1.17%	2	0.78%	12	4.67%	269	257	PRI PVEM	PRD	17.12%
21	ECATEPEC	34	ECATEPEC	6219	11	3.86%	52	18.25%	11	3.86%	11	3.86%	10	3.51%	38	13.33%	3	1.05%	21	7.37%	0	0.00%	118	41.40%	10	3.51%	0	0.00%	16	5.61%	301	285	PRI PVEM	PRD	23.16%
21	ECATEPEC	34	ECATEPEC	6220	4	1.63%	66	26.83%	4	1.63%	6	2.44%	4	1.63%	32	13.01%	5	2.03%	13	5.28%	0	0.00%	109	44.31%	3	1.22%	0	0.00%	8	3.25%	254	246	PRI PVEM	PRD	17.48%
21	ECATEPEC	34	ECATEPEC	6221	41	11.71%	57	16.29%	6	1.71%	17	4.86%	22	6.29%	59	16.86%	11	3.14%	34	9.71%	1	0.29%	98	28.00%	3	0.86%	1	0.29%	14	4.00%	364	350	PRI PVEM	MORENA	11.14%
21	ECATEPEC	34	ECATEPEC	6222	34	9.60%	60	16.95%	6	1.69%	12	3.39%	11	3.11%	49	13.84%	7	1.98%	13	3.67%	2	0.56%	153	43.22%	7	1.98%	0	0.00%	4	1.13%	358	354	PRI PVEM	PRD	26.27%
21	ECATEPEC	34	ECATEPEC	6223	13	4.00%	77	23.69%	27	8.31%	12	3.69%	15	4.62%	29	8.92%	9	2.77%	20	6.15%	0	0.00%	120	36.92%	2	0.62%	1	0.31%	16	4.92%	341	325	PRI PVEM	PRD	13.23%
21	ECATEPEC	34	ECATEPEC	6224	10	3.19%	57	16.61%	9	2.88%	13	4.15%	10	3.19%	41	13.10%	11	3.51%	17	5.43%	1	0.32%	143	45.69%	6	1.92%	0	0.00%	9	2.88%	322	313	PRI PVEM	PRD	29.07%
21	ECATEPEC	34	ECATEPEC	6225	17	6.25%	43	15.81%	6	2.21%	9	3.31%	10	3.68%	44	16.18%	8	2.94%	17	6.25%	0	0.00%	102	37.50%	16	5.88%	0	0.00%	23	8.46%	295	272	PRI PVEM	MORENA	21.32%
21	ECATEPEC	34	ECATEPEC	6226	20	6.58%	55	18.09%	11	3.62%	10	3.29%	11	3.62%	52	17.11%	8	2.63%	20	6.58%	0	0.00%	104	34.21%	13	4.28%	0	0.00%	14	4.61%	318	304	PRI PVEM	PRD	16.12%
21	ECATEPEC	34	ECATEPEC	6227	21	8.79%	44	18.41%	6	2.51%	8	3.35%	9	3.77%	29	12.13%	6	2.51%	13	5.44%	1	0.42%	98	41.00%	4	1.67%	0	0.00%	7	2.93%	246	239	PRI PVEM	PRD	22.59%
21	ECATEPEC	34	ECATEPEC	6228	13	6.95%	28	14.97%	4	2.14%	7	3.74%	9	4.81%	30	16.04%	2	1.07%	11	5.88%	1	0.53%	75	40.11%	7	3.74%	0	0.00%	16	8.56%	203	187	PRI PVEM	MORENA	24.06%
21	ECATEPEC	34	ECATEPEC	6229	38	10.33%	73	19.84%	7	1.90%	13	3.53%	14	3.80%	67	18.21%	5	1.36%	31	8.42%	2	0.54%	108	29.35%	10	2.72%	0	0.00%	19	5.16%	387	368	PRI PVEM	PRD	9.51%
21	ECATEPEC	34	ECATEPEC	6230	22	8.09%	47	17.28%	10	3.68%	9	3.31%	9	3.31%	21	7.72%	41	15.07%	9	3.31%	9	3.31%	94	34.56%	1	0.37%	0	0.00%	8	2.94%	280	272	PRI PVEM	PRD	17.28%
21	ECATEPEC	34	ECATEPEC	6231	4	1.79%	37	16.59%	5	2.24%	5	2.24%	4	1.79%	38	17.04%	4	1.79%	12	5.38%	1	0.45%	109	48.88%	4	1.79%	0	0.00%	14	6.28%	237	223	PRI PVEM	MORENA	31.84%
21	ECATEPEC	34	ECATEPEC	6232	26	6.15%	66	15.60%	14	3.31%	20	4.73%	17	4.02%	57	13.48%	12	2.84%	30	7.09%	2	0.47%	171	40.43%	8	1.89%	0	0.00%	15	3.55%	438	423	PRI PVEM	PRD	24.82%
TOTAL					12122		27603		4780		4741		6465		21250		4586		7942		599		61997		6310		347		8413		167155	158742			

DIRECCIÓN DE ORGANIZACIÓN

MARGEN DE VICTORIA EN LA ELECCIÓN DE DIPUTADOS LOCALES 2015 POR SECCIÓN ELECTORAL

DISTRITO ELECTORAL LOCAL: XXI ECATEPEC

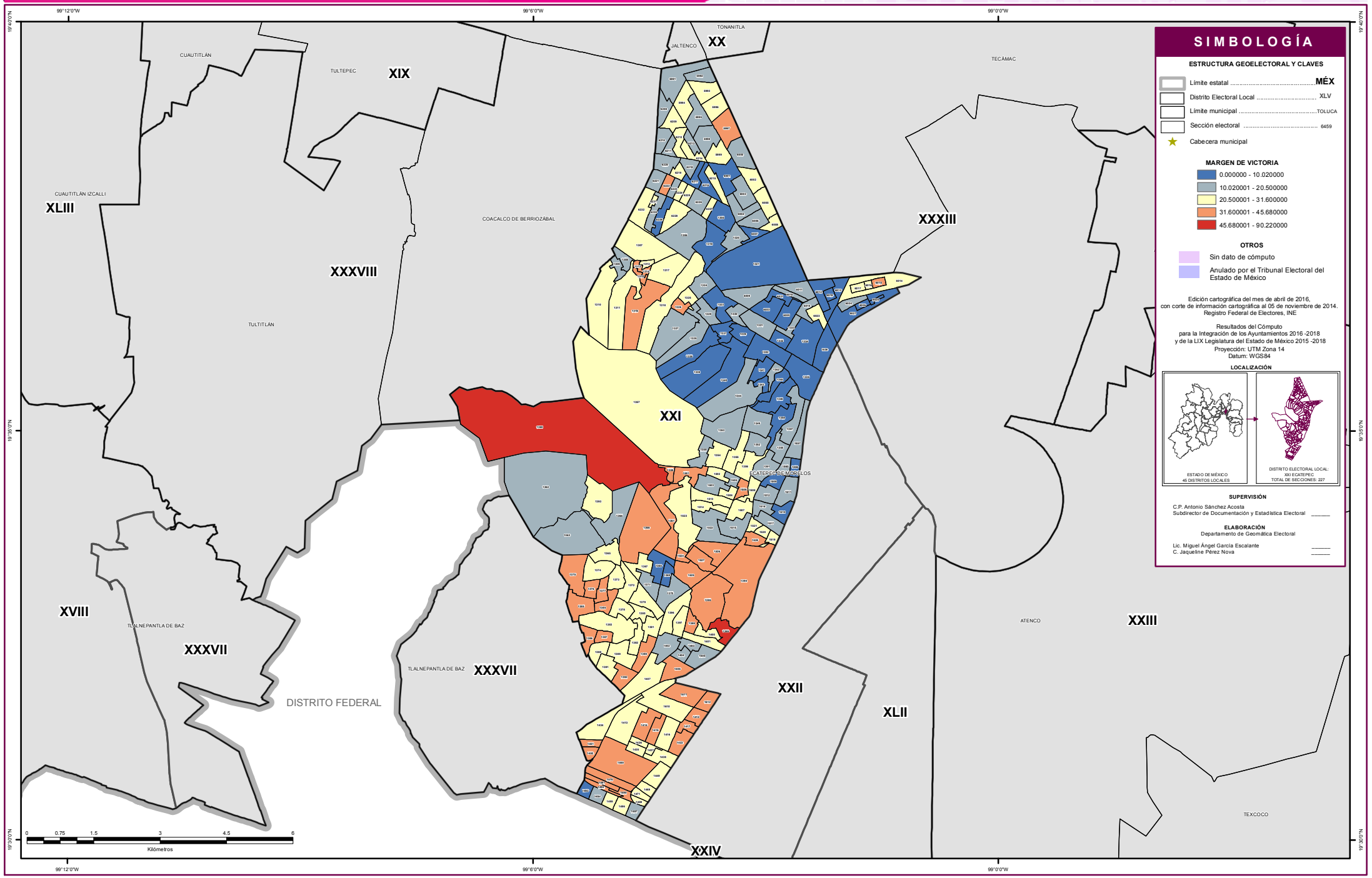

SIMBOLOGÍA

ESTRUCTURA GEOELECTORAL Y CLAVES

- Límite estatal ..... MÉX
- Distrito Electoral Local XLV
- Límite municipal ..... TOLUCA
- Sección electoral 6459
- Cabecera municipal

MARGEN DE VICTORIA

- 0.000000 - 10.020000
- 10.020001 - 20.500000
- 20.500001 - 31.600000
- 31.600001 - 45.680000
- 45.680001 - 90.220000

OTROS

- Sin dato de cómputo
- Anulado por el Tribunal Electoral del Estado de México

Edición cartográfica del mes de abril de 2016,
con corte de información cartográfica al 05 de noviembre de 2014.
Registro Federal de Electores, INE

Resultados del Cómputo
para la Integración de los Ayuntamientos 2016 -2018
y de la LIX Legislatura del Estado de México 2015 -2018
Proyección: UTM Zona 14
Datum: WGS84

LOCALIZACIÓN

SUPERVISIÓN

C.P. Antonio Sánchez Acosta
Subdirector de Documentación y Estadística Electoral _____

ELABORACIÓN

Departamento de Geomática Electoral

Lic. Miguel Ángel García Escalante _____
C. Jaqueline Pérez Nova _____

PARTICIPACIÓN Y ABSTENCIONISMO

La participación de los ciudadanos con credencial para votar en esta elección en el Distrito XXI con cabecera en Ecatepec fue de 41.28%, siendo el abstencionismo de 58.72%.

Para el análisis de la participación por sección, éstas se agruparon hasta en cuatro rangos de participación, el primero es de participación alta considerando más de 70.00%, en el que se encuentran 0 secciones (00.00% del total); el segundo es de participación media, considerado entre 60.01% y hasta 70.00% en el que se encuentran 1 secciones (0.44%); el rango de participación baja, considerado entre 50.01% y hasta 60.00%, dentro del que se ubican 22 secciones (9.65%); y dentro del rango de participación muy baja, considerado con menos de 50.0%, se ubicaron 204 secciones (89.47%).

PARTICIPACIÓN Y ABSTENCIONISMO

Distrito Local	Cabecera Distrital	Municipio	Cabecera Municipal	Sección	PAN	% PAN	PRD	% PRD	PT	% PT	MC	% MC	NA	% NA	MORENA	% MORENA	PH	% PH	PES	% PES	PFD	% PFD	PRI-PVEM	% PRI-PVEM	CANDIDATO INDEPENDIENTE	% CANDIDATO INDEPENDIENTE	NO REGISTRADOS	% NO REGISTRADOS	NULOS	% NULOS	TOTAL	VOTACIÓN VALIDA	LISTA NOMINAL	PARTICIPACIÓN	% PARTICIPACIÓN	% ABSTENCIONISMO
21	ECATEPEC	34	ECATEPEC	1302	101	7.21%	343	24.48%	29	2.07%	99	7.07%	65	4.64%	152	10.85%	55	3.93%	61	4.35%	3	0.21%	414	29.55%	74	5.28%	5	0.36%	83	5.92%	1484	1401	2458	MEDIO	60.37%	39.63%
21	ECATEPEC	34	ECATEPEC	1305	54	4.21%	327	25.51%	29	2.26%	29	2.26%	38	2.96%	217	16.93%	36	2.81%	73	5.69%	4	0.31%	446	34.79%	29	2.26%	0	0.00%	37	2.89%	1319	1282	2944	MUY BAJO	44.80%	55.20%
21	ECATEPEC	34	ECATEPEC	1306	92	5.78%	289	18.15%	48	3.02%	67	4.21%	69	4.33%	206	12.94%	41	2.58%	120	7.54%	8	0.50%	554	34.80%	96	6.03%	2	0.13%	83	5.21%	1675	1592	4190	MUY BAJO	39.98%	60.02%
21	ECATEPEC	34	ECATEPEC	1307	89	7.68%	151	13.03%	28	2.42%	47	4.06%	60	5.18%	194	16.74%	37	3.19%	57	4.92%	5	0.43%	449	38.74%	36	3.11%	6	0.52%	70	6.04%	1229	1159	3051	MUY BAJO	40.28%	59.72%
21	ECATEPEC	34	ECATEPEC	1308	107	16.51%	60	9.26%	15	2.31%	18	2.78%	24	3.70%	127	19.60%	13	2.01%	38	5.86%	3	0.46%	198	30.56%	25	3.86%	20	3.09%	48	7.41%	696	648	1406	MUY BAJO	49.50%	50.50%
21	ECATEPEC	34	ECATEPEC	1309	72	17.18%	27	6.44%	7	1.67%	8	1.91%	9	2.15%	103	24.58%	12	2.86%	19	4.53%	1	0.24%	142	33.89%	19	4.53%	0	0.00%	25	5.97%	444	419	1024	MUY BAJO	43.36%	56.64%
21	ECATEPEC	34	ECATEPEC	1310	105	14.46%	40	5.51%	11	1.52%	23	3.17%	24	3.31%	93	12.81%	17	2.34%	49	6.75%	5	0.69%	280	38.57%	79	10.88%	0	0.00%	41	5.65%	767	726	1464	BAJO	52.39%	47.61%
21	ECATEPEC	34	ECATEPEC	1311	43	5.27%	91	11.15%	8	0.98%	18	2.21%	40	4.90%	113	13.85%	16	1.96%	32	3.92%	58	7.11%	252	30.88%	144	17.65%	1	0.12%	46	5.64%	862	816	1878	MUY BAJO	45.90%	54.10%
21	ECATEPEC	34	ECATEPEC	1312	26	8.39%	22	7.10%	8	2.58%	22	7.10%	21	6.77%	37	11.94%	10	3.23%	18	5.81%	2	0.65%	131	42.26%	13	4.19%	0	0.00%	25	8.06%	335	310	746	MUY BAJO	44.91%	55.09%
21	ECATEPEC	34	ECATEPEC	1313	36	9.33%	39	10.10%	9	2.33%	26	6.74%	21	5.44%	55	14.25%	9	2.33%	29	7.51%	0	0.00%	147	38.08%	15	3.89%	0	0.00%	25	6.48%	411	386	829	MUY BAJO	49.58%	50.42%
21	ECATEPEC	34	ECATEPEC	1314	32	8.16%	34	8.67%	15	3.83%	31	7.91%	15	3.83%	52	13.27%	9	2.30%	25	6.38%	1	0.26%	156	39.80%	21	5.36%	1	0.26%	26	6.63%	418	392	823	BAJO	50.79%	49.21%
21	ECATEPEC	34	ECATEPEC	1315	29	7.92%	42	11.48%	3	0.82%	13	3.55%	23	6.28%	59	16.12%	14	3.83%	19	5.19%	7	1.91%	149	40.71%	8	2.19%	0	0.00%	14	3.83%	380	366	798	MUY BAJO	47.62%	52.38%
21	ECATEPEC	34	ECATEPEC	1316	87	8.22%	140	13.23%	16	1.51%	16	1.51%	35	3.31%	136	12.85%	36	3.40%	46	4.35%	3	0.28%	480	45.37%	62	5.86%	1	0.09%	59	5.58%	1117	1058	2922	MUY BAJO	38.23%	61.77%
21	ECATEPEC	34	ECATEPEC	1317	114	8.90%	205	16.00%	53	4.14%	47	3.67%	46	3.59%	167	13.04%	34	2.65%	56	4.37%	3	0.23%	511	39.89%	45	3.51%	0	0.00%	56	4.37%	1337	1281	3357	MUY BAJO	39.83%	60.17%
21	ECATEPEC	34	ECATEPEC	1318	102	8.23%	233	18.79%	37	2.98%	22	1.77%	52	4.19%	138	11.13%	34	2.74%	65	5.24%	4	0.32%	532	42.90%	19	1.53%	2	0.16%	70	5.65%	1310	1240	3457	MUY BAJO	37.89%	62.11%
21	ECATEPEC	34	ECATEPEC	1319	47	5.96%	207	26.27%	27	3.43%	15	1.90%	34	4.31%	88	11.17%	19	2.41%	28	3.55%	2	0.25%	286	36.29%	35	4.44%	0	0.00%	32	4.06%	820	788	1834	MUY BAJO	44.71%	55.29%
21	ECATEPEC	34	ECATEPEC	1320	53	5.18%	235	22.95%	19	1.86%	25	2.44%	25	2.44%	109	10.64%	19	1.86%	43	4.20%	0	0.00%	470	45.90%	26	2.54%	0	0.00%	27	2.64%	1051	1024	2168	MUY BAJO	48.48%	51.52%
21	ECATEPEC	34	ECATEPEC	1321	278	7.77%	859	24.01%	120	3.35%	160	4.47%	121	3.38%	492	13.75%	107	2.99%	189	5.28%	9	0.25%	1165	32.56%	74	2.07%	4	0.11%	160	4.47%	3738	3578	10044	MUY BAJO	37.22%	62.78%
21	ECATEPEC	34	ECATEPEC	1323	63	6.85%	217	23.59%	17	1.85%	64	6.96%	28	3.04%	92	10.00%	14	1.52%	39	4.24%	1	0.11%	350	38.04%	33	3.59%	2	0.22%	29	3.15%	949	920	1856	BAJO	51.13%	48.87%
21	ECATEPEC	34	ECATEPEC	1324	56	6.64%	167	19.81%	35	4.15%	21	2.49%	24	2.85%	111	13.17%	29	3.44%	38	4.51%	10	1.19%	347	41.16%	1	0.12%	4	0.47%	58	6.88%	901	843	2017	MUY BAJO	44.67%	55.33%
21	ECATEPEC	34	ECATEPEC	1325	57	8.70%	125	19.08%	21	3.21%	15	2.29%	30	4.58%	82	12.52%	27	4.12%	42	6.41%	2	0.31%	240	36.64%	10	1.53%	4	0.61%	39	5.95%	694	655	1615	MUY BAJO	42.97%	57.03%
21	ECATEPEC	34	ECATEPEC	1326	33	5.14%	118	18.38%	16	2.49%	15	2.34%	26	4.05%	49	7.63%	11	1.71%	37	5.76%	2	0.31%	323	50.31%	12	1.87%	0	0.00%	23	3.58%	665	642	1420	MUY BAJO	46.83%	53.17%
21	ECATEPEC	34	ECATEPEC	1327	76	6.76%	288	25.44%	37	3.29%	20	1.78%	37	3.29%	93	8.27%	29	2.58%	54	4.80%	4	0.36%	474	42.17%	14	1.25%	0	0.00%	40	3.56%	1164	1124	3053	MUY BAJO	38.13%	61.87%
21	ECATEPEC	34	ECATEPEC	1328	75	7.95%	213	22.59%	63	6.68%	25	2.65%	21	2.23%	91	9.65%	26	2.76%	56	5.94%	3	0.32%	344	36.48%	18	1.91%	8	0.85%	37	3.92%	980	943	2631	MUY BAJO	37.25%	62.75%
21	ECATEPEC	34	ECATEPEC	1329	90	9.87%	203	22.26%	21	2.30%	20	2.19%	35	3.84%	97	10.64%	36	3.95%	41	4.50%	2	0.22%	341	37.39%	24	2.63%	2	0.22%	47	5.15%	959	912	2262	MUY BAJO	42.40%	57.60%
21	ECATEPEC	34	ECATEPEC	1330	87	11.54%	120	15.92%	21	2.79%	63	8.36%	17	2.25%	127	16.84%	15	1.99%	25	3.32%	0	0.00%	252	33.42%	25	3.32%	2	0.27%	49	6.50%	803	754	1401	BAJO	57.32%	42.68%
21	ECATEPEC	34	ECATEPEC	1331	155	15.32%	161	14.95%	23	2.14%	38	3.53%	47	4.36%	155	14.39%	35	3.25%	47	4.36%	3	0.28%	355	32.96%	46	4.27%	2	0.19%	75	6.96%	1152	1077	2362	MUY BAJO	48.77%	51.23%
21	ECATEPEC	34	ECATEPEC	1332	35	7.14%	122	24.90%	7	1.43%	25	5.10%	12	2.45%	72	14.69%	9	1.84%	22	4.49%	0	0.00%	168	34.29%	17	3.47%	1	0.20%	29	5.92%	519	490	1111	MUY BAJO	46.71%	53.29%
21	ECATEPEC	34	ECATEPEC	1333	43	8.88%	93	19.21%	9	1.86%	32	6.61%	14	2.89%	44	9.09%	18	3.72%	18	3.72%	2	0.41%	191	39.46%	20	4.13%	0	0.00%	21	4.34%	505	484	1086	MUY BAJO	46.50%	53.50%
21	ECATEPEC	34	ECATEPEC	1334	72	7.77%	269	29.03%	25	2.70%	47	5.07%	25	2.70%	99	10.68%	30	3.24%	30	3.24%	6	0.65%	299	32.25%	23	2.48%	2	0.22%	40	4.31%	967	927	1973	MUY BAJO	49.01%	50.99%
21	ECATEPEC	34	ECATEPEC	1335	133	10.69%	247	19.86%	34	2.73%	79	6.35%	41	3.30%	175	14.07%	26	2.09%	63	5.06%	5	0.40%	399	32.07%	40	3.22%	2	0.16%	83	6.67%	1327	1244	2605	BAJO	50.94%	49.06%
21	ECATEPEC	34	ECATEPEC	1336	66	8.43%	185	23.63%	29	3.70%	25	3.19%	26	3.32%	101	12.90%	15	1.92%	32	4.09%	2	0.26%	279	35.63%	11	1.40%	12	1.53%	41	5.24%	824	783	1852	MUY BAJO	44.49%	55.51%
21	ECATEPEC	34	ECATEPEC	1337	69	8.78%	177	22.52%	20	2.54%	49	6.23%	30	3.82%	102	12.98%	12	1.53%	37	4.71%	2	0.25%	282	35.88%	5	0.64%	1	0.13%	43	5.47%	829	786	1757	MUY BAJO	47.18%	52.82%
21	ECATEPEC	34	ECATEPEC	1338	55	7.00%	220	27.98%	27	3.44%	15	1.91%	23	2.93%	72	9.16%	28	3.56%	26	3.31%	0	0.00%	307	39.06%	13	1.65%	0	0.00%	23	2.93%	809	786	1760	MUY BAJO	45.97%	54.03%
21	ECATEPEC	34	ECATEPEC	1339	51	4.26%	338	28.39%	41	3.42%	31	2.59%	42	3.51%	129	10.77%	44	3.67%	52	4.34%	2	0.17%	419	34.97%	48	4.01%	0	0.00%	49	4.09%	1247	1198	2850	MUY BAJO	43.75%	56.25%
21	ECATEPEC	34	ECATEPEC	1340	63	6.99%	214	23.75%	23	2.55%	40	4.44%	30	3.33%	80	8.88%	39	4.33%	66	7.33%	1	0.11%	305	33.85%	40	4.44%	0	0.00%	37	4.11%	938	901	2071	MUY BAJO	45.29%	54.71%
21	ECATEPEC	34	ECATEPEC	1341	96	11.11%	185	21.41%	17	1.97%	48	5.56%	26	3.01%	112	12.96%	30	3.47%	54	6.25%	7	0.81%	259	29.98%	28	3.24%	2	0.23%	50	5.79%	914	864	1817	BAJO	50.30%	49.70%
21	ECATEPEC	34	ECATEPEC	1342	75	14.07%	95	17.82%	7	1.31%	34	6.38%	15	2.81%	63	11.82%	12	2.25%	16	3.00%	4	0.75%	184	34.52%	25	4.69%	3	0.56%	26	4.88%	559	533	1060	BAJO	52.74%	47.26%
21	ECATEPEC	34	ECATEPEC	1343	52	12.65%	66	16.06%	7	1.70%	14	3.41%	17	4.14%	74	18.00%	13	3.16%	22	5.35%	2	0.49%	116	28.22%	26	6.33%	2	0.49%	33	8.03%	444	411	811	BAJO	54.75%	45.25%
21	ECATEPEC	34	ECATEPEC	1344	162	13.55%	155	12.96%	30	2.51%	64	5.35%	44	3.68%	181	15.13%	37	3.09%	74	6.19%	4	0.33%	378	31.61%	62	5.18%	5	0.42%	71	5.94%	1267	1196	2786	MUY BAJO	45.48%	54.52%
21	ECATEPEC	34	ECATEPEC	1345	125	14.74%	167	19.69%	19	2.24%	49	5.78%	32	3.77%	102	12.03%	15	1.77%	46	5.42%	1	0.12%	256	30.19%	36	4.25%	0	0.00%	48	5.66%	896	848	1728	BAJO	51.85%	48.15%
21	ECATEPEC	34	ECATEPEC	1346	25	4.57%	110	20.11%	20	3.66%	18	3.29%	26	4.75%	55	10.05%	24	4.39%	20	3.66%	1	0.18%	215	39.31%	33	6.03%	0	0.00%	30	5.48%	577	547	1293	MUY BAJO	44.62%	55.38%
21	ECATEPEC	34	ECATEPEC	1347	87	9.01%	233	24.12%	30	3.11%	35	3.62%	33	3.42%	100	10.35%	35	3.62%	55	5.69%	0	0.00%	314	32.51%	43	4.45%	1	0.10%	59	6.11%	1025	966	2367	MUY BAJO	43.30%	56.70%
21	ECATEPEC	34	ECATEPEC	1348	90	7.44%	308	25.48%	40	3.31%	33	2.73%	48	3.97%	116	9.59%	28	2.32%	62	5.13%	5	0.41%	446	36.89%	32	2.65%	1	0.08%	57	4.71%	1266	1209	2958	MUY BAJO	42.80%	57.20%
21	ECATEPEC	34	ECATEPEC	1349	67	7.11%	220	23.35%	31	3.29%	27	2.87%	41	4.35%	81	8.60%	52	5.52%	34	3.61%	3	0.32%	369	39.17%	14	1.49%	3	0.32%	47	4.99%	989	942	2302	MUY BAJO	42.96%	57.04%
21	ECATEPEC	34	ECATEPEC	1350	105	14.71%	220	30.81%	11	1.54%	24	3.36%	12	1.68%	76	10.64%	16	2.24%	26	3.64%	0	0.00%	201	28.15%	21	2.94%	2	0.28%	37	5.18%	751	714	1431	BAJO	52.48%	47.52%
21	ECATEPEC	34	ECATEPEC	1351	116	13.86%	198	23.66%	31	3.70%	29	3.46%	19	2.27%	91	10.87%	31	3.70%	47	5.62%	4	0.48%	244	29.15%	25	2.99%	2	0.24%	34	4.06%	871	837	1876	MUY BAJO	46.43%	53.57%
21	ECATEPEC	34	ECATEPEC	1352	49	6.68%	201	27.38%	15	2.04%	15	2.04%	16	2.18%	48	6.54%	14	1.91%	40	5.45%	3	0.41%	318	43.32%	15	2.04%	0	0.00%	40	5.45%	774	734	1978	MUY BAJO	39.13%	60.87%
21	ECATEPEC	34	ECATEPEC	1353	50	8.03%	185	29.70%	9	1.44%	8	1.28%	31	4.98%	47	7.54%	13	2.09%	22	3.53%	1	0.16%	253	40.61%	4	0.64%	0	0.00%	14	2.25%	637	623	1668	MUY BAJO	38.19%	61.81%
21	ECATEPEC	34	ECATEPEC	1354	120	11.43%	191	18.19%	16	1.52%	24	2.29%	29	2.76%	70	6.67%	28	2.67%	36	3.43%	4	0.38%	450	42.86%	82	7.81%	0	0.00%	38	3.62%	1088	1050	2880	MUY BAJO	37.78%	62.22%
21	ECATEPEC	34	ECATEPEC	1355	63	6.02%	188	17.97%	35	3.35%	25	2.39%	33	3.15%	114	10.90%	41	3.92%	52	4.97%	6	0.57%	458	43.79%	23	2.20%	8	0.76%	52	4.97%	1098	1046	3107	MUY BAJO	35.34%	64.66%
21	ECATEPEC	34	ECATEPEC	1356	84	9.94%	148	17.51%	13	1.54%	28	3.31%	54	6.39%	100	11.83%	20	2.37%	51	6.04%	4	0.47%	319	37.75%	24	2.84%	0	0.00%	35	4.14%	880	845	2255	MUY BAJO	39.02%	60.98%
21	ECATEPEC	34	ECATEPEC	1357	98	5.79%	334	19.73%	63	3.72%	58	3.43%	54	3.19%	147	8.68%	36	2.13%	54	3.19%	2	0.12%	800	47.25%	36	2.13%	11	0.65%	104	6.14%	1797	1693	4363	MUY BAJO	41.19%	58.81%
21	ECATEPEC	34	ECATEPEC	1358	61	6.05%	222	22.00%	23	2.28%	16	1.59%	28	2.78%	104	10.31%	29	2.87%	60	5.95%	5	0.50%	393	38.95%	68	6.74%	0	0.00%	48	4.76%	1057	1009	2654	MUY BAJO	39.83%	60.17%
21	ECATEPEC	34	ECATEPEC	1359	31	6.81%	50	10.99%	17	3.74%	1	0.22%	25	5.49%	47	10.33%	16	3.52%	19	4.18%	0	0.00%	235	51.65%	14	3.08%	0	0.00%	26	5.71%	481	455	1086	MUY BAJO	44.29%	55.71%
21	ECATEPEC	34	ECATEPEC	1360	50	5.30%	95	10.06%	22	2.33%	16	1.69%	38	4.03%	108	11.44%	43	4.56%	42	4.45%	1	0.11%	504	53.39%	25	2.65%	0	0.00%	58	6.14%	1002	944	2677	MUY BAJO	37.43%	62.57%
21	ECATEPEC	34	ECATEPEC	1361	64	4.90%	152	11.64%	51	3.91%	19	1.45%	33	2.53%	145	11.10%	47	3.60%	49	3.75%	4	0.31%	706	54.06%	36	2.76%	0	0.00%	73	5.59%	1379	1306	3630	MUY BAJO	37.99%	62.01%
21	ECATEPEC	34	ECATEPEC	1362	117	5.37%	480	22.03%	78	3.58%	41	1.88%	121	5.55%	253	11.61%	67	3.07%	85	3.90%	6	0.28%	741	34.01%	190	8.72%	0	0.00%	141	6.47%	2320	2179	6280	MUY BAJO	36.94%	63.06%
21	ECATEPEC	34	ECATEPEC	1363	94	5.03%	366	19.59%	65	3.48%	30	1.61%	83	4.44%	233	12.47%	52	2.78%	76	4.07%	9	0.48%	631	33.78%	229	12.26%	0	0.00%	116	6.21%	1984	1868	5507	MUY BAJO	36.03%	63.97%
21	ECATEPEC	34	ECATEPEC	1364	62	6.79%	133	14.57%	27	2.96%	24	2.63%	55	6.02%	141	15.44%	19	2.08%	45	4.93%	4	0.44%	290	31.76%	113	12.38%	0	0.00%	59	6.46%	972	913	2617	MUY BAJO	37.14%	62.86%
21	ECATEPEC	34	ECATEPEC	1365	92	8.99%	159	15.54%	31	3.03%	21	2.05%	44	4.30%	169	16.52%	34	3.32%	40	3.91%	2	0.20%	378	36.95%	51	4.99%	2	0.20%	44	4.30%	1067	1023	2894	MUY BAJO	36.87%	63.13%
21	ECATEPEC	34	ECATEPEC	1366	80	6.38%	153	12.21%	36	2.87%	18	1.44%	43	3.43%	208	16.60%	41	3.27%	65	5.19%	2	0.16%	534	42.62%	71	5.67%	2	0.16%	80	6.38%	1333	1253	3237	MUY BAJO	41.18%	58.82%
21	ECATEPEC	34	ECATEPEC	1367	60	5.74%	190	18.18%	36	3.44%	21	2.01%	62	5.93%	172	16.44%	36	3.44%	65	6.21%	2	0.19%	349	33.37%	53	5.07%	0	0.00%	60	5.74%	1106	1046	2578	MUY BAJO	42.90%	57.10%
21	ECATEPEC	34	ECATEPEC	1368	57	6.64%	189	22.00%	20	2.33%	19	2.21%	40	4.66%	155	18.04%	28	3.26%	50	5.82%	0	0.00%	263	30.62%	38	4.42%	0	0.00%	38	4.42%	897	859	2202	MUY BAJO	40.74%	59.26%
21	ECATEPEC	34	ECATEPEC	1369	30	4.36%	204	29.65%	14	2.03%	10	1.45%	30	4.36%	106	15.41%	19	2.76%	36	5.23%	0	0.00%	214	31.10%	23	3.34%	2	0.29%	41	5.96%	729	688	1863	MUY BAJO	39.13%	60.87%
21	ECATEPEC	34	ECATEPEC	1370	106	7.10%	262	17.56%	31	2.08%	42	2.82%	72	4.83%	271	18.10%	34	2.28%	62	4.16%	4	0.27%	568	38.07%	40	2.68%	1	0.07%	64	4.29%	1556	1492	3739	MUY BAJO	41.62%	58.38%
21	ECATEPEC	34	ECATEPEC	1371	100	10.32%	184	18.99%	26	2.68%	27	2.79%	51	5.26%	144	14.86%	20	2.06%	48	4.95%	1	0.10%	326	33.64%	39	4.02%	3	0.31%	78	8.05%	1047	969	2299	MUY BAJO	45.54%	54.46%
21	ECATEPEC	34	ECATEPEC	1372	61	6.52%	131	14.00%	23	2.46%	26	2.78%	32	3.42%	196	20.94%	25	2.67%	43	4.59%	6	0.64%	346	36.97%	47	5.02%	0	0.00%	69	7.37%	1005	936	2763	MUY BAJO	36.37%	63.63%
21	ECATEPEC	34	ECATEPEC	1373	93	11.92%	99	12.69%	23	2.95%	15	1.92%	36	4.62%	125	16.03%	27	3.46%	42	5.38%	4	0.51%	273	35.00%	42	5.38%	1	0.13%	59	7.56%	839	780	2041	MUY BAJO	41.11%	58.89%
21	ECATEPEC	34	ECATEPEC	1374	77	7.73%	169	16.97%	44	4.42%	34	3.41%	39	3.92%	125	12.55%	17	1.71%	46	4.62%	4	0.40%	413	41.47%	28	2.81%	0	0.00%	60	6.02%	1056	996	2904	MUY BAJO	36.36%	63.64%
21	ECATEPEC	34	ECATEPEC	1375	107	8.71%	106	8.62%	44	3.58%	32	2.60%	64	5.21%	178	14.48%	25	2.03%	51	4.15%	5	0.41%	531	43.21%	86	7.00%	0	0.00%	69	5.61%	1298	1229	3555	MUY BAJO	36.51%	63.49%
21	ECATEPEC	34	ECATEPEC	1376	53	6.84%	105	13.55%	17	2.19%	26	3.35%	34	4.39%	93	12.00%	18	2.32%	35	4.52%	1	0.13%	329	42.45%	63	8.13%	1	0.13%	26	3.35%	801	775	2070	MUY BAJO	38.70%	61.30%
21	ECATEPEC	34	ECATEPEC	1377	40	5.82%	95	13.83%	15	2.18%	22	3.20%	31	4.51%	116	16.89%	17	2.47%	24	3.49%	2	0.29%	303	44.10%	22	3.20%	0	0.00%	28	4.08%	715	687	1854	MUY BAJO	38.57%	61.43%
21	ECATEPEC	34	ECATEPEC	1378	37	4.11%	148	16.43%	40	4.44%	16	1.78%	38	4.22%	155	17.20%	22	2.44%	52	5.77%	3	0.33%	370	41.07%	19	2.11%	1	0.11%	54	5.99%	955	901	2899	MUY BAJO	32.94%	67.06%
21	ECATEPEC	34	ECATEPEC	1379	67	6.50%	153	14.85%	29	2.82%	37	3.59%	55	5.34%	176	17.09%	28	2.72%	42	4.08%	5	0.49%	382	37.09%	56	5.44%	0	0.00%	37	3.59%	1067	1030	2647	MUY BAJO	40.31%	59.69%

Distrito Local	Cabecera Distrital	Municipio	Cabecera Municipal	Sección	PAN	% PAN	PRD	% PRD	PT	% PT	MC	% MC	NA	% NA	MORENA	% MORENA	PH	% PH	PES	% PES	PFD	% PFD	PRI-PVEM	% PRI-PVEM	CANDIDATO INDEPENDIENTE	% CANDIDATO INDEPENDIENTE	NO REGISTRADOS	% NO REGISTRADOS	NULOS	% NULOS	TOTAL	VOTACIÓN VALIDA	LISTA NOMINAL	PARTICIPACIÓN	% PARTICIPACIÓN	% ABSTENCIONISMO
21	ECATEPEC	34	ECATEPEC	1380	65	8.43%	100	12.97%	22	2.85%	26	3.37%	21	2.72%	136	17.64%	23	2.98%	44	5.71%	4	0.52%	303	39.30%	26	3.37%	1	0.13%	44	5.71%	815	771	2040	MUY BAJO	39.95%	60.05%
21	ECATEPEC	34	ECATEPEC	1381	53	6.84%	97	12.52%	20	2.58%	14	1.81%	34	4.39%	165	21.29%	19	2.45%	31	4.00%	3	0.39%	324	41.81%	14	1.81%	1	0.13%	38	4.90%	813	775	1948	MUY BAJO	41.74%	58.26%
21	ECATEPEC	34	ECATEPEC	1382	36	4.04%	144	16.16%	21	2.36%	20	2.25%	46	5.17%	128	14.38%	26	2.92%	42	4.72%	3	0.34%	409	45.96%	15	1.69%	0	0.00%	35	3.93%	925	890	2415	MUY BAJO	38.30%	61.70%
21	ECATEPEC	34	ECATEPEC	1383	62	3.24%	376	19.68%	148	7.74%	35	1.83%	81	4.24%	228	11.93%	57	2.98%	66	3.45%	7	0.37%	820	42.91%	30	1.57%	1	0.05%	97	5.08%	2008	1911	5876	MUY BAJO	34.17%	65.83%
21	ECATEPEC	34	ECATEPEC	1384	52	6.13%	121	14.27%	28	3.30%	29	3.42%	37	4.36%	96	11.32%	19	2.24%	49	5.78%	4	0.47%	396	46.70%	17	2.00%	0	0.00%	50	5.90%	898	848	2612	MUY BAJO	34.38%	65.62%
21	ECATEPEC	34	ECATEPEC	1385	91	8.30%	110	10.03%	36	3.28%	37	3.37%	52	4.74%	166	15.13%	29	2.64%	39	3.56%	3	0.27%	463	42.21%	69	6.29%	2	0.18%	44	4.01%	1141	1097	3023	MUY BAJO	37.74%	62.26%
21	ECATEPEC	34	ECATEPEC	1386	62	8.58%	80	11.07%	24	3.32%	21	2.90%	21	2.90%	102	14.11%	24	3.32%	31	4.29%	1	0.14%	348	48.13%	9	1.24%	0	0.00%	40	5.53%	763	723	2188	MUY BAJO	34.87%	65.13%
21	ECATEPEC	34	ECATEPEC	1387	44	5.81%	92	12.15%	30	3.96%	12	1.59%	35	4.62%	111	14.66%	21	2.77%	38	5.02%	2	0.26%	361	47.69%	11	1.45%	0	0.00%	56	7.40%	813	757	1987	MUY BAJO	40.92%	59.08%
21	ECATEPEC	34	ECATEPEC	1388	71	10.23%	77	11.10%	47	6.77%	26	3.75%	32	4.61%	114	16.43%	23	3.31%	22	3.17%	1	0.14%	252	36.31%	29	4.18%	0	0.00%	39	5.62%	733	694	2032	MUY BAJO	36.07%	63.93%
21	ECATEPEC	34	ECATEPEC	1389	55	5.57%	151	15.30%	18	1.82%	22	2.23%	34	3.44%	152	15.40%	25	2.53%	43	4.36%	7	0.71%	442	44.78%	15	1.52%	23	2.33%	43	4.36%	1030	987	2465	MUY BAJO	41.78%	58.22%
21	ECATEPEC	34	ECATEPEC	1390	57	6.74%	122	14.42%	19	2.25%	18	2.13%	51	6.03%	122	14.42%	19	2.25%	29	3.43%	2	0.24%	391	46.22%	16	1.89%	0	0.00%	49	5.79%	895	846	2091	MUY BAJO	42.80%	57.20%
21	ECATEPEC	34	ECATEPEC	1391	76	10.60%	107	14.92%	33	4.60%	17	2.37%	26	3.63%	94	13.11%	43	6.00%	30	4.18%	2	0.28%	262	36.54%	25	3.49%	2	0.28%	30	4.18%	747	717	1908	MUY BAJO	39.15%	60.85%
21	ECATEPEC	34	ECATEPEC	1392	43	5.13%	118	14.08%	16	1.91%	17	2.03%	27	3.22%	127	15.16%	28	3.34%	33	3.94%	3	0.36%	407	48.57%	18	2.15%	1	0.12%	47	5.61%	885	838	2106	MUY BAJO	42.02%	57.98%
21	ECATEPEC	34	ECATEPEC	1393	105	6.08%	200	11.58%	59	3.42%	36	2.08%	87	5.04%	299	17.31%	66	3.82%	93	5.39%	3	0.17%	587	33.99%	191	11.06%	1	0.06%	108	6.25%	1835	1727	4686	MUY BAJO	39.16%	60.84%
21	ECATEPEC	34	ECATEPEC	1394	61	8.08%	111	14.70%	12	1.59%	17	2.25%	45	5.96%	95	12.58%	17	2.25%	29	3.84%	2	0.26%	339	44.90%	26	3.44%	1	0.13%	30	3.97%	785	755	2280	MUY BAJO	34.43%	65.57%
21	ECATEPEC	34	ECATEPEC	1395	54	6.72%	130	16.17%	16	1.99%	11	1.37%	45	5.60%	91	11.32%	17	2.11%	42	5.22%	1	0.12%	345	42.91%	52	6.47%	0	0.00%	52	6.47%	856	804	2313	MUY BAJO	37.01%	62.99%
21	ECATEPEC	34	ECATEPEC	1396	89	8.29%	94	8.76%	37	3.45%	30	2.80%	81	7.55%	225	20.97%	30	2.80%	56	5.22%	2	0.19%	413	38.49%	13	1.21%	3	0.28%	32	2.98%	1105	1073	2733	MUY BAJO	40.43%	59.57%
21	ECATEPEC	34	ECATEPEC	1397	60	7.39%	60	7.39%	17	2.09%	30	3.69%	32	3.94%	166	20.44%	23	2.83%	57	7.02%	2	0.25%	350	43.10%	14	1.72%	1	0.12%	42	5.17%	854	812	1908	MUY BAJO	44.76%	55.24%
21	ECATEPEC	34	ECATEPEC	1398	61	7.93%	76	9.88%	16	2.08%	16	2.08%	41	5.33%	141	18.34%	20	2.60%	30	3.90%	3	0.39%	354	46.03%	10	1.30%	1	0.13%	42	5.46%	811	769	1872	MUY BAJO	43.32%	56.68%
21	ECATEPEC	34	ECATEPEC	1399	45	6.02%	67	8.96%	18	2.41%	23	3.07%	47	6.28%	76	10.16%	30	4.01%	29	3.88%	4	0.53%	384	51.34%	7	0.94%	18	2.41%	12	1.60%	760	748	1746	MUY BAJO	43.53%	56.47%
21	ECATEPEC	34	ECATEPEC	1400	42	7.61%	47	8.51%	12	2.17%	15	2.72%	31	5.62%	110	19.93%	18	3.26%	21	3.80%	1	0.18%	244	44.20%	9	1.63%	2	0.36%	50	9.06%	602	552	1293	MUY BAJO	46.56%	53.44%
21	ECATEPEC	34	ECATEPEC	1401	82	9.19%	111	12.44%	20	2.24%	17	1.91%	54	6.05%	192	21.52%	22	2.47%	52	5.83%	2	0.22%	327	36.66%	12	1.35%	1	0.11%	50	5.61%	942	892	2032	MUY BAJO	46.36%	53.64%
21	ECATEPEC	34	ECATEPEC	1402	73	8.71%	138	16.47%	12	1.43%	15	1.79%	46	5.49%	188	22.43%	31	3.70%	49	5.85%	6	0.72%	260	31.03%	17	2.03%	3	0.36%	28	3.34%	866	838	2012	MUY BAJO	43.04%	56.96%
21	ECATEPEC	34	ECATEPEC	1403	41	9.74%	55	13.06%	12	2.85%	8	1.90%	19	4.51%	101	23.99%	13	3.09%	27	6.41%	1	0.24%	140	33.25%	3	0.71%	1	0.24%	26	6.18%	447	421	999	MUY BAJO	44.74%	55.26%
21	ECATEPEC	34	ECATEPEC	1404	61	12.66%	50	10.37%	6	1.24%	15	3.11%	22	4.56%	113	23.44%	19	3.94%	22	4.56%	1	0.21%	161	33.40%	12	2.49%	0	0.00%	32	6.64%	514	482	1012	BAJO	50.79%	49.21%
21	ECATEPEC	34	ECATEPEC	1405	77	9.92%	69	8.89%	20	2.58%	25	3.22%	38	4.90%	174	22.42%	19	2.45%	51	6.57%	3	0.39%	265	34.15%	19	2.45%	16	2.06%	19	2.45%	795	776	1844	MUY BAJO	43.11%	56.89%
21	ECATEPEC	34	ECATEPEC	1406	66	11.79%	62	11.07%	13	2.32%	20	3.57%	15	2.68%	91	16.25%	20	3.57%	33	5.89%	5	0.89%	222	39.64%	13	2.32%	0	0.00%	29	5.18%	589	560	1298	MUY BAJO	45.38%	54.62%
21	ECATEPEC	34	ECATEPEC	1407	69	7.97%	120	13.86%	15	1.73%	35	4.04%	40	4.62%	152	17.55%	30	3.46%	54	6.24%	3	0.35%	305	35.22%	43	4.97%	0	0.00%	54	6.24%	920	866	2320	MUY BAJO	39.66%	60.34%
21	ECATEPEC	34	ECATEPEC	1412	76	8.78%	95	10.97%	35	4.04%	19	2.19%	24	2.77%	105	12.12%	21	2.42%	44	5.08%	3	0.35%	381	44.00%	63	7.27%	0	0.00%	43	4.97%	909	866	2120	MUY BAJO	42.88%	57.12%
21	ECATEPEC	34	ECATEPEC	1413	77	14.45%	49	9.19%	20	3.75%	9	1.69%	27	5.07%	72	13.51%	14	2.63%	50	9.38%	3	0.56%	205	38.46%	7	1.31%	0	0.00%	38	7.13%	571	533	1416	MUY BAJO	40.32%	59.68%
21	ECATEPEC	34	ECATEPEC	1414	56	12.96%	50	11.57%	19	4.40%	7	1.62%	23	5.32%	59	13.66%	13	3.01%	34	7.87%	3	0.69%	164	37.96%	4	0.93%	0	0.00%	29	6.71%	461	432	809	BAJO	56.98%	43.02%
21	ECATEPEC	34	ECATEPEC	1415	31	10.99%	19	6.74%	10	3.55%	6	2.13%	15	5.32%	44	15.60%	11	3.90%	17	6.03%	1	0.35%	122	43.26%	5	1.77%	1	0.35%	21	7.45%	303	282	740	MUY BAJO	40.95%	59.05%
21	ECATEPEC	34	ECATEPEC	1416	66	10.49%	89	14.15%	27	4.29%	19	3.02%	23	3.66%	103	16.38%	16	2.54%	32	5.09%	1	0.16%	229	36.41%	13	2.07%	11	1.75%	31	4.93%	660	629	1627	MUY BAJO	40.57%	59.43%
21	ECATEPEC	34	ECATEPEC	1417	57	10.36%	58	10.55%	19	3.45%	8	1.45%	26	4.73%	65	11.82%	13	2.36%	31	5.64%	1	0.18%	247	44.91%	25	4.55%	0	0.00%	32	5.82%	582	550	1296	MUY BAJO	44.91%	55.09%
21	ECATEPEC	34	ECATEPEC	1422	49	7.34%	52	7.78%	19	2.84%	10	1.50%	45	6.74%	84	12.57%	31	4.64%	32	4.79%	2	0.30%	317	47.46%	27	4.04%	0	0.00%	38	5.69%	706	668	1640	MUY BAJO	43.05%	56.95%
21	ECATEPEC	34	ECATEPEC	1434	54	12.36%	52	11.90%	12	2.75%	8	1.83%	16	3.66%	70	16.02%	9	2.06%	27	6.18%	2	0.46%	176	40.27%	11	2.52%	0	0.00%	34	7.78%	471	437	1192	MUY BAJO	39.51%	60.49%
21	ECATEPEC	34	ECATEPEC	1435	46	12.67%	51	14.05%	13	3.58%	6	1.65%	16	4.41%	42	11.57%	10	2.75%	27	7.44%	2	0.55%	127	34.99%	22	6.06%	1	0.28%	17	4.68%	380	363	963	MUY BAJO	39.46%	60.54%
21	ECATEPEC	34	ECATEPEC	1436	36	8.85%	55	13.51%	12	2.95%	16	3.93%	14	3.44%	52	12.78%	13	3.19%	25	6.14%	3	0.74%	172	42.26%	9	2.21%	0	0.00%	33	8.11%	440	407	967	MUY BAJO	45.50%	54.50%
21	ECATEPEC	34	ECATEPEC	1437	47	11.03%	46	10.80%	18	4.23%	10	2.35%	18	4.23%	76	17.37%	9	2.11%	17	3.99%	0	0.00%	178	41.78%	6	1.41%	3	0.70%	28	6.57%	454	426	1017	MUY BAJO	44.64%	55.36%
21	ECATEPEC	34	ECATEPEC	1438	34	7.91%	55	12.79%	10	2.33%	10	2.33%	30	6.98%	77	17.91%	6	1.40%	28	6.51%	6	1.40%	166	38.60%	8	1.86%	0	0.00%	32	7.44%	462	430	1397	MUY BAJO	33.07%	66.93%
21	ECATEPEC	34	ECATEPEC	1449	58	6.91%	130	15.49%	9	1.07%	32	3.81%	30	3.58%	137	16.33%	22	2.62%	53	6.32%	0	0.00%	333	39.69%	31	3.69%	4	0.48%	44	5.24%	883	839	2426	MUY BAJO	36.40%	63.60%
21	ECATEPEC	34	ECATEPEC	1450	29	4.99%	72	12.39%	10	1.72%	22	3.79%	25	4.30%	80	13.77%	15	2.58%	27	4.65%	0	0.00%	223	38.38%	78	13.43%	0	0.00%	34	5.85%	615	581	1559	MUY BAJO	39.45%	60.55%
21	ECATEPEC	34	ECATEPEC	1451	37	9.30%	38	9.55%	15	3.77%	12	3.02%	15	3.77%	50	12.56%	10	2.51%	15	3.77%	0	0.00%	189	47.49%	17	4.27%	0	0.00%	37	9.30%	435	398	882	MUY BAJO	49.32%	50.68%
21	ECATEPEC	34	ECATEPEC	1452	34	8.76%	47	12.11%	19	4.90%	12	3.09%	15	3.87%	62	15.98%	9	2.32%	18	4.64%	0	0.00%	163	42.01%	9	2.32%	0	0.00%	22	5.67%	410	388	978	MUY BAJO	41.92%	58.08%
21	ECATEPEC	34	ECATEPEC	1469	47	9.96%	93	19.70%	4	0.85%	8	1.69%	10	2.12%	42	8.90%	11	2.33%	22	4.66%	3	0.64%	219	46.40%	13	2.75%	0	0.00%	21	4.45%	493	472	1161	MUY BAJO	42.46%	57.54%
21	ECATEPEC	34	ECATEPEC	1470	44	8.51%	43	8.32%	13	2.51%	18	3.48%	13	2.51%	86	16.63%	14	2.71%	28	5.42%	4	0.77%	231	44.68%	23	4.45%	0	0.00%	36	6.96%	553	517	1244	MUY BAJO	44.45%	55.55%
21	ECATEPEC	34	ECATEPEC	1471	39	8.67%	64	14.22%	6	1.33%	16	3.56%	12	2.67%	85	18.89%	12	2.67%	28	6.22%	4	0.89%	165	36.67%	18	4.00%	1	0.22%	34	7.56%	484	450	1159	MUY BAJO	41.76%	58.24%
21	ECATEPEC	34	ECATEPEC	1489	37	11.94%	35	11.29%	7	2.26%	7	2.26%	13	4.19%	52	16.77%	10	3.23%	24	7.74%	0	0.00%	115	37.10%	3	0.97%	7	2.26%	29	9.35%	339	310	784	MUY BAJO	43.24%	56.76%
21	ECATEPEC	34	ECATEPEC	1490	31	8.22%	30	7.96%	8	2.12%	7	1.86%	16	4.24%	41	10.88%	11	2.92%	28	7.43%	1	0.27%	185	49.07%	18	4.77%	1	0.27%	28	7.43%	405	377	934	MUY BAJO	43.36%	56.64%
21	ECATEPEC	34	ECATEPEC	1491	28	7.41%	37	9.79%	13	3.44%	15	3.97%	19	5.03%	59	15.61%	8	2.12%	21	5.56%	0	0.00%	161	42.59%	14	3.70%	3	0.79%	24	6.35%	402	378	1212	MUY BAJO	33.17%	66.83%
21	ECATEPEC	34	ECATEPEC	1492	49	7.34%	70	10.48%	11	1.65%	13	1.95%	21	3.14%	97	14.52%	19	2.84%	43	6.44%	3	0.45%	313	46.86%	27	4.04%	2	0.30%	38	5.69%	706	668	1721	MUY BAJO	41.02%	58.98%
21	ECATEPEC	34	ECATEPEC	1493	33	11.34%	13	4.47%	2	0.69%	11	3.78%	6	2.06%	87	29.90%	14	4.81%	15	5.15%	0	0.00%	105	36.08%	4	1.37%	1	0.34%	14	4.81%	305	291	665	MUY BAJO	45.86%	54.14%
21	ECATEPEC	34	ECATEPEC	1494	48	12.31%	33	8.46%	16	4.10%	6	1.54%	13	3.33%	93	23.85%	6	1.54%	21	5.38%	0	0.00%	142	36.41%	9	2.31%	3	0.77%	33	8.46%	423	390	887	MUY BAJO	47.69%	52.31%
21	ECATEPEC	34	ECATEPEC	1495	44	10.07%	39	8.92%	11	2.52%	26	5.95%	6	1.37%	78	17.85%	16	3.66%	30	6.86%	1	0.23%	168	38.44%	18	4.12%	0	0.00%	24	5.49%	461	437	910	BAJO	50.66%	49.34%
21	ECATEPEC	34	ECATEPEC	1496	69	13.40%	29	5.63%	14	2.72%	19	3.69%	21	4.08%	95	18.45%	18	3.50%	45	8.74%	2	0.39%	182	35.34%	20	3.88%	1	0.19%	32	6.21%	547	515	1071	BAJO	51.07%	48.93%
21	ECATEPEC	34	ECATEPEC	1497	42	10.53%	38	9.52%	18	4.51%	17	4.26%	11	2.76%	97	24.31%	9	2.26%	32	8.02%	1	0.25%	127	31.83%	7	1.75%	0	0.00%	33	8.27%	432	399	843	BAJO	51.25%	48.75%
21	ECATEPEC	34	ECATEPEC	1501	51	5.25%	153	15.37%	32	3.30%	17	1.75%	40	4.12%	98	10.09%	29	2.99%	39	4.02%	4	0.41%	463	47.68%	32	3.30%	7	0.72%	72	7.42%	1043	971	2862	MUY BAJO	36.44%	63.56%
21	ECATEPEC	34	ECATEPEC	1502	49	7.13%	103	14.99%	22	3.20%	14	2.04%	44	6.40%	90	13.10%	14	2.04%	36	5.24%	1	0.15%	290	42.21%	23	3.35%	1	0.15%	25	3.64%	712	687	1787	MUY BAJO	39.84%	60.16%
21	ECATEPEC	34	ECATEPEC	1503	47	3.84%	277	22.61%	26	2.12%	29	2.37%	55	4.49%	167	13.63%	33	2.69%	60	4.90%	3	0.24%	475	38.78%	53	4.33%	0	0.00%	66	5.39%	1291	1225	3452	MUY BAJO	37.40%	62.60%
21	ECATEPEC	34	ECATEPEC	1504	59	10.21%	98	16.96%	16	2.77%	13	2.25%	9	1.56%	83	14.36%	15	2.60%	18	3.11%	1	0.17%	241	41.70%	25	4.33%	0	0.00%	33	5.71%	611	578	1442	MUY BAJO	42.37%	57.63%
21	ECATEPEC	34	ECATEPEC	1505	48	8.68%	85	15.37%	11	1.99%	12	2.17%	12	2.17%	86	15.55%	21	3.80%	14	2.53%	2	0.36%	236	42.68%	26	4.70%	0	0.00%	17	3.07%	570	553	1222	MUY BAJO	46.64%	53.36%
21	ECATEPEC	34	ECATEPEC	1506	21	4.04%	92	17.69%	11	2.12%	6	1.15%	29	5.58%	51	9.81%	9	1.73%	18	3.46%	1	0.19%	272	52.31%	8	1.54%	2	0.38%	20	3.85%	540	520	1341	MUY BAJO	40.27%	59.73%
21	ECATEPEC	34	ECATEPEC	1507	59	6.40%	157	17.03%	26	2.82%	19	2.06%	56	6.07%	124	13.45%	29	3.15%	44	4.77%	0	0.00%	387	41.97%	19	2.06%	2	0.22%	49	5.31%	971	922	2437	MUY BAJO	39.84%	60.16%
21	ECATEPEC	34	ECATEPEC	1508	33	5.86%	116	20.60%	14	2.49%	8	1.42%	27	4.80%	69	12.26%	22	3.91%	27	4.80%	0	0.00%	235	41.74%	11	1.95%	1	0.18%	27	4.80%	590	563	1585	MUY BAJO	37.22%	62.78%
21	ECATEPEC	34	ECATEPEC	1509	44	8.98%	91	18.57%	9	1.84%	20	4.08%	13	2.65%	88	17.96%	12	2.45%	26	5.31%	2	0.41%	158	32.24%	27	5.51%	0	0.00%	27	5.51%	517	490	1043	MUY BAJO	49.57%	50.43%
21	ECATEPEC	34	ECATEPEC	1510	82	12.89%	165	25.94%	10	1.57%	16	2.52%	19	2.99%	54	8.49%	14	2.20%	24	3.77%	4	0.63%	215	33.81%	33	5.19%	0	0.00%	26	4.09%	662	636	1303	BAJO	50.81%	49.19%
21	ECATEPEC	34	ECATEPEC	1511	46	8.70%	97	18.34%	16	3.02%	24	4.54%	33	6.24%	73	13.80%	15	2.84%	19	3.59%	2	0.38%	179	33.84%	23	4.35%	2	0.38%	32	6.05%	561	529	1180	MUY BAJO	47.54%	52.46%
21	ECATEPEC	34	ECATEPEC	1512	69	9.47%	113	15.50%	17	2.33%	31	4.25%	37	5.08%	93	12.76%	20	2.74%	45	6.17%	7	0.96%	258	35.39%	39	5.35%	0	0.00%	42	5.76%	771	729	1519	BAJO	50.76%	49.24%
21	ECATEPEC	34	ECATEPEC	1513	47	4.27%	221	20.09%	41	3.73%	36	3.27%	41	3.73%	113	10.27%	31	2.82%	41	3.73%	5	0.45%	497	45.18%	26	2.36%	1	0.09%	60	5.45%	1160	1100	2938	MUY BAJO	39.48%	60.52%
21	ECATEPEC	34	ECATEPEC	1514	39	5.25%	127	17.09%	23	3.10%	16	2.15%	27	3.63%	96	12.92%	24	3.23%	23	3.10%	4	0.54%	337	45.36%	25	3.36%	2	0.27%	32	4.31%	775	743	2020	MUY BAJO	38.37%	61.63%
21	ECATEPEC	34	ECATEPEC	1515	70	6.22%	198	17.58%	40	3.55%	33	2.93%	55	4.88%	145	12.88%	21	1.87%	67	5.95%	1	0.09%	480	42.63%	16	1.42%	0	0.00%	59	5.24%	1185	1126	2799	MUY BAJO	42.34%	57.66%
21	ECATEPEC	34	ECATEPEC	1516	67	13.79%	88	18.11%	17	3.50%	13	2.67%	15	3.09%	56	11.52%	16	3.29%	15	3.09%	2	0.41%	163	33.54%	34	7.00%	0	0.00%	21	4.32%	507	486	999	BAJO	50.75%	49.25%
21	ECATEPEC	34	ECATEPEC	1517	75	8.96%	139	16.61%	30	3.58%	24	2.87%	31	3.70%	104	12.43%	25	2.99%	31	3.70%	14	1.67%	301	35.96%	63	7.53%	0	0.00%	55	6.57%	892	837	1940	MUY BAJO	45.98%	54.02%
21	ECATEPEC	34	ECATEPEC	1519	33	7.50%	54	12.27%	35	7.95%	16	3.64%	18	4.09%	49	11.14%	10	2.27%	17	3.86%	2	0.45%	193	43.86%	8	1.82%	5	1.14%	38	8.64%	478	440	1030	MUY BAJO	46.41%	53.59%
21	ECATEPEC	34	ECATEPEC	1520	43	7.98%	85	15.77%	45	8.35%	17	3.15%	23	4.27%	57	10.58%	9	1.67%	21	3.90%	1	0.19%	227	42.12%	11	2.04%	0	0.00%	31	5.75%	570	539	1201	MUY BAJO	47.46%	52.54%
21	ECATEPEC	34	ECATEPEC	1521	23	6.08%	49	12.96%	33	8.73%	19	5.03%	15	3.97%	48	12.70%	10	2.65%	11	2.91%	1	0.26%	158	41.80%	10	2.65%	1	0.26%	17	4.50%	395	378	889	MUY BAJO	44.43%	55.57%

Distrito Local	Cabecera Distrital	Municipio	Cabecera Municipal	Sección	PAN	% PAN	PRD	% PRD	PT	% PT	MC	% MC	NA	% NA	MORENA	% MORENA	PH	% PH	PES	% PES	PFD	% PFD	PRI-PVEM	% PRI-PVEM	CANDIDATO INDEPENDIENTE	% CANDIDATO INDEPENDIENTE	NO REGISTRADOS	% NO REGISTRADOS	NULOS	% NULOS	TOTAL	VOTACIÓN VALIDA	LISTA NOMINAL	PARTICIPACIÓN	% PARTICIPACIÓN	% ABSTENCIONISMO
21	ECATEPEC	34	ECATEPEC	1522	83	4.22%	387	19.68%	146	7.43%	54	2.75%	71	3.61%	213	10.83%	58	2.95%	106	5.39%	9	0.46%	801	40.74%	31	1.58%	7	0.36%	82	4.17%	2048	1966	6145	MUY BAJO	33.33%	66.67%
21	ECATEPEC	34	ECATEPEC	1523	57	4.44%	203	15.81%	94	7.32%	41	3.19%	59	4.60%	115	8.96%	53	4.13%	38	2.96%	11	0.86%	595	46.34%	12	0.93%	6	0.47%	72	5.61%	1356	1284	3814	MUY BAJO	35.55%	64.45%
21	ECATEPEC	34	ECATEPEC	1524	19	5.25%	45	12.43%	7	1.93%	6	1.66%	15	4.14%	40	11.05%	14	3.87%	33	9.12%	3	0.83%	177	48.90%	3	0.83%	0	0.00%	25	6.91%	387	362	1003	MUY BAJO	38.58%	61.42%
21	ECATEPEC	34	ECATEPEC	1525	86	9.62%	123	13.76%	24	2.68%	26	2.91%	36	4.03%	80	8.95%	10	1.12%	35	3.91%	1	0.11%	442	49.44%	13	1.45%	18	2.01%	19	2.13%	913	894	2195	MUY BAJO	41.59%	58.41%
21	ECATEPEC	34	ECATEPEC	1526	61	6.71%	106	11.65%	20	2.20%	16	1.76%	40	4.40%	98	10.78%	27	2.97%	34	3.74%	0	0.00%	477	52.48%	27	2.97%	3	0.33%	52	5.72%	961	909	2586	MUY BAJO	37.16%	62.84%
21	ECATEPEC	34	ECATEPEC	1527	62	7.68%	101	12.52%	42	5.20%	11	1.36%	42	5.20%	75	9.29%	20	2.48%	37	4.58%	3	0.37%	403	49.94%	10	1.24%	1	0.12%	37	4.58%	844	807	2418	MUY BAJO	34.90%	65.10%
21	ECATEPEC	34	ECATEPEC	1528	52	7.07%	77	10.46%	59	8.02%	17	2.31%	29	3.94%	105	14.27%	21	2.85%	30	4.08%	4	0.54%	298	40.49%	41	5.57%	3	0.41%	57	7.74%	793	736	1818	MUY BAJO	43.62%	56.38%
21	ECATEPEC	34	ECATEPEC	1610	35	7.80%	72	16.04%	13	2.90%	7	1.56%	15	3.34%	54	12.03%	7	1.56%	24	5.35%	1	0.22%	198	44.10%	23	5.12%	0	0.00%	15	3.34%	464	449	1115	MUY BAJO	41.61%	58.39%
21	ECATEPEC	34	ECATEPEC	1611	32	10.46%	30	9.80%	3	0.98%	2	0.65%	13	4.25%	38	12.42%	9	2.94%	21	6.86%	0	0.00%	149	48.69%	9	2.94%	0	0.00%	18	5.88%	324	306	743	MUY BAJO	43.61%	56.39%
21	ECATEPEC	34	ECATEPEC	1612	32	4.80%	54	8.10%	15	2.25%	14	2.10%	22	3.30%	125	18.74%	23	3.45%	37	5.55%	0	0.00%	324	48.58%	20	3.00%	1	0.15%	26	3.90%	693	667	1525	MUY BAJO	45.44%	54.56%
21	ECATEPEC	34	ECATEPEC	1836	55	10.15%	144	26.57%	12	2.21%	18	3.32%	19	3.51%	54	9.96%	17	3.14%	33	6.09%	2	0.37%	175	32.29%	9	1.66%	4	0.74%	22	4.06%	564	542	1210	MUY BAJO	46.61%	53.39%
21	ECATEPEC	34	ECATEPEC	1856	60	11.58%	83	16.02%	19	3.67%	42	8.11%	15	2.90%	48	9.27%	8	1.54%	31	5.98%	2	0.39%	189	36.49%	21	4.05%	0	0.00%	29	5.60%	547	518	1044	BAJO	52.39%	47.61%
21	ECATEPEC	34	ECATEPEC	1857	37	12.25%	58	19.21%	2	0.66%	5	1.66%	11	3.64%	37	12.25%	9	2.98%	20	6.62%	0	0.00%	114	37.75%	9	2.98%	0	0.00%	28	9.27%	330	302	637	BAJO	51.81%	48.19%
21	ECATEPEC	34	ECATEPEC	1860	59	10.26%	184	32.00%	9	1.57%	11	1.91%	10	1.74%	76	13.22%	21	3.65%	31	5.39%	5	0.87%	155	26.96%	12	2.09%	2	0.35%	48	8.35%	623	575	1190	BAJO	52.35%	47.65%
21	ECATEPEC	34	ECATEPEC	5991	33	4.56%	207	28.63%	8	1.11%	19	2.63%	20	2.77%	68	9.41%	19	2.63%	33	4.56%	0	0.00%	304	42.05%	11	1.52%	1	0.14%	34	4.70%	757	723	1885	MUY BAJO	40.16%	59.84%
21	ECATEPEC	34	ECATEPEC	5992	29	7.27%	93	23.31%	8	2.01%	9	2.26%	8	2.01%	27	6.77%	10	2.51%	29	7.27%	0	0.00%	174	43.61%	12	3.01%	0	0.00%	22	5.51%	421	399	1107	MUY BAJO	38.03%	61.97%
21	ECATEPEC	34	ECATEPEC	5993	33	5.36%	113	18.34%	16	2.60%	23	3.73%	29	4.71%	58	9.42%	22	3.57%	35	5.68%	3	0.49%	272	44.16%	12	1.95%	0	0.00%	22	3.57%	638	616	1617	MUY BAJO	39.46%	60.54%
21	ECATEPEC	34	ECATEPEC	5994	23	4.34%	100	18.87%	10	1.89%	26	4.91%	19	3.58%	60	11.32%	10	1.89%	29	5.47%	1	0.19%	239	45.09%	13	2.45%	0	0.00%	23	4.34%	553	530	1477	MUY BAJO	37.44%	62.56%
21	ECATEPEC	34	ECATEPEC	5995	27	4.76%	111	19.58%	14	2.47%	15	2.65%	30	5.29%	72	12.70%	13	2.29%	35	6.17%	2	0.35%	219	38.62%	28	4.94%	1	0.18%	28	4.94%	595	567	1536	MUY BAJO	38.74%	61.26%
21	ECATEPEC	34	ECATEPEC	5996	31	6.09%	97	17.03%	22	4.32%	20	3.93%	28	5.50%	58	11.39%	12	2.36%	37	7.27%	3	0.59%	189	37.13%	22	4.32%	0	0.00%	34	6.68%	543	509	1642	MUY BAJO	33.07%	66.93%
21	ECATEPEC	34	ECATEPEC	5997	25	4.25%	87	14.80%	14	2.38%	13	2.21%	33	5.61%	72	12.24%	16	2.72%	36	6.12%	3	0.51%	267	45.41%	22	3.74%	0	0.00%	24	4.08%	612	588	1629	MUY BAJO	37.57%	62.43%
21	ECATEPEC	34	ECATEPEC	5998	36	6.79%	127	23.96%	12	2.26%	12	2.26%	27	5.09%	69	13.02%	14	2.64%	27	5.09%	3	0.57%	175	33.02%	28	5.28%	0	0.00%	22	4.15%	552	530	1514	MUY BAJO	36.46%	63.54%
21	ECATEPEC	34	ECATEPEC	5999	20	3.99%	75	14.97%	12	2.40%	14	2.79%	15	2.99%	45	8.98%	21	4.19%	38	7.58%	1	0.20%	243	48.50%	16	3.19%	1	0.20%	28	5.59%	529	501	1413	MUY BAJO	37.44%	62.56%
21	ECATEPEC	34	ECATEPEC	6000	31	5.63%	100	18.15%	14	2.54%	17	3.09%	21	3.81%	82	14.88%	17	3.09%	26	4.72%	1	0.18%	202	36.66%	40	7.26%	0	0.00%	37	6.72%	588	551	1426	MUY BAJO	41.23%	58.77%
21	ECATEPEC	34	ECATEPEC	6001	27	6.22%	103	23.73%	15	3.46%	14	3.23%	12	2.76%	58	13.36%	12	2.76%	20	4.61%	0	0.00%	145	33.41%	28	6.45%	0	0.00%	21	4.84%	455	434	1250	MUY BAJO	36.40%	63.60%
21	ECATEPEC	34	ECATEPEC	6002	15	3.54%	86	20.28%	12	2.83%	6	1.42%	18	4.25%	40	9.43%	10	2.36%	26	6.13%	3	0.71%	186	43.87%	22	5.19%	0	0.00%	20	4.72%	444	424	932	MUY BAJO	47.64%	52.36%
21	ECATEPEC	34	ECATEPEC	6003	42	8.81%	102	21.38%	12	2.52%	18	3.77%	19	3.98%	59	12.37%	15	3.14%	19	3.98%	1	0.21%	164	34.38%	25	5.24%	1	0.21%	30	6.29%	507	477	1213	MUY BAJO	41.80%	58.20%
21	ECATEPEC	34	ECATEPEC	6004	39	9.80%	60	15.08%	18	4.52%	18	4.52%	20	5.03%	49	12.31%	16	4.02%	22	5.53%	1	0.25%	143	35.93%	12	3.02%	0	0.00%	28	7.04%	426	398	1158	MUY BAJO	36.79%	63.21%
21	ECATEPEC	34	ECATEPEC	6005	23	4.39%	67	12.79%	15	2.86%	13	2.48%	36	6.87%	70	13.35%	24	4.58%	39	7.44%	0	0.00%	216	41.22%	20	3.82%	1	0.19%	25	4.77%	549	524	1624	MUY BAJO	33.81%	66.19%
21	ECATEPEC	34	ECATEPEC	6006	40	8.60%	112	24.09%	6	1.29%	11	2.37%	18	3.87%	47	10.11%	6	1.29%	31	6.67%	4	0.86%	180	38.71%	10	2.15%	0	0.00%	35	7.53%	500	465	1328	MUY BAJO	37.65%	62.35%
21	ECATEPEC	34	ECATEPEC	6007	22	6.29%	117	33.43%	7	2.00%	4	1.14%	12	3.43%	44	12.57%	5	1.43%	11	3.14%	0	0.00%	121	34.57%	7	2.00%	0	0.00%	8	2.29%	358	350	815	MUY BAJO	43.93%	56.07%
21	ECATEPEC	34	ECATEPEC	6008	22	7.48%	43	14.63%	4	1.36%	16	5.44%	11	3.74%	34	11.56%	9	3.06%	21	7.14%	2	0.68%	125	42.52%	7	2.38%	0	0.00%	21	7.14%	315	294	849	MUY BAJO	37.10%	62.90%
21	ECATEPEC	34	ECATEPEC	6009	44	7.65%	125	21.74%	16	2.78%	19	3.30%	18	3.13%	93	16.17%	19	3.30%	23	4.00%	0	0.00%	211	36.70%	7	1.22%	0	0.00%	24	4.17%	599	575	1209	MUY BAJO	49.55%	50.45%
21	ECATEPEC	34	ECATEPEC	6010	17	7.23%	68	28.94%	5	2.13%	4	1.70%	8	3.40%	17	7.23%	7	2.98%	8	3.40%	1	0.43%	91	38.72%	9	3.83%	0	0.00%	12	5.11%	247	235	546	MUY BAJO	45.24%	54.76%
21	ECATEPEC	34	ECATEPEC	6011	16	6.18%	63	24.32%	2	0.77%	6	2.32%	6	2.32%	18	6.95%	8	3.09%	13	5.02%	3	1.16%	116	44.79%	8	3.09%	0	0.00%	15	5.79%	274	259	627	MUY BAJO	43.70%	56.30%
21	ECATEPEC	34	ECATEPEC	6012	32	5.91%	173	31.98%	8	1.48%	16	2.96%	12	2.22%	49	9.06%	22	4.07%	32	5.91%	3	0.55%	171	31.61%	22	4.07%	1	0.18%	28	5.18%	569	541	1312	MUY BAJO	43.37%	56.63%
21	ECATEPEC	34	ECATEPEC	6013	48	8.08%	139	23.40%	8	1.35%	23	3.87%	23	3.87%	81	13.64%	25	4.21%	39	6.57%	1	0.17%	183	30.81%	24	4.04%	0	0.00%	23	3.87%	617	594	1461	MUY BAJO	42.23%	57.77%
21	ECATEPEC	34	ECATEPEC	6014	56	7.57%	130	17.57%	22	2.97%	19	2.57%	32	4.32%	100	13.51%	24	3.24%	55	7.43%	3	0.41%	262	35.41%	37	5.00%	0	0.00%	55	7.43%	795	740	1884	MUY BAJO	42.20%	57.80%
21	ECATEPEC	34	ECATEPEC	6015	29	6.90%	50	11.90%	6	1.43%	15	3.57%	13	3.10%	66	15.71%	18	4.29%	25	5.95%	4	0.95%	178	42.38%	16	3.81%	0	0.00%	30	7.14%	450	420	987	MUY BAJO	45.59%	54.41%
21	ECATEPEC	34	ECATEPEC	6016	14	5.38%	38	14.62%	10	3.85%	6	2.31%	11	4.23%	34	13.08%	9	3.46%	17	6.54%	1	0.38%	110	42.31%	10	3.85%	0	0.00%	14	5.38%	274	260	573	MUY BAJO	47.82%	52.18%
21	ECATEPEC	34	ECATEPEC	6017	40	7.83%	70	13.70%	15	2.94%	17	3.33%	17	3.33%	73	14.29%	24	4.70%	37	7.24%	4	0.78%	195	38.16%	18	3.52%	1	0.20%	22	4.31%	533	511	1152	MUY BAJO	46.27%	53.73%
21	ECATEPEC	34	ECATEPEC	6018	53	11.37%	111	23.82%	11	2.36%	8	1.72%	15	3.22%	47	10.09%	11	2.36%	35	7.51%	2	0.43%	145	31.12%	27	5.79%	1	0.21%	21	4.51%	487	466	1048	MUY BAJO	46.47%	53.53%
21	ECATEPEC	34	ECATEPEC	6019	35	9.28%	59	15.65%	5	1.33%	26	6.90%	22	5.84%	60	15.92%	16	4.24%	23	6.10%	3	0.80%	118	31.30%	10	2.65%	0	0.00%	37	9.81%	414	377	881	MUY BAJO	46.99%	53.01%
21	ECATEPEC	34	ECATEPEC	6020	25	6.38%	80	20.41%	31	7.91%	15	3.83%	17	4.34%	64	16.33%	14	3.57%	11	2.81%	2	0.51%	123	31.38%	10	2.55%	0	0.00%	30	7.65%	422	392	808	BAJO	52.23%	47.77%
21	ECATEPEC	34	ECATEPEC	6021	20	5.45%	85	23.16%	18	4.90%	14	3.81%	13	3.54%	59	16.08%	12	3.27%	19	5.18%	1	0.27%	115	31.34%	10	2.72%	1	0.27%	39	10.63%	406	367	1012	MUY BAJO	40.12%	59.88%
21	ECATEPEC	34	ECATEPEC	6022	50	10.29%	136	27.98%	4	0.82%	7	1.44%	15	3.09%	65	13.37%	15	3.09%	20	4.12%	1	0.21%	157	32.30%	13	2.67%	3	0.62%	27	5.56%	513	486	1224	MUY BAJO	41.91%	58.09%
21	ECATEPEC	34	ECATEPEC	6023	29	7.59%	35	9.16%	7	1.83%	25	6.54%	82	21.47%	78	20.42%	6	1.57%	24	6.28%	1	0.26%	87	22.77%	8	2.09%	0	0.00%	19	4.97%	401	382	816	MUY BAJO	49.14%	50.86%
21	ECATEPEC	34	ECATEPEC	6024	32	7.24%	56	12.67%	17	3.85%	11	2.49%	17	3.85%	27	6.11%	18	4.07%	23	5.20%	0	0.00%	128	28.96%	112	25.34%	1	0.23%	21	4.75%	463	442	1112	MUY BAJO	41.64%	58.36%
21	ECATEPEC	34	ECATEPEC	6025	22	8.98%	36	14.69%	4	1.63%	4	1.63%	12	4.90%	28	11.43%	9	3.67%	9	3.67%	0	0.00%	68	27.76%	53	21.63%	0	0.00%	11	4.49%	256	245	521	MUY BAJO	49.14%	50.86%
21	ECATEPEC	34	ECATEPEC	6026	35	7.97%	85	19.59%	11	2.51%	12	2.73%	16	3.64%	38	8.66%	19	4.33%	30	6.83%	0	0.00%	118	26.88%	74	16.86%	0	0.00%	14	3.19%	453	439	965	MUY BAJO	46.94%	53.06%
21	ECATEPEC	34	ECATEPEC	6027	74	8.02%	186	20.15%	26	2.82%	13	1.41%	32	3.47%	94	10.18%	17	1.84%	39	4.23%	0	0.00%	217	23.51%	223	24.16%	2	0.22%	52	5.63%	975	923	2375	MUY BAJO	41.05%	58.95%
21	ECATEPEC	34	ECATEPEC	6208	10	3.37%	69	23.23%	9	3.03%	17	5.72%	7	2.36%	30	10.10%	5	1.68%	19	6.40%	0	0.00%	126	42.42%	5	1.68%	0	0.00%	7	2.36%	304	297	790	MUY BAJO	38.48%	61.52%
21	ECATEPEC	34	ECATEPEC	6209	10	3.77%	66	24.91%	11	4.15%	8	3.02%	6	2.26%	18	6.79%	3	1.13%	6	2.26%	0	0.00%	130	49.06%	7	2.64%	0	0.00%	15	5.66%	280	265	723	MUY BAJO	38.73%	61.27%
21	ECATEPEC	34	ECATEPEC	6210	7	3.35%	57	27.27%	5	2.39%	5	2.39%	3	1.44%	12	5.74%	5	2.39%	22	10.53%	0	0.00%	92	44.02%	1	0.48%	0	0.00%	4	1.91%	213	209	540	MUY BAJO	39.44%	60.56%
21	ECATEPEC	34	ECATEPEC	6211	10	4.18%	71	29.71%	4	1.67%	5	2.09%	5	2.09%	31	12.97%	4	1.67%	7	2.93%	1	0.42%	100	41.84%	1	0.42%	0	0.00%	7	2.93%	246	239	577	MUY BAJO	42.63%	57.37%
21	ECATEPEC	34	ECATEPEC	6212	12	3.63%	62	18.73%	5	1.51%	10	3.02%	15	4.53%	35	10.57%	8	2.42%	13	3.93%	0	0.00%	165	49.85%	4	1.21%	2	0.60%	11	3.32%	342	331	916	MUY BAJO	37.34%	62.66%
21	ECATEPEC	34	ECATEPEC	6213	8	4.60%	42	24.14%	8	4.60%	5	2.87%	5	2.87%	15	8.62%	5	2.87%	6	3.45%	1	0.57%	70	40.23%	9	5.17%	0	0.00%	9	5.17%	183	174	449	MUY BAJO	40.76%	59.24%
21	ECATEPEC	34	ECATEPEC	6214	7	3.74%	43	22.99%	5	2.67%	1	0.53%	4	2.14%	22	11.76%	3	1.60%	4	2.14%	0	0.00%	98	52.41%	0	0.00%	0	0.00%	14	7.49%	201	187	570	MUY BAJO	35.26%	64.74%
21	ECATEPEC	34	ECATEPEC	6215	17	5.69%	55	18.73%	9	3.01%	7	2.34%	9	3.01%	45	15.05%	5	1.67%	11	3.68%	0	0.00%	118	39.46%	22	7.36%	0	0.00%	25	8.36%	324	299	1038	MUY BAJO	31.21%	68.79%
21	ECATEPEC	34	ECATEPEC	6216	8	2.29%	78	22.35%	4	1.15%	5	1.43%	5	1.43%	32	9.17%	8	2.29%	17	4.87%	1	0.29%	164	46.99%	26	7.45%	1	0.29%	10	2.87%	359	349	926	MUY BAJO	38.77%	61.23%
21	ECATEPEC	34	ECATEPEC	6217	13	3.44%	102	26.98%	8	2.12%	7	1.85%	14	3.70%	52	13.76%	13	3.44%	25	6.61%	2	0.53%	127	33.60%	14	3.70%	1	0.26%	11	2.91%	389	378	981	MUY BAJO	39.65%	60.35%
21	ECATEPEC	34	ECATEPEC	6218	12	4.67%	67	26.07%	8	3.11%	6	2.33%	7	2.72%	19	7.39%	4	1.56%	13	5.06%	5	1.95%	111	43.19%	3	1.17%	2	0.78%	12	4.67%	269	257	627	MUY BAJO	42.90%	57.10%
21	ECATEPEC	34	ECATEPEC	6219	11	3.86%	52	18.25%	11	3.86%	11	3.86%	10	3.51%	38	13.33%	3	1.05%	21	7.37%	0	0.00%	118	41.40%	10	3.51%	0	0.00%	16	5.61%	301	285	671	MUY BAJO	44.86%	55.14%
21	ECATEPEC	34	ECATEPEC	6220	4	1.63%	65	26.83%	4	1.63%	6	2.44%	4	1.63%	32	13.01%	5	2.03%	13	5.28%	0	0.00%	109	44.31%	3	1.22%	0	0.00%	8	3.25%	254	246	674	MUY BAJO	37.69%	62.31%
21	ECATEPEC	34	ECATEPEC	6221	41	11.71%	57	16.29%	6	1.71%	17	4.86%	22	6.29%	59	16.86%	11	3.14%	34	9.71%	1	0.29%	98	28.00%	3	0.86%	1	0.29%	14	4.00%	364	350	1022	MUY BAJO	35.62%	64.38%
21	ECATEPEC	34	ECATEPEC	6222	34	9.60%	60	16.95%	6	1.69%	12	3.39%	11	3.11%	49	13.84%	7	1.98%	13	3.67%	2	0.56%	153	43.22%	7	1.98%	0	0.00%	4	1.13%	358	354	806	MUY BAJO	44.42%	55.58%
21	ECATEPEC	34	ECATEPEC	6223	13	4.00%	77	23.69%	27	8.31%	12	3.69%	15	4.62%	29	8.92%	9	2.77%	20	6.15%	0	0.00%	120	36.92%	2	0.62%	1	0.31%	16	4.92%	341	325	815	MUY BAJO	41.84%	58.16%
21	ECATEPEC	34	ECATEPEC	6224	10	3.19%	52	16.61%	9	2.88%	13	4.15%	10	3.19%	41	13.10%	11	3.51%	17	5.43%	1	0.32%	143	45.69%	6	1.92%	0	0.00%	9	2.88%	322	313	769	MUY BAJO	41.87%	58.13%
21	ECATEPEC	34	ECATEPEC	6225	17	6.25%	43	15.81%	6	2.21%	9	3.31%	10	3.68%	44	16.18%	8	2.94%	17	6.25%	0	0.00%	102	37.50%	16	5.88%	0	0.00%	23	8.46%	295	272	875	MUY BAJO	33.71%	66.29%
21	ECATEPEC	34	ECATEPEC	6226	20	6.58%	55	18.09%	11	3.62%	10	3.29%	11	3.62%	52	17.11%	8	2.63%	20	6.58%	0	0.00%	104	34.21%	13	4.28%	0	0.00%	14	4.61%	318	304	1011	MUY BAJO	31.45%	68.55%
21	ECATEPEC	34	ECATEPEC	6227	21	8.79%	44	18.41%	6	2.51%	8	3.35%	9	3.77%	29	12.13%	6	2.51%	13	5.44%	1	0.42%	98	41.00%	4	1.67%	0	0.00%	7	2.93%	246	239	628	MUY BAJO	39.17%	60.83%
21	ECATEPEC	34	ECATEPEC	6228	13	6.95%	28	14.97%	4	2.14%	7	3.74%	9	4.81%	30	16.04%	2	1.07%	11	5.88%	1	0.53%	75	40.11%	7	3.74%	0	0.00%	16	8.56%	203	187	575	MUY BAJO	35.30%	64.70%
21	ECATEPEC	34	ECATEPEC	6229	38	10.33%	73	19.84%	7	1.90%	13	3.53%	14	3.80%	67	18.21%	5	1.36%	31	8.42%	2	0.54%	108	29.35%	10	2.72%	0	0.00%	19	5.16%	387	368	899	MUY BAJO	43.05%	56.95%
21	ECATEPEC	34	ECATEPEC	6230	22	8.09%	47	17.28%	10	3.68%	9	3.31%	9	3.31%	21	7.72%	41	15.07%	9	3.31%	9	3.31%	94	34.56%	1	0.37%	0	0.00%	8	2.94%	280	272	743	MUY BAJO	37.69%	62.31%
21	ECATEPEC	34	ECATEPEC	6231	4	1.79%	37	16.59%	5	2.24%	4	1.79%	4	1.79%	36	17.04%	4	1.79%	12	5.38%	1	0.45%	109	48.88%	4	1.79%	0	0.00%	14	6.28%	237	223	515	MUY BAJO	46.02%	53.98%
21	ECATEPEC	34	ECATEPEC	6232	26	6.15%	66	15.60%	14	3.31%	20	4.73%	17	4.02%	57	13.48%	12	2.84%	30	7.09%	2	0.47%	171	40.43%	8	1.89%	0	0.00%	15	3.55%	438	423	996	MUY BAJO	43.98%	56.02%
TOTAL					12122		27603		4780		4741		6465		21250		4586		7942		599		61997		6310		347		8413		167155	158742				

IEEM
Instituto Electoral del Estado de México
DIRECCIÓN DE ORGANIZACIÓN

7 Junio
Elección de Diputados Locales y Ayuntamientos

PARTICIPACIÓN CIUDADANA EN LA ELECCIÓN DE DIPUTADOS LOCALES 2015 POR SECCIÓN ELECTORAL

DISTRITO ELECTORAL LOCAL: XXI ECATEPEC

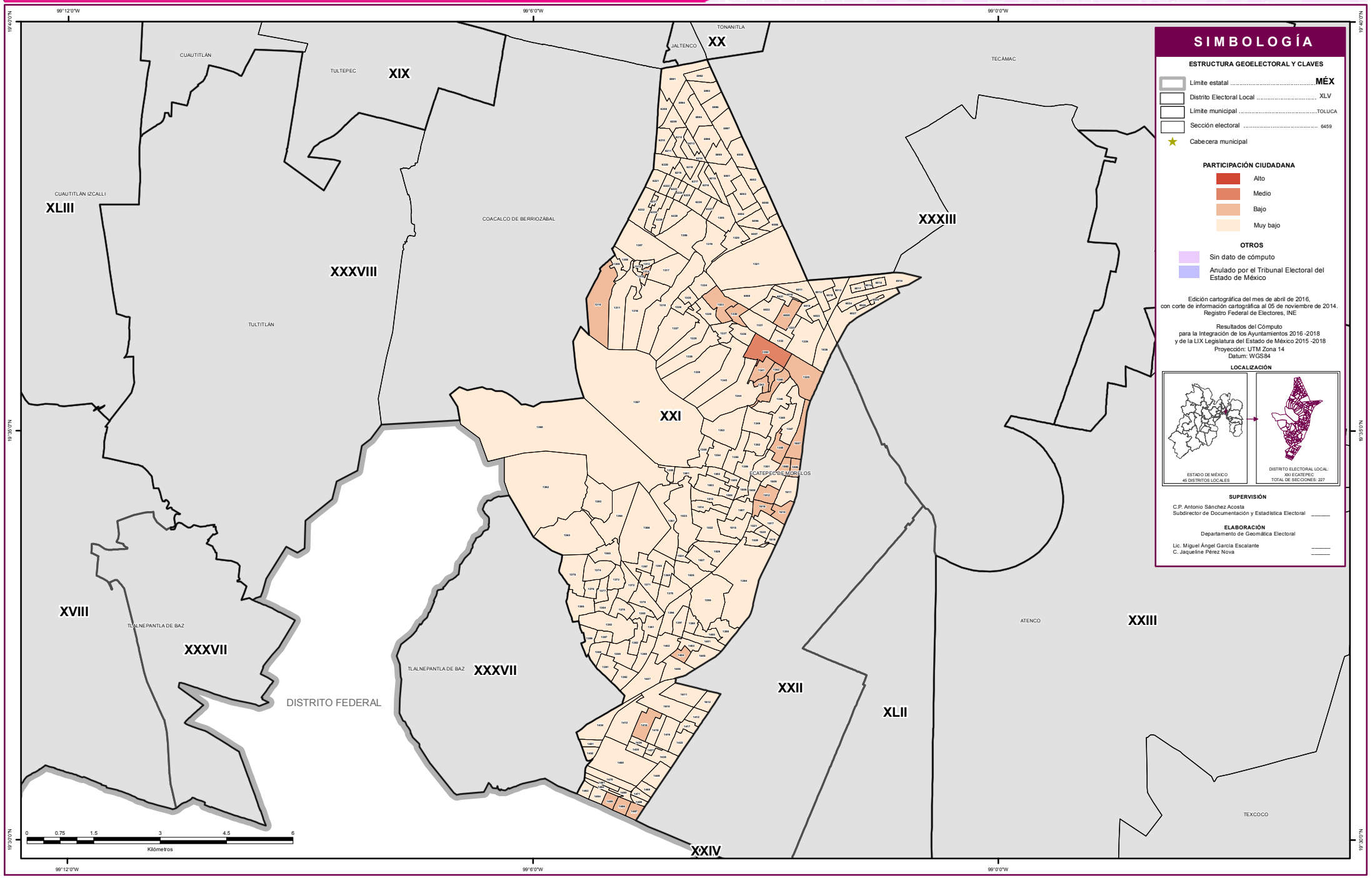

SIMBOLOGÍA

ESTRUCTURA GEOELECTORAL Y CLAVES

- Límite estatal ..... MÉX
- Distrito Electoral Local XLV
- Límite municipal ..... TOLUCA
- Sección electoral 6459
- Cabecera municipal

PARTICIPACIÓN CIUDADANA

- Alto
- Medio
- Bajo
- Muy bajo

OTROS

- Sin dato de cómputo
- Anulado por el Tribunal Electoral del Estado de México

Edición cartográfica del mes de abril de 2016,
con corte de información cartográfica al 05 de noviembre de 2014.
Registro Federal de Electores, INE

Resultados del Cómputo
para la Integración de los Ayuntamientos 2016 -2018
y de la LIX Legislatura del Estado de México 2015 -2018
Proyección: UTM Zona 14
Datum: WGS84

LOCALIZACIÓN

SUPERVISIÓN

C.P. Antonio Sánchez Acosta
Subdirector de Documentación y Estadística Electoral _____

ELABORACIÓN
Departamento de Geomática Electoral

Lic. Miguel Ángel García Escalante _____
C. Jaqueline Pérez Nova _____

RESULTADOS EN LA ELECCIÓN DEL DISTRITO XXII CON CABECERA EN ECATEPEC

Como resultado del cómputo de la elección del Distrito XXII con Cabecera en Ecatepec, y una vez resueltos en su caso por las instancias jurisdiccionales los juicios respectivos, en este distrito correspondió el triunfo a la Coalición integrada por los partidos PRI y PVEM, que obtuvo el 39.61% del total de votos válidos, en tanto que Morena fue la segunda fuerza con el 17.10% de la votación válida.

En la votación por sección electoral, del total de 194 secciones electorales que conforman el Distrito XXII, a la Coalición integrada por los partidos PRI y PVEM le correspondió la mayoría en las 194 secciones.

El siguiente cuadro y gráfica nos muestra los resultados totales del distrito por partido político y coalición. La tabla de la página siguiente nos muestra el detalle de los resultados por sección, desagregados para cada uno de los partidos políticos y coaliciones, y se señala además al partido o coalición ganadora.

RESULTADO DE VOTACIÓN		
Partido Político o Coalición	**Total**	**%**
PAN	10757	9.48%
PRD	15235	13.42%
PT	3032	2.67%
MC	3338	2.94%
NA	4718	4.16%
MORENA	19412	17.10%
PH	3901	3.44%
PES	7330	6.46%
PFD	605	0.53%
PRI-PVEM	44962	39.61%
NO REGISTRADOS	221	0.19%
NULOS	6444	
TOTAL	119955	
VOTACIÓN VALIDA	113511	

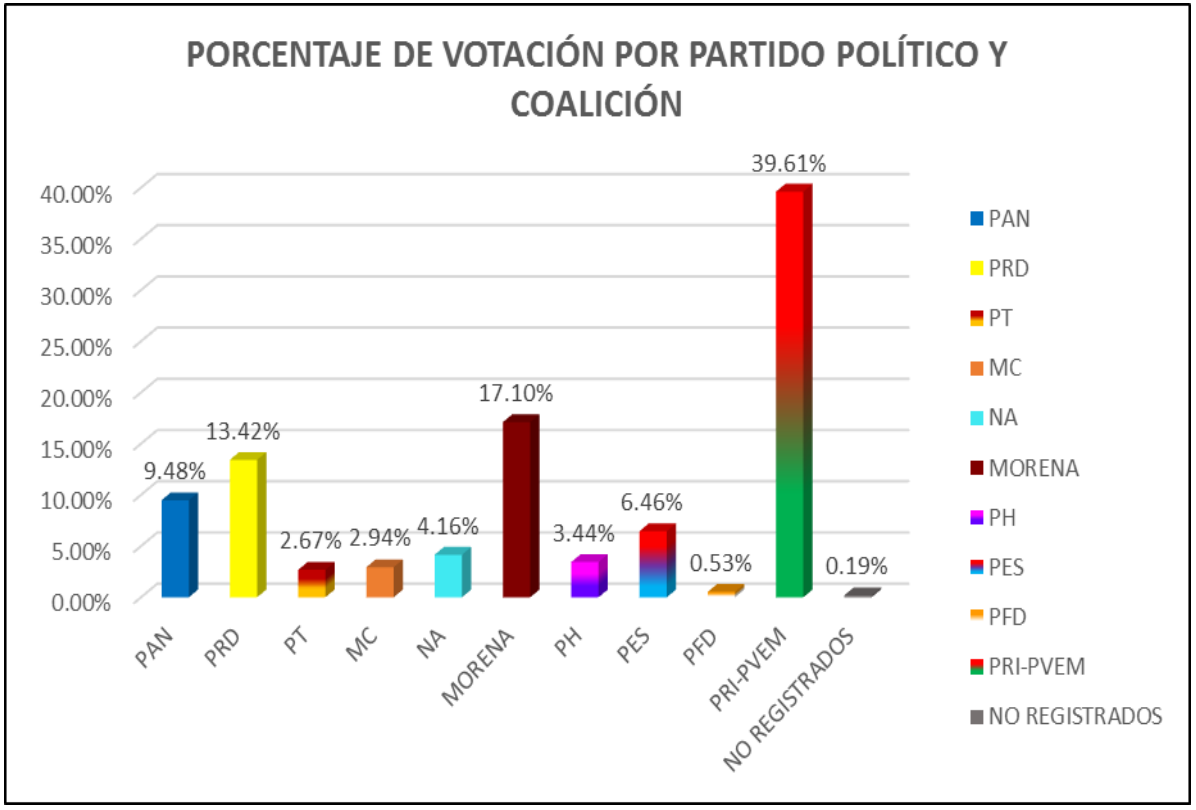

RESULTADOS DEFINITIVOS EN LA ELECCIÓN DE DIPUTADOS 2015

Distrito Local	Cabecera Distrital	Municipio	Cabecera Municipal	Sección	PAN	% PAN	PRD	% PRD	PT	% PT	MC	% MC	NA	% NA	MORENA	% MORENA	PH	% PH	PES	% PES	PFD	% PFD	PRI-PVEM	% PRI-PVEM	NO REGISTRADOS	% NO REGISTRADOS	NULOS	% NULOS	TOTAL	VOTACIÓN VALIDA	PRIMERA FUERZA	PRIMERA FUERZA	SEGUNDA FUERZA	SEGUNDA FUERZA	TERCERA FUERZA	TERCERA FUERZA
22	ECATEPEC	34	ECATEPEC	1408	61	5.43%	245	21.82%	85	7.57%	25	2.23%	39	3.47%	139	12.38%	28	2.49%	51	4.54%	4	0.36%	446	39.72%	0	0.00%	67	5.97%	1190	1123	446	PRI PVEM	245	PRD	139	MORENA
22	ECATEPEC	34	ECATEPEC	1409	25	5.58%	87	19.42%	16	3.57%	9	2.01%	17	3.79%	75	16.74%	17	3.79%	31	6.92%	2	0.45%	169	37.72%	0	0.00%	24	5.36%	472	448	169	PRI PVEM	87	PRD	75	MORENA
22	ECATEPEC	34	ECATEPEC	1410	48	8.73%	91	16.55%	18	3.27%	26	4.73%	24	4.36%	95	17.27%	19	3.45%	32	5.82%	5	0.91%	192	34.91%	0	0.00%	31	5.64%	581	550	192	PRI PVEM	95	MORENA	91	PRD
22	ECATEPEC	34	ECATEPEC	1411	65	7.21%	165	18.29%	77	8.54%	11	1.22%	34	3.77%	116	12.86%	28	3.10%	38	4.21%	7	0.78%	359	39.80%	2	0.22%	46	5.10%	948	902	359	PRI PVEM	165	PRD	116	MORENA
22	ECATEPEC	34	ECATEPEC	1418	60	8.49%	84	11.88%	14	1.98%	13	1.84%	23	3.25%	125	17.68%	26	3.68%	45	6.36%	3	0.42%	313	44.27%	1	0.14%	34	4.81%	741	707	313	PRI PVEM	125	MORENA	84	PRD
22	ECATEPEC	34	ECATEPEC	1419	52	6.48%	125	15.59%	23	2.87%	13	1.62%	27	3.37%	130	16.21%	17	2.12%	45	5.61%	6	0.75%	361	45.01%	3	0.37%	45	5.61%	847	802	361	PRI PVEM	130	MORENA	125	PRD
22	ECATEPEC	34	ECATEPEC	1420	37	10.82%	35	10.23%	3	0.88%	4	1.17%	17	4.97%	54	15.79%	6	1.75%	20	5.85%	1	0.29%	165	48.25%	0	0.00%	13	3.80%	355	342	165	PRI PVEM	54	MORENA	37	PAN
22	ECATEPEC	34	ECATEPEC	1421	72	8.59%	67	8.00%	11	1.31%	20	2.39%	31	3.70%	215	25.66%	28	3.34%	50	5.97%	4	0.48%	340	40.57%	0	0.00%	33	3.94%	871	838	340	PRI PVEM	215	MORENA	72	PAN
22	ECATEPEC	34	ECATEPEC	1423	82	9.79%	73	8.71%	14	1.67%	22	2.63%	29	3.46%	179	21.36%	28	3.34%	73	8.71%	9	1.07%	327	39.02%	2	0.24%	46	5.49%	884	838	327	PRI PVEM	179	MORENA	82	PAN
22	ECATEPEC	34	ECATEPEC	1424	21	4.00%	65	12.38%	7	1.33%	10	1.90%	28	5.33%	74	14.10%	15	2.86%	22	4.19%	1	0.19%	280	53.33%	2	0.38%	29	5.52%	554	525	280	PRI PVEM	74	MORENA	65	PRD
22	ECATEPEC	34	ECATEPEC	1425	23	5.22%	34	7.71%	10	2.27%	21	4.76%	30	6.80%	82	18.59%	12	2.72%	35	7.94%	2	0.45%	187	42.40%	5	1.13%	19	4.31%	460	441	187	PRI PVEM	82	MORENA	35	PES
22	ECATEPEC	34	ECATEPEC	1426	75	11.33%	74	11.18%	8	1.21%	16	2.42%	42	6.34%	144	21.75%	24	3.63%	75	11.33%	1	0.15%	202	30.51%	1	0.15%	52	7.85%	714	662	202	PRI PVEM	144	MORENA	75	PAN
22	ECATEPEC	34	ECATEPEC	1430	64	17.02%	52	13.83%	13	3.46%	8	2.13%	9	2.39%	73	19.41%	12	3.19%	25	6.65%	2	0.53%	118	31.38%	0	0.00%	18	4.79%	394	376	118	PRI PVEM	73	MORENA	64	PAN
22	ECATEPEC	34	ECATEPEC	1431	76	12.06%	72	11.43%	11	1.75%	19	3.02%	22	3.49%	145	23.02%	34	5.40%	65	10.32%	3	0.48%	180	28.57%	3	0.48%	49	7.78%	679	630	180	PRI PVEM	145	MORENA	76	PAN
22	ECATEPEC	34	ECATEPEC	1432	43	7.10%	89	14.69%	21	3.47%	23	3.80%	22	3.63%	100	16.50%	18	2.97%	43	7.10%	1	0.17%	246	40.59%	0	0.00%	28	4.62%	634	606	246	PRI PVEM	100	MORENA	89	PRD
22	ECATEPEC	34	ECATEPEC	1433	49	8.38%	61	10.43%	11	1.88%	6	1.03%	31	5.30%	85	14.53%	23	3.93%	38	6.50%	5	0.85%	275	47.01%	1	0.17%	24	4.10%	609	585	275	PRI PVEM	85	MORENA	61	PRD
22	ECATEPEC	34	ECATEPEC	1439	31	5.16%	68	11.31%	8	1.33%	12	2.00%	42	6.99%	119	19.80%	29	4.83%	25	4.16%	7	1.16%	259	43.09%	1	0.17%	23	3.83%	624	601	259	PRI PVEM	119	MORENA	68	PRD
22	ECATEPEC	34	ECATEPEC	1440	35	6.88%	76	14.93%	11	2.16%	11	2.16%	21	4.13%	86	16.90%	11	2.16%	28	5.50%	0	0.00%	230	45.19%	0	0.00%	24	4.72%	533	509	230	PRI PVEM	86	MORENA	76	PRD
22	ECATEPEC	34	ECATEPEC	1441	46	8.52%	95	17.59%	9	1.67%	16	2.96%	13	2.41%	83	15.37%	12	2.22%	36	6.67%	2	0.37%	227	42.04%	1	0.19%	29	5.37%	569	540	227	PRI PVEM	95	PRD	83	MORENA
22	ECATEPEC	34	ECATEPEC	1442	27	6.47%	57	13.67%	16	3.84%	12	2.88%	7	1.68%	72	17.27%	10	2.40%	40	9.59%	1	0.24%	174	41.73%	1	0.24%	20	4.80%	437	417	174	PRI PVEM	72	MORENA	57	PRD
22	ECATEPEC	34	ECATEPEC	1443	68	9.48%	103	14.37%	14	1.95%	57	7.95%	24	3.35%	126	17.59%	28	3.91%	45	6.28%	5	0.70%	243	33.89%	1	0.14%	51	7.11%	768	717	243	PRI PVEM	126	MORENA	103	PRD
22	ECATEPEC	34	ECATEPEC	1444	71	12.28%	62	10.73%	12	2.08%	16	2.77%	13	2.25%	149	25.78%	26	4.50%	54	9.34%	7	1.21%	166	28.72%	2	0.35%	41	7.09%	619	578	166	PRI PVEM	149	MORENA	71	PAN
22	ECATEPEC	34	ECATEPEC	1445	42	6.65%	79	12.50%	12	1.90%	27	4.27%	23	3.64%	117	18.51%	21	3.32%	46	7.28%	7	1.11%	258	40.82%	0	0.00%	23	3.64%	655	632	258	PRI PVEM	117	MORENA	79	PRD
22	ECATEPEC	34	ECATEPEC	1446	31	5.63%	58	10.53%	6	1.09%	15	2.72%	16	2.90%	117	21.23%	75	13.61%	39	7.08%	1	0.18%	193	35.03%	0	0.00%	31	5.63%	582	551	193	PRI PVEM	117	MORENA	75	PH
22	ECATEPEC	34	ECATEPEC	1447	42	7.20%	58	9.95%	9	1.54%	16	2.74%	29	4.97%	114	19.55%	36	6.17%	40	6.86%	4	0.69%	234	40.14%	1	0.17%	27	4.63%	610	583	234	PRI PVEM	114	MORENA	58	PRD
22	ECATEPEC	34	ECATEPEC	1448	126	9.50%	135	10.17%	40	3.01%	44	3.32%	43	3.24%	293	22.06%	66	4.97%	102	7.69%	8	0.60%	470	35.42%	0	0.00%	58	4.37%	1385	1327	470	PRI PVEM	293	MORENA	135	PRD
22	ECATEPEC	34	ECATEPEC	1453	20	5.15%	37	9.54%	7	1.80%	14	3.61%	16	4.12%	68	17.53%	16	4.12%	27	6.96%	0	0.00%	183	47.16%	0	0.00%	10	2.58%	398	388	183	PRI PVEM	68	MORENA	37	PRD
22	ECATEPEC	34	ECATEPEC	1454	48	7.95%	48	7.95%	12	1.99%	20	3.31%	25	4.14%	127	21.03%	20	3.31%	39	6.46%	2	0.33%	263	43.54%	0	0.00%	35	5.79%	639	604	263	PRI PVEM	127	MORENA	48	PAN
22	ECATEPEC	34	ECATEPEC	1455	47	8.92%	59	11.20%	8	1.52%	17	3.23%	17	3.23%	100	18.98%	19	3.61%	35	6.64%	1	0.19%	224	42.50%	0	0.00%	28	5.31%	555	527	224	PRI PVEM	100	MORENA	59	PRD
22	ECATEPEC	34	ECATEPEC	1456	56	11.07%	69	13.64%	5	0.99%	8	1.58%	28	5.53%	77	15.22%	17	3.36%	42	8.30%	3	0.59%	201	39.72%	0	0.00%	17	3.36%	523	506	201	PRI PVEM	77	MORENA	69	PRD
22	ECATEPEC	34	ECATEPEC	1457	65	14.22%	44	9.63%	7	1.53%	17	3.72%	14	3.06%	78	17.07%	23	5.03%	47	10.28%	6	1.31%	155	33.92%	1	0.22%	35	7.66%	492	457	155	PRI PVEM	78	MORENA	65	PAN
22	ECATEPEC	34	ECATEPEC	1458	68	13.65%	47	9.44%	12	2.41%	25	5.02%	24	4.82%	96	19.28%	27	5.42%	57	11.45%	3	0.60%	138	27.71%	1	0.20%	30	6.02%	528	498	138	PRI PVEM	96	MORENA	68	PAN
22	ECATEPEC	34	ECATEPEC	1459	48	17.58%	19	6.96%	2	0.73%	5	1.83%	11	4.03%	56	20.51%	10	3.66%	21	7.69%	1	0.37%	98	35.90%	2	0.73%	31	11.36%	304	273	98	PRI PVEM	56	MORENA	48	PAN
22	ECATEPEC	34	ECATEPEC	1460	45	16.67%	14	5.19%	9	3.33%	11	4.07%	11	4.07%	45	16.67%	10	3.70%	33	12.22%	1	0.37%	90	33.33%	1	0.37%	29	10.74%	299	270	90	PRI PVEM	45	PAN	45	MORENA
22	ECATEPEC	34	ECATEPEC	1463	36	6.81%	82	15.50%	9	1.70%	9	1.70%	24	4.54%	99	18.71%	12	2.27%	30	5.67%	2	0.38%	224	42.34%	2	0.38%	28	5.29%	557	529	224	PRI PVEM	99	MORENA	82	PRD
22	ECATEPEC	34	ECATEPEC	1464	42	8.99%	52	11.13%	9	1.93%	10	2.14%	25	5.35%	94	20.13%	16	3.43%	23	4.93%	2	0.43%	194	41.54%	0	0.00%	15	3.21%	492	467	194	PRI PVEM	94	MORENA	52	PRD
22	ECATEPEC	34	ECATEPEC	1465	44	8.38%	57	10.86%	4	0.76%	20	3.81%	21	4.00%	101	19.24%	13	2.48%	19	3.62%	2	0.38%	243	46.29%	1	0.19%	32	6.10%	557	525	243	PRI PVEM	101	MORENA	57	PRD
22	ECATEPEC	34	ECATEPEC	1466	40	7.86%	54	10.61%	4	0.79%	6	1.18%	15	2.95%	118	23.18%	18	3.54%	40	7.86%	0	0.00%	214	42.04%	0	0.00%	20	3.93%	529	509	214	PRI PVEM	118	MORENA	54	PRD
22	ECATEPEC	34	ECATEPEC	1467	32	6.74%	66	13.89%	12	2.53%	12	2.53%	22	4.63%	81	17.05%	13	2.74%	30	6.32%	2	0.42%	204	42.95%	1	0.21%	25	5.26%	500	475	204	PRI PVEM	81	MORENA	66	PRD
22	ECATEPEC	34	ECATEPEC	1468	44	7.45%	46	7.78%	13	2.20%	20	3.38%	24	4.06%	116	19.63%	19	3.21%	38	6.43%	3	0.51%	268	45.35%	0	0.00%	31	5.25%	622	591	268	PRI PVEM	116	MORENA	46	PRD
22	ECATEPEC	34	ECATEPEC	1472	28	5.61%	38	7.62%	12	2.40%	6	1.20%	5	1.00%	133	26.65%	19	3.81%	35	7.01%	1	0.20%	222	44.49%	0	0.00%	13	2.61%	512	499	222	PRI PVEM	133	MORENA	38	PRD
22	ECATEPEC	34	ECATEPEC	1473	39	8.04%	55	11.34%	12	2.47%	11	2.27%	15	3.09%	99	20.41%	20	4.12%	37	7.63%	2	0.41%	195	40.21%	0	0.00%	19	3.92%	504	485	195	PRI PVEM	99	MORENA	55	PRD
22	ECATEPEC	34	ECATEPEC	1474	24	4.26%	80	14.18%	13	2.30%	21	3.72%	19	3.37%	111	19.69%	18	3.19%	25	4.43%	1	0.18%	249	44.15%	3	0.53%	38	6.74%	602	564	249	PRI PVEM	111	MORENA	80	PRD
22	ECATEPEC	34	ECATEPEC	1475	52	8.32%	86	13.76%	20	3.20%	22	3.52%	25	4.00%	110	17.60%	21	3.36%	41	6.56%	5	0.80%	243	38.88%	0	0.00%	41	6.56%	666	625	243	PRI PVEM	110	MORENA	86	PRD
22	ECATEPEC	34	ECATEPEC	1476	42	8.42%	77	15.43%	10	2.00%	15	3.01%	11	2.20%	86	17.23%	15	3.01%	23	4.61%	1	0.20%	217	43.49%	2	0.40%	22	4.41%	521	499	217	PRI PVEM	86	MORENA	77	PRD
22	ECATEPEC	34	ECATEPEC	1477	50	9.29%	74	13.75%	10	1.86%	8	1.49%	22	4.09%	100	18.59%	16	2.97%	22	4.09%	2	0.37%	234	43.49%	0	0.00%	21	3.90%	559	538	234	PRI PVEM	100	MORENA	74	PRD
22	ECATEPEC	34	ECATEPEC	1478	41	5.48%	86	11.50%	10	1.34%	14	1.87%	43	5.75%	120	16.04%	12	1.60%	45	6.02%	3	0.40%	372	49.73%	2	0.27%	49	6.55%	797	748	372	PRI PVEM	120	MORENA	86	PRD
22	ECATEPEC	34	ECATEPEC	1479	118	16.93%	81	11.62%	12	1.72%	32	4.59%	29	4.16%	156	22.39%	36	5.16%	52	7.46%	5	0.72%	174	24.96%	2	0.29%	56	8.03%	753	697	174	PRI PVEM	156	MORENA	118	PAN
22	ECATEPEC	34	ECATEPEC	1486	84	15.76%	46	8.63%	7	1.31%	15	2.81%	23	4.32%	96	18.01%	22	4.13%	47	8.82%	2	0.38%	190	35.65%	1	0.19%	45	8.44%	578	533	190	PRI PVEM	96	MORENA	84	PAN
22	ECATEPEC	34	ECATEPEC	1487	22	4.70%	88	18.80%	11	2.35%	10	2.14%	17	3.63%	74	15.81%	17	3.63%	33	7.05%	0	0.00%	196	41.88%	0	0.00%	17	3.63%	485	468	196	PRI PVEM	88	PRD	74	MORENA
22	ECATEPEC	34	ECATEPEC	1488	52	11.50%	62	13.72%	5	1.11%	15	3.32%	17	3.76%	87	19.25%	11	2.43%	23	5.09%	4	0.88%	176	38.94%	0	0.00%	30	6.64%	482	452	176	PRI PVEM	87	MORENA	62	PRD
22	ECATEPEC	34	ECATEPEC	1498	40	6.91%	80	13.82%	12	2.07%	9	1.55%	17	2.94%	91	15.72%	22	3.80%	45	7.77%	3	0.52%	233	40.24%	27	4.66%	10	1.73%	589	579	233	PRI PVEM	91	MORENA	80	PRD
22	ECATEPEC	34	ECATEPEC	1518	273	8.48%	417	12.95%	129	4.00%	153	4.75%	140	4.35%	465	14.44%	151	4.69%	249	7.73%	18	0.56%	1223	37.97%	3	0.09%	153	4.75%	3374	3221	1223	PRI PVEM	465	MORENA	417	PRD
22	ECATEPEC	34	ECATEPEC	1529	53	13.25%	52	13.00%	14	3.50%	5	1.25%	15	3.75%	60	15.00%	15	3.75%	24	6.00%	3	0.75%	159	39.75%	0	0.00%	25	6.25%	425	400	159	PRI PVEM	60	MORENA	53	PAN
22	ECATEPEC	34	ECATEPEC	1530	40	9.93%	36	8.93%	13	3.23%	11	2.73%	15	3.72%	76	18.86%	10	2.48%	32	7.94%	3	0.74%	166	41.19%	1	0.25%	17	4.22%	420	403	166	PRI PVEM	76	MORENA	40	PAN
22	ECATEPEC	34	ECATEPEC	1531	71	12.84%	66	11.93%	9	1.63%	17	3.07%	13	2.35%	102	18.44%	13	2.35%	48	8.68%	6	1.08%	207	37.43%	1	0.18%	43	7.78%	596	553	207	PRI PVEM	102	MORENA	71	PAN
22	ECATEPEC	34	ECATEPEC	1532	69	11.54%	91	15.22%	11	1.84%	23	3.85%	19	3.18%	109	18.23%	24	4.01%	41	6.86%	3	0.50%	205	34.28%	3	0.50%	54	9.03%	652	598	205	PRI PVEM	109	MORENA	91	PRD
22	ECATEPEC	34	ECATEPEC	1533	59	11.46%	59	11.46%	23	4.47%	16	3.11%	16	3.11%	84	16.31%	16	3.11%	23	4.47%	0	0.00%	219	42.52%	0	0.00%	25	4.85%	540	515	219	PRI PVEM	84	MORENA	59	PAN
22	ECATEPEC	34	ECATEPEC	1534	61	9.06%	62	9.21%	19	2.82%	16	2.38%	22	3.27%	178	26.45%	11	1.63%	22	3.27%	3	0.45%	277	41.16%	2	0.30%	34	5.05%	707	673	277	PRI PVEM	178	MORENA	62	PRD
22	ECATEPEC	34	ECATEPEC	1535	59	13.95%	36	8.51%	11	2.60%	10	2.36%	17	4.02%	80	18.91%	22	5.20%	23	5.44%	1	0.24%	163	38.53%	1	0.24%	26	6.15%	449	423	163	PRI PVEM	80	MORENA	59	PAN
22	ECATEPEC	34	ECATEPEC	1536	80	8.79%	153	16.81%	25	2.75%	20	2.20%	51	5.60%	195	21.41%	26	2.86%	60	6.59%	4	0.44%	294	32.31%	2	0.22%	53	5.82%	963	910	294	PRI PVEM	195	MORENA	153	PRD
22	ECATEPEC	34	ECATEPEC	1537	76	9.99%	96	12.61%	17	2.23%	22	2.89%	34	4.47%	138	18.13%	21	2.76%	51	6.70%	1	0.13%	304	39.95%	1	0.13%	45	5.91%	806	761	304	PRI PVEM	138	MORENA	96	PRD
22	ECATEPEC	34	ECATEPEC	1538	69	11.40%	67	11.07%	13	2.15%	16	2.64%	29	4.79%	157	22.64%	16	2.64%	48	7.93%	7	1.16%	201	33.22%	2	0.33%	55	9.09%	660	605	201	PRI PVEM	157	MORENA	69	PAN
22	ECATEPEC	34	ECATEPEC	1539	66	14.77%	34	7.61%	5	1.12%	13	2.91%	26	5.82%	90	20.13%	6	1.34%	27	6.04%	1	0.22%	178	39.82%	1	0.22%	34	7.61%	481	447	178	PRI PVEM	90	MORENA	66	PAN

Distrito Local	Cabecera Distrital	Municipio	Cabecera Municipal	Sección	PAN	% PAN	PRD	% PRD	PT	% PT	MC	% MC	NA	% NA	MORENA	% MORENA	PH	% PH	PES	% PES	PFD	% PFD	PRI-PVEM	% PRI-PVEM	NO REGISTRADOS	% NO REGISTRADOS	NULOS	% NULOS	TOTAL	VOTACIÓN VALIDA	PRIMERA FUERZA	PRIMERA FUERZA	SEGUNDA FUERZA	SEGUNDA FUERZA	TERCERA FUERZA	TERCERA FUERZA
22	ECATEPEC	34	ECATEPEC	1540	18	3.90%	134	29.00%	8	1.73%	8	1.73%	19	4.11%	58	12.55%	14	3.03%	39	8.44%	3	0.65%	161	34.85%	0	0.00%	17	3.68%	479	462	161	PRI PVEM	134	PRD	58	MORENA
22	ECATEPEC	34	ECATEPEC	1551	29	7.00%	90	21.74%	10	2.42%	7	1.69%	19	4.59%	52	12.56%	11	2.66%	24	5.80%	3	0.72%	168	40.58%	1	0.24%	19	4.59%	433	414	168	PRI PVEM	90	PRD	52	MORENA
22	ECATEPEC	34	ECATEPEC	1552	27	6.87%	63	16.03%	9	2.29%	17	4.33%	12	3.05%	52	13.23%	9	2.29%	23	5.85%	0	0.00%	178	45.29%	3	0.76%	21	5.34%	414	393	178	PRI PVEM	63	PRD	52	MORENA
22	ECATEPEC	34	ECATEPEC	1553	49	12.25%	33	8.25%	5	1.25%	10	2.50%	22	5.50%	85	21.25%	14	3.50%	27	6.75%	2	0.50%	151	37.75%	2	0.50%	23	5.75%	423	400	151	PRI PVEM	85	MORENA	49	PAN
22	ECATEPEC	34	ECATEPEC	1554	85	13.58%	68	10.86%	18	2.88%	18	2.88%	42	6.71%	115	18.37%	30	4.79%	42	6.71%	4	0.64%	202	32.27%	2	0.32%	47	7.51%	673	626	202	PRI PVEM	115	MORENA	85	PAN
22	ECATEPEC	34	ECATEPEC	1555	53	9.91%	70	13.08%	5	0.93%	19	3.55%	19	3.55%	87	16.26%	19	3.55%	25	4.67%	5	0.93%	233	43.55%	0	0.00%	25	4.67%	560	535	233	PRI PVEM	87	MORENA	70	PRD
22	ECATEPEC	34	ECATEPEC	1556	51	6.84%	125	16.76%	31	4.16%	22	2.95%	26	3.49%	109	14.61%	18	2.41%	55	7.37%	3	0.40%	306	41.02%	0	0.00%	41	5.50%	787	746	306	PRI PVEM	125	PRD	109	MORENA
22	ECATEPEC	34	ECATEPEC	1557	64	8.89%	96	13.33%	48	6.67%	11	1.53%	23	3.19%	111	15.42%	19	2.64%	37	5.14%	4	0.56%	306	42.50%	1	0.14%	44	6.11%	764	720	306	PRI PVEM	111	MORENA	96	PRD
22	ECATEPEC	34	ECATEPEC	1558	56	6.22%	133	14.78%	37	4.11%	25	2.78%	48	5.33%	140	15.56%	26	2.89%	49	5.44%	6	0.67%	380	42.22%	0	0.00%	43	4.78%	943	900	380	PRI PVEM	140	MORENA	133	PRD
22	ECATEPEC	34	ECATEPEC	1559	57	7.79%	129	17.62%	30	4.10%	21	2.87%	27	3.69%	90	12.30%	25	3.42%	42	5.74%	4	0.55%	304	41.53%	3	0.41%	44	6.01%	776	732	304	PRI PVEM	129	PRD	90	MORENA
22	ECATEPEC	34	ECATEPEC	1560	36	6.07%	67	11.30%	11	1.85%	17	2.87%	30	5.06%	122	20.57%	23	3.88%	52	8.77%	3	0.51%	232	39.12%	0	0.00%	34	5.73%	627	593	232	PRI PVEM	122	MORENA	67	PRD
22	ECATEPEC	34	ECATEPEC	1561	75	9.20%	105	12.88%	23	2.82%	27	3.31%	32	3.93%	156	19.14%	35	4.29%	56	6.87%	4	0.49%	298	36.56%	4	0.49%	54	6.63%	869	815	298	PRI PVEM	156	MORENA	105	PRD
22	ECATEPEC	34	ECATEPEC	1562	13	6.95%	22	11.76%	7	3.74%	7	3.74%	17	9.09%	34	18.18%	6	3.21%	12	6.42%	0	0.00%	69	36.90%	0	0.00%	11	5.88%	198	187	69	PRI PVEM	34	MORENA	22	PRD
22	ECATEPEC	34	ECATEPEC	1563	30	8.11%	58	15.68%	5	1.35%	12	3.24%	23	6.22%	62	16.76%	9	2.43%	17	4.59%	0	0.00%	154	41.62%	0	0.00%	22	5.95%	392	370	154	PRI PVEM	62	MORENA	58	PRD
22	ECATEPEC	34	ECATEPEC	1570	57	8.31%	86	12.54%	15	2.19%	15	2.19%	27	3.94%	132	19.24%	29	4.23%	19	2.77%	6	0.87%	300	43.73%	0	0.00%	37	5.39%	723	686	300	PRI PVEM	132	MORENA	86	PRD
22	ECATEPEC	34	ECATEPEC	1571	51	8.90%	74	12.91%	9	1.57%	20	3.49%	25	4.36%	92	16.06%	12	2.09%	36	6.28%	3	0.52%	251	43.80%	0	0.00%	41	7.16%	614	573	251	PRI PVEM	92	MORENA	74	PRD
22	ECATEPEC	34	ECATEPEC	1572	36	7.21%	60	12.02%	11	2.20%	22	4.41%	28	5.61%	93	18.64%	17	3.41%	24	4.81%	5	1.00%	203	40.68%	0	0.00%	18	3.61%	517	499	203	PRI PVEM	93	MORENA	60	PRD
22	ECATEPEC	34	ECATEPEC	1573	33	5.61%	141	23.98%	18	3.06%	10	1.70%	33	5.61%	95	16.16%	12	2.04%	30	5.10%	4	0.68%	211	35.88%	1	0.17%	30	5.10%	618	588	211	PRI PVEM	141	PRD	95	MORENA
22	ECATEPEC	34	ECATEPEC	1574	57	9.71%	71	12.10%	9	1.53%	10	1.70%	38	6.47%	111	18.91%	13	2.21%	34	5.79%	3	0.51%	238	40.55%	3	0.51%	39	6.64%	626	587	238	PRI PVEM	111	MORENA	71	PRD
22	ECATEPEC	34	ECATEPEC	1575	58	9.98%	74	12.74%	17	2.93%	10	1.72%	22	3.79%	99	17.04%	23	3.96%	40	6.88%	0	0.00%	238	40.96%	0	0.00%	33	5.68%	614	581	238	PRI PVEM	99	MORENA	74	PRD
22	ECATEPEC	34	ECATEPEC	1576	42	8.99%	40	8.57%	6	1.28%	7	1.50%	12	2.57%	84	17.99%	10	2.14%	29	6.21%	2	0.43%	234	50.11%	1	0.21%	22	4.71%	489	467	234	PRI PVEM	84	MORENA	42	PAN
22	ECATEPEC	34	ECATEPEC	1577	28	7.57%	44	11.89%	5	1.35%	7	1.89%	27	7.30%	57	15.41%	10	2.70%	22	5.95%	1	0.27%	169	45.68%	0	0.00%	15	4.05%	385	370	169	PRI PVEM	57	MORENA	44	PRD
22	ECATEPEC	34	ECATEPEC	1578	64	12.70%	68	13.49%	5	0.99%	8	1.59%	10	1.98%	80	15.87%	13	2.58%	24	4.76%	0	0.00%	231	45.83%	1	0.20%	42	8.33%	546	504	231	PRI PVEM	80	MORENA	68	PRD
22	ECATEPEC	34	ECATEPEC	1579	54	11.39%	55	11.60%	3	0.63%	16	3.38%	28	5.91%	84	17.72%	17	3.59%	31	6.54%	1	0.21%	183	38.61%	2	0.42%	22	4.64%	496	474	183	PRI PVEM	84	MORENA	55	PRD
22	ECATEPEC	34	ECATEPEC	1580	59	8.78%	171	25.45%	6	0.89%	11	1.64%	21	3.13%	97	14.43%	15	2.23%	42	6.25%	4	0.60%	245	36.46%	1	0.15%	42	6.25%	714	672	245	PRI PVEM	171	PRD	97	MORENA
22	ECATEPEC	34	ECATEPEC	1591	49	9.01%	77	14.15%	19	3.49%	16	2.94%	14	2.57%	109	20.04%	9	1.65%	21	3.86%	2	0.37%	228	41.91%	0	0.00%	22	4.04%	566	544	228	PRI PVEM	109	MORENA	77	PRD
22	ECATEPEC	34	ECATEPEC	1592	47	9.51%	52	10.53%	27	5.47%	13	2.63%	31	6.28%	81	16.40%	16	3.24%	31	6.28%	1	0.20%	195	39.47%	0	0.00%	26	5.26%	520	494	195	PRI PVEM	81	MORENA	52	PRD
22	ECATEPEC	34	ECATEPEC	1593	25	9.06%	24	8.70%	9	3.26%	3	1.09%	22	7.97%	39	14.13%	10	3.62%	14	5.07%	2	0.72%	128	46.38%	0	0.00%	14	5.07%	290	276	128	PRI PVEM	39	MORENA	25	PAN
22	ECATEPEC	34	ECATEPEC	1594	46	15.03%	37	12.09%	8	2.61%	4	1.31%	9	2.94%	49	16.01%	11	3.59%	16	5.23%	4	1.31%	121	39.54%	1	0.33%	30	9.80%	336	306	121	PRI PVEM	49	MORENA	46	PAN
22	ECATEPEC	34	ECATEPEC	1595	37	7.58%	57	11.68%	12	2.46%	17	3.48%	34	6.97%	82	16.80%	15	3.07%	32	6.56%	4	0.82%	198	40.57%	0	0.00%	24	4.92%	512	488	198	PRI PVEM	82	MORENA	57	PRD
22	ECATEPEC	34	ECATEPEC	1596	26	5.17%	60	11.93%	10	1.99%	9	1.79%	19	3.78%	76	15.11%	16	3.18%	45	8.95%	5	0.99%	227	45.13%	10	1.99%	19	3.78%	522	503	227	PRI PVEM	76	MORENA	60	PRD
22	ECATEPEC	34	ECATEPEC	1597	34	5.11%	82	12.31%	12	1.80%	17	2.55%	39	5.86%	131	19.67%	17	2.55%	40	6.01%	4	0.60%	290	43.54%	0	0.00%	25	3.75%	691	666	290	PRI PVEM	131	MORENA	82	PRD
22	ECATEPEC	34	ECATEPEC	1598	43	7.79%	68	12.32%	14	2.54%	11	1.99%	25	4.53%	103	18.66%	19	3.44%	29	5.25%	2	0.36%	238	43.12%	0	0.00%	26	4.71%	578	552	238	PRI PVEM	103	MORENA	68	PRD
22	ECATEPEC	34	ECATEPEC	1599	28	9.96%	25	8.90%	5	1.78%	9	3.20%	18	6.41%	47	16.73%	5	1.78%	20	7.12%	0	0.00%	124	44.13%	0	0.00%	20	7.12%	301	281	124	PRI PVEM	47	MORENA	28	PAN
22	ECATEPEC	34	ECATEPEC	1600	14	6.64%	27	12.80%	6	2.84%	9	4.27%	5	2.37%	25	11.85%	9	4.27%	16	7.58%	1	0.47%	99	46.92%	0	0.00%	9	4.27%	220	211	99	PRI PVEM	27	PRD	25	MORENA
22	ECATEPEC	34	ECATEPEC	1601	22	9.57%	45	19.57%	20	8.70%	7	3.04%	9	3.91%	22	9.57%	7	3.04%	4	1.74%	1	0.43%	93	40.43%	0	0.00%	9	3.91%	239	230	93	PRI PVEM	45	PRD	22	PAN
22	ECATEPEC	34	ECATEPEC	1602	30	7.85%	75	19.63%	12	3.14%	14	3.66%	12	3.14%	67	17.54%	8	2.09%	24	6.28%	0	0.00%	140	36.65%	0	0.00%	21	5.50%	403	382	140	PRI PVEM	75	PRD	67	MORENA
22	ECATEPEC	34	ECATEPEC	1603	34	9.19%	48	12.97%	14	3.78%	16	4.32%	15	4.05%	63	17.03%	13	3.51%	11	2.97%	3	0.81%	153	41.35%	0	0.00%	22	5.95%	392	370	153	PRI PVEM	63	MORENA	48	PRD
22	ECATEPEC	34	ECATEPEC	1604	46	10.02%	60	13.07%	16	3.49%	16	3.49%	16	3.49%	81	17.65%	9	1.96%	29	6.32%	1	0.22%	185	40.31%	0	0.00%	24	5.23%	483	459	185	PRI PVEM	81	MORENA	60	PRD
22	ECATEPEC	34	ECATEPEC	1605	33	5.95%	68	12.25%	10	1.80%	9	1.62%	24	4.32%	112	20.18%	17	3.06%	38	6.85%	2	0.36%	240	43.24%	2	0.36%	23	4.14%	578	555	240	PRI PVEM	112	MORENA	68	PRD
22	ECATEPEC	34	ECATEPEC	1606	49	7.12%	77	11.19%	16	2.33%	18	2.62%	26	3.78%	114	16.57%	24	3.49%	43	6.25%	1	0.15%	320	46.51%	0	0.00%	49	7.12%	737	688	320	PRI PVEM	114	MORENA	77	PRD
22	ECATEPEC	34	ECATEPEC	1607	55	8.73%	71	11.27%	15	2.38%	16	2.54%	43	6.83%	95	15.08%	21	3.33%	38	6.03%	4	0.63%	272	43.17%	0	0.00%	35	5.56%	665	630	272	PRI PVEM	95	MORENA	71	PRD
22	ECATEPEC	34	ECATEPEC	1608	15	5.38%	43	15.41%	7	2.51%	11	3.94%	11	3.94%	34	12.19%	8	2.87%	15	5.38%	2	0.72%	133	47.67%	0	0.00%	17	6.09%	296	279	133	PRI PVEM	43	PRD	34	MORENA
22	ECATEPEC	34	ECATEPEC	1609	48	9.86%	86	17.66%	24	4.93%	13	2.67%	19	3.90%	68	13.96%	15	3.08%	26	5.34%	2	0.41%	184	37.78%	2	0.41%	26	5.34%	513	487	184	PRI PVEM	86	PRD	68	MORENA
22	ECATEPEC	34	ECATEPEC	1613	47	7.81%	114	18.94%	21	3.49%	12	1.99%	31	5.15%	72	11.96%	10	1.66%	29	4.82%	3	0.50%	263	43.69%	0	0.00%	32	5.32%	634	602	263	PRI PVEM	114	PRD	72	MORENA
22	ECATEPEC	34	ECATEPEC	1614	22	4.71%	63	13.49%	4	0.86%	8	1.71%	23	4.93%	72	15.42%	14	3.00%	26	5.57%	2	0.43%	233	49.89%	0	0.00%	18	3.85%	485	467	233	PRI PVEM	72	MORENA	63	PRD
22	ECATEPEC	34	ECATEPEC	1615	19	4.30%	71	16.06%	14	3.17%	7	1.58%	16	3.62%	83	18.78%	8	1.81%	22	4.98%	1	0.23%	201	45.48%	0	0.00%	21	4.75%	463	442	201	PRI PVEM	83	MORENA	71	PRD
22	ECATEPEC	34	ECATEPEC	1616	37	8.81%	57	13.57%	10	2.38%	5	1.19%	21	5.00%	54	12.86%	12	2.86%	19	4.52%	3	0.71%	202	48.10%	0	0.00%	19	4.52%	439	420	202	PRI PVEM	57	PRD	54	MORENA
22	ECATEPEC	34	ECATEPEC	1617	23	5.93%	103	26.55%	8	2.06%	8	2.06%	18	4.64%	54	13.92%	5	1.29%	14	3.61%	0	0.00%	155	39.95%	0	0.00%	19	4.90%	407	388	155	PRI PVEM	103	PRD	54	MORENA
22	ECATEPEC	34	ECATEPEC	1618	27	5.82%	84	18.10%	16	3.45%	15	3.23%	7	1.51%	91	19.61%	9	1.94%	36	7.76%	1	0.22%	177	38.15%	1	0.22%	20	4.31%	484	464	177	PRI PVEM	91	MORENA	84	PRD
22	ECATEPEC	34	ECATEPEC	1642	46	11.08%	73	17.59%	10	2.41%	17	4.10%	20	4.82%	59	14.22%	12	2.89%	26	6.27%	2	0.48%	150	36.14%	0	0.00%	22	5.30%	437	415	150	PRI PVEM	73	PRD	59	MORENA
22	ECATEPEC	34	ECATEPEC	1643	44	9.26%	44	9.26%	9	1.89%	21	4.42%	15	3.16%	91	19.16%	13	2.74%	40	8.42%	6	1.26%	191	40.21%	1	0.21%	25	5.26%	500	475	191	PRI PVEM	91	MORENA	44	PAN
22	ECATEPEC	34	ECATEPEC	1644	34	5.80%	98	16.72%	14	2.39%	10	1.71%	30	5.12%	102	17.41%	17	2.90%	36	6.14%	4	0.68%	240	40.96%	1	0.17%	43	7.34%	629	586	240	PRI PVEM	102	MORENA	98	PRD
22	ECATEPEC	34	ECATEPEC	1645	42	7.47%	62	11.03%	12	2.14%	17	3.02%	36	6.41%	82	14.59%	30	5.34%	26	4.63%	2	0.36%	251	44.66%	2	0.36%	23	4.09%	585	562	251	PRI PVEM	82	MORENA	62	PRD
22	ECATEPEC	34	ECATEPEC	1646	35	8.03%	99	22.71%	10	2.29%	17	3.90%	19	4.36%	65	14.91%	8	1.83%	17	3.90%	3	0.69%	163	37.39%	0	0.00%	26	5.96%	462	436	163	PRI PVEM	99	PRD	65	MORENA
22	ECATEPEC	34	ECATEPEC	1647	44	6.29%	79	11.30%	12	1.72%	14	2.00%	30	4.29%	81	11.59%	24	3.43%	39	5.58%	7	1.00%	367	52.50%	2	0.29%	19	2.72%	718	699	367	PRI PVEM	81	MORENA	79	PRD
22	ECATEPEC	34	ECATEPEC	1648	36	7.95%	56	12.36%	8	1.77%	12	2.65%	24	5.30%	63	13.91%	18	3.97%	33	7.28%	0	0.00%	203	44.81%	0	0.00%	24	5.30%	477	453	203	PRI PVEM	63	MORENA	56	PRD
22	ECATEPEC	34	ECATEPEC	1649	38	5.95%	127	19.87%	11	1.72%	13	2.03%	32	5.01%	118	18.47%	21	3.29%	29	4.54%	4	0.63%	239	37.40%	7	1.10%	44	6.89%	683	639	239	PRI PVEM	127	PRD	118	MORENA
22	ECATEPEC	34	ECATEPEC	1650	39	6.90%	96	16.99%	12	2.12%	12	2.12%	25	4.42%	94	16.64%	14	2.48%	27	4.78%	9	1.59%	237	41.95%	0	0.00%	35	6.19%	600	565	237	PRI PVEM	96	PRD	94	MORENA
22	ECATEPEC	34	ECATEPEC	1651	20	5.45%	32	8.72%	10	2.72%	13	3.54%	17	4.63%	64	17.44%	14	3.81%	25	6.81%	4	1.09%	168	45.78%	0	0.00%	24	6.54%	391	367	168	PRI PVEM	64	MORENA	32	PRD
22	ECATEPEC	34	ECATEPEC	1652	26	7.60%	36	10.53%	12	3.51%	4	1.17%	14	4.09%	58	16.96%	10	2.92%	18	5.26%	2	0.58%	162	47.37%	0	0.00%	20	5.85%	362	342	162	PRI PVEM	58	MORENA	36	PRD
22	ECATEPEC	34	ECATEPEC	1653	38	10.98%	33	9.54%	10	2.89%	7	2.02%	19	5.49%	91	26.30%	14	4.05%	16	4.62%	0	0.00%	118	34.10%	0	0.00%	11	3.18%	357	346	118	PRI PVEM	91	MORENA	38	PAN
22	ECATEPEC	34	ECATEPEC	1654	15	4.85%	35	11.33%	7	2.27%	8	2.59%	8	2.59%	68	22.01%	4	1.29%	18	5.83%	3	0.97%	142	45.95%	1	0.32%	16	5.18%	325	309	142	PRI PVEM	68	MORENA	35	PRD
22	ECATEPEC	34	ECATEPEC	1655	49	7.89%	99	15.94%	7	1.13%	6	0.97%	19	3.06%	132	21.26%	14	2.25%	40	6.44%	2	0.32%	253	40.74%	0	0.00%	34	5.48%	655	621	253	PRI PVEM	132	MORENA	99	PRD
22	ECATEPEC	34	ECATEPEC	1656	26	6.24%	71	17.03%	13	3.12%	18	4.32%	13	3.12%	66	15.83%	9	2.16%	16	3.84%	1	0.24%	183	43.88%	1	0.24%	26	6.24%	443	417	183	PRI PVEM	71	PRD	66	MORENA
22	ECATEPEC	34	ECATEPEC	1657	13	2.98%	81	18.58%	14	3.21%	10	2.29%	15	3.44%	52	11.93%	7	1.61%	24	5.50%	1	0.23%	219	50.23%	0	0.00%	19	4.36%	455	436	219	PRI PVEM	81	PRD	52	MORENA
22	ECATEPEC	34	ECATEPEC	1658	58	9.54%	56	9.21%	13	2.14%	7	1.15%	25	4.11%	114	18.75%	11	1.81%	34	5.59%	0	0.00%	287	47.20%	3	0.49%	35	5.76%	643	608	287	PRI PVEM	114	MORENA	58	PAN

Distrito Local	Cabecera Distrital	Municipio	Cabecera Municipal	Sección	PAN	% PAN	PRD	% PRD	PT	% PT	MC	% MC	NA	% NA	MORENA	% MORENA	PH	% PH	PES	% PES	PFD	% PFD	PRI-PVEM	% PRI-PVEM	NO REGISTRADOS	% NO REGISTRADOS	NULOS	% NULOS	TOTAL	VOTACIÓN VALIDA	PRIMERA FUERZA	PRIMERA FUERZA	SEGUNDA FUERZA	SEGUNDA FUERZA	TERCERA FUERZA	TERCERA FUERZA
22	ECATEPEC	34	ECATEPEC	1659	46	7.41%	83	13.37%	7	1.13%	15	2.42%	27	4.35%	109	17.55%	17	2.74%	34	5.48%	2	0.32%	280	45.09%	1	0.16%	43	6.92%	664	621	280	PRI PVEM	109	MORENA	83	PRD
22	ECATEPEC	34	ECATEPEC	1660	60	12.22%	50	10.18%	4	0.81%	12	2.44%	26	5.30%	99	20.16%	21	4.28%	53	10.79%	3	0.61%	163	33.20%	0	0.00%	33	6.72%	524	491	163	PRI PVEM	99	MORENA	60	PAN
22	ECATEPEC	34	ECATEPEC	1661	56	11.05%	69	13.61%	13	2.56%	16	3.16%	16	3.16%	106	20.91%	15	2.96%	31	6.11%	4	0.79%	181	35.70%	0	0.00%	44	8.68%	551	507	181	PRI PVEM	106	MORENA	69	PRD
22	ECATEPEC	34	ECATEPEC	1662	31	6.31%	45	9.16%	13	2.65%	18	3.67%	16	3.26%	102	20.77%	21	4.28%	37	7.54%	6	1.22%	202	41.14%	0	0.00%	34	6.92%	525	491	202	PRI PVEM	102	MORENA	45	PRD
22	ECATEPEC	34	ECATEPEC	1663	42	8.79%	50	10.46%	3	0.63%	9	1.88%	21	4.39%	108	22.59%	19	3.97%	40	8.37%	7	1.46%	178	37.24%	1	0.21%	36	7.53%	514	478	178	PRI PVEM	108	MORENA	50	PRD
22	ECATEPEC	34	ECATEPEC	1664	23	7.12%	26	8.05%	2	0.62%	5	1.55%	20	6.19%	73	22.60%	12	3.72%	28	8.67%	2	0.62%	132	40.87%	0	0.00%	20	6.19%	343	323	132	PRI PVEM	73	MORENA	28	PES
22	ECATEPEC	34	ECATEPEC	1665	28	8.02%	27	7.74%	9	2.58%	8	2.29%	13	3.72%	70	20.06%	15	4.30%	29	8.31%	2	0.57%	148	42.41%	0	0.00%	41	11.75%	390	349	148	PRI PVEM	70	MORENA	29	PES
22	ECATEPEC	34	ECATEPEC	1688	46	8.71%	80	15.15%	11	2.08%	12	2.27%	21	3.98%	91	17.23%	24	4.55%	40	7.58%	3	0.57%	200	37.88%	0	0.00%	30	5.68%	558	528	200	PRI PVEM	91	MORENA	80	PRD
22	ECATEPEC	34	ECATEPEC	1689	25	5.72%	64	14.65%	9	2.06%	10	2.29%	18	4.12%	63	14.42%	9	2.06%	26	5.95%	0	0.00%	213	48.74%	0	0.00%	17	3.89%	454	437	213	PRI PVEM	64	PRD	63	MORENA
22	ECATEPEC	34	ECATEPEC	1690	34	7.83%	53	12.21%	7	1.61%	10	2.30%	26	5.99%	59	13.59%	21	4.84%	27	6.22%	2	0.46%	195	44.93%	0	0.00%	24	5.53%	458	434	195	PRI PVEM	59	MORENA	53	PRD
22	ECATEPEC	34	ECATEPEC	1691	55	7.52%	94	12.86%	6	0.82%	10	1.37%	27	3.69%	126	17.24%	24	3.28%	51	6.98%	3	0.41%	334	45.69%	1	0.14%	40	5.47%	771	731	334	PRI PVEM	126	MORENA	94	PRD
22	ECATEPEC	34	ECATEPEC	1692	38	5.74%	86	12.99%	12	1.81%	26	3.93%	25	3.78%	93	14.05%	10	1.51%	37	5.59%	4	0.60%	330	49.85%	1	0.15%	33	4.98%	695	662	330	PRI PVEM	93	MORENA	86	PRD
22	ECATEPEC	34	ECATEPEC	1693	28	5.56%	70	13.89%	5	0.99%	24	4.76%	23	4.56%	91	18.06%	13	2.58%	25	4.96%	0	0.00%	219	43.45%	6	1.19%	25	4.96%	529	504	219	PRI PVEM	91	MORENA	70	PRD
22	ECATEPEC	34	ECATEPEC	1694	38	6.25%	86	14.14%	11	1.81%	22	3.62%	28	4.61%	110	18.09%	15	2.47%	32	5.26%	2	0.33%	264	43.42%	0	0.00%	33	5.43%	641	608	264	PRI PVEM	110	MORENA	86	PRD
22	ECATEPEC	34	ECATEPEC	1695	57	9.83%	87	15.00%	9	1.55%	23	3.97%	18	3.10%	79	13.62%	18	3.10%	37	6.38%	2	0.34%	248	42.76%	2	0.34%	35	6.03%	615	580	248	PRI PVEM	87	PRD	79	MORENA
22	ECATEPEC	34	ECATEPEC	1696	28	4.67%	134	22.33%	10	1.67%	15	2.50%	36	6.00%	100	16.67%	11	1.83%	38	6.33%	3	0.50%	224	37.33%	1	0.17%	51	8.50%	651	600	224	PRI PVEM	134	PRD	100	MORENA
22	ECATEPEC	34	ECATEPEC	1697	42	6.65%	86	13.61%	7	1.11%	66	10.44%	18	2.85%	102	16.14%	10	1.58%	42	6.65%	4	0.63%	254	40.19%	1	0.16%	28	4.43%	660	632	254	PRI PVEM	102	MORENA	86	PRD
22	ECATEPEC	34	ECATEPEC	1698	39	6.45%	63	10.41%	16	2.64%	14	2.31%	28	4.63%	96	15.87%	18	2.98%	41	6.78%	2	0.33%	286	47.27%	2	0.33%	29	4.79%	634	605	286	PRI PVEM	96	MORENA	63	PRD
22	ECATEPEC	34	ECATEPEC	1710	33	6.47%	106	20.78%	9	1.76%	21	4.12%	26	5.10%	72	14.12%	18	3.53%	43	8.43%	4	0.78%	177	34.71%	1	0.20%	31	6.08%	541	510	177	PRI PVEM	106	PRD	72	MORENA
22	ECATEPEC	34	ECATEPEC	1711	41	5.97%	93	13.54%	8	1.16%	31	4.51%	24	3.49%	149	21.69%	12	1.75%	46	6.70%	2	0.29%	280	40.76%	1	0.15%	24	3.49%	711	687	280	PRI PVEM	149	MORENA	93	PRD
22	ECATEPEC	34	ECATEPEC	1837	76	14.31%	90	16.95%	1	0.19%	18	3.39%	14	2.64%	56	10.55%	25	4.71%	30	5.65%	4	0.75%	217	40.87%	0	0.00%	26	4.90%	557	531	217	PRI PVEM	90	PRD	76	PAN
22	ECATEPEC	34	ECATEPEC	1838	120	18.66%	88	13.69%	6	0.93%	21	3.27%	25	3.89%	62	9.64%	27	4.20%	38	5.91%	4	0.62%	251	39.04%	1	0.16%	41	6.38%	684	643	251	PRI PVEM	120	PAN	88	PRD
22	ECATEPEC	34	ECATEPEC	1840	221	16.10%	200	14.57%	18	1.31%	64	4.66%	93	6.77%	210	15.29%	60	4.37%	111	8.08%	16	1.17%	377	27.46%	3	0.22%	71	5.17%	1444	1373	377	PRI PVEM	221	PAN	210	MORENA
22	ECATEPEC	34	ECATEPEC	1841	82	16.24%	84	16.63%	13	2.57%	11	2.18%	12	2.38%	66	13.07%	21	4.16%	26	5.15%	4	0.79%	184	36.44%	2	0.40%	29	5.74%	534	505	184	PRI PVEM	84	PRD	82	PAN
22	ECATEPEC	34	ECATEPEC	1842	87	11.77%	113	15.25%	22	2.98%	19	2.57%	44	5.95%	101	13.67%	36	4.87%	47	6.36%	5	0.68%	264	35.72%	1	0.14%	59	7.98%	798	739	264	PRI PVEM	113	PRD	101	MORENA
22	ECATEPEC	34	ECATEPEC	1843	89	15.27%	81	13.89%	14	2.40%	20	3.43%	23	3.95%	88	15.09%	26	4.46%	25	4.29%	5	0.86%	211	36.19%	1	0.17%	42	7.20%	625	583	211	PRI PVEM	89	PAN	88	MORENA
22	ECATEPEC	34	ECATEPEC	1844	49	9.04%	111	20.48%	14	2.58%	11	2.03%	29	5.35%	45	8.30%	15	2.77%	28	5.17%	3	0.55%	236	43.54%	1	0.18%	17	3.14%	559	542	236	PRI PVEM	111	PRD	49	PAN
22	ECATEPEC	34	ECATEPEC	1845	41	8.52%	123	25.57%	17	3.53%	15	3.12%	25	5.20%	62	12.89%	15	3.12%	23	4.78%	2	0.42%	158	32.85%	0	0.00%	17	3.53%	498	481	158	PRI PVEM	123	PRD	62	MORENA
22	ECATEPEC	34	ECATEPEC	1846	22	5.96%	41	11.11%	12	3.25%	13	3.52%	22	5.96%	59	15.99%	15	4.07%	24	6.50%	1	0.27%	160	43.36%	0	0.00%	27	7.32%	396	369	160	PRI PVEM	59	MORENA	41	PRD
22	ECATEPEC	34	ECATEPEC	1847	104	9.74%	169	15.82%	28	2.62%	32	3.00%	49	4.59%	172	16.10%	40	3.75%	91	8.52%	3	0.28%	377	35.30%	3	0.28%	63	5.90%	1131	1068	377	PRI PVEM	172	MORENA	169	PRD
22	ECATEPEC	34	ECATEPEC	1848	45	6.09%	177	23.95%	7	0.95%	18	2.44%	26	3.52%	99	13.40%	27	3.65%	58	7.85%	2	0.27%	280	37.89%	0	0.00%	39	5.28%	778	739	280	PRI PVEM	177	PRD	99	MORENA
22	ECATEPEC	34	ECATEPEC	1851	84	8.67%	141	14.55%	23	2.37%	32	3.30%	32	3.30%	147	15.17%	23	2.37%	83	8.57%	5	0.52%	396	40.87%	3	0.31%	39	4.02%	1008	969	396	PRI PVEM	147	MORENA	141	PRD
22	ECATEPEC	34	ECATEPEC	1852	37	7.82%	60	12.68%	10	2.11%	19	4.02%	20	4.23%	72	15.22%	19	4.02%	35	7.40%	3	0.63%	198	41.86%	0	0.00%	29	6.13%	502	473	198	PRI PVEM	72	MORENA	60	PRD
22	ECATEPEC	34	ECATEPEC	1853	34	7.69%	53	11.99%	8	1.81%	10	2.26%	20	4.52%	58	13.12%	15	3.39%	28	6.33%	4	0.90%	210	47.51%	2	0.45%	23	5.20%	465	442	210	PRI PVEM	58	MORENA	53	PRD
22	ECATEPEC	34	ECATEPEC	1854	109	14.16%	147	19.09%	22	2.86%	31	4.03%	26	3.38%	79	10.26%	29	3.77%	44	5.71%	3	0.39%	277	35.97%	3	0.39%	38	4.94%	808	770	277	PRI PVEM	147	PRD	109	PAN
22	ECATEPEC	34	ECATEPEC	1855	66	13.44%	67	13.65%	11	2.24%	13	2.65%	20	4.07%	81	16.50%	16	3.26%	31	6.31%	1	0.20%	184	37.47%	1	0.20%	27	5.50%	518	491	184	PRI PVEM	81	MORENA	67	PRD
22	ECATEPEC	34	ECATEPEC	1858	80	13.11%	76	12.46%	9	1.48%	21	3.44%	18	2.95%	79	12.95%	36	5.90%	44	7.21%	5	0.82%	241	39.51%	1	0.16%	37	6.07%	647	610	241	PRI PVEM	80	PAN	79	MORENA
22	ECATEPEC	34	ECATEPEC	1859	100	15.50%	52	8.06%	19	2.95%	28	4.34%	22	3.41%	111	17.21%	33	5.12%	42	6.51%	2	0.31%	236	36.59%	0	0.00%	50	7.75%	695	645	236	PRI PVEM	111	MORENA	100	PAN
22	ECATEPEC	34	ECATEPEC	1861	192	17.24%	170	15.26%	71	6.37%	37	3.32%	42	3.77%	144	12.93%	35	3.14%	52	4.67%	3	0.27%	367	32.94%	1	0.09%	58	5.21%	1172	1114	367	PRI PVEM	192	PAN	170	PRD
22	ECATEPEC	34	ECATEPEC	1862	166	10.51%	216	13.68%	87	5.51%	34	2.15%	59	3.74%	242	15.33%	33	2.09%	97	6.14%	8	0.51%	632	40.03%	5	0.32%	57	3.61%	1636	1579	632	PRI PVEM	242	MORENA	216	PRD
22	ECATEPEC	34	ECATEPEC	1872	131	17.92%	79	10.81%	28	3.83%	16	2.19%	30	4.10%	137	18.74%	33	4.51%	39	5.34%	4	0.55%	231	31.60%	3	0.41%	49	6.70%	780	731	231	PRI PVEM	137	MORENA	131	PAN
22	ECATEPEC	34	ECATEPEC	1873	171	20.07%	105	12.32%	26	3.05%	24	2.82%	25	2.93%	130	15.26%	26	3.05%	82	9.62%	6	0.70%	256	30.05%	1	0.12%	55	6.46%	907	852	256	PRI PVEM	171	PAN	130	MORENA
22	ECATEPEC	34	ECATEPEC	1874	91	8.73%	121	11.61%	129	12.38%	34	3.26%	50	4.80%	134	12.86%	34	3.26%	73	7.01%	4	0.38%	368	35.32%	4	0.38%	56	5.37%	1098	1042	368	PRI PVEM	134	MORENA	129	PT
22	ECATEPEC	34	ECATEPEC	1875	154	22.55%	70	10.25%	24	3.51%	16	2.34%	21	3.07%	126	18.45%	29	4.25%	49	7.17%	2	0.29%	192	28.11%	0	0.00%	26	3.81%	709	683	192	PRI PVEM	154	PAN	126	MORENA
22	ECATEPEC	34	ECATEPEC	1876	110	12.42%	95	10.72%	54	6.09%	25	2.82%	24	2.71%	112	12.64%	36	4.06%	53	5.98%	5	0.56%	365	41.20%	7	0.79%	46	5.19%	932	886	365	PRI PVEM	112	MORENA	110	PAN
22	ECATEPEC	34	ECATEPEC	1877	97	12.70%	79	10.34%	15	1.96%	23	3.01%	25	3.27%	141	18.46%	40	5.24%	48	6.28%	7	0.92%	287	37.57%	2	0.26%	44	5.76%	808	764	287	PRI PVEM	141	MORENA	97	PAN
22	ECATEPEC	34	ECATEPEC	1878	52	7.78%	82	12.28%	19	2.84%	31	4.64%	28	4.19%	108	16.17%	28	4.19%	51	7.63%	5	0.75%	262	39.22%	2	0.30%	61	9.13%	729	668	262	PRI PVEM	108	MORENA	82	PRD
22	ECATEPEC	34	ECATEPEC	1879	58	10.27%	110	19.47%	27	4.78%	20	3.54%	23	4.07%	84	14.87%	17	3.01%	38	6.73%	4	0.71%	184	32.57%	0	0.00%	33	5.84%	598	565	184	PRI PVEM	110	PRD	84	MORENA
22	ECATEPEC	34	ECATEPEC	1902	52	9.25%	65	11.57%	16	2.85%	11	1.96%	14	2.49%	108	19.22%	26	4.63%	29	5.16%	3	0.53%	238	42.35%	0	0.00%	44	7.83%	606	562	238	PRI PVEM	108	MORENA	65	PRD
22	ECATEPEC	34	ECATEPEC	1903	66	12.74%	50	9.65%	17	3.28%	17	3.28%	18	3.47%	118	22.78%	18	3.47%	32	6.18%	6	1.16%	176	33.98%	0	0.00%	32	6.18%	550	518	176	PRI PVEM	118	MORENA	66	PAN
22	ECATEPEC	34	ECATEPEC	1904	89	12.48%	77	10.80%	17	2.38%	36	5.05%	21	2.95%	173	24.26%	29	4.07%	37	5.19%	6	0.84%	228	31.98%	0	0.00%	67	9.40%	780	713	228	PRI PVEM	173	MORENA	89	PAN
22	ECATEPEC	34	ECATEPEC	1905	78	10.26%	129	16.97%	18	2.37%	23	3.03%	20	2.63%	157	20.66%	23	3.03%	52	6.84%	3	0.39%	256	33.68%	1	0.13%	62	8.16%	822	760	256	PRI PVEM	157	MORENA	129	PRD
22	ECATEPEC	34	ECATEPEC	1906	65	12.43%	42	8.03%	17	3.25%	17	3.25%	24	4.59%	80	15.30%	20	3.82%	23	4.40%	5	0.96%	229	43.79%	1	0.19%	31	5.93%	554	523	229	PRI PVEM	80	MORENA	65	PAN
22	ECATEPEC	34	ECATEPEC	1907	49	9.37%	46	8.80%	12	2.29%	27	5.16%	20	3.82%	90	17.21%	24	4.59%	43	8.22%	2	0.38%	210	40.15%	0	0.00%	49	9.37%	572	523	210	PRI PVEM	90	MORENA	49	PAN
22	ECATEPEC	34	ECATEPEC	1923	58	12.13%	46	9.62%	11	2.30%	13	2.72%	20	4.18%	86	17.99%	19	3.97%	36	7.53%	2	0.42%	187	39.12%	0	0.00%	39	8.16%	517	478	187	PRI PVEM	86	MORENA	58	PAN
22	ECATEPEC	34	ECATEPEC	1924	88	13.17%	70	10.48%	16	2.40%	23	3.44%	29	4.34%	119	17.81%	37	5.54%	42	6.29%	4	0.60%	240	35.93%	0	0.00%	56	8.38%	724	668	240	PRI PVEM	119	MORENA	88	PAN
22	ECATEPEC	34	ECATEPEC	1925	97	16.47%	65	11.04%	15	2.55%	16	2.72%	22	3.74%	106	18.00%	27	4.58%	29	4.92%	3	0.51%	209	35.48%	0	0.00%	38	6.45%	627	589	209	PRI PVEM	106	MORENA	97	PAN
22	ECATEPEC	34	ECATEPEC	1926	83	15.96%	48	9.23%	20	3.85%	21	4.04%	22	4.23%	99	19.04%	23	4.42%	35	6.73%	6	1.15%	161	30.96%	2	0.38%	51	9.81%	571	520	161	PRI PVEM	99	MORENA	83	PAN
22	ECATEPEC	34	ECATEPEC	1946	80	11.03%	82	11.31%	25	3.45%	24	3.31%	43	5.93%	108	14.90%	25	3.45%	63	8.69%	4	0.55%	271	37.38%	0	0.00%	45	6.21%	770	725	271	PRI PVEM	108	MORENA	82	PRD
22	ECATEPEC	34	ECATEPEC	1947	80	12.76%	63	10.05%	18	2.87%	28	4.47%	22	3.51%	116	18.50%	25	3.99%	43	6.86%	3	0.48%	228	36.36%	1	0.16%	42	6.70%	669	627	228	PRI PVEM	116	MORENA	80	PAN
22	ECATEPEC	34	ECATEPEC	1948	60	8.40%	154	21.57%	21	2.94%	11	1.54%	35	4.90%	119	16.67%	29	4.06%	47	6.58%	0	0.00%	238	33.33%	0	0.00%	43	6.02%	757	714	238	PRI PVEM	154	PRD	119	MORENA
22	ECATEPEC	34	ECATEPEC	1949	98	15.91%	62	10.06%	17	2.76%	29	4.71%	20	3.25%	105	17.05%	27	4.38%	38	6.17%	2	0.32%	217	35.23%	1	0.16%	37	6.01%	653	616	217	PRI PVEM	105	MORENA	98	PAN
22	ECATEPEC	34	ECATEPEC	1950	40	11.73%	30	8.80%	8	2.35%	7	2.05%	13	3.81%	61	17.89%	19	5.57%	21	6.16%	3	0.88%	138	40.47%	1	0.29%	20	5.87%	361	341	138	PRI PVEM	61	MORENA	40	PAN
TOTAL					10757		15235		3032		3338		4718		19412		3901		7330		605		44962		221		6444		119955	113511						

IEEM
Instituto Electoral del Estado de México
DIRECCIÓN DE ORGANIZACIÓN

7 Junio
Elección de Diputados Locales y Ayuntamientos

PARTIDO O COALICIÓN GANADORA EN LA ELECCIÓN DE DIPUTADOS LOCALES 2015 POR SECCIÓN ELECTORAL

DISTRITO ELECTORAL LOCAL: XXII ECATEPEC

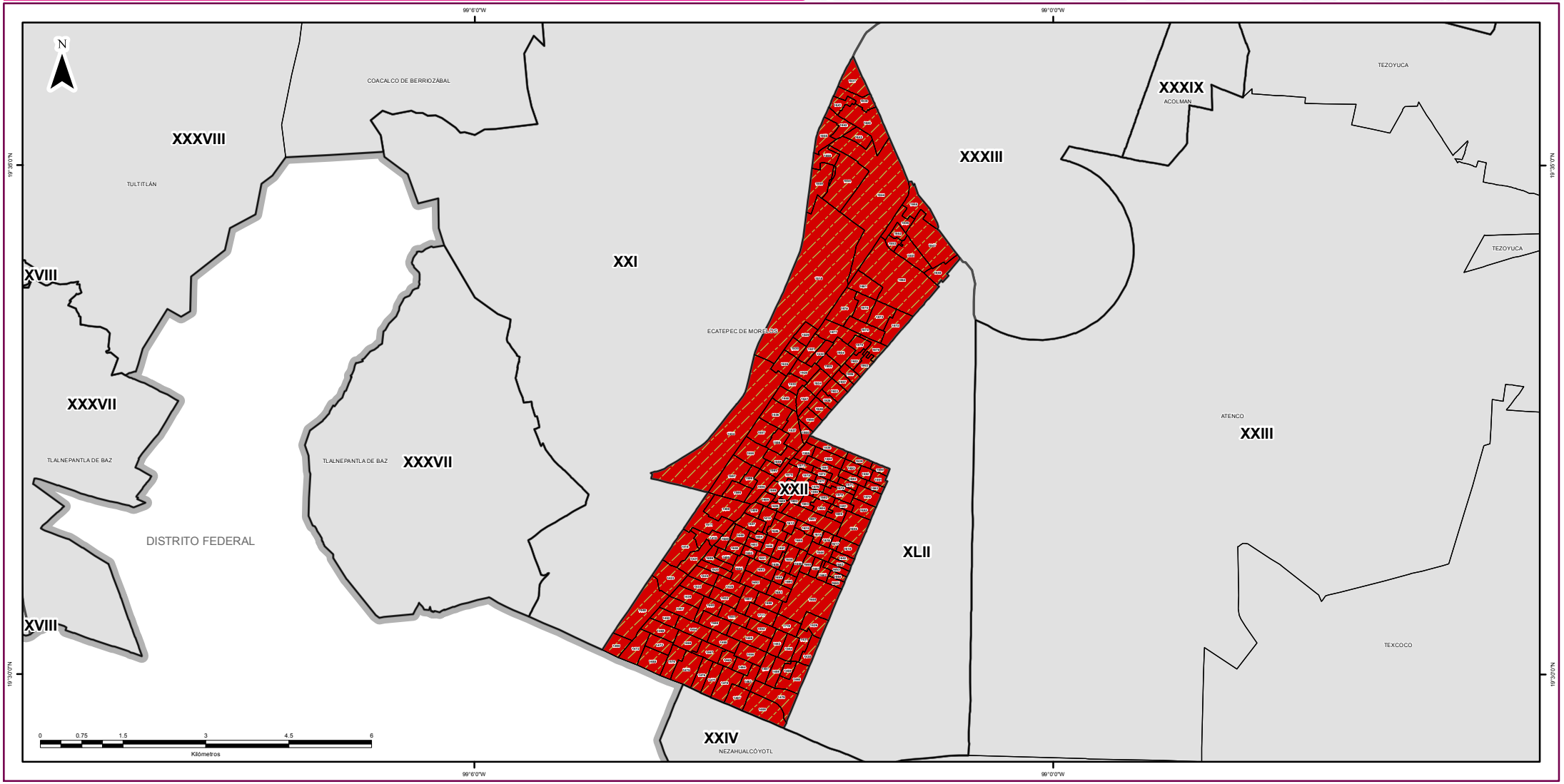

SIMBOLOGÍA

ESTRUCTURA GEOELECTORAL Y CLAVES

- Límite estatal ..... MÉX
- Distrito Electoral Local XLV
- Límite municipal ..... TOLUCA
- Sección electoral 6459
- Cabecera municipal

PARTIDOS POLÍTICOS

- Partido Acción Nacional
- Partido Revolucionario Institucional
- Partido de la Revolución Democrática
- Partido del Trabajo
- Partido Verde Ecologista de México
- Movimiento Ciudadano
- Partido Nueva Alianza
- Partido Encuentro Social
- Partido Humanista
- Partido Futuro Democrático
- Movimiento de Regeneración Nacional

COALICIONES

Partido Revolucionario Institucional
Partido Verde Ecologista de México

OTROS

- Candidato(s) Independiente(s)
- Sin dato de cómputo
- Anulado por el Tribunal Electoral del Estado de México

Edición cartográfica del mes de abril de 2016,
con corte de información cartográfica al 05 de noviembre de 2014.
Registro Federal de Electores, INE

Resultados del Cómputo
para la Integración de los Ayuntamientos 2016 -2018
y de la LIX Legislatura del Estado de México 2015 -2018
Proyección: UTM Zona 14
Datum: WGS84

SUPERVISIÓN

C.P. Antonio Sánchez Acosta
Subdirector de Documentación y Estadística Electoral

ELABORACIÓN

Departamento de Geomática Electoral

Lic. Miguel Ángel García Escalante
C. Jaqueline Pérez Nova

LOCALIZACIÓN

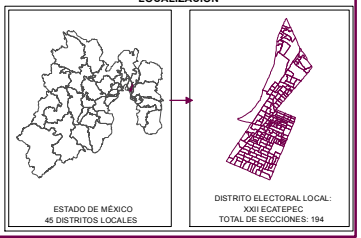

PARTIDO O COALICIÓN EN PRIMERA MINORÍA EN LA ELECCIÓN DE DIPUTADOS LOCALES 2015 POR SECCIÓN ELECTORAL

DISTRITO ELECTORAL LOCAL: XXII ECATEPEC

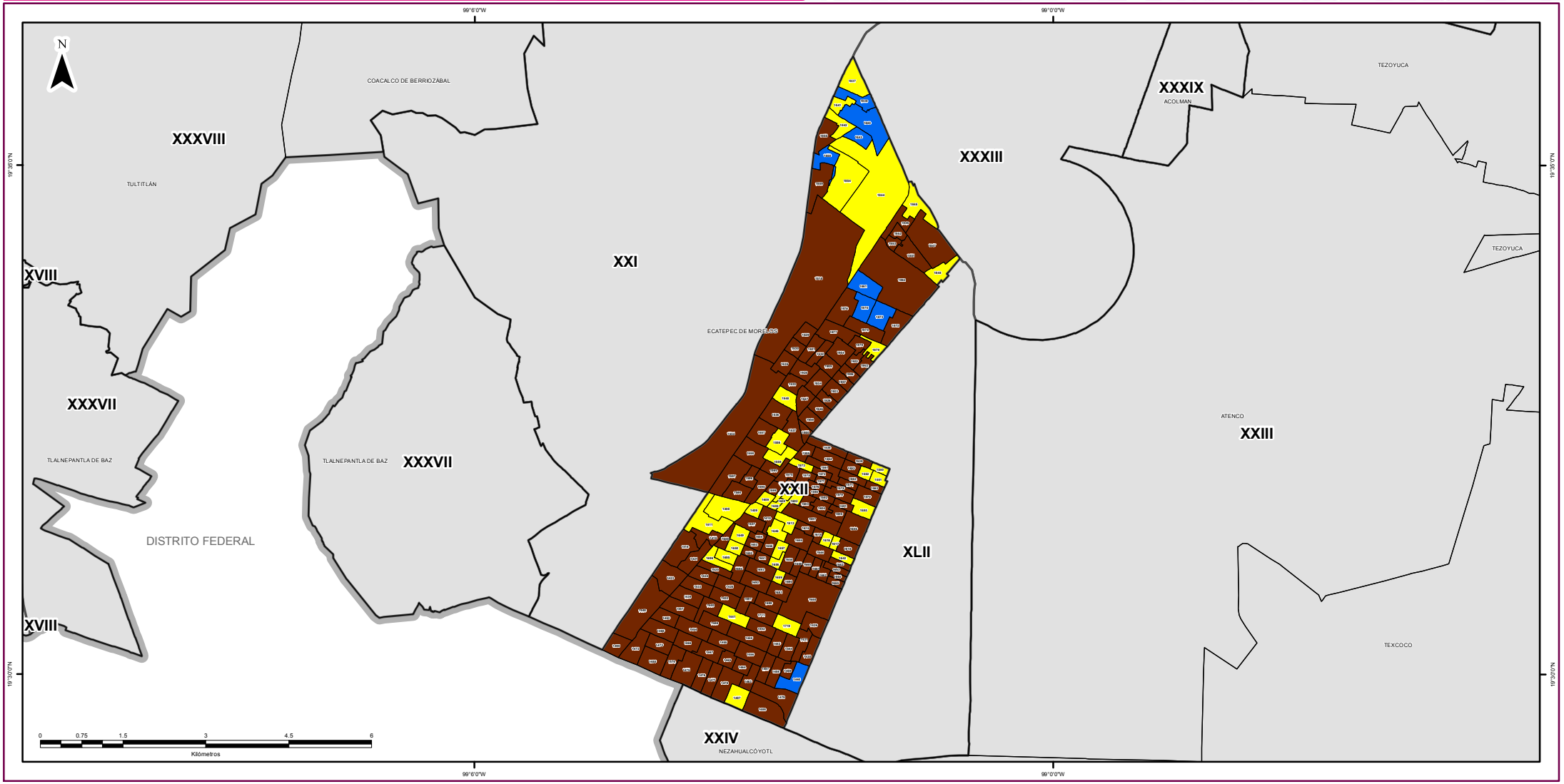

SIMBOLOGÍA

ESTRUCTURA GEOELECTORAL Y CLAVES

- Límite estatal ..... MÉX
- Distrito Electoral Local XLV
- Límite municipal ..... TOLUCA
- Sección electoral 6459
- Cabecera municipal

PARTIDOS POLÍTICOS

- Partido Acción Nacional
- Partido Revolucionario Institucional
- Partido de la Revolución Democrática
- Partido del Trabajo
- Partido Verde Ecologista de México
- Movimiento Ciudadano
- Partido Nueva Alianza
- Partido Encuentro Social
- Partido Humanista
- Partido Futuro Democrático
- Movimiento de Regeneración Nacional

COALICIONES

Partido Revolucionario Institucional
Partido Verde Ecologista de México

OTROS

- Candidato(s) Independiente(s)
- Sin dato de cómputo
- Anulado por el Tribunal Electoral del Estado de México

Edición cartográfica del mes de abril de 2016,
con corte de información cartográfica al 05 de noviembre de 2014.
Registro Federal de Electores, INE

Resultados del Cómputo
para la Integración de los Ayuntamientos 2016 -2018
y de la LIX Legislatura del Estado de México 2015 -2018
Proyección: UTM Zona 14
Datum: WGS84

SUPERVISIÓN

C.P. Antonio Sánchez Acosta
Subdirector de Documentación y Estadística Electoral

ELABORACIÓN

Departamento de Geomática Electoral

Lic. Miguel Ángel García Escalante
C. Jaqueline Pérez Nova

LOCALIZACIÓN

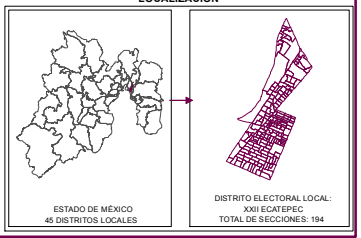

MARGEN DE VICTORIA

El margen de victoria es la diferencia de porcentaje de votación válida emitida que alcanzó el partido ganador sobre el inmediato inferior, es decir, sobre la primera minoría; los rangos establecidos fueron considerados así: 0.01% a 5.0%; 5.01% a 10.0%; 10.01% a 20.0%; 20.01% a MÁS.

Como se observa en la siguiente gráfica, de las 194 secciones del Distrito XXII con cabecera en Ecatepec, en 2 (1.03%) el margen de victoria fue de entre 0.01% a 5.0%; en 9 secciones (4.64%) fue de entre 5.01% a 10.0%; en 64 (32.99%) fue de más de 10.0% y hasta 20.0%; y finalmente en 119 (61.34% del total de secciones del distrito) fue de más del 20.0% de diferencia. El detalle por partido o coalición se observa en el cuadro y gráfica siguiente.

En el resultado global del distrito, la Coalición integrada por los partidos PRI y PVEM tuvo un margen de victoria de 22.51% respecto de la segunda fuerza que fue Morena.

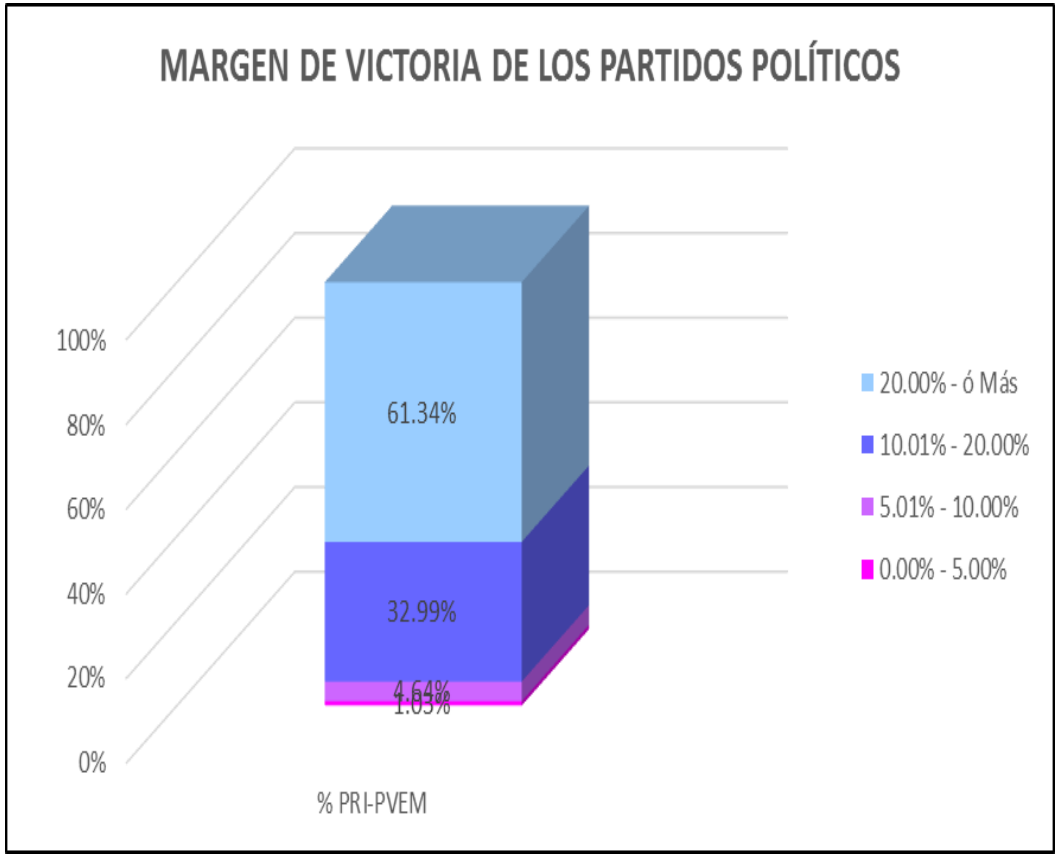

DTTO	CABECERA	MARGEN DE VICTORIA	PRI PVEM	% PRI-PVEM	RANGO DE MARGEN DE VICTORIA
22	ECATEPEC	0.00% - 5.00%	2	1.03%	2
22	ECATEPEC	5.01% - 10.00%	9	4.64%	9
22	ECATEPEC	10.01% - 20.00%	64	32.99%	64
22	ECATEPEC	20.00% - ó Más	119	61.34%	119
		TOTAL	**194**	**100%**	

MARGEN DE VICTORIA

Distrito Local	Cabecera Distrital	Municipio	Cabecera Municipal	Sección	PAN	% PAN	PRD	% PRD	PT	% PT	MC	% MC	NA	% NA	MORENA	% MORENA	PH	% PH	PES	% PES	PFD	% PFD	PRI-PVEM	% PRI-PVEM	NO REGISTRADOS	% NO REGISTRADOS	NULOS	% NULOS	TOTAL	VOTACIÓN VALIDA	PRIMERA FUERZA	SEGUNDA FUERZA	MARGEN DE VICTORIA
22	ECATEPEC	34	ECATEPEC	1408	61	5.43%	245	21.82%	85	7.57%	25	2.23%	39	3.47%	139	12.38%	28	2.49%	51	4.54%	4	0.36%	446	39.72%	0	0.00%	67	5.97%	1190	1123	PRI PVEM	PRD	17.90%
22	ECATEPEC	34	ECATEPEC	1409	25	5.58%	87	19.42%	16	3.57%	9	2.01%	17	3.79%	75	16.74%	17	3.79%	31	6.92%	2	0.45%	169	37.72%	0	0.00%	24	5.36%	472	448	PRI PVEM	PRD	18.30%
22	ECATEPEC	34	ECATEPEC	1410	48	8.73%	91	16.55%	18	3.27%	26	4.73%	24	4.36%	95	17.27%	19	3.45%	32	5.82%	5	0.91%	192	34.91%	0	0.00%	31	5.64%	581	550	PRI PVEM	MORENA	17.64%
22	ECATEPEC	34	ECATEPEC	1411	65	7.21%	165	18.29%	77	8.54%	11	1.22%	34	3.77%	116	12.86%	28	3.10%	38	4.21%	7	0.78%	359	39.80%	2	0.22%	46	5.10%	948	902	PRI PVEM	PRD	21.51%
22	ECATEPEC	34	ECATEPEC	1418	60	8.49%	84	11.88%	14	1.98%	13	1.84%	23	3.25%	125	17.68%	26	3.68%	45	6.36%	3	0.42%	313	44.27%	1	0.14%	34	4.81%	741	707	PRI PVEM	MORENA	26.59%
22	ECATEPEC	34	ECATEPEC	1419	52	6.48%	125	15.59%	23	2.87%	13	1.62%	27	3.37%	130	16.21%	17	2.12%	45	5.61%	6	0.75%	361	45.01%	3	0.37%	45	5.61%	847	802	PRI PVEM	MORENA	28.80%
22	ECATEPEC	34	ECATEPEC	1420	37	10.82%	35	10.23%	3	0.88%	4	1.17%	17	4.97%	54	15.79%	6	1.75%	20	5.85%	1	0.29%	165	48.25%	0	0.00%	13	3.80%	355	342	PRI PVEM	MORENA	32.46%
22	ECATEPEC	34	ECATEPEC	1421	72	8.59%	67	8.00%	11	1.31%	20	2.39%	31	3.70%	215	25.66%	28	3.34%	50	5.97%	4	0.48%	340	40.57%	0	0.00%	33	3.94%	871	838	PRI PVEM	MORENA	14.92%
22	ECATEPEC	34	ECATEPEC	1423	82	9.79%	73	8.71%	14	1.67%	22	2.63%	29	3.46%	179	21.36%	28	3.34%	73	8.71%	9	1.07%	327	39.02%	2	0.24%	46	5.49%	884	838	PRI PVEM	MORENA	17.66%
22	ECATEPEC	34	ECATEPEC	1424	21	4.00%	65	12.38%	7	1.33%	10	1.90%	28	5.33%	74	14.10%	15	2.86%	22	4.19%	1	0.19%	280	53.33%	2	0.38%	29	5.52%	554	525	PRI PVEM	MORENA	39.24%
22	ECATEPEC	34	ECATEPEC	1425	23	5.22%	34	7.71%	10	2.27%	21	4.76%	30	6.80%	82	18.59%	12	2.72%	35	7.94%	2	0.45%	187	42.40%	5	1.13%	19	4.31%	460	441	PRI PVEM	MORENA	23.81%
22	ECATEPEC	34	ECATEPEC	1426	75	11.33%	74	11.18%	8	1.21%	16	2.42%	42	6.34%	144	21.75%	24	3.63%	75	11.33%	1	0.15%	202	30.51%	1	0.15%	52	7.85%	714	662	PRI PVEM	MORENA	8.76%
22	ECATEPEC	34	ECATEPEC	1430	64	17.02%	52	13.83%	13	3.46%	8	2.13%	9	2.39%	73	19.41%	12	3.19%	25	6.65%	2	0.53%	118	31.38%	0	0.00%	18	4.79%	394	376	PRI PVEM	MORENA	11.97%
22	ECATEPEC	34	ECATEPEC	1431	76	12.06%	72	11.43%	11	1.75%	19	3.02%	22	3.49%	145	23.02%	34	5.40%	65	10.32%	3	0.48%	180	28.57%	3	0.48%	49	7.78%	679	630	PRI PVEM	MORENA	5.56%
22	ECATEPEC	34	ECATEPEC	1432	43	7.10%	89	14.69%	21	3.47%	23	3.80%	22	3.63%	100	16.50%	18	2.97%	43	7.10%	1	0.17%	246	40.59%	0	0.00%	28	4.62%	634	606	PRI PVEM	MORENA	24.09%
22	ECATEPEC	34	ECATEPEC	1433	49	8.38%	61	10.43%	11	1.88%	6	1.03%	31	5.30%	85	14.53%	23	3.93%	38	6.50%	5	0.85%	275	47.01%	1	0.17%	24	4.10%	609	585	PRI PVEM	MORENA	32.48%
22	ECATEPEC	34	ECATEPEC	1439	31	5.16%	68	11.31%	8	1.33%	12	2.00%	42	6.99%	115	19.80%	29	4.83%	25	4.16%	7	1.16%	259	43.09%	1	0.17%	23	3.83%	624	601	PRI PVEM	MORENA	23.29%
22	ECATEPEC	34	ECATEPEC	1440	35	6.88%	76	14.93%	11	2.16%	11	2.16%	21	4.13%	86	16.90%	11	2.16%	28	5.50%	0	0.00%	230	45.19%	0	0.00%	24	4.72%	533	509	PRI PVEM	MORENA	28.29%
22	ECATEPEC	34	ECATEPEC	1441	46	8.52%	95	17.59%	9	1.67%	16	2.96%	13	2.41%	83	15.37%	12	2.22%	36	6.67%	2	0.37%	227	42.04%	1	0.19%	29	5.37%	569	540	PRI PVEM	PRD	24.44%
22	ECATEPEC	34	ECATEPEC	1442	27	6.47%	57	13.67%	16	3.84%	12	2.88%	7	1.68%	72	17.27%	10	2.40%	40	9.59%	1	0.24%	174	41.73%	1	0.24%	20	4.80%	437	417	PRI PVEM	MORENA	24.46%
22	ECATEPEC	34	ECATEPEC	1443	68	9.48%	103	14.37%	14	1.95%	57	7.95%	24	3.35%	129	17.99%	28	3.91%	45	6.28%	5	0.70%	243	33.89%	1	0.14%	51	7.11%	768	717	PRI PVEM	MORENA	15.90%
22	ECATEPEC	34	ECATEPEC	1444	71	12.28%	62	10.73%	12	2.08%	16	2.77%	13	2.25%	149	25.78%	26	4.50%	54	9.34%	7	1.21%	166	28.72%	2	0.35%	41	7.09%	619	578	PRI PVEM	MORENA	2.94%
22	ECATEPEC	34	ECATEPEC	1445	42	6.65%	79	12.50%	12	1.90%	27	4.27%	23	3.64%	117	18.51%	21	3.32%	46	7.28%	7	1.11%	258	40.82%	0	0.00%	23	3.64%	655	632	PRI PVEM	MORENA	22.31%
22	ECATEPEC	34	ECATEPEC	1446	31	5.63%	58	10.53%	6	1.09%	15	2.72%	16	2.90%	117	21.23%	75	13.61%	39	7.08%	1	0.18%	193	35.03%	0	0.00%	31	5.63%	582	551	PRI PVEM	MORENA	13.79%
22	ECATEPEC	34	ECATEPEC	1447	42	7.20%	58	9.95%	9	1.54%	16	2.74%	29	4.97%	114	19.55%	36	6.17%	40	6.86%	4	0.69%	234	40.14%	1	0.17%	27	4.63%	610	583	PRI PVEM	MORENA	20.58%
22	ECATEPEC	34	ECATEPEC	1448	126	9.50%	135	10.17%	40	3.01%	44	3.32%	43	3.24%	293	22.08%	66	4.97%	102	7.69%	8	0.60%	470	35.42%	0	0.00%	58	4.37%	1385	1327	PRI PVEM	MORENA	13.34%
22	ECATEPEC	34	ECATEPEC	1453	20	5.15%	37	9.54%	7	1.80%	14	3.61%	16	4.12%	68	17.53%	16	4.12%	27	6.96%	0	0.00%	183	47.16%	0	0.00%	10	2.58%	398	388	PRI PVEM	MORENA	29.64%
22	ECATEPEC	34	ECATEPEC	1454	48	7.95%	48	7.95%	12	1.99%	20	3.31%	25	4.14%	127	21.03%	20	3.31%	39	6.46%	2	0.33%	263	43.54%	0	0.00%	35	5.79%	639	604	PRI PVEM	MORENA	22.52%
22	ECATEPEC	34	ECATEPEC	1455	47	8.92%	59	11.20%	8	1.52%	17	3.23%	17	3.23%	100	18.98%	19	3.61%	35	6.64%	1	0.19%	224	42.50%	0	0.00%	28	5.31%	555	527	PRI PVEM	MORENA	23.53%
22	ECATEPEC	34	ECATEPEC	1456	56	11.07%	69	13.64%	5	0.99%	8	1.58%	28	5.53%	77	15.22%	17	3.36%	42	8.30%	3	0.59%	201	39.72%	0	0.00%	17	3.36%	523	506	PRI PVEM	MORENA	24.51%
22	ECATEPEC	34	ECATEPEC	1457	65	14.22%	44	9.63%	7	1.53%	17	3.72%	14	3.06%	78	17.07%	23	5.03%	47	10.28%	6	1.31%	155	33.92%	1	0.22%	35	7.66%	492	457	PRI PVEM	MORENA	16.85%
22	ECATEPEC	34	ECATEPEC	1458	68	13.65%	47	9.44%	12	2.41%	25	5.02%	24	4.82%	96	19.28%	27	5.42%	57	11.45%	3	0.60%	138	27.71%	1	0.20%	30	6.02%	528	498	PRI PVEM	MORENA	8.43%
22	ECATEPEC	34	ECATEPEC	1459	48	17.58%	19	6.96%	2	0.73%	5	1.83%	11	4.03%	56	20.51%	10	3.66%	21	7.69%	1	0.37%	98	35.90%	2	0.73%	31	11.36%	304	273	PRI PVEM	MORENA	15.38%
22	ECATEPEC	34	ECATEPEC	1460	45	16.67%	14	5.19%	9	3.33%	11	4.07%	11	4.07%	45	16.67%	10	3.70%	33	12.22%	1	0.37%	90	33.33%	1	0.37%	29	10.74%	299	270	PRI PVEM	PAN	16.67%
22	ECATEPEC	34	ECATEPEC	1463	36	6.81%	82	15.50%	9	1.70%	9	1.70%	24	4.54%	99	18.71%	12	2.27%	30	5.67%	2	0.38%	224	42.34%	2	0.38%	28	5.29%	557	529	PRI PVEM	MORENA	23.63%
22	ECATEPEC	34	ECATEPEC	1464	42	8.99%	52	11.13%	9	1.93%	10	2.14%	25	5.35%	94	20.13%	16	3.43%	23	4.93%	2	0.43%	194	41.54%	0	0.00%	15	3.21%	482	467	PRI PVEM	MORENA	21.41%
22	ECATEPEC	34	ECATEPEC	1465	44	8.38%	57	10.86%	4	0.76%	20	3.81%	21	4.00%	101	19.24%	13	2.48%	19	3.62%	2	0.38%	243	46.29%	1	0.19%	32	6.10%	557	525	PRI PVEM	MORENA	27.05%
22	ECATEPEC	34	ECATEPEC	1466	40	7.86%	54	10.61%	4	0.79%	6	1.18%	15	2.95%	118	23.18%	18	3.54%	40	7.86%	0	0.00%	214	42.04%	0	0.00%	20	3.93%	529	509	PRI PVEM	MORENA	18.86%
22	ECATEPEC	34	ECATEPEC	1467	32	6.74%	66	13.89%	12	2.53%	12	2.53%	22	4.63%	81	17.05%	13	2.74%	30	6.32%	2	0.42%	204	42.95%	1	0.21%	25	5.26%	500	475	PRI PVEM	MORENA	25.89%
22	ECATEPEC	34	ECATEPEC	1468	44	7.45%	46	7.78%	13	2.20%	20	3.38%	24	4.06%	116	19.63%	19	3.21%	38	6.43%	3	0.51%	268	45.35%	0	0.00%	31	5.25%	622	591	PRI PVEM	MORENA	25.72%
22	ECATEPEC	34	ECATEPEC	1472	28	5.61%	38	7.62%	12	2.40%	6	1.20%	5	1.00%	133	26.65%	19	3.81%	35	7.01%	1	0.20%	222	44.49%	0	0.00%	13	2.61%	512	499	PRI PVEM	MORENA	17.84%
22	ECATEPEC	34	ECATEPEC	1473	39	8.04%	55	11.34%	12	2.47%	11	2.27%	15	3.09%	99	20.41%	20	4.12%	37	7.63%	2	0.41%	195	40.21%	0	0.00%	19	3.92%	504	485	PRI PVEM	MORENA	19.79%
22	ECATEPEC	34	ECATEPEC	1474	24	4.26%	80	14.18%	13	2.30%	21	3.72%	19	3.37%	111	19.68%	18	3.19%	25	4.43%	1	0.18%	249	44.15%	3	0.53%	38	6.74%	602	564	PRI PVEM	MORENA	24.47%
22	ECATEPEC	34	ECATEPEC	1475	52	8.32%	86	13.76%	20	3.20%	22	3.52%	25	4.00%	110	17.60%	21	3.36%	41	6.56%	5	0.80%	243	38.88%	0	0.00%	41	6.56%	666	625	PRI PVEM	MORENA	21.28%
22	ECATEPEC	34	ECATEPEC	1476	42	8.42%	77	15.43%	10	2.00%	15	3.01%	11	2.20%	86	17.23%	15	3.01%	23	4.61%	1	0.20%	217	43.49%	2	0.40%	22	4.41%	521	499	PRI PVEM	MORENA	26.25%
22	ECATEPEC	34	ECATEPEC	1477	50	9.29%	74	13.75%	10	1.86%	8	1.49%	22	4.09%	100	18.59%	16	2.97%	22	4.09%	2	0.37%	234	43.49%	0	0.00%	21	3.90%	559	538	PRI PVEM	MORENA	24.91%
22	ECATEPEC	34	ECATEPEC	1478	41	5.48%	86	11.50%	10	1.34%	14	1.87%	43	5.75%	120	16.04%	12	1.60%	45	6.02%	3	0.40%	372	49.73%	2	0.27%	49	6.55%	797	748	PRI PVEM	MORENA	33.69%
22	ECATEPEC	34	ECATEPEC	1479	118	16.93%	81	11.62%	12	1.72%	32	4.59%	29	4.16%	156	22.38%	36	5.16%	52	7.46%	5	0.72%	174	24.96%	2	0.29%	56	8.03%	753	697	PRI PVEM	MORENA	2.58%
22	ECATEPEC	34	ECATEPEC	1486	84	15.76%	46	8.63%	7	1.31%	15	2.81%	23	4.32%	96	18.01%	22	4.13%	47	8.82%	2	0.38%	190	35.65%	1	0.19%	45	8.44%	578	533	PRI PVEM	MORENA	17.64%
22	ECATEPEC	34	ECATEPEC	1487	22	4.70%	88	18.80%	11	2.35%	10	2.14%	17	3.63%	74	15.81%	17	3.63%	33	7.05%	0	0.00%	196	41.88%	0	0.00%	17	3.63%	485	468	PRI PVEM	PRD	23.08%
22	ECATEPEC	34	ECATEPEC	1488	52	11.50%	62	13.72%	5	1.11%	15	3.32%	17	3.76%	87	19.25%	11	2.43%	23	5.09%	4	0.88%	176	38.94%	0	0.00%	30	6.64%	482	452	PRI PVEM	MORENA	19.69%
22	ECATEPEC	34	ECATEPEC	1498	40	6.91%	80	13.82%	12	2.07%	9	1.55%	17	2.94%	91	15.72%	22	3.80%	45	7.77%	3	0.52%	233	40.24%	27	4.66%	10	1.73%	589	579	PRI PVEM	MORENA	24.53%
22	ECATEPEC	34	ECATEPEC	1518	273	8.48%	417	12.95%	129	4.00%	153	4.75%	140	4.35%	465	14.44%	151	4.69%	249	7.73%	18	0.56%	1223	37.97%	3	0.09%	153	4.75%	3374	3221	PRI PVEM	MORENA	23.53%
22	ECATEPEC	34	ECATEPEC	1529	53	13.25%	52	13.00%	14	3.50%	5	1.25%	15	3.75%	60	15.00%	15	3.75%	24	6.00%	3	0.75%	159	39.75%	0	0.00%	25	6.25%	425	400	PRI PVEM	MORENA	24.75%
22	ECATEPEC	34	ECATEPEC	1530	40	9.93%	36	8.93%	13	3.23%	11	2.73%	15	3.72%	76	18.86%	10	2.48%	32	7.94%	3	0.74%	166	41.19%	1	0.25%	17	4.22%	420	403	PRI PVEM	MORENA	22.33%
22	ECATEPEC	34	ECATEPEC	1531	71	12.84%	66	11.93%	9	1.63%	17	3.07%	13	2.35%	102	18.44%	13	2.35%	48	8.68%	6	1.08%	207	37.43%	1	0.18%	43	7.78%	596	553	PRI PVEM	MORENA	18.99%
22	ECATEPEC	34	ECATEPEC	1532	69	11.54%	91	15.22%	11	1.84%	23	3.85%	19	3.18%	109	18.23%	24	4.01%	41	6.86%	3	0.50%	205	34.28%	3	0.50%	54	9.03%	652	598	PRI PVEM	MORENA	16.05%
22	ECATEPEC	34	ECATEPEC	1533	59	11.46%	59	11.46%	23	4.47%	16	3.11%	16	3.11%	84	16.31%	16	3.11%	23	4.47%	0	0.00%	219	42.52%	0	0.00%	25	4.85%	540	515	PRI PVEM	MORENA	26.21%
22	ECATEPEC	34	ECATEPEC	1534	61	9.06%	62	9.21%	19	2.82%	16	2.38%	22	3.27%	178	26.45%	11	1.63%	22	3.27%	3	0.45%	277	41.16%	2	0.30%	34	5.05%	707	673	PRI PVEM	MORENA	14.71%
22	ECATEPEC	34	ECATEPEC	1535	59	13.95%	36	8.51%	11	2.60%	10	2.36%	17	4.02%	80	18.91%	22	5.20%	23	5.44%	1	0.24%	163	38.53%	1	0.24%	26	6.15%	449	423	PRI PVEM	MORENA	19.62%
22	ECATEPEC	34	ECATEPEC	1536	80	8.79%	153	16.81%	25	2.75%	20	2.20%	51	5.60%	195	21.43%	26	2.86%	60	6.59%	4	0.44%	294	32.31%	2	0.22%	53	5.82%	963	910	PRI PVEM	MORENA	10.88%
22	ECATEPEC	34	ECATEPEC	1537	76	9.99%	96	12.61%	17	2.23%	22	2.89%	34	4.47%	138	18.13%	21	2.76%	51	6.70%	1	0.13%	304	39.95%	1	0.13%	45	5.91%	806	761	PRI PVEM	MORENA	21.81%
22	ECATEPEC	34	ECATEPEC	1538	69	11.40%	67	11.07%	13	2.15%	16	2.64%	29	4.79%	137	22.64%	16	2.64%	48	7.93%	7	1.16%	201	33.22%	2	0.33%	55	9.09%	660	605	PRI PVEM	MORENA	10.58%
22	ECATEPEC	34	ECATEPEC	1539	66	14.77%	34	7.61%	5	1.12%	13	2.91%	26	5.82%	90	20.13%	6	1.34%	27	6.04%	1	0.22%	178	39.82%	1	0.22%	34	7.61%	481	447	PRI PVEM	MORENA	19.69%

Distrito Local	Cabecera Distrital	Municipio	Cabecera Municipal	Sección	PAN	% PAN	PRD	% PRD	PT	% PT	MC	% MC	NA	% NA	MORENA	% MORENA	PH	% PH	PES	% PES	PFD	% PFD	PRI-PVEM	% PRI-PVEM	NO REGISTRADOS	% NO REGISTRADOS	NULOS	% NULOS	TOTAL	VOTACIÓN VALIDA	PRIMERA FUERZA	SEGUNDA FUERZA	MARGEN DE VICTORIA
22	ECATEPEC	34	ECATEPEC	1540	18	3.90%	134	29.00%	8	1.73%	8	1.73%	19	4.11%	58	12.55%	14	3.03%	39	8.44%	3	0.65%	161	34.85%	0	0.00%	17	3.68%	479	462	PRI PVEM	PRD	5.84%
22	ECATEPEC	34	ECATEPEC	1551	29	7.00%	90	21.74%	10	2.42%	7	1.69%	19	4.59%	52	12.56%	11	2.66%	24	5.80%	3	0.72%	168	40.58%	1	0.24%	19	4.59%	433	414	PRI PVEM	PRD	18.84%
22	ECATEPEC	34	ECATEPEC	1552	27	6.87%	63	16.03%	9	2.29%	17	4.33%	12	3.05%	52	13.23%	9	2.29%	23	5.85%	0	0.00%	178	45.29%	3	0.76%	21	5.34%	414	393	PRI PVEM	PRD	29.26%
22	ECATEPEC	34	ECATEPEC	1553	49	12.25%	33	8.25%	5	1.25%	10	2.50%	22	5.50%	85	21.25%	14	3.50%	27	6.75%	2	0.50%	151	37.75%	2	0.50%	23	5.75%	423	400	PRI PVEM	MORENA	16.50%
22	ECATEPEC	34	ECATEPEC	1554	85	13.58%	68	10.86%	18	2.88%	18	2.88%	42	6.71%	115	18.37%	30	4.79%	42	6.71%	4	0.64%	202	32.27%	2	0.32%	47	7.51%	673	626	PRI PVEM	MORENA	13.90%
22	ECATEPEC	34	ECATEPEC	1555	53	9.91%	70	13.08%	5	0.93%	19	3.55%	19	3.55%	87	16.26%	19	3.55%	25	4.67%	5	0.93%	233	43.55%	0	0.00%	25	4.67%	560	535	PRI PVEM	MORENA	27.29%
22	ECATEPEC	34	ECATEPEC	1556	51	6.84%	125	16.76%	31	4.16%	22	2.95%	26	3.49%	109	14.61%	18	2.41%	55	7.37%	3	0.40%	306	41.02%	0	0.00%	41	5.50%	787	746	PRI PVEM	PRD	24.26%
22	ECATEPEC	34	ECATEPEC	1557	64	8.89%	96	13.33%	48	6.67%	11	1.53%	23	3.19%	111	15.42%	19	2.64%	37	5.14%	4	0.56%	306	42.50%	1	0.14%	44	6.11%	764	720	PRI PVEM	MORENA	27.08%
22	ECATEPEC	34	ECATEPEC	1558	56	6.22%	133	14.78%	37	4.11%	25	2.78%	48	5.33%	140	15.56%	26	2.89%	49	5.44%	6	0.67%	380	42.22%	0	0.00%	43	4.78%	943	900	PRI PVEM	MORENA	26.67%
22	ECATEPEC	34	ECATEPEC	1559	57	7.79%	129	17.62%	30	4.10%	21	2.87%	27	3.69%	90	12.30%	25	3.42%	42	5.74%	4	0.55%	304	41.53%	3	0.41%	44	6.01%	776	732	PRI PVEM	PRD	23.91%
22	ECATEPEC	34	ECATEPEC	1560	36	6.07%	67	11.30%	11	1.85%	17	2.87%	30	5.06%	122	20.57%	23	3.88%	52	8.77%	3	0.51%	232	39.12%	0	0.00%	34	5.73%	627	593	PRI PVEM	MORENA	18.55%
22	ECATEPEC	34	ECATEPEC	1561	75	9.20%	105	12.88%	23	2.82%	27	3.31%	32	3.93%	156	19.14%	35	4.29%	56	6.87%	4	0.49%	298	36.56%	4	0.49%	54	6.63%	869	815	PRI PVEM	MORENA	17.42%
22	ECATEPEC	34	ECATEPEC	1562	13	6.95%	22	11.76%	7	3.74%	7	3.74%	17	9.09%	34	18.18%	6	3.21%	12	6.42%	0	0.00%	69	36.90%	0	0.00%	11	5.88%	198	187	PRI PVEM	MORENA	18.72%
22	ECATEPEC	34	ECATEPEC	1563	30	8.11%	58	15.68%	5	1.35%	12	3.24%	23	6.22%	62	16.76%	9	2.43%	17	4.59%	0	0.00%	154	41.62%	0	0.00%	22	5.95%	392	370	PRI PVEM	MORENA	24.86%
22	ECATEPEC	34	ECATEPEC	1570	57	8.31%	86	12.54%	15	2.19%	15	2.19%	27	3.94%	132	19.24%	29	4.23%	19	2.77%	6	0.87%	300	43.73%	0	0.00%	37	5.39%	723	686	PRI PVEM	MORENA	24.49%
22	ECATEPEC	34	ECATEPEC	1571	51	8.90%	74	12.91%	9	1.57%	20	3.49%	25	4.36%	92	16.06%	12	2.09%	36	6.28%	3	0.52%	251	43.80%	0	0.00%	41	7.16%	614	573	PRI PVEM	MORENA	27.75%
22	ECATEPEC	34	ECATEPEC	1572	36	7.21%	60	12.02%	11	2.20%	22	4.41%	28	5.61%	93	18.64%	17	3.41%	24	4.81%	5	1.00%	203	40.68%	0	0.00%	18	3.61%	517	499	PRI PVEM	MORENA	22.04%
22	ECATEPEC	34	ECATEPEC	1573	33	5.61%	141	23.98%	18	3.06%	10	1.70%	33	5.61%	95	16.16%	12	2.04%	30	5.10%	4	0.68%	211	35.88%	1	0.17%	30	5.10%	618	588	PRI PVEM	PRD	11.90%
22	ECATEPEC	34	ECATEPEC	1574	57	9.71%	71	12.10%	9	1.53%	10	1.70%	38	6.47%	111	18.91%	13	2.21%	34	5.79%	3	0.51%	238	40.55%	3	0.51%	39	6.64%	626	587	PRI PVEM	MORENA	21.64%
22	ECATEPEC	34	ECATEPEC	1575	58	9.98%	74	12.74%	17	2.93%	10	1.72%	22	3.79%	99	17.04%	23	3.96%	40	6.88%	0	0.00%	238	40.96%	0	0.00%	33	5.68%	614	581	PRI PVEM	MORENA	23.92%
22	ECATEPEC	34	ECATEPEC	1576	42	8.99%	40	8.57%	6	1.28%	7	1.50%	12	2.57%	84	17.99%	10	2.14%	29	6.21%	2	0.43%	234	50.11%	1	0.21%	22	4.71%	489	467	PRI PVEM	MORENA	32.12%
22	ECATEPEC	34	ECATEPEC	1577	28	7.57%	44	11.89%	5	1.35%	7	1.89%	27	7.30%	57	15.41%	10	2.70%	22	5.95%	1	0.27%	169	45.68%	0	0.00%	15	4.05%	385	370	PRI PVEM	MORENA	30.27%
22	ECATEPEC	34	ECATEPEC	1578	64	12.70%	68	13.49%	5	0.99%	8	1.59%	10	1.98%	80	15.87%	13	2.58%	24	4.76%	0	0.00%	231	45.83%	1	0.20%	42	8.33%	546	504	PRI PVEM	MORENA	29.96%
22	ECATEPEC	34	ECATEPEC	1579	54	11.39%	55	11.60%	3	0.63%	16	3.38%	28	5.91%	84	17.72%	17	3.59%	31	6.54%	1	0.21%	183	38.61%	2	0.42%	22	4.64%	496	474	PRI PVEM	MORENA	20.89%
22	ECATEPEC	34	ECATEPEC	1580	59	8.78%	171	25.45%	6	0.89%	11	1.64%	21	3.13%	97	14.43%	15	2.23%	42	6.25%	4	0.60%	245	36.46%	1	0.15%	42	6.25%	714	672	PRI PVEM	PRD	11.01%
22	ECATEPEC	34	ECATEPEC	1591	49	9.01%	77	14.15%	19	3.49%	16	2.94%	14	2.57%	109	20.04%	9	1.65%	21	3.86%	2	0.37%	228	41.91%	0	0.00%	22	4.04%	566	544	PRI PVEM	MORENA	21.88%
22	ECATEPEC	34	ECATEPEC	1592	47	9.51%	52	10.53%	27	5.47%	13	2.63%	31	6.28%	81	16.40%	16	3.24%	31	6.28%	1	0.20%	195	39.47%	0	0.00%	26	5.26%	520	494	PRI PVEM	MORENA	23.08%
22	ECATEPEC	34	ECATEPEC	1593	25	9.06%	24	8.70%	9	3.26%	3	1.09%	22	7.97%	39	14.13%	10	3.62%	14	5.07%	2	0.72%	128	46.38%	0	0.00%	14	5.07%	290	276	PRI PVEM	MORENA	32.25%
22	ECATEPEC	34	ECATEPEC	1594	46	15.03%	37	12.09%	8	2.61%	4	1.31%	9	2.94%	49	16.01%	11	3.59%	16	5.23%	4	1.31%	121	39.54%	1	0.33%	30	9.80%	336	306	PRI PVEM	MORENA	23.53%
22	ECATEPEC	34	ECATEPEC	1595	37	7.58%	57	11.68%	12	2.46%	17	3.48%	34	6.97%	82	16.80%	15	3.07%	32	6.56%	4	0.82%	198	40.57%	0	0.00%	24	4.92%	512	488	PRI PVEM	MORENA	23.77%
22	ECATEPEC	34	ECATEPEC	1596	26	5.17%	60	11.93%	10	1.99%	9	1.79%	19	3.78%	76	15.11%	16	3.18%	45	8.95%	5	0.99%	227	45.13%	10	1.99%	19	3.78%	522	503	PRI PVEM	MORENA	30.02%
22	ECATEPEC	34	ECATEPEC	1597	34	5.11%	82	12.31%	12	1.80%	17	2.55%	39	5.86%	131	19.67%	17	2.55%	40	6.01%	4	0.60%	290	43.54%	0	0.00%	25	3.75%	691	666	PRI PVEM	MORENA	23.87%
22	ECATEPEC	34	ECATEPEC	1598	43	7.79%	68	12.32%	14	2.54%	11	1.99%	25	4.53%	103	18.66%	19	3.44%	29	5.25%	2	0.36%	238	43.12%	0	0.00%	26	4.71%	578	552	PRI PVEM	MORENA	24.46%
22	ECATEPEC	34	ECATEPEC	1599	28	9.96%	25	8.90%	5	1.78%	9	3.20%	18	6.41%	47	16.73%	5	1.78%	20	7.12%	0	0.00%	124	44.13%	0	0.00%	20	7.12%	301	281	PRI PVEM	MORENA	27.40%
22	ECATEPEC	34	ECATEPEC	1600	14	6.64%	27	12.80%	6	2.84%	9	4.27%	5	2.37%	25	11.85%	9	4.27%	16	7.58%	1	0.47%	99	46.92%	0	0.00%	9	4.27%	220	211	PRI PVEM	PRD	34.12%
22	ECATEPEC	34	ECATEPEC	1601	22	9.57%	45	19.57%	20	8.70%	7	3.04%	9	3.91%	22	9.57%	7	3.04%	4	1.74%	1	0.43%	93	40.43%	0	0.00%	9	3.91%	239	230	PRI PVEM	PRD	20.87%
22	ECATEPEC	34	ECATEPEC	1602	30	7.85%	75	19.63%	12	3.14%	14	3.66%	12	3.14%	67	17.54%	8	2.09%	24	6.28%	0	0.00%	140	36.65%	0	0.00%	21	5.50%	403	382	PRI PVEM	PRD	17.02%
22	ECATEPEC	34	ECATEPEC	1603	34	9.19%	48	12.97%	14	3.78%	16	4.32%	15	4.05%	63	17.03%	13	3.51%	11	2.97%	3	0.81%	153	41.35%	0	0.00%	22	5.95%	392	370	PRI PVEM	MORENA	24.32%
22	ECATEPEC	34	ECATEPEC	1604	46	10.02%	60	13.07%	16	3.49%	16	3.49%	16	3.49%	81	17.65%	9	1.96%	29	6.32%	1	0.22%	185	40.31%	0	0.00%	24	5.23%	483	459	PRI PVEM	MORENA	22.66%
22	ECATEPEC	34	ECATEPEC	1605	33	5.95%	68	12.25%	10	1.80%	9	1.62%	24	4.32%	112	20.18%	17	3.06%	38	6.85%	2	0.36%	240	43.24%	2	0.36%	23	4.14%	578	555	PRI PVEM	MORENA	23.06%
22	ECATEPEC	34	ECATEPEC	1606	49	7.12%	77	11.19%	16	2.33%	18	2.62%	26	3.78%	114	16.57%	24	3.49%	43	6.25%	1	0.15%	320	46.51%	0	0.00%	49	7.12%	737	688	PRI PVEM	MORENA	29.94%
22	ECATEPEC	34	ECATEPEC	1607	55	8.73%	71	11.27%	15	2.38%	16	2.54%	43	6.83%	95	15.08%	21	3.33%	38	6.03%	4	0.63%	272	43.17%	0	0.00%	35	5.56%	665	630	PRI PVEM	MORENA	28.10%
22	ECATEPEC	34	ECATEPEC	1608	15	5.38%	43	15.41%	7	2.51%	11	3.94%	11	3.94%	34	12.19%	8	2.87%	15	5.38%	2	0.72%	133	47.67%	0	0.00%	17	6.09%	296	279	PRI PVEM	PRD	32.26%
22	ECATEPEC	34	ECATEPEC	1609	48	9.86%	86	17.66%	24	4.93%	13	2.67%	19	3.90%	68	13.96%	15	3.08%	26	5.34%	2	0.41%	184	37.78%	2	0.41%	26	5.34%	513	487	PRI PVEM	PRD	20.12%
22	ECATEPEC	34	ECATEPEC	1613	47	7.81%	114	18.94%	21	3.49%	12	1.99%	31	5.15%	72	11.96%	10	1.66%	29	4.82%	3	0.50%	263	43.69%	0	0.00%	32	5.32%	634	602	PRI PVEM	PRD	24.75%
22	ECATEPEC	34	ECATEPEC	1614	22	4.71%	63	13.49%	4	0.86%	8	1.71%	23	4.93%	72	15.42%	14	3.00%	26	5.57%	2	0.43%	233	49.89%	0	0.00%	18	3.85%	485	467	PRI PVEM	MORENA	34.48%
22	ECATEPEC	34	ECATEPEC	1615	19	4.30%	71	16.06%	14	3.17%	7	1.58%	16	3.62%	83	18.78%	8	1.81%	22	4.98%	1	0.23%	201	45.48%	0	0.00%	21	4.75%	463	442	PRI PVEM	MORENA	26.70%
22	ECATEPEC	34	ECATEPEC	1616	37	8.81%	57	13.57%	10	2.38%	5	1.19%	21	5.00%	54	12.86%	12	2.86%	19	4.52%	3	0.71%	202	48.10%	0	0.00%	19	4.52%	439	420	PRI PVEM	PRD	34.52%
22	ECATEPEC	34	ECATEPEC	1617	23	5.93%	103	26.55%	8	2.06%	8	2.06%	18	4.64%	54	13.92%	5	1.29%	14	3.61%	0	0.00%	155	39.95%	0	0.00%	19	4.90%	407	388	PRI PVEM	PRD	13.40%
22	ECATEPEC	34	ECATEPEC	1618	27	5.82%	84	18.10%	16	3.45%	15	3.23%	7	1.51%	91	19.61%	9	1.94%	36	7.76%	1	0.22%	177	38.15%	1	0.22%	20	4.31%	484	464	PRI PVEM	MORENA	18.53%
22	ECATEPEC	34	ECATEPEC	1642	46	11.08%	73	17.59%	10	2.41%	17	4.10%	20	4.82%	59	14.22%	12	2.89%	26	6.27%	2	0.48%	150	36.14%	0	0.00%	22	5.30%	437	415	PRI PVEM	PRD	18.55%
22	ECATEPEC	34	ECATEPEC	1643	44	9.26%	44	9.26%	9	1.89%	21	4.42%	15	3.16%	91	19.16%	13	2.74%	40	8.42%	6	1.26%	191	40.21%	1	0.21%	25	5.26%	500	475	PRI PVEM	MORENA	21.05%
22	ECATEPEC	34	ECATEPEC	1644	34	5.80%	98	16.72%	14	2.39%	10	1.71%	30	5.12%	102	17.41%	17	2.90%	36	6.14%	4	0.68%	240	40.96%	1	0.17%	43	7.34%	629	586	PRI PVEM	MORENA	23.55%
22	ECATEPEC	34	ECATEPEC	1645	42	7.47%	62	11.03%	12	2.14%	17	3.02%	36	6.41%	82	14.59%	30	5.34%	26	4.63%	2	0.36%	251	44.66%	2	0.36%	23	4.09%	585	562	PRI PVEM	MORENA	30.07%
22	ECATEPEC	34	ECATEPEC	1646	35	8.03%	99	22.71%	10	2.29%	17	3.90%	19	4.36%	65	14.91%	8	1.83%	17	3.90%	3	0.69%	163	37.39%	0	0.00%	26	5.96%	462	436	PRI PVEM	PRD	14.68%
22	ECATEPEC	34	ECATEPEC	1647	44	6.29%	79	11.30%	12	1.72%	14	2.00%	30	4.29%	81	11.59%	24	3.43%	39	5.58%	7	1.00%	367	52.50%	2	0.29%	19	2.72%	718	699	PRI PVEM	MORENA	40.92%
22	ECATEPEC	34	ECATEPEC	1648	36	7.95%	56	12.36%	8	1.77%	12	2.65%	24	5.30%	63	13.91%	18	3.97%	33	7.28%	0	0.00%	203	44.81%	0	0.00%	24	5.30%	477	453	PRI PVEM	MORENA	30.91%
22	ECATEPEC	34	ECATEPEC	1649	38	5.95%	127	19.87%	11	1.72%	13	2.03%	32	5.01%	118	18.47%	21	3.29%	29	4.54%	4	0.63%	239	37.40%	7	1.10%	44	6.89%	683	639	PRI PVEM	PRD	17.53%
22	ECATEPEC	34	ECATEPEC	1650	39	6.90%	96	16.99%	12	2.12%	12	2.12%	25	4.42%	94	16.64%	14	2.48%	27	4.78%	9	1.59%	237	41.95%	0	0.00%	35	6.19%	600	565	PRI PVEM	PRD	24.96%
22	ECATEPEC	34	ECATEPEC	1651	20	5.45%	32	8.72%	10	2.72%	13	3.54%	17	4.63%	64	17.44%	14	3.81%	25	6.81%	4	1.09%	168	45.78%	0	0.00%	24	6.54%	391	367	PRI PVEM	MORENA	28.34%
22	ECATEPEC	34	ECATEPEC	1652	26	7.60%	36	10.53%	12	3.51%	4	1.17%	14	4.09%	58	16.96%	10	2.92%	18	5.26%	2	0.58%	162	47.37%	0	0.00%	20	5.85%	362	342	PRI PVEM	MORENA	30.41%
22	ECATEPEC	34	ECATEPEC	1653	38	10.98%	33	9.54%	10	2.89%	7	2.02%	19	5.49%	91	26.30%	14	4.05%	16	4.62%	0	0.00%	118	34.10%	0	0.00%	11	3.18%	357	346	PRI PVEM	MORENA	7.80%
22	ECATEPEC	34	ECATEPEC	1654	15	4.85%	35	11.33%	7	2.27%	8	2.59%	8	2.59%	68	22.01%	4	1.29%	18	5.83%	3	0.97%	142	45.95%	1	0.32%	16	5.18%	325	309	PRI PVEM	MORENA	23.95%
22	ECATEPEC	34	ECATEPEC	1655	49	7.89%	99	15.94%	7	1.13%	6	0.97%	19	3.06%	132	21.26%	14	2.25%	40	6.44%	2	0.32%	253	40.74%	0	0.00%	34	5.48%	655	621	PRI PVEM	MORENA	19.48%
22	ECATEPEC	34	ECATEPEC	1656	26	6.24%	71	17.03%	13	3.12%	18	4.32%	13	3.12%	66	15.83%	9	2.16%	16	3.84%	1	0.24%	183	43.88%	1	0.24%	26	6.24%	443	417	PRI PVEM	PRD	26.86%
22	ECATEPEC	34	ECATEPEC	1657	13	2.98%	81	18.58%	14	3.21%	10	2.29%	15	3.44%	52	11.93%	7	1.61%	24	5.50%	1	0.23%	219	50.23%	0	0.00%	19	4.36%	455	436	PRI PVEM	PRD	31.65%
22	ECATEPEC	34	ECATEPEC	1658	58	9.54%	56	9.21%	13	2.14%	7	1.15%	25	4.11%	114	18.75%	11	1.81%	34	5.59%	0	0.00%	287	47.20%	3	0.49%	35	5.76%	643	608	PRI PVEM	MORENA	28.45%

Distrito Local	Cabecera Distrital	Municipio	Cabecera Municipal	Sección	PAN	% PAN	PRD	% PRD	PT	% PT	MC	% MC	NA	% NA	MORENA	% MORENA	PH	% PH	PES	% PES	PFD	% PFD	PRI-PVEM	% PRI-PVEM	NO REGISTRADOS	% NO REGISTRADOS	NULOS	% NULOS	TOTAL	VOTACIÓN VALIDA	PRIMERA FUERZA	SEGUNDA FUERZA	MARGEN DE VICTORIA
22	ECATEPEC	34	ECATEPEC	1659	46	7.41%	83	13.37%	7	1.13%	15	2.42%	27	4.35%	109	17.55%	17	2.74%	34	5.48%	2	0.32%	280	45.09%	1	0.16%	43	6.92%	664	621	PRI PVEM	MORENA	27.54%
22	ECATEPEC	34	ECATEPEC	1660	60	12.22%	50	10.18%	4	0.81%	12	2.44%	26	5.30%	99	20.16%	21	4.28%	53	10.79%	3	0.61%	163	33.20%	0	0.00%	33	6.72%	524	491	PRI PVEM	MORENA	13.03%
22	ECATEPEC	34	ECATEPEC	1661	56	11.05%	69	13.61%	13	2.56%	16	3.16%	16	3.16%	106	20.91%	15	2.96%	31	6.11%	4	0.79%	181	35.70%	0	0.00%	44	8.68%	551	507	PRI PVEM	MORENA	14.79%
22	ECATEPEC	34	ECATEPEC	1662	31	6.31%	45	9.16%	13	2.65%	18	3.67%	16	3.26%	102	20.77%	21	4.28%	37	7.54%	6	1.22%	202	41.14%	0	0.00%	34	6.92%	525	491	PRI PVEM	MORENA	20.37%
22	ECATEPEC	34	ECATEPEC	1663	42	8.79%	50	10.46%	3	0.63%	9	1.88%	21	4.39%	108	22.59%	19	3.97%	40	8.37%	7	1.46%	178	37.24%	1	0.21%	36	7.53%	514	478	PRI PVEM	MORENA	14.64%
22	ECATEPEC	34	ECATEPEC	1664	23	7.12%	26	8.05%	2	0.62%	5	1.55%	20	6.19%	73	22.60%	12	3.72%	28	8.67%	2	0.62%	132	40.87%	0	0.00%	20	6.19%	343	323	PRI PVEM	MORENA	18.27%
22	ECATEPEC	34	ECATEPEC	1665	28	8.02%	27	7.74%	9	2.58%	8	2.29%	13	3.72%	70	20.06%	15	4.30%	29	8.31%	2	0.57%	148	42.41%	0	0.00%	41	11.75%	390	349	PRI PVEM	MORENA	22.35%
22	ECATEPEC	34	ECATEPEC	1688	46	8.71%	80	15.15%	11	2.08%	12	2.27%	21	3.98%	91	17.23%	24	4.55%	40	7.58%	3	0.57%	200	37.88%	0	0.00%	30	5.68%	558	528	PRI PVEM	MORENA	20.64%
22	ECATEPEC	34	ECATEPEC	1689	25	5.72%	64	14.65%	9	2.06%	10	2.29%	18	4.12%	63	14.42%	9	2.06%	26	5.95%	0	0.00%	213	48.74%	0	0.00%	17	3.89%	454	437	PRI PVEM	PRD	34.10%
22	ECATEPEC	34	ECATEPEC	1690	34	7.83%	53	12.21%	7	1.61%	10	2.30%	26	5.99%	59	13.59%	21	4.84%	27	6.22%	2	0.46%	195	44.93%	0	0.00%	24	5.53%	458	434	PRI PVEM	MORENA	31.34%
22	ECATEPEC	34	ECATEPEC	1691	55	7.52%	94	12.86%	6	0.82%	10	1.37%	27	3.69%	126	17.24%	24	3.28%	51	6.98%	3	0.41%	334	45.69%	1	0.14%	40	5.47%	771	731	PRI PVEM	MORENA	28.45%
22	ECATEPEC	34	ECATEPEC	1692	38	5.74%	86	12.99%	12	1.81%	26	3.93%	25	3.78%	93	14.05%	10	1.51%	37	5.59%	4	0.60%	330	49.85%	1	0.15%	33	4.98%	695	662	PRI PVEM	MORENA	35.80%
22	ECATEPEC	34	ECATEPEC	1693	28	5.56%	70	13.89%	5	0.99%	24	4.76%	23	4.56%	91	18.06%	13	2.58%	25	4.96%	0	0.00%	219	43.45%	6	1.19%	25	4.96%	529	504	PRI PVEM	MORENA	25.40%
22	ECATEPEC	34	ECATEPEC	1694	38	6.25%	86	14.14%	11	1.81%	22	3.62%	28	4.61%	110	18.09%	15	2.47%	32	5.26%	2	0.33%	264	43.42%	0	0.00%	33	5.43%	641	608	PRI PVEM	MORENA	25.33%
22	ECATEPEC	34	ECATEPEC	1695	57	9.83%	87	15.00%	9	1.55%	23	3.97%	18	3.10%	79	13.62%	18	3.10%	37	6.38%	2	0.34%	248	42.76%	2	0.34%	35	6.03%	615	580	PRI PVEM	PRD	27.76%
22	ECATEPEC	34	ECATEPEC	1696	28	4.67%	134	22.33%	10	1.67%	15	2.50%	36	6.00%	100	16.67%	11	1.83%	38	6.33%	3	0.50%	224	37.33%	1	0.17%	51	8.50%	651	600	PRI PVEM	PRD	15.00%
22	ECATEPEC	34	ECATEPEC	1697	42	6.65%	86	13.61%	7	1.11%	66	10.44%	18	2.85%	102	16.14%	10	1.58%	42	6.65%	4	0.63%	254	40.19%	1	0.16%	28	4.43%	660	632	PRI PVEM	MORENA	24.05%
22	ECATEPEC	34	ECATEPEC	1698	39	6.45%	63	10.41%	16	2.64%	14	2.31%	28	4.63%	96	15.87%	18	2.98%	41	6.78%	2	0.33%	286	47.27%	2	0.33%	29	4.79%	634	605	PRI PVEM	MORENA	31.40%
22	ECATEPEC	34	ECATEPEC	1710	33	6.47%	106	20.78%	9	1.76%	21	4.12%	26	5.10%	72	14.12%	18	3.53%	43	8.43%	4	0.78%	177	34.71%	1	0.20%	31	6.08%	541	510	PRI PVEM	PRD	13.92%
22	ECATEPEC	34	ECATEPEC	1711	41	5.97%	93	13.54%	8	1.16%	31	4.51%	24	3.49%	149	21.69%	12	1.75%	46	6.70%	2	0.29%	280	40.76%	1	0.15%	24	3.49%	711	687	PRI PVEM	MORENA	19.07%
22	ECATEPEC	34	ECATEPEC	1837	76	14.31%	90	16.95%	1	0.19%	18	3.39%	14	2.64%	56	10.55%	25	4.71%	30	5.65%	4	0.75%	217	40.87%	0	0.00%	26	4.90%	557	531	PRI PVEM	PRD	23.92%
22	ECATEPEC	34	ECATEPEC	1838	120	18.66%	88	13.69%	6	0.93%	21	3.27%	25	3.89%	62	9.64%	27	4.20%	38	5.91%	4	0.62%	251	39.04%	1	0.16%	41	6.38%	684	643	PRI PVEM	PAN	20.37%
22	ECATEPEC	34	ECATEPEC	1840	221	16.10%	200	14.57%	18	1.31%	64	4.66%	93	6.77%	210	15.29%	60	4.37%	111	8.08%	16	1.17%	377	27.46%	3	0.22%	71	5.17%	1444	1373	PRI PVEM	PAN	11.36%
22	ECATEPEC	34	ECATEPEC	1841	82	16.24%	84	16.63%	13	2.57%	11	2.18%	12	2.38%	66	13.07%	21	4.16%	26	5.15%	4	0.79%	184	36.44%	2	0.40%	29	5.74%	534	505	PRI PVEM	PRD	19.80%
22	ECATEPEC	34	ECATEPEC	1842	87	11.77%	113	15.29%	22	2.98%	19	2.57%	44	5.95%	101	13.67%	36	4.87%	47	6.36%	5	0.68%	264	35.72%	1	0.14%	59	7.98%	798	739	PRI PVEM	PRD	20.43%
22	ECATEPEC	34	ECATEPEC	1843	89	15.27%	81	13.89%	14	2.40%	20	3.43%	23	3.95%	88	15.09%	26	4.46%	25	4.29%	5	0.86%	211	36.19%	1	0.17%	42	7.20%	625	583	PRI PVEM	PAN	20.93%
22	ECATEPEC	34	ECATEPEC	1844	49	9.04%	111	20.48%	14	2.58%	11	2.03%	29	5.35%	45	8.30%	15	2.77%	28	5.17%	3	0.55%	236	43.54%	1	0.18%	17	3.14%	559	542	PRI PVEM	PRD	23.06%
22	ECATEPEC	34	ECATEPEC	1845	41	8.52%	123	25.57%	17	3.53%	15	3.12%	25	5.20%	62	12.89%	15	3.12%	23	4.78%	2	0.42%	158	32.85%	0	0.00%	17	3.53%	498	481	PRI PVEM	PRD	7.28%
22	ECATEPEC	34	ECATEPEC	1846	22	5.96%	41	11.11%	12	3.25%	13	3.52%	22	5.96%	59	15.99%	15	4.07%	24	6.50%	1	0.27%	160	43.36%	0	0.00%	27	7.32%	396	369	PRI PVEM	MORENA	27.37%
22	ECATEPEC	34	ECATEPEC	1847	104	9.74%	169	15.82%	28	2.62%	32	3.00%	49	4.59%	172	16.10%	40	3.75%	91	8.52%	3	0.28%	377	35.30%	3	0.28%	63	5.90%	1131	1068	PRI PVEM	MORENA	19.19%
22	ECATEPEC	34	ECATEPEC	1848	45	6.09%	177	23.95%	7	0.95%	18	2.44%	26	3.52%	99	13.40%	27	3.65%	58	7.85%	2	0.27%	280	37.89%	0	0.00%	39	5.28%	778	739	PRI PVEM	PRD	13.94%
22	ECATEPEC	34	ECATEPEC	1851	84	8.67%	141	14.55%	23	2.37%	32	3.30%	32	3.30%	147	15.17%	23	2.37%	83	8.57%	5	0.52%	396	40.87%	3	0.31%	39	4.02%	1008	969	PRI PVEM	MORENA	25.70%
22	ECATEPEC	34	ECATEPEC	1852	37	7.82%	60	12.68%	10	2.11%	19	4.02%	20	4.23%	72	15.22%	19	4.02%	35	7.40%	3	0.63%	198	41.86%	0	0.00%	29	6.13%	502	473	PRI PVEM	MORENA	26.64%
22	ECATEPEC	34	ECATEPEC	1853	34	7.69%	53	11.99%	8	1.81%	10	2.26%	20	4.52%	58	13.12%	15	3.39%	28	6.33%	4	0.90%	210	47.51%	2	0.45%	23	5.20%	465	442	PRI PVEM	MORENA	34.39%
22	ECATEPEC	34	ECATEPEC	1854	109	14.16%	147	19.09%	22	2.86%	31	4.03%	26	3.38%	79	10.26%	29	3.77%	44	5.71%	3	0.39%	277	35.97%	3	0.39%	38	4.94%	808	770	PRI PVEM	PRD	16.88%
22	ECATEPEC	34	ECATEPEC	1855	66	13.44%	67	13.65%	11	2.24%	13	2.65%	20	4.07%	81	16.50%	16	3.26%	31	6.31%	1	0.20%	184	37.47%	1	0.20%	27	5.50%	518	491	PRI PVEM	MORENA	20.98%
22	ECATEPEC	34	ECATEPEC	1858	80	13.11%	76	12.46%	9	1.48%	21	3.44%	18	2.95%	79	12.95%	36	5.90%	44	7.21%	5	0.82%	241	39.51%	1	0.16%	37	6.07%	647	610	PRI PVEM	PAN	26.39%
22	ECATEPEC	34	ECATEPEC	1859	100	15.50%	52	8.06%	19	2.95%	28	4.34%	22	3.41%	111	17.21%	33	5.12%	42	6.51%	2	0.31%	236	36.59%	0	0.00%	50	7.75%	695	645	PRI PVEM	MORENA	19.38%
22	ECATEPEC	34	ECATEPEC	1861	192	17.24%	170	15.26%	71	6.37%	37	3.32%	42	3.77%	144	12.93%	35	3.14%	52	4.67%	3	0.27%	367	32.94%	1	0.09%	58	5.21%	1172	1114	PRI PVEM	PAN	15.71%
22	ECATEPEC	34	ECATEPEC	1862	166	10.51%	216	13.68%	87	5.51%	34	2.15%	59	3.74%	242	15.33%	33	2.09%	97	6.14%	8	0.51%	632	40.03%	5	0.32%	57	3.61%	1636	1579	PRI PVEM	MORENA	24.70%
22	ECATEPEC	34	ECATEPEC	1872	131	17.92%	79	10.81%	28	3.83%	16	2.19%	30	4.10%	137	18.74%	33	4.51%	39	5.34%	4	0.55%	231	31.60%	3	0.41%	49	6.70%	780	731	PRI PVEM	MORENA	12.86%
22	ECATEPEC	34	ECATEPEC	1873	171	20.07%	105	12.32%	26	3.05%	24	2.82%	25	2.93%	130	15.26%	26	3.05%	82	9.62%	6	0.70%	256	30.05%	1	0.12%	55	6.46%	907	852	PRI PVEM	PAN	9.98%
22	ECATEPEC	34	ECATEPEC	1874	91	8.73%	121	11.61%	129	12.38%	34	3.26%	50	4.80%	134	12.86%	34	3.26%	73	7.01%	4	0.38%	368	35.32%	4	0.38%	56	5.37%	1098	1042	PRI PVEM	MORENA	22.46%
22	ECATEPEC	34	ECATEPEC	1875	154	22.55%	70	10.25%	24	3.51%	16	2.34%	21	3.07%	126	18.45%	29	4.25%	49	7.17%	2	0.29%	192	28.11%	0	0.00%	26	3.81%	709	683	PRI PVEM	PAN	5.56%
22	ECATEPEC	34	ECATEPEC	1876	110	12.42%	95	10.72%	54	6.09%	25	2.82%	24	2.71%	112	12.64%	36	4.06%	53	5.98%	5	0.56%	365	41.20%	7	0.79%	46	5.19%	932	886	PRI PVEM	MORENA	28.56%
22	ECATEPEC	34	ECATEPEC	1877	97	12.70%	79	10.34%	15	1.96%	23	3.01%	25	3.27%	141	18.46%	40	5.24%	48	6.28%	7	0.92%	287	37.57%	2	0.26%	44	5.76%	808	764	PRI PVEM	MORENA	19.11%
22	ECATEPEC	34	ECATEPEC	1878	52	7.78%	82	12.28%	19	2.84%	31	4.64%	28	4.19%	108	16.17%	28	4.19%	51	7.63%	5	0.75%	262	39.22%	2	0.30%	61	9.13%	729	668	PRI PVEM	MORENA	23.05%
22	ECATEPEC	34	ECATEPEC	1879	58	10.27%	110	19.47%	27	4.78%	20	3.54%	23	4.07%	84	14.87%	17	3.01%	38	6.73%	4	0.71%	184	32.57%	0	0.00%	33	5.84%	598	565	PRI PVEM	PRD	13.10%
22	ECATEPEC	34	ECATEPEC	1902	52	9.25%	65	11.57%	16	2.85%	11	1.96%	14	2.49%	108	19.22%	26	4.63%	29	5.16%	3	0.53%	238	42.35%	0	0.00%	44	7.83%	606	562	PRI PVEM	MORENA	23.13%
22	ECATEPEC	34	ECATEPEC	1903	66	12.74%	50	9.65%	17	3.28%	17	3.28%	18	3.47%	118	22.78%	18	3.47%	32	6.18%	6	1.16%	176	33.98%	0	0.00%	32	6.18%	550	518	PRI PVEM	MORENA	11.20%
22	ECATEPEC	34	ECATEPEC	1904	89	12.48%	77	10.80%	17	2.38%	36	5.05%	21	2.95%	173	24.26%	29	4.07%	37	5.19%	6	0.84%	228	31.98%	0	0.00%	67	9.40%	780	713	PRI PVEM	MORENA	7.71%
22	ECATEPEC	34	ECATEPEC	1905	78	10.26%	129	16.97%	18	2.37%	23	3.03%	20	2.63%	157	20.66%	23	3.03%	52	6.84%	3	0.39%	256	33.68%	1	0.13%	62	8.16%	822	760	PRI PVEM	MORENA	13.03%
22	ECATEPEC	34	ECATEPEC	1906	65	12.43%	42	8.03%	17	3.25%	17	3.25%	24	4.59%	80	15.30%	20	3.82%	23	4.40%	5	0.96%	229	43.79%	1	0.19%	31	5.93%	554	523	PRI PVEM	MORENA	28.49%
22	ECATEPEC	34	ECATEPEC	1907	49	9.37%	46	8.80%	12	2.29%	27	5.16%	20	3.82%	90	17.21%	24	4.59%	43	8.22%	2	0.38%	210	40.15%	0	0.00%	49	9.37%	572	523	PRI PVEM	MORENA	22.94%
22	ECATEPEC	34	ECATEPEC	1923	58	12.13%	46	9.62%	11	2.30%	13	2.72%	20	4.18%	86	17.99%	19	3.97%	36	7.53%	2	0.42%	187	39.12%	0	0.00%	39	8.16%	517	478	PRI PVEM	MORENA	21.13%
22	ECATEPEC	34	ECATEPEC	1924	88	13.17%	70	10.48%	16	2.40%	23	3.44%	29	4.34%	119	17.81%	37	5.54%	42	6.29%	4	0.60%	240	35.93%	0	0.00%	56	8.38%	724	668	PRI PVEM	MORENA	18.11%
22	ECATEPEC	34	ECATEPEC	1925	97	16.47%	65	11.04%	15	2.55%	16	2.72%	22	3.74%	106	18.00%	27	4.58%	29	4.92%	3	0.51%	209	35.48%	0	0.00%	38	6.45%	627	589	PRI PVEM	MORENA	17.49%
22	ECATEPEC	34	ECATEPEC	1926	83	15.96%	48	9.23%	20	3.85%	21	4.04%	22	4.23%	99	19.04%	23	4.42%	35	6.73%	6	1.15%	161	30.96%	2	0.38%	51	9.81%	571	520	PRI PVEM	MORENA	11.92%
22	ECATEPEC	34	ECATEPEC	1946	80	11.03%	82	11.31%	25	3.45%	24	3.31%	43	5.93%	108	14.90%	25	3.45%	63	8.69%	4	0.55%	271	37.38%	0	0.00%	45	6.21%	770	725	PRI PVEM	MORENA	22.48%
22	ECATEPEC	34	ECATEPEC	1947	80	12.76%	63	10.05%	18	2.87%	28	4.47%	22	3.51%	116	18.50%	25	3.99%	43	6.86%	3	0.48%	228	36.36%	1	0.16%	42	6.70%	669	627	PRI PVEM	MORENA	17.86%
22	ECATEPEC	34	ECATEPEC	1948	60	8.40%	154	21.57%	21	2.94%	11	1.54%	35	4.90%	119	16.67%	29	4.06%	47	6.58%	0	0.00%	238	33.33%	0	0.00%	43	6.02%	757	714	PRI PVEM	PRD	11.76%
22	ECATEPEC	34	ECATEPEC	1949	98	15.91%	62	10.06%	17	2.76%	29	4.71%	20	3.25%	105	17.05%	27	4.38%	38	6.17%	2	0.32%	217	35.23%	1	0.16%	37	6.01%	653	616	PRI PVEM	MORENA	18.18%
22	ECATEPEC	34	ECATEPEC	1950	40	11.73%	30	8.80%	8	2.35%	7	2.05%	13	3.81%	61	17.89%	19	5.57%	21	6.16%	3	0.88%	138	40.47%	1	0.29%	20	5.87%	361	341	PRI PVEM	MORENA	22.58%
TOTAL					10757		15235		3032		3338		4718		19412		3901		7330		605		44962		221		6444		119955	113511			

IEEM
Instituto Electoral del Estado de México
DIRECCIÓN DE ORGANIZACIÓN

7 Junio
Elección de Diputados Locales y Ayuntamientos

MARGEN DE VICTORIA EN LA ELECCIÓN DE DIPUTADOS LOCALES 2015 POR SECCIÓN ELECTORAL

DISTRITO ELECTORAL LOCAL: XXII ECATEPEC

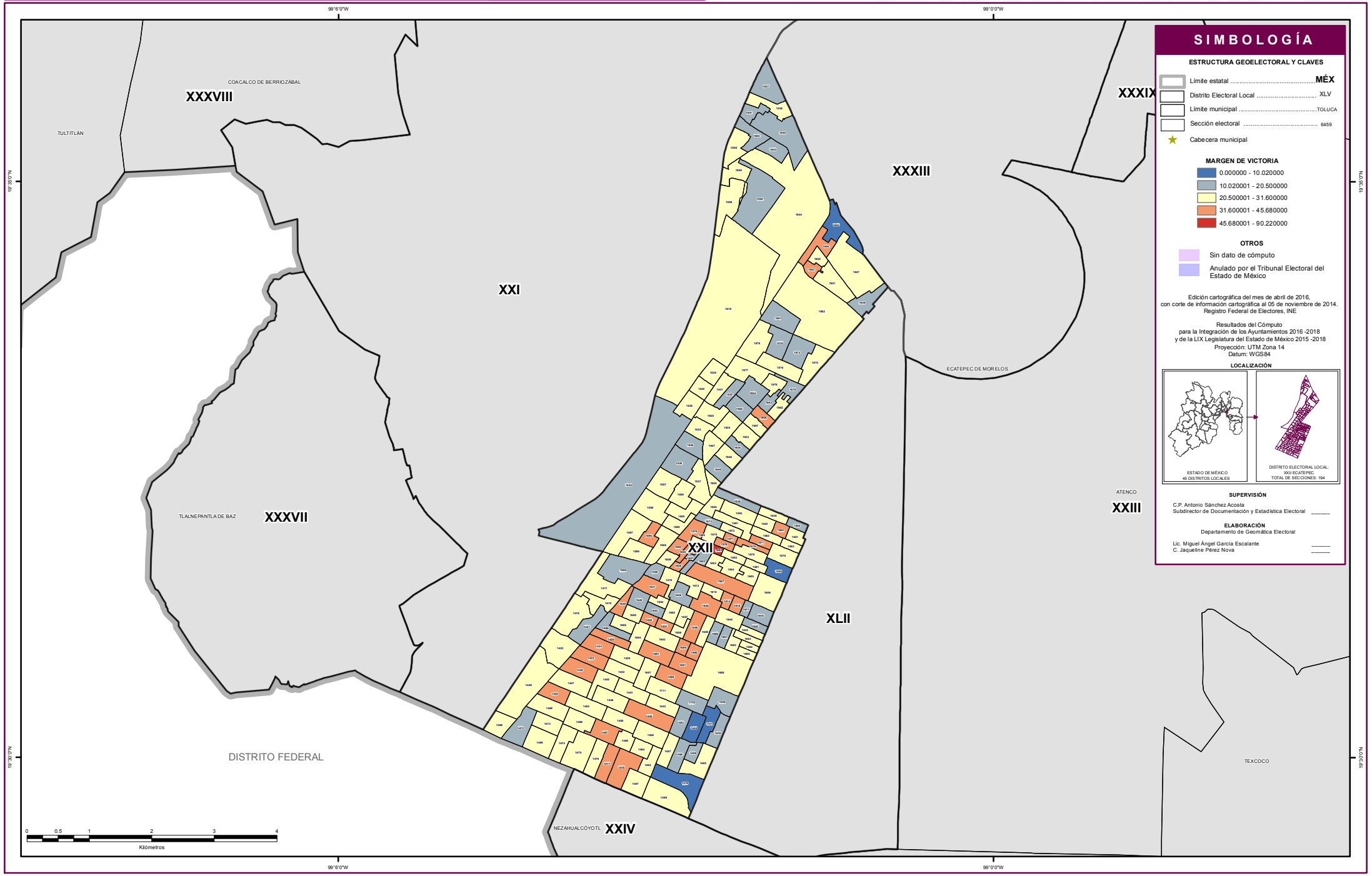

SIMBOLOGÍA

ESTRUCTURA GEOELECTORAL Y CLAVES

- Límite estatal ..... MÉX
- Distrito Electoral Local XLV
- Límite municipal ..... TOLUCA
- Sección electoral 6459
- Cabecera municipal

MARGEN DE VICTORIA

- 0.000000 - 10.020000
- 10.020001 - 20.500000
- 20.500001 - 31.600000
- 31.600001 - 45.680000
- 45.680001 - 90.220000

OTROS

- Sin dato de cómputo
- Anulado por el Tribunal Electoral del Estado de México

Edición cartográfica del mes de abril de 2016,
con corte de información cartográfica al 05 de noviembre de 2014.
Registro Federal de Electores, INE

Resultados del Cómputo
para la Integración de los Ayuntamientos 2016 -2018
y de la LIX Legislatura del Estado de México 2015 -2018
Proyección: UTM Zona 14
Datum: WGS84

LOCALIZACIÓN

SUPERVISIÓN

C.P. Antonio Sánchez Acosta
Subdirector de Documentación y Estadística Electoral _____

ELABORACIÓN

Departamento de Geomática Electoral

Lic. Miguel Ángel García Escalante _____
C. Jaqueline Pérez Nova _____

PARTICIPACIÓN Y ABSTENCIONISMO

La participación de los ciudadanos con credencial para votar en esta elección en el Distrito XXII con cabecera en Ecatepec fue de 42.56%, siendo el abstencionismo de 57.44%.

Para el análisis de la participación por sección, éstas se agruparon hasta en cuatro rangos de participación, el primero es de participación alta considerando más de 70.00%, en el que se encuentran 0 secciones (00.00% del total); el segundo es de participación media, considerado entre 60.01% y hasta 70.00% en el que se encuentran 0 secciones (00.00%); el rango de participación baja, considerado entre 50.01% y hasta 60.00%, dentro del que se ubican 9 secciones (4.64%); y dentro del rango de participación muy baja, considerado con menos de 50.0%, se ubicaron 185 secciones (95.36%).

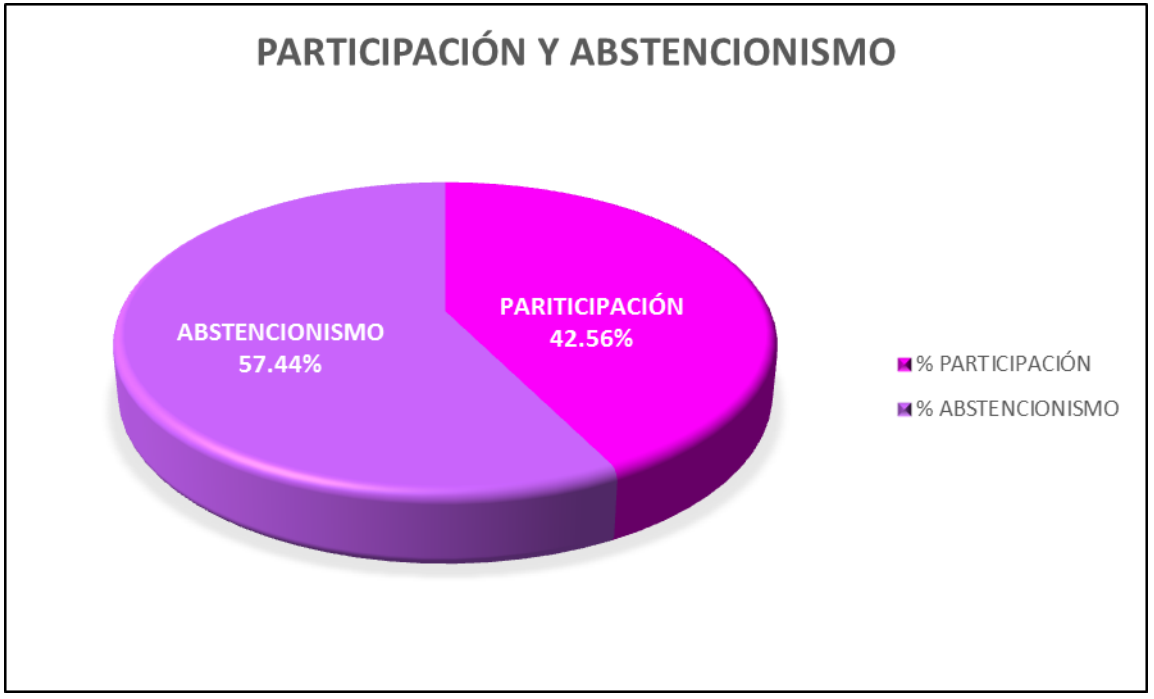

MARGEN DE VICTORIA

Distrito Local	Cabecera Distrital	Municipio	Cabecera Municipal	Sección	PAN	% PAN	PRD	% PRD	PT	% PT	MC	% MC	NA	% NA	MORENA	% MORENA	PH	% PH	PES	% PES	PFD	% PFD	PRI-PVEM	% PRI-PVEM	NO REGISTRADOS	% NO REGISTRADOS	NULOS	% NULOS	TOTAL	VOTACIÓN VALIDA	LISTA NOMINAL	PARTICIPACIÓN	% PARTICIPACIÓN	% ABSTENCIONISMO
22	ECATEPEC	34	ECATEPEC	1408	61	5.43%	245	21.82%	85	7.57%	25	2.23%	39	3.47%	139	12.38%	28	2.49%	51	4.54%	4	0.36%	446	39.72%	0	0.00%	67	5.97%	1190	1123	2855	MUY BAJO	41.68%	58.32%
22	ECATEPEC	34	ECATEPEC	1409	25	5.58%	87	19.42%	16	3.57%	9	2.01%	17	3.79%	75	16.74%	17	3.79%	31	6.92%	2	0.45%	169	37.72%	0	0.00%	24	5.36%	472	448	1113	MUY BAJO	42.41%	57.59%
22	ECATEPEC	34	ECATEPEC	1410	48	8.73%	91	16.55%	18	3.27%	26	4.73%	24	4.36%	95	17.27%	19	3.45%	32	5.82%	5	0.91%	192	34.91%	0	0.00%	31	5.64%	581	550	1482	MUY BAJO	39.20%	60.80%
22	ECATEPEC	34	ECATEPEC	1411	65	7.21%	165	18.29%	77	8.54%	11	1.22%	34	3.77%	116	12.86%	28	3.10%	38	4.21%	7	0.78%	359	39.80%	2	0.22%	46	5.10%	948	902	2301	MUY BAJO	41.20%	58.80%
22	ECATEPEC	34	ECATEPEC	1418	60	8.49%	84	11.88%	14	1.98%	13	1.84%	23	3.25%	125	17.68%	26	3.68%	45	6.36%	3	0.42%	313	44.27%	1	0.14%	34	4.81%	741	707	1738	MUY BAJO	42.64%	57.36%
22	ECATEPEC	34	ECATEPEC	1419	52	6.48%	125	15.59%	23	2.87%	13	1.62%	27	3.37%	130	16.21%	17	2.12%	45	5.61%	6	0.75%	361	45.01%	3	0.37%	45	5.61%	847	802	1817	MUY BAJO	46.62%	53.38%
22	ECATEPEC	34	ECATEPEC	1420	37	10.82%	35	10.23%	3	0.88%	4	1.17%	17	4.97%	54	15.79%	6	1.75%	20	5.85%	1	0.29%	165	48.25%	0	0.00%	13	3.80%	355	342	849	MUY BAJO	41.81%	58.19%
22	ECATEPEC	34	ECATEPEC	1421	72	8.59%	67	8.00%	11	1.31%	20	2.39%	31	3.70%	215	25.66%	28	3.34%	50	5.97%	4	0.48%	340	40.57%	0	0.00%	33	3.94%	871	838	2000	MUY BAJO	43.55%	56.45%
22	ECATEPEC	34	ECATEPEC	1423	82	9.79%	73	8.71%	14	1.67%	22	2.63%	29	3.46%	179	21.36%	28	3.34%	73	8.71%	9	1.07%	327	39.02%	2	0.24%	46	5.49%	884	838	2108	MUY BAJO	41.94%	58.06%
22	ECATEPEC	34	ECATEPEC	1424	21	4.00%	65	12.38%	7	1.33%	10	1.90%	28	5.33%	74	14.10%	15	2.86%	22	4.19%	1	0.19%	280	53.33%	2	0.38%	29	5.52%	554	525	1324	MUY BAJO	41.84%	58.16%
22	ECATEPEC	34	ECATEPEC	1425	23	5.22%	34	7.71%	10	2.27%	21	4.76%	30	6.80%	82	18.59%	12	2.72%	35	7.94%	2	0.45%	187	42.40%	5	1.13%	19	4.31%	460	441	1093	MUY BAJO	42.09%	57.91%
22	ECATEPEC	34	ECATEPEC	1426	75	11.33%	74	11.18%	8	1.21%	16	2.42%	42	6.34%	144	21.75%	24	3.63%	75	11.33%	1	0.15%	202	30.51%	1	0.15%	52	7.85%	714	662	1511	MUY BAJO	47.25%	52.75%
22	ECATEPEC	34	ECATEPEC	1430	64	17.02%	52	13.83%	13	3.46%	8	2.13%	9	2.39%	73	19.41%	12	3.19%	25	6.65%	2	0.53%	118	31.38%	0	0.00%	18	4.79%	394	376	807	MUY BAJO	48.82%	51.18%
22	ECATEPEC	34	ECATEPEC	1431	76	12.06%	72	11.43%	11	1.75%	19	3.02%	22	3.49%	145	23.02%	34	5.40%	65	10.32%	3	0.48%	180	28.57%	3	0.48%	49	7.78%	679	630	1452	MUY BAJO	46.76%	53.24%
22	ECATEPEC	34	ECATEPEC	1432	43	7.10%	89	14.69%	21	3.47%	23	3.80%	22	3.63%	100	16.50%	18	2.97%	43	7.10%	1	0.17%	246	40.59%	0	0.00%	28	4.62%	634	606	1517	MUY BAJO	41.79%	58.21%
22	ECATEPEC	34	ECATEPEC	1433	49	8.38%	61	10.43%	11	1.88%	6	1.03%	31	5.30%	85	14.53%	23	3.93%	38	6.50%	5	0.85%	275	47.01%	1	0.17%	24	4.10%	609	585	1512	MUY BAJO	40.28%	59.72%
22	ECATEPEC	34	ECATEPEC	1439	31	5.16%	68	11.31%	8	1.33%	12	2.00%	42	6.99%	119	19.80%	29	4.83%	25	4.16%	7	1.16%	259	43.09%	1	0.17%	23	3.83%	624	601	1474	MUY BAJO	42.33%	57.67%
22	ECATEPEC	34	ECATEPEC	1440	35	6.88%	76	14.93%	11	2.16%	11	2.16%	21	4.13%	86	16.90%	11	2.16%	28	5.50%	0	0.00%	230	45.19%	0	0.00%	24	4.72%	533	509	1314	MUY BAJO	40.56%	59.44%
22	ECATEPEC	34	ECATEPEC	1441	46	8.52%	95	17.59%	9	1.67%	16	2.96%	13	2.41%	83	15.37%	12	2.22%	36	6.67%	2	0.37%	227	42.04%	1	0.19%	29	5.37%	569	540	1422	MUY BAJO	40.01%	59.99%
22	ECATEPEC	34	ECATEPEC	1442	27	6.47%	57	13.67%	16	3.84%	12	2.88%	7	1.68%	72	17.27%	10	2.40%	40	9.59%	1	0.24%	174	41.73%	1	0.24%	20	4.80%	437	417	1087	MUY BAJO	40.20%	59.80%
22	ECATEPEC	34	ECATEPEC	1443	68	9.48%	103	14.37%	14	1.95%	57	7.95%	24	3.35%	129	17.99%	28	3.91%	45	6.28%	5	0.70%	243	33.89%	1	0.14%	51	7.11%	768	717	1564	MUY BAJO	49.10%	50.90%
22	ECATEPEC	34	ECATEPEC	1444	71	12.28%	62	10.73%	12	2.08%	16	2.77%	13	2.25%	149	25.78%	26	4.50%	54	9.34%	7	1.21%	166	28.72%	2	0.35%	41	7.09%	619	578	1471	MUY BAJO	42.08%	57.92%
22	ECATEPEC	34	ECATEPEC	1445	42	6.65%	79	12.50%	12	1.90%	27	4.27%	23	3.64%	117	18.51%	21	3.32%	46	7.28%	7	1.11%	258	40.82%	0	0.00%	23	3.64%	655	632	1679	MUY BAJO	39.01%	60.99%
22	ECATEPEC	34	ECATEPEC	1446	31	5.63%	58	10.53%	6	1.09%	15	2.72%	16	2.90%	117	21.23%	75	13.61%	39	7.08%	1	0.18%	193	35.03%	0	0.00%	31	5.63%	582	551	1273	MUY BAJO	45.72%	54.28%
22	ECATEPEC	34	ECATEPEC	1447	42	7.20%	58	9.95%	9	1.54%	16	2.74%	29	4.97%	114	19.55%	36	6.17%	40	6.86%	4	0.69%	234	40.14%	1	0.17%	27	4.63%	610	583	1680	MUY BAJO	36.31%	63.69%
22	ECATEPEC	34	ECATEPEC	1448	126	9.50%	135	10.17%	40	3.01%	44	3.32%	43	3.24%	293	22.08%	66	4.97%	102	7.69%	8	0.60%	470	35.42%	0	0.00%	58	4.37%	1385	1327	3561	MUY BAJO	38.89%	61.11%
22	ECATEPEC	34	ECATEPEC	1453	20	5.15%	37	9.54%	7	1.80%	14	3.61%	16	4.12%	68	17.53%	16	4.12%	27	6.96%	0	0.00%	183	47.16%	0	0.00%	10	2.58%	398	388	1067	MUY BAJO	37.30%	62.70%
22	ECATEPEC	34	ECATEPEC	1454	48	7.95%	48	7.95%	12	1.99%	20	3.31%	25	4.14%	127	21.03%	20	3.31%	39	6.46%	2	0.33%	263	43.54%	0	0.00%	35	5.79%	639	604	1685	MUY BAJO	37.92%	62.08%
22	ECATEPEC	34	ECATEPEC	1455	47	8.92%	59	11.20%	8	1.52%	17	3.23%	17	3.23%	100	18.98%	19	3.61%	35	6.64%	1	0.19%	224	42.50%	0	0.00%	28	5.31%	555	527	1500	MUY BAJO	37.00%	63.00%
22	ECATEPEC	34	ECATEPEC	1456	56	11.07%	69	13.64%	5	0.99%	8	1.58%	28	5.53%	77	15.22%	17	3.36%	42	8.30%	3	0.59%	201	39.72%	0	0.00%	17	3.36%	523	506	1386	MUY BAJO	37.73%	62.27%
22	ECATEPEC	34	ECATEPEC	1457	65	14.22%	44	9.63%	7	1.53%	17	3.72%	14	3.06%	78	17.07%	23	5.03%	47	10.28%	6	1.31%	155	33.92%	1	0.22%	35	7.66%	492	457	1019	MUY BAJO	48.28%	51.72%
22	ECATEPEC	34	ECATEPEC	1458	68	13.65%	47	9.44%	12	2.41%	25	5.02%	24	4.82%	96	19.28%	27	5.42%	57	11.45%	3	0.60%	138	27.71%	1	0.20%	30	6.02%	528	498	1104	MUY BAJO	47.83%	52.17%
22	ECATEPEC	34	ECATEPEC	1459	48	17.58%	19	6.96%	2	0.73%	5	1.83%	11	4.03%	56	20.51%	10	3.66%	21	7.69%	1	0.37%	98	35.90%	2	0.73%	31	11.36%	304	273	641	MUY BAJO	47.43%	52.57%
22	ECATEPEC	34	ECATEPEC	1460	45	16.67%	14	5.19%	9	3.33%	11	4.07%	11	4.07%	45	16.67%	10	3.70%	33	12.22%	1	0.37%	90	33.33%	1	0.37%	29	10.74%	299	270	658	MUY BAJO	45.44%	54.56%
22	ECATEPEC	34	ECATEPEC	1463	36	6.81%	82	15.50%	9	1.70%	9	1.70%	24	4.54%	99	18.71%	12	2.27%	30	5.67%	2	0.38%	224	42.34%	2	0.38%	28	5.29%	557	529	1284	MUY BAJO	43.38%	56.62%
22	ECATEPEC	34	ECATEPEC	1464	42	8.99%	52	11.13%	9	1.93%	10	2.14%	25	5.35%	94	20.13%	16	3.43%	23	4.93%	2	0.43%	194	41.54%	0	0.00%	15	3.21%	482	467	1089	MUY BAJO	44.26%	55.74%
22	ECATEPEC	34	ECATEPEC	1465	44	8.38%	57	10.86%	4	0.76%	20	3.81%	21	4.00%	101	19.24%	13	2.48%	19	3.62%	2	0.38%	243	46.29%	1	0.19%	32	6.10%	557	525	1381	MUY BAJO	40.33%	59.67%
22	ECATEPEC	34	ECATEPEC	1466	40	7.86%	54	10.61%	4	0.79%	6	1.18%	15	2.95%	118	23.18%	18	3.54%	40	7.86%	0	0.00%	214	42.04%	0	0.00%	20	3.93%	529	509	1429	MUY BAJO	37.02%	62.98%
22	ECATEPEC	34	ECATEPEC	1467	32	6.74%	66	13.89%	12	2.53%	12	2.53%	22	4.63%	81	17.05%	13	2.74%	30	6.32%	2	0.42%	204	42.95%	1	0.21%	25	5.26%	500	475	1152	MUY BAJO	43.40%	56.60%
22	ECATEPEC	34	ECATEPEC	1468	44	7.45%	46	7.78%	13	2.20%	20	3.38%	24	4.06%	116	19.63%	19	3.21%	38	6.43%	3	0.51%	268	45.35%	0	0.00%	31	5.25%	622	591	1667	MUY BAJO	37.31%	62.69%
22	ECATEPEC	34	ECATEPEC	1472	28	5.61%	38	7.62%	12	2.40%	6	1.20%	5	1.00%	133	26.65%	19	3.81%	35	7.01%	1	0.20%	222	44.49%	0	0.00%	13	2.61%	512	499	1293	MUY BAJO	39.60%	60.40%
22	ECATEPEC	34	ECATEPEC	1473	39	8.04%	55	11.34%	12	2.47%	11	2.27%	15	3.09%	99	20.41%	20	4.12%	37	7.63%	2	0.41%	195	40.21%	0	0.00%	19	3.92%	504	485	1325	MUY BAJO	38.04%	61.96%
22	ECATEPEC	34	ECATEPEC	1474	24	4.26%	80	14.18%	13	2.30%	21	3.72%	19	3.37%	111	19.68%	18	3.19%	25	4.43%	1	0.18%	249	44.15%	3	0.53%	38	6.74%	602	564	1497	MUY BAJO	40.21%	59.79%
22	ECATEPEC	34	ECATEPEC	1475	52	8.32%	86	13.76%	20	3.20%	22	3.52%	25	4.00%	110	17.60%	21	3.36%	41	6.56%	5	0.80%	243	38.88%	0	0.00%	41	6.56%	666	625	1728	MUY BAJO	38.54%	61.46%
22	ECATEPEC	34	ECATEPEC	1476	42	8.42%	77	15.43%	10	2.00%	15	3.01%	11	2.20%	86	17.23%	15	3.01%	23	4.61%	1	0.20%	217	43.49%	2	0.40%	22	4.41%	521	499	1232	MUY BAJO	42.29%	57.71%
22	ECATEPEC	34	ECATEPEC	1477	50	9.29%	74	13.75%	10	1.86%	8	1.49%	22	4.09%	100	18.59%	16	2.97%	22	4.09%	2	0.37%	234	43.49%	0	0.00%	21	3.90%	559	538	1382	MUY BAJO	40.45%	59.55%
22	ECATEPEC	34	ECATEPEC	1478	41	5.48%	86	11.50%	10	1.34%	14	1.87%	43	5.75%	120	16.04%	12	1.60%	45	6.02%	3	0.40%	372	49.73%	2	0.27%	49	6.55%	797	748	1621	MUY BAJO	49.17%	50.83%
22	ECATEPEC	34	ECATEPEC	1479	118	16.93%	81	11.62%	12	1.72%	32	4.59%	29	4.16%	156	22.38%	36	5.16%	52	7.46%	5	0.72%	174	24.96%	2	0.29%	56	8.03%	753	697	1865	MUY BAJO	40.38%	59.62%
22	ECATEPEC	34	ECATEPEC	1486	84	15.76%	46	8.63%	7	1.31%	15	2.81%	23	4.32%	96	18.01%	22	4.13%	47	8.82%	2	0.38%	190	35.65%	1	0.19%	45	8.44%	578	533	1101	BAJO	52.50%	47.50%
22	ECATEPEC	34	ECATEPEC	1487	22	4.70%	88	18.80%	11	2.35%	10	2.14%	17	3.63%	74	15.81%	17	3.63%	33	7.05%	0	0.00%	196	41.88%	0	0.00%	17	3.63%	485	468	1171	MUY BAJO	41.42%	58.58%
22	ECATEPEC	34	ECATEPEC	1488	52	11.50%	62	13.72%	5	1.11%	15	3.32%	17	3.76%	87	19.25%	11	2.43%	23	5.09%	4	0.88%	176	38.94%	0	0.00%	30	6.64%	482	452	1190	MUY BAJO	40.50%	59.50%
22	ECATEPEC	34	ECATEPEC	1498	40	6.91%	80	13.82%	12	2.07%	9	1.55%	17	2.94%	91	15.72%	22	3.80%	45	7.77%	3	0.52%	233	40.24%	27	4.66%	10	1.73%	589	579	1330	MUY BAJO	44.29%	55.71%
22	ECATEPEC	34	ECATEPEC	1518	273	8.48%	417	12.95%	129	4.00%	153	4.75%	140	4.35%	465	14.44%	151	4.69%	249	7.73%	18	0.56%	1223	37.97%	3	0.09%	153	4.75%	3374	3221	9034	MUY BAJO	37.35%	62.65%
22	ECATEPEC	34	ECATEPEC	1529	53	13.25%	52	13.00%	14	3.50%	5	1.25%	15	3.75%	60	15.00%	15	3.75%	24	6.00%	3	0.75%	159	39.75%	0	0.00%	25	6.25%	425	400	929	MUY BAJO	45.75%	54.25%
22	ECATEPEC	34	ECATEPEC	1530	40	9.93%	36	8.93%	13	3.23%	11	2.73%	15	3.72%	76	18.86%	10	2.48%	32	7.94%	3	0.74%	166	41.19%	1	0.25%	17	4.22%	420	403	843	MUY BAJO	49.82%	50.18%
22	ECATEPEC	34	ECATEPEC	1531	71	12.84%	66	11.93%	9	1.63%	17	3.07%	13	2.35%	102	18.44%	13	2.35%	48	8.68%	6	1.08%	207	37.43%	1	0.18%	43	7.78%	596	553	1268	MUY BAJO	47.00%	53.00%
22	ECATEPEC	34	ECATEPEC	1532	69	11.54%	91	15.22%	11	1.84%	23	3.85%	19	3.18%	109	18.23%	24	4.01%	41	6.86%	3	0.50%	205	34.28%	3	0.50%	54	9.03%	652	598	1357	MUY BAJO	48.05%	51.95%
22	ECATEPEC	34	ECATEPEC	1533	59	11.46%	59	11.46%	23	4.47%	16	3.11%	16	3.11%	84	16.31%	16	3.11%	23	4.47%	0	0.00%	219	42.52%	0	0.00%	25	4.85%	540	515	1164	MUY BAJO	46.39%	53.61%
22	ECATEPEC	34	ECATEPEC	1534	61	9.06%	62	9.21%	19	2.82%	16	2.38%	22	3.27%	178	26.45%	11	1.63%	22	3.27%	3	0.45%	277	41.16%	2	0.30%	34	5.05%	707	673	1604	MUY BAJO	44.08%	55.92%
22	ECATEPEC	34	ECATEPEC	1535	59	13.95%	36	8.51%	11	2.60%	10	2.36%	17	4.02%	80	18.91%	22	5.20%	23	5.44%	1	0.24%	163	38.53%	1	0.24%	26	6.15%	449	423	997	MUY BAJO	45.04%	54.96%
22	ECATEPEC	34	ECATEPEC	1536	80	8.79%	153	16.81%	25	2.75%	20	2.20%	51	5.60%	195	21.43%	26	2.86%	60	6.59%	4	0.44%	294	32.31%	2	0.22%	53	5.82%	963	910	2345	MUY BAJO	41.07%	58.93%
22	ECATEPEC	34	ECATEPEC	1537	76	9.99%	96	12.61%	17	2.23%	22	2.89%	34	4.47%	138	18.13%	21	2.76%	51	6.70%	1	0.13%	304	39.95%	1	0.13%	45	5.91%	806	761	1980	MUY BAJO	40.71%	59.29%
22	ECATEPEC	34	ECATEPEC	1538	69	11.40%	67	11.07%	13	2.15%	16	2.64%	29	4.79%	137	22.64%	16	2.64%	48	7.93%	7	1.16%	201	33.22%	2	0.33%	55	9.09%	660	605	1558	MUY BAJO	42.36%	57.64%
22	ECATEPEC	34	ECATEPEC	1539	66	14.77%	34	7.61%	5	1.12%	13	2.91%	26	5.82%	90	20.13%	6	1.34%	27	6.04%	1	0.22%	178	39.82%	1	0.22%	34	7.61%	481	447	1182	MUY BAJO	40.69%	59.31%

Distrito Local	Cabecera Distrital	Municipio	Cabecera Municipal	Sección	PAN	% PAN	PRD	% PRD	PT	% PT	MC	% MC	NA	% NA	MORENA	% MORENA	PH	% PH	PES	% PES	PFD	% PFD	PRI-PVEM	% PRI-PVEM	NO REGISTRADOS	% NO REGISTRADOS	NULOS	% NULOS	TOTAL	VOTACIÓN VALIDA	LISTA NOMINAL	PARTICIPACIÓN	% PARTICIPACIÓN	% ABSTENCIONISMO
22	ECATEPEC	34	ECATEPEC	1540	18	3.90%	134	29.00%	8	1.73%	8	1.73%	19	4.11%	58	12.55%	14	3.03%	39	8.44%	3	0.65%	161	34.85%	0	0.00%	17	3.68%	479	462	1009	MUY BAJO	47.47%	52.53%
22	ECATEPEC	34	ECATEPEC	1551	29	7.00%	90	21.74%	10	2.42%	7	1.69%	19	4.59%	52	12.56%	11	2.66%	24	5.80%	3	0.72%	168	40.58%	1	0.24%	19	4.59%	433	414	947	MUY BAJO	45.72%	54.28%
22	ECATEPEC	34	ECATEPEC	1552	27	6.87%	63	16.03%	9	2.29%	17	4.33%	12	3.05%	52	13.23%	9	2.29%	23	5.85%	0	0.00%	178	45.29%	3	0.76%	21	5.34%	414	393	873	MUY BAJO	47.42%	52.58%
22	ECATEPEC	34	ECATEPEC	1553	49	12.25%	33	8.25%	5	1.25%	10	2.50%	22	5.50%	85	21.25%	14	3.50%	27	6.75%	2	0.50%	151	37.75%	2	0.50%	23	5.75%	423	400	947	MUY BAJO	44.67%	55.33%
22	ECATEPEC	34	ECATEPEC	1554	85	13.58%	68	10.86%	18	2.88%	18	2.88%	42	6.71%	115	18.37%	30	4.79%	42	6.71%	4	0.64%	202	32.27%	2	0.32%	47	7.51%	673	626	1553	MUY BAJO	43.34%	56.66%
22	ECATEPEC	34	ECATEPEC	1555	53	9.91%	70	13.08%	5	0.93%	19	3.55%	19	3.55%	87	16.26%	19	3.55%	25	4.67%	5	0.93%	233	43.55%	0	0.00%	25	4.67%	560	535	1219	MUY BAJO	45.94%	54.06%
22	ECATEPEC	34	ECATEPEC	1556	51	6.84%	125	16.76%	31	4.16%	22	2.95%	26	3.49%	109	14.61%	18	2.41%	55	7.37%	3	0.40%	306	41.02%	0	0.00%	41	5.50%	787	746	2097	MUY BAJO	37.53%	62.47%
22	ECATEPEC	34	ECATEPEC	1557	64	8.89%	96	13.33%	48	6.67%	11	1.53%	23	3.19%	111	15.42%	19	2.64%	37	5.14%	4	0.56%	306	42.50%	1	0.14%	44	6.11%	764	720	2166	MUY BAJO	35.27%	64.73%
22	ECATEPEC	34	ECATEPEC	1558	56	6.22%	133	14.78%	37	4.11%	25	2.78%	48	5.33%	140	15.56%	26	2.89%	49	5.44%	6	0.67%	380	42.22%	0	0.00%	43	4.78%	943	900	2431	MUY BAJO	38.79%	61.21%
22	ECATEPEC	34	ECATEPEC	1559	57	7.79%	129	17.62%	30	4.10%	21	2.87%	27	3.69%	90	12.30%	25	3.42%	42	5.74%	4	0.55%	304	41.53%	3	0.41%	44	6.01%	776	732	1910	MUY BAJO	40.63%	59.37%
22	ECATEPEC	34	ECATEPEC	1560	36	6.07%	67	11.30%	11	1.85%	17	2.87%	30	5.06%	122	20.57%	23	3.88%	52	8.77%	3	0.51%	232	39.12%	0	0.00%	34	5.73%	627	593	1459	MUY BAJO	42.97%	57.03%
22	ECATEPEC	34	ECATEPEC	1561	75	9.20%	105	12.88%	23	2.82%	27	3.31%	32	3.93%	156	19.14%	35	4.29%	56	6.87%	4	0.49%	298	36.56%	4	0.49%	54	6.63%	869	815	2200	MUY BAJO	39.50%	60.50%
22	ECATEPEC	34	ECATEPEC	1562	13	6.95%	22	11.76%	7	3.74%	7	3.74%	17	9.09%	34	18.18%	6	3.21%	12	6.42%	0	0.00%	69	36.90%	0	0.00%	11	5.88%	198	187	450	MUY BAJO	44.00%	56.00%
22	ECATEPEC	34	ECATEPEC	1563	30	8.11%	58	15.68%	5	1.35%	12	3.24%	23	6.22%	62	16.76%	9	2.43%	17	4.59%	0	0.00%	154	41.62%	0	0.00%	22	5.95%	392	370	889	MUY BAJO	44.09%	55.91%
22	ECATEPEC	34	ECATEPEC	1570	57	8.31%	86	12.54%	15	2.19%	15	2.19%	27	3.94%	132	19.24%	29	4.23%	19	2.77%	6	0.87%	300	43.73%	0	0.00%	37	5.39%	723	686	1822	MUY BAJO	39.68%	60.32%
22	ECATEPEC	34	ECATEPEC	1571	51	8.90%	74	12.91%	9	1.57%	20	3.49%	25	4.36%	92	16.06%	12	2.09%	36	6.28%	3	0.52%	251	43.80%	0	0.00%	41	7.16%	614	573	1484	MUY BAJO	41.37%	58.63%
22	ECATEPEC	34	ECATEPEC	1572	36	7.21%	60	12.02%	11	2.20%	22	4.41%	28	5.61%	93	18.64%	17	3.41%	24	4.81%	5	1.00%	203	40.68%	0	0.00%	18	3.61%	517	499	1155	MUY BAJO	44.76%	55.24%
22	ECATEPEC	34	ECATEPEC	1573	33	5.61%	141	23.98%	18	3.06%	10	1.70%	33	5.61%	95	16.16%	12	2.04%	30	5.10%	4	0.68%	211	35.88%	1	0.17%	30	5.10%	618	588	1295	MUY BAJO	47.72%	52.28%
22	ECATEPEC	34	ECATEPEC	1574	57	9.71%	71	12.10%	9	1.53%	10	1.70%	38	6.47%	111	18.91%	13	2.21%	34	5.79%	3	0.51%	238	40.55%	3	0.51%	39	6.64%	626	587	1428	MUY BAJO	43.84%	56.16%
22	ECATEPEC	34	ECATEPEC	1575	58	9.98%	74	12.74%	17	2.93%	10	1.72%	22	3.79%	99	17.04%	23	3.96%	40	6.88%	0	0.00%	238	40.96%	0	0.00%	33	5.68%	614	581	1381	MUY BAJO	44.46%	55.54%
22	ECATEPEC	34	ECATEPEC	1576	42	8.99%	40	8.57%	6	1.28%	7	1.50%	12	2.57%	84	17.99%	10	2.14%	29	6.21%	2	0.43%	234	50.11%	1	0.21%	22	4.71%	489	467	1149	MUY BAJO	42.56%	57.44%
22	ECATEPEC	34	ECATEPEC	1577	28	7.57%	44	11.89%	5	1.35%	7	1.89%	27	7.30%	57	15.41%	10	2.70%	22	5.95%	1	0.27%	169	45.68%	0	0.00%	15	4.05%	385	370	767	BAJO	50.20%	49.80%
22	ECATEPEC	34	ECATEPEC	1578	64	12.70%	68	13.49%	5	0.99%	8	1.59%	10	1.98%	80	15.87%	13	2.58%	24	4.76%	0	0.00%	231	45.83%	1	0.20%	42	8.33%	546	504	1301	MUY BAJO	41.97%	58.03%
22	ECATEPEC	34	ECATEPEC	1579	54	11.39%	55	11.60%	3	0.63%	16	3.38%	28	5.91%	84	17.72%	17	3.59%	31	6.54%	1	0.21%	183	38.61%	2	0.42%	22	4.64%	496	474	1305	MUY BAJO	38.01%	61.99%
22	ECATEPEC	34	ECATEPEC	1580	59	8.78%	171	25.45%	6	0.89%	11	1.64%	21	3.13%	97	14.43%	15	2.23%	42	6.25%	4	0.60%	245	36.46%	1	0.15%	42	6.25%	714	672	1524	MUY BAJO	46.85%	53.15%
22	ECATEPEC	34	ECATEPEC	1591	49	9.01%	77	14.15%	19	3.49%	16	2.94%	14	2.57%	109	20.04%	9	1.65%	21	3.86%	2	0.37%	228	41.91%	0	0.00%	22	4.04%	566	544	1346	MUY BAJO	42.05%	57.95%
22	ECATEPEC	34	ECATEPEC	1592	47	9.51%	52	10.53%	27	5.47%	13	2.63%	31	6.28%	81	16.40%	16	3.24%	31	6.28%	1	0.20%	195	39.47%	0	0.00%	26	5.26%	520	494	1381	MUY BAJO	37.65%	62.35%
22	ECATEPEC	34	ECATEPEC	1593	25	9.06%	24	8.70%	9	3.26%	3	1.09%	22	7.97%	39	14.13%	10	3.62%	14	5.07%	2	0.72%	128	46.38%	0	0.00%	14	5.07%	290	276	662	MUY BAJO	43.81%	56.19%
22	ECATEPEC	34	ECATEPEC	1594	46	15.03%	37	12.09%	8	2.61%	4	1.31%	9	2.94%	49	16.01%	11	3.59%	16	5.23%	4	1.31%	121	39.54%	1	0.33%	30	9.80%	336	306	723	MUY BAJO	46.47%	53.53%
22	ECATEPEC	34	ECATEPEC	1595	37	7.58%	57	11.68%	12	2.46%	17	3.48%	34	6.97%	82	16.80%	15	3.07%	32	6.56%	4	0.82%	198	40.57%	0	0.00%	24	4.92%	512	488	1372	MUY BAJO	37.32%	62.68%
22	ECATEPEC	34	ECATEPEC	1596	26	5.17%	60	11.93%	10	1.99%	9	1.79%	19	3.78%	76	15.11%	16	3.18%	45	8.95%	5	0.99%	227	45.13%	10	1.99%	19	3.78%	522	503	1305	MUY BAJO	40.00%	60.00%
22	ECATEPEC	34	ECATEPEC	1597	34	5.11%	82	12.31%	12	1.80%	17	2.55%	39	5.86%	131	19.67%	17	2.55%	40	6.01%	4	0.60%	290	43.54%	0	0.00%	25	3.75%	691	666	1652	MUY BAJO	41.83%	58.17%
22	ECATEPEC	34	ECATEPEC	1598	43	7.79%	68	12.32%	14	2.54%	11	1.99%	25	4.53%	103	18.66%	19	3.44%	29	5.25%	2	0.36%	238	43.12%	0	0.00%	26	4.71%	578	552	1514	MUY BAJO	38.18%	61.82%
22	ECATEPEC	34	ECATEPEC	1599	28	9.96%	25	8.90%	5	1.78%	9	3.20%	18	6.41%	47	16.73%	5	1.78%	20	7.12%	0	0.00%	124	44.13%	0	0.00%	20	7.12%	301	281	821	MUY BAJO	36.66%	63.34%
22	ECATEPEC	34	ECATEPEC	1600	14	6.64%	27	12.80%	6	2.84%	9	4.27%	5	2.37%	25	11.85%	9	4.27%	16	7.58%	1	0.47%	99	46.92%	0	0.00%	9	4.27%	220	211	572	MUY BAJO	38.46%	61.54%
22	ECATEPEC	34	ECATEPEC	1601	22	9.57%	45	19.57%	20	8.70%	7	3.04%	9	3.91%	22	9.57%	7	3.04%	4	1.74%	1	0.43%	93	40.43%	0	0.00%	9	3.91%	239	230	488	MUY BAJO	48.98%	51.02%
22	ECATEPEC	34	ECATEPEC	1602	30	7.85%	75	19.63%	12	3.14%	14	3.66%	12	3.14%	67	17.54%	8	2.09%	24	6.28%	0	0.00%	140	36.65%	0	0.00%	21	5.50%	403	382	1049	MUY BAJO	38.42%	61.58%
22	ECATEPEC	34	ECATEPEC	1603	34	9.19%	48	12.97%	14	3.78%	16	4.32%	15	4.05%	63	17.03%	13	3.51%	11	2.97%	3	0.81%	153	41.35%	0	0.00%	22	5.95%	392	370	860	MUY BAJO	45.58%	54.42%
22	ECATEPEC	34	ECATEPEC	1604	46	10.02%	60	13.07%	16	3.49%	16	3.49%	16	3.49%	81	17.65%	9	1.96%	29	6.32%	1	0.22%	185	40.31%	0	0.00%	24	5.23%	483	459	1365	MUY BAJO	35.38%	64.62%
22	ECATEPEC	34	ECATEPEC	1605	33	5.95%	68	12.25%	10	1.80%	9	1.62%	24	4.32%	112	20.18%	17	3.06%	38	6.85%	2	0.36%	240	43.24%	2	0.36%	23	4.14%	578	555	1497	MUY BAJO	38.61%	61.39%
22	ECATEPEC	34	ECATEPEC	1606	49	7.12%	77	11.19%	16	2.33%	18	2.62%	26	3.78%	114	16.57%	24	3.49%	43	6.25%	1	0.15%	320	46.51%	0	0.00%	49	7.12%	737	688	1853	MUY BAJO	39.77%	60.23%
22	ECATEPEC	34	ECATEPEC	1607	55	8.73%	71	11.27%	15	2.38%	16	2.54%	43	6.83%	95	15.08%	21	3.33%	38	6.03%	4	0.63%	272	43.17%	0	0.00%	35	5.56%	665	630	1685	MUY BAJO	39.47%	60.53%
22	ECATEPEC	34	ECATEPEC	1608	15	5.38%	43	15.41%	7	2.51%	11	3.94%	11	3.94%	34	12.19%	8	2.87%	15	5.38%	2	0.72%	133	47.67%	0	0.00%	17	6.09%	296	279	657	MUY BAJO	45.05%	54.95%
22	ECATEPEC	34	ECATEPEC	1609	48	9.86%	86	17.66%	24	4.93%	13	2.67%	19	3.90%	68	13.96%	15	3.08%	26	5.34%	2	0.41%	184	37.78%	2	0.41%	26	5.34%	513	487	1205	MUY BAJO	42.57%	57.43%
22	ECATEPEC	34	ECATEPEC	1613	47	7.81%	114	18.94%	21	3.49%	12	1.99%	31	5.15%	72	11.96%	10	1.66%	29	4.82%	3	0.50%	263	43.69%	0	0.00%	32	5.32%	634	602	1549	MUY BAJO	40.93%	59.07%
22	ECATEPEC	34	ECATEPEC	1614	22	4.71%	63	13.49%	4	0.86%	8	1.71%	23	4.93%	72	15.42%	14	3.00%	26	5.57%	2	0.43%	233	49.89%	0	0.00%	18	3.85%	485	467	1046	MUY BAJO	46.37%	53.63%
22	ECATEPEC	34	ECATEPEC	1615	19	4.30%	71	16.06%	14	3.17%	7	1.58%	16	3.62%	83	18.78%	8	1.81%	22	4.98%	1	0.23%	201	45.48%	0	0.00%	21	4.75%	463	442	999	MUY BAJO	46.35%	53.65%
22	ECATEPEC	34	ECATEPEC	1616	37	8.81%	57	13.57%	10	2.38%	5	1.19%	21	5.00%	54	12.86%	12	2.86%	19	4.52%	3	0.71%	202	48.10%	0	0.00%	19	4.52%	439	420	956	MUY BAJO	45.92%	54.08%
22	ECATEPEC	34	ECATEPEC	1617	23	5.93%	103	26.55%	8	2.06%	8	2.06%	18	4.64%	54	13.92%	5	1.29%	14	3.61%	0	0.00%	155	39.95%	0	0.00%	19	4.90%	407	388	845	MUY BAJO	48.17%	51.83%
22	ECATEPEC	34	ECATEPEC	1618	27	5.82%	84	18.10%	16	3.45%	15	3.23%	7	1.51%	91	19.61%	9	1.94%	36	7.76%	1	0.22%	177	38.15%	1	0.22%	20	4.31%	484	464	1245	MUY BAJO	38.88%	61.12%
22	ECATEPEC	34	ECATEPEC	1642	46	11.08%	73	17.59%	10	2.41%	17	4.10%	20	4.82%	59	14.22%	12	2.89%	26	6.27%	2	0.48%	150	36.14%	0	0.00%	22	5.30%	437	415	993	MUY BAJO	44.01%	55.99%
22	ECATEPEC	34	ECATEPEC	1643	44	9.26%	44	9.26%	9	1.89%	21	4.42%	15	3.16%	91	19.16%	13	2.74%	40	8.42%	6	1.26%	191	40.21%	1	0.21%	25	5.26%	500	475	1108	MUY BAJO	45.13%	54.87%
22	ECATEPEC	34	ECATEPEC	1644	34	5.80%	98	16.72%	14	2.39%	10	1.71%	30	5.12%	102	17.41%	17	2.90%	36	6.14%	4	0.68%	240	40.96%	1	0.17%	43	7.34%	629	586	1434	MUY BAJO	43.86%	56.14%
22	ECATEPEC	34	ECATEPEC	1645	42	7.47%	62	11.03%	12	2.14%	17	3.02%	36	6.41%	82	14.59%	30	5.34%	26	4.63%	2	0.36%	251	44.66%	2	0.36%	23	4.09%	585	562	1310	MUY BAJO	44.66%	55.34%
22	ECATEPEC	34	ECATEPEC	1646	35	8.03%	99	22.71%	10	2.29%	17	3.90%	19	4.36%	65	14.91%	8	1.83%	17	3.90%	3	0.69%	163	37.39%	0	0.00%	26	5.96%	462	436	1163	MUY BAJO	39.72%	60.28%
22	ECATEPEC	34	ECATEPEC	1647	44	6.29%	79	11.30%	12	1.72%	14	2.00%	30	4.29%	81	11.59%	24	3.43%	39	5.58%	7	1.00%	367	52.50%	2	0.29%	19	2.72%	718	699	1788	MUY BAJO	40.16%	59.84%
22	ECATEPEC	34	ECATEPEC	1648	36	7.95%	56	12.36%	8	1.77%	12	2.65%	24	5.30%	63	13.91%	18	3.97%	33	7.28%	0	0.00%	203	44.81%	0	0.00%	24	5.30%	477	453	1261	MUY BAJO	37.83%	62.17%
22	ECATEPEC	34	ECATEPEC	1649	38	5.95%	127	19.87%	11	1.72%	13	2.03%	32	5.01%	118	18.47%	21	3.29%	29	4.54%	4	0.63%	239	37.40%	7	1.10%	44	6.89%	683	639	1642	MUY BAJO	41.60%	58.40%
22	ECATEPEC	34	ECATEPEC	1650	39	6.90%	96	16.99%	12	2.12%	12	2.12%	25	4.42%	94	16.64%	14	2.48%	27	4.78%	9	1.59%	237	41.95%	0	0.00%	35	6.19%	600	565	1511	MUY BAJO	39.71%	60.29%
22	ECATEPEC	34	ECATEPEC	1651	20	5.45%	32	8.72%	10	2.72%	13	3.54%	17	4.63%	64	17.44%	14	3.81%	25	6.81%	4	1.09%	168	45.78%	0	0.00%	24	6.54%	391	367	908	MUY BAJO	43.06%	56.94%
22	ECATEPEC	34	ECATEPEC	1652	26	7.60%	36	10.53%	12	3.51%	4	1.17%	14	4.09%	58	16.96%	10	2.92%	18	5.26%	2	0.58%	162	47.37%	0	0.00%	20	5.85%	362	342	790	MUY BAJO	45.82%	54.18%
22	ECATEPEC	34	ECATEPEC	1653	38	10.98%	33	9.54%	10	2.89%	7	2.02%	19	5.49%	91	26.30%	14	4.05%	16	4.62%	0	0.00%	118	34.10%	0	0.00%	11	3.18%	357	346	890	MUY BAJO	40.11%	59.89%
22	ECATEPEC	34	ECATEPEC	1654	15	4.85%	35	11.33%	7	2.27%	8	2.59%	8	2.59%	68	22.01%	4	1.29%	18	5.83%	3	0.97%	142	45.95%	1	0.32%	16	5.18%	325	309	797	MUY BAJO	40.78%	59.22%
22	ECATEPEC	34	ECATEPEC	1655	49	7.89%	99	15.94%	7	1.13%	6	0.97%	19	3.06%	132	21.26%	14	2.25%	40	6.44%	2	0.32%	253	40.74%	0	0.00%	34	5.48%	655	621	1591	MUY BAJO	41.17%	58.83%
22	ECATEPEC	34	ECATEPEC	1656	26	6.24%	71	17.03%	13	3.12%	18	4.32%	13	3.12%	66	15.83%	9	2.16%	16	3.84%	1	0.24%	183	43.88%	1	0.24%	26	6.24%	443	417	1072	MUY BAJO	41.32%	58.68%
22	ECATEPEC	34	ECATEPEC	1657	13	2.98%	81	18.58%	14	3.21%	10	2.29%	15	3.44%	52	11.93%	7	1.61%	24	5.50%	1	0.23%	219	50.23%	0	0.00%	19	4.36%	455	436	932	MUY BAJO	48.82%	51.18%
22	ECATEPEC	34	ECATEPEC	1658	58	9.54%	56	9.21%	13	2.14%	7	1.15%	25	4.11%	114	18.75%	11	1.81%	34	5.59%	0	0.00%	287	47.20%	3	0.49%	35	5.76%	643	608	1635	MUY BAJO	39.33%	60.67%

Distrito Local	Cabecera Distrital	Municipio	Cabecera Municipal	Sección	PAN	% PAN	PRD	% PRD	PT	% PT	MC	% MC	NA	% NA	MORENA	% MORENA	PH	% PH	PES	% PES	PFD	% PFD	PRI-PVEM	% PRI-PVEM	NO REGISTRADOS	% NO REGISTRADOS	NULOS	% NULOS	TOTAL	VOTACIÓN VALIDA	LISTA NOMINAL	PARTICIPACIÓN	% PARTICIPACIÓN	% ABSTENCIONISMO
22	ECATEPEC	34	ECATEPEC	1659	46	7.41%	83	13.37%	7	1.13%	15	2.42%	27	4.35%	109	17.55%	17	2.74%	34	5.48%	2	0.32%	280	45.09%	1	0.16%	43	6.92%	664	621	1683	MUY BAJO	39.45%	60.55%
22	ECATEPEC	34	ECATEPEC	1660	60	12.22%	50	10.18%	4	0.81%	12	2.44%	26	5.30%	99	20.16%	21	4.28%	53	10.79%	3	0.61%	163	33.20%	0	0.00%	33	6.72%	524	491	1244	MUY BAJO	42.12%	57.88%
22	ECATEPEC	34	ECATEPEC	1661	56	11.05%	69	13.61%	13	2.56%	16	3.16%	16	3.16%	106	20.91%	15	2.96%	31	6.11%	4	0.79%	181	35.70%	0	0.00%	44	8.68%	551	507	1238	MUY BAJO	44.51%	55.49%
22	ECATEPEC	34	ECATEPEC	1662	31	6.31%	45	9.16%	13	2.65%	18	3.67%	16	3.26%	102	20.77%	21	4.28%	37	7.54%	6	1.22%	202	41.14%	0	0.00%	34	6.92%	525	491	1221	MUY BAJO	43.00%	57.00%
22	ECATEPEC	34	ECATEPEC	1663	42	8.79%	50	10.46%	3	0.63%	9	1.88%	21	4.39%	108	22.59%	19	3.97%	40	8.37%	7	1.46%	178	37.24%	1	0.21%	36	7.53%	514	478	1073	MUY BAJO	47.90%	52.10%
22	ECATEPEC	34	ECATEPEC	1664	23	7.12%	26	8.05%	2	0.62%	5	1.55%	20	6.19%	73	22.60%	12	3.72%	28	8.67%	2	0.62%	132	40.87%	0	0.00%	20	6.19%	343	323	695	MUY BAJO	49.35%	50.65%
22	ECATEPEC	34	ECATEPEC	1665	28	8.02%	27	7.74%	9	2.58%	8	2.29%	13	3.72%	70	20.06%	15	4.30%	29	8.31%	2	0.57%	148	42.41%	0	0.00%	41	11.75%	390	349	874	MUY BAJO	44.62%	55.38%
22	ECATEPEC	34	ECATEPEC	1688	46	8.71%	80	15.15%	11	2.08%	12	2.27%	21	3.98%	91	17.23%	24	4.55%	40	7.58%	3	0.57%	200	37.88%	0	0.00%	30	5.68%	558	528	1466	MUY BAJO	38.06%	61.94%
22	ECATEPEC	34	ECATEPEC	1689	25	5.72%	64	14.65%	9	2.06%	10	2.29%	18	4.12%	63	14.42%	9	2.06%	26	5.95%	0	0.00%	213	48.74%	0	0.00%	17	3.89%	454	437	1036	MUY BAJO	43.82%	56.18%
22	ECATEPEC	34	ECATEPEC	1690	34	7.83%	53	12.21%	7	1.61%	10	2.30%	26	5.99%	59	13.59%	21	4.84%	27	6.22%	2	0.46%	195	44.93%	0	0.00%	24	5.53%	458	434	985	MUY BAJO	46.50%	53.50%
22	ECATEPEC	34	ECATEPEC	1691	55	7.52%	94	12.86%	6	0.82%	10	1.37%	27	3.69%	126	17.24%	24	3.28%	51	6.98%	3	0.41%	334	45.69%	1	0.14%	40	5.47%	771	731	1908	MUY BAJO	40.41%	59.59%
22	ECATEPEC	34	ECATEPEC	1692	38	5.74%	86	12.99%	12	1.81%	26	3.93%	25	3.78%	93	14.05%	10	1.51%	37	5.59%	4	0.60%	330	49.85%	1	0.15%	33	4.98%	695	662	1742	MUY BAJO	39.90%	60.10%
22	ECATEPEC	34	ECATEPEC	1693	28	5.56%	70	13.89%	5	0.99%	24	4.76%	23	4.56%	91	18.06%	13	2.58%	25	4.96%	0	0.00%	219	43.45%	6	1.19%	25	4.96%	529	504	1352	MUY BAJO	39.13%	60.87%
22	ECATEPEC	34	ECATEPEC	1694	38	6.25%	86	14.14%	11	1.81%	22	3.62%	28	4.61%	110	18.09%	15	2.47%	32	5.26%	2	0.33%	264	43.42%	0	0.00%	33	5.43%	641	608	1642	MUY BAJO	39.04%	60.96%
22	ECATEPEC	34	ECATEPEC	1695	57	9.83%	87	15.00%	9	1.55%	23	3.97%	18	3.10%	79	13.62%	18	3.10%	37	6.38%	2	0.34%	248	42.76%	2	0.34%	35	6.03%	615	580	1192	BAJO	51.59%	48.41%
22	ECATEPEC	34	ECATEPEC	1696	28	4.67%	134	22.33%	10	1.67%	15	2.50%	36	6.00%	100	16.67%	11	1.83%	38	6.33%	3	0.50%	224	37.33%	1	0.17%	51	8.50%	651	600	1528	MUY BAJO	42.60%	57.40%
22	ECATEPEC	34	ECATEPEC	1697	42	6.65%	86	13.61%	7	1.11%	66	10.44%	18	2.85%	102	16.14%	10	1.58%	42	6.65%	4	0.63%	254	40.19%	1	0.16%	28	4.43%	660	632	1530	MUY BAJO	43.14%	56.86%
22	ECATEPEC	34	ECATEPEC	1698	39	6.45%	63	10.41%	16	2.64%	14	2.31%	28	4.63%	96	15.87%	18	2.98%	41	6.78%	2	0.33%	286	47.27%	2	0.33%	29	4.79%	634	605	1603	MUY BAJO	39.55%	60.45%
22	ECATEPEC	34	ECATEPEC	1710	33	6.47%	106	20.78%	9	1.76%	21	4.12%	26	5.10%	72	14.12%	18	3.53%	43	8.43%	4	0.78%	177	34.71%	1	0.20%	31	6.08%	541	510	1339	MUY BAJO	40.40%	59.60%
22	ECATEPEC	34	ECATEPEC	1711	41	5.97%	93	13.54%	8	1.16%	31	4.51%	24	3.49%	149	21.69%	12	1.75%	46	6.70%	2	0.29%	280	40.76%	1	0.15%	24	3.49%	711	687	1598	MUY BAJO	44.49%	55.51%
22	ECATEPEC	34	ECATEPEC	1837	76	14.31%	90	16.95%	1	0.19%	18	3.39%	14	2.64%	56	10.55%	25	4.71%	30	5.65%	4	0.75%	217	40.87%	0	0.00%	26	4.90%	557	531	1207	MUY BAJO	46.15%	53.85%
22	ECATEPEC	34	ECATEPEC	1838	120	18.66%	88	13.69%	6	0.93%	21	3.27%	25	3.89%	62	9.64%	27	4.20%	38	5.91%	4	0.62%	251	39.04%	1	0.16%	41	6.38%	684	643	1213	BAJO	56.39%	43.61%
22	ECATEPEC	34	ECATEPEC	1840	221	16.10%	200	14.57%	18	1.31%	64	4.66%	93	6.77%	210	15.29%	60	4.37%	111	8.08%	16	1.17%	377	27.46%	3	0.22%	71	5.17%	1444	1373	3047	MUY BAJO	47.39%	52.61%
22	ECATEPEC	34	ECATEPEC	1841	82	16.24%	84	16.63%	13	2.57%	11	2.18%	12	2.38%	66	13.07%	21	4.16%	26	5.15%	4	0.79%	184	36.44%	2	0.40%	29	5.74%	534	505	937	BAJO	56.99%	43.01%
22	ECATEPEC	34	ECATEPEC	1842	87	11.77%	113	15.29%	22	2.98%	19	2.57%	44	5.95%	101	13.67%	36	4.87%	47	6.36%	5	0.68%	264	35.72%	1	0.14%	59	7.98%	798	739	1602	MUY BAJO	49.81%	50.19%
22	ECATEPEC	34	ECATEPEC	1843	89	15.27%	81	13.89%	14	2.40%	20	3.43%	23	3.95%	88	15.09%	26	4.46%	25	4.29%	5	0.86%	211	36.19%	1	0.17%	42	7.20%	625	583	1198	BAJO	52.17%	47.83%
22	ECATEPEC	34	ECATEPEC	1844	49	9.04%	111	20.48%	14	2.58%	11	2.03%	29	5.35%	45	8.30%	15	2.77%	28	5.17%	3	0.55%	236	43.54%	1	0.18%	17	3.14%	559	542	1453	MUY BAJO	38.47%	61.53%
22	ECATEPEC	34	ECATEPEC	1845	41	8.52%	123	25.57%	17	3.53%	15	3.12%	25	5.20%	62	12.89%	15	3.12%	23	4.78%	2	0.42%	158	32.85%	0	0.00%	17	3.53%	498	481	1142	MUY BAJO	43.61%	56.39%
22	ECATEPEC	34	ECATEPEC	1846	22	5.96%	41	11.11%	12	3.25%	13	3.52%	22	5.96%	59	15.99%	15	4.07%	24	6.50%	1	0.27%	160	43.36%	0	0.00%	27	7.32%	396	369	871	MUY BAJO	45.46%	54.54%
22	ECATEPEC	34	ECATEPEC	1847	104	9.74%	169	15.82%	28	2.62%	32	3.00%	49	4.59%	172	16.10%	40	3.75%	91	8.52%	3	0.28%	377	35.30%	3	0.28%	63	5.90%	1131	1068	3398	MUY BAJO	33.28%	66.72%
22	ECATEPEC	34	ECATEPEC	1848	45	6.09%	177	23.95%	7	0.95%	18	2.44%	26	3.52%	99	13.40%	27	3.65%	58	7.85%	2	0.27%	280	37.89%	0	0.00%	39	5.28%	778	739	1999	MUY BAJO	38.92%	61.08%
22	ECATEPEC	34	ECATEPEC	1851	84	8.67%	141	14.55%	23	2.37%	32	3.30%	32	3.30%	147	15.17%	23	2.37%	83	8.57%	5	0.52%	396	40.87%	3	0.31%	39	4.02%	1008	969	2897	MUY BAJO	34.79%	65.21%
22	ECATEPEC	34	ECATEPEC	1852	37	7.82%	60	12.68%	10	2.11%	19	4.02%	20	4.23%	72	15.22%	19	4.02%	35	7.40%	3	0.63%	198	41.86%	0	0.00%	29	6.13%	502	473	1213	MUY BAJO	41.38%	58.62%
22	ECATEPEC	34	ECATEPEC	1853	34	7.69%	53	11.99%	8	1.81%	10	2.26%	20	4.52%	58	13.12%	15	3.39%	28	6.33%	4	0.90%	210	47.51%	2	0.45%	23	5.20%	465	442	1088	MUY BAJO	42.74%	57.26%
22	ECATEPEC	34	ECATEPEC	1854	109	14.16%	147	19.09%	22	2.86%	31	4.03%	26	3.38%	79	10.26%	29	3.77%	44	5.71%	3	0.39%	277	35.97%	3	0.39%	38	4.94%	808	770	1625	MUY BAJO	49.72%	50.28%
22	ECATEPEC	34	ECATEPEC	1855	66	13.44%	67	13.65%	11	2.24%	13	2.65%	20	4.07%	81	16.50%	16	3.26%	31	6.31%	1	0.20%	184	37.47%	1	0.20%	27	5.50%	518	491	1153	MUY BAJO	44.93%	55.07%
22	ECATEPEC	34	ECATEPEC	1858	80	13.11%	76	12.46%	9	1.48%	21	3.44%	18	2.95%	79	12.95%	36	5.90%	44	7.21%	5	0.82%	241	39.51%	1	0.16%	37	6.07%	647	610	1262	BAJO	51.27%	48.73%
22	ECATEPEC	34	ECATEPEC	1859	100	15.50%	52	8.06%	19	2.95%	28	4.34%	22	3.41%	111	17.21%	33	5.12%	42	6.51%	2	0.31%	236	36.59%	0	0.00%	50	7.75%	695	645	1344	BAJO	51.71%	48.29%
22	ECATEPEC	34	ECATEPEC	1861	192	17.24%	170	15.26%	71	6.37%	37	3.32%	42	3.77%	144	12.93%	35	3.14%	52	4.67%	3	0.27%	367	32.94%	1	0.09%	58	5.21%	1172	1114	2842	MUY BAJO	41.24%	58.76%
22	ECATEPEC	34	ECATEPEC	1862	166	10.51%	216	13.68%	87	5.51%	34	2.15%	59	3.74%	242	15.33%	33	2.09%	97	6.14%	8	0.51%	632	40.03%	5	0.32%	57	3.61%	1636	1579	4358	MUY BAJO	37.54%	62.46%
22	ECATEPEC	34	ECATEPEC	1872	131	17.92%	79	10.81%	28	3.83%	16	2.19%	30	4.10%	137	18.74%	33	4.51%	39	5.34%	4	0.55%	231	31.60%	3	0.41%	49	6.70%	780	731	1842	MUY BAJO	42.35%	57.65%
22	ECATEPEC	34	ECATEPEC	1873	171	20.07%	105	12.32%	26	3.05%	24	2.82%	25	2.93%	130	15.26%	26	3.05%	82	9.62%	6	0.70%	256	30.05%	1	0.12%	55	6.46%	907	852	1958	MUY BAJO	46.32%	53.68%
22	ECATEPEC	34	ECATEPEC	1874	91	8.73%	121	11.61%	129	12.38%	34	3.26%	50	4.80%	134	12.86%	34	3.26%	73	7.01%	4	0.38%	368	35.32%	4	0.38%	56	5.37%	1098	1042	2568	MUY BAJO	42.76%	57.24%
22	ECATEPEC	34	ECATEPEC	1875	154	22.55%	70	10.25%	24	3.51%	16	2.34%	21	3.07%	126	18.45%	29	4.25%	49	7.17%	2	0.29%	192	28.11%	0	0.00%	26	3.81%	709	683	1681	MUY BAJO	42.18%	57.82%
22	ECATEPEC	34	ECATEPEC	1876	110	12.42%	95	10.72%	54	6.09%	25	2.82%	24	2.71%	112	12.64%	36	4.06%	53	5.98%	5	0.56%	365	41.20%	7	0.79%	46	5.19%	932	886	2081	MUY BAJO	44.79%	55.21%
22	ECATEPEC	34	ECATEPEC	1877	97	12.70%	79	10.34%	15	1.96%	23	3.01%	25	3.27%	141	18.46%	40	5.24%	48	6.28%	7	0.92%	287	37.57%	2	0.26%	44	5.76%	808	764	1685	MUY BAJO	47.95%	52.05%
22	ECATEPEC	34	ECATEPEC	1878	52	7.78%	82	12.28%	19	2.84%	31	4.64%	28	4.19%	108	16.17%	28	4.19%	51	7.63%	5	0.75%	262	39.22%	2	0.30%	61	9.13%	729	668	1389	BAJO	52.48%	47.52%
22	ECATEPEC	34	ECATEPEC	1879	58	10.27%	110	19.47%	27	4.78%	20	3.54%	23	4.07%	84	14.87%	17	3.01%	38	6.73%	4	0.71%	184	32.57%	0	0.00%	33	5.84%	598	565	1238	MUY BAJO	48.30%	51.70%
22	ECATEPEC	34	ECATEPEC	1902	52	9.25%	65	11.57%	16	2.85%	11	1.96%	14	2.49%	108	19.22%	26	4.63%	29	5.16%	3	0.53%	238	42.35%	0	0.00%	44	7.83%	606	562	1235	MUY BAJO	49.07%	50.93%
22	ECATEPEC	34	ECATEPEC	1903	66	12.74%	50	9.65%	17	3.28%	17	3.28%	18	3.47%	118	22.78%	18	3.47%	32	6.18%	6	1.16%	176	33.98%	0	0.00%	32	6.18%	550	518	1167	MUY BAJO	47.13%	52.87%
22	ECATEPEC	34	ECATEPEC	1904	89	12.48%	77	10.80%	17	2.38%	36	5.05%	21	2.95%	173	24.26%	29	4.07%	37	5.19%	6	0.84%	228	31.98%	0	0.00%	67	9.40%	780	713	1673	MUY BAJO	46.62%	53.38%
22	ECATEPEC	34	ECATEPEC	1905	78	10.26%	129	16.97%	18	2.37%	23	3.03%	20	2.63%	157	20.66%	23	3.03%	52	6.84%	3	0.39%	256	33.68%	1	0.13%	62	8.16%	822	760	1685	MUY BAJO	48.78%	51.22%
22	ECATEPEC	34	ECATEPEC	1906	65	12.43%	42	8.03%	17	3.25%	17	3.25%	24	4.59%	80	15.30%	20	3.82%	23	4.40%	5	0.96%	229	43.79%	1	0.19%	31	5.93%	554	523	1135	MUY BAJO	48.81%	51.19%
22	ECATEPEC	34	ECATEPEC	1907	49	9.37%	46	8.80%	12	2.29%	27	5.16%	20	3.82%	90	17.21%	24	4.59%	43	8.22%	2	0.38%	210	40.15%	0	0.00%	49	9.37%	572	523	1194	MUY BAJO	47.91%	52.09%
22	ECATEPEC	34	ECATEPEC	1923	58	12.13%	46	9.62%	11	2.30%	13	2.72%	20	4.18%	86	17.99%	19	3.97%	36	7.53%	2	0.42%	187	39.12%	0	0.00%	39	8.16%	517	478	1078	MUY BAJO	47.96%	52.04%
22	ECATEPEC	34	ECATEPEC	1924	88	13.17%	70	10.48%	16	2.40%	23	3.44%	29	4.34%	119	17.81%	37	5.54%	42	6.29%	4	0.60%	240	35.93%	0	0.00%	56	8.38%	724	668	1627	MUY BAJO	44.50%	55.50%
22	ECATEPEC	34	ECATEPEC	1925	97	16.47%	65	11.04%	15	2.55%	16	2.72%	22	3.74%	106	18.00%	27	4.58%	29	4.92%	3	0.51%	209	35.48%	0	0.00%	38	6.45%	627	589	1307	MUY BAJO	47.97%	52.03%
22	ECATEPEC	34	ECATEPEC	1926	83	15.96%	48	9.23%	20	3.85%	21	4.04%	22	4.23%	99	19.04%	23	4.42%	35	6.73%	6	1.15%	161	30.96%	2	0.38%	51	9.81%	571	520	1147	MUY BAJO	49.78%	50.22%
22	ECATEPEC	34	ECATEPEC	1946	80	11.03%	82	11.31%	25	3.45%	24	3.31%	43	5.93%	108	14.90%	25	3.45%	63	8.69%	4	0.55%	271	37.38%	0	0.00%	45	6.21%	770	725	1656	MUY BAJO	46.50%	53.50%
22	ECATEPEC	34	ECATEPEC	1947	80	12.76%	63	10.05%	18	2.87%	28	4.47%	22	3.51%	116	18.50%	25	3.99%	43	6.86%	3	0.48%	228	36.36%	1	0.16%	42	6.70%	669	627	1528	MUY BAJO	43.78%	56.22%
22	ECATEPEC	34	ECATEPEC	1948	60	8.40%	154	21.57%	21	2.94%	11	1.54%	35	4.90%	119	16.67%	29	4.06%	47	6.58%	0	0.00%	238	33.33%	0	0.00%	43	6.02%	757	714	1654	MUY BAJO	45.77%	54.23%
22	ECATEPEC	34	ECATEPEC	1949	98	15.91%	62	10.06%	17	2.76%	29	4.71%	20	3.25%	105	17.05%	27	4.38%	38	6.17%	2	0.32%	217	35.23%	1	0.16%	37	6.01%	653	616	1434	MUY BAJO	45.54%	54.46%
22	ECATEPEC	34	ECATEPEC	1950	40	11.73%	30	8.80%	8	2.35%	7	2.05%	13	3.81%	61	17.89%	19	5.57%	21	6.16%	3	0.88%	138	40.47%	1	0.29%	20	5.87%	361	341	768	MUY BAJO	47.01%	52.99%
TOTAL					10757		15235		3032		3338		4718		19412		3901		7330		605		44962		221		6444		119955	113511				

DIRECCIÓN DE ORGANIZACIÓN

PARTICIPACIÓN CIUDADANA EN LA ELECCIÓN DE DIPUTADOS LOCALES 2015 POR SECCIÓN ELECTORAL

DISTRITO ELECTORAL LOCAL: XXII ECATEPEC

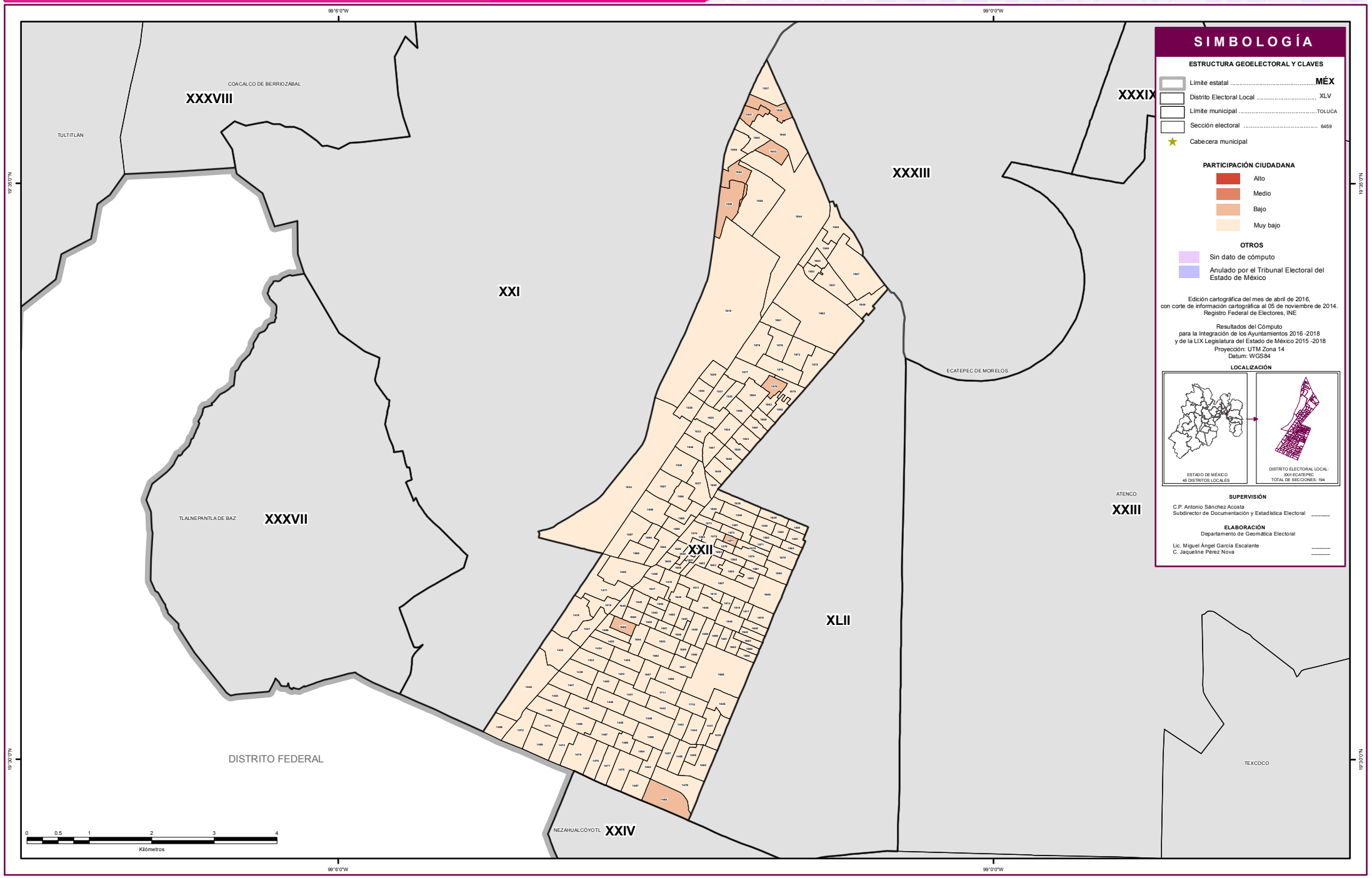

SIMBOLOGÍA

ESTRUCTURA GEOELECTORAL Y CLAVES

- Límite estatal ..... MÉX
- Distrito Electoral Local XLV
- Límite municipal ..... TOLUCA
- Sección electoral 6459
- Cabecera municipal

PARTICIPACIÓN CIUDADANA

- Alto
- Medio
- Bajo
- Muy bajo

OTROS

- Sin dato de cómputo
- Anulado por el Tribunal Electoral del Estado de México

Edición cartográfica del mes de abril de 2016,
con corte de información cartográfica al 05 de noviembre de 2014.
Registro Federal de Electores, INE

Resultados del Cómputo
para la Integración de los Ayuntamientos 2016 -2018
y de la LIX Legislatura del Estado de México 2015 -2018
Proyección: UTM Zona 14
Datum: WGS84

LOCALIZACIÓN

SUPERVISIÓN

C.P. Antonio Sánchez Acosta
Subdirector de Documentación y Estadística Electoral _____

ELABORACIÓN

Departamento de Geomática Electoral

Lic. Miguel Ángel García Escalante _____
C. Jaqueline Pérez Nova _____

RESULTADOS EN LA ELECCIÓN DEL DISTRITO XXIII CON CABECERA EN TEXCOCO

Como resultado del cómputo de la elección del Distrito XXIII con Cabecera en Texcoco, y una vez resueltos en su caso por las instancias jurisdiccionales los juicios respectivos, en este distrito correspondió el triunfo a Morena, que obtuvo el 34.20% del total de votos válidos, en tanto que la Coalición integrada por los partidos PRI y PVEM fue la segunda fuerza con el 32.68% de la votación válida.

En la votación por sección electoral, del total de 135 secciones electorales instaladas que conforman el Distrito XXIII, a Morena le correspondió la mayoría en 78 secciones, en tanto que la Coalición integrada por los partidos PRI y PVEM la obtuvo en 55, y las 2 restantes fueron ganadas por otros Partidos.

El siguiente cuadro y gráfica nos muestra los resultados totales del distrito por partido político y coalición. La tabla de la página siguiente nos muestra el detalle de los resultados por sección, desagregados para cada uno de los partidos políticos y coaliciones, y se señala además al partido o coalición ganadora.

RESULTADO DE VOTACIÓN		
Partido Político o Coalición	**Total**	**%**
PAN	8437	4.84%
PRD	17076	9.79%
PT	9162	5.25%
MC	6704	3.84%
NA	3630	2.08%
MORENA	59662	34.20%
PH	5818	3.34%
PES	5961	3.42%
PFD	855	0.49%
PRI-PVEM	56996	32.68%
NO REGISTRADOS	124	0.07%
NULOS	5648	
TOTAL	180073	
VOTACIÓN VALIDA	174425	

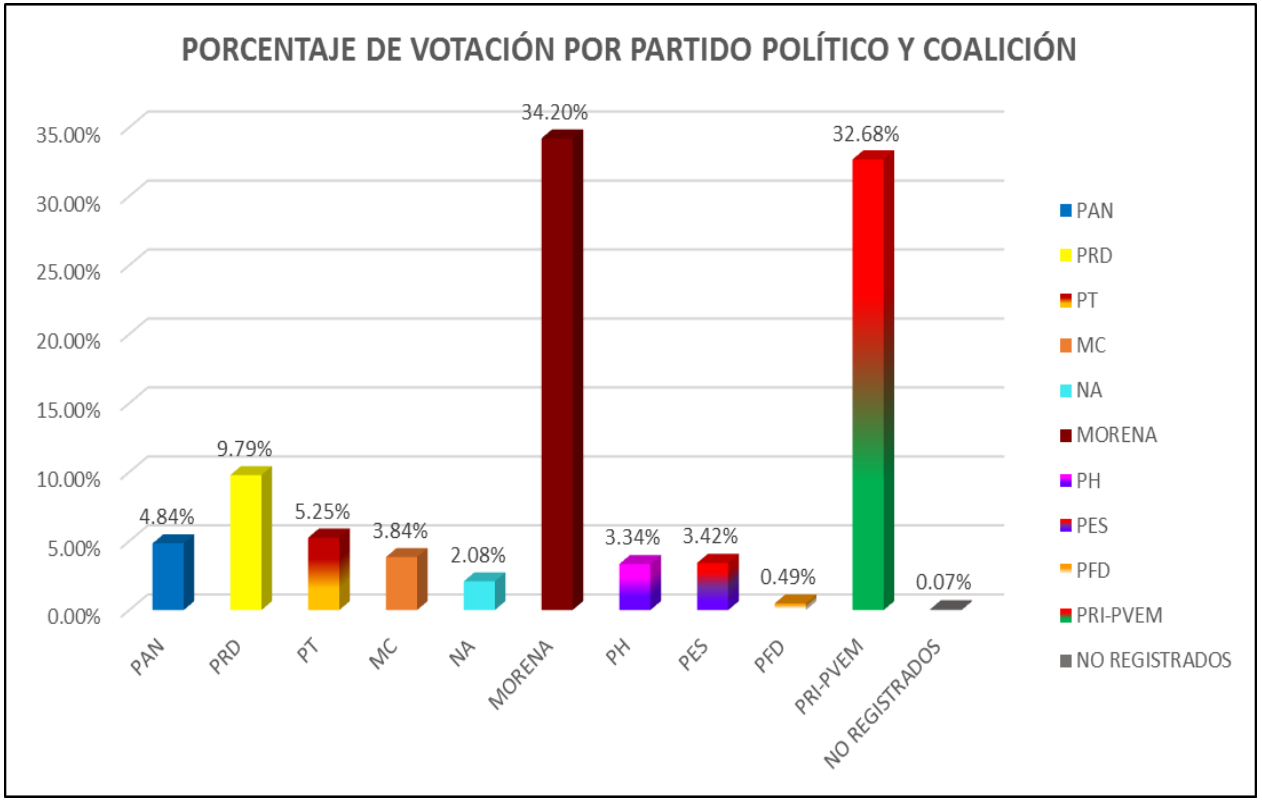

RESULTADOS DEFINITIVOS EN LA ELECCIÓN DE DIPUTADOS 2015

Distrito Local	Cabecera Distrital	Municipio	Cabecera Municipal	Sección	PAN	% PAN	PRD	% PRD	PT	% PT	MC	% MC	NA	% NA	MORENA	% MORENA	PH	% PH	PES	% PES	PFD	% PFD	PRI-PVEM	% PRI-PVEM	NO REGISTRADOS	% NO REGISTRADOS	NULOS	% NULOS	TOTAL	VOTACIÓN VALIDA	PRIMERA FUERZA	PRIMERA FUERZA	SEGUNDA FUERZA	SEGUNDA FUERZA	TERCERA FUERZA	TERCERA FUERZA
23	TEXCOCO	11	ATENCO	233	122	6.52%	127	6.79%	288	15.39%	27	1.44%	49	2.62%	384	20.52%	59	3.15%	62	3.31%	8	0.43%	745	39.82%	0	0.00%	56	2.99%	1927	1871	745	PRI PVEM	384	MORENA	288	PT
23	TEXCOCO	11	ATENCO	234	73	6.00%	108	8.87%	106	8.71%	18	1.48%	25	2.05%	420	34.51%	36	2.96%	53	4.35%	5	0.41%	373	30.65%	0	0.00%	30	2.47%	1247	1217	420	MORENA	373	PRI PVEM	108	PRD
23	TEXCOCO	11	ATENCO	235	89	5.42%	147	8.95%	214	13.03%	19	1.16%	37	2.25%	385	23.45%	45	2.74%	66	4.02%	9	0.55%	631	38.43%	0	0.00%	48	2.92%	1690	1642	631	PRI PVEM	385	MORENA	214	PT
23	TEXCOCO	11	ATENCO	236	66	4.62%	109	7.63%	216	15.12%	28	1.96%	28	1.96%	289	20.22%	37	2.59%	38	2.66%	6	0.42%	612	42.83%	0	0.00%	43	3.01%	1472	1429	612	PRI PVEM	289	MORENA	216	PT
23	TEXCOCO	11	ATENCO	237	65	4.21%	190	12.31%	120	7.78%	26	1.69%	30	1.94%	547	35.45%	64	4.15%	71	4.60%	8	0.52%	421	27.28%	1	0.06%	51	3.31%	1594	1543	547	MORENA	421	PRI PVEM	190	PRD
23	TEXCOCO	11	ATENCO	238	208	6.45%	305	9.45%	654	20.27%	42	1.30%	52	1.61%	563	17.45%	64	1.98%	135	4.18%	11	0.34%	1190	36.88%	3	0.09%	151	4.68%	3378	3227	1190	PRI PVEM	654	PT	563	MORENA
23	TEXCOCO	11	ATENCO	239	70	5.41%	81	6.26%	191	14.77%	12	0.93%	25	1.93%	216	16.71%	47	3.63%	122	9.44%	2	0.15%	527	40.76%	0	0.00%	52	4.02%	1345	1293	527	PRI PVEM	216	MORENA	191	PT
23	TEXCOCO	11	ATENCO	240	64	5.41%	95	8.03%	241	20.37%	25	2.11%	26	2.20%	174	14.71%	64	5.41%	46	3.89%	6	0.51%	441	37.28%	1	0.08%	52	4.40%	1235	1183	441	PRI PVEM	241	PT	174	MORENA
23	TEXCOCO	11	ATENCO	241	51	5.80%	57	6.48%	183	20.80%	15	1.70%	50	5.68%	116	13.18%	31	3.52%	15	1.70%	3	0.34%	359	40.80%	0	0.00%	38	4.32%	918	880	359	PRI PVEM	183	PT	116	MORENA
23	TEXCOCO	11	ATENCO	242	53	3.60%	63	4.28%	337	22.89%	18	1.22%	44	2.99%	321	21.81%	44	2.99%	41	2.79%	4	0.27%	545	37.02%	2	0.14%	52	3.53%	1524	1472	545	PRI PVEM	337	PT	321	MORENA
23	TEXCOCO	11	ATENCO	243	97	6.67%	60	4.12%	347	23.85%	24	1.65%	41	2.82%	265	18.21%	59	4.05%	51	3.51%	8	0.55%	503	34.57%	0	0.00%	48	3.30%	1503	1455	503	PRI PVEM	347	PT	265	MORENA
23	TEXCOCO	11	ATENCO	244	15	2.49%	104	17.25%	24	3.98%	8	1.33%	9	1.49%	158	26.20%	18	2.99%	23	3.81%	2	0.33%	242	40.13%	0	0.00%	28	4.64%	631	603	242	PRI PVEM	158	MORENA	104	PRD
23	TEXCOCO	11	ATENCO	245	42	3.45%	131	10.76%	80	6.57%	34	2.79%	26	2.13%	319	26.19%	46	3.78%	40	3.28%	6	0.49%	493	40.48%	1	0.08%	49	4.02%	1267	1218	493	PRI PVEM	319	MORENA	131	PRD
23	TEXCOCO	11	ATENCO	246	17	3.28%	31	5.98%	41	7.92%	105	20.27%	4	0.77%	105	20.27%	11	2.12%	19	3.67%	0	0.00%	185	35.71%	0	0.00%	9	1.74%	527	518	185	PRI PVEM	105	MC	105	MORENA
23	TEXCOCO	29	CHIAUTLA	1097	79	4.27%	71	3.83%	28	1.51%	354	19.11%	39	2.11%	447	24.14%	42	2.27%	74	4.00%	12	0.65%	705	38.07%	1	0.05%	49	2.65%	1901	1852	705	PRI PVEM	447	MORENA	354	MC
23	TEXCOCO	29	CHIAUTLA	1098	101	4.96%	57	2.80%	38	1.87%	356	17.49%	44	2.16%	429	21.08%	54	2.65%	116	5.70%	16	0.79%	821	40.34%	3	0.15%	62	3.05%	2097	2035	821	PRI PVEM	429	MORENA	356	MC
23	TEXCOCO	29	CHIAUTLA	1099	46	4.09%	39	3.47%	22	1.96%	297	26.42%	17	1.51%	186	16.55%	31	2.76%	60	5.34%	4	0.36%	422	37.54%	0	0.00%	38	3.38%	1162	1124	422	PRI PVEM	297	MC	186	MORENA
23	TEXCOCO	29	CHIAUTLA	1100	13	3.49%	27	7.24%	13	3.49%	55	14.75%	10	2.68%	82	21.98%	6	1.61%	17	4.56%	2	0.54%	148	39.68%	0	0.00%	8	2.14%	381	373	148	PRI PVEM	82	MORENA	55	MC
23	TEXCOCO	29	CHIAUTLA	1101	13	1.36%	58	6.07%	33	3.46%	158	16.54%	13	1.36%	284	29.74%	12	1.26%	41	4.29%	4	0.42%	337	35.29%	2	0.21%	23	2.41%	978	955	337	PRI PVEM	284	MORENA	158	MC
23	TEXCOCO	29	CHIAUTLA	1102	18	3.08%	87	14.90%	6	1.03%	82	14.04%	5	0.86%	114	19.52%	11	1.88%	7	1.20%	0	0.00%	254	43.49%	0	0.00%	14	2.40%	598	584	254	PRI PVEM	114	MORENA	87	PRD
23	TEXCOCO	29	CHIAUTLA	1103	22	4.10%	61	11.38%	7	1.31%	85	15.86%	6	1.12%	77	14.37%	6	1.12%	9	1.68%	2	0.37%	261	48.69%	0	0.00%	8	1.49%	544	536	261	PRI PVEM	85	MC	77	MORENA
23	TEXCOCO	29	CHIAUTLA	1104	9	2.47%	24	6.58%	7	1.92%	59	16.16%	8	2.19%	102	27.95%	3	0.82%	8	2.19%	0	0.00%	144	39.45%	1	0.27%	6	1.64%	371	365	144	PRI PVEM	102	MORENA	59	MC
23	TEXCOCO	29	CHIAUTLA	1105	40	8.47%	16	3.39%	13	2.75%	136	28.81%	4	0.85%	66	13.98%	10	2.12%	11	2.33%	2	0.42%	174	36.86%	0	0.00%	16	3.39%	488	472	174	PRI PVEM	136	MC	66	MORENA
23	TEXCOCO	29	CHIAUTLA	1106	11	1.60%	18	2.62%	11	1.60%	83	12.10%	5	0.73%	276	40.23%	13	1.90%	16	2.33%	0	0.00%	253	36.88%	0	0.00%	14	2.04%	700	686	276	MORENA	253	PRI PVEM	83	MC
23	TEXCOCO	29	CHIAUTLA	1107	61	3.52%	72	4.15%	72	4.15%	413	23.83%	33	1.90%	339	19.54%	34	1.96%	68	3.92%	6	0.35%	635	36.60%	2	0.12%	36	2.07%	1771	1735	635	PRI PVEM	413	MC	339	MORENA
23	TEXCOCO	29	CHIAUTLA	1108	42	2.59%	95	5.86%	44	2.71%	259	15.97%	19	1.17%	516	31.81%	25	1.54%	16	0.99%	15	0.92%	591	36.44%	0	0.00%	31	1.91%	1653	1622	591	PRI PVEM	516	MORENA	259	MC
23	TEXCOCO	31	CHICONCUAC	1142	55	5.19%	65	6.14%	58	5.48%	34	3.21%	17	1.61%	315	29.75%	83	7.84%	25	2.36%	5	0.47%	402	37.96%	0	0.00%	39	3.68%	1098	1059	402	PRI PVEM	315	MORENA	83	PH
23	TEXCOCO	31	CHICONCUAC	1143	71	4.42%	102	6.36%	136	8.47%	36	2.24%	11	0.69%	384	23.93%	237	14.77%	63	3.93%	4	0.25%	560	34.89%	1	0.06%	69	4.30%	1674	1605	560	PRI PVEM	384	MORENA	237	PH
23	TEXCOCO	31	CHICONCUAC	1144	65	3.77%	208	12.05%	83	4.81%	71	4.11%	34	1.97%	442	25.61%	176	10.20%	40	2.32%	10	0.58%	596	34.53%	1	0.06%	45	2.61%	1771	1726	596	PRI PVEM	442	MORENA	208	PRD
23	TEXCOCO	31	CHICONCUAC	1145	89	4.68%	120	6.31%	107	5.62%	133	6.99%	26	1.37%	579	30.43%	214	11.25%	66	3.47%	11	0.58%	557	29.27%	1	0.05%	60	3.15%	1963	1903	579	MORENA	557	PRI PVEM	214	PH
23	TEXCOCO	31	CHICONCUAC	1146	19	1.72%	63	5.70%	222	20.09%	40	3.62%	19	1.72%	185	16.74%	129	11.67%	115	10.41%	11	1.00%	301	27.24%	1	0.09%	46	4.16%	1151	1105	301	PRI PVEM	222	PT	185	MORENA
23	TEXCOCO	31	CHICONCUAC	1147	97	4.35%	150	6.72%	241	10.80%	84	3.77%	28	1.26%	521	23.35%	204	9.14%	151	6.77%	10	0.45%	745	33.39%	0	0.00%	69	3.09%	2300	2231	745	PRI PVEM	521	MORENA	241	PT
23	TEXCOCO	31	CHICONCUAC	1148	21	1.67%	74	5.87%	255	20.22%	35	2.78%	17	1.35%	250	19.83%	116	9.20%	136	10.79%	4	0.32%	353	27.99%	0	0.00%	42	3.33%	1303	1261	353	PRI PVEM	255	PT	250	MORENA
23	TEXCOCO	70	PAPALOTLA	3940	391	25.91%	74	4.90%	108	7.16%	67	4.44%	15	0.99%	173	11.46%	15	0.99%	77	5.10%	3	0.20%	586	38.83%	0	0.00%	28	1.86%	1537	1509	586	PRI PVEM	391	PAN	173	MORENA
23	TEXCOCO	70	PAPALOTLA	3941	229	19.15%	65	5.43%	137	11.45%	45	3.76%	12	1.00%	136	11.37%	21	1.76%	53	4.43%	1	0.08%	497	41.56%	0	0.00%	33	2.76%	1229	1196	497	PRI PVEM	229	PAN	137	PT
23	TEXCOCO	94	TEPETLAOXT	4546	266	20.29%	231	17.62%	66	5.03%	51	3.89%	28	2.14%	147	11.21%	15	1.14%	37	2.82%	4	0.31%	464	35.39%	2	0.15%	28	2.14%	1339	1311	464	PRI PVEM	266	PAN	231	PRD
23	TEXCOCO	94	TEPETLAOXT	4547	336	22.33%	339	22.52%	69	4.58%	45	2.99%	24	1.59%	189	12.56%	35	2.33%	42	2.79%	6	0.40%	416	27.64%	4	0.27%	56	3.72%	1561	1505	416	PRI PVEM	339	PRD	336	PAN
23	TEXCOCO	94	TEPETLAOXT	4548	206	20.22%	226	22.18%	69	6.77%	16	1.57%	18	1.77%	120	11.78%	21	2.06%	23	2.26%	7	0.69%	313	30.72%	0	0.00%	29	2.85%	1048	1019	313	PRI PVEM	226	PRD	206	PAN
23	TEXCOCO	94	TEPETLAOXT	4549	191	15.77%	153	12.63%	79	6.52%	37	3.06%	32	2.64%	189	15.61%	18	1.49%	25	2.06%	2	0.17%	484	39.97%	1	0.08%	34	2.81%	1245	1211	484	PRI PVEM	191	PAN	189	MORENA
23	TEXCOCO	94	TEPETLAOXT	4550	117	9.55%	73	5.96%	26	2.12%	14	1.14%	6	0.49%	525	42.86%	18	1.47%	36	2.94%	2	0.16%	408	33.31%	0	0.00%	34	2.78%	1259	1225	525	MORENA	408	PRI PVEM	117	PAN
23	TEXCOCO	94	TEPETLAOXT	4551	167	11.47%	206	14.15%	65	4.46%	52	3.57%	18	1.24%	361	24.79%	30	2.06%	50	3.43%	8	0.55%	498	34.20%	1	0.07%	57	3.91%	1513	1456	498	PRI PVEM	361	MORENA	206	PRD
23	TEXCOCO	94	TEPETLAOXT	4552	233	34.52%	42	6.22%	56	8.30%	11	1.63%	15	2.22%	72	10.67%	7	1.04%	26	3.85%	3	0.44%	210	31.11%	0	0.00%	23	3.41%	698	675	233	PAN	210	PRI PVEM	72	MORENA
23	TEXCOCO	94	TEPETLAOXT	4553	188	11.41%	141	8.56%	53	3.22%	24	1.46%	17	1.03%	530	32.18%	34	2.06%	67	4.07%	23	1.40%	570	34.61%	0	0.00%	34	2.06%	1681	1647	570	PRI PVEM	530	MORENA	188	PAN
23	TEXCOCO	94	TEPETLAOXT	4554	94	6.03%	198	12.71%	58	3.72%	80	5.13%	8	0.51%	642	41.21%	16	1.03%	23	1.48%	4	0.26%	435	27.92%	0	0.00%	38	2.44%	1596	1558	642	MORENA	435	PRI PVEM	198	PRD
23	TEXCOCO	94	TEPETLAOXT	4555	96	14.04%	96	14.04%	51	7.46%	29	4.24%	7	1.02%	150	21.93%	10	1.46%	13	1.90%	2	0.29%	229	33.48%	1	0.15%	22	3.22%	706	684	229	PRI PVEM	150	MORENA	96	PAN
23	TEXCOCO	94	TEPETLAOXT	6183	90	23.87%	32	8.49%	10	2.65%	14	3.71%	10	2.65%	50	13.26%	9	2.39%	17	4.51%	1	0.27%	144	38.20%	0	0.00%	11	2.92%	388	377	144	PRI PVEM	90	PAN	50	MORENA
23	TEXCOCO	100	TEXCOCO	4611	48	3.31%	160	11.04%	26	1.79%	50	3.45%	50	3.45%	623	43.00%	63	4.35%	70	4.83%	8	0.55%	351	24.15%	1	0.07%	44	3.04%	1493	1449	623	MORENA	350	PRI PVEM	160	PRD
23	TEXCOCO	100	TEXCOCO	4612	32	2.83%	166	14.69%	15	1.33%	34	3.01%	36	3.19%	454	40.18%	57	5.04%	36	3.19%	5	0.44%	295	26.11%	0	0.00%	36	3.19%	1166	1130	454	MORENA	295	PRI PVEM	166	PRD
23	TEXCOCO	100	TEXCOCO	4613	52	4.28%	74	6.09%	25	2.06%	43	3.54%	25	2.06%	547	44.98%	44	3.62%	45	3.70%	9	0.74%	349	28.71%	3	0.25%	39	3.21%	1255	1216	547	MORENA	349	PRI PVEM	74	PRD
23	TEXCOCO	100	TEXCOCO	4614	34	4.48%	46	6.06%	15	1.98%	27	3.56%	20	2.64%	369	48.62%	23	3.03%	19	2.50%	11	1.45%	193	25.43%	2	0.26%	23	3.03%	782	759	369	MORENA	193	PRI PVEM	46	PRD
23	TEXCOCO	100	TEXCOCO	4615	23	2.27%	150	14.82%	23	2.27%	27	2.67%	11	1.09%	356	35.18%	38	3.75%	40	3.95%	7	0.69%	337	33.30%	0	0.00%	29	2.87%	1041	1012	356	MORENA	337	PRI PVEM	150	PRD
23	TEXCOCO	100	TEXCOCO	4616	31	2.10%	240	16.28%	28	1.90%	32	2.17%	21	1.42%	509	34.53%	43	2.92%	45	3.05%	3	0.20%	522	35.41%	0	0.00%	37	2.51%	1511	1474	522	PRI PVEM	509	MORENA	240	PRD
23	TEXCOCO	100	TEXCOCO	4617	46	2.93%	157	10.01%	32	2.04%	44	2.80%	40	2.55%	627	39.96%	67	4.27%	63	4.02%	7	0.45%	483	30.78%	3	0.19%	66	4.21%	1635	1569	627	MORENA	483	PRI PVEM	157	PRD
23	TEXCOCO	100	TEXCOCO	4618	75	3.99%	134	7.12%	40	2.13%	45	2.39%	65	3.46%	910	48.38%	58	3.08%	64	3.40%	21	1.12%	467	24.83%	2	0.11%	44	2.34%	1925	1881	910	MORENA	467	PRI PVEM	134	PRD
23	TEXCOCO	100	TEXCOCO	4619	45	5.52%	71	8.71%	18	2.21%	35	4.29%	25	3.07%	364	44.66%	28	3.44%	17	2.09%	6	0.74%	205	25.28%	0	0.00%	44	5.40%	859	815	364	MORENA	205	PRI PVEM	71	PRD
23	TEXCOCO	100	TEXCOCO	4620	50	5.32%	95	10.12%	11	1.17%	29	3.09%	19	2.02%	433	46.11%	33	3.51%	31	3.30%	8	0.85%	225	23.96%	5	0.53%	37	3.94%	976	939	433	MORENA	225	PRI PVEM	95	PRD
23	TEXCOCO	100	TEXCOCO	4621	53	4.53%	111	9.50%	11	0.94%	15	1.28%	21	1.80%	424	36.27%	26	2.22%	30	2.57%	14	1.20%	463	39.61%	1	0.09%	43	3.68%	1212	1169	463	PRI PVEM	424	MORENA	111	PRD
23	TEXCOCO	100	TEXCOCO	4622	72	8.61%	55	6.58%	16	1.91%	19	2.27%	8	0.96%	314	37.56%	25	2.99%	28	3.35%	5	0.60%	294	35.17%	0	0.00%	27	3.23%	863	836	314	MORENA	294	PRI PVEM	72	PAN
23	TEXCOCO	100	TEXCOCO	4623	32	3.86%	62	7.48%	10	1.21%	22	2.65%	23	2.77%	450	54.28%	29	3.50%	27	3.26%	8	0.97%	163	19.90%	1	0.12%	39	4.70%	868	829	450	MORENA	165	PRI PVEM	62	PRD
23	TEXCOCO	100	TEXCOCO	4624	14	2.30%	33	5.43%	13	2.14%	15	2.47%	12	1.97%	330	54.28%	29	4.77%	23	3.78%	1	0.16%	136	22.37%	2	0.33%	30	4.93%	638	608	330	MORENA	136	PRI PVEM	33	PRD
23	TEXCOCO	100	TEXCOCO	4625	51	5.18%	94	9.55%	13	1.32%	19	1.93%	15	1.52%	404	41.06%	48	4.88%	51	5.18%	7	0.71%	282	28.66%	0	0.00%	42	4.27%	1026	984	404	MORENA	282	PRI PVEM	94	PRD
23	TEXCOCO	100	TEXCOCO	4626	35	5.09%	69	10.03%	13	1.89%	17	2.47%	17	2.47%	311	45.20%	13	1.89%	19	2.76%	1	0.15%	191	27.76%	2	0.29%	21	3.05%	709	688	311	MORENA	191	PRI PVEM	69	PRD
23	TEXCOCO	100	TEXCOCO	4627	45	3.89%	75	6.48%	17	1.47%	32	2.77%	34	2.94%	570	49.27%	44	3.80%	41	3.54%	4	0.35%	294	25.41%	1	0.09%	40	3.46%	1197	1157	570	MORENA	294	PRI PVEM	75	PRD
23	TEXCOCO	100	TEXCOCO	4628	48	2.65%	166	9.17%	8	0.44%	58	3.20%	38	2.10%	797	44.01%	73	4.03%	65	3.59%	7	0.39%	549	30.31%	2	0.11%	69	3.81%	1880	1811	797	MORENA	549	PRI PVEM	166	PRD
23	TEXCOCO	100	TEXCOCO	4629	38	2.17%	222	12.68%	12	0.69%	39	2.23%	33	1.88%	634	36.21%	82	4.68%	111	6.34%	12	0.69%	568	32.44%	0	0.00%	50	2.86%	1801	1751	634	MORENA	568	PRI PVEM	222	PRD
23	TEXCOCO	100	TEXCOCO	4630	38	3.83%	71	7.16%	26	2.62%	19	1.92%	29	2.92%	450	45.36%	27	2.72%	22	2.22%	11	1.11%	297	29.94%	2	0.20%	37	3.73%	1029	992	450	MORENA	297	PRI PVEM	71	PRD
23	TEXCOCO	100	TEXCOCO	4631	40	4.07%	98	9.98%	13	1.32%	31	3.16%	15	1.53%	463	47.15%	32	3.26%	31	3.16%	11	1.12%	248	25.25%	0	0.00%	24	2.44%	1006	982	463	MORENA	248	PRI PVEM	98	PRD

Distrito Local	Cabecera Distrital	Municipio	Cabecera Municipal	Sección	PAN	% PAN	PRD	% PRD	PT	% PT	MC	% MC	NA	% NA	MORENA	% MORENA	PH	% PH	PES	% PES	PFD	% PFD	PRI-PVEM	% PRI-PVEM	NO REGISTRADOS	% NO REGISTRADOS	NULOS	% NULOS	TOTAL	VOTACIÓN VALIDA	PRIMERA FUERZA	PRIMERA FUERZA	SEGUNDA FUERZA	SEGUNDA FUERZA	TERCERA FUERZA	TERCERA FUERZA
23	TEXCOCO	100	TEXCOCO	4632	35	4.40%	82	10.31%	14	1.76%	14	1.76%	7	0.88%	354	44.53%	24	3.02%	24	3.02%	5	0.63%	236	29.69%	0	0.00%	36	4.53%	831	795	354	MORENA	236	PRI PVEM	82	PRD
23	TEXCOCO	100	TEXCOCO	4633	33	4.35%	82	10.82%	11	1.45%	20	2.64%	17	2.24%	348	45.91%	38	5.01%	26	3.43%	3	0.40%	179	23.61%	1	0.13%	29	3.83%	787	758	348	MORENA	179	PRI PVEM	82	PRD
23	TEXCOCO	100	TEXCOCO	4634	46	5.62%	73	8.91%	16	1.95%	10	1.22%	20	2.44%	375	45.79%	15	1.83%	43	5.25%	6	0.73%	213	26.01%	2	0.24%	36	4.40%	855	819	375	MORENA	213	PRI PVEM	73	PRD
23	TEXCOCO	100	TEXCOCO	4635	75	4.24%	188	10.64%	31	1.75%	42	2.38%	35	1.98%	825	46.69%	53	3.00%	58	3.28%	5	0.28%	453	25.64%	2	0.11%	54	3.06%	1821	1767	825	MORENA	453	PRI PVEM	188	PRD
23	TEXCOCO	100	TEXCOCO	4636	67	3.47%	224	11.61%	27	1.40%	50	2.59%	54	2.80%	931	48.24%	48	2.49%	62	3.21%	13	0.67%	451	23.37%	3	0.16%	54	2.80%	1984	1930	931	MORENA	451	PRI PVEM	224	PRD
23	TEXCOCO	100	TEXCOCO	4637	53	4.39%	109	9.02%	27	2.24%	20	1.66%	31	2.57%	596	49.34%	25	2.07%	23	1.90%	6	0.50%	316	26.16%	2	0.17%	47	3.89%	1255	1208	596	MORENA	316	PRI PVEM	109	PRD
23	TEXCOCO	100	TEXCOCO	4638	20	3.68%	60	11.05%	18	3.31%	13	2.39%	9	1.66%	238	43.83%	16	2.95%	18	3.31%	2	0.37%	149	27.44%	0	0.00%	20	3.68%	563	543	238	MORENA	149	PRI PVEM	60	PRD
23	TEXCOCO	100	TEXCOCO	4639	15	4.01%	28	7.49%	6	1.60%	10	2.67%	8	2.14%	186	49.73%	9	2.41%	7	1.87%	0	0.00%	105	28.07%	0	0.00%	17	4.55%	391	374	186	MORENA	105	PRI PVEM	28	PRD
23	TEXCOCO	100	TEXCOCO	4640	28	1.70%	164	9.97%	9	0.55%	52	3.16%	20	1.22%	667	40.55%	40	2.43%	30	1.82%	5	0.30%	629	38.24%	1	0.06%	43	2.61%	1688	1645	667	MORENA	629	PRI PVEM	164	PRD
23	TEXCOCO	100	TEXCOCO	4641	22	4.61%	33	6.92%	6	1.26%	6	1.26%	11	2.31%	163	34.17%	19	3.98%	24	5.03%	1	0.21%	192	40.25%	0	0.00%	18	3.77%	495	477	192	PRI PVEM	163	MORENA	33	PRD
23	TEXCOCO	100	TEXCOCO	4642	3	2.59%	10	8.62%	0	0.00%	8	6.90%	3	2.59%	53	45.69%	2	1.72%	3	2.59%	1	0.86%	33	28.45%	0	0.00%	9	7.76%	125	116	53	MORENA	33	PRI PVEM	10	PRD
23	TEXCOCO	100	TEXCOCO	4643	45	3.30%	125	9.17%	23	1.69%	23	1.69%	44	3.23%	569	41.75%	46	3.37%	48	3.52%	4	0.29%	436	31.99%	0	0.00%	49	3.60%	1412	1363	569	MORENA	436	PRI PVEM	125	PRD
23	TEXCOCO	100	TEXCOCO	4644	25	3.25%	74	9.62%	13	1.69%	15	1.95%	29	3.77%	391	50.85%	27	3.51%	24	3.12%	1	0.13%	169	21.98%	1	0.13%	29	3.77%	798	769	391	MORENA	169	PRI PVEM	74	PRD
23	TEXCOCO	100	TEXCOCO	4645	28	4.07%	56	8.14%	13	1.89%	23	3.34%	40	5.81%	315	45.78%	25	3.63%	24	3.49%	4	0.58%	159	23.11%	1	0.15%	29	4.22%	717	688	315	MORENA	159	PRI PVEM	56	PRD
23	TEXCOCO	100	TEXCOCO	4646	26	3.01%	110	12.73%	13	1.50%	22	2.55%	29	3.36%	366	42.36%	28	3.24%	33	3.82%	7	0.81%	229	26.50%	1	0.12%	34	3.94%	898	864	366	MORENA	229	PRI PVEM	110	PRD
23	TEXCOCO	100	TEXCOCO	4647	22	3.90%	29	5.14%	15	2.66%	17	3.01%	22	3.90%	265	46.99%	17	3.01%	21	3.72%	2	0.35%	154	27.30%	0	0.00%	16	2.84%	580	564	265	MORENA	154	PRI PVEM	29	PRD
23	TEXCOCO	100	TEXCOCO	4648	41	2.45%	94	5.62%	15	0.90%	36	2.15%	26	1.55%	694	41.48%	46	2.75%	52	3.11%	4	0.24%	664	39.69%	1	0.06%	76	4.54%	1749	1673	694	MORENA	664	PRI PVEM	94	PRD
23	TEXCOCO	100	TEXCOCO	4649	93	2.60%	246	6.87%	46	1.28%	66	1.84%	63	1.76%	1076	30.05%	74	2.07%	112	3.13%	13	0.36%	1788	49.93%	4	0.11%	96	2.68%	3677	3581	1788	PRI PVEM	1076	MORENA	246	PRD
23	TEXCOCO	100	TEXCOCO	4650	49	2.83%	234	13.53%	17	0.98%	51	2.95%	63	3.64%	756	43.70%	54	3.12%	57	3.29%	21	1.21%	427	24.68%	1	0.06%	53	3.06%	1783	1730	756	MORENA	427	PRI PVEM	234	PRD
23	TEXCOCO	100	TEXCOCO	4651	50	2.79%	196	10.94%	23	1.28%	47	2.62%	46	2.57%	960	53.60%	41	2.29%	48	2.68%	4	0.22%	375	20.94%	1	0.06%	47	2.62%	1838	1791	960	MORENA	375	PRI PVEM	196	PRD
23	TEXCOCO	100	TEXCOCO	4652	56	3.06%	142	7.76%	25	1.37%	204	11.14%	38	2.08%	658	35.94%	39	2.13%	34	1.86%	12	0.66%	623	34.03%	0	0.00%	46	2.51%	1877	1831	658	MORENA	623	PRI PVEM	204	MC
23	TEXCOCO	100	TEXCOCO	4653	28	1.46%	118	6.15%	32	1.67%	83	4.32%	33	1.72%	981	51.09%	55	2.86%	47	2.45%	9	0.47%	532	27.71%	2	0.10%	32	1.67%	1952	1920	981	MORENA	532	PRI PVEM	118	PRD
23	TEXCOCO	100	TEXCOCO	4654	61	3.22%	147	7.77%	19	1.00%	68	3.59%	29	1.53%	860	45.43%	56	2.96%	70	3.70%	12	0.63%	567	29.95%	4	0.21%	48	2.54%	1941	1893	860	MORENA	567	PRI PVEM	147	PRD
23	TEXCOCO	100	TEXCOCO	4655	61	3.49%	112	6.41%	23	1.32%	50	2.86%	43	2.46%	756	43.25%	51	2.92%	53	3.03%	7	0.40%	592	33.87%	0	0.00%	48	2.75%	1796	1748	756	MORENA	592	PRI PVEM	112	PRD
23	TEXCOCO	100	TEXCOCO	4656	31	3.35%	103	11.14%	15	1.62%	20	2.16%	29	3.14%	417	45.08%	21	2.27%	31	3.35%	5	0.54%	252	27.24%	1	0.11%	28	3.03%	953	925	417	MORENA	252	PRI PVEM	103	PRD
23	TEXCOCO	100	TEXCOCO	4657	8	1.00%	46	5.76%	11	1.38%	26	3.25%	14	1.75%	403	50.44%	10	1.25%	24	3.00%	3	0.38%	254	31.79%	0	0.00%	18	2.25%	817	799	403	MORENA	254	PRI PVEM	46	PRD
23	TEXCOCO	100	TEXCOCO	4658	28	2.01%	187	13.44%	11	0.79%	20	1.44%	30	2.16%	684	49.17%	30	2.16%	34	2.44%	8	0.58%	358	25.74%	1	0.07%	41	2.95%	1432	1391	684	MORENA	358	PRI PVEM	187	PRD
23	TEXCOCO	100	TEXCOCO	4659	65	3.84%	169	9.98%	36	2.13%	52	3.07%	35	2.07%	806	47.61%	50	2.95%	58	3.43%	8	0.47%	413	24.39%	1	0.06%	76	4.49%	1769	1693	806	MORENA	413	PRI PVEM	169	PRD
23	TEXCOCO	100	TEXCOCO	4660	24	2.18%	90	8.19%	16	1.46%	26	2.37%	43	3.91%	492	44.77%	27	2.46%	26	2.37%	2	0.18%	351	31.94%	2	0.18%	36	3.28%	1135	1099	492	MORENA	351	PRI PVEM	90	PRD
23	TEXCOCO	100	TEXCOCO	4661	73	5.16%	215	15.18%	24	1.69%	24	1.69%	50	3.53%	543	38.35%	39	2.75%	39	2.75%	9	0.64%	399	28.18%	1	0.07%	43	3.04%	1459	1416	543	MORENA	399	PRI PVEM	215	PRD
23	TEXCOCO	100	TEXCOCO	4662	60	3.31%	208	11.46%	21	1.16%	83	4.57%	36	1.98%	687	37.85%	97	5.34%	67	3.69%	7	0.39%	548	30.19%	1	0.06%	74	4.08%	1889	1815	687	MORENA	548	PRI PVEM	208	PRD
23	TEXCOCO	100	TEXCOCO	4663	40	2.94%	176	12.95%	26	1.91%	64	4.71%	27	1.99%	562	41.35%	54	3.97%	48	3.53%	5	0.37%	356	26.20%	1	0.07%	40	2.94%	1399	1359	562	MORENA	356	PRI PVEM	176	PRD
23	TEXCOCO	100	TEXCOCO	4664	21	1.55%	83	6.13%	18	1.33%	44	3.25%	21	1.55%	790	58.39%	30	2.22%	24	1.77%	2	0.15%	320	23.65%	0	0.00%	29	2.14%	1382	1353	790	MORENA	320	PRI PVEM	83	PRD
23	TEXCOCO	100	TEXCOCO	4665	43	3.72%	87	7.53%	28	2.42%	19	1.65%	34	2.94%	422	36.54%	41	3.55%	31	2.68%	5	0.43%	445	38.53%	0	0.00%	35	3.03%	1190	1155	445	PRI PVEM	422	MORENA	87	PRD
23	TEXCOCO	100	TEXCOCO	4666	25	2.13%	91	7.74%	14	1.19%	29	2.47%	24	2.04%	535	45.53%	83	7.06%	15	1.28%	9	0.77%	349	29.70%	1	0.09%	21	1.79%	1196	1175	535	MORENA	349	PRI PVEM	91	PRD
23	TEXCOCO	100	TEXCOCO	4667	12	1.08%	154	13.91%	11	0.99%	15	1.36%	14	1.26%	531	47.97%	35	3.16%	17	1.54%	10	0.90%	308	27.82%	0	0.00%	32	2.89%	1139	1107	531	MORENA	308	PRI PVEM	154	PRD
23	TEXCOCO	100	TEXCOCO	4668	20	1.52%	212	16.16%	18	1.37%	32	2.44%	15	1.14%	658	50.15%	50	3.81%	36	2.74%	6	0.46%	265	20.20%	0	0.00%	51	3.89%	1363	1312	658	MORENA	265	PRI PVEM	212	PRD
23	TEXCOCO	100	TEXCOCO	4669	53	4.69%	159	14.08%	16	1.42%	17	1.51%	29	2.57%	586	51.90%	34	3.01%	39	3.45%	3	0.27%	190	16.83%	3	0.27%	38	3.37%	1167	1129	586	MORENA	190	PRI PVEM	159	PRD
23	TEXCOCO	100	TEXCOCO	4670	31	2.02%	233	15.22%	28	1.83%	39	2.55%	20	1.31%	689	45.00%	29	1.89%	51	3.33%	2	0.13%	409	26.71%	0	0.00%	32	2.09%	1563	1531	689	MORENA	409	PRI PVEM	233	PRD
23	TEXCOCO	100	TEXCOCO	4671	72	5.14%	86	6.14%	34	2.43%	27	1.93%	36	2.57%	684	48.86%	44	3.14%	53	3.79%	7	0.50%	357	25.50%	0	0.00%	82	5.86%	1482	1400	684	MORENA	357	PRI PVEM	86	PRD
23	TEXCOCO	100	TEXCOCO	4672	61	6.58%	65	7.01%	20	2.16%	25	2.70%	23	2.48%	444	47.90%	31	3.34%	33	3.56%	5	0.54%	220	23.73%	0	0.00%	49	5.29%	976	927	444	MORENA	220	PRI PVEM	65	PRD
23	TEXCOCO	100	TEXCOCO	4673	62	5.33%	67	5.76%	24	2.06%	23	1.98%	38	3.26%	541	46.48%	27	2.32%	37	3.18%	4	0.34%	341	29.30%	0	0.00%	38	3.26%	1202	1164	541	MORENA	341	PRI PVEM	67	PRD
23	TEXCOCO	100	TEXCOCO	4674	84	4.80%	180	10.29%	24	1.37%	26	1.49%	47	2.69%	765	43.71%	36	2.06%	80	4.57%	0	0.00%	508	29.03%	0	0.00%	55	3.14%	1805	1750	765	MORENA	508	PRI PVEM	180	PRD
23	TEXCOCO	100	TEXCOCO	4675	82	4.65%	195	11.05%	39	2.21%	36	2.04%	37	2.10%	790	44.76%	37	2.10%	58	3.29%	6	0.34%	485	27.48%	0	0.00%	40	2.27%	1805	1765	790	MORENA	485	PRI PVEM	195	PRD
23	TEXCOCO	100	TEXCOCO	4676	55	3.83%	99	6.89%	31	2.16%	29	2.02%	40	2.79%	628	43.73%	50	3.48%	49	3.41%	9	0.63%	446	31.06%	0	0.00%	60	4.18%	1496	1436	628	MORENA	446	PRI PVEM	99	PRD
23	TEXCOCO	100	TEXCOCO	4677	34	1.25%	191	7.01%	38	1.39%	60	2.20%	40	1.47%	773	28.36%	64	2.35%	65	2.38%	3	0.11%	1457	53.45%	1	0.04%	83	3.04%	2809	2726	1457	PRI PVEM	773	MORENA	191	PRD
23	TEXCOCO	100	TEXCOCO	4678	4	0.74%	69	12.85%	4	0.74%	3	0.56%	5	0.93%	201	37.43%	12	2.23%	18	3.35%	0	0.00%	221	41.15%	0	0.00%	19	3.54%	556	537	221	PRI PVEM	201	MORENA	69	PRD
23	TEXCOCO	100	TEXCOCO	4679	48	1.98%	111	4.58%	30	1.24%	36	1.49%	38	1.57%	1193	49.24%	50	2.06%	64	2.64%	14	0.58%	838	34.59%	1	0.04%	79	3.26%	2502	2423	1193	MORENA	838	PRI PVEM	111	PRD
23	TEXCOCO	100	TEXCOCO	4680	60	6.17%	77	7.91%	34	3.49%	24	2.47%	26	2.67%	479	49.23%	35	3.60%	33	3.39%	4	0.41%	198	20.35%	3	0.31%	41	4.21%	1014	973	479	MORENA	198	PRI PVEM	77	PRD
23	TEXCOCO	100	TEXCOCO	4681	29	2.37%	102	8.33%	19	1.55%	37	3.02%	15	1.23%	542	44.28%	25	2.04%	34	2.78%	5	0.41%	416	33.99%	0	0.00%	30	2.45%	1254	1224	542	MORENA	416	PRI PVEM	102	PRD
23	TEXCOCO	100	TEXCOCO	4682	34	3.19%	165	15.48%	30	2.81%	32	3.00%	21	1.97%	462	43.34%	28	2.63%	33	3.10%	9	0.84%	251	23.55%	1	0.09%	43	4.03%	1109	1066	462	MORENA	251	PRI PVEM	165	PRD
23	TEXCOCO	100	TEXCOCO	4683	42	7.57%	47	8.47%	17	3.06%	15	2.70%	15	2.70%	244	43.96%	27	4.86%	27	4.86%	1	0.18%	119	21.44%	1	0.18%	20	3.60%	575	555	244	MORENA	119	PRI PVEM	47	PRD
23	TEXCOCO	100	TEXCOCO	4684	114	3.44%	279	8.43%	47	1.42%	119	3.60%	78	2.36%	1472	44.47%	122	3.69%	148	4.47%	33	1.00%	894	27.01%	4	0.12%	129	3.90%	3439	3310	1472	MORENA	894	PRI PVEM	279	PRD
23	TEXCOCO	100	TEXCOCO	4685	48	5.80%	53	6.40%	18	2.17%	23	2.78%	23	2.78%	442	53.38%	30	3.62%	21	2.54%	6	0.72%	164	19.81%	0	0.00%	37	4.47%	865	828	442	MORENA	164	PRI PVEM	53	PRD
23	TEXCOCO	100	TEXCOCO	4686	30	2.40%	163	13.05%	17	1.36%	30	2.40%	24	1.92%	537	42.99%	40	3.20%	26	2.08%	4	0.32%	378	30.26%	0	0.00%	33	2.64%	1282	1249	537	MORENA	378	PRI PVEM	163	PRD
23	TEXCOCO	100	TEXCOCO	4687	33	1.08%	104	3.40%	23	0.75%	25	0.82%	39	1.27%	451	14.71%	46	1.50%	63	2.06%	3	0.10%	2272	74.25%	2	0.07%	76	2.48%	3136	3060	2272	PRI PVEM	450	MORENA	104	PRD
23	TEXCOCO	100	TEXCOCO	4688	14	1.44%	103	10.60%	14	1.44%	19	1.95%	15	1.54%	538	55.35%	22	2.26%	13	1.34%	2	0.21%	231	23.77%	1	0.10%	23	2.37%	995	972	538	MORENA	231	PRI PVEM	103	PRD
23	TEXCOCO	100	TEXCOCO	4689	40	3.09%	167	12.92%	31	2.40%	27	2.09%	16	1.24%	621	48.03%	31	2.40%	38	2.94%	6	0.46%	310	23.98%	6	0.46%	22	1.70%	1315	1293	621	MORENA	310	PRI PVEM	167	PRD
23	TEXCOCO	100	TEXCOCO	4690	14	2.06%	75	11.05%	3	0.44%	17	2.50%	15	2.21%	353	51.99%	19	2.80%	25	3.68%	3	0.44%	155	22.83%	0	0.00%	19	2.80%	698	679	353	MORENA	155	PRI PVEM	75	PRD
23	TEXCOCO	101	TEZOYUCA	4691	105	7.65%	166	12.09%	432	31.46%	33	2.40%	53	3.86%	133	9.69%	52	3.79%	27	1.97%	2	0.15%	369	26.88%	1	0.07%	42	3.06%	1415	1373	432	PT	369	PRI PVEM	166	PRD
23	TEXCOCO	101	TEZOYUCA	4692	94	6.22%	252	16.67%	387	25.60%	31	2.05%	55	3.64%	158	10.45%	54	3.57%	46	3.04%	6	0.40%	429	28.37%	0	0.00%	51	3.37%	1563	1512	429	PRI PVEM	387	PT	252	PRD
23	TEXCOCO	101	TEZOYUCA	4693	34	4.73%	79	10.99%	145	20.17%	26	3.62%	22	3.06%	102	14.19%	29	4.03%	21	2.92%	6	0.83%	255	35.47%	0	0.00%	24	3.34%	743	719	255	PRI PVEM	145	PT	102	MORENA
23	TEXCOCO	101	TEZOYUCA	4694	20	3.01%	100	15.06%	158	23.80%	19	2.86%	15	2.26%	83	12.50%	4	0.60%	21	3.16%	17	2.56%	226	34.04%	1	0.15%	30	4.52%	694	664	226	PRI PVEM	158	PT	100	PRD
23	TEXCOCO	101	TEZOYUCA	4695	144	3.13%	1068	23.25%	525	11.43%	93	2.02%	76	1.65%	941	20.48%	119	2.59%	143	3.11%	11	0.24%	1473	32.06%	1	0.02%	178	3.87%	4772	4594	1473	PRI PVEM	1068	PRD	941	MORENA
23	TEXCOCO	101	TEZOYUCA	4696	33	3.05%	347	32.10%	104	9.62%	21	1.94%	17	1.57%	144	13.32%	32	2.96%	20	1.85%	7	0.65%	353	32.65%	3	0.28%	47	4.35%	1128	1081	353	PRI PVEM	347	PRD	144	MORENA
23	TEXCOCO	101	TEZOYUCA	4697	88	3.99%	337	15.28%	444	20.14%	69	3.13%	74	3.36%	215	9.75%	72	3.27%	78	3.54%	22	1.00%	804	36.46%	2	0.09%	82	3.72%	2287	2205	804	PRI PVEM	444	PT	337	PRD
23	TEXCOCO	101	TEZOYUCA	4698	13	6.67%	65	33.33%	14	7.18%	2	1.03%	6	3.08%	13	6.67%	4	2.05%	5	2.56%	0	0.00%	73	37.44%	0	0.00%	11	5.64%	206	195	73	PRI PVEM	65	PRD	14	PT
23	TEXCOCO	101	TEZOYUCA	4700	20	4.60%	75	17.24%	51	11.72%	9	2.07%	12	2.76%	47	10.80%	36	8.28%	13	2.99%	1	0.23%	171	39.31%	0	0.00%	15	3.45%	450	435	171	PRI PVEM	75	PRD	51	PT
TOTAL					8437		17076		9162		6704		3630		59662		5818		5961		855		56996		124		5648		180073	174425						

IEEM
Instituto Electoral del Estado de México
DIRECCIÓN DE ORGANIZACIÓN

7 de Junio
Elección de Diputados Locales y Ayuntamientos

PARTIDO O COALICIÓN GANADORA EN LA ELECCIÓN DE DIPUTADOS LOCALES 2015 POR SECCIÓN ELECTORAL

DISTRITO ELECTORAL LOCAL: XXIII TEXCOCO

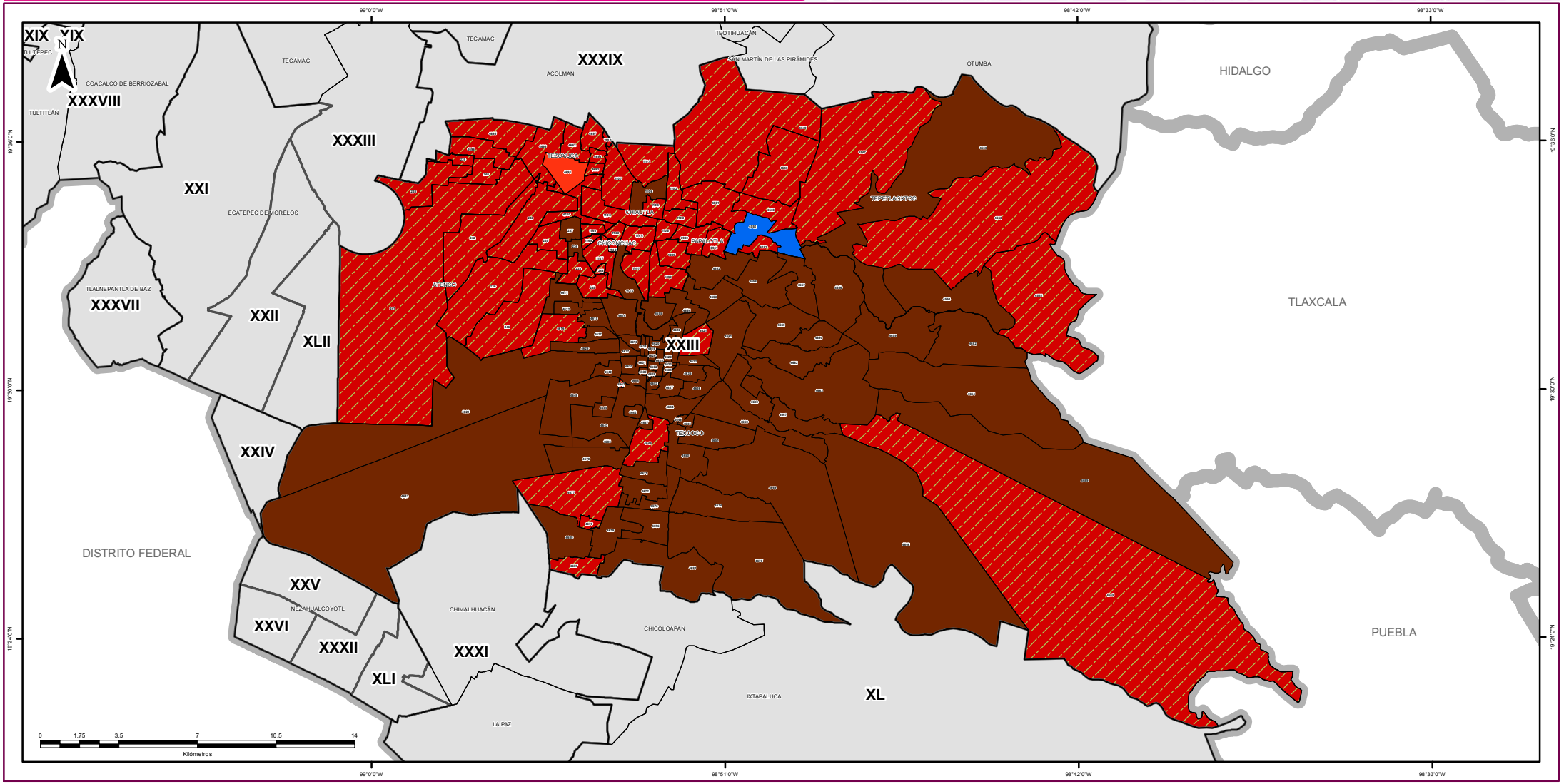

SIMBOLOGÍA

ESTRUCTURA GEOELECTORAL Y CLAVES

- Límite estatal ..... MÉX
- Distrito Electoral Local XLV
- Límite municipal ..... TOLUCA
- Sección electoral 6459
- Cabecera municipal

PARTIDOS POLÍTICOS

- Partido Acción Nacional
- Partido Revolucionario Institucional
- Partido de la Revolución Democrática
- Partido del Trabajo
- Partido Verde Ecologista de México
- Movimiento Ciudadano
- Partido Nueva Alianza
- Partido Encuentro Social
- Partido Humanista
- Partido Futuro Democrático
- Movimiento de Regeneración Nacional

COALICIONES

Partido Revolucionario Institucional
Partido Verde Ecologista de México

OTROS

- Candidato(s) Independiente(s)
- Sin dato de cómputo
- Anulado por el Tribunal Electoral del Estado de México

Edición cartográfica del mes de abril de 2016,
con corte de información cartográfica al 05 de noviembre de 2014.
Registro Federal de Electores, INE

Resultados del Cómputo
para la Integración de los Ayuntamientos 2016 - 2018
y de la LIX Legislatura del Estado de México 2015 -2018
Proyección: UTM Zona 14
Datum: WGS84

SUPERVISIÓN

C.P. Antonio Sánchez Acosta
Subdirector de Documentación y Estadística Electoral

ELABORACIÓN

Departamento de Geomática Electoral

Lic. Miguel Ángel García Escalante
C. Jaqueline Pérez Nova

LOCALIZACIÓN

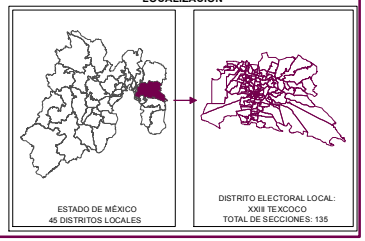

IEEM
Instituto Electoral del Estado de México
DIRECCIÓN DE ORGANIZACIÓN

7 Junio
Elección de Diputados Locales y Ayuntamientos

PARTIDO O COALICIÓN EN PRIMERA MINORÍA EN LA ELECCIÓN DE DIPUTADOS LOCALES 2015 POR SECCIÓN ELECTORAL

DISTRITO ELECTORAL LOCAL: XXIII TEXCOCO

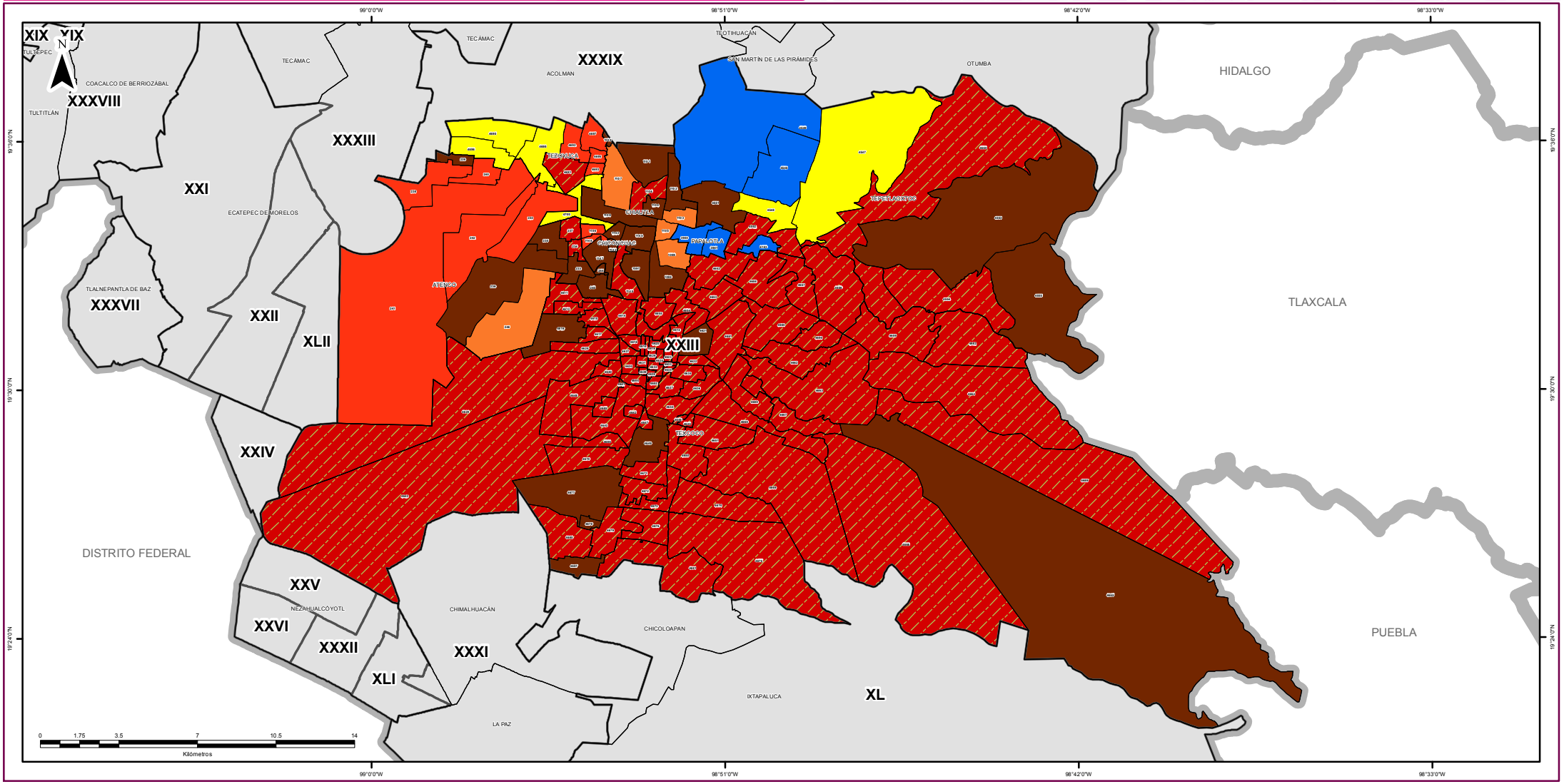

SIMBOLOGÍA

ESTRUCTURA GEOELECTORAL Y CLAVES

- Límite estatal ..... MÉX
- Distrito Electoral Local XLV
- Límite municipal ..... TOLUCA
- Sección electoral 6459
- Cabecera municipal

PARTIDOS POLÍTICOS

- Partido Acción Nacional
- Partido Revolucionario Institucional
- Partido de la Revolución Democrática
- Partido del Trabajo
- Partido Verde Ecologista de México
- Movimiento Ciudadano
- Partido Nueva Alianza
- Partido Encuentro Social
- Partido Humanista
- Partido Futuro Democrático
- Movimiento de Regeneración Nacional

COALICIONES

Partido Revolucionario Institucional
Partido Verde Ecologista de México

OTROS

- Candidato(s) Independiente(s)
- Sin dato de cómputo
- Anulado por el Tribunal Electoral del Estado de México

Edición cartográfica del mes de abril de 2016,
con corte de información cartográfica al 05 de noviembre de 2014.
Registro Federal de Electores, INE

Resultados del Cómputo
para la Integración de los Ayuntamientos 2016 - 2018
y de la LIX Legislatura del Estado de México 2015 -2018
Proyección: UTM Zona 14
Datum: WGS84

SUPERVISIÓN

C.P. Antonio Sánchez Acosta
Subdirector de Documentación y Estadística Electoral

ELABORACIÓN

Departamento de Geomática Electoral

Lic. Miguel Ángel García Escalante
C. Jaqueline Pérez Nova

LOCALIZACIÓN

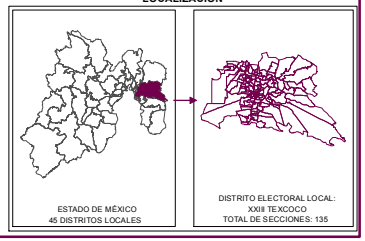

MARGEN DE VICTORIA

El margen de victoria es la diferencia de porcentaje de votación válida emitida que alcanzó el partido ganador sobre el inmediato inferior, es decir, sobre la primera minoría; los rangos establecidos fueron considerados así: 0.01% a 5.0%; 5.01% a 10.0%; 10.01% a 20.0%; 20.01% a MÁS.

Como se observa en la siguiente gráfica, de las 135 secciones instaladas del Distrito XXIII con cabecera en Ecatepec, en 20 (18.81%) el margen de victoria fue de entre 0.01% a 5.0%; en 17 secciones (12.59%) fue de entre 5.01% a 10.0%; en 59 (43.70%) fue de más de 10.0% y hasta 20.0%; y finalmente en 39 (28.88% del total de secciones del distrito) fue de más del 20.0% de diferencia. El detalle por partido o coalición se observa en el cuadro y gráfica siguiente.

En el resultado global del distrito, Morena tuvo un margen de victoria de 1.52% respecto de la segunda fuerza que fue la Coalición integrada por el PRI y PVEM.

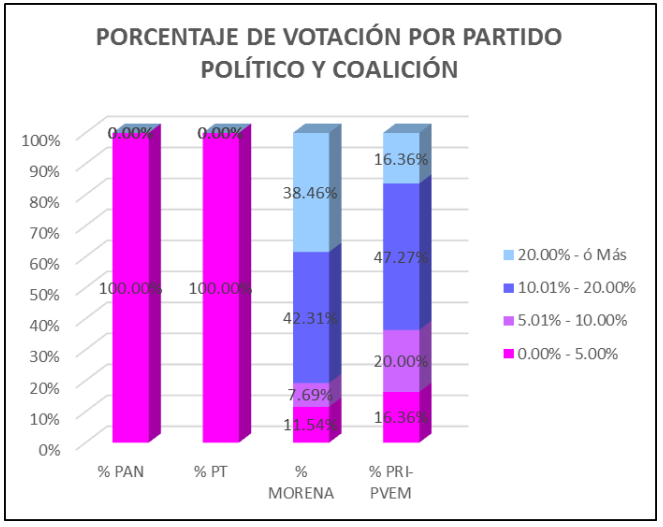

DTTO	CABECERA	MARGEN DE VICTORIA	PAN	% PAN	PT	% PT	MORENA	% MORENA	PRI PVEM	% PRI-PVEM	RANGO DE MARGEN DE VICTORIA
23	TEXCOCO	0.00% - 5.00%	1	100.00%	1	100.00%	9	11.54%	9	16.36%	20
23	TEXCOCO	5.01% - 10.00%	0	0.00%	0	0.00%	6	7.69%	11	20.00%	17
23	TEXCOCO	10.01% - 20.00%	0	0.00%	0	0.00%	33	42.31%	26	47.27%	59
23	TEXCOCO	20.00% - ó Más	0	0.00%	0	0.00%	30	38.46%	9	16.36%	39
		TOTAL	**1**	**100%**	**1**	**100%**	**78**	**100%**	**55**	**100%**	

MARGEN DE VICTORIA

Distrito Local	Cabecera Distrital	Municipio	Cabecera Municipal	Sección	PAN	% PAN	PRD	% PRD	PT	% PT	MC	% MC	NA	% NA	MORENA	% MORENA	PH	% PH	PES	% PES	PFD	% PFD	PRI-PVEM	% PRI-PVEM	NO REGISTRADOS	% NO REGISTRADOS	NULOS	% NULOS	TOTAL	VOTACIÓN VALIDA	PRIMERA FUERZA	SEGUNDA FUERZA	MARGEN DE VICTORIA
23	TEXCOCO	11	ATENCO	233	122	6.52%	127	6.79%	288	15.39%	27	1.44%	49	2.62%	384	20.52%	59	3.15%	62	3.31%	8	0.43%	745	39.82%	0	0.00%	56	2.99%	1927	1871	PRI PVEM	MORENA	19.29%
23	TEXCOCO	11	ATENCO	234	73	6.00%	108	8.87%	106	8.71%	18	1.48%	25	2.05%	420	34.51%	36	2.96%	53	4.35%	5	0.41%	373	30.65%	0	0.00%	30	2.47%	1247	1217	MORENA	PRI PVEM	3.86%
23	TEXCOCO	11	ATENCO	235	89	5.42%	147	8.95%	214	13.03%	19	1.16%	37	2.25%	385	23.45%	45	2.74%	66	4.02%	9	0.55%	631	38.43%	0	0.00%	48	2.92%	1690	1642	PRI PVEM	MORENA	14.98%
23	TEXCOCO	11	ATENCO	236	66	4.62%	109	7.63%	216	15.12%	28	1.96%	28	1.96%	289	20.22%	37	2.59%	38	2.66%	6	0.42%	612	42.83%	0	0.00%	43	3.01%	1472	1429	PRI PVEM	MORENA	22.60%
23	TEXCOCO	11	ATENCO	237	65	4.21%	190	12.31%	120	7.78%	26	1.69%	30	1.94%	547	35.45%	64	4.15%	71	4.60%	8	0.52%	421	27.28%	1	0.06%	51	3.31%	1594	1543	MORENA	PRI PVEM	8.17%
23	TEXCOCO	11	ATENCO	238	208	6.45%	305	9.45%	654	20.27%	42	1.30%	52	1.61%	563	17.45%	64	1.98%	135	4.18%	11	0.34%	1190	36.88%	3	0.09%	151	4.68%	3378	3227	PRI PVEM	PT	16.61%
23	TEXCOCO	11	ATENCO	239	70	5.41%	81	6.26%	191	14.77%	12	0.93%	25	1.93%	216	16.71%	47	3.63%	122	9.44%	2	0.15%	527	40.76%	0	0.00%	52	4.02%	1345	1293	PRI PVEM	MORENA	24.05%
23	TEXCOCO	11	ATENCO	240	64	5.41%	95	8.03%	241	20.37%	25	2.11%	26	2.20%	174	14.71%	64	5.41%	46	3.89%	6	0.51%	441	37.28%	1	0.08%	52	4.40%	1235	1183	PRI PVEM	PT	16.91%
23	TEXCOCO	11	ATENCO	241	51	5.80%	57	6.48%	183	20.80%	15	1.70%	50	5.68%	116	13.18%	31	3.52%	15	1.70%	3	0.34%	359	40.80%	0	0.00%	38	4.32%	918	880	PRI PVEM	PT	20.00%
23	TEXCOCO	11	ATENCO	242	53	3.60%	63	4.28%	337	22.89%	18	1.22%	44	2.99%	321	21.81%	44	2.99%	41	2.79%	4	0.27%	545	37.02%	2	0.14%	52	3.53%	1524	1472	PRI PVEM	PT	14.13%
23	TEXCOCO	11	ATENCO	243	97	6.67%	60	4.12%	347	23.85%	24	1.65%	41	2.82%	265	18.21%	59	4.05%	51	3.51%	8	0.55%	503	34.57%	0	0.00%	48	3.30%	1503	1455	PRI PVEM	PT	10.72%
23	TEXCOCO	11	ATENCO	244	15	2.49%	104	17.25%	24	3.98%	8	1.33%	9	1.49%	158	26.20%	18	2.99%	23	3.81%	2	0.33%	242	40.13%	0	0.00%	28	4.64%	631	603	PRI PVEM	MORENA	13.93%
23	TEXCOCO	11	ATENCO	245	42	3.45%	131	10.76%	80	6.57%	34	2.79%	26	2.13%	319	26.19%	46	3.78%	40	3.28%	6	0.49%	493	40.48%	1	0.08%	49	4.02%	1267	1218	PRI PVEM	MORENA	14.29%
23	TEXCOCO	11	ATENCO	246	17	3.28%	31	5.98%	41	7.92%	105	20.27%	4	0.77%	105	20.27%	11	2.12%	19	3.67%	0	0.00%	185	35.71%	0	0.00%	9	1.74%	527	518	PRI PVEM	MC	15.44%
23	TEXCOCO	29	CHIAUTLA	1097	79	4.27%	71	3.83%	28	1.51%	354	19.11%	39	2.11%	447	24.14%	42	2.27%	74	4.00%	12	0.65%	705	38.07%	1	0.05%	49	2.65%	1901	1852	PRI PVEM	MORENA	13.93%
23	TEXCOCO	29	CHIAUTLA	1098	101	4.96%	57	2.80%	38	1.87%	356	17.49%	44	2.16%	429	21.08%	54	2.65%	116	5.70%	16	0.79%	821	40.34%	3	0.15%	62	3.05%	2097	2035	PRI PVEM	MORENA	19.26%
23	TEXCOCO	29	CHIAUTLA	1099	46	4.09%	39	3.47%	22	1.96%	297	26.42%	17	1.51%	186	16.55%	31	2.76%	60	5.34%	4	0.36%	422	37.54%	0	0.00%	38	3.38%	1162	1124	PRI PVEM	MC	11.12%
23	TEXCOCO	29	CHIAUTLA	1100	13	3.49%	27	7.24%	13	3.49%	55	14.75%	10	2.68%	82	21.98%	6	1.61%	17	4.56%	2	0.54%	148	39.68%	0	0.00%	8	2.14%	381	373	PRI PVEM	MORENA	17.69%
23	TEXCOCO	29	CHIAUTLA	1101	13	1.36%	58	6.07%	33	3.46%	158	16.54%	13	1.36%	284	29.74%	12	1.26%	41	4.29%	4	0.42%	337	35.29%	2	0.21%	23	2.41%	978	955	PRI PVEM	MORENA	5.55%
23	TEXCOCO	29	CHIAUTLA	1102	18	3.08%	87	14.90%	6	1.03%	82	14.04%	5	0.86%	114	19.52%	11	1.88%	7	1.20%	0	0.00%	254	43.49%	0	0.00%	14	2.40%	598	584	PRI PVEM	MORENA	23.97%
23	TEXCOCO	29	CHIAUTLA	1103	22	4.10%	61	11.38%	7	1.31%	85	15.86%	6	1.12%	77	14.37%	6	1.12%	9	1.68%	2	0.37%	261	48.69%	0	0.00%	8	1.49%	544	536	PRI PVEM	MC	32.84%
23	TEXCOCO	29	CHIAUTLA	1104	9	2.47%	24	6.58%	7	1.92%	59	16.16%	8	2.19%	102	27.95%	3	0.82%	8	2.19%	0	0.00%	144	39.45%	1	0.27%	6	1.64%	371	365	PRI PVEM	MORENA	11.51%
23	TEXCOCO	29	CHIAUTLA	1105	40	8.47%	16	3.39%	13	2.75%	136	28.81%	4	0.85%	66	13.98%	10	2.12%	11	2.33%	2	0.42%	174	36.86%	0	0.00%	16	3.39%	488	472	PRI PVEM	MC	8.05%
23	TEXCOCO	29	CHIAUTLA	1106	11	1.60%	18	2.62%	11	1.60%	83	12.10%	5	0.73%	276	40.23%	13	1.90%	16	2.33%	0	0.00%	253	36.88%	0	0.00%	14	2.04%	700	686	MORENA	PRI PVEM	3.35%
23	TEXCOCO	29	CHIAUTLA	1107	61	3.52%	72	4.15%	72	4.15%	413	23.80%	33	1.90%	339	19.54%	34	1.96%	68	3.92%	6	0.35%	635	36.60%	2	0.12%	36	2.07%	1771	1735	PRI PVEM	MC	12.80%
23	TEXCOCO	29	CHIAUTLA	1108	42	2.59%	95	5.86%	44	2.71%	259	15.97%	19	1.17%	516	31.81%	25	1.54%	16	0.99%	15	0.92%	591	36.44%	0	0.00%	31	1.91%	1653	1622	PRI PVEM	MORENA	4.62%
23	TEXCOCO	31	CHICONCUA	1142	55	5.19%	65	6.14%	58	5.48%	34	3.21%	17	1.61%	315	29.75%	83	7.84%	25	2.36%	5	0.47%	402	37.96%	0	0.00%	39	3.68%	1098	1059	PRI PVEM	MORENA	8.22%
23	TEXCOCO	31	CHICONCUA	1143	71	4.42%	102	6.36%	136	8.47%	36	2.24%	11	0.69%	384	23.93%	237	14.77%	63	3.93%	4	0.25%	560	34.89%	1	0.06%	69	4.30%	1674	1605	PRI PVEM	MORENA	10.97%
23	TEXCOCO	31	CHICONCUA	1144	65	3.77%	208	12.05%	83	4.81%	71	4.11%	34	1.97%	442	25.61%	176	10.20%	40	2.32%	10	0.58%	596	34.53%	1	0.06%	45	2.61%	1771	1726	PRI PVEM	MORENA	8.92%
23	TEXCOCO	31	CHICONCUA	1145	89	4.68%	120	6.31%	107	5.62%	133	6.99%	26	1.37%	579	30.43%	214	11.25%	66	3.47%	11	0.58%	557	29.27%	1	0.05%	60	3.15%	1963	1903	MORENA	PRI PVEM	1.16%
23	TEXCOCO	31	CHICONCUA	1146	19	1.72%	63	5.70%	222	20.09%	40	3.62%	19	1.72%	185	16.74%	129	11.67%	115	10.41%	11	1.00%	301	27.24%	1	0.09%	46	4.16%	1151	1105	PRI PVEM	PT	7.15%
23	TEXCOCO	31	CHICONCUA	1147	97	4.35%	150	6.72%	241	10.80%	84	3.77%	28	1.26%	521	23.35%	204	9.14%	151	6.77%	10	0.45%	745	33.39%	0	0.00%	69	3.09%	2300	2231	PRI PVEM	MORENA	10.04%
23	TEXCOCO	31	CHICONCUA	1148	21	1.67%	74	5.87%	255	20.22%	35	2.78%	17	1.35%	250	19.83%	116	9.20%	136	10.79%	4	0.32%	353	27.99%	0	0.00%	42	3.33%	1303	1261	PRI PVEM	PT	7.77%
23	TEXCOCO	70	PAPALOTLA	3940	391	25.91%	74	4.90%	108	7.16%	67	4.44%	15	0.99%	173	11.46%	15	0.99%	77	5.10%	3	0.20%	586	38.83%	0	0.00%	28	1.86%	1537	1509	PRI PVEM	PAN	12.92%
23	TEXCOCO	70	PAPALOTLA	3941	229	19.15%	65	5.43%	137	11.45%	45	3.76%	12	1.00%	136	11.37%	21	1.76%	53	4.43%	1	0.08%	497	41.56%	0	0.00%	33	2.76%	1229	1196	PRI PVEM	PAN	22.41%
23	TEXCOCO	94	TEPETLAOXT	4546	266	20.25%	231	17.62%	66	5.03%	51	3.89%	28	2.14%	147	11.21%	15	1.14%	37	2.82%	4	0.31%	464	35.39%	2	0.15%	28	2.14%	1339	1311	PRI PVEM	PAN	15.10%
23	TEXCOCO	94	TEPETLAOXT	4547	336	22.33%	339	22.52%	69	4.58%	45	2.99%	24	1.59%	189	12.56%	35	2.33%	42	2.79%	6	0.40%	416	27.64%	4	0.27%	56	3.72%	1561	1505	PRI PVEM	PRD	5.12%
23	TEXCOCO	94	TEPETLAOXT	4548	206	20.22%	226	22.18%	69	6.77%	16	1.57%	18	1.77%	120	11.78%	21	2.06%	23	2.26%	7	0.69%	313	30.72%	0	0.00%	29	2.85%	1048	1019	PRI PVEM	PRD	8.54%
23	TEXCOCO	94	TEPETLAOXT	4549	191	15.77%	153	12.63%	79	6.52%	37	3.06%	32	2.64%	189	15.61%	18	1.49%	25	2.06%	2	0.17%	484	39.97%	1	0.08%	34	2.81%	1245	1211	PRI PVEM	PAN	24.19%
23	TEXCOCO	94	TEPETLAOXT	4550	117	9.55%	73	5.96%	26	2.12%	14	1.14%	6	0.49%	525	42.86%	18	1.47%	36	2.94%	2	0.16%	408	33.31%	0	0.00%	34	2.78%	1259	1225	MORENA	PRI PVEM	9.55%
23	TEXCOCO	94	TEPETLAOXT	4551	167	11.47%	206	14.15%	65	4.46%	52	3.57%	18	1.24%	361	24.79%	30	2.06%	50	3.43%	8	0.55%	498	34.20%	1	0.07%	57	3.91%	1513	1456	PRI PVEM	MORENA	9.41%
23	TEXCOCO	94	TEPETLAOXT	4552	233	34.52%	42	6.22%	56	8.30%	11	1.63%	15	2.22%	72	10.67%	7	1.04%	26	3.85%	3	0.44%	210	31.11%	0	0.00%	23	3.41%	698	675	PAN	PRI PVEM	3.41%
23	TEXCOCO	94	TEPETLAOXT	4553	188	11.41%	141	8.56%	53	3.22%	24	1.46%	17	1.03%	530	32.18%	34	2.06%	67	4.07%	23	1.40%	570	34.61%	0	0.00%	34	2.06%	1681	1647	PRI PVEM	MORENA	2.43%
23	TEXCOCO	94	TEPETLAOXT	4554	94	6.03%	198	12.71%	58	3.72%	80	5.13%	8	0.51%	642	41.21%	16	1.03%	23	1.48%	4	0.26%	435	27.92%	0	0.00%	38	2.44%	1596	1558	MORENA	PRI PVEM	13.29%
23	TEXCOCO	94	TEPETLAOXT	4555	96	14.04%	96	14.04%	51	7.46%	29	4.24%	7	1.02%	150	21.93%	10	1.46%	13	1.90%	2	0.29%	229	33.48%	1	0.15%	22	3.22%	706	684	PRI PVEM	MORENA	11.55%
23	TEXCOCO	94	TEPETLAOXT	6183	90	23.87%	32	8.49%	10	2.65%	14	3.71%	10	2.65%	50	13.26%	9	2.39%	17	4.51%	1	0.27%	144	38.20%	0	0.00%	11	2.92%	388	377	PRI PVEM	PAN	14.32%
23	TEXCOCO	100	TEXCOCO	4611	48	3.31%	160	11.04%	26	1.79%	50	3.45%	50	3.45%	623	43.00%	63	4.35%	70	4.83%	8	0.55%	350	24.15%	1	0.07%	44	3.04%	1493	1449	MORENA	PRI PVEM	18.84%
23	TEXCOCO	100	TEXCOCO	4612	32	2.83%	166	14.69%	15	1.33%	34	3.01%	36	3.19%	454	40.18%	57	5.04%	36	3.19%	5	0.44%	295	26.11%	0	0.00%	36	3.19%	1166	1130	MORENA	PRI PVEM	14.07%
23	TEXCOCO	100	TEXCOCO	4613	52	4.28%	74	6.09%	25	2.06%	43	3.54%	25	2.06%	547	44.98%	44	3.62%	45	3.70%	9	0.74%	349	28.70%	3	0.25%	39	3.21%	1255	1216	MORENA	PRI PVEM	16.28%
23	TEXCOCO	100	TEXCOCO	4614	34	4.48%	46	6.06%	15	1.98%	27	3.56%	20	2.64%	369	48.62%	23	3.03%	19	2.50%	11	1.45%	193	25.43%	2	0.26%	23	3.03%	782	759	MORENA	PRI PVEM	23.19%
23	TEXCOCO	100	TEXCOCO	4615	23	2.27%	150	14.82%	23	2.27%	27	2.67%	11	1.09%	356	35.18%	38	3.75%	40	3.95%	7	0.69%	337	33.30%	0	0.00%	29	2.87%	1041	1012	MORENA	PRI PVEM	1.88%
23	TEXCOCO	100	TEXCOCO	4616	31	2.10%	240	16.28%	28	1.90%	32	2.17%	21	1.42%	509	34.53%	43	2.92%	45	3.05%	3	0.20%	522	35.41%	0	0.00%	37	2.51%	1511	1474	PRI PVEM	MORENA	0.88%
23	TEXCOCO	100	TEXCOCO	4617	46	2.93%	157	10.01%	32	2.04%	44	2.80%	40	2.55%	627	39.96%	67	4.27%	63	4.02%	7	0.45%	483	30.78%	3	0.19%	66	4.21%	1635	1569	MORENA	PRI PVEM	9.18%
23	TEXCOCO	100	TEXCOCO	4618	75	3.99%	134	7.12%	40	2.13%	45	2.39%	65	3.46%	910	48.38%	58	3.08%	64	3.40%	21	1.12%	467	24.83%	2	0.11%	44	2.34%	1925	1881	MORENA	PRI PVEM	23.55%
23	TEXCOCO	100	TEXCOCO	4619	45	5.52%	71	8.71%	18	2.21%	35	4.29%	25	3.07%	364	44.66%	28	3.44%	17	2.09%	6	0.74%	206	25.28%	0	0.00%	44	5.40%	859	815	MORENA	PRI PVEM	19.39%
23	TEXCOCO	100	TEXCOCO	4620	50	5.32%	95	10.12%	11	1.17%	29	3.09%	19	2.02%	433	46.11%	33	3.51%	31	3.30%	8	0.85%	225	23.96%	5	0.53%	37	3.94%	976	939	MORENA	PRI PVEM	22.15%
23	TEXCOCO	100	TEXCOCO	4621	53	4.53%	111	9.50%	11	0.94%	15	1.28%	21	1.80%	424	36.27%	26	2.22%	30	2.57%	14	1.20%	463	39.61%	1	0.09%	43	3.68%	1212	1169	PRI PVEM	MORENA	3.34%
23	TEXCOCO	100	TEXCOCO	4622	72	8.61%	55	6.58%	16	1.91%	19	2.27%	8	0.96%	314	37.56%	25	2.99%	28	3.35%	5	0.60%	294	35.17%	0	0.00%	27	3.23%	863	836	MORENA	PRI PVEM	2.39%
23	TEXCOCO	100	TEXCOCO	4623	32	3.86%	62	7.48%	10	1.21%	22	2.65%	23	2.77%	450	54.28%	29	3.50%	27	3.26%	8	0.97%	165	19.90%	1	0.12%	39	4.70%	868	829	MORENA	PRI PVEM	34.38%
23	TEXCOCO	100	TEXCOCO	4624	14	2.30%	33	5.43%	13	2.14%	15	2.47%	12	1.97%	330	54.28%	29	4.77%	23	3.78%	1	0.16%	136	22.37%	2	0.33%	30	4.93%	638	608	MORENA	PRI PVEM	31.91%
23	TEXCOCO	100	TEXCOCO	4625	51	5.18%	94	9.55%	13	1.32%	19	1.93%	15	1.52%	404	41.06%	48	4.88%	51	5.18%	7	0.71%	282	28.66%	0	0.00%	42	4.27%	1026	984	MORENA	PRI PVEM	12.40%
23	TEXCOCO	100	TEXCOCO	4626	35	5.09%	69	10.03%	13	1.89%	17	2.47%	17	2.47%	311	45.20%	13	1.89%	19	2.76%	1	0.15%	191	27.76%	2	0.29%	21	3.05%	709	688	MORENA	PRI PVEM	17.44%
23	TEXCOCO	100	TEXCOCO	4627	45	3.89%	75	6.48%	17	1.47%	32	2.77%	34	2.94%	570	49.27%	44	3.80%	41	3.54%	4	0.35%	294	25.41%	1	0.09%	40	3.46%	1197	1157	MORENA	PRI PVEM	23.85%
23	TEXCOCO	100	TEXCOCO	4628	48	2.65%	166	9.17%	8	0.44%	58	3.20%	38	2.10%	797	44.01%	73	4.03%	65	3.59%	7	0.39%	549	30.31%	2	0.11%	69	3.81%	1880	1811	MORENA	PRI PVEM	13.69%
23	TEXCOCO	100	TEXCOCO	4629	38	2.17%	222	12.68%	12	0.69%	39	2.23%	33	1.88%	634	36.21%	82	4.68%	111	6.34%	12	0.69%	568	32.44%	0	0.00%	50	2.86%	1801	1751	MORENA	PRI PVEM	3.77%
23	TEXCOCO	100	TEXCOCO	4630	38	3.83%	71	7.16%	26	2.62%	19	1.92%	29	2.92%	450	45.36%	27	2.72%	22	2.22%	11	1.11%	297	29.94%	2	0.20%	37	3.73%	1029	992	MORENA	PRI PVEM	15.42%
23	TEXCOCO	100	TEXCOCO	4631	40	4.07%	98	9.98%	13	1.32%	31	3.16%	15	1.53%	463	47.15%	32	3.26%	31	3.16%	11	1.12%	248	25.25%	0	0.00%	24	2.44%	1006	982	MORENA	PRI PVEM	21.89%

Distrito Local	Cabecera Distrital	Municipio	Cabecera Municipal	Sección	PAN	% PAN	PRD	% PRD	PT	% PT	MC	% MC	NA	% NA	MORENA	% MORENA	PH	% PH	PES	% PES	PFD	% PFD	PRI-PVEM	% PRI-PVEM	NO REGISTRADOS	% NO REGISTRADOS	NULOS	% NULOS	TOTAL	VOTACIÓN VALIDA	PRIMERA FUERZA	SEGUNDA FUERZA	MARGEN DE VICTORIA
23	TEXCOCO	100	TEXCOCO	4632	35	4.40%	82	10.31%	14	1.76%	14	1.76%	7	0.88%	354	44.53%	24	3.02%	24	3.02%	5	0.63%	236	29.69%	0	0.00%	36	4.53%	831	795	MORENA	PRI PVEM	14.84%
23	TEXCOCO	100	TEXCOCO	4633	33	4.35%	82	10.82%	11	1.45%	20	2.64%	17	2.24%	348	45.91%	38	5.01%	26	3.43%	3	0.40%	179	23.61%	1	0.13%	29	3.83%	787	758	MORENA	PRI PVEM	22.30%
23	TEXCOCO	100	TEXCOCO	4634	46	5.62%	73	8.91%	16	1.95%	10	1.22%	20	2.44%	375	45.79%	15	1.83%	43	5.25%	6	0.73%	213	26.01%	2	0.24%	36	4.40%	855	819	MORENA	PRI PVEM	19.78%
23	TEXCOCO	100	TEXCOCO	4635	75	4.24%	188	10.64%	31	1.75%	42	2.38%	35	1.98%	825	46.69%	53	3.00%	58	3.28%	5	0.28%	453	25.64%	2	0.11%	54	3.06%	1821	1767	MORENA	PRI PVEM	21.05%
23	TEXCOCO	100	TEXCOCO	4636	67	3.47%	224	11.61%	27	1.40%	50	2.59%	54	2.80%	931	48.24%	48	2.49%	62	3.21%	13	0.67%	451	23.37%	3	0.16%	54	2.80%	1984	1930	MORENA	PRI PVEM	24.87%
23	TEXCOCO	100	TEXCOCO	4637	53	4.39%	109	9.02%	27	2.24%	20	1.66%	31	2.57%	596	49.34%	25	2.07%	23	1.90%	6	0.50%	316	26.16%	2	0.17%	47	3.89%	1255	1208	MORENA	PRI PVEM	23.18%
23	TEXCOCO	100	TEXCOCO	4638	20	3.68%	60	11.05%	18	3.31%	13	2.39%	9	1.66%	238	43.83%	16	2.95%	18	3.31%	2	0.37%	149	27.44%	0	0.00%	20	3.68%	563	543	MORENA	PRI PVEM	16.39%
23	TEXCOCO	100	TEXCOCO	4639	15	4.01%	28	7.49%	6	1.60%	10	2.67%	8	2.14%	186	49.73%	9	2.41%	7	1.87%	0	0.00%	105	28.07%	0	0.00%	17	4.55%	391	374	MORENA	PRI PVEM	21.66%
23	TEXCOCO	100	TEXCOCO	4640	28	1.70%	164	9.97%	9	0.55%	52	3.16%	20	1.22%	667	40.55%	40	2.43%	30	1.82%	5	0.30%	629	38.24%	1	0.06%	43	2.61%	1688	1645	MORENA	PRI PVEM	2.31%
23	TEXCOCO	100	TEXCOCO	4641	22	4.61%	33	6.92%	6	1.26%	6	1.26%	11	2.31%	163	34.17%	19	3.98%	24	5.03%	1	0.21%	192	40.25%	0	0.00%	18	3.77%	495	477	PRI PVEM	MORENA	6.08%
23	TEXCOCO	100	TEXCOCO	4642	3	2.59%	10	8.62%	0	0.00%	8	6.90%	3	2.59%	53	45.69%	2	1.72%	3	2.59%	1	0.86%	33	28.45%	0	0.00%	9	7.76%	125	116	MORENA	PRI PVEM	17.24%
23	TEXCOCO	100	TEXCOCO	4643	45	3.30%	125	9.17%	23	1.69%	23	1.69%	44	3.23%	569	41.75%	46	3.37%	48	3.52%	4	0.29%	436	31.99%	0	0.00%	49	3.60%	1412	1363	MORENA	PRI PVEM	9.76%
23	TEXCOCO	100	TEXCOCO	4644	25	3.25%	74	9.62%	13	1.69%	15	1.95%	29	3.77%	391	50.85%	27	3.51%	24	3.12%	1	0.13%	169	21.98%	1	0.13%	29	3.77%	798	769	MORENA	PRI PVEM	28.87%
23	TEXCOCO	100	TEXCOCO	4645	28	4.07%	56	8.14%	13	1.89%	23	3.34%	40	5.81%	315	45.78%	25	3.63%	24	3.49%	4	0.58%	159	23.11%	1	0.15%	29	4.22%	717	688	MORENA	PRI PVEM	22.67%
23	TEXCOCO	100	TEXCOCO	4646	26	3.01%	110	12.73%	13	1.50%	22	2.55%	29	3.36%	366	42.36%	28	3.24%	33	3.82%	7	0.81%	229	26.50%	1	0.12%	34	3.94%	898	864	MORENA	PRI PVEM	15.86%
23	TEXCOCO	100	TEXCOCO	4647	22	3.90%	29	5.14%	15	2.66%	17	3.01%	22	3.90%	265	46.99%	17	3.01%	21	3.72%	2	0.35%	154	27.30%	0	0.00%	16	2.84%	580	564	MORENA	PRI PVEM	19.68%
23	TEXCOCO	100	TEXCOCO	4648	41	2.45%	94	5.62%	15	0.90%	36	2.15%	26	1.55%	694	41.48%	46	2.75%	52	3.11%	4	0.24%	664	39.69%	1	0.06%	76	4.54%	1749	1673	MORENA	PRI PVEM	1.79%
23	TEXCOCO	100	TEXCOCO	4649	93	2.60%	246	6.87%	46	1.28%	66	1.84%	63	1.76%	1076	30.05%	74	2.07%	112	3.13%	13	0.36%	1788	49.93%	4	0.11%	96	2.68%	3677	3581	PRI PVEM	MORENA	19.88%
23	TEXCOCO	100	TEXCOCO	4650	49	2.83%	234	13.53%	17	0.98%	51	2.95%	63	3.64%	756	43.70%	54	3.12%	57	3.29%	21	1.21%	427	24.68%	1	0.06%	53	3.06%	1783	1730	MORENA	PRI PVEM	19.02%
23	TEXCOCO	100	TEXCOCO	4651	50	2.79%	196	10.94%	23	1.28%	47	2.62%	46	2.57%	960	53.60%	41	2.29%	48	2.68%	4	0.22%	375	20.94%	1	0.06%	47	2.62%	1838	1791	MORENA	PRI PVEM	32.66%
23	TEXCOCO	100	TEXCOCO	4652	56	3.06%	142	7.76%	25	1.37%	204	11.14%	38	2.08%	658	35.94%	39	2.13%	34	1.86%	12	0.66%	623	34.03%	0	0.00%	46	2.51%	1877	1831	MORENA	PRI PVEM	1.91%
23	TEXCOCO	100	TEXCOCO	4653	28	1.46%	118	6.15%	32	1.67%	83	4.32%	33	1.72%	981	51.09%	55	2.86%	47	2.45%	9	0.47%	532	27.71%	2	0.10%	32	1.67%	1952	1920	MORENA	PRI PVEM	23.39%
23	TEXCOCO	100	TEXCOCO	4654	61	3.22%	147	7.77%	19	1.00%	68	3.59%	29	1.53%	860	45.43%	56	2.96%	70	3.70%	12	0.63%	567	29.95%	4	0.21%	48	2.54%	1941	1893	MORENA	PRI PVEM	15.48%
23	TEXCOCO	100	TEXCOCO	4655	61	3.49%	112	6.41%	23	1.32%	50	2.86%	43	2.46%	756	43.25%	51	2.92%	53	3.03%	7	0.40%	592	33.87%	0	0.00%	48	2.75%	1796	1748	MORENA	PRI PVEM	9.38%
23	TEXCOCO	100	TEXCOCO	4656	31	3.35%	103	11.14%	15	1.62%	20	2.16%	29	3.14%	417	45.08%	21	2.27%	31	3.35%	5	0.54%	252	27.24%	1	0.11%	28	3.03%	953	925	MORENA	PRI PVEM	17.84%
23	TEXCOCO	100	TEXCOCO	4657	8	1.00%	46	5.76%	11	1.38%	26	3.25%	14	1.75%	403	50.44%	10	1.25%	24	3.00%	3	0.38%	254	31.79%	0	0.00%	18	2.25%	817	799	MORENA	PRI PVEM	18.65%
23	TEXCOCO	100	TEXCOCO	4658	28	2.01%	187	13.44%	11	0.79%	20	1.44%	30	2.16%	684	49.17%	30	2.16%	34	2.44%	8	0.58%	358	25.74%	1	0.07%	41	2.95%	1432	1391	MORENA	PRI PVEM	23.44%
23	TEXCOCO	100	TEXCOCO	4659	65	3.84%	169	9.98%	36	2.13%	52	3.07%	35	2.07%	806	47.61%	50	2.95%	58	3.43%	8	0.47%	413	24.39%	1	0.06%	76	4.49%	1769	1693	MORENA	PRI PVEM	23.21%
23	TEXCOCO	100	TEXCOCO	4660	24	2.18%	90	8.19%	16	1.46%	26	2.37%	43	3.91%	492	44.77%	27	2.46%	26	2.37%	2	0.18%	351	31.94%	2	0.18%	36	3.28%	1135	1099	MORENA	PRI PVEM	12.83%
23	TEXCOCO	100	TEXCOCO	4661	73	5.16%	215	15.18%	24	1.69%	24	1.69%	50	3.53%	543	38.35%	39	2.75%	39	2.75%	9	0.64%	399	28.18%	1	0.07%	43	3.04%	1459	1416	MORENA	PRI PVEM	10.17%
23	TEXCOCO	100	TEXCOCO	4662	60	3.31%	208	11.46%	21	1.16%	83	4.57%	36	1.98%	687	37.85%	97	5.34%	67	3.69%	7	0.39%	548	30.19%	1	0.06%	74	4.08%	1889	1815	MORENA	PRI PVEM	7.66%
23	TEXCOCO	100	TEXCOCO	4663	40	2.94%	176	12.95%	26	1.91%	64	4.71%	27	1.99%	562	41.35%	54	3.97%	48	3.53%	5	0.37%	356	26.20%	1	0.07%	40	2.94%	1399	1359	MORENA	PRI PVEM	15.16%
23	TEXCOCO	100	TEXCOCO	4664	21	1.55%	83	6.13%	18	1.33%	44	3.25%	21	1.55%	790	58.39%	30	2.22%	24	1.77%	2	0.15%	320	23.65%	0	0.00%	29	2.14%	1382	1353	MORENA	PRI PVEM	34.74%
23	TEXCOCO	100	TEXCOCO	4665	43	3.72%	87	7.53%	28	2.42%	19	1.65%	34	2.94%	422	36.54%	41	3.55%	31	2.68%	5	0.43%	445	38.53%	0	0.00%	35	3.03%	1190	1155	PRI PVEM	MORENA	1.99%
23	TEXCOCO	100	TEXCOCO	4666	25	2.13%	91	7.74%	14	1.19%	29	2.47%	24	2.04%	535	45.53%	83	7.06%	15	1.28%	9	0.77%	349	29.70%	1	0.09%	21	1.79%	1196	1175	MORENA	PRI PVEM	15.83%
23	TEXCOCO	100	TEXCOCO	4667	12	1.08%	154	13.91%	11	0.99%	15	1.36%	14	1.26%	531	47.97%	35	3.16%	17	1.54%	10	0.90%	308	27.82%	0	0.00%	32	2.89%	1139	1107	MORENA	PRI PVEM	20.14%
23	TEXCOCO	100	TEXCOCO	4668	20	1.52%	212	16.16%	18	1.37%	32	2.44%	15	1.14%	658	50.15%	50	3.81%	36	2.74%	6	0.46%	265	20.20%	0	0.00%	51	3.89%	1363	1312	MORENA	PRI PVEM	29.95%
23	TEXCOCO	100	TEXCOCO	4669	53	4.69%	159	14.08%	16	1.42%	17	1.51%	29	2.57%	586	51.90%	34	3.01%	39	3.45%	3	0.27%	190	16.83%	3	0.27%	38	3.37%	1167	1129	MORENA	PRI PVEM	35.08%
23	TEXCOCO	100	TEXCOCO	4670	31	2.02%	233	15.22%	28	1.83%	39	2.55%	20	1.31%	689	45.00%	29	1.89%	51	3.33%	2	0.13%	409	26.71%	0	0.00%	32	2.09%	1563	1531	MORENA	PRI PVEM	18.29%
23	TEXCOCO	100	TEXCOCO	4671	72	5.14%	86	6.14%	34	2.43%	27	1.93%	36	2.57%	684	48.86%	44	3.14%	53	3.79%	7	0.50%	357	25.50%	0	0.00%	82	5.86%	1482	1400	MORENA	PRI PVEM	23.36%
23	TEXCOCO	100	TEXCOCO	4672	61	6.58%	65	7.01%	20	2.16%	25	2.70%	23	2.48%	444	47.90%	31	3.34%	33	3.56%	5	0.54%	220	23.73%	0	0.00%	49	5.29%	976	927	MORENA	PRI PVEM	24.16%
23	TEXCOCO	100	TEXCOCO	4673	62	5.33%	67	5.76%	24	2.06%	23	1.98%	38	3.26%	541	46.48%	27	2.32%	37	3.18%	4	0.34%	341	29.30%	0	0.00%	38	3.26%	1202	1164	MORENA	PRI PVEM	17.18%
23	TEXCOCO	100	TEXCOCO	4674	84	4.80%	180	10.29%	24	1.37%	26	1.49%	47	2.69%	765	43.71%	36	2.06%	80	4.57%	0	0.00%	508	29.03%	0	0.00%	55	3.14%	1805	1750	MORENA	PRI PVEM	14.69%
23	TEXCOCO	100	TEXCOCO	4675	82	4.65%	195	11.05%	39	2.21%	36	2.04%	37	2.10%	790	44.76%	37	2.10%	58	3.29%	6	0.34%	485	27.48%	0	0.00%	40	2.27%	1805	1765	MORENA	PRI PVEM	17.28%
23	TEXCOCO	100	TEXCOCO	4676	55	3.83%	99	6.89%	31	2.16%	29	2.02%	40	2.79%	628	43.73%	50	3.48%	49	3.41%	9	0.63%	446	31.06%	0	0.00%	60	4.18%	1496	1436	MORENA	PRI PVEM	12.67%
23	TEXCOCO	100	TEXCOCO	4677	34	1.25%	191	7.01%	38	1.39%	60	2.20%	40	1.47%	773	28.36%	64	2.35%	65	2.38%	3	0.11%	1457	53.45%	1	0.04%	83	3.04%	2809	2726	PRI PVEM	MORENA	25.09%
23	TEXCOCO	100	TEXCOCO	4678	4	0.74%	69	12.85%	4	0.74%	3	0.56%	5	0.93%	201	37.43%	12	2.23%	18	3.35%	0	0.00%	221	41.15%	0	0.00%	19	3.54%	556	537	PRI PVEM	MORENA	3.72%
23	TEXCOCO	100	TEXCOCO	4679	48	1.98%	111	4.58%	30	1.24%	36	1.49%	38	1.57%	1193	49.24%	50	2.06%	64	2.64%	14	0.58%	838	34.59%	1	0.04%	79	3.26%	2502	2423	MORENA	PRI PVEM	14.65%
23	TEXCOCO	100	TEXCOCO	4680	60	6.17%	77	7.91%	34	3.49%	24	2.47%	26	2.67%	479	49.23%	35	3.60%	33	3.39%	4	0.41%	198	20.35%	3	0.31%	41	4.21%	1014	973	MORENA	PRI PVEM	28.88%
23	TEXCOCO	100	TEXCOCO	4681	29	2.37%	102	8.33%	19	1.55%	37	3.02%	15	1.23%	542	44.28%	25	2.04%	34	2.78%	5	0.41%	416	33.99%	0	0.00%	30	2.45%	1254	1224	MORENA	PRI PVEM	10.29%
23	TEXCOCO	100	TEXCOCO	4682	34	3.19%	165	15.48%	30	2.81%	32	3.00%	21	1.97%	462	43.34%	28	2.63%	33	3.10%	9	0.84%	251	23.55%	1	0.09%	43	4.03%	1109	1066	MORENA	PRI PVEM	19.79%
23	TEXCOCO	100	TEXCOCO	4683	42	7.57%	47	8.47%	17	3.06%	15	2.70%	15	2.70%	244	43.96%	27	4.86%	27	4.86%	1	0.18%	119	21.44%	1	0.18%	20	3.60%	575	555	MORENA	PRI PVEM	22.52%
23	TEXCOCO	100	TEXCOCO	4684	114	3.44%	279	8.43%	47	1.42%	119	3.60%	78	2.36%	1472	44.47%	122	3.69%	148	4.47%	33	1.00%	894	27.01%	4	0.12%	129	3.90%	3439	3310	MORENA	PRI PVEM	17.46%
23	TEXCOCO	100	TEXCOCO	4685	48	5.80%	53	6.40%	18	2.17%	23	2.78%	23	2.78%	442	53.38%	30	3.62%	21	2.54%	6	0.72%	164	19.81%	0	0.00%	37	4.47%	865	828	MORENA	PRI PVEM	33.57%
23	TEXCOCO	100	TEXCOCO	4686	30	2.40%	163	13.05%	17	1.36%	30	2.40%	24	1.92%	537	42.99%	40	3.20%	26	2.08%	4	0.32%	378	30.26%	0	0.00%	33	2.64%	1282	1249	MORENA	PRI PVEM	12.73%
23	TEXCOCO	100	TEXCOCO	4687	33	1.08%	104	3.40%	23	0.75%	25	0.82%	39	1.27%	450	14.71%	46	1.50%	63	2.06%	3	0.10%	2272	74.25%	2	0.07%	76	2.48%	3136	3060	PRI PVEM	MORENA	59.54%
23	TEXCOCO	100	TEXCOCO	4688	14	1.44%	103	10.60%	14	1.44%	19	1.95%	15	1.54%	538	55.35%	22	2.26%	13	1.34%	2	0.21%	231	23.77%	1	0.10%	23	2.37%	995	972	MORENA	PRI PVEM	31.58%
23	TEXCOCO	100	TEXCOCO	4689	40	3.09%	167	12.92%	31	2.40%	27	2.09%	16	1.24%	621	48.03%	31	2.40%	38	2.94%	6	0.46%	310	23.98%	6	0.46%	22	1.70%	1315	1293	MORENA	PRI PVEM	24.05%
23	TEXCOCO	100	TEXCOCO	4690	14	2.06%	75	11.05%	3	0.44%	17	2.50%	15	2.21%	353	51.99%	19	2.80%	25	3.68%	3	0.44%	155	22.83%	0	0.00%	19	2.80%	698	679	MORENA	PRI PVEM	29.16%
23	TEXCOCO	101	TEZOYUCA	4691	105	7.65%	166	12.09%	432	31.46%	33	2.40%	53	3.86%	133	9.69%	52	3.79%	27	1.97%	2	0.15%	369	26.88%	1	0.07%	42	3.06%	1415	1373	PT	PRI PVEM	4.59%
23	TEXCOCO	101	TEZOYUCA	4692	94	6.22%	252	16.67%	387	25.60%	31	2.05%	55	3.64%	158	10.45%	54	3.57%	46	3.04%	6	0.40%	429	28.37%	0	0.00%	51	3.37%	1563	1512	PRI PVEM	PT	2.78%
23	TEXCOCO	101	TEZOYUCA	4693	34	4.73%	79	10.99%	145	20.17%	26	3.62%	22	3.06%	102	14.19%	29	4.03%	21	2.92%	6	0.83%	255	35.47%	0	0.00%	24	3.34%	743	719	PRI PVEM	PT	15.30%
23	TEXCOCO	101	TEZOYUCA	4694	20	3.01%	100	15.06%	158	23.80%	19	2.86%	15	2.26%	83	12.50%	4	0.60%	21	3.16%	17	2.56%	226	34.04%	1	0.15%	30	4.52%	694	664	PRI PVEM	PT	10.24%
23	TEXCOCO	101	TEZOYUCA	4695	144	3.13%	1068	23.25%	525	11.43%	93	2.02%	76	1.65%	941	20.48%	119	2.59%	143	3.11%	11	0.24%	1473	32.06%	1	0.02%	178	3.87%	4772	4594	PRI PVEM	PRD	8.82%
23	TEXCOCO	101	TEZOYUCA	4696	33	3.05%	347	32.10%	104	9.62%	21	1.94%	17	1.57%	144	13.32%	32	2.96%	20	1.85%	7	0.65%	353	32.65%	3	0.28%	47	4.35%	1128	1081	PRI PVEM	PRD	0.56%
23	TEXCOCO	101	TEZOYUCA	4697	88	3.99%	337	15.28%	444	20.14%	69	3.13%	74	3.36%	215	9.75%	72	3.27%	78	3.54%	22	1.00%	804	36.46%	2	0.09%	82	3.72%	2287	2205	PRI PVEM	PT	16.33%
23	TEXCOCO	101	TEZOYUCA	4698	13	6.67%	65	33.33%	14	7.18%	2	1.03%	6	3.08%	13	6.67%	4	2.05%	5	2.56%	0	0.00%	73	37.44%	0	0.00%	11	5.64%	206	195	PRI PVEM	PRD	4.10%
23	TEXCOCO	101	TEZOYUCA	4700	20	4.60%	75	17.24%	51	11.72%	9	2.07%	12	2.76%	47	10.80%	36	8.28%	13	2.99%	1	0.23%	171	39.31%	0	0.00%	15	3.45%	450	435	PRI PVEM	PRD	22.07%
TOTAL					8437		17076		9162		6704		3630		59662		5818		5961		855		56996		124		5648		180073	174425			

IEEM
Instituto Electoral del Estado de México
DIRECCIÓN DE ORGANIZACIÓN

7 Junio
Elección de Diputados Locales y Ayuntamientos

MARGEN DE VICTORIA EN LA ELECCIÓN DE DIPUTADOS LOCALES 2015 POR SECCIÓN ELECTORAL

DISTRITO ELECTORAL LOCAL: XXIII TEXCOCO

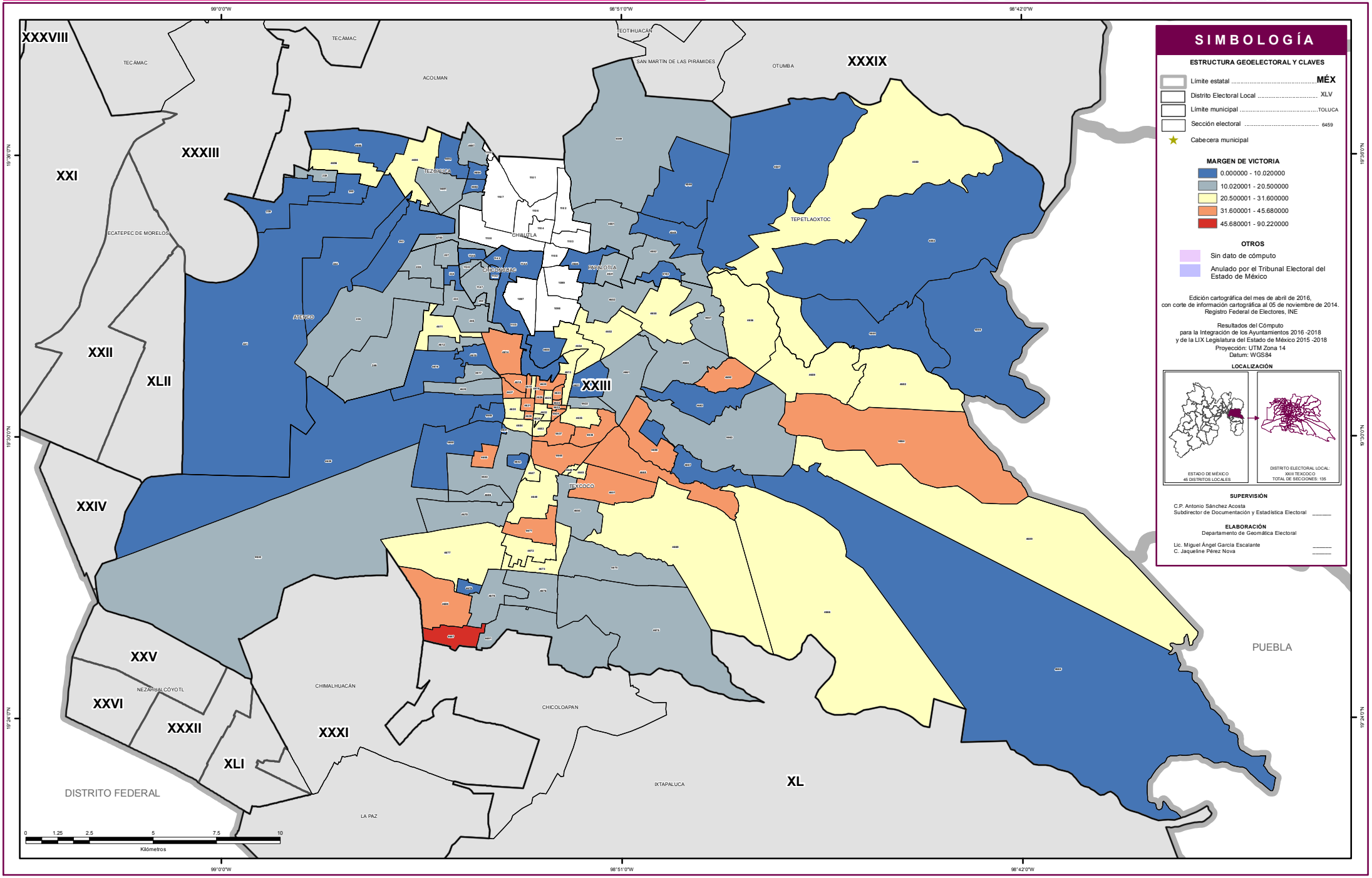

SIMBOLOGÍA

ESTRUCTURA GEOELECTORAL Y CLAVES

- Límite estatal ..... MÉX
- Distrito Electoral Local XLV
- Límite municipal ..... TOLUCA
- Sección electoral 6459
- Cabecera municipal

MARGEN DE VICTORIA

- 0.000000 - 10.020000
- 10.020001 - 20.500000
- 20.500001 - 31.600000
- 31.600001 - 45.680000
- 45.680001 - 90.220000

OTROS

- Sin dato de cómputo
- Anulado por el Tribunal Electoral del Estado de México

Edición cartográfica del mes de abril de 2016,
con corte de información cartográfica al 05 de noviembre de 2014.
Registro Federal de Electores, INE

Resultados del Cómputo
para la Integración de los Ayuntamientos 2016 -2018
y de la LIX Legislatura del Estado de México 2015 -2018
Proyección: UTM Zona 14
Datum: WGS84

LOCALIZACIÓN

SUPERVISIÓN

C.P. Antonio Sánchez Acosta
Subdirector de Documentación y Estadística Electoral _____

ELABORACIÓN

Departamento de Geomática Electoral

Lic. Miguel Ángel García Escalante _____
C. Jaqueline Pérez Nova _____

PARTICIPACIÓN Y ABSTENCIONISMO

La participación de los ciudadanos con credencial para votar en esta elección en el Distrito XXIII con cabecera en Ecatepec fue de 60.03%, siendo el abstencionismo de 39.97%.

Para el análisis de la participación por sección, éstas se agruparon hasta en cuatro rangos de participación, el primero es de participación alta considerando más de 70.00%, en el que se encuentran 11 secciones (8.09% del total); el segundo es de participación media, considerado entre 60.01% y hasta 70.00% en el que se encuentran 74 secciones (54.41%); el rango de participación baja, considerado entre 50.01% y hasta 60.00%, dentro del que se ubican 41 secciones (30.15%); y dentro del rango de participación muy baja, considerado con menos de 50.0%, se ubicaron 9 secciones (6.62%).

PARTICIPACIÓN Y ABSTENCIONISMO

Distrito Local	Cabecera Distrital	Municipio	Cabecera Municipal	Sección	PAN	% PAN	PRD	% PRD	PT	% PT	MC	% MC	NA	% NA	MORENA	% MORENA	PH	% PH	PES	% PES	PFD	% PFD	PRI-PVEM	% PRI-PVEM	NO REGISTRADOS	% NO REGISTRADOS	NULOS	% NULOS	TOTAL	VOTACIÓN VALIDA	LISTA NOMINAL	PARTICIPACIÓN	% PARTICIPACIÓN	% ABSTENCIONISMO
23	TEXCOCO	11	ATENCO	233	122	6.52%	127	6.79%	288	15.39%	27	1.44%	49	2.62%	384	20.52%	59	3.15%	62	3.31%	8	0.43%	745	39.82%	0	0.00%	56	2.99%	1927	1871	3101	MEDIO	62.14%	37.86%
23	TEXCOCO	11	ATENCO	234	73	6.00%	108	8.87%	106	8.71%	18	1.48%	25	2.05%	420	34.51%	36	2.96%	53	4.35%	5	0.41%	373	30.65%	0	0.00%	30	2.47%	1247	1217	2093	BAJO	59.58%	40.42%
23	TEXCOCO	11	ATENCO	235	89	5.42%	147	8.95%	214	13.03%	19	1.16%	37	2.25%	385	23.45%	45	2.74%	66	4.02%	9	0.55%	631	38.43%	0	0.00%	48	2.92%	1690	1642	2819	BAJO	59.95%	40.05%
23	TEXCOCO	11	ATENCO	236	66	4.62%	109	7.63%	216	15.12%	28	1.96%	28	1.96%	289	20.22%	37	2.59%	38	2.66%	6	0.42%	612	42.83%	0	0.00%	43	3.01%	1472	1429	2417	MEDIO	60.90%	39.10%
23	TEXCOCO	11	ATENCO	237	65	4.21%	190	12.31%	120	7.78%	26	1.69%	30	1.94%	547	35.45%	64	4.15%	71	4.60%	8	0.52%	421	27.28%	1	0.06%	51	3.31%	1594	1543	2938	BAJO	54.25%	45.75%
23	TEXCOCO	11	ATENCO	238	208	6.45%	305	9.45%	654	20.27%	42	1.30%	52	1.61%	563	17.45%	64	1.98%	135	4.18%	11	0.34%	1190	36.88%	3	0.09%	151	4.68%	3378	3227	6858	MUY BAJO	49.26%	50.74%
23	TEXCOCO	11	ATENCO	239	70	5.41%	81	6.26%	191	14.77%	12	0.93%	25	1.93%	216	16.71%	47	3.63%	122	9.44%	2	0.15%	527	40.76%	0	0.00%	52	4.02%	1345	1293	2752	MUY BAJO	48.87%	51.13%
23	TEXCOCO	11	ATENCO	240	64	5.41%	95	8.03%	241	20.37%	25	2.11%	26	2.20%	174	14.71%	64	5.41%	46	3.89%	6	0.51%	441	37.28%	1	0.08%	52	4.40%	1235	1183	1965	MEDIO	62.85%	37.15%
23	TEXCOCO	11	ATENCO	241	51	5.80%	57	6.48%	183	20.80%	15	1.70%	50	5.68%	116	13.18%	31	3.52%	15	1.70%	3	0.34%	359	40.80%	0	0.00%	38	4.32%	918	880	1695	BAJO	54.16%	45.84%
23	TEXCOCO	11	ATENCO	242	53	3.60%	63	4.28%	337	22.89%	18	1.22%	44	2.99%	321	21.81%	44	2.99%	41	2.79%	4	0.27%	545	37.02%	2	0.14%	52	3.53%	1524	1472	2757	BAJO	55.28%	44.72%
23	TEXCOCO	11	ATENCO	243	97	6.67%	60	4.12%	347	23.85%	24	1.65%	41	2.82%	265	18.21%	59	4.05%	51	3.51%	8	0.55%	503	34.57%	0	0.00%	48	3.30%	1503	1455	2680	BAJO	56.08%	43.92%
23	TEXCOCO	11	ATENCO	244	15	2.49%	104	17.25%	24	3.98%	8	1.33%	9	1.49%	158	26.20%	18	2.99%	23	3.81%	2	0.33%	242	40.13%	0	0.00%	28	4.64%	631	603	1076	BAJO	58.64%	41.36%
23	TEXCOCO	11	ATENCO	245	42	3.45%	131	10.76%	80	6.57%	34	2.79%	26	2.13%	319	26.19%	46	3.78%	40	3.28%	6	0.49%	493	40.48%	1	0.08%	49	4.02%	1267	1218	2484	BAJO	51.01%	48.99%
23	TEXCOCO	11	ATENCO	246	17	3.28%	31	5.98%	41	7.92%	105	20.27%	4	0.77%	105	20.27%	11	2.12%	19	3.67%	0	0.00%	185	35.71%	0	0.00%	9	1.74%	527	518	730	ALTO	72.19%	27.81%
23	TEXCOCO	29	CHIAUTLA	1097	79	4.27%	71	3.83%	28	1.51%	354	19.11%	39	2.11%	447	24.14%	42	2.27%	74	4.00%	12	0.65%	705	38.07%	1	0.05%	49	2.65%	1901	1852	3005	MEDIO	63.26%	36.74%
23	TEXCOCO	29	CHIAUTLA	1098	101	4.96%	57	2.80%	38	1.87%	356	17.49%	44	2.16%	429	21.08%	54	2.65%	116	5.70%	16	0.79%	821	40.34%	3	0.15%	62	3.05%	2097	2035	3232	MEDIO	64.88%	35.12%
23	TEXCOCO	29	CHIAUTLA	1099	46	4.09%	39	3.47%	22	1.96%	297	26.42%	17	1.51%	186	16.55%	31	2.76%	60	5.34%	4	0.36%	422	37.54%	0	0.00%	38	3.38%	1162	1124	1738	MEDIO	66.86%	33.14%
23	TEXCOCO	29	CHIAUTLA	1100	13	3.49%	27	7.24%	13	3.49%	55	14.75%	10	2.68%	82	21.98%	6	1.61%	17	4.56%	2	0.54%	148	39.68%	0	0.00%	8	2.14%	381	373	800	MUY BAJO	47.63%	52.38%
23	TEXCOCO	29	CHIAUTLA	1101	13	1.36%	58	6.07%	33	3.46%	158	16.54%	13	1.36%	284	29.74%	12	1.26%	41	4.29%	4	0.42%	337	35.29%	2	0.21%	23	2.41%	978	955	1451	MEDIO	67.40%	32.60%
23	TEXCOCO	29	CHIAUTLA	1102	18	3.08%	87	14.90%	6	1.03%	82	14.04%	5	0.86%	114	19.52%	11	1.88%	7	1.20%	0	0.00%	254	43.49%	0	0.00%	14	2.40%	598	584	871	MEDIO	68.66%	31.34%
23	TEXCOCO	29	CHIAUTLA	1103	22	4.10%	61	11.38%	7	1.31%	85	15.86%	6	1.12%	77	14.37%	6	1.12%	9	1.68%	2	0.37%	261	48.69%	0	0.00%	8	1.49%	544	536	754	ALTO	72.15%	27.85%
23	TEXCOCO	29	CHIAUTLA	1104	9	2.47%	24	6.58%	7	1.92%	59	16.16%	8	2.19%	102	27.95%	3	0.82%	8	2.19%	0	0.00%	144	39.45%	1	0.27%	6	1.64%	371	365	505	ALTO	73.47%	26.53%
23	TEXCOCO	29	CHIAUTLA	1105	40	8.47%	16	3.39%	13	2.75%	136	28.81%	4	0.85%	66	13.98%	10	2.12%	11	2.33%	2	0.42%	174	36.86%	0	0.00%	16	3.39%	488	472	708	MEDIO	68.93%	31.07%
23	TEXCOCO	29	CHIAUTLA	1106	11	1.60%	18	2.62%	11	1.60%	83	12.10%	5	0.73%	276	40.23%	13	1.90%	16	2.33%	0	0.00%	253	36.88%	0	0.00%	14	2.04%	700	686	955	ALTO	73.30%	26.70%
23	TEXCOCO	29	CHIAUTLA	1107	61	3.52%	72	4.15%	72	4.15%	413	23.80%	33	1.90%	339	19.54%	34	1.96%	68	3.92%	6	0.35%	635	36.60%	2	0.12%	36	2.07%	1771	1735	2721	MEDIO	65.09%	34.91%
23	TEXCOCO	29	CHIAUTLA	1108	42	2.59%	95	5.86%	44	2.71%	259	15.97%	19	1.17%	516	31.81%	25	1.54%	16	0.99%	15	0.92%	591	36.44%	0	0.00%	31	1.91%	1653	1622	2415	MEDIO	68.45%	31.55%
23	TEXCOCO	31	CHICONCUA(	1142	55	5.19%	65	6.14%	58	5.48%	34	3.21%	17	1.61%	315	29.75%	83	7.84%	25	2.36%	5	0.47%	402	37.98%	0	0.00%	39	3.68%	1098	1059	1594	MEDIO	68.88%	31.12%
23	TEXCOCO	31	CHICONCUA(	1143	71	4.42%	102	6.36%	136	8.47%	36	2.24%	11	0.69%	384	23.93%	237	14.77%	63	3.93%	4	0.25%	560	34.89%	1	0.06%	69	4.30%	1674	1605	2392	MEDIO	69.98%	30.02%
23	TEXCOCO	31	CHICONCUA(	1144	65	3.77%	208	12.05%	83	4.81%	71	4.11%	34	1.97%	442	25.61%	176	10.20%	40	2.32%	10	0.58%	596	34.53%	1	0.06%	45	2.61%	1771	1726	2708	MEDIO	65.40%	34.60%
23	TEXCOCO	31	CHICONCUA(	1145	89	4.68%	120	6.31%	107	5.62%	133	6.99%	26	1.37%	579	30.43%	214	11.25%	66	3.47%	11	0.58%	557	29.27%	1	0.05%	60	3.15%	1963	1903	3094	MEDIO	63.45%	36.55%
23	TEXCOCO	31	CHICONCUA(	1146	19	1.72%	63	5.70%	222	20.09%	40	3.62%	19	1.72%	185	16.74%	129	11.67%	115	10.41%	11	1.00%	301	27.24%	1	0.09%	46	4.16%	1151	1105	1875	MEDIO	61.39%	38.61%
23	TEXCOCO	31	CHICONCUA(	1147	97	4.35%	150	6.72%	241	10.80%	84	3.77%	28	1.26%	521	23.35%	204	9.14%	151	6.77%	10	0.45%	745	33.39%	0	0.00%	69	3.09%	2300	2231	3819	MEDIO	60.23%	39.77%
23	TEXCOCO	31	CHICONCUA(	1148	21	1.67%	74	5.87%	255	20.22%	35	2.78%	17	1.35%	250	19.83%	116	9.20%	136	10.79%	4	0.32%	353	27.99%	0	0.00%	42	3.33%	1303	1261	2147	MEDIO	60.69%	39.31%
23	TEXCOCO	70	PAPALOTLA	3940	391	25.91%	74	4.90%	108	7.16%	67	4.44%	15	0.99%	173	11.46%	15	0.99%	77	5.10%	3	0.20%	586	38.83%	0	0.00%	28	1.86%	1537	1509	1968	ALTO	78.10%	21.90%
23	TEXCOCO	70	PAPALOTLA	3941	229	19.15%	65	5.43%	137	11.45%	45	3.76%	12	1.00%	136	11.37%	21	1.76%	53	4.43%	1	0.08%	497	41.56%	0	0.00%	33	2.76%	1229	1196	1593	ALTO	77.15%	22.85%
23	TEXCOCO	94	TEPETLAOXT	4546	266	20.29%	231	17.62%	66	5.03%	51	3.89%	28	2.14%	147	11.21%	15	1.14%	37	2.82%	4	0.31%	464	35.39%	2	0.15%	28	2.14%	1339	1311	2044	MEDIO	65.51%	34.49%
23	TEXCOCO	94	TEPETLAOXT	4547	336	22.33%	339	22.52%	69	4.58%	45	2.99%	24	1.59%	189	12.56%	35	2.33%	42	2.79%	6	0.40%	416	27.64%	4	0.27%	56	3.72%	1561	1505	2383	MEDIO	65.51%	34.49%
23	TEXCOCO	94	TEPETLAOXT	4548	206	20.22%	226	22.18%	69	6.77%	16	1.57%	18	1.77%	120	11.78%	21	2.06%	23	2.26%	7	0.69%	313	30.72%	0	0.00%	29	2.85%	1048	1019	1542	MEDIO	67.96%	32.04%
23	TEXCOCO	94	TEPETLAOXT	4549	191	15.77%	153	12.63%	79	6.52%	37	3.06%	32	2.64%	189	15.61%	18	1.49%	25	2.06%	2	0.17%	484	39.97%	1	0.08%	34	2.81%	1245	1211	1756	ALTO	70.90%	29.10%
23	TEXCOCO	94	TEPETLAOXT	4550	117	9.55%	73	5.96%	26	2.12%	14	1.14%	6	0.49%	525	42.86%	18	1.47%	36	2.94%	2	0.16%	408	33.31%	0	0.00%	34	2.78%	1259	1225	1736	ALTO	72.52%	27.48%
23	TEXCOCO	94	TEPETLAOXT	4551	167	11.47%	206	14.15%	65	4.46%	52	3.57%	18	1.24%	361	24.79%	30	2.06%	50	3.43%	8	0.55%	498	34.20%	1	0.07%	57	3.91%	1513	1456	2106	ALTO	71.84%	28.16%
23	TEXCOCO	94	TEPETLAOXT	4552	233	34.52%	42	6.22%	56	8.30%	11	1.63%	15	2.22%	72	10.67%	7	1.04%	26	3.85%	3	0.44%	210	31.11%	0	0.00%	23	3.41%	698	675	1160	MEDIO	60.17%	39.83%
23	TEXCOCO	94	TEPETLAOXT	4553	188	11.41%	141	8.56%	53	3.22%	24	1.46%	17	1.03%	530	32.18%	34	2.06%	67	4.07%	23	1.40%	570	34.61%	0	0.00%	34	2.06%	1681	1647	2705	MEDIO	62.14%	37.86%
23	TEXCOCO	94	TEPETLAOXT	4554	94	6.03%	198	12.71%	58	3.72%	80	5.13%	8	0.51%	642	41.21%	16	1.03%	23	1.48%	4	0.26%	435	27.92%	0	0.00%	38	2.44%	1596	1558	2486	MEDIO	64.20%	35.80%
23	TEXCOCO	94	TEPETLAOXT	4555	96	14.04%	96	14.04%	51	7.46%	29	4.24%	7	1.02%	150	21.93%	10	1.46%	13	1.90%	2	0.29%	229	33.48%	1	0.15%	22	3.22%	706	684	1011	MEDIO	69.83%	30.17%
23	TEXCOCO	94	TEPETLAOXT	6183	90	23.87%	32	8.49%	10	2.65%	14	3.71%	10	2.65%	50	13.26%	9	2.39%	17	4.51%	1	0.27%	144	38.20%	0	0.00%	11	2.92%	388	377	674	BAJO	57.57%	42.43%
23	TEXCOCO	100	TEXCOCO	4611	48	3.31%	160	11.04%	26	1.79%	50	3.45%	50	3.45%	623	43.00%	63	4.35%	70	4.83%	8	0.55%	350	24.15%	1	0.07%	44	3.04%	1493	1449	2708	BAJO	55.13%	44.87%
23	TEXCOCO	100	TEXCOCO	4612	32	2.83%	166	14.69%	15	1.33%	34	3.01%	36	3.19%	454	40.18%	57	5.04%	36	3.19%	5	0.44%	295	26.11%	0	0.00%	36	3.19%	1166	1130	2038	BAJO	57.21%	42.79%
23	TEXCOCO	100	TEXCOCO	4613	52	4.28%	74	6.09%	25	2.06%	43	3.54%	25	2.06%	547	44.98%	44	3.62%	45	3.70%	9	0.74%	349	28.70%	3	0.25%	39	3.21%	1255	1216	2043	MEDIO	61.43%	38.57%
23	TEXCOCO	100	TEXCOCO	4614	34	4.48%	46	6.06%	15	1.98%	27	3.56%	20	2.64%	369	48.62%	23	3.03%	19	2.50%	11	1.45%	193	25.43%	2	0.26%	23	3.03%	782	759	1233	MEDIO	63.42%	36.58%
23	TEXCOCO	100	TEXCOCO	4615	23	2.27%	150	14.82%	23	2.27%	27	2.67%	11	1.09%	356	35.18%	38	3.75%	40	3.95%	7	0.69%	337	33.30%	0	0.00%	29	2.87%	1041	1012	1708	MEDIO	60.95%	39.05%
23	TEXCOCO	100	TEXCOCO	4616	31	2.10%	240	16.28%	28	1.90%	32	2.17%	21	1.42%	509	34.53%	43	2.92%	45	3.05%	3	0.20%	522	35.41%	0	0.00%	37	2.51%	1511	1474	2512	MEDIO	60.15%	39.85%
23	TEXCOCO	100	TEXCOCO	4617	46	2.93%	157	10.01%	32	2.04%	44	2.80%	40	2.55%	627	39.96%	67	4.27%	63	4.02%	7	0.45%	483	30.78%	3	0.19%	66	4.21%	1635	1569	3012	BAJO	54.28%	45.72%
23	TEXCOCO	100	TEXCOCO	4618	75	3.99%	134	7.12%	40	2.13%	45	2.39%	65	3.46%	910	48.38%	58	3.08%	64	3.40%	21	1.12%	467	24.83%	2	0.11%	44	2.34%	1925	1881	3363	BAJO	57.24%	42.76%
23	TEXCOCO	100	TEXCOCO	4619	45	5.52%	71	8.71%	18	2.21%	35	4.29%	25	3.07%	364	44.66%	28	3.44%	17	2.09%	6	0.74%	206	25.28%	0	0.00%	44	5.40%	859	815	1018	ALTO	84.38%	15.62%
23	TEXCOCO	100	TEXCOCO	4620	50	5.32%	95	10.12%	11	1.17%	29	3.09%	19	2.02%	433	46.11%	33	3.51%	31	3.30%	8	0.85%	225	23.96%	5	0.53%	37	3.94%	976	939	1494	MEDIO	65.33%	34.67%
23	TEXCOCO	100	TEXCOCO	4621	53	4.53%	111	9.50%	11	0.94%	15	1.28%	21	1.80%	424	36.27%	26	2.22%	30	2.57%	14	1.20%	463	39.61%	1	0.09%	43	3.68%	1212	1169	1824	MEDIO	66.45%	33.55%
23	TEXCOCO	100	TEXCOCO	4622	72	8.61%	55	6.58%	16	1.91%	19	2.27%	8	0.96%	314	37.56%	25	2.99%	28	3.35%	5	0.60%	294	35.17%	0	0.00%	27	3.23%	863	836	1338	MEDIO	64.50%	35.50%
23	TEXCOCO	100	TEXCOCO	4623	32	3.86%	62	7.48%	10	1.21%	22	2.65%	23	2.77%	450	54.28%	29	3.50%	27	3.26%	8	0.97%	165	19.90%	1	0.12%	39	4.70%	868	829	1390	MEDIO	62.45%	37.55%
23	TEXCOCO	100	TEXCOCO	4624	14	2.30%	33	5.43%	13	2.14%	15	2.47%	12	1.97%	330	54.28%	29	4.77%	23	3.78%	1	0.16%	136	22.37%	2	0.33%	30	4.93%	638	608	1001	MEDIO	63.74%	36.26%
23	TEXCOCO	100	TEXCOCO	4625	51	5.18%	94	9.55%	13	1.32%	19	1.93%	15	1.52%	404	41.06%	48	4.88%	51	5.18%	7	0.71%	282	28.66%	0	0.00%	42	4.27%	1026	984	1680	MEDIO	61.07%	38.93%
23	TEXCOCO	100	TEXCOCO	4626	35	5.09%	69	10.03%	13	1.89%	17	2.47%	17	2.47%	311	45.20%	13	1.89%	19	2.76%	1	0.15%	191	27.76%	2	0.29%	21	3.05%	709	688	1195	BAJO	59.33%	40.67%
23	TEXCOCO	100	TEXCOCO	4627	45	3.89%	75	6.48%	17	1.47%	32	2.77%	34	2.94%	570	49.27%	44	3.80%	41	3.54%	4	0.35%	294	25.41%	1	0.09%	40	3.46%	1197	1157	1895	MEDIO	63.17%	36.83%
23	TEXCOCO	100	TEXCOCO	4628	48	2.65%	166	9.17%	8	0.44%	58	3.20%	38	2.10%	797	44.01%	73	4.03%	65	3.59%	7	0.39%	549	30.31%	2	0.11%	69	3.81%	1880	1811	3598	BAJO	52.25%	47.75%
23	TEXCOCO	100	TEXCOCO	4629	38	2.17%	222	12.68%	12	0.69%	39	2.23%	33	1.88%	634	36.21%	82	4.68%	111	6.34%	12	0.69%	568	32.44%	0	0.00%	50	2.86%	1801	1751	3215	BAJO	56.02%	43.98%
23	TEXCOCO	100	TEXCOCO	4630	38	3.83%	71	7.16%	26	2.62%	19	1.92%	29	2.92%	450	45.36%	27	2.72%	22	2.22%	11	1.11%	297	29.94%	2	0.20%	37	3.73%	1029	992	1756	BAJO	58.60%	41.40%
23	TEXCOCO	100	TEXCOCO	4631	40	4.07%	98	9.98%	13	1.32%	31	3.16%	15	1.53%	463	47.15%	32	3.26%	31	3.16%	11	1.12%	248	25.25%	0	0.00%	24	2.44%	1006	982	1713	BAJO	58.73%	41.27%

Distrito Local	Cabecera Distrital	Municipio	Cabecera Municipal	Sección	PAN	% PAN	PRD	% PRD	PT	% PT	MC	% MC	NA	% NA	MORENA	% MORENA	PH	% PH	PES	% PES	PFD	% PFD	PRI-PVEM	% PRI-PVEM	NO REGISTRADOS	% NO REGISTRADOS	NULOS	% NULOS	TOTAL	VOTACIÓN VALIDA	LISTA NOMINAL	PARTICIPACIÓN	% PARTICIPACIÓN	% ABSTENCIONISMO
23	TEXCOCO	100	TEXCOCO	4632	35	4.40%	82	10.31%	14	1.76%	14	1.76%	7	0.88%	354	44.53%	24	3.02%	24	3.02%	5	0.63%	236	29.69%	0	0.00%	36	4.53%	831	795	1311	MEDIO	63.39%	36.61%
23	TEXCOCO	100	TEXCOCO	4633	33	4.35%	82	10.82%	11	1.45%	20	2.64%	17	2.24%	348	45.91%	38	5.01%	26	3.43%	3	0.40%	179	23.61%	1	0.13%	29	3.83%	787	758	1207	MEDIO	65.20%	34.80%
23	TEXCOCO	100	TEXCOCO	4634	46	5.62%	73	8.91%	16	1.95%	10	1.22%	20	2.44%	375	45.79%	15	1.83%	43	5.25%	6	0.73%	213	26.01%	2	0.24%	36	4.40%	855	819	1303	MEDIO	65.62%	34.38%
23	TEXCOCO	100	TEXCOCO	4635	75	4.24%	188	10.64%	31	1.75%	42	2.38%	35	1.98%	825	46.69%	53	3.00%	58	3.28%	5	0.28%	453	25.64%	2	0.11%	54	3.06%	1821	1767	3014	MEDIO	60.42%	39.58%
23	TEXCOCO	100	TEXCOCO	4636	67	3.47%	224	11.61%	27	1.40%	50	2.59%	54	2.80%	931	48.24%	48	2.49%	62	3.21%	13	0.67%	451	23.37%	3	0.16%	54	2.80%	1984	1930	3190	MEDIO	62.19%	37.81%
23	TEXCOCO	100	TEXCOCO	4637	53	4.39%	109	9.02%	27	2.24%	20	1.66%	31	2.57%	596	49.34%	25	2.07%	23	1.90%	6	0.50%	316	26.16%	2	0.17%	47	3.89%	1255	1208	2007	MEDIO	62.53%	37.47%
23	TEXCOCO	100	TEXCOCO	4638	20	3.68%	60	11.05%	18	3.31%	13	2.39%	9	1.66%	238	43.83%	16	2.95%	18	3.31%	2	0.37%	149	27.44%	0	0.00%	20	3.68%	563	543	845	MEDIO	66.63%	33.37%
23	TEXCOCO	100	TEXCOCO	4639	15	4.01%	28	7.49%	6	1.60%	10	2.67%	8	2.14%	186	49.73%	9	2.41%	7	1.87%	0	0.00%	105	28.07%	0	0.00%	17	4.55%	391	374	642	MEDIO	60.90%	39.10%
23	TEXCOCO	100	TEXCOCO	4640	28	1.70%	164	9.97%	9	0.55%	52	3.16%	20	1.22%	667	40.55%	40	2.43%	30	1.82%	5	0.30%	629	38.24%	1	0.06%	43	2.61%	1688	1645	2839	BAJO	59.46%	40.54%
23	TEXCOCO	100	TEXCOCO	4641	22	4.61%	33	6.92%	6	1.26%	6	1.26%	11	2.31%	163	34.17%	19	3.98%	24	5.03%	1	0.21%	192	40.25%	0	0.00%	18	3.77%	495	477	828	BAJO	59.78%	40.22%
23	TEXCOCO	100	TEXCOCO	4642	3	2.59%	10	8.62%	0	0.00%	8	6.90%	3	2.59%	53	45.69%	2	1.72%	3	2.59%	1	0.86%	33	28.45%	0	0.00%	9	7.76%	125	116	472	MUY BAJO	26.48%	73.52%
23	TEXCOCO	100	TEXCOCO	4643	45	3.30%	125	9.17%	23	1.69%	23	1.69%	44	3.23%	569	41.75%	46	3.37%	48	3.52%	4	0.29%	436	31.99%	0	0.00%	49	3.60%	1412	1363	3118	MUY BAJO	45.29%	54.71%
23	TEXCOCO	100	TEXCOCO	4644	25	3.25%	74	9.62%	13	1.69%	15	1.95%	29	3.77%	391	50.85%	27	3.51%	24	3.12%	1	0.13%	169	21.98%	1	0.13%	29	3.77%	798	769	1276	MEDIO	62.54%	37.46%
23	TEXCOCO	100	TEXCOCO	4645	28	4.07%	56	8.14%	13	1.89%	23	3.34%	40	5.81%	315	45.78%	25	3.63%	24	3.49%	4	0.58%	159	23.11%	1	0.15%	29	4.22%	717	688	1193	MEDIO	60.10%	39.90%
23	TEXCOCO	100	TEXCOCO	4646	26	3.01%	110	12.73%	13	1.50%	22	2.55%	29	3.36%	366	42.36%	28	3.24%	33	3.82%	7	0.81%	229	26.50%	1	0.12%	34	3.94%	898	864	1472	MEDIO	61.01%	38.99%
23	TEXCOCO	100	TEXCOCO	4647	22	3.90%	29	5.14%	15	2.66%	17	3.01%	22	3.90%	265	46.99%	17	3.01%	21	3.72%	2	0.35%	154	27.30%	0	0.00%	16	2.84%	580	564	1303	MUY BAJO	44.51%	55.49%
23	TEXCOCO	100	TEXCOCO	4648	41	2.45%	94	5.62%	15	0.90%	36	2.15%	26	1.55%	694	41.48%	46	2.75%	52	3.11%	4	0.24%	664	39.69%	1	0.06%	76	4.54%	1749	1673	2897	MEDIO	60.37%	39.63%
23	TEXCOCO	100	TEXCOCO	4649	93	2.60%	246	6.87%	46	1.28%	66	1.84%	63	1.76%	1076	30.05%	74	2.07%	112	3.13%	13	0.36%	1788	49.93%	4	0.11%	96	2.68%	3677	3581	6417	BAJO	57.30%	42.70%
23	TEXCOCO	100	TEXCOCO	4650	49	2.83%	234	13.53%	17	0.98%	51	2.95%	63	3.64%	756	43.70%	54	3.12%	57	3.29%	21	1.21%	427	24.68%	1	0.06%	53	3.06%	1783	1730	2937	MEDIO	60.71%	39.29%
23	TEXCOCO	100	TEXCOCO	4651	50	2.79%	196	10.94%	23	1.28%	47	2.62%	46	2.57%	960	53.60%	41	2.29%	48	2.68%	4	0.22%	375	20.94%	1	0.06%	47	2.62%	1838	1791	2923	MEDIO	62.88%	37.12%
23	TEXCOCO	100	TEXCOCO	4652	56	3.06%	142	7.76%	25	1.37%	204	11.14%	38	2.08%	658	35.94%	39	2.13%	34	1.86%	12	0.66%	623	34.03%	0	0.00%	46	2.51%	1877	1831	2805	MEDIO	66.92%	33.08%
23	TEXCOCO	100	TEXCOCO	4653	28	1.46%	118	6.15%	32	1.67%	83	4.32%	33	1.72%	981	51.09%	55	2.86%	47	2.45%	9	0.47%	532	27.71%	2	0.10%	32	1.67%	1952	1920	2985	MEDIO	65.39%	34.61%
23	TEXCOCO	100	TEXCOCO	4654	61	3.22%	147	7.77%	19	1.00%	68	3.59%	29	1.53%	860	45.43%	56	2.96%	70	3.70%	12	0.63%	567	29.95%	4	0.21%	48	2.54%	1941	1893	3066	MEDIO	63.31%	36.69%
23	TEXCOCO	100	TEXCOCO	4655	61	3.49%	112	6.41%	23	1.32%	50	2.86%	43	2.46%	756	43.25%	51	2.92%	53	3.03%	7	0.40%	592	33.87%	0	0.00%	48	2.75%	1796	1748	2881	MEDIO	62.34%	37.66%
23	TEXCOCO	100	TEXCOCO	4656	31	3.35%	103	11.14%	15	1.62%	20	2.16%	29	3.14%	417	45.08%	21	2.27%	31	3.35%	5	0.54%	252	27.24%	1	0.11%	28	3.03%	953	925	1489	MEDIO	64.00%	36.00%
23	TEXCOCO	100	TEXCOCO	4657	8	1.00%	46	5.76%	11	1.38%	26	3.25%	14	1.75%	403	50.44%	10	1.25%	24	3.00%	3	0.38%	254	31.79%	0	0.00%	18	2.25%	817	799	1295	MEDIO	63.09%	36.91%
23	TEXCOCO	100	TEXCOCO	4658	28	2.01%	187	13.44%	11	0.79%	20	1.44%	30	2.16%	684	49.17%	30	2.16%	34	2.44%	8	0.58%	358	25.74%	1	0.07%	41	2.95%	1432	1391	2161	MEDIO	66.27%	33.73%
23	TEXCOCO	100	TEXCOCO	4659	65	3.84%	169	9.98%	36	2.13%	52	3.07%	35	2.07%	806	47.61%	50	2.95%	58	3.43%	8	0.47%	413	24.39%	1	0.06%	76	4.49%	1769	1693	2959	BAJO	59.78%	40.22%
23	TEXCOCO	100	TEXCOCO	4660	24	2.18%	90	8.19%	16	1.46%	26	2.37%	43	3.91%	492	44.77%	27	2.46%	26	2.37%	2	0.18%	351	31.94%	2	0.18%	36	3.28%	1135	1099	1730	MEDIO	65.61%	34.39%
23	TEXCOCO	100	TEXCOCO	4661	73	5.16%	215	15.18%	24	1.69%	24	1.69%	50	3.53%	543	38.35%	39	2.75%	39	2.75%	9	0.64%	399	28.18%	1	0.07%	43	3.04%	1459	1416	2284	MEDIO	63.88%	36.12%
23	TEXCOCO	100	TEXCOCO	4662	60	3.31%	208	11.46%	21	1.16%	83	4.57%	36	1.98%	687	37.85%	97	5.34%	67	3.69%	7	0.39%	548	30.19%	1	0.06%	74	4.08%	1889	1815	3211	BAJO	58.83%	41.17%
23	TEXCOCO	100	TEXCOCO	4663	40	2.94%	176	12.95%	26	1.91%	64	4.71%	27	1.99%	562	41.35%	54	3.97%	48	3.53%	5	0.37%	356	26.20%	1	0.07%	40	2.94%	1399	1359	2257	MEDIO	61.98%	38.02%
23	TEXCOCO	100	TEXCOCO	4664	21	1.55%	83	6.13%	18	1.33%	44	3.25%	21	1.55%	790	58.39%	30	2.22%	24	1.77%	2	0.15%	320	23.65%	0	0.00%	29	2.14%	1382	1353	2058	MEDIO	67.15%	32.85%
23	TEXCOCO	100	TEXCOCO	4665	43	3.72%	87	7.53%	28	2.42%	19	1.65%	34	2.94%	422	36.54%	41	3.55%	31	2.68%	5	0.43%	445	38.53%	0	0.00%	35	3.03%	1190	1155	1824	MEDIO	65.24%	34.76%
23	TEXCOCO	100	TEXCOCO	4666	25	2.13%	91	7.74%	14	1.19%	29	2.47%	24	2.04%	535	45.53%	83	7.06%	15	1.28%	9	0.77%	349	29.70%	1	0.09%	21	1.79%	1196	1175	1693	ALTO	70.64%	29.36%
23	TEXCOCO	100	TEXCOCO	4667	12	1.08%	154	13.91%	11	0.99%	15	1.36%	14	1.26%	531	47.97%	35	3.16%	17	1.54%	10	0.90%	308	27.82%	0	0.00%	32	2.89%	1139	1107	1896	MEDIO	60.07%	39.93%
23	TEXCOCO	100	TEXCOCO	4668	20	1.52%	212	16.16%	18	1.37%	32	2.44%	15	1.14%	658	50.15%	50	3.81%	36	2.74%	6	0.46%	265	20.20%	0	0.00%	51	3.89%	1363	1312	2042	MEDIO	66.75%	33.25%
23	TEXCOCO	100	TEXCOCO	4669	53	4.69%	159	14.08%	16	1.42%	17	1.51%	29	2.57%	586	51.90%	34	3.01%	39	3.45%	3	0.27%	190	16.83%	3	0.27%	38	3.37%	1167	1129	1785	MEDIO	65.38%	34.62%
23	TEXCOCO	100	TEXCOCO	4670	31	2.02%	233	15.22%	28	1.83%	39	2.55%	20	1.31%	689	45.00%	29	1.89%	51	3.33%	2	0.13%	409	26.71%	0	0.00%	32	2.09%	1563	1531	2733	BAJO	57.19%	42.81%
23	TEXCOCO	100	TEXCOCO	4671	72	5.14%	86	6.14%	34	2.43%	27	1.93%	36	2.57%	684	48.86%	44	3.14%	53	3.79%	7	0.50%	357	25.50%	0	0.00%	82	5.86%	1482	1400	2715	BAJO	54.59%	45.41%
23	TEXCOCO	100	TEXCOCO	4672	61	6.58%	65	7.01%	20	2.16%	25	2.70%	23	2.48%	444	47.90%	31	3.34%	33	3.56%	5	0.54%	220	23.73%	0	0.00%	49	5.29%	976	927	1777	BAJO	54.92%	45.08%
23	TEXCOCO	100	TEXCOCO	4673	62	5.33%	67	5.76%	24	2.06%	23	1.98%	38	3.26%	541	46.48%	27	2.32%	37	3.18%	4	0.34%	341	29.30%	0	0.00%	38	3.26%	1202	1164	2122	BAJO	56.64%	43.36%
23	TEXCOCO	100	TEXCOCO	4674	84	4.80%	180	10.29%	24	1.37%	26	1.49%	47	2.69%	765	43.71%	36	2.06%	80	4.57%	0	0.00%	508	29.03%	0	0.00%	55	3.14%	1805	1750	3039	BAJO	59.39%	40.61%
23	TEXCOCO	100	TEXCOCO	4675	82	4.65%	195	11.05%	39	2.21%	36	2.04%	37	2.10%	790	44.76%	37	2.10%	58	3.29%	6	0.34%	485	27.48%	0	0.00%	40	2.27%	1805	1765	3002	MEDIO	60.13%	39.87%
23	TEXCOCO	100	TEXCOCO	4676	55	3.83%	99	6.89%	31	2.16%	29	2.02%	40	2.79%	628	43.73%	50	3.48%	49	3.41%	9	0.63%	446	31.06%	0	0.00%	60	4.18%	1496	1436	2450	MEDIO	61.06%	38.94%
23	TEXCOCO	100	TEXCOCO	4677	34	1.25%	191	7.01%	38	1.39%	60	2.20%	40	1.47%	773	28.36%	64	2.35%	65	2.38%	3	0.11%	1457	53.45%	1	0.04%	83	3.04%	2809	2726	5166	BAJO	54.37%	45.63%
23	TEXCOCO	100	TEXCOCO	4678	4	0.74%	69	12.85%	4	0.74%	3	0.56%	5	0.93%	201	37.43%	12	2.23%	18	3.35%	0	0.00%	221	41.15%	0	0.00%	19	3.54%	556	537	877	MEDIO	63.40%	36.60%
23	TEXCOCO	100	TEXCOCO	4679	48	1.98%	111	4.58%	30	1.24%	36	1.49%	38	1.57%	1193	49.24%	50	2.06%	64	2.64%	14	0.58%	838	34.59%	1	0.04%	79	3.26%	2502	2423	4286	BAJO	58.38%	41.62%
23	TEXCOCO	100	TEXCOCO	4680	60	6.17%	77	7.91%	34	3.49%	24	2.47%	26	2.67%	479	49.23%	35	3.60%	33	3.39%	4	0.41%	198	20.35%	3	0.31%	41	4.21%	1014	973	2382	MUY BAJO	42.57%	57.43%
23	TEXCOCO	100	TEXCOCO	4681	29	2.37%	102	8.33%	19	1.55%	37	3.02%	15	1.23%	542	44.28%	25	2.04%	34	2.78%	5	0.41%	416	33.99%	0	0.00%	30	2.45%	1254	1224	2241	BAJO	55.96%	44.04%
23	TEXCOCO	100	TEXCOCO	4682	34	3.19%	165	15.48%	30	2.81%	32	3.00%	21	1.97%	462	43.34%	28	2.63%	33	3.10%	9	0.84%	251	23.55%	1	0.09%	43	4.03%	1109	1066	1769	MEDIO	62.69%	37.31%
23	TEXCOCO	100	TEXCOCO	4683	42	7.57%	47	8.47%	17	3.06%	15	2.70%	15	2.70%	244	43.96%	27	4.86%	27	4.86%	1	0.18%	119	21.44%	1	0.18%	20	3.60%	575	555	937	MEDIO	61.37%	38.63%
23	TEXCOCO	100	TEXCOCO	4684	114	3.44%	279	8.43%	47	1.42%	119	3.60%	78	2.36%	1472	44.47%	122	3.69%	148	4.47%	33	1.00%	894	27.01%	4	0.12%	129	3.90%	3439	3310	6030	BAJO	57.03%	42.97%
23	TEXCOCO	100	TEXCOCO	4685	48	5.80%	53	6.40%	18	2.17%	23	2.78%	23	2.78%	442	53.38%	30	3.62%	21	2.54%	6	0.72%	164	19.81%	0	0.00%	37	4.47%	865	828	1496	BAJO	57.82%	42.18%
23	TEXCOCO	100	TEXCOCO	4686	30	2.40%	163	13.05%	17	1.36%	30	2.40%	24	1.92%	537	42.99%	40	3.20%	26	2.08%	4	0.32%	378	30.26%	0	0.00%	33	2.64%	1282	1249	2135	MEDIO	60.05%	39.95%
23	TEXCOCO	100	TEXCOCO	4687	33	1.08%	104	3.40%	23	0.75%	25	0.82%	39	1.27%	450	14.71%	46	1.50%	63	2.06%	3	0.10%	2272	74.25%	2	0.07%	76	2.48%	3136	3060	4686	MEDIO	66.92%	33.08%
23	TEXCOCO	100	TEXCOCO	4688	14	1.44%	103	10.60%	14	1.44%	19	1.95%	15	1.54%	538	55.35%	22	2.26%	13	1.34%	2	0.21%	231	23.77%	1	0.10%	23	2.37%	995	972	1765	BAJO	56.37%	43.63%
23	TEXCOCO	100	TEXCOCO	4689	40	3.09%	167	12.92%	31	2.40%	27	2.09%	16	1.24%	621	48.03%	31	2.40%	38	2.94%	6	0.46%	310	23.98%	6	0.46%	22	1.70%	1315	1293	2023	MEDIO	65.00%	35.00%
23	TEXCOCO	100	TEXCOCO	4690	14	2.06%	75	11.05%	3	0.44%	17	2.50%	15	2.21%	353	51.99%	19	2.80%	25	3.68%	3	0.44%	155	22.83%	0	0.00%	19	2.80%	698	679	1099	MEDIO	63.51%	36.49%
23	TEXCOCO	101	TEZOYUCA	4691	105	7.65%	166	12.09%	432	31.46%	33	2.40%	53	3.86%	133	9.69%	52	3.79%	27	1.97%	2	0.15%	369	26.88%	1	0.07%	42	3.06%	1415	1373	2382	BAJO	59.40%	40.60%
23	TEXCOCO	101	TEZOYUCA	4692	94	6.22%	252	16.67%	387	25.60%	31	2.05%	55	3.64%	158	10.45%	54	3.57%	46	3.04%	6	0.40%	429	28.37%	0	0.00%	51	3.37%	1563	1512	2781	BAJO	56.20%	43.80%
23	TEXCOCO	101	TEZOYUCA	4693	34	4.73%	79	10.99%	145	20.17%	26	3.62%	22	3.06%	102	14.19%	29	4.03%	21	2.92%	6	0.83%	255	35.47%	0	0.00%	24	3.34%	743	719	1349	BAJO	55.08%	44.92%
23	TEXCOCO	101	TEZOYUCA	4694	20	3.01%	100	15.06%	158	23.80%	19	2.86%	15	2.26%	83	12.50%	4	0.60%	21	3.16%	17	2.56%	226	34.04%	1	0.15%	30	4.52%	694	664	1227	BAJO	56.56%	43.44%
23	TEXCOCO	101	TEZOYUCA	4695	144	3.13%	1068	23.25%	525	11.43%	93	2.02%	76	1.65%	941	20.48%	119	2.59%	143	3.11%	11	0.24%	1473	32.06%	1	0.02%	178	3.87%	4772	4594	9966	MUY BAJO	47.88%	52.12%
23	TEXCOCO	101	TEZOYUCA	4696	33	3.05%	347	32.10%	104	9.62%	21	1.94%	17	1.57%	144	13.32%	32	2.96%	20	1.85%	7	0.65%	353	32.65%	3	0.28%	47	4.35%	1128	1081	1999	BAJO	56.43%	43.57%
23	TEXCOCO	101	TEZOYUCA	4697	88	3.99%	337	15.28%	444	20.14%	69	3.13%	74	3.36%	215	9.75%	72	3.27%	78	3.54%	22	1.00%	804	36.46%	2	0.09%	82	3.72%	2287	2205	4752	MUY BAJO	48.13%	51.87%
23	TEXCOCO	101	TEZOYUCA	4698	13	6.67%	68	34.33%	14	7.18%	2	1.03%	6	3.08%	13	6.67%	4	2.05%	5	2.56%	0	0.00%	73	37.44%	0	0.00%	11	5.64%	206	195	378	BAJO	54.50%	45.50%
23	TEXCOCO	101	TEZOYUCA	4700	20	4.60%	75	17.24%	51	11.72%	9	2.07%	12	2.76%	47	10.80%	36	8.28%	13	2.99%	1	0.23%	171	39.31%	0	0.00%	15	3.45%	450	435	765	BAJO	58.82%	41.18%
TOTAL					8437		17076		9162		6704		3630		59662		5818		5961		855		56996		124		5648		180073	174425				

DIRECCIÓN DE ORGANIZACIÓN

PARTICIPACIÓN CIUDADANA EN LA ELECCIÓN DE DIPUTADOS LOCALES 2015 POR SECCIÓN ELECTORAL

DISTRITO ELECTORAL LOCAL: XXIII TEXCOCO

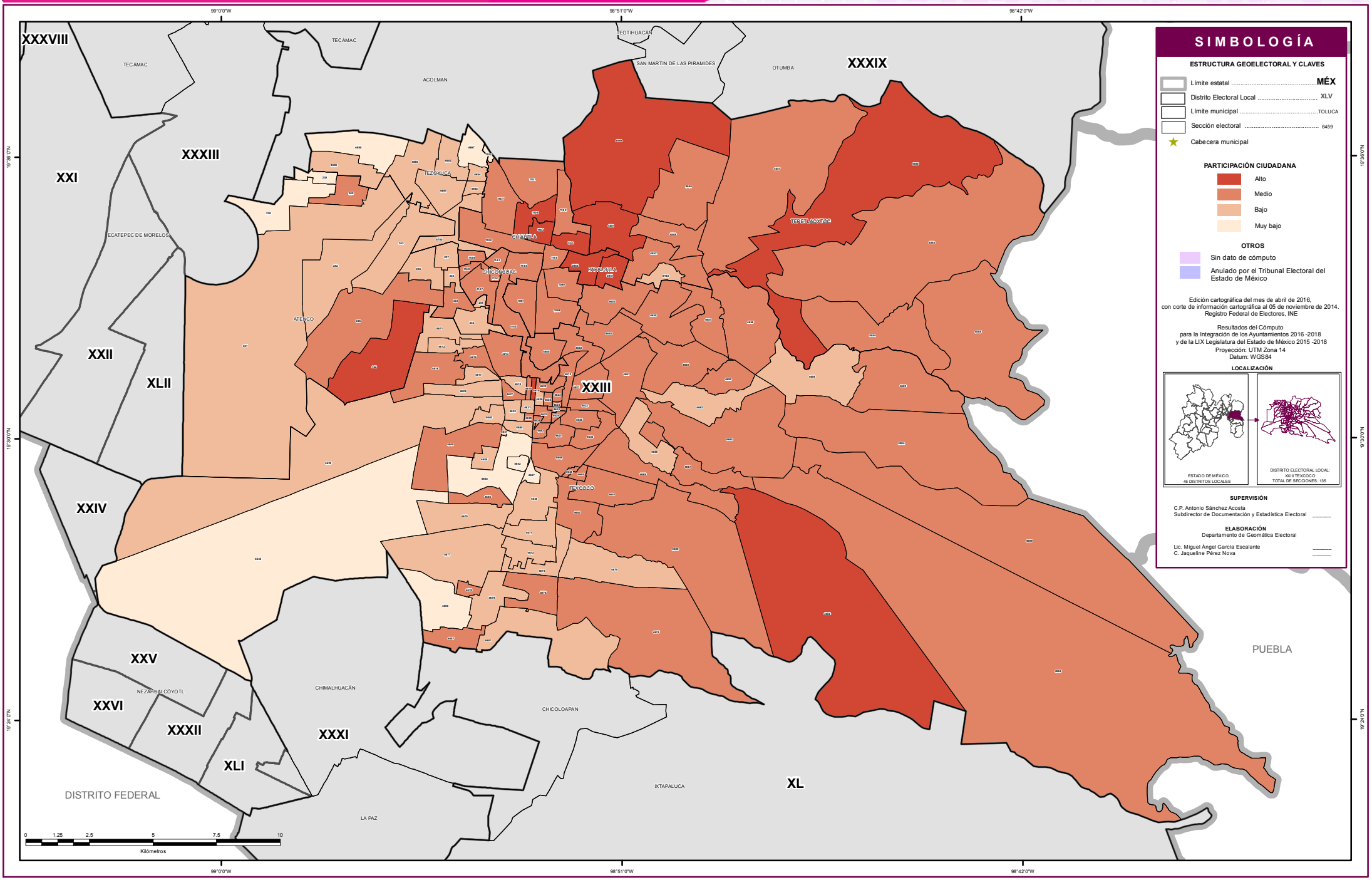

SIMBOLOGÍA

ESTRUCTURA GEOELECTORAL Y CLAVES

- Límite estatal ..... MÉX
- Distrito Electoral Local XLV
- Límite municipal ..... TOLUCA
- Sección electoral 6459
- Cabecera municipal

PARTICIPACIÓN CIUDADANA

- Alto
- Medio
- Bajo
- Muy bajo

OTROS

- Sin dato de cómputo
- Anulado por el Tribunal Electoral del Estado de México

Edición cartográfica del mes de abril de 2016,
con corte de información cartográfica al 05 de noviembre de 2014.
Registro Federal de Electores, INE

Resultados del Cómputo
para la Integración de los Ayuntamientos 2016 -2018
y de la LIX Legislatura del Estado de México 2015 -2018
Proyección: UTM Zona 14
Datum: WGS84

LOCALIZACIÓN

SUPERVISIÓN

C.P. Antonio Sánchez Acosta
Subdirector de Documentación y Estadística Electoral _____

ELABORACIÓN

Departamento de Geomática Electoral

Lic. Miguel Ángel García Escalante _____
C. Jaqueline Pérez Nova _____

RESULTADOS EN LA ELECCIÓN DEL DISTRITO XXIV CON CABECERA EN NEZAHUALCÓYOTL

Como resultado del cómputo de la elección del Distrito XXIV con Cabecera en Nezahualcóyotl, y una vez resueltos en su caso por las instancias jurisdiccionales los juicios respectivos, en este distrito correspondió el triunfo al Partido de la Revolución Democrática, que obtuvo el 36.31% del total de votos válidos, en tanto que la Coalición integrada por los partidos PRI y PVEM fue la segunda fuerza con el 26.41% de la votación válida.

En la votación por sección electoral, del total de 118 secciones electorales que conforman el Distrito XXIV, al Partido de la Revolución Democrática le correspondió la mayoría en 107 secciones, en tanto que la Coalición integrada por los partidos PRI y PVEM la obtuvo en 11.

El siguiente cuadro y gráfica nos muestra los resultados totales del distrito por partido político y coalición. La tabla de la página siguiente nos muestra el detalle de los resultados por sección, desagregados para cada uno de los partidos políticos y coaliciones, y se señala además al partido o coalición ganadora.

RESULTADO DE VOTACIÓN		
Partido Político o Coalición	**Total**	**%**
PAN	4585	6.75%
PRD	24674	36.31%
PT	978	1.44%
MC	1612	2.37%
NA	1954	2.88%
MORENA	10497	15.45%
PH	1608	2.37%
PES	3578	5.26%
PFD	381	0.56%
PRI-PVEM	17947	26.41%
NO REGISTRADOS	145	0.21%
NULOS	3945	
TOTAL	71904	
VOTACIÓN VALIDA	67959	

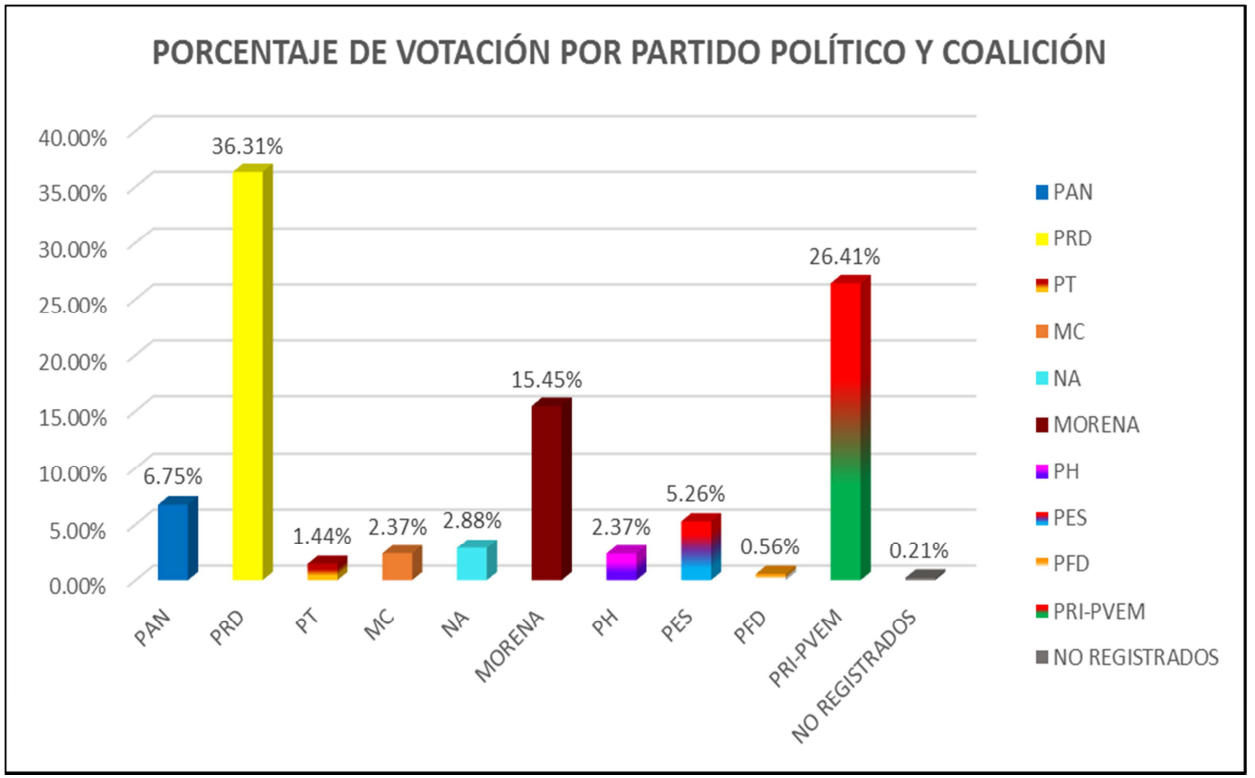

RESULTADOS DEFINITIVOS EN LA ELECCIÓN DE DIPUTADOS 2015

Distrito Local	Cabecera Distrital	Municipio	Cabecera Municipal	Sección	PAN	% PAN	PRD	% PRD	PT	% PT	MC	% MC	NA	% NA	MORENA	% MORENA	PH	% PH	PES	% PES	PFD	% PFD	PRI-PVEM	% PRI-PVEM	NO REGISTRADOS	% NO REGISTRADOS	NULOS	% NULOS	TOTAL	VOTACIÓN VALIDA	PRIMERA FUERZA	PRIMERA FUERZA	SEGUNDA FUERZA	SEGUNDA FUERZA	TERCERA FUERZA	TERCERA FUERZA
24	NEZAHUALC	60	NEZAHUALC	3107	28	5.29%	159	30.06%	4	0.76%	11	2.08%	13	2.46%	91	17.20%	14	2.65%	37	6.99%	2	0.38%	168	31.76%	2	0.38%	26	4.91%	555	529	168	PRI PVEM	159	PRD	91	MORENA
24	NEZAHUALC	60	NEZAHUALC	3108	51	8.21%	221	35.59%	6	0.97%	4	0.64%	26	4.19%	86	13.85%	14	2.25%	35	5.64%	5	0.81%	170	27.38%	3	0.48%	42	6.76%	663	621	221	PRD	170	PRI PVEM	86	MORENA
24	NEZAHUALC	60	NEZAHUALC	3109	37	7.17%	186	36.05%	2	0.39%	11	2.13%	19	3.68%	63	12.21%	17	3.29%	25	4.84%	7	1.36%	149	28.88%	0	0.00%	39	7.56%	555	516	186	PRD	149	PRI PVEM	63	MORENA
24	NEZAHUALC	60	NEZAHUALC	3110	38	7.51%	192	37.94%	10	1.98%	7	1.38%	12	2.37%	70	13.83%	12	2.37%	20	3.95%	6	1.19%	138	27.27%	1	0.20%	36	7.11%	542	506	192	PRD	138	PRI PVEM	70	MORENA
24	NEZAHUALC	60	NEZAHUALC	3111	43	6.89%	235	37.66%	4	0.64%	12	1.92%	17	2.72%	83	13.30%	10	1.60%	42	6.73%	4	0.64%	172	27.56%	2	0.32%	29	4.65%	653	624	235	PRD	172	PRI PVEM	83	MORENA
24	NEZAHUALC	60	NEZAHUALC	3112	38	6.76%	181	32.21%	3	0.53%	11	1.96%	17	3.02%	88	15.66%	17	3.02%	35	6.23%	2	0.36%	167	29.72%	3	0.53%	42	7.47%	604	562	181	PRD	167	PRI PVEM	88	MORENA
24	NEZAHUALC	60	NEZAHUALC	3113	22	8.94%	89	36.18%	5	0.58%	5	0.58%	10	1.16%	33	3.84%	8	0.93%	9	1.05%	3	0.35%	62	7.21%	0	0.00%	15	1.74%	261	246	89	PRD	62	PRI PVEM	33	MORENA
24	NEZAHUALC	60	NEZAHUALC	3114	40	6.91%	205	35.41%	9	1.55%	11	1.90%	17	2.94%	95	16.41%	15	2.59%	48	8.29%	4	0.69%	134	23.14%	1	0.17%	40	6.91%	619	579	205	PRD	134	PRI PVEM	95	MORENA
24	NEZAHUALC	60	NEZAHUALC	3115	37	6.93%	215	40.26%	3	0.56%	7	1.31%	9	1.69%	84	15.73%	12	2.25%	26	4.87%	2	0.37%	136	25.47%	3	0.56%	35	6.55%	569	534	215	PRD	136	PRI PVEM	84	MORENA
24	NEZAHUALC	60	NEZAHUALC	3116	35	6.17%	215	37.92%	7	1.23%	10	1.76%	12	2.12%	115	20.28%	9	1.59%	35	6.17%	1	0.18%	128	22.57%	0	0.00%	50	8.82%	617	567	215	PRD	128	PRI PVEM	115	MORENA
24	NEZAHUALC	60	NEZAHUALC	3117	49	8.67%	203	35.93%	9	1.59%	12	2.12%	15	2.65%	84	14.87%	15	2.65%	34	6.02%	3	0.53%	141	24.96%	0	0.00%	50	8.85%	615	565	203	PRD	141	PRI PVEM	84	MORENA
24	NEZAHUALC	60	NEZAHUALC	3118	33	8.29%	134	33.67%	6	1.51%	7	1.76%	20	5.03%	57	14.32%	6	1.51%	16	4.02%	3	0.75%	115	28.89%	1	0.25%	27	6.78%	425	398	134	PRD	115	PRI PVEM	57	MORENA
24	NEZAHUALC	60	NEZAHUALC	3119	30	8.22%	153	41.92%	2	0.55%	9	2.47%	10	2.74%	50	13.70%	8	2.19%	21	5.75%	2	0.55%	78	21.37%	2	0.55%	25	6.85%	390	365	153	PRD	78	PRI PVEM	50	MORENA
24	NEZAHUALC	60	NEZAHUALC	3120	39	8.28%	174	36.94%	6	1.27%	9	1.91%	10	2.12%	62	13.16%	6	1.27%	30	6.37%	0	0.00%	134	28.45%	1	0.21%	35	7.43%	506	471	174	PRD	134	PRI PVEM	62	MORENA
24	NEZAHUALC	60	NEZAHUALC	3121	66	6.98%	377	39.89%	10	1.06%	26	2.75%	26	2.75%	150	15.87%	25	2.65%	59	6.24%	5	0.53%	198	20.95%	3	0.32%	40	4.23%	985	945	377	PRD	198	PRI PVEM	150	MORENA
24	NEZAHUALC	60	NEZAHUALC	3122	56	5.20%	461	42.80%	12	1.11%	30	2.79%	23	2.14%	184	17.08%	21	1.95%	53	4.92%	2	0.19%	233	21.63%	2	0.19%	67	6.22%	1144	1077	461	PRD	233	PRI PVEM	184	MORENA
24	NEZAHUALC	60	NEZAHUALC	3123	38	4.40%	317	36.73%	9	1.04%	22	2.55%	14	1.62%	156	18.08%	22	2.55%	44	5.10%	6	0.70%	234	27.11%	1	0.12%	60	6.95%	923	863	317	PRD	234	PRI PVEM	156	MORENA
24	NEZAHUALC	60	NEZAHUALC	3124	70	12.09%	201	34.72%	6	1.04%	10	1.73%	17	2.94%	80	13.82%	12	2.07%	42	7.25%	7	1.21%	134	23.14%	0	0.00%	51	8.81%	630	579	201	PRD	134	PRI PVEM	80	MORENA
24	NEZAHUALC	60	NEZAHUALC	3125	34	6.45%	240	45.54%	6	1.14%	6	1.14%	15	2.85%	65	12.33%	12	2.28%	25	4.74%	8	1.52%	115	21.82%	1	0.19%	44	8.35%	571	527	240	PRD	115	PRI PVEM	65	MORENA
24	NEZAHUALC	60	NEZAHUALC	3126	32	8.82%	135	37.19%	5	1.38%	6	1.65%	9	2.48%	47	12.95%	16	4.41%	10	2.75%	0	0.00%	103	28.37%	0	0.00%	30	8.26%	393	363	135	PRD	103	PRI PVEM	47	MORENA
24	NEZAHUALC	60	NEZAHUALC	3127	33	7.05%	151	32.26%	3	0.64%	2	0.43%	11	2.35%	85	18.16%	12	2.56%	29	6.20%	2	0.43%	140	29.91%	0	0.00%	27	5.77%	495	468	151	PRD	140	PRI PVEM	85	MORENA
24	NEZAHUALC	60	NEZAHUALC	3128	41	9.15%	148	33.04%	5	1.12%	6	1.34%	6	1.34%	81	18.08%	12	2.68%	11	2.46%	1	0.22%	136	30.36%	1	0.22%	35	7.81%	483	448	148	PRD	136	PRI PVEM	81	MORENA
24	NEZAHUALC	60	NEZAHUALC	3129	54	10.31%	184	35.11%	18	3.44%	11	2.10%	18	3.44%	81	15.46%	15	2.86%	20	3.82%	2	0.38%	121	23.09%	0	0.00%	48	9.16%	572	524	184	PRD	121	PRI PVEM	81	MORENA
24	NEZAHUALC	60	NEZAHUALC	3130	72	12.57%	160	27.92%	19	3.32%	18	3.14%	13	2.27%	80	13.96%	17	2.97%	38	6.63%	4	0.70%	150	26.18%	2	0.35%	61	10.65%	634	573	160	PRD	150	PRI PVEM	80	MORENA
24	NEZAHUALC	60	NEZAHUALC	3131	34	6.46%	165	31.37%	5	0.95%	9	1.71%	18	3.42%	78	14.83%	19	3.61%	20	3.80%	3	0.57%	171	32.51%	4	0.76%	36	6.84%	562	526	171	PRI PVEM	165	PRD	78	MORENA
24	NEZAHUALC	60	NEZAHUALC	3132	30	7.73%	130	33.51%	2	0.52%	2	0.52%	12	3.09%	56	14.43%	12	3.09%	29	7.47%	4	1.03%	111	28.61%	0	0.00%	19	4.90%	407	388	130	PRD	111	PRI PVEM	56	MORENA
24	NEZAHUALC	60	NEZAHUALC	3133	23	7.96%	113	39.10%	6	2.08%	4	1.38%	7	2.42%	39	13.49%	5	1.73%	19	6.57%	0	0.00%	73	25.26%	0	0.00%	14	4.84%	303	289	113	PRD	73	PRI PVEM	39	MORENA
24	NEZAHUALC	60	NEZAHUALC	3134	36	7.38%	170	34.84%	7	1.43%	12	2.46%	17	3.48%	77	15.78%	14	2.87%	19	3.89%	5	1.02%	131	26.84%	0	0.00%	40	8.20%	528	488	170	PRD	131	PRI PVEM	77	MORENA
24	NEZAHUALC	60	NEZAHUALC	3135	50	11.04%	147	32.45%	4	0.88%	8	1.77%	14	3.09%	72	15.89%	34	7.51%	22	4.86%	5	1.10%	94	20.75%	3	0.66%	35	7.73%	488	453	147	PRD	94	PRI PVEM	72	MORENA
24	NEZAHUALC	60	NEZAHUALC	3136	55	9.96%	177	32.07%	3	0.54%	16	2.90%	14	2.54%	100	18.12%	20	3.62%	41	7.43%	1	0.18%	124	22.46%	1	0.18%	30	5.43%	582	552	177	PRD	124	PRI PVEM	100	MORENA
24	NEZAHUALC	60	NEZAHUALC	3137	49	8.80%	183	32.85%	7	1.26%	10	1.80%	23	4.13%	76	13.64%	15	2.69%	37	6.64%	4	0.72%	151	27.11%	2	0.36%	39	7.00%	596	557	183	PRD	151	PRI PVEM	76	MORENA
24	NEZAHUALC	60	NEZAHUALC	3138	51	8.35%	230	37.64%	9	1.47%	22	3.60%	11	1.80%	125	20.46%	13	2.13%	22	3.60%	3	0.49%	125	20.46%	0	0.00%	44	7.20%	655	611	230	PRD	125	MORENA	125	PRI PVEM
24	NEZAHUALC	60	NEZAHUALC	3139	40	5.03%	300	37.69%	6	0.75%	13	1.63%	21	2.64%	112	14.07%	21	2.64%	33	4.15%	6	0.75%	241	30.23%	3	0.38%	36	4.52%	832	796	300	PRD	241	PRI PVEM	112	MORENA
24	NEZAHUALC	60	NEZAHUALC	3140	24	5.15%	147	31.55%	4	0.86%	14	3.00%	14	3.00%	93	19.96%	13	2.79%	26	5.58%	0	0.00%	130	27.90%	1	0.21%	13	2.79%	479	466	147	PRD	130	PRI PVEM	93	MORENA
24	NEZAHUALC	60	NEZAHUALC	3141	23	4.41%	222	42.53%	3	0.57%	14	2.68%	13	2.49%	79	15.13%	7	1.34%	21	4.02%	3	0.57%	137	26.25%	0	0.00%	21	4.02%	543	522	222	PRD	137	PRI PVEM	79	MORENA
24	NEZAHUALC	60	NEZAHUALC	3142	9	2.10%	150	35.05%	4	0.93%	12	2.80%	9	2.10%	63	14.72%	10	2.34%	19	4.44%	1	0.23%	151	35.28%	0	0.00%	17	3.97%	445	428	151	PRI PVEM	150	PRD	63	MORENA
24	NEZAHUALC	60	NEZAHUALC	3143	18	4.00%	190	42.22%	8	1.78%	11	2.44%	6	1.33%	59	13.11%	9	2.00%	22	4.89%	2	0.44%	122	27.11%	3	0.67%	26	5.78%	476	450	190	PRD	122	PRI PVEM	59	MORENA
24	NEZAHUALC	60	NEZAHUALC	3144	28	4.73%	260	43.92%	14	2.36%	39	6.59%	15	2.53%	72	12.16%	13	2.20%	18	3.04%	1	0.17%	130	21.96%	2	0.34%	28	4.73%	620	592	260	PRD	130	PRI PVEM	72	MORENA
24	NEZAHUALC	60	NEZAHUALC	3145	41	8.99%	140	30.70%	6	1.32%	13	2.85%	9	1.97%	74	16.23%	12	2.63%	28	6.14%	5	1.10%	125	27.41%	3	0.66%	27	5.92%	483	456	140	PRD	125	PRI PVEM	74	MORENA
24	NEZAHUALC	60	NEZAHUALC	3146	16	3.31%	207	42.86%	5	1.04%	10	2.07%	24	4.97%	83	17.18%	5	1.04%	15	3.11%	0	0.00%	118	24.43%	0	0.00%	24	4.97%	507	483	207	PRD	118	PRI PVEM	83	MORENA
24	NEZAHUALC	60	NEZAHUALC	3147	11	2.55%	163	37.82%	5	1.16%	10	2.32%	8	1.86%	54	12.53%	11	2.55%	23	5.34%	4	0.93%	140	32.48%	2	0.46%	13	3.02%	444	431	163	PRD	140	PRI PVEM	54	MORENA
24	NEZAHUALC	60	NEZAHUALC	3148	12	3.02%	161	40.45%	10	2.51%	4	1.01%	7	1.76%	64	16.08%	8	2.01%	17	4.27%	0	0.00%	115	28.89%	0	0.00%	36	9.05%	434	398	161	PRD	115	PRI PVEM	64	MORENA
24	NEZAHUALC	60	NEZAHUALC	3149	13	1.88%	277	40.09%	7	1.01%	7	1.01%	31	4.49%	96	13.89%	12	1.74%	31	4.49%	4	0.58%	212	30.68%	1	0.14%	36	5.21%	727	691	277	PRD	212	PRI PVEM	96	MORENA
24	NEZAHUALC	60	NEZAHUALC	3150	5	1.42%	159	45.04%	4	1.13%	6	1.70%	14	3.97%	41	11.61%	11	3.12%	18	5.10%	3	0.85%	91	25.78%	2	0.57%	13	3.68%	366	353	159	PRD	91	PRI PVEM	41	MORENA
24	NEZAHUALC	60	NEZAHUALC	3151	49	6.20%	290	36.71%	16	2.03%	18	2.28%	33	4.18%	136	17.22%	13	1.65%	51	6.46%	11	1.39%	172	21.77%	1	0.13%	50	6.33%	840	790	290	PRD	172	PRI PVEM	136	MORENA
24	NEZAHUALC	60	NEZAHUALC	3152	42	8.09%	190	36.61%	9	1.73%	11	2.12%	18	3.47%	84	16.18%	13	2.50%	32	6.17%	4	0.77%	116	22.35%	0	0.00%	42	8.09%	561	519	190	PRD	116	PRI PVEM	84	MORENA
24	NEZAHUALC	60	NEZAHUALC	3153	26	5.28%	217	44.11%	5	1.02%	4	0.81%	14	2.85%	68	13.82%	5	1.02%	17	3.46%	1	0.20%	135	27.44%	0	0.00%	33	6.71%	525	492	217	PRD	135	PRI PVEM	68	MORENA
24	NEZAHUALC	60	NEZAHUALC	3154	16	3.48%	173	37.61%	6	1.30%	16	3.48%	18	3.91%	78	16.96%	13	2.83%	19	4.13%	1	0.22%	120	26.09%	0	0.00%	23	5.00%	483	460	173	PRD	120	PRI PVEM	78	MORENA
24	NEZAHUALC	60	NEZAHUALC	3155	17	4.18%	164	40.29%	6	1.47%	11	2.70%	15	3.69%	59	14.50%	13	3.19%	20	4.91%	4	0.98%	98	24.08%	0	0.00%	23	5.65%	430	407	164	PRD	98	PRI PVEM	59	MORENA
24	NEZAHUALC	60	NEZAHUALC	3156	20	5.17%	116	29.97%	9	2.33%	8	2.07%	11	2.84%	63	16.28%	11	2.84%	21	5.43%	1	0.26%	125	32.30%	2	0.52%	20	5.17%	407	387	125	PRI PVEM	116	PRD	63	MORENA
24	NEZAHUALC	60	NEZAHUALC	3157	33	5.05%	278	42.51%	7	1.07%	16	2.45%	26	3.98%	92	14.07%	12	1.83%	34	5.20%	4	0.61%	151	23.09%	1	0.15%	29	4.43%	683	654	278	PRD	151	PRI PVEM	92	MORENA
24	NEZAHUALC	60	NEZAHUALC	3158	18	4.03%	170	38.03%	7	1.57%	7	1.57%	23	5.15%	79	17.67%	6	1.34%	21	4.70%	1	0.22%	114	25.50%	1	0.22%	15	3.36%	462	447	170	PRD	114	PRI PVEM	79	MORENA
24	NEZAHUALC	60	NEZAHUALC	3159	30	5.06%	169	28.50%	14	2.36%	13	2.19%	22	3.71%	138	23.27%	13	2.19%	26	4.38%	1	0.17%	166	27.99%	1	0.17%	25	4.22%	618	593	169	PRD	166	PRI PVEM	138	MORENA
24	NEZAHUALC	60	NEZAHUALC	3160	21	2.41%	299	34.29%	19	2.18%	21	2.41%	22	2.52%	181	20.76%	28	3.21%	40	4.59%	21	2.41%	220	25.23%	0	0.00%	45	5.16%	917	872	299	PRD	220	PRI PVEM	181	MORENA
24	NEZAHUALC	60	NEZAHUALC	3161	15	3.66%	171	41.71%	7	1.71%	11	2.68%	9	2.20%	58	14.15%	5	1.22%	18	4.39%	2	0.49%	113	27.56%	1	0.24%	24	5.85%	434	410	171	PRD	113	PRI PVEM	58	MORENA
24	NEZAHUALC	60	NEZAHUALC	3162	28	3.76%	299	40.19%	9	1.21%	10	1.34%	27	3.63%	103	13.84%	18	2.42%	28	3.76%	6	0.81%	216	29.03%	0	0.00%	25	3.36%	769	744	299	PRD	216	PRI PVEM	103	MORENA
24	NEZAHUALC	60	NEZAHUALC	3163	26	4.36%	224	37.52%	6	1.01%	16	2.68%	28	4.69%	78	13.07%	11	1.84%	23	3.85%	1	0.17%	184	30.82%	0	0.00%	20	3.35%	617	597	224	PRD	184	PRI PVEM	78	MORENA
24	NEZAHUALC	60	NEZAHUALC	3164	18	3.16%	252	44.29%	8	1.41%	7	1.23%	11	1.93%	74	13.01%	18	3.16%	40	7.03%	2	0.35%	138	24.25%	1	0.18%	44	7.73%	613	569	252	PRD	138	PRI PVEM	74	MORENA
24	NEZAHUALC	60	NEZAHUALC	3165	26	6.30%	179	43.34%	6	1.45%	11	2.66%	8	1.94%	51	12.35%	8	1.94%	15	3.63%	2	0.48%	106	25.67%	1	0.24%	9	2.18%	422	413	179	PRD	106	PRI PVEM	51	MORENA

Distrito Local	Cabecera Distrital	Municipio	Cabecera Municipal	Sección	PAN	% PAN	PRD	% PRD	PT	% PT	MC	% MC	NA	% NA	MORENA	% MORENA	PH	% PH	PES	% PES	PFD	% PFD	PRI-PVEM	% PRI-PVEM	NO REGISTRADOS	% NO REGISTRADOS	NULOS	% NULOS	TOTAL	VOTACIÓN VALIDA	PRIMERA FUERZA	PRIMERA FUERZA	SEGUNDA FUERZA	SEGUNDA FUERZA	TERCERA FUERZA	TERCERA FUERZA
24	NEZAHUALC	60	NEZAHUALC	3166	20	3.39%	234	39.66%	7	1.19%	12	2.03%	12	2.03%	102	17.29%	16	2.71%	25	4.24%	4	0.68%	157	26.61%	1	0.17%	28	4.75%	618	590	234	PRD	157	PRI PVEM	102	MORENA
24	NEZAHUALC	60	NEZAHUALC	3167	31	3.57%	357	41.08%	19	2.19%	14	1.61%	32	3.68%	148	17.03%	13	1.50%	39	4.49%	9	1.04%	207	23.82%	0	0.00%	39	4.49%	908	869	357	PRD	207	PRI PVEM	148	MORENA
24	NEZAHUALC	60	NEZAHUALC	3168	18	3.24%	196	35.25%	10	1.80%	8	1.44%	24	4.32%	81	14.57%	16	2.88%	29	5.22%	1	0.18%	173	31.12%	0	0.00%	25	4.50%	581	556	196	PRD	173	PRI PVEM	81	MORENA
24	NEZAHUALC	60	NEZAHUALC	3169	38	5.48%	318	45.89%	8	1.15%	12	1.73%	18	2.60%	90	12.99%	19	2.74%	36	5.19%	4	0.58%	150	21.65%	0	0.00%	39	5.63%	732	693	318	PRD	150	PRI PVEM	90	MORENA
24	NEZAHUALC	60	NEZAHUALC	3170	20	4.36%	187	40.74%	3	0.65%	7	1.53%	18	3.92%	81	17.65%	13	2.83%	11	2.40%	1	0.22%	117	25.49%	1	0.22%	24	5.23%	483	459	187	PRD	117	PRI PVEM	81	MORENA
24	NEZAHUALC	60	NEZAHUALC	3171	20	3.40%	244	41.43%	21	3.57%	16	2.72%	12	2.04%	85	14.43%	12	2.04%	19	3.23%	0	0.00%	160	27.16%	0	0.00%	38	6.45%	627	589	244	PRD	160	PRI PVEM	85	MORENA
24	NEZAHUALC	60	NEZAHUALC	3172	22	4.73%	216	46.45%	3	0.65%	9	1.94%	4	0.86%	48	10.32%	12	2.58%	21	4.52%	3	0.65%	127	27.31%	0	0.00%	21	4.52%	486	465	216	PRD	127	PRI PVEM	48	MORENA
24	NEZAHUALC	60	NEZAHUALC	3173	11	2.71%	132	32.51%	7	1.72%	9	2.22%	6	1.48%	69	17.00%	10	2.46%	22	5.42%	1	0.25%	139	34.24%	0	0.00%	6	1.48%	412	406	139	PRI PVEM	132	PRD	69	MORENA
24	NEZAHUALC	60	NEZAHUALC	3174	34	5.89%	191	33.10%	10	1.73%	12	2.08%	16	2.77%	100	17.33%	9	1.56%	34	5.89%	2	0.35%	165	28.60%	4	0.69%	25	4.33%	602	577	191	PRD	165	PRI PVEM	100	MORENA
24	NEZAHUALC	60	NEZAHUALC	3175	36	5.75%	268	42.81%	12	1.92%	12	1.92%	13	2.08%	91	14.54%	14	2.24%	46	7.35%	5	0.80%	129	20.61%	0	0.00%	21	3.35%	647	626	268	PRD	129	PRI PVEM	91	MORENA
24	NEZAHUALC	60	NEZAHUALC	3176	25	5.69%	141	32.12%	17	3.87%	11	2.51%	9	2.05%	64	14.58%	10	2.28%	25	5.69%	3	0.68%	133	30.30%	1	0.23%	23	5.24%	462	439	141	PRD	133	PRI PVEM	64	MORENA
24	NEZAHUALC	60	NEZAHUALC	3177	51	7.02%	282	38.79%	9	1.24%	19	2.61%	20	2.75%	111	15.27%	11	1.51%	49	6.74%	6	0.83%	165	22.70%	4	0.55%	40	5.50%	767	727	282	PRD	165	PRI PVEM	111	MORENA
24	NEZAHUALC	60	NEZAHUALC	3178	41	6.88%	245	41.11%	6	1.01%	20	3.36%	23	3.86%	71	11.91%	6	1.01%	28	4.70%	3	0.50%	153	25.67%	0	0.00%	21	3.52%	617	596	245	PRD	153	PRI PVEM	71	MORENA
24	NEZAHUALC	60	NEZAHUALC	3179	7	1.82%	116	30.21%	7	1.82%	5	1.30%	19	4.95%	83	21.61%	14	3.65%	21	5.47%	0	0.00%	112	29.17%	0	0.00%	19	4.95%	403	384	116	PRD	112	PRI PVEM	83	MORENA
24	NEZAHUALC	60	NEZAHUALC	3180	21	4.70%	162	36.24%	8	1.79%	9	2.01%	9	2.01%	74	16.55%	11	2.46%	23	5.15%	1	0.22%	127	28.41%	2	0.45%	34	7.61%	481	447	162	PRD	127	PRI PVEM	74	MORENA
24	NEZAHUALC	60	NEZAHUALC	3181	14	4.00%	125	35.71%	5	1.43%	8	2.29%	9	2.57%	41	11.71%	9	2.57%	19	5.43%	3	0.86%	117	33.43%	0	0.00%	22	6.29%	372	350	125	PRD	117	PRI PVEM	41	MORENA
24	NEZAHUALC	60	NEZAHUALC	3182	36	6.44%	212	37.92%	15	2.68%	14	2.50%	14	2.50%	80	14.31%	23	4.11%	35	6.26%	0	0.00%	130	23.26%	0	0.00%	31	5.55%	590	559	212	PRD	130	PRI PVEM	80	MORENA
24	NEZAHUALC	60	NEZAHUALC	3183	33	6.64%	178	35.81%	11	2.21%	13	2.62%	16	3.22%	68	13.68%	11	2.21%	25	5.03%	2	0.40%	133	26.76%	7	1.41%	15	3.02%	512	497	178	PRD	133	PRI PVEM	68	MORENA
24	NEZAHUALC	60	NEZAHUALC	3184	16	3.21%	185	37.07%	5	1.00%	16	3.21%	11	2.20%	65	13.03%	8	1.60%	35	7.01%	2	0.40%	156	31.26%	0	0.00%	19	3.81%	518	499	185	PRD	156	PRI PVEM	65	MORENA
24	NEZAHUALC	60	NEZAHUALC	3185	30	6.33%	170	35.86%	10	2.11%	15	3.16%	12	2.53%	81	17.09%	15	3.16%	12	2.53%	1	0.21%	128	27.00%	0	0.00%	16	3.38%	490	474	170	PRD	128	PRI PVEM	81	MORENA
24	NEZAHUALC	60	NEZAHUALC	3186	19	2.95%	248	38.45%	10	1.55%	20	3.10%	29	4.50%	118	18.29%	15	2.33%	34	5.27%	3	0.47%	149	23.10%	0	0.00%	39	6.05%	684	645	248	PRD	149	PRI PVEM	118	MORENA
24	NEZAHUALC	60	NEZAHUALC	3194	89	16.12%	169	30.62%	6	1.09%	12	2.17%	12	2.17%	86	15.58%	15	2.72%	30	5.43%	4	0.72%	127	23.01%	2	0.36%	18	3.26%	570	552	169	PRD	127	PRI PVEM	89	PAN
24	NEZAHUALC	60	NEZAHUALC	3195	61	9.73%	125	19.94%	7	1.12%	27	4.31%	22	3.51%	131	20.75%	20	3.19%	53	8.45%	3	0.48%	177	28.23%	2	0.32%	38	6.06%	665	627	177	PRI PVEM	130	MORENA	125	PRD
24	NEZAHUALC	60	NEZAHUALC	3196	50	2.56%	681	34.87%	20	1.02%	75	3.84%	77	3.94%	285	14.59%	30	1.54%	80	4.10%	3	0.15%	648	33.18%	4	0.20%	114	5.84%	2067	1953	681	PRD	648	PRI PVEM	285	MORENA
24	NEZAHUALC	60	NEZAHUALC	3197	46	8.36%	155	28.18%	14	2.55%	38	6.91%	19	3.45%	109	19.82%	14	2.55%	41	7.45%	1	0.18%	113	20.55%	0	0.00%	39	7.09%	589	550	155	PRD	113	PRI PVEM	109	MORENA
24	NEZAHUALC	60	NEZAHUALC	3198	32	5.89%	196	36.10%	6	1.10%	17	3.13%	20	3.68%	81	14.92%	12	2.21%	29	5.34%	5	0.92%	145	26.70%	0	0.00%	32	5.89%	575	543	196	PRD	145	PRI PVEM	81	MORENA
24	NEZAHUALC	60	NEZAHUALC	3199	35	5.87%	233	39.09%	7	1.17%	12	2.01%	11	1.85%	69	11.58%	13	2.18%	25	4.19%	2	0.34%	187	31.38%	2	0.34%	30	5.03%	626	596	233	PRD	187	PRI PVEM	69	MORENA
24	NEZAHUALC	60	NEZAHUALC	3200	58	13.36%	123	28.34%	6	1.38%	14	3.23%	15	3.46%	51	11.75%	15	3.46%	30	6.91%	6	1.38%	115	26.50%	1	0.23%	39	8.99%	473	434	123	PRD	115	PRI PVEM	58	PAN
24	NEZAHUALC	60	NEZAHUALC	3201	32	7.17%	160	35.87%	2	0.45%	6	1.35%	9	2.02%	60	13.45%	11	2.47%	22	4.93%	2	0.45%	142	31.84%	0	0.00%	33	7.40%	479	446	160	PRD	142	PRI PVEM	60	MORENA
24	NEZAHUALC	60	NEZAHUALC	3202	93	13.72%	196	28.91%	9	1.33%	25	3.69%	10	1.47%	108	15.93%	14	2.06%	30	4.42%	6	0.88%	180	26.55%	7	1.03%	43	6.34%	721	678	196	PRD	180	PRI PVEM	108	MORENA
24	NEZAHUALC	60	NEZAHUALC	3203	97	14.83%	168	25.69%	30	4.59%	20	3.06%	23	3.52%	99	15.14%	27	4.13%	33	5.05%	4	0.61%	145	22.17%	8	1.22%	58	8.87%	712	654	168	PRD	145	PRI PVEM	99	MORENA
24	NEZAHUALC	60	NEZAHUALC	3204	78	12.36%	164	25.99%	12	1.90%	14	2.22%	23	3.65%	115	18.23%	13	2.06%	59	9.35%	6	0.95%	142	22.50%	5	0.79%	39	6.18%	670	631	164	PRD	142	PRI PVEM	115	MORENA
24	NEZAHUALC	60	NEZAHUALC	3205	90	13.53%	173	26.02%	13	1.95%	21	3.16%	14	2.11%	128	19.25%	6	0.90%	46	6.92%	1	0.15%	167	25.11%	6	0.90%	46	6.92%	711	665	173	PRD	167	PRI PVEM	128	MORENA
24	NEZAHUALC	60	NEZAHUALC	3206	81	12.82%	179	28.32%	9	1.42%	25	3.96%	8	1.27%	105	16.61%	16	2.53%	59	9.34%	2	0.32%	146	23.10%	2	0.32%	45	7.12%	677	632	179	PRD	146	PRI PVEM	105	MORENA
24	NEZAHUALC	60	NEZAHUALC	3207	59	12.14%	111	22.84%	14	2.88%	19	3.91%	16	3.29%	77	15.84%	12	2.47%	31	6.38%	1	0.21%	142	29.22%	4	0.82%	53	10.91%	539	486	142	PRI PVEM	111	PRD	77	MORENA
24	NEZAHUALC	60	NEZAHUALC	3208	48	9.86%	177	36.34%	6	1.23%	18	3.70%	6	1.23%	79	16.22%	16	3.29%	22	4.52%	14	2.87%	97	19.92%	4	0.82%	46	9.45%	533	487	177	PRD	97	PRI PVEM	79	MORENA
24	NEZAHUALC	60	NEZAHUALC	3209	38	8.26%	147	31.96%	8	1.74%	10	2.17%	15	3.26%	57	12.39%	12	2.61%	25	5.43%	2	0.43%	145	31.52%	1	0.22%	22	4.78%	482	460	147	PRD	145	PRI PVEM	57	MORENA
24	NEZAHUALC	60	NEZAHUALC	3210	17	2.04%	383	45.98%	9	1.08%	14	1.68%	29	3.48%	113	13.57%	11	1.32%	33	3.96%	2	0.24%	222	26.65%	0	0.00%	34	4.08%	867	833	383	PRD	222	PRI PVEM	113	MORENA
24	NEZAHUALC	60	NEZAHUALC	3211	35	9.80%	108	30.25%	7	1.96%	17	4.76%	5	1.40%	57	15.97%	9	2.52%	18	5.04%	4	1.12%	97	27.17%	0	0.00%	19	5.32%	376	357	108	PRD	97	PRI PVEM	57	MORENA
24	NEZAHUALC	60	NEZAHUALC	3212	92	13.39%	203	29.55%	14	2.04%	12	1.75%	16	2.33%	105	15.28%	17	2.47%	33	4.80%	9	1.31%	182	26.49%	4	0.58%	45	6.55%	732	687	203	PRD	182	PRI PVEM	105	MORENA
24	NEZAHUALC	60	NEZAHUALC	3213	113	15.35%	187	25.41%	11	1.49%	29	3.94%	15	2.04%	100	13.59%	22	2.99%	48	6.52%	2	0.27%	209	28.40%	0	0.00%	40	5.43%	776	736	209	PRI PVEM	187	PRD	113	PAN
24	NEZAHUALC	60	NEZAHUALC	3214	104	18.02%	150	26.00%	8	1.39%	14	2.43%	10	1.73%	74	12.82%	11	1.91%	30	5.20%	3	0.52%	173	29.98%	0	0.00%	37	6.41%	614	577	173	PRI PVEM	150	PRD	104	PAN
24	NEZAHUALC	60	NEZAHUALC	3215	58	12.66%	137	29.91%	10	2.18%	13	2.84%	20	4.37%	62	13.54%	20	4.37%	36	7.86%	4	0.87%	97	21.18%	1	0.22%	30	6.55%	488	458	137	PRD	97	PRI PVEM	62	MORENA
24	NEZAHUALC	60	NEZAHUALC	3216	62	14.09%	115	26.14%	4	0.91%	7	1.59%	8	1.82%	70	15.91%	13	2.95%	24	5.45%	4	0.91%	133	30.23%	0	0.00%	38	8.64%	478	440	133	PRI PVEM	115	PRD	70	MORENA
24	NEZAHUALC	60	NEZAHUALC	3217	125	17.68%	203	28.71%	8	1.13%	16	2.26%	14	1.98%	94	13.30%	25	3.54%	57	8.06%	3	0.42%	159	22.49%	3	0.42%	55	7.78%	762	707	203	PRD	159	PRI PVEM	125	PAN
24	NEZAHUALC	60	NEZAHUALC	3218	98	15.48%	167	26.38%	17	2.69%	14	2.21%	29	4.58%	96	15.17%	9	1.42%	43	6.79%	3	0.47%	157	24.80%	0	0.00%	27	4.27%	660	633	167	PRD	157	PRI PVEM	98	PAN
24	NEZAHUALC	60	NEZAHUALC	3219	79	15.25%	197	38.03%	5	0.97%	10	1.93%	16	3.09%	69	13.32%	10	1.93%	36	6.95%	0	0.00%	95	18.34%	1	0.19%	35	6.76%	553	518	197	PRD	95	PRI PVEM	79	PAN
24	NEZAHUALC	60	NEZAHUALC	3220	22	1.92%	540	47.24%	12	1.05%	28	2.45%	36	3.15%	149	13.04%	13	1.14%	49	4.29%	5	0.44%	289	25.28%	0	0.00%	38	3.32%	1181	1143	540	PRD	289	PRI PVEM	149	MORENA
24	NEZAHUALC	60	NEZAHUALC	3221	21	2.45%	370	43.12%	10	1.17%	9	1.05%	16	1.86%	104	12.12%	7	0.82%	21	2.45%	4	0.47%	296	34.50%	0	0.00%	32	3.73%	890	858	370	PRD	296	PRI PVEM	104	MORENA
24	NEZAHUALC	60	NEZAHUALC	3222	26	2.96%	362	41.18%	10	1.14%	17	1.93%	18	2.05%	149	16.95%	17	1.93%	28	3.19%	0	0.00%	251	28.56%	1	0.11%	35	3.98%	914	879	362	PRD	251	PRI PVEM	149	MORENA
24	NEZAHUALC	60	NEZAHUALC	3223	26	3.79%	319	46.50%	9	1.31%	19	2.77%	18	2.62%	95	13.85%	18	2.62%	32	4.66%	2	0.29%	148	21.57%	0	0.00%	34	4.96%	720	686	319	PRD	148	PRI PVEM	95	MORENA
24	NEZAHUALC	60	NEZAHUALC	3224	25	4.43%	229	40.60%	4	0.71%	18	3.19%	10	1.77%	127	22.52%	11	1.95%	21	3.72%	2	0.35%	117	20.74%	0	0.00%	24	4.26%	588	564	229	PRD	127	MORENA	117	PRI PVEM
24	NEZAHUALC	60	NEZAHUALC	3225	26	5.13%	203	40.04%	3	0.59%	5	0.99%	14	2.76%	81	15.98%	14	2.76%	26	5.13%	3	0.59%	132	26.04%	0	0.00%	26	5.13%	533	507	203	PRD	132	PRI PVEM	81	MORENA
24	NEZAHUALC	60	NEZAHUALC	3226	35	4.70%	341	45.77%	5	0.67%	17	2.28%	18	2.42%	75	10.07%	23	3.09%	41	5.50%	4	0.54%	186	24.97%	0	0.00%	46	6.17%	791	745	341	PRD	186	PRI PVEM	75	MORENA
24	NEZAHUALC	60	NEZAHUALC	3227	21	2.92%	286	39.78%	10	1.39%	15	2.09%	17	2.36%	115	15.99%	8	1.11%	43	5.98%	2	0.28%	201	27.96%	1	0.14%	35	4.87%	754	719	286	PRD	201	PRI PVEM	115	MORENA
24	NEZAHUALC	60	NEZAHUALC	3228	7	1.38%	184	36.15%	1	0.20%	7	1.38%	24	4.72%	110	21.61%	13	2.55%	28	5.50%	0	0.00%	135	26.52%	0	0.00%	33	6.48%	542	509	184	PRD	135	PRI PVEM	110	MORENA
24	NEZAHUALC	60	NEZAHUALC	3229	28	4.08%	255	37.17%	14	2.04%	15	2.19%	24	3.50%	137	19.97%	11	1.60%	30	4.37%	0	0.00%	172	25.07%	0	0.00%	49	7.14%	735	686	255	PRD	172	PRI PVEM	137	MORENA
24	NEZAHUALC	60	NEZAHUALC	3230	14	4.71%	52	17.51%	5	1.68%	8	2.69%	18	6.06%	69	23.23%	10	3.37%	20	6.73%	4	1.35%	96	32.32%	1	0.34%	12	4.04%	309	297	96	PRI PVEM	69	MORENA	52	PRD
24	NEZAHUALC	60	NEZAHUALC	3231	24	3.93%	230	37.64%	6	0.98%	13	2.13%	15	2.45%	93	15.22%	15	2.45%	32	5.24%	5	0.82%	178	29.13%	0	0.00%	38	6.22%	649	611	230	PRD	178	PRI PVEM	93	MORENA
TOTAL					4585		24674		978		1612		1954		10497		1608		3578		381		17947		145		3945		71904	67959						

IEEM
Instituto Electoral del Estado de México
DIRECCIÓN DE ORGANIZACIÓN

7 Junio
Elección de Diputados Locales y Ayuntamientos

PARTIDO O COALICIÓN GANADORA EN LA ELECCIÓN DE DIPUTADOS LOCALES 2015 POR SECCIÓN ELECTORAL

DISTRITO ELECTORAL LOCAL: XXIV NEZAHUALCÓYOTL

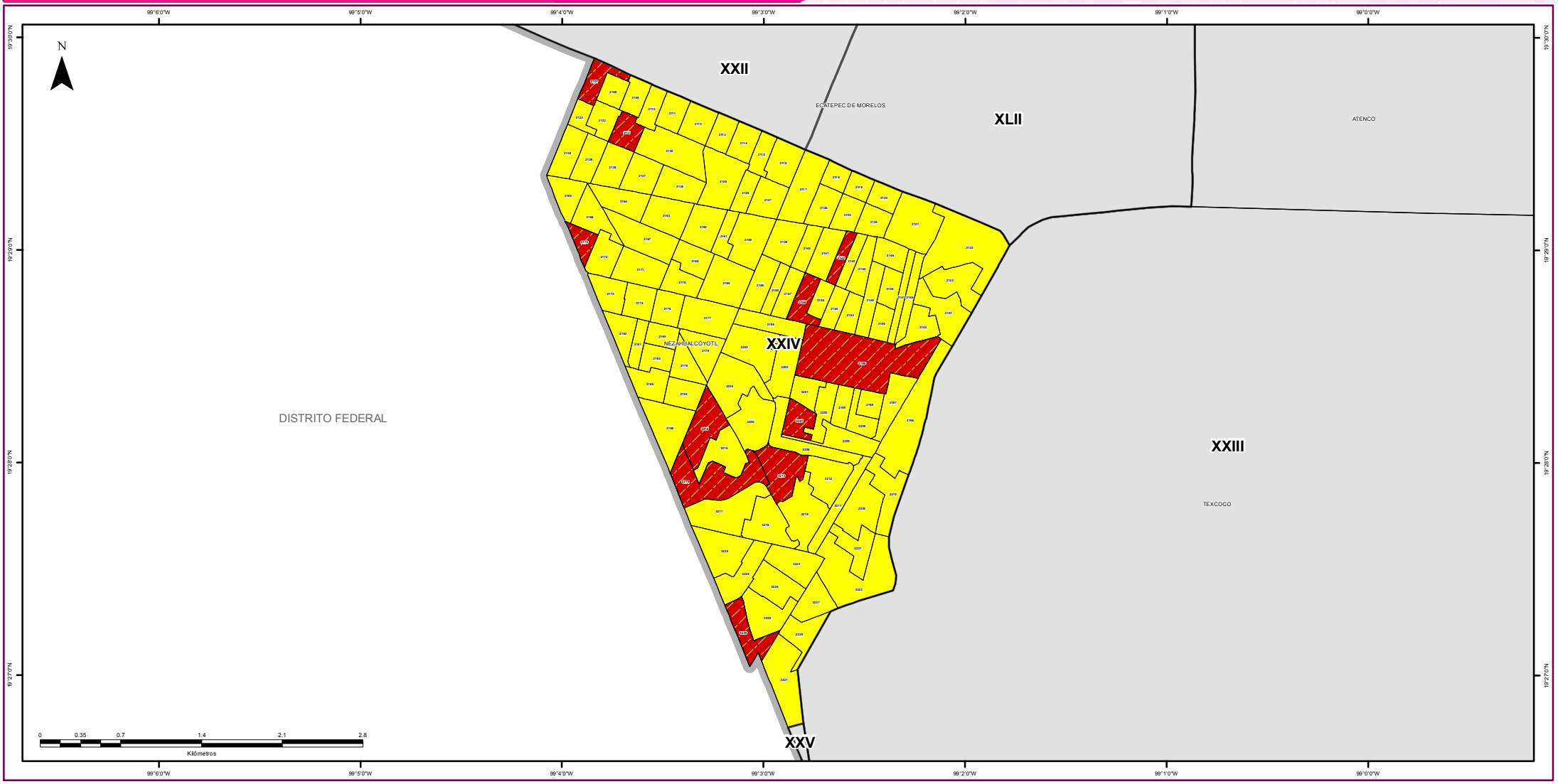

SIMBOLOGÍA

ESTRUCTURA GEOELECTORAL Y CLAVES

- Límite estatal ..... MÉX
- Distrito Electoral Local XLV
- Límite municipal ..... TOLUCA
- Sección electoral 6459
- Cabecera municipal

PARTIDOS POLÍTICOS

- Partido Acción Nacional
- Partido Revolucionario Institucional
- Partido de la Revolución Democrática
- Partido del Trabajo
- Partido Verde Ecologista de México
- Movimiento Ciudadano
- Partido Nueva Alianza
- Partido Encuentro Social
- Partido Humanista
- Partido Futuro Democrático
- Movimiento de Regeneración Nacional

COALICIONES

Partido Revolucionario Institucional
Partido Verde Ecologista de México

OTROS

- Candidato(s) Independiente(s)
- Sin dato de cómputo
- Anulado por el Tribunal Electoral del Estado de México

Edición cartográfica del mes de abril de 2016,
con corte de información cartográfica al 05 de noviembre de 2014.
Registro Federal de Electores, INE

Resultados del Cómputo
para la Integración de los Ayuntamientos 2016 - 2018
y de la LIX Legislatura del Estado de México 2015 -2018
Proyección: UTM Zona 14
Datum: WGS84

SUPERVISIÓN

C.P. Antonio Sánchez Acosta
Subdirector de Documentación y Estadística Electoral

ELABORACIÓN

Departamento de Geomática Electoral

Lic. Miguel Ángel García Escalante
C. Jaqueline Pérez Nova

LOCALIZACIÓN

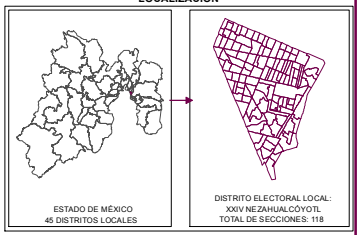

IEEM
Instituto Electoral del Estado de México
DIRECCIÓN DE ORGANIZACIÓN

7 Junio
Elección de Diputados Locales y Ayuntamientos

PARTIDO O COALICIÓN EN PRIMERA MINORÍA EN LA ELECCIÓN DE DIPUTADOS LOCALES 2015 POR SECCIÓN ELECTORAL

DISTRITO ELECTORAL LOCAL: XXIV NEZAHUALCÓYOTL

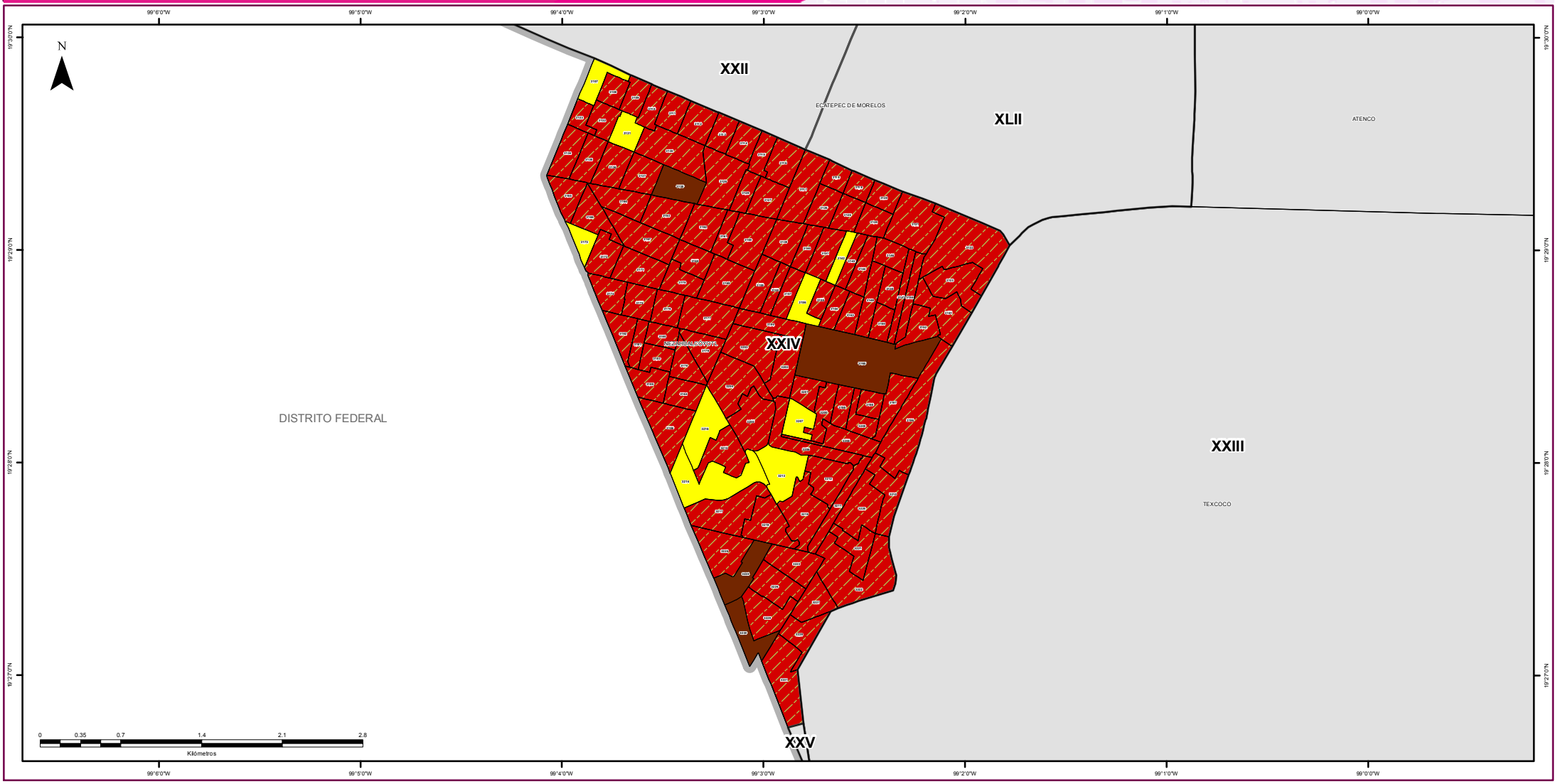

SIMBOLOGÍA

ESTRUCTURA GEOELECTORAL Y CLAVES

- Límite estatal ..... MÉX
- Distrito Electoral Local XLV
- Límite municipal ..... TOLUCA
- Sección electoral 6459
- Cabecera municipal

PARTIDOS POLÍTICOS

- Partido Acción Nacional
- Partido Revolucionario Institucional
- Partido de la Revolución Democrática
- Partido del Trabajo
- Partido Verde Ecologista de México
- Movimiento Ciudadano
- Partido Nueva Alianza
- Partido Encuentro Social
- Partido Humanista
- Partido Futuro Democrático
- Movimiento de Regeneración Nacional

COALICIONES

Partido Revolucionario Institucional
Partido Verde Ecologista de México

OTROS

- Candidato(s) Independiente(s)
- Sin dato de cómputo
- Anulado por el Tribunal Electoral del Estado de México

Edición cartográfica del mes de abril de 2016,
con corte de información cartográfica al 05 de noviembre de 2014.
Registro Federal de Electores, INE

Resultados del Cómputo
para la Integración de los Ayuntamientos 2016 - 2018
y de la LIX Legislatura del Estado de México 2015 -2018
Proyección: UTM Zona 14
Datum: WGS84

SUPERVISIÓN

C.P. Antonio Sánchez Acosta
Subdirector de Documentación y Estadística Electoral

ELABORACIÓN

Departamento de Geomática Electoral

Lic. Miguel Ángel García Escalante
C. Jaqueline Pérez Nova

LOCALIZACIÓN

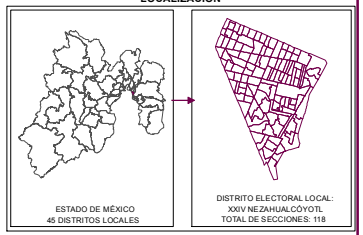

MARGEN DE VICTORIA

El margen de victoria es la diferencia de porcentaje de votación válida emitida que alcanzó el partido ganador sobre el inmediato inferior, es decir, sobre la primera minoría; los rangos establecidos fueron considerados así: 0.01% a 5.0%; 5.01% a 10.0%; 10.01% a 20.0%; 20.01% a MÁS.

Como se observa en la siguiente gráfica, de las 118 secciones del Distrito XXIV con cabecera en Nezahualcóyotl, en 33 (27.97%) el margen de victoria fue de entre 0.01% a 5.0%; en 30 secciones (25.42%) fue de entre 5.01% a 10.0%; en 45 (38.14%) fue de más de 10.0% y hasta 20.0%; y finalmente en 10 (8.47% del total de secciones del distrito) fue de más del 20.0% de diferencia. El detalle por partido o coalición se observa en el cuadro y gráfica siguiente.

En el resultado global del distrito, el Partido de la Revolución Democrática tuvo un margen de victoria de 9.90% respecto de la segunda fuerza que fue la Coalición integrada por el PRI y PVEM.

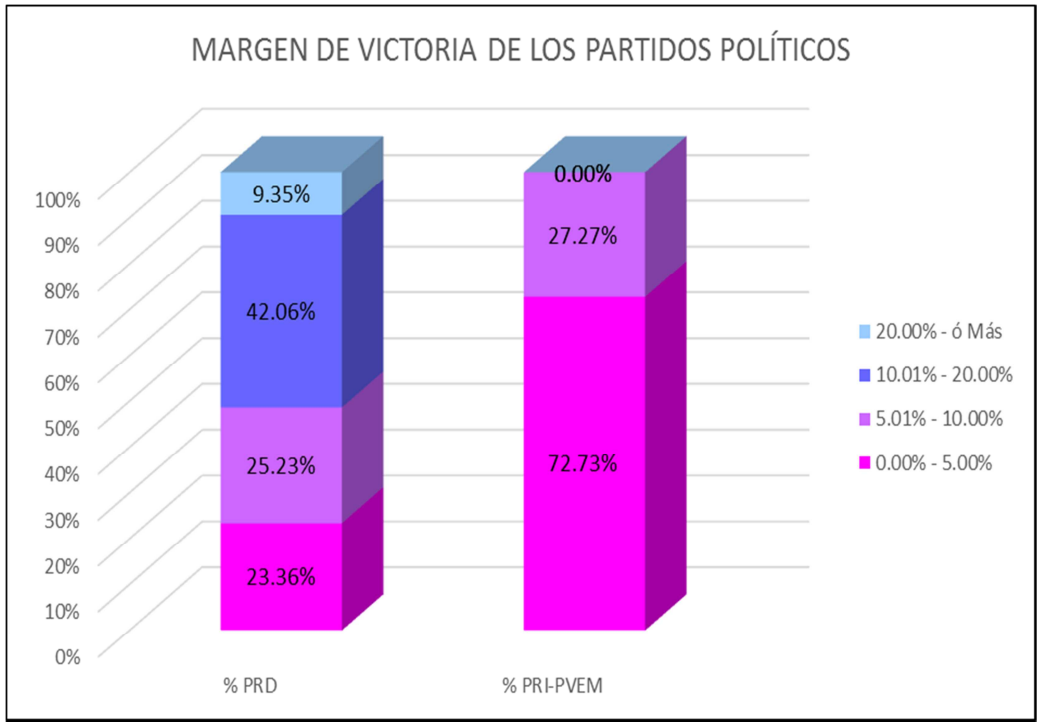

DTTO	CABECERA	MARGEN DE VICTORIA	PRD	% PRD	PRI PVEM	% PRI-PVEM	RANGO DE MARGEN DE VICTORIA
24	NEZAHUALCOYOTL	0.00% - 5.00%	25	23.36%	8	72.73%	33
24	NEZAHUALCOYOTL	5.01% - 10.00%	27	25.23%	3	27.27%	30
24	NEZAHUALCOYOTL	10.01% - 20.00%	45	42.06%	0	0.00%	45
24	NEZAHUALCOYOTL	20.00% - ó Más	10	9.35%	0	0.00%	10
		TOTAL	**107**	**100%**	**11**	**100%**	

MARGEN DE VICTORIA

Distrito Local	Cabecera Distrital	Municipio	Cabecera Municipal	Sección	PAN	% PAN	PRD	% PRD	PT	% PT	MC	% MC	NA	% NA	MORENA	% MORENA	PH	% PH	PES	% PES	PFD	% PFD	PRI-PVEM	% PRI-PVEM	NO REGISTRADOS	% NO REGISTRADOS	NULOS	% NULOS	TOTAL	VOTACIÓN VALIDA	PRIMERA FUERZA	SEGUNDA FUERZA	MARGEN DE VICTORIA
24	NEZAHUALC	60	NEZAHUALC	3107	28	5.29%	159	30.06%	4	0.76%	11	2.08%	13	2.46%	91	17.20%	14	2.65%	37	6.99%	2	0.38%	168	31.76%	2	0.38%	26	4.91%	555	529	PRI PVEM	PRD	1.70%
24	NEZAHUALC	60	NEZAHUALC	3108	51	8.21%	221	35.59%	6	0.97%	4	0.64%	26	4.19%	86	13.85%	14	2.25%	35	5.64%	5	0.81%	170	27.38%	3	0.48%	42	6.76%	663	621	PRD	PRI PVEM	8.21%
24	NEZAHUALC	60	NEZAHUALC	3109	37	7.17%	186	36.05%	2	0.39%	11	2.13%	19	3.68%	63	12.21%	17	3.29%	25	4.84%	7	1.36%	149	28.88%	0	0.00%	39	7.56%	555	516	PRD	PRI PVEM	7.17%
24	NEZAHUALC	60	NEZAHUALC	3110	38	7.51%	192	37.94%	10	1.98%	7	1.38%	12	2.37%	70	13.83%	12	2.37%	20	3.95%	6	1.19%	138	27.27%	1	0.20%	36	7.11%	542	506	PRD	PRI PVEM	10.67%
24	NEZAHUALC	60	NEZAHUALC	3111	43	6.89%	235	37.66%	4	0.64%	12	1.92%	17	2.72%	83	13.30%	10	1.60%	42	6.73%	4	0.64%	172	27.56%	2	0.32%	29	4.65%	653	624	PRD	PRI PVEM	10.10%
24	NEZAHUALC	60	NEZAHUALC	3112	38	6.76%	181	32.21%	3	0.53%	11	1.96%	17	3.02%	88	15.66%	17	3.02%	35	6.23%	2	0.36%	167	29.72%	3	0.53%	42	7.47%	604	562	PRD	PRI PVEM	2.49%
24	NEZAHUALC	60	NEZAHUALC	3113	22	8.94%	89	36.18%	5	0.58%	5	0.58%	10	1.16%	33	3.84%	8	0.93%	9	1.05%	3	0.35%	62	7.21%	0	0.00%	15	1.74%	261	245	PRD	PRI PVEM	10.98%
24	NEZAHUALC	60	NEZAHUALC	3114	40	6.91%	205	35.41%	9	1.55%	11	1.90%	17	2.94%	95	16.41%	15	2.59%	48	8.29%	4	0.69%	134	23.14%	1	0.17%	40	6.91%	619	579	PRD	PRI PVEM	12.26%
24	NEZAHUALC	60	NEZAHUALC	3115	37	6.93%	215	40.26%	3	0.56%	7	1.31%	9	1.69%	84	15.73%	12	2.25%	26	4.87%	2	0.37%	136	25.47%	3	0.56%	35	6.55%	569	534	PRD	PRI PVEM	14.79%
24	NEZAHUALC	60	NEZAHUALC	3116	35	6.17%	215	37.92%	7	1.23%	10	1.76%	12	2.12%	115	20.28%	9	1.59%	35	6.17%	1	0.18%	128	22.57%	0	0.00%	50	8.82%	617	567	PRD	PRI PVEM	15.34%
24	NEZAHUALC	60	NEZAHUALC	3117	49	8.67%	203	35.93%	9	1.59%	12	2.12%	15	2.65%	84	14.87%	15	2.65%	34	6.02%	3	0.53%	141	24.96%	0	0.00%	50	8.85%	615	565	PRD	PRI PVEM	10.97%
24	NEZAHUALC	60	NEZAHUALC	3118	33	8.29%	134	33.67%	6	1.51%	7	1.76%	20	5.03%	57	14.32%	6	1.51%	16	4.02%	3	0.75%	115	28.89%	1	0.25%	27	6.78%	425	398	PRD	PRI PVEM	4.77%
24	NEZAHUALC	60	NEZAHUALC	3119	30	8.22%	153	41.92%	2	0.55%	9	2.47%	10	2.74%	50	13.70%	8	2.19%	21	5.75%	2	0.55%	78	21.37%	2	0.55%	25	6.85%	390	365	PRD	PRI PVEM	20.55%
24	NEZAHUALC	60	NEZAHUALC	3120	39	8.28%	174	36.94%	6	1.27%	9	1.91%	10	2.12%	62	13.16%	6	1.27%	30	6.37%	0	0.00%	134	28.45%	1	0.21%	35	7.43%	506	471	PRD	PRI PVEM	8.49%
24	NEZAHUALC	60	NEZAHUALC	3121	66	6.98%	377	39.89%	10	1.06%	26	2.75%	26	2.75%	150	15.87%	25	2.65%	59	6.24%	5	0.53%	198	20.95%	3	0.32%	40	4.23%	985	945	PRD	PRI PVEM	18.94%
24	NEZAHUALC	60	NEZAHUALC	3122	56	5.20%	461	42.80%	12	1.11%	30	2.79%	23	2.14%	184	17.08%	21	1.95%	53	4.92%	2	0.19%	233	21.63%	2	0.19%	67	6.22%	1144	1077	PRD	PRI PVEM	21.17%
24	NEZAHUALC	60	NEZAHUALC	3123	38	4.40%	317	36.73%	9	1.04%	22	2.55%	14	1.62%	156	18.08%	22	2.55%	44	5.10%	6	0.70%	234	27.11%	1	0.12%	60	6.95%	923	863	PRD	PRI PVEM	9.62%
24	NEZAHUALC	60	NEZAHUALC	3124	70	12.09%	201	34.72%	6	1.04%	10	1.73%	17	2.94%	80	13.82%	12	2.07%	42	7.25%	7	1.21%	134	23.14%	0	0.00%	51	8.81%	630	579	PRD	PRI PVEM	11.57%
24	NEZAHUALC	60	NEZAHUALC	3125	34	6.45%	240	45.54%	6	1.14%	6	1.14%	15	2.85%	65	12.33%	12	2.28%	25	4.74%	8	1.52%	115	21.82%	1	0.19%	44	8.35%	571	527	PRD	PRI PVEM	23.72%
24	NEZAHUALC	60	NEZAHUALC	3126	32	8.82%	135	37.19%	5	1.38%	6	1.65%	9	2.48%	47	12.95%	16	4.41%	10	2.75%	0	0.00%	103	28.37%	0	0.00%	30	8.26%	393	363	PRD	PRI PVEM	8.82%
24	NEZAHUALC	60	NEZAHUALC	3127	33	7.05%	151	32.26%	3	0.64%	2	0.43%	11	2.35%	85	18.16%	12	2.56%	29	6.20%	2	0.43%	140	29.91%	0	0.00%	27	5.77%	495	468	PRD	PRI PVEM	2.35%
24	NEZAHUALC	60	NEZAHUALC	3128	41	9.15%	148	33.04%	5	1.12%	6	1.34%	6	1.34%	81	18.08%	12	2.68%	11	2.46%	1	0.22%	136	30.36%	1	0.22%	35	7.81%	483	448	PRD	PRI PVEM	2.68%
24	NEZAHUALC	60	NEZAHUALC	3129	54	10.31%	184	35.11%	18	3.44%	11	2.10%	18	3.44%	81	15.46%	15	2.86%	20	3.82%	2	0.38%	121	23.09%	0	0.00%	48	9.16%	572	524	PRD	PRI PVEM	12.02%
24	NEZAHUALC	60	NEZAHUALC	3130	72	12.57%	160	27.92%	19	3.32%	18	3.14%	13	2.27%	80	13.96%	17	2.97%	38	6.63%	4	0.70%	150	26.18%	2	0.35%	61	10.65%	634	573	PRD	PRI PVEM	1.75%
24	NEZAHUALC	60	NEZAHUALC	3131	34	6.46%	165	31.37%	5	0.95%	9	1.71%	18	3.42%	78	14.83%	19	3.61%	20	3.80%	3	0.57%	171	32.51%	4	0.76%	36	6.84%	562	526	PRI PVEM	PRD	1.14%
24	NEZAHUALC	60	NEZAHUALC	3132	30	7.73%	130	33.51%	2	0.52%	2	0.52%	12	3.09%	56	14.43%	12	3.09%	29	7.47%	4	1.03%	111	28.61%	0	0.00%	19	4.90%	407	388	PRD	PRI PVEM	4.90%
24	NEZAHUALC	60	NEZAHUALC	3133	23	7.96%	113	39.10%	6	2.08%	4	1.38%	7	2.42%	39	13.49%	5	1.73%	19	6.57%	0	0.00%	73	25.26%	0	0.00%	14	4.84%	303	289	PRD	PRI PVEM	13.84%
24	NEZAHUALC	60	NEZAHUALC	3134	36	7.38%	170	34.84%	7	1.43%	12	2.46%	17	3.48%	77	15.78%	14	2.87%	19	3.89%	5	1.02%	131	26.84%	0	0.00%	40	8.20%	528	488	PRD	PRI PVEM	7.99%
24	NEZAHUALC	60	NEZAHUALC	3135	50	11.04%	147	32.45%	4	0.88%	8	1.77%	14	3.09%	72	15.89%	34	7.51%	22	4.86%	5	1.10%	94	20.75%	3	0.66%	35	7.73%	488	453	PRD	PRI PVEM	11.70%
24	NEZAHUALC	60	NEZAHUALC	3136	55	9.96%	177	32.07%	3	0.54%	16	2.90%	14	2.54%	100	18.12%	20	3.62%	41	7.43%	1	0.18%	124	22.46%	1	0.18%	30	5.43%	582	552	PRD	PRI PVEM	9.60%
24	NEZAHUALC	60	NEZAHUALC	3137	49	8.80%	183	32.85%	7	1.26%	10	1.80%	23	4.13%	76	13.64%	15	2.69%	37	6.64%	4	0.72%	151	27.11%	2	0.36%	39	7.00%	596	557	PRD	PRI PVEM	5.75%
24	NEZAHUALC	60	NEZAHUALC	3138	51	8.35%	230	37.64%	9	1.47%	22	3.60%	11	1.80%	125	20.46%	13	2.13%	22	3.60%	3	0.49%	125	20.46%	0	0.00%	44	7.20%	655	611	PRD	MORENA	17.18%
24	NEZAHUALC	60	NEZAHUALC	3139	40	5.03%	300	37.69%	6	0.75%	13	1.63%	21	2.64%	112	14.07%	21	2.64%	33	4.15%	6	0.75%	241	30.28%	3	0.38%	36	4.52%	832	795	PRD	PRI PVEM	7.41%
24	NEZAHUALC	60	NEZAHUALC	3140	24	5.15%	147	31.55%	4	0.86%	14	3.00%	14	3.00%	93	19.96%	13	2.79%	26	5.58%	0	0.00%	130	27.90%	1	0.21%	13	2.79%	479	466	PRD	PRI PVEM	3.65%
24	NEZAHUALC	60	NEZAHUALC	3141	23	4.41%	222	42.53%	3	0.57%	14	2.68%	13	2.49%	79	15.13%	7	1.34%	21	4.02%	3	0.57%	137	26.25%	0	0.00%	21	4.02%	543	522	PRD	PRI PVEM	16.28%
24	NEZAHUALC	60	NEZAHUALC	3142	9	2.10%	150	35.05%	4	0.93%	12	2.80%	9	2.10%	63	14.72%	10	2.34%	19	4.44%	1	0.23%	151	35.28%	0	0.00%	17	3.97%	445	428	PRI PVEM	PRD	0.23%
24	NEZAHUALC	60	NEZAHUALC	3143	18	4.00%	190	42.22%	8	1.78%	11	2.44%	6	1.33%	59	13.11%	9	2.00%	22	4.89%	2	0.44%	122	27.11%	3	0.67%	26	5.78%	476	450	PRD	PRI PVEM	15.11%
24	NEZAHUALC	60	NEZAHUALC	3144	28	4.73%	260	43.92%	14	2.36%	39	6.59%	15	2.53%	72	12.16%	13	2.20%	18	3.04%	1	0.17%	130	21.96%	2	0.34%	28	4.73%	620	592	PRD	PRI PVEM	21.96%
24	NEZAHUALC	60	NEZAHUALC	3145	41	8.99%	140	30.70%	6	1.32%	13	2.85%	9	1.97%	74	16.23%	12	2.63%	28	6.14%	5	1.10%	125	27.41%	3	0.66%	27	5.92%	483	456	PRD	PRI PVEM	3.29%
24	NEZAHUALC	60	NEZAHUALC	3146	16	3.31%	207	42.86%	5	1.04%	10	2.07%	24	4.97%	83	17.18%	5	1.04%	15	3.11%	0	0.00%	118	24.43%	0	0.00%	24	4.97%	507	483	PRD	PRI PVEM	18.43%
24	NEZAHUALC	60	NEZAHUALC	3147	11	2.53%	163	37.82%	5	1.16%	10	2.32%	8	1.86%	54	12.53%	11	2.55%	23	5.34%	4	0.93%	140	32.48%	2	0.46%	13	3.02%	444	431	PRD	PRI PVEM	5.34%
24	NEZAHUALC	60	NEZAHUALC	3148	12	3.02%	161	40.45%	10	2.51%	4	1.01%	7	1.76%	64	16.08%	8	2.01%	17	4.27%	0	0.00%	115	28.89%	0	0.00%	36	9.05%	434	398	PRD	PRI PVEM	11.56%
24	NEZAHUALC	60	NEZAHUALC	3149	13	1.88%	277	40.09%	7	1.01%	7	1.01%	31	4.49%	96	13.89%	12	1.74%	31	4.49%	4	0.58%	212	30.68%	1	0.14%	36	5.21%	727	691	PRD	PRI PVEM	9.41%
24	NEZAHUALC	60	NEZAHUALC	3150	5	1.42%	159	45.04%	4	1.13%	6	1.70%	14	3.97%	41	11.61%	11	3.12%	18	5.10%	3	0.85%	90	25.50%	2	0.57%	13	3.68%	366	353	PRD	PRI PVEM	19.55%
24	NEZAHUALC	60	NEZAHUALC	3151	49	6.20%	290	36.71%	16	2.03%	18	2.28%	33	4.18%	136	17.22%	13	1.65%	51	6.46%	11	1.39%	172	21.77%	1	0.13%	50	6.33%	840	790	PRD	PRI PVEM	14.94%
24	NEZAHUALC	60	NEZAHUALC	3152	42	8.09%	190	36.61%	9	1.73%	11	2.12%	18	3.47%	84	16.18%	13	2.50%	32	6.17%	4	0.77%	116	22.35%	0	0.00%	42	8.09%	561	519	PRD	PRI PVEM	14.26%
24	NEZAHUALC	60	NEZAHUALC	3153	26	5.28%	217	44.11%	5	1.02%	4	0.81%	14	2.85%	68	13.82%	5	1.02%	17	3.46%	1	0.20%	135	27.44%	0	0.00%	33	6.71%	525	492	PRD	PRI PVEM	16.67%
24	NEZAHUALC	60	NEZAHUALC	3154	16	3.48%	173	37.61%	6	1.30%	16	3.48%	18	3.91%	78	16.96%	13	2.83%	19	4.13%	1	0.22%	120	26.09%	0	0.00%	23	5.00%	483	460	PRD	PRI PVEM	11.52%
24	NEZAHUALC	60	NEZAHUALC	3155	17	4.18%	164	40.29%	6	1.47%	11	2.70%	15	3.69%	59	14.50%	13	3.19%	20	4.91%	4	0.98%	98	24.08%	0	0.00%	23	5.65%	430	407	PRD	PRI PVEM	16.22%
24	NEZAHUALC	60	NEZAHUALC	3156	20	5.17%	116	29.97%	9	2.33%	8	2.07%	11	2.84%	63	16.28%	11	2.84%	21	5.43%	1	0.26%	125	32.30%	2	0.52%	20	5.17%	407	387	PRI PVEM	PRD	2.33%
24	NEZAHUALC	60	NEZAHUALC	3157	33	5.05%	278	42.51%	7	1.07%	16	2.45%	26	3.98%	92	14.07%	12	1.83%	34	5.20%	4	0.61%	151	23.09%	1	0.15%	29	4.43%	683	654	PRD	PRI PVEM	19.42%
24	NEZAHUALC	60	NEZAHUALC	3158	18	4.03%	170	38.03%	7	1.57%	7	1.57%	23	5.15%	79	17.67%	6	1.34%	21	4.70%	1	0.22%	114	25.50%	1	0.22%	15	3.36%	462	447	PRD	PRI PVEM	12.53%
24	NEZAHUALC	60	NEZAHUALC	3159	30	5.06%	169	28.50%	14	2.36%	13	2.19%	22	3.71%	138	23.27%	13	2.19%	26	4.38%	1	0.17%	166	27.99%	1	0.17%	25	4.22%	618	593	PRD	PRI PVEM	0.51%
24	NEZAHUALC	60	NEZAHUALC	3160	21	2.41%	299	34.29%	19	2.18%	21	2.41%	22	2.52%	181	20.76%	28	3.21%	40	4.59%	21	2.41%	220	25.23%	0	0.00%	45	5.16%	917	872	PRD	PRI PVEM	9.06%
24	NEZAHUALC	60	NEZAHUALC	3161	15	3.66%	171	41.71%	7	1.71%	11	2.68%	9	2.20%	58	14.15%	5	1.22%	18	4.39%	2	0.49%	113	27.56%	1	0.24%	24	5.85%	434	410	PRD	PRI PVEM	14.15%
24	NEZAHUALC	60	NEZAHUALC	3162	28	3.76%	299	40.19%	9	1.21%	10	1.34%	27	3.63%	103	13.84%	18	2.42%	28	3.76%	6	0.81%	216	29.03%	0	0.00%	25	3.36%	769	744	PRD	PRI PVEM	11.16%
24	NEZAHUALC	60	NEZAHUALC	3163	26	4.36%	224	37.52%	6	1.01%	16	2.68%	28	4.69%	78	13.07%	11	1.84%	23	3.85%	1	0.17%	184	30.82%	0	0.00%	20	3.35%	617	597	PRD	PRI PVEM	6.70%
24	NEZAHUALC	60	NEZAHUALC	3164	18	3.16%	252	44.29%	8	1.41%	7	1.23%	11	1.93%	74	13.01%	18	3.16%	40	7.03%	2	0.35%	138	24.25%	1	0.18%	44	7.73%	613	569	PRD	PRI PVEM	20.04%
24	NEZAHUALC	60	NEZAHUALC	3165	26	6.30%	179	43.34%	6	1.45%	11	2.66%	8	1.94%	51	12.35%	8	1.94%	15	3.63%	2	0.48%	106	25.67%	1	0.24%	9	2.18%	422	413	PRD	PRI PVEM	17.68%

Distrito Local	Cabecera Distrital	Municipio	Cabecera Municipal	Sección	PAN	% PAN	PRD	% PRD	PT	% PT	MC	% MC	NA	% NA	MORENA	% MORENA	PH	% PH	PES	% PES	PFD	% PFD	PRI-PVEM	% PRI-PVEM	NO REGISTRADOS	% NO REGISTRADOS	NULOS	% NULOS	TOTAL	VOTACIÓN VALIDA	PRIMERA FUERZA	SEGUNDA FUERZA	MARGEN DE VICTORIA
24	NEZAHUALC	60	NEZAHUALC	3166	20	3.39%	234	39.66%	7	1.19%	12	2.03%	12	2.03%	102	17.29%	16	2.71%	25	4.24%	4	0.68%	157	26.61%	1	0.17%	28	4.75%	618	590	PRD	PRI PVEM	13.05%
24	NEZAHUALC	60	NEZAHUALC	3167	31	3.57%	357	41.08%	19	2.19%	14	1.61%	32	3.68%	148	17.03%	13	1.50%	39	4.49%	9	1.04%	207	23.82%	0	0.00%	39	4.49%	908	869	PRD	PRI PVEM	17.26%
24	NEZAHUALC	60	NEZAHUALC	3168	18	3.24%	196	35.25%	10	1.80%	8	1.44%	24	4.32%	81	14.57%	16	2.88%	29	5.22%	1	0.18%	173	31.12%	0	0.00%	25	4.50%	581	556	PRD	PRI PVEM	4.14%
24	NEZAHUALC	60	NEZAHUALC	3169	38	5.48%	318	45.89%	8	1.15%	12	1.73%	18	2.60%	90	12.99%	19	2.74%	36	5.19%	4	0.58%	150	21.65%	0	0.00%	39	5.63%	732	693	PRD	PRI PVEM	24.24%
24	NEZAHUALC	60	NEZAHUALC	3170	20	4.36%	187	40.74%	3	0.65%	7	1.53%	18	3.92%	81	17.65%	13	2.83%	11	2.40%	1	0.22%	117	25.49%	1	0.22%	24	5.23%	483	459	PRD	PRI PVEM	15.25%
24	NEZAHUALC	60	NEZAHUALC	3171	20	3.40%	244	41.43%	21	3.57%	16	2.72%	12	2.04%	85	14.43%	12	2.04%	19	3.23%	0	0.00%	160	27.16%	0	0.00%	38	6.45%	627	589	PRD	PRI PVEM	14.26%
24	NEZAHUALC	60	NEZAHUALC	3172	22	4.73%	216	46.45%	3	0.65%	9	1.94%	4	0.86%	48	10.32%	12	2.58%	21	4.52%	3	0.65%	127	27.31%	0	0.00%	21	4.52%	486	465	PRD	PRI PVEM	19.14%
24	NEZAHUALC	60	NEZAHUALC	3173	11	2.71%	132	32.51%	7	1.72%	9	2.22%	6	1.48%	69	17.00%	10	2.46%	22	5.42%	1	0.25%	139	34.24%	0	0.00%	6	1.48%	412	406	PRI PVEM	PRD	1.72%
24	NEZAHUALC	60	NEZAHUALC	3174	34	5.89%	191	33.10%	10	1.73%	12	2.08%	16	2.77%	100	17.33%	9	1.56%	34	5.89%	2	0.35%	165	28.60%	4	0.69%	25	4.33%	602	577	PRD	PRI PVEM	4.51%
24	NEZAHUALC	60	NEZAHUALC	3175	36	5.75%	268	42.81%	12	1.92%	12	1.92%	13	2.08%	91	14.54%	14	2.24%	46	7.35%	5	0.80%	129	20.61%	0	0.00%	21	3.35%	647	626	PRD	PRI PVEM	22.20%
24	NEZAHUALC	60	NEZAHUALC	3176	25	5.69%	141	32.12%	17	3.87%	11	2.51%	9	2.05%	64	14.58%	10	2.28%	25	5.69%	3	0.68%	133	30.30%	1	0.23%	23	5.24%	462	439	PRD	PRI PVEM	1.82%
24	NEZAHUALC	60	NEZAHUALC	3177	51	7.02%	282	38.79%	9	1.24%	19	2.61%	20	2.75%	111	15.27%	11	1.51%	49	6.74%	6	0.83%	165	22.70%	4	0.55%	40	5.50%	767	727	PRD	PRI PVEM	16.09%
24	NEZAHUALC	60	NEZAHUALC	3178	41	6.88%	245	41.11%	6	1.01%	20	3.36%	23	3.86%	71	11.91%	6	1.01%	28	4.70%	3	0.50%	153	25.67%	0	0.00%	21	3.52%	617	596	PRD	PRI PVEM	15.44%
24	NEZAHUALC	60	NEZAHUALC	3179	7	1.82%	116	30.21%	7	1.82%	5	1.30%	19	4.95%	83	21.61%	14	3.65%	21	5.47%	0	0.00%	112	29.17%	0	0.00%	19	4.95%	403	384	PRD	PRI PVEM	1.04%
24	NEZAHUALC	60	NEZAHUALC	3180	21	4.70%	162	36.24%	8	1.79%	9	2.01%	9	2.01%	74	16.55%	11	2.46%	23	5.15%	1	0.22%	127	28.41%	2	0.45%	34	7.61%	481	447	PRD	PRI PVEM	7.83%
24	NEZAHUALC	60	NEZAHUALC	3181	14	4.00%	125	35.71%	5	1.43%	8	2.29%	9	2.57%	41	11.71%	9	2.57%	19	5.43%	3	0.86%	117	33.43%	0	0.00%	22	6.29%	372	350	PRD	PRI PVEM	2.29%
24	NEZAHUALC	60	NEZAHUALC	3182	36	6.44%	212	37.92%	15	2.68%	14	2.50%	14	2.50%	80	14.31%	23	4.11%	35	6.26%	0	0.00%	130	23.26%	0	0.00%	31	5.55%	590	559	PRD	PRI PVEM	14.67%
24	NEZAHUALC	60	NEZAHUALC	3183	33	6.64%	178	35.81%	11	2.21%	13	2.62%	16	3.22%	68	13.68%	11	2.21%	25	5.03%	2	0.40%	133	26.76%	7	1.41%	15	3.02%	512	497	PRD	PRI PVEM	9.05%
24	NEZAHUALC	60	NEZAHUALC	3184	16	3.21%	185	37.07%	5	1.00%	16	3.21%	11	2.20%	65	13.03%	8	1.60%	35	7.01%	2	0.40%	156	31.26%	0	0.00%	19	3.81%	518	499	PRD	PRI PVEM	5.81%
24	NEZAHUALC	60	NEZAHUALC	3185	30	6.33%	170	35.86%	10	2.11%	15	3.16%	12	2.53%	81	17.09%	15	3.16%	12	2.53%	1	0.21%	128	27.00%	0	0.00%	16	3.38%	490	474	PRD	PRI PVEM	8.86%
24	NEZAHUALC	60	NEZAHUALC	3186	19	2.95%	248	38.45%	10	1.55%	20	3.10%	29	4.50%	118	18.29%	15	2.33%	34	5.27%	3	0.47%	149	23.10%	0	0.00%	39	6.05%	684	645	PRD	PRI PVEM	15.35%
24	NEZAHUALC	60	NEZAHUALC	3194	89	16.12%	169	30.62%	6	1.09%	12	2.17%	12	2.17%	86	15.58%	15	2.72%	30	5.43%	4	0.72%	127	23.01%	2	0.36%	18	3.26%	570	552	PRD	PRI PVEM	7.61%
24	NEZAHUALC	60	NEZAHUALC	3195	61	9.73%	125	19.94%	7	1.12%	27	4.31%	22	3.51%	130	20.75%	20	3.19%	53	8.45%	3	0.48%	177	28.23%	2	0.32%	38	6.06%	665	627	PRI PVEM	MORENA	7.50%
24	NEZAHUALC	60	NEZAHUALC	3196	50	2.56%	681	34.87%	20	1.02%	75	3.84%	77	3.94%	285	14.59%	30	1.54%	80	4.10%	3	0.15%	648	33.18%	4	0.20%	114	5.84%	2067	1953	PRD	PRI PVEM	1.69%
24	NEZAHUALC	60	NEZAHUALC	3197	46	8.36%	155	28.18%	14	2.55%	38	6.91%	19	3.45%	109	19.82%	14	2.55%	41	7.45%	1	0.18%	113	20.55%	0	0.00%	39	7.09%	589	550	PRD	PRI PVEM	7.64%
24	NEZAHUALC	60	NEZAHUALC	3198	32	5.89%	196	36.10%	6	1.10%	17	3.13%	20	3.68%	81	14.92%	12	2.21%	29	5.34%	5	0.92%	145	26.70%	0	0.00%	32	5.89%	575	543	PRD	PRI PVEM	9.39%
24	NEZAHUALC	60	NEZAHUALC	3199	35	5.87%	233	39.09%	7	1.17%	12	2.01%	11	1.85%	69	11.58%	13	2.18%	25	4.19%	2	0.34%	187	31.38%	2	0.34%	30	5.03%	626	596	PRD	PRI PVEM	7.72%
24	NEZAHUALC	60	NEZAHUALC	3200	58	13.36%	123	28.34%	6	1.38%	14	3.23%	15	3.46%	51	11.75%	15	3.46%	30	6.91%	6	1.38%	115	26.50%	1	0.23%	39	8.99%	473	434	PRD	PRI PVEM	1.84%
24	NEZAHUALC	60	NEZAHUALC	3201	32	7.17%	160	35.87%	2	0.45%	6	1.35%	9	2.02%	60	13.45%	11	2.47%	22	4.93%	2	0.45%	142	31.84%	0	0.00%	33	7.40%	479	446	PRD	PRI PVEM	4.04%
24	NEZAHUALC	60	NEZAHUALC	3202	93	13.72%	196	28.91%	9	1.33%	25	3.69%	10	1.47%	108	15.93%	14	2.06%	30	4.42%	6	0.88%	180	26.55%	7	1.03%	43	6.34%	721	678	PRD	PRI PVEM	2.36%
24	NEZAHUALC	60	NEZAHUALC	3203	97	14.83%	168	25.69%	30	4.59%	20	3.06%	23	3.52%	99	15.14%	27	4.13%	33	5.05%	4	0.61%	145	22.17%	8	1.22%	58	8.87%	712	654	PRD	PRI PVEM	3.52%
24	NEZAHUALC	60	NEZAHUALC	3204	78	12.36%	164	25.99%	12	1.90%	14	2.22%	23	3.65%	115	18.23%	13	2.06%	59	9.35%	6	0.95%	142	22.50%	5	0.79%	39	6.18%	670	631	PRD	PRI PVEM	3.49%
24	NEZAHUALC	60	NEZAHUALC	3205	90	13.53%	173	26.02%	13	1.95%	21	3.16%	14	2.11%	128	19.25%	6	0.90%	46	6.92%	1	0.15%	167	25.11%	6	0.90%	46	6.92%	711	665	PRD	PRI PVEM	0.90%
24	NEZAHUALC	60	NEZAHUALC	3206	81	12.82%	179	28.32%	9	1.42%	25	3.96%	8	1.27%	105	16.61%	16	2.53%	59	9.34%	2	0.32%	146	23.10%	2	0.32%	45	7.12%	677	632	PRD	PRI PVEM	5.22%
24	NEZAHUALC	60	NEZAHUALC	3207	59	12.14%	111	22.84%	14	2.88%	19	3.91%	16	3.29%	77	15.84%	12	2.47%	31	6.38%	1	0.21%	142	29.22%	4	0.82%	53	10.91%	539	486	PRI PVEM	PRD	6.38%
24	NEZAHUALC	60	NEZAHUALC	3208	48	9.86%	177	36.34%	6	1.23%	18	3.70%	6	1.23%	79	16.22%	16	3.29%	22	4.52%	14	2.87%	97	19.92%	4	0.82%	46	9.45%	533	487	PRD	PRI PVEM	16.43%
24	NEZAHUALC	60	NEZAHUALC	3209	38	8.26%	147	31.96%	8	1.74%	10	2.17%	15	3.26%	57	12.39%	12	2.61%	25	5.43%	2	0.43%	145	31.52%	1	0.22%	22	4.78%	482	460	PRD	PRI PVEM	0.43%
24	NEZAHUALC	60	NEZAHUALC	3210	17	2.04%	383	45.98%	9	1.08%	14	1.68%	29	3.48%	113	13.57%	11	1.32%	33	3.96%	2	0.24%	222	26.65%	0	0.00%	34	4.08%	867	833	PRD	PRI PVEM	19.33%
24	NEZAHUALC	60	NEZAHUALC	3211	35	9.80%	108	30.25%	7	1.96%	17	4.76%	5	1.40%	57	15.97%	9	2.52%	18	5.04%	4	1.12%	97	27.17%	0	0.00%	19	5.32%	376	357	PRD	PRI PVEM	3.08%
24	NEZAHUALC	60	NEZAHUALC	3212	92	13.39%	203	29.55%	14	2.04%	12	1.75%	16	2.33%	105	15.28%	17	2.47%	33	4.80%	9	1.31%	182	26.49%	4	0.58%	45	6.55%	732	687	PRD	PRI PVEM	3.06%
24	NEZAHUALC	60	NEZAHUALC	3213	113	15.35%	187	25.41%	11	1.49%	29	3.94%	15	2.04%	100	13.59%	22	2.99%	48	6.52%	2	0.27%	209	28.40%	0	0.00%	40	5.43%	776	736	PRI PVEM	PRD	2.99%
24	NEZAHUALC	60	NEZAHUALC	3214	104	18.02%	150	26.00%	8	1.39%	14	2.43%	10	1.73%	74	12.82%	11	1.91%	30	5.20%	3	0.52%	173	29.98%	0	0.00%	37	6.41%	614	577	PRI PVEM	PRD	3.99%
24	NEZAHUALC	60	NEZAHUALC	3215	58	12.66%	137	29.91%	10	2.18%	13	2.84%	20	4.37%	62	13.54%	20	4.37%	36	7.86%	4	0.87%	97	21.18%	1	0.22%	30	6.55%	488	458	PRD	PRI PVEM	8.73%
24	NEZAHUALC	60	NEZAHUALC	3216	62	14.09%	115	26.14%	4	0.91%	7	1.59%	8	1.82%	70	15.91%	13	2.95%	24	5.45%	4	0.91%	133	30.23%	0	0.00%	38	8.64%	478	440	PRI PVEM	PRD	4.09%
24	NEZAHUALC	60	NEZAHUALC	3217	125	17.68%	203	28.71%	8	1.13%	16	2.26%	14	1.98%	94	13.30%	25	3.54%	57	8.06%	3	0.42%	159	22.49%	3	0.42%	55	7.78%	762	707	PRD	PRI PVEM	6.22%
24	NEZAHUALC	60	NEZAHUALC	3218	98	15.48%	167	26.38%	17	2.69%	14	2.21%	29	4.58%	96	15.17%	9	1.42%	43	6.79%	3	0.47%	157	24.80%	0	0.00%	27	4.27%	660	633	PRD	PRI PVEM	1.58%
24	NEZAHUALC	60	NEZAHUALC	3219	79	15.25%	197	38.03%	5	0.97%	10	1.93%	16	3.09%	69	13.32%	10	1.93%	36	6.95%	0	0.00%	95	18.34%	1	0.19%	35	6.76%	553	518	PRD	PRI PVEM	19.69%
24	NEZAHUALC	60	NEZAHUALC	3220	22	1.92%	540	47.24%	12	1.05%	28	2.45%	36	3.15%	149	13.04%	13	1.14%	49	4.29%	5	0.44%	289	25.28%	0	0.00%	38	3.32%	1181	1143	PRD	PRI PVEM	21.96%
24	NEZAHUALC	60	NEZAHUALC	3221	21	2.45%	370	43.12%	10	1.17%	9	1.05%	16	1.86%	104	12.12%	7	0.82%	21	2.45%	4	0.47%	296	34.50%	0	0.00%	32	3.73%	890	858	PRD	PRI PVEM	8.62%
24	NEZAHUALC	60	NEZAHUALC	3222	26	2.96%	362	41.18%	10	1.14%	17	1.93%	18	2.05%	149	16.95%	17	1.93%	28	3.19%	0	0.00%	251	28.56%	1	0.11%	35	3.98%	914	879	PRD	PRI PVEM	12.63%
24	NEZAHUALC	60	NEZAHUALC	3223	26	3.79%	319	46.50%	9	1.31%	19	2.77%	18	2.62%	95	13.85%	18	2.62%	32	4.66%	2	0.29%	148	21.57%	0	0.00%	34	4.96%	720	686	PRD	PRI PVEM	24.93%
24	NEZAHUALC	60	NEZAHUALC	3224	25	4.43%	229	40.60%	4	0.71%	18	3.19%	10	1.77%	127	22.52%	11	1.95%	21	3.72%	2	0.35%	117	20.74%	0	0.00%	24	4.26%	588	564	PRD	MORENA	18.09%
24	NEZAHUALC	60	NEZAHUALC	3225	26	5.13%	203	40.04%	3	0.59%	5	0.99%	14	2.76%	81	15.98%	14	2.76%	26	5.13%	3	0.59%	132	26.04%	0	0.00%	26	5.13%	533	507	PRD	PRI PVEM	14.00%
24	NEZAHUALC	60	NEZAHUALC	3226	35	4.70%	341	45.77%	5	0.67%	17	2.28%	18	2.42%	75	10.07%	23	3.09%	41	5.50%	4	0.54%	186	24.97%	0	0.00%	46	6.17%	791	745	PRD	PRI PVEM	20.81%
24	NEZAHUALC	60	NEZAHUALC	3227	21	2.92%	286	39.78%	10	1.39%	15	2.09%	17	2.36%	115	15.99%	8	1.11%	43	5.98%	2	0.28%	201	27.96%	1	0.14%	35	4.87%	754	719	PRD	PRI PVEM	11.82%
24	NEZAHUALC	60	NEZAHUALC	3228	7	1.38%	184	36.15%	1	0.20%	7	1.38%	24	4.72%	110	21.61%	13	2.55%	28	5.50%	0	0.00%	135	26.52%	0	0.00%	33	6.48%	542	509	PRD	PRI PVEM	9.63%
24	NEZAHUALC	60	NEZAHUALC	3229	28	4.08%	255	37.17%	14	2.04%	15	2.19%	24	3.50%	137	19.97%	11	1.60%	30	4.37%	0	0.00%	172	25.07%	0	0.00%	49	7.14%	735	686	PRD	PRI PVEM	12.10%
24	NEZAHUALC	60	NEZAHUALC	3230	14	4.71%	52	17.51%	5	1.68%	8	2.69%	18	6.06%	69	23.23%	10	3.37%	20	6.73%	4	1.35%	96	32.32%	1	0.34%	12	4.04%	309	297	PRI PVEM	MORENA	9.09%
24	NEZAHUALC	60	NEZAHUALC	3231	24	3.93%	230	37.64%	6	0.98%	13	2.13%	15	2.45%	93	15.22%	15	2.45%	32	5.24%	5	0.82%	178	29.13%	0	0.00%	38	6.22%	649	611	PRD	PRI PVEM	8.51%
TOTAL					4585		24674		978		1612		1954		10497		1608		3578		381		17947		145		3945		71904	67959			

DIRECCIÓN DE ORGANIZACIÓN

MARGEN DE VICTORIA EN LA ELECCIÓN DE DIPUTADOS LOCALES 2015 POR SECCIÓN ELECTORAL

DISTRITO ELECTORAL LOCAL: XXIV NEZAHUALCÓYOTL

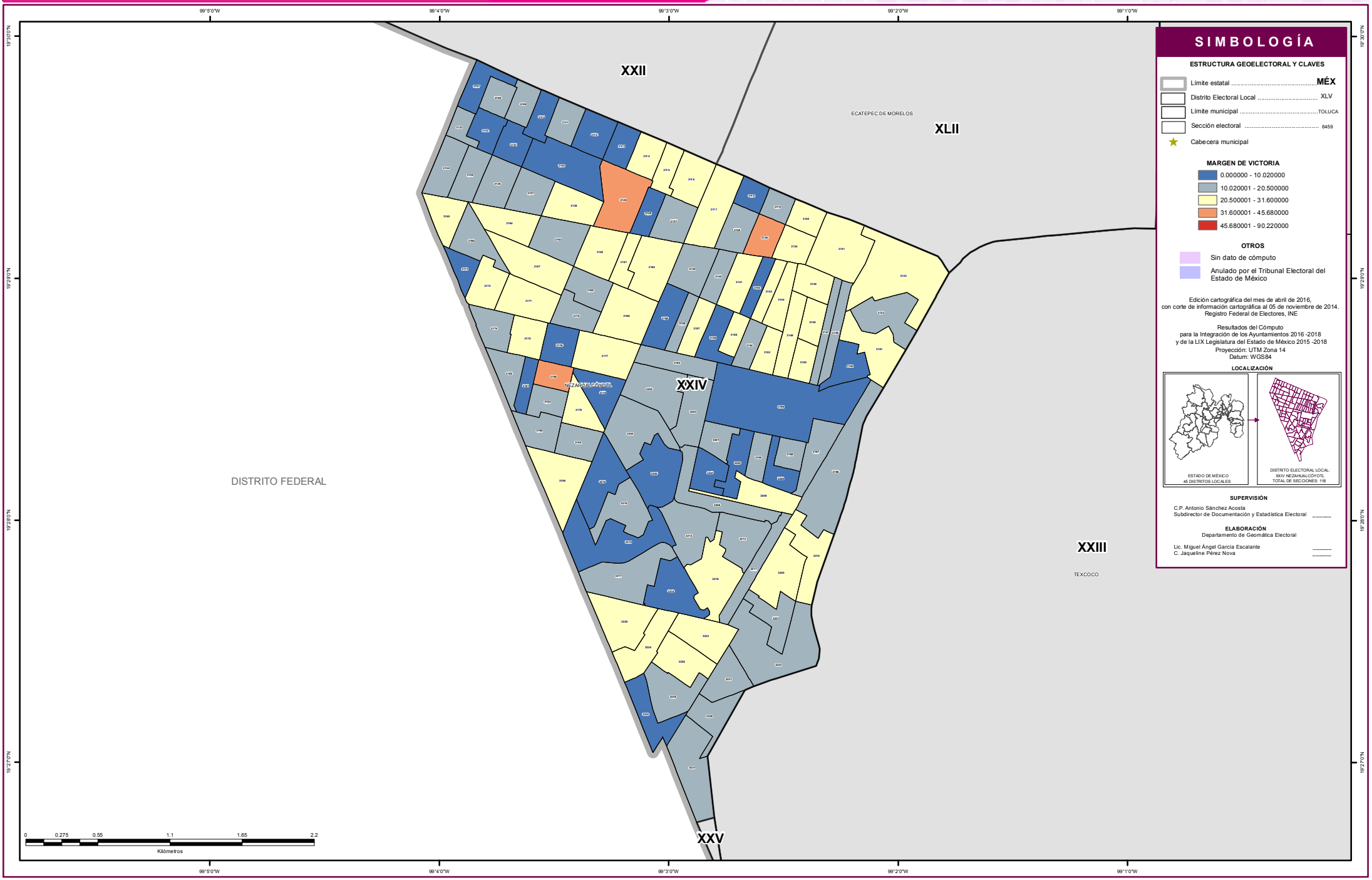

SIMBOLOGÍA

ESTRUCTURA GEOELECTORAL Y CLAVES

- Límite estatal ..... MÉX
- Distrito Electoral Local XLV
- Límite municipal ..... TOLUCA
- Sección electoral 6459
- Cabecera municipal

MARGEN DE VICTORIA

- 0.000000 - 10.020000
- 10.020001 - 20.500000
- 20.500001 - 31.600000
- 31.600001 - 45.680000
- 45.680001 - 90.220000

OTROS

- Sin dato de cómputo
- Anulado por el Tribunal Electoral del Estado de México

Edición cartográfica del mes de abril de 2016,
con corte de información cartográfica al 05 de noviembre de 2014.
Registro Federal de Electores, INE

Resultados del Cómputo
para la Integración de los Ayuntamientos 2016 -2018
y de la LIX Legislatura del Estado de México 2015 -2018
Proyección: UTM Zona 14
Datum: WGS84

LOCALIZACIÓN

SUPERVISIÓN

C.P. Antonio Sánchez Acosta
Subdirector de Documentación y Estadística Electoral _____

ELABORACIÓN

Departamento de Geomática Electoral

Lic. Miguel Ángel García Escalante _____
C. Jaqueline Pérez Nova _____

PARTICIPACIÓN Y ABSTENCIONISMO

La participación de los ciudadanos con credencial para votar en esta elección en el Distrito XXIV con cabecera en Nezahualcóyotl fue de 46.94%, siendo el abstencionismo de 53.06%.

Para el análisis de la participación por sección, éstas se agruparon hasta en cuatro rangos de participación, el primero es de participación alta considerando más de 70.00%, en el que se encuentran 1 sección (0.85% del total); el segundo es de participación media, considerado entre 60.01% y hasta 70.00% en el que se encuentran 0 secciones (00.00%); el rango de participación baja, considerado entre 50.01% y hasta 60.00%, dentro del que se ubican 35 secciones (29.66%); y dentro del rango de participación muy baja, considerado con menos de 50.0%, se ubicaron 82 secciones (69.49%).

PARTICIPACIÓN Y ABSTENCIONISMO

Distrito Local	Cabecera Distrital	Municipio	Cabecera Municipal	Sección	PAN	% PAN	PRD	% PRD	PT	% PT	MC	% MC	NA	% NA	MORENA	% MORENA	PH	% PH	PES	% PES	PFD	% PFD	PRI-PVEM	% PRI-PVEM	NO REGISTRADOS	% NO REGISTRADOS	NULOS	% NULOS	TOTAL	VOTACIÓN VALIDA	LISTA NOMINAL	PARTICIPACIÓN	% PARTICIPACIÓN	% ABSTENCIONISMO
24	NEZAHUALC	60	NEZAHUALC	3107	28	5.29%	159	30.06%	4	0.76%	11	2.08%	13	2.46%	91	17.20%	14	2.65%	37	6.99%	2	0.38%	168	31.76%	2	0.38%	26	4.91%	555	529	1103	BAJO	50.32%	49.68%
24	NEZAHUALC	60	NEZAHUALC	3108	51	8.21%	221	35.59%	6	0.97%	4	0.64%	26	4.19%	86	13.85%	14	2.25%	35	5.64%	5	0.81%	170	27.38%	3	0.48%	42	6.76%	663	621	1332	MUY BAJO	49.77%	50.23%
24	NEZAHUALC	60	NEZAHUALC	3109	37	7.17%	186	36.05%	2	0.39%	11	2.13%	19	3.68%	63	12.21%	17	3.29%	25	4.84%	7	1.36%	149	28.88%	0	0.00%	39	7.56%	555	516	1041	BAJO	53.31%	46.69%
24	NEZAHUALC	60	NEZAHUALC	3110	38	7.51%	192	37.94%	10	1.98%	7	1.38%	12	2.37%	70	13.83%	12	2.37%	20	3.95%	6	1.19%	138	27.27%	1	0.20%	36	7.11%	542	506	1050	BAJO	51.62%	48.38%
24	NEZAHUALC	60	NEZAHUALC	3111	43	6.89%	235	37.66%	4	0.64%	12	1.92%	17	2.72%	83	13.30%	10	1.60%	42	6.73%	4	0.64%	172	27.56%	2	0.32%	29	4.65%	653	624	1234	BAJO	52.92%	47.08%
24	NEZAHUALC	60	NEZAHUALC	3112	38	6.76%	181	32.21%	3	0.53%	11	1.96%	17	3.02%	88	15.66%	17	3.02%	35	6.23%	2	0.36%	167	29.72%	3	0.53%	42	7.47%	604	562	1162	BAJO	51.98%	48.02%
24	NEZAHUALC	60	NEZAHUALC	3113	22	8.94%	89	36.18%	5	0.58%	5	0.58%	10	1.16%	33	3.84%	8	0.93%	9	1.05%	3	0.35%	62	7.21%	0	0.00%	15	1.74%	261	246	983	BAJO	51.88%	48.12%
24	NEZAHUALC	60	NEZAHUALC	3114	40	6.91%	205	35.41%	9	1.55%	11	1.90%	17	2.94%	95	16.41%	15	2.59%	48	8.29%	4	0.69%	134	23.14%	1	0.17%	40	6.91%	619	579	1215	BAJO	50.95%	49.05%
24	NEZAHUALC	60	NEZAHUALC	3115	37	6.93%	215	40.26%	3	0.56%	7	1.31%	9	1.69%	84	15.73%	12	2.25%	26	4.87%	2	0.37%	136	25.47%	3	0.56%	35	6.55%	569	534	1091	BAJO	52.15%	47.85%
24	NEZAHUALC	60	NEZAHUALC	3116	35	6.17%	215	37.92%	7	1.23%	10	1.76%	12	2.12%	115	20.28%	9	1.59%	35	6.17%	1	0.18%	128	22.57%	0	0.00%	50	8.82%	617	567	1297	MUY BAJO	47.57%	52.43%
24	NEZAHUALC	60	NEZAHUALC	3117	49	8.67%	203	35.95%	9	1.59%	12	2.12%	15	2.65%	84	14.87%	15	2.65%	34	6.02%	3	0.53%	141	24.96%	0	0.00%	50	8.85%	615	565	1216	BAJO	50.58%	49.42%
24	NEZAHUALC	60	NEZAHUALC	3118	33	8.29%	134	33.67%	6	1.51%	7	1.76%	20	5.03%	57	14.32%	6	1.51%	16	4.02%	3	0.75%	115	28.89%	1	0.25%	27	6.78%	425	398	820	BAJO	51.83%	48.17%
24	NEZAHUALC	60	NEZAHUALC	3119	30	8.22%	153	41.92%	2	0.55%	9	2.47%	10	2.74%	50	13.70%	8	2.19%	21	5.75%	2	0.55%	78	21.37%	2	0.55%	25	6.85%	390	365	690	BAJO	56.52%	43.48%
24	NEZAHUALC	60	NEZAHUALC	3120	39	8.28%	174	36.94%	6	1.27%	9	1.91%	10	2.12%	62	13.16%	6	1.27%	30	6.37%	0	0.00%	134	28.45%	1	0.21%	35	7.43%	506	471	883	BAJO	57.30%	42.70%
24	NEZAHUALC	60	NEZAHUALC	3121	66	6.98%	377	39.89%	10	1.06%	26	2.75%	26	2.75%	150	15.87%	25	2.65%	59	6.24%	5	0.53%	198	20.95%	3	0.32%	40	4.23%	985	945	2203	MUY BAJO	44.71%	55.29%
24	NEZAHUALC	60	NEZAHUALC	3122	56	5.20%	461	42.80%	12	1.11%	30	2.79%	23	2.14%	184	17.08%	21	1.95%	53	4.92%	2	0.19%	233	21.63%	2	0.19%	67	6.22%	1144	1077	2496	MUY BAJO	45.83%	54.17%
24	NEZAHUALC	60	NEZAHUALC	3123	38	4.40%	317	36.73%	9	1.04%	22	2.55%	14	1.62%	156	18.08%	22	2.55%	44	5.10%	6	0.70%	234	27.11%	1	0.12%	60	6.95%	923	863	1999	MUY BAJO	46.17%	53.83%
24	NEZAHUALC	60	NEZAHUALC	3124	70	12.09%	201	34.72%	6	1.04%	10	1.73%	17	2.94%	80	13.82%	12	2.07%	42	7.25%	7	1.21%	134	23.14%	0	0.00%	51	8.81%	630	579	1179	BAJO	53.44%	46.56%
24	NEZAHUALC	60	NEZAHUALC	3125	34	6.45%	240	45.54%	6	1.14%	6	1.14%	15	2.85%	65	12.33%	12	2.28%	25	4.74%	8	1.52%	115	21.82%	1	0.19%	44	8.35%	571	527	1014	BAJO	56.31%	43.69%
24	NEZAHUALC	60	NEZAHUALC	3126	32	8.82%	135	37.19%	5	1.38%	6	1.65%	9	2.48%	47	12.95%	16	4.41%	10	2.75%	0	0.00%	103	28.37%	0	0.00%	30	8.26%	393	363	759	BAJO	51.78%	48.22%
24	NEZAHUALC	60	NEZAHUALC	3127	33	7.05%	151	32.26%	3	0.64%	2	0.43%	11	2.35%	85	18.16%	12	2.56%	29	6.20%	2	0.43%	140	29.91%	0	0.00%	27	5.77%	495	468	889	BAJO	55.68%	44.32%
24	NEZAHUALC	60	NEZAHUALC	3128	41	9.15%	148	33.04%	5	1.12%	6	1.34%	6	1.34%	81	18.08%	12	2.68%	11	2.46%	1	0.22%	136	30.36%	1	0.22%	35	7.81%	483	448	838	BAJO	57.64%	42.36%
24	NEZAHUALC	60	NEZAHUALC	3129	54	10.31%	184	35.11%	18	3.44%	11	2.10%	18	3.44%	81	15.46%	15	2.86%	20	3.82%	2	0.38%	121	23.09%	0	0.00%	48	9.16%	572	524	1360	MUY BAJO	42.06%	57.94%
24	NEZAHUALC	60	NEZAHUALC	3130	72	12.57%	160	27.92%	19	3.32%	18	3.14%	13	2.27%	80	13.96%	17	2.97%	38	6.63%	4	0.70%	150	26.18%	2	0.35%	61	10.65%	634	573	1446	MUY BAJO	43.85%	56.15%
24	NEZAHUALC	60	NEZAHUALC	3131	34	6.46%	165	31.37%	5	0.95%	9	1.71%	18	3.42%	78	14.83%	19	3.61%	20	3.80%	3	0.57%	171	32.51%	4	0.76%	36	6.84%	562	526	1034	BAJO	54.35%	45.65%
24	NEZAHUALC	60	NEZAHUALC	3132	30	7.73%	130	33.51%	2	0.52%	2	0.52%	12	3.09%	56	14.43%	12	3.09%	29	7.47%	4	1.03%	111	28.61%	0	0.00%	19	4.90%	407	388	759	BAJO	53.62%	46.38%
24	NEZAHUALC	60	NEZAHUALC	3133	23	7.96%	113	39.10%	6	2.08%	4	1.38%	7	2.42%	39	13.49%	5	1.73%	19	6.57%	0	0.00%	73	25.26%	0	0.00%	14	4.84%	303	289	618	MUY BAJO	49.03%	50.97%
24	NEZAHUALC	60	NEZAHUALC	3134	36	7.38%	170	34.84%	7	1.43%	12	2.46%	17	3.48%	77	15.78%	14	2.87%	19	3.89%	5	1.02%	131	26.84%	0	0.00%	40	8.20%	528	488	1126	MUY BAJO	46.89%	53.11%
24	NEZAHUALC	60	NEZAHUALC	3135	50	11.04%	147	32.45%	4	0.88%	8	1.77%	14	3.09%	72	15.89%	34	7.51%	22	4.86%	5	1.10%	94	20.75%	3	0.66%	35	7.73%	488	453	1020	MUY BAJO	47.84%	52.16%
24	NEZAHUALC	60	NEZAHUALC	3136	55	9.96%	177	32.07%	3	0.54%	16	2.90%	14	2.54%	100	18.12%	20	3.62%	41	7.43%	1	0.18%	124	22.46%	1	0.18%	30	5.43%	582	552	1154	BAJO	50.43%	49.57%
24	NEZAHUALC	60	NEZAHUALC	3137	49	8.80%	183	32.85%	7	1.26%	10	1.80%	23	4.13%	76	13.64%	15	2.69%	37	6.64%	4	0.72%	151	27.11%	2	0.36%	39	7.00%	596	557	1136	BAJO	52.46%	47.54%
24	NEZAHUALC	60	NEZAHUALC	3138	51	8.35%	230	37.64%	9	1.47%	22	3.60%	11	1.80%	125	20.46%	13	2.13%	22	3.60%	3	0.49%	125	20.46%	0	0.00%	44	7.20%	655	611	1283	BAJO	51.05%	48.95%
24	NEZAHUALC	60	NEZAHUALC	3139	40	5.03%	300	37.69%	6	0.75%	13	1.63%	21	2.64%	112	14.07%	21	2.64%	33	4.15%	6	0.75%	241	30.28%	3	0.38%	36	4.52%	832	796	1928	MUY BAJO	43.15%	56.85%
24	NEZAHUALC	60	NEZAHUALC	3140	24	5.15%	147	31.55%	4	0.86%	14	3.00%	14	3.00%	93	19.96%	13	2.79%	26	5.58%	0	0.00%	130	27.90%	1	0.21%	13	2.79%	479	466	1097	MUY BAJO	43.66%	56.34%
24	NEZAHUALC	60	NEZAHUALC	3141	23	4.41%	222	42.53%	3	0.57%	14	2.68%	13	2.49%	79	15.13%	7	1.34%	21	4.02%	3	0.57%	137	26.25%	0	0.00%	21	4.02%	543	522	1229	MUY BAJO	44.18%	55.82%
24	NEZAHUALC	60	NEZAHUALC	3142	9	2.10%	150	35.05%	4	0.93%	12	2.80%	9	2.10%	63	14.72%	10	2.34%	19	4.44%	1	0.23%	151	35.28%	0	0.00%	17	3.97%	445	428	913	MUY BAJO	48.74%	51.26%
24	NEZAHUALC	60	NEZAHUALC	3143	18	4.00%	190	42.22%	8	1.78%	11	2.44%	6	1.33%	59	13.11%	9	2.00%	22	4.89%	2	0.44%	122	27.11%	3	0.67%	26	5.78%	476	450	1053	MUY BAJO	45.20%	54.80%
24	NEZAHUALC	60	NEZAHUALC	3144	28	4.73%	260	43.92%	14	2.36%	39	6.59%	15	2.53%	72	12.16%	13	2.20%	18	3.04%	1	0.17%	130	21.96%	2	0.34%	28	4.73%	620	592	1415	MUY BAJO	43.82%	56.18%
24	NEZAHUALC	60	NEZAHUALC	3145	41	8.99%	140	30.70%	6	1.32%	13	2.85%	9	1.97%	74	16.23%	12	2.63%	28	6.14%	5	1.10%	125	27.41%	3	0.66%	27	5.92%	483	456	941	BAJO	51.33%	48.67%
24	NEZAHUALC	60	NEZAHUALC	3146	16	3.31%	207	42.86%	5	1.04%	10	2.07%	24	4.97%	83	17.18%	5	1.04%	15	3.11%	0	0.00%	118	24.43%	0	0.00%	24	4.97%	507	483	1124	MUY BAJO	45.11%	54.89%
24	NEZAHUALC	60	NEZAHUALC	3147	11	2.55%	163	37.82%	5	1.16%	10	2.32%	8	1.86%	54	12.53%	11	2.55%	23	5.34%	4	0.93%	140	32.48%	2	0.46%	13	3.02%	444	431	1073	MUY BAJO	41.38%	58.62%
24	NEZAHUALC	60	NEZAHUALC	3148	12	3.02%	161	40.45%	10	2.51%	4	1.01%	7	1.76%	64	16.08%	8	2.01%	17	4.27%	0	0.00%	115	28.89%	0	0.00%	36	9.05%	434	398	988	MUY BAJO	43.93%	56.07%
24	NEZAHUALC	60	NEZAHUALC	3149	13	1.88%	277	40.05%	7	1.01%	7	1.01%	31	4.49%	96	13.89%	12	1.74%	31	4.49%	4	0.58%	212	30.68%	1	0.14%	36	5.21%	727	691	1623	MUY BAJO	44.79%	55.21%
24	NEZAHUALC	60	NEZAHUALC	3150	5	1.42%	159	45.04%	4	1.13%	6	1.70%	14	3.97%	41	11.61%	11	3.12%	18	5.10%	3	0.85%	90	25.50%	2	0.57%	13	3.68%	366	353	841	MUY BAJO	43.52%	56.48%
24	NEZAHUALC	60	NEZAHUALC	3151	49	6.20%	290	36.71%	16	2.03%	18	2.28%	33	4.18%	136	17.22%	13	1.65%	51	6.46%	11	1.39%	172	21.77%	1	0.13%	50	6.33%	840	790	1825	MUY BAJO	46.03%	53.97%
24	NEZAHUALC	60	NEZAHUALC	3152	42	8.09%	190	36.61%	9	1.73%	11	2.12%	18	3.47%	84	16.18%	13	2.50%	32	6.17%	4	0.77%	116	22.35%	0	0.00%	42	8.09%	561	519	1128	MUY BAJO	49.73%	50.27%
24	NEZAHUALC	60	NEZAHUALC	3153	26	5.28%	217	44.11%	5	1.02%	4	0.81%	14	2.85%	68	13.82%	5	1.02%	17	3.46%	1	0.20%	135	27.44%	0	0.00%	33	6.71%	525	492	1115	MUY BAJO	47.09%	52.91%
24	NEZAHUALC	60	NEZAHUALC	3154	16	3.48%	173	37.61%	6	1.30%	16	3.48%	18	3.91%	78	16.96%	13	2.83%	19	4.13%	1	0.22%	120	26.09%	0	0.00%	23	5.00%	483	460	1113	MUY BAJO	43.40%	56.60%
24	NEZAHUALC	60	NEZAHUALC	3155	17	4.18%	164	40.29%	6	1.47%	11	2.70%	15	3.69%	59	14.50%	13	3.19%	20	4.91%	4	0.98%	98	24.08%	0	0.00%	23	5.65%	430	407	1064	MUY BAJO	40.41%	59.59%
24	NEZAHUALC	60	NEZAHUALC	3156	20	5.17%	116	29.97%	9	2.33%	8	2.07%	11	2.84%	63	16.28%	11	2.84%	21	5.43%	1	0.26%	125	32.30%	2	0.52%	20	5.17%	407	387	907	MUY BAJO	44.87%	55.13%
24	NEZAHUALC	60	NEZAHUALC	3157	33	5.05%	278	42.51%	7	1.07%	16	2.45%	26	3.98%	92	14.07%	12	1.83%	34	5.20%	4	0.61%	151	23.09%	1	0.15%	29	4.43%	683	654	1475	MUY BAJO	46.31%	53.69%
24	NEZAHUALC	60	NEZAHUALC	3158	18	4.03%	170	38.05%	7	1.57%	7	1.57%	23	5.15%	79	17.67%	6	1.34%	21	4.70%	1	0.22%	114	25.50%	1	0.22%	15	3.36%	462	447	955	MUY BAJO	48.38%	51.62%
24	NEZAHUALC	60	NEZAHUALC	3159	30	5.06%	169	28.50%	14	2.36%	13	2.19%	22	3.71%	138	23.27%	13	2.19%	26	4.38%	1	0.17%	166	27.99%	1	0.17%	25	4.22%	618	593	1494	MUY BAJO	41.37%	58.63%
24	NEZAHUALC	60	NEZAHUALC	3160	21	2.41%	299	34.29%	19	2.18%	21	2.41%	22	2.52%	181	20.76%	28	3.21%	40	4.59%	21	2.41%	220	25.23%	0	0.00%	45	5.16%	917	872	1292	ALTO	70.98%	29.02%
24	NEZAHUALC	60	NEZAHUALC	3161	15	3.66%	171	41.71%	7	1.71%	11	2.68%	9	2.20%	58	14.15%	5	1.22%	18	4.39%	2	0.49%	113	27.56%	1	0.24%	24	5.85%	434	410	981	MUY BAJO	44.24%	55.76%
24	NEZAHUALC	60	NEZAHUALC	3162	28	3.76%	299	40.19%	9	1.21%	10	1.34%	27	3.63%	103	13.84%	18	2.42%	28	3.76%	6	0.81%	216	29.03%	0	0.00%	25	3.36%	769	744	1819	MUY BAJO	42.28%	57.72%
24	NEZAHUALC	60	NEZAHUALC	3163	26	4.36%	224	37.52%	6	1.01%	16	2.68%	28	4.69%	78	13.07%	11	1.84%	23	3.85%	1	0.17%	184	30.82%	0	0.00%	20	3.35%	617	597	1485	MUY BAJO	41.55%	58.45%
24	NEZAHUALC	60	NEZAHUALC	3164	18	3.16%	252	44.29%	8	1.41%	7	1.23%	11	1.93%	74	13.01%	18	3.16%	40	7.03%	2	0.35%	138	24.25%	1	0.18%	44	7.73%	613	569	1269	MUY BAJO	48.31%	51.69%
24	NEZAHUALC	60	NEZAHUALC	3165	26	6.30%	179	43.34%	6	1.45%	11	2.66%	8	1.94%	51	12.35%	8	1.94%	15	3.63%	2	0.48%	106	25.67%	1	0.24%	9	2.18%	422	413	945	MUY BAJO	44.66%	55.34%

Distrito Local	Cabecera Distrital	Municipio	Cabecera Municipal	Sección	PAN	% PAN	PRD	% PRD	PT	% PT	MC	% MC	NA	% NA	MORENA	% MORENA	PH	% PH	PES	% PES	PFD	% PFD	PRI-PVEM	% PRI-PVEM	NO REGISTRADOS	% NO REGISTRADOS	NULOS	% NULOS	TOTAL	VOTACIÓN VALIDA	LISTA NOMINAL	PARTICIPACIÓN	% PARTICIPACIÓN	% ABSTENCIONISMO
24	NEZAHUALC	60	NEZAHUALC	3166	20	3.39%	234	39.66%	7	1.19%	12	2.03%	12	2.03%	102	17.29%	16	2.71%	25	4.24%	4	0.68%	157	26.61%	1	0.17%	28	4.75%	618	590	1353	MUY BAJO	45.68%	54.32%
24	NEZAHUALC	60	NEZAHUALC	3167	31	3.57%	357	41.08%	19	2.19%	14	1.61%	32	3.68%	148	17.03%	13	1.50%	39	4.49%	9	1.04%	207	23.82%	0	0.00%	39	4.49%	908	869	2013	MUY BAJO	45.11%	54.89%
24	NEZAHUALC	60	NEZAHUALC	3168	18	3.24%	196	35.25%	10	1.80%	8	1.44%	24	4.32%	81	14.57%	16	2.88%	29	5.22%	1	0.18%	173	31.12%	0	0.00%	25	4.50%	581	556	1175	MUY BAJO	49.45%	50.55%
24	NEZAHUALC	60	NEZAHUALC	3169	38	5.48%	318	45.89%	8	1.15%	12	1.73%	18	2.60%	90	12.99%	19	2.74%	36	5.19%	4	0.58%	150	21.65%	0	0.00%	39	5.63%	732	693	1750	MUY BAJO	41.83%	58.17%
24	NEZAHUALC	60	NEZAHUALC	3170	20	4.36%	187	40.74%	3	0.65%	7	1.53%	18	3.92%	81	17.65%	13	2.83%	11	2.40%	1	0.22%	117	25.49%	1	0.22%	24	5.23%	483	459	1101	MUY BAJO	43.87%	56.13%
24	NEZAHUALC	60	NEZAHUALC	3171	20	3.40%	244	41.43%	21	3.57%	16	2.72%	12	2.04%	85	14.43%	12	2.04%	19	3.23%	0	0.00%	160	27.16%	0	0.00%	38	6.45%	627	589	1461	MUY BAJO	42.92%	57.08%
24	NEZAHUALC	60	NEZAHUALC	3172	22	4.73%	216	46.45%	3	0.65%	9	1.94%	4	0.86%	48	10.32%	12	2.58%	21	4.52%	3	0.65%	127	27.31%	0	0.00%	21	4.52%	486	465	1175	MUY BAJO	41.38%	58.64%
24	NEZAHUALC	60	NEZAHUALC	3173	11	2.71%	132	32.51%	7	1.72%	9	2.22%	6	1.48%	69	17.00%	10	2.46%	22	5.42%	1	0.25%	139	34.24%	0	0.00%	6	1.48%	412	406	929	MUY BAJO	44.35%	55.65%
24	NEZAHUALC	60	NEZAHUALC	3174	34	5.89%	191	33.10%	10	1.73%	12	2.08%	16	2.77%	100	17.33%	9	1.56%	34	5.89%	2	0.35%	165	28.60%	4	0.69%	25	4.33%	602	577	1369	MUY BAJO	43.97%	56.03%
24	NEZAHUALC	60	NEZAHUALC	3175	36	5.75%	268	42.81%	12	1.92%	12	1.92%	13	2.08%	91	14.54%	14	2.24%	46	7.35%	5	0.80%	129	20.61%	0	0.00%	21	3.35%	647	626	1532	MUY BAJO	42.23%	57.77%
24	NEZAHUALC	60	NEZAHUALC	3176	25	5.69%	141	32.12%	17	3.87%	11	2.51%	9	2.05%	64	14.58%	10	2.28%	25	5.69%	3	0.68%	133	30.30%	1	0.23%	23	5.24%	462	439	1010	MUY BAJO	45.74%	54.26%
24	NEZAHUALC	60	NEZAHUALC	3177	51	7.02%	282	38.79%	9	1.24%	19	2.61%	20	2.75%	111	15.27%	11	1.51%	49	6.74%	6	0.83%	165	22.70%	4	0.55%	40	5.50%	767	727	1650	MUY BAJO	46.48%	53.52%
24	NEZAHUALC	60	NEZAHUALC	3178	41	6.88%	245	41.11%	6	1.01%	20	3.36%	23	3.86%	71	11.91%	6	1.01%	28	4.70%	3	0.50%	153	25.67%	0	0.00%	21	3.52%	617	596	1313	MUY BAJO	46.99%	53.01%
24	NEZAHUALC	60	NEZAHUALC	3179	7	1.82%	116	30.21%	7	1.82%	5	1.30%	19	4.95%	83	21.61%	14	3.65%	21	5.47%	0	0.00%	112	29.17%	0	0.00%	19	4.95%	403	384	1095	MUY BAJO	36.80%	63.20%
24	NEZAHUALC	60	NEZAHUALC	3180	21	4.70%	162	36.24%	8	1.79%	9	2.01%	9	2.01%	74	16.55%	11	2.46%	23	5.15%	1	0.22%	127	28.41%	2	0.45%	34	7.61%	481	447	1198	MUY BAJO	40.15%	59.85%
24	NEZAHUALC	60	NEZAHUALC	3181	14	4.00%	125	35.71%	5	1.43%	8	2.29%	9	2.57%	41	11.71%	9	2.57%	19	5.43%	3	0.86%	117	33.43%	0	0.00%	22	6.29%	372	350	888	MUY BAJO	41.89%	58.11%
24	NEZAHUALC	60	NEZAHUALC	3182	36	6.44%	212	37.92%	15	2.68%	14	2.50%	14	2.50%	80	14.31%	23	4.11%	35	6.26%	0	0.00%	130	23.26%	0	0.00%	31	5.55%	590	559	1394	MUY BAJO	42.32%	57.68%
24	NEZAHUALC	60	NEZAHUALC	3183	33	6.64%	178	35.81%	11	2.21%	13	2.62%	16	3.22%	68	13.68%	11	2.21%	25	5.03%	2	0.40%	133	26.76%	7	1.41%	15	3.02%	512	497	1181	MUY BAJO	43.35%	56.65%
24	NEZAHUALC	60	NEZAHUALC	3184	16	3.21%	185	37.07%	5	1.00%	16	3.21%	11	2.20%	65	13.03%	8	1.60%	35	7.01%	2	0.40%	156	31.26%	0	0.00%	19	3.81%	518	499	1207	MUY BAJO	42.92%	57.08%
24	NEZAHUALC	60	NEZAHUALC	3185	30	6.33%	170	35.86%	10	2.11%	15	3.16%	12	2.53%	81	17.09%	15	3.16%	12	2.53%	1	0.21%	128	27.00%	0	0.00%	16	3.38%	490	474	1148	MUY BAJO	42.68%	57.32%
24	NEZAHUALC	60	NEZAHUALC	3186	19	2.95%	248	38.45%	10	1.55%	20	3.10%	29	4.50%	118	18.29%	15	2.33%	34	5.27%	3	0.47%	149	23.10%	0	0.00%	39	6.05%	684	645	1482	MUY BAJO	46.15%	53.85%
24	NEZAHUALC	60	NEZAHUALC	3194	89	16.12%	169	30.62%	6	1.09%	12	2.17%	12	2.17%	86	15.58%	15	2.72%	30	5.43%	4	0.72%	127	23.01%	2	0.36%	18	3.26%	570	552	1102	BAJO	51.72%	48.28%
24	NEZAHUALC	60	NEZAHUALC	3195	61	9.73%	125	19.94%	7	1.12%	27	4.31%	22	3.51%	130	20.73%	20	3.19%	53	8.45%	3	0.48%	177	28.23%	2	0.32%	38	6.06%	665	627	1377	MUY BAJO	48.29%	51.71%
24	NEZAHUALC	60	NEZAHUALC	3196	50	2.56%	681	34.87%	20	1.02%	75	3.84%	77	3.94%	285	14.59%	30	1.54%	80	4.10%	3	0.15%	648	33.18%	4	0.20%	114	5.84%	2067	1953	4770	MUY BAJO	43.33%	56.67%
24	NEZAHUALC	60	NEZAHUALC	3197	46	8.36%	155	28.18%	14	2.55%	38	6.91%	19	3.45%	109	19.82%	14	2.55%	41	7.45%	1	0.18%	113	20.55%	0	0.00%	39	7.09%	589	550	1229	MUY BAJO	47.93%	52.07%
24	NEZAHUALC	60	NEZAHUALC	3198	32	5.89%	196	36.10%	6	1.10%	17	3.13%	20	3.68%	81	14.92%	12	2.21%	29	5.34%	5	0.92%	145	26.70%	0	0.00%	32	5.89%	575	543	1136	BAJO	50.62%	49.38%
24	NEZAHUALC	60	NEZAHUALC	3199	35	5.87%	233	39.09%	7	1.17%	12	2.01%	11	1.85%	69	11.58%	13	2.18%	25	4.19%	2	0.34%	187	31.38%	2	0.34%	30	5.03%	626	596	1292	MUY BAJO	48.45%	51.55%
24	NEZAHUALC	60	NEZAHUALC	3200	58	13.36%	123	28.34%	6	1.38%	14	3.23%	15	3.46%	51	11.75%	15	3.46%	30	6.91%	6	1.38%	115	26.50%	1	0.23%	39	8.99%	473	434	921	BAJO	51.36%	48.64%
24	NEZAHUALC	60	NEZAHUALC	3201	32	7.17%	160	35.87%	2	0.45%	6	1.35%	9	2.02%	60	13.45%	11	2.47%	22	4.93%	2	0.45%	142	31.84%	0	0.00%	33	7.40%	479	446	918	BAJO	52.18%	47.82%
24	NEZAHUALC	60	NEZAHUALC	3202	93	13.72%	196	28.91%	9	1.33%	25	3.69%	10	1.47%	108	15.93%	14	2.06%	30	4.42%	6	0.88%	180	26.55%	7	1.03%	43	6.34%	721	678	1345	BAJO	53.61%	46.39%
24	NEZAHUALC	60	NEZAHUALC	3203	97	14.83%	168	25.69%	30	4.59%	20	3.06%	23	3.52%	99	15.14%	27	4.13%	33	5.05%	4	0.61%	145	22.17%	8	1.22%	58	8.87%	712	654	1511	MUY BAJO	47.12%	52.88%
24	NEZAHUALC	60	NEZAHUALC	3204	78	12.36%	164	25.99%	12	1.90%	14	2.22%	23	3.65%	115	18.23%	13	2.06%	59	9.35%	6	0.95%	142	22.50%	5	0.79%	39	6.18%	670	631	1410	MUY BAJO	47.52%	52.48%
24	NEZAHUALC	60	NEZAHUALC	3205	90	13.53%	173	26.02%	13	1.95%	21	3.16%	14	2.11%	128	19.25%	6	0.90%	46	6.92%	1	0.15%	167	25.11%	6	0.90%	46	6.92%	711	665	1467	MUY BAJO	48.47%	51.53%
24	NEZAHUALC	60	NEZAHUALC	3206	81	12.82%	179	28.32%	9	1.42%	25	3.96%	8	1.27%	105	16.61%	16	2.53%	59	9.34%	2	0.32%	145	23.10%	2	0.32%	45	7.12%	677	632	1301	BAJO	52.04%	47.96%
24	NEZAHUALC	60	NEZAHUALC	3207	59	12.14%	111	22.84%	14	2.88%	19	3.91%	16	3.29%	77	15.84%	12	2.47%	31	6.38%	1	0.21%	142	29.22%	4	0.82%	53	10.91%	539	486	1005	BAJO	53.63%	46.37%
24	NEZAHUALC	60	NEZAHUALC	3208	48	9.86%	177	36.34%	6	1.23%	18	3.70%	6	1.23%	79	16.22%	16	3.29%	22	4.52%	14	2.87%	97	19.92%	4	0.82%	46	9.45%	539	487	1113	MUY BAJO	47.89%	52.11%
24	NEZAHUALC	60	NEZAHUALC	3209	38	8.26%	147	31.96%	8	1.74%	10	2.17%	15	3.26%	57	12.39%	12	2.61%	25	5.43%	2	0.43%	145	31.52%	1	0.22%	22	4.78%	482	460	947	BAJO	50.90%	49.10%
24	NEZAHUALC	60	NEZAHUALC	3210	17	2.04%	383	45.98%	9	1.08%	14	1.68%	29	3.48%	113	13.57%	11	1.32%	33	3.96%	2	0.24%	222	26.65%	0	0.00%	34	4.08%	867	833	2074	MUY BAJO	41.80%	58.20%
24	NEZAHUALC	60	NEZAHUALC	3211	35	9.80%	108	30.25%	7	1.96%	17	4.76%	5	1.40%	57	15.97%	9	2.52%	18	5.04%	4	1.12%	97	27.17%	0	0.00%	19	5.32%	376	357	776	MUY BAJO	48.45%	51.55%
24	NEZAHUALC	60	NEZAHUALC	3212	92	13.39%	203	29.55%	14	2.04%	12	1.75%	16	2.33%	105	15.28%	17	2.47%	33	4.80%	9	1.31%	182	26.49%	4	0.58%	45	6.55%	732	687	1330	BAJO	55.04%	44.96%
24	NEZAHUALC	60	NEZAHUALC	3213	113	15.35%	187	25.41%	11	1.49%	29	3.94%	15	2.04%	100	13.59%	22	2.99%	48	6.52%	2	0.27%	209	28.40%	0	0.00%	40	5.43%	776	736	1448	BAJO	53.59%	46.41%
24	NEZAHUALC	60	NEZAHUALC	3214	104	18.02%	150	26.00%	8	1.39%	14	2.43%	10	1.73%	74	12.82%	11	1.91%	30	5.20%	3	0.52%	173	29.98%	0	0.00%	37	6.41%	614	577	1288	MUY BAJO	47.67%	52.33%
24	NEZAHUALC	60	NEZAHUALC	3215	58	12.66%	137	29.91%	10	2.18%	13	2.84%	20	4.37%	62	13.54%	20	4.37%	36	7.86%	4	0.87%	97	21.18%	1	0.22%	30	6.55%	488	458	1064	MUY BAJO	45.86%	54.14%
24	NEZAHUALC	60	NEZAHUALC	3216	62	14.09%	115	26.14%	4	0.91%	7	1.59%	8	1.82%	70	15.91%	13	2.95%	24	5.45%	4	0.91%	133	30.23%	0	0.00%	38	8.64%	478	440	917	BAJO	52.13%	47.87%
24	NEZAHUALC	60	NEZAHUALC	3217	125	17.68%	203	28.71%	8	1.13%	16	2.26%	14	1.98%	94	13.30%	25	3.54%	57	8.06%	3	0.42%	159	22.49%	3	0.42%	55	7.78%	762	707	1492	BAJO	51.07%	48.93%
24	NEZAHUALC	60	NEZAHUALC	3218	98	15.48%	167	26.38%	17	2.69%	14	2.21%	29	4.58%	96	15.17%	9	1.42%	43	6.79%	3	0.47%	157	24.80%	0	0.00%	27	4.27%	660	633	1354	MUY BAJO	48.74%	51.26%
24	NEZAHUALC	60	NEZAHUALC	3219	79	15.25%	197	38.03%	5	0.97%	10	1.93%	16	3.09%	69	13.32%	10	1.93%	36	6.95%	0	0.00%	95	18.34%	1	0.19%	35	6.76%	553	518	1133	MUY BAJO	48.81%	51.19%
24	NEZAHUALC	60	NEZAHUALC	3220	22	1.92%	540	47.24%	12	1.05%	28	2.45%	36	3.15%	149	13.04%	13	1.14%	49	4.29%	5	0.44%	293	25.28%	0	0.00%	38	3.32%	1181	1143	2757	MUY BAJO	43.15%	56.85%
24	NEZAHUALC	60	NEZAHUALC	3221	21	2.45%	370	43.12%	10	1.17%	9	1.05%	16	1.86%	104	12.12%	7	0.82%	21	2.45%	4	0.47%	296	34.50%	0	0.00%	32	3.73%	890	858	1872	MUY BAJO	47.54%	52.46%
24	NEZAHUALC	60	NEZAHUALC	3222	26	2.96%	362	41.18%	10	1.14%	17	1.93%	18	2.05%	149	16.95%	17	1.93%	28	3.19%	0	0.00%	251	28.56%	1	0.11%	35	3.98%	914	879	2046	MUY BAJO	44.67%	55.33%
24	NEZAHUALC	60	NEZAHUALC	3223	26	3.79%	319	46.50%	9	1.31%	19	2.77%	18	2.62%	95	13.85%	18	2.62%	32	4.66%	2	0.29%	148	21.57%	0	0.00%	34	4.96%	720	686	1579	MUY BAJO	45.60%	54.40%
24	NEZAHUALC	60	NEZAHUALC	3224	25	4.43%	229	40.60%	4	0.71%	18	3.19%	10	1.77%	127	22.52%	11	1.95%	21	3.72%	2	0.35%	117	20.74%	0	0.00%	24	4.26%	588	564	1444	MUY BAJO	40.72%	59.28%
24	NEZAHUALC	60	NEZAHUALC	3225	26	5.13%	203	40.04%	3	0.59%	5	0.99%	14	2.76%	81	15.98%	14	2.76%	26	5.13%	3	0.59%	132	26.04%	0	0.00%	26	5.13%	533	507	1318	MUY BAJO	40.44%	59.56%
24	NEZAHUALC	60	NEZAHUALC	3226	35	4.70%	341	45.77%	5	0.67%	17	2.28%	18	2.42%	75	10.07%	23	3.09%	41	5.50%	4	0.54%	186	24.97%	0	0.00%	46	6.17%	791	745	1874	MUY BAJO	42.21%	57.79%
24	NEZAHUALC	60	NEZAHUALC	3227	21	2.92%	286	39.78%	10	1.39%	15	2.09%	17	2.36%	115	15.99%	8	1.11%	43	5.98%	2	0.28%	201	27.96%	1	0.14%	35	4.87%	754	719	1550	MUY BAJO	48.63%	51.35%
24	NEZAHUALC	60	NEZAHUALC	3228	7	1.38%	184	36.15%	1	0.20%	7	1.38%	24	4.72%	110	21.61%	13	2.55%	28	5.50%	0	0.00%	135	26.52%	0	0.00%	33	6.48%	542	509	1281	MUY BAJO	42.31%	57.69%
24	NEZAHUALC	60	NEZAHUALC	3229	28	4.08%	255	37.17%	14	2.04%	15	2.19%	24	3.50%	137	19.97%	11	1.60%	30	4.37%	0	0.00%	172	25.07%	0	0.00%	49	7.14%	735	686	1653	MUY BAJO	44.46%	55.54%
24	NEZAHUALC	60	NEZAHUALC	3230	14	4.71%	52	17.51%	5	1.68%	8	2.69%	18	6.06%	69	23.23%	10	3.37%	20	6.73%	4	1.35%	96	32.32%	1	0.34%	12	4.04%	309	297	736	MUY BAJO	41.98%	58.02%
24	NEZAHUALC	60	NEZAHUALC	3231	24	3.93%	230	37.64%	6	0.98%	13	2.13%	15	2.45%	93	15.22%	15	2.45%	32	5.24%	5	0.82%	178	29.13%	0	0.00%	38	6.22%	649	611	1440	MUY BAJO	45.07%	54.93%
TOTAL					4585		24674		978		1612		1954		10497		1608		3578		381		17947		145		3945		71904	67959				

DIRECCIÓN DE ORGANIZACIÓN

PARTICIPACIÓN CIUDADANA EN LA ELECCIÓN DE DIPUTADOS LOCALES 2015 POR SECCIÓN ELECTORAL

DISTRITO ELECTORAL LOCAL: XXIV NEZAHUALCÓYOTL

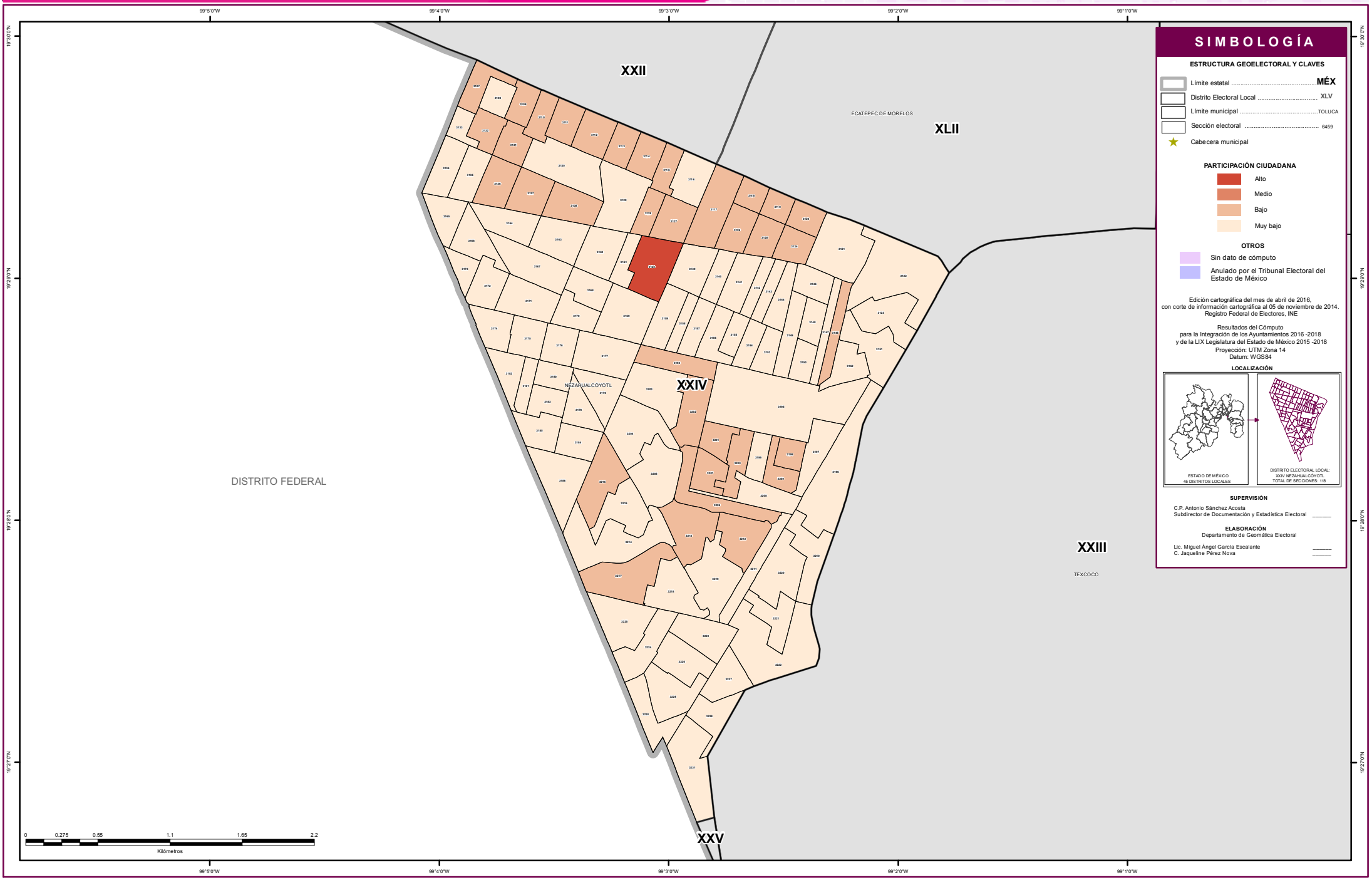

SIMBOLOGÍA

ESTRUCTURA GEOELECTORAL Y CLAVES

- Límite estatal ..... MÉX
- Distrito Electoral Local XLV
- Límite municipal ..... TOLUCA
- Sección electoral 6459
- Cabecera municipal

PARTICIPACIÓN CIUDADANA

- Alto
- Medio
- Bajo
- Muy bajo

OTROS

- Sin dato de cómputo
- Anulado por el Tribunal Electoral del Estado de México

Edición cartográfica del mes de abril de 2016,
con corte de información cartográfica al 05 de noviembre de 2014.
Registro Federal de Electores, INE

Resultados del Cómputo
para la Integración de los Ayuntamientos 2016 -2018
y de la LIX Legislatura del Estado de México 2015 -2018
Proyección: UTM Zona 14
Datum: WGS84

LOCALIZACIÓN

SUPERVISIÓN

C.P. Antonio Sánchez Acosta
Subdirector de Documentación y Estadística Electoral _____

ELABORACIÓN

Departamento de Geomática Electoral

Lic. Miguel Ángel García Escalante _____
C. Jaqueline Pérez Nova _____

RESULTADOS EN LA ELECCIÓN DEL DISTRITO XXV CON CABECERA EN NEZAHUALCÓYOTL

Como resultado del cómputo de la elección del Distrito XXV con Cabecera en Nezahualcóyotl, y una vez resueltos en su caso por las instancias jurisdiccionales los juicios respectivos, en este distrito correspondió el triunfo al Partido de la Revolución Democrática, que obtuvo el 57.45% del total de votos válidos, en tanto que la Coalición integrada por los partidos PRI y PVEM fue la segunda fuerza con el 23.73% de la votación válida.

En la votación por sección electoral, del total de 133 secciones electorales que conforman el Distrito XXV, al Partido de la Revolución Democrática le correspondió la mayoría en las 133 secciones.

El siguiente cuadro y gráfica nos muestra los resultados totales del distrito por partido político y coalición. La tabla de la página siguiente nos muestra el detalle de los resultados por sección, desagregados para cada uno de los partidos políticos y coaliciones, y se señala además al partido o coalición ganadora.

RESULTADO DE VOTACIÓN		
Partido Político o Coalición	**Total**	**%**
PAN	2225	2.73%
PRD	46859	57.45%
PT	836	1.02%
MC	1040	1.28%
NA	1451	1.78%
MORENA	5734	7.03%
PH	1291	1.58%
PES	2340	2.87%
PFD	350	0.43%
PRI-PVEM	19358	23.73%
NO REGISTRADOS	81	0.10%
NULOS	3055	
TOTAL	84620	
VOTACIÓN VALIDA	81565	

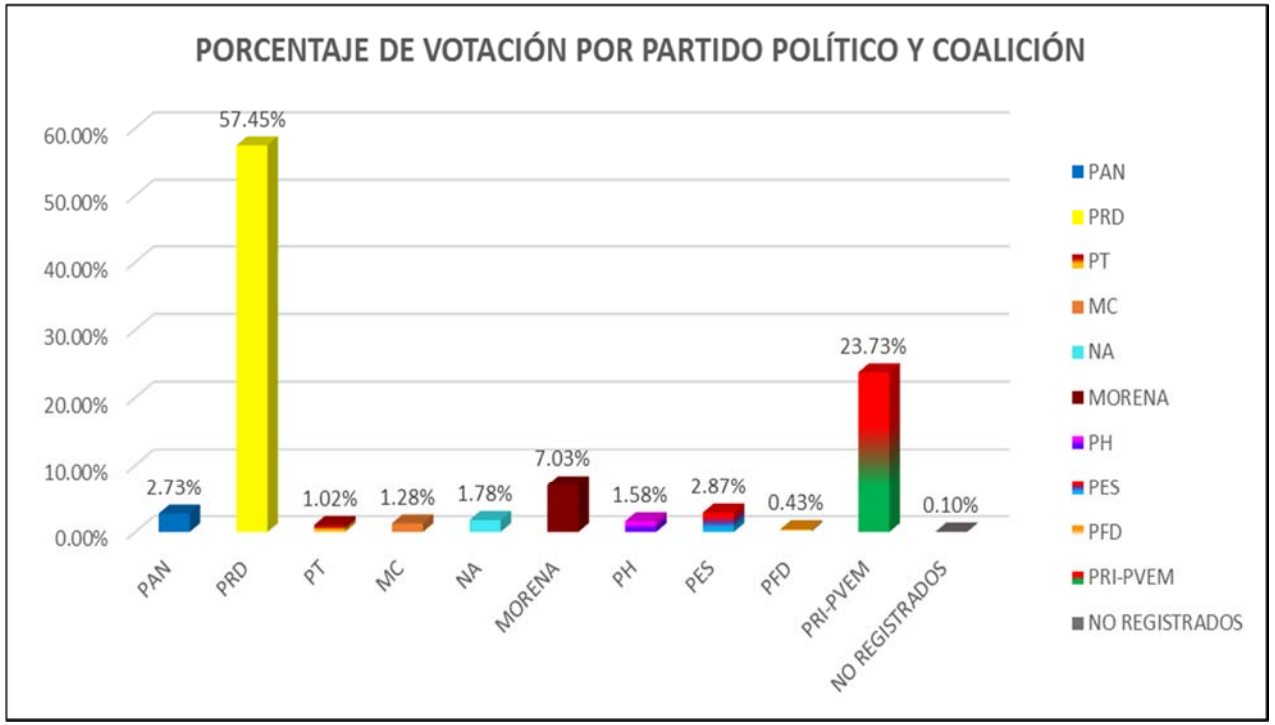

RESULTADOS DEFINITIVOS EN LA ELECCIÓN DE DIPUTADOS 2015

Distrito Local	Cabecera Distrital	Municipio	Cabecera Municipal	Sección	PAN	% PAN	PRD	% PRD	PT	% PT	MC	% MC	NA	% NA	MORENA	% MORENA	PH	% PH	PES	% PES	PFD	% PFD	PRI-PVEM	% PRI-PVEM	NO REGISTRADOS	% NO REGISTRADOS	NULOS	% NULOS	TOTAL	VOTACIÓN VALIDA	PRIMERA FUERZA	PRIMERA FUERZA	SEGUNDA FUERZA	SEGUNDA FUERZA	TERCERA FUERZA	TERCERA FUERZA
25	NEZAHUALC	60	NEZAHUALC	3046	17	2.99%	348	61.27%	14	2.46%	3	0.53%	7	1.23%	41	7.22%	9	1.58%	17	2.99%	8	1.41%	104	18.31%	0	0.00%	18	3.17%	586	568	348	PRD	104	PRI PVEM	41	MORENA
25	NEZAHUALC	60	NEZAHUALC	3047	19	3.01%	351	55.63%	6	0.95%	11	1.74%	13	2.06%	34	5.39%	11	1.74%	27	4.28%	1	0.16%	158	25.04%	0	0.00%	33	5.23%	664	631	351	PRD	158	PRI PVEM	34	MORENA
25	NEZAHUALC	60	NEZAHUALC	3048	26	3.43%	434	57.33%	5	0.66%	12	1.59%	16	2.11%	46	6.08%	15	1.98%	40	5.28%	3	0.40%	159	21.00%	1	0.13%	17	2.25%	774	757	434	PRD	159	PRI PVEM	46	MORENA
25	NEZAHUALC	60	NEZAHUALC	3049	21	4.66%	227	50.33%	4	0.89%	4	0.89%	10	2.22%	42	9.31%	7	1.55%	8	1.77%	2	0.44%	124	27.49%	2	0.44%	13	2.88%	464	451	227	PRD	124	PRI PVEM	42	MORENA
25	NEZAHUALC	60	NEZAHUALC	3050	31	4.35%	380	53.30%	8	1.12%	5	0.70%	9	1.26%	39	5.47%	14	1.96%	21	2.95%	7	0.98%	199	27.91%	0	0.00%	39	5.47%	752	713	380	PRD	199	PRI PVEM	39	MORENA
25	NEZAHUALC	60	NEZAHUALC	3051	14	2.89%	300	61.86%	8	1.65%	7	1.44%	10	2.06%	25	5.15%	10	2.06%	10	2.06%	1	0.21%	96	19.79%	4	0.82%	26	5.36%	511	485	300	PRD	96	PRI PVEM	25	MORENA
25	NEZAHUALC	60	NEZAHUALC	3052	17	4.11%	230	55.56%	5	1.21%	8	1.93%	5	1.21%	24	5.80%	5	1.21%	12	2.90%	0	0.00%	107	25.85%	1	0.24%	34	8.21%	448	414	230	PRD	107	PRI PVEM	24	MORENA
25	NEZAHUALC	60	NEZAHUALC	3061	15	1.98%	406	53.70%	13	1.72%	6	0.79%	7	0.93%	71	9.39%	13	1.72%	29	3.84%	11	1.46%	183	24.21%	2	0.26%	41	5.42%	797	756	406	PRD	183	PRI PVEM	71	MORENA
25	NEZAHUALC	60	NEZAHUALC	3062	18	2.51%	401	56.01%	13	1.82%	6	0.84%	14	1.96%	58	8.10%	15	2.09%	26	3.63%	5	0.70%	159	22.21%	1	0.14%	34	4.75%	750	716	401	PRD	159	PRI PVEM	58	MORENA
25	NEZAHUALC	60	NEZAHUALC	3063	19	2.91%	378	57.89%	2	0.31%	9	1.38%	8	1.23%	35	5.36%	9	1.38%	32	4.90%	1	0.15%	157	24.04%	3	0.46%	26	3.98%	679	653	378	PRD	157	PRI PVEM	35	MORENA
25	NEZAHUALC	60	NEZAHUALC	3074	24	4.57%	274	52.19%	2	0.38%	12	2.29%	7	1.33%	38	7.24%	9	1.71%	14	2.67%	2	0.38%	143	27.24%	0	0.00%	21	4.00%	546	525	274	PRD	143	PRI PVEM	38	MORENA
25	NEZAHUALC	60	NEZAHUALC	3075	21	3.40%	330	53.48%	9	1.46%	5	0.81%	12	1.94%	55	8.91%	11	1.78%	17	2.76%	1	0.16%	156	25.28%	0	0.00%	26	4.21%	643	617	330	PRD	156	PRI PVEM	55	MORENA
25	NEZAHUALC	60	NEZAHUALC	3076	21	3.72%	303	53.63%	3	0.53%	4	0.71%	9	1.59%	33	5.84%	11	1.95%	21	3.72%	3	0.53%	156	27.61%	1	0.18%	18	3.19%	583	565	303	PRD	156	PRI PVEM	33	MORENA
25	NEZAHUALC	60	NEZAHUALC	3077	23	3.74%	309	50.24%	10	1.63%	5	0.81%	7	1.14%	46	7.48%	8	1.30%	21	3.41%	0	0.00%	186	30.24%	0	0.00%	23	3.74%	638	615	309	PRD	186	PRI PVEM	46	MORENA
25	NEZAHUALC	60	NEZAHUALC	3078	12	2.65%	222	49.12%	2	0.44%	6	1.33%	4	0.88%	34	7.52%	10	2.21%	18	3.98%	1	0.22%	142	31.42%	1	0.22%	18	3.98%	470	452	222	PRD	142	PRI PVEM	34	MORENA
25	NEZAHUALC	60	NEZAHUALC	3079	15	3.06%	289	58.98%	6	1.22%	4	0.82%	8	1.63%	48	9.80%	9	1.84%	8	1.63%	4	0.82%	98	20.00%	1	0.20%	14	2.86%	504	490	289	PRD	98	PRI PVEM	48	MORENA
25	NEZAHUALC	60	NEZAHUALC	3080	17	4.03%	211	50.00%	6	1.42%	10	2.37%	5	1.18%	39	9.24%	8	1.90%	16	3.79%	0	0.00%	110	26.07%	0	0.00%	21	4.98%	443	422	211	PRD	110	PRI PVEM	39	MORENA
25	NEZAHUALC	60	NEZAHUALC	3081	11	2.94%	171	45.72%	7	1.87%	6	1.60%	9	2.41%	37	9.89%	11	2.94%	4	1.07%	10	2.67%	107	28.61%	1	0.27%	17	4.55%	391	374	171	PRD	107	PRI PVEM	37	MORENA
25	NEZAHUALC	60	NEZAHUALC	3082	42	5.55%	448	59.18%	12	1.59%	6	0.79%	15	1.98%	38	5.02%	7	0.92%	21	2.77%	4	0.53%	161	21.27%	3	0.40%	43	5.68%	800	757	448	PRD	161	PRI PVEM	42	PAN
25	NEZAHUALC	60	NEZAHUALC	3083	27	5.16%	237	45.32%	9	1.72%	11	2.10%	12	2.29%	32	6.12%	8	1.53%	13	2.49%	1	0.19%	172	32.89%	1	0.19%	18	3.44%	541	523	237	PRD	172	PRI PVEM	32	MORENA
25	NEZAHUALC	60	NEZAHUALC	3084	11	2.73%	210	52.11%	3	0.74%	3	0.74%	4	0.99%	31	7.69%	7	1.74%	12	2.98%	2	0.50%	120	29.78%	0	0.00%	12	2.98%	415	403	210	PRD	120	PRI PVEM	31	MORENA
25	NEZAHUALC	60	NEZAHUALC	3085	22	3.13%	348	49.57%	7	1.00%	7	1.00%	11	1.57%	54	7.69%	10	1.42%	17	2.42%	6	0.85%	218	31.05%	2	0.28%	22	3.13%	724	702	348	PRD	218	PRI PVEM	54	MORENA
25	NEZAHUALC	60	NEZAHUALC	3086	14	2.72%	299	58.17%	3	0.58%	3	0.58%	11	2.14%	24	4.67%	7	1.36%	19	3.70%	1	0.19%	133	25.88%	0	0.00%	21	4.09%	535	514	299	PRD	133	PRI PVEM	24	MORENA
25	NEZAHUALC	60	NEZAHUALC	3087	19	3.14%	314	51.90%	6	0.99%	5	0.83%	12	1.98%	43	7.11%	14	2.31%	16	2.64%	0	0.00%	176	29.09%	0	0.00%	24	3.97%	629	605	314	PRD	176	PRI PVEM	43	MORENA
25	NEZAHUALC	60	NEZAHUALC	3088	24	4.30%	308	55.20%	4	0.72%	13	2.33%	12	2.15%	53	9.50%	8	1.43%	15	2.69%	0	0.00%	121	21.68%	0	0.00%	31	5.56%	589	558	308	PRD	121	PRI PVEM	53	MORENA
25	NEZAHUALC	60	NEZAHUALC	3098	38	4.35%	464	53.09%	26	2.97%	5	0.57%	10	1.14%	76	8.70%	16	1.83%	26	2.97%	7	0.80%	206	23.57%	0	0.00%	47	5.38%	921	874	464	PRD	206	PRI PVEM	76	MORENA
25	NEZAHUALC	60	NEZAHUALC	3099	18	4.02%	189	42.19%	12	2.68%	8	1.79%	12	2.68%	58	12.95%	8	1.79%	21	4.69%	1	0.22%	121	27.01%	0	0.00%	19	4.24%	467	448	189	PRD	121	PRI PVEM	58	MORENA
25	NEZAHUALC	60	NEZAHUALC	3100	27	5.49%	242	49.19%	14	2.85%	4	0.81%	12	2.44%	45	9.15%	10	2.03%	24	4.88%	3	0.61%	111	22.56%	0	0.00%	23	4.67%	515	492	242	PRD	111	PRI PVEM	45	MORENA
25	NEZAHUALC	60	NEZAHUALC	3101	47	11.01%	222	51.99%	11	2.58%	7	1.64%	8	1.87%	30	7.03%	2	0.47%	9	2.11%	2	0.47%	89	20.84%	0	0.00%	25	5.85%	452	427	222	PRD	89	PRI PVEM	47	PAN
25	NEZAHUALC	60	NEZAHUALC	3102	12	2.68%	240	53.69%	3	0.67%	3	0.67%	6	1.34%	28	6.26%	12	2.68%	12	2.68%	2	0.45%	127	28.41%	2	0.45%	21	4.70%	468	447	240	PRD	127	PRI PVEM	28	MORENA
25	NEZAHUALC	60	NEZAHUALC	3103	9	1.89%	264	55.46%	4	0.84%	5	1.05%	14	2.94%	29	6.09%	13	2.73%	13	2.73%	2	0.42%	123	25.84%	0	0.00%	8	1.68%	484	476	264	PRD	123	PRI PVEM	29	MORENA
25	NEZAHUALC	60	NEZAHUALC	3104	37	7.40%	258	51.60%	4	0.80%	10	2.00%	10	2.00%	26	5.20%	7	1.40%	18	3.60%	3	0.60%	127	25.40%	0	0.00%	33	6.60%	533	500	258	PRD	127	PRI PVEM	37	PAN
25	NEZAHUALC	60	NEZAHUALC	3105	22	4.40%	264	52.80%	23	4.60%	8	1.60%	4	0.80%	56	11.20%	5	1.00%	23	4.60%	0	0.00%	95	19.00%	0	0.00%	17	3.40%	517	500	264	PRD	95	PRI PVEM	56	MORENA
25	NEZAHUALC	60	NEZAHUALC	3106	19	4.24%	250	55.80%	4	0.89%	6	1.34%	4	0.89%	38	8.48%	9	2.01%	11	2.46%	5	1.12%	101	22.54%	1	0.22%	19	4.24%	467	448	250	PRD	101	PRI PVEM	38	MORENA
25	NEZAHUALC	60	NEZAHUALC	3232	28	2.32%	721	59.64%	9	0.74%	17	1.41%	15	1.24%	97	8.02%	30	2.48%	46	3.80%	2	0.17%	241	19.93%	3	0.25%	40	3.31%	1249	1209	721	PRD	241	PRI PVEM	97	MORENA
25	NEZAHUALC	60	NEZAHUALC	3233	15	1.42%	610	57.87%	13	1.23%	17	1.61%	19	1.80%	45	4.27%	20	1.90%	38	3.61%	1	0.09%	276	26.19%	0	0.00%	27	2.56%	1081	1054	610	PRD	276	PRI PVEM	45	MORENA
25	NEZAHUALC	60	NEZAHUALC	3234	16	1.75%	560	61.27%	6	0.66%	8	0.88%	17	1.86%	87	9.52%	9	0.98%	21	2.30%	5	0.55%	185	20.24%	0	0.00%	40	4.38%	954	914	560	PRD	185	PRI PVEM	87	MORENA
25	NEZAHUALC	60	NEZAHUALC	3235	13	1.63%	395	49.44%	2	0.25%	15	1.88%	18	2.25%	46	5.76%	15	1.88%	19	2.38%	2	0.25%	274	34.29%	0	0.00%	20	2.50%	819	799	395	PRD	274	PRI PVEM	46	MORENA
25	NEZAHUALC	60	NEZAHUALC	3236	22	3.25%	409	60.50%	7	1.04%	8	1.18%	5	0.74%	68	10.06%	13	1.92%	16	2.37%	2	0.30%	126	18.64%	0	0.00%	26	3.85%	702	676	409	PRD	126	PRI PVEM	68	MORENA
25	NEZAHUALC	60	NEZAHUALC	3237	14	1.99%	454	64.40%	3	0.43%	5	0.71%	11	1.56%	23	3.26%	9	1.28%	13	1.84%	2	0.28%	171	24.26%	0	0.00%	32	4.54%	737	705	454	PRD	171	PRI PVEM	23	MORENA
25	NEZAHUALC	60	NEZAHUALC	3238	19	3.81%	289	57.92%	6	1.20%	4	0.80%	7	1.40%	33	6.61%	8	1.60%	22	4.41%	1	0.20%	110	22.04%	0	0.00%	26	5.21%	525	499	289	PRD	110	PRI PVEM	33	MORENA
25	NEZAHUALC	60	NEZAHUALC	3239	30	3.64%	480	58.25%	4	0.49%	9	1.09%	14	1.70%	63	7.65%	7	0.85%	28	3.40%	2	0.24%	187	22.69%	0	0.00%	26	3.16%	850	824	480	PRD	187	PRI PVEM	63	MORENA
25	NEZAHUALC	60	NEZAHUALC	3240	16	2.05%	533	68.42%	4	0.51%	9	1.16%	20	2.57%	59	7.57%	6	0.77%	15	1.93%	1	0.13%	116	14.89%	0	0.00%	22	2.82%	801	779	533	PRD	116	PRI PVEM	59	MORENA
25	NEZAHUALC	60	NEZAHUALC	3241	14	1.97%	418	58.87%	9	1.27%	10	1.41%	18	2.54%	50	7.04%	17	2.39%	24	3.38%	6	0.85%	142	20.00%	2	0.28%	29	4.08%	739	710	418	PRD	142	PRI PVEM	50	MORENA
25	NEZAHUALC	60	NEZAHUALC	3242	15	2.03%	422	57.03%	5	0.68%	9	1.22%	15	2.03%	43	5.81%	11	1.49%	32	4.32%	3	0.41%	184	24.86%	1	0.14%	23	3.11%	763	740	422	PRD	184	PRI PVEM	43	MORENA
25	NEZAHUALC	60	NEZAHUALC	3243	19	3.50%	284	52.30%	3	0.55%	10	1.84%	5	0.92%	37	6.81%	11	2.03%	17	3.13%	3	0.55%	153	28.18%	1	0.18%	21	3.87%	564	543	284	PRD	153	PRI PVEM	37	MORENA
25	NEZAHUALC	60	NEZAHUALC	3244	10	1.24%	494	61.29%	8	0.99%	23	2.85%	13	1.61%	47	5.83%	6	0.74%	21	2.61%	3	0.37%	181	22.46%	0	0.00%	24	2.98%	830	806	494	PRD	181	PRI PVEM	47	MORENA
25	NEZAHUALC	60	NEZAHUALC	3245	11	1.47%	453	60.72%	10	1.34%	14	1.88%	17	2.28%	44	5.90%	10	1.34%	20	2.68%	2	0.27%	163	21.85%	2	0.27%	21	2.82%	767	746	453	PRD	163	PRI PVEM	44	MORENA
25	NEZAHUALC	60	NEZAHUALC	3246	5	0.70%	436	61.32%	8	1.13%	6	0.84%	19	2.67%	55	7.74%	12	1.69%	13	1.83%	1	0.14%	156	21.94%	0	0.00%	27	3.80%	738	711	436	PRD	156	PRI PVEM	55	MORENA
25	NEZAHUALC	60	NEZAHUALC	3247	14	1.95%	412	57.30%	2	0.28%	10	1.39%	8	1.11%	51	7.09%	12	1.67%	11	1.53%	2	0.28%	196	27.26%	1	0.14%	28	3.89%	747	719	412	PRD	196	PRI PVEM	51	MORENA
25	NEZAHUALC	60	NEZAHUALC	3248	12	2.05%	320	54.70%	1	0.17%	7	1.20%	10	1.71%	45	7.69%	6	1.03%	25	4.27%	1	0.17%	158	27.01%	0	0.00%	19	3.25%	604	585	320	PRD	158	PRI PVEM	45	MORENA
25	NEZAHUALC	60	NEZAHUALC	3249	12	2.01%	370	61.87%	4	0.67%	9	1.51%	16	2.68%	46	7.69%	4	0.67%	14	2.34%	4	0.67%	119	19.90%	0	0.00%	30	5.02%	628	598	370	PRD	119	PRI PVEM	46	MORENA
25	NEZAHUALC	60	NEZAHUALC	3250	11	1.67%	423	64.09%	6	0.91%	12	1.82%	9	1.36%	34	5.15%	11	1.67%	11	1.67%	1	0.15%	142	21.52%	0	0.00%	24	3.64%	684	660	423	PRD	142	PRI PVEM	34	MORENA
25	NEZAHUALC	60	NEZAHUALC	3251	17	2.18%	510	65.38%	5	0.64%	6	0.77%	8	1.03%	53	6.79%	11	1.41%	28	3.59%	1	0.13%	141	18.08%	0	0.00%	21	2.69%	801	780	510	PRD	141	PRI PVEM	53	MORENA
25	NEZAHUALC	60	NEZAHUALC	3252	27	4.01%	479	71.17%	5	0.74%	3	0.45%	13	1.93%	24	3.57%	11	1.63%	22	3.27%	0	0.00%	89	13.22%	0	0.00%	27	4.01%	700	673	479	PRD	89	PRI PVEM	27	PAN
25	NEZAHUALC	60	NEZAHUALC	3253	14	1.98%	453	64.07%	3	0.42%	5	0.71%	13	1.84%	48	6.79%	8	1.13%	20	2.83%	3	0.42%	140	19.80%	0	0.00%	20	2.83%	727	707	453	PRD	140	PRI PVEM	48	MORENA
25	NEZAHUALC	60	NEZAHUALC	3254	12	2.66%	290	64.30%	2	0.44%	3	0.67%	9	2.00%	17	3.77%	1	0.22%	7	1.55%	0	0.00%	110	24.39%	0	0.00%	16	3.55%	467	451	290	PRD	110	PRI PVEM	17	MORENA
25	NEZAHUALC	60	NEZAHUALC	3255	14	2.41%	386	66.44%	6	1.03%	7	1.20%	4	0.69%	36	6.20%	7	1.20%	12	2.07%	4	0.69%	105	18.07%	0	0.00%	19	3.27%	600	581	386	PRD	105	PRI PVEM	36	MORENA
25	NEZAHUALC	60	NEZAHUALC	3256	12	2.15%	328	58.78%	4	0.72%	9	1.61%	12	2.15%	69	12.37%	12	2.15%	13	2.33%	1	0.18%	98	17.56%	0	0.00%	26	4.66%	584	558	328	PRD	98	PRI PVEM	69	MORENA
25	NEZAHUALC	60	NEZAHUALC	3257	6	1.53%	255	64.89%	4	1.02%	3	0.76%	4	1.02%	36	9.16%	6	1.53%	15	3.82%	2	0.51%	62	15.78%	0	0.00%	20	5.09%	413	393	255	PRD	62	PRI PVEM	36	MORENA
25	NEZAHUALC	60	NEZAHUALC	3258	19	4.13%	224	48.70%	7	1.52%	15	3.26%	14	3.04%	37	8.04%	10	2.17%	13	2.83%	3	0.65%	118	25.65%	0	0.00%	20	4.35%	480	460	224	PRD	118	PRI PVEM	37	MORENA
25	NEZAHUALC	60	NEZAHUALC	3259	19	2.61%	473	65.06%	7	0.96%	7	0.96%	16	2.20%	44	6.05%	9	1.24%	24	3.30%	2	0.28%	126	17.33%	0	0.00%	27	3.71%	754	727	473	PRD	126	PRI PVEM	44	MORENA
25	NEZAHUALC	60	NEZAHUALC	3260	24	3.59%	452	67.66%	4	0.60%	8	1.20%	8	1.20%	38	5.69%	9	1.35%	21	3.14%	5	0.75%	99	14.82%	0	0.00%	20	2.99%	688	668	452	PRD	99	PRI PVEM	38	MORENA
25	NEZAHUALC	60	NEZAHUALC	3261	17	2.98%	377	66.02%	4	0.70%	2	0.35%	15	2.63%	45	7.88%	6	1.05%	13	2.28%	5	0.88%	87	15.24%	0	0.00%	20	3.50%	591	571	377	PRD	87	PRI PVEM	45	MORENA
25	NEZAHUALC	60	NEZAHUALC	3262	10	2.31%	294	68.06%	5	1.16%	6	1.39%	3	0.69%	19	4.40%	7	1.62%	5	1.16%	1	0.23%	82	18.98%	0	0.00%	17	3.94%	449	432	294	PRD	82	PRI PVEM	19	MORENA
25	NEZAHUALC	60	NEZAHUALC	3263	12	1.74%	493	71.55%	3	0.44%	8	1.16%	18	2.61%	30	4.35%	6	0.87%	20	2.90%	0	0.00%	99	14.37%	0	0.00%	20	2.90%	709	689	493	PRD	99	PRI PVEM	30	MORENA
25	NEZAHUALC	60	NEZAHUALC	3264	11	1.69%	437	67.33%	7	1.08%	5	0.77%	10	1.54%	42	6.47%	7	1.08%	14	2.16%	2	0.31%	114	17.57%	0	0.00%	22	3.39%	671	649	437	PRD	114	PRI PVEM	42	MORENA

Distrito Local	Cabecera Distrital	Municipio	Cabecera Municipal	Sección	PAN	% PAN	PRD	% PRD	PT	% PT	MC	% MC	NA	% NA	MORENA	% MORENA	PH	% PH	PES	% PES	PFD	% PFD	PRI-PVEM	% PRI-PVEM	NO REGISTRADOS	% NO REGISTRADOS	NULOS	% NULOS	TOTAL	VOTACIÓN VALIDA	PRIMERA FUERZA	PRIMERA FUERZA	SEGUNDA FUERZA	SEGUNDA FUERZA	TERCERA FUERZA	TERCERA FUERZA
25	NEZAHUALC	60	NEZAHUALC	3265	4	0.64%	413	66.40%	4	0.64%	7	1.13%	9	1.45%	43	6.91%	9	1.45%	12	1.93%	0	0.00%	121	19.45%	0	0.00%	13	2.09%	635	622	413	PRD	121	PRI PVEM	43	MORENA
25	NEZAHUALC	60	NEZAHUALC	3266	12	2.67%	286	63.56%	9	2.00%	5	1.11%	7	1.56%	26	5.78%	5	1.11%	5	1.11%	1	0.22%	94	20.89%	0	0.00%	11	2.44%	461	450	286	PRD	94	PRI PVEM	26	MORENA
25	NEZAHUALC	60	NEZAHUALC	3267	16	2.25%	472	66.39%	10	1.41%	5	0.70%	7	0.98%	48	6.75%	7	0.98%	22	3.09%	4	0.56%	119	16.74%	1	0.14%	34	4.78%	745	711	472	PRD	119	PRI PVEM	48	MORENA
25	NEZAHUALC	60	NEZAHUALC	3268	16	2.03%	528	67.01%	5	0.63%	14	1.78%	10	1.27%	53	6.73%	10	1.27%	19	2.41%	5	0.63%	126	15.99%	2	0.25%	33	4.19%	821	788	528	PRD	126	PRI PVEM	53	MORENA
25	NEZAHUALC	60	NEZAHUALC	3282	13	2.65%	287	58.45%	2	0.41%	7	1.43%	6	1.22%	25	5.09%	3	0.61%	11	2.24%	1	0.20%	136	27.70%	0	0.00%	20	4.07%	511	491	287	PRD	136	PRI PVEM	25	MORENA
25	NEZAHUALC	60	NEZAHUALC	3283	10	2.81%	188	52.81%	2	0.56%	2	0.56%	7	1.97%	23	6.46%	4	1.12%	19	5.34%	1	0.28%	100	28.09%	0	0.00%	10	2.81%	366	356	188	PRD	100	PRI PVEM	23	MORENA
25	NEZAHUALC	60	NEZAHUALC	3284	11	1.29%	600	70.51%	3	0.35%	8	0.94%	10	1.18%	40	4.70%	9	1.06%	12	1.41%	8	0.94%	149	17.51%	1	0.12%	34	4.00%	885	851	600	PRD	149	PRI PVEM	40	MORENA
25	NEZAHUALC	60	NEZAHUALC	3285	10	1.14%	584	66.51%	7	0.80%	14	1.59%	12	1.37%	52	5.92%	19	2.16%	14	1.59%	4	0.46%	161	18.34%	1	0.11%	23	2.62%	901	878	584	PRD	161	PRI PVEM	52	MORENA
25	NEZAHUALC	60	NEZAHUALC	3286	20	2.56%	472	60.36%	6	0.77%	14	1.79%	10	1.28%	50	6.39%	8	1.02%	22	2.81%	4	0.51%	176	22.51%	0	0.00%	32	4.09%	814	782	472	PRD	176	PRI PVEM	50	MORENA
25	NEZAHUALC	60	NEZAHUALC	3287	10	1.54%	358	55.25%	5	0.77%	6	0.93%	6	0.93%	44	6.79%	17	2.62%	19	2.93%	0	0.00%	182	28.09%	1	0.15%	28	4.32%	676	648	358	PRD	182	PRI PVEM	44	MORENA
25	NEZAHUALC	60	NEZAHUALC	3288	12	1.60%	412	54.86%	6	0.80%	9	1.20%	9	1.20%	42	5.59%	20	2.66%	27	3.60%	2	0.27%	211	28.10%	1	0.13%	29	3.86%	780	751	412	PRD	211	PRI PVEM	42	MORENA
25	NEZAHUALC	60	NEZAHUALC	3289	10	1.55%	327	50.78%	9	1.40%	8	1.24%	40	6.21%	48	7.45%	14	2.17%	19	2.95%	4	0.62%	165	25.62%	0	0.00%	15	2.33%	659	644	327	PRD	165	PRI PVEM	48	MORENA
25	NEZAHUALC	60	NEZAHUALC	3290	10	1.92%	304	58.35%	5	0.96%	13	2.50%	8	1.54%	38	7.29%	7	1.34%	9	1.73%	2	0.38%	123	23.61%	2	0.38%	16	3.07%	537	521	304	PRD	123	PRI PVEM	38	MORENA
25	NEZAHUALC	60	NEZAHUALC	3291	10	1.70%	342	58.06%	4	0.68%	9	1.53%	17	2.89%	28	4.75%	10	1.70%	8	1.36%	2	0.34%	159	26.99%	0	0.00%	20	3.40%	609	589	342	PRD	159	PRI PVEM	28	MORENA
25	NEZAHUALC	60	NEZAHUALC	3292	8	1.30%	398	64.61%	5	0.81%	5	0.81%	9	1.46%	40	6.49%	7	1.14%	19	3.08%	1	0.16%	122	19.81%	2	0.32%	41	6.66%	657	616	398	PRD	122	PRI PVEM	40	MORENA
25	NEZAHUALC	60	NEZAHUALC	3293	6	1.32%	244	53.74%	8	1.76%	5	1.10%	20	4.41%	33	7.27%	9	1.98%	9	1.98%	3	0.66%	117	25.77%	0	0.00%	13	2.86%	467	454	244	PRD	117	PRI PVEM	33	MORENA
25	NEZAHUALC	60	NEZAHUALC	3294	21	3.57%	369	62.65%	6	1.02%	5	0.85%	13	2.21%	32	5.43%	10	1.70%	16	2.72%	3	0.51%	113	19.19%	1	0.17%	13	2.21%	602	589	369	PRD	113	PRI PVEM	32	MORENA
25	NEZAHUALC	60	NEZAHUALC	3295	17	2.74%	363	58.45%	9	1.45%	6	0.97%	6	0.97%	41	6.60%	10	1.61%	17	2.74%	0	0.00%	152	24.48%	0	0.00%	20	3.22%	641	621	363	PRD	152	PRI PVEM	41	MORENA
25	NEZAHUALC	60	NEZAHUALC	3296	21	4.47%	280	59.57%	1	0.21%	4	0.85%	6	1.28%	26	5.53%	4	0.85%	7	1.49%	1	0.21%	120	25.53%	0	0.00%	17	3.62%	487	470	280	PRD	120	PRI PVEM	26	MORENA
25	NEZAHUALC	60	NEZAHUALC	3297	10	1.81%	302	54.51%	3	0.54%	25	4.51%	11	1.99%	43	7.76%	5	0.90%	14	2.53%	3	0.54%	135	24.37%	3	0.54%	15	2.71%	569	554	302	PRD	135	PRI PVEM	43	MORENA
25	NEZAHUALC	60	NEZAHUALC	3298	10	1.38%	388	53.37%	8	1.10%	12	1.65%	7	0.96%	45	6.19%	3	0.41%	19	2.61%	3	0.41%	232	31.91%	0	0.00%	23	3.16%	750	727	388	PRD	232	PRI PVEM	45	MORENA
25	NEZAHUALC	60	NEZAHUALC	3299	11	2.04%	300	55.56%	7	1.30%	9	1.67%	5	0.93%	23	4.26%	9	1.67%	12	2.22%	1	0.19%	161	29.81%	2	0.37%	16	2.96%	556	540	300	PRD	161	PRI PVEM	23	MORENA
25	NEZAHUALC	60	NEZAHUALC	3300	6	1.57%	221	58.01%	7	1.84%	5	1.31%	4	1.05%	24	6.30%	5	1.31%	3	0.79%	1	0.26%	105	27.56%	0	0.00%	21	5.51%	402	381	221	PRD	105	PRI PVEM	24	MORENA
25	NEZAHUALC	60	NEZAHUALC	3301	12	2.26%	289	54.53%	5	0.94%	6	1.13%	5	0.94%	54	10.19%	9	1.70%	20	3.77%	0	0.00%	130	24.53%	0	0.00%	15	2.83%	545	530	289	PRD	130	PRI PVEM	54	MORENA
25	NEZAHUALC	60	NEZAHUALC	3302	8	1.30%	347	56.33%	6	0.97%	17	2.76%	14	2.27%	26	4.22%	13	2.11%	12	1.95%	0	0.00%	171	27.76%	2	0.32%	19	3.08%	635	616	347	PRD	171	PRI PVEM	26	MORENA
25	NEZAHUALC	60	NEZAHUALC	3303	15	2.52%	320	53.69%	7	1.17%	5	0.84%	9	1.51%	70	11.74%	6	1.01%	12	2.01%	4	0.67%	148	24.83%	0	0.00%	18	3.02%	614	596	320	PRD	148	PRI PVEM	70	MORENA
25	NEZAHUALC	60	NEZAHUALC	3304	10	1.61%	359	57.81%	9	1.45%	16	2.58%	13	2.09%	37	5.96%	7	1.13%	20	3.22%	1	0.16%	149	23.99%	0	0.00%	18	2.90%	639	621	359	PRD	149	PRI PVEM	37	MORENA
25	NEZAHUALC	60	NEZAHUALC	3305	9	1.38%	350	53.85%	3	0.46%	7	1.08%	9	1.38%	45	6.92%	6	0.92%	74	11.38%	2	0.31%	144	22.15%	1	0.15%	21	3.23%	671	650	350	PRD	144	PRI PVEM	74	PES
25	NEZAHUALC	60	NEZAHUALC	3306	13	2.23%	345	59.28%	7	1.20%	5	0.86%	4	0.69%	23	3.95%	7	1.20%	20	3.44%	1	0.17%	157	26.98%	0	0.00%	15	2.58%	597	582	345	PRD	157	PRI PVEM	23	MORENA
25	NEZAHUALC	60	NEZAHUALC	3307	10	1.89%	310	58.71%	2	0.38%	4	0.76%	12	2.27%	17	3.22%	10	1.89%	14	2.65%	4	0.76%	145	27.46%	0	0.00%	21	3.98%	549	528	310	PRD	145	PRI PVEM	17	MORENA
25	NEZAHUALC	60	NEZAHUALC	3308	9	1.91%	251	53.18%	6	1.27%	8	1.69%	6	1.27%	42	8.90%	7	1.48%	15	3.18%	2	0.42%	125	26.48%	1	0.21%	16	3.39%	488	472	251	PRD	125	PRI PVEM	42	MORENA
25	NEZAHUALC	60	NEZAHUALC	3309	21	2.48%	538	63.59%	12	1.42%	5	0.59%	13	1.54%	49	5.79%	7	0.83%	17	2.01%	2	0.24%	181	21.39%	1	0.12%	48	5.67%	894	846	538	PRD	181	PRI PVEM	49	MORENA
25	NEZAHUALC	60	NEZAHUALC	3310	21	4.06%	292	56.48%	4	0.77%	2	0.39%	12	2.32%	31	6.00%	6	1.16%	18	3.48%	2	0.39%	127	24.56%	2	0.39%	19	3.68%	536	517	292	PRD	127	PRI PVEM	31	MORENA
25	NEZAHUALC	60	NEZAHUALC	3311	9	1.78%	300	59.29%	5	0.99%	5	0.99%	8	1.58%	40	7.91%	7	1.38%	13	2.57%	2	0.40%	116	22.92%	1	0.20%	13	2.57%	519	506	300	PRD	116	PRI PVEM	40	MORENA
25	NEZAHUALC	60	NEZAHUALC	3312	22	2.77%	490	61.79%	9	1.13%	12	1.51%	12	1.51%	42	5.30%	11	1.39%	21	2.65%	2	0.25%	171	21.56%	1	0.13%	34	4.29%	827	793	490	PRD	171	PRI PVEM	42	MORENA
25	NEZAHUALC	60	NEZAHUALC	3313	16	2.03%	456	57.72%	4	0.51%	8	1.01%	13	1.65%	58	7.34%	17	2.15%	21	2.66%	2	0.25%	194	24.56%	1	0.13%	36	4.56%	826	790	456	PRD	194	PRI PVEM	58	MORENA
25	NEZAHUALC	60	NEZAHUALC	3314	21	2.80%	487	65.02%	4	0.53%	6	0.80%	13	1.74%	51	6.81%	15	2.00%	18	2.40%	6	0.80%	128	17.09%	0	0.00%	22	2.94%	771	749	487	PRD	128	PRI PVEM	51	MORENA
25	NEZAHUALC	60	NEZAHUALC	3315	32	4.85%	379	57.42%	5	0.76%	3	0.45%	15	2.27%	49	7.42%	7	1.06%	25	3.79%	2	0.30%	143	21.67%	0	0.00%	22	3.33%	682	660	379	PRD	143	PRI PVEM	49	MORENA
25	NEZAHUALC	60	NEZAHUALC	3316	20	3.10%	339	52.56%	7	1.09%	8	1.24%	25	3.88%	36	5.58%	12	1.86%	13	2.02%	0	0.00%	183	28.37%	2	0.31%	31	4.81%	676	645	339	PRD	183	PRI PVEM	36	MORENA
25	NEZAHUALC	60	NEZAHUALC	3317	15	2.25%	381	57.12%	3	0.45%	5	0.75%	25	3.75%	60	9.00%	6	0.90%	19	2.85%	1	0.15%	151	22.64%	1	0.15%	23	3.45%	690	667	381	PRD	151	PRI PVEM	60	MORENA
25	NEZAHUALC	60	NEZAHUALC	3318	21	2.62%	471	58.66%	3	0.37%	6	0.75%	18	2.24%	75	9.34%	12	1.49%	20	2.49%	3	0.37%	174	21.67%	0	0.00%	28	3.49%	831	803	471	PRD	174	PRI PVEM	75	MORENA
25	NEZAHUALC	60	NEZAHUALC	3319	18	3.57%	251	49.80%	3	0.60%	7	1.39%	9	1.79%	59	11.71%	5	0.99%	13	2.58%	2	0.40%	137	27.18%	0	0.00%	29	5.75%	533	504	251	PRD	137	PRI PVEM	59	MORENA
25	NEZAHUALC	60	NEZAHUALC	3320	10	2.26%	223	50.45%	1	0.23%	20	4.52%	10	2.26%	32	7.24%	3	0.68%	12	2.71%	0	0.00%	131	29.64%	0	0.00%	21	4.75%	463	442	223	PRD	131	PRI PVEM	32	MORENA
25	NEZAHUALC	60	NEZAHUALC	3321	15	3.05%	236	47.97%	5	1.02%	13	2.64%	11	2.24%	27	5.49%	14	2.85%	10	2.03%	3	0.61%	157	31.91%	1	0.20%	19	3.86%	511	492	236	PRD	157	PRI PVEM	27	MORENA
25	NEZAHUALC	60	NEZAHUALC	3322	21	5.01%	203	48.45%	2	0.48%	6	1.43%	7	1.67%	41	9.79%	8	1.91%	18	4.30%	4	0.95%	108	25.78%	1	0.24%	19	4.53%	438	419	203	PRD	108	PRI PVEM	41	MORENA
25	NEZAHUALC	60	NEZAHUALC	3323	14	2.25%	360	57.88%	5	0.80%	7	1.13%	5	0.80%	58	9.32%	9	1.45%	11	1.77%	3	0.48%	149	23.95%	1	0.16%	31	4.98%	653	622	360	PRD	149	PRI PVEM	58	MORENA
25	NEZAHUALC	60	NEZAHUALC	3324	17	3.07%	272	49.19%	5	0.90%	5	0.90%	10	1.81%	56	10.13%	12	2.17%	20	3.62%	5	0.90%	150	27.12%	1	0.18%	19	3.44%	572	553	272	PRD	150	PRI PVEM	56	MORENA
25	NEZAHUALC	60	NEZAHUALC	3325	9	1.36%	353	53.40%	2	0.30%	5	0.76%	17	2.57%	45	6.81%	14	2.12%	17	2.57%	2	0.30%	196	29.65%	1	0.15%	27	4.08%	688	661	353	PRD	196	PRI PVEM	45	MORENA
25	NEZAHUALC	60	NEZAHUALC	3326	9	1.68%	279	52.05%	2	0.37%	6	1.12%	4	0.75%	47	8.77%	12	2.24%	19	3.54%	3	0.56%	154	28.73%	1	0.19%	30	5.60%	566	536	279	PRD	154	PRI PVEM	47	MORENA
25	NEZAHUALC	60	NEZAHUALC	3327	13	2.66%	273	55.83%	1	0.20%	2	0.41%	12	2.45%	40	8.18%	14	2.86%	6	1.23%	2	0.41%	126	25.77%	0	0.00%	3	0.61%	492	489	273	PRD	126	PRI PVEM	40	MORENA
25	NEZAHUALC	60	NEZAHUALC	3328	9	2.01%	249	55.70%	7	1.57%	6	1.34%	6	1.34%	31	6.94%	11	2.46%	14	3.13%	0	0.00%	114	25.50%	0	0.00%	22	4.92%	469	447	249	PRD	114	PRI PVEM	31	MORENA
25	NEZAHUALC	60	NEZAHUALC	3329	19	3.80%	245	49.00%	8	1.60%	9	1.80%	7	1.40%	44	8.80%	9	1.80%	16	3.20%	0	0.00%	143	28.60%	0	0.00%	18	3.60%	518	500	245	PRD	143	PRI PVEM	44	MORENA
25	NEZAHUALC	60	NEZAHUALC	3330	18	3.50%	264	51.36%	7	1.36%	6	1.17%	6	1.17%	51	9.92%	14	2.72%	12	2.33%	2	0.39%	132	25.68%	2	0.39%	19	3.70%	533	514	264	PRD	132	PRI PVEM	51	MORENA
25	NEZAHUALC	60	NEZAHUALC	3452	28	3.73%	407	54.27%	11	1.47%	14	1.87%	10	1.33%	57	7.60%	9	1.20%	19	2.53%	6	0.80%	189	25.20%	0	0.00%	30	4.00%	780	750	407	PRD	189	PRI PVEM	57	MORENA
25	NEZAHUALC	60	NEZAHUALC	3453	18	3.07%	349	59.45%	6	1.02%	9	1.53%	6	1.02%	37	6.30%	11	1.87%	19	3.24%	4	0.68%	128	21.81%	0	0.00%	15	2.56%	602	587	349	PRD	128	PRI PVEM	37	MORENA
25	NEZAHUALC	60	NEZAHUALC	3454	14	1.92%	452	61.92%	7	0.96%	5	0.68%	17	2.33%	48	6.58%	16	2.19%	14	1.92%	2	0.27%	155	21.23%	0	0.00%	24	3.29%	754	730	452	PRD	155	PRI PVEM	48	MORENA
25	NEZAHUALC	60	NEZAHUALC	3455	23	3.10%	423	57.09%	3	0.40%	10	1.35%	13	1.75%	48	6.48%	13	1.75%	16	2.16%	10	1.35%	181	24.43%	1	0.13%	23	3.10%	764	741	423	PRD	181	PRI PVEM	48	MORENA
25	NEZAHUALC	60	NEZAHUALC	3456	17	1.90%	584	65.18%	9	1.00%	9	1.00%	14	1.56%	63	7.03%	10	1.12%	28	3.13%	5	0.56%	156	17.41%	1	0.11%	18	2.01%	914	896	584	PRD	156	PRI PVEM	63	MORENA
25	NEZAHUALC	60	NEZAHUALC	3457	12	1.86%	365	56.68%	10	1.55%	10	1.55%	14	2.17%	49	7.61%	15	2.33%	11	1.71%	4	0.62%	154	23.91%	0	0.00%	33	5.12%	677	644	365	PRD	154	PRI PVEM	49	MORENA
25	NEZAHUALC	60	NEZAHUALC	3458	15	3.17%	220	46.51%	6	1.27%	7	1.48%	9	1.90%	45	9.51%	5	1.06%	10	2.11%	14	2.96%	142	30.02%	0	0.00%	11	2.33%	484	473	220	PRD	142	PRI PVEM	45	MORENA
25	NEZAHUALC	60	NEZAHUALC	3459	24	4.19%	255	44.50%	11	1.92%	8	1.40%	10	1.75%	41	7.16%	10	1.75%	20	3.49%	3	0.52%	191	33.33%	0	0.00%	22	3.84%	595	573	255	PRD	191	PRI PVEM	41	MORENA
25	NEZAHUALC	60	NEZAHUALC	3460	23	5.87%	150	38.27%	13	3.32%	2	0.51%	11	2.81%	44	11.22%	9	2.30%	15	3.83%	2	0.51%	123	31.38%	0	0.00%	16	4.08%	408	392	150	PRD	123	PRI PVEM	44	MORENA
25	NEZAHUALC	60	NEZAHUALC	3461	30	5.73%	257	49.05%	16	3.05%	5	0.95%	8	1.53%	34	6.49%	21	4.01%	25	4.77%	3	0.57%	124	23.66%	1	0.19%	15	2.86%	539	524	257	PRD	124	PRI PVEM	34	MORENA
25	NEZAHUALC	60	NEZAHUALC	3462	7	1.40%	276	55.20%	7	1.40%	9	1.80%	7	1.40%	39	7.80%	4	0.80%	13	2.60%	2	0.40%	134	26.80%	2	0.40%	18	3.60%	518	500	276	PRD	134	PRI PVEM	39	MORENA
25	NEZAHUALC	60	NEZAHUALC	3463	16	2.48%	330	51.24%	5	0.78%	9	1.40%	29	4.50%	51	7.92%	14	2.17%	19	2.95%	3	0.47%	168	26.09%	0	0.00%	15	2.33%	659	644	330	PRD	168	PRI PVEM	51	MORENA
25	NEZAHUALC	60	NEZAHUALC	3464	29	3.48%	386	46.34%	8	0.96%	10	1.20%	14	1.68%	58	6.96%	5	0.60%	13	1.56%	4	0.48%	305	36.61%	1	0.12%	20	2.40%	853	833	386	PRD	305	PRI PVEM	58	MORENA
TOTAL					2225		46859		836		1040		1451		5734		1291		2340		350		19358		81		3055		84620	81565						

IEEM
Instituto Electoral del Estado de México
DIRECCIÓN DE ORGANIZACIÓN

7 de Junio
Elección de Diputados Locales y Ayuntamientos

PARTIDO O COALICIÓN GANADORA EN LA ELECCIÓN DE DIPUTADOS LOCALES 2015 POR SECCIÓN ELECTORAL

DISTRITO ELECTORAL LOCAL: XXV NEZAHUALCÓYOTL

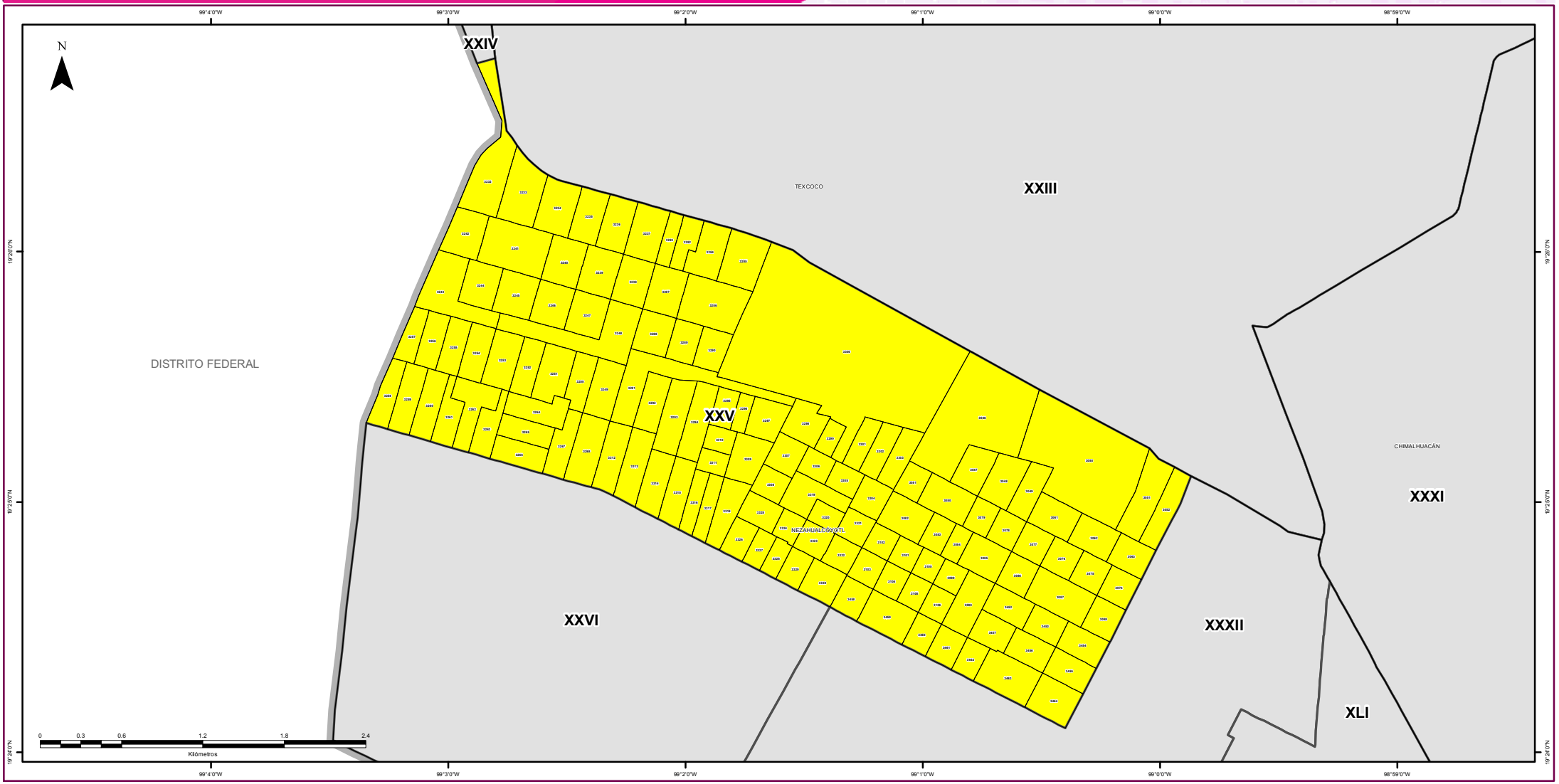

SIMBOLOGÍA

ESTRUCTURA GEOELECTORAL Y CLAVES

- Límite estatal ..... MÉX
- Distrito Electoral Local XLV
- Límite municipal ..... TOLUCA
- Sección electoral 6459
- Cabecera municipal

PARTIDOS POLÍTICOS

- Partido Acción Nacional
- Partido Revolucionario Institucional
- Partido de la Revolución Democrática
- Partido del Trabajo
- Partido Verde Ecologista de México
- Movimiento Ciudadano
- Partido Nueva Alianza
- Partido Encuentro Social
- Partido Humanista
- Partido Futuro Democrático
- Movimiento de Regeneración Nacional

COALICIONES

Partido Revolucionario Institucional
Partido Verde Ecologista de México

OTROS

- Candidato(s) Independiente(s)
- Sin dato de cómputo
- Anulado por el Tribunal Electoral del Estado de México

Edición cartográfica del mes de abril de 2016,
con corte de información cartográfica al 05 de noviembre de 2014.
Registro Federal de Electores, INE

Resultados del Cómputo
para la Integración de los Ayuntamientos 2016 - 2018
y de la LIX Legislatura del Estado de México 2015 -2018
Proyección: UTM Zona 14
Datum: WGS84

SUPERVISIÓN

C.P. Antonio Sánchez Acosta
Subdirector de Documentación y Estadística Electoral

ELABORACIÓN

Departamento de Geomática Electoral

Lic. Miguel Ángel García Escalante
C. Jaqueline Pérez Nova

LOCALIZACIÓN

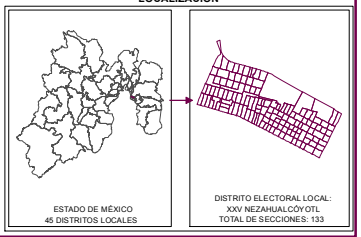

IEEM
Instituto Electoral del Estado de México
DIRECCIÓN DE ORGANIZACIÓN

7 Junio
Elección de Diputados Locales y Ayuntamientos

PARTIDO O COALICIÓN EN PRIMERA MINORÍA EN LA ELECCIÓN DE DIPUTADOS LOCALES 2015 POR SECCIÓN ELECTORAL

DISTRITO ELECTORAL LOCAL: XXV NEZAHUALCÓYOTL

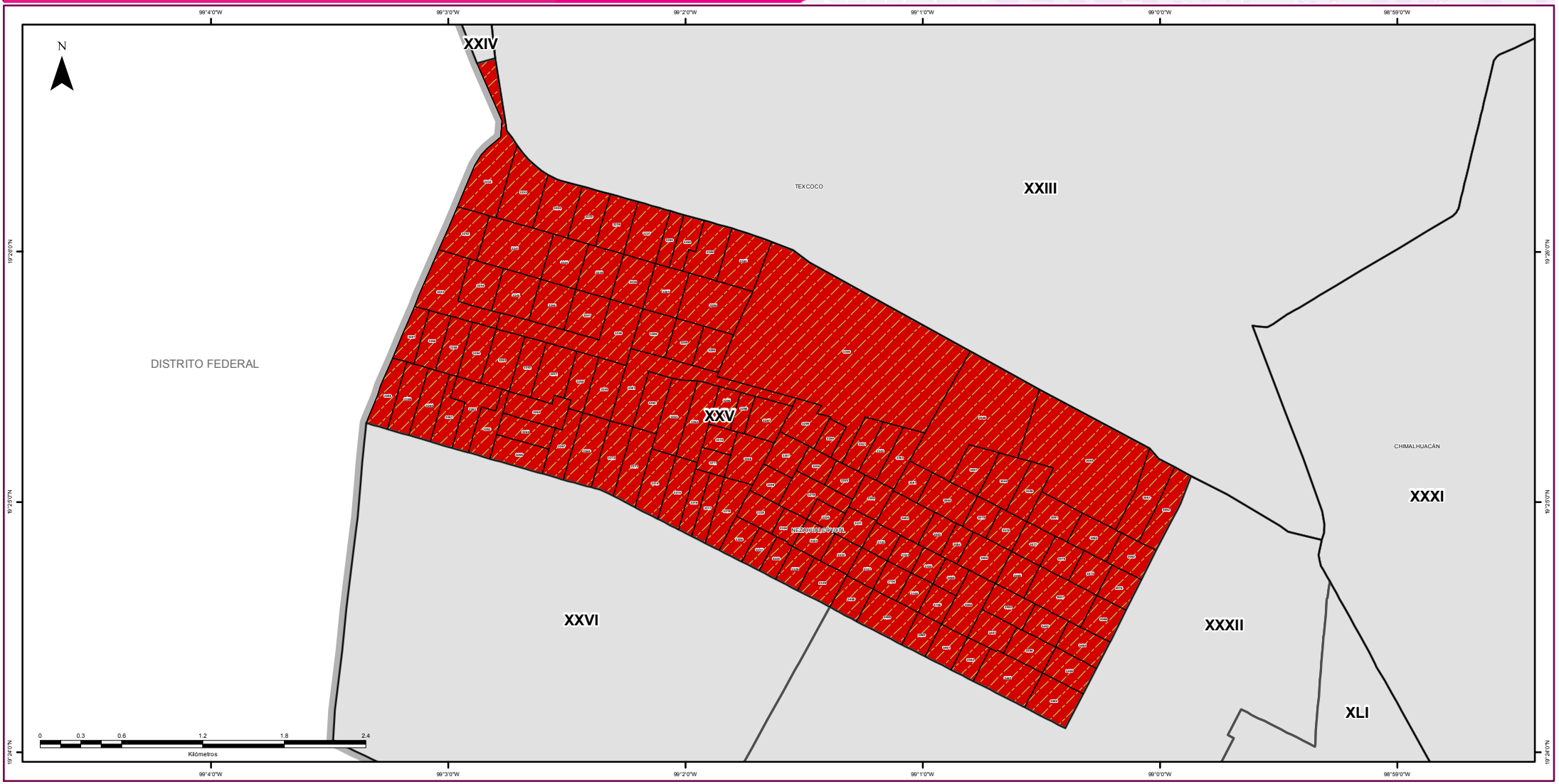

SIMBOLOGÍA

ESTRUCTURA GEOELECTORAL Y CLAVES

- Límite estatal ..... MÉX
- Distrito Electoral Local XLV
- Límite municipal ..... TOLUCA
- Sección electoral 6459
- Cabecera municipal

PARTIDOS POLÍTICOS

- Partido Acción Nacional
- Partido Revolucionario Institucional
- Partido de la Revolución Democrática
- Partido del Trabajo
- Partido Verde Ecologista de México
- Movimiento Ciudadano
- Partido Nueva Alianza
- Partido Encuentro Social
- Partido Humanista
- Partido Futuro Democrático
- Movimiento de Regeneración Nacional

COALICIONES

Partido Revolucionario Institucional
Partido Verde Ecologista de México

OTROS

- Candidato(s) Independiente(s)
- Sin dato de cómputo
- Anulado por el Tribunal Electoral del Estado de México

Edición cartográfica del mes de abril de 2016,
con corte de información cartográfica al 05 de noviembre de 2014.
Registro Federal de Electores, INE

Resultados del Cómputo
para la Integración de los Ayuntamientos 2016 - 2018
y de la LIX Legislatura del Estado de México 2015 -2018
Proyección: UTM Zona 14
Datum: WGS84

SUPERVISIÓN

C.P. Antonio Sánchez Acosta
Subdirector de Documentación y Estadística Electoral

ELABORACIÓN

Departamento de Geomática Electoral

Lic. Miguel Ángel García Escalante
C. Jaqueline Pérez Nova

LOCALIZACIÓN

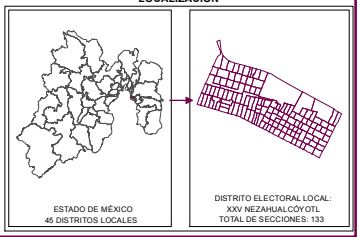

MARGEN DE VICTORIA

El margen de victoria es la diferencia de porcentaje de votación válida emitida que alcanzó el partido ganador sobre el inmediato inferior, es decir, sobre la primera minoría; los rangos establecidos fueron considerados así: 0.01% a 5.0%; 5.01% a 10.0%; 10.01% a 20.0%; 20.01% a MÁS.

Como se observa en la siguiente gráfica, de las 133 secciones del Distrito XXV con Cabecera en Nezahualcóyotl, en 0 (00.00%) el margen de victoria fue de entre 0.01% a 5.0%; en 2 secciones (1.51%) fue de entre 5.01% a 10.0%; en 10 (7.52%) fue de más de 10.0% y hasta 20.0%; y finalmente en 121 (90.97% del total de secciones del distrito) fue de más del 20.0% de diferencia. El detalle por partido o coalición se observa en el cuadro y gráfica siguiente.

En el resultado global del distrito, al Partido de la Revolución Democrática tuvo un margen de victoria de 33.72% respecto de la segunda fuerza que fue la Coalición integrada por los partidos PRI y PVEM.

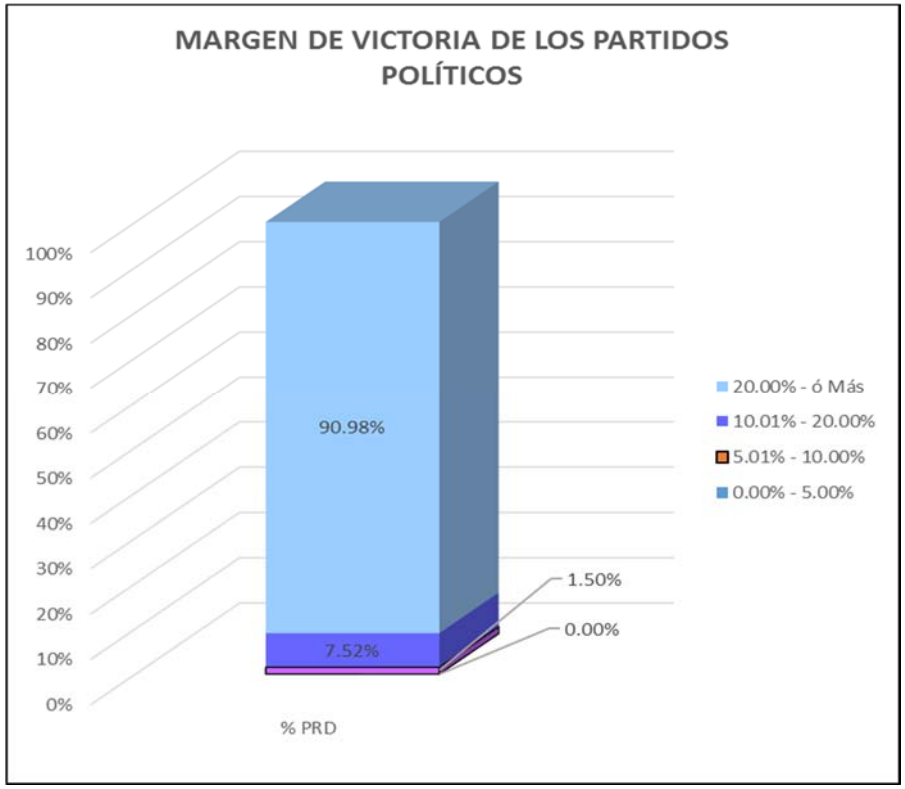

DTTO	CABECERA	MARGEN DE VICTORIA	PRD	% PRD	RANGO DE MARGEN DE VICTORIA
25	NEZAHUALCOYOTL	0.00% - 5.00%	0	0.00%	0
25	NEZAHUALCOYOTL	5.01% - 10.00%	2	1.50%	2
25	NEZAHUALCOYOTL	10.01% - 20.00%	10	7.52%	10
25	NEZAHUALCOYOTL	20.00% - ó Más	121	90.98%	121
		TOTAL	**133**	**100%**	

MARGEN DE VICTORIA

Distrito Local	Cabecera Distrital	Municipio	Cabecera Municipal	Sección	PAN	% PAN	PRD	% PRD	PT	% PT	MC	% MC	NA	% NA	MORENA	% MORENA	PH	% PH	PES	% PES	PFD	% PFD	PRI-PVEM	% PRI-PVEM	NO REGISTRADOS	% NO REGISTRADOS	NULOS	% NULOS	TOTAL	VOTACIÓN VALIDA	PRIMERA FUERZA	SEGUNDA FUERZA	MARGEN DE VICTORIA
25	NEZAHUALC	60	NEZAHUALC	3046	17	2.99%	348	61.27%	14	2.46%	3	0.53%	7	1.23%	41	7.22%	9	1.58%	17	2.99%	8	1.41%	104	18.31%	0	0.00%	18	3.17%	586	568	PRD	PRI PVEM	42.96%
25	NEZAHUALC	60	NEZAHUALC	3047	19	3.01%	351	55.63%	6	0.95%	11	1.74%	13	2.06%	34	5.39%	11	1.74%	27	4.28%	1	0.16%	158	25.04%	0	0.00%	33	5.23%	664	631	PRD	PRI PVEM	30.59%
25	NEZAHUALC	60	NEZAHUALC	3048	26	3.43%	434	57.33%	5	0.66%	12	1.59%	16	2.11%	46	6.08%	15	1.98%	40	5.28%	3	0.40%	159	21.00%	1	0.13%	17	2.25%	774	757	PRD	PRI PVEM	36.33%
25	NEZAHUALC	60	NEZAHUALC	3049	21	4.66%	227	50.33%	4	0.89%	4	0.89%	10	2.22%	42	9.31%	7	1.55%	8	1.77%	2	0.44%	124	27.49%	2	0.44%	13	2.88%	464	451	PRD	PRI PVEM	22.84%
25	NEZAHUALC	60	NEZAHUALC	3050	31	4.35%	380	53.30%	8	1.12%	5	0.70%	9	1.26%	39	5.47%	14	1.96%	21	2.95%	7	0.98%	199	27.91%	0	0.00%	39	5.47%	752	713	PRD	PRI PVEM	25.39%
25	NEZAHUALC	60	NEZAHUALC	3051	14	2.89%	300	61.86%	8	1.65%	7	1.44%	10	2.06%	25	5.15%	10	2.06%	10	2.06%	1	0.21%	96	19.79%	4	0.82%	26	5.36%	511	485	PRD	PRI PVEM	42.06%
25	NEZAHUALC	60	NEZAHUALC	3052	17	4.11%	230	55.56%	5	1.21%	8	1.93%	5	1.21%	24	5.80%	5	1.21%	12	2.90%	0	0.00%	107	25.85%	1	0.24%	34	8.21%	448	414	PRD	PRI PVEM	29.71%
25	NEZAHUALC	60	NEZAHUALC	3061	15	1.98%	406	53.70%	13	1.72%	6	0.79%	7	0.93%	71	9.39%	13	1.72%	29	3.84%	11	1.46%	183	24.21%	2	0.26%	41	5.42%	797	756	PRD	PRI PVEM	29.50%
25	NEZAHUALC	60	NEZAHUALC	3062	18	2.51%	401	56.01%	13	1.82%	6	0.84%	14	1.96%	58	8.10%	15	2.09%	26	3.63%	5	0.70%	159	22.21%	1	0.14%	34	4.75%	750	716	PRD	PRI PVEM	33.80%
25	NEZAHUALC	60	NEZAHUALC	3063	19	2.91%	378	57.89%	2	0.31%	9	1.38%	8	1.23%	35	5.36%	9	1.38%	32	4.90%	1	0.15%	157	24.04%	3	0.46%	26	3.98%	679	653	PRD	PRI PVEM	33.84%
25	NEZAHUALC	60	NEZAHUALC	3074	24	4.57%	274	52.19%	2	0.38%	12	2.29%	7	1.33%	38	7.24%	9	1.71%	14	2.67%	2	0.38%	143	27.24%	0	0.00%	21	4.00%	546	525	PRD	PRI PVEM	24.95%
25	NEZAHUALC	60	NEZAHUALC	3075	21	3.40%	330	53.48%	9	1.46%	5	0.81%	12	1.94%	55	8.91%	11	1.78%	17	2.76%	1	0.16%	156	25.28%	0	0.00%	26	4.21%	643	617	PRD	PRI PVEM	28.20%
25	NEZAHUALC	60	NEZAHUALC	3076	21	3.72%	303	53.63%	3	0.53%	4	0.71%	9	1.59%	33	5.84%	11	1.95%	21	3.72%	3	0.53%	156	27.61%	1	0.18%	18	3.19%	583	565	PRD	PRI PVEM	26.02%
25	NEZAHUALC	60	NEZAHUALC	3077	23	3.74%	309	50.24%	10	1.63%	5	0.81%	7	1.14%	46	7.48%	8	1.30%	21	3.41%	0	0.00%	186	30.24%	0	0.00%	23	3.74%	638	615	PRD	PRI PVEM	20.00%
25	NEZAHUALC	60	NEZAHUALC	3078	12	2.65%	222	49.12%	2	0.44%	6	1.33%	4	0.88%	34	7.52%	10	2.21%	18	3.98%	1	0.22%	142	31.42%	1	0.22%	18	3.98%	470	452	PRD	PRI PVEM	17.70%
25	NEZAHUALC	60	NEZAHUALC	3079	15	3.06%	289	58.98%	6	1.22%	4	0.82%	8	1.63%	48	9.80%	9	1.84%	8	1.63%	4	0.82%	98	20.00%	1	0.20%	14	2.86%	504	490	PRD	PRI PVEM	38.98%
25	NEZAHUALC	60	NEZAHUALC	3080	17	4.03%	211	50.00%	6	1.42%	10	2.37%	5	1.18%	39	9.24%	8	1.90%	16	3.79%	0	0.00%	110	26.07%	0	0.00%	21	4.98%	443	422	PRD	PRI PVEM	23.93%
25	NEZAHUALC	60	NEZAHUALC	3081	11	2.94%	171	45.72%	7	1.87%	6	1.60%	9	2.41%	37	9.89%	11	2.94%	4	1.07%	10	2.67%	107	28.61%	1	0.27%	17	4.55%	391	374	PRD	PRI PVEM	17.11%
25	NEZAHUALC	60	NEZAHUALC	3082	42	5.55%	448	59.18%	12	1.59%	6	0.79%	15	1.98%	38	5.02%	7	0.92%	21	2.77%	4	0.53%	161	21.27%	3	0.40%	43	5.68%	800	757	PRD	PRI PVEM	37.91%
25	NEZAHUALC	60	NEZAHUALC	3083	27	5.16%	237	45.32%	9	1.72%	11	2.10%	12	2.29%	32	6.12%	8	1.53%	13	2.49%	1	0.19%	172	32.89%	1	0.19%	18	3.44%	541	523	PRD	PRI PVEM	12.43%
25	NEZAHUALC	60	NEZAHUALC	3084	11	2.73%	210	52.11%	3	0.74%	3	0.74%	4	0.99%	31	7.69%	7	1.74%	12	2.98%	2	0.50%	120	29.78%	0	0.00%	12	2.98%	415	403	PRD	PRI PVEM	22.33%
25	NEZAHUALC	60	NEZAHUALC	3085	22	3.13%	348	49.57%	7	1.00%	7	1.00%	11	1.57%	54	7.69%	10	1.42%	17	2.42%	6	0.85%	218	31.05%	2	0.28%	22	3.13%	724	702	PRD	PRI PVEM	18.52%
25	NEZAHUALC	60	NEZAHUALC	3086	14	2.72%	299	58.17%	3	0.58%	3	0.58%	11	2.14%	24	4.67%	7	1.36%	19	3.70%	1	0.19%	133	25.88%	0	0.00%	21	4.09%	535	514	PRD	PRI PVEM	32.30%
25	NEZAHUALC	60	NEZAHUALC	3087	19	3.14%	314	51.90%	6	0.99%	5	0.83%	12	1.98%	43	7.11%	14	2.31%	16	2.64%	0	0.00%	176	29.09%	0	0.00%	24	3.97%	629	605	PRD	PRI PVEM	22.81%
25	NEZAHUALC	60	NEZAHUALC	3088	24	4.30%	308	55.20%	4	0.72%	13	2.33%	12	2.15%	53	9.50%	8	1.43%	15	2.69%	0	0.00%	121	21.68%	0	0.00%	31	5.56%	589	558	PRD	PRI PVEM	33.51%
25	NEZAHUALC	60	NEZAHUALC	3098	38	4.35%	464	53.09%	26	2.97%	5	0.57%	10	1.14%	76	8.70%	16	1.83%	26	2.97%	7	0.80%	206	23.57%	0	0.00%	47	5.38%	921	874	PRD	PRI PVEM	29.52%
25	NEZAHUALC	60	NEZAHUALC	3099	18	4.02%	189	42.19%	12	2.68%	8	1.79%	12	2.68%	58	12.95%	8	1.79%	21	4.69%	1	0.22%	121	27.01%	0	0.00%	19	4.24%	467	448	PRD	PRI PVEM	15.18%
25	NEZAHUALC	60	NEZAHUALC	3100	27	5.49%	242	49.19%	14	2.85%	4	0.81%	12	2.44%	45	9.15%	10	2.03%	24	4.88%	3	0.61%	111	22.56%	0	0.00%	23	4.67%	515	492	PRD	PRI PVEM	26.63%
25	NEZAHUALC	60	NEZAHUALC	3101	47	11.01%	222	51.99%	11	2.58%	7	1.64%	8	1.87%	30	7.03%	2	0.47%	9	2.11%	2	0.47%	89	20.84%	0	0.00%	25	5.85%	452	427	PRD	PRI PVEM	31.15%
25	NEZAHUALC	60	NEZAHUALC	3102	12	2.68%	240	53.69%	3	0.67%	3	0.67%	6	1.34%	28	6.26%	12	2.68%	12	2.68%	2	0.45%	127	28.41%	2	0.45%	21	4.70%	468	447	PRD	PRI PVEM	25.28%
25	NEZAHUALC	60	NEZAHUALC	3103	9	1.89%	264	55.46%	4	0.84%	5	1.05%	14	2.94%	29	6.09%	13	2.73%	13	2.73%	2	0.42%	123	25.84%	0	0.00%	8	1.68%	484	476	PRD	PRI PVEM	29.62%
25	NEZAHUALC	60	NEZAHUALC	3104	37	7.40%	258	51.60%	4	0.80%	10	2.00%	10	2.00%	26	5.20%	7	1.40%	18	3.60%	3	0.60%	127	25.40%	0	0.00%	33	6.60%	533	500	PRD	PRI PVEM	26.20%
25	NEZAHUALC	60	NEZAHUALC	3105	22	4.40%	264	52.80%	23	4.60%	8	1.60%	4	0.80%	56	11.20%	5	1.00%	23	4.60%	0	0.00%	95	19.00%	0	0.00%	17	3.40%	517	500	PRD	PRI PVEM	33.80%
25	NEZAHUALC	60	NEZAHUALC	3106	19	4.24%	250	55.80%	4	0.89%	6	1.34%	4	0.89%	38	8.48%	9	2.01%	11	2.46%	5	1.12%	101	22.54%	1	0.22%	19	4.24%	467	448	PRD	PRI PVEM	33.26%
25	NEZAHUALC	60	NEZAHUALC	3232	28	2.32%	721	59.64%	9	0.74%	17	1.41%	15	1.24%	97	8.02%	30	2.48%	46	3.80%	2	0.17%	241	19.93%	3	0.25%	40	3.31%	1249	1209	PRD	PRI PVEM	39.70%
25	NEZAHUALC	60	NEZAHUALC	3233	15	1.42%	610	57.87%	13	1.23%	17	1.61%	19	1.80%	45	4.27%	20	1.90%	38	3.61%	1	0.09%	276	26.19%	0	0.00%	27	2.56%	1081	1054	PRD	PRI PVEM	31.69%
25	NEZAHUALC	60	NEZAHUALC	3234	16	1.75%	560	61.27%	6	0.66%	8	0.88%	17	1.86%	87	9.52%	9	0.98%	21	2.30%	5	0.55%	185	20.24%	0	0.00%	40	4.38%	954	914	PRD	PRI PVEM	41.03%
25	NEZAHUALC	60	NEZAHUALC	3235	13	1.63%	395	49.44%	2	0.25%	15	1.88%	18	2.25%	46	5.76%	15	1.88%	19	2.38%	2	0.25%	274	34.29%	0	0.00%	20	2.50%	819	799	PRD	PRI PVEM	15.14%
25	NEZAHUALC	60	NEZAHUALC	3236	22	3.25%	409	60.50%	7	1.04%	8	1.18%	5	0.74%	68	10.06%	13	1.92%	16	2.37%	2	0.30%	126	18.64%	0	0.00%	26	3.85%	702	676	PRD	PRI PVEM	41.86%
25	NEZAHUALC	60	NEZAHUALC	3237	14	1.99%	454	64.40%	3	0.43%	5	0.71%	11	1.56%	23	3.26%	9	1.28%	13	1.84%	2	0.28%	171	24.26%	0	0.00%	32	4.54%	737	705	PRD	PRI PVEM	40.14%
25	NEZAHUALC	60	NEZAHUALC	3238	19	3.81%	289	57.92%	6	1.20%	4	0.80%	7	1.40%	33	6.61%	8	1.60%	22	4.41%	1	0.20%	110	22.04%	0	0.00%	26	5.21%	525	499	PRD	PRI PVEM	35.87%
25	NEZAHUALC	60	NEZAHUALC	3239	30	3.64%	480	58.25%	4	0.49%	9	1.09%	14	1.70%	63	7.65%	7	0.85%	28	3.40%	2	0.24%	187	22.69%	0	0.00%	26	3.16%	850	824	PRD	PRI PVEM	35.56%
25	NEZAHUALC	60	NEZAHUALC	3240	16	2.05%	533	68.42%	4	0.51%	9	1.16%	20	2.57%	59	7.57%	6	0.77%	15	1.93%	1	0.13%	116	14.89%	0	0.00%	22	2.82%	801	779	PRD	PRI PVEM	53.53%
25	NEZAHUALC	60	NEZAHUALC	3241	14	1.97%	418	58.87%	9	1.27%	10	1.41%	18	2.54%	50	7.04%	17	2.39%	24	3.38%	6	0.85%	142	20.00%	2	0.28%	29	4.08%	739	710	PRD	PRI PVEM	38.87%
25	NEZAHUALC	60	NEZAHUALC	3242	15	2.03%	422	57.03%	5	0.68%	9	1.22%	15	2.03%	43	5.81%	11	1.49%	32	4.32%	3	0.41%	184	24.86%	1	0.14%	23	3.11%	763	740	PRD	PRI PVEM	32.16%
25	NEZAHUALC	60	NEZAHUALC	3243	19	3.50%	284	52.30%	3	0.55%	10	1.84%	5	0.92%	37	6.81%	11	2.03%	17	3.13%	3	0.55%	153	28.18%	1	0.18%	21	3.87%	564	543	PRD	PRI PVEM	24.13%
25	NEZAHUALC	60	NEZAHUALC	3244	10	1.24%	494	61.29%	8	0.99%	23	2.85%	13	1.61%	47	5.83%	6	0.74%	21	2.61%	3	0.37%	181	22.46%	0	0.00%	24	2.98%	830	806	PRD	PRI PVEM	38.83%
25	NEZAHUALC	60	NEZAHUALC	3245	11	1.47%	453	60.72%	10	1.34%	14	1.88%	17	2.28%	44	5.90%	10	1.34%	20	2.68%	2	0.27%	163	21.85%	2	0.27%	21	2.82%	767	746	PRD	PRI PVEM	38.87%
25	NEZAHUALC	60	NEZAHUALC	3246	5	0.70%	436	61.32%	8	1.13%	6	0.84%	19	2.67%	55	7.74%	12	1.69%	13	1.83%	1	0.14%	156	21.94%	0	0.00%	27	3.80%	738	711	PRD	PRI PVEM	39.38%
25	NEZAHUALC	60	NEZAHUALC	3247	14	1.95%	412	57.30%	2	0.28%	10	1.39%	8	1.11%	51	7.09%	12	1.67%	11	1.53%	2	0.28%	196	27.26%	1	0.14%	28	3.89%	747	719	PRD	PRI PVEM	30.04%
25	NEZAHUALC	60	NEZAHUALC	3248	12	2.05%	320	54.70%	1	0.17%	7	1.20%	10	1.71%	45	7.69%	6	1.03%	25	4.27%	1	0.17%	158	27.01%	0	0.00%	19	3.25%	604	585	PRD	PRI PVEM	27.69%
25	NEZAHUALC	60	NEZAHUALC	3249	12	2.01%	370	61.87%	4	0.67%	9	1.51%	16	2.68%	46	7.69%	4	0.67%	14	2.34%	4	0.67%	119	19.90%	0	0.00%	30	5.02%	628	598	PRD	PRI PVEM	41.97%
25	NEZAHUALC	60	NEZAHUALC	3250	11	1.67%	423	64.09%	6	0.91%	12	1.82%	9	1.36%	34	5.15%	11	1.67%	11	1.67%	1	0.15%	142	21.52%	0	0.00%	24	3.64%	684	660	PRD	PRI PVEM	42.58%
25	NEZAHUALC	60	NEZAHUALC	3251	17	2.18%	510	65.38%	5	0.64%	6	0.77%	8	1.03%	53	6.79%	11	1.41%	28	3.59%	1	0.13%	141	18.08%	0	0.00%	21	2.69%	801	780	PRD	PRI PVEM	47.31%
25	NEZAHUALC	60	NEZAHUALC	3252	27	4.01%	479	71.17%	5	0.74%	3	0.45%	13	1.93%	24	3.57%	11	1.63%	22	3.27%	0	0.00%	89	13.22%	0	0.00%	27	4.01%	700	673	PRD	PRI PVEM	57.95%
25	NEZAHUALC	60	NEZAHUALC	3253	14	1.98%	453	64.07%	3	0.42%	5	0.71%	13	1.84%	48	6.79%	8	1.13%	20	2.83%	3	0.42%	140	19.80%	0	0.00%	20	2.83%	727	707	PRD	PRI PVEM	44.27%
25	NEZAHUALC	60	NEZAHUALC	3254	12	2.66%	290	64.30%	2	0.44%	3	0.67%	9	2.00%	17	3.77%	1	0.22%	7	1.55%	0	0.00%	110	24.39%	0	0.00%	16	3.55%	467	451	PRD	PRI PVEM	39.91%
25	NEZAHUALC	60	NEZAHUALC	3255	14	2.41%	386	66.44%	6	1.03%	7	1.20%	4	0.69%	36	6.20%	7	1.20%	12	2.07%	4	0.69%	105	18.07%	0	0.00%	19	3.27%	600	581	PRD	PRI PVEM	48.36%
25	NEZAHUALC	60	NEZAHUALC	3256	12	2.15%	328	58.78%	4	0.72%	9	1.61%	12	2.15%	69	12.37%	12	2.15%	13	2.33%	1	0.18%	98	17.56%	0	0.00%	26	4.66%	584	558	PRD	PRI PVEM	41.22%
25	NEZAHUALC	60	NEZAHUALC	3257	6	1.53%	255	64.89%	4	1.02%	3	0.76%	4	1.02%	36	9.16%	6	1.53%	15	3.82%	2	0.51%	62	15.78%	0	0.00%	20	5.09%	413	393	PRD	PRI PVEM	49.11%
25	NEZAHUALC	60	NEZAHUALC	3258	19	4.13%	224	48.70%	7	1.52%	15	3.26%	14	3.04%	37	8.04%	10	2.17%	13	2.83%	3	0.65%	118	25.65%	0	0.00%	20	4.35%	480	460	PRD	PRI PVEM	23.04%
25	NEZAHUALC	60	NEZAHUALC	3259	19	2.61%	473	65.06%	7	0.96%	7	0.96%	16	2.20%	44	6.05%	9	1.24%	24	3.30%	2	0.28%	126	17.33%	0	0.00%	27	3.71%	754	727	PRD	PRI PVEM	47.73%
25	NEZAHUALC	60	NEZAHUALC	3260	24	3.59%	452	67.66%	4	0.60%	8	1.20%	8	1.20%	38	5.69%	9	1.35%	21	3.14%	5	0.75%	99	14.82%	0	0.00%	20	2.99%	688	668	PRD	PRI PVEM	52.84%
25	NEZAHUALC	60	NEZAHUALC	3261	17	2.98%	377	66.02%	4	0.70%	2	0.35%	15	2.63%	45	7.88%	6	1.05%	13	2.28%	5	0.88%	87	15.24%	0	0.00%	20	3.50%	591	571	PRD	PRI PVEM	50.79%
25	NEZAHUALC	60	NEZAHUALC	3262	10	2.31%	294	68.06%	5	1.16%	6	1.39%	3	0.69%	19	4.40%	7	1.62%	5	1.16%	1	0.23%	82	18.98%	0	0.00%	17	3.94%	449	432	PRD	PRI PVEM	49.07%
25	NEZAHUALC	60	NEZAHUALC	3263	12	1.74%	493	71.55%	3	0.44%	8	1.16%	18	2.61%	30	4.35%	6	0.87%	20	2.90%	0	0.00%	99	14.37%	0	0.00%	20	2.90%	709	689	PRD	PRI PVEM	57.18%
25	NEZAHUALC	60	NEZAHUALC	3264	11	1.69%	437	67.33%	7	1.08%	5	0.77%	10	1.54%	42	6.47%	7	1.08%	14	2.16%	2	0.31%	114	17.57%	0	0.00%	22	3.39%	671	649	PRD	PRI PVEM	49.77%

Distrito Local	Cabecera Distrital	Municipio	Cabecera Municipal	Sección	PAN	% PAN	PRD	% PRD	PT	% PT	MC	% MC	NA	% NA	MORENA	% MORENA	PH	% PH	PES	% PES	PFD	% PFD	PRI-PVEM	% PRI-PVEM	NO REGISTRADOS	% NO REGISTRADOS	NULOS	% NULOS	TOTAL	VOTACIÓN VALIDA	PRIMERA FUERZA	SEGUNDA FUERZA	MARGEN DE VICTORIA
25	NEZAHUALC	60	NEZAHUALC	3265	4	0.64%	413	66.40%	4	0.64%	7	1.13%	9	1.45%	43	6.91%	9	1.45%	12	1.93%	0	0.00%	121	19.45%	0	0.00%	13	2.09%	635	622	PRD	PRI PVEM	46.95%
25	NEZAHUALC	60	NEZAHUALC	3266	12	2.67%	286	63.56%	9	2.00%	5	1.11%	7	1.56%	26	5.78%	5	1.11%	5	1.11%	1	0.22%	94	20.89%	0	0.00%	11	2.44%	461	450	PRD	PRI PVEM	42.67%
25	NEZAHUALC	60	NEZAHUALC	3267	16	2.25%	472	66.39%	10	1.41%	5	0.70%	7	0.98%	48	6.75%	7	0.98%	22	3.09%	4	0.56%	119	16.74%	1	0.14%	34	4.78%	745	711	PRD	PRI PVEM	49.65%
25	NEZAHUALC	60	NEZAHUALC	3268	16	2.03%	528	67.01%	5	0.63%	14	1.78%	10	1.27%	53	6.73%	10	1.27%	19	2.41%	5	0.63%	126	15.99%	2	0.25%	33	4.19%	821	788	PRD	PRI PVEM	51.02%
25	NEZAHUALC	60	NEZAHUALC	3282	13	2.65%	287	58.45%	2	0.41%	7	1.43%	6	1.22%	25	5.09%	3	0.61%	11	2.24%	1	0.20%	136	27.70%	0	0.00%	20	4.07%	511	491	PRD	PRI PVEM	30.75%
25	NEZAHUALC	60	NEZAHUALC	3283	10	2.81%	188	52.81%	2	0.56%	2	0.56%	7	1.97%	23	6.46%	4	1.12%	19	5.34%	1	0.28%	100	28.09%	0	0.00%	10	2.81%	366	356	PRD	PRI PVEM	24.72%
25	NEZAHUALC	60	NEZAHUALC	3284	11	1.29%	600	70.51%	3	0.35%	8	0.94%	10	1.18%	40	4.70%	9	1.06%	12	1.41%	8	0.94%	149	17.51%	1	0.12%	34	4.00%	885	851	PRD	PRI PVEM	53.00%
25	NEZAHUALC	60	NEZAHUALC	3285	10	1.14%	584	66.51%	7	0.80%	14	1.59%	12	1.37%	52	5.92%	19	2.16%	14	1.59%	4	0.46%	161	18.34%	1	0.11%	23	2.62%	901	878	PRD	PRI PVEM	48.18%
25	NEZAHUALC	60	NEZAHUALC	3286	20	2.56%	472	60.36%	6	0.77%	14	1.79%	10	1.28%	50	6.39%	8	1.02%	22	2.81%	4	0.51%	176	22.51%	0	0.00%	32	4.09%	814	782	PRD	PRI PVEM	37.85%
25	NEZAHUALC	60	NEZAHUALC	3287	10	1.54%	358	55.25%	5	0.77%	6	0.93%	6	0.93%	44	6.79%	17	2.62%	19	2.93%	0	0.00%	182	28.09%	1	0.15%	28	4.32%	676	648	PRD	PRI PVEM	27.16%
25	NEZAHUALC	60	NEZAHUALC	3288	12	1.60%	412	54.86%	6	0.80%	9	1.20%	9	1.20%	42	5.59%	20	2.66%	27	3.60%	2	0.27%	211	28.10%	1	0.13%	29	3.86%	780	751	PRD	PRI PVEM	26.76%
25	NEZAHUALC	60	NEZAHUALC	3289	10	1.55%	327	50.78%	9	1.40%	8	1.24%	40	6.21%	48	7.45%	14	2.17%	19	2.95%	4	0.62%	165	25.62%	0	0.00%	15	2.33%	659	644	PRD	PRI PVEM	25.16%
25	NEZAHUALC	60	NEZAHUALC	3290	10	1.92%	304	58.35%	5	0.96%	13	2.50%	8	1.54%	38	7.29%	7	1.34%	9	1.73%	2	0.38%	123	23.61%	2	0.38%	16	3.07%	537	521	PRD	PRI PVEM	34.74%
25	NEZAHUALC	60	NEZAHUALC	3291	10	1.70%	342	58.06%	4	0.68%	9	1.53%	17	2.89%	28	4.75%	10	1.70%	8	1.36%	2	0.34%	159	26.99%	0	0.00%	20	3.40%	609	589	PRD	PRI PVEM	31.07%
25	NEZAHUALC	60	NEZAHUALC	3292	8	1.30%	398	64.61%	5	0.81%	5	0.81%	9	1.46%	40	6.49%	7	1.14%	19	3.08%	1	0.16%	122	19.81%	2	0.32%	41	6.66%	657	616	PRD	PRI PVEM	44.81%
25	NEZAHUALC	60	NEZAHUALC	3293	6	1.32%	244	53.74%	8	1.76%	5	1.10%	20	4.41%	33	7.27%	9	1.98%	9	1.98%	3	0.66%	117	25.77%	0	0.00%	13	2.86%	467	454	PRD	PRI PVEM	27.97%
25	NEZAHUALC	60	NEZAHUALC	3294	21	3.57%	369	62.65%	6	1.02%	5	0.85%	13	2.21%	32	5.43%	10	1.70%	16	2.72%	3	0.51%	113	19.19%	1	0.17%	13	2.21%	602	589	PRD	PRI PVEM	43.46%
25	NEZAHUALC	60	NEZAHUALC	3295	17	2.74%	363	58.45%	9	1.45%	6	0.97%	6	0.97%	41	6.60%	10	1.61%	17	2.74%	0	0.00%	152	24.48%	0	0.00%	20	3.22%	641	621	PRD	PRI PVEM	33.98%
25	NEZAHUALC	60	NEZAHUALC	3296	21	4.47%	280	59.57%	1	0.21%	4	0.85%	6	1.28%	26	5.53%	4	0.85%	7	1.49%	1	0.21%	120	25.53%	0	0.00%	17	3.62%	487	470	PRD	PRI PVEM	34.04%
25	NEZAHUALC	60	NEZAHUALC	3297	10	1.81%	302	54.51%	3	0.54%	25	4.51%	11	1.99%	43	7.76%	5	0.90%	14	2.53%	3	0.54%	135	24.37%	3	0.54%	15	2.71%	569	554	PRD	PRI PVEM	30.14%
25	NEZAHUALC	60	NEZAHUALC	3298	10	1.38%	388	53.37%	8	1.10%	12	1.65%	7	0.96%	45	6.19%	3	0.41%	19	2.61%	3	0.41%	232	31.91%	0	0.00%	23	3.16%	750	727	PRD	PRI PVEM	21.46%
25	NEZAHUALC	60	NEZAHUALC	3299	11	2.04%	300	55.56%	7	1.30%	9	1.67%	5	0.93%	23	4.26%	9	1.67%	12	2.22%	1	0.19%	161	29.81%	2	0.37%	16	2.96%	556	540	PRD	PRI PVEM	25.74%
25	NEZAHUALC	60	NEZAHUALC	3300	6	1.57%	221	58.01%	7	1.84%	5	1.31%	4	1.05%	24	6.30%	5	1.31%	3	0.79%	1	0.26%	105	27.56%	0	0.00%	21	5.51%	402	381	PRD	PRI PVEM	30.45%
25	NEZAHUALC	60	NEZAHUALC	3301	12	2.26%	289	54.53%	5	0.94%	6	1.13%	5	0.94%	54	10.19%	9	1.70%	20	3.77%	0	0.00%	130	24.53%	0	0.00%	15	2.83%	545	530	PRD	PRI PVEM	30.00%
25	NEZAHUALC	60	NEZAHUALC	3302	8	1.30%	347	56.33%	6	0.97%	17	2.76%	14	2.27%	26	4.22%	13	2.11%	12	1.95%	0	0.00%	171	27.76%	2	0.32%	19	3.08%	635	616	PRD	PRI PVEM	28.57%
25	NEZAHUALC	60	NEZAHUALC	3303	15	2.52%	320	53.69%	7	1.17%	5	0.84%	9	1.51%	70	11.74%	6	1.01%	12	2.01%	4	0.67%	148	24.83%	0	0.00%	18	3.02%	614	596	PRD	PRI PVEM	28.86%
25	NEZAHUALC	60	NEZAHUALC	3304	10	1.61%	359	57.81%	9	1.45%	16	2.58%	13	2.09%	37	5.96%	7	1.13%	20	3.22%	1	0.16%	149	23.99%	0	0.00%	18	2.90%	639	621	PRD	PRI PVEM	33.82%
25	NEZAHUALC	60	NEZAHUALC	3305	9	1.38%	350	53.85%	3	0.46%	7	1.08%	9	1.38%	45	6.92%	6	0.92%	74	11.38%	2	0.31%	144	22.15%	1	0.15%	21	3.23%	671	650	PRD	PRI PVEM	31.69%
25	NEZAHUALC	60	NEZAHUALC	3306	13	2.23%	345	59.28%	7	1.20%	5	0.86%	4	0.69%	23	3.95%	7	1.20%	20	3.44%	1	0.17%	157	26.98%	0	0.00%	15	2.58%	597	582	PRD	PRI PVEM	32.30%
25	NEZAHUALC	60	NEZAHUALC	3307	10	1.89%	310	58.71%	2	0.38%	4	0.76%	12	2.27%	17	3.22%	10	1.89%	14	2.65%	4	0.76%	145	27.46%	0	0.00%	21	3.98%	549	528	PRD	PRI PVEM	31.25%
25	NEZAHUALC	60	NEZAHUALC	3308	9	1.91%	251	53.18%	6	1.27%	8	1.69%	6	1.27%	42	8.90%	7	1.48%	15	3.18%	2	0.42%	125	26.48%	1	0.21%	16	3.39%	488	472	PRD	PRI PVEM	26.69%
25	NEZAHUALC	60	NEZAHUALC	3309	21	2.48%	538	63.59%	12	1.42%	5	0.59%	13	1.54%	49	5.79%	7	0.83%	17	2.01%	2	0.24%	181	21.39%	1	0.12%	48	5.67%	894	846	PRD	PRI PVEM	42.20%
25	NEZAHUALC	60	NEZAHUALC	3310	21	4.06%	292	56.48%	4	0.77%	2	0.39%	12	2.32%	31	6.00%	6	1.16%	18	3.48%	2	0.39%	127	24.56%	2	0.39%	19	3.68%	536	517	PRD	PRI PVEM	31.91%
25	NEZAHUALC	60	NEZAHUALC	3311	9	1.78%	300	59.29%	5	0.99%	5	0.99%	8	1.58%	40	7.91%	7	1.38%	13	2.57%	2	0.40%	116	22.92%	1	0.20%	13	2.57%	519	506	PRD	PRI PVEM	36.36%
25	NEZAHUALC	60	NEZAHUALC	3312	22	2.77%	490	61.79%	9	1.13%	12	1.51%	12	1.51%	42	5.30%	11	1.39%	21	2.65%	2	0.25%	171	21.56%	1	0.13%	34	4.29%	827	793	PRD	PRI PVEM	40.23%
25	NEZAHUALC	60	NEZAHUALC	3313	16	2.03%	456	57.72%	4	0.51%	8	1.01%	13	1.65%	58	7.34%	17	2.15%	21	2.66%	2	0.25%	194	24.56%	1	0.13%	36	4.56%	826	790	PRD	PRI PVEM	33.16%
25	NEZAHUALC	60	NEZAHUALC	3314	21	2.80%	487	65.02%	4	0.53%	6	0.80%	13	1.74%	51	6.81%	15	2.00%	18	2.40%	6	0.80%	128	17.09%	0	0.00%	22	2.94%	771	749	PRD	PRI PVEM	47.93%
25	NEZAHUALC	60	NEZAHUALC	3315	32	4.85%	379	57.42%	5	0.76%	3	0.45%	15	2.27%	49	7.42%	7	1.06%	25	3.79%	2	0.30%	143	21.67%	0	0.00%	22	3.33%	682	660	PRD	PRI PVEM	35.76%
25	NEZAHUALC	60	NEZAHUALC	3316	20	3.10%	339	52.56%	7	1.09%	8	1.24%	25	3.88%	36	5.58%	12	1.86%	13	2.02%	0	0.00%	183	28.37%	2	0.31%	31	4.81%	676	645	PRD	PRI PVEM	24.19%
25	NEZAHUALC	60	NEZAHUALC	3317	15	2.25%	381	57.12%	3	0.45%	5	0.75%	25	3.75%	60	9.00%	6	0.90%	19	2.85%	1	0.15%	151	22.64%	1	0.15%	23	3.45%	690	667	PRD	PRI PVEM	34.48%
25	NEZAHUALC	60	NEZAHUALC	3318	21	2.62%	471	58.66%	3	0.37%	6	0.75%	18	2.24%	75	9.34%	12	1.49%	20	2.49%	3	0.37%	174	21.67%	0	0.00%	28	3.49%	831	803	PRD	PRI PVEM	36.99%
25	NEZAHUALC	60	NEZAHUALC	3319	18	3.57%	251	49.80%	3	0.60%	7	1.39%	9	1.79%	59	11.71%	5	0.99%	13	2.58%	2	0.40%	137	27.18%	0	0.00%	29	5.75%	533	504	PRD	PRI PVEM	22.62%
25	NEZAHUALC	60	NEZAHUALC	3320	10	2.26%	223	50.45%	1	0.23%	20	4.52%	10	2.26%	32	7.24%	3	0.68%	12	2.71%	0	0.00%	131	29.64%	0	0.00%	21	4.75%	463	442	PRD	PRI PVEM	20.81%
25	NEZAHUALC	60	NEZAHUALC	3321	15	3.05%	236	47.97%	5	1.02%	13	2.64%	11	2.24%	27	5.49%	14	2.85%	10	2.03%	3	0.61%	157	31.91%	1	0.20%	19	3.86%	511	492	PRD	PRI PVEM	16.06%
25	NEZAHUALC	60	NEZAHUALC	3322	21	5.01%	203	48.45%	2	0.48%	6	1.43%	7	1.67%	41	9.79%	8	1.91%	18	4.30%	4	0.95%	108	25.78%	1	0.24%	19	4.53%	438	419	PRD	PRI PVEM	22.67%
25	NEZAHUALC	60	NEZAHUALC	3323	14	2.25%	360	57.88%	5	0.80%	7	1.13%	5	0.80%	58	9.32%	9	1.45%	11	1.77%	3	0.48%	149	23.95%	1	0.16%	31	4.98%	653	622	PRD	PRI PVEM	33.92%
25	NEZAHUALC	60	NEZAHUALC	3324	17	3.07%	272	49.19%	5	0.90%	5	0.90%	10	1.81%	56	10.13%	12	2.17%	20	3.62%	5	0.90%	150	27.12%	1	0.18%	19	3.44%	572	553	PRD	PRI PVEM	22.06%
25	NEZAHUALC	60	NEZAHUALC	3325	9	1.36%	353	53.40%	2	0.30%	5	0.76%	17	2.57%	45	6.81%	14	2.12%	17	2.57%	2	0.30%	196	29.65%	1	0.15%	27	4.08%	688	661	PRD	PRI PVEM	23.75%
25	NEZAHUALC	60	NEZAHUALC	3326	9	1.68%	279	52.05%	2	0.37%	6	1.12%	4	0.75%	47	8.77%	12	2.24%	19	3.54%	3	0.56%	154	28.73%	1	0.19%	30	5.60%	566	536	PRD	PRI PVEM	23.32%
25	NEZAHUALC	60	NEZAHUALC	3327	13	2.66%	273	55.83%	1	0.20%	2	0.41%	12	2.45%	40	8.18%	14	2.86%	6	1.23%	2	0.41%	126	25.77%	0	0.00%	3	0.61%	492	489	PRD	PRI PVEM	30.06%
25	NEZAHUALC	60	NEZAHUALC	3328	9	2.01%	249	55.70%	7	1.57%	6	1.34%	6	1.34%	31	6.94%	11	2.46%	14	3.13%	0	0.00%	114	25.50%	0	0.00%	22	4.92%	469	447	PRD	PRI PVEM	30.20%
25	NEZAHUALC	60	NEZAHUALC	3329	19	3.80%	245	49.00%	8	1.60%	9	1.80%	7	1.40%	44	8.80%	9	1.80%	16	3.20%	0	0.00%	143	28.60%	0	0.00%	18	3.60%	518	500	PRD	PRI PVEM	20.40%
25	NEZAHUALC	60	NEZAHUALC	3330	18	3.50%	264	51.36%	7	1.36%	6	1.17%	6	1.17%	51	9.92%	14	2.72%	12	2.33%	2	0.39%	132	25.68%	2	0.39%	19	3.70%	533	514	PRD	PRI PVEM	25.68%
25	NEZAHUALC	60	NEZAHUALC	3452	28	3.73%	407	54.27%	11	1.47%	14	1.87%	10	1.33%	57	7.60%	9	1.20%	19	2.53%	6	0.80%	189	25.20%	0	0.00%	30	4.00%	780	750	PRD	PRI PVEM	29.07%
25	NEZAHUALC	60	NEZAHUALC	3453	18	3.07%	349	59.45%	6	1.02%	9	1.53%	6	1.02%	37	6.30%	11	1.87%	19	3.24%	4	0.68%	128	21.81%	0	0.00%	15	2.56%	602	587	PRD	PRI PVEM	37.65%
25	NEZAHUALC	60	NEZAHUALC	3454	14	1.92%	452	61.92%	7	0.96%	5	0.68%	17	2.33%	48	6.58%	16	2.19%	14	1.92%	2	0.27%	155	21.23%	0	0.00%	24	3.29%	754	730	PRD	PRI PVEM	40.68%
25	NEZAHUALC	60	NEZAHUALC	3455	23	3.10%	423	57.09%	3	0.40%	10	1.35%	13	1.75%	48	6.48%	13	1.75%	16	2.16%	10	1.35%	181	24.43%	1	0.13%	23	3.10%	764	741	PRD	PRI PVEM	32.66%
25	NEZAHUALC	60	NEZAHUALC	3456	17	1.90%	584	65.18%	9	1.00%	9	1.00%	14	1.56%	63	7.03%	10	1.12%	28	3.13%	5	0.56%	156	17.41%	1	0.11%	18	2.01%	914	896	PRD	PRI PVEM	47.77%
25	NEZAHUALC	60	NEZAHUALC	3457	12	1.86%	365	56.68%	10	1.55%	10	1.55%	14	2.17%	49	7.61%	15	2.33%	11	1.71%	4	0.62%	154	23.91%	0	0.00%	33	5.12%	677	644	PRD	PRI PVEM	32.76%
25	NEZAHUALC	60	NEZAHUALC	3458	15	3.17%	220	46.51%	6	1.27%	7	1.48%	9	1.90%	45	9.51%	5	1.06%	10	2.11%	14	2.96%	142	30.02%	0	0.00%	11	2.33%	484	473	PRD	PRI PVEM	16.49%
25	NEZAHUALC	60	NEZAHUALC	3459	24	4.19%	255	44.50%	11	1.92%	8	1.40%	10	1.75%	41	7.16%	10	1.75%	20	3.49%	3	0.52%	191	33.33%	0	0.00%	22	3.84%	595	573	PRD	PRI PVEM	11.17%
25	NEZAHUALC	60	NEZAHUALC	3460	23	5.87%	150	38.27%	13	3.32%	2	0.51%	11	2.81%	44	11.22%	9	2.30%	15	3.83%	2	0.51%	123	31.38%	0	0.00%	16	4.08%	408	392	PRD	PRI PVEM	6.89%
25	NEZAHUALC	60	NEZAHUALC	3461	30	5.73%	257	49.05%	16	3.05%	5	0.95%	8	1.53%	34	6.49%	21	4.01%	25	4.77%	3	0.57%	124	23.66%	1	0.19%	15	2.86%	539	524	PRD	PRI PVEM	25.38%
25	NEZAHUALC	60	NEZAHUALC	3462	7	1.40%	276	55.20%	7	1.40%	9	1.80%	7	1.40%	39	7.80%	4	0.80%	13	2.60%	2	0.40%	134	26.80%	2	0.40%	18	3.60%	518	500	PRD	PRI PVEM	28.40%
25	NEZAHUALC	60	NEZAHUALC	3463	16	2.48%	330	51.24%	5	0.78%	9	1.40%	29	4.50%	51	7.92%	14	2.17%	19	2.95%	3	0.47%	168	26.09%	0	0.00%	15	2.33%	659	644	PRD	PRI PVEM	25.16%
25	NEZAHUALC	60	NEZAHUALC	3464	29	3.48%	386	46.34%	8	0.96%	10	1.20%	14	1.68%	58	6.96%	5	0.60%	13	1.56%	4	0.48%	305	36.61%	1	0.12%	20	2.40%	853	833	PRD	PRI PVEM	9.72%
TOTAL					2225		46859		836		1040		1451		5734		1291		2340		350		19398		81		3055		84620	81565			

MARGEN DE VICTORIA EN LA ELECCIÓN DE DIPUTADOS LOCALES 2015 POR SECCIÓN ELECTORAL

DISTRITO ELECTORAL LOCAL: XXV NEZAHUALCÓYOTL

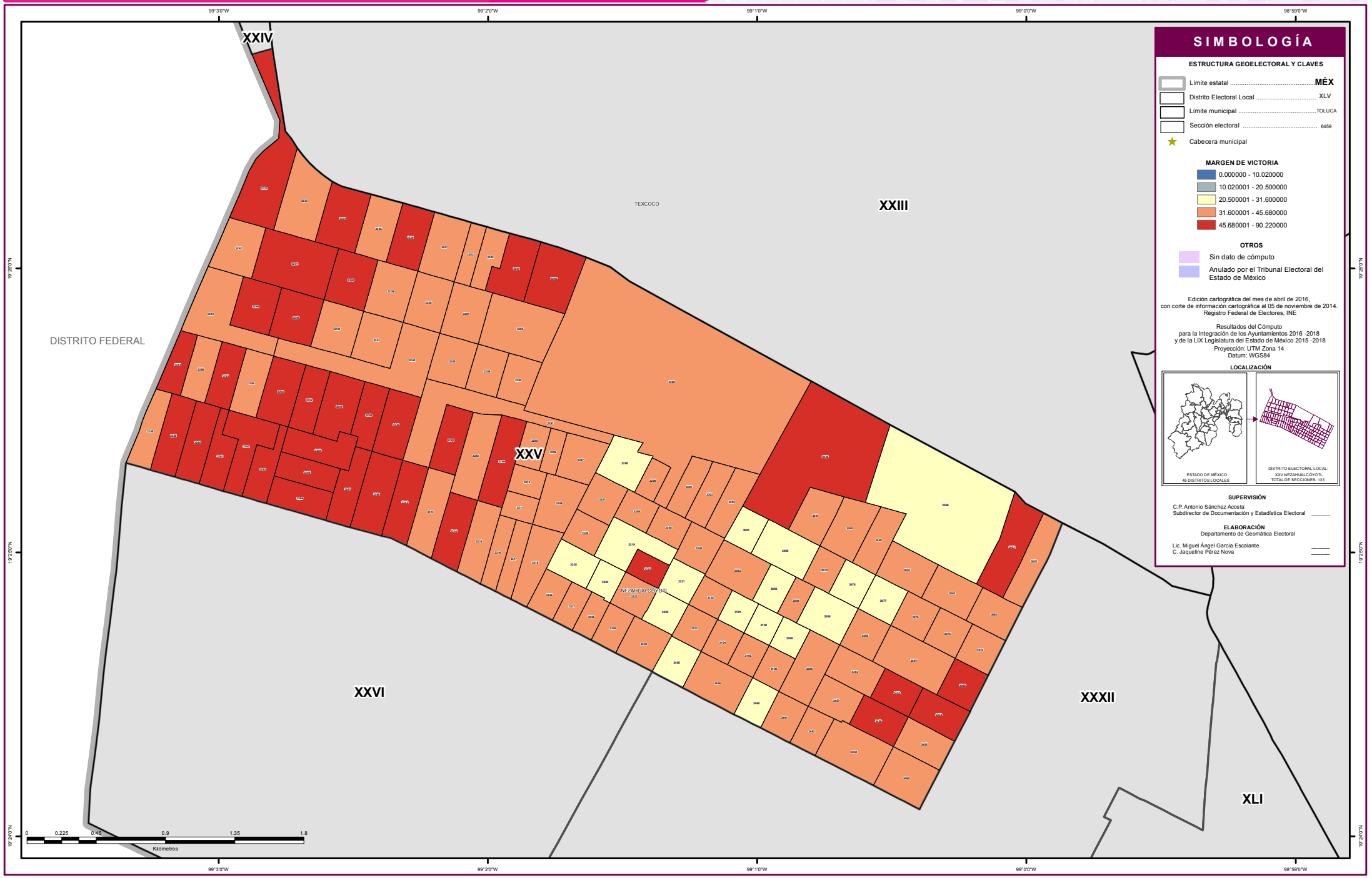

SIMBOLOGÍA

ESTRUCTURA GEOELECTORAL Y CLAVES

- Límite estatal ..... MÉX
- Distrito Electoral Local XLV
- Límite municipal ..... TOLUCA
- Sección electoral 6459
- Cabecera municipal

MARGEN DE VICTORIA

- 0.000000 - 10.020000
- 10.020001 - 20.500000
- 20.500001 - 31.600000
- 31.600001 - 45.680000
- 45.680001 - 90.220000

OTROS

- Sin dato de cómputo
- Anulado por el Tribunal Electoral del Estado de México

Edición cartográfica del mes de abril de 2016,
con corte de información cartográfica al 05 de noviembre de 2014.
Registro Federal de Electores, INE

Resultados del Cómputo
para la Integración de los Ayuntamientos 2016 -2018
y de la LIX Legislatura del Estado de México 2015 -2018
Proyección: UTM Zona 14
Datum: WGS84

LOCALIZACIÓN

SUPERVISIÓN

C.P. Antonio Sánchez Acosta
Subdirector de Documentación y Estadística Electoral _____

ELABORACIÓN

Departamento de Geomática Electoral

Lic. Miguel Ángel García Escalante _____
C. Jaqueline Pérez Nova _____

PARTICIPACIÓN Y ABSTENCIONISMO

La participación de los ciudadanos con credencial para votar en esta elección en el Distrito XXV con Cabecera en Nezahualcóyotl fue de 49.92%, siendo el abstencionismo de 50.08%.

Para el análisis de la participación por sección, éstas se agruparon hasta en cuatro rangos de participación, el primero es de participación alta considerando más de 70.00%, en el que se encuentran 1 sección (0.75% del total); el segundo es de participación media, considerado entre 60.01% y hasta 70.00% en el que se encuentran 00 secciones (00.00%); el rango de participación baja, considerado entre 50.01% y hasta 60.00%, dentro del que se ubican 62 secciones (46.27%); y dentro del rango de participación muy baja, considerado con menos de 50.0%, se ubicaron 70 secciones (52.24%).

PARTICIPACIÓN Y ABSTENCIONISMO

Distrito Local	Cabecera Distrital	Municipio	Cabecera Municipal	Sección	PAN	% PAN	PRD	% PRD	PT	% PT	MC	% MC	NA	% NA	MORENA	% MORENA	PH	% PH	PES	% PES	PFD	% PFD	PRI-PVEM	% PRI-PVEM	NO REGISTRADOS	% NO REGISTRADOS	NULOS	% NULOS	TOTAL	VOTACIÓN VALIDA	LISTA NOMINAL	PARTICIPACIÓN	% PARTICIPACIÓN	% ABSTENCIONISMO
25	NEZAHUALC	60	NEZAHUALC	3046	17	2.99%	348	61.27%	14	2.46%	3	0.53%	7	1.23%	41	7.22%	9	1.58%	17	2.99%	8	1.41%	104	18.31%	0	0.00%	18	3.17%	586	568	1344	MUY BAJO	43.60%	56.40%
25	NEZAHUALC	60	NEZAHUALC	3047	19	3.01%	351	55.63%	6	0.95%	11	1.74%	13	2.06%	34	5.39%	11	1.74%	27	4.28%	1	0.16%	158	25.04%	0	0.00%	33	5.23%	664	631	1289	BAJO	51.51%	48.49%
25	NEZAHUALC	60	NEZAHUALC	3048	26	3.43%	434	57.33%	5	0.66%	12	1.59%	16	2.11%	46	6.08%	15	1.98%	40	5.28%	3	0.40%	159	21.00%	1	0.13%	17	2.25%	774	757	1487	BAJO	52.05%	47.95%
25	NEZAHUALC	60	NEZAHUALC	3049	21	4.66%	227	50.33%	4	0.89%	4	0.89%	10	2.22%	42	9.31%	7	1.55%	8	1.77%	2	0.44%	124	27.49%	2	0.44%	13	2.88%	464	451	1015	MUY BAJO	45.71%	54.29%
25	NEZAHUALC	60	NEZAHUALC	3050	31	4.35%	380	53.30%	8	1.12%	5	0.70%	9	1.26%	39	5.47%	14	1.96%	21	2.95%	7	0.98%	199	27.91%	0	0.00%	39	5.47%	752	713	1512	MUY BAJO	49.74%	50.26%
25	NEZAHUALC	60	NEZAHUALC	3051	14	2.89%	300	61.86%	8	1.65%	7	1.44%	10	2.06%	25	5.15%	10	2.06%	10	2.06%	1	0.21%	96	19.79%	4	0.82%	26	5.36%	511	485	1032	MUY BAJO	49.52%	50.48%
25	NEZAHUALC	60	NEZAHUALC	3052	17	4.11%	230	55.56%	5	1.21%	8	1.93%	5	1.21%	24	5.80%	5	1.21%	12	2.90%	0	0.00%	107	25.85%	1	0.24%	34	8.21%	448	414	915	MUY BAJO	48.96%	51.04%
25	NEZAHUALC	60	NEZAHUALC	3061	15	1.98%	406	53.70%	13	1.72%	6	0.79%	7	0.93%	71	9.39%	13	1.72%	29	3.84%	11	1.46%	183	24.21%	2	0.26%	41	5.42%	797	756	1764	MUY BAJO	45.18%	54.82%
25	NEZAHUALC	60	NEZAHUALC	3062	18	2.51%	401	56.01%	13	1.82%	6	0.84%	14	1.96%	58	8.10%	15	2.09%	26	3.63%	5	0.70%	159	22.21%	1	0.14%	34	4.75%	750	716	1703	MUY BAJO	44.04%	55.96%
25	NEZAHUALC	60	NEZAHUALC	3063	19	2.91%	378	57.89%	2	0.31%	9	1.38%	8	1.23%	35	5.36%	9	1.38%	32	4.90%	1	0.15%	157	24.04%	3	0.46%	26	3.98%	679	653	1509	MUY BAJO	45.00%	55.00%
25	NEZAHUALC	60	NEZAHUALC	3074	24	4.57%	274	52.19%	2	0.38%	12	2.29%	7	1.33%	38	7.24%	9	1.71%	14	2.67%	2	0.38%	143	27.24%	0	0.00%	21	4.00%	546	525	1234	MUY BAJO	44.25%	55.75%
25	NEZAHUALC	60	NEZAHUALC	3075	21	3.40%	330	53.48%	9	1.46%	5	0.81%	12	1.94%	55	8.91%	11	1.78%	17	2.76%	1	0.16%	156	25.28%	0	0.00%	26	4.21%	643	617	1323	MUY BAJO	48.60%	51.40%
25	NEZAHUALC	60	NEZAHUALC	3076	21	3.72%	303	53.63%	3	0.53%	4	0.71%	9	1.59%	33	5.84%	11	1.95%	21	3.72%	3	0.53%	156	27.61%	1	0.18%	18	3.19%	583	565	1216	MUY BAJO	47.94%	52.06%
25	NEZAHUALC	60	NEZAHUALC	3077	23	3.74%	309	50.24%	10	1.63%	5	0.81%	7	1.14%	46	7.48%	8	1.30%	21	3.41%	0	0.00%	186	30.24%	0	0.00%	23	3.74%	638	615	1266	BAJO	50.39%	49.61%
25	NEZAHUALC	60	NEZAHUALC	3078	12	2.65%	222	49.12%	2	0.44%	6	1.33%	4	0.88%	34	7.52%	10	2.21%	18	3.98%	1	0.22%	142	31.42%	1	0.22%	18	3.98%	470	452	1007	MUY BAJO	46.67%	53.33%
25	NEZAHUALC	60	NEZAHUALC	3079	15	3.06%	289	58.98%	6	1.22%	4	0.82%	8	1.63%	48	9.80%	9	1.84%	8	1.63%	4	0.82%	98	20.00%	1	0.20%	14	2.86%	504	490	984	BAJO	51.22%	48.78%
25	NEZAHUALC	60	NEZAHUALC	3080	17	4.03%	211	50.00%	6	1.42%	10	2.37%	5	1.18%	39	9.24%	8	1.90%	16	3.79%	0	0.00%	110	26.07%	0	0.00%	21	4.98%	443	422	908	MUY BAJO	48.79%	51.21%
25	NEZAHUALC	60	NEZAHUALC	3081	11	2.94%	171	45.72%	7	1.87%	6	1.60%	9	2.41%	37	9.89%	11	2.94%	4	1.07%	10	2.67%	107	28.61%	1	0.27%	17	4.55%	391	374	834	MUY BAJO	46.88%	53.12%
25	NEZAHUALC	60	NEZAHUALC	3082	42	5.55%	448	59.18%	12	1.59%	6	0.79%	15	1.98%	38	5.02%	7	0.92%	21	2.77%	4	0.53%	161	21.27%	3	0.40%	43	5.68%	800	757	1637	MUY BAJO	48.87%	51.13%
25	NEZAHUALC	60	NEZAHUALC	3083	27	5.16%	237	45.32%	9	1.72%	11	2.10%	12	2.29%	32	6.12%	8	1.53%	13	2.49%	1	0.19%	172	32.89%	1	0.19%	18	3.44%	541	523	1134	MUY BAJO	47.71%	52.29%
25	NEZAHUALC	60	NEZAHUALC	3084	11	2.73%	210	52.11%	3	0.74%	3	0.74%	4	0.99%	31	7.69%	7	1.74%	12	2.98%	2	0.50%	120	29.78%	0	0.00%	12	2.98%	415	403	738	BAJO	56.23%	43.77%
25	NEZAHUALC	60	NEZAHUALC	3085	22	3.13%	348	49.57%	7	1.00%	7	1.00%	11	1.57%	54	7.69%	10	1.42%	17	2.42%	6	0.85%	218	31.05%	2	0.28%	22	3.13%	724	702	1519	MUY BAJO	47.66%	52.34%
25	NEZAHUALC	60	NEZAHUALC	3086	14	2.72%	299	58.17%	3	0.58%	3	0.58%	11	2.14%	24	4.67%	7	1.36%	19	3.70%	1	0.19%	133	25.88%	0	0.00%	21	4.09%	535	514	1164	MUY BAJO	45.96%	54.04%
25	NEZAHUALC	60	NEZAHUALC	3087	19	3.14%	314	51.90%	6	0.99%	5	0.83%	12	1.98%	43	7.11%	14	2.31%	16	2.64%	0	0.00%	176	29.09%	0	0.00%	24	3.97%	629	605	1405	MUY BAJO	44.77%	55.23%
25	NEZAHUALC	60	NEZAHUALC	3088	24	4.30%	308	55.20%	4	0.72%	13	2.33%	12	2.15%	53	9.50%	8	1.43%	15	2.69%	0	0.00%	121	21.68%	0	0.00%	31	5.56%	589	558	1292	MUY BAJO	45.59%	54.41%
25	NEZAHUALC	60	NEZAHUALC	3098	38	4.35%	464	53.09%	26	2.97%	5	0.57%	10	1.14%	76	8.70%	16	1.83%	26	2.97%	7	0.80%	206	23.57%	0	0.00%	47	5.38%	921	874	1925	MUY BAJO	47.84%	52.16%
25	NEZAHUALC	60	NEZAHUALC	3099	18	4.02%	189	42.19%	12	2.68%	8	1.79%	12	2.68%	58	12.95%	8	1.79%	21	4.69%	1	0.22%	121	27.01%	0	0.00%	19	4.24%	467	448	958	MUY BAJO	48.75%	51.25%
25	NEZAHUALC	60	NEZAHUALC	3100	27	5.49%	242	49.19%	14	2.85%	4	0.81%	12	2.44%	45	9.15%	10	2.03%	24	4.88%	3	0.61%	111	22.56%	0	0.00%	23	4.67%	515	492	981	BAJO	52.50%	47.50%
25	NEZAHUALC	60	NEZAHUALC	3101	47	11.01%	222	51.99%	11	2.58%	7	1.64%	8	1.87%	30	7.03%	2	0.47%	9	2.11%	2	0.47%	89	20.84%	0	0.00%	25	5.85%	452	427	874	BAJO	51.72%	48.28%
25	NEZAHUALC	60	NEZAHUALC	3102	12	2.68%	240	53.69%	3	0.67%	3	0.67%	6	1.34%	28	6.26%	12	2.68%	12	2.68%	2	0.45%	127	28.41%	2	0.45%	21	4.70%	468	447	990	MUY BAJO	47.27%	52.73%
25	NEZAHUALC	60	NEZAHUALC	3103	9	1.89%	264	55.46%	4	0.84%	5	1.05%	14	2.94%	29	6.09%	13	2.73%	13	2.73%	2	0.42%	123	25.84%	0	0.00%	8	1.68%	484	476	996	MUY BAJO	48.59%	51.41%
25	NEZAHUALC	60	NEZAHUALC	3104	37	7.40%	258	51.60%	4	0.80%	10	2.00%	10	2.00%	26	5.20%	7	1.40%	18	3.60%	3	0.60%	127	25.40%	0	0.00%	33	6.60%	533	500	1047	BAJO	50.91%	49.09%
25	NEZAHUALC	60	NEZAHUALC	3105	22	4.40%	264	52.80%	23	4.60%	8	1.60%	4	0.80%	56	11.20%	5	1.00%	23	4.60%	0	0.00%	95	19.00%	0	0.00%	17	3.40%	517	500	1048	MUY BAJO	49.33%	50.67%
25	NEZAHUALC	60	NEZAHUALC	3106	19	4.24%	250	55.80%	4	0.89%	6	1.34%	4	0.89%	38	8.48%	9	2.01%	11	2.46%	5	1.12%	101	22.54%	1	0.22%	19	4.24%	467	448	988	MUY BAJO	47.27%	52.73%
25	NEZAHUALC	60	NEZAHUALC	3232	28	2.32%	721	59.64%	9	0.74%	17	1.41%	15	1.24%	97	8.02%	30	2.48%	46	3.80%	2	0.17%	241	19.93%	3	0.25%	40	3.31%	1249	1209	2480	BAJO	50.36%	49.64%
25	NEZAHUALC	60	NEZAHUALC	3233	15	1.42%	610	57.87%	13	1.23%	17	1.61%	19	1.80%	45	4.27%	20	1.90%	38	3.61%	1	0.09%	276	26.19%	0	0.00%	27	2.56%	1081	1054	2333	MUY BAJO	46.34%	53.66%
25	NEZAHUALC	60	NEZAHUALC	3234	16	1.75%	560	61.27%	6	0.66%	8	0.88%	17	1.86%	87	9.52%	9	0.98%	21	2.30%	5	0.55%	185	20.24%	0	0.00%	40	4.38%	954	914	1967	MUY BAJO	48.50%	51.50%
25	NEZAHUALC	60	NEZAHUALC	3235	13	1.63%	395	49.44%	2	0.25%	15	1.88%	18	2.25%	46	5.76%	15	1.88%	19	2.38%	2	0.25%	274	34.29%	0	0.00%	20	2.50%	819	799	1437	BAJO	56.99%	43.01%
25	NEZAHUALC	60	NEZAHUALC	3236	22	3.25%	409	60.50%	7	1.04%	8	1.18%	5	0.74%	68	10.06%	13	1.92%	16	2.37%	2	0.30%	126	18.64%	0	0.00%	26	3.85%	702	676	1460	MUY BAJO	48.08%	51.92%
25	NEZAHUALC	60	NEZAHUALC	3237	14	1.99%	454	64.40%	3	0.43%	5	0.71%	11	1.56%	23	3.26%	9	1.28%	13	1.84%	2	0.28%	171	24.26%	0	0.00%	32	4.54%	737	705	1501	MUY BAJO	49.10%	50.90%
25	NEZAHUALC	60	NEZAHUALC	3238	19	3.81%	289	57.92%	6	1.20%	4	0.80%	7	1.40%	33	6.61%	8	1.60%	22	4.41%	1	0.20%	110	22.04%	0	0.00%	26	5.21%	525	499	1198	MUY BAJO	43.82%	56.18%
25	NEZAHUALC	60	NEZAHUALC	3239	30	3.64%	480	58.25%	4	0.49%	9	1.09%	14	1.70%	63	7.65%	7	0.85%	28	3.40%	2	0.24%	187	22.69%	0	0.00%	26	3.16%	850	824	1623	BAJO	52.37%	47.63%
25	NEZAHUALC	60	NEZAHUALC	3240	16	2.05%	533	68.42%	4	0.51%	9	1.16%	20	2.57%	59	7.57%	6	0.77%	15	1.93%	1	0.13%	116	14.89%	0	0.00%	22	2.82%	801	779	1727	MUY BAJO	46.38%	53.62%
25	NEZAHUALC	60	NEZAHUALC	3241	14	1.97%	418	58.87%	9	1.27%	10	1.41%	18	2.54%	50	7.04%	17	2.39%	24	3.38%	6	0.85%	142	20.00%	2	0.28%	29	4.08%	739	710	1528	MUY BAJO	48.36%	51.64%
25	NEZAHUALC	60	NEZAHUALC	3242	15	2.03%	422	57.03%	5	0.68%	9	1.22%	15	2.03%	43	5.81%	11	1.49%	32	4.32%	3	0.41%	184	24.86%	1	0.14%	23	3.11%	763	740	1491	BAJO	51.17%	48.83%
25	NEZAHUALC	60	NEZAHUALC	3243	19	3.50%	284	52.30%	3	0.55%	10	1.84%	5	0.92%	37	6.81%	11	2.03%	17	3.13%	3	0.55%	153	28.18%	1	0.18%	21	3.87%	564	543	1243	MUY BAJO	45.37%	54.63%
25	NEZAHUALC	60	NEZAHUALC	3244	10	1.24%	494	61.29%	8	0.99%	23	2.85%	13	1.61%	47	5.83%	6	0.74%	21	2.61%	3	0.37%	181	22.46%	0	0.00%	24	2.98%	830	806	1684	MUY BAJO	49.29%	50.71%
25	NEZAHUALC	60	NEZAHUALC	3245	11	1.47%	453	60.72%	10	1.34%	14	1.88%	17	2.28%	44	5.90%	10	1.34%	20	2.68%	2	0.27%	163	21.85%	2	0.27%	21	2.82%	767	746	1645	MUY BAJO	46.63%	53.37%
25	NEZAHUALC	60	NEZAHUALC	3246	5	0.70%	436	61.32%	8	1.13%	6	0.84%	19	2.67%	55	7.74%	12	1.69%	13	1.83%	1	0.14%	156	21.94%	0	0.00%	27	3.80%	738	711	1607	MUY BAJO	45.92%	54.08%
25	NEZAHUALC	60	NEZAHUALC	3247	14	1.95%	412	57.30%	2	0.28%	10	1.39%	8	1.11%	51	7.09%	12	1.67%	11	1.53%	2	0.28%	196	27.26%	1	0.14%	28	3.89%	747	719	1480	BAJO	50.47%	49.53%
25	NEZAHUALC	60	NEZAHUALC	3248	12	2.05%	320	54.70%	1	0.17%	7	1.20%	10	1.71%	45	7.69%	6	1.03%	25	4.27%	1	0.17%	158	27.01%	0	0.00%	19	3.25%	604	585	1279	MUY BAJO	47.22%	52.78%
25	NEZAHUALC	60	NEZAHUALC	3249	12	2.01%	370	61.87%	4	0.67%	9	1.51%	16	2.68%	46	7.69%	4	0.67%	14	2.34%	4	0.67%	119	19.90%	0	0.00%	30	5.02%	628	598	1378	MUY BAJO	45.57%	54.43%
25	NEZAHUALC	60	NEZAHUALC	3250	11	1.67%	423	64.09%	6	0.91%	12	1.82%	9	1.36%	34	5.15%	11	1.67%	11	1.67%	1	0.15%	142	21.52%	0	0.00%	24	3.64%	684	660	1383	MUY BAJO	49.46%	50.54%
25	NEZAHUALC	60	NEZAHUALC	3251	17	2.18%	510	65.38%	5	0.64%	6	0.77%	8	1.03%	53	6.79%	11	1.41%	28	3.59%	1	0.13%	141	18.08%	0	0.00%	21	2.69%	801	780	1491	BAJO	53.72%	46.28%
25	NEZAHUALC	60	NEZAHUALC	3252	27	4.01%	479	71.17%	5	0.74%	3	0.45%	13	1.93%	24	3.57%	11	1.63%	22	3.27%	0	0.00%	89	13.22%	0	0.00%	27	4.01%	700	673	1324	BAJO	52.87%	47.13%
25	NEZAHUALC	60	NEZAHUALC	3253	14	1.98%	453	64.07%	3	0.42%	5	0.71%	13	1.84%	48	6.79%	8	1.13%	20	2.83%	3	0.42%	140	19.80%	0	0.00%	20	2.83%	727	707	1361	BAJO	53.42%	46.58%
25	NEZAHUALC	60	NEZAHUALC	3254	12	2.66%	290	64.30%	2	0.44%	3	0.67%	9	2.00%	17	3.77%	1	0.22%	7	1.55%	0	0.00%	110	24.39%	0	0.00%	16	3.55%	467	451	877	BAJO	53.25%	46.75%
25	NEZAHUALC	60	NEZAHUALC	3255	14	2.41%	386	66.44%	6	1.03%	7	1.20%	4	0.69%	36	6.20%	7	1.20%	12	2.07%	4	0.69%	105	18.07%	0	0.00%	19	3.27%	600	581	1280	MUY BAJO	46.88%	53.13%
25	NEZAHUALC	60	NEZAHUALC	3256	12	2.15%	328	58.78%	4	0.72%	9	1.61%	12	2.15%	69	12.37%	12	2.15%	13	2.33%	1	0.18%	98	17.56%	0	0.00%	26	4.66%	584	558	1198	MUY BAJO	48.75%	51.25%
25	NEZAHUALC	60	NEZAHUALC	3257	6	1.53%	255	64.89%	4	1.02%	3	0.76%	4	1.02%	36	9.16%	6	1.53%	15	3.82%	2	0.51%	62	15.78%	0	0.00%	20	5.09%	413	393	831	MUY BAJO	49.70%	50.30%
25	NEZAHUALC	60	NEZAHUALC	3258	19	4.13%	224	48.70%	7	1.52%	15	3.26%	14	3.04%	37	8.04%	10	2.17%	13	2.83%	3	0.65%	118	25.65%	0	0.00%	20	4.35%	480	460	1014	MUY BAJO	47.34%	52.66%
25	NEZAHUALC	60	NEZAHUALC	3259	19	2.61%	473	65.06%	7	0.96%	7	0.96%	16	2.20%	44	6.05%	9	1.24%	24	3.30%	2	0.28%	126	17.33%	0	0.00%	27	3.71%	754	727	1568	MUY BAJO	48.09%	51.91%
25	NEZAHUALC	60	NEZAHUALC	3260	24	3.59%	452	67.66%	4	0.60%	8	1.20%	8	1.20%	38	5.69%	9	1.35%	21	3.14%	5	0.75%	99	14.82%	0	0.00%	20	2.99%	688	668	1427	MUY BAJO	48.21%	51.79%
25	NEZAHUALC	60	NEZAHUALC	3261	17	2.98%	377	66.02%	4	0.70%	2	0.35%	15	2.63%	45	7.88%	6	1.05%	13	2.28%	5	0.88%	87	15.24%	0	0.00%	20	3.50%	591	571	1166	BAJO	50.69%	49.31%
25	NEZAHUALC	60	NEZAHUALC	3262	10	2.31%	294	68.06%	5	1.16%	6	1.39%	3	0.69%	19	4.40%	7	1.62%	5	1.16%	1	0.23%	82	18.98%	0	0.00%	17	3.94%	449	432	931	MUY BAJO	48.23%	51.77%
25	NEZAHUALC	60	NEZAHUALC	3263	12	1.74%	493	71.55%	3	0.44%	8	1.16%	18	2.61%	30	4.35%	6	0.87%	20	2.90%	0	0.00%	99	14.37%	0	0.00%	20	2.90%	709	689	1299	BAJO	54.58%	45.42%
25	NEZAHUALC	60	NEZAHUALC	3264	11	1.69%	437	67.33%	7	1.08%	5	0.77%	10	1.54%	42	6.47%	7	1.08%	14	2.16%	2	0.31%	114	17.57%	0	0.00%	22	3.39%	671	649	1247	BAJO	53.81%	46.19%

Distrito Local	Cabecera Distrital	Municipio	Cabecera Municipal	Sección	PAN	% PAN	PRD	% PRD	PT	% PT	MC	% MC	NA	% NA	MORENA	% MORENA	PH	% PH	PES	% PES	PFD	% PFD	PRI-PVEM	% PRI-PVEM	NO REGISTRADOS	% NO REGISTRADOS	NULOS	% NULOS	TOTAL	VOTACIÓN VALIDA	LISTA NOMINAL	PARTICIPACIÓN	% PARTICIPACIÓN	% ABSTENCIONISMO
25	NEZAHUALC	60	NEZAHUALC	3265	4	0.64%	413	66.40%	4	0.64%	7	1.13%	9	1.45%	43	6.91%	9	1.45%	12	1.93%	0	0.00%	121	19.45%	0	0.00%	13	2.09%	635	622	1268	BAJO	50.08%	49.92%
25	NEZAHUALC	60	NEZAHUALC	3266	12	2.67%	286	63.56%	9	2.00%	5	1.11%	7	1.56%	26	5.78%	5	1.11%	5	1.11%	1	0.22%	94	20.89%	0	0.00%	11	2.44%	461	450	1000	MUY BAJO	46.10%	53.90%
25	NEZAHUALC	60	NEZAHUALC	3267	16	2.25%	472	66.39%	10	1.41%	5	0.70%	7	0.98%	48	6.75%	7	0.98%	22	3.09%	4	0.56%	119	16.74%	1	0.14%	34	4.78%	745	711	1485	BAJO	50.17%	49.83%
25	NEZAHUALC	60	NEZAHUALC	3268	16	2.03%	528	67.01%	5	0.63%	14	1.78%	10	1.27%	53	6.73%	10	1.27%	19	2.41%	5	0.63%	126	15.99%	2	0.25%	33	4.19%	821	788	1630	BAJO	50.37%	49.63%
25	NEZAHUALC	60	NEZAHUALC	3282	13	2.65%	287	58.45%	2	0.41%	7	1.43%	6	1.22%	25	5.09%	3	0.61%	11	2.24%	1	0.20%	136	27.70%	0	0.00%	20	4.07%	511	491	994	BAJO	51.41%	48.59%
25	NEZAHUALC	60	NEZAHUALC	3283	10	2.81%	188	52.81%	2	0.56%	2	0.56%	7	1.97%	23	6.46%	4	1.12%	19	5.34%	1	0.28%	100	28.09%	0	0.00%	10	2.81%	366	356	651	BAJO	56.22%	43.78%
25	NEZAHUALC	60	NEZAHUALC	3284	11	1.29%	600	70.51%	3	0.35%	8	0.94%	10	1.18%	40	4.70%	9	1.06%	12	1.41%	8	0.94%	149	17.51%	1	0.12%	34	4.00%	885	851	1747	BAJO	50.66%	49.34%
25	NEZAHUALC	60	NEZAHUALC	3285	10	1.14%	584	66.51%	7	0.80%	14	1.59%	12	1.37%	52	5.92%	19	2.16%	14	1.59%	4	0.46%	161	18.34%	1	0.11%	23	2.62%	901	878	1832	MUY BAJO	49.18%	50.82%
25	NEZAHUALC	60	NEZAHUALC	3286	20	2.56%	472	60.36%	6	0.77%	14	1.79%	10	1.28%	50	6.39%	8	1.02%	22	2.81%	4	0.51%	176	22.51%	0	0.00%	32	4.09%	814	782	1695	MUY BAJO	48.02%	51.98%
25	NEZAHUALC	60	NEZAHUALC	3287	10	1.54%	358	55.25%	5	0.77%	6	0.93%	6	0.93%	44	6.79%	17	2.62%	19	2.93%	0	0.00%	182	28.09%	1	0.15%	28	4.32%	676	648	1615	MUY BAJO	41.86%	58.14%
25	NEZAHUALC	60	NEZAHUALC	3288	12	1.60%	412	54.86%	6	0.80%	9	1.20%	9	1.20%	42	5.59%	20	2.66%	27	3.60%	2	0.27%	211	28.10%	1	0.13%	29	3.86%	780	751	1487	BAJO	52.45%	47.55%
25	NEZAHUALC	60	NEZAHUALC	3289	10	1.55%	327	50.78%	9	1.40%	8	1.24%	40	6.21%	48	7.45%	14	2.17%	19	2.95%	4	0.62%	165	25.62%	0	0.00%	15	2.33%	659	644	1282	BAJO	51.40%	48.60%
25	NEZAHUALC	60	NEZAHUALC	3290	10	1.92%	304	58.35%	5	0.96%	13	2.50%	8	1.54%	38	7.29%	7	1.34%	9	1.73%	2	0.38%	123	23.61%	2	0.38%	16	3.07%	537	521	1018	BAJO	52.75%	47.25%
25	NEZAHUALC	60	NEZAHUALC	3291	10	1.70%	342	58.06%	4	0.68%	9	1.53%	17	2.89%	28	4.75%	10	1.70%	8	1.36%	2	0.34%	159	26.99%	0	0.00%	20	3.40%	609	589	1321	MUY BAJO	46.10%	53.90%
25	NEZAHUALC	60	NEZAHUALC	3292	8	1.30%	398	64.61%	5	0.81%	5	0.81%	9	1.46%	40	6.49%	7	1.14%	19	3.08%	1	0.16%	122	19.81%	2	0.32%	41	6.66%	657	616	1354	MUY BAJO	48.52%	51.48%
25	NEZAHUALC	60	NEZAHUALC	3293	6	1.32%	244	53.74%	8	1.76%	5	1.10%	20	4.41%	33	7.27%	9	1.98%	9	1.98%	3	0.66%	117	25.77%	0	0.00%	13	2.86%	467	454	857	BAJO	54.49%	45.51%
25	NEZAHUALC	60	NEZAHUALC	3294	21	3.57%	369	62.65%	6	1.02%	5	0.85%	13	2.21%	32	5.43%	10	1.70%	16	2.72%	3	0.51%	113	19.19%	1	0.17%	13	2.21%	602	589	1119	BAJO	53.80%	46.20%
25	NEZAHUALC	60	NEZAHUALC	3295	17	2.74%	363	58.45%	9	1.45%	6	0.97%	6	0.97%	41	6.60%	10	1.61%	17	2.74%	0	0.00%	152	24.48%	0	0.00%	20	3.22%	641	621	1223	BAJO	52.41%	47.59%
25	NEZAHUALC	60	NEZAHUALC	3296	21	4.47%	280	59.57%	1	0.21%	4	0.85%	6	1.28%	26	5.53%	4	0.85%	7	1.49%	1	0.21%	120	25.53%	0	0.00%	17	3.62%	487	470	849	BAJO	57.36%	42.64%
25	NEZAHUALC	60	NEZAHUALC	3297	10	1.81%	302	54.51%	3	0.54%	25	4.51%	11	1.99%	43	7.76%	5	0.90%	14	2.53%	3	0.54%	135	24.37%	3	0.54%	15	2.71%	569	554	966	BAJO	58.90%	41.10%
25	NEZAHUALC	60	NEZAHUALC	3298	10	1.38%	388	53.37%	8	1.10%	12	1.65%	7	0.96%	45	6.19%	3	0.41%	19	2.61%	3	0.41%	232	31.91%	0	0.00%	23	3.16%	750	727	1364	BAJO	54.99%	45.01%
25	NEZAHUALC	60	NEZAHUALC	3299	11	2.04%	300	55.56%	7	1.30%	9	1.67%	5	0.93%	23	4.26%	9	1.67%	12	2.22%	1	0.19%	161	29.81%	2	0.37%	16	2.96%	556	540	980	BAJO	56.73%	43.27%
25	NEZAHUALC	60	NEZAHUALC	3300	6	1.57%	221	58.01%	7	1.84%	5	1.31%	4	1.05%	24	6.30%	5	1.31%	3	0.79%	1	0.26%	105	27.56%	0	0.00%	21	5.51%	402	381	743	BAJO	54.10%	45.90%
25	NEZAHUALC	60	NEZAHUALC	3301	12	2.26%	289	54.53%	5	0.94%	6	1.13%	5	0.94%	54	10.19%	9	1.70%	20	3.77%	0	0.00%	130	24.53%	0	0.00%	15	2.83%	545	530	1096	MUY BAJO	49.73%	50.27%
25	NEZAHUALC	60	NEZAHUALC	3302	8	1.30%	347	56.33%	6	0.97%	17	2.76%	14	2.27%	26	4.22%	13	2.11%	12	1.95%	0	0.00%	171	27.76%	2	0.32%	19	3.08%	635	616	1261	BAJO	50.36%	49.64%
25	NEZAHUALC	60	NEZAHUALC	3303	15	2.52%	320	53.69%	7	1.17%	5	0.84%	9	1.51%	70	11.74%	6	1.01%	12	2.01%	4	0.67%	148	24.83%	0	0.00%	18	3.02%	614	596	1326	MUY BAJO	46.30%	53.70%
25	NEZAHUALC	60	NEZAHUALC	3304	10	1.61%	359	57.81%	9	1.45%	16	2.58%	13	2.09%	37	5.96%	7	1.13%	20	3.22%	1	0.16%	149	23.99%	0	0.00%	18	2.90%	639	621	1301	MUY BAJO	49.12%	50.88%
25	NEZAHUALC	60	NEZAHUALC	3305	9	1.38%	350	53.85%	3	0.46%	7	1.08%	9	1.38%	45	6.92%	6	0.92%	74	11.38%	2	0.31%	144	22.15%	1	0.15%	21	3.23%	671	650	1195	BAJO	56.15%	43.85%
25	NEZAHUALC	60	NEZAHUALC	3306	13	2.23%	345	59.28%	7	1.20%	5	0.86%	4	0.69%	23	3.95%	7	1.20%	20	3.44%	1	0.17%	157	26.98%	0	0.00%	15	2.58%	597	582	1241	MUY BAJO	48.11%	51.89%
25	NEZAHUALC	60	NEZAHUALC	3307	10	1.89%	310	58.71%	2	0.38%	4	0.76%	12	2.27%	17	3.22%	10	1.89%	14	2.65%	4	0.76%	145	27.46%	0	0.00%	21	3.98%	549	528	1061	BAJO	51.74%	48.26%
25	NEZAHUALC	60	NEZAHUALC	3308	9	1.91%	251	53.18%	6	1.27%	8	1.69%	6	1.27%	42	8.90%	7	1.48%	15	3.18%	2	0.42%	125	26.48%	1	0.21%	16	3.39%	488	472	866	BAJO	56.35%	43.65%
25	NEZAHUALC	60	NEZAHUALC	3309	21	2.48%	538	63.59%	12	1.42%	5	0.59%	13	1.54%	49	5.79%	7	0.83%	17	2.01%	2	0.24%	181	21.39%	1	0.12%	48	5.67%	894	846	1651	BAJO	54.15%	45.85%
25	NEZAHUALC	60	NEZAHUALC	3310	21	4.06%	292	56.48%	4	0.77%	2	0.39%	12	2.32%	31	6.00%	6	1.16%	18	3.48%	2	0.39%	127	24.56%	2	0.39%	19	3.68%	536	517	967	BAJO	55.43%	44.57%
25	NEZAHUALC	60	NEZAHUALC	3311	9	1.78%	300	59.29%	5	0.99%	5	0.99%	8	1.58%	40	7.91%	7	1.38%	13	2.57%	2	0.40%	116	22.92%	1	0.20%	13	2.57%	519	506	927	BAJO	55.99%	44.01%
25	NEZAHUALC	60	NEZAHUALC	3312	22	2.77%	490	61.79%	9	1.13%	12	1.51%	12	1.51%	42	5.30%	11	1.39%	21	2.65%	2	0.25%	171	21.56%	1	0.13%	34	4.29%	827	793	1692	MUY BAJO	48.88%	51.12%
25	NEZAHUALC	60	NEZAHUALC	3313	16	2.03%	456	57.72%	4	0.51%	8	1.01%	13	1.65%	58	7.34%	17	2.15%	21	2.66%	2	0.25%	194	24.56%	1	0.13%	36	4.56%	826	790	1718	MUY BAJO	48.08%	51.92%
25	NEZAHUALC	60	NEZAHUALC	3314	21	2.80%	487	65.02%	4	0.53%	6	0.80%	13	1.74%	51	6.81%	15	2.00%	18	2.40%	6	0.80%	128	17.09%	0	0.00%	22	2.94%	771	749	1517	BAJO	50.82%	49.18%
25	NEZAHUALC	60	NEZAHUALC	3315	32	4.85%	379	57.42%	5	0.76%	3	0.45%	15	2.27%	49	7.42%	7	1.06%	25	3.79%	2	0.30%	143	21.67%	0	0.00%	22	3.33%	682	660	1441	MUY BAJO	47.33%	52.67%
25	NEZAHUALC	60	NEZAHUALC	3316	20	3.10%	339	52.56%	7	1.09%	8	1.24%	25	3.88%	36	5.58%	12	1.86%	13	2.02%	0	0.00%	183	28.37%	2	0.31%	31	4.81%	676	645	1241	BAJO	54.47%	45.53%
25	NEZAHUALC	60	NEZAHUALC	3317	15	2.25%	381	57.12%	3	0.45%	5	0.75%	25	3.75%	60	9.00%	6	0.90%	19	2.85%	1	0.15%	151	22.64%	1	0.15%	23	3.45%	690	667	1258	BAJO	54.85%	45.15%
25	NEZAHUALC	60	NEZAHUALC	3318	21	2.62%	471	58.66%	3	0.37%	6	0.75%	18	2.24%	75	9.34%	12	1.49%	20	2.49%	3	0.37%	174	21.67%	0	0.00%	28	3.49%	831	803	1560	BAJO	53.27%	46.73%
25	NEZAHUALC	60	NEZAHUALC	3319	18	3.57%	251	49.80%	3	0.60%	7	1.39%	9	1.79%	59	11.71%	5	0.99%	13	2.58%	2	0.40%	137	27.18%	0	0.00%	29	5.75%	533	504	1030	BAJO	51.75%	48.25%
25	NEZAHUALC	60	NEZAHUALC	3320	10	2.26%	223	50.45%	1	0.23%	20	4.52%	10	2.26%	32	7.24%	3	0.68%	12	2.71%	0	0.00%	131	29.64%	0	0.00%	21	4.75%	463	442	928	MUY BAJO	49.89%	50.11%
25	NEZAHUALC	60	NEZAHUALC	3321	15	3.05%	236	47.97%	5	1.02%	13	2.64%	11	2.24%	27	5.49%	14	2.85%	10	2.03%	3	0.61%	157	31.91%	1	0.20%	19	3.86%	511	492	907	BAJO	56.34%	43.66%
25	NEZAHUALC	60	NEZAHUALC	3322	21	5.01%	203	48.45%	2	0.48%	6	1.43%	7	1.67%	41	9.79%	8	1.91%	18	4.30%	4	0.95%	108	25.78%	1	0.24%	19	4.53%	438	419	846	BAJO	51.77%	48.23%
25	NEZAHUALC	60	NEZAHUALC	3323	14	2.25%	360	57.88%	5	0.80%	7	1.13%	5	0.80%	58	9.32%	9	1.45%	11	1.77%	3	0.48%	149	23.95%	1	0.16%	31	4.98%	653	622	1336	MUY BAJO	48.88%	51.12%
25	NEZAHUALC	60	NEZAHUALC	3324	17	3.07%	272	49.19%	5	0.90%	5	0.90%	10	1.81%	56	10.13%	12	2.17%	20	3.62%	5	0.90%	150	27.12%	1	0.18%	19	3.44%	572	553	1142	BAJO	50.09%	49.91%
25	NEZAHUALC	60	NEZAHUALC	3325	9	1.36%	353	53.40%	2	0.30%	5	0.76%	17	2.57%	45	6.81%	14	2.12%	17	2.57%	2	0.30%	196	29.65%	1	0.15%	27	4.08%	688	661	1315	BAJO	52.32%	47.68%
25	NEZAHUALC	60	NEZAHUALC	3326	9	1.68%	279	52.05%	2	0.37%	6	1.12%	4	0.75%	47	8.77%	12	2.24%	19	3.54%	3	0.56%	154	28.73%	1	0.19%	30	5.60%	566	536	996	BAJO	56.83%	43.17%
25	NEZAHUALC	60	NEZAHUALC	3327	13	2.66%	273	55.83%	1	0.20%	2	0.41%	12	2.45%	40	8.18%	14	2.86%	6	1.23%	2	0.41%	126	25.77%	0	0.00%	3	0.61%	492	489	910	BAJO	54.07%	45.93%
25	NEZAHUALC	60	NEZAHUALC	3328	9	2.01%	249	55.70%	7	1.57%	6	1.34%	6	1.34%	31	6.94%	11	2.46%	14	3.13%	0	0.00%	114	25.50%	0	0.00%	22	4.92%	469	447	907	BAJO	51.71%	48.29%
25	NEZAHUALC	60	NEZAHUALC	3329	19	3.80%	245	49.00%	8	1.60%	9	1.80%	7	1.40%	44	8.80%	9	1.80%	16	3.20%	0	0.00%	143	28.60%	0	0.00%	18	3.60%	518	500	994	BAJO	52.11%	47.89%
25	NEZAHUALC	60	NEZAHUALC	3330	18	3.50%	264	51.36%	7	1.36%	6	1.17%	6	1.17%	51	9.92%	14	2.72%	12	2.33%	2	0.39%	132	25.68%	2	0.39%	19	3.70%	533	514	1122	MUY BAJO	47.50%	52.50%
25	NEZAHUALC	60	NEZAHUALC	3452	28	3.73%	407	54.27%	11	1.47%	14	1.87%	10	1.33%	57	7.60%	9	1.20%	19	2.53%	6	0.80%	189	25.20%	0	0.00%	30	4.00%	780	750	1516	BAJO	51.45%	48.55%
25	NEZAHUALC	60	NEZAHUALC	3453	18	3.07%	349	59.45%	6	1.02%	9	1.53%	6	1.02%	37	6.30%	11	1.87%	19	3.24%	4	0.68%	128	21.81%	0	0.00%	15	2.56%	602	587	1280	MUY BAJO	47.03%	52.97%
25	NEZAHUALC	60	NEZAHUALC	3454	14	1.92%	452	61.92%	7	0.96%	5	0.68%	17	2.33%	48	6.58%	16	2.19%	14	1.92%	2	0.27%	155	21.23%	0	0.00%	24	3.29%	754	730	1553	MUY BAJO	48.55%	51.45%
25	NEZAHUALC	60	NEZAHUALC	3455	23	3.10%	423	57.09%	3	0.40%	10	1.35%	13	1.75%	48	6.48%	13	1.75%	16	2.16%	10	1.35%	181	24.43%	1	0.13%	23	3.10%	764	741	1637	MUY BAJO	46.67%	53.33%
25	NEZAHUALC	60	NEZAHUALC	3456	17	1.90%	584	65.18%	9	1.00%	9	1.00%	14	1.56%	63	7.03%	10	1.12%	28	3.13%	5	0.56%	156	17.41%	1	0.11%	18	2.01%	914	896	1790	BAJO	51.06%	48.94%
25	NEZAHUALC	60	NEZAHUALC	3457	12	1.86%	365	56.68%	10	1.55%	10	1.55%	14	2.17%	49	7.61%	15	2.33%	11	1.71%	4	0.62%	154	23.91%	0	0.00%	33	5.12%	677	644	1369	MUY BAJO	49.45%	50.55%
25	NEZAHUALC	60	NEZAHUALC	3458	15	3.17%	220	46.51%	6	1.27%	7	1.48%	9	1.90%	45	9.51%	5	1.06%	10	2.11%	14	2.96%	142	30.02%	0	0.00%	11	2.33%	484	473	982	MUY BAJO	49.29%	50.71%
25	NEZAHUALC	60	NEZAHUALC	3459	24	4.19%	255	44.50%	11	1.92%	8	1.40%	10	1.75%	41	7.16%	10	1.75%	20	3.49%	3	0.52%	191	33.33%	0	0.00%	22	3.84%	595	573	794	ALTO	74.94%	25.06%
25	NEZAHUALC	60	NEZAHUALC	3460	23	5.87%	150	38.27%	13	3.32%	2	0.51%	11	2.81%	44	11.22%	9	2.30%	15	3.83%	2	0.51%	123	31.38%	0	0.00%	16	4.08%	408	392	810	BAJO	50.37%	49.63%
25	NEZAHUALC	60	NEZAHUALC	3461	30	5.73%	257	49.05%	16	3.05%	5	0.95%	8	1.53%	34	6.49%	21	4.01%	25	4.77%	3	0.57%	124	23.66%	1	0.19%	15	2.86%	539	524	1023	BAJO	52.69%	47.31%
25	NEZAHUALC	60	NEZAHUALC	3462	7	1.40%	276	55.20%	7	1.40%	9	1.80%	7	1.40%	39	7.80%	4	0.80%	13	2.60%	2	0.40%	134	26.80%	2	0.40%	18	3.60%	518	500	1039	MUY BAJO	49.86%	50.14%
25	NEZAHUALC	60	NEZAHUALC	3463	16	2.48%	330	51.24%	5	0.78%	9	1.40%	29	4.50%	51	7.92%	14	2.17%	19	2.95%	3	0.47%	168	26.09%	0	0.00%	15	2.33%	659	644	1279	BAJO	51.52%	48.48%
25	NEZAHUALC	60	NEZAHUALC	3464	29	3.48%	386	46.34%	8	0.96%	10	1.20%	14	1.68%	58	6.96%	5	0.60%	13	1.56%	4	0.48%	305	36.61%	1	0.12%	20	2.40%	853	833	1718	MUY BAJO	49.65%	50.35%
TOTAL					2225		46859		836		1040		1451		5734		1291		2340		350		19358		81		3055		84620	81565				

DIRECCIÓN DE ORGANIZACIÓN

PARTICIPACIÓN CIUDADANA EN LA ELECCIÓN DE DIPUTADOS LOCALES 2015 POR SECCIÓN ELECTORAL

DISTRITO ELECTORAL LOCAL: XXV NEZAHUALCÓYOTL

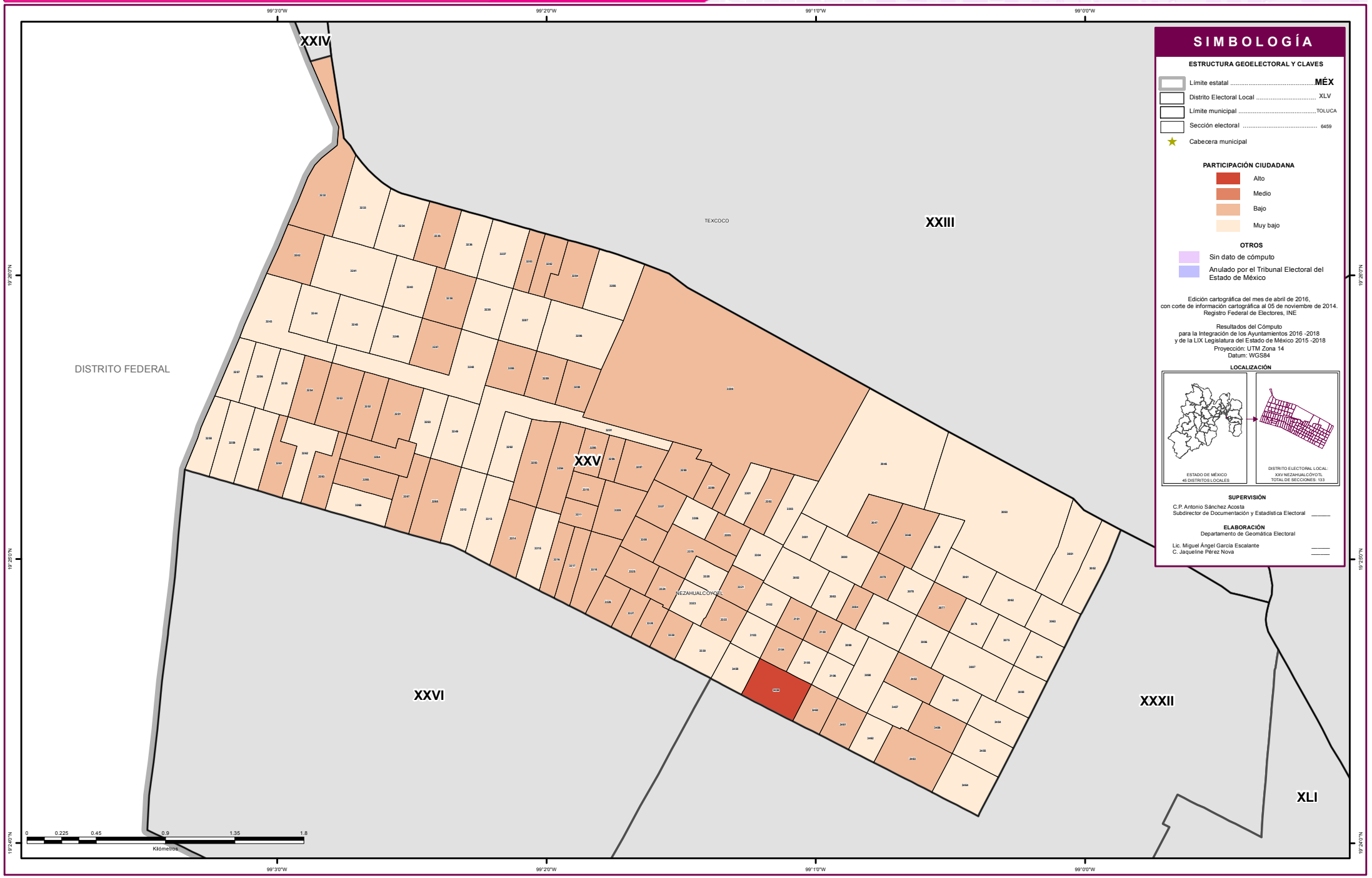

SIMBOLOGÍA

ESTRUCTURA GEOELECTORAL Y CLAVES

- Límite estatal ..... MÉX
- Distrito Electoral Local XLV
- Límite municipal ..... TOLUCA
- Sección electoral 6459
- Cabecera municipal

PARTICIPACIÓN CIUDADANA

- Alto
- Medio
- Bajo
- Muy bajo

OTROS

- Sin dato de cómputo
- Anulado por el Tribunal Electoral del Estado de México

Edición cartográfica del mes de abril de 2016,
con corte de información cartográfica al 05 de noviembre de 2014.
Registro Federal de Electores, INE

Resultados del Cómputo
para la Integración de los Ayuntamientos 2016 -2018
y de la LIX Legislatura del Estado de México 2015 -2018
Proyección: UTM Zona 14
Datum: WGS84

LOCALIZACIÓN

SUPERVISIÓN

C.P. Antonio Sánchez Acosta
Subdirector de Documentación y Estadística Electoral _____

ELABORACIÓN

Departamento de Geomática Electoral

Lic. Miguel Ángel García Escalante _____
C. Jaqueline Pérez Nova _____

RESULTADOS EN LA ELECCIÓN DEL DISTRITO XXVI CON CABECERA EN NEZAHUALCÓYOTL

Como resultado del cómputo de la elección del Distrito XXVI con Cabecera en Nezahualcóyotl, y una vez resueltos en su caso por las instancias jurisdiccionales los juicios respectivos, en este distrito correspondió el triunfo al Partido de la Revolución Democrática, que obtuvo el 44.95% del total de votos válidos, en tanto que la Coalición integrada por los partidos PRI y PVEM fue la segunda fuerza con el 28.74% de la votación válida.

En la votación por sección electoral, del total de 134 secciones electorales que conforman el Distrito XXVI, al Partido de la Revolución Democrática le correspondió la mayoría en 127 secciones, en tanto que la Coalición integrada por los partidos PRI y PVEM la obtuvo en 7 secciones.

El siguiente cuadro y gráfica nos muestra los resultados totales del distrito por partido político y coalición. La tabla de la página siguiente nos muestra el detalle de los resultados por sección, desagregados para cada uno de los partidos políticos y coaliciones, y se señala además al partido o coalición ganadora.

RESULTADO DE VOTACIÓN		
Partido Político o Coalición	**Total**	**%**
PAN	3222	4.58%
PRD	31650	44.95%
PT	911	1.29%
MC	1208	1.72%
NA	1531	2.17%
MORENA	6726	9.55%
PH	1375	1.95%
PES	2321	3.30%
PFD	250	0.36%
PRI-PVEM	20237	28.74%
CANDIDATO INDEPENDIENTE	789	1.12%
NO REGISTRADOS	188	0.27%
NULOS	3296	
TOTAL	73704	
VOTACIÓN VALIDA	70408	

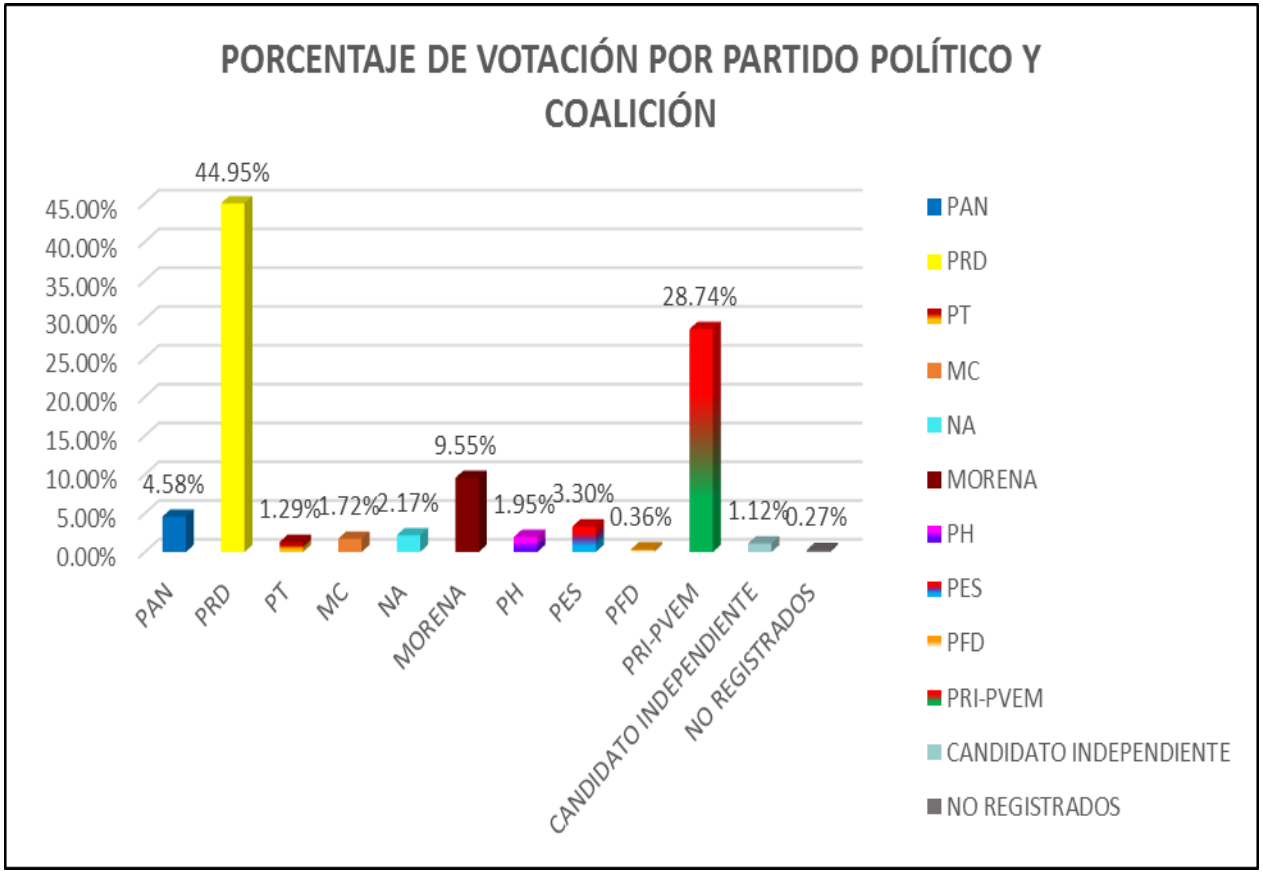

RESULTADOS DEFINITIVOS EN LA ELECCIÓN DE DIPUTADOS 2015

Distrito Local	Cabecera Distrital	Municipio	Cabecera Municipal	Sección	PAN	% PAN	PRD	% PRD	PT	% PT	MC	% MC	NA	% NA	MORENA	% MORENA	PH	% PH	PES	% PES	PFD	% PFD	PRI-PVEM	% PRI-PVEM	CANDIDATO INDEPENDIENTE	% CANDIDATO INDEPENDIENTE	NO REGISTRADOS	% NO REGISTRADOS	NULOS	% NULOS	TOTAL	VOTACIÓN VALIDA	PRIMERA FUERZA	PRIMERA FUERZA	SEGUNDA FUERZA	SEGUNDA FUERZA	TERCERA FUERZA	TERCERA FUERZA
26	NEZAHUALC	60	NEZAHUALC	3269	27	3.72%	379	52.20%	10	1.38%	6	0.83%	10	1.38%	60	8.26%	20	2.75%	21	2.89%	2	0.28%	192	25.07%	8	1.10%	1	0.14%	28	3.86%	754	726	379	PRD	192	PRI PVEM	60	MORENA
26	NEZAHUALC	60	NEZAHUALC	3270	8	1.31%	332	54.34%	10	1.64%	11	1.80%	12	1.96%	37	6.06%	11	1.80%	22	3.60%	0	0.00%	166	27.17%	2	0.33%	0	0.00%	29	4.75%	640	611	332	PRD	166	PRI PVEM	37	MORENA
26	NEZAHUALC	60	NEZAHUALC	3271	15	2.33%	406	62.95%	3	0.47%	7	1.09%	13	2.02%	38	5.89%	10	1.55%	21	3.26%	0	0.00%	130	20.16%	2	0.31%	0	0.00%	24	3.72%	669	645	406	PRD	130	PRI PVEM	38	MORENA
26	NEZAHUALC	60	NEZAHUALC	3272	20	3.13%	390	61.03%	4	0.63%	7	1.10%	6	0.94%	54	8.45%	6	0.94%	13	2.03%	2	0.31%	130	20.34%	7	1.10%	0	0.00%	20	3.13%	659	639	390	PRD	130	PRI PVEM	54	MORENA
26	NEZAHUALC	60	NEZAHUALC	3273	9	2.22%	236	58.13%	3	0.74%	7	1.72%	7	1.72%	34	8.37%	7	1.72%	12	2.96%	0	0.00%	89	21.92%	1	0.25%	1	0.25%	4	0.99%	410	406	236	PRD	89	PRI PVEM	34	MORENA
26	NEZAHUALC	60	NEZAHUALC	3274	22	4.91%	278	62.05%	3	0.67%	2	0.45%	12	2.68%	25	5.58%	3	0.67%	3	0.67%	0	0.00%	97	21.65%	0	0.00%	3	0.67%	32	7.14%	480	448	278	PRD	97	PRI PVEM	25	MORENA
26	NEZAHUALC	60	NEZAHUALC	3275	12	3.44%	169	48.42%	6	1.72%	10	2.87%	4	1.15%	19	5.44%	6	1.72%	9	2.58%	1	0.29%	109	31.23%	4	1.15%	0	0.00%	12	3.44%	361	349	169	PRD	109	PRI PVEM	19	MORENA
26	NEZAHUALC	60	NEZAHUALC	3276	20	3.03%	297	44.93%	10	1.51%	9	1.36%	18	2.72%	65	9.83%	24	3.63%	33	4.99%	1	0.15%	177	26.78%	6	0.91%	1	0.15%	22	3.33%	683	661	297	PRD	177	PRI PVEM	65	MORENA
26	NEZAHUALC	60	NEZAHUALC	3277	13	2.37%	274	50.00%	2	0.36%	9	1.64%	19	3.47%	69	12.59%	16	2.92%	24	4.38%	1	0.18%	114	20.80%	7	1.28%	0	0.00%	17	3.10%	565	548	274	PRD	114	PRI PVEM	69	MORENA
26	NEZAHUALC	60	NEZAHUALC	3278	24	4.66%	191	37.09%	8	1.55%	9	1.75%	14	2.72%	53	10.29%	11	2.14%	19	3.69%	1	0.19%	180	34.95%	5	0.97%	0	0.00%	25	4.85%	540	515	191	PRD	180	PRI PVEM	53	MORENA
26	NEZAHUALC	60	NEZAHUALC	3279	12	2.75%	196	44.95%	6	1.38%	4	0.92%	13	2.98%	54	12.39%	10	2.29%	11	2.52%	3	0.69%	117	26.83%	10	2.29%	0	0.00%	20	4.59%	456	436	196	PRD	117	PRI PVEM	54	MORENA
26	NEZAHUALC	60	NEZAHUALC	3280	12	3.73%	144	44.72%	3	0.93%	9	2.80%	8	2.48%	15	4.66%	7	2.17%	7	2.17%	0	0.00%	101	31.37%	0	0.00%	16	4.97%	21	6.52%	343	322	144	PRD	101	PRI PVEM	15	MORENA
26	NEZAHUALC	60	NEZAHUALC	3281	15	2.91%	194	37.60%	5	0.97%	8	1.55%	12	2.33%	52	10.08%	8	1.55%	15	2.91%	0	0.00%	201	38.95%	6	1.16%	0	0.00%	20	3.88%	536	516	201	PRI PVEM	194	PRD	52	MORENA
26	NEZAHUALC	60	NEZAHUALC	3331	17	4.02%	202	47.75%	5	1.18%	4	0.95%	11	2.60%	44	10.40%	5	1.18%	10	2.36%	0	0.00%	119	28.13%	6	1.42%	0	0.00%	23	5.44%	446	423	202	PRD	119	PRI PVEM	44	MORENA
26	NEZAHUALC	60	NEZAHUALC	3332	24	3.26%	357	48.44%	6	0.81%	9	1.22%	13	1.76%	71	9.63%	19	2.58%	25	3.39%	1	0.14%	179	24.29%	32	4.34%	1	0.14%	41	5.56%	778	737	357	PRD	179	PRI PVEM	71	MORENA
26	NEZAHUALC	60	NEZAHUALC	3333	20	2.60%	431	56.12%	7	0.91%	11	1.43%	11	1.43%	43	5.60%	8	1.04%	27	3.52%	1	0.13%	196	25.52%	13	1.69%	0	0.00%	42	5.47%	810	768	431	PRD	196	PRI PVEM	43	MORENA
26	NEZAHUALC	60	NEZAHUALC	3334	21	5.79%	134	36.91%	2	0.55%	11	3.03%	6	1.65%	41	11.29%	9	2.48%	14	3.86%	1	0.28%	122	33.33%	3	0.83%	0	0.00%	16	4.41%	379	363	134	PRD	122	PRI PVEM	41	MORENA
26	NEZAHUALC	60	NEZAHUALC	3335	20	2.53%	391	49.56%	8	1.01%	0	0.00%	14	1.77%	85	10.77%	17	2.15%	26	3.30%	0	0.00%	227	28.77%	1	0.13%	0	0.00%	26	3.30%	815	789	391	PRD	227	PRI PVEM	85	MORENA
26	NEZAHUALC	60	NEZAHUALC	3336	17	2.90%	287	48.89%	4	0.68%	6	1.02%	20	3.41%	51	8.69%	7	1.19%	8	1.36%	2	0.34%	173	29.47%	12	2.04%	0	0.00%	21	3.58%	608	587	287	PRD	173	PRI PVEM	51	MORENA
26	NEZAHUALC	60	NEZAHUALC	3337	9	1.49%	321	52.97%	4	0.66%	15	2.48%	14	2.31%	45	7.43%	11	1.82%	21	3.47%	3	0.50%	154	25.41%	9	1.49%	0	0.00%	13	2.15%	619	606	321	PRD	154	PRI PVEM	45	MORENA
26	NEZAHUALC	60	NEZAHUALC	3338	17	2.27%	422	56.42%	8	1.07%	9	1.20%	13	1.74%	47	6.28%	12	1.60%	25	3.34%	0	0.00%	185	24.73%	7	0.94%	3	0.40%	25	3.34%	773	748	422	PRD	185	PRI PVEM	47	MORENA
26	NEZAHUALC	60	NEZAHUALC	3339	10	1.42%	382	54.34%	13	1.85%	8	1.14%	17	2.42%	56	7.97%	8	1.14%	21	2.99%	2	0.28%	181	25.75%	2	0.28%	3	0.43%	38	5.41%	741	703	382	PRD	181	PRI PVEM	56	MORENA
26	NEZAHUALC	60	NEZAHUALC	3340	20	4.01%	236	47.29%	3	0.60%	8	1.60%	10	2.00%	51	10.22%	3	0.60%	11	2.20%	1	0.20%	148	29.66%	8	1.60%	0	0.00%	21	4.21%	520	499	236	PRD	148	PRI PVEM	51	MORENA
26	NEZAHUALC	60	NEZAHUALC	3341	13	2.65%	241	49.08%	10	2.04%	7	1.43%	5	1.02%	41	8.35%	8	1.63%	11	2.24%	0	0.00%	145	29.74%	9	1.83%	0	0.00%	31	6.31%	522	491	241	PRD	145	PRI PVEM	41	MORENA
26	NEZAHUALC	60	NEZAHUALC	3342	16	2.95%	233	42.99%	5	0.92%	5	0.92%	18	3.32%	81	14.94%	13	2.40%	14	2.58%	0	0.00%	148	27.31%	7	1.29%	2	0.37%	7	1.29%	549	542	233	PRD	148	PRI PVEM	81	MORENA
26	NEZAHUALC	60	NEZAHUALC	3343	11	2.27%	213	43.92%	8	1.65%	4	0.82%	7	1.44%	64	13.20%	8	1.65%	14	2.89%	1	0.21%	146	30.10%	9	1.86%	0	0.00%	21	4.33%	506	485	213	PRD	146	PRI PVEM	64	MORENA
26	NEZAHUALC	60	NEZAHUALC	3344	9	2.16%	203	48.68%	5	1.20%	8	1.92%	4	0.96%	41	9.83%	6	1.44%	9	2.16%	0	0.00%	131	31.41%	1	0.24%	0	0.00%	14	3.36%	431	417	203	PRD	131	PRI PVEM	41	MORENA
26	NEZAHUALC	60	NEZAHUALC	3345	22	4.67%	184	39.07%	8	1.70%	6	1.27%	9	1.91%	35	7.43%	11	2.34%	13	2.76%	1	0.21%	175	37.15%	7	1.49%	0	0.00%	11	2.34%	482	471	184	PRD	175	PRI PVEM	35	MORENA
26	NEZAHUALC	60	NEZAHUALC	3346	25	5.56%	202	44.89%	4	0.89%	4	0.89%	5	1.11%	43	9.56%	7	1.56%	13	2.89%	2	0.44%	131	29.11%	14	3.11%	0	0.00%	14	3.11%	464	450	202	PRD	131	PRI PVEM	43	MORENA
26	NEZAHUALC	60	NEZAHUALC	3347	13	3.12%	202	48.44%	2	0.48%	4	0.96%	8	1.92%	41	9.83%	9	2.16%	6	1.44%	1	0.24%	122	29.26%	9	2.16%	0	0.00%	5	1.20%	422	417	202	PRD	122	PRI PVEM	41	MORENA
26	NEZAHUALC	60	NEZAHUALC	3348	7	1.75%	188	47.00%	10	2.50%	6	1.50%	6	1.50%	41	10.25%	1	0.25%	6	1.50%	13	3.25%	113	28.25%	9	2.25%	0	0.00%	31	7.75%	431	400	188	PRD	113	PRI PVEM	41	MORENA
26	NEZAHUALC	60	NEZAHUALC	3349	12	2.53%	194	40.84%	3	0.63%	12	2.53%	6	1.26%	57	12.00%	3	0.63%	14	2.95%	0	0.00%	166	34.95%	0	0.00%	8	1.68%	24	5.05%	499	475	194	PRD	166	PRI PVEM	57	MORENA
26	NEZAHUALC	60	NEZAHUALC	3350	14	2.94%	221	46.43%	12	2.52%	3	0.63%	6	1.26%	38	7.98%	7	1.47%	20	4.20%	0	0.00%	150	31.51%	0	0.00%	5	1.05%	19	3.99%	495	476	221	PRD	150	PRI PVEM	38	MORENA
26	NEZAHUALC	60	NEZAHUALC	3351	20	3.17%	290	45.96%	7	1.11%	48	7.61%	11	1.74%	52	8.24%	11	1.74%	13	2.06%	3	0.48%	171	27.10%	0	0.00%	5	0.79%	22	3.49%	653	631	290	PRD	171	PRI PVEM	52	MORENA
26	NEZAHUALC	60	NEZAHUALC	3352	14	1.84%	346	45.41%	3	0.39%	12	1.57%	22	2.89%	62	8.14%	19	2.49%	17	2.23%	4	0.52%	251	32.94%	11	1.44%	1	0.13%	29	3.81%	791	762	346	PRD	251	PRI PVEM	62	MORENA
26	NEZAHUALC	60	NEZAHUALC	3353	14	2.45%	301	52.71%	7	1.23%	13	2.28%	18	3.15%	46	8.06%	10	1.75%	17	2.98%	1	0.18%	138	24.17%	6	1.05%	0	0.00%	33	5.78%	604	571	301	PRD	138	PRI PVEM	46	MORENA
26	NEZAHUALC	60	NEZAHUALC	3354	9	1.86%	236	48.66%	5	1.03%	9	1.86%	8	1.65%	48	9.90%	15	3.09%	23	4.74%	0	0.00%	131	27.01%	1	0.21%	0	0.00%	22	4.54%	507	485	236	PRD	131	PRI PVEM	48	MORENA
26	NEZAHUALC	60	NEZAHUALC	3355	12	1.93%	322	51.85%	10	1.61%	7	1.13%	11	1.77%	69	11.11%	10	1.61%	16	2.58%	2	0.32%	152	24.48%	10	1.61%	0	0.00%	37	5.96%	658	621	322	PRD	152	PRI PVEM	69	MORENA
26	NEZAHUALC	60	NEZAHUALC	3356	10	1.64%	340	55.65%	10	1.64%	9	1.47%	25	4.09%	44	7.20%	12	1.96%	15	2.45%	2	0.33%	135	22.09%	5	0.82%	4	0.65%	24	3.93%	635	611	340	PRD	135	PRI PVEM	44	MORENA
26	NEZAHUALC	60	NEZAHUALC	3357	44	6.29%	297	42.49%	5	0.72%	13	1.86%	12	1.72%	61	8.73%	8	1.14%	21	3.00%	1	0.14%	226	32.42%	9	1.29%	0	0.00%	30	4.29%	729	699	297	PRD	226	PRI PVEM	61	MORENA
26	NEZAHUALC	60	NEZAHUALC	3358	22	6.51%	153	45.27%	7	2.07%	3	0.89%	5	1.48%	28	8.28%	2	0.59%	5	1.48%	2	0.59%	105	31.07%	3	0.89%	3	0.89%	11	3.25%	349	338	153	PRD	105	PRI PVEM	28	MORENA
26	NEZAHUALC	60	NEZAHUALC	3359	20	3.72%	270	50.19%	7	1.30%	11	2.04%	8	1.49%	46	8.55%	14	2.60%	9	1.67%	4	0.74%	139	25.84%	5	0.93%	5	0.93%	30	5.58%	568	538	270	PRD	139	PRI PVEM	46	MORENA
26	NEZAHUALC	60	NEZAHUALC	3360	24	5.96%	170	42.18%	5	1.24%	8	1.99%	12	2.98%	49	12.16%	6	1.49%	13	3.23%	1	0.25%	96	23.82%	19	4.71%	0	0.00%	26	6.45%	429	403	170	PRD	96	PRI PVEM	49	MORENA
26	NEZAHUALC	60	NEZAHUALC	3361	10	2.48%	197	48.88%	4	0.99%	6	1.49%	8	1.99%	48	11.91%	9	2.23%	14	3.47%	1	0.25%	101	25.06%	5	1.24%	0	0.00%	17	4.22%	420	403	197	PRD	101	PRI PVEM	48	MORENA
26	NEZAHUALC	60	NEZAHUALC	3362	19	4.65%	172	42.05%	4	0.98%	5	1.22%	8	1.96%	30	7.33%	5	1.22%	34	8.31%	1	0.24%	128	31.30%	2	0.49%	1	0.24%	13	3.18%	422	409	172	PRD	128	PRI PVEM	34	PES
26	NEZAHUALC	60	NEZAHUALC	3363	17	4.27%	154	38.69%	2	0.50%	14	3.52%	11	2.76%	40	10.05%	11	2.76%	19	4.77%	2	0.50%	121	30.40%	6	1.51%	1	0.25%	14	3.52%	412	398	154	PRD	121	PRI PVEM	40	MORENA
26	NEZAHUALC	60	NEZAHUALC	3364	7	2.10%	167	50.00%	6	1.80%	4	1.20%	2	0.60%	18	5.39%	5	1.50%	10	2.99%	2	0.60%	103	30.84%	10	2.99%	0	0.00%	13	3.89%	347	334	167	PRD	103	PRI PVEM	18	MORENA
26	NEZAHUALC	60	NEZAHUALC	3365	41	5.71%	340	47.35%	5	0.70%	14	1.95%	10	1.39%	56	7.80%	13	1.81%	29	4.04%	1	0.14%	195	27.16%	9	1.25%	5	0.70%	38	5.29%	756	718	340	PRD	195	PRI PVEM	56	MORENA
26	NEZAHUALC	60	NEZAHUALC	3366	25	4.56%	265	48.36%	5	0.91%	4	0.73%	11	2.01%	33	6.02%	6	1.09%	15	2.74%	0	0.00%	181	33.03%	3	0.55%	0	0.00%	23	4.20%	571	548	265	PRD	181	PRI PVEM	33	MORENA
26	NEZAHUALC	60	NEZAHUALC	3367	20	4.74%	173	41.00%	4	0.95%	6	1.42%	11	2.61%	45	10.66%	5	1.18%	13	3.08%	3	0.71%	137	32.46%	5	1.18%	0	0.00%	17	4.03%	439	422	173	PRD	137	PRI PVEM	45	MORENA
26	NEZAHUALC	60	NEZAHUALC	3368	30	3.62%	404	48.73%	11	1.33%	9	1.09%	22	2.65%	90	10.86%	16	1.93%	24	2.90%	4	0.48%	212	25.57%	7	0.84%	0	0.00%	39	4.70%	868	829	404	PRD	212	PRI PVEM	90	MORENA
26	NEZAHUALC	60	NEZAHUALC	3369	31	6.44%	245	50.94%	6	1.25%	7	1.46%	5	1.04%	34	7.07%	14	2.91%	22	4.57%	2	0.42%	109	22.66%	6	1.25%	0	0.00%	20	4.16%	501	481	245	PRD	109	PRI PVEM	34	MORENA
26	NEZAHUALC	60	NEZAHUALC	3370	19	4.85%	164	41.84%	4	1.02%	10	2.55%	9	2.30%	30	7.65%	7	1.79%	19	4.85%	1	0.26%	127	32.40%	2	0.51%	0	0.00%	14	3.57%	406	392	164	PRD	127	PRI PVEM	30	MORENA
26	NEZAHUALC	60	NEZAHUALC	3371	12	1.95%	309	50.33%	13	2.12%	12	1.95%	17	2.77%	45	7.33%	8	1.30%	11	1.79%	1	0.16%	178	28.99%	8	1.30%	0	0.00%	31	5.05%	645	614	309	PRD	178	PRI PVEM	45	MORENA
26	NEZAHUALC	60	NEZAHUALC	3372	19	3.47%	281	51.37%	6	1.10%	15	2.74%	16	2.93%	57	10.42%	11	2.01%	22	4.02%	0	0.00%	111	20.29%	8	1.46%	1	0.18%	34	6.22%	581	547	281	PRD	111	PRI PVEM	57	MORENA
26	NEZAHUALC	60	NEZAHUALC	3373	11	2.74%	188	46.88%	0	0.00%	4	1.00%	2	0.50%	32	7.98%	12	2.99%	11	2.74%	1	0.25%	126	31.42%	10	2.49%	4	1.00%	49	12.22%	450	401	188	PRD	126	PRI PVEM	32	MORENA
26	NEZAHUALC	60	NEZAHUALC	3374	13	2.57%	226	44.66%	11	2.17%	10	1.98%	4	0.79%	50	9.88%	15	2.96%	15	2.96%	1	0.20%	154	30.43%	7	1.38%	0	0.00%	20	3.95%	526	506	226	PRD	154	PRI PVEM	50	MORENA
26	NEZAHUALC	60	NEZAHUALC	3375	18	3.50%	215	41.83%	8	1.56%	14	2.72%	9	1.75%	56	10.89%	6	1.17%	31	6.03%	1	0.19%	146	28.40%	10	1.95%	0	0.00%	25	4.86%	539	514	215	PRD	146	PRI PVEM	56	MORENA
26	NEZAHUALC	60	NEZAHUALC	3376	24	4.17%	270	46.96%	11	1.91%	13	2.26%	17	2.96%	55	9.57%	9	1.57%	7	1.22%	1	0.17%	159	27.65%	1	0.17%	8	1.39%	28	4.87%	603	575	270	PRD	159	PRI PVEM	55	MORENA
26	NEZAHUALC	60	NEZAHUALC	3377	19	3.73%	215	42.16%	4	0.78%	11	2.16%	4	0.78%	33	6.47%	5	0.98%	29	5.69%	0	0.00%	181	35.49%	3	0.59%	6	1.18%	24	4.71%	534	510	215	PRD	181	PRI PVEM	33	MORENA
26	NEZAHUALC	60	NEZAHUALC	3378	11	2.71%	237	58.37%	4	0.99%	5	1.23%	10	2.46%	27	6.65%	3	0.74%	7	1.72%	1	0.25%	93	22.91%	7	1.72%	1	0.25%	20	4.93%	426	406	237	PRD	93	PRI PVEM	27	MORENA
26	NEZAHUALC	60	NEZAHUALC	3379	21	6.21%	140	41.42%	6	1.78%	9	2.66%	8	2.37%	29	8.58%	6	1.78%	7	2.07%	1	0.30%	108	31.95%	3	0.89%	0	0.00%	26	7.69%	364	338	140	PRD	108	PRI PVEM	29	MORENA
26	NEZAHUALC	60	NEZAHUALC	3380	24	4.79%	255	50.90%	2	0.40%	17	3.39%	8	1.60%	44	8.78%	7	1.40%	11	2.20%	2	0.40%	118	23.55%	4	0.80%	9	1.80%	21	4.19%	522	501	255	PRD	118	PRI PVEM	44	MORENA
26	NEZAHUALC	60	NEZAHUALC	3381	14	2.61%	257	47.95%	4	0.75%	8	1.49%	13	2.43%	54	10.07%	10	1.87%	22	4.10%	2	0.37%	143	26.68%	4	0.75%	5	0.93%	18	3.36%	554	536	257	PRD	143	PRI PVEM	54	MORENA
26	NEZAHUALC	60	NEZAHUALC	3382	15	2.84%	236	44.70%	3	0.57%	4	0.76%	10	1.89%	53	10.04%	6	1.14%	13	2.46%	0	0.00%	178	33.71%	4	0.76%	6	1.14%	26	4.92%	554	528	236	PRD	178	PRI PVEM	53	MORENA
26	NEZAHUALC	60	NEZAHUALC	3383	15	2.97%	204	40.40%	9	1.78%	11	2.18%	13	2.57%	50	9.90%	9	1.78%	23	4.55%	0	0.00%	164	32.48%	7	1.39%	0	0.00%	22	4.36%	527	505	204	PRD	164	PRI PVEM	50	MORENA
26	NEZAHUALC	60	NEZAHUALC	3384	30	5.81%	244	47.29%	4	0.78%	12	2.33%	14	2.71%	49	9.50%	6	1.16%	18	3.49%	0	0.00%	132	25.58%	7	1.36%	0	0.00%	19	3.68%	535	516	244	PRD	132	PRI PVEM	49	MORENA

Distrito Local	Cabecera Distrital	Municipio	Cabecera Municipal	Sección	PAN	% PAN	PRD	% PRD	PT	% PT	MC	% MC	NA	% NA	MORENA	% MORENA	PH	% PH	PES	% PES	PFD	% PFD	PRI-PVEM	% PRI-PVEM	CANDIDATO INDEPENDIENTE	% CANDIDATO INDEPENDIENTE	NO REGISTRADOS	% NO REGISTRADOS	NULOS	% NULOS	TOTAL	VOTACIÓN VALIDA	PRIMERA FUERZA	PRIMERA FUERZA	SEGUNDA FUERZA	SEGUNDA FUERZA	TERCERA FUERZA	TERCERA FUERZA
26	NEZAHUALC	60	NEZAHUALC	3385	33	5.31%	273	43.96%	7	1.13%	9	1.45%	14	2.25%	69	11.11%	13	2.09%	11	1.77%	1	0.16%	180	28.99%	10	1.61%	1	0.16%	41	6.60%	662	621	273	PRD	180	PRI PVEM	69	MORENA
26	NEZAHUALC	60	NEZAHUALC	3386	32	9.25%	158	45.66%	0	0.00%	0	0.00%	9	2.60%	15	4.34%	4	1.16%	18	5.20%	0	0.00%	106	30.64%	2	0.58%	2	0.58%	11	3.18%	357	346	158	PRD	106	PRI PVEM	32	PAN
26	NEZAHUALC	60	NEZAHUALC	3387	41	5.67%	348	48.13%	7	0.97%	24	3.32%	15	2.07%	74	10.24%	13	1.80%	22	3.04%	2	0.28%	163	22.54%	12	1.66%	2	0.28%	42	5.81%	765	723	348	PRD	163	PRI PVEM	74	MORENA
26	NEZAHUALC	60	NEZAHUALC	3388	18	3.64%	226	45.75%	5	1.01%	7	1.42%	13	2.63%	50	10.12%	8	1.62%	16	3.24%	2	0.40%	143	28.95%	3	0.61%	3	0.61%	16	3.24%	510	494	226	PRD	143	PRI PVEM	50	MORENA
26	NEZAHUALC	60	NEZAHUALC	3389	21	3.49%	219	36.44%	3	0.50%	9	1.50%	17	2.83%	78	12.98%	18	3.00%	18	3.00%	15	2.50%	157	32.78%	0	0.00%	6	1.00%	37	6.16%	638	601	219	PRD	157	PRI PVEM	78	MORENA
26	NEZAHUALC	60	NEZAHUALC	3390	20	3.44%	216	37.11%	10	1.72%	9	1.55%	13	2.23%	74	12.71%	14	2.41%	68	11.68%	7	1.20%	140	24.05%	8	1.37%	3	0.52%	28	4.81%	610	582	216	PRD	140	PRI PVEM	74	MORENA
26	NEZAHUALC	60	NEZAHUALC	3391	28	8.43%	139	41.87%	1	0.30%	7	2.11%	7	2.11%	36	10.84%	10	3.01%	7	2.11%	0	0.00%	94	28.31%	3	0.90%	0	0.00%	9	2.71%	341	332	139	PRD	94	PRI PVEM	36	MORENA
26	NEZAHUALC	60	NEZAHUALC	3392	33	6.32%	177	33.91%	6	1.15%	9	1.72%	17	3.26%	64	12.26%	10	1.92%	20	3.83%	1	0.19%	180	34.48%	4	0.77%	1	0.19%	32	6.13%	554	522	180	PRI PVEM	177	PRD	64	MORENA
26	NEZAHUALC	60	NEZAHUALC	3393	28	7.69%	115	31.59%	7	1.92%	9	2.47%	9	2.47%	37	10.16%	10	2.75%	9	2.47%	0	0.00%	135	37.09%	5	1.37%	0	0.00%	23	6.32%	387	364	135	PRI PVEM	115	PRD	37	MORENA
26	NEZAHUALC	60	NEZAHUALC	3394	18	3.31%	250	45.96%	7	1.29%	4	0.74%	17	3.13%	43	7.90%	10	1.84%	16	2.94%	2	0.37%	169	31.07%	7	1.29%	1	0.18%	22	4.04%	566	544	250	PRD	169	PRI PVEM	43	MORENA
26	NEZAHUALC	60	NEZAHUALC	3395	36	6.41%	265	47.15%	6	1.07%	15	2.67%	12	2.14%	65	11.57%	17	3.02%	17	3.02%	0	0.00%	122	21.71%	5	0.89%	2	0.36%	28	4.98%	590	562	265	PRD	122	PRI PVEM	65	MORENA
26	NEZAHUALC	60	NEZAHUALC	3396	20	5.78%	160	46.24%	3	0.87%	5	1.45%	10	2.89%	26	7.51%	9	2.60%	12	3.47%	1	0.29%	95	27.46%	5	1.45%	0	0.00%	16	4.62%	362	346	160	PRD	95	PRI PVEM	26	MORENA
26	NEZAHUALC	60	NEZAHUALC	3397	17	3.56%	217	45.49%	12	2.52%	8	1.68%	7	1.47%	45	9.43%	11	2.31%	13	2.73%	0	0.00%	140	29.35%	1	0.21%	6	1.26%	18	3.77%	495	477	217	PRD	140	PRI PVEM	45	MORENA
26	NEZAHUALC	60	NEZAHUALC	3398	39	5.67%	266	38.66%	16	2.33%	11	1.60%	20	2.91%	75	10.90%	20	2.91%	22	3.20%	1	0.15%	208	30.23%	10	1.45%	0	0.00%	33	4.80%	721	688	266	PRD	208	PRI PVEM	75	MORENA
26	NEZAHUALC	60	NEZAHUALC	3399	17	3.11%	183	33.52%	10	1.83%	18	3.30%	14	2.56%	45	8.24%	12	2.20%	23	4.21%	0	0.00%	216	39.56%	7	1.28%	1	0.18%	21	3.85%	567	546	216	PRI PVEM	183	PRD	45	MORENA
26	NEZAHUALC	60	NEZAHUALC	3400	30	4.72%	246	38.68%	12	1.89%	6	0.94%	11	1.73%	59	9.28%	8	1.26%	15	2.36%	2	0.31%	241	37.89%	0	0.00%	6	0.94%	30	4.72%	666	636	246	PRD	241	PRI PVEM	59	MORENA
26	NEZAHUALC	60	NEZAHUALC	3401	23	4.57%	225	44.73%	2	0.40%	4	0.80%	21	4.17%	44	8.75%	11	2.19%	39	7.75%	1	0.20%	131	26.04%	2	0.40%	0	0.00%	27	5.37%	530	503	225	PRD	131	PRI PVEM	44	MORENA
26	NEZAHUALC	60	NEZAHUALC	3402	48	6.61%	278	38.29%	1	0.14%	10	1.38%	21	2.89%	70	9.64%	11	1.52%	16	2.20%	2	0.28%	265	36.51%	1	0.14%	0	0.00%	27	3.72%	753	726	278	PRD	265	PRI PVEM	70	MORENA
26	NEZAHUALC	60	NEZAHUALC	3403	78	10.74%	287	39.53%	2	0.28%	12	1.65%	29	3.99%	65	8.95%	18	2.48%	32	4.41%	0	0.00%	193	26.58%	8	1.10%	2	0.28%	33	4.55%	759	726	287	PRD	193	PRI PVEM	78	PAN
26	NEZAHUALC	60	NEZAHUALC	3404	28	5.15%	197	34.38%	4	0.74%	12	2.21%	17	3.13%	58	10.66%	4	0.74%	23	4.23%	1	0.18%	195	35.85%	8	1.47%	7	1.29%	34	6.25%	578	544	195	PRI PVEM	197	PRD	58	MORENA
26	NEZAHUALC	60	NEZAHUALC	3405	35	5.82%	264	43.93%	6	1.00%	8	1.33%	16	2.66%	64	10.65%	18	3.00%	16	2.66%	1	0.17%	167	27.79%	4	0.67%	2	0.33%	40	6.66%	641	601	264	PRD	167	PRI PVEM	64	MORENA
26	NEZAHUALC	60	NEZAHUALC	3406	29	6.73%	170	39.44%	7	1.62%	8	1.86%	6	1.39%	36	8.35%	12	2.78%	19	4.41%	9	2.09%	131	30.39%	4	0.93%	0	0.00%	32	7.42%	463	431	170	PRD	131	PRI PVEM	36	MORENA
26	NEZAHUALC	60	NEZAHUALC	3407	12	3.16%	162	42.63%	7	1.84%	23	6.05%	5	1.32%	45	11.84%	6	1.58%	16	4.21%	1	0.26%	103	27.11%	0	0.00%	0	0.00%	12	3.16%	392	380	162	PRD	103	PRI PVEM	45	MORENA
26	NEZAHUALC	60	NEZAHUALC	3408	26	3.90%	333	50.00%	7	1.05%	8	1.20%	8	1.20%	56	8.41%	12	1.80%	21	3.15%	3	0.45%	191	27.18%	11	1.65%	0	0.00%	23	3.45%	689	666	333	PRD	191	PRI PVEM	56	MORENA
26	NEZAHUALC	60	NEZAHUALC	3409	15	3.53%	210	49.41%	4	0.94%	6	1.41%	1	0.24%	30	7.06%	11	2.59%	17	4.00%	0	0.00%	123	28.94%	8	1.88%	0	0.00%	17	4.00%	442	425	210	PRD	123	PRI PVEM	30	MORENA
26	NEZAHUALC	60	NEZAHUALC	3410	18	2.74%	310	47.18%	7	1.07%	5	0.76%	11	1.67%	68	10.35%	14	2.13%	19	2.89%	1	0.15%	195	29.68%	7	1.07%	2	0.30%	35	5.33%	692	657	310	PRD	195	PRI PVEM	68	MORENA
26	NEZAHUALC	60	NEZAHUALC	3411	23	4.99%	200	43.38%	6	1.30%	14	3.04%	6	1.30%	55	11.93%	12	2.60%	16	3.47%	3	0.65%	118	25.60%	8	1.74%	0	0.00%	23	4.99%	484	461	200	PRD	118	PRI PVEM	55	MORENA
26	NEZAHUALC	60	NEZAHUALC	3412	26	4.40%	262	44.33%	12	2.03%	4	0.68%	15	2.54%	51	8.63%	10	1.69%	26	4.40%	1	0.17%	175	29.61%	8	1.35%	1	0.17%	40	6.77%	631	591	262	PRD	175	PRI PVEM	51	MORENA
26	NEZAHUALC	60	NEZAHUALC	3413	72	8.93%	303	37.59%	8	0.99%	14	1.74%	13	1.61%	108	13.40%	22	2.73%	22	2.73%	7	0.87%	230	28.54%	3	0.37%	4	0.50%	38	4.71%	844	806	303	PRD	230	PRI PVEM	108	MORENA
26	NEZAHUALC	60	NEZAHUALC	3414	68	14.50%	152	32.41%	9	1.92%	10	2.13%	6	1.28%	50	10.66%	8	1.71%	9	1.92%	3	0.64%	149	31.77%	5	1.07%	0	0.00%	23	4.90%	492	469	152	PRD	149	PRI PVEM	68	PAN
26	NEZAHUALC	60	NEZAHUALC	3415	61	9.21%	294	44.41%	7	1.06%	3	0.45%	16	2.42%	47	7.10%	12	1.81%	25	3.78%	0	0.00%	188	28.40%	8	1.21%	1	0.15%	35	5.29%	697	662	294	PRD	188	PRI PVEM	61	PAN
26	NEZAHUALC	60	NEZAHUALC	3416	53	11.11%	243	50.94%	7	1.47%	3	0.63%	4	0.84%	29	6.08%	10	2.10%	6	1.26%	1	0.21%	110	23.06%	6	1.26%	5	1.05%	28	5.87%	505	477	243	PRD	110	PRI PVEM	53	PAN
26	NEZAHUALC	60	NEZAHUALC	3417	48	10.57%	160	35.24%	6	1.32%	6	1.32%	11	2.42%	41	9.03%	10	2.20%	8	1.76%	0	0.00%	155	34.14%	9	1.98%	0	0.00%	23	5.07%	477	454	160	PRD	155	PRI PVEM	48	PAN
26	NEZAHUALC	60	NEZAHUALC	3418	49	7.02%	298	42.69%	13	1.86%	15	2.15%	16	2.29%	67	9.60%	17	2.44%	11	1.58%	1	0.14%	208	29.80%	3	0.43%	0	0.00%	25	3.58%	723	698	298	PRD	208	PRI PVEM	67	MORENA
26	NEZAHUALC	60	NEZAHUALC	3419	35	4.91%	353	49.51%	14	1.96%	14	1.96%	10	1.40%	73	10.24%	11	1.54%	16	2.24%	8	1.12%	161	22.44%	18	2.52%	1	0.14%	44	6.17%	757	713	353	PRD	161	PRI PVEM	73	MORENA
26	NEZAHUALC	60	NEZAHUALC	3420	31	4.84%	247	38.53%	4	0.62%	5	0.78%	22	3.43%	46	7.18%	17	2.65%	29	4.52%	23	3.59%	208	32.45%	9	1.40%	0	0.00%	28	4.37%	669	641	247	PRD	208	PRI PVEM	46	MORENA
26	NEZAHUALC	60	NEZAHUALC	3421	19	4.06%	235	50.21%	1	0.21%	4	0.85%	30	6.41%	27	5.77%	14	2.99%	11	2.35%	1	0.21%	123	26.28%	3	0.64%	0	0.00%	13	2.78%	481	468	235	PRD	122	PRI PVEM	30	NA
26	NEZAHUALC	60	NEZAHUALC	3422	38	6.67%	204	35.79%	11	1.93%	14	2.46%	9	1.58%	64	11.23%	15	2.63%	21	3.68%	6	1.05%	178	31.23%	8	1.40%	2	0.35%	33	5.79%	603	570	204	PRD	178	PRI PVEM	64	MORENA
26	NEZAHUALC	60	NEZAHUALC	3423	25	4.95%	220	43.56%	12	2.38%	4	0.79%	18	3.56%	48	9.50%	11	2.18%	12	2.38%	0	0.00%	153	29.94%	2	0.40%	2	0.40%	18	3.56%	523	505	220	PRD	153	PRI PVEM	48	MORENA
26	NEZAHUALC	60	NEZAHUALC	3424	32	7.02%	212	46.49%	4	0.88%	9	1.97%	19	4.17%	36	7.89%	2	0.44%	7	1.54%	2	0.44%	127	27.85%	4	0.88%	2	0.44%	21	4.61%	477	456	212	PRD	127	PRI PVEM	36	MORENA
26	NEZAHUALC	60	NEZAHUALC	3425	51	7.66%	251	37.69%	16	2.40%	10	1.50%	9	1.35%	94	14.11%	14	2.10%	14	2.10%	1	0.15%	150	28.53%	16	2.40%	0	0.00%	34	5.11%	700	666	251	PRD	150	PRI PVEM	94	MORENA
26	NEZAHUALC	60	NEZAHUALC	3426	22	4.44%	213	43.03%	5	1.01%	9	1.82%	7	1.41%	35	7.07%	11	2.22%	14	2.83%	5	1.01%	168	33.94%	5	1.01%	1	0.20%	40	8.08%	535	495	213	PRD	168	PRI PVEM	35	MORENA
26	NEZAHUALC	60	NEZAHUALC	3427	31	4.88%	290	45.67%	10	1.57%	4	0.63%	18	2.83%	90	14.17%	9	1.42%	16	2.52%	1	0.16%	159	25.04%	7	1.10%	0	0.00%	19	2.99%	654	635	290	PRD	159	PRI PVEM	90	MORENA
26	NEZAHUALC	60	NEZAHUALC	3428	19	4.86%	162	41.43%	5	1.28%	8	2.05%	10	2.56%	41	10.49%	5	1.28%	18	4.60%	4	1.02%	114	29.16%	5	1.28%	0	0.00%	7	1.79%	398	391	162	PRD	114	PRI PVEM	41	MORENA
26	NEZAHUALC	60	NEZAHUALC	3429	28	5.69%	227	46.14%	8	1.63%	7	1.42%	9	1.83%	63	12.80%	6	1.22%	16	3.25%	1	0.20%	117	23.78%	8	1.63%	2	0.41%	22	4.47%	514	492	227	PRD	117	PRI PVEM	63	MORENA
26	NEZAHUALC	60	NEZAHUALC	3430	12	3.10%	182	47.03%	9	2.33%	5	1.29%	5	1.29%	42	10.85%	12	3.10%	9	2.33%	1	0.26%	110	28.43%	0	0.00%	0	0.00%	27	6.98%	414	387	182	PRD	110	PRI PVEM	42	MORENA
26	NEZAHUALC	60	NEZAHUALC	3431	12	4.21%	110	38.60%	5	1.75%	5	1.75%	3	1.05%	21	7.37%	10	3.51%	5	1.75%	1	0.35%	107	37.54%	6	2.11%	0	0.00%	6	2.11%	291	285	110	PRD	107	PRI PVEM	21	MORENA
26	NEZAHUALC	60	NEZAHUALC	3432	28	6.14%	227	49.78%	5	1.10%	7	1.54%	13	2.85%	44	9.65%	6	1.32%	13	2.85%	0	0.00%	111	24.34%	2	0.44%	0	0.00%	23	5.04%	479	456	227	PRD	111	PRI PVEM	44	MORENA
26	NEZAHUALC	60	NEZAHUALC	3433	28	4.91%	202	35.44%	29	5.09%	11	1.93%	14	2.46%	76	13.33%	9	1.58%	15	2.63%	7	1.23%	176	30.88%	3	0.53%	0	0.00%	36	6.32%	606	570	202	PRD	176	PRI PVEM	76	MORENA
26	NEZAHUALC	60	NEZAHUALC	3434	32	6.54%	202	41.31%	8	1.64%	35	7.16%	6	1.23%	25	5.11%	12	2.45%	16	3.27%	5	1.02%	140	28.63%	6	1.23%	2	0.41%	31	6.34%	520	489	202	PRD	140	PRI PVEM	35	MC
26	NEZAHUALC	60	NEZAHUALC	3435	33	5.39%	260	42.48%	8	1.31%	8	1.31%	15	2.45%	72	11.76%	14	2.29%	18	2.94%	2	0.33%	177	28.92%	3	0.49%	2	0.33%	31	5.07%	643	612	260	PRD	177	PRI PVEM	72	MORENA
26	NEZAHUALC	60	NEZAHUALC	3436	17	4.70%	136	37.57%	2	0.55%	9	2.49%	4	1.10%	33	9.12%	6	1.66%	15	4.14%	0	0.00%	133	36.74%	7	1.93%	0	0.00%	17	4.70%	379	362	136	PRD	133	PRI PVEM	33	MORENA
26	NEZAHUALC	60	NEZAHUALC	3437	37	7.31%	197	38.93%	5	0.99%	2	0.40%	13	2.57%	33	6.52%	4	0.79%	10	1.98%	4	0.79%	197	38.93%	3	0.59%	1	0.20%	20	3.95%	526	506	197	PRD	197	PRI PVEM	37	PAN
26	NEZAHUALC	60	NEZAHUALC	3438	22	5.34%	179	43.45%	4	0.97%	6	1.46%	8	1.94%	42	10.19%	5	1.21%	18	4.37%	1	0.24%	125	30.34%	2	0.49%	0	0.00%	24	5.83%	436	412	179	PRD	125	PRI PVEM	42	MORENA
26	NEZAHUALC	60	NEZAHUALC	3439	29	4.41%	317	48.25%	9	1.37%	18	2.74%	6	0.91%	49	7.46%	18	2.74%	44	6.70%	0	0.00%	163	24.81%	4	0.61%	0	0.00%	29	4.41%	686	657	317	PRD	163	PRI PVEM	49	MORENA
26	NEZAHUALC	60	NEZAHUALC	3440	25	4.20%	242	40.67%	21	3.53%	6	1.01%	11	1.85%	52	8.74%	18	3.03%	19	3.19%	7	1.18%	185	31.09%	9	1.51%	0	0.00%	30	5.04%	625	595	242	PRD	185	PRI PVEM	52	MORENA
26	NEZAHUALC	60	NEZAHUALC	3441	23	6.25%	142	38.59%	12	3.26%	2	0.54%	12	3.26%	46	12.50%	11	2.99%	7	1.90%	4	1.09%	102	27.72%	7	1.90%	0	0.00%	19	5.16%	387	368	142	PRD	102	PRI PVEM	46	MORENA
26	NEZAHUALC	60	NEZAHUALC	3442	16	3.76%	197	46.24%	4	0.94%	12	2.82%	16	3.76%	52	12.21%	3	0.70%	22	5.16%	0	0.00%	102	23.94%	2	0.47%	0	0.00%	21	4.93%	447	426	197	PRD	102	PRI PVEM	52	MORENA
26	NEZAHUALC	60	NEZAHUALC	3443	30	5.41%	210	37.84%	8	1.44%	5	0.90%	4	0.72%	70	12.61%	19	3.42%	49	8.83%	0	0.00%	150	27.03%	10	1.80%	0	0.00%	33	5.95%	588	555	210	PRD	150	PRI PVEM	70	MORENA
26	NEZAHUALC	60	NEZAHUALC	3444	30	6.65%	170	37.69%	15	3.33%	6	1.33%	3	0.67%	57	12.64%	16	3.55%	19	4.21%	0	0.00%	132	29.27%	2	0.44%	1	0.22%	27	5.99%	478	451	170	PRD	132	PRI PVEM	57	MORENA
26	NEZAHUALC	60	NEZAHUALC	3445	15	4.85%	113	36.57%	2	0.65%	8	2.59%	4	1.29%	33	10.68%	6	1.94%	14	4.53%	1	0.32%	108	34.95%	5	1.62%	0	0.00%	17	5.50%	326	309	113	PRD	108	PRI PVEM	33	MORENA
26	NEZAHUALC	60	NEZAHUALC	3446	21	3.94%	248	46.53%	16	3.00%	10	1.88%	11	2.06%	59	11.07%	10	1.88%	17	3.19%	1	0.19%	132	24.77%	5	0.94%	3	0.56%	20	3.75%	553	533	248	PRD	132	PRI PVEM	59	MORENA
26	NEZAHUALC	60	NEZAHUALC	3447	36	5.84%	248	40.26%	6	0.97%	9	1.46%	35	5.68%	61	9.90%	12	1.95%	25	4.06%	3	0.49%	176	28.57%	5	0.81%	0	0.00%	36	5.84%	652	616	248	PRD	176	PRI PVEM	61	MORENA
26	NEZAHUALC	60	NEZAHUALC	3448	29	8.19%	119	33.62%	6	1.69%	11	3.11%	0	0.00%	47	13.28%	2	0.56%	9	2.54%	1	0.28%	126	35.59%	4	1.13%	0	0.00%	16	4.52%	370	354	126	PRI PVEM	119	PRD	47	MORENA
26	NEZAHUALC	60	NEZAHUALC	3449	45	8.38%	182	33.89%	4	0.74%	9	1.68%	6	1.12%	76	14.15%	10	1.86%	23	4.28%	1	0.19%	175	32.59%	5	0.93%	1	0.19%	35	6.52%	572	537	182	PRD	175	PRI PVEM	76	MORENA
26	NEZAHUALC	60	NEZAHUALC	3450	27	5.36%	150	29.76%	11	2.18%	10	1.98%	16	3.17%	79	15.67%	15	2.98%	24	4.76%	0	0.00%	167	33.13%	5	0.99%	0	0.00%	25	4.96%	529	504	167	PRI PVEM	150	PRD	79	MORENA
26	NEZAHUALC	60	NEZAHUALC	3451	21	4.45%	194	41.10%	3	0.64%	16	3.39%	13	2.75%	47	9.96%	15	3.18%	15	3.18%	2	0.42%	144	30.51%	1	0.21%	1	0.21%	20	4.24%	492	472	194	PRD	144	PRI PVEM	47	MORENA
TOTAL					3222		31650		911		1208		1531		6726		1375		2321		250		20257		789		188		3296		73704	70408						

IEEM
Instituto Electoral del Estado de México
DIRECCIÓN DE ORGANIZACIÓN

7 Junio
Elección de Diputados Locales y Ayuntamientos

PARTIDO O COALICIÓN GANADORA EN LA ELECCIÓN DE DIPUTADOS LOCALES 2015 POR SECCIÓN ELECTORAL

DISTRITO ELECTORAL LOCAL: XXVI NEZAHUALCÓYOTL

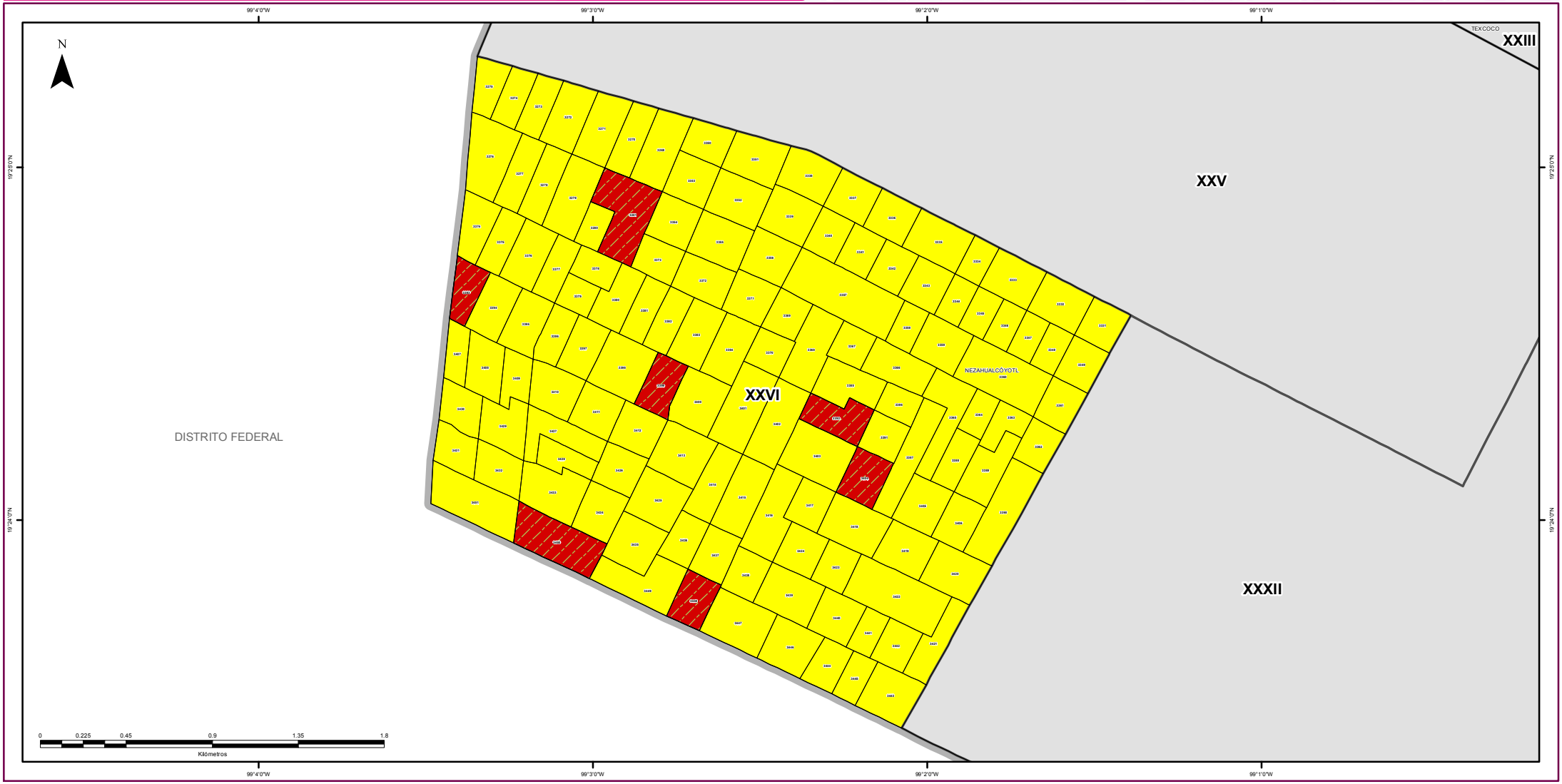

SIMBOLOGÍA

ESTRUCTURA GEOELECTORAL Y CLAVES

- Límite estatal ..... MÉX
- Distrito Electoral Local XLV
- Límite municipal ..... TOLUCA
- Sección electoral 6459
- Cabecera municipal

PARTIDOS POLÍTICOS

- Partido Acción Nacional
- Partido Revolucionario Institucional
- Partido de la Revolución Democrática
- Partido del Trabajo
- Partido Verde Ecologista de México
- Movimiento Ciudadano
- Partido Nueva Alianza
- Partido Encuentro Social
- Partido Humanista
- Partido Futuro Democrático
- Movimiento de Regeneración Nacional

COALICIONES

Partido Revolucionario Institucional
Partido Verde Ecologista de México

OTROS

- Candidato(s) Independiente(s)
- Sin dato de cómputo
- Anulado por el Tribunal Electoral del Estado de México

Edición cartográfica del mes de abril de 2016,
con corte de información cartográfica al 05 de noviembre de 2014.
Registro Federal de Electores, INE

Resultados del Cómputo
para la Integración de los Ayuntamientos 2016 -2018
y de la LIX Legislatura del Estado de México 2015 -2018
Proyección: UTM Zona 14
Datum: WGS84

SUPERVISIÓN

C.P. Antonio Sánchez Acosta
Subdirector de Documentación y Estadística Electoral

ELABORACIÓN

Departamento de Geomática Electoral

Lic. Miguel Ángel García Escalante
C. Jaqueline Pérez Nova

LOCALIZACIÓN

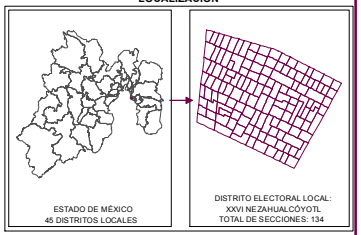

DIRECCIÓN DE ORGANIZACIÓN

PARTIDO O COALICIÓN EN PRIMERA MINORÍA EN LA ELECCIÓN DE DIPUTADOS LOCALES 2015 POR SECCIÓN ELECTORAL

DISTRITO ELECTORAL LOCAL: XXVI NEZAHUALCÓYOTL

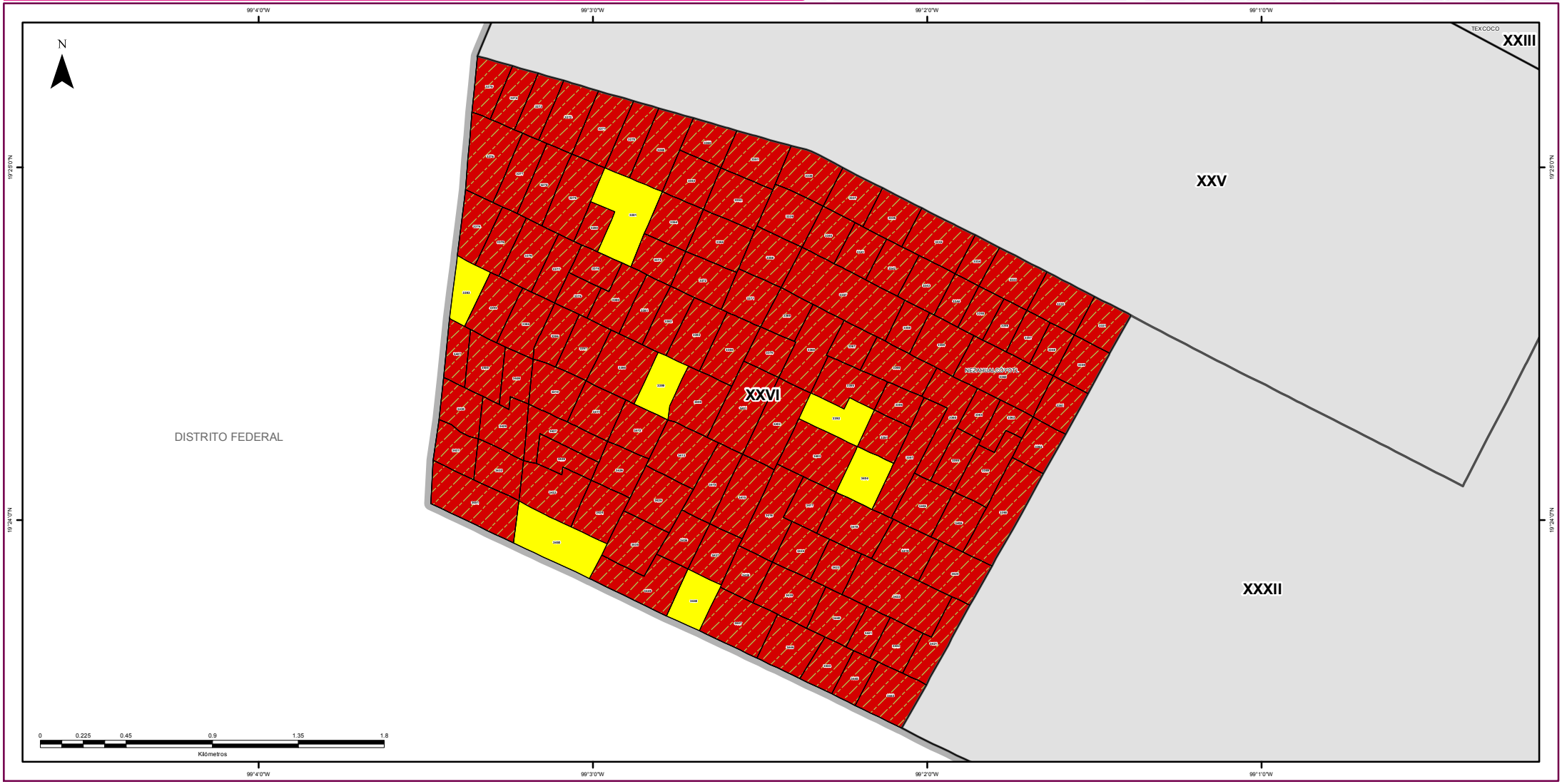

SIMBOLOGÍA

ESTRUCTURA GEOELECTORAL Y CLAVES

- Límite estatal ..... MÉX
- Distrito Electoral Local XLV
- Límite municipal ..... TOLUCA
- Sección electoral 6459
- Cabecera municipal

PARTIDOS POLÍTICOS

- Partido Acción Nacional
- Partido Revolucionario Institucional
- Partido de la Revolución Democrática
- Partido del Trabajo
- Partido Verde Ecologista de México
- Movimiento Ciudadano
- Partido Nueva Alianza
- Partido Encuentro Social
- Partido Humanista
- Partido Futuro Democrático
- Movimiento de Regeneración Nacional

COALICIONES

Partido Revolucionario Institucional
Partido Verde Ecologista de México

OTROS

- Candidato(s) Independiente(s)
- Sin dato de cómputo
- Anulado por el Tribunal Electoral del Estado de México

Edición cartográfica del mes de abril de 2016,
con corte de información cartográfica al 05 de noviembre de 2014.
Registro Federal de Electores, INE

Resultados del Cómputo
para la Integración de los Ayuntamientos 2016 -2018
y de la LIX Legislatura del Estado de México 2015 -2018
Proyección: UTM Zona 14
Datum: WGS84

SUPERVISIÓN

C.P. Antonio Sánchez Acosta
Subdirector de Documentación y Estadística Electoral

ELABORACIÓN

Departamento de Geomática Electoral

Lic. Miguel Ángel García Escalante
C. Jaqueline Pérez Nova

LOCALIZACIÓN

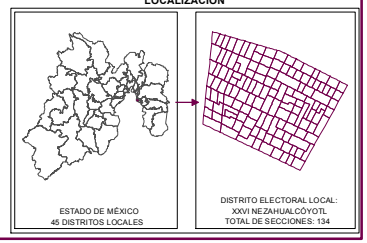

MARGEN DE VICTORIA

El margen de victoria es la diferencia de porcentaje de votación válida emitida que alcanzó el partido ganador sobre el inmediato inferior, es decir, sobre la primera minoría; los rangos establecidos fueron considerados así: 0.01% a 5.0%; 5.01% a 10.0%; 10.01% a 20.0%; 20.01% a MÁS.

Como se observa en la siguiente gráfica, de las 134 secciones del Distrito XXVI con Cabecera en Nezahualcóyotl, en 20 (14.93%) el margen de victoria fue de entre 0.01% a 5.0%; en 18 secciones (13.43%) fue de entre 5.01% a 10.0%; en 55 (43.31%) fue de más de 10.0% y hasta 20.0%; y finalmente en 41 (32.28% del total de secciones del distrito) fue de más del 20.0% de diferencia. El detalle por partido o coalición se observa en el cuadro y gráfica siguiente.

En el resultado global del distrito, al Partido de la Revolución Democrática tuvo un margen de victoria de 16.21% respecto de la segunda fuerza que fue la Coalición integrada por los partidos PRI y PVEM.

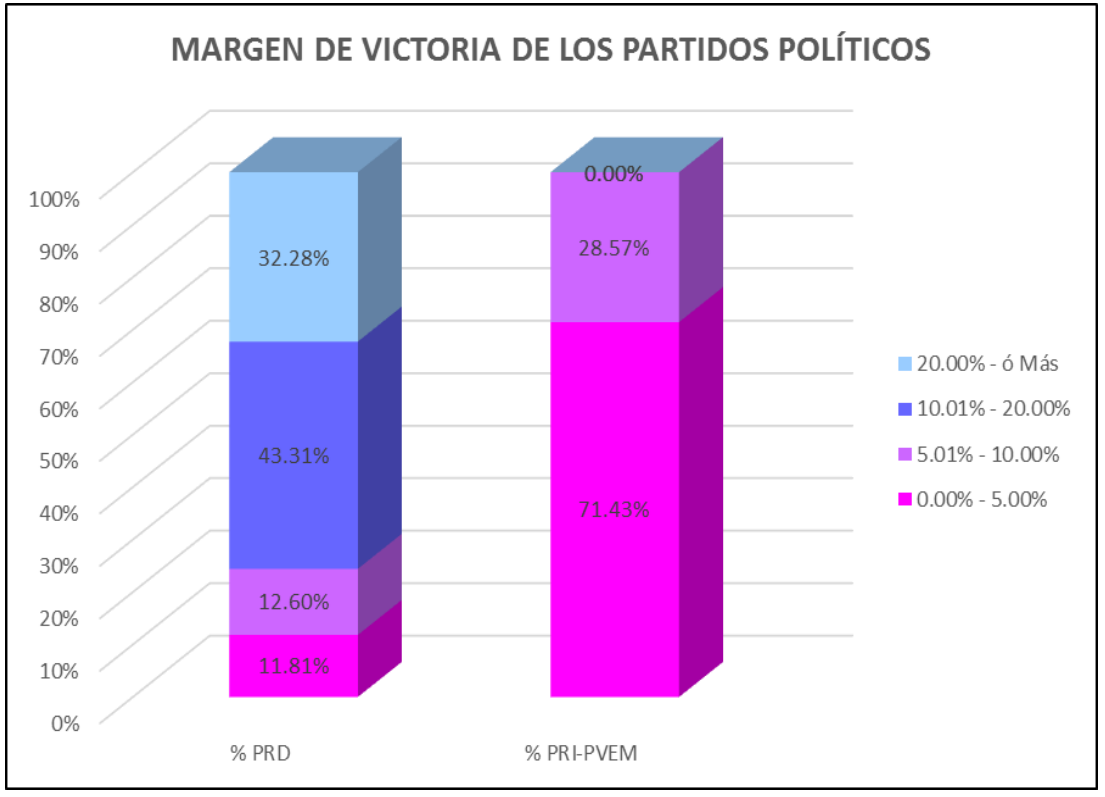

DTTO	CABECERA	MARGEN DE VICTORIA	PRD	% PRD	PRI PVEM	% PRI-PVEM	RANGO DE MARGEN DE VICTORIA
26	NEZAHUALCOYOTL	0.00% - 5.00%	15	11.81%	5	71.43%	20
26	NEZAHUALCOYOTL	5.01% - 10.00%	16	12.60%	2	28.57%	18
26	NEZAHUALCOYOTL	10.01% - 20.00%	55	43.31%	0	0.00%	55
26	NEZAHUALCOYOTL	20.00% - ó Más	41	32.28%	0	0.00%	41
		TOTAL	**127**	**100%**	**7**	**100%**	

MARGEN DE VICTORIA

Distrito Local	Cabecera Distrital	Municipio	Cabecera Municipal	Sección	PAN	% PAN	PRD	% PRD	PT	% PT	MC	% MC	NA	% NA	MORENA	% MORENA	PH	% PH	PES	% PES	PFD	% PFD	PRI-PVEM	% PRI-PVEM	CANDIDATO INDEPENDIENTE	% CANDIDATO INDEPENDIENTE	NO REGISTRADOS	% NO REGISTRADOS	NULOS	% NULOS	TOTAL	VOTACIÓN VALIDA	PRIMERA FUERZA	SEGUNDA FUERZA	MARGEN DE VICTORIA
26	NEZAHUALC	60	NEZAHUALC	3269	27	3.72%	379	52.20%	10	1.38%	6	0.83%	10	1.38%	60	8.26%	20	2.75%	21	2.89%	2	0.28%	182	25.07%	8	1.10%	1	0.14%	28	3.86%	754	726	PRD	PRI PVEM	27.13%
26	NEZAHUALC	60	NEZAHUALC	3270	8	1.31%	332	54.34%	10	1.64%	11	1.80%	12	1.96%	37	6.06%	11	1.80%	22	3.60%	0	0.00%	166	27.17%	2	0.33%	0	0.00%	29	4.75%	640	611	PRD	PRI PVEM	27.17%
26	NEZAHUALC	60	NEZAHUALC	3271	15	2.33%	406	62.95%	3	0.47%	7	1.09%	13	2.02%	38	5.89%	10	1.55%	21	3.26%	0	0.00%	130	20.16%	2	0.31%	0	0.00%	24	3.72%	669	645	PRD	PRI PVEM	42.79%
26	NEZAHUALC	60	NEZAHUALC	3272	20	3.13%	390	61.03%	4	0.63%	7	1.10%	6	0.94%	54	8.45%	6	0.94%	13	2.03%	2	0.31%	130	20.34%	7	1.10%	0	0.00%	20	3.13%	659	639	PRD	PRI PVEM	40.69%
26	NEZAHUALC	60	NEZAHUALC	3273	9	2.22%	236	58.13%	3	0.74%	7	1.72%	7	1.72%	34	8.37%	7	1.72%	12	2.96%	0	0.00%	89	21.92%	1	0.25%	1	0.25%	4	0.99%	410	406	PRD	PRI PVEM	36.21%
26	NEZAHUALC	60	NEZAHUALC	3274	22	4.91%	278	62.05%	3	0.67%	2	0.45%	12	2.68%	25	5.58%	3	0.67%	3	0.67%	0	0.00%	97	21.65%	0	0.00%	3	0.67%	32	7.14%	480	448	PRD	PRI PVEM	40.40%
26	NEZAHUALC	60	NEZAHUALC	3275	12	3.44%	169	48.42%	6	1.72%	10	2.87%	4	1.15%	19	5.44%	6	1.72%	9	2.58%	1	0.29%	109	31.23%	4	1.15%	0	0.00%	12	3.44%	361	349	PRD	PRI PVEM	17.19%
26	NEZAHUALC	60	NEZAHUALC	3276	20	3.03%	297	44.93%	10	1.51%	9	1.36%	18	2.72%	65	9.83%	24	3.63%	33	4.99%	1	0.15%	177	26.78%	6	0.91%	1	0.15%	22	3.33%	683	661	PRD	PRI PVEM	18.15%
26	NEZAHUALC	60	NEZAHUALC	3277	13	2.37%	274	50.00%	2	0.36%	9	1.64%	19	3.47%	69	12.59%	16	2.92%	24	4.38%	1	0.18%	114	20.80%	7	1.28%	0	0.00%	17	3.10%	565	548	PRD	PRI PVEM	29.20%
26	NEZAHUALC	60	NEZAHUALC	3278	24	4.66%	191	37.09%	8	1.55%	9	1.75%	14	2.72%	53	10.29%	11	2.14%	19	3.69%	1	0.19%	188	34.95%	5	0.97%	0	0.00%	25	4.85%	540	515	PRD	PRI PVEM	2.14%
26	NEZAHUALC	60	NEZAHUALC	3279	12	2.75%	196	44.95%	6	1.38%	4	0.92%	13	2.98%	54	12.39%	10	2.29%	11	2.52%	3	0.69%	117	26.83%	10	2.29%	0	0.00%	20	4.59%	456	436	PRD	PRI PVEM	18.12%
26	NEZAHUALC	60	NEZAHUALC	3280	12	3.73%	144	44.72%	3	0.93%	9	2.80%	8	2.48%	15	4.66%	7	2.17%	7	2.17%	0	0.00%	101	31.37%	0	0.00%	16	4.97%	21	6.52%	343	322	PRD	PRI PVEM	13.35%
26	NEZAHUALC	60	NEZAHUALC	3281	15	2.91%	194	37.60%	5	0.97%	8	1.55%	12	2.33%	52	10.08%	8	1.55%	15	2.91%	0	0.00%	201	38.95%	6	1.16%	0	0.00%	20	3.88%	536	516	PRI PVEM	PRD	1.36%
26	NEZAHUALC	60	NEZAHUALC	3331	17	4.02%	202	47.75%	5	1.18%	4	0.95%	11	2.60%	44	10.40%	5	1.18%	10	2.36%	0	0.00%	119	28.13%	6	1.42%	0	0.00%	23	5.44%	446	423	PRD	PRI PVEM	19.62%
26	NEZAHUALC	60	NEZAHUALC	3332	24	3.26%	357	48.44%	6	0.81%	9	1.22%	13	1.76%	71	9.63%	19	2.58%	25	3.39%	1	0.14%	179	24.29%	32	4.34%	1	0.14%	41	5.56%	778	737	PRD	PRI PVEM	24.15%
26	NEZAHUALC	60	NEZAHUALC	3333	20	2.60%	431	56.12%	7	0.91%	11	1.43%	11	1.43%	43	5.60%	8	1.04%	27	3.52%	1	0.13%	196	25.52%	13	1.69%	0	0.00%	42	5.47%	810	768	PRD	PRI PVEM	30.60%
26	NEZAHUALC	60	NEZAHUALC	3334	21	5.79%	134	36.91%	2	0.55%	11	3.03%	6	1.65%	41	11.29%	9	2.48%	14	3.86%	1	0.28%	121	33.33%	3	0.83%	0	0.00%	16	4.41%	379	363	PRD	PRI PVEM	3.58%
26	NEZAHUALC	60	NEZAHUALC	3335	20	2.53%	391	49.56%	8	1.01%	0	0.00%	14	1.77%	85	10.77%	17	2.15%	26	3.30%	0	0.00%	227	28.77%	1	0.13%	0	0.00%	26	3.30%	815	789	PRD	PRI PVEM	20.79%
26	NEZAHUALC	60	NEZAHUALC	3336	17	2.90%	287	48.89%	4	0.68%	6	1.02%	20	3.41%	51	8.69%	7	1.19%	8	1.36%	2	0.34%	173	29.47%	12	2.04%	0	0.00%	21	3.58%	608	587	PRD	PRI PVEM	19.42%
26	NEZAHUALC	60	NEZAHUALC	3337	9	1.49%	321	52.97%	4	0.66%	15	2.48%	14	2.31%	45	7.43%	11	1.82%	21	3.47%	3	0.50%	154	25.41%	9	1.49%	0	0.00%	13	2.15%	619	606	PRD	PRI PVEM	27.56%
26	NEZAHUALC	60	NEZAHUALC	3338	17	2.27%	422	56.42%	8	1.07%	9	1.20%	13	1.74%	47	6.28%	12	1.60%	25	3.34%	0	0.00%	185	24.73%	7	0.94%	3	0.40%	25	3.34%	773	748	PRD	PRI PVEM	31.68%
26	NEZAHUALC	60	NEZAHUALC	3339	10	1.42%	382	54.34%	13	1.85%	8	1.14%	17	2.42%	56	7.97%	8	1.14%	21	2.99%	2	0.28%	181	25.75%	2	0.28%	3	0.43%	38	5.41%	741	703	PRD	PRI PVEM	28.59%
26	NEZAHUALC	60	NEZAHUALC	3340	20	4.01%	236	47.29%	3	0.60%	8	1.60%	10	2.00%	51	10.22%	3	0.60%	11	2.20%	1	0.20%	148	29.66%	8	1.60%	0	0.00%	21	4.21%	520	499	PRD	PRI PVEM	17.64%
26	NEZAHUALC	60	NEZAHUALC	3341	13	2.65%	241	49.08%	10	2.04%	7	1.43%	5	1.02%	41	8.35%	8	1.63%	11	2.24%	0	0.00%	146	29.74%	9	1.83%	0	0.00%	31	6.31%	522	491	PRD	PRI PVEM	19.35%
26	NEZAHUALC	60	NEZAHUALC	3342	16	2.95%	233	42.99%	5	0.92%	5	0.92%	18	3.32%	81	14.94%	13	2.40%	14	2.58%	0	0.00%	148	27.31%	7	1.29%	2	0.37%	7	1.29%	549	542	PRD	PRI PVEM	15.68%
26	NEZAHUALC	60	NEZAHUALC	3343	11	2.27%	213	43.92%	8	1.65%	4	0.82%	7	1.44%	64	13.20%	8	1.65%	14	2.89%	1	0.21%	146	30.10%	9	1.86%	0	0.00%	21	4.33%	506	485	PRD	PRI PVEM	13.81%
26	NEZAHUALC	60	NEZAHUALC	3344	9	2.16%	203	48.68%	5	1.20%	8	1.92%	4	0.96%	41	9.83%	6	1.44%	9	2.16%	0	0.00%	131	31.41%	1	0.24%	0	0.00%	14	3.36%	431	417	PRD	PRI PVEM	17.27%
26	NEZAHUALC	60	NEZAHUALC	3345	22	4.67%	184	39.07%	8	1.70%	6	1.27%	9	1.91%	35	7.43%	11	2.34%	13	2.76%	1	0.21%	175	37.15%	7	1.49%	0	0.00%	11	2.34%	482	471	PRD	PRI PVEM	1.91%
26	NEZAHUALC	60	NEZAHUALC	3346	25	5.56%	202	44.89%	4	0.89%	4	0.89%	5	1.11%	43	9.56%	7	1.56%	13	2.89%	2	0.44%	131	29.11%	14	3.11%	0	0.00%	14	3.11%	464	450	PRD	PRI PVEM	15.78%
26	NEZAHUALC	60	NEZAHUALC	3347	13	3.12%	202	48.44%	2	0.48%	4	0.96%	8	1.92%	41	9.83%	9	2.16%	6	1.44%	1	0.24%	122	29.26%	9	2.16%	0	0.00%	5	1.20%	422	417	PRD	PRI PVEM	19.18%
26	NEZAHUALC	60	NEZAHUALC	3348	7	1.75%	188	47.00%	10	2.50%	6	1.50%	6	1.50%	41	10.25%	1	0.25%	6	1.50%	13	3.25%	113	28.25%	9	2.25%	0	0.00%	31	7.75%	431	400	PRD	PRI PVEM	18.75%
26	NEZAHUALC	60	NEZAHUALC	3349	12	2.53%	194	40.84%	3	0.63%	12	2.53%	6	1.26%	57	12.00%	3	0.63%	14	2.95%	0	0.00%	166	34.95%	0	0.00%	8	1.68%	24	5.05%	499	475	PRD	PRI PVEM	5.89%
26	NEZAHUALC	60	NEZAHUALC	3350	14	2.94%	221	46.43%	12	2.52%	3	0.63%	6	1.26%	38	7.98%	7	1.47%	20	4.20%	0	0.00%	150	31.51%	0	0.00%	5	1.05%	19	3.99%	495	476	PRD	PRI PVEM	14.92%
26	NEZAHUALC	60	NEZAHUALC	3351	20	3.17%	290	45.96%	7	1.11%	48	7.61%	11	1.74%	52	8.24%	11	1.74%	13	2.06%	3	0.48%	171	27.10%	0	0.00%	5	0.79%	22	3.49%	653	631	PRD	PRI PVEM	18.86%
26	NEZAHUALC	60	NEZAHUALC	3352	14	1.84%	346	45.41%	3	0.39%	12	1.57%	22	2.89%	62	8.14%	19	2.49%	17	2.23%	4	0.52%	251	32.94%	11	1.44%	1	0.13%	29	3.81%	791	762	PRD	PRI PVEM	12.47%
26	NEZAHUALC	60	NEZAHUALC	3353	14	2.45%	301	52.71%	7	1.23%	13	2.28%	18	3.15%	46	8.06%	10	1.75%	17	2.98%	1	0.18%	138	24.17%	6	1.05%	0	0.00%	33	5.78%	604	571	PRD	PRI PVEM	28.55%
26	NEZAHUALC	60	NEZAHUALC	3354	9	1.86%	236	48.66%	5	1.03%	9	1.86%	8	1.65%	48	9.90%	15	3.09%	23	4.74%	0	0.00%	131	27.01%	1	0.21%	0	0.00%	22	4.54%	507	485	PRD	PRI PVEM	21.65%
26	NEZAHUALC	60	NEZAHUALC	3355	12	1.93%	322	51.85%	10	1.61%	7	1.13%	11	1.77%	69	11.11%	10	1.61%	16	2.58%	2	0.32%	152	24.48%	10	1.61%	0	0.00%	37	5.96%	658	621	PRD	PRI PVEM	27.38%
26	NEZAHUALC	60	NEZAHUALC	3356	10	1.64%	340	55.65%	10	1.64%	9	1.47%	25	4.09%	44	7.20%	12	1.96%	15	2.45%	2	0.33%	135	22.09%	5	0.82%	4	0.65%	24	3.93%	635	611	PRD	PRI PVEM	33.55%
26	NEZAHUALC	60	NEZAHUALC	3357	44	6.29%	297	42.49%	5	0.72%	13	1.86%	12	1.72%	61	8.73%	8	1.14%	21	3.00%	1	0.14%	228	32.62%	9	1.29%	0	0.00%	30	4.29%	729	699	PRD	PRI PVEM	9.87%
26	NEZAHUALC	60	NEZAHUALC	3358	22	6.51%	153	45.27%	7	2.07%	3	0.89%	5	1.48%	28	8.28%	2	0.59%	5	1.48%	2	0.59%	105	31.07%	3	0.89%	3	0.89%	11	3.25%	349	338	PRD	PRI PVEM	14.20%
26	NEZAHUALC	60	NEZAHUALC	3359	20	3.72%	270	50.19%	7	1.30%	11	2.04%	8	1.49%	46	8.55%	14	2.60%	9	1.67%	4	0.74%	139	25.84%	5	0.93%	5	0.93%	30	5.58%	568	538	PRD	PRI PVEM	24.35%
26	NEZAHUALC	60	NEZAHUALC	3360	24	5.96%	170	42.18%	5	1.24%	8	1.99%	12	2.98%	49	12.16%	6	1.49%	13	3.23%	1	0.25%	96	23.82%	19	4.71%	0	0.00%	26	6.45%	429	403	PRD	PRI PVEM	18.36%
26	NEZAHUALC	60	NEZAHUALC	3361	10	2.48%	197	48.88%	4	0.99%	6	1.49%	8	1.99%	48	11.91%	9	2.23%	14	3.47%	1	0.25%	101	25.06%	5	1.24%	0	0.00%	17	4.22%	420	403	PRD	PRI PVEM	23.82%
26	NEZAHUALC	60	NEZAHUALC	3362	19	4.65%	172	42.05%	4	0.98%	5	1.22%	8	1.96%	30	7.33%	5	1.22%	34	8.31%	1	0.24%	128	31.30%	2	0.49%	1	0.24%	13	3.18%	422	409	PRD	PRI PVEM	10.76%
26	NEZAHUALC	60	NEZAHUALC	3363	17	4.27%	154	38.69%	2	0.50%	14	3.52%	11	2.76%	40	10.05%	11	2.76%	19	4.77%	2	0.50%	121	30.40%	6	1.51%	1	0.25%	14	3.52%	412	398	PRD	PRI PVEM	8.29%
26	NEZAHUALC	60	NEZAHUALC	3364	7	2.10%	167	50.00%	6	1.80%	4	1.20%	2	0.60%	18	5.39%	5	1.50%	10	2.99%	2	0.60%	103	30.84%	10	2.99%	0	0.00%	13	3.89%	347	334	PRD	PRI PVEM	19.16%
26	NEZAHUALC	60	NEZAHUALC	3365	41	5.71%	340	47.35%	5	0.70%	14	1.95%	10	1.39%	56	7.80%	13	1.81%	29	4.04%	1	0.14%	195	27.16%	9	1.25%	5	0.70%	38	5.29%	756	718	PRD	PRI PVEM	20.19%
26	NEZAHUALC	60	NEZAHUALC	3366	25	4.56%	265	48.36%	5	0.91%	4	0.73%	11	2.01%	33	6.02%	6	1.09%	15	2.74%	0	0.00%	181	33.03%	3	0.55%	0	0.00%	23	4.20%	571	548	PRD	PRI PVEM	15.33%
26	NEZAHUALC	60	NEZAHUALC	3367	20	4.74%	173	41.00%	4	0.95%	6	1.42%	11	2.61%	45	10.66%	5	1.18%	13	3.08%	3	0.71%	137	32.46%	5	1.18%	0	0.00%	17	4.03%	439	422	PRD	PRI PVEM	8.53%
26	NEZAHUALC	60	NEZAHUALC	3368	30	3.62%	404	48.73%	11	1.33%	9	1.09%	22	2.65%	90	10.86%	16	1.93%	24	2.90%	4	0.48%	212	25.57%	7	0.84%	0	0.00%	39	4.70%	868	829	PRD	PRI PVEM	23.16%
26	NEZAHUALC	60	NEZAHUALC	3369	31	6.44%	245	50.94%	6	1.25%	7	1.46%	5	1.04%	34	7.07%	14	2.91%	22	4.57%	2	0.42%	109	22.66%	6	1.25%	0	0.00%	20	4.16%	501	481	PRD	PRI PVEM	28.27%
26	NEZAHUALC	60	NEZAHUALC	3370	19	4.85%	164	41.84%	4	1.02%	10	2.55%	9	2.30%	30	7.65%	7	1.79%	19	4.85%	1	0.26%	127	32.40%	2	0.51%	0	0.00%	14	3.57%	406	392	PRD	PRI PVEM	9.44%
26	NEZAHUALC	60	NEZAHUALC	3371	12	1.95%	309	50.33%	13	2.12%	12	1.95%	17	2.77%	45	7.33%	8	1.30%	11	1.79%	1	0.16%	178	28.99%	8	1.30%	0	0.00%	31	5.05%	645	614	PRD	PRI PVEM	21.34%
26	NEZAHUALC	60	NEZAHUALC	3372	19	3.47%	281	51.37%	6	1.10%	15	2.74%	16	2.93%	57	10.42%	11	2.01%	22	4.02%	0	0.00%	111	20.29%	8	1.46%	1	0.18%	34	6.22%	581	547	PRD	PRI PVEM	31.08%
26	NEZAHUALC	60	NEZAHUALC	3373	11	2.74%	188	46.88%	0	0.00%	4	1.00%	2	0.50%	32	7.98%	12	2.99%	11	2.74%	1	0.25%	126	31.42%	10	2.49%	4	1.00%	49	12.22%	450	401	PRD	PRI PVEM	15.46%
26	NEZAHUALC	60	NEZAHUALC	3374	13	2.57%	226	44.66%	11	2.17%	10	1.98%	4	0.79%	50	9.88%	15	2.96%	15	2.96%	1	0.20%	154	30.43%	7	1.38%	0	0.00%	20	3.95%	526	506	PRD	PRI PVEM	14.23%
26	NEZAHUALC	60	NEZAHUALC	3375	18	3.50%	215	41.83%	8	1.56%	14	2.72%	9	1.75%	56	10.89%	6	1.17%	31	6.03%	1	0.19%	146	28.40%	10	1.95%	0	0.00%	25	4.86%	539	514	PRD	PRI PVEM	13.42%
26	NEZAHUALC	60	NEZAHUALC	3376	24	4.17%	270	46.96%	11	1.91%	13	2.26%	17	2.96%	55	9.57%	9	1.57%	7	1.22%	1	0.17%	159	27.65%	1	0.17%	8	1.39%	28	4.87%	603	575	PRD	PRI PVEM	19.30%
26	NEZAHUALC	60	NEZAHUALC	3377	19	3.73%	215	42.16%	4	0.78%	11	2.16%	4	0.78%	33	6.47%	5	0.98%	29	5.69%	0	0.00%	181	35.49%	3	0.59%	6	1.18%	24	4.71%	534	510	PRD	PRI PVEM	6.67%
26	NEZAHUALC	60	NEZAHUALC	3378	11	2.71%	237	58.37%	4	0.99%	5	1.23%	10	2.46%	27	6.65%	3	0.74%	7	1.72%	1	0.25%	93	22.91%	7	1.72%	1	0.25%	20	4.93%	426	406	PRD	PRI PVEM	35.47%
26	NEZAHUALC	60	NEZAHUALC	3379	21	6.21%	140	41.42%	6	1.78%	9	2.66%	8	2.37%	29	8.58%	6	1.78%	7	2.07%	1	0.30%	108	31.95%	3	0.89%	0	0.00%	26	7.69%	364	338	PRD	PRI PVEM	9.47%
26	NEZAHUALC	60	NEZAHUALC	3380	24	4.79%	255	50.90%	2	0.40%	17	3.39%	8	1.60%	44	8.78%	7	1.40%	11	2.20%	2	0.40%	118	23.55%	4	0.80%	9	1.80%	21	4.19%	522	501	PRD	PRI PVEM	27.35%
26	NEZAHUALC	60	NEZAHUALC	3381	14	2.61%	257	47.95%	4	0.75%	8	1.49%	13	2.43%	54	10.07%	10	1.87%	22	4.10%	2	0.37%	143	26.68%	4	0.75%	5	0.93%	18	3.36%	554	536	PRD	PRI PVEM	21.27%
26	NEZAHUALC	60	NEZAHUALC	3382	15	2.84%	236	44.70%	3	0.57%	4	0.76%	10	1.89%	53	10.04%	6	1.14%	13	2.46%	0	0.00%	178	33.71%	4	0.76%	6	1.14%	26	4.92%	554	528	PRD	PRI PVEM	10.98%
26	NEZAHUALC	60	NEZAHUALC	3383	15	2.97%	204	40.40%	9	1.78%	11	2.18%	13	2.57%	50	9.90%	9	1.78%	23	4.55%	0	0.00%	164	32.48%	7	1.39%	0	0.00%	22	4.36%	527	505	PRD	PRI PVEM	7.92%
26	NEZAHUALC	60	NEZAHUALC	3384	30	5.81%	244	47.29%	4	0.78%	12	2.33%	14	2.71%	49	9.50%	6	1.16%	18	3.49%	0	0.00%	132	25.58%	7	1.36%	0	0.00%	19	3.68%	535	516	PRD	PRI PVEM	21.71%

Distrito Local	Cabecera Distrital	Municipio	Cabecera Municipal	Sección	PAN	% PAN	PRD	% PRD	PT	% PT	MC	% MC	NA	% NA	MORENA	% MORENA	PH	% PH	PES	% PES	PFD	% PFD	PRI-PVEM	% PRI-PVEM	CANDIDATO INDEPENDIENTE	% CANDIDATO INDEPENDIENTE	NO REGISTRADOS	% NO REGISTRADOS	NULOS	% NULOS	TOTAL	VOTACIÓN VALIDA	PRIMERA FUERZA	SEGUNDA FUERZA	MARGEN DE VICTORIA
26	NEZAHUALC	60	NEZAHUALC	3385	33	5.31%	273	43.96%	7	1.13%	9	1.45%	14	2.25%	69	11.11%	13	2.09%	11	1.77%	1	0.16%	180	28.99%	10	1.61%	1	0.16%	41	6.60%	662	621	PRD	PRI PVEM	14.98%
26	NEZAHUALC	60	NEZAHUALC	3386	32	9.25%	158	45.66%	0	0.00%	0	0.00%	9	2.60%	15	4.34%	4	1.16%	18	5.20%	0	0.00%	106	30.64%	2	0.58%	2	0.58%	11	3.18%	357	346	PRD	PRI PVEM	15.03%
26	NEZAHUALC	60	NEZAHUALC	3387	41	5.67%	348	48.13%	7	0.97%	24	3.32%	15	2.07%	74	10.24%	13	1.80%	22	3.04%	2	0.28%	163	22.54%	12	1.66%	2	0.28%	42	5.81%	765	723	PRD	PRI PVEM	25.59%
26	NEZAHUALC	60	NEZAHUALC	3388	18	3.64%	226	45.75%	5	1.01%	7	1.42%	13	2.63%	50	10.12%	8	1.62%	16	3.24%	2	0.40%	143	28.95%	3	0.61%	3	0.61%	16	3.24%	510	494	PRD	PRI PVEM	16.80%
26	NEZAHUALC	60	NEZAHUALC	3389	21	3.49%	219	36.44%	3	0.50%	9	1.50%	17	2.83%	78	12.98%	18	3.00%	18	3.00%	15	2.50%	197	32.78%	0	0.00%	6	1.00%	37	6.16%	638	601	PRD	PRI PVEM	3.66%
26	NEZAHUALC	60	NEZAHUALC	3390	20	3.44%	216	37.11%	10	1.72%	9	1.55%	13	2.23%	74	12.71%	14	2.41%	68	11.68%	7	1.20%	140	24.05%	8	1.37%	3	0.52%	28	4.81%	610	582	PRD	PRI PVEM	13.06%
26	NEZAHUALC	60	NEZAHUALC	3391	28	8.43%	139	41.87%	1	0.30%	7	2.11%	7	2.11%	36	10.84%	10	3.01%	7	2.11%	0	0.00%	94	28.31%	3	0.90%	0	0.00%	9	2.71%	341	332	PRD	PRI PVEM	13.55%
26	NEZAHUALC	60	NEZAHUALC	3392	33	6.32%	177	33.91%	6	1.15%	9	1.72%	17	3.26%	64	12.26%	10	1.92%	20	3.83%	1	0.19%	180	34.48%	4	0.77%	1	0.19%	32	6.13%	554	522	PRI PVEM	PRD	0.57%
26	NEZAHUALC	60	NEZAHUALC	3393	28	7.69%	115	31.59%	7	1.92%	9	2.47%	9	2.47%	37	10.16%	10	2.75%	9	2.47%	0	0.00%	135	37.09%	5	1.37%	0	0.00%	23	6.32%	387	364	PRI PVEM	PRD	5.49%
26	NEZAHUALC	60	NEZAHUALC	3394	18	3.31%	250	45.96%	7	1.29%	4	0.74%	17	3.13%	43	7.90%	10	1.84%	16	2.94%	2	0.37%	169	31.07%	7	1.29%	1	0.18%	22	4.04%	566	544	PRD	PRI PVEM	14.89%
26	NEZAHUALC	60	NEZAHUALC	3395	36	6.41%	265	47.15%	6	1.07%	15	2.67%	12	2.14%	65	11.57%	17	3.02%	17	3.02%	0	0.00%	122	21.71%	5	0.89%	2	0.36%	28	4.98%	590	562	PRD	PRI PVEM	25.44%
26	NEZAHUALC	60	NEZAHUALC	3396	20	5.78%	160	46.24%	3	0.87%	5	1.45%	10	2.89%	26	7.51%	9	2.60%	12	3.47%	1	0.29%	95	27.46%	5	1.45%	0	0.00%	16	4.62%	362	346	PRD	PRI PVEM	18.79%
26	NEZAHUALC	60	NEZAHUALC	3397	17	3.56%	217	45.49%	12	2.52%	8	1.68%	7	1.47%	45	9.43%	11	2.31%	13	2.73%	0	0.00%	140	29.35%	1	0.21%	6	1.26%	18	3.77%	495	477	PRD	PRI PVEM	16.14%
26	NEZAHUALC	60	NEZAHUALC	3398	39	5.67%	266	38.66%	16	2.33%	11	1.60%	20	2.91%	75	10.90%	20	2.91%	22	3.20%	1	0.15%	208	30.23%	10	1.45%	0	0.00%	33	4.80%	721	688	PRD	PRI PVEM	8.43%
26	NEZAHUALC	60	NEZAHUALC	3399	17	3.11%	183	33.52%	10	1.83%	18	3.30%	14	2.56%	45	8.24%	12	2.20%	23	4.21%	0	0.00%	216	39.56%	7	1.28%	1	0.18%	21	3.85%	567	546	PRI PVEM	PRD	6.04%
26	NEZAHUALC	60	NEZAHUALC	3400	30	4.72%	246	38.68%	12	1.89%	6	0.94%	11	1.73%	59	9.28%	8	1.26%	15	2.36%	2	0.31%	241	37.89%	0	0.00%	6	0.94%	30	4.72%	666	636	PRD	PRI PVEM	0.79%
26	NEZAHUALC	60	NEZAHUALC	3401	23	4.57%	225	44.73%	2	0.40%	4	0.80%	21	4.17%	44	8.75%	11	2.19%	39	7.75%	1	0.20%	131	26.04%	2	0.40%	0	0.00%	27	5.37%	530	503	PRD	PRI PVEM	18.69%
26	NEZAHUALC	60	NEZAHUALC	3402	48	6.61%	278	38.29%	1	0.14%	10	1.38%	21	2.89%	70	9.64%	11	1.52%	16	2.20%	2	0.28%	268	36.91%	1	0.14%	0	0.00%	27	3.72%	753	726	PRD	PRI PVEM	1.38%
26	NEZAHUALC	60	NEZAHUALC	3403	78	10.74%	287	39.53%	2	0.28%	12	1.65%	29	3.99%	65	8.95%	18	2.48%	32	4.41%	0	0.00%	193	26.58%	8	1.10%	2	0.28%	33	4.55%	759	726	PRD	PRI PVEM	12.95%
26	NEZAHUALC	60	NEZAHUALC	3404	28	5.15%	187	34.38%	4	0.74%	12	2.21%	17	3.13%	58	10.66%	4	0.74%	23	4.23%	1	0.18%	195	35.85%	8	1.47%	7	1.29%	34	6.25%	578	544	PRI PVEM	PRD	1.47%
26	NEZAHUALC	60	NEZAHUALC	3405	35	5.82%	264	43.93%	6	1.00%	8	1.33%	16	2.66%	64	10.65%	18	3.00%	16	2.66%	1	0.17%	167	27.79%	4	0.67%	2	0.33%	40	6.66%	641	601	PRD	PRI PVEM	16.14%
26	NEZAHUALC	60	NEZAHUALC	3406	29	6.73%	170	39.44%	7	1.62%	8	1.86%	6	1.39%	36	8.35%	12	2.78%	19	4.41%	9	2.09%	131	30.39%	4	0.93%	0	0.00%	32	7.42%	463	431	PRD	PRI PVEM	9.05%
26	NEZAHUALC	60	NEZAHUALC	3407	12	3.16%	162	42.63%	7	1.84%	23	6.05%	5	1.32%	45	11.84%	6	1.58%	16	4.21%	1	0.26%	103	27.11%	0	0.00%	0	0.00%	12	3.16%	392	380	PRD	PRI PVEM	15.53%
26	NEZAHUALC	60	NEZAHUALC	3408	26	3.90%	333	50.00%	7	1.05%	8	1.20%	8	1.20%	56	8.41%	12	1.80%	21	3.15%	3	0.45%	181	27.18%	11	1.65%	0	0.00%	23	3.45%	689	666	PRD	PRI PVEM	22.82%
26	NEZAHUALC	60	NEZAHUALC	3409	15	3.53%	210	49.41%	4	0.94%	6	1.41%	1	0.24%	30	7.06%	11	2.59%	17	4.00%	0	0.00%	123	28.94%	8	1.88%	0	0.00%	17	4.00%	442	425	PRD	PRI PVEM	20.47%
26	NEZAHUALC	60	NEZAHUALC	3410	18	2.74%	310	47.18%	7	1.07%	5	0.76%	11	1.67%	68	10.35%	14	2.13%	19	2.89%	1	0.15%	195	29.68%	7	1.07%	2	0.30%	35	5.33%	692	657	PRD	PRI PVEM	17.50%
26	NEZAHUALC	60	NEZAHUALC	3411	23	4.99%	200	43.38%	6	1.30%	14	3.04%	6	1.30%	55	11.93%	12	2.60%	16	3.47%	3	0.65%	118	25.60%	8	1.74%	0	0.00%	23	4.99%	484	461	PRD	PRI PVEM	17.79%
26	NEZAHUALC	60	NEZAHUALC	3412	26	4.40%	262	44.33%	12	2.03%	4	0.68%	15	2.54%	51	8.63%	10	1.69%	26	4.40%	1	0.17%	175	29.61%	8	1.35%	1	0.17%	40	6.77%	631	591	PRD	PRI PVEM	14.72%
26	NEZAHUALC	60	NEZAHUALC	3413	72	8.93%	303	37.59%	8	0.99%	14	1.74%	13	1.61%	108	13.40%	22	2.73%	22	2.73%	7	0.87%	230	28.54%	3	0.37%	4	0.50%	38	4.71%	844	806	PRD	PRI PVEM	9.06%
26	NEZAHUALC	60	NEZAHUALC	3414	68	14.50%	152	32.41%	9	1.92%	10	2.13%	6	1.28%	50	10.66%	8	1.71%	9	1.92%	3	0.64%	149	31.77%	5	1.07%	0	0.00%	23	4.90%	492	469	PRD	PRI PVEM	0.64%
26	NEZAHUALC	60	NEZAHUALC	3415	61	9.21%	294	44.41%	7	1.06%	3	0.45%	16	2.42%	47	7.10%	12	1.81%	25	3.78%	0	0.00%	188	28.40%	8	1.21%	1	0.15%	35	5.29%	697	662	PRD	PRI PVEM	16.01%
26	NEZAHUALC	60	NEZAHUALC	3416	53	11.11%	243	50.94%	7	1.47%	3	0.63%	4	0.84%	29	6.08%	10	2.10%	6	1.26%	1	0.21%	110	23.06%	6	1.26%	5	1.05%	28	5.87%	505	477	PRD	PRI PVEM	27.88%
26	NEZAHUALC	60	NEZAHUALC	3417	48	10.57%	160	35.24%	6	1.32%	6	1.32%	11	2.42%	41	9.03%	10	2.20%	8	1.76%	0	0.00%	155	34.14%	9	1.98%	0	0.00%	23	5.07%	477	454	PRD	PRI PVEM	1.10%
26	NEZAHUALC	60	NEZAHUALC	3418	49	7.02%	298	42.69%	13	1.86%	15	2.15%	16	2.29%	67	9.60%	17	2.44%	11	1.58%	1	0.14%	208	29.80%	3	0.43%	0	0.00%	25	3.58%	723	698	PRD	PRI PVEM	12.89%
26	NEZAHUALC	60	NEZAHUALC	3419	35	4.91%	353	49.51%	14	1.96%	14	1.96%	10	1.40%	73	10.24%	11	1.54%	16	2.24%	8	1.12%	160	22.44%	18	2.52%	1	0.14%	44	6.17%	757	713	PRD	PRI PVEM	27.07%
26	NEZAHUALC	60	NEZAHUALC	3420	31	4.84%	247	38.53%	4	0.62%	5	0.78%	22	3.43%	46	7.18%	17	2.65%	29	4.52%	23	3.59%	208	32.45%	9	1.40%	0	0.00%	28	4.37%	669	641	PRD	PRI PVEM	6.08%
26	NEZAHUALC	60	NEZAHUALC	3421	19	4.06%	235	50.21%	1	0.21%	4	0.85%	30	6.41%	27	5.77%	14	2.99%	11	2.35%	1	0.21%	123	26.28%	3	0.64%	0	0.00%	13	2.78%	481	468	PRD	PRI PVEM	23.93%
26	NEZAHUALC	60	NEZAHUALC	3422	38	6.67%	204	35.79%	11	1.93%	14	2.46%	9	1.58%	64	11.23%	15	2.63%	21	3.68%	6	1.05%	178	31.23%	8	1.40%	2	0.35%	33	5.79%	603	570	PRD	PRI PVEM	4.56%
26	NEZAHUALC	60	NEZAHUALC	3423	25	4.95%	220	43.56%	12	2.38%	4	0.79%	18	3.56%	48	9.50%	11	2.18%	12	2.38%	0	0.00%	151	29.90%	2	0.40%	2	0.40%	18	3.56%	523	505	PRD	PRI PVEM	13.66%
26	NEZAHUALC	60	NEZAHUALC	3424	32	7.02%	212	46.49%	4	0.88%	9	1.97%	19	4.17%	36	7.89%	2	0.44%	7	1.54%	2	0.44%	127	27.85%	4	0.88%	2	0.44%	21	4.61%	477	456	PRD	PRI PVEM	18.64%
26	NEZAHUALC	60	NEZAHUALC	3425	51	7.66%	251	37.69%	16	2.40%	10	1.50%	9	1.35%	94	14.11%	14	2.10%	14	2.10%	1	0.15%	190	28.53%	16	2.40%	0	0.00%	34	5.11%	700	666	PRD	PRI PVEM	9.16%
26	NEZAHUALC	60	NEZAHUALC	3426	22	4.44%	213	43.03%	5	1.01%	9	1.82%	7	1.41%	35	7.07%	11	2.22%	14	2.83%	5	1.01%	168	33.94%	5	1.01%	1	0.20%	40	8.08%	535	495	PRD	PRI PVEM	9.09%
26	NEZAHUALC	60	NEZAHUALC	3427	31	4.88%	290	45.67%	10	1.57%	4	0.63%	18	2.83%	90	14.17%	9	1.42%	16	2.52%	1	0.16%	159	25.04%	7	1.10%	0	0.00%	19	2.99%	654	635	PRD	PRI PVEM	20.63%
26	NEZAHUALC	60	NEZAHUALC	3428	19	4.86%	162	41.43%	5	1.28%	8	2.05%	10	2.56%	41	10.49%	5	1.28%	18	4.60%	4	1.02%	114	29.16%	5	1.28%	0	0.00%	7	1.79%	398	391	PRD	PRI PVEM	12.28%
26	NEZAHUALC	60	NEZAHUALC	3429	28	5.69%	227	46.14%	8	1.63%	7	1.42%	9	1.83%	63	12.80%	6	1.22%	16	3.25%	1	0.20%	117	23.78%	8	1.63%	2	0.41%	22	4.47%	514	492	PRD	PRI PVEM	22.36%
26	NEZAHUALC	60	NEZAHUALC	3430	12	3.10%	182	47.03%	9	2.33%	5	1.29%	5	1.29%	42	10.85%	12	3.10%	9	2.33%	1	0.26%	110	28.42%	0	0.00%	0	0.00%	27	6.98%	414	387	PRD	PRI PVEM	18.60%
26	NEZAHUALC	60	NEZAHUALC	3431	12	4.21%	110	38.60%	5	1.75%	5	1.75%	3	1.05%	21	7.37%	10	3.51%	5	1.75%	1	0.35%	107	37.54%	6	2.11%	0	0.00%	6	2.11%	291	285	PRD	PRI PVEM	1.05%
26	NEZAHUALC	60	NEZAHUALC	3432	28	6.14%	227	49.78%	5	1.10%	7	1.54%	13	2.85%	44	9.65%	6	1.32%	13	2.85%	0	0.00%	111	24.34%	2	0.44%	0	0.00%	23	5.04%	479	456	PRD	PRI PVEM	25.44%
26	NEZAHUALC	60	NEZAHUALC	3433	28	4.91%	202	35.44%	29	5.09%	11	1.93%	14	2.46%	76	13.33%	9	1.58%	15	2.63%	7	1.23%	176	30.88%	3	0.53%	0	0.00%	36	6.32%	606	570	PRD	PRI PVEM	4.56%
26	NEZAHUALC	60	NEZAHUALC	3434	32	6.54%	202	41.31%	8	1.64%	35	7.16%	6	1.23%	25	5.11%	12	2.45%	16	3.27%	5	1.02%	140	28.63%	6	1.23%	2	0.41%	31	6.34%	520	489	PRD	PRI PVEM	12.68%
26	NEZAHUALC	60	NEZAHUALC	3435	33	5.39%	260	42.48%	8	1.31%	8	1.31%	15	2.45%	72	11.76%	14	2.29%	18	2.94%	2	0.33%	177	28.92%	3	0.49%	2	0.33%	31	5.07%	643	612	PRD	PRI PVEM	13.56%
26	NEZAHUALC	60	NEZAHUALC	3436	17	4.70%	136	37.57%	2	0.55%	9	2.49%	4	1.10%	33	9.12%	6	1.66%	15	4.14%	0	0.00%	133	36.74%	7	1.93%	0	0.00%	17	4.70%	379	362	PRD	PRI PVEM	0.83%
26	NEZAHUALC	60	NEZAHUALC	3437	37	7.31%	197	38.93%	5	0.99%	2	0.40%	13	2.57%	33	6.52%	4	0.79%	10	1.98%	4	0.79%	197	38.93%	3	0.59%	1	0.20%	20	3.95%	526	506	PRD	PRI PVEM	0.00%
26	NEZAHUALC	60	NEZAHUALC	3438	22	5.34%	179	43.45%	4	0.97%	6	1.46%	8	1.94%	42	10.19%	5	1.21%	18	4.37%	1	0.24%	125	30.34%	2	0.49%	0	0.00%	24	5.83%	436	412	PRD	PRI PVEM	13.11%
26	NEZAHUALC	60	NEZAHUALC	3439	29	4.41%	317	48.25%	9	1.37%	18	2.74%	6	0.91%	49	7.46%	18	2.74%	44	6.70%	0	0.00%	163	24.81%	4	0.61%	0	0.00%	29	4.41%	686	657	PRD	PRI PVEM	23.44%
26	NEZAHUALC	60	NEZAHUALC	3440	25	4.20%	242	40.67%	21	3.53%	6	1.01%	11	1.85%	52	8.74%	18	3.03%	19	3.19%	7	1.18%	185	31.09%	9	1.51%	0	0.00%	30	5.04%	625	595	PRD	PRI PVEM	9.58%
26	NEZAHUALC	60	NEZAHUALC	3441	23	6.25%	142	38.59%	12	3.26%	2	0.54%	12	3.26%	46	12.50%	11	2.99%	7	1.90%	4	1.09%	102	27.72%	7	1.90%	0	0.00%	19	5.16%	387	368	PRD	PRI PVEM	10.87%
26	NEZAHUALC	60	NEZAHUALC	3442	16	3.76%	197	46.24%	4	0.94%	12	2.82%	16	3.76%	52	12.21%	3	0.70%	22	5.16%	0	0.00%	102	23.94%	2	0.47%	0	0.00%	21	4.93%	447	426	PRD	PRI PVEM	22.30%
26	NEZAHUALC	60	NEZAHUALC	3443	30	5.41%	210	37.84%	8	1.44%	5	0.90%	4	0.72%	70	12.61%	19	3.42%	49	8.83%	0	0.00%	150	27.03%	10	1.80%	0	0.00%	33	5.95%	588	555	PRD	PRI PVEM	10.81%
26	NEZAHUALC	60	NEZAHUALC	3444	30	6.65%	170	37.69%	15	3.33%	6	1.33%	3	0.67%	57	12.64%	16	3.55%	19	4.21%	0	0.00%	132	29.27%	2	0.44%	1	0.22%	27	5.99%	478	451	PRD	PRI PVEM	8.43%
26	NEZAHUALC	60	NEZAHUALC	3445	15	4.85%	113	36.57%	2	0.65%	8	2.59%	4	1.29%	33	10.68%	6	1.94%	14	4.53%	1	0.32%	108	34.95%	5	1.62%	0	0.00%	17	5.50%	326	309	PRD	PRI PVEM	1.62%
26	NEZAHUALC	60	NEZAHUALC	3446	21	3.94%	248	46.53%	16	3.00%	10	1.88%	11	2.06%	59	11.07%	10	1.88%	17	3.19%	1	0.19%	132	24.77%	5	0.94%	3	0.56%	20	3.75%	553	533	PRD	PRI PVEM	21.76%
26	NEZAHUALC	60	NEZAHUALC	3447	36	5.84%	248	40.26%	6	0.97%	9	1.46%	35	5.68%	61	9.90%	12	1.95%	25	4.06%	3	0.49%	176	28.57%	5	0.81%	0	0.00%	36	5.84%	652	616	PRD	PRI PVEM	11.69%
26	NEZAHUALC	60	NEZAHUALC	3448	29	8.19%	119	33.62%	6	1.69%	11	3.11%	0	0.00%	47	13.28%	2	0.56%	9	2.54%	1	0.28%	126	35.59%	4	1.13%	0	0.00%	16	4.52%	370	354	PRI PVEM	PRD	1.98%
26	NEZAHUALC	60	NEZAHUALC	3449	45	8.38%	182	33.89%	4	0.74%	9	1.68%	6	1.12%	76	14.15%	10	1.86%	23	4.28%	1	0.19%	175	32.59%	5	0.93%	1	0.19%	35	6.52%	572	537	PRD	PRI PVEM	1.30%
26	NEZAHUALC	60	NEZAHUALC	3450	27	5.36%	150	29.76%	11	2.18%	10	1.98%	16	3.17%	79	15.67%	15	2.98%	24	4.76%	0	0.00%	167	33.13%	5	0.99%	0	0.00%	25	4.96%	529	504	PRI PVEM	PRD	3.37%
26	NEZAHUALC	60	NEZAHUALC	3451	21	4.45%	194	41.10%	3	0.64%	16	3.39%	13	2.75%	47	9.96%	15	3.18%	15	3.18%	2	0.42%	144	30.51%	1	0.21%	1	0.21%	20	4.24%	492	472	PRD	PRI PVEM	10.59%
TOTAL					3222		31650		911		1208		1531		6726		1375		2321		250		20237		789		188		3296		73704	70408			

DIRECCIÓN DE ORGANIZACIÓN

MARGEN DE VICTORIA EN LA ELECCIÓN DE DIPUTADOS LOCALES 2015 POR SECCIÓN ELECTORAL

DISTRITO ELECTORAL LOCAL: XXVI NEZAHUALCÓYOTL

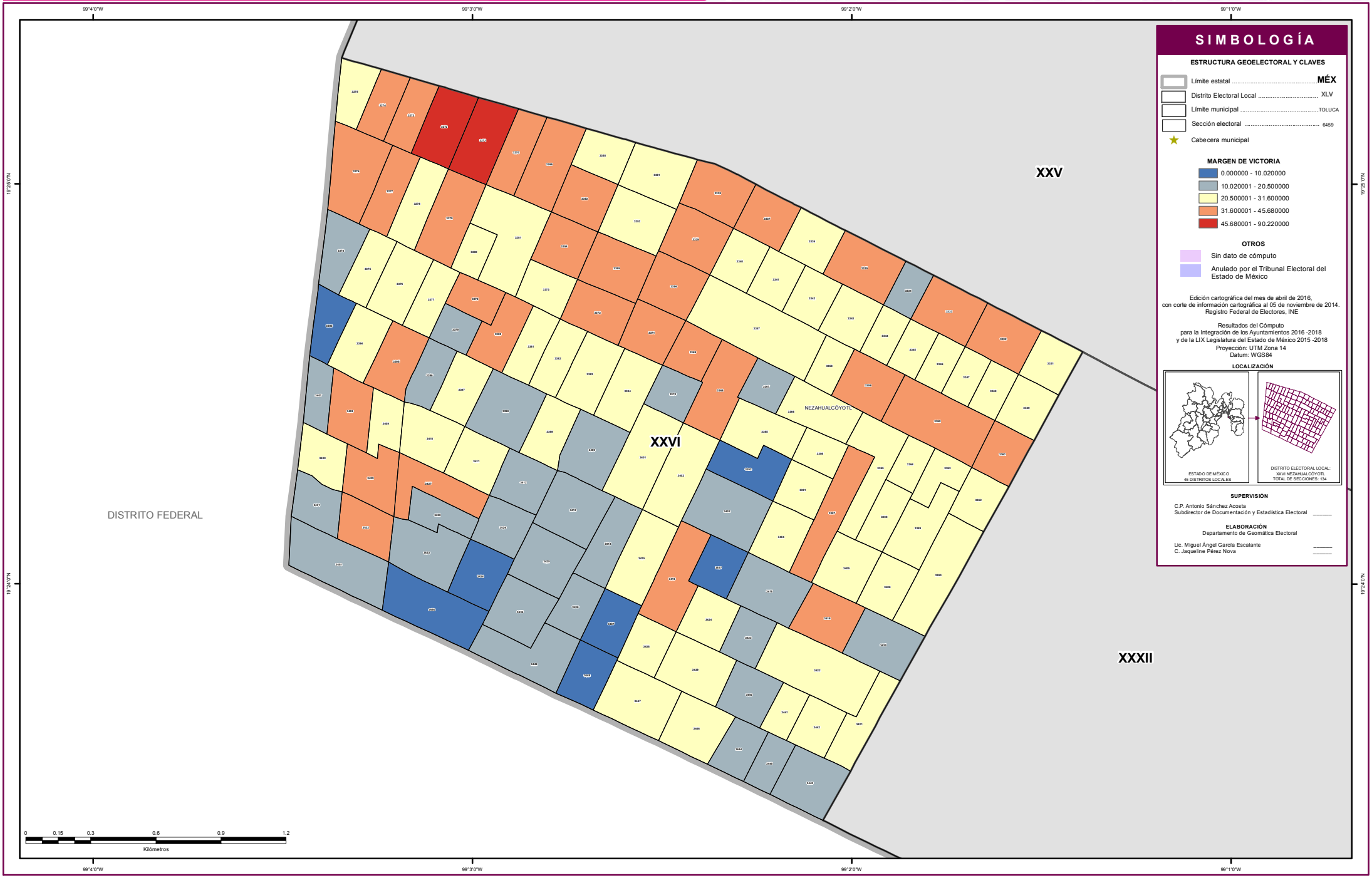

SIMBOLOGÍA

ESTRUCTURA GEOELECTORAL Y CLAVES

- Límite estatal ..... MÉX
- Distrito Electoral Local XLV
- Límite municipal ..... TOLUCA
- Sección electoral 6459
- Cabecera municipal

MARGEN DE VICTORIA

- 0.000000 - 10.020000
- 10.020001 - 20.500000
- 20.500001 - 31.600000
- 31.600001 - 45.680000
- 45.680001 - 90.220000

OTROS

- Sin dato de cómputo
- Anulado por el Tribunal Electoral del Estado de México

Edición cartográfica del mes de abril de 2016,
con corte de información cartográfica al 05 de noviembre de 2014.
Registro Federal de Electores, INE

Resultados del Cómputo
para la Integración de los Ayuntamientos 2016 -2018
y de la LIX Legislatura del Estado de México 2015 -2018
Proyección: UTM Zona 14
Datum: WGS84

LOCALIZACIÓN

SUPERVISIÓN

C.P. Antonio Sánchez Acosta
Subdirector de Documentación y Estadística Electoral _____

ELABORACIÓN
Departamento de Geomática Electoral

Lic. Miguel Ángel García Escalante _____
C. Jaqueline Pérez Nova _____

PARTICIPACIÓN Y ABSTENCIONISMO

La participación de los ciudadanos con credencial para votar en esta elección en el Distrito XXVI con Cabecera en Nezahualcóyotl fue de 48.95%, siendo el abstencionismo de 51.05%.

Para el análisis de la participación por sección, éstas se agruparon hasta en cuatro rangos de participación, el primero es de participación alta considerando más de 70.00%, en el que se encuentran 0 secciones (00.00% del total); el segundo es de participación media, considerado entre 60.01% y hasta 70.00% en el que se encuentran 1 sección (0.75%); el rango de participación baja, considerado entre 50.01% y hasta 60.00%, dentro del que se ubican 48 secciones (35.82%); y dentro del rango de participación muy baja, considerado con menos de 50.0%, se ubicaron 85 secciones (63.43%).

PARTICIPACIÓN Y ABSTENCIONISMO

Distrito Local	Cabecera Distrital	Municipio	Cabecera Municipal	Sección	PAN	% PAN	PRD	% PRD	PT	% PT	MC	% MC	NA	% NA	MORENA	% MORENA	PH	% PH	PES	% PES	PFD	% PFD	PRI-PVEM	% PRI-PVEM	CANDIDATO INDEPENDIENTE	% CANDIDATO INDEPENDIENTE	NO REGISTRADOS	% NO REGISTRADOS	NULOS	% NULOS	TOTAL	VOTACIÓN VALIDA	LISTA NOMINAL	PARTICIPACIÓN	% PARTICIPACIÓN	% ABSTENCIONISMO
26	NEZAHUALC	60	NEZAHUALC	3269	27	3,72%	379	52,20%	10	1,38%	6	0,83%	10	1,38%	60	8,26%	20	2,75%	21	2,89%	2	0,28%	182	25,07%	8	1,10%	1	0,14%	28	3,86%	754	726	1538	MUY BAJO	49,02%	50,98%
26	NEZAHUALC	60	NEZAHUALC	3270	8	1,31%	332	54,34%	10	1,64%	11	1,80%	12	1,96%	37	6,06%	11	1,80%	22	3,60%	0	0,00%	166	27,17%	2	0,33%	0	0,00%	29	4,75%	640	611	1310	MUY BAJO	48,85%	51,15%
26	NEZAHUALC	60	NEZAHUALC	3271	15	2,33%	406	62,95%	3	0,47%	7	1,09%	13	2,02%	38	5,89%	10	1,55%	21	3,26%	0	0,00%	130	20,16%	2	0,31%	0	0,00%	24	3,72%	669	645	1416	MUY BAJO	47,25%	52,75%
26	NEZAHUALC	60	NEZAHUALC	3272	20	3,13%	390	61,03%	4	0,63%	7	1,10%	6	0,94%	54	8,45%	6	0,94%	13	2,03%	2	0,31%	130	20,34%	7	1,10%	0	0,00%	20	3,13%	659	639	1263	BAJO	52,18%	47,82%
26	NEZAHUALC	60	NEZAHUALC	3273	9	2,22%	236	58,13%	3	0,74%	7	1,72%	7	1,72%	34	8,37%	7	1,72%	12	2,96%	0	0,00%	89	21,92%	1	0,25%	1	0,25%	4	0,99%	410	406	876	MUY BAJO	46,80%	53,20%
26	NEZAHUALC	60	NEZAHUALC	3274	22	4,91%	278	62,05%	3	0,67%	2	0,45%	12	2,68%	25	5,58%	3	0,67%	3	0,67%	0	0,00%	97	21,65%	0	0,00%	3	0,67%	32	7,14%	480	448	901	BAJO	53,27%	46,73%
26	NEZAHUALC	60	NEZAHUALC	3275	12	3,44%	169	48,42%	6	1,72%	10	2,87%	4	1,15%	19	5,44%	6	1,72%	9	2,58%	1	0,29%	109	31,23%	4	1,15%	0	0,00%	12	3,44%	361	349	744	MUY BAJO	48,52%	51,48%
26	NEZAHUALC	60	NEZAHUALC	3276	20	3,03%	297	44,93%	10	1,51%	9	1,36%	18	2,72%	65	9,83%	24	3,63%	33	4,99%	1	0,15%	177	26,78%	6	0,91%	1	0,15%	22	3,33%	683	661	1405	MUY BAJO	48,61%	51,39%
26	NEZAHUALC	60	NEZAHUALC	3277	13	2,37%	274	50,00%	2	0,36%	9	1,64%	19	3,47%	69	12,59%	16	2,92%	24	4,38%	1	0,18%	114	20,80%	7	1,28%	0	0,00%	17	3,10%	565	548	1226	MUY BAJO	46,08%	53,92%
26	NEZAHUALC	60	NEZAHUALC	3278	24	4,66%	191	37,09%	8	1,55%	9	1,75%	14	2,72%	53	10,29%	11	2,14%	19	3,69%	1	0,19%	180	34,95%	5	0,97%	0	0,00%	25	4,85%	540	515	948	BAJO	56,96%	43,04%
26	NEZAHUALC	60	NEZAHUALC	3279	12	2,75%	196	44,95%	6	1,38%	4	0,92%	13	2,98%	54	12,39%	10	2,29%	11	2,52%	3	0,69%	117	26,83%	10	2,29%	0	0,00%	20	4,59%	456	436	945	MUY BAJO	48,25%	51,75%
26	NEZAHUALC	60	NEZAHUALC	3280	12	3,73%	144	44,72%	3	0,93%	9	2,80%	8	2,48%	15	4,66%	7	2,17%	7	2,17%	0	0,00%	101	31,37%	0	0,00%	16	4,97%	21	6,52%	343	322	695	MUY BAJO	49,35%	50,65%
26	NEZAHUALC	60	NEZAHUALC	3281	15	2,91%	194	37,60%	5	0,97%	8	1,55%	12	2,33%	52	10,08%	8	1,55%	15	2,91%	0	0,00%	201	38,95%	6	1,16%	0	0,00%	20	3,88%	536	516	1048	BAJO	51,15%	48,85%
26	NEZAHUALC	60	NEZAHUALC	3331	17	4,02%	202	47,75%	5	1,18%	4	0,95%	11	2,60%	44	10,40%	5	1,18%	10	2,36%	0	0,00%	119	28,13%	6	1,42%	0	0,00%	23	5,44%	446	423	940	MUY BAJO	47,45%	52,55%
26	NEZAHUALC	60	NEZAHUALC	3332	24	3,26%	357	48,44%	6	0,81%	9	1,22%	13	1,76%	71	9,63%	19	2,58%	25	3,39%	1	0,14%	179	24,29%	32	4,34%	1	0,14%	41	5,56%	778	737	1637	MUY BAJO	47,53%	52,47%
26	NEZAHUALC	60	NEZAHUALC	3333	20	2,60%	431	56,12%	7	0,91%	11	1,43%	11	1,43%	43	5,60%	8	1,04%	27	3,52%	1	0,13%	196	25,52%	13	1,69%	0	0,00%	42	5,47%	810	768	1585	BAJO	51,10%	48,90%
26	NEZAHUALC	60	NEZAHUALC	3334	21	5,79%	134	36,91%	2	0,55%	11	3,03%	6	1,65%	41	11,29%	9	2,48%	14	3,86%	1	0,28%	121	33,33%	3	0,83%	0	0,00%	16	4,41%	379	363	781	MUY BAJO	48,53%	51,47%
26	NEZAHUALC	60	NEZAHUALC	3335	20	2,53%	391	49,56%	8	1,01%	0	0,00%	14	1,77%	85	10,77%	17	2,15%	26	3,30%	0	0,00%	227	28,77%	1	0,13%	0	0,00%	26	3,30%	815	789	1528	BAJO	53,34%	46,66%
26	NEZAHUALC	60	NEZAHUALC	3336	17	2,90%	287	48,89%	4	0,68%	6	1,02%	20	3,41%	51	8,69%	7	1,19%	8	1,36%	2	0,34%	173	29,47%	12	2,04%	0	0,00%	21	3,58%	608	587	1278	MUY BAJO	47,57%	52,43%
26	NEZAHUALC	60	NEZAHUALC	3337	9	1,49%	321	52,97%	4	0,66%	15	2,48%	14	2,31%	45	7,43%	11	1,82%	21	3,47%	3	0,50%	154	25,41%	9	1,49%	0	0,00%	13	2,15%	619	606	1389	MUY BAJO	44,56%	55,44%
26	NEZAHUALC	60	NEZAHUALC	3338	17	2,27%	422	56,42%	8	1,07%	9	1,20%	13	1,74%	47	6,28%	12	1,60%	25	3,34%	0	0,00%	185	24,73%	7	0,94%	3	0,40%	25	3,34%	773	748	1543	BAJO	50,10%	49,90%
26	NEZAHUALC	60	NEZAHUALC	3339	10	1,42%	382	54,34%	13	1,85%	8	1,14%	17	2,42%	56	7,97%	8	1,14%	21	2,99%	2	0,28%	181	25,75%	2	0,28%	3	0,43%	38	5,41%	741	703	1509	MUY BAJO	49,11%	50,89%
26	NEZAHUALC	60	NEZAHUALC	3340	20	4,01%	236	47,29%	3	0,60%	8	1,60%	10	2,00%	51	10,22%	3	0,60%	11	2,20%	1	0,20%	148	29,66%	8	1,60%	0	0,00%	21	4,21%	520	499	1073	MUY BAJO	48,46%	51,54%
26	NEZAHUALC	60	NEZAHUALC	3341	13	2,65%	241	49,08%	10	2,04%	7	1,43%	5	1,02%	41	8,35%	8	1,63%	11	2,24%	0	0,00%	146	29,74%	9	1,83%	0	0,00%	31	6,31%	522	491	1073	MUY BAJO	48,65%	51,35%
26	NEZAHUALC	60	NEZAHUALC	3342	16	2,95%	233	42,99%	5	0,92%	5	0,92%	18	3,32%	81	14,94%	13	2,40%	14	2,58%	0	0,00%	148	27,31%	7	1,29%	2	0,37%	7	1,29%	549	542	1175	MUY BAJO	46,72%	53,28%
26	NEZAHUALC	60	NEZAHUALC	3343	11	2,27%	213	43,92%	8	1,65%	4	0,82%	7	1,44%	64	13,20%	8	1,65%	14	2,89%	1	0,21%	146	30,10%	9	1,86%	0	0,00%	21	4,33%	506	485	1098	MUY BAJO	46,08%	53,92%
26	NEZAHUALC	60	NEZAHUALC	3344	9	2,16%	203	48,68%	5	1,20%	8	1,92%	4	0,96%	41	9,83%	6	1,44%	9	2,16%	0	0,00%	131	31,41%	1	0,24%	0	0,00%	14	3,36%	431	417	733	BAJO	58,80%	41,20%
26	NEZAHUALC	60	NEZAHUALC	3345	22	4,67%	184	39,07%	8	1,70%	6	1,27%	9	1,91%	35	7,43%	11	2,34%	13	2,76%	1	0,21%	175	37,15%	7	1,49%	0	0,00%	11	2,34%	482	471	821	BAJO	58,71%	41,29%
26	NEZAHUALC	60	NEZAHUALC	3346	25	5,56%	202	44,89%	4	0,89%	4	0,89%	5	1,11%	43	9,56%	7	1,56%	13	2,89%	2	0,44%	131	29,11%	14	3,11%	0	0,00%	14	3,11%	464	450	862	BAJO	53,83%	46,17%
26	NEZAHUALC	60	NEZAHUALC	3347	13	3,12%	202	48,44%	2	0,48%	4	0,96%	8	1,92%	41	9,83%	9	2,16%	6	1,44%	1	0,24%	122	29,26%	9	2,16%	0	0,00%	5	1,20%	422	417	871	MUY BAJO	48,45%	51,55%
26	NEZAHUALC	60	NEZAHUALC	3348	7	1,75%	188	47,00%	10	2,50%	6	1,50%	6	1,50%	41	10,25%	1	0,25%	6	1,50%	13	3,25%	113	28,25%	9	2,25%	0	0,00%	31	7,75%	431	400	775	BAJO	55,61%	44,39%
26	NEZAHUALC	60	NEZAHUALC	3349	12	2,53%	194	40,84%	3	0,63%	12	2,53%	6	1,26%	57	12,00%	3	0,63%	14	2,95%	0	0,00%	166	34,95%	0	0,00%	8	1,68%	24	5,05%	499	475	1000	MUY BAJO	49,90%	50,10%
26	NEZAHUALC	60	NEZAHUALC	3350	14	2,94%	221	46,43%	12	2,52%	3	0,63%	6	1,26%	38	7,98%	7	1,47%	20	4,20%	0	0,00%	150	31,51%	0	0,00%	5	1,05%	19	3,99%	495	476	991	MUY BAJO	49,95%	50,05%
26	NEZAHUALC	60	NEZAHUALC	3351	20	3,17%	290	45,96%	7	1,11%	48	7,61%	11	1,74%	52	8,24%	11	1,74%	13	2,06%	3	0,48%	171	27,10%	0	0,00%	5	0,79%	22	3,49%	653	631	1405	MUY BAJO	46,48%	53,52%
26	NEZAHUALC	60	NEZAHUALC	3352	14	1,84%	346	45,41%	3	0,39%	12	1,57%	22	2,89%	62	8,14%	19	2,49%	17	2,23%	4	0,52%	251	32,94%	11	1,44%	1	0,13%	29	3,81%	791	762	1560	BAJO	50,71%	49,29%
26	NEZAHUALC	60	NEZAHUALC	3353	14	2,45%	301	52,71%	7	1,23%	13	2,28%	18	3,15%	46	8,06%	10	1,75%	17	2,98%	1	0,18%	138	24,17%	6	1,05%	0	0,00%	33	5,78%	604	571	1210	MUY BAJO	49,92%	50,08%
26	NEZAHUALC	60	NEZAHUALC	3354	9	1,86%	236	48,66%	5	1,03%	9	1,86%	8	1,65%	48	9,90%	15	3,09%	23	4,74%	0	0,00%	131	27,01%	1	0,21%	0	0,00%	22	4,54%	507	485	1162	MUY BAJO	43,63%	56,37%
26	NEZAHUALC	60	NEZAHUALC	3355	12	1,93%	322	51,85%	10	1,61%	7	1,13%	11	1,77%	69	11,11%	10	1,61%	16	2,58%	2	0,32%	152	24,48%	10	1,61%	0	0,00%	37	5,96%	658	621	1367	MUY BAJO	48,13%	51,87%
26	NEZAHUALC	60	NEZAHUALC	3356	10	1,64%	340	55,65%	10	1,64%	9	1,47%	25	4,09%	44	7,20%	12	1,96%	15	2,45%	2	0,33%	135	22,09%	5	0,82%	4	0,65%	24	3,93%	635	611	1284	MUY BAJO	49,45%	50,55%
26	NEZAHUALC	60	NEZAHUALC	3357	44	6,29%	297	42,49%	5	0,72%	13	1,86%	12	1,72%	61	8,73%	8	1,14%	21	3,00%	1	0,14%	228	32,62%	9	1,29%	0	0,00%	30	4,29%	729	699	1532	MUY BAJO	47,58%	52,42%
26	NEZAHUALC	60	NEZAHUALC	3358	22	6,51%	153	45,27%	7	2,07%	3	0,89%	5	1,48%	28	8,28%	2	0,59%	5	1,48%	2	0,59%	105	31,07%	3	0,89%	3	0,89%	11	3,25%	349	338	707	MUY BAJO	49,36%	50,64%
26	NEZAHUALC	60	NEZAHUALC	3359	20	3,72%	270	50,19%	7	1,30%	11	2,04%	8	1,49%	46	8,55%	14	2,60%	9	1,67%	4	0,74%	139	25,84%	5	0,93%	5	0,93%	30	5,58%	568	538	1181	MUY BAJO	48,09%	51,91%
26	NEZAHUALC	60	NEZAHUALC	3360	24	5,96%	170	42,18%	5	1,24%	8	1,99%	12	2,98%	49	12,16%	6	1,49%	13	3,23%	1	0,25%	96	23,82%	19	4,71%	0	0,00%	26	6,45%	429	403	999	MUY BAJO	42,94%	57,06%
26	NEZAHUALC	60	NEZAHUALC	3361	10	2,48%	197	48,88%	4	0,99%	6	1,49%	8	1,99%	48	11,91%	9	2,23%	14	3,47%	1	0,25%	101	25,06%	5	1,24%	0	0,00%	17	4,22%	420	403	885	MUY BAJO	47,46%	52,54%
26	NEZAHUALC	60	NEZAHUALC	3362	19	4,65%	172	42,05%	4	0,98%	5	1,22%	8	1,96%	30	7,33%	5	1,22%	34	8,31%	1	0,24%	128	31,30%	2	0,49%	1	0,24%	13	3,18%	422	409	874	MUY BAJO	48,28%	51,72%
26	NEZAHUALC	60	NEZAHUALC	3363	17	4,27%	154	38,69%	2	0,50%	14	3,52%	11	2,76%	40	10,05%	11	2,76%	19	4,77%	2	0,50%	121	30,40%	6	1,51%	1	0,25%	14	3,52%	412	398	783	BAJO	52,62%	47,38%
26	NEZAHUALC	60	NEZAHUALC	3364	7	2,10%	167	50,00%	6	1,80%	4	1,20%	2	0,60%	18	5,39%	5	1,50%	10	2,99%	2	0,60%	103	30,84%	10	2,99%	0	0,00%	13	3,89%	347	334	811	MUY BAJO	42,79%	57,21%
26	NEZAHUALC	60	NEZAHUALC	3365	41	5,71%	340	47,35%	5	0,70%	14	1,95%	10	1,39%	56	7,80%	13	1,81%	29	4,04%	1	0,14%	195	27,16%	9	1,25%	5	0,70%	38	5,29%	756	718	1729	MUY BAJO	43,72%	56,28%
26	NEZAHUALC	60	NEZAHUALC	3366	25	4,56%	265	48,36%	5	0,91%	4	0,73%	11	2,01%	33	6,02%	6	1,09%	15	2,74%	0	0,00%	181	33,03%	3	0,55%	0	0,00%	23	4,20%	571	548	1260	MUY BAJO	45,32%	54,68%
26	NEZAHUALC	60	NEZAHUALC	3367	20	4,74%	173	41,00%	4	0,95%	6	1,42%	11	2,61%	45	10,66%	5	1,18%	13	3,08%	3	0,71%	137	32,46%	5	1,18%	0	0,00%	17	4,03%	439	422	855	BAJO	51,35%	48,65%
26	NEZAHUALC	60	NEZAHUALC	3368	30	3,62%	404	48,73%	11	1,33%	9	1,09%	22	2,65%	90	10,86%	16	1,93%	24	2,90%	4	0,48%	212	25,57%	7	0,84%	0	0,00%	39	4,70%	868	829	1661	BAJO	52,26%	47,74%
26	NEZAHUALC	60	NEZAHUALC	3369	31	6,44%	245	50,94%	6	1,25%	7	1,46%	5	1,04%	34	7,07%	14	2,91%	22	4,57%	2	0,42%	109	22,66%	6	1,25%	0	0,00%	20	4,16%	501	481	1011	MUY BAJO	49,55%	50,45%
26	NEZAHUALC	60	NEZAHUALC	3370	19	4,85%	164	41,84%	4	1,02%	10	2,55%	9	2,30%	30	7,65%	7	1,79%	19	4,85%	1	0,26%	127	32,40%	2	0,51%	0	0,00%	14	3,57%	406	392	758	BAJO	53,56%	46,44%
26	NEZAHUALC	60	NEZAHUALC	3371	12	1,95%	309	50,33%	13	2,12%	12	1,95%	17	2,77%	45	7,33%	8	1,30%	11	1,79%	1	0,16%	178	28,99%	8	1,30%	0	0,00%	31	5,05%	645	614	1213	BAJO	53,17%	46,83%
26	NEZAHUALC	60	NEZAHUALC	3372	19	3,47%	281	51,37%	6	1,10%	15	2,74%	16	2,93%	57	10,42%	11	2,01%	22	4,02%	0	0,00%	111	20,29%	8	1,46%	1	0,18%	34	6,22%	581	547	1133	BAJO	51,28%	48,72%
26	NEZAHUALC	60	NEZAHUALC	3373	11	2,74%	188	46,88%	0	0,00%	4	1,00%	2	0,50%	32	7,98%	12	2,99%	11	2,74%	1	0,25%	126	31,42%	10	2,49%	4	1,00%	49	12,22%	450	401	879	BAJO	51,19%	48,81%
26	NEZAHUALC	60	NEZAHUALC	3374	13	2,57%	226	44,66%	11	2,17%	10	1,98%	4	0,79%	50	9,88%	15	2,96%	15	2,96%	1	0,20%	154	30,43%	7	1,38%	0	0,00%	20	3,95%	526	506	1107	MUY BAJO	47,52%	52,48%
26	NEZAHUALC	60	NEZAHUALC	3375	18	3,50%	215	41,83%	8	1,56%	14	2,72%	9	1,75%	56	10,89%	6	1,17%	31	6,03%	1	0,19%	146	28,40%	10	1,95%	0	0,00%	25	4,86%	539	514	1079	MUY BAJO	49,95%	50,05%
26	NEZAHUALC	60	NEZAHUALC	3376	24	4,17%	270	46,96%	11	1,91%	13	2,26%	17	2,96%	55	9,57%	9	1,57%	7	1,22%	1	0,17%	159	27,65%	1	0,17%	8	1,39%	28	4,87%	603	575	1281	MUY BAJO	47,07%	52,93%
26	NEZAHUALC	60	NEZAHUALC	3377	19	3,73%	215	42,16%	4	0,78%	11	2,16%	4	0,78%	33	6,47%	5	0,98%	29	5,69%	0	0,00%	181	35,49%	3	0,59%	6	1,18%	24	4,71%	534	510	889	MEDIO	60,07%	39,93%
26	NEZAHUALC	60	NEZAHUALC	3378	11	2,71%	237	58,37%	4	0,99%	5	1,23%	10	2,46%	27	6,65%	3	0,74%	7	1,72%	1	0,25%	93	22,91%	7	1,72%	1	0,25%	20	4,93%	426	406	852	MUY BAJO	50,00%	50,00%
26	NEZAHUALC	60	NEZAHUALC	3379	21	6,21%	140	41,42%	6	1,78%	9	2,66%	8	2,37%	29	8,58%	6	1,78%	7	2,07%	1	0,30%	108	31,95%	3	0,89%	0	0,00%	26	7,69%	364	338	800	MUY BAJO	45,50%	54,50%
26	NEZAHUALC	60	NEZAHUALC	3380	24	4,79%	255	50,90%	2	0,40%	17	3,39%	8	1,60%	44	8,78%	7	1,40%	11	2,20%	2	0,40%	118	23,55%	4	0,80%	9	1,80%	21	4,19%	522	501	1021	BAJO	51,13%	48,87%
26	NEZAHUALC	60	NEZAHUALC	3381	14	2,61%	257	47,95%	4	0,75%	8	1,49%	13	2,43%	54	10,07%	10	1,87%	22	4,10%	2	0,37%	143	26,68%	4	0,75%	5	0,93%	18	3,36%	554	536	1109	MUY BAJO	49,95%	50,05%
26	NEZAHUALC	60	NEZAHUALC	3382	15	2,84%	236	44,70%	3	0,57%	4	0,76%	10	1,89%	53	10,04%	6	1,14%	13	2,46%	0	0,00%	178	33,71%	4	0,76%	6	1,14%	26	4,92%	554	528	1075	BAJO	51,53%	48,47%
26	NEZAHUALC	60	NEZAHUALC	3383	15	2,97%	204	40,40%	9	1,78%	11	2,18%	13	2,57%	50	9,90%	9	1,78%	23	4,55%	0	0,00%	164	32,48%	7	1,39%	0	0,00%	22	4,36%	527	505	1235	MUY BAJO	42,67%	57,33%
26	NEZAHUALC	60	NEZAHUALC	3384	30	5,81%	244	47,29%	4	0,78%	12	2,33%	14	2,71%	49	9,50%	6	1,16%	18	3,49%	0	0,00%	132	25,58%	7	1,36%	0	0,00%	19	3,68%	535	516	1162	MUY BAJO	46,04%	53,96%
26	NEZAHUALC	60	NEZAHUALC	3385	33	5,31%	273	43,96%	7	1,13%	9	1,45%	14	2,25%	69	11,11%	13	2,09%	11	1,77%	1	0,16%	180	28,99%	10	1,61%	1	0,16%	41	6,60%	662	621	1348	MUY BAJO	49,11%	50,89%

Distrito Local	Cabecera Distrital	Municipio	Cabecera Municipal	Sección	PAN	% PAN	PRD	% PRD	PT	% PT	MC	% MC	NA	% NA	MORENA	% MORENA	PH	% PH	PES	% PES	PFD	% PFD	PRI-PVEM	% PRI-PVEM	CANDIDATO INDEPENDIENTE	% CANDIDATO INDEPENDIENTE	NO REGISTRADOS	% NO REGISTRADOS	NULOS	% NULOS	TOTAL	VOTACIÓN VALIDA	LISTA NOMINAL	PARTICIPACIÓN	% PARTICIPACIÓN	% ABSTENCIONISMO
26	NEZAHUALC	60	NEZAHUALC	3386	32	9.25%	158	45.66%	0	0.00%	0	0.00%	9	2.60%	15	4.34%	4	1.16%	18	5.20%	0	0.00%	106	30.64%	2	0.58%	2	0.58%	11	3.18%	357	346	656	BAJO	54.42%	45.58%
26	NEZAHUALC	60	NEZAHUALC	3387	41	5.67%	348	48.13%	7	0.97%	24	3.32%	15	2.07%	74	10.24%	13	1.80%	22	3.04%	2	0.28%	163	22.54%	12	1.66%	2	0.28%	42	5.81%	765	723	1505	BAJO	50.83%	49.17%
26	NEZAHUALC	60	NEZAHUALC	3388	18	3.64%	226	45.75%	5	1.01%	7	1.42%	13	2.63%	50	10.12%	8	1.62%	16	3.24%	2	0.40%	143	28.95%	3	0.61%	3	0.61%	16	3.24%	510	494	1088	MUY BAJO	46.88%	53.13%
26	NEZAHUALC	60	NEZAHUALC	3389	21	3.49%	219	36.44%	3	0.50%	9	1.50%	17	2.83%	78	12.98%	18	3.00%	18	3.00%	15	2.50%	197	32.78%	0	0.00%	6	1.00%	37	6.16%	638	601	1341	MUY BAJO	47.58%	52.42%
26	NEZAHUALC	60	NEZAHUALC	3390	20	3.44%	216	37.11%	10	1.72%	9	1.55%	13	2.23%	74	12.71%	14	2.41%	68	11.68%	7	1.20%	140	24.05%	8	1.37%	3	0.52%	28	4.81%	610	582	1276	MUY BAJO	47.81%	52.19%
26	NEZAHUALC	60	NEZAHUALC	3391	28	8.43%	139	41.87%	1	0.30%	7	2.11%	7	2.11%	36	10.84%	10	3.01%	7	2.11%	0	0.00%	94	28.31%	3	0.90%	0	0.00%	9	2.71%	341	332	710	MUY BAJO	48.03%	51.97%
26	NEZAHUALC	60	NEZAHUALC	3392	33	6.32%	177	33.91%	6	1.15%	9	1.72%	17	3.26%	64	12.26%	10	1.92%	20	3.83%	1	0.19%	180	34.48%	4	0.77%	1	0.19%	32	6.13%	554	522	1146	MUY BAJO	48.34%	51.66%
26	NEZAHUALC	60	NEZAHUALC	3393	28	7.69%	115	31.59%	7	1.92%	9	2.47%	9	2.47%	37	10.16%	10	2.75%	9	2.47%	0	0.00%	135	37.09%	5	1.37%	0	0.00%	23	6.32%	387	364	732	BAJO	52.87%	47.13%
26	NEZAHUALC	60	NEZAHUALC	3394	18	3.31%	250	45.96%	7	1.29%	4	0.74%	17	3.13%	43	7.90%	10	1.84%	16	2.94%	2	0.37%	169	31.07%	7	1.29%	1	0.18%	22	4.04%	566	544	1278	MUY BAJO	44.29%	55.71%
26	NEZAHUALC	60	NEZAHUALC	3395	36	6.41%	265	47.15%	6	1.07%	15	2.67%	12	2.14%	65	11.57%	17	3.02%	17	3.02%	0	0.00%	122	21.71%	5	0.89%	2	0.36%	28	4.98%	590	562	1189	MUY BAJO	49.62%	50.38%
26	NEZAHUALC	60	NEZAHUALC	3396	20	5.78%	160	46.24%	3	0.87%	5	1.45%	10	2.89%	26	7.51%	9	2.60%	12	3.47%	1	0.29%	95	27.46%	5	1.45%	0	0.00%	16	4.62%	362	346	778	MUY BAJO	46.53%	53.47%
26	NEZAHUALC	60	NEZAHUALC	3397	17	3.56%	217	45.49%	12	2.52%	8	1.68%	7	1.47%	45	9.43%	11	2.31%	13	2.73%	0	0.00%	140	29.35%	1	0.21%	6	1.26%	18	3.77%	495	477	1009	MUY BAJO	49.06%	50.94%
26	NEZAHUALC	60	NEZAHUALC	3398	39	5.67%	266	38.66%	16	2.33%	11	1.60%	20	2.91%	75	10.90%	20	2.91%	22	3.20%	1	0.15%	208	30.23%	10	1.45%	0	0.00%	33	4.80%	721	688	1458	MUY BAJO	49.45%	50.55%
26	NEZAHUALC	60	NEZAHUALC	3399	17	3.11%	183	33.52%	10	1.83%	18	3.30%	14	2.56%	45	8.24%	12	2.20%	23	4.21%	0	0.00%	216	39.56%	7	1.28%	1	0.18%	21	3.85%	567	546	1116	BAJO	50.81%	49.19%
26	NEZAHUALC	60	NEZAHUALC	3400	30	4.72%	246	38.68%	12	1.89%	6	0.94%	11	1.73%	59	9.28%	8	1.26%	15	2.36%	2	0.31%	241	37.89%	0	0.00%	6	0.94%	30	4.72%	666	636	1260	BAJO	52.86%	47.14%
26	NEZAHUALC	60	NEZAHUALC	3401	23	4.57%	225	44.73%	2	0.40%	4	0.80%	21	4.17%	44	8.75%	11	2.19%	39	7.75%	1	0.20%	131	26.04%	2	0.40%	0	0.00%	27	5.37%	530	503	1208	MUY BAJO	43.87%	56.13%
26	NEZAHUALC	60	NEZAHUALC	3402	48	6.61%	278	38.29%	1	0.14%	10	1.38%	21	2.89%	70	9.64%	11	1.52%	16	2.20%	2	0.28%	268	36.91%	1	0.14%	0	0.00%	27	3.72%	753	726	1414	BAJO	53.25%	46.75%
26	NEZAHUALC	60	NEZAHUALC	3403	78	10.74%	287	39.53%	2	0.28%	12	1.65%	29	3.99%	65	8.95%	18	2.48%	32	4.41%	0	0.00%	193	26.58%	8	1.10%	2	0.28%	33	4.55%	759	726	1634	MUY BAJO	46.45%	53.55%
26	NEZAHUALC	60	NEZAHUALC	3404	28	5.15%	187	34.38%	4	0.74%	12	2.21%	17	3.13%	58	10.66%	4	0.74%	23	4.23%	1	0.18%	195	35.85%	8	1.47%	7	1.29%	34	6.25%	578	544	996	BAJO	58.03%	41.97%
26	NEZAHUALC	60	NEZAHUALC	3405	35	5.82%	264	43.93%	6	1.00%	8	1.33%	16	2.66%	64	10.65%	18	3.00%	16	2.66%	1	0.17%	167	27.79%	4	0.67%	2	0.33%	40	6.66%	641	601	1348	MUY BAJO	47.55%	52.45%
26	NEZAHUALC	60	NEZAHUALC	3406	29	6.73%	170	39.44%	7	1.62%	8	1.86%	6	1.39%	36	8.35%	12	2.78%	19	4.41%	9	2.09%	131	30.39%	4	0.93%	0	0.00%	32	7.42%	463	431	921	BAJO	50.27%	49.73%
26	NEZAHUALC	60	NEZAHUALC	3407	12	3.16%	162	42.63%	7	1.84%	23	6.05%	5	1.32%	45	11.84%	6	1.58%	16	4.21%	1	0.26%	103	27.11%	0	0.00%	0	0.00%	12	3.16%	392	380	756	BAJO	51.85%	48.15%
26	NEZAHUALC	60	NEZAHUALC	3408	26	3.90%	333	50.00%	7	1.05%	8	1.20%	8	1.20%	56	8.41%	12	1.80%	21	3.15%	3	0.45%	181	27.18%	11	1.65%	0	0.00%	23	3.45%	689	666	1346	BAJO	51.19%	48.81%
26	NEZAHUALC	60	NEZAHUALC	3409	15	3.53%	210	49.41%	4	0.94%	6	1.41%	1	0.24%	30	7.06%	11	2.59%	17	4.00%	0	0.00%	123	28.94%	8	1.88%	0	0.00%	17	4.00%	442	425	957	MUY BAJO	46.19%	53.81%
26	NEZAHUALC	60	NEZAHUALC	3410	18	2.74%	310	47.18%	7	1.07%	5	0.76%	11	1.67%	68	10.35%	14	2.13%	19	2.89%	1	0.15%	195	29.68%	7	1.07%	2	0.30%	35	5.33%	692	657	1408	MUY BAJO	49.15%	50.85%
26	NEZAHUALC	60	NEZAHUALC	3411	23	4.99%	200	43.38%	6	1.30%	14	3.04%	6	1.30%	55	11.93%	12	2.60%	16	3.47%	3	0.65%	118	25.60%	8	1.74%	0	0.00%	23	4.99%	484	461	1004	MUY BAJO	48.21%	51.79%
26	NEZAHUALC	60	NEZAHUALC	3412	26	4.40%	262	44.33%	12	2.03%	4	0.68%	15	2.54%	51	8.63%	10	1.69%	26	4.40%	1	0.17%	175	29.61%	8	1.35%	1	0.17%	40	6.77%	631	591	1247	BAJO	50.60%	49.40%
26	NEZAHUALC	60	NEZAHUALC	3413	72	8.93%	303	37.59%	8	0.99%	14	1.74%	13	1.61%	108	13.40%	22	2.73%	22	2.73%	7	0.87%	230	28.54%	3	0.37%	4	0.50%	38	4.71%	844	806	1621	BAJO	52.07%	47.93%
26	NEZAHUALC	60	NEZAHUALC	3414	68	14.50%	152	32.41%	9	1.92%	10	2.13%	6	1.28%	50	10.66%	8	1.71%	9	1.92%	3	0.64%	149	31.77%	5	1.07%	0	0.00%	23	4.90%	492	469	1028	MUY BAJO	47.86%	52.14%
26	NEZAHUALC	60	NEZAHUALC	3415	61	9.21%	294	44.41%	7	1.06%	3	0.45%	16	2.42%	47	7.10%	12	1.81%	25	3.78%	0	0.00%	188	28.40%	8	1.21%	1	0.15%	35	5.29%	697	662	1490	MUY BAJO	46.78%	53.22%
26	NEZAHUALC	60	NEZAHUALC	3416	53	11.11%	243	50.94%	7	1.47%	3	0.63%	4	0.84%	29	6.08%	10	2.10%	6	1.26%	1	0.21%	110	23.06%	6	1.26%	5	1.05%	28	5.87%	505	477	1026	MUY BAJO	49.22%	50.78%
26	NEZAHUALC	60	NEZAHUALC	3417	48	10.57%	160	35.24%	6	1.32%	6	1.32%	11	2.42%	41	9.03%	10	2.20%	8	1.76%	0	0.00%	155	34.14%	9	1.98%	0	0.00%	23	5.07%	477	454	912	BAJO	52.30%	47.70%
26	NEZAHUALC	60	NEZAHUALC	3418	49	7.02%	298	42.69%	13	1.86%	15	2.15%	16	2.29%	67	9.60%	17	2.44%	11	1.58%	1	0.14%	208	29.80%	3	0.43%	0	0.00%	25	3.58%	723	698	1539	MUY BAJO	46.98%	53.02%
26	NEZAHUALC	60	NEZAHUALC	3419	35	4.91%	353	49.51%	14	1.96%	14	1.96%	10	1.40%	73	10.24%	11	1.54%	16	2.24%	8	1.12%	160	22.44%	18	2.52%	1	0.14%	44	6.17%	757	713	1609	MUY BAJO	47.05%	52.95%
26	NEZAHUALC	60	NEZAHUALC	3420	31	4.84%	247	38.53%	4	0.62%	5	0.78%	22	3.43%	46	7.18%	17	2.65%	29	4.52%	23	3.59%	208	32.45%	9	1.40%	0	0.00%	28	4.37%	669	641	1379	MUY BAJO	48.51%	51.49%
26	NEZAHUALC	60	NEZAHUALC	3421	19	4.06%	235	50.21%	1	0.21%	4	0.85%	30	6.41%	27	5.77%	14	2.99%	11	2.35%	1	0.21%	123	26.28%	3	0.64%	0	0.00%	13	2.78%	481	468	950	BAJO	50.63%	49.37%
26	NEZAHUALC	60	NEZAHUALC	3422	38	6.67%	204	35.79%	11	1.93%	14	2.46%	9	1.58%	64	11.23%	15	2.63%	21	3.68%	6	1.05%	178	31.23%	8	1.40%	2	0.35%	33	5.79%	603	570	1241	MUY BAJO	48.59%	51.41%
26	NEZAHUALC	60	NEZAHUALC	3423	25	4.95%	220	43.56%	12	2.38%	4	0.79%	18	3.56%	48	9.50%	11	2.18%	12	2.38%	0	0.00%	151	29.90%	2	0.40%	2	0.40%	18	3.56%	523	505	1141	MUY BAJO	45.84%	54.16%
26	NEZAHUALC	60	NEZAHUALC	3424	32	7.02%	212	46.49%	4	0.88%	9	1.97%	19	4.17%	36	7.89%	2	0.44%	7	1.54%	2	0.44%	127	27.85%	4	0.88%	2	0.44%	21	4.61%	477	456	973	MUY BAJO	49.02%	50.98%
26	NEZAHUALC	60	NEZAHUALC	3425	51	7.66%	251	37.69%	16	2.40%	10	1.50%	9	1.35%	94	14.11%	14	2.10%	14	2.10%	1	0.15%	190	28.53%	16	2.40%	0	0.00%	34	5.11%	700	666	1356	BAJO	51.62%	48.38%
26	NEZAHUALC	60	NEZAHUALC	3426	22	4.44%	213	43.03%	5	1.01%	9	1.82%	7	1.41%	35	7.07%	11	2.22%	14	2.83%	5	1.01%	168	33.94%	5	1.01%	1	0.20%	40	8.08%	535	495	1021	BAJO	52.40%	47.60%
26	NEZAHUALC	60	NEZAHUALC	3427	31	4.88%	290	45.67%	10	1.57%	4	0.63%	18	2.83%	90	14.17%	9	1.42%	16	2.52%	1	0.16%	159	25.04%	7	1.10%	0	0.00%	19	2.99%	654	635	1371	MUY BAJO	47.70%	52.30%
26	NEZAHUALC	60	NEZAHUALC	3428	19	4.86%	162	41.43%	5	1.28%	8	2.05%	10	2.56%	41	10.49%	5	1.28%	18	4.60%	4	1.02%	114	29.16%	5	1.28%	0	0.00%	7	1.79%	398	391	790	BAJO	50.38%	49.62%
26	NEZAHUALC	60	NEZAHUALC	3429	28	5.69%	227	46.14%	8	1.63%	7	1.42%	9	1.83%	63	12.80%	6	1.22%	16	3.25%	1	0.20%	117	23.78%	8	1.63%	2	0.41%	22	4.47%	514	492	1124	MUY BAJO	45.73%	54.27%
26	NEZAHUALC	60	NEZAHUALC	3430	12	3.10%	182	47.03%	9	2.33%	5	1.29%	5	1.29%	42	10.85%	12	3.10%	9	2.33%	1	0.26%	110	28.42%	0	0.00%	0	0.00%	27	6.98%	414	387	1002	MUY BAJO	41.32%	58.68%
26	NEZAHUALC	60	NEZAHUALC	3431	12	4.21%	110	38.60%	5	1.75%	5	1.75%	3	1.05%	21	7.37%	10	3.51%	5	1.75%	1	0.35%	107	37.54%	6	2.11%	0	0.00%	6	2.11%	291	285	704	MUY BAJO	41.34%	58.66%
26	NEZAHUALC	60	NEZAHUALC	3432	28	6.14%	227	49.78%	5	1.10%	7	1.54%	13	2.85%	44	9.65%	6	1.32%	13	2.85%	0	0.00%	111	24.34%	2	0.44%	0	0.00%	23	5.04%	479	456	1199	MUY BAJO	39.95%	60.05%
26	NEZAHUALC	60	NEZAHUALC	3433	28	4.91%	202	35.44%	29	5.09%	11	1.93%	14	2.46%	76	13.33%	9	1.58%	15	2.63%	7	1.23%	176	30.88%	3	0.53%	0	0.00%	36	6.32%	606	570	1337	MUY BAJO	45.33%	54.67%
26	NEZAHUALC	60	NEZAHUALC	3434	32	6.54%	202	41.31%	8	1.64%	35	7.16%	6	1.23%	25	5.11%	12	2.45%	16	3.27%	5	1.02%	140	28.63%	6	1.23%	2	0.41%	31	6.34%	520	489	968	BAJO	53.72%	46.28%
26	NEZAHUALC	60	NEZAHUALC	3435	33	5.39%	260	42.48%	8	1.31%	8	1.31%	15	2.45%	72	11.76%	14	2.29%	18	2.94%	2	0.33%	177	28.92%	3	0.49%	2	0.33%	31	5.07%	643	612	1285	BAJO	50.04%	49.96%
26	NEZAHUALC	60	NEZAHUALC	3436	17	4.70%	136	37.57%	2	0.55%	9	2.49%	4	1.10%	33	9.12%	6	1.66%	15	4.14%	0	0.00%	133	36.74%	7	1.93%	0	0.00%	17	4.70%	379	362	761	MUY BAJO	49.80%	50.20%
26	NEZAHUALC	60	NEZAHUALC	3437	37	7.31%	197	38.93%	5	0.99%	2	0.40%	13	2.57%	33	6.52%	4	0.79%	10	1.98%	4	0.79%	197	38.93%	3	0.59%	1	0.20%	20	3.95%	526	506	923	BAJO	56.99%	43.01%
26	NEZAHUALC	60	NEZAHUALC	3438	22	5.34%	179	43.45%	4	0.97%	6	1.46%	8	1.94%	42	10.19%	5	1.21%	18	4.37%	1	0.24%	125	30.34%	2	0.49%	0	0.00%	24	5.83%	436	412	793	BAJO	54.98%	45.02%
26	NEZAHUALC	60	NEZAHUALC	3439	29	4.41%	317	48.25%	9	1.37%	18	2.74%	6	0.91%	49	7.46%	18	2.74%	44	6.70%	0	0.00%	163	24.81%	4	0.61%	0	0.00%	29	4.41%	686	657	1371	BAJO	50.04%	49.96%
26	NEZAHUALC	60	NEZAHUALC	3440	25	4.20%	242	40.67%	21	3.53%	6	1.01%	11	1.85%	52	8.74%	18	3.03%	19	3.19%	7	1.18%	185	31.09%	9	1.51%	0	0.00%	30	5.04%	625	595	1179	BAJO	53.01%	46.99%
26	NEZAHUALC	60	NEZAHUALC	3441	23	6.25%	142	38.59%	12	3.26%	2	0.54%	12	3.26%	46	12.50%	11	2.99%	7	1.90%	4	1.09%	102	27.72%	7	1.90%	0	0.00%	19	5.16%	387	368	730	BAJO	53.01%	46.99%
26	NEZAHUALC	60	NEZAHUALC	3442	16	3.76%	197	46.24%	4	0.94%	12	2.82%	16	3.76%	52	12.21%	3	0.70%	22	5.16%	0	0.00%	102	23.94%	2	0.47%	0	0.00%	21	4.93%	447	426	847	BAJO	52.77%	47.23%
26	NEZAHUALC	60	NEZAHUALC	3443	30	5.41%	210	37.84%	8	1.44%	5	0.90%	4	0.72%	70	12.61%	19	3.42%	49	8.83%	0	0.00%	150	27.03%	10	1.80%	0	0.00%	33	5.95%	588	555	1273	MUY BAJO	46.19%	53.81%
26	NEZAHUALC	60	NEZAHUALC	3444	30	6.65%	170	37.69%	15	3.33%	6	1.33%	3	0.67%	57	12.64%	16	3.55%	19	4.21%	0	0.00%	132	29.27%	2	0.44%	1	0.22%	27	5.99%	478	451	900	BAJO	53.11%	46.89%
26	NEZAHUALC	60	NEZAHUALC	3445	15	4.85%	113	36.57%	2	0.65%	8	2.59%	4	1.29%	33	10.68%	6	1.94%	14	4.53%	1	0.32%	108	34.95%	5	1.62%	0	0.00%	17	5.50%	326	309	700	MUY BAJO	46.57%	53.43%
26	NEZAHUALC	60	NEZAHUALC	3446	21	3.94%	248	46.53%	16	3.00%	10	1.88%	11	2.06%	59	11.07%	10	1.88%	17	3.19%	1	0.19%	132	24.77%	5	0.94%	3	0.56%	20	3.75%	553	533	1190	MUY BAJO	46.47%	53.53%
26	NEZAHUALC	60	NEZAHUALC	3447	36	5.84%	248	40.26%	6	0.97%	9	1.46%	35	5.68%	61	9.90%	12	1.95%	25	4.06%	3	0.49%	176	28.57%	5	0.81%	0	0.00%	36	5.84%	652	616	1450	MUY BAJO	44.97%	55.03%
26	NEZAHUALC	60	NEZAHUALC	3448	29	8.19%	119	33.62%	6	1.69%	11	3.11%	0	0.00%	47	13.28%	2	0.56%	9	2.54%	1	0.28%	126	35.59%	4	1.13%	0	0.00%	16	4.52%	370	354	731	BAJO	50.62%	49.38%
26	NEZAHUALC	60	NEZAHUALC	3449	45	8.38%	182	33.89%	4	0.74%	9	1.68%	6	1.12%	76	14.15%	10	1.86%	23	4.28%	1	0.19%	175	32.59%	5	0.93%	1	0.19%	35	6.52%	572	537	1264	MUY BAJO	45.25%	54.75%
26	NEZAHUALC	60	NEZAHUALC	3450	27	5.36%	150	29.76%	11	2.18%	10	1.98%	16	3.17%	79	15.67%	15	2.98%	24	4.76%	0	0.00%	167	33.13%	5	0.99%	0	0.00%	25	4.96%	529	504	1206	MUY BAJO	43.86%	56.14%
26	NEZAHUALC	60	NEZAHUALC	3451	21	4.45%	194	41.10%	3	0.64%	16	3.39%	13	2.75%	47	9.96%	15	3.18%	15	3.18%	2	0.42%	144	30.51%	1	0.21%	1	0.21%	20	4.24%	492	472	1197	MUY BAJO	41.10%	58.90%
TOTAL					3222		31650		911		1208		1531		6726		1375		2321		250		20237		789		188		3296		73704	70408				

PARTICIPACIÓN CIUDADANA EN LA ELECCIÓN DE DIPUTADOS LOCALES 2015 POR SECCIÓN ELECTORAL

DISTRITO ELECTORAL LOCAL: XXVI NEZAHUALCÓYOTL

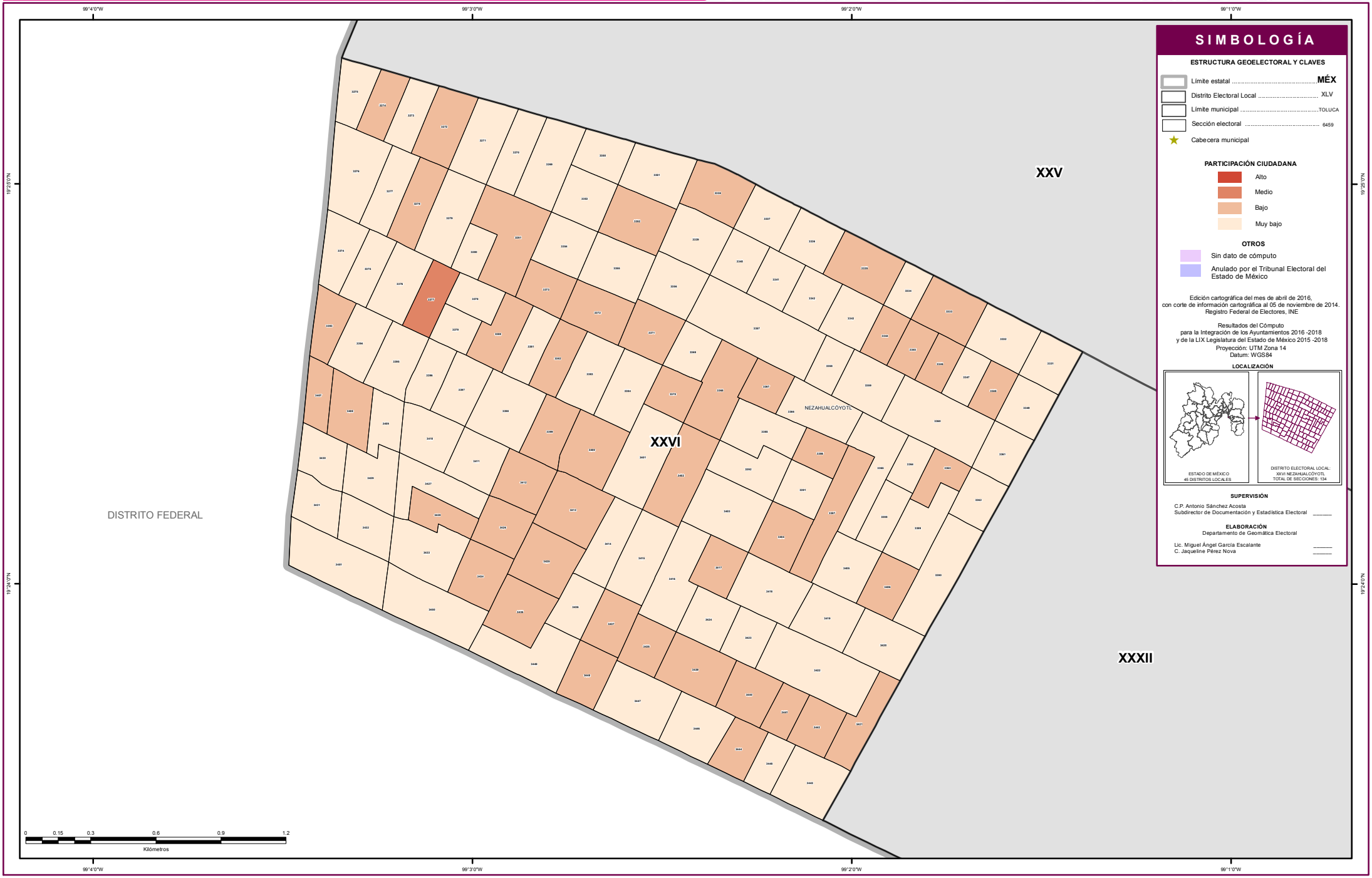

SIMBOLOGÍA

ESTRUCTURA GEOELECTORAL Y CLAVES

- Límite estatal ..... MÉX
- Distrito Electoral Local XLV
- Límite municipal ..... TOLUCA
- Sección electoral 6459
- Cabecera municipal

PARTICIPACIÓN CIUDADANA

- Alto
- Medio
- Bajo
- Muy bajo

OTROS

- Sin dato de cómputo
- Anulado por el Tribunal Electoral del Estado de México

Edición cartográfica del mes de abril de 2016,
con corte de información cartográfica al 05 de noviembre de 2014.
Registro Federal de Electores, INE

Resultados del Cómputo
para la Integración de los Ayuntamientos 2016 -2018
y de la LIX Legislatura del Estado de México 2015 -2018
Proyección: UTM Zona 14
Datum: WGS84

LOCALIZACIÓN

SUPERVISIÓN

C.P. Antonio Sánchez Acosta
Subdirector de Documentación y Estadística Electoral _____

ELABORACIÓN
Departamento de Geomática Electoral

Lic. Miguel Ángel García Escalante _____
C. Jaqueline Pérez Nova _____

RESULTADOS EN LA ELECCIÓN DEL DISTRITO XXVII CON CABECERA EN CHALCO

Como resultado del cómputo de la elección del Distrito XXVII con Cabecera en Chalco, y una vez resueltos en su caso por las instancias jurisdiccionales los juicios respectivos, en este distrito correspondió el triunfo a la Coalición integrada por los partidos PRI y PVEM, que obtuvo el 30.34% del total de votos válidos, en tanto que el Partido de la Revolución Democrática fue la segunda fuerza con el 22.58% de la votación válida.

En la votación por sección electoral, del total de 210 secciones electorales que conforman el Distrito XXVII, a la Coalición integrada por los partidos PRI y PVEM le correspondió la mayoría en 125 secciones, en tanto que el Partido de la Revolución Democrática la obtuvo en 57, y las 28 restantes fueron ganadas por otros Partidos.

El siguiente cuadro y gráfica nos muestra los resultados totales del distrito por partido político y coalición. La tabla de la página siguiente nos muestra el detalle de los resultados por sección, desagregados para cada uno de los partidos políticos y coaliciones, y se señala además al partido o coalición ganadora.

RESULTADO DE VOTACIÓN		
Partido Político o Coalición	**Total**	**%**
PAN	11569	5.03%
PRD	51976	22.58%
PT	4437	1.93%
MC	32636	14.18%
NA	6251	2.72%
MORENA	36589	15.90%
PES	14484	6.29%
PFD	2118	0.92%
PRI-PVEM	69829	30.34%
NO REGISTRADOS	252	0.11%
NULOS	10625	
TOTAL	240766	
VOTACIÓN VALIDA	230141	

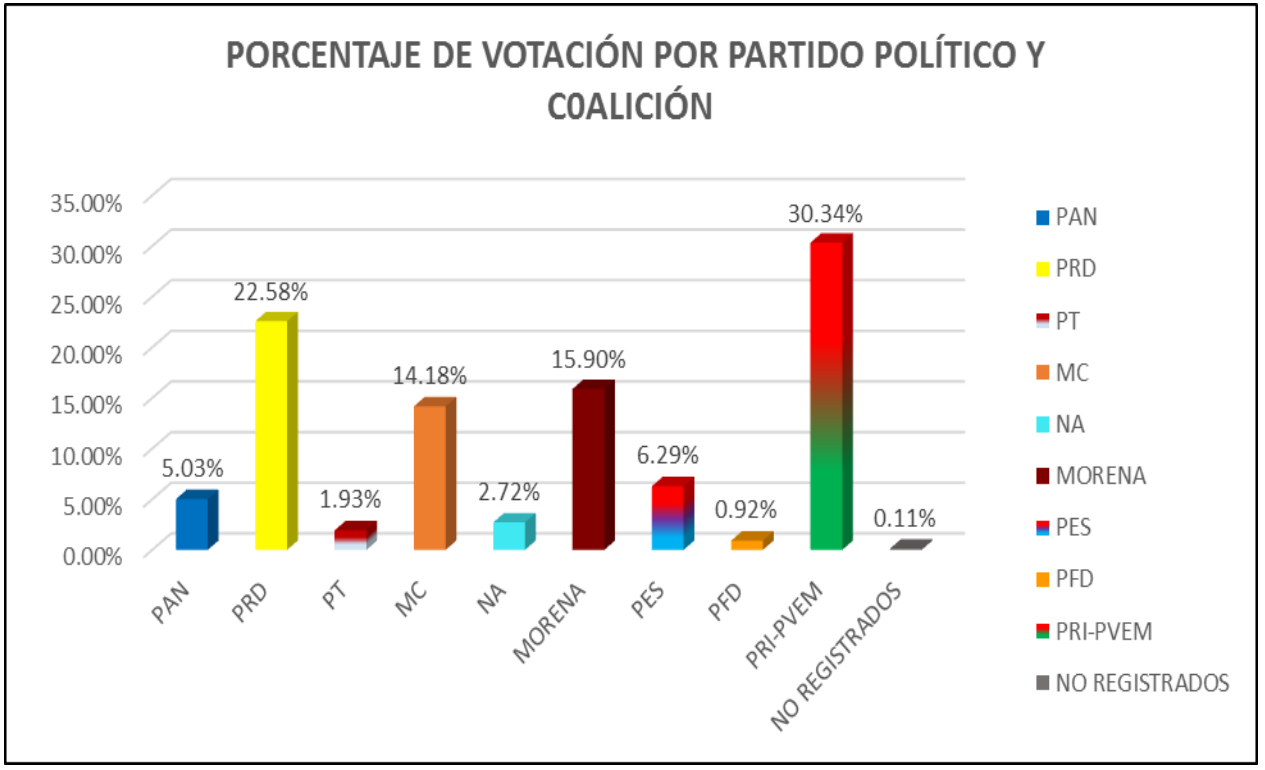

RESULTADOS DEFINITIVOS EN LA ELECCIÓN DE DIPUTADOS 2015

Distrito Local	Cabecera Distrital	Municipio	Cabecera Municipal	Sección	PAN	% PAN	PRD	% PRD	PT	% PT	MC	% MC	NA	% NA	MORENA	% MORENA	PES	% PES	PFD	% PFD	PRI-PVEM	% PRI-PVEM	NO REGISTRADOS	% NO REGISTRADOS	NULOS	% NULOS	TOTAL	VOTACIÓN VALIDA	PRIMERA FUERZA	PRIMERA FUERZA	SEGUNDA FUERZA	SEGUNDA FUERZA	TERCERA FUERZA	TERCERA FUERZA
27	CHALCO	22	COCOTITLAN	648	96	7.01%	466	34.04%	103	7.52%	114	8.33%	14	1.02%	98	7.16%	92	6.72%	27	1.97%	359	26.22%	0	0.00%	42	3.07%	1411	1369	466	PRD	359	PRI PVEM	114	MC
27	CHALCO	22	COCOTITLAN	649	96	8.36%	380	33.07%	87	7.57%	60	5.22%	20	1.74%	86	7.48%	57	4.96%	35	3.05%	327	28.46%	1	0.09%	55	4.79%	1204	1149	380	PRD	327	PRI PVEM	96	PAN
27	CHALCO	22	COCOTITLAN	650	115	9.08%	354	27.96%	71	5.61%	88	6.95%	28	2.21%	127	10.03%	88	6.95%	23	1.82%	372	29.38%	0	0.00%	46	3.63%	1312	1266	372	PRI PVEM	354	PRD	127	MORENA
27	CHALCO	22	COCOTITLAN	651	72	7.62%	187	19.79%	40	4.23%	61	6.46%	17	1.80%	127	13.44%	41	4.34%	15	1.59%	385	40.74%	0	0.00%	41	4.34%	986	945	385	PRI PVEM	187	PRD	127	MORENA
27	CHALCO	22	COCOTITLAN	652	87	6.97%	334	26.76%	54	4.33%	134	10.74%	20	1.60%	178	14.26%	40	3.21%	19	1.52%	382	30.61%	0	0.00%	45	3.61%	1293	1248	382	PRI PVEM	334	PRD	178	MORENA
27	CHALCO	22	COCOTITLAN	653	89	8.04%	331	29.90%	80	7.23%	62	5.60%	32	2.89%	59	5.33%	74	6.68%	21	1.90%	359	32.43%	0	0.00%	39	3.52%	1146	1107	359	PRI PVEM	331	PRD	89	PAN
27	CHALCO	26	CHALCO	937	78	2.86%	472	17.33%	44	1.62%	241	8.85%	64	2.35%	259	9.51%	218	8.00%	13	0.48%	1332	48.90%	3	0.11%	132	4.85%	2856	2724	1332	PRI PVEM	472	PRD	259	MORENA
27	CHALCO	26	CHALCO	938	22	5.66%	39	10.03%	3	0.77%	62	15.94%	9	2.31%	50	12.85%	19	4.88%	6	1.54%	179	46.02%	0	0.00%	21	5.40%	410	389	179	PRI PVEM	62	MC	50	MORENA
27	CHALCO	26	CHALCO	966	38	4.65%	108	13.20%	9	1.10%	99	12.10%	20	2.44%	103	12.59%	63	7.70%	40	4.89%	335	40.95%	3	0.37%	48	5.87%	866	818	335	PRI PVEM	108	PRD	103	MORENA
27	CHALCO	26	CHALCO	967	34	4.47%	163	21.42%	7	0.92%	68	8.94%	24	3.15%	72	9.46%	106	13.93%	17	2.23%	269	35.35%	1	0.13%	33	4.34%	794	761	269	PRI PVEM	163	PRD	106	PES
27	CHALCO	26	CHALCO	986	30	3.97%	176	23.28%	11	1.46%	50	6.61%	28	3.70%	71	9.39%	81	10.71%	13	1.72%	296	39.15%	0	0.00%	33	4.37%	789	756	296	PRI PVEM	176	PRD	81	PES
27	CHALCO	26	CHALCO	987	48	4.81%	230	23.07%	19	1.91%	102	10.23%	20	2.01%	109	10.93%	112	11.23%	15	1.50%	342	34.30%	0	0.00%	55	5.52%	1052	997	342	PRI PVEM	230	PRD	112	PES
27	CHALCO	26	CHALCO	988	122	5.00%	552	22.63%	59	2.42%	237	9.72%	63	2.58%	270	11.07%	179	7.34%	36	1.48%	920	37.72%	1	0.04%	204	8.36%	2643	2439	920	PRI PVEM	552	PRD	270	MORENA
27	CHALCO	26	CHALCO	989	34	6.76%	107	21.27%	8	1.59%	97	19.28%	17	3.38%	33	6.56%	47	9.34%	9	1.79%	149	29.62%	2	0.40%	26	5.17%	529	503	149	PRI PVEM	107	PRD	97	MC
27	CHALCO	26	CHALCO	990	52	6.57%	133	16.79%	8	1.01%	143	18.06%	22	2.78%	62	7.83%	75	9.47%	11	1.39%	284	35.86%	2	0.25%	40	5.05%	832	792	284	PRI PVEM	143	MC	133	PRD
27	CHALCO	26	CHALCO	991	75	5.03%	221	14.82%	20	1.34%	312	20.93%	56	3.76%	138	9.26%	178	11.94%	23	1.54%	466	31.25%	2	0.13%	83	5.57%	1574	1491	466	PRI PVEM	312	MC	221	PRD
27	CHALCO	26	CHALCO	992	112	5.32%	369	17.53%	28	1.33%	399	18.95%	58	2.76%	218	10.36%	212	10.07%	39	1.85%	666	31.64%	4	0.19%	95	4.51%	2200	2105	666	PRI PVEM	399	MC	369	PRD
27	CHALCO	26	CHALCO	993	49	4.81%	155	15.23%	18	1.77%	242	23.77%	34	3.34%	146	14.34%	75	7.37%	22	2.16%	275	27.01%	2	0.20%	34	3.34%	1052	1018	275	PRI PVEM	242	MC	155	PRD
27	CHALCO	26	CHALCO	994	69	4.95%	170	12.20%	22	1.58%	336	24.12%	45	3.23%	167	11.99%	138	9.91%	21	1.51%	425	30.51%	0	0.00%	68	4.88%	1461	1393	425	PRI PVEM	336	MC	170	PRD
27	CHALCO	26	CHALCO	995	155	5.03%	670	21.75%	57	1.85%	458	14.87%	73	2.37%	375	12.17%	265	8.60%	39	1.27%	986	32.00%	3	0.10%	157	5.10%	3238	3081	986	PRI PVEM	670	PRD	458	MC
27	CHALCO	26	CHALCO	996	129	4.62%	510	18.25%	47	1.68%	440	15.74%	63	2.25%	303	10.84%	270	9.66%	67	2.40%	964	34.49%	2	0.07%	126	4.51%	2921	2795	964	PRI PVEM	510	PRD	440	MC
27	CHALCO	26	CHALCO	1017	38	4.27%	156	17.53%	15	1.69%	144	16.18%	23	2.58%	93	10.45%	44	4.94%	13	1.46%	364	40.90%	0	0.00%	36	4.04%	926	890	364	PRI PVEM	156	PRD	144	MC
27	CHALCO	26	CHALCO	1018	46	4.72%	192	19.69%	14	1.44%	166	17.03%	25	2.56%	102	10.46%	79	8.10%	12	1.23%	337	34.56%	2	0.21%	60	6.15%	1035	975	337	PRI PVEM	192	PRD	166	MC
27	CHALCO	26	CHALCO	1019	73	6.06%	220	18.26%	23	1.91%	281	23.32%	37	3.07%	129	10.71%	105	8.71%	12	1.00%	325	26.97%	0	0.00%	43	3.57%	1248	1205	325	PRI PVEM	281	MC	220	PRD
27	CHALCO	26	CHALCO	1020	55	6.03%	165	18.09%	9	0.99%	162	17.76%	29	3.18%	98	10.75%	74	8.11%	14	1.54%	305	33.44%	1	0.11%	47	5.15%	959	912	305	PRI PVEM	165	PRD	162	MC
27	CHALCO	26	CHALCO	1021	42	5.91%	86	12.10%	12	1.69%	152	21.38%	19	2.67%	67	9.42%	55	7.74%	6	0.84%	271	38.12%	1	0.14%	36	5.06%	747	711	271	PRI PVEM	152	MC	86	PRD
27	CHALCO	26	CHALCO	1022	54	6.46%	101	12.08%	11	1.32%	250	29.90%	15	1.79%	60	7.18%	63	7.54%	9	1.08%	273	32.66%	0	0.00%	38	4.55%	874	836	273	PRI PVEM	250	MC	101	PRD
27	CHALCO	26	CHALCO	1023	54	6.80%	70	8.82%	18	2.27%	276	34.76%	21	2.64%	57	7.18%	59	7.43%	14	1.76%	225	28.34%	0	0.00%	20	2.52%	814	794	276	MC	225	PRI PVEM	70	PRD
27	CHALCO	26	CHALCO	1024	62	6.95%	176	19.73%	11	1.23%	215	24.10%	23	2.58%	83	9.30%	45	5.04%	10	1.12%	265	29.71%	2	0.22%	47	5.27%	939	892	265	PRI PVEM	215	MC	176	PRD
27	CHALCO	26	CHALCO	1025	119	7.91%	239	15.89%	18	1.20%	340	22.61%	34	2.26%	138	9.18%	135	8.98%	25	1.66%	455	30.25%	1	0.07%	79	5.25%	1583	1504	455	PRI PVEM	340	MC	239	PRD
27	CHALCO	26	CHALCO	1026	71	7.94%	104	11.63%	23	2.57%	218	24.38%	27	3.02%	82	9.17%	57	6.38%	13	1.45%	297	33.22%	2	0.22%	56	6.26%	950	894	297	PRI PVEM	218	MC	104	PRD
27	CHALCO	26	CHALCO	1027	57	7.38%	86	11.14%	7	0.91%	227	29.40%	20	2.59%	58	7.51%	50	6.48%	9	1.17%	258	33.42%	0	0.00%	41	5.31%	813	772	258	PRI PVEM	227	MC	86	PRD
27	CHALCO	26	CHALCO	1035	51	5.29%	248	25.73%	22	2.28%	100	10.37%	22	2.28%	80	8.30%	85	8.82%	9	0.93%	345	35.79%	2	0.21%	52	5.39%	1016	964	345	PRI PVEM	248	PRD	100	MC
27	CHALCO	26	CHALCO	1036	102	6.72%	366	24.13%	28	1.85%	169	11.14%	42	2.77%	156	10.28%	135	8.90%	18	1.19%	497	32.76%	4	0.26%	83	5.47%	1600	1517	497	PRI PVEM	366	PRD	169	MC
27	CHALCO	26	CHALCO	1037	76	4.55%	349	20.89%	26	1.56%	144	8.62%	51	3.05%	194	11.61%	263	15.74%	22	1.32%	543	32.50%	3	0.18%	87	5.21%	1758	1671	543	PRI PVEM	349	PRD	263	PES
27	CHALCO	26	CHALCO	1038	48	5.76%	186	22.30%	13	1.56%	90	10.79%	27	3.24%	115	13.79%	80	9.59%	12	1.44%	263	31.53%	0	0.00%	30	3.60%	864	834	263	PRI PVEM	186	PRD	115	MORENA
27	CHALCO	26	CHALCO	1039	68	4.62%	214	14.54%	11	0.75%	180	12.23%	41	2.79%	201	13.65%	155	10.53%	15	1.02%	585	39.74%	2	0.14%	69	4.69%	1541	1472	585	PRI PVEM	214	PRD	201	MORENA
27	CHALCO	26	CHALCO	1040	115	5.76%	302	15.13%	46	2.30%	395	19.79%	63	3.16%	214	10.72%	183	9.17%	24	1.20%	650	32.57%	4	0.20%	99	4.96%	2095	1996	650	PRI PVEM	395	MC	302	PRD
27	CHALCO	26	CHALCO	1041	74	11.35%	54	8.28%	6	0.92%	218	33.44%	18	2.76%	72	11.04%	48	7.36%	8	1.23%	154	23.62%	0	0.00%	44	6.75%	696	652	218	MC	154	PRI PVEM	74	PAN
27	CHALCO	26	CHALCO	1042	144	10.88%	184	13.90%	19	1.44%	270	20.39%	35	2.64%	99	7.48%	109	8.23%	20	1.51%	442	33.38%	2	0.15%	82	6.19%	1406	1324	442	PRI PVEM	270	MC	184	PRD
27	CHALCO	26	CHALCO	1043	205	5.81%	583	16.53%	64	1.82%	464	13.16%	134	3.80%	442	12.54%	377	10.69%	41	1.16%	1209	34.29%	7	0.20%	192	5.45%	3718	3526	1209	PRI PVEM	583	PRD	464	MC
27	CHALCO	26	CHALCO	1044	58	3.24%	477	26.65%	21	1.17%	134	7.49%	47	2.63%	159	8.88%	134	7.49%	23	1.28%	734	41.01%	3	0.17%	103	5.75%	1893	1790	734	PRI PVEM	477	PRD	159	MORENA
27	CHALCO	26	CHALCO	1045	39	6.12%	163	25.59%	8	1.26%	34	5.34%	14	2.20%	61	9.58%	23	3.61%	0	0.00%	295	46.31%	0	0.00%	34	5.34%	671	637	295	PRI PVEM	163	PRD	61	MORENA
27	CHALCO	26	CHALCO	1046	33	3.93%	289	34.45%	11	1.31%	19	2.26%	17	2.03%	37	4.41%	51	6.08%	7	0.83%	375	44.70%	0	0.00%	31	3.69%	870	839	375	PRI PVEM	289	PRD	51	PES
27	CHALCO	26	CHALCO	1047	115	7.75%	222	14.96%	29	1.95%	385	25.94%	33	2.22%	87	5.86%	85	5.73%	14	0.94%	514	34.64%	0	0.00%	61	4.11%	1545	1484	514	PRI PVEM	385	MC	222	PRD
27	CHALCO	26	CHALCO	1048	106	16.26%	101	15.51%	5	0.77%	45	6.91%	22	3.38%	44	6.76%	39	5.99%	4	0.61%	285	43.78%	0	0.00%	32	4.92%	683	651	285	PRI PVEM	106	PAN	101	PRD
27	CHALCO	26	CHALCO	1049	236	19.90%	173	14.59%	24	2.02%	129	10.88%	35	2.95%	58	4.89%	90	7.59%	14	1.18%	427	36.00%	0	0.00%	34	2.87%	1220	1186	427	PRI PVEM	236	PAN	173	PRD
27	CHALCO	26	CHALCO	1050	200	14.66%	186	13.64%	22	1.61%	220	16.13%	26	1.91%	88	6.45%	133	9.75%	8	0.59%	470	34.46%	11	0.81%	54	3.96%	1418	1364	470	PRI PVEM	220	MC	200	PAN
27	CHALCO	26	CHALCO	1051	120	16.35%	89	12.13%	11	1.50%	119	16.21%	20	2.72%	53	7.22%	61	8.31%	4	0.54%	257	35.01%	0	0.00%	26	3.54%	760	734	257	PRI PVEM	120	PAN	119	MC
27	CHALCO	26	CHALCO	1052	172	8.34%	406	19.68%	42	2.04%	242	11.73%	101	4.90%	222	10.76%	171	8.29%	12	0.58%	690	33.45%	5	0.24%	108	5.24%	2171	2063	690	PRI PVEM	406	PRD	242	MC
27	CHALCO	26	CHALCO	1053	55	4.88%	284	25.18%	22	1.95%	142	12.59%	29	2.57%	105	9.31%	65	5.76%	11	0.98%	415	36.79%	0	0.00%	46	4.08%	1174	1128	415	PRI PVEM	284	PRD	142	MC
27	CHALCO	26	CHALCO	1054	176	8.15%	393	18.20%	36	1.67%	267	12.37%	70	3.24%	274	12.69%	179	8.29%	10	0.46%	752	34.83%	2	0.09%	106	4.91%	2265	2159	752	PRI PVEM	393	PRD	274	MORENA
27	CHALCO	26	CHALCO	1055	144	7.18%	346	17.25%	40	1.99%	241	12.01%	67	3.34%	201	10.02%	200	9.97%	26	1.30%	738	36.79%	3	0.15%	102	5.08%	2108	2006	738	PRI PVEM	346	PRD	241	MC
27	CHALCO	26	CHALCO	1056	68	8.89%	187	24.44%	11	1.44%	94	12.29%	20	2.61%	45	5.88%	26	3.40%	7	0.92%	307	40.13%	0	0.00%	44	5.75%	809	765	307	PRI PVEM	187	PRD	94	MC
27	CHALCO	26	CHALCO	1057	84	9.99%	189	22.47%	12	1.43%	98	11.65%	22	2.62%	40	4.76%	48	5.71%	3	0.36%	345	41.02%	0	0.00%	46	5.47%	887	841	345	PRI PVEM	189	PRD	98	MC
27	CHALCO	26	CHALCO	1058	65	8.66%	205	27.30%	14	1.86%	58	7.72%	13	1.73%	58	7.72%	34	4.53%	2	0.27%	302	40.21%	0	0.00%	46	6.13%	797	751	302	PRI PVEM	205	PRD	65	PAN
27	CHALCO	26	CHALCO	1059	72	10.50%	165	24.05%	4	0.58%	45	6.56%	22	3.21%	58	8.45%	40	5.83%	7	1.02%	273	39.80%	0	0.00%	19	2.77%	705	686	273	PRI PVEM	165	PRD	72	PAN
27	CHALCO	26	CHALCO	1060	91	7.53%	335	27.71%	9	0.74%	62	5.13%	10	0.83%	106	8.77%	52	4.30%	2	0.17%	542	44.83%	0	0.00%	52	4.30%	1261	1209	542	PRI PVEM	335	PRD	106	MORENA
27	CHALCO	26	CHALCO	1062	41	3.39%	373	30.83%	11	0.91%	280	23.14%	30	2.48%	73	6.03%	49	4.05%	5	0.41%	348	28.76%	0	0.00%	44	3.64%	1254	1210	373	PRD	348	PRI PVEM	280	MC
27	CHALCO	26	CHALCO	1063	112	9.53%	328	27.91%	9	0.77%	100	8.51%	32	2.72%	129	10.98%	67	5.70%	12	1.02%	385	32.77%	1	0.09%	51	4.34%	1226	1175	385	PRI PVEM	328	PRD	129	MORENA
27	CHALCO	26	CHALCO	1064	93	7.52%	295	23.85%	14	1.13%	109	8.81%	27	2.18%	139	11.24%	77	6.22%	13	1.05%	470	38.00%	0	0.00%	56	4.53%	1293	1237	470	PRI PVEM	295	PRD	139	MORENA
27	CHALCO	26	CHALCO	1065	78	3.89%	418	20.87%	29	1.45%	295	14.73%	73	3.64%	207	10.33%	154	7.69%	23	1.15%	726	36.25%	0	0.00%	94	4.69%	2097	2003	726	PRI PVEM	418	PRD	295	MC
27	CHALCO	26	CHALCO	1066	23	4.12%	125	22.40%	14	2.51%	46	8.24%	18	3.23%	51	9.14%	33	5.91%	5	0.90%	242	43.37%	1	0.18%	31	5.56%	589	558	242	PRI PVEM	125	PRD	51	MORENA
27	CHALCO	26	CHALCO	1067	54	5.09%	365	34.43%	11	1.04%	75	7.08%	25	2.36%	74	6.98%	60	5.66%	13	1.23%	383	36.13%	0	0.00%	59	5.57%	1119	1060	383	PRI PVEM	365	PRD	75	MC
27	CHALCO	26	CHALCO	1068	43	4.33%	372	37.50%	19	1.92%	82	8.27%	22	2.22%	88	8.87%	60	6.05%	10	1.01%	295	29.74%	1	0.10%	45	4.54%	1037	992	372	PRD	295	PRI PVEM	88	MORENA
27	CHALCO	26	CHALCO	1069	38	5.04%	157	20.82%	14	1.86%	88	11.67%	30	3.98%	88	11.67%	44	5.84%	5	0.66%	289	38.33%	1	0.13%	41	5.44%	795	754	289	PRI PVEM	157	PRD	88	MC
27	CHALCO	26	CHALCO	1070	55	6.29%	203	23.23%	21	2.40%	110	12.59%	19	2.17%	86	9.84%	100	11.44%	16	1.83%	264	30.21%	0	0.00%	49	5.61%	923	874	264	PRI PVEM	203	PRD	110	MC
27	CHALCO	26	CHALCO	1071	62	7.81%	159	20.03%	26	3.27%	110	13.85%	24	3.02%	70	8.82%	77	9.70%	12	1.51%	251	31.61%	3	0.38%	19	2.39%	813	794	251	PRI PVEM	159	PRD	110	MC
27	CHALCO	26	CHALCO	1072	75	4.32%	333	19.17%	24	1.38%	185	10.65%	54	3.11%	157	9.04%	145	8.35%	17	0.98%	745	42.89%	2	0.12%	87	5.01%	1824	1737	745	PRI PVEM	333	PRD	185	MC

Distrito Local	Cabecera Distrital	Municipio	Cabecera Municipal	Sección	PAN	% PAN	PRD	% PRD	PT	% PT	MC	% MC	NA	% NA	MORENA	% MORENA	PES	% PES	PFD	% PFD	PRI-PVEM	% PRI-PVEM	NO REGISTRADOS	% NO REGISTRADOS	NULOS	% NULOS	TOTAL	VOTACIÓN VALIDA	PRIMERA FUERZA	PRIMERA FUERZA	SEGUNDA FUERZA	SEGUNDA FUERZA	TERCERA FUERZA	TERCERA FUERZA
27	CHALCO	26	CHALCO	1073	65	4.09%	351	22.09%	45	2.83%	292	18.38%	37	2.33%	131	8.24%	130	8.18%	10	0.63%	528	33.23%	0	0.00%	42	2.64%	1631	1589	528	PRI PVEM	351	PRD	292	MC
27	CHALCO	26	CHALCO	1074	31	4.50%	104	15.09%	13	1.89%	91	13.21%	10	1.45%	33	4.79%	151	21.92%	4	0.58%	249	36.14%	3	0.44%	31	4.50%	720	689	249	PRI PVEM	151	PES	104	PRD
27	CHALCO	26	CHALCO	1075	29	2.13%	289	21.23%	18	1.32%	298	21.90%	31	2.28%	80	5.88%	243	17.85%	10	0.73%	363	26.67%	0	0.00%	47	3.45%	1408	1361	363	PRI PVEM	298	MC	289	PRD
27	CHALCO	26	CHALCO	1076	51	2.70%	350	18.50%	25	1.32%	315	16.65%	25	1.32%	138	7.29%	289	15.27%	17	0.90%	659	34.83%	23	1.22%	91	4.81%	1983	1892	659	PRI PVEM	350	PRD	315	MC
27	CHALCO	26	CHALCO	1077	38	4.13%	263	28.56%	9	0.98%	28	3.04%	29	3.15%	82	8.90%	55	5.97%	10	1.09%	405	43.97%	2	0.22%	27	2.93%	948	921	405	PRI PVEM	263	PRD	82	MORENA
27	CHALCO	26	CHALCO	1078	34	3.15%	372	34.51%	13	1.21%	53	4.92%	17	1.58%	62	5.75%	46	4.27%	8	0.74%	472	43.78%	1	0.09%	45	4.17%	1123	1078	472	PRI PVEM	372	PRD	62	MORENA
27	CHALCO	26	CHALCO	1079	53	3.01%	539	30.61%	21	1.19%	95	5.39%	26	1.48%	148	8.40%	71	4.03%	17	0.97%	789	44.80%	2	0.11%	77	4.37%	1838	1761	789	PRI PVEM	539	PRD	148	MORENA
27	CHALCO	26	CHALCO	1080	98	6.90%	322	22.66%	14	0.99%	254	17.87%	34	2.39%	107	7.53%	54	3.80%	11	0.77%	524	36.88%	3	0.21%	77	5.42%	1498	1421	524	PRI PVEM	322	PRD	254	MC
27	CHALCO	51	JUCHITEPEC	2378	66	6.86%	145	15.07%	10	1.04%	155	16.11%	12	1.25%	49	5.09%	25	2.60%	5	0.52%	495	51.46%	0	0.00%	29	3.01%	991	962	495	PRI PVEM	155	MC	145	PRD
27	CHALCO	51	JUCHITEPEC	2379	49	5.69%	99	11.50%	9	1.05%	146	16.96%	15	1.74%	58	6.74%	18	2.09%	5	0.58%	462	53.66%	0	0.00%	44	5.11%	905	861	462	PRI PVEM	146	MC	99	PRD
27	CHALCO	51	JUCHITEPEC	2380	81	4.84%	258	15.43%	17	1.02%	342	20.45%	35	2.09%	125	7.48%	49	2.93%	10	0.60%	754	45.10%	1	0.06%	58	3.47%	1730	1672	754	PRI PVEM	342	MC	258	PRD
27	CHALCO	51	JUCHITEPEC	2381	92	6.41%	218	15.18%	15	1.04%	325	22.63%	35	2.44%	119	8.29%	39	2.72%	6	0.42%	587	40.88%	0	0.00%	60	4.18%	1496	1436	587	PRI PVEM	325	MC	218	PRD
27	CHALCO	51	JUCHITEPEC	2382	56	6.10%	131	14.27%	11	1.20%	189	20.59%	16	1.74%	42	4.58%	25	2.72%	9	0.98%	439	47.82%	0	0.00%	32	3.49%	950	918	439	PRI PVEM	189	MC	131	PRD
27	CHALCO	51	JUCHITEPEC	2383	60	4.75%	287	22.72%	13	1.03%	241	19.08%	25	1.98%	54	4.28%	29	2.30%	4	0.32%	549	43.47%	1	0.08%	31	2.45%	1294	1263	549	PRI PVEM	287	PRD	241	MC
27	CHALCO	51	JUCHITEPEC	2384	104	7.28%	376	26.33%	22	1.54%	161	11.27%	32	2.24%	196	13.73%	27	1.89%	3	0.21%	505	35.36%	2	0.14%	37	2.59%	1465	1428	505	PRI PVEM	376	PRD	196	MORENA
27	CHALCO	51	JUCHITEPEC	2385	131	11.55%	254	22.40%	19	1.68%	116	10.23%	25	2.20%	172	15.17%	20	1.76%	5	0.44%	392	34.57%	0	0.00%	46	4.06%	1180	1134	392	PRI PVEM	254	PRD	172	MORENA
27	CHALCO	84	TEMAMATLA	4326	62	5.17%	79	6.59%	132	11.01%	235	19.60%	137	11.43%	62	5.17%	96	8.01%	3	0.25%	392	32.69%	1	0.08%	49	4.09%	1248	1199	392	PRI PVEM	235	MC	137	NA
27	CHALCO	84	TEMAMATLA	4327	118	5.89%	127	6.33%	192	9.58%	332	16.56%	439	21.90%	68	3.39%	130	6.48%	5	0.25%	594	29.63%	0	0.00%	72	3.59%	2077	2005	594	PRI PVEM	439	NA	332	MC
27	CHALCO	84	TEMAMATLA	4328	27	2.28%	328	27.75%	69	5.84%	246	20.81%	47	3.98%	50	4.23%	109	9.22%	3	0.25%	303	25.63%	0	0.00%	30	2.54%	1212	1182	328	PRD	303	PRI PVEM	246	MC
27	CHALCO	84	TEMAMATLA	4329	21	3.49%	49	8.14%	55	9.14%	125	20.76%	31	5.15%	19	3.16%	58	9.63%	2	0.33%	242	40.20%	0	0.00%	13	2.16%	615	602	242	PRI PVEM	125	MC	58	PES
27	CHALCO	84	TEMAMATLA	4330	26	13.54%	6	3.13%	10	5.21%	35	18.23%	12	6.25%	5	2.60%	18	9.38%	2	1.04%	78	40.63%	0	0.00%	3	1.56%	195	192	78	PRI PVEM	35	MC	26	PAN
27	CHALCO	90	TENANGO DI	4466	286	26.36%	80	7.37%	58	5.35%	75	6.91%	33	3.04%	56	5.16%	124	11.43%	2	0.18%	370	34.10%	1	0.09%	44	4.06%	1129	1085	370	PRI PVEM	286	PAN	124	PES
27	CHALCO	90	TENANGO DI	4467	210	23.36%	81	9.01%	93	10.34%	137	15.24%	17	1.89%	30	3.34%	52	5.78%	9	1.00%	270	30.03%	0	0.00%	35	3.89%	934	899	270	PRI PVEM	210	PAN	137	MC
27	CHALCO	90	TENANGO DI	4468	256	23.59%	67	6.18%	73	6.73%	81	7.47%	23	2.12%	37	3.41%	122	11.24%	2	0.18%	424	39.08%	0	0.00%	32	2.95%	1117	1085	424	PRI PVEM	256	PAN	122	PES
27	CHALCO	90	TENANGO DI	4469	202	14.93%	130	9.61%	250	18.48%	74	5.47%	21	1.55%	73	5.40%	83	6.13%	8	0.59%	511	37.77%	1	0.07%	53	3.92%	1406	1353	511	PRI PVEM	250	PT	202	PAN
27	CHALCO	90	TENANGO DI	4470	136	15.56%	157	17.96%	107	12.24%	41	4.69%	16	1.83%	35	4.00%	81	9.27%	3	0.34%	298	34.10%	0	0.00%	26	2.97%	900	874	298	PRI PVEM	157	PRD	136	PAN
27	CHALCO	122	V. DE CHALC	912	21	2.63%	216	27.07%	7	0.88%	190	23.81%	23	2.88%	128	16.04%	28	3.51%	3	0.38%	180	22.56%	2	0.25%	42	5.26%	840	798	216	PRD	190	MC	180	PRI PVEM
27	CHALCO	122	V. DE CHALC	913	24	2.46%	238	24.44%	10	1.03%	221	22.69%	14	1.44%	165	16.94%	51	5.24%	13	1.33%	238	24.44%	0	0.00%	52	5.34%	1026	974	238	PRD	238	PRI PVEM	221	MC
27	CHALCO	122	V. DE CHALC	914	37	4.91%	196	26.03%	5	0.66%	129	17.13%	17	2.26%	153	20.32%	26	3.45%	3	0.40%	187	24.83%	0	0.00%	32	4.25%	785	753	196	PRD	187	PRI PVEM	153	MORENA
27	CHALCO	122	V. DE CHALC	915	28	3.14%	264	29.60%	8	0.90%	155	17.38%	23	2.58%	164	18.39%	49	5.49%	10	1.12%	189	21.19%	2	0.22%	50	5.61%	942	892	264	PRD	189	PRI PVEM	164	MORENA
27	CHALCO	122	V. DE CHALC	916	30	3.48%	272	31.59%	10	1.16%	107	12.43%	19	2.21%	162	18.82%	42	4.88%	5	0.58%	212	24.62%	2	0.23%	47	5.46%	908	861	272	PRD	212	PRI PVEM	162	MORENA
27	CHALCO	122	V. DE CHALC	917	25	3.59%	245	35.20%	8	1.15%	73	10.49%	20	2.87%	152	21.84%	39	5.60%	6	0.86%	127	18.25%	1	0.14%	27	3.88%	723	696	245	PRD	152	MORENA	127	PRI PVEM
27	CHALCO	122	V. DE CHALC	918	15	3.30%	159	34.95%	2	0.44%	71	15.60%	13	2.86%	67	14.73%	24	5.27%	4	0.88%	100	21.98%	0	0.00%	29	6.37%	484	455	159	PRD	100	PRI PVEM	71	MC
27	CHALCO	122	V. DE CHALC	919	25	2.62%	379	39.77%	15	1.57%	147	15.42%	23	2.41%	154	16.16%	61	6.40%	2	0.21%	146	15.32%	1	0.10%	33	3.46%	986	953	379	PRD	154	MORENA	147	MC
27	CHALCO	122	V. DE CHALC	920	38	4.78%	281	35.35%	11	1.38%	98	12.33%	24	3.02%	135	16.98%	26	3.27%	3	0.38%	179	22.52%	0	0.00%	27	3.40%	822	795	281	PRD	179	PRI PVEM	135	MORENA
27	CHALCO	122	V. DE CHALC	921	14	2.51%	179	32.14%	11	1.97%	91	16.34%	17	3.05%	95	17.06%	33	5.92%	5	0.90%	112	20.11%	0	0.00%	24	4.31%	581	557	179	PRD	112	PRI PVEM	95	MORENA
27	CHALCO	122	V. DE CHALC	922	17	2.54%	254	37.91%	7	1.04%	101	15.07%	26	3.88%	118	17.61%	37	5.52%	9	1.34%	99	14.78%	2	0.30%	14	2.09%	684	670	254	PRD	118	MORENA	101	MC
27	CHALCO	122	V. DE CHALC	923	34	4.32%	241	30.62%	14	1.78%	110	13.98%	21	2.67%	159	20.20%	42	5.34%	4	0.51%	161	20.46%	1	0.13%	28	3.56%	815	787	241	PRD	161	PRI PVEM	159	MORENA
27	CHALCO	122	V. DE CHALC	924	41	3.88%	248	23.44%	13	1.23%	160	15.12%	21	1.98%	273	25.80%	67	6.33%	12	1.13%	220	20.79%	3	0.28%	44	4.16%	1102	1058	273	MORENA	248	PRD	220	PRI PVEM
27	CHALCO	122	V. DE CHALC	925	31	3.13%	231	23.31%	14	1.41%	194	19.58%	26	2.62%	221	22.30%	34	3.43%	7	0.71%	232	23.41%	1	0.10%	55	5.55%	1046	991	232	PRI PVEM	231	PRD	221	MORENA
27	CHALCO	122	V. DE CHALC	926	45	3.16%	365	25.67%	20	1.41%	245	17.23%	31	2.18%	233	16.39%	68	4.78%	11	0.77%	402	28.27%	2	0.14%	55	3.87%	1477	1422	402	PRI PVEM	365	PRD	245	MC
27	CHALCO	122	V. DE CHALC	927	25	3.69%	160	23.63%	12	1.77%	135	19.94%	21	3.10%	126	18.61%	24	3.55%	3	0.44%	171	25.26%	0	0.00%	45	6.65%	722	677	171	PRI PVEM	160	PRD	135	MC
27	CHALCO	122	V. DE CHALC	928	18	3.03%	106	17.85%	6	1.01%	137	23.06%	19	3.20%	110	18.52%	15	2.53%	13	2.19%	169	28.45%	1	0.17%	23	3.87%	617	594	169	PRI PVEM	137	MC	110	MORENA
27	CHALCO	122	V. DE CHALC	929	29	3.78%	184	23.99%	5	0.65%	172	22.43%	14	1.83%	168	21.90%	29	3.78%	10	1.30%	156	20.34%	0	0.00%	31	4.04%	798	767	184	PRD	172	MC	168	MORENA
27	CHALCO	122	V. DE CHALC	930	27	3.46%	170	21.77%	12	1.54%	126	16.13%	13	1.66%	224	28.68%	43	5.51%	8	1.02%	158	20.23%	0	0.00%	41	5.25%	822	781	224	MORENA	170	PRD	158	PRI PVEM
27	CHALCO	122	V. DE CHALC	931	38	3.69%	341	33.07%	14	1.36%	175	16.97%	23	2.23%	179	17.36%	46	4.46%	7	0.68%	208	20.17%	0	0.00%	28	2.72%	1059	1031	341	PRD	208	PRI PVEM	179	MORENA
27	CHALCO	122	V. DE CHALC	932	29	2.78%	341	32.69%	12	1.15%	215	20.61%	30	2.88%	129	12.37%	51	4.89%	7	0.67%	229	21.96%	0	0.00%	48	4.60%	1091	1043	341	PRD	229	PRI PVEM	215	MC
27	CHALCO	122	V. DE CHALC	933	22	2.50%	217	24.63%	13	1.48%	161	18.27%	27	3.06%	207	23.50%	43	4.88%	8	0.91%	182	20.66%	1	0.11%	40	4.54%	921	881	217	PRD	207	MORENA	182	PRI PVEM
27	CHALCO	122	V. DE CHALC	934	45	4.18%	223	20.71%	8	0.74%	179	16.62%	30	2.79%	298	27.67%	56	5.20%	14	1.30%	221	20.52%	3	0.28%	43	3.99%	1120	1077	298	MORENA	223	PRD	221	PRI PVEM
27	CHALCO	122	V. DE CHALC	935	17	2.91%	182	31.16%	6	1.03%	124	21.23%	15	2.57%	69	11.82%	27	4.62%	1	0.17%	143	24.49%	0	0.00%	24	4.11%	608	584	182	PRD	143	PRI PVEM	124	MC
27	CHALCO	122	V. DE CHALC	936	40	4.33%	169	18.31%	18	1.95%	172	18.63%	36	3.90%	172	18.63%	50	5.42%	5	0.54%	261	28.28%	0	0.00%	39	4.23%	962	923	261	PRI PVEM	172	MC	172	MORENA
27	CHALCO	122	V. DE CHALC	939	29	3.03%	144	15.06%	16	1.67%	117	12.24%	31	3.24%	248	25.94%	54	5.65%	13	1.36%	303	31.69%	1	0.10%	44	4.60%	1000	956	303	PRI PVEM	248	MORENA	144	PRD
27	CHALCO	122	V. DE CHALC	940	30	3.55%	167	19.76%	17	2.01%	101	11.95%	17	2.01%	272	32.19%	53	6.27%	6	0.71%	182	21.54%	0	0.00%	47	5.56%	892	845	272	MORENA	182	PRI PVEM	167	PRD
27	CHALCO	122	V. DE CHALC	941	25	2.65%	273	28.95%	12	1.27%	129	13.68%	25	2.65%	196	20.78%	46	4.88%	9	0.95%	227	24.07%	1	0.11%	48	5.09%	991	943	273	PRD	227	PRI PVEM	196	MORENA
27	CHALCO	122	V. DE CHALC	942	29	2.80%	208	20.06%	13	1.25%	290	27.97%	23	2.22%	203	19.58%	49	4.73%	12	1.16%	208	20.06%	2	0.19%	56	5.40%	1093	1037	290	MC	208	PRD	208	PRI PVEM
27	CHALCO	122	V. DE CHALC	943	27	3.06%	197	22.36%	14	1.59%	195	22.13%	17	1.93%	189	21.45%	45	5.11%	7	0.79%	189	21.45%	1	0.11%	46	5.22%	927	881	197	PRD	195	MC	189	MORENA
27	CHALCO	122	V. DE CHALC	944	24	3.32%	189	26.14%	4	0.55%	149	20.61%	22	3.04%	111	15.35%	39	5.39%	5	0.69%	180	24.90%	0	0.00%	34	4.70%	757	723	189	PRD	180	PRI PVEM	149	MC
27	CHALCO	122	V. DE CHALC	945	14	2.23%	128	20.38%	15	2.39%	121	19.27%	10	1.59%	197	31.37%	19	3.03%	9	1.43%	114	18.15%	1	0.16%	53	8.44%	681	628	197	MORENA	128	PRD	121	MC
27	CHALCO	122	V. DE CHALC	946	29	3.28%	178	20.14%	12	1.36%	186	21.04%	19	2.15%	193	21.83%	46	5.20%	8	0.90%	210	23.76%	3	0.34%	42	4.75%	926	884	210	PRI PVEM	193	MORENA	186	MC
27	CHALCO	122	V. DE CHALC	947	38	2.57%	342	23.17%	13	0.88%	309	20.93%	34	2.30%	350	23.71%	75	5.08%	9	0.61%	306	20.73%	0	0.00%	60	4.07%	1536	1476	350	MORENA	342	PRD	309	MC
27	CHALCO	122	V. DE CHALC	948	20	1.74%	219	19.01%	6	0.52%	275	23.87%	20	1.74%	272	23.61%	52	4.51%	7	0.61%	281	24.39%	0	0.00%	61	5.30%	1213	1152	281	PRI PVEM	275	MC	272	MORENA
27	CHALCO	122	V. DE CHALC	949	29	2.96%	189	19.27%	5	0.51%	178	18.14%	64	6.52%	256	26.10%	37	3.77%	6	0.61%	217	22.12%	0	0.00%	26	2.65%	1007	981	256	MORENA	217	PRI PVEM	189	PRD
27	CHALCO	122	V. DE CHALC	950	26	3.39%	132	17.19%	9	1.17%	176	22.92%	14	1.82%	228	29.69%	18	2.34%	5	0.65%	160	20.83%	0	0.00%	27	3.52%	795	768	228	MORENA	176	MC	160	PRI PVEM
27	CHALCO	122	V. DE CHALC	951	16	1.37%	367	31.50%	15	1.29%	238	20.43%	25	2.15%	231	19.83%	47	4.03%	8	0.69%	218	18.71%	0	0.00%	59	5.06%	1224	1165	367	PRD	238	MC	231	MORENA
27	CHALCO	122	V. DE CHALC	952	15	1.51%	216	21.77%	10	1.01%	253	25.50%	26	2.62%	207	20.87%	51	5.14%	6	0.60%	208	20.97%	0	0.00%	47	4.74%	1039	992	253	MC	216	PRD	208	PRI PVEM
27	CHALCO	122	V. DE CHALC	953	16	1.99%	133	16.54%	9	1.12%	154	19.15%	19	2.36%	245	30.47%	31	3.86%	4	0.50%	192	23.88%	1	0.12%	40	4.98%	844	804	245	MORENA	192	PRI PVEM	154	MC
27	CHALCO	122	V. DE CHALC	954	16	2.13%	231	30.80%	6	0.80%	70	9.33%	21	2.80%	185	24.67%	35	4.67%	5	0.67%	181	24.13%	0	0.00%	27	3.60%	777	750	231	PRD	185	MORENA	181	PRI PVEM
27	CHALCO	122	V. DE CHALC	955	12	1.22%	293	29.78%	19	1.93%	187	19.00%	13	1.32%	203	20.63%	46	4.67%	9	0.91%	199	20.22%	3	0.30%	46	4.67%	1030	984	293	PRD	203	MORENA	199	PRI PVEM
27	CHALCO	122	V. DE CHALC	956	4	0.57%	189	27.04%	15	2.15%	154	22.32%	17	2.43%	127	18.17%	46	6.58%	3	0.43%	141	20.17%	1	0.14%	34	4.86%	733	699	189	PRD	156	MC	141	PRI PVEM
27	CHALCO	122	V. DE CHALC	957	31	3.62%	319	37.22%	8	0.93%	109	12.72%	19	2.22%	163	19.02%	28	3.27%	0	0.00%	177	20.65%	3	0.35%	51	5.95%	908	857	319	PRD	177	PRI PVEM	163	MORENA

Distrito Local	Cabecera Distrital	Municipio	Cabecera Municipal	Sección	PAN	% PAN	PRD	% PRD	PT	% PT	MC	% MC	NA	% NA	MORENA	% MORENA	PES	% PES	PFD	% PFD	PRI-PVEM	% PRI-PVEM	NO REGISTRADOS	% NO REGISTRADOS	NULOS	% NULOS	TOTAL	VOTACIÓN VALIDA	PRIMERA FUERZA	PRIMERA FUERZA	SEGUNDA FUERZA	SEGUNDA FUERZA	TERCERA FUERZA	TERCERA FUERZA
27	CHALCO	122	V. DE CHALC	958	31	3.22%	229	23.76%	10	1.04%	152	15.78%	34	3.53%	204	21.18%	50	5.19%	8	0.83%	245	25.44%	0	0.00%	35	3.63%	998	963	245	PRI PVEM	229	PRD	204	MORENA
27	CHALCO	122	V. DE CHALC	959	26	3.05%	227	26.61%	9	1.06%	139	16.30%	25	2.93%	154	18.05%	45	5.28%	7	0.82%	220	25.79%	1	0.12%	54	6.33%	907	853	227	PRD	220	PRI PVEM	154	MORENA
27	CHALCO	122	V. DE CHALC	960	23	2.31%	310	31.12%	15	1.51%	171	17.17%	28	2.81%	170	17.07%	80	8.03%	11	1.10%	186	18.67%	2	0.20%	35	3.51%	1031	996	310	PRD	186	PRI PVEM	171	MC
27	CHALCO	122	V. DE CHALC	961	50	4.30%	283	24.31%	10	0.86%	189	16.24%	37	3.18%	268	23.02%	56	4.81%	5	0.43%	266	22.85%	0	0.00%	53	4.55%	1217	1164	283	PRD	268	MORENA	266	PRI PVEM
27	CHALCO	122	V. DE CHALC	962	55	5.39%	232	22.75%	16	1.57%	139	13.63%	30	2.94%	199	19.51%	59	5.78%	8	0.78%	281	27.55%	1	0.10%	55	5.39%	1075	1020	281	PRI PVEM	232	PRD	199	MORENA
27	CHALCO	122	V. DE CHALC	963	41	3.63%	324	28.65%	9	0.80%	135	11.94%	33	2.92%	239	21.13%	63	5.57%	9	0.80%	277	24.49%	1	0.09%	44	3.89%	1175	1131	324	PRD	277	PRI PVEM	239	MORENA
27	CHALCO	122	V. DE CHALC	964	43	4.86%	103	11.65%	16	1.81%	71	8.03%	19	2.15%	363	41.06%	32	3.62%	9	1.02%	227	25.68%	1	0.11%	60	6.79%	944	884	363	MORENA	227	PRI PVEM	103	PRD
27	CHALCO	122	V. DE CHALC	965	17	2.53%	156	23.21%	10	1.49%	108	16.07%	25	3.72%	124	18.45%	49	7.29%	3	0.45%	180	26.79%	0	0.00%	39	5.80%	711	672	180	PRI PVEM	156	PRD	124	MORENA
27	CHALCO	122	V. DE CHALC	968	30	3.08%	253	25.95%	24	2.46%	207	21.23%	16	1.64%	172	17.64%	49	5.03%	4	0.41%	220	22.56%	0	0.00%	58	5.95%	1033	975	253	PRD	220	PRI PVEM	207	MC
27	CHALCO	122	V. DE CHALC	969	18	1.50%	264	21.95%	18	1.50%	275	22.86%	10	0.83%	255	21.20%	52	4.32%	8	0.67%	303	25.19%	0	0.00%	48	3.99%	1251	1203	303	PRI PVEM	275	MC	264	PRD
27	CHALCO	122	V. DE CHALC	970	31	3.45%	253	28.17%	8	0.89%	146	16.26%	23	2.56%	222	24.72%	42	4.68%	6	0.67%	167	18.60%	0	0.00%	62	6.90%	960	898	253	PRD	222	MORENA	167	PRI PVEM
27	CHALCO	122	V. DE CHALC	971	44	2.84%	312	20.13%	13	0.84%	324	20.90%	32	2.06%	402	25.94%	85	5.48%	8	0.52%	328	21.16%	2	0.13%	43	2.77%	1593	1550	402	MORENA	328	PRI PVEM	324	MC
27	CHALCO	122	V. DE CHALC	972	35	2.16%	360	22.21%	21	1.30%	306	18.88%	31	1.91%	489	30.17%	75	4.63%	17	1.05%	285	17.58%	2	0.12%	53	3.27%	1674	1621	489	MORENA	360	PRD	306	MC
27	CHALCO	122	V. DE CHALC	973	29	3.06%	217	22.87%	10	1.05%	149	15.70%	22	2.32%	213	22.44%	50	5.27%	9	0.95%	249	26.24%	1	0.11%	56	5.90%	1005	949	249	PRI PVEM	217	PRD	213	MORENA
27	CHALCO	122	V. DE CHALC	974	72	2.32%	822	26.50%	34	1.10%	601	19.37%	65	2.10%	674	21.73%	128	4.13%	23	0.74%	681	21.95%	2	0.06%	145	4.67%	3247	3102	822	PRD	681	PRI PVEM	674	MORENA
27	CHALCO	122	V. DE CHALC	975	15	1.68%	210	23.46%	11	1.23%	101	11.28%	19	2.12%	232	25.92%	24	2.68%	6	0.67%	276	30.84%	1	0.11%	41	4.58%	936	895	276	PRI PVEM	232	MORENA	210	PRD
27	CHALCO	122	V. DE CHALC	976	59	4.23%	441	31.59%	21	1.50%	138	9.89%	26	1.86%	330	23.64%	62	4.44%	13	0.93%	301	21.56%	5	0.36%	60	4.30%	1456	1396	441	PRD	330	MORENA	301	PRI PVEM
27	CHALCO	122	V. DE CHALC	977	47	3.39%	298	21.52%	20	1.44%	242	17.47%	35	2.53%	251	18.12%	61	4.40%	19	1.37%	412	29.75%	0	0.00%	73	5.27%	1458	1385	412	PRI PVEM	298	PRD	251	MORENA
27	CHALCO	122	V. DE CHALC	978	41	4.35%	287	30.47%	11	1.17%	163	17.30%	14	1.49%	143	15.18%	36	3.82%	7	0.74%	240	25.48%	0	0.00%	43	4.56%	985	942	287	PRD	240	PRI PVEM	163	MC
27	CHALCO	122	V. DE CHALC	979	23	2.40%	280	29.20%	23	2.40%	121	12.62%	13	1.36%	256	26.69%	38	3.96%	2	0.21%	203	21.17%	0	0.00%	36	3.75%	995	959	280	PRD	256	MORENA	203	PRI PVEM
27	CHALCO	122	V. DE CHALC	980	21	2.35%	241	26.96%	55	6.15%	65	7.27%	22	2.46%	252	28.19%	45	5.03%	8	0.89%	184	20.58%	1	0.11%	60	6.71%	954	894	252	MORENA	241	PRD	184	PRI PVEM
27	CHALCO	122	V. DE CHALC	981	31	2.88%	333	30.98%	17	1.58%	122	11.35%	28	2.60%	214	19.91%	48	4.47%	5	0.47%	277	25.77%	0	0.00%	47	4.37%	1122	1075	333	PRD	277	PRI PVEM	214	MORENA
27	CHALCO	122	V. DE CHALC	982	17	1.74%	237	24.28%	11	1.13%	81	8.30%	24	2.46%	285	29.20%	42	4.30%	10	1.02%	269	27.56%	0	0.00%	61	6.25%	1037	976	285	MORENA	269	PRI PVEM	237	PRD
27	CHALCO	122	V. DE CHALC	983	55	5.13%	281	26.19%	21	1.96%	84	7.83%	29	2.70%	248	23.11%	62	5.78%	10	0.93%	283	26.37%	0	0.00%	30	2.80%	1103	1073	283	PRI PVEM	281	PRD	248	MORENA
27	CHALCO	122	V. DE CHALC	984	114	8.95%	250	19.62%	12	0.94%	168	13.19%	29	2.28%	229	17.97%	74	5.81%	9	0.71%	389	30.53%	0	0.00%	56	4.40%	1330	1274	389	PRI PVEM	250	PRD	229	MORENA
27	CHALCO	122	V. DE CHALC	985	35	4.19%	142	16.99%	10	1.20%	61	7.30%	17	2.03%	144	17.22%	76	9.09%	6	0.72%	342	40.91%	3	0.36%	39	4.67%	875	836	342	PRI PVEM	144	MORENA	142	PRD
27	CHALCO	122	V. DE CHALC	997	30	4.64%	116	17.93%	14	2.16%	48	7.42%	16	2.47%	108	16.69%	51	7.88%	9	1.39%	255	39.41%	0	0.00%	39	6.03%	686	647	255	PRI PVEM	116	PRD	108	MORENA
27	CHALCO	122	V. DE CHALC	998	30	5.51%	90	16.54%	10	1.84%	102	18.75%	14	2.57%	82	15.07%	35	6.43%	8	1.47%	173	31.80%	0	0.00%	28	5.15%	572	544	173	PRI PVEM	102	MC	90	PRD
27	CHALCO	122	V. DE CHALC	999	47	4.24%	223	20.13%	13	1.17%	181	16.34%	16	1.44%	293	26.44%	45	4.06%	8	0.72%	282	25.45%	0	0.00%	43	3.88%	1151	1108	293	MORENA	282	PRI PVEM	223	PRD
27	CHALCO	122	V. DE CHALC	1000	33	3.23%	238	23.29%	15	1.47%	207	20.25%	22	2.15%	228	22.31%	63	6.16%	6	0.59%	210	20.55%	0	0.00%	49	4.79%	1071	1022	238	PRD	228	MORENA	210	PRI PVEM
27	CHALCO	122	V. DE CHALC	1001	36	3.44%	276	26.34%	17	1.62%	131	12.50%	36	3.44%	243	23.19%	51	4.87%	3	0.29%	255	24.33%	0	0.00%	69	6.58%	1117	1048	276	PRD	255	PRI PVEM	243	MORENA
27	CHALCO	122	V. DE CHALC	1002	38	3.43%	259	23.38%	18	1.62%	111	10.02%	31	2.80%	259	23.38%	52	4.69%	7	0.63%	330	29.78%	3	0.27%	58	5.23%	1166	1108	330	PRI PVEM	259	PRD	259	MORENA
27	CHALCO	122	V. DE CHALC	1003	39	2.60%	379	25.27%	20	1.33%	128	8.53%	41	2.73%	422	28.13%	56	3.73%	9	0.60%	406	27.07%	0	0.00%	69	4.60%	1569	1500	422	MORENA	406	PRI PVEM	379	PRD
27	CHALCO	122	V. DE CHALC	1004	32	3.30%	201	20.70%	12	1.24%	176	18.13%	18	1.85%	295	30.38%	26	2.68%	4	0.41%	207	21.32%	0	0.00%	46	4.74%	1017	971	295	MORENA	207	PRI PVEM	201	PRD
27	CHALCO	122	V. DE CHALC	1005	18	1.91%	213	22.56%	9	0.95%	171	18.11%	19	2.01%	187	19.81%	38	4.03%	6	0.64%	281	29.77%	2	0.21%	42	4.45%	986	944	281	PRI PVEM	213	PRD	187	MORENA
27	CHALCO	122	V. DE CHALC	1006	22	2.12%	344	33.17%	10	0.96%	117	11.28%	20	1.93%	260	25.07%	37	3.57%	7	0.68%	220	21.22%	0	0.00%	53	5.11%	1090	1037	344	PRD	260	MORENA	220	PRI PVEM
27	CHALCO	122	V. DE CHALC	1007	48	3.27%	416	28.34%	15	1.02%	156	10.63%	42	2.86%	316	21.53%	67	4.56%	15	1.02%	388	26.43%	5	0.34%	69	4.70%	1537	1468	416	PRD	388	PRI PVEM	316	MORENA
27	CHALCO	122	V. DE CHALC	1008	22	2.87%	159	20.73%	8	1.04%	81	10.56%	34	4.43%	192	25.03%	57	7.43%	11	1.43%	202	26.34%	1	0.13%	43	5.61%	810	767	202	PRI PVEM	192	MORENA	159	PRD
27	CHALCO	122	V. DE CHALC	1009	39	3.00%	273	21.00%	20	1.54%	149	11.46%	26	2.00%	403	31.00%	49	3.77%	8	0.62%	333	25.62%	0	0.00%	53	4.08%	1353	1300	403	MORENA	333	PRI PVEM	273	PRD
27	CHALCO	122	V. DE CHALC	1010	46	4.05%	297	26.12%	19	1.67%	117	10.29%	35	3.08%	292	25.68%	52	4.57%	13	1.14%	242	21.28%	24	2.11%	44	3.87%	1181	1137	297	PRD	292	MORENA	242	PRI PVEM
27	CHALCO	122	V. DE CHALC	1011	24	2.13%	270	23.91%	10	0.89%	110	9.74%	30	2.66%	318	28.17%	74	6.55%	9	0.80%	284	25.16%	0	0.00%	73	6.47%	1202	1129	318	MORENA	284	PRI PVEM	270	PRD
27	CHALCO	122	V. DE CHALC	1012	29	2.54%	279	24.47%	15	1.32%	80	7.02%	36	3.16%	286	25.09%	55	4.82%	9	0.79%	350	30.70%	1	0.09%	80	7.02%	1220	1140	350	PRI PVEM	286	MORENA	279	PRD
27	CHALCO	122	V. DE CHALC	1013	30	2.70%	343	30.82%	11	0.99%	74	6.65%	31	2.79%	260	23.36%	40	3.59%	10	0.90%	312	28.03%	2	0.18%	57	5.12%	1170	1113	343	PRD	312	PRI PVEM	260	MORENA
27	CHALCO	122	V. DE CHALC	1014	41	3.83%	369	34.45%	11	1.03%	106	9.90%	28	2.61%	196	18.30%	30	2.80%	11	1.03%	279	26.05%	0	0.00%	39	3.64%	1110	1071	369	PRD	279	PRI PVEM	196	MORENA
27	CHALCO	122	V. DE CHALC	1015	29	2.77%	222	21.22%	6	0.57%	79	7.55%	21	2.01%	311	29.73%	36	3.44%	6	0.57%	335	32.03%	1	0.10%	68	6.50%	1114	1046	335	PRI PVEM	311	MORENA	222	PRD
27	CHALCO	122	V. DE CHALC	1016	24	2.05%	282	24.06%	3	0.26%	85	7.25%	15	1.28%	249	21.25%	46	3.92%	3	0.26%	465	39.68%	0	0.00%	49	4.18%	1221	1172	465	PRI PVEM	282	PRD	249	MORENA
27	CHALCO	122	V. DE CHALC	1028	38	3.65%	281	27.02%	4	0.38%	52	5.00%	27	2.60%	152	14.62%	44	4.23%	9	0.87%	432	41.54%	1	0.10%	60	5.77%	1100	1040	432	PRI PVEM	281	PRD	152	MORENA
27	CHALCO	122	V. DE CHALC	1029	38	2.85%	403	30.26%	17	1.28%	67	5.03%	29	2.18%	263	19.74%	51	3.83%	8	0.60%	456	34.23%	0	0.00%	67	5.03%	1399	1332	456	PRI PVEM	403	PRD	263	MORENA
27	CHALCO	122	V. DE CHALC	1030	34	2.63%	351	27.13%	14	1.08%	131	10.12%	31	2.40%	310	23.96%	53	4.10%	11	0.85%	359	27.74%	0	0.00%	42	3.25%	1336	1294	359	PRI PVEM	351	PRD	310	MORENA
27	CHALCO	122	V. DE CHALC	1031	24	1.93%	386	31.03%	13	1.05%	146	11.74%	31	2.49%	330	26.53%	51	4.10%	10	0.80%	251	20.18%	2	0.16%	29	2.33%	1273	1244	386	PRD	330	MORENA	251	PRI PVEM
27	CHALCO	122	V. DE CHALC	1032	81	7.25%	285	25.49%	7	0.63%	84	7.51%	15	1.34%	333	29.79%	51	4.56%	7	0.63%	254	22.72%	1	0.09%	70	6.26%	1188	1118	333	MORENA	285	PRD	254	PRI PVEM
27	CHALCO	122	V. DE CHALC	1033	35	3.77%	261	28.13%	4	0.43%	87	9.38%	23	2.48%	218	23.49%	45	4.85%	3	0.32%	252	27.16%	0	0.00%	42	4.53%	970	928	261	PRD	252	PRI PVEM	218	MORENA
27	CHALCO	122	V. DE CHALC	1034	38	2.52%	361	23.91%	17	1.13%	90	5.96%	26	1.72%	242	16.03%	52	3.44%	7	0.46%	676	44.77%	1	0.07%	58	3.84%	1568	1510	676	PRI PVEM	361	PRD	242	MORENA
27	CHALCO	122	V. DE CHALC	1061	33	1.52%	564	26.00%	11	0.51%	171	7.88%	33	1.52%	811	37.39%	66	3.04%	7	0.32%	472	21.76%	1	0.05%	72	3.32%	2241	2169	811	MORENA	564	PRD	472	PRI PVEM
27	CHALCO	122	V. DE CHALC	2083	62	2.87%	682	31.57%	14	0.65%	130	6.02%	43	1.99%	644	29.81%	130	6.02%	19	0.88%	434	20.09%	2	0.09%	107	4.95%	2267	2160	682	PRD	644	MORENA	434	PRI PVEM
27	CHALCO	122	V. DE CHALC	2084	9	1.63%	115	20.80%	11	1.99%	51	9.22%	18	3.25%	122	22.06%	39	7.05%	6	1.08%	182	32.91%	0	0.00%	22	3.98%	575	553	182	PRI PVEM	122	MORENA	115	PRD
27	CHALCO	122	V. DE CHALC	2085	28	6.36%	87	19.77%	4	0.91%	51	11.59%	20	4.55%	97	22.05%	24	5.45%	4	0.91%	125	28.41%	0	0.00%	18	4.09%	458	440	125	PRI PVEM	97	MORENA	87	PRD
27	CHALCO	122	V. DE CHALC	2086	24	2.34%	280	27.26%	13	1.27%	143	13.92%	25	2.43%	270	26.29%	67	6.52%	3	0.29%	202	19.67%	0	0.00%	43	4.19%	1070	1027	280	PRD	270	MORENA	202	PRI PVEM
27	CHALCO	122	V. DE CHALC	2114	15	1.63%	202	21.96%	11	1.20%	95	10.33%	13	1.41%	264	28.70%	44	4.78%	4	0.43%	267	29.02%	5	0.54%	58	6.30%	978	920	267	PRI PVEM	264	MORENA	202	PRD
27	CHALCO	122	V. DE CHALC	2115	40	7.07%	115	20.32%	10	1.77%	39	6.89%	12	2.12%	160	28.27%	33	5.83%	2	0.35%	155	27.39%	0	0.00%	39	6.89%	605	566	160	MORENA	155	PRI PVEM	115	PRD
27	CHALCO	122	V. DE CHALC	2116	38	4.93%	196	25.42%	9	1.17%	88	11.41%	17	2.20%	187	24.25%	55	7.13%	3	0.39%	178	23.09%	0	0.00%	18	2.33%	789	771	196	PRD	187	MORENA	178	PRI PVEM
27	CHALCO	122	V. DE CHALC	2117	54	5.66%	161	16.88%	21	2.20%	98	10.27%	34	3.56%	222	23.27%	72	7.55%	7	0.73%	284	29.77%	1	0.10%	50	5.24%	1004	954	284	PRI PVEM	222	MORENA	161	PRD
27	CHALCO	122	V. DE CHALC	2118	28	2.62%	248	23.20%	13	1.22%	159	14.87%	20	1.87%	309	28.91%	56	5.24%	7	0.65%	229	21.42%	0	0.00%	55	5.14%	1124	1069	309	MORENA	248	PRD	229	PRI PVEM
27	CHALCO	122	V. DE CHALC	2119	11	1.39%	216	27.31%	10	1.26%	76	9.61%	20	2.53%	205	25.92%	52	6.57%	7	0.88%	194	24.53%	0	0.00%	36	4.55%	827	791	216	PRD	205	MORENA	194	PRI PVEM
27	CHALCO	122	V. DE CHALC	2120	17	1.96%	224	25.78%	14	1.61%	104	11.97%	14	1.61%	275	31.65%	48	5.52%	4	0.46%	168	19.33%	1	0.12%	60	6.90%	929	869	275	MORENA	224	PRD	168	PRI PVEM
27	CHALCO	122	V. DE CHALC	2121	21	2.60%	253	31.35%	16	1.98%	65	8.05%	18	2.23%	210	26.02%	31	3.84%	9	1.12%	184	22.80%	0	0.00%	45	5.58%	852	807	253	PRD	210	MORENA	184	PRI PVEM
27	CHALCO	122	V. DE CHALC	5924	14	5.22%	40	14.93%	2	0.75%	31	11.57%	9	3.36%	66	24.63%	22	8.21%	2	0.75%	80	29.85%	2	0.75%	16	5.97%	284	268	80	PRI PVEM	66	MORENA	40	PRD
27	CHALCO	122	V. DE CHALC	5925	10	5.52%	59	32.60%	1	0.55%	19	10.50%	2	1.10%	50	27.62%	4	2.21%	1	0.55%	35	19.34%	0	0.00%	4	2.21%	185	181	59	PRD	50	MORENA	35	PRI PVEM
27	CHALCO	122	V. DE CHALC	5926	16	1.76%	482	53.14%	8	0.88%	86	9.48%	26	2.87%	108	11.91%	31	3.42%	3	0.33%	147	16.21%	0	0.00%	33	3.64%	940	907	482	PRD	147	PRI PVEM	108	MORENA
27	CHALCO	122	V. DE CHALC	5927	10	1.53%	146	22.29%	6	0.92%	63	9.62%	10	1.53%	191	29.16%	19	2.90%	4	0.61%	205	31.30%	1	0.15%	39	5.95%	694	655	205	PRI PVEM	191	MORENA	146	PRD
27	CHALCO	122	V. DE CHALC	5928	0	0.00%	1	3.45%	0	0.00%	0	0.00%	1	3.45%	1	3.45%	1	3.45%	0	0.00%	25	86.21%	0	0.00%	1	3.45%	30	29	25	PRI PVEM	1	PRD	1	NA
TOTAL					11569		51976		4437		32636		6251		36589		14484		2118		69829		252		10625		240766	230141						

DIRECCIÓN DE ORGANIZACIÓN

PARTIDO O COALICIÓN GANADORA EN LA ELECCIÓN DE DIPUTADOS LOCALES 2015 POR SECCIÓN ELECTORAL

DISTRITO ELECTORAL LOCAL: XXVII CHALCO

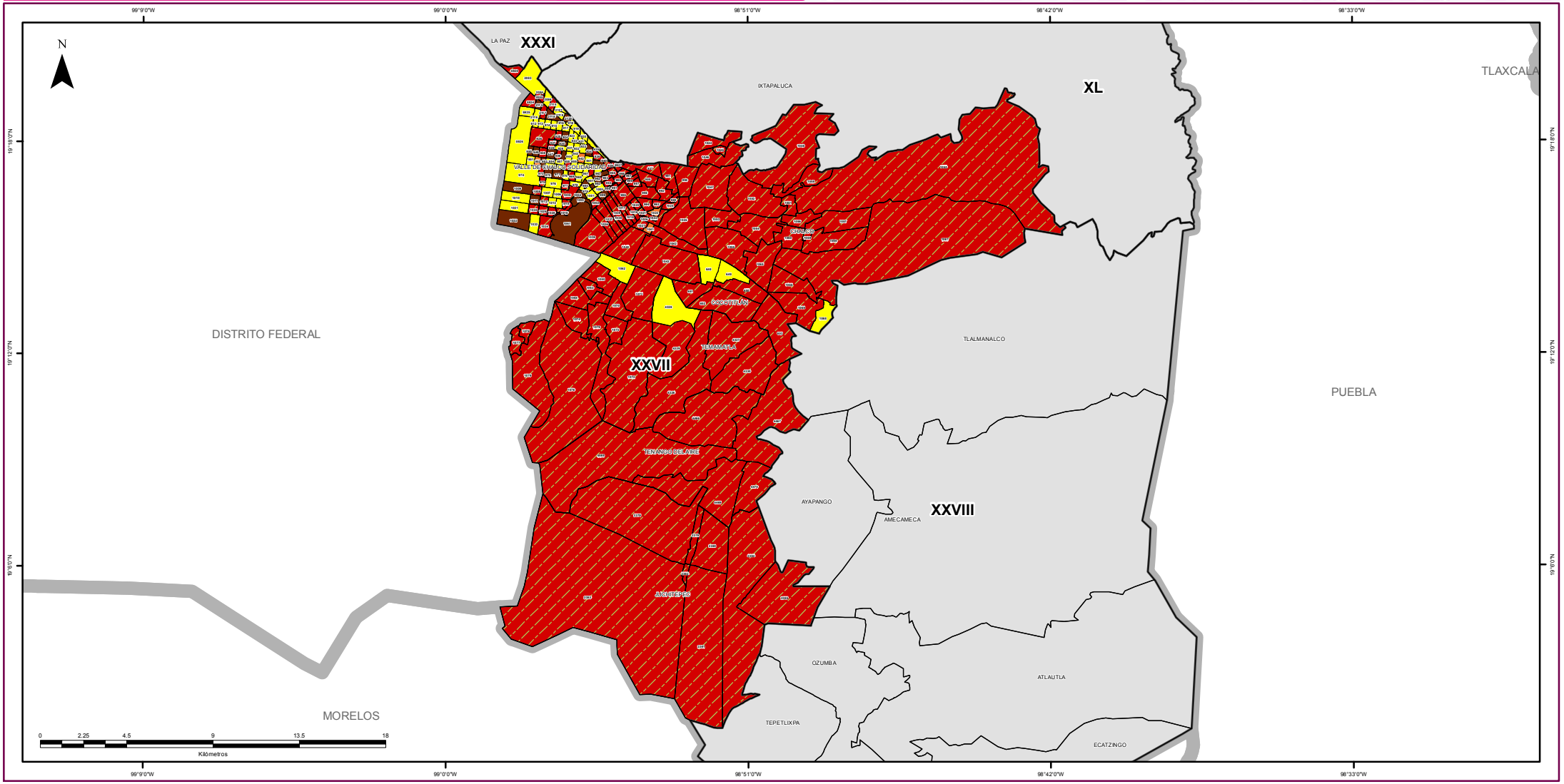

SIMBOLOGÍA

ESTRUCTURA GEOELECTORAL Y CLAVES

- Límite estatal ..... MÉX
- Distrito Electoral Local XLV
- Límite municipal ..... TOLUCA
- Sección electoral 6459
- Cabecera municipal

PARTIDOS POLÍTICOS

- Partido Acción Nacional
- Partido Revolucionario Institucional
- Partido de la Revolución Democrática
- Partido del Trabajo
- Partido Verde Ecologista de México
- Movimiento Ciudadano
- Partido Nueva Alianza
- Partido Encuentro Social
- Partido Humanista
- Partido Futuro Democrático
- Movimiento de Regeneración Nacional

COALICIONES

Partido Revolucionario Institucional
Partido Verde Ecologista de México

OTROS

- Candidato(s) Independiente(s)
- Sin dato de cómputo
- Anulado por el Tribunal Electoral del Estado de México

Edición cartográfica del mes de abril de 2016,
con corte de información cartográfica al 05 de noviembre de 2014.
Registro Federal de Electores, INE

Resultados del Cómputo
para la Integración de los Ayuntamientos 2016 -2018
y de la LIX Legislatura del Estado de México 2015 -2018
Proyección: UTM Zona 14
Datum: WGS84

SUPERVISIÓN

C.P. Antonio Sánchez Acosta
Subdirector de Documentación y Estadística Electoral

ELABORACIÓN

Departamento de Geomática Electoral

Lic. Miguel Ángel García Escalante
C. Jaqueline Pérez Nova

LOCALIZACIÓN

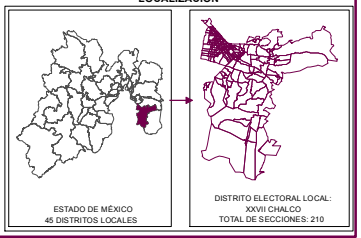

DIRECCIÓN DE ORGANIZACIÓN

PARTIDO O COALICIÓN EN PRIMERA MINORÍA EN LA ELECCIÓN DE DIPUTADOS LOCALES 2015 POR SECCIÓN ELECTORAL

DISTRITO ELECTORAL LOCAL: XXVII CHALCO

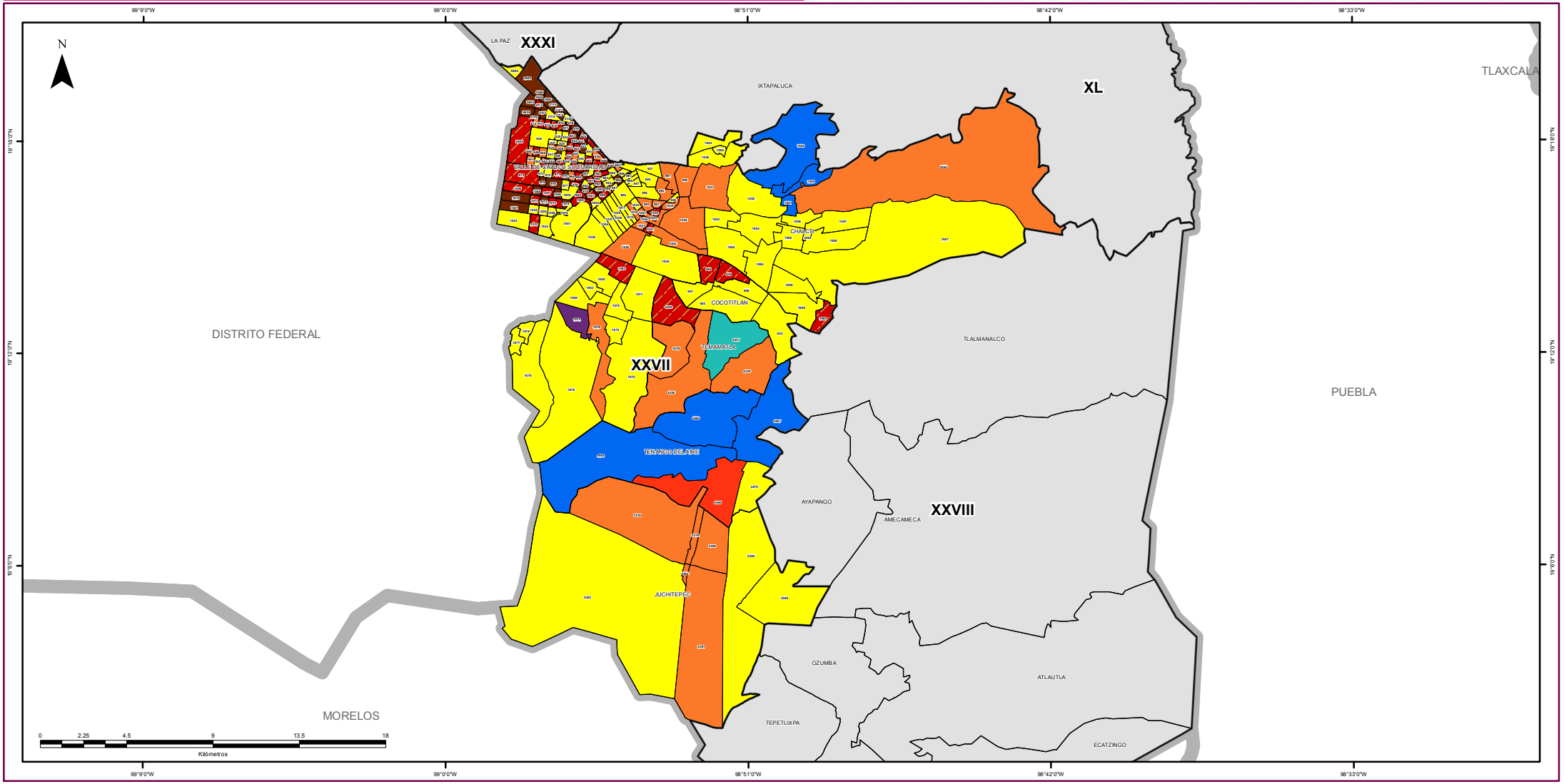

SIMBOLOGÍA

ESTRUCTURA GEOELECTORAL Y CLAVES

- Límite estatal ..... MÉX
- Distrito Electoral Local XLV
- Límite municipal ..... TOLUCA
- Sección electoral 6459
- Cabecera municipal

PARTIDOS POLÍTICOS

- Partido Acción Nacional
- Partido Revolucionario Institucional
- Partido de la Revolución Democrática
- Partido del Trabajo
- Partido Verde Ecologista de México
- Movimiento Ciudadano
- Partido Nueva Alianza
- Partido Encuentro Social
- Partido Humanista
- Partido Futuro Democrático
- Movimiento de Regeneración Nacional

COALICIONES

Partido Revolucionario Institucional
Partido Verde Ecologista de México

OTROS

- Candidato(s) Independiente(s)
- Sin dato de cómputo
- Anulado por el Tribunal Electoral del Estado de México

Edición cartográfica del mes de abril de 2016,
con corte de información cartográfica al 05 de noviembre de 2014.
Registro Federal de Electores, INE

Resultados del Cómputo
para la Integración de los Ayuntamientos 2016 - 2018
y de la LIX Legislatura del Estado de México 2015 -2018
Proyección: UTM Zona 14
Datum: WGS84

SUPERVISIÓN

C.P. Antonio Sánchez Acosta
Subdirector de Documentación y Estadística Electoral

ELABORACIÓN

Departamento de Geomática Electoral

Lic. Miguel Ángel García Escalante
C. Jaqueline Pérez Nova

LOCALIZACIÓN

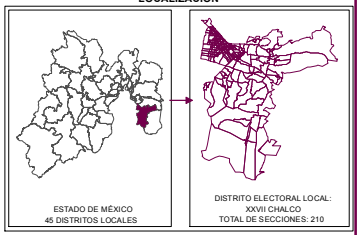

MARGEN DE VICTORIA

El margen de victoria es la diferencia de porcentaje de votación válida emitida que alcanzó el partido ganador sobre el inmediato inferior, es decir, sobre la primera minoría; los rangos establecidos fueron considerados así: 0.01% a 5.0%; 5.01% a 10.0%; 10.01% a 20.0%; 20.01% a MÁS.

Como se observa en la siguiente gráfica, de las 210 secciones del Distrito XXVII con Cabecera en Chalco, en 72 (34.28%) el margen de victoria fue de entre 0.01% a 5.0%; en 48 secciones (22.86%) fue de entre 5.01% a 10.0%; en 67 (31.90%) fue de más de 10.0% y hasta 20.0%; y finalmente en 23 (10.95% del total de secciones del distrito) fue de más del 20.0% de diferencia. El detalle por partido o coalición se observa en el cuadro y gráfica siguiente.

En el resultado global del distrito, la Coalición integrada por los partidos PRI y PVEM tuvo un margen de victoria de 7.76% respecto de la segunda fuerza que fue el Partido de la Revolución Democrática.

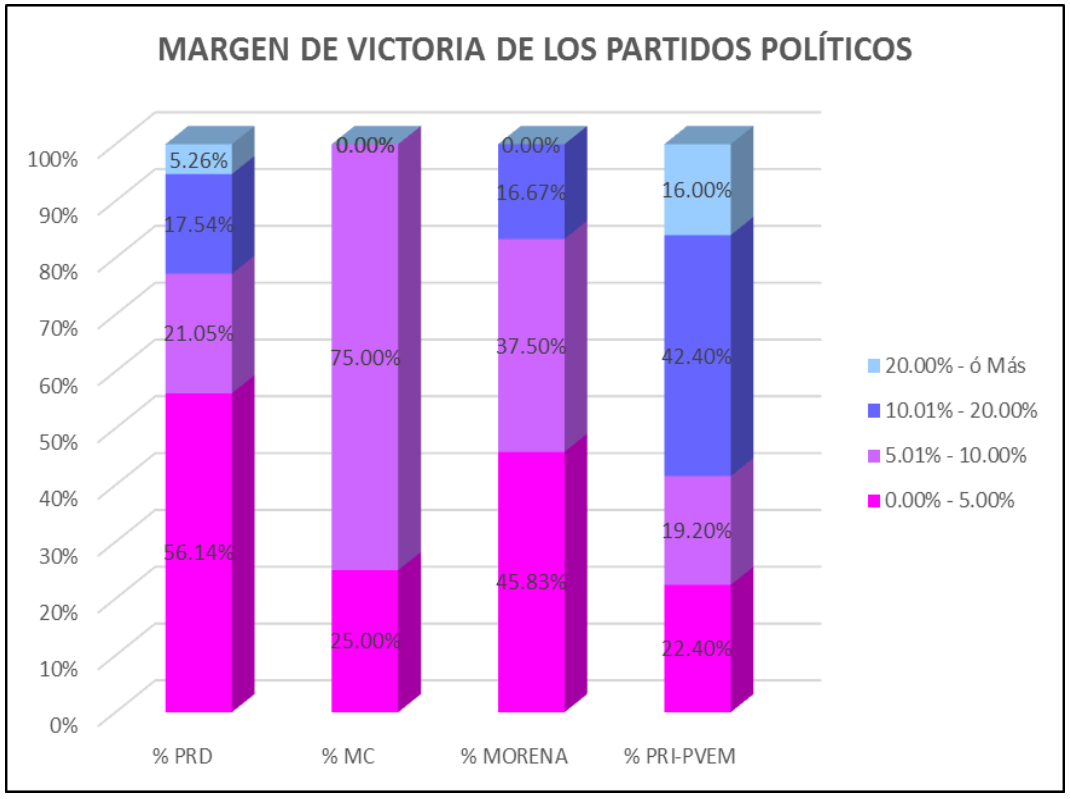

DTTO	CABECERA	MARGEN DE VICTORIA	PRD	% PRD	MC	% MC	MORENA	% MORENA	PRI PVEM	% PRI-PVEM	RANGO DE MARGEN DE VICTORIA
27	CHALCO	0.00% - 5.00%	32	56.14%	1	25.00%	11	45.83%	28	22.40%	72
27	CHALCO	5.01% - 10.00%	12	21.05%	3	75.00%	9	37.50%	24	19.20%	48
27	CHALCO	10.01% - 20.00%	10	17.54%	0	0.00%	4	16.67%	53	42.40%	67
27	CHALCO	20.00% - ó Más	3	5.26%	0	0.00%	0	0.00%	20	16.00%	23
		TOTAL	**57**	**100%**	**4**	**100%**	**24**	**100%**	**125**	**100%**	

MARGEN DE VICTORIA

Distrito Local	Cabecera Distrital	Municipio	Cabecera Municipal	Sección	PAN	% PAN	PRD	% PRD	PT	% PT	MC	% MC	NA	% NA	MORENA	% MORENA	PES	% PES	PFD	% PFD	PRI-PVEM	% PRI-PVEM	NO REGISTRADOS	% NO REGISTRADOS	NULOS	% NULOS	TOTAL	VOTACIÓN VALIDA	PRIMERA FUERZA	SEGUNDA FUERZA	MARGEN DE VICTORIA
27	CHALCO	22	COCOTITLAN	648	96	7.01%	466	34.04%	103	7.52%	114	8.33%	14	1.02%	98	7.16%	92	6.72%	27	1.97%	359	26.22%	0	0.00%	42	3.07%	1411	1369	PRD	PRI PVEM	7.82%
27	CHALCO	22	COCOTITLAN	649	96	8.36%	380	33.07%	87	7.57%	60	5.22%	20	1.74%	86	7.48%	57	4.96%	35	3.05%	327	28.46%	1	0.09%	55	4.79%	1204	1149	PRD	PRI PVEM	4.61%
27	CHALCO	22	COCOTITLAN	650	115	9.08%	354	27.96%	71	5.61%	88	6.95%	28	2.21%	127	10.03%	88	6.95%	23	1.82%	372	29.38%	0	0.00%	46	3.63%	1312	1266	PRI PVEM	PRD	1.42%
27	CHALCO	22	COCOTITLAN	651	72	7.62%	187	19.79%	40	4.23%	61	6.46%	17	1.80%	127	13.44%	41	4.34%	15	1.59%	385	40.74%	0	0.00%	41	4.34%	986	945	PRI PVEM	PRD	20.95%
27	CHALCO	22	COCOTITLAN	652	87	6.97%	334	26.76%	54	4.33%	134	10.74%	20	1.60%	178	14.26%	40	3.21%	19	1.52%	382	30.61%	0	0.00%	45	3.61%	1293	1248	PRI PVEM	PRD	3.85%
27	CHALCO	22	COCOTITLAN	653	89	8.04%	331	29.90%	80	7.23%	62	5.60%	32	2.89%	59	5.33%	74	6.68%	21	1.90%	359	32.43%	0	0.00%	39	3.52%	1146	1107	PRI PVEM	PRD	2.53%
27	CHALCO	26	CHALCO	937	78	2.86%	472	17.33%	44	1.62%	241	8.85%	64	2.35%	259	9.51%	218	8.00%	13	0.48%	1332	48.90%	3	0.11%	132	4.85%	2856	2724	PRI PVEM	PRD	31.57%
27	CHALCO	26	CHALCO	938	22	5.66%	39	10.03%	3	0.77%	62	15.94%	9	2.31%	50	12.85%	19	4.88%	6	1.54%	179	46.02%	0	0.00%	21	5.40%	410	389	PRI PVEM	MC	30.08%
27	CHALCO	26	CHALCO	966	38	4.65%	108	13.20%	9	1.10%	99	12.10%	20	2.44%	103	12.59%	63	7.70%	40	4.89%	335	40.95%	3	0.37%	48	5.87%	866	818	PRI PVEM	PRD	27.75%
27	CHALCO	26	CHALCO	967	34	4.47%	163	21.42%	7	0.92%	68	8.94%	24	3.15%	72	9.46%	106	13.93%	17	2.23%	269	35.35%	1	0.13%	33	4.34%	794	761	PRI PVEM	PRD	13.93%
27	CHALCO	26	CHALCO	986	30	3.97%	176	23.28%	11	1.46%	50	6.61%	28	3.70%	71	9.39%	81	10.71%	13	1.72%	296	39.15%	0	0.00%	33	4.37%	789	756	PRI PVEM	PRD	15.87%
27	CHALCO	26	CHALCO	987	48	4.81%	230	23.07%	19	1.91%	102	10.23%	20	2.01%	109	10.93%	112	11.23%	15	1.50%	342	34.30%	0	0.00%	55	5.52%	1052	997	PRI PVEM	PRD	11.23%
27	CHALCO	26	CHALCO	988	122	5.00%	552	22.63%	59	2.42%	237	9.72%	63	2.58%	270	11.07%	179	7.34%	36	1.48%	920	37.72%	1	0.04%	204	8.36%	2643	2439	PRI PVEM	PRD	15.09%
27	CHALCO	26	CHALCO	989	34	6.76%	107	21.27%	8	1.59%	97	19.28%	17	3.38%	33	6.56%	47	9.34%	9	1.79%	149	29.62%	2	0.40%	26	5.17%	529	503	PRI PVEM	PRD	8.35%
27	CHALCO	26	CHALCO	990	52	6.57%	133	16.79%	8	1.01%	143	18.06%	22	2.78%	62	7.83%	75	9.47%	11	1.39%	284	35.86%	2	0.25%	40	5.05%	832	792	PRI PVEM	MC	17.80%
27	CHALCO	26	CHALCO	991	75	5.03%	221	14.82%	20	1.34%	312	20.93%	56	3.76%	138	9.26%	178	11.94%	23	1.54%	466	31.25%	2	0.13%	83	5.57%	1574	1491	PRI PVEM	MC	10.33%
27	CHALCO	26	CHALCO	992	112	5.32%	369	17.53%	28	1.33%	399	18.95%	58	2.76%	218	10.36%	212	10.07%	39	1.85%	666	31.64%	4	0.19%	95	4.51%	2200	2105	PRI PVEM	MC	12.68%
27	CHALCO	26	CHALCO	993	49	4.81%	155	15.23%	18	1.77%	242	23.77%	34	3.34%	146	14.34%	75	7.37%	22	2.16%	275	27.01%	2	0.20%	34	3.34%	1052	1018	PRI PVEM	MC	3.24%
27	CHALCO	26	CHALCO	994	69	4.95%	170	12.20%	22	1.58%	336	24.12%	45	3.23%	167	11.99%	138	9.91%	21	1.51%	425	30.51%	0	0.00%	68	4.88%	1461	1393	PRI PVEM	MC	6.39%
27	CHALCO	26	CHALCO	995	155	5.03%	670	21.75%	57	1.85%	458	14.87%	73	2.37%	375	12.17%	265	8.60%	39	1.27%	986	32.00%	3	0.10%	157	5.10%	3238	3081	PRI PVEM	PRD	10.26%
27	CHALCO	26	CHALCO	996	129	4.62%	510	18.25%	47	1.68%	440	15.74%	63	2.25%	303	10.84%	270	9.66%	67	2.40%	964	34.49%	2	0.07%	126	4.51%	2921	2795	PRI PVEM	PRD	16.24%
27	CHALCO	26	CHALCO	1017	38	4.27%	156	17.53%	15	1.69%	144	16.18%	23	2.58%	93	10.45%	44	4.94%	13	1.46%	364	40.90%	0	0.00%	36	4.04%	926	890	PRI PVEM	PRD	23.37%
27	CHALCO	26	CHALCO	1018	46	4.72%	192	19.69%	14	1.44%	166	17.03%	25	2.56%	102	10.46%	79	8.10%	12	1.23%	337	34.56%	2	0.21%	60	6.15%	1035	975	PRI PVEM	PRD	14.87%
27	CHALCO	26	CHALCO	1019	73	6.06%	220	18.26%	23	1.91%	281	23.32%	37	3.07%	129	10.71%	105	8.71%	12	1.00%	325	26.97%	0	0.00%	43	3.57%	1248	1205	PRI PVEM	MC	3.65%
27	CHALCO	26	CHALCO	1020	55	6.03%	165	18.09%	9	0.99%	162	17.76%	29	3.18%	98	10.75%	74	8.11%	14	1.54%	305	33.44%	1	0.11%	47	5.15%	959	912	PRI PVEM	PRD	15.35%
27	CHALCO	26	CHALCO	1021	42	5.91%	86	12.10%	12	1.69%	152	21.38%	19	2.67%	67	9.42%	55	7.74%	6	0.84%	271	38.12%	1	0.14%	36	5.06%	747	711	PRI PVEM	MC	16.74%
27	CHALCO	26	CHALCO	1022	54	6.46%	101	12.08%	11	1.32%	250	29.90%	15	1.79%	60	7.18%	63	7.54%	9	1.08%	273	32.66%	0	0.00%	38	4.55%	874	836	PRI PVEM	MC	2.75%
27	CHALCO	26	CHALCO	1023	54	6.80%	70	8.82%	18	2.27%	276	34.76%	21	2.64%	57	7.18%	59	7.43%	14	1.76%	225	28.34%	0	0.00%	20	2.52%	814	794	MC	PRI PVEM	6.42%
27	CHALCO	26	CHALCO	1024	62	6.95%	176	19.73%	11	1.23%	215	24.10%	23	2.58%	83	9.30%	45	5.04%	10	1.12%	265	29.71%	2	0.22%	47	5.27%	939	892	PRI PVEM	MC	5.61%
27	CHALCO	26	CHALCO	1025	119	7.91%	239	15.89%	18	1.20%	340	22.61%	34	2.26%	138	9.18%	135	8.98%	25	1.66%	455	30.25%	1	0.07%	79	5.25%	1583	1504	PRI PVEM	MC	7.65%
27	CHALCO	26	CHALCO	1026	71	7.94%	104	11.63%	23	2.57%	218	24.38%	27	3.02%	82	9.17%	57	6.38%	13	1.45%	297	33.22%	2	0.22%	56	6.26%	950	894	PRI PVEM	MC	8.84%
27	CHALCO	26	CHALCO	1027	57	7.38%	86	11.14%	7	0.91%	227	29.40%	20	2.59%	58	7.51%	50	6.48%	9	1.17%	258	33.42%	0	0.00%	41	5.31%	813	772	PRI PVEM	MC	4.02%
27	CHALCO	26	CHALCO	1035	51	5.29%	248	25.73%	22	2.28%	100	10.37%	22	2.28%	80	8.30%	85	8.82%	9	0.93%	345	35.79%	2	0.21%	52	5.39%	1016	964	PRI PVEM	PRD	10.06%
27	CHALCO	26	CHALCO	1036	102	6.72%	366	24.13%	28	1.85%	169	11.14%	42	2.77%	156	10.28%	135	8.90%	18	1.19%	497	32.76%	4	0.26%	83	5.47%	1600	1517	PRI PVEM	PRD	8.64%
27	CHALCO	26	CHALCO	1037	76	4.55%	349	20.89%	26	1.56%	144	8.62%	51	3.05%	194	11.61%	263	15.74%	22	1.32%	543	32.50%	3	0.18%	87	5.21%	1758	1671	PRI PVEM	PRD	11.61%
27	CHALCO	26	CHALCO	1038	48	5.76%	186	22.30%	13	1.56%	90	10.79%	27	3.24%	115	13.79%	80	9.59%	12	1.44%	263	31.53%	0	0.00%	30	3.60%	864	834	PRI PVEM	PRD	9.23%
27	CHALCO	26	CHALCO	1039	68	4.62%	214	14.54%	11	0.75%	180	12.23%	41	2.79%	201	13.65%	155	10.53%	15	1.02%	585	39.74%	2	0.14%	69	4.69%	1541	1472	PRI PVEM	PRD	25.20%
27	CHALCO	26	CHALCO	1040	115	5.76%	302	15.13%	46	2.30%	395	19.79%	63	3.16%	214	10.72%	183	9.17%	24	1.20%	650	32.57%	4	0.20%	99	4.96%	2095	1996	PRI PVEM	MC	12.78%
27	CHALCO	26	CHALCO	1041	74	11.35%	54	8.28%	6	0.92%	218	33.44%	18	2.76%	72	11.04%	48	7.36%	8	1.23%	154	23.62%	0	0.00%	44	6.75%	696	652	MC	PRI PVEM	9.82%
27	CHALCO	26	CHALCO	1042	144	10.88%	184	13.90%	19	1.44%	270	20.39%	35	2.64%	99	7.48%	109	8.23%	20	1.51%	442	33.38%	2	0.15%	82	6.19%	1406	1324	PRI PVEM	MC	12.99%
27	CHALCO	26	CHALCO	1043	205	5.81%	583	16.53%	64	1.82%	464	13.16%	134	3.80%	442	12.54%	377	10.69%	41	1.16%	1209	34.29%	7	0.20%	192	5.45%	3718	3526	PRI PVEM	PRD	17.75%
27	CHALCO	26	CHALCO	1044	58	3.24%	477	26.65%	21	1.17%	134	7.49%	47	2.63%	159	8.88%	134	7.49%	23	1.28%	734	41.01%	3	0.17%	103	5.75%	1893	1790	PRI PVEM	PRD	14.36%
27	CHALCO	26	CHALCO	1045	39	6.12%	163	25.59%	8	1.26%	34	5.34%	14	2.20%	61	9.58%	23	3.61%	0	0.00%	295	46.31%	0	0.00%	34	5.34%	671	637	PRI PVEM	PRD	20.72%
27	CHALCO	26	CHALCO	1046	33	3.93%	289	34.45%	11	1.31%	19	2.26%	17	2.03%	37	4.41%	51	6.08%	7	0.83%	375	44.70%	0	0.00%	31	3.69%	870	839	PRI PVEM	PRD	10.25%
27	CHALCO	26	CHALCO	1047	115	7.75%	222	14.96%	29	1.95%	385	25.94%	33	2.22%	87	5.86%	85	5.73%	14	0.94%	514	34.64%	0	0.00%	61	4.11%	1545	1484	PRI PVEM	MC	8.69%
27	CHALCO	26	CHALCO	1048	106	16.28%	101	15.51%	5	0.77%	45	6.91%	22	3.38%	44	6.76%	39	5.99%	4	0.61%	285	43.78%	0	0.00%	32	4.92%	683	651	PRI PVEM	PAN	27.50%
27	CHALCO	26	CHALCO	1049	236	19.90%	173	14.59%	24	2.02%	129	10.88%	35	2.95%	58	4.89%	90	7.59%	14	1.18%	427	36.00%	0	0.00%	34	2.87%	1220	1186	PRI PVEM	PAN	16.10%
27	CHALCO	26	CHALCO	1050	200	14.66%	186	13.64%	22	1.61%	220	16.13%	26	1.91%	88	6.45%	133	9.75%	8	0.59%	470	34.46%	11	0.81%	54	3.96%	1418	1364	PRI PVEM	MC	18.33%
27	CHALCO	26	CHALCO	1051	120	16.35%	89	12.13%	11	1.50%	119	16.21%	20	2.72%	53	7.22%	61	8.31%	4	0.54%	257	35.01%	0	0.00%	26	3.54%	760	734	PRI PVEM	PAN	18.66%
27	CHALCO	26	CHALCO	1052	172	8.34%	406	19.68%	42	2.04%	242	11.73%	101	4.90%	222	10.76%	171	8.29%	12	0.58%	690	33.45%	5	0.24%	108	5.24%	2171	2063	PRI PVEM	PRD	13.77%
27	CHALCO	26	CHALCO	1053	55	4.88%	284	25.18%	22	1.95%	142	12.59%	29	2.57%	105	9.31%	65	5.76%	11	0.98%	415	36.79%	0	0.00%	46	4.08%	1174	1128	PRI PVEM	PRD	11.61%
27	CHALCO	26	CHALCO	1054	176	8.15%	393	18.20%	36	1.67%	267	12.37%	70	3.24%	274	12.69%	179	8.29%	10	0.46%	752	34.83%	2	0.09%	106	4.91%	2265	2159	PRI PVEM	PRD	16.63%
27	CHALCO	26	CHALCO	1055	144	7.18%	346	17.25%	40	1.99%	241	12.01%	67	3.34%	201	10.02%	200	9.97%	26	1.30%	738	36.79%	3	0.15%	102	5.08%	2108	2006	PRI PVEM	PRD	19.54%
27	CHALCO	26	CHALCO	1056	68	8.89%	187	24.44%	11	1.44%	94	12.29%	20	2.61%	45	5.88%	26	3.40%	7	0.92%	307	40.13%	0	0.00%	44	5.75%	809	765	PRI PVEM	PRD	15.69%
27	CHALCO	26	CHALCO	1057	84	9.99%	189	22.47%	12	1.43%	98	11.65%	22	2.62%	40	4.76%	48	5.71%	3	0.36%	345	41.02%	0	0.00%	46	5.47%	887	841	PRI PVEM	PRD	18.55%
27	CHALCO	26	CHALCO	1058	65	8.66%	205	27.30%	14	1.86%	58	7.72%	13	1.73%	58	7.72%	34	4.53%	2	0.27%	302	40.21%	0	0.00%	46	6.13%	797	751	PRI PVEM	PRD	12.92%
27	CHALCO	26	CHALCO	1059	72	10.50%	165	24.05%	4	0.58%	45	6.56%	22	3.21%	58	8.45%	40	5.83%	7	1.02%	273	39.80%	0	0.00%	19	2.77%	705	688	PRI PVEM	PRD	15.74%
27	CHALCO	26	CHALCO	1060	91	7.53%	335	27.71%	9	0.74%	62	5.13%	10	0.83%	106	8.77%	52	4.30%	2	0.17%	542	44.83%	0	0.00%	52	4.30%	1261	1209	PRI PVEM	PRD	17.12%
27	CHALCO	26	CHALCO	1062	41	3.39%	373	30.83%	11	0.91%	280	23.14%	30	2.48%	73	6.03%	49	4.05%	5	0.41%	348	28.76%	0	0.00%	44	3.64%	1254	1210	PRD	PRI PVEM	2.07%
27	CHALCO	26	CHALCO	1063	112	9.53%	323	27.91%	9	0.77%	100	8.51%	32	2.72%	129	10.98%	67	5.70%	12	1.02%	385	32.77%	1	0.09%	51	4.34%	1226	1175	PRI PVEM	PRD	4.85%
27	CHALCO	26	CHALCO	1064	93	7.52%	295	23.85%	14	1.13%	109	8.81%	27	2.18%	139	11.24%	77	6.22%	13	1.05%	470	38.00%	0	0.00%	56	4.53%	1293	1237	PRI PVEM	PRD	14.15%
27	CHALCO	26	CHALCO	1065	78	3.89%	418	20.87%	29	1.45%	295	14.73%	73	3.64%	207	10.33%	154	7.69%	23	1.15%	726	36.25%	0	0.00%	94	4.69%	2097	2003	PRI PVEM	PRD	15.38%
27	CHALCO	26	CHALCO	1066	23	4.12%	125	22.40%	14	2.51%	46	8.24%	18	3.23%	51	9.14%	33	5.91%	5	0.90%	242	43.37%	1	0.18%	31	5.56%	589	558	PRI PVEM	PRD	20.97%
27	CHALCO	26	CHALCO	1067	54	5.09%	365	34.43%	11	1.04%	75	7.08%	25	2.36%	74	6.98%	60	5.66%	13	1.23%	383	36.13%	0	0.00%	59	5.57%	1119	1060	PRI PVEM	PRD	1.70%
27	CHALCO	26	CHALCO	1068	43	4.33%	372	37.50%	19	1.92%	82	8.27%	22	2.22%	88	8.87%	60	6.05%	10	1.01%	295	29.74%	1	0.10%	45	4.54%	1037	992	PRD	PRI PVEM	7.76%
27	CHALCO	26	CHALCO	1069	38	5.04%	157	20.82%	14	1.86%	88	11.67%	30	3.98%	88	11.67%	44	5.84%	5	0.66%	289	38.33%	1	0.13%	41	5.44%	795	754	PRI PVEM	PRD	17.51%
27	CHALCO	26	CHALCO	1070	55	6.29%	203	23.23%	21	2.40%	110	12.59%	19	2.17%	86	9.84%	100	11.44%	16	1.83%	264	30.21%	0	0.00%	49	5.61%	923	874	PRI PVEM	PRD	6.98%
27	CHALCO	26	CHALCO	1071	62	7.81%	159	20.03%	26	3.27%	110	13.85%	24	3.02%	70	8.82%	77	9.70%	12	1.51%	251	31.61%	3	0.38%	19	2.39%	813	794	PRI PVEM	PRD	11.59%
27	CHALCO	26	CHALCO	1072	75	4.32%	333	19.17%	24	1.38%	185	10.65%	54	3.11%	157	9.04%	145	8.35%	17	0.98%	745	42.89%	2	0.12%	87	5.01%	1824	1737	PRI PVEM	PRD	23.72%

Distrito Local	Cabecera Distrital	Municipio	Cabecera Municipal	Sección	PAN	% PAN	PRD	% PRD	PT	% PT	MC	% MC	NA	% NA	MORENA	% MORENA	PES	% PES	PFD	% PFD	PRI-PVEM	% PRI-PVEM	NO REGISTRADOS	% NO REGISTRADOS	NULOS	% NULOS	TOTAL	VOTACIÓN VALIDA	PRIMERA FUERZA	SEGUNDA FUERZA	MARGEN DE VICTORIA
27	CHALCO	26	CHALCO	1073	65	4.09%	351	22.09%	45	2.83%	292	18.38%	37	2.33%	131	8.24%	130	8.18%	10	0.63%	528	33.23%	0	0.00%	42	2.64%	1631	1589	PRI PVEM	PRD	11.14%
27	CHALCO	26	CHALCO	1074	31	4.50%	104	15.09%	13	1.89%	91	13.21%	10	1.45%	33	4.79%	151	21.92%	4	0.58%	249	36.14%	3	0.44%	31	4.50%	720	689	PRI PVEM	PES	14.22%
27	CHALCO	26	CHALCO	1075	29	2.13%	289	21.23%	18	1.32%	298	21.90%	31	2.28%	80	5.88%	243	17.85%	10	0.73%	363	26.67%	0	0.00%	47	3.45%	1408	1361	PRI PVEM	MC	4.78%
27	CHALCO	26	CHALCO	1076	51	2.70%	351	18.50%	25	1.32%	315	16.65%	25	1.32%	138	7.29%	289	15.27%	17	0.90%	659	34.83%	23	1.22%	91	4.81%	1983	1892	PRI PVEM	PRD	16.33%
27	CHALCO	26	CHALCO	1077	38	4.13%	263	28.56%	9	0.98%	28	3.04%	29	3.15%	82	8.90%	55	5.97%	10	1.09%	405	43.97%	2	0.22%	27	2.93%	948	921	PRI PVEM	PRD	15.42%
27	CHALCO	26	CHALCO	1078	34	3.15%	372	34.51%	13	1.21%	53	4.92%	17	1.58%	62	5.75%	46	4.27%	8	0.74%	472	43.78%	1	0.09%	45	4.17%	1123	1078	PRI PVEM	PRD	9.28%
27	CHALCO	26	CHALCO	1079	53	3.01%	539	30.61%	21	1.19%	95	5.39%	26	1.48%	148	8.40%	71	4.03%	17	0.97%	789	44.80%	2	0.11%	77	4.37%	1838	1761	PRI PVEM	PRD	14.20%
27	CHALCO	26	CHALCO	1080	98	6.90%	322	22.66%	14	0.99%	254	17.87%	34	2.39%	107	7.53%	54	3.80%	11	0.77%	524	36.88%	3	0.21%	77	5.42%	1498	1421	PRI PVEM	PRD	14.22%
27	CHALCO	51	JUCHITEPEC	2378	66	6.86%	145	15.07%	10	1.04%	155	16.11%	12	1.25%	49	5.09%	25	2.60%	5	0.52%	495	51.46%	0	0.00%	29	3.01%	991	962	PRI PVEM	MC	35.34%
27	CHALCO	51	JUCHITEPEC	2379	49	5.69%	99	11.50%	9	1.05%	146	16.96%	15	1.74%	58	6.74%	18	2.09%	5	0.58%	462	53.66%	0	0.00%	44	5.11%	905	861	PRI PVEM	MC	36.70%
27	CHALCO	51	JUCHITEPEC	2380	81	4.84%	258	15.43%	17	1.02%	342	20.45%	35	2.09%	125	7.48%	49	2.93%	10	0.60%	754	45.10%	1	0.06%	58	3.47%	1730	1672	PRI PVEM	MC	24.64%
27	CHALCO	51	JUCHITEPEC	2381	92	6.41%	218	15.18%	15	1.04%	325	22.63%	35	2.44%	119	8.29%	39	2.72%	6	0.42%	587	40.88%	0	0.00%	60	4.18%	1496	1436	PRI PVEM	MC	18.25%
27	CHALCO	51	JUCHITEPEC	2382	56	6.10%	131	14.27%	11	1.20%	189	20.59%	16	1.74%	42	4.58%	25	2.72%	9	0.98%	439	47.82%	0	0.00%	32	3.49%	950	918	PRI PVEM	MC	27.23%
27	CHALCO	51	JUCHITEPEC	2383	60	4.75%	287	22.72%	13	1.03%	241	19.08%	25	1.98%	54	4.28%	29	2.30%	4	0.32%	549	43.47%	1	0.08%	31	2.45%	1294	1263	PRI PVEM	PRD	20.74%
27	CHALCO	51	JUCHITEPEC	2384	104	7.28%	376	26.33%	22	1.54%	161	11.27%	32	2.24%	196	13.73%	27	1.89%	3	0.21%	505	35.36%	2	0.14%	37	2.59%	1465	1428	PRI PVEM	PRD	9.03%
27	CHALCO	51	JUCHITEPEC	2385	131	11.55%	254	22.40%	19	1.68%	116	10.23%	25	2.20%	172	15.17%	20	1.76%	5	0.44%	392	34.57%	0	0.00%	46	4.06%	1180	1134	PRI PVEM	PRD	12.17%
27	CHALCO	84	TEMAMATLA	4326	62	5.17%	79	6.59%	132	11.01%	235	19.60%	137	11.43%	62	5.17%	96	8.01%	3	0.25%	392	32.69%	1	0.08%	49	4.09%	1248	1199	PRI PVEM	MC	13.09%
27	CHALCO	84	TEMAMATLA	4327	118	5.89%	127	6.33%	192	9.58%	332	16.56%	439	21.90%	68	3.39%	130	6.48%	5	0.25%	594	29.63%	0	0.00%	72	3.59%	2077	2005	PRI PVEM	NA	7.73%
27	CHALCO	84	TEMAMATLA	4328	27	2.28%	328	27.75%	69	5.84%	246	20.81%	47	3.98%	50	4.23%	109	9.22%	3	0.25%	303	25.63%	0	0.00%	30	2.54%	1212	1182	PRD	PRI PVEM	2.12%
27	CHALCO	84	TEMAMATLA	4329	21	3.49%	49	8.14%	55	9.14%	125	20.76%	31	5.15%	19	3.16%	58	9.63%	2	0.33%	242	40.20%	0	0.00%	13	2.16%	615	602	PRI PVEM	MC	19.44%
27	CHALCO	84	TEMAMATLA	4330	26	13.54%	6	3.13%	10	5.21%	35	18.23%	12	6.25%	5	2.60%	18	9.38%	2	1.04%	78	40.63%	0	0.00%	3	1.56%	195	192	PRI PVEM	MC	22.40%
27	CHALCO	90	TENANGO DI	4466	286	26.36%	80	7.37%	58	5.35%	75	6.91%	33	3.04%	56	5.16%	124	11.43%	2	0.18%	370	34.10%	1	0.09%	44	4.06%	1129	1085	PRI PVEM	PAN	7.74%
27	CHALCO	90	TENANGO DI	4467	210	23.36%	81	9.01%	93	10.34%	137	15.24%	17	1.89%	30	3.34%	52	5.78%	9	1.00%	270	30.03%	0	0.00%	35	3.89%	934	899	PRI PVEM	PAN	6.67%
27	CHALCO	90	TENANGO DI	4468	256	23.59%	67	6.18%	73	6.73%	81	7.47%	23	2.12%	37	3.41%	122	11.24%	2	0.18%	424	39.08%	0	0.00%	32	2.95%	1117	1085	PRI PVEM	PAN	15.48%
27	CHALCO	90	TENANGO DI	4469	202	14.93%	130	9.61%	250	18.48%	74	5.47%	21	1.55%	73	5.40%	83	6.13%	8	0.59%	511	37.77%	1	0.07%	53	3.92%	1406	1353	PRI PVEM	PT	19.29%
27	CHALCO	90	TENANGO DI	4470	136	15.56%	157	17.96%	107	12.24%	41	4.69%	16	1.83%	35	4.00%	81	9.27%	3	0.34%	298	34.10%	0	0.00%	26	2.97%	900	874	PRI PVEM	PRD	16.13%
27	CHALCO	122	V. DE CHALC	912	21	2.63%	216	27.07%	7	0.88%	190	23.81%	23	2.88%	128	16.04%	28	3.51%	3	0.38%	180	22.56%	2	0.25%	42	5.26%	840	798	PRD	MC	3.26%
27	CHALCO	122	V. DE CHALC	913	24	2.46%	238	24.44%	10	1.03%	221	22.69%	14	1.44%	165	16.94%	51	5.24%	13	1.33%	238	24.44%	0	0.00%	52	5.34%	1026	974	PRD	PRI PVEM	0.00%
27	CHALCO	122	V. DE CHALC	914	37	4.91%	196	26.03%	5	0.66%	129	17.13%	17	2.26%	153	20.32%	26	3.45%	3	0.40%	187	24.83%	0	0.00%	32	4.25%	785	753	PRD	PRI PVEM	1.20%
27	CHALCO	122	V. DE CHALC	915	28	3.14%	264	29.60%	8	0.90%	155	17.38%	23	2.58%	164	18.39%	49	5.49%	10	1.12%	189	21.19%	2	0.22%	50	5.61%	942	892	PRD	PRI PVEM	8.41%
27	CHALCO	122	V. DE CHALC	916	30	3.48%	272	31.59%	10	1.16%	107	12.43%	19	2.21%	162	18.82%	42	4.88%	5	0.58%	212	24.62%	2	0.23%	47	5.46%	908	861	PRD	PRI PVEM	6.97%
27	CHALCO	122	V. DE CHALC	917	25	3.59%	245	35.20%	8	1.15%	73	10.49%	20	2.87%	152	21.84%	39	5.60%	6	0.86%	127	18.25%	1	0.14%	27	3.88%	723	696	PRD	MORENA	13.36%
27	CHALCO	122	V. DE CHALC	918	15	3.30%	159	34.95%	2	0.44%	71	15.60%	13	2.86%	67	14.73%	24	5.27%	4	0.88%	100	21.98%	0	0.00%	29	6.37%	484	455	PRD	PRI PVEM	12.97%
27	CHALCO	122	V. DE CHALC	919	25	2.62%	379	39.77%	15	1.57%	147	15.42%	23	2.41%	154	16.16%	61	6.40%	2	0.21%	146	15.32%	1	0.10%	33	3.46%	986	953	PRD	MORENA	23.61%
27	CHALCO	122	V. DE CHALC	920	38	4.78%	281	35.35%	11	1.38%	98	12.33%	24	3.02%	135	16.98%	26	3.27%	3	0.38%	179	22.52%	0	0.00%	27	3.40%	822	795	PRD	PRI PVEM	12.83%
27	CHALCO	122	V. DE CHALC	921	14	2.51%	179	32.14%	11	1.97%	91	16.34%	17	3.05%	95	17.06%	33	5.92%	5	0.90%	112	20.11%	0	0.00%	24	4.31%	581	557	PRD	PRI PVEM	12.03%
27	CHALCO	122	V. DE CHALC	922	17	2.54%	254	37.91%	7	1.04%	101	15.07%	26	3.88%	118	17.61%	37	5.52%	9	1.34%	99	14.78%	2	0.30%	14	2.09%	684	670	PRD	MORENA	20.30%
27	CHALCO	122	V. DE CHALC	923	34	4.32%	241	30.62%	14	1.78%	110	13.98%	21	2.67%	159	20.20%	42	5.34%	4	0.51%	161	20.46%	1	0.13%	28	3.56%	815	787	PRD	PRI PVEM	10.17%
27	CHALCO	122	V. DE CHALC	924	41	3.88%	248	23.44%	13	1.23%	160	15.12%	21	1.98%	273	25.80%	67	6.33%	12	1.13%	220	20.79%	3	0.28%	44	4.16%	1102	1058	MORENA	PRD	2.36%
27	CHALCO	122	V. DE CHALC	925	31	3.13%	231	23.31%	14	1.41%	194	19.58%	26	2.62%	221	22.30%	34	3.43%	7	0.71%	232	23.41%	1	0.10%	55	5.55%	1046	991	PRI PVEM	PRD	0.10%
27	CHALCO	122	V. DE CHALC	926	45	3.16%	365	25.67%	20	1.41%	245	17.23%	31	2.18%	233	16.39%	68	4.78%	11	0.77%	402	28.27%	2	0.14%	55	3.87%	1477	1422	PRI PVEM	PRD	2.60%
27	CHALCO	122	V. DE CHALC	927	25	3.69%	160	23.63%	12	1.77%	135	19.94%	21	3.10%	126	18.61%	24	3.55%	3	0.44%	171	25.26%	0	0.00%	45	6.65%	722	677	PRI PVEM	PRD	1.62%
27	CHALCO	122	V. DE CHALC	928	18	3.03%	106	17.85%	6	1.01%	137	23.06%	19	3.20%	110	18.52%	15	2.53%	13	2.19%	169	28.45%	1	0.17%	23	3.87%	617	594	PRI PVEM	MC	5.39%
27	CHALCO	122	V. DE CHALC	929	29	3.78%	184	23.99%	5	0.65%	172	22.43%	14	1.83%	168	21.90%	29	3.78%	10	1.30%	156	20.34%	0	0.00%	31	4.04%	798	767	PRD	MC	1.56%
27	CHALCO	122	V. DE CHALC	930	27	3.46%	170	21.77%	12	1.54%	126	16.13%	13	1.66%	224	28.68%	43	5.51%	8	1.02%	158	20.23%	0	0.00%	41	5.25%	822	781	MORENA	PRD	6.91%
27	CHALCO	122	V. DE CHALC	931	38	3.69%	341	33.07%	14	1.36%	175	16.97%	23	2.23%	179	17.36%	46	4.46%	7	0.68%	208	20.17%	0	0.00%	28	2.72%	1059	1031	PRD	PRI PVEM	12.90%
27	CHALCO	122	V. DE CHALC	932	29	2.78%	341	32.69%	12	1.15%	215	20.61%	30	2.88%	129	12.37%	51	4.89%	7	0.67%	229	21.96%	0	0.00%	48	4.60%	1091	1043	PRD	PRI PVEM	10.74%
27	CHALCO	122	V. DE CHALC	933	22	2.50%	217	24.63%	13	1.48%	161	18.27%	27	3.06%	207	23.50%	43	4.88%	8	0.91%	182	20.66%	1	0.11%	40	4.54%	921	881	PRD	MORENA	1.14%
27	CHALCO	122	V. DE CHALC	934	45	4.18%	223	20.71%	8	0.74%	179	16.62%	30	2.79%	298	27.67%	56	5.20%	14	1.30%	221	20.52%	3	0.28%	43	3.99%	1120	1077	MORENA	PRD	6.96%
27	CHALCO	122	V. DE CHALC	935	17	2.91%	182	31.16%	6	1.03%	124	21.23%	15	2.57%	69	11.82%	27	4.62%	1	0.17%	143	24.49%	0	0.00%	24	4.11%	608	584	PRD	PRI PVEM	6.68%
27	CHALCO	122	V. DE CHALC	936	40	4.33%	169	18.31%	18	1.95%	172	18.63%	36	3.90%	172	18.63%	50	5.42%	5	0.54%	261	28.28%	0	0.00%	39	4.23%	962	923	PRI PVEM	MC	9.64%
27	CHALCO	122	V. DE CHALC	939	29	3.03%	144	15.06%	16	1.67%	117	12.24%	31	3.24%	248	25.94%	54	5.65%	13	1.36%	303	31.69%	1	0.10%	44	4.60%	1000	956	PRI PVEM	MORENA	5.75%
27	CHALCO	122	V. DE CHALC	940	30	3.55%	167	19.76%	17	2.01%	101	11.95%	17	2.01%	272	32.19%	53	6.27%	6	0.71%	182	21.54%	0	0.00%	47	5.56%	892	845	MORENA	PRI PVEM	10.65%
27	CHALCO	122	V. DE CHALC	941	25	2.65%	273	28.95%	12	1.27%	129	13.68%	25	2.65%	196	20.78%	46	4.88%	9	0.95%	227	24.07%	1	0.11%	48	5.09%	991	943	PRD	PRI PVEM	4.88%
27	CHALCO	122	V. DE CHALC	942	29	2.80%	208	20.06%	13	1.25%	290	27.97%	23	2.22%	203	19.58%	49	4.73%	12	1.16%	208	20.06%	2	0.19%	56	5.40%	1093	1037	MC	PRD	7.91%
27	CHALCO	122	V. DE CHALC	943	27	3.06%	197	22.36%	14	1.59%	195	22.13%	17	1.93%	189	21.45%	45	5.11%	7	0.79%	189	21.45%	1	0.11%	46	5.22%	927	881	PRD	MC	0.23%
27	CHALCO	122	V. DE CHALC	944	24	3.32%	189	26.14%	4	0.55%	149	20.61%	22	3.04%	111	15.35%	39	5.39%	5	0.69%	180	24.90%	0	0.00%	34	4.70%	757	723	PRD	PRI PVEM	1.24%
27	CHALCO	122	V. DE CHALC	945	14	2.23%	128	20.38%	15	2.39%	121	19.27%	10	1.59%	197	31.37%	19	3.03%	9	1.43%	114	18.15%	1	0.16%	53	8.44%	681	628	MORENA	PRD	10.99%
27	CHALCO	122	V. DE CHALC	946	29	3.28%	178	20.14%	12	1.36%	186	21.04%	19	2.15%	193	21.83%	46	5.20%	8	0.90%	210	23.76%	3	0.34%	42	4.75%	926	884	PRI PVEM	MORENA	1.92%
27	CHALCO	122	V. DE CHALC	947	38	2.57%	342	23.17%	13	0.88%	309	20.93%	34	2.30%	350	23.71%	75	5.08%	9	0.61%	306	20.73%	0	0.00%	60	4.07%	1536	1476	MORENA	PRD	0.54%
27	CHALCO	122	V. DE CHALC	948	20	1.74%	219	19.01%	6	0.52%	275	23.87%	20	1.74%	272	23.61%	52	4.51%	7	0.61%	281	24.39%	0	0.00%	61	5.30%	1213	1152	PRI PVEM	MC	0.52%
27	CHALCO	122	V. DE CHALC	949	29	2.96%	189	19.27%	5	0.51%	178	18.14%	64	6.52%	256	26.10%	37	3.77%	6	0.61%	217	22.12%	0	0.00%	26	2.65%	1007	981	MORENA	PRI PVEM	3.98%
27	CHALCO	122	V. DE CHALC	950	26	3.39%	132	17.19%	9	1.17%	176	22.92%	14	1.82%	228	29.69%	18	2.34%	5	0.65%	160	20.83%	0	0.00%	27	3.52%	795	768	MORENA	MC	6.77%
27	CHALCO	122	V. DE CHALC	951	16	1.37%	367	31.50%	15	1.29%	238	20.43%	25	2.15%	231	19.83%	47	4.03%	8	0.69%	218	18.71%	0	0.00%	59	5.06%	1224	1165	PRD	MC	11.07%
27	CHALCO	122	V. DE CHALC	952	15	1.51%	216	21.77%	10	1.01%	253	25.50%	26	2.62%	207	20.87%	51	5.14%	6	0.60%	208	20.97%	0	0.00%	47	4.74%	1039	992	MC	PRD	3.73%
27	CHALCO	122	V. DE CHALC	953	16	1.99%	133	16.54%	9	1.12%	154	19.15%	19	2.36%	245	30.47%	31	3.86%	4	0.50%	192	23.88%	1	0.12%	40	4.98%	844	804	MORENA	PRI PVEM	6.59%
27	CHALCO	122	V. DE CHALC	954	16	2.13%	231	30.80%	6	0.80%	70	9.33%	21	2.80%	185	24.67%	35	4.67%	5	0.67%	181	24.13%	0	0.00%	27	3.60%	777	750	PRD	MORENA	6.13%
27	CHALCO	122	V. DE CHALC	955	12	1.22%	293	29.78%	19	1.93%	187	19.00%	13	1.32%	203	20.63%	46	4.67%	9	0.91%	199	20.22%	3	0.30%	46	4.67%	1030	984	PRD	MORENA	9.15%
27	CHALCO	122	V. DE CHALC	956	4	0.57%	189	27.04%	15	2.15%	156	22.32%	17	2.43%	127	18.17%	46	6.58%	3	0.43%	141	20.17%	1	0.14%	34	4.86%	733	699	PRD	MC	4.72%
27	CHALCO	122	V. DE CHALC	957	31	3.62%	319	37.22%	8	0.93%	109	12.72%	19	2.22%	163	19.02%	28	3.27%	0	0.00%	177	20.65%	3	0.35%	51	5.95%	908	857	PRD	PRI PVEM	16.57%

Distrito Local	Cabecera Distrital	Municipio	Cabecera Municipal	Sección	PAN	% PAN	PRD	% PRD	PT	% PT	MC	% MC	NA	% NA	MORENA	% MORENA	PES	% PES	PFD	% PFD	PRI-PVEM	% PRI-PVEM	NO REGISTRADOS	% NO REGISTRADOS	NULOS	% NULOS	TOTAL	VOTACIÓN VALIDA	PRIMERA FUERZA	SEGUNDA FUERZA	MARGEN DE VICTORIA
27	CHALCO	122	V. DE CHALC	958	31	3.22%	229	23.78%	10	1.04%	152	15.78%	34	3.53%	204	21.18%	50	5.19%	8	0.83%	245	25.44%	0	0.00%	35	3.63%	998	963	PRI PVEM	PRD	1.66%
27	CHALCO	122	V. DE CHALC	959	26	3.05%	227	26.61%	9	1.06%	139	16.30%	25	2.93%	154	18.05%	45	5.28%	7	0.82%	220	25.79%	1	0.12%	54	6.33%	907	853	PRD	PRI PVEM	0.82%
27	CHALCO	122	V. DE CHALC	960	23	2.31%	310	31.12%	15	1.51%	171	17.17%	28	2.81%	170	17.07%	80	8.03%	11	1.10%	186	18.67%	2	0.20%	35	3.51%	1031	996	PRD	PRI PVEM	12.45%
27	CHALCO	122	V. DE CHALC	961	50	4.30%	283	24.31%	10	0.86%	189	16.24%	37	3.18%	268	23.02%	56	4.81%	5	0.43%	266	22.85%	0	0.00%	53	4.55%	1217	1164	PRD	MORENA	1.29%
27	CHALCO	122	V. DE CHALC	962	55	5.39%	232	22.75%	16	1.57%	139	13.63%	30	2.94%	199	19.51%	59	5.78%	8	0.78%	281	27.55%	1	0.10%	55	5.39%	1075	1020	PRI PVEM	PRD	4.80%
27	CHALCO	122	V. DE CHALC	963	41	3.63%	324	28.65%	9	0.80%	135	11.94%	33	2.92%	239	21.13%	63	5.57%	9	0.80%	277	24.49%	1	0.09%	44	3.89%	1175	1131	PRD	PRI PVEM	4.16%
27	CHALCO	122	V. DE CHALC	964	43	4.86%	103	11.65%	16	1.81%	71	8.03%	19	2.15%	363	41.06%	32	3.62%	9	1.02%	227	25.68%	1	0.11%	60	6.79%	944	884	MORENA	PRI PVEM	15.38%
27	CHALCO	122	V. DE CHALC	965	17	2.53%	156	23.21%	10	1.49%	108	16.07%	25	3.72%	124	18.45%	49	7.29%	3	0.45%	180	26.79%	0	0.00%	39	5.80%	711	672	PRI PVEM	PRD	3.57%
27	CHALCO	122	V. DE CHALC	968	30	3.08%	253	25.95%	24	2.46%	207	21.23%	16	1.64%	172	17.64%	49	5.03%	4	0.41%	220	22.56%	0	0.00%	58	5.95%	1033	975	PRD	PRI PVEM	3.38%
27	CHALCO	122	V. DE CHALC	969	18	1.50%	264	21.95%	18	1.50%	275	22.86%	10	0.83%	255	21.20%	52	4.32%	8	0.67%	303	25.19%	0	0.00%	48	3.99%	1251	1203	PRI PVEM	MC	2.33%
27	CHALCO	122	V. DE CHALC	970	31	3.45%	253	28.17%	8	0.89%	146	16.26%	23	2.56%	222	24.72%	42	4.68%	6	0.67%	167	18.60%	0	0.00%	62	6.90%	960	898	PRD	MORENA	3.45%
27	CHALCO	122	V. DE CHALC	971	44	2.84%	312	20.13%	13	0.84%	324	20.90%	32	2.06%	402	25.94%	85	5.48%	8	0.52%	328	21.16%	2	0.13%	43	2.77%	1593	1550	MORENA	PRI PVEM	4.77%
27	CHALCO	122	V. DE CHALC	972	35	2.16%	360	22.21%	21	1.30%	306	18.88%	31	1.91%	489	30.17%	75	4.63%	17	1.05%	285	17.58%	2	0.12%	53	3.27%	1674	1621	MORENA	PRD	7.96%
27	CHALCO	122	V. DE CHALC	973	29	3.06%	217	22.87%	10	1.05%	149	15.70%	22	2.32%	213	22.44%	50	5.27%	9	0.95%	249	26.24%	1	0.11%	56	5.90%	1005	949	PRI PVEM	PRD	3.37%
27	CHALCO	122	V. DE CHALC	974	72	2.32%	822	26.50%	34	1.10%	601	19.37%	65	2.10%	674	21.73%	128	4.13%	23	0.74%	681	21.95%	2	0.06%	145	4.67%	3247	3102	PRD	PRI PVEM	4.55%
27	CHALCO	122	V. DE CHALC	975	15	1.68%	210	23.46%	11	1.23%	101	11.28%	19	2.12%	232	25.92%	24	2.68%	6	0.67%	276	30.84%	1	0.11%	41	4.58%	936	895	PRI PVEM	MORENA	4.92%
27	CHALCO	122	V. DE CHALC	976	59	4.23%	441	31.59%	21	1.50%	138	9.89%	26	1.86%	330	23.64%	62	4.44%	13	0.93%	301	21.56%	5	0.36%	60	4.30%	1456	1396	PRD	MORENA	7.95%
27	CHALCO	122	V. DE CHALC	977	47	3.39%	298	21.52%	20	1.44%	242	17.47%	35	2.53%	251	18.12%	61	4.40%	19	1.37%	412	29.75%	0	0.00%	73	5.27%	1458	1385	PRI PVEM	PRD	8.23%
27	CHALCO	122	V. DE CHALC	978	41	4.35%	287	30.47%	11	1.17%	163	17.30%	14	1.49%	143	15.18%	36	3.82%	7	0.74%	240	25.48%	0	0.00%	43	4.56%	985	942	PRD	PRI PVEM	4.99%
27	CHALCO	122	V. DE CHALC	979	23	2.40%	280	29.20%	23	2.40%	121	12.62%	13	1.36%	256	26.69%	38	3.96%	2	0.21%	203	21.17%	0	0.00%	36	3.75%	995	959	PRD	MORENA	2.50%
27	CHALCO	122	V. DE CHALC	980	21	2.35%	241	26.96%	55	6.15%	65	7.27%	22	2.46%	252	28.19%	45	5.03%	8	0.89%	184	20.58%	1	0.11%	60	6.71%	954	894	MORENA	PRD	1.23%
27	CHALCO	122	V. DE CHALC	981	31	2.88%	333	30.98%	17	1.58%	122	11.35%	28	2.60%	214	19.91%	48	4.47%	5	0.47%	277	25.77%	0	0.00%	47	4.37%	1122	1075	PRD	PRI PVEM	5.21%
27	CHALCO	122	V. DE CHALC	982	17	1.74%	237	24.28%	11	1.13%	81	8.30%	24	2.46%	285	29.20%	42	4.30%	10	1.02%	269	27.56%	0	0.00%	61	6.25%	1037	976	MORENA	PRI PVEM	1.64%
27	CHALCO	122	V. DE CHALC	983	55	5.13%	281	26.19%	21	1.96%	84	7.83%	29	2.70%	248	23.11%	62	5.78%	10	0.93%	283	26.37%	0	0.00%	30	2.80%	1103	1073	PRI PVEM	PRD	0.19%
27	CHALCO	122	V. DE CHALC	984	114	8.95%	250	19.62%	12	0.94%	168	13.19%	29	2.28%	229	17.97%	74	5.81%	9	0.71%	389	30.53%	0	0.00%	56	4.40%	1330	1274	PRI PVEM	PRD	10.91%
27	CHALCO	122	V. DE CHALC	985	35	4.19%	142	16.99%	10	1.20%	61	7.30%	17	2.03%	144	17.22%	76	9.09%	6	0.72%	342	40.91%	3	0.36%	39	4.67%	875	836	PRI PVEM	MORENA	23.68%
27	CHALCO	122	V. DE CHALC	997	30	4.64%	116	17.93%	14	2.16%	48	7.42%	16	2.47%	108	16.69%	51	7.88%	9	1.39%	255	39.41%	0	0.00%	39	6.03%	686	647	PRI PVEM	PRD	21.48%
27	CHALCO	122	V. DE CHALC	998	30	5.51%	90	16.54%	10	1.84%	102	18.75%	14	2.57%	82	15.07%	35	6.43%	8	1.47%	173	31.80%	0	0.00%	28	5.15%	572	544	PRI PVEM	MC	13.05%
27	CHALCO	122	V. DE CHALC	999	47	4.24%	223	20.13%	13	1.17%	181	16.34%	16	1.44%	293	26.44%	45	4.06%	8	0.72%	282	25.45%	0	0.00%	43	3.88%	1151	1108	MORENA	PRI PVEM	0.99%
27	CHALCO	122	V. DE CHALC	1000	33	3.23%	238	23.29%	15	1.47%	207	20.25%	22	2.15%	228	22.31%	63	6.16%	6	0.59%	210	20.55%	0	0.00%	49	4.79%	1071	1022	PRD	MORENA	0.98%
27	CHALCO	122	V. DE CHALC	1001	36	3.44%	276	26.34%	17	1.62%	131	12.50%	36	3.44%	243	23.19%	51	4.87%	3	0.29%	255	24.33%	0	0.00%	69	6.58%	1117	1048	PRD	PRI PVEM	2.00%
27	CHALCO	122	V. DE CHALC	1002	38	3.43%	259	23.38%	18	1.62%	111	10.02%	31	2.80%	259	23.38%	52	4.69%	7	0.63%	330	29.78%	3	0.27%	58	5.23%	1166	1108	PRI PVEM	PRD	6.41%
27	CHALCO	122	V. DE CHALC	1003	39	2.60%	379	25.27%	20	1.33%	128	8.53%	41	2.73%	422	28.13%	56	3.73%	9	0.60%	406	27.07%	0	0.00%	69	4.60%	1569	1500	MORENA	PRI PVEM	1.07%
27	CHALCO	122	V. DE CHALC	1004	32	3.30%	201	20.70%	12	1.24%	176	18.13%	18	1.85%	295	30.38%	26	2.68%	4	0.41%	207	21.32%	0	0.00%	46	4.74%	1017	971	MORENA	PRI PVEM	9.06%
27	CHALCO	122	V. DE CHALC	1005	18	1.91%	213	22.56%	9	0.95%	171	18.11%	19	2.01%	187	19.81%	38	4.03%	6	0.64%	281	29.77%	2	0.21%	42	4.45%	986	944	PRI PVEM	PRD	7.20%
27	CHALCO	122	V. DE CHALC	1006	22	2.12%	344	33.17%	10	0.96%	117	11.28%	20	1.93%	260	25.07%	37	3.57%	7	0.68%	220	21.22%	0	0.00%	53	5.11%	1090	1037	PRD	MORENA	8.10%
27	CHALCO	122	V. DE CHALC	1007	48	3.27%	416	28.34%	15	1.02%	156	10.63%	42	2.86%	316	21.53%	67	4.56%	15	1.02%	388	26.43%	5	0.34%	69	4.70%	1537	1468	PRD	PRI PVEM	1.91%
27	CHALCO	122	V. DE CHALC	1008	22	2.87%	159	20.73%	8	1.04%	81	10.56%	34	4.43%	192	25.03%	57	7.43%	11	1.43%	202	26.34%	1	0.13%	43	5.61%	810	767	PRI PVEM	MORENA	1.30%
27	CHALCO	122	V. DE CHALC	1009	39	3.00%	273	21.00%	20	1.54%	149	11.46%	26	2.00%	403	31.00%	49	3.77%	8	0.62%	333	25.62%	0	0.00%	53	4.08%	1353	1300	MORENA	PRI PVEM	5.38%
27	CHALCO	122	V. DE CHALC	1010	46	4.05%	297	26.12%	19	1.67%	117	10.29%	35	3.08%	292	25.68%	52	4.57%	13	1.14%	242	21.28%	24	2.11%	44	3.87%	1181	1137	PRD	MORENA	0.44%
27	CHALCO	122	V. DE CHALC	1011	24	2.13%	270	23.91%	10	0.89%	110	9.74%	30	2.66%	318	28.17%	74	6.55%	9	0.80%	284	25.16%	0	0.00%	73	6.47%	1202	1129	MORENA	PRI PVEM	3.01%
27	CHALCO	122	V. DE CHALC	1012	29	2.54%	279	24.47%	15	1.32%	80	7.02%	36	3.16%	286	25.09%	55	4.82%	9	0.79%	350	30.70%	1	0.09%	80	7.02%	1220	1140	PRI PVEM	MORENA	5.61%
27	CHALCO	122	V. DE CHALC	1013	30	2.70%	343	30.82%	11	0.99%	74	6.65%	31	2.79%	260	23.36%	40	3.59%	10	0.90%	312	28.03%	2	0.18%	57	5.12%	1170	1113	PRD	PRI PVEM	2.79%
27	CHALCO	122	V. DE CHALC	1014	41	3.83%	369	34.45%	11	1.03%	106	9.90%	28	2.61%	196	18.30%	30	2.80%	11	1.03%	279	26.05%	0	0.00%	39	3.64%	1110	1071	PRD	PRI PVEM	8.40%
27	CHALCO	122	V. DE CHALC	1015	29	2.77%	222	21.22%	6	0.57%	79	7.55%	21	2.01%	311	29.73%	36	3.44%	6	0.57%	335	32.03%	1	0.10%	68	6.50%	1114	1046	PRI PVEM	MORENA	2.29%
27	CHALCO	122	V. DE CHALC	1016	24	2.05%	282	24.06%	3	0.26%	85	7.25%	15	1.28%	249	21.25%	46	3.92%	3	0.26%	465	39.68%	0	0.00%	49	4.18%	1221	1172	PRI PVEM	PRD	15.61%
27	CHALCO	122	V. DE CHALC	1028	38	3.65%	281	27.02%	4	0.38%	52	5.00%	27	2.60%	152	14.62%	44	4.23%	9	0.87%	432	41.54%	1	0.10%	60	5.77%	1100	1040	PRI PVEM	PRD	14.52%
27	CHALCO	122	V. DE CHALC	1029	38	2.85%	403	30.26%	17	1.28%	67	5.03%	29	2.18%	263	19.74%	51	3.83%	8	0.60%	456	34.23%	0	0.00%	67	5.03%	1399	1332	PRI PVEM	PRD	3.98%
27	CHALCO	122	V. DE CHALC	1030	34	2.63%	351	27.13%	14	1.08%	131	10.12%	31	2.40%	310	23.96%	53	4.10%	11	0.85%	359	27.74%	0	0.00%	42	3.25%	1336	1294	PRI PVEM	PRD	0.62%
27	CHALCO	122	V. DE CHALC	1031	24	1.93%	386	31.03%	13	1.05%	146	11.74%	31	2.49%	330	26.53%	51	4.10%	10	0.80%	251	20.18%	2	0.16%	29	2.33%	1273	1244	PRD	MORENA	4.50%
27	CHALCO	122	V. DE CHALC	1032	81	7.25%	285	25.49%	7	0.63%	84	7.51%	15	1.34%	333	29.79%	51	4.56%	7	0.63%	254	22.72%	1	0.09%	70	6.26%	1188	1118	MORENA	PRD	4.29%
27	CHALCO	122	V. DE CHALC	1033	35	3.77%	261	28.13%	4	0.43%	87	9.38%	23	2.48%	218	23.49%	45	4.85%	3	0.32%	252	27.16%	0	0.00%	42	4.53%	970	928	PRD	PRI PVEM	0.97%
27	CHALCO	122	V. DE CHALC	1034	38	2.52%	361	23.91%	17	1.13%	90	5.96%	26	1.72%	242	16.03%	52	3.44%	7	0.46%	676	44.77%	1	0.07%	58	3.84%	1568	1510	PRI PVEM	PRD	20.86%
27	CHALCO	122	V. DE CHALC	1061	33	1.52%	564	26.00%	11	0.51%	171	7.88%	33	1.52%	811	37.39%	66	3.04%	7	0.32%	472	21.76%	1	0.05%	72	3.32%	2241	2169	MORENA	PRD	11.39%
27	CHALCO	122	V. DE CHALC	2083	62	2.87%	682	31.57%	14	0.65%	130	6.02%	43	1.99%	644	29.81%	130	6.02%	19	0.88%	434	20.09%	2	0.09%	107	4.95%	2267	2160	PRD	MORENA	1.76%
27	CHALCO	122	V. DE CHALC	2084	9	1.63%	115	20.80%	11	1.99%	51	9.22%	18	3.25%	122	22.06%	39	7.05%	6	1.08%	182	32.91%	0	0.00%	22	3.98%	575	553	PRI PVEM	MORENA	10.85%
27	CHALCO	122	V. DE CHALC	2085	28	6.36%	87	19.77%	4	0.91%	51	11.59%	20	4.55%	97	22.05%	24	5.45%	4	0.91%	125	28.41%	0	0.00%	18	4.09%	458	440	PRI PVEM	MORENA	6.36%
27	CHALCO	122	V. DE CHALC	2086	24	2.34%	280	27.26%	13	1.27%	143	13.92%	25	2.43%	270	26.29%	67	6.52%	3	0.29%	202	19.67%	0	0.00%	43	4.19%	1070	1027	PRD	MORENA	0.97%
27	CHALCO	122	V. DE CHALC	2114	15	1.63%	202	21.96%	11	1.20%	95	10.33%	13	1.41%	264	28.70%	44	4.78%	4	0.43%	267	29.02%	5	0.54%	58	6.30%	978	920	PRI PVEM	MORENA	0.33%
27	CHALCO	122	V. DE CHALC	2115	40	7.07%	115	20.32%	10	1.77%	39	6.89%	12	2.12%	160	28.27%	33	5.83%	2	0.35%	155	27.39%	0	0.00%	39	6.89%	605	566	MORENA	PRI PVEM	0.88%
27	CHALCO	122	V. DE CHALC	2116	38	4.93%	196	25.42%	9	1.17%	88	11.41%	17	2.20%	187	24.25%	55	7.13%	3	0.39%	178	23.09%	0	0.00%	18	2.33%	789	771	PRD	MORENA	1.17%
27	CHALCO	122	V. DE CHALC	2117	54	5.66%	161	16.88%	21	2.20%	98	10.27%	34	3.56%	222	23.27%	72	7.55%	7	0.73%	284	29.77%	1	0.10%	50	5.24%	1004	954	PRI PVEM	MORENA	6.50%
27	CHALCO	122	V. DE CHALC	2118	28	2.62%	248	23.20%	13	1.22%	159	14.87%	20	1.87%	309	28.91%	56	5.24%	7	0.65%	229	21.42%	0	0.00%	55	5.14%	1124	1069	MORENA	PRD	5.71%
27	CHALCO	122	V. DE CHALC	2119	11	1.39%	216	27.31%	10	1.26%	76	9.61%	20	2.53%	205	25.92%	52	6.57%	7	0.88%	194	24.53%	0	0.00%	36	4.55%	827	791	PRD	MORENA	1.39%
27	CHALCO	122	V. DE CHALC	2120	17	1.96%	224	25.78%	14	1.61%	104	11.97%	14	1.61%	275	31.65%	48	5.52%	4	0.46%	168	19.33%	1	0.12%	60	6.90%	929	869	MORENA	PRD	5.87%
27	CHALCO	122	V. DE CHALC	2121	21	2.60%	253	31.35%	16	1.98%	65	8.05%	18	2.23%	210	26.02%	31	3.84%	9	1.12%	184	22.80%	0	0.00%	45	5.58%	852	807	PRD	MORENA	5.33%
27	CHALCO	122	V. DE CHALC	5924	14	5.22%	40	14.93%	2	0.75%	31	11.57%	9	3.36%	66	24.63%	22	8.21%	2	0.75%	80	29.85%	2	0.75%	16	5.97%	284	268	PRI PVEM	MORENA	5.22%
27	CHALCO	122	V. DE CHALC	5925	10	5.52%	59	32.60%	1	0.55%	19	10.50%	2	1.10%	50	27.62%	4	2.21%	1	0.55%	35	19.34%	0	0.00%	4	2.21%	185	181	PRD	MORENA	4.97%
27	CHALCO	122	V. DE CHALC	5926	16	1.76%	482	53.14%	8	0.88%	86	9.48%	26	2.87%	108	11.91%	31	3.42%	3	0.33%	147	16.21%	0	0.00%	33	3.64%	940	907	PRD	PRI PVEM	36.93%
27	CHALCO	122	V. DE CHALC	5927	10	1.53%	146	22.29%	6	0.92%	63	9.62%	10	1.53%	191	29.16%	19	2.90%	4	0.61%	205	31.30%	1	0.15%	39	5.95%	694	655	PRI PVEM	MORENA	2.14%
27	CHALCO	122	V. DE CHALC	5928	0	0.00%	1	3.45%	0	0.00%	0	0.00%	1	3.45%	1	3.45%	1	3.45%	0	0.00%	25	86.21%	0	0.00%	1	3.45%	30	29	PRI PVEM	PRD	82.76%
TOTAL					11569		51976		4437		32636		6251		36589		14484		2118		69829		252		10625		240766	230141			

MARGEN DE VICTORIA EN LA ELECCIÓN DE DIPUTADOS LOCALES 2015 POR SECCIÓN ELECTORAL

DISTRITO ELECTORAL LOCAL: XXVII CHALCO

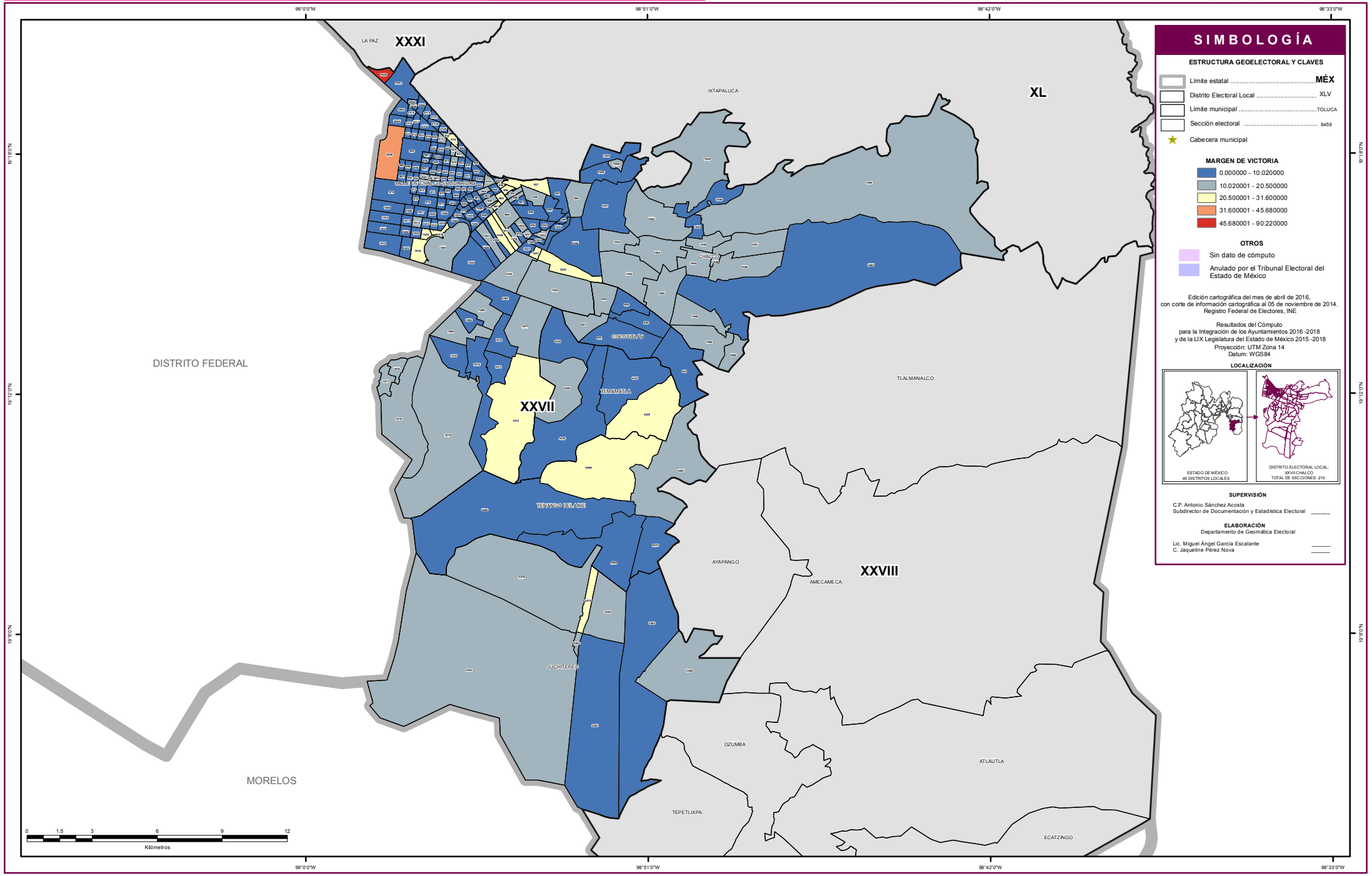

SIMBOLOGÍA

ESTRUCTURA GEOELECTORAL Y CLAVES

- Límite estatal ..... MÉX
- Distrito Electoral Local XLV
- Límite municipal ..... TOLUCA
- Sección electoral 6459
- Cabecera municipal

MARGEN DE VICTORIA

- 0.000000 - 10.020000
- 10.020001 - 20.500000
- 20.500001 - 31.600000
- 31.600001 - 45.680000
- 45.680001 - 90.220000

OTROS

- Sin dato de cómputo
- Anulado por el Tribunal Electoral del Estado de México

Edición cartográfica del mes de abril de 2016,
con corte de información cartográfica al 05 de noviembre de 2014.
Registro Federal de Electores, INE

Resultados del Cómputo
para la Integración de los Ayuntamientos 2016 -2018
y de la LIX Legislatura del Estado de México 2015 -2018
Proyección: UTM Zona 14
Datum: WGS84

LOCALIZACIÓN

SUPERVISIÓN

C.P. Antonio Sánchez Acosta
Subdirector de Documentación y Estadística Electoral _____

ELABORACIÓN

Departamento de Geomática Electoral

Lic. Miguel Ángel García Escalante _____
C. Jaqueline Pérez Nova _____

PARTICIPACIÓN Y ABSTENCIONISMO

La participación de los ciudadanos con credencial para votar en esta elección en el Distrito XXVII con Cabecera en Chalco fue de 47.96%, siendo el abstencionismo de 52.04%.

Para el análisis de la participación por sección, éstas se agruparon hasta en cuatro rangos de participación, el primero es de participación alta considerando más de 70.00%, en el que se encuentran 7 secciones (3.33% del total); el segundo es de participación media, considerado entre 60.01% y hasta 70.00% en el que se encuentran 16 secciones (7.62%); el rango de participación baja, considerado entre 50.01% y hasta 60.00%, dentro del que se ubican 56 secciones (26.67%); y dentro del rango de participación muy baja, considerado con menos de 50.0%, se ubicaron 131 secciones (62.38%).

PARTICIPACIÓN Y ABSTENCIONISMO

Distrito Local	Cabecera Distrital	Municipio	Cabecera Municipal	Sección	PAN	% PAN	PRD	% PRD	PT	% PT	MC	% MC	NA	% NA	MORENA	% MORENA	PES	% PES	PFD	% PFD	PRI-PVEM	% PRI-PVEM	NO REGISTRADOS	% NO REGISTRADOS	NULOS	% NULOS	TOTAL	VOTACIÓN VALIDA	LISTA NOMINAL	PARTICIPACIÓN	% PARTICIPACIÓN	% ABSTENCIONISMO
27	CHALCO	22	COCOTITLAN	648	96	7.01%	466	34.04%	103	7.52%	114	8.33%	14	1.02%	98	7.16%	92	6.72%	27	1.97%	359	26.22%	0	0.00%	42	3.07%	1411	1369	1946	ALTO	72.51%	27.49%
27	CHALCO	22	COCOTITLAN	649	96	8.36%	380	33.07%	87	7.57%	60	5.22%	20	1.74%	86	7.48%	57	4.96%	35	3.05%	327	28.46%	1	0.09%	55	4.79%	1204	1149	1827	MEDIO	65.90%	34.10%
27	CHALCO	22	COCOTITLAN	650	115	9.08%	354	27.96%	71	5.61%	88	6.95%	28	2.21%	127	10.03%	88	6.95%	23	1.82%	372	29.38%	0	0.00%	46	3.63%	1312	1266	1968	MEDIO	66.67%	33.33%
27	CHALCO	22	COCOTITLAN	651	72	7.62%	187	19.79%	40	4.23%	61	6.46%	17	1.80%	127	13.44%	41	4.34%	15	1.59%	385	40.74%	0	0.00%	41	4.34%	986	945	1347	ALTO	73.20%	26.80%
27	CHALCO	22	COCOTITLAN	652	87	6.97%	334	26.76%	54	4.33%	134	10.74%	20	1.60%	178	14.26%	40	3.21%	19	1.52%	382	30.61%	0	0.00%	45	3.61%	1293	1248	1837	ALTO	70.39%	29.61%
27	CHALCO	22	COCOTITLAN	653	89	8.04%	331	29.90%	80	7.23%	62	5.60%	32	2.89%	59	5.33%	74	6.68%	21	1.90%	359	32.43%	0	0.00%	39	3.52%	1146	1107	1684	MEDIO	68.05%	31.95%
27	CHALCO	26	CHALCO	937	78	2.86%	472	17.33%	44	1.62%	241	8.85%	64	2.35%	259	9.51%	218	8.00%	13	0.48%	1332	48.90%	3	0.11%	132	4.85%	2856	2724	7221	MUY BAJO	39.55%	60.45%
27	CHALCO	26	CHALCO	938	22	5.66%	39	10.03%	3	0.77%	62	15.94%	9	2.31%	50	12.85%	19	4.88%	6	1.54%	179	46.02%	0	0.00%	21	5.40%	410	389	813	BAJO	50.43%	49.57%
27	CHALCO	26	CHALCO	966	38	4.65%	108	13.20%	9	1.10%	99	12.10%	20	2.44%	103	12.59%	63	7.70%	40	4.89%	335	40.95%	3	0.37%	48	5.87%	866	818	2010	MUY BAJO	43.08%	56.92%
27	CHALCO	26	CHALCO	967	34	4.47%	163	21.42%	7	0.92%	68	8.94%	24	3.15%	72	9.46%	106	13.93%	17	2.23%	269	35.35%	1	0.13%	33	4.34%	794	761	2065	MUY BAJO	38.45%	61.55%
27	CHALCO	26	CHALCO	986	30	3.97%	176	23.26%	11	1.46%	50	6.61%	28	3.70%	71	9.39%	81	10.71%	13	1.72%	296	39.15%	0	0.00%	33	4.37%	789	756	1868	MUY BAJO	42.24%	57.76%
27	CHALCO	26	CHALCO	987	48	4.81%	230	23.07%	19	1.91%	102	10.23%	20	2.01%	109	10.93%	112	11.23%	15	1.50%	342	34.30%	0	0.00%	55	5.52%	1052	997	2624	MUY BAJO	40.09%	59.91%
27	CHALCO	26	CHALCO	988	122	5.00%	552	22.63%	59	2.42%	237	9.72%	63	2.58%	270	11.07%	179	7.34%	36	1.48%	920	37.72%	1	0.04%	204	8.36%	2643	2439	6684	MUY BAJO	39.54%	60.46%
27	CHALCO	26	CHALCO	989	34	6.76%	107	21.27%	8	1.59%	97	19.28%	17	3.38%	33	6.56%	47	9.34%	9	1.79%	149	29.62%	2	0.40%	26	5.17%	529	503	1062	MUY BAJO	49.81%	50.19%
27	CHALCO	26	CHALCO	990	52	6.57%	133	16.79%	8	1.01%	143	18.06%	22	2.78%	62	7.83%	75	9.47%	11	1.39%	284	35.86%	2	0.25%	40	5.05%	832	792	1847	MUY BAJO	45.05%	54.95%
27	CHALCO	26	CHALCO	991	75	5.03%	221	14.82%	20	1.34%	312	20.93%	56	3.76%	138	9.26%	178	11.94%	23	1.54%	466	31.25%	2	0.13%	83	5.57%	1574	1491	3643	MUY BAJO	43.21%	56.79%
27	CHALCO	26	CHALCO	992	112	5.32%	369	17.53%	28	1.33%	399	18.95%	58	2.76%	218	10.36%	212	10.07%	39	1.85%	666	31.64%	4	0.19%	95	4.51%	2200	2105	5064	MUY BAJO	43.44%	56.56%
27	CHALCO	26	CHALCO	993	49	4.81%	155	15.23%	18	1.77%	242	23.77%	34	3.34%	146	14.34%	75	7.37%	22	2.16%	275	27.01%	2	0.20%	34	3.34%	1052	1018	2057	BAJO	51.14%	48.86%
27	CHALCO	26	CHALCO	994	69	4.95%	170	12.20%	22	1.58%	336	24.12%	45	3.23%	167	11.99%	138	9.91%	21	1.51%	425	30.51%	0	0.00%	68	4.88%	1461	1393	3122	MUY BAJO	46.80%	53.20%
27	CHALCO	26	CHALCO	995	155	5.03%	670	21.75%	57	1.85%	458	14.87%	73	2.37%	375	12.17%	265	8.60%	39	1.27%	986	32.00%	3	0.10%	157	5.10%	3238	3081	7965	MUY BAJO	40.65%	59.35%
27	CHALCO	26	CHALCO	996	129	4.62%	510	18.25%	47	1.68%	440	15.74%	63	2.25%	303	10.84%	270	9.66%	67	2.40%	964	34.49%	2	0.07%	126	4.51%	2921	2795	6825	MUY BAJO	42.80%	57.20%
27	CHALCO	26	CHALCO	1017	38	4.27%	156	17.53%	15	1.69%	144	16.18%	23	2.58%	93	10.45%	44	4.94%	13	1.46%	364	40.90%	0	0.00%	36	4.04%	926	890	2015	MUY BAJO	45.96%	54.04%
27	CHALCO	26	CHALCO	1018	46	4.72%	192	19.69%	14	1.44%	166	17.03%	25	2.56%	102	10.46%	79	8.10%	12	1.23%	337	34.56%	2	0.21%	60	6.15%	1035	975	2168	MUY BAJO	47.74%	52.26%
27	CHALCO	26	CHALCO	1019	73	6.06%	220	18.26%	23	1.91%	281	23.32%	37	3.07%	129	10.71%	105	8.71%	12	1.00%	325	26.97%	0	0.00%	43	3.57%	1248	1205	2792	MUY BAJO	44.70%	55.30%
27	CHALCO	26	CHALCO	1020	55	6.03%	165	18.09%	9	0.99%	162	17.76%	29	3.18%	98	10.75%	74	8.11%	14	1.54%	305	33.44%	1	0.11%	47	5.15%	959	912	1922	MUY BAJO	49.90%	50.10%
27	CHALCO	26	CHALCO	1021	42	5.91%	86	12.10%	12	1.69%	152	21.38%	19	2.67%	67	9.42%	55	7.74%	6	0.84%	271	38.12%	1	0.14%	36	5.06%	747	711	1548	MUY BAJO	48.26%	51.74%
27	CHALCO	26	CHALCO	1022	54	6.46%	101	12.08%	11	1.32%	250	29.90%	15	1.79%	60	7.18%	63	7.54%	9	1.08%	273	32.66%	0	0.00%	38	4.55%	874	836	1616	BAJO	54.08%	45.92%
27	CHALCO	26	CHALCO	1023	54	6.80%	70	8.82%	18	2.27%	276	34.76%	21	2.64%	57	7.18%	59	7.43%	14	1.76%	225	28.34%	0	0.00%	20	2.52%	814	794	1497	BAJO	54.38%	45.62%
27	CHALCO	26	CHALCO	1024	62	6.95%	176	19.73%	11	1.23%	215	24.10%	23	2.58%	83	9.30%	45	5.04%	10	1.12%	265	29.71%	2	0.22%	47	5.27%	939	892	1674	BAJO	56.09%	43.91%
27	CHALCO	26	CHALCO	1025	119	7.91%	239	15.89%	18	1.20%	340	22.61%	34	2.26%	138	9.18%	135	8.98%	25	1.66%	455	30.25%	1	0.07%	79	5.25%	1583	1504	3043	BAJO	52.02%	47.98%
27	CHALCO	26	CHALCO	1026	71	7.94%	104	11.63%	23	2.57%	218	24.38%	27	3.02%	82	9.17%	57	6.38%	13	1.45%	297	33.22%	2	0.22%	56	6.26%	950	894	1415	MEDIO	67.14%	32.86%
27	CHALCO	26	CHALCO	1027	57	7.38%	86	11.14%	7	0.91%	227	29.40%	20	2.59%	58	7.51%	50	6.48%	9	1.17%	258	33.42%	0	0.00%	41	5.31%	813	772	1682	MUY BAJO	48.34%	51.66%
27	CHALCO	26	CHALCO	1035	51	5.29%	248	25.73%	22	2.28%	100	10.37%	22	2.28%	80	8.30%	85	8.82%	9	0.93%	345	35.79%	2	0.21%	52	5.39%	1016	964	2277	MUY BAJO	44.62%	55.38%
27	CHALCO	26	CHALCO	1036	102	6.72%	366	24.13%	28	1.85%	169	11.14%	42	2.77%	156	10.28%	135	8.90%	18	1.19%	497	32.76%	4	0.26%	83	5.47%	1600	1517	3658	MUY BAJO	43.74%	56.26%
27	CHALCO	26	CHALCO	1037	76	4.55%	349	20.89%	26	1.56%	144	8.62%	51	3.05%	194	11.61%	263	15.74%	22	1.32%	543	32.50%	3	0.18%	87	5.21%	1758	1671	3965	MUY BAJO	44.34%	55.66%
27	CHALCO	26	CHALCO	1038	48	5.76%	186	22.30%	13	1.56%	90	10.79%	27	3.24%	115	13.79%	80	9.59%	12	1.44%	263	31.53%	0	0.00%	30	3.60%	864	834	1953	MUY BAJO	44.24%	55.76%
27	CHALCO	26	CHALCO	1039	68	4.62%	214	14.54%	11	0.75%	180	12.23%	41	2.79%	201	13.65%	155	10.53%	15	1.02%	585	39.74%	2	0.14%	69	4.69%	1541	1472	3290	MUY BAJO	46.84%	53.16%
27	CHALCO	26	CHALCO	1040	115	5.76%	302	15.13%	46	2.30%	395	19.79%	63	3.16%	214	10.72%	183	9.17%	24	1.20%	650	32.57%	4	0.20%	99	4.96%	2095	1996	5374	MUY BAJO	38.98%	61.02%
27	CHALCO	26	CHALCO	1041	74	11.35%	54	8.28%	6	0.92%	218	33.44%	18	2.76%	72	11.04%	48	7.36%	8	1.23%	154	23.62%	0	0.00%	44	6.75%	696	652	1265	BAJO	55.02%	44.98%
27	CHALCO	26	CHALCO	1042	144	10.88%	184	13.90%	19	1.44%	270	20.39%	35	2.64%	99	7.48%	109	8.23%	20	1.51%	442	33.38%	2	0.15%	82	6.19%	1406	1324	2474	BAJO	56.83%	43.17%
27	CHALCO	26	CHALCO	1043	205	5.81%	583	16.53%	64	1.82%	464	13.16%	134	3.80%	442	12.54%	377	10.69%	41	1.16%	1209	34.29%	7	0.20%	192	5.45%	3718	3526	10559	MUY BAJO	35.21%	64.79%
27	CHALCO	26	CHALCO	1044	58	3.24%	477	26.65%	21	1.17%	134	7.49%	47	2.63%	159	8.88%	134	7.49%	23	1.28%	734	41.01%	3	0.17%	103	5.75%	1893	1790	4824	MUY BAJO	39.24%	60.76%
27	CHALCO	26	CHALCO	1045	39	6.12%	163	25.59%	8	1.26%	34	5.34%	14	2.20%	61	9.58%	23	3.61%	0	0.00%	295	46.31%	0	0.00%	34	5.34%	671	637	1370	MUY BAJO	48.98%	51.02%
27	CHALCO	26	CHALCO	1046	33	3.93%	289	34.45%	11	1.31%	19	2.26%	17	2.03%	37	4.41%	51	6.08%	7	0.83%	375	44.70%	0	0.00%	31	3.69%	870	839	1823	MUY BAJO	47.72%	52.28%
27	CHALCO	26	CHALCO	1047	115	7.75%	222	14.96%	29	1.95%	385	25.94%	33	2.22%	87	5.86%	85	5.73%	14	0.94%	514	34.64%	0	0.00%	61	4.11%	1545	1484	2841	BAJO	54.38%	45.62%
27	CHALCO	26	CHALCO	1048	106	16.28%	101	15.51%	5	0.77%	45	6.91%	22	3.38%	44	6.76%	39	5.99%	4	0.61%	285	43.78%	0	0.00%	32	4.92%	683	651	1416	MUY BAJO	48.23%	51.77%
27	CHALCO	26	CHALCO	1049	236	19.90%	173	14.59%	24	2.02%	129	10.88%	35	2.95%	58	4.89%	90	7.59%	14	1.18%	427	36.00%	0	0.00%	34	2.87%	1220	1186	2553	MUY BAJO	47.79%	52.21%
27	CHALCO	26	CHALCO	1050	200	14.66%	186	13.64%	22	1.61%	220	16.13%	26	1.91%	88	6.45%	133	9.75%	8	0.59%	470	34.46%	11	0.81%	54	3.96%	1418	1364	3106	MUY BAJO	45.65%	54.35%
27	CHALCO	26	CHALCO	1051	120	16.35%	89	12.13%	11	1.50%	119	16.21%	20	2.72%	53	7.22%	61	8.31%	4	0.54%	257	35.01%	0	0.00%	26	3.54%	760	734	1669	MUY BAJO	45.54%	54.46%
27	CHALCO	26	CHALCO	1052	172	8.34%	406	19.68%	42	2.04%	242	11.73%	101	4.90%	222	10.76%	171	8.29%	12	0.58%	690	33.45%	5	0.24%	108	5.24%	2171	2063	7347	MUY BAJO	29.55%	70.45%
27	CHALCO	26	CHALCO	1053	55	4.88%	284	25.18%	22	1.95%	142	12.59%	29	2.57%	105	9.31%	65	5.76%	11	0.98%	415	36.79%	0	0.00%	46	4.08%	1174	1128	2278	BAJO	51.54%	48.46%
27	CHALCO	26	CHALCO	1054	176	8.15%	393	18.20%	36	1.67%	267	12.37%	70	3.24%	274	12.69%	179	8.29%	10	0.46%	752	34.83%	2	0.09%	106	4.91%	2265	2159	7445	MUY BAJO	30.42%	69.58%
27	CHALCO	26	CHALCO	1055	144	7.18%	346	17.25%	40	1.99%	241	12.01%	67	3.34%	201	10.02%	200	9.97%	26	1.30%	738	36.79%	3	0.15%	102	5.08%	2108	2006	5509	MUY BAJO	38.26%	61.74%
27	CHALCO	26	CHALCO	1056	68	8.89%	187	24.44%	11	1.44%	94	12.29%	20	2.61%	45	5.88%	26	3.40%	7	0.92%	307	40.13%	0	0.00%	44	5.75%	809	765	1558	BAJO	51.93%	48.07%
27	CHALCO	26	CHALCO	1057	84	9.99%	189	22.47%	12	1.43%	98	11.65%	22	2.62%	40	4.76%	48	5.71%	3	0.36%	345	41.02%	0	0.00%	46	5.47%	887	841	2020	MUY BAJO	43.91%	56.09%
27	CHALCO	26	CHALCO	1058	65	8.66%	205	27.36%	14	1.86%	58	7.72%	13	1.73%	58	7.72%	34	4.53%	2	0.27%	302	40.21%	0	0.00%	46	6.13%	797	751	1713	MUY BAJO	46.53%	53.47%
27	CHALCO	26	CHALCO	1059	72	10.50%	165	24.05%	4	0.58%	45	6.56%	22	3.21%	58	8.45%	40	5.83%	7	1.02%	273	39.80%	0	0.00%	19	2.77%	705	686	1384	BAJO	50.94%	49.06%
27	CHALCO	26	CHALCO	1060	91	7.53%	335	27.71%	9	0.74%	62	5.13%	10	0.83%	106	8.77%	52	4.30%	2	0.17%	542	44.83%	0	0.00%	52	4.30%	1261	1209	2461	BAJO	51.24%	48.76%
27	CHALCO	26	CHALCO	1062	41	3.39%	373	30.83%	11	0.91%	280	23.14%	30	2.48%	73	6.03%	49	4.05%	5	0.41%	348	28.76%	0	0.00%	44	3.64%	1254	1210	2319	BAJO	54.08%	45.92%
27	CHALCO	26	CHALCO	1063	112	9.53%	328	27.91%	9	0.77%	100	8.51%	32	2.72%	129	10.98%	67	5.70%	12	1.02%	385	32.77%	1	0.09%	51	4.34%	1226	1175	2451	BAJO	50.02%	49.98%
27	CHALCO	26	CHALCO	1064	93	7.52%	295	23.85%	14	1.13%	109	8.81%	27	2.18%	139	11.24%	77	6.22%	13	1.05%	470	38.00%	0	0.00%	56	4.53%	1293	1237	2474	BAJO	52.26%	47.74%
27	CHALCO	26	CHALCO	1065	78	3.89%	418	20.87%	29	1.45%	295	14.73%	73	3.64%	207	10.33%	154	7.69%	23	1.15%	726	36.25%	0	0.00%	94	4.69%	2097	2003	4973	MUY BAJO	42.17%	57.83%
27	CHALCO	26	CHALCO	1066	23	4.12%	125	22.40%	14	2.51%	46	8.24%	18	3.23%	51	9.14%	33	5.91%	5	0.90%	242	43.37%	1	0.18%	31	5.56%	589	558	1232	MUY BAJO	47.81%	52.19%
27	CHALCO	26	CHALCO	1067	54	5.09%	365	34.43%	11	1.04%	75	7.08%	25	2.36%	74	6.98%	60	5.66%	13	1.23%	383	36.13%	0	0.00%	59	5.57%	1119	1060	2368	MUY BAJO	47.26%	52.74%
27	CHALCO	26	CHALCO	1068	43	4.33%	372	37.50%	19	1.92%	82	8.27%	22	2.22%	88	8.87%	60	6.05%	10	1.01%	295	29.74%	1	0.10%	45	4.54%	1037	992	2004	BAJO	51.75%	48.25%
27	CHALCO	26	CHALCO	1069	38	5.04%	157	20.82%	14	1.86%	88	11.67%	30	3.98%	88	11.67%	44	5.84%	5	0.66%	289	38.33%	1	0.13%	41	5.44%	795	754	1701	MUY BAJO	46.74%	53.26%
27	CHALCO	26	CHALCO	1070	55	6.29%	203	23.23%	21	2.40%	110	12.59%	19	2.17%	86	9.84%	100	11.44%	16	1.83%	264	30.21%	0	0.00%	49	5.61%	923	874	1801	BAJO	51.25%	48.75%
27	CHALCO	26	CHALCO	1071	62	7.81%	159	20.03%	26	3.27%	110	13.85%	24	3.02%	70	8.82%	77	9.70%	12	1.51%	251	31.61%	3	0.38%	19	2.39%	813	794	1733	MUY BAJO	46.91%	53.09%
27	CHALCO	26	CHALCO	1072	75	4.32%	333	19.17%	24	1.38%	185	10.65%	54	3.11%	157	9.04%	145	8.35%	17	0.98%	745	42.89%	2	0.12%	87	5.01%	1824	1737	3913	MUY BAJO	46.61%	53.39%

Distrito Local	Cabecera Distrital	Municipio	Cabecera Municipal	Sección	PAN	% PAN	PRD	% PRD	PT	% PT	MC	% MC	NA	% NA	MORENA	% MORENA	PES	% PES	PFD	% PFD	PRI-PVEM	% PRI-PVEM	NO REGISTRADOS	% NO REGISTRADOS	NULOS	% NULOS	TOTAL	VOTACIÓN VALIDA	LISTA NOMINAL	PARTICIPACIÓN	% PARTICIPACIÓN	% ABSTENCIONISMO
27	CHALCO	26	CHALCO	1073	65	4.09%	351	22.09%	45	2.83%	292	18.38%	37	2.33%	131	8.24%	130	8.18%	10	0.63%	528	33.23%	0	0.00%	42	2.64%	1631	1589	3602	MUY BAJO	45.28%	54.72%
27	CHALCO	26	CHALCO	1074	31	4.50%	104	15.09%	13	1.89%	91	13.21%	10	1.45%	33	4.79%	151	21.92%	4	0.58%	249	36.14%	3	0.44%	31	4.50%	720	689	1260	BAJO	57.14%	42.86%
27	CHALCO	26	CHALCO	1075	29	2.13%	289	21.23%	18	1.32%	293	21.90%	31	2.28%	80	5.88%	243	17.85%	10	0.73%	363	26.67%	0	0.00%	47	3.45%	1408	1361	2614	BAJO	53.86%	46.14%
27	CHALCO	26	CHALCO	1076	51	2.70%	350	18.50%	25	1.32%	315	16.65%	25	1.32%	138	7.29%	289	15.27%	17	0.90%	659	34.83%	23	1.22%	91	4.81%	1983	1892	3726	BAJO	53.22%	46.78%
27	CHALCO	26	CHALCO	1077	38	4.13%	263	28.56%	9	0.98%	28	3.04%	29	3.15%	82	8.90%	55	5.97%	10	1.09%	405	43.97%	2	0.22%	27	2.93%	948	921	1863	BAJO	50.89%	49.11%
27	CHALCO	26	CHALCO	1078	34	3.15%	372	34.51%	13	1.21%	53	4.92%	17	1.58%	62	5.75%	46	4.27%	8	0.74%	472	43.78%	1	0.09%	45	4.17%	1123	1078	2129	BAJO	52.75%	47.25%
27	CHALCO	26	CHALCO	1079	53	3.01%	539	30.61%	21	1.19%	95	5.39%	26	1.48%	148	8.40%	71	4.03%	17	0.97%	789	44.80%	2	0.11%	77	4.37%	1838	1761	3661	BAJO	50.20%	49.80%
27	CHALCO	26	CHALCO	1080	98	6.90%	322	22.66%	14	0.99%	254	17.87%	34	2.39%	107	7.53%	54	3.80%	11	0.77%	524	36.88%	3	0.21%	77	5.42%	1498	1421	3100	MUY BAJO	48.32%	51.68%
27	CHALCO	51	JUCHITEPEC	2378	66	6.86%	145	15.07%	10	1.04%	155	16.11%	12	1.25%	49	5.09%	25	2.60%	5	0.52%	495	51.46%	0	0.00%	29	3.01%	991	962	1523	MEDIO	65.07%	34.93%
27	CHALCO	51	JUCHITEPEC	2379	49	5.69%	99	11.50%	9	1.05%	146	16.96%	15	1.74%	58	6.74%	18	2.09%	5	0.58%	462	53.66%	0	0.00%	44	5.11%	905	861	1427	MEDIO	63.42%	36.58%
27	CHALCO	51	JUCHITEPEC	2380	81	4.84%	258	15.43%	17	1.02%	342	20.45%	35	2.09%	125	7.48%	49	2.93%	10	0.60%	754	45.10%	1	0.06%	58	3.47%	1730	1672	2729	MEDIO	63.39%	36.61%
27	CHALCO	51	JUCHITEPEC	2381	92	6.41%	218	15.18%	15	1.04%	325	22.63%	35	2.44%	119	8.29%	39	2.72%	6	0.42%	587	40.88%	0	0.00%	60	4.18%	1496	1436	2372	MEDIO	63.07%	36.93%
27	CHALCO	51	JUCHITEPEC	2382	56	6.10%	131	14.27%	11	1.20%	189	20.59%	16	1.74%	42	4.58%	25	2.72%	9	0.98%	439	47.82%	0	0.00%	32	3.49%	950	918	1462	MEDIO	64.98%	35.02%
27	CHALCO	51	JUCHITEPEC	2383	60	4.75%	287	22.72%	13	1.03%	241	19.08%	25	1.98%	54	4.28%	29	2.30%	4	0.32%	549	43.47%	1	0.08%	31	2.45%	1294	1263	2009	MEDIO	64.41%	35.59%
27	CHALCO	51	JUCHITEPEC	2384	104	7.28%	376	26.33%	22	1.54%	161	11.27%	32	2.24%	196	13.73%	27	1.89%	3	0.21%	505	35.36%	2	0.14%	37	2.59%	1465	1428	2511	BAJO	58.34%	41.66%
27	CHALCO	51	JUCHITEPEC	2385	131	11.55%	254	22.40%	19	1.68%	116	10.23%	25	2.20%	172	15.17%	20	1.76%	5	0.44%	392	34.57%	0	0.00%	46	4.06%	1180	1134	1904	MEDIO	61.97%	38.03%
27	CHALCO	84	TEMAMATLA	4326	62	5.17%	79	6.59%	132	11.01%	235	19.60%	137	11.43%	62	5.17%	96	8.01%	3	0.25%	392	32.69%	1	0.08%	49	4.09%	1248	1199	1932	MEDIO	64.60%	35.40%
27	CHALCO	84	TEMAMATLA	4327	118	5.89%	127	6.33%	192	9.58%	332	16.56%	439	21.90%	68	3.39%	130	6.48%	5	0.25%	594	29.63%	0	0.00%	72	3.59%	2077	2005	3458	MEDIO	60.06%	39.94%
27	CHALCO	84	TEMAMATLA	4328	27	2.28%	328	27.75%	69	5.84%	246	20.81%	47	3.98%	50	4.23%	109	9.22%	3	0.25%	303	25.63%	0	0.00%	30	2.54%	1212	1182	1751	MEDIO	69.22%	30.78%
27	CHALCO	84	TEMAMATLA	4329	21	3.49%	49	8.14%	55	9.14%	125	20.76%	31	5.15%	19	3.16%	58	9.63%	2	0.33%	242	40.20%	0	0.00%	13	2.16%	615	602	841	ALTO	73.13%	26.87%
27	CHALCO	84	TEMAMATLA	4330	26	13.54%	6	3.13%	10	5.21%	35	18.23%	12	6.25%	5	2.60%	18	9.38%	2	1.04%	78	40.63%	0	0.00%	3	1.56%	195	192	587	MUY BAJO	33.22%	66.78%
27	CHALCO	90	TENANGO DI	4466	286	26.36%	80	7.37%	58	5.35%	75	6.91%	33	3.04%	56	5.16%	124	11.43%	2	0.18%	370	34.10%	1	0.09%	44	4.06%	1129	1085	1574	ALTO	71.73%	28.27%
27	CHALCO	90	TENANGO DI	4467	210	23.36%	81	9.01%	93	10.34%	137	15.24%	17	1.89%	30	3.34%	52	5.78%	9	1.00%	270	30.03%	0	0.00%	35	3.89%	934	899	1355	MEDIO	68.93%	31.07%
27	CHALCO	90	TENANGO DI	4468	256	23.59%	67	6.18%	73	6.73%	81	7.47%	23	2.12%	37	3.41%	122	11.24%	2	0.18%	424	39.08%	0	0.00%	32	2.95%	1117	1085	1603	MEDIO	69.68%	30.32%
27	CHALCO	90	TENANGO DI	4469	202	14.93%	130	9.61%	250	18.48%	74	5.47%	21	1.55%	73	5.40%	83	6.13%	8	0.59%	511	37.77%	1	0.07%	53	3.92%	1406	1353	1927	ALTO	72.96%	27.04%
27	CHALCO	90	TENANGO DI	4470	136	15.56%	157	17.96%	107	12.24%	41	4.69%	16	1.83%	35	4.00%	81	9.27%	3	0.34%	298	34.10%	0	0.00%	26	2.97%	900	874	1216	ALTO	74.01%	25.99%
27	CHALCO	122	V. DE CHALC	912	21	2.63%	216	27.07%	7	0.88%	190	23.81%	23	2.88%	128	16.04%	28	3.51%	3	0.38%	180	22.56%	2	0.25%	42	5.26%	840	798	1849	MUY BAJO	45.43%	54.57%
27	CHALCO	122	V. DE CHALC	913	24	2.46%	238	24.44%	10	1.03%	221	22.69%	14	1.44%	165	16.94%	51	5.24%	13	1.33%	238	24.44%	0	0.00%	52	5.34%	1026	974	2154	MUY BAJO	47.63%	52.37%
27	CHALCO	122	V. DE CHALC	914	37	4.91%	196	26.03%	5	0.66%	129	17.13%	17	2.26%	153	20.32%	26	3.45%	3	0.40%	187	24.83%	0	0.00%	32	4.25%	785	753	1788	MUY BAJO	43.90%	56.10%
27	CHALCO	122	V. DE CHALC	915	28	3.14%	264	29.60%	8	0.90%	155	17.38%	23	2.58%	164	18.39%	49	5.49%	10	1.12%	189	21.19%	2	0.22%	50	5.61%	942	892	2139	MUY BAJO	44.04%	55.96%
27	CHALCO	122	V. DE CHALC	916	30	3.48%	272	31.59%	10	1.16%	107	12.43%	19	2.21%	162	18.82%	42	4.88%	5	0.58%	212	24.62%	2	0.23%	47	5.46%	908	861	2058	MUY BAJO	44.12%	55.88%
27	CHALCO	122	V. DE CHALC	917	25	3.59%	245	35.20%	8	1.15%	73	10.49%	20	2.87%	152	21.84%	39	5.60%	6	0.86%	127	18.25%	1	0.14%	27	3.88%	723	696	1545	MUY BAJO	46.80%	53.20%
27	CHALCO	122	V. DE CHALC	918	15	3.30%	159	34.95%	2	0.44%	71	15.60%	13	2.86%	67	14.73%	24	5.27%	4	0.88%	100	21.98%	0	0.00%	29	6.37%	484	455	903	BAJO	53.60%	46.40%
27	CHALCO	122	V. DE CHALC	919	25	2.62%	379	39.77%	15	1.57%	147	15.42%	23	2.41%	154	16.16%	61	6.40%	2	0.21%	146	15.32%	1	0.10%	33	3.46%	986	953	1973	MUY BAJO	49.97%	50.03%
27	CHALCO	122	V. DE CHALC	920	38	4.78%	281	35.35%	11	1.38%	98	12.33%	24	3.02%	135	16.98%	26	3.27%	3	0.38%	179	22.52%	0	0.00%	27	3.40%	822	795	1639	BAJO	50.15%	49.85%
27	CHALCO	122	V. DE CHALC	921	14	2.51%	179	32.14%	11	1.97%	91	16.34%	17	3.05%	95	17.06%	33	5.92%	5	0.90%	112	20.11%	0	0.00%	24	4.31%	581	557	1290	MUY BAJO	45.04%	54.96%
27	CHALCO	122	V. DE CHALC	922	17	2.54%	254	37.91%	7	1.04%	101	15.07%	26	3.88%	118	17.61%	37	5.52%	9	1.34%	99	14.78%	2	0.30%	14	2.09%	684	670	1375	MUY BAJO	49.75%	50.25%
27	CHALCO	122	V. DE CHALC	923	34	4.32%	241	30.62%	14	1.78%	110	13.98%	21	2.67%	159	20.20%	42	5.34%	4	0.51%	161	20.46%	1	0.13%	28	3.56%	815	787	1815	MUY BAJO	44.90%	55.10%
27	CHALCO	122	V. DE CHALC	924	41	3.88%	248	23.44%	13	1.23%	160	15.12%	21	1.98%	273	25.80%	67	6.33%	12	1.13%	220	20.79%	3	0.28%	44	4.16%	1102	1058	2512	MUY BAJO	43.87%	56.13%
27	CHALCO	122	V. DE CHALC	925	31	3.13%	231	23.31%	14	1.41%	194	19.58%	26	2.62%	221	22.30%	34	3.43%	7	0.71%	232	23.41%	1	0.10%	55	5.55%	1046	991	2413	MUY BAJO	43.35%	56.65%
27	CHALCO	122	V. DE CHALC	926	45	3.16%	365	25.67%	20	1.41%	245	17.23%	31	2.18%	233	16.39%	68	4.78%	11	0.77%	402	28.27%	2	0.14%	55	3.87%	1477	1422	3134	MUY BAJO	47.13%	52.87%
27	CHALCO	122	V. DE CHALC	927	25	3.69%	160	23.63%	12	1.77%	135	19.94%	21	3.10%	126	18.61%	24	3.55%	3	0.44%	171	25.26%	0	0.00%	45	6.65%	722	677	1482	MUY BAJO	48.72%	51.28%
27	CHALCO	122	V. DE CHALC	928	18	3.03%	106	17.85%	6	1.01%	137	23.06%	19	3.20%	110	18.52%	15	2.53%	13	2.19%	169	28.45%	1	0.17%	23	3.87%	617	594	1329	MUY BAJO	46.43%	53.57%
27	CHALCO	122	V. DE CHALC	929	29	3.78%	184	23.99%	5	0.65%	172	22.43%	14	1.83%	168	21.90%	29	3.78%	10	1.30%	156	20.34%	0	0.00%	31	4.04%	798	767	1813	MUY BAJO	44.02%	55.98%
27	CHALCO	122	V. DE CHALC	930	27	3.46%	170	21.77%	12	1.54%	126	16.13%	13	1.66%	224	28.68%	43	5.51%	8	1.02%	158	20.23%	0	0.00%	41	5.25%	822	781	1757	MUY BAJO	46.78%	53.22%
27	CHALCO	122	V. DE CHALC	931	38	3.69%	341	33.07%	14	1.36%	175	16.97%	23	2.23%	179	17.36%	46	4.46%	7	0.68%	208	20.17%	0	0.00%	28	2.72%	1059	1031	2191	MUY BAJO	48.33%	51.67%
27	CHALCO	122	V. DE CHALC	932	29	2.78%	341	32.69%	12	1.15%	215	20.61%	30	2.88%	129	12.37%	51	4.89%	7	0.67%	229	21.96%	0	0.00%	48	4.60%	1091	1043	2109	BAJO	51.73%	48.27%
27	CHALCO	122	V. DE CHALC	933	22	2.50%	217	24.63%	13	1.48%	161	18.27%	27	3.06%	207	23.50%	43	4.88%	8	0.91%	182	20.66%	1	0.11%	40	4.54%	921	881	1940	MUY BAJO	47.47%	52.53%
27	CHALCO	122	V. DE CHALC	934	45	4.18%	223	20.71%	8	0.74%	179	16.62%	30	2.79%	298	27.67%	56	5.20%	14	1.30%	221	20.52%	3	0.28%	43	3.99%	1120	1077	2451	MUY BAJO	45.70%	54.30%
27	CHALCO	122	V. DE CHALC	935	17	2.91%	182	31.16%	6	1.03%	124	21.23%	15	2.57%	69	11.82%	27	4.62%	1	0.17%	143	24.49%	0	0.00%	24	4.11%	608	584	1163	BAJO	52.28%	47.72%
27	CHALCO	122	V. DE CHALC	936	40	4.33%	169	18.31%	18	1.95%	172	18.63%	36	3.90%	172	18.63%	50	5.42%	5	0.54%	261	28.28%	0	0.00%	39	4.23%	962	923	2075	MUY BAJO	46.36%	53.64%
27	CHALCO	122	V. DE CHALC	939	29	3.03%	144	15.06%	16	1.67%	117	12.24%	31	3.24%	248	25.94%	54	5.65%	13	1.36%	303	31.69%	1	0.10%	44	4.60%	1000	956	2167	MUY BAJO	46.15%	53.85%
27	CHALCO	122	V. DE CHALC	940	30	3.55%	167	19.76%	17	2.01%	101	11.95%	17	2.01%	272	32.19%	53	6.27%	6	0.71%	182	21.54%	0	0.00%	47	5.56%	892	845	1983	MUY BAJO	44.98%	55.02%
27	CHALCO	122	V. DE CHALC	941	25	2.65%	273	28.95%	12	1.27%	129	13.68%	25	2.65%	196	20.78%	46	4.88%	9	0.95%	227	24.07%	1	0.11%	48	5.09%	991	943	2077	MUY BAJO	47.71%	52.29%
27	CHALCO	122	V. DE CHALC	942	29	2.80%	208	20.06%	13	1.25%	290	27.97%	23	2.22%	203	19.58%	49	4.73%	12	1.16%	208	20.06%	2	0.19%	56	5.40%	1093	1037	2270	MUY BAJO	48.15%	51.85%
27	CHALCO	122	V. DE CHALC	943	27	3.06%	197	22.36%	14	1.59%	195	22.13%	17	1.93%	189	21.45%	45	5.11%	7	0.79%	189	21.45%	1	0.11%	46	5.22%	927	881	2013	MUY BAJO	46.05%	53.95%
27	CHALCO	122	V. DE CHALC	944	24	3.32%	189	26.14%	4	0.55%	149	20.61%	22	3.04%	111	15.35%	39	5.39%	5	0.69%	180	24.90%	0	0.00%	34	4.70%	757	723	1579	MUY BAJO	47.94%	52.06%
27	CHALCO	122	V. DE CHALC	945	14	2.23%	128	20.38%	15	2.39%	121	19.27%	10	1.59%	197	31.37%	19	3.03%	9	1.43%	114	18.15%	1	0.16%	53	8.44%	681	628	1295	BAJO	52.59%	47.41%
27	CHALCO	122	V. DE CHALC	946	29	3.28%	178	20.14%	12	1.36%	186	21.04%	19	2.15%	193	21.83%	46	5.20%	8	0.90%	210	23.76%	3	0.34%	42	4.75%	926	884	1943	MUY BAJO	47.66%	52.34%
27	CHALCO	122	V. DE CHALC	947	38	2.57%	342	23.17%	13	0.88%	309	20.93%	34	2.30%	350	23.71%	75	5.08%	9	0.61%	306	20.73%	0	0.00%	60	4.07%	1536	1476	3213	MUY BAJO	47.81%	52.19%
27	CHALCO	122	V. DE CHALC	948	20	1.74%	219	19.01%	6	0.52%	275	23.87%	20	1.74%	272	23.61%	52	4.51%	7	0.61%	281	24.39%	0	0.00%	61	5.30%	1213	1152	2676	MUY BAJO	45.33%	54.67%
27	CHALCO	122	V. DE CHALC	949	29	2.96%	189	19.27%	5	0.51%	178	18.14%	64	6.52%	256	26.10%	37	3.77%	6	0.61%	217	22.12%	0	0.00%	26	2.65%	1007	981	2131	MUY BAJO	47.25%	52.75%
27	CHALCO	122	V. DE CHALC	950	26	3.39%	132	17.19%	9	1.17%	176	22.92%	14	1.82%	228	29.69%	18	2.34%	5	0.65%	160	20.83%	0	0.00%	27	3.52%	795	768	1743	MUY BAJO	45.61%	54.39%
27	CHALCO	122	V. DE CHALC	951	16	1.37%	367	31.50%	15	1.29%	238	20.43%	25	2.15%	231	19.83%	47	4.03%	8	0.69%	218	18.71%	0	0.00%	59	5.06%	1224	1165	2688	MUY BAJO	45.54%	54.46%
27	CHALCO	122	V. DE CHALC	952	15	1.51%	216	21.77%	10	1.01%	253	25.50%	26	2.62%	207	20.87%	51	5.14%	6	0.60%	208	20.97%	0	0.00%	47	4.74%	1039	992	2236	MUY BAJO	46.47%	53.53%
27	CHALCO	122	V. DE CHALC	953	16	1.99%	133	16.54%	9	1.12%	154	19.15%	19	2.36%	245	30.47%	31	3.86%	4	0.50%	192	23.88%	1	0.12%	40	4.98%	844	804	1685	BAJO	50.09%	49.91%
27	CHALCO	122	V. DE CHALC	954	16	2.13%	231	30.80%	6	0.80%	70	9.33%	21	2.80%	185	24.67%	35	4.67%	5	0.67%	181	24.13%	0	0.00%	27	3.60%	777	750	1572	MUY BAJO	49.43%	50.57%
27	CHALCO	122	V. DE CHALC	955	12	1.22%	293	29.78%	19	1.93%	187	19.00%	13	1.32%	203	20.63%	46	4.67%	9	0.91%	199	20.22%	3	0.30%	46	4.67%	1030	984	1913	BAJO	53.84%	46.16%
27	CHALCO	122	V. DE CHALC	956	4	0.57%	189	27.04%	15	2.15%	154	22.32%	17	2.43%	127	18.17%	46	6.58%	3	0.43%	141	20.17%	1	0.14%	34	4.86%	733	699	1365	BAJO	53.70%	46.30%
27	CHALCO	122	V. DE CHALC	957	31	3.62%	319	37.22%	8	0.93%	109	12.72%	19	2.22%	163	19.02%	28	3.27%	0	0.00%	177	20.65%	3	0.35%	51	5.95%	908	857	1947	MUY BAJO	46.64%	53.36%

Distrito Local	Cabecera Distrital	Municipio	Cabecera Municipal	Sección	PAN	% PAN	PRD	% PRD	PT	% PT	MC	% MC	NA	% NA	MORENA	% MORENA	PES	% PES	PFD	% PFD	PRI-PVEM	% PRI-PVEM	NO REGISTRADOS	% NO REGISTRADOS	NULOS	% NULOS	TOTAL	VOTACIÓN VALIDA	LISTA NOMINAL	PARTICIPACIÓN	% PARTICIPACIÓN	% ABSTENCIONISMO
27	CHALCO	122	V. DE CHALC	958	31	3.22%	229	23.78%	10	1.04%	152	15.78%	34	3.53%	204	21.18%	50	5.19%	8	0.83%	245	25.44%	0	0.00%	35	3.63%	998	963	2119	MUY BAJO	47.10%	52.90%
27	CHALCO	122	V. DE CHALC	959	26	3.05%	227	26.61%	9	1.06%	139	16.30%	25	2.93%	154	18.05%	45	5.28%	7	0.82%	220	25.79%	1	0.12%	54	6.33%	907	853	1896	MUY BAJO	47.84%	52.16%
27	CHALCO	122	V. DE CHALC	960	23	2.31%	310	31.12%	15	1.51%	171	17.17%	28	2.81%	170	17.07%	80	8.03%	11	1.10%	186	18.67%	2	0.20%	35	3.51%	1031	996	2284	MUY BAJO	45.14%	54.86%
27	CHALCO	122	V. DE CHALC	961	50	4.30%	283	24.31%	10	0.86%	189	16.24%	37	3.18%	268	23.02%	56	4.81%	5	0.43%	266	22.85%	0	0.00%	53	4.55%	1217	1164	2560	MUY BAJO	47.54%	52.46%
27	CHALCO	122	V. DE CHALC	962	55	5.39%	232	22.75%	16	1.57%	139	13.63%	30	2.94%	199	19.51%	59	5.78%	8	0.78%	281	27.55%	1	0.10%	55	5.39%	1075	1020	2384	MUY BAJO	45.09%	54.91%
27	CHALCO	122	V. DE CHALC	963	41	3.63%	324	28.65%	9	0.80%	135	11.94%	33	2.92%	239	21.13%	63	5.57%	9	0.80%	277	24.49%	1	0.09%	44	3.89%	1175	1131	2407	MUY BAJO	48.82%	51.18%
27	CHALCO	122	V. DE CHALC	964	43	4.86%	103	11.65%	16	1.81%	71	8.03%	19	2.15%	363	41.06%	32	3.62%	9	1.02%	227	25.68%	1	0.11%	60	6.79%	944	884	2075	MUY BAJO	45.49%	54.51%
27	CHALCO	122	V. DE CHALC	965	17	2.53%	156	23.21%	10	1.49%	108	16.07%	25	3.72%	124	18.45%	49	7.29%	3	0.45%	180	26.79%	0	0.00%	39	5.80%	711	672	1554	MUY BAJO	45.75%	54.25%
27	CHALCO	122	V. DE CHALC	968	30	3.08%	253	25.95%	24	2.46%	207	21.23%	16	1.64%	172	17.64%	49	5.03%	4	0.41%	220	22.56%	0	0.00%	58	5.95%	1033	975	2160	MUY BAJO	47.82%	52.18%
27	CHALCO	122	V. DE CHALC	969	18	1.50%	264	21.95%	18	1.50%	275	22.86%	10	0.83%	255	21.20%	52	4.32%	8	0.67%	303	25.19%	0	0.00%	48	3.99%	1251	1203	2551	MUY BAJO	49.04%	50.96%
27	CHALCO	122	V. DE CHALC	970	31	3.45%	253	28.17%	8	0.89%	146	16.26%	23	2.56%	222	24.72%	42	4.68%	6	0.67%	167	18.60%	0	0.00%	62	6.90%	960	898	2068	MUY BAJO	46.42%	53.58%
27	CHALCO	122	V. DE CHALC	971	44	2.84%	312	20.13%	13	0.84%	324	20.90%	32	2.06%	402	25.94%	85	5.48%	8	0.52%	328	21.16%	2	0.13%	43	2.77%	1593	1550	3485	MUY BAJO	45.71%	54.29%
27	CHALCO	122	V. DE CHALC	972	35	2.16%	360	22.21%	21	1.30%	306	18.88%	31	1.91%	489	30.17%	75	4.63%	17	1.05%	285	17.58%	2	0.12%	53	3.27%	1674	1621	3277	BAJO	51.08%	48.92%
27	CHALCO	122	V. DE CHALC	973	29	3.06%	217	22.87%	10	1.05%	149	15.70%	22	2.32%	213	22.44%	50	5.27%	9	0.95%	249	26.24%	1	0.11%	56	5.90%	1005	949	2226	MUY BAJO	45.15%	54.85%
27	CHALCO	122	V. DE CHALC	974	72	2.32%	822	26.50%	34	1.10%	601	19.37%	65	2.10%	674	21.73%	128	4.13%	23	0.74%	681	21.95%	2	0.06%	145	4.67%	3247	3102	7053	MUY BAJO	46.04%	53.96%
27	CHALCO	122	V. DE CHALC	975	15	1.68%	210	23.46%	11	1.23%	101	11.28%	19	2.12%	232	25.92%	24	2.68%	6	0.67%	276	30.84%	1	0.11%	41	4.58%	936	895	2008	MUY BAJO	46.61%	53.39%
27	CHALCO	122	V. DE CHALC	976	59	4.23%	441	31.59%	21	1.50%	138	9.89%	26	1.86%	330	23.64%	62	4.44%	13	0.93%	301	21.56%	5	0.36%	60	4.30%	1456	1396	2710	BAJO	53.73%	46.27%
27	CHALCO	122	V. DE CHALC	977	47	3.39%	298	21.52%	20	1.44%	242	17.47%	35	2.53%	251	18.12%	61	4.40%	19	1.37%	412	29.75%	0	0.00%	73	5.27%	1458	1385	2906	BAJO	50.17%	49.83%
27	CHALCO	122	V. DE CHALC	978	41	4.35%	287	30.47%	11	1.17%	163	17.30%	14	1.49%	143	15.18%	36	3.82%	7	0.74%	240	25.48%	0	0.00%	43	4.56%	985	942	1992	MUY BAJO	49.45%	50.55%
27	CHALCO	122	V. DE CHALC	979	23	2.40%	280	29.20%	23	2.40%	121	12.62%	13	1.36%	256	26.69%	38	3.96%	2	0.21%	203	21.17%	0	0.00%	36	3.75%	995	959	1996	MUY BAJO	49.85%	50.15%
27	CHALCO	122	V. DE CHALC	980	21	2.35%	241	26.96%	55	6.15%	65	7.27%	22	2.46%	252	28.19%	45	5.03%	8	0.89%	184	20.58%	1	0.11%	60	6.71%	954	894	2068	MUY BAJO	46.13%	53.87%
27	CHALCO	122	V. DE CHALC	981	31	2.88%	333	30.98%	17	1.58%	122	11.35%	28	2.60%	214	19.91%	48	4.47%	5	0.47%	277	25.77%	0	0.00%	47	4.37%	1122	1075	2467	MUY BAJO	45.48%	54.52%
27	CHALCO	122	V. DE CHALC	982	17	1.74%	237	24.28%	11	1.13%	81	8.30%	24	2.46%	285	29.20%	42	4.30%	10	1.02%	269	27.56%	0	0.00%	61	6.25%	1037	976	2276	MUY BAJO	45.56%	54.44%
27	CHALCO	122	V. DE CHALC	983	55	5.13%	281	26.15%	21	1.96%	84	7.83%	29	2.70%	248	23.11%	62	5.78%	10	0.93%	283	26.37%	0	0.00%	30	2.80%	1103	1073	2292	MUY BAJO	48.12%	51.88%
27	CHALCO	122	V. DE CHALC	984	114	8.95%	250	19.62%	12	0.94%	168	13.19%	29	2.28%	229	17.97%	74	5.81%	9	0.71%	389	30.53%	0	0.00%	56	4.40%	1330	1274	3013	MUY BAJO	44.14%	55.86%
27	CHALCO	122	V. DE CHALC	985	35	4.19%	142	16.99%	10	1.20%	61	7.30%	17	2.03%	144	17.22%	76	9.09%	6	0.72%	342	40.91%	3	0.36%	39	4.67%	875	836	1717	BAJO	50.96%	49.04%
27	CHALCO	122	V. DE CHALC	997	30	4.64%	116	17.93%	14	2.16%	48	7.42%	16	2.47%	108	16.69%	51	7.88%	9	1.39%	255	39.41%	0	0.00%	39	6.03%	686	647	1510	MUY BAJO	45.43%	54.57%
27	CHALCO	122	V. DE CHALC	998	30	5.51%	90	16.54%	10	1.84%	102	18.75%	14	2.57%	82	15.07%	35	6.43%	8	1.47%	173	31.80%	0	0.00%	28	5.15%	572	544	1319	MUY BAJO	43.37%	56.63%
27	CHALCO	122	V. DE CHALC	999	47	4.24%	223	20.13%	13	1.17%	181	16.34%	16	1.44%	293	26.44%	45	4.06%	8	0.72%	282	25.45%	0	0.00%	43	3.88%	1151	1108	2488	MUY BAJO	46.26%	53.74%
27	CHALCO	122	V. DE CHALC	1000	33	3.23%	238	23.29%	15	1.47%	207	20.25%	22	2.15%	228	22.31%	63	6.16%	6	0.59%	210	20.55%	0	0.00%	49	4.79%	1071	1022	2541	MUY BAJO	42.15%	57.85%
27	CHALCO	122	V. DE CHALC	1001	36	3.44%	276	26.34%	17	1.62%	131	12.50%	36	3.44%	243	23.19%	51	4.87%	3	0.29%	255	24.33%	0	0.00%	69	6.58%	1117	1048	2539	MUY BAJO	43.99%	56.01%
27	CHALCO	122	V. DE CHALC	1002	38	3.43%	259	23.38%	18	1.62%	111	10.02%	31	2.80%	259	23.38%	52	4.69%	7	0.63%	330	29.78%	3	0.27%	58	5.23%	1166	1108	2534	MUY BAJO	46.01%	53.99%
27	CHALCO	122	V. DE CHALC	1003	39	2.60%	379	25.27%	20	1.33%	128	8.53%	41	2.73%	422	28.13%	56	3.73%	9	0.60%	406	27.07%	0	0.00%	69	4.60%	1569	1500	3395	MUY BAJO	46.22%	53.78%
27	CHALCO	122	V. DE CHALC	1004	32	3.30%	201	20.70%	12	1.24%	176	18.13%	18	1.85%	295	30.38%	26	2.68%	4	0.41%	207	21.32%	0	0.00%	46	4.74%	1017	971	2036	MUY BAJO	49.95%	50.05%
27	CHALCO	122	V. DE CHALC	1005	18	1.91%	213	22.56%	9	0.95%	171	18.11%	19	2.01%	187	19.81%	38	4.03%	6	0.64%	281	29.77%	2	0.21%	42	4.45%	986	944	1756	BAJO	56.15%	43.85%
27	CHALCO	122	V. DE CHALC	1006	22	2.12%	344	33.17%	10	0.96%	117	11.28%	20	1.93%	260	25.07%	37	3.57%	7	0.68%	220	21.22%	0	0.00%	53	5.11%	1090	1037	2145	BAJO	50.82%	49.18%
27	CHALCO	122	V. DE CHALC	1007	48	3.27%	416	28.34%	15	1.02%	156	10.63%	42	2.86%	316	21.53%	67	4.56%	15	1.02%	388	26.43%	5	0.34%	69	4.70%	1537	1468	3070	BAJO	50.07%	49.93%
27	CHALCO	122	V. DE CHALC	1008	22	2.87%	159	20.73%	8	1.04%	81	10.56%	34	4.43%	192	25.03%	57	7.43%	11	1.43%	202	26.34%	1	0.13%	43	5.61%	810	767	1798	MUY BAJO	45.05%	54.95%
27	CHALCO	122	V. DE CHALC	1009	39	3.00%	273	21.00%	20	1.54%	149	11.46%	26	2.00%	403	31.00%	49	3.77%	8	0.62%	333	25.62%	0	0.00%	53	4.08%	1353	1300	2785	MUY BAJO	48.58%	51.42%
27	CHALCO	122	V. DE CHALC	1010	46	4.05%	297	26.12%	19	1.67%	117	10.29%	35	3.08%	292	25.68%	52	4.57%	13	1.14%	242	21.28%	24	2.11%	44	3.87%	1181	1137	2437	MUY BAJO	48.46%	51.54%
27	CHALCO	122	V. DE CHALC	1011	24	2.13%	270	23.91%	10	0.89%	110	9.74%	30	2.66%	318	28.17%	74	6.55%	9	0.80%	284	25.16%	0	0.00%	73	6.47%	1202	1129	2489	MUY BAJO	48.29%	51.71%
27	CHALCO	122	V. DE CHALC	1012	29	2.54%	279	24.47%	15	1.32%	80	7.02%	36	3.16%	286	25.09%	55	4.82%	9	0.79%	350	30.70%	1	0.09%	80	7.02%	1220	1140	2331	BAJO	52.34%	47.66%
27	CHALCO	122	V. DE CHALC	1013	30	2.70%	343	30.82%	11	0.99%	74	6.65%	31	2.79%	260	23.36%	40	3.59%	10	0.90%	312	28.03%	2	0.18%	57	5.12%	1170	1113	2224	BAJO	52.61%	47.39%
27	CHALCO	122	V. DE CHALC	1014	41	3.83%	369	34.45%	11	1.03%	106	9.90%	28	2.61%	196	18.30%	30	2.80%	11	1.03%	279	26.05%	0	0.00%	39	3.64%	1110	1071	2012	BAJO	55.17%	44.83%
27	CHALCO	122	V. DE CHALC	1015	29	2.77%	222	21.22%	6	0.57%	79	7.55%	21	2.01%	311	29.73%	36	3.44%	6	0.57%	335	32.03%	1	0.10%	68	6.50%	1114	1046	2048	BAJO	54.39%	45.61%
27	CHALCO	122	V. DE CHALC	1016	24	2.05%	282	24.06%	3	0.26%	85	7.25%	15	1.28%	249	21.25%	46	3.92%	3	0.26%	465	39.68%	0	0.00%	49	4.18%	1221	1172	2111	BAJO	57.84%	42.16%
27	CHALCO	122	V. DE CHALC	1028	38	3.65%	281	27.02%	4	0.38%	52	5.00%	27	2.60%	152	14.62%	44	4.23%	9	0.87%	432	41.54%	1	0.10%	60	5.77%	1100	1040	1902	BAJO	57.83%	42.17%
27	CHALCO	122	V. DE CHALC	1029	38	2.85%	403	30.26%	17	1.28%	67	5.03%	29	2.18%	263	19.74%	51	3.83%	8	0.60%	456	34.23%	0	0.00%	67	5.03%	1399	1332	2565	BAJO	54.54%	45.46%
27	CHALCO	122	V. DE CHALC	1030	34	2.63%	351	27.13%	14	1.08%	131	10.12%	31	2.40%	310	23.96%	53	4.10%	11	0.85%	359	27.74%	0	0.00%	42	3.25%	1336	1294	2626	BAJO	50.88%	49.12%
27	CHALCO	122	V. DE CHALC	1031	24	1.93%	386	31.03%	13	1.05%	146	11.74%	31	2.49%	330	26.53%	51	4.10%	10	0.80%	251	20.18%	2	0.16%	29	2.33%	1273	1244	2534	BAJO	50.24%	49.76%
27	CHALCO	122	V. DE CHALC	1032	81	7.25%	285	25.49%	7	0.63%	84	7.51%	15	1.34%	333	29.79%	51	4.56%	7	0.63%	254	22.72%	1	0.09%	70	6.26%	1188	1118	2251	BAJO	52.78%	47.22%
27	CHALCO	122	V. DE CHALC	1033	35	3.77%	261	28.13%	4	0.43%	87	9.38%	23	2.48%	218	23.49%	45	4.85%	3	0.32%	252	27.16%	0	0.00%	42	4.53%	970	928	1947	MUY BAJO	49.82%	50.18%
27	CHALCO	122	V. DE CHALC	1034	38	2.52%	361	23.91%	17	1.13%	90	5.96%	26	1.72%	242	16.03%	52	3.44%	7	0.46%	676	44.77%	1	0.07%	58	3.84%	1568	1510	2777	BAJO	56.46%	43.54%
27	CHALCO	122	V. DE CHALC	1061	33	1.52%	564	26.00%	11	0.51%	171	7.88%	33	1.52%	811	37.39%	66	3.04%	7	0.32%	472	21.76%	1	0.05%	72	3.32%	2241	2169	5068	MUY BAJO	44.22%	55.78%
27	CHALCO	122	V. DE CHALC	2083	62	2.87%	682	31.57%	14	0.65%	130	6.02%	43	1.99%	644	29.81%	130	6.02%	19	0.88%	434	20.09%	2	0.09%	107	4.95%	2267	2160	4877	MUY BAJO	46.48%	53.52%
27	CHALCO	122	V. DE CHALC	2084	9	1.63%	115	20.80%	11	1.99%	51	9.22%	18	3.25%	122	22.06%	39	7.05%	6	1.08%	182	32.91%	0	0.00%	22	3.98%	575	553	1026	BAJO	56.04%	43.96%
27	CHALCO	122	V. DE CHALC	2085	28	6.36%	87	19.77%	4	0.91%	51	11.59%	20	4.55%	97	22.05%	24	5.45%	4	0.91%	125	28.41%	0	0.00%	18	4.09%	458	440	897	BAJO	51.06%	48.94%
27	CHALCO	122	V. DE CHALC	2086	24	2.34%	280	27.26%	13	1.27%	143	13.92%	25	2.43%	270	26.29%	67	6.52%	3	0.29%	202	19.67%	0	0.00%	43	4.19%	1070	1027	2281	MUY BAJO	46.91%	53.09%
27	CHALCO	122	V. DE CHALC	2114	15	1.63%	202	21.96%	11	1.20%	95	10.33%	13	1.41%	264	28.70%	44	4.78%	4	0.43%	267	29.02%	5	0.54%	58	6.30%	978	920	1912	BAJO	51.15%	48.85%
27	CHALCO	122	V. DE CHALC	2115	40	7.07%	115	20.32%	10	1.77%	39	6.89%	12	2.12%	160	28.27%	33	5.83%	2	0.35%	155	27.39%	0	0.00%	39	6.89%	605	566	1340	MUY BAJO	45.15%	54.85%
27	CHALCO	122	V. DE CHALC	2116	38	4.93%	196	25.42%	9	1.17%	88	11.41%	17	2.20%	187	24.25%	55	7.13%	3	0.39%	178	23.09%	0	0.00%	18	2.33%	789	771	1796	MUY BAJO	43.93%	56.07%
27	CHALCO	122	V. DE CHALC	2117	54	5.66%	161	16.88%	21	2.20%	98	10.27%	34	3.56%	222	23.27%	72	7.55%	7	0.73%	284	29.77%	1	0.10%	50	5.24%	1004	954	2333	MUY BAJO	43.03%	56.97%
27	CHALCO	122	V. DE CHALC	2118	28	2.62%	248	23.20%	13	1.22%	159	14.87%	20	1.87%	309	28.91%	56	5.24%	7	0.65%	229	21.42%	0	0.00%	55	5.14%	1124	1069	2716	MUY BAJO	41.38%	58.62%
27	CHALCO	122	V. DE CHALC	2119	11	1.39%	216	27.31%	10	1.26%	76	9.61%	20	2.53%	205	25.92%	52	6.57%	7	0.88%	194	24.53%	0	0.00%	36	4.55%	827	791	1758	MUY BAJO	47.04%	52.96%
27	CHALCO	122	V. DE CHALC	2120	17	1.96%	224	25.78%	14	1.61%	104	11.97%	14	1.61%	275	31.65%	48	5.52%	4	0.46%	168	19.33%	1	0.12%	60	6.90%	929	869	1932	MUY BAJO	48.08%	51.92%
27	CHALCO	122	V. DE CHALC	2121	21	2.60%	253	31.35%	16	1.98%	65	8.05%	18	2.23%	210	26.02%	31	3.84%	9	1.12%	184	22.80%	0	0.00%	45	5.58%	852	807	1689	BAJO	50.44%	49.56%
27	CHALCO	122	V. DE CHALC	5924	14	5.22%	40	14.93%	2	0.75%	31	11.57%	9	3.36%	66	24.63%	22	8.21%	2	0.75%	80	29.85%	2	0.75%	16	5.97%	284	268	838	MUY BAJO	33.89%	66.11%
27	CHALCO	122	V. DE CHALC	5925	10	5.52%	59	32.60%	1	0.55%	19	10.50%	2	1.10%	50	27.62%	4	2.21%	1	0.55%	35	19.34%	0	0.00%	4	2.21%	185	181	439	MUY BAJO	42.14%	57.86%
27	CHALCO	122	V. DE CHALC	5926	16	1.76%	482	53.14%	8	0.88%	86	9.48%	26	2.87%	108	11.91%	31	3.42%	3	0.33%	147	16.21%	0	0.00%	33	3.64%	940	907	2460	MUY BAJO	38.21%	61.79%
27	CHALCO	122	V. DE CHALC	5927	10	1.53%	146	22.29%	6	0.92%	63	9.62%	10	1.53%	191	29.16%	19	2.90%	4	0.61%	205	31.30%	1	0.15%	39	5.95%	694	655	1284	BAJO	54.05%	45.95%
27	CHALCO	122	V. DE CHALC	5928	0	0.00%	1	3.45%	0	0.00%	0	0.00%	1	3.45%	1	3.45%	1	3.45%	0	0.00%	25	86.21%	0	0.00%	1	3.45%	30	29	128	MUY BAJO	23.44%	76.56%
TOTAL					11569		51976		4437		32636		6251		36589		14484		2118		69829		252		10625		240766	230141				

IEEM
Instituto Electoral del Estado de México
DIRECCIÓN DE ORGANIZACIÓN

7 Junio
Elección de Diputados Locales y Ayuntamientos

PARTICIPACIÓN CIUDADANA EN LA ELECCIÓN DE DIPUTADOS LOCALES 2015 POR SECCIÓN ELECTORAL

DISTRITO ELECTORAL LOCAL: XXVII CHALCO

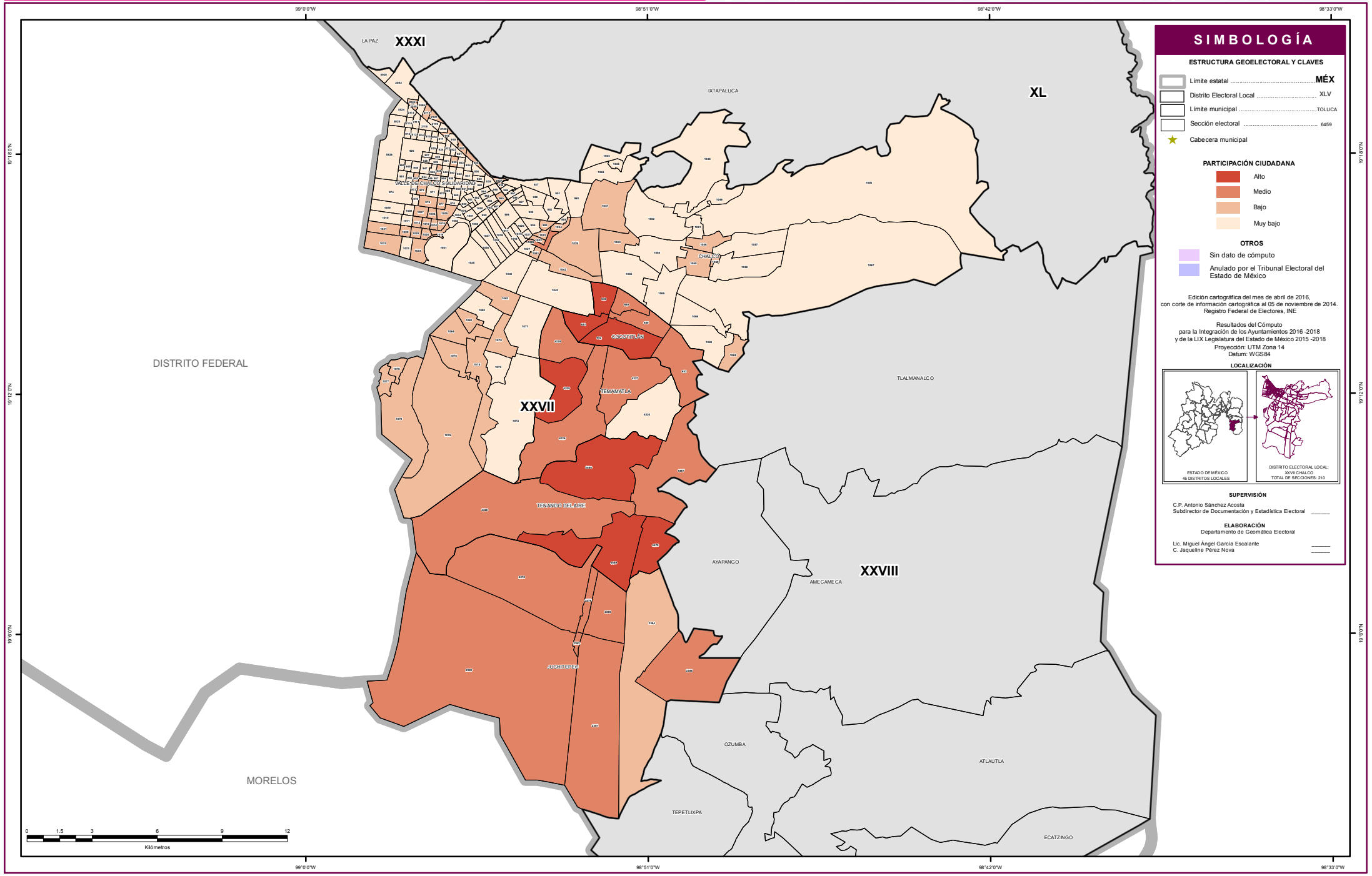

SIMBOLOGÍA

ESTRUCTURA GEOELECTORAL Y CLAVES

- Límite estatal ..... MÉX
- Distrito Electoral Local XLV
- Límite municipal ..... TOLUCA
- Sección electoral 6459
- Cabecera municipal

PARTICIPACIÓN CIUDADANA

- Alto
- Medio
- Bajo
- Muy bajo

OTROS

- Sin dato de cómputo
- Anulado por el Tribunal Electoral del Estado de México

Edición cartográfica del mes de abril de 2016,
con corte de información cartográfica al 05 de noviembre de 2014.
Registro Federal de Electores, INE

Resultados del Cómputo
para la Integración de los Ayuntamientos 2016 -2018
y de la LIX Legislatura del Estado de México 2015 -2018
Proyección: UTM Zona 14
Datum: WGS84

LOCALIZACIÓN

SUPERVISIÓN

C.P. Antonio Sánchez Acosta
Subdirector de Documentación y Estadística Electoral _____

ELABORACIÓN

Departamento de Geomática Electoral

Lic. Miguel Ángel García Escalante _____
C. Jaqueline Pérez Nova _____

RESULTADOS EN LA ELECCIÓN DEL DISTRITO XXVIII CON CABECERA EN AMECAMECA

Como resultado del cómputo de la elección del Distrito XXVIII con Cabecera en Amecameca, y una vez resueltos en su caso por las instancias jurisdiccionales los juicios respectivos, en este distrito correspondió el triunfo a la Coalición integrada por los partidos PRI y PVEM, que obtuvo el 40.30% del total de votos válidos, en tanto que el Partido Acción Nacional fue la segunda fuerza con el 18.05% de la votación válida.

En la votación por sección electoral, del total de 90 secciones electorales que conforman el Distrito XXVIII, a la Coalición integrada por los partidos PRI y PVEM le correspondió la mayoría en 81 secciones, en tanto que el Partido Acción Nacional la obtuvo en 8, y las sección restante fue ganada por Movimiento Ciudadanos.

El siguiente cuadro y gráfica nos muestra los resultados totales del distrito por partido político y coalición. La tabla de la página siguiente nos muestra el detalle de los resultados por sección, desagregados para cada uno de los partidos políticos y coaliciones, y se señala además al partido o coalición ganadora.

RESULTADO DE VOTACIÓN		
Partido Político o Coalición	**Total**	**%**
PAN	14261	18.05%
PRD	5227	6.62%
PT	2210	2.80%
MC	7648	9.68%
NA	1400	1.77%
MORENA	6195	7.84%
PH	1407	1.78%
PES	6842	8.66%
PFD	1934	2.45%
PRI-PVEM	31840	40.30%
NO REGISTRADOS	43	0.05%
NULOS	2856	
TOTAL	81863	
VOTACIÓN VALIDA	79007	

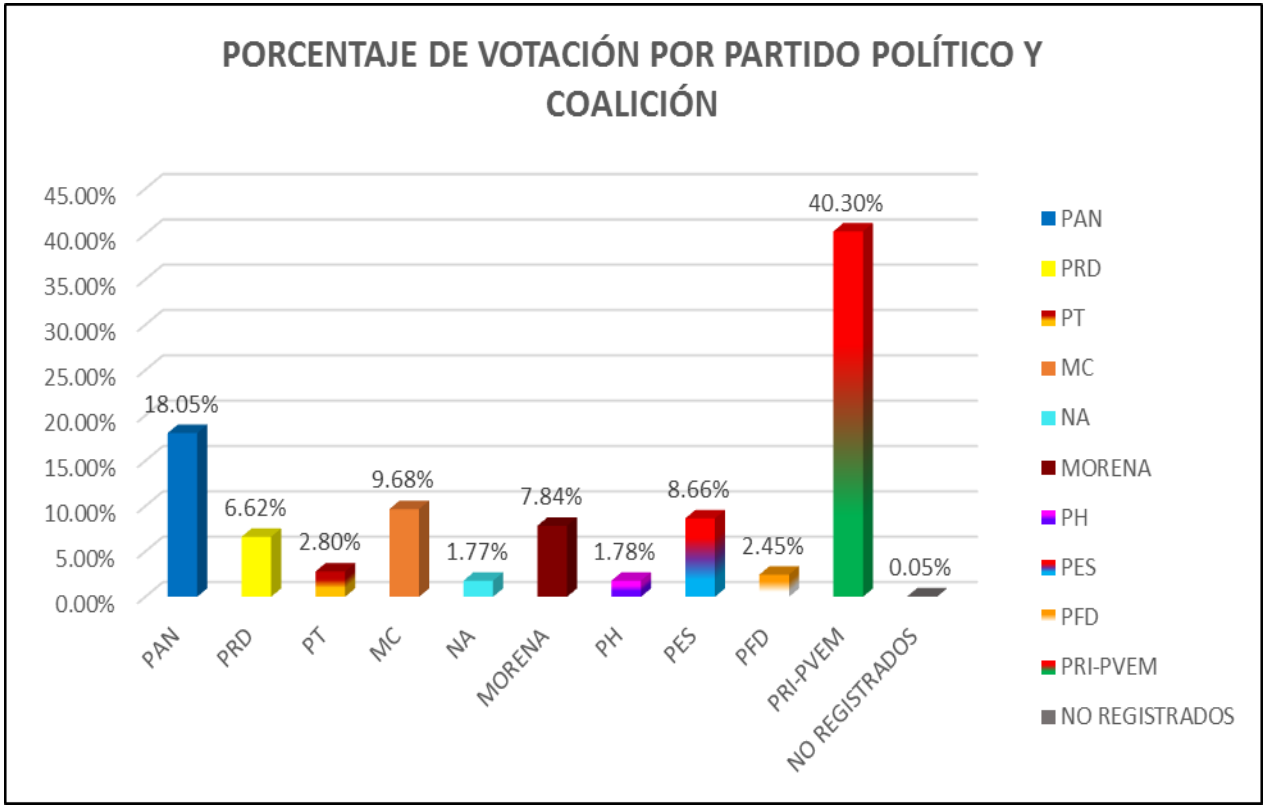

RESULTADOS DEFINITIVOS EN LA ELECCIÓN DE DIPUTADOS 2015

Distrito Local	Cabecera Distrital	Municipio	Cabecera Municipal	Sección	PAN	% PAN	PRD	% PRD	PT	% PT	MC	% MC	NA	% NA	MORENA	% MORENA	PH	% PH	PES	% PES	PFD	% PFD	PRI-PVEM	% PRI-PVEM	NO REGISTRADOS	% NO REGISTRADOS	NULOS	% NULOS	TOTAL	VOTACIÓN VALIDA	PRIMERA FUERZA	PRIMERA FUERZA	SEGUNDA FUERZA	SEGUNDA FUERZA	TERCERA FUERZA	TERCERA FUERZA
28	AMACAMEC	9	AMECAMECA	193	77	11.22%	79	11.52%	12	1.75%	44	6.41%	11	1.60%	85	12.39%	16	2.33%	83	12.10%	8	1.17%	270	39.36%	1	0.15%	28	4.08%	714	686	270	PRI PVEM	85	MORENA	83	PES
28	AMACAMEC	9	AMECAMECA	194	100	10.79%	97	10.46%	18	1.94%	57	6.15%	18	1.94%	77	8.31%	17	1.83%	137	14.78%	23	2.48%	382	41.21%	1	0.11%	42	4.53%	969	927	382	PRI PVEM	137	PES	100	PAN
28	AMACAMEC	9	AMECAMECA	195	86	9.74%	80	9.06%	28	3.17%	78	8.83%	21	2.38%	59	6.68%	20	2.27%	131	14.84%	25	2.83%	355	40.20%	0	0.00%	38	4.30%	921	883	355	PRI PVEM	131	PES	86	PAN
28	AMACAMEC	9	AMECAMECA	196	78	11.00%	63	8.89%	17	2.40%	52	7.33%	16	2.26%	56	7.90%	15	2.12%	116	16.36%	17	2.40%	278	39.21%	1	0.14%	33	4.65%	742	709	278	PRI PVEM	116	PES	78	PAN
28	AMACAMEC	9	AMECAMECA	197	82	14.80%	44	7.94%	8	1.44%	33	5.96%	12	2.17%	33	5.96%	11	1.99%	73	13.18%	24	4.33%	234	42.24%	0	0.00%	32	5.78%	586	554	234	PRI PVEM	82	PAN	73	PES
28	AMACAMEC	9	AMECAMECA	198	87	16.96%	60	11.70%	11	2.14%	27	5.26%	13	2.53%	53	10.33%	14	2.73%	61	11.89%	12	2.34%	175	34.11%	0	0.00%	28	5.46%	541	513	175	PRI PVEM	87	PAN	61	PES
28	AMACAMEC	9	AMECAMECA	199	71	19.61%	32	8.96%	10	2.80%	16	4.48%	4	1.12%	39	10.92%	10	2.80%	27	7.56%	10	2.80%	139	38.94%	0	0.00%	14	3.92%	371	357	139	PRI PVEM	70	PAN	39	MORENA
28	AMACAMEC	9	AMECAMECA	200	94	17.38%	53	9.80%	6	1.11%	21	3.88%	15	2.77%	53	9.80%	5	0.92%	63	11.65%	24	4.44%	207	38.26%	0	0.00%	23	4.25%	564	541	207	PRI PVEM	94	PAN	63	PES
28	AMACAMEC	9	AMECAMECA	201	91	11.10%	45	5.49%	19	2.32%	78	9.51%	14	1.71%	61	7.44%	11	1.34%	133	16.22%	29	3.54%	338	41.22%	1	0.12%	34	4.15%	854	820	338	PRI PVEM	133	PES	91	PAN
28	AMACAMEC	9	AMECAMECA	202	161	16.12%	88	8.81%	22	2.20%	63	6.31%	13	1.30%	39	3.90%	3	0.30%	170	17.02%	28	2.80%	412	41.24%	0	0.00%	46	4.60%	1045	999	412	PRI PVEM	170	PES	161	PAN
28	AMACAMEC	9	AMECAMECA	203	50	9.45%	34	6.43%	10	1.89%	20	3.78%	17	3.21%	36	6.81%	12	2.27%	95	17.96%	21	3.97%	234	44.23%	0	0.00%	18	3.40%	547	529	234	PRI PVEM	95	PES	50	PAN
28	AMACAMEC	9	AMECAMECA	204	89	14.04%	70	11.04%	14	2.21%	43	6.78%	9	1.42%	28	4.42%	10	1.58%	83	13.09%	12	1.89%	275	43.38%	1	0.16%	23	3.63%	657	634	275	PRI PVEM	89	PAN	83	PES
28	AMACAMEC	9	AMECAMECA	205	130	21.31%	69	11.31%	17	2.79%	36	5.90%	7	1.15%	30	4.92%	7	1.15%	78	12.79%	21	3.44%	213	34.92%	2	0.33%	31	5.08%	641	610	213	PRI PVEM	130	PAN	78	PES
28	AMACAMEC	9	AMECAMECA	206	101	15.98%	72	11.39%	28	4.43%	44	6.96%	12	1.90%	55	8.70%	10	1.58%	71	11.23%	15	2.37%	221	34.97%	3	0.47%	39	6.17%	671	632	221	PRI PVEM	101	PAN	72	PRD
28	AMACAMEC	9	AMECAMECA	207	137	12.17%	73	6.48%	16	1.42%	96	8.53%	24	2.13%	59	5.24%	22	1.95%	130	11.55%	62	5.51%	507	45.03%	0	0.00%	41	3.64%	1167	1126	507	PRI PVEM	137	PAN	130	PES
28	AMACAMEC	9	AMECAMECA	208	145	14.98%	65	6.71%	49	5.06%	26	2.68%	21	2.17%	68	7.02%	17	1.75%	135	13.93%	36	3.72%	406	41.90%	1	0.10%	43	4.44%	1012	969	406	PRI PVEM	145	PAN	135	PES
28	AMACAMEC	9	AMECAMECA	209	123	13.85%	62	6.98%	18	2.03%	40	4.50%	33	3.72%	55	6.19%	12	1.35%	130	14.64%	18	2.03%	397	44.71%	0	0.00%	49	5.52%	937	888	397	PRI PVEM	130	PES	123	PAN
28	AMACAMEC	9	AMECAMECA	210	140	13.26%	74	7.01%	35	3.31%	87	8.24%	19	1.80%	66	6.25%	14	1.33%	145	13.83%	36	3.41%	439	41.57%	0	0.00%	43	4.07%	1099	1056	439	PRI PVEM	145	PES	140	PAN
28	AMACAMEC	9	AMECAMECA	211	123	13.08%	71	7.55%	38	4.04%	51	5.43%	27	2.87%	63	6.70%	13	1.38%	135	14.36%	41	4.36%	378	40.21%	0	0.00%	24	2.55%	964	940	378	PRI PVEM	135	PES	123	PAN
28	AMACAMEC	9	AMECAMECA	212	173	12.89%	121	9.02%	12	0.89%	83	6.18%	27	2.01%	132	9.84%	24	1.79%	297	22.13%	29	2.16%	444	33.08%	0	0.00%	63	4.69%	1405	1342	444	PRI PVEM	297	PES	173	PAN
28	AMACAMEC	9	AMECAMECA	213	50	5.54%	52	5.76%	13	1.44%	43	4.76%	20	2.21%	80	8.86%	19	2.10%	149	16.50%	12	1.33%	465	51.50%	0	0.00%	38	4.21%	941	903	465	PRI PVEM	149	PES	80	MORENA
28	AMACAMEC	9	AMECAMECA	214	59	8.69%	98	14.43%	11	1.62%	24	3.53%	17	2.50%	27	3.98%	13	1.91%	94	13.84%	10	1.47%	326	48.01%	0	0.00%	30	4.42%	709	679	326	PRI PVEM	98	PRD	94	PES
28	AMACAMEC	9	AMECAMECA	215	100	9.01%	118	10.63%	33	2.97%	88	7.93%	19	1.71%	101	9.10%	15	1.35%	137	12.34%	32	2.88%	467	42.07%	0	0.00%	61	5.50%	1171	1110	467	PRI PVEM	137	PES	118	PRD
28	AMACAMEC	9	AMECAMECA	216	153	18.18%	83	9.54%	10	1.15%	37	4.25%	15	1.72%	43	4.94%	9	1.03%	118	13.56%	25	2.87%	372	42.76%	0	0.00%	24	2.76%	894	870	372	PRI PVEM	153	PAN	118	PES
28	AMACAMEC	9	AMECAMECA	217	104	9.42%	112	10.14%	12	1.09%	26	2.36%	19	1.72%	40	3.62%	9	0.82%	132	11.96%	19	1.72%	631	57.16%	0	0.00%	23	2.08%	1127	1104	631	PRI PVEM	132	PES	112	PRD
28	AMACAMEC	9	AMECAMECA	218	139	12.40%	149	13.29%	15	1.34%	40	3.57%	7	0.62%	71	6.33%	4	0.36%	101	9.01%	30	2.68%	565	50.40%	0	0.00%	57	5.08%	1178	1121	565	PRI PVEM	149	PRD	139	PAN
28	AMACAMEC	15	ATLAUTLA	456	326	22.93%	47	3.31%	14	0.98%	92	6.47%	12	0.84%	156	10.97%	7	0.49%	22	1.55%	75	5.27%	671	47.19%	0	0.00%	20	1.41%	1442	1422	671	PRI PVEM	326	PAN	156	MORENA
28	AMACAMEC	15	ATLAUTLA	457	213	24.07%	31	3.50%	6	0.68%	39	4.41%	1	0.11%	107	12.09%	3	0.34%	52	5.88%	33	3.73%	400	45.20%	0	0.00%	21	2.37%	906	885	400	PRI PVEM	213	PAN	107	MORENA
28	AMACAMEC	15	ATLAUTLA	458	264	26.63%	48	4.85%	12	1.21%	45	4.55%	4	0.40%	74	7.48%	3	0.30%	12	1.21%	75	7.58%	452	45.70%	0	0.00%	16	1.62%	1005	989	452	PRI PVEM	264	PAN	75	PFD
28	AMACAMEC	15	ATLAUTLA	459	189	22.83%	44	5.31%	4	0.48%	36	4.35%	5	0.60%	54	6.52%	7	0.85%	13	1.57%	70	8.45%	406	49.03%	0	0.00%	23	2.78%	851	828	406	PRI PVEM	189	PAN	70	PFD
28	AMACAMEC	15	ATLAUTLA	460	278	24.47%	41	3.61%	12	1.06%	43	3.79%	8	0.70%	59	5.19%	3	0.26%	15	1.32%	74	6.51%	601	52.90%	2	0.18%	29	2.55%	1165	1136	601	PRI PVEM	278	PAN	74	PFD
28	AMACAMEC	15	ATLAUTLA	461	36	16.74%	10	4.65%	12	5.58%	16	7.44%	8	3.72%	16	7.44%	2	0.93%	5	2.33%	3	1.40%	107	49.77%	0	0.00%	5	2.33%	220	215	107	PRI PVEM	36	PAN	16	MC
28	AMACAMEC	15	ATLAUTLA	462	96	18.39%	16	3.07%	13	2.49%	104	19.92%	5	0.96%	38	7.28%	6	1.15%	21	4.02%	27	5.17%	196	37.55%	0	0.00%	15	2.87%	537	522	196	PRI PVEM	104	MC	96	PAN
28	AMACAMEC	15	ATLAUTLA	463	170	14.00%	173	14.25%	21	1.73%	215	17.71%	16	1.32%	65	5.35%	14	1.15%	41	3.38%	71	5.85%	427	35.17%	1	0.08%	43	3.54%	1257	1214	427	PRI PVEM	215	MC	173	PRD
28	AMACAMEC	15	ATLAUTLA	464	290	17.98%	161	9.98%	28	1.74%	339	21.02%	15	0.93%	86	5.33%	16	0.99%	24	1.49%	114	7.07%	540	33.48%	0	0.00%	48	2.98%	1661	1613	540	PRI PVEM	339	MC	290	PAN
28	AMACAMEC	15	ATLAUTLA	465	357	43.43%	40	4.87%	8	0.97%	50	6.08%	2	0.24%	39	4.74%	2	0.24%	93	11.31%	35	4.26%	196	23.84%	0	0.00%	20	2.43%	842	822	357	PAN	196	PRI PVEM	93	PES
28	AMACAMEC	15	ATLAUTLA	466	290	34.73%	36	4.31%	4	0.48%	56	6.71%	8	0.96%	56	6.71%	6	0.72%	178	21.32%	29	3.47%	172	20.60%	0	0.00%	23	2.75%	858	835	290	PAN	178	PES	172	PRI PVEM
28	AMACAMEC	15	ATLAUTLA	467	242	25.97%	27	2.90%	10	1.07%	125	13.41%	14	1.50%	49	5.26%	7	0.75%	149	15.99%	33	3.54%	276	29.61%	0	0.00%	43	4.61%	975	932	276	PRI PVEM	242	PAN	149	PES
28	AMACAMEC	15	ATLAUTLA	468	191	28.94%	16	2.42%	10	1.52%	102	15.45%	7	1.06%	40	6.06%	2	0.30%	39	5.91%	23	3.48%	230	34.85%	0	0.00%	24	3.64%	684	660	230	PRI PVEM	191	PAN	102	MC
28	AMACAMEC	17	AYAPANGO	490	93	7.36%	297	23.52%	41	3.25%	180	14.25%	15	1.19%	57	4.51%	9	0.71%	31	2.45%	19	1.50%	521	41.25%	0	0.00%	42	3.33%	1305	1263	521	PRI PVEM	297	PRD	180	MC
28	AMACAMEC	17	AYAPANGO	491	72	7.45%	219	22.65%	10	1.03%	186	19.23%	7	0.72%	55	5.69%	11	1.14%	13	1.34%	3	0.31%	391	40.43%	0	0.00%	29	3.00%	996	967	391	PRI PVEM	219	PRD	186	MC
28	AMACAMEC	17	AYAPANGO	492	19	7.06%	47	17.47%	14	5.20%	12	4.46%	1	0.37%	7	2.60%	2	0.74%	6	2.23%	4	1.49%	157	58.36%	0	0.00%	3	1.12%	272	269	157	PRI PVEM	47	PRD	19	PAN
28	AMACAMEC	17	AYAPANGO	493	39	7.91%	164	33.27%	23	4.67%	30	6.09%	3	0.61%	26	5.27%	2	0.41%	14	2.84%	3	0.61%	189	38.34%	0	0.00%	15	3.04%	508	493	189	PRI PVEM	164	PRD	39	PAN
28	AMACAMEC	17	AYAPANGO	494	74	9.51%	111	14.27%	17	2.19%	106	13.62%	5	0.64%	20	2.57%	5	0.64%	15	1.93%	6	0.77%	419	53.86%	0	0.00%	15	1.93%	793	778	419	PRI PVEM	111	PRD	106	MC
28	AMACAMEC	35	ECATZINGO	1952	668	37.83%	34	1.93%	54	3.06%	132	7.47%	91	5.15%	48	2.72%	8	0.45%	12	0.68%	8	0.45%	711	40.26%	0	0.00%	47	2.66%	1813	1766	711	PRI PVEM	668	PAN	132	MC
28	AMACAMEC	35	ECATZINGO	1953	446	35.04%	9	0.71%	28	2.20%	135	10.60%	49	3.85%	29	2.28%	2	0.16%	7	0.55%	3	0.24%	565	44.38%	0	0.00%	40	3.14%	1313	1273	565	PRI PVEM	446	PAN	135	MC
28	AMACAMEC	35	ECATZINGO	1954	156	30.35%	7	1.36%	7	1.36%	29	5.64%	8	1.56%	34	6.61%	0	0.00%	3	0.58%	1	0.19%	268	52.14%	1	0.19%	18	3.50%	532	514	268	PRI PVEM	156	PAN	34	MORENA
28	AMACAMEC	35	ECATZINGO	1955	146	25.70%	11	1.94%	51	8.98%	30	5.28%	11	1.94%	17	2.99%	56	9.86%	4	0.70%	1	0.18%	241	42.43%	0	0.00%	20	3.52%	588	568	241	PRI PVEM	146	PAN	56	PH
28	AMACAMEC	69	OZUMBA	3927	240	27.71%	15	1.73%	11	1.27%	43	4.97%	12	1.39%	110	12.70%	22	2.54%	25	2.89%	20	2.31%	368	42.49%	0	0.00%	23	2.66%	889	866	368	PRI PVEM	240	PAN	110	MORENA

Distrito Local	Cabecera Distrital	Municipio	Cabecera Municipal	Sección	PAN	% PAN	PRD	% PRD	PT	% PT	MC	% MC	NA	% NA	MORENA	% MORENA	PH	% PH	PES	% PES	PFD	% PFD	PRI-PVEM	% PRI-PVEM	NO REGISTRADOS	% NO REGISTRADOS	NULOS	% NULOS	TOTAL	VOTACIÓN VALIDA	PRIMERA FUERZA	PRIMERA FUERZA	SEGUNDA FUERZA	SEGUNDA FUERZA	TERCERA FUERZA	TERCERA FUERZA
28	AMACAMEC	69	OZUMBA	3928	211	44.33%	6	1.26%	5	1.05%	27	5.67%	7	1.47%	34	7.14%	3	0.63%	7	1.47%	12	2.52%	164	34.45%	0	0.00%	13	2.73%	489	476	211	PAN	164	PRI PVEM	34	MORENA
28	AMACAMEC	69	OZUMBA	3929	415	30.38%	22	1.61%	17	1.24%	59	4.32%	19	1.39%	132	9.66%	35	2.56%	37	2.71%	61	4.47%	569	41.65%	0	0.00%	42	3.07%	1408	1366	569	PRI PVEM	415	PAN	132	MORENA
28	AMACAMEC	69	OZUMBA	3930	347	28.84%	25	2.08%	37	3.08%	68	5.65%	30	2.49%	185	15.38%	36	2.99%	36	2.99%	18	1.50%	421	35.00%	0	0.00%	42	3.49%	1245	1203	421	PRI PVEM	347	PAN	185	MORENA
28	AMACAMEC	69	OZUMBA	3931	253	25.63%	21	2.08%	12	1.19%	48	4.76%	20	1.98%	123	12.20%	21	2.08%	34	3.37%	33	3.27%	437	43.35%	1	0.10%	20	1.98%	1028	1008	437	PRI PVEM	253	PAN	123	MORENA
28	AMACAMEC	69	OZUMBA	3932	421	33.07%	26	2.04%	19	1.49%	43	3.38%	20	1.57%	77	6.05%	28	2.20%	38	2.99%	23	1.81%	578	45.40%	0	0.00%	33	2.59%	1306	1273	578	PRI PVEM	421	PAN	77	MORENA
28	AMACAMEC	69	OZUMBA	3933	322	30.12%	22	2.06%	15	1.40%	57	5.33%	19	1.78%	88	8.23%	13	1.22%	30	2.81%	19	1.78%	481	45.00%	3	0.28%	45	4.21%	1114	1069	481	PRI PVEM	322	PAN	88	MORENA
28	AMACAMEC	69	OZUMBA	3934	250	31.53%	21	2.65%	6	0.76%	55	6.94%	17	2.14%	85	10.72%	24	3.03%	25	3.15%	14	1.77%	295	37.20%	1	0.13%	19	2.40%	812	793	295	PRI PVEM	250	PAN	85	MORENA
28	AMACAMEC	69	OZUMBA	3935	258	35.64%	27	3.73%	5	0.69%	78	10.77%	22	3.04%	46	6.35%	40	5.52%	44	6.08%	9	1.24%	195	26.93%	0	0.00%	20	2.76%	744	724	258	PAN	195	PRI PVEM	78	MC
28	AMACAMEC	69	OZUMBA	3936	386	33.33%	33	2.85%	12	1.04%	137	11.83%	18	1.55%	103	8.89%	12	1.04%	61	5.27%	18	1.55%	378	32.64%	0	0.00%	28	2.42%	1186	1158	386	PAN	378	PRI PVEM	137	MC
28	AMACAMEC	69	OZUMBA	3937	215	40.15%	16	2.99%	5	0.93%	30	5.61%	30	5.61%	76	14.21%	7	1.31%	25	4.67%	8	1.50%	123	22.99%	0	0.00%	14	2.62%	549	535	215	PAN	123	PRI PVEM	76	MORENA
28	AMACAMEC	69	OZUMBA	3938	393	46.84%	34	4.05%	3	0.36%	21	2.50%	8	0.95%	72	8.58%	3	0.36%	57	6.79%	22	2.62%	226	26.94%	0	0.00%	27	3.22%	866	839	393	PAN	226	PRI PVEM	72	MORENA
28	AMACAMEC	69	OZUMBA	3939	75	33.19%	7	3.10%	2	0.88%	15	6.64%	1	0.44%	47	20.80%	2	0.88%	6	2.65%	3	1.33%	68	30.09%	0	0.00%	9	3.98%	235	226	75	PAN	68	PRI PVEM	47	MORENA
28	AMACAMEC	95	TEPETLIXPA	4556	166	13.41%	202	16.32%	19	1.53%	166	13.41%	13	1.05%	133	10.74%	65	5.25%	19	1.53%	2	0.16%	452	36.51%	1	0.08%	32	2.58%	1270	1238	452	PRI PVEM	202	PRD	166	PAN
28	AMACAMEC	95	TEPETLIXPA	4557	181	22.45%	74	9.19%	4	0.50%	73	9.07%	13	1.61%	110	13.66%	24	2.98%	15	1.86%	4	0.50%	305	37.89%	2	0.25%	29	3.60%	834	805	305	PRI PVEM	181	PAN	110	MORENA
28	AMACAMEC	95	TEPETLIXPA	4558	200	16.74%	106	8.87%	12	1.00%	94	7.87%	21	1.76%	210	17.57%	32	2.68%	13	1.09%	2	0.17%	505	42.26%	0	0.00%	24	2.01%	1219	1195	505	PRI PVEM	210	MORENA	200	PAN
28	AMACAMEC	95	TEPETLIXPA	4559	246	17.20%	200	13.99%	15	1.05%	170	11.89%	21	1.47%	157	10.98%	70	4.90%	16	1.12%	4	0.28%	531	37.13%	0	0.00%	28	1.96%	1458	1430	531	PRI PVEM	246	PAN	200	PRD
28	AMACAMEC	95	TEPETLIXPA	4560	125	18.12%	56	8.12%	6	0.87%	80	11.59%	7	1.01%	126	18.26%	12	1.74%	9	1.30%	5	0.72%	263	38.12%	1	0.14%	19	2.75%	709	690	263	PRI PVEM	126	MORENA	125	PAN
28	AMACAMEC	95	TEPETLIXPA	4561	202	24.43%	83	10.04%	5	0.60%	79	9.55%	15	1.81%	123	14.87%	26	3.14%	8	0.97%	4	0.48%	282	34.10%	0	0.00%	43	5.20%	870	827	282	PRI PVEM	202	PAN	123	MORENA
28	AMACAMEC	95	TEPETLIXPA	4562	50	6.46%	152	19.64%	6	0.78%	85	10.98%	4	0.52%	45	5.81%	10	1.29%	9	1.16%	1	0.13%	412	53.23%	0	0.00%	32	4.13%	806	774	412	PRI PVEM	152	PRD	85	MC
28	AMACAMEC	95	TEPETLIXPA	4563	112	10.11%	112	10.11%	4	0.36%	382	34.48%	24	2.17%	97	8.75%	26	2.35%	22	1.99%	4	0.36%	335	29.33%	0	0.00%	25	2.26%	1133	1108	382	MC	335	PRI PVEM	112	PAN
28	AMACAMEC	104	TLALMANALI	4736	87	11.45%	16	2.11%	73	9.61%	72	9.47%	17	2.24%	59	7.76%	19	2.50%	51	6.71%	18	2.37%	348	45.79%	0	0.00%	45	5.92%	805	760	348	PRI PVEM	87	PAN	73	PT
28	AMACAMEC	104	TLALMANALI	4737	112	9.61%	18	1.55%	109	9.36%	178	15.28%	28	2.40%	96	8.24%	37	3.18%	123	10.56%	27	2.32%	434	37.25%	3	0.26%	48	4.12%	1213	1165	434	PRI PVEM	178	MC	123	PES
28	AMACAMEC	104	TLALMANALI	4738	88	8.52%	20	1.94%	92	8.91%	128	12.39%	25	2.42%	92	8.91%	26	2.52%	112	10.84%	11	1.06%	439	42.50%	0	0.00%	45	4.36%	1078	1033	439	PRI PVEM	128	MC	112	PES
28	AMACAMEC	104	TLALMANALI	4739	77	9.75%	19	2.41%	86	10.89%	87	11.01%	19	2.41%	61	7.72%	20	2.53%	62	7.85%	9	1.14%	348	44.05%	2	0.25%	48	6.08%	838	790	348	PRI PVEM	87	MC	86	PT
28	AMACAMEC	104	TLALMANALI	4740	122	11.21%	33	3.03%	109	10.02%	92	8.46%	16	1.47%	109	10.02%	36	3.31%	90	8.27%	15	1.38%	465	42.74%	1	0.09%	58	5.33%	1146	1088	465	PRI PVEM	122	PAN	109	PT
28	AMACAMEC	104	TLALMANALI	4741	106	8.60%	43	3.49%	130	10.54%	120	9.73%	17	1.38%	104	8.43%	26	2.11%	125	10.14%	17	1.38%	543	44.04%	2	0.16%	69	5.60%	1302	1233	543	PRI PVEM	130	PT	125	PES
28	AMACAMEC	104	TLALMANALI	4742	100	10.92%	39	4.26%	41	4.48%	181	19.76%	14	1.53%	42	4.59%	15	1.64%	160	17.47%	22	2.40%	302	32.97%	0	0.00%	41	4.48%	957	916	302	PRI PVEM	181	MC	160	PES
28	AMACAMEC	104	TLALMANALI	4743	90	8.11%	26	2.34%	81	7.30%	167	15.05%	16	1.44%	118	10.63%	29	2.61%	118	10.63%	15	1.35%	449	40.45%	1	0.09%	35	3.15%	1145	1110	449	PRI PVEM	167	MC	118	MORENA
28	AMACAMEC	104	TLALMANALI	4744	79	7.89%	17	1.70%	49	4.90%	142	14.19%	29	2.90%	74	7.39%	15	1.50%	144	14.39%	18	1.80%	430	42.96%	4	0.40%	51	5.09%	1052	1001	430	PRI PVEM	144	PES	142	MC
28	AMACAMEC	104	TLALMANALI	4745	107	9.79%	20	1.83%	60	5.49%	178	16.29%	10	0.91%	78	7.14%	25	2.29%	231	21.13%	14	1.28%	369	33.76%	1	0.09%	43	3.93%	1136	1093	369	PRI PVEM	231	PES	178	MC
28	AMACAMEC	104	TLALMANALI	4746	45	9.89%	10	2.20%	37	8.13%	80	17.58%	10	2.20%	46	10.11%	6	1.32%	57	12.53%	10	2.20%	153	33.63%	1	0.22%	16	3.52%	471	455	153	PRI PVEM	80	MC	57	PES
28	AMACAMEC	104	TLALMANALI	4747	69	12.19%	16	2.83%	14	2.47%	73	12.90%	11	1.94%	39	6.89%	12	2.12%	106	18.73%	18	3.18%	207	36.57%	1	0.18%	28	4.95%	594	566	207	PRI PVEM	106	PES	73	MC
28	AMACAMEC	104	TLALMANALI	4748	59	13.20%	8	1.79%	16	3.58%	100	22.37%	5	1.12%	22	4.92%	8	1.79%	89	19.91%	14	3.13%	126	28.19%	0	0.00%	12	2.68%	459	447	126	PRI PVEM	100	MC	89	PES
28	AMACAMEC	104	TLALMANALI	4749	81	12.86%	13	2.06%	10	1.59%	91	14.44%	12	1.90%	37	5.87%	9	1.43%	115	18.25%	9	1.43%	253	40.16%	0	0.00%	19	3.02%	649	630	253	PRI PVEM	115	PES	91	MC
28	AMACAMEC	104	TLALMANALI	4750	138	10.84%	17	1.34%	35	2.75%	232	18.22%	20	1.57%	68	5.34%	16	1.26%	260	20.42%	35	2.75%	451	35.43%	1	0.08%	54	4.24%	1327	1273	451	PRI PVEM	260	PES	232	MC
28	AMACAMEC	104	TLALMANALI	4751	62	8.24%	9	1.20%	25	3.32%	99	13.16%	13	1.73%	44	5.85%	12	1.60%	188	25.00%	7	0.93%	293	38.96%	0	0.00%	26	3.46%	778	752	293	PRI PVEM	188	PES	99	MC
28	AMACAMEC	104	TLALMANALI	4752	98	13.48%	11	1.51%	25	3.44%	127	17.47%	10	1.38%	59	8.12%	14	1.93%	104	14.31%	11	1.51%	268	36.86%	0	0.00%	44	6.05%	771	727	268	PRI PVEM	127	MC	104	PES
28	AMACAMEC	104	TLALMANALI	4753	80	12.25%	18	2.76%	34	5.21%	84	12.86%	27	4.13%	54	8.27%	18	2.76%	78	11.94%	7	1.07%	251	38.44%	2	0.31%	28	4.29%	681	653	251	PRI PVEM	84	MC	80	PAN
28	AMACAMEC	104	TLALMANALI	4754	94	11.78%	27	3.38%	32	4.01%	116	14.54%	8	1.00%	69	8.65%	17	2.13%	114	14.29%	16	2.01%	305	38.22%	0	0.00%	40	5.01%	838	798	305	PRI PVEM	116	MC	114	PES
28	AMACAMEC	104	TLALMANALI	4755	54	7.26%	17	2.28%	25	3.36%	66	8.87%	9	1.21%	47	6.32%	17	2.28%	72	9.68%	16	2.15%	421	56.59%	0	0.00%	31	4.17%	775	744	421	PRI PVEM	72	PES	66	MC
28	AMACAMEC	104	TLALMANALI	4756	38	5.40%	17	2.41%	26	3.69%	70	9.94%	18	2.56%	57	8.10%	14	1.99%	113	16.05%	10	1.42%	341	48.44%	0	0.00%	24	3.41%	728	704	341	PRI PVEM	113	PES	70	MC
TOTAL					14261		5227		2210		7648		1400		6195		1407		6842		1934		31840		43		2656		81863	79007						

IEEM
Instituto Electoral del Estado de México
DIRECCIÓN DE ORGANIZACIÓN

7 Junio
Elección de Diputados Locales y Ayuntamientos

PARTIDO O COALICIÓN GANADORA EN LA ELECCIÓN DE DIPUTADOS LOCALES 2015 POR SECCIÓN ELECTORAL

DISTRITO ELECTORAL LOCAL: XXVIII AMECAMECA

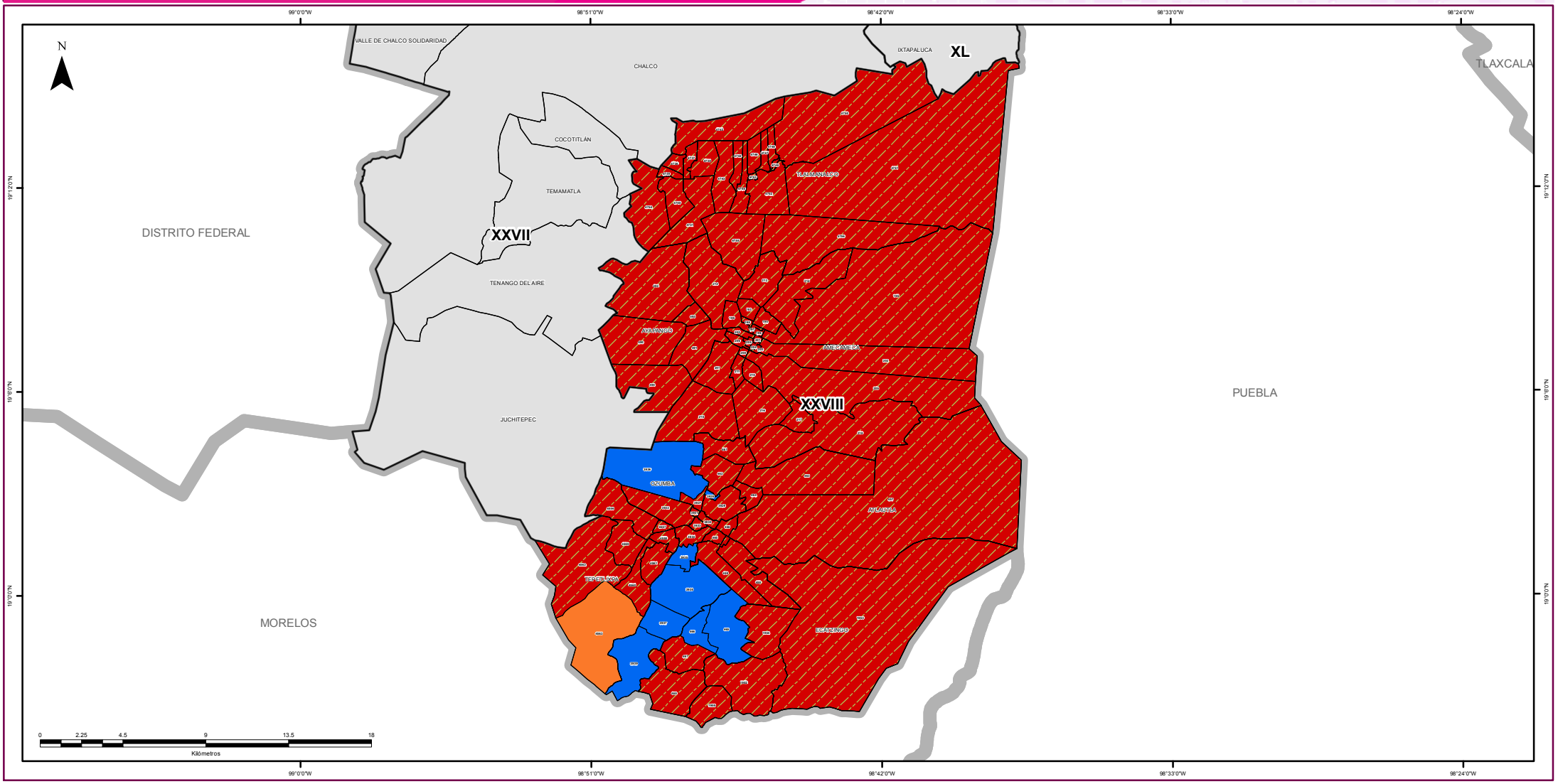

SIMBOLOGÍA

ESTRUCTURA GEOELECTORAL Y CLAVES

- Límite estatal ..... MÉX
- Distrito Electoral Local XLV
- Límite municipal ..... TOLUCA
- Sección electoral 6459
- Cabecera municipal

PARTIDOS POLÍTICOS

- Partido Acción Nacional
- Partido Revolucionario Institucional
- Partido de la Revolución Democrática
- Partido del Trabajo
- Partido Verde Ecologista de México
- Movimiento Ciudadano
- Partido Nueva Alianza
- Partido Encuentro Social
- Partido Humanista
- Partido Futuro Democrático
- Movimiento de Regeneración Nacional

COALICIONES

Partido Revolucionario Institucional
Partido Verde Ecologista de México

OTROS

- Candidato(s) Independiente(s)
- Sin dato de cómputo
- Anulado por el Tribunal Electoral del Estado de México

Edición cartográfica del mes de abril de 2016,
con corte de información cartográfica al 05 de noviembre de 2014.
Registro Federal de Electores, INE

Resultados del Cómputo
para la Integración de los Ayuntamientos 2016 -2018
y de la LIX Legislatura del Estado de México 2015 -2018
Proyección: UTM Zona 14
Datum: WGS84

SUPERVISIÓN

C.P. Antonio Sánchez Acosta
Subdirector de Documentación y Estadística Electoral

ELABORACIÓN

Departamento de Geomática Electoral

Lic. Miguel Ángel García Escalante
C. Jaqueline Pérez Nova

LOCALIZACIÓN

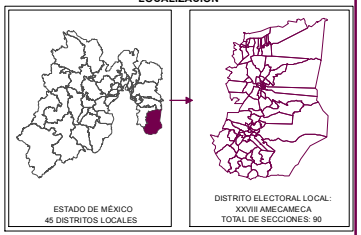

IEEM
Instituto Electoral del Estado de México
DIRECCIÓN DE ORGANIZACIÓN

7 Junio
Elección de Diputados Locales y Ayuntamientos

PARTIDO O COALICIÓN EN PRIMERA MINORÍA EN LA ELECCIÓN DE DIPUTADOS LOCALES 2015 POR SECCIÓN ELECTORAL

DISTRITO ELECTORAL LOCAL: XXVIII AMECAMECA

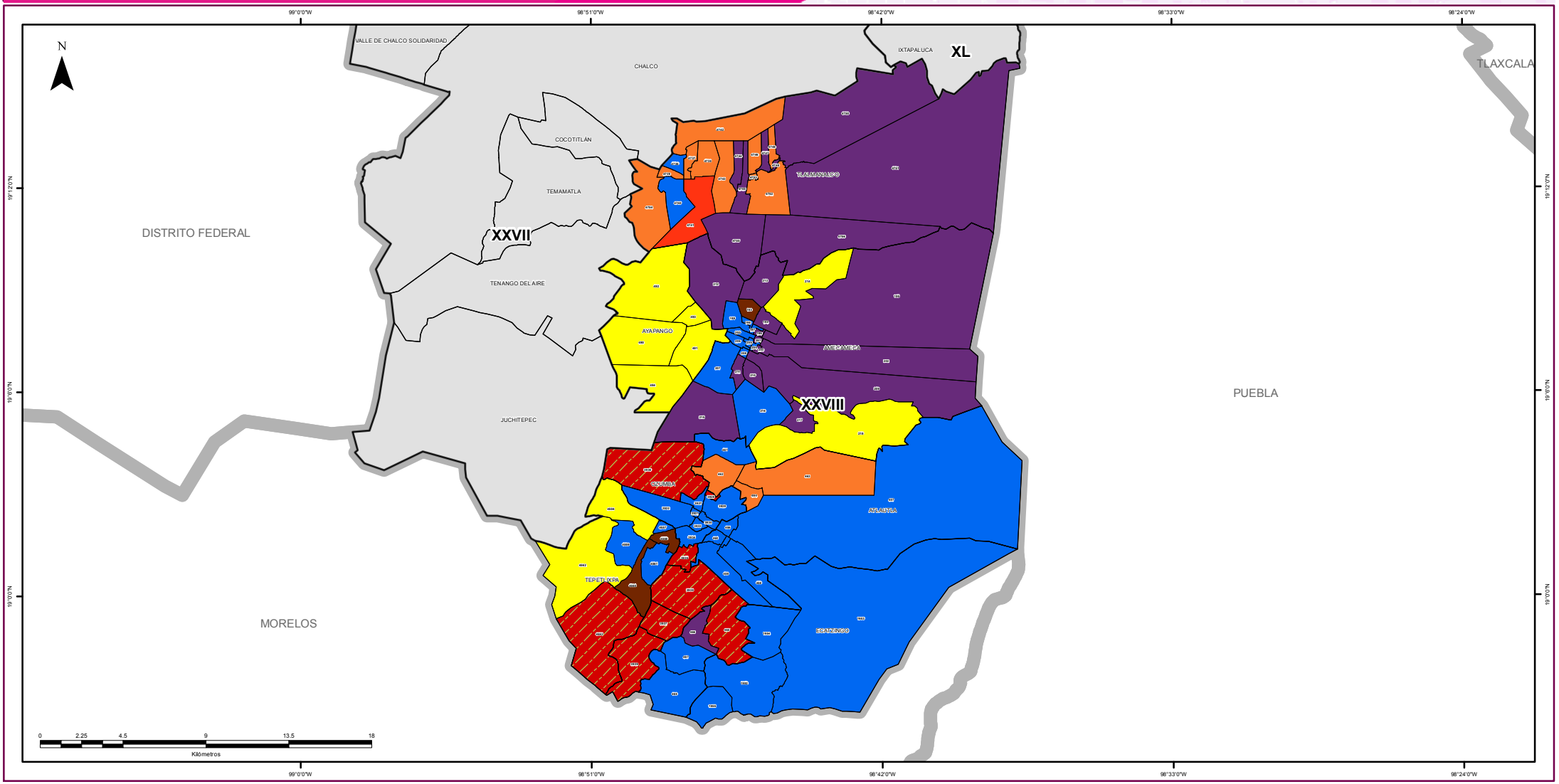

SIMBOLOGÍA

ESTRUCTURA GEOELECTORAL Y CLAVES

- Límite estatal ..... MÉX
- Distrito Electoral Local XLV
- Límite municipal ..... TOLUCA
- Sección electoral 6459
- Cabecera municipal

PARTIDOS POLÍTICOS

- Partido Acción Nacional
- Partido Revolucionario Institucional
- Partido de la Revolución Democrática
- Partido del Trabajo
- Partido Verde Ecologista de México
- Movimiento Ciudadano
- Partido Nueva Alianza
- Partido Encuentro Social
- Partido Humanista
- Partido Futuro Democrático
- Movimiento de Regeneración Nacional

COALICIONES

Partido Revolucionario Institucional
Partido Verde Ecologista de México

OTROS

- Candidato(s) Independiente(s)
- Sin dato de cómputo
- Anulado por el Tribunal Electoral del Estado de México

Edición cartográfica del mes de abril de 2016,
con corte de información cartográfica al 05 de noviembre de 2014.
Registro Federal de Electores, INE

Resultados del Cómputo
para la Integración de los Ayuntamientos 2016 -2018
y de la LIX Legislatura del Estado de México 2015 -2018
Proyección: UTM Zona 14
Datum: WGS84

SUPERVISIÓN

C.P. Antonio Sánchez Acosta
Subdirector de Documentación y Estadística Electoral

ELABORACIÓN

Departamento de Geomática Electoral

Lic. Miguel Ángel García Escalante
C. Jaqueline Pérez Nova

LOCALIZACIÓN

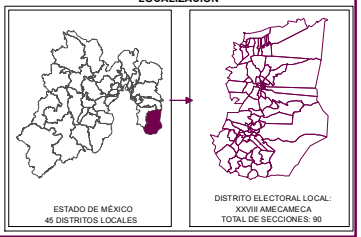

MARGEN DE VICTORIA

El margen de victoria es la diferencia de porcentaje de votación válida emitida que alcanzó el partido ganador sobre el inmediato inferior, es decir, sobre la primera minoría; los rangos establecidos fueron considerados así: 0.01% a 5.0%; 5.01% a 10.0%; 10.01% a 20.0%; 20.01% a MÁS.

Como se observa en la siguiente gráfica, de las 90 secciones del Distrito XXVIII con Cabecera en Amecameca, en 4 (4.44%) el margen de victoria fue de entre 0.01% a 5.0%; en 10 secciones (11.11%) fue de entre 5.01% a 10.0%; en 31 (34.44%) fue de más de 10.0% y hasta 20.0%; y finalmente en 45 (50.00% del total de secciones del distrito) fue de más del 20.0% de diferencia. El detalle por partido o coalición se observa en el cuadro y gráfica siguiente.

En el resultado global del distrito, la Coalición integrada por los partidos PRI y PVEM tuvo un margen de victoria de 22.25% respecto de la segunda fuerza que fue el Partido Acción Nacional.

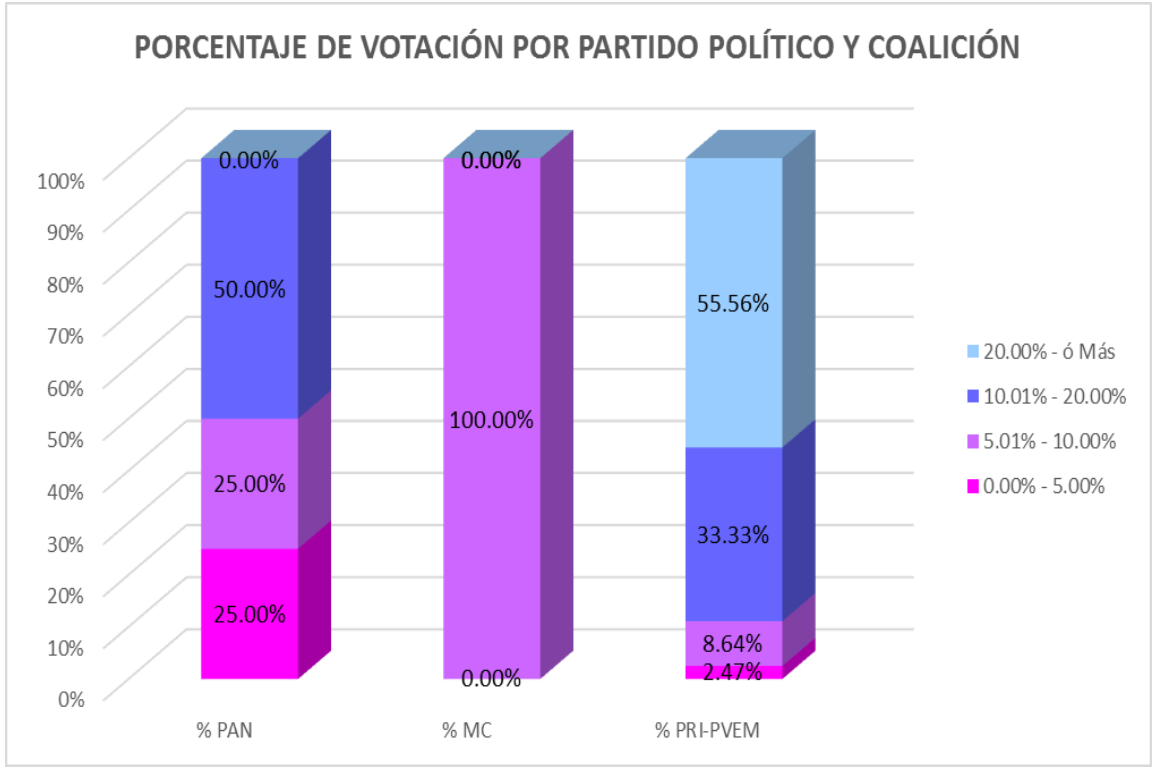

DTTO	CABECERA	MARGEN DE VICTORIA	PAN	% PAN	MC	% MC	PRI PVEM	% PRI-PVEM	RANGO DE MARGEN DE VICTORIA
28	AMACAMECA	0.00% - 5.00%	2	25.00%	0	0.00%	2	2.47%	4
28	AMACAMECA	5.01% - 10.00%	2	25.00%	1	100.00%	7	8.64%	10
28	AMACAMECA	10.01% - 20.00%	4	50.00%	0	0.00%	27	33.33%	31
28	AMACAMECA	20.00% - ó Más	0	0.00%	0	0.00%	45	55.56%	45
		TOTAL	**8**	**100%**	**1**	**100%**	**81**	**100%**	

MARGEN DE VICTORIA

Distrito Local	Cabecera Distrital	Municipio	Cabecera Municipal	Sección	PAN	% PAN	PRD	% PRD	PT	% PT	MC	% MC	NA	% NA	MORENA	% MORENA	PH	% PH	PES	% PES	PFD	% PFD	PRI-PVEM	% PRI-PVEM	NO REGISTRADOS	% NO REGISTRADOS	NULOS	% NULOS	TOTAL	VOTACIÓN VALIDA	PRIMERA FUERZA	SEGUNDA FUERZA	MARGEN DE VICTORIA
28	AMACAMEC	9	AMECAMECA	193	77	11.22%	79	11.52%	12	1.75%	44	6.41%	11	1.60%	85	12.39%	16	2.33%	83	12.10%	8	1.17%	270	39.36%	1	0.15%	28	4.08%	714	686	PRI PVEM	MORENA	26.97%
28	AMACAMEC	9	AMECAMECA	194	100	10.79%	97	10.46%	18	1.94%	57	6.15%	18	1.94%	77	8.31%	17	1.83%	137	14.78%	23	2.48%	382	41.21%	1	0.11%	42	4.53%	969	927	PRI PVEM	PES	26.43%
28	AMACAMEC	9	AMECAMECA	195	86	9.74%	80	9.06%	28	3.17%	78	8.83%	21	2.38%	59	6.68%	20	2.27%	131	14.84%	25	2.83%	355	40.20%	0	0.00%	38	4.30%	921	883	PRI PVEM	PES	25.37%
28	AMACAMEC	9	AMECAMECA	196	78	11.00%	63	8.89%	17	2.40%	52	7.33%	16	2.26%	56	7.90%	15	2.12%	116	16.36%	17	2.40%	278	39.21%	1	0.14%	33	4.65%	742	709	PRI PVEM	PES	22.85%
28	AMACAMEC	9	AMECAMECA	197	82	14.80%	44	7.94%	8	1.44%	33	5.96%	12	2.17%	33	5.96%	11	1.99%	73	13.18%	24	4.33%	234	42.24%	0	0.00%	32	5.78%	586	554	PRI PVEM	PAN	27.44%
28	AMACAMEC	9	AMECAMECA	198	87	16.96%	60	11.70%	11	2.14%	27	5.26%	13	2.53%	53	10.33%	14	2.73%	61	11.89%	12	2.34%	175	34.11%	0	0.00%	28	5.46%	541	513	PRI PVEM	PAN	17.15%
28	AMACAMEC	9	AMECAMECA	199	70	19.61%	32	8.96%	10	2.80%	16	4.48%	4	1.12%	39	10.92%	10	2.80%	27	7.56%	10	2.80%	139	38.94%	0	0.00%	14	3.92%	371	357	PRI PVEM	PAN	19.33%
28	AMACAMEC	9	AMECAMECA	200	94	17.38%	53	9.80%	6	1.11%	21	3.88%	15	2.77%	53	9.80%	5	0.92%	63	11.65%	24	4.44%	207	38.26%	0	0.00%	23	4.25%	564	541	PRI PVEM	PAN	20.89%
28	AMACAMEC	9	AMECAMECA	201	91	11.10%	45	5.49%	19	2.32%	78	9.51%	14	1.71%	61	7.44%	11	1.34%	133	16.22%	29	3.54%	338	41.22%	1	0.12%	34	4.15%	854	820	PRI PVEM	PES	25.00%
28	AMACAMEC	9	AMECAMECA	202	161	16.12%	88	8.81%	22	2.20%	63	6.31%	13	1.30%	39	3.90%	3	0.30%	170	17.02%	28	2.80%	412	41.24%	0	0.00%	46	4.60%	1045	999	PRI PVEM	PES	24.22%
28	AMACAMEC	9	AMECAMECA	203	50	9.45%	34	6.43%	10	1.89%	20	3.78%	17	3.21%	36	6.81%	12	2.27%	95	17.96%	21	3.97%	234	44.23%	0	0.00%	18	3.40%	547	529	PRI PVEM	PES	26.28%
28	AMACAMEC	9	AMECAMECA	204	89	14.04%	70	11.04%	14	2.21%	43	6.78%	9	1.42%	28	4.42%	10	1.58%	83	13.09%	12	1.89%	275	43.38%	1	0.16%	23	3.63%	657	634	PRI PVEM	PAN	29.34%
28	AMACAMEC	9	AMECAMECA	205	130	21.31%	69	11.31%	17	2.79%	36	5.90%	7	1.15%	30	4.92%	7	1.15%	78	12.79%	21	3.44%	213	34.92%	2	0.33%	31	5.08%	641	610	PRI PVEM	PAN	13.61%
28	AMACAMEC	9	AMECAMECA	206	101	15.98%	72	11.39%	28	4.43%	44	6.96%	12	1.90%	55	8.70%	10	1.58%	71	11.23%	15	2.37%	221	34.97%	3	0.47%	39	6.17%	671	632	PRI PVEM	PAN	18.99%
28	AMACAMEC	9	AMECAMECA	207	137	12.17%	73	6.48%	16	1.42%	96	8.53%	24	2.13%	59	5.24%	22	1.95%	130	11.55%	62	5.51%	507	45.03%	0	0.00%	41	3.64%	1167	1126	PRI PVEM	PAN	32.86%
28	AMACAMEC	9	AMECAMECA	208	145	14.96%	65	6.71%	49	5.06%	26	2.68%	21	2.17%	68	7.02%	17	1.75%	135	13.93%	36	3.72%	406	41.90%	1	0.10%	43	4.44%	1012	969	PRI PVEM	PAN	26.93%
28	AMACAMEC	9	AMECAMECA	209	123	13.85%	62	6.98%	18	2.03%	40	4.50%	33	3.72%	55	6.19%	12	1.35%	130	14.64%	18	2.03%	397	44.71%	0	0.00%	49	5.52%	937	888	PRI PVEM	PES	30.07%
28	AMACAMEC	9	AMECAMECA	210	140	13.26%	74	7.01%	35	3.31%	87	8.24%	19	1.80%	66	6.25%	14	1.33%	146	13.83%	36	3.41%	439	41.57%	0	0.00%	43	4.07%	1099	1056	PRI PVEM	PES	27.75%
28	AMACAMEC	9	AMECAMECA	211	123	13.09%	71	7.55%	38	4.04%	51	5.43%	27	2.87%	63	6.70%	13	1.38%	135	14.36%	41	4.36%	378	40.21%	0	0.00%	24	2.55%	964	940	PRI PVEM	PES	25.85%
28	AMACAMEC	9	AMECAMECA	212	173	12.89%	121	9.02%	12	0.89%	83	6.18%	27	2.01%	132	9.84%	24	1.79%	297	22.13%	29	2.16%	444	33.08%	0	0.00%	63	4.69%	1405	1342	PRI PVEM	PES	10.95%
28	AMACAMEC	9	AMECAMECA	213	50	5.54%	52	5.76%	13	1.44%	43	4.76%	20	2.21%	80	8.86%	19	2.10%	149	16.50%	12	1.33%	465	51.50%	0	0.00%	38	4.21%	941	903	PRI PVEM	PES	34.99%
28	AMACAMEC	9	AMECAMECA	214	59	8.69%	98	14.43%	11	1.62%	24	3.53%	17	2.50%	27	3.98%	13	1.91%	94	13.84%	10	1.47%	326	48.01%	0	0.00%	30	4.42%	709	679	PRI PVEM	PRD	33.58%
28	AMACAMEC	9	AMECAMECA	215	100	9.01%	118	10.63%	33	2.97%	88	7.93%	19	1.71%	101	9.10%	15	1.35%	137	12.34%	32	2.88%	467	42.07%	0	0.00%	61	5.50%	1171	1110	PRI PVEM	PES	29.73%
28	AMACAMEC	9	AMECAMECA	216	153	18.16%	83	9.54%	10	1.15%	37	4.25%	15	1.72%	43	4.94%	9	1.03%	118	13.56%	25	2.87%	372	42.76%	0	0.00%	24	2.76%	894	870	PRI PVEM	PAN	24.60%
28	AMACAMEC	9	AMECAMECA	217	104	9.42%	112	10.14%	12	1.09%	26	2.36%	19	1.72%	40	3.62%	9	0.82%	132	11.96%	19	1.72%	631	57.16%	0	0.00%	23	2.08%	1127	1104	PRI PVEM	PES	45.20%
28	AMACAMEC	9	AMECAMECA	218	139	12.40%	149	13.29%	15	1.34%	40	3.57%	7	0.62%	71	6.33%	4	0.36%	101	9.01%	30	2.68%	565	50.40%	0	0.00%	57	5.08%	1178	1121	PRI PVEM	PRD	37.11%
28	AMACAMEC	15	ATLAUTLA	456	326	22.93%	47	3.31%	14	0.98%	92	6.47%	12	0.84%	156	10.97%	7	0.49%	22	1.55%	75	5.27%	671	47.19%	0	0.00%	20	1.41%	1442	1422	PRI PVEM	PAN	24.26%
28	AMACAMEC	15	ATLAUTLA	457	213	24.07%	31	3.50%	6	0.68%	39	4.41%	1	0.11%	107	12.09%	3	0.34%	52	5.88%	33	3.73%	400	45.20%	0	0.00%	21	2.37%	906	885	PRI PVEM	PAN	21.13%
28	AMACAMEC	15	ATLAUTLA	458	264	26.69%	48	4.85%	12	1.21%	45	4.55%	4	0.40%	74	7.48%	3	0.30%	12	1.21%	75	7.58%	452	45.70%	0	0.00%	16	1.62%	1005	989	PRI PVEM	PAN	19.01%
28	AMACAMEC	15	ATLAUTLA	459	189	22.83%	44	5.31%	4	0.48%	36	4.35%	5	0.60%	54	6.52%	7	0.85%	13	1.57%	70	8.45%	406	49.03%	0	0.00%	23	2.78%	851	828	PRI PVEM	PAN	26.21%
28	AMACAMEC	15	ATLAUTLA	460	278	24.47%	41	3.61%	12	1.06%	43	3.79%	8	0.70%	59	5.19%	3	0.26%	15	1.32%	74	6.51%	601	52.90%	2	0.18%	29	2.55%	1165	1136	PRI PVEM	PAN	28.43%
28	AMACAMEC	15	ATLAUTLA	461	36	16.74%	10	4.65%	12	5.58%	16	7.44%	8	3.72%	16	7.44%	2	0.93%	5	2.33%	3	1.40%	107	49.77%	0	0.00%	5	2.33%	220	215	PRI PVEM	PAN	33.02%
28	AMACAMEC	15	ATLAUTLA	462	96	18.39%	16	3.07%	13	2.49%	104	19.92%	5	0.96%	38	7.28%	6	1.15%	21	4.02%	27	5.17%	196	37.55%	0	0.00%	15	2.87%	537	522	PRI PVEM	MC	17.62%
28	AMACAMEC	15	ATLAUTLA	463	170	14.00%	173	14.25%	21	1.73%	215	17.71%	16	1.32%	65	5.35%	14	1.15%	41	3.38%	71	5.85%	427	35.17%	1	0.08%	43	3.54%	1257	1214	PRI PVEM	MC	17.46%
28	AMACAMEC	15	ATLAUTLA	464	290	17.98%	161	9.98%	28	1.74%	339	21.02%	15	0.93%	86	5.33%	16	0.99%	24	1.49%	114	7.07%	540	33.48%	0	0.00%	48	2.98%	1661	1613	PRI PVEM	MC	12.46%
28	AMACAMEC	15	ATLAUTLA	465	357	43.43%	40	4.87%	8	0.97%	50	6.08%	2	0.24%	39	4.74%	2	0.24%	93	11.31%	35	4.26%	196	23.84%	0	0.00%	20	2.43%	842	822	PAN	PRI PVEM	19.59%
28	AMACAMEC	15	ATLAUTLA	466	290	34.73%	36	4.31%	4	0.48%	56	6.71%	8	0.96%	56	6.71%	6	0.72%	178	21.32%	29	3.47%	172	20.60%	0	0.00%	23	2.75%	858	835	PAN	PES	13.41%
28	AMACAMEC	15	ATLAUTLA	467	242	25.97%	27	2.90%	10	1.07%	125	13.41%	14	1.50%	49	5.26%	7	0.75%	149	15.99%	33	3.54%	276	29.61%	0	0.00%	43	4.61%	975	932	PRI PVEM	PAN	3.65%
28	AMACAMEC	15	ATLAUTLA	468	191	28.94%	16	2.42%	10	1.52%	102	15.45%	7	1.06%	40	6.06%	2	0.30%	39	5.91%	23	3.48%	230	34.85%	0	0.00%	24	3.64%	684	660	PRI PVEM	PAN	5.91%
28	AMACAMEC	17	AYAPANGO	490	93	7.36%	297	23.52%	41	3.25%	180	14.25%	15	1.19%	57	4.51%	9	0.71%	31	2.45%	19	1.50%	521	41.25%	0	0.00%	42	3.33%	1305	1263	PRI PVEM	PRD	17.74%
28	AMACAMEC	17	AYAPANGO	491	72	7.45%	219	22.65%	10	1.03%	186	19.23%	7	0.72%	55	5.69%	11	1.14%	13	1.34%	3	0.31%	391	40.43%	0	0.00%	29	3.00%	996	967	PRI PVEM	PRD	17.79%
28	AMACAMEC	17	AYAPANGO	492	19	7.06%	47	17.47%	14	5.20%	12	4.46%	1	0.37%	7	2.60%	2	0.74%	6	2.23%	4	1.49%	157	58.36%	0	0.00%	3	1.12%	272	269	PRI PVEM	PRD	40.89%
28	AMACAMEC	17	AYAPANGO	493	39	7.91%	164	33.27%	23	4.67%	30	6.09%	3	0.61%	26	5.27%	2	0.41%	14	2.84%	3	0.61%	189	38.34%	0	0.00%	15	3.04%	508	493	PRI PVEM	PRD	5.07%
28	AMACAMEC	17	AYAPANGO	494	74	9.51%	111	14.27%	17	2.19%	106	13.62%	5	0.64%	20	2.57%	5	0.64%	15	1.93%	6	0.77%	419	53.86%	0	0.00%	15	1.93%	793	778	PRI PVEM	PRD	39.59%
28	AMACAMEC	35	ECATZINGO	1952	663	37.83%	34	1.93%	54	3.06%	132	7.47%	91	5.15%	48	2.72%	8	0.45%	12	0.68%	8	0.45%	711	40.26%	0	0.00%	47	2.66%	1813	1766	PRI PVEM	PAN	2.43%
28	AMACAMEC	35	ECATZINGO	1953	446	35.04%	9	0.71%	28	2.20%	135	10.60%	49	3.85%	29	2.28%	2	0.16%	7	0.55%	3	0.24%	565	44.38%	0	0.00%	40	3.14%	1313	1273	PRI PVEM	PAN	9.35%
28	AMACAMEC	35	ECATZINGO	1954	156	30.35%	7	1.36%	7	1.36%	29	5.64%	8	1.56%	34	6.61%	0	0.00%	3	0.58%	1	0.19%	268	52.14%	1	0.19%	18	3.50%	532	514	PRI PVEM	PAN	21.79%
28	AMACAMEC	35	ECATZINGO	1955	146	25.70%	11	1.94%	51	8.98%	30	5.28%	11	1.94%	17	2.99%	56	9.86%	4	0.70%	1	0.18%	241	42.43%	0	0.00%	20	3.52%	588	568	PRI PVEM	PAN	16.73%
28	AMACAMEC	69	OZUMBA	3927	240	27.71%	15	1.73%	11	1.27%	43	4.97%	12	1.39%	110	12.70%	22	2.54%	25	2.89%	20	2.31%	368	42.49%	0	0.00%	23	2.66%	889	866	PRI PVEM	PAN	14.78%

Distrito Local	Cabecera Distrital	Municipio	Cabecera Municipal	Sección	PAN	% PAN	PRD	% PRD	PT	% PT	MC	% MC	NA	% NA	MORENA	% MORENA	PH	% PH	PES	% PES	PFD	% PFD	PRI-PVEM	% PRI-PVEM	NO REGISTRADOS	% NO REGISTRADOS	NULOS	% NULOS	TOTAL	VOTACIÓN VALIDA	PRIMERA FUERZA	SEGUNDA FUERZA	MARGEN DE VICTORIA
28	AMACAMEC	69	OZUMBA	3928	211	44.33%	6	1.26%	5	1.05%	27	5.67%	7	1.47%	34	7.14%	3	0.63%	7	1.47%	12	2.52%	164	34.45%	0	0.00%	13	2.73%	489	476	PAN	PRI PVEM	9.87%
28	AMACAMEC	69	OZUMBA	3929	415	30.38%	22	1.61%	17	1.24%	59	4.32%	19	1.39%	132	9.66%	35	2.56%	37	2.71%	61	4.47%	569	41.65%	0	0.00%	42	3.07%	1408	1366	PRI PVEM	PAN	11.27%
28	AMACAMEC	69	OZUMBA	3930	347	28.84%	25	2.08%	37	3.08%	68	5.65%	30	2.49%	185	15.38%	36	2.99%	36	2.99%	18	1.50%	421	35.00%	0	0.00%	42	3.49%	1245	1203	PRI PVEM	PAN	6.15%
28	AMACAMEC	69	OZUMBA	3931	258	25.63%	21	2.08%	12	1.19%	48	4.76%	20	1.98%	123	12.20%	21	2.08%	34	3.37%	33	3.27%	437	43.35%	1	0.10%	20	1.98%	1028	1008	PRI PVEM	PAN	17.76%
28	AMACAMEC	69	OZUMBA	3932	421	33.07%	26	2.04%	19	1.49%	43	3.38%	20	1.57%	77	6.05%	28	2.20%	38	2.99%	23	1.81%	578	45.40%	0	0.00%	33	2.59%	1306	1273	PRI PVEM	PAN	12.33%
28	AMACAMEC	69	OZUMBA	3933	322	30.12%	22	2.06%	15	1.40%	57	5.33%	19	1.78%	88	8.23%	13	1.22%	30	2.81%	19	1.78%	481	45.00%	3	0.28%	45	4.21%	1114	1069	PRI PVEM	PAN	14.87%
28	AMACAMEC	69	OZUMBA	3934	250	31.53%	21	2.65%	6	0.76%	55	6.94%	17	2.14%	85	10.72%	24	3.03%	25	3.15%	14	1.77%	295	37.20%	1	0.13%	19	2.40%	812	793	PRI PVEM	PAN	5.67%
28	AMACAMEC	69	OZUMBA	3935	258	35.64%	27	3.73%	5	0.69%	78	10.77%	22	3.04%	46	6.35%	40	5.52%	44	6.08%	9	1.24%	195	26.93%	0	0.00%	20	2.76%	744	724	PAN	PRI PVEM	8.70%
28	AMACAMEC	69	OZUMBA	3936	386	33.33%	33	2.85%	12	1.04%	137	11.83%	18	1.55%	103	8.89%	12	1.04%	61	5.27%	18	1.55%	378	32.64%	0	0.00%	28	2.42%	1186	1158	PAN	PRI PVEM	0.69%
28	AMACAMEC	69	OZUMBA	3937	215	40.18%	16	2.99%	5	0.93%	30	5.61%	30	5.61%	76	14.21%	7	1.31%	25	4.67%	8	1.50%	123	22.99%	0	0.00%	14	2.62%	549	535	PAN	PRI PVEM	17.20%
28	AMACAMEC	69	OZUMBA	3938	393	46.84%	34	4.05%	3	0.36%	21	2.50%	8	0.95%	72	8.58%	3	0.36%	57	6.79%	22	2.62%	226	26.94%	0	0.00%	27	3.22%	866	839	PAN	PRI PVEM	19.90%
28	AMACAMEC	69	OZUMBA	3939	75	33.19%	7	3.10%	2	0.88%	15	6.64%	1	0.44%	47	20.80%	2	0.88%	6	2.65%	3	1.33%	68	30.09%	0	0.00%	9	3.98%	235	226	PAN	PRI PVEM	3.10%
28	AMACAMEC	95	TEPETLIXPA	4556	166	13.41%	202	16.32%	19	1.53%	166	13.41%	13	1.05%	133	10.74%	65	5.25%	19	1.53%	2	0.16%	452	36.51%	1	0.08%	32	2.58%	1270	1238	PRI PVEM	PRD	20.19%
28	AMACAMEC	95	TEPETLIXPA	4557	181	22.48%	74	9.19%	4	0.50%	73	9.07%	13	1.61%	110	13.66%	24	2.98%	15	1.86%	4	0.50%	305	37.89%	2	0.25%	29	3.60%	834	805	PRI PVEM	PAN	15.40%
28	AMACAMEC	95	TEPETLIXPA	4558	200	16.74%	106	8.87%	12	1.00%	94	7.87%	21	1.76%	210	17.57%	32	2.68%	13	1.09%	2	0.17%	505	42.26%	0	0.00%	24	2.01%	1219	1195	PRI PVEM	MORENA	24.69%
28	AMACAMEC	95	TEPETLIXPA	4559	246	17.20%	200	13.99%	15	1.05%	170	11.89%	21	1.47%	157	10.98%	70	4.90%	16	1.12%	4	0.28%	531	37.13%	0	0.00%	28	1.96%	1458	1430	PRI PVEM	PAN	19.93%
28	AMACAMEC	95	TEPETLIXPA	4560	125	18.12%	56	8.12%	6	0.87%	80	11.59%	7	1.01%	126	18.26%	12	1.74%	9	1.30%	5	0.72%	263	38.12%	1	0.14%	19	2.75%	709	690	PRI PVEM	MORENA	19.86%
28	AMACAMEC	95	TEPETLIXPA	4561	202	24.43%	83	10.04%	5	0.60%	79	9.55%	15	1.81%	123	14.87%	26	3.14%	8	0.97%	4	0.48%	282	34.10%	0	0.00%	43	5.20%	870	827	PRI PVEM	PAN	9.67%
28	AMACAMEC	95	TEPETLIXPA	4562	50	6.46%	152	19.64%	6	0.78%	85	10.98%	4	0.52%	45	5.81%	10	1.29%	9	1.16%	1	0.13%	412	53.23%	0	0.00%	32	4.13%	806	774	PRI PVEM	PRD	33.59%
28	AMACAMEC	95	TEPETLIXPA	4563	112	10.11%	112	10.11%	4	0.36%	382	34.48%	24	2.17%	97	8.75%	26	2.35%	22	1.99%	4	0.36%	325	29.33%	0	0.00%	25	2.26%	1133	1108	MC	PRI PVEM	5.14%
28	AMACAMEC	104	TLALMANALC	4736	87	11.45%	16	2.11%	73	9.61%	72	9.47%	17	2.24%	59	7.76%	19	2.50%	51	6.71%	18	2.37%	348	45.79%	0	0.00%	45	5.92%	805	760	PRI PVEM	PAN	34.34%
28	AMACAMEC	104	TLALMANALC	4737	112	9.61%	18	1.55%	109	9.36%	178	15.28%	28	2.40%	96	8.24%	37	3.18%	123	10.56%	27	2.32%	434	37.25%	3	0.26%	48	4.12%	1213	1165	PRI PVEM	MC	21.97%
28	AMACAMEC	104	TLALMANALC	4738	88	8.52%	20	1.94%	92	8.91%	128	12.39%	25	2.42%	92	8.91%	26	2.52%	112	10.84%	11	1.06%	439	42.50%	0	0.00%	45	4.36%	1078	1033	PRI PVEM	MC	30.11%
28	AMACAMEC	104	TLALMANALC	4739	77	9.75%	19	2.41%	86	10.89%	87	11.01%	19	2.41%	61	7.72%	20	2.53%	62	7.85%	9	1.14%	348	44.05%	2	0.25%	48	6.08%	838	790	PRI PVEM	MC	33.04%
28	AMACAMEC	104	TLALMANALC	4740	122	11.21%	33	3.03%	109	10.02%	92	8.46%	16	1.47%	109	10.02%	36	3.31%	90	8.27%	15	1.38%	465	42.74%	1	0.09%	58	5.33%	1146	1088	PRI PVEM	PAN	31.53%
28	AMACAMEC	104	TLALMANALC	4741	106	8.60%	43	3.49%	130	10.54%	120	9.73%	17	1.38%	104	8.43%	26	2.11%	125	10.14%	17	1.38%	543	44.04%	2	0.16%	69	5.60%	1302	1233	PRI PVEM	PT	33.50%
28	AMACAMEC	104	TLALMANALC	4742	100	10.92%	39	4.26%	41	4.48%	181	19.76%	14	1.53%	42	4.59%	15	1.64%	160	17.47%	22	2.40%	302	32.97%	0	0.00%	41	4.48%	957	916	PRI PVEM	MC	13.21%
28	AMACAMEC	104	TLALMANALC	4743	90	8.11%	26	2.34%	81	7.30%	167	15.05%	16	1.44%	118	10.63%	29	2.61%	118	10.63%	15	1.35%	449	40.45%	1	0.09%	35	3.15%	1145	1110	PRI PVEM	MC	25.41%
28	AMACAMEC	104	TLALMANALC	4744	79	7.89%	17	1.70%	49	4.90%	142	14.19%	29	2.90%	74	7.39%	15	1.50%	144	14.39%	18	1.80%	430	42.96%	4	0.40%	51	5.09%	1052	1001	PRI PVEM	PES	28.57%
28	AMACAMEC	104	TLALMANALC	4745	107	9.79%	20	1.83%	60	5.49%	178	16.29%	10	0.91%	78	7.14%	25	2.29%	231	21.13%	14	1.28%	369	33.76%	1	0.09%	43	3.93%	1136	1093	PRI PVEM	PES	12.63%
28	AMACAMEC	104	TLALMANALC	4746	45	9.89%	10	2.20%	37	8.13%	80	17.58%	10	2.20%	46	10.11%	6	1.32%	57	12.53%	10	2.20%	153	33.63%	1	0.22%	16	3.52%	471	455	PRI PVEM	MC	16.04%
28	AMACAMEC	104	TLALMANALC	4747	69	12.19%	16	2.83%	14	2.47%	73	12.90%	11	1.94%	39	6.89%	12	2.12%	106	18.73%	18	3.18%	207	36.57%	1	0.18%	28	4.95%	594	566	PRI PVEM	PES	17.84%
28	AMACAMEC	104	TLALMANALC	4748	59	13.20%	8	1.79%	16	3.58%	100	22.37%	5	1.12%	22	4.92%	8	1.79%	89	19.91%	14	3.13%	126	28.19%	0	0.00%	12	2.68%	459	447	PRI PVEM	MC	5.82%
28	AMACAMEC	104	TLALMANALC	4749	81	12.86%	13	2.06%	10	1.59%	91	14.44%	12	1.90%	37	5.87%	9	1.43%	115	18.25%	9	1.43%	253	40.16%	0	0.00%	19	3.02%	649	630	PRI PVEM	PES	21.90%
28	AMACAMEC	104	TLALMANALC	4750	138	10.84%	17	1.34%	35	2.75%	232	18.22%	20	1.57%	68	5.34%	16	1.26%	260	20.42%	35	2.75%	451	35.43%	1	0.08%	54	4.24%	1327	1273	PRI PVEM	PES	15.00%
28	AMACAMEC	104	TLALMANALC	4751	62	8.24%	9	1.20%	25	3.32%	99	13.16%	13	1.73%	44	5.85%	12	1.60%	188	25.00%	7	0.93%	293	38.96%	0	0.00%	26	3.46%	778	752	PRI PVEM	PES	13.96%
28	AMACAMEC	104	TLALMANALC	4752	98	13.48%	11	1.51%	25	3.44%	127	17.47%	10	1.38%	59	8.12%	14	1.93%	104	14.31%	11	1.51%	268	36.86%	0	0.00%	44	6.05%	771	727	PRI PVEM	MC	19.39%
28	AMACAMEC	104	TLALMANALC	4753	80	12.25%	18	2.76%	34	5.21%	84	12.86%	27	4.13%	54	8.27%	18	2.76%	78	11.94%	7	1.07%	251	38.44%	2	0.31%	28	4.29%	681	653	PRI PVEM	MC	25.57%
28	AMACAMEC	104	TLALMANALC	4754	94	11.78%	27	3.38%	32	4.01%	116	14.54%	8	1.00%	69	8.65%	17	2.13%	114	14.29%	16	2.01%	305	38.22%	0	0.00%	40	5.01%	838	798	PRI PVEM	MC	23.68%
28	AMACAMEC	104	TLALMANALC	4755	54	7.26%	17	2.28%	25	3.36%	66	8.87%	9	1.21%	47	6.32%	17	2.28%	72	9.68%	16	2.15%	421	56.59%	0	0.00%	31	4.17%	775	744	PRI PVEM	PES	46.91%
28	AMACAMEC	104	TLALMANALC	4756	38	5.40%	17	2.41%	26	3.69%	70	9.94%	18	2.56%	57	8.10%	14	1.99%	113	16.05%	10	1.42%	341	48.44%	0	0.00%	24	3.41%	728	704	PRI PVEM	PES	32.39%
TOTAL					14261		5227		2210		7648		1400		6195		1407		6842		1934		31840		43		2856		81863	79007			

DIRECCIÓN DE ORGANIZACIÓN

MARGEN DE VICTORIA EN LA ELECCIÓN DE DIPUTADOS LOCALES 2015 POR SECCIÓN ELECTORAL

DISTRITO ELECTORAL LOCAL: XXVIII AMECAMECA

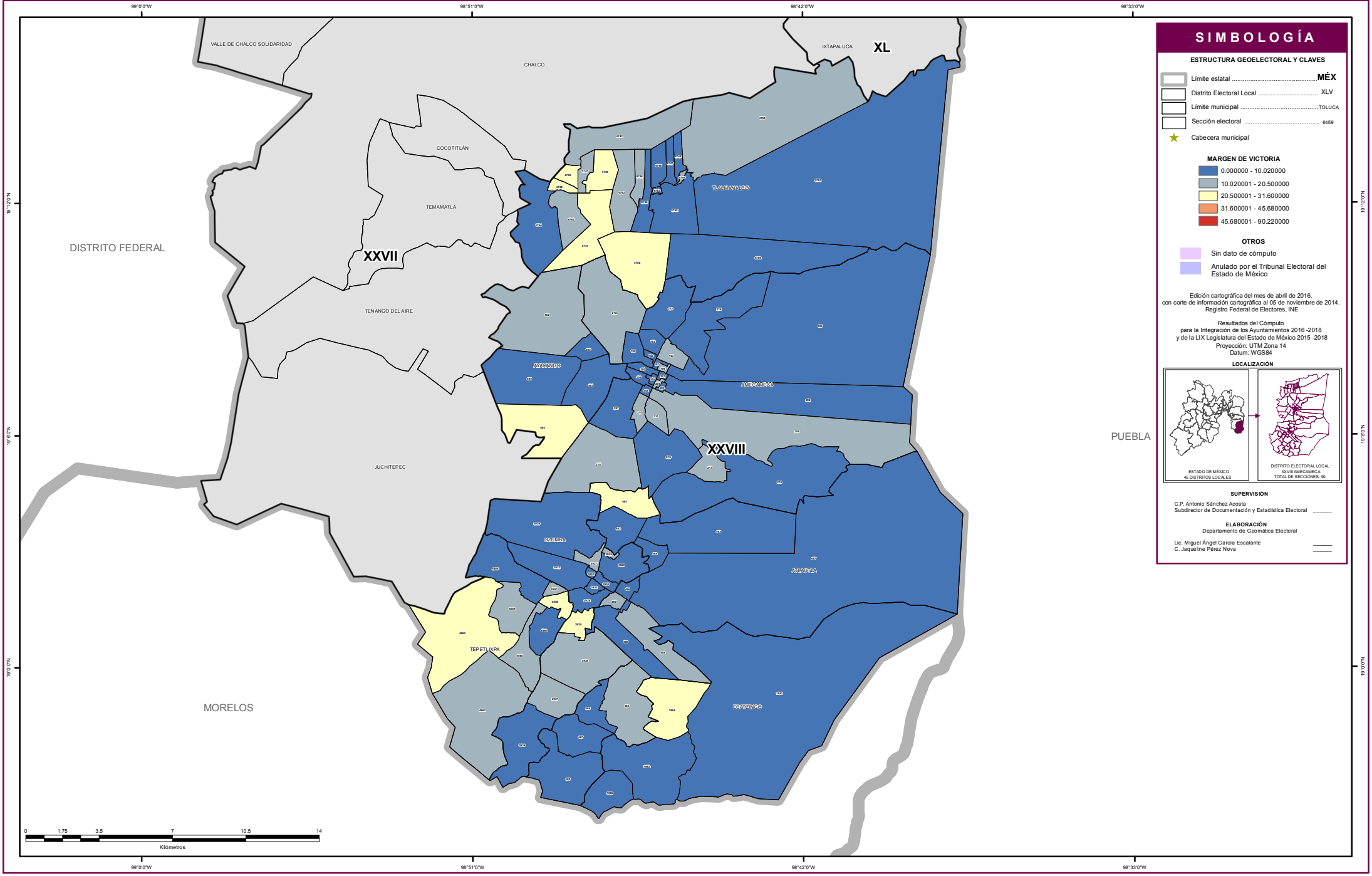

SIMBOLOGÍA

ESTRUCTURA GEOELECTORAL Y CLAVES

- Límite estatal ..... MÉX
- Distrito Electoral Local XLV
- Límite municipal ..... TOLUCA
- Sección electoral 6459
- Cabecera municipal

MARGEN DE VICTORIA

- 0.000000 - 10.020000
- 10.020001 - 20.500000
- 20.500001 - 31.600000
- 31.600001 - 45.680000
- 45.680001 - 90.220000

OTROS

- Sin dato de cómputo
- Anulado por el Tribunal Electoral del Estado de México

Edición cartográfica del mes de abril de 2016,
con corte de información cartográfica al 05 de noviembre de 2014.
Registro Federal de Electores, INE

Resultados del Cómputo
para la Integración de los Ayuntamientos 2016 -2018
y de la LIX Legislatura del Estado de México 2015 -2018
Proyección: UTM Zona 14
Datum: WGS84

LOCALIZACIÓN

SUPERVISIÓN

C.P. Antonio Sánchez Acosta
Subdirector de Documentación y Estadística Electoral _____

ELABORACIÓN

Departamento de Geomática Electoral

Lic. Miguel Ángel García Escalante _____
C. Jaqueline Pérez Nova _____

PARTICIPACIÓN Y ABSTENCIONISMO

La participación de los ciudadanos con credencial para votar en esta elección en el Distrito XXVIII con Cabecera en Amecameca fue de 61.55%, siendo el abstencionismo de 38.45%.

Para el análisis de la participación por sección, éstas se agruparon hasta en cuatro rangos de participación, el primero es de participación alta considerando más de 70.00%, en el que se encuentran 13 secciones (14.44% del total); el segundo es de participación media, considerado entre 60.01% y hasta 70.00% en el que se encuentran 41 secciones (45.56%); el rango de participación baja, considerado entre 50.01% y hasta 60.00%, dentro del que se ubican 34 secciones (37.78%); y dentro del rango de participación muy baja, considerado con menos de 50.0%, se ubicaron 2 secciones (2.22%).

PARTICIPACIÓN Y ABSTENCIONISMO

Distrito Local	Cabecera Distrital	Municipio	Cabecera Municipal	Sección	PAN	% PAN	PRD	% PRD	PT	% PT	MC	% MC	NA	% NA	MORENA	% MORENA	PH	% PH	PES	% PES	PFD	% PFD	PRI-PVEM	% PRI-PVEM	NO REGISTRADOS	% NO REGISTRADOS	NULOS	% NULOS	TOTAL	VOTACIÓN VALIDA	LISTA NOMINAL	PARTICIPACIÓN	% PARTICIPACIÓN	% ABSTENCIONISMO
28	AMACAMEC	9	AMECAMECA	193	77	11.22%	79	11.52%	12	1.75%	44	6.41%	11	1.60%	85	12.39%	16	2.33%	83	12.10%	8	1.17%	270	39.36%	1	0.15%	28	4.08%	714	686	1141	MEDIO	62.58%	37.42%
28	AMACAMEC	9	AMECAMECA	194	100	10.79%	97	10.46%	18	1.94%	57	6.15%	18	1.94%	77	8.31%	17	1.83%	137	14.78%	23	2.48%	382	41.21%	1	0.11%	42	4.53%	969	927	1713	BAJO	56.57%	43.43%
28	AMACAMEC	9	AMECAMECA	195	86	9.74%	80	9.06%	28	3.17%	78	8.83%	21	2.38%	59	6.68%	20	2.27%	131	14.84%	25	2.83%	355	40.20%	0	0.00%	38	4.30%	921	883	1557	BAJO	59.15%	40.85%
28	AMACAMEC	9	AMECAMECA	196	78	11.00%	63	8.89%	17	2.40%	52	7.33%	16	2.26%	56	7.90%	15	2.12%	116	16.36%	17	2.40%	278	39.21%	1	0.14%	33	4.65%	742	709	1221	MEDIO	60.77%	39.23%
28	AMACAMEC	9	AMECAMECA	197	82	14.80%	44	7.94%	8	1.44%	33	5.96%	12	2.17%	33	5.96%	11	1.99%	73	13.18%	24	4.33%	234	42.24%	0	0.00%	32	5.78%	586	554	933	MEDIO	62.81%	37.19%
28	AMACAMEC	9	AMECAMECA	198	87	16.06%	60	11.70%	11	2.14%	27	5.26%	13	2.53%	53	10.33%	14	2.73%	61	11.89%	12	2.34%	175	34.11%	0	0.00%	28	5.46%	541	513	839	MEDIO	64.48%	35.52%
28	AMACAMEC	9	AMECAMECA	199	70	19.61%	32	8.96%	10	2.80%	16	4.48%	4	1.12%	39	10.92%	10	2.80%	27	7.56%	10	2.80%	139	38.94%	0	0.00%	14	3.92%	371	357	645	BAJO	57.52%	42.48%
28	AMACAMEC	9	AMECAMECA	200	94	17.38%	53	9.80%	6	1.11%	21	3.88%	15	2.77%	53	9.80%	5	0.92%	63	11.65%	24	4.44%	207	38.26%	0	0.00%	23	4.25%	564	541	737	ALTO	76.53%	23.47%
28	AMACAMEC	9	AMECAMECA	201	91	11.10%	45	5.49%	19	2.32%	78	9.51%	14	1.71%	61	7.44%	11	1.34%	133	16.22%	29	3.54%	338	41.22%	1	0.12%	34	4.15%	854	820	1389	MEDIO	61.48%	38.52%
28	AMACAMEC	9	AMECAMECA	202	161	16.12%	88	8.81%	22	2.20%	63	6.31%	13	1.30%	39	3.90%	3	0.30%	170	17.02%	28	2.80%	412	41.24%	0	0.00%	46	4.60%	1045	999	1908	BAJO	54.77%	45.23%
28	AMACAMEC	9	AMECAMECA	203	50	9.45%	34	6.43%	10	1.89%	20	3.78%	17	3.21%	36	6.81%	12	2.27%	95	17.96%	21	3.97%	234	44.23%	0	0.00%	18	3.40%	547	529	903	MEDIO	60.58%	39.42%
28	AMACAMEC	9	AMECAMECA	204	89	14.04%	70	11.04%	14	2.21%	43	6.78%	9	1.42%	28	4.42%	10	1.58%	83	13.09%	12	1.89%	275	43.38%	1	0.16%	23	3.63%	657	634	1047	MEDIO	62.75%	37.25%
28	AMACAMEC	9	AMECAMECA	205	130	21.31%	69	11.31%	17	2.79%	36	5.90%	7	1.15%	30	4.92%	7	1.15%	78	12.79%	21	3.44%	213	34.92%	2	0.33%	31	5.08%	641	610	976	MEDIO	65.68%	34.32%
28	AMACAMEC	9	AMECAMECA	206	101	15.98%	72	11.39%	28	4.43%	44	6.96%	12	1.90%	55	8.70%	10	1.58%	71	11.23%	15	2.37%	221	34.97%	3	0.47%	39	6.17%	671	632	1116	MEDIO	60.13%	39.87%
28	AMACAMEC	9	AMECAMECA	207	137	12.17%	73	6.48%	16	1.42%	96	8.53%	24	2.13%	59	5.24%	22	1.95%	130	11.55%	62	5.51%	507	45.03%	0	0.00%	41	3.64%	1167	1126	2049	BAJO	56.95%	43.05%
28	AMACAMEC	9	AMECAMECA	208	145	14.95%	65	6.71%	49	5.06%	26	2.68%	21	2.17%	68	7.02%	17	1.75%	135	13.93%	36	3.72%	406	41.90%	1	0.10%	43	4.44%	1012	969	1615	MEDIO	62.66%	37.34%
28	AMACAMEC	9	AMECAMECA	209	123	13.85%	62	6.98%	18	2.03%	40	4.50%	33	3.72%	55	6.19%	12	1.35%	130	14.64%	18	2.03%	397	44.71%	0	0.00%	49	5.52%	937	888	1632	BAJO	57.41%	42.59%
28	AMACAMEC	9	AMECAMECA	210	140	13.26%	74	7.01%	35	3.31%	87	8.24%	19	1.80%	66	6.25%	14	1.33%	145	13.83%	36	3.41%	439	41.57%	0	0.00%	43	4.07%	1099	1056	1845	BAJO	59.57%	40.43%
28	AMACAMEC	9	AMECAMECA	211	123	13.08%	71	7.55%	38	4.04%	51	5.43%	27	2.87%	63	6.70%	13	1.38%	135	14.36%	41	4.36%	378	40.21%	0	0.00%	24	2.55%	964	940	1621	BAJO	59.47%	40.53%
28	AMACAMEC	9	AMECAMECA	212	173	12.89%	121	9.02%	12	0.89%	83	6.18%	27	2.01%	132	9.84%	24	1.79%	297	22.13%	29	2.16%	444	33.08%	0	0.00%	63	4.69%	1405	1342	2377	BAJO	59.11%	40.89%
28	AMACAMEC	9	AMECAMECA	213	50	5.54%	52	5.76%	13	1.44%	43	4.76%	20	2.21%	80	8.86%	19	2.10%	149	16.50%	12	1.33%	465	51.50%	0	0.00%	38	4.21%	941	903	1604	BAJO	58.67%	41.33%
28	AMACAMEC	9	AMECAMECA	214	59	8.69%	98	14.43%	11	1.62%	24	3.53%	17	2.50%	27	3.98%	13	1.91%	94	13.84%	10	1.47%	326	48.01%	0	0.00%	30	4.42%	709	679	1301	BAJO	54.50%	45.50%
28	AMACAMEC	9	AMECAMECA	215	100	9.01%	118	10.63%	33	2.97%	88	7.93%	19	1.71%	101	9.10%	15	1.35%	137	12.34%	32	2.88%	467	42.07%	0	0.00%	61	5.50%	1171	1110	1992	BAJO	58.79%	41.21%
28	AMACAMEC	9	AMECAMECA	216	158	18.16%	83	9.54%	10	1.15%	37	4.25%	15	1.72%	43	4.94%	9	1.03%	118	13.56%	25	2.87%	372	42.76%	0	0.00%	24	2.76%	894	870	1337	MEDIO	66.87%	33.13%
28	AMACAMEC	9	AMECAMECA	217	104	9.42%	112	10.14%	12	1.09%	26	2.36%	19	1.72%	40	3.62%	9	0.82%	132	11.96%	19	1.72%	631	57.16%	0	0.00%	23	2.08%	1127	1104	1573	ALTO	71.65%	28.35%
28	AMACAMEC	9	AMECAMECA	218	139	12.40%	149	13.29%	15	1.34%	40	3.57%	7	0.62%	71	6.33%	4	0.36%	101	9.01%	30	2.68%	565	50.40%	0	0.00%	57	5.08%	1178	1121	1691	MEDIO	69.66%	30.34%
28	AMACAMEC	15	ATLAUTLA	456	326	22.93%	47	3.31%	14	0.98%	92	6.47%	12	0.84%	156	10.97%	7	0.49%	22	1.55%	75	5.27%	671	47.19%	0	0.00%	20	1.41%	1442	1422	2001	ALTO	72.06%	27.94%
28	AMACAMEC	15	ATLAUTLA	457	213	24.07%	31	3.50%	6	0.68%	39	4.41%	1	0.11%	107	12.09%	3	0.34%	52	5.88%	33	3.73%	400	45.20%	0	0.00%	21	2.37%	906	885	1359	MEDIO	66.67%	33.33%
28	AMACAMEC	15	ATLAUTLA	458	264	26.69%	48	4.85%	12	1.21%	45	4.55%	4	0.40%	74	7.48%	3	0.30%	12	1.21%	75	7.58%	452	45.70%	0	0.00%	16	1.62%	1005	989	1447	MEDIO	69.45%	30.55%
28	AMACAMEC	15	ATLAUTLA	459	189	22.83%	44	5.31%	4	0.48%	36	4.35%	5	0.60%	54	6.52%	7	0.85%	13	1.57%	70	8.45%	406	49.03%	0	0.00%	23	2.78%	851	828	1188	ALTO	71.63%	28.37%
28	AMACAMEC	15	ATLAUTLA	460	278	24.47%	41	3.61%	12	1.06%	43	3.79%	8	0.70%	59	5.19%	3	0.26%	15	1.32%	74	6.51%	601	52.90%	2	0.18%	29	2.55%	1165	1136	1657	ALTO	70.31%	29.69%
28	AMACAMEC	15	ATLAUTLA	461	36	16.74%	10	4.65%	12	5.58%	16	7.44%	8	3.72%	16	7.44%	2	0.93%	5	2.33%	3	1.40%	107	49.77%	0	0.00%	5	2.33%	220	215	375	BAJO	58.67%	41.33%
28	AMACAMEC	15	ATLAUTLA	462	96	18.39%	16	3.07%	13	2.49%	104	19.92%	5	0.96%	38	7.28%	6	1.15%	21	4.02%	27	5.17%	196	37.55%	0	0.00%	15	2.87%	537	522	783	MEDIO	68.58%	31.42%
28	AMACAMEC	15	ATLAUTLA	463	170	14.00%	173	14.25%	21	1.73%	215	17.71%	16	1.32%	65	5.35%	14	1.15%	41	3.38%	71	5.85%	427	35.17%	1	0.08%	43	3.54%	1257	1214	2191	BAJO	57.37%	42.63%
28	AMACAMEC	15	ATLAUTLA	464	290	17.98%	161	9.98%	28	1.74%	339	21.02%	15	0.93%	86	5.33%	16	0.99%	24	1.49%	114	7.07%	540	33.48%	0	0.00%	48	2.98%	1661	1613	2591	MEDIO	64.11%	35.89%
28	AMACAMEC	15	ATLAUTLA	465	357	43.43%	40	4.87%	8	0.97%	50	6.08%	2	0.24%	39	4.74%	2	0.24%	93	11.31%	35	4.26%	196	23.84%	0	0.00%	20	2.43%	842	822	1323	MEDIO	63.64%	36.36%
28	AMACAMEC	15	ATLAUTLA	466	290	34.73%	36	4.31%	4	0.48%	56	6.71%	8	0.96%	56	6.71%	6	0.72%	178	21.32%	29	3.47%	172	20.60%	0	0.00%	23	2.75%	858	835	1276	MEDIO	67.24%	32.76%
28	AMACAMEC	15	ATLAUTLA	467	242	25.57%	27	2.90%	10	1.07%	125	13.41%	14	1.50%	49	5.26%	7	0.75%	149	15.99%	33	3.54%	276	29.61%	0	0.00%	43	4.61%	975	932	1800	BAJO	54.17%	45.83%
28	AMACAMEC	15	ATLAUTLA	468	191	28.94%	16	2.42%	10	1.52%	102	15.45%	7	1.06%	40	6.06%	2	0.30%	39	5.91%	23	3.48%	230	34.85%	0	0.00%	24	3.64%	684	660	1223	BAJO	55.93%	44.07%
28	AMACAMEC	17	AYAPANGO	490	93	7.36%	297	23.52%	41	3.25%	180	14.25%	15	1.19%	57	4.51%	9	0.71%	31	2.45%	19	1.50%	521	41.25%	0	0.00%	42	3.33%	1305	1263	1711	ALTO	76.27%	23.73%
28	AMACAMEC	17	AYAPANGO	491	72	7.45%	213	22.05%	10	1.03%	186	19.23%	7	0.72%	55	5.69%	11	1.14%	13	1.34%	3	0.31%	391	40.43%	0	0.00%	29	3.00%	996	967	1346	ALTO	74.00%	26.00%
28	AMACAMEC	17	AYAPANGO	492	19	7.06%	47	17.47%	14	5.20%	12	4.46%	1	0.37%	7	2.60%	2	0.74%	6	2.23%	4	1.49%	157	58.36%	0	0.00%	3	1.12%	272	269	343	ALTO	79.30%	20.70%
28	AMACAMEC	17	AYAPANGO	493	39	7.91%	164	33.27%	23	4.67%	30	6.09%	3	0.61%	26	5.27%	2	0.41%	14	2.84%	3	0.61%	189	38.34%	0	0.00%	15	3.04%	508	493	681	ALTO	74.60%	25.40%
28	AMACAMEC	17	AYAPANGO	494	74	9.51%	111	14.27%	17	2.19%	106	13.62%	5	0.64%	20	2.57%	5	0.64%	15	1.93%	6	0.77%	419	53.86%	0	0.00%	15	1.93%	793	778	1063	ALTO	74.60%	25.40%
28	AMACAMEC	35	ECATZINGO	1952	668	37.83%	34	1.93%	54	3.06%	132	7.47%	91	5.15%	48	2.72%	8	0.45%	12	0.68%	8	0.45%	711	40.26%	0	0.00%	47	2.66%	1813	1766	2512	ALTO	72.17%	27.83%
28	AMACAMEC	35	ECATZINGO	1953	446	35.04%	9	0.71%	28	2.20%	135	10.60%	49	3.85%	29	2.28%	2	0.16%	7	0.55%	3	0.24%	565	44.38%	0	0.00%	40	3.14%	1313	1273	2191	BAJO	59.93%	40.07%
28	AMACAMEC	35	ECATZINGO	1954	156	30.35%	7	1.36%	7	1.36%	29	5.64%	8	1.56%	34	6.61%	0	0.00%	3	0.58%	1	0.19%	268	52.14%	1	0.19%	18	3.50%	532	514	777	MEDIO	68.47%	31.53%
28	AMACAMEC	35	ECATZINGO	1955	146	25.70%	11	1.94%	51	8.98%	30	5.28%	11	1.94%	17	2.99%	56	9.86%	4	0.70%	1	0.18%	241	42.43%	0	0.00%	20	3.52%	588	568	736	ALTO	79.89%	20.11%
28	AMACAMEC	69	OZUMBA	3927	240	27.71%	15	1.73%	11	1.27%	43	4.97%	12	1.39%	110	12.70%	22	2.54%	25	2.89%	20	2.31%	368	42.49%	0	0.00%	23	2.66%	889	866	1317	MEDIO	67.50%	32.50%

Distrito Local	Cabecera Distrital	Municipio	Cabecera Municipal	Sección	PAN	% PAN	PRD	% PRD	PT	% PT	MC	% MC	NA	% NA	MORENA	% MORENA	PH	% PH	PES	% PES	PFD	% PFD	PRI-PVEM	% PRI-PVEM	NO REGISTRADOS	% NO REGISTRADOS	NULOS	% NULOS	TOTAL	VOTACIÓN VALIDA	LISTA NOMINAL	PARTICIPACIÓN	% PARTICIPACIÓN	% ABSTENCIONISMO
28	AMACAMEC	69	OZUMBA	3928	211	44.33%	6	1.26%	5	1.05%	27	5.67%	7	1.47%	34	7.14%	3	0.63%	7	1.47%	12	2.52%	164	34.45%	0	0.00%	13	2.73%	489	476	680	ALTO	71.91%	28.09%
28	AMACAMEC	69	OZUMBA	3929	415	30.38%	22	1.61%	17	1.24%	59	4.32%	19	1.39%	132	9.66%	35	2.56%	37	2.71%	61	4.47%	569	41.65%	0	0.00%	42	3.07%	1408	1366	2042	MEDIO	68.95%	31.05%
28	AMACAMEC	69	OZUMBA	3930	347	28.84%	25	2.08%	37	3.08%	68	5.65%	30	2.49%	185	15.38%	36	2.99%	36	2.99%	18	1.50%	421	35.00%	0	0.00%	42	3.49%	1245	1203	1882	MEDIO	66.15%	33.85%
28	AMACAMEC	69	OZUMBA	3931	258	25.63%	21	2.08%	12	1.19%	48	4.76%	20	1.98%	123	12.20%	21	2.08%	34	3.37%	33	3.27%	437	43.35%	1	0.10%	20	1.98%	1028	1008	1523	MEDIO	67.50%	32.50%
28	AMACAMEC	69	OZUMBA	3932	421	33.07%	26	2.04%	19	1.49%	43	3.38%	20	1.57%	77	6.05%	28	2.20%	38	2.99%	23	1.81%	578	45.40%	0	0.00%	33	2.59%	1306	1273	2089	MEDIO	62.52%	37.48%
28	AMACAMEC	69	OZUMBA	3933	322	30.12%	22	2.06%	15	1.40%	57	5.33%	19	1.78%	88	8.23%	13	1.22%	30	2.81%	19	1.78%	481	45.00%	3	0.28%	45	4.21%	1114	1069	1683	MEDIO	66.19%	33.81%
28	AMACAMEC	69	OZUMBA	3934	250	31.53%	21	2.65%	6	0.76%	55	6.94%	17	2.14%	85	10.72%	24	3.03%	25	3.15%	14	1.77%	295	37.20%	1	0.13%	19	2.40%	812	793	1351	MEDIO	60.10%	39.90%
28	AMACAMEC	69	OZUMBA	3935	258	35.64%	27	3.73%	5	0.69%	78	10.77%	22	3.04%	46	6.35%	40	5.52%	44	6.08%	9	1.24%	195	26.93%	0	0.00%	20	2.76%	744	724	1214	MEDIO	61.29%	38.71%
28	AMACAMEC	69	OZUMBA	3936	386	33.33%	33	2.85%	12	1.04%	137	11.83%	18	1.55%	103	8.89%	12	1.04%	61	5.27%	18	1.55%	378	32.64%	0	0.00%	28	2.42%	1186	1158	1752	MEDIO	67.69%	32.31%
28	AMACAMEC	69	OZUMBA	3937	215	40.19%	16	2.99%	5	0.93%	30	5.61%	30	5.61%	76	14.21%	7	1.31%	25	4.67%	8	1.50%	123	22.99%	0	0.00%	14	2.62%	549	535	1005	BAJO	54.63%	45.37%
28	AMACAMEC	69	OZUMBA	3938	393	46.84%	34	4.05%	3	0.36%	21	2.50%	8	0.95%	72	8.58%	3	0.36%	57	6.79%	22	2.62%	226	26.94%	0	0.00%	27	3.22%	866	839	1309	MEDIO	66.16%	33.84%
28	AMACAMEC	69	OZUMBA	3939	75	33.19%	7	3.10%	2	0.88%	15	6.64%	1	0.44%	47	20.80%	2	0.88%	6	2.65%	3	1.33%	68	30.09%	0	0.00%	9	3.98%	235	226	389	MEDIO	60.41%	39.59%
28	AMACAMEC	95	TEPETLIXPA	4556	166	13.41%	202	16.32%	19	1.53%	166	13.41%	13	1.05%	133	10.74%	65	5.25%	19	1.53%	2	0.16%	452	36.51%	1	0.08%	32	2.58%	1270	1238	2030	MEDIO	62.56%	37.44%
28	AMACAMEC	95	TEPETLIXPA	4557	181	22.48%	74	9.19%	4	0.50%	73	9.07%	13	1.61%	110	13.66%	24	2.98%	15	1.86%	4	0.50%	305	37.89%	2	0.25%	29	3.60%	834	805	1281	MEDIO	65.11%	34.89%
28	AMACAMEC	95	TEPETLIXPA	4558	200	16.74%	106	8.87%	12	1.00%	94	7.87%	21	1.76%	210	17.57%	32	2.68%	13	1.09%	2	0.17%	505	42.26%	0	0.00%	24	2.01%	1219	1195	1805	MEDIO	67.53%	32.47%
28	AMACAMEC	95	TEPETLIXPA	4559	246	17.20%	200	13.99%	15	1.05%	170	11.89%	21	1.47%	157	10.98%	70	4.90%	16	1.12%	4	0.28%	531	37.13%	0	0.00%	28	1.96%	1458	1430	2391	MEDIO	60.98%	39.02%
28	AMACAMEC	95	TEPETLIXPA	4560	125	18.12%	56	8.12%	6	0.87%	80	11.59%	7	1.01%	126	18.26%	12	1.74%	9	1.30%	5	0.72%	263	38.12%	1	0.14%	19	2.75%	709	690	1112	MEDIO	63.76%	36.24%
28	AMACAMEC	95	TEPETLIXPA	4561	202	24.43%	83	10.04%	5	0.60%	79	9.55%	15	1.81%	123	14.87%	26	3.14%	8	0.97%	4	0.48%	282	34.10%	0	0.00%	43	5.20%	870	827	1408	MEDIO	61.79%	38.21%
28	AMACAMEC	95	TEPETLIXPA	4562	50	6.46%	152	19.64%	6	0.78%	85	10.98%	4	0.52%	45	5.81%	10	1.29%	9	1.16%	1	0.13%	412	53.23%	0	0.00%	32	4.13%	806	774	1191	MEDIO	67.67%	32.33%
28	AMACAMEC	95	TEPETLIXPA	4563	112	10.11%	112	10.11%	4	0.36%	382	34.48%	24	2.17%	97	8.75%	26	2.35%	22	1.99%	4	0.36%	325	29.33%	0	0.00%	25	2.26%	1133	1108	1679	MEDIO	67.48%	32.52%
28	AMACAMEC	104	TLALMANALI	4736	87	11.45%	16	2.11%	73	9.61%	72	9.47%	17	2.24%	59	7.76%	19	2.50%	51	6.71%	18	2.37%	348	45.79%	0	0.00%	45	5.92%	805	760	1471	BAJO	54.72%	45.28%
28	AMACAMEC	104	TLALMANALI	4737	112	9.61%	18	1.55%	109	9.36%	178	15.28%	28	2.40%	96	8.24%	37	3.18%	123	10.56%	27	2.32%	434	37.25%	3	0.26%	48	4.12%	1213	1165	2290	BAJO	52.97%	47.03%
28	AMACAMEC	104	TLALMANALI	4738	88	8.52%	20	1.94%	92	8.91%	128	12.39%	25	2.42%	92	8.91%	26	2.52%	112	10.84%	11	1.06%	439	42.50%	0	0.00%	45	4.36%	1078	1033	1968	BAJO	54.78%	45.22%
28	AMACAMEC	104	TLALMANALI	4739	77	9.75%	19	2.41%	86	10.89%	87	11.01%	19	2.41%	61	7.72%	20	2.53%	62	7.85%	9	1.14%	348	44.05%	2	0.25%	48	6.08%	838	790	1601	BAJO	52.34%	47.66%
28	AMACAMEC	104	TLALMANALI	4740	122	11.21%	33	3.03%	109	10.02%	92	8.46%	16	1.47%	109	10.02%	36	3.31%	90	8.27%	15	1.38%	465	42.74%	1	0.09%	58	5.33%	1146	1088	2290	BAJO	50.04%	49.96%
28	AMACAMEC	104	TLALMANALI	4741	106	8.60%	43	3.49%	130	10.54%	120	9.73%	17	1.38%	104	8.43%	26	2.11%	125	10.14%	17	1.38%	543	44.04%	2	0.16%	69	5.60%	1302	1233	2417	BAJO	53.87%	46.13%
28	AMACAMEC	104	TLALMANALI	4742	100	10.92%	39	4.26%	41	4.48%	181	19.76%	14	1.53%	42	4.59%	15	1.64%	160	17.47%	22	2.40%	302	32.97%	0	0.00%	41	4.48%	957	916	1934	MUY BAJO	49.48%	50.52%
28	AMACAMEC	104	TLALMANALI	4743	90	8.11%	26	2.34%	81	7.30%	167	15.05%	16	1.44%	118	10.63%	29	2.61%	118	10.63%	15	1.35%	449	40.45%	1	0.09%	35	3.15%	1145	1110	2132	BAJO	53.71%	46.29%
28	AMACAMEC	104	TLALMANALI	4744	79	7.89%	17	1.70%	49	4.90%	142	14.19%	29	2.90%	74	7.39%	15	1.50%	144	14.39%	18	1.80%	430	42.96%	4	0.40%	51	5.09%	1052	1001	1908	BAJO	55.14%	44.86%
28	AMACAMEC	104	TLALMANALI	4745	107	9.79%	20	1.83%	60	5.49%	178	16.29%	10	0.91%	78	7.14%	25	2.29%	231	21.13%	14	1.28%	369	33.76%	1	0.09%	43	3.93%	1136	1093	2179	BAJO	52.13%	47.87%
28	AMACAMEC	104	TLALMANALI	4746	45	9.89%	10	2.20%	37	8.13%	80	17.58%	10	2.20%	46	10.11%	6	1.32%	57	12.53%	10	2.20%	153	33.63%	1	0.22%	16	3.52%	471	455	797	BAJO	59.10%	40.90%
28	AMACAMEC	104	TLALMANALI	4747	69	12.19%	16	2.83%	14	2.47%	73	12.90%	11	1.94%	39	6.89%	12	2.12%	106	18.73%	18	3.18%	207	36.57%	1	0.18%	28	4.95%	594	566	1230	MUY BAJO	48.29%	51.71%
28	AMACAMEC	104	TLALMANALI	4748	59	13.20%	8	1.79%	16	3.58%	100	22.37%	5	1.12%	22	4.92%	8	1.79%	89	19.91%	14	3.13%	126	28.19%	0	0.00%	12	2.68%	459	447	771	BAJO	59.53%	40.47%
28	AMACAMEC	104	TLALMANALI	4749	81	12.86%	13	2.06%	10	1.59%	91	14.44%	12	1.90%	37	5.87%	9	1.43%	115	18.25%	9	1.43%	253	40.16%	0	0.00%	19	3.02%	649	630	1063	MEDIO	61.05%	38.95%
28	AMACAMEC	104	TLALMANALI	4750	138	10.84%	17	1.34%	35	2.75%	232	18.22%	20	1.57%	68	5.34%	16	1.26%	260	20.42%	35	2.75%	451	35.43%	1	0.08%	54	4.24%	1327	1273	2361	BAJO	56.20%	43.80%
28	AMACAMEC	104	TLALMANALI	4751	62	8.24%	9	1.20%	25	3.32%	99	13.16%	13	1.73%	44	5.85%	12	1.60%	188	25.00%	7	0.93%	293	38.96%	0	0.00%	26	3.46%	778	752	1478	BAJO	52.64%	47.36%
28	AMACAMEC	104	TLALMANALI	4752	98	13.48%	11	1.51%	25	3.44%	127	17.47%	10	1.38%	59	8.12%	14	1.93%	104	14.31%	11	1.51%	268	36.86%	0	0.00%	44	6.05%	771	727	1392	BAJO	55.39%	44.61%
28	AMACAMEC	104	TLALMANALI	4753	80	12.25%	18	2.76%	34	5.21%	84	12.86%	27	4.13%	54	8.27%	18	2.76%	78	11.94%	7	1.07%	251	38.44%	2	0.31%	28	4.29%	681	653	1085	MEDIO	62.76%	37.24%
28	AMACAMEC	104	TLALMANALI	4754	94	11.78%	27	3.38%	32	4.01%	116	14.54%	8	1.00%	69	8.65%	17	2.13%	114	14.29%	16	2.01%	305	38.22%	0	0.00%	40	5.01%	838	798	1507	BAJO	55.61%	44.39%
28	AMACAMEC	104	TLALMANALI	4755	54	7.26%	17	2.28%	25	3.36%	66	8.87%	9	1.21%	47	6.32%	17	2.28%	72	9.68%	16	2.15%	421	56.59%	0	0.00%	31	4.17%	775	744	1448	BAJO	53.52%	46.48%
28	AMACAMEC	104	TLALMANALI	4756	38	5.40%	17	2.41%	26	3.69%	70	9.94%	18	2.56%	57	8.10%	14	1.99%	113	16.05%	10	1.42%	341	48.44%	0	0.00%	24	3.41%	728	704	1208	MEDIO	60.26%	39.74%
TOTAL					14261		5227		2210		7648		1400		6195		1407		6842		1934		31840		43		2656		81863	79007				

IEEM
Instituto Electoral del Estado de México
DIRECCIÓN DE ORGANIZACIÓN

7 Junio
Elección de Diputados Locales y Ayuntamientos

PARTICIPACIÓN CIUDADANA EN LA ELECCIÓN DE DIPUTADOS LOCALES 2015 POR SECCIÓN ELECTORAL

DISTRITO ELECTORAL LOCAL: XXVIII AMECAMECA

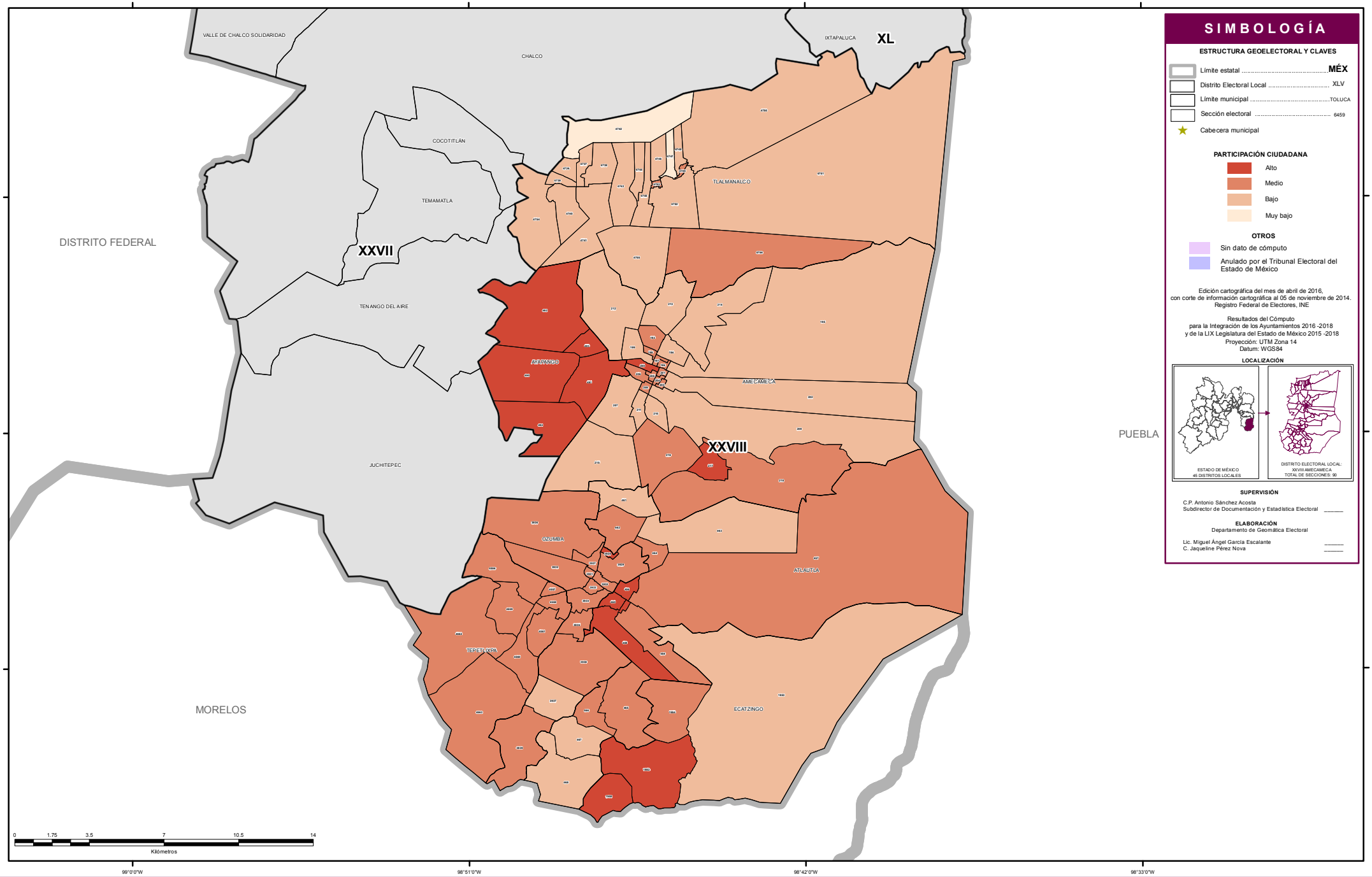

SIMBOLOGÍA

ESTRUCTURA GEOELECTORAL Y CLAVES

- Límite estatal ..... MÉX
- Distrito Electoral Local XLV
- Límite municipal ..... TOLUCA
- Sección electoral 6459
- Cabecera municipal

PARTICIPACIÓN CIUDADANA

- Alto
- Medio
- Bajo
- Muy bajo

OTROS

- Sin dato de cómputo
- Anulado por el Tribunal Electoral del Estado de México

Edición cartográfica del mes de abril de 2016,
con corte de información cartográfica al 05 de noviembre de 2014.
Registro Federal de Electores, INE

Resultados del Cómputo
para la Integración de los Ayuntamientos 2016 -2018
y de la LIX Legislatura del Estado de México 2015 -2018
Proyección: UTM Zona 14
Datum: WGS84

LOCALIZACIÓN

SUPERVISIÓN

C.P. Antonio Sánchez Acosta
Subdirector de Documentación y Estadística Electoral _____

ELABORACIÓN

Departamento de Geomática Electoral

Lic. Miguel Ángel García Escalante _____
C. Jaqueline Pérez Nova _____

RESULTADOS EN LA ELECCIÓN DEL DISTRITO XXIX CON CABECERA EN NAUCALPAN

Como resultado del cómputo de la elección del Distrito XXIX con Cabecera en Naucalpan, y una vez resueltos en su caso por las instancias jurisdiccionales los juicios respectivos, en este distrito correspondió el triunfo a la Coalición integrada por los partidos PRI y PVEM, que obtuvo el 33.74% del total de votos válidos, en tanto que el Partido Acción Nacional fue la segunda fuerza con el 28.41% de la votación válida.

En la votación por sección electoral, del total de 244 secciones electorales instaladas que conforman el Distrito XXIX, a la Coalición integrada por los partidos PRI y PVEM le correspondió la mayoría en 179 secciones, en tanto que el Partido Acción Nacional la obtuvo en 65 restantes.

El siguiente cuadro y gráfica nos muestra los resultados totales del distrito por partido político y coalición. La tabla de la página siguiente nos muestra el detalle de los resultados por sección, desagregados para cada uno de los partidos políticos y coaliciones, y se señala además al partido o coalición ganadora.

RESULTADO DE VOTACIÓN		
Partido Político o Coalición	**Total**	**%**
PAN	38723	28.41%
PRD	8600	6.31%
PT	2324	1.71%
MC	4403	3.23%
NA	4679	3.43%
MORENA	18831	13.82%
PH	4143	3.04%
PES	7664	5.62%
PFD	719	0.53%
PRI-PVEM	45984	33.74%
NO REGISTRADOS	219	0.16%
NULOS	7334	
TOTAL	143623	
VOTACIÓN VALIDA	136289	

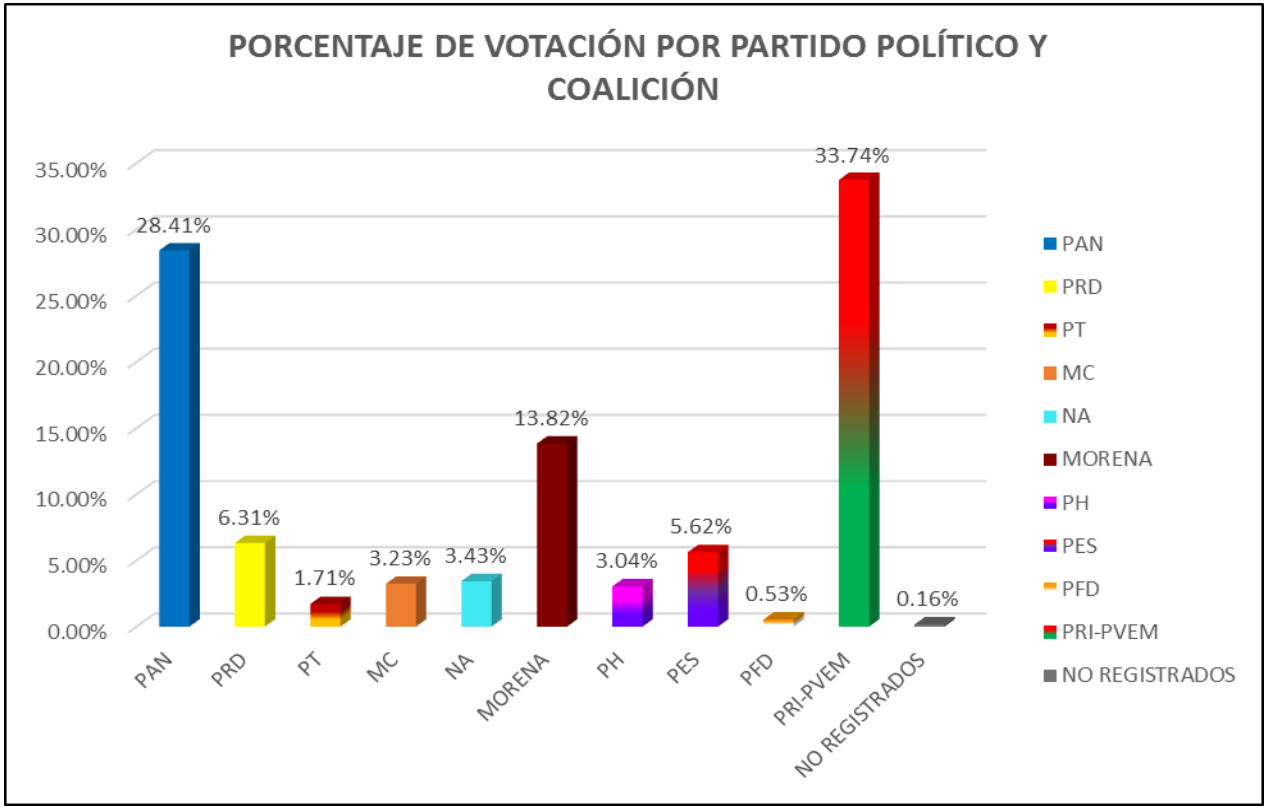

RESULTADOS DEFINITIVOS EN LA ELECCIÓN DE DIPUTADOS 2015

Distrito Local	Cabecera Distrital	Municipio	Cabecera Municipal	Sección	PAN	% PAN	PRD	% PRD	PT	% PT	MC	% MC	NA	% NA	MORENA	% MORENA	PH	% PH	PES	% PES	PFD	% PFD	PRI-PVEM	% PRI-PVEM	NO REGISTRADOS	% NO REGISTRADOS	NULOS	% NULOS	TOTAL	VOTACIÓN VALIDA	PRIMERA FUERZA	PRIMERA FUERZA	SEGUNDA FUERZA	SEGUNDA FUERZA	TERCERA FUERZA	TERCERA FUERZA
29	NAUCALPAN	58	NAUCALPAN	2595	256	36.57%	49	7.00%	13	1.86%	9	1.29%	22	3.14%	63	9.00%	13	1.86%	47	6.71%	5	0.71%	221	31.57%	2	0.29%	48	6.86%	748	700	256	PAN	221	PRI PVEM	63	MORENA
29	NAUCALPAN	58	NAUCALPAN	2596	237	31.68%	39	5.21%	15	2.01%	18	2.41%	22	2.94%	95	12.70%	31	4.14%	55	7.35%	0	0.00%	236	31.55%	0	0.00%	37	4.95%	785	748	237	PAN	236	PRI PVEM	95	MORENA
29	NAUCALPAN	58	NAUCALPAN	2597	64	27.35%	13	5.56%	8	3.42%	3	1.28%	9	3.85%	19	8.12%	9	3.85%	12	5.13%	1	0.43%	96	41.03%	0	0.00%	12	5.13%	246	234	96	PRI PVEM	64	PAN	19	MORENA
29	NAUCALPAN	58	NAUCALPAN	2610	125	25.41%	27	5.49%	7	1.42%	21	4.27%	13	2.64%	85	17.28%	13	2.64%	41	8.33%	4	0.81%	156	31.71%	0	0.00%	40	8.13%	532	492	156	PRI PVEM	125	PAN	85	MORENA
29	NAUCALPAN	58	NAUCALPAN	2611	166	31.86%	28	5.37%	10	1.92%	21	4.03%	25	4.80%	70	13.44%	16	3.07%	40	7.68%	1	0.19%	143	27.45%	1	0.19%	32	6.14%	553	521	166	PAN	143	PRI PVEM	70	MORENA
29	NAUCALPAN	58	NAUCALPAN	2612	107	31.18%	21	6.10%	6	1.74%	12	3.49%	12	3.49%	33	9.59%	9	2.62%	23	6.69%	1	0.29%	120	34.88%	0	0.00%	15	4.36%	359	344	120	PRI PVEM	107	PAN	33	MORENA
29	NAUCALPAN	58	NAUCALPAN	2613	181	32.85%	20	3.63%	5	0.91%	10	1.81%	28	5.08%	88	15.97%	23	4.17%	43	7.80%	3	0.54%	148	26.86%	2	0.36%	25	4.54%	576	551	181	PAN	148	PRI PVEM	88	MORENA
29	NAUCALPAN	58	NAUCALPAN	2614	105	25.99%	16	3.96%	14	3.47%	7	1.73%	14	3.47%	65	16.09%	11	2.72%	33	8.17%	8	1.98%	128	31.68%	3	0.74%	24	5.94%	428	404	128	PRI PVEM	105	PAN	65	MORENA
29	NAUCALPAN	58	NAUCALPAN	2615	208	35.25%	21	3.56%	8	1.36%	19	3.22%	24	4.07%	83	14.07%	29	4.92%	31	5.25%	4	0.68%	163	27.63%	0	0.00%	26	4.41%	616	590	208	PAN	163	PRI PVEM	83	MORENA
29	NAUCALPAN	58	NAUCALPAN	2616	170	38.03%	23	5.15%	7	1.57%	18	4.03%	9	2.01%	63	14.09%	17	3.80%	19	4.25%	1	0.22%	119	26.62%	1	0.22%	27	6.04%	474	447	170	PAN	119	PRI PVEM	63	MORENA
29	NAUCALPAN	58	NAUCALPAN	2617	93	25.55%	35	9.62%	4	1.10%	10	2.75%	12	3.30%	53	14.56%	18	4.95%	31	8.52%	1	0.27%	106	29.12%	1	0.27%	17	4.67%	381	364	106	PRI PVEM	93	PAN	53	MORENA
29	NAUCALPAN	58	NAUCALPAN	2618	263	39.43%	33	4.95%	11	1.65%	19	2.85%	15	2.25%	105	15.74%	24	3.60%	36	5.40%	2	0.30%	158	23.69%	1	0.15%	40	6.00%	707	667	263	PAN	158	PRI PVEM	105	MORENA
29	NAUCALPAN	58	NAUCALPAN	2619	181	33.83%	18	3.36%	11	2.06%	21	3.93%	17	3.18%	65	12.15%	19	3.55%	36	6.73%	3	0.56%	162	30.28%	2	0.37%	29	5.42%	564	535	181	PAN	162	PRI PVEM	65	MORENA
29	NAUCALPAN	58	NAUCALPAN	2620	139	27.18%	22	4.29%	12	2.34%	12	2.34%	20	3.90%	91	17.74%	14	2.73%	27	5.26%	4	0.78%	172	33.53%	0	0.00%	34	6.63%	547	513	172	PRI PVEM	139	PAN	91	MORENA
29	NAUCALPAN	58	NAUCALPAN	2621	190	30.45%	22	3.53%	10	1.60%	23	3.69%	16	2.56%	82	13.14%	27	4.33%	36	5.77%	1	0.16%	217	34.78%	0	0.00%	27	4.33%	651	624	217	PRI PVEM	190	PAN	82	MORENA
29	NAUCALPAN	58	NAUCALPAN	2622	116	25.22%	16	3.48%	8	1.74%	11	2.39%	23	5.00%	67	14.57%	22	4.78%	20	4.35%	4	0.87%	173	37.61%	0	0.00%	24	5.22%	484	460	173	PRI PVEM	116	PAN	67	MORENA
29	NAUCALPAN	58	NAUCALPAN	2623	94	27.01%	20	5.75%	2	0.57%	12	3.45%	10	2.87%	66	18.97%	15	4.31%	23	6.61%	5	1.44%	101	29.02%	0	0.00%	29	8.33%	377	348	101	PRI PVEM	94	PAN	66	MORENA
29	NAUCALPAN	58	NAUCALPAN	2624	81	22.56%	14	3.89%	6	1.67%	8	2.22%	45	12.50%	39	10.83%	15	4.17%	12	3.33%	0	0.00%	139	38.61%	1	0.28%	17	4.72%	377	360	139	PRI PVEM	81	PAN	45	NA
29	NAUCALPAN	58	NAUCALPAN	2625	172	27.97%	25	4.07%	12	1.95%	12	1.95%	11	1.79%	128	20.81%	18	2.93%	67	10.89%	3	0.49%	166	26.99%	1	0.16%	37	6.02%	652	615	172	PAN	166	PRI PVEM	128	MORENA
29	NAUCALPAN	58	NAUCALPAN	2626	129	24.81%	43	8.27%	11	2.12%	20	3.85%	13	2.50%	87	16.73%	23	4.42%	16	3.08%	6	1.15%	172	33.08%	0	0.00%	38	7.31%	558	520	172	PRI PVEM	129	PAN	87	MORENA
29	NAUCALPAN	58	NAUCALPAN	2627	263	29.68%	70	7.90%	11	1.24%	27	3.05%	34	3.84%	118	13.32%	29	3.27%	67	7.56%	7	0.79%	254	28.67%	6	0.68%	43	4.85%	929	886	263	PAN	254	PRI PVEM	118	MORENA
29	NAUCALPAN	58	NAUCALPAN	2628	113	29.97%	30	7.96%	8	2.02%	13	3.27%	12	3.02%	27	6.80%	13	3.27%	25	6.30%	2	0.50%	148	37.28%	0	0.00%	24	6.05%	421	397	148	PRI PVEM	113	PAN	30	PRD
29	NAUCALPAN	58	NAUCALPAN	2629	103	21.87%	16	3.40%	5	1.06%	10	2.12%	13	2.76%	51	10.83%	19	4.03%	31	6.58%	1	0.21%	222	47.13%	0	0.00%	21	4.46%	492	471	222	PRI PVEM	103	PAN	51	MORENA
29	NAUCALPAN	58	NAUCALPAN	2630	84	25.07%	24	7.16%	12	3.58%	18	5.37%	2	0.60%	42	12.54%	15	4.48%	14	4.18%	1	0.30%	123	36.72%	0	0.00%	16	4.78%	351	335	123	PRI PVEM	84	PAN	42	MORENA
29	NAUCALPAN	58	NAUCALPAN	2631	79	20.15%	39	9.95%	12	3.06%	11	2.81%	15	3.83%	42	10.71%	13	3.32%	26	6.63%	1	0.26%	154	39.29%	0	0.00%	16	4.08%	408	392	154	PRI PVEM	79	PAN	42	MORENA
29	NAUCALPAN	58	NAUCALPAN	2632	83	25.96%	18	5.31%	10	2.95%	13	3.83%	11	3.24%	50	14.75%	6	1.77%	15	4.42%	0	0.00%	126	37.17%	2	0.59%	27	7.96%	366	339	126	PRI PVEM	88	PAN	50	MORENA
29	NAUCALPAN	58	NAUCALPAN	2633	94	25.82%	23	6.32%	8	2.20%	21	5.77%	2	0.55%	32	8.79%	9	2.47%	13	3.57%	2	0.55%	159	43.68%	1	0.27%	18	4.95%	382	364	159	PRI PVEM	94	PAN	32	MORENA
29	NAUCALPAN	58	NAUCALPAN	2634	157	29.02%	30	5.55%	9	1.66%	30	5.55%	17	3.14%	79	14.60%	15	2.77%	34	6.28%	4	0.74%	166	30.68%	0	0.00%	29	5.36%	570	541	166	PRI PVEM	157	PAN	79	MORENA
29	NAUCALPAN	58	NAUCALPAN	2635	153	26.75%	43	7.52%	9	1.57%	13	2.27%	19	3.32%	115	20.10%	18	3.15%	35	6.12%	2	0.35%	165	28.85%	0	0.00%	21	3.67%	593	572	165	PRI PVEM	153	PAN	115	MORENA
29	NAUCALPAN	58	NAUCALPAN	2636	184	29.02%	35	5.52%	11	1.74%	25	3.94%	25	3.94%	79	12.46%	11	1.74%	33	5.21%	3	0.47%	227	35.80%	1	0.16%	29	4.57%	663	634	227	PRI PVEM	184	PAN	79	MORENA
29	NAUCALPAN	58	NAUCALPAN	2637	207	25.34%	46	5.63%	16	1.96%	21	2.57%	31	3.79%	131	16.03%	23	2.82%	63	7.71%	8	0.98%	270	33.05%	1	0.12%	33	4.04%	850	817	270	PRI PVEM	207	PAN	131	MORENA
29	NAUCALPAN	58	NAUCALPAN	2638	220	25.17%	68	7.78%	20	2.29%	19	2.17%	25	2.86%	121	13.84%	32	3.66%	45	5.15%	7	0.80%	317	36.27%	0	0.00%	59	6.75%	933	874	317	PRI PVEM	220	PAN	121	MORENA
29	NAUCALPAN	58	NAUCALPAN	2639	127	16.82%	112	14.83%	15	1.99%	23	3.05%	23	3.05%	116	15.36%	24	3.18%	41	5.43%	8	1.06%	266	35.23%	0	0.00%	50	6.62%	805	755	266	PRI PVEM	127	PAN	116	MORENA
29	NAUCALPAN	58	NAUCALPAN	2640	202	21.84%	78	8.43%	15	1.62%	23	2.49%	25	2.70%	134	14.49%	25	2.70%	42	4.54%	5	0.54%	375	40.54%	1	0.11%	28	3.03%	953	925	375	PRI PVEM	202	PAN	134	MORENA
29	NAUCALPAN	58	NAUCALPAN	2641	116	19.14%	64	10.56%	6	0.99%	24	3.96%	30	4.95%	100	16.50%	23	3.80%	32	5.28%	3	0.50%	208	34.32%	0	0.00%	24	3.96%	630	606	208	PRI PVEM	116	PAN	100	MORENA
29	NAUCALPAN	58	NAUCALPAN	2642	168	22.52%	97	13.00%	17	2.28%	24	3.22%	36	4.83%	102	13.67%	19	2.55%	43	5.76%	3	0.40%	236	31.64%	1	0.13%	24	3.22%	770	746	236	PRI PVEM	168	PAN	102	MORENA
29	NAUCALPAN	58	NAUCALPAN	2643	204	33.33%	52	8.50%	20	3.27%	12	1.96%	16	2.61%	79	12.91%	10	1.63%	31	5.07%	2	0.33%	186	30.39%	0	0.00%	32	5.23%	644	612	204	PAN	186	PRI PVEM	79	MORENA
29	NAUCALPAN	58	NAUCALPAN	2644	154	25.24%	41	6.98%	13	2.21%	17	2.90%	20	3.41%	93	15.84%	20	3.41%	40	6.81%	3	0.51%	186	31.69%	0	0.00%	26	4.43%	613	587	186	PRI PVEM	154	PAN	93	MORENA
29	NAUCALPAN	58	NAUCALPAN	2645	135	20.18%	61	9.12%	21	3.14%	15	2.24%	28	4.19%	104	15.55%	16	2.39%	32	4.78%	4	0.60%	252	37.67%	1	0.15%	25	3.74%	694	669	252	PRI PVEM	135	PAN	104	MORENA
29	NAUCALPAN	58	NAUCALPAN	2646	130	19.12%	38	5.59%	18	2.65%	16	2.35%	25	3.68%	94	13.82%	23	3.38%	39	5.74%	2	0.29%	295	43.38%	0	0.00%	42	6.18%	722	680	295	PRI PVEM	130	PAN	94	MORENA
29	NAUCALPAN	58	NAUCALPAN	2647	198	24.41%	48	5.92%	20	2.47%	39	4.81%	22	2.71%	83	10.23%	29	3.58%	46	5.67%	5	0.62%	320	39.46%	1	0.12%	37	4.56%	848	811	320	PRI PVEM	198	PAN	83	MORENA
29	NAUCALPAN	58	NAUCALPAN	2648	143	20.28%	60	8.51%	21	2.98%	21	2.98%	26	3.69%	89	12.62%	23	3.26%	33	4.68%	6	0.85%	283	40.14%	0	0.00%	40	5.67%	745	705	283	PRI PVEM	143	PAN	89	MORENA
29	NAUCALPAN	58	NAUCALPAN	2649	226	22.76%	63	6.34%	16	1.61%	25	2.52%	41	4.13%	168	16.92%	29	2.92%	54	5.44%	5	0.50%	366	36.86%	0	0.00%	47	4.73%	1040	993	366	PRI PVEM	226	PAN	168	MORENA
29	NAUCALPAN	58	NAUCALPAN	2650	247	19.59%	57	4.52%	21	1.67%	57	4.52%	44	3.49%	214	16.97%	35	2.78%	78	6.19%	7	0.56%	498	39.49%	3	0.24%	61	4.84%	1322	1261	498	PRI PVEM	247	PAN	214	MORENA
29	NAUCALPAN	58	NAUCALPAN	2651	156	21.05%	53	7.15%	18	2.43%	33	4.45%	27	3.64%	103	13.90%	15	2.02%	48	6.48%	4	0.54%	284	38.33%	0	0.00%	36	4.86%	777	741	284	PRI PVEM	156	PAN	103	MORENA
29	NAUCALPAN	58	NAUCALPAN	2652	131	20.22%	47	7.25%	9	1.39%	21	3.24%	14	2.16%	79	12.19%	30	4.63%	36	5.56%	4	0.62%	277	42.75%	0	0.00%	40	6.17%	688	648	277	PRI PVEM	131	PAN	79	MORENA
29	NAUCALPAN	58	NAUCALPAN	2653	154	20.78%	59	7.93%	19	2.55%	27	3.63%	22	2.96%	112	15.05%	24	3.23%	34	4.57%	6	0.81%	287	38.58%	0	0.00%	37	4.97%	781	744	287	PRI PVEM	154	PAN	112	MORENA
29	NAUCALPAN	58	NAUCALPAN	2654	191	24.74%	59	7.64%	17	2.20%	28	3.63%	29	3.76%	104	13.47%	19	2.46%	26	3.37%	3	0.39%	296	38.34%	0	0.00%	30	3.89%	802	772	296	PRI PVEM	191	PAN	104	MORENA
29	NAUCALPAN	58	NAUCALPAN	2655	127	18.76%	45	6.65%	12	1.77%	22	3.25%	22	3.25%	97	14.33%	25	3.69%	41	6.06%	6	0.89%	280	41.36%	0	0.00%	35	5.17%	712	677	280	PRI PVEM	127	PAN	97	MORENA
29	NAUCALPAN	58	NAUCALPAN	2656	188	21.53%	47	5.38%	19	2.18%	26	2.98%	30	3.44%	167	19.13%	29	3.32%	41	4.70%	7	0.80%	314	35.97%	5	0.57%	47	5.38%	920	873	314	PRI PVEM	188	PAN	167	MORENA
29	NAUCALPAN	58	NAUCALPAN	2657	132	17.53%	60	7.97%	11	1.46%	34	4.52%	31	4.12%	112	14.87%	18	2.39%	48	6.37%	0	0.00%	305	40.50%	2	0.27%	33	4.38%	786	753	305	PRI PVEM	132	PAN	112	MORENA
29	NAUCALPAN	58	NAUCALPAN	2658	201	23.26%	64	7.41%	17	1.97%	38	4.40%	27	3.13%	124	14.35%	20	2.31%	48	5.56%	2	0.23%	320	37.04%	3	0.35%	48	5.56%	912	864	320	PRI PVEM	201	PAN	124	MORENA
29	NAUCALPAN	58	NAUCALPAN	2659	87	17.15%	40	7.91%	5	0.99%	9	1.78%	14	2.77%	81	16.01%	11	2.17%	27	5.34%	0	0.00%	232	45.85%	0	0.00%	30	5.93%	536	506	232	PRI PVEM	87	PAN	81	MORENA
29	NAUCALPAN	58	NAUCALPAN	2660	69	17.25%	19	4.75%	11	2.75%	5	1.25%	13	3.25%	73	18.25%	9	2.25%	27	6.75%	2	0.50%	172	43.00%	0	0.00%	29	7.25%	429	400	172	PRI PVEM	73	MORENA	69	PAN
29	NAUCALPAN	58	NAUCALPAN	2661	169	21.64%	75	9.60%	19	2.43%	26	3.33%	38	4.87%	121	15.49%	21	2.69%	44	5.63%	4	0.51%	263	33.67%	1	0.13%	39	4.99%	820	781	263	PRI PVEM	169	PAN	121	MORENA
29	NAUCALPAN	58	NAUCALPAN	2662	201	22.87%	71	8.08%	14	1.59%	32	3.64%	27	3.07%	145	16.50%	28	3.19%	51	5.80%	5	0.57%	304	34.58%	1	0.11%	47	5.35%	926	879	304	PRI PVEM	201	PAN	145	MORENA
29	NAUCALPAN	58	NAUCALPAN	2663	125	24.78%	44	8.70%	7	1.38%	16	3.16%	14	2.77%	81	16.01%	15	2.96%	27	5.34%	1	0.20%	176	34.78%	0	0.00%	32	6.32%	538	506	176	PRI PVEM	125	PAN	81	MORENA
29	NAUCALPAN	58	NAUCALPAN	2664	110	17.27%	31	4.87%	16	2.51%	22	3.45%	27	4.24%	82	12.87%	12	1.88%	29	4.55%	3	0.47%	305	47.88%	0	0.00%	36	5.65%	673	637	305	PRI PVEM	110	PAN	82	MORENA
29	NAUCALPAN	58	NAUCALPAN	2665	143	23.56%	40	6.59%	12	1.98%	21	3.46%	23	3.79%	58	9.56%	21	3.46%	37	6.10%	2	0.33%	247	40.69%	3	0.49%	28	4.61%	635	607	247	PRI PVEM	143	PAN	58	MORENA
29	NAUCALPAN	58	NAUCALPAN	2666	132	20.92%	41	6.50%	14	2.22%	13	2.06%	23	3.65%	103	16.32%	27	4.28%	34	5.39%	5	0.79%	238	37.72%	1	0.16%	35	5.55%	666	631	238	PRI PVEM	132	PAN	103	MORENA
29	NAUCALPAN	58	NAUCALPAN	2668	234	31.20%	52	6.93%	17	2.27%	14	1.87%	42	5.60%	82	10.93%	26	3.47%	45	6.00%	6	0.80%	232	30.93%	0	0.00%	52	6.93%	802	750	234	PAN	232	PRI PVEM	82	MORENA

Distrito Local	Cabecera Distrital	Municipio	Cabecera Municipal	Sección	PAN	% PAN	PRD	% PRD	PT	% PT	MC	% MC	NA	% NA	MORENA	% MORENA	PH	% PH	PES	% PES	PFD	% PFD	PRI-PVEM	% PRI-PVEM	NO REGISTRADOS	% NO REGISTRADOS	NULOS	% NULOS	TOTAL	VOTACIÓN VALIDA	PRIMERA FUERZA	PRIMERA FUERZA	SEGUNDA FUERZA	SEGUNDA FUERZA	TERCERA FUERZA	TERCERA FUERZA
29	NAUCALPAN	58	NAUCALPAN	2669	165	21.63%	54	7.08%	17	2.23%	33	4.33%	32	4.19%	108	14.15%	19	2.49%	44	5.77%	6	0.79%	283	37.09%	2	0.26%	42	5.50%	805	763	283	PRI PVEM	165	PAN	108	MORENA
29	NAUCALPAN	58	NAUCALPAN	2670	116	20.42%	61	10.74%	10	1.76%	13	2.29%	28	4.93%	71	12.50%	24	4.23%	25	4.40%	4	0.70%	215	37.85%	1	0.18%	18	3.17%	586	568	215	PRI PVEM	116	PAN	71	MORENA
29	NAUCALPAN	58	NAUCALPAN	2671	83	18.08%	43	9.37%	4	0.87%	13	2.83%	18	3.92%	67	14.60%	27	5.88%	28	6.10%	3	0.65%	173	37.69%	0	0.00%	24	5.23%	483	459	173	PRI PVEM	83	PAN	67	MORENA
29	NAUCALPAN	58	NAUCALPAN	2672	142	23.01%	52	8.43%	14	2.27%	17	2.76%	18	2.92%	85	13.78%	18	2.92%	45	7.29%	4	0.65%	221	35.82%	1	0.16%	28	4.54%	645	617	221	PRI PVEM	142	PAN	85	MORENA
29	NAUCALPAN	58	NAUCALPAN	2673	120	22.10%	42	7.73%	5	0.92%	14	2.58%	16	2.95%	81	14.92%	12	2.21%	29	5.34%	5	0.92%	217	39.96%	2	0.37%	20	3.68%	563	543	217	PRI PVEM	120	PAN	81	MORENA
29	NAUCALPAN	58	NAUCALPAN	2674	110	20.56%	15	2.80%	10	1.87%	12	2.24%	17	3.18%	80	14.95%	14	2.62%	22	4.11%	2	0.37%	253	47.29%	0	0.00%	51	9.53%	586	535	253	PRI PVEM	110	PAN	80	MORENA
29	NAUCALPAN	58	NAUCALPAN	2675	157	20.00%	74	9.43%	20	2.55%	24	3.06%	42	5.35%	117	14.90%	25	3.18%	72	9.17%	5	0.64%	249	31.72%	0	0.00%	38	4.84%	823	785	249	PRI PVEM	157	PAN	117	MORENA
29	NAUCALPAN	58	NAUCALPAN	2676	167	20.96%	62	6.95%	13	1.46%	40	4.48%	35	3.92%	108	12.11%	22	2.47%	66	7.40%	1	0.11%	356	39.91%	2	0.22%	38	4.26%	930	892	356	PRI PVEM	167	PAN	108	MORENA
29	NAUCALPAN	58	NAUCALPAN	2677	202	23.52%	70	8.15%	13	1.51%	17	1.98%	27	3.14%	87	10.13%	17	1.98%	45	5.24%	5	0.58%	376	43.77%	0	0.00%	49	5.70%	908	859	376	PRI PVEM	202	PAN	87	MORENA
29	NAUCALPAN	58	NAUCALPAN	2678	307	25.56%	91	7.58%	12	1.00%	32	2.66%	52	4.33%	166	13.82%	24	2.00%	70	5.83%	8	0.67%	438	36.47%	1	0.08%	73	6.08%	1274	1201	438	PRI PVEM	307	PAN	166	MORENA
29	NAUCALPAN	58	NAUCALPAN	2679	220	26.73%	82	9.96%	13	1.58%	15	1.82%	42	5.10%	68	8.26%	22	2.67%	49	5.95%	8	0.97%	303	36.82%	1	0.12%	32	3.89%	855	823	303	PRI PVEM	220	PAN	82	PRD
29	NAUCALPAN	58	NAUCALPAN	2680	224	26.45%	73	8.62%	13	1.53%	13	1.53%	32	3.78%	103	12.16%	17	2.01%	36	4.25%	5	0.59%	331	39.08%	0	0.00%	49	5.79%	896	847	331	PRI PVEM	224	PAN	103	MORENA
29	NAUCALPAN	58	NAUCALPAN	2681	359	35.54%	66	6.53%	19	1.88%	22	2.18%	33	3.27%	143	14.16%	19	1.88%	62	6.14%	4	0.40%	282	27.92%	1	0.10%	13	1.29%	1023	1010	359	PAN	282	PRI PVEM	143	MORENA
29	NAUCALPAN	58	NAUCALPAN	2682	223	25.87%	63	7.31%	13	1.51%	24	2.78%	35	4.06%	135	15.66%	19	2.20%	30	3.48%	2	0.23%	317	36.77%	1	0.12%	26	3.02%	888	862	317	PRI PVEM	223	PAN	135	MORENA
29	NAUCALPAN	58	NAUCALPAN	2683	138	22.22%	45	7.25%	6	0.97%	12	1.93%	28	4.51%	63	10.14%	27	4.35%	28	4.51%	3	0.48%	269	43.32%	2	0.32%	44	7.09%	665	621	269	PRI PVEM	138	PAN	63	MORENA
29	NAUCALPAN	58	NAUCALPAN	2684	83	34.02%	11	4.51%	5	2.05%	6	2.46%	12	4.92%	28	11.48%	13	5.33%	14	5.74%	0	0.00%	72	29.51%	0	0.00%	18	7.38%	262	244	83	PAN	72	PRI PVEM	28	MORENA
29	NAUCALPAN	58	NAUCALPAN	2685	105	24.53%	27	6.31%	6	1.40%	12	2.80%	17	3.97%	52	12.15%	9	2.10%	17	3.97%	3	0.70%	180	42.06%	0	0.00%	30	7.01%	458	428	180	PRI PVEM	105	PAN	52	MORENA
29	NAUCALPAN	58	NAUCALPAN	2686	289	31.65%	55	6.02%	17	1.86%	33	3.61%	37	4.05%	114	12.49%	36	3.94%	68	7.45%	9	0.99%	253	27.71%	2	0.22%	69	7.56%	982	913	289	PAN	253	PRI PVEM	114	MORENA
29	NAUCALPAN	58	NAUCALPAN	2687	229	32.21%	52	7.31%	9	1.27%	19	2.67%	25	3.52%	90	12.66%	28	3.94%	34	4.78%	3	0.42%	221	31.08%	1	0.14%	60	8.44%	771	711	229	PAN	221	PRI PVEM	90	MORENA
29	NAUCALPAN	58	NAUCALPAN	2688	134	28.63%	22	4.70%	12	2.56%	13	2.78%	18	3.85%	57	12.18%	19	4.06%	32	6.84%	1	0.21%	160	34.19%	0	0.00%	27	5.77%	495	468	160	PRI PVEM	134	PAN	57	MORENA
29	NAUCALPAN	58	NAUCALPAN	2736	384	56.30%	22	3.23%	5	0.73%	22	3.23%	17	2.49%	72	10.56%	26	3.81%	37	5.43%	4	0.59%	93	13.64%	0	0.00%	52	7.62%	734	682	384	PAN	93	PRI PVEM	72	MORENA
29	NAUCALPAN	58	NAUCALPAN	2737	522	56.68%	20	2.17%	1	0.11%	14	1.52%	22	2.39%	94	10.21%	35	3.80%	50	5.43%	5	0.54%	154	16.72%	4	0.43%	78	8.47%	999	921	522	PAN	154	PRI PVEM	94	MORENA
29	NAUCALPAN	58	NAUCALPAN	2738	291	54.60%	11	2.06%	4	0.75%	8	1.50%	13	2.44%	48	9.01%	14	2.63%	31	5.82%	4	0.75%	109	20.45%	0	0.00%	52	9.76%	585	533	291	PAN	109	PRI PVEM	48	MORENA
29	NAUCALPAN	58	NAUCALPAN	2739	355	58.48%	10	1.65%	5	0.82%	24	3.95%	16	2.64%	65	10.71%	25	4.12%	24	3.95%	4	0.66%	78	12.85%	1	0.16%	43	7.08%	650	607	355	PAN	78	PRI PVEM	65	MORENA
29	NAUCALPAN	58	NAUCALPAN	2740	394	63.65%	18	2.91%	1	0.16%	22	3.55%	13	2.10%	50	8.08%	15	2.42%	26	4.20%	0	0.00%	79	12.76%	1	0.16%	44	7.11%	663	619	394	PAN	79	PRI PVEM	50	MORENA
29	NAUCALPAN	58	NAUCALPAN	2741	481	65.62%	13	1.77%	3	0.41%	15	2.05%	14	1.91%	44	6.00%	16	2.18%	38	5.18%	8	1.09%	97	13.23%	4	0.55%	48	6.55%	781	733	481	PAN	97	PRI PVEM	44	MORENA
29	NAUCALPAN	58	NAUCALPAN	2784	332	62.76%	14	2.65%	3	0.57%	19	3.59%	7	1.32%	44	8.32%	17	3.21%	23	4.35%	2	0.38%	67	12.67%	1	0.19%	34	6.43%	563	529	332	PAN	67	PRI PVEM	44	MORENA
29	NAUCALPAN	58	NAUCALPAN	2785	343	66.09%	10	1.93%	0	0.00%	12	2.31%	9	1.73%	33	6.36%	12	2.31%	17	3.28%	2	0.39%	79	15.22%	2	0.39%	37	7.13%	556	519	343	PAN	79	PRI PVEM	33	MORENA
29	NAUCALPAN	58	NAUCALPAN	2786	301	62.58%	5	1.04%	2	0.42%	9	1.87%	6	1.25%	49	10.19%	15	3.12%	21	4.37%	4	0.83%	67	13.93%	2	0.42%	44	9.15%	525	481	301	PAN	67	PRI PVEM	49	MORENA
29	NAUCALPAN	58	NAUCALPAN	2787	238	60.41%	12	3.05%	4	1.02%	15	3.81%	5	1.27%	32	8.12%	10	2.54%	29	7.36%	4	1.02%	45	11.42%	0	0.00%	37	9.39%	431	394	238	PAN	45	PRI PVEM	32	MORENA
29	NAUCALPAN	58	NAUCALPAN	2788	340	67.06%	5	0.99%	2	0.39%	14	2.76%	13	2.56%	55	10.85%	13	2.56%	15	2.96%	2	0.39%	47	9.27%	1	0.20%	52	10.26%	559	507	340	PAN	55	MORENA	47	PRI PVEM
29	NAUCALPAN	58	NAUCALPAN	2789	158	38.35%	9	2.18%	3	0.73%	14	3.40%	12	2.91%	56	13.59%	19	4.61%	22	5.34%	2	0.49%	117	28.40%	0	0.00%	28	6.80%	440	412	158	PAN	117	PRI PVEM	56	MORENA
29	NAUCALPAN	58	NAUCALPAN	2790	363	65.41%	11	1.98%	3	0.54%	10	1.80%	7	1.26%	45	8.11%	15	2.70%	31	5.59%	3	0.54%	63	11.35%	4	0.72%	49	8.83%	604	555	363	PAN	63	PRI PVEM	45	MORENA
29	NAUCALPAN	58	NAUCALPAN	2814	481	62.31%	24	3.11%	2	0.26%	12	1.55%	10	1.30%	70	9.07%	15	1.94%	28	3.63%	5	0.65%	124	16.06%	1	0.13%	43	5.57%	815	772	481	PAN	124	PRI PVEM	70	MORENA
29	NAUCALPAN	58	NAUCALPAN	2815	470	66.86%	24	3.41%	4	0.57%	19	2.70%	12	1.71%	46	6.54%	22	3.13%	34	4.84%	3	0.43%	67	9.53%	2	0.28%	56	7.97%	759	703	470	PAN	67	PRI PVEM	46	MORENA
29	NAUCALPAN	58	NAUCALPAN	2816	419	62.35%	17	2.53%	9	1.34%	7	1.04%	12	1.79%	53	7.89%	17	2.53%	32	4.76%	5	0.74%	94	13.99%	7	1.04%	49	7.29%	721	672	419	PAN	94	PRI PVEM	53	MORENA
29	NAUCALPAN	58	NAUCALPAN	2817	353	57.59%	16	2.61%	2	0.33%	9	1.47%	15	2.45%	58	9.46%	15	2.45%	20	3.26%	1	0.16%	123	20.07%	1	0.16%	51	8.32%	664	613	353	PAN	123	PRI PVEM	58	MORENA
29	NAUCALPAN	58	NAUCALPAN	2818	232	63.74%	6	1.65%	3	0.82%	5	1.37%	3	0.82%	29	7.97%	8	2.20%	12	3.30%	0	0.00%	63	17.31%	3	0.82%	26	7.14%	390	364	232	PAN	63	PRI PVEM	29	MORENA
29	NAUCALPAN	58	NAUCALPAN	2819	64	14.65%	37	8.47%	8	1.83%	10	2.29%	14	3.20%	83	18.99%	6	1.37%	30	6.86%	2	0.46%	183	41.88%	0	0.00%	27	6.18%	464	437	183	PRI PVEM	83	MORENA	64	PAN
29	NAUCALPAN	58	NAUCALPAN	2820	113	20.04%	32	5.67%	10	1.77%	10	1.77%	21	3.72%	81	14.36%	19	3.37%	28	4.96%	4	0.71%	246	43.62%	0	0.00%	29	5.14%	593	564	246	PRI PVEM	113	PAN	81	MORENA
29	NAUCALPAN	58	NAUCALPAN	2821	102	24.46%	21	5.04%	8	1.92%	12	2.88%	14	3.36%	62	14.87%	15	3.60%	34	8.15%	0	0.00%	149	35.73%	0	0.00%	13	3.12%	430	417	149	PRI PVEM	102	PAN	62	MORENA
29	NAUCALPAN	58	NAUCALPAN	2822	55	14.71%	22	5.88%	15	4.01%	3	0.80%	14	3.74%	82	21.93%	15	4.01%	31	8.29%	2	0.53%	135	36.10%	0	0.00%	17	4.55%	391	374	135	PRI PVEM	82	MORENA	55	PAN
29	NAUCALPAN	58	NAUCALPAN	2823	94	20.66%	16	3.52%	12	2.64%	5	1.10%	18	3.96%	62	13.63%	17	3.74%	24	5.27%	4	0.88%	202	44.40%	1	0.22%	17	3.74%	472	455	202	PRI PVEM	94	PAN	62	MORENA
29	NAUCALPAN	58	NAUCALPAN	2824	100	21.28%	21	4.47%	7	1.49%	12	2.55%	22	4.68%	96	20.43%	15	3.19%	28	5.96%	4	0.85%	163	34.68%	2	0.43%	23	4.89%	493	470	163	PRI PVEM	100	PAN	96	MORENA
29	NAUCALPAN	58	NAUCALPAN	2825	317	58.81%	9	1.67%	0	0.00%	11	2.04%	10	1.86%	47	8.72%	6	1.11%	37	6.86%	2	0.37%	98	18.18%	2	0.37%	44	8.16%	583	539	317	PAN	98	PRI PVEM	47	MORENA
29	NAUCALPAN	58	NAUCALPAN	2826	447	65.16%	13	1.90%	5	0.73%	23	3.35%	13	1.90%	50	7.29%	15	2.19%	40	5.83%	2	0.29%	77	11.22%	1	0.15%	60	8.75%	746	686	447	PAN	77	PRI PVEM	50	MORENA
29	NAUCALPAN	58	NAUCALPAN	2827	390	63.52%	22	3.58%	4	0.65%	13	2.12%	8	1.30%	63	10.26%	16	2.61%	21	3.42%	3	0.49%	72	11.73%	2	0.33%	55	8.96%	669	614	390	PAN	72	PRI PVEM	63	MORENA
29	NAUCALPAN	58	NAUCALPAN	2828	275	59.01%	13	2.79%	2	0.43%	14	3.00%	12	2.58%	47	10.09%	17	3.65%	26	5.58%	2	0.43%	57	12.23%	1	0.21%	17	3.65%	483	466	275	PAN	57	PRI PVEM	47	MORENA
29	NAUCALPAN	58	NAUCALPAN	2829	280	64.37%	11	2.53%	0	0.00%	6	1.38%	11	2.53%	33	7.59%	14	3.22%	23	5.29%	1	0.23%	54	12.41%	2	0.46%	36	8.28%	471	435	280	PAN	54	PRI PVEM	33	MORENA
29	NAUCALPAN	58	NAUCALPAN	2842	147	51.94%	12	4.24%	3	1.06%	4	1.41%	9	3.18%	25	8.83%	13	4.59%	8	2.83%	1	0.35%	61	21.55%	0	0.00%	41	14.49%	324	283	147	PAN	61	PRI PVEM	25	MORENA
29	NAUCALPAN	58	NAUCALPAN	2843	74	35.24%	5	2.38%	5	2.38%	5	2.38%	11	5.24%	21	10.00%	7	3.33%	17	8.10%	1	0.48%	62	29.52%	2	0.95%	13	6.19%	223	210	74	PAN	62	PRI PVEM	21	MORENA
29	NAUCALPAN	58	NAUCALPAN	2844	122	34.27%	18	5.06%	1	0.28%	14	3.93%	19	5.34%	41	11.52%	11	3.09%	18	5.06%	1	0.28%	111	31.18%	0	0.00%	20	5.62%	376	356	122	PAN	111	PRI PVEM	41	MORENA
29	NAUCALPAN	58	NAUCALPAN	2845	98	28.32%	8	2.31%	5	1.45%	9	2.60%	14	4.05%	28	8.09%	16	4.62%	26	7.51%	5	1.45%	136	39.31%	1	0.29%	18	5.20%	364	346	136	PRI PVEM	98	PAN	28	MORENA
29	NAUCALPAN	58	NAUCALPAN	2846	232	34.47%	35	5.20%	9	1.34%	13	1.93%	18	2.67%	84	12.48%	14	2.08%	58	8.62%	6	0.89%	203	30.16%	1	0.15%	46	6.84%	719	673	232	PAN	203	PRI PVEM	84	MORENA
29	NAUCALPAN	58	NAUCALPAN	2847	157	46.18%	10	2.94%	3	0.88%	4	1.18%	5	1.47%	60	17.65%	12	3.53%	30	8.82%	2	0.59%	57	16.76%	0	0.00%	41	12.06%	381	340	157	PAN	60	MORENA	57	PRI PVEM
29	NAUCALPAN	58	NAUCALPAN	2848	107	41.00%	12	4.60%	1	0.38%	6	2.30%	7	2.68%	20	7.66%	13	4.98%	16	6.13%	1	0.38%	77	29.50%	1	0.38%	25	9.58%	286	261	107	PAN	77	PRI PVEM	20	MORENA
29	NAUCALPAN	58	NAUCALPAN	2849	114	37.75%	9	2.98%	1	0.33%	9	2.98%	5	1.66%	52	17.22%	11	3.64%	26	8.61%	1	0.33%	68	22.52%	6	1.99%	18	5.96%	320	302	114	PAN	68	PRI PVEM	52	MORENA
29	NAUCALPAN	58	NAUCALPAN	2850	171	42.86%	13	3.26%	3	0.75%	10	2.51%	15	3.76%	70	17.54%	14	3.51%	31	7.77%	1	0.25%	68	17.04%	3	0.75%	20	5.01%	419	399	171	PAN	70	MORENA	68	PRI PVEM
29	NAUCALPAN	58	NAUCALPAN	2851	200	44.44%	11	2.44%	1	0.22%	11	2.44%	10	2.22%	69	15.33%	13	2.89%	38	8.44%	1	0.22%	94	20.89%	2	0.44%	39	8.67%	489	450	200	PAN	94	PRI PVEM	69	MORENA
29	NAUCALPAN	58	NAUCALPAN	2852	148	40.66%	11	3.02%	4	1.10%	8	2.20%	11	3.02%	52	14.29%	14	3.85%	30	8.24%	2	0.55%	81	22.25%	3	0.82%	23	6.32%	387	364	148	PAN	81	PRI PVEM	52	MORENA
29	NAUCALPAN	58	NAUCALPAN	2853	79	21.29%	14	3.77%	1	0.27%	14	3.77%	17	4.58%	58	15.63%	9	2.43%	16	4.31%	2	0.54%	161	43.40%	0	0.00%	13	3.50%	384	371	161	PRI PVEM	79	PAN	58	MORENA
29	NAUCALPAN	58	NAUCALPAN	2854	17	24.64%	6	8.70%	0	0.00%	0	0.00%	2	2.90%	9	13.04%	2	2.90%	5	7.25%	0	0.00%	28	40.58%	0	0.00%	1	1.45%	70	69	28	PRI PVEM	17	PAN	9	MORENA
29	NAUCALPAN	58	NAUCALPAN	2855	58	16.02%	26	7.18%	12	3.31%	7	1.93%	16	4.42%	42	11.60%	14	3.87%	17	4.70%	2	0.55%	167	46.13%	1	0.28%	24	6.63%	386	362	167	PRI PVEM	58	PAN	42	MORENA

Distrito Local	Cabecera Distrital	Municipio	Cabecera Municipal	Sección	PAN	% PAN	PRD	% PRD	PT	% PT	MC	% MC	NA	% NA	MORENA	% MORENA	PH	% PH	PES	% PES	PFD	% PFD	PRI-PVEM	% PRI-PVEM	NO REGISTRADOS	% NO REGISTRADOS	NULOS	% NULOS	TOTAL	VOTACIÓN VALIDA	PRIMERA FUERZA	PRIMERA FUERZA	SEGUNDA FUERZA	SEGUNDA FUERZA	TERCERA FUERZA	TERCERA FUERZA
29	NAUCALPAN	58	NAUCALPAN	2856	132	22.76%	27	4.66%	4	0.69%	20	3.45%	23	3.97%	65	11.21%	16	2.76%	36	6.21%	2	0.34%	255	43.97%	0	0.00%	26	4.48%	606	580	255	PRI PVEM	132	PAN	65	MORENA
29	NAUCALPAN	58	NAUCALPAN	2857	40	15.56%	7	2.72%	5	1.95%	12	4.67%	8	3.11%	64	24.90%	7	2.72%	14	5.45%	0	0.00%	100	38.91%	0	0.00%	15	5.84%	272	257	100	PRI PVEM	64	MORENA	40	PAN
29	NAUCALPAN	58	NAUCALPAN	2858	35	17.95%	12	6.15%	2	1.03%	3	1.54%	2	1.03%	34	17.44%	5	2.56%	12	6.15%	1	0.51%	89	45.64%	0	0.00%	18	9.23%	213	195	89	PRI PVEM	35	PAN	34	MORENA
29	NAUCALPAN	58	NAUCALPAN	2859	62	24.22%	15	5.86%	8	3.13%	3	1.17%	8	3.13%	48	18.75%	6	2.34%	16	6.25%	1	0.39%	89	34.77%	0	0.00%	9	3.52%	265	256	89	PRI PVEM	62	PAN	48	MORENA
29	NAUCALPAN	58	NAUCALPAN	2860	36	15.32%	14	5.96%	5	2.13%	3	1.28%	7	2.98%	30	12.77%	8	3.40%	13	5.53%	0	0.00%	119	50.64%	0	0.00%	5	2.13%	240	235	119	PRI PVEM	36	PAN	30	MORENA
29	NAUCALPAN	58	NAUCALPAN	2861	32	16.93%	12	6.35%	1	0.53%	4	2.12%	3	1.59%	25	13.23%	3	1.59%	10	5.29%	0	0.00%	99	52.38%	0	0.00%	10	5.29%	199	189	99	PRI PVEM	32	PAN	25	MORENA
29	NAUCALPAN	58	NAUCALPAN	2862	50	28.25%	6	3.39%	3	1.69%	7	3.95%	4	2.26%	17	9.60%	1	0.56%	7	3.95%	3	1.69%	79	44.63%	0	0.00%	11	6.21%	188	177	79	PRI PVEM	50	PAN	17	MORENA
29	NAUCALPAN	58	NAUCALPAN	2863	48	12.31%	21	5.38%	3	0.77%	15	3.85%	16	4.10%	41	10.51%	11	2.82%	23	5.90%	4	1.03%	208	53.33%	0	0.00%	22	5.64%	412	390	208	PRI PVEM	48	PAN	41	MORENA
29	NAUCALPAN	58	NAUCALPAN	2864	81	24.47%	12	3.63%	1	0.30%	11	3.32%	11	3.32%	48	14.50%	12	3.63%	22	6.65%	0	0.00%	133	40.18%	0	0.00%	21	6.34%	352	331	133	PRI PVEM	81	PAN	48	MORENA
29	NAUCALPAN	58	NAUCALPAN	2865	85	24.93%	14	4.11%	6	1.76%	7	2.05%	9	2.64%	50	14.66%	8	2.35%	22	6.45%	2	0.59%	138	40.47%	0	0.00%	22	6.45%	363	341	138	PRI PVEM	85	PAN	50	MORENA
29	NAUCALPAN	58	NAUCALPAN	2866	78	17.26%	24	5.31%	8	1.77%	16	3.54%	12	2.65%	74	16.37%	12	2.65%	31	6.86%	5	1.11%	192	42.48%	0	0.00%	24	5.31%	476	452	192	PRI PVEM	78	PAN	74	MORENA
29	NAUCALPAN	58	NAUCALPAN	2867	94	20.84%	14	3.10%	19	4.21%	11	2.44%	23	5.10%	63	13.97%	14	3.10%	28	6.21%	2	0.44%	180	39.91%	3	0.67%	19	4.21%	470	451	180	PRI PVEM	94	PAN	63	MORENA
29	NAUCALPAN	58	NAUCALPAN	2868	72	31.30%	20	8.70%	4	1.74%	5	2.17%	5	2.17%	34	14.78%	7	3.04%	13	5.65%	2	0.87%	67	29.13%	1	0.43%	8	3.48%	238	230	72	PAN	67	PRI PVEM	34	MORENA
29	NAUCALPAN	58	NAUCALPAN	2869	104	27.37%	19	5.00%	7	1.84%	13	3.42%	12	3.16%	53	13.95%	16	4.21%	28	7.37%	1	0.26%	126	33.16%	1	0.26%	11	2.89%	391	380	126	PRI PVEM	104	PAN	53	MORENA
29	NAUCALPAN	58	NAUCALPAN	2870	96	30.57%	12	3.82%	5	1.59%	9	2.87%	5	1.59%	23	7.32%	13	4.14%	13	4.14%	3	0.96%	133	42.36%	2	0.64%	9	2.87%	323	314	133	PRI PVEM	96	PAN	23	MORENA
29	NAUCALPAN	58	NAUCALPAN	2871	54	25.00%	9	4.17%	7	3.24%	8	3.70%	5	2.31%	28	12.96%	15	6.94%	10	4.63%	4	1.85%	74	34.26%	2	0.93%	6	2.78%	222	216	74	PRI PVEM	54	PAN	28	MORENA
29	NAUCALPAN	58	NAUCALPAN	2872	163	32.53%	67	13.37%	7	1.40%	25	4.99%	20	3.99%	58	11.58%	11	2.20%	29	5.79%	2	0.40%	119	23.75%	0	0.00%	35	6.99%	536	501	163	PAN	119	PRI PVEM	67	PRD
29	NAUCALPAN	58	NAUCALPAN	2873	160	43.60%	16	4.36%	6	1.63%	17	4.63%	12	3.27%	34	9.26%	12	3.27%	23	6.27%	3	0.82%	80	21.80%	4	1.09%	30	8.17%	397	367	160	PAN	80	PRI PVEM	34	MORENA
29	NAUCALPAN	58	NAUCALPAN	2874	123	27.70%	20	4.50%	4	0.90%	15	3.38%	17	3.83%	55	12.39%	18	4.05%	52	11.71%	1	0.23%	137	30.86%	2	0.45%	27	6.08%	471	444	137	PRI PVEM	123	PAN	55	MORENA
29	NAUCALPAN	58	NAUCALPAN	2875	61	17.94%	41	12.06%	3	0.88%	10	2.94%	8	2.35%	41	12.06%	11	3.24%	24	7.06%	1	0.29%	140	41.18%	0	0.00%	17	5.00%	357	340	140	PRI PVEM	61	PAN	41	PRD
29	NAUCALPAN	58	NAUCALPAN	2876	38	25.68%	16	10.81%	1	0.68%	5	3.38%	6	4.05%	19	12.84%	6	4.05%	7	4.73%	2	1.35%	48	32.43%	0	0.00%	17	11.49%	165	148	48	PRI PVEM	38	PAN	19	MORENA
29	NAUCALPAN	58	NAUCALPAN	2877	104	31.23%	20	6.01%	2	0.60%	9	2.70%	13	3.90%	48	14.41%	8	2.40%	28	8.41%	0	0.00%	100	30.03%	1	0.30%	18	5.41%	351	333	104	PAN	100	PRI PVEM	48	MORENA
29	NAUCALPAN	58	NAUCALPAN	2878	163	33.40%	34	6.97%	5	1.02%	21	4.30%	16	3.28%	45	9.22%	21	4.30%	23	4.71%	3	0.61%	157	32.17%	0	0.00%	32	6.56%	520	488	163	PAN	157	PRI PVEM	45	MORENA
29	NAUCALPAN	58	NAUCALPAN	2879	69	24.30%	24	8.45%	2	0.70%	8	2.82%	12	4.23%	31	10.92%	6	2.11%	23	8.10%	3	1.06%	106	37.32%	0	0.00%	19	6.69%	303	284	106	PRI PVEM	69	PAN	31	MORENA
29	NAUCALPAN	58	NAUCALPAN	2880	143	23.60%	46	7.59%	11	1.82%	28	4.62%	23	3.80%	62	10.23%	18	2.97%	37	6.11%	0	0.00%	238	39.27%	0	0.00%	44	7.26%	650	606	238	PRI PVEM	143	PAN	62	MORENA
29	NAUCALPAN	58	NAUCALPAN	2881	66	22.68%	20	6.87%	0	0.00%	6	2.06%	11	3.78%	40	13.75%	7	2.41%	18	6.19%	1	0.34%	121	41.58%	1	0.34%	12	4.12%	303	291	121	PRI PVEM	66	PAN	40	MORENA
29	NAUCALPAN	58	NAUCALPAN	2882	119	45.59%	9	3.45%	1	0.38%	6	2.30%	8	3.07%	20	7.66%	10	3.83%	16	6.13%	0	0.00%	70	26.82%	2	0.77%	20	7.66%	281	261	119	PAN	70	PRI PVEM	20	MORENA
29	NAUCALPAN	58	NAUCALPAN	2883	62	30.10%	6	2.91%	4	1.94%	4	1.94%	11	5.34%	28	13.59%	11	5.34%	11	5.34%	4	1.94%	65	31.55%	0	0.00%	9	4.37%	215	206	65	PRI PVEM	62	PAN	28	MORENA
29	NAUCALPAN	58	NAUCALPAN	2884	35	23.49%	8	5.37%	6	4.03%	4	2.68%	7	4.70%	24	16.11%	7	4.70%	12	8.05%	0	0.00%	46	30.87%	0	0.00%	13	8.72%	162	149	46	PRI PVEM	35	PAN	24	MORENA
29	NAUCALPAN	58	NAUCALPAN	2885	61	19.81%	17	5.52%	5	1.62%	7	2.27%	9	2.92%	58	18.83%	11	3.57%	20	6.49%	1	0.32%	119	38.64%	0	0.00%	15	4.87%	323	308	119	PRI PVEM	61	PAN	58	MORENA
29	NAUCALPAN	58	NAUCALPAN	2886	55	36.42%	4	2.65%	4	2.65%	6	3.97%	7	4.64%	17	11.26%	11	7.28%	4	2.65%	3	1.99%	39	25.83%	1	0.66%	17	11.26%	168	151	55	PAN	39	PRI PVEM	17	MORENA
29	NAUCALPAN	58	NAUCALPAN	2887	66	41.77%	8	5.06%	2	1.27%	10	6.33%	5	3.16%	15	9.49%	5	3.16%	3	1.90%	2	1.27%	42	26.58%	0	0.00%	13	8.23%	171	158	66	PAN	42	PRI PVEM	15	MORENA
29	NAUCALPAN	58	NAUCALPAN	2943	109	28.31%	17	4.42%	12	3.12%	17	4.42%	13	3.38%	74	19.22%	2	0.52%	19	4.94%	1	0.26%	120	31.17%	1	0.26%	18	4.68%	403	385	120	PRI PVEM	109	PAN	74	MORENA
29	NAUCALPAN	58	NAUCALPAN	2944	222	33.53%	67	10.12%	8	1.21%	23	3.47%	30	4.53%	73	11.03%	19	2.87%	13	1.96%	3	0.45%	202	30.51%	2	0.30%	26	3.93%	688	662	222	PAN	202	PRI PVEM	73	MORENA
29	NAUCALPAN	58	NAUCALPAN	2945	137	24.51%	49	8.77%	5	0.89%	20	3.58%	20	3.58%	54	9.66%	14	2.50%	29	5.19%	1	0.18%	230	41.14%	0	0.00%	20	3.58%	579	559	230	PRI PVEM	137	PAN	54	MORENA
29	NAUCALPAN	58	NAUCALPAN	2946	134	32.84%	22	5.39%	7	1.72%	15	3.68%	8	1.96%	51	12.50%	9	2.21%	34	8.33%	4	0.98%	122	29.90%	2	0.49%	22	5.39%	430	408	134	PAN	122	PRI PVEM	51	MORENA
29	NAUCALPAN	58	NAUCALPAN	2947	123	31.46%	20	5.12%	5	1.28%	9	2.30%	16	4.09%	60	15.35%	14	3.58%	31	7.93%	8	2.05%	104	26.60%	1	0.26%	18	4.60%	409	391	123	PAN	104	PRI PVEM	60	MORENA
29	NAUCALPAN	58	NAUCALPAN	2948	112	26.92%	22	5.29%	9	2.16%	16	3.85%	9	2.16%	82	19.71%	14	3.37%	30	7.21%	3	0.72%	119	28.61%	0	0.00%	24	5.77%	440	416	119	PRI PVEM	112	PAN	82	MORENA
29	NAUCALPAN	58	NAUCALPAN	2949	150	17.36%	63	7.29%	17	1.97%	22	2.55%	27	3.13%	112	12.96%	26	3.01%	52	6.02%	2	0.23%	393	45.49%	0	0.00%	10	1.16%	874	864	393	PRI PVEM	150	PAN	112	MORENA
29	NAUCALPAN	58	NAUCALPAN	2950	148	28.68%	39	7.56%	20	3.88%	10	1.94%	17	3.29%	66	12.79%	7	1.36%	29	5.62%	3	0.58%	176	34.11%	1	0.19%	30	5.81%	546	516	176	PRI PVEM	148	PAN	66	MORENA
29	NAUCALPAN	58	NAUCALPAN	2951	176	26.95%	66	10.11%	16	2.45%	26	3.98%	20	3.06%	53	8.12%	14	2.14%	26	3.98%	2	0.31%	254	38.90%	0	0.00%	39	5.97%	692	653	254	PRI PVEM	176	PAN	66	PRD
29	NAUCALPAN	58	NAUCALPAN	2952	145	24.96%	56	9.64%	11	1.89%	10	1.72%	15	2.58%	92	15.83%	17	2.93%	22	3.79%	3	0.52%	210	36.14%	0	0.00%	36	6.20%	617	581	210	PRI PVEM	145	PAN	92	MORENA
29	NAUCALPAN	58	NAUCALPAN	2953	197	24.50%	91	11.32%	14	1.74%	26	3.23%	27	3.36%	144	17.91%	18	2.24%	29	3.61%	4	0.50%	254	31.59%	0	0.00%	38	4.73%	842	804	254	PRI PVEM	197	PAN	144	MORENA
29	NAUCALPAN	58	NAUCALPAN	2954	110	19.10%	40	6.94%	15	2.60%	23	3.99%	12	2.08%	109	18.92%	14	2.43%	26	4.51%	2	0.35%	224	38.89%	1	0.17%	52	9.03%	628	576	224	PRI PVEM	110	PAN	109	MORENA
29	NAUCALPAN	58	NAUCALPAN	2955	77	14.98%	27	5.25%	23	4.47%	17	3.31%	24	4.67%	104	20.23%	20	3.89%	26	5.06%	0	0.00%	195	37.94%	1	0.19%	17	3.31%	531	514	195	PRI PVEM	104	MORENA	77	PAN
29	NAUCALPAN	58	NAUCALPAN	2956	120	21.66%	46	8.30%	12	2.17%	26	4.69%	25	4.51%	88	15.88%	18	3.25%	25	4.51%	2	0.36%	192	34.66%	0	0.00%	42	7.58%	596	554	192	PRI PVEM	120	PAN	88	MORENA
29	NAUCALPAN	58	NAUCALPAN	2957	127	22.76%	50	8.96%	6	1.08%	25	4.48%	8	1.43%	67	12.01%	50	8.96%	38	6.81%	6	1.08%	181	32.44%	0	0.00%	22	3.94%	580	558	181	PRI PVEM	127	PAN	67	MORENA
29	NAUCALPAN	58	NAUCALPAN	2958	195	22.34%	56	6.41%	14	1.60%	28	3.21%	24	2.75%	167	19.13%	34	3.89%	44	5.04%	3	0.34%	308	35.28%	0	0.00%	35	4.01%	908	873	308	PRI PVEM	195	PAN	167	MORENA
29	NAUCALPAN	58	NAUCALPAN	2959	194	24.62%	47	5.96%	23	2.92%	40	5.08%	28	3.55%	144	18.27%	26	3.30%	43	5.46%	4	0.51%	238	30.20%	1	0.13%	43	5.46%	831	788	238	PRI PVEM	194	PAN	144	MORENA
29	NAUCALPAN	58	NAUCALPAN	2960	269	35.03%	64	8.33%	13	1.69%	13	1.69%	29	3.78%	111	14.45%	20	2.60%	41	5.34%	1	0.13%	205	26.69%	2	0.26%	25	3.26%	793	768	269	PAN	205	PRI PVEM	111	MORENA
29	NAUCALPAN	58	NAUCALPAN	2964	149	21.72%	73	10.64%	9	1.31%	20	2.92%	20	2.92%	113	16.47%	25	3.64%	41	5.98%	4	0.58%	231	33.67%	1	0.15%	34	4.96%	720	686	231	PRI PVEM	149	PAN	113	MORENA
29	NAUCALPAN	58	NAUCALPAN	2965	152	28.68%	41	7.74%	16	3.02%	31	5.85%	10	1.89%	53	10.00%	13	2.45%	32	6.04%	3	0.57%	179	33.77%	0	0.00%	22	4.15%	552	530	179	PRI PVEM	152	PAN	53	MORENA
29	NAUCALPAN	58	NAUCALPAN	2966	194	23.72%	49	5.99%	23	2.81%	35	4.28%	26	3.18%	118	14.43%	25	3.06%	45	5.50%	5	0.61%	298	36.43%	0	0.00%	50	6.11%	868	818	298	PRI PVEM	194	PAN	118	MORENA
29	NAUCALPAN	58	NAUCALPAN	2967	170	22.34%	47	6.18%	18	2.37%	25	3.29%	26	3.42%	142	18.66%	24	3.15%	51	6.70%	7	0.92%	250	32.85%	1	0.13%	23	3.02%	784	761	250	PRI PVEM	170	PAN	142	MORENA
29	NAUCALPAN	58	NAUCALPAN	2968	229	27.04%	47	5.55%	17	2.01%	42	4.96%	34	4.01%	160	18.89%	24	2.83%	37	4.37%	2	0.24%	253	29.87%	2	0.24%	52	6.14%	899	847	253	PRI PVEM	229	PAN	160	MORENA
29	NAUCALPAN	58	NAUCALPAN	2969	191	20.60%	58	6.26%	16	1.73%	43	4.64%	50	5.39%	165	17.80%	28	3.02%	47	5.07%	5	0.54%	324	34.95%	0	0.00%	44	4.75%	971	927	324	PRI PVEM	191	PAN	165	MORENA
29	NAUCALPAN	58	NAUCALPAN	2970	109	17.69%	45	7.31%	8	1.30%	33	5.36%	22	3.57%	112	18.18%	11	1.79%	32	5.19%	5	0.81%	238	38.64%	1	0.16%	34	5.52%	650	616	238	PRI PVEM	112	MORENA	109	PAN
29	NAUCALPAN	58	NAUCALPAN	2971	125	17.58%	64	9.00%	15	2.11%	31	4.36%	33	4.64%	105	14.77%	21	2.95%	50	7.03%	4	0.56%	263	36.99%	0	0.00%	48	6.75%	759	711	263	PRI PVEM	125	PAN	105	MORENA
29	NAUCALPAN	58	NAUCALPAN	2972	137	24.60%	27	4.85%	13	2.33%	20	3.59%	15	2.69%	67	12.03%	8	1.44%	24	4.31%	1	0.18%	242	43.45%	3	0.54%	25	4.49%	582	557	242	PRI PVEM	137	PAN	67	MORENA
29	NAUCALPAN	58	NAUCALPAN	2973	102	19.47%	52	9.92%	7	1.34%	15	2.86%	19	3.63%	87	16.60%	15	2.86%	29	5.53%	5	0.95%	193	36.83%	0	0.00%	22	4.20%	546	524	193	PRI PVEM	102	PAN	87	MORENA
29	NAUCALPAN	58	NAUCALPAN	2974	88	20.71%	20	4.71%	9	2.12%	12	2.82%	10	2.35%	58	13.65%	8	1.88%	21	4.94%	4	0.94%	195	45.88%	0	0.00%	11	2.59%	436	425	195	PRI PVEM	88	PAN	58	MORENA
29	NAUCALPAN	58	NAUCALPAN	2975	80	16.46%	60	12.35%	12	2.47%	14	2.88%	15	3.09%	72	14.81%	11	2.26%	21	4.32%	1	0.21%	199	40.95%	1	0.21%	25	5.14%	511	486	199	PRI PVEM	80	PAN	72	MORENA

Distrito Local	Cabecera Distrital	Municipio	Cabecera Municipal	Sección	PAN	% PAN	PRD	% PRD	PT	% PT	MC	% MC	NA	% NA	MORENA	% MORENA	PH	% PH	PES	% PES	PFD	% PFD	PRI-PVEM	% PRI-PVEM	NO REGISTRADOS	% NO REGISTRADOS	NULOS	% NULOS	TOTAL	VOTACIÓN VALIDA	PRIMERA FUERZA	PRIMERA FUERZA	SEGUNDA FUERZA	SEGUNDA FUERZA	TERCERA FUERZA	TERCERA FUERZA
29	NAUCALPAN	58	NAUCALPAN	2976	102	16.53%	74	11.99%	12	1.94%	19	3.08%	21	3.40%	79	12.80%	15	2.43%	39	6.32%	4	0.65%	252	40.84%	0	0.00%	27	4.38%	644	617	252	PRI PVEM	102	PAN	79	MORENA
29	NAUCALPAN	58	NAUCALPAN	2977	101	17.88%	43	7.61%	8	1.42%	19	3.36%	19	3.36%	117	20.71%	10	1.77%	29	5.13%	2	0.35%	215	38.05%	2	0.35%	31	5.49%	596	565	215	PRI PVEM	117	MORENA	101	PAN
29	NAUCALPAN	58	NAUCALPAN	2978	255	22.75%	90	8.03%	22	1.96%	51	4.55%	61	5.44%	219	19.54%	45	4.01%	65	5.80%	3	0.27%	309	27.56%	1	0.09%	52	4.64%	1173	1121	309	PRI PVEM	255	PAN	219	MORENA
29	NAUCALPAN	58	NAUCALPAN	2979	164	24.01%	45	6.59%	5	0.73%	20	2.93%	20	2.93%	118	17.28%	16	2.34%	35	5.12%	0	0.00%	258	37.77%	2	0.29%	23	3.37%	706	683	258	PRI PVEM	164	PAN	118	MORENA
29	NAUCALPAN	58	NAUCALPAN	2980	192	26.34%	37	5.08%	25	3.43%	22	3.02%	36	4.94%	82	11.25%	21	2.88%	33	4.53%	0	0.00%	281	38.55%	0	0.00%	29	3.98%	758	729	281	PRI PVEM	192	PAN	82	MORENA
29	NAUCALPAN	58	NAUCALPAN	2981	146	25.13%	32	5.51%	15	2.58%	22	3.79%	24	4.13%	59	10.15%	25	4.30%	45	7.75%	5	0.86%	207	35.63%	1	0.17%	24	4.13%	605	581	207	PRI PVEM	146	PAN	59	MORENA
29	NAUCALPAN	58	NAUCALPAN	2982	92	30.87%	16	5.37%	11	3.69%	11	3.69%	9	3.02%	44	14.77%	8	2.68%	13	4.36%	3	1.01%	91	30.54%	0	0.00%	7	2.35%	305	298	92	PAN	91	PRI PVEM	44	MORENA
29	NAUCALPAN	58	NAUCALPAN	2983	129	26.27%	22	4.48%	16	3.26%	16	3.26%	17	3.46%	60	12.22%	19	3.87%	34	6.92%	1	0.20%	175	35.64%	2	0.41%	22	4.48%	513	491	175	PRI PVEM	129	PAN	60	MORENA
29	NAUCALPAN	58	NAUCALPAN	2984	114	28.93%	30	7.61%	6	1.52%	9	2.28%	19	4.82%	48	12.18%	23	5.84%	29	7.36%	0	0.00%	115	29.19%	1	0.25%	22	5.58%	416	394	115	PRI PVEM	114	PAN	48	MORENA
29	NAUCALPAN	58	NAUCALPAN	2985	119	24.69%	21	4.36%	5	1.04%	13	2.70%	18	3.73%	69	14.32%	13	2.70%	31	6.43%	6	1.24%	187	38.80%	0	0.00%	24	4.98%	506	482	187	PRI PVEM	119	PAN	69	MORENA
29	NAUCALPAN	58	NAUCALPAN	2986	142	25.27%	30	5.34%	15	2.67%	27	4.80%	19	3.38%	85	15.12%	24	4.27%	37	6.58%	5	0.89%	178	31.67%	0	0.00%	25	4.45%	587	562	178	PRI PVEM	142	PAN	85	MORENA
29	NAUCALPAN	58	NAUCALPAN	2987	178	29.62%	37	6.16%	8	1.33%	9	1.50%	23	3.83%	77	12.81%	18	3.00%	32	5.32%	3	0.50%	199	33.11%	17	2.83%	5	0.83%	606	601	199	PRI PVEM	178	PAN	77	MORENA
29	NAUCALPAN	58	NAUCALPAN	2988	141	27.06%	26	4.99%	10	1.92%	12	2.30%	23	4.41%	58	11.13%	11	2.11%	26	4.99%	1	0.19%	212	40.69%	1	0.19%	21	4.03%	542	521	212	PRI PVEM	141	PAN	58	MORENA
29	NAUCALPAN	58	NAUCALPAN	2989	193	24.25%	61	7.66%	14	1.76%	31	3.89%	48	6.03%	90	11.31%	28	3.52%	55	6.91%	6	0.75%	270	33.92%	0	0.00%	44	5.53%	840	796	270	PRI PVEM	193	PAN	90	MORENA
29	NAUCALPAN	58	NAUCALPAN	2990	104	18.41%	48	8.50%	9	1.59%	13	2.30%	25	4.42%	70	12.39%	19	3.36%	22	3.89%	4	0.71%	251	44.42%	0	0.00%	17	3.01%	582	565	251	PRI PVEM	104	PAN	70	MORENA
29	NAUCALPAN	58	NAUCALPAN	2991	67	16.30%	55	13.38%	5	1.22%	16	3.89%	10	2.43%	71	17.27%	18	4.38%	26	6.33%	2	0.49%	141	34.31%	0	0.00%	30	7.30%	441	411	141	PRI PVEM	71	MORENA	67	PAN
29	NAUCALPAN	58	NAUCALPAN	2992	112	15.34%	50	6.85%	12	1.64%	28	3.84%	26	3.56%	113	15.48%	21	2.88%	44	6.03%	1	0.14%	323	44.25%	0	0.00%	36	4.93%	766	730	323	PRI PVEM	113	MORENA	112	PAN
29	NAUCALPAN	58	NAUCALPAN	2993	73	20.11%	31	8.54%	4	1.10%	8	2.20%	16	4.41%	61	16.80%	6	1.65%	16	4.41%	0	0.00%	148	40.77%	0	0.00%	20	5.51%	383	363	148	PRI PVEM	73	PAN	61	MORENA
29	NAUCALPAN	58	NAUCALPAN	2994	178	24.59%	55	7.60%	12	1.66%	18	2.49%	18	2.49%	78	10.77%	21	2.90%	19	2.62%	6	0.83%	319	44.06%	0	0.00%	47	6.49%	771	724	319	PRI PVEM	178	PAN	78	MORENA
29	NAUCALPAN	58	NAUCALPAN	2995	242	29.05%	47	5.64%	16	1.92%	44	5.28%	35	4.20%	154	18.49%	17	2.04%	53	6.36%	7	0.84%	217	26.05%	1	0.12%	35	4.20%	868	833	242	PAN	217	PRI PVEM	154	MORENA
29	NAUCALPAN	58	NAUCALPAN	2996	154	21.54%	30	4.20%	9	1.26%	54	7.55%	27	3.78%	161	22.52%	23	3.22%	55	7.69%	2	0.28%	197	27.55%	3	0.42%	34	4.76%	749	715	197	PRI PVEM	161	MORENA	154	PAN
29	NAUCALPAN	58	NAUCALPAN	2997	127	20.55%	36	5.85%	17	2.76%	28	4.55%	25	4.07%	96	15.61%	19	3.09%	32	5.20%	2	0.33%	232	37.72%	1	0.16%	22	3.58%	637	615	232	PRI PVEM	127	PAN	96	MORENA
29	NAUCALPAN	58	NAUCALPAN	2998	97	15.02%	68	10.53%	14	2.17%	42	6.50%	21	3.25%	89	13.78%	28	4.33%	27	4.18%	5	0.77%	255	39.47%	0	0.00%	21	3.25%	667	646	255	PRI PVEM	97	PAN	89	MORENA
29	NAUCALPAN	58	NAUCALPAN	2999	359	27.94%	81	6.30%	14	1.09%	51	3.97%	44	3.42%	189	14.71%	45	3.50%	71	5.53%	7	0.54%	424	33.00%	0	0.00%	46	3.58%	1331	1285	424	PRI PVEM	359	PAN	189	MORENA
29	NAUCALPAN	58	NAUCALPAN	3001	208	30.41%	46	6.73%	8	1.17%	18	2.63%	21	3.07%	83	12.13%	17	2.49%	13	1.90%	6	0.88%	261	38.16%	3	0.44%	34	4.97%	718	684	261	PRI PVEM	208	PAN	83	MORENA
29	NAUCALPAN	58	NAUCALPAN	3002	378	30.36%	70	5.62%	20	1.61%	28	2.25%	36	2.89%	150	12.05%	24	1.93%	44	3.53%	4	0.32%	491	39.44%	0	0.00%	58	4.66%	1303	1245	491	PRI PVEM	378	PAN	150	MORENA
29	NAUCALPAN	58	NAUCALPAN	3004	265	27.10%	50	5.11%	11	1.12%	36	3.68%	25	2.56%	165	16.87%	26	2.66%	54	5.52%	4	0.41%	342	34.97%	0	0.00%	42	4.29%	1020	978	342	PRI PVEM	265	PAN	165	MORENA
29	NAUCALPAN	58	NAUCALPAN	3005	249	30.07%	32	3.86%	14	1.69%	28	3.38%	27	3.26%	162	19.57%	23	2.78%	42	5.07%	0	0.00%	249	30.07%	2	0.24%	42	5.07%	870	828	249	PAN	249	PRI PVEM	162	MORENA
29	NAUCALPAN	58	NAUCALPAN	3006	190	22.41%	97	11.44%	25	2.95%	37	4.36%	27	3.18%	143	16.86%	28	3.30%	42	4.95%	5	0.59%	251	29.60%	3	0.35%	51	6.01%	899	848	251	PRI PVEM	190	PAN	143	MORENA
29	NAUCALPAN	58	NAUCALPAN	3007	156	19.95%	32	4.09%	7	0.90%	43	5.50%	35	4.48%	204	26.09%	36	4.60%	47	6.01%	7	0.90%	215	27.49%	0	0.00%	42	5.37%	824	782	215	PRI PVEM	204	MORENA	156	PAN
29	NAUCALPAN	58	NAUCALPAN	3008	99	22.35%	17	3.84%	6	1.35%	32	7.22%	20	4.51%	94	21.22%	6	1.35%	30	6.77%	3	0.68%	135	30.47%	1	0.23%	20	4.51%	463	443	135	PRI PVEM	99	PAN	94	MORENA
29	NAUCALPAN	58	NAUCALPAN	3009	242	30.02%	41	5.09%	15	1.86%	39	4.84%	24	2.98%	159	19.73%	22	2.73%	43	5.33%	4	0.50%	216	26.80%	1	0.12%	44	5.46%	850	806	242	PAN	216	PRI PVEM	159	MORENA
29	NAUCALPAN	58	NAUCALPAN	3010	102	22.32%	26	5.69%	8	1.75%	25	5.47%	20	4.38%	84	18.38%	13	2.84%	26	5.69%	1	0.22%	151	33.04%	1	0.22%	22	4.81%	479	457	151	PRI PVEM	102	PAN	84	MORENA
29	NAUCALPAN	58	NAUCALPAN	3011	131	21.16%	53	8.56%	6	0.97%	23	3.72%	19	3.07%	76	12.28%	21	3.39%	19	3.07%	4	0.65%	266	42.97%	1	0.16%	36	5.82%	655	619	266	PRI PVEM	131	PAN	76	MORENA
29	NAUCALPAN	58	NAUCALPAN	3012	75	13.11%	67	11.71%	11	1.92%	22	3.85%	15	2.62%	89	15.56%	14	2.45%	20	3.50%	1	0.17%	258	45.10%	0	0.00%	31	5.42%	603	572	258	PRI PVEM	89	MORENA	75	PAN
29	NAUCALPAN	58	NAUCALPAN	3013	98	27.84%	19	5.40%	5	1.42%	24	6.82%	16	4.55%	52	14.77%	4	1.14%	15	4.26%	3	0.85%	116	32.95%	0	0.00%	19	5.40%	371	352	116	PRI PVEM	98	PAN	52	MORENA
29	NAUCALPAN	58	NAUCALPAN	3014	190	24.20%	34	4.33%	6	0.76%	53	6.75%	28	3.57%	74	9.43%	24	3.06%	40	5.10%	7	0.89%	328	41.78%	1	0.13%	42	5.35%	827	785	328	PRI PVEM	190	PAN	74	MORENA
29	NAUCALPAN	58	NAUCALPAN	3015	74	19.32%	16	4.18%	4	1.04%	12	3.13%	17	4.44%	39	10.18%	7	1.83%	24	6.27%	2	0.52%	188	49.09%	0	0.00%	16	4.18%	399	383	188	PRI PVEM	74	PAN	39	MORENA
29	NAUCALPAN	58	NAUCALPAN	3016	147	21.78%	70	10.37%	12	1.78%	18	2.67%	19	2.81%	80	11.85%	16	2.37%	48	7.11%	1	0.15%	264	39.11%	0	0.00%	32	4.74%	707	675	264	PRI PVEM	147	PAN	80	MORENA
29	NAUCALPAN	58	NAUCALPAN	3017	153	26.20%	30	5.14%	7	1.20%	25	4.28%	27	4.62%	61	10.45%	16	2.74%	51	8.73%	3	0.51%	211	36.13%	0	0.00%	23	3.94%	607	584	211	PRI PVEM	153	PAN	61	MORENA
29	NAUCALPAN	58	NAUCALPAN	3018	103	19.18%	29	5.40%	21	3.91%	19	3.54%	21	3.91%	100	18.62%	17	3.17%	26	4.84%	2	0.37%	199	37.06%	0	0.00%	20	3.72%	557	537	199	PRI PVEM	103	PAN	100	MORENA
29	NAUCALPAN	58	NAUCALPAN	3019	83	17.29%	28	5.83%	14	2.92%	15	3.13%	10	2.08%	73	15.21%	6	1.25%	26	5.42%	2	0.42%	223	46.46%	0	0.00%	14	2.92%	494	480	223	PRI PVEM	83	PAN	73	MORENA
29	NAUCALPAN	58	NAUCALPAN	3020	88	17.71%	21	4.23%	2	0.40%	12	2.41%	26	5.23%	85	17.10%	13	2.62%	40	8.05%	5	1.01%	205	41.25%	0	0.00%	23	4.63%	520	497	205	PRI PVEM	88	PAN	85	MORENA
29	NAUCALPAN	58	NAUCALPAN	3021	71	24.74%	14	4.88%	5	1.74%	5	1.74%	9	3.14%	29	10.10%	5	1.74%	6	2.09%	1	0.35%	142	49.48%	0	0.00%	14	4.88%	301	287	142	PRI PVEM	71	PAN	29	MORENA
29	NAUCALPAN	58	NAUCALPAN	3022	137	26.65%	29	5.64%	15	2.92%	20	3.89%	15	2.92%	78	15.18%	13	2.53%	35	6.81%	1	0.19%	171	33.27%	0	0.00%	23	4.47%	537	514	171	PRI PVEM	137	PAN	78	MORENA
29	NAUCALPAN	58	NAUCALPAN	3023	79	24.31%	18	5.54%	1	0.31%	12	3.69%	10	3.08%	45	13.85%	12	3.69%	17	5.23%	3	0.92%	128	39.38%	0	0.00%	13	4.00%	338	325	128	PRI PVEM	79	PAN	45	MORENA
29	NAUCALPAN	58	NAUCALPAN	3024	53	21.99%	11	4.56%	3	1.24%	13	5.39%	11	4.56%	26	10.79%	13	5.39%	20	8.30%	0	0.00%	90	37.34%	1	0.41%	13	5.39%	254	241	90	PRI PVEM	53	PAN	26	MORENA
29	NAUCALPAN	58	NAUCALPAN	3025	104	24.24%	32	7.46%	8	1.86%	27	6.29%	15	3.50%	26	6.06%	16	3.73%	24	5.59%	0	0.00%	177	41.26%	0	0.00%	23	5.36%	452	429	177	PRI PVEM	104	PAN	32	PRD
29	NAUCALPAN	58	NAUCALPAN	3026	73	17.06%	33	7.71%	9	2.10%	15	3.50%	17	3.97%	54	12.62%	16	3.74%	22	5.14%	2	0.47%	187	43.69%	0	0.00%	22	5.14%	450	428	187	PRI PVEM	73	PAN	54	MORENA
29	NAUCALPAN	58	NAUCALPAN	3027	72	19.51%	33	8.94%	7	1.90%	18	4.88%	15	4.07%	55	14.91%	15	4.07%	22	5.96%	2	0.54%	130	35.23%	0	0.00%	14	3.79%	383	369	130	PRI PVEM	72	PAN	55	MORENA
29	NAUCALPAN	58	NAUCALPAN	3028	84	20.05%	37	8.83%	21	5.01%	13	3.10%	12	2.86%	74	17.66%	17	4.06%	22	5.25%	3	0.72%	135	32.22%	1	0.24%	17	4.06%	436	419	135	PRI PVEM	84	PAN	74	MORENA
29	NAUCALPAN	58	NAUCALPAN	3029	105	21.43%	38	7.76%	10	2.04%	12	2.45%	25	5.10%	75	15.31%	16	3.27%	25	5.10%	2	0.41%	182	37.14%	0	0.00%	33	6.73%	523	490	182	PRI PVEM	105	PAN	75	MORENA
29	NAUCALPAN	58	NAUCALPAN	3030	92	17.10%	41	7.62%	12	2.23%	25	4.65%	21	3.90%	92	17.10%	16	2.97%	26	4.83%	0	0.00%	213	39.59%	0	0.00%	26	4.83%	564	538	213	PRI PVEM	92	PAN	92	MORENA
29	NAUCALPAN	58	NAUCALPAN	3031	165	24.77%	35	5.26%	10	1.50%	14	2.10%	34	5.11%	102	15.32%	18	2.70%	25	3.75%	2	0.30%	261	39.19%	0	0.00%	30	4.50%	696	666	261	PRI PVEM	165	PAN	102	MORENA
29	NAUCALPAN	58	NAUCALPAN	3032	93	20.13%	27	5.84%	11	2.38%	25	5.41%	21	4.55%	54	11.69%	20	4.33%	24	5.19%	0	0.00%	187	40.48%	0	0.00%	25	5.41%	487	462	187	PRI PVEM	93	PAN	54	MORENA
29	NAUCALPAN	58	NAUCALPAN	3033	337	30.80%	76	6.95%	16	1.46%	29	2.65%	28	2.56%	74	6.76%	19	1.74%	65	5.94%	9	0.82%	441	40.31%	0	0.00%	54	4.94%	1148	1094	441	PRI PVEM	337	PAN	76	PRD
29	NAUCALPAN	58	NAUCALPAN	6392	107	25.60%	27	6.46%	4	0.96%	9	2.15%	19	4.55%	40	9.57%	6	1.44%	27	6.46%	2	0.48%	177	42.34%	0	0.00%	29	6.94%	447	418	177	PRI PVEM	107	PAN	40	MORENA
29	NAUCALPAN	58	NAUCALPAN	6393	42	27.45%	8	5.23%	4	2.61%	2	1.31%	9	5.88%	15	9.80%	6	3.92%	4	2.61%	0	0.00%	63	41.18%	0	0.00%	6	3.92%	159	153	63	PRI PVEM	42	PAN	15	MORENA
TOTAL					35713		8600		2324		4402		4679		18831		4143		7664		719		45984		219		7334		143623	136289						

IEEM
Instituto Electoral del Estado de México
DIRECCIÓN DE ORGANIZACIÓN

7 Junio
Elección de Diputados Locales y Ayuntamientos

PARTIDO O COALICIÓN GANADORA EN LA ELECCIÓN DE DIPUTADOS LOCALES 2015 POR SECCIÓN ELECTORAL

DISTRITO ELECTORAL LOCAL: XXIX NAUCALPAN

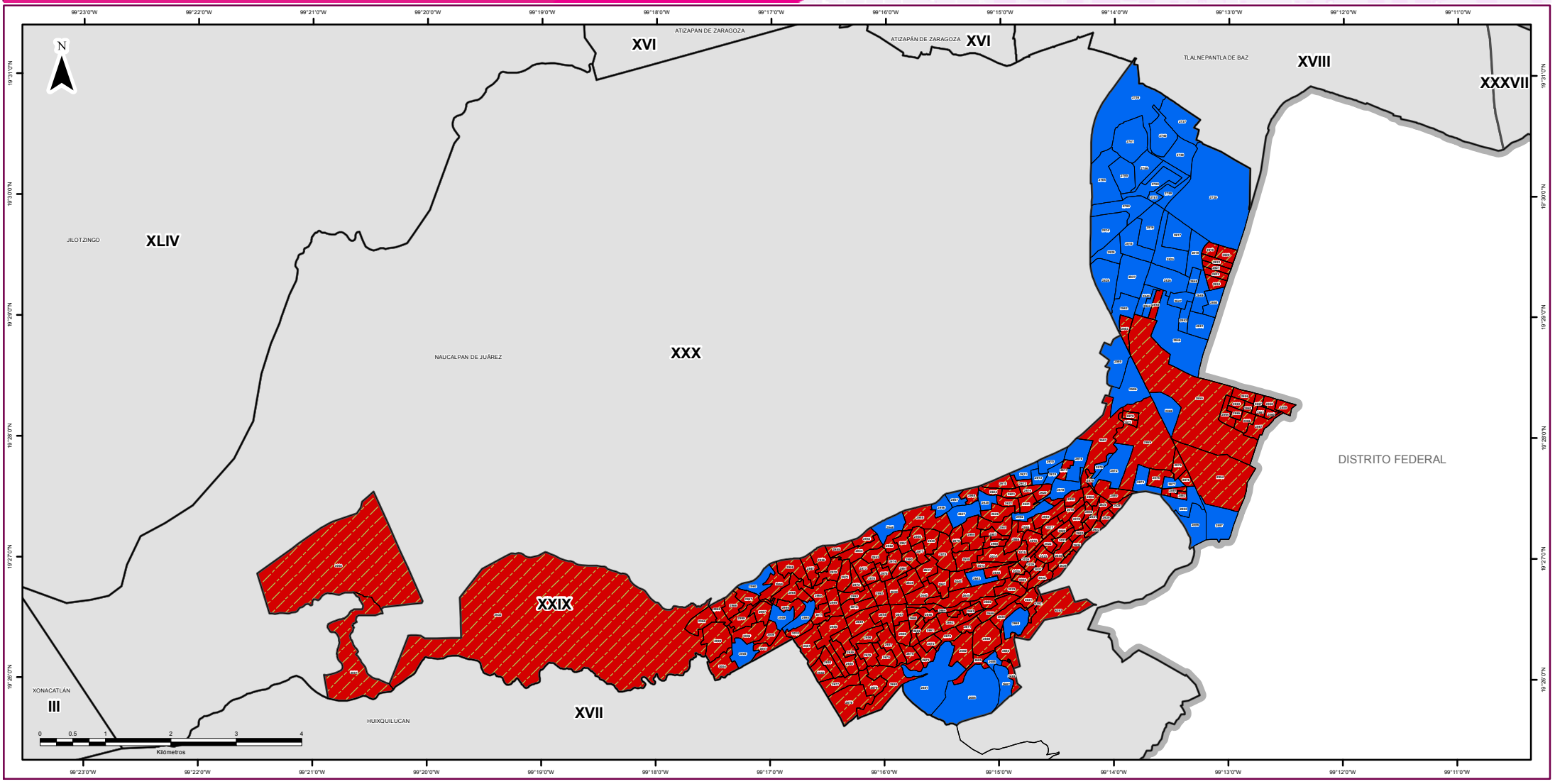

SIMBOLOGÍA

ESTRUCTURA GEOELECTORAL Y CLAVES

- Límite estatal ..... MÉX
- Distrito Electoral Local XLV
- Límite municipal ..... TOLUCA
- Sección electoral 6459
- Cabecera municipal

PARTIDOS POLÍTICOS

- Partido Acción Nacional
- Partido Revolucionario Institucional
- Partido de la Revolución Democrática
- Partido del Trabajo
- Partido Verde Ecologista de México
- Movimiento Ciudadano
- Partido Nueva Alianza
- Partido Encuentro Social
- Partido Humanista
- Partido Futuro Democrático
- Movimiento de Regeneración Nacional

COALICIONES

Partido Revolucionario Institucional
Partido Verde Ecologista de México

OTROS

- Candidato(s) Independiente(s)
- Sin dato de cómputo
- Anulado por el Tribunal Electoral del Estado de México

Edición cartográfica del mes de abril de 2016,
con corte de información cartográfica al 05 de noviembre de 2014.
Registro Federal de Electores, INE

Resultados del Cómputo
para la Integración de los Ayuntamientos 2016 - 2018
y de la LIX Legislatura del Estado de México 2015 -2018
Proyección: UTM Zona 14
Datum: WGS84

SUPERVISIÓN

C.P. Antonio Sánchez Acosta
Subdirector de Documentación y Estadística Electoral

ELABORACIÓN

Departamento de Geomática Electoral

Lic. Miguel Ángel García Escalante
C. Jaqueline Pérez Nova

LOCALIZACIÓN

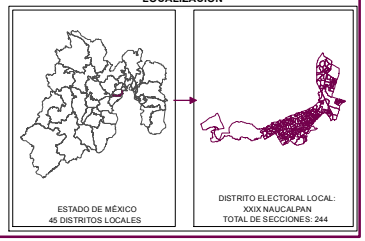

IEEM
Instituto Electoral del Estado de México
DIRECCIÓN DE ORGANIZACIÓN

7 Junio
Elección de Diputados Locales y Ayuntamientos

PARTIDO O COALICIÓN EN PRIMERA MINORÍA EN LA ELECCIÓN DE DIPUTADOS LOCALES 2015 POR SECCIÓN ELECTORAL

DISTRITO ELECTORAL LOCAL: XXIX NAUCALPAN

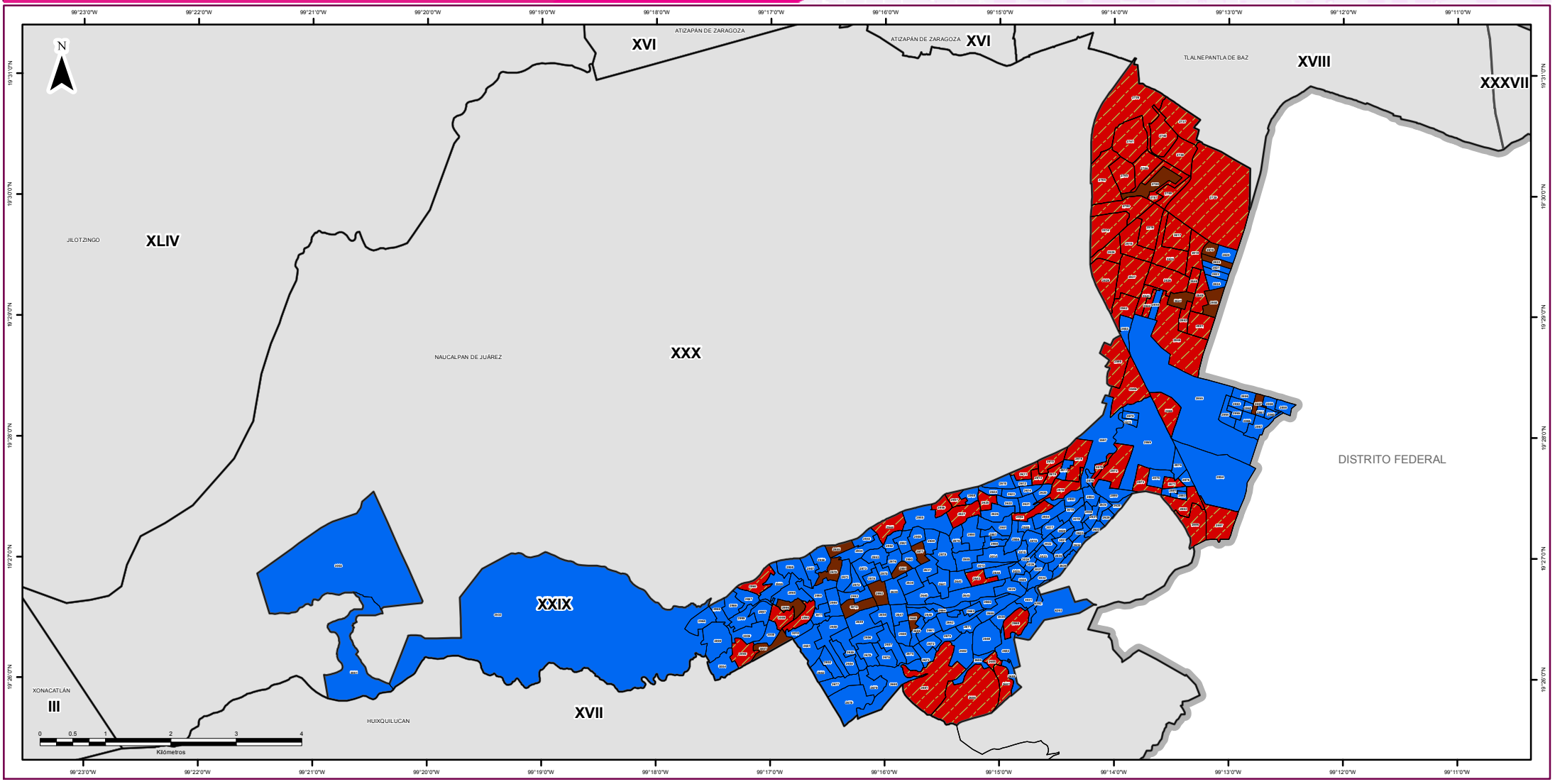

SIMBOLOGÍA

ESTRUCTURA GEOELECTORAL Y CLAVES

- Límite estatal ..... MÉX
- Distrito Electoral Local XLV
- Límite municipal ..... TOLUCA
- Sección electoral 6459
- Cabecera municipal

PARTIDOS POLÍTICOS

- Partido Acción Nacional
- Partido Revolucionario Institucional
- Partido de la Revolución Democrática
- Partido del Trabajo
- Partido Verde Ecologista de México
- Movimiento Ciudadano
- Partido Nueva Alianza
- Partido Encuentro Social
- Partido Humanista
- Partido Futuro Democrático
- Movimiento de Regeneración Nacional

COALICIONES

Partido Revolucionario Institucional
Partido Verde Ecologista de México

OTROS

- Candidato(s) Independiente(s)
- Sin dato de cómputo
- Anulado por el Tribunal Electoral del Estado de México

Edición cartográfica del mes de abril de 2016,
con corte de información cartográfica al 05 de noviembre de 2014.
Registro Federal de Electores, INE

Resultados del Cómputo
para la Integración de los Ayuntamientos 2016 - 2018
y de la LIX Legislatura del Estado de México 2015 -2018
Proyección: UTM Zona 14
Datum: WGS84

SUPERVISIÓN

C.P. Antonio Sánchez Acosta
Subdirector de Documentación y Estadística Electoral

ELABORACIÓN

Departamento de Geomática Electoral

Lic. Miguel Ángel García Escalante
C. Jaqueline Pérez Nova

LOCALIZACIÓN

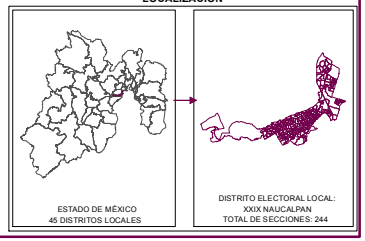

MARGEN DE VICTORIA

El margen de victoria es la diferencia de porcentaje de votación válida emitida que alcanzó el partido ganador sobre el inmediato inferior, es decir, sobre la primera minoría; los rangos establecidos fueron considerados así: 0.01% a 5.0%; 5.01% a 10.0%; 10.01% a 20.0%; 20.01% a MÁS.

Como se observa en la siguiente gráfica, de las 245 secciones del Distrito XXIX con Cabecera en Naucalpan, en 38 (15.51%) el margen de victoria fue de entre 0.01% a 5.0%; en 41 secciones (16.73%) fue de entre 5.01% a 10.0%; en 98 (40.00%) fue de más de 10.0% y hasta 20.0%; y finalmente en 68 (27.76% del total de secciones del distrito) fue de más del 20.0% de diferencia. El detalle por partido o coalición se observa en el cuadro y gráfica siguiente.

En el resultado global del distrito, la Coalición integrada por los partidos PRI y PVEM tuvo un margen de victoria de 5.33% respecto de la segunda fuerza que fue el Partido Acción Nacional.

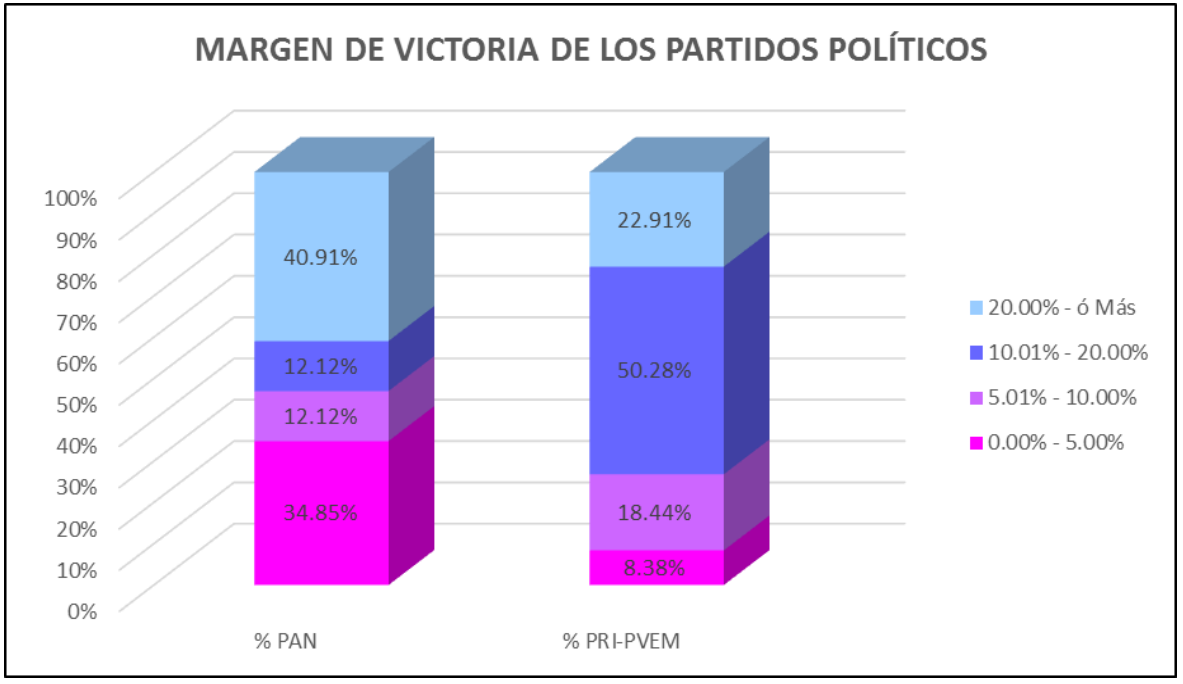

DTTO	CABECERA	MARGEN DE VICTORIA	PAN	% PAN	PRI PVEM	% PRI-PVEM	RANGO DE MARGEN DE VICTORIA
29	NAUCALPAN	0.00% - 5.00%	23	34.85%	15	8.38%	38
29	NAUCALPAN	5.01% - 10.00%	8	12.12%	33	18.44%	41
29	NAUCALPAN	10.01% - 20.00%	8	12.12%	90	50.28%	98
29	NAUCALPAN	20.00% - ó Más	27	40.91%	41	22.91%	68
		TOTAL	**66**	**100%**	**179**	**100%**	

MARGEN DE VICTORIA

Distrito Local	Cabecera Distrital	Municipio	Cabecera Municipal	Sección	PAN	% PAN	PRD	% PRD	PT	% PT	MC	% MC	NA	% NA	MORENA	% MORENA	PH	% PH	PES	% PES	PFD	% PFD	PRI-PVEM	% PRI-PVEM	NO REGISTRADOS	% NO REGISTRADOS	NULOS	% NULOS	TOTAL	VOTACIÓN VALIDA	PRIMERA FUERZA	SEGUNDA FUERZA	MARGEN DE VICTORIA
29	NAUCALPAN	58	NAUCALPAN	2595	256	36.57%	49	7.00%	13	1.86%	9	1.29%	22	3.14%	63	9.00%	13	1.86%	47	6.71%	5	0.71%	221	31.57%	2	0.29%	48	6.86%	748	700	PAN	PRI PVEM	5.00%
29	NAUCALPAN	58	NAUCALPAN	2596	237	31.68%	39	5.21%	15	2.01%	18	2.41%	22	2.94%	95	12.70%	31	4.14%	55	7.35%	0	0.00%	236	31.55%	0	0.00%	37	4.95%	785	748	PAN	PRI PVEM	0.13%
29	NAUCALPAN	58	NAUCALPAN	2597	64	27.35%	13	5.56%	8	3.42%	3	1.28%	9	3.85%	19	8.12%	9	3.85%	12	5.13%	1	0.43%	96	41.03%	0	0.00%	12	5.13%	246	234	PRI PVEM	PAN	13.68%
29	NAUCALPAN	58	NAUCALPAN	2610	125	25.41%	27	5.49%	7	1.42%	21	4.27%	13	2.64%	85	17.28%	13	2.64%	41	8.33%	4	0.81%	156	31.71%	0	0.00%	40	8.13%	532	492	PRI PVEM	PAN	6.30%
29	NAUCALPAN	58	NAUCALPAN	2611	166	31.86%	28	5.37%	10	1.92%	21	4.03%	25	4.80%	70	13.44%	16	3.07%	40	7.68%	1	0.19%	143	27.45%	1	0.19%	32	6.14%	553	521	PAN	PRI PVEM	4.41%
29	NAUCALPAN	58	NAUCALPAN	2612	107	31.10%	21	6.10%	6	1.74%	12	3.49%	12	3.49%	33	9.59%	9	2.62%	23	6.69%	1	0.29%	120	34.88%	0	0.00%	15	4.36%	359	344	PRI PVEM	PAN	3.78%
29	NAUCALPAN	58	NAUCALPAN	2613	181	32.85%	20	3.63%	5	0.91%	10	1.81%	28	5.08%	88	15.97%	23	4.17%	43	7.80%	3	0.54%	148	26.86%	2	0.36%	25	4.54%	576	551	PAN	PRI PVEM	5.99%
29	NAUCALPAN	58	NAUCALPAN	2614	105	25.99%	16	3.96%	14	3.47%	7	1.73%	14	3.47%	65	16.09%	11	2.72%	33	8.17%	8	1.98%	128	31.68%	3	0.74%	24	5.94%	428	404	PRI PVEM	PAN	5.69%
29	NAUCALPAN	58	NAUCALPAN	2615	208	35.25%	21	3.56%	8	1.36%	19	3.22%	24	4.07%	83	14.07%	29	4.92%	31	5.25%	4	0.68%	163	27.63%	0	0.00%	26	4.41%	616	590	PAN	PRI PVEM	7.63%
29	NAUCALPAN	58	NAUCALPAN	2616	170	38.03%	23	5.15%	7	1.57%	18	4.03%	9	2.01%	63	14.09%	17	3.80%	19	4.25%	1	0.22%	119	26.62%	1	0.22%	27	6.04%	474	447	PAN	PRI PVEM	11.41%
29	NAUCALPAN	58	NAUCALPAN	2617	93	25.55%	35	9.62%	4	1.10%	10	2.75%	12	3.30%	53	14.56%	18	4.95%	31	8.52%	1	0.27%	106	29.12%	1	0.27%	17	4.67%	381	364	PRI PVEM	PAN	3.57%
29	NAUCALPAN	58	NAUCALPAN	2618	263	39.43%	33	4.95%	11	1.65%	19	2.85%	15	2.25%	105	15.74%	24	3.60%	36	5.40%	2	0.30%	158	23.69%	1	0.15%	40	6.00%	707	667	PAN	PRI PVEM	15.74%
29	NAUCALPAN	58	NAUCALPAN	2619	181	33.83%	18	3.36%	11	2.06%	21	3.93%	17	3.18%	65	12.15%	19	3.55%	36	6.73%	3	0.56%	162	30.28%	2	0.37%	29	5.42%	564	535	PAN	PRI PVEM	3.55%
29	NAUCALPAN	58	NAUCALPAN	2620	133	27.10%	22	4.29%	12	2.34%	12	2.34%	20	3.90%	91	17.74%	14	2.73%	27	5.26%	4	0.78%	172	33.53%	0	0.00%	34	6.63%	547	513	PRI PVEM	PAN	6.43%
29	NAUCALPAN	58	NAUCALPAN	2621	190	30.45%	22	3.53%	10	1.60%	23	3.69%	16	2.56%	82	13.14%	27	4.33%	36	5.77%	1	0.16%	217	34.78%	0	0.00%	27	4.33%	651	624	PRI PVEM	PAN	4.33%
29	NAUCALPAN	58	NAUCALPAN	2622	116	25.22%	16	3.48%	8	1.74%	11	2.39%	23	5.00%	67	14.57%	22	4.78%	20	4.35%	4	0.87%	173	37.61%	0	0.00%	24	5.22%	484	460	PRI PVEM	PAN	12.39%
29	NAUCALPAN	58	NAUCALPAN	2623	94	27.01%	20	5.75%	2	0.57%	12	3.45%	10	2.87%	66	18.97%	15	4.31%	23	6.61%	5	1.44%	101	29.02%	0	0.00%	29	8.33%	377	348	PRI PVEM	PAN	2.01%
29	NAUCALPAN	58	NAUCALPAN	2624	81	22.50%	14	3.89%	6	1.67%	8	2.22%	45	12.50%	39	10.83%	15	4.17%	12	3.33%	0	0.00%	139	38.61%	1	0.28%	17	4.72%	377	360	PRI PVEM	PAN	16.11%
29	NAUCALPAN	58	NAUCALPAN	2625	172	27.97%	25	4.07%	12	1.95%	12	1.95%	11	1.79%	128	20.81%	18	2.93%	67	10.89%	3	0.49%	166	26.99%	1	0.16%	37	6.02%	652	615	PAN	PRI PVEM	0.98%
29	NAUCALPAN	58	NAUCALPAN	2626	129	24.81%	43	8.27%	11	2.12%	20	3.85%	13	2.50%	87	16.73%	23	4.42%	16	3.08%	6	1.15%	172	33.08%	0	0.00%	38	7.31%	558	520	PRI PVEM	PAN	8.27%
29	NAUCALPAN	58	NAUCALPAN	2627	263	29.68%	70	7.90%	11	1.24%	27	3.05%	34	3.84%	118	13.32%	29	3.27%	67	7.56%	7	0.79%	254	28.67%	6	0.68%	43	4.85%	929	886	PAN	PRI PVEM	1.02%
29	NAUCALPAN	58	NAUCALPAN	2628	119	29.97%	30	7.56%	8	2.02%	13	3.27%	12	3.02%	27	6.80%	13	3.27%	25	6.30%	2	0.50%	148	37.28%	0	0.00%	24	6.05%	421	397	PRI PVEM	PAN	7.30%
29	NAUCALPAN	58	NAUCALPAN	2629	103	21.87%	16	3.40%	5	1.06%	10	2.12%	13	2.76%	51	10.83%	19	4.03%	31	6.58%	1	0.21%	222	47.13%	0	0.00%	21	4.46%	492	471	PRI PVEM	PAN	25.27%
29	NAUCALPAN	58	NAUCALPAN	2630	84	25.07%	24	7.16%	12	3.58%	18	5.37%	2	0.60%	42	12.54%	15	4.48%	14	4.18%	1	0.30%	123	36.72%	0	0.00%	16	4.78%	351	335	PRI PVEM	PAN	11.64%
29	NAUCALPAN	58	NAUCALPAN	2631	79	20.15%	39	9.95%	12	3.06%	11	2.81%	15	3.83%	42	10.71%	13	3.32%	26	6.63%	1	0.26%	154	39.29%	0	0.00%	16	4.08%	408	392	PRI PVEM	PAN	19.13%
29	NAUCALPAN	58	NAUCALPAN	2632	88	25.96%	18	5.31%	10	2.95%	13	3.83%	11	3.24%	50	14.75%	6	1.77%	15	4.42%	0	0.00%	126	37.17%	2	0.59%	27	7.96%	366	339	PRI PVEM	PAN	11.21%
29	NAUCALPAN	58	NAUCALPAN	2633	94	25.82%	23	6.32%	8	2.20%	21	5.77%	2	0.55%	32	8.79%	9	2.47%	13	3.57%	2	0.55%	159	43.68%	1	0.27%	18	4.95%	382	364	PRI PVEM	PAN	17.86%
29	NAUCALPAN	58	NAUCALPAN	2634	157	29.02%	30	5.55%	9	1.66%	30	5.55%	17	3.14%	79	14.60%	15	2.77%	34	6.28%	4	0.74%	166	30.68%	0	0.00%	29	5.36%	570	541	PRI PVEM	PAN	1.66%
29	NAUCALPAN	58	NAUCALPAN	2635	153	26.75%	43	7.52%	9	1.57%	13	2.27%	19	3.32%	115	20.10%	18	3.15%	35	6.12%	2	0.35%	165	28.85%	0	0.00%	21	3.67%	593	572	PRI PVEM	PAN	2.10%
29	NAUCALPAN	58	NAUCALPAN	2636	184	29.02%	35	5.52%	11	1.74%	25	3.94%	25	3.94%	79	12.46%	11	1.74%	33	5.21%	3	0.47%	227	35.80%	1	0.16%	29	4.57%	663	634	PRI PVEM	PAN	6.78%
29	NAUCALPAN	58	NAUCALPAN	2637	207	25.34%	46	5.63%	16	1.96%	21	2.57%	31	3.79%	131	16.03%	23	2.82%	63	7.71%	8	0.98%	270	33.05%	1	0.12%	33	4.04%	850	817	PRI PVEM	PAN	7.71%
29	NAUCALPAN	58	NAUCALPAN	2638	220	25.17%	68	7.78%	20	2.29%	19	2.17%	25	2.86%	121	13.84%	32	3.66%	45	5.15%	7	0.80%	317	36.27%	0	0.00%	59	6.75%	933	874	PRI PVEM	PAN	11.10%
29	NAUCALPAN	58	NAUCALPAN	2639	127	16.82%	112	14.83%	15	1.99%	23	3.05%	23	3.05%	116	15.36%	24	3.18%	41	5.43%	8	1.06%	266	35.23%	0	0.00%	50	6.62%	805	755	PRI PVEM	PAN	18.41%
29	NAUCALPAN	58	NAUCALPAN	2640	202	21.84%	78	8.43%	15	1.62%	23	2.49%	25	2.70%	134	14.49%	25	2.70%	42	4.54%	5	0.54%	375	40.54%	1	0.11%	28	3.03%	953	925	PRI PVEM	PAN	18.70%
29	NAUCALPAN	58	NAUCALPAN	2641	116	19.14%	64	10.56%	6	0.99%	24	3.96%	30	4.95%	100	16.50%	23	3.80%	32	5.28%	3	0.50%	208	34.32%	0	0.00%	24	3.96%	630	606	PRI PVEM	PAN	15.18%
29	NAUCALPAN	58	NAUCALPAN	2642	168	22.52%	97	13.00%	17	2.28%	24	3.22%	36	4.83%	102	13.67%	19	2.55%	43	5.76%	3	0.40%	236	31.64%	1	0.13%	24	3.22%	770	746	PRI PVEM	PAN	9.12%
29	NAUCALPAN	58	NAUCALPAN	2643	204	33.33%	52	8.50%	20	3.27%	12	1.96%	16	2.61%	79	12.91%	10	1.63%	31	5.07%	2	0.33%	186	30.39%	0	0.00%	32	5.23%	644	612	PAN	PRI PVEM	2.94%
29	NAUCALPAN	58	NAUCALPAN	2644	154	26.24%	41	6.98%	13	2.21%	17	2.90%	20	3.41%	93	15.84%	20	3.41%	40	6.81%	3	0.51%	186	31.69%	0	0.00%	26	4.43%	613	587	PRI PVEM	PAN	5.45%
29	NAUCALPAN	58	NAUCALPAN	2645	135	20.18%	61	9.12%	21	3.14%	15	2.24%	28	4.19%	104	15.55%	16	2.39%	32	4.78%	4	0.60%	252	37.67%	1	0.15%	25	3.74%	694	669	PRI PVEM	PAN	17.49%
29	NAUCALPAN	58	NAUCALPAN	2646	130	19.12%	38	5.59%	18	2.65%	16	2.35%	25	3.68%	94	13.82%	23	3.38%	39	5.74%	2	0.29%	295	43.38%	0	0.00%	42	6.18%	722	680	PRI PVEM	PAN	24.26%
29	NAUCALPAN	58	NAUCALPAN	2647	198	24.41%	48	5.92%	20	2.47%	39	4.81%	22	2.71%	83	10.23%	29	3.58%	46	5.67%	5	0.62%	320	39.46%	1	0.12%	37	4.56%	848	811	PRI PVEM	PAN	15.04%
29	NAUCALPAN	58	NAUCALPAN	2648	143	20.28%	60	8.51%	21	2.98%	21	2.98%	26	3.69%	89	12.62%	23	3.26%	33	4.68%	6	0.85%	283	40.14%	0	0.00%	40	5.67%	745	705	PRI PVEM	PAN	19.86%
29	NAUCALPAN	58	NAUCALPAN	2649	226	22.76%	63	6.34%	16	1.61%	25	2.52%	41	4.13%	168	16.92%	29	2.92%	54	5.44%	5	0.50%	366	36.86%	0	0.00%	47	4.73%	1040	993	PRI PVEM	PAN	14.10%
29	NAUCALPAN	58	NAUCALPAN	2650	247	19.59%	57	4.52%	21	1.67%	57	4.52%	44	3.49%	214	16.97%	35	2.78%	78	6.19%	7	0.56%	498	39.49%	3	0.24%	61	4.84%	1322	1261	PRI PVEM	PAN	19.90%
29	NAUCALPAN	58	NAUCALPAN	2651	156	21.05%	53	7.15%	18	2.43%	33	4.45%	27	3.64%	103	13.90%	15	2.02%	48	6.48%	4	0.54%	284	38.33%	0	0.00%	36	4.86%	777	741	PRI PVEM	PAN	17.27%
29	NAUCALPAN	58	NAUCALPAN	2652	131	20.22%	47	7.25%	9	1.39%	21	3.24%	14	2.16%	79	12.19%	30	4.63%	36	5.56%	4	0.62%	277	42.75%	0	0.00%	40	6.17%	688	648	PRI PVEM	PAN	22.53%
29	NAUCALPAN	58	NAUCALPAN	2653	154	20.70%	59	7.93%	19	2.55%	27	3.63%	22	2.96%	112	15.05%	24	3.23%	34	4.57%	6	0.81%	287	38.58%	0	0.00%	37	4.97%	781	744	PRI PVEM	PAN	17.88%
29	NAUCALPAN	58	NAUCALPAN	2654	191	24.74%	59	7.64%	17	2.20%	28	3.63%	29	3.76%	104	13.47%	19	2.46%	26	3.37%	3	0.39%	296	38.34%	0	0.00%	30	3.89%	802	772	PRI PVEM	PAN	13.60%
29	NAUCALPAN	58	NAUCALPAN	2655	127	18.76%	45	6.65%	12	1.77%	22	3.25%	22	3.25%	97	14.33%	25	3.69%	41	6.06%	6	0.89%	280	41.36%	0	0.00%	35	5.17%	712	677	PRI PVEM	PAN	22.60%
29	NAUCALPAN	58	NAUCALPAN	2656	188	21.53%	47	5.38%	19	2.18%	26	2.98%	30	3.44%	167	19.13%	29	3.32%	41	4.70%	7	0.80%	314	35.97%	5	0.57%	47	5.38%	920	873	PRI PVEM	PAN	14.43%
29	NAUCALPAN	58	NAUCALPAN	2657	132	17.53%	60	7.97%	11	1.46%	34	4.52%	31	4.12%	112	14.87%	18	2.39%	48	6.37%	0	0.00%	305	40.50%	2	0.27%	33	4.38%	786	753	PRI PVEM	PAN	22.97%
29	NAUCALPAN	58	NAUCALPAN	2658	201	23.26%	64	7.41%	17	1.97%	38	4.40%	27	3.13%	124	14.35%	20	2.31%	48	5.56%	2	0.23%	320	37.04%	3	0.35%	48	5.56%	912	864	PRI PVEM	PAN	13.77%
29	NAUCALPAN	58	NAUCALPAN	2659	87	17.19%	40	7.91%	5	0.99%	9	1.78%	14	2.77%	81	16.01%	11	2.17%	27	5.34%	0	0.00%	232	45.85%	0	0.00%	30	5.93%	536	506	PRI PVEM	PAN	28.66%
29	NAUCALPAN	58	NAUCALPAN	2660	69	17.25%	19	4.75%	11	2.75%	5	1.25%	13	3.25%	73	18.25%	9	2.25%	27	6.75%	2	0.50%	172	43.00%	0	0.00%	29	7.25%	429	400	PRI PVEM	MORENA	24.75%
29	NAUCALPAN	58	NAUCALPAN	2661	169	21.64%	75	9.60%	19	2.43%	26	3.33%	38	4.87%	121	15.49%	21	2.69%	44	5.63%	4	0.51%	263	33.67%	1	0.13%	39	4.99%	820	781	PRI PVEM	PAN	12.04%
29	NAUCALPAN	58	NAUCALPAN	2662	201	22.87%	71	8.08%	14	1.59%	32	3.64%	27	3.07%	145	16.50%	28	3.19%	51	5.80%	5	0.57%	304	34.58%	1	0.11%	47	5.35%	926	879	PRI PVEM	PAN	11.72%
29	NAUCALPAN	58	NAUCALPAN	2663	125	24.70%	44	8.70%	7	1.38%	16	3.16%	14	2.77%	81	16.01%	15	2.96%	27	5.34%	1	0.20%	176	34.78%	0	0.00%	32	6.32%	538	506	PRI PVEM	PAN	10.08%
29	NAUCALPAN	58	NAUCALPAN	2664	110	17.27%	31	4.87%	16	2.51%	22	3.45%	27	4.24%	82	12.87%	12	1.88%	29	4.55%	3	0.47%	305	47.88%	0	0.00%	36	5.65%	673	637	PRI PVEM	PAN	30.61%
29	NAUCALPAN	58	NAUCALPAN	2665	143	23.56%	40	6.59%	12	1.98%	21	3.46%	23	3.79%	58	9.56%	21	3.46%	37	6.10%	2	0.33%	247	40.69%	3	0.49%	28	4.61%	635	607	PRI PVEM	PAN	17.13%
29	NAUCALPAN	58	NAUCALPAN	2666	132	20.92%	41	6.50%	14	2.22%	13	2.06%	23	3.65%	103	16.32%	27	4.28%	34	5.39%	5	0.79%	238	37.72%	1	0.16%	35	5.55%	666	631	PRI PVEM	PAN	16.80%
29	NAUCALPAN	58	NAUCALPAN	2668	234	31.20%	52	6.93%	17	2.27%	14	1.87%	42	5.60%	82	10.93%	26	3.47%	45	6.00%	6	0.80%	232	30.93%	0	0.00%	52	6.93%	802	750	PAN	PRI PVEM	0.27%

Distrito Local	Cabecera Distrital	Municipio	Cabecera Municipal	Sección	PAN	% PAN	PRD	% PRD	PT	% PT	MC	% MC	NA	% NA	MORENA	% MORENA	PH	% PH	PES	% PES	PFD	% PFD	PRI-PVEM	% PRI-PVEM	NO REGISTRADOS	% NO REGISTRADOS	NULOS	% NULOS	TOTAL	VOTACIÓN VALIDA	PRIMERA FUERZA	SEGUNDA FUERZA	MARGEN DE VICTORIA
29	NAUCALPAN	58	NAUCALPAN	2669	165	21.63%	54	7.08%	17	2.23%	33	4.33%	32	4.19%	108	14.15%	19	2.49%	44	5.77%	6	0.79%	283	37.09%	2	0.26%	42	5.50%	805	763	PRI PVEM	PAN	15.47%
29	NAUCALPAN	58	NAUCALPAN	2670	116	20.42%	61	10.74%	10	1.76%	13	2.29%	28	4.93%	71	12.50%	24	4.23%	25	4.40%	4	0.70%	215	37.85%	1	0.18%	18	3.17%	586	568	PRI PVEM	PAN	17.43%
29	NAUCALPAN	58	NAUCALPAN	2671	83	18.08%	43	9.37%	4	0.87%	13	2.83%	18	3.92%	67	14.60%	27	5.88%	28	6.10%	3	0.65%	173	37.69%	0	0.00%	24	5.23%	483	459	PRI PVEM	PAN	19.61%
29	NAUCALPAN	58	NAUCALPAN	2672	142	23.01%	52	8.43%	14	2.27%	17	2.76%	18	2.92%	85	13.78%	18	2.92%	45	7.29%	4	0.65%	221	35.82%	1	0.16%	28	4.54%	645	617	PRI PVEM	PAN	12.80%
29	NAUCALPAN	58	NAUCALPAN	2673	120	22.10%	42	7.73%	5	0.92%	14	2.58%	16	2.95%	81	14.92%	12	2.21%	29	5.34%	5	0.92%	217	39.96%	2	0.37%	20	3.68%	563	543	PRI PVEM	PAN	17.86%
29	NAUCALPAN	58	NAUCALPAN	2674	110	20.56%	15	2.80%	10	1.87%	12	2.24%	17	3.18%	80	14.95%	14	2.62%	22	4.11%	2	0.37%	253	47.29%	0	0.00%	51	9.53%	586	535	PRI PVEM	PAN	26.73%
29	NAUCALPAN	58	NAUCALPAN	2675	157	20.00%	74	9.43%	20	2.55%	24	3.06%	42	5.35%	117	14.90%	25	3.18%	72	9.17%	5	0.64%	249	31.72%	0	0.00%	38	4.84%	823	785	PRI PVEM	PAN	11.72%
29	NAUCALPAN	58	NAUCALPAN	2676	187	20.96%	62	6.95%	13	1.46%	40	4.48%	35	3.92%	108	12.11%	22	2.47%	66	7.40%	1	0.11%	356	39.91%	2	0.22%	38	4.26%	930	892	PRI PVEM	PAN	18.95%
29	NAUCALPAN	58	NAUCALPAN	2677	202	23.52%	70	8.15%	13	1.51%	17	1.98%	27	3.14%	87	10.13%	17	1.98%	45	5.24%	5	0.58%	376	43.77%	0	0.00%	49	5.70%	908	859	PRI PVEM	PAN	20.26%
29	NAUCALPAN	58	NAUCALPAN	2678	307	25.56%	91	7.58%	12	1.00%	32	2.66%	52	4.33%	166	13.82%	24	2.00%	70	5.83%	8	0.67%	438	36.47%	1	0.08%	73	6.08%	1274	1201	PRI PVEM	PAN	10.91%
29	NAUCALPAN	58	NAUCALPAN	2679	220	26.73%	82	9.96%	13	1.58%	15	1.82%	42	5.10%	68	8.26%	22	2.67%	49	5.95%	8	0.97%	303	36.82%	1	0.12%	32	3.89%	855	823	PRI PVEM	PAN	10.09%
29	NAUCALPAN	58	NAUCALPAN	2680	224	26.45%	73	8.62%	13	1.53%	13	1.53%	32	3.78%	103	12.16%	17	2.01%	36	4.25%	5	0.59%	331	39.08%	0	0.00%	49	5.79%	896	847	PRI PVEM	PAN	12.63%
29	NAUCALPAN	58	NAUCALPAN	2681	359	35.54%	66	6.53%	19	1.88%	22	2.18%	33	3.27%	143	14.16%	19	1.88%	62	6.14%	4	0.40%	282	27.92%	1	0.10%	13	1.29%	1023	1010	PAN	PRI PVEM	7.62%
29	NAUCALPAN	58	NAUCALPAN	2682	223	25.87%	63	7.31%	13	1.51%	24	2.78%	35	4.06%	135	15.66%	19	2.20%	30	3.48%	2	0.23%	317	36.77%	1	0.12%	26	3.02%	888	862	PRI PVEM	PAN	10.90%
29	NAUCALPAN	58	NAUCALPAN	2683	138	22.22%	45	7.25%	6	0.97%	12	1.93%	28	4.51%	63	10.14%	27	4.35%	28	4.51%	3	0.48%	269	43.32%	2	0.32%	44	7.09%	665	621	PRI PVEM	PAN	21.10%
29	NAUCALPAN	58	NAUCALPAN	2684	83	34.02%	11	4.51%	5	2.05%	6	2.46%	12	4.92%	28	11.48%	13	5.33%	14	5.74%	0	0.00%	72	29.51%	0	0.00%	18	7.38%	262	244	PAN	PRI PVEM	4.51%
29	NAUCALPAN	58	NAUCALPAN	2685	105	24.53%	27	6.31%	6	1.40%	12	2.80%	17	3.97%	52	12.15%	9	2.10%	17	3.97%	3	0.70%	180	42.06%	0	0.00%	30	7.01%	458	428	PRI PVEM	PAN	17.52%
29	NAUCALPAN	58	NAUCALPAN	2686	289	31.65%	55	6.02%	17	1.86%	33	3.61%	37	4.05%	114	12.49%	36	3.94%	68	7.45%	9	0.99%	253	27.71%	2	0.22%	69	7.56%	982	913	PAN	PRI PVEM	3.94%
29	NAUCALPAN	58	NAUCALPAN	2687	229	32.21%	52	7.31%	9	1.27%	19	2.67%	25	3.52%	90	12.66%	28	3.94%	34	4.78%	3	0.42%	221	31.08%	1	0.14%	60	8.44%	771	711	PAN	PRI PVEM	1.13%
29	NAUCALPAN	58	NAUCALPAN	2688	134	28.63%	22	4.70%	12	2.56%	13	2.78%	18	3.85%	57	12.18%	19	4.06%	32	6.84%	1	0.21%	160	34.19%	0	0.00%	27	5.77%	495	468	PRI PVEM	PAN	5.56%
29	NAUCALPAN	58	NAUCALPAN	2736	384	56.30%	22	3.23%	5	0.73%	22	3.23%	17	2.49%	72	10.56%	26	3.81%	37	5.43%	4	0.59%	93	13.64%	0	0.00%	52	7.62%	734	682	PAN	PRI PVEM	42.67%
29	NAUCALPAN	58	NAUCALPAN	2737	522	56.68%	20	2.17%	1	0.11%	14	1.52%	22	2.39%	94	10.21%	35	3.80%	50	5.43%	5	0.54%	154	16.72%	4	0.43%	78	8.47%	999	921	PAN	PRI PVEM	39.96%
29	NAUCALPAN	58	NAUCALPAN	2738	291	54.60%	11	2.06%	4	0.75%	8	1.50%	13	2.44%	48	9.01%	14	2.63%	31	5.82%	4	0.75%	109	20.45%	0	0.00%	52	9.76%	585	533	PAN	PRI PVEM	34.15%
29	NAUCALPAN	58	NAUCALPAN	2739	355	58.48%	10	1.65%	5	0.82%	24	3.95%	16	2.64%	65	10.71%	25	4.12%	24	3.95%	4	0.66%	78	12.85%	1	0.16%	43	7.08%	650	607	PAN	PRI PVEM	45.63%
29	NAUCALPAN	58	NAUCALPAN	2740	394	63.65%	18	2.91%	1	0.16%	22	3.55%	13	2.10%	50	8.08%	15	2.42%	26	4.20%	0	0.00%	79	12.76%	1	0.16%	44	7.11%	663	619	PAN	PRI PVEM	50.89%
29	NAUCALPAN	58	NAUCALPAN	2741	481	65.62%	13	1.77%	3	0.41%	15	2.05%	14	1.91%	44	6.00%	16	2.18%	38	5.18%	8	1.09%	97	13.23%	4	0.55%	48	6.55%	781	733	PAN	PRI PVEM	52.39%
29	NAUCALPAN	58	NAUCALPAN	2784	332	62.76%	14	2.65%	3	0.57%	19	3.59%	7	1.32%	44	8.32%	17	3.21%	23	4.35%	2	0.38%	67	12.67%	1	0.19%	34	6.43%	563	529	PAN	PRI PVEM	50.09%
29	NAUCALPAN	58	NAUCALPAN	2785	343	66.09%	10	1.93%	0	0.00%	12	2.31%	9	1.73%	33	6.36%	12	2.31%	17	3.28%	2	0.39%	79	15.22%	2	0.39%	37	7.13%	556	519	PAN	PRI PVEM	50.87%
29	NAUCALPAN	58	NAUCALPAN	2786	301	62.58%	5	1.04%	2	0.42%	9	1.87%	6	1.25%	49	10.19%	15	3.12%	21	4.37%	4	0.83%	67	13.93%	2	0.42%	44	9.15%	525	481	PAN	PRI PVEM	48.65%
29	NAUCALPAN	58	NAUCALPAN	2787	238	60.41%	12	3.05%	4	1.02%	15	3.81%	5	1.27%	32	8.12%	10	2.54%	29	7.36%	4	1.02%	45	11.42%	0	0.00%	37	9.39%	431	394	PAN	PRI PVEM	48.98%
29	NAUCALPAN	58	NAUCALPAN	2788	340	67.06%	5	0.99%	2	0.39%	14	2.76%	13	2.56%	55	10.85%	13	2.56%	15	2.96%	2	0.39%	47	9.27%	1	0.20%	52	10.26%	559	507	PAN	MORENA	56.21%
29	NAUCALPAN	58	NAUCALPAN	2789	158	38.35%	9	2.18%	3	0.73%	14	3.40%	12	2.91%	56	13.59%	19	4.61%	22	5.34%	2	0.49%	117	28.40%	0	0.00%	28	6.80%	440	412	PAN	PRI PVEM	9.95%
29	NAUCALPAN	58	NAUCALPAN	2790	363	65.41%	11	1.98%	3	0.54%	10	1.80%	7	1.26%	45	8.11%	15	2.70%	31	5.59%	3	0.54%	63	11.35%	4	0.72%	49	8.83%	604	555	PAN	PRI PVEM	54.05%
29	NAUCALPAN	58	NAUCALPAN	2814	481	62.31%	24	3.11%	2	0.26%	12	1.55%	10	1.30%	70	9.07%	15	1.94%	28	3.63%	5	0.65%	124	16.06%	1	0.13%	43	5.57%	815	772	PAN	PRI PVEM	46.24%
29	NAUCALPAN	58	NAUCALPAN	2815	470	66.86%	24	3.41%	4	0.57%	19	2.70%	12	1.71%	46	6.54%	22	3.13%	34	4.84%	3	0.43%	67	9.53%	2	0.28%	56	7.97%	759	703	PAN	PRI PVEM	57.33%
29	NAUCALPAN	58	NAUCALPAN	2816	419	62.35%	17	2.53%	9	1.34%	7	1.04%	12	1.79%	53	7.89%	17	2.53%	32	4.76%	5	0.74%	94	13.99%	7	1.04%	49	7.29%	721	672	PAN	PRI PVEM	48.36%
29	NAUCALPAN	58	NAUCALPAN	2817	353	57.59%	16	2.61%	2	0.33%	9	1.47%	15	2.45%	58	9.46%	15	2.45%	20	3.26%	1	0.16%	123	20.07%	1	0.16%	51	8.32%	664	613	PAN	PRI PVEM	37.52%
29	NAUCALPAN	58	NAUCALPAN	2818	232	63.74%	6	1.65%	3	0.82%	5	1.37%	3	0.82%	29	7.97%	8	2.20%	12	3.30%	0	0.00%	63	17.31%	3	0.82%	26	7.14%	390	364	PAN	PRI PVEM	46.43%
29	NAUCALPAN	58	NAUCALPAN	2819	64	14.65%	37	8.47%	8	1.83%	10	2.29%	14	3.20%	83	18.99%	6	1.37%	30	6.86%	2	0.46%	183	41.88%	0	0.00%	27	6.18%	464	437	PRI PVEM	MORENA	22.88%
29	NAUCALPAN	58	NAUCALPAN	2820	113	20.04%	32	5.67%	10	1.77%	10	1.77%	21	3.72%	81	14.36%	19	3.37%	28	4.96%	4	0.71%	246	43.62%	0	0.00%	29	5.14%	593	564	PRI PVEM	PAN	23.58%
29	NAUCALPAN	58	NAUCALPAN	2821	102	24.46%	21	5.04%	8	1.92%	12	2.88%	14	3.36%	62	14.87%	15	3.60%	34	8.15%	0	0.00%	149	35.73%	0	0.00%	13	3.12%	430	417	PRI PVEM	PAN	11.27%
29	NAUCALPAN	58	NAUCALPAN	2822	55	14.71%	22	5.88%	15	4.01%	3	0.80%	14	3.74%	82	21.93%	15	4.01%	31	8.29%	2	0.53%	135	36.10%	0	0.00%	17	4.55%	391	374	PRI PVEM	MORENA	14.17%
29	NAUCALPAN	58	NAUCALPAN	2823	94	20.66%	16	3.52%	12	2.64%	5	1.10%	18	3.96%	62	13.63%	17	3.74%	24	5.27%	4	0.88%	202	44.40%	1	0.22%	17	3.74%	472	455	PRI PVEM	PAN	23.74%
29	NAUCALPAN	58	NAUCALPAN	2824	100	21.28%	21	4.47%	7	1.49%	12	2.55%	22	4.68%	96	20.43%	15	3.19%	28	5.96%	4	0.85%	163	34.68%	2	0.43%	23	4.89%	493	470	PRI PVEM	PAN	13.40%
29	NAUCALPAN	58	NAUCALPAN	2825	317	58.81%	9	1.67%	0	0.00%	11	2.04%	10	1.86%	47	8.72%	6	1.11%	37	6.86%	2	0.37%	98	18.18%	2	0.37%	44	8.16%	583	539	PAN	PRI PVEM	40.63%
29	NAUCALPAN	58	NAUCALPAN	2826	447	65.16%	13	1.90%	5	0.73%	23	3.35%	13	1.90%	50	7.29%	15	2.19%	40	5.83%	2	0.29%	77	11.22%	1	0.15%	60	8.75%	746	686	PAN	PRI PVEM	53.94%
29	NAUCALPAN	58	NAUCALPAN	2827	390	63.52%	22	3.58%	4	0.65%	13	2.12%	8	1.30%	63	10.26%	16	2.61%	21	3.42%	3	0.49%	72	11.73%	2	0.33%	55	8.96%	669	614	PAN	PRI PVEM	51.79%
29	NAUCALPAN	58	NAUCALPAN	2828	275	59.01%	13	2.79%	2	0.43%	14	3.00%	12	2.58%	47	10.09%	17	3.65%	26	5.58%	2	0.43%	57	12.23%	1	0.21%	17	3.65%	483	466	PAN	PRI PVEM	46.78%
29	NAUCALPAN	58	NAUCALPAN	2829	280	64.37%	11	2.53%	0	0.00%	6	1.38%	11	2.53%	33	7.59%	14	3.22%	23	5.29%	1	0.23%	54	12.41%	2	0.46%	36	8.28%	471	435	PAN	PRI PVEM	51.95%
29	NAUCALPAN	58	NAUCALPAN	2842	147	51.94%	12	4.24%	3	1.06%	4	1.41%	9	3.18%	25	8.83%	13	4.59%	8	2.83%	1	0.35%	61	21.55%	0	0.00%	41	14.49%	324	283	PAN	PRI PVEM	30.39%
29	NAUCALPAN	58	NAUCALPAN	2843	74	35.24%	5	2.38%	5	2.38%	5	2.38%	11	5.24%	21	10.00%	7	3.33%	17	8.10%	1	0.48%	62	29.52%	2	0.95%	13	6.19%	223	210	PAN	PRI PVEM	5.71%
29	NAUCALPAN	58	NAUCALPAN	2844	122	34.27%	18	5.06%	1	0.28%	14	3.93%	19	5.34%	41	11.52%	11	3.09%	18	5.06%	1	0.28%	111	31.18%	0	0.00%	20	5.62%	376	356	PAN	PRI PVEM	3.09%
29	NAUCALPAN	58	NAUCALPAN	2845	98	28.32%	8	2.31%	5	1.45%	9	2.60%	14	4.05%	28	8.09%	16	4.62%	26	7.51%	5	1.45%	136	39.31%	1	0.29%	18	5.20%	364	346	PRI PVEM	PAN	10.98%
29	NAUCALPAN	58	NAUCALPAN	2846	232	34.47%	35	5.20%	9	1.34%	13	1.93%	18	2.67%	84	12.48%	14	2.08%	58	8.62%	6	0.89%	203	30.16%	1	0.15%	46	6.84%	719	673	PAN	PRI PVEM	4.31%
29	NAUCALPAN	58	NAUCALPAN	2847	157	46.18%	10	2.94%	3	0.88%	4	1.18%	5	1.47%	60	17.65%	12	3.53%	30	8.82%	2	0.59%	57	16.76%	0	0.00%	41	12.06%	381	340	PAN	MORENA	28.53%
29	NAUCALPAN	58	NAUCALPAN	2848	107	41.00%	12	4.60%	1	0.38%	6	2.30%	7	2.68%	20	7.66%	13	4.98%	16	6.13%	1	0.38%	77	29.50%	1	0.38%	25	9.58%	286	261	PAN	PRI PVEM	11.49%
29	NAUCALPAN	58	NAUCALPAN	2849	114	37.75%	9	2.98%	1	0.33%	9	2.98%	5	1.66%	52	17.22%	11	3.64%	26	8.61%	1	0.33%	68	22.52%	6	1.99%	18	5.96%	320	302	PAN	PRI PVEM	15.23%
29	NAUCALPAN	58	NAUCALPAN	2850	171	42.86%	13	3.26%	3	0.75%	10	2.51%	15	3.76%	70	17.54%	14	3.51%	31	7.77%	1	0.25%	68	17.04%	3	0.75%	20	5.01%	419	399	PAN	MORENA	25.31%
29	NAUCALPAN	58	NAUCALPAN	2851	200	44.44%	11	2.44%	1	0.22%	11	2.44%	10	2.22%	69	15.33%	13	2.89%	38	8.44%	1	0.22%	94	20.89%	2	0.44%	39	8.67%	489	450	PAN	PRI PVEM	23.56%
29	NAUCALPAN	58	NAUCALPAN	2852	148	40.66%	11	3.02%	4	1.10%	8	2.20%	11	3.02%	52	14.29%	14	3.85%	30	8.24%	2	0.55%	81	22.25%	3	0.82%	23	6.32%	387	364	PAN	PRI PVEM	18.41%
29	NAUCALPAN	58	NAUCALPAN	2853	79	21.29%	14	3.77%	1	0.27%	14	3.77%	17	4.58%	58	15.63%	9	2.43%	16	4.31%	2	0.54%	161	43.40%	0	0.00%	13	3.50%	384	371	PRI PVEM	PAN	22.10%
29	NAUCALPAN	58	NAUCALPAN	2854	17	24.64%	6	8.70%	0	0.00%	0	0.00%	2	2.90%	9	13.04%	2	2.90%	5	7.25%	0	0.00%	28	40.58%	0	0.00%	1	1.45%	70	69	PRI PVEM	PAN	15.94%
29	NAUCALPAN	58	NAUCALPAN	2855	58	16.02%	26	7.18%	12	3.31%	7	1.93%	16	4.42%	42	11.60%	14	3.87%	17	4.70%	2	0.55%	167	46.13%	1	0.28%	24	6.63%	386	362	PRI PVEM	PAN	30.11%

Distrito Local	Cabecera Distrital	Municipio	Cabecera Municipal	Sección	PAN	% PAN	PRD	% PRD	PT	% PT	MC	% MC	NA	% NA	MORENA	% MORENA	PH	% PH	PES	% PES	PFD	% PFD	PRI-PVEM	% PRI-PVEM	NO REGISTRADOS	% NO REGISTRADOS	NULOS	% NULOS	TOTAL	VOTACIÓN VALIDA	PRIMERA FUERZA	SEGUNDA FUERZA	MARGEN DE VICTORIA
29	NAUCALPAN	58	NAUCALPAN	2856	132	22.76%	27	4.66%	4	0.69%	20	3.45%	23	3.97%	65	11.21%	16	2.76%	36	6.21%	2	0.34%	255	43.97%	0	0.00%	26	4.48%	606	580	PRI PVEM	PAN	21.21%
29	NAUCALPAN	58	NAUCALPAN	2857	40	15.56%	7	2.72%	5	1.95%	12	4.67%	8	3.11%	64	24.90%	7	2.72%	14	5.45%	0	0.00%	100	38.91%	0	0.00%	15	5.84%	272	257	PRI PVEM	MORENA	14.01%
29	NAUCALPAN	58	NAUCALPAN	2858	35	17.95%	12	6.15%	2	1.03%	3	1.54%	2	1.03%	34	17.44%	5	2.56%	12	6.15%	1	0.51%	89	45.64%	0	0.00%	18	9.23%	213	195	PRI PVEM	PAN	27.69%
29	NAUCALPAN	58	NAUCALPAN	2859	62	24.22%	15	5.86%	8	3.13%	3	1.17%	8	3.13%	48	18.75%	6	2.34%	16	6.25%	1	0.39%	89	34.77%	0	0.00%	9	3.52%	265	256	PRI PVEM	PAN	10.55%
29	NAUCALPAN	58	NAUCALPAN	2860	36	15.32%	14	5.96%	5	2.13%	3	1.28%	7	2.98%	30	12.77%	8	3.40%	13	5.53%	0	0.00%	119	50.64%	0	0.00%	5	2.13%	240	235	PRI PVEM	PAN	35.32%
29	NAUCALPAN	58	NAUCALPAN	2861	32	16.93%	12	6.35%	1	0.53%	4	2.12%	3	1.59%	25	13.23%	3	1.59%	10	5.29%	0	0.00%	99	52.38%	0	0.00%	10	5.29%	199	189	PRI PVEM	PAN	35.45%
29	NAUCALPAN	58	NAUCALPAN	2862	50	28.25%	6	3.39%	3	1.69%	7	3.95%	4	2.26%	17	9.60%	1	0.56%	7	3.95%	3	1.69%	79	44.63%	0	0.00%	11	6.21%	188	177	PRI PVEM	PAN	16.38%
29	NAUCALPAN	58	NAUCALPAN	2863	48	12.31%	21	5.38%	3	0.77%	15	3.85%	16	4.10%	41	10.51%	11	2.82%	23	5.90%	4	1.03%	208	53.33%	0	0.00%	22	5.64%	412	390	PRI PVEM	PAN	41.03%
29	NAUCALPAN	58	NAUCALPAN	2864	81	24.47%	12	3.63%	1	0.30%	11	3.32%	11	3.32%	48	14.50%	12	3.63%	22	6.65%	0	0.00%	133	40.18%	0	0.00%	21	6.34%	352	331	PRI PVEM	PAN	15.71%
29	NAUCALPAN	58	NAUCALPAN	2865	85	24.93%	14	4.11%	6	1.76%	7	2.05%	9	2.64%	50	14.66%	8	2.35%	22	6.45%	2	0.59%	138	40.47%	0	0.00%	22	6.45%	363	341	PRI PVEM	PAN	15.54%
29	NAUCALPAN	58	NAUCALPAN	2866	78	17.26%	24	5.31%	8	1.77%	16	3.54%	12	2.65%	74	16.37%	12	2.65%	31	6.86%	5	1.11%	192	42.48%	0	0.00%	24	5.31%	476	452	PRI PVEM	PAN	25.22%
29	NAUCALPAN	58	NAUCALPAN	2867	94	20.84%	14	3.10%	19	4.21%	11	2.44%	23	5.10%	63	13.97%	14	3.10%	28	6.21%	2	0.44%	180	39.91%	3	0.67%	19	4.21%	470	451	PRI PVEM	PAN	19.07%
29	NAUCALPAN	58	NAUCALPAN	2868	72	31.30%	20	8.70%	4	1.74%	5	2.17%	5	2.17%	34	14.78%	7	3.04%	13	5.65%	2	0.87%	67	29.13%	1	0.43%	8	3.48%	238	230	PAN	PRI PVEM	2.17%
29	NAUCALPAN	58	NAUCALPAN	2869	104	27.37%	19	5.00%	7	1.84%	13	3.42%	12	3.16%	53	13.95%	16	4.21%	28	7.37%	1	0.26%	126	33.16%	1	0.26%	11	2.89%	391	380	PRI PVEM	PAN	5.79%
29	NAUCALPAN	58	NAUCALPAN	2870	96	30.57%	12	3.82%	5	1.59%	9	2.87%	5	1.59%	23	7.32%	13	4.14%	13	4.14%	3	0.96%	133	42.36%	2	0.64%	9	2.87%	323	314	PRI PVEM	PAN	11.78%
29	NAUCALPAN	58	NAUCALPAN	2871	54	25.00%	9	4.17%	7	3.24%	8	3.70%	5	2.31%	28	12.96%	15	6.94%	10	4.63%	4	1.85%	74	34.26%	2	0.93%	6	2.78%	222	216	PRI PVEM	PAN	9.26%
29	NAUCALPAN	58	NAUCALPAN	2872	163	32.53%	67	13.37%	7	1.40%	25	4.99%	20	3.99%	58	11.58%	11	2.20%	29	5.79%	2	0.40%	119	23.75%	0	0.00%	35	6.99%	536	501	PAN	PRI PVEM	8.78%
29	NAUCALPAN	58	NAUCALPAN	2873	160	43.60%	16	4.36%	6	1.63%	17	4.63%	12	3.27%	34	9.26%	12	3.27%	23	6.27%	3	0.82%	80	21.80%	4	1.09%	30	8.17%	397	367	PAN	PRI PVEM	21.80%
29	NAUCALPAN	58	NAUCALPAN	2874	123	27.70%	20	4.50%	4	0.90%	15	3.38%	17	3.83%	55	12.39%	18	4.05%	52	11.71%	1	0.23%	137	30.86%	2	0.45%	27	6.08%	471	444	PRI PVEM	PAN	3.15%
29	NAUCALPAN	58	NAUCALPAN	2875	61	17.94%	41	12.06%	3	0.88%	10	2.94%	8	2.35%	41	12.06%	11	3.24%	24	7.06%	1	0.29%	140	41.18%	0	0.00%	17	5.00%	357	340	PRI PVEM	PAN	23.24%
29	NAUCALPAN	58	NAUCALPAN	2876	33	25.68%	16	10.81%	1	0.68%	5	3.38%	6	4.05%	19	12.84%	6	4.05%	7	4.73%	2	1.35%	48	32.43%	0	0.00%	17	11.49%	165	148	PRI PVEM	PAN	6.76%
29	NAUCALPAN	58	NAUCALPAN	2877	104	31.23%	20	6.01%	2	0.60%	9	2.70%	13	3.90%	48	14.41%	8	2.40%	28	8.41%	0	0.00%	100	30.03%	1	0.30%	18	5.41%	351	333	PAN	PRI PVEM	1.20%
29	NAUCALPAN	58	NAUCALPAN	2878	163	33.40%	34	6.97%	5	1.02%	21	4.30%	16	3.28%	45	9.22%	21	4.30%	23	4.71%	3	0.61%	157	32.17%	0	0.00%	32	6.56%	520	488	PAN	PRI PVEM	1.23%
29	NAUCALPAN	58	NAUCALPAN	2879	69	24.30%	24	8.45%	2	0.70%	8	2.82%	12	4.23%	31	10.92%	6	2.11%	23	8.10%	3	1.06%	106	37.32%	0	0.00%	19	6.69%	303	284	PRI PVEM	PAN	13.03%
29	NAUCALPAN	58	NAUCALPAN	2880	146	23.60%	46	7.59%	11	1.82%	28	4.62%	23	3.80%	62	10.23%	18	2.97%	37	6.11%	0	0.00%	238	39.27%	0	0.00%	44	7.26%	650	606	PRI PVEM	PAN	15.68%
29	NAUCALPAN	58	NAUCALPAN	2881	66	22.68%	20	6.87%	0	0.00%	6	2.06%	11	3.78%	40	13.75%	7	2.41%	18	6.19%	1	0.34%	121	41.58%	1	0.34%	12	4.12%	303	291	PRI PVEM	PAN	18.90%
29	NAUCALPAN	58	NAUCALPAN	2882	119	45.59%	9	3.45%	1	0.38%	6	2.30%	8	3.07%	20	7.66%	10	3.83%	16	6.13%	0	0.00%	70	26.82%	2	0.77%	20	7.66%	281	261	PAN	PRI PVEM	18.77%
29	NAUCALPAN	58	NAUCALPAN	2883	62	30.10%	6	2.91%	4	1.94%	4	1.94%	11	5.34%	28	13.59%	11	5.34%	11	5.34%	4	1.94%	65	31.55%	0	0.00%	9	4.37%	215	206	PRI PVEM	PAN	1.46%
29	NAUCALPAN	58	NAUCALPAN	2884	35	23.49%	8	5.37%	6	4.03%	4	2.68%	7	4.70%	24	16.11%	7	4.70%	12	8.05%	0	0.00%	46	30.87%	0	0.00%	13	8.72%	162	149	PRI PVEM	PAN	7.38%
29	NAUCALPAN	58	NAUCALPAN	2885	61	19.81%	17	5.52%	5	1.62%	7	2.27%	9	2.92%	58	18.83%	11	3.57%	20	6.49%	1	0.32%	119	38.64%	0	0.00%	15	4.87%	323	308	PRI PVEM	PAN	18.83%
29	NAUCALPAN	58	NAUCALPAN	2886	55	36.42%	4	2.65%	4	2.65%	6	3.97%	7	4.64%	17	11.26%	11	7.28%	4	2.65%	3	1.99%	39	25.83%	1	0.66%	17	11.26%	168	151	PAN	PRI PVEM	10.60%
29	NAUCALPAN	58	NAUCALPAN	2887	66	41.77%	8	5.06%	2	1.27%	10	6.33%	5	3.16%	15	9.49%	5	3.16%	3	1.90%	2	1.27%	42	26.58%	0	0.00%	13	8.23%	171	158	PAN	PRI PVEM	15.19%
29	NAUCALPAN	58	NAUCALPAN	2943	109	28.31%	17	4.42%	12	3.12%	17	4.42%	13	3.38%	74	19.22%	2	0.52%	19	4.94%	1	0.26%	120	31.17%	1	0.26%	18	4.68%	403	385	PRI PVEM	PAN	2.86%
29	NAUCALPAN	58	NAUCALPAN	2944	222	33.53%	67	10.12%	8	1.21%	23	3.47%	30	4.53%	73	11.03%	19	2.87%	13	1.96%	3	0.45%	202	30.51%	2	0.30%	26	3.93%	688	662	PAN	PRI PVEM	3.02%
29	NAUCALPAN	58	NAUCALPAN	2945	137	24.51%	49	8.77%	5	0.89%	20	3.58%	20	3.58%	54	9.66%	14	2.50%	29	5.19%	1	0.18%	230	41.14%	0	0.00%	20	3.58%	579	559	PRI PVEM	PAN	16.64%
29	NAUCALPAN	58	NAUCALPAN	2946	134	32.84%	22	5.39%	7	1.72%	15	3.68%	8	1.96%	51	12.50%	9	2.21%	34	8.33%	4	0.98%	122	29.90%	2	0.49%	22	5.39%	430	408	PAN	PRI PVEM	2.94%
29	NAUCALPAN	58	NAUCALPAN	2947	123	31.46%	20	5.12%	5	1.28%	9	2.30%	16	4.09%	60	15.35%	14	3.58%	31	7.93%	8	2.05%	104	26.60%	1	0.26%	18	4.60%	409	391	PAN	PRI PVEM	4.86%
29	NAUCALPAN	58	NAUCALPAN	2948	112	26.92%	22	5.29%	9	2.16%	16	3.85%	9	2.16%	82	19.71%	14	3.37%	30	7.21%	3	0.72%	119	28.61%	0	0.00%	24	5.77%	440	416	PRI PVEM	PAN	1.68%
29	NAUCALPAN	58	NAUCALPAN	2949	150	17.36%	63	7.29%	17	1.97%	22	2.55%	27	3.13%	112	12.96%	26	3.01%	52	6.02%	2	0.23%	393	45.49%	0	0.00%	10	1.16%	874	864	PRI PVEM	PAN	28.13%
29	NAUCALPAN	58	NAUCALPAN	2950	143	28.68%	39	7.56%	20	3.88%	10	1.94%	17	3.29%	66	12.79%	7	1.36%	29	5.62%	3	0.58%	176	34.11%	1	0.19%	30	5.81%	546	516	PRI PVEM	PAN	5.43%
29	NAUCALPAN	58	NAUCALPAN	2951	176	26.95%	66	10.11%	16	2.45%	26	3.98%	20	3.06%	53	8.12%	14	2.14%	26	3.98%	2	0.31%	254	38.90%	0	0.00%	39	5.97%	692	653	PRI PVEM	PAN	11.94%
29	NAUCALPAN	58	NAUCALPAN	2952	145	24.96%	56	9.64%	11	1.89%	10	1.72%	15	2.58%	92	15.83%	17	2.93%	22	3.79%	3	0.52%	210	36.14%	0	0.00%	36	6.20%	617	581	PRI PVEM	PAN	11.19%
29	NAUCALPAN	58	NAUCALPAN	2953	197	24.50%	91	11.32%	14	1.74%	26	3.23%	27	3.36%	144	17.91%	18	2.24%	29	3.61%	4	0.50%	254	31.59%	0	0.00%	38	4.73%	842	804	PRI PVEM	PAN	7.09%
29	NAUCALPAN	58	NAUCALPAN	2954	110	19.10%	40	6.94%	15	2.60%	23	3.99%	12	2.08%	109	18.92%	14	2.43%	26	4.51%	2	0.35%	224	38.89%	1	0.17%	52	9.03%	628	576	PRI PVEM	PAN	19.79%
29	NAUCALPAN	58	NAUCALPAN	2955	77	14.98%	27	5.25%	23	4.47%	17	3.31%	24	4.67%	104	20.23%	20	3.89%	26	5.06%	0	0.00%	195	37.94%	1	0.19%	17	3.31%	531	514	PRI PVEM	MORENA	17.70%
29	NAUCALPAN	58	NAUCALPAN	2956	120	21.66%	46	8.30%	12	2.17%	26	4.69%	25	4.51%	88	15.88%	18	3.25%	25	4.51%	2	0.36%	192	34.66%	0	0.00%	42	7.58%	596	554	PRI PVEM	PAN	13.00%
29	NAUCALPAN	58	NAUCALPAN	2957	127	22.76%	50	8.96%	6	1.08%	25	4.48%	8	1.43%	67	12.01%	50	8.96%	38	6.81%	6	1.08%	181	32.44%	0	0.00%	22	3.94%	580	558	PRI PVEM	PAN	9.68%
29	NAUCALPAN	58	NAUCALPAN	2958	195	22.34%	56	6.41%	14	1.60%	28	3.21%	24	2.75%	167	19.13%	34	3.89%	44	5.04%	3	0.34%	308	35.28%	0	0.00%	35	4.01%	908	873	PRI PVEM	PAN	12.94%
29	NAUCALPAN	58	NAUCALPAN	2959	194	24.62%	47	5.96%	23	2.92%	40	5.08%	28	3.55%	144	18.27%	26	3.30%	43	5.46%	4	0.51%	238	30.20%	1	0.13%	43	5.46%	831	788	PRI PVEM	PAN	5.58%
29	NAUCALPAN	58	NAUCALPAN	2960	269	35.03%	64	8.33%	13	1.69%	13	1.69%	29	3.78%	111	14.45%	20	2.60%	41	5.34%	1	0.13%	205	26.69%	2	0.26%	25	3.26%	793	768	PAN	PRI PVEM	8.33%
29	NAUCALPAN	58	NAUCALPAN	2964	149	21.72%	73	10.64%	9	1.31%	20	2.92%	20	2.92%	113	16.47%	25	3.64%	41	5.98%	4	0.58%	231	33.67%	1	0.15%	34	4.96%	720	686	PRI PVEM	PAN	11.95%
29	NAUCALPAN	58	NAUCALPAN	2965	152	28.68%	41	7.74%	16	3.02%	31	5.85%	10	1.89%	53	10.00%	13	2.45%	32	6.04%	3	0.57%	179	33.77%	0	0.00%	22	4.15%	552	530	PRI PVEM	PAN	5.09%
29	NAUCALPAN	58	NAUCALPAN	2966	194	23.72%	49	5.99%	23	2.81%	35	4.28%	26	3.18%	118	14.43%	25	3.06%	45	5.50%	5	0.61%	298	36.43%	0	0.00%	50	6.11%	868	818	PRI PVEM	PAN	12.71%
29	NAUCALPAN	58	NAUCALPAN	2967	170	22.34%	47	6.18%	18	2.37%	25	3.29%	26	3.42%	142	18.66%	24	3.15%	51	6.70%	7	0.92%	250	32.85%	1	0.13%	23	3.02%	784	761	PRI PVEM	PAN	10.51%
29	NAUCALPAN	58	NAUCALPAN	2968	223	27.04%	47	5.55%	17	2.01%	42	4.96%	34	4.01%	160	18.89%	24	2.83%	37	4.37%	2	0.24%	253	29.87%	2	0.24%	52	6.14%	899	847	PRI PVEM	PAN	2.83%
29	NAUCALPAN	58	NAUCALPAN	2969	191	20.60%	58	6.26%	16	1.73%	43	4.64%	50	5.39%	165	17.80%	28	3.02%	47	5.07%	5	0.54%	324	34.95%	0	0.00%	44	4.75%	971	927	PRI PVEM	PAN	14.35%
29	NAUCALPAN	58	NAUCALPAN	2970	109	17.69%	45	7.31%	8	1.30%	33	5.36%	22	3.57%	112	18.18%	11	1.79%	32	5.19%	5	0.81%	238	38.64%	1	0.16%	34	5.52%	650	616	PRI PVEM	MORENA	20.45%
29	NAUCALPAN	58	NAUCALPAN	2971	125	17.58%	64	9.00%	15	2.11%	31	4.36%	33	4.64%	105	14.77%	21	2.95%	50	7.03%	4	0.56%	263	36.99%	0	0.00%	48	6.75%	759	711	PRI PVEM	PAN	19.41%
29	NAUCALPAN	58	NAUCALPAN	2972	137	24.60%	27	4.85%	13	2.33%	20	3.59%	15	2.69%	67	12.03%	8	1.44%	24	4.31%	1	0.18%	242	43.45%	3	0.54%	25	4.49%	582	557	PRI PVEM	PAN	18.85%
29	NAUCALPAN	58	NAUCALPAN	2973	102	19.47%	52	9.92%	7	1.34%	15	2.86%	19	3.63%	87	16.60%	15	2.86%	29	5.53%	5	0.95%	193	36.83%	0	0.00%	22	4.20%	546	524	PRI PVEM	PAN	17.37%
29	NAUCALPAN	58	NAUCALPAN	2974	88	20.71%	20	4.71%	9	2.12%	12	2.82%	10	2.35%	58	13.65%	8	1.88%	21	4.94%	4	0.94%	195	45.88%	0	0.00%	11	2.59%	436	425	PRI PVEM	PAN	25.18%
29	NAUCALPAN	58	NAUCALPAN	2975	80	16.46%	60	12.35%	12	2.47%	14	2.88%	15	3.09%	72	14.81%	11	2.26%	21	4.32%	1	0.21%	199	40.95%	1	0.21%	25	5.14%	511	486	PRI PVEM	PAN	24.49%

Distrito Local	Cabecera Distrital	Municipio	Cabecera Municipal	Sección	PAN	% PAN	PRD	% PRD	PT	% PT	MC	% MC	NA	% NA	MORENA	% MORENA	PH	% PH	PES	% PES	PFD	% PFD	PRI-PVEM	% PRI-PVEM	NO REGISTRADOS	% NO REGISTRADOS	NULOS	% NULOS	TOTAL	VOTACIÓN VALIDA	PRIMERA FUERZA	SEGUNDA FUERZA	MARGEN DE VICTORIA
29	NAUCALPAN	58	NAUCALPAN	2976	102	16.53%	74	11.99%	12	1.94%	19	3.08%	21	3.40%	79	12.80%	15	2.43%	39	6.32%	4	0.65%	252	40.84%	0	0.00%	27	4.38%	644	617	PRI PVEM	PAN	24.31%
29	NAUCALPAN	58	NAUCALPAN	2977	101	17.88%	43	7.61%	8	1.42%	19	3.36%	19	3.36%	117	20.71%	10	1.77%	29	5.13%	2	0.35%	215	38.05%	2	0.35%	31	5.49%	596	565	PRI PVEM	MORENA	17.35%
29	NAUCALPAN	58	NAUCALPAN	2978	255	22.75%	90	8.03%	22	1.96%	51	4.55%	61	5.44%	219	19.54%	45	4.01%	65	5.80%	3	0.27%	309	27.56%	1	0.09%	52	4.64%	1173	1121	PRI PVEM	PAN	4.82%
29	NAUCALPAN	58	NAUCALPAN	2979	164	24.01%	45	6.59%	5	0.73%	20	2.93%	20	2.93%	118	17.28%	16	2.34%	35	5.12%	0	0.00%	258	37.77%	2	0.29%	23	3.37%	706	683	PRI PVEM	PAN	13.76%
29	NAUCALPAN	58	NAUCALPAN	2980	192	26.34%	37	5.08%	25	3.43%	22	3.02%	36	4.94%	82	11.25%	21	2.88%	33	4.53%	0	0.00%	281	38.55%	0	0.00%	29	3.98%	758	729	PRI PVEM	PAN	12.21%
29	NAUCALPAN	58	NAUCALPAN	2981	146	25.13%	32	5.51%	15	2.58%	22	3.79%	24	4.13%	59	10.15%	25	4.30%	45	7.75%	5	0.86%	207	35.63%	1	0.17%	24	4.13%	605	581	PRI PVEM	PAN	10.50%
29	NAUCALPAN	58	NAUCALPAN	2982	92	30.87%	16	5.37%	11	3.69%	11	3.69%	9	3.02%	44	14.77%	8	2.68%	13	4.36%	3	1.01%	91	30.54%	0	0.00%	7	2.35%	305	298	PAN	PRI PVEM	0.34%
29	NAUCALPAN	58	NAUCALPAN	2983	129	26.27%	22	4.48%	16	3.26%	16	3.26%	17	3.46%	60	12.22%	19	3.87%	34	6.92%	1	0.20%	175	35.64%	2	0.41%	22	4.48%	513	491	PRI PVEM	PAN	9.37%
29	NAUCALPAN	58	NAUCALPAN	2984	114	28.93%	30	7.61%	6	1.52%	9	2.28%	19	4.82%	48	12.18%	23	5.84%	29	7.36%	0	0.00%	115	29.19%	1	0.25%	22	5.58%	416	394	PRI PVEM	PAN	0.25%
29	NAUCALPAN	58	NAUCALPAN	2985	119	24.69%	21	4.36%	5	1.04%	13	2.70%	18	3.73%	69	14.32%	13	2.70%	31	6.43%	6	1.24%	187	38.80%	0	0.00%	24	4.98%	506	482	PRI PVEM	PAN	14.11%
29	NAUCALPAN	58	NAUCALPAN	2986	142	25.27%	30	5.34%	15	2.67%	27	4.80%	19	3.38%	85	15.12%	24	4.27%	37	6.58%	5	0.89%	178	31.67%	0	0.00%	25	4.45%	587	562	PRI PVEM	PAN	6.41%
29	NAUCALPAN	58	NAUCALPAN	2987	178	29.62%	37	6.16%	8	1.33%	9	1.50%	23	3.83%	77	12.81%	18	3.00%	32	5.32%	3	0.50%	199	33.11%	17	2.83%	5	0.83%	606	601	PRI PVEM	PAN	3.49%
29	NAUCALPAN	58	NAUCALPAN	2988	141	27.06%	26	4.99%	10	1.92%	12	2.30%	23	4.41%	58	11.13%	11	2.11%	26	4.99%	1	0.19%	212	40.69%	1	0.19%	21	4.03%	542	521	PRI PVEM	PAN	13.63%
29	NAUCALPAN	58	NAUCALPAN	2989	193	24.25%	61	7.66%	14	1.76%	31	3.89%	48	6.03%	90	11.31%	28	3.52%	55	6.91%	6	0.75%	270	33.92%	0	0.00%	44	5.53%	840	796	PRI PVEM	PAN	9.67%
29	NAUCALPAN	58	NAUCALPAN	2990	104	18.41%	48	8.50%	9	1.59%	13	2.30%	25	4.42%	70	12.39%	19	3.36%	22	3.89%	4	0.71%	251	44.42%	0	0.00%	17	3.01%	582	565	PRI PVEM	PAN	26.02%
29	NAUCALPAN	58	NAUCALPAN	2991	67	16.30%	55	13.38%	5	1.22%	16	3.89%	10	2.43%	71	17.27%	18	4.38%	26	6.33%	2	0.49%	141	34.31%	0	0.00%	30	7.30%	441	411	PRI PVEM	MORENA	17.03%
29	NAUCALPAN	58	NAUCALPAN	2992	112	15.34%	50	6.85%	12	1.64%	28	3.84%	26	3.56%	113	15.46%	21	2.88%	44	6.03%	1	0.14%	323	44.25%	0	0.00%	36	4.93%	766	730	PRI PVEM	MORENA	28.77%
29	NAUCALPAN	58	NAUCALPAN	2993	73	20.11%	31	8.54%	4	1.10%	8	2.20%	16	4.41%	61	16.80%	6	1.65%	16	4.41%	0	0.00%	148	40.77%	0	0.00%	20	5.51%	383	363	PRI PVEM	PAN	20.66%
29	NAUCALPAN	58	NAUCALPAN	2994	178	24.59%	55	7.60%	12	1.66%	18	2.49%	18	2.49%	78	10.77%	21	2.90%	19	2.62%	6	0.83%	319	44.06%	0	0.00%	47	6.49%	771	724	PRI PVEM	PAN	19.48%
29	NAUCALPAN	58	NAUCALPAN	2995	242	29.05%	47	5.64%	16	1.92%	44	5.28%	35	4.20%	154	18.49%	17	2.04%	53	6.36%	7	0.84%	217	26.05%	1	0.12%	35	4.20%	868	833	PAN	PRI PVEM	3.00%
29	NAUCALPAN	58	NAUCALPAN	2996	154	21.54%	30	4.20%	9	1.26%	54	7.55%	27	3.78%	161	22.52%	23	3.22%	55	7.69%	2	0.28%	197	27.55%	3	0.42%	34	4.76%	749	715	PRI PVEM	MORENA	5.03%
29	NAUCALPAN	58	NAUCALPAN	2997	127	20.65%	36	5.85%	17	2.76%	28	4.55%	25	4.07%	96	15.61%	19	3.09%	32	5.20%	2	0.33%	232	37.72%	1	0.16%	22	3.58%	637	615	PRI PVEM	PAN	17.07%
29	NAUCALPAN	58	NAUCALPAN	2998	97	15.02%	68	10.53%	14	2.17%	42	6.50%	21	3.25%	89	13.78%	28	4.33%	27	4.18%	5	0.77%	255	39.47%	0	0.00%	21	3.25%	667	646	PRI PVEM	PAN	24.46%
29	NAUCALPAN	58	NAUCALPAN	2999	359	27.94%	81	6.30%	14	1.09%	51	3.97%	44	3.42%	189	14.71%	45	3.50%	71	5.53%	7	0.54%	424	33.00%	0	0.00%	46	3.58%	1331	1285	PRI PVEM	PAN	5.06%
29	NAUCALPAN	58	NAUCALPAN	3001	208	30.41%	46	6.73%	8	1.17%	18	2.63%	21	3.07%	83	12.13%	17	2.49%	13	1.90%	6	0.88%	261	38.16%	3	0.44%	34	4.97%	718	684	PRI PVEM	PAN	7.75%
29	NAUCALPAN	58	NAUCALPAN	3002	378	30.36%	70	5.62%	20	1.61%	28	2.25%	36	2.89%	150	12.05%	24	1.93%	44	3.53%	4	0.32%	491	39.44%	0	0.00%	58	4.66%	1303	1245	PRI PVEM	PAN	9.08%
29	NAUCALPAN	58	NAUCALPAN	3004	265	27.10%	50	5.11%	11	1.12%	36	3.68%	25	2.56%	165	16.87%	26	2.66%	54	5.52%	4	0.41%	342	34.97%	0	0.00%	42	4.29%	1020	978	PRI PVEM	PAN	7.87%
29	NAUCALPAN	58	NAUCALPAN	3005	249	30.07%	32	3.86%	14	1.69%	28	3.38%	27	3.26%	162	19.57%	23	2.78%	42	5.07%	0	0.00%	249	30.07%	2	0.24%	42	5.07%	870	828	PAN	PRI PVEM	0.00%
29	NAUCALPAN	58	NAUCALPAN	3006	190	22.41%	97	11.44%	25	2.95%	37	4.36%	27	3.18%	143	16.86%	28	3.30%	42	4.95%	5	0.59%	251	29.60%	3	0.35%	51	6.01%	899	848	PRI PVEM	PAN	7.19%
29	NAUCALPAN	58	NAUCALPAN	3007	156	19.95%	32	4.09%	7	0.90%	43	5.50%	35	4.48%	204	26.09%	36	4.60%	47	6.01%	7	0.90%	215	27.49%	0	0.00%	42	5.37%	824	782	PRI PVEM	MORENA	1.41%
29	NAUCALPAN	58	NAUCALPAN	3008	93	22.35%	17	3.84%	6	1.35%	32	7.22%	20	4.51%	94	21.22%	6	1.35%	30	6.77%	3	0.68%	135	30.47%	1	0.23%	20	4.51%	463	443	PRI PVEM	PAN	8.13%
29	NAUCALPAN	58	NAUCALPAN	3009	242	30.02%	41	5.09%	15	1.86%	39	4.84%	24	2.98%	159	19.73%	22	2.73%	43	5.33%	4	0.50%	216	26.80%	1	0.12%	44	5.46%	850	806	PAN	PRI PVEM	3.23%
29	NAUCALPAN	58	NAUCALPAN	3010	102	22.32%	26	5.69%	8	1.75%	25	5.47%	20	4.38%	84	18.38%	13	2.84%	26	5.69%	1	0.22%	151	33.04%	1	0.22%	22	4.81%	479	457	PRI PVEM	PAN	10.72%
29	NAUCALPAN	58	NAUCALPAN	3011	131	21.16%	53	8.56%	6	0.97%	23	3.72%	19	3.07%	76	12.28%	21	3.39%	19	3.07%	4	0.65%	266	42.97%	1	0.16%	36	5.82%	655	619	PRI PVEM	PAN	21.81%
29	NAUCALPAN	58	NAUCALPAN	3012	75	13.11%	67	11.71%	11	1.92%	22	3.85%	15	2.62%	89	15.56%	14	2.45%	20	3.50%	1	0.17%	258	45.10%	0	0.00%	31	5.42%	603	572	PRI PVEM	MORENA	29.55%
29	NAUCALPAN	58	NAUCALPAN	3013	93	27.84%	19	5.40%	5	1.42%	24	6.82%	16	4.55%	52	14.77%	4	1.14%	15	4.26%	3	0.85%	116	32.95%	0	0.00%	19	5.40%	371	352	PRI PVEM	PAN	5.11%
29	NAUCALPAN	58	NAUCALPAN	3014	190	24.20%	34	4.33%	6	0.76%	53	6.75%	28	3.57%	74	9.43%	24	3.06%	40	5.10%	7	0.89%	328	41.78%	1	0.13%	42	5.35%	827	785	PRI PVEM	PAN	17.58%
29	NAUCALPAN	58	NAUCALPAN	3015	74	19.32%	16	4.18%	4	1.04%	12	3.13%	17	4.44%	39	10.18%	7	1.83%	24	6.27%	2	0.52%	188	49.09%	0	0.00%	16	4.18%	399	383	PRI PVEM	PAN	29.77%
29	NAUCALPAN	58	NAUCALPAN	3016	147	21.78%	70	10.37%	12	1.78%	18	2.67%	19	2.81%	80	11.85%	16	2.37%	48	7.11%	1	0.15%	264	39.11%	0	0.00%	32	4.74%	707	675	PRI PVEM	PAN	17.33%
29	NAUCALPAN	58	NAUCALPAN	3017	153	26.20%	30	5.14%	7	1.20%	25	4.28%	27	4.62%	61	10.45%	16	2.74%	51	8.73%	3	0.51%	211	36.13%	0	0.00%	23	3.94%	607	584	PRI PVEM	PAN	9.93%
29	NAUCALPAN	58	NAUCALPAN	3018	103	19.18%	29	5.40%	21	3.91%	19	3.54%	21	3.91%	100	18.62%	17	3.17%	26	4.84%	2	0.37%	199	37.06%	0	0.00%	20	3.72%	557	537	PRI PVEM	PAN	17.88%
29	NAUCALPAN	58	NAUCALPAN	3019	83	17.29%	28	5.83%	14	2.92%	15	3.13%	10	2.08%	73	15.21%	6	1.25%	26	5.42%	2	0.42%	223	46.46%	0	0.00%	14	2.92%	494	480	PRI PVEM	PAN	29.17%
29	NAUCALPAN	58	NAUCALPAN	3020	88	17.71%	21	4.23%	2	0.40%	12	2.41%	26	5.23%	85	17.10%	13	2.62%	40	8.05%	5	1.01%	205	41.25%	0	0.00%	23	4.63%	520	497	PRI PVEM	PAN	23.54%
29	NAUCALPAN	58	NAUCALPAN	3021	71	24.74%	14	4.88%	5	1.74%	5	1.74%	9	3.14%	29	10.10%	5	1.74%	6	2.09%	1	0.35%	142	49.48%	0	0.00%	14	4.88%	301	287	PRI PVEM	PAN	24.74%
29	NAUCALPAN	58	NAUCALPAN	3022	137	26.65%	29	5.64%	15	2.92%	20	3.89%	15	2.92%	78	15.18%	13	2.53%	35	6.81%	1	0.19%	171	33.27%	0	0.00%	23	4.47%	537	514	PRI PVEM	PAN	6.61%
29	NAUCALPAN	58	NAUCALPAN	3023	79	24.31%	18	5.54%	1	0.31%	12	3.69%	10	3.08%	45	13.85%	12	3.69%	17	5.23%	3	0.92%	128	39.38%	0	0.00%	13	4.00%	338	325	PRI PVEM	PAN	15.08%
29	NAUCALPAN	58	NAUCALPAN	3024	53	21.99%	11	4.56%	3	1.24%	13	5.39%	11	4.56%	26	10.79%	13	5.39%	20	8.30%	0	0.00%	90	37.34%	1	0.41%	13	5.39%	254	241	PRI PVEM	PAN	15.35%
29	NAUCALPAN	58	NAUCALPAN	3025	104	24.24%	32	7.46%	8	1.86%	27	6.29%	15	3.50%	26	6.06%	16	3.73%	24	5.59%	0	0.00%	177	41.26%	0	0.00%	23	5.36%	452	429	PRI PVEM	PAN	17.02%
29	NAUCALPAN	58	NAUCALPAN	3026	73	17.06%	33	7.71%	9	2.10%	15	3.50%	17	3.97%	54	12.62%	16	3.74%	22	5.14%	2	0.47%	187	43.69%	0	0.00%	22	5.14%	450	428	PRI PVEM	PAN	26.64%
29	NAUCALPAN	58	NAUCALPAN	3027	72	19.51%	33	8.94%	7	1.90%	18	4.88%	15	4.07%	55	14.91%	15	4.07%	22	5.96%	2	0.54%	130	35.23%	0	0.00%	14	3.79%	383	369	PRI PVEM	PAN	15.72%
29	NAUCALPAN	58	NAUCALPAN	3028	84	20.05%	37	8.83%	21	5.01%	13	3.10%	12	2.86%	74	17.66%	17	4.06%	22	5.25%	3	0.72%	135	32.22%	1	0.24%	17	4.06%	436	419	PRI PVEM	PAN	12.17%
29	NAUCALPAN	58	NAUCALPAN	3029	105	21.43%	38	7.76%	10	2.04%	12	2.45%	25	5.10%	75	15.31%	16	3.27%	25	5.10%	2	0.41%	182	37.14%	0	0.00%	33	6.73%	523	490	PRI PVEM	PAN	15.71%
29	NAUCALPAN	58	NAUCALPAN	3030	92	17.10%	41	7.62%	12	2.23%	25	4.65%	21	3.90%	92	17.10%	16	2.97%	26	4.83%	0	0.00%	213	39.59%	0	0.00%	26	4.83%	564	538	PRI PVEM	PAN	22.49%
29	NAUCALPAN	58	NAUCALPAN	3031	165	24.77%	35	5.26%	10	1.50%	14	2.10%	34	5.11%	102	15.32%	18	2.70%	25	3.75%	2	0.30%	261	39.19%	0	0.00%	30	4.50%	696	666	PRI PVEM	PAN	14.41%
29	NAUCALPAN	58	NAUCALPAN	3032	93	20.13%	27	5.84%	11	2.38%	25	5.41%	21	4.55%	54	11.69%	20	4.33%	24	5.19%	0	0.00%	187	40.48%	0	0.00%	25	5.41%	487	462	PRI PVEM	PAN	20.35%
29	NAUCALPAN	58	NAUCALPAN	3033	337	30.80%	76	6.95%	16	1.46%	29	2.65%	28	2.56%	74	6.76%	19	1.74%	65	5.94%	9	0.82%	441	40.31%	0	0.00%	54	4.94%	1148	1094	PRI PVEM	PAN	9.51%
29	NAUCALPAN	58	NAUCALPAN	6392	107	25.60%	27	6.46%	4	0.96%	9	2.15%	19	4.55%	40	9.57%	6	1.44%	27	6.46%	2	0.48%	177	42.34%	0	0.00%	29	6.94%	447	418	PRI PVEM	PAN	16.75%
29	NAUCALPAN	58	NAUCALPAN	6393	42	27.45%	8	5.23%	4	2.61%	2	1.31%	9	5.88%	15	9.80%	6	3.92%	4	2.61%	0	0.00%	63	41.18%	0	0.00%	6	3.92%	159	153	PRI PVEM	PAN	13.73%
TOTAL					38723		8600		2324		4403		4679		18831		4143		7664		719		45984		219		7334		143623	136289			

IEEM
Instituto Electoral del Estado de México
DIRECCIÓN DE ORGANIZACIÓN

7 Junio
Elección de Diputados Locales y Ayuntamientos

MARGEN DE VICTORIA EN LA ELECCIÓN DE DIPUTADOS LOCALES 2015 POR SECCIÓN ELECTORAL

DISTRITO ELECTORAL LOCAL: XXIX NAUCALPAN

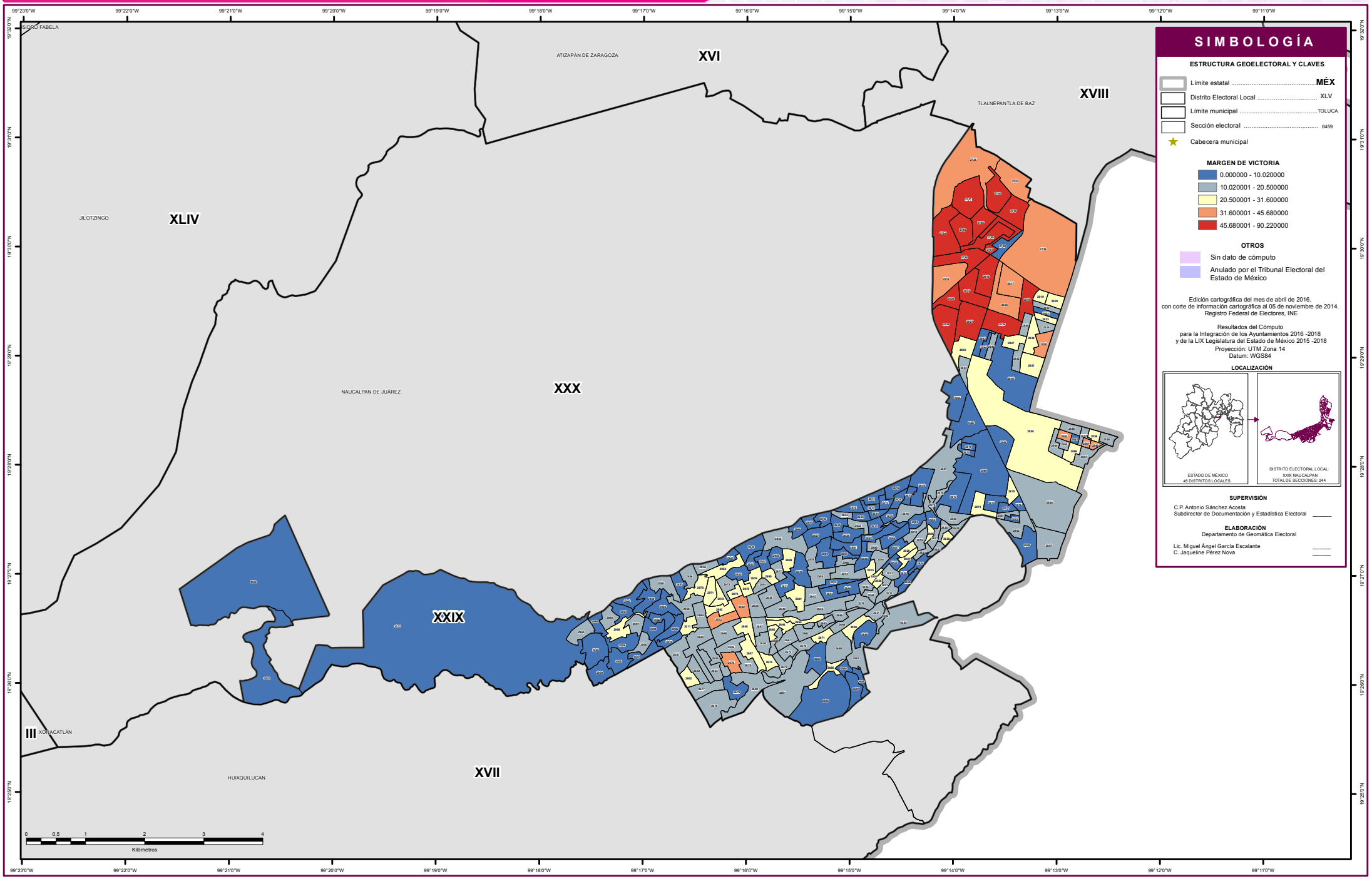

SIMBOLOGÍA

ESTRUCTURA GEOELECTORAL Y CLAVES

- Límite estatal ..... MÉX
- Distrito Electoral Local XLV
- Límite municipal ..... TOLUCA
- Sección electoral 6459
- Cabecera municipal

MARGEN DE VICTORIA

- 0.000000 - 10.020000
- 10.020001 - 20.500000
- 20.500001 - 31.600000
- 31.600001 - 45.680000
- 45.680001 - 90.220000

OTROS

- Sin dato de cómputo
- Anulado por el Tribunal Electoral del Estado de México

Edición cartográfica del mes de abril de 2016,
con corte de información cartográfica al 05 de noviembre de 2014.
Registro Federal de Electores, INE

Resultados del Cómputo
para la Integración de los Ayuntamientos 2016 -2018
y de la LIX Legislatura del Estado de México 2015 -2018
Proyección: UTM Zona 14
Datum: WGS84

LOCALIZACIÓN

SUPERVISIÓN

C.P. Antonio Sánchez Acosta
Subdirector de Documentación y Estadística Electoral _____

ELABORACIÓN

Departamento de Geomática Electoral

Lic. Miguel Ángel García Escalante _____
C. Jaqueline Pérez Nova _____

PARTICIPACIÓN Y ABSTENCIONISMO

La participación de los ciudadanos con credencial para votar en esta elección en el Distrito XXIX con Cabecera en Naucalpan fue de 45.50%, siendo el abstencionismo de 56.50%.

Para el análisis de la participación por sección, éstas se agruparon hasta en cuatro rangos de participación, el primero es de participación alta considerando más de 70.00%, en el que se encuentran 0 secciones (00.00% del total); el segundo es de participación media, considerado entre 60.01% y hasta 70.00% en el que se encuentran 12 secciones (4.92%); el rango de participación baja, considerado entre 50.01% y hasta 60.00%, dentro del que se ubican 45 secciones (18.44%); y dentro del rango de participación muy baja, considerado con menos de 50.0%, se ubicaron 187 secciones (76.64%).

PARTICIPACIÓN Y ABSTENCIONISMO

Distrito Local	Cabecera Distrital	Municipio	Cabecera Municipal	Sección	PAN	% PAN	PRD	% PRD	PT	% PT	MC	% MC	NA	% NA	MORENA	% MORENA	PH	% PH	PES	% PES	PFD	% PFD	PRI-PVEM	% PRI-PVEM	NO REGISTRADOS	% NO REGISTRADOS	NULOS	% NULOS	TOTAL	VOTACIÓN VALIDA	LISTA NOMINAL	PARTICIPACIÓN	% PARTICIPACIÓN	% ABSTENCIONISMO
29	NAUCALPAN	58	NAUCALPAN	2595	256	36.57%	49	7.00%	13	1.86%	9	1.29%	22	3.14%	63	9.00%	13	1.86%	47	6.71%	5	0.71%	221	31.57%	2	0.29%	48	6.86%	748	700	1385	BAJO	54.01%	45.99%
29	NAUCALPAN	58	NAUCALPAN	2596	237	31.68%	39	5.21%	15	2.01%	18	2.41%	22	2.94%	95	12.70%	31	4.14%	55	7.35%	0	0.00%	236	31.55%	0	0.00%	37	4.95%	785	748	1522	BAJO	51.58%	48.42%
29	NAUCALPAN	58	NAUCALPAN	2597	64	27.35%	13	5.56%	8	3.42%	3	1.28%	9	3.85%	19	8.12%	9	3.85%	12	5.13%	1	0.43%	96	41.03%	0	0.00%	12	5.13%	246	234	657	MUY BAJO	37.44%	62.56%
29	NAUCALPAN	58	NAUCALPAN	2610	125	25.41%	27	5.49%	7	1.42%	21	4.27%	13	2.64%	85	17.28%	13	2.64%	41	8.33%	4	0.81%	156	31.71%	0	0.00%	40	8.13%	532	492	1389	MUY BAJO	38.30%	61.70%
29	NAUCALPAN	58	NAUCALPAN	2611	166	31.86%	28	5.37%	10	1.92%	21	4.03%	25	4.80%	70	13.44%	16	3.07%	40	7.68%	1	0.19%	143	27.45%	1	0.19%	32	6.14%	553	521	1173	MUY BAJO	47.14%	52.86%
29	NAUCALPAN	58	NAUCALPAN	2612	107	31.10%	21	6.10%	6	1.74%	12	3.49%	12	3.49%	33	9.59%	9	2.62%	23	6.69%	1	0.29%	120	34.88%	0	0.00%	15	4.36%	359	344	824	MUY BAJO	43.57%	56.43%
29	NAUCALPAN	58	NAUCALPAN	2613	181	32.85%	20	3.63%	5	0.91%	10	1.81%	28	5.08%	88	15.97%	23	4.17%	43	7.80%	3	0.54%	148	26.86%	2	0.36%	25	4.54%	576	551	1189	MUY BAJO	48.44%	51.56%
29	NAUCALPAN	58	NAUCALPAN	2614	105	25.99%	16	3.96%	14	3.47%	7	1.73%	14	3.47%	65	16.09%	11	2.72%	33	8.17%	8	1.98%	128	31.68%	3	0.74%	24	5.94%	428	404	891	MUY BAJO	48.04%	51.96%
29	NAUCALPAN	58	NAUCALPAN	2615	208	35.25%	21	3.56%	8	1.36%	19	3.22%	24	4.07%	83	14.07%	29	4.92%	31	5.25%	4	0.68%	163	27.63%	0	0.00%	26	4.41%	616	590	1375	MUY BAJO	44.80%	55.20%
29	NAUCALPAN	58	NAUCALPAN	2616	170	38.03%	23	5.15%	7	1.57%	18	4.03%	9	2.01%	63	14.09%	17	3.80%	19	4.25%	1	0.22%	119	26.62%	1	0.22%	27	6.04%	474	447	936	BAJO	50.64%	49.36%
29	NAUCALPAN	58	NAUCALPAN	2617	93	25.55%	35	9.62%	4	1.10%	10	2.75%	12	3.30%	53	14.56%	18	4.95%	31	8.52%	1	0.27%	106	29.12%	1	0.27%	17	4.67%	381	364	820	MUY BAJO	46.46%	53.54%
29	NAUCALPAN	58	NAUCALPAN	2618	263	39.43%	33	4.95%	11	1.65%	19	2.85%	15	2.25%	105	15.74%	24	3.60%	36	5.40%	2	0.30%	158	23.69%	1	0.15%	40	6.00%	707	667	1324	BAJO	53.40%	46.60%
29	NAUCALPAN	58	NAUCALPAN	2619	181	33.83%	18	3.36%	11	2.06%	21	3.93%	17	3.18%	65	12.15%	19	3.55%	36	6.73%	3	0.56%	162	30.28%	2	0.37%	29	5.42%	564	535	1248	MUY BAJO	45.19%	54.81%
29	NAUCALPAN	58	NAUCALPAN	2620	139	27.10%	22	4.29%	12	2.34%	12	2.34%	20	3.90%	91	17.74%	14	2.73%	27	5.26%	4	0.78%	172	33.53%	0	0.00%	34	6.63%	547	513	1152	MUY BAJO	47.48%	52.52%
29	NAUCALPAN	58	NAUCALPAN	2621	131	30.45%	22	3.53%	10	1.60%	23	3.69%	16	2.56%	82	13.14%	27	4.33%	36	5.77%	1	0.16%	217	34.78%	0	0.00%	27	4.33%	651	624	1507	MUY BAJO	43.20%	56.80%
29	NAUCALPAN	58	NAUCALPAN	2622	116	25.22%	16	3.48%	8	1.74%	11	2.39%	23	5.00%	67	14.57%	22	4.78%	20	4.35%	4	0.87%	173	37.61%	0	0.00%	24	5.22%	484	460	1155	MUY BAJO	41.90%	58.10%
29	NAUCALPAN	58	NAUCALPAN	2623	94	27.01%	20	5.75%	2	0.57%	12	3.45%	10	2.87%	66	18.97%	15	4.31%	23	6.61%	5	1.44%	101	29.02%	0	0.00%	29	8.33%	377	348	901	MUY BAJO	41.84%	58.16%
29	NAUCALPAN	58	NAUCALPAN	2624	81	22.50%	14	3.89%	6	1.67%	8	2.22%	45	12.50%	39	10.83%	15	4.17%	12	3.33%	0	0.00%	139	38.61%	1	0.28%	17	4.72%	377	360	825	MUY BAJO	45.70%	54.30%
29	NAUCALPAN	58	NAUCALPAN	2625	172	27.97%	25	4.07%	12	1.95%	12	1.95%	11	1.79%	128	20.81%	18	2.93%	67	10.89%	3	0.49%	166	26.99%	1	0.16%	37	6.02%	652	615	1490	MUY BAJO	43.76%	56.24%
29	NAUCALPAN	58	NAUCALPAN	2626	129	24.81%	43	8.27%	11	2.12%	20	3.85%	13	2.50%	87	16.73%	23	4.42%	16	3.08%	6	1.15%	172	33.08%	0	0.00%	38	7.31%	558	520	1331	MUY BAJO	41.92%	58.08%
29	NAUCALPAN	58	NAUCALPAN	2627	263	29.68%	70	7.90%	11	1.24%	27	3.05%	34	3.84%	118	13.32%	29	3.27%	67	7.56%	7	0.79%	254	28.67%	6	0.68%	43	4.85%	929	886	1867	MUY BAJO	49.76%	50.24%
29	NAUCALPAN	58	NAUCALPAN	2628	119	29.97%	30	7.56%	8	2.02%	13	3.27%	12	3.02%	27	6.80%	13	3.27%	25	6.30%	2	0.50%	148	37.28%	0	0.00%	24	6.05%	421	397	1061	MUY BAJO	39.68%	60.32%
29	NAUCALPAN	58	NAUCALPAN	2629	103	21.87%	16	3.40%	5	1.06%	10	2.12%	13	2.76%	51	10.83%	19	4.03%	31	6.58%	1	0.21%	222	47.13%	0	0.00%	21	4.46%	492	471	1547	MUY BAJO	31.80%	68.20%
29	NAUCALPAN	58	NAUCALPAN	2630	84	25.07%	24	7.16%	12	3.58%	18	5.37%	2	0.60%	42	12.54%	15	4.48%	14	4.18%	1	0.30%	123	36.72%	0	0.00%	16	4.78%	351	335	929	MUY BAJO	37.78%	62.22%
29	NAUCALPAN	58	NAUCALPAN	2631	79	20.15%	39	9.95%	12	3.06%	11	2.81%	15	3.83%	42	10.71%	13	3.32%	26	6.63%	1	0.26%	154	39.29%	0	0.00%	16	4.08%	408	392	1107	MUY BAJO	36.86%	63.14%
29	NAUCALPAN	58	NAUCALPAN	2632	88	25.96%	18	5.31%	10	2.95%	13	3.83%	11	3.24%	50	14.75%	6	1.77%	15	4.42%	0	0.00%	126	37.17%	2	0.59%	27	7.96%	366	339	1108	MUY BAJO	33.03%	66.97%
29	NAUCALPAN	58	NAUCALPAN	2633	94	25.82%	23	6.32%	8	2.20%	21	5.77%	2	0.55%	32	8.79%	9	2.47%	13	3.57%	2	0.55%	159	43.68%	1	0.27%	18	4.95%	382	364	856	MUY BAJO	44.63%	55.37%
29	NAUCALPAN	58	NAUCALPAN	2634	157	29.02%	30	5.55%	9	1.66%	30	5.55%	17	3.14%	79	14.60%	15	2.77%	34	6.28%	4	0.74%	166	30.68%	0	0.00%	29	5.36%	570	541	1549	MUY BAJO	36.80%	63.20%
29	NAUCALPAN	58	NAUCALPAN	2635	153	26.75%	43	7.52%	9	1.57%	13	2.27%	19	3.32%	115	20.10%	18	3.15%	35	6.12%	2	0.35%	165	28.85%	0	0.00%	21	3.67%	593	572	1635	MUY BAJO	36.27%	63.73%
29	NAUCALPAN	58	NAUCALPAN	2636	184	29.02%	35	5.52%	11	1.74%	25	3.94%	25	3.94%	79	12.46%	11	1.74%	33	5.21%	3	0.47%	227	35.80%	1	0.16%	29	4.57%	663	634	1927	MUY BAJO	34.41%	65.59%
29	NAUCALPAN	58	NAUCALPAN	2637	207	25.34%	46	5.63%	16	1.96%	21	2.57%	31	3.79%	131	16.03%	23	2.82%	63	7.71%	8	0.98%	270	33.05%	1	0.12%	33	4.04%	850	817	2029	MUY BAJO	41.89%	58.11%
29	NAUCALPAN	58	NAUCALPAN	2638	220	25.17%	68	7.78%	20	2.29%	19	2.17%	25	2.86%	121	13.84%	32	3.66%	45	5.15%	7	0.80%	317	36.27%	0	0.00%	59	6.75%	933	874	2279	MUY BAJO	40.94%	59.06%
29	NAUCALPAN	58	NAUCALPAN	2639	127	16.82%	112	14.83%	15	1.99%	23	3.05%	23	3.05%	116	15.36%	24	3.18%	41	5.43%	8	1.06%	266	35.23%	0	0.00%	50	6.62%	805	755	2054	MUY BAJO	39.19%	60.81%
29	NAUCALPAN	58	NAUCALPAN	2640	202	21.84%	78	8.43%	15	1.62%	23	2.49%	25	2.70%	134	14.49%	25	2.70%	42	4.54%	5	0.54%	375	40.54%	1	0.11%	28	3.03%	953	925	2388	MUY BAJO	39.91%	60.09%
29	NAUCALPAN	58	NAUCALPAN	2641	116	19.14%	64	10.56%	6	0.99%	24	3.96%	30	4.95%	100	16.50%	23	3.80%	32	5.28%	3	0.50%	208	34.32%	0	0.00%	24	3.96%	630	606	1839	MUY BAJO	34.26%	65.74%
29	NAUCALPAN	58	NAUCALPAN	2642	168	22.52%	97	13.00%	17	2.28%	24	3.22%	36	4.83%	102	13.67%	19	2.55%	43	5.76%	3	0.40%	236	31.64%	1	0.13%	24	3.22%	770	746	2015	MUY BAJO	38.21%	61.79%
29	NAUCALPAN	58	NAUCALPAN	2643	204	33.33%	52	8.50%	20	3.27%	12	1.96%	16	2.61%	79	12.91%	10	1.63%	31	5.07%	2	0.33%	186	30.39%	0	0.00%	32	5.23%	644	612	1707	MUY BAJO	37.73%	62.27%
29	NAUCALPAN	58	NAUCALPAN	2644	154	26.24%	41	6.98%	13	2.21%	17	2.90%	20	3.41%	93	15.84%	20	3.41%	40	6.81%	3	0.51%	186	31.69%	0	0.00%	26	4.43%	613	587	1680	MUY BAJO	36.49%	63.51%
29	NAUCALPAN	58	NAUCALPAN	2645	135	20.18%	61	9.12%	21	3.14%	15	2.24%	28	4.19%	104	15.55%	16	2.39%	32	4.78%	4	0.60%	252	37.67%	1	0.15%	25	3.74%	694	669	2038	MUY BAJO	34.05%	65.95%
29	NAUCALPAN	58	NAUCALPAN	2646	130	19.12%	38	5.59%	18	2.65%	16	2.35%	25	3.68%	94	13.82%	23	3.38%	39	5.74%	2	0.29%	295	43.38%	0	0.00%	42	6.18%	722	680	1600	MUY BAJO	45.13%	54.88%
29	NAUCALPAN	58	NAUCALPAN	2647	198	24.41%	48	5.92%	20	2.47%	39	4.81%	22	2.71%	83	10.23%	29	3.58%	46	5.67%	5	0.62%	320	39.46%	1	0.12%	37	4.56%	848	811	2239	MUY BAJO	37.87%	62.13%
29	NAUCALPAN	58	NAUCALPAN	2648	143	20.28%	60	8.51%	21	2.98%	21	2.98%	26	3.69%	89	12.62%	23	3.26%	33	4.68%	6	0.85%	283	40.14%	0	0.00%	40	5.67%	745	705	2017	MUY BAJO	36.94%	63.06%
29	NAUCALPAN	58	NAUCALPAN	2649	226	22.76%	63	6.34%	16	1.61%	25	2.52%	41	4.13%	168	16.92%	29	2.92%	54	5.44%	5	0.50%	366	36.86%	0	0.00%	47	4.73%	1040	993	2573	MUY BAJO	40.42%	59.58%
29	NAUCALPAN	58	NAUCALPAN	2650	247	19.59%	57	4.52%	21	1.67%	57	4.52%	44	3.49%	214	16.97%	35	2.78%	78	6.19%	7	0.56%	498	39.49%	3	0.24%	61	4.84%	1322	1261	3309	MUY BAJO	39.95%	60.05%
29	NAUCALPAN	58	NAUCALPAN	2651	156	21.09%	53	7.15%	18	2.43%	33	4.45%	27	3.64%	103	13.90%	15	2.02%	48	6.48%	4	0.54%	284	38.33%	0	0.00%	36	4.86%	777	741	1807	MUY BAJO	43.00%	57.00%
29	NAUCALPAN	58	NAUCALPAN	2652	131	20.22%	47	7.25%	9	1.39%	21	3.24%	14	2.16%	79	12.19%	30	4.63%	36	5.56%	4	0.62%	277	42.75%	0	0.00%	40	6.17%	688	648	1665	MUY BAJO	41.32%	58.68%
29	NAUCALPAN	58	NAUCALPAN	2653	154	20.70%	59	7.93%	19	2.55%	27	3.63%	22	2.96%	112	15.05%	24	3.23%	34	4.57%	6	0.81%	287	38.58%	0	0.00%	37	4.97%	781	744	2001	MUY BAJO	39.03%	60.97%
29	NAUCALPAN	58	NAUCALPAN	2654	191	24.74%	59	7.64%	17	2.20%	28	3.63%	29	3.76%	104	13.47%	19	2.46%	26	3.37%	3	0.39%	296	38.34%	0	0.00%	30	3.89%	802	772	2206	MUY BAJO	36.36%	63.64%
29	NAUCALPAN	58	NAUCALPAN	2655	127	18.76%	45	6.65%	12	1.77%	22	3.25%	22	3.25%	97	14.33%	25	3.69%	41	6.06%	6	0.89%	280	41.36%	0	0.00%	35	5.17%	712	677	2147	MUY BAJO	33.16%	66.84%
29	NAUCALPAN	58	NAUCALPAN	2656	188	21.53%	47	5.38%	19	2.18%	26	2.98%	30	3.44%	167	19.13%	29	3.32%	41	4.70%	7	0.80%	314	35.97%	5	0.57%	47	5.38%	920	873	2415	MUY BAJO	38.10%	61.90%
29	NAUCALPAN	58	NAUCALPAN	2657	132	17.53%	60	7.97%	11	1.46%	34	4.52%	31	4.12%	112	14.87%	18	2.39%	48	6.37%	0	0.00%	305	40.50%	2	0.27%	33	4.38%	786	753	2155	MUY BAJO	36.47%	63.53%
29	NAUCALPAN	58	NAUCALPAN	2658	201	23.26%	64	7.41%	17	1.97%	38	4.40%	27	3.13%	124	14.35%	20	2.31%	48	5.56%	2	0.23%	320	37.04%	3	0.35%	48	5.56%	912	864	2254	MUY BAJO	40.46%	59.54%
29	NAUCALPAN	58	NAUCALPAN	2659	87	17.19%	40	7.91%	5	0.99%	9	1.78%	14	2.77%	81	16.01%	11	2.17%	27	5.34%	0	0.00%	232	45.85%	0	0.00%	30	5.93%	536	506	1314	MUY BAJO	40.79%	59.21%
29	NAUCALPAN	58	NAUCALPAN	2660	69	17.25%	19	4.75%	11	2.75%	5	1.25%	13	3.25%	73	18.25%	9	2.25%	27	6.75%	2	0.50%	172	43.00%	0	0.00%	29	7.25%	429	400	1124	MUY BAJO	38.17%	61.83%
29	NAUCALPAN	58	NAUCALPAN	2661	169	21.64%	75	9.60%	19	2.43%	26	3.33%	38	4.87%	121	15.49%	21	2.69%	44	5.63%	4	0.51%	263	33.67%	1	0.13%	39	4.99%	820	781	2144	MUY BAJO	38.25%	61.75%
29	NAUCALPAN	58	NAUCALPAN	2662	201	22.87%	71	8.08%	14	1.59%	32	3.64%	27	3.07%	145	16.50%	28	3.19%	51	5.80%	5	0.57%	304	34.58%	1	0.11%	47	5.35%	926	879	2244	MUY BAJO	41.27%	58.73%
29	NAUCALPAN	58	NAUCALPAN	2663	125	24.70%	44	8.70%	7	1.38%	16	3.16%	14	2.77%	81	16.01%	15	2.96%	27	5.34%	1	0.20%	176	34.78%	0	0.00%	32	6.32%	538	506	1326	MUY BAJO	40.57%	59.43%
29	NAUCALPAN	58	NAUCALPAN	2664	110	17.27%	31	4.87%	16	2.51%	22	3.45%	27	4.24%	82	12.87%	12	1.88%	29	4.55%	3	0.47%	305	47.88%	0	0.00%	36	5.65%	673	637	1853	MUY BAJO	36.32%	63.68%
29	NAUCALPAN	58	NAUCALPAN	2665	143	23.56%	40	6.59%	12	1.98%	21	3.46%	23	3.79%	58	9.56%	21	3.46%	37	6.10%	2	0.33%	247	40.69%	3	0.49%	28	4.61%	635	607	1544	MUY BAJO	41.13%	58.87%
29	NAUCALPAN	58	NAUCALPAN	2666	132	20.92%	41	6.50%	14	2.22%	13	2.06%	23	3.65%	103	16.32%	27	4.28%	34	5.39%	5	0.79%	238	37.72%	1	0.16%	35	5.55%	666	631	1752	MUY BAJO	38.01%	61.99%
29	NAUCALPAN	58	NAUCALPAN	2668	234	31.20%	52	6.93%	17	2.27%	14	1.87%	42	5.60%	82	10.93%	26	3.47%	45	6.00%	6	0.80%	232	30.93%	0	0.00%	52	6.93%	802	750	1603	BAJO	50.03%	49.97%

Distrito Local	Cabecera Distrital	Municipio	Cabecera Municipal	Sección	PAN	% PAN	PRD	% PRD	PT	% PT	MC	% MC	NA	% NA	MORENA	% MORENA	PH	% PH	PES	% PES	PFD	% PFD	PRI-PVEM	% PRI-PVEM	NO REGISTRADOS	% NO REGISTRADOS	NULOS	% NULOS	TOTAL	VOTACIÓN VALIDA	LISTA NOMINAL	PARTICIPACIÓN	% PARTICIPACIÓN	% ABSTENCIONISMO
29	NAUCALPAN	58	NAUCALPAN	2669	165	21.63%	54	7.08%	17	2.23%	33	4.33%	32	4.19%	108	14.15%	19	2.49%	44	5.77%	6	0.79%	283	37.09%	2	0.26%	42	5.50%	805	763	1926	MUY BAJO	41.80%	58.20%
29	NAUCALPAN	58	NAUCALPAN	2670	116	20.42%	61	10.74%	10	1.76%	13	2.29%	28	4.93%	71	12.50%	24	4.23%	25	4.40%	4	0.70%	215	37.85%	1	0.18%	18	3.17%	586	568	1523	MUY BAJO	38.48%	61.52%
29	NAUCALPAN	58	NAUCALPAN	2671	83	18.08%	43	9.37%	4	0.87%	13	2.83%	18	3.92%	67	14.60%	27	5.88%	28	6.10%	3	0.65%	173	37.69%	0	0.00%	24	5.23%	483	459	1094	MUY BAJO	44.15%	55.85%
29	NAUCALPAN	58	NAUCALPAN	2672	142	23.01%	52	8.43%	14	2.27%	17	2.76%	18	2.92%	85	13.78%	18	2.92%	45	7.29%	4	0.65%	221	35.82%	1	0.16%	28	4.54%	645	617	1544	MUY BAJO	41.77%	58.23%
29	NAUCALPAN	58	NAUCALPAN	2673	120	22.10%	42	7.73%	5	0.92%	14	2.58%	16	2.95%	81	14.92%	12	2.21%	29	5.34%	5	0.92%	217	39.96%	2	0.37%	20	3.68%	563	543	1527	MUY BAJO	36.87%	63.13%
29	NAUCALPAN	58	NAUCALPAN	2674	110	20.56%	15	2.80%	10	1.87%	12	2.24%	17	3.18%	80	14.95%	14	2.62%	22	4.11%	2	0.37%	253	47.29%	0	0.00%	51	9.53%	586	535	1416	MUY BAJO	41.38%	58.62%
29	NAUCALPAN	58	NAUCALPAN	2675	157	20.00%	74	9.43%	20	2.55%	24	3.06%	42	5.35%	117	14.90%	25	3.18%	72	9.17%	5	0.64%	249	31.72%	0	0.00%	38	4.84%	823	785	2302	MUY BAJO	35.75%	64.25%
29	NAUCALPAN	58	NAUCALPAN	2676	187	20.96%	62	6.95%	13	1.46%	40	4.48%	35	3.92%	108	12.11%	22	2.47%	66	7.40%	1	0.11%	356	39.91%	2	0.22%	38	4.26%	930	892	2609	MUY BAJO	35.65%	64.35%
29	NAUCALPAN	58	NAUCALPAN	2677	202	23.52%	70	8.15%	13	1.51%	17	1.98%	27	3.14%	87	10.13%	17	1.98%	45	5.24%	5	0.58%	376	43.77%	0	0.00%	49	5.70%	908	859	2538	MUY BAJO	35.78%	64.22%
29	NAUCALPAN	58	NAUCALPAN	2678	307	25.56%	91	7.58%	12	1.00%	32	2.66%	52	4.33%	166	13.82%	24	2.00%	70	5.83%	8	0.67%	438	36.47%	1	0.08%	73	6.08%	1274	1201	3197	MUY BAJO	39.85%	60.15%
29	NAUCALPAN	58	NAUCALPAN	2679	220	26.73%	82	9.96%	13	1.58%	15	1.82%	42	5.10%	68	8.26%	22	2.67%	49	5.95%	8	0.97%	303	36.82%	1	0.12%	32	3.89%	855	823	2287	MUY BAJO	37.39%	62.61%
29	NAUCALPAN	58	NAUCALPAN	2680	224	26.45%	73	8.62%	13	1.53%	13	1.53%	32	3.78%	103	12.16%	17	2.01%	36	4.25%	5	0.59%	331	39.08%	0	0.00%	49	5.79%	896	847	2356	MUY BAJO	38.03%	61.97%
29	NAUCALPAN	58	NAUCALPAN	2681	359	35.54%	66	6.53%	19	1.88%	22	2.18%	33	3.27%	143	14.16%	19	1.88%	62	6.14%	4	0.40%	282	27.92%	1	0.10%	13	1.29%	1023	1010	2233	MUY BAJO	45.81%	54.19%
29	NAUCALPAN	58	NAUCALPAN	2682	223	25.87%	63	7.31%	13	1.51%	24	2.78%	35	4.06%	135	15.66%	19	2.20%	30	3.48%	2	0.23%	317	36.77%	1	0.12%	26	3.02%	888	862	1970	MUY BAJO	45.08%	54.92%
29	NAUCALPAN	58	NAUCALPAN	2683	138	22.22%	45	7.25%	6	0.97%	12	1.93%	28	4.51%	63	10.14%	27	4.35%	28	4.51%	3	0.48%	269	43.32%	2	0.32%	44	7.09%	665	621	1777	MUY BAJO	37.42%	62.58%
29	NAUCALPAN	58	NAUCALPAN	2684	83	34.02%	11	4.51%	5	2.05%	6	2.46%	12	4.92%	28	11.48%	13	5.33%	14	5.74%	0	0.00%	72	29.51%	0	0.00%	18	7.38%	262	244	565	MUY BAJO	46.37%	53.63%
29	NAUCALPAN	58	NAUCALPAN	2685	105	24.53%	27	6.31%	6	1.40%	12	2.80%	17	3.97%	52	12.15%	9	2.10%	17	3.97%	3	0.70%	180	42.06%	0	0.00%	30	7.01%	458	428	881	BAJO	51.99%	48.01%
29	NAUCALPAN	58	NAUCALPAN	2686	289	31.65%	55	6.02%	17	1.86%	33	3.61%	37	4.05%	114	12.49%	36	3.94%	68	7.45%	9	0.99%	253	27.71%	2	0.22%	69	7.56%	982	913	2182	MUY BAJO	45.00%	55.00%
29	NAUCALPAN	58	NAUCALPAN	2687	229	32.21%	52	7.31%	9	1.27%	19	2.67%	25	3.52%	90	12.66%	28	3.94%	34	4.78%	3	0.42%	221	31.08%	1	0.14%	60	8.44%	771	711	1560	MUY BAJO	49.42%	50.58%
29	NAUCALPAN	58	NAUCALPAN	2688	134	28.63%	22	4.70%	12	2.56%	13	2.78%	18	3.85%	57	12.18%	19	4.06%	32	6.84%	1	0.21%	160	34.19%	0	0.00%	27	5.77%	495	468	1096	MUY BAJO	45.16%	54.84%
29	NAUCALPAN	58	NAUCALPAN	2736	384	56.30%	22	3.23%	5	0.73%	22	3.23%	17	2.49%	72	10.56%	26	3.81%	37	5.43%	4	0.59%	93	13.64%	0	0.00%	52	7.62%	734	682	1370	BAJO	53.58%	46.42%
29	NAUCALPAN	58	NAUCALPAN	2737	522	56.68%	20	2.17%	1	0.11%	14	1.52%	22	2.39%	94	10.21%	35	3.80%	50	5.43%	5	0.54%	154	16.72%	4	0.43%	78	8.47%	999	921	1743	BAJO	57.31%	42.69%
29	NAUCALPAN	58	NAUCALPAN	2738	291	54.60%	11	2.06%	4	0.75%	8	1.50%	13	2.44%	48	9.01%	14	2.63%	31	5.82%	4	0.75%	109	20.45%	0	0.00%	52	9.76%	585	533	977	BAJO	59.88%	40.12%
29	NAUCALPAN	58	NAUCALPAN	2739	355	58.48%	10	1.65%	5	0.82%	24	3.95%	16	2.64%	65	10.71%	25	4.12%	24	3.95%	4	0.66%	78	12.85%	1	0.16%	43	7.08%	650	607	1107	BAJO	58.72%	41.28%
29	NAUCALPAN	58	NAUCALPAN	2740	394	63.65%	18	2.91%	1	0.16%	22	3.55%	13	2.10%	50	8.08%	15	2.42%	26	4.20%	0	0.00%	79	12.76%	1	0.16%	44	7.11%	663	619	1155	BAJO	57.40%	42.60%
29	NAUCALPAN	58	NAUCALPAN	2741	481	65.62%	13	1.77%	3	0.41%	15	2.05%	14	1.91%	44	6.00%	16	2.18%	38	5.18%	8	1.09%	97	13.23%	4	0.55%	48	6.55%	781	733	1332	BAJO	58.63%	41.37%
29	NAUCALPAN	58	NAUCALPAN	2784	332	62.76%	14	2.65%	3	0.57%	19	3.59%	7	1.32%	44	8.32%	17	3.21%	23	4.35%	2	0.38%	67	12.67%	1	0.19%	34	6.43%	563	529	1009	BAJO	55.80%	44.20%
29	NAUCALPAN	58	NAUCALPAN	2785	343	66.09%	10	1.93%	0	0.00%	12	2.31%	9	1.73%	33	6.36%	12	2.31%	17	3.28%	2	0.39%	79	15.22%	2	0.39%	37	7.13%	556	519	942	BAJO	59.02%	40.98%
29	NAUCALPAN	58	NAUCALPAN	2786	301	62.58%	5	1.04%	2	0.42%	9	1.87%	6	1.25%	49	10.19%	15	3.12%	21	4.37%	4	0.83%	67	13.93%	2	0.42%	44	9.15%	525	481	831	MEDIO	63.18%	36.82%
29	NAUCALPAN	58	NAUCALPAN	2787	238	60.41%	12	3.05%	4	1.02%	15	3.81%	5	1.27%	32	8.12%	10	2.54%	29	7.36%	4	1.02%	45	11.42%	0	0.00%	37	9.39%	431	394	714	MEDIO	60.36%	39.64%
29	NAUCALPAN	58	NAUCALPAN	2788	340	67.06%	5	0.99%	2	0.39%	14	2.76%	13	2.56%	55	10.85%	13	2.56%	15	2.96%	2	0.39%	47	9.27%	1	0.20%	52	10.26%	559	507	912	MEDIO	61.29%	38.71%
29	NAUCALPAN	58	NAUCALPAN	2789	158	38.35%	9	2.18%	3	0.73%	14	3.40%	12	2.91%	56	13.59%	19	4.61%	22	5.34%	2	0.49%	117	28.40%	0	0.00%	28	6.80%	440	412	740	BAJO	59.46%	40.54%
29	NAUCALPAN	58	NAUCALPAN	2790	363	65.41%	11	1.98%	3	0.54%	10	1.80%	7	1.26%	45	8.11%	15	2.70%	31	5.59%	3	0.54%	63	11.35%	4	0.72%	49	8.83%	604	555	1004	MEDIO	60.16%	39.84%
29	NAUCALPAN	58	NAUCALPAN	2814	481	62.31%	24	3.11%	2	0.26%	12	1.55%	10	1.30%	70	9.07%	15	1.94%	28	3.63%	5	0.65%	124	16.06%	1	0.13%	43	5.57%	815	772	1332	MEDIO	61.19%	38.81%
29	NAUCALPAN	58	NAUCALPAN	2815	470	66.86%	24	3.41%	4	0.57%	19	2.70%	12	1.71%	46	6.54%	22	3.13%	34	4.84%	3	0.43%	67	9.53%	2	0.28%	56	7.97%	759	703	1312	BAJO	57.85%	42.15%
29	NAUCALPAN	58	NAUCALPAN	2816	419	62.35%	17	2.53%	9	1.34%	7	1.04%	12	1.79%	53	7.89%	17	2.53%	32	4.76%	5	0.74%	94	13.99%	7	1.04%	49	7.29%	721	672	1270	BAJO	56.77%	43.23%
29	NAUCALPAN	58	NAUCALPAN	2817	353	57.59%	16	2.61%	2	0.33%	9	1.47%	15	2.45%	58	9.46%	15	2.45%	20	3.26%	1	0.16%	123	20.07%	1	0.16%	51	8.32%	664	613	1108	BAJO	59.93%	40.07%
29	NAUCALPAN	58	NAUCALPAN	2818	232	63.74%	6	1.65%	3	0.82%	5	1.37%	3	0.82%	29	7.97%	8	2.20%	12	3.30%	0	0.00%	63	17.31%	3	0.82%	26	7.14%	390	364	623	MEDIO	62.60%	37.40%
29	NAUCALPAN	58	NAUCALPAN	2819	64	14.65%	37	8.47%	8	1.83%	10	2.29%	14	3.20%	83	18.99%	6	1.37%	30	6.86%	2	0.46%	183	41.88%	0	0.00%	27	6.18%	464	437	935	MUY BAJO	49.63%	50.37%
29	NAUCALPAN	58	NAUCALPAN	2820	113	20.04%	32	5.67%	10	1.77%	10	1.77%	21	3.72%	81	14.36%	19	3.37%	28	4.96%	4	0.71%	246	43.62%	0	0.00%	29	5.14%	593	564	1178	BAJO	50.34%	49.66%
29	NAUCALPAN	58	NAUCALPAN	2821	102	24.46%	21	5.04%	8	1.92%	12	2.88%	14	3.36%	62	14.87%	15	3.60%	34	8.15%	0	0.00%	149	35.73%	0	0.00%	13	3.12%	430	417	863	MUY BAJO	49.83%	50.17%
29	NAUCALPAN	58	NAUCALPAN	2822	55	14.71%	22	5.88%	15	4.01%	3	0.80%	14	3.74%	82	21.93%	15	4.01%	31	8.29%	2	0.53%	135	36.10%	0	0.00%	17	4.55%	391	374	815	MUY BAJO	47.98%	52.02%
29	NAUCALPAN	58	NAUCALPAN	2823	94	20.66%	16	3.52%	12	2.64%	5	1.10%	18	3.96%	62	13.63%	17	3.74%	24	5.27%	4	0.88%	202	44.40%	1	0.22%	17	3.74%	472	455	969	MUY BAJO	48.71%	51.29%
29	NAUCALPAN	58	NAUCALPAN	2824	100	21.28%	21	4.47%	7	1.49%	12	2.55%	22	4.68%	96	20.43%	15	3.19%	28	5.96%	4	0.85%	163	34.68%	2	0.43%	23	4.89%	493	470	928	BAJO	53.13%	46.88%
29	NAUCALPAN	58	NAUCALPAN	2825	317	58.81%	9	1.67%	0	0.00%	11	2.04%	10	1.86%	47	8.72%	6	1.11%	37	6.86%	2	0.37%	98	18.18%	2	0.37%	44	8.16%	583	539	959	MEDIO	60.79%	39.21%
29	NAUCALPAN	58	NAUCALPAN	2826	447	65.16%	13	1.90%	5	0.73%	23	3.35%	13	1.90%	50	7.29%	15	2.19%	40	5.83%	2	0.29%	77	11.22%	1	0.15%	60	8.75%	746	686	1266	BAJO	58.93%	41.07%
29	NAUCALPAN	58	NAUCALPAN	2827	390	63.52%	22	3.58%	4	0.65%	13	2.12%	8	1.30%	63	10.26%	16	2.61%	21	3.42%	3	0.49%	72	11.73%	2	0.33%	55	8.96%	669	614	1225	BAJO	54.61%	45.39%
29	NAUCALPAN	58	NAUCALPAN	2828	275	59.01%	13	2.79%	2	0.43%	14	3.00%	12	2.58%	47	10.09%	17	3.65%	26	5.58%	2	0.43%	57	12.23%	1	0.21%	17	3.65%	483	466	749	MEDIO	64.49%	35.51%
29	NAUCALPAN	58	NAUCALPAN	2829	280	64.37%	11	2.53%	0	0.00%	6	1.38%	11	2.53%	33	7.59%	14	3.22%	23	5.29%	1	0.23%	54	12.41%	2	0.46%	36	8.28%	471	435	811	BAJO	58.08%	41.92%
29	NAUCALPAN	58	NAUCALPAN	2842	147	51.94%	12	4.24%	3	1.06%	4	1.41%	9	3.18%	25	8.83%	13	4.59%	8	2.83%	1	0.35%	61	21.55%	0	0.00%	41	14.49%	324	283	571	BAJO	56.74%	43.26%
29	NAUCALPAN	58	NAUCALPAN	2843	74	35.24%	5	2.38%	5	2.38%	5	2.38%	11	5.24%	21	10.00%	7	3.33%	17	8.10%	1	0.48%	62	29.52%	2	0.95%	13	6.19%	223	210	393	BAJO	56.74%	43.26%
29	NAUCALPAN	58	NAUCALPAN	2844	122	34.27%	18	5.06%	1	0.28%	14	3.93%	19	5.34%	41	11.52%	11	3.09%	18	5.06%	1	0.28%	111	31.18%	0	0.00%	20	5.62%	376	356	694	BAJO	54.18%	45.82%
29	NAUCALPAN	58	NAUCALPAN	2845	98	28.32%	8	2.31%	5	1.45%	9	2.60%	14	4.05%	28	8.09%	16	4.62%	26	7.51%	5	1.45%	136	39.31%	1	0.29%	18	5.20%	364	346	649	BAJO	56.09%	43.91%
29	NAUCALPAN	58	NAUCALPAN	2846	232	34.47%	35	5.20%	9	1.34%	13	1.93%	18	2.67%	84	12.48%	14	2.08%	58	8.62%	6	0.89%	203	30.16%	1	0.15%	46	6.84%	719	673	1235	BAJO	58.22%	41.78%
29	NAUCALPAN	58	NAUCALPAN	2847	157	46.18%	10	2.94%	3	0.88%	4	1.18%	5	1.47%	60	17.65%	12	3.53%	30	8.82%	2	0.59%	57	16.76%	0	0.00%	41	12.06%	381	340	661	BAJO	57.64%	42.36%
29	NAUCALPAN	58	NAUCALPAN	2848	107	41.00%	12	4.60%	1	0.38%	6	2.30%	7	2.68%	20	7.66%	13	4.98%	16	6.13%	1	0.38%	77	29.50%	1	0.38%	25	9.58%	286	261	467	MEDIO	61.24%	38.76%
29	NAUCALPAN	58	NAUCALPAN	2849	114	37.75%	9	2.98%	1	0.33%	9	2.98%	5	1.66%	52	17.22%	11	3.64%	26	8.61%	1	0.33%	68	22.52%	6	1.99%	18	5.96%	320	302	556	BAJO	57.55%	42.45%
29	NAUCALPAN	58	NAUCALPAN	2850	171	42.86%	13	3.26%	3	0.75%	10	2.51%	15	3.76%	70	17.54%	14	3.51%	31	7.77%	1	0.25%	68	17.04%	3	0.75%	20	5.01%	419	399	671	MEDIO	62.44%	37.56%
29	NAUCALPAN	58	NAUCALPAN	2851	200	44.44%	11	2.44%	1	0.22%	11	2.44%	10	2.22%	69	15.33%	13	2.89%	38	8.44%	1	0.22%	94	20.89%	2	0.44%	39	8.67%	489	450	775	MEDIO	63.10%	36.90%
29	NAUCALPAN	58	NAUCALPAN	2852	148	40.66%	11	3.02%	4	1.10%	8	2.20%	11	3.02%	52	14.29%	14	3.85%	30	8.24%	2	0.55%	81	22.25%	3	0.82%	23	6.32%	387	364	622	MEDIO	62.22%	37.78%
29	NAUCALPAN	58	NAUCALPAN	2853	79	21.29%	14	3.77%	1	0.27%	14	3.77%	17	4.58%	58	15.63%	9	2.43%	16	4.31%	2	0.54%	161	43.40%	0	0.00%	13	3.50%	384	371	765	BAJO	50.20%	49.80%
29	NAUCALPAN	58	NAUCALPAN	2854	17	24.64%	6	8.70%	0	0.00%	0	0.00%	2	2.90%	9	13.04%	2	2.90%	5	7.25%	0	0.00%	28	40.58%	0	0.00%	1	1.45%	70	69	161	MUY BAJO	43.48%	56.52%
29	NAUCALPAN	58	NAUCALPAN	2855	58	16.02%	26	7.18%	12	3.31%	7	1.93%	16	4.42%	42	11.60%	14	3.87%	17	4.70%	2	0.55%	167	46.13%	1	0.28%	24	6.63%	386	362	867	MUY BAJO	44.52%	55.48%

Distrito Local	Cabecera Distrital	Municipio	Cabecera Municipal	Sección	PAN	% PAN	PRD	% PRD	PT	% PT	MC	% MC	NA	% NA	MORENA	% MORENA	PH	% PH	PES	% PES	PFD	% PFD	PRI-PVEM	% PRI-PVEM	NO REGISTRADOS	% NO REGISTRADOS	NULOS	% NULOS	TOTAL	VOTACIÓN VALIDA	LISTA NOMINAL	PARTICIPACIÓN	% PARTICIPACIÓN	% ABSTENCIONISMO
29	NAUCALPAN	58	NAUCALPAN	2856	132	22.76%	27	4.66%	4	0.69%	20	3.45%	23	3.97%	65	11.21%	16	2.76%	36	6.21%	2	0.34%	255	43.97%	0	0.00%	26	4.48%	606	580	1165	BAJO	52.02%	47.98%
29	NAUCALPAN	58	NAUCALPAN	2857	40	15.56%	7	2.72%	5	1.95%	12	4.67%	8	3.11%	64	24.90%	7	2.72%	14	5.45%	0	0.00%	100	38.91%	0	0.00%	15	5.84%	272	257	535	BAJO	50.84%	49.16%
29	NAUCALPAN	58	NAUCALPAN	2858	35	17.95%	12	6.15%	2	1.03%	3	1.54%	2	1.03%	34	17.44%	5	2.56%	12	6.15%	1	0.51%	89	45.64%	0	0.00%	18	9.23%	213	195	421	BAJO	50.59%	49.41%
29	NAUCALPAN	58	NAUCALPAN	2859	62	24.22%	15	5.86%	8	3.13%	3	1.17%	8	3.13%	48	18.75%	6	2.34%	16	6.25%	1	0.39%	89	34.77%	0	0.00%	9	3.52%	265	256	608	MUY BAJO	43.59%	56.41%
29	NAUCALPAN	58	NAUCALPAN	2860	36	15.32%	14	5.96%	5	2.13%	3	1.28%	7	2.98%	30	12.77%	8	3.40%	13	5.53%	0	0.00%	119	50.64%	0	0.00%	5	2.13%	240	235	533	MUY BAJO	45.03%	54.97%
29	NAUCALPAN	58	NAUCALPAN	2861	32	16.93%	12	6.35%	1	0.53%	4	2.12%	3	1.59%	25	13.23%	3	1.59%	10	5.29%	0	0.00%	99	52.38%	0	0.00%	10	5.29%	199	189	415	MUY BAJO	47.95%	52.05%
29	NAUCALPAN	58	NAUCALPAN	2862	50	28.25%	6	3.39%	3	1.69%	7	3.95%	4	2.26%	17	9.60%	1	0.56%	7	3.95%	3	1.69%	79	44.63%	0	0.00%	11	6.21%	188	177	367	BAJO	51.23%	48.77%
29	NAUCALPAN	58	NAUCALPAN	2863	48	12.31%	21	5.38%	3	0.77%	15	3.85%	16	4.10%	41	10.51%	11	2.82%	23	5.90%	4	1.03%	208	53.33%	0	0.00%	22	5.64%	412	390	911	MUY BAJO	45.23%	54.77%
29	NAUCALPAN	58	NAUCALPAN	2864	81	24.47%	12	3.63%	1	0.30%	11	3.32%	11	3.32%	48	14.50%	12	3.63%	22	6.65%	0	0.00%	133	40.18%	0	0.00%	21	6.34%	352	331	677	BAJO	51.99%	48.01%
29	NAUCALPAN	58	NAUCALPAN	2865	85	24.93%	14	4.11%	6	1.76%	7	2.05%	9	2.64%	50	14.66%	8	2.35%	22	6.45%	2	0.59%	138	40.47%	0	0.00%	22	6.45%	363	341	839	MUY BAJO	43.27%	56.73%
29	NAUCALPAN	58	NAUCALPAN	2866	78	17.26%	24	5.31%	8	1.77%	16	3.54%	12	2.65%	74	16.37%	12	2.65%	31	6.86%	5	1.11%	192	42.48%	0	0.00%	24	5.31%	476	452	985	MUY BAJO	48.32%	51.68%
29	NAUCALPAN	58	NAUCALPAN	2867	94	20.84%	14	3.10%	19	4.21%	11	2.44%	23	5.10%	63	13.97%	14	3.10%	28	6.21%	2	0.44%	180	39.91%	3	0.67%	19	4.21%	470	451	1136	MUY BAJO	41.37%	58.63%
29	NAUCALPAN	58	NAUCALPAN	2868	72	31.30%	20	8.70%	4	1.74%	5	2.17%	5	2.17%	34	14.78%	7	3.04%	13	5.65%	2	0.87%	67	29.13%	1	0.43%	8	3.48%	238	230	462	BAJO	51.52%	48.48%
29	NAUCALPAN	58	NAUCALPAN	2869	104	27.37%	19	5.00%	7	1.84%	13	3.42%	12	3.16%	53	13.95%	16	4.21%	28	7.37%	1	0.26%	126	33.16%	1	0.26%	11	2.89%	391	380	871	MUY BAJO	44.89%	55.11%
29	NAUCALPAN	58	NAUCALPAN	2870	96	30.57%	12	3.82%	5	1.59%	9	2.87%	5	1.59%	23	7.32%	13	4.14%	13	4.14%	3	0.96%	133	42.36%	2	0.64%	9	2.87%	323	314	656	MUY BAJO	49.24%	50.76%
29	NAUCALPAN	58	NAUCALPAN	2871	54	25.00%	9	4.17%	7	3.24%	8	3.70%	5	2.31%	28	12.96%	15	6.94%	10	4.63%	4	1.85%	74	34.26%	2	0.93%	6	2.78%	222	216	453	MUY BAJO	49.01%	50.99%
29	NAUCALPAN	58	NAUCALPAN	2872	163	32.53%	67	13.37%	7	1.40%	25	4.99%	20	3.99%	58	11.58%	11	2.20%	29	5.79%	2	0.40%	119	23.75%	0	0.00%	35	6.99%	536	501	1123	MUY BAJO	47.73%	52.27%
29	NAUCALPAN	58	NAUCALPAN	2873	160	43.60%	16	4.36%	6	1.63%	17	4.63%	12	3.27%	34	9.26%	12	3.27%	23	6.27%	3	0.82%	80	21.80%	4	1.09%	30	8.17%	397	367	694	BAJO	57.20%	42.80%
29	NAUCALPAN	58	NAUCALPAN	2874	123	27.70%	20	4.50%	4	0.90%	15	3.38%	17	3.83%	55	12.39%	18	4.05%	52	11.71%	1	0.23%	137	30.86%	2	0.45%	27	6.08%	471	444	1079	MUY BAJO	43.65%	56.35%
29	NAUCALPAN	58	NAUCALPAN	2875	61	17.94%	41	12.06%	3	0.88%	10	2.94%	8	2.35%	41	12.06%	11	3.24%	24	7.06%	1	0.29%	140	41.18%	0	0.00%	17	5.00%	357	340	843	MUY BAJO	42.35%	57.65%
29	NAUCALPAN	58	NAUCALPAN	2876	38	25.68%	16	10.81%	1	0.68%	5	3.38%	6	4.05%	19	12.84%	6	4.05%	7	4.73%	2	1.35%	48	32.43%	0	0.00%	17	11.49%	165	148	374	MUY BAJO	44.12%	55.88%
29	NAUCALPAN	58	NAUCALPAN	2877	104	31.23%	20	6.01%	2	0.60%	9	2.70%	13	3.90%	48	14.41%	8	2.40%	28	8.41%	0	0.00%	100	30.03%	1	0.30%	18	5.41%	351	333	795	MUY BAJO	44.15%	55.85%
29	NAUCALPAN	58	NAUCALPAN	2878	163	33.40%	34	6.97%	5	1.02%	21	4.30%	16	3.28%	45	9.22%	21	4.30%	23	4.71%	3	0.61%	157	32.17%	0	0.00%	32	6.56%	520	488	953	BAJO	54.56%	45.44%
29	NAUCALPAN	58	NAUCALPAN	2879	69	24.30%	24	8.45%	2	0.70%	8	2.82%	12	4.23%	31	10.92%	6	2.11%	23	8.10%	3	1.06%	106	37.32%	0	0.00%	19	6.69%	303	284	607	MUY BAJO	49.92%	50.08%
29	NAUCALPAN	58	NAUCALPAN	2880	143	23.60%	46	7.59%	11	1.82%	28	4.62%	23	3.80%	62	10.23%	18	2.97%	37	6.11%	0	0.00%	238	39.27%	0	0.00%	44	7.26%	650	606	1585	MUY BAJO	41.01%	58.99%
29	NAUCALPAN	58	NAUCALPAN	2881	66	22.68%	20	6.87%	0	0.00%	6	2.06%	11	3.78%	40	13.75%	7	2.41%	18	6.19%	1	0.34%	121	41.58%	1	0.34%	12	4.12%	303	291	614	MUY BAJO	49.35%	50.65%
29	NAUCALPAN	58	NAUCALPAN	2882	119	45.59%	9	3.45%	1	0.38%	6	2.30%	8	3.07%	20	7.66%	10	3.83%	16	6.13%	0	0.00%	70	26.82%	2	0.77%	20	7.66%	281	261	597	MUY BAJO	47.07%	52.93%
29	NAUCALPAN	58	NAUCALPAN	2883	62	30.10%	6	2.91%	4	1.94%	4	1.94%	11	5.34%	28	13.59%	11	5.34%	11	5.34%	4	1.94%	65	31.55%	0	0.00%	9	4.37%	215	206	468	MUY BAJO	45.94%	54.06%
29	NAUCALPAN	58	NAUCALPAN	2884	35	23.49%	8	5.37%	6	4.03%	4	2.68%	7	4.70%	24	16.11%	7	4.70%	12	8.05%	0	0.00%	46	30.87%	0	0.00%	13	8.72%	162	149	430	MUY BAJO	37.67%	62.33%
29	NAUCALPAN	58	NAUCALPAN	2885	61	19.81%	17	5.52%	5	1.62%	7	2.27%	9	2.92%	58	18.83%	11	3.57%	20	6.49%	1	0.32%	119	38.64%	0	0.00%	15	4.87%	323	308	630	BAJO	51.27%	48.73%
29	NAUCALPAN	58	NAUCALPAN	2886	55	36.42%	4	2.65%	4	2.65%	6	3.97%	7	4.64%	17	11.26%	11	7.28%	4	2.65%	3	1.99%	39	25.83%	1	0.66%	17	11.26%	168	151	348	MUY BAJO	48.28%	51.72%
29	NAUCALPAN	58	NAUCALPAN	2887	66	41.77%	8	5.06%	2	1.27%	10	6.33%	5	3.16%	15	9.49%	5	3.16%	3	1.90%	2	1.27%	42	26.58%	0	0.00%	13	8.23%	171	158	348	MUY BAJO	49.14%	50.86%
29	NAUCALPAN	58	NAUCALPAN	2943	109	28.31%	17	4.42%	12	3.12%	17	4.42%	13	3.38%	74	19.22%	2	0.52%	19	4.94%	1	0.26%	120	31.17%	1	0.26%	18	4.68%	403	385	947	MUY BAJO	42.56%	57.44%
29	NAUCALPAN	58	NAUCALPAN	2944	222	33.53%	67	10.12%	8	1.21%	23	3.47%	30	4.53%	73	11.03%	19	2.87%	13	1.96%	3	0.45%	202	30.51%	2	0.30%	26	3.93%	688	662	1579	MUY BAJO	43.57%	56.43%
29	NAUCALPAN	58	NAUCALPAN	2945	137	24.51%	49	8.77%	5	0.89%	20	3.58%	20	3.58%	54	9.66%	14	2.50%	29	5.19%	1	0.18%	230	41.14%	0	0.00%	20	3.58%	579	559	1484	MUY BAJO	39.02%	60.98%
29	NAUCALPAN	58	NAUCALPAN	2946	134	32.84%	22	5.39%	7	1.72%	15	3.68%	8	1.96%	51	12.50%	9	2.21%	34	8.33%	4	0.98%	122	29.90%	2	0.49%	22	5.39%	430	408	911	MUY BAJO	47.20%	52.80%
29	NAUCALPAN	58	NAUCALPAN	2947	123	31.46%	20	5.12%	5	1.28%	9	2.30%	16	4.09%	60	15.35%	14	3.58%	31	7.93%	8	2.05%	104	26.60%	1	0.26%	18	4.60%	409	391	968	MUY BAJO	42.25%	57.75%
29	NAUCALPAN	58	NAUCALPAN	2948	112	26.92%	22	5.29%	9	2.16%	16	3.85%	9	2.16%	82	19.71%	14	3.37%	30	7.21%	3	0.72%	119	28.61%	0	0.00%	24	5.77%	440	416	1035	MUY BAJO	42.51%	57.49%
29	NAUCALPAN	58	NAUCALPAN	2949	150	17.36%	63	7.29%	17	1.97%	22	2.55%	27	3.13%	112	12.96%	26	3.01%	52	6.02%	2	0.23%	393	45.49%	0	0.00%	10	1.16%	874	864	2089	MUY BAJO	41.84%	58.16%
29	NAUCALPAN	58	NAUCALPAN	2950	148	28.68%	39	7.56%	20	3.88%	10	1.94%	17	3.29%	66	12.79%	7	1.36%	29	5.62%	3	0.58%	176	34.11%	1	0.19%	30	5.81%	546	516	1277	MUY BAJO	42.76%	57.24%
29	NAUCALPAN	58	NAUCALPAN	2951	176	26.95%	66	10.11%	16	2.45%	26	3.98%	20	3.06%	53	8.12%	14	2.14%	26	3.98%	2	0.31%	254	38.90%	0	0.00%	39	5.97%	692	653	1549	MUY BAJO	44.67%	55.33%
29	NAUCALPAN	58	NAUCALPAN	2952	145	24.96%	56	9.64%	11	1.89%	10	1.72%	15	2.58%	92	15.83%	17	2.93%	22	3.79%	3	0.52%	210	36.14%	0	0.00%	36	6.20%	617	581	1371	MUY BAJO	45.00%	55.00%
29	NAUCALPAN	58	NAUCALPAN	2953	157	24.50%	91	11.32%	14	1.74%	26	3.23%	27	3.36%	144	17.91%	18	2.24%	29	3.61%	4	0.50%	254	31.59%	0	0.00%	38	4.73%	842	804	2166	MUY BAJO	38.87%	61.13%
29	NAUCALPAN	58	NAUCALPAN	2954	110	19.10%	40	6.94%	15	2.60%	23	3.99%	12	2.08%	109	18.92%	14	2.43%	26	4.51%	2	0.35%	224	38.89%	1	0.17%	52	9.03%	628	576	1739	MUY BAJO	36.11%	63.89%
29	NAUCALPAN	58	NAUCALPAN	2955	77	14.98%	27	5.25%	23	4.47%	17	3.31%	24	4.67%	104	20.23%	20	3.89%	26	5.06%	0	0.00%	195	37.94%	1	0.19%	17	3.31%	531	514	1349	MUY BAJO	39.36%	60.64%
29	NAUCALPAN	58	NAUCALPAN	2956	120	21.66%	46	8.30%	12	2.17%	26	4.69%	25	4.51%	88	15.88%	18	3.25%	25	4.51%	2	0.36%	192	34.66%	0	0.00%	42	7.58%	596	554	1484	MUY BAJO	40.16%	59.84%
29	NAUCALPAN	58	NAUCALPAN	2957	127	22.76%	50	8.96%	6	1.08%	25	4.48%	8	1.43%	67	12.01%	50	8.96%	38	6.81%	6	1.08%	181	32.44%	0	0.00%	22	3.94%	580	558	1400	MUY BAJO	41.43%	58.57%
29	NAUCALPAN	58	NAUCALPAN	2958	195	22.34%	56	6.41%	14	1.60%	28	3.21%	24	2.75%	167	19.13%	34	3.89%	44	5.04%	3	0.34%	308	35.28%	0	0.00%	35	4.01%	908	873	2224	MUY BAJO	40.83%	59.17%
29	NAUCALPAN	58	NAUCALPAN	2959	194	24.62%	47	5.96%	23	2.92%	40	5.08%	28	3.55%	144	18.27%	26	3.30%	43	5.46%	4	0.51%	238	30.20%	1	0.13%	43	5.46%	831	788	1847	MUY BAJO	44.99%	55.01%
29	NAUCALPAN	58	NAUCALPAN	2960	269	35.03%	64	8.33%	13	1.69%	13	1.69%	29	3.78%	111	14.45%	20	2.60%	41	5.34%	1	0.13%	205	26.69%	2	0.26%	25	3.26%	793	768	1806	MUY BAJO	43.91%	56.09%
29	NAUCALPAN	58	NAUCALPAN	2964	149	21.72%	73	10.64%	9	1.31%	20	2.92%	20	2.92%	113	16.47%	25	3.64%	41	5.98%	4	0.58%	231	33.67%	1	0.15%	34	4.96%	720	686	1644	MUY BAJO	43.80%	56.20%
29	NAUCALPAN	58	NAUCALPAN	2965	152	28.68%	41	7.74%	16	3.02%	31	5.85%	10	1.89%	53	10.00%	13	2.45%	32	6.04%	3	0.57%	179	33.77%	0	0.00%	22	4.15%	552	530	1289	MUY BAJO	42.82%	57.18%
29	NAUCALPAN	58	NAUCALPAN	2966	194	23.72%	49	5.99%	23	2.81%	35	4.28%	26	3.18%	118	14.43%	25	3.06%	45	5.50%	5	0.61%	298	36.43%	0	0.00%	50	6.11%	868	818	1813	MUY BAJO	47.88%	52.12%
29	NAUCALPAN	58	NAUCALPAN	2967	170	22.34%	47	6.18%	18	2.37%	25	3.29%	26	3.42%	142	18.66%	24	3.15%	51	6.70%	7	0.92%	250	32.85%	1	0.13%	23	3.02%	784	761	1797	MUY BAJO	43.63%	56.37%
29	NAUCALPAN	58	NAUCALPAN	2968	229	27.04%	47	5.55%	17	2.01%	42	4.96%	34	4.01%	160	18.89%	24	2.83%	37	4.37%	2	0.24%	253	29.87%	2	0.24%	52	6.14%	899	847	1914	MUY BAJO	46.97%	53.03%
29	NAUCALPAN	58	NAUCALPAN	2969	191	20.60%	58	6.26%	16	1.73%	43	4.64%	50	5.39%	165	17.80%	28	3.02%	47	5.07%	5	0.54%	324	34.95%	0	0.00%	44	4.75%	971	927	2141	MUY BAJO	45.35%	54.65%
29	NAUCALPAN	58	NAUCALPAN	2970	109	17.69%	45	7.31%	8	1.30%	33	5.36%	22	3.57%	112	18.18%	11	1.79%	32	5.19%	5	0.81%	238	38.64%	1	0.16%	34	5.52%	650	616	1569	MUY BAJO	41.43%	58.57%
29	NAUCALPAN	58	NAUCALPAN	2971	125	17.58%	64	9.00%	15	2.11%	31	4.36%	33	4.64%	105	14.77%	21	2.95%	50	7.03%	4	0.56%	263	36.99%	0	0.00%	48	6.75%	759	711	1967	MUY BAJO	38.59%	61.41%
29	NAUCALPAN	58	NAUCALPAN	2972	137	24.60%	27	4.85%	13	2.33%	20	3.59%	15	2.69%	67	12.03%	8	1.44%	24	4.31%	1	0.18%	242	43.45%	3	0.54%	25	4.49%	582	557	1639	MUY BAJO	35.51%	64.49%
29	NAUCALPAN	58	NAUCALPAN	2973	102	19.47%	52	9.92%	7	1.34%	15	2.86%	19	3.63%	87	16.60%	15	2.86%	29	5.53%	5	0.95%	193	36.83%	0	0.00%	22	4.20%	546	524	1480	MUY BAJO	36.89%	63.11%
29	NAUCALPAN	58	NAUCALPAN	2974	88	20.71%	20	4.71%	9	2.12%	12	2.82%	10	2.35%	58	13.65%	8	1.88%	21	4.94%	4	0.94%	195	45.88%	0	0.00%	11	2.59%	436	425	1192	MUY BAJO	36.58%	63.42%
29	NAUCALPAN	58	NAUCALPAN	2975	80	16.46%	60	12.35%	12	2.47%	14	2.88%	15	3.09%	72	14.81%	11	2.26%	21	4.32%	1	0.21%	199	40.95%	1	0.21%	25	5.14%	511	486	1372	MUY BAJO	37.24%	62.76%

Distrito Local	Cabecera Distrital	Municipio	Cabecera Municipal	Sección	PAN	% PAN	PRD	% PRD	PT	% PT	MC	% MC	NA	% NA	MORENA	% MORENA	PH	% PH	PES	% PES	PFD	% PFD	PRI-PVEM	% PRI-PVEM	NO REGISTRADOS	% NO REGISTRADOS	NULOS	% NULOS	TOTAL	VOTACIÓN VALIDA	LISTA NOMINAL	PARTICIPACIÓN	% PARTICIPACIÓN	% ABSTENCIONISMO
29	NAUCALPAN	58	NAUCALPAN	2976	102	16.53%	74	11.99%	12	1.94%	19	3.08%	21	3.40%	79	12.80%	15	2.43%	39	6.32%	4	0.65%	252	40.84%	0	0.00%	27	4.38%	644	617	1877	MUY BAJO	34.31%	65.69%
29	NAUCALPAN	58	NAUCALPAN	2977	101	17.88%	43	7.61%	8	1.42%	19	3.36%	19	3.36%	117	20.71%	10	1.77%	29	5.13%	2	0.35%	215	38.05%	2	0.35%	31	5.49%	596	565	1443	MUY BAJO	41.30%	58.70%
29	NAUCALPAN	58	NAUCALPAN	2978	255	22.75%	90	8.03%	22	1.96%	51	4.55%	61	5.44%	219	19.54%	45	4.01%	63	5.80%	3	0.27%	309	27.56%	1	0.09%	52	4.64%	1173	1121	2701	MUY BAJO	43.43%	56.57%
29	NAUCALPAN	58	NAUCALPAN	2979	164	24.01%	45	6.59%	5	0.73%	20	2.93%	20	2.93%	118	17.28%	16	2.34%	35	5.12%	0	0.00%	258	37.77%	2	0.29%	23	3.37%	706	683	1837	MUY BAJO	38.43%	61.57%
29	NAUCALPAN	58	NAUCALPAN	2980	192	26.34%	37	5.08%	25	3.43%	22	3.02%	36	4.94%	82	11.25%	21	2.88%	33	4.53%	0	0.00%	281	38.55%	0	0.00%	29	3.98%	758	729	1711	MUY BAJO	44.30%	55.70%
29	NAUCALPAN	58	NAUCALPAN	2981	146	25.13%	32	5.51%	15	2.58%	22	3.79%	24	4.13%	59	10.15%	25	4.30%	45	7.75%	5	0.86%	207	35.63%	1	0.17%	24	4.13%	605	581	1390	MUY BAJO	43.53%	56.47%
29	NAUCALPAN	58	NAUCALPAN	2982	92	30.87%	16	5.37%	11	3.69%	11	3.69%	9	3.02%	44	14.77%	8	2.68%	13	4.36%	3	1.01%	91	30.54%	0	0.00%	7	2.35%	305	298	877	MUY BAJO	34.78%	65.22%
29	NAUCALPAN	58	NAUCALPAN	2983	129	26.27%	22	4.48%	16	3.26%	16	3.26%	17	3.46%	60	12.22%	19	3.87%	34	6.92%	1	0.20%	175	35.64%	2	0.41%	22	4.48%	513	491	1217	MUY BAJO	42.15%	57.85%
29	NAUCALPAN	58	NAUCALPAN	2984	114	28.93%	30	7.61%	6	1.52%	9	2.28%	19	4.82%	48	12.18%	23	5.84%	29	7.36%	0	0.00%	115	29.19%	1	0.25%	22	5.58%	416	394	941	MUY BAJO	44.21%	55.79%
29	NAUCALPAN	58	NAUCALPAN	2985	119	24.69%	21	4.36%	5	1.04%	13	2.70%	18	3.73%	69	14.32%	13	2.70%	31	6.43%	6	1.24%	187	38.80%	0	0.00%	24	4.98%	506	482	999	BAJO	50.65%	49.35%
29	NAUCALPAN	58	NAUCALPAN	2986	142	25.27%	30	5.34%	15	2.67%	27	4.80%	19	3.38%	85	15.12%	24	4.27%	37	6.58%	5	0.89%	178	31.67%	0	0.00%	25	4.45%	587	562	1371	MUY BAJO	42.82%	57.18%
29	NAUCALPAN	58	NAUCALPAN	2987	178	29.62%	37	6.16%	8	1.33%	9	1.50%	23	3.83%	77	12.81%	18	3.00%	32	5.32%	3	0.50%	199	33.11%	17	2.83%	5	0.83%	606	601	1290	MUY BAJO	46.98%	53.02%
29	NAUCALPAN	58	NAUCALPAN	2988	141	27.06%	26	4.99%	10	1.92%	12	2.30%	23	4.41%	58	11.13%	11	2.11%	26	4.99%	1	0.19%	212	40.69%	1	0.19%	21	4.03%	542	521	1196	MUY BAJO	45.32%	54.68%
29	NAUCALPAN	58	NAUCALPAN	2989	193	24.25%	61	7.66%	14	1.76%	31	3.89%	48	6.03%	90	11.31%	28	3.52%	55	6.91%	6	0.75%	270	33.92%	0	0.00%	44	5.53%	840	796	2216	MUY BAJO	37.91%	62.09%
29	NAUCALPAN	58	NAUCALPAN	2990	104	18.41%	48	8.50%	9	1.59%	13	2.30%	25	4.42%	70	12.39%	19	3.36%	22	3.89%	4	0.71%	251	44.42%	0	0.00%	17	3.01%	582	565	1412	MUY BAJO	41.22%	58.78%
29	NAUCALPAN	58	NAUCALPAN	2991	67	16.30%	55	13.38%	5	1.22%	16	3.89%	10	2.43%	71	17.27%	18	4.38%	26	6.33%	2	0.49%	141	34.31%	0	0.00%	30	7.30%	441	411	1174	MUY BAJO	37.56%	62.44%
29	NAUCALPAN	58	NAUCALPAN	2992	112	15.34%	50	6.85%	12	1.64%	28	3.84%	26	3.56%	113	15.48%	21	2.88%	44	6.03%	1	0.14%	323	44.25%	0	0.00%	36	4.93%	766	730	1836	MUY BAJO	41.72%	58.28%
29	NAUCALPAN	58	NAUCALPAN	2993	73	20.11%	31	8.54%	4	1.10%	8	2.20%	16	4.41%	61	16.80%	6	1.65%	16	4.41%	0	0.00%	148	40.77%	0	0.00%	20	5.51%	383	363	1124	MUY BAJO	34.07%	65.93%
29	NAUCALPAN	58	NAUCALPAN	2994	178	24.59%	55	7.60%	12	1.66%	18	2.49%	18	2.49%	78	10.77%	21	2.90%	19	2.62%	6	0.83%	319	44.06%	0	0.00%	47	6.49%	771	724	2041	MUY BAJO	37.78%	62.22%
29	NAUCALPAN	58	NAUCALPAN	2995	242	29.05%	47	5.64%	16	1.92%	44	5.28%	35	4.20%	154	18.49%	17	2.04%	53	6.36%	7	0.84%	217	26.05%	1	0.12%	35	4.20%	868	833	1742	MUY BAJO	49.83%	50.17%
29	NAUCALPAN	58	NAUCALPAN	2996	154	21.54%	30	4.20%	9	1.26%	54	7.55%	27	3.78%	161	22.52%	23	3.22%	55	7.69%	2	0.28%	197	27.55%	3	0.42%	34	4.76%	749	715	1369	BAJO	54.71%	45.29%
29	NAUCALPAN	58	NAUCALPAN	2997	127	20.65%	36	5.85%	17	2.76%	28	4.55%	25	4.07%	96	15.61%	19	3.09%	32	5.20%	2	0.33%	232	37.72%	1	0.16%	22	3.58%	637	615	1455	MUY BAJO	43.78%	56.22%
29	NAUCALPAN	58	NAUCALPAN	2998	97	15.02%	68	10.53%	14	2.17%	42	6.50%	21	3.25%	89	13.78%	28	4.33%	27	4.18%	5	0.77%	255	39.47%	0	0.00%	21	3.25%	667	646	1721	MUY BAJO	38.76%	61.24%
29	NAUCALPAN	58	NAUCALPAN	2999	359	27.94%	81	6.30%	14	1.09%	51	3.97%	44	3.42%	189	14.71%	45	3.50%	71	5.53%	7	0.54%	424	33.00%	0	0.00%	46	3.58%	1331	1285	2964	MUY BAJO	44.91%	55.09%
29	NAUCALPAN	58	NAUCALPAN	3001	208	30.41%	46	6.73%	8	1.17%	18	2.63%	21	3.07%	83	12.13%	17	2.49%	13	1.90%	6	0.88%	261	38.16%	3	0.44%	34	4.97%	718	684	1491	MUY BAJO	48.16%	51.84%
29	NAUCALPAN	58	NAUCALPAN	3002	378	30.36%	70	5.62%	20	1.61%	28	2.25%	36	2.89%	150	12.05%	24	1.93%	44	3.53%	4	0.32%	491	39.44%	0	0.00%	58	4.66%	1303	1245	2653	MUY BAJO	49.11%	50.89%
29	NAUCALPAN	58	NAUCALPAN	3004	265	27.10%	50	5.11%	11	1.12%	36	3.68%	25	2.56%	165	16.87%	26	2.66%	54	5.52%	4	0.41%	342	34.97%	0	0.00%	42	4.29%	1020	978	2544	MUY BAJO	40.09%	59.91%
29	NAUCALPAN	58	NAUCALPAN	3005	249	30.07%	32	3.86%	14	1.69%	28	3.38%	27	3.26%	162	19.57%	23	2.78%	42	5.07%	0	0.00%	249	30.07%	2	0.24%	42	5.07%	870	828	2239	MUY BAJO	38.86%	61.14%
29	NAUCALPAN	58	NAUCALPAN	3006	190	22.41%	97	11.44%	25	2.95%	37	4.36%	27	3.18%	143	16.86%	28	3.30%	42	4.95%	5	0.59%	251	29.60%	3	0.35%	51	6.01%	899	848	2049	MUY BAJO	43.88%	56.12%
29	NAUCALPAN	58	NAUCALPAN	3007	156	19.95%	32	4.09%	7	0.90%	43	5.50%	35	4.48%	204	26.09%	36	4.60%	47	6.01%	7	0.90%	215	27.49%	0	0.00%	42	5.37%	824	782	1597	BAJO	51.60%	48.40%
29	NAUCALPAN	58	NAUCALPAN	3008	99	22.35%	17	3.84%	6	1.35%	32	7.22%	20	4.51%	94	21.22%	6	1.35%	30	6.77%	3	0.68%	135	30.47%	1	0.23%	20	4.51%	463	443	897	BAJO	51.62%	48.38%
29	NAUCALPAN	58	NAUCALPAN	3009	242	30.02%	41	5.09%	15	1.86%	39	4.84%	24	2.98%	159	19.73%	22	2.73%	43	5.33%	4	0.50%	216	26.80%	1	0.12%	44	5.46%	850	806	1688	BAJO	50.36%	49.64%
29	NAUCALPAN	58	NAUCALPAN	3010	102	22.32%	26	5.69%	8	1.75%	25	5.47%	20	4.38%	84	18.38%	13	2.84%	26	5.69%	1	0.22%	151	33.04%	1	0.22%	22	4.81%	479	457	1084	MUY BAJO	44.19%	55.81%
29	NAUCALPAN	58	NAUCALPAN	3011	131	21.16%	53	8.56%	6	0.97%	23	3.72%	19	3.07%	76	12.28%	21	3.39%	19	3.07%	4	0.65%	266	42.97%	1	0.16%	36	5.82%	655	619	1604	MUY BAJO	40.84%	59.16%
29	NAUCALPAN	58	NAUCALPAN	3012	75	13.11%	67	11.71%	11	1.92%	22	3.85%	15	2.62%	89	15.56%	14	2.45%	20	3.50%	1	0.17%	258	45.10%	0	0.00%	31	5.42%	603	572	1534	MUY BAJO	39.31%	60.69%
29	NAUCALPAN	58	NAUCALPAN	3013	98	27.84%	19	5.40%	5	1.42%	24	6.82%	16	4.55%	52	14.77%	4	1.14%	15	4.26%	3	0.85%	116	32.95%	0	0.00%	19	5.40%	371	352	851	MUY BAJO	43.60%	56.40%
29	NAUCALPAN	58	NAUCALPAN	3014	190	24.20%	34	4.33%	6	0.76%	53	6.75%	28	3.57%	74	9.43%	24	3.06%	40	5.10%	7	0.89%	328	41.78%	1	0.13%	42	5.35%	827	785	2144	MUY BAJO	38.57%	61.43%
29	NAUCALPAN	58	NAUCALPAN	3015	74	19.32%	16	4.18%	4	1.04%	12	3.13%	17	4.44%	39	10.18%	7	1.83%	24	6.27%	2	0.52%	188	49.09%	0	0.00%	16	4.18%	399	383	1170	MUY BAJO	34.10%	65.90%
29	NAUCALPAN	58	NAUCALPAN	3016	147	21.76%	70	10.37%	12	1.78%	18	2.67%	19	2.81%	80	11.85%	16	2.37%	48	7.11%	1	0.15%	264	39.11%	0	0.00%	32	4.74%	707	675	1647	MUY BAJO	42.93%	57.07%
29	NAUCALPAN	58	NAUCALPAN	3017	153	26.20%	30	5.14%	7	1.20%	25	4.28%	27	4.62%	61	10.45%	16	2.74%	51	8.73%	3	0.51%	211	36.13%	0	0.00%	23	3.94%	607	584	1471	MUY BAJO	41.26%	58.74%
29	NAUCALPAN	58	NAUCALPAN	3018	103	19.18%	29	5.40%	21	3.91%	19	3.54%	21	3.91%	100	18.62%	17	3.17%	26	4.84%	2	0.37%	199	37.06%	0	0.00%	20	3.72%	557	537	1560	MUY BAJO	35.71%	64.29%
29	NAUCALPAN	58	NAUCALPAN	3019	83	17.29%	28	5.83%	14	2.92%	15	3.13%	10	2.08%	73	15.21%	6	1.25%	26	5.42%	2	0.42%	223	46.46%	0	0.00%	14	2.92%	494	480	1034	MUY BAJO	47.78%	52.22%
29	NAUCALPAN	58	NAUCALPAN	3020	88	17.71%	21	4.23%	2	0.40%	12	2.41%	26	5.23%	85	17.10%	13	2.62%	40	8.05%	5	1.01%	205	41.25%	0	0.00%	23	4.63%	520	497	1159	MUY BAJO	44.87%	55.13%
29	NAUCALPAN	58	NAUCALPAN	3021	71	24.74%	14	4.88%	5	1.74%	5	1.74%	9	3.14%	29	10.10%	5	1.74%	6	2.09%	1	0.35%	142	49.48%	0	0.00%	14	4.88%	301	287	798	MUY BAJO	37.72%	62.28%
29	NAUCALPAN	58	NAUCALPAN	3022	137	26.65%	29	5.64%	15	2.92%	20	3.89%	15	2.92%	78	15.18%	13	2.53%	35	6.81%	1	0.19%	171	33.27%	0	0.00%	23	4.47%	537	514	1441	MUY BAJO	37.27%	62.73%
29	NAUCALPAN	58	NAUCALPAN	3023	79	24.31%	18	5.54%	1	0.31%	12	3.69%	10	3.08%	45	13.85%	12	3.69%	17	5.23%	3	0.92%	128	39.38%	0	0.00%	13	4.00%	338	325	877	MUY BAJO	38.54%	61.46%
29	NAUCALPAN	58	NAUCALPAN	3024	53	21.99%	11	4.56%	3	1.24%	13	5.39%	11	4.56%	26	10.79%	13	5.39%	20	8.30%	0	0.00%	90	37.34%	1	0.41%	13	5.39%	254	241	651	MUY BAJO	39.02%	60.98%
29	NAUCALPAN	58	NAUCALPAN	3025	104	24.24%	32	7.46%	8	1.86%	27	6.29%	15	3.50%	26	6.06%	16	3.73%	24	5.59%	0	0.00%	177	41.26%	0	0.00%	23	5.36%	452	429	1134	MUY BAJO	39.86%	60.14%
29	NAUCALPAN	58	NAUCALPAN	3026	73	17.06%	33	7.71%	9	2.10%	15	3.50%	17	3.97%	54	12.62%	16	3.74%	22	5.14%	2	0.47%	187	43.69%	0	0.00%	22	5.14%	450	428	1000	MUY BAJO	45.00%	55.00%
29	NAUCALPAN	58	NAUCALPAN	3027	72	19.51%	33	8.94%	7	1.90%	18	4.88%	15	4.07%	55	14.91%	15	4.07%	22	5.96%	2	0.54%	130	35.23%	0	0.00%	14	3.79%	383	369	913	MUY BAJO	41.95%	58.05%
29	NAUCALPAN	58	NAUCALPAN	3028	84	20.05%	37	8.83%	21	5.01%	13	3.10%	12	2.86%	74	17.66%	17	4.06%	22	5.25%	3	0.72%	135	32.22%	1	0.24%	17	4.06%	436	419	1174	MUY BAJO	37.14%	62.86%
29	NAUCALPAN	58	NAUCALPAN	3029	105	21.43%	38	7.76%	10	2.04%	12	2.45%	25	5.10%	75	15.31%	16	3.27%	25	5.10%	2	0.41%	182	37.14%	0	0.00%	33	6.73%	523	490	1662	MUY BAJO	31.47%	68.53%
29	NAUCALPAN	58	NAUCALPAN	3030	92	17.10%	41	7.62%	12	2.23%	25	4.65%	21	3.90%	92	17.10%	16	2.97%	26	4.83%	0	0.00%	213	39.59%	0	0.00%	26	4.83%	564	538	1331	MUY BAJO	42.37%	57.63%
29	NAUCALPAN	58	NAUCALPAN	3031	165	24.77%	35	5.26%	10	1.50%	14	2.10%	34	5.11%	102	15.32%	18	2.70%	25	3.75%	2	0.30%	261	39.19%	0	0.00%	30	4.50%	696	666	1575	MUY BAJO	44.19%	55.81%
29	NAUCALPAN	58	NAUCALPAN	3032	93	20.13%	27	5.84%	11	2.38%	25	5.41%	21	4.55%	54	11.69%	20	4.33%	24	5.19%	0	0.00%	187	40.48%	0	0.00%	25	5.41%	487	462	1419	MUY BAJO	34.32%	65.68%
29	NAUCALPAN	58	NAUCALPAN	3033	337	30.80%	76	6.95%	16	1.46%	29	2.65%	28	2.56%	74	6.76%	19	1.74%	65	5.94%	9	0.82%	441	40.31%	0	0.00%	54	4.94%	1148	1094	2709	MUY BAJO	42.38%	57.62%
29	NAUCALPAN	58	NAUCALPAN	6392	107	25.60%	27	6.46%	4	0.96%	9	2.15%	19	4.55%	40	9.57%	6	1.44%	27	6.46%	2	0.48%	177	42.34%	0	0.00%	29	6.94%	447	418	1367	MUY BAJO	32.70%	67.30%
29	NAUCALPAN	58	NAUCALPAN	6393	42	27.45%	8	5.23%	4	2.61%	2	1.31%	9	5.88%	15	9.80%	6	3.92%	4	2.61%	0	0.00%	63	41.18%	0	0.00%	6	3.92%	159	153	355	MUY BAJO	44.79%	55.21%
TOTAL					38723		8600		2324		4403		4679		18831		4143		7664		719		45984		219		7334		143623	136289				

IEEM
Instituto Electoral del Estado de México
DIRECCIÓN DE ORGANIZACIÓN

7 Junio
Elección de Diputados Locales y Ayuntamientos

PARTICIPACIÓN CIUDADANA EN LA ELECCIÓN DE DIPUTADOS LOCALES 2015 POR SECCIÓN ELECTORAL

DISTRITO ELECTORAL LOCAL: XXIX NAUCALPAN

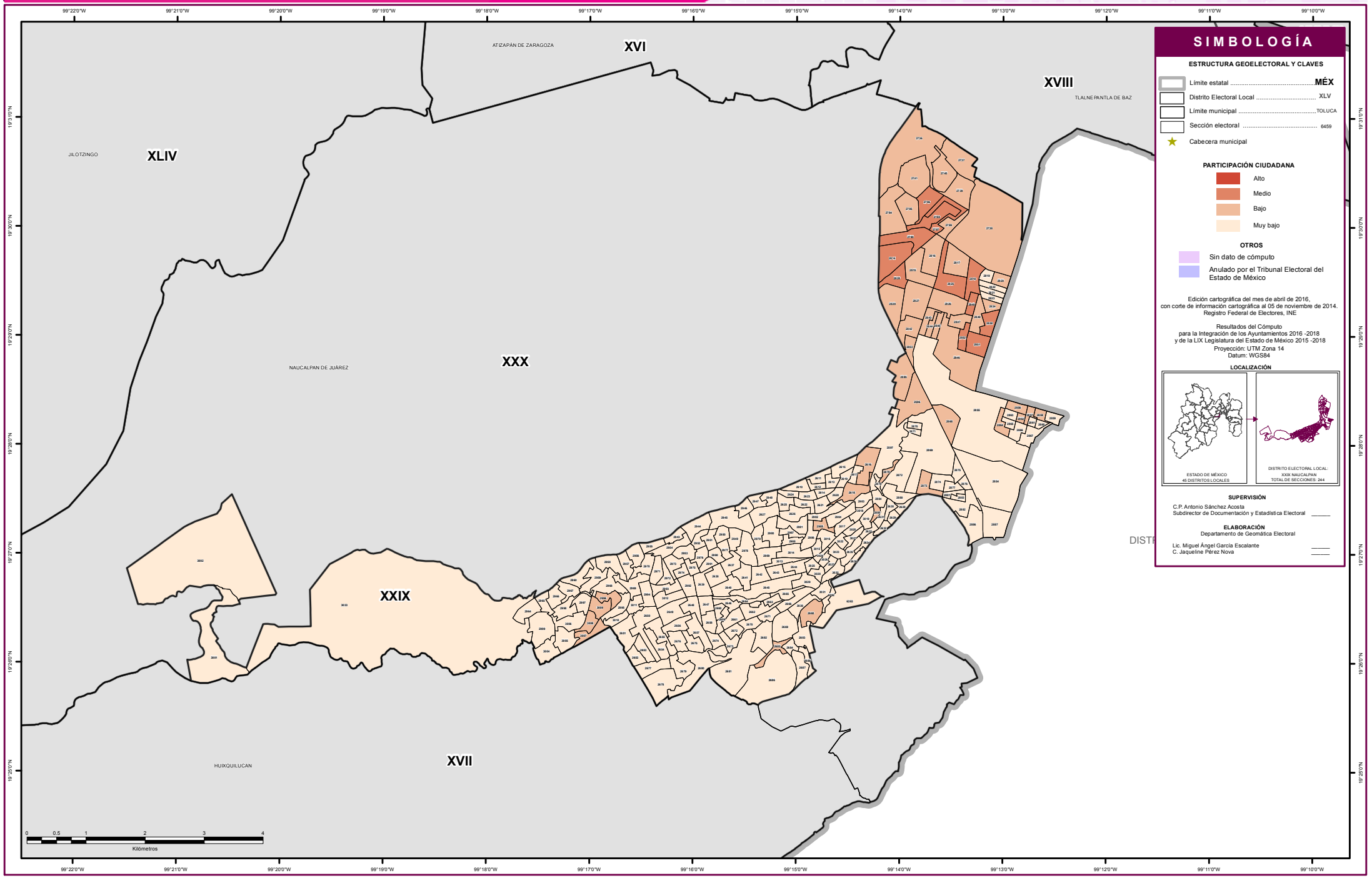

SIMBOLOGÍA

ESTRUCTURA GEOELECTORAL Y CLAVES

- Límite estatal ..... MÉX
- Distrito Electoral Local XLV
- Límite municipal ..... TOLUCA
- Sección electoral 6459
- Cabecera municipal

PARTICIPACIÓN CIUDADANA

- Alto
- Medio
- Bajo
- Muy bajo

OTROS

- Sin dato de cómputo
- Anulado por el Tribunal Electoral del Estado de México

Edición cartográfica del mes de abril de 2016,
con corte de información cartográfica al 05 de noviembre de 2014.
Registro Federal de Electores, INE

Resultados del Cómputo
para la Integración de los Ayuntamientos 2016 -2018
y de la LIX Legislatura del Estado de México 2015 -2018
Proyección: UTM Zona 14
Datum: WGS84

LOCALIZACIÓN

SUPERVISIÓN

C.P. Antonio Sánchez Acosta
Subdirector de Documentación y Estadística Electoral _____

ELABORACIÓN

Departamento de Geomática Electoral

Lic. Miguel Ángel García Escalante _____
C. Jaqueline Pérez Nova _____

RESULTADOS EN LA ELECCIÓN DEL DISTRITO XXX CON CABECERA EN NAUCALPAN

Como resultado del cómputo de la elección del Distrito XXX con Cabecera en Naucalpan, y una vez resueltos en su caso por las instancias jurisdiccionales los juicios respectivos, en este distrito correspondió el triunfo al Partido Acción Nacional, que obtuvo el 37.91% del total de votos válidos, en tanto que la Coalición integrada por los partidos PRI y PVEM fue la segunda fuerza con el 29.81% de la votación válida.

En la votación por sección electoral, del total de 187 secciones electorales que conforman el Distrito XXX, el Partido Acción Nacional le correspondió la mayoría en 96 secciones, en tanto que la Coalición integrada por los partidos PRI y PVEM la obtuvo en las 91.

El siguiente cuadro y gráfica nos muestra los resultados totales del distrito por partido político y coalición. La tabla de la página siguiente nos muestra el detalle de los resultados por sección, desagregados para cada uno de los partidos políticos y coaliciones, y se señala además al partido o coalición ganadora.

RESULTADO DE VOTACIÓN		
Partido Político o Coalición	**Total**	**%**
PAN	50161	37.91%
PRD	5922	4.48%
PT	1825	1.38%
MC	5068	3.83%
NA	3703	2.80%
MORENA	14498	10.96%
PH	3799	2.87%
PES	6704	5.07%
PFD	929	0.70%
PRI-PVEM	39438	29.81%
NO REGISTRADOS	253	0.19%
NULOS	7168	
TOTAL	139468	
VOTACIÓN VALIDA	132300	

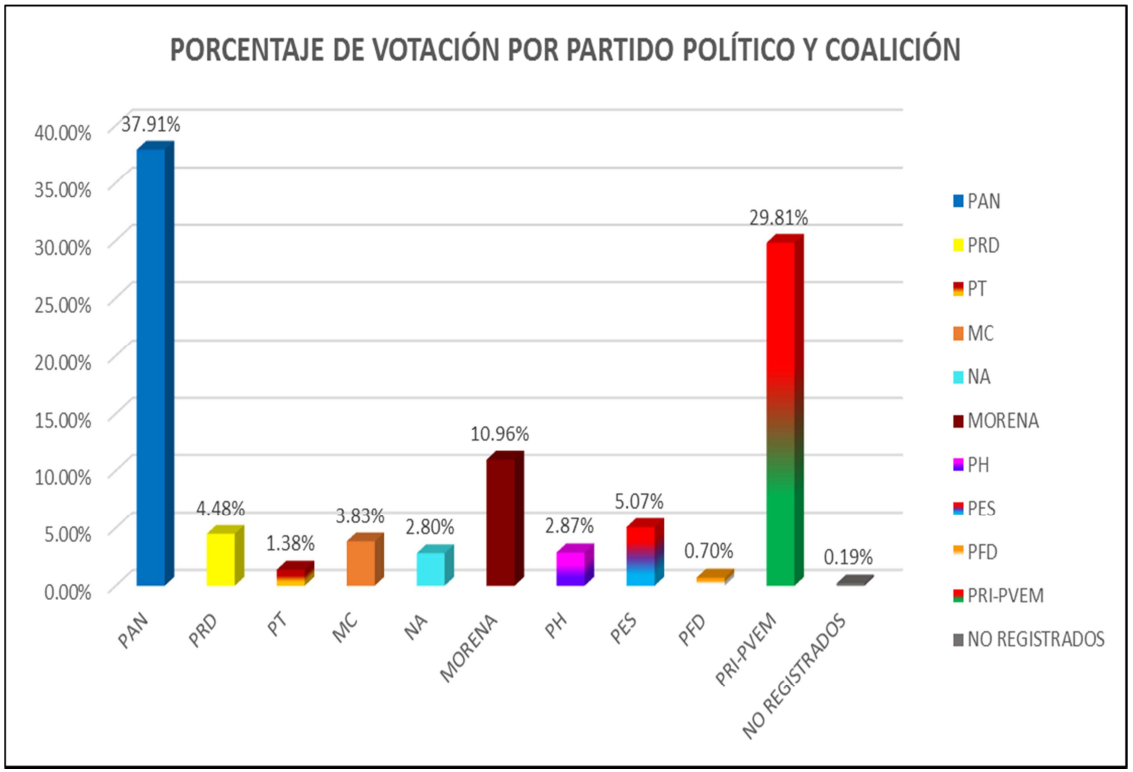

RESULTADOS DEFINITIVOS EN LA ELECCIÓN DE DIPUTADOS 2015

Distrito Local	Cabecera Distrital	Municipio	Cabecera Municipal	Sección	PAN	% PAN	PRD	% PRD	PT	% PT	MC	% MC	NA	% NA	MORENA	% MORENA	PH	% PH	PES	% PES	PFD	% PFD	PRI-PVEM	% PRI-PVEM	NO REGISTRADOS	% NO REGISTRADOS	NULOS	% NULOS	TOTAL	VOTACIÓN VALIDA	PRIMERA FUERZA	PRIMERA FUERZA	SEGUNDA FUERZA	SEGUNDA FUERZA	TERCERA FUERZA	TERCERA FUERZA
30	NAUCALPAN	58	NAUCALPAN	2572	221	32.69%	26	3.85%	5	0.74%	22	3.25%	20	2.96%	65	9.62%	10	1.48%	16	2.37%	2	0.30%	289	42.75%	0	0.00%	24	3.55%	700	676	289	PRI PVEM	221	PAN	65	MORENA
30	NAUCALPAN	58	NAUCALPAN	2573	246	52.45%	29	6.18%	3	0.64%	7	1.49%	14	2.99%	54	11.51%	21	4.48%	25	5.33%	3	0.64%	65	13.86%	2	0.43%	28	5.97%	497	469	246	PAN	65	PRI PVEM	54	MORENA
30	NAUCALPAN	58	NAUCALPAN	2574	264	46.07%	26	4.54%	6	1.05%	19	3.32%	15	2.62%	81	14.14%	18	3.14%	40	6.98%	1	0.17%	100	17.45%	3	0.52%	30	5.24%	603	573	264	PAN	100	PRI PVEM	81	MORENA
30	NAUCALPAN	58	NAUCALPAN	2575	281	54.88%	13	2.54%	1	0.20%	18	3.52%	7	1.37%	52	10.16%	16	3.13%	29	5.66%	5	0.98%	88	17.19%	2	0.39%	51	9.96%	563	512	281	PAN	88	PRI PVEM	52	MORENA
30	NAUCALPAN	58	NAUCALPAN	2576	290	41.79%	24	3.46%	10	1.44%	19	2.74%	19	2.74%	80	11.53%	27	3.89%	50	7.20%	7	1.01%	167	24.06%	1	0.14%	57	8.21%	751	694	290	PAN	167	PRI PVEM	80	MORENA
30	NAUCALPAN	58	NAUCALPAN	2577	285	54.29%	21	4.00%	6	1.14%	10	1.90%	16	3.05%	51	9.71%	18	3.43%	24	4.57%	0	0.00%	93	17.71%	1	0.19%	31	5.90%	556	525	285	PAN	93	PRI PVEM	51	MORENA
30	NAUCALPAN	58	NAUCALPAN	2578	167	28.55%	24	4.10%	8	1.37%	15	2.56%	22	3.76%	78	13.33%	21	3.59%	29	4.96%	3	0.51%	218	37.26%	0	0.00%	20	3.42%	605	585	218	PRI PVEM	167	PAN	78	MORENA
30	NAUCALPAN	58	NAUCALPAN	2579	271	45.78%	16	2.70%	6	1.01%	19	3.21%	36	6.08%	69	11.66%	23	3.89%	47	7.94%	8	1.35%	95	16.05%	2	0.34%	30	5.07%	622	592	271	PAN	95	PRI PVEM	69	MORENA
30	NAUCALPAN	58	NAUCALPAN	2580	128	25.49%	22	4.37%	21	4.17%	14	2.78%	21	4.17%	70	13.89%	20	3.97%	43	8.53%	3	0.60%	161	31.94%	1	0.20%	23	4.56%	527	504	161	PRI PVEM	128	PAN	70	MORENA
30	NAUCALPAN	58	NAUCALPAN	2581	204	43.40%	23	4.89%	11	2.34%	9	1.91%	12	2.55%	66	14.04%	20	4.26%	26	5.53%	7	1.49%	91	19.36%	1	0.21%	40	8.51%	510	470	204	PAN	91	PRI PVEM	66	MORENA
30	NAUCALPAN	58	NAUCALPAN	2582	193	30.30%	30	4.71%	5	0.78%	18	2.83%	19	2.98%	90	14.13%	20	3.14%	34	5.34%	5	0.78%	221	34.69%	2	0.31%	34	5.34%	671	637	221	PRI PVEM	193	PAN	90	MORENA
30	NAUCALPAN	58	NAUCALPAN	2583	88	28.76%	21	6.86%	2	0.23%	10	1.16%	5	0.58%	46	5.35%	11	1.28%	11	1.28%	3	0.35%	109	12.67%	0	0.00%	18	2.09%	324	306	109	PRI PVEM	88	PAN	46	MORENA
30	NAUCALPAN	58	NAUCALPAN	2584	172	31.68%	26	4.79%	5	0.92%	16	2.95%	38	7.00%	68	12.52%	17	3.13%	40	7.37%	6	1.10%	154	28.36%	1	0.18%	20	3.68%	563	543	172	PAN	154	PRI PVEM	68	MORENA
30	NAUCALPAN	58	NAUCALPAN	2585	94	25.75%	13	3.56%	5	1.37%	13	3.56%	20	5.48%	58	15.89%	5	1.37%	12	3.29%	3	0.82%	142	38.90%	0	0.00%	27	7.40%	392	365	142	PRI PVEM	94	PAN	58	MORENA
30	NAUCALPAN	58	NAUCALPAN	2586	77	27.59%	17	6.07%	4	1.43%	14	5.00%	17	6.07%	36	12.86%	5	1.79%	17	6.07%	1	0.36%	92	32.86%	0	0.00%	12	4.29%	292	280	92	PRI PVEM	77	PAN	36	MORENA
30	NAUCALPAN	58	NAUCALPAN	2587	195	31.35%	23	3.70%	9	1.45%	32	5.14%	17	2.73%	87	13.99%	12	1.93%	23	3.70%	3	0.48%	221	35.53%	0	0.00%	46	7.40%	668	622	221	PRI PVEM	195	PAN	87	MORENA
30	NAUCALPAN	58	NAUCALPAN	2588	147	24.92%	32	5.42%	17	2.88%	19	3.22%	12	2.03%	90	15.25%	19	3.22%	43	7.29%	5	0.85%	205	34.75%	1	0.17%	33	5.59%	623	590	205	PRI PVEM	147	PAN	90	MORENA
30	NAUCALPAN	58	NAUCALPAN	2589	144	24.66%	34	5.82%	19	3.25%	21	3.60%	17	2.91%	57	9.76%	17	2.91%	49	8.39%	4	0.68%	219	37.50%	3	0.51%	34	5.82%	618	584	219	PRI PVEM	144	PAN	57	MORENA
30	NAUCALPAN	58	NAUCALPAN	2590	211	37.54%	14	2.49%	8	1.42%	22	3.91%	25	4.45%	79	14.06%	23	4.09%	15	2.67%	1	0.18%	164	29.18%	0	0.00%	35	6.23%	597	562	211	PAN	164	PRI PVEM	79	MORENA
30	NAUCALPAN	58	NAUCALPAN	2591	280	43.55%	22	3.42%	6	0.93%	33	5.13%	29	4.51%	79	12.29%	35	5.44%	33	5.13%	6	0.93%	120	18.66%	0	0.00%	39	6.07%	682	643	280	PAN	120	PRI PVEM	79	MORENA
30	NAUCALPAN	58	NAUCALPAN	2592	172	34.61%	32	6.44%	9	1.81%	19	3.82%	19	3.82%	57	11.47%	8	1.61%	29	5.84%	4	0.80%	148	29.78%	0	0.00%	30	6.04%	527	497	172	PAN	148	PRI PVEM	57	MORENA
30	NAUCALPAN	58	NAUCALPAN	2593	183	31.99%	25	4.37%	7	1.22%	5	0.87%	18	3.15%	53	9.27%	14	2.45%	41	7.17%	7	1.22%	219	38.29%	0	0.00%	18	3.15%	590	572	219	PRI PVEM	183	PAN	53	MORENA
30	NAUCALPAN	58	NAUCALPAN	2594	96	26.09%	19	5.16%	7	1.90%	8	2.17%	18	4.89%	29	7.88%	10	2.72%	22	5.98%	0	0.00%	158	42.93%	1	0.27%	16	4.35%	384	368	158	PRI PVEM	96	PAN	29	MORENA
30	NAUCALPAN	58	NAUCALPAN	2598	57	28.22%	13	6.44%	1	0.50%	7	3.47%	8	3.96%	28	13.86%	10	4.95%	10	4.95%	0	0.00%	68	33.66%	0	0.00%	6	2.97%	208	202	68	PRI PVEM	57	PAN	28	MORENA
30	NAUCALPAN	58	NAUCALPAN	2599	192	45.18%	12	2.82%	7	1.65%	17	4.00%	15	3.53%	50	11.76%	10	2.35%	21	4.94%	4	0.94%	97	22.82%	0	0.00%	20	4.71%	445	425	192	PAN	97	PRI PVEM	50	MORENA
30	NAUCALPAN	58	NAUCALPAN	2600	173	44.13%	14	3.57%	5	1.28%	11	2.81%	12	3.06%	39	9.95%	14	3.57%	24	6.12%	2	0.51%	98	25.00%	0	0.00%	19	4.85%	411	392	173	PAN	98	PRI PVEM	39	MORENA
30	NAUCALPAN	58	NAUCALPAN	2601	91	29.35%	16	5.16%	5	0.58%	10	1.16%	13	1.51%	52	6.05%	3	0.35%	20	2.33%	4	0.47%	96	11.16%	0	0.00%	23	2.67%	333	310	96	PRI PVEM	91	PAN	52	MORENA
30	NAUCALPAN	58	NAUCALPAN	2602	128	23.36%	25	4.56%	16	2.92%	20	3.65%	24	4.38%	64	11.68%	17	3.10%	40	7.30%	1	0.18%	213	38.87%	0	0.00%	23	4.20%	571	548	213	PRI PVEM	128	PAN	64	MORENA
30	NAUCALPAN	58	NAUCALPAN	2603	174	39.82%	15	3.43%	6	0.70%	6	0.70%	11	1.28%	54	6.28%	15	1.74%	21	2.44%	2	0.23%	131	15.22%	2	0.23%	25	2.91%	462	437	174	PAN	131	PRI PVEM	54	MORENA
30	NAUCALPAN	58	NAUCALPAN	2604	121	27.56%	32	7.27%	10	2.27%	10	2.27%	18	4.09%	60	13.64%	21	4.77%	15	3.41%	4	0.91%	147	33.41%	2	0.45%	15	3.41%	455	440	147	PRI PVEM	121	PAN	60	MORENA
30	NAUCALPAN	58	NAUCALPAN	2605	147	29.88%	25	5.08%	3	0.61%	21	4.27%	8	1.63%	59	11.99%	20	4.07%	25	5.08%	9	1.83%	175	35.57%	0	0.00%	19	3.86%	511	492	175	PRI PVEM	147	PAN	59	MORENA
30	NAUCALPAN	58	NAUCALPAN	2606	75	33.94%	11	4.98%	5	0.58%	10	1.16%	8	0.93%	23	2.67%	5	0.58%	10	1.16%	9	1.05%	65	7.55%	0	0.00%	8	0.93%	229	221	75	PAN	65	PRI PVEM	23	MORENA
30	NAUCALPAN	58	NAUCALPAN	2607	171	32.26%	30	5.66%	11	2.08%	9	1.70%	10	1.89%	68	12.83%	21	3.96%	36	6.79%	10	1.89%	164	30.94%	0	0.00%	26	4.91%	556	530	171	PAN	164	PRI PVEM	68	MORENA
30	NAUCALPAN	58	NAUCALPAN	2608	169	32.38%	20	3.83%	4	0.77%	13	2.49%	23	4.41%	70	13.41%	19	3.64%	25	4.79%	2	0.38%	177	33.91%	0	0.00%	28	5.36%	550	522	177	PRI PVEM	169	PAN	70	MORENA
30	NAUCALPAN	58	NAUCALPAN	2609	189	32.59%	33	5.69%	14	2.41%	20	3.45%	23	3.97%	77	13.28%	22	3.79%	36	6.21%	4	0.69%	162	27.93%	0	0.00%	28	4.83%	608	580	189	PAN	162	PRI PVEM	77	MORENA
30	NAUCALPAN	58	NAUCALPAN	2723	572	62.09%	20	2.17%	7	0.76%	64	6.94%	17	1.84%	87	9.45%	25	2.71%	37	4.01%	8	0.87%	82	8.89%	1	0.11%	72	7.81%	994	922	572	PAN	87	MORENA	82	PRI PVEM
30	NAUCALPAN	58	NAUCALPAN	2724	360	58.25%	15	2.43%	4	0.65%	29	4.69%	10	1.62%	51	8.25%	5	0.81%	23	3.72%	4	0.65%	115	18.61%	2	0.32%	57	9.22%	675	618	360	PAN	115	PRI PVEM	51	MORENA
30	NAUCALPAN	58	NAUCALPAN	2725	148	61.16%	5	2.07%	1	0.12%	5	0.58%	7	0.81%	21	2.44%	9	1.05%	10	1.16%	0	0.00%	35	4.07%	1	0.12%	17	1.98%	259	242	148	PAN	35	PRI PVEM	21	MORENA
30	NAUCALPAN	58	NAUCALPAN	2726	193	60.31%	9	2.81%	6	1.88%	12	3.75%	4	1.25%	28	8.75%	10	3.13%	16	5.00%	3	0.94%	39	12.19%	0	0.00%	32	10.00%	352	320	193	PAN	39	PRI PVEM	28	MORENA
30	NAUCALPAN	58	NAUCALPAN	2727	221	56.52%	12	3.07%	2	0.51%	10	2.56%	7	1.79%	48	12.28%	15	3.84%	12	3.07%	1	0.26%	60	15.35%	3	0.77%	18	4.60%	409	391	221	PAN	60	PRI PVEM	48	MORENA
30	NAUCALPAN	58	NAUCALPAN	2728	292	60.58%	13	2.70%	1	0.21%	19	3.94%	7	1.45%	38	7.88%	11	2.28%	22	4.56%	7	1.45%	69	14.32%	3	0.62%	37	7.68%	519	482	292	PAN	69	PRI PVEM	38	MORENA
30	NAUCALPAN	58	NAUCALPAN	2729	501	70.98%	21	2.97%	2	0.28%	20	2.83%	9	1.27%	25	3.54%	10	1.42%	23	3.26%	6	0.85%	88	12.46%	1	0.14%	38	5.38%	744	706	501	PAN	88	PRI PVEM	25	MORENA
30	NAUCALPAN	58	NAUCALPAN	2730	339	54.41%	15	2.41%	8	1.28%	24	3.85%	14	2.25%	72	11.56%	16	2.57%	34	5.46%	4	0.64%	95	15.25%	2	0.32%	64	10.27%	687	623	339	PAN	95	PRI PVEM	72	MORENA
30	NAUCALPAN	58	NAUCALPAN	2731	289	48.33%	19	3.18%	6	1.00%	26	4.35%	15	2.51%	42	7.02%	12	2.01%	37	6.19%	8	1.34%	144	24.08%	0	0.00%	34	5.69%	632	598	289	PAN	144	PRI PVEM	42	MORENA
30	NAUCALPAN	58	NAUCALPAN	2732	299	61.90%	15	3.11%	0	0.00%	13	2.69%	8	1.66%	35	7.25%	19	3.93%	22	4.55%	3	0.62%	68	14.08%	1	0.21%	26	5.38%	509	483	299	PAN	68	PRI PVEM	35	MORENA
30	NAUCALPAN	58	NAUCALPAN	2733	111	53.88%	5	2.43%	2	0.23%	5	0.58%	5	0.58%	16	1.86%	6	0.70%	9	1.05%	1	0.12%	46	5.35%	0	0.00%	12	1.40%	218	206	111	PAN	46	PRI PVEM	16	MORENA
30	NAUCALPAN	58	NAUCALPAN	2734	494	65.43%	15	1.99%	7	0.93%	30	3.97%	14	1.85%	53	7.02%	17	2.25%	34	4.50%	3	0.40%	85	11.26%	3	0.40%	52	6.89%	807	755	494	PAN	85	PRI PVEM	53	MORENA
30	NAUCALPAN	58	NAUCALPAN	2735	270	65.06%	14	3.37%	3	0.72%	7	1.69%	5	1.20%	18	4.34%	18	4.34%	19	4.58%	5	1.20%	56	13.49%	0	0.00%	37	8.92%	452	415	270	PAN	56	PRI PVEM	19	PES
30	NAUCALPAN	58	NAUCALPAN	2742	465	63.52%	23	3.14%	6	0.82%	16	2.19%	13	1.78%	55	7.51%	19	2.60%	37	5.05%	3	0.41%	91	12.43%	4	0.55%	52	7.10%	784	732	465	PAN	91	PRI PVEM	55	MORENA
30	NAUCALPAN	58	NAUCALPAN	2743	399	68.91%	14	2.42%	0	0.00%	14	2.42%	6	1.04%	38	6.56%	12	2.07%	20	3.45%	7	1.21%	66	11.40%	3	0.52%	41	7.08%	620	579	399	PAN	66	PRI PVEM	38	MORENA
30	NAUCALPAN	58	NAUCALPAN	2744	341	61.78%	13	2.36%	3	0.54%	16	2.90%	9	1.63%	38	6.88%	15	2.72%	21	3.80%	5	0.91%	86	15.58%	5	0.91%	46	8.33%	598	552	341	PAN	86	PRI PVEM	38	MORENA
30	NAUCALPAN	58	NAUCALPAN	2745	311	69.27%	11	2.45%	2	0.45%	6	1.34%	6	1.34%	43	9.58%	4	0.89%	20	4.45%	1	0.22%	45	10.02%	0	0.00%	24	5.35%	473	449	311	PAN	45	PRI PVEM	43	MORENA
30	NAUCALPAN	58	NAUCALPAN	2746	245	41.74%	18	3.07%	5	0.85%	23	3.92%	44	7.50%	58	9.88%	17	2.90%	27	4.60%	5	0.85%	141	24.02%	4	0.68%	38	6.47%	625	587	245	PAN	141	PRI PVEM	58	MORENA
30	NAUCALPAN	58	NAUCALPAN	2747	413	49.94%	25	3.02%	3	0.36%	37	4.47%	38	4.59%	67	8.10%	16	1.93%	36	4.35%	10	1.21%	179	21.64%	3	0.36%	60	7.26%	887	827	413	PAN	179	PRI PVEM	67	MORENA
30	NAUCALPAN	58	NAUCALPAN	2748	263	61.45%	9	2.10%	4	0.93%	12	2.80%	7	1.64%	27	6.31%	13	3.04%	18	4.21%	3	0.70%	72	16.82%	0	0.00%	20	4.67%	448	428	263	PAN	72	PRI PVEM	27	MORENA
30	NAUCALPAN	58	NAUCALPAN	2749	365	59.16%	16	2.59%	1	0.16%	19	3.08%	13	2.11%	55	8.91%	20	3.24%	32	5.19%	4	0.65%	90	14.59%	2	0.32%	72	11.67%	689	617	365	PAN	90	PRI PVEM	55	MORENA
30	NAUCALPAN	58	NAUCALPAN	2750	126	57.53%	2	0.91%	2	0.91%	8	3.65%	4	1.83%	16	7.31%	13	5.94%	17	7.76%	2	0.91%	28	12.79%	1	0.46%	19	8.68%	238	219	126	PAN	28	PRI PVEM	17	PES
30	NAUCALPAN	58	NAUCALPAN	2751	160	37.56%	18	4.23%	3	0.70%	13	3.05%	15	3.52%	68	15.96%	13	3.05%	25	5.87%	2	0.47%	108	25.35%	1	0.23%	39	9.15%	465	426	160	PAN	108	PRI PVEM	68	MORENA
30	NAUCALPAN	58	NAUCALPAN	2752	262	65.83%	5	1.26%	3	0.75%	9	2.26%	7	1.76%	27	6.78%	15	3.77%	19	4.77%	4	1.01%	45	11.31%	2	0.50%	24	6.03%	422	398	262	PAN	45	PRI PVEM	27	MORENA
30	NAUCALPAN	58	NAUCALPAN	2753	324	58.80%	10	1.81%	5	0.58%	14	1.63%	12	1.40%	56	6.51%	16	1.86%	32	3.72%	1	0.12%	80	9.30%	1	0.12%	65	7.56%	616	551	324	PAN	80	PRI PVEM	56	MORENA
30	NAUCALPAN	58	NAUCALPAN	2754	275	56.24%	18	3.68%	10	2.04%	26	5.32%	10	2.04%	35	7.16%	15	3.07%	23	4.70%	3	0.61%	66	13.50%	8	1.64%	51	10.43%	540	489	275	PAN	66	PRI PVEM	35	MORENA
30	NAUCALPAN	58	NAUCALPAN	2755	438	62.39%	14	1.99%	6	0.85%	24	3.42%	14	1.99%	36	5.13%	19	2.71%	26	3.70%	1	0.14%	123	17.52%	1	0.14%	41	5.84%	743	702	438	PAN	123	PRI PVEM	36	MORENA

RESULTADOS DEFINITIVOS EN LA ELECCIÓN DE DIPUTADOS 2015

Distrito Local	Cabecera Distrital	Municipio	Cabecera Municipal	Sección	PAN	% PAN	PRD	% PRD	PT	% PT	MC	% MC	NA	% NA	MORENA	% MORENA	PH	% PH	PES	% PES	PFD	% PFD	PRI-PVEM	% PRI-PVEM	NO REGISTRADOS	% NO REGISTRADOS	NULOS	% NULOS	TOTAL	VOTACIÓN VALIDA	PRIMERA FUERZA	PRIMERA FUERZA	SEGUNDA FUERZA	SEGUNDA FUERZA	TERCERA FUERZA	TERCERA FUERZA
30	NAUCALPAN	58	NAUCALPAN	2756	245	58.75%	12	2.88%	1	0.24%	20	4.80%	9	2.16%	27	6.47%	14	3.36%	25	6.00%	2	0.48%	60	14.39%	2	0.48%	57	13.67%	474	417	245	PAN	60	PRI PVEM	27	MORENA
30	NAUCALPAN	58	NAUCALPAN	2757	247	62.69%	7	1.78%	1	0.25%	15	3.81%	4	1.02%	34	8.63%	10	2.54%	17	4.31%	6	1.52%	50	12.69%	3	0.76%	29	7.36%	423	394	247	PAN	50	PRI PVEM	34	MORENA
30	NAUCALPAN	58	NAUCALPAN	2758	480	64.00%	22	2.93%	1	0.13%	16	2.13%	8	1.07%	51	6.80%	14	1.87%	30	4.00%	13	1.73%	114	15.20%	1	0.13%	32	4.27%	782	750	480	PAN	114	PRI PVEM	51	MORENA
30	NAUCALPAN	58	NAUCALPAN	2759	257	66.93%	10	2.60%	2	0.23%	9	1.05%	7	0.81%	34	3.95%	5	0.58%	23	2.67%	2	0.23%	34	3.95%	1	0.12%	20	2.33%	404	384	257	PAN	34	MORENA	34	MORENA
30	NAUCALPAN	58	NAUCALPAN	2760	493	67.72%	19	2.61%	2	0.27%	20	2.75%	18	2.47%	54	7.42%	17	2.34%	36	4.95%	7	0.96%	61	8.38%	1	0.14%	45	6.18%	773	728	493	PAN	61	PRI PVEM	54	MORENA
30	NAUCALPAN	58	NAUCALPAN	2761	346	31.48%	49	4.46%	14	1.27%	66	6.01%	31	2.82%	96	8.74%	29	2.64%	70	6.37%	6	0.55%	392	35.67%	0	0.00%	58	5.28%	1157	1099	392	PRI PVEM	346	PAN	96	MORENA
30	NAUCALPAN	58	NAUCALPAN	2762	274	29.40%	55	5.90%	19	2.04%	30	3.22%	33	3.54%	118	12.66%	31	3.33%	47	5.04%	8	0.86%	316	33.91%	1	0.11%	68	7.30%	1000	932	316	PRI PVEM	274	PAN	118	MORENA
30	NAUCALPAN	58	NAUCALPAN	2763	258	26.90%	54	5.63%	15	1.56%	30	3.13%	32	3.34%	73	7.61%	26	2.71%	34	3.55%	5	0.52%	431	44.94%	1	0.10%	53	5.53%	1012	959	431	PRI PVEM	258	PAN	73	MORENA
30	NAUCALPAN	58	NAUCALPAN	2764	177	21.93%	47	5.82%	17	2.11%	32	3.97%	22	2.73%	47	5.82%	28	3.47%	51	6.32%	2	0.25%	381	47.21%	3	0.37%	36	4.46%	843	807	381	PRI PVEM	177	PAN	51	PES
30	NAUCALPAN	58	NAUCALPAN	2765	184	25.99%	30	4.24%	12	1.69%	26	3.67%	20	2.82%	73	10.31%	17	2.40%	26	3.67%	1	0.14%	319	45.06%	0	0.00%	34	4.80%	742	708	319	PRI PVEM	184	PAN	73	MORENA
30	NAUCALPAN	58	NAUCALPAN	2766	105	21.47%	29	5.93%	12	2.45%	14	2.86%	19	3.89%	66	13.50%	11	2.25%	15	3.07%	2	0.41%	215	43.97%	1	0.20%	37	7.57%	526	489	215	PRI PVEM	105	PAN	66	MORENA
30	NAUCALPAN	58	NAUCALPAN	2767	139	24.96%	40	7.18%	11	1.97%	25	4.49%	18	3.23%	54	9.69%	13	2.33%	22	3.95%	4	0.72%	229	41.11%	2	0.36%	20	3.59%	577	557	229	PRI PVEM	139	PAN	54	MORENA
30	NAUCALPAN	58	NAUCALPAN	2768	424	28.42%	92	6.17%	17	1.14%	55	3.69%	49	3.28%	152	10.19%	37	2.48%	88	5.90%	3	0.20%	569	38.14%	6	0.40%	90	6.03%	1582	1492	569	PRI PVEM	424	PAN	152	MORENA
30	NAUCALPAN	58	NAUCALPAN	2769	246	23.86%	63	6.11%	17	1.65%	28	2.72%	44	4.27%	121	11.74%	27	2.62%	55	5.33%	6	0.58%	421	40.83%	3	0.29%	60	5.82%	1091	1031	421	PRI PVEM	246	PAN	121	MORENA
30	NAUCALPAN	58	NAUCALPAN	2770	246	22.14%	73	6.57%	18	1.62%	38	3.42%	49	4.41%	102	9.18%	32	2.88%	70	6.30%	8	0.72%	475	42.75%	0	0.00%	52	4.68%	1163	1111	475	PRI PVEM	246	PAN	102	MORENA
30	NAUCALPAN	58	NAUCALPAN	2771	144	20.20%	31	4.35%	12	1.68%	21	2.95%	18	2.52%	61	8.56%	15	2.10%	45	6.31%	1	0.14%	364	51.05%	1	0.14%	33	4.63%	746	713	364	PRI PVEM	144	PAN	61	MORENA
30	NAUCALPAN	58	NAUCALPAN	2772	330	22.34%	52	3.52%	23	1.56%	42	2.84%	46	3.11%	92	6.23%	34	2.30%	69	4.67%	4	0.27%	785	53.15%	0	0.00%	57	3.86%	1534	1477	785	PRI PVEM	330	PAN	92	MORENA
30	NAUCALPAN	58	NAUCALPAN	2773	376	24.42%	67	4.35%	31	2.01%	49	3.18%	59	3.83%	159	10.32%	31	2.01%	61	3.96%	10	0.65%	694	45.06%	3	0.19%	107	6.95%	1647	1540	694	PRI PVEM	376	PAN	159	MORENA
30	NAUCALPAN	58	NAUCALPAN	2774	261	28.43%	26	2.83%	16	1.74%	25	2.72%	63	6.86%	73	7.95%	28	3.05%	33	3.59%	1	0.11%	392	42.70%	0	0.00%	31	3.38%	949	918	392	PRI PVEM	261	PAN	73	MORENA
30	NAUCALPAN	58	NAUCALPAN	2775	241	25.32%	55	5.78%	23	2.42%	24	2.52%	30	3.15%	94	9.87%	31	3.26%	51	5.36%	9	0.95%	392	41.18%	2	0.21%	41	4.31%	993	952	392	PRI PVEM	241	PAN	94	MORENA
30	NAUCALPAN	58	NAUCALPAN	2776	234	21.91%	84	7.87%	13	1.22%	50	4.68%	32	3.00%	130	12.17%	23	2.15%	45	4.21%	3	0.28%	454	42.51%	0	0.00%	60	5.62%	1128	1068	454	PRI PVEM	234	PAN	130	MORENA
30	NAUCALPAN	58	NAUCALPAN	2777	452	46.36%	42	4.31%	9	0.92%	17	1.74%	26	2.67%	95	9.74%	26	2.67%	40	4.10%	9	0.92%	259	26.56%	0	0.00%	45	4.62%	1020	975	452	PAN	259	PRI PVEM	95	MORENA
30	NAUCALPAN	58	NAUCALPAN	2778	263	30.80%	28	3.28%	13	1.52%	29	3.40%	21	2.46%	85	9.95%	20	2.34%	43	5.04%	4	0.47%	347	40.63%	1	0.12%	33	3.86%	887	854	347	PRI PVEM	263	PAN	85	MORENA
30	NAUCALPAN	58	NAUCALPAN	2779	90	34.22%	5	1.90%	3	0.35%	19	2.21%	7	0.81%	20	2.33%	9	1.05%	16	1.86%	3	0.35%	89	10.35%	2	0.23%	12	1.40%	275	263	90	PAN	89	PRI PVEM	20	MORENA
30	NAUCALPAN	58	NAUCALPAN	2780	540	59.41%	38	4.18%	7	0.77%	57	6.27%	16	1.76%	66	7.26%	27	2.97%	46	5.06%	8	0.88%	103	11.33%	1	0.11%	66	7.26%	975	909	540	PAN	103	PRI PVEM	66	MORENA
30	NAUCALPAN	58	NAUCALPAN	2781	411	65.97%	11	1.77%	8	1.28%	14	2.25%	8	1.28%	52	8.35%	13	2.09%	15	2.41%	7	1.12%	84	13.48%	0	0.00%	32	5.14%	655	623	411	PAN	84	PRI PVEM	52	MORENA
30	NAUCALPAN	58	NAUCALPAN	2782	469	69.90%	17	2.53%	3	0.45%	13	1.94%	9	1.34%	34	5.07%	12	1.79%	32	4.77%	2	0.30%	76	11.33%	4	0.60%	52	7.75%	723	671	469	PAN	76	PRI PVEM	34	MORENA
30	NAUCALPAN	58	NAUCALPAN	2783	490	68.82%	11	1.54%	2	0.28%	20	2.81%	8	1.12%	45	6.32%	16	2.25%	28	3.93%	7	0.98%	84	11.80%	1	0.14%	53	7.44%	765	712	490	PAN	84	PRI PVEM	45	MORENA
30	NAUCALPAN	58	NAUCALPAN	2791	212	59.05%	11	3.06%	3	0.84%	15	4.18%	5	1.39%	25	6.96%	11	3.06%	18	5.01%	4	1.11%	54	15.04%	1	0.28%	21	5.85%	380	359	212	PAN	54	PRI PVEM	25	MORENA
30	NAUCALPAN	58	NAUCALPAN	2792	313	66.88%	14	2.99%	4	0.85%	11	2.35%	8	1.71%	29	6.20%	13	2.78%	16	3.42%	2	0.43%	57	12.18%	1	0.21%	20	4.27%	488	468	313	PAN	57	PRI PVEM	29	MORENA
30	NAUCALPAN	58	NAUCALPAN	2793	418	58.71%	19	2.67%	7	0.98%	16	2.25%	14	1.97%	77	10.81%	22	3.09%	28	3.93%	3	0.42%	108	15.17%	0	0.00%	51	7.16%	763	712	418	PAN	108	PRI PVEM	77	MORENA
30	NAUCALPAN	58	NAUCALPAN	2794	133	63.03%	2	0.95%	1	0.47%	4	1.90%	5	2.37%	24	11.37%	4	1.90%	5	2.37%	3	1.42%	30	14.22%	0	0.00%	17	8.06%	228	211	133	PAN	30	PRI PVEM	24	MORENA
30	NAUCALPAN	58	NAUCALPAN	2795	282	57.20%	8	1.62%	2	0.41%	11	2.23%	14	2.84%	38	7.71%	20	4.06%	21	4.26%	4	0.81%	93	18.86%	0	0.00%	41	8.32%	534	493	282	PAN	93	PRI PVEM	38	MORENA
30	NAUCALPAN	58	NAUCALPAN	2796	428	46.78%	26	2.84%	4	0.44%	37	4.04%	23	2.51%	131	14.32%	27	2.95%	55	6.01%	7	0.77%	177	19.34%	0	0.00%	57	6.23%	972	915	428	PAN	177	PRI PVEM	131	MORENA
30	NAUCALPAN	58	NAUCALPAN	2797	670	59.87%	22	1.97%	6	0.54%	41	3.66%	21	1.88%	87	7.77%	28	2.50%	48	4.29%	7	0.63%	184	16.44%	5	0.45%	61	5.45%	1180	1119	670	PAN	184	PRI PVEM	87	MORENA
30	NAUCALPAN	58	NAUCALPAN	2798	305	60.04%	12	2.36%	2	0.39%	20	3.94%	5	0.98%	40	7.87%	22	4.33%	22	4.33%	3	0.59%	72	14.17%	5	0.98%	27	5.31%	535	508	305	PAN	72	PRI PVEM	40	MORENA
30	NAUCALPAN	58	NAUCALPAN	2799	305	58.32%	10	1.91%	8	1.53%	14	2.68%	19	3.63%	44	8.41%	12	2.29%	30	5.74%	2	0.38%	77	14.72%	2	0.38%	31	5.93%	554	523	305	PAN	77	PRI PVEM	44	MORENA
30	NAUCALPAN	58	NAUCALPAN	2800	304	64.54%	13	2.76%	3	0.64%	8	1.70%	5	1.06%	31	6.58%	7	1.49%	24	5.10%	3	0.64%	71	15.07%	2	0.42%	29	6.16%	500	471	304	PAN	71	PRI PVEM	31	MORENA
30	NAUCALPAN	58	NAUCALPAN	2801	204	23.23%	51	5.81%	16	1.82%	19	2.16%	31	3.53%	119	13.55%	26	2.96%	52	5.92%	4	0.46%	355	40.43%	1	0.11%	36	4.10%	914	878	355	PRI PVEM	204	PAN	119	MORENA
30	NAUCALPAN	58	NAUCALPAN	2802	173	24.26%	43	6.03%	14	1.96%	24	3.37%	23	3.23%	76	10.66%	30	4.21%	23	3.23%	6	0.84%	300	42.08%	1	0.14%	31	4.35%	744	713	300	PRI PVEM	173	PAN	76	MORENA
30	NAUCALPAN	58	NAUCALPAN	2803	166	21.90%	38	5.01%	6	0.79%	28	3.69%	28	3.69%	81	10.69%	25	3.30%	45	5.94%	3	0.40%	338	44.59%	0	0.00%	33	4.35%	791	758	338	PRI PVEM	166	PAN	81	MORENA
30	NAUCALPAN	58	NAUCALPAN	2804	308	20.80%	81	5.47%	25	1.69%	48	3.24%	48	3.24%	149	10.06%	29	1.96%	90	6.08%	4	0.27%	697	47.06%	2	0.14%	66	4.46%	1547	1481	697	PRI PVEM	308	PAN	149	MORENA
30	NAUCALPAN	58	NAUCALPAN	2805	461	30.71%	88	5.86%	21	1.40%	36	2.40%	42	2.80%	175	11.66%	42	2.80%	89	5.93%	9	0.60%	538	35.84%	0	0.00%	73	4.86%	1574	1501	538	PRI PVEM	461	PAN	175	MORENA
30	NAUCALPAN	58	NAUCALPAN	2806	255	50.00%	11	2.16%	7	1.37%	14	2.75%	16	3.14%	51	10.00%	24	4.71%	32	6.27%	5	0.98%	94	18.43%	1	0.20%	25	4.90%	535	510	255	PAN	94	PRI PVEM	51	MORENA
30	NAUCALPAN	58	NAUCALPAN	2807	343	51.35%	22	3.29%	14	2.10%	25	3.74%	10	1.50%	72	10.78%	18	2.69%	41	6.14%	10	1.50%	109	16.32%	4	0.60%	39	5.84%	707	668	343	PAN	109	PRI PVEM	72	MORENA
30	NAUCALPAN	58	NAUCALPAN	2808	364	60.17%	8	1.32%	3	0.50%	10	1.65%	13	2.15%	78	12.89%	19	3.14%	25	4.13%	3	0.50%	80	13.22%	2	0.33%	39	6.45%	644	605	364	PAN	80	PRI PVEM	78	MORENA
30	NAUCALPAN	58	NAUCALPAN	2809	382	57.19%	14	2.10%	8	1.20%	14	2.10%	17	2.54%	76	11.38%	26	3.89%	33	4.94%	4	0.60%	91	13.62%	3	0.45%	38	5.69%	706	668	382	PAN	91	PRI PVEM	76	MORENA
30	NAUCALPAN	58	NAUCALPAN	2810	379	58.58%	17	2.63%	6	0.93%	18	2.78%	10	1.55%	44	6.80%	14	2.16%	37	5.72%	1	0.15%	117	18.08%	4	0.62%	52	8.04%	699	647	379	PAN	117	PRI PVEM	44	MORENA
30	NAUCALPAN	58	NAUCALPAN	2811	498	63.76%	12	1.54%	2	0.26%	22	2.82%	13	1.66%	52	6.66%	27	3.46%	40	5.12%	8	1.02%	104	13.32%	3	0.38%	52	6.66%	833	781	498	PAN	104	PRI PVEM	52	MORENA
30	NAUCALPAN	58	NAUCALPAN	2812	263	59.10%	7	1.57%	3	0.67%	18	4.04%	12	2.70%	51	11.46%	16	3.60%	25	5.62%	3	0.67%	45	10.11%	2	0.45%	41	9.21%	486	445	263	PAN	51	MORENA	45	PRI PVEM
30	NAUCALPAN	58	NAUCALPAN	2813	272	40.42%	15	2.23%	2	0.30%	20	2.97%	22	3.27%	60	8.92%	20	2.97%	31	4.61%	4	0.59%	227	33.73%	0	0.00%	49	7.28%	722	673	272	PAN	227	PRI PVEM	60	MORENA
30	NAUCALPAN	58	NAUCALPAN	2830	371	61.53%	8	1.33%	2	0.33%	8	1.33%	4	0.66%	56	9.29%	17	2.82%	59	9.78%	2	0.33%	71	11.77%	5	0.83%	41	6.80%	644	603	371	PAN	71	PRI PVEM	59	PES
30	NAUCALPAN	58	NAUCALPAN	2831	493	61.17%	22	2.73%	4	0.50%	26	3.23%	15	1.86%	81	10.05%	24	2.98%	38	4.71%	7	0.87%	96	11.91%	0	0.00%	45	5.58%	851	806	493	PAN	96	PRI PVEM	81	MORENA
30	NAUCALPAN	58	NAUCALPAN	2832	110	51.16%	6	2.79%	1	0.47%	6	2.79%	4	1.86%	23	10.70%	7	3.26%	17	7.91%	1	0.47%	39	18.14%	1	0.47%	15	6.98%	230	215	110	PAN	39	PRI PVEM	23	MORENA
30	NAUCALPAN	58	NAUCALPAN	2833	59	60.20%	1	1.02%	0	0.00%	2	2.04%	3	3.06%	6	6.12%	2	2.04%	3	3.06%	1	1.02%	20	20.41%	1	1.02%	10	10.20%	108	98	59	PAN	20	PRI PVEM	6	MORENA
30	NAUCALPAN	58	NAUCALPAN	2834	235	30.60%	33	4.30%	13	1.69%	25	3.26%	19	2.47%	95	12.37%	33	4.30%	48	6.25%	4	0.52%	260	33.85%	3	0.39%	31	4.04%	799	768	260	PRI PVEM	235	PAN	95	MORENA
30	NAUCALPAN	58	NAUCALPAN	2835	332	32.33%	25	2.43%	19	1.85%	31	3.02%	27	2.63%	162	15.77%	47	4.58%	48	4.67%	9	0.88%	323	31.45%	4	0.39%	46	4.48%	1073	1027	332	PAN	323	PRI PVEM	162	MORENA
30	NAUCALPAN	58	NAUCALPAN	2836	192	60.76%	9	2.85%	5	1.58%	6	1.90%	8	2.53%	35	11.08%	2	0.63%	8	2.53%	1	0.32%	50	15.82%	0	0.00%	27	8.54%	343	316	192	PAN	50	PRI PVEM	35	MORENA
30	NAUCALPAN	58	NAUCALPAN	2837	402	39.33%	34	3.33%	5	0.49%	31	3.03%	23	2.25%	173	16.93%	23	2.25%	36	3.52%	7	0.68%	287	28.08%	1	0.10%	66	6.46%	1088	1022	402	PAN	287	PRI PVEM	173	MORENA
30	NAUCALPAN	58	NAUCALPAN	2838	434	49.37%	28	3.19%	9	1.02%	23	2.62%	21	2.39%	80	9.10%	27	3.07%	49	5.57%	3	0.34%	205	23.32%	0	0.00%	55	6.26%	934	879	434	PAN	205	PRI PVEM	80	MORENA
30	NAUCALPAN	58	NAUCALPAN	2839	322	29.98%	47	4.38%	14	1.30%	32	2.98%	24	2.23%	107	9.96%	29	2.70%	55	5.12%	12	1.12%	432	40.22%	0	0.00%	48	4.47%	1122	1074	432	PRI PVEM	322	PAN	107	MORENA
30	NAUCALPAN	58	NAUCALPAN	2840	435	53.31%	20	2.45%	4	0.49%	80	9.80%	23	2.82%	84	10.29%	23	2.82%	41	5.02%	7	0.86%	98	12.01%	1	0.12%	52	6.37%	868	816	435	PAN	98	PRI PVEM	84	MORENA

RESULTADOS DEFINITIVOS EN LA ELECCIÓN DE DIPUTADOS 2015

Distrito Local	Cabecera Distrital	Municipio	Cabecera Municipal	Sección	PAN	% PAN	PRD	% PRD	PT	% PT	MC	% MC	NA	% NA	MORENA	% MORENA	PH	% PH	PES	% PES	PFD	% PFD	PRI-PVEM	% PRI-PVEM	NO REGISTRADOS	% NO REGISTRADOS	NULOS	% NULOS	TOTAL	VOTACIÓN VALIDA	PRIMERA FUERZA	PRIMERA FUERZA	SEGUNDA FUERZA	SEGUNDA FUERZA	TERCERA FUERZA	TERCERA FUERZA
30	NAUCALPAN	58	NAUCALPAN	2841	276	54.01%	13	2.54%	4	0.78%	29	5.68%	9	1.76%	74	14.48%	14	2.74%	28	5.48%	4	0.78%	59	11.55%	1	0.20%	27	5.28%	538	511	276	PAN	74	MORENA	59	PRI PVEM
30	NAUCALPAN	58	NAUCALPAN	2888	262	28.98%	41	4.54%	13	1.44%	28	3.10%	23	2.54%	129	14.27%	24	2.65%	53	5.86%	8	0.88%	323	35.73%	0	0.00%	41	4.54%	945	904	323	PRI PVEM	262	PAN	129	MORENA
30	NAUCALPAN	58	NAUCALPAN	2889	263	29.93%	35	4.01%	13	1.49%	45	5.16%	30	3.44%	103	11.81%	37	4.24%	53	6.08%	5	0.57%	288	33.03%	2	0.23%	46	5.28%	918	872	288	PRI PVEM	263	PAN	103	MORENA
30	NAUCALPAN	58	NAUCALPAN	2890	247	36.70%	30	4.46%	11	1.63%	20	2.97%	22	3.27%	105	15.60%	20	2.97%	50	7.43%	4	0.59%	163	24.22%	1	0.15%	44	6.54%	717	673	247	PAN	163	PRI PVEM	105	MORENA
30	NAUCALPAN	58	NAUCALPAN	2891	222	44.67%	22	4.43%	8	1.61%	14	2.82%	14	2.82%	90	18.11%	17	3.42%	19	3.82%	4	0.80%	87	17.51%	0	0.00%	42	8.45%	539	497	222	PAN	90	MORENA	87	PRI PVEM
30	NAUCALPAN	58	NAUCALPAN	2892	105	31.53%	20	6.01%	4	0.47%	13	1.51%	7	0.81%	26	3.02%	7	0.81%	26	3.02%	4	0.47%	120	13.95%	1	0.12%	10	1.16%	343	333	120	PRI PVEM	105	PAN	26	MORENA
30	NAUCALPAN	58	NAUCALPAN	2893	439	60.14%	14	1.92%	4	0.55%	33	4.52%	19	2.60%	73	10.00%	15	2.05%	45	6.16%	5	0.68%	82	11.23%	1	0.14%	45	6.16%	775	730	439	PAN	82	PRI PVEM	73	MORENA
30	NAUCALPAN	58	NAUCALPAN	2894	383	59.47%	20	3.11%	2	0.31%	22	3.42%	9	1.40%	71	11.02%	20	3.11%	28	4.35%	5	0.78%	82	12.73%	2	0.31%	48	7.45%	692	644	383	PAN	82	PRI PVEM	71	MORENA
30	NAUCALPAN	58	NAUCALPAN	2895	1376	64.21%	67	3.13%	11	0.51%	74	3.45%	49	2.29%	173	8.07%	66	3.08%	73	3.41%	11	0.51%	239	11.15%	4	0.19%	121	5.65%	2264	2143	1376	PAN	239	PRI PVEM	173	MORENA
30	NAUCALPAN	58	NAUCALPAN	2896	625	56.82%	30	2.73%	20	1.82%	29	2.64%	20	1.82%	97	8.82%	32	2.91%	44	4.00%	10	0.91%	183	16.64%	10	0.91%	85	7.73%	1185	1100	625	PAN	183	PRI PVEM	97	MORENA
30	NAUCALPAN	58	NAUCALPAN	2897	184	29.92%	44	7.15%	12	1.95%	86	13.98%	21	3.41%	35	5.69%	16	2.60%	38	6.18%	3	0.49%	176	28.62%	0	0.00%	28	4.55%	643	615	184	PAN	176	PRI PVEM	86	MC
30	NAUCALPAN	58	NAUCALPAN	2898	360	30.56%	72	6.11%	12	1.02%	46	3.90%	27	2.29%	133	11.29%	34	2.89%	75	6.37%	12	1.02%	407	34.55%	0	0.00%	33	2.80%	1211	1178	407	PRI PVEM	360	PAN	133	MORENA
30	NAUCALPAN	58	NAUCALPAN	2899	265	29.91%	47	5.30%	14	1.58%	38	4.29%	27	3.05%	95	10.72%	20	2.26%	53	5.98%	3	0.34%	324	36.57%	0	0.00%	32	3.61%	918	886	324	PRI PVEM	265	PAN	95	MORENA
30	NAUCALPAN	58	NAUCALPAN	2900	212	37.66%	26	4.62%	6	1.07%	28	4.97%	8	1.42%	38	6.75%	18	3.20%	26	4.62%	7	1.24%	186	33.04%	8	1.42%	16	2.84%	579	563	212	PAN	186	PRI PVEM	38	MORENA
30	NAUCALPAN	58	NAUCALPAN	2901	174	30.37%	24	4.19%	8	1.40%	32	5.58%	14	2.44%	69	12.04%	21	3.66%	27	4.71%	1	0.17%	203	35.43%	0	0.00%	33	5.76%	606	573	203	PRI PVEM	174	PAN	69	MORENA
30	NAUCALPAN	58	NAUCALPAN	2902	208	27.33%	29	3.81%	12	1.58%	40	5.26%	19	2.50%	86	11.30%	24	3.15%	43	5.65%	1	0.13%	299	39.29%	0	0.00%	44	5.78%	805	761	299	PRI PVEM	208	PAN	86	MORENA
30	NAUCALPAN	58	NAUCALPAN	2903	68	24.55%	13	4.69%	1	0.36%	9	3.25%	11	3.97%	31	11.19%	12	4.33%	17	6.14%	1	0.36%	114	41.16%	0	0.00%	14	5.05%	291	277	114	PRI PVEM	68	PAN	31	MORENA
30	NAUCALPAN	58	NAUCALPAN	2904	89	20.37%	15	3.43%	11	2.52%	11	2.52%	23	5.26%	54	12.36%	14	3.20%	11	2.52%	1	0.23%	207	47.37%	1	0.23%	19	4.35%	456	437	207	PRI PVEM	89	PAN	54	MORENA
30	NAUCALPAN	58	NAUCALPAN	2905	105	19.74%	51	9.59%	5	0.94%	22	4.14%	23	4.32%	74	13.91%	21	3.95%	25	4.70%	1	0.19%	205	38.53%	0	0.00%	21	3.95%	553	532	205	PRI PVEM	105	PAN	74	MORENA
30	NAUCALPAN	58	NAUCALPAN	2906	165	28.25%	32	5.48%	10	1.71%	30	5.14%	18	3.08%	59	10.10%	24	4.11%	21	3.60%	2	0.34%	223	38.18%	0	0.00%	24	4.11%	608	584	223	PRI PVEM	165	PAN	59	MORENA
30	NAUCALPAN	58	NAUCALPAN	2907	237	32.51%	33	4.53%	16	1.86%	24	2.79%	26	3.02%	79	9.19%	24	2.79%	48	5.58%	6	0.70%	235	27.33%	1	0.12%	29	3.37%	758	729	237	PAN	235	PRI PVEM	79	MORENA
30	NAUCALPAN	58	NAUCALPAN	2908	267	26.36%	62	6.12%	24	2.37%	81	8.00%	21	2.07%	101	9.97%	48	4.74%	65	6.42%	3	0.30%	338	33.37%	3	0.30%	37	3.65%	1050	1013	338	PRI PVEM	267	PAN	101	MORENA
30	NAUCALPAN	58	NAUCALPAN	2909	232	28.57%	57	7.02%	26	3.20%	47	5.79%	22	2.71%	113	13.92%	25	3.08%	35	4.31%	4	0.49%	251	30.91%	0	0.00%	30	3.69%	842	812	251	PRI PVEM	232	PAN	113	MORENA
30	NAUCALPAN	58	NAUCALPAN	2910	324	31.12%	59	5.67%	18	1.73%	54	5.19%	34	3.27%	131	12.58%	19	1.83%	65	6.24%	4	0.38%	333	31.99%	0	0.00%	47	4.51%	1088	1041	333	PRI PVEM	324	PAN	131	MORENA
30	NAUCALPAN	58	NAUCALPAN	2911	325	30.32%	81	7.56%	16	1.49%	50	4.66%	26	2.43%	126	11.75%	34	3.17%	57	5.32%	6	0.56%	350	32.65%	1	0.09%	48	4.48%	1120	1072	350	PRI PVEM	325	PAN	126	MORENA
30	NAUCALPAN	58	NAUCALPAN	2912	357	29.24%	86	7.04%	16	1.31%	52	4.26%	33	2.70%	141	11.55%	33	2.70%	45	3.69%	8	0.66%	450	36.86%	0	0.00%	31	2.54%	1252	1221	450	PRI PVEM	357	PAN	141	MORENA
30	NAUCALPAN	58	NAUCALPAN	2913	242	25.74%	49	5.21%	21	2.23%	50	5.32%	23	2.45%	130	13.83%	35	3.72%	51	5.43%	2	0.21%	337	35.85%	0	0.00%	51	5.43%	991	940	337	PRI PVEM	242	PAN	130	MORENA
30	NAUCALPAN	58	NAUCALPAN	2914	153	22.50%	45	6.62%	15	2.21%	40	5.88%	21	3.09%	85	12.50%	19	2.79%	35	5.15%	4	0.59%	261	38.38%	2	0.29%	22	3.24%	702	680	261	PRI PVEM	153	PAN	85	MORENA
30	NAUCALPAN	58	NAUCALPAN	2915	190	26.69%	39	5.48%	15	2.11%	43	6.04%	17	2.39%	91	12.78%	32	4.49%	34	4.78%	6	0.84%	245	34.41%	0	0.00%	22	3.09%	734	712	245	PRI PVEM	190	PAN	91	MORENA
30	NAUCALPAN	58	NAUCALPAN	2916	200	23.31%	39	4.55%	16	1.86%	20	2.33%	23	2.68%	136	15.85%	43	5.01%	43	5.01%	3	0.35%	332	38.69%	3	0.35%	33	3.85%	891	858	332	PRI PVEM	200	PAN	136	MORENA
30	NAUCALPAN	58	NAUCALPAN	2917	121	21.19%	36	6.30%	11	1.93%	17	2.98%	18	3.15%	73	12.78%	17	2.98%	52	9.11%	4	0.70%	222	38.88%	0	0.00%	22	3.85%	593	571	222	PRI PVEM	121	PAN	73	MORENA
30	NAUCALPAN	58	NAUCALPAN	2918	121	30.40%	19	4.77%	7	1.76%	9	2.26%	16	4.02%	55	13.82%	11	2.76%	30	7.54%	1	0.25%	129	32.41%	0	0.00%	24	6.03%	422	398	129	PRI PVEM	121	PAN	55	MORENA
30	NAUCALPAN	58	NAUCALPAN	2919	200	25.71%	26	3.34%	13	1.67%	28	3.60%	25	3.21%	152	19.54%	27	3.47%	42	5.40%	5	0.64%	258	33.16%	2	0.26%	44	5.66%	822	778	258	PRI PVEM	200	PAN	152	MORENA
30	NAUCALPAN	58	NAUCALPAN	2920	111	30.92%	4	1.11%	9	2.51%	9	2.51%	17	4.74%	39	10.86%	8	2.23%	13	3.62%	5	1.39%	144	40.11%	0	0.00%	16	4.46%	375	359	144	PRI PVEM	111	PAN	39	MORENA
30	NAUCALPAN	58	NAUCALPAN	2921	252	21.34%	86	7.28%	23	1.95%	46	3.90%	22	1.86%	155	13.12%	36	3.05%	54	4.57%	7	0.59%	499	42.25%	1	0.08%	58	4.91%	1239	1181	499	PRI PVEM	252	PAN	155	MORENA
30	NAUCALPAN	58	NAUCALPAN	2922	172	22.57%	55	7.22%	11	1.44%	35	4.59%	26	3.41%	98	12.86%	25	3.28%	29	3.81%	2	0.26%	309	40.55%	0	0.00%	31	4.07%	793	762	309	PRI PVEM	172	PAN	98	MORENA
30	NAUCALPAN	58	NAUCALPAN	2923	217	26.08%	57	6.85%	13	1.51%	40	4.65%	21	2.44%	106	12.33%	17	1.98%	34	3.95%	5	0.58%	321	37.33%	1	0.12%	36	4.19%	868	832	321	PRI PVEM	217	PAN	106	MORENA
30	NAUCALPAN	58	NAUCALPAN	2924	263	25.17%	71	6.79%	16	1.53%	54	5.17%	25	2.39%	131	12.54%	21	2.01%	48	4.59%	4	0.38%	411	39.33%	1	0.10%	33	3.16%	1078	1045	411	PRI PVEM	263	PAN	131	MORENA
30	NAUCALPAN	58	NAUCALPAN	2925	338	28.24%	99	8.27%	17	1.98%	69	8.02%	34	3.95%	144	16.74%	32	3.72%	49	5.70%	4	0.47%	409	47.50%	2	0.23%	54	6.28%	1251	1197	409	PRI PVEM	338	PAN	144	MORENA
30	NAUCALPAN	58	NAUCALPAN	2926	206	20.46%	56	5.56%	13	1.29%	32	3.18%	32	3.18%	137	13.60%	27	2.68%	52	5.16%	3	0.30%	448	44.49%	1	0.10%	52	5.16%	1059	1007	448	PRI PVEM	206	PAN	137	MORENA
30	NAUCALPAN	58	NAUCALPAN	2927	226	18.12%	53	4.25%	23	1.84%	34	2.73%	31	2.49%	117	9.38%	19	1.52%	54	4.33%	8	0.64%	681	54.61%	1	0.08%	44	3.53%	1291	1247	681	PRI PVEM	226	PAN	117	MORENA
30	NAUCALPAN	58	NAUCALPAN	2928	213	24.20%	64	7.27%	9	1.02%	34	3.86%	36	4.09%	114	12.95%	31	3.52%	40	4.55%	2	0.23%	336	38.18%	1	0.11%	29	3.30%	909	880	336	PRI PVEM	213	PAN	114	MORENA
30	NAUCALPAN	58	NAUCALPAN	2929	227	27.78%	37	4.53%	10	1.22%	27	3.30%	21	2.57%	119	14.57%	64	7.83%	55	6.73%	3	0.37%	254	31.09%	0	0.00%	26	3.18%	843	817	254	PRI PVEM	227	PAN	119	MORENA
30	NAUCALPAN	58	NAUCALPAN	2930	42	17.65%	9	3.78%	2	0.84%	5	2.10%	4	1.68%	60	25.21%	3	1.26%	10	4.20%	2	0.84%	101	42.44%	0	0.00%	13	5.46%	251	238	101	PRI PVEM	60	MORENA	42	PAN
30	NAUCALPAN	58	NAUCALPAN	2931	113	29.05%	10	2.57%	3	0.77%	12	3.08%	14	3.60%	84	21.59%	7	1.80%	13	3.34%	1	0.26%	125	32.13%	7	1.80%	14	3.60%	403	389	125	PRI PVEM	113	PAN	84	MORENA
30	NAUCALPAN	58	NAUCALPAN	2932	171	27.40%	26	4.17%	9	1.44%	27	4.33%	17	2.72%	95	15.22%	22	3.53%	41	6.57%	9	1.44%	204	32.69%	3	0.48%	39	6.25%	663	624	204	PRI PVEM	171	PAN	95	MORENA
30	NAUCALPAN	58	NAUCALPAN	2933	101	24.51%	36	8.74%	10	2.43%	29	7.04%	4	0.97%	52	12.62%	18	4.37%	15	3.64%	3	0.73%	144	34.95%	0	0.00%	16	3.88%	428	412	144	PRI PVEM	101	PAN	52	MORENA
30	NAUCALPAN	58	NAUCALPAN	2934	155	18.17%	62	7.27%	12	1.41%	43	5.04%	32	3.75%	115	13.48%	22	2.58%	59	6.92%	9	1.06%	344	40.33%	0	0.00%	36	4.22%	889	853	344	PRI PVEM	155	PAN	115	MORENA
30	NAUCALPAN	58	NAUCALPAN	2935	117	22.33%	25	4.77%	14	2.67%	23	4.39%	19	3.63%	67	12.79%	19	3.63%	27	5.15%	6	1.15%	207	39.50%	0	0.00%	14	2.67%	538	524	207	PRI PVEM	117	PAN	67	MORENA
30	NAUCALPAN	58	NAUCALPAN	2936	140	22.62%	58	9.37%	11	1.78%	47	7.59%	22	3.55%	75	12.12%	15	2.42%	32	5.17%	29	4.68%	190	30.69%	0	0.00%	34	5.49%	653	619	190	PRI PVEM	140	PAN	75	MORENA
30	NAUCALPAN	58	NAUCALPAN	2937	164	25.59%	31	4.84%	6	0.94%	45	7.02%	24	3.74%	76	11.86%	14	2.18%	39	6.08%	13	2.03%	227	35.41%	2	0.31%	23	3.59%	664	641	227	PRI PVEM	164	PAN	76	MORENA
30	NAUCALPAN	58	NAUCALPAN	2938	152	32.97%	24	5.21%	13	2.82%	33	7.16%	17	3.69%	58	12.58%	12	2.60%	31	6.72%	0	0.00%	121	26.25%	0	0.00%	29	6.29%	490	461	152	PAN	121	PRI PVEM	58	MORENA
30	NAUCALPAN	58	NAUCALPAN	2939	138	22.59%	42	6.87%	19	3.11%	33	5.40%	35	5.73%	83	13.58%	11	1.80%	38	6.22%	10	1.64%	202	33.06%	0	0.00%	36	5.89%	647	611	202	PRI PVEM	138	PAN	83	MORENA
30	NAUCALPAN	58	NAUCALPAN	2940	202	26.06%	44	5.68%	13	1.68%	46	5.94%	29	3.74%	111	14.32%	15	1.94%	41	5.29%	5	0.65%	266	34.32%	3	0.39%	31	4.00%	806	775	266	PRI PVEM	202	PAN	111	MORENA
30	NAUCALPAN	58	NAUCALPAN	2941	203	29.46%	63	9.14%	17	2.47%	35	5.08%	22	3.19%	124	18.00%	13	1.89%	29	4.21%	8	1.16%	175	25.40%	0	0.00%	38	5.52%	727	689	203	PAN	175	PRI PVEM	124	MORENA
30	NAUCALPAN	58	NAUCALPAN	2942	141	25.50%	51	9.22%	12	2.17%	27	4.88%	19	3.44%	81	14.65%	10	1.81%	27	4.88%	11	1.99%	173	31.28%	1	0.18%	29	5.24%	582	553	173	PRI PVEM	141	PAN	81	MORENA
30	NAUCALPAN	58	NAUCALPAN	2961	234	22.39%	59	5.65%	29	2.78%	38	3.64%	29	2.78%	153	14.64%	25	2.39%	51	4.88%	29	2.78%	398	38.09%	0	0.00%	46	4.40%	1091	1045	398	PRI PVEM	234	PAN	153	MORENA
30	NAUCALPAN	58	NAUCALPAN	2962	221	23.49%	44	4.68%	18	1.91%	27	2.87%	28	2.98%	102	10.84%	18	1.91%	44	4.68%	7	0.74%	432	45.91%	0	0.00%	35	3.72%	976	941	432	PRI PVEM	221	PAN	102	MORENA
30	NAUCALPAN	58	NAUCALPAN	2963	321	37.46%	35	4.08%	12	1.40%	22	2.57%	17	1.98%	92	10.74%	12	1.40%	40	4.67%	7	0.82%	296	34.54%	3	0.35%	35	4.08%	892	857	321	PAN	296	PRI PVEM	92	MORENA
30	NAUCALPAN	58	NAUCALPAN	3000	483	30.23%	86	5.38%	27	1.69%	37	2.32%	45	2.82%	259	16.21%	40	2.50%	67	4.19%	8	0.50%	545	34.11%	1	0.06%	64	4.01%	1662	1598	545	PRI PVEM	483	PAN	259	MORENA
30	NAUCALPAN	58	NAUCALPAN	3003	259	26.06%	43	4.33%	20	2.01%	20	2.01%	26	2.62%	188	18.91%	24	2.41%	43	4.33%	6	0.60%	362	36.42%	3	0.30%	59	5.94%	1053	994	362	PRI PVEM	259	PAN	188	MORENA
30	NAUCALPAN	58	NAUCALPAN	3034	283	23.68%	67	5.61%	24	2.01%	75	6.28%	37	3.10%	91	7.62%	32	2.68%	41	3.43%	12	1.00%	531	44.44%	2	0.17%	58	4.85%	1253	1195	531	PRI PVEM	283	PAN	91	MORENA
30	NAUCALPAN	58	NAUCALPAN	3035	1484	33.22%	251	5.62%	81	1.81%	316	7.07%	90	2.01%	430	9.63%	105	2.35%	234	5.24%	22	0.49%	1,449	32.44%	5	0.11%	225	5.04%	4692	4467	1484	PAN	1449	PRI PVEM	430	MORENA
TOTAL					50161		5922		1825		5068		3703		14498		3799		6704		929		39438		253		7168		139468	132300						

IEEM
Instituto Electoral del Estado de México
DIRECCIÓN DE ORGANIZACIÓN

7 de Junio
Elección de Diputados Locales y Ayuntamientos

PARTIDO O COALICIÓN GANADORA EN LA ELECCIÓN DE DIPUTADOS LOCALES 2015 POR SECCIÓN ELECTORAL

DISTRITO ELECTORAL LOCAL: XXX NAUCALPAN

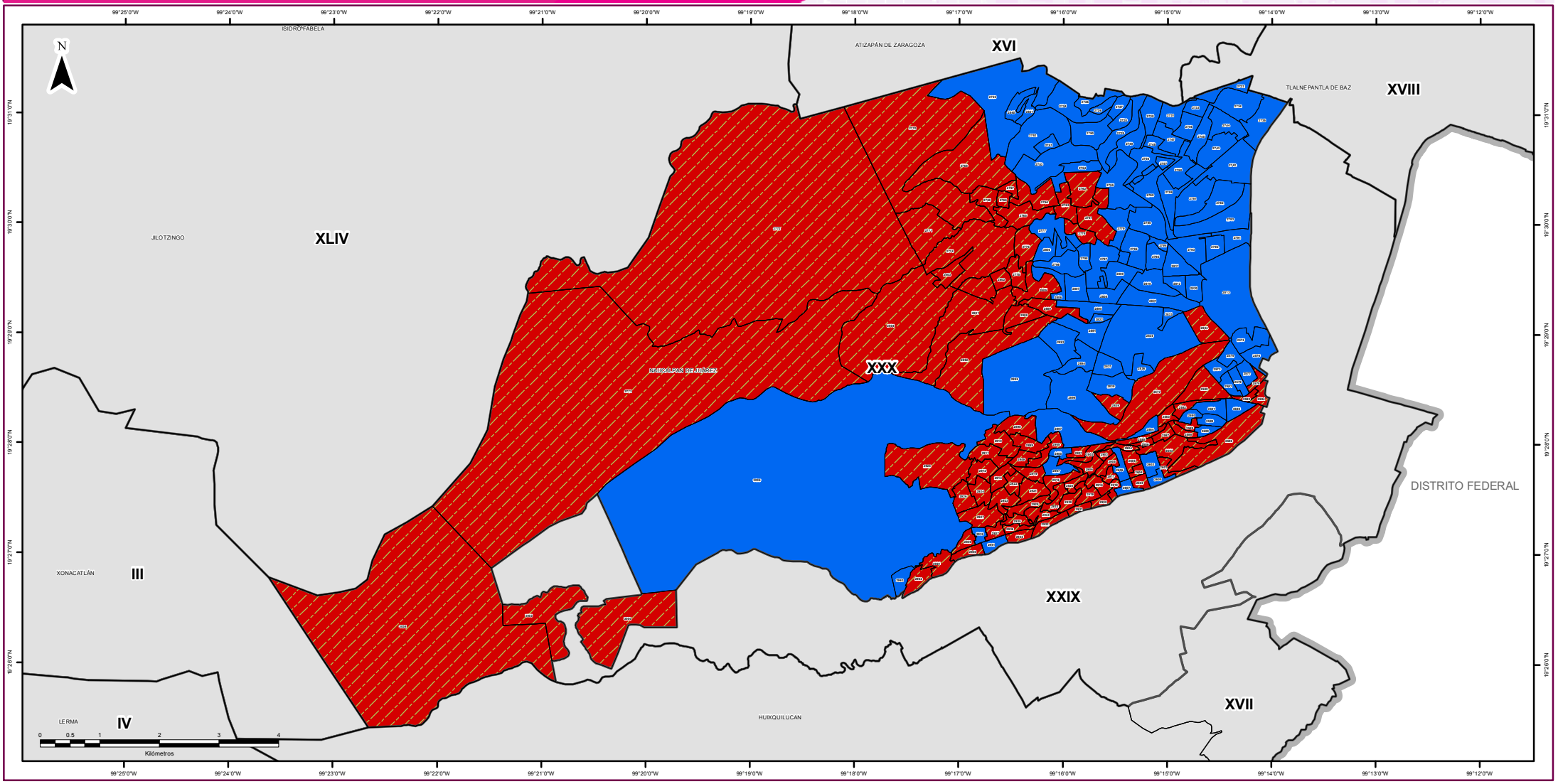

SIMBOLOGÍA

ESTRUCTURA GEOELECTORAL Y CLAVES

- Límite estatal ..... MÉX
- Distrito Electoral Local XLV
- Límite municipal ..... TOLUCA
- Sección electoral 6459
- Cabecera municipal

PARTIDOS POLÍTICOS

- Partido Acción Nacional
- Partido Revolucionario Institucional
- Partido de la Revolución Democrática
- Partido del Trabajo
- Partido Verde Ecologista de México
- Movimiento Ciudadano
- Partido Nueva Alianza
- Partido Encuentro Social
- Partido Humanista
- Partido Futuro Democrático
- Movimiento de Regeneración Nacional

COALICIONES

Partido Revolucionario Institucional
Partido Verde Ecologista de México

OTROS

- Candidato(s) Independiente(s)
- Sin dato de cómputo
- Anulado por el Tribunal Electoral del Estado de México

Edición cartográfica del mes de abril de 2016,
con corte de información cartográfica al 05 de noviembre de 2014.
Registro Federal de Electores, INE

Resultados del Cómputo
para la Integración de los Ayuntamientos 2016 - 2018
y de la LIX Legislatura del Estado de México 2015 -2018
Proyección: UTM Zona 14
Datum: WGS84

SUPERVISIÓN

C.P. Antonio Sánchez Acosta
Subdirector de Documentación y Estadística Electoral

ELABORACIÓN

Departamento de Geomática Electoral

Lic. Miguel Ángel García Escalante
C. Jaqueline Pérez Nova

LOCALIZACIÓN

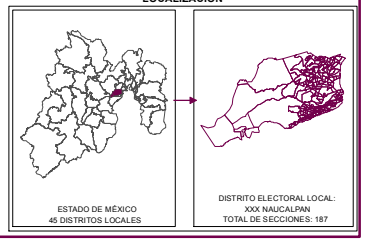

DIRECCIÓN DE ORGANIZACIÓN

PARTIDO O COALICIÓN EN PRIMERA MINORÍA EN LA ELECCIÓN DE DIPUTADOS LOCALES 2015 POR SECCIÓN ELECTORAL

DISTRITO ELECTORAL LOCAL: XXX NAUCALPAN

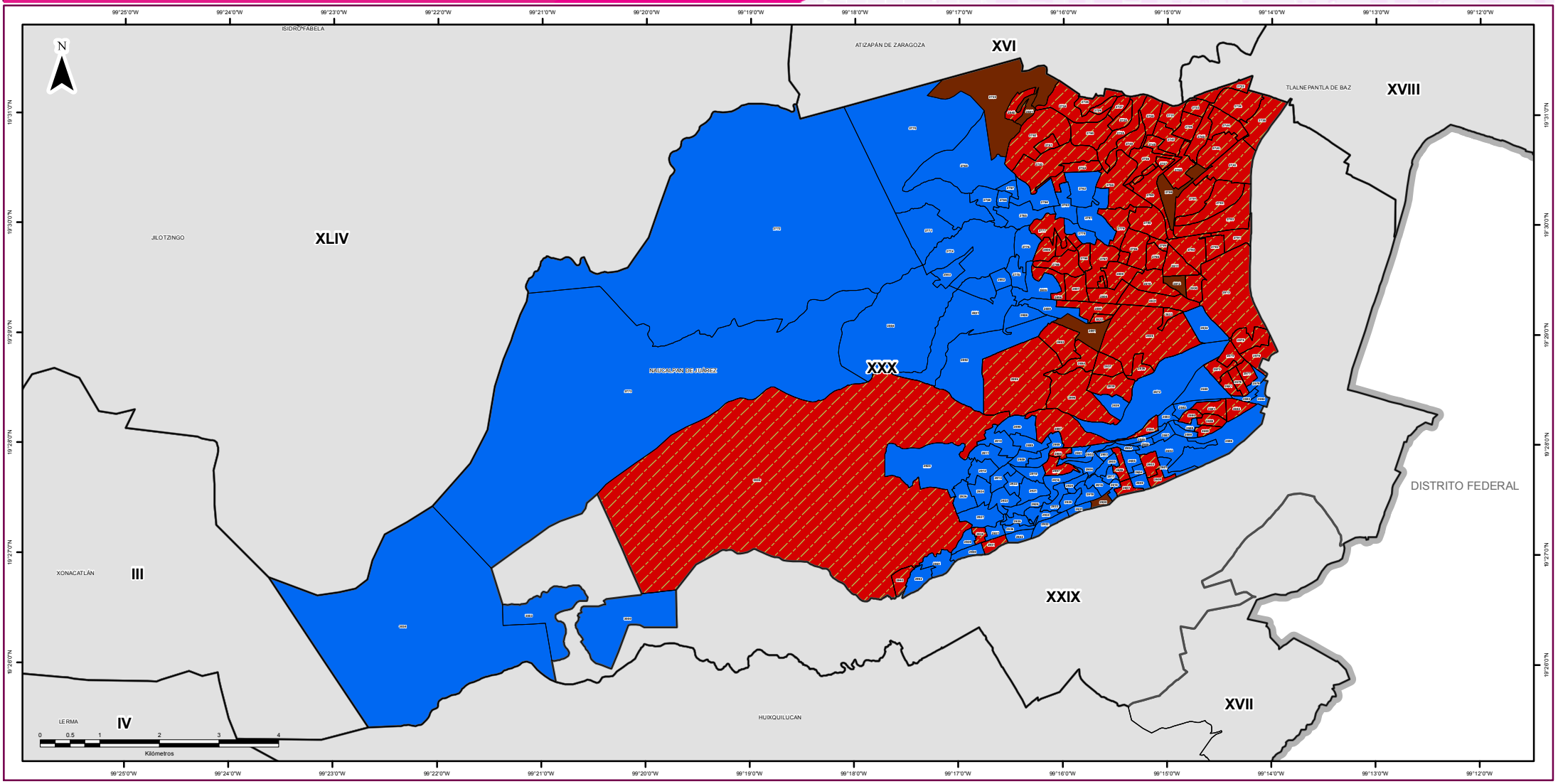

SIMBOLOGÍA

ESTRUCTURA GEOELECTORAL Y CLAVES

- Límite estatal ..... MÉX
- Distrito Electoral Local XLV
- Límite municipal ..... TOLUCA
- Sección electoral 6459
- Cabecera municipal

PARTIDOS POLÍTICOS

- Partido Acción Nacional
- Partido Revolucionario Institucional
- Partido de la Revolución Democrática
- Partido del Trabajo
- Partido Verde Ecologista de México
- Movimiento Ciudadano
- Partido Nueva Alianza
- Partido Encuentro Social
- Partido Humanista
- Partido Futuro Democrático
- Movimiento de Regeneración Nacional

COALICIONES

Partido Revolucionario Institucional
Partido Verde Ecologista de México

OTROS

- Candidato(s) Independiente(s)
- Sin dato de cómputo
- Anulado por el Tribunal Electoral del Estado de México

Edición cartográfica del mes de abril de 2016,
con corte de información cartográfica al 05 de noviembre de 2014.
Registro Federal de Electores, INE

Resultados del Cómputo
para la Integración de los Ayuntamientos 2016 - 2018
y de la LIX Legislatura del Estado de México 2015 -2018
Proyección: UTM Zona 14
Datum: WGS84

SUPERVISIÓN

C.P. Antonio Sánchez Acosta
Subdirector de Documentación y Estadística Electoral

ELABORACIÓN

Departamento de Geomática Electoral

Lic. Miguel Ángel García Escalante
C. Jaqueline Pérez Nova

LOCALIZACIÓN

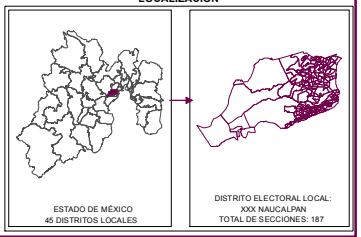

MARGEN DE VICTORIA

El margen de victoria es la diferencia de porcentaje de votación válida emitida que alcanzó el partido ganador sobre el inmediato inferior, es decir, sobre la primera minoría; los rangos establecidos fueron considerados así: 0.01% a 5.0%; 5.01% a 10.0%; 10.01% a 20.0%; 20.01% a MÁS.

Como se observa en la siguiente gráfica, de las 187 secciones del Distrito XXX con Cabecera en Naucalpan, en 30 (16.04%) el margen de victoria fue de entre 0.01% a 5.0%; en 31 secciones (16.58%) fue de entre 5.01% a 10.0%; en 38 (20.32%) fue de más de 10.0% y hasta 20.0%; y finalmente en 88 (47.06% del total de secciones del distrito) fue de más del 20.0% de diferencia. El detalle por partido o coalición se observa en el cuadro y gráfica siguiente.

En el resultado global del distrito, el Partido Acción Nacional tuvo un margen de victoria de 8.1% respecto de la segunda fuerza que fue la Coalición integrada por los partidos PRI y PVEM.

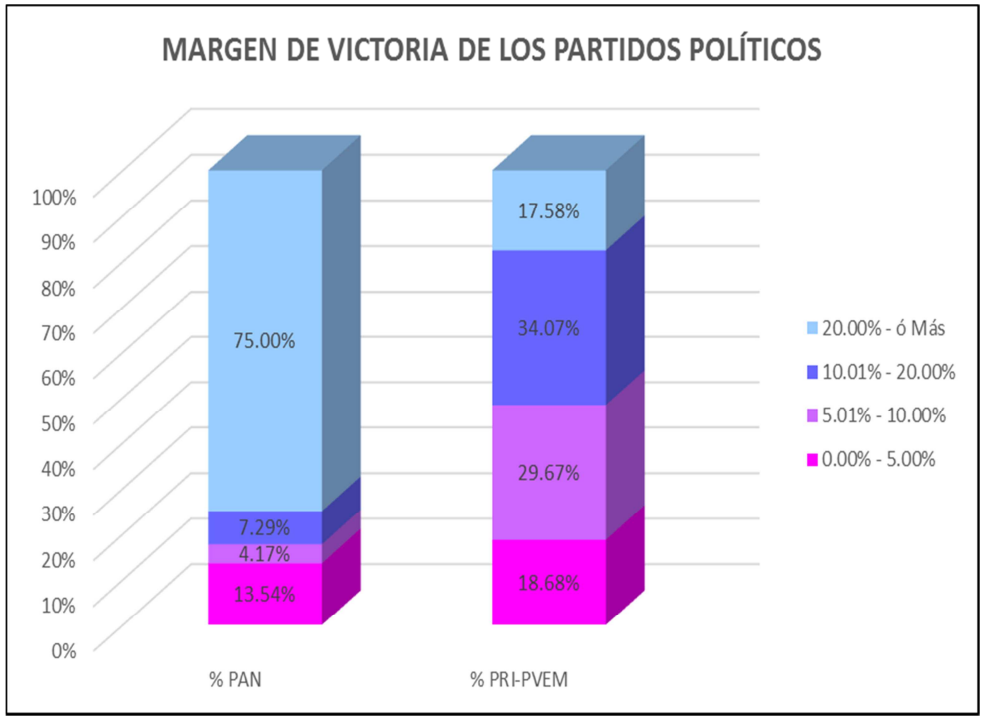

DTTO	CABECERA	MARGEN DE VICTORIA	PAN	% PAN	PRI PVEM	% PRI-PVEM	RANGO DE MARGEN DE VICTORIA
30	NAUCALPAN	0.00% - 5.00%	13	13.54%	17	18.68%	30
30	NAUCALPAN	5.01% - 10.00%	4	4.17%	27	29.67%	31
30	NAUCALPAN	10.01% - 20.00%	7	7.29%	31	34.07%	38
30	NAUCALPAN	20.00% - ó Más	72	75.00%	16	17.58%	88
		TOTAL	**96**	**100%**	**91**	**100%**	

MARGEN DE VICTORIA

Distrito Local	Cabecera Distrital	Municipio	Cabecera Municipal	Sección	PAN	% PAN	PRD	% PRD	PT	% PT	MC	% MC	NA	% NA	MORENA	% MORENA	PH	% PH	PES	% PES	PFD	% PFD	PRI-PVEM	% PRI-PVEM	NO REGISTRADOS	% NO REGISTRADOS	NULOS	% NULOS	TOTAL	VOTACIÓN VALIDA	PRIMERA FUERZA	SEGUNDA FUERZA	MARGEN DE VICTORIA
30	NAUCALPAN	58	NAUCALPAN	2572	221	32.69%	26	3.85%	5	0.74%	22	3.25%	20	2.96%	65	9.62%	10	1.48%	16	2.37%	2	0.30%	289	42.75%	0	0.00%	24	3.55%	700	676	PRI PVEM	PAN	10.06%
30	NAUCALPAN	58	NAUCALPAN	2573	246	52.45%	29	6.18%	3	0.64%	7	1.49%	14	2.99%	54	11.51%	21	4.48%	25	5.33%	3	0.64%	65	13.86%	2	0.43%	28	5.97%	497	469	PAN	PRI PVEM	38.59%
30	NAUCALPAN	58	NAUCALPAN	2574	264	46.07%	26	4.54%	6	1.05%	19	3.32%	15	2.62%	81	14.14%	18	3.14%	40	6.98%	1	0.17%	100	17.45%	3	0.52%	30	5.24%	603	573	PAN	PRI PVEM	26.62%
30	NAUCALPAN	58	NAUCALPAN	2575	281	54.88%	13	2.54%	1	0.20%	18	3.52%	7	1.37%	52	10.16%	16	3.13%	29	5.66%	5	0.98%	88	17.19%	2	0.39%	51	9.96%	563	512	PAN	PRI PVEM	37.70%
30	NAUCALPAN	58	NAUCALPAN	2576	290	41.79%	24	3.46%	10	1.44%	19	2.74%	19	2.74%	80	11.53%	27	3.89%	50	7.20%	7	1.01%	167	24.06%	1	0.14%	57	8.21%	751	694	PAN	PRI PVEM	17.72%
30	NAUCALPAN	58	NAUCALPAN	2577	285	54.29%	21	4.00%	6	1.14%	10	1.90%	16	3.05%	51	9.71%	18	3.43%	24	4.57%	0	0.00%	93	17.71%	1	0.19%	31	5.90%	556	525	PAN	PRI PVEM	36.57%
30	NAUCALPAN	58	NAUCALPAN	2578	167	28.55%	24	4.10%	8	1.37%	15	2.56%	22	3.76%	78	13.33%	21	3.59%	29	4.96%	3	0.51%	218	37.26%	0	0.00%	20	3.42%	605	585	PRI PVEM	PAN	8.72%
30	NAUCALPAN	58	NAUCALPAN	2579	271	45.78%	16	2.70%	6	1.01%	19	3.21%	36	6.08%	69	11.66%	23	3.89%	47	7.94%	8	1.35%	95	16.05%	2	0.34%	30	5.07%	622	592	PAN	PRI PVEM	29.73%
30	NAUCALPAN	58	NAUCALPAN	2580	128	25.40%	22	4.37%	21	4.17%	14	2.78%	21	4.17%	70	13.89%	20	3.97%	43	8.53%	3	0.60%	161	31.94%	1	0.20%	23	4.56%	527	504	PRI PVEM	PAN	6.53%
30	NAUCALPAN	58	NAUCALPAN	2581	204	43.40%	23	4.89%	11	2.34%	9	1.91%	12	2.55%	66	14.04%	20	4.26%	26	5.53%	7	1.49%	91	19.36%	1	0.21%	40	8.51%	510	470	PAN	PRI PVEM	24.04%
30	NAUCALPAN	58	NAUCALPAN	2582	193	30.30%	30	4.71%	5	0.78%	18	2.83%	19	2.98%	90	14.13%	20	3.14%	34	5.34%	5	0.78%	221	34.69%	2	0.31%	34	5.34%	671	637	PRI PVEM	PAN	4.40%
30	NAUCALPAN	58	NAUCALPAN	2583	88	28.76%	21	6.86%	2	0.23%	10	1.16%	5	0.58%	46	5.35%	11	1.28%	11	1.28%	3	0.35%	109	12.67%	0	0.00%	18	2.09%	324	306	PRI PVEM	PAN	6.86%
30	NAUCALPAN	58	NAUCALPAN	2584	172	31.68%	26	4.79%	5	0.92%	16	2.95%	38	7.00%	68	12.52%	17	3.13%	40	7.37%	6	1.10%	154	28.36%	1	0.18%	20	3.68%	563	543	PAN	PRI PVEM	3.31%
30	NAUCALPAN	58	NAUCALPAN	2585	94	25.75%	13	3.56%	5	1.37%	13	3.56%	20	5.48%	58	15.89%	5	1.37%	12	3.29%	3	0.82%	142	38.90%	0	0.00%	27	7.40%	392	365	PRI PVEM	PAN	13.15%
30	NAUCALPAN	58	NAUCALPAN	2586	77	27.50%	17	6.07%	4	1.43%	14	5.00%	17	6.07%	36	12.86%	5	1.79%	17	6.07%	1	0.36%	92	32.86%	0	0.00%	12	4.29%	292	280	PRI PVEM	PAN	5.36%
30	NAUCALPAN	58	NAUCALPAN	2587	195	31.35%	23	3.70%	9	1.45%	32	5.14%	17	2.73%	87	13.99%	12	1.93%	23	3.70%	3	0.48%	221	35.53%	0	0.00%	46	7.40%	668	622	PRI PVEM	PAN	4.18%
30	NAUCALPAN	58	NAUCALPAN	2588	147	24.92%	32	5.42%	17	2.88%	19	3.22%	12	2.03%	90	15.25%	19	3.22%	43	7.29%	5	0.85%	205	34.75%	1	0.17%	33	5.59%	623	590	PRI PVEM	PAN	9.83%
30	NAUCALPAN	58	NAUCALPAN	2589	144	24.66%	34	5.82%	19	3.25%	21	3.60%	17	2.91%	57	9.76%	17	2.91%	49	8.39%	4	0.68%	219	37.50%	3	0.51%	34	5.82%	618	584	PRI PVEM	PAN	12.84%
30	NAUCALPAN	58	NAUCALPAN	2590	211	37.54%	14	2.49%	8	1.42%	22	3.91%	25	4.45%	79	14.06%	23	4.09%	15	2.67%	1	0.18%	164	29.18%	0	0.00%	35	6.23%	597	562	PAN	PRI PVEM	8.36%
30	NAUCALPAN	58	NAUCALPAN	2591	280	43.55%	22	3.42%	6	0.93%	33	5.13%	29	4.51%	79	12.29%	35	5.44%	33	5.13%	6	0.93%	120	18.66%	0	0.00%	39	6.07%	682	643	PAN	PRI PVEM	24.88%
30	NAUCALPAN	58	NAUCALPAN	2592	172	34.61%	32	6.44%	9	1.81%	19	3.82%	19	3.82%	57	11.47%	8	1.61%	29	5.84%	4	0.80%	148	29.78%	0	0.00%	30	6.04%	527	497	PAN	PRI PVEM	4.83%
30	NAUCALPAN	58	NAUCALPAN	2593	183	31.99%	25	4.37%	7	1.22%	5	0.87%	18	3.15%	53	9.27%	14	2.45%	41	7.17%	7	1.22%	219	38.29%	0	0.00%	18	3.15%	590	572	PRI PVEM	PAN	6.29%
30	NAUCALPAN	58	NAUCALPAN	2594	96	26.09%	19	5.16%	7	1.90%	8	2.17%	18	4.89%	29	7.88%	10	2.72%	22	5.98%	0	0.00%	158	42.93%	1	0.27%	16	4.35%	384	368	PRI PVEM	PAN	16.85%
30	NAUCALPAN	58	NAUCALPAN	2598	57	28.22%	13	6.44%	1	0.50%	7	3.47%	8	3.96%	28	13.86%	10	4.95%	10	4.95%	0	0.00%	68	33.66%	0	0.00%	6	2.97%	208	202	PRI PVEM	PAN	5.45%
30	NAUCALPAN	58	NAUCALPAN	2599	192	45.18%	12	2.82%	7	1.65%	17	4.00%	15	3.53%	50	11.76%	10	2.35%	21	4.94%	4	0.94%	97	22.82%	0	0.00%	20	4.71%	445	425	PAN	PRI PVEM	22.35%
30	NAUCALPAN	58	NAUCALPAN	2600	173	44.13%	14	3.57%	5	1.28%	11	2.81%	12	3.06%	39	9.95%	14	3.57%	24	6.12%	2	0.51%	98	25.00%	0	0.00%	19	4.85%	411	392	PAN	PRI PVEM	19.13%
30	NAUCALPAN	58	NAUCALPAN	2601	91	29.35%	16	5.16%	5	0.58%	10	1.16%	13	1.51%	52	6.05%	3	0.35%	20	2.33%	4	0.47%	96	11.16%	0	0.00%	23	2.67%	333	310	PRI PVEM	PAN	1.61%
30	NAUCALPAN	58	NAUCALPAN	2602	128	23.36%	25	4.56%	16	2.92%	20	3.65%	24	4.38%	64	11.68%	17	3.10%	40	7.30%	1	0.18%	213	38.87%	0	0.00%	23	4.20%	571	548	PRI PVEM	PAN	15.51%
30	NAUCALPAN	58	NAUCALPAN	2603	174	39.82%	15	3.43%	6	0.70%	6	0.70%	11	1.28%	54	6.28%	15	1.74%	21	2.44%	2	0.23%	131	15.23%	2	0.23%	25	2.91%	462	437	PAN	PRI PVEM	9.84%
30	NAUCALPAN	58	NAUCALPAN	2604	121	27.50%	32	7.27%	10	2.27%	10	2.27%	18	4.09%	60	13.64%	21	4.77%	15	3.41%	4	0.91%	147	33.41%	2	0.45%	15	3.41%	455	440	PRI PVEM	PAN	5.91%
30	NAUCALPAN	58	NAUCALPAN	2605	147	29.88%	25	5.08%	3	0.61%	21	4.27%	8	1.63%	59	11.99%	20	4.07%	25	5.08%	9	1.83%	175	35.57%	0	0.00%	19	3.86%	511	492	PRI PVEM	PAN	5.69%
30	NAUCALPAN	58	NAUCALPAN	2606	75	33.94%	11	4.98%	5	0.58%	10	1.16%	8	0.93%	23	2.67%	5	0.58%	10	1.16%	9	1.05%	65	7.56%	0	0.00%	8	0.93%	229	221	PAN	PRI PVEM	4.52%
30	NAUCALPAN	58	NAUCALPAN	2607	171	32.26%	30	5.66%	11	2.08%	9	1.70%	10	1.89%	68	12.83%	21	3.96%	36	6.79%	10	1.89%	164	30.94%	0	0.00%	26	4.91%	556	530	PAN	PRI PVEM	1.32%
30	NAUCALPAN	58	NAUCALPAN	2608	169	32.38%	20	3.83%	4	0.77%	13	2.49%	23	4.41%	70	13.41%	19	3.64%	25	4.79%	2	0.38%	177	33.91%	0	0.00%	28	5.36%	550	522	PRI PVEM	PAN	1.53%
30	NAUCALPAN	58	NAUCALPAN	2609	189	32.59%	33	5.69%	14	2.41%	20	3.45%	23	3.97%	77	13.28%	22	3.79%	36	6.21%	4	0.69%	162	27.93%	0	0.00%	28	4.83%	608	580	PAN	PRI PVEM	4.66%
30	NAUCALPAN	58	NAUCALPAN	2723	572	62.04%	20	2.17%	7	0.76%	64	6.94%	17	1.84%	89	9.65%	25	2.71%	37	4.01%	8	0.87%	82	8.89%	1	0.11%	72	7.81%	994	922	PAN	MORENA	52.39%
30	NAUCALPAN	58	NAUCALPAN	2724	360	58.25%	15	2.43%	4	0.65%	29	4.69%	10	1.62%	51	8.25%	5	0.81%	23	3.72%	4	0.65%	115	18.61%	2	0.32%	57	9.22%	675	618	PAN	PRI PVEM	39.64%
30	NAUCALPAN	58	NAUCALPAN	2725	148	61.16%	5	2.07%	1	0.12%	5	0.58%	7	0.81%	21	2.44%	9	1.05%	10	1.16%	0	0.00%	35	4.07%	1	0.12%	17	1.98%	259	242	PAN	PRI PVEM	46.69%
30	NAUCALPAN	58	NAUCALPAN	2726	193	60.31%	9	2.81%	6	1.88%	12	3.75%	4	1.25%	28	8.75%	10	3.13%	16	5.00%	3	0.94%	39	12.19%	0	0.00%	32	10.00%	352	320	PAN	PRI PVEM	48.13%
30	NAUCALPAN	58	NAUCALPAN	2727	221	56.52%	12	3.07%	2	0.51%	10	2.56%	7	1.79%	48	12.28%	15	3.84%	12	3.07%	1	0.26%	60	15.35%	3	0.77%	18	4.60%	409	391	PAN	PRI PVEM	41.18%
30	NAUCALPAN	58	NAUCALPAN	2728	292	60.58%	13	2.70%	1	0.21%	19	3.94%	7	1.45%	38	7.88%	11	2.28%	22	4.56%	7	1.45%	69	14.32%	3	0.62%	37	7.68%	519	482	PAN	PRI PVEM	46.27%
30	NAUCALPAN	58	NAUCALPAN	2729	501	70.96%	21	2.97%	2	0.28%	20	2.83%	9	1.27%	25	3.54%	10	1.42%	23	3.26%	6	0.85%	88	12.46%	1	0.14%	38	5.38%	744	706	PAN	PRI PVEM	58.50%
30	NAUCALPAN	58	NAUCALPAN	2730	339	54.41%	15	2.41%	8	1.28%	24	3.85%	14	2.25%	72	11.56%	16	2.57%	34	5.46%	4	0.64%	95	15.25%	2	0.32%	64	10.27%	687	623	PAN	PRI PVEM	39.17%
30	NAUCALPAN	58	NAUCALPAN	2731	289	48.33%	19	3.18%	6	1.00%	26	4.35%	15	2.51%	42	7.02%	12	2.01%	37	6.19%	8	1.34%	144	24.08%	0	0.00%	34	5.69%	632	598	PAN	PRI PVEM	24.25%
30	NAUCALPAN	58	NAUCALPAN	2732	299	61.90%	15	3.11%	0	0.00%	13	2.69%	8	1.66%	35	7.25%	19	3.93%	22	4.55%	3	0.62%	68	14.08%	1	0.21%	26	5.38%	509	483	PAN	PRI PVEM	47.83%
30	NAUCALPAN	58	NAUCALPAN	2733	111	53.88%	5	2.43%	2	0.23%	5	0.58%	5	0.58%	16	1.86%	6	0.70%	9	1.05%	1	0.12%	46	5.35%	0	0.00%	12	1.40%	218	206	PAN	PRI PVEM	31.55%
30	NAUCALPAN	58	NAUCALPAN	2734	494	65.43%	15	1.99%	7	0.93%	30	3.97%	14	1.85%	53	7.02%	17	2.25%	34	4.50%	3	0.40%	85	11.26%	3	0.40%	52	6.89%	807	755	PAN	PRI PVEM	54.17%
30	NAUCALPAN	58	NAUCALPAN	2735	270	65.06%	14	3.37%	3	0.72%	7	1.69%	5	1.20%	18	4.34%	18	4.34%	19	4.58%	5	1.20%	56	13.49%	0	0.00%	37	8.92%	452	415	PAN	PRI PVEM	51.57%
30	NAUCALPAN	58	NAUCALPAN	2742	465	63.52%	23	3.14%	6	0.82%	16	2.19%	13	1.78%	55	7.51%	19	2.60%	37	5.05%	3	0.41%	91	12.43%	4	0.55%	52	7.10%	784	732	PAN	PRI PVEM	51.09%
30	NAUCALPAN	58	NAUCALPAN	2743	399	68.91%	14	2.42%	0	0.00%	14	2.42%	6	1.04%	38	6.56%	12	2.07%	20	3.45%	7	1.21%	66	11.40%	3	0.52%	41	7.08%	620	579	PAN	PRI PVEM	57.51%
30	NAUCALPAN	58	NAUCALPAN	2744	341	61.78%	13	2.36%	3	0.54%	16	2.90%	9	1.63%	38	6.88%	15	2.72%	21	3.80%	5	0.91%	86	15.58%	5	0.91%	46	8.33%	598	552	PAN	PRI PVEM	46.20%
30	NAUCALPAN	58	NAUCALPAN	2745	311	69.27%	11	2.45%	2	0.45%	6	1.34%	6	1.34%	43	9.58%	4	0.89%	20	4.45%	1	0.22%	45	10.02%	0	0.00%	24	5.35%	473	449	PAN	PRI PVEM	59.24%
30	NAUCALPAN	58	NAUCALPAN	2746	245	41.74%	18	3.07%	5	0.85%	23	3.92%	44	7.50%	58	9.88%	17	2.90%	27	4.60%	5	0.85%	141	24.02%	4	0.68%	38	6.47%	625	587	PAN	PRI PVEM	17.72%
30	NAUCALPAN	58	NAUCALPAN	2747	413	49.94%	25	3.02%	3	0.36%	37	4.47%	38	4.59%	67	8.10%	16	1.93%	36	4.35%	10	1.21%	179	21.64%	3	0.36%	60	7.26%	887	827	PAN	PRI PVEM	28.30%
30	NAUCALPAN	58	NAUCALPAN	2748	263	61.45%	9	2.10%	4	0.93%	12	2.80%	7	1.64%	27	6.31%	13	3.04%	18	4.21%	3	0.70%	72	16.82%	0	0.00%	20	4.67%	448	428	PAN	PRI PVEM	44.63%
30	NAUCALPAN	58	NAUCALPAN	2749	365	59.16%	16	2.59%	1	0.16%	19	3.08%	13	2.11%	55	8.91%	20	3.24%	32	5.19%	4	0.65%	90	14.59%	2	0.32%	72	11.67%	689	617	PAN	PRI PVEM	44.57%
30	NAUCALPAN	58	NAUCALPAN	2750	126	57.53%	2	0.91%	2	0.91%	8	3.65%	4	1.83%	16	7.31%	13	5.94%	17	7.76%	2	0.91%	28	12.79%	1	0.46%	19	8.68%	238	219	PAN	PRI PVEM	44.75%
30	NAUCALPAN	58	NAUCALPAN	2751	160	37.56%	18	4.23%	3	0.70%	13	3.05%	15	3.52%	68	15.96%	13	3.05%	25	5.87%	2	0.47%	108	25.35%	1	0.23%	39	9.15%	465	426	PAN	PRI PVEM	12.21%
30	NAUCALPAN	58	NAUCALPAN	2752	262	65.83%	5	1.26%	3	0.75%	9	2.26%	7	1.76%	27	6.78%	15	3.77%	19	4.77%	4	1.01%	45	11.31%	2	0.50%	24	6.03%	422	398	PAN	PRI PVEM	54.52%
30	NAUCALPAN	58	NAUCALPAN	2753	324	58.80%	10	1.81%	5	0.58%	14	1.63%	12	1.40%	56	6.51%	16	1.86%	32	3.72%	1	0.12%	80	9.30%	1	0.12%	65	7.56%	616	551	PAN	PRI PVEM	44.28%
30	NAUCALPAN	58	NAUCALPAN	2754	275	56.24%	18	3.68%	10	2.04%	26	5.32%	10	2.04%	35	7.16%	15	3.07%	23	4.70%	3	0.61%	66	13.50%	8	1.64%	51	10.43%	540	489	PAN	PRI PVEM	42.74%
30	NAUCALPAN	58	NAUCALPAN	2755	438	62.39%	14	1.99%	6	0.85%	24	3.42%	14	1.99%	36	5.13%	19	2.71%	26	3.70%	1	0.14%	123	17.52%	1	0.14%	41	5.84%	743	702	PAN	PRI PVEM	44.87%

Distrito Local	Cabecera Distrital	Municipio	Cabecera Municipal	Sección	PAN	% PAN	PRD	% PRD	PT	% PT	MC	% MC	NA	% NA	MORENA	% MORENA	PH	% PH	PES	% PES	PFD	% PFD	PRI-PVEM	% PRI-PVEM	NO REGISTRADOS	% NO REGISTRADOS	NULOS	% NULOS	TOTAL	VOTACIÓN VALIDA	PRIMERA FUERZA	SEGUNDA FUERZA	MARGEN DE VICTORIA
30	NAUCALPAN	58	NAUCALPAN	2756	245	58.75%	12	2.88%	1	0.24%	20	4.80%	9	2.16%	27	6.47%	14	3.36%	25	6.00%	2	0.48%	60	14.39%	2	0.48%	57	13.67%	474	417	PAN	PRI PVEM	44.36%
30	NAUCALPAN	58	NAUCALPAN	2757	247	62.69%	7	1.78%	1	0.25%	15	3.81%	4	1.02%	34	8.63%	10	2.54%	17	4.31%	6	1.52%	50	12.69%	3	0.76%	29	7.36%	423	394	PAN	PRI PVEM	50.00%
30	NAUCALPAN	58	NAUCALPAN	2758	480	64.00%	22	2.93%	1	0.13%	16	2.13%	8	1.07%	51	6.80%	14	1.87%	30	4.00%	13	1.73%	114	15.20%	1	0.13%	32	4.27%	782	750	PAN	PRI PVEM	48.80%
30	NAUCALPAN	58	NAUCALPAN	2759	257	66.93%	10	2.60%	2	0.23%	9	1.05%	7	0.81%	34	3.95%	5	0.58%	23	2.67%	2	0.23%	34	3.95%	1	0.12%	20	2.33%	404	384	PAN	MORENA	58.07%
30	NAUCALPAN	58	NAUCALPAN	2760	493	67.72%	19	2.61%	2	0.27%	20	2.75%	18	2.47%	54	7.42%	17	2.34%	36	4.95%	7	0.96%	61	8.38%	1	0.14%	45	6.18%	773	728	PAN	PRI PVEM	59.34%
30	NAUCALPAN	58	NAUCALPAN	2761	346	31.48%	49	4.46%	14	1.27%	66	6.01%	31	2.82%	96	8.74%	29	2.64%	70	6.37%	6	0.55%	392	35.67%	0	0.00%	58	5.28%	1157	1099	PRI PVEM	PAN	4.19%
30	NAUCALPAN	58	NAUCALPAN	2762	274	29.40%	55	5.90%	19	2.04%	30	3.22%	33	3.54%	118	12.66%	31	3.33%	47	5.04%	8	0.86%	316	33.91%	1	0.11%	68	7.30%	1000	932	PRI PVEM	PAN	4.51%
30	NAUCALPAN	58	NAUCALPAN	2763	258	26.90%	54	5.63%	15	1.56%	30	3.13%	32	3.34%	73	7.61%	26	2.71%	34	3.55%	5	0.52%	431	44.94%	1	0.10%	53	5.53%	1012	959	PRI PVEM	PAN	18.04%
30	NAUCALPAN	58	NAUCALPAN	2764	177	21.93%	47	5.82%	17	2.11%	32	3.97%	22	2.73%	47	5.82%	28	3.47%	51	6.32%	2	0.25%	381	47.21%	3	0.37%	36	4.46%	843	807	PRI PVEM	PAN	25.28%
30	NAUCALPAN	58	NAUCALPAN	2765	184	25.99%	30	4.24%	12	1.69%	26	3.67%	20	2.82%	73	10.31%	17	2.40%	26	3.67%	1	0.14%	319	45.06%	0	0.00%	34	4.80%	742	708	PRI PVEM	PAN	19.07%
30	NAUCALPAN	58	NAUCALPAN	2766	105	21.47%	29	5.93%	12	2.45%	14	2.86%	19	3.89%	66	13.50%	11	2.25%	15	3.07%	2	0.41%	215	43.97%	1	0.20%	37	7.57%	526	489	PRI PVEM	PAN	22.49%
30	NAUCALPAN	58	NAUCALPAN	2767	139	24.96%	40	7.18%	11	1.97%	25	4.49%	18	3.23%	54	9.69%	13	2.33%	22	3.95%	4	0.72%	229	41.11%	2	0.36%	20	3.59%	577	557	PRI PVEM	PAN	16.16%
30	NAUCALPAN	58	NAUCALPAN	2768	424	28.42%	92	6.17%	17	1.14%	55	3.69%	49	3.28%	152	10.19%	37	2.48%	88	5.90%	3	0.20%	569	38.14%	6	0.40%	90	6.03%	1582	1492	PRI PVEM	PAN	9.72%
30	NAUCALPAN	58	NAUCALPAN	2769	246	23.86%	63	6.11%	17	1.65%	28	2.72%	44	4.27%	121	11.74%	27	2.62%	55	5.33%	6	0.58%	421	40.83%	3	0.29%	60	5.82%	1091	1031	PRI PVEM	PAN	16.57%
30	NAUCALPAN	58	NAUCALPAN	2770	246	22.14%	73	6.57%	18	1.62%	38	3.42%	49	4.41%	102	9.18%	32	2.88%	70	6.30%	8	0.72%	475	42.75%	0	0.00%	52	4.68%	1163	1111	PRI PVEM	PAN	20.61%
30	NAUCALPAN	58	NAUCALPAN	2771	144	20.20%	31	4.35%	12	1.68%	21	2.95%	18	2.52%	61	8.56%	15	2.10%	45	6.31%	1	0.14%	364	51.05%	1	0.14%	33	4.63%	746	713	PRI PVEM	PAN	30.86%
30	NAUCALPAN	58	NAUCALPAN	2772	330	22.34%	52	3.52%	23	1.56%	42	2.84%	46	3.11%	92	6.23%	34	2.30%	69	4.67%	4	0.27%	785	53.15%	0	0.00%	57	3.86%	1534	1477	PRI PVEM	PAN	30.81%
30	NAUCALPAN	58	NAUCALPAN	2773	376	24.42%	67	4.35%	31	2.01%	49	3.18%	59	3.83%	159	10.32%	31	2.01%	61	3.96%	10	0.65%	694	45.06%	3	0.19%	107	6.95%	1647	1540	PRI PVEM	PAN	20.65%
30	NAUCALPAN	58	NAUCALPAN	2774	261	28.43%	26	2.83%	16	1.74%	25	2.72%	63	6.86%	73	7.95%	28	3.05%	33	3.59%	1	0.11%	392	42.70%	0	0.00%	31	3.38%	949	918	PRI PVEM	PAN	14.27%
30	NAUCALPAN	58	NAUCALPAN	2775	241	25.32%	55	5.78%	23	2.42%	24	2.52%	30	3.15%	94	9.87%	31	3.26%	51	5.36%	9	0.95%	392	41.18%	2	0.21%	41	4.31%	993	952	PRI PVEM	PAN	15.86%
30	NAUCALPAN	58	NAUCALPAN	2776	234	21.91%	84	7.87%	13	1.22%	50	4.68%	32	3.00%	130	12.17%	23	2.15%	45	4.21%	3	0.28%	454	42.51%	0	0.00%	60	5.62%	1128	1068	PRI PVEM	PAN	20.60%
30	NAUCALPAN	58	NAUCALPAN	2777	452	46.36%	42	4.31%	9	0.92%	17	1.74%	26	2.67%	95	9.74%	26	2.67%	40	4.10%	9	0.92%	259	26.56%	0	0.00%	45	4.62%	1020	975	PAN	PRI PVEM	19.79%
30	NAUCALPAN	58	NAUCALPAN	2778	263	30.80%	28	3.28%	13	1.52%	29	3.40%	21	2.46%	85	9.95%	20	2.34%	43	5.04%	4	0.47%	347	40.63%	1	0.12%	33	3.86%	887	854	PRI PVEM	PAN	9.84%
30	NAUCALPAN	58	NAUCALPAN	2779	90	34.22%	5	1.90%	3	0.35%	19	2.21%	7	0.81%	20	2.33%	9	1.05%	16	1.86%	3	0.35%	89	10.35%	2	0.23%	12	1.40%	275	263	PAN	PRI PVEM	0.38%
30	NAUCALPAN	58	NAUCALPAN	2780	540	59.41%	38	4.18%	7	0.77%	57	6.27%	16	1.76%	66	7.26%	27	2.97%	46	5.06%	8	0.88%	103	11.33%	1	0.11%	66	7.26%	975	909	PAN	PRI PVEM	48.07%
30	NAUCALPAN	58	NAUCALPAN	2781	411	65.97%	11	1.77%	8	1.28%	14	2.25%	8	1.28%	52	8.35%	13	2.09%	15	2.41%	7	1.12%	84	13.48%	0	0.00%	32	5.14%	655	623	PAN	PRI PVEM	52.49%
30	NAUCALPAN	58	NAUCALPAN	2782	469	69.90%	17	2.53%	3	0.45%	13	1.94%	9	1.34%	34	5.07%	12	1.79%	32	4.77%	2	0.30%	76	11.33%	4	0.60%	52	7.75%	723	671	PAN	PRI PVEM	58.57%
30	NAUCALPAN	58	NAUCALPAN	2783	490	68.82%	11	1.54%	2	0.28%	20	2.81%	8	1.12%	45	6.32%	16	2.25%	28	3.93%	7	0.98%	84	11.80%	1	0.14%	53	7.44%	765	712	PAN	PRI PVEM	57.02%
30	NAUCALPAN	58	NAUCALPAN	2791	212	59.05%	11	3.06%	3	0.84%	15	4.18%	5	1.39%	25	6.96%	11	3.06%	18	5.01%	4	1.11%	54	15.04%	1	0.28%	21	5.85%	380	359	PAN	PRI PVEM	44.01%
30	NAUCALPAN	58	NAUCALPAN	2792	313	66.88%	14	2.99%	4	0.85%	11	2.35%	8	1.71%	29	6.20%	13	2.78%	16	3.42%	2	0.43%	57	12.18%	1	0.21%	20	4.27%	488	468	PAN	PRI PVEM	54.70%
30	NAUCALPAN	58	NAUCALPAN	2793	418	58.71%	19	2.67%	7	0.98%	16	2.25%	14	1.97%	77	10.81%	22	3.09%	28	3.93%	3	0.42%	108	15.17%	0	0.00%	51	7.16%	763	712	PAN	PRI PVEM	43.54%
30	NAUCALPAN	58	NAUCALPAN	2794	133	63.03%	2	0.95%	1	0.47%	4	1.90%	5	2.37%	24	11.37%	4	1.90%	5	2.37%	3	1.42%	30	14.22%	0	0.00%	17	8.06%	228	211	PAN	PRI PVEM	48.82%
30	NAUCALPAN	58	NAUCALPAN	2795	282	57.20%	8	1.62%	2	0.41%	11	2.23%	14	2.84%	38	7.71%	20	4.06%	21	4.26%	4	0.81%	93	18.86%	0	0.00%	41	8.32%	534	493	PAN	PRI PVEM	38.34%
30	NAUCALPAN	58	NAUCALPAN	2796	428	46.78%	26	2.84%	4	0.44%	37	4.04%	23	2.51%	131	14.32%	27	2.95%	55	6.01%	7	0.77%	177	19.34%	0	0.00%	57	6.23%	972	915	PAN	PRI PVEM	27.43%
30	NAUCALPAN	58	NAUCALPAN	2797	670	59.87%	22	1.97%	6	0.54%	41	3.66%	21	1.88%	87	7.77%	28	2.50%	48	4.29%	7	0.63%	184	16.44%	5	0.45%	61	5.45%	1180	1119	PAN	PRI PVEM	43.43%
30	NAUCALPAN	58	NAUCALPAN	2798	305	60.04%	12	2.36%	2	0.39%	20	3.94%	5	0.98%	40	7.87%	22	4.33%	22	4.33%	3	0.59%	72	14.17%	5	0.98%	27	5.31%	535	508	PAN	PRI PVEM	45.87%
30	NAUCALPAN	58	NAUCALPAN	2799	305	58.32%	10	1.91%	8	1.53%	14	2.68%	19	3.63%	44	8.41%	12	2.29%	30	5.74%	2	0.38%	77	14.72%	2	0.38%	31	5.93%	554	523	PAN	PRI PVEM	43.59%
30	NAUCALPAN	58	NAUCALPAN	2800	304	64.54%	13	2.76%	3	0.64%	8	1.70%	5	1.06%	31	6.58%	7	1.49%	24	5.10%	3	0.64%	71	15.07%	2	0.42%	29	6.16%	500	471	PAN	PRI PVEM	49.47%
30	NAUCALPAN	58	NAUCALPAN	2801	204	23.23%	51	5.81%	16	1.82%	19	2.16%	31	3.53%	119	13.55%	26	2.96%	52	5.92%	4	0.46%	355	40.43%	1	0.11%	36	4.10%	914	878	PRI PVEM	PAN	17.20%
30	NAUCALPAN	58	NAUCALPAN	2802	173	24.26%	43	6.03%	14	1.96%	24	3.37%	23	3.23%	76	10.66%	30	4.21%	23	3.23%	6	0.84%	300	42.08%	1	0.14%	31	4.35%	744	713	PRI PVEM	PAN	17.81%
30	NAUCALPAN	58	NAUCALPAN	2803	166	21.90%	38	5.01%	6	0.79%	28	3.69%	28	3.69%	81	10.69%	25	3.30%	45	5.94%	3	0.40%	338	44.59%	0	0.00%	33	4.35%	791	758	PRI PVEM	PAN	22.69%
30	NAUCALPAN	58	NAUCALPAN	2804	308	20.87%	81	5.47%	25	1.69%	48	3.24%	48	3.24%	149	10.06%	29	1.96%	90	6.08%	4	0.27%	697	47.06%	2	0.14%	66	4.46%	1547	1481	PRI PVEM	PAN	26.27%
30	NAUCALPAN	58	NAUCALPAN	2805	461	30.71%	88	5.86%	21	1.40%	36	2.40%	42	2.80%	175	11.66%	42	2.80%	89	5.93%	9	0.60%	538	35.84%	0	0.00%	73	4.86%	1574	1501	PRI PVEM	PAN	5.13%
30	NAUCALPAN	58	NAUCALPAN	2806	255	50.00%	11	2.16%	7	1.37%	14	2.75%	16	3.14%	51	10.00%	24	4.71%	32	6.27%	5	0.98%	94	18.43%	1	0.20%	25	4.90%	535	510	PAN	PRI PVEM	31.57%
30	NAUCALPAN	58	NAUCALPAN	2807	343	51.35%	22	3.29%	14	2.10%	25	3.74%	10	1.50%	72	10.78%	18	2.69%	41	6.14%	10	1.50%	109	16.32%	4	0.60%	39	5.84%	707	668	PAN	PRI PVEM	35.03%
30	NAUCALPAN	58	NAUCALPAN	2808	364	60.17%	8	1.32%	3	0.50%	10	1.65%	13	2.15%	78	12.89%	19	3.14%	25	4.13%	3	0.50%	80	13.22%	2	0.33%	39	6.45%	644	605	PAN	PRI PVEM	46.94%
30	NAUCALPAN	58	NAUCALPAN	2809	382	57.19%	14	2.10%	8	1.20%	14	2.10%	17	2.54%	76	11.38%	26	3.89%	33	4.94%	4	0.60%	91	13.62%	3	0.45%	38	5.69%	706	668	PAN	PRI PVEM	43.56%
30	NAUCALPAN	58	NAUCALPAN	2810	379	58.58%	17	2.63%	6	0.93%	18	2.78%	10	1.55%	44	6.80%	14	2.16%	37	5.72%	1	0.15%	117	18.08%	4	0.62%	52	8.04%	699	647	PAN	PRI PVEM	40.49%
30	NAUCALPAN	58	NAUCALPAN	2811	498	63.76%	12	1.54%	2	0.26%	22	2.82%	13	1.66%	52	6.66%	27	3.46%	40	5.12%	8	1.02%	104	13.32%	3	0.38%	52	6.66%	833	781	PAN	PRI PVEM	50.45%
30	NAUCALPAN	58	NAUCALPAN	2812	263	59.10%	7	1.57%	3	0.67%	18	4.04%	12	2.70%	51	11.46%	16	3.60%	25	5.62%	3	0.67%	45	10.11%	2	0.45%	41	9.21%	486	445	PAN	MORENA	47.64%
30	NAUCALPAN	58	NAUCALPAN	2813	272	40.42%	15	2.23%	2	0.30%	20	2.97%	22	3.27%	60	8.92%	20	2.97%	31	4.61%	4	0.59%	227	33.73%	0	0.00%	49	7.28%	722	673	PAN	PRI PVEM	6.69%
30	NAUCALPAN	58	NAUCALPAN	2830	371	61.53%	8	1.33%	2	0.33%	8	1.33%	4	0.66%	56	9.29%	17	2.82%	59	9.78%	2	0.33%	71	11.77%	5	0.83%	41	6.80%	644	603	PAN	PRI PVEM	49.75%
30	NAUCALPAN	58	NAUCALPAN	2831	493	61.17%	22	2.73%	4	0.50%	26	3.23%	15	1.86%	81	10.05%	24	2.98%	38	4.71%	7	0.87%	96	11.91%	0	0.00%	45	5.58%	851	806	PAN	PRI PVEM	49.26%
30	NAUCALPAN	58	NAUCALPAN	2832	110	51.16%	6	2.79%	1	0.47%	6	2.79%	4	1.86%	23	10.70%	7	3.26%	17	7.91%	1	0.47%	39	18.14%	1	0.47%	15	6.98%	230	215	PAN	PRI PVEM	33.02%
30	NAUCALPAN	58	NAUCALPAN	2833	59	60.20%	1	1.02%	0	0.00%	2	2.04%	3	3.06%	6	6.12%	2	2.04%	3	3.06%	1	1.02%	20	20.41%	1	1.02%	10	10.20%	108	98	PAN	PRI PVEM	39.80%
30	NAUCALPAN	58	NAUCALPAN	2834	235	30.60%	33	4.30%	13	1.69%	25	3.26%	19	2.47%	95	12.37%	33	4.30%	48	6.25%	4	0.52%	260	33.85%	3	0.39%	31	4.04%	799	768	PRI PVEM	PAN	3.26%
30	NAUCALPAN	58	NAUCALPAN	2835	332	32.33%	25	2.43%	19	1.85%	31	3.02%	27	2.63%	162	15.77%	47	4.58%	48	4.67%	9	0.88%	323	31.45%	4	0.39%	46	4.48%	1073	1027	PAN	PRI PVEM	0.88%
30	NAUCALPAN	58	NAUCALPAN	2836	192	60.76%	9	2.85%	5	1.58%	6	1.90%	8	2.53%	35	11.08%	2	0.63%	8	2.53%	1	0.32%	50	15.82%	0	0.00%	27	8.54%	343	316	PAN	PRI PVEM	44.94%
30	NAUCALPAN	58	NAUCALPAN	2837	402	39.33%	34	3.33%	5	0.49%	31	3.03%	23	2.25%	173	16.93%	23	2.25%	36	3.52%	7	0.68%	287	28.08%	1	0.10%	66	6.46%	1088	1022	PAN	PRI PVEM	11.25%
30	NAUCALPAN	58	NAUCALPAN	2838	434	49.37%	28	3.19%	9	1.02%	23	2.62%	21	2.39%	80	9.10%	27	3.07%	49	5.57%	3	0.34%	205	23.32%	0	0.00%	55	6.26%	934	879	PAN	PRI PVEM	26.05%
30	NAUCALPAN	58	NAUCALPAN	2839	322	29.98%	47	4.38%	14	1.30%	32	2.98%	24	2.23%	107	9.96%	29	2.70%	55	5.12%	12	1.12%	432	40.22%	0	0.00%	48	4.47%	1122	1074	PRI PVEM	PAN	10.24%
30	NAUCALPAN	58	NAUCALPAN	2840	435	53.31%	20	2.45%	4	0.49%	80	9.80%	23	2.82%	84	10.29%	23	2.82%	41	5.02%	7	0.86%	98	12.01%	1	0.12%	52	6.37%	868	816	PAN	PRI PVEM	41.30%

MARGEN DE VICTORIA

Distrito Local	Cabecera Distrital	Municipio	Cabecera Municipal	Sección	PAN	% PAN	PRD	% PRD	PT	% PT	MC	% MC	NA	% NA	MORENA	% MORENA	PH	% PH	PES	% PES	PFD	% PFD	PRI-PVEM	% PRI-PVEM	NO REGISTRADOS	% NO REGISTRADOS	NULOS	% NULOS	TOTAL	VOTACIÓN VALIDA	PRIMERA FUERZA	SEGUNDA FUERZA	MARGEN DE VICTORIA
30	NAUCALPAN	58	NAUCALPAN	2841	276	54.01%	13	2.54%	4	0.78%	29	5.68%	9	1.76%	74	14.48%	14	2.74%	28	5.48%	4	0.78%	59	11.55%	1	0.20%	27	5.28%	538	511	PAN	MORENA	39.53%
30	NAUCALPAN	58	NAUCALPAN	2888	262	28.98%	41	4.54%	13	1.44%	28	3.10%	23	2.54%	129	14.27%	24	2.65%	53	5.86%	8	0.88%	323	35.73%	0	0.00%	41	4.54%	945	904	PRI PVEM	PAN	6.75%
30	NAUCALPAN	58	NAUCALPAN	2889	261	29.93%	35	4.01%	13	1.49%	45	5.16%	30	3.44%	103	11.81%	37	4.24%	53	6.08%	5	0.57%	288	33.03%	2	0.23%	46	5.28%	918	872	PRI PVEM	PAN	3.10%
30	NAUCALPAN	58	NAUCALPAN	2890	247	36.70%	30	4.46%	11	1.63%	20	2.97%	22	3.27%	105	15.60%	20	2.97%	50	7.43%	4	0.59%	163	24.22%	1	0.15%	44	6.54%	717	673	PAN	PRI PVEM	12.48%
30	NAUCALPAN	58	NAUCALPAN	2891	222	44.67%	22	4.43%	8	1.61%	14	2.82%	14	2.82%	90	18.11%	17	3.42%	19	3.82%	4	0.80%	87	17.51%	0	0.00%	42	8.45%	539	497	PAN	MORENA	26.56%
30	NAUCALPAN	58	NAUCALPAN	2892	105	31.53%	20	6.01%	4	0.47%	13	1.51%	7	0.81%	26	3.02%	7	0.81%	26	3.02%	4	0.47%	120	13.95%	1	0.12%	10	1.16%	343	333	PRI PVEM	PAN	4.50%
30	NAUCALPAN	58	NAUCALPAN	2893	439	60.14%	14	1.92%	4	0.55%	33	4.52%	19	2.60%	73	10.00%	15	2.05%	45	6.16%	5	0.68%	82	11.23%	1	0.14%	45	6.16%	775	730	PAN	PRI PVEM	48.90%
30	NAUCALPAN	58	NAUCALPAN	2894	383	59.47%	20	3.11%	2	0.31%	22	3.42%	9	1.40%	71	11.02%	20	3.11%	28	4.35%	5	0.78%	82	12.73%	2	0.31%	48	7.45%	692	644	PAN	PRI PVEM	46.74%
30	NAUCALPAN	58	NAUCALPAN	2895	1376	64.21%	67	3.13%	11	0.51%	74	3.45%	49	2.29%	173	8.07%	66	3.08%	73	3.41%	11	0.51%	239	11.15%	4	0.19%	121	5.65%	2264	2143	PAN	PRI PVEM	53.06%
30	NAUCALPAN	58	NAUCALPAN	2896	625	56.82%	30	2.73%	20	1.82%	29	2.64%	20	1.82%	97	8.82%	32	2.91%	44	4.00%	10	0.91%	183	16.64%	10	0.91%	85	7.73%	1185	1100	PAN	PRI PVEM	40.18%
30	NAUCALPAN	58	NAUCALPAN	2897	184	29.92%	44	7.15%	12	1.95%	86	13.98%	21	3.41%	35	5.69%	16	2.60%	38	6.18%	3	0.49%	176	28.62%	0	0.00%	28	4.55%	643	615	PAN	PRI PVEM	1.30%
30	NAUCALPAN	58	NAUCALPAN	2898	360	30.56%	72	6.11%	12	1.02%	46	3.90%	27	2.29%	133	11.29%	34	2.89%	75	6.37%	12	1.02%	407	34.55%	0	0.00%	33	2.80%	1211	1178	PRI PVEM	PAN	3.99%
30	NAUCALPAN	58	NAUCALPAN	2899	265	29.91%	47	5.30%	14	1.58%	38	4.29%	27	3.05%	95	10.72%	20	2.26%	53	5.98%	3	0.34%	324	36.57%	0	0.00%	32	3.61%	918	886	PRI PVEM	PAN	6.66%
30	NAUCALPAN	58	NAUCALPAN	2900	212	37.66%	26	4.62%	6	1.07%	28	4.97%	8	1.42%	38	6.75%	18	3.20%	26	4.62%	7	1.24%	186	33.04%	8	1.42%	16	2.84%	579	563	PAN	PRI PVEM	4.62%
30	NAUCALPAN	58	NAUCALPAN	2901	174	30.37%	24	4.19%	8	1.40%	32	5.58%	14	2.44%	69	12.04%	21	3.66%	27	4.71%	1	0.17%	203	35.43%	0	0.00%	33	5.76%	606	573	PRI PVEM	PAN	5.06%
30	NAUCALPAN	58	NAUCALPAN	2902	208	27.33%	29	3.81%	12	1.58%	40	5.26%	19	2.50%	86	11.30%	24	3.15%	43	5.65%	1	0.13%	299	39.29%	0	0.00%	44	5.78%	805	761	PRI PVEM	PAN	11.96%
30	NAUCALPAN	58	NAUCALPAN	2903	68	24.55%	13	4.69%	1	0.36%	9	3.25%	11	3.97%	31	11.19%	12	4.33%	17	6.14%	1	0.36%	114	41.16%	0	0.00%	14	5.05%	291	277	PRI PVEM	PAN	16.61%
30	NAUCALPAN	58	NAUCALPAN	2904	89	20.37%	15	3.43%	11	2.52%	11	2.52%	23	5.26%	54	12.36%	14	3.20%	11	2.52%	1	0.23%	207	47.37%	1	0.23%	19	4.35%	456	437	PRI PVEM	PAN	27.00%
30	NAUCALPAN	58	NAUCALPAN	2905	105	19.74%	51	9.59%	5	0.94%	22	4.14%	23	4.32%	74	13.91%	21	3.95%	25	4.70%	1	0.19%	205	38.53%	0	0.00%	21	3.95%	553	532	PRI PVEM	PAN	18.80%
30	NAUCALPAN	58	NAUCALPAN	2906	165	28.25%	32	5.48%	10	1.71%	30	5.14%	18	3.08%	59	10.10%	24	4.11%	21	3.60%	2	0.34%	223	38.18%	0	0.00%	24	4.11%	608	584	PRI PVEM	PAN	9.93%
30	NAUCALPAN	58	NAUCALPAN	2907	237	32.51%	33	4.53%	16	1.86%	24	2.79%	26	3.02%	79	9.19%	24	2.79%	48	5.58%	6	0.70%	235	27.33%	1	0.12%	29	3.37%	758	729	PAN	PRI PVEM	0.27%
30	NAUCALPAN	58	NAUCALPAN	2908	267	26.36%	62	6.12%	24	2.37%	81	8.00%	21	2.07%	101	9.97%	48	4.74%	65	6.42%	3	0.30%	338	33.37%	3	0.30%	37	3.65%	1050	1013	PRI PVEM	PAN	7.01%
30	NAUCALPAN	58	NAUCALPAN	2909	232	28.57%	57	7.02%	26	3.20%	47	5.79%	22	2.71%	113	13.92%	25	3.08%	35	4.31%	4	0.49%	251	30.91%	0	0.00%	30	3.69%	842	812	PRI PVEM	PAN	2.34%
30	NAUCALPAN	58	NAUCALPAN	2910	324	31.12%	59	5.67%	18	1.73%	54	5.19%	34	3.27%	131	12.58%	19	1.83%	65	6.24%	4	0.38%	333	31.99%	0	0.00%	47	4.51%	1088	1041	PRI PVEM	PAN	0.86%
30	NAUCALPAN	58	NAUCALPAN	2911	325	30.32%	81	7.56%	16	1.49%	50	4.66%	26	2.43%	126	11.75%	34	3.17%	57	5.32%	6	0.56%	350	32.65%	1	0.09%	48	4.48%	1120	1072	PRI PVEM	PAN	2.33%
30	NAUCALPAN	58	NAUCALPAN	2912	357	29.24%	86	7.04%	16	1.31%	52	4.26%	33	2.70%	141	11.55%	33	2.70%	45	3.69%	8	0.66%	450	36.86%	0	0.00%	31	2.54%	1252	1221	PRI PVEM	PAN	7.62%
30	NAUCALPAN	58	NAUCALPAN	2913	242	25.74%	49	5.21%	21	2.23%	50	5.32%	23	2.45%	130	13.83%	35	3.72%	51	5.43%	2	0.21%	337	35.85%	0	0.00%	51	5.43%	991	940	PRI PVEM	PAN	10.11%
30	NAUCALPAN	58	NAUCALPAN	2914	153	22.50%	45	6.62%	15	2.21%	40	5.88%	21	3.09%	85	12.50%	19	2.79%	35	5.15%	4	0.59%	261	38.38%	2	0.29%	22	3.24%	702	680	PRI PVEM	PAN	15.88%
30	NAUCALPAN	58	NAUCALPAN	2915	190	26.69%	39	5.48%	15	2.11%	43	6.04%	17	2.39%	91	12.78%	32	4.49%	34	4.78%	6	0.84%	245	34.41%	0	0.00%	22	3.09%	734	712	PRI PVEM	PAN	7.72%
30	NAUCALPAN	58	NAUCALPAN	2916	200	23.31%	39	4.55%	16	1.86%	20	2.33%	23	2.68%	136	15.85%	43	5.01%	43	5.01%	3	0.35%	332	38.69%	3	0.35%	33	3.85%	891	858	PRI PVEM	PAN	15.38%
30	NAUCALPAN	58	NAUCALPAN	2917	121	21.19%	36	6.30%	11	1.93%	17	2.98%	18	3.15%	73	12.78%	17	2.98%	52	9.11%	4	0.70%	222	38.88%	0	0.00%	22	3.85%	593	571	PRI PVEM	PAN	17.69%
30	NAUCALPAN	58	NAUCALPAN	2918	121	30.40%	19	4.77%	7	1.76%	9	2.26%	16	4.02%	55	13.82%	11	2.76%	30	7.54%	1	0.25%	129	32.41%	0	0.00%	24	6.03%	422	398	PRI PVEM	PAN	2.01%
30	NAUCALPAN	58	NAUCALPAN	2919	200	25.71%	26	3.34%	13	1.67%	28	3.60%	25	3.21%	152	19.54%	27	3.47%	42	5.40%	5	0.64%	258	33.16%	2	0.26%	44	5.66%	822	778	PRI PVEM	PAN	7.46%
30	NAUCALPAN	58	NAUCALPAN	2920	111	30.92%	4	1.11%	9	2.51%	9	2.51%	17	4.74%	39	10.86%	8	2.23%	13	3.62%	5	1.39%	144	40.11%	0	0.00%	16	4.46%	375	359	PRI PVEM	PAN	9.19%
30	NAUCALPAN	58	NAUCALPAN	2921	252	21.34%	86	7.28%	23	1.95%	46	3.90%	22	1.86%	155	13.12%	36	3.05%	54	4.57%	7	0.59%	499	42.25%	1	0.08%	58	4.91%	1239	1181	PRI PVEM	PAN	20.91%
30	NAUCALPAN	58	NAUCALPAN	2922	172	22.57%	55	7.22%	11	1.44%	35	4.59%	26	3.41%	98	12.86%	25	3.28%	29	3.81%	2	0.26%	309	40.55%	0	0.00%	31	4.07%	793	762	PRI PVEM	PAN	17.98%
30	NAUCALPAN	58	NAUCALPAN	2923	217	26.08%	57	6.85%	13	1.51%	40	4.65%	21	2.44%	106	12.33%	17	1.98%	34	3.95%	5	0.58%	321	37.33%	1	0.12%	36	4.19%	868	832	PRI PVEM	PAN	12.50%
30	NAUCALPAN	58	NAUCALPAN	2924	263	25.17%	71	6.79%	16	1.53%	54	5.17%	25	2.39%	131	12.54%	21	2.01%	48	4.59%	4	0.38%	411	39.33%	1	0.10%	33	3.16%	1078	1045	PRI PVEM	PAN	14.16%
30	NAUCALPAN	58	NAUCALPAN	2925	338	28.24%	99	8.27%	17	1.98%	69	8.02%	34	3.95%	144	16.74%	32	3.72%	49	5.70%	4	0.47%	409	47.56%	2	0.23%	54	6.28%	1251	1197	PRI PVEM	PAN	5.93%
30	NAUCALPAN	58	NAUCALPAN	2926	206	20.46%	56	5.56%	13	1.29%	32	3.18%	32	3.18%	137	13.60%	27	2.68%	52	5.16%	3	0.30%	448	44.49%	1	0.10%	52	5.16%	1059	1007	PRI PVEM	PAN	24.03%
30	NAUCALPAN	58	NAUCALPAN	2927	226	18.12%	53	4.25%	23	1.84%	34	2.73%	31	2.49%	117	9.38%	19	1.52%	54	4.33%	8	0.64%	681	54.61%	1	0.08%	44	3.53%	1291	1247	PRI PVEM	PAN	36.49%
30	NAUCALPAN	58	NAUCALPAN	2928	213	24.20%	64	7.27%	9	1.02%	34	3.86%	36	4.09%	114	12.95%	31	3.52%	40	4.55%	2	0.23%	336	38.18%	1	0.11%	29	3.30%	909	880	PRI PVEM	PAN	13.98%
30	NAUCALPAN	58	NAUCALPAN	2929	227	27.78%	37	4.53%	10	1.22%	27	3.30%	21	2.57%	119	14.57%	64	7.83%	55	6.73%	3	0.37%	254	31.09%	0	0.00%	26	3.18%	843	817	PRI PVEM	PAN	3.30%
30	NAUCALPAN	58	NAUCALPAN	2930	42	17.65%	9	3.78%	2	0.84%	5	2.10%	4	1.68%	60	25.21%	3	1.26%	10	4.20%	2	0.84%	101	42.44%	0	0.00%	13	5.46%	251	238	PRI PVEM	MORENA	17.23%
30	NAUCALPAN	58	NAUCALPAN	2931	113	29.05%	10	2.57%	3	0.77%	12	3.08%	14	3.60%	84	21.59%	7	1.80%	13	3.34%	1	0.26%	125	32.13%	7	1.80%	14	3.60%	403	389	PRI PVEM	PAN	3.08%
30	NAUCALPAN	58	NAUCALPAN	2932	171	27.40%	26	4.17%	9	1.44%	27	4.33%	17	2.72%	95	15.22%	22	3.53%	41	6.57%	9	1.44%	204	32.69%	3	0.48%	39	6.25%	663	624	PRI PVEM	PAN	5.29%
30	NAUCALPAN	58	NAUCALPAN	2933	101	24.51%	36	8.74%	10	2.43%	29	7.04%	4	0.97%	52	12.62%	18	4.37%	15	3.64%	3	0.73%	144	34.95%	0	0.00%	16	3.88%	428	412	PRI PVEM	PAN	10.44%
30	NAUCALPAN	58	NAUCALPAN	2934	155	18.17%	62	7.27%	12	1.41%	43	5.04%	32	3.75%	115	13.48%	22	2.58%	59	6.92%	9	1.06%	344	40.33%	0	0.00%	36	4.22%	889	853	PRI PVEM	PAN	22.16%
30	NAUCALPAN	58	NAUCALPAN	2935	117	22.33%	25	4.77%	14	2.67%	23	4.39%	19	3.63%	67	12.79%	19	3.63%	27	5.15%	6	1.15%	207	39.50%	0	0.00%	14	2.67%	538	524	PRI PVEM	PAN	17.18%
30	NAUCALPAN	58	NAUCALPAN	2936	140	22.62%	58	9.37%	11	1.78%	47	7.59%	22	3.55%	75	12.12%	15	2.42%	32	5.17%	29	4.68%	190	30.69%	0	0.00%	34	5.49%	653	619	PRI PVEM	PAN	8.08%
30	NAUCALPAN	58	NAUCALPAN	2937	164	25.59%	31	4.84%	6	0.94%	45	7.02%	24	3.74%	76	11.86%	14	2.18%	39	6.08%	13	2.03%	227	35.41%	2	0.31%	23	3.59%	664	641	PRI PVEM	PAN	9.83%
30	NAUCALPAN	58	NAUCALPAN	2938	152	32.97%	24	5.21%	13	2.82%	33	7.16%	17	3.69%	58	12.58%	12	2.60%	31	6.72%	0	0.00%	121	26.25%	0	0.00%	29	6.29%	490	461	PAN	PRI PVEM	6.72%
30	NAUCALPAN	58	NAUCALPAN	2939	138	22.59%	42	6.87%	19	3.11%	33	5.40%	35	5.73%	83	13.58%	11	1.80%	38	6.22%	10	1.64%	202	33.06%	0	0.00%	36	5.89%	647	611	PRI PVEM	PAN	10.47%
30	NAUCALPAN	58	NAUCALPAN	2940	202	26.06%	44	5.68%	13	1.68%	46	5.94%	29	3.74%	111	14.32%	15	1.94%	41	5.29%	5	0.65%	266	34.32%	3	0.39%	31	4.00%	806	775	PRI PVEM	PAN	8.26%
30	NAUCALPAN	58	NAUCALPAN	2941	203	29.46%	63	9.14%	17	2.47%	35	5.08%	22	3.19%	124	18.00%	13	1.89%	29	4.21%	8	1.16%	175	25.40%	0	0.00%	38	5.52%	727	689	PAN	PRI PVEM	4.06%
30	NAUCALPAN	58	NAUCALPAN	2942	141	25.50%	51	9.22%	12	2.17%	27	4.88%	19	3.44%	81	14.65%	10	1.81%	27	4.88%	11	1.99%	173	31.28%	1	0.18%	29	5.24%	582	553	PRI PVEM	PAN	5.79%
30	NAUCALPAN	58	NAUCALPAN	2961	234	22.39%	59	5.65%	29	2.78%	38	3.64%	29	2.78%	153	14.64%	25	2.39%	51	4.88%	29	2.78%	398	38.05%	0	0.00%	46	4.40%	1091	1045	PRI PVEM	PAN	15.69%
30	NAUCALPAN	58	NAUCALPAN	2962	221	23.49%	44	4.68%	18	1.91%	27	2.87%	28	2.98%	102	10.84%	18	1.91%	44	4.68%	7	0.74%	432	45.91%	0	0.00%	35	3.72%	976	941	PRI PVEM	PAN	22.42%
30	NAUCALPAN	58	NAUCALPAN	2963	321	37.46%	35	4.08%	12	1.40%	22	2.57%	17	1.98%	92	10.74%	12	1.40%	40	4.67%	7	0.82%	296	34.54%	3	0.35%	35	4.08%	892	857	PAN	PRI PVEM	2.92%
30	NAUCALPAN	58	NAUCALPAN	3000	483	30.23%	86	5.38%	27	1.69%	37	2.32%	45	2.82%	259	16.21%	40	2.50%	67	4.19%	8	0.50%	545	34.11%	1	0.06%	64	4.01%	1662	1598	PRI PVEM	PAN	3.88%
30	NAUCALPAN	58	NAUCALPAN	3003	259	26.06%	43	4.33%	20	2.01%	20	2.01%	26	2.62%	188	18.91%	24	2.41%	43	4.33%	6	0.60%	362	36.42%	3	0.30%	59	5.94%	1053	994	PRI PVEM	PAN	10.36%
30	NAUCALPAN	58	NAUCALPAN	3034	283	23.68%	67	5.61%	24	2.01%	75	6.28%	37	3.10%	91	7.62%	32	2.68%	41	3.43%	12	1.00%	531	44.44%	2	0.17%	58	4.85%	1253	1195	PRI PVEM	PAN	20.75%
30	NAUCALPAN	58	NAUCALPAN	3035	1484	33.22%	251	5.62%	81	1.81%	316	7.07%	90	2.01%	430	9.63%	105	2.35%	234	5.24%	22	0.49%	1,449	32.44%	5	0.11%	225	5.04%	4692	4467	PAN	PRI PVEM	0.78%
TOTAL					50161		5922		1825		5068		3703		14498		3799		6704		929		39438		253		7168		139468	132300			

DIRECCIÓN DE ORGANIZACIÓN

MARGEN DE VICTORIA EN LA ELECCIÓN DE DIPUTADOS LOCALES 2015 POR SECCIÓN ELECTORAL

DISTRITO ELECTORAL LOCAL: XXX NAUCALPAN

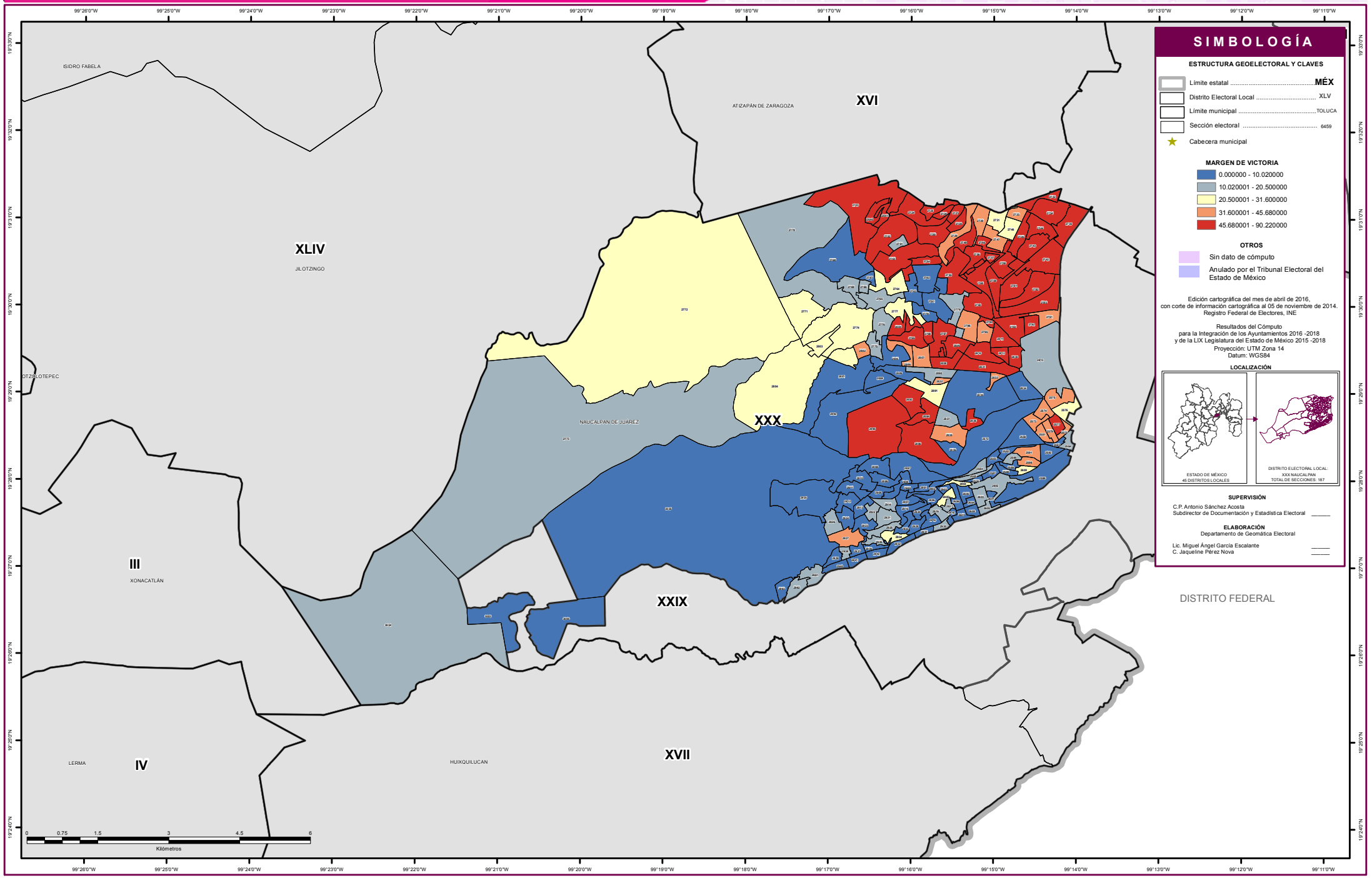

SIMBOLOGÍA

ESTRUCTURA GEOELECTORAL Y CLAVES

- Límite estatal ..... MÉX
- Distrito Electoral Local XLV
- Límite municipal ..... TOLUCA
- Sección electoral 6459
- Cabecera municipal

MARGEN DE VICTORIA

- 0.000000 - 10.020000
- 10.020001 - 20.500000
- 20.500001 - 31.600000
- 31.600001 - 45.680000
- 45.680001 - 90.220000

OTROS

- Sin dato de cómputo
- Anulado por el Tribunal Electoral del Estado de México

Edición cartográfica del mes de abril de 2016,
con corte de información cartográfica al 05 de noviembre de 2014.
Registro Federal de Electores, INE

Resultados del Cómputo
para la Integración de los Ayuntamientos 2016 -2018
y de la LIX Legislatura del Estado de México 2015 -2018
Proyección: UTM Zona 14
Datum: WGS84

LOCALIZACIÓN

SUPERVISIÓN

C.P. Antonio Sánchez Acosta
Subdirector de Documentación y Estadística Electoral _____

ELABORACIÓN

Departamento de Geomática Electoral

Lic. Miguel Ángel García Escalante _____
C. Jaqueline Pérez Nova _____

PARTICIPACIÓN Y ABSTENCIONISMO

La participación de los ciudadanos con credencial para votar en esta elección en el Distrito XXX con Cabecera en Naucalpan fue de 46.73%, siendo el abstencionismo de 53.27%.

Para el análisis de la participación por sección, éstas se agruparon hasta en cuatro rangos de participación, el primero es de participación alta considerando más de 70.00%, no se registró ninguna sección; el segundo es de participación media, considerado entre 60.01% y hasta 70.00% en el que se encuentran 17 secciones (9.09%); el rango de participación baja, considerado entre 50.01% y hasta 60.00%, dentro del que se ubican 71 secciones (37.97%); y dentro del rango de participación muy baja, considerado con menos de 50.0%, se ubicaron 99 secciones (52.94%).

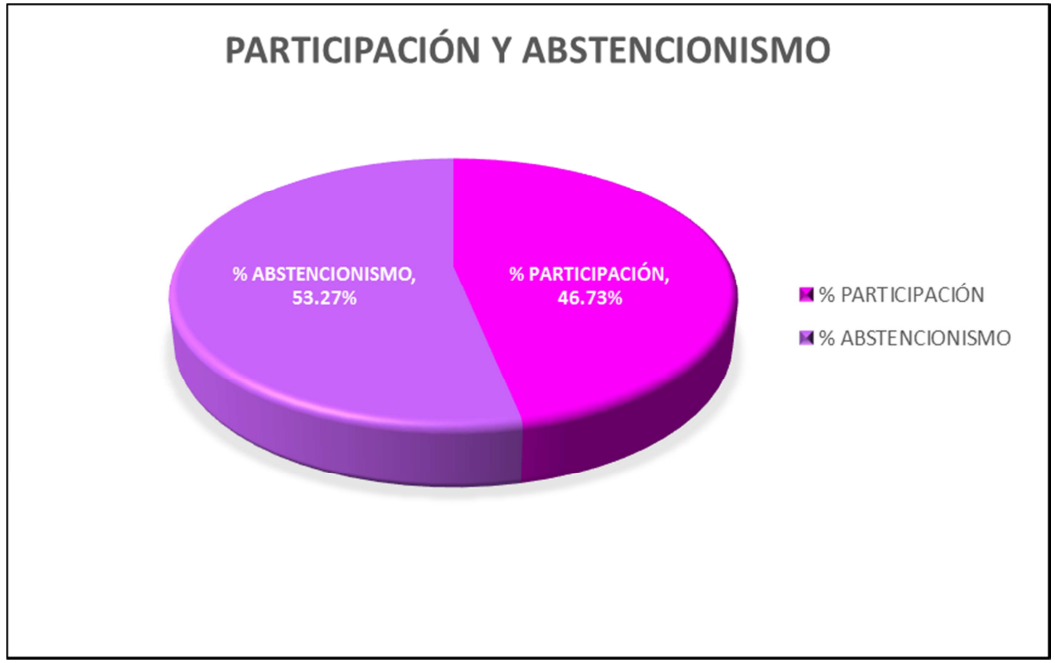

PARTICIPACIÓN Y ABSTENCIONISMO

Distrito Local	Cabecera Distrital	Municipio	Cabecera Municipal	Sección	PAN	% PAN	PRD	% PRD	PT	% PT	MC	% MC	NA	% NA	MORENA	% MORENA	PH	% PH	PES	% PES	PFD	% PFD	PRI-PVEM	% PRI-PVEM	NO REGISTRADOS	% NO REGISTRADOS	NULOS	% NULOS	TOTAL	VOTACIÓN VALIDA	PRIMERA FUERZA	SEGUNDA FUERZA	MARGEN DE VICTORIA	LISTA NOMINAL	PARTICIPACIÓN	% PARTICIPACIÓN	% ABSTENCIONISMO
30	NAUCALPAN	58	NAUCALPAN	2572	221	32.69%	26	3.85%	5	0.74%	22	3.25%	20	2.96%	65	9.62%	10	1.48%	16	2.37%	2	0.30%	289	42.75%	0	0.00%	24	3.55%	700	676	PRI PVEM	PAN	10.06%	1438	MUY BAJO	48.68%	51.32%
30	NAUCALPAN	58	NAUCALPAN	2573	246	52.45%	29	6.18%	3	0.64%	7	1.49%	14	2.99%	54	11.51%	21	4.48%	25	5.33%	3	0.64%	65	13.86%	2	0.43%	28	5.97%	497	469	PAN	PRI PVEM	38.59%	845	BAJO	58.82%	41.18%
30	NAUCALPAN	58	NAUCALPAN	2574	264	46.07%	26	4.54%	6	1.05%	19	3.32%	15	2.62%	81	14.14%	18	3.14%	40	6.98%	1	0.17%	100	17.45%	3	0.52%	30	5.24%	603	573	PAN	PRI PVEM	28.62%	1008	BAJO	59.82%	40.18%
30	NAUCALPAN	58	NAUCALPAN	2575	281	54.88%	13	2.54%	1	0.20%	18	3.52%	7	1.37%	52	10.16%	16	3.13%	29	5.66%	5	0.98%	88	17.19%	2	0.39%	51	9.96%	563	512	PAN	PRI PVEM	37.70%	985	BAJO	57.16%	42.84%
30	NAUCALPAN	58	NAUCALPAN	2576	290	41.79%	24	3.46%	10	1.44%	19	2.74%	19	2.74%	80	11.53%	27	3.89%	50	7.20%	7	1.01%	167	24.06%	1	0.14%	57	8.21%	751	694	PAN	PRI PVEM	17.72%	1405	BAJO	53.45%	46.55%
30	NAUCALPAN	58	NAUCALPAN	2577	285	54.29%	21	4.00%	6	1.14%	10	1.90%	16	3.05%	51	9.71%	18	3.43%	24	4.57%	0	0.00%	93	17.71%	1	0.19%	31	5.90%	556	525	PAN	PRI PVEM	36.57%	902	MEDIO	61.64%	38.36%
30	NAUCALPAN	58	NAUCALPAN	2578	167	28.55%	24	4.10%	8	1.37%	15	2.56%	22	3.76%	78	13.33%	21	3.59%	29	4.96%	3	0.51%	218	37.26%	0	0.00%	20	3.42%	605	585	PRI PVEM	PAN	8.72%	1171	BAJO	51.67%	48.33%
30	NAUCALPAN	58	NAUCALPAN	2579	271	45.78%	16	2.70%	6	1.01%	19	3.21%	36	6.08%	69	11.66%	23	3.89%	47	7.94%	8	1.35%	95	16.05%	2	0.34%	30	5.07%	622	592	PAN	PRI PVEM	29.73%	942	MEDIO	66.03%	33.97%
30	NAUCALPAN	58	NAUCALPAN	2580	128	25.40%	22	4.37%	21	4.17%	14	2.78%	21	4.17%	70	13.89%	20	3.97%	43	8.53%	3	0.60%	161	31.94%	1	0.20%	23	4.56%	527	504	PRI PVEM	PAN	6.55%	1020	BAJO	51.67%	48.33%
30	NAUCALPAN	58	NAUCALPAN	2581	204	43.40%	23	4.89%	11	2.34%	9	1.91%	12	2.55%	66	14.04%	20	4.26%	26	5.53%	7	1.49%	91	19.36%	1	0.21%	40	8.51%	510	470	PAN	PRI PVEM	24.04%	804	MEDIO	63.43%	36.57%
30	NAUCALPAN	58	NAUCALPAN	2582	193	30.30%	30	4.71%	5	0.78%	18	2.83%	19	2.98%	90	14.13%	20	3.14%	34	5.34%	5	0.78%	221	34.69%	2	0.31%	34	5.34%	671	637	PRI PVEM	PAN	4.40%	1266	BAJO	53.00%	47.00%
30	NAUCALPAN	58	NAUCALPAN	2583	88	28.76%	21	6.86%	2	0.23%	10	1.16%	5	0.58%	46	5.35%	11	1.28%	11	1.28%	3	0.35%	109	12.67%	0	0.00%	18	2.09%	324	306	PRI PVEM	PAN	6.86%	1317	MUY BAJO	47.23%	52.77%
30	NAUCALPAN	58	NAUCALPAN	2584	172	31.68%	26	4.79%	5	0.92%	16	2.95%	38	7.00%	68	12.52%	17	3.13%	40	7.37%	6	1.10%	154	28.36%	1	0.18%	20	3.68%	563	543	PAN	PRI PVEM	3.31%	1171	MUY BAJO	48.08%	51.92%
30	NAUCALPAN	58	NAUCALPAN	2585	94	25.75%	13	3.56%	5	1.37%	13	3.56%	20	5.48%	58	15.89%	5	1.37%	12	3.29%	3	0.82%	142	38.90%	0	0.00%	27	7.40%	392	365	PRI PVEM	PAN	13.15%	840	MUY BAJO	46.67%	53.33%
30	NAUCALPAN	58	NAUCALPAN	2586	77	27.50%	17	6.07%	4	1.43%	14	5.00%	17	6.07%	36	12.86%	5	1.79%	17	6.07%	1	0.36%	92	32.86%	0	0.00%	12	4.29%	292	280	PRI PVEM	PAN	5.36%	607	MUY BAJO	48.11%	51.89%
30	NAUCALPAN	58	NAUCALPAN	2587	195	31.35%	23	3.70%	9	1.45%	32	5.14%	17	2.73%	87	13.99%	12	1.93%	23	3.70%	3	0.48%	221	35.53%	0	0.00%	46	7.40%	668	622	PRI PVEM	PAN	4.18%	1424	MUY BAJO	46.91%	53.09%
30	NAUCALPAN	58	NAUCALPAN	2588	147	24.92%	32	5.42%	17	2.88%	19	3.22%	12	2.03%	90	15.25%	19	3.22%	43	7.29%	5	0.85%	205	34.75%	1	0.17%	33	5.59%	623	590	PRI PVEM	PAN	9.83%	1474	MUY BAJO	42.27%	57.73%
30	NAUCALPAN	58	NAUCALPAN	2589	144	24.66%	34	5.82%	19	3.25%	21	3.60%	17	2.91%	57	9.76%	17	2.91%	49	8.39%	4	0.68%	219	37.50%	3	0.51%	34	5.82%	618	584	PRI PVEM	PAN	12.84%	1165	BAJO	53.05%	46.95%
30	NAUCALPAN	58	NAUCALPAN	2590	211	37.54%	14	2.49%	8	1.42%	22	3.91%	25	4.45%	79	14.06%	23	4.09%	15	2.67%	1	0.18%	164	29.18%	0	0.00%	35	6.23%	597	562	PAN	PRI PVEM	8.36%	1083	BAJO	55.12%	44.88%
30	NAUCALPAN	58	NAUCALPAN	2591	280	43.55%	22	3.42%	6	0.93%	33	5.13%	29	4.51%	79	12.29%	35	5.44%	33	5.13%	6	0.93%	120	18.66%	0	0.00%	39	6.07%	682	643	PAN	PRI PVEM	24.88%	1246	BAJO	54.74%	45.26%
30	NAUCALPAN	58	NAUCALPAN	2592	172	34.61%	32	6.44%	9	1.81%	19	3.82%	19	3.82%	57	11.47%	8	1.61%	29	5.84%	4	0.80%	148	29.78%	0	0.00%	30	6.04%	527	497	PAN	PRI PVEM	4.83%	1047	BAJO	50.33%	49.67%
30	NAUCALPAN	58	NAUCALPAN	2593	183	31.99%	25	4.37%	7	1.22%	5	0.87%	18	3.15%	53	9.27%	14	2.45%	41	7.17%	7	1.22%	219	38.29%	0	0.00%	18	3.15%	590	572	PRI PVEM	PAN	6.29%	1293	MUY BAJO	45.63%	54.37%
30	NAUCALPAN	58	NAUCALPAN	2594	96	26.09%	19	5.16%	7	1.90%	8	2.17%	18	4.89%	29	7.88%	10	2.72%	22	5.98%	0	0.00%	158	42.93%	1	0.27%	16	4.35%	384	368	PRI PVEM	PAN	16.85%	781	MUY BAJO	49.17%	50.83%
30	NAUCALPAN	58	NAUCALPAN	2598	57	28.22%	13	6.44%	1	0.50%	7	3.47%	8	3.96%	28	13.86%	10	4.95%	10	4.95%	0	0.00%	68	33.66%	0	0.00%	6	2.97%	208	202	PRI PVEM	PAN	5.45%	550	MUY BAJO	37.82%	62.18%
30	NAUCALPAN	58	NAUCALPAN	2599	192	45.18%	12	2.82%	7	1.65%	17	4.00%	15	3.53%	50	11.76%	10	2.35%	21	4.94%	4	0.94%	97	22.82%	0	0.00%	20	4.71%	445	425	PAN	PRI PVEM	22.35%	771	BAJO	57.72%	42.28%
30	NAUCALPAN	58	NAUCALPAN	2600	173	44.13%	14	3.57%	5	1.28%	11	2.81%	12	3.06%	39	9.95%	14	3.57%	24	6.12%	2	0.51%	98	25.00%	0	0.00%	19	4.85%	411	392	PAN	PRI PVEM	19.13%	680	MEDIO	60.44%	39.56%
30	NAUCALPAN	58	NAUCALPAN	2601	91	29.35%	16	5.16%	5	0.58%	10	1.16%	13	1.51%	52	6.05%	3	0.35%	20	2.33%	4	0.47%	96	11.16%	0	0.00%	23	2.67%	333	310	PRI PVEM	PAN	1.61%	1267	MUY BAJO	49.57%	50.43%
30	NAUCALPAN	58	NAUCALPAN	2602	122	23.36%	25	4.56%	16	2.92%	20	3.65%	24	4.38%	64	11.68%	17	3.10%	40	7.30%	1	0.18%	213	38.87%	0	0.00%	23	4.20%	571	548	PRI PVEM	PAN	15.51%	1252	MUY BAJO	45.61%	54.39%
30	NAUCALPAN	58	NAUCALPAN	2603	174	39.82%	15	3.43%	6	0.70%	6	0.70%	11	1.28%	54	6.28%	15	1.74%	21	2.44%	2	0.23%	131	15.23%	2	0.23%	25	2.91%	462	437	PAN	PRI PVEM	9.84%	1642	MUY BAJO	42.63%	57.37%
30	NAUCALPAN	58	NAUCALPAN	2604	121	27.50%	32	7.27%	10	2.27%	10	2.27%	18	4.09%	60	13.64%	21	4.77%	15	3.41%	4	0.91%	147	33.41%	2	0.45%	15	3.41%	455	440	PRI PVEM	PAN	5.91%	957	MUY BAJO	47.54%	52.46%
30	NAUCALPAN	58	NAUCALPAN	2605	147	29.88%	25	5.08%	3	0.61%	21	4.27%	8	1.63%	59	11.99%	20	4.07%	25	5.08%	9	1.83%	175	35.57%	0	0.00%	19	3.86%	511	492	PRI PVEM	PAN	5.69%	1069	MUY BAJO	47.80%	52.20%
30	NAUCALPAN	58	NAUCALPAN	2606	75	33.94%	11	4.98%	5	0.58%	10	1.16%	8	0.93%	23	2.67%	5	0.58%	10	1.16%	9	1.05%	65	7.56%	0	0.00%	8	0.93%	229	221	PAN	PRI PVEM	4.52%	1592	MUY BAJO	41.08%	58.92%
30	NAUCALPAN	58	NAUCALPAN	2607	171	32.26%	30	5.66%	11	2.08%	9	1.70%	10	1.89%	68	12.83%	21	3.96%	36	6.79%	10	1.89%	164	30.94%	0	0.00%	26	4.91%	556	530	PAN	PRI PVEM	1.32%	1109	BAJO	50.14%	49.86%
30	NAUCALPAN	58	NAUCALPAN	2608	169	32.38%	20	3.83%	4	0.77%	13	2.49%	23	4.41%	70	13.41%	19	3.64%	25	4.79%	2	0.38%	177	33.91%	0	0.00%	28	5.36%	550	522	PRI PVEM	PAN	1.53%	1157	MUY BAJO	45.95%	54.05%
30	NAUCALPAN	58	NAUCALPAN	2609	189	32.59%	33	5.69%	14	2.41%	20	3.45%	23	3.97%	77	13.28%	22	3.79%	36	6.21%	4	0.69%	162	27.93%	0	0.00%	28	4.83%	608	580	PAN	PRI PVEM	4.66%	1289	MUY BAJO	47.17%	52.83%
30	NAUCALPAN	58	NAUCALPAN	2723	572	62.04%	20	2.17%	7	0.76%	64	6.94%	17	1.84%	88	9.65%	25	2.71%	37	4.01%	8	0.87%	82	8.89%	1	0.11%	72	7.81%	994	922	PAN	MORENA	52.39%	1943	BAJO	51.16%	48.84%
30	NAUCALPAN	58	NAUCALPAN	2724	360	58.25%	15	2.43%	4	0.65%	29	4.69%	10	1.62%	51	8.25%	5	0.81%	23	3.72%	4	0.65%	115	18.61%	2	0.32%	57	9.22%	675	618	PAN	PRI PVEM	39.64%	1156	BAJO	58.39%	41.61%
30	NAUCALPAN	58	NAUCALPAN	2725	148	61.16%	5	2.07%	1	0.12%	5	0.58%	7	0.81%	21	2.44%	9	1.05%	10	1.16%	0	0.00%	35	4.07%	1	0.12%	17	1.98%	259	242	PAN	PRI PVEM	46.69%	875	BAJO	59.20%	40.80%
30	NAUCALPAN	58	NAUCALPAN	2726	193	60.31%	9	2.81%	6	1.88%	12	3.75%	4	1.25%	28	8.75%	10	3.13%	16	5.00%	3	0.94%	39	12.19%	0	0.00%	32	10.00%	352	320	PAN	PRI PVEM	48.13%	570	MEDIO	61.75%	38.25%
30	NAUCALPAN	58	NAUCALPAN	2727	221	56.52%	12	3.07%	2	0.51%	10	2.56%	7	1.79%	48	12.28%	15	3.84%	12	3.07%	1	0.26%	60	15.34%	3	0.77%	18	4.60%	409	391	PAN	PRI PVEM	41.18%	680	MEDIO	60.15%	39.85%
30	NAUCALPAN	58	NAUCALPAN	2728	292	60.58%	13	2.70%	1	0.21%	19	3.94%	7	1.45%	38	7.88%	11	2.28%	22	4.56%	7	1.45%	69	14.32%	3	0.62%	37	7.68%	519	482	PAN	PRI PVEM	46.27%	873	BAJO	59.45%	40.55%
30	NAUCALPAN	58	NAUCALPAN	2729	501	70.96%	21	2.97%	2	0.28%	20	2.83%	9	1.27%	25	3.54%	10	1.42%	23	3.26%	6	0.85%	88	12.46%	1	0.14%	38	5.38%	744	706	PAN	PRI PVEM	58.50%	1393	BAJO	53.41%	46.59%
30	NAUCALPAN	58	NAUCALPAN	2730	339	54.41%	15	2.41%	8	1.28%	24	3.85%	14	2.25%	72	11.56%	16	2.57%	34	5.46%	4	0.64%	95	15.25%	2	0.32%	64	10.27%	687	623	PAN	PRI PVEM	39.17%	1192	BAJO	57.63%	42.37%
30	NAUCALPAN	58	NAUCALPAN	2731	289	48.33%	19	3.18%	6	1.00%	26	4.35%	15	2.51%	42	7.02%	12	2.01%	37	6.19%	8	1.34%	144	24.08%	0	0.00%	34	5.69%	632	598	PAN	PRI PVEM	24.25%	1138	BAJO	55.54%	44.46%
30	NAUCALPAN	58	NAUCALPAN	2732	299	61.90%	15	3.11%	0	0.00%	13	2.69%	8	1.66%	35	7.25%	19	3.93%	22	4.55%	3	0.62%	68	14.08%	1	0.21%	26	5.38%	509	483	PAN	PRI PVEM	47.83%	828	MEDIO	61.47%	38.53%
30	NAUCALPAN	58	NAUCALPAN	2733	111	53.88%	5	2.43%	2	0.23%	5	0.58%	5	0.58%	16	1.86%	6	0.70%	9	1.05%	1	0.12%	46	5.35%	0	0.00%	12	1.40%	218	206	PAN	PRI PVEM	31.55%	778	BAJO	55.66%	44.34%
30	NAUCALPAN	58	NAUCALPAN	2734	494	65.43%	15	1.99%	7	0.93%	30	3.97%	14	1.85%	53	7.02%	17	2.25%	34	4.50%	3	0.40%	85	11.26%	3	0.40%	52	6.89%	807	755	PAN	PRI PVEM	54.17%	1389	BAJO	58.10%	41.90%
30	NAUCALPAN	58	NAUCALPAN	2735	270	65.06%	14	3.37%	3	0.72%	7	1.69%	5	1.20%	18	4.34%	18	4.34%	19	4.58%	5	1.20%	56	13.49%	0	0.00%	37	8.92%	452	415	PAN	PRI PVEM	51.57%	780	BAJO	57.95%	42.05%
30	NAUCALPAN	58	NAUCALPAN	2742	465	63.52%	23	3.14%	6	0.82%	16	2.19%	13	1.78%	55	7.51%	19	2.60%	37	5.05%	3	0.41%	91	12.43%	4	0.55%	52	7.10%	784	732	PAN	PRI PVEM	51.09%	1425	BAJO	55.02%	44.98%
30	NAUCALPAN	58	NAUCALPAN	2743	399	68.91%	14	2.42%	0	0.00%	14	2.42%	6	1.04%	38	6.56%	12	2.07%	20	3.45%	7	1.21%	66	11.40%	3	0.52%	41	7.08%	620	579	PAN	PRI PVEM	57.51%	985	MEDIO	62.94%	37.06%
30	NAUCALPAN	58	NAUCALPAN	2744	341	61.78%	13	2.36%	3	0.54%	16	2.90%	9	1.63%	38	6.88%	15	2.72%	21	3.80%	5	0.91%	86	15.58%	5	0.91%	46	8.33%	598	552	PAN	PRI PVEM	46.20%	984	MEDIO	60.77%	39.23%
30	NAUCALPAN	58	NAUCALPAN	2745	311	69.27%	11	2.45%	2	0.45%	6	1.34%	6	1.34%	43	9.58%	4	0.89%	20	4.45%	1	0.22%	45	10.02%	0	0.00%	24	5.35%	473	449	PAN	PRI PVEM	59.24%	814	BAJO	58.11%	41.89%
30	NAUCALPAN	58	NAUCALPAN	2746	245	41.74%	18	3.07%	5	0.85%	23	3.92%	44	7.50%	58	9.88%	17	2.90%	27	4.60%	5	0.85%	141	24.02%	4	0.68%	38	6.47%	625	587	PAN	PRI PVEM	17.72%	1179	BAJO	53.01%	46.99%
30	NAUCALPAN	58	NAUCALPAN	2747	413	49.94%	25	3.02%	3	0.36%	37	4.47%	38	4.59%	67	8.10%	16	1.93%	36	4.35%	10	1.21%	179	21.64%	3	0.36%	60	7.26%	887	827	PAN	PRI PVEM	28.30%	1581	BAJO	56.10%	43.90%
30	NAUCALPAN	58	NAUCALPAN	2748	263	61.45%	9	2.10%	4	0.93%	12	2.80%	7	1.64%	27	6.31%	13	3.04%	18	4.21%	3	0.70%	72	16.82%	0	0.00%	20	4.67%	448	428	PAN	PRI PVEM	44.63%	784	BAJO	57.14%	42.86%
30	NAUCALPAN	58	NAUCALPAN	2749	365	59.16%	16	2.59%	1	0.16%	19	3.08%	13	2.11%	55	8.91%	20	3.24%	32	5.19%	4	0.65%	90	14.59%	2	0.32%	72	11.67%	689	617	PAN	PRI PVEM	44.57%	1311	BAJO	52.56%	47.44%
30	NAUCALPAN	58	NAUCALPAN	2750	126	57.53%	2	0.91%	2	0.91%	8	3.65%	4	1.83%	16	7.31%	13	5.94%	17	7.76%	2	0.91%	28	12.79%	1	0.46%	19	8.68%	238	219	PAN	PRI PVEM	44.75%	426	BAJO	55.87%	44.13%
30	NAUCALPAN	58	NAUCALPAN	2751	160	37.56%	18	4.23%	3	0.70%	13	3.05%	15	3.52%	68	15.96%	13	3.05%	25	5.87%	2	0.47%	108	25.35%	1	0.23%	39	9.15%	465	426	PAN	PRI PVEM	12.21%	853	BAJO	54.51%	45.49%
30	NAUCALPAN	58	NAUCALPAN	2752	262	65.83%	5	1.26%	3	0.75%	9	2.26%	7	1.76%	27	6.78%	15	3.77%	19	4.77%	4	1.01%	45	11.31%	2	0.50%	24	6.03%	422	398	PAN	PRI PVEM	54.52%	901	MUY BAJO	46.84%	53.16%
30	NAUCALPAN	58	NAUCALPAN	2753	324	58.80%	10	1.81%	5	0.58%	14	1.63%	12	1.40%	56	6.51%	16	1.86%	32	3.72%	1	0.12%	80	9.30%	1	0.12%	65	7.56%	616	551	PAN	PRI PVEM	44.28%	1589	BAJO	56.39%	43.61%
30	NAUCALPAN	58	NAUCALPAN	2754	275	56.24%	18	3.68%	10	2.04%	26	5.32%	10	2.04%	35	7.16%	15	3.07%	23	4.70%	3	0.61%	66	13.50%	8	1.64%	51	10.43%	540	489	PAN	PRI PVEM	42.74%	868	MEDIO	62.21%	37.79%
30	NAUCALPAN	58	NAUCALPAN	2755	438	62.39%	14	1.99%	6	0.85%	24	3.42%	14	1.99%	36	5.13%	19	2.71%	26	3.70%	1	0.14%	123	17.52%	1	0.14%	41	5.84%	743	702	PAN	PRI PVEM	44.87%	1447	BAJO	51.35%	48.65%

Distrito Local	Cabecera Distrital	Municipio	Cabecera Municipal	Sección	PAN	% PAN	PRD	% PRD	PT	% PT	MC	% MC	NA	% NA	MORENA	% MORENA	PH	% PH	PES	% PES	PFD	% PFD	PRI-PVEM	% PRI-PVEM	NO REGISTRADOS	% NO REGISTRADOS	NULOS	% NULOS	TOTAL	VOTACIÓN VALIDA	PRIMERA FUERZA	SEGUNDA FUERZA	MARGEN DE VICTORIA	LISTA NOMINAL	PARTICIPACIÓN	% PARTICIPACIÓN	% ABSTENCIONISMO
30	NAUCALPAN	58	NAUCALPAN	2756	245	58.75%	12	2.88%	1	0.24%	20	4.80%	9	2.16%	27	6.47%	14	3.36%	25	6.00%	2	0.48%	60	14.39%	2	0.48%	57	13.67%	474	417	PAN	PRI PVEM	44.36%	825	BAJO	57.45%	42.55%
30	NAUCALPAN	58	NAUCALPAN	2757	247	62.69%	7	1.78%	1	0.25%	15	3.81%	4	1.02%	34	8.63%	10	2.54%	17	4.31%	6	1.52%	50	12.69%	3	0.76%	29	7.36%	423	394	PAN	PRI PVEM	50.00%	676	MEDIO	62.57%	37.43%
30	NAUCALPAN	58	NAUCALPAN	2758	480	64.00%	22	2.93%	1	0.13%	16	2.13%	8	1.07%	51	6.80%	14	1.87%	30	4.00%	13	1.73%	114	15.20%	1	0.13%	32	4.27%	762	750	PAN	PRI PVEM	48.80%	1335	BAJO	58.58%	41.42%
30	NAUCALPAN	58	NAUCALPAN	2759	257	66.93%	10	2.60%	2	0.23%	9	1.05%	7	0.81%	34	3.95%	5	0.58%	23	2.67%	2	0.23%	34	3.95%	1	0.12%	20	2.33%	404	384	PAN	MORENA	58.07%	1430	BAJO	58.46%	41.54%
30	NAUCALPAN	58	NAUCALPAN	2760	493	67.72%	19	2.61%	2	0.27%	20	2.75%	18	2.47%	54	7.42%	17	2.34%	36	4.95%	7	0.96%	61	8.38%	1	0.14%	45	6.18%	773	728	PAN	PRI PVEM	59.34%	1361	BAJO	56.80%	43.20%
30	NAUCALPAN	58	NAUCALPAN	2761	346	31.48%	49	4.46%	14	1.27%	66	6.01%	31	2.82%	96	8.74%	29	2.64%	70	6.37%	6	0.55%	392	35.67%	0	0.00%	58	5.28%	1157	1099	PRI PVEM	PAN	4.13%	2814	MUY BAJO	41.12%	58.88%
30	NAUCALPAN	58	NAUCALPAN	2762	274	29.40%	55	5.90%	19	2.04%	30	3.22%	33	3.54%	118	12.66%	31	3.33%	47	5.04%	8	0.86%	316	33.91%	1	0.11%	68	7.30%	1000	932	PRI PVEM	PAN	4.51%	2258	MUY BAJO	44.29%	55.71%
30	NAUCALPAN	58	NAUCALPAN	2763	258	26.90%	54	5.63%	15	1.56%	30	3.13%	32	3.34%	73	7.61%	26	2.71%	34	3.55%	5	0.52%	431	44.94%	1	0.10%	53	5.53%	1012	959	PRI PVEM	PAN	18.04%	2344	MUY BAJO	43.17%	56.83%
30	NAUCALPAN	58	NAUCALPAN	2764	177	21.93%	47	5.82%	17	2.11%	32	3.97%	22	2.73%	47	5.82%	28	3.47%	51	6.32%	2	0.25%	381	47.21%	3	0.37%	36	4.46%	843	807	PRI PVEM	PAN	25.28%	2086	MUY BAJO	40.41%	59.59%
30	NAUCALPAN	58	NAUCALPAN	2765	184	25.99%	30	4.24%	12	1.69%	26	3.67%	20	2.82%	73	10.31%	17	2.40%	26	3.67%	1	0.14%	319	45.06%	0	0.00%	34	4.80%	742	708	PRI PVEM	PAN	19.07%	1706	MUY BAJO	43.49%	56.51%
30	NAUCALPAN	58	NAUCALPAN	2766	105	21.47%	29	5.93%	12	2.45%	14	2.86%	19	3.89%	66	13.50%	11	2.25%	15	3.07%	2	0.41%	215	43.97%	1	0.20%	37	7.57%	526	489	PRI PVEM	PAN	22.49%	1216	MUY BAJO	43.26%	56.74%
30	NAUCALPAN	58	NAUCALPAN	2767	139	24.96%	40	7.18%	11	1.97%	25	4.49%	18	3.23%	54	9.69%	13	2.33%	22	3.95%	4	0.72%	229	41.11%	2	0.36%	20	3.59%	577	557	PRI PVEM	PAN	16.18%	1359	MUY BAJO	42.46%	57.54%
30	NAUCALPAN	58	NAUCALPAN	2768	424	28.42%	92	6.17%	17	1.14%	55	3.69%	49	3.28%	152	10.19%	37	2.48%	88	5.90%	3	0.20%	569	38.14%	6	0.40%	90	6.03%	1582	1492	PRI PVEM	PAN	9.72%	4047	MUY BAJO	39.09%	60.91%
30	NAUCALPAN	58	NAUCALPAN	2769	246	23.86%	63	6.11%	17	1.65%	28	2.72%	44	4.27%	121	11.74%	27	2.62%	55	5.33%	6	0.58%	421	40.83%	3	0.29%	60	5.82%	1091	1031	PRI PVEM	PAN	16.97%	2668	MUY BAJO	40.89%	59.11%
30	NAUCALPAN	58	NAUCALPAN	2770	246	22.14%	73	6.57%	18	1.62%	38	3.42%	49	4.41%	102	9.18%	32	2.88%	70	6.30%	8	0.72%	475	42.75%	0	0.00%	52	4.68%	1163	1111	PRI PVEM	PAN	20.61%	2465	MUY BAJO	47.18%	52.82%
30	NAUCALPAN	58	NAUCALPAN	2771	144	20.20%	31	4.35%	12	1.68%	21	2.95%	18	2.52%	61	8.56%	15	2.10%	45	6.31%	1	0.14%	364	51.05%	1	0.14%	33	4.63%	746	713	PRI PVEM	PAN	30.88%	1658	MUY BAJO	44.99%	55.01%
30	NAUCALPAN	58	NAUCALPAN	2772	330	22.34%	52	3.52%	23	1.56%	42	2.84%	46	3.11%	92	6.23%	34	2.30%	69	4.67%	4	0.27%	785	53.15%	0	0.00%	57	3.86%	1534	1477	PRI PVEM	PAN	30.81%	3349	MUY BAJO	45.80%	54.20%
30	NAUCALPAN	58	NAUCALPAN	2773	376	24.42%	67	4.35%	31	2.01%	49	3.18%	59	3.83%	159	10.32%	31	2.01%	61	3.96%	10	0.65%	694	45.06%	3	0.19%	107	6.95%	1647	1540	PRI PVEM	PAN	20.65%	3348	MUY BAJO	49.19%	50.81%
30	NAUCALPAN	58	NAUCALPAN	2774	261	28.43%	26	2.83%	16	1.74%	25	2.72%	63	6.86%	73	7.95%	28	3.05%	33	3.59%	1	0.11%	392	42.70%	0	0.00%	31	3.38%	949	918	PRI PVEM	PAN	14.27%	2728	MUY BAJO	34.79%	65.21%
30	NAUCALPAN	58	NAUCALPAN	2775	241	25.32%	55	5.78%	23	2.42%	24	2.52%	30	3.15%	94	9.87%	31	3.26%	51	5.36%	9	0.95%	392	41.18%	2	0.21%	41	4.31%	993	952	PRI PVEM	PAN	15.86%	2533	MUY BAJO	39.20%	60.80%
30	NAUCALPAN	58	NAUCALPAN	2776	234	21.91%	84	7.87%	13	1.22%	50	4.68%	32	3.00%	130	12.17%	23	2.15%	45	4.21%	3	0.28%	454	42.51%	0	0.00%	60	5.62%	1128	1068	PRI PVEM	PAN	20.60%	2685	MUY BAJO	42.01%	57.99%
30	NAUCALPAN	58	NAUCALPAN	2777	452	46.36%	42	4.31%	9	0.92%	17	1.74%	26	2.67%	95	9.74%	26	2.67%	40	4.10%	9	0.92%	259	26.56%	0	0.00%	45	4.62%	1020	975	PAN	PRI PVEM	19.79%	1941	BAJO	52.55%	47.45%
30	NAUCALPAN	58	NAUCALPAN	2778	263	30.80%	28	3.28%	13	1.52%	29	3.40%	21	2.46%	85	9.95%	20	2.34%	43	5.04%	4	0.47%	347	40.63%	1	0.12%	33	3.86%	887	854	PRI PVEM	PAN	9.84%	1747	BAJO	50.77%	49.23%
30	NAUCALPAN	58	NAUCALPAN	2779	90	34.22%	5	1.90%	3	0.35%	19	2.21%	7	0.81%	20	2.33%	9	1.05%	16	1.86%	3	0.35%	89	10.35%	2	0.23%	12	1.40%	275	263	PAN	PRI PVEM	0.38%	1930	MUY BAJO	45.75%	54.25%
30	NAUCALPAN	58	NAUCALPAN	2780	540	59.41%	38	4.18%	7	0.77%	57	6.27%	16	1.76%	66	7.26%	27	2.97%	46	5.06%	8	0.88%	103	11.33%	1	0.11%	66	7.26%	975	909	PAN	PRI PVEM	48.07%	1890	BAJO	51.59%	48.41%
30	NAUCALPAN	58	NAUCALPAN	2781	411	65.97%	11	1.77%	8	1.28%	14	2.25%	8	1.28%	52	8.35%	13	2.09%	15	2.41%	7	1.12%	84	13.48%	0	0.00%	32	5.14%	655	623	PAN	PRI PVEM	52.49%	1056	MEDIO	62.03%	37.97%
30	NAUCALPAN	58	NAUCALPAN	2782	469	69.90%	17	2.53%	3	0.45%	13	1.94%	9	1.34%	34	5.07%	12	1.79%	32	4.77%	2	0.30%	76	11.33%	4	0.60%	52	7.75%	723	671	PAN	PRI PVEM	58.57%	1261	BAJO	57.34%	42.66%
30	NAUCALPAN	58	NAUCALPAN	2783	490	68.82%	11	1.54%	2	0.28%	20	2.81%	8	1.12%	45	6.32%	16	2.25%	28	3.93%	7	0.98%	84	11.80%	1	0.14%	53	7.44%	765	712	PAN	PRI PVEM	57.02%	1432	BAJO	53.42%	46.58%
30	NAUCALPAN	58	NAUCALPAN	2791	212	59.05%	11	3.06%	3	0.84%	15	4.18%	5	1.39%	25	6.96%	11	3.06%	18	5.01%	4	1.11%	54	15.04%	1	0.28%	21	5.85%	380	359	PAN	PRI PVEM	44.01%	717	BAJO	53.00%	47.00%
30	NAUCALPAN	58	NAUCALPAN	2792	313	66.88%	14	2.99%	4	0.85%	11	2.35%	8	1.71%	29	6.20%	13	2.78%	16	3.42%	2	0.43%	57	12.18%	1	0.21%	20	4.27%	488	468	PAN	PRI PVEM	54.70%	863	BAJO	56.55%	43.45%
30	NAUCALPAN	58	NAUCALPAN	2793	418	58.71%	19	2.67%	7	0.98%	16	2.25%	14	1.97%	77	10.81%	22	3.09%	28	3.93%	3	0.42%	108	15.17%	0	0.00%	51	7.16%	763	712	PAN	PRI PVEM	43.54%	1331	BAJO	57.33%	42.67%
30	NAUCALPAN	58	NAUCALPAN	2794	133	63.03%	2	0.95%	1	0.47%	4	1.90%	5	2.37%	24	11.37%	4	1.90%	5	2.37%	3	1.42%	30	14.22%	0	0.00%	17	8.06%	228	211	PAN	PRI PVEM	48.82%	392	BAJO	58.16%	41.84%
30	NAUCALPAN	58	NAUCALPAN	2795	262	57.20%	8	1.62%	2	0.41%	11	2.23%	14	2.84%	38	7.71%	20	4.06%	21	4.26%	4	0.81%	93	18.86%	0	0.00%	41	8.32%	534	493	PAN	PRI PVEM	38.34%	912	BAJO	58.55%	41.45%
30	NAUCALPAN	58	NAUCALPAN	2796	428	46.78%	26	2.84%	4	0.44%	37	4.04%	23	2.51%	131	14.32%	27	2.95%	55	6.01%	7	0.77%	177	19.34%	0	0.00%	57	6.23%	972	915	PAN	PRI PVEM	27.43%	1650	BAJO	58.91%	41.09%
30	NAUCALPAN	58	NAUCALPAN	2797	670	59.87%	22	1.97%	6	0.54%	41	3.66%	21	1.88%	87	7.77%	28	2.50%	48	4.29%	7	0.63%	184	16.44%	5	0.45%	61	5.45%	1180	1119	PAN	PRI PVEM	43.43%	1992	BAJO	59.24%	40.76%
30	NAUCALPAN	58	NAUCALPAN	2798	305	60.04%	12	2.36%	2	0.39%	20	3.94%	5	0.98%	40	7.87%	22	4.33%	22	4.33%	3	0.59%	72	14.17%	5	0.98%	27	5.31%	535	508	PAN	PRI PVEM	45.87%	850	MEDIO	62.94%	37.06%
30	NAUCALPAN	58	NAUCALPAN	2799	305	58.32%	10	1.91%	8	1.53%	14	2.68%	19	3.63%	44	8.41%	12	2.29%	30	5.74%	2	0.38%	77	14.72%	2	0.38%	31	5.93%	554	523	PAN	PRI PVEM	43.59%	874	MEDIO	63.39%	36.61%
30	NAUCALPAN	58	NAUCALPAN	2800	304	64.54%	13	2.76%	3	0.64%	8	1.70%	5	1.06%	31	6.58%	7	1.49%	24	5.10%	3	0.64%	71	15.07%	2	0.42%	29	6.16%	500	471	PAN	PRI PVEM	49.47%	832	MEDIO	60.10%	39.90%
30	NAUCALPAN	58	NAUCALPAN	2801	204	23.23%	51	5.81%	16	1.82%	19	2.16%	31	3.53%	119	13.55%	26	2.96%	52	5.92%	4	0.46%	355	40.43%	1	0.11%	36	4.10%	914	878	PRI PVEM	PAN	17.20%	2442	MUY BAJO	37.43%	62.57%
30	NAUCALPAN	58	NAUCALPAN	2802	373	24.26%	43	6.03%	14	1.96%	24	3.37%	23	3.23%	76	10.66%	30	4.21%	23	3.23%	6	0.84%	300	42.08%	1	0.14%	31	4.35%	744	713	PRI PVEM	PAN	17.81%	1745	MUY BAJO	42.64%	57.36%
30	NAUCALPAN	58	NAUCALPAN	2803	166	21.90%	38	5.01%	6	0.79%	28	3.69%	28	3.69%	81	10.69%	25	3.30%	45	5.94%	3	0.40%	338	44.59%	0	0.00%	33	4.35%	791	758	PRI PVEM	PAN	22.69%	2046	MUY BAJO	38.66%	61.34%
30	NAUCALPAN	58	NAUCALPAN	2804	308	20.80%	81	5.47%	25	1.69%	48	3.24%	48	3.24%	149	10.06%	29	1.96%	90	6.08%	4	0.27%	637	47.06%	2	0.14%	66	4.46%	1547	1481	PRI PVEM	PAN	26.27%	3920	MUY BAJO	39.46%	60.54%
30	NAUCALPAN	58	NAUCALPAN	2805	461	30.71%	88	5.86%	21	1.40%	36	2.40%	42	2.80%	175	11.66%	42	2.80%	89	5.93%	9	0.60%	538	35.84%	0	0.00%	73	4.86%	1574	1501	PRI PVEM	PAN	5.13%	3700	MUY BAJO	42.54%	57.46%
30	NAUCALPAN	58	NAUCALPAN	2806	255	50.00%	11	2.16%	7	1.37%	14	2.75%	16	3.14%	51	10.00%	24	4.71%	32	6.27%	5	0.98%	94	18.43%	1	0.20%	25	4.90%	535	510	PAN	PRI PVEM	31.57%	939	BAJO	56.98%	43.02%
30	NAUCALPAN	58	NAUCALPAN	2807	343	51.35%	22	3.29%	14	2.10%	25	3.74%	10	1.50%	72	10.78%	18	2.69%	41	6.14%	10	1.50%	109	16.32%	4	0.60%	39	5.84%	707	668	PAN	PRI PVEM	35.03%	1237	BAJO	57.15%	42.85%
30	NAUCALPAN	58	NAUCALPAN	2808	364	60.17%	8	1.32%	3	0.50%	10	1.65%	13	2.15%	78	12.89%	19	3.14%	25	4.13%	3	0.50%	80	13.22%	2	0.33%	39	6.45%	644	605	PAN	PRI PVEM	46.94%	1127	BAJO	57.14%	42.86%
30	NAUCALPAN	58	NAUCALPAN	2809	382	57.19%	14	2.10%	8	1.20%	14	2.10%	17	2.54%	76	11.38%	26	3.89%	33	4.94%	4	0.60%	91	13.62%	3	0.45%	38	5.69%	706	668	PAN	PRI PVEM	43.56%	1237	BAJO	57.07%	42.93%
30	NAUCALPAN	58	NAUCALPAN	2810	379	58.58%	17	2.63%	6	0.93%	18	2.78%	10	1.55%	44	6.80%	14	2.16%	37	5.72%	1	0.15%	117	18.08%	4	0.62%	52	8.04%	699	647	PAN	PRI PVEM	40.49%	1347	BAJO	51.89%	48.11%
30	NAUCALPAN	58	NAUCALPAN	2811	498	63.76%	12	1.54%	2	0.26%	22	2.82%	13	1.66%	52	6.66%	27	3.46%	40	5.12%	8	1.02%	104	13.32%	3	0.38%	52	6.66%	833	781	PAN	PRI PVEM	50.45%	1428	BAJO	58.33%	41.67%
30	NAUCALPAN	58	NAUCALPAN	2812	263	59.10%	7	1.57%	3	0.67%	18	4.04%	12	2.70%	51	11.46%	16	3.60%	25	5.62%	3	0.67%	45	10.11%	2	0.45%	41	9.21%	486	445	PAN	MORENA	47.64%	826	BAJO	58.84%	41.16%
30	NAUCALPAN	58	NAUCALPAN	2813	272	40.42%	15	2.23%	2	0.30%	20	2.97%	22	3.27%	60	8.92%	20	2.97%	31	4.61%	4	0.59%	227	33.73%	0	0.00%	49	7.28%	722	673	PAN	PRI PVEM	6.69%	1551	MUY BAJO	46.55%	53.45%
30	NAUCALPAN	58	NAUCALPAN	2830	371	61.53%	8	1.33%	2	0.33%	8	1.33%	4	0.66%	56	9.29%	17	2.82%	59	9.78%	2	0.33%	71	11.77%	5	0.83%	41	6.80%	644	603	PAN	PRI PVEM	49.75%	1080	BAJO	59.63%	40.37%
30	NAUCALPAN	58	NAUCALPAN	2831	493	61.17%	22	2.73%	4	0.50%	26	3.23%	15	1.86%	81	10.05%	24	2.98%	38	4.71%	7	0.87%	96	11.91%	0	0.00%	45	5.58%	851	806	PAN	PRI PVEM	49.26%	1631	BAJO	52.18%	47.82%
30	NAUCALPAN	58	NAUCALPAN	2832	110	51.16%	6	2.79%	1	0.47%	6	2.79%	4	1.86%	23	10.70%	7	3.26%	17	7.91%	1	0.47%	39	18.14%	1	0.47%	15	6.98%	230	215	PAN	PRI PVEM	33.02%	360	MEDIO	63.89%	36.11%
30	NAUCALPAN	58	NAUCALPAN	2833	59	60.20%	1	1.02%	0	0.00%	2	2.04%	3	3.06%	6	6.12%	2	2.04%	3	3.06%	1	1.02%	20	20.41%	1	1.02%	10	10.20%	108	98	PAN	PRI PVEM	39.80%	176	MEDIO	61.36%	38.64%
30	NAUCALPAN	58	NAUCALPAN	2834	235	30.60%	33	4.30%	13	1.69%	25	3.26%	19	2.47%	95	12.37%	33	4.30%	48	6.25%	4	0.52%	260	33.85%	3	0.39%	31	4.04%	799	768	PRI PVEM	PAN	3.26%	1481	BAJO	53.95%	46.05%
30	NAUCALPAN	58	NAUCALPAN	2835	332	32.33%	25	2.43%	19	1.85%	31	3.02%	27	2.63%	162	15.77%	47	4.58%	48	4.67%	9	0.88%	323	31.45%	4	0.39%	46	4.48%	1073	1027	PAN	PRI PVEM	0.88%	2211	MUY BAJO	48.53%	51.47%
30	NAUCALPAN	58	NAUCALPAN	2836	192	60.76%	9	2.85%	5	1.58%	6	1.90%	8	2.53%	35	11.08%	2	0.63%	8	2.53%	1	0.32%	50	15.82%	0	0.00%	27	8.54%	343	316	PAN	PRI PVEM	44.94%	579	BAJO	59.24%	40.76%
30	NAUCALPAN	58	NAUCALPAN	2837	402	39.33%	34	3.33%	5	0.49%	31	3.03%	23	2.25%	173	16.93%	23	2.25%	36	3.52%	7	0.68%	267	26.08%	1	0.10%	66	6.46%	1088	1022	PAN	PRI PVEM	11.25%	2053	BAJO	53.00%	47.00%
30	NAUCALPAN	58	NAUCALPAN	2838	434	49.37%	28	3.19%	9	1.02%	23	2.62%	21	2.39%	80	9.10%	27	3.07%	49	5.57%	3	0.34%	205	23.32%	0	0.00%	55	6.26%	934	879	PAN	PRI PVEM	26.05%	1658	BAJO	56.33%	43.67%
30	NAUCALPAN	58	NAUCALPAN	2839	322	29.98%	47	4.38%	14	1.30%	32	2.98%	24	2.23%	107	9.96%	29	2.70%	55	5.12%	12	1.12%	432	40.22%	0	0.00%	48	4.47%	1122	1074	PRI PVEM	PAN	10.24%	2078	BAJO	53.99%	46.01%
30	NAUCALPAN	58	NAUCALPAN	2840	435	53.31%	20	2.45%	4	0.49%	80	9.80%	23	2.82%	84	10.29%	23	2.82%	41	5.02%	7	0.86%	98	12.01%	1	0.12%	52	6.37%	868	816	PAN	PRI PVEM	41.30%	1724	BAJO	50.35%	49.65%

Distrito Local	Cabecera Distrital	Municipio	Cabecera Municipal	Sección	PAN	% PAN	PRD	% PRD	PT	% PT	MC	% MC	NA	% NA	MORENA	% MORENA	PH	% PH	PES	% PES	PFD	% PFD	PRI-PVEM	% PRI-PVEM	NO REGISTRADOS	% NO REGISTRADOS	NULOS	% NULOS	TOTAL	VOTACIÓN VALIDA	PRIMERA FUERZA	SEGUNDA FUERZA	MARGEN DE VICTORIA	LISTA NOMINAL	PARTICIPACIÓN	% PARTICIPACIÓN	% ABSTENCIONISMO
30	NAUCALPAN	58	NAUCALPAN	2841	276	54.01%	13	2.54%	4	0.78%	29	5.68%	9	1.76%	74	14.48%	14	2.74%	28	5.48%	4	0.78%	59	11.55%	1	0.20%	27	5.28%	538	511	PAN	MORENA	39.53%	1035	BAJO	51.98%	48.02%
30	NAUCALPAN	58	NAUCALPAN	2888	262	28.98%	41	4.54%	13	1.44%	28	3.10%	23	2.54%	129	14.27%	24	2.65%	53	5.86%	8	0.88%	323	35.73%	0	0.00%	41	4.54%	945	904	PRI PVEM	PAN	6.75%	1944	MUY BAJO	48.61%	51.39%
30	NAUCALPAN	58	NAUCALPAN	2889	261	29.93%	35	4.01%	13	1.49%	45	5.16%	30	3.44%	103	11.81%	37	4.24%	53	6.08%	5	0.57%	288	33.03%	2	0.23%	46	5.28%	918	872	PRI PVEM	PAN	3.10%	2112	MUY BAJO	43.47%	56.53%
30	NAUCALPAN	58	NAUCALPAN	2890	247	36.70%	30	4.46%	11	1.63%	20	2.97%	22	3.27%	105	15.60%	20	2.97%	50	7.43%	4	0.59%	163	24.22%	1	0.15%	44	6.54%	717	673	PAN	PRI PVEM	12.48%	1488	MUY BAJO	48.19%	51.81%
30	NAUCALPAN	58	NAUCALPAN	2891	222	44.67%	22	4.43%	8	1.61%	14	2.82%	14	2.82%	90	18.11%	17	3.42%	19	3.82%	4	0.80%	87	17.51%	0	0.00%	42	8.45%	539	497	PAN	MORENA	26.56%	909	BAJO	59.30%	40.70%
30	NAUCALPAN	58	NAUCALPAN	2892	105	31.53%	20	6.01%	4	0.47%	13	1.51%	7	0.81%	26	3.02%	7	0.81%	26	3.02%	4	0.47%	120	13.95%	1	0.12%	10	1.16%	343	333	PRI PVEM	PAN	4.50%	1500	MUY BAJO	44.67%	55.33%
30	NAUCALPAN	58	NAUCALPAN	2893	439	60.14%	14	1.92%	4	0.55%	33	4.52%	19	2.60%	73	10.00%	15	2.05%	45	6.16%	5	0.68%	82	11.23%	1	0.14%	45	6.16%	775	730	PAN	PRI PVEM	48.90%	1365	BAJO	56.78%	43.22%
30	NAUCALPAN	58	NAUCALPAN	2894	383	59.47%	20	3.11%	2	0.31%	22	3.42%	9	1.40%	71	11.02%	20	3.11%	28	4.35%	5	0.78%	82	12.73%	2	0.31%	48	7.45%	692	644	PAN	PRI PVEM	46.74%	1228	BAJO	56.35%	43.65%
30	NAUCALPAN	58	NAUCALPAN	2895	1376	64.21%	67	3.13%	11	0.51%	74	3.45%	49	2.29%	173	8.07%	66	3.08%	73	3.41%	11	0.51%	239	11.15%	4	0.19%	121	5.65%	2264	2143	PAN	PRI PVEM	53.06%	3860	BAJO	58.65%	41.35%
30	NAUCALPAN	58	NAUCALPAN	2896	625	56.82%	30	2.73%	20	1.82%	29	2.64%	20	1.82%	97	8.82%	32	2.91%	44	4.00%	10	0.91%	183	16.64%	10	0.91%	85	7.73%	1185	1100	PAN	PRI PVEM	40.18%	2217	BAJO	53.45%	46.55%
30	NAUCALPAN	58	NAUCALPAN	2897	184	29.92%	44	7.15%	12	1.95%	86	13.98%	21	3.41%	35	5.69%	16	2.60%	38	6.18%	3	0.49%	176	28.62%	0	0.00%	28	4.55%	643	615	PAN	PRI PVEM	1.30%	1515	MUY BAJO	42.44%	57.56%
30	NAUCALPAN	58	NAUCALPAN	2898	360	30.56%	72	6.11%	12	1.02%	46	3.90%	27	2.29%	133	11.29%	34	2.89%	75	6.37%	12	1.02%	407	34.55%	0	0.00%	33	2.80%	1211	1178	PRI PVEM	PAN	3.99%	3137	MUY BAJO	38.60%	61.40%
30	NAUCALPAN	58	NAUCALPAN	2899	265	29.91%	47	5.30%	14	1.58%	38	4.29%	27	3.05%	95	10.72%	20	2.26%	53	5.98%	3	0.34%	324	36.57%	0	0.00%	32	3.61%	918	886	PRI PVEM	PAN	6.66%	2294	MUY BAJO	40.02%	59.98%
30	NAUCALPAN	58	NAUCALPAN	2900	212	37.66%	26	4.62%	6	1.07%	28	4.97%	8	1.42%	38	6.75%	18	3.20%	26	4.62%	7	1.24%	186	33.04%	8	1.42%	16	2.84%	579	563	PAN	PRI PVEM	4.62%	1367	MUY BAJO	42.36%	57.64%
30	NAUCALPAN	58	NAUCALPAN	2901	174	30.37%	24	4.19%	8	1.40%	32	5.58%	14	2.44%	69	12.04%	21	3.66%	27	4.71%	1	0.17%	203	35.43%	0	0.00%	33	5.76%	606	573	PRI PVEM	PAN	5.06%	1310	MUY BAJO	46.26%	53.74%
30	NAUCALPAN	58	NAUCALPAN	2902	208	27.35%	29	3.81%	12	1.58%	40	5.26%	19	2.50%	86	11.30%	24	3.15%	43	5.65%	1	0.13%	299	39.29%	0	0.00%	44	5.78%	805	761	PRI PVEM	PAN	11.96%	2093	MUY BAJO	38.46%	61.54%
30	NAUCALPAN	58	NAUCALPAN	2903	68	24.55%	13	4.69%	1	0.36%	9	3.25%	11	3.97%	31	11.19%	12	4.33%	17	6.14%	1	0.36%	114	41.16%	0	0.00%	14	5.05%	291	277	PRI PVEM	PAN	16.61%	643	MUY BAJO	45.26%	54.74%
30	NAUCALPAN	58	NAUCALPAN	2904	89	20.37%	15	3.43%	11	2.52%	11	2.52%	23	5.26%	54	12.36%	14	3.20%	11	2.52%	1	0.23%	207	47.37%	1	0.23%	19	4.35%	456	437	PRI PVEM	PAN	27.00%	916	MUY BAJO	49.78%	50.22%
30	NAUCALPAN	58	NAUCALPAN	2905	105	19.74%	51	9.59%	5	0.94%	22	4.14%	23	4.32%	74	13.91%	21	3.95%	25	4.70%	1	0.19%	205	38.53%	0	0.00%	21	3.95%	553	532	PRI PVEM	PAN	18.80%	1463	MUY BAJO	37.80%	62.20%
30	NAUCALPAN	58	NAUCALPAN	2906	165	28.25%	32	5.48%	10	1.71%	30	5.14%	18	3.08%	59	10.10%	24	4.11%	21	3.60%	2	0.34%	223	38.18%	0	0.00%	24	4.11%	608	584	PRI PVEM	PAN	9.93%	1488	MUY BAJO	40.86%	59.14%
30	NAUCALPAN	58	NAUCALPAN	2907	237	32.51%	33	4.53%	16	1.86%	24	2.79%	26	3.02%	79	9.19%	24	2.79%	48	5.58%	6	0.70%	235	27.33%	1	0.12%	29	3.37%	758	729	PAN	PRI PVEM	0.27%	2421	MUY BAJO	43.00%	57.00%
30	NAUCALPAN	58	NAUCALPAN	2908	267	26.36%	62	6.12%	24	2.37%	81	8.00%	21	2.07%	101	9.97%	48	4.74%	65	6.42%	3	0.30%	338	33.37%	3	0.30%	37	3.65%	1050	1013	PRI PVEM	PAN	7.01%	2981	MUY BAJO	35.22%	64.78%
30	NAUCALPAN	58	NAUCALPAN	2909	232	28.57%	57	7.02%	26	3.20%	47	5.79%	22	2.71%	113	13.92%	25	3.08%	35	4.31%	4	0.49%	251	30.91%	0	0.00%	30	3.69%	842	812	PRI PVEM	PAN	2.34%	2200	MUY BAJO	38.27%	61.73%
30	NAUCALPAN	58	NAUCALPAN	2910	324	31.12%	59	5.67%	18	1.73%	54	5.19%	34	3.27%	131	12.58%	19	1.83%	65	6.24%	4	0.38%	333	31.99%	0	0.00%	47	4.51%	1088	1041	PRI PVEM	PAN	0.86%	3049	MUY BAJO	35.68%	64.32%
30	NAUCALPAN	58	NAUCALPAN	2911	325	30.34%	81	7.56%	16	1.49%	50	4.66%	26	2.43%	126	11.75%	34	3.17%	57	5.32%	6	0.56%	350	32.65%	1	0.09%	48	4.48%	1120	1072	PRI PVEM	PAN	2.33%	2758	MUY BAJO	40.61%	59.39%
30	NAUCALPAN	58	NAUCALPAN	2912	357	29.24%	86	7.04%	16	1.31%	52	4.26%	19	2.70%	141	11.55%	33	2.70%	45	3.69%	8	0.66%	450	36.86%	0	0.00%	31	2.54%	1252	1221	PRI PVEM	PAN	7.62%	2855	MUY BAJO	43.85%	56.15%
30	NAUCALPAN	58	NAUCALPAN	2913	242	25.74%	49	5.21%	21	2.23%	50	5.32%	23	2.45%	130	13.83%	35	3.72%	51	5.43%	2	0.21%	337	35.85%	0	0.00%	51	5.43%	991	940	PRI PVEM	PAN	10.11%	2469	MUY BAJO	40.14%	59.86%
30	NAUCALPAN	58	NAUCALPAN	2914	153	22.50%	45	6.62%	15	2.21%	40	5.88%	21	3.09%	85	12.50%	19	2.79%	35	5.15%	4	0.59%	261	38.38%	2	0.29%	22	3.24%	702	680	PRI PVEM	PAN	15.88%	1991	MUY BAJO	35.26%	64.74%
30	NAUCALPAN	58	NAUCALPAN	2915	190	26.69%	39	5.48%	15	2.11%	43	6.04%	17	2.39%	91	12.78%	32	4.49%	34	4.78%	6	0.84%	245	34.41%	0	0.00%	22	3.09%	734	712	PRI PVEM	PAN	7.72%	2299	MUY BAJO	31.93%	68.07%
30	NAUCALPAN	58	NAUCALPAN	2916	201	23.31%	39	4.55%	16	1.86%	20	2.33%	23	2.68%	136	15.85%	43	5.01%	43	5.01%	3	0.35%	332	38.69%	3	0.35%	33	3.85%	891	858	PRI PVEM	PAN	15.38%	2010	MUY BAJO	44.33%	55.67%
30	NAUCALPAN	58	NAUCALPAN	2917	121	21.19%	36	6.30%	11	1.93%	17	2.98%	18	3.15%	73	12.78%	17	2.98%	52	9.11%	4	0.70%	222	38.88%	0	0.00%	22	3.85%	593	571	PRI PVEM	PAN	17.69%	1512	MUY BAJO	39.22%	60.78%
30	NAUCALPAN	58	NAUCALPAN	2918	121	30.40%	19	4.77%	7	1.76%	9	2.26%	16	4.02%	55	13.82%	11	2.76%	30	7.54%	1	0.25%	129	32.41%	0	0.00%	24	6.03%	422	398	PRI PVEM	PAN	2.01%	954	MUY BAJO	44.23%	55.77%
30	NAUCALPAN	58	NAUCALPAN	2919	200	25.71%	26	3.34%	13	1.67%	28	3.60%	25	3.21%	152	19.54%	27	3.47%	42	5.40%	5	0.64%	258	33.16%	2	0.26%	44	5.66%	822	778	PRI PVEM	PAN	7.46%	2044	MUY BAJO	40.22%	59.78%
30	NAUCALPAN	58	NAUCALPAN	2920	111	30.92%	4	1.11%	9	2.51%	9	2.51%	17	4.74%	39	10.86%	8	2.23%	13	3.62%	5	1.39%	144	40.11%	0	0.00%	16	4.46%	375	359	PRI PVEM	PAN	9.19%	898	MUY BAJO	41.76%	58.24%
30	NAUCALPAN	58	NAUCALPAN	2921	252	21.34%	86	7.28%	23	1.95%	46	3.90%	22	1.86%	155	13.12%	36	3.05%	54	4.57%	7	0.59%	499	42.25%	1	0.08%	58	4.91%	1239	1181	PRI PVEM	PAN	20.91%	3116	MUY BAJO	39.76%	60.24%
30	NAUCALPAN	58	NAUCALPAN	2922	172	22.57%	55	7.22%	11	1.44%	35	4.59%	26	3.41%	98	12.86%	25	3.28%	29	3.81%	2	0.26%	309	40.55%	0	0.00%	31	4.07%	793	762	PRI PVEM	PAN	17.98%	2137	MUY BAJO	37.11%	62.89%
30	NAUCALPAN	58	NAUCALPAN	2923	217	26.08%	57	6.85%	13	1.51%	40	4.65%	21	2.44%	106	12.33%	17	1.98%	34	3.95%	5	0.58%	321	37.33%	1	0.12%	36	4.19%	868	832	PRI PVEM	PAN	12.50%	2905	MUY BAJO	39.72%	60.28%
30	NAUCALPAN	58	NAUCALPAN	2924	263	25.17%	71	6.79%	16	1.53%	54	5.17%	25	2.39%	131	12.54%	21	2.01%	48	4.59%	4	0.38%	411	39.33%	1	0.10%	33	3.16%	1078	1045	PRI PVEM	PAN	14.16%	2507	MUY BAJO	43.00%	57.00%
30	NAUCALPAN	58	NAUCALPAN	2925	333	28.24%	99	8.27%	17	1.98%	69	8.02%	34	3.95%	144	16.74%	32	3.72%	49	5.70%	4	0.47%	409	47.56%	2	0.23%	54	6.28%	1251	1197	PRI PVEM	PAN	5.93%	3871	MUY BAJO	38.47%	61.53%
30	NAUCALPAN	58	NAUCALPAN	2926	206	20.46%	56	5.56%	13	1.29%	32	3.18%	32	3.18%	137	13.60%	27	2.68%	52	5.16%	3	0.30%	448	44.49%	1	0.10%	52	5.16%	1059	1007	PRI PVEM	PAN	24.03%	2681	MUY BAJO	39.50%	60.50%
30	NAUCALPAN	58	NAUCALPAN	2927	226	18.12%	53	4.25%	23	1.84%	34	2.73%	31	2.49%	117	9.38%	19	1.52%	54	4.33%	8	0.64%	681	54.61%	1	0.08%	44	3.53%	1291	1247	PRI PVEM	PAN	36.49%	2788	MUY BAJO	46.31%	53.69%
30	NAUCALPAN	58	NAUCALPAN	2928	213	24.21%	64	7.27%	9	1.02%	34	3.86%	36	4.09%	114	12.95%	31	3.52%	40	4.55%	2	0.23%	336	38.18%	1	0.11%	29	3.30%	909	880	PRI PVEM	PAN	13.98%	2268	MUY BAJO	40.08%	59.92%
30	NAUCALPAN	58	NAUCALPAN	2929	227	27.78%	37	4.53%	10	1.22%	27	3.30%	21	2.57%	119	14.57%	64	7.83%	55	6.73%	3	0.37%	254	31.09%	0	0.00%	26	3.18%	843	817	PRI PVEM	PAN	3.30%	2097	MUY BAJO	40.20%	59.80%
30	NAUCALPAN	58	NAUCALPAN	2930	42	17.65%	9	3.78%	2	0.84%	5	2.10%	4	1.68%	61	25.21%	3	1.26%	10	4.20%	2	0.84%	101	42.44%	0	0.00%	13	5.46%	251	238	PRI PVEM	MORENA	17.23%	914	MUY BAJO	27.46%	72.54%
30	NAUCALPAN	58	NAUCALPAN	2931	113	29.05%	10	2.57%	3	0.77%	12	3.08%	14	3.60%	84	21.59%	7	1.80%	13	3.34%	1	0.26%	125	32.13%	7	1.80%	14	3.60%	403	389	PRI PVEM	PAN	3.08%	949	MUY BAJO	42.47%	57.53%
30	NAUCALPAN	58	NAUCALPAN	2932	171	27.40%	26	4.17%	9	1.44%	27	4.33%	17	2.72%	95	15.22%	22	3.53%	41	6.57%	9	1.44%	204	32.69%	3	0.48%	39	6.25%	663	624	PRI PVEM	PAN	5.29%	1550	MUY BAJO	42.77%	57.23%
30	NAUCALPAN	58	NAUCALPAN	2933	101	24.51%	36	8.74%	10	2.43%	29	7.04%	4	0.97%	52	12.62%	18	4.37%	15	3.64%	3	0.73%	144	34.95%	0	0.00%	16	3.88%	428	412	PRI PVEM	PAN	10.44%	1095	MUY BAJO	39.09%	60.91%
30	NAUCALPAN	58	NAUCALPAN	2934	155	18.17%	62	7.27%	12	1.41%	43	5.04%	32	3.75%	115	13.48%	22	2.58%	59	6.92%	9	1.06%	344	40.33%	0	0.00%	36	4.22%	889	853	PRI PVEM	PAN	22.16%	2299	MUY BAJO	38.67%	61.33%
30	NAUCALPAN	58	NAUCALPAN	2935	117	22.33%	25	4.77%	14	2.67%	23	4.39%	19	3.63%	67	12.79%	19	3.63%	27	5.15%	6	1.15%	207	39.50%	0	0.00%	14	2.67%	538	524	PRI PVEM	PAN	17.18%	1303	MUY BAJO	41.29%	58.71%
30	NAUCALPAN	58	NAUCALPAN	2936	141	22.62%	58	9.37%	11	1.78%	47	7.59%	22	3.55%	75	12.12%	15	2.42%	32	5.17%	29	4.68%	190	30.69%	0	0.00%	34	5.49%	653	619	PRI PVEM	PAN	8.08%	1720	MUY BAJO	37.97%	62.03%
30	NAUCALPAN	58	NAUCALPAN	2937	164	25.59%	31	4.84%	6	0.94%	45	7.02%	24	3.74%	76	11.86%	14	2.18%	39	6.08%	13	2.03%	227	35.41%	2	0.31%	23	3.59%	664	641	PRI PVEM	PAN	9.83%	1629	MUY BAJO	40.76%	59.24%
30	NAUCALPAN	58	NAUCALPAN	2938	152	32.97%	24	5.21%	13	2.82%	33	7.16%	17	3.69%	58	12.58%	12	2.60%	31	6.72%	0	0.00%	121	26.25%	0	0.00%	29	6.29%	490	461	PAN	PRI PVEM	6.72%	1120	MUY BAJO	43.75%	56.25%
30	NAUCALPAN	58	NAUCALPAN	2939	138	22.55%	42	6.87%	19	3.11%	33	5.40%	35	5.73%	83	13.58%	11	1.80%	38	6.22%	10	1.64%	202	33.06%	0	0.00%	36	5.89%	647	611	PRI PVEM	PAN	10.47%	1516	MUY BAJO	42.68%	57.32%
30	NAUCALPAN	58	NAUCALPAN	2940	202	26.06%	44	5.68%	13	1.68%	46	5.94%	29	3.74%	111	14.32%	15	1.94%	41	5.29%	5	0.65%	266	34.32%	3	0.39%	31	4.00%	806	775	PRI PVEM	PAN	8.26%	1779	MUY BAJO	45.31%	54.69%
30	NAUCALPAN	58	NAUCALPAN	2941	203	29.46%	63	9.14%	17	2.47%	35	5.08%	22	3.19%	124	18.00%	13	1.89%	29	4.21%	8	1.16%	175	25.40%	0	0.00%	38	5.52%	727	689	PAN	PRI PVEM	4.06%	1730	MUY BAJO	42.02%	57.98%
30	NAUCALPAN	58	NAUCALPAN	2942	141	25.59%	51	9.22%	12	2.17%	27	4.88%	19	3.44%	81	14.65%	10	1.81%	27	4.88%	11	1.99%	173	31.28%	1	0.18%	29	5.24%	582	553	PRI PVEM	PAN	5.79%	1511	MUY BAJO	38.52%	61.48%
30	NAUCALPAN	58	NAUCALPAN	2961	234	22.39%	59	5.65%	29	2.78%	38	3.64%	29	2.78%	153	14.64%	25	2.39%	51	4.88%	29	2.78%	398	38.09%	0	0.00%	46	4.40%	1091	1045	PRI PVEM	PAN	15.69%	2561	MUY BAJO	42.60%	57.40%
30	NAUCALPAN	58	NAUCALPAN	2962	221	23.49%	44	4.68%	18	1.91%	27	2.87%	28	2.98%	102	10.84%	18	1.91%	44	4.68%	7	0.74%	432	45.91%	0	0.00%	35	3.72%	976	941	PRI PVEM	PAN	22.42%	2182	MUY BAJO	44.73%	55.27%
30	NAUCALPAN	58	NAUCALPAN	2963	321	37.46%	35	4.08%	12	1.40%	22	2.57%	17	1.98%	92	10.74%	12	1.40%	40	4.67%	7	0.82%	296	34.54%	3	0.35%	35	4.08%	892	857	PAN	PRI PVEM	2.92%	2112	MUY BAJO	42.23%	57.77%
30	NAUCALPAN	58	NAUCALPAN	3002	483	30.23%	86	5.38%	27	1.69%	37	2.32%	45	2.82%	259	16.21%	40	2.50%	67	4.19%	8	0.50%	545	34.11%	1	0.06%	64	4.01%	1662	1598	PRI PVEM	PAN	3.88%	3728	MUY BAJO	44.58%	55.42%
30	NAUCALPAN	58	NAUCALPAN	3003	259	26.09%	43	4.33%	20	2.01%	20	2.01%	26	2.62%	188	18.91%	24	2.41%	43	4.33%	6	0.60%	362	36.42%	3	0.30%	59	5.94%	1053	994	PRI PVEM	PAN	10.36%	2081	BAJO	50.60%	49.40%
30	NAUCALPAN	58	NAUCALPAN	3034	203	23.68%	67	5.61%	24	2.01%	75	6.28%	37	3.10%	91	7.62%	32	2.68%	41	3.43%	12	1.00%	531	44.44%	2	0.17%	58	4.85%	1253	1195	PRI PVEM	PAN	20.75%	2852	MUY BAJO	43.93%	56.07%
30	NAUCALPAN	58	NAUCALPAN	3035	1484	33.22%	251	5.62%	81	1.81%	316	7.07%	90	2.01%	430	9.63%	105	2.35%	234	5.24%	22	0.49%	1,449	32.44%	5	0.11%	225	5.04%	4692	4467	PAN	PRI PVEM	0.78%	11562	MUY BAJO	40.58%	59.42%
TOTAL					50161		5922		1825		5068		3703		14498		3799		6704		929		39438		253		7168		139468	132300								

DIRECCIÓN DE ORGANIZACIÓN

PARTICIPACIÓN CIUDADANA EN LA ELECCIÓN DE DIPUTADOS LOCALES 2015 POR SECCIÓN ELECTORAL

DISTRITO ELECTORAL LOCAL: XXX NAUCALPAN

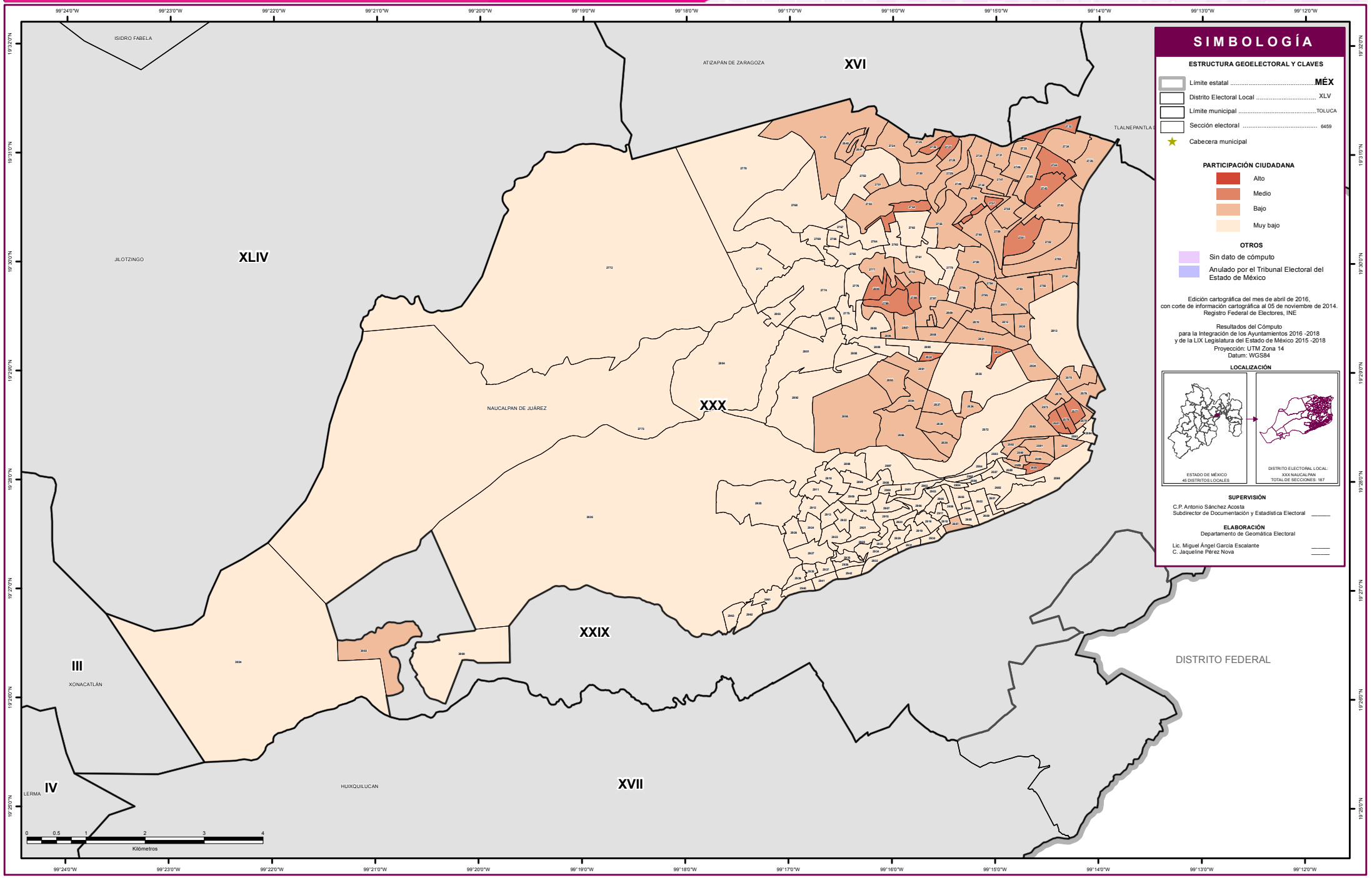

SIMBOLOGÍA

ESTRUCTURA GEOELECTORAL Y CLAVES

- Límite estatal ..... MÉX
- Distrito Electoral Local XLV
- Límite municipal ..... TOLUCA
- Sección electoral 6459
- Cabecera municipal

PARTICIPACIÓN CIUDADANA

- Alto
- Medio
- Bajo
- Muy bajo

OTROS

- Sin dato de cómputo
- Anulado por el Tribunal Electoral del Estado de México

Edición cartográfica del mes de abril de 2016,
con corte de información cartográfica al 05 de noviembre de 2014.
Registro Federal de Electores, INE

Resultados del Cómputo
para la Integración de los Ayuntamientos 2016 -2018
y de la LIX Legislatura del Estado de México 2015 -2018
Proyección: UTM Zona 14
Datum: WGS84

LOCALIZACIÓN

SUPERVISIÓN

C.P. Antonio Sánchez Acosta
Subdirector de Documentación y Estadística Electoral _____

ELABORACIÓN

Departamento de Geomática Electoral

Lic. Miguel Ángel García Escalante _____
C. Jaqueline Pérez Nova _____

RESULTADOS EN LA ELECCIÓN DEL DISTRITO XXXI CON CABECERA EN LA PAZ

Como resultado del cómputo de la elección del Distrito XXXI con Cabecera en La Paz, y una vez resueltos en su caso por las instancias jurisdiccionales los juicios respectivos, en este distrito correspondió el triunfo a la Coalición integrada por los partidos PRI y PVEM, que obtuvo el 42.26% del total de votos válidos, en tanto que el Partido de la Revolución Democrática fue la segunda fuerza con el 21.43% de la votación válida.

En la votación por sección electoral, del total de 254 secciones electorales instaladas que conforman el Distrito XXXI, a la Coalición integrada por los partidos PRI y PVEM le correspondió la mayoría en 226 secciones, en tanto que el Partido de la Revolución Democrática la obtuvo en 27, y la sección restante fue ganada por otros Morena.

El siguiente cuadro y gráfica nos muestra los resultados totales del distrito por partido político y coalición. La tabla de la página siguiente nos muestra el detalle de los resultados por sección, desagregados para cada uno de los partidos políticos y coaliciones, y se señala además al partido o coalición ganadora.

RESULTADO DE VOTACIÓN		
Partido Político o Coalición	**Total**	**%**
PAN	9873	4.56%
PRD	46441	21.43%
PT	5804	2.68%
MC	4692	2.17%
NA	7014	3.24%
MORENA	33711	15.56%
PH	5674	2.62%
PES	10300	4.75%
PFD	1270	0.59%
PRI-PVEM	91558	42.26%
NO REGISTRADOS	334	0.15%
NULOS	9923	
TOTAL	226594	
VOTACIÓN VALIDA	216671	

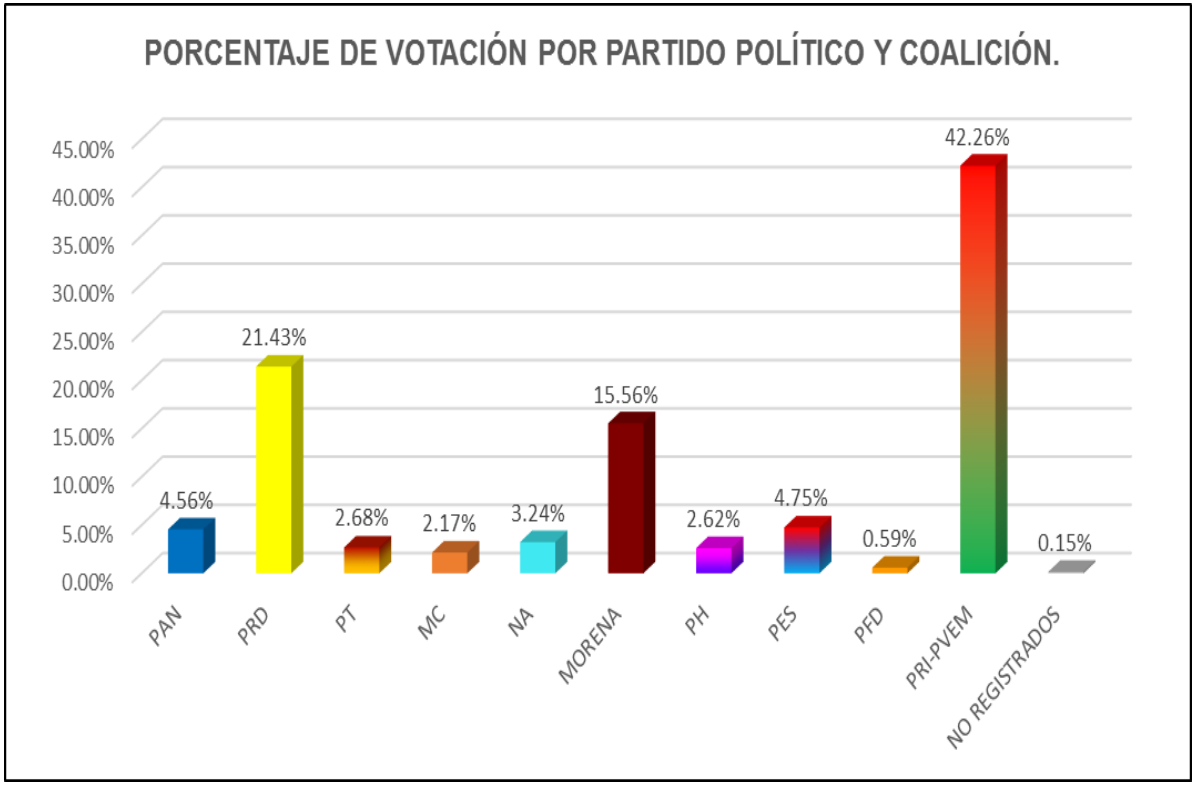

RESULTADOS DEFINITIVOS EN LA ELECCIÓN DE DIPUTADOS 2015

Distrito Local	Cabecera Distrital	Municipio	Cabecera Municipal	Sección	PAN	% PAN	PRD	% PRD	PT	% PT	MC	% MC	NA	% NA	MORENA	% MORENA	PH	% PH	PES	% PES	PFD	% PFD	PRI-PVEM	% PRI-PVEM	NO REGISTRADOS	% NO REGISTRADOS	NULOS	% NULOS	TOTAL	VOTACIÓN VALIDA	PRIMERA FUERZA	PRIMERA FUERZA	SEGUNDA FUERZA	SEGUNDA FUERZA	TERCERA FUERZA	TERCERA FUERZA
31	LA PAZ	32	CHIMALHUA	1149	54	5.67%	197	20.69%	9	0.95%	7	0.74%	38	3.99%	208	21.85%	35	3.68%	48	5.04%	2	0.21%	354	37.18%	0	0.00%	44	4.62%	996	952	354	PRI PVEM	208	MORENA	197	PRD
31	LA PAZ	32	CHIMALHUA	1150	52	4.14%	170	13.52%	23	1.83%	26	2.07%	34	2.70%	296	23.55%	39	3.10%	77	6.13%	5	0.40%	535	42.56%	0	0.00%	59	4.69%	1316	1257	535	PRI PVEM	296	MORENA	170	PRD
31	LA PAZ	32	CHIMALHUA	1151	55	4.72%	136	11.66%	13	1.11%	16	1.37%	39	3.34%	250	21.44%	28	2.40%	60	5.15%	4	0.34%	564	48.37%	1	0.09%	70	6.00%	1236	1166	564	PRI PVEM	250	MORENA	136	PRD
31	LA PAZ	32	CHIMALHUA	1152	21	3.61%	69	11.88%	11	1.89%	10	1.72%	24	4.13%	138	23.75%	16	2.75%	30	5.16%	1	0.17%	261	44.92%	0	0.00%	28	4.82%	609	581	261	PRI PVEM	138	MORENA	69	PRD
31	LA PAZ	32	CHIMALHUA	1153	13	2.49%	52	9.96%	12	2.30%	6	1.15%	21	4.02%	113	21.65%	14	2.68%	24	4.60%	1	0.19%	266	50.96%	0	0.00%	26	4.98%	548	522	266	PRI PVEM	113	MORENA	52	PRD
31	LA PAZ	32	CHIMALHUA	1154	36	5.59%	84	13.04%	3	0.47%	5	0.78%	15	2.33%	123	19.10%	23	3.57%	29	4.50%	1	0.16%	324	50.31%	1	0.16%	43	6.68%	687	644	324	PRI PVEM	123	MORENA	84	PRD
31	LA PAZ	32	CHIMALHUA	1155	30	3.48%	122	14.15%	17	1.97%	13	1.51%	36	4.18%	176	20.42%	29	3.36%	50	5.80%	4	0.46%	382	44.32%	3	0.35%	41	4.76%	903	862	382	PRI PVEM	176	MORENA	122	PRD
31	LA PAZ	32	CHIMALHUA	1156	13	2.74%	44	9.26%	3	0.63%	10	2.11%	14	2.95%	82	17.26%	12	2.53%	21	4.42%	2	0.42%	273	57.47%	1	0.21%	28	5.89%	503	475	273	PRI PVEM	82	MORENA	44	PRD
31	LA PAZ	32	CHIMALHUA	1157	9	1.87%	89	18.46%	8	1.66%	7	1.45%	17	3.53%	96	19.92%	7	1.45%	28	5.81%	4	0.83%	217	45.02%	0	0.00%	30	6.22%	512	482	217	PRI PVEM	96	MORENA	89	PRD
31	LA PAZ	32	CHIMALHUA	1158	43	6.80%	95	15.03%	9	1.42%	8	1.27%	21	3.32%	118	18.67%	17	2.69%	34	5.38%	1	0.16%	286	45.25%	0	0.00%	24	3.80%	656	632	286	PRI PVEM	118	MORENA	95	PRD
31	LA PAZ	32	CHIMALHUA	1159	28	3.55%	74	9.38%	18	2.28%	21	2.66%	22	2.79%	158	20.03%	15	1.90%	44	5.58%	8	1.01%	401	50.82%	0	0.00%	31	3.93%	820	789	401	PRI PVEM	158	MORENA	74	PRD
31	LA PAZ	32	CHIMALHUA	1160	16	1.89%	142	16.78%	17	2.01%	16	1.89%	19	2.25%	212	25.06%	17	2.01%	41	4.85%	2	0.24%	364	43.03%	0	0.00%	42	4.96%	888	846	364	PRI PVEM	212	MORENA	142	PRD
31	LA PAZ	32	CHIMALHUA	1161	29	3.45%	114	13.56%	15	1.78%	15	1.78%	37	4.40%	222	26.40%	26	3.09%	40	4.76%	14	1.66%	329	39.12%	0	0.00%	31	3.69%	872	841	329	PRI PVEM	222	MORENA	114	PRD
31	LA PAZ	32	CHIMALHUA	1162	23	3.39%	90	13.25%	15	2.21%	13	1.91%	28	4.12%	159	23.42%	18	2.65%	42	6.19%	6	0.88%	284	41.83%	1	0.15%	39	5.74%	718	679	284	PRI PVEM	159	MORENA	90	PRD
31	LA PAZ	32	CHIMALHUA	1163	35	3.58%	218	22.25%	17	1.74%	12	1.23%	34	3.48%	202	20.65%	25	2.56%	43	4.40%	3	0.31%	388	39.67%	1	0.10%	27	2.76%	1005	978	388	PRI PVEM	218	PRD	202	MORENA
31	LA PAZ	32	CHIMALHUA	1164	69	4.38%	221	14.04%	28	1.78%	17	1.08%	78	4.96%	343	21.79%	34	2.16%	70	4.45%	12	0.76%	700	44.47%	2	0.13%	79	5.02%	1653	1574	700	PRI PVEM	343	MORENA	221	PRD
31	LA PAZ	32	CHIMALHUA	1165	35	5.25%	88	13.19%	20	3.00%	14	2.10%	20	3.00%	160	23.99%	7	1.05%	17	2.55%	3	0.45%	303	45.43%	0	0.00%	24	3.60%	691	667	303	PRI PVEM	160	MORENA	88	PRD
31	LA PAZ	32	CHIMALHUA	1166	38	4.30%	132	14.95%	10	1.13%	15	1.70%	23	2.60%	226	25.59%	16	1.81%	29	3.28%	6	0.68%	387	43.83%	1	0.11%	48	5.44%	931	883	387	PRI PVEM	226	MORENA	132	PRD
31	LA PAZ	32	CHIMALHUA	1167	35	5.40%	97	14.97%	12	1.85%	8	1.23%	17	2.62%	159	24.54%	19	2.93%	32	4.94%	0	0.00%	269	41.51%	0	0.00%	27	4.17%	675	648	269	PRI PVEM	159	MORENA	97	PRD
31	LA PAZ	32	CHIMALHUA	1168	24	3.74%	51	7.94%	7	1.09%	5	0.78%	28	4.36%	110	17.13%	18	2.80%	33	5.14%	3	0.47%	363	56.54%	0	0.00%	31	4.83%	673	642	363	PRI PVEM	110	MORENA	51	PRD
31	LA PAZ	32	CHIMALHUA	1169	24	2.92%	119	14.49%	17	2.07%	9	1.10%	16	1.95%	154	18.76%	15	1.83%	43	5.24%	3	0.37%	421	51.28%	0	0.00%	16	1.95%	837	821	421	PRI PVEM	154	MORENA	119	PRD
31	LA PAZ	32	CHIMALHUA	1170	37	3.74%	209	21.13%	19	1.92%	18	1.82%	39	3.94%	205	20.73%	23	2.33%	45	4.55%	5	0.51%	388	39.23%	1	0.10%	45	4.55%	1034	989	388	PRI PVEM	209	PRD	205	MORENA
31	LA PAZ	32	CHIMALHUA	1171	31	3.83%	155	19.14%	14	1.73%	9	1.11%	21	2.59%	132	16.30%	26	3.21%	24	2.96%	2	0.25%	396	48.89%	0	0.00%	35	4.32%	845	810	396	PRI PVEM	155	PRD	132	MORENA
31	LA PAZ	32	CHIMALHUA	1172	43	4.10%	189	18.03%	20	1.91%	39	3.72%	35	3.34%	190	18.13%	31	2.96%	58	5.53%	9	0.86%	433	41.32%	1	0.10%	58	5.53%	1106	1048	433	PRI PVEM	190	MORENA	189	PRD
31	LA PAZ	32	CHIMALHUA	1173	49	3.95%	223	17.95%	37	2.98%	20	1.61%	40	3.22%	276	22.22%	32	2.58%	67	5.39%	4	0.32%	494	39.77%	0	0.00%	61	4.91%	1303	1242	494	PRI PVEM	276	MORENA	223	PRD
31	LA PAZ	32	CHIMALHUA	1174	33	3.31%	130	13.04%	17	1.71%	16	1.60%	26	2.61%	183	18.36%	25	2.51%	51	5.12%	8	0.80%	506	50.75%	2	0.20%	47	4.71%	1044	997	506	PRI PVEM	183	MORENA	130	PRD
31	LA PAZ	32	CHIMALHUA	1175	31	3.90%	83	10.45%	16	2.02%	10	1.26%	53	6.68%	156	19.65%	20	2.52%	42	5.29%	3	0.38%	378	47.61%	2	0.25%	57	7.18%	851	794	378	PRI PVEM	156	MORENA	83	PRD
31	LA PAZ	32	CHIMALHUA	1176	27	3.49%	72	9.30%	13	1.68%	17	2.20%	28	3.62%	135	17.44%	16	2.07%	36	4.65%	3	0.39%	424	54.78%	3	0.39%	41	5.30%	815	774	424	PRI PVEM	135	MORENA	72	PRD
31	LA PAZ	32	CHIMALHUA	1177	25	3.08%	114	14.02%	10	1.23%	12	1.48%	25	3.08%	158	19.43%	30	3.69%	52	6.40%	17	2.09%	367	45.14%	3	0.37%	36	4.43%	849	813	367	PRI PVEM	158	MORENA	114	PRD
31	LA PAZ	32	CHIMALHUA	1178	26	3.40%	112	14.64%	21	2.75%	19	2.48%	25	3.27%	155	20.26%	17	2.22%	50	6.54%	4	0.52%	335	43.79%	1	0.13%	33	4.31%	798	765	335	PRI PVEM	155	MORENA	112	PRD
31	LA PAZ	32	CHIMALHUA	1179	21	3.15%	104	15.59%	8	1.20%	8	1.20%	28	4.20%	138	20.69%	11	1.65%	41	6.15%	4	0.60%	303	45.43%	1	0.15%	35	5.25%	702	667	303	PRI PVEM	138	MORENA	104	PRD
31	LA PAZ	32	CHIMALHUA	1180	29	4.03%	91	12.66%	13	1.81%	9	1.25%	31	4.31%	166	23.09%	19	2.64%	32	4.45%	6	0.83%	323	44.92%	0	0.00%	53	7.37%	772	719	323	PRI PVEM	166	MORENA	91	PRD
31	LA PAZ	32	CHIMALHUA	1181	24	4.17%	74	12.85%	12	2.08%	13	2.26%	25	4.34%	127	22.05%	19	3.30%	32	5.56%	1	0.17%	247	42.88%	2	0.35%	19	3.30%	595	576	247	PRI PVEM	127	MORENA	74	PRD
31	LA PAZ	32	CHIMALHUA	1182	32	4.92%	101	15.51%	9	1.38%	7	1.08%	18	2.76%	114	17.51%	15	2.30%	32	4.92%	6	0.92%	317	48.69%	0	0.00%	56	8.60%	707	651	317	PRI PVEM	114	MORENA	101	PRD
31	LA PAZ	32	CHIMALHUA	1183	28	3.93%	104	14.59%	13	1.82%	22	3.09%	34	4.77%	160	22.44%	34	4.77%	39	5.47%	6	0.84%	272	38.15%	1	0.14%	28	3.93%	741	713	272	PRI PVEM	160	MORENA	104	PRD
31	LA PAZ	32	CHIMALHUA	1184	33	5.35%	95	15.40%	12	1.94%	6	0.97%	26	4.21%	163	26.42%	19	3.08%	18	2.92%	5	0.81%	240	38.90%	0	0.00%	28	4.54%	645	617	240	PRI PVEM	163	MORENA	95	PRD
31	LA PAZ	32	CHIMALHUA	1185	28	3.84%	115	15.75%	11	1.51%	16	2.19%	27	3.70%	157	21.51%	21	2.88%	31	4.25%	1	0.14%	321	43.97%	2	0.27%	35	4.79%	765	730	321	PRI PVEM	157	MORENA	115	PRD
31	LA PAZ	32	CHIMALHUA	1186	26	4.38%	73	12.29%	10	1.68%	6	1.01%	25	4.21%	118	19.87%	20	3.37%	14	2.36%	8	1.35%	292	49.16%	2	0.34%	41	6.90%	635	594	292	PRI PVEM	118	MORENA	73	PRD
31	LA PAZ	32	CHIMALHUA	1187	24	3.81%	81	12.86%	17	2.70%	14	2.22%	22	3.49%	154	24.44%	14	2.22%	21	3.33%	3	0.48%	280	44.44%	0	0.00%	34	5.40%	664	630	280	PRI PVEM	154	MORENA	81	PRD
31	LA PAZ	32	CHIMALHUA	1188	14	2.89%	128	26.39%	9	1.86%	9	1.86%	21	4.33%	106	21.86%	10	2.06%	22	4.54%	8	1.65%	158	32.58%	0	0.00%	33	6.80%	518	485	158	PRI PVEM	128	PRD	106	MORENA
31	LA PAZ	32	CHIMALHUA	1189	23	3.00%	383	49.93%	11	1.43%	9	1.17%	28	3.65%	103	13.43%	26	3.39%	32	4.17%	3	0.39%	149	19.43%	0	0.00%	27	3.52%	794	767	383	PRD	149	PRI PVEM	103	MORENA
31	LA PAZ	32	CHIMALHUA	1190	27	3.08%	341	38.93%	11	1.26%	11	1.26%	21	2.40%	128	14.61%	16	1.83%	28	3.20%	2	0.23%	290	33.11%	1	0.11%	33	3.77%	909	876	341	PRD	290	PRI PVEM	128	MORENA
31	LA PAZ	32	CHIMALHUA	1191	47	4.77%	203	20.59%	25	2.54%	22	2.23%	34	3.45%	191	19.37%	32	3.25%	60	6.09%	7	0.71%	363	36.82%	2	0.20%	49	4.97%	1035	986	363	PRI PVEM	203	PRD	191	MORENA
31	LA PAZ	32	CHIMALHUA	1192	122	5.56%	301	13.72%	59	2.69%	53	2.42%	76	3.46%	395	18.00%	61	2.78%	131	5.97%	11	0.50%	980	44.67%	5	0.23%	122	5.56%	2316	2194	980	PRI PVEM	395	MORENA	301	PRD
31	LA PAZ	32	CHIMALHUA	1193	121	5.96%	367	18.09%	51	2.51%	40	1.97%	58	2.86%	399	19.66%	72	3.55%	119	5.86%	19	0.94%	781	38.49%	2	0.10%	90	4.44%	2119	2029	781	PRI PVEM	399	MORENA	367	PRD
31	LA PAZ	32	CHIMALHUA	1194	85	5.20%	307	18.78%	107	6.54%	28	1.71%	59	3.61%	276	16.88%	44	2.69%	85	5.20%	29	1.77%	612	37.43%	3	0.18%	82	5.02%	1717	1635	612	PRI PVEM	307	PRD	276	MORENA
31	LA PAZ	32	CHIMALHUA	1195	40	4.80%	225	27.01%	40	4.80%	10	1.20%	26	3.12%	102	12.24%	45	5.40%	35	4.20%	29	3.48%	281	33.73%	0	0.00%	29	3.48%	862	833	281	PRI PVEM	225	PRD	102	MORENA
31	LA PAZ	32	CHIMALHUA	1196	20	3.36%	173	29.03%	11	1.85%	10	1.68%	22	3.69%	116	19.46%	18	3.02%	44	7.38%	3	0.50%	179	30.03%	0	0.00%	26	4.36%	622	596	179	PRI PVEM	173	PRD	116	MORENA
31	LA PAZ	32	CHIMALHUA	1197	35	5.36%	129	19.75%	14	2.14%	14	2.14%	18	2.76%	159	24.20%	14	2.14%	43	6.58%	4	0.61%	224	34.30%	0	0.00%	37	5.67%	690	653	224	PRI PVEM	158	MORENA	129	PRD
31	LA PAZ	32	CHIMALHUA	1198	26	3.77%	195	28.26%	6	0.87%	15	2.17%	24	3.48%	111	16.09%	17	2.46%	39	5.65%	4	0.58%	252	36.52%	1	0.14%	45	6.52%	735	690	252	PRI PVEM	195	PRD	111	MORENA
31	LA PAZ	32	CHIMALHUA	1199	18	2.69%	185	27.65%	16	2.39%	7	1.05%	32	4.78%	161	24.07%	15	2.24%	30	4.48%	1	0.15%	204	30.49%	0	0.00%	31	4.63%	700	669	204	PRI PVEM	185	PRD	161	MORENA
31	LA PAZ	32	CHIMALHUA	1200	46	5.91%	128	16.45%	19	2.44%	16	2.06%	30	3.86%	186	23.91%	18	2.31%	41	5.27%	4	0.51%	290	37.28%	0	0.00%	28	3.60%	806	778	290	PRI PVEM	186	MORENA	128	PRD
31	LA PAZ	32	CHIMALHUA	1201	14	2.31%	159	26.19%	16	2.64%	12	1.98%	21	3.46%	147	24.22%	11	1.81%	33	5.44%	2	0.33%	192	31.63%	0	0.00%	26	4.28%	633	607	192	PRI PVEM	159	PRD	147	MORENA
31	LA PAZ	32	CHIMALHUA	1202	38	4.06%	263	28.13%	11	1.18%	13	1.39%	27	2.89%	186	19.89%	18	1.93%	36	3.85%	5	0.53%	337	36.04%	1	0.11%	37	3.96%	972	935	337	PRI PVEM	263	PRD	186	MORENA
31	LA PAZ	32	CHIMALHUA	1203	37	6.80%	122	22.43%	18	3.31%	16	2.94%	21	3.86%	107	19.67%	8	1.47%	18	3.31%	2	0.37%	194	35.66%	1	0.18%	31	5.70%	575	544	194	PRI PVEM	122	PRD	107	MORENA
31	LA PAZ	32	CHIMALHUA	1204	29	3.40%	223	26.14%	16	1.88%	18	2.11%	27	3.17%	229	26.85%	27	3.17%	51	5.98%	9	1.06%	223	26.14%	1	0.12%	47	5.51%	900	853	229	MORENA	223	PRD	223	PRI PVEM
31	LA PAZ	32	CHIMALHUA	1205	25	3.11%	284	35.32%	25	3.11%	17	2.11%	38	4.73%	149	18.53%	30	3.73%	46	5.72%	19	2.36%	170	21.14%	1	0.12%	35	4.35%	839	804	284	PRD	170	PRI PVEM	149	MORENA
31	LA PAZ	32	CHIMALHUA	1206	35	5.52%	164	25.87%	8	1.26%	12	1.89%	28	4.42%	120	18.93%	26	4.10%	37	5.84%	4	0.63%	199	31.39%	1	0.16%	32	5.05%	666	634	199	PRI PVEM	164	PRD	120	MORENA
31	LA PAZ	32	CHIMALHUA	1207	21	3.29%	65	10.19%	19	2.98%	7	1.10%	41	6.43%	141	22.10%	19	2.98%	28	4.39%	3	0.47%	288	45.14%	6	0.94%	24	3.76%	662	638	288	PRI PVEM	141	MORENA	65	PRD
31	LA PAZ	32	CHIMALHUA	1208	47	4.99%	302	32.09%	14	1.49%	11	1.17%	37	3.93%	142	15.09%	38	4.04%	40	4.25%	10	1.06%	299	31.77%	1	0.11%	28	2.98%	969	941	302	PRD	299	PRI PVEM	142	MORENA
31	LA PAZ	32	CHIMALHUA	1209	126	9.40%	399	29.75%	102	7.61%	13	0.97%	32	2.39%	209	15.59%	36	2.68%	68	5.07%	9	0.67%	346	25.80%	1	0.07%	34	2.54%	1375	1341	399	PRD	346	PRI PVEM	209	MORENA
31	LA PAZ	32	CHIMALHUA	1210	94	5.88%	515	32.21%	40	2.50%	33	2.06%	64	4.00%	304	19.01%	45	2.81%	77	4.82%	7	0.44%	416	26.02%	4	0.25%	63	3.94%	1662	1599	515	PRD	416	PRI PVEM	304	MORENA
31	LA PAZ	32	CHIMALHUA	1211	92	11.19%	211	25.67%	20	2.43%	15	1.82%	15	1.82%	150	18.25%	34	4.14%	52	6.33%	11	1.34%	221	26.89%	1	0.12%	49	5.96%	871	822	221	PRI PVEM	211	PRD	150	MORENA
31	LA PAZ	32	CHIMALHUA	1212	124	12.49%	177	17.82%	29	2.92%	12	1.21%	14	1.41%	163	16.41%	34	3.42%	46	4.63%	16	1.61%	377	37.97%	1	0.10%	51	5.14%	1044	993	377	PRI PVEM	177	PRD	163	MORENA
31	LA PAZ	32	CHIMALHUA	1213	127	10.55%	287	23.84%	42	3.49%	12	1.00%	39	3.24%	191	15.86%	36	2.99%	62	5.15%	17	1.41%	389	32.31%	2	0.17%	58	4.82%	1262	1204	389	PRI PVEM	287	PRD	191	MORENA
31	LA PAZ	32	CHIMALHUA	1214	89	16.79%	134	25.28%	23	4.34%	9	1.70%	15	2.83%	64	12.08%	14	2.64%	34	6.42%	11	2.08%	136	25.66%	1	0.19%	24	4.53%	554	530	136	PRI PVEM	134	PRD	89	PAN
31	LA PAZ	32	CHIMALHUA	1215	92	9.50%	286	29.55%	33	3.41%	10	1.03%	17	1.76%	141	14.57%	44	4.55%	40	4.13%	13	1.34%	292	30.17%	0	0.00%	29	3.00%	997	968	292	PRI PVEM	286	PRD	141	MORENA
31	LA PAZ	32	CHIMALHUA	1216	38	2.69%	329	23.28%	24	1.70%	19	1.34%	25	1.77%	224	15.85%	26	1.84%	137	9.70%	18	1.27%	573	40.55%	0	0.00%	66	4.67%	1479	1413	573	PRI PVEM	329	PRD	224	MORENA
31	LA PAZ	32	CHIMALHUA	1217	45	3.59%	406	32.43%	30	2.40%	17	1.36%	28	2.24%	169	13.50%	30	2.40%	50	3.99%	19	1.52%	456	36.42%	2	0.16%	44	3.51%	1296	1252	456	PRI PVEM	406	PRD	169	MORENA
31	LA PAZ	32	CHIMALHUA	1218	93	7.43%	253	20.21%	64	5.11%	16	1.28%	67	5.35%	200	15.97%	36	2.88%	73	5.83%	11	0.88%	437	34.90%	2	0.16%	57	4.55%	1309	1252	437	PRI PVEM	253	PRD	200	MORENA
31	LA PAZ	32	CHIMALHUA	1219	53	5.45%	255	26.21%	21	2.16%	18	1.85%	126	12.95%	162	16.65%	27	2.77%	47	4.83%	12	1.23%	249	25.59%	3	0.31%	35	3.60%	1008	973	255	PRD	249	PRI PVEM	162	MORENA
31	LA PAZ	32	CHIMALHUA	1220	9	2.12%	66	15.57%	6	1.42%	11	2.59%	32	7.55%	97	22.88%	8	1.89%	30	7.08%	3	0.71%	162	38.21%	0	0.00%	26	6.13%	450	424	162	PRI PVEM	97	MORENA	66	PRD
31	LA PAZ	32	CHIMALHUA	1221	24	4.93%	84	17.25%	8	1.64%	5	1.03%	18	3.70%	99	20.33%	9	1.85%	32	6.57%	6	1.23%	202	41.48%	0	0.00%	21	4.31%	508	487	202	PRI PVEM	99	MORENA	84	PRD
31	LA PAZ	32	CHIMALHUA	1222	24	3.60%	270	40.54%	7	1.05%	13	1.95%	27	4.05%	128	19.22%	17	2.55%	50	7.51%	3	0.45%	127	19.07%	0	0.00%	50	7.51%	716	666	270	PRD	128	MORENA	127	PRI PVEM
31	LA PAZ	32	CHIMALHUA	1223	45	7.01%	217	33.80%	12	1.87%	13	2.02%	24	3.74%	112	17.45%	14	2.18%	33	5.14%	2	0.31%	169	26.32%	1	0.16%	30	4.67%	672	642	217	PRD	169	PRI PVEM	112	MORENA
31	LA PAZ	32	CHIMALHUA	1224	59	7.03%	190	22.65%	19	2.26%	10	1.19%	41	4.89%	93	11.08%	32	3.81%	61	7.27%	14	1.67%	320	38.14%	0	0.00%	45	5.36%	884	839	320	PRI PVEM	190	PRD	93	MORENA
31	LA PAZ	32	CHIMALHUA	1225	47	4.81%	277	28.32%	19	1.94%	12	1.23%	55	5.62%	149	15.24%	16	1.64%	39	3.99%	17	1.74%	347	35.48%	0	0.00%	31	3.17%	1009	978	347	PRI PVEM	277	PRD	149	MORENA
31	LA PAZ	32	CHIMALHUA	1226	14	3.03%	133	28.79%	9	1.95%	12	2.60%	24	5.19%	67	14.50%	16	3.46%	22	4.76%	2	0.43%	163	35.28%	0	0.00%	23	4.98%	485	462	163	PRI PVEM	133	PRD	67	MORENA
31	LA PAZ	32	CHIMALHUA	1227	48	5.46%	231	26.28%	16	1.82%	27	3.07%	27	3.07%	77	8.76%	15	1.71%	48	5.46%	3	0.34%	387	44.03%	0	0.00%	32	3.64%	911	879	387	PRI PVEM	231	PRD	77	MORENA

RESULTADOS DEFINITIVOS EN LA ELECCIÓN DE DIPUTADOS 2015

Distrito Local	Cabecera Distrital	Municipio	Cabecera Municipal	Sección	PAN	% PAN	PRD	% PRD	PT	% PT	MC	% MC	NA	% NA	MORENA	% MORENA	PH	% PH	PES	% PES	PFD	% PFD	PRI-PVEM	% PRI-PVEM	NO REGISTRADOS	% NO REGISTRADOS	NULOS	% NULOS	TOTAL	VOTACIÓN VALIDA	PRIMERA FUERZA	PRIMERA FUERZA	SEGUNDA FUERZA	SEGUNDA FUERZA	TERCERA FUERZA	TERCERA FUERZA
31	LA PAZ	32	CHIMALHUA	1228	32	5.90%	160	29.52%	14	2.58%	6	1.11%	24	4.43%	88	16.24%	10	1.85%	26	4.80%	4	0.74%	178	32.84%	0	0.00%	48	8.86%	590	542	178	PRI PVEM	160	PRD	88	MORENA
31	LA PAZ	32	CHIMALHUA	1229	46	7.04%	152	23.28%	6	0.92%	11	1.68%	30	4.59%	91	13.94%	21	3.22%	40	6.13%	4	0.61%	251	38.44%	1	0.15%	19	2.91%	672	653	251	PRI PVEM	152	PRD	91	MORENA
31	LA PAZ	32	CHIMALHUA	1230	33	5.09%	72	11.11%	14	2.16%	14	2.16%	31	4.78%	138	21.30%	12	1.85%	37	5.71%	2	0.31%	294	45.37%	1	0.15%	37	5.71%	685	648	294	PRI PVEM	138	MORENA	72	PRD
31	LA PAZ	32	CHIMALHUA	1231	35	5.70%	103	16.78%	11	1.79%	14	2.28%	29	4.72%	123	20.03%	21	3.42%	17	2.77%	7	1.14%	251	40.88%	3	0.49%	32	5.21%	646	614	251	PRI PVEM	123	MORENA	103	PRD
31	LA PAZ	32	CHIMALHUA	1232	45	7.11%	68	10.74%	13	2.05%	15	2.37%	29	4.58%	110	17.38%	19	3.00%	38	6.00%	3	0.47%	292	46.13%	1	0.16%	34	5.37%	667	633	292	PRI PVEM	110	MORENA	68	PRD
31	LA PAZ	32	CHIMALHUA	1233	43	6.26%	100	14.56%	13	1.89%	8	1.16%	26	3.78%	125	18.20%	17	2.47%	41	5.97%	5	0.73%	308	44.83%	1	0.15%	46	6.70%	733	687	308	PRI PVEM	125	MORENA	100	PRD
31	LA PAZ	32	CHIMALHUA	1234	49	6.29%	290	37.23%	12	1.54%	10	1.28%	22	2.82%	158	20.28%	13	1.67%	46	5.91%	1	0.13%	165	21.18%	13	1.67%	31	3.98%	810	779	290	PRD	165	PRI PVEM	158	MORENA
31	LA PAZ	32	CHIMALHUA	1235	28	3.11%	415	46.11%	7	0.78%	12	1.33%	36	4.00%	108	12.00%	29	3.22%	64	7.11%	5	0.56%	196	21.78%	0	0.00%	38	4.22%	938	900	415	PRD	196	PRI PVEM	108	MORENA
31	LA PAZ	32	CHIMALHUA	1236	190	7.40%	518	20.18%	56	2.18%	35	1.36%	84	3.27%	572	22.28%	97	3.78%	153	5.96%	20	0.78%	840	32.72%	2	0.08%	119	4.64%	2686	2567	840	PRI PVEM	572	MORENA	518	PRD
31	LA PAZ	32	CHIMALHUA	1237	137	13.19%	73	7.03%	27	2.60%	19	1.83%	26	2.50%	228	21.94%	45	4.33%	81	7.80%	9	0.87%	392	37.73%	2	0.19%	47	4.52%	1086	1039	392	PRI PVEM	228	MORENA	137	PAN
31	LA PAZ	32	CHIMALHUA	1238	51	6.06%	159	18.91%	15	1.78%	23	2.73%	25	2.97%	238	28.30%	31	3.69%	38	4.52%	3	0.36%	258	30.68%	0	0.00%	36	4.28%	877	841	258	PRI PVEM	238	MORENA	159	PRD
31	LA PAZ	32	CHIMALHUA	1239	25	5.03%	135	27.16%	7	1.41%	7	1.41%	15	3.02%	42	8.45%	9	1.81%	19	3.82%	3	0.60%	235	47.28%	0	0.00%	18	3.62%	515	497	235	PRI PVEM	135	PRD	42	MORENA
31	LA PAZ	32	CHIMALHUA	1240	30	4.82%	134	21.54%	8	1.29%	12	1.93%	20	3.22%	87	13.99%	28	4.50%	47	7.56%	4	0.64%	252	40.51%	0	0.00%	25	4.02%	647	622	252	PRI PVEM	134	PRD	87	MORENA
31	LA PAZ	32	CHIMALHUA	1241	59	8.21%	222	30.88%	17	2.36%	13	1.81%	32	4.45%	91	12.66%	23	3.20%	41	5.70%	5	0.70%	215	29.90%	1	0.14%	34	4.73%	753	719	222	PRD	215	PRI PVEM	91	MORENA
31	LA PAZ	32	CHIMALHUA	1242	27	4.09%	267	40.45%	9	1.36%	6	0.91%	19	2.88%	73	11.06%	15	2.27%	22	3.33%	5	0.76%	216	32.73%	1	0.15%	32	4.85%	692	660	267	PRD	216	PRI PVEM	73	MORENA
31	LA PAZ	32	CHIMALHUA	1243	33	4.40%	251	33.47%	13	1.73%	16	2.13%	20	2.67%	74	9.87%	23	3.07%	45	6.00%	3	0.40%	271	36.13%	1	0.13%	29	3.87%	779	750	271	PRI PVEM	251	PRD	74	MORENA
31	LA PAZ	32	CHIMALHUA	1244	27	4.93%	208	37.96%	9	1.64%	8	1.46%	15	2.74%	43	7.85%	22	4.01%	26	4.74%	3	0.55%	187	34.12%	0	0.00%	22	4.01%	570	548	208	PRD	187	PRI PVEM	43	MORENA
31	LA PAZ	32	CHIMALHUA	1245	25	3.60%	206	29.64%	19	2.73%	30	4.32%	22	3.17%	102	14.68%	22	3.17%	41	5.90%	1	0.14%	224	32.23%	3	0.43%	34	4.89%	729	695	224	PRI PVEM	206	PRD	102	MORENA
31	LA PAZ	32	CHIMALHUA	1246	44	3.90%	387	34.28%	23	2.04%	23	2.04%	45	3.99%	119	10.54%	19	1.68%	43	3.81%	0	0.00%	426	37.73%	0	0.00%	46	4.07%	1175	1129	426	PRI PVEM	387	PRD	119	MORENA
31	LA PAZ	32	CHIMALHUA	1247	19	5.54%	101	29.45%	3	0.87%	8	2.33%	10	2.92%	29	8.45%	13	3.79%	11	3.21%	1	0.29%	147	42.86%	1	0.29%	16	4.66%	359	343	147	PRI PVEM	101	PRD	29	MORENA
31	LA PAZ	32	CHIMALHUA	1248	36	4.42%	198	24.29%	13	1.60%	30	3.68%	23	2.82%	110	13.50%	26	3.19%	45	5.52%	2	0.25%	332	40.74%	0	0.00%	41	5.03%	856	815	332	PRI PVEM	198	PRD	110	MORENA
31	LA PAZ	32	CHIMALHUA	1249	55	6.48%	163	19.20%	17	2.00%	22	2.59%	47	5.54%	136	16.02%	41	4.83%	54	6.36%	9	1.06%	305	35.92%	0	0.00%	47	5.54%	896	849	305	PRI PVEM	163	PRD	136	MORENA
31	LA PAZ	32	CHIMALHUA	1250	52	7.59%	160	23.36%	14	2.04%	14	2.04%	26	3.80%	99	14.45%	22	3.21%	40	5.84%	2	0.29%	253	36.93%	3	0.44%	33	4.82%	718	685	253	PRI PVEM	160	PRD	99	MORENA
31	LA PAZ	32	CHIMALHUA	1251	48	4.52%	222	20.88%	19	1.79%	39	3.67%	58	5.46%	120	11.29%	40	3.76%	60	5.64%	7	0.66%	432	40.64%	18	1.69%	30	2.82%	1093	1063	432	PRI PVEM	222	PRD	120	MORENA
31	LA PAZ	32	CHIMALHUA	1252	15	2.62%	168	29.37%	7	1.22%	35	6.12%	16	2.80%	63	11.01%	23	4.02%	21	3.67%	1	0.17%	222	38.81%	1	0.17%	20	3.50%	592	572	222	PRI PVEM	168	PRD	63	MORENA
31	LA PAZ	32	CHIMALHUA	1255	53	4.07%	360	27.67%	15	1.15%	25	1.92%	50	3.84%	210	16.14%	44	3.38%	67	5.15%	7	0.54%	470	36.13%	0	0.00%	61	4.69%	1362	1301	470	PRI PVEM	360	PRD	210	MORENA
31	LA PAZ	32	CHIMALHUA	1256	57	5.08%	218	19.45%	22	1.96%	51	4.55%	65	5.80%	172	15.34%	29	2.59%	90	8.03%	6	0.54%	410	36.57%	1	0.09%	53	4.73%	1174	1121	410	PRI PVEM	218	PRD	172	MORENA
31	LA PAZ	32	CHIMALHUA	1257	49	3.74%	303	23.13%	39	2.98%	31	2.37%	45	3.44%	189	14.43%	57	4.35%	78	5.95%	5	0.38%	509	38.85%	5	0.38%	64	4.89%	1374	1310	509	PRI PVEM	303	PRD	189	MORENA
31	LA PAZ	32	CHIMALHUA	1266	66	5.77%	290	25.37%	29	2.54%	22	1.92%	47	4.11%	135	11.81%	40	3.50%	67	5.86%	9	0.79%	436	38.15%	2	0.17%	68	5.95%	1211	1143	436	PRI PVEM	290	PRD	135	MORENA
31	LA PAZ	32	CHIMALHUA	1267	90	4.69%	364	18.99%	74	3.86%	43	2.24%	60	3.13%	250	13.04%	61	3.18%	94	4.90%	18	0.94%	861	44.91%	2	0.10%	82	4.28%	1999	1917	861	PRI PVEM	364	PRD	250	MORENA
31	LA PAZ	32	CHIMALHUA	1268	242	7.11%	674	19.79%	74	2.17%	51	1.50%	97	2.85%	631	18.53%	94	2.76%	177	5.20%	14	0.41%	1350	39.64%	2	0.06%	162	4.76%	3568	3406	1350	PRI PVEM	674	PRD	631	MORENA
31	LA PAZ	32	CHIMALHUA	1270	35	3.93%	177	19.89%	22	2.47%	18	2.02%	25	2.81%	155	17.42%	28	3.15%	68	7.64%	7	0.79%	353	39.66%	2	0.22%	44	4.94%	934	890	353	PRI PVEM	177	PRD	155	MORENA
31	LA PAZ	32	CHIMALHUA	1271	25	3.52%	78	10.99%	3	0.42%	11	1.55%	22	3.10%	152	21.41%	26	3.66%	38	5.35%	0	0.00%	355	50.00%	0	0.00%	27	3.80%	737	710	355	PRI PVEM	152	MORENA	78	PRD
31	LA PAZ	32	CHIMALHUA	1272	14	2.46%	57	10.00%	8	1.40%	6	1.05%	12	2.11%	129	22.63%	19	3.33%	25	4.39%	2	0.35%	298	52.28%	0	0.00%	41	7.19%	611	570	298	PRI PVEM	129	MORENA	57	PRD
31	LA PAZ	32	CHIMALHUA	1273	22	4.06%	74	13.65%	8	1.48%	6	1.11%	15	2.77%	106	19.56%	12	2.21%	26	4.80%	1	0.18%	272	50.18%	0	0.00%	29	5.35%	571	542	272	PRI PVEM	106	MORENA	74	PRD
31	LA PAZ	32	CHIMALHUA	1274	30	3.34%	120	13.35%	16	1.78%	18	2.00%	32	3.56%	187	20.80%	24	2.67%	43	4.78%	4	0.44%	425	47.27%	0	0.00%	46	5.12%	945	899	425	PRI PVEM	187	MORENA	120	PRD
31	LA PAZ	32	CHIMALHUA	1275	68	2.58%	268	10.17%	53	2.01%	28	1.06%	58	2.20%	357	13.55%	65	2.47%	96	3.64%	8	0.30%	1627	61.77%	6	0.23%	105	3.99%	2739	2634	1627	PRI PVEM	357	MORENA	268	PRD
31	LA PAZ	32	CHIMALHUA	1276	25	4.07%	92	14.98%	11	1.79%	11	1.79%	19	3.09%	142	23.13%	18	2.93%	31	5.05%	2	0.33%	262	42.67%	1	0.16%	28	4.56%	642	614	262	PRI PVEM	142	MORENA	92	PRD
31	LA PAZ	32	CHIMALHUA	1278	44	8.12%	66	12.18%	13	2.40%	8	1.48%	24	4.43%	104	19.19%	16	2.95%	32	5.90%	6	1.11%	228	42.07%	1	0.18%	8	1.48%	550	542	228	PRI PVEM	104	MORENA	66	PRD
31	LA PAZ	32	CHIMALHUA	1279	49	7.50%	81	12.40%	14	2.14%	11	1.68%	31	4.75%	115	17.61%	16	2.45%	43	6.58%	10	1.53%	283	43.34%	0	0.00%	23	3.52%	676	653	283	PRI PVEM	115	MORENA	81	PRD
31	LA PAZ	32	CHIMALHUA	1280	51	6.10%	145	17.34%	91	10.89%	9	1.08%	16	1.91%	159	19.02%	17	2.03%	32	3.83%	7	0.84%	309	36.96%	0	0.00%	51	6.10%	887	836	309	PRI PVEM	159	MORENA	145	PRD
31	LA PAZ	32	CHIMALHUA	1281	52	3.98%	120	9.20%	50	3.83%	14	1.07%	48	3.68%	313	23.98%	47	3.60%	57	4.37%	8	0.61%	596	45.67%	0	0.00%	61	4.67%	1366	1305	596	PRI PVEM	313	MORENA	120	PRD
31	LA PAZ	32	CHIMALHUA	1282	21	4.31%	29	5.95%	14	2.87%	3	0.62%	24	4.93%	84	17.25%	9	1.85%	19	3.90%	5	1.03%	279	57.29%	0	0.00%	18	3.70%	505	487	279	PRI PVEM	84	MORENA	29	PRD
31	LA PAZ	32	CHIMALHUA	1283	13	4.96%	59	22.52%	3	1.15%	6	2.29%	7	2.67%	30	11.45%	8	3.05%	15	5.73%	0	0.00%	121	46.18%	0	0.00%	14	5.34%	276	262	121	PRI PVEM	59	PRD	30	MORENA
31	LA PAZ	32	CHIMALHUA	1284	16	3.97%	77	19.11%	6	1.49%	11	2.73%	11	2.73%	52	12.90%	14	3.47%	20	4.96%	2	0.50%	192	47.64%	2	0.50%	16	3.97%	419	403	192	PRI PVEM	77	PRD	52	MORENA
31	LA PAZ	32	CHIMALHUA	1285	23	5.54%	98	23.61%	11	2.65%	12	2.89%	16	3.86%	64	15.42%	6	1.45%	25	6.02%	3	0.72%	154	37.11%	3	0.72%	27	6.51%	442	415	154	PRI PVEM	98	PRD	64	MORENA
31	LA PAZ	32	CHIMALHUA	5954	22	6.20%	48	13.52%	14	3.94%	5	1.41%	11	3.10%	83	23.38%	5	1.41%	18	5.07%	3	0.85%	146	41.13%	0	0.00%	14	3.94%	369	355	146	PRI PVEM	83	MORENA	48	PRD
31	LA PAZ	32	CHIMALHUA	5955	25	6.35%	49	12.44%	9	2.28%	10	2.54%	17	4.31%	84	21.32%	7	1.78%	17	4.31%	1	0.25%	175	44.42%	0	0.00%	22	5.58%	416	394	175	PRI PVEM	84	MORENA	49	PRD
31	LA PAZ	32	CHIMALHUA	5956	4	2.92%	15	10.95%	4	2.92%	2	1.46%	4	2.92%	25	18.25%	2	1.46%	4	2.92%	1	0.73%	76	55.47%	0	0.00%	2	1.46%	139	137	76	PRI PVEM	25	MORENA	15	PRD
31	LA PAZ	32	CHIMALHUA	5957	17	3.37%	51	10.12%	12	2.38%	7	1.39%	16	3.17%	99	19.64%	11	2.18%	16	3.17%	2	0.40%	273	54.17%	0	0.00%	16	3.17%	520	504	273	PRI PVEM	99	MORENA	51	PRD
31	LA PAZ	32	CHIMALHUA	5958	17	3.98%	50	11.71%	14	3.28%	13	3.04%	17	3.98%	71	16.63%	16	3.75%	19	4.45%	2	0.47%	208	48.71%	0	0.00%	14	3.28%	441	427	208	PRI PVEM	71	MORENA	50	PRD
31	LA PAZ	32	CHIMALHUA	5959	17	4.25%	47	11.75%	10	2.50%	8	2.00%	8	2.00%	95	23.75%	16	4.00%	16	4.00%	0	0.00%	183	45.75%	0	0.00%	14	3.50%	414	400	183	PRI PVEM	95	MORENA	47	PRD
31	LA PAZ	32	CHIMALHUA	5960	12	2.93%	55	13.41%	9	2.20%	4	0.98%	11	2.68%	85	20.73%	15	3.66%	16	3.90%	2	0.49%	201	49.02%	0	0.00%	16	3.90%	426	410	201	PRI PVEM	85	MORENA	55	PRD
31	LA PAZ	32	CHIMALHUA	5961	27	5.73%	59	12.53%	6	1.27%	12	2.55%	12	2.55%	77	16.35%	9	1.91%	14	2.97%	1	0.21%	254	53.93%	0	0.00%	23	4.88%	494	471	254	PRI PVEM	77	MORENA	59	PRD
31	LA PAZ	32	CHIMALHUA	5962	16	4.13%	41	10.59%	11	2.84%	4	1.03%	7	1.81%	68	17.57%	18	4.65%	16	4.13%	5	1.29%	200	51.68%	1	0.26%	19	4.91%	406	387	200	PRI PVEM	68	MORENA	41	PRD
31	LA PAZ	32	CHIMALHUA	5963	33	6.27%	49	9.32%	8	1.52%	11	2.09%	10	1.90%	82	15.59%	10	1.90%	17	3.23%	1	0.19%	305	57.98%	0	0.00%	14	2.66%	540	526	305	PRI PVEM	82	MORENA	49	PRD
31	LA PAZ	32	CHIMALHUA	5964	18	4.90%	41	11.17%	8	2.18%	9	2.45%	11	3.00%	68	18.53%	6	1.63%	14	3.81%	1	0.27%	191	52.04%	0	0.00%	10	2.72%	377	367	191	PRI PVEM	68	MORENA	41	PRD
31	LA PAZ	32	CHIMALHUA	5965	16	4.71%	46	13.53%	10	2.94%	4	1.18%	5	1.47%	73	21.47%	12	3.53%	18	5.29%	3	0.88%	152	44.71%	1	0.29%	17	5.00%	357	340	152	PRI PVEM	73	MORENA	46	PRD
31	LA PAZ	32	CHIMALHUA	5966	37	3.97%	112	12.02%	25	2.68%	11	1.18%	39	4.18%	200	21.46%	34	3.65%	62	6.65%	6	0.64%	406	43.56%	0	0.00%	36	3.86%	968	932	406	PRI PVEM	200	MORENA	112	PRD
31	LA PAZ	32	CHIMALHUA	5967	42	3.77%	165	14.80%	28	2.51%	17	1.52%	36	3.23%	195	17.49%	25	2.24%	75	6.73%	7	0.63%	523	46.91%	2	0.18%	51	4.57%	1166	1115	523	PRI PVEM	195	MORENA	165	PRD
31	LA PAZ	32	CHIMALHUA	5968	26	3.37%	113	14.64%	13	1.68%	16	2.07%	19	2.46%	142	18.39%	27	3.50%	56	7.25%	2	0.26%	357	46.24%	1	0.13%	49	6.35%	821	772	357	PRI PVEM	142	MORENA	113	PRD
31	LA PAZ	32	CHIMALHUA	5969	34	4.21%	135	16.71%	17	2.10%	9	1.11%	25	3.09%	234	28.96%	17	2.10%	49	6.06%	5	0.62%	281	34.78%	2	0.25%	32	3.96%	840	808	281	PRI PVEM	234	MORENA	135	PRD
31	LA PAZ	32	CHIMALHUA	5970	49	2.48%	396	20.06%	38	1.93%	29	1.47%	41	2.08%	299	15.15%	40	2.03%	95	4.81%	2	0.10%	985	49.90%	0	0.00%	72	3.65%	2046	1974	985	PRI PVEM	396	PRD	299	MORENA
31	LA PAZ	32	CHIMALHUA	5971	14	2.55%	65	11.84%	6	1.09%	7	1.28%	12	2.19%	76	13.84%	10	1.82%	20	3.64%	2	0.36%	328	59.74%	9	1.64%	19	3.46%	568	549	328	PRI PVEM	76	MORENA	65	PRD
31	LA PAZ	32	CHIMALHUA	5972	26	2.89%	86	9.54%	7	0.78%	4	0.44%	16	1.78%	102	11.32%	11	1.22%	28	3.11%	1	0.11%	606	67.26%	14	1.55%	20	2.22%	921	901	606	PRI PVEM	102	MORENA	86	PRD
31	LA PAZ	32	CHIMALHUA	5973	24	1.95%	155	12.57%	31	2.51%	13	1.05%	33	2.68%	214	17.36%	23	1.87%	39	3.16%	7	0.57%	693	56.20%	1	0.08%	52	4.22%	1285	1233	693	PRI PVEM	214	MORENA	155	PRD
31	LA PAZ	32	CHIMALHUA	5974	12	3.13%	83	21.63%	8	2.08%	7	1.82%	8	2.08%	80	20.83%	10	2.60%	18	4.69%	0	0.00%	158	41.15%	0	0.00%	21	5.47%	405	384	158	PRI PVEM	83	PRD	80	MORENA
31	LA PAZ	32	CHIMALHUA	5975	6	1.63%	66	17.98%	2	0.54%	4	1.09%	13	3.54%	72	19.62%	7	1.91%	14	3.81%	0	0.00%	183	49.86%	0	0.00%	17	4.63%	384	367	183	PRI PVEM	72	MORENA	66	PRD
31	LA PAZ	32	CHIMALHUA	5976	11	2.50%	72	16.36%	5	1.14%	8	1.82%	12	2.73%	97	22.05%	8	1.82%	18	4.09%	0	0.00%	200	45.45%	9	2.05%	15	3.41%	455	440	200	PRI PVEM	97	MORENA	72	PRD
31	LA PAZ	32	CHIMALHUA	5977	19	3.85%	114	23.08%	13	2.63%	7	1.42%	13	2.63%	106	21.46%	11	2.23%	18	3.64%	4	0.81%	189	38.26%	0	0.00%	19	3.85%	513	494	189	PRI PVEM	114	PRD	106	MORENA
31	LA PAZ	32	CHIMALHUA	5978	12	1.33%	76	8.41%	3	0.33%	9	1.00%	111	12.28%	116	12.83%	8	0.88%	14	1.55%	2	0.22%	553	61.17%	0	0.00%	36	3.98%	940	904	553	PRI PVEM	116	MORENA	111	NA
31	LA PAZ	32	CHIMALHUA	5979	30	6.20%	74	15.29%	7	1.45%	7	1.34%	12	2.48%	143	29.55%	11	2.27%	15	3.10%	1	0.21%	179	36.98%	5	1.03%	18	3.72%	502	484	179	PRI PVEM	143	MORENA	74	PRD
31	LA PAZ	32	CHIMALHUA	5980	14	3.12%	38	8.46%	7	1.56%	6	1.34%	12	2.67%	72	16.04%	12	2.67%	15	3.34%	3	0.67%	270	60.13%	0	0.00%	14	3.12%	463	449	270	PRI PVEM	72	MORENA	38	PRD
31	LA PAZ	32	CHIMALHUA	5981	3	0.68%	36	8.14%	4	0.90%	7	1.58%	11	2.49%	48	10.86%	9	2.04%	19	4.30%	3	0.68%	302	68.33%	0	0.00%	12	2.71%	454	442	302	PRI PVEM	48	MORENA	36	PRD
31	LA PAZ	32	CHIMALHUA	5982	8	2.22%	89	24.72%	4	1.11%	10	2.78%	10	2.78%	48	13.33%	8	2.22%	21	5.83%	3	0.83%	159	44.17%	0	0.00%	13	3.61%	373	360	159	PRI PVEM	89	PRD	48	MORENA
31	LA PAZ	32	CHIMALHUA	5983	28	5.68%	82	16.63%	10	2.03%	8	1.62%	15	3.04%	73	14.81%	8	1.62%	24	4.87%	2	0.41%	243	49.29%	0	0.00%	29	5.88%	522	493	243	PRI PVEM	82	PRD	73	MORENA
31	LA PAZ	32	CHIMALHUA	5984	30	5.99%	72	14.37%	14	2.79%	8	1.60%	11	2.20%	107	21.36%	11	2.20%	28	5.59%	4	0.80%	216	43.11%	0	0.00%	18	3.59%	519	501	216	PRI PVEM	107	MORENA	72	PRD
31	LA PAZ	32	CHIMALHUA	5985	18	3.32%	111	20.48%	10	1.85%	22	4.06%	8	1.48%	79	14.58%	9	1.66%	29	5.35%	3	0.55%	253	46.68%	0	0.00%	31	5.72%	573	542	253	PRI PVEM	111	PRD	79	MORENA
31	LA PAZ	32	CHIMALHUA	5986	18	4.30%	57	13.60%	10	2.39%	9	2.15%	8	1.91%	76	18.14%	59	14.08%	13	3.10%	0	0.00%	169	40.33%	0	0.00%	18	4.30%	437	419	169	PRI PVEM	76	MORENA	59	PH
31	LA PAZ	32	CHIMALHUA	5987	22	6.32%	65	18.68%	12	3.45%	8	2.30%	5	1.44%	73	20.98%	4	1.15%	17	4.89%	1	0.29%	141	40.52%	0	0.00%	30	8.62%	378	348	141	PRI PVEM	73	MORENA	65	PRD

RESULTADOS DEFINITIVOS EN LA ELECCIÓN DE DIPUTADOS 2015

Distrito Local	Cabecera Distrital	Municipio	Cabecera Municipal	Sección	PAN	% PAN	PRD	% PRD	PT	% PT	MC	% MC	NA	% NA	MORENA	% MORENA	PH	% PH	PES	% PES	PFD	% PFD	PRI-PVEM	% PRI-PVEM	NO REGISTRADOS	% NO REGISTRADOS	NULOS	% NULOS	TOTAL	VOTACIÓN VALIDA	PRIMERA FUERZA	PRIMERA FUERZA	SEGUNDA FUERZA	SEGUNDA FUERZA	TERCERA FUERZA	TERCERA FUERZA
31	LA PAZ	32	CHIMALHUA	5988	8	3.09%	34	13.13%	5	1.93%	9	3.47%	17	6.56%	32	12.36%	6	2.32%	15	5.79%	3	1.16%	130	50.19%	0	0.00%	24	9.27%	283	259	130	PRI PVEM	34	PRD	32	MORENA
31	LA PAZ	32	CHIMALHUA	5989	12	4.29%	57	20.36%	7	2.50%	7	2.50%	8	2.86%	57	20.36%	8	2.86%	15	5.36%	3	1.07%	106	37.86%	0	0.00%	21	7.50%	301	280	106	PRI PVEM	57	PRD	57	MORENA
31	LA PAZ	32	CHIMALHUA	5990	16	4.56%	53	15.10%	4	1.14%	16	4.56%	14	3.99%	56	15.95%	10	2.85%	42	11.97%	7	1.99%	133	37.89%	0	0.00%	18	5.13%	369	351	133	PRI PVEM	56	MORENA	53	PRD
31	LA PAZ	60	NEZAHUALC	1253	11	1.77%	310	50.00%	6	0.97%	18	2.90%	10	1.61%	36	5.81%	15	2.42%	25	4.03%	3	0.48%	186	30.00%	0	0.00%	31	5.00%	651	620	310	PRD	186	PRI PVEM	36	MORENA
31	LA PAZ	60	NEZAHUALC	1254	18	2.32%	432	55.67%	7	0.90%	17	2.19%	15	1.93%	49	6.31%	10	1.29%	24	3.09%	4	0.52%	200	25.77%	0	0.00%	37	4.77%	813	776	432	PRD	200	PRI PVEM	49	MORENA
31	LA PAZ	60	NEZAHUALC	1258	11	1.42%	360	46.39%	10	1.29%	19	2.45%	14	1.80%	82	10.57%	14	1.80%	28	3.61%	3	0.39%	233	30.03%	2	0.26%	41	5.28%	817	776	360	PRD	233	PRI PVEM	82	MORENA
31	LA PAZ	60	NEZAHUALC	1259	23	2.95%	373	47.88%	7	0.90%	16	2.05%	17	2.18%	78	10.01%	29	3.72%	33	4.24%	2	0.26%	200	25.67%	1	0.13%	27	3.47%	806	779	373	PRD	200	PRI PVEM	78	MORENA
31	LA PAZ	60	NEZAHUALC	1260	17	2.61%	326	50.08%	5	0.77%	13	2.00%	19	2.92%	37	5.68%	26	3.99%	25	3.84%	5	0.77%	175	26.88%	3	0.46%	27	4.15%	678	651	326	PRD	175	PRI PVEM	37	MORENA
31	LA PAZ	60	NEZAHUALC	1261	18	3.10%	296	50.95%	6	1.03%	11	1.89%	23	3.96%	41	7.06%	14	2.41%	10	1.72%	4	0.69%	157	27.02%	1	0.17%	29	4.99%	610	581	296	PRD	157	PRI PVEM	41	MORENA
31	LA PAZ	60	NEZAHUALC	1262	13	2.15%	262	43.38%	3	0.50%	20	3.31%	40	6.62%	50	8.28%	14	2.32%	18	2.98%	1	0.17%	183	30.30%	0	0.00%	39	6.46%	643	604	262	PRD	183	PRI PVEM	50	MORENA
31	LA PAZ	60	NEZAHUALC	1263	16	2.35%	281	41.26%	7	1.03%	17	2.50%	32	4.70%	63	9.25%	27	3.96%	25	3.67%	5	0.73%	208	30.54%	0	0.00%	20	2.94%	701	681	281	PRD	208	PRI PVEM	63	MORENA
31	LA PAZ	60	NEZAHUALC	1264	15	1.89%	338	42.52%	5	0.63%	15	1.89%	17	2.14%	71	8.93%	18	2.26%	26	3.27%	3	0.38%	286	35.97%	1	0.13%	45	5.66%	840	795	338	PRD	286	PRI PVEM	71	MORENA
31	LA PAZ	60	NEZAHUALC	1265	45	2.11%	1085	50.89%	27	1.27%	25	1.17%	63	2.95%	196	9.19%	49	2.30%	77	3.61%	5	0.23%	560	26.27%	0	0.00%	76	3.56%	2208	2132	1085	PRD	560	PRI PVEM	196	MORENA
31	LA PAZ	71	LA PAZ	3942	25	3.62%	137	19.83%	7	1.01%	13	1.88%	37	5.35%	88	12.74%	20	2.89%	29	4.20%	3	0.43%	332	48.05%	0	0.00%	26	3.76%	717	691	332	PRI PVEM	137	PRD	88	MORENA
31	LA PAZ	71	LA PAZ	3943	87	4.82%	558	30.90%	40	2.21%	36	1.99%	60	3.32%	140	7.75%	30	1.66%	67	3.71%	14	0.78%	772	42.75%	2	0.11%	84	4.65%	1890	1806	772	PRI PVEM	558	PRD	140	MORENA
31	LA PAZ	71	LA PAZ	3944	57	6.43%	163	18.40%	21	2.37%	17	1.92%	31	3.50%	89	10.05%	15	1.69%	57	6.43%	1	0.11%	435	49.10%	0	0.00%	53	5.98%	939	886	435	PRI PVEM	163	PRD	89	MORENA
31	LA PAZ	71	LA PAZ	3945	99	4.80%	264	12.81%	66	3.20%	40	1.94%	59	2.86%	317	15.38%	68	3.30%	80	3.88%	11	0.53%	1054	51.14%	3	0.15%	94	4.56%	2155	2061	1054	PRI PVEM	317	MORENA	264	PRD
31	LA PAZ	71	LA PAZ	3946	117	6.58%	429	24.11%	66	3.71%	78	4.38%	46	2.59%	225	12.65%	50	2.81%	71	3.99%	1	0.06%	694	39.01%	2	0.11%	66	3.71%	1845	1779	694	PRI PVEM	429	PRD	225	MORENA
31	LA PAZ	71	LA PAZ	3947	66	2.02%	748	22.94%	62	1.90%	38	1.17%	72	2.21%	417	12.79%	79	2.42%	70	2.15%	10	0.31%	1696	52.02%	2	0.06%	154	4.72%	3414	3260	1696	PRI PVEM	748	PRD	417	MORENA
31	LA PAZ	71	LA PAZ	3948	56	3.62%	347	22.43%	39	2.52%	23	1.49%	28	1.81%	149	9.63%	29	1.87%	37	2.39%	1	0.06%	837	54.10%	1	0.06%	65	4.20%	1612	1547	837	PRI PVEM	347	PRD	149	MORENA
31	LA PAZ	71	LA PAZ	3949	74	3.02%	439	17.92%	31	1.27%	48	1.96%	47	1.92%	368	15.02%	63	2.57%	72	2.94%	4	0.16%	1303	53.18%	1	0.04%	90	3.67%	2540	2450	1303	PRI PVEM	439	PRD	368	MORENA
31	LA PAZ	71	LA PAZ	3950	119	6.13%	290	14.95%	44	2.27%	57	2.94%	48	2.47%	267	13.76%	80	4.12%	97	5.00%	5	0.26%	932	48.04%	1	0.05%	74	3.81%	2014	1940	932	PRI PVEM	290	PRD	267	MORENA
31	LA PAZ	71	LA PAZ	3951	280	16.22%	240	13.90%	34	1.97%	49	2.84%	40	2.32%	192	11.12%	34	1.97%	99	5.74%	7	0.41%	745	43.16%	6	0.35%	75	4.35%	1801	1726	745	PRI PVEM	280	PAN	240	PRD
31	LA PAZ	71	LA PAZ	3952	63	6.00%	166	15.81%	26	2.48%	28	2.67%	34	3.24%	159	15.14%	24	2.29%	49	4.67%	2	0.19%	498	47.43%	1	0.10%	59	5.62%	1109	1050	498	PRI PVEM	166	PRD	159	MORENA
31	LA PAZ	71	LA PAZ	3953	52	5.10%	177	17.37%	22	2.16%	23	2.26%	36	3.53%	167	16.39%	14	1.37%	52	5.10%	7	0.69%	465	45.63%	4	0.39%	42	4.12%	1061	1019	465	PRI PVEM	177	PRD	167	MORENA
31	LA PAZ	71	LA PAZ	3954	24	2.70%	174	19.55%	23	2.58%	17	1.91%	31	3.48%	182	20.45%	26	2.92%	29	3.26%	6	0.67%	377	42.36%	1	0.11%	32	3.60%	922	890	377	PRI PVEM	182	MORENA	174	PRD
31	LA PAZ	71	LA PAZ	3955	48	4.62%	230	22.14%	34	3.27%	31	2.98%	31	2.98%	127	12.22%	35	3.37%	57	5.49%	5	0.48%	441	42.44%	0	0.00%	52	5.00%	1091	1039	441	PRI PVEM	230	PRD	127	MORENA
31	LA PAZ	71	LA PAZ	3956	28	3.88%	139	19.25%	30	4.16%	19	2.63%	26	3.60%	117	16.20%	16	2.22%	31	4.29%	8	1.11%	307	42.52%	1	0.14%	17	2.35%	739	722	307	PRI PVEM	139	PRD	117	MORENA
31	LA PAZ	71	LA PAZ	3957	52	5.92%	186	21.18%	31	3.53%	40	4.56%	25	2.85%	115	13.10%	17	1.94%	37	4.21%	8	0.91%	366	41.69%	1	0.11%	47	5.35%	925	878	366	PRI PVEM	186	PRD	115	MORENA
31	LA PAZ	71	LA PAZ	3958	32	3.54%	239	26.41%	26	2.87%	21	2.32%	39	4.31%	99	10.94%	20	2.21%	43	4.75%	2	0.22%	384	42.43%	0	0.00%	36	3.98%	941	905	384	PRI PVEM	239	PRD	99	MORENA
31	LA PAZ	71	LA PAZ	3959	35	3.95%	207	23.36%	22	2.48%	30	3.39%	31	3.50%	93	10.50%	37	4.18%	39	4.40%	7	0.79%	385	43.45%	0	0.00%	47	5.30%	933	886	385	PRI PVEM	207	PRD	93	MORENA
31	LA PAZ	71	LA PAZ	3960	35	4.44%	159	20.15%	23	2.92%	22	2.79%	55	6.97%	94	11.91%	13	1.65%	26	3.30%	13	1.65%	349	44.23%	0	0.00%	48	6.08%	837	789	349	PRI PVEM	159	PRD	94	MORENA
31	LA PAZ	71	LA PAZ	3961	18	2.54%	178	25.11%	19	2.68%	17	2.40%	40	5.64%	68	9.59%	17	2.40%	29	4.09%	5	0.71%	317	44.71%	1	0.14%	37	5.22%	746	709	317	PRI PVEM	178	PRD	68	MORENA
31	LA PAZ	71	LA PAZ	3962	9	1.32%	163	23.90%	16	2.35%	16	2.35%	86	12.61%	68	9.97%	25	3.67%	40	5.87%	5	0.73%	253	37.10%	1	0.15%	42	6.16%	724	682	253	PRI PVEM	163	PRD	86	NA
31	LA PAZ	71	LA PAZ	3963	30	3.68%	185	22.70%	53	6.50%	14	1.72%	27	3.31%	101	12.39%	17	2.09%	44	5.40%	4	0.49%	333	40.86%	7	0.86%	39	4.79%	854	815	333	PRI PVEM	185	PRD	101	MORENA
31	LA PAZ	71	LA PAZ	3964	32	4.77%	145	21.61%	16	2.38%	6	0.89%	24	3.58%	67	9.99%	15	2.24%	32	4.77%	0	0.00%	334	49.78%	0	0.00%	25	3.73%	696	671	334	PRI PVEM	145	PRD	67	MORENA
31	LA PAZ	71	LA PAZ	3965	54	6.84%	183	23.19%	24	3.04%	10	1.27%	17	2.15%	86	10.90%	16	2.03%	49	6.21%	2	0.25%	343	43.47%	5	0.63%	39	4.94%	828	789	343	PRI PVEM	183	PRD	86	MORENA
31	LA PAZ	71	LA PAZ	3966	25	3.60%	182	26.19%	17	2.45%	9	1.29%	21	3.02%	115	16.55%	19	2.73%	35	5.04%	1	0.14%	269	38.71%	2	0.29%	25	3.60%	720	695	269	PRI PVEM	182	PRD	115	MORENA
31	LA PAZ	71	LA PAZ	3967	105	5.80%	398	21.98%	57	3.15%	45	2.48%	52	2.87%	231	12.76%	44	2.43%	95	5.25%	10	0.55%	772	42.63%	2	0.11%	107	5.91%	1918	1811	772	PRI PVEM	398	PRD	231	MORENA
31	LA PAZ	71	LA PAZ	3968	22	2.76%	223	28.02%	29	3.64%	15	1.88%	27	3.39%	84	10.55%	27	3.39%	39	4.90%	4	0.50%	326	40.95%	0	0.00%	53	6.66%	849	796	326	PRI PVEM	223	PRD	84	MORENA
31	LA PAZ	71	LA PAZ	3969	20	2.68%	185	24.83%	38	5.10%	13	1.74%	37	4.97%	89	11.95%	11	1.48%	37	4.97%	4	0.54%	311	41.74%	0	0.00%	25	3.36%	770	745	311	PRI PVEM	185	PRD	89	MORENA
31	LA PAZ	71	LA PAZ	3970	32	4.06%	198	25.10%	49	6.21%	23	2.92%	31	3.93%	86	10.90%	28	3.55%	31	3.93%	2	0.25%	308	39.04%	1	0.13%	41	5.20%	830	789	308	PRI PVEM	198	PRD	86	MORENA
31	LA PAZ	71	LA PAZ	3971	37	5.25%	183	25.96%	30	4.26%	18	2.55%	36	5.11%	61	8.65%	16	2.27%	20	2.84%	4	0.57%	295	41.84%	5	0.71%	34	4.82%	739	705	295	PRI PVEM	183	PRD	61	MORENA
31	LA PAZ	71	LA PAZ	3972	33	4.22%	136	17.39%	35	4.48%	25	3.20%	44	5.63%	85	10.87%	21	2.69%	40	5.12%	2	0.26%	361	46.16%	0	0.00%	35	4.48%	817	782	361	PRI PVEM	136	PRD	85	MORENA
31	LA PAZ	71	LA PAZ	3973	44	4.52%	168	17.25%	27	2.77%	26	2.67%	46	4.72%	109	11.19%	28	2.87%	48	4.93%	9	0.92%	467	47.95%	2	0.21%	47	4.83%	1021	974	467	PRI PVEM	168	PRD	109	MORENA
31	LA PAZ	71	LA PAZ	3974	45	4.80%	182	19.42%	22	2.35%	39	4.16%	33	3.52%	166	17.72%	14	1.49%	37	3.95%	5	0.53%	393	41.94%	1	0.11%	42	4.48%	979	937	393	PRI PVEM	182	PRD	166	MORENA
31	LA PAZ	71	LA PAZ	3975	35	4.95%	94	13.30%	53	7.50%	18	2.55%	29	4.10%	90	12.73%	27	3.82%	37	5.23%	6	0.85%	318	44.98%	0	0.00%	36	5.09%	743	707	318	PRI PVEM	94	PRD	90	MORENA
31	LA PAZ	71	LA PAZ	3976	17	2.97%	104	18.18%	19	3.32%	11	1.92%	33	5.77%	75	13.11%	12	2.10%	23	4.02%	3	0.52%	272	47.55%	3	0.52%	30	5.24%	602	572	272	PRI PVEM	104	PRD	75	MORENA
31	LA PAZ	71	LA PAZ	3977	37	3.94%	201	21.43%	25	2.67%	46	4.90%	28	2.99%	101	10.77%	24	2.56%	43	4.58%	5	0.53%	428	45.63%	0	0.00%	50	5.33%	988	938	428	PRI PVEM	201	PRD	101	MORENA
31	LA PAZ	71	LA PAZ	3978	27	3.04%	218	24.58%	28	3.16%	39	4.40%	22	2.48%	101	11.39%	21	2.37%	39	4.40%	3	0.34%	389	43.86%	0	0.00%	43	4.85%	930	887	389	PRI PVEM	218	PRD	101	MORENA
31	LA PAZ	71	LA PAZ	3979	33	2.93%	291	25.82%	92	8.16%	12	1.06%	26	2.31%	105	9.32%	27	2.40%	38	3.37%	10	0.89%	492	43.66%	1	0.09%	33	2.93%	1160	1127	492	PRI PVEM	291	PRD	105	MORENA
31	LA PAZ	71	LA PAZ	3980	48	3.96%	222	18.32%	33	2.72%	36	2.97%	40	3.30%	198	16.34%	16	1.32%	45	3.71%	6	0.50%	566	46.70%	2	0.17%	36	2.97%	1248	1212	566	PRI PVEM	222	PRD	198	MORENA
31	LA PAZ	71	LA PAZ	3981	44	5.68%	158	20.39%	20	2.58%	18	2.32%	26	3.35%	101	13.03%	16	2.06%	32	4.13%	2	0.26%	356	45.94%	2	0.26%	27	3.48%	802	775	356	PRI PVEM	158	PRD	101	MORENA
31	LA PAZ	71	LA PAZ	3982	118	14.68%	90	11.19%	6	0.75%	17	2.11%	22	2.74%	103	12.81%	27	3.36%	43	5.35%	5	0.62%	373	46.39%	0	0.00%	26	3.23%	830	804	373	PRI PVEM	118	PAN	103	MORENA
31	LA PAZ	71	LA PAZ	3983	89	5.57%	338	21.15%	39	2.44%	46	2.88%	26	1.63%	148	9.26%	37	2.32%	55	3.44%	11	0.69%	807	50.50%	2	0.13%	68	4.26%	1666	1598	807	PRI PVEM	338	PRD	148	MORENA
31	LA PAZ	71	LA PAZ	3984	100	5.66%	313	17.70%	129	7.30%	53	3.00%	53	3.00%	229	12.95%	47	2.66%	89	5.03%	11	0.62%	730	41.29%	14	0.79%	83	4.69%	1851	1768	730	PRI PVEM	313	PRD	229	MORENA
31	LA PAZ	71	LA PAZ	3985	16	3.46%	92	19.87%	23	4.97%	14	3.02%	16	3.46%	69	14.90%	14	3.02%	18	3.89%	2	0.43%	199	42.98%	0	0.00%	39	8.42%	502	463	199	PRI PVEM	92	PRD	69	MORENA
31	LA PAZ	71	LA PAZ	3986	23	2.84%	166	20.47%	70	8.63%	20	2.47%	21	2.59%	89	10.97%	19	2.34%	42	5.18%	2	0.25%	358	44.14%	1	0.12%	42	5.18%	853	811	358	PRI PVEM	166	PRD	89	MORENA
31	LA PAZ	71	LA PAZ	3987	31	3.46%	150	16.74%	81	9.04%	23	2.57%	21	2.34%	119	13.28%	18	2.01%	23	2.57%	4	0.45%	411	45.87%	15	1.67%	33	3.68%	929	896	411	PRI PVEM	150	PRD	119	MORENA
31	LA PAZ	71	LA PAZ	3988	57	5.94%	240	25.00%	55	5.73%	57	5.94%	26	2.71%	105	10.94%	14	1.46%	52	5.42%	3	0.31%	349	36.35%	2	0.21%	50	5.21%	1010	960	349	PRI PVEM	240	PRD	105	MORENA
31	LA PAZ	71	LA PAZ	3989	22	3.34%	218	33.08%	53	8.04%	21	3.19%	19	2.88%	60	9.10%	9	1.37%	36	5.46%	3	0.46%	218	33.08%	0	0.00%	30	4.55%	689	659	218	PRD	218	PRI PVEM	60	MORENA
31	LA PAZ	71	LA PAZ	3990	22	3.57%	139	22.56%	31	5.03%	23	3.73%	13	2.11%	68	11.04%	8	1.30%	37	6.01%	4	0.65%	269	43.67%	2	0.32%	27	4.38%	643	616	269	PRI PVEM	139	PRD	68	MORENA
31	LA PAZ	71	LA PAZ	3991	29	4.57%	181	28.55%	22	3.47%	30	4.73%	14	2.21%	62	9.78%	11	1.74%	31	4.89%	6	0.95%	246	38.80%	2	0.32%	52	8.20%	686	634	246	PRI PVEM	181	PRD	62	MORENA
31	LA PAZ	71	LA PAZ	3992	44	5.43%	275	33.95%	25	3.09%	44	5.43%	11	1.36%	69	8.52%	19	2.35%	38	4.69%	3	0.37%	278	34.32%	4	0.49%	35	4.32%	845	810	278	PRI PVEM	275	PRD	69	MORENA
31	LA PAZ	71	LA PAZ	3993	35	4.92%	225	31.60%	22	3.09%	61	8.57%	5	0.70%	64	8.99%	16	2.25%	41	5.76%	1	0.14%	239	33.57%	3	0.42%	37	5.20%	749	712	239	PRI PVEM	225	PRD	64	MORENA
31	LA PAZ	71	LA PAZ	3994	64	5.89%	291	26.80%	43	3.96%	98	9.02%	21	1.93%	120	11.05%	23	2.12%	60	5.52%	7	0.64%	358	32.97%	1	0.09%	45	4.14%	1131	1086	358	PRI PVEM	291	PRD	120	MORENA
31	LA PAZ	71	LA PAZ	3995	28	4.14%	230	34.02%	18	2.66%	51	7.54%	9	1.33%	57	8.43%	10	1.48%	30	4.44%	1	0.15%	242	35.80%	0	0.00%	29	4.29%	705	676	242	PRI PVEM	230	PRD	57	MORENA
31	LA PAZ	71	LA PAZ	3996	12	1.81%	207	31.27%	10	1.51%	40	6.04%	7	1.06%	53	8.01%	11	1.66%	30	4.53%	4	0.60%	288	43.50%	0	0.00%	31	4.68%	693	662	288	PRI PVEM	207	PRD	53	MORENA
31	LA PAZ	71	LA PAZ	3997	33	4.78%	269	38.93%	53	7.67%	55	7.96%	10	1.45%	49	7.09%	3	0.43%	24	3.47%	0	0.00%	195	28.22%	0	0.00%	21	3.04%	712	691	269	PRD	195	PRI PVEM	55	MC
31	LA PAZ	71	LA PAZ	3998	16	2.32%	130	18.84%	38	5.51%	26	3.77%	37	5.36%	74	10.72%	14	2.03%	32	4.64%	4	0.58%	319	46.23%	0	0.00%	49	7.10%	739	690	319	PRI PVEM	130	PRD	74	MORENA
31	LA PAZ	71	LA PAZ	3999	19	3.75%	83	16.37%	19	3.75%	26	5.13%	7	1.38%	63	12.43%	7	1.38%	29	5.72%	2	0.39%	252	49.70%	0	0.00%	17	3.35%	524	507	252	PRI PVEM	83	PRD	63	MORENA
31	LA PAZ	71	LA PAZ	4000	39	4.81%	133	16.42%	47	5.80%	28	3.46%	24	2.96%	118	14.57%	22	2.72%	40	4.94%	2	0.25%	357	44.07%	0	0.00%	44	5.43%	854	810	357	PRI PVEM	133	PRD	118	MORENA
31	LA PAZ	71	LA PAZ	4001	35	3.66%	193	20.21%	89	9.32%	51	5.34%	14	1.47%	119	12.46%	26	2.72%	52	5.45%	11	1.15%	365	38.22%	0	0.00%	44	4.61%	999	955	365	PRI PVEM	193	PRD	119	MORENA
31	LA PAZ	71	LA PAZ	4002	39	4.23%	138	14.97%	88	9.54%	31	3.36%	17	1.84%	102	11.06%	25	2.71%	62	6.72%	4	0.43%	414	44.90%	2	0.22%	47	5.10%	969	922	414	PRI PVEM	138	PRD	102	MORENA
31	LA PAZ	71	LA PAZ	4003	43	3.14%	256	18.70%	118	8.62%	35	2.56%	32	2.34%	166	12.13%	29	2.12%	62	4.53%	3	0.22%	625	45.65%	0	0.00%	83	6.06%	1452	1369	625	PRI PVEM	256	PRD	166	MORENA
31	LA PAZ	71	LA PAZ	4004	53	2.60%	389	19.05%	104	5.09%	63	3.09%	46	2.25%	270	13.22%	61	2.99%	70	3.43%	16	0.78%	966	47.31%	4	0.20%	97	4.75%	2139	2042	966	PRI PVEM	389	PRD	270	MORENA
31	LA PAZ	71	LA PAZ	4005	57	2.87%	534	26.89%	50	2.52%	66	3.32%	30	1.51%	180	9.06%	27	1.36%	109	5.49%	13	0.65%	917	46.17%	3	0.15%	98	4.93%	2084	1986	917	PRI PVEM	534	PRD	180	MORENA
31	LA PAZ	71	LA PAZ	4006	33	4.46%	109	14.73%	20	2.70%	13	1.76%	15	2.03%	158	21.35%	7	0.95%	16	2.16%	3	0.41%	366	49.46%	0	0.00%	24	3.24%	764	740	366	PRI PVEM	158	MORENA	109	PRD
31	LA PAZ	71	LA PAZ	4007	46	3.96%	149	12.81%	19	1.63%	16	1.38%	20	1.72%	247	21.24%	20	1.72%	40	3.44%	1	0.09%	603	51.85%	2	0.17%	46	3.96%	1209	1163	603	PRI PVEM	247	MORENA	149	PRD
31	LA PAZ	71	LA PAZ	5938	10	2.44%	78	19.07%	4	0.98%	2	0.49%	1	0.24%	29	7.09%	6	1.47%	8	1.96%	0	0.00%	271	66.26%	0	0.00%	13	3.18%	422	409	271	PRI PVEM	78	PRD	29	MORENA
31	LA PAZ	71	LA PAZ	5939	6	0.84%	183	25.59%	31	4.34%	10	1.40%	12	1.68%	65	9.09%	13	1.82%	17	2.38%	3	0.42%	374	52.31%	1	0.14%	21	2.94%	736	715	374	PRI PVEM	183	PRD	65	MORENA
31	LA PAZ	71	LA PAZ	5940	2	0.59%	72	21.30%	11	3.25%	8	2.37%	9	2.66%	47	13.91%	3	0.89%	11	3.25%	1	0.30%	174	51.48%	0	0.00%	8	2.37%	346	338	174	PRI PVEM	72	PRD	47	MORENA
31	LA PAZ	71	LA PAZ	5941	12	1.59%	77	10.23%	19	2.52%	6	0.80%	12	1.59%	98	13.01%	8	1.06%	20	2.66%	0	0.00%	500	66.40%	1	0.13%	33	4.38%	786	753	500	PRI PVEM	98	MORENA	77	PRD
31	LA PAZ	71	LA PAZ	5942	6	1.21%	131	26.52%	3	0.61%	11	2.23%	8	1.62%	43	8.70%	6	1.21%	8	1.62%	0	0.00%	278	56.28%	0	0.00%	14	2.83%	508	494	278	PRI PVEM	131	PRD	43	MORENA
31	LA PAZ	71	LA PAZ	5943	5	0.94%	80	15.09%	12	2.26%	4	0.75%	5	0.94%	82	15.47%	7	1.32%	15	2.83%	2	0.38%	318	60.00%	0	0.00%	25	4.72%	555	530	318	PRI PVEM	82	MORENA	80	PRD
31	LA PAZ	71	LA PAZ	5944	7	0.81%	214	24.88%	7	0.81%	12	1.40%	11	1.28%	55	6.40%	11	1.28%	17	1.98%	3	0.35%	523	60.81%	0	0.00%	33	3.84%	893	860	523	PRI PVEM	214	PRD	55	MORENA
31	LA PAZ	71	LA PAZ	5945	22	3.08%	180	25.17%	12	1.68%	11	1.54%	14	1.96%	67	9.37%	12	1.68%	13	1.82%	3	0.42%	380	53.15%	1	0.14%	35	4.90%	750	715	380	PRI PVEM	180	PRD	67	MORENA
31	LA PAZ	71	LA PAZ	5946	11	1.65%	170	25.45%	20	2.99%	6	0.90%	7	1.05%	53	7.93%	9	1.35%	19	2.84%	3	0.45%	370	55.39%	0	0.00%	37	5.54%	705	668	370	PRI PVEM	170	PRD	53	MORENA
31	LA PAZ	71	LA PAZ	5947	15	4.32%	60	17.29%	7	2.02%	5	1.44%	7	2.02%	45	12.97%	7	2.02%	26	7.49%	2	0.58%	173	49.86%	0	0.00%	19	5.48%	366	347	173	PRI PVEM	60	PRD	45	MORENA
31	LA PAZ	71	LA PAZ	5948	23	5.94%	95	24.55%	11	2.84%	7	1.81%	10	2.58%	27	6.98%	11	2.84%	23	5.94%	2	0.52%	177	45.74%	1	0.26%	22	5.68%	409	387	177	PRI PVEM	95	PRD	27	MORENA
31	LA PAZ	71	LA PAZ	5949	0	0.00%	179	38.41%	4	0.86%	1	0.21%	7	1.50%	35	7.51%	6	1.29%	25	5.36%	0	0.00%	207	44.42%	2	0.43%	16	3.43%	482	466	207	PRI PVEM	179	PRD	35	MORENA
31	LA PAZ	71	LA PAZ	5950	9	1.57%	75	13.11%	7	1.22%	3	0.52%	8	1.40%	27	4.72%	7	1.22%	15	2.62%	3	0.52%	418	73.08%	0	0.00%	20	3.50%	592	572	418	PRI PVEM	75	PRD	27	MORENA
31	LA PAZ	71	LA PAZ	5951	10	2.27%	146	33.18%	10	2.27%	13	2.95%	14	3.18%	48	10.91%	14	3.18%	16	3.64%	1	0.23%	168	38.18%	0	0.00%	14	3.18%	454	440	168	PRI PVEM	146	PRD	48	MORENA
31	LA PAZ	71	LA PAZ	5952	16	3.82%	159	37.95%	5	1.19%	7	1.67%	11	2.63%	38	9.07%	10	2.39%	20	4.77%	1	0.24%	152	36.28%	0	0.00%	21	5.01%	440	419	159	PRD	152	PRI PVEM	38	MORENA
31	LA PAZ	71	LA PAZ	5953	19	4.51%	117	27.79%	4	0.95%	8	1.90%	11	2.61%	42	9.98%	13	3.09%	18	4.28%	0	0.00%	188	44.66%	1	0.24%	18	4.28%	439	421	188	PRI PVEM	117	PRD	42	MORENA
TOTAL					9873		46441		5804		4692		7014		33711		5674		10300		1270		91558		334		9923		226594	216671						

IEEM
Instituto Electoral del Estado de México
DIRECCIÓN DE ORGANIZACIÓN

7 de Junio
Elección de Diputados Locales y Ayuntamientos

PARTIDO O COALICIÓN GANADORA EN LA ELECCIÓN DE DIPUTADOS LOCALES 2015 POR SECCIÓN ELECTORAL

DISTRITO ELECTORAL LOCAL: XXXI LA PAZ

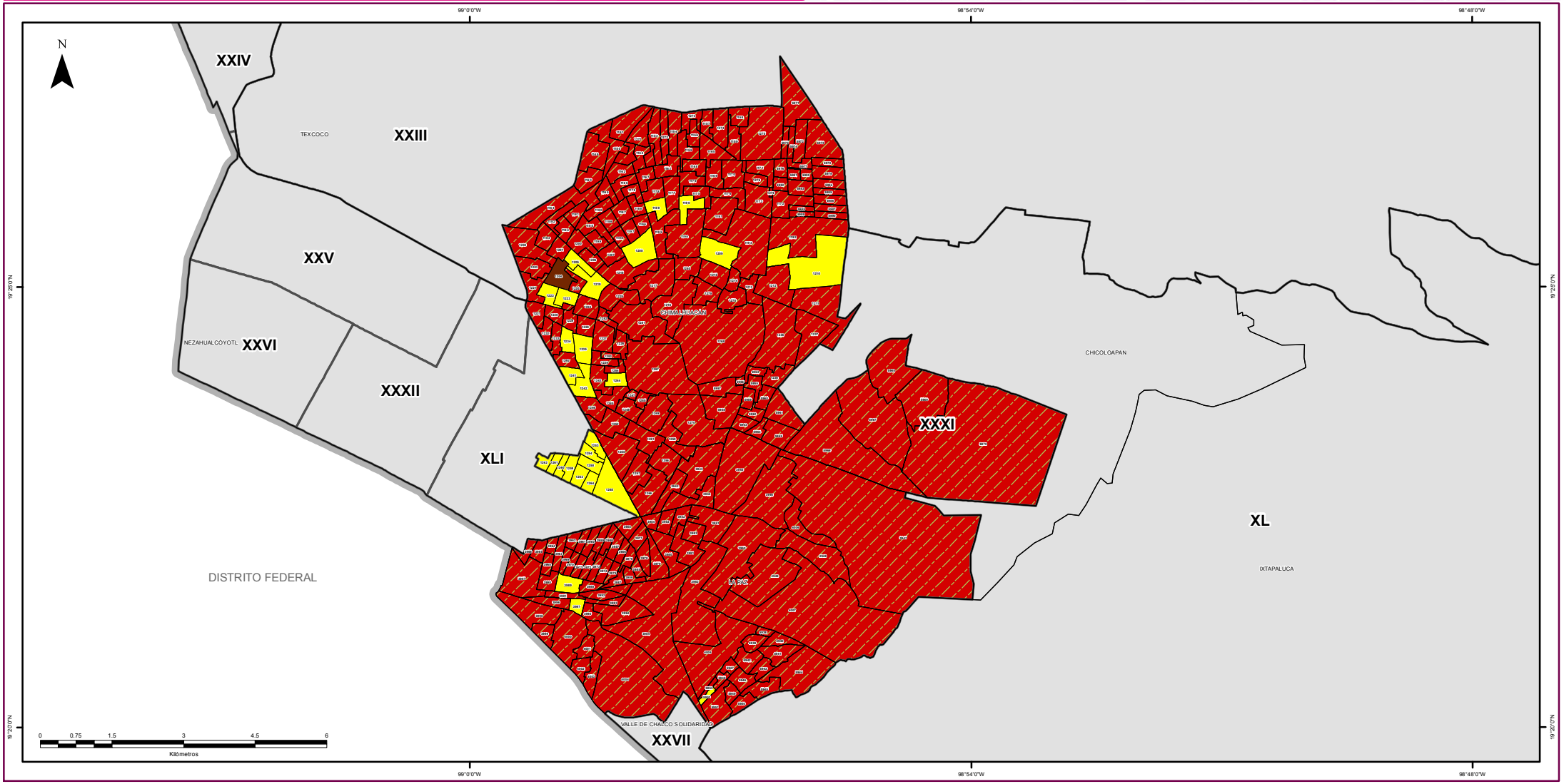

SIMBOLOGÍA

ESTRUCTURA GEOELECTORAL Y CLAVES

- Límite estatal ..... MÉX
- Distrito Electoral Local XLV
- Límite municipal ..... TOLUCA
- Sección electoral 6459
- Cabecera municipal

PARTIDOS POLÍTICOS

- Partido Acción Nacional
- Partido Revolucionario Institucional
- Partido de la Revolución Democrática
- Partido del Trabajo
- Partido Verde Ecologista de México
- Movimiento Ciudadano
- Partido Nueva Alianza
- Partido Encuentro Social
- Partido Humanista
- Partido Futuro Democrático
- Movimiento de Regeneración Nacional

COALICIONES

Partido Revolucionario Institucional
Partido Verde Ecologista de México

OTROS

- Candidato(s) Independiente(s)
- Sin dato de cómputo
- Anulado por el Tribunal Electoral del Estado de México

Edición cartográfica del mes de abril de 2016,
con corte de información cartográfica al 05 de noviembre de 2014.
Registro Federal de Electores, INE

Resultados del Cómputo
para la Integración de los Ayuntamientos 2016 -2018
y de la LIX Legislatura del Estado de México 2015 -2018
Proyección: UTM Zona 14
Datum: WGS84

SUPERVISIÓN

C.P. Antonio Sánchez Acosta
Subdirector de Documentación y Estadística Electoral

ELABORACIÓN

Departamento de Geomática Electoral

Lic. Miguel Ángel García Escalante
C. Jaqueline Pérez Nova

LOCALIZACIÓN

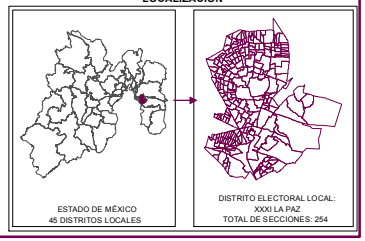

DIRECCIÓN DE ORGANIZACIÓN

PARTIDO O COALICIÓN EN PRIMERA MINORÍA EN LA ELECCIÓN DE DIPUTADOS LOCALES 2015 POR SECCIÓN ELECTORAL

DISTRITO ELECTORAL LOCAL: XXXI LA PAZ

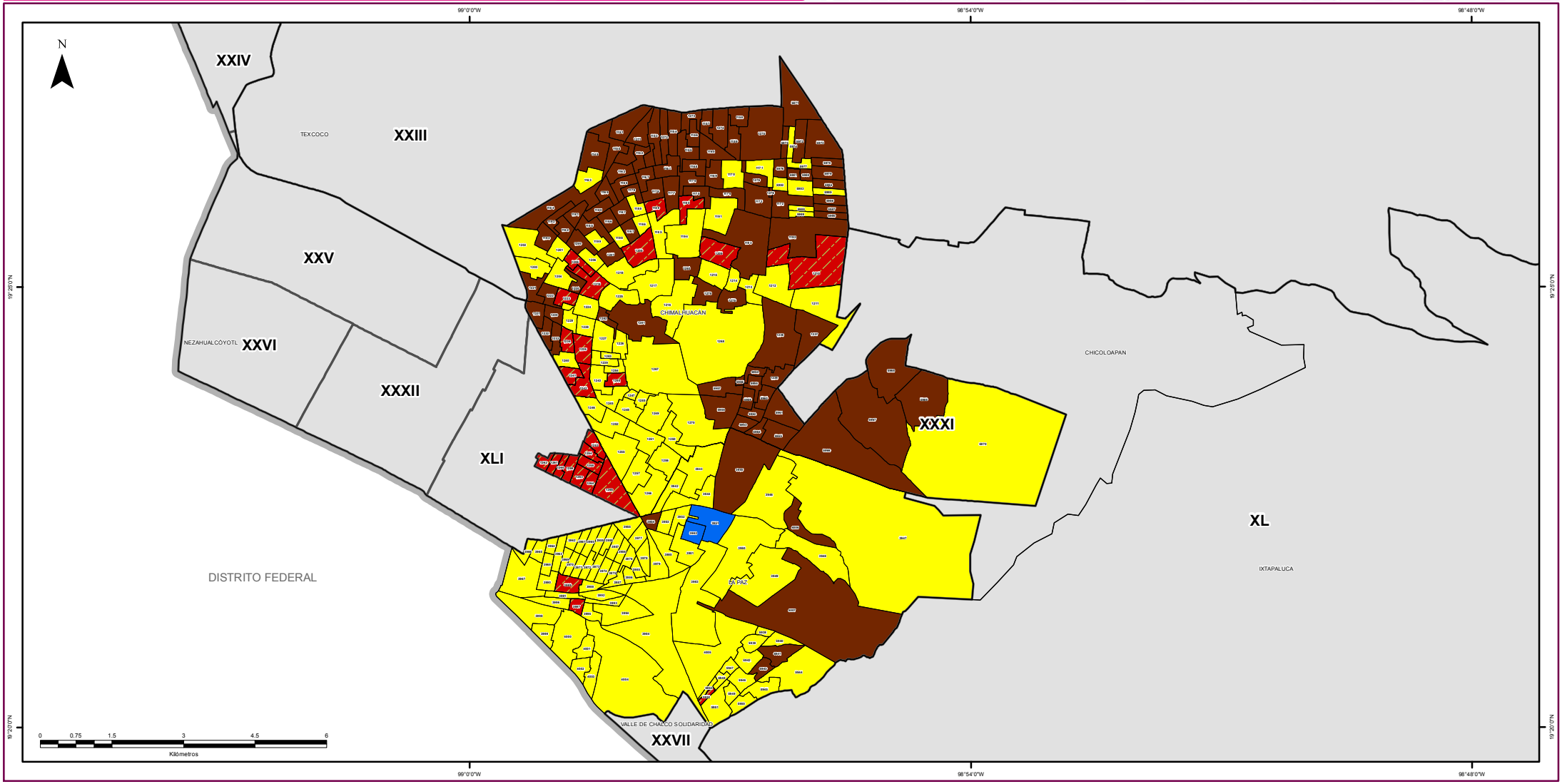

SIMBOLOGÍA

ESTRUCTURA GEOELECTORAL Y CLAVES

- Límite estatal ..... MÉX
- Distrito Electoral Local XLV
- Límite municipal ..... TOLUCA
- Sección electoral 6459
- Cabecera municipal

PARTIDOS POLÍTICOS

- Partido Acción Nacional
- Partido Revolucionario Institucional
- Partido de la Revolución Democrática
- Partido del Trabajo
- Partido Verde Ecologista de México
- Movimiento Ciudadano
- Partido Nueva Alianza
- Partido Encuentro Social
- Partido Humanista
- Partido Futuro Democrático
- Movimiento de Regeneración Nacional

COALICIONES

Partido Revolucionario Institucional
Partido Verde Ecologista de México

OTROS

- Candidato(s) Independiente(s)
- Sin dato de cómputo
- Anulado por el Tribunal Electoral del Estado de México

Edición cartográfica del mes de abril de 2016,
con corte de información cartográfica al 05 de noviembre de 2014.
Registro Federal de Electores, INE

Resultados del Cómputo
para la Integración de los Ayuntamientos 2016 -2018
y de la LIX Legislatura del Estado de México 2015 -2018
Proyección: UTM Zona 14
Datum: WGS84

SUPERVISIÓN

C.P. Antonio Sánchez Acosta
Subdirector de Documentación y Estadística Electoral

ELABORACIÓN

Departamento de Geomática Electoral

Lic. Miguel Ángel García Escalante
C. Jaqueline Pérez Nova

LOCALIZACIÓN

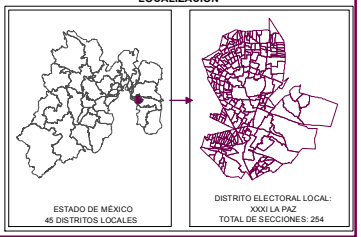

MARGEN DE VICTORIA

El margen de victoria es la diferencia de porcentaje de votación válida emitida que alcanzó el partido ganador sobre el inmediato inferior, es decir, sobre la primera minoría; los rangos establecidos fueron considerados así: 0.01% a 5.0%; 5.01% a 10.0%; 10.01% a 20.0%; 20.01% a MÁS.

Como se observa en la siguiente gráfica, de las 257 secciones del Distrito XXXI con Cabecera en La Paz, en 29 (11.28%) el margen de victoria fue de entre 0.01% a 5.0%; en 21 secciones (8.17%) fue de entre 5.01% a 10.0%; en 73 (28.47%) fue de más de 10.0% y hasta 20.0%; y finalmente en 140 (54.47% del total de secciones del distrito) fue de más del 20.0% de diferencia. El detalle por partido o coalición se observa en el cuadro y gráfica siguiente.

En el resultado global del distrito, la Coalición integrada por los partidos PRI y PVEM tuvo un margen de victoria de 20.83% respecto de la segunda fuerza que fue el Partido de la Revolución Democrática.

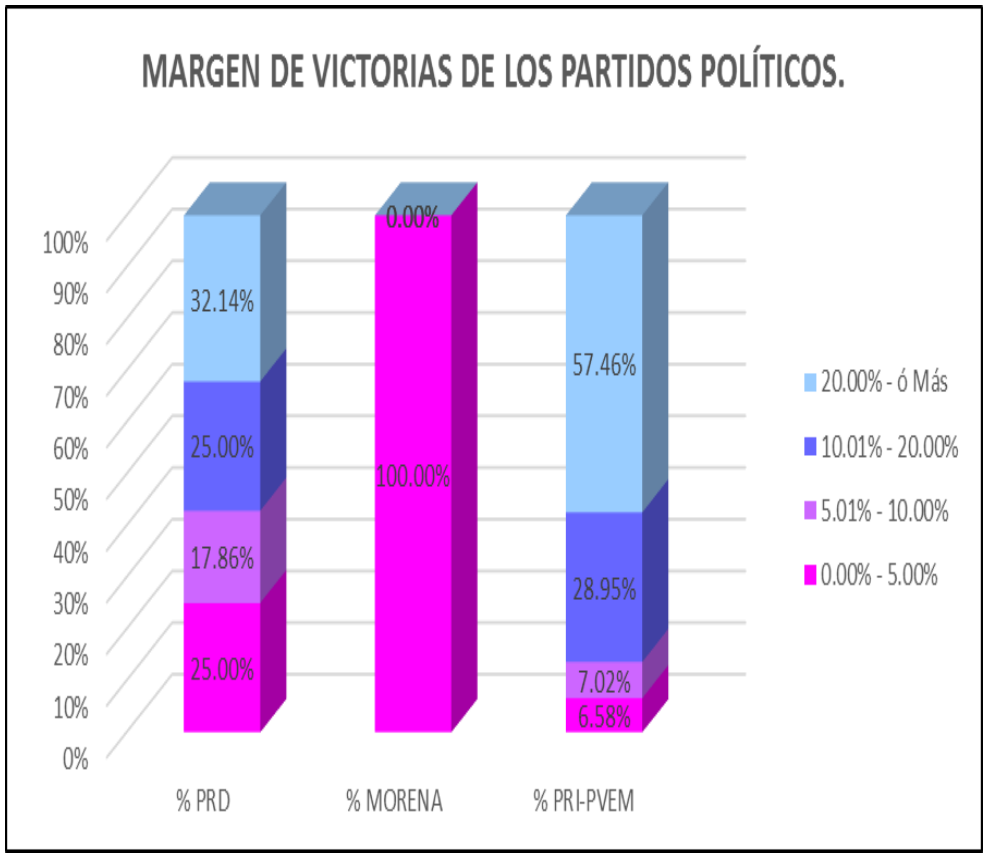

DTTO	CABECERA	MARGEN DE VICTORIA	PRD	% PRD	MORENA	% MORENA	PRI PVEM	% PRI-PVEM	RANGO DE MARGEN DE VICTORIA
31	LA PAZ	0.00% - 5.00%	7	25.00%	1	100.00%	15	6.58%	23
31	LA PAZ	5.01% - 10.00%	5	17.86%	0	0.00%	16	7.02%	21
31	LA PAZ	10.01% - 20.00%	7	25.00%	0	0.00%	66	28.95%	73
31	LA PAZ	20.00% - ó Más	9	32.14%	0	0.00%	131	57.46%	140
		TOTAL	**28**	**100%**	**1**	**100%**	**228**	**100%**	

MARGEN DE VICTORIA

Distrito Local	Cabecera Distrital	Municipio	Cabecera Municipal	Sección	PAN	% PAN	PRD	% PRD	PT	% PT	MC	% MC	NA	% NA	MORENA	% MORENA	PH	% PH	PES	% PES	PFD	% PFD	PRI-PVEM	% PRI-PVEM	NO REGISTRADOS	% NO REGISTRADOS	NULOS	% NULOS	TOTAL	VOTACIÓN VALIDA	PRIMERA FUERZA	PRIMERA FUERZA	SEGUNDA FUERZA	SEGUNDA FUERZA	MARGEN DE VICTORIA
31	LA PAZ	32	CHIMALHUAC	1149	54	5.67%	197	20.69%	9	0.95%	7	0.74%	38	3.99%	208	21.85%	35	3.68%	48	5.04%	2	0.21%	354	37.18%	0	0.00%	44	4.62%	996	952	354	PRI PVEM	208	MORENA	15.34%
31	LA PAZ	32	CHIMALHUAC	1150	52	4.14%	170	13.52%	23	1.83%	26	2.07%	34	2.70%	296	23.55%	39	3.10%	77	6.13%	5	0.40%	535	42.56%	0	0.00%	59	4.69%	1316	1257	535	PRI PVEM	296	MORENA	19.01%
31	LA PAZ	32	CHIMALHUAC	1151	55	4.72%	136	11.66%	13	1.11%	16	1.37%	39	3.34%	250	21.44%	28	2.40%	60	5.15%	4	0.34%	564	48.37%	1	0.09%	70	6.00%	1236	1166	564	PRI PVEM	250	MORENA	26.93%
31	LA PAZ	32	CHIMALHUAC	1152	21	3.61%	69	11.88%	11	1.89%	10	1.72%	24	4.13%	138	23.75%	16	2.75%	30	5.16%	1	0.17%	261	44.92%	0	0.00%	28	4.82%	609	581	261	PRI PVEM	138	MORENA	21.17%
31	LA PAZ	32	CHIMALHUAC	1153	13	2.49%	52	9.96%	12	2.30%	6	1.15%	21	4.02%	113	21.65%	14	2.68%	24	4.60%	1	0.19%	266	50.96%	0	0.00%	26	4.98%	548	522	266	PRI PVEM	113	MORENA	29.31%
31	LA PAZ	32	CHIMALHUAC	1154	36	5.59%	84	13.04%	3	0.47%	5	0.78%	15	2.33%	123	19.10%	23	3.57%	29	4.50%	1	0.16%	324	50.31%	1	0.16%	43	6.68%	687	644	324	PRI PVEM	123	MORENA	31.21%
31	LA PAZ	32	CHIMALHUAC	1155	30	3.48%	122	14.15%	17	1.97%	13	1.51%	36	4.18%	176	20.42%	29	3.36%	50	5.80%	4	0.46%	382	44.32%	3	0.35%	41	4.76%	903	862	382	PRI PVEM	176	MORENA	23.90%
31	LA PAZ	32	CHIMALHUAC	1156	13	2.74%	44	9.26%	3	0.63%	10	2.11%	14	2.95%	82	17.26%	12	2.53%	21	4.42%	2	0.42%	273	57.47%	1	0.21%	28	5.89%	503	475	273	PRI PVEM	82	MORENA	40.21%
31	LA PAZ	32	CHIMALHUAC	1157	9	1.87%	89	18.46%	8	1.66%	7	1.45%	17	3.53%	96	19.92%	7	1.45%	28	5.81%	4	0.83%	217	45.02%	0	0.00%	30	6.22%	512	482	217	PRI PVEM	96	MORENA	25.10%
31	LA PAZ	32	CHIMALHUAC	1158	43	6.80%	95	15.03%	9	1.42%	8	1.27%	21	3.32%	118	18.67%	17	2.69%	34	5.38%	1	0.16%	286	45.25%	0	0.00%	24	3.80%	656	632	286	PRI PVEM	118	MORENA	26.58%
31	LA PAZ	32	CHIMALHUAC	1159	28	3.55%	74	9.38%	18	2.28%	21	2.66%	22	2.79%	158	20.03%	15	1.90%	44	5.58%	8	1.01%	401	50.82%	0	0.00%	31	3.93%	820	789	401	PRI PVEM	158	MORENA	30.80%
31	LA PAZ	32	CHIMALHUAC	1160	16	1.89%	142	16.78%	17	2.01%	16	1.89%	19	2.25%	212	25.06%	17	2.01%	41	4.85%	2	0.24%	364	43.03%	0	0.00%	42	4.96%	888	846	364	PRI PVEM	212	MORENA	17.97%
31	LA PAZ	32	CHIMALHUAC	1161	29	3.45%	114	13.56%	15	1.78%	15	1.78%	37	4.40%	222	26.40%	26	3.09%	40	4.76%	14	1.66%	329	39.12%	0	0.00%	31	3.69%	872	841	329	PRI PVEM	222	MORENA	12.72%
31	LA PAZ	32	CHIMALHUAC	1162	23	3.39%	90	13.25%	15	2.21%	13	1.91%	28	4.12%	159	23.42%	18	2.65%	42	6.19%	6	0.88%	284	41.83%	1	0.15%	39	5.74%	718	679	284	PRI PVEM	159	MORENA	18.41%
31	LA PAZ	32	CHIMALHUAC	1163	35	3.58%	218	22.29%	17	1.74%	12	1.23%	34	3.48%	202	20.65%	25	2.56%	43	4.40%	3	0.31%	388	39.67%	1	0.10%	27	2.76%	1005	978	388	PRI PVEM	218	PRD	17.38%
31	LA PAZ	32	CHIMALHUAC	1164	69	4.38%	221	14.04%	28	1.78%	17	1.08%	78	4.96%	343	21.79%	34	2.16%	70	4.45%	12	0.76%	700	44.47%	2	0.13%	79	5.02%	1653	1574	700	PRI PVEM	343	MORENA	22.68%
31	LA PAZ	32	CHIMALHUAC	1165	35	5.25%	88	13.19%	20	3.00%	14	2.10%	20	3.00%	160	23.99%	7	1.05%	17	2.55%	3	0.45%	303	45.43%	0	0.00%	24	3.60%	691	667	303	PRI PVEM	160	MORENA	21.44%
31	LA PAZ	32	CHIMALHUAC	1166	38	4.30%	132	14.95%	10	1.13%	15	1.70%	23	2.60%	226	25.59%	16	1.81%	29	3.28%	6	0.68%	387	43.83%	1	0.11%	48	5.44%	931	883	387	PRI PVEM	226	MORENA	18.23%
31	LA PAZ	32	CHIMALHUAC	1167	35	5.40%	97	14.97%	12	1.85%	8	1.23%	17	2.62%	159	24.54%	19	2.93%	32	4.94%	0	0.00%	269	41.51%	0	0.00%	27	4.17%	675	648	269	PRI PVEM	159	MORENA	16.98%
31	LA PAZ	32	CHIMALHUAC	1168	24	3.74%	51	7.94%	7	1.09%	5	0.78%	28	4.36%	110	17.13%	18	2.80%	33	5.14%	3	0.47%	363	56.54%	0	0.00%	31	4.83%	673	642	363	PRI PVEM	110	MORENA	39.41%
31	LA PAZ	32	CHIMALHUAC	1169	24	2.92%	119	14.49%	17	2.07%	9	1.10%	16	1.95%	154	18.76%	15	1.83%	43	5.24%	3	0.37%	421	51.28%	0	0.00%	16	1.95%	837	821	421	PRI PVEM	154	MORENA	32.52%
31	LA PAZ	32	CHIMALHUAC	1170	37	3.74%	209	21.13%	19	1.92%	18	1.82%	39	3.94%	205	20.73%	23	2.33%	45	4.55%	5	0.51%	388	39.23%	1	0.10%	45	4.55%	1034	989	388	PRI PVEM	209	PRD	18.10%
31	LA PAZ	32	CHIMALHUAC	1171	31	3.83%	155	19.14%	14	1.73%	9	1.11%	21	2.59%	132	16.30%	26	3.21%	24	2.96%	2	0.25%	396	48.89%	0	0.00%	35	4.32%	845	810	396	PRI PVEM	155	PRD	29.75%
31	LA PAZ	32	CHIMALHUAC	1172	43	4.10%	189	18.03%	20	1.91%	39	3.72%	35	3.34%	190	18.13%	31	2.96%	58	5.53%	9	0.86%	433	41.32%	1	0.10%	58	5.53%	1106	1048	433	PRI PVEM	190	PRD	23.19%
31	LA PAZ	32	CHIMALHUAC	1173	49	3.95%	223	17.95%	37	2.98%	20	1.61%	40	3.22%	276	22.22%	32	2.58%	67	5.39%	4	0.32%	494	39.77%	0	0.00%	61	4.91%	1303	1242	494	PRI PVEM	276	MORENA	17.55%
31	LA PAZ	32	CHIMALHUAC	1174	33	3.31%	130	13.04%	17	1.71%	16	1.60%	26	2.61%	183	18.36%	25	2.51%	51	5.12%	8	0.80%	506	50.75%	2	0.20%	47	4.71%	1044	997	506	PRI PVEM	183	MORENA	32.40%
31	LA PAZ	32	CHIMALHUAC	1175	31	3.90%	83	10.45%	16	2.02%	10	1.26%	53	6.68%	156	19.65%	20	2.52%	42	5.29%	3	0.38%	378	47.61%	2	0.25%	57	7.18%	851	794	378	PRI PVEM	156	MORENA	27.96%
31	LA PAZ	32	CHIMALHUAC	1176	27	3.49%	72	9.30%	13	1.68%	17	2.20%	28	3.62%	135	17.44%	16	2.07%	36	4.65%	3	0.39%	424	54.78%	3	0.39%	41	5.30%	815	774	424	PRI PVEM	135	MORENA	37.34%
31	LA PAZ	32	CHIMALHUAC	1177	25	3.08%	114	14.02%	10	1.23%	12	1.48%	25	3.08%	158	19.43%	30	3.69%	52	6.40%	17	2.09%	367	45.14%	3	0.37%	36	4.43%	849	813	367	PRI PVEM	158	MORENA	25.71%
31	LA PAZ	32	CHIMALHUAC	1178	26	3.40%	112	14.64%	21	2.75%	19	2.48%	25	3.27%	155	20.26%	17	2.22%	50	6.54%	4	0.52%	335	43.79%	1	0.13%	33	4.31%	798	765	335	PRI PVEM	155	MORENA	23.53%
31	LA PAZ	32	CHIMALHUAC	1179	21	3.15%	104	15.59%	8	1.20%	8	1.20%	28	4.20%	138	20.69%	11	1.65%	41	6.15%	4	0.60%	303	45.43%	1	0.15%	35	5.25%	702	667	303	PRI PVEM	138	MORENA	24.74%
31	LA PAZ	32	CHIMALHUAC	1180	29	4.03%	91	12.66%	13	1.81%	9	1.25%	31	4.31%	166	23.09%	19	2.64%	32	4.45%	6	0.83%	323	44.92%	0	0.00%	53	7.37%	772	719	323	PRI PVEM	166	MORENA	21.84%
31	LA PAZ	32	CHIMALHUAC	1181	24	4.17%	74	12.85%	12	2.08%	13	2.26%	25	4.34%	127	22.05%	19	3.30%	32	5.56%	1	0.17%	247	42.88%	2	0.35%	19	3.30%	595	576	247	PRI PVEM	127	MORENA	20.83%
31	LA PAZ	32	CHIMALHUAC	1182	32	4.92%	101	15.51%	9	1.38%	7	1.08%	18	2.76%	114	17.51%	15	2.30%	32	4.92%	6	0.92%	317	48.69%	0	0.00%	56	8.60%	707	651	317	PRI PVEM	114	MORENA	31.18%
31	LA PAZ	32	CHIMALHUAC	1183	28	3.93%	104	14.59%	13	1.82%	22	3.09%	34	4.77%	160	22.44%	34	4.77%	39	5.47%	6	0.84%	272	38.15%	1	0.14%	28	3.93%	741	713	272	PRI PVEM	160	MORENA	15.71%
31	LA PAZ	32	CHIMALHUAC	1184	33	5.35%	95	15.40%	12	1.94%	6	0.97%	26	4.21%	163	26.42%	19	3.08%	18	2.92%	5	0.81%	240	38.90%	0	0.00%	28	4.54%	645	617	240	PRI PVEM	163	MORENA	12.48%
31	LA PAZ	32	CHIMALHUAC	1185	28	3.84%	115	15.75%	11	1.51%	16	2.19%	27	3.70%	157	21.51%	21	2.88%	31	4.25%	1	0.14%	321	43.97%	2	0.27%	35	4.79%	765	730	321	PRI PVEM	157	MORENA	22.47%
31	LA PAZ	32	CHIMALHUAC	1186	26	4.38%	73	12.29%	10	1.68%	6	1.01%	25	4.21%	118	19.87%	20	3.37%	14	2.36%	8	1.35%	292	49.16%	2	0.34%	41	6.90%	635	594	292	PRI PVEM	118	MORENA	29.29%
31	LA PAZ	32	CHIMALHUAC	1187	24	3.81%	81	12.86%	17	2.70%	14	2.22%	22	3.49%	154	24.44%	14	2.22%	21	3.33%	3	0.48%	280	44.44%	0	0.00%	34	5.40%	664	630	280	PRI PVEM	154	MORENA	20.00%
31	LA PAZ	32	CHIMALHUAC	1188	14	2.89%	128	26.39%	9	1.86%	9	1.86%	21	4.33%	106	21.86%	10	2.06%	22	4.54%	8	1.65%	158	32.58%	0	0.00%	33	6.80%	518	485	158	PRI PVEM	128	PRD	6.19%
31	LA PAZ	32	CHIMALHUAC	1189	23	3.00%	383	49.93%	11	1.43%	9	1.17%	28	3.65%	103	13.43%	26	3.39%	32	4.17%	3	0.39%	149	19.43%	0	0.00%	27	3.52%	794	767	383	PRD	149	PRI PVEM	30.51%
31	LA PAZ	32	CHIMALHUAC	1190	27	3.08%	341	38.93%	11	1.26%	11	1.26%	21	2.40%	128	14.61%	16	1.83%	28	3.20%	2	0.23%	290	33.11%	1	0.11%	33	3.77%	909	876	341	PRD	290	PRI PVEM	5.82%
31	LA PAZ	32	CHIMALHUAC	1191	47	4.77%	203	20.59%	25	2.54%	22	2.23%	34	3.45%	191	19.37%	32	3.25%	60	6.09%	7	0.71%	363	36.82%	2	0.20%	49	4.97%	1035	986	363	PRI PVEM	203	PRD	16.23%
31	LA PAZ	32	CHIMALHUAC	1192	122	5.56%	301	13.72%	59	2.69%	53	2.42%	76	3.46%	395	18.00%	61	2.78%	131	5.97%	11	0.50%	980	44.67%	5	0.23%	122	5.56%	2316	2194	980	PRI PVEM	395	MORENA	26.66%
31	LA PAZ	32	CHIMALHUAC	1193	121	5.96%	367	18.09%	51	2.51%	40	1.97%	58	2.86%	399	19.66%	72	3.55%	119	5.86%	19	0.94%	781	38.49%	2	0.10%	90	4.44%	2119	2029	781	PRI PVEM	399	MORENA	18.83%
31	LA PAZ	32	CHIMALHUAC	1194	85	5.20%	307	18.78%	107	6.54%	28	1.71%	59	3.61%	276	16.88%	44	2.69%	85	5.20%	29	1.77%	612	37.43%	3	0.18%	82	5.02%	1717	1635	612	PRI PVEM	307	PRD	18.65%
31	LA PAZ	32	CHIMALHUAC	1195	40	4.80%	225	27.01%	40	4.80%	10	1.20%	26	3.12%	102	12.24%	45	5.40%	35	4.20%	29	3.48%	281	33.73%	0	0.00%	29	3.48%	862	833	281	PRI PVEM	225	PRD	6.72%
31	LA PAZ	32	CHIMALHUAC	1196	20	3.36%	173	29.03%	11	1.85%	10	1.68%	22	3.69%	116	19.46%	18	3.02%	44	7.38%	3	0.50%	179	30.03%	0	0.00%	26	4.36%	622	596	179	PRI PVEM	173	PRD	1.01%
31	LA PAZ	32	CHIMALHUAC	1197	35	5.36%	129	19.75%	14	2.14%	14	2.14%	18	2.76%	158	24.20%	14	2.14%	43	6.58%	4	0.61%	224	34.30%	0	0.00%	37	5.67%	690	653	224	PRI PVEM	158	MORENA	10.11%
31	LA PAZ	32	CHIMALHUAC	1198	26	3.77%	195	28.26%	6	0.87%	15	2.17%	24	3.48%	111	16.09%	17	2.46%	39	5.65%	4	0.58%	252	36.52%	1	0.14%	45	6.52%	735	690	252	PRI PVEM	195	PRD	8.26%
31	LA PAZ	32	CHIMALHUAC	1199	18	2.69%	185	27.65%	16	2.39%	7	1.05%	32	4.78%	161	24.07%	15	2.24%	30	4.48%	1	0.15%	204	30.49%	0	0.00%	31	4.63%	700	669	204	PRI PVEM	185	PRD	2.84%
31	LA PAZ	32	CHIMALHUAC	1200	46	5.91%	128	16.45%	19	2.44%	16	2.06%	30	3.86%	186	23.91%	18	2.31%	41	5.27%	4	0.51%	290	37.28%	0	0.00%	28	3.60%	806	778	290	PRI PVEM	186	MORENA	13.37%
31	LA PAZ	32	CHIMALHUAC	1201	14	2.31%	159	26.19%	16	2.64%	12	1.98%	21	3.46%	147	24.22%	11	1.81%	33	5.44%	2	0.33%	192	31.63%	0	0.00%	26	4.28%	633	607	192	PRI PVEM	159	PRD	5.44%
31	LA PAZ	32	CHIMALHUAC	1202	38	4.06%	263	28.13%	11	1.18%	13	1.39%	27	2.89%	186	19.89%	18	1.93%	36	3.85%	5	0.53%	337	36.04%	1	0.11%	37	3.96%	972	935	337	PRI PVEM	263	PRD	7.91%
31	LA PAZ	32	CHIMALHUAC	1203	37	6.80%	122	22.43%	18	3.31%	16	2.94%	21	3.86%	107	19.67%	8	1.47%	18	3.31%	2	0.37%	194	35.66%	1	0.18%	31	5.70%	575	544	194	PRI PVEM	122	PRD	13.24%
31	LA PAZ	32	CHIMALHUAC	1204	29	3.40%	223	26.14%	16	1.88%	18	2.11%	27	3.17%	229	26.85%	27	3.17%	51	5.98%	9	1.06%	223	26.14%	1	0.12%	47	5.51%	900	853	229	MORENA	223	PRD	0.70%
31	LA PAZ	32	CHIMALHUAC	1205	25	3.11%	284	35.32%	25	3.11%	17	2.11%	38	4.73%	149	18.53%	30	3.73%	46	5.72%	19	2.36%	170	21.14%	1	0.12%	35	4.35%	839	804	284	PRD	170	PRI PVEM	14.18%
31	LA PAZ	32	CHIMALHUAC	1206	35	5.52%	164	25.87%	8	1.26%	12	1.89%	28	4.42%	120	18.93%	26	4.10%	37	5.84%	4	0.63%	199	31.39%	1	0.16%	32	5.05%	666	634	199	PRI PVEM	164	PRD	5.52%
31	LA PAZ	32	CHIMALHUAC	1207	21	3.29%	65	10.19%	19	2.98%	7	1.10%	41	6.43%	141	22.10%	19	2.98%	28	4.39%	3	0.47%	288	45.14%	6	0.94%	24	3.76%	662	638	288	PRI PVEM	141	MORENA	23.04%
31	LA PAZ	32	CHIMALHUAC	1208	47	4.99%	302	32.09%	14	1.49%	11	1.17%	37	3.93%	142	15.09%	38	4.04%	40	4.25%	10	1.06%	299	31.77%	1	0.11%	28	2.98%	969	941	302	PRD	299	PRI PVEM	0.32%
31	LA PAZ	32	CHIMALHUAC	1209	126	9.40%	399	29.75%	102	7.61%	13	0.97%	32	2.39%	209	15.59%	36	2.68%	68	5.07%	9	0.67%	346	25.80%	1	0.07%	34	2.54%	1375	1341	399	PRD	346	PRI PVEM	3.95%
31	LA PAZ	32	CHIMALHUAC	1210	94	5.88%	515	32.21%	40	2.50%	33	2.06%	64	4.00%	304	19.01%	45	2.81%	77	4.82%	7	0.44%	416	26.02%	4	0.25%	63	3.94%	1662	1599	515	PRD	416	PRI PVEM	6.19%
31	LA PAZ	32	CHIMALHUAC	1211	92	11.19%	211	25.67%	20	2.43%	15	1.82%	15	1.82%	150	18.25%	34	4.14%	52	6.33%	11	1.34%	221	26.89%	1	0.12%	49	5.96%	871	822	221	PRI PVEM	211	PRD	1.22%
31	LA PAZ	32	CHIMALHUAC	1212	124	12.49%	177	17.82%	29	2.92%	12	1.21%	14	1.41%	163	16.41%	34	3.42%	46	4.63%	16	1.61%	377	37.97%	1	0.10%	51	5.14%	1044	993	377	PRI PVEM	177	PRD	20.14%
31	LA PAZ	32	CHIMALHUAC	1213	127	10.55%	287	23.84%	42	3.49%	12	1.00%	39	3.24%	191	15.86%	36	2.99%	62	5.15%	17	1.41%	389	32.31%	2	0.17%	58	4.82%	1262	1204	389	PRI PVEM	287	PRD	8.47%
31	LA PAZ	32	CHIMALHUAC	1214	89	16.79%	134	25.28%	23	4.34%	9	1.70%	15	2.83%	64	12.08%	14	2.64%	34	6.42%	11	2.08%	136	25.66%	1	0.19%	24	4.53%	554	530	136	PRI PVEM	134	PRD	0.38%
31	LA PAZ	32	CHIMALHUAC	1215	92	9.50%	286	29.55%	33	3.41%	10	1.03%	17	1.76%	141	14.57%	44	4.55%	40	4.13%	13	1.34%	292	30.17%	0	0.00%	29	3.00%	997	968	292	PRI PVEM	286	PRD	0.62%
31	LA PAZ	32	CHIMALHUAC	1216	38	2.69%	329	23.28%	24	1.70%	19	1.34%	25	1.77%	224	15.85%	26	1.84%	137	9.70%	18	1.27%	573	40.55%	0	0.00%	66	4.67%	1479	1413	573	PRI PVEM	329	PRD	17.27%
31	LA PAZ	32	CHIMALHUAC	1217	45	3.59%	406	32.43%	30	2.40%	17	1.36%	28	2.24%	169	13.50%	30	2.40%	50	3.99%	19	1.52%	456	36.42%	2	0.16%	44	3.51%	1296	1252	456	PRI PVEM	406	PRD	3.99%
31	LA PAZ	32	CHIMALHUAC	1218	93	7.43%	253	20.21%	64	5.11%	16	1.28%	67	5.35%	200	15.97%	36	2.88%	73	5.83%	11	0.88%	437	34.90%	2	0.16%	57	4.55%	1309	1252	437	PRI PVEM	253	PRD	14.70%
31	LA PAZ	32	CHIMALHUAC	1219	53	5.45%	255	26.21%	21	2.16%	18	1.85%	126	12.95%	162	16.65%	27	2.77%	47	4.83%	12	1.23%	249	25.59%	3	0.31%	35	3.60%	1008	973	255	PRD	249	PRI PVEM	0.62%
31	LA PAZ	32	CHIMALHUAC	1220	9	2.12%	66	15.57%	6	1.42%	11	2.59%	32	7.55%	97	22.88%	8	1.89%	30	7.08%	3	0.71%	162	38.21%	0	0.00%	26	6.13%	450	424	162	PRI PVEM	97	MORENA	15.33%
31	LA PAZ	32	CHIMALHUAC	1221	24	4.93%	84	17.25%	8	1.64%	5	1.03%	18	3.70%	99	20.33%	9	1.85%	32	6.57%	6	1.23%	202	41.48%	0	0.00%	21	4.31%	508	487	202	PRI PVEM	99	MORENA	21.15%
31	LA PAZ	32	CHIMALHUAC	1222	24	3.60%	270	40.54%	7	1.05%	13	1.95%	27	4.05%	128	19.22%	17	2.55%	50	7.51%	3	0.45%	127	19.07%	0	0.00%	50	7.51%	716	666	270	PRD	128	MORENA	21.32%
31	LA PAZ	32	CHIMALHUAC	1223	45	7.01%	217	33.80%	12	1.87%	13	2.02%	24	3.74%	112	17.45%	14	2.18%	33	5.14%	2	0.31%	169	26.32%	1	0.16%	30	4.67%	672	642	217	PRD	169	PRI PVEM	7.48%
31	LA PAZ	32	CHIMALHUAC	1224	59	7.03%	190	22.65%	19	2.26%	10	1.19%	41	4.89%	93	11.08%	32	3.81%	61	7.27%	14	1.67%	320	38.14%	0	0.00%	45	5.36%	884	839	320	PRI PVEM	190	PRD	15.49%
31	LA PAZ	32	CHIMALHUAC	1225	47	4.81%	277	28.32%	19	1.94%	12	1.23%	55	5.62%	149	15.24%	16	1.64%	39	3.99%	17	1.74%	347	35.48%	0	0.00%	31	3.17%	1009	978	347	PRI PVEM	277	PRD	7.16%
31	LA PAZ	32	CHIMALHUAC	1226	14	3.03%	133	28.79%	9	1.95%	12	2.60%	24	5.19%	67	14.50%	16	3.46%	22	4.76%	2	0.43%	163	35.28%	0	0.00%	23	4.98%	485	462	163	PRI PVEM	133	PRD	6.49%
31	LA PAZ	32	CHIMALHUAC	1227	48	5.46%	231	26.28%	16	1.82%	27	3.07%	27	3.07%	77	8.76%	15	1.71%	48	5.46%	3	0.34%	387	44.03%	0	0.00%	32	3.64%	911	879	387	PRI PVEM	231	PRD	17.75%

MARGEN DE VICTORIA

Distrito Local	Cabecera Distrital	Municipio	Cabecera Municipal	Sección	PAN	% PAN	PRD	% PRD	PT	% PT	MC	% MC	NA	% NA	MORENA	% MORENA	PH	% PH	PES	% PES	PFD	% PFD	PRI-PVEM	% PRI-PVEM	NO REGISTRADOS	% NO REGISTRADOS	NULOS	% NULOS	TOTAL	VOTACIÓN VALIDA	PRIMERA FUERZA	PRIMERA FUERZA	SEGUNDA FUERZA	SEGUNDA FUERZA	MARGEN DE VICTORIA
31	LA PAZ	32	CHIMALHUA	1228	32	5.90%	160	29.52%	14	2.58%	6	1.11%	24	4.43%	88	16.24%	10	1.85%	26	4.80%	4	0.74%	178	32.84%	0	0.00%	48	8.86%	590	542	178	PRI PVEM	160	PRD	3.32%
31	LA PAZ	32	CHIMALHUA	1229	46	7.04%	152	23.28%	6	0.92%	11	1.68%	30	4.59%	91	13.94%	21	3.22%	40	6.13%	4	0.61%	251	38.44%	1	0.15%	19	2.91%	672	653	251	PRI PVEM	152	PRD	15.16%
31	LA PAZ	32	CHIMALHUA	1230	33	5.09%	72	11.11%	14	2.16%	14	2.16%	31	4.78%	138	21.30%	12	1.85%	37	5.71%	2	0.31%	294	45.37%	1	0.15%	37	5.71%	685	648	294	PRI PVEM	138	MORENA	24.07%
31	LA PAZ	32	CHIMALHUA	1231	35	5.70%	103	16.78%	11	1.79%	14	2.28%	29	4.72%	123	20.03%	21	3.42%	17	2.77%	7	1.14%	251	40.88%	3	0.49%	32	5.21%	646	614	251	PRI PVEM	123	MORENA	20.85%
31	LA PAZ	32	CHIMALHUA	1232	45	7.11%	68	10.74%	13	2.05%	15	2.37%	29	4.58%	110	17.38%	19	3.00%	38	6.00%	3	0.47%	292	46.13%	1	0.16%	34	5.37%	667	633	292	PRI PVEM	110	MORENA	28.75%
31	LA PAZ	32	CHIMALHUA	1233	43	6.26%	100	14.56%	13	1.89%	8	1.16%	26	3.78%	125	18.20%	17	2.47%	41	5.97%	5	0.73%	308	44.83%	1	0.15%	46	6.70%	733	687	308	PRI PVEM	125	MORENA	26.64%
31	LA PAZ	32	CHIMALHUA	1234	49	6.29%	290	37.23%	12	1.54%	10	1.28%	22	2.82%	158	20.28%	13	1.67%	46	5.91%	1	0.13%	165	21.18%	13	1.67%	31	3.98%	810	779	290	PRD	165	PRI PVEM	16.05%
31	LA PAZ	32	CHIMALHUA	1235	28	3.11%	415	46.11%	7	0.78%	12	1.33%	36	4.00%	108	12.00%	29	3.22%	64	7.11%	5	0.56%	196	21.78%	0	0.00%	38	4.22%	938	900	415	PRD	196	PRI PVEM	24.33%
31	LA PAZ	32	CHIMALHUA	1236	190	7.40%	518	20.18%	56	2.18%	35	1.36%	84	3.27%	572	22.28%	97	3.78%	153	5.96%	20	0.78%	840	32.72%	2	0.08%	119	4.64%	2686	2567	840	PRI PVEM	572	MORENA	10.44%
31	LA PAZ	32	CHIMALHUA	1237	137	13.19%	73	7.03%	27	2.60%	19	1.83%	26	2.50%	228	21.94%	45	4.33%	81	7.80%	9	0.87%	392	37.73%	2	0.19%	47	4.52%	1086	1039	392	PRI PVEM	228	MORENA	15.78%
31	LA PAZ	32	CHIMALHUA	1238	51	6.06%	159	18.91%	15	1.78%	23	2.73%	25	2.97%	238	28.30%	31	3.69%	38	4.52%	3	0.36%	258	30.68%	0	0.00%	36	4.28%	877	841	258	PRI PVEM	238	MORENA	2.38%
31	LA PAZ	32	CHIMALHUA	1239	25	5.03%	135	27.16%	7	1.41%	7	1.41%	15	3.02%	42	8.45%	9	1.81%	19	3.82%	3	0.60%	235	47.28%	0	0.00%	18	3.62%	515	497	235	PRI PVEM	135	PRD	20.12%
31	LA PAZ	32	CHIMALHUA	1240	30	4.82%	134	21.54%	8	1.29%	12	1.93%	20	3.22%	87	13.99%	28	4.50%	47	7.56%	4	0.64%	252	40.51%	0	0.00%	25	4.02%	647	622	252	PRI PVEM	134	PRD	18.97%
31	LA PAZ	32	CHIMALHUA	1241	59	8.21%	222	30.88%	17	2.36%	13	1.81%	32	4.45%	91	12.66%	23	3.20%	41	5.70%	5	0.70%	215	29.90%	1	0.14%	34	4.73%	753	719	222	PRD	215	PRI PVEM	0.97%
31	LA PAZ	32	CHIMALHUA	1242	27	4.09%	267	40.45%	9	1.36%	6	0.91%	19	2.88%	73	11.06%	15	2.27%	22	3.33%	5	0.76%	216	32.73%	1	0.15%	32	4.85%	692	660	267	PRD	216	PRI PVEM	7.73%
31	LA PAZ	32	CHIMALHUA	1243	33	4.40%	251	33.47%	13	1.73%	16	2.13%	20	2.67%	74	9.87%	23	3.07%	45	6.00%	3	0.40%	271	36.13%	1	0.13%	29	3.87%	779	750	271	PRI PVEM	251	PRD	2.67%
31	LA PAZ	32	CHIMALHUA	1244	27	4.93%	208	37.96%	9	1.64%	8	1.46%	15	2.74%	43	7.85%	22	4.01%	26	4.74%	3	0.55%	187	34.12%	0	0.00%	22	4.01%	570	548	208	PRD	187	PRI PVEM	3.83%
31	LA PAZ	32	CHIMALHUA	1245	25	3.60%	206	29.64%	19	2.73%	30	4.32%	22	3.17%	102	14.68%	22	3.17%	41	5.90%	1	0.14%	224	32.23%	3	0.43%	34	4.89%	729	695	224	PRI PVEM	206	PRD	2.59%
31	LA PAZ	32	CHIMALHUA	1246	44	3.90%	387	34.28%	23	2.04%	23	2.04%	45	3.99%	119	10.54%	19	1.68%	43	3.81%	0	0.00%	426	37.73%	0	0.00%	46	4.07%	1175	1129	426	PRI PVEM	387	PRD	3.45%
31	LA PAZ	32	CHIMALHUA	1247	19	5.54%	101	29.45%	3	0.87%	8	2.33%	10	2.92%	29	8.45%	13	3.79%	11	3.21%	1	0.29%	147	42.86%	1	0.29%	16	4.66%	359	343	147	PRI PVEM	101	PRD	13.41%
31	LA PAZ	32	CHIMALHUA	1248	36	4.42%	198	24.29%	13	1.60%	30	3.68%	23	2.82%	110	13.50%	26	3.19%	45	5.52%	2	0.25%	332	40.74%	0	0.00%	41	5.03%	856	815	332	PRI PVEM	198	PRD	16.44%
31	LA PAZ	32	CHIMALHUA	1249	55	6.48%	163	19.20%	17	2.00%	22	2.59%	47	5.54%	136	16.02%	41	4.83%	54	6.36%	9	1.06%	305	35.92%	0	0.00%	47	5.54%	896	849	305	PRI PVEM	163	PRD	16.73%
31	LA PAZ	32	CHIMALHUA	1250	52	7.59%	160	23.36%	14	2.04%	14	2.04%	26	3.80%	99	14.45%	22	3.21%	40	5.84%	2	0.29%	253	36.93%	3	0.44%	33	4.82%	718	685	253	PRI PVEM	160	PRD	13.58%
31	LA PAZ	32	CHIMALHUA	1251	48	4.52%	222	20.88%	19	1.79%	39	3.67%	58	5.46%	120	11.29%	40	3.76%	60	5.64%	7	0.66%	432	40.64%	18	1.69%	30	2.82%	1093	1063	432	PRI PVEM	222	PRD	19.76%
31	LA PAZ	32	CHIMALHUA	1252	15	2.62%	168	29.37%	7	1.22%	35	6.12%	16	2.80%	63	11.01%	23	4.02%	21	3.67%	1	0.17%	222	38.81%	1	0.17%	20	3.50%	592	572	222	PRI PVEM	168	PRD	9.44%
31	LA PAZ	32	CHIMALHUA	1255	53	4.07%	360	27.67%	15	1.15%	25	1.92%	50	3.84%	210	16.14%	44	3.38%	67	5.15%	7	0.54%	470	36.13%	0	0.00%	61	4.69%	1362	1301	470	PRI PVEM	360	PRD	8.46%
31	LA PAZ	32	CHIMALHUA	1256	57	5.08%	218	19.45%	22	1.96%	51	4.55%	65	5.80%	172	15.34%	29	2.59%	90	8.03%	6	0.54%	410	36.57%	1	0.09%	53	4.73%	1174	1121	410	PRI PVEM	218	PRD	17.13%
31	LA PAZ	32	CHIMALHUA	1257	49	3.74%	303	23.13%	39	2.98%	31	2.37%	45	3.44%	189	14.43%	57	4.35%	78	5.95%	5	0.38%	509	38.85%	5	0.38%	64	4.89%	1374	1310	509	PRI PVEM	303	PRD	15.73%
31	LA PAZ	32	CHIMALHUA	1266	66	5.77%	290	25.37%	29	2.54%	22	1.92%	47	4.11%	135	11.81%	40	3.50%	67	5.86%	9	0.79%	436	38.15%	2	0.17%	68	5.95%	1211	1143	436	PRI PVEM	290	PRD	12.77%
31	LA PAZ	32	CHIMALHUA	1267	90	4.69%	364	18.99%	74	3.86%	43	2.24%	60	3.13%	250	13.04%	61	3.18%	94	4.90%	18	0.94%	861	44.91%	2	0.10%	82	4.28%	1999	1917	861	PRI PVEM	364	PRD	25.93%
31	LA PAZ	32	CHIMALHUA	1268	242	7.11%	674	19.79%	74	2.17%	51	1.50%	97	2.85%	631	18.53%	94	2.76%	177	5.20%	14	0.41%	1350	39.64%	2	0.06%	162	4.76%	3568	3406	1350	PRI PVEM	674	PRD	19.85%
31	LA PAZ	32	CHIMALHUA	1270	35	3.93%	177	19.89%	22	2.47%	18	2.02%	25	2.81%	155	17.42%	28	3.15%	68	7.64%	7	0.79%	353	39.66%	2	0.22%	44	4.94%	934	890	353	PRI PVEM	177	PRD	19.78%
31	LA PAZ	32	CHIMALHUA	1271	25	3.52%	78	10.99%	3	0.42%	11	1.55%	22	3.10%	152	21.41%	26	3.66%	38	5.35%	0	0.00%	355	50.00%	0	0.00%	27	3.80%	737	710	355	PRI PVEM	152	MORENA	28.59%
31	LA PAZ	32	CHIMALHUA	1272	14	2.46%	57	10.00%	8	1.40%	6	1.05%	12	2.11%	129	22.63%	19	3.33%	25	4.39%	2	0.35%	298	52.28%	0	0.00%	41	7.19%	611	570	298	PRI PVEM	129	MORENA	29.65%
31	LA PAZ	32	CHIMALHUA	1273	22	4.06%	74	13.65%	8	1.48%	6	1.11%	15	2.77%	106	19.56%	12	2.21%	26	4.80%	1	0.18%	272	50.18%	0	0.00%	29	5.35%	571	542	272	PRI PVEM	106	MORENA	30.63%
31	LA PAZ	32	CHIMALHUA	1274	30	3.34%	120	13.35%	16	1.78%	18	2.00%	32	3.56%	187	20.80%	24	2.67%	43	4.78%	4	0.44%	425	47.27%	0	0.00%	46	5.12%	945	899	425	PRI PVEM	187	MORENA	26.47%
31	LA PAZ	32	CHIMALHUA	1275	68	2.58%	268	10.17%	53	2.01%	28	1.06%	58	2.20%	357	13.55%	65	2.47%	96	3.64%	8	0.30%	1627	61.77%	6	0.23%	105	3.99%	2739	2634	1627	PRI PVEM	357	MORENA	48.22%
31	LA PAZ	32	CHIMALHUA	1276	25	4.07%	92	14.98%	11	1.79%	11	1.79%	19	3.09%	142	23.13%	18	2.93%	31	5.05%	2	0.33%	262	42.67%	1	0.16%	28	4.56%	642	614	262	PRI PVEM	142	MORENA	19.54%
31	LA PAZ	32	CHIMALHUA	1278	44	8.12%	66	12.18%	13	2.40%	8	1.48%	24	4.43%	104	19.19%	16	2.95%	32	5.90%	6	1.11%	228	42.07%	1	0.18%	8	1.48%	550	542	228	PRI PVEM	104	MORENA	22.88%
31	LA PAZ	32	CHIMALHUA	1279	49	7.50%	81	12.40%	14	2.14%	11	1.68%	31	4.75%	115	17.61%	16	2.45%	43	6.58%	10	1.53%	283	43.34%	0	0.00%	23	3.52%	676	653	283	PRI PVEM	115	MORENA	25.73%
31	LA PAZ	32	CHIMALHUA	1280	51	6.10%	145	17.34%	91	10.89%	9	1.08%	16	1.91%	159	19.02%	17	2.03%	32	3.83%	7	0.84%	309	36.96%	0	0.00%	51	6.10%	887	836	309	PRI PVEM	159	MORENA	17.94%
31	LA PAZ	32	CHIMALHUA	1281	52	3.98%	120	9.20%	50	3.83%	14	1.07%	48	3.68%	313	23.98%	47	3.60%	57	4.37%	8	0.61%	596	45.67%	0	0.00%	61	4.67%	1366	1305	596	PRI PVEM	313	MORENA	21.69%
31	LA PAZ	32	CHIMALHUA	1282	21	4.31%	29	5.95%	14	2.87%	3	0.62%	24	4.93%	84	17.25%	9	1.85%	19	3.90%	5	1.03%	279	57.29%	0	0.00%	18	3.70%	505	487	279	PRI PVEM	84	MORENA	40.04%
31	LA PAZ	32	CHIMALHUA	1283	13	4.96%	59	22.52%	3	1.15%	6	2.29%	7	2.67%	30	11.45%	8	3.05%	15	5.73%	0	0.00%	121	46.18%	0	0.00%	14	5.34%	276	262	121	PRI PVEM	59	PRD	23.66%
31	LA PAZ	32	CHIMALHUA	1284	16	3.97%	77	19.11%	6	1.49%	11	2.73%	11	2.73%	52	12.90%	14	3.47%	20	4.96%	2	0.50%	192	47.64%	2	0.50%	16	3.97%	419	403	192	PRI PVEM	77	PRD	28.54%
31	LA PAZ	32	CHIMALHUA	1285	23	5.54%	98	23.61%	11	2.65%	12	2.89%	16	3.86%	64	15.42%	6	1.45%	25	6.02%	3	0.72%	154	37.11%	3	0.72%	27	6.51%	442	415	154	PRI PVEM	98	PRD	13.49%
31	LA PAZ	32	CHIMALHUA	5954	22	6.20%	48	13.52%	14	3.94%	5	1.41%	11	3.10%	83	23.38%	5	1.41%	18	5.07%	3	0.85%	146	41.13%	0	0.00%	14	3.94%	369	355	146	PRI PVEM	83	MORENA	17.75%
31	LA PAZ	32	CHIMALHUA	5955	25	6.35%	49	12.44%	9	2.28%	10	2.54%	17	4.31%	84	21.32%	7	1.78%	17	4.31%	1	0.25%	175	44.42%	0	0.00%	22	5.58%	416	394	175	PRI PVEM	84	MORENA	23.10%
31	LA PAZ	32	CHIMALHUA	5956	4	2.92%	15	10.95%	4	2.92%	2	1.46%	4	2.92%	25	18.25%	2	1.46%	4	2.92%	1	0.73%	76	55.47%	0	0.00%	2	1.46%	139	137	76	PRI PVEM	25	MORENA	37.23%
31	LA PAZ	32	CHIMALHUA	5957	17	3.37%	51	10.12%	12	2.38%	7	1.39%	16	3.17%	99	19.64%	11	2.18%	16	3.17%	2	0.40%	273	54.17%	0	0.00%	16	3.17%	520	504	273	PRI PVEM	99	MORENA	34.52%
31	LA PAZ	32	CHIMALHUA	5958	17	3.98%	50	11.71%	14	3.28%	13	3.04%	17	3.98%	71	16.63%	16	3.75%	19	4.45%	2	0.47%	208	48.71%	0	0.00%	14	3.28%	441	427	208	PRI PVEM	71	MORENA	32.08%
31	LA PAZ	32	CHIMALHUA	5959	17	4.25%	47	11.75%	10	2.50%	8	2.00%	8	2.00%	95	23.75%	16	4.00%	16	4.00%	0	0.00%	183	45.75%	0	0.00%	14	3.50%	414	400	183	PRI PVEM	95	MORENA	22.00%
31	LA PAZ	32	CHIMALHUA	5960	12	2.93%	55	13.41%	9	2.20%	4	0.98%	11	2.68%	85	20.73%	15	3.66%	16	3.90%	2	0.49%	201	49.02%	0	0.00%	16	3.90%	426	410	201	PRI PVEM	85	MORENA	28.29%
31	LA PAZ	32	CHIMALHUA	5961	27	5.73%	59	12.53%	6	1.27%	12	2.55%	12	2.55%	77	16.35%	9	1.91%	14	2.97%	1	0.21%	254	53.93%	0	0.00%	23	4.88%	494	471	254	PRI PVEM	77	MORENA	37.58%
31	LA PAZ	32	CHIMALHUA	5962	16	4.13%	41	10.59%	11	2.84%	4	1.03%	7	1.81%	68	17.57%	18	4.65%	16	4.13%	5	1.29%	200	51.68%	1	0.26%	19	4.91%	406	387	200	PRI PVEM	68	MORENA	34.11%
31	LA PAZ	32	CHIMALHUA	5963	33	6.27%	49	9.32%	8	1.52%	11	2.09%	10	1.90%	82	15.59%	10	1.90%	17	3.23%	1	0.19%	305	57.98%	0	0.00%	14	2.66%	540	526	305	PRI PVEM	82	MORENA	42.40%
31	LA PAZ	32	CHIMALHUA	5964	18	4.90%	41	11.17%	8	2.18%	9	2.45%	11	3.00%	68	18.53%	6	1.63%	14	3.81%	1	0.27%	191	52.04%	0	0.00%	10	2.72%	377	367	191	PRI PVEM	68	MORENA	33.51%
31	LA PAZ	32	CHIMALHUA	5965	16	4.71%	46	13.53%	10	2.94%	4	1.18%	5	1.47%	73	21.47%	12	3.53%	18	5.29%	3	0.88%	152	44.71%	1	0.29%	17	5.00%	357	340	152	PRI PVEM	73	MORENA	23.24%
31	LA PAZ	32	CHIMALHUA	5966	37	3.97%	112	12.02%	25	2.68%	11	1.18%	39	4.18%	200	21.46%	34	3.65%	62	6.65%	6	0.64%	406	43.56%	0	0.00%	36	3.86%	968	932	406	PRI PVEM	200	MORENA	22.10%
31	LA PAZ	32	CHIMALHUA	5967	42	3.77%	165	14.80%	28	2.51%	17	1.52%	36	3.23%	195	17.49%	25	2.24%	75	6.73%	7	0.63%	523	46.91%	2	0.18%	51	4.57%	1166	1115	523	PRI PVEM	195	MORENA	29.42%
31	LA PAZ	32	CHIMALHUA	5968	26	3.37%	113	14.64%	13	1.68%	16	2.07%	19	2.46%	142	18.39%	27	3.50%	56	7.25%	2	0.26%	357	46.24%	1	0.13%	49	6.35%	821	772	357	PRI PVEM	142	MORENA	27.85%
31	LA PAZ	32	CHIMALHUA	5969	34	4.21%	135	16.71%	17	2.10%	9	1.11%	25	3.09%	234	28.96%	17	2.10%	49	6.06%	5	0.62%	281	34.78%	2	0.25%	32	3.96%	840	808	281	PRI PVEM	234	MORENA	5.82%
31	LA PAZ	32	CHIMALHUA	5970	49	2.48%	396	20.06%	38	1.93%	29	1.47%	41	2.08%	299	15.15%	40	2.03%	95	4.81%	2	0.10%	985	49.90%	0	0.00%	72	3.65%	2046	1974	985	PRI PVEM	396	PRD	29.84%
31	LA PAZ	32	CHIMALHUA	5971	14	2.55%	65	11.84%	6	1.09%	7	1.28%	12	2.19%	76	13.84%	10	1.82%	20	3.64%	2	0.36%	328	59.74%	9	1.64%	19	3.46%	568	549	328	PRI PVEM	76	MORENA	45.90%
31	LA PAZ	32	CHIMALHUA	5972	26	2.89%	86	9.54%	7	0.78%	4	0.44%	16	1.78%	102	11.32%	11	1.22%	28	3.11%	1	0.11%	606	67.26%	14	1.55%	20	2.22%	921	901	606	PRI PVEM	102	MORENA	55.94%
31	LA PAZ	32	CHIMALHUA	5973	24	1.95%	155	12.57%	31	2.51%	13	1.05%	33	2.68%	214	17.36%	23	1.87%	39	3.16%	7	0.57%	693	56.20%	1	0.08%	52	4.22%	1285	1233	693	PRI PVEM	214	MORENA	38.85%
31	LA PAZ	32	CHIMALHUA	5974	12	3.13%	83	21.61%	8	2.08%	7	1.82%	8	2.08%	80	20.83%	10	2.60%	18	4.69%	0	0.00%	158	41.15%	0	0.00%	21	5.47%	405	384	158	PRI PVEM	83	PRD	19.53%
31	LA PAZ	32	CHIMALHUA	5975	6	1.63%	66	17.98%	2	0.54%	4	1.09%	13	3.54%	72	19.62%	7	1.91%	14	3.81%	0	0.00%	183	49.86%	0	0.00%	17	4.63%	384	367	183	PRI PVEM	72	MORENA	30.25%
31	LA PAZ	32	CHIMALHUA	5976	11	2.50%	72	16.36%	5	1.14%	8	1.82%	12	2.73%	97	22.05%	8	1.82%	18	4.09%	0	0.00%	200	45.45%	9	2.05%	15	3.41%	455	440	200	PRI PVEM	97	MORENA	23.41%
31	LA PAZ	32	CHIMALHUA	5977	19	3.85%	114	23.08%	13	2.63%	7	1.42%	13	2.63%	106	21.46%	11	2.23%	18	3.64%	4	0.81%	189	38.26%	0	0.00%	19	3.85%	513	494	189	PRI PVEM	114	PRD	15.18%
31	LA PAZ	32	CHIMALHUA	5978	12	1.33%	76	8.41%	3	0.33%	9	1.00%	111	12.28%	116	12.83%	8	0.88%	14	1.55%	2	0.22%	553	61.17%	0	0.00%	36	3.98%	940	904	553	PRI PVEM	116	MORENA	48.34%
31	LA PAZ	32	CHIMALHUA	5979	30	6.20%	74	15.29%	7	1.45%	7	1.45%	12	2.48%	143	29.55%	11	2.27%	15	3.10%	1	0.21%	179	36.98%	5	1.03%	18	3.72%	502	484	179	PRI PVEM	143	MORENA	7.44%
31	LA PAZ	32	CHIMALHUA	5980	14	3.12%	38	8.46%	7	1.56%	6	1.34%	12	2.67%	72	16.04%	12	2.67%	15	3.34%	3	0.67%	270	60.13%	0	0.00%	14	3.12%	463	449	270	PRI PVEM	72	MORENA	44.10%
31	LA PAZ	32	CHIMALHUA	5981	3	0.68%	36	8.14%	4	0.90%	7	1.58%	11	2.49%	48	10.86%	9	2.04%	19	4.30%	3	0.68%	302	68.33%	0	0.00%	12	2.71%	454	442	302	PRI PVEM	48	MORENA	57.47%
31	LA PAZ	32	CHIMALHUA	5982	8	2.22%	89	24.72%	4	1.11%	10	2.78%	10	2.78%	48	13.33%	8	2.22%	21	5.83%	3	0.83%	159	44.17%	0	0.00%	13	3.61%	373	360	159	PRI PVEM	89	PRD	19.44%
31	LA PAZ	32	CHIMALHUA	5983	28	5.68%	82	16.63%	10	2.03%	8	1.62%	15	3.04%	73	14.81%	8	1.62%	24	4.87%	2	0.41%	243	49.29%	0	0.00%	29	5.88%	522	493	243	PRI PVEM	82	PRD	32.66%
31	LA PAZ	32	CHIMALHUA	5984	30	5.99%	72	14.37%	14	2.79%	8	1.60%	11	2.20%	107	21.36%	11	2.20%	28	5.59%	4	0.80%	216	43.11%	0	0.00%	18	3.59%	519	501	216	PRI PVEM	107	MORENA	21.76%
31	LA PAZ	32	CHIMALHUA	5985	18	3.32%	111	20.48%	10	1.85%	22	4.06%	8	1.48%	79	14.58%	9	1.66%	29	5.35%	3	0.55%	253	46.68%	0	0.00%	31	5.72%	573	542	253	PRI PVEM	111	PRD	26.20%
31	LA PAZ	32	CHIMALHUA	5986	18	4.30%	57	13.60%	10	2.39%	9	2.15%	8	1.91%	76	18.14%	59	14.08%	13	3.10%	0	0.00%	169	40.33%	0	0.00%	18	4.30%	437	419	169	PRI PVEM	76	MORENA	22.20%
31	LA PAZ	32	CHIMALHUA	5987	22	6.32%	65	18.68%	12	3.45%	8	2.30%	5	1.44%	73	20.98%	4	1.15%	17	4.89%	1	0.29%	141	40.52%	0	0.00%	30	8.62%	378	348	141	PRI PVEM	73	MORENA	19.54%

MARGEN DE VICTORIA

Distrito Local	Cabecera Distrital	Municipio	Cabecera Municipal	Sección	PAN	% PAN	PRD	% PRD	PT	% PT	MC	% MC	NA	% NA	MORENA	% MORENA	PH	% PH	PES	% PES	PFD	% PFD	PRI-PVEM	% PRI-PVEM	NO REGISTRADOS	% NO REGISTRADOS	NULOS	% NULOS	TOTAL	VOTACIÓN VALIDA	PRIMERA FUERZA	PRIMERA FUERZA	SEGUNDA FUERZA	SEGUNDA FUERZA	MARGEN DE VICTORIA
31	LA PAZ	32	CHIMALHUA	5988	8	3.09%	34	13.13%	5	1.93%	9	3.47%	17	6.56%	32	12.36%	6	2.32%	15	5.79%	3	1.16%	130	50.19%	0	0.00%	24	9.27%	283	259	130	PRI PVEM	34	PRD	37.07%
31	LA PAZ	32	CHIMALHUA	5989	12	4.29%	57	20.36%	7	2.50%	7	2.50%	8	2.86%	57	20.36%	8	2.86%	15	5.36%	3	1.07%	106	37.86%	0	0.00%	21	7.50%	301	280	106	PRI PVEM	57	PRD	17.50%
31	LA PAZ	32	CHIMALHUA	5990	16	4.56%	53	15.10%	4	1.14%	16	4.56%	14	3.99%	56	15.95%	10	2.85%	42	11.97%	7	1.99%	133	37.89%	0	0.00%	18	5.13%	369	351	133	PRI PVEM	56	MORENA	21.94%
31	LA PAZ	60	NEZAHUALC	1253	11	1.77%	310	50.00%	6	0.97%	18	2.90%	10	1.61%	36	5.81%	15	2.42%	25	4.03%	3	0.48%	186	30.00%	0	0.00%	31	5.00%	651	620	310	PRD	186	PRI PVEM	20.00%
31	LA PAZ	60	NEZAHUALC	1254	18	2.32%	432	55.67%	7	0.90%	17	2.19%	15	1.93%	49	6.31%	10	1.29%	24	3.09%	4	0.52%	200	25.77%	0	0.00%	37	4.77%	813	776	432	PRD	200	PRI PVEM	29.90%
31	LA PAZ	60	NEZAHUALC	1258	11	1.42%	360	46.39%	10	1.29%	19	2.45%	14	1.80%	82	10.57%	14	1.80%	28	3.61%	3	0.39%	233	30.03%	2	0.26%	41	5.28%	817	776	360	PRD	233	PRI PVEM	16.37%
31	LA PAZ	60	NEZAHUALC	1259	23	2.95%	373	47.88%	7	0.90%	16	2.05%	17	2.18%	78	10.01%	29	3.72%	33	4.24%	2	0.26%	200	25.67%	1	0.13%	27	3.47%	806	779	373	PRD	200	PRI PVEM	22.21%
31	LA PAZ	60	NEZAHUALC	1260	17	2.61%	326	50.08%	5	0.77%	13	2.00%	19	2.92%	37	5.68%	26	3.99%	25	3.84%	5	0.77%	175	26.88%	3	0.46%	27	4.15%	678	651	326	PRD	175	PRI PVEM	23.20%
31	LA PAZ	60	NEZAHUALC	1261	18	3.10%	296	50.95%	6	1.03%	11	1.89%	23	3.96%	41	7.06%	14	2.41%	10	1.72%	4	0.69%	157	27.02%	1	0.17%	29	4.99%	610	581	296	PRD	157	PRI PVEM	23.92%
31	LA PAZ	60	NEZAHUALC	1262	13	2.15%	262	43.38%	3	0.50%	20	3.31%	40	6.62%	50	8.28%	14	2.32%	18	2.98%	1	0.17%	183	30.30%	0	0.00%	39	6.46%	643	604	262	PRD	183	PRI PVEM	13.08%
31	LA PAZ	60	NEZAHUALC	1263	16	2.35%	281	41.26%	7	1.03%	17	2.50%	32	4.70%	63	9.25%	27	3.96%	25	3.67%	5	0.73%	208	30.54%	0	0.00%	20	2.94%	701	681	281	PRD	208	PRI PVEM	10.72%
31	LA PAZ	60	NEZAHUALC	1264	15	1.89%	338	42.52%	5	0.63%	15	1.89%	17	2.14%	71	8.93%	18	2.26%	26	3.27%	3	0.38%	286	35.97%	1	0.13%	45	5.66%	840	795	338	PRD	286	PRI PVEM	6.54%
31	LA PAZ	60	NEZAHUALC	1265	45	2.11%	1085	50.89%	27	1.27%	25	1.17%	63	2.95%	196	9.19%	49	2.30%	77	3.61%	5	0.23%	560	26.27%	0	0.00%	76	3.56%	2208	2132	1085	PRD	560	PRI PVEM	24.62%
31	LA PAZ	71	LA PAZ	3942	25	3.62%	137	19.83%	7	1.01%	13	1.88%	37	5.35%	88	12.74%	20	2.89%	29	4.20%	3	0.43%	332	48.05%	0	0.00%	26	3.76%	717	691	332	PRI PVEM	137	PRD	28.22%
31	LA PAZ	71	LA PAZ	3943	87	4.82%	558	30.90%	40	2.21%	36	1.99%	60	3.32%	140	7.75%	30	1.66%	67	3.71%	14	0.78%	772	42.75%	2	0.11%	84	4.65%	1890	1806	772	PRI PVEM	558	PRD	11.85%
31	LA PAZ	71	LA PAZ	3944	57	6.43%	163	18.40%	21	2.37%	17	1.92%	31	3.50%	89	10.05%	15	1.69%	57	6.43%	1	0.11%	435	49.10%	0	0.00%	53	5.98%	939	886	435	PRI PVEM	163	PRD	30.70%
31	LA PAZ	71	LA PAZ	3945	99	4.80%	264	12.81%	66	3.20%	40	1.94%	59	2.86%	317	15.38%	68	3.30%	80	3.88%	11	0.53%	1054	51.14%	3	0.15%	94	4.56%	2155	2061	1054	PRI PVEM	317	MORENA	35.76%
31	LA PAZ	71	LA PAZ	3946	117	6.58%	429	24.11%	66	3.71%	78	4.38%	46	2.59%	225	12.65%	50	2.81%	71	3.99%	1	0.06%	694	39.01%	2	0.11%	66	3.71%	1845	1779	694	PRI PVEM	429	PRD	14.90%
31	LA PAZ	71	LA PAZ	3947	66	2.02%	748	22.94%	62	1.90%	38	1.17%	72	2.21%	417	12.79%	79	2.42%	70	2.15%	10	0.31%	1696	52.02%	2	0.06%	154	4.72%	3414	3260	1696	PRI PVEM	748	PRD	29.08%
31	LA PAZ	71	LA PAZ	3948	56	3.62%	347	22.43%	39	2.52%	23	1.49%	28	1.81%	149	9.63%	29	1.87%	37	2.39%	1	0.06%	837	54.10%	1	0.06%	65	4.20%	1612	1547	837	PRI PVEM	347	PRD	31.67%
31	LA PAZ	71	LA PAZ	3949	74	3.02%	439	17.92%	31	1.27%	48	1.96%	47	1.92%	368	15.02%	63	2.57%	72	2.94%	4	0.16%	1303	53.18%	1	0.04%	90	3.67%	2540	2450	1303	PRI PVEM	439	PRD	35.27%
31	LA PAZ	71	LA PAZ	3950	119	6.13%	290	14.95%	44	2.27%	57	2.94%	48	2.47%	267	13.76%	80	4.12%	97	5.00%	5	0.26%	932	48.04%	1	0.05%	74	3.81%	2014	1940	932	PRI PVEM	290	PRD	33.09%
31	LA PAZ	71	LA PAZ	3951	280	16.22%	240	13.90%	34	1.97%	49	2.84%	40	2.32%	192	11.12%	34	1.97%	99	5.74%	7	0.41%	745	43.16%	6	0.35%	75	4.35%	1801	1726	745	PRI PVEM	280	PAN	26.94%
31	LA PAZ	71	LA PAZ	3952	63	6.00%	166	15.81%	26	2.48%	28	2.67%	34	3.24%	159	15.14%	24	2.29%	49	4.67%	2	0.19%	498	47.43%	1	0.10%	59	5.62%	1109	1050	498	PRI PVEM	166	PRD	31.62%
31	LA PAZ	71	LA PAZ	3953	52	5.10%	177	17.37%	22	2.16%	23	2.26%	36	3.53%	167	16.39%	14	1.37%	52	5.10%	7	0.69%	465	45.63%	4	0.39%	42	4.12%	1061	1019	465	PRI PVEM	177	PRD	28.26%
31	LA PAZ	71	LA PAZ	3954	24	2.70%	174	19.55%	23	2.58%	17	1.91%	31	3.48%	182	20.45%	26	2.92%	29	3.26%	6	0.67%	377	42.36%	1	0.11%	32	3.60%	922	890	377	PRI PVEM	182	MORENA	21.91%
31	LA PAZ	71	LA PAZ	3955	48	4.62%	230	22.14%	34	3.27%	31	2.98%	31	2.98%	127	12.22%	35	3.37%	57	5.49%	5	0.48%	441	42.44%	0	0.00%	52	5.00%	1091	1039	441	PRI PVEM	230	PRD	20.31%
31	LA PAZ	71	LA PAZ	3956	28	3.88%	139	19.25%	30	4.16%	19	2.63%	26	3.60%	117	16.20%	16	2.22%	31	4.29%	8	1.11%	307	42.52%	1	0.14%	17	2.35%	739	722	307	PRI PVEM	139	PRD	23.27%
31	LA PAZ	71	LA PAZ	3957	52	5.92%	186	21.18%	31	3.53%	40	4.56%	25	2.85%	115	13.10%	17	1.94%	37	4.21%	8	0.91%	366	41.69%	1	0.11%	47	5.35%	925	878	366	PRI PVEM	186	PRD	20.50%
31	LA PAZ	71	LA PAZ	3958	32	3.54%	239	26.41%	26	2.87%	21	2.32%	39	4.31%	99	10.94%	20	2.21%	43	4.75%	2	0.22%	384	42.43%	0	0.00%	36	3.98%	941	905	384	PRI PVEM	239	PRD	16.02%
31	LA PAZ	71	LA PAZ	3959	35	3.95%	207	23.36%	22	2.48%	30	3.39%	31	3.50%	93	10.50%	37	4.18%	39	4.40%	7	0.79%	385	43.45%	0	0.00%	47	5.30%	933	886	385	PRI PVEM	207	PRD	20.09%
31	LA PAZ	71	LA PAZ	3960	35	4.44%	159	20.15%	23	2.92%	22	2.79%	55	6.97%	94	11.91%	13	1.65%	26	3.30%	13	1.65%	349	44.23%	0	0.00%	48	6.08%	837	789	349	PRI PVEM	159	PRD	24.08%
31	LA PAZ	71	LA PAZ	3961	18	2.54%	178	25.11%	19	2.68%	17	2.40%	40	5.64%	68	9.59%	17	2.40%	29	4.09%	5	0.71%	317	44.71%	1	0.14%	37	5.22%	746	709	317	PRI PVEM	178	PRD	19.61%
31	LA PAZ	71	LA PAZ	3962	9	1.32%	163	23.90%	16	2.35%	16	2.35%	86	12.61%	68	9.97%	25	3.67%	40	5.87%	5	0.73%	253	37.10%	1	0.15%	42	6.16%	724	682	253	PRI PVEM	163	PRD	13.20%
31	LA PAZ	71	LA PAZ	3963	30	3.68%	185	22.70%	53	6.50%	14	1.72%	27	3.31%	101	12.39%	17	2.09%	44	5.40%	4	0.49%	333	40.86%	7	0.86%	39	4.79%	854	815	333	PRI PVEM	185	PRD	18.16%
31	LA PAZ	71	LA PAZ	3964	32	4.77%	145	21.61%	16	2.38%	6	0.89%	24	3.58%	67	9.99%	15	2.24%	32	4.77%	0	0.00%	334	49.78%	0	0.00%	25	3.73%	696	671	334	PRI PVEM	145	PRD	28.17%
31	LA PAZ	71	LA PAZ	3965	54	6.84%	183	23.19%	24	3.04%	10	1.27%	17	2.15%	86	10.90%	16	2.03%	49	6.21%	2	0.25%	343	43.47%	5	0.63%	39	4.94%	828	789	343	PRI PVEM	183	PRD	20.28%
31	LA PAZ	71	LA PAZ	3966	25	3.60%	182	26.19%	17	2.45%	9	1.29%	21	3.02%	115	16.55%	19	2.73%	35	5.04%	1	0.14%	269	38.71%	2	0.29%	25	3.60%	720	695	269	PRI PVEM	182	PRD	12.52%
31	LA PAZ	71	LA PAZ	3967	105	5.80%	398	21.98%	57	3.15%	45	2.48%	52	2.87%	231	12.76%	44	2.43%	95	5.25%	10	0.55%	772	42.63%	2	0.11%	107	5.91%	1918	1811	772	PRI PVEM	398	PRD	20.65%
31	LA PAZ	71	LA PAZ	3968	22	2.76%	223	28.02%	29	3.64%	15	1.88%	27	3.39%	84	10.55%	27	3.39%	39	4.90%	4	0.50%	326	40.95%	0	0.00%	53	6.66%	849	796	326	PRI PVEM	223	PRD	12.94%
31	LA PAZ	71	LA PAZ	3969	20	2.68%	185	24.83%	38	5.10%	13	1.74%	37	4.97%	89	11.95%	11	1.48%	37	4.97%	4	0.54%	311	41.74%	0	0.00%	25	3.36%	770	745	311	PRI PVEM	185	PRD	16.91%
31	LA PAZ	71	LA PAZ	3970	32	4.06%	198	25.10%	49	6.21%	23	2.92%	31	3.93%	86	10.90%	28	3.55%	31	3.93%	2	0.25%	308	39.04%	1	0.13%	41	5.20%	830	789	308	PRI PVEM	198	PRD	13.94%
31	LA PAZ	71	LA PAZ	3971	37	5.25%	183	25.96%	30	4.26%	18	2.55%	36	5.11%	61	8.65%	16	2.27%	20	2.84%	4	0.57%	295	41.84%	5	0.71%	34	4.82%	739	705	295	PRI PVEM	183	PRD	15.89%
31	LA PAZ	71	LA PAZ	3972	33	4.22%	136	17.39%	35	4.48%	25	3.20%	44	5.63%	85	10.87%	21	2.69%	40	5.12%	2	0.26%	361	46.16%	0	0.00%	35	4.48%	817	782	361	PRI PVEM	136	PRD	28.77%
31	LA PAZ	71	LA PAZ	3973	44	4.52%	168	17.25%	27	2.77%	26	2.67%	46	4.72%	109	11.19%	28	2.87%	48	4.93%	9	0.92%	467	47.95%	2	0.21%	47	4.83%	1021	974	467	PRI PVEM	168	PRD	30.70%
31	LA PAZ	71	LA PAZ	3974	45	4.80%	182	19.42%	22	2.35%	39	4.16%	33	3.52%	166	17.72%	14	1.49%	37	3.95%	5	0.53%	393	41.94%	1	0.11%	42	4.48%	979	937	393	PRI PVEM	182	PRD	22.52%
31	LA PAZ	71	LA PAZ	3975	35	4.95%	94	13.30%	53	7.50%	18	2.55%	29	4.10%	90	12.73%	27	3.82%	37	5.23%	6	0.85%	318	44.98%	0	0.00%	36	5.09%	743	707	318	PRI PVEM	94	PRD	31.68%
31	LA PAZ	71	LA PAZ	3976	17	2.97%	104	18.18%	19	3.32%	11	1.92%	33	5.77%	75	13.11%	12	2.10%	23	4.02%	3	0.52%	272	47.55%	3	0.52%	30	5.24%	602	572	272	PRI PVEM	104	PRD	29.37%
31	LA PAZ	71	LA PAZ	3977	37	3.94%	201	21.43%	25	2.67%	46	4.90%	28	2.99%	101	10.77%	24	2.56%	43	4.58%	5	0.53%	428	45.63%	0	0.00%	50	5.33%	988	938	428	PRI PVEM	201	PRD	24.20%
31	LA PAZ	71	LA PAZ	3978	27	3.04%	218	24.58%	28	3.16%	39	4.40%	22	2.48%	101	11.39%	21	2.37%	39	4.40%	3	0.34%	389	43.86%	0	0.00%	43	4.85%	930	887	389	PRI PVEM	218	PRD	19.28%
31	LA PAZ	71	LA PAZ	3979	33	2.93%	291	25.82%	92	8.16%	12	1.06%	26	2.31%	105	9.32%	27	2.40%	38	3.37%	10	0.89%	492	43.66%	1	0.09%	33	2.93%	1160	1127	492	PRI PVEM	291	PRD	17.83%
31	LA PAZ	71	LA PAZ	3980	48	3.96%	222	18.32%	33	2.72%	36	2.97%	40	3.30%	198	16.34%	16	1.32%	45	3.71%	6	0.50%	566	46.70%	2	0.17%	36	2.97%	1248	1212	566	PRI PVEM	222	PRD	28.38%
31	LA PAZ	71	LA PAZ	3981	44	5.68%	158	20.39%	20	2.58%	18	2.32%	26	3.35%	101	13.03%	16	2.06%	32	4.13%	2	0.26%	356	45.94%	2	0.26%	27	3.48%	802	775	356	PRI PVEM	158	PRD	25.55%
31	LA PAZ	71	LA PAZ	3982	118	14.68%	90	11.19%	6	0.75%	17	2.11%	22	2.74%	103	12.81%	27	3.36%	43	5.35%	5	0.62%	373	46.39%	0	0.00%	26	3.23%	830	804	373	PRI PVEM	118	PAN	31.72%
31	LA PAZ	71	LA PAZ	3983	89	5.57%	338	21.15%	39	2.44%	46	2.88%	26	1.63%	148	9.26%	37	2.32%	55	3.44%	11	0.69%	807	50.50%	2	0.13%	68	4.26%	1666	1598	807	PRI PVEM	338	PRD	29.35%
31	LA PAZ	71	LA PAZ	3984	100	5.66%	313	17.70%	129	7.30%	53	3.00%	53	3.00%	229	12.95%	47	2.66%	89	5.03%	11	0.62%	730	41.29%	14	0.79%	83	4.69%	1851	1768	730	PRI PVEM	313	PRD	23.59%
31	LA PAZ	71	LA PAZ	3985	16	3.46%	92	19.87%	23	4.97%	14	3.02%	16	3.46%	69	14.90%	14	3.02%	18	3.89%	2	0.43%	199	42.98%	0	0.00%	39	8.42%	502	463	199	PRI PVEM	92	PRD	23.11%
31	LA PAZ	71	LA PAZ	3986	23	2.84%	166	20.47%	70	8.63%	20	2.47%	21	2.59%	89	10.97%	19	2.34%	42	5.18%	2	0.25%	358	44.14%	1	0.12%	42	5.18%	853	811	358	PRI PVEM	166	PRD	23.67%
31	LA PAZ	71	LA PAZ	3987	31	3.46%	150	16.74%	81	9.04%	23	2.57%	21	2.34%	119	13.28%	18	2.01%	23	2.57%	4	0.45%	411	45.87%	15	1.67%	33	3.68%	929	896	411	PRI PVEM	150	PRD	29.13%
31	LA PAZ	71	LA PAZ	3988	57	5.94%	240	25.00%	55	5.73%	57	5.94%	26	2.71%	105	10.94%	14	1.46%	52	5.42%	3	0.31%	349	36.35%	2	0.21%	50	5.21%	1010	960	349	PRI PVEM	240	PRD	11.35%
31	LA PAZ	71	LA PAZ	3989	22	3.34%	218	33.08%	53	8.04%	21	3.19%	19	2.88%	60	9.10%	9	1.37%	36	5.46%	3	0.46%	218	33.08%	0	0.00%	30	4.55%	689	659	218	PRD	218	PRI PVEM	0.00%
31	LA PAZ	71	LA PAZ	3990	22	3.57%	139	22.56%	31	5.03%	23	3.73%	13	2.11%	68	11.04%	8	1.30%	37	6.01%	4	0.65%	269	43.67%	2	0.32%	27	4.38%	643	616	269	PRI PVEM	139	PRD	21.10%
31	LA PAZ	71	LA PAZ	3991	29	4.57%	181	28.55%	22	3.47%	30	4.73%	14	2.21%	62	9.78%	11	1.74%	31	4.89%	6	0.95%	246	38.80%	2	0.32%	52	8.20%	686	634	246	PRI PVEM	181	PRD	10.25%
31	LA PAZ	71	LA PAZ	3992	44	5.43%	275	33.95%	25	3.09%	44	5.43%	11	1.36%	69	8.52%	19	2.35%	38	4.69%	3	0.37%	278	34.32%	4	0.49%	35	4.32%	845	810	278	PRI PVEM	275	PRD	0.37%
31	LA PAZ	71	LA PAZ	3993	35	4.92%	225	31.60%	22	3.09%	61	8.57%	5	0.70%	64	8.99%	16	2.25%	41	5.76%	1	0.14%	239	33.57%	3	0.42%	37	5.20%	749	712	239	PRI PVEM	225	PRD	1.97%
31	LA PAZ	71	LA PAZ	3994	64	5.89%	291	26.80%	43	3.96%	98	9.02%	21	1.93%	120	11.05%	23	2.12%	60	5.52%	7	0.64%	358	32.97%	1	0.09%	45	4.14%	1131	1086	358	PRI PVEM	291	PRD	6.17%
31	LA PAZ	71	LA PAZ	3995	28	4.14%	230	34.02%	18	2.66%	51	7.54%	9	1.33%	57	8.43%	10	1.48%	30	4.44%	1	0.15%	242	35.80%	0	0.00%	29	4.29%	705	676	242	PRI PVEM	230	PRD	1.78%
31	LA PAZ	71	LA PAZ	3996	12	1.81%	207	31.27%	10	1.51%	40	6.04%	7	1.06%	53	8.01%	11	1.66%	30	4.53%	4	0.60%	288	43.50%	0	0.00%	31	4.68%	693	662	288	PRI PVEM	207	PRD	12.24%
31	LA PAZ	71	LA PAZ	3997	33	4.78%	269	38.93%	53	7.67%	55	7.96%	10	1.45%	49	7.09%	3	0.43%	24	3.47%	0	0.00%	195	28.22%	0	0.00%	21	3.04%	712	691	269	PRD	195	PRI PVEM	10.71%
31	LA PAZ	71	LA PAZ	3998	16	2.32%	130	18.84%	38	5.51%	26	3.77%	37	5.36%	74	10.72%	14	2.03%	32	4.64%	4	0.58%	319	46.23%	0	0.00%	49	7.10%	739	690	319	PRI PVEM	130	PRD	27.39%
31	LA PAZ	71	LA PAZ	3999	19	3.75%	83	16.37%	19	3.75%	26	5.13%	7	1.38%	63	12.43%	7	1.38%	29	5.72%	2	0.39%	252	49.70%	0	0.00%	17	3.35%	524	507	252	PRI PVEM	83	PRD	33.33%
31	LA PAZ	71	LA PAZ	4000	39	4.81%	133	16.42%	47	5.80%	28	3.46%	24	2.96%	118	14.57%	22	2.72%	40	4.94%	2	0.25%	357	44.07%	0	0.00%	44	5.43%	854	810	357	PRI PVEM	133	PRD	27.65%
31	LA PAZ	71	LA PAZ	4001	35	3.66%	193	20.21%	89	9.32%	51	5.34%	14	1.47%	119	12.46%	26	2.72%	52	5.45%	11	1.15%	365	38.22%	0	0.00%	44	4.61%	999	955	365	PRI PVEM	193	PRD	18.01%
31	LA PAZ	71	LA PAZ	4002	39	4.23%	138	14.97%	88	9.54%	31	3.36%	17	1.84%	102	11.06%	25	2.71%	62	6.72%	4	0.43%	414	44.90%	2	0.22%	47	5.10%	969	922	414	PRI PVEM	138	PRD	29.93%
31	LA PAZ	71	LA PAZ	4003	43	3.14%	256	18.70%	118	8.62%	35	2.56%	32	2.34%	166	12.13%	29	2.12%	62	4.53%	3	0.22%	625	45.65%	0	0.00%	83	6.06%	1452	1369	625	PRI PVEM	256	PRD	26.95%
31	LA PAZ	71	LA PAZ	4004	53	2.60%	389	19.05%	104	5.09%	63	3.09%	46	2.25%	270	13.22%	61	2.99%	70	3.43%	16	0.78%	966	47.31%	4	0.20%	97	4.75%	2139	2042	966	PRI PVEM	389	PRD	28.26%
31	LA PAZ	71	LA PAZ	4005	57	2.87%	534	26.89%	50	2.52%	66	3.32%	30	1.51%	180	9.06%	27	1.36%	109	5.49%	13	0.65%	917	46.17%	3	0.15%	98	4.93%	2084	1986	917	PRI PVEM	534	PRD	19.28%
31	LA PAZ	71	LA PAZ	4006	33	4.46%	109	14.73%	20	2.70%	13	1.76%	15	2.03%	158	21.35%	7	0.95%	16	2.16%	3	0.41%	366	49.46%	0	0.00%	24	3.24%	764	740	366	PRI PVEM	158	MORENA	28.11%
31	LA PAZ	71	LA PAZ	4007	46	3.96%	149	12.81%	19	1.63%	16	1.38%	20	1.72%	247	21.24%	20	1.72%	40	3.44%	1	0.09%	603	51.85%	2	0.17%	46	3.96%	1209	1163	603	PRI PVEM	247	MORENA	30.61%
31	LA PAZ	71	LA PAZ	5938	10	2.44%	78	19.07%	4	0.98%	2	0.49%	1	0.24%	29	7.09%	6	1.47%	8	1.96%	0	0.00%	271	66.26%	0	0.00%	13	3.18%	422	409	271	PRI PVEM	78	PRD	47.19%
31	LA PAZ	71	LA PAZ	5939	6	0.84%	183	25.59%	31	4.34%	10	1.40%	12	1.68%	65	9.09%	13	1.82%	17	2.38%	3	0.42%	374	52.31%	1	0.14%	21	2.94%	736	715	374	PRI PVEM	183	PRD	26.71%
31	LA PAZ	71	LA PAZ	5940	2	0.59%	72	21.30%	11	3.25%	8	2.37%	9	2.66%	47	13.91%	3	0.89%	11	3.25%	1	0.30%	174	51.48%	0	0.00%	8	2.37%	346	338	174	PRI PVEM	72	PRD	30.18%
31	LA PAZ	71	LA PAZ	5941	12	1.59%	77	10.23%	19	2.52%	6	0.80%	12	1.59%	98	13.01%	8	1.06%	20	2.66%	0	0.00%	500	66.40%	1	0.13%	33	4.38%	786	753	500	PRI PVEM	98	MORENA	53.39%
31	LA PAZ	71	LA PAZ	5942	6	1.21%	131	26.52%	3	0.61%	11	2.23%	8	1.62%	43	8.70%	6	1.21%	8	1.62%	0	0.00%	278	56.28%	0	0.00%	14	2.83%	508	494	278	PRI PVEM	131	PRD	29.76%
31	LA PAZ	71	LA PAZ	5943	5	0.94%	80	15.09%	12	2.26%	4	0.75%	5	0.94%	82	15.47%	7	1.32%	15	2.83%	2	0.38%	318	60.00%	0	0.00%	25	4.72%	555	530	318	PRI PVEM	82	MORENA	44.53%
31	LA PAZ	71	LA PAZ	5944	7	0.81%	214	24.88%	7	0.81%	12	1.40%	11	1.28%	55	6.40%	11	1.28%	17	1.98%	3	0.35%	523	60.81%	0	0.00%	33	3.84%	893	860	523	PRI PVEM	214	PRD	35.93%
31	LA PAZ	71	LA PAZ	5945	22	3.08%	180	25.17%	12	1.68%	11	1.54%	14	1.96%	67	9.37%	12	1.68%	13	1.82%	3	0.42%	380	53.15%	1	0.14%	35	4.90%	750	715	380	PRI PVEM	180	PRD	27.97%
31	LA PAZ	71	LA PAZ	5946	11	1.65%	170	25.45%	20	2.99%	6	0.90%	7	1.05%	53	7.93%	9	1.35%	19	2.84%	3	0.45%	370	55.39%	0	0.00%	37	5.54%	705	668	370	PRI PVEM	170	PRD	29.94%
31	LA PAZ	71	LA PAZ	5947	15	4.32%	60	17.29%	7	2.02%	5	1.44%	7	2.02%	45	12.97%	7	2.02%	26	7.49%	2	0.58%	173	49.86%	0	0.00%	19	5.48%	366	347	173	PRI PVEM	60	PRD	32.56%
31	LA PAZ	71	LA PAZ	5948	23	5.94%	95	24.55%	11	2.84%	7	1.81%	10	2.58%	27	6.98%	11	2.84%	23	5.94%	2	0.52%	177	45.74%	1	0.26%	22	5.68%	409	387	177	PRI PVEM	95	PRD	21.19%
31	LA PAZ	71	LA PAZ	5949	0	0.00%	179	38.41%	4	0.86%	1	0.21%	7	1.50%	35	7.51%	6	1.29%	25	5.36%	0	0.00%	207	44.42%	2	0.43%	16	3.43%	482	466	207	PRI PVEM	179	PRD	6.01%
31	LA PAZ	71	LA PAZ	5950	9	1.57%	75	13.11%	7	1.22%	3	0.52%	8	1.40%	27	4.72%	7	1.22%	15	2.62%	3	0.52%	418	73.08%	0	0.00%	20	3.50%	592	572	418	PRI PVEM	75	PRD	59.97%
31	LA PAZ	71	LA PAZ	5951	10	2.27%	146	33.18%	10	2.27%	13	2.95%	14	3.18%	48	10.91%	14	3.18%	16	3.64%	1	0.23%	168	38.18%	0	0.00%	14	3.18%	454	440	168	PRI PVEM	146	PRD	5.00%
31	LA PAZ	71	LA PAZ	5952	16	3.82%	159	37.95%	5	1.19%	7	1.67%	11	2.63%	38	9.07%	10	2.39%	20	4.77%	1	0.24%	152	36.28%	0	0.00%	21	5.01%	440	419	159	PRD	152	PRI PVEM	1.67%
31	LA PAZ	71	LA PAZ	5953	19	4.51%	117	27.79%	4	0.95%	8	1.90%	11	2.61%	42	9.98%	13	3.09%	18	4.28%	0	0.00%	188	44.66%	1	0.24%	18	4.28%	439	421	188	PRI PVEM	117	PRD	16.86%
TOTAL					9873		46441		5804		4692		7014		33711		5674		10300		1270		91558		334		9923		226594	216671					

DIRECCIÓN DE ORGANIZACIÓN

MARGEN DE VICTORIA EN LA ELECCIÓN DE DIPUTADOS LOCALES 2015 POR SECCIÓN ELECTORAL

DISTRITO ELECTORAL LOCAL: XXXI LA PAZ

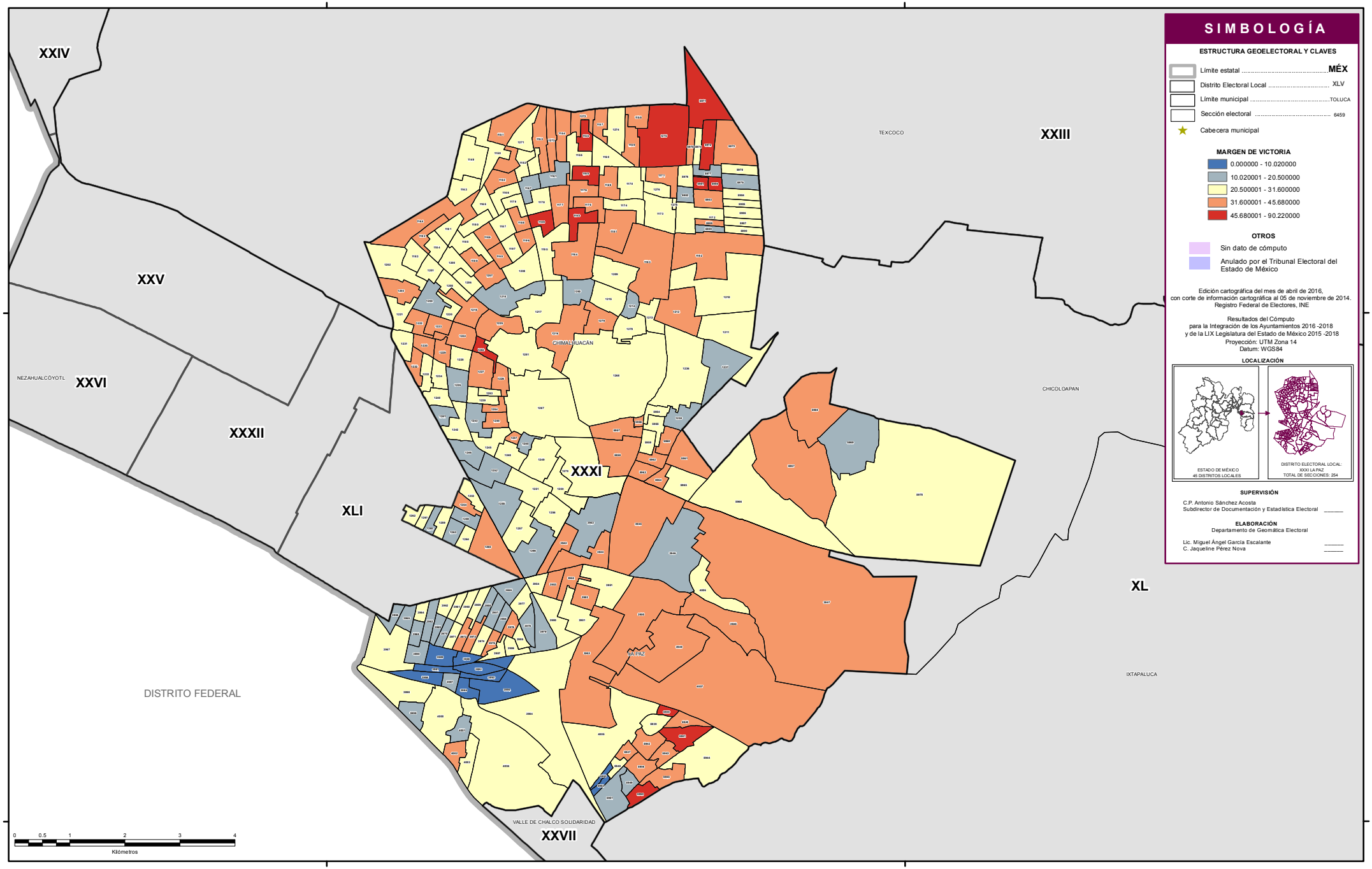

SIMBOLOGÍA

ESTRUCTURA GEOELECTORAL Y CLAVES

- Límite estatal ..... MÉX
- Distrito Electoral Local XLV
- Límite municipal ..... TOLUCA
- Sección electoral 6459
- Cabecera municipal

MARGEN DE VICTORIA

- 0.000000 - 10.020000
- 10.020001 - 20.500000
- 20.500001 - 31.600000
- 31.600001 - 45.680000
- 45.680001 - 90.220000

OTROS

- Sin dato de cómputo
- Anulado por el Tribunal Electoral del Estado de México

Edición cartográfica del mes de abril de 2016,
con corte de información cartográfica al 05 de noviembre de 2014.
Registro Federal de Electores, INE

Resultados del Cómputo
para la Integración de los Ayuntamientos 2016 -2018
y de la LIX Legislatura del Estado de México 2015 -2018
Proyección: UTM Zona 14
Datum: WGS84

LOCALIZACIÓN

SUPERVISIÓN

C.P. Antonio Sánchez Acosta
Subdirector de Documentación y Estadística Electoral _____

ELABORACIÓN

Departamento de Geomática Electoral

Lic. Miguel Ángel García Escalante _____
C. Jaqueline Pérez Nova _____

PARTICIPACIÓN Y ABSTENCIONISMO

La participación de los ciudadanos con credencial para votar en esta elección en el Distrito XXXI con Cabecera en La Paz fue de 37.32%, siendo el abstencionismo de 62.68%.

Para el análisis de la participación por sección, éstas se agruparon hasta en cuatro rangos de participación, el primero es de participación alta considerando más de 70.00%, en el que se encuentran 0 secciones (00.00% del total); el segundo es de participación media, considerado entre 60.01% y hasta 70.00% en el que se encuentran 3 secciones (1.18%); el rango de participación baja, considerado entre 50.01% y hasta 60.00%, dentro del que se ubican 25 secciones (9.84%); y dentro del rango de participación muy baja, considerado con menos de 50.0%, se ubicaron 226 secciones (88.98%).

PARTICIPACIÓN Y ABSTENCIONISMO

Distrito Local	Cabecera Distrital	Municipio	Cabecera Municipal	Sección	PAN	% PAN	PRD	% PRD	PT	% PT	MC	% MC	NA	% NA	MORENA	% MORENA	PH	% PH	PES	% PES	PFD	% PFD	PRI-PVEM	% PRI-PVEM	NO REGISTRADOS	% NO REGISTRADOS	NULOS	% NULOS	TOTAL	VOTACIÓN VALIDA	LISTA NOMINAL	PARTICIPACIÓN	% PARTICIPACIÓN	% ABSTENCIONISMO
31	LA PAZ	32	CHIMALHUA	1149	54	5.67%	197	20.69%	9	0.95%	7	0.74%	38	3.99%	208	21.85%	35	3.68%	48	5.04%	2	0.21%	354	37.18%	0	0.00%	44	4.62%	996	952	2978	MUY BAJO	33.45%	66.55%
31	LA PAZ	32	CHIMALHUA	1150	52	4.14%	170	13.52%	23	1.83%	26	2.07%	34	2.70%	296	23.55%	39	3.10%	77	6.13%	5	0.40%	535	42.56%	0	0.00%	59	4.69%	1316	1257	4157	MUY BAJO	31.66%	68.34%
31	LA PAZ	32	CHIMALHUA	1151	55	4.72%	136	11.66%	13	1.11%	16	1.37%	39	3.34%	250	21.44%	28	2.40%	60	5.15%	4	0.34%	564	48.37%	1	0.09%	70	6.00%	1236	1166	4022	MUY BAJO	30.73%	69.27%
31	LA PAZ	32	CHIMALHUA	1152	21	3.61%	69	11.88%	11	1.89%	10	1.72%	24	4.13%	138	23.75%	16	2.75%	30	5.16%	1	0.17%	261	44.92%	0	0.00%	28	4.82%	609	581	1745	MUY BAJO	34.90%	65.10%
31	LA PAZ	32	CHIMALHUA	1153	13	2.49%	52	9.96%	12	2.30%	6	1.15%	21	4.02%	113	21.65%	14	2.68%	24	4.60%	1	0.19%	266	50.96%	0	0.00%	26	4.98%	548	522	1850	MUY BAJO	29.62%	70.38%
31	LA PAZ	32	CHIMALHUA	1154	36	5.59%	84	13.04%	3	0.47%	5	0.78%	15	2.33%	123	19.10%	23	3.57%	29	4.50%	1	0.16%	324	50.31%	1	0.16%	43	6.68%	687	644	1973	MUY BAJO	34.82%	65.18%
31	LA PAZ	32	CHIMALHUA	1155	30	3.48%	122	14.15%	17	1.97%	13	1.51%	36	4.18%	176	20.42%	29	3.36%	50	5.80%	4	0.46%	382	44.32%	3	0.35%	41	4.76%	903	862	2994	MUY BAJO	30.16%	69.84%
31	LA PAZ	32	CHIMALHUA	1156	13	2.74%	44	9.26%	3	0.63%	10	2.11%	14	2.95%	82	17.26%	12	2.53%	21	4.42%	2	0.42%	273	57.47%	1	0.21%	28	5.89%	503	475	1345	MUY BAJO	37.40%	62.60%
31	LA PAZ	32	CHIMALHUA	1157	9	1.87%	89	18.46%	8	1.66%	7	1.45%	17	3.53%	96	19.92%	7	1.45%	28	5.81%	4	0.83%	217	45.02%	0	0.00%	30	6.22%	512	482	1748	MUY BAJO	29.29%	70.71%
31	LA PAZ	32	CHIMALHUA	1158	43	6.80%	95	15.03%	9	1.42%	8	1.27%	21	3.32%	118	18.67%	17	2.69%	34	5.38%	1	0.16%	286	45.25%	0	0.00%	24	3.80%	656	632	2072	MUY BAJO	31.66%	68.34%
31	LA PAZ	32	CHIMALHUA	1159	28	3.55%	74	9.38%	18	2.28%	21	2.66%	22	2.79%	158	20.03%	15	1.90%	44	5.58%	8	1.01%	401	50.82%	0	0.00%	31	3.93%	820	789	2554	MUY BAJO	32.11%	67.89%
31	LA PAZ	32	CHIMALHUA	1160	16	1.89%	142	16.78%	17	2.01%	16	1.89%	19	2.25%	212	25.06%	17	2.01%	41	4.85%	2	0.24%	364	43.03%	0	0.00%	42	4.96%	888	846	3124	MUY BAJO	28.43%	71.57%
31	LA PAZ	32	CHIMALHUA	1161	29	3.45%	114	13.56%	15	1.78%	15	1.78%	37	4.40%	222	26.40%	26	3.09%	40	4.76%	14	1.66%	329	39.12%	0	0.00%	31	3.69%	872	841	2493	MUY BAJO	34.98%	65.02%
31	LA PAZ	32	CHIMALHUA	1162	23	3.39%	90	13.25%	15	2.21%	13	1.91%	28	4.12%	159	23.42%	18	2.65%	42	6.19%	6	0.88%	284	41.83%	1	0.15%	39	5.74%	718	679	2162	MUY BAJO	33.21%	66.79%
31	LA PAZ	32	CHIMALHUA	1163	35	3.58%	218	22.29%	17	1.74%	12	1.23%	34	3.48%	202	20.65%	25	2.56%	43	4.40%	3	0.31%	388	39.67%	1	0.10%	27	2.76%	1005	978	3126	MUY BAJO	32.15%	67.85%
31	LA PAZ	32	CHIMALHUA	1164	69	4.38%	221	14.04%	28	1.78%	17	1.08%	78	4.96%	343	21.79%	34	2.16%	70	4.45%	12	0.76%	700	44.47%	2	0.13%	79	5.02%	1653	1574	6103	MUY BAJO	27.09%	72.91%
31	LA PAZ	32	CHIMALHUA	1165	35	5.25%	88	13.19%	20	3.00%	14	2.10%	20	3.00%	160	23.99%	7	1.05%	17	2.55%	3	0.45%	303	45.43%	0	0.00%	24	3.60%	691	667	1985	MUY BAJO	34.81%	65.19%
31	LA PAZ	32	CHIMALHUA	1166	38	4.30%	132	14.95%	10	1.13%	15	1.70%	23	2.60%	226	25.59%	16	1.81%	29	3.28%	6	0.68%	387	43.83%	1	0.11%	48	5.44%	931	883	2412	MUY BAJO	38.60%	61.40%
31	LA PAZ	32	CHIMALHUA	1167	35	5.40%	97	14.97%	12	1.85%	8	1.23%	17	2.62%	159	24.54%	19	2.93%	32	4.94%	0	0.00%	269	41.51%	0	0.00%	27	4.17%	675	648	1927	MUY BAJO	35.03%	64.97%
31	LA PAZ	32	CHIMALHUA	1168	24	3.74%	51	7.94%	7	1.09%	5	0.78%	28	4.36%	110	17.13%	18	2.80%	33	5.14%	3	0.47%	363	56.54%	0	0.00%	31	4.83%	673	642	2073	MUY BAJO	32.47%	67.53%
31	LA PAZ	32	CHIMALHUA	1169	24	2.92%	119	14.49%	17	2.07%	9	1.10%	16	1.95%	154	18.76%	15	1.83%	43	5.24%	3	0.37%	421	51.28%	0	0.00%	16	1.95%	837	821	2861	MUY BAJO	29.26%	70.74%
31	LA PAZ	32	CHIMALHUA	1170	37	3.74%	209	21.13%	19	1.92%	18	1.82%	39	3.94%	205	20.73%	23	2.33%	45	4.55%	5	0.51%	388	39.23%	1	0.10%	45	4.55%	1034	989	3732	MUY BAJO	27.71%	72.29%
31	LA PAZ	32	CHIMALHUA	1171	31	3.83%	155	19.14%	14	1.73%	9	1.11%	21	2.59%	132	16.30%	26	3.21%	24	2.96%	2	0.25%	396	48.89%	0	0.00%	35	4.32%	845	810	2745	MUY BAJO	30.78%	69.22%
31	LA PAZ	32	CHIMALHUA	1172	43	4.10%	189	18.03%	20	1.91%	39	3.72%	35	3.34%	190	18.13%	31	2.96%	58	5.53%	9	0.86%	433	41.32%	1	0.10%	58	5.53%	1106	1048	3660	MUY BAJO	30.22%	69.78%
31	LA PAZ	32	CHIMALHUA	1173	49	3.95%	223	17.95%	37	2.98%	20	1.61%	40	3.22%	276	22.22%	32	2.58%	67	5.39%	4	0.32%	494	39.77%	0	0.00%	61	4.91%	1303	1242	4000	MUY BAJO	32.58%	67.43%
31	LA PAZ	32	CHIMALHUA	1174	33	3.31%	130	13.04%	17	1.71%	16	1.60%	26	2.61%	183	18.36%	25	2.51%	51	5.12%	8	0.80%	506	50.75%	2	0.20%	47	4.71%	1044	997	2966	MUY BAJO	35.20%	64.80%
31	LA PAZ	32	CHIMALHUA	1175	31	3.90%	83	10.45%	16	2.02%	10	1.26%	53	6.68%	156	19.65%	20	2.52%	42	5.29%	3	0.38%	378	47.61%	2	0.25%	57	7.18%	851	794	2404	MUY BAJO	35.40%	64.60%
31	LA PAZ	32	CHIMALHUA	1176	27	3.49%	72	9.30%	13	1.68%	17	2.20%	28	3.62%	135	17.44%	16	2.07%	36	4.65%	3	0.39%	424	54.78%	3	0.39%	41	5.30%	815	774	2357	MUY BAJO	34.58%	65.42%
31	LA PAZ	32	CHIMALHUA	1177	25	3.08%	114	14.02%	10	1.23%	12	1.48%	25	3.08%	158	19.43%	30	3.69%	52	6.40%	17	2.09%	367	45.14%	3	0.37%	36	4.43%	849	813	2451	MUY BAJO	34.64%	65.36%
31	LA PAZ	32	CHIMALHUA	1178	26	3.40%	112	14.64%	21	2.75%	19	2.48%	25	3.27%	155	20.26%	17	2.22%	50	6.54%	4	0.52%	335	43.79%	1	0.13%	33	4.31%	798	765	2144	MUY BAJO	37.22%	62.78%
31	LA PAZ	32	CHIMALHUA	1179	21	3.15%	104	15.59%	8	1.20%	8	1.20%	28	4.20%	138	20.69%	11	1.65%	41	6.15%	4	0.60%	303	45.43%	1	0.15%	35	5.25%	702	667	1849	MUY BAJO	37.97%	62.03%
31	LA PAZ	32	CHIMALHUA	1180	29	4.03%	91	12.66%	13	1.81%	9	1.25%	31	4.31%	166	23.09%	19	2.64%	32	4.45%	6	0.83%	323	44.92%	0	0.00%	53	7.37%	772	719	2235	MUY BAJO	34.54%	65.46%
31	LA PAZ	32	CHIMALHUA	1181	24	4.17%	74	12.85%	12	2.08%	13	2.26%	25	4.34%	127	22.05%	19	3.30%	32	5.56%	1	0.17%	247	42.88%	2	0.35%	19	3.30%	595	576	1806	MUY BAJO	32.95%	67.05%
31	LA PAZ	32	CHIMALHUA	1182	32	4.92%	101	15.51%	9	1.38%	7	1.08%	18	2.76%	114	17.51%	15	2.30%	32	4.92%	6	0.92%	317	48.69%	0	0.00%	56	8.60%	707	651	1864	MUY BAJO	37.93%	62.07%
31	LA PAZ	32	CHIMALHUA	1183	28	3.93%	104	14.59%	13	1.82%	22	3.09%	34	4.77%	160	22.44%	34	4.77%	39	5.47%	6	0.84%	272	38.15%	1	0.14%	28	3.93%	741	713	2222	MUY BAJO	33.35%	66.65%
31	LA PAZ	32	CHIMALHUA	1184	33	5.35%	95	15.40%	12	1.94%	6	0.97%	26	4.21%	163	26.42%	19	3.08%	18	2.92%	5	0.81%	240	38.90%	0	0.00%	28	4.54%	645	617	1941	MUY BAJO	33.23%	66.77%
31	LA PAZ	32	CHIMALHUA	1185	28	3.84%	115	15.75%	11	1.51%	16	2.19%	27	3.70%	157	21.51%	21	2.88%	31	4.25%	1	0.14%	321	43.97%	2	0.27%	35	4.79%	765	730	2053	MUY BAJO	37.26%	62.74%
31	LA PAZ	32	CHIMALHUA	1186	26	4.38%	73	12.29%	10	1.68%	6	1.01%	25	4.21%	118	19.87%	20	3.37%	14	2.36%	8	1.35%	292	49.16%	2	0.34%	41	6.90%	635	594	1791	MUY BAJO	35.46%	64.54%
31	LA PAZ	32	CHIMALHUA	1187	24	3.81%	81	12.86%	17	2.70%	14	2.22%	22	3.49%	154	24.44%	14	2.22%	21	3.33%	3	0.48%	280	44.44%	0	0.00%	34	5.40%	664	630	1864	MUY BAJO	35.62%	64.38%
31	LA PAZ	32	CHIMALHUA	1188	14	2.89%	128	26.39%	9	1.86%	9	1.86%	21	4.33%	106	21.86%	10	2.06%	22	4.54%	8	1.65%	158	32.58%	0	0.00%	33	6.80%	518	485	1591	MUY BAJO	32.56%	67.44%
31	LA PAZ	32	CHIMALHUA	1189	23	3.00%	383	49.93%	11	1.43%	9	1.17%	28	3.65%	103	13.43%	26	3.39%	32	4.17%	3	0.39%	149	19.43%	0	0.00%	27	3.52%	794	767	1954	MUY BAJO	40.63%	59.37%
31	LA PAZ	32	CHIMALHUA	1190	27	3.08%	341	38.93%	11	1.26%	11	1.26%	21	2.40%	128	14.61%	16	1.83%	28	3.20%	2	0.23%	290	33.11%	1	0.11%	33	3.77%	909	876	2369	MUY BAJO	38.37%	61.63%
31	LA PAZ	32	CHIMALHUA	1191	47	4.77%	203	20.59%	25	2.54%	22	2.23%	34	3.45%	191	19.37%	32	3.25%	60	6.09%	7	0.71%	363	36.82%	2	0.20%	49	4.97%	1035	986	3647	MUY BAJO	28.38%	71.62%
31	LA PAZ	32	CHIMALHUA	1192	122	5.56%	301	13.72%	59	2.69%	53	2.42%	76	3.46%	395	18.00%	61	2.78%	131	5.97%	11	0.50%	980	44.67%	5	0.23%	122	5.56%	2316	2194	8793	MUY BAJO	26.34%	73.66%
31	LA PAZ	32	CHIMALHUA	1193	121	5.96%	367	18.09%	51	2.51%	40	1.97%	58	2.86%	399	19.66%	72	3.55%	119	5.86%	19	0.94%	781	38.49%	2	0.10%	90	4.44%	2119	2029	7655	MUY BAJO	27.68%	72.32%
31	LA PAZ	32	CHIMALHUA	1194	85	5.20%	307	18.78%	107	6.54%	28	1.71%	59	3.61%	276	16.88%	44	2.69%	85	5.20%	29	1.77%	612	37.43%	3	0.18%	82	5.02%	1717	1635	4954	MUY BAJO	34.66%	65.34%
31	LA PAZ	32	CHIMALHUA	1195	40	4.80%	225	27.01%	40	4.80%	10	1.20%	26	3.12%	102	12.24%	45	5.40%	35	4.20%	29	3.48%	281	33.73%	0	0.00%	29	3.48%	862	833	2822	MUY BAJO	30.55%	69.45%
31	LA PAZ	32	CHIMALHUA	1196	20	3.36%	173	29.03%	11	1.85%	10	1.68%	22	3.69%	116	19.46%	18	3.02%	44	7.38%	3	0.50%	179	30.03%	0	0.00%	26	4.36%	622	596	1637	MUY BAJO	38.00%	62.00%
31	LA PAZ	32	CHIMALHUA	1197	35	5.36%	129	19.75%	14	2.14%	14	2.14%	18	2.76%	158	24.20%	14	2.14%	43	6.58%	4	0.61%	224	34.30%	0	0.00%	37	5.67%	690	653	1825	MUY BAJO	37.81%	62.19%
31	LA PAZ	32	CHIMALHUA	1198	26	3.77%	195	28.26%	6	0.87%	15	2.17%	24	3.48%	111	16.09%	17	2.46%	39	5.65%	4	0.58%	252	36.52%	1	0.14%	45	6.52%	735	690	1867	MUY BAJO	39.37%	60.63%
31	LA PAZ	32	CHIMALHUA	1199	18	2.69%	185	27.65%	16	2.39%	7	1.05%	32	4.78%	161	24.07%	15	2.24%	30	4.48%	1	0.15%	204	30.49%	0	0.00%	31	4.63%	700	669	1925	MUY BAJO	36.36%	63.64%
31	LA PAZ	32	CHIMALHUA	1200	46	5.91%	128	16.45%	19	2.44%	16	2.06%	30	3.86%	186	23.91%	18	2.31%	41	5.27%	4	0.51%	290	37.28%	0	0.00%	28	3.60%	806	778	2313	MUY BAJO	34.85%	65.15%
31	LA PAZ	32	CHIMALHUA	1201	14	2.31%	159	26.19%	16	2.64%	12	1.98%	21	3.46%	147	24.22%	11	1.81%	33	5.44%	2	0.33%	192	31.63%	0	0.00%	26	4.28%	633	607	2211	MUY BAJO	28.63%	71.37%
31	LA PAZ	32	CHIMALHUA	1202	38	4.06%	263	28.13%	11	1.18%	13	1.39%	27	2.89%	186	19.89%	18	1.93%	36	3.85%	5	0.53%	337	36.04%	1	0.11%	37	3.96%	972	935	3050	MUY BAJO	31.87%	68.13%
31	LA PAZ	32	CHIMALHUA	1203	37	6.80%	122	22.42%	18	3.31%	16	2.94%	21	3.86%	107	19.67%	8	1.47%	18	3.31%	2	0.37%	194	35.66%	1	0.18%	31	5.70%	575	544	1871	MUY BAJO	30.73%	69.27%
31	LA PAZ	32	CHIMALHUA	1204	29	3.40%	223	26.14%	16	1.88%	18	2.11%	27	3.17%	229	26.85%	27	3.17%	51	5.98%	9	1.06%	223	26.14%	1	0.12%	47	5.51%	900	853	2909	MUY BAJO	30.94%	69.06%
31	LA PAZ	32	CHIMALHUA	1205	25	3.11%	284	35.32%	25	3.11%	17	2.11%	38	4.73%	149	18.53%	30	3.73%	46	5.72%	19	2.36%	170	21.14%	1	0.12%	35	4.35%	839	804	2371	MUY BAJO	35.39%	64.61%
31	LA PAZ	32	CHIMALHUA	1206	35	5.52%	164	25.87%	8	1.26%	12	1.89%	28	4.42%	120	18.93%	26	4.10%	37	5.84%	4	0.63%	199	31.39%	1	0.16%	32	5.05%	666	634	1809	MUY BAJO	36.82%	63.18%
31	LA PAZ	32	CHIMALHUA	1207	21	3.29%	65	10.19%	19	2.98%	7	1.10%	41	6.43%	141	22.10%	19	2.98%	28	4.39%	3	0.47%	288	45.14%	6	0.94%	24	3.76%	662	638	1888	MUY BAJO	35.06%	64.94%
31	LA PAZ	32	CHIMALHUA	1208	47	4.99%	302	32.09%	14	1.49%	11	1.17%	37	3.93%	142	15.09%	38	4.04%	40	4.25%	10	1.06%	299	31.77%	1	0.11%	28	2.98%	969	941	2628	MUY BAJO	36.87%	63.13%
31	LA PAZ	32	CHIMALHUA	1209	126	9.40%	399	29.75%	102	7.61%	13	0.97%	32	2.39%	209	15.59%	36	2.68%	68	5.07%	9	0.67%	346	25.80%	1	0.07%	34	2.54%	1375	1341	3182	MUY BAJO	43.21%	56.79%
31	LA PAZ	32	CHIMALHUA	1210	94	5.88%	515	32.21%	40	2.50%	33	2.06%	64	4.00%	304	19.01%	45	2.81%	77	4.82%	7	0.44%	416	26.02%	4	0.25%	63	3.94%	1662	1599	5859	MUY BAJO	28.37%	71.63%
31	LA PAZ	32	CHIMALHUA	1211	92	11.19%	211	25.67%	20	2.43%	15	1.82%	15	1.82%	150	18.25%	34	4.14%	52	6.33%	11	1.34%	221	26.89%	1	0.12%	49	5.96%	871	822	2306	MUY BAJO	37.77%	62.23%
31	LA PAZ	32	CHIMALHUA	1212	124	12.49%	177	17.82%	29	2.92%	12	1.21%	14	1.41%	163	16.41%	34	3.42%	46	4.63%	16	1.61%	377	37.97%	1	0.10%	51	5.14%	1044	993	2686	MUY BAJO	38.87%	61.13%
31	LA PAZ	32	CHIMALHUA	1213	127	10.55%	287	23.84%	42	3.49%	12	1.00%	39	3.24%	191	15.86%	36	2.99%	62	5.15%	17	1.41%	389	32.31%	2	0.17%	58	4.82%	1262	1204	2053	MEDIO	61.47%	38.53%
31	LA PAZ	32	CHIMALHUA	1214	89	16.79%	134	25.28%	23	4.34%	9	1.70%	15	2.83%	64	12.08%	14	2.64%	34	6.42%	11	2.08%	136	25.66%	1	0.19%	24	4.53%	554	530	1160	MUY BAJO	47.76%	52.24%
31	LA PAZ	32	CHIMALHUA	1215	92	9.50%	286	29.55%	33	3.41%	10	1.03%	17	1.76%	141	14.57%	44	4.55%	40	4.13%	13	1.34%	292	30.17%	0	0.00%	29	3.00%	997	968	2210	MUY BAJO	45.11%	54.89%
31	LA PAZ	32	CHIMALHUA	1216	38	2.69%	329	23.26%	24	1.70%	19	1.34%	25	1.77%	224	15.85%	26	1.84%	137	9.70%	18	1.27%	573	40.55%	0	0.00%	66	4.67%	1479	1413	4103	MUY BAJO	36.05%	63.95%
31	LA PAZ	32	CHIMALHUA	1217	45	3.59%	406	32.43%	30	2.40%	17	1.36%	28	2.24%	169	13.50%	30	2.40%	50	3.99%	19	1.52%	456	36.42%	2	0.16%	44	3.51%	1296	1252	3783	MUY BAJO	34.26%	65.74%
31	LA PAZ	32	CHIMALHUA	1218	93	7.43%	253	20.21%	64	5.11%	16	1.28%	67	5.35%	200	15.97%	36	2.88%	73	5.83%	11	0.88%	437	34.90%	2	0.16%	57	4.55%	1309	1252	3973	MUY BAJO	32.95%	67.05%
31	LA PAZ	32	CHIMALHUA	1219	53	5.45%	255	26.21%	21	2.16%	18	1.85%	126	12.95%	162	16.65%	27	2.77%	47	4.83%	12	1.23%	249	25.59%	3	0.31%	35	3.60%	1008	973	2788	MUY BAJO	36.15%	63.85%
31	LA PAZ	32	CHIMALHUA	1220	9	2.12%	66	15.57%	6	1.42%	11	2.59%	32	7.55%	97	22.88%	8	1.89%	30	7.08%	3	0.71%	162	38.21%	0	0.00%	26	6.13%	450	424	1396	MUY BAJO	32.23%	67.77%
31	LA PAZ	32	CHIMALHUA	1221	24	4.93%	84	17.25%	8	1.64%	5	1.03%	18	3.70%	99	20.33%	9	1.85%	32	6.57%	6	1.23%	202	41.48%	0	0.00%	21	4.31%	508	487	1552	MUY BAJO	32.73%	67.27%
31	LA PAZ	32	CHIMALHUA	1222	24	3.60%	270	40.54%	7	1.05%	13	1.95%	27	4.05%	128	19.22%	17	2.55%	50	7.51%	3	0.45%	127	19.07%	0	0.00%	50	7.51%	716	666	2050	MUY BAJO	34.93%	65.07%
31	LA PAZ	32	CHIMALHUA	1223	45	7.01%	217	33.80%	12	1.87%	13	2.02%	24	3.74%	112	17.45%	14	2.18%	33	5.14%	2	0.31%	169	26.32%	1	0.16%	30	4.67%	672	642	2034	MUY BAJO	33.04%	66.96%
31	LA PAZ	32	CHIMALHUA	1224	59	7.03%	190	22.65%	19	2.26%	10	1.19%	41	4.89%	93	11.08%	32	3.81%	61	7.27%	14	1.67%	320	38.14%	0	0.00%	45	5.36%	884	839	2321	MUY BAJO	38.09%	61.91%
31	LA PAZ	32	CHIMALHUA	1225	47	4.81%	277	28.32%	19	1.94%	12	1.23%	55	5.62%	149	15.24%	16	1.64%	39	3.99%	17	1.74%	347	35.48%	0	0.00%	31	3.17%	1009	978	2639	MUY BAJO	38.23%	61.77%
31	LA PAZ	32	CHIMALHUA	1226	14	3.03%	133	28.79%	9	1.95%	12	2.60%	24	5.19%	67	14.50%	16	3.46%	22	4.76%	2	0.43%	163	35.28%	0	0.00%	23	4.98%	485	462	1325	MUY BAJO	36.60%	63.40%
31	LA PAZ	32	CHIMALHUA	1227	48	5.46%	231	26.28%	16	1.82%	27	3.07%	27	3.07%	77	8.76%	15	1.71%	48	5.46%	3	0.34%	387	44.03%	0	0.00%	32	3.64%	911	879	2536	MUY BAJO	35.92%	64.08%

PARTICIPACIÓN Y ABSTENCIONISMO

Distrito Local	Cabecera Distrital	Municipio	Cabecera Municipal	Sección	PAN	% PAN	PRD	% PRD	PT	% PT	MC	% MC	NA	% NA	MORENA	% MORENA	PH	% PH	PES	% PES	PFD	% PFD	PRI-PVEM	% PRI-PVEM	NO REGISTRADOS	% NO REGISTRADOS	NULOS	% NULOS	TOTAL	VOTACIÓN VALIDA	LISTA NOMINAL	PARTICIPACIÓN	% PARTICIPACIÓN	% ABSTENCIONISMO
31	LA PAZ	32	CHIMALHUA	1228	32	5.90%	160	29.52%	14	2.58%	6	1.11%	24	4.43%	88	16.24%	10	1.85%	26	4.80%	4	0.74%	178	32.84%	0	0.00%	48	8.86%	590	542	1684	MUY BAJO	35.04%	64.96%
31	LA PAZ	32	CHIMALHUA	1229	46	7.04%	152	23.28%	6	0.92%	11	1.68%	30	4.59%	91	13.94%	21	3.22%	40	6.13%	4	0.61%	251	38.44%	1	0.15%	19	2.91%	672	653	1790	MUY BAJO	37.54%	62.46%
31	LA PAZ	32	CHIMALHUA	1230	33	5.09%	72	11.11%	14	2.16%	14	2.16%	31	4.78%	138	21.30%	12	1.85%	37	5.71%	2	0.31%	294	45.37%	1	0.15%	37	5.71%	685	648	1823	MUY BAJO	37.58%	62.42%
31	LA PAZ	32	CHIMALHUA	1231	35	5.70%	103	16.78%	11	1.79%	14	2.28%	29	4.72%	123	20.03%	21	3.42%	17	2.77%	7	1.14%	251	40.88%	3	0.49%	32	5.21%	646	614	1782	MUY BAJO	36.25%	63.75%
31	LA PAZ	32	CHIMALHUA	1232	45	7.11%	68	10.74%	13	2.05%	15	2.37%	29	4.58%	110	17.38%	19	3.00%	38	6.00%	3	0.47%	292	46.13%	1	0.16%	34	5.37%	667	633	1877	MUY BAJO	35.54%	64.46%
31	LA PAZ	32	CHIMALHUA	1233	43	6.26%	100	14.56%	13	1.89%	8	1.16%	26	3.78%	125	18.20%	17	2.47%	41	5.97%	5	0.73%	308	44.83%	1	0.15%	46	6.70%	733	687	1876	MUY BAJO	39.07%	60.93%
31	LA PAZ	32	CHIMALHUA	1234	49	6.29%	290	37.23%	12	1.54%	10	1.28%	22	2.82%	158	20.28%	13	1.67%	46	5.91%	1	0.13%	165	21.18%	13	1.67%	31	3.98%	810	779	2024	MUY BAJO	40.02%	59.98%
31	LA PAZ	32	CHIMALHUA	1235	28	3.11%	415	46.11%	7	0.78%	12	1.33%	36	4.00%	108	12.00%	29	3.22%	64	7.11%	5	0.56%	196	21.78%	0	0.00%	38	4.22%	938	900	2484	MUY BAJO	37.76%	62.24%
31	LA PAZ	32	CHIMALHUA	1236	190	7.40%	518	20.18%	56	2.18%	35	1.36%	84	3.27%	572	22.28%	97	3.78%	153	5.96%	20	0.78%	840	32.72%	2	0.08%	119	4.64%	2686	2567	8544	MUY BAJO	31.44%	68.56%
31	LA PAZ	32	CHIMALHUA	1237	137	13.19%	73	7.03%	27	2.60%	19	1.83%	26	2.50%	228	21.94%	45	4.33%	81	7.80%	9	0.87%	392	37.73%	2	0.19%	47	4.52%	1086	1039	2902	MUY BAJO	37.42%	62.58%
31	LA PAZ	32	CHIMALHUA	1238	51	6.06%	159	18.91%	15	1.78%	23	2.73%	25	2.97%	238	28.30%	31	3.69%	38	4.52%	3	0.36%	258	30.68%	0	0.00%	36	4.28%	877	841	2307	MUY BAJO	38.01%	61.99%
31	LA PAZ	32	CHIMALHUA	1239	25	5.03%	135	27.16%	7	1.41%	7	1.41%	15	3.02%	42	8.45%	9	1.81%	19	3.82%	3	0.60%	235	47.28%	0	0.00%	18	3.62%	515	497	1468	MUY BAJO	35.08%	64.92%
31	LA PAZ	32	CHIMALHUA	1240	30	4.82%	134	21.54%	8	1.29%	12	1.93%	20	3.22%	87	13.99%	28	4.50%	47	7.56%	4	0.64%	252	40.51%	0	0.00%	25	4.02%	647	622	1788	MUY BAJO	36.19%	63.81%
31	LA PAZ	32	CHIMALHUA	1241	59	8.21%	222	30.88%	17	2.36%	13	1.81%	32	4.45%	91	12.66%	23	3.20%	41	5.70%	5	0.70%	215	29.90%	1	0.14%	34	4.73%	753	719	1872	MUY BAJO	40.22%	59.78%
31	LA PAZ	32	CHIMALHUA	1242	27	4.09%	267	40.45%	9	1.36%	6	0.91%	19	2.88%	73	11.06%	15	2.27%	22	3.33%	5	0.76%	216	32.73%	1	0.15%	32	4.85%	692	660	1871	MUY BAJO	36.99%	63.01%
31	LA PAZ	32	CHIMALHUA	1243	33	4.40%	251	33.47%	13	1.73%	16	2.13%	20	2.67%	74	9.87%	23	3.07%	45	6.00%	3	0.40%	271	36.13%	1	0.13%	29	3.87%	779	750	2036	MUY BAJO	38.26%	61.74%
31	LA PAZ	32	CHIMALHUA	1244	27	4.93%	208	37.96%	9	1.64%	8	1.46%	15	2.74%	43	7.85%	22	4.01%	26	4.74%	3	0.55%	187	34.12%	0	0.00%	22	4.01%	570	548	1794	MUY BAJO	31.77%	68.23%
31	LA PAZ	32	CHIMALHUA	1245	25	3.60%	206	29.64%	19	2.73%	30	4.32%	22	3.17%	102	14.68%	22	3.17%	41	5.90%	1	0.14%	224	32.23%	3	0.43%	34	4.89%	729	695	2178	MUY BAJO	33.47%	66.53%
31	LA PAZ	32	CHIMALHUA	1246	44	3.90%	387	34.28%	23	2.04%	23	2.04%	45	3.99%	119	10.54%	19	1.68%	43	3.81%	0	0.00%	426	37.73%	0	0.00%	46	4.07%	1175	1129	2610	MUY BAJO	45.02%	54.98%
31	LA PAZ	32	CHIMALHUA	1247	19	5.54%	101	29.45%	3	0.87%	8	2.33%	10	2.92%	29	8.45%	13	3.79%	11	3.21%	1	0.29%	147	42.86%	1	0.29%	16	4.66%	359	343	803	MUY BAJO	44.71%	55.29%
31	LA PAZ	32	CHIMALHUA	1248	36	4.42%	198	24.29%	13	1.60%	30	3.68%	23	2.82%	110	13.50%	26	3.19%	45	5.52%	2	0.25%	332	40.74%	0	0.00%	41	5.03%	856	815	2259	MUY BAJO	37.89%	62.11%
31	LA PAZ	32	CHIMALHUA	1249	55	6.48%	162	19.20%	17	2.00%	22	2.59%	47	5.54%	136	16.02%	41	4.83%	54	6.36%	9	1.06%	305	35.92%	0	0.00%	47	5.54%	896	849	3064	MUY BAJO	29.24%	70.76%
31	LA PAZ	32	CHIMALHUA	1250	52	7.59%	160	23.36%	14	2.04%	14	2.04%	26	3.80%	99	14.45%	22	3.21%	40	5.84%	2	0.29%	253	36.93%	3	0.44%	33	4.82%	718	685	2097	MUY BAJO	34.24%	65.76%
31	LA PAZ	32	CHIMALHUA	1251	48	4.52%	222	20.88%	19	1.79%	39	3.67%	58	5.46%	120	11.29%	40	3.76%	60	5.64%	7	0.66%	432	40.64%	18	1.69%	30	2.82%	1093	1063	2976	MUY BAJO	36.73%	63.27%
31	LA PAZ	32	CHIMALHUA	1252	15	2.62%	168	29.37%	7	1.22%	35	6.12%	16	2.80%	63	11.01%	23	4.02%	21	3.67%	1	0.17%	222	38.81%	1	0.17%	20	3.50%	592	572	1585	MUY BAJO	37.35%	62.65%
31	LA PAZ	32	CHIMALHUA	1255	53	4.07%	360	27.67%	15	1.15%	25	1.92%	50	3.84%	210	16.14%	44	3.38%	67	5.15%	7	0.54%	470	36.13%	0	0.00%	61	4.69%	1362	1301	4434	MUY BAJO	30.72%	69.28%
31	LA PAZ	32	CHIMALHUA	1256	57	5.08%	218	19.45%	22	1.96%	51	4.55%	65	5.80%	172	15.34%	29	2.59%	90	8.03%	6	0.54%	410	36.57%	1	0.09%	53	4.73%	1174	1121	3396	MUY BAJO	34.57%	65.43%
31	LA PAZ	32	CHIMALHUA	1257	49	3.74%	303	23.13%	39	2.98%	31	2.37%	45	3.44%	189	14.43%	57	4.35%	78	5.95%	5	0.38%	509	38.85%	5	0.38%	64	4.89%	1374	1310	4051	MUY BAJO	33.92%	66.08%
31	LA PAZ	32	CHIMALHUA	1266	66	5.77%	290	25.37%	29	2.54%	22	1.92%	47	4.11%	135	11.81%	40	3.50%	67	5.86%	9	0.79%	436	38.15%	2	0.17%	68	5.95%	1211	1143	3708	MUY BAJO	32.66%	67.34%
31	LA PAZ	32	CHIMALHUA	1267	90	4.69%	364	18.99%	74	3.86%	43	2.24%	60	3.13%	250	13.04%	61	3.18%	94	4.90%	18	0.94%	861	44.91%	2	0.10%	82	4.28%	1999	1917	6429	MUY BAJO	31.09%	68.91%
31	LA PAZ	32	CHIMALHUA	1268	242	7.11%	674	19.79%	74	2.17%	51	1.50%	97	2.85%	631	18.53%	94	2.76%	177	5.20%	14	0.41%	1350	39.64%	2	0.06%	162	4.76%	3568	3406	12908	MUY BAJO	27.64%	72.36%
31	LA PAZ	32	CHIMALHUA	1270	35	3.93%	177	19.89%	22	2.47%	18	2.02%	25	2.81%	155	17.42%	28	3.15%	68	7.64%	7	0.79%	353	39.66%	2	0.22%	44	4.94%	934	890	2960	MUY BAJO	31.55%	68.45%
31	LA PAZ	32	CHIMALHUA	1271	25	3.52%	78	10.99%	3	0.42%	11	1.55%	22	3.10%	152	21.41%	26	3.66%	38	5.35%	0	0.00%	355	50.00%	0	0.00%	27	3.80%	737	710	2296	MUY BAJO	32.10%	67.90%
31	LA PAZ	32	CHIMALHUA	1272	14	2.46%	57	10.00%	8	1.40%	6	1.05%	12	2.11%	129	22.63%	19	3.33%	25	4.39%	2	0.35%	298	52.28%	0	0.00%	41	7.19%	611	570	1800	MUY BAJO	33.94%	66.06%
31	LA PAZ	32	CHIMALHUA	1273	22	4.06%	74	13.65%	8	1.48%	6	1.11%	15	2.77%	106	19.56%	12	2.21%	26	4.80%	1	0.18%	272	50.18%	0	0.00%	29	5.35%	571	542	2036	MUY BAJO	28.05%	71.95%
31	LA PAZ	32	CHIMALHUA	1274	30	3.34%	120	13.35%	16	1.78%	18	2.00%	32	3.56%	187	20.80%	24	2.67%	43	4.78%	4	0.44%	425	47.27%	0	0.00%	46	5.12%	945	899	2933	MUY BAJO	32.22%	67.78%
31	LA PAZ	32	CHIMALHUA	1275	68	2.58%	268	10.17%	53	2.01%	28	1.06%	58	2.20%	357	13.55%	65	2.47%	96	3.64%	8	0.30%	1627	61.77%	6	0.23%	105	3.99%	2739	2634	8612	MUY BAJO	31.80%	68.20%
31	LA PAZ	32	CHIMALHUA	1276	25	4.07%	92	14.98%	11	1.79%	11	1.79%	19	3.09%	142	23.13%	18	2.93%	31	5.05%	2	0.33%	262	42.67%	1	0.16%	28	4.56%	642	614	2208	MUY BAJO	29.08%	70.92%
31	LA PAZ	32	CHIMALHUA	1278	44	8.12%	66	12.18%	13	2.40%	8	1.48%	24	4.43%	104	19.19%	16	2.95%	32	5.90%	6	1.11%	228	42.07%	1	0.18%	8	1.48%	550	542	1742	MUY BAJO	31.57%	68.43%
31	LA PAZ	32	CHIMALHUA	1279	49	7.50%	81	12.40%	14	2.14%	11	1.68%	31	4.75%	115	17.61%	16	2.45%	43	6.58%	10	1.53%	283	43.34%	0	0.00%	23	3.52%	676	653	2105	MUY BAJO	32.11%	67.89%
31	LA PAZ	32	CHIMALHUA	1280	51	6.10%	145	17.34%	91	10.89%	9	1.08%	16	1.91%	159	19.02%	17	2.03%	32	3.83%	7	0.84%	309	36.96%	0	0.00%	51	6.10%	887	836	2154	MUY BAJO	41.18%	58.82%
31	LA PAZ	32	CHIMALHUA	1281	52	3.98%	120	9.20%	50	3.83%	14	1.07%	48	3.68%	313	23.98%	47	3.60%	57	4.37%	8	0.61%	596	45.67%	0	0.00%	61	4.67%	1366	1305	4564	MUY BAJO	29.93%	70.07%
31	LA PAZ	32	CHIMALHUA	1282	21	4.31%	29	5.95%	14	2.87%	3	0.62%	24	4.93%	84	17.25%	9	1.85%	19	3.90%	5	1.03%	279	57.29%	0	0.00%	18	3.70%	505	487	1191	MUY BAJO	42.40%	57.60%
31	LA PAZ	32	CHIMALHUA	1283	13	4.96%	59	22.52%	3	1.15%	6	2.29%	7	2.67%	30	11.45%	8	3.05%	15	5.73%	0	0.00%	121	46.18%	0	0.00%	14	5.34%	276	262	676	MUY BAJO	40.83%	59.17%
31	LA PAZ	32	CHIMALHUA	1284	16	3.97%	77	19.11%	6	1.49%	11	2.73%	11	2.73%	52	12.90%	14	3.47%	20	4.96%	2	0.50%	192	47.64%	2	0.50%	16	3.97%	419	403	1098	MUY BAJO	38.16%	61.84%
31	LA PAZ	32	CHIMALHUA	1285	23	5.54%	98	23.61%	11	2.65%	12	2.89%	16	3.86%	64	15.42%	6	1.45%	25	6.02%	3	0.72%	154	37.11%	3	0.72%	27	6.51%	442	415	1288	MUY BAJO	34.32%	65.68%
31	LA PAZ	32	CHIMALHUA	5954	22	6.20%	48	13.52%	14	3.94%	5	1.41%	11	3.10%	83	23.38%	5	1.41%	18	5.07%	3	0.85%	146	41.13%	0	0.00%	14	3.94%	369	355	1113	MUY BAJO	33.15%	66.85%
31	LA PAZ	32	CHIMALHUA	5955	25	6.35%	49	12.44%	9	2.28%	10	2.54%	17	4.31%	84	21.32%	7	1.78%	17	4.31%	1	0.25%	175	44.42%	0	0.00%	22	5.58%	416	394	1294	MUY BAJO	32.15%	67.85%
31	LA PAZ	32	CHIMALHUA	5956	4	2.92%	15	10.95%	4	2.92%	2	1.46%	4	2.92%	25	18.25%	2	1.46%	4	2.92%	1	0.73%	76	55.47%	0	0.00%	2	1.46%	139	137	460	MUY BAJO	30.22%	69.78%
31	LA PAZ	32	CHIMALHUA	5957	17	3.37%	51	10.12%	12	2.38%	7	1.39%	16	3.17%	99	19.64%	11	2.18%	16	3.17%	2	0.40%	273	54.17%	0	0.00%	16	3.17%	520	504	1607	MUY BAJO	32.36%	67.64%
31	LA PAZ	32	CHIMALHUA	5958	17	3.98%	50	11.71%	14	3.28%	13	3.04%	17	3.98%	71	16.63%	16	3.75%	19	4.45%	2	0.47%	208	48.71%	0	0.00%	14	3.28%	441	427	1444	MUY BAJO	30.54%	69.46%
31	LA PAZ	32	CHIMALHUA	5959	17	4.25%	47	11.75%	10	2.50%	8	2.00%	8	2.00%	95	23.75%	16	4.00%	16	4.00%	0	0.00%	183	45.75%	0	0.00%	14	3.50%	414	400	1153	MUY BAJO	35.91%	64.09%
31	LA PAZ	32	CHIMALHUA	5960	12	2.93%	55	13.41%	9	2.20%	4	0.98%	11	2.68%	85	20.73%	15	3.66%	16	3.90%	2	0.49%	201	49.02%	0	0.00%	16	3.90%	426	410	1193	MUY BAJO	35.71%	64.29%
31	LA PAZ	32	CHIMALHUA	5961	27	5.73%	59	12.53%	6	1.27%	12	2.55%	12	2.55%	77	16.35%	9	1.91%	14	2.97%	1	0.21%	254	53.93%	0	0.00%	23	4.88%	494	471	1313	MUY BAJO	37.62%	62.38%
31	LA PAZ	32	CHIMALHUA	5962	16	4.13%	41	10.59%	11	2.84%	4	1.03%	7	1.81%	68	17.57%	18	4.65%	16	4.13%	5	1.29%	200	51.68%	1	0.26%	19	4.91%	406	387	1238	MUY BAJO	32.79%	67.21%
31	LA PAZ	32	CHIMALHUA	5963	33	6.27%	49	9.32%	8	1.52%	11	2.09%	10	1.90%	82	15.59%	10	1.90%	17	3.23%	1	0.19%	305	57.98%	0	0.00%	14	2.66%	540	526	1246	MUY BAJO	43.34%	56.66%
31	LA PAZ	32	CHIMALHUA	5964	18	4.90%	41	11.17%	8	2.18%	9	2.45%	11	3.00%	68	18.52%	6	1.63%	14	3.81%	1	0.27%	191	52.04%	0	0.00%	10	2.72%	377	367	987	MUY BAJO	38.20%	61.80%
31	LA PAZ	32	CHIMALHUA	5965	16	4.71%	46	13.53%	10	2.94%	4	1.18%	5	1.47%	73	21.47%	12	3.53%	18	5.29%	3	0.88%	152	44.71%	1	0.29%	17	5.00%	357	340	1147	MUY BAJO	31.12%	68.88%
31	LA PAZ	32	CHIMALHUA	5966	37	3.97%	112	12.02%	25	2.68%	11	1.18%	39	4.18%	200	21.46%	34	3.65%	62	6.65%	6	0.64%	406	43.56%	0	0.00%	36	3.86%	968	932	3762	MUY BAJO	25.73%	74.27%
31	LA PAZ	32	CHIMALHUA	5967	42	3.77%	165	14.80%	28	2.51%	17	1.52%	36	3.23%	195	17.49%	25	2.24%	75	6.73%	7	0.63%	523	46.91%	2	0.18%	51	4.57%	1166	1115	4878	MUY BAJO	23.90%	76.10%
31	LA PAZ	32	CHIMALHUA	5968	26	3.37%	113	14.64%	13	1.68%	16	2.07%	19	2.46%	142	18.39%	27	3.50%	56	7.25%	2	0.26%	357	46.24%	1	0.13%	49	6.35%	821	772	3105	MUY BAJO	26.44%	73.56%
31	LA PAZ	32	CHIMALHUA	5969	34	4.21%	135	16.71%	17	2.10%	9	1.11%	25	3.09%	234	28.96%	17	2.10%	49	6.06%	5	0.62%	281	34.78%	2	0.25%	32	3.96%	840	808	3617	MUY BAJO	23.22%	76.78%
31	LA PAZ	32	CHIMALHUA	5970	49	2.48%	396	20.06%	38	1.93%	29	1.47%	41	2.08%	299	15.15%	40	2.03%	95	4.81%	2	0.10%	985	49.90%	0	0.00%	72	3.65%	2046	1974	9842	MUY BAJO	20.79%	79.21%
31	LA PAZ	32	CHIMALHUA	5971	14	2.55%	65	11.84%	6	1.09%	7	1.28%	12	2.19%	76	13.84%	10	1.82%	20	3.64%	2	0.36%	328	59.74%	9	1.64%	19	3.46%	568	549	1569	MUY BAJO	36.20%	63.80%
31	LA PAZ	32	CHIMALHUA	5972	26	2.89%	86	9.54%	7	0.78%	4	0.44%	16	1.78%	102	11.32%	11	1.22%	28	3.11%	1	0.11%	606	67.26%	14	1.55%	20	2.22%	921	901	2362	MUY BAJO	38.99%	61.01%
31	LA PAZ	32	CHIMALHUA	5973	24	1.95%	155	12.57%	31	2.51%	13	1.05%	33	2.68%	214	17.36%	23	1.87%	39	3.16%	7	0.57%	693	56.20%	1	0.08%	52	4.22%	1285	1233	3887	MUY BAJO	33.06%	66.94%
31	LA PAZ	32	CHIMALHUA	5974	12	3.13%	83	21.61%	8	2.08%	7	1.82%	8	2.08%	80	20.83%	10	2.60%	18	4.69%	0	0.00%	158	41.15%	0	0.00%	21	5.47%	405	384	1158	MUY BAJO	34.97%	65.03%
31	LA PAZ	32	CHIMALHUA	5975	6	1.63%	66	17.98%	2	0.54%	4	1.09%	13	3.54%	72	19.62%	7	1.91%	14	3.81%	0	0.00%	183	49.86%	0	0.00%	17	4.63%	384	367	1070	MUY BAJO	35.89%	64.11%
31	LA PAZ	32	CHIMALHUA	5976	11	2.50%	72	16.36%	5	1.14%	8	1.82%	12	2.73%	97	22.05%	8	1.82%	18	4.09%	0	0.00%	200	45.45%	9	2.05%	15	3.41%	455	440	1157	MUY BAJO	39.33%	60.67%
31	LA PAZ	32	CHIMALHUA	5977	19	3.85%	114	23.08%	13	2.63%	7	1.42%	13	2.63%	106	21.46%	11	2.23%	18	3.64%	4	0.81%	189	38.26%	0	0.00%	19	3.85%	513	494	1364	MUY BAJO	37.61%	62.39%
31	LA PAZ	32	CHIMALHUA	5978	12	1.33%	76	8.41%	3	0.33%	9	1.00%	111	12.28%	116	12.83%	8	0.88%	14	1.55%	2	0.22%	553	61.17%	0	0.00%	36	3.98%	940	904	1578	BAJO	59.57%	40.43%
31	LA PAZ	32	CHIMALHUA	5979	30	6.20%	74	15.29%	7	1.45%	7	1.45%	12	2.48%	143	29.55%	11	2.27%	15	3.10%	1	0.21%	179	36.98%	5	1.03%	18	3.72%	502	484	1708	MUY BAJO	29.39%	70.61%
31	LA PAZ	32	CHIMALHUA	5980	14	3.12%	38	8.46%	7	1.56%	6	1.34%	12	2.67%	72	16.04%	12	2.67%	15	3.34%	3	0.67%	270	60.13%	0	0.00%	14	3.12%	463	449	1061	MUY BAJO	43.64%	56.36%
31	LA PAZ	32	CHIMALHUA	5981	3	0.68%	36	8.14%	4	0.90%	7	1.58%	11	2.49%	48	10.86%	9	2.04%	19	4.30%	3	0.68%	302	68.33%	0	0.00%	12	2.71%	454	442	1041	MUY BAJO	43.61%	56.39%
31	LA PAZ	32	CHIMALHUA	5982	8	2.22%	89	24.72%	4	1.11%	10	2.78%	10	2.78%	48	13.33%	8	2.22%	21	5.83%	3	0.83%	159	44.17%	0	0.00%	13	3.61%	373	360	1202	MUY BAJO	31.03%	68.97%
31	LA PAZ	32	CHIMALHUA	5983	28	5.68%	82	16.63%	10	2.03%	8	1.62%	15	3.04%	73	14.81%	8	1.62%	24	4.87%	2	0.41%	243	49.29%	0	0.00%	29	5.88%	522	493	1591	MUY BAJO	32.81%	67.19%
31	LA PAZ	32	CHIMALHUA	5984	30	5.99%	72	14.37%	14	2.79%	8	1.60%	11	2.20%	107	21.36%	11	2.20%	28	5.59%	4	0.80%	216	43.11%	0	0.00%	18	3.59%	519	501	1665	MUY BAJO	31.17%	68.83%
31	LA PAZ	32	CHIMALHUA	5985	18	3.32%	111	20.48%	10	1.85%	22	4.06%	8	1.48%	79	14.58%	9	1.66%	29	5.35%	3	0.55%	253	46.68%	0	0.00%	31	5.72%	573	542	1231	MUY BAJO	46.55%	53.45%
31	LA PAZ	32	CHIMALHUA	5986	18	4.30%	57	13.60%	10	2.39%	9	2.15%	8	1.91%	76	18.14%	59	14.08%	13	3.10%	0	0.00%	169	40.33%	0	0.00%	18	4.30%	437	419	1236	MUY BAJO	35.36%	64.64%
31	LA PAZ	32	CHIMALHUA	5987	22	6.32%	65	18.68%	12	3.45%	8	2.30%	5	1.44%	73	20.98%	4	1.15%	17	4.89%	1	0.29%	141	40.52%	0	0.00%	30	8.62%	378	348	1260	MUY BAJO	30.00%	70.00%

PARTICIPACIÓN Y ABSTENCIONISMO

Distrito Local	Cabecera Distrital	Municipio	Cabecera Municipal	Sección	PAN	% PAN	PRD	% PRD	PT	% PT	MC	% MC	NA	% NA	MORENA	% MORENA	PH	% PH	PES	% PES	PFD	% PFD	PRI-PVEM	% PRI-PVEM	NO REGISTRADOS	% NO REGISTRADOS	NULOS	% NULOS	TOTAL	VOTACIÓN VALIDA	LISTA NOMINAL	PARTICIPACIÓN	% PARTICIPACIÓN	% ABSTENCIONISMO
31	LA PAZ	32	CHIMALHUA(	5988	8	3.09%	34	13.13%	5	1.93%	9	3.47%	17	6.56%	32	12.36%	6	2.32%	15	5.79%	3	1.16%	130	50.19%	0	0.00%	24	9.27%	283	259	786	MUY BAJO	36.01%	63.99%
31	LA PAZ	32	CHIMALHUA(	5989	12	4.29%	57	20.36%	7	2.50%	7	2.50%	8	2.86%	57	20.36%	8	2.86%	15	5.36%	3	1.07%	106	37.86%	0	0.00%	21	7.50%	301	280	925	MUY BAJO	32.54%	67.46%
31	LA PAZ	32	CHIMALHUA(	5990	16	4.56%	53	15.10%	4	1.14%	16	4.56%	14	3.99%	56	15.95%	10	2.85%	42	11.97%	7	1.99%	133	37.89%	0	0.00%	18	5.13%	369	351	1073	MUY BAJO	34.39%	65.61%
31	LA PAZ	60	NEZAHUALC(	1253	11	1.77%	310	50.00%	6	0.97%	18	2.90%	10	1.61%	36	5.81%	15	2.42%	25	4.03%	3	0.48%	186	30.00%	0	0.00%	31	5.00%	651	620	1591	MUY BAJO	40.92%	59.08%
31	LA PAZ	60	NEZAHUALC(	1254	18	2.32%	432	55.67%	7	0.90%	17	2.19%	15	1.93%	49	6.31%	10	1.29%	24	3.09%	4	0.52%	200	25.77%	0	0.00%	37	4.77%	813	776	1769	MUY BAJO	45.96%	54.04%
31	LA PAZ	60	NEZAHUALC(	1258	11	1.42%	360	46.39%	10	1.29%	19	2.45%	14	1.80%	82	10.57%	14	1.80%	28	3.61%	3	0.39%	233	30.03%	2	0.26%	41	5.28%	817	776	1830	MUY BAJO	44.64%	55.36%
31	LA PAZ	60	NEZAHUALC(	1259	23	2.95%	373	47.88%	7	0.90%	16	2.05%	17	2.18%	78	10.01%	29	3.72%	33	4.24%	2	0.26%	200	25.67%	1	0.13%	27	3.47%	806	779	1831	MUY BAJO	44.02%	55.98%
31	LA PAZ	60	NEZAHUALC(	1260	17	2.61%	326	50.08%	5	0.77%	13	2.00%	19	2.92%	37	5.68%	26	3.99%	25	3.84%	5	0.77%	175	26.88%	3	0.46%	27	4.15%	678	651	1442	MUY BAJO	47.02%	52.98%
31	LA PAZ	60	NEZAHUALC(	1261	18	3.10%	296	50.95%	6	1.03%	11	1.89%	23	3.96%	41	7.06%	14	2.41%	10	1.72%	4	0.69%	157	27.02%	1	0.17%	29	4.99%	610	581	1285	MUY BAJO	47.47%	52.53%
31	LA PAZ	60	NEZAHUALC(	1262	13	2.15%	262	43.38%	3	0.50%	20	3.31%	40	6.62%	50	8.28%	14	2.32%	18	2.98%	1	0.17%	183	30.30%	0	0.00%	39	6.46%	643	604	1459	MUY BAJO	44.07%	55.93%
31	LA PAZ	60	NEZAHUALC(	1263	16	2.35%	281	41.26%	7	1.03%	17	2.50%	32	4.70%	63	9.25%	27	3.96%	25	3.67%	5	0.73%	208	30.54%	0	0.00%	20	2.94%	701	681	1639	MUY BAJO	42.77%	57.23%
31	LA PAZ	60	NEZAHUALC(	1264	15	1.89%	338	42.52%	5	0.63%	15	1.89%	17	2.14%	71	8.93%	18	2.26%	26	3.27%	3	0.38%	286	35.97%	1	0.13%	45	5.66%	840	795	1729	MUY BAJO	48.58%	51.42%
31	LA PAZ	60	NEZAHUALC(	1265	45	2.11%	1085	50.89%	27	1.27%	25	1.17%	63	2.95%	196	9.19%	49	2.30%	77	3.61%	5	0.23%	560	26.27%	0	0.00%	76	3.56%	2208	2132	5329	MUY BAJO	41.43%	58.57%
31	LA PAZ	71	LA PAZ	3942	25	3.62%	137	19.83%	7	1.01%	13	1.88%	37	5.35%	88	12.74%	20	2.89%	29	4.20%	3	0.43%	332	48.05%	0	0.00%	26	3.76%	717	691	1528	MUY BAJO	46.92%	53.08%
31	LA PAZ	71	LA PAZ	3943	87	4.82%	558	30.90%	40	2.21%	36	1.99%	60	3.32%	140	7.75%	30	1.66%	67	3.71%	14	0.78%	772	42.75%	2	0.11%	84	4.65%	1890	1806	3953	MUY BAJO	47.81%	52.19%
31	LA PAZ	71	LA PAZ	3944	57	6.43%	163	18.40%	21	2.37%	17	1.92%	31	3.50%	89	10.05%	15	1.69%	57	6.43%	1	0.11%	435	49.10%	0	0.00%	53	5.98%	939	886	1876	BAJO	50.05%	49.95%
31	LA PAZ	71	LA PAZ	3945	99	4.80%	264	12.81%	66	3.20%	40	1.94%	59	2.86%	317	15.38%	68	3.30%	80	3.88%	11	0.53%	1054	51.14%	3	0.15%	94	4.56%	2155	2061	5212	MUY BAJO	41.35%	58.65%
31	LA PAZ	71	LA PAZ	3946	117	6.58%	429	24.11%	66	3.71%	78	4.38%	46	2.59%	225	12.65%	50	2.81%	71	3.99%	1	0.06%	694	39.01%	2	0.11%	66	3.71%	1845	1779	4460	MUY BAJO	41.37%	58.63%
31	LA PAZ	71	LA PAZ	3947	66	2.02%	748	22.94%	62	1.90%	38	1.17%	72	2.21%	417	12.79%	79	2.42%	70	2.15%	10	0.31%	1696	52.02%	2	0.06%	154	4.72%	3414	3260	9471	MUY BAJO	36.05%	63.95%
31	LA PAZ	71	LA PAZ	3948	56	3.62%	347	22.43%	39	2.52%	23	1.49%	28	1.81%	149	9.63%	29	1.87%	37	2.39%	1	0.06%	837	54.10%	1	0.06%	65	4.20%	1612	1547	3576	MUY BAJO	45.08%	54.92%
31	LA PAZ	71	LA PAZ	3949	74	3.02%	439	17.92%	31	1.27%	48	1.96%	47	1.92%	368	15.02%	63	2.57%	72	2.94%	4	0.16%	1303	53.18%	1	0.04%	90	3.67%	2540	2450	6479	MUY BAJO	39.20%	60.80%
31	LA PAZ	71	LA PAZ	3950	119	6.13%	290	14.95%	44	2.27%	57	2.94%	48	2.47%	267	13.76%	80	4.12%	97	5.00%	5	0.26%	932	48.04%	1	0.05%	74	3.81%	2014	1940	5191	MUY BAJO	38.80%	61.20%
31	LA PAZ	71	LA PAZ	3951	280	16.22%	240	13.90%	34	1.97%	49	2.84%	40	2.32%	192	11.12%	34	1.97%	99	5.74%	7	0.41%	745	43.16%	6	0.35%	75	4.35%	1801	1726	3442	BAJO	52.32%	47.68%
31	LA PAZ	71	LA PAZ	3952	63	6.00%	166	15.81%	26	2.48%	28	2.67%	34	3.24%	159	15.14%	24	2.29%	49	4.67%	2	0.19%	498	47.43%	1	0.10%	59	5.62%	1109	1050	2480	MUY BAJO	44.72%	55.28%
31	LA PAZ	71	LA PAZ	3953	52	5.10%	177	17.37%	22	2.16%	23	2.26%	36	3.53%	167	16.39%	14	1.37%	52	5.10%	7	0.69%	465	45.63%	4	0.39%	42	4.12%	1061	1019	2260	MUY BAJO	46.95%	53.05%
31	LA PAZ	71	LA PAZ	3954	24	2.70%	174	19.55%	23	2.58%	17	1.91%	31	3.48%	182	20.45%	26	2.92%	29	3.26%	6	0.67%	377	42.36%	1	0.11%	32	3.60%	922	890	1893	MUY BAJO	48.71%	51.29%
31	LA PAZ	71	LA PAZ	3955	48	4.62%	230	22.14%	34	3.27%	31	2.98%	31	2.98%	127	12.22%	35	3.37%	57	5.49%	5	0.48%	441	42.44%	0	0.00%	52	5.00%	1091	1039	2226	MUY BAJO	49.01%	50.99%
31	LA PAZ	71	LA PAZ	3956	28	3.88%	139	19.25%	30	4.16%	19	2.63%	26	3.60%	117	16.20%	16	2.22%	31	4.29%	8	1.11%	307	42.52%	1	0.14%	17	2.35%	739	722	1587	MUY BAJO	46.57%	53.43%
31	LA PAZ	71	LA PAZ	3957	52	5.92%	186	21.18%	31	3.53%	40	4.56%	25	2.85%	115	13.10%	17	1.94%	37	4.21%	8	0.91%	366	41.69%	1	0.11%	47	5.35%	925	878	1958	MUY BAJO	47.24%	52.76%
31	LA PAZ	71	LA PAZ	3958	32	3.54%	239	26.41%	26	2.87%	21	2.32%	39	4.31%	99	10.94%	20	2.21%	43	4.75%	2	0.22%	384	42.43%	0	0.00%	36	3.98%	941	905	1993	MUY BAJO	47.22%	52.78%
31	LA PAZ	71	LA PAZ	3959	35	3.95%	207	23.36%	22	2.48%	30	3.39%	31	3.50%	93	10.50%	37	4.18%	39	4.40%	7	0.79%	385	43.45%	0	0.00%	47	5.30%	933	886	1987	MUY BAJO	46.96%	53.04%
31	LA PAZ	71	LA PAZ	3960	35	4.44%	159	20.15%	23	2.92%	22	2.79%	55	6.97%	94	11.91%	13	1.65%	26	3.30%	13	1.65%	349	44.23%	0	0.00%	48	6.08%	837	789	1627	BAJO	51.44%	48.56%
31	LA PAZ	71	LA PAZ	3961	18	2.54%	178	25.11%	19	2.68%	17	2.40%	40	5.64%	68	9.59%	17	2.40%	29	4.09%	5	0.71%	317	44.71%	1	0.14%	37	5.22%	746	709	1527	MUY BAJO	48.85%	51.15%
31	LA PAZ	71	LA PAZ	3962	9	1.32%	163	23.90%	16	2.35%	16	2.35%	86	12.61%	68	9.97%	25	3.67%	40	5.87%	5	0.73%	253	37.10%	1	0.15%	42	6.16%	724	682	1642	MUY BAJO	44.09%	55.91%
31	LA PAZ	71	LA PAZ	3963	30	3.68%	185	22.70%	53	6.50%	14	1.72%	27	3.31%	101	12.39%	17	2.09%	44	5.40%	4	0.49%	333	40.86%	7	0.86%	39	4.79%	854	815	1643	BAJO	51.98%	48.02%
31	LA PAZ	71	LA PAZ	3964	32	4.77%	145	21.61%	16	2.38%	6	0.89%	24	3.58%	67	9.99%	15	2.24%	32	4.77%	0	0.00%	334	49.78%	0	0.00%	25	3.73%	696	671	1345	BAJO	51.75%	48.25%
31	LA PAZ	71	LA PAZ	3965	54	6.84%	183	23.19%	24	3.04%	10	1.27%	17	2.15%	86	10.90%	16	2.03%	49	6.21%	2	0.25%	343	43.47%	5	0.63%	39	4.94%	828	789	1622	BAJO	51.05%	48.95%
31	LA PAZ	71	LA PAZ	3966	25	3.60%	182	26.19%	17	2.45%	9	1.29%	21	3.02%	115	16.55%	19	2.73%	35	5.04%	1	0.14%	269	38.71%	2	0.29%	25	3.60%	720	695	1468	MUY BAJO	49.05%	50.95%
31	LA PAZ	71	LA PAZ	3967	105	5.80%	398	21.98%	57	3.15%	45	2.48%	52	2.87%	231	12.76%	44	2.43%	95	5.25%	10	0.55%	772	42.63%	2	0.11%	107	5.91%	1918	1811	4691	MUY BAJO	40.89%	59.11%
31	LA PAZ	71	LA PAZ	3968	22	2.76%	223	28.02%	29	3.64%	15	1.88%	27	3.39%	84	10.55%	27	3.39%	39	4.90%	4	0.50%	326	40.95%	0	0.00%	53	6.66%	849	796	1729	MUY BAJO	49.10%	50.90%
31	LA PAZ	71	LA PAZ	3969	20	2.68%	185	24.83%	38	5.10%	13	1.74%	37	4.97%	89	11.95%	11	1.48%	37	4.97%	4	0.54%	311	41.74%	0	0.00%	25	3.36%	770	745	1599	MUY BAJO	48.16%	51.84%
31	LA PAZ	71	LA PAZ	3970	32	4.06%	198	25.10%	49	6.21%	23	2.92%	31	3.93%	86	10.90%	28	3.55%	31	3.93%	2	0.25%	308	39.04%	1	0.13%	41	5.20%	830	789	1649	BAJO	50.33%	49.67%
31	LA PAZ	71	LA PAZ	3971	37	5.25%	183	25.96%	30	4.26%	18	2.55%	36	5.11%	61	8.65%	16	2.27%	20	2.84%	4	0.57%	295	41.84%	5	0.71%	34	4.82%	739	705	1543	MUY BAJO	47.89%	52.11%
31	LA PAZ	71	LA PAZ	3972	33	4.22%	136	17.39%	35	4.48%	25	3.20%	44	5.63%	85	10.87%	21	2.69%	40	5.12%	2	0.26%	361	46.16%	0	0.00%	35	4.48%	817	782	1796	MUY BAJO	45.49%	54.51%
31	LA PAZ	71	LA PAZ	3973	44	4.52%	168	17.25%	27	2.77%	26	2.67%	46	4.72%	109	11.19%	28	2.87%	48	4.93%	9	0.92%	467	47.95%	2	0.21%	47	4.83%	1021	974	2195	MUY BAJO	46.51%	53.49%
31	LA PAZ	71	LA PAZ	3974	45	4.80%	182	19.42%	22	2.35%	39	4.16%	33	3.52%	166	17.72%	14	1.49%	37	3.95%	5	0.53%	393	41.94%	1	0.11%	42	4.48%	979	937	1909	BAJO	51.28%	48.72%
31	LA PAZ	71	LA PAZ	3975	35	4.95%	94	13.30%	53	7.50%	18	2.55%	29	4.10%	90	12.73%	27	3.82%	37	5.23%	6	0.85%	318	44.98%	0	0.00%	36	5.09%	743	707	1450	BAJO	51.24%	48.76%
31	LA PAZ	71	LA PAZ	3976	17	2.97%	104	18.18%	19	3.32%	11	1.92%	33	5.77%	75	13.11%	12	2.10%	23	4.02%	3	0.52%	272	47.55%	3	0.52%	30	5.24%	602	572	1332	MUY BAJO	45.20%	54.80%
31	LA PAZ	71	LA PAZ	3977	37	3.94%	201	21.43%	25	2.67%	46	4.90%	28	2.99%	101	10.77%	24	2.56%	43	4.58%	5	0.53%	428	45.63%	0	0.00%	50	5.33%	988	938	2223	MUY BAJO	44.44%	55.56%
31	LA PAZ	71	LA PAZ	3978	27	3.04%	218	24.58%	28	3.16%	39	4.40%	22	2.48%	101	11.39%	21	2.37%	39	4.40%	3	0.34%	389	43.86%	0	0.00%	43	4.85%	930	887	1793	BAJO	51.87%	48.13%
31	LA PAZ	71	LA PAZ	3979	33	2.93%	291	25.82%	92	8.16%	12	1.06%	26	2.31%	105	9.32%	27	2.40%	38	3.37%	10	0.89%	492	43.66%	1	0.09%	33	2.93%	1160	1127	2226	BAJO	52.11%	47.89%
31	LA PAZ	71	LA PAZ	3980	48	3.96%	222	18.32%	33	2.72%	36	2.97%	40	3.30%	198	16.34%	16	1.32%	45	3.71%	6	0.50%	566	46.70%	2	0.17%	36	2.97%	1248	1212	2725	MUY BAJO	45.80%	54.20%
31	LA PAZ	71	LA PAZ	3981	44	5.68%	158	20.39%	20	2.58%	18	2.32%	26	3.35%	101	13.03%	16	2.06%	32	4.13%	2	0.26%	356	45.94%	2	0.26%	27	3.48%	802	775	1839	MUY BAJO	43.61%	56.39%
31	LA PAZ	71	LA PAZ	3982	118	14.68%	90	11.19%	6	0.75%	17	2.11%	22	2.74%	103	12.81%	27	3.36%	43	5.35%	5	0.62%	373	46.39%	0	0.00%	26	3.23%	830	804	1691	MUY BAJO	49.08%	50.92%
31	LA PAZ	71	LA PAZ	3983	89	5.57%	338	21.15%	39	2.44%	46	2.88%	26	1.63%	148	9.26%	37	2.32%	55	3.44%	11	0.69%	807	50.50%	2	0.13%	68	4.26%	1666	1598	3759	MUY BAJO	44.32%	55.68%
31	LA PAZ	71	LA PAZ	3984	100	5.66%	313	17.70%	129	7.30%	53	3.00%	53	3.00%	229	12.95%	47	2.66%	89	5.03%	11	0.62%	730	41.29%	14	0.79%	83	4.69%	1851	1768	4492	MUY BAJO	41.21%	58.79%
31	LA PAZ	71	LA PAZ	3985	16	3.46%	92	19.87%	23	4.97%	14	3.02%	16	3.46%	69	14.90%	14	3.02%	18	3.89%	2	0.43%	199	42.98%	0	0.00%	39	8.42%	502	463	1007	MUY BAJO	49.85%	50.15%
31	LA PAZ	71	LA PAZ	3986	23	2.84%	166	20.47%	70	8.63%	20	2.47%	21	2.59%	89	10.97%	19	2.34%	42	5.18%	2	0.25%	358	44.14%	1	0.12%	42	5.18%	853	811	1712	MUY BAJO	49.82%	50.18%
31	LA PAZ	71	LA PAZ	3987	31	3.46%	150	16.74%	81	9.04%	23	2.57%	21	2.34%	119	13.28%	18	2.01%	23	2.57%	4	0.45%	411	45.87%	15	1.67%	33	3.68%	929	896	1823	BAJO	50.96%	49.04%
31	LA PAZ	71	LA PAZ	3988	57	5.94%	240	25.00%	55	5.73%	57	5.94%	26	2.71%	105	10.94%	14	1.46%	52	5.42%	3	0.31%	349	36.35%	2	0.21%	50	5.21%	1010	960	1984	BAJO	50.91%	49.09%
31	LA PAZ	71	LA PAZ	3989	22	3.34%	218	33.08%	53	8.04%	21	3.19%	19	2.88%	60	9.10%	9	1.37%	36	5.46%	3	0.46%	218	33.08%	0	0.00%	30	4.55%	689	659	1241	BAJO	55.52%	44.48%
31	LA PAZ	71	LA PAZ	3990	22	3.57%	139	22.56%	31	5.03%	23	3.73%	13	2.11%	68	11.04%	8	1.30%	37	6.01%	4	0.65%	269	43.67%	2	0.32%	27	4.38%	643	616	1304	MUY BAJO	49.31%	50.69%
31	LA PAZ	71	LA PAZ	3991	29	4.57%	181	28.55%	22	3.47%	30	4.73%	14	2.21%	62	9.78%	11	1.74%	31	4.89%	6	0.95%	246	38.80%	2	0.32%	52	8.20%	686	634	1154	BAJO	59.45%	40.55%
31	LA PAZ	71	LA PAZ	3992	44	5.43%	275	33.95%	25	3.09%	44	5.43%	11	1.36%	69	8.52%	19	2.35%	38	4.69%	3	0.37%	278	34.32%	4	0.49%	35	4.32%	845	810	1230	MEDIO	68.70%	31.30%
31	LA PAZ	71	LA PAZ	3993	35	4.92%	225	31.60%	22	3.09%	61	8.57%	5	0.70%	64	8.99%	16	2.25%	41	5.76%	1	0.14%	239	33.57%	3	0.42%	37	5.20%	749	712	1368	BAJO	54.75%	45.25%
31	LA PAZ	71	LA PAZ	3994	64	5.89%	291	26.80%	43	3.96%	98	9.02%	21	1.93%	120	11.05%	23	2.12%	60	5.52%	7	0.64%	358	32.97%	1	0.09%	45	4.14%	1131	1086	2151	BAJO	52.58%	47.42%
31	LA PAZ	71	LA PAZ	3995	28	4.14%	230	34.02%	18	2.66%	51	7.54%	9	1.33%	57	8.43%	10	1.48%	30	4.44%	1	0.15%	242	35.80%	0	0.00%	29	4.29%	705	676	1282	BAJO	54.99%	45.01%
31	LA PAZ	71	LA PAZ	3996	12	1.81%	207	31.27%	10	1.51%	40	6.04%	7	1.06%	53	8.01%	11	1.66%	30	4.53%	4	0.60%	288	43.50%	0	0.00%	31	4.68%	693	662	1003	MEDIO	69.09%	30.91%
31	LA PAZ	71	LA PAZ	3997	33	4.78%	269	38.93%	53	7.67%	55	7.96%	10	1.45%	49	7.09%	3	0.43%	24	3.47%	0	0.00%	195	28.22%	0	0.00%	21	3.04%	712	691	1298	BAJO	54.85%	45.15%
31	LA PAZ	71	LA PAZ	3998	16	2.32%	130	18.84%	38	5.51%	26	3.77%	37	5.36%	74	10.72%	14	2.03%	32	4.64%	4	0.58%	319	46.23%	0	0.00%	49	7.10%	739	690	1540	MUY BAJO	47.99%	52.01%
31	LA PAZ	71	LA PAZ	3999	19	3.75%	83	16.37%	19	3.75%	26	5.13%	7	1.38%	63	12.43%	7	1.38%	29	5.72%	2	0.39%	252	49.70%	0	0.00%	17	3.35%	524	507	1154	MUY BAJO	45.41%	54.59%
31	LA PAZ	71	LA PAZ	4000	39	4.81%	133	16.42%	47	5.80%	28	3.46%	24	2.96%	118	14.57%	22	2.72%	40	4.94%	2	0.25%	357	44.07%	0	0.00%	44	5.43%	854	810	1844	MUY BAJO	46.31%	53.69%
31	LA PAZ	71	LA PAZ	4001	35	3.66%	193	20.21%	89	9.32%	51	5.34%	14	1.47%	119	12.46%	26	2.72%	52	5.45%	11	1.15%	365	38.22%	0	0.00%	44	4.61%	999	955	2089	MUY BAJO	47.82%	52.18%
31	LA PAZ	71	LA PAZ	4002	39	4.23%	138	14.97%	88	9.54%	31	3.36%	17	1.84%	102	11.06%	25	2.71%	62	6.72%	4	0.43%	414	44.90%	2	0.22%	47	5.10%	969	922	2236	MUY BAJO	43.34%	56.66%
31	LA PAZ	71	LA PAZ	4003	43	3.14%	256	18.70%	118	8.62%	35	2.56%	32	2.34%	166	12.13%	29	2.12%	62	4.53%	3	0.22%	625	45.65%	0	0.00%	83	6.06%	1452	1369	3134	MUY BAJO	46.33%	53.67%
31	LA PAZ	71	LA PAZ	4004	53	2.60%	389	19.05%	104	5.09%	63	3.09%	46	2.25%	270	13.22%	61	2.99%	70	3.43%	16	0.78%	966	47.31%	4	0.20%	97	4.75%	2139	2042	5306	MUY BAJO	40.31%	59.69%
31	LA PAZ	71	LA PAZ	4005	57	2.87%	534	26.89%	50	2.52%	66	3.32%	30	1.51%	180	9.06%	27	1.36%	109	5.49%	13	0.65%	917	46.17%	3	0.15%	98	4.93%	2084	1986	4028	BAJO	51.74%	48.26%
31	LA PAZ	71	LA PAZ	4006	33	4.46%	109	14.73%	20	2.70%	13	1.76%	15	2.03%	158	21.35%	7	0.95%	16	2.16%	3	0.41%	366	49.46%	0	0.00%	24	3.24%	764	740	1953	MUY BAJO	39.12%	60.88%
31	LA PAZ	71	LA PAZ	4007	46	3.96%	149	12.81%	19	1.63%	16	1.38%	20	1.72%	247	21.24%	20	1.72%	40	3.44%	1	0.09%	603	51.85%	2	0.17%	46	3.96%	1209	1163	2423	MUY BAJO	49.90%	50.10%
31	LA PAZ	71	LA PAZ	5938	10	2.44%	78	19.07%	4	0.98%	2	0.49%	1	0.24%	29	7.09%	6	1.47%	8	1.96%	0	0.00%	271	66.26%	0	0.00%	13	3.18%	422	409	803	BAJO	52.55%	47.45%
31	LA PAZ	71	LA PAZ	5939	6	0.84%	183	25.59%	31	4.34%	10	1.40%	12	1.68%	65	9.09%	13	1.82%	17	2.38%	3	0.42%	374	52.31%	1	0.14%	21	2.94%	736	715	1448	BAJO	50.83%	49.17%
31	LA PAZ	71	LA PAZ	5940	2	0.59%	72	21.30%	11	3.25%	8	2.37%	9	2.66%	47	13.91%	3	0.89%	11	3.25%	1	0.30%	174	51.48%	0	0.00%	8	2.37%	346	338	866	MUY BAJO	39.95%	60.05%
31	LA PAZ	71	LA PAZ	5941	12	1.59%	77	10.23%	19	2.52%	6	0.80%	12	1.59%	98	13.01%	8	1.06%	20	2.66%	0	0.00%	500	66.40%	1	0.13%	33	4.38%	786	753	1990	MUY BAJO	39.50%	60.50%
31	LA PAZ	71	LA PAZ	5942	6	1.21%	131	26.52%	3	0.61%	11	2.23%	8	1.62%	43	8.70%	6	1.21%	8	1.62%	0	0.00%	278	56.28%	0	0.00%	14	2.83%	508	494	1041	MUY BAJO	48.80%	51.20%
31	LA PAZ	71	LA PAZ	5943	5	0.94%	80	15.09%	12	2.26%	4	0.75%	5	0.94%	82	15.47%	7	1.32%	15	2.83%	2	0.38%	318	60.00%	0	0.00%	25	4.72%	555	530	1256	MUY BAJO	44.19%	55.81%
31	LA PAZ	71	LA PAZ	5944	7	0.81%	214	24.88%	7	0.81%	12	1.40%	11	1.28%	55	6.40%	11	1.28%	17	1.98%	3	0.35%	523	60.81%	0	0.00%	33	3.84%	893	860	2234	MUY BAJO	39.97%	60.03%
31	LA PAZ	71	LA PAZ	5945	22	3.08%	180	25.17%	12	1.68%	11	1.54%	14	1.96%	67	9.37%	12	1.68%	13	1.82%	3	0.42%	380	53.15%	1	0.14%	35	4.90%	750	715	1689	MUY BAJO	44.40%	55.60%
31	LA PAZ	71	LA PAZ	5946	11	1.65%	170	25.45%	20	2.99%	6	0.90%	7	1.05%	53	7.93%	9	1.35%	19	2.84%	3	0.45%	370	55.39%	0	0.00%	37	5.54%	705	668	1609	MUY BAJO	43.82%	56.18%
31	LA PAZ	71	LA PAZ	5947	15	4.32%	60	17.29%	7	2.02%	5	1.44%	7	2.02%	45	12.97%	7	2.02%	26	7.49%	2	0.58%	173	49.86%	0	0.00%	19	5.48%	366	347	755	MUY BAJO	48.48%	51.52%
31	LA PAZ	71	LA PAZ	5948	23	5.94%	95	24.55%	11	2.84%	7	1.81%	10	2.58%	27	6.98%	11	2.84%	23	5.94%	2	0.52%	177	45.74%	1	0.26%	22	5.68%	409	387	889	MUY BAJO	46.01%	53.99%
31	LA PAZ	71	LA PAZ	5949	0	0.00%	179	38.41%	4	0.86%	1	0.21%	7	1.50%	35	7.51%	6	1.29%	25	5.36%	0	0.00%	207	44.42%	2	0.43%	16	3.43%	482	466	1096	MUY BAJO	43.98%	56.02%
31	LA PAZ	71	LA PAZ	5950	9	1.57%	75	13.11%	7	1.22%	3	0.52%	8	1.40%	27	4.72%	7	1.22%	15	2.62%	3	0.52%	418	73.08%	0	0.00%	20	3.50%	592	572	1530	MUY BAJO	38.69%	61.31%
31	LA PAZ	71	LA PAZ	5951	10	2.27%	146	33.18%	10	2.27%	13	2.95%	14	3.18%	48	10.91%	14	3.18%	16	3.64%	1	0.23%	168	38.18%	0	0.00%	14	3.18%	454	440	852	BAJO	53.29%	46.71%
31	LA PAZ	71	LA PAZ	5952	16	3.82%	159	37.95%	5	1.19%	7	1.67%	11	2.63%	38	9.07%	10	2.39%	20	4.77%	1	0.24%	152	36.28%	0	0.00%	21	5.01%	440	419	935	MUY BAJO	47.06%	52.94%
31	LA PAZ	71	LA PAZ	5953	19	4.51%	117	27.79%	4	0.95%	8	1.90%	11	2.61%	42	9.98%	13	3.09%	18	4.28%	0	0.00%	188	44.66%	1	0.24%	18	4.28%	439	421	737	BAJO	59.57%	40.43%
TOTAL					9873		46441		5804		4692		7014		33711		5674		10300		1270		91558		334		9923		226594	216671				

PARTICIPACIÓN CIUDADANA EN LA ELECCIÓN DE DIPUTADOS LOCALES 2015 POR SECCIÓN ELECTORAL

DISTRITO ELECTORAL LOCAL: XXXI LA PAZ

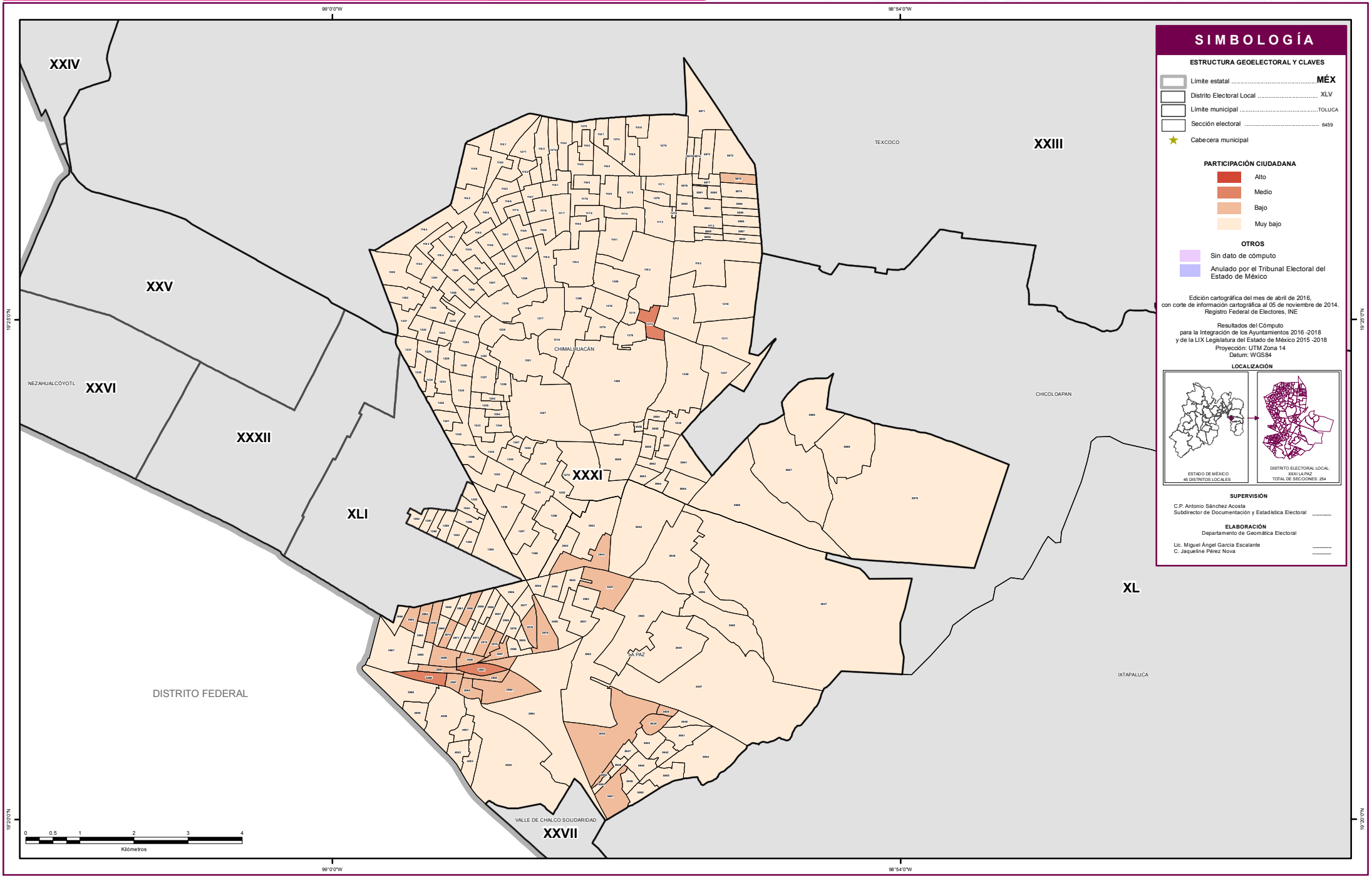

SIMBOLOGÍA

ESTRUCTURA GEOELECTORAL Y CLAVES

- Límite estatal ..... MÉX
- Distrito Electoral Local XLV
- Límite municipal ..... TOLUCA
- Sección electoral 6459
- Cabecera municipal

PARTICIPACIÓN CIUDADANA

- Alto
- Medio
- Bajo
- Muy bajo

OTROS

- Sin dato de cómputo
- Anulado por el Tribunal Electoral del Estado de México

Edición cartográfica del mes de abril de 2016,
con corte de información cartográfica al 05 de noviembre de 2014.
Registro Federal de Electores, INE

Resultados del Cómputo
para la Integración de los Ayuntamientos 2016 -2018
y de la LIX Legislatura del Estado de México 2015 -2018
Proyección: UTM Zona 14
Datum: WGS84

LOCALIZACIÓN

SUPERVISIÓN

C.P. Antonio Sánchez Acosta
Subdirector de Documentación y Estadística Electoral _____

ELABORACIÓN
Departamento de Geomática Electoral

Lic. Miguel Ángel García Escalante _____
C. Jaqueline Pérez Nova _____

RESULTADOS EN LA ELECCIÓN DEL DISTRITO XXXII CON CABECERA EN NEZAHUALCÓYOTL

Como resultado del cómputo de la elección del Distrito XXXII con Cabecera en Nezahualcóyotl, y una vez resueltos en su caso por las instancias jurisdiccionales los juicios respectivos, en este distrito correspondió el triunfo al Partido de la Revolución Democrática, que obtuvo el 51.12% del total de votos válidos, en tanto que la Coalición integrada por los partidos PRI y PVEM fue la segunda fuerza con el 25.01% de la votación válida.

En la votación por sección electoral, del total de 150 secciones electorales que conforman el Distrito XXXII, al Partido de la Revolución Democrática le correspondió la mayoría en 150 secciones.

El siguiente cuadro y gráfica nos muestra los resultados totales del distrito por partido político y coalición. La tabla de la página siguiente nos muestra el detalle de los resultados por sección, desagregados para cada uno de los partidos políticos y coaliciones, y se señala además al partido o coalición ganadora.

RESULTADO DE VOTACIÓN		
Partido Político o Coalición	**Total**	**%**
PAN	2694	3.15%
PRD	43735	51.12%
PT	1239	1.45%
MC	1546	1.81%
NA	1692	1.98%
MORENA	7975	9.32%
PH	1845	2.16%
PES	2919	3.41%
PFD	394	0.46%
PRI-PVEM	21394	25.01%
NO REGISTRADOS	119	0.14%
NULOS	3657	
TOTAL	89209	
VOTACIÓN VALIDA	85552	

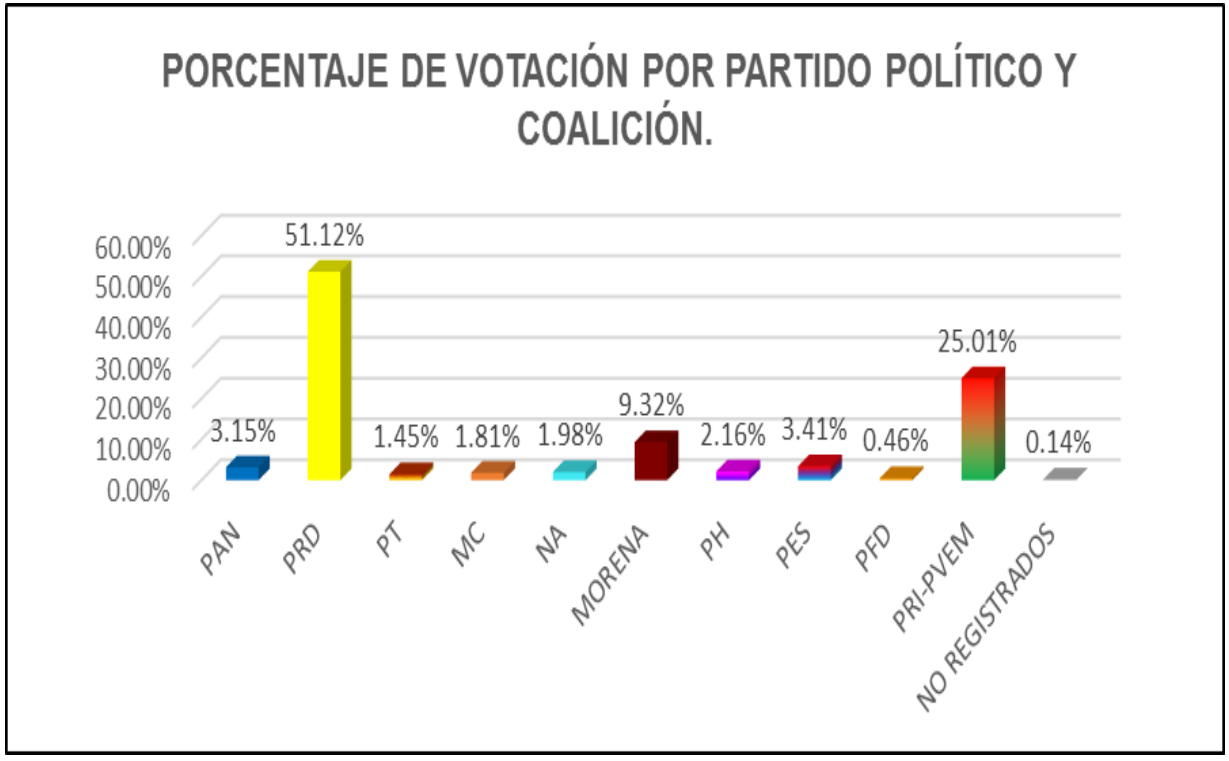

RESULTADOS DEFINITIVOS EN LA ELECCIÓN DE DIPUTADOS 2015

Distrito Local	Cabecera Distrital	Municipio	Cabecera Municipal	Sección	PAN	% PAN	PRD	% PRD	PT	% PT	MC	% MC	NA	% NA	MORENA	% MORENA	PH	% PH	PES	% PES	PFD	% PFD	PRI-PVEM	% PRI-PVEM	NO REGISTRADOS	% NO REGISTRADOS	NULOS	% NULOS	TOTAL	VOTACIÓN VALIDA	PRIMERA FUERZA	PRIMERA FUERZA	SEGUNDA FUERZA	SEGUNDA FUERZA	TERCERA FUERZA	TERCERA FUERZA
32	NEZAHUALC	60	NEZAHUALC	3053	14	1.50%	570	60.90%	5	0.53%	26	2.78%	18	1.92%	57	6.09%	13	1.39%	22	2.35%	3	0.32%	208	22.22%	0	0.00%	35	3.74%	971	936	570	PRD	208	PRI PVEM	57	MORENA
32	NEZAHUALC	60	NEZAHUALC	3054	6	0.83%	446	61.43%	12	1.65%	13	1.79%	12	1.65%	46	6.34%	19	2.62%	13	1.79%	3	0.41%	153	21.07%	3	0.41%	36	4.96%	762	726	446	PRD	153	PRI PVEM	46	MORENA
32	NEZAHUALC	60	NEZAHUALC	3055	10	1.90%	298	56.55%	10	1.90%	9	1.71%	6	1.14%	34	6.45%	8	1.52%	26	4.93%	0	0.00%	126	23.91%	0	0.00%	23	4.36%	550	527	298	PRD	126	PRI PVEM	34	MORENA
32	NEZAHUALC	60	NEZAHUALC	3056	26	2.20%	580	48.99%	7	0.59%	9	0.76%	18	1.52%	45	3.80%	10	0.84%	15	1.27%	5	0.42%	466	39.36%	3	0.25%	39	3.29%	1223	1184	580	PRD	466	PRI PVEM	45	MORENA
32	NEZAHUALC	60	NEZAHUALC	3057	4	0.75%	332	62.64%	7	1.32%	6	1.13%	9	1.70%	36	6.79%	17	3.21%	19	3.58%	1	0.19%	99	18.68%	0	0.00%	15	2.83%	545	530	332	PRD	99	PRI PVEM	36	MORENA
32	NEZAHUALC	60	NEZAHUALC	3058	9	2.45%	216	58.70%	5	1.36%	10	2.72%	8	2.17%	29	7.88%	2	0.54%	5	1.36%	1	0.27%	82	22.28%	1	0.27%	14	3.80%	382	368	216	PRD	82	PRI PVEM	29	MORENA
32	NEZAHUALC	60	NEZAHUALC	3059	8	1.12%	457	63.92%	6	0.84%	14	1.96%	9	1.26%	30	4.20%	12	1.68%	13	1.82%	2	0.28%	164	22.94%	0	0.00%	27	3.78%	742	715	457	PRD	164	PRI PVEM	30	MORENA
32	NEZAHUALC	60	NEZAHUALC	3060	25	3.97%	383	60.79%	9	1.43%	10	1.59%	9	1.43%	45	7.14%	12	1.90%	18	2.86%	4	0.63%	115	18.25%	0	0.00%	32	5.08%	662	630	383	PRD	115	PRI PVEM	45	MORENA
32	NEZAHUALC	60	NEZAHUALC	3064	15	2.12%	445	62.85%	10	1.41%	9	1.27%	13	1.84%	42	5.93%	9	1.27%	18	2.54%	2	0.28%	145	20.48%	0	0.00%	34	4.80%	742	708	445	PRD	145	PRI PVEM	42	MORENA
32	NEZAHUALC	60	NEZAHUALC	3065	16	2.23%	415	57.80%	8	1.11%	16	2.23%	17	2.37%	50	6.96%	14	1.95%	16	2.23%	4	0.56%	158	22.01%	4	0.56%	21	2.92%	739	718	415	PRD	158	PRI PVEM	50	MORENA
32	NEZAHUALC	60	NEZAHUALC	3066	15	2.41%	385	61.90%	8	1.29%	5	0.80%	10	1.61%	43	6.91%	6	0.96%	17	2.73%	1	0.16%	132	21.22%	0	0.00%	24	3.86%	646	622	385	PRD	132	PRI PVEM	43	MORENA
32	NEZAHUALC	60	NEZAHUALC	3067	8	1.60%	289	57.68%	5	1.00%	7	1.40%	10	2.00%	35	6.99%	8	1.60%	16	3.19%	1	0.20%	122	24.35%	0	0.00%	28	5.59%	529	501	289	PRD	122	PRI PVEM	35	MORENA
32	NEZAHUALC	60	NEZAHUALC	3068	13	1.86%	428	61.32%	6	0.86%	10	1.43%	7	1.00%	55	7.88%	16	2.29%	14	2.01%	3	0.43%	146	20.92%	0	0.00%	28	4.01%	726	698	428	PRD	146	PRI PVEM	55	MORENA
32	NEZAHUALC	60	NEZAHUALC	3069	14	2.49%	300	53.38%	12	2.14%	8	1.42%	5	0.89%	30	5.34%	9	1.60%	27	4.80%	2	0.36%	155	27.58%	0	0.00%	19	3.38%	581	562	300	PRD	155	PRI PVEM	30	MORENA
32	NEZAHUALC	60	NEZAHUALC	3070	5	1.07%	283	60.60%	2	0.43%	4	0.86%	10	2.14%	30	6.42%	13	2.78%	10	2.14%	0	0.00%	110	23.55%	0	0.00%	26	5.57%	493	467	283	PRD	110	PRI PVEM	30	MORENA
32	NEZAHUALC	60	NEZAHUALC	3071	14	2.11%	377	56.95%	3	0.45%	6	0.91%	17	2.57%	52	7.85%	10	1.51%	15	2.27%	0	0.00%	167	25.23%	1	0.15%	29	4.38%	691	662	377	PRD	167	PRI PVEM	52	MORENA
32	NEZAHUALC	60	NEZAHUALC	3072	14	1.93%	436	59.97%	8	1.10%	6	0.83%	6	0.83%	62	8.53%	11	1.51%	24	3.30%	1	0.14%	159	21.87%	0	0.00%	14	1.93%	741	727	436	PRD	159	PRI PVEM	62	MORENA
32	NEZAHUALC	60	NEZAHUALC	3073	21	3.34%	334	53.18%	7	1.11%	14	2.23%	11	1.75%	35	5.57%	15	2.39%	22	3.50%	1	0.16%	167	26.59%	1	0.16%	34	5.41%	662	628	334	PRD	167	PRI PVEM	35	MORENA
32	NEZAHUALC	60	NEZAHUALC	3089	29	5.07%	318	55.59%	10	1.75%	7	1.22%	8	1.40%	49	8.57%	5	0.87%	12	2.10%	0	0.00%	132	23.08%	2	0.35%	27	4.72%	599	572	318	PRD	132	PRI PVEM	49	MORENA
32	NEZAHUALC	60	NEZAHUALC	3090	15	2.39%	319	50.80%	7	1.11%	9	1.43%	12	1.91%	55	8.76%	15	2.39%	28	4.46%	2	0.32%	166	26.43%	0	0.00%	24	3.82%	652	628	319	PRD	166	PRI PVEM	55	MORENA
32	NEZAHUALC	60	NEZAHUALC	3091	20	5.17%	196	50.65%	4	1.03%	3	0.78%	2	0.52%	42	10.85%	6	1.55%	17	4.39%	0	0.00%	97	25.06%	0	0.00%	22	5.68%	409	387	196	PRD	97	PRI PVEM	42	MORENA
32	NEZAHUALC	60	NEZAHUALC	3092	19	2.95%	364	56.61%	6	0.93%	8	1.24%	13	2.02%	44	6.84%	14	2.18%	11	1.71%	3	0.47%	161	25.04%	0	0.00%	29	4.51%	672	643	364	PRD	161	PRI PVEM	44	MORENA
32	NEZAHUALC	60	NEZAHUALC	3093	17	3.62%	262	55.74%	3	0.64%	9	1.91%	13	2.77%	26	5.53%	10	2.13%	17	3.62%	4	0.85%	106	22.55%	3	0.64%	20	4.26%	490	470	262	PRD	106	PRI PVEM	26	MORENA
32	NEZAHUALC	60	NEZAHUALC	3094	3	0.74%	190	46.91%	8	1.98%	5	1.23%	7	1.73%	34	8.40%	11	2.72%	13	3.21%	1	0.25%	133	32.84%	0	0.00%	15	3.70%	420	405	190	PRD	133	PRI PVEM	34	MORENA
32	NEZAHUALC	60	NEZAHUALC	3095	16	2.24%	422	59.19%	9	1.26%	14	1.96%	14	1.96%	58	8.13%	7	0.98%	14	1.96%	1	0.14%	157	22.02%	1	0.14%	30	4.21%	743	713	422	PRD	157	PRI PVEM	58	MORENA
32	NEZAHUALC	60	NEZAHUALC	3465	11	1.83%	324	53.82%	11	1.83%	8	1.33%	16	2.66%	49	8.14%	10	1.66%	20	3.32%	3	0.50%	150	24.92%	0	0.00%	24	3.99%	626	602	324	PRD	150	PRI PVEM	49	MORENA
32	NEZAHUALC	60	NEZAHUALC	3466	17	2.74%	345	55.65%	16	2.58%	5	0.81%	9	1.45%	50	8.06%	11	1.77%	9	1.45%	5	0.81%	149	24.03%	4	0.65%	33	5.32%	653	620	345	PRD	149	PRI PVEM	50	MORENA
32	NEZAHUALC	60	NEZAHUALC	3467	16	2.96%	307	56.75%	9	1.66%	13	2.40%	10	1.85%	41	7.58%	9	1.66%	13	2.40%	0	0.00%	123	22.74%	0	0.00%	27	4.99%	568	541	307	PRD	123	PRI PVEM	41	MORENA
32	NEZAHUALC	60	NEZAHUALC	3468	8	1.81%	220	49.89%	12	2.72%	3	0.68%	6	1.36%	38	8.62%	6	1.36%	20	4.54%	2	0.45%	126	28.57%	0	0.00%	13	2.95%	454	441	220	PRD	126	PRI PVEM	38	MORENA
32	NEZAHUALC	60	NEZAHUALC	3469	10	1.99%	273	54.27%	6	1.19%	3	0.60%	7	1.39%	33	6.56%	10	1.99%	18	3.58%	4	0.80%	139	27.63%	0	0.00%	28	5.57%	531	503	273	PRD	139	PRI PVEM	33	MORENA
32	NEZAHUALC	60	NEZAHUALC	3470	22	4.94%	238	53.48%	13	2.92%	8	1.80%	13	2.92%	35	7.87%	7	1.57%	12	2.70%	9	2.02%	87	19.55%	1	0.22%	22	4.94%	467	445	238	PRD	87	PRI PVEM	35	MORENA
32	NEZAHUALC	60	NEZAHUALC	3471	15	3.28%	205	44.86%	10	2.19%	7	1.53%	7	1.53%	39	8.53%	12	2.63%	16	3.50%	2	0.44%	143	31.29%	1	0.22%	23	5.03%	480	457	205	PRD	143	PRI PVEM	39	MORENA
32	NEZAHUALC	60	NEZAHUALC	3472	13	2.88%	216	47.89%	6	1.33%	5	1.11%	11	2.44%	40	8.87%	6	1.33%	22	4.88%	2	0.44%	130	28.82%	0	0.00%	18	3.99%	469	451	216	PRD	130	PRI PVEM	40	MORENA
32	NEZAHUALC	60	NEZAHUALC	3473	16	2.99%	263	49.16%	11	2.06%	10	1.87%	8	1.50%	57	10.65%	8	1.50%	26	4.86%	3	0.56%	133	24.86%	0	0.00%	21	3.93%	556	535	263	PRD	133	PRI PVEM	57	MORENA
32	NEZAHUALC	60	NEZAHUALC	3474	28	4.68%	317	53.01%	15	2.51%	15	2.51%	22	3.68%	41	6.86%	12	2.01%	22	3.68%	1	0.17%	125	20.90%	0	0.00%	20	3.34%	618	598	317	PRD	125	PRI PVEM	41	MORENA
32	NEZAHUALC	60	NEZAHUALC	3475	40	7.92%	220	43.56%	9	1.78%	13	2.57%	13	2.57%	41	8.12%	6	1.19%	16	3.17%	2	0.40%	144	28.51%	1	0.20%	19	3.76%	524	505	220	PRD	144	PRI PVEM	41	MORENA
32	NEZAHUALC	60	NEZAHUALC	3476	14	2.66%	257	48.77%	20	3.80%	11	2.09%	11	2.09%	50	9.49%	9	1.71%	23	4.36%	2	0.38%	130	24.67%	0	0.00%	22	4.17%	549	527	257	PRD	130	PRI PVEM	50	MORENA
32	NEZAHUALC	60	NEZAHUALC	3477	24	4.96%	259	53.51%	12	2.48%	11	2.27%	9	1.86%	38	7.85%	3	0.62%	18	3.72%	2	0.41%	108	22.31%	0	0.00%	11	2.27%	495	484	259	PRD	108	PRI PVEM	38	MORENA
32	NEZAHUALC	60	NEZAHUALC	3478	13	2.41%	313	57.96%	9	1.67%	9	1.67%	9	1.67%	45	8.33%	13	2.41%	17	3.15%	3	0.56%	109	20.19%	0	0.00%	27	5.00%	567	540	313	PRD	109	PRI PVEM	45	MORENA
32	NEZAHUALC	60	NEZAHUALC	3479	11	1.77%	322	51.85%	9	1.45%	4	0.64%	18	2.90%	53	8.53%	11	1.77%	18	2.90%	1	0.16%	174	28.02%	0	0.00%	19	3.06%	640	621	322	PRD	174	PRI PVEM	53	MORENA
32	NEZAHUALC	60	NEZAHUALC	3480	6	0.97%	341	54.91%	7	1.13%	11	1.77%	13	2.09%	41	6.60%	6	0.97%	17	2.74%	2	0.32%	177	28.50%	0	0.00%	28	4.51%	649	621	341	PRD	177	PRI PVEM	41	MORENA
32	NEZAHUALC	60	NEZAHUALC	3481	10	1.52%	366	55.54%	2	0.30%	17	2.58%	8	1.21%	52	7.89%	10	1.52%	15	2.28%	2	0.30%	177	26.86%	0	0.00%	21	3.19%	680	659	366	PRD	177	PRI PVEM	52	MORENA
32	NEZAHUALC	60	NEZAHUALC	3482	13	2.13%	357	58.43%	8	1.31%	9	1.47%	6	0.98%	40	6.55%	6	0.98%	22	3.60%	4	0.65%	146	23.90%	0	0.00%	14	2.29%	625	611	357	PRD	146	PRI PVEM	40	MORENA
32	NEZAHUALC	60	NEZAHUALC	3483	9	1.56%	323	55.88%	7	1.21%	5	0.87%	19	3.29%	33	5.71%	5	0.87%	11	1.90%	2	0.35%	163	28.20%	1	0.17%	16	2.77%	594	578	323	PRD	163	PRI PVEM	33	MORENA
32	NEZAHUALC	60	NEZAHUALC	3484	9	1.68%	290	54.00%	6	1.12%	11	2.05%	14	2.61%	40	7.45%	1	0.19%	11	2.05%	2	0.37%	153	28.49%	0	0.00%	22	4.10%	559	537	290	PRD	153	PRI PVEM	40	MORENA
32	NEZAHUALC	60	NEZAHUALC	3485	12	1.95%	260	42.21%	21	3.41%	7	1.14%	15	2.44%	48	7.79%	17	2.76%	23	3.73%	4	0.65%	209	33.93%	0	0.00%	33	5.36%	649	616	260	PRD	209	PRI PVEM	48	MORENA
32	NEZAHUALC	60	NEZAHUALC	3486	15	2.60%	301	52.08%	10	1.73%	14	2.42%	11	1.90%	58	10.03%	6	1.04%	15	2.60%	2	0.35%	143	24.74%	3	0.52%	29	5.02%	607	578	301	PRD	143	PRI PVEM	58	MORENA
32	NEZAHUALC	60	NEZAHUALC	3487	17	3.94%	228	52.90%	12	2.78%	7	1.62%	9	2.09%	36	8.35%	10	2.32%	15	3.48%	4	0.93%	92	21.35%	1	0.23%	17	3.94%	448	431	228	PRD	92	PRI PVEM	36	MORENA
32	NEZAHUALC	60	NEZAHUALC	3488	21	3.23%	340	52.31%	10	1.54%	12	1.85%	18	2.77%	60	9.23%	10	1.54%	17	2.62%	8	1.23%	153	23.54%	1	0.15%	25	3.85%	675	650	340	PRD	153	PRI PVEM	60	MORENA
32	NEZAHUALC	60	NEZAHUALC	3489	20	2.94%	299	43.97%	5	0.74%	12	1.76%	9	1.32%	60	8.82%	24	3.53%	20	2.94%	14	2.06%	217	31.91%	0	0.00%	23	3.38%	703	680	299	PRD	217	PRI PVEM	60	MORENA
32	NEZAHUALC	60	NEZAHUALC	3490	24	3.97%	288	47.68%	8	1.32%	14	2.32%	15	2.48%	57	9.44%	10	1.66%	13	2.15%	3	0.50%	172	28.48%	0	0.00%	20	3.31%	624	604	288	PRD	172	PRI PVEM	57	MORENA
32	NEZAHUALC	60	NEZAHUALC	3491	31	4.71%	343	52.13%	3	0.46%	33	5.02%	10	1.52%	59	8.97%	16	2.43%	16	2.43%	5	0.76%	141	21.43%	1	0.15%	25	3.80%	683	658	343	PRD	141	PRI PVEM	59	MORENA
32	NEZAHUALC	60	NEZAHUALC	3492	17	2.91%	323	55.21%	10	1.71%	12	2.05%	9	1.54%	56	9.57%	4	0.68%	10	1.71%	1	0.17%	143	24.44%	0	0.00%	27	4.62%	612	585	323	PRD	143	PRI PVEM	56	MORENA
32	NEZAHUALC	60	NEZAHUALC	3493	26	4.11%	316	49.92%	8	1.26%	19	3.00%	30	4.74%	47	7.42%	7	1.11%	18	2.84%	4	0.63%	158	24.96%	0	0.00%	24	3.79%	657	633	316	PRD	158	PRI PVEM	47	MORENA
32	NEZAHUALC	60	NEZAHUALC	3494	25	3.74%	355	53.14%	6	0.90%	10	1.50%	15	2.25%	40	5.99%	9	1.35%	17	2.54%	2	0.30%	189	28.29%	0	0.00%	28	4.19%	696	668	355	PRD	189	PRI PVEM	40	MORENA
32	NEZAHUALC	60	NEZAHUALC	3495	19	3.37%	273	48.40%	5	0.89%	7	1.24%	14	2.48%	37	6.56%	9	1.60%	26	4.61%	2	0.35%	170	30.14%	2	0.35%	12	2.13%	576	564	273	PRD	170	PRI PVEM	37	MORENA
32	NEZAHUALC	60	NEZAHUALC	3496	8	1.46%	289	52.83%	3	0.55%	9	1.65%	8	1.46%	44	8.04%	19	3.47%	16	2.93%	1	0.18%	150	27.42%	0	0.00%	18	3.29%	565	547	289	PRD	150	PRI PVEM	44	MORENA
32	NEZAHUALC	60	NEZAHUALC	3497	29	4.17%	375	53.96%	14	2.01%	9	1.29%	12	1.73%	48	6.91%	22	3.17%	17	2.45%	1	0.14%	167	24.03%	1	0.14%	30	4.32%	725	695	375	PRD	167	PRI PVEM	48	MORENA
32	NEZAHUALC	60	NEZAHUALC	3498	16	2.58%	315	50.89%	12	1.94%	13	2.10%	16	2.58%	56	9.05%	19	3.07%	19	3.07%	2	0.32%	151	24.39%	0	0.00%	31	5.01%	650	619	315	PRD	151	PRI PVEM	56	MORENA
32	NEZAHUALC	60	NEZAHUALC	3499	18	2.11%	390	45.61%	17	1.99%	16	1.87%	33	3.86%	103	12.05%	11	1.29%	28	3.27%	3	0.35%	233	27.25%	3	0.35%	45	5.26%	900	855	390	PRD	233	PRI PVEM	103	MORENA
32	NEZAHUALC	60	NEZAHUALC	3500	19	3.53%	263	48.79%	7	1.30%	10	1.86%	11	2.04%	41	7.61%	10	1.86%	19	3.53%	0	0.00%	159	29.50%	0	0.00%	23	4.27%	562	539	263	PRD	159	PRI PVEM	41	MORENA
32	NEZAHUALC	60	NEZAHUALC	3501	26	4.46%	260	44.60%	9	1.54%	11	1.89%	10	1.72%	73	12.52%	12	2.06%	25	4.29%	2	0.34%	155	26.59%	0	0.00%	23	3.95%	606	583	260	PRD	155	PRI PVEM	73	MORENA
32	NEZAHUALC	60	NEZAHUALC	3502	11	1.97%	324	58.06%	8	1.43%	8	1.43%	13	2.33%	45	8.06%	10	1.79%	13	2.33%	0	0.00%	125	22.40%	1	0.18%	32	5.73%	590	558	324	PRD	125	PRI PVEM	45	MORENA
32	NEZAHUALC	60	NEZAHUALC	3503	25	3.75%	288	43.18%	10	1.50%	20	3.00%	21	3.15%	79	11.84%	19	2.85%	34	5.10%	5	0.75%	164	24.59%	2	0.30%	15	2.25%	682	667	288	PRD	164	PRI PVEM	79	MORENA
32	NEZAHUALC	60	NEZAHUALC	3504	21	3.63%	254	43.87%	4	0.69%	10	1.73%	12	2.07%	79	13.64%	14	2.42%	31	5.35%	15	2.59%	137	23.66%	2	0.35%	26	4.49%	605	579	254	PRD	137	PRI PVEM	79	MORENA
32	NEZAHUALC	60	NEZAHUALC	3505	20	3.31%	312	51.57%	14	2.31%	9	1.49%	14	2.31%	63	10.41%	16	2.64%	32	5.29%	4	0.66%	120	19.83%	1	0.17%	32	5.29%	637	605	312	PRD	120	PRI PVEM	63	MORENA
32	NEZAHUALC	60	NEZAHUALC	3506	20	3.76%	256	48.12%	17	3.20%	7	1.32%	20	3.76%	47	8.83%	9	1.69%	13	2.44%	3	0.56%	140	26.32%	0	0.00%	19	3.57%	551	532	256	PRD	140	PRI PVEM	47	MORENA
32	NEZAHUALC	60	NEZAHUALC	3507	17	3.43%	235	47.38%	8	1.61%	17	3.43%	16	3.23%	62	12.50%	11	2.22%	15	3.02%	1	0.20%	113	22.78%	1	0.20%	21	4.23%	517	496	235	PRD	113	PRI PVEM	62	MORENA
32	NEZAHUALC	60	NEZAHUALC	3508	12	3.09%	172	44.33%	8	2.06%	29	7.47%	4	1.03%	33	8.51%	8	2.06%	20	5.15%	4	1.03%	98	25.26%	0	0.00%	18	4.64%	406	388	172	PRD	98	PRI PVEM	33	MORENA
32	NEZAHUALC	60	NEZAHUALC	3509	9	2.61%	142	41.16%	2	0.58%	10	2.90%	7	2.03%	39	11.30%	3	0.87%	12	3.48%	3	0.87%	118	34.20%	0	0.00%	20	5.80%	365	345	142	PRD	118	PRI PVEM	39	MORENA
32	NEZAHUALC	60	NEZAHUALC	3510	44	6.94%	298	47.00%	5	0.79%	13	2.05%	15	2.37%	64	10.09%	20	3.15%	20	3.15%	0	0.00%	155	24.45%	0	0.00%	37	5.84%	671	634	298	PRD	155	PRI PVEM	64	MORENA
32	NEZAHUALC	60	NEZAHUALC	3511	18	2.76%	323	49.62%	8	1.23%	12	1.84%	15	2.30%	45	6.91%	20	3.07%	18	2.76%	8	1.23%	184	28.26%	0	0.00%	27	4.15%	678	651	323	PRD	184	PRI PVEM	45	MORENA
32	NEZAHUALC	60	NEZAHUALC	3512	18	3.79%	297	62.53%	3	0.63%	7	1.47%	7	1.47%	29	6.11%	9	1.89%	17	3.58%	2	0.42%	86	18.11%	0	0.00%	15	3.16%	490	475	297	PRD	86	PRI PVEM	29	MORENA
32	NEZAHUALC	60	NEZAHUALC	3513	16	3.56%	260	57.78%	6	1.33%	4	0.89%	12	2.67%	39	8.67%	8	1.78%	9	2.00%	1	0.22%	94	20.89%	1	0.22%	26	5.78%	476	450	260	PRD	94	PRI PVEM	39	MORENA

RESULTADOS DEFINITIVOS EN LA ELECCIÓN DE DIPUTADOS 2015

Distrito Local	Cabecera Distrital	Municipio	Cabecera Municipal	Sección	PAN	% PAN	PRD	% PRD	PT	% PT	MC	% MC	NA	% NA	MORENA	% MORENA	PH	% PH	PES	% PES	PFD	% PFD	PRI-PVEM	% PRI-PVEM	NO REGISTRADOS	% NO REGISTRADOS	NULOS	% NULOS	TOTAL	VOTACIÓN VALIDA	PRIMERA FUERZA	PRIMERA FUERZA	SEGUNDA FUERZA	SEGUNDA FUERZA	TERCERA FUERZA	TERCERA FUERZA
32	NEZAHUALC	60	NEZAHUALC	3514	31	4.89%	360	56.78%	9	1.42%	10	1.58%	8	1.26%	52	8.20%	8	1.26%	24	3.79%	5	0.79%	127	20.03%	0	0.00%	31	4.89%	665	634	360	PRD	127	PRI PVEM	52	MORENA
32	NEZAHUALC	60	NEZAHUALC	3515	26	4.82%	273	50.65%	7	1.30%	8	1.48%	18	3.34%	31	5.75%	15	2.78%	19	3.53%	4	0.74%	138	25.60%	0	0.00%	24	4.45%	563	539	273	PRD	138	PRI PVEM	31	MORENA
32	NEZAHUALC	60	NEZAHUALC	3528	15	3.04%	276	55.98%	4	0.81%	9	1.83%	3	0.61%	31	6.29%	12	2.43%	19	3.85%	4	0.81%	120	24.34%	0	0.00%	25	5.07%	518	493	276	PRD	120	PRI PVEM	31	MORENA
32	NEZAHUALC	60	NEZAHUALC	3529	18	3.12%	306	53.03%	9	1.56%	8	1.39%	6	1.04%	42	7.28%	16	2.77%	30	5.20%	1	0.17%	141	24.44%	0	0.00%	25	4.33%	602	577	306	PRD	141	PRI PVEM	42	MORENA
32	NEZAHUALC	60	NEZAHUALC	3530	20	4.46%	239	53.35%	12	2.68%	6	1.34%	3	0.67%	33	7.37%	7	1.56%	11	2.46%	0	0.00%	117	26.12%	0	0.00%	17	3.79%	465	448	239	PRD	117	PRI PVEM	33	MORENA
32	NEZAHUALC	60	NEZAHUALC	3531	19	4.17%	245	53.73%	3	0.66%	8	1.75%	6	1.32%	35	7.68%	9	1.97%	11	2.41%	3	0.66%	117	25.66%	0	0.00%	22	4.82%	478	456	245	PRD	117	PRI PVEM	35	MORENA
32	NEZAHUALC	60	NEZAHUALC	3532	5	0.98%	310	60.90%	8	1.57%	2	0.39%	12	2.36%	43	8.45%	11	2.16%	16	3.14%	1	0.20%	100	19.65%	1	0.20%	22	4.32%	531	509	310	PRD	100	PRI PVEM	43	MORENA
32	NEZAHUALC	60	NEZAHUALC	3533	10	1.79%	335	60.04%	9	1.61%	10	1.79%	5	0.90%	51	9.14%	10	1.79%	12	2.15%	1	0.18%	115	20.61%	0	0.00%	26	4.66%	584	558	335	PRD	115	PRI PVEM	51	MORENA
32	NEZAHUALC	60	NEZAHUALC	3534	18	3.05%	307	51.95%	9	1.52%	4	0.68%	6	1.02%	44	7.45%	10	1.69%	18	3.05%	3	0.51%	172	29.10%	0	0.00%	31	5.25%	622	591	307	PRD	172	PRI PVEM	44	MORENA
32	NEZAHUALC	60	NEZAHUALC	3535	33	4.13%	468	58.50%	14	1.75%	16	2.00%	11	1.38%	60	7.50%	12	1.50%	17	2.13%	1	0.13%	165	20.63%	3	0.38%	34	4.25%	834	800	468	PRD	165	PRI PVEM	60	MORENA
32	NEZAHUALC	60	NEZAHUALC	3548	12	1.72%	407	58.23%	10	1.43%	11	1.57%	13	1.86%	67	9.59%	15	2.15%	23	3.29%	2	0.29%	139	19.89%	0	0.00%	38	5.44%	737	699	407	PRD	139	PRI PVEM	67	MORENA
32	NEZAHUALC	60	NEZAHUALC	3549	27	4.34%	313	50.32%	7	1.13%	15	2.41%	15	2.41%	62	9.97%	18	2.89%	26	4.18%	2	0.32%	136	21.86%	1	0.16%	9	1.45%	631	622	313	PRD	136	PRI PVEM	62	MORENA
32	NEZAHUALC	60	NEZAHUALC	3550	24	3.34%	388	54.04%	10	1.39%	15	2.09%	10	1.39%	52	7.24%	9	1.25%	24	3.34%	6	0.84%	178	24.79%	2	0.28%	22	3.06%	740	718	388	PRD	178	PRI PVEM	52	MORENA
32	NEZAHUALC	60	NEZAHUALC	3551	13	2.50%	294	56.54%	11	2.12%	4	0.77%	7	1.35%	44	8.46%	11	2.12%	12	2.31%	4	0.77%	120	23.08%	0	0.00%	21	4.04%	541	520	294	PRD	120	PRI PVEM	44	MORENA
32	NEZAHUALC	60	NEZAHUALC	3552	13	2.18%	304	50.92%	20	3.35%	5	0.84%	8	1.34%	46	7.71%	10	1.68%	19	3.18%	1	0.17%	171	28.64%	0	0.00%	26	4.36%	623	597	304	PRD	171	PRI PVEM	46	MORENA
32	NEZAHUALC	60	NEZAHUALC	3553	8	1.63%	254	51.63%	11	2.24%	10	2.03%	9	1.83%	38	7.72%	10	2.03%	17	3.46%	1	0.20%	134	27.24%	0	0.00%	13	2.64%	505	492	254	PRD	134	PRI PVEM	38	MORENA
32	NEZAHUALC	60	NEZAHUALC	3554	6	1.10%	235	43.04%	5	0.92%	7	1.28%	12	2.20%	127	23.26%	5	0.92%	19	3.48%	0	0.00%	129	23.63%	1	0.18%	24	4.40%	570	546	235	PRD	129	PRI PVEM	127	MORENA
32	NEZAHUALC	60	NEZAHUALC	3555	11	3.17%	202	58.21%	5	1.44%	6	1.73%	7	2.02%	29	8.36%	6	1.73%	12	3.46%	1	0.29%	68	19.60%	0	0.00%	12	3.46%	359	347	202	PRD	68	PRI PVEM	29	MORENA
32	NEZAHUALC	60	NEZAHUALC	3556	10	1.79%	311	55.73%	11	1.97%	8	1.43%	8	1.43%	42	7.53%	7	1.25%	21	3.76%	1	0.18%	138	24.73%	1	0.18%	17	3.05%	575	558	311	PRD	138	PRI PVEM	42	MORENA
32	NEZAHUALC	60	NEZAHUALC	3566	19	3.51%	272	50.28%	7	1.29%	4	0.74%	10	1.85%	50	9.24%	7	1.29%	27	4.99%	3	0.55%	140	25.88%	2	0.37%	24	4.44%	565	541	272	PRD	140	PRI PVEM	50	MORENA
32	NEZAHUALC	60	NEZAHUALC	3567	16	3.86%	205	49.40%	2	0.48%	6	1.45%	5	1.20%	19	4.58%	5	1.20%	11	2.65%	1	0.24%	145	34.94%	0	0.00%	16	3.86%	431	415	205	PRD	145	PRI PVEM	19	MORENA
32	NEZAHUALC	60	NEZAHUALC	3568	17	2.07%	413	50.18%	21	2.55%	14	1.70%	18	2.19%	88	10.69%	16	1.94%	23	2.79%	5	0.61%	208	25.27%	0	0.00%	30	3.65%	853	823	413	PRD	208	PRI PVEM	88	MORENA
32	NEZAHUALC	60	NEZAHUALC	3569	7	1.61%	239	54.82%	7	1.61%	11	2.52%	8	1.83%	32	7.34%	10	2.29%	13	2.98%	1	0.23%	108	24.77%	0	0.00%	16	3.67%	452	436	239	PRD	108	PRI PVEM	32	MORENA
32	NEZAHUALC	60	NEZAHUALC	3570	13	2.29%	305	53.79%	3	0.53%	4	0.71%	9	1.59%	56	9.88%	10	1.76%	22	3.88%	1	0.18%	143	25.22%	1	0.18%	20	3.53%	587	567	305	PRD	143	PRI PVEM	56	MORENA
32	NEZAHUALC	60	NEZAHUALC	3571	11	1.82%	294	48.68%	12	1.99%	14	2.32%	12	1.99%	41	6.79%	13	2.15%	25	4.14%	1	0.17%	180	29.80%	1	0.17%	21	3.48%	625	604	294	PRD	180	PRI PVEM	41	MORENA
32	NEZAHUALC	60	NEZAHUALC	3572	10	2.31%	257	59.49%	2	0.46%	6	1.39%	7	1.62%	42	9.72%	10	2.31%	10	2.31%	1	0.23%	87	20.14%	0	0.00%	21	4.86%	453	432	257	PRD	87	PRI PVEM	42	MORENA
32	NEZAHUALC	60	NEZAHUALC	3573	9	1.98%	218	48.02%	8	1.76%	8	1.76%	8	1.76%	58	12.78%	12	2.64%	11	2.42%	3	0.66%	119	26.21%	0	0.00%	21	4.63%	475	454	218	PRD	119	PRI PVEM	58	MORENA
32	NEZAHUALC	60	NEZAHUALC	3574	16	2.29%	387	55.44%	13	1.86%	16	2.29%	9	1.29%	75	10.74%	13	1.86%	29	4.15%	0	0.00%	139	19.91%	1	0.14%	26	3.72%	724	698	387	PRD	139	PRI PVEM	75	MORENA
32	NEZAHUALC	60	NEZAHUALC	3578	16	3.60%	210	47.19%	9	2.02%	9	2.02%	11	2.47%	35	7.87%	15	3.37%	14	3.15%	2	0.45%	122	27.42%	2	0.45%	22	4.94%	467	445	210	PRD	122	PRI PVEM	35	MORENA
32	NEZAHUALC	60	NEZAHUALC	3579	32	4.30%	344	46.24%	12	1.61%	10	1.34%	10	1.34%	71	9.54%	11	1.48%	26	3.49%	4	0.54%	224	30.11%	0	0.00%	37	4.97%	781	744	344	PRD	224	PRI PVEM	71	MORENA
32	NEZAHUALC	60	NEZAHUALC	3580	11	2.81%	190	48.59%	4	1.02%	7	1.79%	10	2.56%	56	14.32%	2	0.51%	15	3.84%	2	0.51%	94	24.04%	0	0.00%	9	2.30%	400	391	190	PRD	94	PRI PVEM	56	MORENA
32	NEZAHUALC	60	NEZAHUALC	3581	19	4.82%	188	47.72%	3	0.76%	10	2.54%	10	2.54%	48	12.18%	11	2.79%	19	4.82%	1	0.25%	84	21.32%	1	0.25%	23	5.84%	417	394	188	PRD	84	PRI PVEM	48	MORENA
32	NEZAHUALC	60	NEZAHUALC	3582	12	3.26%	184	50.00%	1	0.27%	10	2.72%	4	1.09%	32	8.70%	13	3.53%	15	4.08%	1	0.27%	93	25.27%	3	0.82%	25	6.79%	393	368	184	PRD	93	PRI PVEM	32	MORENA
32	NEZAHUALC	60	NEZAHUALC	3583	17	3.51%	270	55.67%	6	1.24%	10	2.06%	12	2.47%	42	8.66%	10	2.06%	16	3.30%	5	1.03%	95	19.59%	2	0.41%	25	5.15%	510	485	270	PRD	95	PRI PVEM	42	MORENA
32	NEZAHUALC	60	NEZAHUALC	3584	14	1.82%	416	54.17%	11	1.43%	14	1.82%	15	1.95%	78	10.16%	15	1.95%	35	4.56%	1	0.13%	168	21.88%	1	0.13%	36	4.69%	804	768	416	PRD	168	PRI PVEM	78	MORENA
32	NEZAHUALC	60	NEZAHUALC	3585	13	3.23%	194	48.14%	5	1.24%	6	1.49%	8	1.99%	49	12.16%	10	2.48%	19	4.71%	3	0.74%	96	23.82%	0	0.00%	22	5.46%	425	403	194	PRD	96	PRI PVEM	49	MORENA
32	NEZAHUALC	60	NEZAHUALC	3586	23	5.11%	229	50.89%	6	1.33%	5	1.11%	9	2.00%	36	8.00%	9	2.00%	19	4.22%	0	0.00%	113	25.11%	1	0.22%	18	4.00%	468	450	229	PRD	113	PRI PVEM	36	MORENA
32	NEZAHUALC	60	NEZAHUALC	3587	23	3.47%	376	56.71%	8	1.21%	14	2.11%	3	0.45%	60	9.05%	9	1.36%	27	4.07%	2	0.30%	141	21.27%	0	0.00%	27	4.07%	690	663	376	PRD	141	PRI PVEM	60	MORENA
32	NEZAHUALC	60	NEZAHUALC	3588	37	4.98%	344	46.30%	9	1.21%	13	1.75%	12	1.62%	83	11.17%	14	1.88%	29	3.90%	6	0.81%	195	26.24%	1	0.13%	28	3.77%	771	743	344	PRD	195	PRI PVEM	83	MORENA
32	NEZAHUALC	60	NEZAHUALC	3589	19	3.04%	313	50.00%	8	1.28%	10	1.60%	4	0.64%	60	9.58%	11	1.76%	32	5.11%	4	0.64%	164	26.20%	1	0.16%	15	2.40%	641	626	313	PRD	164	PRI PVEM	60	MORENA
32	NEZAHUALC	60	NEZAHUALC	3590	35	4.50%	371	47.69%	8	1.03%	8	1.03%	20	2.57%	79	10.15%	12	1.54%	32	4.11%	5	0.64%	206	26.48%	2	0.26%	29	3.73%	807	778	371	PRD	206	PRI PVEM	79	MORENA
32	NEZAHUALC	60	NEZAHUALC	3591	21	2.86%	375	51.09%	6	0.82%	13	1.77%	10	1.36%	79	10.76%	13	1.77%	36	4.90%	7	0.95%	173	23.57%	1	0.14%	36	4.90%	770	734	375	PRD	173	PRI PVEM	79	MORENA
32	NEZAHUALC	60	NEZAHUALC	3592	21	2.86%	353	48.16%	9	1.23%	12	1.64%	16	2.18%	74	10.10%	28	3.82%	27	3.68%	6	0.82%	183	24.97%	4	0.55%	24	3.27%	757	733	353	PRD	183	PRI PVEM	74	MORENA
32	NEZAHUALC	60	NEZAHUALC	3593	11	2.24%	227	46.23%	9	1.83%	6	1.22%	12	2.44%	56	11.41%	12	2.44%	19	3.87%	4	0.81%	134	27.29%	1	0.20%	15	3.05%	506	491	227	PRD	134	PRI PVEM	56	MORENA
32	NEZAHUALC	60	NEZAHUALC	3594	15	2.65%	236	41.77%	3	0.53%	6	1.06%	9	1.59%	62	10.97%	73	12.92%	6	1.06%	0	0.00%	155	27.43%	0	0.00%	16	2.83%	581	565	236	PRD	155	PRI PVEM	73	PH
32	NEZAHUALC	60	NEZAHUALC	3595	15	3.33%	168	37.25%	9	2.00%	14	3.10%	13	2.88%	90	19.96%	35	7.76%	10	2.22%	1	0.22%	96	21.29%	0	0.00%	22	4.88%	473	451	168	PRD	96	PRI PVEM	90	MORENA
32	NEZAHUALC	60	NEZAHUALC	3596	10	2.11%	204	42.95%	3	0.63%	6	1.26%	12	2.53%	77	16.21%	16	3.37%	15	3.16%	1	0.21%	131	27.58%	0	0.00%	20	4.21%	495	475	204	PRD	131	PRI PVEM	77	MORENA
32	NEZAHUALC	60	NEZAHUALC	3597	18	2.77%	278	42.77%	12	1.85%	11	1.69%	16	2.46%	85	13.08%	24	3.69%	31	4.77%	2	0.31%	169	26.00%	4	0.62%	25	3.85%	675	650	278	PRD	169	PRI PVEM	85	MORENA
32	NEZAHUALC	60	NEZAHUALC	3610	33	5.16%	270	42.19%	3	0.47%	10	1.56%	8	1.25%	110	17.19%	10	1.56%	25	3.91%	9	1.41%	161	25.16%	1	0.16%	20	3.13%	660	640	270	PRD	161	PRI PVEM	110	MORENA
32	NEZAHUALC	60	NEZAHUALC	3611	23	3.62%	252	39.69%	8	1.26%	11	1.73%	13	2.05%	54	8.50%	25	3.94%	30	4.72%	3	0.47%	208	32.76%	8	1.26%	26	4.09%	661	635	252	PRD	208	PRI PVEM	54	MORENA
32	NEZAHUALC	60	NEZAHUALC	3612	12	1.94%	313	50.48%	10	1.61%	7	1.13%	7	1.13%	62	10.00%	21	3.39%	22	3.55%	5	0.81%	161	25.97%	0	0.00%	32	5.16%	652	620	313	PRD	161	PRI PVEM	62	MORENA
32	NEZAHUALC	60	NEZAHUALC	3613	29	4.58%	268	42.34%	10	1.58%	12	1.90%	20	3.16%	64	10.11%	18	2.84%	39	6.16%	2	0.32%	169	26.70%	2	0.32%	44	6.95%	677	633	268	PRD	169	PRI PVEM	64	MORENA
32	NEZAHUALC	60	NEZAHUALC	3614	39	5.50%	345	48.66%	11	1.55%	20	2.82%	17	2.40%	61	8.60%	27	3.81%	29	4.09%	5	0.71%	155	21.86%	0	0.00%	35	4.94%	744	709	345	PRD	155	PRI PVEM	61	MORENA
32	NEZAHUALC	60	NEZAHUALC	3615	23	4.67%	200	40.65%	6	1.22%	29	5.89%	10	2.03%	56	11.38%	14	2.85%	18	3.66%	0	0.00%	135	27.44%	1	0.20%	28	5.69%	520	492	200	PRD	135	PRI PVEM	56	MORENA
32	NEZAHUALC	60	NEZAHUALC	3616	35	8.97%	183	46.92%	2	0.51%	10	2.56%	9	2.31%	44	11.28%	4	1.03%	12	3.08%	4	1.03%	86	22.05%	1	0.26%	23	5.90%	413	390	183	PRD	86	PRI PVEM	44	MORENA
32	NEZAHUALC	60	NEZAHUALC	3617	27	5.83%	198	42.76%	4	0.86%	9	1.94%	13	2.81%	51	11.02%	7	1.51%	17	3.67%	1	0.22%	136	29.37%	0	0.00%	27	5.83%	490	463	198	PRD	136	PRI PVEM	51	MORENA
32	NEZAHUALC	60	NEZAHUALC	3618	33	6.33%	264	50.67%	8	1.54%	13	2.50%	15	2.88%	67	12.86%	9	1.73%	17	3.26%	2	0.38%	91	17.47%	2	0.38%	34	6.53%	555	521	264	PRD	91	PRI PVEM	67	MORENA
32	NEZAHUALC	60	NEZAHUALC	3619	19	3.48%	235	43.04%	9	1.65%	9	1.65%	6	1.10%	62	11.36%	11	2.01%	23	4.21%	2	0.37%	166	30.40%	4	0.73%	13	2.38%	559	546	235	PRD	166	PRI PVEM	62	MORENA
32	NEZAHUALC	60	NEZAHUALC	3620	24	4.33%	231	41.70%	8	1.44%	15	2.71%	6	1.08%	77	13.90%	11	1.99%	27	4.87%	4	0.72%	150	27.08%	1	0.18%	21	3.79%	575	554	231	PRD	150	PRI PVEM	77	MORENA
32	NEZAHUALC	60	NEZAHUALC	3621	24	3.98%	293	48.59%	9	1.49%	5	0.83%	10	1.66%	82	13.60%	4	0.66%	23	3.81%	1	0.17%	150	24.88%	2	0.33%	27	4.48%	630	603	293	PRD	150	PRI PVEM	82	MORENA
32	NEZAHUALC	60	NEZAHUALC	3622	17	3.46%	267	54.27%	10	2.03%	7	1.42%	11	2.24%	59	11.99%	13	2.64%	25	5.08%	1	0.20%	82	16.67%	0	0.00%	21	4.27%	513	492	267	PRD	82	PRI PVEM	59	MORENA
32	NEZAHUALC	60	NEZAHUALC	3635	22	3.05%	317	43.91%	8	1.11%	12	1.66%	8	1.11%	90	12.47%	26	3.60%	30	4.16%	0	0.00%	207	28.67%	2	0.28%	40	5.54%	762	722	317	PRD	207	PRI PVEM	90	MORENA
32	NEZAHUALC	60	NEZAHUALC	3636	11	2.61%	155	36.73%	3	0.71%	11	2.61%	32	7.58%	31	7.35%	11	2.61%	19	4.50%	3	0.71%	145	34.36%	1	0.24%	9	2.13%	431	422	155	PRD	145	PRI PVEM	32	NA
32	NEZAHUALC	60	NEZAHUALC	3637	6	1.55%	152	39.28%	2	0.52%	13	3.36%	14	3.62%	53	13.70%	17	4.39%	12	3.10%	0	0.00%	117	30.23%	1	0.26%	22	5.68%	409	387	152	PRD	117	PRI PVEM	53	MORENA
32	NEZAHUALC	60	NEZAHUALC	3638	15	3.21%	209	44.66%	6	1.28%	15	3.21%	18	3.85%	50	10.68%	11	2.35%	14	2.99%	2	0.43%	127	27.14%	1	0.21%	31	6.62%	499	468	209	PRD	127	PRI PVEM	50	MORENA
32	NEZAHUALC	60	NEZAHUALC	3639	4	1.06%	140	37.04%	8	2.12%	7	1.85%	12	3.17%	49	12.96%	14	3.70%	14	3.70%	1	0.26%	129	34.13%	0	0.00%	27	7.14%	405	378	140	PRD	129	PRI PVEM	49	MORENA
32	NEZAHUALC	60	NEZAHUALC	3640	22	3.29%	321	47.98%	7	1.05%	21	3.14%	11	1.64%	79	11.81%	11	1.64%	34	5.08%	3	0.45%	159	23.77%	1	0.15%	30	4.48%	699	669	321	PRD	159	PRI PVEM	79	MORENA
32	NEZAHUALC	60	NEZAHUALC	3641	28	4.39%	306	47.96%	9	1.41%	4	0.63%	16	2.51%	106	16.61%	15	2.35%	19	2.98%	3	0.47%	132	20.69%	0	0.00%	26	4.08%	664	638	306	PRD	132	PRI PVEM	106	MORENA
32	NEZAHUALC	60	NEZAHUALC	3642	16	2.83%	269	47.61%	5	0.88%	11	1.95%	8	1.42%	64	11.33%	8	1.42%	17	3.01%	2	0.35%	163	28.85%	2	0.35%	35	6.19%	600	565	269	PRD	163	PRI PVEM	64	MORENA
32	NEZAHUALC	60	NEZAHUALC	3643	26	4.18%	288	46.30%	16	2.57%	18	2.89%	11	1.77%	74	11.90%	20	3.22%	27	4.34%	8	1.29%	134	21.54%	0	0.00%	38	6.11%	660	622	288	PRD	134	PRI PVEM	74	MORENA
32	NEZAHUALC	60	NEZAHUALC	3644	38	6.43%	228	38.58%	23	3.89%	9	1.52%	8	1.35%	90	15.23%	10	1.69%	24	4.06%	3	0.51%	156	26.40%	2	0.34%	44	7.45%	635	591	228	PRD	156	PRI PVEM	90	MORENA
32	NEZAHUALC	60	NEZAHUALC	3645	30	5.80%	240	46.42%	8	1.55%	16	3.09%	10	1.93%	67	12.96%	18	3.48%	29	5.61%	4	0.77%	95	18.38%	0	0.00%	17	3.29%	534	517	240	PRD	95	PRI PVEM	67	MORENA
32	NEZAHUALC	60	NEZAHUALC	3646	24	4.64%	212	41.01%	8	1.55%	8	1.55%	12	2.32%	89	17.21%	20	3.87%	30	5.80%	2	0.39%	112	21.66%	0	0.00%	30	5.80%	547	517	212	PRD	112	PRI PVEM	89	MORENA
32	NEZAHUALC	60	NEZAHUALC	3647	28	5.19%	209	38.78%	15	2.78%	14	2.60%	8	1.48%	72	13.36%	20	3.71%	34	6.31%	4	0.74%	135	25.05%	0	0.00%	18	3.34%	557	539	209	PRD	135	PRI PVEM	72	MORENA
32	NEZAHUALC	60	NEZAHUALC	3648	14	2.88%	214	44.03%	4	0.82%	8	1.65%	9	1.85%	84	17.28%	24	4.94%	18	3.70%	4	0.82%	105	21.60%	2	0.41%	19	3.91%	505	486	214	PRD	105	PRI PVEM	84	MORENA
32	NEZAHUALC	60	NEZAHUALC	3649	18	8.41%	89	41.59%	1	0.47%	7	3.27%	7	3.27%	19	8.88%	11	5.14%	12	5.61%	0	0.00%	50	23.36%	0	0.00%	18	8.41%	232	214	89	PRD	50	PRI PVEM	19	MORENA
TOTAL					2694		43735		1239		1546		1692		7975		1845		2919		394		21394		119		3657		89209	85552						

DIRECCIÓN DE ORGANIZACIÓN

PARTIDO O COALICIÓN GANADORA EN LA ELECCIÓN DE DIPUTADOS LOCALES 2015 POR SECCIÓN ELECTORAL

DISTRITO ELECTORAL LOCAL: XXXII NEZAHUALCÓYOTL

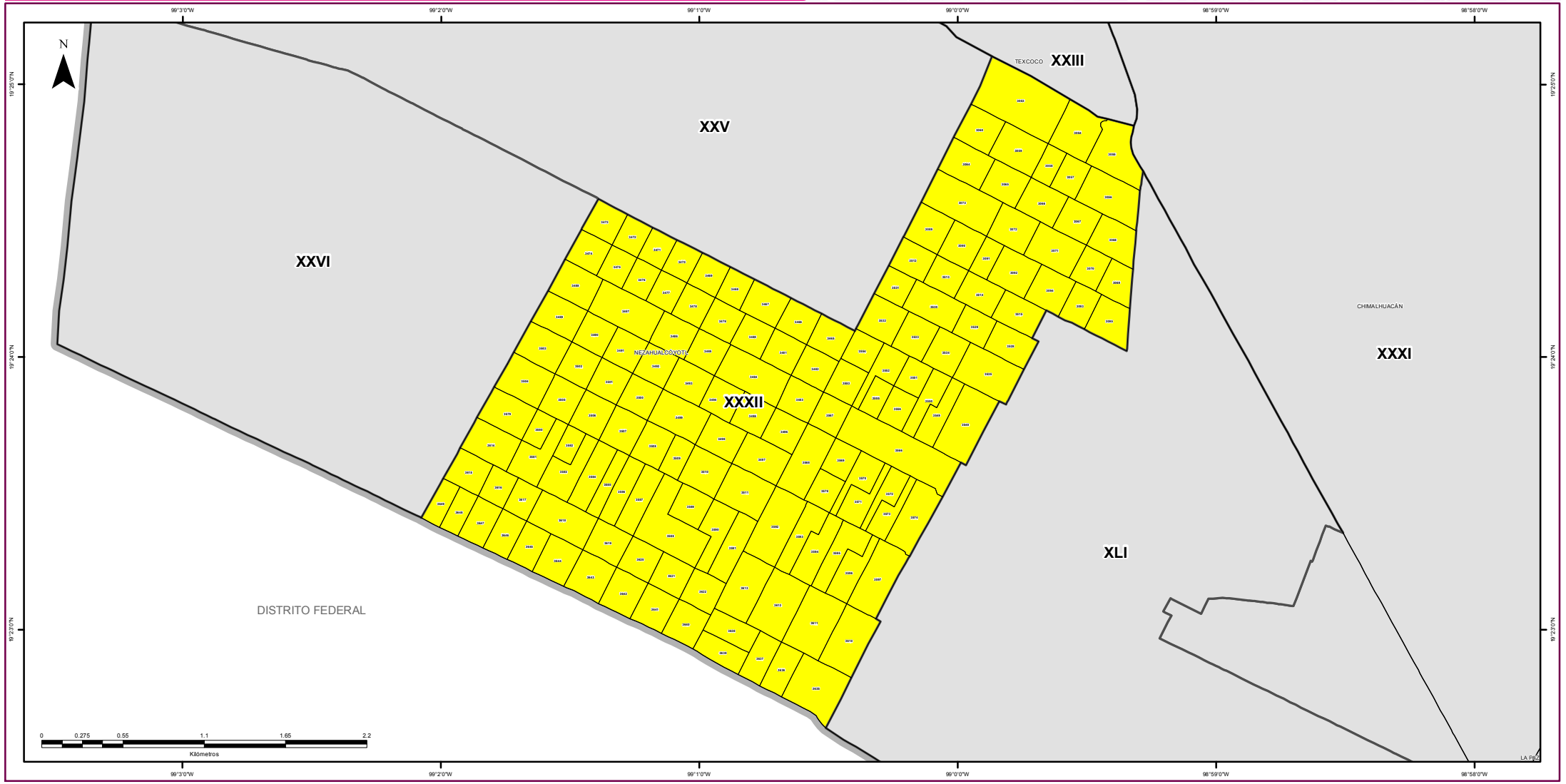

SIMBOLOGÍA

ESTRUCTURA GEOELECTORAL Y CLAVES

- Límite estatal ..... MÉX
- Distrito Electoral Local XLV
- Límite municipal ..... TOLUCA
- Sección electoral 6459
- Cabecera municipal

PARTIDOS POLÍTICOS

- Partido Acción Nacional
- Partido Revolucionario Institucional
- Partido de la Revolución Democrática
- Partido del Trabajo
- Partido Verde Ecologista de México
- Movimiento Ciudadano
- Partido Nueva Alianza
- Partido Encuentro Social
- Partido Humanista
- Partido Futuro Democrático
- Movimiento de Regeneración Nacional

COALICIONES

Partido Revolucionario Institucional
Partido Verde Ecologista de México

OTROS

- Candidato(s) Independiente(s)
- Sin dato de cómputo
- Anulado por el Tribunal Electoral del Estado de México

Edición cartográfica del mes de abril de 2016,
con corte de información cartográfica al 05 de noviembre de 2014.
Registro Federal de Electores, INE

Resultados del Cómputo
para la Integración de los Ayuntamientos 2016 - 2018
y de la LIX Legislatura del Estado de México 2015 -2018
Proyección: UTM Zona 14
Datum: WGS84

SUPERVISIÓN

C.P. Antonio Sánchez Acosta
Subdirector de Documentación y Estadística Electoral

ELABORACIÓN

Departamento de Geomática Electoral

Lic. Miguel Ángel García Escalante
C. Jaqueline Pérez Nova

LOCALIZACIÓN

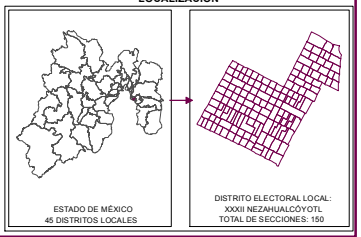

IEEM
Instituto Electoral del Estado de México
DIRECCIÓN DE ORGANIZACIÓN

7 Junio
Elección de Diputados Locales y Ayuntamientos

PARTIDO O COALICIÓN EN PRIMERA MINORÍA EN LA ELECCIÓN DE DIPUTADOS LOCALES 2015 POR SECCIÓN ELECTORAL

DISTRITO ELECTORAL LOCAL: XXXII NEZAHUALCÓYOTL

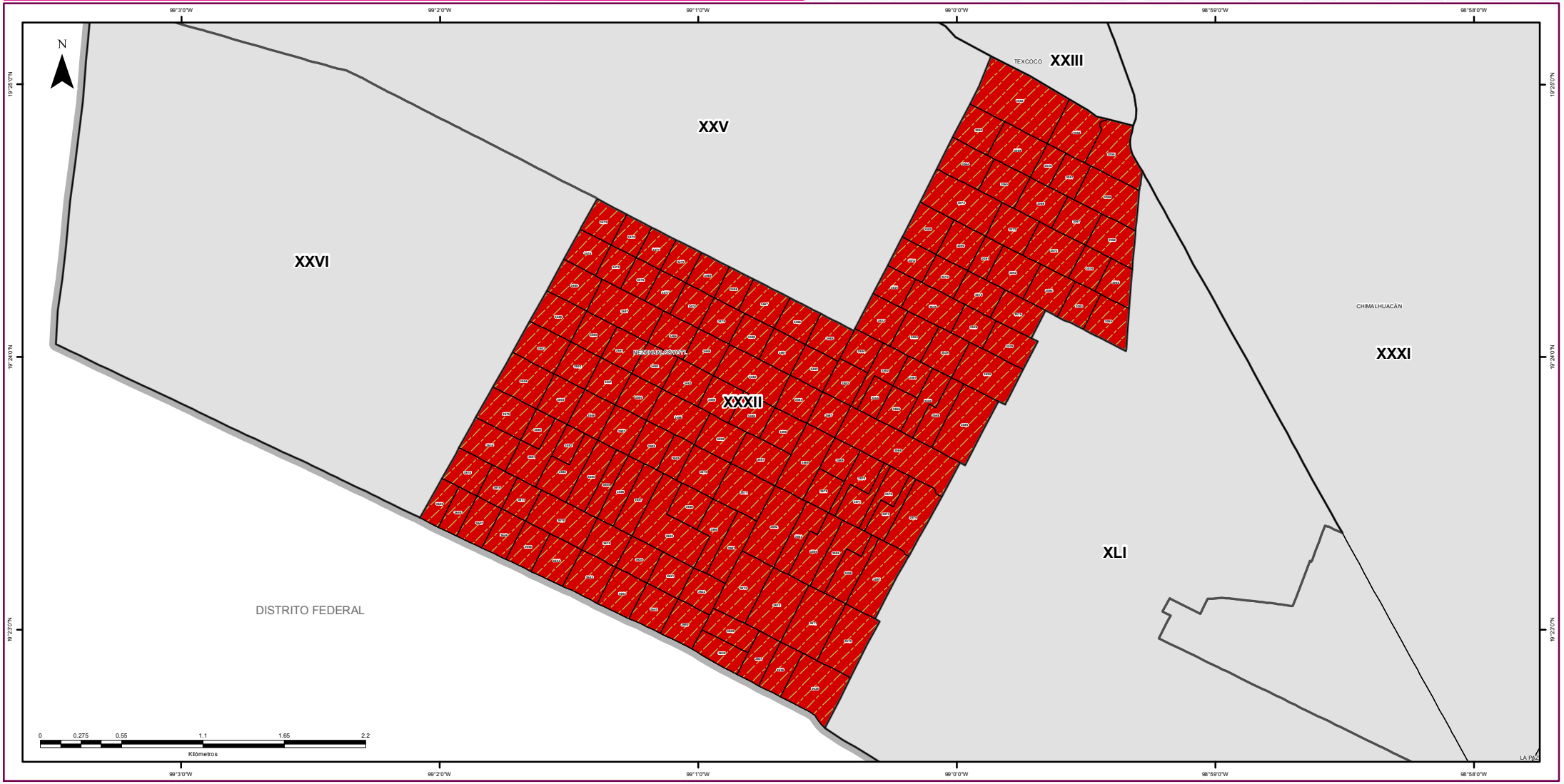

SIMBOLOGÍA

ESTRUCTURA GEOELECTORAL Y CLAVES

- Límite estatal ..... MÉX
- Distrito Electoral Local XLV
- Límite municipal ..... TOLUCA
- Sección electoral 6459
- Cabecera municipal

PARTIDOS POLÍTICOS

- Partido Acción Nacional
- Partido Revolucionario Institucional
- Partido de la Revolución Democrática
- Partido del Trabajo
- Partido Verde Ecologista de México
- Movimiento Ciudadano
- Partido Nueva Alianza
- Partido Encuentro Social
- Partido Humanista
- Partido Futuro Democrático
- Movimiento de Regeneración Nacional

COALICIONES

Partido Revolucionario Institucional
Partido Verde Ecologista de México

OTROS

- Candidato(s) Independiente(s)
- Sin dato de cómputo
- Anulado por el Tribunal Electoral del Estado de México

Edición cartográfica del mes de abril de 2016,
con corte de información cartográfica al 05 de noviembre de 2014.
Registro Federal de Electores, INE

Resultados del Cómputo
para la Integración de los Ayuntamientos 2016 - 2018
y de la LIX Legislatura del Estado de México 2015 -2018
Proyección: UTM Zona 14
Datum: WGS84

SUPERVISIÓN

C.P. Antonio Sánchez Acosta
Subdirector de Documentación y Estadística Electoral

ELABORACIÓN

Departamento de Geomática Electoral

Lic. Miguel Ángel García Escalante
C. Jaqueline Pérez Nova

LOCALIZACIÓN

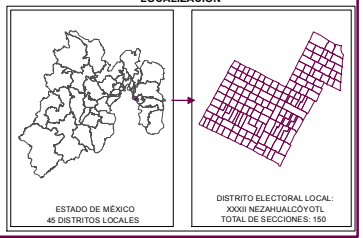

MARGEN DE VICTORIA

El margen de victoria es la diferencia de porcentaje de votación válida emitida que alcanzó el partido ganador sobre el inmediato inferior, es decir, sobre la primera minoría; los rangos establecidos fueron considerados así: 0.01% a 5.0%; 5.01% a 10.0%; 10.01% a 20.0%; 20.01% a MÁS.

Como se observa en la siguiente gráfica, de las 150 secciones del Distrito XXXII con Cabecera en Nezahualcóyotl, en 2 (1.33%) el margen de victoria fue de entre 0.01% a 5.0%; en 5 secciones (3.33%) fue de entre 5.01% a 10.0%; en 35 (23.33%) fue de más de 10.0% y hasta 20.0%; y finalmente en 108 (72.00% del total de secciones del distrito) fue de más del 20.0% de diferencia. El detalle por partido o coalición se observa en el cuadro y gráfica siguiente.

En el resultado global del distrito, al Partido de la Revolución Democrática tuvo un margen de victoria de 26.11% respecto de la segunda fuerza que fue la Coalición integrada por los partidos PRI y PVEM.

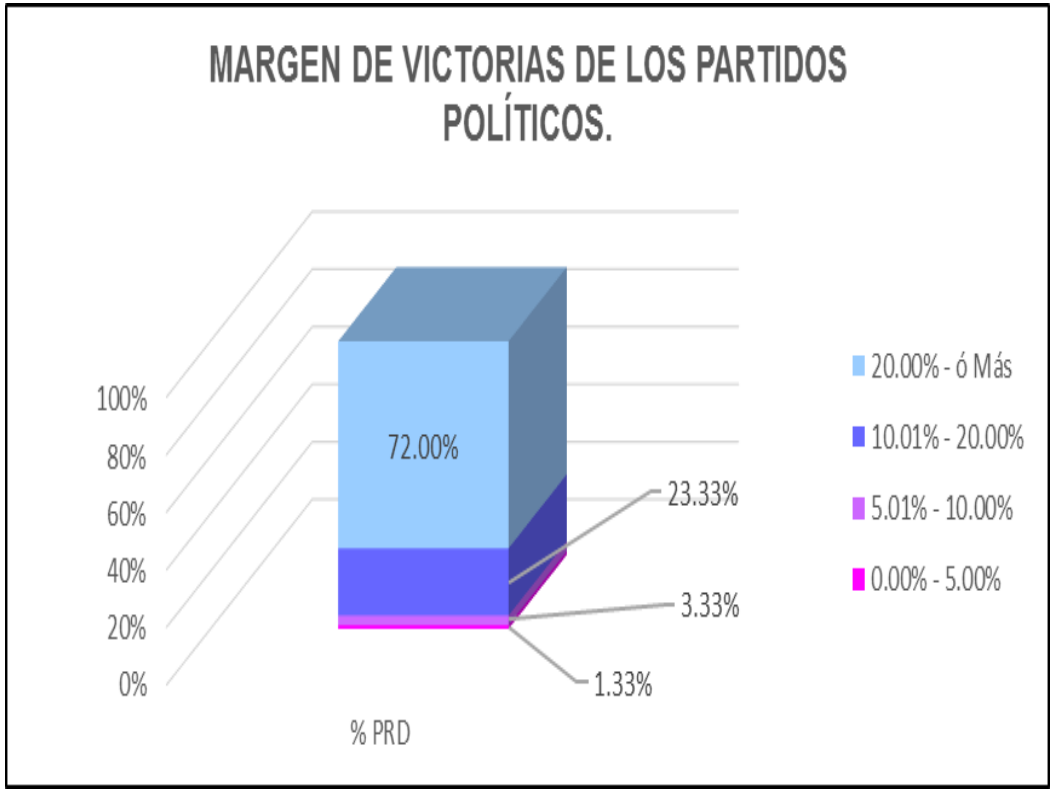

DTTO	CABECERA	MARGEN DE VICTORIA	PRD	% PRD	RANGO DE MARGEN DE VICTORIA
32	NEZAHUALCOYOTL	0.00% - 5.00%	2	1.33%	2
32	NEZAHUALCOYOTL	5.01% - 10.00%	5	3.33%	5
32	NEZAHUALCOYOTL	10.01% - 20.00%	35	23.33%	35
32	NEZAHUALCOYOTL	20.00% - ó Más	108	72.00%	108
		TOTAL	**150**	**100%**	

MARGEN DE VICTORIA

Distrito Local	Cabecera Distrital	Municipio	Cabecera Municipal	Sección	PAN	% PAN	PRD	% PRD	PT	% PT	MC	% MC	NA	% NA	MORENA	% MORENA	PH	% PH	PES	% PES	PFD	% PFD	PRI-PVEM	% PRI-PVEM	NO REGISTRADOS	% NO REGISTRADOS	NULOS	% NULOS	TOTAL	VOTACIÓN VALIDA	PRIMERA FUERZA	PRIMERA FUERZA	SEGUNDA FUERZA	SEGUNDA FUERZA	MARGEN DE VICTORIA
32	NEZAHUALC	60	NEZAHUALC	3053	14	1.50%	570	60.90%	5	0.53%	26	2.78%	18	1.92%	57	6.09%	13	1.39%	22	2.35%	3	0.32%	208	22.22%	0	0.00%	35	3.74%	971	936	570	PRD	208	PRI PVEM	38.68%
32	NEZAHUALC	60	NEZAHUALC	3054	6	0.83%	446	61.43%	12	1.65%	13	1.79%	12	1.65%	46	6.34%	19	2.62%	13	1.79%	3	0.41%	153	21.07%	3	0.41%	36	4.96%	762	726	446	PRD	153	PRI PVEM	40.36%
32	NEZAHUALC	60	NEZAHUALC	3055	10	1.90%	298	56.55%	10	1.90%	9	1.71%	6	1.14%	34	6.45%	8	1.52%	26	4.93%	0	0.00%	126	23.91%	0	0.00%	23	4.36%	550	527	298	PRD	126	PRI PVEM	32.64%
32	NEZAHUALC	60	NEZAHUALC	3056	26	2.20%	580	48.99%	7	0.59%	9	0.76%	18	1.52%	45	3.80%	10	0.84%	15	1.27%	5	0.42%	466	39.36%	3	0.25%	39	3.29%	1223	1184	580	PRD	466	PRI PVEM	9.63%
32	NEZAHUALC	60	NEZAHUALC	3057	4	0.75%	332	62.64%	7	1.32%	6	1.13%	9	1.70%	36	6.79%	17	3.21%	19	3.58%	1	0.19%	99	18.68%	0	0.00%	15	2.83%	545	530	332	PRD	99	PRI PVEM	43.96%
32	NEZAHUALC	60	NEZAHUALC	3058	9	2.45%	216	58.70%	5	1.36%	10	2.72%	8	2.17%	29	7.88%	2	0.54%	5	1.36%	1	0.27%	82	22.28%	1	0.27%	14	3.80%	382	368	216	PRD	82	PRI PVEM	36.41%
32	NEZAHUALC	60	NEZAHUALC	3059	8	1.12%	457	63.92%	6	0.84%	14	1.96%	9	1.26%	30	4.20%	12	1.68%	13	1.82%	2	0.28%	164	22.94%	0	0.00%	27	3.78%	742	715	457	PRD	164	PRI PVEM	40.98%
32	NEZAHUALC	60	NEZAHUALC	3060	25	3.97%	383	60.79%	9	1.43%	10	1.59%	9	1.43%	45	7.14%	12	1.90%	18	2.86%	4	0.63%	115	18.25%	0	0.00%	32	5.08%	662	630	383	PRD	115	PRI PVEM	42.54%
32	NEZAHUALC	60	NEZAHUALC	3064	15	2.12%	445	62.85%	10	1.41%	9	1.27%	13	1.84%	42	5.93%	9	1.27%	18	2.54%	2	0.28%	145	20.48%	0	0.00%	34	4.80%	742	708	445	PRD	145	PRI PVEM	42.37%
32	NEZAHUALC	60	NEZAHUALC	3065	16	2.23%	415	57.80%	8	1.11%	16	2.23%	17	2.37%	50	6.96%	14	1.95%	16	2.23%	4	0.56%	158	22.01%	4	0.56%	21	2.92%	739	718	415	PRD	158	PRI PVEM	35.79%
32	NEZAHUALC	60	NEZAHUALC	3066	15	2.41%	385	61.90%	8	1.29%	5	0.80%	10	1.61%	43	6.91%	6	0.96%	17	2.73%	1	0.16%	132	21.22%	0	0.00%	24	3.86%	646	622	385	PRD	132	PRI PVEM	40.68%
32	NEZAHUALC	60	NEZAHUALC	3067	8	1.60%	289	57.68%	5	1.00%	7	1.40%	10	2.00%	35	6.99%	8	1.60%	16	3.19%	1	0.20%	122	24.35%	0	0.00%	28	5.59%	529	501	289	PRD	122	PRI PVEM	33.33%
32	NEZAHUALC	60	NEZAHUALC	3068	13	1.86%	428	61.32%	6	0.86%	10	1.43%	7	1.00%	55	7.88%	16	2.29%	14	2.01%	3	0.43%	146	20.92%	0	0.00%	28	4.01%	726	698	428	PRD	146	PRI PVEM	40.40%
32	NEZAHUALC	60	NEZAHUALC	3069	14	2.49%	300	53.38%	12	2.14%	8	1.42%	5	0.89%	30	5.34%	9	1.60%	27	4.80%	2	0.36%	155	27.58%	0	0.00%	19	3.38%	581	562	300	PRD	155	PRI PVEM	25.80%
32	NEZAHUALC	60	NEZAHUALC	3070	5	1.07%	283	60.60%	2	0.43%	4	0.86%	10	2.14%	30	6.42%	13	2.78%	10	2.14%	0	0.00%	110	23.55%	0	0.00%	26	5.57%	493	467	283	PRD	110	PRI PVEM	37.04%
32	NEZAHUALC	60	NEZAHUALC	3071	14	2.11%	377	56.95%	3	0.45%	6	0.91%	17	2.57%	52	7.85%	10	1.51%	15	2.27%	0	0.00%	167	25.23%	1	0.15%	29	4.38%	691	662	377	PRD	167	PRI PVEM	31.72%
32	NEZAHUALC	60	NEZAHUALC	3072	14	1.93%	436	59.97%	8	1.10%	6	0.83%	6	0.83%	62	8.53%	11	1.51%	24	3.30%	1	0.14%	159	21.87%	0	0.00%	14	1.93%	741	727	436	PRD	159	PRI PVEM	38.10%
32	NEZAHUALC	60	NEZAHUALC	3073	21	3.34%	334	53.18%	7	1.11%	14	2.23%	11	1.75%	35	5.57%	15	2.39%	22	3.50%	1	0.16%	167	26.59%	1	0.16%	34	5.41%	662	628	334	PRD	167	PRI PVEM	26.59%
32	NEZAHUALC	60	NEZAHUALC	3089	29	5.07%	318	55.59%	10	1.75%	7	1.22%	8	1.40%	49	8.57%	5	0.87%	12	2.10%	0	0.00%	132	23.08%	2	0.35%	27	4.72%	599	572	318	PRD	132	PRI PVEM	32.52%
32	NEZAHUALC	60	NEZAHUALC	3090	15	2.39%	319	50.80%	7	1.11%	9	1.43%	12	1.91%	55	8.76%	15	2.39%	28	4.46%	2	0.32%	166	26.43%	0	0.00%	24	3.82%	652	628	319	PRD	166	PRI PVEM	24.36%
32	NEZAHUALC	60	NEZAHUALC	3091	20	5.17%	196	50.65%	4	1.03%	3	0.78%	2	0.52%	42	10.85%	6	1.55%	17	4.39%	0	0.00%	97	25.06%	0	0.00%	22	5.68%	409	387	196	PRD	97	PRI PVEM	25.58%
32	NEZAHUALC	60	NEZAHUALC	3092	19	2.95%	364	56.61%	6	0.93%	8	1.24%	13	2.02%	44	6.84%	14	2.18%	11	1.71%	3	0.47%	161	25.04%	0	0.00%	29	4.51%	672	643	364	PRD	161	PRI PVEM	31.57%
32	NEZAHUALC	60	NEZAHUALC	3093	17	3.62%	262	55.74%	3	0.64%	9	1.91%	13	2.77%	26	5.53%	10	2.13%	17	3.62%	4	0.85%	106	22.55%	3	0.64%	20	4.26%	490	470	262	PRD	106	PRI PVEM	33.19%
32	NEZAHUALC	60	NEZAHUALC	3094	3	0.74%	190	46.91%	8	1.98%	5	1.23%	7	1.73%	34	8.40%	11	2.72%	13	3.21%	1	0.25%	133	32.84%	0	0.00%	15	3.70%	420	405	190	PRD	133	PRI PVEM	14.07%
32	NEZAHUALC	60	NEZAHUALC	3095	16	2.24%	422	59.19%	9	1.26%	14	1.96%	14	1.96%	58	8.13%	7	0.98%	14	1.96%	1	0.14%	157	22.02%	1	0.14%	30	4.21%	743	713	422	PRD	157	PRI PVEM	37.17%
32	NEZAHUALC	60	NEZAHUALC	3465	11	1.83%	324	53.82%	11	1.83%	8	1.33%	16	2.66%	49	8.14%	10	1.66%	20	3.32%	3	0.50%	150	24.92%	0	0.00%	24	3.99%	626	602	324	PRD	150	PRI PVEM	28.90%
32	NEZAHUALC	60	NEZAHUALC	3466	17	2.74%	345	55.65%	16	2.58%	5	0.81%	9	1.45%	50	8.06%	11	1.77%	9	1.45%	5	0.81%	149	24.03%	4	0.65%	33	5.32%	653	620	345	PRD	149	PRI PVEM	31.61%
32	NEZAHUALC	60	NEZAHUALC	3467	16	2.96%	307	56.75%	9	1.66%	13	2.40%	10	1.85%	41	7.58%	9	1.66%	13	2.40%	0	0.00%	123	22.74%	0	0.00%	27	4.99%	568	541	307	PRD	123	PRI PVEM	34.01%
32	NEZAHUALC	60	NEZAHUALC	3468	8	1.81%	220	49.89%	12	2.72%	3	0.68%	6	1.36%	38	8.62%	6	1.36%	20	4.54%	2	0.45%	126	28.57%	0	0.00%	13	2.95%	454	441	220	PRD	126	PRI PVEM	21.32%
32	NEZAHUALC	60	NEZAHUALC	3469	10	1.99%	273	54.27%	6	1.19%	3	0.60%	7	1.39%	33	6.56%	10	1.99%	18	3.58%	4	0.80%	139	27.63%	0	0.00%	28	5.57%	531	503	273	PRD	139	PRI PVEM	26.64%
32	NEZAHUALC	60	NEZAHUALC	3470	22	4.94%	238	53.48%	13	2.92%	8	1.80%	13	2.92%	35	7.87%	7	1.57%	12	2.70%	9	2.02%	87	19.55%	1	0.22%	22	4.94%	467	445	238	PRD	87	PRI PVEM	33.93%
32	NEZAHUALC	60	NEZAHUALC	3471	15	3.28%	205	44.86%	10	2.19%	7	1.53%	7	1.53%	39	8.53%	12	2.63%	16	3.50%	2	0.44%	143	31.29%	1	0.22%	23	5.03%	480	457	205	PRD	143	PRI PVEM	13.57%
32	NEZAHUALC	60	NEZAHUALC	3472	13	2.88%	216	47.89%	6	1.33%	5	1.11%	11	2.44%	40	8.87%	6	1.33%	22	4.88%	2	0.44%	130	28.82%	0	0.00%	18	3.99%	469	451	216	PRD	130	PRI PVEM	19.07%
32	NEZAHUALC	60	NEZAHUALC	3473	16	2.99%	263	49.16%	11	2.06%	10	1.87%	8	1.50%	57	10.65%	8	1.50%	26	4.86%	3	0.56%	133	24.86%	0	0.00%	21	3.93%	556	535	263	PRD	133	PRI PVEM	24.30%
32	NEZAHUALC	60	NEZAHUALC	3474	28	4.68%	317	53.01%	15	2.51%	15	2.51%	22	3.68%	41	6.86%	12	2.01%	22	3.68%	1	0.17%	125	20.90%	0	0.00%	20	3.34%	618	598	317	PRD	125	PRI PVEM	32.11%
32	NEZAHUALC	60	NEZAHUALC	3475	40	7.92%	220	43.56%	9	1.78%	13	2.57%	13	2.57%	41	8.12%	6	1.19%	16	3.17%	2	0.40%	144	28.51%	1	0.20%	19	3.76%	524	505	220	PRD	144	PRI PVEM	15.05%
32	NEZAHUALC	60	NEZAHUALC	3476	14	2.66%	257	48.77%	20	3.80%	11	2.09%	11	2.09%	50	9.49%	9	1.71%	23	4.36%	2	0.38%	130	24.67%	0	0.00%	22	4.17%	549	527	257	PRD	130	PRI PVEM	24.10%
32	NEZAHUALC	60	NEZAHUALC	3477	24	4.96%	259	53.51%	12	2.48%	11	2.27%	9	1.86%	38	7.85%	3	0.62%	18	3.72%	2	0.41%	108	22.31%	0	0.00%	11	2.27%	495	484	259	PRD	108	PRI PVEM	31.20%
32	NEZAHUALC	60	NEZAHUALC	3478	13	2.41%	313	57.96%	9	1.67%	9	1.67%	9	1.67%	45	8.33%	13	2.41%	17	3.15%	3	0.56%	109	20.19%	0	0.00%	27	5.00%	567	540	313	PRD	109	PRI PVEM	37.78%
32	NEZAHUALC	60	NEZAHUALC	3479	11	1.77%	322	51.85%	9	1.45%	4	0.64%	18	2.90%	53	8.53%	11	1.77%	18	2.90%	1	0.16%	174	28.02%	0	0.00%	19	3.06%	640	621	322	PRD	174	PRI PVEM	23.83%
32	NEZAHUALC	60	NEZAHUALC	3480	6	0.97%	341	54.91%	7	1.13%	11	1.77%	13	2.09%	41	6.60%	6	0.97%	17	2.74%	2	0.32%	177	28.50%	0	0.00%	28	4.51%	649	621	341	PRD	177	PRI PVEM	26.41%
32	NEZAHUALC	60	NEZAHUALC	3481	10	1.52%	366	55.54%	2	0.30%	17	2.58%	8	1.21%	52	7.89%	10	1.52%	15	2.28%	2	0.30%	177	26.86%	0	0.00%	21	3.19%	680	659	366	PRD	177	PRI PVEM	28.68%
32	NEZAHUALC	60	NEZAHUALC	3482	13	2.13%	357	58.43%	8	1.31%	9	1.47%	6	0.98%	40	6.55%	6	0.98%	22	3.60%	4	0.65%	146	23.90%	0	0.00%	14	2.29%	625	611	357	PRD	146	PRI PVEM	34.53%
32	NEZAHUALC	60	NEZAHUALC	3483	9	1.56%	323	55.88%	7	1.21%	5	0.87%	19	3.29%	33	5.71%	5	0.87%	11	1.90%	2	0.35%	163	28.20%	1	0.17%	16	2.77%	594	578	323	PRD	163	PRI PVEM	27.68%
32	NEZAHUALC	60	NEZAHUALC	3484	9	1.68%	290	54.00%	6	1.12%	11	2.05%	14	2.61%	40	7.45%	1	0.19%	11	2.05%	2	0.37%	153	28.49%	0	0.00%	22	4.10%	559	537	290	PRD	153	PRI PVEM	25.51%
32	NEZAHUALC	60	NEZAHUALC	3485	12	1.95%	260	42.21%	21	3.41%	7	1.14%	15	2.44%	48	7.79%	17	2.76%	23	3.73%	4	0.65%	209	33.93%	0	0.00%	33	5.36%	649	616	260	PRD	209	PRI PVEM	8.28%
32	NEZAHUALC	60	NEZAHUALC	3486	15	2.60%	301	52.08%	10	1.73%	14	2.42%	11	1.90%	58	10.03%	6	1.04%	15	2.60%	2	0.35%	143	24.74%	3	0.52%	29	5.02%	607	578	301	PRD	143	PRI PVEM	27.34%
32	NEZAHUALC	60	NEZAHUALC	3487	17	3.94%	228	52.90%	12	2.78%	7	1.62%	9	2.09%	36	8.35%	10	2.32%	15	3.48%	4	0.93%	92	21.35%	1	0.23%	17	3.94%	448	431	228	PRD	92	PRI PVEM	31.55%
32	NEZAHUALC	60	NEZAHUALC	3488	21	3.23%	340	52.31%	10	1.54%	12	1.85%	18	2.77%	60	9.23%	10	1.54%	17	2.62%	8	1.23%	153	23.54%	1	0.15%	25	3.85%	675	650	340	PRD	153	PRI PVEM	28.77%
32	NEZAHUALC	60	NEZAHUALC	3489	20	2.94%	299	43.97%	5	0.74%	12	1.76%	9	1.32%	60	8.82%	24	3.53%	20	2.94%	14	2.06%	217	31.91%	0	0.00%	23	3.38%	703	680	299	PRD	217	PRI PVEM	12.06%
32	NEZAHUALC	60	NEZAHUALC	3490	24	3.97%	288	47.68%	8	1.32%	14	2.32%	15	2.48%	57	9.44%	10	1.66%	13	2.15%	3	0.50%	172	28.48%	0	0.00%	20	3.31%	624	604	288	PRD	172	PRI PVEM	19.21%
32	NEZAHUALC	60	NEZAHUALC	3491	31	4.71%	343	52.13%	3	0.46%	33	5.02%	10	1.52%	59	8.97%	16	2.43%	16	2.43%	5	0.76%	141	21.43%	1	0.15%	25	3.80%	683	658	343	PRD	141	PRI PVEM	30.70%
32	NEZAHUALC	60	NEZAHUALC	3492	17	2.91%	323	55.21%	10	1.71%	12	2.05%	9	1.54%	56	9.57%	4	0.68%	10	1.71%	1	0.17%	143	24.44%	0	0.00%	27	4.62%	612	585	323	PRD	143	PRI PVEM	30.77%
32	NEZAHUALC	60	NEZAHUALC	3493	26	4.11%	316	49.92%	8	1.26%	19	3.00%	30	4.74%	47	7.42%	7	1.11%	18	2.84%	4	0.63%	158	24.96%	0	0.00%	24	3.79%	657	633	316	PRD	158	PRI PVEM	24.96%
32	NEZAHUALC	60	NEZAHUALC	3494	25	3.74%	355	53.14%	6	0.90%	10	1.50%	15	2.25%	40	5.99%	9	1.35%	17	2.54%	2	0.30%	189	28.29%	0	0.00%	28	4.19%	696	668	355	PRD	189	PRI PVEM	24.85%
32	NEZAHUALC	60	NEZAHUALC	3495	19	3.37%	273	48.40%	5	0.89%	7	1.24%	14	2.48%	37	6.56%	9	1.60%	26	4.61%	2	0.35%	170	30.14%	2	0.35%	12	2.13%	576	564	273	PRD	170	PRI PVEM	18.26%
32	NEZAHUALC	60	NEZAHUALC	3496	8	1.46%	289	52.83%	3	0.55%	9	1.65%	8	1.46%	44	8.04%	19	3.47%	16	2.93%	1	0.18%	150	27.42%	0	0.00%	18	3.29%	565	547	289	PRD	150	PRI PVEM	25.41%
32	NEZAHUALC	60	NEZAHUALC	3497	29	4.17%	375	53.96%	14	2.01%	9	1.29%	12	1.73%	48	6.91%	22	3.17%	17	2.45%	1	0.14%	167	24.03%	1	0.14%	30	4.32%	725	695	375	PRD	167	PRI PVEM	29.93%
32	NEZAHUALC	60	NEZAHUALC	3498	16	2.58%	315	50.89%	12	1.94%	13	2.10%	16	2.58%	56	9.05%	19	3.07%	19	3.07%	2	0.32%	151	24.39%	0	0.00%	31	5.01%	650	619	315	PRD	151	PRI PVEM	26.49%
32	NEZAHUALC	60	NEZAHUALC	3499	18	2.11%	390	45.61%	17	1.99%	16	1.87%	33	3.86%	103	12.05%	11	1.29%	28	3.27%	3	0.35%	233	27.25%	3	0.35%	45	5.26%	900	855	390	PRD	233	PRI PVEM	18.36%
32	NEZAHUALC	60	NEZAHUALC	3500	19	3.53%	263	48.79%	7	1.30%	10	1.86%	11	2.04%	41	7.61%	10	1.86%	19	3.53%	0	0.00%	159	29.50%	0	0.00%	23	4.27%	562	539	263	PRD	159	PRI PVEM	19.29%
32	NEZAHUALC	60	NEZAHUALC	3501	26	4.46%	260	44.60%	9	1.54%	11	1.89%	10	1.72%	73	12.52%	12	2.06%	25	4.29%	2	0.34%	155	26.59%	0	0.00%	23	3.95%	606	583	260	PRD	155	PRI PVEM	18.01%
32	NEZAHUALC	60	NEZAHUALC	3502	11	1.97%	324	58.06%	8	1.43%	8	1.43%	13	2.33%	45	8.06%	10	1.79%	13	2.33%	0	0.00%	125	22.40%	1	0.18%	32	5.73%	590	558	324	PRD	125	PRI PVEM	35.66%
32	NEZAHUALC	60	NEZAHUALC	3503	25	3.75%	288	43.18%	10	1.50%	20	3.00%	21	3.15%	79	11.84%	19	2.85%	34	5.10%	5	0.75%	164	24.59%	2	0.30%	15	2.25%	682	667	288	PRD	164	PRI PVEM	18.59%
32	NEZAHUALC	60	NEZAHUALC	3504	21	3.63%	254	43.87%	4	0.69%	10	1.73%	12	2.07%	79	13.64%	14	2.42%	31	5.35%	15	2.59%	137	23.66%	2	0.35%	26	4.49%	605	579	254	PRD	137	PRI PVEM	20.21%
32	NEZAHUALC	60	NEZAHUALC	3505	20	3.31%	312	51.57%	14	2.31%	9	1.49%	14	2.31%	63	10.41%	16	2.64%	32	5.29%	4	0.66%	120	19.83%	1	0.17%	32	5.29%	637	605	312	PRD	120	PRI PVEM	31.74%
32	NEZAHUALC	60	NEZAHUALC	3506	20	3.76%	256	48.12%	17	3.20%	7	1.32%	20	3.76%	47	8.83%	9	1.69%	13	2.44%	3	0.56%	140	26.32%	0	0.00%	19	3.57%	551	532	256	PRD	140	PRI PVEM	21.80%
32	NEZAHUALC	60	NEZAHUALC	3507	17	3.43%	235	47.38%	8	1.61%	17	3.43%	16	3.23%	62	12.50%	11	2.22%	15	3.02%	1	0.20%	113	22.78%	1	0.20%	21	4.23%	517	496	235	PRD	113	PRI PVEM	24.60%
32	NEZAHUALC	60	NEZAHUALC	3508	12	3.09%	172	44.33%	8	2.06%	29	7.47%	4	1.03%	33	8.51%	8	2.06%	20	5.15%	4	1.03%	98	25.26%	0	0.00%	18	4.64%	406	388	172	PRD	98	PRI PVEM	19.07%
32	NEZAHUALC	60	NEZAHUALC	3509	9	2.61%	142	41.16%	2	0.58%	10	2.90%	7	2.03%	39	11.30%	3	0.87%	12	3.48%	3	0.87%	118	34.20%	0	0.00%	20	5.80%	365	345	142	PRD	118	PRI PVEM	6.96%
32	NEZAHUALC	60	NEZAHUALC	3510	44	6.94%	298	47.00%	5	0.79%	13	2.05%	15	2.37%	64	10.09%	20	3.15%	20	3.15%	0	0.00%	155	24.45%	0	0.00%	37	5.84%	671	634	298	PRD	155	PRI PVEM	22.56%
32	NEZAHUALC	60	NEZAHUALC	3511	18	2.76%	323	49.62%	8	1.23%	12	1.84%	15	2.30%	45	6.91%	20	3.07%	18	2.76%	8	1.23%	184	28.26%	0	0.00%	27	4.15%	678	651	323	PRD	184	PRI PVEM	21.35%
32	NEZAHUALC	60	NEZAHUALC	3512	18	3.79%	297	62.53%	3	0.63%	7	1.47%	7	1.47%	29	6.11%	9	1.89%	17	3.58%	2	0.42%	86	18.11%	0	0.00%	15	3.16%	490	475	297	PRD	86	PRI PVEM	44.42%
32	NEZAHUALC	60	NEZAHUALC	3513	16	3.56%	260	57.78%	6	1.33%	4	0.89%	12	2.67%	39	8.67%	8	1.78%	9	2.00%	1	0.22%	94	20.89%	1	0.22%	26	5.78%	476	450	260	PRD	94	PRI PVEM	36.89%

MARGEN DE VICTORIA

Distrito Local	Cabecera Distrital	Municipio	Cabecera Municipal	Sección	PAN	% PAN	PRD	% PRD	PT	% PT	MC	% MC	NA	% NA	MORENA	% MORENA	PH	% PH	PES	% PES	PFD	% PFD	PRI-PVEM	% PRI-PVEM	NO REGISTRADOS	% NO REGISTRADOS	NULOS	% NULOS	TOTAL	VOTACIÓN VALIDA	PRIMERA FUERZA	PRIMERA FUERZA	SEGUNDA FUERZA	SEGUNDA FUERZA	MARGEN DE VICTORIA
32	NEZAHUALC	60	NEZAHUALC	3514	31	4.89%	360	56.78%	9	1.42%	10	1.58%	8	1.26%	52	8.20%	8	1.26%	24	3.79%	5	0.79%	127	20.03%	0	0.00%	31	4.89%	665	634	360	PRD	127	PRI PVEM	**36.75%**
32	NEZAHUALC	60	NEZAHUALC	3515	26	4.82%	273	50.65%	7	1.30%	8	1.48%	18	3.34%	31	5.75%	15	2.78%	19	3.53%	4	0.74%	138	25.60%	0	0.00%	24	4.45%	563	539	273	PRD	138	PRI PVEM	**25.05%**
32	NEZAHUALC	60	NEZAHUALC	3528	15	3.04%	276	55.98%	4	0.81%	9	1.83%	3	0.61%	31	6.29%	12	2.43%	19	3.85%	4	0.81%	120	24.34%	0	0.00%	25	5.07%	518	493	276	PRD	120	PRI PVEM	**31.64%**
32	NEZAHUALC	60	NEZAHUALC	3529	18	3.12%	306	53.03%	9	1.56%	8	1.39%	6	1.04%	42	7.28%	16	2.77%	30	5.20%	1	0.17%	141	24.44%	0	0.00%	25	4.33%	602	577	306	PRD	141	PRI PVEM	**28.60%**
32	NEZAHUALC	60	NEZAHUALC	3530	20	4.46%	239	53.35%	12	2.68%	6	1.34%	3	0.67%	33	7.37%	7	1.56%	11	2.46%	0	0.00%	117	26.12%	0	0.00%	17	3.79%	465	448	239	PRD	117	PRI PVEM	**27.23%**
32	NEZAHUALC	60	NEZAHUALC	3531	19	4.17%	245	53.73%	3	0.66%	8	1.75%	6	1.32%	35	7.68%	9	1.97%	11	2.41%	3	0.66%	117	25.66%	0	0.00%	22	4.82%	478	456	245	PRD	117	PRI PVEM	**28.07%**
32	NEZAHUALC	60	NEZAHUALC	3532	5	0.98%	310	60.90%	8	1.57%	2	0.39%	12	2.36%	43	8.45%	11	2.16%	16	3.14%	1	0.20%	100	19.65%	1	0.20%	22	4.32%	531	509	310	PRD	100	PRI PVEM	**41.26%**
32	NEZAHUALC	60	NEZAHUALC	3533	10	1.79%	335	60.04%	9	1.61%	10	1.79%	5	0.90%	51	9.14%	10	1.79%	12	2.15%	1	0.18%	115	20.61%	0	0.00%	26	4.66%	584	558	335	PRD	115	PRI PVEM	**39.43%**
32	NEZAHUALC	60	NEZAHUALC	3534	18	3.05%	307	51.95%	9	1.52%	4	0.68%	6	1.02%	44	7.45%	10	1.69%	18	3.05%	3	0.51%	172	29.10%	0	0.00%	31	5.25%	622	591	307	PRD	172	PRI PVEM	**22.84%**
32	NEZAHUALC	60	NEZAHUALC	3535	33	4.13%	468	58.50%	14	1.75%	16	2.00%	11	1.38%	60	7.50%	12	1.50%	17	2.13%	1	0.13%	165	20.63%	3	0.38%	34	4.25%	834	800	468	PRD	165	PRI PVEM	**37.88%**
32	NEZAHUALC	60	NEZAHUALC	3548	12	1.72%	407	58.23%	10	1.43%	11	1.57%	13	1.86%	67	9.59%	15	2.15%	23	3.29%	2	0.29%	139	19.89%	0	0.00%	38	5.44%	737	699	407	PRD	139	PRI PVEM	**38.34%**
32	NEZAHUALC	60	NEZAHUALC	3549	27	4.34%	313	50.32%	7	1.13%	15	2.41%	15	2.41%	62	9.97%	18	2.89%	26	4.18%	2	0.32%	136	21.86%	1	0.16%	9	1.45%	631	622	313	PRD	136	PRI PVEM	**28.46%**
32	NEZAHUALC	60	NEZAHUALC	3550	24	3.34%	388	54.04%	10	1.39%	15	2.09%	10	1.39%	52	7.24%	9	1.25%	24	3.34%	6	0.84%	178	24.79%	2	0.28%	22	3.06%	740	718	388	PRD	178	PRI PVEM	**29.25%**
32	NEZAHUALC	60	NEZAHUALC	3551	13	2.50%	294	56.54%	11	2.12%	4	0.77%	7	1.35%	44	8.46%	11	2.12%	12	2.31%	4	0.77%	120	23.08%	0	0.00%	21	4.04%	541	520	294	PRD	120	PRI PVEM	**33.46%**
32	NEZAHUALC	60	NEZAHUALC	3552	13	2.18%	304	50.92%	20	3.35%	5	0.84%	8	1.34%	46	7.71%	10	1.68%	19	3.18%	1	0.17%	171	28.64%	0	0.00%	26	4.36%	623	597	304	PRD	171	PRI PVEM	**22.28%**
32	NEZAHUALC	60	NEZAHUALC	3553	8	1.63%	254	51.63%	11	2.24%	10	2.03%	9	1.83%	38	7.72%	10	2.03%	17	3.46%	1	0.20%	134	27.24%	0	0.00%	13	2.64%	505	492	254	PRD	134	PRI PVEM	**24.39%**
32	NEZAHUALC	60	NEZAHUALC	3554	6	1.10%	235	43.04%	5	0.92%	7	1.28%	12	2.20%	127	23.26%	5	0.92%	19	3.48%	0	0.00%	129	23.63%	1	0.18%	24	4.40%	570	546	235	PRD	129	PRI PVEM	**19.41%**
32	NEZAHUALC	60	NEZAHUALC	3555	11	3.17%	202	58.21%	5	1.44%	6	1.73%	7	2.02%	29	8.36%	6	1.73%	12	3.46%	1	0.29%	68	19.60%	0	0.00%	12	3.46%	359	347	202	PRD	68	PRI PVEM	**38.62%**
32	NEZAHUALC	60	NEZAHUALC	3556	10	1.79%	311	55.73%	11	1.97%	8	1.43%	8	1.43%	42	7.53%	7	1.25%	21	3.76%	1	0.18%	138	24.73%	1	0.18%	17	3.05%	575	558	311	PRD	138	PRI PVEM	**31.00%**
32	NEZAHUALC	60	NEZAHUALC	3566	19	3.51%	272	50.28%	7	1.29%	4	0.74%	10	1.85%	50	9.24%	7	1.29%	27	4.99%	3	0.55%	140	25.88%	2	0.37%	24	4.44%	565	541	272	PRD	140	PRI PVEM	**24.40%**
32	NEZAHUALC	60	NEZAHUALC	3567	16	3.86%	205	49.40%	2	0.48%	6	1.45%	5	1.20%	19	4.58%	5	1.20%	11	2.65%	1	0.24%	145	34.94%	0	0.00%	16	3.86%	431	415	205	PRD	145	PRI PVEM	**14.46%**
32	NEZAHUALC	60	NEZAHUALC	3568	17	2.07%	413	50.18%	21	2.55%	14	1.70%	18	2.19%	88	10.69%	16	1.94%	23	2.79%	5	0.61%	208	25.27%	0	0.00%	30	3.65%	853	823	413	PRD	208	PRI PVEM	**24.91%**
32	NEZAHUALC	60	NEZAHUALC	3569	7	1.61%	239	54.82%	7	1.61%	11	2.52%	8	1.83%	32	7.34%	10	2.29%	13	2.98%	1	0.23%	108	24.77%	0	0.00%	16	3.67%	452	436	239	PRD	108	PRI PVEM	**30.05%**
32	NEZAHUALC	60	NEZAHUALC	3570	13	2.29%	305	53.79%	3	0.53%	4	0.71%	9	1.59%	56	9.88%	10	1.76%	22	3.88%	1	0.18%	143	25.22%	1	0.18%	20	3.53%	587	567	305	PRD	143	PRI PVEM	**28.57%**
32	NEZAHUALC	60	NEZAHUALC	3571	11	1.82%	294	48.68%	12	1.99%	14	2.32%	12	1.99%	41	6.79%	13	2.15%	25	4.14%	1	0.17%	180	29.80%	1	0.17%	21	3.48%	625	604	294	PRD	180	PRI PVEM	**18.87%**
32	NEZAHUALC	60	NEZAHUALC	3572	10	2.31%	257	59.49%	2	0.46%	6	1.39%	7	1.62%	42	9.72%	10	2.31%	10	2.31%	1	0.23%	87	20.14%	0	0.00%	21	4.86%	453	432	257	PRD	87	PRI PVEM	**39.35%**
32	NEZAHUALC	60	NEZAHUALC	3573	9	1.98%	218	48.02%	8	1.76%	8	1.76%	8	1.76%	58	12.78%	12	2.64%	11	2.42%	3	0.66%	119	26.21%	0	0.00%	21	4.63%	475	454	218	PRD	119	PRI PVEM	**21.81%**
32	NEZAHUALC	60	NEZAHUALC	3574	16	2.29%	387	55.44%	13	1.86%	16	2.29%	9	1.29%	75	10.74%	13	1.86%	29	4.15%	0	0.00%	139	19.91%	1	0.14%	26	3.72%	724	698	387	PRD	139	PRI PVEM	**35.53%**
32	NEZAHUALC	60	NEZAHUALC	3578	16	3.60%	210	47.19%	9	2.02%	9	2.02%	11	2.47%	35	7.87%	15	3.37%	14	3.15%	2	0.45%	122	27.42%	2	0.45%	22	4.94%	467	445	210	PRD	122	PRI PVEM	**19.78%**
32	NEZAHUALC	60	NEZAHUALC	3579	32	4.30%	344	46.24%	12	1.61%	10	1.34%	10	1.34%	71	9.54%	11	1.48%	26	3.49%	4	0.54%	224	30.11%	0	0.00%	37	4.97%	781	744	344	PRD	224	PRI PVEM	**16.13%**
32	NEZAHUALC	60	NEZAHUALC	3580	11	2.81%	190	48.59%	4	1.02%	7	1.79%	10	2.56%	56	14.32%	2	0.51%	15	3.84%	2	0.51%	94	24.04%	0	0.00%	9	2.30%	400	391	190	PRD	94	PRI PVEM	**24.55%**
32	NEZAHUALC	60	NEZAHUALC	3581	19	4.82%	188	47.72%	3	0.76%	10	2.54%	10	2.54%	48	12.18%	11	2.79%	19	4.82%	1	0.25%	84	21.32%	1	0.25%	23	5.84%	417	394	188	PRD	84	PRI PVEM	**26.40%**
32	NEZAHUALC	60	NEZAHUALC	3582	12	3.26%	184	50.00%	1	0.27%	10	2.72%	4	1.09%	32	8.70%	13	3.53%	15	4.08%	1	0.27%	91	25.27%	3	0.82%	25	6.79%	393	368	184	PRD	91	PRI PVEM	**24.73%**
32	NEZAHUALC	60	NEZAHUALC	3583	17	3.51%	270	55.67%	6	1.24%	10	2.06%	12	2.47%	42	8.66%	10	2.06%	16	3.30%	5	1.03%	95	19.59%	2	0.41%	25	5.15%	510	485	270	PRD	95	PRI PVEM	**36.08%**
32	NEZAHUALC	60	NEZAHUALC	3584	14	1.82%	416	54.17%	11	1.43%	14	1.82%	15	1.95%	78	10.16%	15	1.95%	35	4.56%	1	0.13%	168	21.88%	1	0.13%	36	4.69%	804	768	416	PRD	168	PRI PVEM	**32.29%**
32	NEZAHUALC	60	NEZAHUALC	3585	13	3.23%	194	48.14%	5	1.24%	6	1.49%	8	1.99%	49	12.16%	10	2.48%	19	4.71%	3	0.74%	96	23.82%	0	0.00%	22	5.46%	425	403	194	PRD	96	PRI PVEM	**24.32%**
32	NEZAHUALC	60	NEZAHUALC	3586	23	5.11%	229	50.89%	6	1.33%	5	1.11%	9	2.00%	36	8.00%	9	2.00%	19	4.22%	0	0.00%	113	25.11%	1	0.22%	18	4.00%	468	450	229	PRD	113	PRI PVEM	**25.78%**
32	NEZAHUALC	60	NEZAHUALC	3587	23	3.47%	376	56.71%	8	1.21%	14	2.11%	3	0.45%	60	9.05%	9	1.36%	27	4.07%	2	0.30%	141	21.27%	0	0.00%	27	4.07%	690	663	376	PRD	141	PRI PVEM	**35.44%**
32	NEZAHUALC	60	NEZAHUALC	3588	37	4.98%	344	46.30%	9	1.21%	13	1.75%	12	1.62%	83	11.17%	14	1.88%	29	3.90%	6	0.81%	195	26.24%	1	0.13%	28	3.77%	771	743	344	PRD	195	PRI PVEM	**20.05%**
32	NEZAHUALC	60	NEZAHUALC	3589	19	3.04%	313	50.00%	8	1.28%	10	1.60%	4	0.64%	60	9.58%	11	1.76%	32	5.11%	4	0.64%	164	26.20%	1	0.16%	15	2.40%	641	626	313	PRD	164	PRI PVEM	**23.80%**
32	NEZAHUALC	60	NEZAHUALC	3590	35	4.50%	371	47.69%	8	1.03%	8	1.03%	20	2.57%	79	10.15%	12	1.54%	32	4.11%	5	0.64%	206	26.48%	2	0.26%	29	3.73%	807	778	371	PRD	206	PRI PVEM	**21.21%**
32	NEZAHUALC	60	NEZAHUALC	3591	21	2.86%	375	51.09%	6	0.82%	13	1.77%	10	1.36%	79	10.76%	13	1.77%	36	4.90%	7	0.95%	173	23.57%	1	0.14%	36	4.90%	770	734	375	PRD	173	PRI PVEM	**27.52%**
32	NEZAHUALC	60	NEZAHUALC	3592	21	2.86%	353	48.16%	9	1.23%	12	1.64%	16	2.18%	74	10.10%	28	3.82%	27	3.68%	6	0.82%	183	24.97%	4	0.55%	24	3.27%	757	733	353	PRD	183	PRI PVEM	**23.19%**
32	NEZAHUALC	60	NEZAHUALC	3593	11	2.24%	227	46.23%	9	1.83%	6	1.22%	12	2.44%	56	11.41%	12	2.44%	19	3.87%	4	0.81%	134	27.29%	1	0.20%	15	3.05%	506	491	227	PRD	134	PRI PVEM	**18.94%**
32	NEZAHUALC	60	NEZAHUALC	3594	15	2.65%	236	41.77%	3	0.53%	6	1.06%	9	1.59%	62	10.97%	73	12.92%	6	1.06%	0	0.00%	155	27.43%	0	0.00%	16	2.83%	581	565	236	PRD	155	PRI PVEM	**14.34%**
32	NEZAHUALC	60	NEZAHUALC	3595	15	3.33%	168	37.25%	9	2.00%	14	3.10%	13	2.88%	90	19.96%	35	7.76%	10	2.22%	1	0.22%	96	21.29%	0	0.00%	22	4.88%	473	451	168	PRD	96	PRI PVEM	**15.96%**
32	NEZAHUALC	60	NEZAHUALC	3596	10	2.11%	204	42.95%	3	0.63%	6	1.26%	12	2.53%	77	16.21%	16	3.37%	15	3.16%	1	0.21%	131	27.58%	0	0.00%	20	4.21%	495	475	204	PRD	131	PRI PVEM	**15.37%**
32	NEZAHUALC	60	NEZAHUALC	3597	18	2.77%	278	42.77%	12	1.85%	11	1.69%	16	2.46%	85	13.08%	24	3.69%	31	4.77%	2	0.31%	169	26.00%	4	0.62%	25	3.85%	675	650	278	PRD	169	PRI PVEM	**16.77%**
32	NEZAHUALC	60	NEZAHUALC	3610	33	5.16%	270	42.19%	3	0.47%	10	1.56%	8	1.25%	110	17.19%	10	1.56%	25	3.91%	9	1.41%	161	25.16%	1	0.16%	20	3.13%	660	640	270	PRD	161	PRI PVEM	**17.03%**
32	NEZAHUALC	60	NEZAHUALC	3611	23	3.62%	252	39.69%	8	1.26%	11	1.73%	13	2.05%	54	8.50%	25	3.94%	30	4.72%	3	0.47%	208	32.76%	8	1.26%	26	4.09%	661	635	252	PRD	208	PRI PVEM	**6.93%**
32	NEZAHUALC	60	NEZAHUALC	3612	12	1.94%	313	50.48%	10	1.61%	7	1.13%	7	1.13%	62	10.00%	21	3.39%	22	3.55%	5	0.81%	161	25.97%	0	0.00%	32	5.16%	652	620	313	PRD	161	PRI PVEM	**24.52%**
32	NEZAHUALC	60	NEZAHUALC	3613	29	4.58%	268	42.34%	10	1.58%	12	1.90%	20	3.16%	64	10.11%	18	2.84%	39	6.16%	2	0.32%	169	26.70%	2	0.32%	44	6.95%	677	633	268	PRD	169	PRI PVEM	**15.64%**
32	NEZAHUALC	60	NEZAHUALC	3614	39	5.50%	345	48.66%	11	1.55%	20	2.82%	17	2.40%	61	8.60%	27	3.81%	29	4.09%	5	0.71%	155	21.86%	0	0.00%	35	4.94%	744	709	345	PRD	155	PRI PVEM	**26.80%**
32	NEZAHUALC	60	NEZAHUALC	3615	23	4.67%	200	40.65%	6	1.22%	29	5.89%	10	2.03%	56	11.38%	14	2.85%	18	3.66%	0	0.00%	135	27.44%	1	0.20%	28	5.69%	520	492	200	PRD	135	PRI PVEM	**13.21%**
32	NEZAHUALC	60	NEZAHUALC	3616	35	8.97%	183	46.92%	2	0.51%	10	2.56%	9	2.31%	44	11.28%	4	1.03%	12	3.08%	4	1.03%	86	22.05%	1	0.26%	23	5.90%	413	390	183	PRD	86	PRI PVEM	**24.87%**
32	NEZAHUALC	60	NEZAHUALC	3617	27	5.83%	198	42.76%	4	0.86%	9	1.94%	13	2.81%	51	11.02%	7	1.51%	17	3.67%	1	0.22%	136	29.37%	0	0.00%	27	5.83%	490	463	198	PRD	136	PRI PVEM	**13.39%**
32	NEZAHUALC	60	NEZAHUALC	3618	33	6.33%	264	50.67%	8	1.54%	13	2.50%	15	2.88%	67	12.86%	9	1.73%	17	3.26%	2	0.38%	91	17.47%	2	0.38%	34	6.53%	555	521	264	PRD	91	PRI PVEM	**33.21%**
32	NEZAHUALC	60	NEZAHUALC	3619	19	3.48%	235	43.04%	9	1.65%	9	1.65%	6	1.10%	62	11.36%	11	2.01%	23	4.21%	2	0.37%	166	30.40%	4	0.73%	13	2.38%	559	546	235	PRD	166	PRI PVEM	**12.64%**
32	NEZAHUALC	60	NEZAHUALC	3620	24	4.33%	231	41.70%	8	1.44%	15	2.71%	6	1.08%	77	13.90%	11	1.99%	27	4.87%	4	0.72%	150	27.08%	1	0.18%	21	3.79%	575	554	231	PRD	150	PRI PVEM	**14.62%**
32	NEZAHUALC	60	NEZAHUALC	3621	24	3.98%	293	48.59%	9	1.49%	5	0.83%	10	1.66%	82	13.60%	4	0.66%	23	3.81%	1	0.17%	150	24.88%	2	0.33%	27	4.48%	630	603	293	PRD	150	PRI PVEM	**23.71%**
32	NEZAHUALC	60	NEZAHUALC	3622	17	3.46%	267	54.27%	10	2.03%	7	1.42%	11	2.24%	59	11.99%	13	2.64%	25	5.08%	1	0.20%	82	16.67%	0	0.00%	21	4.27%	513	492	267	PRD	82	PRI PVEM	**37.60%**
32	NEZAHUALC	60	NEZAHUALC	3635	22	3.05%	317	43.91%	8	1.11%	12	1.66%	8	1.11%	90	12.47%	26	3.60%	30	4.16%	0	0.00%	207	28.67%	2	0.28%	40	5.54%	762	722	317	PRD	207	PRI PVEM	**15.24%**
32	NEZAHUALC	60	NEZAHUALC	3636	11	2.61%	155	36.73%	3	0.71%	11	2.61%	32	7.58%	31	7.35%	11	2.61%	19	4.50%	3	0.71%	145	34.36%	1	0.24%	9	2.13%	431	422	155	PRD	145	PRI PVEM	**2.37%**
32	NEZAHUALC	60	NEZAHUALC	3637	6	1.55%	152	39.28%	2	0.52%	13	3.36%	14	3.62%	53	13.70%	17	4.39%	12	3.10%	0	0.00%	117	30.23%	1	0.26%	22	5.68%	409	387	152	PRD	117	PRI PVEM	**9.04%**
32	NEZAHUALC	60	NEZAHUALC	3638	15	3.21%	209	44.66%	6	1.28%	15	3.21%	18	3.85%	50	10.68%	11	2.35%	14	2.99%	2	0.43%	127	27.14%	1	0.21%	31	6.62%	499	468	209	PRD	127	PRI PVEM	**17.52%**
32	NEZAHUALC	60	NEZAHUALC	3639	4	1.06%	140	37.04%	8	2.12%	7	1.85%	12	3.17%	49	12.96%	14	3.70%	14	3.70%	1	0.26%	129	34.13%	0	0.00%	27	7.14%	405	378	140	PRD	129	PRI PVEM	**2.91%**
32	NEZAHUALC	60	NEZAHUALC	3640	22	3.29%	321	47.98%	7	1.05%	21	3.14%	11	1.64%	79	11.81%	11	1.64%	34	5.08%	3	0.45%	159	23.77%	1	0.15%	30	4.48%	699	669	321	PRD	159	PRI PVEM	**24.22%**
32	NEZAHUALC	60	NEZAHUALC	3641	28	4.39%	306	47.96%	9	1.41%	4	0.63%	16	2.51%	106	16.61%	15	2.35%	19	2.98%	3	0.47%	132	20.69%	0	0.00%	26	4.08%	664	638	306	PRD	132	PRI PVEM	**27.27%**
32	NEZAHUALC	60	NEZAHUALC	3642	16	2.83%	269	47.61%	5	0.88%	11	1.95%	8	1.42%	64	11.33%	8	1.42%	17	3.01%	2	0.35%	163	28.85%	2	0.35%	35	6.19%	600	565	269	PRD	163	PRI PVEM	**18.76%**
32	NEZAHUALC	60	NEZAHUALC	3643	26	4.18%	288	46.30%	16	2.57%	18	2.89%	11	1.77%	74	11.90%	20	3.22%	27	4.34%	8	1.29%	134	21.54%	0	0.00%	38	6.11%	660	622	288	PRD	134	PRI PVEM	**24.76%**
32	NEZAHUALC	60	NEZAHUALC	3644	38	6.43%	228	38.58%	23	3.89%	9	1.52%	8	1.35%	90	15.23%	10	1.69%	24	4.06%	3	0.51%	156	26.40%	2	0.34%	44	7.45%	635	591	228	PRD	156	PRI PVEM	**12.18%**
32	NEZAHUALC	60	NEZAHUALC	3645	30	5.80%	240	46.42%	8	1.55%	16	3.09%	10	1.93%	67	12.96%	18	3.48%	29	5.61%	4	0.77%	95	18.38%	0	0.00%	17	3.29%	534	517	240	PRD	95	PRI PVEM	**28.05%**
32	NEZAHUALC	60	NEZAHUALC	3646	24	4.64%	212	41.01%	8	1.55%	8	1.55%	12	2.32%	89	17.21%	20	3.87%	30	5.80%	2	0.39%	112	21.66%	0	0.00%	30	5.80%	547	517	212	PRD	112	PRI PVEM	**19.34%**
32	NEZAHUALC	60	NEZAHUALC	3647	28	5.19%	209	38.78%	15	2.78%	14	2.60%	8	1.48%	72	13.36%	20	3.71%	34	6.31%	4	0.74%	135	25.05%	0	0.00%	18	3.34%	557	539	209	PRD	135	PRI PVEM	**13.73%**
32	NEZAHUALC	60	NEZAHUALC	3648	14	2.88%	214	44.02%	4	0.82%	8	1.65%	9	1.85%	84	17.28%	24	4.94%	18	3.70%	4	0.82%	105	21.60%	2	0.41%	19	3.91%	505	486	214	PRD	105	PRI PVEM	**22.43%**
32	NEZAHUALC	60	NEZAHUALC	3649	18	8.41%	89	41.59%	1	0.47%	7	3.27%	7	3.27%	19	8.88%	11	5.14%	12	5.61%	0	0.00%	50	23.36%	0	0.00%	18	8.41%	232	214	89	PRD	50	PRI PVEM	**18.22%**
TOTAL					2694		43735		1239		1546		1692		7975		1845		2919		394		21394		119		3657		89209	85552					

IEEM
Instituto Electoral del Estado de México
DIRECCIÓN DE ORGANIZACIÓN

7 Junio
Elección de Diputados Locales y Ayuntamientos

MARGEN DE VICTORIA EN LA ELECCIÓN DE DIPUTADOS LOCALES 2015 POR SECCIÓN ELECTORAL

DISTRITO ELECTORAL LOCAL: XXXII NEZAHUALCÓYOTL

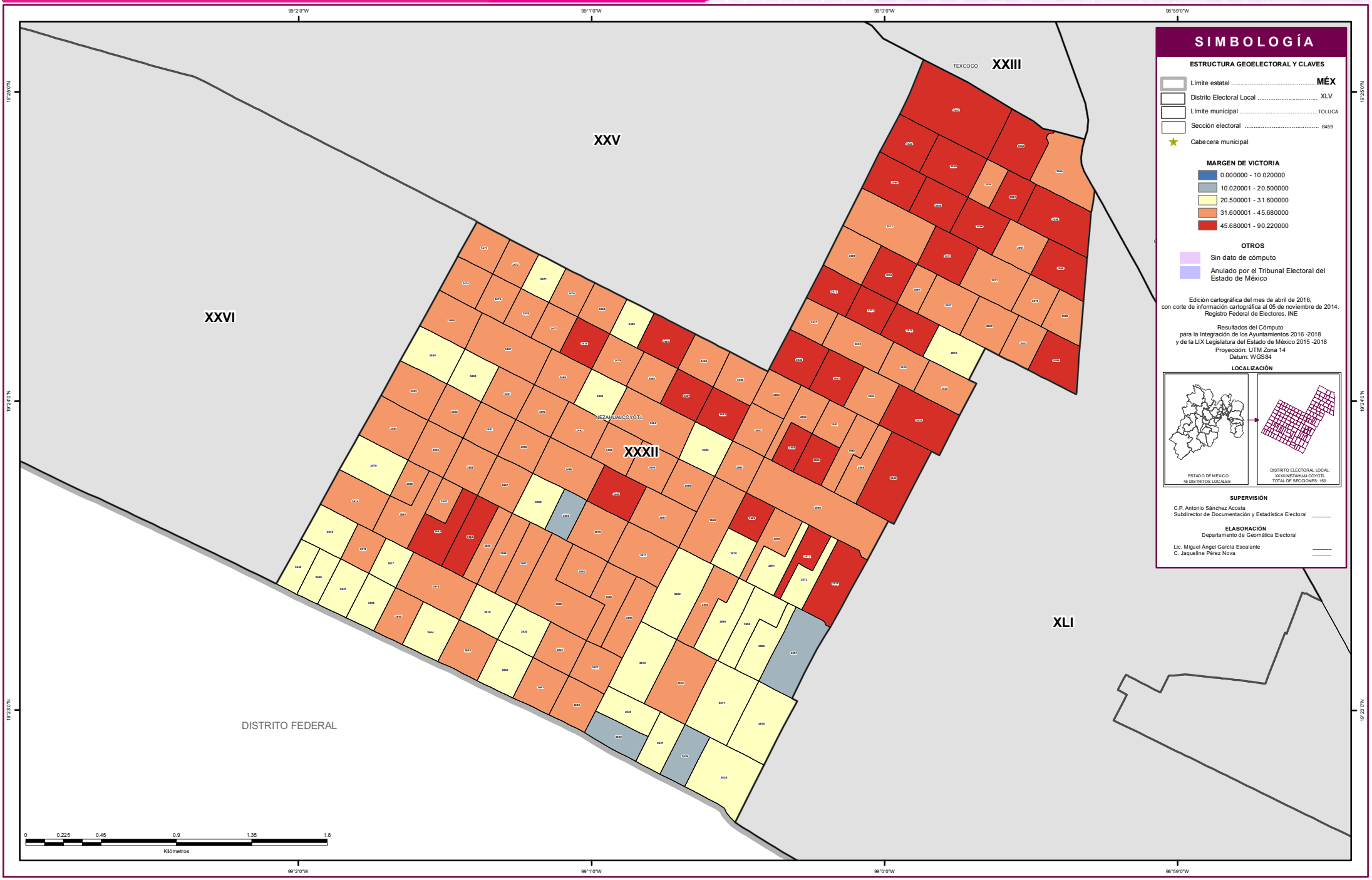

SIMBOLOGÍA

ESTRUCTURA GEOELECTORAL Y CLAVES

- Límite estatal ..... MÉX
- Distrito Electoral Local XLV
- Límite municipal ..... TOLUCA
- Sección electoral 6459
- Cabecera municipal

MARGEN DE VICTORIA

- 0.000000 - 10.020000
- 10.020001 - 20.500000
- 20.500001 - 31.600000
- 31.600001 - 45.680000
- 45.680001 - 90.220000

OTROS

- Sin dato de cómputo
- Anulado por el Tribunal Electoral del Estado de México

Edición cartográfica del mes de abril de 2016,
con corte de información cartográfica al 05 de noviembre de 2014.
Registro Federal de Electores, INE

Resultados del Cómputo
para la Integración de los Ayuntamientos 2016 -2018
y de la LIX Legislatura del Estado de México 2015 -2018
Proyección: UTM Zona 14
Datum: WGS84

LOCALIZACIÓN

SUPERVISIÓN

C.P. Antonio Sánchez Acosta
Subdirector de Documentación y Estadística Electoral _____

ELABORACIÓN
Departamento de Geomática Electoral

Lic. Miguel Ángel García Escalante _____
C. Jaqueline Pérez Nova _____

PARTICIPACIÓN Y ABSTENCIONISMO

La participación de los ciudadanos con credencial para votar en esta elección en el Distrito XXXII con Cabecera en Nezahualcóyotl fue de 48.00%, siendo el abstencionismo de 52.00%.

Para el análisis de la participación por sección, éstas se agruparon hasta en cuatro rangos de participación, el primero es de participación alta considerando más de 70.00%, en el que se encuentran 0 secciones (00.00% del total); el segundo es de participación media, considerado entre 60.01% y hasta 70.00% en el que se encuentran 2 secciones (1.33%); el rango de participación baja, considerado entre 50.01% y hasta 60.00%, dentro del que se ubican 28 secciones (18.67%); y dentro del rango de participación muy baja, considerado con menos de 50.0%, se ubicaron 120 secciones (80.00%).

PARTICIPACIÓN Y ABSTENCIONISMO

Distrito Local	Cabecera Distrital	Municipio	Cabecera Municipal	Sección	PAN	% PAN	PRD	% PRD	PT	% PT	MC	% MC	NA	% NA	MORENA	% MORENA	PH	% PH	PES	% PES	PFD	% PFD	PRI-PVEM	% PRI-PVEM	NO REGISTRADOS	% NO REGISTRADOS	NULOS	% NULOS	TOTAL	VOTACIÓN VALIDA	LISTA NOMINAL	PARTICIPACIÓN	% PARTICIPACIÓN	% ABSTENCIONISMO
32	NEZAHUALC	60	NEZAHUALC	3053	14	1.50%	570	60.90%	5	0.53%	26	2.78%	18	1.92%	57	6.09%	13	1.39%	22	2.35%	3	0.32%	208	22.22%	0	0.00%	35	3.74%	971	936	1924	BAJO	50.47%	49.53%
32	NEZAHUALC	60	NEZAHUALC	3054	6	0.83%	446	61.43%	12	1.65%	13	1.79%	12	1.65%	46	6.34%	19	2.62%	13	1.79%	3	0.41%	153	21.07%	3	0.41%	36	4.96%	762	726	1632	MUY BAJO	46.69%	53.31%
32	NEZAHUALC	60	NEZAHUALC	3055	10	1.90%	298	56.55%	10	1.90%	9	1.71%	6	1.14%	34	6.45%	8	1.52%	26	4.93%	0	0.00%	126	23.91%	0	0.00%	23	4.36%	550	527	1082	BAJO	50.83%	49.17%
32	NEZAHUALC	60	NEZAHUALC	3056	26	2.20%	580	48.99%	7	0.59%	9	0.76%	18	1.52%	45	3.80%	10	0.84%	15	1.27%	5	0.42%	466	39.36%	3	0.25%	39	3.29%	1223	1184	1926	MEDIO	63.50%	36.50%
32	NEZAHUALC	60	NEZAHUALC	3057	4	0.75%	332	62.64%	7	1.32%	6	1.13%	9	1.70%	36	6.79%	17	3.21%	19	3.58%	1	0.19%	99	18.68%	0	0.00%	15	2.83%	545	530	1107	MUY BAJO	49.23%	50.77%
32	NEZAHUALC	60	NEZAHUALC	3058	9	2.45%	216	58.70%	5	1.36%	10	2.72%	8	2.17%	29	7.88%	2	0.54%	5	1.36%	1	0.27%	82	22.28%	1	0.27%	14	3.80%	382	368	742	BAJO	51.48%	48.52%
32	NEZAHUALC	60	NEZAHUALC	3059	8	1.12%	457	63.92%	6	0.84%	14	1.96%	9	1.26%	30	4.20%	12	1.68%	13	1.82%	2	0.28%	164	22.94%	0	0.00%	27	3.78%	742	715	1547	MUY BAJO	47.96%	52.04%
32	NEZAHUALC	60	NEZAHUALC	3060	25	3.97%	383	60.79%	9	1.43%	10	1.59%	9	1.43%	45	7.14%	12	1.90%	18	2.86%	4	0.63%	115	18.25%	0	0.00%	32	5.08%	662	630	1362	MUY BAJO	48.60%	51.40%
32	NEZAHUALC	60	NEZAHUALC	3064	15	2.12%	445	62.85%	10	1.41%	9	1.27%	13	1.84%	42	5.93%	9	1.27%	18	2.54%	2	0.28%	145	20.48%	0	0.00%	34	4.80%	742	708	1586	MUY BAJO	46.78%	53.22%
32	NEZAHUALC	60	NEZAHUALC	3065	16	2.23%	415	57.80%	8	1.11%	16	2.23%	17	2.37%	50	6.96%	14	1.95%	16	2.23%	4	0.56%	158	22.01%	4	0.56%	21	2.92%	739	718	1565	MUY BAJO	47.22%	52.78%
32	NEZAHUALC	60	NEZAHUALC	3066	15	2.41%	385	61.90%	8	1.29%	5	0.80%	10	1.61%	43	6.91%	6	0.96%	17	2.73%	1	0.16%	132	21.22%	0	0.00%	24	3.86%	646	622	1393	MUY BAJO	46.37%	53.63%
32	NEZAHUALC	60	NEZAHUALC	3067	8	1.60%	289	57.68%	5	1.00%	7	1.40%	10	2.00%	35	6.99%	8	1.60%	16	3.19%	1	0.20%	122	24.35%	0	0.00%	28	5.59%	529	501	1200	MUY BAJO	44.08%	55.92%
32	NEZAHUALC	60	NEZAHUALC	3068	13	1.86%	428	61.32%	6	0.86%	10	1.43%	7	1.00%	55	7.88%	16	2.29%	14	2.01%	3	0.43%	146	20.92%	0	0.00%	28	4.01%	726	698	1609	MUY BAJO	45.12%	54.88%
32	NEZAHUALC	60	NEZAHUALC	3069	14	2.49%	300	53.38%	12	2.14%	8	1.42%	5	0.89%	30	5.34%	9	1.60%	27	4.80%	2	0.36%	155	27.58%	0	0.00%	19	3.38%	581	562	1240	MUY BAJO	46.85%	53.15%
32	NEZAHUALC	60	NEZAHUALC	3070	5	1.07%	283	60.60%	2	0.43%	4	0.86%	10	2.14%	30	6.42%	13	2.78%	10	2.14%	0	0.00%	110	23.55%	0	0.00%	26	5.57%	493	467	1076	MUY BAJO	45.82%	54.18%
32	NEZAHUALC	60	NEZAHUALC	3071	14	2.11%	377	56.95%	3	0.45%	6	0.91%	17	2.57%	52	7.85%	10	1.51%	15	2.27%	0	0.00%	167	25.23%	1	0.15%	29	4.38%	691	662	1460	MUY BAJO	47.33%	52.67%
32	NEZAHUALC	60	NEZAHUALC	3072	14	1.93%	436	59.97%	8	1.10%	6	0.83%	6	0.83%	62	8.53%	11	1.51%	24	3.30%	1	0.14%	159	21.87%	0	0.00%	14	1.93%	741	727	1491	MUY BAJO	49.70%	50.30%
32	NEZAHUALC	60	NEZAHUALC	3073	21	3.34%	334	53.18%	7	1.11%	14	2.23%	11	1.75%	35	5.57%	15	2.39%	22	3.50%	1	0.16%	167	26.59%	1	0.16%	34	5.41%	662	628	1441	MUY BAJO	45.94%	54.06%
32	NEZAHUALC	60	NEZAHUALC	3089	29	5.07%	318	55.59%	10	1.75%	7	1.22%	8	1.40%	49	8.57%	5	0.87%	12	2.10%	0	0.00%	132	23.08%	2	0.35%	27	4.72%	599	572	1284	MUY BAJO	46.65%	53.35%
32	NEZAHUALC	60	NEZAHUALC	3090	15	2.39%	319	50.80%	7	1.11%	9	1.43%	12	1.91%	55	8.76%	15	2.39%	28	4.46%	2	0.32%	166	26.43%	0	0.00%	24	3.82%	652	628	1292	BAJO	50.46%	49.54%
32	NEZAHUALC	60	NEZAHUALC	3091	20	5.17%	196	50.65%	4	1.03%	3	0.78%	2	0.52%	42	10.85%	6	1.55%	17	4.39%	0	0.00%	97	25.06%	0	0.00%	22	5.68%	409	387	900	MUY BAJO	45.44%	54.56%
32	NEZAHUALC	60	NEZAHUALC	3092	19	2.95%	364	56.61%	6	0.93%	8	1.24%	13	2.02%	44	6.84%	14	2.18%	11	1.71%	3	0.47%	161	25.04%	0	0.00%	29	4.51%	672	643	1439	MUY BAJO	46.70%	53.30%
32	NEZAHUALC	60	NEZAHUALC	3093	17	3.62%	262	55.74%	3	0.64%	9	1.91%	13	2.77%	26	5.53%	10	2.13%	17	3.62%	4	0.85%	106	22.55%	3	0.64%	20	4.26%	490	470	1007	MUY BAJO	48.66%	51.34%
32	NEZAHUALC	60	NEZAHUALC	3094	3	0.74%	190	46.91%	8	1.98%	5	1.23%	7	1.73%	34	8.40%	11	2.72%	13	3.21%	1	0.25%	133	32.84%	0	0.00%	15	3.70%	420	405	863	MUY BAJO	48.67%	51.33%
32	NEZAHUALC	60	NEZAHUALC	3095	16	2.24%	422	59.19%	9	1.26%	14	1.96%	14	1.96%	58	8.13%	7	0.98%	14	1.96%	1	0.14%	157	22.02%	1	0.14%	30	4.21%	743	713	1610	MUY BAJO	46.15%	53.85%
32	NEZAHUALC	60	NEZAHUALC	3465	11	1.83%	324	53.82%	11	1.83%	8	1.33%	16	2.66%	49	8.14%	10	1.66%	20	3.32%	3	0.50%	150	24.92%	0	0.00%	24	3.99%	626	602	1270	MUY BAJO	49.29%	50.71%
32	NEZAHUALC	60	NEZAHUALC	3466	17	2.74%	345	55.65%	16	2.58%	5	0.81%	9	1.45%	50	8.06%	11	1.77%	9	1.45%	5	0.81%	149	24.03%	4	0.65%	33	5.32%	653	620	1285	BAJO	50.82%	49.18%
32	NEZAHUALC	60	NEZAHUALC	3467	16	2.96%	307	56.75%	9	1.66%	13	2.40%	10	1.85%	41	7.58%	9	1.66%	13	2.40%	0	0.00%	123	22.74%	0	0.00%	27	4.99%	568	541	1212	MUY BAJO	46.86%	53.14%
32	NEZAHUALC	60	NEZAHUALC	3468	8	1.81%	220	49.89%	12	2.72%	3	0.68%	6	1.36%	38	8.62%	6	1.36%	20	4.54%	2	0.45%	126	28.57%	0	0.00%	13	2.95%	454	441	974	MUY BAJO	46.61%	53.39%
32	NEZAHUALC	60	NEZAHUALC	3469	10	1.99%	273	54.27%	6	1.19%	3	0.60%	7	1.39%	33	6.56%	10	1.99%	18	3.58%	4	0.80%	139	27.63%	0	0.00%	28	5.57%	531	503	973	BAJO	54.57%	45.43%
32	NEZAHUALC	60	NEZAHUALC	3470	22	4.94%	238	53.48%	13	2.92%	8	1.80%	13	2.92%	35	7.87%	7	1.57%	12	2.70%	9	2.02%	87	19.55%	1	0.22%	22	4.94%	467	445	877	BAJO	53.25%	46.75%
32	NEZAHUALC	60	NEZAHUALC	3471	15	3.28%	205	44.86%	10	2.19%	7	1.53%	7	1.53%	39	8.53%	12	2.63%	16	3.50%	2	0.44%	143	31.29%	1	0.22%	23	5.03%	480	457	966	MUY BAJO	49.69%	50.31%
32	NEZAHUALC	60	NEZAHUALC	3472	13	2.88%	216	47.89%	6	1.33%	5	1.11%	11	2.44%	40	8.87%	6	1.33%	22	4.88%	2	0.44%	130	28.82%	0	0.00%	18	3.99%	469	451	1035	MUY BAJO	45.31%	54.69%
32	NEZAHUALC	60	NEZAHUALC	3473	16	2.99%	263	49.16%	11	2.06%	10	1.87%	8	1.50%	57	10.65%	8	1.50%	26	4.86%	3	0.56%	133	24.86%	0	0.00%	21	3.93%	556	535	1125	MUY BAJO	49.42%	50.58%
32	NEZAHUALC	60	NEZAHUALC	3474	28	4.68%	317	53.01%	15	2.51%	15	2.51%	22	3.68%	41	6.86%	12	2.01%	22	3.68%	1	0.17%	125	20.90%	0	0.00%	20	3.34%	618	598	1207	BAJO	51.20%	48.80%
32	NEZAHUALC	60	NEZAHUALC	3475	40	7.92%	220	43.56%	9	1.78%	13	2.57%	13	2.57%	41	8.12%	6	1.19%	16	3.17%	2	0.40%	144	28.51%	1	0.20%	19	3.76%	524	505	1040	BAJO	50.38%	49.62%
32	NEZAHUALC	60	NEZAHUALC	3476	14	2.66%	257	48.77%	20	3.80%	11	2.09%	11	2.09%	50	9.49%	9	1.71%	23	4.36%	2	0.38%	130	24.67%	0	0.00%	22	4.17%	549	527	1041	BAJO	52.74%	47.26%
32	NEZAHUALC	60	NEZAHUALC	3477	24	4.96%	259	53.51%	12	2.48%	11	2.27%	9	1.86%	38	7.85%	3	0.62%	18	3.72%	2	0.41%	108	22.31%	0	0.00%	11	2.27%	495	484	1006	MUY BAJO	49.20%	50.80%
32	NEZAHUALC	60	NEZAHUALC	3478	13	2.41%	313	57.96%	9	1.67%	9	1.67%	9	1.67%	45	8.33%	13	2.41%	17	3.15%	3	0.56%	109	20.19%	0	0.00%	27	5.00%	567	540	1056	BAJO	53.69%	46.31%
32	NEZAHUALC	60	NEZAHUALC	3479	11	1.77%	322	51.85%	9	1.45%	4	0.64%	18	2.90%	53	8.53%	11	1.77%	18	2.90%	1	0.16%	174	28.02%	0	0.00%	19	3.06%	640	621	1333	MUY BAJO	48.01%	51.99%
32	NEZAHUALC	60	NEZAHUALC	3480	6	0.97%	341	54.91%	7	1.13%	11	1.77%	13	2.09%	41	6.60%	6	0.97%	17	2.74%	2	0.32%	177	28.50%	0	0.00%	28	4.51%	649	621	1462	MUY BAJO	44.39%	55.61%
32	NEZAHUALC	60	NEZAHUALC	3481	10	1.52%	366	55.54%	2	0.30%	17	2.58%	8	1.21%	52	7.89%	10	1.52%	15	2.28%	2	0.30%	177	26.86%	0	0.00%	21	3.19%	680	659	1332	BAJO	51.05%	48.95%
32	NEZAHUALC	60	NEZAHUALC	3482	13	2.13%	357	58.43%	8	1.31%	9	1.47%	6	0.98%	40	6.55%	6	0.98%	22	3.60%	4	0.65%	146	23.90%	0	0.00%	14	2.29%	625	611	1313	MUY BAJO	47.60%	52.40%
32	NEZAHUALC	60	NEZAHUALC	3483	9	1.56%	323	55.88%	7	1.21%	5	0.87%	19	3.29%	33	5.71%	5	0.87%	11	1.90%	2	0.35%	163	28.20%	1	0.17%	16	2.77%	594	578	1222	MUY BAJO	48.61%	51.39%
32	NEZAHUALC	60	NEZAHUALC	3484	9	1.68%	290	54.00%	6	1.12%	11	2.05%	14	2.61%	40	7.45%	1	0.19%	11	2.05%	2	0.37%	153	28.49%	0	0.00%	22	4.10%	559	537	1210	MUY BAJO	46.20%	53.80%
32	NEZAHUALC	60	NEZAHUALC	3485	12	1.95%	260	42.21%	21	3.41%	7	1.14%	15	2.44%	48	7.79%	17	2.76%	23	3.73%	4	0.65%	209	33.93%	0	0.00%	33	5.36%	649	616	1299	MUY BAJO	49.96%	50.04%
32	NEZAHUALC	60	NEZAHUALC	3486	15	2.60%	301	52.08%	10	1.73%	14	2.42%	11	1.90%	58	10.03%	6	1.04%	15	2.60%	2	0.35%	143	24.74%	3	0.52%	29	5.02%	607	578	1221	MUY BAJO	49.71%	50.29%
32	NEZAHUALC	60	NEZAHUALC	3487	17	3.94%	228	52.90%	12	2.78%	7	1.62%	9	2.09%	36	8.35%	10	2.32%	15	3.48%	4	0.93%	92	21.35%	1	0.23%	17	3.94%	448	431	969	MUY BAJO	46.23%	53.77%
32	NEZAHUALC	60	NEZAHUALC	3488	21	3.23%	340	52.31%	10	1.54%	12	1.85%	18	2.77%	60	9.23%	10	1.54%	17	2.62%	8	1.23%	153	23.54%	1	0.15%	25	3.85%	675	650	1539	MUY BAJO	43.86%	56.14%
32	NEZAHUALC	60	NEZAHUALC	3489	20	2.94%	299	43.97%	5	0.74%	12	1.76%	9	1.32%	60	8.82%	24	3.53%	20	2.94%	14	2.06%	217	31.91%	0	0.00%	23	3.38%	703	680	1611	MUY BAJO	43.64%	56.36%
32	NEZAHUALC	60	NEZAHUALC	3490	24	3.97%	288	47.68%	8	1.32%	14	2.32%	15	2.48%	57	9.44%	10	1.66%	13	2.15%	3	0.50%	172	28.48%	0	0.00%	20	3.31%	624	604	1255	MUY BAJO	49.72%	50.28%
32	NEZAHUALC	60	NEZAHUALC	3491	31	4.71%	343	52.13%	3	0.46%	33	5.02%	10	1.52%	59	8.97%	16	2.43%	16	2.43%	5	0.76%	141	21.43%	1	0.15%	25	3.80%	683	658	1298	BAJO	52.62%	47.38%
32	NEZAHUALC	60	NEZAHUALC	3492	17	2.91%	323	55.21%	10	1.71%	12	2.05%	9	1.54%	56	9.57%	4	0.68%	10	1.71%	1	0.17%	143	24.44%	0	0.00%	27	4.62%	612	585	1294	MUY BAJO	47.30%	52.70%
32	NEZAHUALC	60	NEZAHUALC	3493	26	4.11%	316	49.92%	8	1.26%	19	3.00%	30	4.74%	47	7.42%	7	1.11%	18	2.84%	4	0.63%	158	24.96%	0	0.00%	24	3.79%	657	633	1383	MUY BAJO	47.51%	52.49%
32	NEZAHUALC	60	NEZAHUALC	3494	25	3.74%	355	53.14%	6	0.90%	10	1.50%	15	2.25%	40	5.99%	9	1.35%	17	2.54%	2	0.30%	189	28.29%	0	0.00%	28	4.19%	696	668	1404	MUY BAJO	49.57%	50.43%
32	NEZAHUALC	60	NEZAHUALC	3495	19	3.37%	273	48.40%	5	0.89%	7	1.24%	14	2.48%	37	6.56%	9	1.60%	26	4.61%	2	0.35%	170	30.14%	2	0.35%	12	2.13%	576	564	1221	MUY BAJO	47.17%	52.83%
32	NEZAHUALC	60	NEZAHUALC	3496	8	1.46%	289	52.83%	3	0.55%	9	1.65%	8	1.46%	44	8.04%	19	3.47%	16	2.93%	1	0.18%	150	27.42%	0	0.00%	18	3.29%	565	547	1214	MUY BAJO	46.54%	53.46%
32	NEZAHUALC	60	NEZAHUALC	3497	29	4.17%	375	53.96%	14	2.01%	9	1.29%	12	1.73%	48	6.91%	22	3.17%	17	2.45%	1	0.14%	167	24.03%	1	0.14%	30	4.32%	725	695	1542	MUY BAJO	47.02%	52.98%
32	NEZAHUALC	60	NEZAHUALC	3498	16	2.58%	315	50.89%	12	1.94%	13	2.10%	16	2.58%	56	9.05%	19	3.07%	19	3.07%	2	0.32%	151	24.39%	0	0.00%	31	5.01%	650	619	1449	MUY BAJO	44.86%	55.14%
32	NEZAHUALC	60	NEZAHUALC	3499	18	2.11%	390	45.61%	17	1.99%	16	1.87%	33	3.86%	103	12.05%	11	1.29%	28	3.27%	3	0.35%	233	27.25%	3	0.35%	45	5.26%	900	855	1783	BAJO	50.48%	49.52%
32	NEZAHUALC	60	NEZAHUALC	3500	19	3.53%	263	48.79%	7	1.30%	10	1.86%	11	2.04%	41	7.61%	10	1.86%	19	3.53%	0	0.00%	159	29.50%	0	0.00%	23	4.27%	562	539	1204	MUY BAJO	46.68%	53.32%
32	NEZAHUALC	60	NEZAHUALC	3501	26	4.46%	260	44.60%	9	1.54%	11	1.89%	10	1.72%	73	12.52%	12	2.06%	25	4.29%	2	0.34%	155	26.59%	0	0.00%	23	3.95%	606	583	1251	MUY BAJO	48.44%	51.56%
32	NEZAHUALC	60	NEZAHUALC	3502	11	1.97%	324	58.06%	8	1.43%	8	1.43%	13	2.33%	45	8.06%	10	1.79%	13	2.33%	0	0.00%	125	22.40%	1	0.18%	32	5.73%	590	558	1220	MUY BAJO	48.36%	51.64%
32	NEZAHUALC	60	NEZAHUALC	3503	25	3.75%	288	43.18%	10	1.50%	20	3.00%	21	3.15%	79	11.84%	19	2.85%	34	5.10%	5	0.75%	164	24.59%	2	0.30%	15	2.25%	682	667	1469	MUY BAJO	46.43%	53.57%
32	NEZAHUALC	60	NEZAHUALC	3504	21	3.63%	254	43.87%	4	0.69%	10	1.73%	12	2.07%	79	13.64%	14	2.42%	31	5.35%	15	2.59%	137	23.66%	2	0.35%	26	4.49%	605	579	1350	MUY BAJO	44.81%	55.19%
32	NEZAHUALC	60	NEZAHUALC	3505	20	3.31%	312	51.57%	14	2.31%	9	1.49%	14	2.31%	63	10.41%	16	2.64%	32	5.29%	4	0.66%	120	19.83%	1	0.17%	32	5.29%	637	605	1314	MUY BAJO	48.48%	51.52%
32	NEZAHUALC	60	NEZAHUALC	3506	20	3.76%	256	48.12%	17	3.20%	7	1.32%	20	3.76%	47	8.83%	9	1.69%	13	2.44%	3	0.56%	140	26.32%	0	0.00%	19	3.57%	551	532	1161	MUY BAJO	47.46%	52.54%
32	NEZAHUALC	60	NEZAHUALC	3507	17	3.43%	235	47.38%	8	1.61%	17	3.43%	16	3.23%	62	12.50%	11	2.22%	15	3.02%	1	0.20%	113	22.78%	1	0.20%	21	4.23%	517	496	1103	MUY BAJO	46.87%	53.13%
32	NEZAHUALC	60	NEZAHUALC	3508	12	3.09%	172	44.33%	8	2.06%	29	7.47%	4	1.03%	33	8.51%	8	2.06%	20	5.15%	4	1.03%	98	25.26%	0	0.00%	18	4.64%	406	388	849	MUY BAJO	47.82%	52.18%
32	NEZAHUALC	60	NEZAHUALC	3509	9	2.61%	142	41.16%	2	0.58%	10	2.90%	7	2.03%	39	11.30%	3	0.87%	12	3.48%	3	0.87%	118	34.20%	0	0.00%	20	5.80%	365	345	803	MUY BAJO	45.45%	54.55%
32	NEZAHUALC	60	NEZAHUALC	3510	44	6.94%	298	47.00%	5	0.79%	13	2.05%	15	2.37%	64	10.09%	20	3.15%	20	3.15%	0	0.00%	155	24.45%	0	0.00%	37	5.84%	671	634	1455	MUY BAJO	46.12%	53.88%
32	NEZAHUALC	60	NEZAHUALC	3511	18	2.76%	323	49.62%	8	1.23%	12	1.84%	15	2.30%	45	6.91%	20	3.07%	18	2.76%	8	1.23%	184	28.26%	0	0.00%	27	4.15%	678	651	1645	MUY BAJO	41.22%	58.78%
32	NEZAHUALC	60	NEZAHUALC	3512	18	3.79%	297	62.53%	3	0.63%	7	1.47%	7	1.47%	29	6.11%	9	1.89%	17	3.58%	2	0.42%	86	18.11%	0	0.00%	15	3.16%	490	475	1029	MUY BAJO	47.62%	52.38%
32	NEZAHUALC	60	NEZAHUALC	3513	16	3.56%	260	57.78%	6	1.33%	4	0.89%	12	2.67%	39	8.67%	8	1.78%	9	2.00%	1	0.22%	94	20.89%	1	0.22%	26	5.78%	476	450	1057	MUY BAJO	45.03%	54.97%

PARTICIPACIÓN Y ABSTENCIONISMO

Distrito Local	Cabecera Distrital	Municipio	Cabecera Municipal	Sección	PAN	% PAN	PRD	% PRD	PT	% PT	MC	% MC	NA	% NA	MORENA	% MORENA	PH	% PH	PES	% PES	PFD	% PFD	PRI-PVEM	% PRI-PVEM	NO REGISTRADOS	% NO REGISTRADOS	NULOS	% NULOS	TOTAL	VOTACIÓN VALIDA	LISTA NOMINAL	PARTICIPACIÓN	% PARTICIPACIÓN	% ABSTENCIONISMO
32	NEZAHUALC	60	NEZAHUALC	3514	31	4.89%	360	56.78%	9	1.42%	10	1.58%	8	1.26%	52	8.20%	8	1.26%	24	3.79%	5	0.79%	127	20.03%	0	0.00%	31	4.89%	665	634	1404	MUY BAJO	47.36%	52.64%
32	NEZAHUALC	60	NEZAHUALC	3515	26	4.82%	273	50.65%	7	1.30%	8	1.48%	18	3.34%	31	5.75%	15	2.78%	19	3.53%	4	0.74%	138	25.60%	0	0.00%	24	4.45%	563	539	1163	MUY BAJO	48.41%	51.59%
32	NEZAHUALC	60	NEZAHUALC	3528	15	3.04%	276	55.98%	4	0.81%	9	1.83%	3	0.61%	31	6.29%	12	2.43%	19	3.85%	4	0.81%	120	24.34%	0	0.00%	25	5.07%	518	493	1215	MUY BAJO	42.63%	57.37%
32	NEZAHUALC	60	NEZAHUALC	3529	18	3.12%	306	53.03%	9	1.56%	8	1.39%	6	1.04%	42	7.28%	16	2.77%	30	5.20%	1	0.17%	141	24.44%	0	0.00%	25	4.33%	602	577	1219	MUY BAJO	49.38%	50.62%
32	NEZAHUALC	60	NEZAHUALC	3530	20	4.46%	239	53.35%	12	2.68%	6	1.34%	3	0.67%	33	7.37%	7	1.56%	11	2.46%	0	0.00%	117	26.12%	0	0.00%	17	3.79%	465	448	913	BAJO	50.93%	49.07%
32	NEZAHUALC	60	NEZAHUALC	3531	19	4.17%	245	53.73%	3	0.66%	8	1.75%	6	1.32%	35	7.68%	9	1.97%	11	2.41%	3	0.66%	117	25.66%	0	0.00%	22	4.82%	478	456	897	BAJO	53.29%	46.71%
32	NEZAHUALC	60	NEZAHUALC	3532	5	0.98%	310	60.90%	8	1.57%	2	0.39%	12	2.36%	43	8.45%	11	2.16%	16	3.14%	1	0.20%	100	19.65%	1	0.20%	22	4.32%	531	509	1177	MUY BAJO	45.11%	54.89%
32	NEZAHUALC	60	NEZAHUALC	3533	10	1.79%	335	60.04%	9	1.61%	10	1.79%	5	0.90%	51	9.14%	10	1.79%	12	2.15%	1	0.18%	115	20.61%	0	0.00%	26	4.66%	584	558	1229	MUY BAJO	47.52%	52.48%
32	NEZAHUALC	60	NEZAHUALC	3534	18	3.05%	307	51.95%	9	1.52%	4	0.68%	6	1.02%	44	7.45%	10	1.69%	18	3.05%	3	0.51%	172	29.10%	0	0.00%	31	5.25%	622	591	1270	MUY BAJO	48.98%	51.02%
32	NEZAHUALC	60	NEZAHUALC	3535	33	4.13%	468	58.50%	14	1.75%	16	2.00%	11	1.38%	60	7.50%	12	1.50%	17	2.13%	1	0.13%	165	20.63%	3	0.38%	34	4.25%	834	800	1802	MUY BAJO	46.28%	53.72%
32	NEZAHUALC	60	NEZAHUALC	3548	12	1.72%	407	58.23%	10	1.43%	11	1.57%	13	1.86%	67	9.59%	15	2.15%	23	3.29%	2	0.29%	139	19.89%	0	0.00%	38	5.44%	737	699	1799	MUY BAJO	40.97%	59.03%
32	NEZAHUALC	60	NEZAHUALC	3549	27	4.34%	313	50.32%	7	1.13%	15	2.41%	15	2.41%	62	9.97%	18	2.89%	26	4.18%	2	0.32%	136	21.86%	1	0.16%	9	1.45%	631	622	1398	MUY BAJO	45.14%	54.86%
32	NEZAHUALC	60	NEZAHUALC	3550	24	3.34%	388	54.04%	10	1.39%	15	2.09%	10	1.39%	52	7.24%	9	1.25%	24	3.34%	6	0.84%	178	24.79%	2	0.28%	22	3.06%	740	718	1452	BAJO	50.96%	49.04%
32	NEZAHUALC	60	NEZAHUALC	3551	13	2.50%	294	56.54%	11	2.12%	4	0.77%	7	1.35%	44	8.46%	11	2.12%	12	2.31%	4	0.77%	120	23.08%	0	0.00%	21	4.04%	541	520	1038	BAJO	52.12%	47.88%
32	NEZAHUALC	60	NEZAHUALC	3552	13	2.18%	304	50.92%	20	3.35%	5	0.84%	8	1.34%	46	7.71%	10	1.68%	19	3.18%	1	0.17%	171	28.64%	0	0.00%	26	4.36%	623	597	1272	MUY BAJO	48.98%	51.02%
32	NEZAHUALC	60	NEZAHUALC	3553	8	1.63%	254	51.63%	11	2.24%	10	2.03%	9	1.83%	38	7.72%	10	2.03%	17	3.46%	1	0.20%	134	27.24%	0	0.00%	13	2.64%	505	492	1031	MUY BAJO	48.98%	51.02%
32	NEZAHUALC	60	NEZAHUALC	3554	6	1.10%	235	43.04%	5	0.92%	7	1.28%	12	2.20%	127	23.26%	5	0.92%	19	3.48%	0	0.00%	129	23.63%	1	0.18%	24	4.40%	570	546	949	MEDIO	60.06%	39.94%
32	NEZAHUALC	60	NEZAHUALC	3555	11	3.17%	202	58.21%	5	1.44%	6	1.73%	7	2.02%	29	8.36%	6	1.73%	12	3.46%	1	0.29%	68	19.60%	0	0.00%	12	3.46%	359	347	849	MUY BAJO	42.29%	57.71%
32	NEZAHUALC	60	NEZAHUALC	3556	10	1.79%	311	55.73%	11	1.97%	8	1.43%	8	1.43%	42	7.53%	7	1.25%	21	3.76%	1	0.18%	138	24.73%	1	0.18%	17	3.05%	575	558	1184	MUY BAJO	48.56%	51.44%
32	NEZAHUALC	60	NEZAHUALC	3566	19	3.51%	272	50.28%	7	1.29%	4	0.74%	10	1.85%	50	9.24%	7	1.29%	27	4.99%	3	0.55%	140	25.88%	2	0.37%	24	4.44%	565	541	1154	MUY BAJO	48.96%	51.04%
32	NEZAHUALC	60	NEZAHUALC	3567	16	3.86%	205	49.40%	2	0.48%	6	1.45%	5	1.20%	19	4.58%	5	1.20%	11	2.65%	1	0.24%	145	34.94%	0	0.00%	16	3.86%	431	415	960	MUY BAJO	44.90%	55.10%
32	NEZAHUALC	60	NEZAHUALC	3568	17	2.07%	413	50.18%	21	2.55%	14	1.70%	18	2.19%	88	10.69%	16	1.94%	23	2.79%	5	0.61%	208	25.27%	0	0.00%	30	3.65%	853	823	1985	MUY BAJO	42.97%	57.03%
32	NEZAHUALC	60	NEZAHUALC	3569	7	1.61%	239	54.82%	7	1.61%	11	2.52%	8	1.83%	32	7.34%	10	2.29%	13	2.98%	1	0.23%	108	24.77%	0	0.00%	16	3.67%	452	436	927	MUY BAJO	48.76%	51.24%
32	NEZAHUALC	60	NEZAHUALC	3570	13	2.29%	305	53.79%	3	0.53%	4	0.71%	9	1.59%	56	9.88%	10	1.76%	22	3.88%	1	0.18%	143	25.22%	1	0.18%	20	3.53%	587	567	1297	MUY BAJO	45.26%	54.74%
32	NEZAHUALC	60	NEZAHUALC	3571	11	1.82%	294	48.68%	12	1.99%	14	2.32%	12	1.99%	41	6.79%	13	2.15%	25	4.14%	1	0.17%	180	29.80%	1	0.17%	21	3.48%	625	604	1257	MUY BAJO	49.72%	50.28%
32	NEZAHUALC	60	NEZAHUALC	3572	10	2.31%	257	59.49%	2	0.46%	6	1.39%	7	1.62%	42	9.72%	10	2.31%	10	2.31%	1	0.23%	87	20.14%	0	0.00%	21	4.86%	453	432	969	MUY BAJO	46.75%	53.25%
32	NEZAHUALC	60	NEZAHUALC	3573	9	1.98%	218	48.02%	8	1.76%	8	1.76%	8	1.76%	58	12.78%	12	2.64%	11	2.42%	3	0.66%	119	26.21%	0	0.00%	21	4.63%	475	454	1116	MUY BAJO	42.56%	57.44%
32	NEZAHUALC	60	NEZAHUALC	3574	16	2.29%	387	55.44%	13	1.86%	16	2.29%	9	1.29%	75	10.74%	13	1.86%	29	4.15%	0	0.00%	139	19.91%	1	0.14%	26	3.72%	724	698	1511	MUY BAJO	47.92%	52.08%
32	NEZAHUALC	60	NEZAHUALC	3578	16	3.60%	210	47.19%	9	2.02%	9	2.02%	11	2.47%	35	7.87%	15	3.37%	14	3.15%	2	0.45%	122	27.42%	2	0.45%	22	4.94%	467	445	937	MUY BAJO	49.84%	50.16%
32	NEZAHUALC	60	NEZAHUALC	3579	32	4.30%	344	46.24%	12	1.61%	10	1.34%	10	1.34%	71	9.54%	11	1.48%	26	3.49%	4	0.54%	224	30.11%	0	0.00%	37	4.97%	781	744	1624	MUY BAJO	48.09%	51.91%
32	NEZAHUALC	60	NEZAHUALC	3580	11	2.81%	190	48.59%	4	1.02%	7	1.79%	10	2.56%	56	14.32%	2	0.51%	15	3.84%	2	0.51%	94	24.04%	0	0.00%	9	2.30%	400	391	785	BAJO	50.96%	49.04%
32	NEZAHUALC	60	NEZAHUALC	3581	19	4.82%	188	47.72%	3	0.76%	10	2.54%	10	2.54%	48	12.18%	11	2.79%	19	4.82%	1	0.25%	84	21.32%	1	0.25%	23	5.84%	417	394	931	MUY BAJO	44.79%	55.21%
32	NEZAHUALC	60	NEZAHUALC	3582	12	3.26%	184	50.00%	1	0.27%	10	2.72%	4	1.09%	32	8.70%	13	3.53%	15	4.08%	1	0.27%	93	25.27%	3	0.82%	25	6.79%	393	368	734	BAJO	53.54%	46.46%
32	NEZAHUALC	60	NEZAHUALC	3583	17	3.51%	270	55.67%	6	1.24%	10	2.06%	12	2.47%	42	8.66%	10	2.06%	16	3.30%	5	1.03%	95	19.59%	2	0.41%	25	5.15%	510	485	1026	MUY BAJO	49.71%	50.29%
32	NEZAHUALC	60	NEZAHUALC	3584	14	1.82%	416	54.17%	11	1.43%	14	1.82%	15	1.95%	78	10.16%	15	1.95%	35	4.56%	1	0.13%	168	21.88%	1	0.13%	36	4.69%	804	768	1638	MUY BAJO	49.08%	50.92%
32	NEZAHUALC	60	NEZAHUALC	3585	13	3.23%	194	48.14%	5	1.24%	6	1.49%	8	1.99%	49	12.16%	10	2.48%	19	4.71%	3	0.74%	96	23.82%	0	0.00%	22	5.46%	425	403	835	BAJO	50.90%	49.10%
32	NEZAHUALC	60	NEZAHUALC	3586	23	5.11%	229	50.89%	6	1.33%	5	1.11%	9	2.00%	36	8.00%	9	2.00%	19	4.22%	0	0.00%	113	25.11%	1	0.22%	18	4.00%	468	450	1008	MUY BAJO	46.43%	53.57%
32	NEZAHUALC	60	NEZAHUALC	3587	23	3.47%	376	56.71%	8	1.21%	14	2.11%	3	0.45%	60	9.05%	9	1.36%	27	4.07%	2	0.30%	141	21.27%	0	0.00%	27	4.07%	690	663	1512	MUY BAJO	45.63%	54.37%
32	NEZAHUALC	60	NEZAHUALC	3588	37	4.98%	344	46.30%	9	1.21%	13	1.75%	12	1.62%	83	11.17%	14	1.88%	29	3.90%	6	0.81%	195	26.24%	1	0.13%	28	3.77%	771	743	1694	MUY BAJO	45.51%	54.49%
32	NEZAHUALC	60	NEZAHUALC	3589	19	3.04%	313	50.00%	8	1.28%	10	1.60%	4	0.64%	60	9.58%	11	1.76%	32	5.11%	4	0.64%	164	26.20%	1	0.16%	15	2.40%	641	626	1331	MUY BAJO	48.16%	51.84%
32	NEZAHUALC	60	NEZAHUALC	3590	35	4.50%	371	47.69%	8	1.03%	8	1.03%	20	2.57%	79	10.15%	12	1.54%	32	4.11%	5	0.64%	206	26.48%	2	0.26%	29	3.73%	807	778	1552	BAJO	52.00%	48.00%
32	NEZAHUALC	60	NEZAHUALC	3591	21	2.86%	375	51.09%	6	0.82%	13	1.77%	10	1.36%	79	10.76%	13	1.77%	36	4.90%	7	0.95%	173	23.57%	1	0.14%	36	4.90%	770	734	1625	MUY BAJO	47.38%	52.62%
32	NEZAHUALC	60	NEZAHUALC	3592	21	2.86%	353	48.16%	9	1.23%	12	1.64%	16	2.18%	74	10.10%	28	3.82%	27	3.68%	6	0.82%	183	24.97%	4	0.55%	24	3.27%	757	733	1811	MUY BAJO	41.80%	58.20%
32	NEZAHUALC	60	NEZAHUALC	3593	11	2.24%	227	46.23%	9	1.83%	6	1.22%	12	2.44%	56	11.41%	12	2.44%	19	3.87%	4	0.81%	134	27.29%	1	0.20%	15	3.05%	506	491	1110	MUY BAJO	45.59%	54.41%
32	NEZAHUALC	60	NEZAHUALC	3594	15	2.65%	236	41.77%	3	0.53%	6	1.06%	9	1.59%	62	10.97%	73	12.92%	6	1.06%	0	0.00%	155	27.43%	0	0.00%	16	2.83%	581	565	1203	MUY BAJO	48.30%	51.70%
32	NEZAHUALC	60	NEZAHUALC	3595	15	3.33%	168	37.25%	9	2.00%	14	3.10%	13	2.88%	90	19.96%	35	7.76%	10	2.22%	1	0.22%	96	21.29%	0	0.00%	22	4.88%	473	451	1208	MUY BAJO	39.16%	60.84%
32	NEZAHUALC	60	NEZAHUALC	3596	10	2.11%	204	42.95%	3	0.63%	6	1.26%	12	2.53%	77	16.21%	16	3.37%	15	3.16%	1	0.21%	131	27.58%	0	0.00%	20	4.21%	495	475	1121	MUY BAJO	44.16%	55.84%
32	NEZAHUALC	60	NEZAHUALC	3597	18	2.77%	278	42.77%	12	1.85%	11	1.69%	16	2.46%	85	13.08%	24	3.69%	31	4.77%	2	0.31%	169	26.00%	4	0.62%	25	3.85%	675	650	1617	MUY BAJO	41.74%	58.26%
32	NEZAHUALC	60	NEZAHUALC	3610	33	5.16%	270	42.19%	3	0.47%	10	1.56%	8	1.25%	110	17.19%	10	1.56%	25	3.91%	9	1.41%	161	25.16%	1	0.16%	20	3.13%	660	640	1477	MUY BAJO	44.69%	55.31%
32	NEZAHUALC	60	NEZAHUALC	3611	23	3.62%	252	39.69%	8	1.26%	11	1.73%	13	2.05%	54	8.50%	25	3.94%	30	4.72%	3	0.47%	208	32.76%	8	1.26%	26	4.09%	661	635	1409	MUY BAJO	46.91%	53.09%
32	NEZAHUALC	60	NEZAHUALC	3612	12	1.94%	313	50.48%	10	1.61%	7	1.13%	7	1.13%	62	10.00%	21	3.39%	22	3.55%	5	0.81%	161	25.97%	0	0.00%	32	5.16%	652	620	1353	MUY BAJO	48.19%	51.81%
32	NEZAHUALC	60	NEZAHUALC	3613	29	4.58%	268	42.34%	10	1.58%	12	1.90%	20	3.16%	64	10.11%	18	2.84%	39	6.16%	2	0.32%	169	26.70%	2	0.32%	44	6.95%	677	633	1642	MUY BAJO	41.23%	58.77%
32	NEZAHUALC	60	NEZAHUALC	3614	39	5.50%	345	48.66%	11	1.55%	20	2.82%	17	2.40%	61	8.60%	27	3.81%	29	4.09%	5	0.71%	155	21.86%	0	0.00%	35	4.94%	744	709	1613	MUY BAJO	46.13%	53.87%
32	NEZAHUALC	60	NEZAHUALC	3615	23	4.67%	200	40.65%	6	1.22%	29	5.89%	10	2.03%	56	11.38%	14	2.85%	18	3.66%	0	0.00%	135	27.44%	1	0.20%	28	5.69%	520	492	1026	BAJO	50.68%	49.32%
32	NEZAHUALC	60	NEZAHUALC	3616	35	8.97%	183	46.92%	2	0.51%	10	2.56%	9	2.31%	44	11.28%	4	1.03%	12	3.08%	4	1.03%	86	22.05%	1	0.26%	23	5.90%	413	390	882	MUY BAJO	46.83%	53.17%
32	NEZAHUALC	60	NEZAHUALC	3617	27	5.83%	198	42.76%	4	0.86%	9	1.94%	13	2.81%	51	11.02%	7	1.51%	17	3.67%	1	0.22%	136	29.37%	0	0.00%	27	5.83%	490	463	958	BAJO	51.15%	48.85%
32	NEZAHUALC	60	NEZAHUALC	3618	33	6.33%	264	50.67%	8	1.54%	13	2.50%	15	2.88%	67	12.86%	9	1.73%	17	3.26%	2	0.38%	91	17.47%	2	0.38%	34	6.53%	555	521	1150	MUY BAJO	48.26%	51.74%
32	NEZAHUALC	60	NEZAHUALC	3619	19	3.48%	235	43.04%	9	1.65%	9	1.65%	6	1.10%	62	11.36%	11	2.01%	23	4.21%	2	0.37%	166	30.40%	4	0.73%	13	2.38%	559	546	1198	MUY BAJO	46.66%	53.34%
32	NEZAHUALC	60	NEZAHUALC	3620	24	4.33%	231	41.70%	8	1.44%	15	2.71%	6	1.08%	77	13.90%	11	1.99%	27	4.87%	4	0.72%	150	27.08%	1	0.18%	21	3.79%	575	554	1179	MUY BAJO	48.77%	51.23%
32	NEZAHUALC	60	NEZAHUALC	3621	24	3.98%	293	48.59%	9	1.49%	5	0.83%	10	1.66%	82	13.60%	4	0.66%	23	3.81%	1	0.17%	150	24.88%	2	0.33%	27	4.48%	630	603	1322	MUY BAJO	47.66%	52.34%
32	NEZAHUALC	60	NEZAHUALC	3622	17	3.46%	267	54.27%	10	2.03%	7	1.42%	11	2.24%	59	11.99%	13	2.64%	25	5.08%	1	0.20%	82	16.67%	0	0.00%	21	4.27%	513	492	1217	MUY BAJO	42.15%	57.85%
32	NEZAHUALC	60	NEZAHUALC	3635	22	3.05%	317	43.91%	8	1.11%	12	1.66%	8	1.11%	90	12.47%	26	3.60%	30	4.16%	0	0.00%	207	28.67%	2	0.28%	40	5.54%	762	722	1788	MUY BAJO	42.62%	57.38%
32	NEZAHUALC	60	NEZAHUALC	3636	11	2.61%	155	36.73%	3	0.71%	11	2.61%	32	7.58%	31	7.35%	11	2.61%	19	4.50%	3	0.71%	145	34.36%	1	0.24%	9	2.13%	431	422	950	MUY BAJO	45.37%	54.63%
32	NEZAHUALC	60	NEZAHUALC	3637	6	1.55%	152	39.28%	2	0.52%	13	3.36%	14	3.62%	53	13.70%	17	4.39%	12	3.10%	0	0.00%	117	30.23%	1	0.26%	22	5.68%	409	387	864	MUY BAJO	47.34%	52.66%
32	NEZAHUALC	60	NEZAHUALC	3638	15	3.21%	209	44.66%	6	1.28%	15	3.21%	18	3.85%	50	10.68%	11	2.35%	14	2.99%	2	0.43%	127	27.14%	1	0.21%	31	6.62%	499	468	1060	MUY BAJO	47.08%	52.92%
32	NEZAHUALC	60	NEZAHUALC	3639	4	1.06%	140	37.04%	8	2.12%	7	1.85%	12	3.17%	49	12.96%	14	3.70%	14	3.70%	1	0.26%	129	34.13%	0	0.00%	27	7.14%	405	378	962	MUY BAJO	42.10%	57.90%
32	NEZAHUALC	60	NEZAHUALC	3640	22	3.29%	321	47.98%	7	1.05%	21	3.14%	11	1.64%	79	11.81%	11	1.64%	34	5.08%	3	0.45%	159	23.77%	1	0.15%	30	4.48%	699	669	1366	BAJO	51.17%	48.83%
32	NEZAHUALC	60	NEZAHUALC	3641	28	4.39%	306	47.96%	9	1.41%	4	0.63%	16	2.51%	106	16.61%	15	2.35%	19	2.98%	3	0.47%	132	20.69%	0	0.00%	26	4.08%	664	638	1353	MUY BAJO	49.08%	50.92%
32	NEZAHUALC	60	NEZAHUALC	3642	16	2.83%	269	47.61%	5	0.88%	11	1.95%	8	1.42%	64	11.33%	8	1.42%	17	3.01%	2	0.35%	163	28.85%	2	0.35%	35	6.19%	600	565	1318	MUY BAJO	45.52%	54.48%
32	NEZAHUALC	60	NEZAHUALC	3643	26	4.18%	288	46.30%	16	2.57%	18	2.89%	11	1.77%	74	11.90%	20	3.22%	27	4.34%	8	1.29%	134	21.54%	0	0.00%	38	6.11%	660	622	1413	MUY BAJO	46.71%	53.29%
32	NEZAHUALC	60	NEZAHUALC	3644	38	6.43%	228	38.58%	23	3.89%	9	1.52%	8	1.35%	90	15.23%	10	1.69%	24	4.06%	3	0.51%	156	26.40%	2	0.34%	44	7.45%	635	591	1364	MUY BAJO	46.55%	53.45%
32	NEZAHUALC	60	NEZAHUALC	3645	30	5.80%	240	46.42%	8	1.55%	16	3.09%	10	1.93%	67	12.96%	18	3.48%	29	5.61%	4	0.77%	95	18.38%	0	0.00%	17	3.29%	534	517	1063	BAJO	50.24%	49.76%
32	NEZAHUALC	60	NEZAHUALC	3646	24	4.64%	212	41.01%	8	1.55%	8	1.55%	12	2.32%	89	17.21%	20	3.87%	30	5.80%	2	0.39%	112	21.66%	0	0.00%	30	5.80%	547	517	1104	MUY BAJO	49.55%	50.45%
32	NEZAHUALC	60	NEZAHUALC	3647	28	5.19%	209	38.78%	15	2.78%	14	2.60%	8	1.48%	72	13.36%	20	3.71%	34	6.31%	4	0.74%	135	25.05%	0	0.00%	18	3.34%	557	539	1109	BAJO	50.23%	49.77%
32	NEZAHUALC	60	NEZAHUALC	3648	14	2.88%	214	44.03%	4	0.82%	8	1.65%	9	1.85%	84	17.28%	24	4.94%	18	3.70%	4	0.82%	105	21.60%	2	0.41%	19	3.91%	505	486	968	BAJO	52.17%	47.83%
32	NEZAHUALC	60	NEZAHUALC	3649	18	8.41%	89	41.59%	1	0.47%	7	3.27%	7	3.27%	19	8.88%	11	5.14%	12	5.61%	0	0.00%	50	23.36%	0	0.00%	18	8.41%	232	214	488	MUY BAJO	47.54%	52.46%
TOTAL					2694		43735		1239		1546		1692		7975		1845		2919		394		21394		119		3657		89209	85552				

DIRECCIÓN DE ORGANIZACIÓN

PARTICIPACIÓN CIUDADANA EN LA ELECCIÓN DE DIPUTADOS LOCALES 2015 POR SECCIÓN ELECTORAL

DISTRITO ELECTORAL LOCAL: XXXII NEZAHUALCÓYOTL

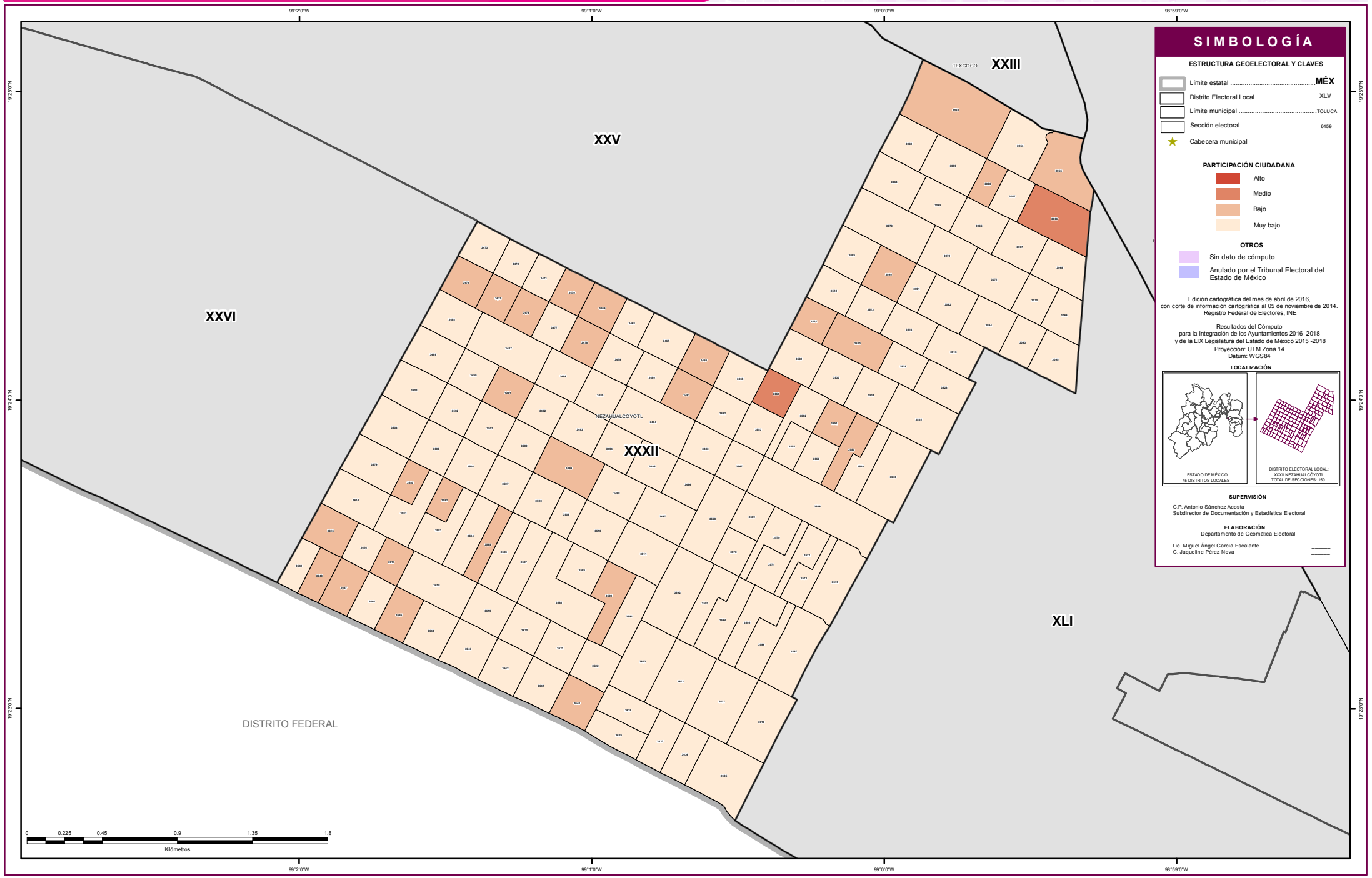

SIMBOLOGÍA

ESTRUCTURA GEOELECTORAL Y CLAVES

- Límite estatal ..... MÉX
- Distrito Electoral Local XLV
- Límite municipal ..... TOLUCA
- Sección electoral 6459
- Cabecera municipal

PARTICIPACIÓN CIUDADANA

- Alto
- Medio
- Bajo
- Muy bajo

OTROS

- Sin dato de cómputo
- Anulado por el Tribunal Electoral del Estado de México

Edición cartográfica del mes de abril de 2016,
con corte de información cartográfica al 05 de noviembre de 2014.
Registro Federal de Electores, INE

Resultados del Cómputo
para la Integración de los Ayuntamientos 2016 -2018
y de la LIX Legislatura del Estado de México 2015 -2018
Proyección: UTM Zona 14
Datum: WGS84

LOCALIZACIÓN

SUPERVISIÓN

C.P. Antonio Sánchez Acosta
Subdirector de Documentación y Estadística Electoral _____

ELABORACIÓN

Departamento de Geomática Electoral

Lic. Miguel Ángel García Escalante _____
C. Jaqueline Pérez Nova _____

RESULTADOS EN LA ELECCIÓN DEL DISTRITO XXXIII CON CABECERA EN ECATEPEC

Como resultado del cómputo de la elección del Distrito XXXIII con Cabecera en Ecatepec, y una vez resueltos en su caso por las instancias jurisdiccionales los juicios respectivos, en este distrito correspondió el triunfo a la Coalición integrada por los partidos PRI y PVEM, que obtuvo el 44.61% del total de votos válidos, en tanto que Morena fue la segunda fuerza con el 12.84% de la votación válida.

En la votación por sección electoral, del total de 296 secciones electorales que conforman el Distrito XXXIII, a la Coalición integrada por los partidos PRI y PVEM le correspondió la mayoría en 294 secciones, y las 2 restantes fueron ganadas por otros Partidos.

El siguiente cuadro y gráfica nos muestra los resultados totales del distrito por partido político y coalición. La tabla de la página siguiente nos muestra el detalle de los resultados por sección, desagregados para cada uno de los partidos políticos y coaliciones, y se señala además al partido o coalición ganadora.

RESULTADO DE VOTACIÓN		
Partido Político o Coalición	**Total**	**%**
PAN	26859	11.29%
PRD	25980	10.92%
PT	6417	2.70%
MC	7379	3.10%
NA	8693	3.65%
MORENA	30553	12.84%
PH	7657	3.22%
PES	16162	6.79%
PFD	1606	0.68%
PRI-PVEM	106127	44.61%
NO REGISTRADOS	445	0.19%
NULOS	12065	
TOTAL	249943	
VOTACIÓN VALIDA	237878	

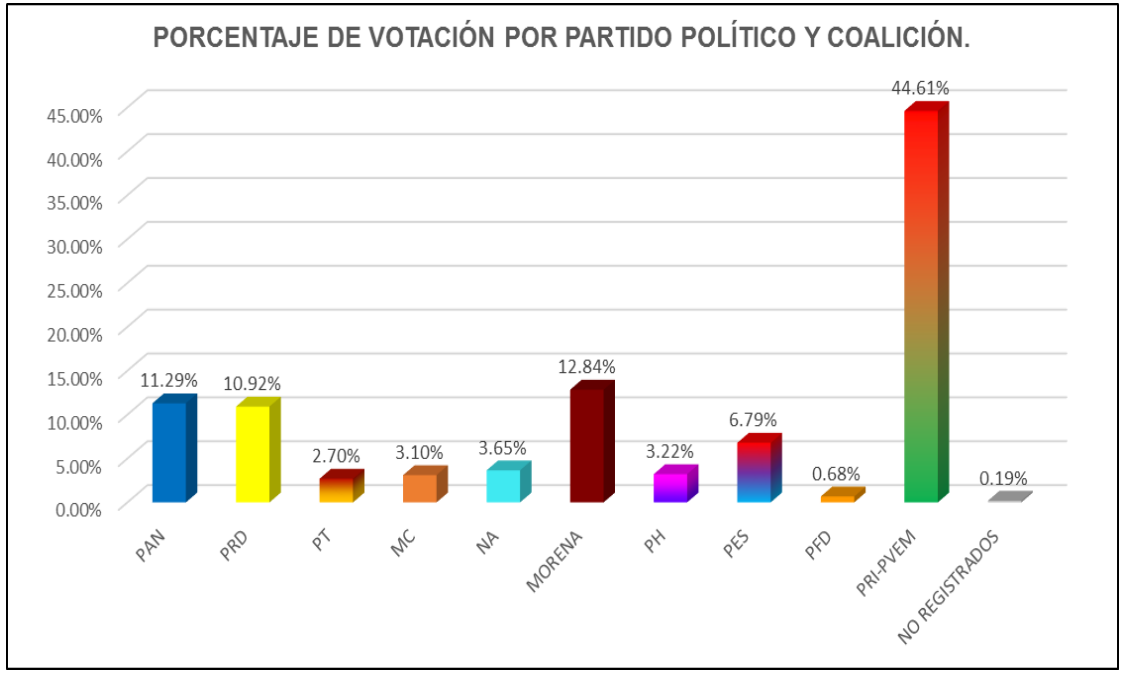

RESULTADOS DEFINITIVOS EN LA ELECCIÓN DE DIPUTADOS
2015

Distrito Local	Cabecera Distrital	Municipio	Cabecera Municipal	Sección	PAN	% PAN	PRD	% PRD	PT	% PT	MC	% MC	NA	% NA	MORENA	% MORENA	PH	% PH	PES	% PES	PFD	% PFD	PRI-PVEM	% PRI-PVEM	NO REGISTRADOS	% NO REGISTRADOS	NULOS	% NULOS	TOTAL	VOTACIÓN VALIDA	PRIMERA FUERZA	PRIMERA FUERZA	SEGUNDA FUERZA	SEGUNDA FUERZA	TERCERA FUERZA	TERCERA FUERZA
33	ECATEPEC	34	ECATEPEC	1735	87	9.78%	131	14.72%	20	2.25%	21	2.36%	38	4.27%	125	14.04%	29	3.26%	56	6.29%	4	0.45%	378	42.47%	1	0.11%	47	5.28%	937	890	378	PRI PVEM	131	PRD	125	MORENA
33	ECATEPEC	34	ECATEPEC	1736	26	5.35%	98	20.16%	10	2.06%	19	3.91%	9	1.85%	49	10.08%	11	2.26%	22	4.53%	1	0.21%	241	49.59%	0	0.00%	20	4.12%	506	486	241	PRI PVEM	98	PRD	49	MORENA
33	ECATEPEC	34	ECATEPEC	1737	27	5.34%	66	13.04%	23	4.55%	19	3.75%	20	3.95%	57	11.26%	15	2.96%	17	3.36%	6	1.19%	256	50.59%	0	0.00%	29	5.73%	535	506	256	PRI PVEM	66	PRD	57	MORENA
33	ECATEPEC	34	ECATEPEC	1738	34	6.49%	87	16.60%	28	5.34%	12	2.29%	36	6.87%	83	15.84%	19	3.63%	30	5.73%	7	1.34%	188	35.88%	0	0.00%	19	3.63%	543	524	188	PRI PVEM	87	PRD	83	MORENA
33	ECATEPEC	34	ECATEPEC	1739	39	5.95%	111	16.95%	23	3.51%	17	2.60%	23	3.51%	97	14.81%	17	2.60%	25	3.82%	0	0.00%	302	46.11%	1	0.15%	36	5.50%	691	655	302	PRI PVEM	111	PRD	97	MORENA
33	ECATEPEC	34	ECATEPEC	1740	42	7.47%	52	9.25%	72	12.81%	12	2.14%	39	6.94%	43	7.65%	17	3.02%	32	5.69%	0	0.00%	253	45.02%	0	0.00%	35	6.23%	597	562	253	PRI PVEM	72	PT	52	PRD
33	ECATEPEC	34	ECATEPEC	1741	58	9.78%	66	11.13%	13	2.19%	11	1.85%	32	5.40%	52	8.77%	20	3.37%	39	6.58%	2	0.34%	300	50.59%	0	0.00%	17	2.87%	610	593	300	PRI PVEM	66	PRD	58	PAN
33	ECATEPEC	34	ECATEPEC	1742	30	6.10%	57	11.59%	17	3.46%	13	2.64%	28	5.69%	48	9.76%	24	4.88%	30	6.10%	2	0.41%	243	49.39%	0	0.00%	28	5.69%	520	492	243	PRI PVEM	57	PRD	48	MORENA
33	ECATEPEC	34	ECATEPEC	1743	33	7.62%	43	9.93%	17	3.93%	10	2.31%	17	3.93%	39	9.01%	11	2.54%	20	4.62%	1	0.23%	242	55.89%	0	0.00%	28	6.47%	461	433	242	PRI PVEM	43	PRD	39	MORENA
33	ECATEPEC	34	ECATEPEC	1744	43	8.88%	81	16.74%	11	2.27%	7	1.45%	25	5.17%	44	9.09%	14	2.89%	35	7.23%	2	0.41%	220	45.45%	2	0.41%	30	6.20%	514	484	220	PRI PVEM	81	PRD	44	MORENA
33	ECATEPEC	34	ECATEPEC	1745	38	9.90%	60	15.63%	9	2.34%	6	1.56%	35	9.11%	43	11.20%	15	3.91%	25	6.51%	2	0.52%	151	39.32%	0	0.00%	22	5.73%	406	384	151	PRI PVEM	60	PRD	43	MORENA
33	ECATEPEC	34	ECATEPEC	1746	48	7.64%	90	14.33%	38	6.05%	36	5.73%	30	4.78%	74	11.78%	17	2.71%	25	3.98%	3	0.48%	266	42.36%	1	0.16%	21	3.34%	649	628	266	PRI PVEM	90	PRD	74	MORENA
33	ECATEPEC	34	ECATEPEC	1747	35	6.45%	89	16.39%	28	5.16%	23	4.24%	11	2.03%	76	14.00%	13	2.39%	27	4.97%	2	0.37%	239	44.01%	0	0.00%	17	3.13%	560	543	239	PRI PVEM	89	PRD	76	MORENA
33	ECATEPEC	34	ECATEPEC	1748	56	9.88%	79	13.93%	20	3.53%	12	2.12%	21	3.70%	83	14.64%	23	4.06%	52	9.17%	2	0.35%	219	38.62%	0	0.00%	15	2.65%	582	567	219	PRI PVEM	83	MORENA	79	PRD
33	ECATEPEC	34	ECATEPEC	1749	36	6.12%	178	30.27%	9	1.53%	15	2.55%	16	2.72%	52	8.84%	13	2.21%	31	5.27%	2	0.34%	236	40.14%	0	0.00%	23	3.91%	611	588	236	PRI PVEM	178	PRD	52	MORENA
33	ECATEPEC	34	ECATEPEC	1750	53	7.99%	128	19.31%	16	2.41%	20	3.02%	27	4.07%	80	12.07%	16	2.41%	39	5.88%	3	0.45%	281	42.38%	0	0.00%	19	2.87%	682	663	281	PRI PVEM	128	PRD	80	MORENA
33	ECATEPEC	34	ECATEPEC	1751	43	6.49%	141	21.27%	21	3.17%	30	4.52%	29	4.37%	77	11.61%	20	3.02%	43	6.49%	6	0.90%	253	38.16%	0	0.00%	20	3.02%	683	663	253	PRI PVEM	141	PRD	77	MORENA
33	ECATEPEC	34	ECATEPEC	1752	40	6.99%	92	16.08%	10	1.75%	23	4.02%	16	2.80%	79	13.81%	14	2.45%	46	8.04%	5	0.87%	247	43.18%	0	0.00%	28	4.90%	600	572	247	PRI PVEM	92	PRD	79	MORENA
33	ECATEPEC	34	ECATEPEC	1753	27	5.60%	87	18.05%	15	3.11%	9	1.87%	12	2.49%	63	13.07%	11	2.28%	28	5.81%	2	0.41%	228	47.30%	0	0.00%	22	4.56%	504	482	228	PRI PVEM	87	PRD	63	MORENA
33	ECATEPEC	34	ECATEPEC	1754	63	9.57%	87	13.22%	21	3.19%	13	1.98%	37	5.62%	73	11.09%	24	3.65%	37	5.62%	1	0.15%	302	45.90%	0	0.00%	28	4.26%	686	658	302	PRI PVEM	87	PRD	73	MORENA
33	ECATEPEC	34	ECATEPEC	1755	35	6.93%	78	15.45%	14	2.77%	12	2.38%	21	4.16%	39	7.72%	24	4.75%	26	5.15%	1	0.20%	254	50.30%	1	0.20%	21	4.16%	526	505	254	PRI PVEM	78	PRD	39	MORENA
33	ECATEPEC	34	ECATEPEC	1756	102	7.40%	196	14.22%	52	3.77%	42	3.05%	53	3.85%	112	8.13%	68	4.93%	59	4.28%	5	0.36%	688	49.93%	1	0.07%	73	5.30%	1451	1378	688	PRI PVEM	196	PRD	112	MORENA
33	ECATEPEC	34	ECATEPEC	1757	82	7.79%	187	17.78%	26	2.47%	21	2.00%	38	3.61%	106	10.08%	43	4.09%	52	4.94%	6	0.57%	490	46.58%	1	0.10%	59	5.61%	1111	1052	490	PRI PVEM	187	PRD	106	MORENA
33	ECATEPEC	34	ECATEPEC	1758	54	9.14%	90	15.23%	10	1.69%	14	2.37%	22	3.72%	69	11.68%	14	2.37%	38	6.43%	1	0.17%	278	47.04%	1	0.17%	39	6.60%	630	591	278	PRI PVEM	90	PRD	69	MORENA
33	ECATEPEC	34	ECATEPEC	1759	80	6.54%	197	16.09%	33	2.70%	20	1.63%	51	4.17%	126	10.29%	38	3.10%	69	5.64%	10	0.82%	598	48.86%	2	0.16%	62	5.07%	1286	1224	598	PRI PVEM	197	PRD	126	MORENA
33	ECATEPEC	34	ECATEPEC	1760	58	7.58%	109	14.25%	22	2.88%	22	2.88%	20	2.61%	110	14.38%	19	2.48%	36	4.71%	2	0.26%	367	47.97%	0	0.00%	44	5.75%	809	765	367	PRI PVEM	110	MORENA	109	PRD
33	ECATEPEC	34	ECATEPEC	1761	56	7.25%	174	22.54%	32	4.15%	26	3.37%	25	3.24%	95	12.31%	20	2.59%	45	5.83%	5	0.65%	294	38.08%	0	0.00%	24	3.11%	796	772	294	PRI PVEM	174	PRD	95	MORENA
33	ECATEPEC	34	ECATEPEC	1762	61	7.00%	226	25.95%	21	2.41%	24	2.76%	23	2.64%	91	10.45%	27	3.10%	54	6.20%	0	0.00%	329	37.77%	15	1.72%	36	4.13%	907	871	329	PRI PVEM	226	PRD	91	MORENA
33	ECATEPEC	34	ECATEPEC	1763	52	7.10%	104	14.21%	19	2.60%	17	2.32%	22	3.01%	117	15.98%	19	2.60%	52	7.10%	5	0.68%	324	44.26%	1	0.14%	33	4.51%	765	732	324	PRI PVEM	117	MORENA	104	PRD
33	ECATEPEC	34	ECATEPEC	1764	55	6.91%	113	14.20%	21	2.64%	20	2.51%	27	3.39%	123	15.45%	14	1.76%	56	7.04%	7	0.88%	358	44.97%	2	0.25%	48	6.03%	844	796	358	PRI PVEM	123	MORENA	113	PRD
33	ECATEPEC	34	ECATEPEC	1765	33	5.40%	92	15.06%	7	1.15%	24	3.93%	27	4.42%	60	9.82%	14	2.29%	29	4.75%	30	4.91%	295	48.28%	0	0.00%	29	4.75%	640	611	295	PRI PVEM	92	PRD	60	MORENA
33	ECATEPEC	34	ECATEPEC	1766	84	8.80%	195	20.42%	28	2.93%	27	2.83%	38	3.98%	78	8.17%	42	4.40%	63	6.60%	15	1.57%	385	40.31%	0	0.00%	43	4.50%	998	955	385	PRI PVEM	195	PRD	84	PAN
33	ECATEPEC	34	ECATEPEC	1767	74	8.77%	100	11.85%	29	3.44%	19	2.25%	35	4.15%	102	12.09%	25	2.96%	65	7.70%	4	0.47%	389	46.09%	2	0.24%	41	4.86%	885	844	389	PRI PVEM	102	MORENA	100	PRD
33	ECATEPEC	34	ECATEPEC	1768	34	6.43%	80	15.12%	16	3.02%	14	2.65%	26	4.91%	71	13.42%	18	3.40%	34	6.43%	6	1.13%	230	43.48%	0	0.00%	30	5.67%	559	529	230	PRI PVEM	80	PRD	71	MORENA
33	ECATEPEC	34	ECATEPEC	1769	84	9.23%	164	18.02%	28	3.08%	29	3.19%	41	4.51%	113	12.42%	21	2.31%	75	8.24%	4	0.44%	351	38.57%	0	0.00%	48	5.27%	958	910	351	PRI PVEM	164	PRD	113	MORENA
33	ECATEPEC	34	ECATEPEC	1770	125	7.97%	417	26.59%	35	2.23%	32	2.04%	54	3.44%	147	9.38%	54	3.44%	118	7.53%	10	0.64%	576	36.73%	0	0.00%	76	4.85%	1644	1568	576	PRI PVEM	417	PRD	147	MORENA
33	ECATEPEC	34	ECATEPEC	1771	53	5.92%	268	29.94%	19	2.12%	23	2.57%	32	3.58%	53	5.92%	32	3.58%	61	6.82%	3	0.34%	351	39.22%	0	0.00%	39	4.36%	934	895	351	PRI PVEM	268	PRD	61	PES
33	ECATEPEC	34	ECATEPEC	1772	384	9.19%	608	14.55%	85	2.03%	138	3.30%	190	4.55%	608	14.55%	158	3.78%	337	8.06%	28	0.67%	1634	39.09%	10	0.24%	215	5.14%	4395	4180	1634	PRI PVEM	608	PRD	608	MORENA
33	ECATEPEC	34	ECATEPEC	1773	66	7.34%	172	19.13%	28	3.11%	20	2.22%	39	4.34%	92	10.23%	21	2.34%	49	5.45%	6	0.67%	404	44.94%	2	0.22%	35	3.89%	934	899	404	PRI PVEM	172	PRD	92	MORENA
33	ECATEPEC	34	ECATEPEC	1774	40	5.64%	139	19.61%	19	2.68%	13	1.83%	33	4.65%	62	8.74%	22	3.10%	39	5.50%	4	0.56%	338	47.67%	0	0.00%	41	5.78%	750	709	338	PRI PVEM	139	PRD	62	MORENA
33	ECATEPEC	34	ECATEPEC	1775	52	7.21%	180	24.97%	18	2.50%	12	1.66%	28	3.88%	69	9.57%	23	3.19%	43	5.96%	4	0.55%	291	40.36%	1	0.14%	44	6.10%	765	721	291	PRI PVEM	180	PRD	69	MORENA
33	ECATEPEC	34	ECATEPEC	1776	96	6.97%	385	27.96%	42	3.05%	29	2.11%	54	3.92%	104	7.55%	32	2.32%	73	5.30%	4	0.29%	554	40.23%	4	0.29%	68	4.94%	1445	1377	554	PRI PVEM	385	PRD	104	MORENA
33	ECATEPEC	34	ECATEPEC	1777	134	7.75%	249	14.39%	60	3.47%	55	3.18%	87	5.03%	218	12.60%	65	3.76%	138	7.98%	10	0.58%	710	41.04%	4	0.23%	86	4.97%	1816	1730	710	PRI PVEM	249	PRD	218	MORENA
33	ECATEPEC	34	ECATEPEC	1778	46	5.71%	132	16.40%	34	4.22%	22	2.73%	25	3.11%	143	17.76%	23	2.86%	52	6.46%	2	0.25%	326	40.50%	0	0.00%	46	5.71%	851	805	326	PRI PVEM	143	MORENA	132	PRD
33	ECATEPEC	34	ECATEPEC	1779	82	6.68%	281	22.88%	31	2.52%	29	2.36%	33	2.69%	149	12.13%	34	2.77%	94	7.65%	2	0.16%	493	40.15%	0	0.00%	55	4.48%	1283	1228	493	PRI PVEM	281	PRD	149	MORENA
33	ECATEPEC	34	ECATEPEC	1780	31	6.87%	62	13.75%	8	1.77%	10	2.22%	14	3.10%	36	7.98%	14	3.10%	28	6.21%	3	0.67%	244	54.10%	1	0.22%	26	5.76%	477	451	244	PRI PVEM	62	PRD	36	MORENA
33	ECATEPEC	34	ECATEPEC	1782	19	5.67%	76	22.69%	8	2.39%	9	2.69%	13	3.88%	57	17.01%	5	1.49%	20	5.97%	2	0.60%	126	37.61%	0	0.00%	24	7.16%	359	335	126	PRI PVEM	76	PRD	57	MORENA
33	ECATEPEC	34	ECATEPEC	1783	105	8.53%	267	21.69%	33	2.68%	28	2.27%	50	4.06%	143	11.62%	42	3.41%	94	7.64%	14	1.14%	453	36.80%	2	0.16%	72	5.85%	1303	1231	453	PRI PVEM	267	PRD	143	MORENA
33	ECATEPEC	34	ECATEPEC	1784	63	5.94%	203	19.13%	22	2.07%	11	1.04%	38	3.58%	108	10.18%	27	2.54%	52	4.90%	4	0.38%	533	50.24%	0	0.00%	53	5.00%	1114	1061	533	PRI PVEM	203	PRD	108	MORENA
33	ECATEPEC	34	ECATEPEC	1785	80	5.02%	358	22.45%	75	4.70%	31	1.94%	35	2.19%	182	11.41%	33	2.07%	89	5.58%	5	0.31%	694	43.51%	13	0.82%	60	3.76%	1655	1595	694	PRI PVEM	358	PRD	182	MORENA
33	ECATEPEC	34	ECATEPEC	1786	102	10.03%	216	21.24%	53	5.21%	20	1.97%	39	3.83%	153	15.04%	49	4.82%	76	7.47%	7	0.69%	300	29.50%	2	0.20%	55	5.41%	1072	1017	300	PRI PVEM	216	PRD	153	MORENA
33	ECATEPEC	34	ECATEPEC	1787	66	8.22%	119	14.82%	42	5.23%	27	3.36%	21	2.62%	121	15.07%	28	3.49%	55	6.85%	25	3.11%	297	36.99%	2	0.25%	64	7.97%	867	803	297	PRI PVEM	121	MORENA	119	PRD
33	ECATEPEC	34	ECATEPEC	1788	82	6.21%	242	18.32%	43	3.26%	29	2.20%	48	3.63%	159	12.04%	41	3.10%	97	7.34%	4	0.30%	576	43.60%	0	0.00%	67	5.07%	1388	1321	576	PRI PVEM	242	PRD	159	MORENA
33	ECATEPEC	34	ECATEPEC	1789	87	9.62%	170	18.81%	26	2.88%	33	3.65%	31	3.43%	142	15.71%	29	3.21%	63	6.97%	10	1.11%	310	34.29%	3	0.33%	62	6.86%	966	904	310	PRI PVEM	170	PRD	142	MORENA
33	ECATEPEC	34	ECATEPEC	1790	110	10.04%	235	21.44%	33	3.01%	31	2.83%	47	4.29%	185	16.88%	23	2.10%	70	6.39%	5	0.46%	355	32.39%	2	0.18%	74	6.75%	1170	1096	355	PRI PVEM	235	PRD	185	MORENA
33	ECATEPEC	34	ECATEPEC	1791	139	10.72%	224	17.27%	39	3.01%	60	4.63%	82	6.32%	164	12.64%	62	4.78%	100	7.71%	10	0.77%	415	32.00%	2	0.15%	66	5.09%	1363	1297	415	PRI PVEM	224	PRD	164	MORENA
33	ECATEPEC	34	ECATEPEC	1792	66	6.09%	195	17.99%	26	2.40%	21	1.94%	50	4.61%	172	15.87%	33	3.04%	59	5.44%	8	0.74%	453	41.79%	1	0.09%	57	5.26%	1141	1084	453	PRI PVEM	195	PRD	172	MORENA
33	ECATEPEC	34	ECATEPEC	1793	31	7.65%	59	14.57%	8	1.98%	14	3.46%	10	2.47%	41	10.12%	18	4.44%	34	8.40%	4	0.99%	186	45.93%	0	0.00%	29	7.16%	434	405	186	PRI PVEM	59	PRD	41	MORENA
33	ECATEPEC	34	ECATEPEC	1794	92	9.17%	128	12.76%	19	1.89%	57	5.68%	35	3.49%	147	14.66%	29	2.89%	63	6.28%	9	0.90%	424	42.27%	0	0.00%	46	4.59%	1049	1003	424	PRI PVEM	147	MORENA	128	PRD
33	ECATEPEC	34	ECATEPEC	1795	34	6.72%	91	17.98%	2	0.40%	13	2.57%	21	4.15%	84	16.60%	18	3.56%	43	8.50%	4	0.79%	196	38.74%	0	0.00%	37	7.31%	543	506	196	PRI PVEM	91	PRD	84	MORENA
33	ECATEPEC	34	ECATEPEC	1796	94	11.84%	114	14.36%	20	2.52%	35	4.41%	22	2.77%	122	15.37%	37	4.66%	55	6.93%	2	0.25%	292	36.78%	1	0.13%	55	6.93%	849	794	292	PRI PVEM	122	MORENA	114	PRD
33	ECATEPEC	34	ECATEPEC	1797	66	10.61%	78	12.54%	18	2.89%	24	3.86%	26	4.18%	126	20.26%	22	3.54%	34	5.47%	2	0.32%	205	32.96%	21	3.38%	16	2.57%	638	622	205	PRI PVEM	126	MORENA	78	PRD
33	ECATEPEC	34	ECATEPEC	1798	66	9.78%	106	15.70%	22	3.26%	36	5.33%	35	5.19%	102	15.11%	31	4.59%	40	5.93%	1	0.15%	232	34.37%	4	0.59%	54	8.00%	729	675	232	PRI PVEM	106	PRD	102	MORENA
33	ECATEPEC	34	ECATEPEC	1799	35	7.48%	55	11.75%	21	4.49%	24	5.13%	17	3.63%	27	5.77%	27	5.77%	42	8.97%	2	0.43%	218	46.58%	0	0.00%	35	7.48%	503	468	218	PRI PVEM	55	PRD	42	PES
33	ECATEPEC	34	ECATEPEC	1800	113	9.24%	184	15.04%	37	3.03%	62	5.07%	42	3.43%	173	14.15%	48	3.92%	92	7.52%	14	1.14%	458	37.45%	0	0.00%	70	5.72%	1293	1223	458	PRI PVEM	184	PRD	173	MORENA
33	ECATEPEC	34	ECATEPEC	1801	25	6.85%	58	15.89%	14	3.84%	21	5.75%	5	1.37%	52	14.25%	9	2.47%	26	7.12%	1	0.27%	152	41.64%	2	0.55%	38	10.41%	403	365	152	PRI PVEM	58	PRD	52	MORENA
33	ECATEPEC	34	ECATEPEC	1802	70	9.56%	119	16.26%	37	5.05%	19	2.60%	50	6.83%	114	15.57%	16	2.19%	55	7.51%	3	0.41%	248	33.88%	1	0.14%	48	6.56%	780	732	248	PRI PVEM	119	PRD	114	MORENA
33	ECATEPEC	34	ECATEPEC	1803	118	7.99%	348	23.58%	86	5.83%	29	1.96%	55	3.73%	170	11.52%	41	2.78%	92	6.23%	5	0.34%	532	36.04%	0	0.00%	92	6.23%	1568	1476	532	PRI PVEM	348	PRD	170	MORENA
33	ECATEPEC	34	ECATEPEC	1804	151	8.41%	305	16.99%	131	7.30%	49	2.73%	77	4.29%	299	16.66%	60	3.34%	110	6.13%	8	0.45%	600	33.43%	5	0.28%	95	5.29%	1890	1795	600	PRI PVEM	305	PRD	299	MORENA

RESULTADOS DEFINITIVOS EN LA ELECCIÓN DE DIPUTADOS
2015

Distrito Local	Cabecera Distrital	Municipio	Cabecera Municipal	Sección	PAN	% PAN	PRD	% PRD	PT	% PT	MC	% MC	NA	% NA	MORENA	% MORENA	PH	% PH	PES	% PES	PFD	% PFD	PRI-PVEM	% PRI-PVEM	NO REGISTRADOS	% NO REGISTRADOS	NULOS	% NULOS	TOTAL	VOTACIÓN VALIDA	PRIMERA FUERZA	PRIMERA FUERZA	SEGUNDA FUERZA	SEGUNDA FUERZA	TERCERA FUERZA	TERCERA FUERZA
33	ECATEPEC	34	ECATEPEC	1805	104	9.38%	162	14.61%	60	5.41%	31	2.80%	59	5.32%	200	18.03%	29	2.61%	93	8.39%	6	0.54%	362	32.64%	3	0.27%	51	4.60%	1160	1109	362	PRI PVEM	200	MORENA	162	PRD
33	ECATEPEC	34	ECATEPEC	1806	94	11.56%	107	13.16%	40	4.92%	29	3.57%	32	3.94%	140	17.22%	40	4.92%	86	10.58%	4	0.49%	241	29.64%	0	0.00%	50	6.15%	863	813	241	PRI PVEM	140	MORENA	107	PRD
33	ECATEPEC	34	ECATEPEC	1807	7	3.45%	35	17.24%	6	2.96%	5	2.46%	8	3.94%	29	14.29%	6	2.96%	15	7.39%	0	0.00%	92	45.32%	0	0.00%	18	8.87%	221	203	92	PRI PVEM	35	PRD	29	MORENA
33	ECATEPEC	34	ECATEPEC	1808	21	6.58%	34	10.66%	16	5.02%	11	3.45%	10	3.13%	34	10.66%	18	5.64%	27	8.46%	1	0.31%	146	45.77%	1	0.31%	22	6.90%	341	319	146	PRI PVEM	34	PRD	34	MORENA
33	ECATEPEC	34	ECATEPEC	1809	19	6.86%	40	14.44%	16	5.78%	8	2.89%	13	4.69%	35	12.64%	12	4.33%	16	5.78%	4	1.44%	114	41.16%	0	0.00%	11	3.97%	288	277	114	PRI PVEM	40	PRD	35	MORENA
33	ECATEPEC	34	ECATEPEC	1810	145	13.96%	179	17.23%	25	2.41%	43	4.14%	32	3.08%	171	16.46%	26	2.50%	92	8.85%	5	0.48%	319	30.70%	2	0.19%	70	6.74%	1109	1039	319	PRI PVEM	179	PRD	171	MORENA
33	ECATEPEC	34	ECATEPEC	1811	79	8.44%	131	14.00%	34	3.63%	39	4.17%	42	4.49%	143	15.28%	33	3.53%	81	8.65%	8	0.85%	346	36.97%	0	0.00%	67	7.16%	1003	936	346	PRI PVEM	143	MORENA	131	PRD
33	ECATEPEC	34	ECATEPEC	1812	75	8.39%	145	16.22%	20	2.24%	48	5.37%	38	4.25%	110	12.30%	43	4.81%	100	11.19%	10	1.12%	305	34.12%	0	0.00%	60	6.71%	954	894	305	PRI PVEM	145	PRD	110	MORENA
33	ECATEPEC	34	ECATEPEC	1813	104	8.57%	158	13.03%	27	2.23%	39	3.22%	66	5.44%	209	17.23%	68	5.61%	99	8.16%	9	0.74%	431	35.53%	3	0.25%	57	4.70%	1270	1213	431	PRI PVEM	209	MORENA	158	PRD
33	ECATEPEC	34	ECATEPEC	1814	54	12.39%	62	14.22%	8	1.83%	16	3.67%	25	5.73%	67	15.37%	15	3.44%	46	10.55%	2	0.46%	141	32.34%	0	0.00%	28	6.42%	464	436	141	PRI PVEM	67	MORENA	62	PRD
33	ECATEPEC	34	ECATEPEC	1815	70	15.77%	46	10.36%	6	1.35%	10	2.25%	24	5.41%	69	15.54%	27	6.08%	32	7.21%	6	1.35%	153	34.46%	1	0.23%	33	7.43%	477	444	153	PRI PVEM	70	PAN	69	MORENA
33	ECATEPEC	34	ECATEPEC	1816	55	11.13%	106	21.46%	29	5.87%	15	3.04%	13	2.63%	54	10.93%	13	2.63%	7	1.42%	2	0.40%	200	40.49%	0	0.00%	35	7.09%	529	494	200	PRI PVEM	106	PRD	55	PAN
33	ECATEPEC	34	ECATEPEC	1817	21	5.30%	108	27.27%	15	3.79%	10	2.53%	14	3.54%	26	6.57%	10	2.53%	19	4.80%	2	0.51%	171	43.18%	0	0.00%	30	7.58%	426	396	171	PRI PVEM	108	PRD	26	MORENA
33	ECATEPEC	34	ECATEPEC	1818	75	11.26%	113	16.97%	10	1.50%	13	1.95%	26	3.90%	86	12.91%	30	4.50%	86	12.91%	5	0.75%	222	33.33%	0	0.00%	51	7.66%	717	666	222	PRI PVEM	113	PRD	86	MORENA
33	ECATEPEC	34	ECATEPEC	1819	37	6.17%	122	20.33%	16	2.67%	14	2.33%	17	2.83%	103	17.17%	10	1.67%	26	4.33%	0	0.00%	255	42.50%	0	0.00%	22	3.67%	622	600	255	PRI PVEM	122	PRD	103	MORENA
33	ECATEPEC	34	ECATEPEC	1820	22	5.03%	102	23.34%	13	2.97%	9	2.06%	11	2.52%	50	11.44%	15	3.43%	33	7.55%	2	0.46%	180	41.19%	0	0.00%	24	5.49%	461	437	180	PRI PVEM	102	PRD	50	MORENA
33	ECATEPEC	34	ECATEPEC	1821	78	12.70%	79	12.87%	18	2.93%	24	3.91%	31	5.05%	99	16.12%	13	2.12%	62	10.10%	4	0.65%	205	33.39%	1	0.16%	48	7.82%	662	614	205	PRI PVEM	99	MORENA	79	PRD
33	ECATEPEC	34	ECATEPEC	1823	89	9.90%	129	14.35%	27	3.00%	41	4.56%	38	4.23%	152	16.91%	31	3.45%	75	8.34%	5	0.56%	310	34.48%	2	0.22%	74	8.23%	973	899	310	PRI PVEM	152	MORENA	129	PRD
33	ECATEPEC	34	ECATEPEC	1824	77	12.42%	98	15.81%	15	2.42%	16	2.58%	41	6.61%	96	15.48%	26	4.19%	48	7.74%	4	0.65%	195	31.45%	4	0.65%	50	8.06%	670	620	195	PRI PVEM	98	PRD	96	MORENA
33	ECATEPEC	34	ECATEPEC	1825	84	9.03%	152	16.34%	36	3.87%	34	3.66%	41	4.41%	139	14.95%	23	2.47%	79	8.49%	7	0.75%	334	35.91%	1	0.11%	44	4.73%	974	930	334	PRI PVEM	152	PRD	139	MORENA
33	ECATEPEC	34	ECATEPEC	1826	75	7.45%	132	13.11%	103	10.23%	33	3.28%	41	4.07%	172	17.08%	35	3.48%	48	4.77%	9	0.89%	356	35.35%	3	0.30%	67	6.65%	1074	1007	356	PRI PVEM	172	MORENA	132	PRD
33	ECATEPEC	34	ECATEPEC	1827	58	7.74%	104	13.89%	53	7.08%	26	3.47%	24	3.20%	129	17.22%	15	2.00%	43	5.74%	2	0.27%	291	38.85%	4	0.53%	50	6.68%	799	749	291	PRI PVEM	129	MORENA	104	PRD
33	ECATEPEC	34	ECATEPEC	1828	88	9.29%	141	14.89%	71	7.50%	31	3.27%	61	6.44%	134	14.15%	34	3.59%	70	7.39%	8	0.84%	304	32.10%	5	0.53%	49	5.17%	996	947	304	PRI PVEM	141	PRD	134	MORENA
33	ECATEPEC	34	ECATEPEC	1829	179	10.50%	339	19.89%	167	9.80%	51	2.99%	60	3.52%	214	12.56%	35	2.05%	103	6.04%	4	0.23%	549	32.22%	3	0.18%	101	5.93%	1805	1704	549	PRI PVEM	339	PRD	214	MORENA
33	ECATEPEC	34	ECATEPEC	1830	113	6.90%	395	24.11%	129	7.88%	40	2.44%	74	4.52%	218	13.31%	35	2.14%	100	6.11%	14	0.85%	514	31.38%	6	0.37%	82	5.01%	1720	1638	514	PRI PVEM	395	PRD	218	MORENA
33	ECATEPEC	34	ECATEPEC	1831	94	14.35%	108	16.49%	29	4.43%	21	3.21%	21	3.21%	96	14.66%	18	2.75%	43	6.56%	0	0.00%	224	34.20%	1	0.15%	44	6.72%	699	655	224	PRI PVEM	108	PRD	96	MORENA
33	ECATEPEC	34	ECATEPEC	1832	95	9.75%	143	14.68%	28	2.87%	32	3.29%	28	2.87%	150	15.40%	37	3.80%	63	6.47%	3	0.31%	395	40.55%	0	0.00%	69	7.08%	1043	974	395	PRI PVEM	150	MORENA	143	PRD
33	ECATEPEC	34	ECATEPEC	1833	86	9.86%	176	20.18%	30	3.44%	23	2.64%	32	3.67%	124	14.22%	35	4.01%	64	7.34%	6	0.69%	296	33.94%	0	0.00%	56	6.42%	928	872	296	PRI PVEM	176	PRD	124	MORENA
33	ECATEPEC	34	ECATEPEC	1834	99	8.51%	238	20.45%	35	3.01%	28	2.41%	53	4.55%	149	12.80%	37	3.18%	92	7.90%	5	0.43%	427	36.68%	1	0.09%	72	6.19%	1236	1164	427	PRI PVEM	238	PRD	149	MORENA
33	ECATEPEC	34	ECATEPEC	1835	25	5.76%	121	27.88%	10	2.30%	10	2.30%	25	5.76%	62	14.29%	10	2.30%	33	7.60%	0	0.00%	137	31.57%	1	0.23%	14	3.23%	448	434	137	PRI PVEM	121	PRD	62	MORENA
33	ECATEPEC	34	ECATEPEC	1839	22	7.01%	61	19.43%	13	4.14%	7	2.23%	14	4.46%	38	12.10%	17	5.41%	19	6.05%	0	0.00%	123	39.17%	0	0.00%	20	6.37%	334	314	123	PRI PVEM	61	PRD	38	MORENA
33	ECATEPEC	34	ECATEPEC	6028	36	6.34%	131	23.06%	19	3.35%	20	3.52%	23	4.05%	69	12.15%	26	4.58%	36	6.34%	5	0.88%	203	35.74%	0	0.00%	26	4.58%	594	568	203	PRI PVEM	131	PRD	69	MORENA
33	ECATEPEC	34	ECATEPEC	6029	14	4.00%	67	19.14%	11	3.14%	12	3.43%	14	4.00%	30	8.57%	7	2.00%	18	5.14%	0	0.00%	177	50.57%	0	0.00%	14	4.00%	364	350	177	PRI PVEM	67	PRD	30	MORENA
33	ECATEPEC	34	ECATEPEC	6030	35	6.81%	116	22.57%	13	2.53%	24	4.67%	25	4.86%	72	14.01%	18	3.50%	33	6.42%	1	0.19%	177	34.44%	0	0.00%	31	6.03%	545	514	177	PRI PVEM	116	PRD	72	MORENA
33	ECATEPEC	34	ECATEPEC	6031	16	6.48%	43	17.41%	1	0.40%	6	2.43%	17	6.88%	28	11.34%	11	4.45%	22	8.91%	0	0.00%	103	41.70%	0	0.00%	14	5.67%	261	247	103	PRI PVEM	43	PRD	28	MORENA
33	ECATEPEC	34	ECATEPEC	6032	45	9.68%	84	18.06%	7	1.51%	12	2.58%	16	3.44%	48	10.32%	14	3.01%	25	5.38%	11	2.37%	203	43.66%	0	0.00%	28	6.02%	493	465	203	PRI PVEM	84	PRD	48	MORENA
33	ECATEPEC	34	ECATEPEC	6033	18	4.55%	91	22.98%	11	2.78%	11	2.78%	22	5.56%	43	10.86%	19	4.80%	28	7.07%	4	1.01%	149	37.63%	0	0.00%	32	8.08%	428	396	149	PRI PVEM	91	PRD	43	MORENA
33	ECATEPEC	34	ECATEPEC	6034	28	5.23%	140	26.17%	21	3.93%	15	2.80%	20	3.74%	40	7.48%	25	4.67%	43	8.04%	0	0.00%	203	37.94%	0	0.00%	28	5.23%	563	535	203	PRI PVEM	140	PRD	43	PES
33	ECATEPEC	34	ECATEPEC	6035	53	9.45%	97	17.29%	9	1.60%	23	4.10%	21	3.74%	98	17.47%	21	3.74%	53	9.45%	6	1.07%	177	31.55%	3	0.53%	38	6.77%	599	561	177	PRI PVEM	98	MORENA	97	PRD
33	ECATEPEC	34	ECATEPEC	6036	16	4.86%	78	23.71%	13	3.95%	13	3.95%	16	4.86%	31	9.42%	10	3.04%	21	6.38%	2	0.61%	129	39.21%	0	0.00%	20	6.08%	349	329	129	PRI PVEM	78	PRD	31	MORENA
33	ECATEPEC	34	ECATEPEC	6037	21	4.74%	82	18.51%	9	2.03%	13	2.93%	19	4.29%	57	12.87%	16	3.61%	38	8.58%	1	0.23%	187	42.21%	0	0.00%	17	3.84%	460	443	187	PRI PVEM	82	PRD	57	MORENA
33	ECATEPEC	34	ECATEPEC	6038	47	10.20%	82	17.79%	16	3.47%	15	3.25%	23	4.99%	39	8.46%	20	4.34%	30	6.51%	4	0.87%	185	40.13%	0	0.00%	27	5.86%	488	461	185	PRI PVEM	82	PRD	47	PAN
33	ECATEPEC	34	ECATEPEC	6039	40	9.71%	56	13.59%	10	2.43%	12	2.91%	19	4.61%	62	15.05%	14	3.40%	38	9.22%	5	1.21%	155	37.62%	1	0.24%	24	5.83%	436	412	155	PRI PVEM	62	MORENA	56	PRD
33	ECATEPEC	34	ECATEPEC	6040	34	10.73%	48	15.14%	9	2.84%	13	4.10%	17	5.36%	58	18.30%	9	2.84%	18	5.68%	3	0.95%	108	34.07%	0	0.00%	18	5.68%	335	317	108	PRI PVEM	58	MORENA	48	PRD
33	ECATEPEC	34	ECATEPEC	6041	33	8.35%	59	14.94%	10	2.53%	19	4.81%	16	4.05%	61	15.44%	14	3.54%	25	6.33%	4	1.01%	154	38.99%	0	0.00%	8	2.03%	403	395	154	PRI PVEM	61	MORENA	59	PRD
33	ECATEPEC	34	ECATEPEC	6042	45	12.50%	50	13.89%	5	1.39%	25	6.94%	13	3.61%	61	16.94%	9	2.50%	22	6.11%	4	1.11%	125	34.72%	1	0.28%	25	6.94%	385	360	125	PRI PVEM	61	MORENA	50	PRD
33	ECATEPEC	34	ECATEPEC	6043	19	7.31%	45	17.31%	11	4.23%	11	4.23%	7	2.69%	35	13.46%	16	6.15%	26	10.00%	5	1.92%	84	32.31%	1	0.38%	17	6.54%	277	260	84	PRI PVEM	45	PRD	35	MORENA
33	ECATEPEC	34	ECATEPEC	6044	29	8.38%	72	20.81%	13	3.76%	8	2.31%	20	5.78%	37	10.69%	10	2.89%	21	6.07%	7	2.02%	129	37.28%	0	0.00%	13	3.76%	359	346	129	PRI PVEM	72	PRD	37	MORENA
33	ECATEPEC	34	ECATEPEC	6045	18	5.06%	67	18.82%	18	5.06%	7	1.97%	14	3.93%	59	16.57%	12	3.37%	31	8.71%	6	1.69%	124	34.83%	0	0.00%	18	5.06%	374	356	124	PRI PVEM	67	PRD	59	MORENA
33	ECATEPEC	34	ECATEPEC	6046	12	4.00%	75	25.00%	12	4.00%	8	2.67%	11	3.67%	27	9.00%	9	3.00%	26	8.67%	2	0.67%	114	38.00%	4	1.33%	17	5.67%	317	300	114	PRI PVEM	75	PRD	27	MORENA
33	ECATEPEC	34	ECATEPEC	6047	79	20.47%	102	26.42%	10	2.59%	7	1.81%	15	3.89%	38	9.84%	11	2.85%	28	7.25%	9	2.33%	87	22.54%	0	0.00%	10	2.59%	396	386	102	PRD	87	PRI PVEM	79	PAN
33	ECATEPEC	34	ECATEPEC	6048	19	5.14%	44	11.89%	11	2.97%	16	4.32%	76	20.54%	60	16.22%	16	4.32%	23	6.22%	1	0.27%	104	28.11%	0	0.00%	23	6.22%	393	370	104	PRI PVEM	76	NA	60	MORENA
33	ECATEPEC	34	ECATEPEC	6049	27	6.19%	85	19.50%	14	3.21%	15	3.44%	19	4.36%	49	11.24%	13	2.98%	34	7.80%	2	0.46%	176	40.37%	2	0.46%	13	2.98%	449	436	176	PRI PVEM	85	PRD	49	MORENA
33	ECATEPEC	34	ECATEPEC	6481	25	6.61%	37	9.79%	11	2.91%	8	2.12%	26	6.88%	38	10.05%	14	3.70%	33	8.73%	2	0.53%	184	48.68%	0	0.00%	21	5.56%	399	378	184	PRI PVEM	38	MORENA	37	PRD
33	ECATEPEC	34	ECATEPEC	6482	67	13.62%	56	11.38%	30	6.10%	17	3.46%	32	6.50%	86	17.48%	13	2.64%	43	8.74%	7	1.42%	138	28.05%	3	0.61%	27	5.49%	519	492	138	PRI PVEM	86	MORENA	67	PAN
33	ECATEPEC	34	ECATEPEC	6483	41	13.85%	31	10.47%	9	3.04%	17	5.74%	10	3.38%	63	21.28%	12	4.05%	35	11.82%	4	1.35%	74	25.00%	0	0.00%	18	6.08%	314	296	74	PRI PVEM	63	MORENA	41	PAN
33	ECATEPEC	34	ECATEPEC	6484	38	12.58%	41	13.58%	17	5.63%	19	6.29%	18	5.96%	44	14.57%	12	3.97%	28	9.27%	4	1.32%	81	26.82%	0	0.00%	9	2.98%	311	302	81	PRI PVEM	44	MORENA	41	PRD
33	ECATEPEC	34	ECATEPEC	6485	26	9.89%	34	12.93%	8	3.04%	15	5.70%	14	5.32%	44	16.73%	9	3.42%	30	11.41%	4	1.52%	78	29.66%	1	0.38%	16	6.08%	279	263	78	PRI PVEM	44	MORENA	34	PRD
33	ECATEPEC	34	ECATEPEC	6486	45	11.81%	40	10.50%	20	5.25%	20	5.25%	20	5.25%	72	18.90%	17	4.46%	42	11.02%	3	0.79%	102	26.77%	0	0.00%	17	4.46%	398	381	102	PRI PVEM	72	MORENA	45	PAN
33	ECATEPEC	34	ECATEPEC	6487	43	16.35%	26	9.89%	17	6.46%	15	5.70%	12	4.56%	50	19.01%	14	5.32%	31	11.79%	0	0.00%	55	20.91%	0	0.00%	18	6.84%	281	263	55	PRI PVEM	50	MORENA	43	PAN
33	ECATEPEC	34	ECATEPEC	6488	34	11.53%	47	15.93%	7	2.37%	19	6.44%	19	6.44%	53	17.97%	12	4.07%	25	8.47%	1	0.34%	77	26.10%	1	0.34%	17	5.76%	312	295	77	PRI PVEM	53	MORENA	47	PRD
33	ECATEPEC	34	ECATEPEC	6489	32	13.11%	24	9.84%	3	1.23%	14	5.74%	16	6.56%	41	16.80%	11	4.51%	24	9.84%	4	1.64%	74	30.33%	1	0.41%	16	6.56%	260	244	74	PRI PVEM	41	MORENA	32	PAN
33	ECATEPEC	34	ECATEPEC	6490	56	16.05%	42	12.03%	7	2.01%	10	2.87%	8	2.29%	58	16.62%	16	4.58%	50	14.33%	3	0.86%	99	28.37%	0	0.00%	15	4.30%	364	349	99	PRI PVEM	58	MORENA	56	PAN
33	ECATEPEC	34	ECATEPEC	6491	29	10.21%	34	11.97%	8	2.82%	18	6.34%	18	6.34%	38	13.38%	12	4.23%	23	8.10%	3	1.06%	100	35.21%	1	0.35%	26	9.15%	310	284	100	PRI PVEM	38	MORENA	34	PRD
33	ECATEPEC	34	ECATEPEC	6492	33	11.91%	42	15.16%	8	2.89%	8	2.89%	21	7.58%	55	19.86%	11	3.97%	31	11.19%	3	1.08%	65	23.47%	0	0.00%	15	5.42%	292	277	65	PRI PVEM	55	MORENA	42	PRD
33	ECATEPEC	34	ECATEPEC	6493	51	14.96%	41	12.02%	8	2.35%	17	4.99%	22	6.45%	82	24.05%	12	3.52%	27	7.92%	2	0.59%	78	22.87%	1	0.29%	24	7.04%	365	341	82	MORENA	78	PRI PVEM	51	PAN
33	ECATEPEC	34	ECATEPEC	6494	56	14.18%	39	9.87%	10	2.53%	14	3.54%	15	3.80%	65	16.46%	18	4.56%	46	11.65%	4	1.01%	127	32.15%	1	0.25%	29	7.34%	424	395	127	PRI PVEM	65	MORENA	56	PAN
33	ECATEPEC	34	ECATEPEC	6495	57	13.41%	35	8.24%	19	4.47%	20	4.71%	34	8.00%	83	19.53%	19	4.47%	49	11.53%	3	0.71%	104	24.47%	2	0.47%	30	7.06%	455	425	104	PRI PVEM	83	MORENA	57	PAN
33	ECATEPEC	34	ECATEPEC	6496	41	13.53%	25	8.25%	14	4.62%	13	4.29%	17	5.61%	49	16.17%	15	4.95%	34	11.22%	4	1.32%	90	29.70%	1	0.33%	15	4.95%	318	303	90	PRI PVEM	49	MORENA	41	PAN
33	ECATEPEC	34	ECATEPEC	6497	32	10.96%	33	11.30%	9	3.08%	18	6.16%	21	7.19%	42	14.38%	6	2.05%	24	8.22%	5	1.71%	102	34.93%	0	0.00%	16	5.48%	308	292	102	PRI PVEM	42	MORENA	33	PRD

RESULTADOS DEFINITIVOS EN LA ELECCIÓN DE DIPUTADOS
2015

Distrito Local	Cabecera Distrital	Municipio	Cabecera Municipal	Sección	PAN	% PAN	PRD	% PRD	PT	% PT	MC	% MC	NA	% NA	MORENA	% MORENA	PH	% PH	PES	% PES	PFD	% PFD	PRI-PVEM	% PRI-PVEM	NO REGISTRADOS	% NO REGISTRADOS	NULOS	% NULOS	TOTAL	VOTACIÓN VALIDA	PRIMERA FUERZA	PRIMERA FUERZA	SEGUNDA FUERZA	SEGUNDA FUERZA	TERCERA FUERZA	TERCERA FUERZA
33	ECATEPEC	34	ECATEPEC	6498	28	10.14%	31	11.23%	7	2.54%	9	3.26%	17	6.16%	34	12.32%	8	2.90%	34	12.32%	4	1.45%	102	36.96%	2	0.72%	23	8.33%	299	276	102	PRI PVEM	34	MORENA	34	PES
33	ECATEPEC	82	TECAMAC	4188	133	15.20%	53	6.06%	10	1.14%	25	2.86%	21	2.40%	154	17.60%	28	3.20%	42	4.80%	4	0.46%	404	46.17%	1	0.11%	57	6.51%	932	875	404	PRI PVEM	154	MORENA	133	PAN
33	ECATEPEC	82	TECAMAC	4189	173	10.43%	89	5.36%	21	1.27%	45	2.71%	50	3.01%	200	12.06%	49	2.95%	97	5.85%	13	0.78%	919	55.39%	3	0.18%	91	5.49%	1750	1659	919	PRI PVEM	200	MORENA	173	PAN
33	ECATEPEC	82	TECAMAC	4190	157	11.47%	56	4.09%	19	1.39%	29	2.12%	27	1.97%	156	11.40%	50	3.65%	59	4.31%	3	0.22%	813	59.39%	0	0.00%	56	4.09%	1425	1369	813	PRI PVEM	157	PAN	156	MORENA
33	ECATEPEC	82	TECAMAC	4191	265	9.29%	191	6.69%	50	1.75%	72	2.52%	61	2.14%	314	11.00%	80	2.80%	142	4.98%	17	0.60%	1646	57.67%	16	0.56%	107	3.75%	2961	2854	1646	PRI PVEM	314	MORENA	265	PAN
33	ECATEPEC	82	TECAMAC	4192	121	12.17%	46	4.63%	15	1.51%	24	2.41%	27	2.72%	112	11.27%	30	3.02%	53	5.33%	3	0.30%	561	56.44%	2	0.20%	63	6.34%	1057	994	561	PRI PVEM	121	PAN	112	MORENA
33	ECATEPEC	82	TECAMAC	4193	154	13.46%	66	5.77%	18	1.57%	35	3.06%	32	2.80%	153	13.37%	40	3.50%	62	5.42%	6	0.52%	575	50.26%	3	0.26%	64	5.59%	1208	1144	575	PRI PVEM	154	PAN	153	MORENA
33	ECATEPEC	82	TECAMAC	4194	302	31.62%	66	6.91%	20	2.09%	31	3.25%	58	6.07%	63	6.60%	30	3.14%	18	1.88%	5	0.52%	352	36.86%	10	1.05%	10	1.05%	965	955	352	PRI PVEM	302	PAN	66	PRD
33	ECATEPEC	82	TECAMAC	4195	282	22.24%	94	7.41%	27	2.13%	26	2.05%	32	2.52%	99	7.81%	28	2.21%	53	4.18%	1	0.08%	626	49.37%	0	0.00%	48	3.79%	1316	1268	626	PRI PVEM	282	PAN	99	MORENA
33	ECATEPEC	82	TECAMAC	4196	122	19.15%	56	8.79%	18	2.83%	12	1.88%	15	2.35%	27	4.24%	21	3.30%	33	5.18%	7	1.10%	324	50.86%	2	0.31%	72	11.30%	709	637	324	PRI PVEM	122	PAN	56	PRD
33	ECATEPEC	82	TECAMAC	4197	417	21.60%	181	9.49%	37	1.94%	33	1.73%	87	4.56%	249	13.06%	51	2.67%	71	3.72%	5	0.26%	780	40.90%	1	0.05%	66	3.46%	1973	1907	780	PRI PVEM	417	PAN	249	MORENA
33	ECATEPEC	82	TECAMAC	4198	175	15.18%	108	9.37%	29	2.52%	44	3.82%	66	5.72%	154	13.36%	31	2.69%	49	4.25%	6	0.52%	491	42.58%	0	0.00%	62	5.38%	1215	1153	491	PRI PVEM	175	PAN	154	MORENA
33	ECATEPEC	82	TECAMAC	4199	201	19.02%	136	12.87%	26	2.46%	28	2.65%	51	4.82%	129	12.20%	24	2.27%	41	3.88%	2	0.19%	419	39.64%	0	0.00%	32	3.03%	1089	1057	419	PRI PVEM	201	PAN	136	PRD
33	ECATEPEC	82	TECAMAC	4200	144	22.46%	56	8.74%	17	2.65%	17	2.65%	12	1.87%	57	8.89%	18	2.81%	27	4.21%	2	0.31%	289	45.09%	2	0.31%	16	2.50%	657	641	289	PRI PVEM	144	PAN	57	MORENA
33	ECATEPEC	82	TECAMAC	4201	265	22.65%	99	8.45%	26	2.22%	31	2.65%	54	4.61%	127	10.85%	27	2.31%	54	4.61%	6	0.51%	480	40.99%	2	0.17%	53	4.53%	1224	1171	480	PRI PVEM	265	PAN	127	MORENA
33	ECATEPEC	82	TECAMAC	4202	184	21.42%	45	5.24%	16	1.86%	21	2.44%	38	4.42%	81	9.43%	28	3.26%	51	5.94%	8	0.93%	387	45.05%	0	0.00%	35	4.07%	894	859	387	PRI PVEM	184	PAN	81	MORENA
33	ECATEPEC	82	TECAMAC	4203	245	21.03%	93	7.98%	15	1.29%	17	1.46%	71	6.09%	154	13.22%	28	2.40%	62	5.32%	10	0.86%	468	40.17%	2	0.17%	58	4.98%	1223	1165	468	PRI PVEM	245	PAN	154	MORENA
33	ECATEPEC	82	TECAMAC	4204	362	17.05%	138	6.49%	53	2.49%	63	2.96%	72	3.39%	212	9.97%	52	2.45%	74	3.48%	40	1.88%	1057	49.72%	3	0.14%	64	3.01%	2190	2126	1057	PRI PVEM	362	PAN	212	MORENA
33	ECATEPEC	82	TECAMAC	4205	353	17.15%	183	8.91%	49	2.39%	52	2.53%	70	3.41%	204	9.94%	50	2.44%	112	5.46%	8	0.39%	971	47.30%	1	0.05%	69	3.36%	2122	2053	971	PRI PVEM	353	PAN	204	MORENA
33	ECATEPEC	82	TECAMAC	4206	276	18.02%	81	5.29%	36	2.35%	44	2.87%	45	2.94%	134	8.75%	47	3.07%	72	4.70%	9	0.59%	788	51.44%	0	0.00%	73	4.77%	1605	1532	788	PRI PVEM	276	PAN	134	MORENA
33	ECATEPEC	82	TECAMAC	4207	343	19.11%	103	5.74%	55	3.06%	66	3.68%	65	3.62%	203	11.31%	40	2.23%	98	5.46%	11	0.61%	810	45.13%	1	0.06%	75	4.18%	1870	1795	810	PRI PVEM	343	PAN	203	MORENA
33	ECATEPEC	82	TECAMAC	4208	267	13.88%	91	4.73%	26	1.35%	36	1.87%	61	3.17%	212	11.02%	66	3.43%	95	4.94%	14	0.73%	1054	54.78%	2	0.10%	106	5.51%	2030	1924	1054	PRI PVEM	267	PAN	212	MORENA
33	ECATEPEC	82	TECAMAC	4209	267	16.82%	86	5.42%	20	1.26%	43	2.71%	45	2.84%	209	13.17%	30	1.89%	77	4.85%	4	0.25%	795	50.09%	11	0.69%	76	4.79%	1663	1587	795	PRI PVEM	267	PAN	209	MORENA
33	ECATEPEC	82	TECAMAC	4211	171	16.76%	74	7.23%	14	1.37%	27	2.64%	35	3.42%	152	14.84%	28	2.73%	56	5.47%	5	0.49%	459	44.82%	3	0.29%	43	4.20%	1067	1024	459	PRI PVEM	171	PAN	152	MORENA
33	ECATEPEC	82	TECAMAC	4212	220	11.94%	145	7.87%	34	1.85%	64	3.47%	42	2.28%	232	12.60%	47	2.55%	102	5.54%	11	0.60%	943	51.19%	2	0.11%	91	4.94%	1933	1842	943	PRI PVEM	232	MORENA	220	PAN
33	ECATEPEC	82	TECAMAC	4213	762	10.87%	453	6.46%	119	1.70%	172	2.45%	192	2.74%	781	11.14%	185	2.64%	499	7.12%	30	0.43%	3815	54.41%	3	0.04%	277	3.95%	7288	7011	3815	PRI PVEM	781	MORENA	762	PAN
33	ECATEPEC	82	TECAMAC	4214	106	11.40%	62	6.67%	19	2.04%	25	2.69%	27	2.90%	131	14.09%	52	5.59%	62	6.67%	15	1.61%	431	46.34%	0	0.00%	43	4.62%	973	930	431	PRI PVEM	131	MORENA	106	PAN
33	ECATEPEC	82	TECAMAC	4215	131	12.73%	64	6.22%	19	1.85%	38	3.69%	34	3.30%	152	14.77%	42	4.08%	83	8.07%	11	1.07%	455	44.22%	0	0.00%	65	6.32%	1094	1029	455	PRI PVEM	152	MORENA	131	PAN
33	ECATEPEC	82	TECAMAC	4216	149	9.41%	87	5.49%	21	1.33%	50	3.16%	52	3.28%	179	11.30%	54	3.41%	129	8.14%	28	1.77%	831	52.46%	4	0.25%	84	5.30%	1668	1584	831	PRI PVEM	179	MORENA	149	PAN
33	ECATEPEC	82	TECAMAC	4217	89	11.50%	52	6.72%	18	2.33%	22	2.84%	25	3.23%	96	12.40%	25	3.23%	50	6.46%	23	2.97%	368	47.55%	6	0.78%	61	7.88%	835	774	368	PRI PVEM	96	MORENA	89	PAN
33	ECATEPEC	82	TECAMAC	4218	181	16.15%	62	5.53%	15	1.34%	30	2.68%	33	2.94%	116	10.35%	58	5.17%	76	6.78%	11	0.98%	539	48.08%	0	0.00%	38	3.39%	1159	1121	539	PRI PVEM	181	PAN	116	MORENA
33	ECATEPEC	82	TECAMAC	4219	90	10.44%	69	8.00%	17	1.97%	19	2.20%	26	3.02%	94	10.90%	25	2.90%	50	5.80%	25	2.90%	447	51.86%	0	0.00%	53	6.15%	915	862	447	PRI PVEM	94	MORENA	90	PAN
33	ECATEPEC	82	TECAMAC	4220	91	10.69%	67	7.87%	16	1.88%	13	1.53%	32	3.76%	79	9.28%	22	2.59%	57	6.70%	5	0.59%	467	54.88%	2	0.24%	60	7.05%	911	851	467	PRI PVEM	91	PAN	79	MORENA
33	ECATEPEC	82	TECAMAC	4221	115	19.87%	45	7.51%	11	1.84%	19	3.17%	13	2.17%	56	9.35%	22	3.67%	50	8.35%	5	0.83%	258	43.07%	1	0.17%	30	5.01%	629	599	258	PRI PVEM	115	PAN	56	MORENA
33	ECATEPEC	82	TECAMAC	4222	68	9.91%	50	7.29%	13	1.90%	17	2.48%	15	2.19%	59	8.60%	81	11.81%	37	5.39%	3	0.44%	343	50.00%	0	0.00%	33	4.81%	719	686	343	PRI PVEM	81	PH	68	PAN
33	ECATEPEC	82	TECAMAC	4223	296	13.65%	159	7.33%	44	2.03%	68	3.14%	69	3.18%	223	10.29%	96	4.43%	155	7.15%	14	0.65%	1043	48.11%	1	0.05%	99	4.57%	2267	2168	1043	PRI PVEM	296	PAN	223	MORENA
33	ECATEPEC	82	TECAMAC	4224	123	13.88%	48	5.42%	15	1.69%	25	2.82%	15	1.69%	105	11.85%	24	2.71%	96	10.84%	5	0.56%	429	48.42%	1	0.11%	35	3.95%	921	886	429	PRI PVEM	123	PAN	105	MORENA
33	ECATEPEC	82	TECAMAC	4225	107	12.12%	59	6.69%	17	1.93%	16	1.81%	24	2.72%	79	8.96%	37	4.20%	86	9.75%	9	1.02%	448	50.79%	0	0.00%	46	5.22%	928	882	448	PRI PVEM	107	PAN	86	PES
33	ECATEPEC	82	TECAMAC	4226	431	16.12%	210	7.85%	74	2.77%	61	2.28%	66	2.47%	368	13.76%	72	2.69%	161	6.02%	34	1.27%	1197	44.76%	0	0.00%	112	4.19%	2786	2674	1197	PRI PVEM	431	PAN	368	MORENA
33	ECATEPEC	82	TECAMAC	4227	503	17.51%	146	5.08%	43	1.50%	105	3.66%	89	3.10%	368	12.81%	84	2.92%	193	6.72%	20	0.70%	1300	45.26%	21	0.73%	120	4.18%	2992	2872	1300	PRI PVEM	503	PAN	368	MORENA
33	ECATEPEC	82	TECAMAC	4228	936	16.18%	310	5.36%	123	2.13%	158	2.73%	170	2.94%	858	14.83%	214	3.70%	464	8.02%	74	1.28%	2460	42.53%	17	0.29%	283	4.89%	6067	5784	2460	PRI PVEM	936	PAN	858	MORENA
33	ECATEPEC	82	TECAMAC	4229	335	21.10%	65	4.09%	23	1.45%	42	2.64%	66	4.16%	203	12.78%	36	2.27%	68	4.28%	9	0.57%	740	46.60%	1	0.06%	54	3.40%	1642	1588	740	PRI PVEM	335	PAN	203	MORENA
33	ECATEPEC	82	TECAMAC	4230	173	11.37%	105	6.90%	30	1.97%	46	3.02%	36	2.37%	185	12.16%	76	4.99%	113	7.42%	6	0.39%	751	49.34%	1	0.07%	60	3.94%	1582	1522	751	PRI PVEM	185	MORENA	173	PAN
33	ECATEPEC	82	TECAMAC	4231	249	13.29%	137	7.31%	30	1.60%	75	4.00%	50	2.67%	201	10.73%	46	2.45%	158	8.43%	8	0.43%	916	48.88%	4	0.21%	82	4.38%	1956	1874	916	PRI PVEM	249	PAN	201	MORENA
33	ECATEPEC	82	TECAMAC	4232	199	26.32%	27	3.57%	19	2.51%	38	5.03%	16	2.12%	125	16.53%	22	2.91%	66	8.73%	4	0.53%	236	31.22%	4	0.53%	38	5.03%	794	756	236	PRI PVEM	199	PAN	125	MORENA
33	ECATEPEC	82	TECAMAC	4233	192	12.95%	90	6.07%	78	5.26%	62	4.18%	38	2.56%	233	15.71%	42	2.83%	97	6.54%	6	0.40%	642	43.29%	3	0.20%	74	4.99%	1557	1483	642	PRI PVEM	233	MORENA	192	PAN
33	ECATEPEC	82	TECAMAC	4234	131	14.09%	48	5.16%	72	7.74%	28	3.01%	22	2.37%	138	14.84%	30	3.23%	60	6.45%	7	0.75%	393	42.26%	1	0.11%	49	5.27%	979	930	393	PRI PVEM	138	MORENA	131	PAN
33	ECATEPEC	82	TECAMAC	4235	81	11.11%	22	3.02%	30	4.12%	31	4.25%	19	2.61%	162	22.22%	16	2.19%	38	5.21%	3	0.41%	325	44.58%	2	0.27%	40	5.49%	769	729	325	PRI PVEM	162	MORENA	81	PAN
33	ECATEPEC	82	TECAMAC	4236	105	15.53%	37	5.47%	28	4.14%	30	4.44%	13	1.92%	111	16.42%	32	4.73%	51	7.54%	5	0.74%	262	38.76%	2	0.30%	44	6.51%	720	676	262	PRI PVEM	111	MORENA	105	PAN
33	ECATEPEC	82	TECAMAC	4237	179	19.76%	29	3.20%	50	5.52%	21	2.32%	13	1.43%	152	16.78%	15	1.66%	68	7.51%	4	0.44%	375	41.39%	0	0.00%	53	5.85%	959	906	375	PRI PVEM	179	PAN	152	MORENA
33	ECATEPEC	82	TECAMAC	4238	166	19.51%	41	4.82%	34	4.00%	48	5.64%	20	2.35%	159	18.68%	20	2.35%	43	5.05%	4	0.47%	314	36.90%	2	0.24%	37	4.35%	888	851	314	PRI PVEM	166	PAN	159	MORENA
33	ECATEPEC	82	TECAMAC	4239	149	22.41%	25	3.76%	17	2.56%	29	4.36%	11	1.65%	160	24.06%	23	3.46%	28	4.21%	3	0.45%	219	32.93%	1	0.15%	49	7.37%	714	665	219	PRI PVEM	160	MORENA	149	PAN
33	ECATEPEC	82	TECAMAC	4240	242	22.92%	45	4.25%	22	2.08%	55	5.19%	26	2.45%	208	19.62%	40	3.77%	87	8.21%	6	0.57%	328	30.94%	0	0.00%	68	6.42%	1128	1060	328	PRI PVEM	243	PAN	208	MORENA
33	ECATEPEC	82	TECAMAC	4241	620	13.25%	247	5.28%	141	3.01%	235	5.02%	193	4.13%	644	13.77%	151	3.23%	339	7.25%	30	0.64%	2066	44.16%	12	0.26%	213	4.55%	4891	4678	2066	PRI PVEM	644	MORENA	620	PAN
33	ECATEPEC	82	TECAMAC	4242	69	10.07%	29	4.23%	17	2.48%	15	2.19%	16	2.34%	105	15.33%	20	2.92%	45	6.57%	3	0.44%	366	53.43%	0	0.00%	21	3.07%	706	685	366	PRI PVEM	105	MORENA	69	PAN
33	ECATEPEC	82	TECAMAC	4243	161	20.43%	30	3.81%	16	2.03%	25	3.17%	13	1.65%	131	16.62%	21	2.66%	44	5.58%	4	0.51%	342	43.40%	1	0.13%	39	4.95%	827	788	342	PRI PVEM	161	PAN	131	MORENA
33	ECATEPEC	82	TECAMAC	4244	142	18.44%	29	3.77%	14	1.82%	30	3.90%	24	3.12%	147	19.09%	13	1.69%	44	5.71%	7	0.91%	320	41.56%	0	0.00%	56	7.27%	826	770	320	PRI PVEM	147	MORENA	142	PAN
33	ECATEPEC	82	TECAMAC	4245	151	17.44%	29	3.35%	35	4.04%	27	3.12%	13	1.50%	161	18.59%	22	2.54%	56	6.47%	5	0.58%	364	42.03%	3	0.35%	49	5.66%	915	866	364	PRI PVEM	161	MORENA	151	PAN
33	ECATEPEC	82	TECAMAC	4246	219	18.85%	61	5.25%	23	1.98%	35	3.01%	23	1.98%	132	11.36%	37	3.18%	73	6.28%	12	1.03%	545	46.90%	2	0.17%	72	6.20%	1234	1162	545	PRI PVEM	219	PAN	132	MORENA
33	ECATEPEC	82	TECAMAC	4247	282	18.22%	81	5.23%	13	0.84%	51	3.29%	38	2.45%	257	16.60%	39	2.52%	86	5.56%	9	0.58%	692	44.70%	0	0.00%	80	5.17%	1628	1548	692	PRI PVEM	282	PAN	257	MORENA
33	ECATEPEC	82	TECAMAC	4248	362	25.56%	62	4.38%	14	0.99%	27	1.91%	25	1.77%	134	9.46%	20	1.41%	76	5.37%	4	0.28%	666	47.03%	26	1.84%	20	1.41%	1436	1416	666	PRI PVEM	362	PAN	134	MORENA
33	ECATEPEC	82	TECAMAC	4249	196	18.20%	71	6.59%	15	1.39%	40	3.71%	24	2.23%	151	14.02%	26	2.41%	80	7.43%	5	0.46%	467	43.36%	2	0.19%	58	5.39%	1135	1077	467	PRI PVEM	196	PAN	151	MORENA
33	ECATEPEC	82	TECAMAC	4250	172	13.72%	105	8.37%	19	1.52%	80	6.38%	29	2.31%	174	13.88%	35	2.79%	78	6.22%	9	0.72%	553	44.10%	0	0.00%	72	5.74%	1326	1254	553	PRI PVEM	174	MORENA	172	PAN
33	ECATEPEC	82	TECAMAC	4251	563	8.50%	766	11.57%	149	2.25%	132	1.99%	169	2.55%	888	13.41%	181	2.73%	321	4.85%	18	0.27%	3432	51.83%	3	0.05%	286	4.32%	6908	6622	3432	PRI PVEM	888	MORENA	766	PRD
33	ECATEPEC	82	TECAMAC	4253	96	8.14%	69	5.85%	31	2.63%	43	3.65%	72	6.11%	166	14.08%	31	2.63%	81	6.87%	9	0.76%	578	49.02%	3	0.25%	68	5.77%	1247	1179	578	PRI PVEM	166	MORENA	96	PAN
33	ECATEPEC	82	TECAMAC	4254	48	12.28%	20	5.12%	8	2.05%	16	4.09%	10	2.56%	65	16.62%	22	5.63%	25	6.39%	0	0.00%	177	45.27%	0	0.00%	16	4.09%	407	391	177	PRI PVEM	65	MORENA	48	PAN
33	ECATEPEC	82	TECAMAC	4255	77	8.83%	50	5.73%	23	2.64%	53	6.08%	24	2.75%	117	13.42%	22	2.52%	46	5.28%	5	0.57%	455	52.18%	0	0.00%	35	4.01%	907	872	455	PRI PVEM	117	MORENA	77	PAN
33	ECATEPEC	82	TECAMAC	6262	349	10.73%	159	4.89%	59	1.81%	113	3.47%	161	4.95%	430	13.21%	104	3.20%	249	7.65%	29	0.89%	1597	49.08%	4	0.12%	174	5.35%	3428	3254	1597	PRI PVEM	430	MORENA	349	PAN
33	ECATEPEC	82	TECAMAC	6263	35	8.05%	39	8.97%	7	1.61%	5	1.15%	11	2.53%	100	22.99%	8	1.84%	23	5.29%	1	0.23%	206	47.36%	0	0.00%	20	4.60%	455	435	206	PRI PVEM	100	MORENA	39	PRD
33	ECATEPEC	82	TECAMAC	6264	30	8.47%	29	8.19%	2	0.56%	8	2.26%	11	3.11%	45	12.71%	3	0.85%	17	4.80%	2	0.56%	206	58.19%	1	0.28%	13	3.67%	367	354	206	PRI PVEM	45	MORENA	30	PAN

RESULTADOS DEFINITIVOS EN LA ELECCIÓN DE DIPUTADOS
2015

Distrito Local	Cabecera Distrital	Municipio	Cabecera Municipal	Sección	PAN	% PAN	PRD	% PRD	PT	% PT	MC	% MC	NA	% NA	MORENA	% MORENA	PH	% PH	PES	% PES	PFD	% PFD	PRI-PVEM	% PRI-PVEM	NO REGISTRADOS	% NO REGISTRADOS	NULOS	% NULOS	TOTAL	VOTACIÓN VALIDA	PRIMERA FUERZA	PRIMERA FUERZA	SEGUNDA FUERZA	SEGUNDA FUERZA	TERCERA FUERZA	TERCERA FUERZA
33	ECATEPEC	82	TECAMAC	6265	34	4.40%	45	5.83%	5	0.65%	23	2.98%	27	3.50%	68	8.81%	16	2.07%	45	5.83%	3	0.39%	506	65.54%	0	0.00%	30	3.89%	802	772	506	PRI PVEM	68	MORENA	45	PRD
33	ECATEPEC	82	TECAMAC	6266	22	6.03%	22	6.03%	6	1.64%	9	2.47%	16	4.38%	37	10.14%	12	3.29%	18	4.93%	4	1.10%	219	60.00%	0	0.00%	22	6.03%	387	365	219	PRI PVEM	37	MORENA	22	PAN
33	ECATEPEC	82	TECAMAC	6267	39	5.56%	35	4.99%	7	1.00%	27	3.85%	25	3.56%	73	10.40%	24	3.42%	34	4.84%	1	0.14%	437	62.25%	0	0.00%	39	5.56%	741	702	437	PRI PVEM	73	MORENA	39	PAN
33	ECATEPEC	82	TECAMAC	6268	38	6.20%	37	6.04%	11	1.79%	15	2.45%	11	1.79%	68	11.09%	20	3.26%	30	4.89%	2	0.33%	381	62.15%	0	0.00%	33	5.38%	646	613	381	PRI PVEM	68	MORENA	38	PAN
33	ECATEPEC	82	TECAMAC	6269	22	5.73%	20	5.21%	6	1.56%	14	3.65%	6	1.56%	50	13.02%	7	1.82%	35	9.11%	4	1.04%	220	57.29%	0	0.00%	15	3.91%	399	384	220	PRI PVEM	50	MORENA	35	PES
33	ECATEPEC	82	TECAMAC	6270	23	7.88%	27	9.25%	4	1.37%	11	3.77%	8	2.74%	34	11.64%	9	3.08%	15	5.14%	2	0.68%	159	54.45%	0	0.00%	27	9.25%	319	292	159	PRI PVEM	34	MORENA	27	PRD
33	ECATEPEC	82	TECAMAC	6271	18	4.66%	21	5.44%	12	3.11%	8	2.07%	10	2.59%	39	10.10%	8	2.07%	24	6.22%	0	0.00%	246	63.73%	0	0.00%	16	4.15%	402	386	246	PRI PVEM	39	MORENA	24	PES
33	ECATEPEC	82	TECAMAC	6272	23	3.84%	33	5.51%	6	1.00%	24	4.01%	19	3.17%	57	9.52%	10	1.67%	24	4.01%	5	0.83%	397	66.28%	1	0.17%	24	4.01%	623	599	397	PRI PVEM	57	MORENA	33	PRD
33	ECATEPEC	82	TECAMAC	6273	46	5.43%	38	4.49%	13	1.53%	30	3.54%	27	3.19%	110	12.99%	22	2.60%	58	6.85%	1	0.12%	500	59.03%	2	0.24%	41	4.84%	888	847	500	PRI PVEM	110	MORENA	58	PES
33	ECATEPEC	82	TECAMAC	6274	36	4.25%	50	5.90%	5	0.59%	34	4.01%	33	3.90%	71	8.38%	26	3.07%	68	8.03%	2	0.24%	522	61.63%	0	0.00%	39	4.60%	886	847	522	PRI PVEM	71	MORENA	68	PES
33	ECATEPEC	82	TECAMAC	6275	41	6.86%	43	7.19%	8	1.34%	8	1.34%	22	3.68%	58	9.70%	19	3.18%	47	7.86%	3	0.50%	349	58.36%	0	0.00%	29	4.85%	627	598	349	PRI PVEM	58	MORENA	47	PES
33	ECATEPEC	82	TECAMAC	6276	41	5.74%	59	8.26%	13	1.82%	19	2.66%	19	2.66%	68	9.52%	18	2.52%	41	5.74%	3	0.42%	433	60.64%	0	0.00%	30	4.20%	744	714	433	PRI PVEM	68	MORENA	59	PRD
33	ECATEPEC	82	TECAMAC	6277	55	11.96%	22	4.78%	7	1.52%	12	2.61%	18	3.91%	62	13.48%	13	2.83%	43	9.35%	4	0.87%	221	48.04%	3	0.65%	23	5.00%	483	460	221	PRI PVEM	62	MORENA	55	PAN
33	ECATEPEC	82	TECAMAC	6278	15	7.04%	8	3.76%	5	2.35%	6	2.82%	5	2.35%	27	12.68%	7	3.29%	19	8.92%	1	0.47%	120	56.34%	0	0.00%	10	4.69%	223	213	120	PRI PVEM	27	MORENA	19	PES
33	ECATEPEC	82	TECAMAC	6279	10	5.03%	14	7.04%	3	1.51%	9	4.52%	8	4.02%	20	10.05%	8	4.02%	18	9.05%	1	0.50%	108	54.27%	0	0.00%	17	8.54%	216	199	108	PRI PVEM	20	MORENA	18	PES
33	ECATEPEC	82	TECAMAC	6280	23	7.77%	21	7.09%	3	1.01%	11	3.72%	12	4.05%	51	17.23%	6	2.03%	23	7.77%	2	0.68%	144	48.65%	0	0.00%	15	5.07%	311	296	144	PRI PVEM	51	MORENA	23	PAN
33	ECATEPEC	82	TECAMAC	6281	22	8.12%	19	7.01%	6	2.21%	12	4.43%	15	5.54%	33	12.18%	4	1.48%	19	7.01%	0	0.00%	140	51.66%	1	0.37%	11	4.06%	282	271	140	PRI PVEM	33	MORENA	22	PAN
33	ECATEPEC	82	TECAMAC	6282	29	13.62%	3	1.41%	6	2.82%	5	2.35%	11	5.16%	25	11.74%	6	2.82%	6	2.82%	2	0.94%	120	56.34%	0	0.00%	17	7.98%	230	213	120	PRI PVEM	29	PAN	25	MORENA
33	ECATEPEC	82	TECAMAC	6283	31	14.62%	17	8.02%	2	0.94%	5	2.36%	5	2.36%	24	11.32%	8	3.77%	22	10.38%	2	0.94%	95	44.81%	1	0.47%	10	4.72%	222	212	95	PRI PVEM	31	PAN	24	MORENA
33	ECATEPEC	82	TECAMAC	6284	15	8.43%	13	7.30%	2	1.12%	6	3.37%	6	3.37%	19	10.67%	4	2.25%	22	12.36%	2	1.12%	89	50.00%	0	0.00%	7	3.93%	185	178	89	PRI PVEM	22	PES	19	MORENA
33	ECATEPEC	82	TECAMAC	6285	20	11.30%	5	2.82%	6	3.39%	6	3.39%	6	3.39%	19	10.73%	9	5.08%	8	4.52%	1	0.56%	94	53.11%	3	1.69%	7	3.95%	184	177	94	PRI PVEM	20	PAN	19	MORENA
33	ECATEPEC	82	TECAMAC	6286	21	15.79%	11	8.27%	2	1.50%	2	1.50%	4	3.01%	16	12.03%	6	4.51%	12	9.02%	1	0.75%	57	42.86%	1	0.75%	15	11.28%	148	133	57	PRI PVEM	21	PAN	16	MORENA
33	ECATEPEC	82	TECAMAC	6287	30	11.15%	15	5.58%	3	1.12%	5	1.86%	8	2.97%	28	10.41%	5	1.86%	15	5.58%	4	1.49%	156	57.99%	0	0.00%	14	5.20%	283	269	156	PRI PVEM	30	PAN	28	MORENA
33	ECATEPEC	82	TECAMAC	6288	48	6.89%	51	7.32%	9	1.29%	19	2.73%	19	2.73%	60	8.61%	10	1.43%	50	7.17%	4	0.57%	427	61.26%	0	0.00%	24	3.44%	721	697	427	PRI PVEM	60	MORENA	51	PRD
33	ECATEPEC	82	TECAMAC	6289	35	7.17%	36	7.38%	7	1.43%	18	3.69%	16	3.28%	45	9.22%	12	2.46%	28	5.74%	1	0.20%	289	59.22%	1	0.20%	16	3.28%	504	488	289	PRI PVEM	45	MORENA	36	PRD
33	ECATEPEC	82	TECAMAC	6290	343	6.95%	287	5.81%	99	2.01%	203	4.11%	234	4.74%	704	14.26%	204	4.13%	424	8.59%	26	0.53%	2401	48.63%	12	0.24%	256	5.19%	5193	4937	2401	PRI PVEM	704	MORENA	424	PES
33	ECATEPEC	82	TECAMAC	6291	102	9.18%	60	5.40%	19	1.71%	36	3.24%	41	3.69%	114	10.26%	45	4.05%	112	10.08%	10	0.90%	568	51.13%	4	0.36%	64	5.76%	1175	1111	568	PRI PVEM	114	MORENA	112	PES
33	ECATEPEC	82	TECAMAC	6292	50	7.37%	30	4.42%	10	1.47%	20	2.95%	19	2.80%	77	11.36%	22	3.24%	78	11.50%	4	0.59%	367	54.13%	1	0.15%	40	5.90%	718	678	367	PRI PVEM	78	PES	77	MORENA
33	ECATEPEC	82	TECAMAC	6293	14	6.48%	11	5.09%	4	1.85%	7	3.24%	6	2.78%	29	13.43%	9	4.17%	17	7.87%	3	1.39%	116	53.70%	0	0.00%	5	2.31%	221	216	116	PRI PVEM	29	MORENA	17	PES
33	ECATEPEC	82	TECAMAC	6294	20	9.85%	17	8.37%	4	1.97%	6	2.96%	7	3.45%	5	2.46%	3	1.48%	24	11.82%	3	1.48%	113	55.67%	1	0.49%	12	5.91%	215	203	113	PRI PVEM	24	PES	20	PAN
33	ECATEPEC	82	TECAMAC	6295	21	8.37%	17	6.77%	3	1.20%	8	3.19%	8	3.19%	32	12.75%	6	2.39%	17	6.77%	0	0.00%	139	55.38%	0	0.00%	8	3.19%	259	251	139	PRI PVEM	32	MORENA	21	PAN
33	ECATEPEC	82	TECAMAC	6296	18	8.11%	7	3.15%	3	1.35%	8	3.60%	6	2.70%	25	11.26%	3	1.35%	20	9.01%	9	4.05%	120	54.05%	3	1.35%	13	5.86%	235	222	120	PRI PVEM	25	MORENA	20	PES
33	ECATEPEC	82	TECAMAC	6297	8	5.00%	7	4.38%	5	3.13%	6	3.75%	2	1.25%	14	8.75%	3	1.88%	10	6.25%	0	0.00%	105	65.63%	0	0.00%	5	3.13%	165	160	105	PRI PVEM	14	MORENA	10	PES
33	ECATEPEC	82	TECAMAC	6298	25	10.68%	11	4.70%	3	1.28%	6	2.56%	7	2.99%	26	11.11%	7	2.99%	23	9.83%	4	1.71%	122	52.14%	0	0.00%	7	2.99%	241	234	122	PRI PVEM	26	MORENA	25	PAN
33	ECATEPEC	82	TECAMAC	6299	28	11.07%	17	6.72%	11	4.35%	12	4.74%	8	3.16%	18	7.11%	13	5.14%	18	7.11%	2	0.79%	126	49.80%	0	0.00%	14	5.53%	267	253	126	PRI PVEM	28	PAN	18	MORENA
33	ECATEPEC	82	TECAMAC	6300	36	14.40%	11	4.40%	2	0.80%	12	4.80%	8	3.20%	21	8.40%	8	3.20%	15	6.00%	1	0.40%	135	54.00%	1	0.40%	9	3.60%	259	250	135	PRI PVEM	36	PAN	21	MORENA
33	ECATEPEC	82	TECAMAC	6301	28	12.90%	17	7.83%	13	5.99%	5	2.30%	10	4.61%	27	12.44%	7	3.23%	13	5.99%	2	0.92%	95	43.78%	0	0.00%	13	5.99%	230	217	95	PRI PVEM	28	PAN	27	MORENA
33	ECATEPEC	82	TECAMAC	6302	25	8.71%	21	7.32%	5	1.74%	7	2.44%	7	2.44%	39	13.59%	7	2.44%	17	5.92%	0	0.00%	159	55.40%	0	0.00%	15	5.23%	302	287	159	PRI PVEM	39	MORENA	25	PAN
33	ECATEPEC	82	TECAMAC	6303	35	13.01%	20	7.43%	3	1.12%	6	2.23%	11	4.09%	22	8.18%	7	2.60%	23	8.55%	1	0.37%	141	52.42%	0	0.00%	21	7.81%	290	269	141	PRI PVEM	35	PAN	23	PES
33	ECATEPEC	82	TECAMAC	6304	29	13.74%	12	5.69%	3	1.42%	3	1.42%	7	3.32%	28	13.27%	3	1.42%	12	5.69%	0	0.00%	114	54.03%	0	0.00%	8	3.79%	219	211	114	PRI PVEM	29	PAN	28	MORENA
33	ECATEPEC	82	TECAMAC	6305	12	12.24%	2	2.04%	3	3.06%	3	3.06%	5	5.10%	12	12.24%	3	3.06%	3	3.06%	1	1.02%	54	55.10%	0	0.00%	11	11.22%	109	98	54	PRI PVEM	12	PAN	12	MORENA
33	ECATEPEC	82	TECAMAC	6306	26	8.93%	13	4.47%	5	1.72%	8	2.75%	7	2.41%	46	15.81%	9	3.09%	22	7.56%	2	0.69%	153	52.58%	0	0.00%	17	5.84%	308	291	153	PRI PVEM	46	MORENA	26	PAN
33	ECATEPEC	82	TECAMAC	6307	60	7.79%	40	5.19%	14	1.82%	27	3.51%	35	4.55%	87	11.30%	36	4.68%	56	7.27%	5	0.65%	407	52.86%	3	0.39%	41	5.32%	811	770	407	PRI PVEM	87	MORENA	60	PAN
33	ECATEPEC	82	TECAMAC	6308	57	8.13%	27	3.85%	14	2.00%	27	3.85%	31	4.42%	87	12.41%	33	4.71%	64	9.13%	5	0.71%	355	50.64%	1	0.14%	37	5.28%	738	701	355	PRI PVEM	87	MORENA	64	PES
33	ECATEPEC	82	TECAMAC	6309	56	15.86%	20	5.67%	4	1.13%	10	2.83%	10	2.83%	44	12.46%	14	3.97%	32	9.07%	1	0.28%	161	45.61%	1	0.28%	13	3.68%	366	353	161	PRI PVEM	56	PAN	44	MORENA
33	ECATEPEC	82	TECAMAC	6310	82	10.15%	39	4.83%	14	1.73%	34	4.21%	26	3.22%	96	11.88%	38	4.70%	90	11.14%	7	0.87%	381	47.15%	1	0.12%	46	5.69%	854	808	381	PRI PVEM	96	MORENA	90	PES
33	ECATEPEC	82	TECAMAC	6311	137	12.44%	44	4.00%	19	1.73%	45	4.09%	64	5.81%	143	12.99%	52	4.72%	77	6.99%	16	1.45%	501	45.50%	3	0.27%	48	4.36%	1149	1101	501	PRI PVEM	143	MORENA	137	PAN
33	ECATEPEC	82	TECAMAC	6312	19	8.41%	6	2.65%	4	1.77%	7	3.10%	9	3.98%	20	8.85%	5	2.21%	29	12.83%	2	0.88%	125	55.31%	0	0.00%	17	7.52%	243	226	125	PRI PVEM	29	PES	20	MORENA
33	ECATEPEC	82	TECAMAC	6313	10	6.21%	8	4.97%	4	2.48%	7	4.35%	6	3.73%	31	19.25%	5	3.11%	16	9.94%	1	0.62%	73	45.34%	0	0.00%	8	4.97%	169	161	73	PRI PVEM	31	MORENA	16	PES
33	ECATEPEC	82	TECAMAC	6314	22	10.43%	14	6.64%	3	1.42%	8	3.79%	8	3.79%	28	13.27%	6	2.84%	17	8.06%	0	0.00%	105	49.76%	0	0.00%	6	2.84%	217	211	105	PRI PVEM	28	MORENA	22	PAN
33	ECATEPEC	82	TECAMAC	6315	27	8.23%	23	7.01%	8	2.44%	14	4.27%	9	2.74%	37	11.28%	8	2.44%	26	7.93%	0	0.00%	176	53.66%	0	0.00%	20	6.10%	348	328	176	PRI PVEM	37	MORENA	27	PAN
33	ECATEPEC	82	TECAMAC	6316	27	10.55%	15	5.86%	0	0.00%	15	5.86%	12	4.69%	37	14.45%	5	1.95%	21	8.20%	2	0.78%	122	47.66%	0	0.00%	16	6.25%	272	256	122	PRI PVEM	37	MORENA	27	PAN
33	ECATEPEC	82	TECAMAC	6317	36	9.94%	14	3.87%	3	0.83%	8	2.21%	11	3.04%	49	13.54%	15	4.14%	16	4.42%	3	0.83%	207	57.18%	0	0.00%	14	3.87%	376	362	207	PRI PVEM	49	MORENA	36	PAN
33	ECATEPEC	82	TECAMAC	6318	40	8.46%	34	7.19%	48	10.15%	16	3.38%	18	3.81%	51	10.78%	23	4.86%	39	8.25%	2	0.42%	202	42.71%	0	0.00%	38	8.03%	511	473	202	PRI PVEM	51	MORENA	48	PT
33	ECATEPEC	82	TECAMAC	6319	32	14.41%	18	8.11%	5	2.25%	12	5.41%	4	1.80%	25	11.26%	12	5.41%	16	7.21%	0	0.00%	97	43.69%	1	0.45%	9	4.05%	231	222	97	PRI PVEM	32	PAN	25	MORENA
33	ECATEPEC	82	TECAMAC	6320	29	12.83%	14	6.19%	2	0.88%	6	2.65%	4	1.77%	40	17.70%	12	5.31%	28	12.39%	4	1.77%	87	38.50%	0	0.00%	15	6.64%	241	226	87	PRI PVEM	40	MORENA	29	PAN
33	ECATEPEC	82	TECAMAC	6321	14	8.92%	7	4.46%	0	0.00%	3	1.91%	5	3.18%	22	14.01%	6	3.82%	10	6.37%	2	1.27%	88	56.05%	0	0.00%	9	5.73%	166	157	88	PRI PVEM	22	MORENA	14	PAN
33	ECATEPEC	82	TECAMAC	6322	21	6.60%	29	9.12%	3	0.94%	6	1.89%	16	5.03%	42	13.21%	12	3.77%	33	10.38%	2	0.63%	154	48.43%	0	0.00%	24	7.55%	342	318	154	PRI PVEM	42	MORENA	33	PES
33	ECATEPEC	82	TECAMAC	6323	9	3.81%	3	1.27%	2	0.85%	7	2.97%	14	5.93%	33	13.98%	13	5.51%	22	9.32%	2	0.85%	130	55.08%	1	0.42%	18	7.63%	254	236	130	PRI PVEM	33	MORENA	22	PES
33	ECATEPEC	82	TECAMAC	6324	13	7.39%	12	6.82%	4	2.27%	12	6.82%	4	2.27%	19	10.80%	7	3.98%	19	10.80%	1	0.57%	83	47.16%	2	1.14%	10	5.68%	186	176	83	PRI PVEM	19	MORENA	19	PES
33	ECATEPEC	82	TECAMAC	6325	33	10.65%	18	5.81%	5	1.61%	10	3.23%	15	4.84%	29	9.35%	10	3.23%	28	9.03%	6	1.94%	155	50.00%	1	0.32%	9	2.90%	319	310	155	PRI PVEM	33	PAN	29	MORENA
33	ECATEPEC	82	TECAMAC	6326	24	10.91%	13	5.91%	2	0.91%	6	2.73%	13	5.91%	22	10.00%	4	1.82%	18	8.18%	0	0.00%	118	53.64%	0	0.00%	8	3.64%	228	220	118	PRI PVEM	24	PAN	22	MORENA
33	ECATEPEC	82	TECAMAC	6327	21	11.23%	14	7.49%	5	2.67%	5	2.67%	10	5.35%	29	15.51%	5	2.67%	17	9.09%	0	0.00%	81	43.32%	0	0.00%	3	1.60%	190	187	81	PRI PVEM	29	MORENA	21	PAN
33	ECATEPEC	82	TECAMAC	6328	9	3.86%	11	4.72%	3	1.29%	7	3.00%	14	6.01%	45	19.31%	9	3.86%	19	8.15%	3	1.29%	113	48.50%	0	0.00%	14	6.01%	247	233	113	PRI PVEM	45	MORENA	19	PES
33	ECATEPEC	82	TECAMAC	6329	26	8.28%	8	2.55%	5	1.59%	17	5.41%	14	4.46%	32	10.19%	4	1.27%	27	8.60%	2	0.64%	179	57.01%	0	0.00%	19	6.05%	333	314	179	PRI PVEM	32	MORENA	27	PES
33	ECATEPEC	82	TECAMAC	6330	29	14.36%	12	5.94%	3	1.49%	5	2.48%	9	4.46%	19	9.41%	7	3.47%	15	7.43%	2	0.99%	99	49.01%	2	0.99%	15	7.43%	217	202	99	PRI PVEM	29	PAN	19	MORENA
33	ECATEPEC	82	TECAMAC	6331	22	8.73%	7	2.78%	9	3.57%	11	4.37%	5	1.98%	37	14.68%	18	7.14%	22	8.73%	1	0.40%	119	47.22%	1	0.40%	15	5.95%	267	252	119	PRI PVEM	37	MORENA	22	PAN
33	ECATEPEC	82	TECAMAC	6332	19	9.60%	12	6.06%	2	1.01%	6	3.03%	4	2.02%	26	13.13%	8	4.04%	17	8.59%	2	1.01%	102	51.52%	0	0.00%	5	2.53%	203	198	102	PRI PVEM	26	MORENA	19	PAN
33	ECATEPEC	82	TECAMAC	6333	22	11.00%	10	5.00%	3	1.50%	4	2.00%	6	3.00%	27	13.50%	9	4.50%	19	9.50%	0	0.00%	100	50.00%	0	0.00%	5	2.50%	205	200	100	PRI PVEM	27	MORENA	22	PAN
33	ECATEPEC	82	TECAMAC	6334	28	12.33%	12	5.29%	3	1.32%	6	2.64%	11	4.85%	35	15.42%	5	2.20%	14	6.17%	1	0.44%	112	49.34%	0	0.00%	12	5.29%	239	227	112	PRI PVEM	35	MORENA	28	PAN
33	ECATEPEC	82	TECAMAC	6335	17	8.59%	10	5.05%	2	1.01%	5	2.53%	2	1.01%	28	14.14%	6	3.03%	15	7.58%	0	0.00%	112	56.57%	1	0.51%	16	8.08%	214	198	112	PRI PVEM	28	MORENA	17	PAN
33	ECATEPEC	82	TECAMAC	6336	17	8.13%	8	3.83%	3	1.44%	9	4.31%	8	3.83%	18	8.61%	13	6.22%	20	9.57%	0	0.00%	112	53.59%	1	0.48%	15	7.18%	224	209	112	PRI PVEM	20	PES	18	MORENA
33	ECATEPEC	82	TECAMAC	6337	20	8.70%	12	5.22%	8	3.48%	5	2.17%	10	4.35%	21	9.13%	10	4.35%	22	9.57%	1	0.43%	120	52.17%	1	0.43%	15	6.52%	245	230	120	PRI PVEM	22	PES	21	MORENA
33	ECATEPEC	82	TECAMAC	6338	34	10.93%	13	4.18%	4	1.29%	11	3.54%	13	4.18%	46	14.79%	7	2.25%	35	11.25%	1	0.32%	146	46.95%	1	0.32%	18	5.79%	329	311	146	PRI PVEM	46	MORENA	35	PES
33	ECATEPEC	82	TECAMAC	6339	16	7.58%	14	6.64%	3	1.42%	9	4.27%	7	3.32%	19	9.00%	8	3.79%	17	8.06%	3	1.42%	115	54.50%	0	0.00%	17	8.06%	228	211	115	PRI PVEM	19	MORENA	17	PES
33	ECATEPEC	82	TECAMAC	6340	45	13.20%	13	3.81%	5	1.47%	7	2.05%	5	1.47%	35	10.26%	11	3.23%	36	10.56%	0	0.00%	183	53.67%	1	0.29%	24	7.04%	365	341	183	PRI PVEM	45	PAN	36	PES
33	ECATEPEC	82	TECAMAC	6341	23	10.75%	12	5.61%	5	2.34%	4	1.87%	12	5.61%	26	12.15%	10	4.67%	23	10.75%	1	0.47%	98	45.79%	0	0.00%	15	7.01%	229	214	98	PRI PVEM	26	MORENA	23	PAN
33	ECATEPEC	82	TECAMAC	6342	36	15.45%	8	3.43%	9	3.86%	5	2.15%	8	3.43%	27	11.59%	7	3.00%	22	9.44%	1	0.43%	110	47.21%	0	0.00%	15	6.44%	248	233	110	PRI PVEM	36	PAN	27	MORENA
33	ECATEPEC	82	TECAMAC	6343	38	10.56%	32	8.89%	5	1.39%	12	3.33%	16	4.44%	54	15.00%	12	3.33%	36	10.00%	3	0.83%	152	42.22%	0	0.00%	32	8.89%	392	360	152	PRI PVEM	54	MORENA	38	PAN
33	ECATEPEC	82	TECAMAC	6344	35	13.62%	16	6.23%	4	1.56%	7	2.72%	15	5.84%	18	7.00%	15	5.84%	37	14.40%	1	0.39%	109	42.41%	0	0.00%	15	5.84%	272	257	109	PRI PVEM	37	PES	35	PAN
33	ECATEPEC	82	TECAMAC	6345	19	13.10%	3	2.07%	6	4.14%	4	2.76%	5	3.45%	14	9.66%	8	5.52%	17	11.72%	1	0.69%	67	46.21%	1	0.69%	3	2.07%	148	145	67	PRI PVEM	19	PAN	17	PES
33	ECATEPEC	82	TECAMAC	6346	30	12.88%	17	7.30%	1	0.43%	6	2.58%	9	3.86%	29	12.45%	7	3.00%	22	9.44%	1	0.43%	109	46.78%	2	0.86%	9	3.86%	242	233	109	PRI PVEM	30	PAN	29	MORENA
33	ECATEPEC	82	TECAMAC	6347	24	7.62%	26	8.25%	0	0.00%	11	3.49%	16	5.08%	37	11.75%	14	4.44%	30	9.52%	0	0.00%	157	49.84%	0	0.00%	14	4.44%	329	315	157	PRI PVEM	37	MORENA	30	PES
33	ECATEPEC	82	TECAMAC	6348	24	8.96%	14	5.22%	4	1.49%	10	3.73%	4	1.49%	27	10.07%	10	3.73%	16	5.97%	2	0.75%	157	58.58%	0	0.00%	11	4.10%	279	268	157	PRI PVEM	27	MORENA	24	PAN
33	ECATEPEC	82	TECAMAC	6349	25	10.42%	18	7.50%	7	2.92%	6	2.50%	3	1.25%	25	10.42%	0	0.00%	31	12.92%	5	2.08%	119	49.58%	1	0.42%	9	3.75%	249	240	119	PRI PVEM	31	PES	25	PAN
33	ECATEPEC	82	TECAMAC	6350	19	8.26%	11	4.78%	2	0.87%	6	2.61%	9	3.91%	29	12.61%	13	5.65%	26	11.30%	1	0.43%	114	49.57%	0	0.00%	9	3.91%	239	230	114	PRI PVEM	29	MORENA	26	PES
33	ECATEPEC	82	TECAMAC	6351	19	9.13%	9	4.33%	9	4.33%	6	2.88%	5	2.40%	22	10.58%	6	2.88%	17	8.17%	3	1.44%	111	53.37%	1	0.48%	3	1.44%	211	208	111	PRI PVEM	22	MORENA	19	PAN
TOTAL					26859		25980		6417		7379		8693		30553		7657		16162		1606		106127		445		12065		249943	237878						

DIRECCIÓN DE ORGANIZACIÓN

PARTIDO O COALICIÓN GANADORA EN LA ELECCIÓN DE DIPUTADOS LOCALES 2015 POR SECCIÓN ELECTORAL

DISTRITO ELECTORAL LOCAL: XXXIII ECATEPEC

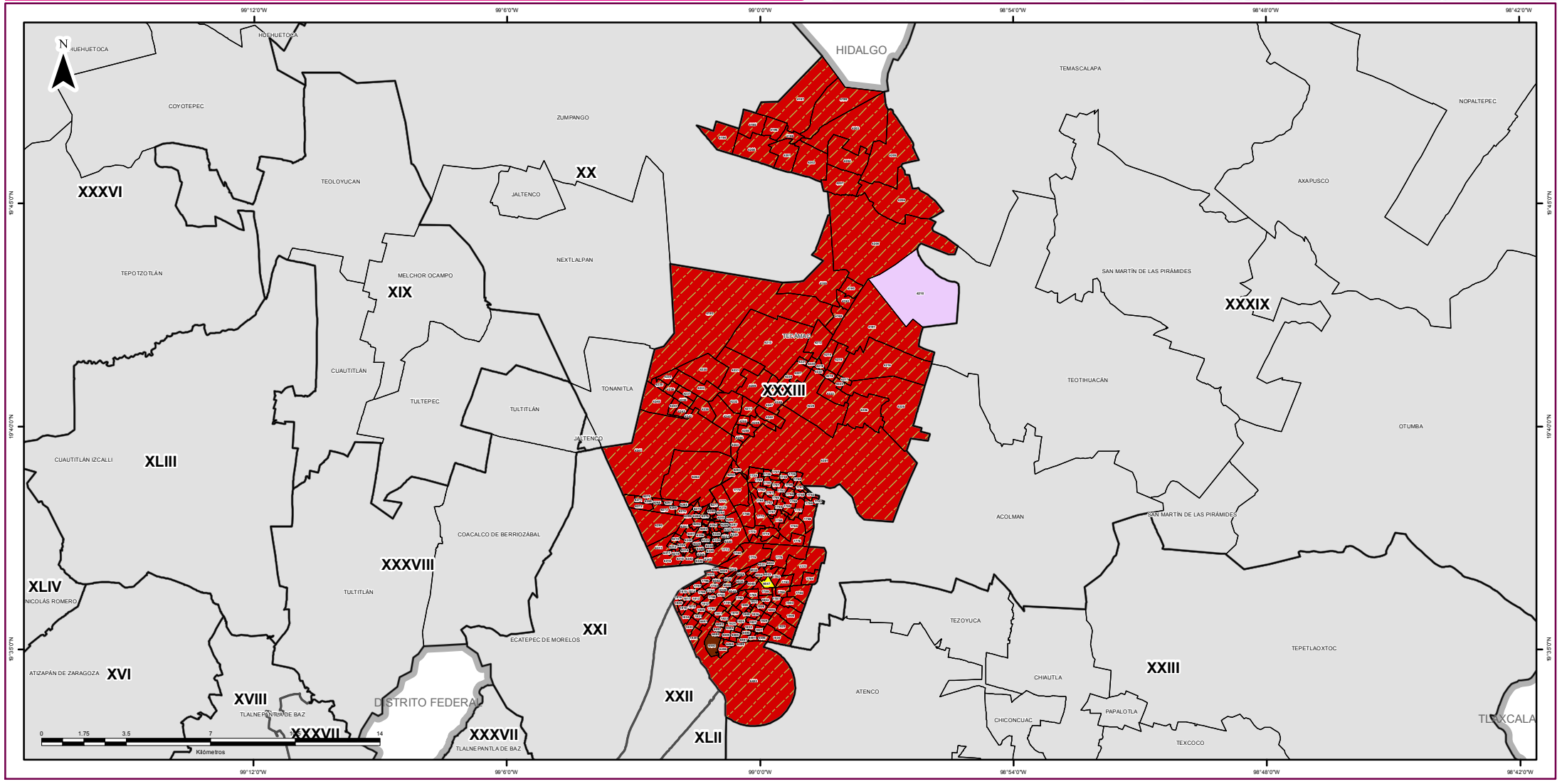

SIMBOLOGÍA

ESTRUCTURA GEOELECTORAL Y CLAVES

- Límite estatal ..... MÉX
- Distrito Electoral Local XLV
- Límite municipal ..... TOLUCA
- Sección electoral 6459
- Cabecera municipal

PARTIDOS POLÍTICOS

- Partido Acción Nacional
- Partido Revolucionario Institucional
- Partido de la Revolución Democrática
- Partido del Trabajo
- Partido Verde Ecologista de México
- Movimiento Ciudadano
- Partido Nueva Alianza
- Partido Encuentro Social
- Partido Humanista
- Partido Futuro Democrático
- Movimiento de Regeneración Nacional

COALICIONES

Partido Revolucionario Institucional
Partido Verde Ecologista de México

OTROS

- Candidato(s) Independiente(s)
- Sin dato de cómputo
- Anulado por el Tribunal Electoral del Estado de México

Edición cartográfica del mes de abril de 2016,
con corte de información cartográfica al 05 de noviembre de 2014.
Registro Federal de Electores, INE

Resultados del Cómputo
para la Integración de los Ayuntamientos 2016 - 2018
y de la LIX Legislatura del Estado de México 2015 -2018
Proyección: UTM Zona 14
Datum: WGS84

SUPERVISIÓN

C.P. Antonio Sánchez Acosta
Subdirector de Documentación y Estadística Electoral

ELABORACIÓN

Departamento de Geomática Electoral

Lic. Miguel Ángel García Escalante
C. Jaqueline Pérez Nova

LOCALIZACIÓN

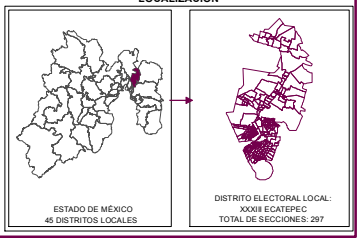

IEEM
Instituto Electoral del Estado de México
DIRECCIÓN DE ORGANIZACIÓN

7 Junio
Elección de Diputados Locales y Ayuntamientos

PARTIDO O COALICIÓN EN PRIMERA MINORÍA EN LA ELECCIÓN DE DIPUTADOS LOCALES 2015 POR SECCIÓN ELECTORAL

DISTRITO ELECTORAL LOCAL: XXXIII ECATEPEC

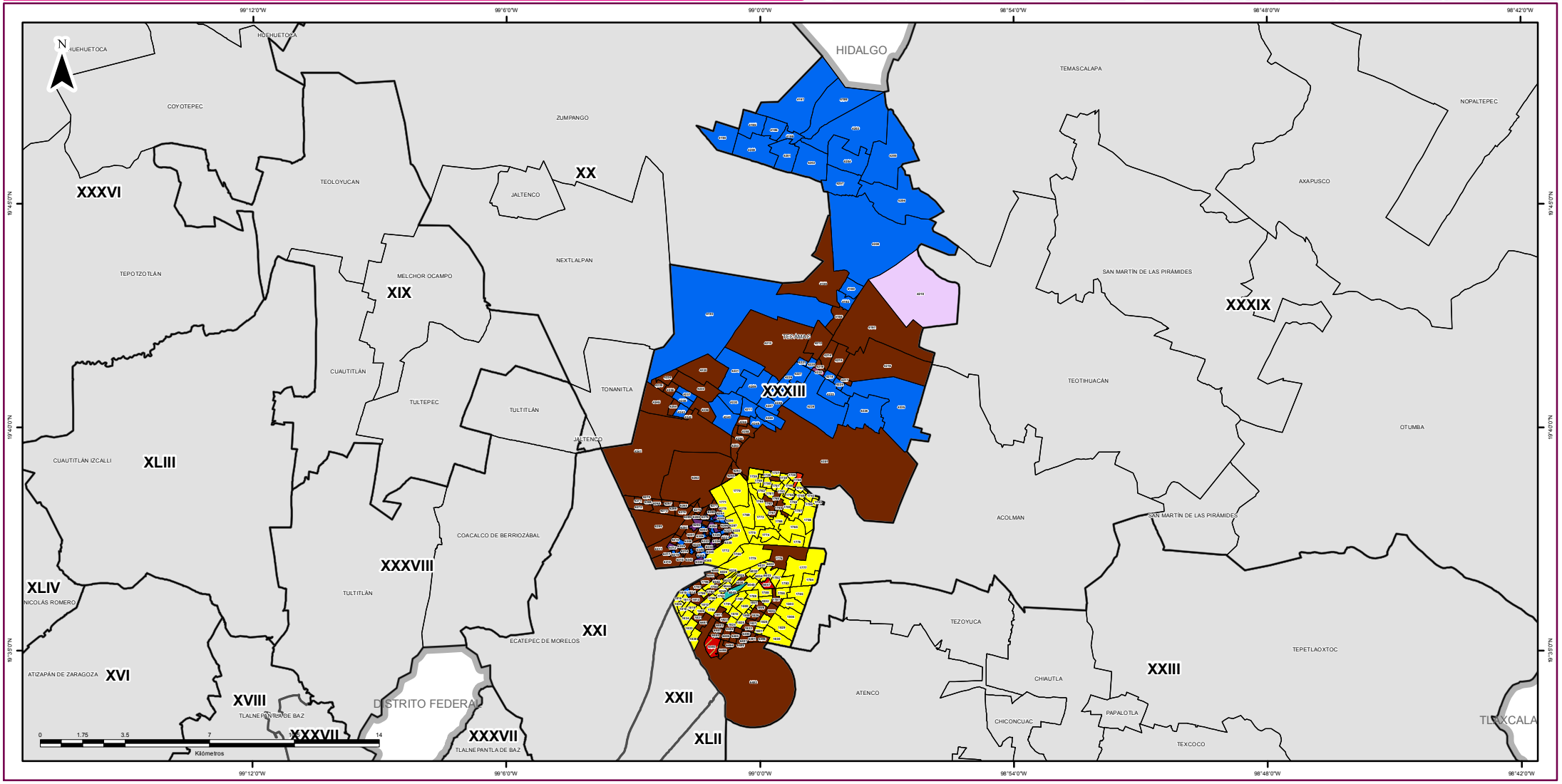

SIMBOLOGÍA

ESTRUCTURA GEOELECTORAL Y CLAVES

- Límite estatal ..... MÉX
- Distrito Electoral Local XLV
- Límite municipal ..... TOLUCA
- Sección electoral 6459
- Cabecera municipal

PARTIDOS POLÍTICOS

- Partido Acción Nacional
- Partido Revolucionario Institucional
- Partido de la Revolución Democrática
- Partido del Trabajo
- Partido Verde Ecologista de México
- Movimiento Ciudadano
- Partido Nueva Alianza
- Partido Encuentro Social
- Partido Humanista
- Partido Futuro Democrático
- Movimiento de Regeneración Nacional

COALICIONES

Partido Revolucionario Institucional
Partido Verde Ecologista de México

OTROS

- Candidato(s) Independiente(s)
- Sin dato de cómputo
- Anulado por el Tribunal Electoral del Estado de México

Edición cartográfica del mes de abril de 2016,
con corte de información cartográfica al 05 de noviembre de 2014.
Registro Federal de Electores, INE

Resultados del Cómputo
para la Integración de los Ayuntamientos 2016 - 2018
y de la LIX Legislatura del Estado de México 2015 -2018
Proyección: UTM Zona 14
Datum: WGS84

SUPERVISIÓN

C.P. Antonio Sánchez Acosta
Subdirector de Documentación y Estadística Electoral

ELABORACIÓN

Departamento de Geomática Electoral

Lic. Miguel Ángel García Escalante
C. Jaqueline Pérez Nova

LOCALIZACIÓN

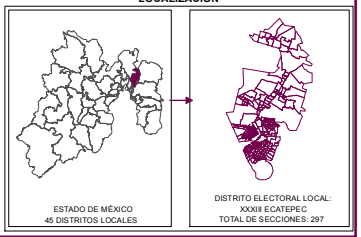

MARGEN DE VICTORIA

El margen de victoria es la diferencia de porcentaje de votación válida emitida que alcanzó el partido ganador sobre el inmediato inferior, es decir, sobre la primera minoría; los rangos establecidos fueron considerados así: 0.01% a 5.0%; 5.01% a 10.0%; 10.01% a 20.0%; 20.01% a MÁS.

Como se observa en la siguiente gráfica, de las 296 secciones del Distrito XXXIII con Cabecera en Ecatepec, en 8 (2.70%) el margen de victoria fue de entre 0.01% a 5.0%; en 10 secciones (3.38%) fue de entre 5.01% a 10.0%; en 64 (21.62%) fue de más de 10.0% y hasta 20.0%; y finalmente en 214 (72.30% del total de secciones del distrito) fue de más del 20.0% de diferencia. El detalle por partido o coalición se observa en el cuadro y gráfica siguiente.

En el resultado global del distrito, la Coalición integrada por los partidos PRI y PVEM tuvo un margen de victoria de 31.77% respecto de la segunda fuerza que fue Morena

.

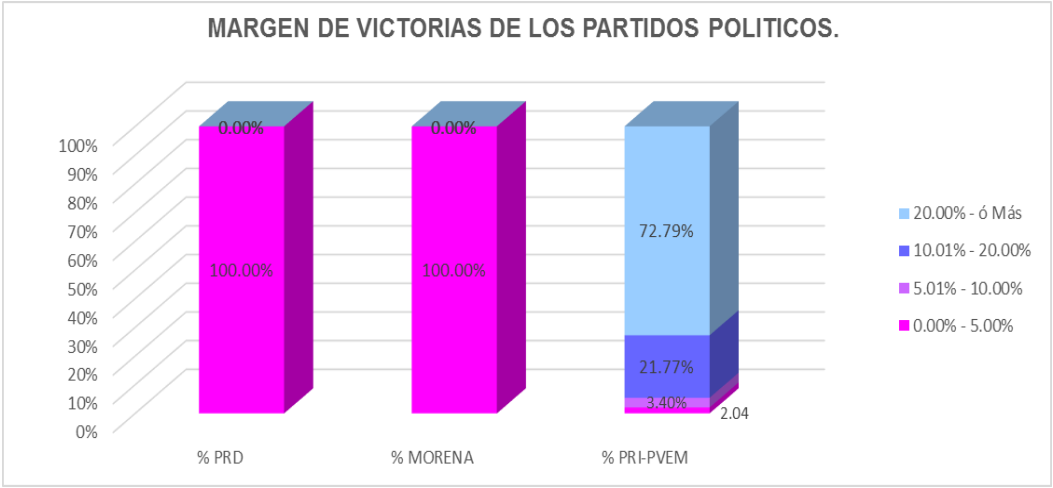

DTTO	CABECERA	MARGEN DE VICTORIA	PRD	% PRD	MORENA	% MORENA	PRI PVEM	% PRI-PVEM	RANGO DE MARGEN DE VICTORIA
33	ECATEPEC	0.00% - 5.00%	1	100.00%	1	100.00%	6	2.04%	8
33	ECATEPEC	5.01% - 10.00%	0	0.00%	0	0.00%	10	3.40%	10
33	ECATEPEC	10.01% - 20.00%	0	0.00%	0	0.00%	64	21.77%	64
33	ECATEPEC	20.00% - ó Más	0	0.00%	0	0.00%	214	72.79%	214
		TOTAL	**1**	**100%**	**1**	**100%**	**294**	**100%**	

MARGEN DE VICTORIA

Distrito Local	Cabecera Distrital	Municipio	Cabecera Municipal	Sección	PAN	% PAN	PRD	% PRD	PT	% PT	MC	% MC	NA	% NA	MORENA	% MORENA	PH	% PH	PES	% PES	PFD	% PFD	PRI-PVEM	% PRI-PVEM	NO REGISTRADOS	% NO REGISTRADOS	NULOS	% NULOS	TOTAL	VOTACIÓN VALIDA	PRIMERA FUERZA	PRIMERA FUERZA	SEGUNDA FUERZA	SEGUNDA FUERZA	MARGEN DE VICTORIA
33	ECATEPEC	34	ECATEPEC	1735	87	9.78%	131	14.72%	20	2.25%	21	2.36%	38	4.27%	125	14.04%	29	3.26%	56	6.29%	4	0.45%	378	42.47%	1	0.11%	47	5.28%	937	890	378	PRI PVEM	131	PRD	27.75%
33	ECATEPEC	34	ECATEPEC	1736	26	5.35%	98	20.16%	10	2.06%	19	3.91%	9	1.85%	49	10.08%	11	2.26%	22	4.53%	1	0.21%	241	49.59%	0	0.00%	20	4.12%	506	486	241	PRI PVEM	98	PRD	29.42%
33	ECATEPEC	34	ECATEPEC	1737	27	5.34%	66	13.04%	23	4.55%	19	3.75%	20	3.95%	57	11.26%	15	2.96%	17	3.36%	6	1.19%	256	50.59%	0	0.00%	29	5.73%	535	506	256	PRI PVEM	66	PRD	37.55%
33	ECATEPEC	34	ECATEPEC	1738	34	6.49%	87	16.63%	28	5.34%	12	2.29%	36	6.87%	83	15.84%	19	3.63%	30	5.73%	7	1.34%	188	35.88%	0	0.00%	19	3.63%	543	524	188	PRI PVEM	87	PRD	19.27%
33	ECATEPEC	34	ECATEPEC	1739	39	5.95%	111	16.95%	23	3.51%	17	2.60%	23	3.51%	97	14.81%	17	2.60%	25	3.82%	0	0.00%	302	46.11%	1	0.15%	36	5.50%	691	655	302	PRI PVEM	111	PRD	29.16%
33	ECATEPEC	34	ECATEPEC	1740	42	7.47%	52	9.25%	72	12.81%	12	2.14%	39	6.94%	43	7.65%	17	3.02%	32	5.69%	0	0.00%	253	45.02%	0	0.00%	35	6.23%	597	562	253	PRI PVEM	72	PT	32.21%
33	ECATEPEC	34	ECATEPEC	1741	58	9.78%	66	11.13%	13	2.19%	11	1.85%	32	5.40%	52	8.77%	20	3.37%	39	6.58%	2	0.34%	300	50.59%	0	0.00%	17	2.87%	610	593	300	PRI PVEM	66	PRD	39.46%
33	ECATEPEC	34	ECATEPEC	1742	30	6.10%	57	11.59%	17	3.46%	13	2.64%	28	5.69%	48	9.76%	24	4.88%	30	6.10%	2	0.41%	243	49.39%	0	0.00%	28	5.69%	520	492	243	PRI PVEM	57	PRD	37.80%
33	ECATEPEC	34	ECATEPEC	1743	33	7.62%	42	9.93%	17	3.93%	10	2.31%	17	3.93%	39	9.01%	11	2.54%	20	4.62%	1	0.23%	242	55.89%	0	0.00%	28	6.47%	461	433	242	PRI PVEM	43	PRD	45.96%
33	ECATEPEC	34	ECATEPEC	1744	43	8.88%	81	16.74%	11	2.27%	7	1.45%	25	5.17%	44	9.09%	14	2.89%	35	7.23%	2	0.41%	220	45.45%	2	0.41%	30	6.20%	514	484	220	PRI PVEM	81	PRD	28.72%
33	ECATEPEC	34	ECATEPEC	1745	38	9.90%	60	15.63%	9	2.34%	6	1.56%	35	9.11%	43	11.20%	15	3.91%	25	6.51%	2	0.52%	151	39.32%	0	0.00%	22	5.73%	406	384	151	PRI PVEM	60	PRD	23.70%
33	ECATEPEC	34	ECATEPEC	1746	48	7.64%	90	14.33%	38	6.05%	36	5.73%	30	4.78%	74	11.78%	17	2.71%	25	3.98%	3	0.48%	266	42.36%	1	0.16%	21	3.34%	649	628	266	PRI PVEM	90	PRD	28.03%
33	ECATEPEC	34	ECATEPEC	1747	35	6.45%	89	16.39%	28	5.16%	23	4.24%	11	2.03%	76	14.00%	13	2.39%	27	4.97%	2	0.37%	239	44.01%	0	0.00%	17	3.13%	560	543	239	PRI PVEM	89	PRD	27.62%
33	ECATEPEC	34	ECATEPEC	1748	56	9.88%	79	13.93%	20	3.53%	12	2.12%	21	3.70%	83	14.64%	23	4.06%	52	9.17%	2	0.35%	219	38.62%	0	0.00%	15	2.65%	582	567	219	PRI PVEM	83	MORENA	23.99%
33	ECATEPEC	34	ECATEPEC	1749	36	6.12%	178	30.27%	9	1.53%	15	2.55%	16	2.72%	52	8.84%	13	2.21%	31	5.27%	2	0.34%	236	40.14%	0	0.00%	23	3.91%	611	588	236	PRI PVEM	178	PRD	9.86%
33	ECATEPEC	34	ECATEPEC	1750	53	7.99%	128	19.31%	16	2.41%	20	3.02%	27	4.07%	80	12.07%	16	2.41%	39	5.88%	3	0.45%	281	42.38%	0	0.00%	19	2.87%	682	663	281	PRI PVEM	128	PRD	23.08%
33	ECATEPEC	34	ECATEPEC	1751	43	6.49%	141	21.27%	21	3.17%	30	4.52%	29	4.37%	77	11.61%	20	3.02%	43	6.49%	6	0.90%	253	38.16%	0	0.00%	20	3.02%	683	663	253	PRI PVEM	141	PRD	16.89%
33	ECATEPEC	34	ECATEPEC	1752	40	6.99%	92	16.08%	10	1.75%	23	4.02%	16	2.80%	79	13.81%	14	2.45%	46	8.04%	5	0.87%	247	43.18%	0	0.00%	28	4.90%	600	572	247	PRI PVEM	92	PRD	27.10%
33	ECATEPEC	34	ECATEPEC	1753	27	5.60%	87	18.05%	15	3.11%	9	1.87%	12	2.49%	63	13.07%	11	2.28%	28	5.81%	2	0.41%	228	47.30%	0	0.00%	22	4.56%	504	482	228	PRI PVEM	87	PRD	29.25%
33	ECATEPEC	34	ECATEPEC	1754	63	9.57%	87	13.22%	21	3.19%	13	1.98%	37	5.62%	73	11.09%	24	3.65%	37	5.62%	1	0.15%	302	45.90%	0	0.00%	28	4.26%	686	658	302	PRI PVEM	87	PRD	32.67%
33	ECATEPEC	34	ECATEPEC	1755	35	6.93%	78	15.45%	14	2.77%	12	2.38%	21	4.16%	39	7.72%	24	4.75%	26	5.15%	1	0.20%	254	50.30%	1	0.20%	21	4.16%	526	505	254	PRI PVEM	78	PRD	34.85%
33	ECATEPEC	34	ECATEPEC	1756	102	7.40%	196	14.22%	52	3.77%	42	3.05%	53	3.85%	112	8.13%	68	4.93%	59	4.28%	5	0.36%	688	49.93%	1	0.07%	73	5.30%	1451	1378	688	PRI PVEM	196	PRD	35.70%
33	ECATEPEC	34	ECATEPEC	1757	82	7.79%	187	17.78%	26	2.47%	21	2.00%	38	3.61%	106	10.08%	43	4.09%	52	4.94%	6	0.57%	490	46.58%	1	0.10%	59	5.61%	1111	1052	490	PRI PVEM	187	PRD	28.80%
33	ECATEPEC	34	ECATEPEC	1758	54	9.14%	90	15.23%	10	1.69%	14	2.37%	22	3.72%	69	11.68%	14	2.37%	38	6.43%	1	0.17%	278	47.04%	1	0.17%	39	6.60%	630	591	278	PRI PVEM	90	PRD	31.81%
33	ECATEPEC	34	ECATEPEC	1759	80	6.54%	197	16.09%	33	2.70%	20	1.63%	51	4.17%	126	10.29%	38	3.10%	69	5.64%	10	0.82%	598	48.86%	2	0.16%	62	5.07%	1286	1224	598	PRI PVEM	197	PRD	32.76%
33	ECATEPEC	34	ECATEPEC	1760	58	7.58%	109	14.25%	22	2.88%	22	2.88%	20	2.61%	110	14.38%	19	2.48%	36	4.71%	2	0.26%	367	47.97%	0	0.00%	44	5.75%	809	765	367	PRI PVEM	110	MORENA	33.59%
33	ECATEPEC	34	ECATEPEC	1761	56	7.25%	174	22.54%	32	4.15%	26	3.37%	25	3.24%	95	12.31%	20	2.59%	45	5.83%	5	0.65%	294	38.08%	0	0.00%	24	3.11%	796	772	294	PRI PVEM	174	PRD	15.54%
33	ECATEPEC	34	ECATEPEC	1762	61	7.00%	226	25.95%	21	2.41%	24	2.76%	23	2.64%	91	10.45%	27	3.10%	54	6.20%	0	0.00%	329	37.77%	15	1.72%	36	4.13%	907	871	329	PRI PVEM	226	PRD	11.83%
33	ECATEPEC	34	ECATEPEC	1763	52	7.10%	104	14.21%	19	2.60%	17	2.32%	22	3.01%	117	15.98%	19	2.60%	52	7.10%	5	0.68%	324	44.26%	1	0.14%	33	4.51%	765	732	324	PRI PVEM	117	MORENA	28.28%
33	ECATEPEC	34	ECATEPEC	1764	55	6.91%	113	14.20%	21	2.64%	20	2.51%	27	3.39%	123	15.45%	14	1.76%	56	7.04%	7	0.88%	358	44.97%	2	0.25%	48	6.03%	844	796	358	PRI PVEM	123	MORENA	29.52%
33	ECATEPEC	34	ECATEPEC	1765	33	5.40%	92	15.06%	7	1.15%	24	3.93%	27	4.42%	60	9.82%	14	2.29%	29	4.75%	30	4.91%	295	48.28%	0	0.00%	29	4.75%	640	611	295	PRI PVEM	92	PRD	33.22%
33	ECATEPEC	34	ECATEPEC	1766	84	8.80%	195	20.42%	28	2.93%	27	2.83%	38	3.98%	78	8.17%	42	4.40%	63	6.60%	15	1.57%	385	40.31%	0	0.00%	43	4.50%	998	955	385	PRI PVEM	195	PRD	19.90%
33	ECATEPEC	34	ECATEPEC	1767	74	8.77%	100	11.85%	29	3.44%	19	2.25%	35	4.15%	102	12.09%	25	2.96%	65	7.70%	4	0.47%	389	46.09%	2	0.24%	41	4.86%	885	844	389	PRI PVEM	102	MORENA	34.00%
33	ECATEPEC	34	ECATEPEC	1768	34	6.43%	80	15.12%	16	3.02%	14	2.65%	26	4.91%	71	13.42%	18	3.40%	34	6.43%	6	1.13%	230	43.48%	0	0.00%	30	5.67%	559	529	230	PRI PVEM	80	PRD	28.36%
33	ECATEPEC	34	ECATEPEC	1769	84	9.23%	164	18.02%	28	3.08%	29	3.19%	41	4.51%	113	12.42%	21	2.31%	75	8.24%	4	0.44%	351	38.57%	0	0.00%	48	5.27%	958	910	351	PRI PVEM	164	PRD	20.55%
33	ECATEPEC	34	ECATEPEC	1770	125	7.97%	417	26.59%	35	2.23%	32	2.04%	54	3.44%	147	9.38%	54	3.44%	118	7.53%	10	0.64%	576	36.73%	0	0.00%	76	4.85%	1644	1568	576	PRI PVEM	417	PRD	10.14%
33	ECATEPEC	34	ECATEPEC	1771	53	5.92%	268	29.94%	19	2.12%	23	2.57%	32	3.58%	53	5.92%	32	3.58%	61	6.82%	3	0.34%	351	39.22%	0	0.00%	39	4.36%	934	895	351	PRI PVEM	268	PRD	9.27%
33	ECATEPEC	34	ECATEPEC	1772	384	9.19%	608	14.55%	85	2.03%	138	3.30%	190	4.55%	608	14.55%	158	3.78%	337	8.06%	28	0.67%	1634	39.09%	10	0.24%	215	5.14%	4395	4180	1634	PRI PVEM	608	PRD	24.55%
33	ECATEPEC	34	ECATEPEC	1773	66	7.34%	172	19.13%	28	3.11%	20	2.22%	39	4.34%	92	10.23%	21	2.34%	49	5.45%	6	0.67%	404	44.94%	2	0.22%	35	3.89%	934	899	404	PRI PVEM	172	PRD	25.81%
33	ECATEPEC	34	ECATEPEC	1774	40	5.64%	139	19.61%	19	2.68%	13	1.83%	33	4.65%	62	8.74%	22	3.10%	39	5.50%	4	0.56%	338	47.67%	0	0.00%	41	5.78%	750	709	338	PRI PVEM	139	PRD	28.07%
33	ECATEPEC	34	ECATEPEC	1775	52	7.21%	180	24.97%	18	2.50%	12	1.66%	28	3.88%	69	9.57%	23	3.19%	43	5.96%	4	0.55%	291	40.36%	1	0.14%	44	6.10%	765	721	291	PRI PVEM	180	PRD	15.40%
33	ECATEPEC	34	ECATEPEC	1776	96	6.97%	385	27.96%	42	3.05%	29	2.11%	54	3.92%	104	7.55%	32	2.32%	73	5.30%	4	0.29%	554	40.23%	4	0.29%	68	4.94%	1445	1377	554	PRI PVEM	385	PRD	12.27%
33	ECATEPEC	34	ECATEPEC	1777	134	7.75%	249	14.39%	60	3.47%	55	3.18%	87	5.03%	218	12.60%	65	3.76%	138	7.98%	10	0.58%	710	41.04%	4	0.23%	86	4.97%	1816	1730	710	PRI PVEM	249	PRD	26.65%
33	ECATEPEC	34	ECATEPEC	1778	46	5.71%	132	16.40%	34	4.22%	22	2.73%	25	3.11%	143	17.76%	23	2.86%	52	6.46%	2	0.25%	326	40.50%	0	0.00%	46	5.71%	851	805	326	PRI PVEM	143	MORENA	22.73%
33	ECATEPEC	34	ECATEPEC	1779	82	6.68%	281	22.88%	31	2.52%	29	2.36%	33	2.69%	149	12.13%	34	2.77%	94	7.65%	2	0.16%	493	40.15%	0	0.00%	55	4.48%	1283	1228	493	PRI PVEM	281	PRD	17.26%
33	ECATEPEC	34	ECATEPEC	1780	31	6.87%	62	13.75%	8	1.77%	10	2.22%	14	3.10%	36	7.98%	14	3.10%	28	6.21%	3	0.67%	244	54.10%	1	0.22%	26	5.76%	477	451	244	PRI PVEM	62	PRD	40.35%
33	ECATEPEC	34	ECATEPEC	1782	19	5.67%	76	22.69%	8	2.39%	9	2.69%	13	3.88%	57	17.01%	5	1.49%	20	5.97%	2	0.60%	126	37.61%	0	0.00%	24	7.16%	359	335	126	PRI PVEM	76	PRD	14.93%
33	ECATEPEC	34	ECATEPEC	1783	105	8.53%	267	21.69%	33	2.68%	28	2.27%	50	4.06%	143	11.62%	42	3.41%	94	7.64%	14	1.14%	453	36.80%	2	0.16%	72	5.85%	1303	1231	453	PRI PVEM	267	PRD	15.11%
33	ECATEPEC	34	ECATEPEC	1784	63	5.94%	203	19.13%	22	2.07%	11	1.04%	38	3.58%	108	10.18%	27	2.54%	52	4.90%	4	0.38%	533	50.24%	0	0.00%	53	5.00%	1114	1061	533	PRI PVEM	203	PRD	31.10%
33	ECATEPEC	34	ECATEPEC	1785	80	5.02%	358	22.45%	75	4.70%	31	1.94%	35	2.19%	182	11.41%	33	2.07%	89	5.58%	5	0.31%	694	43.51%	13	0.82%	60	3.76%	1655	1595	694	PRI PVEM	358	PRD	21.07%
33	ECATEPEC	34	ECATEPEC	1786	102	10.03%	216	21.24%	53	5.21%	20	1.97%	39	3.83%	153	15.04%	49	4.82%	76	7.47%	7	0.69%	300	29.50%	2	0.20%	55	5.41%	1072	1017	300	PRI PVEM	216	PRD	8.26%
33	ECATEPEC	34	ECATEPEC	1787	66	8.22%	119	14.82%	42	5.23%	27	3.36%	21	2.62%	121	15.07%	28	3.49%	55	6.85%	25	3.11%	297	36.99%	2	0.25%	64	7.97%	867	803	297	PRI PVEM	121	MORENA	21.92%
33	ECATEPEC	34	ECATEPEC	1788	82	6.21%	242	18.32%	43	3.26%	29	2.20%	48	3.63%	159	12.04%	41	3.10%	97	7.34%	4	0.30%	576	43.60%	0	0.00%	67	5.07%	1388	1321	576	PRI PVEM	242	PRD	25.28%
33	ECATEPEC	34	ECATEPEC	1789	87	9.62%	170	18.81%	26	2.88%	33	3.65%	31	3.43%	142	15.71%	29	3.21%	63	6.97%	10	1.11%	310	34.29%	3	0.33%	62	6.86%	966	904	310	PRI PVEM	170	PRD	15.49%
33	ECATEPEC	34	ECATEPEC	1790	110	10.04%	235	21.44%	33	3.01%	31	2.83%	47	4.29%	185	16.88%	23	2.10%	70	6.39%	5	0.46%	355	32.39%	2	0.18%	74	6.75%	1170	1096	355	PRI PVEM	235	PRD	10.95%
33	ECATEPEC	34	ECATEPEC	1791	139	10.72%	224	17.27%	39	3.01%	60	4.63%	82	6.32%	164	12.64%	62	4.78%	100	7.71%	10	0.77%	415	32.00%	2	0.15%	66	5.09%	1363	1297	415	PRI PVEM	224	PRD	14.73%
33	ECATEPEC	34	ECATEPEC	1792	66	6.09%	195	17.99%	26	2.40%	21	1.94%	50	4.61%	172	15.87%	33	3.04%	59	5.44%	8	0.74%	453	41.79%	1	0.09%	57	5.26%	1141	1084	453	PRI PVEM	195	PRD	23.80%
33	ECATEPEC	34	ECATEPEC	1793	31	7.65%	59	14.57%	8	1.98%	14	3.46%	10	2.47%	41	10.12%	18	4.44%	34	8.40%	4	0.99%	186	45.93%	0	0.00%	29	7.16%	434	405	186	PRI PVEM	59	PRD	31.36%
33	ECATEPEC	34	ECATEPEC	1794	92	9.17%	128	12.76%	19	1.89%	57	5.68%	35	3.49%	147	14.66%	29	2.89%	63	6.28%	9	0.90%	424	42.27%	0	0.00%	46	4.59%	1049	1003	424	PRI PVEM	147	MORENA	27.62%
33	ECATEPEC	34	ECATEPEC	1795	34	6.72%	91	17.98%	2	0.40%	13	2.57%	21	4.15%	84	16.60%	18	3.56%	43	8.50%	4	0.79%	196	38.74%	0	0.00%	37	7.31%	543	506	196	PRI PVEM	91	PRD	20.75%
33	ECATEPEC	34	ECATEPEC	1796	94	11.84%	114	14.36%	20	2.52%	35	4.41%	22	2.77%	122	15.37%	37	4.66%	55	6.93%	2	0.25%	292	36.78%	1	0.13%	55	6.93%	849	794	292	PRI PVEM	122	MORENA	21.41%
33	ECATEPEC	34	ECATEPEC	1797	66	10.61%	78	12.54%	18	2.89%	24	3.86%	26	4.18%	126	20.26%	22	3.54%	34	5.47%	2	0.32%	205	32.96%	21	3.38%	16	2.57%	638	622	205	PRI PVEM	126	MORENA	12.70%
33	ECATEPEC	34	ECATEPEC	1798	66	9.78%	106	15.70%	22	3.26%	36	5.33%	35	5.19%	102	15.11%	31	4.59%	40	5.93%	1	0.15%	232	34.37%	4	0.59%	54	8.00%	729	675	232	PRI PVEM	106	PRD	18.67%
33	ECATEPEC	34	ECATEPEC	1799	35	7.48%	55	11.75%	21	4.49%	24	5.13%	17	3.63%	27	5.77%	27	5.77%	42	8.97%	2	0.43%	218	46.58%	0	0.00%	35	7.48%	503	468	218	PRI PVEM	55	PRD	34.83%
33	ECATEPEC	34	ECATEPEC	1800	113	9.24%	184	15.04%	37	3.03%	62	5.07%	42	3.43%	173	14.15%	48	3.92%	92	7.52%	14	1.14%	458	37.45%	0	0.00%	70	5.72%	1293	1223	458	PRI PVEM	184	PRD	22.40%
33	ECATEPEC	34	ECATEPEC	1801	25	6.85%	58	15.89%	14	3.84%	21	5.75%	5	1.37%	52	14.25%	9	2.47%	26	7.12%	1	0.27%	152	41.64%	2	0.55%	38	10.41%	403	365	152	PRI PVEM	58	PRD	25.75%
33	ECATEPEC	34	ECATEPEC	1802	70	9.56%	119	16.26%	37	5.05%	19	2.60%	50	6.83%	114	15.57%	16	2.19%	55	7.51%	3	0.41%	248	33.88%	1	0.14%	48	6.56%	780	732	248	PRI PVEM	119	PRD	17.62%
33	ECATEPEC	34	ECATEPEC	1803	118	7.99%	348	23.58%	86	5.83%	29	1.96%	55	3.73%	170	11.52%	41	2.78%	92	6.23%	5	0.34%	532	36.04%	0	0.00%	92	6.23%	1568	1476	532	PRI PVEM	348	PRD	12.47%
33	ECATEPEC	34	ECATEPEC	1804	151	8.41%	302	16.99%	131	7.30%	49	2.73%	77	4.29%	299	16.66%	60	3.34%	110	6.13%	8	0.45%	600	33.43%	5	0.28%	95	5.29%	1890	1795	600	PRI PVEM	305	PRD	16.43%

MARGEN DE VICTORIA

Distrito Local	Cabecera Distrital	Municipio	Cabecera Municipal	Sección	PAN	% PAN	PRD	% PRD	PT	% PT	MC	% MC	NA	% NA	MORENA	% MORENA	PH	% PH	PES	% PES	PFD	% PFD	PRI-PVEM	% PRI-PVEM	NO REGISTRADOS	% NO REGISTRADOS	NULOS	% NULOS	TOTAL	VOTACIÓN VALIDA	PRIMERA FUERZA	PRIMERA FUERZA	SEGUNDA FUERZA	SEGUNDA FUERZA	MARGEN DE VICTORIA
33	ECATEPEC	34	ECATEPEC	1805	104	9.38%	162	14.61%	60	5.41%	31	2.80%	59	5.32%	200	18.03%	29	2.61%	93	8.39%	6	0.54%	362	32.64%	3	0.27%	51	4.60%	1160	1109	362	PRI PVEM	200	MORENA	14.61%
33	ECATEPEC	34	ECATEPEC	1806	94	11.56%	107	13.16%	40	4.92%	29	3.57%	32	3.94%	140	17.22%	40	4.92%	86	10.58%	4	0.49%	241	29.64%	0	0.00%	50	6.15%	863	813	241	PRI PVEM	140	MORENA	12.42%
33	ECATEPEC	34	ECATEPEC	1807	7	3.45%	35	17.24%	6	2.96%	5	2.46%	8	3.94%	29	14.29%	6	2.96%	15	7.39%	0	0.00%	92	45.32%	0	0.00%	18	8.87%	221	203	92	PRI PVEM	35	PRD	28.08%
33	ECATEPEC	34	ECATEPEC	1808	21	6.58%	34	10.66%	16	5.02%	11	3.45%	10	3.13%	34	10.66%	18	5.64%	27	8.46%	1	0.31%	146	45.77%	1	0.31%	22	6.90%	341	319	146	PRI PVEM	34	PRD	35.11%
33	ECATEPEC	34	ECATEPEC	1809	19	6.86%	40	14.44%	16	5.78%	8	2.89%	13	4.69%	35	12.64%	12	4.33%	16	5.78%	4	1.44%	114	41.16%	0	0.00%	11	3.97%	288	277	114	PRI PVEM	40	PRD	26.71%
33	ECATEPEC	34	ECATEPEC	1810	145	13.96%	179	17.23%	25	2.41%	43	4.14%	32	3.08%	171	16.46%	26	2.50%	92	8.85%	5	0.48%	319	30.70%	2	0.19%	70	6.74%	1109	1039	319	PRI PVEM	179	PRD	13.47%
33	ECATEPEC	34	ECATEPEC	1811	79	8.44%	131	14.00%	34	3.63%	39	4.17%	42	4.49%	143	15.28%	33	3.53%	81	8.65%	8	0.85%	346	36.97%	0	0.00%	67	7.16%	1003	936	346	PRI PVEM	143	MORENA	21.69%
33	ECATEPEC	34	ECATEPEC	1812	75	8.39%	145	16.22%	20	2.24%	48	5.37%	38	4.25%	110	12.30%	43	4.81%	100	11.19%	10	1.12%	305	34.12%	0	0.00%	60	6.71%	954	894	305	PRI PVEM	145	PRD	17.90%
33	ECATEPEC	34	ECATEPEC	1813	104	8.57%	158	13.03%	27	2.23%	39	3.22%	66	5.44%	209	17.23%	68	5.61%	99	8.16%	9	0.74%	431	35.53%	3	0.25%	57	4.70%	1270	1213	431	PRI PVEM	209	MORENA	18.30%
33	ECATEPEC	34	ECATEPEC	1814	54	12.39%	62	14.22%	8	1.83%	16	3.67%	25	5.73%	67	15.37%	15	3.44%	46	10.55%	2	0.46%	141	32.34%	0	0.00%	28	6.42%	464	436	141	PRI PVEM	67	MORENA	16.97%
33	ECATEPEC	34	ECATEPEC	1815	70	15.77%	46	10.36%	6	1.35%	10	2.25%	24	5.41%	69	15.54%	27	6.08%	32	7.21%	6	1.35%	153	34.46%	1	0.23%	33	7.43%	477	444	153	PRI PVEM	70	PAN	18.69%
33	ECATEPEC	34	ECATEPEC	1816	55	11.13%	106	21.46%	29	5.87%	15	3.04%	13	2.63%	54	10.93%	13	2.63%	7	1.42%	2	0.40%	200	40.49%	0	0.00%	35	7.09%	529	494	200	PRI PVEM	106	PRD	19.03%
33	ECATEPEC	34	ECATEPEC	1817	21	5.30%	108	27.27%	15	3.79%	10	2.53%	14	3.54%	26	6.57%	10	2.53%	19	4.80%	2	0.51%	171	43.18%	0	0.00%	30	7.58%	426	396	171	PRI PVEM	108	PRD	15.91%
33	ECATEPEC	34	ECATEPEC	1818	75	11.26%	113	16.97%	10	1.50%	13	1.95%	26	3.90%	86	12.91%	30	4.50%	86	12.91%	5	0.75%	222	33.33%	0	0.00%	51	7.66%	717	666	222	PRI PVEM	113	PRD	16.37%
33	ECATEPEC	34	ECATEPEC	1819	37	6.17%	122	20.33%	16	2.67%	14	2.33%	17	2.83%	103	17.17%	10	1.67%	26	4.33%	0	0.00%	255	42.50%	0	0.00%	22	3.67%	622	600	255	PRI PVEM	122	PRD	22.17%
33	ECATEPEC	34	ECATEPEC	1820	22	5.03%	102	23.34%	13	2.97%	9	2.06%	11	2.52%	50	11.44%	15	3.43%	33	7.55%	2	0.46%	180	41.19%	0	0.00%	24	5.49%	461	437	180	PRI PVEM	102	PRD	17.85%
33	ECATEPEC	34	ECATEPEC	1821	78	12.70%	79	12.87%	18	2.93%	24	3.91%	31	5.05%	99	16.12%	13	2.12%	62	10.10%	4	0.65%	205	33.39%	1	0.16%	48	7.82%	662	614	205	PRI PVEM	99	MORENA	17.26%
33	ECATEPEC	34	ECATEPEC	1823	89	9.90%	129	14.35%	27	3.00%	41	4.56%	38	4.23%	152	16.91%	31	3.45%	75	8.34%	5	0.56%	310	34.48%	2	0.22%	74	8.23%	973	899	310	PRI PVEM	152	MORENA	17.58%
33	ECATEPEC	34	ECATEPEC	1824	77	12.42%	98	15.81%	15	2.42%	16	2.58%	41	6.61%	96	15.48%	26	4.19%	48	7.74%	4	0.65%	195	31.45%	4	0.65%	50	8.06%	670	620	195	PRI PVEM	98	PRD	15.65%
33	ECATEPEC	34	ECATEPEC	1825	84	9.03%	152	16.34%	36	3.87%	34	3.66%	41	4.41%	139	14.95%	23	2.47%	79	8.49%	7	0.75%	334	35.91%	1	0.11%	44	4.73%	974	930	334	PRI PVEM	152	PRD	19.57%
33	ECATEPEC	34	ECATEPEC	1826	75	7.45%	132	13.11%	103	10.23%	33	3.28%	41	4.07%	172	17.08%	35	3.48%	48	4.77%	9	0.89%	356	35.35%	3	0.30%	67	6.65%	1074	1007	356	PRI PVEM	172	MORENA	18.27%
33	ECATEPEC	34	ECATEPEC	1827	58	7.74%	104	13.89%	53	7.08%	26	3.47%	24	3.20%	129	17.22%	15	2.00%	43	5.74%	2	0.27%	291	38.85%	4	0.53%	50	6.68%	799	749	291	PRI PVEM	129	MORENA	21.63%
33	ECATEPEC	34	ECATEPEC	1828	88	9.29%	141	14.89%	71	7.50%	31	3.27%	61	6.44%	134	14.15%	34	3.59%	70	7.39%	8	0.84%	304	32.10%	5	0.53%	49	5.17%	996	947	304	PRI PVEM	141	PRD	17.21%
33	ECATEPEC	34	ECATEPEC	1829	179	10.50%	339	19.89%	167	9.80%	51	2.99%	60	3.52%	214	12.56%	35	2.05%	103	6.04%	4	0.23%	549	32.22%	3	0.18%	101	5.93%	1805	1704	549	PRI PVEM	339	PRD	12.32%
33	ECATEPEC	34	ECATEPEC	1830	113	6.90%	395	24.11%	129	7.88%	40	2.44%	74	4.52%	218	13.31%	35	2.14%	100	6.11%	14	0.85%	514	31.38%	6	0.37%	82	5.01%	1720	1638	514	PRI PVEM	395	PRD	7.26%
33	ECATEPEC	34	ECATEPEC	1831	94	14.35%	108	16.49%	29	4.43%	21	3.21%	21	3.21%	96	14.66%	18	2.75%	43	6.56%	0	0.00%	224	34.20%	1	0.15%	44	6.72%	699	655	224	PRI PVEM	108	PRD	17.71%
33	ECATEPEC	34	ECATEPEC	1832	95	9.75%	143	14.68%	28	2.87%	32	3.29%	28	2.87%	150	15.40%	37	3.80%	63	6.47%	3	0.31%	395	40.55%	0	0.00%	69	7.08%	1043	974	395	PRI PVEM	150	MORENA	25.15%
33	ECATEPEC	34	ECATEPEC	1833	86	9.86%	176	20.18%	30	3.44%	23	2.64%	32	3.67%	124	14.22%	35	4.01%	64	7.34%	6	0.69%	296	33.94%	0	0.00%	56	6.42%	928	872	296	PRI PVEM	176	PRD	13.76%
33	ECATEPEC	34	ECATEPEC	1834	99	8.51%	238	20.45%	35	3.01%	28	2.41%	53	4.55%	149	12.80%	37	3.18%	92	7.90%	5	0.43%	427	36.68%	1	0.09%	72	6.19%	1236	1164	427	PRI PVEM	238	PRD	16.24%
33	ECATEPEC	34	ECATEPEC	1835	25	5.76%	121	27.88%	10	2.30%	10	2.30%	25	5.76%	62	14.29%	10	2.30%	33	7.60%	0	0.00%	137	31.57%	1	0.23%	14	3.23%	448	434	137	PRI PVEM	121	PRD	3.69%
33	ECATEPEC	34	ECATEPEC	1839	22	7.01%	61	19.43%	13	4.14%	7	2.23%	14	4.46%	38	12.10%	17	5.41%	19	6.05%	0	0.00%	123	39.17%	0	0.00%	20	6.37%	334	314	123	PRI PVEM	61	PRD	19.75%
33	ECATEPEC	34	ECATEPEC	6028	36	6.34%	131	23.06%	19	3.35%	20	3.52%	23	4.05%	69	12.15%	26	4.58%	36	6.34%	5	0.88%	203	35.74%	0	0.00%	26	4.58%	594	568	203	PRI PVEM	131	PRD	12.68%
33	ECATEPEC	34	ECATEPEC	6029	14	4.00%	67	19.14%	11	3.14%	12	3.43%	14	4.00%	30	8.57%	7	2.00%	18	5.14%	0	0.00%	177	50.57%	0	0.00%	14	4.00%	364	350	177	PRI PVEM	67	PRD	31.43%
33	ECATEPEC	34	ECATEPEC	6030	35	6.81%	116	22.57%	13	2.53%	24	4.67%	25	4.86%	72	14.01%	18	3.50%	33	6.42%	1	0.19%	177	34.44%	0	0.00%	31	6.03%	545	514	177	PRI PVEM	116	PRD	11.87%
33	ECATEPEC	34	ECATEPEC	6031	16	6.48%	43	17.41%	1	0.40%	6	2.43%	17	6.88%	28	11.34%	11	4.45%	22	8.91%	0	0.00%	103	41.70%	0	0.00%	14	5.67%	261	247	103	PRI PVEM	43	PRD	24.29%
33	ECATEPEC	34	ECATEPEC	6032	45	9.68%	84	18.06%	7	1.51%	12	2.58%	16	3.44%	48	10.32%	14	3.01%	25	5.38%	11	2.37%	203	43.66%	0	0.00%	28	6.02%	493	465	203	PRI PVEM	84	PRD	25.59%
33	ECATEPEC	34	ECATEPEC	6033	18	4.55%	91	22.98%	11	2.78%	11	2.78%	22	5.56%	43	10.86%	19	4.80%	28	7.07%	4	1.01%	149	37.63%	0	0.00%	32	8.08%	428	396	149	PRI PVEM	91	PRD	14.65%
33	ECATEPEC	34	ECATEPEC	6034	28	5.23%	140	26.17%	21	3.93%	15	2.80%	20	3.74%	40	7.48%	25	4.67%	43	8.04%	0	0.00%	203	37.94%	0	0.00%	28	5.23%	563	535	203	PRI PVEM	140	PRD	11.78%
33	ECATEPEC	34	ECATEPEC	6035	53	9.45%	97	17.29%	9	1.60%	23	4.10%	21	3.74%	98	17.47%	21	3.74%	53	9.45%	6	1.07%	177	31.55%	3	0.53%	38	6.77%	599	561	177	PRI PVEM	98	MORENA	14.08%
33	ECATEPEC	34	ECATEPEC	6036	16	4.86%	78	23.71%	13	3.95%	13	3.95%	16	4.86%	31	9.42%	10	3.04%	21	6.38%	2	0.61%	129	39.21%	0	0.00%	20	6.08%	349	329	129	PRI PVEM	78	PRD	15.50%
33	ECATEPEC	34	ECATEPEC	6037	21	4.74%	82	18.51%	9	2.03%	13	2.93%	19	4.29%	57	12.87%	16	3.61%	38	8.58%	1	0.23%	187	42.21%	0	0.00%	17	3.84%	460	443	187	PRI PVEM	82	PRD	23.70%
33	ECATEPEC	34	ECATEPEC	6038	47	10.20%	82	17.79%	16	3.47%	15	3.25%	23	4.99%	39	8.46%	20	4.34%	30	6.51%	4	0.87%	185	40.13%	0	0.00%	27	5.86%	488	461	185	PRI PVEM	82	PRD	22.34%
33	ECATEPEC	34	ECATEPEC	6039	40	9.71%	56	13.59%	10	2.43%	12	2.91%	19	4.61%	62	15.05%	14	3.40%	38	9.22%	5	1.21%	155	37.62%	1	0.24%	24	5.83%	436	412	155	PRI PVEM	62	MORENA	22.57%
33	ECATEPEC	34	ECATEPEC	6040	34	10.73%	48	15.14%	9	2.84%	13	4.10%	17	5.36%	58	18.30%	9	2.84%	18	5.68%	3	0.95%	108	34.07%	0	0.00%	18	5.68%	335	317	108	PRI PVEM	58	MORENA	15.77%
33	ECATEPEC	34	ECATEPEC	6041	33	8.35%	59	14.94%	10	2.53%	19	4.81%	16	4.05%	61	15.44%	14	3.54%	25	6.33%	4	1.01%	154	38.99%	0	0.00%	8	2.03%	403	395	154	PRI PVEM	61	MORENA	23.54%
33	ECATEPEC	34	ECATEPEC	6042	45	12.50%	50	13.89%	5	1.39%	25	6.94%	13	3.61%	61	16.94%	9	2.50%	22	6.11%	4	1.11%	125	34.72%	1	0.28%	25	6.94%	385	360	125	PRI PVEM	61	MORENA	17.78%
33	ECATEPEC	34	ECATEPEC	6043	19	7.31%	45	17.31%	11	4.23%	11	4.23%	7	2.69%	35	13.46%	16	6.15%	26	10.00%	5	1.92%	84	32.31%	1	0.38%	17	6.54%	277	260	84	PRI PVEM	45	PRD	15.00%
33	ECATEPEC	34	ECATEPEC	6044	29	8.38%	72	20.81%	13	3.76%	8	2.31%	20	5.78%	37	10.69%	10	2.89%	21	6.07%	7	2.02%	129	37.28%	0	0.00%	13	3.76%	359	346	129	PRI PVEM	72	PRD	16.47%
33	ECATEPEC	34	ECATEPEC	6045	18	5.06%	67	18.82%	18	5.06%	7	1.97%	14	3.93%	59	16.57%	12	3.37%	31	8.71%	6	1.69%	124	34.83%	0	0.00%	18	5.06%	374	356	124	PRI PVEM	67	PRD	16.01%
33	ECATEPEC	34	ECATEPEC	6046	12	4.00%	75	25.00%	12	4.00%	8	2.67%	11	3.67%	27	9.00%	9	3.00%	26	8.67%	2	0.67%	114	38.00%	4	1.33%	17	5.67%	317	300	114	PRI PVEM	75	PRD	13.00%
33	ECATEPEC	34	ECATEPEC	6047	79	20.47%	102	26.42%	10	2.59%	7	1.81%	15	3.89%	38	9.84%	11	2.85%	28	7.25%	9	2.33%	87	22.54%	0	0.00%	10	2.59%	396	386	102	PRD	87	PRI PVEM	3.89%
33	ECATEPEC	34	ECATEPEC	6048	19	5.14%	44	11.89%	11	2.97%	16	4.32%	76	20.54%	60	16.22%	16	4.32%	23	6.22%	1	0.27%	104	28.11%	0	0.00%	23	6.22%	393	370	104	PRI PVEM	76	NA	7.57%
33	ECATEPEC	34	ECATEPEC	6049	27	6.19%	85	19.50%	14	3.21%	15	3.44%	19	4.36%	49	11.24%	13	2.98%	34	7.80%	2	0.46%	176	40.37%	2	0.46%	13	2.98%	449	436	176	PRI PVEM	85	PRD	20.87%
33	ECATEPEC	34	ECATEPEC	6481	25	6.61%	37	9.79%	11	2.91%	8	2.12%	26	6.88%	38	10.05%	14	3.70%	33	8.73%	2	0.53%	184	48.68%	0	0.00%	21	5.56%	399	378	184	PRI PVEM	38	MORENA	38.62%
33	ECATEPEC	34	ECATEPEC	6482	67	13.62%	56	11.38%	30	6.10%	17	3.46%	32	6.50%	86	17.48%	13	2.64%	43	8.74%	7	1.42%	138	28.05%	3	0.61%	27	5.49%	519	492	138	PRI PVEM	86	MORENA	10.57%
33	ECATEPEC	34	ECATEPEC	6483	41	13.85%	31	10.47%	9	3.04%	17	5.74%	10	3.38%	63	21.28%	12	4.05%	35	11.82%	4	1.35%	74	25.00%	0	0.00%	18	6.08%	314	296	74	PRI PVEM	63	MORENA	3.72%
33	ECATEPEC	34	ECATEPEC	6484	38	12.58%	41	13.58%	17	5.63%	19	6.29%	18	5.96%	44	14.57%	12	3.97%	28	9.27%	4	1.32%	81	26.82%	0	0.00%	9	2.98%	311	302	81	PRI PVEM	44	MORENA	12.25%
33	ECATEPEC	34	ECATEPEC	6485	26	9.89%	34	12.93%	8	3.04%	15	5.70%	14	5.32%	44	16.73%	9	3.42%	30	11.41%	4	1.52%	78	29.66%	1	0.38%	16	6.08%	279	263	78	PRI PVEM	44	MORENA	12.93%
33	ECATEPEC	34	ECATEPEC	6486	45	11.81%	40	10.50%	20	5.25%	20	5.25%	20	5.25%	72	18.90%	17	4.46%	42	11.02%	3	0.79%	102	26.77%	0	0.00%	17	4.46%	398	381	102	PRI PVEM	72	MORENA	7.87%
33	ECATEPEC	34	ECATEPEC	6487	43	16.35%	26	9.89%	17	6.46%	15	5.70%	12	4.56%	50	19.01%	14	5.32%	31	11.79%	0	0.00%	55	20.91%	0	0.00%	18	6.84%	281	263	55	PRI PVEM	50	MORENA	1.90%
33	ECATEPEC	34	ECATEPEC	6488	34	11.53%	47	15.93%	7	2.37%	19	6.44%	19	6.44%	53	17.97%	12	4.07%	25	8.47%	1	0.34%	77	26.10%	1	0.34%	17	5.76%	312	295	77	PRI PVEM	53	MORENA	8.14%
33	ECATEPEC	34	ECATEPEC	6489	32	13.11%	24	9.84%	3	1.23%	14	5.74%	16	6.56%	41	16.80%	11	4.51%	24	9.84%	4	1.64%	74	30.33%	1	0.41%	16	6.56%	260	244	74	PRI PVEM	41	MORENA	13.52%
33	ECATEPEC	34	ECATEPEC	6490	56	16.05%	42	12.03%	7	2.01%	10	2.87%	8	2.29%	58	16.62%	16	4.58%	50	14.33%	3	0.86%	99	28.37%	0	0.00%	15	4.30%	364	349	99	PRI PVEM	58	MORENA	11.75%
33	ECATEPEC	34	ECATEPEC	6491	29	10.21%	34	11.97%	8	2.82%	18	6.34%	18	6.34%	38	13.38%	12	4.23%	23	8.10%	3	1.06%	100	35.21%	1	0.35%	26	9.15%	310	284	100	PRI PVEM	38	MORENA	21.83%
33	ECATEPEC	34	ECATEPEC	6492	33	11.91%	42	15.16%	8	2.89%	8	2.89%	21	7.58%	55	19.86%	11	3.97%	31	11.19%	3	1.08%	65	23.47%	0	0.00%	15	5.42%	292	277	65	PRI PVEM	55	MORENA	3.61%
33	ECATEPEC	34	ECATEPEC	6493	51	14.96%	41	12.02%	8	2.35%	17	4.99%	22	6.45%	82	24.05%	12	3.52%	27	7.92%	2	0.59%	78	22.87%	1	0.29%	24	7.04%	365	341	82	MORENA	78	PRI PVEM	1.17%
33	ECATEPEC	34	ECATEPEC	6494	56	14.18%	39	9.87%	10	2.53%	14	3.54%	15	3.80%	65	16.46%	18	4.56%	46	11.65%	4	1.01%	127	32.15%	1	0.25%	29	7.34%	424	395	127	PRI PVEM	65	MORENA	15.70%
33	ECATEPEC	34	ECATEPEC	6495	57	13.41%	35	8.24%	19	4.47%	20	4.71%	34	8.00%	83	19.53%	19	4.47%	49	11.53%	3	0.71%	104	24.47%	2	0.47%	30	7.06%	455	425	104	PRI PVEM	83	MORENA	4.94%
33	ECATEPEC	34	ECATEPEC	6496	41	13.53%	25	8.25%	14	4.62%	13	4.29%	17	5.61%	49	16.17%	15	4.95%	34	11.22%	4	1.32%	90	29.70%	1	0.33%	15	4.95%	318	303	90	PRI PVEM	49	MORENA	13.53%
33	ECATEPEC	34	ECATEPEC	6497	32	10.96%	33	11.30%	9	3.08%	18	6.16%	21	7.19%	42	14.38%	6	2.05%	24	8.22%	5	1.71%	102	34.93%	0	0.00%	16	5.48%	308	292	102	PRI PVEM	42	MORENA	20.55%

MARGEN DE VICTORIA

Distrito Local	Cabecera Distrital	Municipio	Cabecera Municipal	Sección	PAN	% PAN	PRD	% PRD	PT	% PT	MC	% MC	NA	% NA	MORENA	% MORENA	PH	% PH	PES	% PES	PFD	% PFD	PRI-PVEM	% PRI-PVEM	NO REGISTRADOS	% NO REGISTRADOS	NULOS	% NULOS	TOTAL	VOTACIÓN VALIDA	PRIMERA FUERZA	PRIMERA FUERZA	SEGUNDA FUERZA	SEGUNDA FUERZA	MARGEN DE VICTORIA
33	ECATEPEC	34	ECATEPEC	6498	28	10.14%	31	11.23%	7	2.54%	9	3.26%	17	6.16%	34	12.32%	8	2.90%	34	12.32%	4	1.45%	102	36.96%	2	0.72%	23	8.33%	299	276	102	PRI PVEM	34	MORENA	24.64%
33	ECATEPEC	82	TECAMAC	4188	133	15.20%	53	6.06%	10	1.14%	25	2.86%	21	2.40%	154	17.60%	28	3.20%	42	4.80%	4	0.46%	404	46.17%	1	0.11%	57	6.51%	932	875	404	PRI PVEM	154	MORENA	28.57%
33	ECATEPEC	82	TECAMAC	4189	173	10.43%	89	5.36%	21	1.27%	45	2.71%	50	3.01%	200	12.06%	49	2.95%	97	5.85%	13	0.78%	919	55.39%	3	0.18%	91	5.49%	1750	1659	919	PRI PVEM	200	MORENA	43.34%
33	ECATEPEC	82	TECAMAC	4190	157	11.47%	56	4.09%	19	1.39%	29	2.12%	27	1.97%	156	11.40%	50	3.65%	59	4.31%	3	0.22%	813	59.39%	0	0.00%	56	4.09%	1425	1369	813	PRI PVEM	157	PAN	47.92%
33	ECATEPEC	82	TECAMAC	4191	265	9.29%	191	6.69%	50	1.75%	72	2.52%	61	2.14%	314	11.00%	80	2.80%	142	4.98%	17	0.60%	1646	57.67%	16	0.56%	107	3.75%	2961	2854	1646	PRI PVEM	314	MORENA	46.67%
33	ECATEPEC	82	TECAMAC	4192	121	12.17%	46	4.63%	15	1.51%	24	2.41%	27	2.72%	112	11.27%	30	3.02%	53	5.33%	3	0.30%	561	56.44%	2	0.20%	63	6.34%	1057	994	561	PRI PVEM	121	PAN	44.27%
33	ECATEPEC	82	TECAMAC	4193	154	13.46%	66	5.77%	18	1.57%	35	3.06%	32	2.80%	153	13.37%	40	3.50%	62	5.42%	6	0.52%	575	50.26%	3	0.26%	64	5.59%	1208	1144	575	PRI PVEM	154	PAN	36.80%
33	ECATEPEC	82	TECAMAC	4194	302	31.62%	66	6.91%	20	2.09%	31	3.25%	58	6.07%	63	6.60%	30	3.14%	18	1.88%	5	0.52%	352	36.86%	10	1.05%	10	1.05%	965	955	352	PRI PVEM	302	PAN	5.24%
33	ECATEPEC	82	TECAMAC	4195	282	22.24%	94	7.41%	27	2.13%	26	2.05%	32	2.52%	99	7.81%	28	2.21%	53	4.18%	1	0.08%	626	49.37%	0	0.00%	48	3.79%	1316	1268	626	PRI PVEM	282	PAN	27.13%
33	ECATEPEC	82	TECAMAC	4196	122	19.15%	56	8.79%	18	2.83%	12	1.88%	15	2.35%	27	4.24%	21	3.30%	33	5.18%	7	1.10%	324	50.86%	2	0.31%	72	11.30%	709	637	324	PRI PVEM	122	PAN	31.71%
33	ECATEPEC	82	TECAMAC	4197	412	21.60%	181	9.49%	37	1.94%	33	1.73%	87	4.56%	249	13.06%	51	2.67%	71	3.72%	5	0.26%	780	40.90%	1	0.05%	66	3.46%	1973	1907	788	PRI PVEM	412	PAN	19.30%
33	ECATEPEC	82	TECAMAC	4198	175	15.18%	108	9.37%	29	2.52%	44	3.82%	66	5.72%	154	13.36%	31	2.69%	49	4.25%	6	0.52%	491	42.58%	0	0.00%	62	5.38%	1215	1153	491	PRI PVEM	175	PAN	27.41%
33	ECATEPEC	82	TECAMAC	4199	201	19.02%	136	12.87%	26	2.46%	28	2.65%	51	4.82%	129	12.20%	24	2.27%	41	3.88%	2	0.19%	419	39.64%	0	0.00%	32	3.03%	1089	1057	419	PRI PVEM	201	PAN	20.62%
33	ECATEPEC	82	TECAMAC	4200	144	22.46%	56	8.74%	17	2.65%	17	2.65%	12	1.87%	57	8.89%	18	2.81%	27	4.21%	2	0.31%	289	45.09%	2	0.31%	16	2.50%	657	641	289	PRI PVEM	144	PAN	22.62%
33	ECATEPEC	82	TECAMAC	4201	265	22.63%	99	8.45%	26	2.22%	31	2.65%	54	4.61%	127	10.85%	27	2.31%	54	4.61%	6	0.51%	480	40.99%	2	0.17%	53	4.53%	1224	1171	480	PRI PVEM	265	PAN	18.36%
33	ECATEPEC	82	TECAMAC	4202	184	21.42%	45	5.24%	16	1.86%	21	2.44%	38	4.42%	81	9.43%	28	3.26%	51	5.94%	8	0.93%	387	45.05%	0	0.00%	35	4.07%	894	859	387	PRI PVEM	184	PAN	23.63%
33	ECATEPEC	82	TECAMAC	4203	245	21.03%	93	7.98%	15	1.29%	17	1.46%	71	6.09%	154	13.22%	28	2.40%	62	5.32%	10	0.86%	468	40.17%	2	0.17%	58	4.98%	1223	1165	468	PRI PVEM	245	PAN	19.14%
33	ECATEPEC	82	TECAMAC	4204	362	17.03%	138	6.49%	53	2.49%	63	2.96%	72	3.39%	212	9.97%	52	2.45%	74	3.48%	40	1.88%	1057	49.72%	3	0.14%	64	3.01%	2190	2126	1057	PRI PVEM	362	PAN	32.69%
33	ECATEPEC	82	TECAMAC	4205	353	17.19%	183	8.91%	49	2.39%	52	2.53%	70	3.41%	204	9.94%	50	2.44%	112	5.46%	8	0.39%	971	47.30%	1	0.05%	69	3.36%	2122	2053	971	PRI PVEM	353	PAN	30.10%
33	ECATEPEC	82	TECAMAC	4206	276	18.02%	81	5.29%	36	2.35%	44	2.87%	45	2.94%	134	8.75%	47	3.07%	72	4.70%	9	0.59%	788	51.44%	0	0.00%	73	4.77%	1605	1532	788	PRI PVEM	276	PAN	33.42%
33	ECATEPEC	82	TECAMAC	4207	343	19.11%	103	5.74%	55	3.06%	66	3.68%	65	3.62%	203	11.31%	40	2.23%	98	5.46%	11	0.61%	810	45.13%	1	0.06%	75	4.18%	1870	1795	810	PRI PVEM	343	PAN	26.02%
33	ECATEPEC	82	TECAMAC	4208	267	13.88%	91	4.73%	26	1.35%	36	1.87%	61	3.17%	212	11.02%	66	3.43%	95	4.94%	14	0.73%	1054	54.78%	2	0.10%	106	5.51%	2030	1924	1054	PRI PVEM	267	PAN	40.90%
33	ECATEPEC	82	TECAMAC	4209	267	16.82%	86	5.42%	20	1.26%	43	2.71%	45	2.84%	209	13.17%	30	1.89%	77	4.85%	4	0.25%	795	50.09%	11	0.69%	76	4.79%	1663	1587	795	PRI PVEM	267	PAN	33.27%
33	ECATEPEC	82	TECAMAC	4211	171	16.70%	74	7.23%	14	1.37%	27	2.64%	35	3.42%	152	14.84%	28	2.73%	56	5.47%	5	0.49%	459	44.82%	3	0.29%	43	4.20%	1067	1024	459	PRI PVEM	171	PAN	28.13%
33	ECATEPEC	82	TECAMAC	4212	220	11.94%	145	7.87%	34	1.85%	64	3.47%	42	2.28%	232	12.60%	47	2.55%	102	5.54%	11	0.60%	943	51.19%	2	0.11%	91	4.94%	1933	1842	943	PRI PVEM	232	MORENA	38.60%
33	ECATEPEC	82	TECAMAC	4213	762	10.87%	453	6.46%	119	1.70%	172	2.45%	192	2.74%	781	11.14%	185	2.64%	499	7.12%	30	0.43%	3815	54.41%	3	0.04%	277	3.95%	7288	7011	3815	PRI PVEM	781	MORENA	43.27%
33	ECATEPEC	82	TECAMAC	4214	106	11.40%	62	6.67%	19	2.04%	25	2.69%	27	2.90%	131	14.09%	52	5.59%	62	6.67%	15	1.61%	431	46.34%	0	0.00%	43	4.62%	973	930	431	PRI PVEM	131	MORENA	32.26%
33	ECATEPEC	82	TECAMAC	4215	131	12.73%	64	6.22%	19	1.85%	38	3.69%	34	3.30%	152	14.77%	42	4.08%	83	8.07%	11	1.07%	455	44.22%	0	0.00%	65	6.32%	1094	1029	455	PRI PVEM	152	MORENA	29.45%
33	ECATEPEC	82	TECAMAC	4216	149	9.41%	87	5.49%	21	1.33%	50	3.16%	52	3.28%	179	11.30%	54	3.41%	129	8.14%	28	1.77%	831	52.46%	4	0.25%	84	5.30%	1668	1584	831	PRI PVEM	179	MORENA	41.16%
33	ECATEPEC	82	TECAMAC	4217	89	11.50%	52	6.72%	18	2.33%	22	2.84%	25	3.23%	96	12.40%	25	3.23%	50	6.46%	23	2.97%	368	47.55%	6	0.78%	61	7.88%	835	774	368	PRI PVEM	96	MORENA	35.14%
33	ECATEPEC	82	TECAMAC	4218	181	16.15%	62	5.53%	15	1.34%	30	2.68%	33	2.94%	116	10.35%	58	5.17%	76	6.78%	11	0.98%	539	48.08%	0	0.00%	38	3.39%	1159	1121	539	PRI PVEM	181	PAN	31.94%
33	ECATEPEC	82	TECAMAC	4219	90	10.44%	69	8.00%	17	1.97%	19	2.20%	26	3.02%	94	10.90%	25	2.90%	50	5.80%	25	2.90%	447	51.86%	0	0.00%	53	6.15%	915	862	447	PRI PVEM	94	MORENA	40.95%
33	ECATEPEC	82	TECAMAC	4220	91	10.69%	67	7.87%	16	1.88%	13	1.53%	32	3.76%	79	9.28%	22	2.59%	57	6.70%	5	0.59%	467	54.88%	2	0.24%	60	7.05%	911	851	467	PRI PVEM	91	PAN	44.18%
33	ECATEPEC	82	TECAMAC	4221	119	19.87%	45	7.51%	11	1.84%	19	3.17%	13	2.17%	56	9.35%	22	3.67%	50	8.35%	5	0.83%	258	43.07%	1	0.17%	30	5.01%	629	599	258	PRI PVEM	119	PAN	23.21%
33	ECATEPEC	82	TECAMAC	4222	68	9.91%	50	7.29%	13	1.90%	17	2.48%	15	2.19%	59	8.60%	81	11.81%	37	5.39%	3	0.44%	343	50.00%	0	0.00%	33	4.81%	719	686	343	PRI PVEM	81	PH	38.19%
33	ECATEPEC	82	TECAMAC	4223	296	13.65%	159	7.33%	44	2.03%	68	3.14%	69	3.18%	223	10.29%	96	4.43%	155	7.15%	14	0.65%	1043	48.11%	1	0.05%	99	4.57%	2267	2168	1043	PRI PVEM	296	PAN	34.46%
33	ECATEPEC	82	TECAMAC	4224	123	13.88%	48	5.42%	15	1.69%	25	2.82%	15	1.69%	105	11.85%	24	2.71%	96	10.84%	5	0.56%	429	48.42%	1	0.11%	35	3.95%	921	886	429	PRI PVEM	123	PAN	34.54%
33	ECATEPEC	82	TECAMAC	4225	107	12.13%	59	6.69%	17	1.93%	16	1.81%	24	2.72%	79	8.96%	37	4.20%	86	9.75%	9	1.02%	448	50.79%	0	0.00%	46	5.22%	928	882	448	PRI PVEM	107	PAN	38.66%
33	ECATEPEC	82	TECAMAC	4226	431	16.12%	210	7.85%	74	2.77%	61	2.28%	66	2.47%	368	13.76%	72	2.69%	161	6.02%	34	1.27%	1197	44.76%	0	0.00%	112	4.19%	2786	2674	1197	PRI PVEM	431	PAN	28.65%
33	ECATEPEC	82	TECAMAC	4227	503	17.51%	146	5.08%	43	1.50%	105	3.66%	89	3.10%	368	12.81%	84	2.92%	193	6.72%	20	0.70%	1300	45.26%	21	0.73%	120	4.18%	2992	2872	1300	PRI PVEM	503	PAN	27.75%
33	ECATEPEC	82	TECAMAC	4228	936	16.18%	310	5.36%	123	2.13%	158	2.73%	170	2.94%	858	14.83%	214	3.70%	464	8.02%	74	1.28%	2460	42.53%	17	0.29%	283	4.89%	6067	5784	2460	PRI PVEM	936	PAN	26.35%
33	ECATEPEC	82	TECAMAC	4229	335	21.10%	65	4.09%	23	1.45%	42	2.64%	66	4.16%	203	12.78%	36	2.27%	68	4.28%	9	0.57%	740	46.60%	1	0.06%	54	3.40%	1642	1588	740	PRI PVEM	335	PAN	25.50%
33	ECATEPEC	82	TECAMAC	4230	173	11.37%	105	6.90%	30	1.97%	46	3.02%	36	2.37%	185	12.16%	76	4.99%	113	7.42%	6	0.39%	751	49.34%	1	0.07%	60	3.94%	1582	1522	751	PRI PVEM	185	MORENA	37.19%
33	ECATEPEC	82	TECAMAC	4231	249	13.29%	137	7.31%	30	1.60%	75	4.00%	50	2.67%	201	10.73%	46	2.45%	158	8.43%	8	0.43%	916	48.88%	4	0.21%	82	4.38%	1956	1874	916	PRI PVEM	249	PAN	35.59%
33	ECATEPEC	82	TECAMAC	4232	199	26.32%	27	3.57%	19	2.51%	38	5.03%	16	2.12%	125	16.53%	22	2.91%	66	8.73%	4	0.53%	236	31.22%	4	0.53%	38	5.03%	794	756	236	PRI PVEM	199	PAN	4.89%
33	ECATEPEC	82	TECAMAC	4233	192	12.95%	90	6.07%	78	5.26%	62	4.18%	38	2.56%	233	15.71%	42	2.83%	97	6.54%	6	0.40%	642	43.29%	3	0.20%	74	4.99%	1557	1483	642	PRI PVEM	233	MORENA	27.58%
33	ECATEPEC	82	TECAMAC	4234	131	14.09%	48	5.16%	72	7.74%	28	3.01%	22	2.37%	138	14.84%	30	3.23%	60	6.45%	7	0.75%	393	42.26%	1	0.11%	49	5.27%	979	930	393	PRI PVEM	138	MORENA	27.42%
33	ECATEPEC	82	TECAMAC	4235	81	11.11%	22	3.02%	30	4.12%	31	4.25%	19	2.61%	162	22.22%	16	2.19%	38	5.21%	3	0.41%	325	44.58%	2	0.27%	40	5.49%	769	729	325	PRI PVEM	162	MORENA	22.36%
33	ECATEPEC	82	TECAMAC	4236	105	15.53%	37	5.47%	28	4.14%	30	4.44%	13	1.92%	111	16.42%	32	4.73%	51	7.54%	5	0.74%	262	38.76%	2	0.30%	44	6.51%	720	676	262	PRI PVEM	111	MORENA	22.34%
33	ECATEPEC	82	TECAMAC	4237	179	19.76%	29	3.20%	50	5.52%	21	2.32%	13	1.43%	152	16.78%	15	1.66%	68	7.51%	4	0.44%	375	41.39%	0	0.00%	53	5.85%	959	906	375	PRI PVEM	179	PAN	21.63%
33	ECATEPEC	82	TECAMAC	4238	166	19.51%	41	4.82%	34	4.00%	48	5.64%	20	2.35%	159	18.68%	20	2.35%	43	5.05%	4	0.47%	314	36.90%	2	0.24%	37	4.35%	888	851	314	PRI PVEM	166	PAN	17.39%
33	ECATEPEC	82	TECAMAC	4239	149	22.41%	25	3.76%	17	2.56%	29	4.36%	11	1.65%	160	24.06%	23	3.46%	28	4.21%	3	0.45%	219	32.93%	1	0.15%	49	7.37%	714	665	219	PRI PVEM	160	MORENA	8.87%
33	ECATEPEC	82	TECAMAC	4240	243	22.92%	45	4.25%	22	2.08%	55	5.19%	26	2.45%	208	19.62%	40	3.77%	87	8.21%	6	0.57%	328	30.94%	0	0.00%	68	6.42%	1128	1060	328	PRI PVEM	243	PAN	8.02%
33	ECATEPEC	82	TECAMAC	4241	620	13.25%	247	5.28%	141	3.01%	235	5.02%	193	4.13%	644	13.77%	151	3.23%	339	7.25%	30	0.64%	2066	44.16%	12	0.26%	213	4.55%	4891	4678	2066	PRI PVEM	644	MORENA	30.40%
33	ECATEPEC	82	TECAMAC	4242	69	10.07%	29	4.23%	17	2.48%	15	2.19%	16	2.34%	105	15.33%	20	2.92%	45	6.57%	3	0.44%	366	53.43%	0	0.00%	21	3.07%	706	685	366	PRI PVEM	105	MORENA	38.10%
33	ECATEPEC	82	TECAMAC	4243	161	20.43%	30	3.81%	16	2.03%	25	3.17%	13	1.65%	131	16.62%	21	2.66%	44	5.58%	4	0.51%	342	43.40%	1	0.13%	39	4.95%	827	788	342	PRI PVEM	161	PAN	22.97%
33	ECATEPEC	82	TECAMAC	4244	142	18.44%	29	3.77%	14	1.82%	30	3.90%	24	3.12%	147	19.09%	13	1.69%	44	5.71%	7	0.91%	320	41.56%	0	0.00%	56	7.27%	826	770	320	PRI PVEM	147	MORENA	22.47%
33	ECATEPEC	82	TECAMAC	4245	151	17.44%	29	3.35%	35	4.04%	27	3.12%	13	1.50%	161	18.59%	22	2.54%	56	6.47%	5	0.58%	364	42.03%	3	0.35%	49	5.66%	915	866	364	PRI PVEM	161	MORENA	23.44%
33	ECATEPEC	82	TECAMAC	4246	219	18.85%	61	5.25%	23	1.98%	35	3.01%	23	1.98%	132	11.36%	37	3.18%	73	6.28%	12	1.03%	545	46.90%	2	0.17%	72	6.20%	1234	1162	545	PRI PVEM	219	PAN	28.06%
33	ECATEPEC	82	TECAMAC	4247	282	18.22%	81	5.23%	13	0.84%	51	3.29%	38	2.45%	257	16.60%	39	2.52%	86	5.56%	9	0.58%	692	44.70%	0	0.00%	80	5.17%	1628	1548	692	PRI PVEM	282	PAN	26.49%
33	ECATEPEC	82	TECAMAC	4248	362	25.56%	62	4.38%	14	0.99%	27	1.91%	25	1.77%	134	9.46%	20	1.41%	76	5.37%	4	0.28%	666	47.03%	26	1.84%	20	1.41%	1436	1416	666	PRI PVEM	362	PAN	21.47%
33	ECATEPEC	82	TECAMAC	4249	196	18.20%	71	6.59%	15	1.39%	40	3.71%	24	2.23%	151	14.02%	26	2.41%	80	7.43%	5	0.46%	467	43.36%	2	0.19%	58	5.39%	1135	1077	467	PRI PVEM	196	PAN	25.16%
33	ECATEPEC	82	TECAMAC	4250	172	13.72%	105	8.37%	19	1.52%	80	6.38%	29	2.31%	174	13.88%	35	2.79%	78	6.22%	9	0.72%	553	44.10%	0	0.00%	72	5.74%	1326	1254	553	PRI PVEM	174	MORENA	30.22%
33	ECATEPEC	82	TECAMAC	4251	563	8.50%	766	11.57%	149	2.25%	132	1.99%	169	2.55%	888	13.41%	181	2.73%	321	4.85%	18	0.27%	3432	51.83%	3	0.05%	286	4.32%	6908	6622	3432	PRI PVEM	888	MORENA	38.42%
33	ECATEPEC	82	TECAMAC	4253	96	8.14%	69	5.85%	31	2.63%	43	3.65%	72	6.11%	166	14.08%	31	2.63%	81	6.87%	9	0.76%	578	49.02%	3	0.25%	68	5.77%	1247	1179	578	PRI PVEM	166	MORENA	34.94%
33	ECATEPEC	82	TECAMAC	4254	48	12.28%	20	5.12%	8	2.05%	16	4.09%	10	2.56%	65	16.62%	22	5.63%	25	6.39%	0	0.00%	177	45.27%	0	0.00%	16	4.09%	407	391	177	PRI PVEM	65	MORENA	28.64%
33	ECATEPEC	82	TECAMAC	4255	77	8.83%	50	5.73%	23	2.64%	53	6.08%	24	2.75%	117	13.42%	22	2.52%	46	5.28%	5	0.57%	455	52.18%	0	0.00%	35	4.01%	907	872	455	PRI PVEM	117	MORENA	38.76%
33	ECATEPEC	82	TECAMAC	6262	349	10.73%	159	4.89%	59	1.81%	113	3.47%	161	4.95%	430	13.21%	104	3.20%	249	7.65%	29	0.89%	1597	49.08%	4	0.12%	174	5.35%	3428	3254	1597	PRI PVEM	430	MORENA	35.86%
33	ECATEPEC	82	TECAMAC	6263	35	8.05%	39	8.97%	7	1.61%	5	1.15%	11	2.53%	100	22.99%	8	1.84%	23	5.29%	1	0.23%	206	47.36%	0	0.00%	20	4.60%	455	435	206	PRI PVEM	100	MORENA	24.37%
33	ECATEPEC	82	TECAMAC	6264	30	8.47%	29	8.19%	2	0.56%	8	2.26%	11	3.11%	45	12.71%	3	0.85%	17	4.80%	2	0.56%	206	58.19%	1	0.28%	13	3.67%	367	354	206	PRI PVEM	45	MORENA	45.48%

MARGEN DE VICTORIA

Distrito Local	Cabecera Distrital	Municipio	Cabecera Municipal	Sección	PAN	% PAN	PRD	% PRD	PT	% PT	MC	% MC	NA	% NA	MORENA	% MORENA	PH	% PH	PES	% PES	PFD	% PFD	PRI-PVEM	% PRI-PVEM	NO REGISTRADOS	% NO REGISTRADOS	NULOS	% NULOS	TOTAL	VOTACIÓN VALIDA	PRIMERA FUERZA	PRIMERA FUERZA	SEGUNDA FUERZA	SEGUNDA FUERZA	MARGEN DE VICTORIA
33	ECATEPEC	82	TECAMAC	6265	34	4.40%	45	5.83%	5	0.65%	23	2.98%	27	3.50%	68	8.81%	16	2.07%	45	5.83%	3	0.39%	506	65.54%	0	0.00%	30	3.89%	802	772	506	PRI PVEM	68	MORENA	56.74%
33	ECATEPEC	82	TECAMAC	6266	22	6.03%	22	6.03%	6	1.64%	9	2.47%	16	4.38%	37	10.14%	12	3.29%	18	4.93%	4	1.10%	219	60.00%	0	0.00%	22	6.03%	387	365	219	PRI PVEM	37	MORENA	49.86%
33	ECATEPEC	82	TECAMAC	6267	39	5.56%	35	4.99%	7	1.00%	27	3.85%	25	3.56%	73	10.40%	24	3.42%	34	4.84%	1	0.14%	437	62.25%	0	0.00%	39	5.56%	741	702	437	PRI PVEM	73	MORENA	51.85%
33	ECATEPEC	82	TECAMAC	6268	38	6.20%	37	6.04%	11	1.79%	15	2.45%	11	1.79%	68	11.09%	20	3.26%	30	4.89%	2	0.33%	381	62.15%	0	0.00%	33	5.38%	646	613	381	PRI PVEM	68	MORENA	51.06%
33	ECATEPEC	82	TECAMAC	6269	22	5.73%	20	5.21%	6	1.56%	14	3.65%	6	1.56%	50	13.02%	7	1.82%	35	9.11%	4	1.04%	220	57.29%	0	0.00%	15	3.91%	399	384	220	PRI PVEM	50	MORENA	44.27%
33	ECATEPEC	82	TECAMAC	6270	23	7.88%	27	9.25%	4	1.37%	11	3.77%	8	2.74%	34	11.64%	9	3.08%	15	5.14%	2	0.68%	159	54.45%	0	0.00%	27	9.25%	319	292	159	PRI PVEM	34	MORENA	42.81%
33	ECATEPEC	82	TECAMAC	6271	18	4.66%	21	5.44%	12	3.11%	8	2.07%	10	2.59%	39	10.10%	8	2.07%	24	6.22%	0	0.00%	246	63.73%	0	0.00%	16	4.15%	402	386	246	PRI PVEM	39	MORENA	53.63%
33	ECATEPEC	82	TECAMAC	6272	23	3.84%	33	5.51%	6	1.00%	24	4.01%	19	3.17%	57	9.52%	10	1.67%	24	4.01%	5	0.83%	397	66.28%	1	0.17%	24	4.01%	623	599	397	PRI PVEM	57	MORENA	56.76%
33	ECATEPEC	82	TECAMAC	6273	46	5.43%	38	4.49%	13	1.53%	30	3.54%	27	3.19%	110	12.99%	22	2.60%	58	6.85%	1	0.12%	500	59.03%	2	0.24%	41	4.84%	888	847	500	PRI PVEM	110	MORENA	46.04%
33	ECATEPEC	82	TECAMAC	6274	36	4.25%	50	5.90%	5	0.59%	34	4.01%	33	3.90%	71	8.38%	26	3.07%	68	8.03%	2	0.24%	522	61.63%	0	0.00%	39	4.60%	886	847	522	PRI PVEM	71	MORENA	53.25%
33	ECATEPEC	82	TECAMAC	6275	41	6.86%	43	7.19%	8	1.34%	8	1.34%	22	3.68%	58	9.70%	19	3.18%	47	7.86%	3	0.50%	349	58.36%	0	0.00%	29	4.85%	627	598	349	PRI PVEM	58	MORENA	48.66%
33	ECATEPEC	82	TECAMAC	6276	41	5.74%	59	8.26%	13	1.82%	19	2.66%	19	2.66%	68	9.52%	18	2.52%	41	5.74%	3	0.42%	433	60.64%	0	0.00%	30	4.20%	744	714	433	PRI PVEM	68	MORENA	51.12%
33	ECATEPEC	82	TECAMAC	6277	55	11.96%	22	4.78%	7	1.52%	12	2.61%	18	3.91%	62	13.48%	13	2.83%	43	9.35%	4	0.87%	221	48.04%	3	0.65%	23	5.00%	483	460	221	PRI PVEM	62	MORENA	34.57%
33	ECATEPEC	82	TECAMAC	6278	15	7.04%	8	3.76%	5	2.35%	6	2.82%	5	2.35%	27	12.68%	7	3.29%	19	8.92%	1	0.47%	120	56.34%	0	0.00%	10	4.69%	223	213	120	PRI PVEM	27	MORENA	43.66%
33	ECATEPEC	82	TECAMAC	6279	10	5.03%	14	7.04%	3	1.51%	9	4.52%	8	4.02%	20	10.05%	8	4.02%	18	9.05%	1	0.50%	108	54.27%	0	0.00%	17	8.54%	216	199	108	PRI PVEM	20	MORENA	44.22%
33	ECATEPEC	82	TECAMAC	6280	23	7.77%	21	7.09%	3	1.01%	11	3.72%	12	4.05%	51	17.23%	6	2.03%	23	7.77%	2	0.68%	144	48.65%	0	0.00%	15	5.07%	311	296	144	PRI PVEM	51	MORENA	31.42%
33	ECATEPEC	82	TECAMAC	6281	22	8.12%	19	7.01%	6	2.21%	12	4.43%	15	5.54%	33	12.18%	4	1.48%	19	7.01%	0	0.00%	140	51.66%	1	0.37%	11	4.06%	282	271	140	PRI PVEM	33	MORENA	39.48%
33	ECATEPEC	82	TECAMAC	6282	29	13.62%	3	1.41%	6	2.82%	5	2.35%	11	5.16%	25	11.74%	6	2.82%	6	2.82%	2	0.94%	120	56.34%	0	0.00%	17	7.98%	230	213	120	PRI PVEM	29	PAN	42.72%
33	ECATEPEC	82	TECAMAC	6283	31	14.62%	17	8.02%	2	0.94%	5	2.36%	5	2.36%	24	11.32%	8	3.77%	22	10.38%	2	0.94%	95	44.81%	1	0.47%	10	4.72%	222	212	95	PRI PVEM	31	PAN	30.19%
33	ECATEPEC	82	TECAMAC	6284	15	8.43%	13	7.30%	2	1.12%	6	3.37%	6	3.37%	19	10.67%	4	2.25%	22	12.36%	2	1.12%	89	50.00%	0	0.00%	7	3.93%	185	178	89	PRI PVEM	22	PES	37.64%
33	ECATEPEC	82	TECAMAC	6285	20	11.30%	5	2.82%	6	3.39%	6	3.39%	6	3.39%	19	10.73%	9	5.08%	8	4.52%	1	0.56%	94	53.11%	3	1.69%	7	3.95%	184	177	94	PRI PVEM	20	PAN	41.81%
33	ECATEPEC	82	TECAMAC	6286	21	15.79%	11	8.27%	2	1.50%	2	1.50%	4	3.01%	16	12.03%	6	4.51%	12	9.02%	1	0.75%	57	42.86%	1	0.75%	15	11.28%	148	133	57	PRI PVEM	21	PAN	27.07%
33	ECATEPEC	82	TECAMAC	6287	30	11.15%	15	5.58%	3	1.12%	5	1.86%	8	2.97%	28	10.41%	5	1.86%	15	5.58%	4	1.49%	156	57.99%	0	0.00%	14	5.20%	283	269	156	PRI PVEM	30	PAN	46.84%
33	ECATEPEC	82	TECAMAC	6288	48	6.89%	51	7.32%	9	1.29%	19	2.73%	19	2.73%	60	8.61%	10	1.43%	50	7.17%	4	0.57%	427	61.26%	0	0.00%	24	3.44%	721	697	427	PRI PVEM	60	MORENA	52.65%
33	ECATEPEC	82	TECAMAC	6289	35	7.17%	36	7.38%	7	1.43%	18	3.69%	16	3.28%	45	9.22%	12	2.46%	28	5.74%	1	0.20%	289	59.22%	1	0.20%	16	3.28%	504	488	289	PRI PVEM	45	MORENA	50.00%
33	ECATEPEC	82	TECAMAC	6290	343	6.95%	287	5.81%	99	2.01%	203	4.11%	234	4.74%	704	14.26%	204	4.13%	424	8.59%	26	0.53%	2401	48.63%	12	0.24%	256	5.19%	5193	4937	2401	PRI PVEM	704	MORENA	34.37%
33	ECATEPEC	82	TECAMAC	6291	102	9.18%	60	5.40%	19	1.71%	36	3.24%	41	3.69%	114	10.26%	45	4.05%	112	10.08%	10	0.90%	568	51.13%	4	0.36%	64	5.76%	1175	1111	568	PRI PVEM	114	MORENA	40.86%
33	ECATEPEC	82	TECAMAC	6292	50	7.37%	30	4.42%	10	1.47%	20	2.95%	19	2.80%	77	11.36%	22	3.24%	78	11.50%	4	0.59%	367	54.13%	1	0.15%	40	5.90%	718	678	367	PRI PVEM	78	PES	42.63%
33	ECATEPEC	82	TECAMAC	6293	14	6.48%	11	5.09%	4	1.85%	7	3.24%	6	2.78%	29	13.43%	9	4.17%	17	7.87%	3	1.39%	116	53.70%	0	0.00%	5	2.31%	221	216	116	PRI PVEM	29	MORENA	40.28%
33	ECATEPEC	82	TECAMAC	6294	20	9.85%	17	8.37%	4	1.97%	6	2.96%	7	3.45%	5	2.46%	3	1.48%	24	11.82%	3	1.48%	113	55.67%	1	0.49%	12	5.91%	215	203	113	PRI PVEM	24	PES	43.84%
33	ECATEPEC	82	TECAMAC	6295	21	8.37%	17	6.77%	3	1.20%	8	3.19%	8	3.19%	32	12.75%	6	2.39%	17	6.77%	0	0.00%	139	55.38%	0	0.00%	8	3.19%	259	251	139	PRI PVEM	32	MORENA	42.63%
33	ECATEPEC	82	TECAMAC	6296	18	8.11%	7	3.15%	3	1.35%	8	3.60%	6	2.70%	25	11.26%	3	1.35%	20	9.01%	9	4.05%	120	54.05%	3	1.35%	13	5.86%	235	222	120	PRI PVEM	25	MORENA	42.79%
33	ECATEPEC	82	TECAMAC	6297	8	5.00%	7	4.38%	5	3.13%	6	3.75%	2	1.25%	14	8.75%	3	1.88%	10	6.25%	0	0.00%	105	65.63%	0	0.00%	5	3.13%	165	160	105	PRI PVEM	14	MORENA	56.88%
33	ECATEPEC	82	TECAMAC	6298	25	10.68%	11	4.70%	3	1.28%	6	2.56%	7	2.99%	26	11.11%	7	2.99%	23	9.83%	4	1.71%	122	52.14%	0	0.00%	7	2.99%	241	234	122	PRI PVEM	26	MORENA	41.03%
33	ECATEPEC	82	TECAMAC	6299	28	11.07%	17	6.72%	11	4.35%	12	4.74%	8	3.16%	18	7.11%	13	5.14%	18	7.11%	2	0.79%	126	49.80%	0	0.00%	14	5.53%	267	253	126	PRI PVEM	28	PAN	38.74%
33	ECATEPEC	82	TECAMAC	6300	36	14.40%	11	4.40%	2	0.80%	12	4.80%	8	3.20%	21	8.40%	8	3.20%	15	6.00%	1	0.40%	135	54.00%	1	0.40%	9	3.60%	259	250	135	PRI PVEM	36	PAN	39.60%
33	ECATEPEC	82	TECAMAC	6301	28	12.90%	17	7.83%	13	5.99%	5	2.30%	10	4.61%	27	12.44%	7	3.23%	13	5.99%	2	0.92%	95	43.78%	0	0.00%	13	5.99%	230	217	95	PRI PVEM	28	PAN	30.88%
33	ECATEPEC	82	TECAMAC	6302	25	8.71%	21	7.32%	5	1.74%	7	2.44%	7	2.44%	39	13.59%	7	2.44%	17	5.92%	0	0.00%	159	55.40%	0	0.00%	15	5.23%	302	287	159	PRI PVEM	39	MORENA	41.81%
33	ECATEPEC	82	TECAMAC	6303	35	13.01%	20	7.43%	3	1.12%	6	2.23%	11	4.09%	22	8.18%	7	2.60%	23	8.55%	1	0.37%	141	52.42%	0	0.00%	21	7.81%	290	269	141	PRI PVEM	35	PAN	39.41%
33	ECATEPEC	82	TECAMAC	6304	29	13.74%	12	5.69%	3	1.42%	3	1.42%	7	3.32%	28	13.27%	3	1.42%	12	5.69%	0	0.00%	114	54.03%	0	0.00%	8	3.79%	219	211	114	PRI PVEM	29	PAN	40.28%
33	ECATEPEC	82	TECAMAC	6305	12	12.24%	2	2.04%	3	3.06%	3	3.06%	5	5.10%	12	12.24%	3	3.06%	3	3.06%	1	1.02%	54	55.10%	0	0.00%	11	11.22%	109	98	54	PRI PVEM	12	PAN	42.86%
33	ECATEPEC	82	TECAMAC	6306	26	8.93%	13	4.47%	5	1.72%	8	2.75%	7	2.41%	46	15.81%	9	3.09%	22	7.56%	2	0.69%	153	52.58%	0	0.00%	17	5.84%	308	291	153	PRI PVEM	46	MORENA	36.77%
33	ECATEPEC	82	TECAMAC	6307	60	7.79%	40	5.19%	14	1.82%	27	3.51%	35	4.55%	87	11.30%	36	4.68%	56	7.27%	5	0.65%	407	52.86%	3	0.39%	41	5.32%	811	770	407	PRI PVEM	87	MORENA	41.56%
33	ECATEPEC	82	TECAMAC	6308	57	8.13%	27	3.85%	14	2.00%	27	3.85%	31	4.42%	87	12.41%	33	4.71%	64	9.13%	5	0.71%	355	50.64%	1	0.14%	37	5.28%	738	701	355	PRI PVEM	87	MORENA	38.23%
33	ECATEPEC	82	TECAMAC	6309	56	15.86%	20	5.67%	4	1.13%	10	2.83%	10	2.83%	44	12.46%	14	3.97%	32	9.07%	1	0.28%	161	45.61%	1	0.28%	13	3.68%	366	353	161	PRI PVEM	56	PAN	29.75%
33	ECATEPEC	82	TECAMAC	6310	82	10.15%	39	4.83%	14	1.73%	34	4.21%	26	3.22%	96	11.88%	38	4.70%	90	11.14%	7	0.87%	381	47.15%	1	0.12%	46	5.69%	854	808	381	PRI PVEM	96	MORENA	35.27%
33	ECATEPEC	82	TECAMAC	6311	137	12.44%	44	4.00%	19	1.73%	45	4.09%	64	5.81%	143	12.99%	52	4.72%	77	6.99%	16	1.45%	501	45.50%	3	0.27%	48	4.36%	1149	1101	501	PRI PVEM	143	MORENA	32.52%
33	ECATEPEC	82	TECAMAC	6312	19	8.41%	6	2.65%	4	1.77%	7	3.10%	9	3.98%	20	8.85%	5	2.21%	29	12.83%	2	0.88%	125	55.31%	0	0.00%	17	7.52%	243	226	125	PRI PVEM	29	PES	42.48%
33	ECATEPEC	82	TECAMAC	6313	10	6.21%	8	4.97%	4	2.48%	7	4.35%	6	3.73%	31	19.25%	5	3.11%	16	9.94%	1	0.62%	73	45.34%	0	0.00%	8	4.97%	169	161	73	PRI PVEM	31	MORENA	26.09%
33	ECATEPEC	82	TECAMAC	6314	22	10.43%	14	6.64%	3	1.42%	8	3.79%	8	3.79%	28	13.27%	6	2.84%	17	8.06%	0	0.00%	105	49.76%	0	0.00%	6	2.84%	217	211	105	PRI PVEM	28	MORENA	36.49%
33	ECATEPEC	82	TECAMAC	6315	27	8.23%	23	7.01%	8	2.44%	14	4.27%	9	2.74%	37	11.28%	8	2.44%	26	7.93%	0	0.00%	176	53.66%	0	0.00%	20	6.10%	348	328	176	PRI PVEM	37	MORENA	42.38%
33	ECATEPEC	82	TECAMAC	6316	27	10.55%	15	5.86%	0	0.00%	15	5.86%	12	4.69%	37	14.45%	5	1.95%	21	8.20%	2	0.78%	122	47.66%	0	0.00%	16	6.25%	272	256	122	PRI PVEM	37	MORENA	33.20%
33	ECATEPEC	82	TECAMAC	6317	36	9.94%	14	3.87%	3	0.83%	8	2.21%	11	3.04%	49	13.54%	15	4.14%	16	4.42%	3	0.83%	207	57.18%	0	0.00%	14	3.87%	376	362	207	PRI PVEM	49	MORENA	43.65%
33	ECATEPEC	82	TECAMAC	6318	40	8.46%	34	7.19%	48	10.15%	16	3.38%	18	3.81%	51	10.78%	23	4.86%	39	8.25%	2	0.42%	202	42.71%	0	0.00%	38	8.03%	511	473	202	PRI PVEM	51	MORENA	31.92%
33	ECATEPEC	82	TECAMAC	6319	32	14.41%	18	8.11%	5	2.25%	12	5.41%	4	1.80%	25	11.26%	12	5.41%	16	7.21%	0	0.00%	97	43.69%	1	0.45%	9	4.05%	231	222	97	PRI PVEM	32	PAN	29.28%
33	ECATEPEC	82	TECAMAC	6320	29	12.83%	14	6.19%	2	0.88%	6	2.65%	4	1.77%	40	17.70%	12	5.31%	28	12.39%	4	1.77%	87	38.50%	0	0.00%	15	6.64%	241	226	87	PRI PVEM	40	MORENA	20.80%
33	ECATEPEC	82	TECAMAC	6321	14	8.92%	7	4.46%	0	0.00%	3	1.91%	5	3.18%	22	14.01%	6	3.82%	10	6.37%	2	1.27%	88	56.05%	0	0.00%	9	5.73%	166	157	88	PRI PVEM	22	MORENA	42.04%
33	ECATEPEC	82	TECAMAC	6322	21	6.60%	29	9.12%	3	0.94%	6	1.89%	16	5.03%	42	13.21%	12	3.77%	33	10.38%	2	0.63%	154	48.43%	0	0.00%	24	7.55%	342	318	154	PRI PVEM	42	MORENA	35.22%
33	ECATEPEC	82	TECAMAC	6323	9	3.81%	3	1.27%	2	0.85%	7	2.97%	14	5.93%	33	13.98%	13	5.51%	22	9.32%	2	0.85%	130	55.08%	1	0.42%	18	7.63%	254	236	130	PRI PVEM	33	MORENA	41.10%
33	ECATEPEC	82	TECAMAC	6324	13	7.39%	12	6.82%	4	2.27%	12	6.82%	4	2.27%	19	10.80%	7	3.98%	19	10.80%	1	0.57%	83	47.16%	2	1.14%	10	5.68%	186	176	83	PRI PVEM	19	MORENA	36.36%
33	ECATEPEC	82	TECAMAC	6325	33	10.65%	18	5.81%	5	1.61%	10	3.23%	15	4.84%	29	9.35%	10	3.23%	28	9.03%	6	1.94%	155	50.00%	1	0.32%	9	2.90%	319	310	155	PRI PVEM	33	PAN	39.35%
33	ECATEPEC	82	TECAMAC	6326	24	10.91%	13	5.91%	2	0.91%	6	2.73%	13	5.91%	22	10.00%	4	1.82%	18	8.18%	0	0.00%	118	53.64%	0	0.00%	8	3.64%	228	220	118	PRI PVEM	24	PAN	42.73%
33	ECATEPEC	82	TECAMAC	6327	21	11.23%	14	7.49%	5	2.67%	5	2.67%	10	5.35%	29	15.51%	5	2.67%	17	9.09%	0	0.00%	81	43.32%	0	0.00%	3	1.60%	190	187	81	PRI PVEM	29	MORENA	27.81%
33	ECATEPEC	82	TECAMAC	6328	9	3.86%	11	4.72%	3	1.29%	7	3.00%	14	6.01%	45	19.31%	9	3.86%	19	8.15%	3	1.29%	113	48.50%	0	0.00%	14	6.01%	247	233	113	PRI PVEM	45	MORENA	29.18%
33	ECATEPEC	82	TECAMAC	6329	26	8.28%	8	2.55%	5	1.59%	17	5.41%	14	4.46%	32	10.19%	4	1.27%	27	8.60%	2	0.64%	179	57.01%	0	0.00%	19	6.05%	333	314	179	PRI PVEM	32	MORENA	46.82%
33	ECATEPEC	82	TECAMAC	6330	29	14.36%	12	5.94%	3	1.49%	5	2.48%	9	4.46%	19	9.41%	7	3.47%	15	7.43%	2	0.99%	99	49.01%	2	0.99%	15	7.43%	217	202	99	PRI PVEM	29	PAN	34.65%
33	ECATEPEC	82	TECAMAC	6331	22	8.73%	7	2.78%	9	3.57%	11	4.37%	5	1.98%	37	14.68%	18	7.14%	22	8.73%	1	0.40%	119	47.22%	1	0.40%	15	5.95%	267	252	119	PRI PVEM	37	MORENA	32.54%
33	ECATEPEC	82	TECAMAC	6332	19	9.60%	12	6.06%	2	1.01%	6	3.03%	4	2.02%	26	13.13%	8	4.04%	17	8.59%	2	1.01%	102	51.52%	0	0.00%	5	2.53%	203	198	102	PRI PVEM	26	MORENA	38.38%
33	ECATEPEC	82	TECAMAC	6333	22	11.00%	10	5.00%	3	1.50%	4	2.00%	6	3.00%	27	13.50%	9	4.50%	19	9.50%	0	0.00%	100	50.00%	0	0.00%	5	2.50%	205	200	100	PRI PVEM	27	MORENA	36.50%
33	ECATEPEC	82	TECAMAC	6334	28	12.33%	12	5.29%	3	1.32%	6	2.64%	11	4.85%	35	15.42%	5	2.20%	14	6.17%	1	0.44%	112	49.34%	0	0.00%	12	5.29%	239	227	112	PRI PVEM	35	MORENA	33.92%
33	ECATEPEC	82	TECAMAC	6335	17	8.59%	10	5.05%	2	1.01%	5	2.53%	2	1.01%	28	14.14%	6	3.03%	15	7.58%	0	0.00%	112	56.57%	1	0.51%	16	8.08%	214	198	112	PRI PVEM	28	MORENA	42.42%
33	ECATEPEC	82	TECAMAC	6336	17	8.13%	8	3.83%	3	1.44%	9	4.31%	8	3.83%	18	8.61%	13	6.22%	20	9.57%	0	0.00%	112	53.59%	1	0.48%	15	7.18%	224	209	112	PRI PVEM	20	PES	44.02%
33	ECATEPEC	82	TECAMAC	6337	20	8.70%	12	5.22%	8	3.48%	5	2.17%	10	4.35%	21	9.13%	10	4.35%	22	9.57%	1	0.43%	120	52.17%	1	0.43%	15	6.52%	245	230	120	PRI PVEM	22	PES	42.61%
33	ECATEPEC	82	TECAMAC	6338	34	10.93%	13	4.18%	4	1.29%	11	3.54%	13	4.18%	46	14.79%	7	2.25%	35	11.25%	1	0.32%	146	46.95%	1	0.32%	18	5.79%	329	311	146	PRI PVEM	46	MORENA	32.15%
33	ECATEPEC	82	TECAMAC	6339	16	7.58%	14	6.64%	3	1.42%	9	4.27%	7	3.32%	19	9.00%	8	3.79%	17	8.06%	3	1.42%	115	54.50%	0	0.00%	17	8.06%	228	211	115	PRI PVEM	19	MORENA	45.50%
33	ECATEPEC	82	TECAMAC	6340	45	13.20%	13	3.81%	5	1.47%	7	2.05%	5	1.47%	35	10.26%	11	3.23%	36	10.56%	0	0.00%	183	53.67%	1	0.29%	24	7.04%	365	341	183	PRI PVEM	45	PAN	40.47%
33	ECATEPEC	82	TECAMAC	6341	23	10.75%	12	5.61%	5	2.34%	4	1.87%	12	5.61%	26	12.15%	10	4.67%	23	10.75%	1	0.47%	98	45.79%	0	0.00%	15	7.01%	229	214	98	PRI PVEM	26	MORENA	33.64%
33	ECATEPEC	82	TECAMAC	6342	36	15.45%	8	3.43%	9	3.86%	5	2.15%	8	3.43%	27	11.59%	7	3.00%	22	9.44%	1	0.43%	110	47.21%	0	0.00%	15	6.44%	248	233	110	PRI PVEM	36	PAN	31.76%
33	ECATEPEC	82	TECAMAC	6343	38	10.56%	32	8.89%	5	1.39%	12	3.33%	16	4.44%	54	15.00%	12	3.33%	36	10.00%	3	0.83%	152	42.22%	0	0.00%	32	8.89%	392	360	152	PRI PVEM	54	MORENA	27.22%
33	ECATEPEC	82	TECAMAC	6344	35	13.62%	16	6.23%	4	1.56%	7	2.72%	15	5.84%	18	7.00%	15	5.84%	37	14.40%	1	0.39%	109	42.41%	0	0.00%	15	5.84%	272	257	109	PRI PVEM	37	PES	28.02%
33	ECATEPEC	82	TECAMAC	6345	19	13.10%	3	2.07%	6	4.14%	4	2.76%	5	3.45%	14	9.66%	8	5.52%	17	11.72%	1	0.69%	67	46.21%	1	0.69%	3	2.07%	148	145	67	PRI PVEM	19	PAN	33.10%
33	ECATEPEC	82	TECAMAC	6346	30	12.88%	17	7.30%	1	0.43%	6	2.58%	9	3.86%	29	12.45%	7	3.00%	22	9.44%	1	0.43%	109	46.78%	2	0.86%	9	3.86%	242	233	109	PRI PVEM	30	PAN	33.91%
33	ECATEPEC	82	TECAMAC	6347	24	7.62%	26	8.25%	0	0.00%	11	3.49%	16	5.08%	37	11.75%	14	4.44%	30	9.52%	0	0.00%	157	49.84%	0	0.00%	14	4.44%	329	315	157	PRI PVEM	37	MORENA	38.10%
33	ECATEPEC	82	TECAMAC	6348	24	8.96%	14	5.22%	4	1.49%	10	3.73%	4	1.49%	27	10.07%	10	3.73%	16	5.97%	2	0.75%	157	58.58%	0	0.00%	11	4.10%	279	268	157	PRI PVEM	27	MORENA	48.51%
33	ECATEPEC	82	TECAMAC	6349	25	10.42%	18	7.50%	7	2.92%	6	2.50%	3	1.25%	25	10.42%	0	0.00%	31	12.92%	5	2.08%	119	49.58%	1	0.42%	9	3.75%	249	240	119	PRI PVEM	31	PES	36.67%
33	ECATEPEC	82	TECAMAC	6350	19	8.26%	11	4.78%	2	0.87%	6	2.61%	9	3.91%	29	12.61%	13	5.65%	26	11.30%	1	0.43%	114	49.57%	0	0.00%	9	3.91%	239	230	114	PRI PVEM	29	MORENA	36.96%
33	ECATEPEC	82	TECAMAC	6351	19	9.13%	9	4.33%	9	4.33%	6	2.88%	5	2.40%	22	10.58%	6	2.88%	17	8.17%	3	1.44%	111	53.37%	1	0.48%	3	1.44%	211	208	111	PRI PVEM	22	MORENA	42.79%
TOTAL					26859		25980		6417		7379		8693		30553		7657		16162		1606		106127		445		12065		249943	237878					

IEEM
Instituto Electoral del Estado de México
DIRECCIÓN DE ORGANIZACIÓN

7 Junio
Elección de Diputados Locales y Ayuntamientos

MARGEN DE VICTORIA EN LA ELECCIÓN DE DIPUTADOS LOCALES 2015 POR SECCIÓN ELECTORAL

DISTRITO ELECTORAL LOCAL: XXXIII ECATEPEC

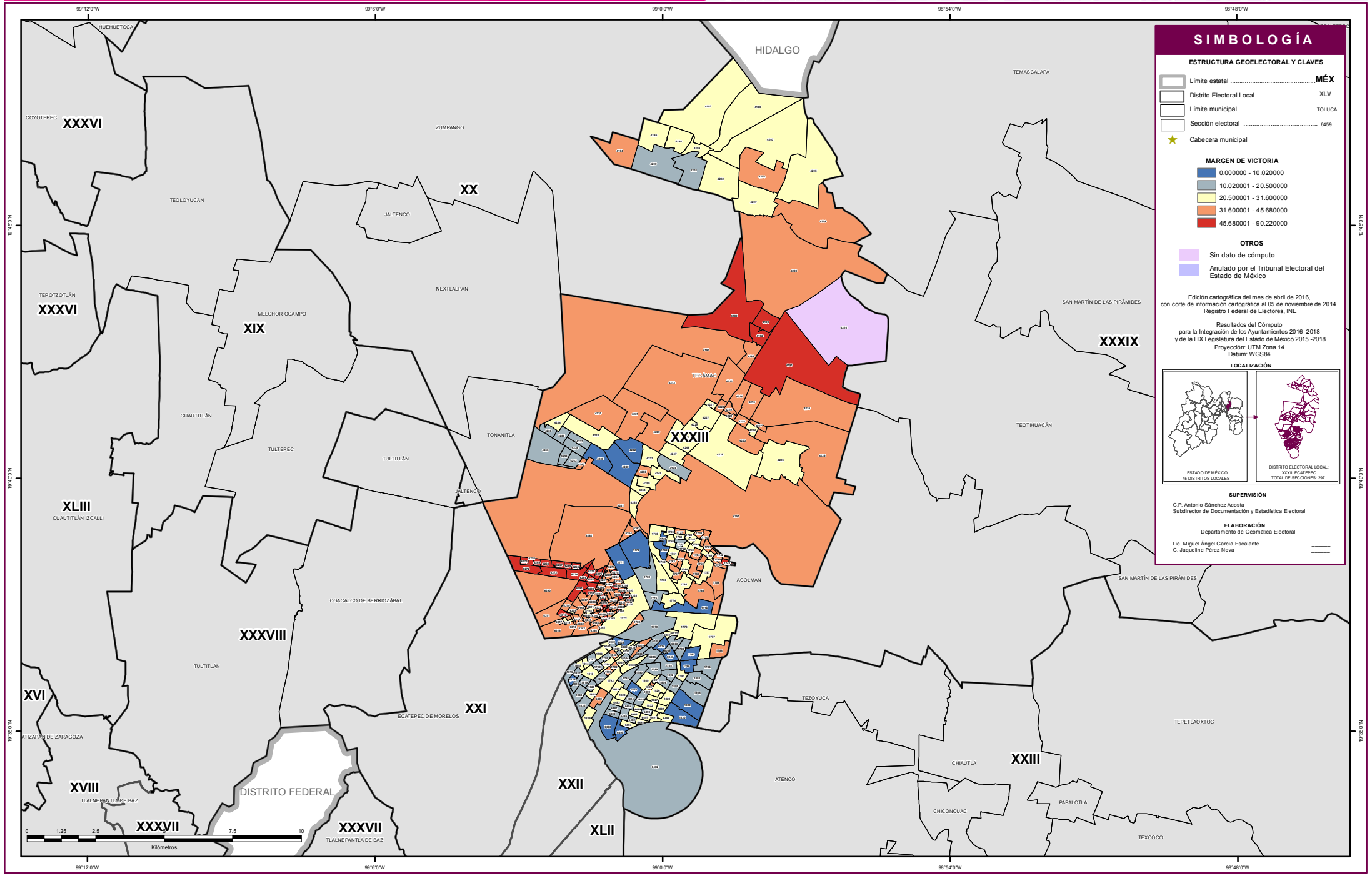

SIMBOLOGÍA

ESTRUCTURA GEOELECTORAL Y CLAVES

- Límite estatal ..... MÉX
- Distrito Electoral Local XLV
- Límite municipal ..... TOLUCA
- Sección electoral 6459
- Cabecera municipal

MARGEN DE VICTORIA

- 0.000000 - 10.020000
- 10.020001 - 20.500000
- 20.500001 - 31.600000
- 31.600001 - 45.680000
- 45.680001 - 90.220000

OTROS

- Sin dato de cómputo
- Anulado por el Tribunal Electoral del Estado de México

Edición cartográfica del mes de abril de 2016,
con corte de información cartográfica al 05 de noviembre de 2014.
Registro Federal de Electores, INE

Resultados del Cómputo
para la Integración de los Ayuntamientos 2016 -2018
y de la LIX Legislatura del Estado de México 2015 -2018
Proyección: UTM Zona 14
Datum: WGS84

LOCALIZACIÓN

SUPERVISIÓN

C.P. Antonio Sánchez Acosta
Subdirector de Documentación y Estadística Electoral _____

ELABORACIÓN
Departamento de Geomática Electoral

Lic. Miguel Ángel García Escalante _____
C. Jaqueline Pérez Nova _____

PARTICIPACIÓN Y ABSTENCIONISMO

La participación de los ciudadanos con credencial para votar en esta elección en el Distrito XXXIII con Cabecera en Ecatepec fue de 46.28%, siendo el abstencionismo de 53.72%.

Para el análisis de la participación por sección, éstas se agruparon hasta en cuatro rangos de participación, el primero es de participación alta considerando más de 70.00%, en el que se encuentran 0 secciones (00.00% del total); el segundo es de participación media, considerado entre 60.01% y hasta 70.00% en el que se encuentran 11 secciones (3.72%); el rango de participación baja, considerado entre 50.01% y hasta 60.00%, dentro del que se ubican 100 secciones (33.78%); y dentro del rango de participación muy baja, considerado con menos de 50.0%, se ubicaron 185 secciones (62.50%).

PARTICIPACIÓN Y ABSTENCIONISMO

Distrito Local	Cabecera Distrital	Municipio	Cabecera Municipal	Sección	PAN	% PAN	PRD	% PRD	PT	% PT	MC	% MC	NA	% NA	MORENA	% MORENA	PH	% PH	PES	% PES	PFD	% PFD	PRI-PVEM	% PRI-PVEM	NO REGISTRADOS	% NO REGISTRADOS	NULOS	% NULOS	TOTAL	VOTACIÓN VALIDA	LISTA NOMINAL	PARTICIPACIÓN	% PARTICIPACIÓN	% ABSTENCIONISMO
33	ECATEPEC	34	ECATEPEC	1735	87	9.78%	131	14.72%	20	2.25%	21	2.36%	38	4.27%	125	14.04%	29	3.26%	56	6.29%	4	0.45%	378	42.47%	1	0.11%	47	5.28%	937	890	2321	MUY BAJO	40.37%	59.63%
33	ECATEPEC	34	ECATEPEC	1736	26	5.35%	98	20.16%	10	2.06%	19	3.91%	9	1.85%	49	10.08%	11	2.26%	22	4.53%	1	0.21%	241	49.59%	0	0.00%	20	4.12%	506	486	1317	MUY BAJO	38.42%	61.58%
33	ECATEPEC	34	ECATEPEC	1737	27	5.34%	66	13.04%	23	4.55%	19	3.75%	20	3.95%	57	11.26%	15	2.96%	17	3.36%	6	1.19%	256	50.59%	0	0.00%	29	5.73%	535	506	1284	MUY BAJO	41.67%	58.33%
33	ECATEPEC	34	ECATEPEC	1738	34	6.49%	87	16.60%	28	5.34%	12	2.29%	36	6.87%	83	15.84%	19	3.63%	30	5.73%	7	1.34%	188	35.88%	0	0.00%	19	3.63%	543	524	1408	MUY BAJO	38.57%	61.43%
33	ECATEPEC	34	ECATEPEC	1739	39	5.95%	111	16.95%	23	3.51%	17	2.60%	23	3.51%	97	14.81%	17	2.60%	25	3.82%	0	0.00%	302	46.11%	1	0.15%	36	5.50%	691	655	1648	MUY BAJO	41.93%	58.07%
33	ECATEPEC	34	ECATEPEC	1740	42	7.47%	52	9.25%	72	12.81%	12	2.14%	39	6.94%	43	7.65%	17	3.02%	32	5.69%	0	0.00%	253	45.02%	0	0.00%	35	6.23%	597	562	1426	MUY BAJO	41.87%	58.13%
33	ECATEPEC	34	ECATEPEC	1741	58	9.78%	66	11.13%	13	2.19%	11	1.85%	32	5.40%	52	8.77%	20	3.37%	39	6.58%	2	0.34%	300	50.59%	0	0.00%	17	2.87%	610	593	1615	MUY BAJO	37.77%	62.23%
33	ECATEPEC	34	ECATEPEC	1742	30	6.10%	57	11.59%	17	3.46%	13	2.64%	28	5.69%	48	9.76%	24	4.88%	30	6.10%	2	0.41%	243	49.39%	0	0.00%	28	5.69%	520	492	1337	MUY BAJO	38.89%	61.11%
33	ECATEPEC	34	ECATEPEC	1743	33	7.62%	43	9.93%	17	3.93%	10	2.31%	17	3.93%	39	9.01%	11	2.54%	20	4.62%	1	0.23%	242	55.89%	0	0.00%	28	6.47%	461	433	1137	MUY BAJO	40.55%	59.45%
33	ECATEPEC	34	ECATEPEC	1744	43	8.88%	81	16.74%	11	2.27%	7	1.45%	25	5.17%	44	9.09%	14	2.89%	35	7.23%	2	0.41%	220	45.45%	2	0.41%	30	6.20%	514	484	1179	MUY BAJO	43.60%	56.40%
33	ECATEPEC	34	ECATEPEC	1745	38	9.90%	60	15.63%	9	2.34%	6	1.56%	35	9.11%	43	11.20%	15	3.91%	25	6.51%	2	0.52%	151	39.32%	0	0.00%	22	5.73%	406	384	1001	MUY BAJO	40.56%	59.44%
33	ECATEPEC	34	ECATEPEC	1746	48	7.64%	90	14.33%	38	6.05%	36	5.73%	30	4.78%	74	11.78%	17	2.71%	25	3.98%	3	0.48%	266	42.36%	1	0.16%	21	3.34%	649	628	1627	MUY BAJO	39.89%	60.11%
33	ECATEPEC	34	ECATEPEC	1747	35	6.45%	89	16.39%	28	5.16%	23	4.24%	11	2.03%	76	14.00%	13	2.39%	27	4.97%	2	0.37%	239	44.01%	0	0.00%	17	3.13%	560	543	1369	MUY BAJO	40.91%	59.09%
33	ECATEPEC	34	ECATEPEC	1748	56	9.88%	79	13.93%	20	3.53%	12	2.12%	21	3.70%	83	14.64%	23	4.06%	52	9.17%	2	0.35%	219	38.62%	0	0.00%	15	2.65%	582	567	1470	MUY BAJO	39.59%	60.41%
33	ECATEPEC	34	ECATEPEC	1749	36	6.12%	176	30.27%	9	1.53%	15	2.55%	16	2.72%	52	8.84%	13	2.21%	31	5.27%	2	0.34%	236	40.14%	0	0.00%	23	3.91%	611	588	1425	MUY BAJO	42.88%	57.12%
33	ECATEPEC	34	ECATEPEC	1750	53	7.99%	128	19.31%	16	2.41%	20	3.02%	27	4.07%	80	12.07%	16	2.41%	39	5.88%	3	0.45%	281	42.38%	0	0.00%	19	2.87%	682	663	1634	MUY BAJO	41.74%	58.26%
33	ECATEPEC	34	ECATEPEC	1751	43	6.49%	141	21.27%	21	3.17%	30	4.52%	29	4.37%	77	11.61%	20	3.02%	43	6.49%	6	0.90%	253	38.16%	0	0.00%	20	3.02%	683	663	1616	MUY BAJO	42.26%	57.74%
33	ECATEPEC	34	ECATEPEC	1752	40	6.99%	92	16.08%	10	1.75%	23	4.02%	16	2.80%	79	13.81%	14	2.45%	46	8.04%	5	0.87%	247	43.18%	0	0.00%	28	4.90%	600	572	1477	MUY BAJO	40.62%	59.38%
33	ECATEPEC	34	ECATEPEC	1753	27	5.60%	87	18.05%	15	3.11%	9	1.87%	12	2.49%	63	13.07%	11	2.28%	28	5.81%	2	0.41%	228	47.30%	0	0.00%	22	4.56%	504	482	1417	MUY BAJO	35.57%	64.43%
33	ECATEPEC	34	ECATEPEC	1754	63	9.57%	87	13.22%	21	3.19%	13	1.98%	37	5.62%	73	11.09%	24	3.65%	37	5.62%	1	0.15%	302	45.90%	0	0.00%	28	4.26%	686	658	1766	MUY BAJO	38.84%	61.16%
33	ECATEPEC	34	ECATEPEC	1755	35	6.93%	78	15.45%	14	2.77%	12	2.38%	21	4.16%	39	7.72%	24	4.75%	26	5.15%	1	0.20%	254	50.30%	1	0.20%	21	4.16%	526	505	1257	MUY BAJO	41.85%	58.15%
33	ECATEPEC	34	ECATEPEC	1756	102	7.40%	196	14.22%	52	3.77%	42	3.05%	53	3.85%	112	8.13%	68	4.93%	59	4.28%	5	0.36%	688	49.93%	1	0.07%	73	5.30%	1451	1378	4388	MUY BAJO	33.07%	66.93%
33	ECATEPEC	34	ECATEPEC	1757	82	7.79%	187	17.78%	26	2.47%	21	2.00%	38	3.61%	106	10.08%	43	4.09%	52	4.94%	6	0.57%	490	46.58%	1	0.10%	59	5.61%	1111	1052	3624	MUY BAJO	30.66%	69.34%
33	ECATEPEC	34	ECATEPEC	1758	54	9.14%	90	15.23%	10	1.69%	14	2.37%	22	3.72%	69	11.68%	14	2.37%	38	6.43%	1	0.17%	278	47.04%	1	0.17%	39	6.60%	630	591	1707	MUY BAJO	36.91%	63.09%
33	ECATEPEC	34	ECATEPEC	1759	80	6.54%	197	16.09%	33	2.70%	20	1.63%	51	4.17%	126	10.29%	38	3.10%	69	5.64%	10	0.82%	598	48.86%	2	0.16%	62	5.07%	1286	1224	3671	MUY BAJO	35.03%	64.97%
33	ECATEPEC	34	ECATEPEC	1760	58	7.58%	109	14.25%	22	2.88%	22	2.88%	20	2.61%	110	14.38%	19	2.48%	36	4.71%	2	0.26%	367	47.97%	0	0.00%	44	5.75%	809	765	2249	MUY BAJO	35.97%	64.03%
33	ECATEPEC	34	ECATEPEC	1761	56	7.25%	174	22.54%	32	4.15%	26	3.37%	25	3.24%	95	12.31%	20	2.59%	45	5.83%	5	0.65%	294	38.08%	0	0.00%	24	3.11%	796	772	2062	MUY BAJO	38.60%	61.40%
33	ECATEPEC	34	ECATEPEC	1762	61	7.00%	226	25.95%	21	2.41%	24	2.76%	23	2.64%	91	10.45%	27	3.10%	54	6.20%	0	0.00%	329	37.77%	15	1.72%	36	4.13%	907	871	2331	MUY BAJO	38.91%	61.09%
33	ECATEPEC	34	ECATEPEC	1763	52	7.10%	104	14.21%	19	2.60%	17	2.32%	22	3.01%	117	15.98%	19	2.60%	52	7.10%	5	0.68%	324	44.26%	1	0.14%	33	4.51%	765	732	1839	MUY BAJO	41.60%	58.40%
33	ECATEPEC	34	ECATEPEC	1764	55	6.91%	113	14.20%	21	2.64%	20	2.51%	27	3.39%	123	15.45%	14	1.76%	56	7.04%	7	0.88%	358	44.97%	2	0.25%	48	6.03%	844	796	2161	MUY BAJO	39.06%	60.94%
33	ECATEPEC	34	ECATEPEC	1765	33	5.40%	92	15.06%	7	1.15%	24	3.93%	27	4.42%	60	9.82%	14	2.29%	29	4.75%	30	4.91%	295	48.28%	0	0.00%	29	4.75%	640	611	1519	MUY BAJO	42.13%	57.87%
33	ECATEPEC	34	ECATEPEC	1766	84	8.80%	195	20.42%	28	2.93%	27	2.83%	38	3.98%	78	8.17%	42	4.40%	63	6.60%	15	1.57%	385	40.31%	0	0.00%	43	4.50%	998	955	2505	MUY BAJO	39.84%	60.16%
33	ECATEPEC	34	ECATEPEC	1767	74	8.77%	100	11.85%	29	3.44%	19	2.25%	35	4.15%	102	12.09%	25	2.96%	65	7.70%	4	0.47%	389	46.09%	2	0.24%	41	4.86%	885	844	2467	MUY BAJO	35.87%	64.13%
33	ECATEPEC	34	ECATEPEC	1768	34	6.43%	80	15.12%	16	3.02%	14	2.65%	26	4.91%	71	13.42%	18	3.40%	34	6.43%	6	1.13%	230	43.48%	0	0.00%	30	5.67%	559	529	1364	MUY BAJO	40.98%	59.02%
33	ECATEPEC	34	ECATEPEC	1769	84	9.23%	164	18.02%	28	3.08%	29	3.19%	41	4.51%	113	12.42%	21	2.31%	75	8.24%	4	0.44%	351	38.57%	0	0.00%	48	5.27%	958	910	2174	MUY BAJO	44.07%	55.93%
33	ECATEPEC	34	ECATEPEC	1770	125	7.97%	417	26.59%	35	2.23%	32	2.04%	54	3.44%	147	9.38%	54	3.44%	118	7.53%	10	0.64%	576	36.73%	0	0.00%	76	4.85%	1644	1568	4197	MUY BAJO	39.17%	60.83%
33	ECATEPEC	34	ECATEPEC	1771	53	5.92%	268	29.94%	19	2.12%	23	2.57%	32	3.58%	53	5.92%	32	3.58%	61	6.82%	3	0.34%	351	39.22%	0	0.00%	39	4.36%	934	895	2182	MUY BAJO	42.80%	57.20%
33	ECATEPEC	34	ECATEPEC	1772	384	9.19%	608	14.55%	85	2.03%	138	3.30%	190	4.55%	608	14.55%	158	3.78%	337	8.06%	28	0.67%	1634	39.09%	10	0.24%	215	5.14%	4395	4180	13035	MUY BAJO	33.72%	66.28%
33	ECATEPEC	34	ECATEPEC	1773	66	7.34%	172	19.13%	28	3.11%	20	2.22%	39	4.34%	92	10.23%	21	2.34%	49	5.45%	6	0.67%	404	44.94%	2	0.22%	35	3.89%	934	899	2163	MUY BAJO	43.18%	56.82%
33	ECATEPEC	34	ECATEPEC	1774	40	5.64%	139	19.61%	19	2.68%	13	1.83%	33	4.65%	62	8.74%	22	3.10%	39	5.50%	4	0.56%	338	47.67%	0	0.00%	41	5.78%	750	709	1852	MUY BAJO	40.50%	59.50%
33	ECATEPEC	34	ECATEPEC	1775	52	7.21%	180	24.97%	18	2.50%	12	1.66%	28	3.88%	69	9.57%	23	3.19%	43	5.96%	4	0.55%	291	40.36%	1	0.14%	44	6.10%	765	721	1761	MUY BAJO	43.44%	56.56%
33	ECATEPEC	34	ECATEPEC	1776	96	6.97%	389	27.96%	42	3.05%	29	2.11%	54	3.92%	104	7.55%	32	2.32%	73	5.30%	4	0.29%	554	40.23%	4	0.29%	68	4.94%	1445	1377	3681	MUY BAJO	39.26%	60.74%
33	ECATEPEC	34	ECATEPEC	1777	134	7.75%	249	14.39%	60	3.47%	55	3.18%	87	5.03%	218	12.60%	65	3.76%	138	7.98%	10	0.58%	710	41.04%	4	0.23%	86	4.97%	1816	1730	5520	MUY BAJO	32.90%	67.10%
33	ECATEPEC	34	ECATEPEC	1778	46	5.71%	132	16.40%	34	4.22%	22	2.73%	25	3.11%	143	17.76%	23	2.86%	52	6.46%	2	0.25%	326	40.50%	0	0.00%	46	5.71%	851	805	2375	MUY BAJO	35.83%	64.17%
33	ECATEPEC	34	ECATEPEC	1779	82	6.68%	281	22.88%	31	2.52%	29	2.36%	33	2.69%	149	12.13%	34	2.77%	94	7.65%	2	0.16%	493	40.15%	0	0.00%	55	4.48%	1283	1228	3321	MUY BAJO	38.63%	61.37%
33	ECATEPEC	34	ECATEPEC	1780	31	6.87%	62	13.75%	8	1.77%	10	2.22%	14	3.10%	36	7.98%	14	3.10%	28	6.21%	3	0.67%	244	54.10%	1	0.22%	26	5.76%	477	451	963	MUY BAJO	49.53%	50.47%
33	ECATEPEC	34	ECATEPEC	1782	19	5.67%	76	22.69%	8	2.39%	9	2.69%	13	3.88%	57	17.01%	5	1.49%	20	5.97%	2	0.60%	126	37.61%	0	0.00%	24	7.16%	359	335	774	MUY BAJO	46.38%	53.62%
33	ECATEPEC	34	ECATEPEC	1783	105	8.53%	267	21.69%	33	2.68%	28	2.27%	50	4.06%	143	11.62%	42	3.41%	94	7.64%	14	1.14%	453	36.80%	2	0.16%	72	5.85%	1303	1231	2909	MUY BAJO	44.79%	55.21%
33	ECATEPEC	34	ECATEPEC	1784	63	5.94%	203	19.13%	22	2.07%	11	1.04%	38	3.58%	108	10.18%	27	2.54%	52	4.90%	4	0.38%	533	50.24%	0	0.00%	53	5.00%	1114	1061	2873	MUY BAJO	38.77%	61.23%
33	ECATEPEC	34	ECATEPEC	1785	80	5.02%	358	22.45%	75	4.70%	31	1.94%	35	2.19%	182	11.41%	33	2.07%	89	5.58%	5	0.31%	694	43.51%	13	0.82%	60	3.76%	1655	1595	4477	MUY BAJO	36.97%	63.03%
33	ECATEPEC	34	ECATEPEC	1786	102	10.03%	216	21.24%	53	5.21%	20	1.97%	39	3.83%	153	15.04%	49	4.82%	76	7.47%	7	0.69%	300	29.50%	2	0.20%	55	5.41%	1072	1017	2657	MUY BAJO	40.35%	59.65%
33	ECATEPEC	34	ECATEPEC	1787	66	8.22%	119	14.82%	42	5.23%	27	3.36%	21	2.62%	121	15.07%	28	3.49%	55	6.85%	25	3.11%	297	36.99%	2	0.25%	64	7.97%	867	803	2122	MUY BAJO	40.86%	59.14%
33	ECATEPEC	34	ECATEPEC	1788	82	6.21%	242	18.32%	43	3.26%	29	2.20%	48	3.63%	159	12.04%	41	3.10%	97	7.34%	4	0.30%	576	43.60%	0	0.00%	67	5.07%	1388	1321	2901	MUY BAJO	47.85%	52.15%
33	ECATEPEC	34	ECATEPEC	1789	87	9.62%	170	18.81%	26	2.88%	33	3.65%	31	3.43%	142	15.71%	29	3.21%	63	6.97%	10	1.11%	310	34.29%	3	0.33%	62	6.86%	966	904	2405	MUY BAJO	40.17%	59.83%
33	ECATEPEC	34	ECATEPEC	1790	110	10.04%	235	21.44%	33	3.01%	31	2.83%	47	4.29%	185	16.88%	23	2.10%	70	6.39%	5	0.46%	355	32.39%	2	0.18%	74	6.75%	1170	1096	2677	MUY BAJO	43.71%	56.29%
33	ECATEPEC	34	ECATEPEC	1791	139	10.72%	224	17.27%	39	3.01%	60	4.63%	82	6.32%	164	12.64%	62	4.78%	100	7.71%	10	0.77%	415	32.00%	2	0.15%	66	5.09%	1363	1297	3192	MUY BAJO	42.70%	57.30%
33	ECATEPEC	34	ECATEPEC	1792	66	6.09%	195	17.99%	26	2.40%	21	1.94%	50	4.61%	172	15.87%	33	3.04%	59	5.44%	8	0.74%	453	41.79%	1	0.09%	57	5.26%	1141	1084	3073	MUY BAJO	37.13%	62.87%
33	ECATEPEC	34	ECATEPEC	1793	31	7.65%	59	14.57%	8	1.98%	14	3.46%	10	2.47%	41	10.12%	18	4.44%	34	8.40%	4	0.99%	186	45.93%	0	0.00%	29	7.16%	434	405	913	MUY BAJO	47.54%	52.46%
33	ECATEPEC	34	ECATEPEC	1794	92	9.17%	128	12.76%	19	1.89%	57	5.68%	35	3.49%	147	14.66%	29	2.89%	63	6.28%	9	0.90%	424	42.27%	0	0.00%	46	4.59%	1049	1003	2458	MUY BAJO	42.68%	57.32%
33	ECATEPEC	34	ECATEPEC	1795	34	6.72%	91	17.98%	2	0.40%	13	2.57%	21	4.15%	84	16.60%	18	3.56%	43	8.50%	4	0.79%	196	38.74%	0	0.00%	37	7.31%	543	506	1275	MUY BAJO	42.59%	57.41%
33	ECATEPEC	34	ECATEPEC	1796	94	11.84%	114	14.36%	20	2.52%	35	4.41%	22	2.77%	122	15.37%	37	4.66%	55	6.93%	2	0.25%	292	36.78%	1	0.13%	55	6.93%	849	794	1686	BAJO	50.36%	49.64%
33	ECATEPEC	34	ECATEPEC	1797	66	10.61%	78	12.54%	18	2.89%	24	3.86%	26	4.18%	126	20.26%	22	3.54%	34	5.47%	2	0.32%	205	32.96%	21	3.38%	16	2.57%	638	622	1291	MUY BAJO	49.42%	50.58%
33	ECATEPEC	34	ECATEPEC	1798	66	9.78%	106	15.70%	22	3.26%	36	5.33%	35	5.19%	102	15.11%	31	4.59%	40	5.93%	1	0.15%	232	34.37%	4	0.59%	54	8.00%	729	675	1850	MUY BAJO	39.41%	60.59%
33	ECATEPEC	34	ECATEPEC	1799	35	7.48%	55	11.75%	21	4.49%	24	5.13%	17	3.63%	27	5.77%	27	5.77%	42	8.97%	2	0.43%	218	46.58%	0	0.00%	35	7.48%	503	468	1165	MUY BAJO	43.18%	56.82%
33	ECATEPEC	34	ECATEPEC	1800	113	9.24%	184	15.04%	37	3.03%	62	5.07%	42	3.43%	173	14.15%	48	3.92%	92	7.52%	14	1.14%	458	37.45%	0	0.00%	70	5.72%	1293	1223	3101	MUY BAJO	41.70%	58.30%
33	ECATEPEC	34	ECATEPEC	1801	25	6.85%	58	15.89%	14	3.84%	21	5.75%	5	1.37%	52	14.25%	9	2.47%	26	7.12%	1	0.27%	152	41.64%	2	0.55%	38	10.41%	403	365	1033	MUY BAJO	39.01%	60.99%
33	ECATEPEC	34	ECATEPEC	1802	70	9.56%	119	16.26%	37	5.05%	19	2.60%	50	6.83%	114	15.57%	16	2.19%	55	7.51%	3	0.41%	248	33.88%	1	0.14%	48	6.56%	780	732	1907	MUY BAJO	40.90%	59.10%
33	ECATEPEC	34	ECATEPEC	1803	118	7.99%	348	23.58%	86	5.83%	29	1.96%	55	3.73%	170	11.52%	41	2.78%	92	6.23%	5	0.34%	532	36.04%	0	0.00%	92	6.23%	1568	1476	4131	MUY BAJO	37.96%	62.04%
33	ECATEPEC	34	ECATEPEC	1804	151	8.41%	305	16.99%	131	7.30%	49	2.73%	77	4.29%	299	16.66%	60	3.34%	110	6.13%	8	0.45%	600	33.43%	5	0.28%	95	5.29%	1890	1795	4860	MUY BAJO	38.89%	61.11%

PARTICIPACIÓN Y ABSTENCIONISMO

Distrito Local	Cabecera Distrital	Municipio	Cabecera Municipal	Sección	PAN	% PAN	PRD	% PRD	PT	% PT	MC	% MC	NA	% NA	MORENA	% MORENA	PH	% PH	PES	% PES	PFD	% PFD	PRI-PVEM	% PRI-PVEM	NO REGISTRADOS	% NO REGISTRADOS	NULOS	% NULOS	TOTAL	VOTACIÓN VALIDA	LISTA NOMINAL	PARTICIPACIÓN	% PARTICIPACIÓN	% ABSTENCIONISMO
33	ECATEPEC	34	ECATEPEC	1805	104	9.38%	162	14.61%	60	5.41%	31	2.80%	59	5.32%	200	18.03%	29	2.61%	93	8.39%	6	0.54%	362	32.64%	3	0.27%	51	4.60%	1160	1109	2649	MUY BAJO	43.79%	56.21%
33	ECATEPEC	34	ECATEPEC	1806	94	11.56%	107	13.16%	40	4.92%	29	3.57%	32	3.94%	140	17.22%	40	4.92%	86	10.58%	4	0.49%	241	29.64%	0	0.00%	50	6.15%	863	813	1967	MUY BAJO	43.87%	56.13%
33	ECATEPEC	34	ECATEPEC	1807	7	3.45%	35	17.24%	6	2.96%	5	2.46%	8	3.94%	29	14.29%	6	2.96%	15	7.39%	0	0.00%	92	45.32%	0	0.00%	18	8.87%	221	203	507	MUY BAJO	43.59%	56.41%
33	ECATEPEC	34	ECATEPEC	1808	21	6.58%	34	10.66%	16	5.02%	11	3.45%	10	3.13%	34	10.66%	18	5.64%	27	8.46%	1	0.31%	146	45.77%	1	0.31%	22	6.90%	341	319	740	MUY BAJO	46.08%	53.92%
33	ECATEPEC	34	ECATEPEC	1809	19	6.86%	40	14.44%	16	5.78%	8	2.89%	13	4.69%	35	12.64%	12	4.33%	16	5.78%	4	1.44%	114	41.16%	0	0.00%	11	3.97%	288	277	544	BAJO	52.94%	47.06%
33	ECATEPEC	34	ECATEPEC	1810	145	13.96%	179	17.23%	25	2.41%	43	4.14%	32	3.08%	171	16.46%	26	2.50%	92	8.85%	5	0.48%	319	30.70%	2	0.19%	70	6.74%	1109	1039	1909	BAJO	58.09%	41.91%
33	ECATEPEC	34	ECATEPEC	1811	79	8.44%	131	14.00%	34	3.63%	39	4.17%	42	4.49%	143	15.28%	33	3.53%	81	8.65%	8	0.85%	346	36.97%	0	0.00%	67	7.16%	1003	936	2296	MUY BAJO	43.68%	56.32%
33	ECATEPEC	34	ECATEPEC	1812	75	8.39%	145	16.22%	20	2.24%	48	5.37%	38	4.25%	110	12.30%	43	4.81%	100	11.19%	10	1.12%	305	34.12%	0	0.00%	60	6.71%	954	894	2358	MUY BAJO	40.46%	59.54%
33	ECATEPEC	34	ECATEPEC	1813	104	8.57%	158	13.03%	27	2.23%	39	3.22%	66	5.44%	209	17.23%	68	5.61%	99	8.16%	9	0.74%	431	35.53%	3	0.25%	57	4.70%	1270	1213	3154	MUY BAJO	40.27%	59.73%
33	ECATEPEC	34	ECATEPEC	1814	54	12.39%	62	14.22%	8	1.83%	16	3.67%	25	5.73%	67	15.37%	15	3.44%	46	10.55%	2	0.46%	141	32.34%	0	0.00%	28	6.42%	464	436	915	BAJO	50.71%	49.29%
33	ECATEPEC	34	ECATEPEC	1815	70	15.77%	46	10.36%	6	1.35%	10	2.25%	24	5.41%	69	15.54%	27	6.08%	32	7.21%	6	1.35%	153	34.46%	1	0.23%	33	7.43%	477	444	923	BAJO	51.68%	48.32%
33	ECATEPEC	34	ECATEPEC	1816	55	11.13%	106	21.46%	29	5.87%	15	3.04%	13	2.63%	54	10.93%	13	2.63%	7	1.42%	2	0.40%	200	40.49%	0	0.00%	35	7.09%	529	494	1103	MUY BAJO	47.96%	52.04%
33	ECATEPEC	34	ECATEPEC	1817	21	5.30%	108	27.27%	15	3.79%	10	2.53%	14	3.54%	26	6.57%	10	2.53%	19	4.80%	2	0.51%	171	43.18%	0	0.00%	30	7.58%	426	396	952	MUY BAJO	44.75%	55.25%
33	ECATEPEC	34	ECATEPEC	1818	75	11.26%	113	16.97%	10	1.50%	13	1.95%	26	3.90%	86	12.91%	30	4.50%	86	12.91%	5	0.75%	222	33.33%	0	0.00%	51	7.66%	717	666	1612	MUY BAJO	44.48%	55.52%
33	ECATEPEC	34	ECATEPEC	1819	37	6.17%	122	20.33%	16	2.67%	14	2.33%	17	2.83%	103	17.17%	10	1.67%	26	4.33%	0	0.00%	255	42.50%	0	0.00%	22	3.67%	622	600	1360	MUY BAJO	45.74%	54.26%
33	ECATEPEC	34	ECATEPEC	1820	22	5.03%	102	23.34%	13	2.97%	9	2.06%	11	2.52%	50	11.44%	15	3.43%	33	7.55%	2	0.46%	180	41.19%	0	0.00%	24	5.49%	461	437	1133	MUY BAJO	40.69%	59.31%
33	ECATEPEC	34	ECATEPEC	1821	78	12.70%	79	12.87%	18	2.93%	24	3.91%	31	5.05%	99	16.12%	13	2.12%	62	10.10%	4	0.65%	205	33.39%	1	0.16%	48	7.82%	662	614	1540	MUY BAJO	42.99%	57.01%
33	ECATEPEC	34	ECATEPEC	1823	89	9.90%	129	14.35%	27	3.00%	41	4.56%	38	4.23%	152	16.91%	31	3.45%	75	8.34%	5	0.56%	310	34.48%	2	0.22%	74	8.23%	973	899	2068	MUY BAJO	47.05%	52.95%
33	ECATEPEC	34	ECATEPEC	1824	77	12.42%	98	15.81%	15	2.42%	16	2.58%	41	6.61%	96	15.48%	26	4.19%	48	7.74%	4	0.65%	195	31.45%	4	0.65%	50	8.06%	670	620	1440	MUY BAJO	46.53%	53.47%
33	ECATEPEC	34	ECATEPEC	1825	84	9.03%	152	16.34%	36	3.87%	34	3.66%	41	4.41%	139	14.95%	23	2.47%	79	8.49%	7	0.75%	334	35.91%	1	0.11%	44	4.73%	974	930	2190	MUY BAJO	44.47%	55.53%
33	ECATEPEC	34	ECATEPEC	1826	75	7.45%	132	13.11%	103	10.23%	33	3.28%	41	4.07%	172	17.08%	35	3.48%	48	4.77%	9	0.89%	356	35.35%	3	0.30%	67	6.65%	1074	1007	2530	MUY BAJO	42.45%	57.55%
33	ECATEPEC	34	ECATEPEC	1827	58	7.74%	104	13.89%	53	7.08%	26	3.47%	24	3.20%	129	17.22%	15	2.00%	43	5.74%	2	0.27%	291	38.85%	4	0.53%	50	6.68%	799	749	1669	MUY BAJO	47.87%	52.13%
33	ECATEPEC	34	ECATEPEC	1828	88	9.29%	141	14.89%	71	7.50%	31	3.27%	61	6.44%	134	14.15%	34	3.59%	70	7.39%	8	0.84%	304	32.10%	5	0.53%	49	5.17%	996	947	2537	MUY BAJO	39.26%	60.74%
33	ECATEPEC	34	ECATEPEC	1829	179	10.50%	339	19.89%	167	9.80%	51	2.99%	60	3.52%	214	12.56%	35	2.05%	103	6.04%	4	0.23%	549	32.22%	3	0.18%	101	5.93%	1805	1704	5307	MUY BAJO	34.01%	65.99%
33	ECATEPEC	34	ECATEPEC	1830	113	6.90%	395	24.11%	129	7.88%	40	2.44%	74	4.52%	218	13.31%	35	2.14%	100	6.11%	14	0.85%	514	31.38%	6	0.37%	82	5.01%	1720	1638	4288	MUY BAJO	40.11%	59.89%
33	ECATEPEC	34	ECATEPEC	1831	94	14.35%	108	16.49%	29	4.43%	21	3.21%	21	3.21%	96	14.66%	18	2.75%	43	6.56%	0	0.00%	224	34.20%	1	0.15%	44	6.72%	699	655	1630	MUY BAJO	42.88%	57.12%
33	ECATEPEC	34	ECATEPEC	1832	95	9.75%	143	14.68%	28	2.87%	32	3.29%	28	2.87%	150	15.40%	37	3.80%	63	6.47%	3	0.31%	395	40.55%	0	0.00%	69	7.08%	1043	974	2215	MUY BAJO	47.09%	52.91%
33	ECATEPEC	34	ECATEPEC	1833	86	9.86%	176	20.18%	30	3.44%	23	2.64%	32	3.67%	124	14.22%	35	4.01%	64	7.34%	6	0.69%	296	33.94%	0	0.00%	56	6.42%	928	872	2121	MUY BAJO	43.75%	56.25%
33	ECATEPEC	34	ECATEPEC	1834	99	8.51%	238	20.45%	35	3.01%	28	2.41%	53	4.55%	149	12.80%	37	3.18%	92	7.90%	5	0.43%	427	36.68%	1	0.09%	72	6.19%	1236	1164	3010	MUY BAJO	41.06%	58.94%
33	ECATEPEC	34	ECATEPEC	1835	25	5.76%	121	27.88%	10	2.30%	10	2.30%	25	5.76%	62	14.29%	10	2.30%	33	7.60%	0	0.00%	137	31.57%	1	0.23%	14	3.23%	448	434	937	MUY BAJO	47.81%	52.19%
33	ECATEPEC	34	ECATEPEC	1839	22	7.01%	61	19.43%	13	4.14%	7	2.23%	14	4.46%	38	12.10%	17	5.41%	19	6.05%	0	0.00%	123	39.17%	0	0.00%	20	6.37%	334	314	746	MUY BAJO	44.77%	55.23%
33	ECATEPEC	34	ECATEPEC	6028	36	6.34%	131	23.06%	19	3.35%	20	3.52%	23	4.05%	69	12.15%	26	4.58%	36	6.34%	5	0.88%	203	35.74%	0	0.00%	26	4.58%	594	568	1394	MUY BAJO	42.61%	57.39%
33	ECATEPEC	34	ECATEPEC	6029	14	4.00%	67	19.14%	11	3.14%	12	3.43%	14	4.00%	30	8.57%	7	2.00%	18	5.14%	0	0.00%	177	50.57%	0	0.00%	14	4.00%	364	350	836	MUY BAJO	43.54%	56.46%
33	ECATEPEC	34	ECATEPEC	6030	35	6.81%	116	22.57%	13	2.53%	24	4.67%	25	4.86%	72	14.01%	18	3.50%	33	6.42%	1	0.19%	177	34.44%	0	0.00%	31	6.03%	545	514	1474	MUY BAJO	36.97%	63.03%
33	ECATEPEC	34	ECATEPEC	6031	16	6.48%	43	17.41%	1	0.40%	6	2.43%	17	6.88%	28	11.34%	11	4.45%	22	8.91%	0	0.00%	103	41.70%	0	0.00%	14	5.67%	261	247	495	BAJO	52.73%	47.27%
33	ECATEPEC	34	ECATEPEC	6032	45	9.68%	84	18.06%	7	1.51%	12	2.58%	16	3.44%	48	10.32%	14	3.01%	25	5.38%	11	2.37%	203	43.66%	0	0.00%	28	6.02%	493	465	1061	MUY BAJO	46.47%	53.53%
33	ECATEPEC	34	ECATEPEC	6033	18	4.55%	91	22.98%	11	2.78%	11	2.78%	22	5.56%	43	10.86%	19	4.80%	28	7.07%	4	1.01%	149	37.63%	0	0.00%	32	8.08%	428	396	1100	MUY BAJO	38.91%	61.09%
33	ECATEPEC	34	ECATEPEC	6034	28	5.23%	140	26.17%	21	3.93%	15	2.80%	20	3.74%	40	7.48%	25	4.67%	43	8.04%	0	0.00%	203	37.94%	0	0.00%	28	5.23%	563	535	1343	MUY BAJO	41.92%	58.08%
33	ECATEPEC	34	ECATEPEC	6035	53	9.45%	97	17.29%	9	1.60%	23	4.10%	21	3.74%	98	17.47%	21	3.74%	53	9.45%	6	1.07%	177	31.55%	3	0.53%	38	6.77%	599	561	1321	MUY BAJO	45.34%	54.66%
33	ECATEPEC	34	ECATEPEC	6036	16	4.86%	78	23.71%	13	3.95%	13	3.95%	16	4.86%	31	9.42%	10	3.04%	21	6.38%	2	0.61%	129	39.21%	0	0.00%	20	6.08%	349	329	968	MUY BAJO	36.05%	63.95%
33	ECATEPEC	34	ECATEPEC	6037	21	4.74%	82	18.51%	9	2.03%	13	2.93%	19	4.29%	57	12.87%	16	3.61%	38	8.58%	1	0.23%	187	42.21%	0	0.00%	17	3.84%	460	443	1240	MUY BAJO	37.10%	62.90%
33	ECATEPEC	34	ECATEPEC	6038	47	10.20%	82	17.79%	16	3.47%	15	3.25%	23	4.99%	39	8.46%	20	4.34%	30	6.51%	4	0.87%	185	40.13%	0	0.00%	27	5.86%	488	461	1146	MUY BAJO	42.58%	57.42%
33	ECATEPEC	34	ECATEPEC	6039	40	9.71%	56	13.59%	10	2.43%	12	2.91%	19	4.61%	62	15.05%	14	3.40%	38	9.22%	5	1.21%	155	37.62%	1	0.24%	24	5.83%	436	412	1069	MUY BAJO	40.79%	59.21%
33	ECATEPEC	34	ECATEPEC	6040	34	10.73%	48	15.14%	9	2.84%	13	4.10%	17	5.36%	58	18.30%	9	2.84%	18	5.68%	3	0.95%	108	34.07%	0	0.00%	18	5.68%	335	317	871	MUY BAJO	38.46%	61.54%
33	ECATEPEC	34	ECATEPEC	6041	33	8.35%	59	14.94%	10	2.53%	19	4.81%	16	4.05%	61	15.44%	14	3.54%	25	6.33%	4	1.01%	154	38.99%	0	0.00%	8	2.03%	403	395	973	MUY BAJO	41.42%	58.58%
33	ECATEPEC	34	ECATEPEC	6042	45	12.50%	50	13.89%	5	1.39%	25	6.94%	13	3.61%	61	16.94%	9	2.50%	22	6.11%	4	1.11%	125	34.72%	1	0.28%	25	6.94%	385	360	962	MUY BAJO	40.02%	59.98%
33	ECATEPEC	34	ECATEPEC	6043	19	7.31%	45	17.31%	11	4.23%	11	4.23%	7	2.69%	35	13.46%	16	6.15%	26	10.00%	5	1.92%	84	32.31%	1	0.38%	17	6.54%	277	260	655	MUY BAJO	42.29%	57.71%
33	ECATEPEC	34	ECATEPEC	6044	29	8.38%	72	20.81%	13	3.76%	8	2.31%	20	5.78%	37	10.69%	10	2.89%	21	6.07%	7	2.02%	129	37.28%	0	0.00%	13	3.76%	359	346	943	MUY BAJO	38.07%	61.93%
33	ECATEPEC	34	ECATEPEC	6045	18	5.06%	67	18.82%	18	5.06%	7	1.97%	14	3.93%	59	16.57%	12	3.37%	31	8.71%	6	1.69%	124	34.83%	0	0.00%	18	5.06%	374	356	1050	MUY BAJO	35.62%	64.38%
33	ECATEPEC	34	ECATEPEC	6046	12	4.00%	75	25.00%	12	4.00%	8	2.67%	11	3.67%	27	9.00%	9	3.00%	26	8.67%	2	0.67%	114	38.00%	4	1.33%	17	5.67%	317	300	709	MUY BAJO	44.71%	55.29%
33	ECATEPEC	34	ECATEPEC	6047	79	20.47%	102	26.42%	10	2.59%	7	1.81%	15	3.89%	38	9.84%	11	2.85%	28	7.25%	9	2.33%	87	22.54%	0	0.00%	10	2.59%	396	386	1069	MUY BAJO	37.04%	62.96%
33	ECATEPEC	34	ECATEPEC	6048	19	5.14%	44	11.89%	11	2.97%	16	4.32%	76	20.54%	60	16.22%	16	4.32%	23	6.22%	1	0.27%	104	28.11%	0	0.00%	23	6.22%	393	370	952	MUY BAJO	41.28%	58.72%
33	ECATEPEC	34	ECATEPEC	6049	27	6.19%	85	19.50%	14	3.21%	15	3.44%	19	4.36%	49	11.24%	13	2.98%	34	7.80%	2	0.46%	176	40.37%	2	0.46%	13	2.98%	449	436	1150	MUY BAJO	39.04%	60.96%
33	ECATEPEC	34	ECATEPEC	6481	25	6.61%	37	9.79%	11	2.91%	8	2.12%	26	6.88%	38	10.05%	14	3.70%	33	8.73%	2	0.53%	184	48.68%	0	0.00%	21	5.56%	399	378	1053	MUY BAJO	37.89%	62.11%
33	ECATEPEC	34	ECATEPEC	6482	67	13.62%	56	11.38%	30	6.10%	17	3.46%	32	6.50%	86	17.48%	13	2.64%	43	8.74%	7	1.42%	138	28.05%	3	0.61%	27	5.49%	519	492	981	BAJO	52.91%	47.09%
33	ECATEPEC	34	ECATEPEC	6483	41	13.85%	31	10.47%	9	3.04%	17	5.74%	10	3.38%	63	21.28%	12	4.05%	35	11.82%	4	1.35%	74	25.00%	0	0.00%	18	6.08%	314	296	765	MUY BAJO	41.05%	58.95%
33	ECATEPEC	34	ECATEPEC	6484	38	12.58%	41	13.58%	17	5.63%	19	6.29%	18	5.96%	44	14.57%	12	3.97%	28	9.27%	4	1.32%	81	26.82%	0	0.00%	9	2.98%	311	302	852	MUY BAJO	36.50%	63.50%
33	ECATEPEC	34	ECATEPEC	6485	26	9.89%	34	12.93%	8	3.04%	15	5.70%	14	5.32%	44	16.73%	9	3.42%	30	11.41%	4	1.52%	78	29.66%	1	0.38%	16	6.08%	279	263	744	MUY BAJO	37.50%	62.50%
33	ECATEPEC	34	ECATEPEC	6486	45	11.81%	40	10.50%	20	5.25%	20	5.25%	20	5.25%	72	18.90%	17	4.46%	42	11.02%	3	0.79%	102	26.77%	0	0.00%	17	4.46%	398	381	1130	MUY BAJO	35.22%	64.78%
33	ECATEPEC	34	ECATEPEC	6487	43	16.35%	26	9.89%	17	6.46%	15	5.70%	12	4.56%	50	19.01%	14	5.32%	31	11.79%	0	0.00%	55	20.91%	0	0.00%	18	6.84%	281	263	664	MUY BAJO	42.32%	57.68%
33	ECATEPEC	34	ECATEPEC	6488	34	11.53%	47	15.93%	7	2.37%	19	6.44%	19	6.44%	53	17.97%	12	4.07%	25	8.47%	1	0.34%	77	26.10%	1	0.34%	17	5.76%	312	295	808	MUY BAJO	38.61%	61.39%
33	ECATEPEC	34	ECATEPEC	6489	32	13.11%	24	9.84%	3	1.23%	14	5.74%	16	6.56%	41	16.80%	11	4.51%	24	9.84%	4	1.64%	74	30.33%	1	0.41%	16	6.56%	260	244	680	MUY BAJO	38.24%	61.76%
33	ECATEPEC	34	ECATEPEC	6490	56	16.05%	42	12.03%	7	2.01%	10	2.87%	8	2.29%	58	16.62%	16	4.58%	50	14.33%	3	0.86%	99	28.37%	0	0.00%	15	4.30%	364	349	954	MUY BAJO	38.16%	61.84%
33	ECATEPEC	34	ECATEPEC	6491	29	10.21%	34	11.97%	8	2.82%	18	6.34%	18	6.34%	38	13.38%	12	4.23%	23	8.10%	3	1.06%	100	35.21%	1	0.35%	26	9.15%	310	284	756	MUY BAJO	41.01%	58.99%
33	ECATEPEC	34	ECATEPEC	6492	33	11.91%	42	15.16%	8	2.89%	8	2.89%	21	7.58%	55	19.86%	11	3.97%	31	11.19%	3	1.08%	65	23.47%	0	0.00%	15	5.42%	292	277	699	MUY BAJO	41.77%	58.23%
33	ECATEPEC	34	ECATEPEC	6493	51	14.96%	41	12.02%	8	2.35%	17	4.99%	22	6.45%	82	24.05%	12	3.52%	27	7.92%	2	0.59%	78	22.87%	1	0.29%	24	7.04%	365	341	849	MUY BAJO	42.99%	57.01%
33	ECATEPEC	34	ECATEPEC	6494	56	14.18%	39	9.87%	10	2.53%	14	3.54%	15	3.80%	65	16.46%	18	4.56%	46	11.65%	4	1.01%	127	32.15%	1	0.25%	29	7.34%	424	395	1129	MUY BAJO	37.56%	62.44%
33	ECATEPEC	34	ECATEPEC	6495	57	13.41%	35	8.24%	19	4.47%	20	4.71%	34	8.00%	83	19.53%	19	4.47%	49	11.53%	3	0.71%	104	24.47%	2	0.47%	30	7.06%	455	425	1206	MUY BAJO	37.73%	62.27%
33	ECATEPEC	34	ECATEPEC	6496	41	13.53%	25	8.25%	14	4.62%	13	4.29%	17	5.61%	49	16.17%	15	4.95%	34	11.22%	4	1.32%	90	29.70%	1	0.33%	15	4.95%	318	303	896	MUY BAJO	35.49%	64.51%
33	ECATEPEC	34	ECATEPEC	6497	32	10.96%	33	11.30%	9	3.08%	18	6.16%	21	7.19%	42	14.38%	6	2.05%	24	8.22%	5	1.71%	102	34.93%	0	0.00%	16	5.48%	308	292	745	MUY BAJO	41.34%	58.66%

PARTICIPACIÓN Y ABSTENCIONISMO

Distrito Local	Cabecera Distrital	Municipio	Cabecera Municipal	Sección	PAN	% PAN	PRD	% PRD	PT	% PT	MC	% MC	NA	% NA	MORENA	% MORENA	PH	% PH	PES	% PES	PFD	% PFD	PRI-PVEM	% PRI-PVEM	NO REGISTRADOS	% NO REGISTRADOS	NULOS	% NULOS	TOTAL	VOTACIÓN VALIDA	LISTA NOMINAL	PARTICIPACIÓN	% PARTICIPACIÓN	% ABSTENCIONISMO
33	ECATEPEC	34	ECATEPEC	6498	28	10.14%	31	11.23%	7	2.54%	9	3.26%	17	6.16%	34	12.32%	8	2.90%	34	12.32%	4	1.45%	102	36.96%	2	0.72%	23	8.33%	299	276	706	MUY BAJO	42.35%	57.65%
33	ECATEPEC	82	TECAMAC	4188	133	15.20%	53	6.06%	10	1.14%	25	2.86%	21	2.40%	154	17.60%	28	3.20%	42	4.80%	4	0.46%	404	46.17%	1	0.11%	57	6.51%	932	875	1651	BAJO	56.45%	43.55%
33	ECATEPEC	82	TECAMAC	4189	173	10.43%	89	5.36%	21	1.27%	45	2.71%	50	3.01%	200	12.06%	49	2.95%	97	5.85%	13	0.78%	919	55.39%	3	0.18%	91	5.49%	1750	1659	3382	BAJO	51.74%	48.26%
33	ECATEPEC	82	TECAMAC	4190	157	11.47%	56	4.09%	19	1.39%	29	2.12%	27	1.97%	156	11.40%	50	3.65%	59	4.31%	3	0.22%	813	59.39%	0	0.00%	56	4.09%	1425	1369	2566	BAJO	55.53%	44.47%
33	ECATEPEC	82	TECAMAC	4191	265	9.29%	191	6.69%	50	1.75%	72	2.52%	61	2.14%	314	11.00%	80	2.80%	142	4.98%	17	0.60%	1646	57.67%	16	0.56%	107	3.75%	2961	2854	6453	MUY BAJO	45.89%	54.11%
33	ECATEPEC	82	TECAMAC	4192	121	12.17%	46	4.63%	15	1.51%	24	2.41%	27	2.72%	112	11.27%	30	3.02%	53	5.33%	3	0.30%	561	56.44%	2	0.20%	63	6.34%	1057	994	1822	BAJO	58.01%	41.99%
33	ECATEPEC	82	TECAMAC	4193	154	13.46%	66	5.77%	18	1.57%	35	3.06%	32	2.80%	153	13.37%	40	3.50%	62	5.42%	6	0.52%	575	50.26%	3	0.26%	64	5.59%	1208	1144	1993	MEDIO	60.61%	39.39%
33	ECATEPEC	82	TECAMAC	4194	302	31.62%	66	6.91%	20	2.09%	31	3.25%	58	6.07%	63	6.60%	30	3.14%	18	1.88%	5	0.52%	352	36.86%	10	1.05%	10	1.05%	965	955	1537	MEDIO	62.78%	37.22%
33	ECATEPEC	82	TECAMAC	4195	282	22.24%	94	7.41%	27	2.13%	26	2.05%	32	2.52%	99	7.81%	28	2.21%	53	4.18%	1	0.08%	626	49.37%	0	0.00%	48	3.79%	1316	1268	2082	MEDIO	63.21%	36.79%
33	ECATEPEC	82	TECAMAC	4196	122	19.15%	56	8.79%	18	2.83%	12	1.88%	15	2.35%	27	4.24%	21	3.30%	33	5.18%	7	1.10%	324	50.86%	2	0.31%	72	11.30%	709	637	1171	MEDIO	60.55%	39.45%
33	ECATEPEC	82	TECAMAC	4197	412	21.60%	181	9.49%	37	1.94%	33	1.73%	87	4.56%	249	13.06%	51	2.67%	71	3.72%	5	0.26%	780	40.90%	1	0.05%	66	3.46%	1973	1907	3376	BAJO	58.44%	41.56%
33	ECATEPEC	82	TECAMAC	4198	175	15.18%	108	9.37%	29	2.52%	44	3.82%	66	5.72%	154	13.36%	31	2.69%	49	4.25%	6	0.52%	491	42.58%	0	0.00%	62	5.38%	1215	1153	2029	BAJO	59.88%	40.12%
33	ECATEPEC	82	TECAMAC	4199	201	19.02%	136	12.87%	26	2.46%	28	2.65%	51	4.82%	129	12.20%	24	2.27%	41	3.88%	2	0.19%	419	39.64%	0	0.00%	32	3.03%	1089	1057	1856	BAJO	58.67%	41.33%
33	ECATEPEC	82	TECAMAC	4200	144	22.46%	56	8.74%	17	2.65%	17	2.65%	12	1.87%	57	8.89%	18	2.81%	27	4.21%	2	0.31%	289	45.09%	2	0.31%	16	2.50%	657	641	1004	MEDIO	65.44%	34.56%
33	ECATEPEC	82	TECAMAC	4201	265	22.63%	99	8.45%	26	2.22%	31	2.65%	54	4.61%	127	10.85%	27	2.31%	54	4.61%	6	0.51%	480	40.99%	2	0.17%	53	4.53%	1224	1171	2137	BAJO	57.28%	42.72%
33	ECATEPEC	82	TECAMAC	4202	184	21.42%	45	5.24%	16	1.86%	21	2.44%	38	4.42%	81	9.43%	28	3.26%	51	5.94%	8	0.93%	387	45.05%	0	0.00%	35	4.07%	894	859	1689	BAJO	52.93%	47.07%
33	ECATEPEC	82	TECAMAC	4203	245	21.03%	93	7.98%	15	1.29%	17	1.46%	71	6.09%	154	13.22%	28	2.40%	62	5.32%	10	0.86%	468	40.17%	2	0.17%	58	4.98%	1223	1165	2057	BAJO	59.46%	40.54%
33	ECATEPEC	82	TECAMAC	4204	362	17.03%	138	6.49%	53	2.49%	63	2.96%	72	3.39%	212	9.97%	52	2.45%	74	3.48%	40	1.88%	1057	49.72%	3	0.14%	64	3.01%	2190	2126	3660	BAJO	59.84%	40.16%
33	ECATEPEC	82	TECAMAC	4205	353	17.19%	183	8.91%	49	2.39%	52	2.53%	70	3.41%	204	9.94%	50	2.44%	112	5.46%	8	0.39%	971	47.30%	1	0.05%	69	3.36%	2122	2053	3540	BAJO	59.94%	40.06%
33	ECATEPEC	82	TECAMAC	4206	276	18.02%	81	5.29%	36	2.35%	44	2.87%	45	2.94%	134	8.75%	47	3.07%	72	4.70%	9	0.59%	788	51.44%	0	0.00%	73	4.77%	1605	1532	2970	BAJO	54.04%	45.96%
33	ECATEPEC	82	TECAMAC	4207	343	19.11%	103	5.74%	55	3.06%	66	3.68%	65	3.62%	203	11.31%	40	2.23%	98	5.46%	11	0.61%	810	45.13%	1	0.06%	75	4.18%	1870	1795	3168	BAJO	59.03%	40.97%
33	ECATEPEC	82	TECAMAC	4208	267	13.88%	91	4.73%	26	1.35%	36	1.87%	61	3.17%	212	11.02%	66	3.43%	95	4.94%	14	0.73%	1054	54.78%	2	0.10%	106	5.51%	2030	1924	4542	MUY BAJO	44.69%	55.31%
33	ECATEPEC	82	TECAMAC	4209	267	16.82%	86	5.42%	20	1.26%	43	2.71%	45	2.84%	209	13.17%	30	1.89%	77	4.85%	4	0.25%	795	50.09%	11	0.69%	76	4.79%	1663	1587	2664	MEDIO	62.42%	37.58%
33	ECATEPEC	82	TECAMAC	4211	171	16.70%	74	7.23%	14	1.37%	27	2.64%	35	3.42%	152	14.84%	28	2.73%	56	5.47%	5	0.49%	459	44.82%	3	0.29%	43	4.20%	1067	1024	1917	BAJO	55.66%	44.34%
33	ECATEPEC	82	TECAMAC	4212	220	11.94%	145	7.87%	34	1.85%	64	3.47%	42	2.28%	232	12.60%	47	2.55%	102	5.54%	11	0.60%	943	51.19%	2	0.11%	91	4.94%	1933	1842	3351	BAJO	57.68%	42.32%
33	ECATEPEC	82	TECAMAC	4213	762	10.87%	453	6.46%	119	1.70%	172	2.45%	192	2.74%	781	11.14%	185	2.64%	499	7.12%	30	0.43%	3815	54.41%	3	0.04%	277	3.95%	7288	7011	13528	BAJO	53.87%	46.13%
33	ECATEPEC	82	TECAMAC	4214	106	11.40%	62	6.67%	19	2.04%	25	2.69%	27	2.90%	131	14.09%	52	5.59%	62	6.67%	15	1.61%	431	46.34%	0	0.00%	43	4.62%	973	930	1728	BAJO	56.31%	43.69%
33	ECATEPEC	82	TECAMAC	4215	131	12.73%	64	6.22%	19	1.85%	38	3.69%	34	3.30%	152	14.77%	42	4.08%	83	8.07%	11	1.07%	455	44.22%	0	0.00%	65	6.32%	1094	1029	1887	BAJO	57.98%	42.02%
33	ECATEPEC	82	TECAMAC	4216	149	9.41%	87	5.49%	21	1.33%	50	3.16%	52	3.28%	179	11.30%	54	3.41%	129	8.14%	28	1.77%	831	52.46%	4	0.25%	84	5.30%	1668	1584	2812	BAJO	59.32%	40.68%
33	ECATEPEC	82	TECAMAC	4217	89	11.50%	52	6.72%	18	2.33%	22	2.84%	25	3.23%	96	12.40%	25	3.23%	50	6.46%	23	2.97%	368	47.55%	6	0.78%	61	7.88%	835	774	1539	BAJO	54.26%	45.74%
33	ECATEPEC	82	TECAMAC	4218	181	16.15%	62	5.53%	15	1.34%	30	2.68%	33	2.94%	116	10.35%	58	5.17%	76	6.78%	11	0.98%	539	48.08%	0	0.00%	38	3.39%	1159	1121	2151	BAJO	53.88%	46.12%
33	ECATEPEC	82	TECAMAC	4219	90	10.44%	69	8.00%	17	1.97%	19	2.20%	26	3.02%	94	10.90%	25	2.90%	50	5.80%	25	2.90%	447	51.86%	0	0.00%	53	6.15%	915	862	1489	MEDIO	61.45%	38.55%
33	ECATEPEC	82	TECAMAC	4220	91	10.69%	67	7.87%	16	1.88%	13	1.53%	32	3.76%	79	9.28%	22	2.59%	57	6.70%	5	0.59%	467	54.88%	2	0.24%	60	7.05%	911	851	1830	MUY BAJO	49.78%	50.22%
33	ECATEPEC	82	TECAMAC	4221	119	19.87%	45	7.51%	11	1.84%	19	3.17%	13	2.17%	56	9.35%	22	3.67%	50	8.35%	5	0.83%	258	43.07%	1	0.17%	30	5.01%	629	599	1154	BAJO	54.51%	45.49%
33	ECATEPEC	82	TECAMAC	4222	68	9.91%	50	7.29%	13	1.90%	17	2.48%	15	2.19%	59	8.60%	81	11.81%	37	5.39%	3	0.44%	343	50.00%	0	0.00%	33	4.81%	719	686	1156	MEDIO	62.20%	37.80%
33	ECATEPEC	82	TECAMAC	4223	296	13.65%	159	7.33%	44	2.03%	68	3.14%	69	3.18%	223	10.29%	96	4.43%	155	7.15%	14	0.65%	1043	48.11%	1	0.05%	99	4.57%	2267	2168	4050	BAJO	55.98%	44.02%
33	ECATEPEC	82	TECAMAC	4224	123	13.88%	48	5.42%	15	1.69%	25	2.82%	15	1.69%	105	11.85%	24	2.71%	96	10.84%	5	0.56%	429	48.42%	1	0.11%	35	3.95%	921	886	1700	BAJO	54.18%	45.82%
33	ECATEPEC	82	TECAMAC	4225	107	12.13%	59	6.69%	17	1.93%	16	1.81%	24	2.72%	79	8.96%	37	4.20%	86	9.75%	9	1.02%	448	50.79%	0	0.00%	46	5.22%	928	882	1600	BAJO	58.00%	42.00%
33	ECATEPEC	82	TECAMAC	4226	431	16.12%	210	7.85%	74	2.77%	61	2.28%	66	2.47%	368	13.76%	72	2.69%	161	6.02%	34	1.27%	1197	44.76%	0	0.00%	112	4.19%	2786	2674	4657	BAJO	59.82%	40.18%
33	ECATEPEC	82	TECAMAC	4227	503	17.51%	146	5.08%	43	1.50%	105	3.66%	89	3.10%	368	12.81%	84	2.92%	193	6.72%	20	0.70%	1300	45.26%	21	0.73%	120	4.18%	2992	2872	5528	BAJO	54.12%	45.88%
33	ECATEPEC	82	TECAMAC	4228	936	16.18%	310	5.36%	123	2.13%	158	2.73%	170	2.94%	858	14.83%	214	3.70%	464	8.02%	74	1.28%	2460	42.53%	17	0.29%	283	4.89%	6067	5784	12918	MUY BAJO	46.97%	53.03%
33	ECATEPEC	82	TECAMAC	4229	335	21.10%	65	4.09%	23	1.45%	42	2.64%	66	4.16%	203	12.78%	36	2.27%	68	4.28%	9	0.57%	740	46.60%	1	0.06%	54	3.40%	1642	1588	2906	BAJO	56.50%	43.50%
33	ECATEPEC	82	TECAMAC	4230	173	11.37%	105	6.90%	30	1.97%	46	3.02%	36	2.37%	185	12.16%	76	4.99%	113	7.42%	6	0.39%	751	49.34%	1	0.07%	60	3.94%	1582	1522	2809	BAJO	56.32%	43.68%
33	ECATEPEC	82	TECAMAC	4231	249	13.29%	137	7.31%	30	1.60%	75	4.00%	50	2.67%	201	10.73%	46	2.45%	158	8.43%	8	0.43%	916	48.88%	4	0.21%	82	4.38%	1956	1874	3675	BAJO	53.22%	46.78%
33	ECATEPEC	82	TECAMAC	4232	199	26.32%	27	3.57%	19	2.51%	38	5.03%	16	2.12%	125	16.53%	22	2.91%	66	8.73%	4	0.53%	236	31.22%	4	0.53%	38	5.03%	794	756	1492	BAJO	53.22%	46.78%
33	ECATEPEC	82	TECAMAC	4233	192	12.95%	90	6.07%	78	5.26%	62	4.18%	38	2.56%	233	15.71%	42	2.83%	97	6.54%	6	0.40%	642	43.29%	3	0.20%	74	4.99%	1557	1483	2931	BAJO	53.12%	46.88%
33	ECATEPEC	82	TECAMAC	4234	131	14.09%	48	5.16%	72	7.74%	28	3.01%	22	2.37%	138	14.84%	30	3.23%	60	6.45%	7	0.75%	393	42.26%	1	0.11%	49	5.27%	979	930	1715	BAJO	57.08%	42.92%
33	ECATEPEC	82	TECAMAC	4235	81	11.11%	22	3.02%	30	4.12%	31	4.25%	19	2.61%	162	22.22%	16	2.19%	38	5.21%	3	0.41%	325	44.58%	2	0.27%	40	5.49%	769	729	1283	BAJO	59.94%	40.06%
33	ECATEPEC	82	TECAMAC	4236	105	15.53%	37	5.47%	28	4.14%	30	4.44%	13	1.92%	111	16.42%	32	4.73%	51	7.54%	5	0.74%	262	38.76%	2	0.30%	44	6.51%	720	676	1282	BAJO	56.16%	43.84%
33	ECATEPEC	82	TECAMAC	4237	179	19.76%	29	3.20%	50	5.52%	21	2.32%	13	1.43%	152	16.78%	15	1.66%	68	7.51%	4	0.44%	375	41.39%	0	0.00%	53	5.85%	959	906	1722	BAJO	55.69%	44.31%
33	ECATEPEC	82	TECAMAC	4238	166	19.51%	41	4.82%	34	4.00%	48	5.64%	20	2.35%	159	18.68%	20	2.35%	43	5.05%	4	0.47%	314	36.90%	2	0.24%	37	4.35%	888	851	1637	BAJO	54.25%	45.75%
33	ECATEPEC	82	TECAMAC	4239	149	22.41%	25	3.76%	17	2.56%	29	4.36%	11	1.65%	160	24.06%	23	3.46%	28	4.21%	3	0.45%	219	32.93%	1	0.15%	49	7.37%	714	665	1440	MUY BAJO	49.58%	50.42%
33	ECATEPEC	82	TECAMAC	4240	243	22.92%	45	4.25%	22	2.08%	55	5.19%	26	2.45%	208	19.62%	40	3.77%	87	8.21%	6	0.57%	328	30.94%	0	0.00%	68	6.42%	1128	1060	2177	BAJO	51.81%	48.19%
33	ECATEPEC	82	TECAMAC	4241	620	13.25%	247	5.28%	141	3.01%	235	5.02%	193	4.13%	644	13.77%	151	3.23%	339	7.25%	30	0.64%	2066	44.16%	12	0.26%	213	4.55%	4891	4678	11424	MUY BAJO	42.81%	57.19%
33	ECATEPEC	82	TECAMAC	4242	69	10.07%	29	4.23%	17	2.48%	15	2.19%	16	2.34%	105	15.33%	20	2.92%	45	6.57%	3	0.44%	366	53.43%	0	0.00%	21	3.07%	706	685	1192	BAJO	59.23%	40.77%
33	ECATEPEC	82	TECAMAC	4243	161	20.43%	30	3.81%	16	2.03%	25	3.17%	13	1.65%	131	16.62%	21	2.66%	44	5.58%	4	0.51%	342	43.40%	1	0.13%	39	4.95%	827	788	1446	BAJO	57.19%	42.81%
33	ECATEPEC	82	TECAMAC	4244	142	18.44%	29	3.77%	14	1.82%	30	3.90%	24	3.12%	147	19.09%	13	1.69%	44	5.71%	7	0.91%	320	41.56%	0	0.00%	56	7.27%	826	770	1452	BAJO	56.89%	43.11%
33	ECATEPEC	82	TECAMAC	4245	151	17.44%	29	3.35%	35	4.04%	27	3.12%	13	1.50%	161	18.59%	22	2.54%	56	6.47%	5	0.58%	364	42.03%	3	0.35%	49	5.66%	915	866	1574	BAJO	58.13%	41.87%
33	ECATEPEC	82	TECAMAC	4246	219	18.85%	61	5.25%	23	1.98%	35	3.01%	23	1.98%	132	11.36%	37	3.18%	73	6.28%	12	1.03%	545	46.90%	2	0.17%	72	6.20%	1234	1162	2111	BAJO	58.46%	41.54%
33	ECATEPEC	82	TECAMAC	4247	282	18.22%	81	5.23%	13	0.84%	51	3.29%	38	2.45%	257	16.60%	39	2.52%	86	5.56%	9	0.58%	692	44.70%	0	0.00%	80	5.17%	1628	1548	2595	MEDIO	62.74%	37.26%
33	ECATEPEC	82	TECAMAC	4248	362	25.56%	62	4.38%	14	0.99%	27	1.91%	25	1.77%	134	9.46%	20	1.41%	76	5.37%	4	0.28%	666	47.03%	26	1.84%	20	1.41%	1436	1416	2273	MEDIO	63.18%	36.82%
33	ECATEPEC	82	TECAMAC	4249	196	18.20%	71	6.59%	15	1.39%	40	3.71%	24	2.23%	151	14.02%	26	2.41%	80	7.43%	5	0.46%	467	43.36%	2	0.19%	58	5.39%	1135	1077	1821	MEDIO	62.33%	37.67%
33	ECATEPEC	82	TECAMAC	4250	172	13.72%	105	8.37%	19	1.52%	80	6.38%	29	2.31%	174	13.88%	35	2.79%	78	6.22%	9	0.72%	553	44.10%	0	0.00%	72	5.74%	1326	1254	2397	BAJO	55.32%	44.68%
33	ECATEPEC	82	TECAMAC	4251	563	8.50%	766	11.57%	149	2.25%	132	1.99%	169	2.55%	888	13.41%	181	2.73%	321	4.85%	18	0.27%	3432	51.83%	3	0.05%	286	4.32%	6908	6622	13233	BAJO	52.20%	47.80%
33	ECATEPEC	82	TECAMAC	4253	96	8.14%	69	5.85%	31	2.63%	43	3.65%	72	6.11%	166	14.08%	31	2.63%	81	6.87%	9	0.76%	578	49.02%	3	0.25%	68	5.77%	1247	1179	2135	BAJO	58.41%	41.59%
33	ECATEPEC	82	TECAMAC	4254	48	12.28%	20	5.12%	8	2.05%	16	4.09%	10	2.56%	65	16.62%	22	5.63%	25	6.39%	0	0.00%	177	45.27%	0	0.00%	16	4.09%	407	391	701	BAJO	58.06%	41.94%
33	ECATEPEC	82	TECAMAC	4255	77	8.83%	50	5.73%	23	2.64%	53	6.08%	24	2.75%	117	13.42%	22	2.52%	46	5.28%	5	0.57%	455	52.18%	0	0.00%	35	4.01%	907	872	1693	BAJO	53.57%	46.43%
33	ECATEPEC	82	TECAMAC	6262	349	10.73%	159	4.89%	59	1.81%	113	3.47%	161	4.95%	430	13.21%	104	3.20%	249	7.65%	29	0.89%	1597	49.08%	4	0.12%	174	5.35%	3428	3254	9828	MUY BAJO	34.88%	65.12%
33	ECATEPEC	82	TECAMAC	6263	35	8.05%	39	8.97%	7	1.61%	5	1.15%	11	2.53%	100	22.99%	8	1.84%	23	5.29%	1	0.23%	206	47.36%	0	0.00%	20	4.60%	455	435	801	BAJO	56.80%	43.20%
33	ECATEPEC	82	TECAMAC	6264	30	8.47%	29	8.19%	2	0.56%	8	2.26%	11	3.11%	45	12.71%	3	0.85%	17	4.80%	2	0.56%	206	58.19%	1	0.28%	13	3.67%	367	354	688	BAJO	53.34%	46.66%
33	ECATEPEC	82	TECAMAC	6265	34	4.40%	45	5.83%	5	0.65%	23	2.98%	27	3.50%	68	8.81%	16	2.07%	45	5.83%	3	0.39%	506	65.54%	0	0.00%	30	3.89%	802	772	1582	BAJO	50.70%	49.30%
33	ECATEPEC	82	TECAMAC	6266	22	6.03%	22	6.03%	6	1.64%	9	2.47%	16	4.38%	37	10.14%	12	3.29%	18	4.93%	4	1.10%	219	60.00%	0	0.00%	22	6.03%	387	365	832	MUY BAJO	46.51%	53.49%
33	ECATEPEC	82	TECAMAC	6267	39	5.56%	35	4.99%	7	1.00%	27	3.85%	25	3.56%	73	10.40%	24	3.42%	34	4.84%	1	0.14%	437	62.25%	0	0.00%	39	5.56%	741	702	1482	MUY BAJO	50.00%	50.00%
33	ECATEPEC	82	TECAMAC	6268	38	6.20%	37	6.04%	11	1.79%	15	2.45%	11	1.79%	68	11.09%	20	3.26%	30	4.89%	2	0.33%	381	62.15%	0	0.00%	33	5.38%	646	613	1361	MUY BAJO	47.47%	52.53%
33	ECATEPEC	82	TECAMAC	6269	22	5.73%	20	5.21%	6	1.56%	14	3.65%	6	1.56%	50	13.02%	7	1.82%	35	9.11%	4	1.04%	220	57.29%	0	0.00%	15	3.91%	399	384	757	BAJO	52.71%	47.29%
33	ECATEPEC	82	TECAMAC	6270	23	7.88%	27	9.25%	4	1.37%	11	3.77%	8	2.74%	34	11.64%	9	3.08%	15	5.14%	2	0.68%	159	54.45%	0	0.00%	27	9.25%	319	292	678	MUY BAJO	47.05%	52.95%
33	ECATEPEC	82	TECAMAC	6271	18	4.66%	21	5.44%	12	3.11%	8	2.07%	10	2.59%	39	10.10%	8	2.07%	24	6.22%	0	0.00%	246	63.73%	0	0.00%	16	4.15%	402	386	737	BAJO	54.55%	45.45%
33	ECATEPEC	82	TECAMAC	6272	23	3.84%	33	5.51%	6	1.00%	24	4.01%	19	3.17%	57	9.52%	10	1.67%	24	4.01%	5	0.83%	397	66.28%	1	0.17%	24	4.01%	623	599	1169	BAJO	53.29%	46.71%
33	ECATEPEC	82	TECAMAC	6273	46	5.43%	38	4.49%	13	1.53%	30	3.54%	27	3.19%	110	12.99%	22	2.60%	58	6.85%	1	0.12%	500	59.03%	2	0.24%	41	4.84%	888	847	1978	MUY BAJO	44.89%	55.11%
33	ECATEPEC	82	TECAMAC	6274	36	4.25%	50	5.90%	5	0.59%	34	4.01%	33	3.90%	71	8.38%	26	3.07%	68	8.03%	2	0.24%	522	61.63%	0	0.00%	39	4.60%	886	847	1796	MUY BAJO	49.33%	50.67%
33	ECATEPEC	82	TECAMAC	6275	41	6.86%	43	7.19%	8	1.34%	8	1.34%	22	3.68%	58	9.70%	19	3.18%	47	7.86%	3	0.50%	349	58.36%	0	0.00%	29	4.85%	627	598	1327	MUY BAJO	47.25%	52.75%
33	ECATEPEC	82	TECAMAC	6276	41	5.74%	59	8.26%	13	1.82%	19	2.66%	19	2.66%	68	9.52%	18	2.52%	41	5.74%	3	0.42%	433	60.64%	0	0.00%	30	4.20%	744	714	1414	BAJO	52.62%	47.38%
33	ECATEPEC	82	TECAMAC	6277	55	11.96%	22	4.78%	7	1.52%	12	2.61%	18	3.91%	62	13.48%	13	2.83%	43	9.35%	4	0.87%	221	48.04%	3	0.65%	23	5.00%	483	460	1100	MUY BAJO	43.91%	56.09%
33	ECATEPEC	82	TECAMAC	6278	15	7.04%	8	3.76%	5	2.35%	6	2.82%	5	2.35%	27	12.68%	7	3.29%	19	8.92%	1	0.47%	120	56.34%	0	0.00%	10	4.69%	223	213	434	BAJO	51.38%	48.62%
33	ECATEPEC	82	TECAMAC	6279	10	5.03%	14	7.04%	3	1.51%	9	4.52%	8	4.02%	20	10.05%	8	4.02%	18	9.05%	1	0.50%	108	54.27%	0	0.00%	17	8.54%	216	199	391	BAJO	55.24%	44.76%
33	ECATEPEC	82	TECAMAC	6280	23	7.77%	21	7.09%	3	1.01%	11	3.72%	12	4.05%	51	17.23%	6	2.03%	23	7.77%	2	0.68%	144	48.65%	0	0.00%	15	5.07%	311	296	629	MUY BAJO	49.44%	50.56%
33	ECATEPEC	82	TECAMAC	6281	22	8.12%	19	7.01%	6	2.21%	12	4.43%	15	5.54%	33	12.18%	4	1.48%	19	7.01%	0	0.00%	140	51.66%	1	0.37%	11	4.06%	282	271	565	MUY BAJO	49.91%	50.09%
33	ECATEPEC	82	TECAMAC	6282	29	13.62%	3	1.41%	6	2.82%	5	2.35%	11	5.16%	25	11.74%	6	2.82%	6	2.82%	2	0.94%	120	56.34%	0	0.00%	17	7.98%	230	213	456	BAJO	50.44%	49.56%
33	ECATEPEC	82	TECAMAC	6283	31	14.62%	17	8.02%	2	0.94%	5	2.36%	5	2.36%	24	11.32%	8	3.77%	22	10.38%	2	0.94%	95	44.81%	1	0.47%	10	4.72%	222	212	473	MUY BAJO	46.93%	53.07%
33	ECATEPEC	82	TECAMAC	6284	15	8.43%	13	7.30%	2	1.12%	6	3.37%	6	3.37%	19	10.67%	4	2.25%	22	12.36%	2	1.12%	89	50.00%	0	0.00%	7	3.93%	185	178	385	MUY BAJO	48.05%	51.95%
33	ECATEPEC	82	TECAMAC	6285	20	11.30%	5	2.82%	6	3.39%	6	3.39%	6	3.39%	19	10.73%	9	5.08%	8	4.52%	1	0.56%	94	53.11%	3	1.69%	7	3.95%	184	177	427	MUY BAJO	43.09%	56.91%
33	ECATEPEC	82	TECAMAC	6286	21	15.79%	11	8.27%	2	1.50%	2	1.50%	4	3.01%	16	12.03%	6	4.51%	12	9.02%	1	0.75%	57	42.86%	1	0.75%	15	11.28%	148	133	316	MUY BAJO	46.84%	53.16%
33	ECATEPEC	82	TECAMAC	6287	30	11.15%	15	5.58%	3	1.12%	5	1.86%	8	2.97%	28	10.41%	5	1.86%	15	5.58%	4	1.49%	156	57.99%	0	0.00%	14	5.20%	283	269	534	BAJO	53.00%	47.00%
33	ECATEPEC	82	TECAMAC	6288	48	6.89%	51	7.32%	9	1.29%	19	2.73%	19	2.73%	60	8.61%	10	1.43%	50	7.17%	4	0.57%	427	61.26%	0	0.00%	24	3.44%	721	697	1274	BAJO	56.59%	43.41%
33	ECATEPEC	82	TECAMAC	6289	35	7.17%	36	7.38%	7	1.43%	18	3.69%	16	3.28%	45	9.22%	12	2.46%	28	5.74%	1	0.20%	289	59.22%	1	0.20%	16	3.28%	504	488	981	BAJO	51.38%	48.62%
33	ECATEPEC	82	TECAMAC	6290	343	6.95%	287	5.81%	99	2.01%	203	4.11%	234	4.74%	704	14.26%	204	4.13%	424	8.59%	26	0.53%	2401	48.63%	12	0.24%	256	5.19%	5193	4937	13017	MUY BAJO	39.89%	60.11%
33	ECATEPEC	82	TECAMAC	6291	102	9.18%	60	5.40%	19	1.71%	36	3.24%	41	3.69%	114	10.26%	45	4.05%	112	10.08%	10	0.90%	568	51.13%	4	0.36%	64	5.76%	1175	1111	3124	MUY BAJO	37.61%	62.39%
33	ECATEPEC	82	TECAMAC	6292	50	7.37%	30	4.42%	10	1.47%	20	2.95%	19	2.80%	77	11.36%	22	3.24%	78	11.50%	4	0.59%	367	54.13%	1	0.15%	40	5.90%	718	678	1411	BAJO	50.89%	49.11%
33	ECATEPEC	82	TECAMAC	6293	14	6.48%	11	5.09%	4	1.85%	7	3.24%	6	2.78%	29	13.43%	9	4.17%	17	7.87%	3	1.39%	116	53.70%	0	0.00%	5	2.31%	221	216	398	BAJO	55.53%	44.47%
33	ECATEPEC	82	TECAMAC	6294	20	9.85%	17	8.37%	4	1.97%	6	2.96%	7	3.45%	5	2.46%	3	1.48%	24	11.82%	3	1.48%	113	55.67%	1	0.49%	12	5.91%	215	203	410	BAJO	52.44%	47.56%

PARTICIPACIÓN Y ABSTENCIONISMO

Distrito Local	Cabecera Distrital	Municipio	Cabecera Municipal	Sección	PAN	% PAN	PRD	% PRD	PT	% PT	MC	% MC	NA	% NA	MORENA	% MORENA	PH	% PH	PES	% PES	PFD	% PFD	PRI-PVEM	% PRI-PVEM	NO REGISTRADOS	% NO REGISTRADOS	NULOS	% NULOS	TOTAL	VOTACIÓN VALIDA	LISTA NOMINAL	PARTICIPACIÓN	% PARTICIPACIÓN	% ABSTENCIONISMO
33	ECATEPEC	82	TECAMAC	6295	21	8.37%	17	6.77%	3	1.20%	8	3.19%	8	3.19%	32	12.75%	6	2.39%	17	6.77%	0	0.00%	139	55.38%	0	0.00%	8	3.19%	259	251	542	MUY BAJO	47.79%	52.21%
33	ECATEPEC	82	TECAMAC	6296	18	8.11%	7	3.15%	3	1.35%	8	3.60%	6	2.70%	25	11.26%	3	1.35%	20	9.01%	9	4.05%	120	54.05%	3	1.35%	13	5.86%	235	222	435	BAJO	54.02%	45.98%
33	ECATEPEC	82	TECAMAC	6297	8	5.00%	7	4.38%	5	3.13%	6	3.75%	2	1.25%	14	8.75%	3	1.88%	10	6.25%	0	0.00%	105	65.63%	0	0.00%	5	3.13%	165	160	370	MUY BAJO	44.59%	55.41%
33	ECATEPEC	82	TECAMAC	6298	25	10.68%	11	4.70%	3	1.28%	6	2.56%	7	2.99%	26	11.11%	7	2.99%	23	9.83%	4	1.71%	122	52.14%	0	0.00%	7	2.99%	241	234	550	MUY BAJO	43.82%	56.18%
33	ECATEPEC	82	TECAMAC	6299	28	11.07%	17	6.72%	11	4.35%	12	4.74%	8	3.16%	18	7.11%	13	5.14%	18	7.11%	2	0.79%	126	49.80%	0	0.00%	14	5.53%	267	253	547	MUY BAJO	48.81%	51.19%
33	ECATEPEC	82	TECAMAC	6300	36	14.40%	11	4.40%	2	0.80%	12	4.80%	8	3.20%	21	8.40%	8	3.20%	15	6.00%	1	0.40%	135	54.00%	1	0.40%	9	3.60%	259	250	540	MUY BAJO	47.96%	52.04%
33	ECATEPEC	82	TECAMAC	6301	28	12.90%	17	7.83%	13	5.99%	5	2.30%	10	4.61%	27	12.44%	7	3.23%	13	5.99%	2	0.92%	95	43.78%	0	0.00%	13	5.99%	230	217	477	MUY BAJO	48.22%	51.78%
33	ECATEPEC	82	TECAMAC	6302	25	8.71%	21	7.32%	5	1.74%	7	2.44%	7	2.44%	39	13.59%	7	2.44%	17	5.92%	0	0.00%	159	55.40%	0	0.00%	15	5.23%	302	287	599	BAJO	50.42%	49.58%
33	ECATEPEC	82	TECAMAC	6303	35	13.01%	20	7.43%	3	1.12%	6	2.23%	11	4.09%	22	8.18%	7	2.60%	23	8.55%	1	0.37%	141	52.42%	0	0.00%	21	7.81%	290	269	618	MUY BAJO	46.93%	53.07%
33	ECATEPEC	82	TECAMAC	6304	29	13.74%	12	5.69%	3	1.42%	3	1.42%	7	3.32%	28	13.27%	3	1.42%	12	5.69%	0	0.00%	114	54.03%	0	0.00%	8	3.79%	219	211	398	BAJO	55.03%	44.97%
33	ECATEPEC	82	TECAMAC	6305	12	12.24%	2	2.04%	3	3.06%	3	3.06%	5	5.10%	12	12.24%	3	3.06%	3	3.06%	1	1.02%	54	55.10%	0	0.00%	11	11.22%	109	98	215	BAJO	50.70%	49.30%
33	ECATEPEC	82	TECAMAC	6306	26	8.93%	13	4.47%	5	1.72%	8	2.75%	7	2.41%	46	15.81%	9	3.09%	22	7.56%	2	0.69%	153	52.58%	0	0.00%	17	5.84%	308	291	575	BAJO	53.57%	46.43%
33	ECATEPEC	82	TECAMAC	6307	60	7.79%	40	5.19%	14	1.82%	27	3.51%	35	4.55%	87	11.30%	36	4.68%	56	7.27%	5	0.65%	407	52.86%	3	0.39%	41	5.32%	811	770	1778	MUY BAJO	45.61%	54.39%
33	ECATEPEC	82	TECAMAC	6308	57	8.13%	27	3.85%	14	2.00%	27	3.85%	31	4.42%	87	12.41%	33	4.71%	64	9.13%	5	0.71%	355	50.64%	1	0.14%	37	5.28%	738	701	1636	MUY BAJO	45.11%	54.89%
33	ECATEPEC	82	TECAMAC	6309	56	15.86%	20	5.67%	4	1.13%	10	2.83%	10	2.83%	44	12.46%	14	3.97%	32	9.07%	1	0.28%	161	45.61%	1	0.28%	13	3.68%	366	353	776	MUY BAJO	47.16%	52.84%
33	ECATEPEC	82	TECAMAC	6310	82	10.15%	39	4.83%	14	1.73%	34	4.21%	26	3.22%	96	11.88%	38	4.70%	90	11.14%	7	0.87%	381	47.15%	1	0.12%	46	5.69%	854	808	1739	MUY BAJO	49.11%	50.89%
33	ECATEPEC	82	TECAMAC	6311	137	12.44%	44	4.00%	19	1.73%	45	4.09%	64	5.81%	143	12.99%	52	4.72%	77	6.99%	16	1.45%	501	45.50%	3	0.27%	48	4.36%	1149	1101	2632	MUY BAJO	43.66%	56.34%
33	ECATEPEC	82	TECAMAC	6312	19	8.41%	6	2.65%	4	1.77%	7	3.10%	9	3.98%	20	8.85%	5	2.21%	29	12.83%	2	0.88%	125	55.31%	0	0.00%	17	7.52%	243	226	514	MUY BAJO	47.28%	52.72%
33	ECATEPEC	82	TECAMAC	6313	10	6.21%	8	4.97%	4	2.48%	7	4.35%	6	3.73%	31	19.25%	5	3.11%	16	9.94%	1	0.62%	73	45.34%	0	0.00%	8	4.97%	169	161	357	MUY BAJO	47.34%	52.66%
33	ECATEPEC	82	TECAMAC	6314	22	10.43%	14	6.64%	3	1.42%	8	3.79%	8	3.79%	28	13.27%	6	2.84%	17	8.06%	0	0.00%	105	49.76%	0	0.00%	6	2.84%	217	211	490	MUY BAJO	44.29%	55.71%
33	ECATEPEC	82	TECAMAC	6315	27	8.23%	23	7.01%	8	2.44%	14	4.27%	9	2.74%	37	11.28%	8	2.44%	26	7.93%	0	0.00%	176	53.66%	0	0.00%	20	6.10%	348	328	715	MUY BAJO	48.67%	51.33%
33	ECATEPEC	82	TECAMAC	6316	27	10.55%	15	5.86%	0	0.00%	15	5.86%	12	4.69%	37	14.45%	5	1.95%	21	8.20%	2	0.78%	122	47.66%	0	0.00%	16	6.25%	272	256	690	MUY BAJO	39.42%	60.58%
33	ECATEPEC	82	TECAMAC	6317	36	9.94%	14	3.87%	3	0.83%	8	2.21%	11	3.04%	49	13.54%	15	4.14%	16	4.42%	3	0.83%	207	57.18%	0	0.00%	14	3.87%	376	362	894	MUY BAJO	42.06%	57.94%
33	ECATEPEC	82	TECAMAC	6318	40	8.46%	34	7.19%	48	10.15%	16	3.38%	18	3.81%	51	10.78%	23	4.86%	39	8.25%	2	0.42%	202	42.71%	0	0.00%	38	8.03%	511	473	1125	MUY BAJO	45.42%	54.58%
33	ECATEPEC	82	TECAMAC	6319	32	14.41%	18	8.11%	5	2.25%	12	5.41%	4	1.80%	25	11.26%	12	5.41%	16	7.21%	0	0.00%	97	43.69%	1	0.45%	9	4.05%	231	222	553	MUY BAJO	41.77%	58.23%
33	ECATEPEC	82	TECAMAC	6320	29	12.83%	14	6.19%	2	0.88%	6	2.65%	4	1.77%	40	17.70%	12	5.31%	28	12.39%	4	1.77%	87	38.50%	0	0.00%	15	6.64%	241	226	608	MUY BAJO	39.64%	60.36%
33	ECATEPEC	82	TECAMAC	6321	14	8.92%	7	4.46%	0	0.00%	3	1.91%	5	3.18%	22	14.01%	6	3.82%	10	6.37%	2	1.27%	88	56.05%	0	0.00%	9	5.73%	166	157	298	BAJO	55.70%	44.30%
33	ECATEPEC	82	TECAMAC	6322	21	6.60%	29	9.12%	3	0.94%	6	1.89%	16	5.03%	42	13.21%	12	3.77%	33	10.38%	2	0.63%	154	48.43%	0	0.00%	24	7.55%	342	318	635	BAJO	53.86%	46.14%
33	ECATEPEC	82	TECAMAC	6323	9	3.81%	3	1.27%	2	0.85%	7	2.97%	14	5.93%	33	13.98%	13	5.51%	22	9.32%	2	0.85%	130	55.08%	1	0.42%	18	7.63%	254	236	526	MUY BAJO	48.29%	51.71%
33	ECATEPEC	82	TECAMAC	6324	13	7.39%	12	6.82%	4	2.27%	12	6.82%	4	2.27%	19	10.80%	7	3.98%	19	10.80%	1	0.57%	83	47.16%	2	1.14%	10	5.68%	186	176	377	MUY BAJO	49.34%	50.66%
33	ECATEPEC	82	TECAMAC	6325	33	10.65%	18	5.81%	5	1.61%	10	3.23%	15	4.84%	29	9.35%	10	3.23%	28	9.03%	6	1.94%	155	50.00%	1	0.32%	9	2.90%	319	310	606	BAJO	52.64%	47.36%
33	ECATEPEC	82	TECAMAC	6326	24	10.91%	13	5.91%	2	0.91%	6	2.73%	13	5.91%	22	10.00%	4	1.82%	18	8.18%	0	0.00%	118	53.64%	0	0.00%	8	3.64%	228	220	416	BAJO	54.81%	45.19%
33	ECATEPEC	82	TECAMAC	6327	21	11.23%	14	7.49%	5	2.67%	5	2.67%	10	5.35%	29	15.51%	5	2.67%	17	9.09%	0	0.00%	81	43.32%	0	0.00%	3	1.60%	190	187	356	BAJO	53.37%	46.63%
33	ECATEPEC	82	TECAMAC	6328	9	3.86%	11	4.72%	3	1.29%	7	3.00%	14	6.01%	45	19.31%	9	3.86%	19	8.15%	3	1.29%	113	48.50%	0	0.00%	14	6.01%	247	233	439	BAJO	56.26%	43.74%
33	ECATEPEC	82	TECAMAC	6329	26	8.28%	8	2.55%	5	1.59%	17	5.41%	14	4.46%	32	10.19%	4	1.27%	27	8.60%	2	0.64%	179	57.01%	0	0.00%	19	6.05%	333	314	592	BAJO	56.25%	43.75%
33	ECATEPEC	82	TECAMAC	6330	29	14.36%	12	5.94%	3	1.49%	5	2.48%	9	4.46%	19	9.41%	7	3.47%	15	7.43%	2	0.99%	99	49.01%	2	0.99%	15	7.43%	217	202	418	BAJO	51.91%	48.09%
33	ECATEPEC	82	TECAMAC	6331	22	8.73%	7	2.78%	9	3.57%	11	4.37%	5	1.98%	37	14.68%	18	7.14%	22	8.73%	1	0.40%	119	47.22%	1	0.40%	15	5.95%	267	252	508	BAJO	52.56%	47.44%
33	ECATEPEC	82	TECAMAC	6332	19	9.60%	12	6.06%	2	1.01%	6	3.03%	4	2.02%	26	13.13%	8	4.04%	17	8.59%	2	1.01%	102	51.52%	0	0.00%	5	2.53%	203	198	373	BAJO	54.42%	45.58%
33	ECATEPEC	82	TECAMAC	6333	22	11.00%	10	5.00%	3	1.50%	4	2.00%	6	3.00%	27	13.50%	9	4.50%	19	9.50%	0	0.00%	100	50.00%	0	0.00%	5	2.50%	205	200	385	BAJO	53.25%	46.75%
33	ECATEPEC	82	TECAMAC	6334	28	12.33%	12	5.29%	3	1.32%	6	2.64%	11	4.85%	35	15.42%	5	2.20%	14	6.17%	1	0.44%	112	49.34%	0	0.00%	12	5.29%	239	227	451	BAJO	52.99%	47.01%
33	ECATEPEC	82	TECAMAC	6335	17	8.59%	10	5.05%	2	1.01%	5	2.53%	2	1.01%	28	14.14%	6	3.03%	15	7.58%	0	0.00%	112	56.57%	1	0.51%	16	8.08%	214	198	426	BAJO	50.23%	49.77%
33	ECATEPEC	82	TECAMAC	6336	17	8.13%	8	3.83%	3	1.44%	9	4.31%	8	3.83%	18	8.61%	13	6.22%	20	9.57%	0	0.00%	112	53.59%	1	0.48%	15	7.18%	224	209	394	BAJO	56.85%	43.15%
33	ECATEPEC	82	TECAMAC	6337	20	8.70%	12	5.22%	8	3.48%	5	2.17%	10	4.35%	21	9.13%	10	4.35%	22	9.57%	1	0.43%	120	52.17%	1	0.43%	15	6.52%	245	230	489	BAJO	50.10%	49.90%
33	ECATEPEC	82	TECAMAC	6338	34	10.93%	13	4.18%	4	1.29%	11	3.54%	13	4.18%	46	14.79%	7	2.25%	35	11.25%	1	0.32%	146	46.95%	1	0.32%	18	5.79%	329	311	611	BAJO	53.85%	46.15%
33	ECATEPEC	82	TECAMAC	6339	16	7.58%	14	6.64%	3	1.42%	9	4.27%	7	3.32%	19	9.00%	8	3.79%	17	8.06%	3	1.42%	115	54.50%	0	0.00%	17	8.06%	228	211	479	MUY BAJO	47.60%	52.40%
33	ECATEPEC	82	TECAMAC	6340	45	13.20%	13	3.81%	5	1.47%	7	2.05%	5	1.47%	35	10.26%	11	3.23%	36	10.56%	0	0.00%	183	53.67%	1	0.29%	24	7.04%	365	341	692	BAJO	52.75%	47.25%
33	ECATEPEC	82	TECAMAC	6341	23	10.75%	12	5.61%	5	2.34%	4	1.87%	12	5.61%	26	12.15%	10	4.67%	23	10.75%	1	0.47%	98	45.79%	0	0.00%	15	7.01%	229	214	517	MUY BAJO	44.29%	55.71%
33	ECATEPEC	82	TECAMAC	6342	36	15.45%	8	3.43%	9	3.86%	5	2.15%	8	3.43%	27	11.59%	7	3.00%	22	9.44%	1	0.43%	110	47.21%	0	0.00%	15	6.44%	248	233	484	BAJO	51.24%	48.76%
33	ECATEPEC	82	TECAMAC	6343	38	10.56%	32	8.89%	5	1.39%	12	3.33%	16	4.44%	54	15.00%	12	3.33%	36	10.00%	3	0.83%	152	42.22%	0	0.00%	32	8.89%	392	360	791	MUY BAJO	49.56%	50.44%
33	ECATEPEC	82	TECAMAC	6344	35	13.62%	16	6.23%	4	1.56%	7	2.72%	15	5.84%	18	7.00%	15	5.84%	37	14.40%	1	0.39%	109	42.41%	0	0.00%	15	5.84%	272	257	603	MUY BAJO	45.11%	54.89%
33	ECATEPEC	82	TECAMAC	6345	19	13.10%	3	2.07%	6	4.14%	4	2.76%	5	3.45%	14	9.66%	8	5.52%	17	11.72%	1	0.69%	67	46.21%	1	0.69%	3	2.07%	148	145	350	MUY BAJO	42.29%	57.71%
33	ECATEPEC	82	TECAMAC	6346	30	12.88%	17	7.30%	1	0.43%	6	2.58%	9	3.86%	29	12.45%	7	3.00%	22	9.44%	1	0.43%	109	46.78%	2	0.86%	9	3.86%	242	233	507	MUY BAJO	47.73%	52.27%
33	ECATEPEC	82	TECAMAC	6347	24	7.62%	26	8.25%	0	0.00%	11	3.49%	16	5.08%	37	11.75%	14	4.44%	30	9.52%	0	0.00%	157	49.84%	0	0.00%	14	4.44%	329	315	615	BAJO	53.50%	46.50%
33	ECATEPEC	82	TECAMAC	6348	24	8.96%	14	5.22%	4	1.49%	10	3.73%	4	1.49%	27	10.07%	10	3.73%	16	5.97%	2	0.75%	157	58.58%	0	0.00%	11	4.10%	279	268	551	BAJO	50.64%	49.36%
33	ECATEPEC	82	TECAMAC	6349	25	10.42%	18	7.50%	7	2.92%	6	2.50%	3	1.25%	25	10.42%	0	0.00%	31	12.92%	5	2.08%	119	49.58%	1	0.42%	9	3.75%	249	240	466	BAJO	53.43%	46.57%
33	ECATEPEC	82	TECAMAC	6350	19	8.26%	11	4.78%	2	0.87%	6	2.61%	9	3.91%	29	12.61%	13	5.65%	26	11.30%	1	0.43%	114	49.57%	0	0.00%	9	3.91%	239	230	410	BAJO	58.29%	41.71%
33	ECATEPEC	82	TECAMAC	6351	19	9.13%	9	4.33%	9	4.33%	6	2.88%	5	2.40%	22	10.58%	6	2.88%	17	8.17%	3	1.44%	111	53.37%	1	0.48%	3	1.44%	211	208	397	BAJO	53.15%	46.85%
TOTAL					26859		25980		6417		7379		8693		30553		7657		16162		1606		106127		445		12065		249943	237878				

IEEM
Instituto Electoral del Estado de México
DIRECCIÓN DE ORGANIZACIÓN

7 Junio
Elección de Diputados Locales y Ayuntamientos

PARTICIPACIÓN CIUDADANA EN LA ELECCIÓN DE DIPUTADOS LOCALES 2015 POR SECCIÓN ELECTORAL

DISTRITO ELECTORAL LOCAL: XXXIII ECATEPEC

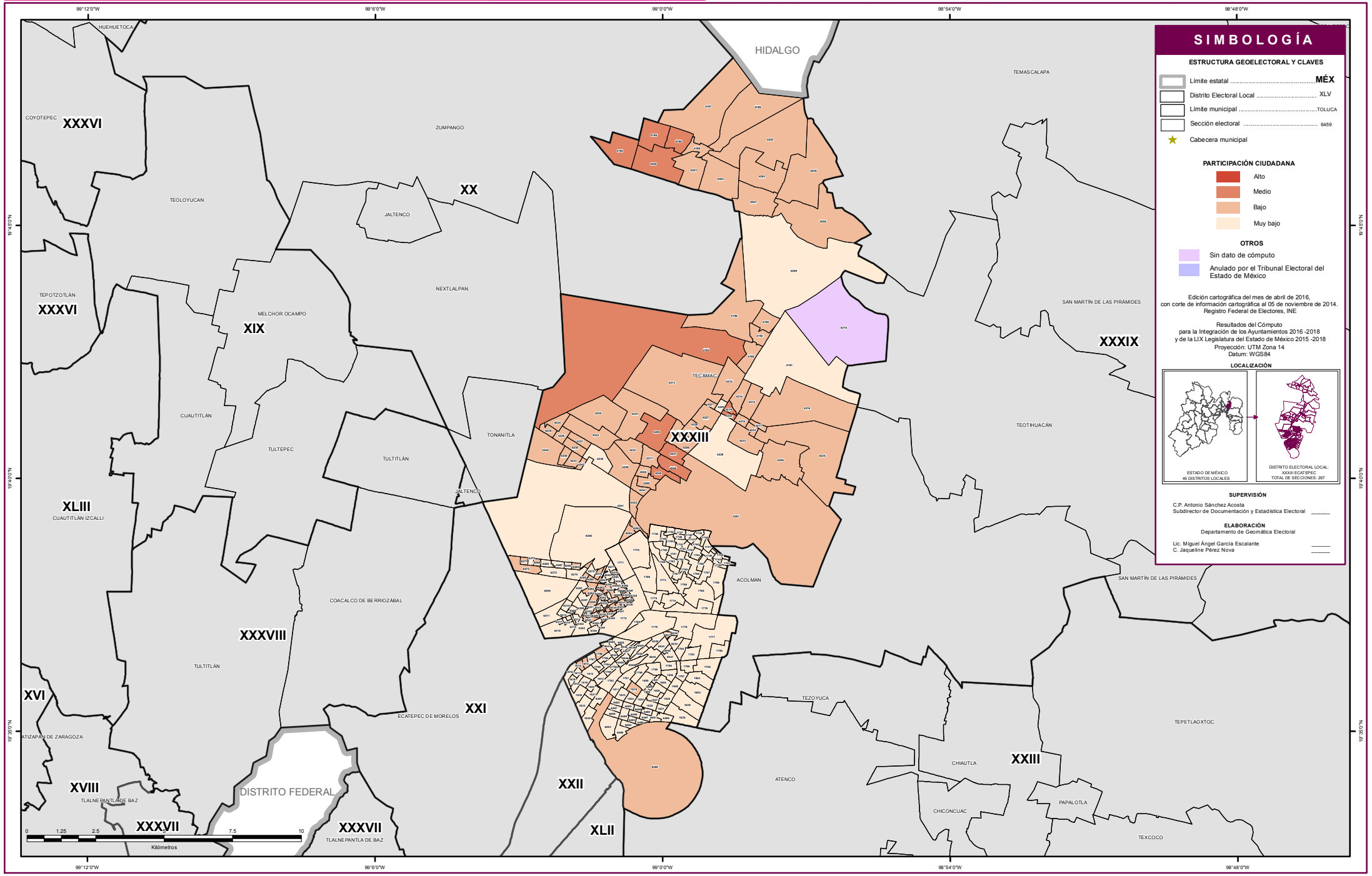

SIMBOLOGÍA

ESTRUCTURA GEOELECTORAL Y CLAVES

- Límite estatal ..... MÉX
- Distrito Electoral Local XLV
- Límite municipal ..... TOLUCA
- Sección electoral 6459
- Cabecera municipal

PARTICIPACIÓN CIUDADANA

- Alto
- Medio
- Bajo
- Muy bajo

OTROS

- Sin dato de cómputo
- Anulado por el Tribunal Electoral del Estado de México

Edición cartográfica del mes de abril de 2016,
con corte de información cartográfica al 05 de noviembre de 2014.
Registro Federal de Electores, INE

Resultados del Cómputo
para la Integración de los Ayuntamientos 2016 -2018
y de la LIX Legislatura del Estado de México 2015 -2018
Proyección: UTM Zona 14
Datum: WGS84

LOCALIZACIÓN

SUPERVISIÓN

C.P. Antonio Sánchez Acosta
Subdirector de Documentación y Estadística Electoral _____

ELABORACIÓN
Departamento de Geomática Electoral

Lic. Miguel Ángel García Escalante _____
C. Jaqueline Pérez Nova _____

RESULTADOS EN LA ELECCIÓN DEL DISTRITO XXXIV CON CABECERA EN IXTAPAN DE LA SAL

Como resultado del cómputo de la elección del Distrito XXXIV con Cabecera en Ixtapan de la Sal, y una vez resueltos en su caso por las instancias jurisdiccionales los juicios respectivos, en este distrito correspondió el triunfo a la Coalición integrada por los partidos PRI y PVEM, que obtuvo el 50.14% del total de votos válidos, en tanto que el Partido Acción Nacional fue la segunda fuerza con el 18.60% de la votación válida.

En la votación por sección electoral, del total de 72 secciones electorales que conforman el Distrito XXXIV, a la Coalición integrada por los partidos PRI y PVEM le correspondió la mayoría en 70 secciones, en tanto que las 2 restantes fueron ganadas por otros Partidos.

El siguiente cuadro y gráfica nos muestra los resultados totales del distrito por partido político y coalición. La tabla de la página siguiente nos muestra el detalle de los resultados por sección, desagregados para cada uno de los partidos políticos y coaliciones, y se señala además al partido o coalición ganadora.

RESULTADO DE VOTACIÓN		
Partido Político o Coalición	**Total**	**%**
PAN	11936	18.60%
PRD	10304	16.06%
PT	3199	4.99%
MC	1867	2.91%
NA	1100	1.71%
MORENA	2154	3.36%
PES	959	1.49%
PFD	447	0.70%
PRI-PVEM	32173	50.14%
NO REGISTRADOS	26	0.04%
NULOS	2202	
TOTAL	66367	
VOTACIÓN VALIDA	64165	

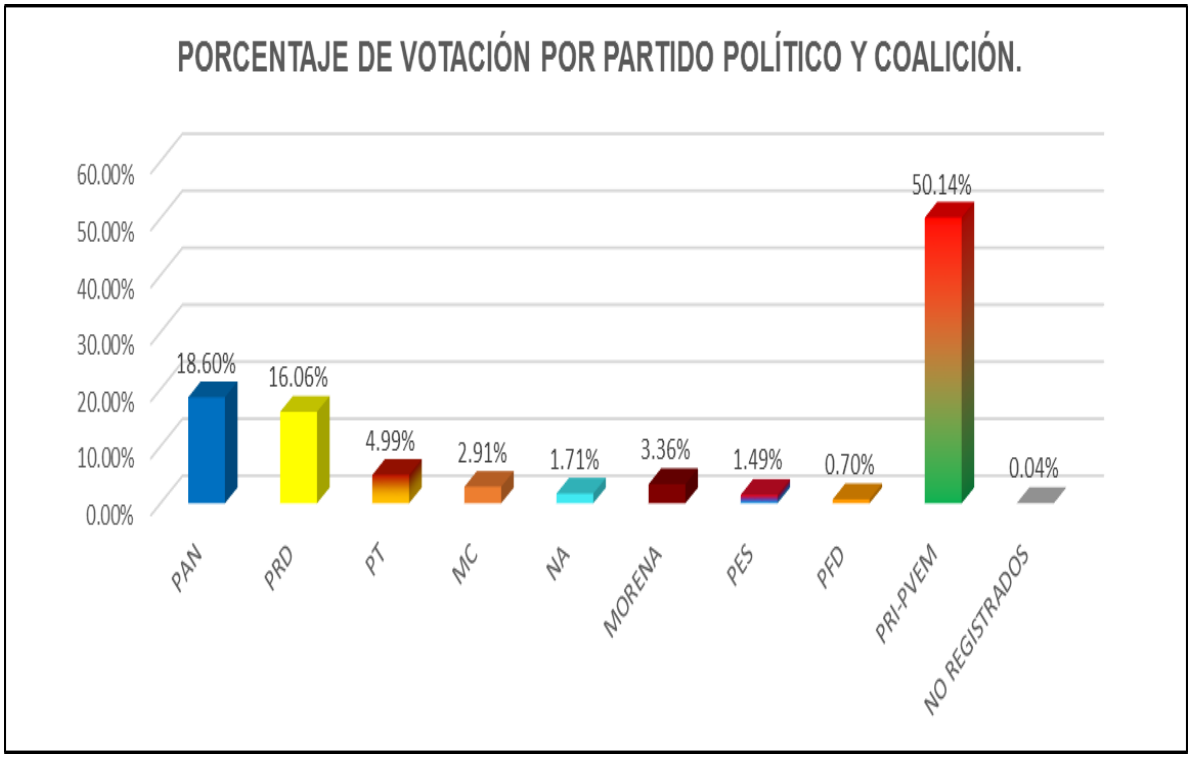

RESULTADOS DEFINITIVOS EN LA ELECCIÓN DE DIPUTADOS 2015

Distrito Local	Cabecera Distrital	Municipio	Cabecera Municipal	Sección	PAN	% PAN	PRD	% PRD	PT	% PT	MC	% MC	NA	% NA	MORENA	% MORENA	PES	% PES	PFD	% PFD	PRI-PVEM	% PRI-PVEM	NO REGISTRADOS	% NO REGISTRADOS	NULOS	% NULOS	TOTAL	VOTACIÓN VALIDA	PRIMERA FUERZA	PRIMERA FUERZA	SEGUNDA FUERZA	SEGUNDA FUERZA	TERCERA FUERZA	TERCERA FUERZA
34	IXTAPAN DE	21	COATEPEC H	629	328	21.66%	50	3.30%	243	16.05%	2	0.13%	3	0.20%	93	6.14%	7	0.46%	3	0.20%	783	51.72%	2	0.13%	23	1.52%	1537	1514	783	PRI PVEM	328	PAN	243	PT
34	IXTAPAN DE	21	COATEPEC H	630	426	26.07%	61	3.73%	244	14.93%	8	0.49%	11	0.67%	64	3.92%	4	0.24%	1	0.06%	814	49.82%	1	0.06%	32	1.96%	1666	1634	814	PRI PVEM	426	PAN	244	PT
34	IXTAPAN DE	21	COATEPEC H	631	339	27.43%	35	2.83%	176	14.24%	4	0.32%	10	0.81%	59	4.77%	5	0.40%	3	0.24%	605	48.95%	0	0.00%	35	2.83%	1271	1236	605	PRI PVEM	339	PAN	176	PT
34	IXTAPAN DE	21	COATEPEC H	632	355	24.13%	47	3.20%	255	17.34%	3	0.20%	6	0.41%	70	4.76%	0	0.00%	4	0.27%	731	49.69%	0	0.00%	29	1.97%	1500	1471	731	PRI PVEM	355	PAN	255	PT
34	IXTAPAN DE	21	COATEPEC H	633	21	3.68%	4	0.70%	249	43.68%	0	0.00%	4	0.70%	16	2.81%	0	0.00%	0	0.00%	276	48.42%	0	0.00%	23	4.04%	593	570	276	PRI PVEM	249	PT	21	PAN
34	IXTAPAN DE	21	COATEPEC H	634	141	16.59%	44	5.18%	123	14.47%	1	0.12%	7	0.82%	82	9.65%	0	0.00%	2	0.24%	450	52.94%	0	0.00%	16	1.88%	866	850	450	PRI PVEM	141	PAN	123	PT
34	IXTAPAN DE	21	COATEPEC H	635	89	13.82%	31	4.81%	32	4.97%	2	0.31%	5	0.78%	52	8.07%	0	0.00%	0	0.00%	433	67.24%	0	0.00%	13	2.02%	657	644	433	PRI PVEM	89	PAN	52	MORENA
34	IXTAPAN DE	21	COATEPEC H	636	181	13.07%	96	6.93%	220	15.88%	2	0.14%	11	0.79%	176	12.71%	1	0.07%	2	0.14%	696	50.25%	0	0.00%	32	2.31%	1417	1385	696	PRI PVEM	220	PT	181	PAN
34	IXTAPAN DE	21	COATEPEC H	637	297	31.23%	20	2.10%	128	13.46%	1	0.11%	5	0.53%	49	5.15%	3	0.32%	0	0.00%	448	47.11%	0	0.00%	26	2.73%	977	951	448	PRI PVEM	297	PAN	128	PT
34	IXTAPAN DE	21	COATEPEC H	638	22	5.01%	4	0.91%	29	6.61%	1	0.23%	4	0.91%	22	5.01%	0	0.00%	0	0.00%	357	81.32%	0	0.00%	10	2.28%	449	439	357	PRI PVEM	29	PT	22	PAN
34	IXTAPAN DE	21	COATEPEC H	639	116	16.07%	17	2.35%	72	9.97%	6	0.83%	4	0.55%	24	3.32%	2	0.28%	2	0.28%	479	66.34%	0	0.00%	33	4.57%	755	722	479	PRI PVEM	116	PAN	72	PT
34	IXTAPAN DE	21	COATEPEC H	640	123	16.83%	17	2.33%	28	3.83%	0	0.00%	3	0.41%	9	1.23%	0	0.00%	1	0.14%	550	75.24%	0	0.00%	21	2.87%	752	731	550	PRI PVEM	123	PAN	28	PT
34	IXTAPAN DE	21	COATEPEC H	641	229	22.56%	59	5.81%	118	11.63%	7	0.69%	5	0.49%	74	7.29%	1	0.10%	0	0.00%	522	51.43%	0	0.00%	17	1.67%	1032	1015	522	PRI PVEM	229	PAN	118	PT
34	IXTAPAN DE	21	COATEPEC H	642	157	25.70%	23	3.76%	18	2.95%	2	0.33%	6	0.98%	51	8.35%	3	0.49%	2	0.33%	349	57.12%	0	0.00%	21	3.44%	632	611	349	PRI PVEM	157	PAN	51	MORENA
34	IXTAPAN DE	21	COATEPEC H	643	30	5.98%	10	1.99%	47	9.36%	6	1.20%	15	2.99%	131	26.10%	1	0.20%	2	0.40%	260	51.79%	0	0.00%	36	7.17%	538	502	260	PRI PVEM	131	MORENA	47	PT
34	IXTAPAN DE	21	COATEPEC H	644	202	22.25%	17	1.87%	121	13.33%	4	0.44%	6	0.66%	75	8.26%	5	0.55%	1	0.11%	477	52.53%	0	0.00%	37	4.07%	945	908	477	PRI PVEM	202	PAN	121	PT
34	IXTAPAN DE	21	COATEPEC H	645	246	38.26%	14	2.18%	33	5.13%	0	0.00%	3	0.47%	15	2.33%	3	0.47%	1	0.16%	328	51.01%	0	0.00%	21	3.27%	664	643	328	PRI PVEM	246	PAN	33	PT
34	IXTAPAN DE	21	COATEPEC H	646	264	32.59%	30	3.70%	75	9.26%	3	0.37%	4	0.49%	38	4.69%	1	0.12%	1	0.12%	394	48.64%	0	0.00%	17	2.10%	827	810	394	PRI PVEM	264	PAN	75	PT
34	IXTAPAN DE	21	COATEPEC H	647	141	29.01%	4	0.82%	63	12.96%	1	0.21%	0	0.00%	10	2.06%	0	0.00%	0	0.00%	267	54.94%	0	0.00%	12	2.47%	498	486	267	PRI PVEM	141	PAN	63	PT
34	IXTAPAN DE	41	IXTAPAN DE	2164	418	34.66%	83	6.88%	22	1.82%	30	2.49%	64	5.31%	14	1.16%	22	1.82%	16	1.33%	536	44.44%	1	0.08%	46	3.81%	1252	1206	536	PRI PVEM	418	PAN	83	PRD
34	IXTAPAN DE	41	IXTAPAN DE	2165	202	30.15%	47	7.01%	13	1.94%	10	1.49%	24	3.58%	3	0.45%	17	2.54%	9	1.34%	345	51.49%	0	0.00%	24	3.58%	694	670	345	PRI PVEM	202	PAN	47	PRD
34	IXTAPAN DE	41	IXTAPAN DE	2166	318	33.44%	55	5.78%	25	2.63%	13	1.37%	22	2.31%	23	2.42%	19	2.00%	23	2.42%	453	47.63%	0	0.00%	36	3.79%	987	951	453	PRI PVEM	318	PAN	55	PRD
34	IXTAPAN DE	41	IXTAPAN DE	2167	329	33.00%	40	4.01%	23	2.31%	26	2.61%	27	2.71%	31	3.11%	22	2.21%	19	1.91%	479	48.04%	1	0.10%	35	3.51%	1032	997	479	PRI PVEM	329	PAN	40	PRD
34	IXTAPAN DE	41	IXTAPAN DE	2168	250	35.16%	32	4.50%	9	1.27%	17	2.39%	14	1.97%	7	0.98%	16	2.25%	6	0.84%	360	50.63%	0	0.00%	25	3.52%	736	711	360	PRI PVEM	250	PAN	32	PRD
34	IXTAPAN DE	41	IXTAPAN DE	2169	344	42.89%	37	4.61%	21	2.62%	17	2.12%	20	2.49%	14	1.75%	23	2.87%	16	2.00%	310	38.65%	0	0.00%	28	3.49%	830	802	344	PAN	310	PRI PVEM	37	PRD
34	IXTAPAN DE	41	IXTAPAN DE	2170	478	36.16%	104	7.87%	45	3.40%	42	3.18%	36	2.72%	40	3.03%	52	3.93%	17	1.29%	507	38.35%	1	0.08%	54	4.08%	1376	1322	507	PRI PVEM	478	PAN	104	PRD
34	IXTAPAN DE	41	IXTAPAN DE	2171	70	31.25%	11	4.91%	4	1.79%	9	4.02%	3	1.34%	6	2.68%	12	5.36%	3	1.34%	106	47.32%	0	0.00%	22	9.82%	246	224	106	PRI PVEM	70	PAN	12	PES
34	IXTAPAN DE	41	IXTAPAN DE	2172	673	32.31%	141	6.77%	58	2.78%	50	2.40%	76	3.65%	53	2.54%	74	3.55%	49	2.35%	904	43.40%	5	0.24%	98	4.70%	2181	2083	904	PRI PVEM	673	PAN	141	PRD
34	IXTAPAN DE	41	IXTAPAN DE	2173	91	16.76%	23	4.24%	43	7.92%	15	2.76%	18	3.31%	3	0.55%	34	6.26%	43	7.92%	273	50.28%	0	0.00%	39	7.18%	582	543	273	PRI PVEM	91	PAN	43	PT
34	IXTAPAN DE	41	IXTAPAN DE	2174	323	26.89%	71	5.91%	44	3.66%	59	4.91%	38	3.16%	28	2.33%	54	4.50%	46	3.83%	538	44.80%	0	0.00%	83	6.91%	1284	1201	538	PRI PVEM	323	PAN	71	PRD
34	IXTAPAN DE	41	IXTAPAN DE	2175	55	12.76%	13	3.02%	23	5.34%	5	1.16%	25	5.80%	7	1.62%	30	6.96%	7	1.62%	266	61.72%	0	0.00%	25	5.80%	456	431	266	PRI PVEM	55	PAN	30	PES
34	IXTAPAN DE	41	IXTAPAN DE	2176	165	21.24%	79	10.17%	25	3.22%	44	5.66%	27	3.47%	4	0.51%	37	4.76%	8	1.03%	388	49.94%	0	0.00%	39	5.02%	816	777	388	PRI PVEM	165	PAN	79	PRD
34	IXTAPAN DE	41	IXTAPAN DE	2177	37	12.21%	3	0.99%	7	2.31%	11	3.63%	9	2.97%	0	0.00%	20	6.60%	4	1.32%	212	69.97%	0	0.00%	19	6.27%	322	303	212	PRI PVEM	37	PAN	20	PES
34	IXTAPAN DE	41	IXTAPAN DE	2178	231	29.96%	41	5.32%	40	5.19%	22	2.85%	43	5.58%	15	1.95%	23	2.98%	22	2.85%	334	43.32%	0	0.00%	58	7.52%	829	771	334	PRI PVEM	231	PAN	43	NA
34	IXTAPAN DE	41	IXTAPAN DE	2179	193	20.42%	34	3.60%	24	2.54%	26	2.75%	28	2.96%	26	2.75%	76	8.04%	24	2.54%	514	54.39%	0	0.00%	51	5.40%	996	945	514	PRI PVEM	193	PAN	76	PES
34	IXTAPAN DE	41	IXTAPAN DE	2180	76	17.92%	25	5.90%	9	2.12%	10	2.36%	14	3.30%	4	0.94%	8	1.89%	23	5.42%	254	59.91%	1	0.24%	17	4.01%	441	424	254	PRI PVEM	76	PAN	25	PRD
34	IXTAPAN DE	41	IXTAPAN DE	2181	77	13.12%	21	3.58%	17	2.90%	12	2.04%	25	4.26%	7	1.19%	60	10.22%	2	0.34%	366	62.35%	0	0.00%	26	4.43%	613	587	366	PRI PVEM	77	PAN	60	PES
34	IXTAPAN DE	41	IXTAPAN DE	2182	122	29.12%	24	5.73%	15	3.58%	7	1.67%	21	5.01%	25	5.97%	9	2.15%	1	0.24%	195	46.54%	0	0.00%	10	2.39%	429	419	195	PRI PVEM	122	PAN	25	MORENA
34	IXTAPAN DE	108	TONATICO	5443	216	17.99%	282	23.48%	25	2.08%	9	0.75%	14	1.17%	47	3.91%	10	0.83%	4	0.33%	594	49.46%	0	0.00%	24	2.00%	1225	1201	594	PRI PVEM	282	PRD	216	PAN
34	IXTAPAN DE	108	TONATICO	5444	191	19.14%	217	21.74%	9	0.90%	9	0.90%	18	1.80%	43	4.31%	8	0.80%	6	0.60%	497	49.80%	0	0.00%	30	3.01%	1028	998	497	PRI PVEM	217	PRD	191	PAN
34	IXTAPAN DE	108	TONATICO	5445	173	18.40%	196	21.17%	9	0.96%	11	1.17%	13	1.38%	22	2.34%	5	0.53%	4	0.43%	504	53.62%	0	0.00%	23	2.45%	963	940	504	PRI PVEM	196	PRD	173	PAN
34	IXTAPAN DE	108	TONATICO	5446	157	21.41%	132	20.63%	11	1.72%	2	0.31%	12	1.88%	29	4.53%	2	0.31%	1	0.16%	314	49.06%	0	0.00%	18	2.81%	658	640	314	PRI PVEM	132	PAN	132	PRD
34	IXTAPAN DE	108	TONATICO	5447	221	23.66%	141	15.10%	16	1.71%	9	0.96%	15	1.61%	39	4.18%	7	0.75%	2	0.21%	484	51.82%	0	0.00%	33	3.53%	967	934	484	PRI PVEM	221	PAN	141	PRD
34	IXTAPAN DE	108	TONATICO	5448	73	14.20%	85	16.54%	4	0.78%	7	1.36%	5	0.97%	12	2.33%	3	0.58%	0	0.00%	325	63.23%	0	0.00%	16	3.11%	530	514	325	PRI PVEM	85	PRD	73	PAN
34	IXTAPAN DE	108	TONATICO	5449	95	15.08%	122	19.37%	5	0.79%	0	0.00%	7	1.11%	18	2.86%	7	1.11%	6	0.95%	370	58.73%	0	0.00%	22	3.49%	652	630	370	PRI PVEM	122	PRD	95	PAN
34	IXTAPAN DE	108	TONATICO	5450	99	10.42%	175	18.42%	6	0.63%	0	0.00%	11	1.16%	26	2.74%	5	0.53%	3	0.32%	625	65.79%	0	0.00%	24	2.53%	974	950	625	PRI PVEM	175	PRD	99	PAN
34	IXTAPAN DE	108	TONATICO	5451	51	17.53%	53	18.21%	4	1.37%	2	0.69%	4	1.37%	11	3.78%	1	0.34%	1	0.34%	164	56.36%	0	0.00%	6	2.06%	297	291	164	PRI PVEM	53	PRD	51	PAN
34	IXTAPAN DE	114	VILLA GUERR	5723	157	8.71%	406	22.53%	12	0.67%	102	5.66%	19	1.05%	30	1.66%	9	0.50%	4	0.22%	1063	58.99%	0	0.00%	43	2.39%	1845	1802	1063	PRI PVEM	406	PRD	157	PAN
34	IXTAPAN DE	114	VILLA GUERR	5724	108	9.46%	254	22.24%	11	0.96%	62	5.43%	12	1.05%	17	1.49%	9	0.79%	4	0.35%	665	58.23%	0	0.00%	34	2.98%	1176	1142	665	PRI PVEM	254	PRD	108	PAN
34	IXTAPAN DE	114	VILLA GUERR	5725	90	9.80%	243	26.47%	5	0.54%	39	4.25%	14	1.53%	9	0.98%	8	0.87%	0	0.00%	509	55.45%	1	0.11%	15	1.63%	933	918	509	PRI PVEM	243	PRD	90	PAN
34	IXTAPAN DE	114	VILLA GUERR	5726	162	9.48%	459	26.86%	17	0.99%	83	4.86%	28	1.64%	36	2.11%	12	0.70%	3	0.18%	909	53.19%	0	0.00%	41	2.40%	1750	1709	909	PRI PVEM	459	PRD	162	PAN
34	IXTAPAN DE	114	VILLA GUERR	5727	76	5.81%	508	38.87%	15	1.15%	82	6.27%	6	0.46%	13	0.99%	4	0.31%	4	0.31%	599	45.83%	0	0.00%	69	5.28%	1376	1307	599	PRI PVEM	508	PRD	82	MC
34	IXTAPAN DE	114	VILLA GUERR	5728	41	4.65%	309	35.03%	15	1.70%	57	6.46%	11	1.25%	8	0.91%	8	0.91%	3	0.34%	430	48.75%	0	0.00%	33	3.74%	915	882	430	PRI PVEM	309	PRD	57	MC
34	IXTAPAN DE	114	VILLA GUERR	5729	124	22.67%	96	17.55%	7	1.28%	16	2.93%	20	3.66%	5	0.91%	5	0.91%	0	0.00%	274	50.09%	0	0.00%	18	3.29%	565	547	274	PRI PVEM	124	PAN	96	PRD
34	IXTAPAN DE	114	VILLA GUERR	5730	163	13.09%	382	30.68%	31	2.49%	52	4.18%	25	2.01%	21	1.69%	22	1.77%	4	0.32%	544	43.69%	1	0.08%	51	4.10%	1296	1245	544	PRI PVEM	382	PRD	163	PAN
34	IXTAPAN DE	114	VILLA GUERR	5731	44	5.87%	257	34.27%	24	3.20%	43	5.73%	11	1.47%	8	1.07%	11	1.47%	3	0.40%	349	46.53%	0	0.00%	22	2.93%	772	750	349	PRI PVEM	257	PRD	44	PAN
34	IXTAPAN DE	114	VILLA GUERR	5732	91	6.78%	473	35.25%	21	1.56%	74	5.51%	13	0.97%	21	1.56%	12	0.89%	1	0.07%	634	47.24%	2	0.15%	47	3.50%	1389	1342	634	PRI PVEM	473	PRD	91	PAN
34	IXTAPAN DE	114	VILLA GUERR	5733	81	9.24%	313	35.69%	16	1.82%	42	4.79%	10	1.14%	25	2.85%	7	0.80%	3	0.34%	375	42.76%	5	0.57%	27	3.08%	904	877	375	PRI PVEM	313	PRD	81	PAN
34	IXTAPAN DE	114	VILLA GUERR	5734	106	15.89%	247	37.03%	8	1.20%	32	4.80%	8	1.20%	18	2.70%	4	0.60%	2	0.30%	241	36.13%	1	0.15%	27	4.05%	694	667	247	PRD	241	PRI PVEM	106	PAN
34	IXTAPAN DE	114	VILLA GUERR	5735	193	12.91%	450	30.10%	29	1.94%	87	5.82%	19	1.27%	43	2.88%	29	1.94%	4	0.27%	639	42.74%	2	0.13%	44	2.94%	1539	1495	639	PRI PVEM	450	PRD	193	PAN
34	IXTAPAN DE	114	VILLA GUERR	5736	182	19.04%	263	27.51%	16	1.67%	50	5.23%	24	2.51%	67	7.01%	33	3.45%	3	0.31%	318	33.26%	0	0.00%	37	3.87%	993	956	318	PRI PVEM	263	PRD	182	PAN
34	IXTAPAN DE	114	VILLA GUERR	5737	125	16.21%	232	30.09%	19	2.46%	58	7.52%	18	2.33%	16	2.08%	14	1.82%	3	0.39%	285	36.96%	1	0.13%	34	4.41%	805	771	285	PRI PVEM	232	PRD	125	PAN
34	IXTAPAN DE	114	VILLA GUERR	5738	98	7.06%	495	35.66%	13	0.94%	90	6.48%	13	0.94%	23	1.66%	13	0.94%	4	0.29%	639	46.04%	0	0.00%	34	2.45%	1422	1388	639	PRI PVEM	495	PRD	98	PAN
34	IXTAPAN DE	114	VILLA GUERR	5739	48	5.10%	344	36.52%	7	0.74%	20	2.12%	11	1.17%	8	0.85%	5	0.53%	0	0.00%	499	52.97%	0	0.00%	27	2.87%	969	942	499	PRI PVEM	344	PRD	48	PAN
34	IXTAPAN DE	114	VILLA GUERR	5740	102	9.12%	348	31.13%	15	1.34%	59	5.28%	22	1.97%	40	3.58%	11	0.98%	1	0.09%	520	46.51%	0	0.00%	29	2.59%	1147	1118	520	PRI PVEM	348	PRD	102	PAN
34	IXTAPAN DE	114	VILLA GUERR	5741	59	8.21%	244	33.94%	27	3.76%	23	3.20%	8	1.11%	18	2.50%	4	0.56%	1	0.14%	335	46.59%	0	0.00%	42	5.84%	761	719	335	PRI PVEM	244	PRD	59	PAN
34	IXTAPAN DE	114	VILLA GUERR	5742	84	9.29%	294	32.52%	18	1.99%	25	2.77%	18	1.99%	8	0.88%	9	1.00%	5	0.55%	442	48.89%	1	0.11%	34	3.76%	938	904	442	PRI PVEM	294	PRD	84	PAN
34	IXTAPAN DE	114	VILLA GUERR	5743	44	8.46%	166	31.92%	11	2.12%	17	3.27%	16	3.08%	6	1.15%	2	0.38%	1	0.19%	257	49.42%	0	0.00%	24	4.62%	544	520	257	PRI PVEM	166	PRD	44	PAN
34	IXTAPAN DE	114	VILLA GUERR	5744	134	14.16%	194	20.51%	6	0.63%	118	12.47%	13	1.37%	26	2.75%	18	1.90%	3	0.32%	434	45.88%	0	0.00%	32	3.38%	978	946	434	PRI PVEM	194	PRD	134	PAN
34	IXTAPAN DE	114	VILLA GUERR	5745	157	21.87%	181	25.21%	16	2.23%	60	8.36%	11	1.53%	9	1.25%	7	0.97%	1	0.14%	276	38.44%	0	0.00%	29	4.04%	747	718	276	PRI PVEM	181	PRD	157	PAN
34	IXTAPAN DE	114	VILLA GUERR	5746	28	5.97%	156	33.26%	8	1.71%	32	6.82%	3	0.64%	4	0.85%	8	1.71%	0	0.00%	230	49.04%	0	0.00%	16	3.41%	485	469	230	PRI PVEM	156	PRD	32	MC
34	IXTAPAN DE	114	VILLA GUERR	5747	24	5.41%	117	26.35%	2	0.45%	17	3.83%	2	0.45%	8	1.80%	3	0.68%	0	0.00%	271	61.04%	0	0.00%	8	1.80%	452	444	271	PRI PVEM	117	PRD	24	PAN
TOTAL					11936		10304		3199		1867		1100		2154		959		447		32173		26		2202		66367	64165						

PARTIDO O COALICIÓN GANADORA EN LA ELECCIÓN DE DIPUTADOS LOCALES 2015 POR SECCIÓN ELECTORAL

DISTRITO ELECTORAL LOCAL: XXXIV IXTAPAN DE LA SAL

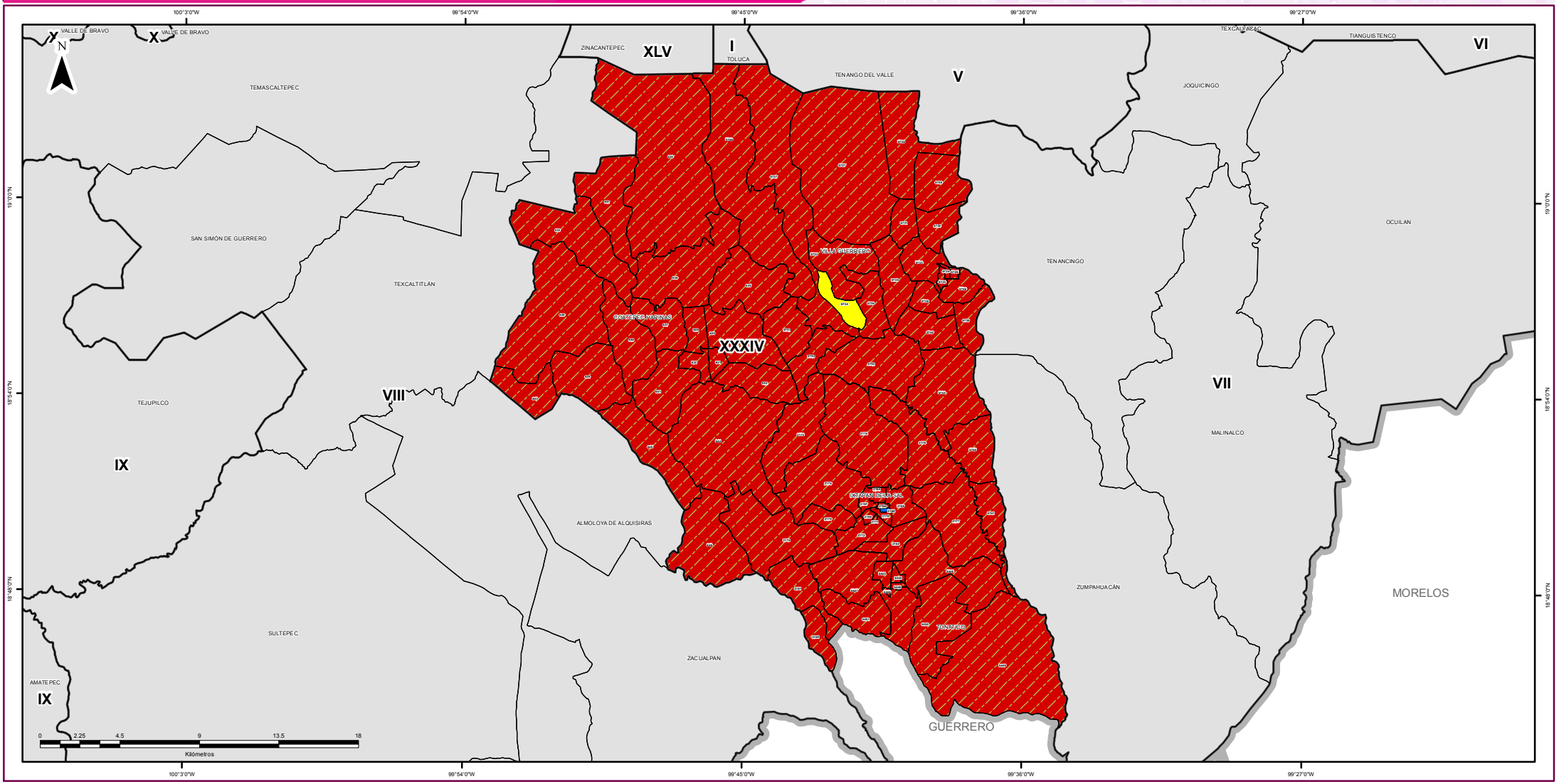

SIMBOLOGÍA

ESTRUCTURA GEOELECTORAL Y CLAVES

- Límite estatal ..... MÉX
- Distrito Electoral Local XLV
- Límite municipal ..... TOLUCA
- Sección electoral 6459
- Cabecera municipal

PARTIDOS POLÍTICOS

- Partido Acción Nacional
- Partido Revolucionario Institucional
- Partido de la Revolución Democrática
- Partido del Trabajo
- Partido Verde Ecologista de México
- Movimiento Ciudadano
- Partido Nueva Alianza
- Partido Encuentro Social
- Partido Humanista
- Partido Futuro Democrático
- Movimiento de Regeneración Nacional

COALICIONES

Partido Revolucionario Institucional
Partido Verde Ecologista de México

OTROS

- Candidato(s) Independiente(s)
- Sin dato de cómputo
- Anulado por el Tribunal Electoral del Estado de México

Edición cartográfica del mes de abril de 2016,
con corte de información cartográfica al 05 de noviembre de 2014.
Registro Federal de Electores, INE

Resultados del Cómputo
para la Integración de los Ayuntamientos 2016 - 2018
y de la LIX Legislatura del Estado de México 2015 -2018
Proyección: UTM Zona 14
Datum: WGS84

SUPERVISIÓN

C.P. Antonio Sánchez Acosta
Subdirector de Documentación y Estadística Electoral

ELABORACIÓN

Departamento de Geomática Electoral

Lic. Miguel Ángel García Escalante
C. Jaqueline Pérez Nova

LOCALIZACIÓN

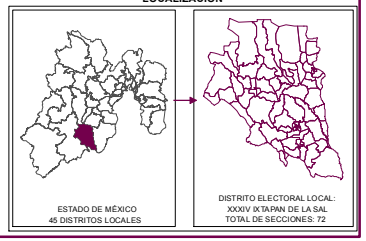

PARTIDO O COALICIÓN EN PRIMERA MINORÍA EN LA ELECCIÓN DE DIPUTADOS LOCALES 2015 POR SECCIÓN ELECTORAL

DISTRITO ELECTORAL LOCAL: XXXIV IXTAPAN DE LA SAL

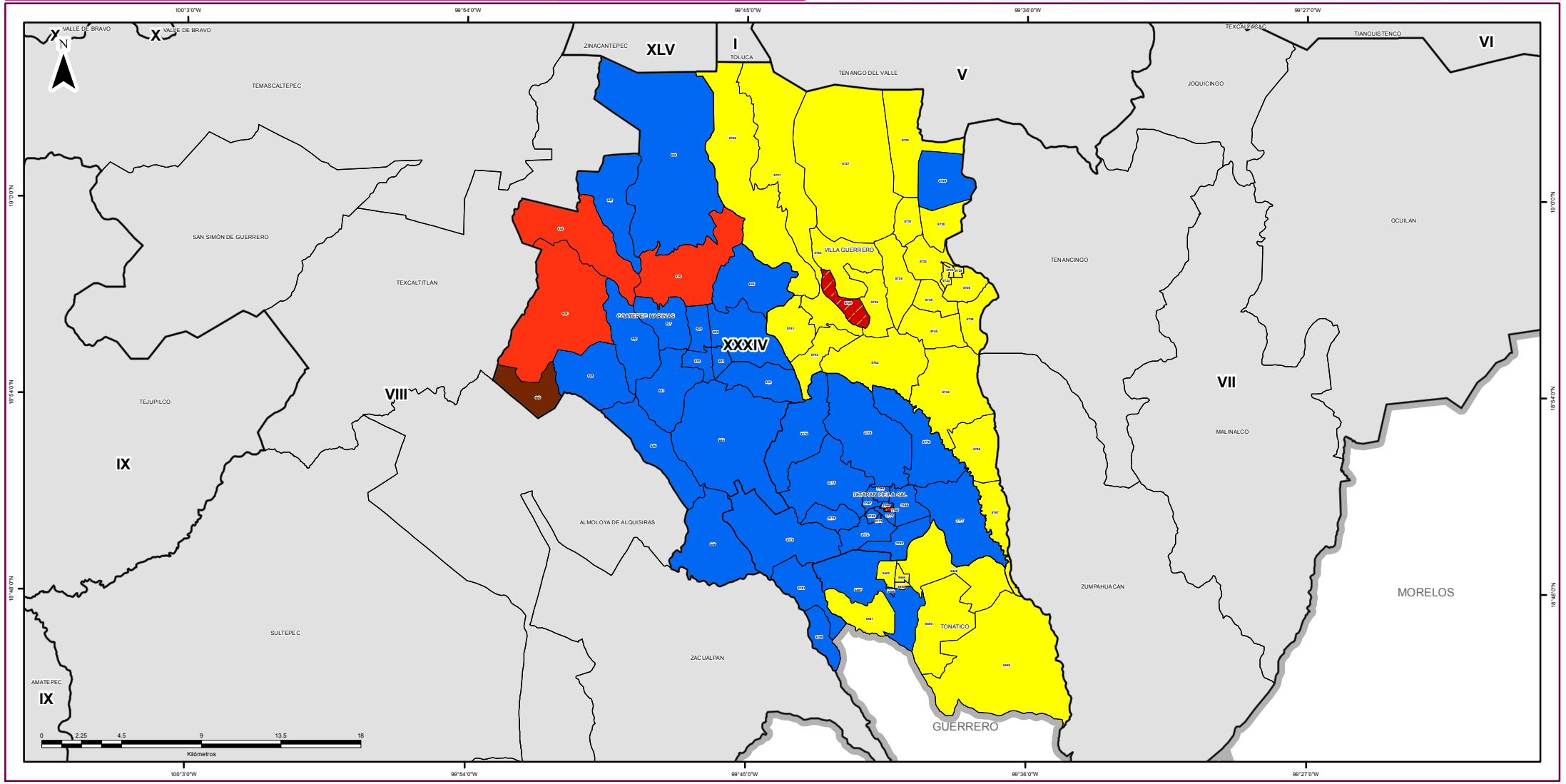

SIMBOLOGÍA

ESTRUCTURA GEOELECTORAL Y CLAVES

- Límite estatal ..... MÉX
- Distrito Electoral Local XLV
- Límite municipal ..... TOLUCA
- Sección electoral 6459
- Cabecera municipal

PARTIDOS POLÍTICOS

- Partido Acción Nacional
- Partido Revolucionario Institucional
- Partido de la Revolución Democrática
- Partido del Trabajo
- Partido Verde Ecologista de México
- Movimiento Ciudadano
- Partido Nueva Alianza
- Partido Encuentro Social
- Partido Humanista
- Partido Futuro Democrático
- Movimiento de Regeneración Nacional

COALICIONES

Partido Revolucionario Institucional
Partido Verde Ecologista de México

OTROS

- Candidato(s) Independiente(s)
- Sin dato de cómputo
- Anulado por el Tribunal Electoral del Estado de México

Edición cartográfica del mes de abril de 2016,
con corte de información cartográfica al 05 de noviembre de 2014.
Registro Federal de Electores, INE

Resultados del Cómputo
para la Integración de los Ayuntamientos 2016 -2018
y de la LIX Legislatura del Estado de México 2015 -2018
Proyección: UTM Zona 14
Datum: WGS84

SUPERVISIÓN

C.P. Antonio Sánchez Acosta
Subdirector de Documentación y Estadística Electoral

ELABORACIÓN

Departamento de Geomática Electoral

Lic. Miguel Ángel García Escalante
C. Jaqueline Pérez Nova

LOCALIZACIÓN

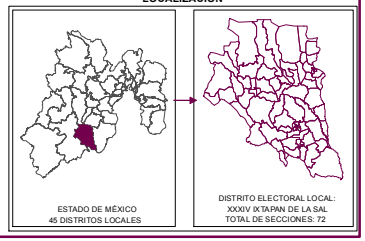

MARGEN DE VICTORIA

El margen de victoria es la diferencia de porcentaje de votación válida emitida que alcanzó el partido ganador sobre el inmediato inferior, es decir, sobre la primera minoría; los rangos establecidos fueron considerados así: 0.01% a 5.0%; 5.01% a 10.0%; 10.01% a 20.0%; 20.01% a MÁS.

Como se observa en la siguiente gráfica, de las 72 secciones del Distrito XXXIV con Cabecera en Ixtapan de la Sal, en 4 (5.56%) el margen de victoria fue de entre 0.01% a 5.0%; en 5 secciones (6.94%) fue de entre 5.01% a 10.0%; en 24 (33.33%) fue de más de 10.0% y hasta 20.0%; y finalmente en 39 (54.17% del total de secciones del distrito) fue de más del 20.0% de diferencia. El detalle por partido o coalición se observa en el cuadro y gráfica siguiente.

En el resultado global del distrito, la Coalición integrada por los partidos PRI y PVEM tuvo un margen de victoria de 31.54% respecto de la segunda fuerza que fue el Partido Acción Nacional.

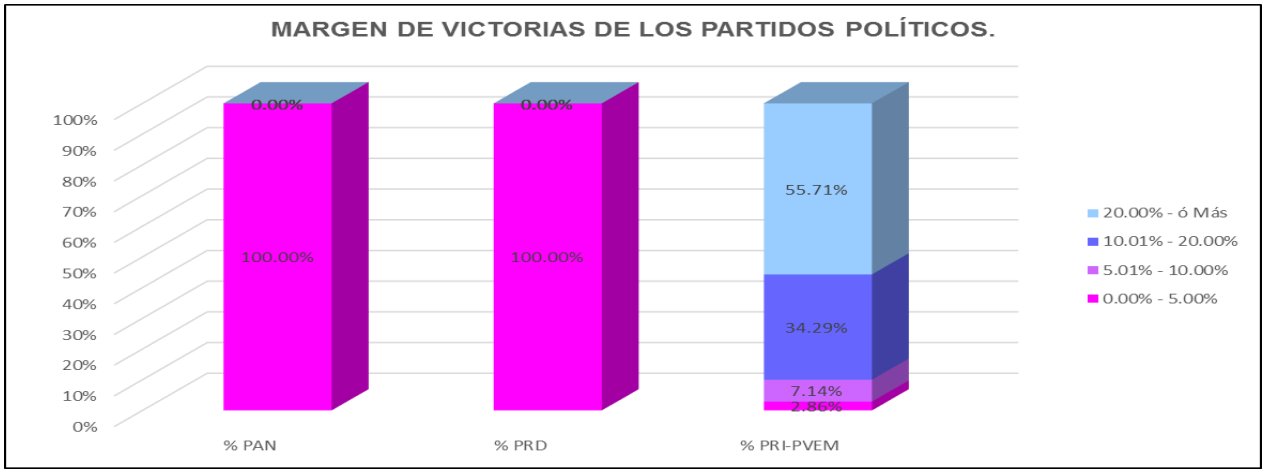

DTTO	CABECERA	MARGEN DE VICTORIA	PAN	% PAN	PRD	% PRD	PRI PVEM	% PRI-PVEM	RANGO DE MARGEN DE VICTORIA
34	IXTAPAN DE LA SAL	0.00% - 5.00%	1	100.00%	1	100.00%	2	2.86%	4
34	IXTAPAN DE LA SAL	5.01% - 10.00%	0	0.00%	0	0.00%	5	7.14%	5
34	IXTAPAN DE LA SAL	10.01% - 20.00%	0	0.00%	0	0.00%	24	34.29%	24
34	IXTAPAN DE LA SAL	20.00% - ó Más	0	0.00%	0	0.00%	39	55.71%	39
		TOTAL	**1**	**100%**	**1**	**100%**	**70**	**100%**	

MARGEN DE VICTORIA

Distrito Local	Cabecera Distrital	Municipio	Cabecera Municipal	Sección	PAN	% PAN	PRD	% PRD	PT	% PT	MC	% MC	NA	% NA	MORENA	% MORENA	PES	% PES	PFD	% PFD	PRI-PVEM	% PRI-PVEM	NO REGISTRADOS	% NO REGISTRADOS	NULOS	% NULOS	TOTAL	VOTACIÓN VALIDA	PRIMERA FUERZA	PRIMERA FUERZA	SEGUNDA FUERZA	SEGUNDA FUERZA	MARGEN DE VICTORIA
34	IXTAPAN DE	21	COATEPEC H	629	328	21.66%	50	3.30%	243	16.05%	2	0.13%	3	0.20%	93	6.14%	7	0.46%	3	0.20%	783	51.72%	2	0.13%	23	1.52%	1537	1514	783	PRI PVEM	328	PAN	30.05%
34	IXTAPAN DE	21	COATEPEC H	630	425	26.07%	61	3.73%	244	14.93%	8	0.49%	11	0.67%	64	3.92%	4	0.24%	1	0.06%	814	49.82%	1	0.06%	32	1.96%	1666	1634	814	PRI PVEM	426	PAN	23.75%
34	IXTAPAN DE	21	COATEPEC H	631	339	27.43%	35	2.83%	176	14.24%	4	0.32%	10	0.81%	59	4.77%	5	0.40%	3	0.24%	605	48.95%	0	0.00%	35	2.83%	1271	1236	605	PRI PVEM	339	PAN	21.52%
34	IXTAPAN DE	21	COATEPEC H	632	355	24.13%	47	3.20%	255	17.34%	3	0.20%	6	0.41%	70	4.76%	0	0.00%	4	0.27%	731	49.69%	0	0.00%	29	1.97%	1500	1471	731	PRI PVEM	355	PAN	25.56%
34	IXTAPAN DE	21	COATEPEC H	633	21	3.68%	4	0.70%	249	43.68%	0	0.00%	4	0.70%	16	2.81%	0	0.00%	0	0.00%	276	48.42%	0	0.00%	23	4.04%	593	570	276	PRI PVEM	249	PT	4.74%
34	IXTAPAN DE	21	COATEPEC H	634	141	16.59%	44	5.18%	123	14.47%	1	0.12%	7	0.82%	82	9.65%	0	0.00%	2	0.24%	450	52.94%	0	0.00%	16	1.88%	866	850	450	PRI PVEM	141	PAN	36.35%
34	IXTAPAN DE	21	COATEPEC H	635	89	13.82%	31	4.81%	32	4.97%	2	0.31%	5	0.78%	52	8.07%	0	0.00%	0	0.00%	433	67.24%	0	0.00%	13	2.02%	657	644	433	PRI PVEM	89	PAN	53.42%
34	IXTAPAN DE	21	COATEPEC H	636	181	13.07%	96	6.93%	220	15.88%	2	0.14%	11	0.79%	176	12.71%	1	0.07%	2	0.14%	696	50.25%	0	0.00%	32	2.31%	1417	1385	696	PRI PVEM	220	PT	34.37%
34	IXTAPAN DE	21	COATEPEC H	637	297	31.23%	20	2.10%	128	13.46%	1	0.11%	5	0.53%	49	5.15%	3	0.32%	0	0.00%	448	47.11%	0	0.00%	26	2.73%	977	951	448	PRI PVEM	297	PAN	15.88%
34	IXTAPAN DE	21	COATEPEC H	638	22	5.01%	4	0.91%	29	6.61%	1	0.23%	4	0.91%	22	5.01%	0	0.00%	0	0.00%	357	81.32%	0	0.00%	10	2.28%	449	439	357	PRI PVEM	29	PT	74.72%
34	IXTAPAN DE	21	COATEPEC H	639	116	16.07%	17	2.35%	72	9.97%	6	0.83%	4	0.55%	24	3.32%	2	0.28%	2	0.28%	479	66.34%	0	0.00%	33	4.57%	755	722	479	PRI PVEM	116	PAN	50.28%
34	IXTAPAN DE	21	COATEPEC H	640	123	16.83%	17	2.33%	28	3.83%	0	0.00%	3	0.41%	9	1.23%	0	0.00%	1	0.14%	550	75.24%	0	0.00%	21	2.87%	752	731	550	PRI PVEM	123	PAN	58.41%
34	IXTAPAN DE	21	COATEPEC H	641	229	22.56%	59	5.81%	118	11.63%	7	0.69%	5	0.49%	74	7.29%	1	0.10%	0	0.00%	522	51.43%	0	0.00%	17	1.67%	1032	1015	522	PRI PVEM	229	PAN	28.87%
34	IXTAPAN DE	21	COATEPEC H	642	157	25.70%	23	3.76%	18	2.95%	2	0.33%	6	0.98%	51	8.35%	3	0.49%	2	0.33%	349	57.12%	0	0.00%	21	3.44%	632	611	349	PRI PVEM	157	PAN	31.42%
34	IXTAPAN DE	21	COATEPEC H	643	30	5.98%	10	1.99%	47	9.36%	6	1.20%	15	2.99%	131	26.10%	1	0.20%	2	0.40%	260	51.79%	0	0.00%	36	7.17%	538	502	260	PRI PVEM	131	MORENA	25.70%
34	IXTAPAN DE	21	COATEPEC H	644	202	22.25%	17	1.87%	121	13.33%	4	0.44%	6	0.66%	75	8.26%	5	0.55%	1	0.11%	477	52.53%	0	0.00%	37	4.07%	945	908	477	PRI PVEM	202	PAN	30.29%
34	IXTAPAN DE	21	COATEPEC H	645	246	38.26%	14	2.18%	33	5.13%	0	0.00%	3	0.47%	15	2.33%	3	0.47%	1	0.16%	328	51.01%	0	0.00%	21	3.27%	664	643	328	PRI PVEM	246	PAN	12.75%
34	IXTAPAN DE	21	COATEPEC H	646	264	32.59%	30	3.70%	75	9.26%	3	0.37%	4	0.49%	38	4.69%	1	0.12%	1	0.12%	394	48.64%	0	0.00%	17	2.10%	827	810	394	PRI PVEM	264	PAN	16.05%
34	IXTAPAN DE	21	COATEPEC H	647	141	29.01%	4	0.82%	63	12.96%	1	0.21%	0	0.00%	10	2.06%	0	0.00%	0	0.00%	267	54.94%	0	0.00%	12	2.47%	498	486	267	PRI PVEM	141	PAN	25.93%
34	IXTAPAN DE	41	IXTAPAN DE	2164	413	34.66%	83	6.88%	22	1.82%	30	2.49%	64	5.31%	14	1.16%	22	1.82%	16	1.33%	536	44.44%	1	0.08%	46	3.81%	1252	1206	536	PRI PVEM	418	PAN	9.78%
34	IXTAPAN DE	41	IXTAPAN DE	2165	202	30.15%	47	7.01%	13	1.94%	10	1.49%	24	3.58%	3	0.45%	17	2.54%	9	1.34%	345	51.49%	0	0.00%	24	3.58%	694	670	345	PRI PVEM	202	PAN	21.34%
34	IXTAPAN DE	41	IXTAPAN DE	2166	318	33.44%	55	5.78%	25	2.63%	13	1.37%	22	2.31%	23	2.42%	19	2.00%	23	2.42%	453	47.63%	0	0.00%	36	3.79%	987	951	453	PRI PVEM	318	PAN	14.20%
34	IXTAPAN DE	41	IXTAPAN DE	2167	329	33.00%	40	4.01%	23	2.31%	26	2.61%	27	2.71%	31	3.11%	22	2.21%	19	1.91%	479	48.04%	1	0.10%	35	3.51%	1032	997	479	PRI PVEM	329	PAN	15.05%
34	IXTAPAN DE	41	IXTAPAN DE	2168	253	35.16%	32	4.50%	9	1.27%	17	2.39%	14	1.97%	7	0.98%	16	2.25%	6	0.84%	360	50.63%	0	0.00%	25	3.52%	736	711	360	PRI PVEM	250	PAN	15.47%
34	IXTAPAN DE	41	IXTAPAN DE	2169	344	42.89%	37	4.61%	21	2.62%	17	2.12%	20	2.49%	14	1.75%	23	2.87%	16	2.00%	310	38.65%	0	0.00%	28	3.49%	830	802	344	PAN	310	PRI PVEM	4.24%
34	IXTAPAN DE	41	IXTAPAN DE	2170	478	36.16%	104	7.87%	45	3.40%	42	3.18%	36	2.72%	40	3.03%	52	3.93%	17	1.29%	507	38.35%	1	0.08%	54	4.08%	1376	1322	507	PRI PVEM	478	PAN	2.19%
34	IXTAPAN DE	41	IXTAPAN DE	2171	70	31.25%	11	4.91%	4	1.79%	9	4.02%	3	1.34%	6	2.68%	12	5.36%	3	1.34%	106	47.32%	0	0.00%	22	9.82%	246	224	106	PRI PVEM	70	PAN	16.07%
34	IXTAPAN DE	41	IXTAPAN DE	2172	673	32.31%	141	6.77%	58	2.78%	50	2.40%	76	3.65%	53	2.54%	74	3.55%	49	2.35%	904	43.40%	5	0.24%	98	4.70%	2181	2083	904	PRI PVEM	673	PAN	11.09%
34	IXTAPAN DE	41	IXTAPAN DE	2173	91	16.76%	23	4.24%	43	7.92%	15	2.76%	18	3.31%	3	0.55%	34	6.26%	43	7.92%	273	50.28%	0	0.00%	39	7.18%	582	543	273	PRI PVEM	91	PAN	33.52%
34	IXTAPAN DE	41	IXTAPAN DE	2174	323	26.89%	71	5.91%	44	3.66%	59	4.91%	38	3.16%	28	2.33%	54	4.50%	46	3.83%	538	44.80%	0	0.00%	83	6.91%	1284	1201	538	PRI PVEM	323	PAN	17.90%
34	IXTAPAN DE	41	IXTAPAN DE	2175	55	12.76%	13	3.02%	23	5.34%	5	1.16%	25	5.80%	7	1.62%	30	6.96%	7	1.62%	266	61.72%	0	0.00%	25	5.80%	456	431	266	PRI PVEM	55	PAN	48.96%
34	IXTAPAN DE	41	IXTAPAN DE	2176	165	21.24%	79	10.17%	25	3.22%	44	5.66%	27	3.47%	4	0.51%	37	4.76%	8	1.03%	388	49.94%	0	0.00%	39	5.02%	816	777	388	PRI PVEM	165	PAN	28.70%
34	IXTAPAN DE	41	IXTAPAN DE	2177	37	12.21%	3	0.99%	7	2.31%	11	3.63%	9	2.97%	0	0.00%	20	6.60%	4	1.32%	212	69.97%	0	0.00%	19	6.27%	322	303	212	PRI PVEM	37	PAN	57.76%
34	IXTAPAN DE	41	IXTAPAN DE	2178	231	29.96%	41	5.32%	40	5.19%	22	2.85%	43	5.58%	15	1.95%	23	2.98%	22	2.85%	334	43.32%	0	0.00%	58	7.52%	829	771	334	PRI PVEM	231	PAN	13.36%
34	IXTAPAN DE	41	IXTAPAN DE	2179	193	20.42%	34	3.60%	24	2.54%	26	2.75%	28	2.96%	26	2.75%	76	8.04%	24	2.54%	514	54.39%	0	0.00%	51	5.40%	996	945	514	PRI PVEM	193	PAN	33.97%
34	IXTAPAN DE	41	IXTAPAN DE	2180	76	17.92%	25	5.90%	9	2.12%	10	2.36%	14	3.30%	4	0.94%	8	1.89%	23	5.42%	254	59.91%	1	0.24%	17	4.01%	441	424	254	PRI PVEM	76	PAN	41.98%
34	IXTAPAN DE	41	IXTAPAN DE	2181	77	13.12%	21	3.58%	17	2.90%	12	2.04%	25	4.26%	7	1.19%	60	10.22%	2	0.34%	366	62.35%	0	0.00%	26	4.43%	613	587	366	PRI PVEM	77	PAN	49.23%
34	IXTAPAN DE	41	IXTAPAN DE	2182	122	29.12%	24	5.73%	15	3.58%	7	1.67%	21	5.01%	25	5.97%	9	2.15%	1	0.24%	195	46.54%	0	0.00%	10	2.39%	429	419	195	PRI PVEM	122	PAN	17.42%
34	IXTAPAN DE	108	TONATICO	5443	216	17.99%	282	23.48%	25	2.08%	9	0.75%	14	1.17%	47	3.91%	10	0.83%	4	0.33%	594	49.46%	0	0.00%	24	2.00%	1225	1201	594	PRI PVEM	282	PRD	25.98%
34	IXTAPAN DE	108	TONATICO	5444	191	19.14%	217	21.74%	9	0.90%	9	0.90%	18	1.80%	43	4.31%	8	0.80%	6	0.60%	497	49.80%	0	0.00%	30	3.01%	1028	998	497	PRI PVEM	217	PRD	28.06%
34	IXTAPAN DE	108	TONATICO	5445	173	18.40%	199	21.17%	9	0.96%	11	1.17%	13	1.38%	22	2.34%	5	0.53%	4	0.43%	504	53.62%	0	0.00%	23	2.45%	963	940	504	PRI PVEM	199	PRD	32.45%
34	IXTAPAN DE	108	TONATICO	5446	137	21.41%	132	20.63%	11	1.72%	2	0.31%	12	1.88%	29	4.53%	2	0.31%	1	0.16%	314	49.06%	0	0.00%	18	2.81%	658	640	314	PRI PVEM	137	PAN	27.66%
34	IXTAPAN DE	108	TONATICO	5447	221	23.66%	141	15.10%	16	1.71%	9	0.96%	15	1.61%	39	4.18%	7	0.75%	2	0.21%	484	51.82%	0	0.00%	33	3.53%	967	934	484	PRI PVEM	221	PAN	28.16%
34	IXTAPAN DE	108	TONATICO	5448	73	14.20%	85	16.54%	4	0.78%	7	1.36%	5	0.97%	12	2.33%	3	0.58%	0	0.00%	325	63.23%	0	0.00%	16	3.11%	530	514	325	PRI PVEM	85	PRD	46.69%
34	IXTAPAN DE	108	TONATICO	5449	95	15.08%	122	19.37%	5	0.79%	0	0.00%	7	1.11%	18	2.86%	7	1.11%	6	0.95%	370	58.73%	0	0.00%	22	3.49%	652	630	370	PRI PVEM	122	PRD	39.37%
34	IXTAPAN DE	108	TONATICO	5450	99	10.42%	175	18.42%	6	0.63%	0	0.00%	11	1.16%	26	2.74%	5	0.53%	3	0.32%	625	65.79%	0	0.00%	24	2.53%	974	950	625	PRI PVEM	175	PRD	47.37%
34	IXTAPAN DE	108	TONATICO	5451	51	17.53%	53	18.21%	4	1.37%	2	0.69%	4	1.37%	11	3.78%	1	0.34%	1	0.34%	164	56.36%	0	0.00%	6	2.06%	297	291	164	PRI PVEM	53	PRD	38.14%
34	IXTAPAN DE	114	VILLA GUERR	5723	157	8.71%	406	22.53%	12	0.67%	102	5.66%	19	1.05%	30	1.66%	9	0.50%	4	0.22%	1063	58.99%	0	0.00%	43	2.39%	1845	1802	1063	PRI PVEM	406	PRD	36.46%
34	IXTAPAN DE	114	VILLA GUERR	5724	108	9.46%	254	22.24%	11	0.96%	62	5.43%	12	1.05%	17	1.49%	9	0.79%	4	0.35%	665	58.23%	0	0.00%	34	2.98%	1176	1142	665	PRI PVEM	254	PRD	35.99%
34	IXTAPAN DE	114	VILLA GUERR	5725	90	9.80%	243	26.47%	5	0.54%	39	4.25%	14	1.53%	9	0.98%	8	0.87%	0	0.00%	509	55.45%	1	0.11%	15	1.63%	933	918	509	PRI PVEM	243	PRD	28.98%
34	IXTAPAN DE	114	VILLA GUERR	5726	162	9.48%	459	26.86%	17	0.99%	83	4.86%	28	1.64%	36	2.11%	12	0.70%	3	0.18%	909	53.19%	0	0.00%	41	2.40%	1750	1709	909	PRI PVEM	459	PRD	26.33%
34	IXTAPAN DE	114	VILLA GUERR	5727	76	5.81%	508	38.87%	15	1.15%	82	6.27%	6	0.46%	13	0.99%	4	0.31%	4	0.31%	599	45.83%	0	0.00%	69	5.28%	1376	1307	599	PRI PVEM	508	PRD	6.96%
34	IXTAPAN DE	114	VILLA GUERR	5728	41	4.65%	309	35.03%	15	1.70%	57	6.46%	11	1.25%	8	0.91%	8	0.91%	3	0.34%	430	48.75%	0	0.00%	33	3.74%	915	882	430	PRI PVEM	309	PRD	13.72%
34	IXTAPAN DE	114	VILLA GUERR	5729	124	22.67%	96	17.55%	7	1.28%	16	2.93%	20	3.66%	5	0.91%	5	0.91%	0	0.00%	274	50.09%	0	0.00%	18	3.29%	565	547	274	PRI PVEM	124	PAN	27.42%
34	IXTAPAN DE	114	VILLA GUERR	5730	163	13.09%	382	30.68%	31	2.49%	52	4.18%	25	2.01%	21	1.69%	22	1.77%	4	0.32%	544	43.69%	1	0.08%	51	4.10%	1296	1245	544	PRI PVEM	382	PRD	13.01%
34	IXTAPAN DE	114	VILLA GUERR	5731	44	5.87%	257	34.27%	24	3.20%	43	5.73%	11	1.47%	8	1.07%	11	1.47%	3	0.40%	349	46.53%	0	0.00%	22	2.93%	772	750	349	PRI PVEM	257	PRD	12.27%
34	IXTAPAN DE	114	VILLA GUERR	5732	91	6.78%	473	35.25%	21	1.56%	74	5.51%	13	0.97%	21	1.56%	12	0.89%	1	0.07%	634	47.24%	2	0.15%	47	3.50%	1389	1342	634	PRI PVEM	473	PRD	12.00%
34	IXTAPAN DE	114	VILLA GUERR	5733	81	9.24%	313	35.69%	16	1.82%	42	4.79%	10	1.14%	25	2.85%	7	0.80%	3	0.34%	375	42.76%	5	0.57%	27	3.08%	904	877	375	PRI PVEM	313	PRD	7.07%
34	IXTAPAN DE	114	VILLA GUERR	5734	106	15.89%	247	37.03%	8	1.20%	32	4.80%	8	1.20%	18	2.70%	4	0.60%	2	0.30%	241	36.13%	1	0.15%	27	4.05%	694	667	247	PRD	241	PRI PVEM	0.90%
34	IXTAPAN DE	114	VILLA GUERR	5735	193	12.91%	450	30.10%	29	1.94%	87	5.82%	19	1.27%	43	2.88%	29	1.94%	4	0.27%	639	42.74%	2	0.13%	44	2.94%	1539	1495	639	PRI PVEM	450	PRD	12.64%
34	IXTAPAN DE	114	VILLA GUERR	5736	182	19.04%	263	27.51%	16	1.67%	50	5.23%	24	2.51%	67	7.01%	33	3.45%	3	0.31%	318	33.26%	0	0.00%	37	3.87%	993	956	318	PRI PVEM	263	PRD	5.75%
34	IXTAPAN DE	114	VILLA GUERR	5737	125	16.21%	232	30.09%	19	2.46%	58	7.52%	18	2.33%	16	2.08%	14	1.82%	3	0.39%	285	36.96%	1	0.13%	34	4.41%	805	771	285	PRI PVEM	232	PRD	6.87%
34	IXTAPAN DE	114	VILLA GUERR	5738	98	7.06%	495	35.66%	13	0.94%	90	6.48%	13	0.94%	23	1.66%	13	0.94%	4	0.29%	639	46.04%	0	0.00%	34	2.45%	1422	1388	639	PRI PVEM	495	PRD	10.37%
34	IXTAPAN DE	114	VILLA GUERR	5739	48	5.10%	344	36.52%	7	0.74%	20	2.12%	11	1.17%	8	0.85%	5	0.53%	0	0.00%	499	52.97%	0	0.00%	27	2.87%	969	942	499	PRI PVEM	344	PRD	16.45%
34	IXTAPAN DE	114	VILLA GUERR	5740	102	9.12%	348	31.13%	15	1.34%	59	5.28%	22	1.97%	40	3.58%	11	0.98%	1	0.09%	520	46.51%	0	0.00%	29	2.59%	1147	1118	520	PRI PVEM	348	PRD	15.38%
34	IXTAPAN DE	114	VILLA GUERR	5741	59	8.21%	244	33.94%	27	3.76%	23	3.20%	8	1.11%	18	2.50%	4	0.56%	1	0.14%	335	46.59%	0	0.00%	42	5.84%	761	719	335	PRI PVEM	244	PRD	12.66%
34	IXTAPAN DE	114	VILLA GUERR	5742	84	9.29%	294	32.52%	18	1.99%	25	2.77%	18	1.99%	8	0.88%	9	1.00%	5	0.55%	442	48.89%	1	0.11%	34	3.76%	938	904	442	PRI PVEM	294	PRD	16.37%
34	IXTAPAN DE	114	VILLA GUERR	5743	44	8.46%	166	31.92%	11	2.12%	17	3.27%	16	3.08%	6	1.15%	2	0.38%	1	0.19%	257	49.42%	0	0.00%	24	4.62%	544	520	257	PRI PVEM	166	PRD	17.50%
34	IXTAPAN DE	114	VILLA GUERR	5744	134	14.16%	194	20.51%	6	0.63%	118	12.47%	13	1.37%	26	2.75%	18	1.90%	3	0.32%	434	45.88%	0	0.00%	32	3.38%	978	946	434	PRI PVEM	194	PRD	25.37%
34	IXTAPAN DE	114	VILLA GUERR	5745	157	21.87%	181	25.21%	16	2.23%	60	8.36%	11	1.53%	9	1.25%	7	0.97%	1	0.14%	276	38.44%	0	0.00%	29	4.04%	747	718	276	PRI PVEM	181	PRD	13.23%
34	IXTAPAN DE	114	VILLA GUERR	5746	28	5.97%	156	33.26%	8	1.71%	32	6.82%	3	0.64%	4	0.85%	8	1.71%	0	0.00%	230	49.04%	0	0.00%	16	3.41%	485	469	230	PRI PVEM	156	PRD	15.78%
34	IXTAPAN DE	114	VILLA GUERR	5747	24	5.41%	117	26.35%	2	0.45%	17	3.83%	2	0.45%	8	1.80%	3	0.68%	0	0.00%	271	61.04%	0	0.00%	8	1.80%	452	444	271	PRI PVEM	117	PRD	34.68%
TOTAL					11936		10304		3199		1867		1100		2154		959		447		32173		26		2202		66367	64165					

MARGEN DE VICTORIA EN LA ELECCIÓN DE DIPUTADOS LOCALES 2015 POR SECCIÓN ELECTORAL

DISTRITO ELECTORAL LOCAL: XXXIV IXTAPAN DE LA SAL

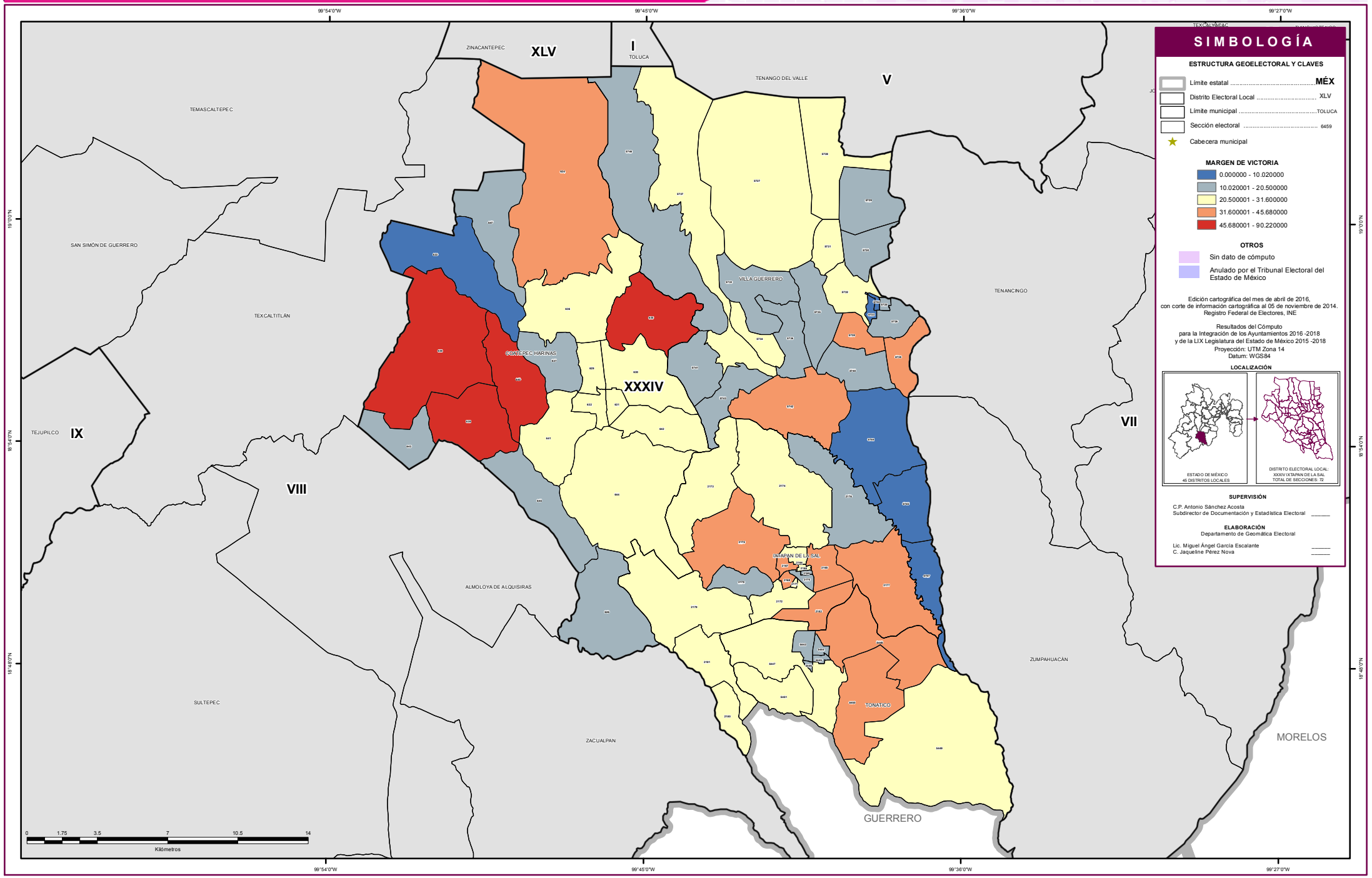

SIMBOLOGÍA

ESTRUCTURA GEOELECTORAL Y CLAVES

- Límite estatal ..... MÉX
- Distrito Electoral Local XLV
- Límite municipal ..... TOLUCA
- Sección electoral 6459
- Cabecera municipal

MARGEN DE VICTORIA

- 0.000000 - 10.020000
- 10.020001 - 20.500000
- 20.500001 - 31.600000
- 31.600001 - 45.680000
- 45.680001 - 90.220000

OTROS

- Sin dato de cómputo
- Anulado por el Tribunal Electoral del Estado de México

Edición cartográfica del mes de abril de 2016,
con corte de información cartográfica al 05 de noviembre de 2014.
Registro Federal de Electores, INE

Resultados del Cómputo
para la Integración de los Ayuntamientos 2016 -2018
y de la LIX Legislatura del Estado de México 2015 -2018
Proyección: UTM Zona 14
Datum: WGS84

LOCALIZACIÓN

SUPERVISIÓN

C.P. Antonio Sánchez Acosta
Subdirector de Documentación y Estadística Electoral _____

ELABORACIÓN

Departamento de Geomática Electoral

Lic. Miguel Ángel García Escalante _____
C. Jaqueline Pérez Nova _____

PARTICIPACIÓN Y ABSTENCIONISMO

La participación de los ciudadanos con credencial para votar en esta elección en el Distrito XXXIV con Cabecera en Ixtapan de la Sal fue de 67.31%, siendo el abstencionismo de 32.69%.

Para el análisis de la participación por sección, éstas se agruparon hasta en cuatro rangos de participación, el primero es de participación alta considerando más de 70.00%, en el que se encuentran 31 secciones (43.06% del total); el segundo es de participación media, considerado entre 60.01% y hasta 70.00% en el que se encuentran 35 secciones (48.61%); el rango de participación baja, considerado entre 50.01% y hasta 60.00%, dentro del que se ubican 6 secciones (8.33%); y dentro del rango de participación muy baja, considerado con menos de 50.0%, se ubicaron 0 secciones (0.00%).

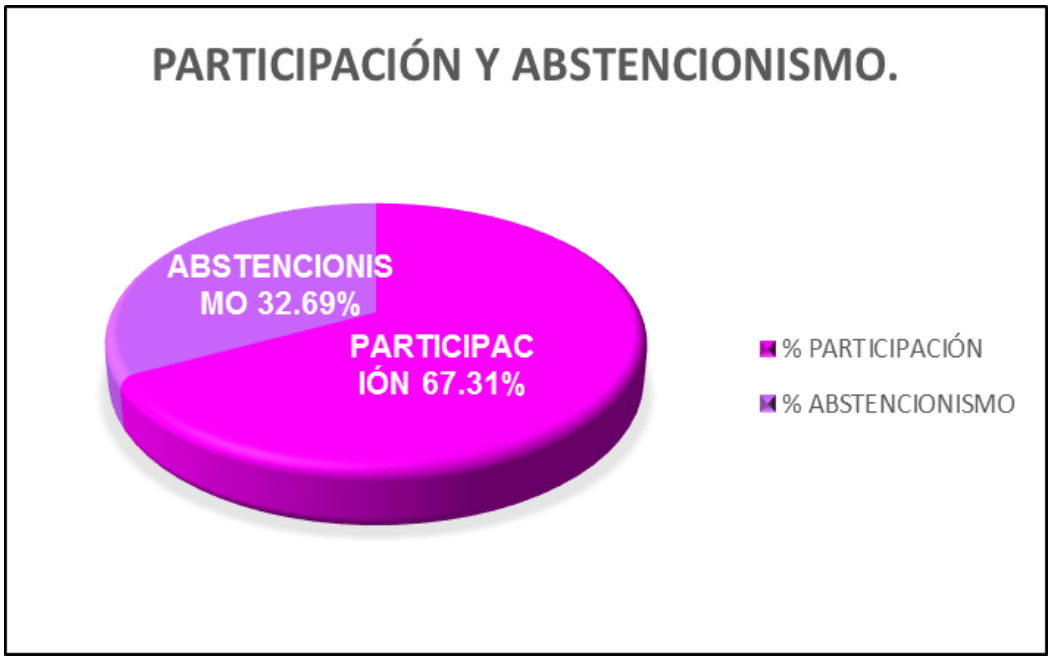

PARTICIPACIÓN Y ABSTENCIONISMO

Distrito Local	Cabecera Distrital	Municipio	Cabecera Municipal	Sección	PAN	% PAN	PRD	% PRD	PT	% PT	MC	% MC	NA	% NA	MORENA	% MORENA	PES	% PES	PFD	% PFD	PRI-PVEM	% PRI-PVEM	NO REGISTRADOS	% NO REGISTRADOS	NULOS	% NULOS	TOTAL	VOTACIÓN VALIDA	LISTA NOMINAL	PARTICIPACIÓN	% PARTICIPACIÓN	% ABSTENCIONISMO
34	IXTAPAN DE	21	COATEPEC H	629	328	21.66%	50	3.30%	243	16.05%	2	0.13%	3	0.20%	93	6.14%	7	0.46%	3	0.20%	783	51.72%	2	0.13%	23	1.52%	1537	1514	2108	ALTO	72.91%	27.09%
34	IXTAPAN DE	21	COATEPEC H	630	426	26.07%	61	3.73%	244	14.93%	8	0.49%	11	0.67%	64	3.92%	4	0.24%	1	0.06%	814	49.82%	1	0.06%	32	1.96%	1666	1634	2275	ALTO	73.23%	26.77%
34	IXTAPAN DE	21	COATEPEC H	631	339	27.43%	35	2.83%	176	14.24%	4	0.32%	10	0.81%	59	4.77%	5	0.40%	3	0.24%	605	48.95%	0	0.00%	35	2.83%	1271	1236	1735	ALTO	73.26%	26.74%
34	IXTAPAN DE	21	COATEPEC H	632	355	24.13%	47	3.20%	255	17.34%	3	0.20%	6	0.41%	70	4.76%	0	0.00%	4	0.27%	731	49.69%	0	0.00%	29	1.97%	1500	1471	2110	ALTO	71.09%	28.91%
34	IXTAPAN DE	21	COATEPEC H	633	21	3.68%	4	0.70%	249	43.68%	0	0.00%	4	0.70%	16	2.81%	0	0.00%	0	0.00%	276	48.42%	0	0.00%	23	4.04%	593	570	786	ALTO	75.45%	24.55%
34	IXTAPAN DE	21	COATEPEC H	634	141	16.59%	44	5.18%	123	14.47%	1	0.12%	7	0.82%	82	9.65%	0	0.00%	2	0.24%	450	52.94%	0	0.00%	16	1.88%	866	850	1211	ALTO	71.51%	28.49%
34	IXTAPAN DE	21	COATEPEC H	635	89	13.82%	31	4.81%	32	4.97%	2	0.31%	5	0.78%	52	8.07%	0	0.00%	0	0.00%	433	67.24%	0	0.00%	13	2.02%	657	644	923	ALTO	71.18%	28.82%
34	IXTAPAN DE	21	COATEPEC H	636	181	13.07%	96	6.93%	220	15.88%	2	0.14%	11	0.79%	176	12.71%	1	0.07%	2	0.14%	696	50.25%	0	0.00%	32	2.31%	1417	1385	2208	MEDIO	64.18%	35.82%
34	IXTAPAN DE	21	COATEPEC H	637	297	31.23%	20	2.10%	128	13.46%	1	0.11%	5	0.53%	49	5.15%	3	0.32%	0	0.00%	448	47.11%	0	0.00%	26	2.73%	977	951	1361	ALTO	71.79%	28.21%
34	IXTAPAN DE	21	COATEPEC H	638	22	5.01%	4	0.91%	29	6.61%	1	0.23%	4	0.91%	22	5.01%	0	0.00%	0	0.00%	357	81.32%	0	0.00%	10	2.28%	449	439	661	MEDIO	67.93%	32.07%
34	IXTAPAN DE	21	COATEPEC H	639	116	16.07%	17	2.35%	72	9.97%	6	0.83%	4	0.55%	24	3.32%	2	0.28%	2	0.28%	479	66.34%	0	0.00%	33	4.57%	755	722	1143	MEDIO	66.05%	33.95%
34	IXTAPAN DE	21	COATEPEC H	640	123	16.83%	17	2.33%	28	3.83%	0	0.00%	3	0.41%	9	1.23%	0	0.00%	1	0.14%	550	75.24%	0	0.00%	21	2.87%	752	731	933	ALTO	80.60%	19.40%
34	IXTAPAN DE	21	COATEPEC H	641	229	22.56%	59	5.81%	118	11.63%	7	0.69%	5	0.49%	74	7.29%	1	0.10%	0	0.00%	522	51.43%	0	0.00%	17	1.67%	1032	1015	1457	ALTO	70.83%	29.17%
34	IXTAPAN DE	21	COATEPEC H	642	157	25.70%	23	3.76%	18	2.95%	2	0.33%	6	0.98%	51	8.35%	3	0.49%	2	0.33%	349	57.12%	0	0.00%	21	3.44%	632	611	1006	MEDIO	62.82%	37.18%
34	IXTAPAN DE	21	COATEPEC H	643	30	5.98%	10	1.99%	47	9.36%	6	1.20%	15	2.99%	131	26.10%	1	0.20%	2	0.40%	260	51.79%	0	0.00%	36	7.17%	538	502	819	MEDIO	65.69%	34.31%
34	IXTAPAN DE	21	COATEPEC H	644	202	22.25%	17	1.87%	121	13.33%	4	0.44%	6	0.66%	75	8.26%	5	0.55%	1	0.11%	477	52.53%	0	0.00%	37	4.07%	945	908	1385	MEDIO	68.23%	31.77%
34	IXTAPAN DE	21	COATEPEC H	645	246	38.26%	14	2.18%	33	5.13%	0	0.00%	3	0.47%	15	2.33%	3	0.47%	1	0.16%	328	51.01%	0	0.00%	21	3.27%	664	643	936	ALTO	70.94%	29.06%
34	IXTAPAN DE	21	COATEPEC H	646	264	32.59%	30	3.70%	75	9.26%	3	0.37%	4	0.49%	38	4.69%	1	0.12%	1	0.12%	394	48.64%	0	0.00%	17	2.10%	827	810	1143	ALTO	72.35%	27.65%
34	IXTAPAN DE	21	COATEPEC H	647	141	29.01%	4	0.82%	63	12.96%	1	0.21%	0	0.00%	10	2.06%	0	0.00%	0	0.00%	267	54.94%	0	0.00%	12	2.47%	498	486	605	ALTO	82.31%	17.69%
34	IXTAPAN DE	41	IXTAPAN DE	2164	418	34.66%	83	6.88%	22	1.82%	30	2.49%	64	5.31%	14	1.16%	22	1.82%	16	1.33%	536	44.44%	1	0.08%	46	3.81%	1252	1206	1829	MEDIO	68.45%	31.55%
34	IXTAPAN DE	41	IXTAPAN DE	2165	202	30.15%	47	7.01%	13	1.94%	10	1.49%	24	3.58%	3	0.45%	17	2.54%	9	1.34%	345	51.49%	0	0.00%	24	3.58%	694	670	1023	MEDIO	67.84%	32.16%
34	IXTAPAN DE	41	IXTAPAN DE	2166	318	33.44%	55	5.78%	25	2.63%	13	1.37%	22	2.31%	23	2.42%	19	2.00%	23	2.42%	453	47.63%	0	0.00%	36	3.79%	987	951	1365	ALTO	72.31%	27.69%
34	IXTAPAN DE	41	IXTAPAN DE	2167	329	33.00%	40	4.01%	23	2.31%	26	2.61%	27	2.71%	31	3.11%	22	2.21%	19	1.91%	479	48.04%	1	0.10%	35	3.51%	1032	997	1538	MEDIO	67.10%	32.90%
34	IXTAPAN DE	41	IXTAPAN DE	2168	250	35.16%	32	4.50%	9	1.27%	17	2.39%	14	1.97%	7	0.98%	16	2.25%	6	0.84%	360	50.63%	0	0.00%	25	3.52%	736	711	1073	MEDIO	68.59%	31.41%
34	IXTAPAN DE	41	IXTAPAN DE	2169	344	42.89%	37	4.61%	21	2.62%	17	2.12%	20	2.49%	14	1.75%	23	2.87%	16	2.00%	310	38.65%	0	0.00%	28	3.49%	830	802	1250	MEDIO	66.40%	33.60%
34	IXTAPAN DE	41	IXTAPAN DE	2170	478	36.16%	104	7.87%	45	3.40%	42	3.18%	36	2.72%	40	3.03%	52	3.93%	17	1.29%	507	38.35%	1	0.08%	54	4.08%	1376	1322	2060	MEDIO	66.80%	33.20%
34	IXTAPAN DE	41	IXTAPAN DE	2171	70	31.25%	11	4.91%	4	1.79%	9	4.02%	3	1.34%	6	2.68%	12	5.36%	3	1.34%	106	47.32%	0	0.00%	22	9.82%	246	224	394	MEDIO	62.44%	37.56%
34	IXTAPAN DE	41	IXTAPAN DE	2172	673	32.31%	141	6.77%	58	2.78%	50	2.40%	76	3.65%	53	2.54%	74	3.55%	49	2.35%	904	43.40%	5	0.24%	98	4.70%	2181	2083	3613	MEDIO	60.37%	39.63%
34	IXTAPAN DE	41	IXTAPAN DE	2173	91	16.76%	23	4.24%	43	7.92%	15	2.76%	18	3.31%	3	0.55%	34	6.26%	43	7.92%	273	50.28%	0	0.00%	39	7.18%	582	543	939	MEDIO	61.98%	38.02%
34	IXTAPAN DE	41	IXTAPAN DE	2174	323	26.89%	71	5.91%	44	3.66%	59	4.91%	38	3.16%	28	2.33%	54	4.50%	46	3.83%	538	44.80%	0	0.00%	83	6.91%	1284	1201	2073	MEDIO	61.94%	38.06%
34	IXTAPAN DE	41	IXTAPAN DE	2175	55	12.76%	13	3.02%	23	5.34%	5	1.16%	25	5.80%	7	1.62%	30	6.96%	7	1.62%	266	61.72%	0	0.00%	25	5.80%	456	431	820	BAJO	55.61%	44.39%
34	IXTAPAN DE	41	IXTAPAN DE	2176	165	21.24%	79	10.17%	25	3.22%	44	5.66%	27	3.47%	4	0.51%	37	4.76%	8	1.03%	388	49.94%	0	0.00%	39	5.02%	816	777	1320	MEDIO	61.82%	38.18%
34	IXTAPAN DE	41	IXTAPAN DE	2177	37	12.21%	3	0.99%	7	2.31%	11	3.63%	9	2.97%	0	0.00%	20	6.60%	4	1.32%	212	69.97%	0	0.00%	19	6.27%	322	303	468	MEDIO	68.80%	31.20%
34	IXTAPAN DE	41	IXTAPAN DE	2178	231	29.96%	41	5.32%	40	5.19%	22	2.85%	43	5.58%	15	1.95%	23	2.98%	22	2.85%	334	43.32%	0	0.00%	58	7.52%	829	771	1321	MEDIO	62.76%	37.24%
34	IXTAPAN DE	41	IXTAPAN DE	2179	193	20.42%	34	3.60%	24	2.54%	26	2.75%	28	2.96%	26	2.75%	76	8.04%	24	2.54%	514	54.39%	0	0.00%	51	5.40%	996	945	1479	MEDIO	67.34%	32.66%
34	IXTAPAN DE	41	IXTAPAN DE	2180	76	17.92%	25	5.90%	9	2.12%	10	2.36%	14	3.30%	4	0.94%	8	1.89%	23	5.42%	254	59.91%	1	0.24%	17	4.01%	441	424	624	ALTO	70.67%	29.33%
34	IXTAPAN DE	41	IXTAPAN DE	2181	77	13.12%	21	3.58%	17	2.90%	12	2.04%	25	4.26%	7	1.19%	60	10.22%	2	0.34%	366	62.35%	0	0.00%	26	4.43%	613	587	794	ALTO	77.20%	22.80%
34	IXTAPAN DE	41	IXTAPAN DE	2182	122	29.12%	24	5.73%	15	3.58%	7	1.67%	21	5.01%	25	5.97%	9	2.15%	1	0.24%	195	46.54%	0	0.00%	10	2.39%	429	419	658	MEDIO	65.20%	34.80%
34	IXTAPAN DE	108	TONATICO	5443	216	17.99%	282	23.48%	25	2.08%	9	0.75%	14	1.17%	47	3.91%	10	0.83%	4	0.33%	594	49.46%	0	0.00%	24	2.00%	1225	1201	1684	ALTO	72.74%	27.26%
34	IXTAPAN DE	108	TONATICO	5444	191	19.14%	217	21.74%	9	0.90%	9	0.90%	18	1.80%	43	4.31%	8	0.80%	6	0.60%	497	49.80%	0	0.00%	30	3.01%	1028	998	1486	MEDIO	69.18%	30.82%
34	IXTAPAN DE	108	TONATICO	5445	173	18.40%	199	21.17%	9	0.96%	11	1.17%	13	1.38%	22	2.34%	5	0.53%	4	0.43%	504	53.62%	0	0.00%	23	2.45%	963	940	1322	ALTO	72.84%	27.16%
34	IXTAPAN DE	108	TONATICO	5446	137	21.41%	132	20.63%	11	1.72%	2	0.31%	12	1.88%	29	4.53%	2	0.31%	1	0.16%	314	49.06%	0	0.00%	18	2.81%	658	640	891	ALTO	73.85%	26.15%
34	IXTAPAN DE	108	TONATICO	5447	221	23.66%	141	15.10%	16	1.71%	9	0.96%	15	1.61%	39	4.18%	7	0.75%	2	0.21%	484	51.82%	0	0.00%	33	3.53%	967	934	1357	ALTO	71.26%	28.74%
34	IXTAPAN DE	108	TONATICO	5448	73	14.20%	85	16.54%	4	0.78%	7	1.36%	5	0.97%	12	2.33%	3	0.58%	0	0.00%	325	63.23%	0	0.00%	16	3.11%	530	514	609	ALTO	87.03%	12.97%
34	IXTAPAN DE	108	TONATICO	5449	95	15.08%	122	19.37%	5	0.79%	0	0.00%	7	1.11%	18	2.86%	7	1.11%	6	0.95%	370	58.73%	0	0.00%	22	3.49%	652	630	869	ALTO	75.03%	24.97%
34	IXTAPAN DE	108	TONATICO	5450	99	10.42%	175	18.42%	6	0.63%	0	0.00%	11	1.16%	26	2.74%	5	0.53%	3	0.32%	625	65.79%	0	0.00%	24	2.53%	974	950	1260	ALTO	77.30%	22.70%
34	IXTAPAN DE	108	TONATICO	5451	51	17.53%	53	18.21%	4	1.37%	2	0.69%	4	1.37%	11	3.78%	1	0.34%	1	0.34%	164	56.36%	0	0.00%	6	2.06%	297	291	350	ALTO	84.86%	15.14%
34	IXTAPAN DE	114	VILLA GUERR	5723	157	8.71%	406	22.53%	12	0.67%	102	5.66%	19	1.05%	30	1.66%	9	0.50%	4	0.22%	1063	58.99%	0	0.00%	43	2.39%	1845	1802	2644	MEDIO	69.78%	30.22%
34	IXTAPAN DE	114	VILLA GUERR	5724	108	9.46%	254	22.24%	11	0.96%	62	5.43%	12	1.05%	17	1.49%	9	0.79%	4	0.35%	665	58.23%	0	0.00%	34	2.98%	1176	1142	1669	ALTO	70.46%	29.54%
34	IXTAPAN DE	114	VILLA GUERR	5725	90	9.80%	243	26.47%	5	0.54%	39	4.25%	14	1.53%	9	0.98%	8	0.87%	0	0.00%	509	55.45%	1	0.11%	15	1.63%	933	918	1345	MEDIO	69.37%	30.63%
34	IXTAPAN DE	114	VILLA GUERR	5726	162	9.48%	459	26.86%	17	0.99%	83	4.86%	28	1.64%	36	2.11%	12	0.70%	3	0.18%	909	53.19%	0	0.00%	41	2.40%	1750	1709	2587	MEDIO	67.65%	32.35%
34	IXTAPAN DE	114	VILLA GUERR	5727	76	5.81%	508	38.87%	15	1.15%	82	6.27%	6	0.46%	13	0.99%	4	0.31%	4	0.31%	599	45.83%	0	0.00%	69	5.28%	1376	1307	2326	BAJO	59.16%	40.84%
34	IXTAPAN DE	114	VILLA GUERR	5728	41	4.65%	309	35.03%	15	1.70%	57	6.46%	11	1.25%	8	0.91%	8	0.91%	3	0.34%	430	48.75%	0	0.00%	33	3.74%	915	882	1715	BAJO	53.35%	46.65%
34	IXTAPAN DE	114	VILLA GUERR	5729	124	22.67%	96	17.55%	7	1.28%	16	2.93%	20	3.66%	5	0.91%	5	0.91%	0	0.00%	274	50.09%	0	0.00%	18	3.29%	565	547	877	MEDIO	64.42%	35.58%
34	IXTAPAN DE	114	VILLA GUERR	5730	163	13.09%	382	30.68%	31	2.49%	52	4.18%	25	2.01%	21	1.69%	22	1.77%	4	0.32%	544	43.69%	1	0.08%	51	4.10%	1296	1245	2236	BAJO	57.96%	42.04%
34	IXTAPAN DE	114	VILLA GUERR	5731	44	5.87%	257	34.27%	24	3.20%	43	5.73%	11	1.47%	8	1.07%	11	1.47%	3	0.40%	349	46.53%	0	0.00%	22	2.93%	772	750	1046	ALTO	73.80%	26.20%
34	IXTAPAN DE	114	VILLA GUERR	5732	91	6.78%	473	35.25%	21	1.56%	74	5.51%	13	0.97%	21	1.56%	12	0.89%	1	0.07%	634	47.24%	2	0.15%	47	3.50%	1389	1342	2138	MEDIO	64.97%	35.03%
34	IXTAPAN DE	114	VILLA GUERR	5733	81	9.24%	313	35.69%	16	1.82%	42	4.79%	10	1.14%	25	2.85%	7	0.80%	3	0.34%	375	42.76%	5	0.57%	27	3.08%	904	877	1433	MEDIO	63.08%	36.92%
34	IXTAPAN DE	114	VILLA GUERR	5734	106	15.89%	247	37.03%	8	1.20%	32	4.80%	8	1.20%	18	2.70%	4	0.60%	2	0.30%	241	36.13%	1	0.15%	27	4.05%	694	667	1009	MEDIO	68.78%	31.22%
34	IXTAPAN DE	114	VILLA GUERR	5735	193	12.91%	450	30.10%	29	1.94%	87	5.82%	19	1.27%	43	2.88%	29	1.94%	4	0.27%	639	42.74%	2	0.13%	44	2.94%	1539	1495	2534	MEDIO	60.73%	39.27%
34	IXTAPAN DE	114	VILLA GUERR	5736	182	19.04%	263	27.51%	16	1.67%	50	5.23%	24	2.51%	67	7.01%	33	3.45%	3	0.31%	318	33.26%	0	0.00%	37	3.87%	993	956	1816	BAJO	54.68%	45.32%
34	IXTAPAN DE	114	VILLA GUERR	5737	125	16.21%	232	30.09%	19	2.46%	58	7.52%	18	2.33%	16	2.08%	14	1.82%	3	0.39%	285	36.96%	1	0.13%	34	4.41%	805	771	1069	ALTO	75.30%	24.70%
34	IXTAPAN DE	114	VILLA GUERR	5738	98	7.06%	495	35.66%	13	0.94%	90	6.48%	13	0.94%	23	1.66%	13	0.94%	4	0.29%	639	46.04%	0	0.00%	34	2.45%	1422	1388	2108	MEDIO	67.46%	32.54%
34	IXTAPAN DE	114	VILLA GUERR	5739	48	5.10%	344	36.52%	7	0.74%	20	2.12%	11	1.17%	8	0.85%	5	0.53%	0	0.00%	499	52.97%	0	0.00%	27	2.87%	969	942	1359	ALTO	71.30%	28.70%
34	IXTAPAN DE	114	VILLA GUERR	5740	102	9.12%	348	31.13%	15	1.34%	59	5.28%	22	1.97%	40	3.58%	11	0.98%	1	0.09%	520	46.51%	0	0.00%	29	2.59%	1147	1118	1963	BAJO	58.43%	41.57%
34	IXTAPAN DE	114	VILLA GUERR	5741	59	8.21%	244	33.94%	27	3.76%	23	3.20%	8	1.11%	18	2.50%	4	0.56%	1	0.14%	335	46.59%	0	0.00%	42	5.84%	761	719	1241	MEDIO	61.32%	38.68%
34	IXTAPAN DE	114	VILLA GUERR	5742	84	9.29%	294	32.52%	18	1.99%	25	2.77%	18	1.99%	8	0.88%	9	1.00%	5	0.55%	442	48.89%	1	0.11%	34	3.76%	938	904	1543	MEDIO	60.79%	39.21%
34	IXTAPAN DE	114	VILLA GUERR	5743	44	8.46%	166	31.92%	11	2.12%	17	3.27%	16	3.08%	6	1.15%	2	0.38%	1	0.19%	257	49.42%	0	0.00%	24	4.62%	544	520	843	MEDIO	64.53%	35.47%
34	IXTAPAN DE	114	VILLA GUERR	5744	134	14.16%	194	20.51%	6	0.63%	118	12.47%	13	1.37%	26	2.75%	18	1.90%	3	0.32%	434	45.88%	0	0.00%	32	3.38%	978	946	1578	MEDIO	61.98%	38.02%
34	IXTAPAN DE	114	VILLA GUERR	5745	157	21.87%	181	25.21%	16	2.23%	60	8.36%	11	1.53%	9	1.25%	7	0.97%	1	0.14%	276	38.44%	0	0.00%	29	4.04%	747	718	1006	ALTO	74.25%	25.75%
34	IXTAPAN DE	114	VILLA GUERR	5746	28	5.97%	156	33.26%	8	1.71%	32	6.82%	3	0.64%	4	0.85%	8	1.71%	0	0.00%	230	49.04%	0	0.00%	16	3.41%	485	469	662	ALTO	73.26%	26.74%
34	IXTAPAN DE	114	VILLA GUERR	5747	24	5.41%	117	26.35%	2	0.45%	17	3.83%	2	0.45%	8	1.80%	3	0.68%	0	0.00%	271	61.04%	0	0.00%	8	1.80%	452	444	577	ALTO	78.34%	21.66%
TOTAL					11936		10304		3199		1867		1100		2154		959		447		32173		26		2202		66367	64165				

IEEM
Instituto Electoral del Estado de México
DIRECCIÓN DE ORGANIZACIÓN

7 Junio
Elección de Diputados Locales y Ayuntamientos

PARTICIPACIÓN CIUDADANA EN LA ELECCIÓN DE DIPUTADOS LOCALES 2015 POR SECCIÓN ELECTORAL

DISTRITO ELECTORAL LOCAL: XXXIV IXTAPAN DE LA SAL

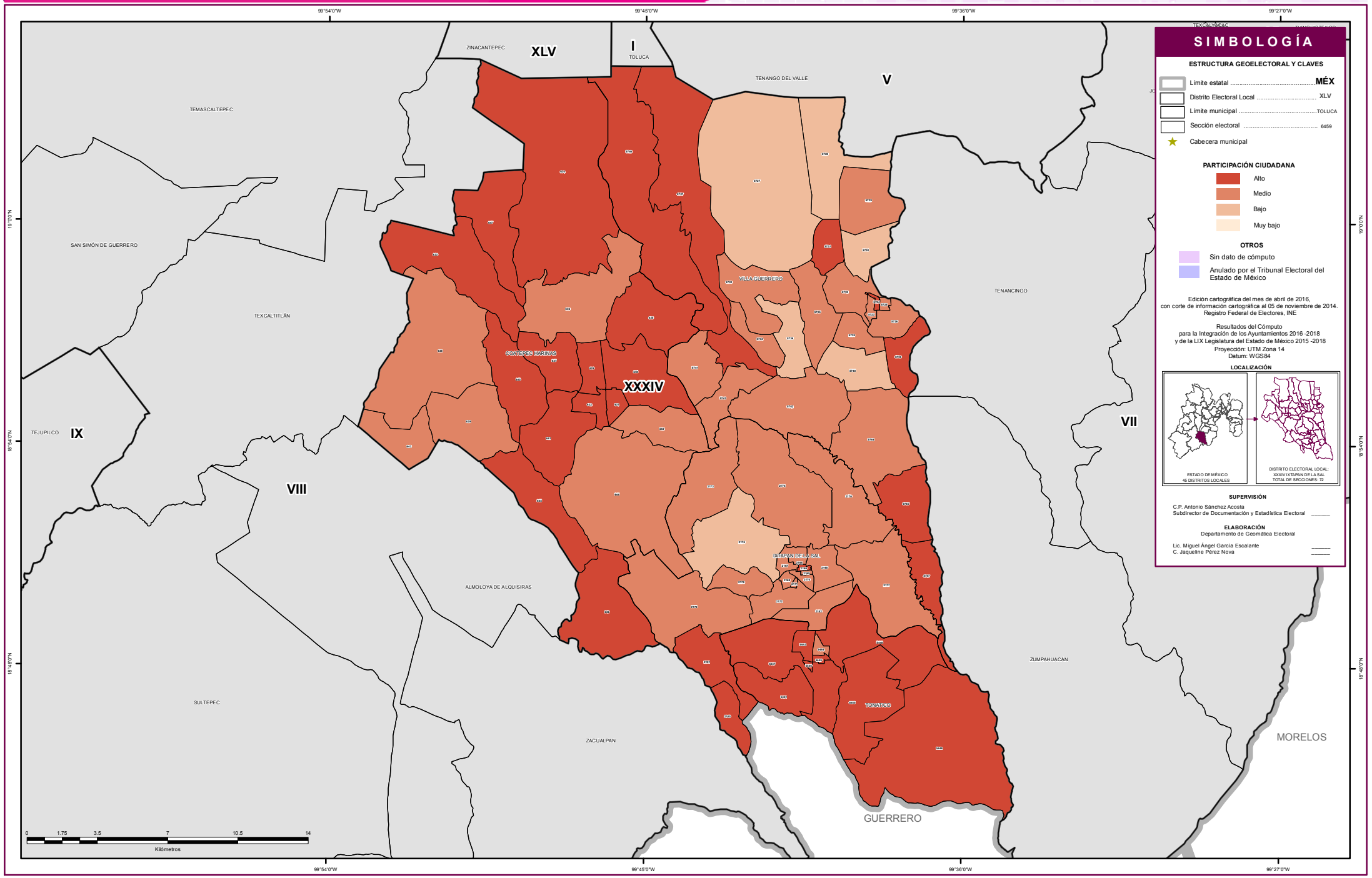

SIMBOLOGÍA

ESTRUCTURA GEOELECTORAL Y CLAVES

- Límite estatal ..... MÉX
- Distrito Electoral Local XLV
- Límite municipal ..... TOLUCA
- Sección electoral 6459
- Cabecera municipal

PARTICIPACIÓN CIUDADANA

- Alto
- Medio
- Bajo
- Muy bajo

OTROS

- Sin dato de cómputo
- Anulado por el Tribunal Electoral del Estado de México

Edición cartográfica del mes de abril de 2016,
con corte de información cartográfica al 05 de noviembre de 2014.
Registro Federal de Electores, INE

Resultados del Cómputo
para la Integración de los Ayuntamientos 2016 -2018
y de la LIX Legislatura del Estado de México 2015 -2018
Proyección: UTM Zona 14
Datum: WGS84

LOCALIZACIÓN

SUPERVISIÓN

C.P. Antonio Sánchez Acosta
Subdirector de Documentación y Estadística Electoral _____

ELABORACIÓN

Departamento de Geomática Electoral

Lic. Miguel Ángel García Escalante _____
C. Jaqueline Pérez Nova _____

RESULTADOS EN LA ELECCIÓN DEL DISTRITO XXXV CON CABECERA EN METEPEC

Como resultado del cómputo de la elección del Distrito XXXV con Cabecera en Metepec, y una vez resueltos en su caso por las instancias jurisdiccionales los juicios respectivos, en este distrito correspondió el triunfo a la Coalición integrada por los partidos PRI y PVEM, que obtuvo el 37.89% del total de votos válidos, en tanto que el Partido Acción Nacional fue la segunda fuerza con el 22.54% de la votación válida.

En la votación por sección electoral, del total de 92 secciones electorales que conforman el Distrito XXXV, a la Coalición integrada por los partidos PRI y PVEM le correspondió la mayoría en 86 secciones, en tanto que el Partido Acción Nacional las 6 restantes.

El siguiente cuadro y gráfica nos muestra los resultados totales del distrito por partido político y coalición. La tabla de la página siguiente nos muestra el detalle de los resultados por sección, desagregados para cada uno de los partidos políticos y coaliciones, y se señala además al partido o coalición ganadora.

RESULTADO DE VOTACIÓN		
Partido Político o Coalición	**Total**	**%**
PAN	22929	22.54%
PRD	3264	3.21%
PT	10961	10.78%
MC	3834	3.77%
NA	5041	4.96%
MORENA	8047	7.91%
PH	3077	3.02%
PES	5007	4.92%
PFD	835	0.82%
PRI-PVEM	38539	37.89%
NO REGISTRADOS	190	0.19%
NULOS	4827	
TOTAL	106551	
VOTACIÓN VALIDA	101724	

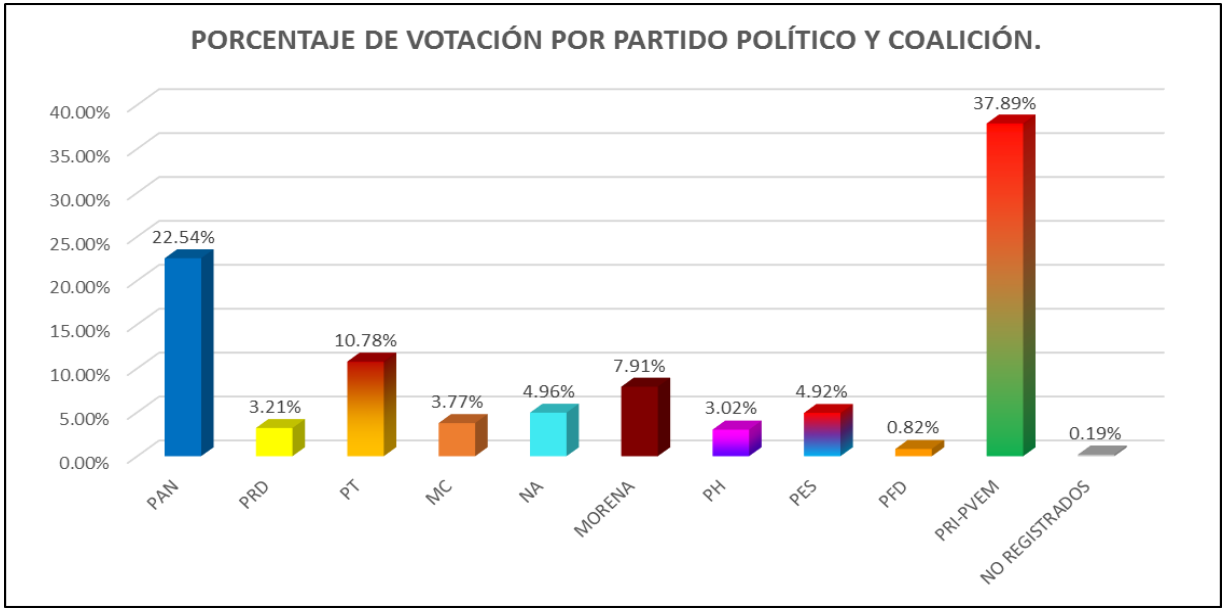

RESULTADOS DEFINITIVOS EN LA ELECCIÓN DE DIPUTADOS 2015

Distrito Local	Cabecera Distrital	Municipio	Cabecera Municipal	Sección	PAN	% PAN	PRD	% PRD	PT	% PT	MC	% MC	NA	% NA	MORENA	% MORENA	PH	% PH	PES	% PES	PFD	% PFD	PRI-PVEM	% PRI-PVEM	NO REGISTRADOS	% NO REGISTRADOS	NULOS	% NULOS	TOTAL	VOTACIÓN VALIDA	PRIMERA FUERZA	PRIMERA FUERZA	SEGUNDA FUERZA	SEGUNDA FUERZA	TERCERA FUERZA	TERCERA FUERZA
35	METEPEC	28	CHAPULTEPE	1095	301	10.35%	113	3.89%	724	24.90%	89	3.06%	94	3.23%	136	4.68%	67	2.30%	75	2.58%	12	0.41%	1296	44.57%	1	0.03%	135	4.64%	3043	2908	1296	PRI PVEM	724	PT	301	PAN
35	METEPEC	28	CHAPULTEPE	1096	146	9.58%	65	4.27%	408	26.77%	26	1.71%	47	3.08%	60	3.94%	87	5.71%	20	1.31%	4	0.26%	661	43.37%	0	0.00%	52	3.41%	1576	1524	661	PRI PVEM	408	PT	146	PAN
35	METEPEC	55	METEPEC	2464	367	24.19%	38	2.50%	92	6.06%	62	4.09%	73	4.81%	93	6.13%	47	3.10%	109	7.19%	15	0.99%	617	40.67%	4	0.26%	71	4.68%	1588	1517	617	PRI PVEM	367	PAN	109	PES
35	METEPEC	55	METEPEC	2465	296	36.45%	13	1.60%	27	3.33%	31	3.82%	49	6.03%	46	5.67%	26	3.20%	30	3.69%	6	0.74%	288	35.47%	0	0.00%	64	7.88%	876	812	296	PAN	288	PRI PVEM	49	NA
35	METEPEC	55	METEPEC	2466	238	25.76%	25	2.71%	52	5.63%	39	4.22%	45	4.87%	82	8.87%	33	3.57%	51	5.52%	10	1.08%	345	37.34%	4	0.43%	41	4.44%	965	924	345	PRI PVEM	238	PAN	82	MORENA
35	METEPEC	55	METEPEC	2467	107	15.85%	21	3.11%	42	6.22%	28	4.15%	35	5.19%	39	5.78%	18	2.67%	38	5.63%	4	0.59%	342	50.67%	1	0.15%	23	3.41%	698	675	342	PRI PVEM	107	PAN	42	PT
35	METEPEC	55	METEPEC	2468	172	26.38%	14	2.15%	60	9.20%	19	2.91%	26	3.99%	44	6.75%	13	1.99%	37	5.67%	6	0.92%	261	40.03%	0	0.00%	23	3.53%	675	652	261	PRI PVEM	172	PAN	60	PT
35	METEPEC	55	METEPEC	2469	172	19.18%	32	3.57%	135	15.05%	20	2.23%	42	4.68%	66	7.36%	26	2.90%	56	6.24%	7	0.78%	339	37.79%	2	0.22%	34	3.79%	931	897	339	PRI PVEM	172	PAN	135	PT
35	METEPEC	55	METEPEC	2470	684	36.25%	48	2.54%	141	7.47%	83	4.40%	76	4.03%	106	5.62%	59	3.13%	87	4.61%	12	0.64%	587	31.11%	4	0.21%	102	5.41%	1989	1887	684	PAN	587	PRI PVEM	141	PT
35	METEPEC	55	METEPEC	2471	286	22.68%	34	2.70%	105	8.33%	38	3.01%	60	4.76%	159	12.61%	37	2.93%	63	5.00%	11	0.87%	467	37.03%	1	0.08%	49	3.89%	1310	1261	467	PRI PVEM	286	PAN	159	MORENA
35	METEPEC	55	METEPEC	2472	189	22.47%	29	3.45%	84	9.99%	20	2.38%	48	5.71%	71	8.44%	23	2.73%	35	4.16%	5	0.59%	332	39.48%	5	0.59%	33	3.92%	874	841	332	PRI PVEM	189	PAN	84	PT
35	METEPEC	55	METEPEC	2473	259	27.58%	13	1.38%	64	6.82%	26	2.77%	50	5.32%	64	6.82%	24	2.56%	48	5.11%	5	0.53%	385	41.00%	1	0.11%	51	5.43%	990	939	385	PRI PVEM	259	PAN	64	PT
35	METEPEC	55	METEPEC	2474	199	28.47%	16	2.29%	34	4.86%	33	4.72%	39	5.58%	62	8.87%	26	3.72%	42	6.01%	9	1.29%	235	33.62%	4	0.57%	39	5.58%	738	699	235	PRI PVEM	199	PAN	62	MORENA
35	METEPEC	55	METEPEC	2475	298	31.57%	20	2.12%	40	4.24%	34	3.60%	52	5.51%	65	6.89%	33	3.50%	57	6.04%	9	0.95%	335	35.49%	1	0.11%	67	7.10%	1011	944	335	PRI PVEM	298	PAN	65	MORENA
35	METEPEC	55	METEPEC	2476	419	33.60%	26	2.09%	62	4.97%	31	2.49%	50	4.01%	92	7.38%	37	2.97%	69	5.53%	5	0.40%	453	36.33%	3	0.24%	61	4.89%	1308	1247	453	PRI PVEM	419	PAN	92	MORENA
35	METEPEC	55	METEPEC	2477	189	19.44%	30	3.09%	83	8.54%	27	2.78%	74	7.61%	87	8.95%	30	3.09%	37	3.81%	9	0.93%	404	41.56%	2	0.21%	39	4.01%	1011	972	404	PRI PVEM	189	PAN	87	MORENA
35	METEPEC	55	METEPEC	2478	228	21.33%	25	2.34%	88	8.23%	28	2.62%	87	8.14%	61	5.71%	23	2.15%	51	4.77%	15	1.40%	463	43.31%	0	0.00%	55	5.14%	1124	1069	463	PRI PVEM	228	PAN	88	PT
35	METEPEC	55	METEPEC	2479	289	25.44%	34	2.99%	83	7.31%	35	3.08%	49	4.31%	101	8.89%	25	2.20%	72	6.34%	5	0.44%	442	38.91%	1	0.09%	56	4.93%	1192	1136	442	PRI PVEM	289	PAN	101	MORENA
35	METEPEC	55	METEPEC	2480	976	29.49%	83	2.51%	282	8.52%	98	2.96%	193	5.83%	225	6.80%	91	2.75%	181	5.47%	26	0.79%	1149	34.71%	6	0.18%	158	4.77%	3468	3310	1149	PRI PVEM	976	PAN	282	PT
35	METEPEC	55	METEPEC	2481	331	30.96%	22	2.06%	69	6.45%	30	2.81%	44	4.12%	127	11.88%	31	2.90%	59	5.52%	12	1.12%	340	31.81%	4	0.37%	70	6.55%	1139	1069	340	PRI PVEM	331	PAN	127	MORENA
35	METEPEC	55	METEPEC	2482	191	29.66%	20	3.11%	54	8.39%	28	4.35%	32	4.97%	65	10.09%	14	2.17%	27	4.19%	5	0.78%	206	31.99%	2	0.31%	33	5.12%	677	644	206	PRI PVEM	191	PAN	65	MORENA
35	METEPEC	55	METEPEC	2483	136	27.36%	6	1.21%	35	7.04%	24	4.83%	29	5.84%	57	11.47%	14	2.82%	34	6.84%	3	0.60%	157	31.59%	2	0.40%	24	4.83%	521	497	157	PRI PVEM	136	PAN	57	MORENA
35	METEPEC	55	METEPEC	2484	200	25.06%	21	2.63%	86	10.78%	28	3.51%	37	4.64%	79	9.90%	29	3.63%	51	6.39%	14	1.75%	251	31.45%	2	0.25%	44	5.51%	842	798	251	PRI PVEM	200	PAN	86	PT
35	METEPEC	55	METEPEC	2485	192	23.56%	33	4.05%	77	9.45%	30	3.68%	60	7.36%	67	8.22%	27	3.31%	39	4.79%	13	1.60%	277	33.99%	0	0.00%	29	3.56%	844	815	277	PRI PVEM	192	PAN	77	PT
35	METEPEC	55	METEPEC	2486	210	22.11%	19	2.00%	98	10.32%	38	4.00%	73	7.68%	92	9.68%	17	1.79%	50	5.26%	7	0.74%	345	36.32%	1	0.11%	50	5.26%	1000	950	345	PRI PVEM	210	PAN	98	PT
35	METEPEC	55	METEPEC	2487	117	17.78%	22	3.34%	65	9.88%	24	3.65%	34	5.17%	48	7.29%	21	3.19%	36	5.47%	11	1.67%	280	42.55%	0	0.00%	52	7.90%	710	658	280	PRI PVEM	117	PAN	65	PT
35	METEPEC	55	METEPEC	2488	225	20.59%	27	2.47%	119	10.89%	35	3.20%	50	4.57%	77	7.04%	40	3.66%	69	6.31%	18	1.65%	430	39.34%	3	0.27%	50	4.57%	1143	1093	430	PRI PVEM	225	PAN	119	PT
35	METEPEC	55	METEPEC	2489	196	20.46%	19	1.98%	120	12.53%	23	2.40%	45	4.70%	45	4.70%	22	2.30%	67	6.99%	15	1.57%	404	42.17%	2	0.21%	43	4.49%	1001	958	404	PRI PVEM	196	PAN	120	PT
35	METEPEC	55	METEPEC	2490	628	22.41%	53	1.89%	495	17.67%	94	3.35%	144	5.14%	147	5.25%	59	2.11%	133	4.75%	17	0.61%	1024	36.55%	8	0.29%	133	4.75%	2935	2802	1024	PRI PVEM	628	PAN	495	PT
35	METEPEC	55	METEPEC	2491	341	31.96%	30	2.81%	30	2.81%	31	2.91%	60	5.62%	67	6.28%	35	3.28%	49	4.59%	13	1.22%	408	38.24%	3	0.28%	57	5.34%	1124	1067	408	PRI PVEM	341	PAN	67	MORENA
35	METEPEC	55	METEPEC	2492	505	31.84%	16	1.01%	48	3.03%	323	20.37%	60	3.78%	64	4.04%	23	1.45%	29	1.83%	5	0.32%	510	32.16%	3	0.19%	73	4.60%	1659	1586	510	PRI PVEM	505	PAN	323	MC
35	METEPEC	55	METEPEC	2493	156	22.32%	9	1.29%	32	4.58%	31	4.43%	20	2.86%	46	6.58%	24	3.43%	30	4.29%	29	4.15%	321	45.92%	1	0.14%	21	3.00%	720	699	321	PRI PVEM	156	PAN	46	MORENA
35	METEPEC	55	METEPEC	2494	100	18.45%	16	2.95%	31	5.72%	25	4.61%	32	5.90%	43	7.93%	14	2.58%	28	5.17%	11	2.03%	242	44.65%	0	0.00%	17	3.14%	559	542	242	PRI PVEM	100	PAN	43	MORENA
35	METEPEC	55	METEPEC	2495	98	16.28%	13	2.16%	36	5.98%	19	3.16%	29	4.82%	36	5.98%	28	4.65%	28	4.65%	4	0.66%	311	51.66%	0	0.00%	31	5.15%	633	602	311	PRI PVEM	98	PAN	36	PT
35	METEPEC	55	METEPEC	2496	133	24.31%	10	1.83%	36	6.58%	22	4.02%	26	4.75%	36	6.58%	9	1.65%	33	6.03%	6	1.10%	235	42.96%	1	0.18%	26	4.75%	573	547	235	PRI PVEM	133	PAN	36	PT
35	METEPEC	55	METEPEC	2497	174	20.19%	17	1.97%	55	6.38%	36	4.18%	33	3.83%	64	7.42%	16	1.86%	51	5.92%	10	1.16%	403	46.75%	3	0.35%	40	4.64%	902	862	403	PRI PVEM	174	PAN	64	MORENA
35	METEPEC	55	METEPEC	2498	330	22.24%	46	3.10%	109	7.35%	56	3.77%	86	5.80%	116	7.82%	32	2.16%	99	6.67%	13	0.88%	594	40.03%	3	0.20%	84	5.66%	1568	1484	594	PRI PVEM	330	PAN	116	MORENA
35	METEPEC	55	METEPEC	2499	296	24.38%	37	3.05%	55	4.53%	40	3.29%	71	5.85%	109	8.98%	32	2.64%	56	4.61%	13	1.07%	503	41.43%	2	0.16%	69	5.68%	1283	1214	503	PRI PVEM	296	PAN	109	MORENA
35	METEPEC	55	METEPEC	2500	83	19.71%	22	5.23%	28	6.65%	17	4.04%	24	5.70%	55	13.06%	19	4.51%	27	6.41%	2	0.48%	143	33.97%	1	0.24%	16	3.80%	437	421	143	PRI PVEM	83	PAN	55	MORENA
35	METEPEC	55	METEPEC	2501	235	21.17%	41	3.69%	67	6.04%	46	4.14%	46	4.14%	134	12.07%	56	5.05%	77	6.94%	9	0.81%	395	35.59%	4	0.36%	60	5.41%	1170	1110	395	PRI PVEM	235	PAN	134	MORENA
35	METEPEC	55	METEPEC	2502	376	31.84%	25	2.12%	55	4.66%	46	3.90%	73	6.18%	110	9.31%	32	2.71%	52	4.40%	4	0.34%	403	34.12%	5	0.42%	63	5.33%	1244	1181	403	PRI PVEM	376	PAN	110	MORENA
35	METEPEC	55	METEPEC	2503	119	21.14%	24	4.26%	34	6.04%	24	4.26%	23	4.09%	42	7.46%	10	1.78%	23	4.09%	5	0.89%	257	45.65%	2	0.36%	47	8.35%	610	563	257	PRI PVEM	119	PAN	42	MORENA
35	METEPEC	55	METEPEC	2504	320	41.78%	14	1.83%	25	3.26%	52	6.79%	59	7.70%	38	4.96%	8	1.04%	26	3.39%	5	0.65%	217	28.33%	2	0.26%	51	6.66%	817	766	320	PAN	217	PRI PVEM	59	NA
35	METEPEC	55	METEPEC	2505	41	12.62%	11	3.38%	24	7.38%	6	1.85%	37	11.38%	30	9.23%	9	2.77%	20	6.15%	4	1.23%	143	44.00%	0	0.00%	15	4.62%	340	325	143	PRI PVEM	41	PAN	37	NA
35	METEPEC	55	METEPEC	2506	221	20.18%	32	2.92%	129	11.78%	38	3.47%	65	5.94%	81	7.40%	38	3.47%	62	5.66%	13	1.19%	415	37.90%	1	0.09%	36	3.29%	1131	1095	415	PRI PVEM	221	PAN	129	PT
35	METEPEC	55	METEPEC	2507	251	23.03%	27	2.48%	122	11.19%	28	2.57%	39	3.58%	66	6.06%	28	2.57%	67	6.15%	23	2.11%	439	40.28%	0	0.00%	38	3.49%	1128	1090	439	PRI PVEM	251	PAN	122	PT
35	METEPEC	55	METEPEC	2508	196	20.78%	28	2.97%	109	11.56%	21	2.23%	53	5.62%	48	5.09%	27	2.86%	43	4.56%	8	0.85%	408	43.27%	2	0.21%	47	4.98%	990	943	408	PRI PVEM	196	PAN	109	PT
35	METEPEC	55	METEPEC	2509	127	20.65%	17	2.76%	61	9.92%	15	2.44%	32	5.20%	56	9.11%	3	0.49%	31	5.04%	9	1.46%	264	42.93%	0	0.00%	36	5.85%	651	615	264	PRI PVEM	127	PAN	61	PT
35	METEPEC	55	METEPEC	2510	72	13.21%	17	3.12%	65	11.93%	14	2.57%	38	6.97%	65	11.93%	16	2.94%	29	5.32%	4	0.73%	223	40.92%	2	0.37%	32	5.87%	577	545	223	PRI PVEM	72	PAN	65	PT

RESULTADOS DEFINITIVOS EN LA ELECCIÓN DE DIPUTADOS 2015

Distrito Local	Cabecera Distrital	Municipio	Cabecera Municipal	Sección	PAN	% PAN	PRD	% PRD	PT	% PT	MC	% MC	NA	% NA	MORENA	% MORENA	PH	% PH	PES	% PES	PFD	% PFD	PRI-PVEM	% PRI-PVEM	NO REGISTRADOS	% NO REGISTRADOS	NULOS	% NULOS	TOTAL	VOTACIÓN VALIDA	PRIMERA FUERZA	PRIMERA FUERZA	SEGUNDA FUERZA	SEGUNDA FUERZA	TERCERA FUERZA	TERCERA FUERZA	MARGEN DE VICTORIA	LISTA NOMINAL	PARTICIPACIÓN	% PARTICIPACIÓN	% ABSTENCIONISMO
35	METEPEC	55	METEPEC	2511	163	19.56%	18	2.15%	107	12.80%	24	2.87%	56	6.70%	68	8.13%	31	3.71%	40	4.78%	12	1.44%	312	37.32%	5	0.60%	47	5.62%	883	836	312	PRI PVEM	163	PAN	107	PT	17.82%	1635	BAJO	54.01%	45.99%
35	METEPEC	55	METEPEC	2512	734	37.13%	54	2.73%	206	10.42%	78	3.95%	99	5.01%	112	5.67%	52	2.63%	67	3.39%	8	0.40%	564	28.53%	3	0.15%	87	4.40%	2064	1977	734	PAN	564	PRI PVEM	206	PT	8.60%	3773	BAJO	54.70%	45.30%
35	METEPEC	55	METEPEC	2513	404	24.02%	68	4.04%	288	17.12%	40	2.38%	73	4.34%	118	7.02%	66	3.92%	78	4.64%	12	0.71%	531	31.57%	4	0.24%	93	5.53%	1775	1682	531	PRI PVEM	404	PAN	288	PT	7.55%	3142	BAJO	56.49%	43.51%
35	METEPEC	55	METEPEC	2514	828	47.31%	32	1.83%	71	4.06%	122	6.97%	83	4.74%	145	8.29%	45	2.57%	64	3.66%	12	0.69%	344	19.66%	4	0.23%	116	6.63%	1866	1750	828	PAN	344	PRI PVEM	145	MORENA	27.66%	3291	BAJO	56.70%	43.30%
35	METEPEC	55	METEPEC	2515	239	22.78%	21	2.00%	138	13.16%	30	2.86%	65	6.20%	69	6.58%	32	3.05%	57	5.43%	9	0.86%	387	36.89%	2	0.19%	47	4.48%	1096	1049	387	PRI PVEM	239	PAN	138	PT	14.11%	1993	BAJO	54.99%	45.01%
35	METEPEC	55	METEPEC	2516	73	15.11%	12	2.48%	35	7.25%	15	3.11%	29	6.00%	60	12.42%	11	2.28%	29	6.00%	3	0.62%	213	44.10%	3	0.62%	29	6.00%	512	483	213	PRI PVEM	73	PAN	60	MORENA	28.99%	959	BAJO	53.39%	46.61%
35	METEPEC	55	METEPEC	2517	88	16.12%	16	2.93%	63	11.54%	24	4.40%	52	9.52%	69	12.64%	21	3.85%	26	4.76%	2	0.37%	185	33.88%	0	0.00%	21	3.85%	567	546	185	PRI PVEM	88	PAN	69	MORENA	17.77%	1075	BAJO	52.74%	47.26%
35	METEPEC	55	METEPEC	2518	165	18.33%	26	2.89%	87	9.67%	26	2.89%	46	5.11%	69	7.67%	23	2.56%	43	4.78%	7	0.78%	404	44.89%	4	0.44%	41	4.56%	941	900	404	PRI PVEM	165	PAN	87	PT	26.56%	1532	MEDIO	61.42%	38.58%
35	METEPEC	55	METEPEC	2519	90	19.31%	11	2.36%	68	14.59%	16	3.43%	26	5.58%	42	9.01%	12	2.58%	17	3.65%	1	0.21%	177	37.98%	6	1.29%	18	3.86%	494	466	177	PRI PVEM	90	PAN	68	PT	18.67%	773	MEDIO	62.61%	37.39%
35	METEPEC	55	METEPEC	2520	346	23.27%	22	1.48%	252	16.95%	36	2.42%	92	6.19%	81	5.45%	39	2.62%	49	3.30%	12	0.81%	556	37.39%	2	0.13%	73	4.91%	1560	1487	556	PRI PVEM	346	PAN	252	PT	14.12%	2823	BAJO	55.26%	44.74%
35	METEPEC	55	METEPEC	2521	244	19.50%	46	3.68%	233	18.63%	33	2.64%	63	5.04%	66	5.28%	38	3.04%	48	3.84%	3	0.24%	477	38.13%	0	0.00%	56	4.48%	1307	1251	477	PRI PVEM	244	PAN	233	PT	18.63%	2470	BAJO	52.91%	47.09%
35	METEPEC	55	METEPEC	2522	71	19.72%	13	3.61%	17	4.72%	15	4.17%	14	3.89%	23	6.39%	17	4.72%	17	4.72%	5	1.39%	168	46.67%	0	0.00%	18	5.00%	378	360	168	PRI PVEM	71	PAN	23	MORENA	26.94%	626	MEDIO	60.38%	39.62%
35	METEPEC	55	METEPEC	2523	42	18.03%	5	2.15%	12	5.15%	12	5.15%	15	6.44%	24	10.30%	6	2.58%	9	3.86%	2	0.86%	106	45.49%	0	0.00%	9	3.86%	242	233	106	PRI PVEM	42	PAN	24	MORENA	27.47%	403	MEDIO	60.05%	39.95%
35	METEPEC	55	METEPEC	2524	173	21.36%	17	2.10%	39	4.81%	27	3.33%	61	7.53%	80	9.88%	32	3.95%	48	5.93%	5	0.62%	327	40.37%	1	0.12%	41	5.06%	851	810	327	PRI PVEM	173	PAN	80	MORENA	19.01%	1463	BAJO	58.17%	41.83%
35	METEPEC	55	METEPEC	2525	203	20.69%	29	2.96%	70	7.14%	38	3.87%	68	6.93%	97	9.89%	38	3.87%	65	6.63%	8	0.82%	360	36.70%	5	0.51%	64	6.52%	1045	981	360	PRI PVEM	203	PAN	97	MORENA	16.00%	1706	MEDIO	61.25%	38.75%
35	METEPEC	55	METEPEC	2526	82	20.76%	10	2.53%	43	10.89%	14	3.54%	24	6.08%	27	6.84%	17	4.30%	21	5.32%	2	0.51%	155	39.24%	0	0.00%	8	2.03%	403	395	155	PRI PVEM	82	PAN	43	PT	18.48%	672	BAJO	59.97%	40.03%
35	METEPEC	55	METEPEC	2527	190	20.67%	26	2.83%	48	5.22%	30	3.26%	86	9.36%	100	10.88%	37	4.03%	55	5.98%	11	1.20%	334	36.34%	2	0.22%	47	5.11%	966	919	334	PRI PVEM	190	PAN	100	MORENA	15.67%	1656	BAJO	58.33%	41.67%
35	METEPEC	55	METEPEC	2528	384	28.72%	42	3.14%	69	5.16%	80	5.98%	94	7.03%	99	7.40%	27	2.02%	80	5.98%	13	0.97%	445	33.28%	4	0.30%	60	4.49%	1397	1337	445	PRI PVEM	384	PAN	99	MORENA	4.56%	2425	BAJO	57.61%	42.39%
35	METEPEC	55	METEPEC	2529	283	25.53%	20	1.87%	156	14.61%	28	2.62%	53	4.96%	73	6.84%	22	2.06%	59	5.52%	8	0.75%	365	34.18%	1	0.09%	61	5.71%	1129	1068	365	PRI PVEM	283	PAN	156	PT	7.68%	2041	BAJO	55.32%	44.68%
35	METEPEC	55	METEPEC	2530	197	22.93%	38	4.42%	186	21.65%	25	2.91%	33	3.84%	47	5.47%	23	2.68%	45	5.24%	7	0.81%	255	29.69%	3	0.35%	40	4.66%	899	859	255	PRI PVEM	197	PAN	186	PT	6.75%	1560	BAJO	57.63%	42.37%
35	METEPEC	55	METEPEC	2531	253	23.51%	28	2.44%	183	15.97%	34	2.97%	69	6.02%	72	6.28%	41	3.58%	62	5.41%	7	0.61%	388	33.86%	4	0.35%	44	3.84%	1190	1145	388	PRI PVEM	358	PAN	183	PT	11.34%	1988	BAJO	59.86%	40.14%
35	METEPEC	55	METEPEC	2532	489	28.35%	36	2.09%	312	18.09%	49	2.84%	84	4.87%	106	6.14%	62	3.59%	59	3.42%	13	0.75%	510	29.57%	5	0.29%	54	3.13%	1779	1725	510	PRI PVEM	489	PAN	312	PT	1.22%	3125	BAJO	56.93%	43.07%
35	METEPEC	55	METEPEC	2533	335	24.31%	29	2.10%	249	18.07%	43	3.12%	66	4.79%	101	7.33%	27	1.96%	44	3.19%	9	0.65%	474	34.40%	1	0.07%	51	3.70%	1429	1378	474	PRI PVEM	335	PAN	249	PT	10.09%	2564	BAJO	55.73%	44.27%
35	METEPEC	55	METEPEC	2534	309	17.55%	47	2.67%	421	23.91%	39	2.21%	74	4.20%	93	5.28%	53	3.01%	67	3.80%	15	0.85%	643	36.51%	0	0.00%	67	3.80%	1828	1761	643	PRI PVEM	421	PT	309	PAN	12.61%	2659	MEDIO	68.75%	31.25%
35	METEPEC	55	METEPEC	2535	233	19.35%	37	3.07%	129	10.71%	27	2.24%	68	5.65%	67	5.56%	47	3.90%	91	7.56%	8	0.66%	496	41.20%	1	0.08%	65	5.40%	1269	1204	496	PRI PVEM	233	PAN	129	PT	21.84%	2275	BAJO	55.78%	44.22%
35	METEPEC	55	METEPEC	2536	167	21.94%	25	3.29%	34	4.47%	31	4.07%	56	7.36%	78	10.25%	29	3.81%	42	5.52%	8	1.05%	285	37.45%	6	0.79%	39	5.12%	800	761	285	PRI PVEM	167	PAN	78	MORENA	15.51%	1421	BAJO	56.30%	43.70%
35	METEPEC	55	METEPEC	2537	145	21.22%	20	2.91%	50	7.27%	26	3.78%	66	9.59%	66	9.59%	35	5.09%	45	6.54%	9	1.31%	221	32.12%	4	0.58%	45	6.54%	733	688	221	PRI PVEM	145	PAN	66	NA	10.90%	1247	BAJO	58.78%	41.22%
35	METEPEC	55	METEPEC	2538	274	14.53%	126	6.68%	144	7.64%	40	2.12%	81	4.29%	149	7.90%	67	3.55%	67	3.55%	13	0.69%	921	48.83%	4	0.21%	73	3.87%	1959	1885	921	PRI PVEM	274	PAN	149	MORENA	34.31%	3542	BAJO	55.31%	44.69%
35	METEPEC	55	METEPEC	2539	433	19.36%	113	5.04%	261	11.64%	46	2.05%	99	4.41%	143	6.38%	71	3.17%	101	4.50%	23	1.03%	952	42.44%	1	0.04%	120	5.35%	2363	2243	952	PRI PVEM	433	PAN	261	PT	23.14%	4521	BAJO	52.27%	47.73%
35	METEPEC	55	METEPEC	2540	25	16.34%	6	3.92%	6	3.92%	1	0.65%	8	5.23%	7	4.58%	8	5.23%	8	5.23%	2	1.31%	82	53.59%	0	0.00%	2	1.31%	155	153	82	PRI PVEM	25	PAN	8	NA	37.25%	239	MEDIO	64.85%	35.15%
35	METEPEC	55	METEPEC	2541	305	18.33%	60	3.61%	100	6.01%	34	2.04%	72	4.33%	106	6.37%	38	2.28%	57	3.43%	6	0.36%	883	53.06%	3	0.18%	60	3.61%	1724	1664	883	PRI PVEM	305	PAN	106	MORENA	34.74%	2806	MEDIO	61.44%	38.56%
35	METEPEC	55	METEPEC	2542	190	15.27%	45	3.62%	111	8.92%	20	1.61%	52	4.18%	108	8.68%	39	3.14%	47	3.78%	11	0.88%	620	49.84%	1	0.08%	66	5.31%	1310	1244	620	PRI PVEM	190	PAN	111	PT	34.57%	2159	MEDIO	60.68%	39.32%
35	METEPEC	55	METEPEC	2543	227	24.17%	49	5.22%	96	10.22%	26	2.77%	30	3.19%	102	10.86%	32	3.41%	27	2.88%	3	0.32%	346	36.85%	1	0.11%	49	5.22%	988	939	346	PRI PVEM	227	PAN	102	MORENA	12.67%	1723	BAJO	57.34%	42.66%
35	METEPEC	55	METEPEC	2544	265	17.00%	90	5.37%	150	8.95%	29	1.73%	70	4.18%	238	14.20%	50	2.98%	87	5.19%	11	0.66%	662	39.50%	4	0.24%	68	4.06%	1744	1676	662	PRI PVEM	265	PAN	238	MORENA	22.49%	3086	BAJO	56.51%	43.49%
35	METEPEC	55	METEPEC	2545	221	18.65%	116	9.79%	134	11.31%	30	2.53%	43	3.63%	107	9.03%	32	2.70%	55	4.64%	12	1.01%	433	36.54%	2	0.17%	49	4.14%	1234	1185	433	PRI PVEM	221	PAN	134	PT	17.89%	2205	BAJO	55.96%	44.04%
35	METEPEC	55	METEPEC	2546	119	15.39%	51	6.60%	74	9.57%	18	2.33%	31	4.01%	78	10.09%	20	2.59%	39	5.05%	7	0.91%	336	43.47%	0	0.00%	33	4.27%	806	773	336	PRI PVEM	119	PAN	78	MORENA	28.07%	1454	BAJO	55.43%	44.57%
35	METEPEC	55	METEPEC	2547	462	23.50%	118	5.99%	390	19.80%	33	1.68%	42	2.13%	113	5.74%	47	2.39%	78	3.96%	13	0.66%	673	34.16%	0	0.00%	119	6.04%	2089	1970	673	PRI PVEM	462	PAN	390	PT	10.66%	3808	BAJO	54.86%	45.14%
35	METEPEC	55	METEPEC	2548	493	28.97%	87	5.11%	299	17.57%	32	1.88%	64	3.76%	112	6.58%	45	2.64%	67	3.94%	11	0.65%	490	28.79%	2	0.12%	67	3.94%	1769	1702	493	PAN	490	PRI PVEM	299	PT	0.18%	3460	BAJO	51.13%	48.87%
35	METEPEC	55	METEPEC	2549	204	15.62%	140	10.72%	129	9.88%	30	2.30%	49	3.75%	98	7.50%	44	3.37%	64	4.90%	9	0.69%	539	41.27%	0	0.00%	60	4.59%	1366	1306	539	PRI PVEM	204	PAN	140	PRD	25.65%	2469	BAJO	55.33%	44.67%
35	METEPEC	56	MEXICALTZIN	2550	66	7.57%	40	4.59%	71	8.14%	92	10.55%	25	2.87%	163	18.69%	37	4.24%	53	6.08%	2	0.23%	323	37.04%	0	0.00%	30	3.44%	902	872	323	PRI PVEM	163	MORENA	92	MC	18.35%	1362	MEDIO	66.23%	33.77%
35	METEPEC	56	MEXICALTZIN	2551	114	5.93%	37	1.92%	216	11.23%	220	11.44%	44	2.29%	309	16.07%	87	4.52%	143	7.44%	9	0.47%	743	38.64%	1	0.05%	75	3.90%	1998	1923	743	PRI PVEM	309	MORENA	220	MC	22.57%	3297	MEDIO	60.60%	39.40%
35	METEPEC	56	MEXICALTZIN	2552	82	7.02%	33	2.83%	100	8.56%	98	8.39%	34	2.91%	236	20.21%	58	4.97%	92	7.88%	6	0.51%	428	36.64%	1	0.09%	39	3.34%	1207	1168	428	PRI PVEM	236	MORENA	100	PT	16.44%	1907	MEDIO	63.29%	36.71%
35	METEPEC	56	MEXICALTZIN	2553	77	6.35%	32	2.64%	139	11.46%	112	9.23%	39	3.22%	157	12.94%	61	5.03%	112	9.23%	6	0.49%	477	39.32%	1	0.08%	36	2.97%	1249	1213	477	PRI PVEM	157	MORENA	139	PT	26.38%	1911	MEDIO	65.36%	34.64%
TOTAL					22929		3264		10961		3834		5041		8047		3077		5007		835		38539		190		4827		106551	101724												

IEEM
Instituto Electoral del Estado de México
DIRECCIÓN DE ORGANIZACIÓN

7 Junio
Elección de Diputados Locales y Ayuntamientos

PARTIDO O COALICIÓN GANADORA EN LA ELECCIÓN DE DIPUTADOS LOCALES 2015 POR SECCIÓN ELECTORAL

DISTRITO ELECTORAL LOCAL: XXXV METEPEC

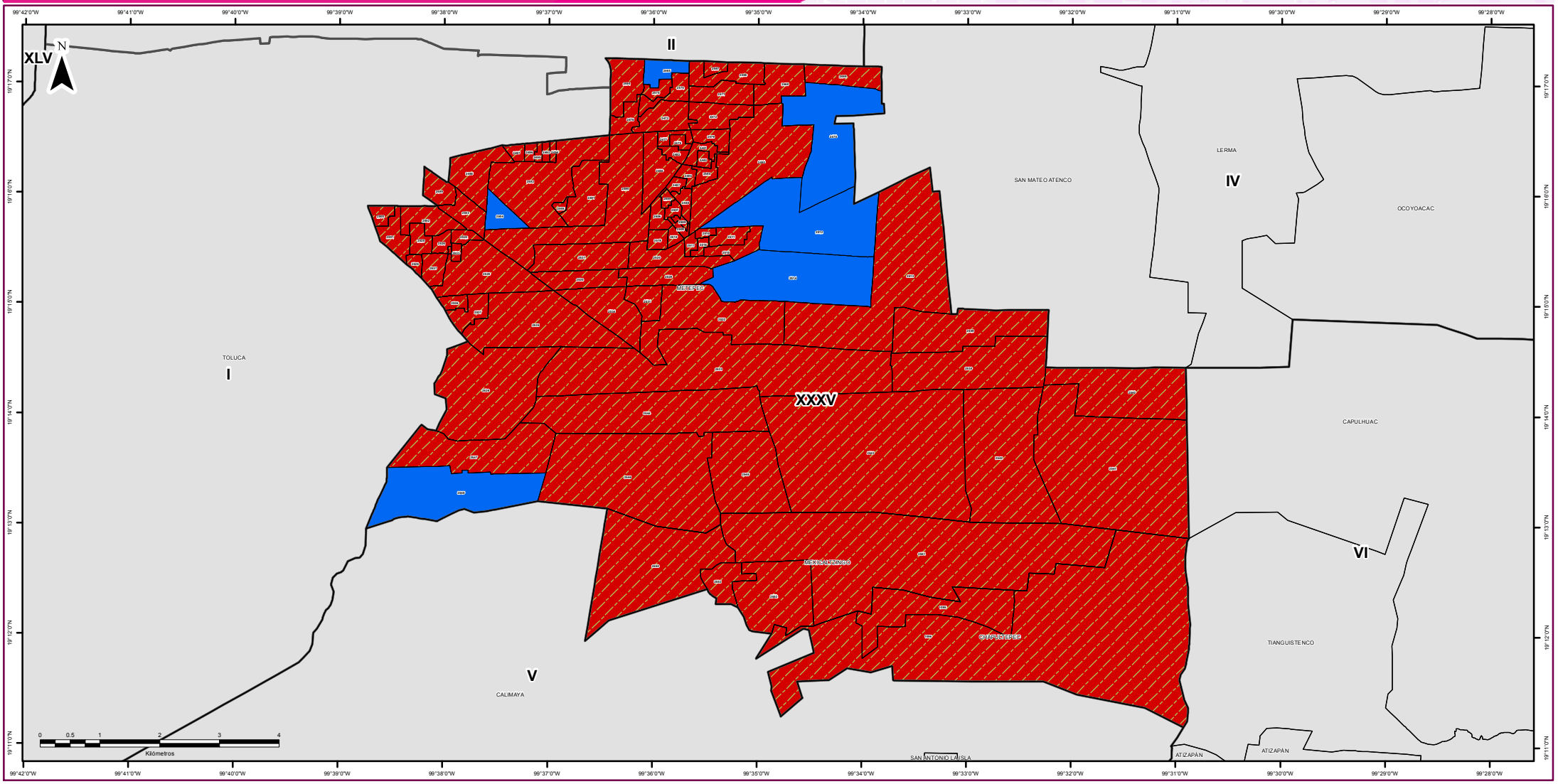

SIMBOLOGÍA

ESTRUCTURA GEOELECTORAL Y CLAVES

- Límite estatal ..... MÉX
- Distrito Electoral Local XLV
- Límite municipal ..... TOLUCA
- Sección electoral 6459
- Cabecera municipal

PARTIDOS POLÍTICOS

- Partido Acción Nacional
- Partido Revolucionario Institucional
- Partido de la Revolución Democrática
- Partido del Trabajo
- Partido Verde Ecologista de México
- Movimiento Ciudadano
- Partido Nueva Alianza
- Partido Encuentro Social
- Partido Humanista
- Partido Futuro Democrático
- Movimiento de Regeneración Nacional

COALICIONES

Partido Revolucionario Institucional
Partido Verde Ecologista de México

OTROS

- Candidato(s) Independiente(s)
- Sin dato de cómputo
- Anulado por el Tribunal Electoral del Estado de México

Edición cartográfica del mes de abril de 2016,
con corte de información cartográfica al 05 de noviembre de 2014.
Registro Federal de Electores, INE

Resultados del Cómputo
para la Integración de los Ayuntamientos 2016 - 2018
y de la LIX Legislatura del Estado de México 2015 -2018
Proyección: UTM Zona 14
Datum: WGS84

SUPERVISIÓN

C.P. Antonio Sánchez Acosta
Subdirector de Documentación y Estadística Electoral

ELABORACIÓN

Departamento de Geomática Electoral

Lic. Miguel Ángel García Escalante
C. Jaqueline Pérez Nova

LOCALIZACIÓN

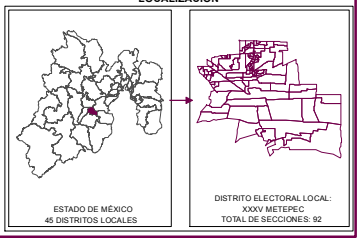

IEEM
Instituto Electoral del Estado de México
DIRECCIÓN DE ORGANIZACIÓN

7 de Junio
Elección de Diputados Locales y Ayuntamientos

PARTIDO O COALICIÓN EN PRIMERA MINORÍA EN LA ELECCIÓN DE DIPUTADOS LOCALES 2015 POR SECCIÓN ELECTORAL

DISTRITO ELECTORAL LOCAL: XXXV METEPEC

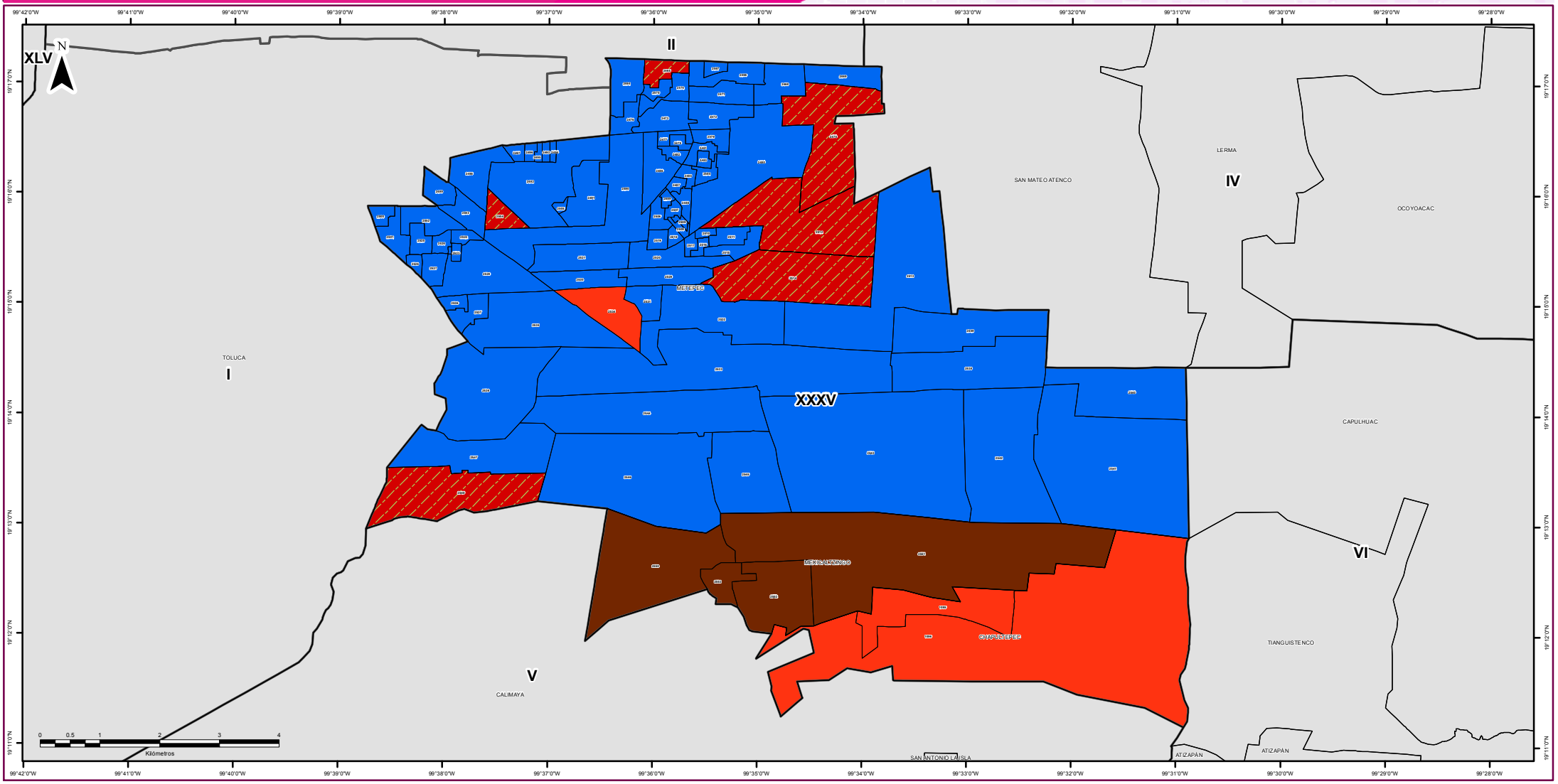

SIMBOLOGÍA

ESTRUCTURA GEOELECTORAL Y CLAVES

- Límite estatal ..... MÉX
- Distrito Electoral Local XLV
- Límite municipal ..... TOLUCA
- Sección electoral 6459
- Cabecera municipal

PARTIDOS POLÍTICOS

- Partido Acción Nacional
- Partido Revolucionario Institucional
- Partido de la Revolución Democrática
- Partido del Trabajo
- Partido Verde Ecologista de México
- Movimiento Ciudadano
- Partido Nueva Alianza
- Partido Encuentro Social
- Partido Humanista
- Partido Futuro Democrático
- Movimiento de Regeneración Nacional

COALICIONES

Partido Revolucionario Institucional
Partido Verde Ecologista de México

OTROS

- Candidato(s) Independiente(s)
- Sin dato de cómputo
- Anulado por el Tribunal Electoral del Estado de México

Edición cartográfica del mes de abril de 2016,
con corte de información cartográfica al 05 de noviembre de 2014.
Registro Federal de Electores, INE

Resultados del Cómputo
para la Integración de los Ayuntamientos 2016 -2018
y de la LIX Legislatura del Estado de México 2015 -2018
Proyección: UTM Zona 14
Datum: WGS84

SUPERVISIÓN

C.P. Antonio Sánchez Acosta
Subdirector de Documentación y Estadística Electoral

ELABORACIÓN

Departamento de Geomática Electoral

Lic. Miguel Ángel García Escalante
C. Jaqueline Pérez Nova

LOCALIZACIÓN

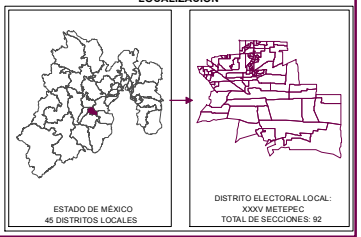

MARGEN DE VICTORIA

El margen de victoria es la diferencia de porcentaje de votación válida emitida que alcanzó el partido ganador sobre el inmediato inferior, es decir, sobre la primera minoría; los rangos establecidos fueron considerados así: 0.01% a 5.0%; 5.01% a 10.0%; 10.01% a 20.0%; 20.01% a MÁS.

Como se observa en la siguiente gráfica, de las 92 secciones del Distrito XXXV con Cabecera en Metepec, en 11 (11.96%) el margen de victoria fue de entre 0.01% a 5.0%; en 9 secciones (9.78%) fue de entre 5.01% a 10.0%; en 42 (45.65%) fue de más de 10.0% y hasta 20.0%; y finalmente en 30 (32.61% del total de secciones del distrito) fue de más del 20.0% de diferencia. El detalle por partido o coalición se observa en el cuadro y gráfica siguiente.

En el resultado global del distrito, la Coalición integrada por los partidos PRI y PVEM tuvo un margen de victoria de 15.35% respecto de la segunda fuerza que fue el Partido Acción Nacional.

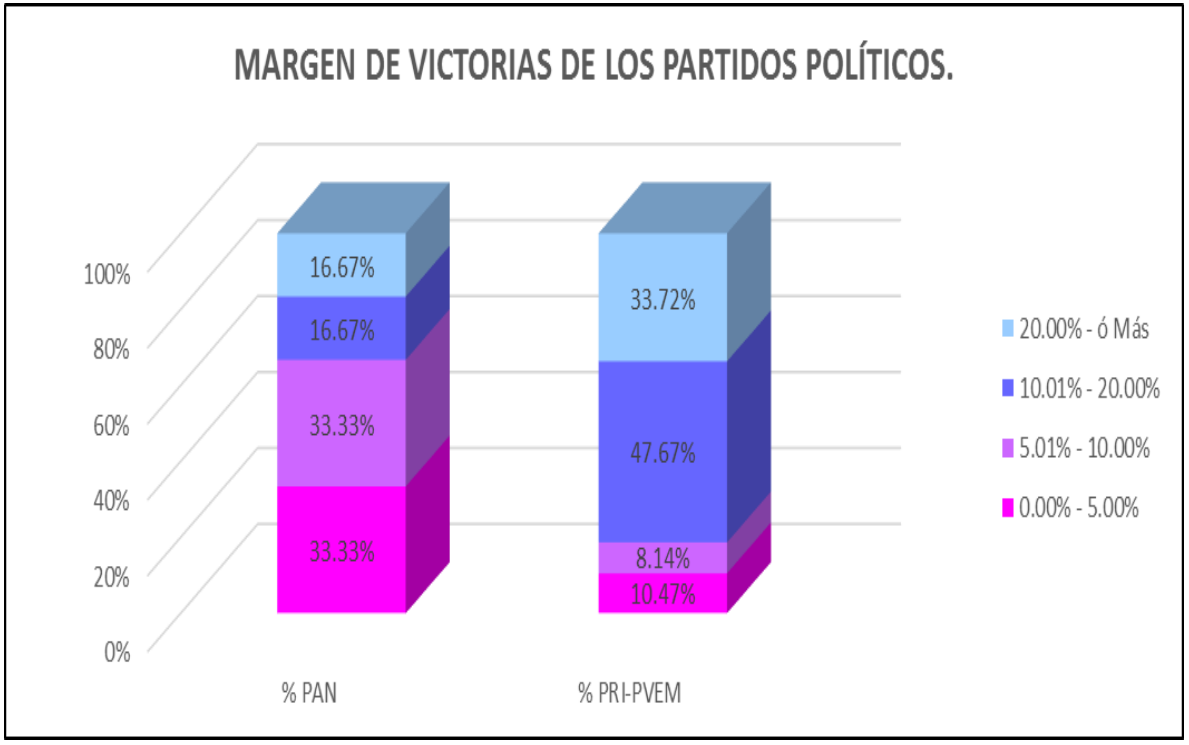

DTTO	CABECERA	MARGEN DE VICTORIA	PAN	% PAN	PRI PVEM	% PRI-PVEM	RANGO DE MARGEN DE VICTORIA
35	METEPEC	0.00% - 5.00%	2	33.33%	9	10.47%	11
35	METEPEC	5.01% - 10.00%	2	33.33%	7	8.14%	9
35	METEPEC	10.01% - 20.00%	1	16.67%	41	47.67%	42
35	METEPEC	20.00% - ó Más	1	16.67%	29	33.72%	30
		TOTAL	**6**	**100%**	**86**	**100%**	

MARGEN DE VICTORIA

Distrito Local	Cabecera Distrital	Municipio	Cabecera Municipal	Sección	PAN	% PAN	PRD	% PRD	PT	% PT	MC	% MC	NA	% NA	MORENA	% MORENA	PH	% PH	PES	% PES	PFD	% PFD	PRI-PVEM	% PRI-PVEM	NO REGISTRADOS	% NO REGISTRADOS	NULOS	% NULOS	TOTAL	VOTACIÓN VALIDA	PRIMERA FUERZA	PRIMERA FUERZA	SEGUNDA FUERZA	SEGUNDA FUERZA	MARGEN DE VICTORIA
35	METEPEC	28	CHAPULTEPE	1095	301	10.35%	113	3.89%	724	24.90%	89	3.06%	94	3.23%	136	4.68%	67	2.30%	75	2.58%	12	0.41%	1296	44.57%	1	0.03%	135	4.64%	3043	2908	1296	PRI PVEM	724	PT	19.67%
35	METEPEC	28	CHAPULTEPE	1096	146	9.58%	65	4.27%	408	26.77%	26	1.71%	47	3.08%	60	3.94%	87	5.71%	20	1.31%	4	0.26%	661	43.37%	0	0.00%	52	3.41%	1576	1524	661	PRI PVEM	408	PT	16.60%
35	METEPEC	55	METEPEC	2464	367	24.15%	38	2.50%	92	6.06%	62	4.09%	73	4.81%	93	6.13%	47	3.10%	109	7.19%	15	0.99%	617	40.67%	4	0.26%	71	4.68%	1588	1517	617	PRI PVEM	367	PAN	16.48%
35	METEPEC	55	METEPEC	2465	296	36.45%	13	1.60%	27	3.33%	31	3.82%	49	6.03%	46	5.67%	26	3.20%	30	3.69%	6	0.74%	288	35.47%	0	0.00%	64	7.88%	876	812	296	PAN	288	PRI PVEM	0.99%
35	METEPEC	55	METEPEC	2466	238	25.76%	25	2.71%	52	5.63%	39	4.22%	45	4.87%	82	8.87%	33	3.57%	51	5.52%	10	1.08%	345	37.34%	4	0.43%	41	4.44%	965	924	345	PRI PVEM	238	PAN	11.58%
35	METEPEC	55	METEPEC	2467	107	15.85%	21	3.11%	42	6.22%	28	4.15%	35	5.19%	39	5.78%	18	2.67%	38	5.63%	4	0.59%	342	50.67%	1	0.15%	23	3.41%	698	675	342	PRI PVEM	107	PAN	34.81%
35	METEPEC	55	METEPEC	2468	172	26.38%	14	2.15%	60	9.20%	19	2.91%	26	3.99%	44	6.75%	13	1.99%	37	5.67%	6	0.92%	261	40.03%	0	0.00%	23	3.53%	675	652	261	PRI PVEM	172	PAN	13.65%
35	METEPEC	55	METEPEC	2469	172	19.18%	32	3.57%	135	15.05%	20	2.23%	42	4.68%	66	7.36%	26	2.90%	56	6.24%	7	0.78%	339	37.79%	2	0.22%	34	3.79%	931	897	339	PRI PVEM	172	PAN	18.62%
35	METEPEC	55	METEPEC	2470	684	36.25%	48	2.54%	141	7.47%	83	4.40%	76	4.03%	106	5.62%	59	3.13%	87	4.61%	12	0.64%	587	31.11%	4	0.21%	102	5.41%	1989	1887	684	PAN	587	PRI PVEM	5.14%
35	METEPEC	55	METEPEC	2471	286	22.66%	34	2.70%	105	8.33%	38	3.01%	60	4.76%	159	12.61%	37	2.93%	63	5.00%	11	0.87%	467	37.03%	1	0.08%	49	3.89%	1310	1261	467	PRI PVEM	286	PAN	14.35%
35	METEPEC	55	METEPEC	2472	189	22.47%	29	3.45%	84	9.99%	20	2.38%	48	5.71%	71	8.44%	23	2.73%	35	4.16%	5	0.59%	332	39.48%	5	0.59%	33	3.92%	874	841	332	PRI PVEM	189	PAN	17.00%
35	METEPEC	55	METEPEC	2473	259	27.58%	13	1.38%	64	6.82%	26	2.77%	50	5.32%	64	6.82%	24	2.56%	48	5.11%	5	0.53%	385	41.00%	1	0.11%	51	5.43%	990	939	385	PRI PVEM	259	PAN	13.42%
35	METEPEC	55	METEPEC	2474	199	28.47%	16	2.29%	34	4.86%	33	4.72%	39	5.58%	62	8.87%	26	3.72%	42	6.01%	9	1.29%	235	33.62%	4	0.57%	39	5.58%	738	699	235	PRI PVEM	199	PAN	5.15%
35	METEPEC	55	METEPEC	2475	298	31.57%	20	2.12%	40	4.24%	34	3.60%	52	5.51%	65	6.89%	33	3.50%	57	6.04%	9	0.95%	335	35.49%	1	0.11%	67	7.10%	1011	944	335	PRI PVEM	298	PAN	3.92%
35	METEPEC	55	METEPEC	2476	419	33.60%	26	2.09%	62	4.97%	31	2.49%	50	4.01%	92	7.38%	37	2.97%	69	5.53%	5	0.40%	453	36.33%	3	0.24%	61	4.89%	1308	1247	453	PRI PVEM	419	PAN	2.73%
35	METEPEC	55	METEPEC	2477	189	19.44%	30	3.09%	83	8.54%	27	2.78%	74	7.61%	87	8.95%	30	3.09%	37	3.81%	9	0.93%	404	41.56%	2	0.21%	39	4.01%	1011	972	404	PRI PVEM	189	PAN	22.12%
35	METEPEC	55	METEPEC	2478	226	21.33%	25	2.34%	88	8.23%	28	2.62%	87	8.14%	61	5.71%	23	2.15%	51	4.77%	15	1.40%	463	43.31%	0	0.00%	55	5.14%	1124	1069	463	PRI PVEM	226	PAN	21.98%
35	METEPEC	55	METEPEC	2479	289	25.44%	34	2.99%	83	7.31%	35	3.08%	49	4.31%	101	8.89%	25	2.20%	72	6.34%	5	0.44%	442	38.91%	1	0.09%	56	4.93%	1192	1136	442	PRI PVEM	289	PAN	13.47%
35	METEPEC	55	METEPEC	2480	976	29.46%	83	2.51%	282	8.52%	98	2.96%	193	5.83%	225	6.80%	91	2.75%	181	5.47%	26	0.79%	1149	34.71%	6	0.18%	158	4.77%	3468	3310	1149	PRI PVEM	976	PAN	5.23%
35	METEPEC	55	METEPEC	2481	331	30.96%	22	2.06%	69	6.45%	30	2.81%	44	4.12%	127	11.88%	31	2.90%	59	5.52%	12	1.12%	340	31.81%	4	0.37%	70	6.55%	1139	1069	340	PRI PVEM	331	PAN	0.84%
35	METEPEC	55	METEPEC	2482	191	29.66%	20	3.11%	54	8.39%	28	4.35%	32	4.97%	65	10.09%	14	2.17%	27	4.19%	5	0.78%	206	31.99%	2	0.31%	33	5.12%	677	644	206	PRI PVEM	191	PAN	2.33%
35	METEPEC	55	METEPEC	2483	136	27.36%	6	1.21%	35	7.04%	24	4.83%	29	5.84%	57	11.47%	14	2.82%	34	6.84%	3	0.60%	157	31.59%	2	0.40%	24	4.83%	521	497	157	PRI PVEM	136	PAN	4.23%
35	METEPEC	55	METEPEC	2484	200	25.06%	21	2.63%	86	10.78%	28	3.51%	37	4.64%	79	9.90%	29	3.63%	51	6.39%	14	1.75%	251	31.45%	2	0.25%	44	5.51%	842	798	251	PRI PVEM	200	PAN	6.39%
35	METEPEC	55	METEPEC	2485	192	23.56%	33	4.05%	77	9.45%	30	3.68%	60	7.36%	67	8.22%	27	3.31%	39	4.79%	13	1.60%	277	33.99%	0	0.00%	29	3.56%	844	815	277	PRI PVEM	192	PAN	10.43%
35	METEPEC	55	METEPEC	2486	210	22.11%	19	2.00%	98	10.32%	38	4.00%	73	7.68%	92	9.68%	17	1.79%	50	5.26%	7	0.74%	345	36.32%	1	0.11%	50	5.26%	1000	950	345	PRI PVEM	210	PAN	14.21%
35	METEPEC	55	METEPEC	2487	117	17.78%	22	3.34%	65	9.88%	24	3.65%	34	5.17%	48	7.29%	21	3.19%	36	5.47%	11	1.67%	280	42.55%	0	0.00%	52	7.90%	710	658	280	PRI PVEM	117	PAN	24.77%
35	METEPEC	55	METEPEC	2488	225	20.59%	27	2.47%	119	10.89%	35	3.20%	50	4.57%	77	7.04%	40	3.66%	69	6.31%	18	1.65%	430	39.34%	3	0.27%	50	4.57%	1143	1093	430	PRI PVEM	225	PAN	18.76%
35	METEPEC	55	METEPEC	2489	196	20.46%	19	1.98%	120	12.53%	23	2.40%	45	4.70%	45	4.70%	22	2.30%	67	6.99%	15	1.57%	404	42.17%	2	0.21%	43	4.49%	1001	958	404	PRI PVEM	196	PAN	21.71%
35	METEPEC	55	METEPEC	2490	628	22.41%	53	1.89%	495	17.67%	94	3.35%	144	5.14%	147	5.25%	59	2.11%	133	4.75%	17	0.61%	1024	36.55%	8	0.29%	133	4.75%	2935	2802	1024	PRI PVEM	628	PAN	14.13%
35	METEPEC	55	METEPEC	2491	341	31.96%	30	2.81%	30	2.81%	31	2.91%	60	5.62%	67	6.28%	35	3.28%	49	4.59%	13	1.22%	408	38.24%	3	0.28%	57	5.34%	1124	1067	408	PRI PVEM	341	PAN	6.28%
35	METEPEC	55	METEPEC	2492	505	31.84%	16	1.01%	48	3.03%	323	20.37%	60	3.78%	64	4.04%	23	1.45%	29	1.83%	5	0.32%	510	32.16%	3	0.19%	73	4.60%	1659	1586	510	PRI PVEM	505	PAN	0.32%
35	METEPEC	55	METEPEC	2493	156	22.32%	9	1.29%	32	4.58%	31	4.43%	20	2.86%	46	6.58%	24	3.43%	30	4.29%	29	4.15%	321	45.92%	1	0.14%	21	3.00%	720	699	321	PRI PVEM	156	PAN	23.61%
35	METEPEC	55	METEPEC	2494	100	18.45%	16	2.95%	31	5.72%	25	4.61%	32	5.90%	43	7.93%	14	2.58%	28	5.17%	11	2.03%	242	44.65%	0	0.00%	17	3.14%	559	542	242	PRI PVEM	100	PAN	26.20%
35	METEPEC	55	METEPEC	2495	98	16.28%	13	2.16%	36	5.98%	19	3.16%	29	4.82%	36	5.98%	28	4.65%	28	4.65%	4	0.66%	311	51.66%	0	0.00%	31	5.15%	633	602	311	PRI PVEM	98	PAN	35.38%
35	METEPEC	55	METEPEC	2496	133	24.31%	10	1.83%	36	6.58%	22	4.02%	26	4.75%	36	6.58%	9	1.65%	33	6.03%	6	1.10%	235	42.96%	1	0.18%	26	4.75%	573	547	235	PRI PVEM	133	PAN	18.65%
35	METEPEC	55	METEPEC	2497	174	20.15%	17	1.97%	55	6.38%	36	4.18%	33	3.83%	64	7.42%	16	1.86%	51	5.92%	10	1.16%	403	46.75%	3	0.35%	40	4.64%	902	862	403	PRI PVEM	174	PAN	26.57%
35	METEPEC	55	METEPEC	2498	330	22.26%	46	3.10%	109	7.35%	56	3.77%	86	5.80%	116	7.82%	32	2.16%	99	6.67%	13	0.88%	594	40.03%	3	0.20%	84	5.66%	1568	1484	594	PRI PVEM	330	PAN	17.79%
35	METEPEC	55	METEPEC	2499	296	24.38%	37	3.05%	55	4.53%	40	3.29%	71	5.85%	109	8.98%	32	2.64%	56	4.61%	13	1.07%	503	41.43%	2	0.16%	69	5.68%	1283	1214	503	PRI PVEM	296	PAN	17.05%
35	METEPEC	55	METEPEC	2500	83	19.71%	22	5.23%	28	6.65%	17	4.04%	24	5.70%	55	13.06%	19	4.51%	27	6.41%	2	0.48%	143	33.97%	1	0.24%	16	3.80%	437	421	143	PRI PVEM	83	PAN	14.25%
35	METEPEC	55	METEPEC	2501	235	21.17%	41	3.69%	67	6.04%	46	4.14%	46	4.14%	134	12.07%	56	5.05%	77	6.94%	9	0.81%	395	35.59%	4	0.36%	60	5.41%	1170	1110	395	PRI PVEM	235	PAN	14.41%
35	METEPEC	55	METEPEC	2502	376	31.84%	25	2.12%	55	4.66%	46	3.90%	73	6.18%	110	9.31%	32	2.71%	52	4.40%	4	0.34%	403	34.12%	5	0.42%	63	5.33%	1244	1181	403	PRI PVEM	376	PAN	2.29%
35	METEPEC	55	METEPEC	2503	119	21.14%	24	4.26%	34	6.04%	24	4.26%	23	4.09%	42	7.46%	10	1.78%	23	4.09%	5	0.89%	257	45.65%	2	0.36%	47	8.35%	610	563	257	PRI PVEM	119	PAN	24.51%
35	METEPEC	55	METEPEC	2504	320	41.78%	14	1.83%	25	3.26%	52	6.79%	59	7.70%	38	4.96%	8	1.04%	26	3.39%	5	0.65%	217	28.33%	2	0.26%	51	6.66%	817	766	320	PAN	217	PRI PVEM	13.45%
35	METEPEC	55	METEPEC	2505	41	12.62%	11	3.38%	24	7.38%	6	1.85%	37	11.38%	30	9.23%	9	2.77%	20	6.15%	4	1.23%	143	44.00%	0	0.00%	15	4.62%	340	325	143	PRI PVEM	41	PAN	31.38%
35	METEPEC	55	METEPEC	2506	221	20.18%	32	2.92%	129	11.78%	38	3.47%	65	5.94%	81	7.40%	38	3.47%	62	5.66%	13	1.19%	415	37.90%	1	0.09%	36	3.29%	1131	1095	415	PRI PVEM	221	PAN	17.72%
35	METEPEC	55	METEPEC	2507	251	23.03%	27	2.48%	122	11.19%	28	2.57%	39	3.58%	66	6.06%	28	2.57%	67	6.15%	23	2.11%	439	40.28%	0	0.00%	38	3.49%	1128	1090	439	PRI PVEM	251	PAN	17.25%
35	METEPEC	55	METEPEC	2508	196	20.78%	28	2.97%	109	11.56%	21	2.23%	53	5.62%	48	5.09%	27	2.86%	43	4.56%	8	0.85%	408	43.27%	2	0.21%	47	4.98%	990	943	408	PRI PVEM	196	PAN	22.48%
35	METEPEC	55	METEPEC	2509	127	20.65%	17	2.76%	61	9.92%	15	2.44%	32	5.20%	56	9.11%	3	0.49%	31	5.04%	9	1.46%	264	42.93%	0	0.00%	36	5.85%	651	615	264	PRI PVEM	127	PAN	22.28%
35	METEPEC	55	METEPEC	2510	72	13.21%	17	3.12%	65	11.93%	14	2.57%	38	6.97%	65	11.93%	16	2.94%	29	5.32%	4	0.73%	223	40.92%	2	0.37%	32	5.87%	577	545	223	PRI PVEM	72	PAN	27.71%

MARGEN DE VICTORIA

Distrito Local	Cabecera Distrital	Municipio	Cabecera Municipal	Sección	PAN	% PAN	PRD	% PRD	PT	% PT	MC	% MC	NA	% NA	MORENA	% MORENA	PH	% PH	PES	% PES	PFD	% PFD	PRI-PVEM	% PRI-PVEM	NO REGISTRADOS	% NO REGISTRADOS	NULOS	% NULOS	TOTAL	VOTACIÓN VALIDA	PRIMERA FUERZA	PRIMERA FUERZA	SEGUNDA FUERZA	SEGUNDA FUERZA	MARGEN DE VICTORIA
35	METEPEC	55	METEPEC	2511	163	19.50%	18	2.15%	107	12.80%	24	2.87%	56	6.70%	68	8.13%	31	3.71%	40	4.78%	12	1.44%	312	37.32%	5	0.60%	47	5.62%	883	836	312	PRI PVEM	163	PAN	17.82%
35	METEPEC	55	METEPEC	2512	734	37.13%	54	2.73%	206	10.42%	78	3.95%	99	5.01%	112	5.67%	52	2.63%	67	3.39%	8	0.40%	564	28.53%	3	0.15%	87	4.40%	2064	1977	734	PAN	564	PRI PVEM	8.60%
35	METEPEC	55	METEPEC	2513	404	24.02%	68	4.04%	288	17.12%	40	2.38%	73	4.34%	118	7.02%	66	3.92%	78	4.64%	12	0.71%	531	31.57%	4	0.24%	93	5.53%	1775	1682	531	PRI PVEM	404	PAN	7.55%
35	METEPEC	55	METEPEC	2514	828	47.31%	32	1.83%	71	4.06%	122	6.97%	83	4.74%	145	8.29%	45	2.57%	64	3.66%	12	0.69%	344	19.66%	4	0.23%	116	6.63%	1866	1750	828	PAN	344	PRI PVEM	27.66%
35	METEPEC	55	METEPEC	2515	239	22.76%	21	2.00%	138	13.16%	30	2.86%	65	6.20%	69	6.58%	32	3.05%	57	5.43%	9	0.86%	387	36.89%	2	0.19%	47	4.48%	1096	1049	387	PRI PVEM	239	PAN	14.11%
35	METEPEC	55	METEPEC	2516	73	15.11%	12	2.48%	35	7.25%	15	3.11%	29	6.00%	60	12.42%	11	2.28%	29	6.00%	3	0.62%	213	44.10%	3	0.62%	29	6.00%	512	483	213	PRI PVEM	73	PAN	28.99%
35	METEPEC	55	METEPEC	2517	88	16.12%	16	2.93%	63	11.54%	24	4.40%	52	9.52%	69	12.64%	21	3.85%	26	4.76%	2	0.37%	185	33.88%	0	0.00%	21	3.85%	567	546	185	PRI PVEM	88	PAN	17.77%
35	METEPEC	55	METEPEC	2518	165	18.33%	26	2.89%	87	9.67%	26	2.89%	46	5.11%	69	7.67%	23	2.56%	43	4.78%	7	0.78%	404	44.89%	4	0.44%	41	4.56%	941	900	404	PRI PVEM	165	PAN	26.56%
35	METEPEC	55	METEPEC	2519	90	19.31%	11	2.36%	68	14.59%	16	3.43%	26	5.58%	42	9.01%	12	2.58%	17	3.65%	1	0.21%	177	37.98%	6	1.29%	18	3.86%	484	466	177	PRI PVEM	90	PAN	18.67%
35	METEPEC	55	METEPEC	2520	346	23.27%	22	1.48%	252	16.95%	36	2.42%	92	6.19%	81	5.45%	39	2.62%	49	3.30%	12	0.81%	556	37.39%	2	0.13%	73	4.91%	1560	1487	556	PRI PVEM	346	PAN	14.12%
35	METEPEC	55	METEPEC	2521	244	19.50%	46	3.68%	233	18.63%	33	2.64%	63	5.04%	66	5.28%	38	3.04%	48	3.84%	3	0.24%	477	38.13%	0	0.00%	56	4.48%	1307	1251	477	PRI PVEM	244	PAN	18.63%
35	METEPEC	55	METEPEC	2522	71	19.72%	13	3.61%	17	4.72%	15	4.17%	14	3.89%	23	6.39%	17	4.72%	17	4.72%	5	1.39%	168	46.67%	0	0.00%	18	5.00%	378	360	168	PRI PVEM	71	PAN	26.94%
35	METEPEC	55	METEPEC	2523	42	18.02%	5	2.15%	12	5.15%	12	5.15%	15	6.44%	24	10.30%	6	2.58%	9	3.86%	2	0.86%	106	45.49%	0	0.00%	9	3.86%	242	233	106	PRI PVEM	42	PAN	27.47%
35	METEPEC	55	METEPEC	2524	173	21.36%	17	2.10%	39	4.81%	27	3.33%	61	7.53%	80	9.88%	32	3.95%	48	5.93%	5	0.62%	327	40.37%	1	0.12%	41	5.06%	851	810	327	PRI PVEM	173	PAN	19.01%
35	METEPEC	55	METEPEC	2525	203	20.65%	29	2.96%	70	7.14%	38	3.87%	68	6.93%	97	9.89%	38	3.87%	65	6.63%	8	0.82%	360	36.70%	5	0.51%	64	6.52%	1045	981	360	PRI PVEM	203	PAN	16.00%
35	METEPEC	55	METEPEC	2526	82	20.76%	10	2.53%	43	10.89%	14	3.54%	24	6.08%	27	6.84%	17	4.30%	21	5.32%	2	0.51%	155	39.24%	0	0.00%	8	2.03%	403	395	155	PRI PVEM	82	PAN	18.48%
35	METEPEC	55	METEPEC	2527	190	20.67%	26	2.83%	48	5.22%	30	3.26%	86	9.36%	100	10.88%	37	4.03%	55	5.98%	11	1.20%	334	36.34%	2	0.22%	47	5.11%	966	919	334	PRI PVEM	190	PAN	15.67%
35	METEPEC	55	METEPEC	2528	384	28.72%	42	3.14%	69	5.16%	80	5.98%	94	7.03%	99	7.40%	27	2.02%	80	5.98%	13	0.97%	445	33.28%	4	0.30%	60	4.49%	1397	1337	445	PRI PVEM	384	PAN	4.56%
35	METEPEC	55	METEPEC	2529	283	26.50%	20	1.87%	156	14.61%	28	2.62%	53	4.96%	73	6.84%	22	2.06%	59	5.52%	8	0.75%	365	34.18%	1	0.09%	61	5.71%	1129	1068	365	PRI PVEM	283	PAN	7.68%
35	METEPEC	55	METEPEC	2530	197	22.95%	38	4.42%	186	21.65%	25	2.91%	33	3.84%	47	5.47%	23	2.68%	45	5.24%	7	0.81%	255	29.69%	3	0.35%	40	4.66%	899	859	255	PRI PVEM	197	PAN	6.75%
35	METEPEC	55	METEPEC	2531	258	22.51%	28	2.44%	183	15.97%	34	2.97%	69	6.02%	72	6.28%	41	3.58%	62	5.41%	7	0.61%	388	33.86%	4	0.35%	44	3.84%	1190	1146	388	PRI PVEM	258	PAN	11.34%
35	METEPEC	55	METEPEC	2532	488	28.35%	36	2.09%	312	18.09%	49	2.84%	84	4.87%	106	6.14%	62	3.59%	59	3.42%	13	0.75%	510	29.57%	5	0.29%	54	3.13%	1779	1725	510	PRI PVEM	488	PAN	1.22%
35	METEPEC	55	METEPEC	2533	335	24.31%	29	2.10%	249	18.07%	43	3.12%	66	4.79%	101	7.33%	27	1.96%	44	3.19%	9	0.65%	474	34.40%	1	0.07%	51	3.70%	1429	1378	474	PRI PVEM	335	PAN	10.09%
35	METEPEC	55	METEPEC	2534	309	17.55%	47	2.67%	421	23.91%	39	2.21%	74	4.20%	93	5.28%	53	3.01%	67	3.80%	15	0.85%	643	36.51%	0	0.00%	67	3.80%	1828	1761	643	PRI PVEM	421	PT	12.61%
35	METEPEC	55	METEPEC	2535	233	19.35%	37	3.07%	129	10.71%	27	2.24%	68	5.65%	67	5.56%	47	3.90%	91	7.56%	8	0.66%	496	41.20%	1	0.08%	65	5.40%	1269	1204	496	PRI PVEM	233	PAN	21.84%
35	METEPEC	55	METEPEC	2536	167	21.94%	25	3.29%	34	4.47%	31	4.07%	56	7.36%	78	10.25%	29	3.81%	42	5.52%	8	1.05%	285	37.45%	6	0.79%	39	5.12%	800	761	285	PRI PVEM	167	PAN	15.51%
35	METEPEC	55	METEPEC	2537	146	21.22%	20	2.91%	50	7.27%	26	3.78%	66	9.59%	66	9.59%	35	5.09%	45	6.54%	9	1.31%	221	32.12%	4	0.58%	45	6.54%	733	688	221	PRI PVEM	146	PAN	10.90%
35	METEPEC	55	METEPEC	2538	274	14.53%	126	6.68%	144	7.64%	40	2.12%	81	4.29%	149	7.90%	67	3.55%	67	3.55%	13	0.69%	921	48.83%	4	0.21%	73	3.87%	1959	1886	921	PRI PVEM	274	PAN	34.31%
35	METEPEC	55	METEPEC	2539	433	19.30%	113	5.04%	261	11.64%	46	2.05%	99	4.41%	143	6.38%	71	3.17%	101	4.50%	23	1.03%	952	42.44%	1	0.04%	120	5.35%	2363	2243	952	PRI PVEM	433	PAN	23.14%
35	METEPEC	55	METEPEC	2540	25	16.34%	6	3.92%	6	3.92%	1	0.65%	8	5.23%	7	4.58%	8	5.23%	8	5.23%	2	1.31%	82	53.59%	0	0.00%	2	1.31%	155	153	82	PRI PVEM	25	PAN	37.25%
35	METEPEC	55	METEPEC	2541	305	18.33%	60	3.61%	100	6.01%	34	2.04%	72	4.33%	106	6.37%	38	2.28%	57	3.43%	6	0.36%	883	53.06%	3	0.18%	60	3.61%	1724	1664	883	PRI PVEM	305	PAN	34.74%
35	METEPEC	55	METEPEC	2542	190	15.27%	45	3.62%	111	8.92%	20	1.61%	52	4.18%	108	8.68%	39	3.14%	47	3.78%	11	0.88%	620	49.84%	1	0.08%	66	5.31%	1310	1244	620	PRI PVEM	190	PAN	34.57%
35	METEPEC	55	METEPEC	2543	227	24.17%	49	5.22%	96	10.22%	26	2.77%	30	3.19%	102	10.86%	32	3.41%	27	2.88%	3	0.32%	346	36.85%	1	0.11%	49	5.22%	988	939	346	PRI PVEM	227	PAN	12.67%
35	METEPEC	55	METEPEC	2544	285	17.00%	90	5.37%	150	8.95%	29	1.73%	70	4.18%	238	14.20%	50	2.98%	87	5.19%	11	0.66%	662	39.50%	4	0.24%	68	4.06%	1744	1676	662	PRI PVEM	285	PAN	22.49%
35	METEPEC	55	METEPEC	2545	221	18.62%	116	9.79%	134	11.31%	30	2.53%	43	3.63%	107	9.03%	32	2.70%	55	4.64%	12	1.01%	433	36.54%	2	0.17%	49	4.14%	1234	1185	433	PRI PVEM	221	PAN	17.89%
35	METEPEC	55	METEPEC	2546	115	15.36%	51	6.60%	74	9.57%	18	2.33%	31	4.01%	78	10.09%	20	2.59%	39	5.05%	7	0.91%	336	43.47%	0	0.00%	33	4.27%	806	773	336	PRI PVEM	115	PAN	28.07%
35	METEPEC	55	METEPEC	2547	463	23.50%	118	5.99%	390	19.80%	33	1.68%	42	2.13%	113	5.74%	47	2.39%	78	3.96%	13	0.66%	673	34.16%	0	0.00%	119	6.04%	2089	1970	673	PRI PVEM	463	PAN	10.66%
35	METEPEC	55	METEPEC	2548	493	28.97%	87	5.11%	299	17.57%	32	1.88%	64	3.76%	112	6.58%	45	2.64%	67	3.94%	11	0.65%	490	28.79%	2	0.12%	67	3.94%	1769	1702	493	PAN	490	PRI PVEM	0.18%
35	METEPEC	55	METEPEC	2549	204	15.62%	140	10.72%	129	9.88%	30	2.30%	49	3.75%	98	7.50%	44	3.37%	64	4.90%	9	0.69%	539	41.27%	0	0.00%	60	4.59%	1366	1306	539	PRI PVEM	204	PAN	25.65%
35	METEPEC	56	MEXICALTZIN	2550	66	7.57%	40	4.59%	71	8.14%	92	10.55%	25	2.87%	163	18.69%	37	4.24%	53	6.08%	2	0.23%	323	37.04%	0	0.00%	30	3.44%	902	872	323	PRI PVEM	163	MORENA	18.35%
35	METEPEC	56	MEXICALTZIN	2551	114	5.93%	37	1.92%	216	11.23%	220	11.44%	44	2.29%	309	16.07%	87	4.52%	143	7.44%	9	0.47%	743	38.64%	1	0.05%	75	3.90%	1998	1923	743	PRI PVEM	309	MORENA	22.57%
35	METEPEC	56	MEXICALTZIN	2552	82	7.02%	33	2.83%	100	8.56%	98	8.39%	34	2.91%	236	20.21%	58	4.97%	92	7.88%	6	0.51%	428	36.64%	1	0.09%	39	3.34%	1207	1168	428	PRI PVEM	236	MORENA	16.44%
35	METEPEC	56	MEXICALTZIN	2553	77	6.35%	32	2.64%	139	11.46%	112	9.23%	39	3.22%	157	12.94%	61	5.03%	112	9.23%	6	0.49%	477	39.32%	1	0.08%	36	2.97%	1249	1213	477	PRI PVEM	157	MORENA	26.38%
TOTAL					22929		3264		10961		3834		5041		8047		3077		5007		835		38539		190		4827		106551	101724					

IEEM
Instituto Electoral del Estado de México
DIRECCIÓN DE ORGANIZACIÓN

Elección de Diputados Locales y Ayuntamientos

MARGEN DE VICTORIA EN LA ELECCIÓN DE DIPUTADOS LOCALES 2015 POR SECCIÓN ELECTORAL

DISTRITO ELECTORAL LOCAL: XXXV METEPEC

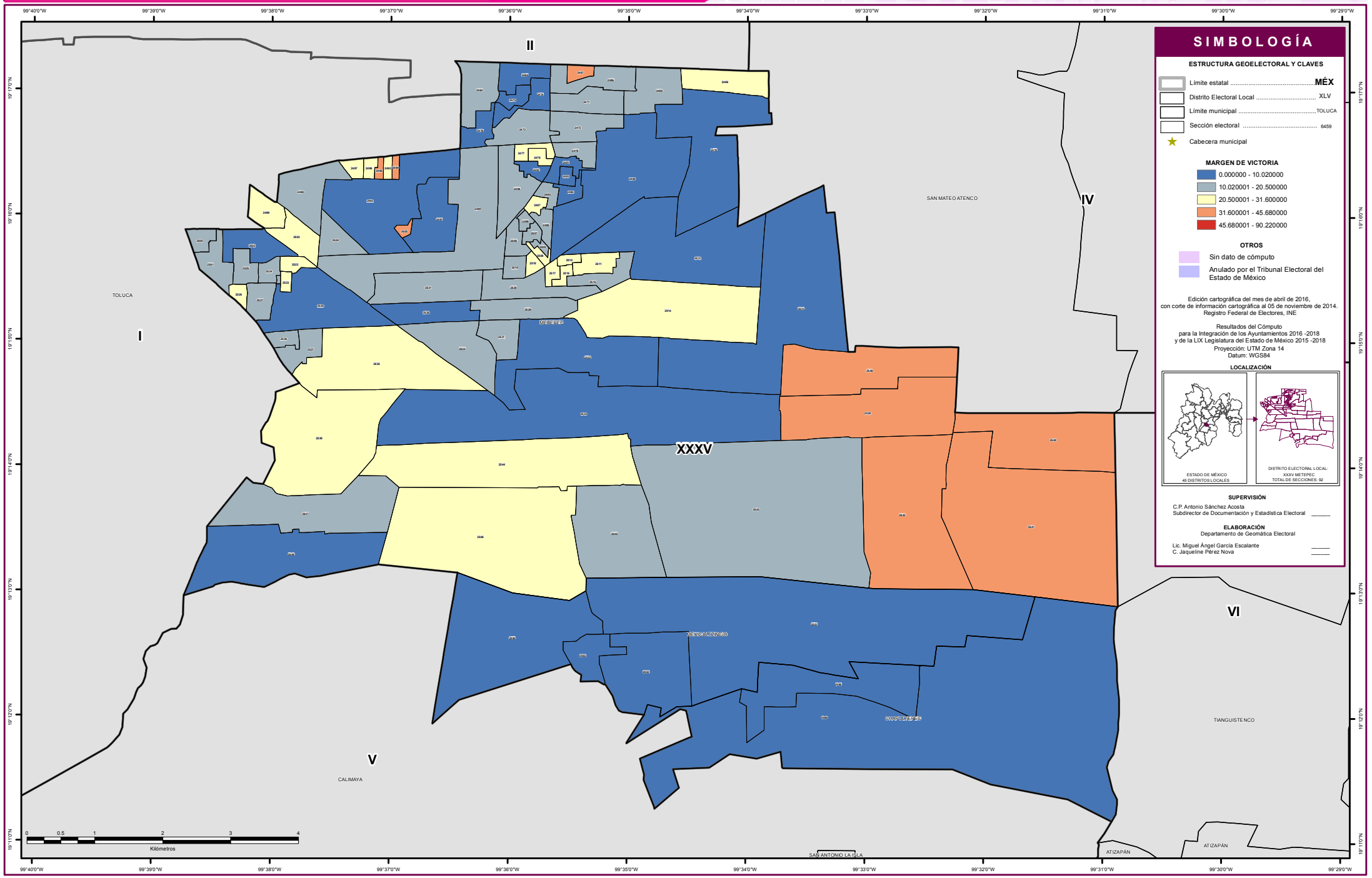

SIMBOLOGÍA

ESTRUCTURA GEOELECTORAL Y CLAVES

- Límite estatal ..... MÉX
- Distrito Electoral Local XLV
- Límite municipal ..... TOLUCA
- Sección electoral 6459
- Cabecera municipal

MARGEN DE VICTORIA

- 0.000000 - 10.020000
- 10.020001 - 20.500000
- 20.500001 - 31.600000
- 31.600001 - 45.680000
- 45.680001 - 90.220000

OTROS

- Sin dato de cómputo
- Anulado por el Tribunal Electoral del Estado de México

Edición cartográfica del mes de abril de 2016,
con corte de información cartográfica al 05 de noviembre de 2014.
Registro Federal de Electores, INE

Resultados del Cómputo
para la Integración de los Ayuntamientos 2016 -2018
y de la LIX Legislatura del Estado de México 2015 -2018
Proyección: UTM Zona 14
Datum: WGS84

LOCALIZACIÓN

SUPERVISIÓN

C.P. Antonio Sánchez Acosta
Subdirector de Documentación y Estadística Electoral _____

ELABORACIÓN

Departamento de Geomática Electoral

Lic. Miguel Ángel García Escalante _____
C. Jaqueline Pérez Nova _____

PARTICIPACIÓN Y ABSTENCIONISMO

La participación de los ciudadanos con credencial para votar en esta elección en el Distrito XXXV con Cabecera en Metepec fue de 57.93%, siendo el abstencionismo de 42.07%.

Para el análisis de la participación por sección, éstas se agruparon hasta en cuatro rangos de participación, el primero es de participación alta considerando más de 70.00%, en el que se encuentran 1 sección (65.52% del total); el segundo es de participación media, considerado entre 60.01% y hasta 70.00% en el que se encuentran 31 secciones (33.70%); el rango de participación baja, considerado entre 50.01% y hasta 60.00%, dentro del que se ubican 60 secciones (65.22%); y dentro del rango de participación muy baja, considerado con menos de 50.0%, se ubicaron 0 secciones (0.00%).

PARTICIPACIÓN Y ABSTENCIONISMO

Distrito Local	Cabecera Distrital	Municipio	Cabecera Municipal	Sección	PAN	% PAN	PRD	% PRD	PT	% PT	MC	% MC	NA	% NA	MORENA	% MORENA	PH	% PH	PES	% PES	PFD	% PFD	PRI-PVEM	% PRI-PVEM	NO REGISTRADOS	% NO REGISTRADOS	NULOS	% NULOS	TOTAL	VOTACIÓN VALIDA	LISTA NOMINAL	PARTICIPACIÓN	% PARTICIPACIÓN	% ABSTENCIONISMO
35	METEPEC	28	CHAPULTEPE	1095	301	10.35%	113	3.89%	724	24.91%	89	3.06%	94	3.23%	136	4.68%	67	2.30%	75	2.58%	12	0.41%	1296	44.57%	1	0.03%	135	4.64%	3043	2908	4985	MEDIO	61.04%	38.96%
35	METEPEC	28	CHAPULTEPE	1096	146	9.58%	65	4.27%	408	26.77%	26	1.71%	47	3.08%	60	3.94%	87	5.71%	20	1.31%	4	0.26%	661	43.37%	0	0.00%	52	3.41%	1576	1524	2175	ALTO	72.46%	27.54%
35	METEPEC	55	METEPEC	2464	367	24.19%	38	2.50%	92	6.06%	62	4.09%	73	4.81%	93	6.13%	47	3.10%	109	7.19%	15	0.99%	617	40.67%	4	0.26%	71	4.68%	1588	1517	2762	BAJO	57.49%	42.51%
35	METEPEC	55	METEPEC	2465	296	36.45%	13	1.60%	27	3.33%	31	3.82%	49	6.03%	46	5.67%	26	3.20%	30	3.69%	6	0.74%	288	35.47%	0	0.00%	64	7.88%	876	812	1432	MEDIO	61.17%	38.83%
35	METEPEC	55	METEPEC	2466	238	25.76%	25	2.71%	52	5.63%	39	4.22%	45	4.87%	82	8.87%	33	3.57%	51	5.52%	10	1.08%	345	37.34%	4	0.43%	41	4.44%	965	924	1720	BAJO	56.10%	43.90%
35	METEPEC	55	METEPEC	2467	107	15.85%	21	3.11%	42	6.22%	28	4.15%	35	5.19%	39	5.78%	18	2.67%	38	5.63%	4	0.59%	342	50.67%	1	0.15%	23	3.41%	698	675	1249	BAJO	55.88%	44.12%
35	METEPEC	55	METEPEC	2468	172	26.38%	14	2.15%	60	9.20%	19	2.91%	26	3.99%	44	6.75%	13	1.99%	37	5.67%	6	0.92%	261	40.03%	0	0.00%	23	3.53%	675	652	1270	BAJO	53.15%	46.85%
35	METEPEC	55	METEPEC	2469	172	19.18%	32	3.57%	135	15.05%	20	2.23%	42	4.68%	66	7.36%	26	2.90%	56	6.24%	7	0.78%	339	37.79%	2	0.22%	34	3.79%	931	897	1760	BAJO	52.90%	47.10%
35	METEPEC	55	METEPEC	2470	684	36.25%	48	2.54%	141	7.47%	83	4.40%	76	4.03%	106	5.62%	59	3.13%	87	4.61%	12	0.64%	587	31.11%	4	0.21%	102	5.41%	1989	1887	3714	BAJO	53.55%	46.45%
35	METEPEC	55	METEPEC	2471	286	22.68%	34	2.70%	105	8.33%	38	3.01%	60	4.76%	159	12.61%	37	2.93%	63	5.00%	11	0.87%	467	37.03%	1	0.08%	49	3.89%	1310	1261	2352	BAJO	55.70%	44.30%
35	METEPEC	55	METEPEC	2472	189	22.47%	29	3.45%	84	9.99%	20	2.38%	48	5.71%	71	8.44%	23	2.73%	35	4.16%	5	0.59%	332	39.48%	5	0.59%	33	3.92%	874	841	1526	BAJO	57.27%	42.73%
35	METEPEC	55	METEPEC	2473	259	27.58%	13	1.38%	64	6.82%	26	2.77%	50	5.32%	64	6.82%	24	2.56%	48	5.11%	5	0.53%	385	41.00%	1	0.11%	51	5.43%	990	939	1783	BAJO	55.52%	44.48%
35	METEPEC	55	METEPEC	2474	199	28.47%	16	2.29%	34	4.86%	33	4.72%	39	5.58%	62	8.87%	26	3.72%	42	6.01%	9	1.29%	235	33.62%	4	0.57%	39	5.58%	738	699	1334	BAJO	55.32%	44.68%
35	METEPEC	55	METEPEC	2475	298	31.57%	20	2.12%	40	4.24%	34	3.60%	52	5.51%	65	6.89%	33	3.50%	57	6.04%	9	0.95%	335	35.49%	1	0.11%	67	7.10%	1011	944	1570	MEDIO	64.39%	35.61%
35	METEPEC	55	METEPEC	2476	419	33.60%	26	2.09%	62	4.97%	31	2.49%	50	4.01%	92	7.38%	37	2.97%	69	5.53%	5	0.40%	453	36.33%	3	0.24%	61	4.89%	1308	1247	2106	MEDIO	62.11%	37.89%
35	METEPEC	55	METEPEC	2477	189	19.44%	30	3.09%	83	8.54%	27	2.78%	74	7.61%	87	8.95%	30	3.09%	37	3.81%	9	0.93%	404	41.56%	2	0.21%	39	4.01%	1011	972	1771	BAJO	57.09%	42.91%
35	METEPEC	55	METEPEC	2478	228	21.33%	25	2.34%	88	8.23%	28	2.62%	87	8.14%	61	5.71%	23	2.15%	51	4.77%	15	1.40%	463	43.31%	0	0.00%	55	5.14%	1124	1069	1803	MEDIO	62.34%	37.66%
35	METEPEC	55	METEPEC	2479	289	25.44%	34	2.99%	83	7.31%	35	3.08%	49	4.31%	101	8.89%	25	2.20%	72	6.34%	5	0.44%	442	38.91%	1	0.09%	56	4.93%	1192	1136	2000	BAJO	59.60%	40.40%
35	METEPEC	55	METEPEC	2480	976	29.49%	83	2.51%	282	8.52%	98	2.96%	193	5.83%	225	6.80%	91	2.75%	181	5.47%	26	0.79%	1149	34.71%	6	0.18%	158	4.77%	3468	3310	6710	BAJO	51.68%	48.32%
35	METEPEC	55	METEPEC	2481	331	30.96%	22	2.06%	69	6.45%	30	2.81%	44	4.12%	127	11.88%	31	2.90%	59	5.52%	12	1.12%	340	31.81%	4	0.37%	70	6.55%	1139	1069	1771	MEDIO	64.31%	35.69%
35	METEPEC	55	METEPEC	2482	191	29.66%	20	3.11%	54	8.39%	28	4.35%	32	4.97%	65	10.09%	14	2.17%	27	4.19%	5	0.78%	206	31.99%	2	0.31%	33	5.12%	677	644	1078	MEDIO	62.80%	37.20%
35	METEPEC	55	METEPEC	2483	136	27.36%	6	1.21%	35	7.04%	24	4.83%	29	5.84%	57	11.47%	14	2.82%	34	6.84%	3	0.60%	157	31.59%	2	0.40%	24	4.83%	521	497	839	MEDIO	62.10%	37.90%
35	METEPEC	55	METEPEC	2484	200	25.06%	21	2.63%	86	10.78%	28	3.51%	37	4.64%	79	9.90%	29	3.63%	51	6.39%	14	1.75%	251	31.45%	2	0.25%	44	5.51%	842	798	1478	BAJO	56.97%	43.03%
35	METEPEC	55	METEPEC	2485	192	23.56%	33	4.05%	77	9.45%	30	3.68%	60	7.36%	67	8.22%	27	3.31%	39	4.79%	13	1.60%	277	33.99%	0	0.00%	29	3.56%	844	815	1407	BAJO	59.99%	40.01%
35	METEPEC	55	METEPEC	2486	210	22.11%	19	2.00%	98	10.32%	38	4.00%	73	7.68%	92	9.68%	17	1.79%	50	5.26%	7	0.74%	345	36.32%	1	0.11%	50	5.26%	1000	950	1618	MEDIO	61.80%	38.20%
35	METEPEC	55	METEPEC	2487	117	17.78%	22	3.34%	65	9.88%	24	3.65%	34	5.17%	48	7.29%	21	3.19%	36	5.47%	11	1.67%	280	42.55%	0	0.00%	52	7.90%	710	658	1235	BAJO	57.49%	42.51%
35	METEPEC	55	METEPEC	2488	225	20.59%	27	2.47%	119	10.89%	35	3.20%	50	4.57%	77	7.04%	40	3.66%	69	6.31%	18	1.65%	430	39.34%	3	0.27%	50	4.57%	1143	1093	1858	MEDIO	61.52%	38.48%
35	METEPEC	55	METEPEC	2489	196	20.46%	19	1.98%	120	12.53%	23	2.40%	45	4.70%	45	4.70%	22	2.30%	67	6.99%	15	1.57%	404	42.17%	2	0.21%	43	4.49%	1001	958	1512	MEDIO	66.20%	33.80%
35	METEPEC	55	METEPEC	2490	628	22.41%	53	1.89%	495	17.67%	94	3.35%	144	5.14%	147	5.25%	59	2.11%	133	4.75%	17	0.61%	1024	36.55%	8	0.29%	133	4.75%	2935	2802	5313	BAJO	55.24%	44.76%
35	METEPEC	55	METEPEC	2491	341	31.96%	30	2.81%	30	2.81%	31	2.91%	60	5.62%	67	6.28%	35	3.28%	49	4.59%	13	1.22%	408	38.24%	3	0.28%	57	5.34%	1124	1067	2007	BAJO	56.00%	44.00%
35	METEPEC	55	METEPEC	2492	505	31.84%	16	1.01%	48	3.03%	323	20.37%	60	3.78%	64	4.04%	23	1.45%	29	1.83%	5	0.32%	510	32.16%	3	0.19%	73	4.60%	1659	1586	2725	MEDIO	60.88%	39.12%
35	METEPEC	55	METEPEC	2493	156	22.32%	9	1.29%	32	4.58%	31	4.43%	20	2.86%	46	6.58%	24	3.43%	30	4.29%	29	4.15%	321	45.92%	1	0.14%	21	3.00%	720	699	1067	MEDIO	67.48%	32.52%
35	METEPEC	55	METEPEC	2494	100	18.45%	16	2.95%	31	5.72%	25	4.61%	32	5.90%	43	7.93%	14	2.58%	28	5.17%	11	2.03%	242	44.65%	0	0.00%	17	3.14%	559	542	879	MEDIO	63.59%	36.41%
35	METEPEC	55	METEPEC	2495	98	16.28%	13	2.16%	36	5.98%	19	3.16%	29	4.82%	36	5.98%	28	4.65%	28	4.65%	4	0.66%	311	51.66%	0	0.00%	31	5.15%	633	602	992	MEDIO	63.81%	36.19%
35	METEPEC	55	METEPEC	2496	133	24.31%	10	1.83%	36	6.58%	22	4.02%	26	4.75%	36	6.58%	9	1.65%	33	6.03%	6	1.10%	235	42.96%	1	0.18%	26	4.75%	573	547	895	MEDIO	64.02%	35.98%
35	METEPEC	55	METEPEC	2497	174	20.19%	17	1.97%	55	6.38%	36	4.18%	33	3.83%	64	7.42%	16	1.86%	51	5.92%	10	1.16%	403	46.75%	3	0.35%	40	4.64%	902	862	1413	MEDIO	63.84%	36.16%
35	METEPEC	55	METEPEC	2498	330	22.24%	46	3.10%	109	7.35%	56	3.77%	86	5.80%	116	7.82%	32	2.16%	99	6.67%	13	0.88%	594	40.03%	3	0.20%	84	5.66%	1568	1484	2746	BAJO	57.10%	42.90%
35	METEPEC	55	METEPEC	2499	295	24.38%	37	3.05%	55	4.53%	40	3.29%	71	5.85%	109	8.98%	32	2.64%	56	4.61%	13	1.07%	503	41.43%	2	0.16%	69	5.68%	1283	1214	2270	BAJO	56.52%	43.48%
35	METEPEC	55	METEPEC	2500	83	19.71%	22	5.23%	28	6.65%	17	4.04%	24	5.70%	55	13.06%	19	4.51%	27	6.41%	2	0.48%	143	33.97%	1	0.24%	16	3.80%	437	421	734	BAJO	59.54%	40.46%
35	METEPEC	55	METEPEC	2501	235	21.17%	41	3.69%	67	6.04%	46	4.14%	46	4.14%	134	12.07%	56	5.05%	77	6.94%	9	0.81%	395	35.59%	4	0.36%	60	5.41%	1170	1110	1968	BAJO	59.45%	40.55%
35	METEPEC	55	METEPEC	2502	376	31.84%	25	2.12%	55	4.66%	46	3.90%	73	6.18%	110	9.31%	32	2.71%	52	4.40%	4	0.34%	403	34.12%	5	0.42%	63	5.33%	1244	1181	2061	MEDIO	60.36%	39.64%
35	METEPEC	55	METEPEC	2503	119	21.14%	24	4.26%	34	6.04%	24	4.26%	23	4.09%	42	7.46%	10	1.78%	23	4.09%	5	0.89%	257	45.65%	2	0.36%	47	8.35%	610	563	1042	BAJO	58.54%	41.46%
35	METEPEC	55	METEPEC	2504	320	41.78%	14	1.83%	25	3.26%	52	6.79%	59	7.70%	38	4.96%	8	1.04%	26	3.39%	5	0.65%	217	28.33%	2	0.26%	51	6.66%	817	766	1367	BAJO	59.77%	40.23%
35	METEPEC	55	METEPEC	2505	41	12.62%	11	3.38%	24	7.38%	6	1.85%	37	11.38%	30	9.23%	9	2.77%	20	6.15%	4	1.23%	143	44.00%	0	0.00%	15	4.62%	340	325	593	BAJO	57.34%	42.66%
35	METEPEC	55	METEPEC	2506	221	20.18%	32	2.92%	129	11.78%	38	3.47%	65	5.94%	81	7.40%	38	3.47%	62	5.66%	13	1.19%	415	37.90%	1	0.09%	36	3.29%	1131	1095	2007	BAJO	56.35%	43.65%
35	METEPEC	55	METEPEC	2507	251	23.03%	27	2.48%	122	11.19%	28	2.57%	39	3.58%	66	6.06%	28	2.57%	67	6.15%	23	2.11%	439	40.28%	0	0.00%	38	3.49%	1128	1090	1901	BAJO	59.34%	40.66%
35	METEPEC	55	METEPEC	2508	196	20.78%	28	2.97%	109	11.56%	21	2.23%	53	5.62%	48	5.09%	27	2.86%	43	4.56%	8	0.85%	408	43.27%	2	0.21%	47	4.98%	990	943	1664	BAJO	59.50%	40.50%
35	METEPEC	55	METEPEC	2509	127	20.65%	17	2.76%	61	9.92%	15	2.44%	32	5.20%	56	9.11%	3	0.49%	31	5.04%	9	1.46%	264	42.93%	0	0.00%	36	5.85%	651	615	1135	BAJO	57.36%	42.64%
35	METEPEC	55	METEPEC	2510	72	13.21%	17	3.12%	65	11.93%	14	2.57%	38	6.97%	65	11.93%	16	2.94%	29	5.32%	4	0.73%	223	40.92%	2	0.37%	32	5.87%	577	545	1081	BAJO	53.38%	46.62%

PARTICIPACIÓN Y ABSTENCIONISMO

Distrito Local	Cabecera Distrital	Municipio	Cabecera Municipal	Sección	PAN	% PAN	PRD	% PRD	PT	% PT	MC	% MC	NA	% NA	MORENA	% MORENA	PH	% PH	PES	% PES	PFD	% PFD	PRI-PVEM	% PRI-PVEM	NO REGISTRADOS	% NO REGISTRADOS	NULOS	% NULOS	TOTAL	VOTACIÓN VALIDA	LISTA NOMINAL	PARTICIPACIÓN	% PARTICIPACIÓN	% ABSTENCIONISMO
35	METEPEC	55	METEPEC	2511	163	19.50%	18	2.15%	107	12.80%	24	2.87%	56	6.70%	68	8.13%	31	3.71%	40	4.78%	12	1.44%	312	37.32%	5	0.60%	47	5.62%	883	836	1635	BAJO	54.01%	45.99%
35	METEPEC	55	METEPEC	2512	734	37.13%	54	2.73%	206	10.42%	78	3.95%	99	5.01%	112	5.67%	52	2.63%	67	3.39%	8	0.40%	564	28.53%	3	0.15%	87	4.40%	2064	1977	3773	BAJO	54.70%	45.30%
35	METEPEC	55	METEPEC	2513	404	24.02%	68	4.04%	288	17.12%	40	2.38%	73	4.34%	118	7.02%	66	3.92%	78	4.64%	12	0.71%	531	31.57%	4	0.24%	93	5.53%	1775	1682	3142	BAJO	56.49%	43.51%
35	METEPEC	55	METEPEC	2514	828	47.31%	32	1.83%	71	4.06%	122	6.97%	83	4.74%	145	8.29%	45	2.57%	64	3.66%	12	0.69%	344	19.66%	4	0.23%	116	6.63%	1866	1750	3291	BAJO	56.70%	43.30%
35	METEPEC	55	METEPEC	2515	239	22.78%	21	2.00%	138	13.16%	30	2.86%	65	6.20%	69	6.58%	32	3.05%	57	5.43%	9	0.86%	387	36.89%	2	0.19%	47	4.48%	1096	1049	1993	BAJO	54.99%	45.01%
35	METEPEC	55	METEPEC	2516	73	15.11%	12	2.48%	35	7.25%	15	3.11%	29	6.00%	60	12.42%	11	2.28%	29	6.00%	3	0.62%	213	44.10%	3	0.62%	29	6.00%	512	483	959	BAJO	53.39%	46.61%
35	METEPEC	55	METEPEC	2517	88	16.12%	16	2.93%	63	11.54%	24	4.40%	52	9.52%	69	12.64%	21	3.85%	26	4.76%	2	0.37%	185	33.88%	0	0.00%	21	3.85%	567	546	1075	BAJO	52.74%	47.26%
35	METEPEC	55	METEPEC	2518	165	18.33%	26	2.89%	87	9.67%	26	2.89%	46	5.11%	69	7.67%	23	2.56%	43	4.78%	7	0.78%	404	44.93%	4	0.44%	41	4.56%	941	900	1532	MEDIO	61.42%	38.58%
35	METEPEC	55	METEPEC	2519	90	19.31%	11	2.36%	68	14.59%	16	3.43%	26	5.58%	42	9.01%	12	2.58%	17	3.65%	1	0.21%	177	37.98%	6	1.29%	18	3.86%	484	466	773	MEDIO	62.61%	37.39%
35	METEPEC	55	METEPEC	2520	346	23.27%	22	1.48%	252	16.95%	36	2.42%	92	6.19%	81	5.45%	39	2.62%	49	3.30%	12	0.81%	556	37.39%	2	0.13%	73	4.91%	1560	1487	2823	BAJO	55.36%	44.74%
35	METEPEC	55	METEPEC	2521	244	19.50%	46	3.68%	233	18.63%	33	2.64%	63	5.04%	66	5.28%	38	3.04%	48	3.84%	3	0.24%	477	38.13%	0	0.00%	56	4.48%	1307	1251	2470	BAJO	52.91%	47.09%
35	METEPEC	55	METEPEC	2522	71	19.72%	13	3.61%	17	4.72%	15	4.17%	14	3.89%	23	6.39%	17	4.72%	17	4.72%	5	1.39%	168	46.67%	0	0.00%	18	5.00%	378	360	626	MEDIO	60.38%	39.62%
35	METEPEC	55	METEPEC	2523	42	18.03%	5	2.15%	12	5.15%	12	5.15%	15	6.44%	24	10.30%	6	2.58%	9	3.86%	2	0.86%	106	45.49%	0	0.00%	9	3.86%	242	233	403	MEDIO	60.05%	39.95%
35	METEPEC	55	METEPEC	2524	173	21.36%	17	2.10%	39	4.81%	27	3.33%	61	7.53%	80	9.88%	32	3.95%	48	5.93%	5	0.62%	327	40.37%	1	0.12%	41	5.06%	851	810	1463	BAJO	58.17%	41.83%
35	METEPEC	55	METEPEC	2525	203	20.69%	29	2.96%	70	7.14%	38	3.87%	68	6.93%	97	9.89%	38	3.87%	65	6.63%	8	0.82%	360	36.70%	5	0.51%	64	6.52%	1045	981	1706	MEDIO	61.25%	38.75%
35	METEPEC	55	METEPEC	2526	82	20.76%	10	2.53%	43	10.89%	14	3.54%	24	6.08%	27	6.84%	17	4.30%	21	5.32%	2	0.51%	155	39.24%	0	0.00%	8	2.03%	403	395	672	BAJO	59.97%	40.03%
35	METEPEC	55	METEPEC	2527	190	20.67%	26	2.83%	48	5.22%	30	3.26%	86	9.36%	100	10.88%	37	4.03%	55	5.98%	11	1.20%	334	36.34%	2	0.22%	47	5.11%	966	919	1656	BAJO	58.33%	41.67%
35	METEPEC	55	METEPEC	2528	384	28.72%	42	3.14%	69	5.16%	80	5.98%	94	7.03%	99	7.40%	27	2.02%	80	5.98%	13	0.97%	445	33.28%	4	0.30%	60	4.49%	1397	1337	2425	BAJO	57.61%	42.39%
35	METEPEC	55	METEPEC	2529	283	26.50%	20	1.87%	156	14.61%	28	2.62%	53	4.96%	73	6.84%	22	2.06%	59	5.52%	8	0.75%	365	34.18%	1	0.09%	61	5.71%	1129	1068	2041	BAJO	55.32%	44.68%
35	METEPEC	55	METEPEC	2530	197	22.93%	38	4.42%	186	21.65%	25	2.91%	33	3.84%	47	5.47%	23	2.68%	45	5.24%	7	0.81%	255	29.69%	3	0.35%	40	4.66%	899	859	1560	BAJO	57.63%	42.37%
35	METEPEC	55	METEPEC	2531	336	22.51%	28	2.44%	183	15.97%	34	2.97%	69	6.02%	72	6.28%	41	3.58%	62	5.41%	7	0.61%	388	33.86%	4	0.35%	44	3.84%	1190	1146	1988	BAJO	59.86%	40.14%
35	METEPEC	55	METEPEC	2532	495	28.35%	36	2.09%	312	18.09%	49	2.84%	84	4.87%	106	6.14%	62	3.59%	59	3.42%	13	0.75%	510	29.57%	5	0.29%	54	3.13%	1779	1725	3125	BAJO	56.93%	43.07%
35	METEPEC	55	METEPEC	2533	335	24.31%	29	2.10%	249	18.07%	43	3.12%	66	4.79%	101	7.33%	27	1.96%	44	3.19%	9	0.65%	474	34.40%	1	0.07%	51	3.70%	1429	1378	2564	BAJO	55.73%	44.27%
35	METEPEC	55	METEPEC	2534	309	17.55%	47	2.67%	421	23.91%	39	2.21%	74	4.20%	93	5.28%	53	3.01%	67	3.80%	15	0.85%	643	36.51%	0	0.00%	67	3.80%	1828	1761	2659	MEDIO	68.75%	31.25%
35	METEPEC	55	METEPEC	2535	233	19.35%	37	3.07%	129	10.71%	27	2.24%	68	5.65%	67	5.56%	47	3.90%	91	7.56%	8	0.66%	496	41.20%	1	0.08%	65	5.40%	1269	1204	2275	BAJO	55.78%	44.22%
35	METEPEC	55	METEPEC	2536	167	21.94%	25	3.29%	34	4.47%	31	4.07%	56	7.36%	78	10.25%	29	3.81%	42	5.52%	8	1.05%	285	37.45%	6	0.79%	39	5.12%	800	761	1421	BAJO	56.30%	43.70%
35	METEPEC	55	METEPEC	2537	146	21.22%	20	2.91%	50	7.27%	26	3.78%	66	9.59%	66	9.59%	35	5.09%	45	6.54%	9	1.31%	221	32.12%	4	0.58%	45	6.54%	733	688	1247	BAJO	58.78%	41.22%
35	METEPEC	55	METEPEC	2538	274	14.53%	126	6.68%	144	7.64%	40	2.12%	81	4.29%	149	7.90%	67	3.55%	67	3.55%	13	0.69%	921	48.83%	4	0.21%	73	3.87%	1959	1886	3542	BAJO	55.31%	44.69%
35	METEPEC	55	METEPEC	2539	433	19.30%	113	5.04%	261	11.64%	46	2.05%	99	4.41%	143	6.38%	71	3.17%	101	4.50%	23	1.03%	952	42.44%	1	0.04%	120	5.35%	2363	2243	4521	BAJO	52.27%	47.73%
35	METEPEC	55	METEPEC	2540	25	16.34%	6	3.92%	6	3.92%	1	0.65%	8	5.23%	7	4.58%	8	5.23%	8	5.23%	2	1.31%	82	53.59%	0	0.00%	2	1.31%	155	153	239	MEDIO	64.85%	35.15%
35	METEPEC	55	METEPEC	2541	305	18.33%	60	3.61%	100	6.01%	34	2.04%	72	4.33%	106	6.37%	38	2.28%	57	3.43%	6	0.36%	883	53.06%	3	0.18%	60	3.61%	1724	1664	2806	MEDIO	61.44%	38.56%
35	METEPEC	55	METEPEC	2542	190	15.27%	45	3.62%	111	8.92%	20	1.61%	52	4.18%	108	8.68%	39	3.14%	47	3.78%	11	0.88%	620	49.84%	1	0.08%	66	5.31%	1310	1244	2159	MEDIO	60.68%	39.32%
35	METEPEC	55	METEPEC	2543	227	24.17%	49	5.22%	96	10.22%	26	2.77%	30	3.19%	102	10.86%	32	3.41%	27	2.88%	3	0.32%	346	36.85%	1	0.11%	49	5.22%	988	939	1723	BAJO	57.34%	42.66%
35	METEPEC	55	METEPEC	2544	285	17.00%	90	5.37%	150	8.95%	29	1.73%	70	4.18%	238	14.20%	50	2.98%	87	5.19%	11	0.66%	662	39.50%	4	0.24%	68	4.06%	1744	1676	3086	BAJO	56.51%	43.49%
35	METEPEC	55	METEPEC	2545	221	18.65%	116	9.79%	134	11.31%	30	2.53%	43	3.63%	107	9.03%	32	2.70%	55	4.64%	12	1.01%	433	36.54%	2	0.17%	49	4.14%	1234	1185	2205	BAJO	55.96%	44.04%
35	METEPEC	55	METEPEC	2546	119	15.39%	51	6.60%	74	9.57%	18	2.33%	31	4.01%	78	10.09%	20	2.59%	39	5.05%	7	0.91%	336	43.47%	0	0.00%	33	4.27%	806	773	1454	BAJO	55.43%	44.57%
35	METEPEC	55	METEPEC	2547	465	23.50%	118	5.99%	390	19.80%	33	1.68%	42	2.13%	113	5.74%	47	2.39%	78	3.96%	13	0.66%	673	34.16%	0	0.00%	119	6.04%	2089	1970	3808	BAJO	54.86%	45.14%
35	METEPEC	55	METEPEC	2548	493	28.97%	87	5.11%	299	17.57%	32	1.88%	64	3.76%	112	6.58%	45	2.64%	67	3.94%	11	0.65%	490	28.79%	2	0.12%	67	3.94%	1769	1702	3460	BAJO	51.13%	48.87%
35	METEPEC	55	METEPEC	2549	204	15.62%	140	10.72%	129	9.88%	30	2.30%	49	3.75%	98	7.50%	44	3.37%	64	4.90%	9	0.69%	539	41.27%	0	0.00%	60	4.59%	1366	1306	2469	BAJO	55.33%	44.67%
35	METEPEC	56	MEXICALTZIN	2550	66	7.57%	40	4.59%	71	8.14%	92	10.55%	25	2.87%	163	18.69%	37	4.24%	53	6.08%	2	0.23%	323	37.04%	0	0.00%	30	3.44%	902	872	1362	MEDIO	66.23%	33.77%
35	METEPEC	56	MEXICALTZIN	2551	114	5.93%	37	1.92%	216	11.23%	220	11.44%	44	2.29%	309	16.07%	87	4.52%	143	7.44%	9	0.47%	743	38.64%	1	0.05%	75	3.90%	1998	1923	3297	MEDIO	60.60%	39.40%
35	METEPEC	56	MEXICALTZIN	2552	82	7.02%	33	2.83%	100	8.56%	98	8.39%	34	2.91%	236	20.21%	58	4.97%	92	7.88%	6	0.51%	428	36.64%	1	0.09%	39	3.34%	1207	1168	1907	MEDIO	63.29%	36.71%
35	METEPEC	56	MEXICALTZIN	2553	77	6.35%	32	2.64%	139	11.46%	112	9.23%	39	3.22%	157	12.94%	61	5.03%	112	9.23%	6	0.49%	477	39.32%	1	0.08%	36	2.97%	1249	1213	1911	MEDIO	65.36%	34.64%
TOTAL					22929		3264		10961		3834		5041		8047		3077		5007		835		38539		190		4827		106551	101724				

DIRECCIÓN DE ORGANIZACIÓN

PARTICIPACIÓN CIUDADANA EN LA ELECCIÓN DE DIPUTADOS LOCALES 2015 POR SECCIÓN ELECTORAL

DISTRITO ELECTORAL LOCAL: XXXV METEPEC

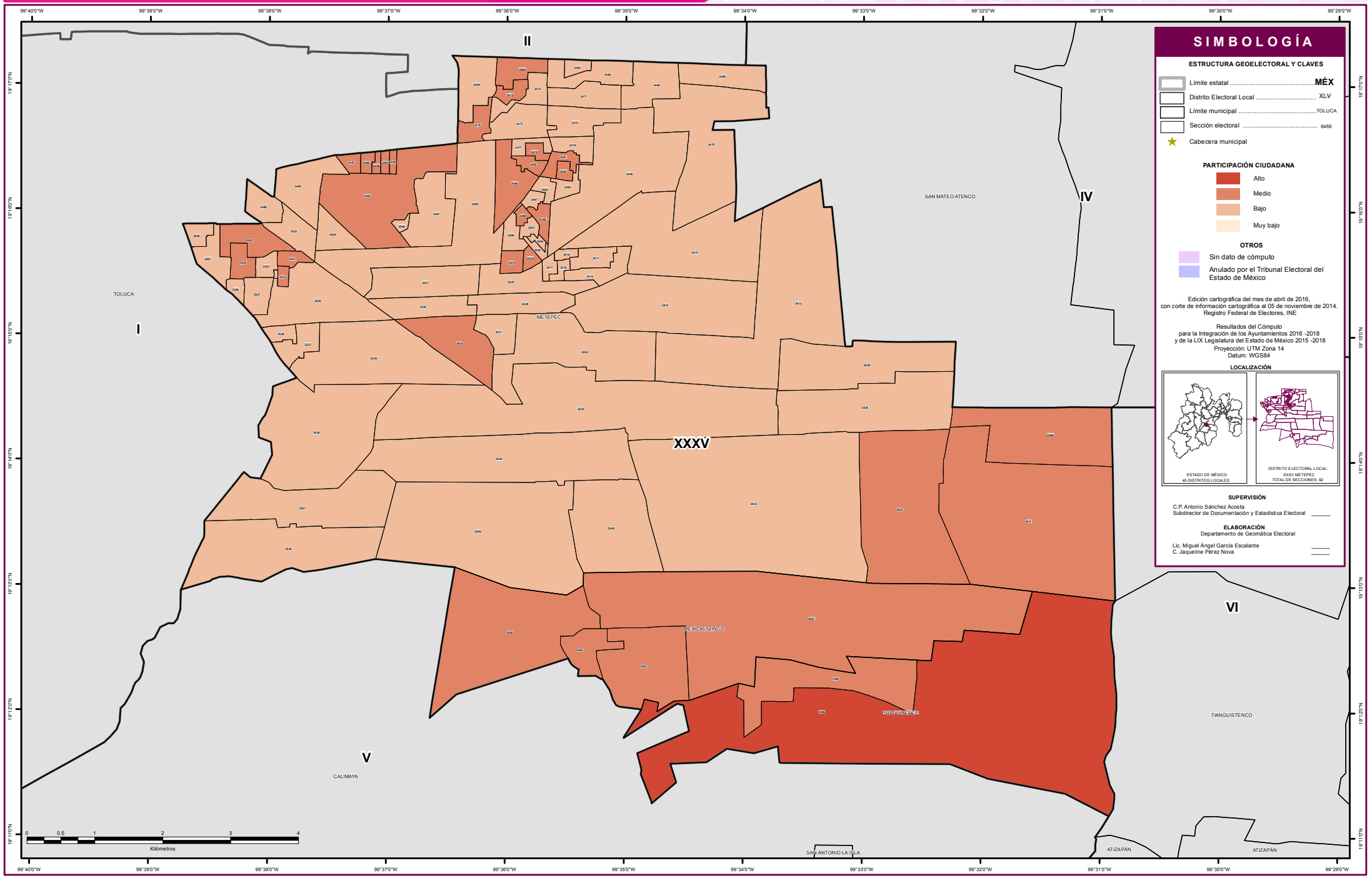

SIMBOLOGÍA

ESTRUCTURA GEOELECTORAL Y CLAVES

- Límite estatal ..... MÉX
- Distrito Electoral Local XLV
- Límite municipal ..... TOLUCA
- Sección electoral 6459
- Cabecera municipal

PARTICIPACIÓN CIUDADANA

- Alto
- Medio
- Bajo
- Muy bajo

OTROS

- Sin dato de cómputo
- Anulado por el Tribunal Electoral del Estado de México

Edición cartográfica del mes de abril de 2016,
con corte de información cartográfica al 05 de noviembre de 2014.
Registro Federal de Electores, INE

Resultados del Cómputo
para la Integración de los Ayuntamientos 2016 -2018
y de la LIX Legislatura del Estado de México 2015 -2018
Proyección: UTM Zona 14
Datum: WGS84

LOCALIZACIÓN

SUPERVISIÓN

C.P. Antonio Sánchez Acosta
Subdirector de Documentación y Estadística Electoral _____

ELABORACIÓN

Departamento de Geomática Electoral

Lic. Miguel Ángel García Escalante _____
C. Jaqueline Pérez Nova _____

RESULTADOS EN LA ELECCIÓN DEL DISTRITO XXXVI CON CABECERA EN VILLA DEL CARBÓN

Como resultado del cómputo de la elección del Distrito XXXVI con Cabecera en Villa del Carbón, y una vez resueltos en su caso por las instancias jurisdiccionales los juicios respectivos, en este distrito correspondió el triunfo a la Coalición integrada por los partidos PRI y PVEM, que obtuvo el 29.29% del total de votos válidos, en tanto que el Partido Acción Nacional fue la segunda fuerza con el 25.93% de la votación válida.

En la votación por sección electoral, del total de 104 secciones electorales que conforman el Distrito XXXVI, a la Coalición integrada por los partidos PRI y PVEM le correspondió la mayoría en 56 secciones, en tanto que el Partido Acción Nacional la obtuvo en 31, y las 17 restantes fueron ganadas por otros Partidos.

El siguiente cuadro y gráfica nos muestra los resultados totales del distrito por partido político y coalición. La tabla de la página siguiente nos muestra el detalle de los resultados por sección, desagregados para cada uno de los partidos políticos y coaliciones, y se señala además al partido o coalición ganadora.

RESULTADO DE VOTACIÓN		
Partido Político o Coalición	**Total**	**%**
PAN	26343	25.93%
PRD	10390	10.23%
PT	2087	2.05%
MC	16485	16.23%
NA	2880	2.83%
MORENA	5442	5.36%
PH	3161	3.11%
PES	3677	3.62%
PFD	1279	1.26%
PRI-PVEM	29753	29.29%
NO REGISTRADOS	93	0.09%
NULOS	3276	
TOTAL	104866	
VOTACIÓN VALIDA	101590	

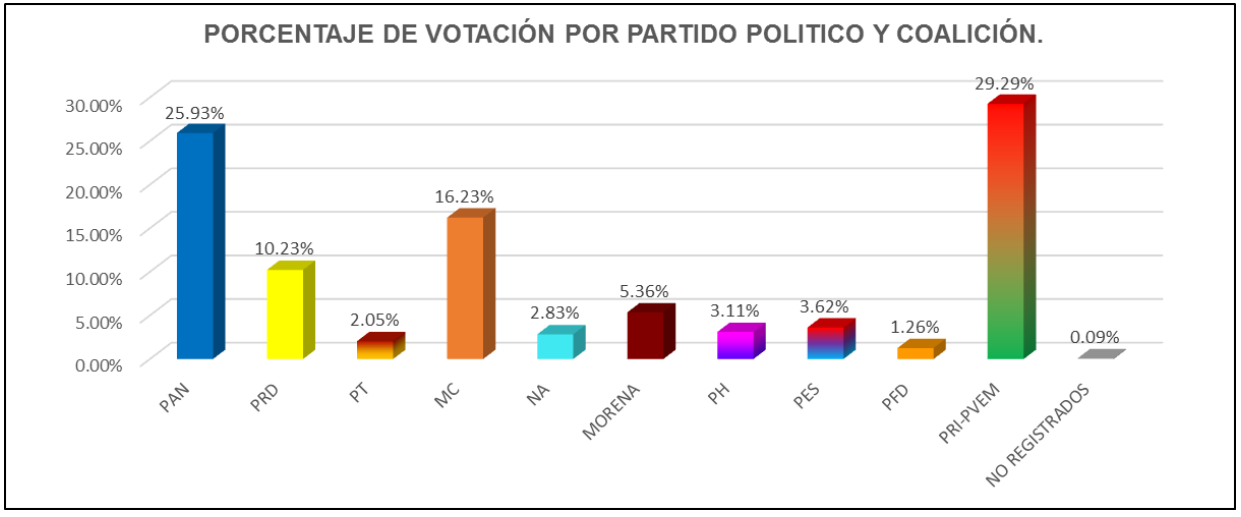

RESULTADOS DEFINITIVOS EN LA ELECCIÓN DE DIPUTADOS 2015

Distrito Local	Cabecera Distrital	Municipio	Cabecera Municipal	Sección	PAN	% PAN	PRD	% PRD	PT	% PT	MC	% MC	NA	% NA	MORENA	% MORENA	PH	% PH	PES	% PES	PFD	% PFD	PRI-PVEM	% PRI-PVEM	NO REGISTRADOS	% NO REGISTRADOS	NULOS	% NULOS	TOTAL	VOTACIÓN VALIDA	PRIMERA FUERZA	PRIMERA FUERZA	SEGUNDA FUERZA	SEGUNDA FUERZA	TERCERA FUERZA	TERCERA FUERZA
36	VILLA DEL CARBON	23	COYOTEPEC	654	414	21.82%	163	8.59%	69	3.64%	257	13.55%	40	2.11%	128	6.75%	123	6.48%	149	7.85%	107	5.64%	443	23.35%	4	0.21%	63	3.32%	1960	1897	443	PRI PVEM	414	PAN	257	MC
36	VILLA DEL CARBON	23	COYOTEPEC	655	302	18.23%	149	8.99%	99	5.97%	251	15.15%	33	1.99%	139	8.39%	109	6.58%	70	4.22%	105	6.34%	400	24.14%	0	0.00%	52	3.14%	1709	1657	400	PRI PVEM	302	PAN	251	MC
36	VILLA DEL CARBON	23	COYOTEPEC	656	454	23.49%	193	9.98%	137	7.09%	188	9.73%	48	2.48%	158	8.17%	87	4.50%	111	5.74%	136	7.04%	420	21.73%	1	0.05%	52	2.69%	1985	1933	454	PAN	420	PRI PVEM	193	PRD
36	VILLA DEL CARBON	23	COYOTEPEC	657	279	25.55%	79	7.23%	155	14.19%	93	8.52%	19	1.74%	89	8.15%	23	2.11%	52	4.76%	50	4.58%	253	23.17%	0	0.00%	26	2.38%	1118	1092	279	PAN	253	PRI PVEM	155	PT
36	VILLA DEL CARBON	23	COYOTEPEC	658	328	19.42%	94	5.57%	78	4.62%	151	8.94%	37	2.19%	179	10.60%	92	5.45%	154	9.12%	103	6.10%	473	28.00%	0	0.00%	52	3.08%	1741	1689	473	PRI PVEM	328	PAN	179	MORENA
36	VILLA DEL CARBON	23	COYOTEPEC	659	269	20.55%	96	7.33%	35	2.67%	99	7.56%	33	2.52%	105	8.02%	119	9.09%	85	6.49%	110	8.40%	358	27.35%	0	0.00%	52	3.97%	1361	1309	358	PRI PVEM	269	PAN	119	PH
36	VILLA DEL CARBON	23	COYOTEPEC	660	249	20.98%	60	5.05%	19	1.60%	60	5.05%	27	2.27%	69	5.81%	114	9.60%	105	8.85%	124	10.45%	350	29.49%	10	0.84%	25	2.11%	1212	1187	350	PRI PVEM	249	PAN	124	PFD
36	VILLA DEL CARBON	23	COYOTEPEC	661	365	37.02%	58	5.88%	63	6.39%	47	4.77%	25	2.54%	125	12.68%	44	4.46%	41	4.16%	36	3.65%	182	18.46%	0	0.00%	32	3.25%	1018	986	365	PAN	182	PRI PVEM	125	MORENA
36	VILLA DEL CARBON	23	COYOTEPEC	662	319	24.15%	116	8.78%	82	6.21%	99	7.49%	32	2.42%	103	7.80%	65	4.92%	76	5.75%	50	3.79%	377	28.54%	2	0.15%	44	3.33%	1365	1321	377	PRI PVEM	319	PAN	116	PRD
36	VILLA DEL CARBON	23	COYOTEPEC	663	509	34.02%	85	5.68%	47	3.14%	140	9.36%	31	2.07%	111	7.42%	111	7.42%	78	5.21%	53	3.54%	331	22.13%	0	0.00%	24	1.60%	1520	1496	509	PAN	331	PRI PVEM	140	MC
36	VILLA DEL CARBON	23	COYOTEPEC	664	448	24.86%	85	4.72%	45	2.50%	210	11.65%	19	1.05%	120	6.66%	154	8.55%	202	11.21%	75	4.16%	442	24.53%	2	0.11%	50	2.77%	1852	1802	448	PAN	442	PRI PVEM	210	MC
36	VILLA DEL CARBON	36	HUEHUETOC	1956	1355	29.62%	805	17.60%	60	1.31%	368	8.05%	104	2.27%	194	4.24%	155	3.39%	163	3.56%	11	0.24%	1355	29.62%	4	0.09%	122	2.67%	4696	4574	1355	PAN	1355	PRI PVEM	805	PRD
36	VILLA DEL CARBON	36	HUEHUETOC	1957	612	28.88%	414	19.54%	23	1.09%	110	5.19%	59	2.78%	93	4.39%	61	2.88%	95	4.48%	9	0.42%	637	30.06%	6	0.28%	45	2.12%	2164	2119	637	PRI PVEM	612	PAN	414	PRD
36	VILLA DEL CARBON	36	HUEHUETOC	1958	160	24.28%	182	27.62%	7	1.06%	46	6.98%	4	0.61%	36	5.46%	8	1.21%	17	2.58%	3	0.46%	196	29.74%	0	0.00%	28	4.25%	687	659	196	PRI PVEM	182	PRD	160	PAN
36	VILLA DEL CARBON	36	HUEHUETOC	1960	431	26.36%	429	26.24%	22	1.35%	48	2.94%	25	1.53%	24	1.47%	24	1.47%	46	2.81%	5	0.31%	581	35.54%	0	0.00%	51	3.12%	1686	1635	581	PRI PVEM	431	PAN	429	PRD
36	VILLA DEL CARBON	36	HUEHUETOC	1961	230	37.28%	78	12.64%	7	1.13%	34	5.51%	13	2.11%	36	5.83%	13	2.11%	17	2.76%	2	0.32%	184	29.82%	3	0.49%	23	3.73%	640	617	230	PAN	184	PRI PVEM	78	PRD
36	VILLA DEL CARBON	36	HUEHUETOC	1962	922	28.99%	467	14.69%	22	0.69%	213	6.70%	55	1.73%	120	3.77%	50	1.57%	105	3.30%	15	0.47%	1209	38.02%	2	0.06%	104	3.27%	3284	3180	1209	PRI PVEM	922	PAN	467	PRD
36	VILLA DEL CARBON	36	HUEHUETOC	1963	1023	27.22%	638	16.98%	42	1.12%	199	5.30%	83	2.21%	139	3.70%	180	4.79%	139	3.70%	23	0.61%	1288	34.27%	4	0.11%	127	3.38%	3885	3758	1288	PRI PVEM	1023	PAN	638	PRD
36	VILLA DEL CARBON	36	HUEHUETOC	1964	271	31.59%	71	8.28%	1	0.12%	151	17.60%	25	2.91%	37	4.31%	10	1.17%	16	1.86%	2	0.23%	274	31.93%	0	0.00%	12	1.40%	870	858	274	PRI PVEM	271	PAN	151	MC
36	VILLA DEL CARBON	36	HUEHUETOC	1965	213	48.19%	67	15.16%	3	0.68%	7	1.58%	14	3.17%	7	1.58%	0	0.00%	2	0.45%	0	0.00%	129	29.19%	0	0.00%	13	2.94%	455	442	213	PAN	129	PRI PVEM	67	PRD
36	VILLA DEL CARBON	36	HUEHUETOC	1966	119	39.27%	79	26.07%	1	0.33%	20	6.60%	3	0.99%	5	1.65%	3	0.99%	1	0.33%	0	0.00%	72	23.76%	0	0.00%	10	3.30%	313	303	119	PAN	79	PRD	72	PRI PVEM
36	VILLA DEL CARBON	36	HUEHUETOC	1967	472	29.78%	392	24.73%	20	1.26%	65	4.10%	25	1.58%	78	4.92%	21	1.32%	45	2.84%	5	0.32%	460	29.02%	2	0.13%	48	3.03%	1633	1585	472	PAN	460	PRI PVEM	392	PRD
36	VILLA DEL CARBON	36	HUEHUETOC	1968	397	24.86%	461	28.87%	24	2.79%	37	4.30%	14	1.63%	31	3.60%	18	2.09%	40	4.65%	4	0.47%	571	66.40%	0	0.00%	24	2.79%	1621	1597	571	PRI PVEM	461	PRD	397	PAN
36	VILLA DEL CARBON	36	HUEHUETOC	1969	564	34.64%	409	25.12%	7	0.43%	65	3.99%	23	1.41%	44	2.70%	20	1.23%	56	3.44%	3	0.18%	436	26.78%	1	0.06%	41	2.52%	1669	1628	564	PAN	436	PRI PVEM	409	PRD
36	VILLA DEL CARBON	36	HUEHUETOC	1970	300	21.90%	349	25.47%	16	1.17%	49	3.58%	18	1.31%	61	4.45%	33	2.41%	39	2.85%	6	0.44%	494	36.06%	5	0.36%	40	2.92%	1410	1370	494	PRI PVEM	349	PRD	300	PAN
36	VILLA DEL CARBON	36	HUEHUETOC	1971	216	27.20%	172	21.66%	9	1.13%	44	5.54%	21	2.64%	48	6.05%	22	2.77%	24	3.02%	4	0.50%	234	29.47%	0	0.00%	16	2.02%	810	794	234	PRI PVEM	216	PAN	172	PRD
36	VILLA DEL CARBON	36	HUEHUETOC	1972	150	25.68%	131	22.43%	8	1.37%	34	5.82%	18	3.08%	39	6.68%	9	1.54%	43	7.36%	0	0.00%	152	26.03%	0	0.00%	33	5.65%	617	584	152	PRI PVEM	150	PAN	131	PRD
36	VILLA DEL CARBON	36	HUEHUETOC	1973	256	32.04%	159	19.90%	8	1.00%	48	6.01%	19	2.38%	35	4.38%	16	2.00%	41	5.13%	3	0.38%	211	26.41%	3	0.38%	20	2.50%	819	799	256	PAN	211	PRI PVEM	159	PRD
36	VILLA DEL CARBON	36	HUEHUETOC	1974	200	35.52%	101	17.94%	10	1.78%	39	6.93%	6	1.07%	25	4.44%	18	3.20%	22	3.91%	1	0.18%	140	24.87%	1	0.18%	28	4.97%	591	563	200	PAN	140	PRI PVEM	101	PRD
36	VILLA DEL CARBON	36	HUEHUETOC	1975	187	26.95%	116	16.71%	12	1.73%	26	3.75%	17	2.45%	43	6.20%	32	4.61%	39	5.62%	3	0.43%	219	31.56%	0	0.00%	27	3.89%	721	694	219	PRI PVEM	187	PAN	116	PRD
36	VILLA DEL CARBON	36	HUEHUETOC	6394	85	27.07%	61	19.43%	2	0.64%	14	4.46%	7	2.23%	12	3.82%	8	2.55%	14	4.46%	1	0.32%	110	35.03%	0	0.00%	17	5.41%	331	314	110	PRI PVEM	85	PAN	61	PRD
36	VILLA DEL CARBON	36	HUEHUETOC	6395	90	34.35%	67	25.57%	0	0.00%	1	0.38%	1	0.38%	4	1.53%	0	0.00%	3	1.15%	0	0.00%	96	36.64%	0	0.00%	8	3.05%	270	262	96	PRI PVEM	90	PAN	67	PRD
36	VILLA DEL CARBON	36	HUEHUETOC	6396	81	27.27%	72	24.24%	1	0.34%	2	0.67%	0	0.00%	5	1.68%	2	0.67%	3	1.01%	1	0.34%	130	43.77%	0	0.00%	3	1.01%	300	297	130	PRI PVEM	81	PAN	72	PRD
36	VILLA DEL CARBON	36	HUEHUETOC	6397	100	40.82%	25	10.20%	0	0.00%	5	2.04%	2	0.82%	5	2.04%	3	1.22%	6	2.45%	0	0.00%	99	40.41%	0	0.00%	7	2.86%	252	245	100	PAN	99	PRI PVEM	25	PRD
36	VILLA DEL CARBON	36	HUEHUETOC	6398	123	34.84%	100	28.33%	0	0.00%	7	1.98%	3	0.85%	9	2.55%	16	4.53%	5	1.42%	1	0.28%	89	25.21%	0	0.00%	5	1.42%	358	353	123	PAN	100	PRD	89	PRI PVEM
36	VILLA DEL CARBON	36	HUEHUETOC	6399	51	22.47%	34	14.98%	1	0.44%	14	6.17%	7	3.08%	7	3.08%	12	5.29%	14	6.17%	5	2.20%	82	36.12%	0	0.00%	8	3.52%	235	227	82	PRI PVEM	51	PAN	34	PRD
36	VILLA DEL CARBON	36	HUEHUETOC	6400	169	33.01%	50	9.77%	7	1.37%	55	10.74%	16	3.13%	14	2.73%	10	1.95%	23	4.49%	0	0.00%	168	32.81%	0	0.00%	13	2.54%	525	512	169	PAN	168	PRI PVEM	55	MC
36	VILLA DEL CARBON	36	HUEHUETOC	6401	42	27.27%	19	12.34%	0	0.00%	6	3.90%	4	2.60%	23	14.94%	2	1.30%	12	7.79%	1	0.65%	45	29.22%	0	0.00%	6	3.90%	160	154	45	PRI PVEM	42	PAN	23	MORENA
36	VILLA DEL CARBON	36	HUEHUETOC	6402	68	34.00%	22	11.00%	5	2.50%	3	1.50%	5	2.50%	17	8.50%	4	2.00%	17	8.50%	1	0.50%	58	29.00%	0	0.00%	7	3.50%	207	200	68	PAN	58	PRI PVEM	22	PRD
36	VILLA DEL CARBON	36	HUEHUETOC	6403	27	16.56%	18	11.04%	3	1.84%	9	5.52%	5	3.07%	8	4.91%	3	1.84%	20	12.27%	2	1.23%	68	41.72%	0	0.00%	6	3.68%	169	163	68	PRI PVEM	27	PAN	20	PES
36	VILLA DEL CARBON	36	HUEHUETOC	6404	40	17.70%	35	15.49%	2	0.88%	24	10.62%	7	3.10%	12	5.31%	14	6.19%	6	2.65%	2	0.88%	84	37.17%	0	0.00%	7	3.10%	233	226	84	PRI PVEM	40	PAN	35	PRD
36	VILLA DEL CARBON	36	HUEHUETOC	6405	45	21.53%	27	12.92%	1	0.48%	12	5.74%	8	3.83%	18	8.61%	12	5.74%	11	5.26%	0	0.00%	73	34.93%	2	0.96%	1	0.48%	210	209	73	PRI PVEM	45	PAN	27	PRD
36	VILLA DEL CARBON	36	HUEHUETOC	6406	282	40.11%	84	11.95%	11	1.56%	22	3.13%	27	3.84%	30	4.27%	17	2.42%	30	4.27%	1	0.14%	198	28.17%	1	0.14%	14	1.99%	717	703	282	PAN	198	PRI PVEM	84	PRD
36	VILLA DEL CARBON	36	HUEHUETOC	6407	91	29.17%	79	25.32%	3	0.96%	5	1.60%	7	2.24%	7	2.24%	7	2.24%	3	0.96%	1	0.32%	109	34.94%	0	0.00%	3	0.96%	315	312	109	PRI PVEM	91	PAN	79	PRD
36	VILLA DEL CARBON	36	HUEHUETOC	6408	40	18.87%	40	18.87%	1	0.47%	11	5.19%	4	1.89%	13	6.13%	7	3.30%	10	4.72%	2	0.94%	84	39.62%	0	0.00%	8	3.77%	220	212	84	PRI PVEM	40	PAN	40	PRD
36	VILLA DEL CARBON	36	HUEHUETOC	6409	34	19.88%	13	7.60%	3	1.75%	7	4.09%	21	12.28%	11	6.43%	11	6.43%	14	8.19%	1	0.58%	55	32.16%	1	0.58%	7	4.09%	178	171	55	PRI PVEM	34	PAN	21	NA
36	VILLA DEL CARBON	36	HUEHUETOC	6410	38	21.97%	17	9.83%	2	1.16%	8	4.62%	11	6.36%	11	6.36%	3	1.73%	15	8.67%	0	0.00%	68	39.31%	0	0.00%	9	5.20%	182	173	68	PRI PVEM	38	PAN	17	PRD
36	VILLA DEL CARBON	36	HUEHUETOC	6411	41	25.31%	20	12.35%	6	3.70%	5	3.09%	9	5.56%	13	8.02%	4	2.47%	18	11.11%	1	0.62%	45	27.78%	0	0.00%	6	3.70%	168	162	45	PRI PVEM	41	PAN	20	PRD
36	VILLA DEL CARBON	36	HUEHUETOC	6412	44	22.22%	17	8.59%	2	1.01%	9	4.55%	7	3.54%	20	10.10%	17	8.59%	12	6.06%	2	1.01%	68	34.34%	0	0.00%	6	3.03%	204	198	68	PRI PVEM	44	PAN	20	MORENA
36	VILLA DEL CARBON	36	HUEHUETOC	6413	42	18.18%	22	9.52%	2	0.87%	15	6.49%	5	2.16%	10	4.33%	10	4.33%	13	5.63%	0	0.00%	112	48.48%	0	0.00%	9	3.90%	240	231	112	PRI PVEM	42	PAN	22	PRD
36	VILLA DEL CARBON	36	HUEHUETOC	6414	72	23.76%	54	17.82%	1	0.33%	5	1.65%	10	3.30%	6	1.98%	4	1.32%	10	3.30%	0	0.00%	141	46.53%	0	0.00%	7	2.31%	310	303	141	PRI PVEM	72	PAN	54	PRD
36	VILLA DEL CARBON	36	HUEHUETOC	6415	35	21.88%	15	9.38%	0	0.00%	5	3.13%	6	3.75%	14	8.75%	1	0.63%	12	7.50%	0	0.00%	72	45.00%	0	0.00%	3	1.88%	163	160	72	PRI PVEM	35	PAN	15	PRD
36	VILLA DEL CARBON	36	HUEHUETOC	6416	52	22.91%	43	18.94%	2	0.88%	13	5.73%	9	3.96%	10	4.41%	10	4.41%	7	3.08%	0	0.00%	81	35.68%	0	0.00%	8	3.52%	235	227	81	PRI PVEM	52	PAN	43	PRD
36	VILLA DEL CARBON	36	HUEHUETOC	6417	85	29.31%	28	9.66%	1	0.34%	25	8.62%	6	2.07%	18	6.21%	9	3.10%	19	6.55%	2	0.69%	96	33.10%	1	0.34%	6	2.07%	296	290	96	PRI PVEM	85	PAN	28	PRD
36	VILLA DEL CARBON	36	HUEHUETOC	6418	48	24.62%	18	9.23%	1	0.51%	16	8.21%	7	3.59%	22	11.28%	11	5.64%	13	6.67%	2	1.03%	57	29.23%	0	0.00%	10	5.13%	205	195	57	PRI PVEM	48	PAN	22	MORENA
36	VILLA DEL CARBON	36	HUEHUETOC	6419	76	36.02%	31	14.69%	1	0.47%	5	2.37%	4	1.90%	3	1.42%	4	1.90%	2	0.95%	0	0.00%	85	40.28%	0	0.00%	7	3.32%	218	211	85	PRI PVEM	76	PAN	31	PRD
36	VILLA DEL CARBON	36	HUEHUETOC	6420	70	26.22%	63	23.60%	3	1.12%	15	5.62%	8	3.00%	9	3.37%	7	2.62%	13	4.87%	3	1.12%	75	28.09%	1	0.37%	7	2.62%	274	267	75	PRI PVEM	70	PAN	63	PRD
36	VILLA DEL CARBON	36	HUEHUETOC	6421	52	24.30%	38	17.76%	2	0.93%	11	5.14%	17	7.94%	6	2.80%	5	2.34%	9	4.21%	1	0.47%	73	34.11%	0	0.00%	6	2.80%	220	214	73	PRI PVEM	52	PAN	38	PRD
36	VILLA DEL CARBON	36	HUEHUETOC	6422	75	34.72%	25	11.57%	3	1.39%	11	5.09%	7	3.24%	11	5.09%	11	5.09%	13	6.02%	1	0.46%	59	27.31%	0	0.00%	15	6.94%	231	216	75	PAN	59	PRI PVEM	25	PRD

RESULTADOS DEFINITIVOS EN LA ELECCIÓN DE DIPUTADOS 2015

Distrito Local	Cabecera Distrital	Municipio	Cabecera Municipal	Sección	PAN	% PAN	PRD	% PRD	PT	% PT	MC	% MC	NA	% NA	MORENA	% MORENA	PH	% PH	PES	% PES	PFD	% PFD	PRI-PVEM	% PRI-PVEM	NO REGISTRADOS	% NO REGISTRADOS	NULOS	% NULOS	TOTAL	VOTACIÓN VALIDA	PRIMERA FUERZA	PRIMERA FUERZA	SEGUNDA FUERZA	SEGUNDA FUERZA	TERCERA FUERZA	TERCERA FUERZA
36	VILLA DEL CARBON	36	HUEHUETOC	6423	77	35.65%	31	14.35%	1	0.46%	16	7.41%	4	1.85%	11	5.09%	6	2.78%	6	2.78%	1	0.46%	61	28.24%	2	0.93%	9	4.17%	225	216	77	PAN	61	PRI PVEM	31	PRD
36	VILLA DEL CARBON	36	HUEHUETOC	6424	66	23.49%	56	19.93%	3	1.07%	38	13.52%	14	4.98%	21	7.47%	12	4.27%	15	5.34%	0	0.00%	56	19.93%	0	0.00%	8	2.85%	289	281	66	PAN	56	PRD	56	PRI PVEM
36	VILLA DEL CARBON	96	TEPOTZOTLAN	4564	289	23.05%	101	8.05%	9	0.72%	392	31.26%	20	1.59%	105	8.37%	34	2.71%	23	1.83%	5	0.40%	274	21.85%	2	0.16%	40	3.19%	1294	1254	392	MC	289	PAN	274	PRI PVEM
36	VILLA DEL CARBON	96	TEPOTZOTLAN	4565	301	18.75%	125	7.79%	14	0.87%	603	37.57%	32	1.99%	65	4.05%	39	2.43%	19	1.18%	9	0.56%	397	24.74%	1	0.06%	46	2.87%	1651	1605	603	MC	397	PRI PVEM	301	PAN
36	VILLA DEL CARBON	96	TEPOTZOTLAN	4566	332	18.22%	142	7.79%	16	0.88%	699	38.36%	57	3.13%	102	5.60%	46	2.52%	38	2.09%	6	0.33%	384	21.08%	0	0.00%	51	2.80%	1873	1822	699	MC	384	PRI PVEM	332	PAN
36	VILLA DEL CARBON	96	TEPOTZOTLAN	4567	230	17.35%	174	13.12%	42	3.17%	337	25.41%	31	2.34%	101	7.62%	44	3.32%	46	3.47%	2	0.15%	315	23.76%	4	0.30%	33	2.49%	1359	1326	337	MC	315	PRI PVEM	230	PAN
36	VILLA DEL CARBON	96	TEPOTZOTLAN	4568	218	12.53%	142	8.16%	23	1.32%	316	18.16%	43	2.47%	246	14.14%	88	5.06%	156	8.97%	8	0.46%	492	28.28%	8	0.46%	74	4.25%	1814	1740	492	PRI PVEM	316	MC	246	MORENA
36	VILLA DEL CARBON	96	TEPOTZOTLAN	4569	52	9.35%	47	8.45%	9	1.62%	93	16.73%	12	2.16%	54	9.71%	8	1.44%	68	12.23%	2	0.36%	211	37.95%	0	0.00%	25	4.50%	581	556	211	PRI PVEM	93	MC	68	PES
36	VILLA DEL CARBON	96	TEPOTZOTLAN	4570	280	22.05%	87	6.85%	13	1.02%	444	34.96%	25	1.97%	63	4.96%	31	2.44%	27	2.13%	6	0.47%	292	22.99%	2	0.16%	40	3.15%	1310	1270	444	MC	292	PRI PVEM	280	PAN
36	VILLA DEL CARBON	96	TEPOTZOTLAN	4571	296	20.01%	68	4.60%	18	1.22%	559	37.80%	58	3.92%	103	6.96%	34	2.30%	30	2.03%	4	0.27%	307	20.76%	2	0.14%	52	3.52%	1531	1479	559	MC	307	PRI PVEM	296	PAN
36	VILLA DEL CARBON	96	TEPOTZOTLAN	4572	251	17.06%	59	4.01%	19	1.29%	555	37.73%	22	1.50%	126	8.57%	52	3.54%	30	2.04%	5	0.34%	351	23.86%	1	0.07%	41	2.79%	1512	1471	555	MC	351	PRI PVEM	251	PAN
36	VILLA DEL CARBON	96	TEPOTZOTLAN	4573	155	14.42%	36	3.35%	9	0.84%	440	40.93%	33	3.07%	75	6.98%	37	3.44%	27	2.51%	6	0.56%	257	23.91%	0	0.00%	29	2.70%	1104	1075	440	MC	257	PRI PVEM	155	PAN
36	VILLA DEL CARBON	96	TEPOTZOTLAN	4574	55	9.40%	28	4.79%	4	0.68%	123	21.03%	16	2.74%	74	12.65%	27	4.62%	63	10.77%	3	0.51%	192	32.82%	0	0.00%	30	5.13%	615	585	192	PRI PVEM	123	MC	74	MORENA
36	VILLA DEL CARBON	96	TEPOTZOTLAN	4575	197	15.18%	32	2.47%	19	1.46%	596	45.92%	26	2.00%	77	5.93%	50	3.85%	37	2.85%	6	0.46%	257	19.80%	1	0.08%	26	2.00%	1324	1298	596	MC	257	PRI PVEM	197	PAN
36	VILLA DEL CARBON	96	TEPOTZOTLAN	4576	210	16.01%	62	4.73%	15	1.14%	443	33.77%	35	2.67%	111	8.46%	74	5.64%	43	3.28%	8	0.61%	311	23.70%	0	0.00%	53	4.04%	1365	1312	443	MC	311	PRI PVEM	210	PAN
36	VILLA DEL CARBON	96	TEPOTZOTLAN	4577	209	17.43%	63	5.25%	26	2.17%	313	26.11%	28	2.34%	86	7.17%	30	2.50%	35	2.92%	6	0.50%	401	33.44%	2	0.17%	48	4.00%	1247	1199	401	PRI PVEM	313	MC	209	PAN
36	VILLA DEL CARBON	96	TEPOTZOTLAN	4578	34	10.15%	20	5.97%	8	2.39%	102	30.45%	18	5.37%	4	1.19%	10	2.99%	1	0.30%	1	0.30%	136	40.60%	1	0.30%	13	3.88%	348	335	136	PRI PVEM	102	MC	34	PAN
36	VILLA DEL CARBON	96	TEPOTZOTLAN	4579	61	11.57%	14	2.66%	5	0.95%	221	41.94%	31	5.88%	36	6.83%	18	3.42%	12	2.28%	1	0.19%	128	24.29%	0	0.00%	15	2.85%	542	527	221	MC	128	PRI PVEM	61	PAN
36	VILLA DEL CARBON	96	TEPOTZOTLAN	4580	245	15.53%	109	6.91%	14	0.89%	625	39.61%	42	2.66%	62	3.93%	34	2.15%	28	1.77%	4	0.25%	415	26.30%	0	0.00%	30	1.90%	1608	1578	625	MC	415	PRI PVEM	245	PAN
36	VILLA DEL CARBON	96	TEPOTZOTLAN	4581	99	14.35%	64	9.28%	14	2.03%	237	34.35%	23	3.33%	33	4.78%	22	3.19%	13	1.88%	2	0.29%	183	26.52%	0	0.00%	19	2.75%	709	690	237	MC	183	PRI PVEM	99	PAN
36	VILLA DEL CARBON	96	TEPOTZOTLAN	4582	481	17.20%	317	11.33%	53	1.89%	729	26.06%	76	2.72%	314	11.23%	78	2.79%	52	1.86%	10	0.36%	687	24.56%	0	0.00%	92	3.29%	2889	2797	729	MC	687	PRI PVEM	481	PAN
36	VILLA DEL CARBON	96	TEPOTZOTLAN	4583	217	23.16%	85	9.07%	16	1.71%	226	24.12%	22	2.35%	76	8.11%	28	2.99%	17	1.81%	3	0.32%	247	26.36%	0	0.00%	29	3.09%	966	937	247	PRI PVEM	226	MC	217	PAN
36	VILLA DEL CARBON	96	TEPOTZOTLAN	4584	206	16.60%	93	7.49%	9	0.73%	417	33.60%	46	3.71%	78	6.29%	34	2.74%	48	3.87%	3	0.24%	306	24.66%	1	0.08%	30	2.42%	1271	1241	417	MC	306	PRI PVEM	206	PAN
36	VILLA DEL CARBON	96	TEPOTZOTLAN	4585	199	19.40%	105	10.23%	16	1.56%	262	25.54%	33	3.22%	59	5.75%	34	3.31%	26	2.53%	3	0.29%	289	28.17%	0	0.00%	26	2.53%	1052	1026	289	PRI PVEM	262	MC	199	PAN
36	VILLA DEL CARBON	96	TEPOTZOTLAN	4586	244	13.88%	159	9.04%	28	1.59%	556	31.63%	55	3.13%	129	7.34%	51	2.90%	44	2.50%	7	0.40%	485	27.59%	0	0.00%	47	2.67%	1805	1758	556	MC	485	PRI PVEM	244	PAN
36	VILLA DEL CARBON	96	TEPOTZOTLAN	4587	167	13.37%	119	9.53%	13	1.04%	282	22.58%	67	5.36%	76	6.08%	35	2.80%	41	3.28%	5	0.40%	444	35.55%	0	0.00%	36	2.88%	1285	1249	444	PRI PVEM	282	MC	167	PAN
36	VILLA DEL CARBON	113	VILLA DEL CA	5704	609	39.47%	20	1.30%	40	2.59%	301	19.51%	88	5.70%	29	1.88%	29	1.88%	39	2.53%	11	0.71%	377	24.43%	0	0.00%	78	5.06%	1621	1543	609	PAN	377	PRI PVEM	301	MC
36	VILLA DEL CARBON	113	VILLA DEL CA	5705	512	36.99%	9	0.65%	34	2.46%	309	22.33%	94	6.79%	24	1.73%	30	2.17%	39	2.82%	15	1.08%	317	22.90%	1	0.07%	68	4.91%	1452	1384	512	PAN	317	PRI PVEM	309	MC
36	VILLA DEL CARBON	113	VILLA DEL CA	5706	454	38.41%	10	0.85%	34	2.88%	216	18.27%	74	6.26%	24	2.03%	19	1.61%	28	2.37%	6	0.51%	316	26.73%	1	0.08%	65	5.50%	1247	1182	454	PAN	316	PRI PVEM	216	MC
36	VILLA DEL CARBON	113	VILLA DEL CA	5707	552	29.97%	18	0.98%	91	4.94%	442	24.00%	59	3.20%	60	3.26%	22	1.19%	46	2.50%	10	0.54%	540	29.32%	2	0.11%	91	4.94%	1933	1842	552	PAN	540	PRI PVEM	442	MC
36	VILLA DEL CARBON	113	VILLA DEL CA	5708	299	44.56%	7	1.04%	11	1.64%	99	14.75%	15	2.24%	10	1.49%	10	1.49%	9	1.34%	0	0.00%	211	31.45%	0	0.00%	17	2.53%	688	671	299	PAN	211	PRI PVEM	99	MC
36	VILLA DEL CARBON	113	VILLA DEL CA	5709	102	22.87%	9	2.02%	32	7.17%	47	10.54%	75	16.82%	8	1.79%	7	1.57%	3	0.67%	2	0.45%	161	36.10%	0	0.00%	24	5.38%	470	446	161	PRI PVEM	102	PAN	75	NA
36	VILLA DEL CARBON	113	VILLA DEL CA	5710	288	29.05%	7	0.73%	21	2.18%	123	12.76%	32	3.32%	42	4.36%	7	0.73%	10	1.04%	0	0.00%	442	45.85%	0	0.00%	37	3.84%	1001	964	442	PRI PVEM	288	PAN	123	MC
36	VILLA DEL CARBON	113	VILLA DEL CA	5711	213	44.84%	2	0.42%	3	0.63%	114	24.00%	10	2.11%	13	2.74%	5	1.05%	6	1.26%	1	0.21%	108	22.74%	0	0.00%	22	4.63%	497	475	213	PAN	114	MC	108	PRI PVEM
36	VILLA DEL CARBON	113	VILLA DEL CA	5712	279	31.21%	10	1.12%	9	1.01%	272	30.43%	43	4.81%	6	0.67%	15	1.68%	7	0.78%	3	0.34%	250	27.96%	0	0.00%	24	2.68%	918	894	279	PAN	272	MC	250	PRI PVEM
36	VILLA DEL CARBON	113	VILLA DEL CA	5713	328	30.10%	20	1.83%	28	2.56%	141	12.90%	52	4.76%	33	3.02%	18	1.65%	18	1.65%	7	0.64%	447	40.90%	0	0.00%	53	4.85%	1146	1093	447	PRI PVEM	329	PAN	141	MC
36	VILLA DEL CARBON	113	VILLA DEL CA	5714	179	20.60%	13	1.50%	45	5.18%	152	17.49%	106	12.20%	22	2.53%	4	0.46%	12	1.38%	5	0.58%	331	38.09%	0	0.00%	54	6.21%	923	869	331	PRI PVEM	179	PAN	152	MC
36	VILLA DEL CARBON	113	VILLA DEL CA	5715	88	29.63%	4	1.35%	3	1.01%	98	33.00%	12	4.04%	4	1.35%	2	0.67%	4	1.35%	2	0.67%	78	26.26%	2	0.67%	17	5.72%	314	297	98	MC	88	PAN	78	PRI PVEM
36	VILLA DEL CARBON	113	VILLA DEL CA	5716	503	37.88%	21	1.58%	14	1.05%	145	10.92%	45	3.39%	29	2.18%	13	0.98%	15	1.13%	3	0.23%	539	40.59%	1	0.08%	46	3.46%	1374	1328	539	PRI PVEM	503	PAN	145	MC
36	VILLA DEL CARBON	113	VILLA DEL CA	5717	423	52.94%	2	0.25%	19	2.38%	154	19.27%	18	2.25%	14	1.75%	4	0.50%	11	1.38%	5	0.63%	147	18.40%	2	0.25%	14	1.75%	813	799	423	PAN	154	MC	147	PRI PVEM
36	VILLA DEL CARBON	113	VILLA DEL CA	5718	453	44.54%	7	0.69%	19	1.87%	141	13.86%	21	2.06%	15	1.47%	17	1.67%	10	0.98%	1	0.10%	333	32.74%	0	0.00%	10	0.98%	1027	1017	453	PAN	333	PRI PVEM	141	MC
36	VILLA DEL CARBON	113	VILLA DEL CA	5719	729	56.47%	7	0.54%	12	0.93%	84	6.51%	13	1.01%	2	0.15%	4	0.31%	4	0.31%	0	0.00%	436	33.77%	0	0.00%	39	3.02%	1330	1291	729	PAN	436	PRI PVEM	84	MC
36	VILLA DEL CARBON	113	VILLA DEL CA	5720	441	35.95%	14	1.14%	25	2.04%	98	8.01%	46	3.76%	12	0.98%	18	1.47%	18	1.47%	5	0.41%	548	44.77%	0	0.00%	72	5.88%	1296	1224	548	PRI PVEM	440	PAN	98	MC
36	VILLA DEL CARBON	113	VILLA DEL CA	5721	476	27.97%	35	2.06%	24	1.41%	316	18.57%	78	4.58%	33	1.94%	18	1.06%	30	1.76%	8	0.47%	683	40.13%	1	0.06%	86	5.05%	1788	1702	683	PRI PVEM	476	PAN	316	MC
36	VILLA DEL CARBON	113	VILLA DEL CA	5722	140	34.40%	2	0.49%	10	2.46%	71	17.44%	10	2.46%	6	1.47%	5	1.23%	3	0.74%	0	0.00%	160	39.31%	0	0.00%	14	3.44%	421	407	160	PRI PVEM	140	PAN	71	MC
TOTAL					26343		10390		2087		16485		2880		5442		3161		3677		1279		29753		93		3276		104866	101590						

DIRECCIÓN DE ORGANIZACIÓN

PARTIDO O COALICIÓN GANADORA EN LA ELECCIÓN DE DIPUTADOS LOCALES 2015 POR SECCIÓN ELECTORAL

DISTRITO ELECTORAL LOCAL: XXXVI VILLA DEL CARBÓN

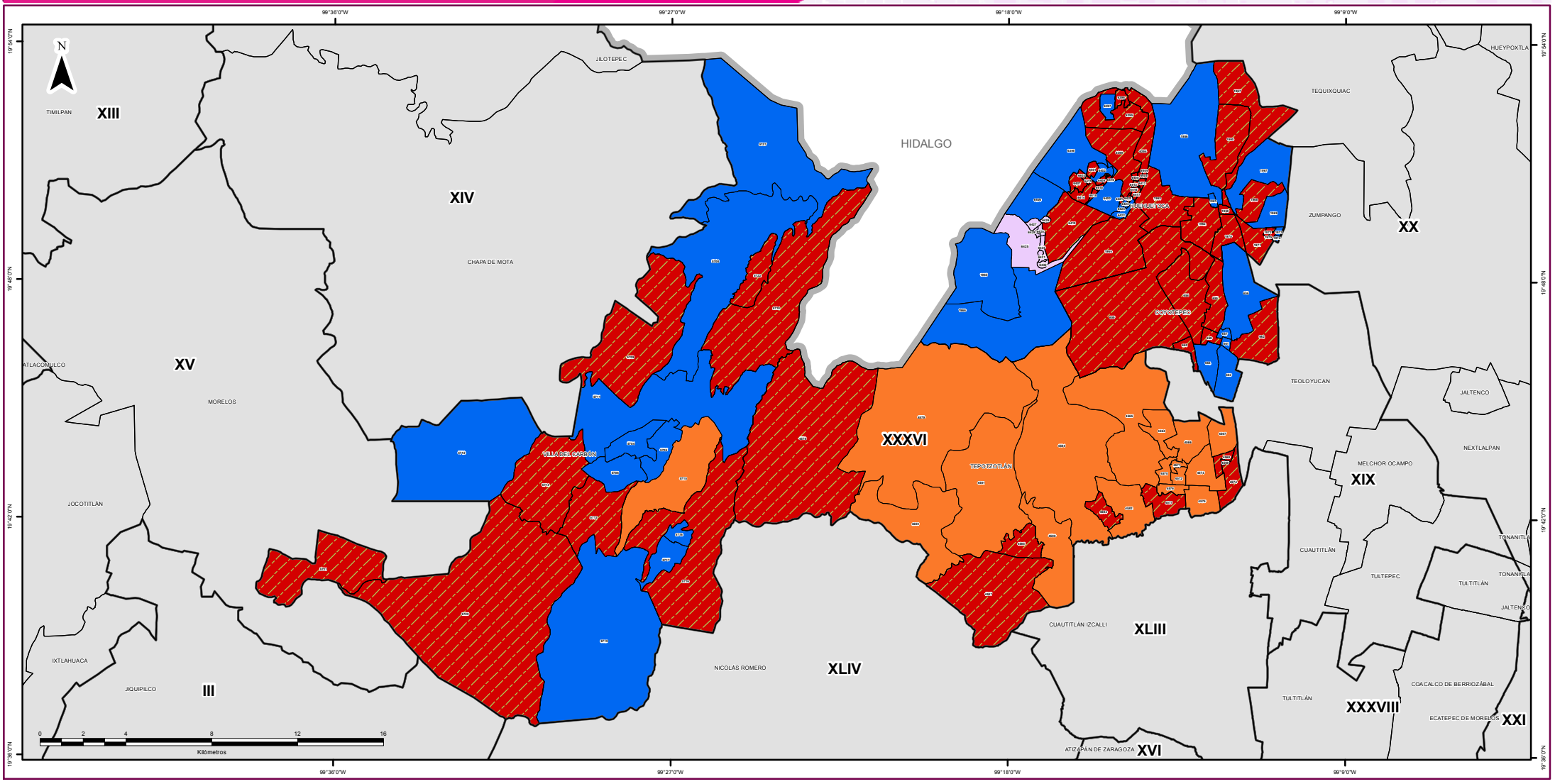

SIMBOLOGÍA

ESTRUCTURA GEOELECTORAL Y CLAVES

- Límite estatal ..... MÉX
- Distrito Electoral Local XLV
- Límite municipal ..... TOLUCA
- Sección electoral 6459
- Cabecera municipal

PARTIDOS POLÍTICOS

- Partido Acción Nacional
- Partido Revolucionario Institucional
- Partido de la Revolución Democrática
- Partido del Trabajo
- Partido Verde Ecologista de México
- Movimiento Ciudadano
- Partido Nueva Alianza
- Partido Encuentro Social
- Partido Humanista
- Partido Futuro Democrático
- Movimiento de Regeneración Nacional

COALICIONES

Partido Revolucionario Institucional
Partido Verde Ecologista de México

OTROS

- Candidato(s) Independiente(s)
- Sin dato de cómputo
- Anulado por el Tribunal Electoral del Estado de México

Edición cartográfica del mes de abril de 2016,
con corte de información cartográfica al 05 de noviembre de 2014.
Registro Federal de Electores, INE

Resultados del Cómputo
para la Integración de los Ayuntamientos 2016 - 2018
y de la LIX Legislatura del Estado de México 2015 -2018
Proyección: UTM Zona 14
Datum: WGS84

SUPERVISIÓN

C.P. Antonio Sánchez Acosta
Subdirector de Documentación y Estadística Electoral

ELABORACIÓN

Departamento de Geomática Electoral

Lic. Miguel Ángel García Escalante
C. Jaqueline Pérez Nova

LOCALIZACIÓN

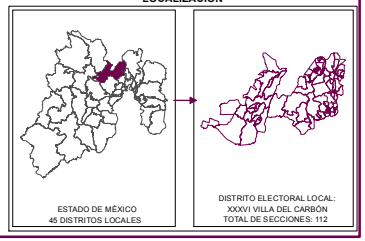

DIRECCIÓN DE ORGANIZACIÓN

PARTIDO O COALICIÓN EN PRIMERA MINORÍA EN LA ELECCIÓN DE DIPUTADOS LOCALES 2015 POR SECCIÓN ELECTORAL

DISTRITO ELECTORAL LOCAL: XXXVI VILLA DEL CARBÓN

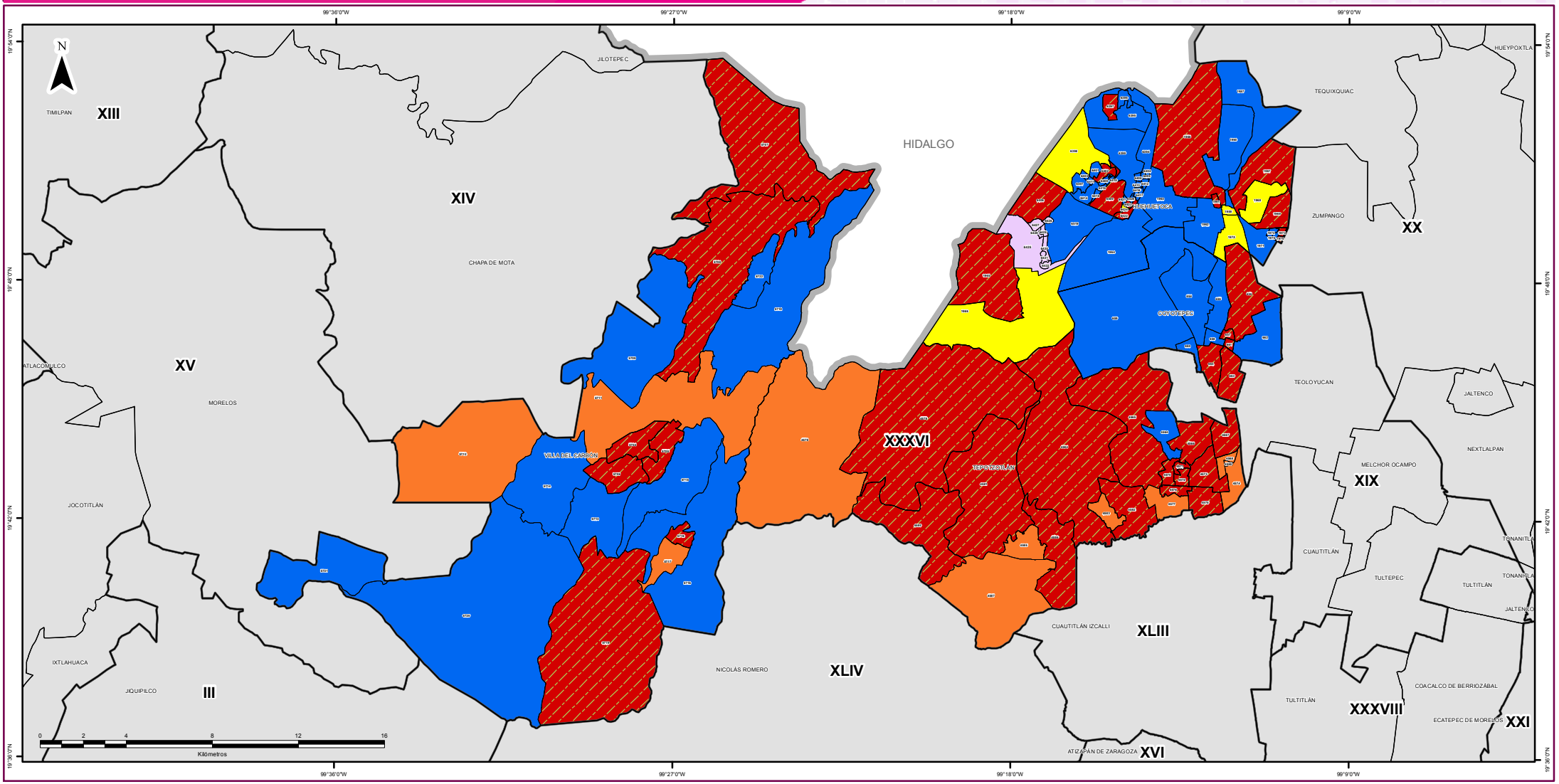

SIMBOLOGÍA

ESTRUCTURA GEOELECTORAL Y CLAVES

- Límite estatal ..... MÉX
- Distrito Electoral Local XLV
- Límite municipal ..... TOLUCA
- Sección electoral 6459
- Cabecera municipal

PARTIDOS POLÍTICOS

- Partido Acción Nacional
- Partido Revolucionario Institucional
- Partido de la Revolución Democrática
- Partido del Trabajo
- Partido Verde Ecologista de México
- Movimiento Ciudadano
- Partido Nueva Alianza
- Partido Encuentro Social
- Partido Humanista
- Partido Futuro Democrático
- Movimiento de Regeneración Nacional

COALICIONES

Partido Revolucionario Institucional
Partido Verde Ecologista de México

OTROS

- Candidato(s) Independiente(s)
- Sin dato de cómputo
- Anulado por el Tribunal Electoral del Estado de México

Edición cartográfica del mes de abril de 2016,
con corte de información cartográfica al 05 de noviembre de 2014.
Registro Federal de Electores, INE

Resultados del Cómputo
para la Integración de los Ayuntamientos 2016 - 2018
y de la LIX Legislatura del Estado de México 2015 -2018
Proyección: UTM Zona 14
Datum: WGS84

SUPERVISIÓN

C.P. Antonio Sánchez Acosta
Subdirector de Documentación y Estadística Electoral

ELABORACIÓN

Departamento de Geomática Electoral

Lic. Miguel Ángel García Escalante
C. Jaqueline Pérez Nova

LOCALIZACIÓN

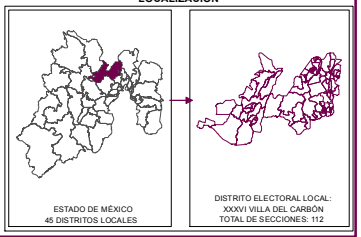

MARGEN DE VICTORIA

El margen de victoria es la diferencia de porcentaje de votación válida emitida que alcanzó el partido ganador sobre el inmediato inferior, es decir, sobre la primera minoría; los rangos establecidos fueron considerados así: 0.01% a 5.0%; 5.01% a 10.0%; 10.01% a 20.0%; 20.01% a MÁS.

Como se observa en la siguiente gráfica, de las 104 secciones del Distrito XXXVI con Cabecera en Villa del Carbón, en 34 (32.38%) el margen de victoria fue de entre 0.01% a 5.0%; en 23 secciones (21.90%) fue de entre 5.01% a 10.0%; en 38 (36.19%) fue de más de 10.0% y hasta 20.0%; y finalmente en 10 (9.52% del total de secciones del distrito) fue de más del 20.0% de diferencia. El detalle por partido o coalición se observa en el cuadro y gráfica siguiente.

En el resultado global del distrito, la Coalición integrada por los partidos PRI y PVEM tuvo un margen de victoria de 3.38% respecto de la segunda fuerza que fue el Partido Acción Nacional.

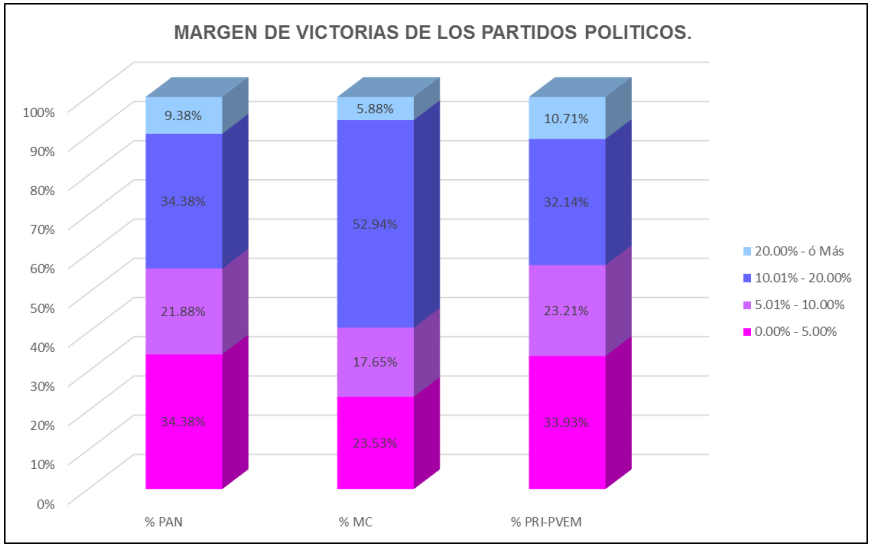

MARGEN DE VICTORIA	PAN	% PAN	MC	% MC	PRI PVEM	% PRI-PVEM	RANGO DE MARGEN DE VICTORIA
0.00% - 5.00%	11	34.38%	4	23.53%	19	33.93%	34
5.01% - 10.00%	7	21.88%	3	17.65%	13	23.21%	23
10.01% - 20.00%	11	34.38%	9	52.94%	18	32.14%	38
20.00% - ó Más	3	9.38%	1	5.88%	6	10.71%	10
TOTAL	**32**	**100%**	**17**	**100%**	**56**	**100%**	

MARGEN DE VICTORIA

Distrito Local	Cabecera Distrital	Municipio	Cabecera Municipal	Sección	PAN	% PAN	PRD	% PRD	PT	% PT	MC	% MC	NA	% NA	MORENA	% MORENA	PH	% PH	PES	% PES	PFD	% PFD	PRI-PVEM	% PRI-PVEM	NO REGISTRADOS	% NO REGISTRADOS	NULOS	% NULOS	TOTAL	VOTACIÓN VALIDA	PRIMERA FUERZA	SEGUNDA FUERZA	MARGEN DE VICTORIA
36	VILLA DEL CARBON	23	COYOTEPEC	654	414	21.82%	163	8.59%	69	3.64%	257	13.55%	40	2.11%	128	6.75%	123	6.48%	149	7.85%	107	5.64%	443	23.35%	4	0.21%	63	3.32%	1960	1897	PRI PVEM	PAN	1.53%
36	VILLA DEL CARBON	23	COYOTEPEC	655	302	18.23%	149	8.99%	99	5.97%	251	15.15%	33	1.99%	139	8.39%	109	6.58%	70	4.22%	105	6.34%	400	24.14%	0	0.00%	52	3.14%	1709	1657	PRI PVEM	PAN	5.91%
36	VILLA DEL CARBON	23	COYOTEPEC	656	454	23.49%	193	9.98%	137	7.09%	188	9.73%	48	2.48%	158	8.17%	87	4.50%	111	5.74%	136	7.04%	420	21.73%	1	0.05%	52	2.69%	1985	1933	PAN	PRI PVEM	1.76%
36	VILLA DEL CARBON	23	COYOTEPEC	657	279	25.55%	79	7.23%	155	14.19%	93	8.52%	19	1.74%	89	8.15%	23	2.11%	52	4.76%	50	4.58%	253	23.17%	0	0.00%	26	2.38%	1118	1092	PAN	PRI PVEM	2.38%
36	VILLA DEL CARBON	23	COYOTEPEC	658	328	19.42%	94	5.57%	78	4.62%	151	8.94%	37	2.19%	179	10.60%	92	5.45%	154	9.12%	103	6.10%	473	28.00%	0	0.00%	52	3.08%	1741	1689	PRI PVEM	PAN	8.58%
36	VILLA DEL CARBON	23	COYOTEPEC	659	269	20.55%	96	7.33%	35	2.67%	99	7.56%	33	2.52%	105	8.02%	119	9.09%	85	6.49%	110	8.40%	358	27.35%	0	0.00%	52	3.97%	1361	1309	PRI PVEM	PAN	6.80%
36	VILLA DEL CARBON	23	COYOTEPEC	660	249	20.98%	60	5.05%	19	1.60%	60	5.05%	27	2.27%	69	5.81%	114	9.60%	105	8.85%	124	10.45%	350	29.49%	10	0.84%	25	2.11%	1212	1187	PRI PVEM	PAN	8.51%
36	VILLA DEL CARBON	23	COYOTEPEC	661	365	37.02%	58	5.88%	63	6.39%	47	4.77%	25	2.54%	125	12.68%	44	4.46%	41	4.16%	36	3.65%	182	18.46%	0	0.00%	32	3.25%	1018	986	PAN	PRI PVEM	18.56%
36	VILLA DEL CARBON	23	COYOTEPEC	662	319	24.15%	116	8.78%	82	6.21%	99	7.49%	32	2.42%	103	7.80%	65	4.92%	76	5.75%	50	3.79%	377	28.54%	2	0.15%	44	3.33%	1365	1321	PRI PVEM	PAN	4.39%
36	VILLA DEL CARBON	23	COYOTEPEC	663	509	34.02%	85	5.68%	47	3.14%	140	9.36%	31	2.07%	111	7.42%	111	7.42%	78	5.21%	53	3.54%	331	22.13%	0	0.00%	24	1.60%	1520	1496	PAN	PRI PVEM	11.90%
36	VILLA DEL CARBON	23	COYOTEPEC	664	448	24.86%	85	4.72%	45	2.50%	210	11.65%	19	1.05%	120	6.66%	154	8.55%	202	11.21%	75	4.16%	442	24.53%	2	0.11%	50	2.77%	1852	1802	PAN	PRI PVEM	0.33%
36	VILLA DEL CARBON	36	HUEHUETOCA	1956	1355	29.62%	805	17.60%	60	1.31%	368	8.05%	104	2.27%	194	4.24%	155	3.39%	163	3.56%	11	0.24%	1355	29.62%	4	0.09%	122	2.67%	4696	4574	PAN	PRI PVEM	0.00%
36	VILLA DEL CARBON	36	HUEHUETOCA	1957	612	28.88%	414	19.54%	23	1.09%	110	5.19%	59	2.78%	93	4.39%	61	2.88%	95	4.48%	9	0.42%	637	30.06%	6	0.28%	45	2.12%	2164	2119	PRI PVEM	PAN	1.18%
36	VILLA DEL CARBON	36	HUEHUETOCA	1958	160	24.28%	182	27.62%	7	1.06%	46	6.98%	4	0.61%	36	5.46%	8	1.21%	17	2.58%	3	0.46%	196	29.74%	0	0.00%	28	4.25%	687	659	PRI PVEM	PRD	2.12%
36	VILLA DEL CARBON	36	HUEHUETOCA	1960	431	26.36%	429	26.24%	22	1.35%	48	2.94%	25	1.53%	24	1.47%	24	1.47%	46	2.81%	5	0.31%	581	35.54%	0	0.00%	51	3.12%	1686	1635	PRI PVEM	PAN	9.17%
36	VILLA DEL CARBON	36	HUEHUETOCA	1961	230	37.28%	78	12.64%	7	1.13%	34	5.51%	13	2.11%	36	5.83%	13	2.11%	17	2.76%	2	0.32%	184	29.82%	3	0.49%	23	3.73%	640	617	PAN	PRI PVEM	7.46%
36	VILLA DEL CARBON	36	HUEHUETOCA	1962	922	28.99%	467	14.69%	22	0.69%	213	6.70%	55	1.73%	120	3.77%	50	1.57%	105	3.30%	15	0.47%	1209	38.02%	2	0.06%	104	3.27%	3284	3180	PRI PVEM	PAN	9.03%
36	VILLA DEL CARBON	36	HUEHUETOCA	1963	1023	27.22%	638	16.98%	42	1.12%	199	5.30%	83	2.21%	139	3.70%	180	4.79%	139	3.70%	23	0.61%	1288	34.27%	4	0.11%	127	3.38%	3885	3758	PRI PVEM	PAN	7.05%
36	VILLA DEL CARBON	36	HUEHUETOCA	1964	271	31.59%	71	8.28%	1	0.12%	151	17.60%	25	2.91%	37	4.31%	10	1.17%	16	1.86%	2	0.23%	274	31.93%	0	0.00%	12	1.40%	870	858	PRI PVEM	PAN	0.35%
36	VILLA DEL CARBON	36	HUEHUETOCA	1965	213	48.19%	67	15.16%	3	0.68%	7	1.58%	14	3.17%	7	1.58%	0	0.00%	2	0.45%	0	0.00%	129	29.19%	0	0.00%	13	2.94%	455	442	PAN	PRI PVEM	19.00%
36	VILLA DEL CARBON	36	HUEHUETOCA	1966	119	39.27%	79	26.07%	1	0.33%	20	6.60%	3	0.99%	5	1.65%	3	0.99%	1	0.33%	0	0.00%	72	23.76%	0	0.00%	10	3.30%	313	303	PAN	PRD	13.20%
36	VILLA DEL CARBON	36	HUEHUETOCA	1967	472	29.78%	392	24.73%	20	1.26%	65	4.10%	25	1.58%	78	4.92%	21	1.32%	45	2.84%	5	0.32%	460	29.02%	2	0.13%	48	3.03%	1633	1585	PAN	PRI PVEM	0.76%
36	VILLA DEL CARBON	36	HUEHUETOCA	1968	397	24.86%	461	28.87%	24	2.79%	37	4.30%	14	1.63%	31	3.60%	18	2.09%	40	4.65%	4	0.47%	571	66.40%	0	0.00%	24	2.79%	1621	1597	PRI PVEM	PRD	6.89%
36	VILLA DEL CARBON	36	HUEHUETOCA	1969	564	34.64%	409	25.12%	7	0.43%	65	3.99%	23	1.41%	44	2.70%	20	1.23%	56	3.44%	3	0.18%	436	26.78%	1	0.06%	41	2.52%	1669	1628	PAN	PRI PVEM	7.86%
36	VILLA DEL CARBON	36	HUEHUETOCA	1970	300	21.90%	349	25.47%	16	1.17%	49	3.58%	18	1.31%	61	4.45%	33	2.41%	39	2.85%	6	0.44%	494	36.06%	5	0.36%	40	2.92%	1410	1370	PRI PVEM	PRD	10.58%
36	VILLA DEL CARBON	36	HUEHUETOCA	1971	216	27.20%	172	21.66%	9	1.13%	44	5.54%	21	2.64%	48	6.05%	22	2.77%	24	3.02%	4	0.50%	234	29.47%	0	0.00%	16	2.02%	810	794	PRI PVEM	PAN	2.27%
36	VILLA DEL CARBON	36	HUEHUETOCA	1972	150	25.68%	131	22.43%	8	1.37%	34	5.82%	18	3.08%	39	6.68%	9	1.54%	43	7.36%	0	0.00%	152	26.03%	0	0.00%	33	5.65%	617	584	PRI PVEM	PAN	0.34%
36	VILLA DEL CARBON	36	HUEHUETOCA	1973	256	32.04%	159	19.90%	8	1.00%	48	6.01%	19	2.38%	35	4.38%	16	2.00%	41	5.13%	3	0.38%	211	26.41%	3	0.38%	20	2.50%	819	799	PAN	PRI PVEM	5.63%
36	VILLA DEL CARBON	36	HUEHUETOCA	1974	200	35.52%	101	17.94%	10	1.78%	39	6.93%	6	1.07%	25	4.44%	18	3.20%	22	3.91%	1	0.18%	140	24.87%	1	0.18%	28	4.97%	591	563	PAN	PRI PVEM	10.66%
36	VILLA DEL CARBON	36	HUEHUETOCA	1975	187	26.95%	116	16.71%	12	1.73%	26	3.75%	17	2.45%	43	6.20%	32	4.61%	39	5.62%	3	0.43%	219	31.56%	0	0.00%	27	3.89%	721	694	PRI PVEM	PAN	4.61%
36	VILLA DEL CARBON	36	HUEHUETOCA	6394	85	27.07%	61	19.43%	2	0.64%	14	4.46%	7	2.23%	12	3.82%	8	2.55%	14	4.46%	1	0.32%	110	35.03%	0	0.00%	17	5.41%	331	314	PRI PVEM	PAN	7.96%
36	VILLA DEL CARBON	36	HUEHUETOCA	6395	90	34.35%	67	25.57%	0	0.00%	1	0.38%	1	0.38%	4	1.53%	0	0.00%	3	1.15%	0	0.00%	96	36.64%	0	0.00%	8	3.05%	270	262	PRI PVEM	PAN	2.29%
36	VILLA DEL CARBON	36	HUEHUETOCA	6396	81	27.27%	72	24.24%	1	0.34%	2	0.67%	0	0.00%	5	1.68%	2	0.67%	3	1.01%	1	0.34%	130	43.77%	0	0.00%	3	1.01%	300	297	PRI PVEM	PAN	16.50%
36	VILLA DEL CARBON	36	HUEHUETOCA	6397	100	40.82%	25	10.20%	0	0.00%	5	2.04%	2	0.82%	5	2.04%	3	1.22%	6	2.45%	0	0.00%	99	40.41%	0	0.00%	7	2.86%	252	245	PAN	PRI PVEM	0.41%
36	VILLA DEL CARBON	36	HUEHUETOCA	6398	123	34.84%	100	28.33%	0	0.00%	7	1.98%	3	0.85%	9	2.55%	16	4.53%	5	1.42%	1	0.28%	89	25.21%	0	0.00%	5	1.42%	358	353	PAN	PRD	6.52%
36	VILLA DEL CARBON	36	HUEHUETOCA	6399	51	22.47%	34	14.98%	1	0.44%	14	6.17%	7	3.08%	7	3.08%	12	5.29%	14	6.17%	5	2.20%	82	36.12%	0	0.00%	8	3.52%	235	227	PRI PVEM	PAN	13.66%
36	VILLA DEL CARBON	36	HUEHUETOCA	6400	169	33.01%	50	9.77%	7	1.37%	55	10.74%	16	3.13%	14	2.73%	10	1.95%	23	4.49%	0	0.00%	168	32.81%	0	0.00%	13	2.54%	525	512	PAN	PRI PVEM	0.20%
36	VILLA DEL CARBON	36	HUEHUETOCA	6401	42	27.27%	19	12.34%	0	0.00%	6	3.90%	4	2.60%	23	14.94%	2	1.30%	12	7.79%	1	0.65%	45	29.22%	0	0.00%	6	3.90%	160	154	PRI PVEM	PAN	1.95%
36	VILLA DEL CARBON	36	HUEHUETOCA	6402	68	34.00%	22	11.00%	5	2.50%	3	1.50%	5	2.50%	17	8.50%	4	2.00%	17	8.50%	1	0.50%	58	29.00%	0	0.00%	7	3.50%	207	200	PAN	PRI PVEM	5.00%
36	VILLA DEL CARBON	36	HUEHUETOCA	6403	27	16.56%	18	11.04%	3	1.84%	9	5.52%	5	3.07%	8	4.91%	3	1.84%	20	12.27%	2	1.23%	68	41.72%	0	0.00%	6	3.68%	169	163	PRI PVEM	PAN	25.15%
36	VILLA DEL CARBON	36	HUEHUETOCA	6404	40	17.70%	35	15.49%	2	0.88%	24	10.62%	7	3.10%	12	5.31%	14	6.19%	6	2.65%	2	0.88%	84	37.17%	0	0.00%	7	3.10%	233	226	PRI PVEM	PAN	19.47%
36	VILLA DEL CARBON	36	HUEHUETOCA	6405	45	21.53%	27	12.92%	1	0.48%	12	5.74%	8	3.83%	18	8.61%	12	5.74%	11	5.26%	0	0.00%	73	34.93%	2	0.96%	1	0.48%	210	209	PRI PVEM	PAN	13.40%
36	VILLA DEL CARBON	36	HUEHUETOCA	6406	282	40.11%	84	11.95%	11	1.56%	22	3.13%	27	3.84%	30	4.27%	17	2.42%	30	4.27%	1	0.14%	198	28.17%	1	0.14%	14	1.99%	717	703	PAN	PRI PVEM	11.95%
36	VILLA DEL CARBON	36	HUEHUETOCA	6407	91	29.17%	79	25.32%	3	0.96%	5	1.60%	7	2.24%	7	2.24%	7	2.24%	3	0.96%	1	0.32%	109	34.94%	0	0.00%	3	0.96%	315	312	PRI PVEM	PAN	5.77%
36	VILLA DEL CARBON	36	HUEHUETOCA	6408	40	18.87%	40	18.87%	1	0.47%	11	5.19%	4	1.89%	13	6.13%	7	3.30%	10	4.72%	2	0.94%	84	39.62%	0	0.00%	8	3.77%	220	212	PRI PVEM	PAN	20.75%
36	VILLA DEL CARBON	36	HUEHUETOCA	6409	34	19.88%	13	7.60%	3	1.75%	7	4.09%	21	12.28%	11	6.43%	11	6.43%	14	8.19%	1	0.58%	55	32.16%	1	0.58%	7	4.09%	178	171	PRI PVEM	PAN	12.28%
36	VILLA DEL CARBON	36	HUEHUETOCA	6410	38	21.97%	17	9.83%	2	1.16%	8	4.62%	11	6.36%	11	6.36%	3	1.73%	15	8.67%	0	0.00%	68	39.31%	0	0.00%	9	5.20%	182	173	PRI PVEM	PAN	17.34%
36	VILLA DEL CARBON	36	HUEHUETOCA	6411	41	25.31%	20	12.35%	6	3.70%	5	3.09%	9	5.56%	13	8.02%	4	2.47%	18	11.11%	1	0.62%	45	27.78%	0	0.00%	6	3.70%	168	162	PRI PVEM	PAN	2.47%
36	VILLA DEL CARBON	36	HUEHUETOCA	6412	44	22.22%	17	8.59%	2	1.01%	9	4.55%	7	3.54%	20	10.10%	17	8.59%	12	6.06%	2	1.01%	68	34.34%	0	0.00%	6	3.03%	204	198	PRI PVEM	PAN	12.12%
36	VILLA DEL CARBON	36	HUEHUETOCA	6413	42	18.18%	22	9.52%	2	0.87%	15	6.49%	5	2.16%	10	4.33%	10	4.33%	13	5.63%	0	0.00%	112	48.48%	0	0.00%	9	3.90%	240	231	PRI PVEM	PAN	30.30%
36	VILLA DEL CARBON	36	HUEHUETOCA	6414	72	23.76%	54	17.82%	1	0.33%	5	1.65%	10	3.30%	6	1.98%	4	1.32%	10	3.30%	0	0.00%	141	46.53%	0	0.00%	7	2.31%	310	303	PRI PVEM	PAN	22.77%
36	VILLA DEL CARBON	36	HUEHUETOCA	6415	35	21.88%	15	9.38%	0	0.00%	5	3.13%	6	3.75%	14	8.75%	1	0.63%	12	7.50%	0	0.00%	72	45.00%	0	0.00%	3	1.88%	163	160	PRI PVEM	PAN	23.13%
36	VILLA DEL CARBON	36	HUEHUETOCA	6416	52	22.91%	43	18.94%	2	0.88%	13	5.73%	9	3.96%	10	4.41%	10	4.41%	7	3.08%	0	0.00%	81	35.68%	0	0.00%	8	3.52%	235	227	PRI PVEM	PAN	12.78%
36	VILLA DEL CARBON	36	HUEHUETOCA	6417	85	29.31%	28	9.66%	1	0.34%	25	8.62%	6	2.07%	18	6.21%	9	3.10%	19	6.55%	2	0.69%	96	33.10%	1	0.34%	6	2.07%	296	290	PRI PVEM	PAN	3.79%
36	VILLA DEL CARBON	36	HUEHUETOCA	6418	48	24.62%	18	9.23%	1	0.51%	16	8.21%	7	3.59%	22	11.28%	11	5.64%	13	6.67%	2	1.03%	57	29.23%	0	0.00%	10	5.13%	205	195	PRI PVEM	PAN	4.62%
36	VILLA DEL CARBON	36	HUEHUETOCA	6419	76	36.02%	31	14.69%	1	0.47%	5	2.37%	4	1.90%	3	1.42%	4	1.90%	2	0.95%	0	0.00%	85	40.28%	0	0.00%	7	3.32%	218	211	PRI PVEM	PAN	4.27%
36	VILLA DEL CARBON	36	HUEHUETOCA	6420	70	26.22%	63	23.60%	3	1.12%	15	5.62%	8	3.00%	9	3.37%	7	2.62%	13	4.87%	3	1.12%	75	28.09%	1	0.37%	7	2.62%	274	267	PRI PVEM	PAN	1.87%
36	VILLA DEL CARBON	36	HUEHUETOCA	6421	52	24.30%	38	17.76%	2	0.93%	11	5.14%	17	7.94%	6	2.80%	5	2.34%	9	4.21%	1	0.47%	73	34.11%	0	0.00%	6	2.80%	220	214	PRI PVEM	PAN	9.81%
36	VILLA DEL CARBON	36	HUEHUETOCA	6422	75	34.72%	25	11.57%	3	1.39%	11	5.09%	7	3.24%	11	5.09%	11	5.09%	13	6.02%	1	0.46%	59	27.31%	0	0.00%	15	6.94%	231	216	PAN	PRI PVEM	7.41%

MARGEN DE VICTORIA

Distrito Local	Cabecera Distrital	Municipio	Cabecera Municipal	Sección	PAN	% PAN	PRD	% PRD	PT	% PT	MC	% MC	NA	% NA	MORENA	% MORENA	PH	% PH	PES	% PES	PFD	% PFD	PRI-PVEM	% PRI-PVEM	NO REGISTRADOS	% NO REGISTRADOS	NULOS	% NULOS	TOTAL	VOTACIÓN VALIDA	PRIMERA FUERZA	SEGUNDA FUERZA	MARGEN DE VICTORIA
36	VILLA DEL CARBON	36	HUEHUETOCA	6423	77	35.65%	31	14.35%	1	0.46%	16	7.41%	4	1.85%	11	5.09%	6	2.78%	6	2.78%	1	0.46%	61	28.24%	2	0.93%	9	4.17%	225	216	PAN	PRI PVEM	7.41%
36	VILLA DEL CARBON	36	HUEHUETOCA	6424	66	23.49%	56	19.93%	3	1.07%	38	13.52%	14	4.98%	21	7.47%	12	4.27%	15	5.34%	0	0.00%	56	19.93%	0	0.00%	8	2.85%	289	281	PAN	PRD	3.56%
36	VILLA DEL CARBON	96	TEPOTZOTLAN	4564	289	23.05%	101	8.05%	9	0.72%	392	31.26%	20	1.59%	105	8.37%	34	2.71%	23	1.83%	5	0.40%	274	21.85%	2	0.16%	40	3.19%	1294	1254	MC	PAN	8.21%
36	VILLA DEL CARBON	96	TEPOTZOTLAN	4565	301	18.75%	125	7.79%	14	0.87%	603	37.57%	32	1.99%	65	4.05%	39	2.43%	19	1.18%	9	0.56%	397	24.74%	1	0.06%	46	2.87%	1651	1605	MC	PRI PVEM	12.83%
36	VILLA DEL CARBON	96	TEPOTZOTLAN	4566	332	18.22%	142	7.79%	16	0.88%	699	38.36%	57	3.13%	102	5.60%	46	2.52%	38	2.09%	6	0.33%	384	21.08%	0	0.00%	51	2.80%	1873	1822	MC	PRI PVEM	17.29%
36	VILLA DEL CARBON	96	TEPOTZOTLAN	4567	230	17.35%	174	13.12%	42	3.17%	337	25.41%	31	2.34%	101	7.62%	44	3.32%	46	3.47%	2	0.15%	315	23.76%	4	0.30%	33	2.49%	1359	1326	MC	PRI PVEM	1.66%
36	VILLA DEL CARBON	96	TEPOTZOTLAN	4568	218	12.53%	142	8.16%	23	1.32%	316	18.16%	43	2.47%	246	14.14%	88	5.06%	156	8.97%	8	0.46%	492	28.28%	8	0.46%	74	4.25%	1814	1740	PRI PVEM	MC	10.11%
36	VILLA DEL CARBON	96	TEPOTZOTLAN	4569	52	9.35%	47	8.45%	9	1.62%	93	16.73%	12	2.16%	54	9.71%	8	1.44%	68	12.23%	2	0.36%	211	37.95%	0	0.00%	25	4.50%	581	556	PRI PVEM	MC	21.22%
36	VILLA DEL CARBON	96	TEPOTZOTLAN	4570	280	22.05%	87	6.85%	13	1.02%	444	34.96%	25	1.97%	63	4.96%	31	2.44%	27	2.13%	6	0.47%	292	22.99%	2	0.16%	40	3.15%	1310	1270	MC	PRI PVEM	11.97%
36	VILLA DEL CARBON	96	TEPOTZOTLAN	4571	296	20.01%	68	4.60%	18	1.22%	559	37.80%	58	3.92%	103	6.96%	34	2.30%	30	2.03%	4	0.27%	307	20.76%	2	0.14%	52	3.52%	1531	1479	MC	PRI PVEM	17.04%
36	VILLA DEL CARBON	96	TEPOTZOTLAN	4572	251	17.06%	59	4.01%	19	1.29%	555	37.73%	22	1.50%	126	8.57%	52	3.54%	30	2.04%	5	0.34%	351	23.86%	1	0.07%	41	2.79%	1512	1471	MC	PRI PVEM	13.87%
36	VILLA DEL CARBON	96	TEPOTZOTLAN	4573	155	14.42%	36	3.35%	9	0.84%	440	40.93%	33	3.07%	75	6.98%	37	3.44%	27	2.51%	6	0.56%	257	23.91%	0	0.00%	29	2.70%	1104	1075	MC	PRI PVEM	17.02%
36	VILLA DEL CARBON	96	TEPOTZOTLAN	4574	55	9.40%	28	4.79%	4	0.68%	123	21.03%	16	2.74%	74	12.65%	27	4.62%	63	10.77%	3	0.51%	192	32.82%	0	0.00%	30	5.13%	615	585	PRI PVEM	MC	11.79%
36	VILLA DEL CARBON	96	TEPOTZOTLAN	4575	197	15.18%	32	2.47%	19	1.46%	596	45.92%	26	2.00%	77	5.93%	50	3.85%	37	2.85%	6	0.46%	257	19.80%	1	0.08%	26	2.00%	1324	1298	MC	PRI PVEM	26.12%
36	VILLA DEL CARBON	96	TEPOTZOTLAN	4576	210	16.01%	62	4.73%	15	1.14%	443	33.77%	35	2.67%	111	8.46%	74	5.64%	43	3.28%	8	0.61%	311	23.70%	0	0.00%	53	4.04%	1365	1312	MC	PRI PVEM	10.06%
36	VILLA DEL CARBON	96	TEPOTZOTLAN	4577	209	17.43%	63	5.25%	26	2.17%	313	26.11%	28	2.34%	86	7.17%	30	2.50%	35	2.92%	6	0.50%	401	33.44%	2	0.17%	48	4.00%	1247	1199	PRI PVEM	MC	7.34%
36	VILLA DEL CARBON	96	TEPOTZOTLAN	4578	34	10.15%	20	5.97%	8	2.39%	102	30.45%	18	5.37%	4	1.19%	10	2.99%	1	0.30%	1	0.30%	136	40.60%	1	0.30%	13	3.88%	348	335	PRI PVEM	MC	10.15%
36	VILLA DEL CARBON	96	TEPOTZOTLAN	4579	61	11.57%	14	2.66%	5	0.95%	221	41.94%	31	5.88%	36	6.83%	18	3.42%	12	2.28%	1	0.19%	128	24.29%	0	0.00%	15	2.85%	542	527	MC	PRI PVEM	17.65%
36	VILLA DEL CARBON	96	TEPOTZOTLAN	4580	245	15.53%	109	6.91%	14	0.89%	625	39.61%	42	2.66%	62	3.93%	34	2.15%	28	1.77%	4	0.25%	415	26.30%	0	0.00%	30	1.90%	1608	1578	MC	PRI PVEM	13.31%
36	VILLA DEL CARBON	96	TEPOTZOTLAN	4581	99	14.35%	64	9.28%	14	2.03%	237	34.35%	23	3.33%	33	4.78%	22	3.19%	13	1.88%	2	0.29%	183	26.52%	0	0.00%	19	2.75%	709	690	MC	PRI PVEM	7.83%
36	VILLA DEL CARBON	96	TEPOTZOTLAN	4582	481	17.20%	317	11.33%	53	1.89%	729	26.06%	76	2.72%	314	11.23%	78	2.79%	52	1.86%	10	0.36%	687	24.56%	0	0.00%	92	3.29%	2889	2797	MC	PRI PVEM	1.50%
36	VILLA DEL CARBON	96	TEPOTZOTLAN	4583	217	23.16%	85	9.07%	16	1.71%	226	24.12%	22	2.35%	76	8.11%	28	2.99%	17	1.81%	3	0.32%	247	26.36%	0	0.00%	29	3.09%	966	937	PRI PVEM	MC	2.24%
36	VILLA DEL CARBON	96	TEPOTZOTLAN	4584	206	16.60%	93	7.49%	9	0.73%	417	33.60%	46	3.71%	78	6.29%	34	2.74%	48	3.87%	3	0.24%	306	24.66%	1	0.08%	30	2.42%	1271	1241	MC	PRI PVEM	8.94%
36	VILLA DEL CARBON	96	TEPOTZOTLAN	4585	199	19.40%	105	10.23%	16	1.56%	262	25.54%	33	3.22%	59	5.75%	34	3.31%	26	2.53%	3	0.29%	289	28.17%	0	0.00%	26	2.53%	1052	1026	PRI PVEM	MC	2.63%
36	VILLA DEL CARBON	96	TEPOTZOTLAN	4586	244	13.88%	159	9.04%	28	1.59%	556	31.63%	55	3.13%	129	7.34%	51	2.90%	44	2.50%	7	0.40%	485	27.59%	0	0.00%	47	2.67%	1805	1758	MC	PRI PVEM	4.04%
36	VILLA DEL CARBON	96	TEPOTZOTLAN	4587	167	13.37%	119	9.53%	13	1.04%	282	22.58%	67	5.36%	76	6.08%	35	2.80%	41	3.28%	5	0.40%	444	35.55%	0	0.00%	36	2.88%	1285	1249	PRI PVEM	MC	12.97%
36	VILLA DEL CARBON	113	VILLA DEL CARBON	5704	609	39.47%	20	1.30%	40	2.59%	301	19.51%	88	5.70%	29	1.88%	29	1.88%	39	2.53%	11	0.71%	377	24.43%	0	0.00%	78	5.06%	1621	1543	PAN	PRI PVEM	15.04%
36	VILLA DEL CARBON	113	VILLA DEL CARBON	5705	512	36.99%	9	0.65%	34	2.46%	309	22.33%	94	6.79%	24	1.73%	30	2.17%	39	2.82%	15	1.08%	317	22.90%	1	0.07%	68	4.91%	1452	1384	PAN	PRI PVEM	14.09%
36	VILLA DEL CARBON	113	VILLA DEL CARBON	5706	454	38.41%	10	0.85%	34	2.88%	216	18.27%	74	6.26%	24	2.03%	19	1.61%	28	2.37%	6	0.51%	316	26.73%	1	0.08%	65	5.50%	1247	1182	PAN	PRI PVEM	11.68%
36	VILLA DEL CARBON	113	VILLA DEL CARBON	5707	552	29.97%	18	0.98%	91	4.94%	442	24.00%	59	3.20%	60	3.26%	22	1.19%	46	2.50%	10	0.54%	540	29.32%	2	0.11%	91	4.94%	1933	1842	PAN	PRI PVEM	0.65%
36	VILLA DEL CARBON	113	VILLA DEL CARBON	5708	299	44.56%	7	1.04%	11	1.64%	99	14.75%	15	2.24%	10	1.49%	10	1.49%	9	1.34%	0	0.00%	211	31.45%	0	0.00%	17	2.53%	688	671	PAN	PRI PVEM	13.11%
36	VILLA DEL CARBON	113	VILLA DEL CARBON	5709	102	22.87%	9	2.02%	32	7.17%	47	10.54%	75	16.82%	8	1.79%	7	1.57%	3	0.67%	2	0.45%	161	36.10%	0	0.00%	24	5.38%	470	446	PRI PVEM	PAN	13.23%
36	VILLA DEL CARBON	113	VILLA DEL CARBON	5710	280	29.05%	7	0.73%	21	2.18%	123	12.76%	32	3.32%	42	4.36%	7	0.73%	10	1.04%	0	0.00%	442	45.85%	0	0.00%	37	3.84%	1001	964	PRI PVEM	PAN	16.80%
36	VILLA DEL CARBON	113	VILLA DEL CARBON	5711	213	44.84%	2	0.42%	3	0.63%	114	24.00%	10	2.11%	13	2.74%	5	1.05%	6	1.26%	1	0.21%	108	22.74%	0	0.00%	22	4.63%	497	475	PAN	MC	20.84%
36	VILLA DEL CARBON	113	VILLA DEL CARBON	5712	279	31.21%	10	1.12%	9	1.01%	272	30.43%	43	4.81%	6	0.67%	15	1.68%	7	0.78%	3	0.34%	250	27.96%	0	0.00%	24	2.68%	918	894	PAN	MC	0.78%
36	VILLA DEL CARBON	113	VILLA DEL CARBON	5713	329	30.10%	20	1.83%	28	2.56%	141	12.90%	52	4.76%	33	3.02%	18	1.65%	18	1.65%	7	0.64%	447	40.90%	0	0.00%	53	4.85%	1146	1093	PRI PVEM	PAN	10.80%
36	VILLA DEL CARBON	113	VILLA DEL CARBON	5714	179	20.60%	13	1.50%	45	5.18%	152	17.49%	106	12.20%	22	2.53%	4	0.46%	12	1.38%	5	0.58%	331	38.09%	0	0.00%	54	6.21%	923	869	PRI PVEM	PAN	17.49%
36	VILLA DEL CARBON	113	VILLA DEL CARBON	5715	88	29.63%	4	1.35%	3	1.01%	98	33.00%	12	4.04%	4	1.35%	2	0.67%	4	1.35%	2	0.67%	78	26.26%	2	0.67%	17	5.72%	314	297	MC	PAN	3.37%
36	VILLA DEL CARBON	113	VILLA DEL CARBON	5716	503	37.88%	21	1.58%	14	1.05%	145	10.92%	45	3.39%	29	2.18%	13	0.98%	15	1.13%	3	0.23%	539	40.59%	1	0.08%	46	3.46%	1374	1328	PRI PVEM	PAN	2.71%
36	VILLA DEL CARBON	113	VILLA DEL CARBON	5717	423	52.94%	2	0.25%	19	2.38%	154	19.27%	18	2.25%	14	1.75%	4	0.50%	11	1.38%	5	0.63%	147	18.40%	2	0.25%	14	1.75%	813	799	PAN	MC	33.67%
36	VILLA DEL CARBON	113	VILLA DEL CARBON	5718	453	44.54%	7	0.69%	19	1.87%	141	13.86%	21	2.06%	15	1.47%	17	1.67%	10	0.98%	1	0.10%	333	32.74%	0	0.00%	10	0.98%	1027	1017	PAN	PRI PVEM	11.80%
36	VILLA DEL CARBON	113	VILLA DEL CARBON	5719	729	56.47%	7	0.54%	12	0.93%	84	6.51%	13	1.01%	2	0.15%	4	0.31%	4	0.31%	0	0.00%	436	33.77%	0	0.00%	39	3.02%	1330	1291	PAN	PRI PVEM	22.70%
36	VILLA DEL CARBON	113	VILLA DEL CARBON	5720	440	35.95%	14	1.14%	25	2.04%	98	8.01%	46	3.76%	12	0.98%	18	1.47%	18	1.47%	5	0.41%	548	44.77%	0	0.00%	72	5.88%	1296	1224	PRI PVEM	PAN	8.82%
36	VILLA DEL CARBON	113	VILLA DEL CARBON	5721	476	27.97%	35	2.06%	24	1.41%	316	18.57%	78	4.58%	33	1.94%	18	1.06%	30	1.76%	8	0.47%	683	40.13%	1	0.06%	86	5.05%	1788	1702	PRI PVEM	PAN	12.16%
36	VILLA DEL CARBON	113	VILLA DEL CARBON	5722	140	34.40%	2	0.49%	10	2.46%	71	17.44%	10	2.46%	6	1.47%	5	1.23%	3	0.74%	0	0.00%	160	39.31%	0	0.00%	14	3.44%	421	407	PRI PVEM	PAN	4.91%
TOTAL					26343		10390		2087		16485		2880		5442		3161		3677		1279		29753		93		3276		104866	101590			

IEEM
Instituto Electoral del Estado de México
DIRECCIÓN DE ORGANIZACIÓN

Elección de Diputados Locales y Ayuntamientos

MARGEN DE VICTORIA EN LA ELECCIÓN DE DIPUTADOS LOCALES 2015 POR SECCIÓN ELECTORAL

DISTRITO ELECTORAL LOCAL: XXXVI VILLA DEL CARBÓN

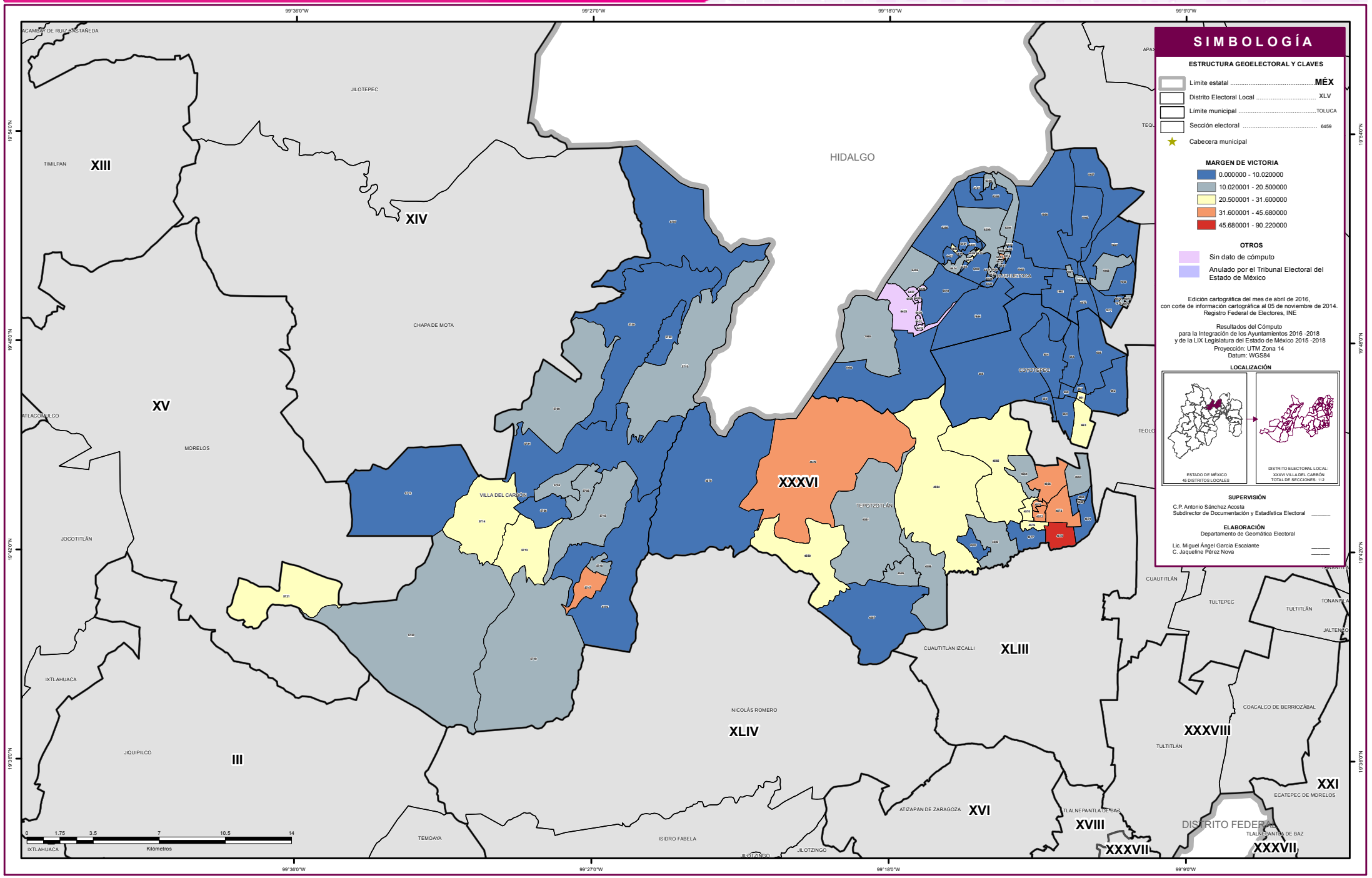

SIMBOLOGÍA

ESTRUCTURA GEOELECTORAL Y CLAVES

- Límite estatal ..... MÉX
- Distrito Electoral Local XLV
- Límite municipal ..... TOLUCA
- Sección electoral 6459
- Cabecera municipal

MARGEN DE VICTORIA

- 0.000000 - 10.020000
- 10.020001 - 20.500000
- 20.500001 - 31.600000
- 31.600001 - 45.680000
- 45.680001 - 90.220000

OTROS

- Sin dato de cómputo
- Anulado por el Tribunal Electoral del Estado de México

Edición cartográfica del mes de abril de 2016,
con corte de información cartográfica al 05 de noviembre de 2014.
Registro Federal de Electores, INE

Resultados del Cómputo
para la Integración de los Ayuntamientos 2016 -2018
y de la LIX Legislatura del Estado de México 2015 -2018
Proyección: UTM Zona 14
Datum: WGS84

LOCALIZACIÓN

SUPERVISIÓN

C.P. Antonio Sánchez Acosta
Subdirector de Documentación y Estadística Electoral _____

ELABORACIÓN

Departamento de Geomática Electoral

Lic. Miguel Ángel García Escalante _____
C. Jaqueline Pérez Nova _____

PARTICIPACIÓN Y ABSTENCIONISMO

La participación de los ciudadanos con credencial para votar en esta elección en el Distrito XXXVI con Cabecera en Villa del Carbón fue de 54.33%, siendo el abstencionismo de 45.67%.

Para el análisis de la participación por sección, éstas se agruparon hasta en cuatro rangos de participación, el primero es de participación alta considerando más de 70.00%, en el que se encuentran 16 secciones (15.38% del total); el segundo es de participación media, considerado entre 60.01% y hasta 70.00% en el que se encuentran 23 secciones (22.12%); el rango de participación baja, considerado entre 50.01% y hasta 60.00%, dentro del que se ubican 31 secciones (29.81%); y dentro del rango de participación muy baja, considerado con menos de 50.0%, se ubicaron 34 secciones (32.69%).

PARTICIPACIÓN Y ABSTENCIONISMO

Distrito Local	Cabecera Distrital	Municipio	Cabecera Municipal	Sección	PAN	% PAN	PRD	% PRD	PT	% PT	MC	% MC	NA	% NA	MORENA	% MORENA	PH	% PH	PES	% PES	PFD	% PFD	PRI-PVEM	% PRI-PVEM	NO REGISTRADOS	% NO REGISTRADOS	NULOS	% NULOS	TOTAL	VOTACIÓN VALIDA	LISTA NOMINAL	PARTICIPACIÓN	% PARTICIPACIÓN	% ABSTENCIONISMO
36	VILLA DEL CARBON	23	COYOTEPEC	654	414	21.82%	163	8.59%	69	3.64%	257	13.55%	40	2.11%	128	6.75%	123	6.48%	149	7.85%	107	5.64%	443	23.35%	4	0.21%	63	3.32%	1960	1897	4478	MUY BAJO	43.77%	56.23%
36	VILLA DEL CARBON	23	COYOTEPEC	655	302	18.23%	149	8.99%	99	5.97%	251	15.15%	33	1.99%	139	8.39%	109	6.58%	70	4.22%	105	6.34%	400	24.14%	0	0.00%	52	3.14%	1709	1657	3288	BAJO	51.98%	48.02%
36	VILLA DEL CARBON	23	COYOTEPEC	656	454	23.49%	193	9.98%	137	7.09%	188	9.73%	48	2.48%	158	8.17%	87	4.50%	111	5.74%	136	7.04%	420	21.73%	1	0.05%	52	2.69%	1985	1933	3744	BAJO	53.02%	46.98%
36	VILLA DEL CARBON	23	COYOTEPEC	657	279	25.55%	79	7.23%	155	14.19%	93	8.52%	19	1.74%	89	8.15%	23	2.11%	52	4.76%	50	4.58%	253	23.17%	0	0.00%	26	2.38%	1118	1092	1845	MEDIO	60.60%	39.40%
36	VILLA DEL CARBON	23	COYOTEPEC	658	328	19.42%	94	5.57%	78	4.62%	151	8.94%	37	2.19%	179	10.60%	92	5.45%	154	9.12%	103	6.10%	473	28.00%	0	0.00%	52	3.08%	1741	1689	3072	BAJO	56.67%	43.33%
36	VILLA DEL CARBON	23	COYOTEPEC	659	269	20.55%	96	7.33%	35	2.67%	99	7.56%	33	2.52%	105	8.02%	119	9.09%	85	6.49%	110	8.40%	358	27.35%	0	0.00%	52	3.97%	1361	1309	3014	MUY BAJO	45.16%	54.84%
36	VILLA DEL CARBON	23	COYOTEPEC	660	249	20.98%	60	5.05%	19	1.60%	60	5.05%	27	2.27%	69	5.81%	114	9.60%	105	8.85%	124	10.45%	350	29.49%	10	0.84%	25	2.11%	1212	1187	2554	MUY BAJO	47.45%	52.55%
36	VILLA DEL CARBON	23	COYOTEPEC	661	365	37.02%	58	5.88%	63	6.39%	47	4.77%	25	2.54%	125	12.68%	44	4.46%	41	4.16%	36	3.65%	182	18.46%	0	0.00%	32	3.25%	1018	986	1733	BAJO	58.74%	41.26%
36	VILLA DEL CARBON	23	COYOTEPEC	662	319	24.15%	116	8.78%	82	6.21%	99	7.49%	32	2.42%	103	7.80%	65	4.92%	76	5.75%	50	3.79%	377	28.54%	2	0.15%	44	3.33%	1365	1321	2879	MUY BAJO	47.41%	52.59%
36	VILLA DEL CARBON	23	COYOTEPEC	663	509	34.02%	85	5.68%	47	3.14%	140	9.36%	31	2.07%	111	7.42%	111	7.42%	78	5.21%	53	3.54%	331	22.13%	0	0.00%	24	1.60%	1520	1496	3301	MUY BAJO	46.05%	53.95%
36	VILLA DEL CARBON	23	COYOTEPEC	664	448	24.86%	85	4.72%	45	2.50%	210	11.65%	19	1.05%	120	6.66%	154	8.55%	202	11.21%	75	4.16%	442	24.53%	2	0.11%	50	2.77%	1852	1802	3707	MUY BAJO	49.96%	50.04%
36	VILLA DEL CARBON	36	HUEHUETOCA	1956	1355	29.62%	805	17.60%	60	1.31%	368	8.05%	104	2.27%	194	4.24%	155	3.39%	163	3.56%	11	0.24%	1355	29.62%	4	0.09%	122	2.67%	4696	4574	12833	MUY BAJO	36.59%	63.41%
36	VILLA DEL CARBON	36	HUEHUETOCA	1957	612	28.88%	414	19.54%	23	1.09%	110	5.19%	59	2.78%	93	4.39%	61	2.88%	95	4.48%	9	0.42%	637	30.06%	6	0.28%	45	2.12%	2164	2119	4966	MUY BAJO	43.58%	56.42%
36	VILLA DEL CARBON	36	HUEHUETOCA	1958	160	24.28%	182	27.62%	7	1.06%	46	6.98%	4	0.61%	36	5.46%	8	1.21%	17	2.58%	3	0.46%	196	29.74%	0	0.00%	28	4.25%	687	659	1054	MEDIO	65.18%	34.82%
36	VILLA DEL CARBON	36	HUEHUETOCA	1960	431	26.36%	429	26.24%	22	1.35%	48	2.94%	25	1.53%	24	1.47%	24	1.47%	46	2.81%	5	0.31%	581	35.54%	0	0.00%	51	3.12%	1686	1635	2688	MEDIO	62.72%	37.28%
36	VILLA DEL CARBON	36	HUEHUETOCA	1961	230	37.28%	78	12.64%	7	1.13%	34	5.51%	13	2.11%	36	5.83%	13	2.11%	17	2.76%	2	0.32%	184	29.82%	3	0.49%	23	3.73%	640	617	1215	BAJO	52.67%	47.33%
36	VILLA DEL CARBON	36	HUEHUETOCA	1962	922	28.99%	467	14.69%	22	0.69%	213	6.70%	55	1.73%	120	3.77%	50	1.57%	105	3.30%	15	0.47%	1209	38.02%	2	0.06%	104	3.27%	3284	3180	6736	MUY BAJO	48.75%	51.25%
36	VILLA DEL CARBON	36	HUEHUETOCA	1963	1023	27.22%	638	16.98%	42	1.12%	199	5.30%	83	2.21%	139	3.70%	180	4.79%	139	3.70%	23	0.61%	1288	34.27%	4	0.11%	127	3.38%	3885	3758	10041	MUY BAJO	38.69%	61.31%
36	VILLA DEL CARBON	36	HUEHUETOCA	1964	271	31.59%	71	8.28%	1	0.12%	151	17.60%	25	2.91%	37	4.31%	10	1.17%	16	1.86%	2	0.23%	274	31.93%	0	0.00%	12	1.40%	870	858	1809	MUY BAJO	48.09%	51.91%
36	VILLA DEL CARBON	36	HUEHUETOCA	1965	213	48.19%	67	15.16%	3	0.68%	7	1.58%	14	3.17%	7	1.58%	0	0.00%	2	0.45%	0	0.00%	129	29.19%	0	0.00%	13	2.94%	455	442	699	MEDIO	65.09%	34.91%
36	VILLA DEL CARBON	36	HUEHUETOCA	1966	119	39.27%	79	26.07%	1	0.33%	20	6.60%	3	0.99%	5	1.65%	3	0.99%	1	0.33%	0	0.00%	72	23.76%	0	0.00%	10	3.30%	313	303	428	ALTO	73.13%	26.87%
36	VILLA DEL CARBON	36	HUEHUETOCA	1967	472	29.78%	392	24.73%	20	1.26%	65	4.10%	25	1.58%	78	4.92%	21	1.32%	45	2.84%	5	0.32%	460	29.02%	2	0.13%	48	3.03%	1633	1585	3054	BAJO	53.47%	46.53%
36	VILLA DEL CARBON	36	HUEHUETOCA	1968	397	24.86%	461	28.87%	24	2.79%	37	4.30%	14	1.63%	31	3.60%	18	2.09%	40	4.65%	4	0.47%	571	66.40%	0	0.00%	24	2.79%	1621	1597	3448	BAJO	58.50%	41.50%
36	VILLA DEL CARBON	36	HUEHUETOCA	1969	564	34.64%	409	25.12%	7	0.43%	65	3.99%	23	1.41%	44	2.70%	20	1.23%	56	3.44%	3	0.18%	436	26.78%	1	0.06%	41	2.52%	1669	1628	2920	BAJO	57.16%	42.84%
36	VILLA DEL CARBON	36	HUEHUETOCA	1970	300	21.90%	349	25.47%	16	1.17%	49	3.58%	18	1.31%	61	4.45%	33	2.41%	39	2.85%	6	0.44%	494	36.06%	5	0.36%	40	2.92%	1410	1370	2134	MEDIO	66.07%	33.93%
36	VILLA DEL CARBON	36	HUEHUETOCA	1971	216	27.20%	172	21.66%	9	1.13%	44	5.54%	21	2.64%	48	6.05%	22	2.77%	24	3.02%	4	0.50%	234	29.47%	0	0.00%	16	2.02%	810	794	1508	BAJO	53.71%	46.29%
36	VILLA DEL CARBON	36	HUEHUETOCA	1972	150	25.68%	131	22.43%	8	1.37%	34	5.82%	18	3.08%	39	6.68%	9	1.54%	43	7.36%	0	0.00%	152	26.03%	0	0.00%	33	5.65%	617	584	1211	BAJO	50.95%	49.05%
36	VILLA DEL CARBON	36	HUEHUETOCA	1973	256	32.04%	159	19.90%	8	1.00%	48	6.01%	19	2.38%	35	4.38%	16	2.00%	41	5.13%	3	0.38%	211	26.41%	3	0.38%	20	2.50%	819	799	1590	BAJO	51.51%	48.49%
36	VILLA DEL CARBON	36	HUEHUETOCA	1974	200	35.52%	101	17.94%	10	1.78%	39	6.93%	6	1.07%	25	4.44%	18	3.20%	22	3.91%	1	0.18%	140	24.87%	1	0.18%	28	4.97%	591	563	1167	BAJO	50.64%	49.36%
36	VILLA DEL CARBON	36	HUEHUETOCA	1975	187	26.95%	116	16.71%	12	1.73%	26	3.75%	17	2.45%	43	6.20%	32	4.61%	39	5.62%	3	0.43%	219	31.56%	0	0.00%	27	3.89%	721	694	1279	BAJO	56.37%	43.63%
36	VILLA DEL CARBON	36	HUEHUETOCA	6394	85	27.07%	61	19.43%	2	0.64%	14	4.46%	7	2.23%	12	3.82%	8	2.55%	14	4.46%	1	0.32%	110	35.03%	0	0.00%	17	5.41%	331	314	718	MUY BAJO	46.10%	53.90%
36	VILLA DEL CARBON	36	HUEHUETOCA	6395	90	34.35%	67	25.57%	0	0.00%	1	0.38%	1	0.38%	4	1.53%	0	0.00%	3	1.15%	0	0.00%	96	36.64%	0	0.00%	8	3.05%	270	262	358	ALTO	75.42%	24.58%
36	VILLA DEL CARBON	36	HUEHUETOCA	6396	81	27.27%	72	24.24%	1	0.34%	2	0.67%	0	0.00%	5	1.68%	2	0.67%	3	1.01%	1	0.34%	130	43.77%	0	0.00%	3	1.01%	300	297	416	ALTO	72.12%	27.88%
36	VILLA DEL CARBON	36	HUEHUETOCA	6397	100	40.82%	25	10.20%	0	0.00%	5	2.04%	2	0.82%	5	2.04%	3	1.22%	6	2.45%	0	0.00%	99	40.41%	0	0.00%	7	2.86%	252	245	337	ALTO	74.78%	25.22%
36	VILLA DEL CARBON	36	HUEHUETOCA	6398	123	34.84%	100	28.33%	0	0.00%	7	1.98%	3	0.85%	9	2.55%	16	4.53%	5	1.42%	1	0.28%	89	25.21%	0	0.00%	5	1.42%	358	353	672	BAJO	53.27%	46.73%
36	VILLA DEL CARBON	36	HUEHUETOCA	6399	51	22.47%	34	14.98%	1	0.44%	14	6.17%	7	3.08%	7	3.08%	12	5.29%	14	6.17%	5	2.20%	82	36.12%	0	0.00%	8	3.52%	235	227	597	MUY BAJO	39.36%	60.64%
36	VILLA DEL CARBON	36	HUEHUETOCA	6400	169	33.01%	50	9.77%	7	1.37%	55	10.74%	16	3.13%	14	2.73%	10	1.95%	23	4.49%	0	0.00%	168	32.81%	0	0.00%	13	2.54%	525	512	1162	MUY BAJO	45.18%	54.82%
36	VILLA DEL CARBON	36	HUEHUETOCA	6401	42	27.27%	19	12.34%	0	0.00%	6	3.90%	4	2.60%	23	14.94%	2	1.30%	12	7.79%	1	0.65%	45	29.22%	0	0.00%	6	3.90%	160	154	509	MUY BAJO	31.43%	68.57%
36	VILLA DEL CARBON	36	HUEHUETOCA	6402	68	34.00%	22	11.00%	5	2.50%	3	1.50%	5	2.50%	17	8.50%	4	2.00%	17	8.50%	1	0.50%	58	29.00%	0	0.00%	7	3.50%	207	200	521	MUY BAJO	39.73%	60.27%
36	VILLA DEL CARBON	36	HUEHUETOCA	6403	27	16.56%	18	11.04%	3	1.84%	9	5.52%	5	3.07%	8	4.91%	3	1.84%	20	12.27%	2	1.23%	68	41.72%	0	0.00%	6	3.68%	169	163	446	MUY BAJO	37.89%	62.11%
36	VILLA DEL CARBON	36	HUEHUETOCA	6404	40	17.70%	35	15.49%	2	0.88%	24	10.62%	7	3.10%	12	5.31%	14	6.19%	6	2.65%	2	0.88%	84	37.17%	0	0.00%	7	3.10%	233	226	592	MUY BAJO	39.36%	60.64%
36	VILLA DEL CARBON	36	HUEHUETOCA	6405	45	21.53%	27	12.92%	1	0.48%	12	5.74%	8	3.83%	18	8.61%	12	5.74%	11	5.26%	0	0.00%	73	34.93%	2	0.96%	1	0.48%	210	209	536	MUY BAJO	39.18%	60.82%
36	VILLA DEL CARBON	36	HUEHUETOCA	6406	282	40.11%	84	11.95%	11	1.56%	22	3.13%	27	3.84%	30	4.27%	17	2.42%	30	4.27%	1	0.14%	198	28.17%	1	0.14%	14	1.99%	717	703	639	ALTO	112.21%	-12.21%
36	VILLA DEL CARBON	36	HUEHUETOCA	6407	91	29.17%	79	25.32%	3	0.96%	5	1.60%	7	2.24%	7	2.24%	7	2.24%	3	0.96%	1	0.32%	109	34.94%	0	0.00%	3	0.96%	315	312	555	BAJO	56.76%	43.24%
36	VILLA DEL CARBON	36	HUEHUETOCA	6408	40	18.87%	40	18.87%	1	0.47%	11	5.19%	4	1.89%	13	6.13%	7	3.30%	10	4.72%	2	0.94%	84	39.62%	0	0.00%	8	3.77%	220	212	470	MUY BAJO	46.81%	53.19%
36	VILLA DEL CARBON	36	HUEHUETOCA	6409	34	19.88%	13	7.60%	3	1.75%	7	4.09%	21	12.28%	11	6.43%	11	6.43%	14	8.19%	1	0.58%	55	32.16%	1	0.58%	7	4.09%	178	171	453	MUY BAJO	39.29%	60.71%
36	VILLA DEL CARBON	36	HUEHUETOCA	6410	38	21.97%	17	9.83%	2	1.16%	8	4.62%	11	6.36%	11	6.36%	3	1.73%	15	8.67%	0	0.00%	68	39.31%	0	0.00%	9	5.20%	182	173	407	MUY BAJO	44.72%	55.28%
36	VILLA DEL CARBON	36	HUEHUETOCA	6411	41	25.31%	20	12.35%	6	3.70%	5	3.09%	9	5.56%	13	8.02%	4	2.47%	18	11.11%	1	0.62%	45	27.78%	0	0.00%	6	3.70%	168	162	377	MUY BAJO	44.56%	55.44%
36	VILLA DEL CARBON	36	HUEHUETOCA	6412	44	22.22%	17	8.59%	2	1.01%	9	4.55%	7	3.54%	20	10.10%	17	8.59%	12	6.06%	2	1.01%	68	34.34%	0	0.00%	6	3.03%	204	198	526	MUY BAJO	38.78%	61.22%
36	VILLA DEL CARBON	36	HUEHUETOCA	6413	42	18.18%	22	9.52%	2	0.87%	15	6.49%	5	2.16%	10	4.33%	10	4.33%	13	5.63%	0	0.00%	112	48.48%	0	0.00%	9	3.90%	240	231	643	MUY BAJO	37.33%	62.67%
36	VILLA DEL CARBON	36	HUEHUETOCA	6414	72	23.76%	54	17.82%	1	0.33%	5	1.65%	10	3.30%	6	1.98%	4	1.32%	10	3.30%	0	0.00%	141	46.53%	0	0.00%	7	2.31%	310	303	618	BAJO	50.16%	49.84%
36	VILLA DEL CARBON	36	HUEHUETOCA	6415	35	21.88%	15	9.38%	0	0.00%	5	3.13%	6	3.75%	14	8.75%	1	0.63%	12	7.50%	0	0.00%	72	45.00%	0	0.00%	3	1.88%	163	160	362	MUY BAJO	45.03%	54.97%
36	VILLA DEL CARBON	36	HUEHUETOCA	6416	52	22.91%	43	18.94%	2	0.88%	13	5.73%	9	3.96%	10	4.41%	10	4.41%	7	3.08%	0	0.00%	81	35.68%	0	0.00%	8	3.52%	235	227	617	MUY BAJO	38.09%	61.91%
36	VILLA DEL CARBON	36	HUEHUETOCA	6417	85	29.31%	28	9.66%	1	0.34%	25	8.62%	6	2.07%	18	6.21%	9	3.10%	19	6.55%	2	0.69%	96	33.10%	1	0.34%	6	2.07%	296	290	748	MUY BAJO	39.57%	60.43%
36	VILLA DEL CARBON	36	HUEHUETOCA	6418	48	24.62%	18	9.23%	1	0.51%	16	8.21%	7	3.59%	22	11.28%	11	5.64%	13	6.67%	2	1.03%	57	29.23%	0	0.00%	10	5.13%	205	195	475	MUY BAJO	43.16%	56.84%
36	VILLA DEL CARBON	36	HUEHUETOCA	6419	76	36.02%	31	14.69%	1	0.47%	5	2.37%	4	1.90%	3	1.42%	4	1.90%	2	0.95%	0	0.00%	85	40.28%	0	0.00%	7	3.32%	218	211	549	MUY BAJO	39.71%	60.29%
36	VILLA DEL CARBON	36	HUEHUETOCA	6420	70	26.22%	63	23.60%	3	1.12%	15	5.62%	8	3.00%	9	3.37%	7	2.62%	13	4.87%	3	1.12%	75	28.09%	1	0.37%	7	2.62%	274	267	667	MUY BAJO	41.08%	58.92%
36	VILLA DEL CARBON	36	HUEHUETOCA	6421	52	24.30%	38	17.76%	2	0.93%	11	5.14%	17	7.94%	6	2.80%	5	2.34%	9	4.21%	1	0.47%	73	34.11%	0	0.00%	6	2.80%	220	214	528	MUY BAJO	41.67%	58.33%
36	VILLA DEL CARBON	36	HUEHUETOCA	6422	75	34.72%	25	11.57%	3	1.39%	11	5.09%	7	3.24%	11	5.09%	11	5.09%	13	6.02%	1	0.46%	59	27.31%	0	0.00%	15	6.94%	231	216	441	BAJO	52.38%	47.62%

PARTICIPACIÓN Y ABSTENCIONISMO

Distrito Local	Cabecera Distrital	Municipio	Cabecera Municipal	Sección	PAN	% PAN	PRD	% PRD	PT	% PT	MC	% MC	NA	% NA	MORENA	% MORENA	PH	% PH	PES	% PES	PFD	% PFD	PRI-PVEM	% PRI-PVEM	NO REGISTRADOS	% NO REGISTRADOS	NULOS	% NULOS	TOTAL	VOTACIÓN VALIDA	LISTA NOMINAL	PARTICIPACIÓN	% PARTICIPACIÓN	% ABSTENCIONISMO
36	VILLA DEL CARBON	36	HUEHUETOCA	6423	77	35.65%	31	14.35%	1	0.46%	16	7.41%	4	1.85%	11	5.09%	6	2.78%	6	2.78%	1	0.46%	61	28.24%	2	0.93%	9	4.17%	225	216	523	MUY BAJO	43.02%	56.98%
36	VILLA DEL CARBON	36	HUEHUETOCA	6424	66	23.49%	56	19.93%	3	1.07%	38	13.52%	14	4.98%	21	7.47%	12	4.27%	15	5.34%	0	0.00%	56	19.93%	0	0.00%	8	2.85%	289	281	656	MUY BAJO	44.05%	55.95%
36	VILLA DEL CARBON	96	TEPOTZOTLAN	4564	289	23.05%	101	8.05%	9	0.72%	392	31.26%	20	1.59%	105	8.37%	34	2.71%	23	1.83%	5	0.40%	274	21.85%	2	0.16%	40	3.19%	1294	1254	2266	BAJO	57.11%	42.89%
36	VILLA DEL CARBON	96	TEPOTZOTLAN	4565	301	18.75%	125	7.79%	14	0.87%	603	37.57%	32	1.99%	65	4.05%	39	2.43%	19	1.18%	9	0.56%	397	24.74%	1	0.06%	46	2.87%	1651	1605	2927	BAJO	56.41%	43.59%
36	VILLA DEL CARBON	96	TEPOTZOTLAN	4566	332	18.22%	142	7.79%	16	0.88%	699	38.36%	57	3.13%	102	5.60%	46	2.52%	38	2.09%	6	0.33%	384	21.08%	0	0.00%	51	2.80%	1873	1822	3248	BAJO	57.67%	42.33%
36	VILLA DEL CARBON	96	TEPOTZOTLAN	4567	230	17.35%	174	13.12%	42	3.17%	337	25.41%	31	2.34%	101	7.62%	44	3.32%	46	3.47%	2	0.15%	315	23.76%	4	0.30%	33	2.49%	1359	1326	2371	BAJO	57.32%	42.68%
36	VILLA DEL CARBON	96	TEPOTZOTLAN	4568	218	12.53%	142	8.16%	23	1.32%	316	18.16%	43	2.47%	246	14.14%	88	5.06%	156	8.97%	8	0.46%	492	28.28%	8	0.46%	74	4.25%	1814	1740	3372	BAJO	53.80%	46.20%
36	VILLA DEL CARBON	96	TEPOTZOTLAN	4569	52	9.35%	47	8.45%	9	1.62%	93	16.73%	12	2.16%	54	9.71%	8	1.44%	68	12.23%	2	0.36%	211	37.95%	0	0.00%	25	4.50%	581	556	1048	BAJO	55.44%	44.56%
36	VILLA DEL CARBON	96	TEPOTZOTLAN	4570	280	22.05%	87	6.85%	13	1.02%	444	34.96%	25	1.97%	63	4.96%	31	2.44%	27	2.13%	6	0.47%	292	22.99%	2	0.16%	40	3.15%	1310	1270	2133	MEDIO	61.42%	38.58%
36	VILLA DEL CARBON	96	TEPOTZOTLAN	4571	296	20.01%	68	4.60%	18	1.22%	559	37.80%	58	3.92%	103	6.96%	34	2.30%	30	2.03%	4	0.27%	307	20.76%	2	0.14%	52	3.52%	1531	1479	2512	MEDIO	60.95%	39.05%
36	VILLA DEL CARBON	96	TEPOTZOTLAN	4572	251	17.06%	59	4.01%	19	1.29%	555	37.73%	22	1.50%	126	8.57%	52	3.54%	30	2.04%	5	0.34%	351	23.86%	1	0.07%	41	2.79%	1512	1471	2476	MEDIO	61.07%	38.93%
36	VILLA DEL CARBON	96	TEPOTZOTLAN	4573	155	14.42%	36	3.35%	9	0.84%	440	40.93%	33	3.07%	75	6.98%	37	3.44%	27	2.51%	6	0.56%	257	23.91%	0	0.00%	29	2.70%	1104	1075	1798	MEDIO	61.40%	38.60%
36	VILLA DEL CARBON	96	TEPOTZOTLAN	4574	55	9.40%	28	4.79%	4	0.68%	123	21.03%	16	2.74%	74	12.65%	27	4.62%	63	10.77%	3	0.51%	192	32.82%	0	0.00%	30	5.13%	615	585	1072	BAJO	57.37%	42.63%
36	VILLA DEL CARBON	96	TEPOTZOTLAN	4575	197	15.18%	32	2.47%	19	1.46%	596	45.92%	26	2.00%	77	5.93%	50	3.85%	37	2.85%	6	0.46%	257	19.80%	1	0.08%	26	2.00%	1324	1298	2076	MEDIO	63.78%	36.22%
36	VILLA DEL CARBON	96	TEPOTZOTLAN	4576	210	16.01%	62	4.73%	15	1.14%	443	33.77%	35	2.67%	111	8.46%	74	5.64%	43	3.28%	8	0.61%	311	23.70%	0	0.00%	53	4.04%	1365	1312	1813	ALTO	75.29%	24.71%
36	VILLA DEL CARBON	96	TEPOTZOTLAN	4577	209	17.43%	63	5.25%	26	2.17%	313	26.11%	28	2.34%	86	7.17%	30	2.50%	35	2.92%	6	0.50%	401	33.44%	2	0.17%	48	4.00%	1247	1199	2078	MEDIO	60.01%	39.99%
36	VILLA DEL CARBON	96	TEPOTZOTLAN	4578	34	10.15%	20	5.97%	8	2.39%	102	30.45%	18	5.37%	4	1.19%	10	2.99%	1	0.30%	1	0.30%	136	40.60%	1	0.30%	13	3.88%	348	335	477	ALTO	72.96%	27.04%
36	VILLA DEL CARBON	96	TEPOTZOTLAN	4579	61	11.57%	14	2.66%	5	0.95%	221	41.94%	31	5.88%	36	6.83%	18	3.42%	12	2.28%	1	0.19%	128	24.29%	0	0.00%	15	2.85%	542	527	879	MEDIO	61.66%	38.34%
36	VILLA DEL CARBON	96	TEPOTZOTLAN	4580	245	15.53%	109	6.91%	14	0.89%	625	39.61%	42	2.66%	62	3.93%	34	2.15%	28	1.77%	4	0.25%	415	26.30%	0	0.00%	30	1.90%	1608	1578	2761	BAJO	58.24%	41.76%
36	VILLA DEL CARBON	96	TEPOTZOTLAN	4581	99	14.35%	64	9.28%	14	2.03%	237	34.35%	23	3.33%	33	4.78%	22	3.19%	13	1.88%	2	0.29%	183	26.52%	0	0.00%	19	2.75%	709	690	1206	BAJO	58.79%	41.21%
36	VILLA DEL CARBON	96	TEPOTZOTLAN	4582	481	17.20%	317	11.33%	53	1.89%	729	26.06%	76	2.72%	314	11.23%	78	2.79%	52	1.86%	10	0.36%	687	24.56%	0	0.00%	92	3.29%	2889	2797	5195	BAJO	55.61%	44.39%
36	VILLA DEL CARBON	96	TEPOTZOTLAN	4583	217	23.16%	85	9.07%	16	1.71%	226	24.12%	22	2.35%	76	8.11%	28	2.99%	17	1.81%	3	0.32%	247	26.36%	0	0.00%	29	3.09%	966	937	1577	MEDIO	61.26%	38.74%
36	VILLA DEL CARBON	96	TEPOTZOTLAN	4584	206	16.60%	93	7.49%	9	0.73%	417	33.60%	46	3.71%	78	6.29%	34	2.74%	48	3.87%	3	0.24%	306	24.66%	1	0.08%	30	2.42%	1271	1241	1959	MEDIO	64.88%	35.12%
36	VILLA DEL CARBON	96	TEPOTZOTLAN	4585	199	19.40%	105	10.23%	16	1.56%	262	25.54%	33	3.22%	59	5.75%	34	3.31%	26	2.53%	3	0.29%	289	28.17%	0	0.00%	26	2.53%	1052	1026	1886	BAJO	55.78%	44.22%
36	VILLA DEL CARBON	96	TEPOTZOTLAN	4586	244	13.88%	159	9.04%	28	1.59%	556	31.63%	55	3.13%	129	7.34%	51	2.90%	44	2.50%	7	0.40%	485	27.59%	0	0.00%	47	2.67%	1805	1758	3349	BAJO	53.90%	46.10%
36	VILLA DEL CARBON	96	TEPOTZOTLAN	4587	167	13.37%	119	9.53%	13	1.04%	282	22.58%	67	5.36%	76	6.08%	35	2.80%	41	3.28%	5	0.40%	444	35.55%	0	0.00%	36	2.88%	1285	1249	2384	BAJO	53.90%	46.10%
36	VILLA DEL CARBON	113	VILLA DEL CARBON	5704	609	39.47%	20	1.30%	40	2.59%	301	19.51%	88	5.70%	29	1.88%	29	1.88%	39	2.53%	11	0.71%	377	24.43%	0	0.00%	78	5.06%	1621	1543	2190	ALTO	74.02%	25.98%
36	VILLA DEL CARBON	113	VILLA DEL CARBON	5705	512	36.99%	9	0.65%	34	2.46%	309	22.33%	94	6.79%	24	1.73%	30	2.17%	39	2.82%	15	1.08%	317	22.90%	1	0.07%	68	4.91%	1452	1384	2128	MEDIO	68.23%	31.77%
36	VILLA DEL CARBON	113	VILLA DEL CARBON	5706	454	38.41%	10	0.85%	34	2.88%	216	18.27%	74	6.26%	24	2.03%	19	1.61%	28	2.37%	6	0.51%	316	26.73%	1	0.08%	65	5.50%	1247	1182	1826	MEDIO	68.29%	31.71%
36	VILLA DEL CARBON	113	VILLA DEL CARBON	5707	552	29.97%	18	0.98%	91	4.94%	442	24.00%	59	3.20%	60	3.26%	22	1.19%	46	2.50%	10	0.54%	540	29.32%	2	0.11%	91	4.94%	1933	1842	2889	MEDIO	66.91%	33.09%
36	VILLA DEL CARBON	113	VILLA DEL CARBON	5708	299	44.56%	7	1.04%	11	1.64%	99	14.75%	15	2.24%	10	1.49%	10	1.49%	9	1.34%	0	0.00%	211	31.45%	0	0.00%	17	2.53%	688	671	949	ALTO	72.50%	27.50%
36	VILLA DEL CARBON	113	VILLA DEL CARBON	5709	102	22.87%	9	2.02%	32	7.17%	47	10.54%	75	16.82%	8	1.79%	7	1.57%	3	0.67%	2	0.45%	161	36.10%	0	0.00%	24	5.38%	470	446	732	MEDIO	64.21%	35.79%
36	VILLA DEL CARBON	113	VILLA DEL CARBON	5710	280	29.05%	7	0.73%	21	2.18%	123	12.76%	32	3.32%	42	4.36%	7	0.73%	10	1.04%	0	0.00%	442	45.85%	0	0.00%	37	3.84%	1001	964	1439	MEDIO	69.56%	30.44%
36	VILLA DEL CARBON	113	VILLA DEL CARBON	5711	213	44.84%	2	0.42%	3	0.63%	114	24.00%	10	2.11%	13	2.74%	5	1.05%	6	1.26%	1	0.21%	108	22.74%	0	0.00%	22	4.63%	497	475	650	ALTO	76.46%	23.54%
36	VILLA DEL CARBON	113	VILLA DEL CARBON	5712	279	31.21%	10	1.12%	9	1.01%	272	30.43%	43	4.81%	6	0.67%	15	1.68%	7	0.78%	3	0.34%	250	27.96%	0	0.00%	24	2.68%	918	894	1277	ALTO	71.89%	28.11%
36	VILLA DEL CARBON	113	VILLA DEL CARBON	5713	329	30.10%	20	1.83%	28	2.56%	141	12.90%	52	4.76%	33	3.02%	18	1.65%	18	1.65%	7	0.64%	447	40.90%	0	0.00%	53	4.85%	1146	1093	1671	MEDIO	68.58%	31.42%
36	VILLA DEL CARBON	113	VILLA DEL CARBON	5714	179	20.60%	13	1.50%	45	5.18%	152	17.49%	106	12.20%	22	2.53%	4	0.46%	12	1.38%	5	0.58%	331	38.09%	0	0.00%	54	6.21%	923	869	1342	MEDIO	68.78%	31.22%
36	VILLA DEL CARBON	113	VILLA DEL CARBON	5715	88	29.63%	4	1.35%	3	1.01%	98	33.00%	12	4.04%	4	1.35%	2	0.67%	4	1.35%	2	0.67%	78	26.26%	2	0.67%	17	5.72%	314	297	436	ALTO	72.02%	27.98%
36	VILLA DEL CARBON	113	VILLA DEL CARBON	5716	503	37.88%	21	1.58%	14	1.05%	145	10.92%	45	3.39%	29	2.18%	13	0.98%	15	1.13%	3	0.23%	539	40.59%	1	0.08%	46	3.46%	1374	1328	2305	BAJO	59.61%	40.39%
36	VILLA DEL CARBON	113	VILLA DEL CARBON	5717	423	52.94%	2	0.25%	19	2.38%	154	19.27%	18	2.25%	14	1.75%	4	0.50%	11	1.38%	5	0.63%	147	18.40%	2	0.25%	14	1.75%	813	799	1148	ALTO	70.82%	29.18%
36	VILLA DEL CARBON	113	VILLA DEL CARBON	5718	453	44.54%	7	0.69%	19	1.87%	141	13.86%	21	2.06%	15	1.47%	17	1.67%	10	0.98%	1	0.10%	333	32.74%	0	0.00%	10	0.98%	1027	1017	1581	MEDIO	64.96%	35.04%
36	VILLA DEL CARBON	113	VILLA DEL CARBON	5719	729	56.47%	7	0.54%	12	0.93%	84	6.51%	13	1.01%	2	0.15%	4	0.31%	4	0.31%	0	0.00%	436	33.77%	0	0.00%	39	3.02%	1330	1291	1817	ALTO	73.20%	26.80%
36	VILLA DEL CARBON	113	VILLA DEL CARBON	5720	440	35.95%	14	1.14%	25	2.04%	98	8.01%	46	3.76%	12	0.98%	18	1.47%	18	1.47%	5	0.41%	548	44.77%	0	0.00%	72	5.88%	1296	1224	1911	MEDIO	67.82%	32.18%
36	VILLA DEL CARBON	113	VILLA DEL CARBON	5721	476	27.97%	35	2.06%	24	1.41%	316	18.57%	78	4.58%	33	1.94%	18	1.06%	30	1.76%	8	0.47%	683	40.13%	1	0.06%	86	5.05%	1788	1702	2508	ALTO	71.29%	28.71%
36	VILLA DEL CARBON	113	VILLA DEL CARBON	5722	140	34.40%	2	0.49%	10	2.46%	71	17.44%	10	2.46%	6	1.47%	5	1.23%	3	0.74%	0	0.00%	160	39.31%	0	0.00%	14	3.44%	421	407	561	ALTO	75.04%	24.96%
TOTAL					26343		10390		2087		16485		2880		5442		3161		3677		1279		29753		93		3276		104866	101590				

PARTICIPACIÓN CIUDADANA EN LA ELECCIÓN DE DIPUTADOS LOCALES 2015 POR SECCIÓN ELECTORAL

DISTRITO ELECTORAL LOCAL: XXXVI VILLA DEL CARBÓN

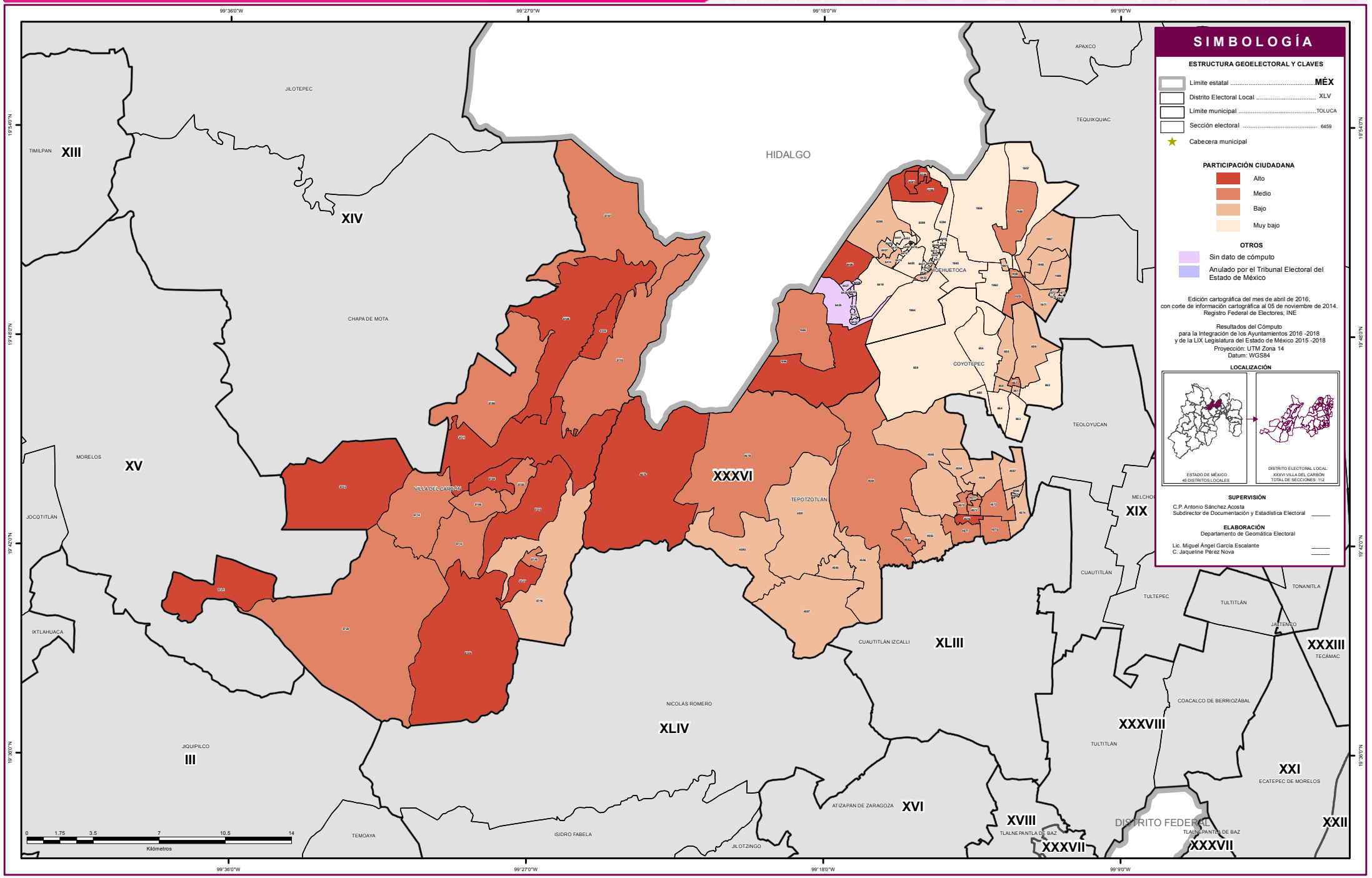

SIMBOLOGÍA

ESTRUCTURA GEOELECTORAL Y CLAVES

- Límite estatal ..... MÉX
- Distrito Electoral Local XLV
- Límite municipal ..... TOLUCA
- Sección electoral 6459
- Cabecera municipal

PARTICIPACIÓN CIUDADANA

- Alto
- Medio
- Bajo
- Muy bajo

OTROS

- Sin dato de cómputo
- Anulado por el Tribunal Electoral del Estado de México

Edición cartográfica del mes de abril de 2016,
con corte de información cartográfica al 05 de noviembre de 2014.
Registro Federal de Electores, INE

Resultados del Cómputo
para la Integración de los Ayuntamientos 2016 -2018
y de la LIX Legislatura del Estado de México 2015 -2018
Proyección: UTM Zona 14
Datum: WGS84

LOCALIZACIÓN

SUPERVISIÓN

C.P. Antonio Sánchez Acosta
Subdirector de Documentación y Estadística Electoral _____

ELABORACIÓN

Departamento de Geomática Electoral

Lic. Miguel Ángel García Escalante _____
C. Jaqueline Pérez Nova _____

RESULTADOS EN LA ELECCIÓN DEL DISTRITO XXXVII CON CABECERA EN TLALNEPANTLA

Como resultado del cómputo de la elección del Distrito XXXVII con Cabecera en Tlalnepantla, y una vez resueltos en su caso por las instancias jurisdiccionales los juicios respectivos, en este distrito correspondió el triunfo a la Coalición integrada por los partidos PRI y PVEM, que obtuvo el 34.19% del total de votos válidos, en tanto que el Partido Acción Nacional fue la segunda fuerza con el 20.57% de la votación válida.

En la votación por sección electoral, del total de 188 secciones electorales que conforman el Distrito XXXVII, a Coalición integrada por los partidos PRI y PVEM le correspondió la mayoría en 167 secciones, en tanto que el Partido Acción Nacional la obtuvo en 16, y las 5 restantes fueron ganadas por el Partido de la Revolución Democrática.

El siguiente cuadro y gráfica nos muestra los resultados totales del distrito por partido político y coalición. La tabla de la página siguiente nos muestra el detalle de los resultados por sección, desagregados para cada uno de los partidos políticos y coaliciones, y se señala además al partido o coalición ganadora.

RESULTADO DE VOTACIÓN		
Partido Político o Coalición	**Total**	**%**
PAN	23487	20.57%
PRD	14407	12.62%
PT	3406	2.98%
MC	3464	3.03%
NA	3497	3.06%
MORENA	14894	13.05%
PH	4066	3.56%
PES	6772	5.93%
PFD	812	0.71%
PRI-PVEM	39038	34.19%
NO REGISTRADOS	324	0.28%
NULOS	6464	
TOTAL	120631	
VOTACIÓN VALIDA	114167	

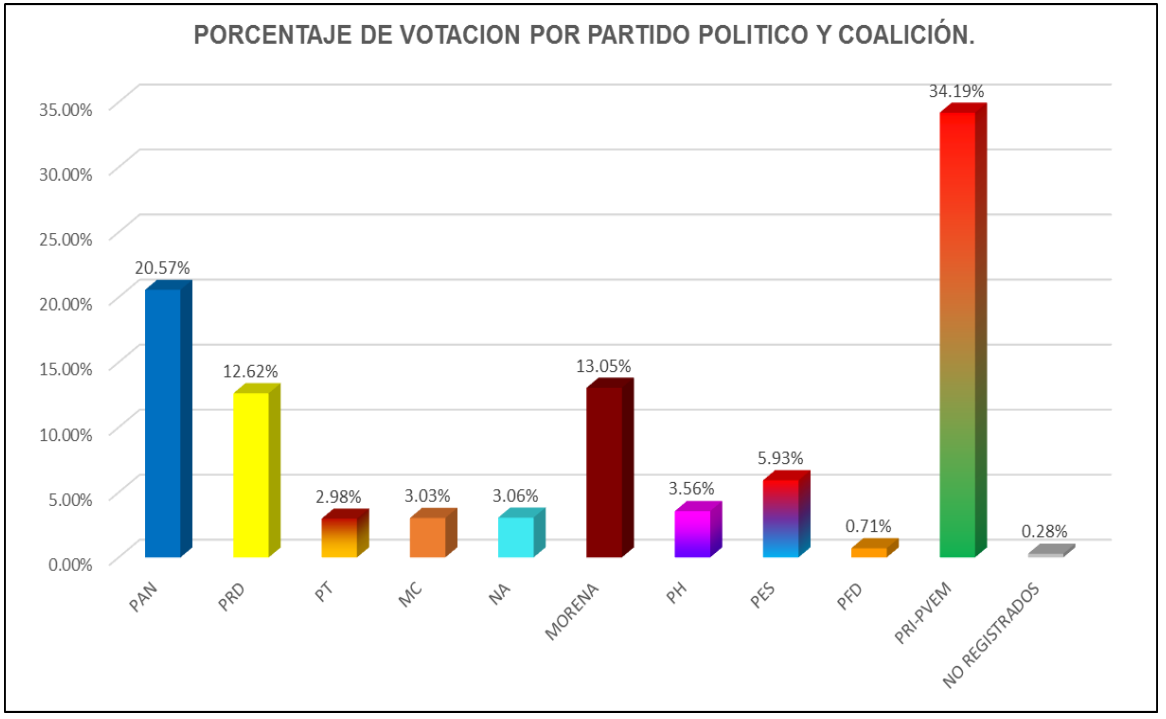

RESULTADOS DEFINITIVOS EN LA ELECCIÓN DE DIPUTADOS 2015

Distrito Local	Cabecera Distrito	Municipio	Cabecera Municipio	Sección	PAN	% PAN	PRD	% PRD	PT	% PT	MC	% MC	NA	% NA	MORENA	% MORENA	PH	% PH	PES	% PES	PFD	% PFD	PRI-PVEM	% PRI-PVEM	NO REGISTRADOS	% NO REGISTRADOS	NULOS	% NULOS	TOTAL	VOTACIÓN VALIDA	PRIMERA FUERZA	PRIMERA FUERZA	SEGUNDA FUERZA	SEGUNDA FUERZA	TERCERA FUERZA	TERCERA FUERZA	MARGEN DE VICTORIA
37	TLALNEPANTLA	105	TLALNEPANTLA	4757	390	15.67%	338	13.58%	187	7.51%	43	1.73%	51	2.05%	276	11.09%	102	4.10%	137	5.50%	6	0.24%	930	37.36%	29	1.17%	101	4.06%	2590	2489	930	PRI PVEM	390	PAN	338	PRD	21.70%
37	TLALNEPANTLA	105	TLALNEPANTLA	4758	75	13.35%	156	27.76%	18	2.09%	6	0.70%	4	0.47%	69	8.02%	9	1.05%	27	3.14%	2	0.23%	183	21.28%	13	1.51%	15	1.74%	577	562	183	PRI PVEM	156	PRD	75	PAN	4.80%
37	TLALNEPANTLA	105	TLALNEPANTLA	4759	108	13.92%	267	34.41%	19	2.45%	11	1.42%	13	1.68%	70	9.02%	19	2.45%	36	4.64%	2	0.26%	231	29.77%	0	0.00%	39	5.03%	815	776	267	PRD	231	PRI PVEM	108	PAN	4.64%
37	TLALNEPANTLA	105	TLALNEPANTLA	4760	255	28.15%	94	10.38%	12	1.32%	27	2.98%	25	2.76%	115	12.69%	41	4.53%	63	6.95%	5	0.55%	266	29.36%	3	0.33%	58	6.40%	964	906	266	PRI PVEM	255	PAN	115	MORENA	1.21%
37	TLALNEPANTLA	105	TLALNEPANTLA	4761	75	17.48%	104	24.24%	9	2.10%	5	1.17%	20	4.66%	35	8.16%	12	2.80%	29	6.76%	1	0.23%	137	31.93%	2	0.47%	11	2.56%	440	429	137	PRI PVEM	104	PRD	75	PAN	7.69%
37	TLALNEPANTLA	105	TLALNEPANTLA	4762	70	12.37%	127	22.44%	6	1.06%	15	2.65%	14	2.47%	124	21.91%	11	1.94%	42	7.42%	2	0.35%	131	23.14%	24	4.24%	0	0.00%	566	566	131	PRI PVEM	127	PRD	124	MORENA	0.71%
37	TLALNEPANTLA	105	TLALNEPANTLA	4763	85	15.10%	178	31.62%	12	2.13%	14	2.49%	15	2.66%	84	14.92%	11	1.95%	25	4.44%	3	0.53%	125	22.20%	11	1.95%	23	4.09%	586	563	178	PRD	125	PRI PVEM	85	PAN	9.41%
37	TLALNEPANTLA	105	TLALNEPANTLA	4764	180	19.21%	179	19.10%	26	2.77%	31	3.31%	24	2.56%	164	17.50%	36	3.84%	54	5.76%	6	0.64%	200	21.34%	37	3.95%	36	3.84%	973	937	200	PRI PVEM	180	PAN	179	PRD	2.13%
37	TLALNEPANTLA	105	TLALNEPANTLA	4765	170	15.67%	219	20.18%	30	2.76%	20	1.84%	23	2.12%	204	18.80%	36	3.32%	54	4.98%	0	0.00%	328	30.23%	1	0.09%	62	5.71%	1147	1085	328	PRI PVEM	219	PRD	204	MORENA	10.05%
37	TLALNEPANTLA	105	TLALNEPANTLA	4766	162	22.16%	106	14.50%	25	3.42%	21	2.87%	17	2.33%	123	16.83%	40	5.47%	36	4.92%	2	0.27%	199	27.22%	0	0.00%	39	5.34%	770	731	199	PRI PVEM	162	PAN	123	MORENA	5.06%
37	TLALNEPANTLA	105	TLALNEPANTLA	4767	130	19.64%	153	23.11%	8	1.21%	10	1.51%	19	2.87%	111	16.77%	34	5.14%	40	6.04%	2	0.30%	154	23.26%	1	0.15%	43	6.50%	705	662	154	PRI PVEM	153	PRD	130	PAN	0.15%
37	TLALNEPANTLA	105	TLALNEPANTLA	4768	170	18.14%	124	13.23%	26	2.77%	20	2.13%	32	3.42%	152	16.22%	63	6.72%	80	8.54%	1	0.11%	267	28.50%	2	0.21%	33	3.52%	970	937	267	PRI PVEM	170	PAN	152	MORENA	10.35%
37	TLALNEPANTLA	105	TLALNEPANTLA	4769	146	18.50%	189	23.95%	47	5.96%	12	1.52%	19	2.41%	59	7.48%	25	3.17%	23	2.92%	5	0.63%	264	33.46%	0	0.00%	34	4.31%	823	789	264	PRI PVEM	189	PRD	146	PAN	9.51%
37	TLALNEPANTLA	105	TLALNEPANTLA	4770	71	10.38%	178	26.02%	29	4.24%	10	1.46%	10	1.46%	76	11.11%	27	3.95%	40	5.85%	5	0.73%	237	34.65%	1	0.15%	46	6.73%	730	684	237	PRI PVEM	178	PRD	76	MORENA	8.63%
37	TLALNEPANTLA	105	TLALNEPANTLA	4771	62	14.55%	72	16.90%	19	4.46%	8	1.88%	12	2.82%	42	9.86%	12	2.82%	37	8.69%	1	0.23%	161	37.79%	0	0.00%	23	5.40%	449	426	161	PRI PVEM	72	PRD	62	PAN	20.89%
37	TLALNEPANTLA	105	TLALNEPANTLA	4772	103	21.50%	68	14.20%	14	2.92%	15	3.13%	15	3.13%	60	12.53%	19	3.97%	41	8.56%	2	0.42%	142	29.65%	0	0.00%	27	5.64%	506	479	142	PRI PVEM	103	PAN	68	PRD	8.14%
37	TLALNEPANTLA	105	TLALNEPANTLA	4773	44	11.43%	120	31.17%	16	1.86%	3	0.35%	8	0.93%	44	5.12%	13	1.51%	22	2.56%	2	0.23%	113	13.14%	0	0.00%	25	2.91%	410	385	120	PRD	113	PRI PVEM	44	PAN	1.82%
37	TLALNEPANTLA	105	TLALNEPANTLA	4774	74	13.86%	103	19.29%	12	2.25%	17	3.18%	12	2.25%	39	7.30%	19	3.56%	28	5.24%	0	0.00%	230	43.07%	0	0.00%	33	6.18%	567	534	230	PRI PVEM	103	PRD	74	PAN	23.78%
37	TLALNEPANTLA	105	TLALNEPANTLA	4775	93	13.17%	114	16.15%	25	3.54%	11	1.56%	25	3.54%	108	15.30%	16	2.27%	41	5.81%	4	0.57%	268	37.96%	1	0.14%	32	4.53%	738	706	268	PRI PVEM	114	PRD	108	MORENA	21.81%
37	TLALNEPANTLA	105	TLALNEPANTLA	4776	124	20.70%	100	16.69%	29	4.84%	16	2.67%	9	1.50%	61	10.18%	33	5.51%	26	4.34%	4	0.67%	197	32.89%	0	0.00%	24	4.01%	623	599	197	PRI PVEM	124	PAN	100	PRD	12.19%
37	TLALNEPANTLA	105	TLALNEPANTLA	4777	128	19.69%	124	19.08%	15	2.31%	15	2.31%	20	3.08%	56	8.62%	24	3.69%	23	3.54%	0	0.00%	245	37.69%	0	0.00%	27	4.15%	677	650	245	PRI PVEM	128	PAN	124	PRD	18.00%
37	TLALNEPANTLA	105	TLALNEPANTLA	4778	188	25.17%	126	16.87%	20	2.68%	11	1.47%	20	2.68%	94	12.58%	43	5.76%	19	2.54%	1	0.13%	225	30.12%	0	0.00%	37	4.95%	784	747	225	PRI PVEM	188	PAN	126	PRD	4.95%
37	TLALNEPANTLA	105	TLALNEPANTLA	4779	215	23.04%	207	22.19%	25	2.68%	18	1.93%	11	1.18%	128	13.72%	29	3.11%	44	4.72%	3	0.32%	253	27.12%	0	0.00%	52	5.57%	985	933	253	PRI PVEM	215	PAN	207	PRD	4.07%
37	TLALNEPANTLA	105	TLALNEPANTLA	4780	131	19.70%	77	11.58%	14	2.11%	26	3.91%	22	3.31%	126	18.95%	26	3.91%	31	4.66%	2	0.30%	209	31.43%	1	0.15%	23	3.46%	688	665	209	PRI PVEM	131	PAN	126	MORENA	11.73%
37	TLALNEPANTLA	105	TLALNEPANTLA	4781	97	19.76%	49	9.98%	13	2.65%	15	3.05%	20	4.07%	83	16.90%	26	5.30%	27	5.50%	1	0.20%	159	32.38%	1	0.20%	39	7.94%	530	491	159	PRI PVEM	97	PAN	83	MORENA	12.63%
37	TLALNEPANTLA	105	TLALNEPANTLA	4782	112	20.25%	46	8.32%	25	4.52%	23	4.16%	15	2.71%	118	21.34%	17	3.07%	42	7.59%	2	0.36%	153	27.67%	0	0.00%	47	8.50%	600	553	153	PRI PVEM	118	MORENA	112	PAN	6.33%
37	TLALNEPANTLA	105	TLALNEPANTLA	4783	81	15.43%	77	14.67%	10	1.90%	7	1.33%	18	3.43%	79	15.05%	10	1.90%	24	4.57%	2	0.38%	217	41.33%	0	0.00%	20	3.81%	545	525	217	PRI PVEM	81	PAN	79	MORENA	25.90%
37	TLALNEPANTLA	105	TLALNEPANTLA	4784	80	17.32%	61	13.20%	8	1.73%	12	2.60%	37	8.01%	63	13.64%	11	2.38%	24	5.19%	1	0.22%	165	35.71%	0	0.00%	31	6.71%	493	462	165	PRI PVEM	80	PAN	63	MORENA	18.40%
37	TLALNEPANTLA	105	TLALNEPANTLA	4785	135	23.77%	68	11.97%	10	1.76%	13	2.29%	21	3.70%	76	13.38%	21	3.70%	46	8.10%	1	0.18%	177	31.16%	0	0.00%	24	4.23%	592	568	177	PRI PVEM	135	PAN	76	MORENA	7.39%
37	TLALNEPANTLA	105	TLALNEPANTLA	4786	138	18.55%	119	15.99%	28	3.76%	21	2.82%	24	3.23%	139	18.68%	29	3.90%	52	6.99%	3	0.40%	190	25.54%	1	0.13%	44	5.91%	788	744	190	PRI PVEM	139	MORENA	138	PAN	6.85%
37	TLALNEPANTLA	105	TLALNEPANTLA	4787	196	17.50%	296	26.43%	31	2.77%	19	1.70%	21	1.88%	157	14.02%	28	2.50%	45	4.02%	4	0.36%	323	28.84%	0	0.00%	70	6.25%	1190	1120	323	PRI PVEM	296	PRD	196	PAN	2.41%
37	TLALNEPANTLA	105	TLALNEPANTLA	4788	224	19.41%	247	21.40%	26	3.02%	27	3.14%	27	3.14%	128	14.88%	58	6.74%	42	4.88%	5	0.58%	370	43.02%	0	0.00%	45	5.23%	1199	1154	370	PRI PVEM	247	PRD	224	PAN	10.66%
37	TLALNEPANTLA	105	TLALNEPANTLA	4789	91	20.63%	83	18.82%	14	3.17%	11	2.49%	11	2.49%	39	8.84%	25	5.67%	29	6.58%	3	0.68%	134	30.39%	1	0.23%	21	4.76%	462	441	134	PRI PVEM	91	PAN	83	PRD	9.75%
37	TLALNEPANTLA	105	TLALNEPANTLA	4790	118	21.97%	47	8.75%	16	2.98%	21	3.91%	15	2.79%	44	8.19%	18	3.35%	44	8.19%	1	0.19%	212	39.48%	1	0.19%	24	4.47%	561	537	212	PRI PVEM	118	PAN	47	PRD	17.50%
37	TLALNEPANTLA	105	TLALNEPANTLA	4791	79	21.01%	64	17.02%	22	2.56%	7	0.81%	12	1.40%	39	4.53%	8	0.93%	29	3.37%	1	0.12%	114	13.26%	1	0.12%	30	3.49%	406	376	114	PRI PVEM	79	PAN	64	PRD	9.31%
37	TLALNEPANTLA	105	TLALNEPANTLA	4792	99	15.71%	189	30.00%	25	3.97%	13	2.06%	15	2.38%	75	11.90%	20	3.17%	33	5.24%	2	0.32%	159	25.24%	0	0.00%	44	6.98%	674	630	189	PRD	159	PRI PVEM	99	PAN	4.76%
37	TLALNEPANTLA	105	TLALNEPANTLA	4793	114	22.22%	78	15.20%	32	6.24%	15	2.92%	9	1.75%	80	15.59%	18	3.51%	14	2.73%	1	0.19%	152	29.63%	0	0.00%	25	4.87%	538	513	152	PRI PVEM	114	PAN	80	MORENA	7.41%
37	TLALNEPANTLA	105	TLALNEPANTLA	4794	73	18.20%	52	12.97%	33	8.23%	7	1.75%	16	3.99%	36	8.98%	12	2.99%	28	6.98%	1	0.25%	143	35.66%	0	0.00%	11	2.74%	412	401	143	PRI PVEM	73	PAN	52	PRD	17.46%
37	TLALNEPANTLA	105	TLALNEPANTLA	4795	76	15.48%	55	11.20%	32	6.52%	12	2.44%	8	1.63%	67	13.65%	20	4.07%	35	7.13%	1	0.20%	184	37.47%	1	0.20%	45	9.16%	536	491	184	PRI PVEM	76	PAN	67	MORENA	22.00%
37	TLALNEPANTLA	105	TLALNEPANTLA	4796	81	16.04%	35	6.93%	37	7.33%	61	12.08%	18	3.56%	82	16.24%	19	3.76%	41	8.12%	2	0.40%	129	25.54%	0	0.00%	38	7.52%	543	505	129	PRI PVEM	82	MORENA	81	PAN	9.31%
37	TLALNEPANTLA	105	TLALNEPANTLA	4797	194	19.92%	214	21.97%	26	2.67%	16	1.64%	21	2.16%	95	9.75%	41	4.21%	42	4.31%	4	0.41%	321	32.96%	0	0.00%	56	5.75%	1030	974	321	PRI PVEM	214	PRD	194	PAN	10.99%
37	TLALNEPANTLA	105	TLALNEPANTLA	4798	172	21.99%	116	14.83%	18	2.30%	14	1.79%	40	5.12%	82	10.49%	24	3.07%	32	4.09%	3	0.38%	280	35.81%	1	0.13%	62	7.93%	844	782	280	PRI PVEM	172	PAN	116	PRD	13.81%
37	TLALNEPANTLA	105	TLALNEPANTLA	4799	204	18.30%	149	13.36%	73	6.55%	36	3.23%	47	4.22%	111	9.96%	44	3.95%	59	5.29%	6	0.54%	385	34.53%	1	0.09%	78	7.00%	1193	1115	385	PRI PVEM	204	PAN	149	PRD	16.23%
37	TLALNEPANTLA	105	TLALNEPANTLA	4800	57	18.39%	60	19.35%	9	1.05%	10	1.16%	9	1.05%	46	5.35%	10	1.16%	15	1.74%	0	0.00%	94	10.93%	0	0.00%	24	2.79%	334	310	94	PRI PVEM	60	PRD	57	PAN	10.97%
37	TLALNEPANTLA	105	TLALNEPANTLA	4801	67	14.69%	71	15.57%	19	4.17%	7	1.54%	26	5.70%	83	18.20%	19	4.17%	29	6.36%	2	0.44%	132	28.95%	1	0.22%	28	6.14%	484	456	132	PRI PVEM	83	MORENA	71	PRD	10.75%
37	TLALNEPANTLA	105	TLALNEPANTLA	4802	122	21.18%	85	14.76%	38	6.60%	21	3.65%	17	2.95%	52	9.03%	18	3.13%	24	4.17%	9	1.56%	190	32.99%	0	0.00%	21	3.65%	597	576	190	PRI PVEM	122	PAN	85	PRD	11.81%
37	TLALNEPANTLA	105	TLALNEPANTLA	4803	85	13.54%	63	10.03%	52	8.28%	20	3.18%	36	5.73%	86	13.69%	33	5.25%	57	9.08%	6	0.96%	190	30.25%	0	0.00%	42	6.69%	670	628	190	PRI PVEM	86	MORENA	85	PAN	16.56%
37	TLALNEPANTLA	105	TLALNEPANTLA	4804	156	17.63%	106	11.98%	49	5.54%	27	3.05%	49	5.54%	106	11.98%	37	4.18%	53	5.99%	3	0.34%	299	33.79%	0	0.00%	67	7.57%	952	885	299	PRI PVEM	156	PAN	106	PRD	16.16%
37	TLALNEPANTLA	105	TLALNEPANTLA	4805	194	17.72%	182	16.62%	41	3.74%	28	2.56%	29	2.65%	109	9.95%	34	3.11%	73	6.67%	1	0.09%	403	36.80%	1	0.09%	53	4.84%	1148	1095	403	PRI PVEM	194	PAN	182	PRD	19.09%
37	TLALNEPANTLA	105	TLALNEPANTLA	4806	66	14.60%	52	11.50%	53	11.73%	17	3.76%	15	3.32%	55	12.17%	15	3.32%	39	8.63%	1	0.22%	137	30.31%	2	0.44%	27	5.97%	479	452	137	PRI PVEM	66	PAN	55	MORENA	15.71%
37	TLALNEPANTLA	105	TLALNEPANTLA	4807	74	15.13%	54	11.04%	43	8.79%	6	1.23%	16	3.27%	45	9.20%	7	1.43%	22	4.50%	4	0.82%	218	44.58%	0	0.00%	46	9.41%	535	489	218	PRI PVEM	74	PAN	54	PRD	29.45%
37	TLALNEPANTLA	105	TLALNEPANTLA	4808	177	23.82%	113	15.21%	32	3.72%	20	2.33%	18	2.09%	78	9.07%	34	3.95%	36	4.19%	2	0.23%	233	27.09%	0	0.00%	45	5.23%	788	743	233	PRI PVEM	177	PAN	113	PRD	7.54%
37	TLALNEPANTLA	105	TLALNEPANTLA	4809	54	11.42%	89	18.82%	34	7.19%	18	3.81%	12	2.54%	64	13.53%	27	5.71%	24	5.07%	5	1.06%	144	30.44%	2	0.42%	31	6.55%	504	473	144	PRI PVEM	89	PRD	64	MORENA	11.63%
37	TLALNEPANTLA	105	TLALNEPANTLA	4810	50	11.24%	55	12.36%	20	4.49%	12	2.70%	18	4.04%	65	14.61%	26	5.84%	48	10.79%	1	0.22%	150	33.71%	0	0.00%	31	6.97%	476	445	150	PRI PVEM	65	MORENA	55	PRD	19.10%
37	TLALNEPANTLA	105	TLALNEPANTLA	4811	35	14.77%	25	10.55%	19	8.02%	7	2.95%	5	2.11%	35	14.77%	5	2.11%	20	8.44%	2	0.84%	84	35.44%	0	0.00%	12	5.06%	249	237	84	PRI PVEM	35	PAN	35	MORENA	20.68%
37	TLALNEPANTLA	105	TLALNEPANTLA	4812	151	21.92%	115	16.69%	18	2.61%	10	1.45%	26	3.77%	83	12.05%	19	2.76%	30	4.35%	1	0.15%	236	34.25%	0	0.00%	42	6.10%	731	689	236	PRI PVEM	151	PAN	115	PRD	12.34%
37	TLALNEPANTLA	105	TLALNEPANTLA	4813	124	27.02%	74	16.12%	11	2.40%	10	2.18%	17	3.70%	67	14.60%	9	1.96%	23	5.01%	5	1.09%	118	25.71%	1	0.22%	34	7.41%	493	459	124	PAN	118	PRI PVEM	74	PRD	1.31%
37	TLALNEPANTLA	105	TLALNEPANTLA	4814	122	20.13%	79	13.04%	8	1.32%	11	1.82%	26	4.29%	105	17.33%	21	3.47%	39	6.44%	1	0.17%	194	32.01%	0	0.00%	55	9.08%	661	606	194	PRI PVEM	122	PAN	105	MORENA	11.88%
37	TLALNEPANTLA	105	TLALNEPANTLA	4815	126	17.97%	83	11.84%	21	3.00%	26	3.71%	34	4.85%	120	17.12%	27	3.85%	33	4.71%	5	0.71%	225	32.10%	1	0.14%	47	6.70%	748	701	225	PRI PVEM	126	PAN	120	MORENA	14.12%

RESULTADOS DEFINITIVOS EN LA ELECCIÓN DE DIPUTADOS 2015

Distrito Local	Cabecera Distrital Clave	Municipio	Cabecera Municipal Municipio	Sección	PAN Sección	% PAN	PRD Lista Nominal	% PRD	PT PAN	% PT	MC	% MC	NA	% NA	MORENA	% MORENA	PH	% PH	PES	% PES	PFD	% PFD	PRI-PVEM	% PRI-PVEM	NO REGISTRADOS	% NO REGISTRADOS	NULOS	% NULOS	TOTAL	VOTACIÓN VALIDA	PRIMERA FUERZA	PRIMERA FUERZA	SEGUNDA FUERZA	SEGUNDA FUERZA	TERCERA FUERZA	TERCERA FUERZA	MARGEN DE VICTORIA
37	TLALNEPANTLA	105	TLALNEPANTLA	4816	302	34.40%	103	11.73%	150	17.08%	9	1.03%	12	1.37%	86	9.79%	14	1.59%	19	2.16%	3	0.34%	178	20.27%	2	0.23%	57	6.49%	935	878	302	PAN	178	PRI PVEM	150	PT	14.12%
37	TLALNEPANTLA	105	TLALNEPANTLA	4817	57	12.31%	55	11.88%	61	13.17%	16	3.46%	15	3.24%	73	15.77%	11	2.38%	12	2.59%	2	0.43%	161	34.77%	0	0.00%	28	6.05%	491	463	161	PRI PVEM	73	MORENA	61	PT	19.01%
37	TLALNEPANTLA	105	TLALNEPANTLA	4818	69	16.59%	55	13.22%	62	14.90%	8	1.92%	7	1.68%	69	16.59%	8	1.92%	27	6.49%	0	0.00%	110	26.44%	1	0.24%	26	6.25%	442	416	110	PRI PVEM	69	PAN	69	MORENA	9.86%
37	TLALNEPANTLA	105	TLALNEPANTLA	4819	71	17.03%	67	16.07%	53	12.71%	5	1.20%	7	1.68%	55	13.19%	8	1.92%	21	5.04%	3	0.72%	126	30.22%	1	0.24%	19	4.56%	436	417	126	PRI PVEM	71	PAN	67	PRD	13.19%
37	TLALNEPANTLA	105	TLALNEPANTLA	4820	33	15.42%	28	13.08%	35	4.07%	5	0.58%	1	0.12%	22	2.56%	2	0.23%	6	0.70%	2	0.23%	80	9.30%	0	0.00%	9	1.05%	223	214	80	PRI PVEM	35	PT	33	PAN	21.03%
37	TLALNEPANTLA	105	TLALNEPANTLA	4821	12	6.32%	32	16.84%	26	3.02%	5	0.58%	6	0.70%	27	3.14%	6	0.70%	9	1.05%	0	0.00%	67	7.79%	0	0.00%	16	1.86%	206	190	67	PRI PVEM	32	PRD	27	MORENA	18.42%
37	TLALNEPANTLA	105	TLALNEPANTLA	4822	68	13.23%	93	18.09%	49	9.53%	16	3.11%	18	3.50%	74	14.40%	9	1.75%	24	4.67%	4	0.78%	159	30.93%	0	0.00%	27	5.25%	541	514	159	PRI PVEM	93	PRD	74	MORENA	12.84%
37	TLALNEPANTLA	105	TLALNEPANTLA	4823	87	14.52%	62	10.35%	67	11.19%	10	1.67%	25	4.17%	101	16.86%	12	2.00%	35	5.84%	3	0.50%	196	32.72%	1	0.17%	36	6.01%	635	599	196	PRI PVEM	101	MORENA	87	PAN	15.86%
37	TLALNEPANTLA	105	TLALNEPANTLA	4824	139	21.75%	87	13.62%	52	8.14%	11	1.72%	11	1.72%	68	10.64%	18	2.82%	38	5.95%	2	0.31%	210	32.86%	3	0.47%	41	6.42%	680	639	210	PRI PVEM	139	PAN	87	PRD	11.11%
37	TLALNEPANTLA	105	TLALNEPANTLA	4825	75	14.02%	91	17.01%	6	1.12%	12	2.24%	18	3.36%	108	20.19%	43	8.04%	23	4.30%	1	0.19%	156	29.16%	2	0.37%	19	3.55%	554	535	156	PRI PVEM	108	MORENA	91	PRD	8.97%
37	TLALNEPANTLA	105	TLALNEPANTLA	4826	85	12.35%	151	21.95%	17	2.47%	17	2.47%	18	2.62%	136	19.77%	18	2.62%	35	5.09%	1	0.15%	210	30.52%	0	0.00%	32	4.65%	720	688	210	PRI PVEM	151	PRD	136	MORENA	8.58%
37	TLALNEPANTLA	105	TLALNEPANTLA	4827	83	12.46%	141	21.17%	13	1.95%	14	2.10%	16	2.40%	117	17.57%	23	3.45%	33	4.95%	4	0.60%	221	33.18%	1	0.15%	38	5.71%	704	666	221	PRI PVEM	141	PRD	117	MORENA	12.01%
37	TLALNEPANTLA	105	TLALNEPANTLA	4828	100	19.23%	142	27.31%	19	3.65%	18	3.46%	15	2.88%	82	15.77%	10	1.92%	23	4.42%	1	0.19%	108	20.77%	2	0.38%	33	6.35%	553	520	142	PRD	108	PRI PVEM	100	PAN	6.54%
37	TLALNEPANTLA	105	TLALNEPANTLA	4829	47	10.49%	80	17.86%	26	5.80%	5	1.12%	19	4.24%	65	14.51%	8	1.79%	21	4.69%	2	0.45%	175	39.06%	0	0.00%	23	5.13%	471	448	175	PRI PVEM	80	PRD	65	MORENA	21.21%
37	TLALNEPANTLA	105	TLALNEPANTLA	4830	71	17.49%	77	18.97%	10	1.16%	7	0.81%	11	1.28%	69	8.02%	8	0.93%	19	2.21%	2	0.23%	132	15.35%	0	0.00%	10	1.16%	416	406	132	PRI PVEM	77	PRD	71	PAN	13.55%
37	TLALNEPANTLA	105	TLALNEPANTLA	4831	75	15.86%	85	17.97%	11	1.28%	14	1.63%	13	1.51%	69	8.02%	11	1.28%	33	3.84%	3	0.35%	159	18.49%	0	0.00%	24	2.79%	497	473	159	PRI PVEM	85	PRD	75	PAN	15.64%
37	TLALNEPANTLA	105	TLALNEPANTLA	4832	54	10.91%	67	13.54%	6	0.70%	7	0.81%	25	2.91%	86	10.00%	10	1.16%	21	2.44%	4	0.47%	214	24.88%	1	0.12%	29	3.37%	524	495	214	PRI PVEM	86	MORENA	67	PRD	25.86%
37	TLALNEPANTLA	105	TLALNEPANTLA	4833	101	15.26%	86	12.99%	18	2.72%	6	0.91%	30	4.53%	117	17.67%	18	2.72%	31	4.68%	1	0.15%	254	38.37%	0	0.00%	21	3.17%	683	662	254	PRI PVEM	117	MORENA	101	PAN	20.69%
37	TLALNEPANTLA	105	TLALNEPANTLA	4834	88	13.88%	102	16.09%	7	0.81%	9	1.05%	22	2.56%	74	8.60%	12	1.40%	26	3.02%	4	0.47%	289	33.60%	1	0.12%	32	3.72%	666	634	289	PRI PVEM	102	PRD	88	PAN	29.50%
37	TLALNEPANTLA	105	TLALNEPANTLA	4835	68	12.25%	76	13.69%	22	3.96%	6	1.08%	16	2.88%	50	9.01%	11	1.98%	35	6.31%	0	0.00%	271	48.83%	0	0.00%	30	5.41%	585	555	271	PRI PVEM	76	PRD	68	PAN	35.14%
37	TLALNEPANTLA	105	TLALNEPANTLA	4870	345	31.22%	62	5.61%	13	1.51%	20	2.33%	27	3.14%	70	8.14%	37	4.30%	53	6.16%	5	0.58%	471	54.77%	2	0.23%	58	6.74%	1163	1105	471	PRI PVEM	345	PAN	70	MORENA	11.40%
37	TLALNEPANTLA	105	TLALNEPANTLA	4871	151	32.26%	28	5.98%	8	1.71%	23	4.91%	10	2.14%	50	10.68%	11	2.35%	42	8.97%	1	0.21%	143	30.56%	1	0.21%	27	5.77%	495	468	151	PAN	143	PRI PVEM	50	MORENA	1.71%
37	TLALNEPANTLA	105	TLALNEPANTLA	4872	230	27.12%	57	6.72%	17	2.00%	35	4.13%	30	3.54%	94	11.08%	33	3.89%	59	6.96%	7	0.83%	286	33.73%	0	0.00%	63	7.43%	911	848	286	PRI PVEM	230	PAN	94	MORENA	6.60%
37	TLALNEPANTLA	105	TLALNEPANTLA	4873	73	25.52%	26	9.09%	5	0.58%	6	0.70%	7	0.81%	47	5.47%	9	1.05%	19	2.21%	2	0.23%	92	10.70%	0	0.00%	15	1.74%	301	286	92	PRI PVEM	73	PAN	47	MORENA	6.64%
37	TLALNEPANTLA	105	TLALNEPANTLA	4874	129	21.83%	67	11.34%	7	1.18%	16	2.71%	13	2.20%	96	16.24%	47	7.95%	35	5.92%	8	1.35%	171	28.93%	2	0.34%	44	7.45%	635	591	171	PRI PVEM	129	PAN	96	MORENA	7.11%
37	TLALNEPANTLA	105	TLALNEPANTLA	4875	151	23.12%	26	3.98%	9	1.38%	32	4.90%	18	2.76%	69	10.57%	21	3.22%	76	11.64%	4	0.61%	244	37.37%	3	0.46%	56	8.58%	709	653	244	PRI PVEM	151	PAN	76	PES	14.24%
37	TLALNEPANTLA	105	TLALNEPANTLA	4876	147	17.65%	73	8.76%	24	2.88%	30	3.60%	27	3.24%	88	10.56%	26	3.12%	58	6.96%	5	0.60%	354	42.50%	1	0.12%	67	8.04%	900	833	354	PRI PVEM	147	PAN	88	MORENA	24.85%
37	TLALNEPANTLA	105	TLALNEPANTLA	4877	137	19.08%	37	5.15%	10	1.39%	27	3.76%	26	3.62%	74	10.31%	24	3.34%	32	4.46%	4	0.56%	347	48.33%	0	0.00%	32	4.46%	750	718	347	PRI PVEM	137	PAN	74	MORENA	29.25%
37	TLALNEPANTLA	105	TLALNEPANTLA	4878	126	16.32%	88	11.40%	10	1.16%	18	2.09%	23	2.67%	67	7.79%	23	2.67%	46	5.35%	4	0.47%	367	42.67%	0	0.00%	37	4.30%	809	772	367	PRI PVEM	126	PAN	88	PRD	31.22%
37	TLALNEPANTLA	105	TLALNEPANTLA	4879	79	33.19%	14	5.88%	2	0.84%	4	1.68%	3	1.26%	25	10.50%	12	5.04%	7	2.94%	3	1.26%	89	37.39%	0	0.00%	16	6.72%	254	238	89	PRI PVEM	79	PAN	25	MORENA	4.20%
37	TLALNEPANTLA	105	TLALNEPANTLA	4880	57	29.23%	10	5.13%	1	0.51%	11	5.64%	3	1.54%	23	11.79%	3	1.54%	12	6.15%	0	0.00%	75	38.46%	0	0.00%	21	10.77%	216	195	75	PRI PVEM	57	PAN	23	MORENA	9.23%
37	TLALNEPANTLA	105	TLALNEPANTLA	4881	110	30.99%	34	9.58%	2	0.56%	8	2.25%	7	1.97%	30	8.45%	16	4.51%	26	7.32%	4	1.13%	117	32.96%	1	0.28%	27	7.61%	382	355	117	PRI PVEM	110	PAN	34	PRD	1.97%
37	TLALNEPANTLA	105	TLALNEPANTLA	4882	58	13.24%	68	15.53%	5	0.58%	30	3.49%	7	0.81%	32	3.72%	8	0.93%	21	2.44%	0	0.00%	209	24.30%	0	0.00%	18	2.09%	456	438	209	PRI PVEM	68	PRD	58	PAN	32.19%
37	TLALNEPANTLA	105	TLALNEPANTLA	4883	102	17.23%	78	13.18%	10	1.69%	27	4.56%	16	2.70%	56	9.46%	8	1.35%	28	4.73%	1	0.17%	265	44.76%	1	0.17%	24	4.05%	616	592	265	PRI PVEM	102	PAN	78	PRD	27.53%
37	TLALNEPANTLA	105	TLALNEPANTLA	4884	89	19.35%	39	8.48%	16	3.48%	14	3.04%	15	3.26%	55	11.96%	16	3.48%	25	5.43%	3	0.65%	188	40.87%	0	0.00%	19	4.13%	479	460	188	PRI PVEM	89	PAN	55	MORENA	21.52%
37	TLALNEPANTLA	105	TLALNEPANTLA	4885	62	23.48%	20	7.58%	1	0.12%	5	0.58%	10	1.16%	30	3.49%	7	0.81%	8	0.93%	3	0.35%	118	13.72%	0	0.00%	16	1.86%	280	264	118	PRI PVEM	62	PAN	30	MORENA	21.21%
37	TLALNEPANTLA	105	TLALNEPANTLA	4886	128	22.74%	73	12.97%	13	2.31%	19	3.37%	20	3.55%	80	14.21%	16	2.84%	23	4.09%	1	0.18%	188	33.39%	2	0.36%	34	6.04%	597	563	188	PRI PVEM	128	PAN	80	MORENA	10.66%
37	TLALNEPANTLA	105	TLALNEPANTLA	4887	117	25.66%	28	6.14%	6	1.32%	16	3.51%	10	2.19%	48	10.53%	12	2.63%	33	7.24%	3	0.66%	183	40.13%	0	0.00%	19	4.17%	475	456	183	PRI PVEM	117	PAN	48	MORENA	14.47%
37	TLALNEPANTLA	105	TLALNEPANTLA	4888	151	27.71%	36	6.61%	11	2.02%	23	4.22%	10	1.83%	67	12.29%	11	2.02%	27	4.95%	1	0.18%	205	37.61%	3	0.55%	20	3.67%	565	545	205	PRI PVEM	151	PAN	67	MORENA	9.91%
37	TLALNEPANTLA	105	TLALNEPANTLA	4889	66	19.24%	23	6.71%	10	2.92%	13	3.79%	13	3.79%	49	14.29%	5	1.46%	21	6.12%	2	0.58%	141	41.11%	0	0.00%	23	6.71%	366	343	141	PRI PVEM	66	PAN	49	MORENA	21.87%
37	TLALNEPANTLA	105	TLALNEPANTLA	4890	131	20.28%	44	6.81%	11	1.70%	17	2.63%	21	3.25%	78	12.07%	16	2.48%	36	5.57%	6	0.93%	286	44.27%	0	0.00%	33	5.11%	679	646	286	PRI PVEM	131	PAN	78	MORENA	23.99%
37	TLALNEPANTLA	105	TLALNEPANTLA	4891	80	22.73%	25	7.10%	11	3.13%	12	3.41%	11	3.13%	24	6.82%	5	1.42%	24	6.82%	2	0.57%	158	44.89%	0	0.00%	14	3.98%	366	352	158	PRI PVEM	80	PAN	25	PRD	22.16%
37	TLALNEPANTLA	105	TLALNEPANTLA	4892	89	26.81%	20	6.02%	4	1.20%	8	2.41%	13	3.92%	33	9.94%	9	2.71%	21	6.33%	2	0.60%	131	39.46%	2	0.60%	22	6.63%	354	332	131	PRI PVEM	89	PAN	33	MORENA	12.65%
37	TLALNEPANTLA	105	TLALNEPANTLA	4893	80	21.16%	31	8.20%	5	1.32%	7	1.85%	8	2.12%	44	11.64%	11	2.91%	17	4.50%	3	0.79%	172	45.50%	0	0.00%	23	6.08%	401	378	172	PRI PVEM	80	PAN	44	MORENA	24.34%
37	TLALNEPANTLA	105	TLALNEPANTLA	4894	110	21.24%	70	13.51%	9	1.05%	12	1.40%	23	2.67%	51	5.93%	15	1.74%	27	3.14%	2	0.23%	199	23.14%	0	0.00%	26	3.02%	544	518	199	PRI PVEM	110	PAN	70	PRD	17.18%
37	TLALNEPANTLA	105	TLALNEPANTLA	4895	120	19.42%	67	10.84%	7	1.13%	32	5.18%	26	4.21%	68	11.00%	18	2.91%	32	5.18%	7	1.13%	240	38.83%	1	0.16%	13	2.10%	631	618	240	PRI PVEM	120	PAN	68	MORENA	19.42%
37	TLALNEPANTLA	105	TLALNEPANTLA	4896	121	23.87%	34	6.71%	4	0.79%	22	4.34%	14	2.76%	70	13.81%	10	1.97%	34	6.71%	4	0.79%	192	37.87%	2	0.39%	22	4.34%	529	507	192	PRI PVEM	121	PAN	70	MORENA	14.00%
37	TLALNEPANTLA	105	TLALNEPANTLA	4897	41	19.07%	19	8.84%	4	0.47%	16	1.86%	5	0.58%	36	4.19%	5	0.58%	12	1.40%	1	0.12%	76	8.84%	0	0.00%	12	1.40%	227	215	76	PRI PVEM	41	PAN	36	MORENA	16.28%
37	TLALNEPANTLA	105	TLALNEPANTLA	4898	191	29.66%	54	8.39%	16	2.48%	21	3.26%	15	2.33%	114	17.70%	12	1.86%	33	5.12%	5	0.78%	180	27.95%	3	0.47%	21	3.26%	665	644	191	PAN	180	PRI PVEM	114	MORENA	1.71%
37	TLALNEPANTLA	105	TLALNEPANTLA	4899	87	17.79%	50	10.22%	4	0.82%	21	4.29%	20	4.09%	50	10.22%	13	2.66%	32	6.54%	5	1.02%	207	42.33%	0	0.00%	23	4.70%	512	489	207	PRI PVEM	87	PAN	50	PRD	24.54%
37	TLALNEPANTLA	105	TLALNEPANTLA	4900	71	21.65%	27	8.23%	4	1.22%	11	3.35%	6	1.83%	51	15.55%	15	4.57%	17	5.18%	2	0.61%	124	37.80%	0	0.00%	12	3.66%	340	328	124	PRI PVEM	71	PAN	51	MORENA	16.16%
37	TLALNEPANTLA	105	TLALNEPANTLA	4901	134	30.18%	34	7.66%	4	0.90%	12	2.70%	18	4.05%	49	11.04%	15	3.38%	36	8.11%	4	0.90%	138	31.08%	0	0.00%	24	5.41%	468	444	138	PRI PVEM	134	PAN	49	MORENA	0.90%
37	TLALNEPANTLA	105	TLALNEPANTLA	4902	34	10.86%	11	3.51%	4	1.28%	6	1.92%	9	2.88%	24	7.67%	8	2.56%	15	4.79%	2	0.64%	200	63.90%	0	0.00%	12	3.83%	325	313	200	PRI PVEM	34	PAN	24	MORENA	53.04%
37	TLALNEPANTLA	105	TLALNEPANTLA	4903	55	19.86%	30	10.83%	2	0.72%	17	6.14%	9	3.25%	41	14.80%	11	3.97%	18	6.50%	1	0.36%	93	33.57%	0	0.00%	20	7.22%	297	277	93	PRI PVEM	55	PAN	41	MORENA	13.72%
37	TLALNEPANTLA	105	TLALNEPANTLA	4904	69	20.60%	36	10.75%	5	1.49%	9	2.69%	10	2.99%	36	10.75%	17	5.07%	23	6.87%	0	0.00%	130	38.81%	0	0.00%	29	8.66%	364	335	130	PRI PVEM	69	PAN	36	PRD	18.21%
37	TLALNEPANTLA	105	TLALNEPANTLA	4905	166	28.82%	43	7.47%	12	2.08%	20	3.47%	21	3.65%	85	14.76%	13	2.26%	38	6.60%	6	1.04%	172	29.86%	0	0.00%	26	4.51%	602	576	172	PRI PVEM	166	PAN	85	MORENA	1.04%
37	TLALNEPANTLA	105	TLALNEPANTLA	4906	712	37.28%	94	4.92%	30	1.57%	80	4.19%	100	5.24%	238	12.46%	83	4.35%	110	5.76%	13	0.68%	414	21.68%	36	1.88%	152	7.96%	2062	1910	712	PAN	414	PRI PVEM	238	MORENA	15.60%
37	TLALNEPANTLA	105	TLALNEPANTLA	4907	108	20.53%	29	5.51%	7	1.33%	21	3.99%	18	3.42%	65	12.36%	23	4.37%	42	7.98%	2	0.38%	205	38.97%	6	1.14%	33	6.27%	559	526	205	PRI PVEM	108	PAN	65	MORENA	18.44%
37	TLALNEPANTLA	105	TLALNEPANTLA	4908	135	21.46%	26	4.13%	12	1.91%	32	5.09%	14	2.23%	101	16.06%	38	6.04%	46	7.31%	9	1.43%	216	34.34%	0	0.00%	42	6.68%	671	629	216	PRI PVEM	135	PAN	101	MORENA	12.88%
37	TLALNEPANTLA	105	TLALNEPANTLA	4909	220	29.65%	70	9.43%	6	0.81%	15	2.02%	13	1.75%	125	16.85%	27	3.64%	44	5.93%	3	0.40%	219	29.51%	0	0.00%	44	5.93%	786	742	220	PAN	219	PRI PVEM	125	MORENA	0.13%

RESULTADOS DEFINITIVOS EN LA ELECCIÓN DE DIPUTADOS 2015

Distrito Local	Cabecera Distrital	Municipio	Cabecera Municipal	Sección	PAN	% PAN	PRD	% PRD	PT	% PT	MC	% MC	NA	% NA	MORENA	% MORENA	PH	% PH	PES	% PES	PFD	% PFD	PRI-PVEM	% PRI-PVEM	NO REGISTRADOS	% NO REGISTRADOS	NULOS	% NULOS	TOTAL	VOTACIÓN VALIDA	PRIMERA FUERZA	PRIMERA FUERZA	SEGUNDA FUERZA	SEGUNDA FUERZA	TERCERA FUERZA	TERCERA FUERZA	MARGEN DE VICTORIA
37	TLALNEPANTLA	105	TLALNEPANTLA	4910	148	20.00%	82	11.08%	7	0.95%	33	4.46%	22	2.97%	149	20.14%	19	2.57%	39	5.27%	9	1.22%	230	31.08%	2	0.27%	38	5.14%	778	740	230	PRI PVEM	149	MORENA	148	PAN	10.95%
37	TLALNEPANTLA	105	TLALNEPANTLA	4911	116	21.64%	51	9.51%	4	0.75%	29	5.41%	13	2.43%	47	8.77%	26	4.85%	25	4.66%	5	0.93%	220	41.04%	0	0.00%	47	8.77%	583	536	220	PRI PVEM	116	PAN	51	PRD	19.40%
37	TLALNEPANTLA	105	TLALNEPANTLA	4912	204	26.66%	61	7.67%	7	0.88%	20	2.52%	27	3.40%	101	12.70%	77	9.69%	46	5.79%	9	1.13%	242	30.44%	1	0.13%	60	7.55%	855	795	242	PRI PVEM	204	PAN	101	MORENA	4.78%
37	TLALNEPANTLA	105	TLALNEPANTLA	4925	185	26.20%	44	6.23%	12	1.70%	18	2.55%	30	4.25%	96	13.60%	86	12.18%	51	7.22%	6	0.85%	177	25.07%	1	0.14%	47	6.66%	753	706	185	PAN	177	PRI PVEM	96	MORENA	1.13%
37	TLALNEPANTLA	105	TLALNEPANTLA	4926	222	26.96%	52	6.31%	16	1.94%	32	3.88%	31	3.76%	141	17.11%	35	4.25%	72	8.74%	10	1.21%	213	25.85%	0	0.00%	53	6.43%	877	824	222	PAN	213	PRI PVEM	141	MORENA	1.09%
37	TLALNEPANTLA	105	TLALNEPANTLA	4927	163	28.06%	44	7.63%	11	1.91%	20	3.47%	16	2.77%	65	11.27%	34	5.89%	39	6.76%	10	1.73%	170	29.46%	6	1.04%	36	6.24%	613	577	170	PRI PVEM	163	PAN	65	MORENA	1.39%
37	TLALNEPANTLA	105	TLALNEPANTLA	4928	212	32.22%	47	7.14%	1	0.15%	24	3.65%	12	1.82%	148	22.04%	29	4.41%	55	8.36%	12	1.82%	118	17.93%	3	0.46%	62	9.42%	720	658	212	PAN	148	MORENA	118	PRI PVEM	10.18%
37	TLALNEPANTLA	105	TLALNEPANTLA	4929	217	27.16%	59	7.38%	9	1.13%	22	2.75%	22	2.75%	167	20.90%	35	4.38%	42	5.26%	13	1.63%	211	26.41%	2	0.25%	40	5.01%	839	799	217	PAN	211	PRI PVEM	167	MORENA	0.75%
37	TLALNEPANTLA	105	TLALNEPANTLA	4930	99	17.77%	51	9.16%	12	2.15%	11	1.97%	13	2.33%	90	16.16%	29	5.21%	32	5.75%	3	0.54%	216	38.78%	1	0.18%	25	4.49%	582	557	216	PRI PVEM	99	PAN	90	MORENA	21.01%
37	TLALNEPANTLA	105	TLALNEPANTLA	4931	74	18.23%	39	9.61%	4	0.99%	14	3.45%	18	4.43%	57	14.04%	15	3.69%	25	6.16%	2	0.49%	158	38.92%	0	0.00%	14	3.45%	420	406	158	PRI PVEM	74	PAN	57	MORENA	20.69%
37	TLALNEPANTLA	105	TLALNEPANTLA	4932	59	17.93%	36	10.94%	6	1.82%	10	3.04%	10	3.04%	48	14.59%	13	3.95%	22	6.69%	6	1.82%	119	36.17%	0	0.00%	15	4.56%	344	329	119	PRI PVEM	59	PAN	48	MORENA	18.24%
37	TLALNEPANTLA	105	TLALNEPANTLA	4933	94	21.71%	48	11.09%	5	1.15%	17	3.93%	15	3.46%	49	11.32%	20	4.62%	36	8.31%	2	0.46%	147	33.95%	0	0.00%	31	7.16%	464	433	147	PRI PVEM	94	PAN	49	MORENA	12.24%
37	TLALNEPANTLA	105	TLALNEPANTLA	4934	64	19.16%	37	11.08%	9	2.69%	10	2.99%	11	3.29%	64	19.16%	11	3.29%	24	7.19%	1	0.30%	102	30.54%	1	0.30%	22	6.59%	356	334	102	PRI PVEM	64	PAN	64	MORENA	11.38%
37	TLALNEPANTLA	105	TLALNEPANTLA	4935	175	20.47%	130	15.20%	12	1.40%	46	5.38%	15	1.75%	91	10.64%	34	3.98%	44	5.15%	1	0.12%	306	35.79%	1	0.12%	35	4.09%	890	855	306	PRI PVEM	175	PAN	130	PRD	15.32%
37	TLALNEPANTLA	105	TLALNEPANTLA	4936	61	17.33%	53	15.06%	10	2.84%	8	2.27%	5	1.42%	26	7.39%	20	5.68%	9	2.56%	2	0.57%	158	44.89%	0	0.00%	12	3.41%	364	352	158	PRI PVEM	61	PAN	53	PRD	27.56%
37	TLALNEPANTLA	105	TLALNEPANTLA	4937	124	15.76%	121	15.37%	12	1.52%	15	1.91%	16	2.03%	76	9.66%	12	1.52%	40	5.08%	2	0.25%	369	46.89%	0	0.00%	32	4.07%	819	787	369	PRI PVEM	124	PAN	121	PRD	31.13%
37	TLALNEPANTLA	105	TLALNEPANTLA	4938	139	22.03%	37	5.86%	14	2.22%	14	2.22%	23	3.65%	77	12.20%	17	2.69%	47	7.45%	7	1.11%	254	40.25%	2	0.32%	28	4.44%	659	631	254	PRI PVEM	139	PAN	77	MORENA	18.23%
37	TLALNEPANTLA	105	TLALNEPANTLA	4939	82	20.05%	65	15.89%	5	1.22%	13	3.18%	8	1.96%	40	9.78%	13	3.18%	29	7.09%	2	0.49%	151	36.92%	1	0.24%	13	3.18%	422	409	151	PRI PVEM	82	PAN	65	PRD	16.87%
37	TLALNEPANTLA	105	TLALNEPANTLA	4940	86	23.69%	43	11.85%	6	1.65%	6	1.65%	7	1.93%	40	11.02%	13	3.58%	16	4.41%	0	0.00%	146	40.22%	0	0.00%	18	4.96%	381	363	146	PRI PVEM	86	PAN	43	PRD	16.53%
37	TLALNEPANTLA	105	TLALNEPANTLA	4941	126	21.61%	77	13.21%	13	2.23%	12	2.06%	13	2.23%	92	15.78%	11	1.89%	40	6.86%	4	0.69%	194	33.28%	1	0.17%	31	5.32%	614	583	194	PRI PVEM	126	PAN	92	MORENA	11.66%
37	TLALNEPANTLA	105	TLALNEPANTLA	4942	89	14.54%	103	16.83%	7	1.14%	18	2.94%	14	2.29%	80	13.07%	11	1.80%	32	5.23%	2	0.33%	256	41.83%	0	0.00%	27	4.41%	639	612	256	PRI PVEM	103	PRD	89	PAN	25.00%
37	TLALNEPANTLA	105	TLALNEPANTLA	4943	124	19.97%	65	10.47%	9	1.45%	17	2.74%	23	3.70%	80	12.88%	12	1.93%	34	5.48%	9	1.45%	248	39.94%	0	0.00%	29	4.67%	650	621	248	PRI PVEM	124	PAN	80	MORENA	19.97%
37	TLALNEPANTLA	105	TLALNEPANTLA	4944	150	24.47%	50	8.16%	9	1.47%	13	2.12%	19	3.10%	50	8.16%	33	5.38%	26	4.24%	4	0.65%	259	42.25%	0	0.00%	10	1.63%	623	613	259	PRI PVEM	150	PAN	50	PRD	17.78%
37	TLALNEPANTLA	105	TLALNEPANTLA	4945	130	20.70%	74	11.78%	12	1.91%	23	3.66%	12	1.91%	87	13.85%	25	3.98%	47	7.48%	6	0.96%	211	33.60%	1	0.16%	35	5.57%	663	628	211	PRI PVEM	130	PAN	87	MORENA	12.90%
37	TLALNEPANTLA	105	TLALNEPANTLA	4946	187	18.63%	77	7.67%	24	2.39%	47	4.68%	34	3.39%	128	12.75%	46	4.58%	47	4.68%	24	2.39%	388	38.65%	2	0.20%	50	4.98%	1054	1004	388	PRI PVEM	187	PAN	128	MORENA	20.02%
37	TLALNEPANTLA	105	TLALNEPANTLA	4947	167	28.40%	39	6.63%	7	1.19%	22	3.74%	21	3.57%	82	13.95%	20	3.40%	58	9.86%	12	2.04%	158	26.87%	2	0.34%	41	6.97%	629	588	167	PAN	158	PRI PVEM	82	MORENA	1.53%
37	TLALNEPANTLA	105	TLALNEPANTLA	4948	253	23.61%	89	7.99%	15	1.35%	90	8.08%	37	3.32%	149	13.38%	88	7.90%	73	6.55%	11	0.99%	293	26.32%	6	0.54%	67	6.01%	1181	1114	293	PRI PVEM	253	PAN	149	MORENA	2.69%
37	TLALNEPANTLA	105	TLALNEPANTLA	4949	179	27.54%	70	10.77%	13	2.00%	21	3.23%	20	3.08%	64	9.85%	40	6.15%	59	9.08%	5	0.77%	173	26.62%	6	0.92%	57	8.77%	707	650	179	PAN	173	PRI PVEM	70	PRD	0.92%
37	TLALNEPANTLA	105	TLALNEPANTLA	4953	120	20.72%	88	14.86%	10	1.69%	16	2.70%	17	2.87%	61	10.30%	23	3.89%	74	12.50%	6	1.01%	177	29.90%	0	0.00%	38	6.42%	630	592	177	PRI PVEM	120	PAN	88	PRD	9.63%
37	TLALNEPANTLA	105	TLALNEPANTLA	4954	102	15.36%	108	16.27%	15	2.26%	13	1.96%	12	1.81%	82	12.35%	24	3.61%	36	5.42%	6	0.90%	265	39.91%	1	0.15%	33	4.97%	697	664	265	PRI PVEM	108	PRD	102	PAN	23.64%
37	TLALNEPANTLA	105	TLALNEPANTLA	4955	136	22.82%	31	5.20%	6	1.01%	21	3.52%	39	6.54%	72	12.08%	21	3.52%	35	5.87%	9	1.51%	223	37.42%	3	0.50%	48	8.05%	644	596	223	PRI PVEM	136	PAN	72	MORENA	14.60%
37	TLALNEPANTLA	105	TLALNEPANTLA	4956	146	27.29%	37	6.92%	9	1.68%	14	2.62%	19	3.55%	60	11.21%	32	5.98%	48	8.97%	8	1.50%	159	29.72%	3	0.56%	18	3.36%	553	535	159	PRI PVEM	146	PAN	60	MORENA	2.43%
37	TLALNEPANTLA	105	TLALNEPANTLA	4957	101	19.77%	63	12.33%	12	2.35%	17	3.33%	12	2.35%	74	14.48%	11	2.15%	28	5.48%	5	0.98%	188	36.79%	0	0.00%	23	4.50%	534	511	188	PRI PVEM	101	PAN	74	MORENA	17.03%
37	TLALNEPANTLA	105	TLALNEPANTLA	4958	120	22.10%	90	16.57%	17	3.13%	14	2.58%	17	3.13%	82	15.10%	14	2.58%	31	5.71%	0	0.00%	158	29.10%	0	0.00%	31	5.71%	574	543	158	PRI PVEM	120	PAN	90	PRD	7.00%
37	TLALNEPANTLA	105	TLALNEPANTLA	4959	96	19.01%	87	17.23%	21	4.16%	11	2.18%	54	10.69%	49	9.70%	15	2.97%	13	2.57%	2	0.40%	157	31.09%	0	0.00%	38	7.52%	543	505	157	PRI PVEM	96	PAN	87	PRD	12.08%
37	TLALNEPANTLA	105	TLALNEPANTLA	4960	103	23.46%	41	9.34%	11	2.51%	10	2.28%	16	3.64%	72	16.40%	18	4.10%	22	5.01%	8	1.82%	138	31.44%	0	0.00%	25	5.69%	464	439	138	PRI PVEM	103	PAN	72	MORENA	7.97%
37	TLALNEPANTLA	105	TLALNEPANTLA	4961	82	15.80%	79	15.22%	10	1.93%	18	3.47%	18	3.47%	69	13.29%	21	4.05%	20	3.85%	1	0.19%	198	38.15%	3	0.58%	24	4.62%	543	519	198	PRI PVEM	82	PAN	79	PRD	22.35%
37	TLALNEPANTLA	105	TLALNEPANTLA	4962	85	14.17%	132	22.00%	14	2.33%	18	3.00%	13	2.17%	67	11.17%	15	2.50%	34	5.67%	3	0.50%	219	36.50%	0	0.00%	36	6.00%	636	600	219	PRI PVEM	132	PRD	85	PAN	14.50%
37	TLALNEPANTLA	105	TLALNEPANTLA	5025	192	27.75%	69	9.97%	12	1.73%	12	1.73%	10	1.45%	84	12.14%	15	2.17%	49	7.08%	6	0.87%	242	34.97%	1	0.14%	38	5.49%	730	692	242	PRI PVEM	192	PAN	84	MORENA	7.23%
37	TLALNEPANTLA	105	TLALNEPANTLA	5026	97	22.93%	21	4.96%	10	2.36%	17	4.02%	17	4.02%	58	13.71%	8	1.89%	26	6.15%	7	1.65%	162	38.30%	0	0.00%	21	4.96%	444	423	162	PRI PVEM	97	PAN	58	MORENA	15.37%
37	TLALNEPANTLA	105	TLALNEPANTLA	5027	97	21.41%	43	9.49%	17	3.75%	14	3.09%	9	1.99%	43	9.49%	15	3.31%	32	7.06%	17	3.75%	166	36.64%	0	0.00%	27	5.96%	480	453	166	PRI PVEM	97	PAN	43	PRD	15.23%
37	TLALNEPANTLA	105	TLALNEPANTLA	5034	116	19.73%	32	5.44%	8	1.36%	13	2.21%	15	2.55%	70	11.90%	11	1.87%	43	7.31%	26	4.42%	250	42.52%	4	0.68%	39	6.63%	627	588	250	PRI PVEM	116	PAN	70	MORENA	22.79%
37	TLALNEPANTLA	105	TLALNEPANTLA	5035	139	20.56%	44	6.51%	12	1.78%	22	3.25%	23	3.40%	100	14.79%	25	3.70%	52	7.69%	22	3.25%	237	35.06%	0	0.00%	25	3.70%	701	676	237	PRI PVEM	139	PAN	100	MORENA	14.50%
37	TLALNEPANTLA	105	TLALNEPANTLA	5036	148	20.58%	46	6.40%	11	1.53%	22	3.06%	29	4.03%	133	18.50%	20	2.78%	50	6.95%	27	3.76%	231	32.13%	2	0.28%	63	8.76%	782	719	231	PRI PVEM	148	PAN	133	MORENA	11.54%
37	TLALNEPANTLA	105	TLALNEPANTLA	5049	141	27.81%	49	9.66%	7	1.38%	22	4.34%	11	2.17%	55	10.85%	14	2.76%	27	5.33%	7	1.38%	174	34.32%	0	0.00%	39	7.69%	546	507	174	PRI PVEM	141	PAN	55	MORENA	6.51%
37	TLALNEPANTLA	105	TLALNEPANTLA	5050	102	25.31%	21	5.21%	8	1.99%	7	1.74%	16	3.97%	53	13.15%	13	3.23%	28	6.95%	25	6.20%	130	32.26%	0	0.00%	42	10.42%	445	403	130	PRI PVEM	102	PAN	53	MORENA	6.95%
37	TLALNEPANTLA	105	TLALNEPANTLA	5066	221	20.02%	110	9.96%	42	3.80%	86	7.79%	35	3.17%	137	12.41%	33	2.99%	69	6.25%	21	1.90%	348	31.52%	2	0.18%	75	6.79%	1179	1104	348	PRI PVEM	221	PAN	137	MORENA	11.50%
37	TLALNEPANTLA	105	TLALNEPANTLA	5067	149	23.24%	54	8.42%	14	2.18%	53	8.27%	13	2.03%	118	18.41%	15	2.34%	35	5.46%	0	0.00%	188	29.33%	2	0.31%	31	4.84%	672	641	188	PRI PVEM	149	PAN	118	MORENA	6.08%
37	TLALNEPANTLA	105	TLALNEPANTLA	5068	151	23.89%	50	8.04%	15	2.41%	27	4.34%	14	2.25%	109	17.52%	17	2.73%	39	6.27%	8	1.29%	182	29.26%	0	0.00%	41	6.59%	663	622	182	PRI PVEM	151	PAN	109	MORENA	3.38%
37	TLALNEPANTLA	105	TLALNEPANTLA	5069	164	30.20%	32	5.89%	5	0.92%	18	3.31%	19	3.50%	97	17.86%	17	3.13%	36	6.63%	3	0.55%	145	26.70%	7	1.29%	19	3.50%	562	543	164	PAN	145	PRI PVEM	97	MORENA	3.50%
37	TLALNEPANTLA	105	TLALNEPANTLA	5070	97	19.52%	40	8.05%	11	2.21%	27	5.43%	18	3.62%	78	15.69%	11	2.21%	19	3.82%	1	0.20%	194	39.03%	1	0.20%	37	7.44%	534	497	194	PRI PVEM	97	PAN	78	MORENA	19.52%
37	TLALNEPANTLA	105	TLALNEPANTLA	5071	135	38.14%	8	2.26%	3	0.85%	8	2.26%	16	4.52%	69	19.49%	13	3.67%	30	8.47%	1	0.28%	71	20.06%	0	0.00%	30	8.47%	384	354	135	PAN	71	PRI PVEM	69	MORENA	18.08%
37	TLALNEPANTLA	105	TLALNEPANTLA	5072	231	35.21%	19	2.90%	12	1.83%	16	2.44%	20	3.05%	111	16.92%	19	2.90%	47	7.16%	5	0.76%	175	26.68%	1	0.15%	60	9.15%	716	656	231	PAN	175	PRI PVEM	111	MORENA	8.54%
37	TLALNEPANTLA	105	TLALNEPANTLA	5073	189	31.03%	34	5.58%	4	0.66%	23	3.78%	20	3.28%	110	18.06%	31	5.09%	44	7.22%	5	0.82%	147	24.14%	2	0.33%	45	7.39%	654	609	189	PAN	147	PRI PVEM	110	MORENA	6.90%
37	TLALNEPANTLA	105	TLALNEPANTLA	5074	106	23.35%	29	6.39%	6	1.32%	16	3.52%	15	3.30%	80	17.62%	17	3.74%	43	9.47%	5	1.10%	135	29.74%	2	0.44%	42	9.25%	496	454	135	PRI PVEM	106	PAN	80	MORENA	6.39%
37	TLALNEPANTLA	105	TLALNEPANTLA	5075	59	15.21%	21	5.41%	10	2.58%	20	5.15%	22	5.67%	84	21.65%	14	3.61%	28	7.22%	1	0.26%	128	32.99%	1	0.26%	29	7.47%	417	388	128	PRI PVEM	84	MORENA	59	PAN	11.34%
37	TLALNEPANTLA	105	TLALNEPANTLA	5076	108	17.34%	53	8.51%	14	2.25%	28	4.49%	16	2.57%	96	15.41%	21	3.37%	46	7.38%	10	1.61%	226	36.28%	5	0.80%	31	4.98%	654	623	226	PRI PVEM	108	PAN	96	MORENA	18.94%
37	TLALNEPANTLA	105	TLALNEPANTLA	5077	80	15.56%	43	8.37%	13	2.53%	28	5.45%	20	3.89%	77	14.98%	20	3.89%	14	2.72%	1	0.19%	218	42.41%	0	0.00%	38	7.39%	552	514	218	PRI PVEM	80	PAN	77	MORENA	26.85%
37	TLALNEPANTLA	105	TLALNEPANTLA	5078	106	19.24%	44	7.99%	10	1.81%	30	5.44%	22	3.99%	88	15.97%	18	3.27%	37	6.72%	1	0.18%	195	35.39%	0	0.00%	38	6.90%	589	551	195	PRI PVEM	106	PAN	88	MORENA	16.15%
37	TLALNEPANTLA	105	TLALNEPANTLA	5079	153	21.52%	62	8.72%	14	1.97%	42	5.91%	18	2.53%	81	11.39%	26	3.66%	65	9.14%	13	1.83%	237	33.33%	0	0.00%	61	8.58%	772	711	237	PRI PVEM	153	PAN	81	MORENA	11.81%
37	TLALNEPANTLA	105	TLALNEPANTLA	5080	62	14.29%	33	7.60%	10	2.30%	24	5.53%	27	6.22%	77	17.74%	12	2.76%	34	7.83%	3	0.69%	150	34.56%	2	0.46%	32	7.37%	466	434	150	PRI PVEM	77	MORENA	62	PAN	16.82%
37	TLALNEPANTLA	105	TLALNEPANTLA	5127	86	17.48%	38	7.72%	9	1.83%	16	3.25%	18	3.66%	40	8.13%	13	2.64%	38	7.72%	7	1.42%	227	46.14%	0	0.00%	24	4.88%	516	492	227	PRI PVEM	86	PAN	40	MORENA	28.66%
37	TLALNEPANTLA	105	TLALNEPANTLA	5128	79	16.02%	41	8.32%	8	1.62%	22	4.46%	8	1.62%	55	11.16%	14	2.84%	37	7.51%	4	0.81%	224	45.44%	1	0.20%	28	5.68%	521	493	224	PRI PVEM	79	PAN	55	MORENA	29.41%
37	TLALNEPANTLA	105	TLALNEPANTLA	5129	236	22.76%	142	13.69%	15	1.45%	21	2.03%	29	2.80%	71	6.85%	30	2.89%	78	7.52%	6	0.58%	409	39.44%	0	0.00%	51	4.92%	1088	1037	409	PRI PVEM	236	PAN	142	PRD	16.68%
37	TLALNEPANTLA	105	TLALNEPANTLA	5130	113	12.47%	154	17.00%	12	1.32%	22	2.43%	18	1.99%	70	7.73%	15	1.66%	35	3.86%	5	0.55%	462	50.99%	0	0.00%	42	4.64%	948	906	462	PRI PVEM	154	PRD	113	PAN	34.00%
37	TLALNEPANTLA	105	TLALNEPANTLA	5131	156	20.23%	71	9.21%	12	1.56%	19	2.46%	20	2.59%	68	8.82%	28	3.63%	46	5.97%	0	0.00%	351	45.53%	0	0.00%	15	1.95%	786	771	351	PRI PVEM	156	PAN	71	PRD	25.29%
37	TLALNEPANTLA	105	TLALNEPANTLA	5132	145	20.48%	96	13.56%	7	0.99%	14	1.98%	18	2.54%	69	9.75%	22	3.11%	43	6.07%	5	0.71%	287	40.54%	2	0.28%	46	6.50%	754	708	287	PRI PVEM	145	PAN	96	PRD	20.06%
37	TLALNEPANTLA	105	TLALNEPANTLA	5133	178	21.34%	68	8.15%	25	3.00%	19	2.28%	36	4.32%	64	7.67%	35	4.20%	61	7.31%	6	0.72%	328	39.33%	14	1.68%	26	3.12%	860	834	328	PRI PVEM	178	PAN	68	PRD	17.99%
37	TLALNEPANTLA	105	TLALNEPANTLA	5134	192	19.67%	85	8.71%	14	1.43%	26	2.66%	39	4.00%	87	8.91%	27	2.77%	41	4.20%	2	0.20%	460	47.13%	3	0.31%	49	5.02%	1025	976	460	PRI PVEM	192	PAN	87	MORENA	27.46%
TOTAL					23487		14407		3406		3464		3497		14894		4066		6772		812		39038		324		6464		120631	114167								

IEEM
Instituto Electoral del Estado de México
DIRECCIÓN DE ORGANIZACIÓN

7 Junio
Elección de Diputados Locales y Ayuntamientos

PARTIDO O COALICIÓN GANADORA EN LA ELECCIÓN DE DIPUTADOS LOCALES 2015 POR SECCIÓN ELECTORAL

DISTRITO ELECTORAL LOCAL: XXXVII TLALNEPANTLA

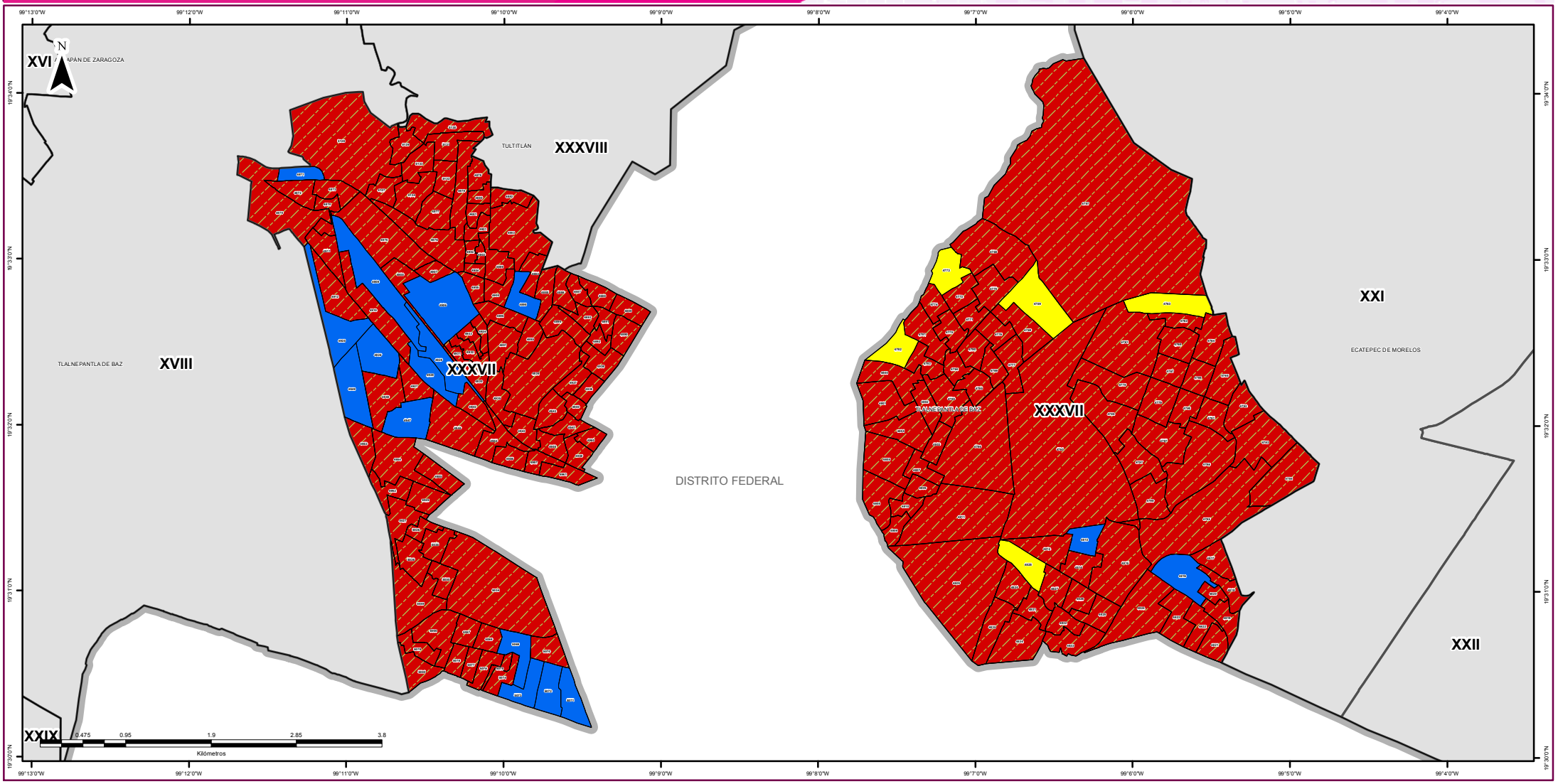

SIMBOLOGÍA

ESTRUCTURA GEOELECTORAL Y CLAVES

- Límite estatal ..... MÉX
- Distrito Electoral Local XLV
- Límite municipal ..... TOLUCA
- Sección electoral 6459
- Cabecera municipal

PARTIDOS POLÍTICOS

- Partido Acción Nacional
- Partido Revolucionario Institucional
- Partido de la Revolución Democrática
- Partido del Trabajo
- Partido Verde Ecologista de México
- Movimiento Ciudadano
- Partido Nueva Alianza
- Partido Encuentro Social
- Partido Humanista
- Partido Futuro Democrático
- Movimiento de Regeneración Nacional

COALICIONES

Partido Revolucionario Institucional
Partido Verde Ecologista de México

OTROS

- Candidato(s) Independiente(s)
- Sin dato de cómputo
- Anulado por el Tribunal Electoral del Estado de México

Edición cartográfica del mes de abril de 2016,
con corte de información cartográfica al 05 de noviembre de 2014.
Registro Federal de Electores, INE

Resultados del Cómputo
para la Integración de los Ayuntamientos 2016 - 2018
y de la LIX Legislatura del Estado de México 2015 -2018
Proyección: UTM Zona 14
Datum: WGS84

SUPERVISIÓN

C.P. Antonio Sánchez Acosta
Subdirector de Documentación y Estadística Electoral

ELABORACIÓN

Departamento de Geomática Electoral

Lic. Miguel Ángel García Escalante
C. Jaqueline Pérez Nova

LOCALIZACIÓN

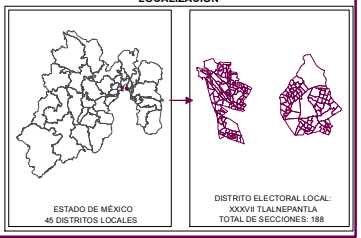

IEEM
Instituto Electoral del Estado de México
DIRECCIÓN DE ORGANIZACIÓN

7 de Junio
Elección de Diputados Locales y Ayuntamientos

PARTIDO O COALICIÓN EN PRIMERA MINORÍA EN LA ELECCIÓN DE DIPUTADOS LOCALES 2015 POR SECCIÓN ELECTORAL

DISTRITO ELECTORAL LOCAL: XXXVII TLALNEPANTLA

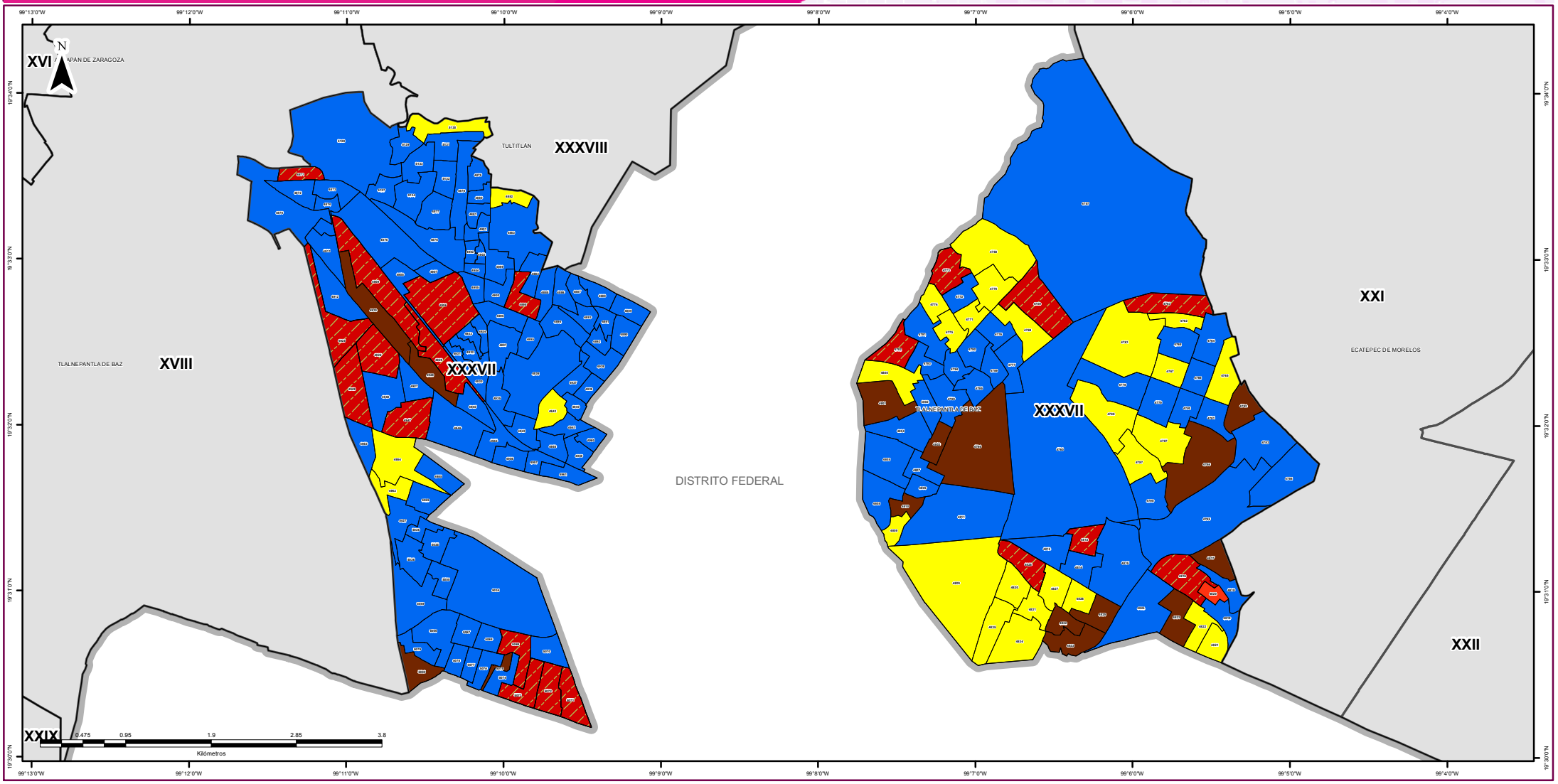

SIMBOLOGÍA

ESTRUCTURA GEOELECTORAL Y CLAVES

- Límite estatal ..... MÉX
- Distrito Electoral Local XLV
- Límite municipal ..... TOLUCA
- Sección electoral 6459
- Cabecera municipal

PARTIDOS POLÍTICOS

- Partido Acción Nacional
- Partido Revolucionario Institucional
- Partido de la Revolución Democrática
- Partido del Trabajo
- Partido Verde Ecologista de México
- Movimiento Ciudadano
- Partido Nueva Alianza
- Partido Encuentro Social
- Partido Humanista
- Partido Futuro Democrático
- Movimiento de Regeneración Nacional

COALICIONES

Partido Revolucionario Institucional
Partido Verde Ecologista de México

OTROS

- Candidato(s) Independiente(s)
- Sin dato de cómputo
- Anulado por el Tribunal Electoral del Estado de México

Edición cartográfica del mes de abril de 2016,
con corte de información cartográfica al 05 de noviembre de 2014.
Registro Federal de Electores, INE

Resultados del Cómputo
para la Integración de los Ayuntamientos 2016 - 2018
y de la LIX Legislatura del Estado de México 2015 -2018
Proyección: UTM Zona 14
Datum: WGS84

SUPERVISIÓN

C.P. Antonio Sánchez Acosta
Subdirector de Documentación y Estadística Electoral

ELABORACIÓN

Departamento de Geomática Electoral

Lic. Miguel Ángel García Escalante
C. Jaqueline Pérez Nova

LOCALIZACIÓN

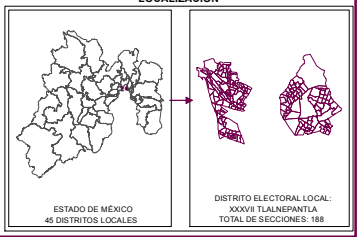

MARGEN DE VICTORIA

El margen de victoria es la diferencia de porcentaje de votación válida emitida que alcanzó el partido ganador sobre el inmediato inferior, es decir, sobre la primera minoría; los rangos establecidos fueron considerados así: 0.01% a 5.0%; 5.01% a 10.0%; 10.01% a 20.0%; 20.01% a MÁS.

Como se observa en la siguiente gráfica, de las 188 secciones del Distrito XXXVII con Cabecera en Tlalnepantla, en 30 (15.95%) el margen de victoria fue de entre 0.01% a 5.0%; en 33 secciones (17.55%) fue de entre 5.01% a 10.0%; en 82 (43.61%) fue de más de 10.0% y hasta 20.0%; y finalmente en 43 (22.87% del total de secciones del distrito) fue de más del 20.0% de diferencia. El detalle por partido o coalición se observa en el cuadro y gráfica siguiente.

En el resultado global del distrito, la Coalición integrada por los partidos PRI y PVEM tuvo un margen de victoria de 13.80% respecto de la segunda fuerza que fue el Partido Acción Nacional.

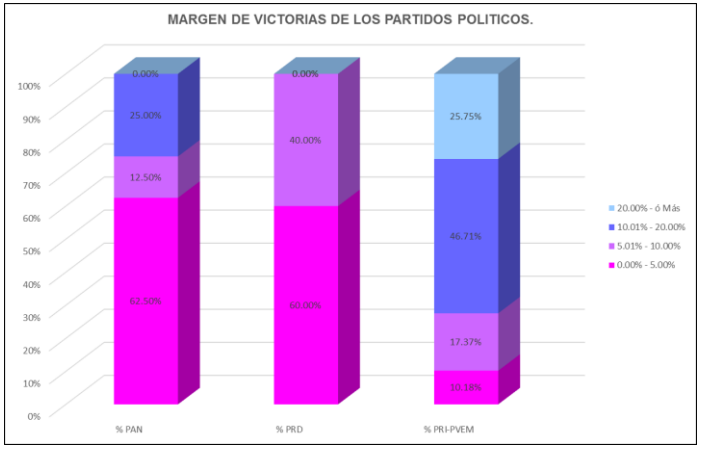

DTTO	CABECERA	MARGEN DE VICTORIA	PAN	% PAN	PRD	% PRD	PRI PVEM	% PRI-PVEM	RANGO DE MARGEN DE VICTORIA
37	TLALNEPANTLA	0.00% - 5.00%	10	62.50%	3	60.00%	17	10.18%	30
37	TLALNEPANTLA	5.01% - 10.00%	2	12.50%	2	40.00%	29	17.37%	33
37	TLALNEPANTLA	10.01% - 20.00%	4	25.00%	0	0.00%	78	46.71%	82
37	TLALNEPANTLA	20.00% - ó Más	0	0.00%	0	0.00%	43	25.75%	43
		TOTAL	**16**	**100%**	**5**	**100%**	**167**	**100%**	

MARGEN DE VICTORIA

Distrito Local	Cabecera Distrital	Municipio	Cabecera Municipal	Sección	PAN	% PAN	PRD	% PRD	PT	% PT	MC	% MC	NA	% NA	MORENA	% MORENA	PH	% PH	PES	% PES	PFD	% PFD	PRI-PVEM	% PRI-PVEM	NO REGISTRADOS	% NO REGISTRADOS	NULOS	% NULOS	TOTAL	VOTACIÓN VALIDA	PRIMERA FUERZA	SEGUNDA FUERZA	MARGEN DE VICTORIA
37	TLALNEPANTLA	105	TLALNEPANTLA	4757	390	15.67%	338	13.58%	187	7.51%	43	1.73%	51	2.05%	276	11.09%	102	4.10%	137	5.50%	6	0.24%	930	37.36%	29	1.17%	101	4.06%	2590	2489	PRI PVEM	PAN	21.70%
37	TLALNEPANTLA	105	TLALNEPANTLA	4758	75	13.35%	156	27.76%	18	2.09%	6	0.70%	4	0.47%	69	8.02%	9	1.05%	27	3.14%	2	0.23%	183	21.28%	13	1.51%	15	1.74%	577	562	PRI PVEM	PRD	4.80%
37	TLALNEPANTLA	105	TLALNEPANTLA	4759	108	13.92%	267	34.41%	19	2.45%	11	1.42%	13	1.68%	70	9.02%	19	2.45%	36	4.64%	2	0.26%	231	29.77%	0	0.00%	39	5.03%	815	776	PRD	PRI PVEM	4.64%
37	TLALNEPANTLA	105	TLALNEPANTLA	4760	255	28.15%	94	10.38%	12	1.32%	27	2.98%	25	2.76%	115	12.69%	41	4.53%	63	6.95%	5	0.55%	266	29.36%	3	0.33%	58	6.40%	964	906	PRI PVEM	PAN	1.21%
37	TLALNEPANTLA	105	TLALNEPANTLA	4761	75	17.48%	104	24.24%	9	2.10%	5	1.17%	20	4.66%	35	8.16%	12	2.80%	29	6.76%	1	0.23%	137	31.93%	2	0.47%	11	2.56%	440	429	PRI PVEM	PRD	7.69%
37	TLALNEPANTLA	105	TLALNEPANTLA	4762	70	12.37%	127	22.44%	6	1.06%	15	2.65%	14	2.47%	124	21.91%	11	1.94%	42	7.42%	2	0.35%	131	23.14%	24	4.24%	0	0.00%	566	566	PRI PVEM	PRD	0.71%
37	TLALNEPANTLA	105	TLALNEPANTLA	4763	85	15.10%	178	31.62%	12	2.13%	14	2.49%	15	2.66%	84	14.92%	11	1.95%	25	4.44%	3	0.53%	125	22.20%	11	1.95%	23	4.09%	586	563	PRD	PRI PVEM	9.41%
37	TLALNEPANTLA	105	TLALNEPANTLA	4764	180	19.21%	179	19.10%	26	2.77%	31	3.31%	24	2.56%	164	17.50%	36	3.84%	54	5.76%	6	0.64%	200	21.34%	37	3.95%	36	3.84%	973	937	PRI PVEM	PAN	2.13%
37	TLALNEPANTLA	105	TLALNEPANTLA	4765	170	15.67%	219	20.18%	30	2.76%	20	1.84%	23	2.12%	204	18.80%	36	3.32%	54	4.98%	0	0.00%	328	30.23%	1	0.09%	62	5.71%	1147	1085	PRI PVEM	PRD	10.05%
37	TLALNEPANTLA	105	TLALNEPANTLA	4766	162	22.16%	106	14.50%	25	3.42%	21	2.87%	17	2.33%	123	16.83%	40	5.47%	36	4.92%	2	0.27%	199	27.22%	0	0.00%	39	5.34%	770	731	PRI PVEM	PAN	5.06%
37	TLALNEPANTLA	105	TLALNEPANTLA	4767	130	19.64%	153	23.11%	8	1.21%	10	1.51%	19	2.87%	111	16.77%	34	5.14%	40	6.04%	2	0.30%	154	23.26%	1	0.15%	43	6.50%	705	662	PRI PVEM	PRD	0.15%
37	TLALNEPANTLA	105	TLALNEPANTLA	4768	170	18.14%	124	13.23%	26	2.77%	20	2.13%	32	3.42%	152	16.22%	63	6.72%	80	8.54%	1	0.11%	267	28.50%	2	0.21%	33	3.52%	970	937	PRI PVEM	PAN	10.35%
37	TLALNEPANTLA	105	TLALNEPANTLA	4769	146	18.50%	189	23.95%	47	5.96%	12	1.52%	19	2.41%	59	7.48%	25	3.17%	23	2.92%	5	0.63%	264	33.46%	0	0.00%	34	4.31%	823	789	PRI PVEM	PRD	9.51%
37	TLALNEPANTLA	105	TLALNEPANTLA	4770	71	10.38%	178	26.02%	29	4.24%	10	1.46%	10	1.46%	76	11.11%	27	3.95%	40	5.85%	5	0.73%	237	34.65%	1	0.15%	46	6.73%	730	684	PRI PVEM	PRD	8.63%
37	TLALNEPANTLA	105	TLALNEPANTLA	4771	62	14.55%	72	16.90%	19	4.46%	8	1.88%	12	2.82%	42	9.86%	12	2.82%	37	8.69%	1	0.23%	161	37.79%	0	0.00%	23	5.40%	449	426	PRI PVEM	PRD	20.89%
37	TLALNEPANTLA	105	TLALNEPANTLA	4772	103	21.50%	68	14.20%	14	2.92%	15	3.13%	15	3.13%	60	12.53%	19	3.97%	41	8.56%	2	0.42%	142	29.65%	0	0.00%	27	5.64%	506	479	PRI PVEM	PAN	8.14%
37	TLALNEPANTLA	105	TLALNEPANTLA	4773	44	11.43%	120	31.17%	16	1.86%	3	0.35%	8	0.93%	44	5.12%	13	1.51%	22	2.56%	2	0.23%	113	13.14%	0	0.00%	25	2.91%	410	385	PRD	PRI PVEM	1.82%
37	TLALNEPANTLA	105	TLALNEPANTLA	4774	74	13.86%	103	19.29%	12	2.25%	17	3.18%	12	2.25%	39	7.30%	19	3.56%	28	5.24%	0	0.00%	230	43.07%	0	0.00%	33	6.18%	567	534	PRI PVEM	PRD	23.78%
37	TLALNEPANTLA	105	TLALNEPANTLA	4775	93	13.17%	114	16.15%	25	3.54%	11	1.56%	25	3.54%	108	15.30%	16	2.27%	41	5.81%	4	0.57%	268	37.96%	1	0.14%	32	4.53%	738	706	PRI PVEM	PRD	21.81%
37	TLALNEPANTLA	105	TLALNEPANTLA	4776	124	20.70%	100	16.69%	29	4.84%	16	2.67%	9	1.50%	61	10.18%	33	5.51%	26	4.34%	4	0.67%	197	32.89%	0	0.00%	24	4.01%	623	599	PRI PVEM	PAN	12.19%
37	TLALNEPANTLA	105	TLALNEPANTLA	4777	128	19.69%	124	19.08%	15	2.31%	15	2.31%	20	3.08%	56	8.62%	24	3.69%	23	3.54%	0	0.00%	245	37.69%	0	0.00%	27	4.15%	677	650	PRI PVEM	PAN	18.00%
37	TLALNEPANTLA	105	TLALNEPANTLA	4778	188	25.17%	126	16.87%	20	2.68%	11	1.47%	20	2.68%	94	12.58%	43	5.76%	19	2.54%	1	0.13%	225	30.12%	0	0.00%	37	4.95%	784	747	PRI PVEM	PAN	4.95%
37	TLALNEPANTLA	105	TLALNEPANTLA	4779	215	23.04%	207	22.19%	25	2.68%	18	1.93%	11	1.18%	128	13.72%	29	3.11%	44	4.72%	3	0.32%	253	27.12%	0	0.00%	52	5.57%	985	933	PRI PVEM	PAN	4.07%
37	TLALNEPANTLA	105	TLALNEPANTLA	4780	131	19.70%	77	11.58%	14	2.11%	26	3.91%	22	3.31%	126	18.95%	26	3.91%	31	4.66%	2	0.30%	209	31.43%	1	0.15%	23	3.46%	688	665	PRI PVEM	PAN	11.73%
37	TLALNEPANTLA	105	TLALNEPANTLA	4781	97	19.76%	49	9.98%	13	2.65%	15	3.05%	20	4.07%	83	16.90%	26	5.30%	27	5.50%	1	0.20%	159	32.38%	1	0.20%	39	7.94%	530	491	PRI PVEM	PAN	12.63%
37	TLALNEPANTLA	105	TLALNEPANTLA	4782	112	20.25%	46	8.32%	25	4.52%	23	4.16%	15	2.71%	118	21.34%	17	3.07%	42	7.59%	2	0.36%	153	27.67%	0	0.00%	47	8.50%	600	553	PRI PVEM	MORENA	6.33%
37	TLALNEPANTLA	105	TLALNEPANTLA	4783	81	15.43%	77	14.67%	10	1.90%	7	1.33%	18	3.43%	79	15.05%	10	1.90%	24	4.57%	2	0.38%	217	41.33%	0	0.00%	20	3.81%	545	525	PRI PVEM	PAN	25.90%
37	TLALNEPANTLA	105	TLALNEPANTLA	4784	80	17.32%	61	13.20%	8	1.73%	12	2.60%	37	8.01%	63	13.64%	11	2.38%	24	5.19%	1	0.22%	165	35.71%	0	0.00%	31	6.71%	493	462	PRI PVEM	PAN	18.40%
37	TLALNEPANTLA	105	TLALNEPANTLA	4785	135	23.77%	68	11.97%	10	1.76%	13	2.29%	21	3.70%	76	13.38%	21	3.70%	46	8.10%	1	0.18%	177	31.16%	0	0.00%	24	4.23%	592	568	PRI PVEM	PAN	7.39%
37	TLALNEPANTLA	105	TLALNEPANTLA	4786	138	18.55%	119	15.99%	28	3.76%	21	2.82%	24	3.23%	139	18.68%	29	3.90%	52	6.99%	3	0.40%	190	25.54%	1	0.13%	44	5.91%	788	744	PRI PVEM	MORENA	6.85%
37	TLALNEPANTLA	105	TLALNEPANTLA	4787	196	17.50%	296	26.43%	31	2.77%	19	1.70%	21	1.88%	157	14.02%	28	2.50%	45	4.02%	4	0.36%	323	28.84%	0	0.00%	70	6.25%	1190	1120	PRI PVEM	PRD	2.41%
37	TLALNEPANTLA	105	TLALNEPANTLA	4788	224	19.41%	247	21.40%	26	3.02%	27	3.14%	27	3.14%	128	14.88%	58	6.74%	42	4.88%	5	0.58%	370	43.02%	0	0.00%	45	5.23%	1199	1154	PRI PVEM	PRD	10.66%
37	TLALNEPANTLA	105	TLALNEPANTLA	4789	91	20.63%	83	18.82%	14	3.17%	11	2.49%	11	2.49%	39	8.84%	25	5.67%	29	6.58%	3	0.68%	134	30.39%	1	0.23%	21	4.76%	462	441	PRI PVEM	PAN	9.75%
37	TLALNEPANTLA	105	TLALNEPANTLA	4790	118	21.97%	47	8.75%	16	2.98%	21	3.91%	15	2.79%	44	8.19%	18	3.35%	44	8.19%	1	0.19%	212	39.48%	1	0.19%	24	4.47%	561	537	PRI PVEM	PAN	17.50%
37	TLALNEPANTLA	105	TLALNEPANTLA	4791	79	21.01%	64	17.02%	22	2.56%	7	0.81%	12	1.40%	39	4.53%	8	0.93%	29	3.37%	1	0.12%	114	13.26%	1	0.12%	30	3.49%	406	376	PRI PVEM	PAN	9.31%
37	TLALNEPANTLA	105	TLALNEPANTLA	4792	99	15.71%	189	30.00%	25	3.97%	13	2.06%	15	2.38%	75	11.90%	20	3.17%	33	5.24%	2	0.32%	159	25.24%	0	0.00%	44	6.98%	674	630	PRD	PRI PVEM	4.76%
37	TLALNEPANTLA	105	TLALNEPANTLA	4793	114	22.22%	78	15.20%	32	6.24%	15	2.92%	9	1.75%	80	15.59%	18	3.51%	14	2.73%	1	0.19%	152	29.63%	0	0.00%	25	4.87%	538	513	PRI PVEM	PAN	7.41%
37	TLALNEPANTLA	105	TLALNEPANTLA	4794	73	18.20%	52	12.97%	33	8.23%	7	1.75%	16	3.99%	36	8.98%	12	2.99%	28	6.98%	1	0.25%	143	35.66%	0	0.00%	11	2.74%	412	401	PRI PVEM	PAN	17.46%
37	TLALNEPANTLA	105	TLALNEPANTLA	4795	76	15.48%	55	11.20%	32	6.52%	12	2.44%	8	1.63%	67	13.65%	20	4.07%	35	7.13%	1	0.20%	184	37.47%	1	0.20%	45	9.16%	536	491	PRI PVEM	PAN	22.00%
37	TLALNEPANTLA	105	TLALNEPANTLA	4796	81	16.04%	35	6.93%	37	7.33%	61	12.08%	18	3.56%	82	16.24%	19	3.76%	41	8.12%	2	0.40%	129	25.54%	0	0.00%	38	7.52%	543	505	PRI PVEM	MORENA	9.31%
37	TLALNEPANTLA	105	TLALNEPANTLA	4797	194	19.92%	214	21.97%	26	2.67%	16	1.64%	21	2.16%	95	9.75%	41	4.21%	42	4.31%	4	0.41%	321	32.96%	0	0.00%	56	5.75%	1030	974	PRI PVEM	PRD	10.99%
37	TLALNEPANTLA	105	TLALNEPANTLA	4798	172	21.99%	116	14.83%	18	2.30%	14	1.79%	40	5.12%	82	10.49%	24	3.07%	32	4.09%	3	0.38%	280	35.81%	1	0.13%	62	7.93%	844	782	PRI PVEM	PAN	13.81%
37	TLALNEPANTLA	105	TLALNEPANTLA	4799	204	18.30%	149	13.36%	73	6.55%	36	3.23%	47	4.22%	111	9.96%	44	3.95%	59	5.29%	6	0.54%	385	34.53%	1	0.09%	78	7.00%	1193	1115	PRI PVEM	PAN	16.23%
37	TLALNEPANTLA	105	TLALNEPANTLA	4800	57	18.39%	60	19.35%	9	1.05%	10	1.16%	9	1.05%	46	5.35%	10	1.16%	15	1.74%	0	0.00%	94	10.93%	0	0.00%	24	2.79%	334	310	PRI PVEM	PRD	10.97%
37	TLALNEPANTLA	105	TLALNEPANTLA	4801	67	14.69%	71	15.57%	19	4.17%	7	1.54%	26	5.70%	83	18.20%	19	4.17%	29	6.36%	2	0.44%	132	28.95%	1	0.22%	28	6.14%	484	456	PRI PVEM	MORENA	10.75%
37	TLALNEPANTLA	105	TLALNEPANTLA	4802	122	21.18%	85	14.76%	38	6.60%	21	3.65%	17	2.95%	52	9.03%	18	3.13%	24	4.17%	9	1.56%	190	32.99%	0	0.00%	21	3.65%	597	576	PRI PVEM	PAN	11.81%
37	TLALNEPANTLA	105	TLALNEPANTLA	4803	85	13.54%	63	10.03%	52	8.28%	20	3.18%	36	5.73%	86	13.69%	33	5.25%	57	9.08%	6	0.96%	190	30.25%	0	0.00%	42	6.69%	670	628	PRI PVEM	MORENA	16.56%
37	TLALNEPANTLA	105	TLALNEPANTLA	4804	156	17.63%	106	11.98%	49	5.54%	27	3.05%	49	5.54%	106	11.98%	37	4.18%	53	5.99%	3	0.34%	299	33.79%	0	0.00%	67	7.57%	952	885	PRI PVEM	PAN	16.16%
37	TLALNEPANTLA	105	TLALNEPANTLA	4805	194	17.72%	182	16.62%	41	3.74%	28	2.56%	29	2.65%	109	9.95%	34	3.11%	73	6.67%	1	0.09%	403	36.80%	1	0.09%	53	4.84%	1148	1095	PRI PVEM	PAN	19.09%
37	TLALNEPANTLA	105	TLALNEPANTLA	4806	66	14.60%	52	11.50%	53	11.73%	17	3.76%	15	3.32%	55	12.17%	15	3.32%	39	8.63%	1	0.22%	137	30.31%	2	0.44%	27	5.97%	479	452	PRI PVEM	PAN	15.71%
37	TLALNEPANTLA	105	TLALNEPANTLA	4807	74	15.13%	54	11.04%	43	8.79%	6	1.23%	16	3.27%	45	9.20%	7	1.43%	22	4.50%	4	0.82%	218	44.58%	0	0.00%	46	9.41%	535	489	PRI PVEM	PAN	29.45%
37	TLALNEPANTLA	105	TLALNEPANTLA	4808	177	23.82%	113	15.21%	32	3.72%	20	2.33%	18	2.09%	78	9.07%	34	3.95%	36	4.19%	2	0.23%	233	27.09%	0	0.00%	45	5.23%	788	743	PRI PVEM	PAN	7.54%
37	TLALNEPANTLA	105	TLALNEPANTLA	4809	54	11.42%	89	18.82%	34	7.19%	18	3.81%	12	2.54%	64	13.53%	27	5.71%	24	5.07%	5	1.06%	144	30.44%	2	0.42%	31	6.55%	504	473	PRI PVEM	PRD	11.63%
37	TLALNEPANTLA	105	TLALNEPANTLA	4810	50	11.24%	55	12.36%	20	4.49%	12	2.70%	18	4.04%	65	14.61%	26	5.84%	48	10.79%	1	0.22%	150	33.71%	0	0.00%	31	6.97%	476	445	PRI PVEM	MORENA	19.10%
37	TLALNEPANTLA	105	TLALNEPANTLA	4811	35	14.77%	25	10.55%	19	8.02%	7	2.95%	5	2.11%	35	14.77%	5	2.11%	20	8.44%	2	0.84%	84	35.44%	0	0.00%	12	5.06%	249	237	PRI PVEM	PAN	20.68%
37	TLALNEPANTLA	105	TLALNEPANTLA	4812	151	21.92%	115	16.69%	18	2.61%	10	1.45%	26	3.77%	83	12.05%	19	2.76%	30	4.35%	1	0.15%	236	34.25%	0	0.00%	42	6.10%	731	689	PRI PVEM	PAN	12.34%
37	TLALNEPANTLA	105	TLALNEPANTLA	4813	124	27.02%	74	16.12%	11	2.40%	10	2.18%	17	3.70%	67	14.60%	9	1.96%	23	5.01%	5	1.09%	118	25.71%	1	0.22%	34	7.41%	493	459	PAN	PRI PVEM	1.31%
37	TLALNEPANTLA	105	TLALNEPANTLA	4814	122	20.13%	79	13.04%	8	1.32%	11	1.82%	26	4.29%	105	17.33%	21	3.47%	39	6.44%	1	0.17%	194	32.01%	0	0.00%	55	9.08%	661	606	PRI PVEM	PAN	11.88%
37	TLALNEPANTLA	105	TLALNEPANTLA	4815	126	17.97%	83	11.84%	21	3.00%	26	3.71%	34	4.85%	120	17.12%	27	3.85%	33	4.71%	5	0.71%	225	32.10%	1	0.14%	47	6.70%	748	701	PRI PVEM	PAN	14.12%

MARGEN DE VICTORIA

Distrito Local	Cabecera Distrital	Municipio	Cabecera Municipal	Sección	PAN	% PAN	PRD	% PRD	PT	% PT	MC	% MC	NA	% NA	MORENA	% MORENA	PH	% PH	PES	% PES	PFD	% PFD	PRI-PVEM	% PRI-PVEM	NO REGISTRADOS	% NO REGISTRADOS	NULOS	% NULOS	TOTAL	VOTACIÓN VALIDA	PRIMERA FUERZA	SEGUNDA FUERZA	MARGEN DE VICTORIA
37	TLALNEPANTLA	105	TLALNEPANTLA	4816	302	34.40%	103	11.73%	150	17.08%	9	1.03%	12	1.37%	86	9.79%	14	1.59%	19	2.16%	3	0.34%	178	20.27%	2	0.23%	57	6.49%	935	878	PAN	PRI PVEM	14.12%
37	TLALNEPANTLA	105	TLALNEPANTLA	4817	57	12.31%	55	11.88%	61	13.17%	16	3.46%	15	3.24%	73	15.77%	11	2.38%	12	2.59%	2	0.43%	161	34.77%	0	0.00%	28	6.05%	491	463	PRI PVEM	MORENA	19.01%
37	TLALNEPANTLA	105	TLALNEPANTLA	4818	69	16.59%	55	13.22%	62	14.90%	8	1.92%	7	1.68%	69	16.59%	8	1.92%	27	6.49%	0	0.00%	110	26.44%	1	0.24%	26	6.25%	442	416	PRI PVEM	PAN	9.86%
37	TLALNEPANTLA	105	TLALNEPANTLA	4819	71	17.03%	67	16.07%	53	12.71%	5	1.20%	7	1.68%	55	13.19%	8	1.92%	21	5.04%	3	0.72%	126	30.22%	1	0.24%	19	4.56%	436	417	PRI PVEM	PAN	13.19%
37	TLALNEPANTLA	105	TLALNEPANTLA	4820	33	15.42%	28	13.08%	35	4.07%	5	0.58%	1	0.12%	22	2.56%	2	0.23%	6	0.70%	2	0.23%	80	9.30%	0	0.00%	9	1.05%	223	214	PRI PVEM	PT	21.03%
37	TLALNEPANTLA	105	TLALNEPANTLA	4821	12	6.32%	32	16.84%	26	3.02%	5	0.58%	6	0.70%	27	3.14%	6	0.70%	9	1.05%	0	0.00%	67	7.79%	0	0.00%	16	1.86%	206	190	PRI PVEM	PRD	18.42%
37	TLALNEPANTLA	105	TLALNEPANTLA	4822	68	13.23%	93	18.09%	49	9.53%	16	3.11%	18	3.50%	74	14.40%	9	1.75%	24	4.67%	4	0.78%	159	30.93%	0	0.00%	27	5.25%	541	514	PRI PVEM	PRD	12.84%
37	TLALNEPANTLA	105	TLALNEPANTLA	4823	87	14.52%	62	10.35%	67	11.19%	10	1.67%	25	4.17%	101	16.86%	12	2.00%	35	5.84%	3	0.50%	196	32.72%	1	0.17%	36	6.01%	635	599	PRI PVEM	MORENA	15.86%
37	TLALNEPANTLA	105	TLALNEPANTLA	4824	139	21.75%	87	13.62%	52	8.14%	11	1.72%	11	1.72%	68	10.64%	18	2.82%	38	5.95%	2	0.31%	210	32.86%	3	0.47%	41	6.42%	680	639	PRI PVEM	PAN	11.11%
37	TLALNEPANTLA	105	TLALNEPANTLA	4825	75	14.02%	91	17.01%	6	1.12%	12	2.24%	18	3.36%	108	20.19%	43	8.04%	23	4.30%	1	0.19%	156	29.16%	2	0.37%	19	3.55%	554	535	PRI PVEM	MORENA	8.97%
37	TLALNEPANTLA	105	TLALNEPANTLA	4826	85	12.35%	151	21.95%	17	2.47%	17	2.47%	18	2.62%	136	19.77%	18	2.62%	35	5.09%	1	0.15%	210	30.52%	0	0.00%	32	4.65%	720	688	PRI PVEM	PRD	8.58%
37	TLALNEPANTLA	105	TLALNEPANTLA	4827	83	12.46%	141	21.17%	13	1.95%	14	2.10%	16	2.40%	117	17.57%	23	3.45%	33	4.95%	4	0.60%	221	33.18%	1	0.15%	38	5.71%	704	666	PRI PVEM	PRD	12.01%
37	TLALNEPANTLA	105	TLALNEPANTLA	4828	100	19.23%	142	27.31%	19	3.65%	18	3.46%	15	2.88%	82	15.77%	10	1.92%	23	4.42%	1	0.19%	108	20.77%	2	0.38%	33	6.35%	553	520	PRD	PRI PVEM	6.54%
37	TLALNEPANTLA	105	TLALNEPANTLA	4829	47	10.49%	80	17.86%	26	5.80%	5	1.12%	19	4.24%	65	14.51%	8	1.79%	21	4.69%	2	0.45%	175	39.06%	0	0.00%	23	5.13%	471	448	PRI PVEM	PRD	21.21%
37	TLALNEPANTLA	105	TLALNEPANTLA	4830	71	17.49%	77	18.97%	10	1.16%	7	0.81%	11	1.28%	69	8.02%	8	0.93%	19	2.21%	2	0.23%	132	15.35%	0	0.00%	10	1.16%	416	406	PRI PVEM	PRD	13.55%
37	TLALNEPANTLA	105	TLALNEPANTLA	4831	75	15.86%	85	17.97%	11	1.28%	14	1.63%	13	1.51%	69	8.02%	11	1.28%	33	3.84%	3	0.35%	159	18.49%	0	0.00%	24	2.79%	497	473	PRI PVEM	PRD	15.64%
37	TLALNEPANTLA	105	TLALNEPANTLA	4832	54	10.91%	67	13.54%	6	0.70%	7	0.81%	25	2.91%	86	10.00%	10	1.16%	21	2.44%	4	0.47%	214	24.88%	1	0.12%	29	3.37%	524	495	PRI PVEM	MORENA	25.86%
37	TLALNEPANTLA	105	TLALNEPANTLA	4833	101	15.26%	86	12.99%	18	2.72%	6	0.91%	30	4.53%	117	17.67%	18	2.72%	31	4.68%	1	0.15%	254	38.37%	0	0.00%	21	3.17%	683	662	PRI PVEM	MORENA	20.69%
37	TLALNEPANTLA	105	TLALNEPANTLA	4834	88	13.88%	102	16.09%	7	0.81%	9	1.05%	22	2.56%	74	8.60%	12	1.40%	26	3.02%	4	0.47%	289	33.60%	1	0.12%	32	3.72%	666	634	PRI PVEM	PRD	29.50%
37	TLALNEPANTLA	105	TLALNEPANTLA	4835	68	12.25%	76	13.69%	22	3.96%	6	1.08%	16	2.88%	50	9.01%	11	1.98%	35	6.31%	0	0.00%	271	48.83%	0	0.00%	30	5.41%	585	555	PRI PVEM	PRD	35.14%
37	TLALNEPANTLA	105	TLALNEPANTLA	4870	345	31.22%	62	5.61%	13	1.51%	20	2.33%	27	3.14%	70	8.14%	37	4.30%	53	6.16%	5	0.58%	471	54.77%	2	0.23%	58	6.74%	1163	1105	PRI PVEM	PAN	11.40%
37	TLALNEPANTLA	105	TLALNEPANTLA	4871	151	32.26%	28	5.98%	8	1.71%	23	4.91%	10	2.14%	50	10.68%	11	2.35%	42	8.97%	1	0.21%	143	30.56%	1	0.21%	27	5.77%	495	468	PAN	PRI PVEM	1.71%
37	TLALNEPANTLA	105	TLALNEPANTLA	4872	230	27.12%	57	6.72%	17	2.00%	35	4.13%	30	3.54%	94	11.08%	33	3.89%	59	6.96%	7	0.83%	286	33.73%	0	0.00%	63	7.43%	911	848	PRI PVEM	PAN	6.60%
37	TLALNEPANTLA	105	TLALNEPANTLA	4873	73	25.52%	26	9.09%	5	0.58%	6	0.70%	7	0.81%	47	5.47%	9	1.05%	19	2.21%	2	0.23%	92	10.70%	0	0.00%	15	1.74%	301	286	PRI PVEM	PAN	6.64%
37	TLALNEPANTLA	105	TLALNEPANTLA	4874	129	21.83%	67	11.34%	7	1.18%	16	2.71%	13	2.20%	96	16.24%	47	7.95%	35	5.92%	8	1.35%	171	28.93%	2	0.34%	44	7.45%	635	591	PRI PVEM	PAN	7.11%
37	TLALNEPANTLA	105	TLALNEPANTLA	4875	151	23.12%	26	3.98%	9	1.38%	32	4.90%	18	2.76%	69	10.57%	21	3.22%	76	11.64%	4	0.61%	244	37.37%	3	0.46%	56	8.58%	709	653	PRI PVEM	PAN	14.24%
37	TLALNEPANTLA	105	TLALNEPANTLA	4876	147	17.65%	73	8.76%	24	2.88%	30	3.60%	27	3.24%	88	10.56%	26	3.12%	58	6.96%	5	0.60%	354	42.50%	1	0.12%	67	8.04%	900	833	PRI PVEM	PAN	24.85%
37	TLALNEPANTLA	105	TLALNEPANTLA	4877	137	19.08%	37	5.15%	10	1.39%	27	3.76%	26	3.62%	74	10.31%	24	3.34%	32	4.46%	4	0.56%	347	48.33%	0	0.00%	32	4.46%	750	718	PRI PVEM	PAN	29.25%
37	TLALNEPANTLA	105	TLALNEPANTLA	4878	126	16.32%	88	11.40%	10	1.16%	18	2.09%	23	2.67%	67	7.79%	23	2.67%	46	5.35%	4	0.47%	367	42.67%	0	0.00%	37	4.30%	809	772	PRI PVEM	PAN	31.22%
37	TLALNEPANTLA	105	TLALNEPANTLA	4879	79	33.19%	14	5.88%	2	0.84%	4	1.68%	3	1.26%	25	10.50%	12	5.04%	7	2.94%	3	1.26%	89	37.39%	0	0.00%	16	6.72%	254	238	PRI PVEM	PAN	4.20%
37	TLALNEPANTLA	105	TLALNEPANTLA	4880	57	29.23%	10	5.13%	1	0.51%	11	5.64%	3	1.54%	23	11.79%	3	1.54%	12	6.15%	0	0.00%	75	38.46%	0	0.00%	21	10.77%	216	195	PRI PVEM	PAN	9.23%
37	TLALNEPANTLA	105	TLALNEPANTLA	4881	110	30.99%	34	9.58%	2	0.56%	8	2.25%	7	1.97%	30	8.45%	16	4.51%	26	7.32%	4	1.13%	117	32.96%	1	0.28%	27	7.61%	382	355	PRI PVEM	PAN	1.97%
37	TLALNEPANTLA	105	TLALNEPANTLA	4882	58	13.24%	68	15.53%	5	0.58%	30	3.49%	7	0.81%	32	3.72%	8	0.93%	21	2.44%	0	0.00%	209	24.30%	0	0.00%	18	2.09%	456	438	PRI PVEM	PRD	32.19%
37	TLALNEPANTLA	105	TLALNEPANTLA	4883	102	17.23%	78	13.18%	10	1.69%	27	4.56%	16	2.70%	56	9.46%	8	1.35%	28	4.73%	1	0.17%	265	44.76%	1	0.17%	24	4.05%	616	592	PRI PVEM	PAN	27.53%
37	TLALNEPANTLA	105	TLALNEPANTLA	4884	89	19.35%	39	8.48%	16	3.48%	14	3.04%	15	3.26%	55	11.96%	16	3.48%	25	5.43%	3	0.65%	188	40.87%	0	0.00%	19	4.13%	479	460	PRI PVEM	PAN	21.52%
37	TLALNEPANTLA	105	TLALNEPANTLA	4885	62	23.48%	20	7.58%	1	0.12%	5	0.58%	10	1.16%	30	3.49%	7	0.81%	8	0.93%	3	0.35%	118	13.72%	0	0.00%	16	1.86%	280	264	PRI PVEM	PAN	21.21%
37	TLALNEPANTLA	105	TLALNEPANTLA	4886	128	22.74%	73	12.97%	13	2.31%	19	3.37%	20	3.55%	80	14.21%	16	2.84%	23	4.09%	1	0.18%	188	33.39%	2	0.36%	34	6.04%	597	563	PRI PVEM	PAN	10.66%
37	TLALNEPANTLA	105	TLALNEPANTLA	4887	117	25.66%	28	6.14%	6	1.32%	16	3.51%	10	2.19%	48	10.53%	12	2.63%	33	7.24%	3	0.66%	183	40.13%	0	0.00%	19	4.17%	475	456	PRI PVEM	PAN	14.47%
37	TLALNEPANTLA	105	TLALNEPANTLA	4888	151	27.71%	36	6.61%	11	2.02%	23	4.22%	10	1.83%	67	12.29%	11	2.02%	27	4.95%	1	0.18%	205	37.61%	3	0.55%	20	3.67%	565	545	PRI PVEM	PAN	9.91%
37	TLALNEPANTLA	105	TLALNEPANTLA	4889	66	19.24%	23	6.71%	10	2.92%	13	3.79%	13	3.79%	49	14.29%	5	1.46%	21	6.12%	2	0.58%	141	41.11%	0	0.00%	23	6.71%	366	343	PRI PVEM	PAN	21.87%
37	TLALNEPANTLA	105	TLALNEPANTLA	4890	131	20.28%	44	6.81%	11	1.70%	17	2.63%	21	3.25%	78	12.07%	16	2.48%	36	5.57%	6	0.93%	286	44.27%	0	0.00%	33	5.11%	679	646	PRI PVEM	PAN	23.99%
37	TLALNEPANTLA	105	TLALNEPANTLA	4891	80	22.73%	25	7.10%	11	3.13%	12	3.41%	11	3.13%	24	6.82%	5	1.42%	24	6.82%	2	0.57%	158	44.89%	0	0.00%	14	3.98%	366	352	PRI PVEM	PAN	22.16%
37	TLALNEPANTLA	105	TLALNEPANTLA	4892	89	26.81%	20	6.02%	4	1.20%	8	2.41%	13	3.92%	33	9.94%	9	2.71%	21	6.33%	2	0.60%	131	39.46%	2	0.60%	22	6.63%	354	332	PRI PVEM	PAN	12.65%
37	TLALNEPANTLA	105	TLALNEPANTLA	4893	80	21.16%	31	8.20%	5	1.32%	7	1.85%	8	2.12%	44	11.64%	11	2.91%	17	4.50%	3	0.79%	172	45.50%	0	0.00%	23	6.08%	401	378	PRI PVEM	PAN	24.34%
37	TLALNEPANTLA	105	TLALNEPANTLA	4894	110	21.24%	70	13.51%	9	1.05%	12	1.40%	23	2.67%	51	5.93%	15	1.74%	27	3.14%	2	0.23%	199	23.14%	0	0.00%	26	3.02%	544	518	PRI PVEM	PAN	17.18%
37	TLALNEPANTLA	105	TLALNEPANTLA	4895	120	19.42%	67	10.84%	7	1.13%	32	5.18%	26	4.21%	68	11.00%	18	2.91%	32	5.18%	7	1.13%	240	38.83%	1	0.16%	13	2.10%	631	618	PRI PVEM	PAN	19.42%
37	TLALNEPANTLA	105	TLALNEPANTLA	4896	121	23.87%	34	6.71%	4	0.79%	22	4.34%	14	2.76%	70	13.81%	10	1.97%	34	6.71%	4	0.79%	192	37.87%	2	0.39%	22	4.34%	529	507	PRI PVEM	PAN	14.00%
37	TLALNEPANTLA	105	TLALNEPANTLA	4897	41	19.07%	19	8.84%	4	0.47%	16	1.86%	5	0.58%	36	4.19%	5	0.58%	12	1.40%	1	0.12%	76	8.84%	0	0.00%	12	1.40%	227	215	PRI PVEM	PAN	16.28%
37	TLALNEPANTLA	105	TLALNEPANTLA	4898	191	29.66%	54	8.39%	16	2.48%	21	3.26%	15	2.33%	114	17.70%	12	1.86%	33	5.12%	5	0.78%	180	27.95%	3	0.47%	21	3.26%	665	644	PAN	PRI PVEM	1.71%
37	TLALNEPANTLA	105	TLALNEPANTLA	4899	87	17.79%	50	10.22%	4	0.82%	21	4.29%	20	4.09%	50	10.22%	13	2.66%	32	6.54%	5	1.02%	207	42.33%	0	0.00%	23	4.70%	512	489	PRI PVEM	PAN	24.54%
37	TLALNEPANTLA	105	TLALNEPANTLA	4900	71	21.65%	27	8.23%	4	1.22%	11	3.35%	6	1.83%	51	15.55%	15	4.57%	17	5.18%	2	0.61%	124	37.80%	0	0.00%	12	3.66%	340	328	PRI PVEM	PAN	16.16%
37	TLALNEPANTLA	105	TLALNEPANTLA	4901	134	30.18%	34	7.66%	4	0.90%	12	2.70%	18	4.05%	49	11.04%	15	3.38%	36	8.11%	4	0.90%	138	31.08%	0	0.00%	24	5.41%	468	444	PRI PVEM	PAN	0.90%
37	TLALNEPANTLA	105	TLALNEPANTLA	4902	34	10.86%	11	3.51%	4	1.28%	6	1.92%	9	2.88%	24	7.67%	8	2.56%	15	4.79%	2	0.64%	200	63.90%	0	0.00%	12	3.83%	325	313	PRI PVEM	PAN	53.04%
37	TLALNEPANTLA	105	TLALNEPANTLA	4903	55	19.86%	30	10.83%	2	0.72%	17	6.14%	9	3.25%	41	14.80%	11	3.97%	18	6.50%	1	0.36%	93	33.57%	0	0.00%	20	7.22%	297	277	PRI PVEM	PAN	13.72%
37	TLALNEPANTLA	105	TLALNEPANTLA	4904	69	20.60%	36	10.75%	5	1.49%	9	2.69%	10	2.99%	36	10.75%	17	5.07%	23	6.87%	0	0.00%	130	38.81%	0	0.00%	29	8.66%	364	335	PRI PVEM	PAN	18.21%
37	TLALNEPANTLA	105	TLALNEPANTLA	4905	166	28.82%	43	7.47%	12	2.08%	20	3.47%	21	3.65%	85	14.76%	13	2.26%	38	6.60%	6	1.04%	172	29.86%	0	0.00%	26	4.51%	602	575	PRI PVEM	PAN	1.04%
37	TLALNEPANTLA	105	TLALNEPANTLA	4906	712	37.28%	94	4.92%	30	1.57%	80	4.19%	100	5.24%	238	12.46%	83	4.35%	110	5.76%	13	0.68%	414	21.68%	36	1.88%	152	7.96%	2062	1910	PAN	PRI PVEM	15.60%
37	TLALNEPANTLA	105	TLALNEPANTLA	4907	108	20.53%	29	5.51%	7	1.33%	21	3.99%	18	3.42%	65	12.36%	23	4.37%	42	7.98%	2	0.38%	205	38.97%	6	1.14%	33	6.27%	559	526	PRI PVEM	PAN	18.44%
37	TLALNEPANTLA	105	TLALNEPANTLA	4908	135	21.46%	26	4.13%	12	1.91%	32	5.09%	14	2.23%	101	16.06%	38	6.04%	46	7.31%	9	1.43%	216	34.34%	0	0.00%	42	6.68%	671	629	PRI PVEM	PAN	12.88%
37	TLALNEPANTLA	105	TLALNEPANTLA	4909	220	29.65%	70	9.43%	6	0.81%	15	2.02%	13	1.75%	125	16.85%	27	3.64%	44	5.93%	3	0.40%	219	29.51%	0	0.00%	44	5.93%	786	742	PAN	PRI PVEM	0.13%

MARGEN DE VICTORIA

Distrito Local	Cabecera Distrital	Municipio	Cabecera Municipal	Sección	PAN	% PAN	PRD	% PRD	PT	% PT	MC	% MC	NA	% NA	MORENA	% MORENA	PH	% PH	PES	% PES	PFD	% PFD	PRI-PVEM	% PRI-PVEM	NO REGISTRADOS	% NO REGISTRADOS	NULOS	% NULOS	TOTAL	VOTACIÓN VALIDA	PRIMERA FUERZA	SEGUNDA FUERZA	MARGEN DE VICTORIA
37	TLALNEPANTLA	105	TLALNEPANTLA	4910	148	20.00%	82	11.08%	7	0.95%	33	4.46%	22	2.97%	149	20.14%	19	2.57%	39	5.27%	9	1.22%	230	31.08%	2	0.27%	38	5.14%	778	740	PRI PVEM	MORENA	10.95%
37	TLALNEPANTLA	105	TLALNEPANTLA	4911	116	21.64%	51	9.51%	4	0.75%	29	5.41%	13	2.43%	47	8.77%	26	4.85%	25	4.66%	5	0.93%	220	41.04%	0	0.00%	47	8.77%	583	536	PRI PVEM	PAN	19.40%
37	TLALNEPANTLA	105	TLALNEPANTLA	4912	204	25.66%	61	7.67%	7	0.88%	20	2.52%	27	3.40%	101	12.70%	77	9.69%	46	5.79%	9	1.13%	242	30.44%	1	0.13%	60	7.55%	855	795	PRI PVEM	PAN	4.78%
37	TLALNEPANTLA	105	TLALNEPANTLA	4925	185	26.20%	44	6.23%	12	1.70%	18	2.55%	30	4.25%	96	13.60%	86	12.18%	51	7.22%	6	0.85%	177	25.07%	1	0.14%	47	6.66%	753	706	PAN	PRI PVEM	1.13%
37	TLALNEPANTLA	105	TLALNEPANTLA	4926	222	26.94%	52	6.31%	16	1.94%	32	3.88%	31	3.76%	141	17.11%	35	4.25%	72	8.74%	10	1.21%	213	25.85%	0	0.00%	53	6.43%	877	824	PAN	PRI PVEM	1.09%
37	TLALNEPANTLA	105	TLALNEPANTLA	4927	162	28.08%	44	7.63%	11	1.91%	20	3.47%	16	2.77%	65	11.27%	34	5.89%	39	6.76%	10	1.73%	170	29.46%	6	1.04%	36	6.24%	613	577	PRI PVEM	PAN	1.39%
37	TLALNEPANTLA	105	TLALNEPANTLA	4928	212	32.22%	47	7.14%	1	0.15%	24	3.65%	12	1.82%	145	22.04%	29	4.41%	55	8.36%	12	1.82%	118	17.93%	3	0.46%	62	9.42%	720	658	PAN	MORENA	10.18%
37	TLALNEPANTLA	105	TLALNEPANTLA	4929	217	27.16%	59	7.38%	9	1.13%	22	2.75%	22	2.75%	167	20.90%	35	4.38%	42	5.26%	13	1.63%	211	26.41%	2	0.25%	40	5.01%	839	799	PAN	PRI PVEM	0.75%
37	TLALNEPANTLA	105	TLALNEPANTLA	4930	92	17.77%	51	9.16%	12	2.15%	11	1.97%	13	2.33%	90	16.16%	29	5.21%	32	5.75%	3	0.54%	216	38.78%	1	0.18%	25	4.49%	582	557	PRI PVEM	PAN	21.01%
37	TLALNEPANTLA	105	TLALNEPANTLA	4931	74	18.23%	39	9.61%	4	0.99%	14	3.45%	18	4.43%	57	14.04%	15	3.69%	25	6.16%	2	0.49%	158	38.92%	0	0.00%	14	3.45%	420	406	PRI PVEM	PAN	20.69%
37	TLALNEPANTLA	105	TLALNEPANTLA	4932	59	17.93%	36	10.94%	6	1.82%	10	3.04%	10	3.04%	48	14.59%	13	3.95%	22	6.69%	6	1.82%	119	36.17%	0	0.00%	15	4.56%	344	329	PRI PVEM	PAN	18.24%
37	TLALNEPANTLA	105	TLALNEPANTLA	4933	94	21.71%	48	11.09%	5	1.15%	17	3.93%	15	3.46%	49	11.32%	20	4.62%	36	8.31%	2	0.46%	147	33.95%	0	0.00%	31	7.16%	464	433	PRI PVEM	PAN	12.24%
37	TLALNEPANTLA	105	TLALNEPANTLA	4934	64	19.16%	37	11.08%	9	2.69%	10	2.99%	11	3.29%	64	19.16%	11	3.29%	24	7.19%	1	0.30%	102	30.54%	1	0.30%	22	6.59%	356	334	PRI PVEM	PAN	11.38%
37	TLALNEPANTLA	105	TLALNEPANTLA	4935	175	20.47%	130	15.20%	12	1.40%	46	5.38%	15	1.75%	91	10.64%	34	3.98%	44	5.15%	1	0.12%	306	35.79%	1	0.12%	35	4.09%	890	855	PRI PVEM	PAN	15.32%
37	TLALNEPANTLA	105	TLALNEPANTLA	4936	61	17.33%	53	15.06%	10	2.84%	8	2.27%	5	1.42%	26	7.39%	20	5.68%	9	2.56%	2	0.57%	158	44.89%	0	0.00%	12	3.41%	364	352	PRI PVEM	PAN	27.56%
37	TLALNEPANTLA	105	TLALNEPANTLA	4937	124	15.76%	121	15.37%	12	1.52%	15	1.91%	16	2.03%	76	9.66%	12	1.52%	40	5.08%	2	0.25%	369	46.89%	0	0.00%	32	4.07%	819	787	PRI PVEM	PAN	31.13%
37	TLALNEPANTLA	105	TLALNEPANTLA	4938	139	22.03%	37	5.86%	14	2.22%	14	2.22%	23	3.65%	77	12.20%	17	2.69%	47	7.45%	7	1.11%	254	40.25%	2	0.32%	28	4.44%	659	631	PRI PVEM	PAN	18.23%
37	TLALNEPANTLA	105	TLALNEPANTLA	4939	82	20.05%	65	15.89%	5	1.22%	13	3.18%	8	1.96%	40	9.78%	13	3.18%	29	7.09%	2	0.49%	151	36.92%	1	0.24%	13	3.18%	422	409	PRI PVEM	PAN	16.87%
37	TLALNEPANTLA	105	TLALNEPANTLA	4940	86	23.69%	43	11.85%	6	1.65%	6	1.65%	7	1.93%	40	11.02%	13	3.58%	16	4.41%	0	0.00%	146	40.22%	0	0.00%	18	4.96%	381	363	PRI PVEM	PAN	16.53%
37	TLALNEPANTLA	105	TLALNEPANTLA	4941	126	21.61%	77	13.21%	13	2.23%	12	2.06%	13	2.23%	92	15.78%	11	1.89%	40	6.86%	4	0.69%	194	33.28%	1	0.17%	31	5.32%	614	583	PRI PVEM	PAN	11.66%
37	TLALNEPANTLA	105	TLALNEPANTLA	4942	89	14.54%	103	16.83%	7	1.14%	18	2.94%	14	2.29%	80	13.07%	11	1.80%	32	5.23%	2	0.33%	256	41.83%	0	0.00%	27	4.41%	639	612	PRI PVEM	PRD	25.00%
37	TLALNEPANTLA	105	TLALNEPANTLA	4943	124	19.97%	65	10.47%	9	1.45%	17	2.74%	23	3.70%	80	12.88%	12	1.93%	34	5.48%	9	1.45%	248	39.94%	0	0.00%	29	4.67%	650	621	PRI PVEM	PAN	19.97%
37	TLALNEPANTLA	105	TLALNEPANTLA	4944	150	24.47%	50	8.16%	9	1.47%	13	2.12%	19	3.10%	50	8.16%	33	5.38%	26	4.24%	4	0.65%	259	42.25%	0	0.00%	10	1.63%	623	613	PRI PVEM	PAN	17.78%
37	TLALNEPANTLA	105	TLALNEPANTLA	4945	130	20.70%	74	11.78%	12	1.91%	23	3.66%	12	1.91%	87	13.85%	25	3.98%	47	7.48%	6	0.96%	211	33.60%	1	0.16%	35	5.57%	663	628	PRI PVEM	PAN	12.90%
37	TLALNEPANTLA	105	TLALNEPANTLA	4946	187	18.63%	77	7.67%	24	2.39%	47	4.68%	34	3.39%	128	12.75%	46	4.58%	47	4.68%	24	2.39%	388	38.65%	2	0.20%	50	4.98%	1054	1004	PRI PVEM	PAN	20.02%
37	TLALNEPANTLA	105	TLALNEPANTLA	4947	167	28.40%	39	6.63%	7	1.19%	22	3.74%	21	3.57%	82	13.95%	20	3.40%	58	9.86%	12	2.04%	158	26.87%	2	0.34%	41	6.97%	629	588	PAN	PRI PVEM	1.53%
37	TLALNEPANTLA	105	TLALNEPANTLA	4948	263	23.61%	89	7.99%	15	1.35%	90	8.08%	37	3.32%	149	13.38%	88	7.90%	73	6.55%	11	0.99%	293	26.30%	6	0.54%	67	6.01%	1181	1114	PRI PVEM	PAN	2.69%
37	TLALNEPANTLA	105	TLALNEPANTLA	4949	179	27.54%	70	10.77%	13	2.00%	21	3.23%	20	3.08%	64	9.85%	40	6.15%	59	9.08%	5	0.77%	173	26.62%	6	0.92%	57	8.77%	707	650	PAN	PRI PVEM	0.92%
37	TLALNEPANTLA	105	TLALNEPANTLA	4953	120	20.27%	88	14.86%	10	1.69%	16	2.70%	17	2.87%	61	10.30%	23	3.89%	74	12.50%	6	1.01%	177	29.90%	0	0.00%	38	6.42%	630	592	PRI PVEM	PAN	9.63%
37	TLALNEPANTLA	105	TLALNEPANTLA	4954	102	15.36%	108	16.27%	15	2.26%	13	1.96%	12	1.81%	82	12.35%	24	3.61%	36	5.42%	6	0.90%	265	39.91%	1	0.15%	33	4.97%	697	664	PRI PVEM	PRD	23.64%
37	TLALNEPANTLA	105	TLALNEPANTLA	4955	136	22.82%	31	5.20%	6	1.01%	21	3.52%	39	6.54%	72	12.08%	21	3.52%	35	5.87%	9	1.51%	223	37.42%	3	0.50%	48	8.05%	644	596	PRI PVEM	PAN	14.60%
37	TLALNEPANTLA	105	TLALNEPANTLA	4956	146	27.29%	37	6.92%	9	1.68%	14	2.62%	19	3.55%	60	11.21%	32	5.98%	48	8.97%	8	1.50%	159	29.72%	3	0.56%	18	3.36%	553	535	PRI PVEM	PAN	2.43%
37	TLALNEPANTLA	105	TLALNEPANTLA	4957	101	19.77%	63	12.33%	12	2.35%	17	3.33%	12	2.35%	74	14.48%	11	2.15%	28	5.48%	5	0.98%	188	36.79%	0	0.00%	23	4.50%	534	511	PRI PVEM	PAN	17.03%
37	TLALNEPANTLA	105	TLALNEPANTLA	4958	120	22.10%	90	16.57%	17	3.13%	14	2.58%	17	3.13%	82	15.10%	14	2.58%	31	5.71%	0	0.00%	158	29.10%	0	0.00%	31	5.71%	574	543	PRI PVEM	PAN	7.00%
37	TLALNEPANTLA	105	TLALNEPANTLA	4959	95	19.01%	87	17.23%	21	4.16%	11	2.18%	54	10.69%	49	9.70%	15	2.97%	13	2.57%	2	0.40%	157	31.09%	0	0.00%	38	7.52%	543	505	PRI PVEM	PAN	12.08%
37	TLALNEPANTLA	105	TLALNEPANTLA	4960	103	23.46%	41	9.34%	11	2.51%	10	2.28%	16	3.64%	72	16.40%	18	4.10%	22	5.01%	8	1.82%	138	31.44%	0	0.00%	25	5.69%	464	439	PRI PVEM	PAN	7.97%
37	TLALNEPANTLA	105	TLALNEPANTLA	4961	82	15.80%	79	15.22%	10	1.93%	18	3.47%	18	3.47%	69	13.29%	21	4.05%	20	3.85%	1	0.19%	198	38.15%	3	0.58%	24	4.62%	543	519	PRI PVEM	PAN	22.35%
37	TLALNEPANTLA	105	TLALNEPANTLA	4962	85	14.17%	132	22.00%	14	2.33%	18	3.00%	13	2.17%	67	11.17%	15	2.50%	34	5.67%	3	0.50%	219	36.50%	0	0.00%	36	6.00%	636	600	PRI PVEM	PRD	14.50%
37	TLALNEPANTLA	105	TLALNEPANTLA	5025	192	27.75%	69	9.97%	12	1.73%	12	1.73%	10	1.45%	84	12.14%	15	2.17%	49	7.08%	6	0.87%	242	34.97%	1	0.14%	38	5.49%	730	692	PRI PVEM	PAN	7.23%
37	TLALNEPANTLA	105	TLALNEPANTLA	5026	97	22.93%	21	4.96%	10	2.36%	17	4.02%	17	4.02%	58	13.71%	8	1.89%	26	6.15%	7	1.65%	162	38.30%	0	0.00%	21	4.96%	444	423	PRI PVEM	PAN	15.37%
37	TLALNEPANTLA	105	TLALNEPANTLA	5027	97	21.41%	43	9.49%	17	3.75%	14	3.09%	9	1.99%	43	9.49%	15	3.31%	32	7.06%	17	3.75%	166	36.64%	0	0.00%	27	5.96%	480	453	PRI PVEM	PAN	15.23%
37	TLALNEPANTLA	105	TLALNEPANTLA	5034	116	19.73%	32	5.44%	8	1.36%	13	2.21%	15	2.55%	70	11.90%	11	1.87%	43	7.31%	26	4.42%	250	42.52%	4	0.68%	39	6.63%	627	588	PRI PVEM	PAN	22.79%
37	TLALNEPANTLA	105	TLALNEPANTLA	5035	139	20.56%	44	6.51%	12	1.78%	22	3.25%	23	3.40%	100	14.79%	25	3.70%	52	7.69%	22	3.25%	237	35.06%	0	0.00%	25	3.70%	701	676	PRI PVEM	PAN	14.50%
37	TLALNEPANTLA	105	TLALNEPANTLA	5036	148	20.58%	46	6.40%	11	1.53%	22	3.06%	29	4.03%	133	18.50%	20	2.78%	50	6.95%	27	3.76%	231	32.13%	2	0.28%	63	8.76%	782	719	PRI PVEM	PAN	11.54%
37	TLALNEPANTLA	105	TLALNEPANTLA	5049	141	27.81%	49	9.66%	7	1.38%	22	4.34%	11	2.17%	55	10.85%	14	2.76%	27	5.33%	7	1.38%	174	34.32%	0	0.00%	39	7.69%	546	507	PRI PVEM	PAN	6.51%
37	TLALNEPANTLA	105	TLALNEPANTLA	5050	102	25.31%	21	5.21%	8	1.99%	7	1.74%	16	3.97%	53	13.15%	13	3.23%	28	6.95%	25	6.20%	130	32.26%	0	0.00%	42	10.42%	445	403	PRI PVEM	PAN	6.95%
37	TLALNEPANTLA	105	TLALNEPANTLA	5066	221	20.02%	110	9.96%	42	3.80%	86	7.79%	35	3.17%	137	12.41%	33	2.99%	69	6.25%	21	1.90%	348	31.52%	2	0.18%	75	6.79%	1179	1104	PRI PVEM	PAN	11.50%
37	TLALNEPANTLA	105	TLALNEPANTLA	5067	142	23.24%	54	8.42%	14	2.18%	53	8.27%	13	2.03%	118	18.41%	15	2.34%	35	5.46%	0	0.00%	188	29.33%	2	0.31%	31	4.84%	672	641	PRI PVEM	PAN	6.08%
37	TLALNEPANTLA	105	TLALNEPANTLA	5068	161	25.88%	50	8.04%	15	2.41%	27	4.34%	14	2.25%	109	17.52%	17	2.73%	39	6.27%	8	1.29%	182	29.26%	0	0.00%	41	6.59%	663	622	PRI PVEM	PAN	3.38%
37	TLALNEPANTLA	105	TLALNEPANTLA	5069	164	30.20%	32	5.89%	5	0.92%	18	3.31%	19	3.50%	97	17.86%	17	3.13%	36	6.63%	3	0.55%	145	26.70%	7	1.29%	19	3.50%	562	543	PAN	PRI PVEM	3.50%
37	TLALNEPANTLA	105	TLALNEPANTLA	5070	97	19.52%	40	8.05%	11	2.21%	27	5.43%	18	3.62%	78	15.69%	11	2.21%	19	3.82%	1	0.20%	194	39.03%	1	0.20%	37	7.44%	534	497	PRI PVEM	PAN	19.52%
37	TLALNEPANTLA	105	TLALNEPANTLA	5071	135	38.14%	8	2.26%	3	0.85%	8	2.26%	16	4.52%	69	19.49%	13	3.67%	30	8.47%	1	0.28%	71	20.06%	0	0.00%	30	8.47%	384	354	PAN	PRI PVEM	18.08%
37	TLALNEPANTLA	105	TLALNEPANTLA	5072	231	35.21%	19	2.90%	12	1.83%	16	2.44%	20	3.05%	111	16.92%	19	2.90%	47	7.16%	5	0.76%	175	26.68%	1	0.15%	60	9.15%	716	656	PAN	PRI PVEM	8.54%
37	TLALNEPANTLA	105	TLALNEPANTLA	5073	189	31.03%	34	5.58%	4	0.66%	23	3.78%	20	3.28%	110	18.06%	31	5.09%	44	7.22%	5	0.82%	147	24.14%	2	0.33%	45	7.39%	654	609	PAN	PRI PVEM	6.90%
37	TLALNEPANTLA	105	TLALNEPANTLA	5074	105	23.35%	29	6.39%	6	1.32%	16	3.52%	15	3.30%	80	17.62%	17	3.74%	43	9.47%	5	1.10%	135	29.74%	2	0.44%	42	9.25%	496	454	PRI PVEM	PAN	6.39%
37	TLALNEPANTLA	105	TLALNEPANTLA	5075	59	15.21%	21	5.41%	10	2.58%	20	5.15%	22	5.67%	84	21.65%	14	3.61%	28	7.22%	1	0.26%	128	32.99%	1	0.26%	29	7.47%	417	388	PRI PVEM	MORENA	11.34%
37	TLALNEPANTLA	105	TLALNEPANTLA	5076	108	17.34%	53	8.51%	14	2.25%	28	4.49%	16	2.57%	96	15.41%	21	3.37%	46	7.38%	10	1.61%	226	36.28%	5	0.80%	31	4.98%	654	623	PRI PVEM	PAN	18.94%
37	TLALNEPANTLA	105	TLALNEPANTLA	5077	80	15.56%	43	8.37%	13	2.53%	28	5.45%	20	3.89%	77	14.98%	20	3.89%	14	2.72%	1	0.19%	218	42.41%	0	0.00%	38	7.39%	552	514	PRI PVEM	PAN	26.85%
37	TLALNEPANTLA	105	TLALNEPANTLA	5078	106	19.24%	44	7.99%	10	1.81%	30	5.44%	22	3.99%	88	15.97%	18	3.27%	37	6.72%	1	0.18%	195	35.39%	0	0.00%	38	6.90%	589	551	PRI PVEM	PAN	16.15%
37	TLALNEPANTLA	105	TLALNEPANTLA	5079	153	21.52%	62	8.72%	14	1.97%	42	5.91%	18	2.53%	81	11.39%	26	3.66%	65	9.14%	13	1.83%	237	33.33%	0	0.00%	61	8.58%	772	711	PRI PVEM	PAN	11.81%
37	TLALNEPANTLA	105	TLALNEPANTLA	5080	62	14.29%	33	7.60%	10	2.30%	24	5.53%	27	6.22%	77	17.74%	12	2.76%	34	7.83%	3	0.69%	150	34.56%	2	0.46%	32	7.37%	466	434	PRI PVEM	MORENA	16.82%
37	TLALNEPANTLA	105	TLALNEPANTLA	5127	86	17.48%	38	7.72%	9	1.83%	16	3.25%	18	3.66%	40	8.13%	13	2.64%	38	7.72%	7	1.42%	227	46.14%	0	0.00%	24	4.88%	516	492	PRI PVEM	PAN	28.66%
37	TLALNEPANTLA	105	TLALNEPANTLA	5128	79	16.02%	41	8.32%	8	1.62%	22	4.46%	8	1.62%	55	11.16%	14	2.84%	37	7.51%	4	0.81%	224	45.44%	1	0.20%	28	5.68%	521	493	PRI PVEM	PAN	29.41%
37	TLALNEPANTLA	105	TLALNEPANTLA	5129	236	22.76%	142	13.69%	15	1.45%	21	2.03%	29	2.80%	71	6.85%	30	2.89%	78	7.52%	6	0.58%	409	39.44%	0	0.00%	51	4.92%	1088	1037	PRI PVEM	PAN	16.68%
37	TLALNEPANTLA	105	TLALNEPANTLA	5130	113	12.47%	154	17.00%	12	1.32%	22	2.43%	18	1.99%	70	7.73%	15	1.66%	35	3.86%	5	0.55%	462	50.99%	0	0.00%	42	4.64%	948	906	PRI PVEM	PRD	34.00%
37	TLALNEPANTLA	105	TLALNEPANTLA	5131	156	20.23%	71	9.21%	12	1.56%	19	2.46%	20	2.59%	68	8.82%	28	3.63%	46	5.97%	0	0.00%	351	45.53%	0	0.00%	15	1.95%	786	771	PRI PVEM	PAN	25.29%
37	TLALNEPANTLA	105	TLALNEPANTLA	5132	145	20.48%	96	13.56%	7	0.99%	14	1.98%	18	2.54%	69	9.75%	22	3.11%	43	6.07%	5	0.71%	287	40.54%	2	0.28%	46	6.50%	754	708	PRI PVEM	PAN	20.06%
37	TLALNEPANTLA	105	TLALNEPANTLA	5133	172	21.34%	68	8.15%	25	3.00%	19	2.28%	36	4.32%	64	7.67%	35	4.20%	61	7.31%	6	0.72%	328	39.33%	14	1.68%	26	3.12%	860	834	PRI PVEM	PAN	17.99%
37	TLALNEPANTLA	105	TLALNEPANTLA	5134	192	19.67%	85	8.71%	14	1.43%	26	2.66%	39	4.00%	87	8.91%	27	2.77%	41	4.20%	2	0.20%	460	47.13%	3	0.31%	49	5.02%	1025	976	PRI PVEM	PAN	27.46%
TOTAL					23487		14407		3406		3464		3497		14894		4066		6772		812		39038		324		6464		120631	114167			

DIRECCIÓN DE ORGANIZACIÓN

MARGEN DE VICTORIA EN LA ELECCIÓN DE DIPUTADOS LOCALES 2015 POR SECCIÓN ELECTORAL

DISTRITO ELECTORAL LOCAL: XXXVII TLALNEPANTLA

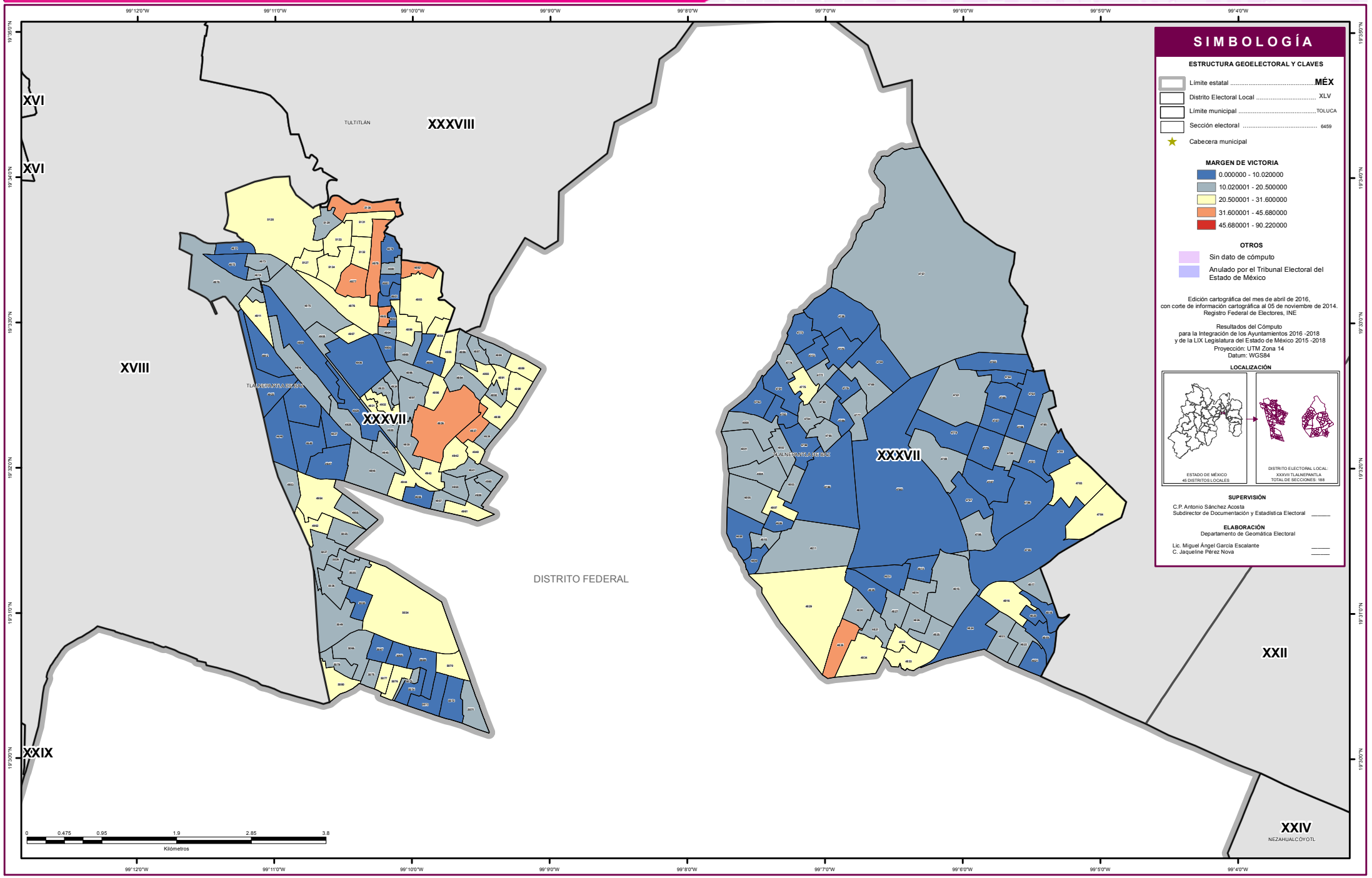

SIMBOLOGÍA

ESTRUCTURA GEOELECTORAL Y CLAVES

- Límite estatal ..... MÉX
- Distrito Electoral Local XLV
- Límite municipal ..... TOLUCA
- Sección electoral 6459
- Cabecera municipal

MARGEN DE VICTORIA

- 0.000000 - 10.020000
- 10.020001 - 20.500000
- 20.500001 - 31.600000
- 31.600001 - 45.680000
- 45.680001 - 90.220000

OTROS

- Sin dato de cómputo
- Anulado por el Tribunal Electoral del Estado de México

Edición cartográfica del mes de abril de 2016,
con corte de información cartográfica al 05 de noviembre de 2014.
Registro Federal de Electores, INE

Resultados del Cómputo
para la Integración de los Ayuntamientos 2016 -2018
y de la LIX Legislatura del Estado de México 2015 -2018
Proyección: UTM Zona 14
Datum: WGS84

LOCALIZACIÓN

SUPERVISIÓN

C.P. Antonio Sánchez Acosta
Subdirector de Documentación y Estadística Electoral _____

ELABORACIÓN

Departamento de Geomática Electoral

Lic. Miguel Ángel García Escalante _____
C. Jaqueline Pérez Nova _____

PARTICIPACIÓN Y ABSTENCIONISMO

La participación de los ciudadanos con credencial para votar en esta elección en el Distrito XXXVII con Cabecera en Tlalnepantla fue de 42.66%, siendo el abstencionismo de 57.34%.

Para el análisis de la participación por sección, éstas se agruparon hasta en cuatro rangos de participación, el primero es de participación alta considerando más de 70.00%, en el que se encuentra 1 sección (0.53% del total); el segundo es de participación media, considerado entre 60.01% y hasta 70.00% en el que se encuentra 1 sección (0.53%); el rango de participación baja, considerado entre 50.01% y hasta 60.00%, dentro del que se ubican 19 secciones (10.11%); y dentro del rango de participación muy baja, considerado con menos de 50.0%, se ubicaron 167 secciones (88.83%).

PARTICIPACIÓN Y ABSTENCIONISMO

Distrito Local	Cabecera Distrital	Municipio	Cabecera Municipal	Sección	PAN	% PAN	PRD	% PRD	PT	% PT	MC	% MC	NA	% NA	MORENA	% MORENA	PH	% PH	PES	% PES	PFD	% PFD	PRI-PVEM	% PRI-PVEM	NO REGISTRADOS	% NO REGISTRADOS	NULOS	% NULOS	TOTAL	VOTACIÓN VALIDA	LISTA NOMINAL	PARTICIPACIÓN	% PARTICIPACIÓN	% ABSTENCIONISMO
37	TLALNEPANTLA	105	TLALNEPANTLA	4757	390	15.67%	338	13.58%	187	7.51%	43	1.73%	51	2.05%	276	11.09%	102	4.10%	137	5.50%	6	0.24%	930	37.36%	29	1.17%	101	4.06%	2590	2489	6667	MUY BAJO	38.85%	61.15%
37	TLALNEPANTLA	105	TLALNEPANTLA	4758	75	13.35%	156	27.76%	18	2.09%	6	0.70%	4	0.47%	69	8.02%	9	1.05%	27	3.14%	2	0.23%	183	21.28%	13	1.51%	15	1.74%	577	562	2126	MUY BAJO	40.78%	59.22%
37	TLALNEPANTLA	105	TLALNEPANTLA	4759	108	13.92%	267	34.41%	19	2.45%	11	1.42%	13	1.68%	70	9.02%	19	2.45%	36	4.64%	2	0.26%	231	29.77%	0	0.00%	39	5.03%	815	776	1772	MUY BAJO	45.99%	54.01%
37	TLALNEPANTLA	105	TLALNEPANTLA	4760	255	28.15%	94	10.38%	12	1.32%	27	2.98%	25	2.76%	115	12.69%	41	4.53%	63	6.95%	5	0.55%	266	29.36%	3	0.33%	58	6.40%	964	906	2139	MUY BAJO	45.07%	54.93%
37	TLALNEPANTLA	105	TLALNEPANTLA	4761	75	17.48%	104	24.24%	9	2.10%	5	1.17%	20	4.66%	35	8.16%	12	2.80%	29	6.76%	1	0.23%	137	31.93%	2	0.47%	11	2.56%	440	429	1252	MUY BAJO	35.14%	64.86%
37	TLALNEPANTLA	105	TLALNEPANTLA	4762	70	12.37%	127	22.44%	6	1.06%	15	2.65%	14	2.47%	124	21.91%	11	1.94%	42	7.42%	2	0.35%	131	23.14%	24	4.24%	0	0.00%	566	566	1441	MUY BAJO	39.28%	60.72%
37	TLALNEPANTLA	105	TLALNEPANTLA	4763	85	15.10%	178	31.62%	12	2.13%	14	2.49%	15	2.66%	84	14.92%	11	1.95%	25	4.44%	3	0.53%	125	22.20%	11	1.95%	23	4.09%	586	563	1533	MUY BAJO	38.23%	61.77%
37	TLALNEPANTLA	105	TLALNEPANTLA	4764	180	19.21%	179	19.10%	26	2.77%	31	3.31%	24	2.56%	164	17.50%	36	3.84%	54	5.76%	6	0.64%	200	21.34%	37	3.95%	36	3.84%	973	937	2575	MUY BAJO	37.79%	62.21%
37	TLALNEPANTLA	105	TLALNEPANTLA	4765	170	15.67%	219	20.18%	30	2.76%	20	1.84%	23	2.12%	204	18.80%	36	3.32%	54	4.98%	0	0.00%	328	30.23%	1	0.09%	62	5.71%	1147	1085	3106	MUY BAJO	36.93%	63.07%
37	TLALNEPANTLA	105	TLALNEPANTLA	4766	162	22.16%	106	14.50%	25	3.42%	21	2.87%	17	2.33%	123	16.83%	40	5.47%	36	4.92%	2	0.27%	199	27.22%	0	0.00%	39	5.34%	770	731	2058	MUY BAJO	37.41%	62.59%
37	TLALNEPANTLA	105	TLALNEPANTLA	4767	130	19.64%	153	23.11%	8	1.21%	10	1.51%	19	2.87%	111	16.77%	34	5.14%	40	6.04%	2	0.30%	154	23.26%	1	0.15%	43	6.50%	705	662	1771	MUY BAJO	39.81%	60.19%
37	TLALNEPANTLA	105	TLALNEPANTLA	4768	170	18.14%	124	13.23%	26	2.77%	20	2.13%	32	3.42%	152	16.22%	63	6.72%	80	8.54%	1	0.11%	267	28.50%	2	0.21%	33	3.52%	970	937	2394	MUY BAJO	40.52%	59.48%
37	TLALNEPANTLA	105	TLALNEPANTLA	4769	146	18.50%	189	23.95%	47	5.96%	12	1.52%	19	2.41%	59	7.48%	25	3.17%	23	2.92%	5	0.63%	264	33.46%	0	0.00%	34	4.31%	823	789	2220	MUY BAJO	37.07%	62.93%
37	TLALNEPANTLA	105	TLALNEPANTLA	4770	71	10.38%	178	26.02%	29	4.24%	10	1.46%	10	1.46%	76	11.11%	27	3.95%	40	5.85%	5	0.73%	237	34.65%	1	0.15%	46	6.73%	730	684	1788	MUY BAJO	40.83%	59.17%
37	TLALNEPANTLA	105	TLALNEPANTLA	4771	62	14.55%	72	16.90%	19	4.46%	8	1.88%	12	2.82%	42	9.86%	12	2.82%	37	8.69%	1	0.23%	161	37.79%	0	0.00%	23	5.40%	449	426	1166	MUY BAJO	38.51%	61.49%
37	TLALNEPANTLA	105	TLALNEPANTLA	4772	103	21.50%	68	14.20%	14	2.92%	15	3.13%	15	3.13%	60	12.53%	19	3.97%	41	8.56%	2	0.42%	142	29.65%	0	0.00%	27	5.64%	506	479	1321	MUY BAJO	38.30%	61.70%
37	TLALNEPANTLA	105	TLALNEPANTLA	4773	44	11.43%	120	31.17%	16	1.86%	3	0.35%	8	0.93%	44	5.12%	13	1.51%	22	2.56%	2	0.23%	113	13.14%	0	0.00%	25	2.91%	410	385	1707	MUY BAJO	38.02%	61.98%
37	TLALNEPANTLA	105	TLALNEPANTLA	4774	74	13.86%	103	19.29%	12	2.25%	17	3.18%	12	2.25%	39	7.30%	19	3.56%	28	5.24%	0	0.00%	230	43.07%	0	0.00%	33	6.18%	567	534	1398	MUY BAJO	40.56%	59.44%
37	TLALNEPANTLA	105	TLALNEPANTLA	4775	93	13.17%	114	16.15%	25	3.54%	11	1.56%	25	3.54%	108	15.30%	16	2.27%	41	5.81%	4	0.57%	268	37.96%	1	0.14%	32	4.53%	738	706	1785	MUY BAJO	41.34%	58.66%
37	TLALNEPANTLA	105	TLALNEPANTLA	4776	124	20.70%	100	16.69%	29	4.84%	16	2.67%	9	1.50%	61	10.18%	33	5.51%	26	4.34%	4	0.67%	197	32.89%	0	0.00%	24	4.01%	623	599	1591	MUY BAJO	39.16%	60.84%
37	TLALNEPANTLA	105	TLALNEPANTLA	4777	128	19.69%	124	19.08%	15	2.31%	15	2.31%	20	3.08%	56	8.62%	24	3.69%	23	3.54%	0	0.00%	245	37.69%	0	0.00%	27	4.15%	677	650	1618	MUY BAJO	41.84%	58.16%
37	TLALNEPANTLA	105	TLALNEPANTLA	4778	188	25.17%	126	16.87%	20	2.68%	11	1.47%	20	2.68%	94	12.58%	43	5.76%	19	2.54%	1	0.13%	225	30.12%	0	0.00%	37	4.95%	784	747	1750	MUY BAJO	44.80%	55.20%
37	TLALNEPANTLA	105	TLALNEPANTLA	4779	215	23.04%	207	22.19%	25	2.68%	18	1.93%	11	1.18%	128	13.72%	29	3.11%	44	4.72%	3	0.32%	253	27.12%	0	0.00%	52	5.57%	985	933	2641	MUY BAJO	37.30%	62.70%
37	TLALNEPANTLA	105	TLALNEPANTLA	4780	131	19.70%	77	11.58%	14	2.11%	26	3.91%	22	3.31%	126	18.95%	26	3.91%	31	4.66%	2	0.30%	209	31.43%	1	0.15%	23	3.46%	688	665	1925	MUY BAJO	35.74%	64.26%
37	TLALNEPANTLA	105	TLALNEPANTLA	4781	97	19.76%	49	9.98%	13	2.65%	15	3.05%	20	4.07%	83	16.90%	26	5.30%	27	5.50%	1	0.20%	159	32.38%	1	0.20%	39	7.94%	530	491	1440	MUY BAJO	36.81%	63.19%
37	TLALNEPANTLA	105	TLALNEPANTLA	4782	112	20.25%	46	8.32%	25	4.52%	23	4.16%	15	2.71%	118	21.34%	17	3.07%	42	7.59%	2	0.36%	153	27.67%	0	0.00%	47	8.50%	600	553	1506	MUY BAJO	39.84%	60.16%
37	TLALNEPANTLA	105	TLALNEPANTLA	4783	81	15.43%	77	14.67%	10	1.90%	7	1.33%	18	3.43%	79	15.05%	10	1.90%	24	4.57%	2	0.38%	217	41.33%	0	0.00%	20	3.81%	545	525	1301	MUY BAJO	41.89%	58.11%
37	TLALNEPANTLA	105	TLALNEPANTLA	4784	80	17.32%	61	13.20%	8	1.73%	12	2.60%	37	8.01%	63	13.64%	11	2.38%	24	5.19%	1	0.22%	165	35.71%	0	0.00%	31	6.71%	493	462	1210	MUY BAJO	40.74%	59.26%
37	TLALNEPANTLA	105	TLALNEPANTLA	4785	135	23.77%	68	11.97%	10	1.76%	13	2.29%	21	3.70%	76	13.38%	21	3.70%	46	8.10%	1	0.18%	177	31.16%	0	0.00%	24	4.23%	592	568	1500	MUY BAJO	39.47%	60.53%
37	TLALNEPANTLA	105	TLALNEPANTLA	4786	138	18.55%	119	15.99%	28	3.76%	21	2.82%	24	3.23%	139	18.68%	29	3.90%	52	6.99%	3	0.40%	190	25.54%	1	0.13%	44	5.91%	788	744	2161	MUY BAJO	36.46%	63.54%
37	TLALNEPANTLA	105	TLALNEPANTLA	4787	196	17.50%	296	26.43%	31	2.77%	19	1.70%	21	1.88%	157	14.02%	28	2.50%	45	4.02%	4	0.36%	323	28.84%	0	0.00%	70	6.25%	1190	1120	3623	MUY BAJO	32.85%	67.15%
37	TLALNEPANTLA	105	TLALNEPANTLA	4788	224	19.41%	247	21.40%	26	3.02%	27	3.14%	27	3.14%	128	14.88%	58	6.74%	42	4.88%	5	0.58%	370	43.02%	0	0.00%	45	5.23%	1199	1154	4139	MUY BAJO	35.08%	64.92%
37	TLALNEPANTLA	105	TLALNEPANTLA	4789	91	20.63%	83	18.82%	14	3.17%	11	2.49%	11	2.49%	39	8.84%	25	5.67%	29	6.58%	3	0.68%	134	30.39%	1	0.23%	21	4.76%	462	441	1284	MUY BAJO	35.98%	64.02%
37	TLALNEPANTLA	105	TLALNEPANTLA	4790	118	21.97%	47	8.75%	16	2.98%	21	3.91%	15	2.79%	44	8.19%	18	3.35%	44	8.19%	1	0.19%	212	39.48%	1	0.19%	24	4.47%	561	537	1322	MUY BAJO	42.44%	57.56%
37	TLALNEPANTLA	105	TLALNEPANTLA	4791	79	21.01%	64	17.02%	22	2.56%	7	0.81%	12	1.40%	39	4.53%	8	0.93%	29	3.37%	1	0.12%	114	13.26%	1	0.12%	30	3.49%	406	376	2529	MUY BAJO	33.85%	66.15%
37	TLALNEPANTLA	105	TLALNEPANTLA	4792	99	15.71%	189	30.00%	25	3.97%	13	2.06%	15	2.38%	75	11.90%	20	3.17%	33	5.24%	2	0.32%	159	25.24%	0	0.00%	44	6.98%	674	630	1824	MUY BAJO	36.95%	63.05%
37	TLALNEPANTLA	105	TLALNEPANTLA	4793	114	22.22%	78	15.20%	32	6.24%	15	2.92%	9	1.75%	80	15.59%	18	3.51%	14	2.73%	1	0.19%	152	29.63%	0	0.00%	25	4.87%	538	513	1476	MUY BAJO	36.45%	63.55%
37	TLALNEPANTLA	105	TLALNEPANTLA	4794	73	18.20%	52	12.97%	33	8.23%	7	1.75%	16	3.99%	36	8.98%	12	2.99%	28	6.98%	1	0.25%	143	35.66%	0	0.00%	11	2.74%	412	401	1208	MUY BAJO	34.11%	65.89%
37	TLALNEPANTLA	105	TLALNEPANTLA	4795	76	15.48%	55	11.20%	32	6.52%	12	2.44%	8	1.63%	67	13.65%	20	4.07%	35	7.13%	1	0.20%	184	37.47%	1	0.20%	45	9.16%	536	491	1304	MUY BAJO	41.10%	58.90%
37	TLALNEPANTLA	105	TLALNEPANTLA	4796	81	16.04%	35	6.93%	37	7.33%	61	12.08%	18	3.56%	82	16.24%	19	3.76%	41	8.12%	2	0.40%	129	25.54%	0	0.00%	38	7.52%	543	505	1304	MUY BAJO	41.64%	58.36%
37	TLALNEPANTLA	105	TLALNEPANTLA	4797	194	19.92%	214	21.97%	26	2.67%	16	1.64%	21	2.16%	95	9.75%	41	4.21%	42	4.31%	4	0.41%	321	32.96%	0	0.00%	56	5.75%	1030	974	2774	MUY BAJO	37.13%	62.87%
37	TLALNEPANTLA	105	TLALNEPANTLA	4798	172	21.99%	116	14.83%	18	2.30%	14	1.79%	40	5.12%	82	10.49%	24	3.07%	32	4.09%	3	0.38%	280	35.81%	1	0.13%	62	7.93%	844	782	2153	MUY BAJO	39.20%	60.80%
37	TLALNEPANTLA	105	TLALNEPANTLA	4799	204	18.30%	149	13.36%	73	6.55%	36	3.23%	47	4.22%	111	9.96%	44	3.95%	59	5.29%	6	0.54%	385	34.53%	1	0.09%	78	7.00%	1193	1115	2007	BAJO	59.44%	40.56%
37	TLALNEPANTLA	105	TLALNEPANTLA	4800	57	18.39%	60	19.35%	9	1.05%	10	1.16%	9	1.05%	46	5.35%	10	1.16%	15	1.74%	0	0.00%	94	10.93%	0	0.00%	24	2.79%	334	310	1575	MUY BAJO	32.83%	67.17%
37	TLALNEPANTLA	105	TLALNEPANTLA	4801	67	14.69%	71	15.57%	19	4.17%	7	1.54%	26	5.70%	83	18.20%	19	4.17%	29	6.36%	2	0.44%	132	28.95%	1	0.22%	28	6.14%	484	456	1239	MUY BAJO	39.06%	60.94%
37	TLALNEPANTLA	105	TLALNEPANTLA	4802	122	21.18%	85	14.76%	38	6.60%	21	3.65%	17	2.95%	52	9.03%	18	3.13%	24	4.17%	9	1.56%	190	32.99%	0	0.00%	21	3.65%	597	576	1675	MUY BAJO	35.64%	64.36%
37	TLALNEPANTLA	105	TLALNEPANTLA	4803	85	13.54%	63	10.03%	52	8.28%	20	3.18%	36	5.73%	86	13.69%	33	5.25%	57	9.08%	6	0.96%	190	30.25%	0	0.00%	42	6.69%	670	628	1656	MUY BAJO	40.46%	59.54%
37	TLALNEPANTLA	105	TLALNEPANTLA	4804	156	17.63%	106	11.98%	49	5.54%	27	3.05%	49	5.54%	106	11.98%	37	4.18%	53	5.99%	3	0.34%	299	33.79%	0	0.00%	67	7.57%	952	885	2641	MUY BAJO	36.05%	63.95%
37	TLALNEPANTLA	105	TLALNEPANTLA	4805	194	17.72%	182	16.62%	41	3.74%	28	2.56%	29	2.65%	109	9.95%	34	3.11%	73	6.67%	1	0.09%	403	36.80%	1	0.09%	53	4.84%	1148	1095	2691	MUY BAJO	42.66%	57.34%
37	TLALNEPANTLA	105	TLALNEPANTLA	4806	66	14.60%	52	11.50%	53	11.73%	17	3.76%	15	3.32%	55	12.17%	15	3.32%	39	8.63%	1	0.22%	137	30.31%	2	0.44%	27	5.97%	479	452	1168	MUY BAJO	41.01%	58.99%
37	TLALNEPANTLA	105	TLALNEPANTLA	4807	74	15.13%	54	11.04%	43	8.79%	6	1.23%	16	3.27%	45	9.20%	7	1.43%	22	4.50%	4	0.82%	218	44.58%	0	0.00%	46	9.41%	535	489	1258	MUY BAJO	42.53%	57.47%
37	TLALNEPANTLA	105	TLALNEPANTLA	4808	177	23.82%	113	15.21%	32	3.72%	20	2.33%	18	2.09%	78	9.07%	34	3.95%	36	4.19%	2	0.23%	233	27.09%	0	0.00%	45	5.23%	788	743	2649	MUY BAJO	40.20%	59.80%
37	TLALNEPANTLA	105	TLALNEPANTLA	4809	54	11.42%	89	18.82%	34	7.19%	18	3.81%	12	2.54%	64	13.53%	27	5.71%	24	5.07%	5	1.06%	144	30.44%	2	0.42%	31	6.55%	504	473	1339	MUY BAJO	37.64%	62.36%
37	TLALNEPANTLA	105	TLALNEPANTLA	4810	50	11.24%	55	12.36%	20	4.49%	12	2.70%	18	4.04%	65	14.61%	26	5.84%	48	10.79%	1	0.22%	150	33.71%	0	0.00%	31	6.97%	476	445	1222	MUY BAJO	38.95%	61.05%
37	TLALNEPANTLA	105	TLALNEPANTLA	4811	35	14.77%	25	10.55%	19	8.02%	7	2.95%	5	2.11%	35	14.77%	5	2.11%	20	8.44%	2	0.84%	84	35.44%	0	0.00%	12	5.06%	249	237	640	MUY BAJO	38.91%	61.09%
37	TLALNEPANTLA	105	TLALNEPANTLA	4812	151	21.92%	115	16.69%	18	2.61%	10	1.45%	26	3.77%	83	12.05%	19	2.76%	30	4.35%	1	0.15%	236	34.25%	0	0.00%	42	6.10%	731	689	1672	MUY BAJO	43.72%	56.28%
37	TLALNEPANTLA	105	TLALNEPANTLA	4813	124	27.02%	74	16.12%	11	2.40%	10	2.18%	17	3.70%	67	14.60%	9	1.96%	23	5.01%	5	1.09%	118	25.71%	1	0.22%	34	7.41%	493	459	1120	MUY BAJO	44.02%	55.98%
37	TLALNEPANTLA	105	TLALNEPANTLA	4814	122	20.13%	79	13.04%	8	1.32%	11	1.82%	26	4.29%	105	17.33%	21	3.47%	39	6.44%	1	0.17%	194	32.01%	0	0.00%	55	9.08%	661	606	1643	MUY BAJO	40.23%	59.77%
37	TLALNEPANTLA	105	TLALNEPANTLA	4815	126	17.97%	83	11.84%	21	3.00%	26	3.71%	34	4.85%	120	17.12%	27	3.85%	33	4.71%	5	0.71%	225	32.10%	1	0.14%	47	6.70%	748	701	1869	MUY BAJO	40.02%	59.98%

Distrito Local	Cabecera Distrital	Municipio	Cabecera Municipal	Sección	PAN	% PAN	PRD	% PRD	PT	% PT	MC	% MC	NA	% NA	MORENA	% MORENA	PH	% PH	PES	% PES	PFD	% PFD	PRI-PVEM	% PRI-PVEM	NO REGISTRADOS	% NO REGISTRADOS	NULOS	% NULOS	TOTAL	VOTACIÓN VALIDA	LISTA NOMINAL	PARTICIPACIÓN	% PARTICIPACIÓN	% ABSTENCIONISMO
37	TLALNEPANTLA	105	TLALNEPANTLA	4816	302	34.40%	103	11.73%	150	17.08%	9	1.03%	12	1.37%	86	9.79%	14	1.59%	19	2.16%	3	0.34%	178	20.27%	2	0.23%	57	6.49%	935	878	1909	MUY BAJO	48.98%	51.02%
37	TLALNEPANTLA	105	TLALNEPANTLA	4817	57	12.31%	55	11.88%	61	13.17%	16	3.46%	15	3.24%	73	15.77%	11	2.38%	12	2.59%	2	0.43%	161	34.77%	0	0.00%	28	6.05%	491	463	1092	MUY BAJO	44.96%	55.04%
37	TLALNEPANTLA	105	TLALNEPANTLA	4818	69	16.59%	55	13.22%	62	14.90%	8	1.92%	7	1.68%	69	16.59%	8	1.92%	27	6.49%	0	0.00%	110	26.44%	1	0.24%	26	6.25%	442	416	1050	MUY BAJO	42.10%	57.90%
37	TLALNEPANTLA	105	TLALNEPANTLA	4819	71	17.03%	67	16.07%	53	12.71%	5	1.20%	7	1.68%	55	13.19%	8	1.92%	21	5.04%	3	0.72%	126	30.22%	1	0.24%	19	4.56%	436	417	1032	MUY BAJO	42.25%	57.75%
37	TLALNEPANTLA	105	TLALNEPANTLA	4820	33	15.42%	28	13.08%	35	4.07%	5	0.58%	1	0.12%	22	2.56%	2	0.23%	6	0.70%	2	0.23%	80	9.30%	0	0.00%	9	1.05%	223	214	938	MUY BAJO	47.55%	52.45%
37	TLALNEPANTLA	105	TLALNEPANTLA	4821	12	6.32%	32	16.84%	26	3.02%	5	0.58%	6	0.70%	27	3.14%	6	0.70%	9	1.05%	0	0.00%	67	7.79%	0	0.00%	16	1.86%	206	190	1056	MUY BAJO	40.81%	59.19%
37	TLALNEPANTLA	105	TLALNEPANTLA	4822	68	13.23%	93	18.09%	49	9.53%	16	3.11%	18	3.50%	74	14.40%	9	1.75%	24	4.67%	4	0.78%	159	30.93%	0	0.00%	27	5.25%	541	514	1324	MUY BAJO	40.86%	59.14%
37	TLALNEPANTLA	105	TLALNEPANTLA	4823	87	14.52%	62	10.35%	67	11.19%	10	1.67%	25	4.17%	101	16.86%	12	2.00%	35	5.84%	3	0.50%	196	32.72%	1	0.17%	36	6.01%	635	599	1573	MUY BAJO	40.37%	59.63%
37	TLALNEPANTLA	105	TLALNEPANTLA	4824	139	21.75%	87	13.62%	52	8.14%	11	1.72%	11	1.72%	68	10.64%	18	2.82%	38	5.95%	2	0.31%	210	32.86%	3	0.47%	41	6.42%	680	639	1823	MUY BAJO	37.30%	62.70%
37	TLALNEPANTLA	105	TLALNEPANTLA	4825	75	14.02%	91	17.01%	6	1.12%	12	2.24%	18	3.36%	108	20.19%	43	8.04%	23	4.30%	1	0.19%	156	29.16%	2	0.37%	19	3.55%	554	535	1409	MUY BAJO	39.32%	60.68%
37	TLALNEPANTLA	105	TLALNEPANTLA	4826	85	12.35%	151	21.95%	17	2.47%	17	2.47%	18	2.62%	136	19.77%	18	2.62%	35	5.09%	1	0.15%	210	30.52%	0	0.00%	32	4.65%	720	688	1780	MUY BAJO	40.45%	59.55%
37	TLALNEPANTLA	105	TLALNEPANTLA	4827	83	12.46%	141	21.17%	13	1.95%	14	2.10%	16	2.40%	117	17.57%	23	3.45%	33	4.95%	4	0.60%	221	33.18%	1	0.15%	38	5.71%	704	666	1808	MUY BAJO	38.94%	61.06%
37	TLALNEPANTLA	105	TLALNEPANTLA	4828	100	19.23%	142	27.31%	19	3.65%	18	3.46%	15	2.88%	82	15.77%	10	1.92%	23	4.42%	1	0.19%	108	20.77%	2	0.38%	33	6.35%	553	520	1465	MUY BAJO	37.75%	62.25%
37	TLALNEPANTLA	105	TLALNEPANTLA	4829	47	10.49%	80	17.86%	26	5.80%	5	1.12%	19	4.24%	65	14.51%	8	1.79%	21	4.69%	2	0.45%	175	39.06%	0	0.00%	23	5.13%	471	448	1189	MUY BAJO	39.61%	60.39%
37	TLALNEPANTLA	105	TLALNEPANTLA	4830	71	17.49%	77	18.97%	10	1.16%	7	0.81%	11	1.28%	69	8.02%	8	0.93%	19	2.21%	2	0.23%	132	15.35%	0	0.00%	10	1.16%	416	406	2373	MUY BAJO	35.44%	64.56%
37	TLALNEPANTLA	105	TLALNEPANTLA	4831	75	15.86%	85	17.97%	11	1.28%	14	1.63%	13	1.51%	69	8.02%	11	1.28%	33	3.84%	3	0.35%	159	18.49%	0	0.00%	24	2.79%	497	473	2181	MUY BAJO	35.26%	64.74%
37	TLALNEPANTLA	105	TLALNEPANTLA	4832	54	10.91%	67	13.54%	6	0.70%	7	0.81%	25	2.91%	86	10.00%	10	1.16%	21	2.44%	4	0.47%	214	24.88%	1	0.12%	29	3.37%	524	495	2008	MUY BAJO	38.45%	61.55%
37	TLALNEPANTLA	105	TLALNEPANTLA	4833	101	15.26%	86	12.99%	18	2.72%	6	0.91%	30	4.53%	117	17.67%	18	2.72%	31	4.68%	1	0.15%	254	38.37%	0	0.00%	21	3.17%	683	662	1850	MUY BAJO	36.92%	63.08%
37	TLALNEPANTLA	105	TLALNEPANTLA	4834	88	13.88%	102	16.09%	7	0.81%	9	1.05%	22	2.56%	74	8.60%	12	1.40%	26	3.02%	4	0.47%	289	33.60%	1	0.12%	32	3.72%	666	634	2520	MUY BAJO	35.28%	64.72%
37	TLALNEPANTLA	105	TLALNEPANTLA	4835	68	12.25%	76	13.69%	22	3.96%	6	1.08%	16	2.88%	50	9.01%	11	1.98%	35	6.31%	0	0.00%	271	48.83%	0	0.00%	30	5.41%	585	555	1626	MUY BAJO	35.98%	64.02%
37	TLALNEPANTLA	105	TLALNEPANTLA	4870	345	31.22%	62	5.61%	13	1.51%	20	2.33%	27	3.14%	70	8.14%	37	4.30%	53	6.16%	5	0.58%	471	54.77%	2	0.23%	58	6.74%	1163	1105	3259	MUY BAJO	44.65%	55.35%
37	TLALNEPANTLA	105	TLALNEPANTLA	4871	151	32.26%	28	5.98%	8	1.71%	23	4.91%	10	2.14%	50	10.68%	11	2.35%	42	8.97%	1	0.21%	143	30.56%	1	0.21%	27	5.77%	495	468	1072	MUY BAJO	46.18%	53.82%
37	TLALNEPANTLA	105	TLALNEPANTLA	4872	230	27.12%	57	6.72%	17	2.00%	35	4.13%	30	3.54%	94	11.08%	33	3.89%	59	6.96%	7	0.83%	286	33.73%	0	0.00%	63	7.43%	911	848	1832	MUY BAJO	49.73%	50.27%
37	TLALNEPANTLA	105	TLALNEPANTLA	4873	73	25.52%	26	9.09%	5	0.58%	6	0.70%	7	0.81%	47	5.47%	9	1.05%	19	2.21%	2	0.23%	92	10.70%	0	0.00%	15	1.74%	301	286	1240	MUY BAJO	49.35%	50.65%
37	TLALNEPANTLA	105	TLALNEPANTLA	4874	129	21.83%	67	11.34%	7	1.18%	16	2.71%	13	2.20%	96	16.24%	47	7.95%	35	5.92%	8	1.35%	171	28.93%	2	0.34%	44	7.45%	635	591	1207	BAJO	52.61%	47.39%
37	TLALNEPANTLA	105	TLALNEPANTLA	4875	151	23.12%	26	3.98%	9	1.38%	32	4.90%	18	2.76%	69	10.57%	21	3.22%	76	11.64%	4	0.61%	244	37.37%	3	0.46%	56	8.58%	709	653	1307	BAJO	54.25%	45.75%
37	TLALNEPANTLA	105	TLALNEPANTLA	4876	147	17.65%	73	8.76%	24	2.88%	30	3.60%	27	3.24%	88	10.56%	26	3.12%	58	6.96%	5	0.60%	354	42.50%	1	0.12%	67	8.04%	900	833	1635	BAJO	55.05%	44.95%
37	TLALNEPANTLA	105	TLALNEPANTLA	4877	137	19.08%	37	5.15%	10	1.39%	27	3.76%	26	3.62%	74	10.31%	24	3.34%	32	4.46%	4	0.56%	347	48.33%	0	0.00%	32	4.46%	750	718	1591	MUY BAJO	47.14%	52.86%
37	TLALNEPANTLA	105	TLALNEPANTLA	4878	126	16.32%	88	11.40%	10	1.16%	18	2.09%	23	2.67%	67	7.79%	23	2.67%	46	5.35%	4	0.47%	367	42.67%	0	0.00%	37	4.30%	809	772	2425	MUY BAJO	44.91%	55.09%
37	TLALNEPANTLA	105	TLALNEPANTLA	4879	79	33.19%	14	5.88%	2	0.84%	4	1.68%	3	1.26%	25	10.50%	12	5.04%	7	2.94%	3	1.26%	89	37.39%	0	0.00%	16	6.72%	254	238	496	BAJO	51.21%	48.79%
37	TLALNEPANTLA	105	TLALNEPANTLA	4880	57	29.23%	10	5.13%	1	0.51%	11	5.64%	3	1.54%	23	11.79%	3	1.54%	12	6.15%	0	0.00%	75	38.46%	0	0.00%	21	10.77%	216	195	446	MUY BAJO	48.43%	51.57%
37	TLALNEPANTLA	105	TLALNEPANTLA	4881	110	30.99%	34	9.58%	2	0.56%	8	2.25%	7	1.97%	30	8.45%	16	4.51%	26	7.32%	4	1.13%	117	32.96%	1	0.28%	27	7.61%	382	355	771	MUY BAJO	49.55%	50.45%
37	TLALNEPANTLA	105	TLALNEPANTLA	4882	58	13.24%	68	15.53%	5	0.58%	30	3.49%	7	0.81%	32	3.72%	8	0.93%	21	2.44%	0	0.00%	209	24.30%	0	0.00%	18	2.09%	456	438	1505	MUY BAJO	44.98%	55.02%
37	TLALNEPANTLA	105	TLALNEPANTLA	4883	102	17.23%	78	13.18%	10	1.69%	27	4.56%	16	2.70%	56	9.46%	8	1.35%	28	4.73%	1	0.17%	265	44.76%	1	0.17%	24	4.05%	616	592	1401	MUY BAJO	43.97%	56.03%
37	TLALNEPANTLA	105	TLALNEPANTLA	4884	89	19.35%	39	8.48%	16	3.48%	14	3.04%	15	3.26%	55	11.96%	16	3.48%	25	5.43%	3	0.65%	188	40.87%	0	0.00%	19	4.13%	479	460	1114	MUY BAJO	43.00%	57.00%
37	TLALNEPANTLA	105	TLALNEPANTLA	4885	62	23.48%	20	7.58%	1	0.12%	5	0.58%	10	1.16%	30	3.49%	7	0.81%	8	0.93%	3	0.35%	118	13.72%	0	0.00%	16	1.86%	280	264	1389	MUY BAJO	40.17%	59.83%
37	TLALNEPANTLA	105	TLALNEPANTLA	4886	128	22.74%	73	12.97%	13	2.31%	19	3.37%	20	3.55%	80	14.21%	16	2.84%	23	4.09%	1	0.18%	188	33.39%	2	0.36%	34	6.04%	597	563	1554	MUY BAJO	38.42%	61.58%
37	TLALNEPANTLA	105	TLALNEPANTLA	4887	117	25.66%	28	6.14%	6	1.32%	16	3.51%	10	2.19%	48	10.53%	12	2.63%	33	7.24%	3	0.66%	183	40.13%	0	0.00%	19	4.17%	475	456	1056	MUY BAJO	44.98%	55.02%
37	TLALNEPANTLA	105	TLALNEPANTLA	4888	151	27.71%	36	6.61%	11	2.02%	23	4.22%	10	1.83%	67	12.29%	11	2.02%	27	4.95%	1	0.18%	205	37.61%	3	0.55%	20	3.67%	565	545	1261	MUY BAJO	44.81%	55.19%
37	TLALNEPANTLA	105	TLALNEPANTLA	4889	66	19.24%	23	6.71%	10	2.92%	13	3.79%	13	3.79%	49	14.29%	5	1.46%	21	6.12%	2	0.58%	141	41.11%	0	0.00%	23	6.71%	366	343	857	MUY BAJO	42.71%	57.29%
37	TLALNEPANTLA	105	TLALNEPANTLA	4890	131	20.28%	44	6.81%	11	1.70%	17	2.63%	21	3.25%	78	12.07%	16	2.48%	36	5.57%	6	0.93%	286	44.27%	0	0.00%	33	5.11%	679	646	1449	MUY BAJO	46.86%	53.14%
37	TLALNEPANTLA	105	TLALNEPANTLA	4891	80	22.73%	25	7.10%	11	3.13%	12	3.41%	11	3.13%	24	6.82%	5	1.42%	24	6.82%	2	0.57%	158	44.89%	0	0.00%	14	3.98%	366	352	828	MUY BAJO	44.20%	55.80%
37	TLALNEPANTLA	105	TLALNEPANTLA	4892	89	26.81%	20	6.02%	4	1.20%	8	2.41%	13	3.92%	33	9.94%	9	2.71%	21	6.33%	2	0.60%	131	39.46%	2	0.60%	22	6.63%	354	332	809	MUY BAJO	43.76%	56.24%
37	TLALNEPANTLA	105	TLALNEPANTLA	4893	80	21.16%	31	8.20%	5	1.32%	7	1.85%	8	2.12%	44	11.64%	11	2.91%	17	4.50%	3	0.79%	172	45.50%	0	0.00%	23	6.08%	401	378	1013	MUY BAJO	39.59%	60.41%
37	TLALNEPANTLA	105	TLALNEPANTLA	4894	110	21.24%	70	13.51%	9	1.05%	12	1.40%	23	2.67%	51	5.93%	15	1.74%	27	3.14%	2	0.23%	199	23.14%	0	0.00%	26	3.02%	544	518	1968	MUY BAJO	41.41%	58.59%
37	TLALNEPANTLA	105	TLALNEPANTLA	4895	120	19.42%	67	10.84%	7	1.13%	32	5.18%	26	4.21%	68	11.00%	18	2.91%	32	5.18%	7	1.13%	240	38.83%	1	0.16%	13	2.10%	631	618	1479	MUY BAJO	42.66%	57.34%
37	TLALNEPANTLA	105	TLALNEPANTLA	4896	121	23.87%	34	6.71%	4	0.79%	22	4.34%	14	2.76%	70	13.81%	10	1.97%	34	6.71%	4	0.79%	192	37.87%	2	0.39%	22	4.34%	529	507	1128	MUY BAJO	46.90%	53.10%
37	TLALNEPANTLA	105	TLALNEPANTLA	4897	41	19.07%	19	8.84%	4	0.47%	16	1.86%	5	0.58%	36	4.19%	5	0.58%	12	1.40%	1	0.12%	76	8.84%	0	0.00%	12	1.40%	227	215	946	MUY BAJO	43.87%	56.13%
37	TLALNEPANTLA	105	TLALNEPANTLA	4898	191	29.66%	54	8.39%	16	2.48%	21	3.26%	15	2.33%	114	17.70%	12	1.86%	33	5.12%	5	0.78%	180	27.95%	3	0.47%	21	3.26%	665	644	1686	MUY BAJO	39.44%	60.56%
37	TLALNEPANTLA	105	TLALNEPANTLA	4899	87	17.79%	50	10.22%	4	0.82%	21	4.29%	20	4.09%	50	10.22%	13	2.66%	32	6.54%	5	1.02%	207	42.33%	0	0.00%	23	4.70%	512	489	1027	MUY BAJO	49.85%	50.15%
37	TLALNEPANTLA	105	TLALNEPANTLA	4900	71	21.65%	27	8.23%	4	1.22%	11	3.35%	6	1.83%	51	15.55%	15	4.57%	17	5.18%	2	0.61%	124	37.80%	0	0.00%	12	3.66%	340	328	858	MUY BAJO	39.63%	60.37%
37	TLALNEPANTLA	105	TLALNEPANTLA	4901	134	30.18%	34	7.66%	4	0.90%	12	2.70%	18	4.05%	49	11.04%	15	3.38%	36	8.11%	4	0.90%	138	31.08%	0	0.00%	24	5.41%	468	444	994	MUY BAJO	47.08%	52.92%
37	TLALNEPANTLA	105	TLALNEPANTLA	4902	34	10.86%	11	3.51%	4	1.28%	6	1.92%	9	2.88%	24	7.67%	8	2.56%	15	4.79%	2	0.64%	200	63.90%	0	0.00%	12	3.83%	325	313	515	MEDIO	63.11%	36.89%
37	TLALNEPANTLA	105	TLALNEPANTLA	4903	55	19.86%	30	10.83%	2	0.72%	17	6.14%	9	3.25%	41	14.80%	11	3.97%	18	6.50%	1	0.36%	93	33.57%	0	0.00%	20	7.22%	297	277	654	MUY BAJO	45.41%	54.59%
37	TLALNEPANTLA	105	TLALNEPANTLA	4904	69	20.60%	36	10.75%	5	1.49%	9	2.69%	10	2.99%	36	10.75%	17	5.07%	23	6.87%	0	0.00%	130	38.81%	0	0.00%	29	8.66%	364	335	827	MUY BAJO	44.01%	55.99%
37	TLALNEPANTLA	105	TLALNEPANTLA	4905	166	28.82%	43	7.47%	12	2.08%	20	3.47%	21	3.65%	85	14.76%	13	2.26%	38	6.60%	6	1.04%	172	29.86%	0	0.00%	26	4.51%	602	576	1345	MUY BAJO	44.76%	55.24%
37	TLALNEPANTLA	105	TLALNEPANTLA	4906	712	37.28%	94	4.92%	30	1.57%	80	4.19%	100	5.24%	238	12.46%	83	4.35%	110	5.76%	13	0.68%	414	21.68%	36	1.88%	152	7.96%	2062	1910	4409	MUY BAJO	46.77%	53.23%
37	TLALNEPANTLA	105	TLALNEPANTLA	4907	108	20.53%	29	5.51%	7	1.33%	21	3.99%	18	3.42%	65	12.36%	23	4.37%	42	7.98%	2	0.38%	205	38.97%	6	1.14%	33	6.27%	559	526	1015	BAJO	55.07%	44.93%
37	TLALNEPANTLA	105	TLALNEPANTLA	4908	135	21.46%	26	4.13%	12	1.91%	32	5.09%	14	2.23%	101	16.06%	38	6.04%	46	7.31%	9	1.43%	216	34.34%	0	0.00%	42	6.68%	671	629	1627	MUY BAJO	41.24%	58.76%
37	TLALNEPANTLA	105	TLALNEPANTLA	4909	220	29.65%	70	9.43%	6	0.81%	15	2.02%	13	1.75%	125	16.85%	27	3.64%	44	5.93%	3	0.40%	219	29.51%	0	0.00%	44	5.93%	786	742	1763	MUY BAJO	44.58%	55.42%

Distrito Local	Cabecera Distrital	Municipio	Cabecera Municipal	Sección	PAN	% PAN	PRD	% PRD	PT	% PT	MC	% MC	NA	% NA	MORENA	% MORENA	PH	% PH	PES	% PES	PFD	% PFD	PRI-PVEM	% PRI-PVEM	NO REGISTRADOS	% NO REGISTRADOS	NULOS	% NULOS	TOTAL	VOTACIÓN VALIDA	LISTA NOMINAL	PARTICIPACIÓN	% PARTICIPACIÓN	% ABSTENCIONISMO
37	TLALNEPANTLA	105	TLALNEPANTLA	4910	148	20.00%	82	11.08%	7	0.95%	33	4.46%	22	2.97%	149	20.14%	19	2.57%	39	5.27%	9	1.22%	230	31.08%	2	0.27%	38	5.14%	778	740	1582	MUY BAJO	49.18%	50.82%
37	TLALNEPANTLA	105	TLALNEPANTLA	4911	116	21.64%	51	9.51%	4	0.75%	29	5.41%	13	2.43%	47	8.77%	26	4.85%	25	4.66%	5	0.93%	220	41.04%	0	0.00%	47	8.77%	583	536	1073	BAJO	54.33%	45.67%
37	TLALNEPANTLA	105	TLALNEPANTLA	4912	204	25.66%	61	7.67%	7	0.88%	20	2.52%	27	3.40%	101	12.70%	77	9.69%	46	5.79%	9	1.13%	242	30.44%	1	0.13%	60	7.55%	855	795	1661	BAJO	51.48%	48.52%
37	TLALNEPANTLA	105	TLALNEPANTLA	4925	185	26.20%	44	6.23%	12	1.70%	18	2.55%	30	4.25%	96	13.60%	86	12.18%	51	7.22%	6	0.85%	177	25.07%	1	0.14%	47	6.66%	753	706	1485	BAJO	50.71%	49.29%
37	TLALNEPANTLA	105	TLALNEPANTLA	4926	222	26.94%	52	6.31%	16	1.94%	32	3.88%	31	3.76%	141	17.11%	35	4.25%	72	8.74%	10	1.21%	213	25.85%	0	0.00%	53	6.43%	877	824	1772	MUY BAJO	49.49%	50.51%
37	TLALNEPANTLA	105	TLALNEPANTLA	4927	162	28.08%	44	7.63%	11	1.91%	20	3.47%	16	2.77%	65	11.27%	34	5.89%	39	6.76%	10	1.73%	170	29.46%	6	1.04%	36	6.24%	613	577	1165	BAJO	52.62%	47.38%
37	TLALNEPANTLA	105	TLALNEPANTLA	4928	212	32.22%	47	7.14%	1	0.15%	24	3.65%	12	1.82%	145	22.04%	29	4.41%	55	8.36%	12	1.82%	118	17.93%	3	0.46%	62	9.42%	720	658	1355	BAJO	53.14%	46.86%
37	TLALNEPANTLA	105	TLALNEPANTLA	4929	217	27.16%	59	7.38%	9	1.13%	22	2.75%	22	2.75%	167	20.90%	35	4.38%	42	5.26%	13	1.63%	211	26.41%	2	0.25%	40	5.01%	839	799	1886	MUY BAJO	44.49%	55.51%
37	TLALNEPANTLA	105	TLALNEPANTLA	4930	99	17.77%	51	9.16%	12	2.15%	11	1.97%	13	2.33%	90	16.16%	29	5.21%	32	5.75%	3	0.54%	216	38.78%	1	0.18%	25	4.49%	582	557	1568	MUY BAJO	37.12%	62.88%
37	TLALNEPANTLA	105	TLALNEPANTLA	4931	74	18.23%	39	9.61%	4	0.99%	14	3.45%	18	4.43%	57	14.04%	15	3.69%	25	6.16%	2	0.49%	158	38.92%	0	0.00%	14	3.45%	420	406	1165	MUY BAJO	36.05%	63.95%
37	TLALNEPANTLA	105	TLALNEPANTLA	4932	59	17.93%	36	10.94%	6	1.82%	10	3.04%	10	3.04%	48	14.59%	13	3.95%	22	6.69%	6	1.82%	119	36.17%	0	0.00%	15	4.56%	344	329	863	MUY BAJO	39.86%	60.14%
37	TLALNEPANTLA	105	TLALNEPANTLA	4933	94	21.71%	48	11.09%	5	1.15%	17	3.93%	15	3.46%	49	11.32%	20	4.62%	36	8.31%	2	0.46%	147	33.95%	0	0.00%	31	7.16%	464	433	973	MUY BAJO	47.69%	52.31%
37	TLALNEPANTLA	105	TLALNEPANTLA	4934	64	19.16%	37	11.08%	9	2.69%	10	2.99%	11	3.29%	64	19.16%	11	3.29%	24	7.19%	1	0.30%	102	30.54%	1	0.30%	22	6.59%	356	334	856	MUY BAJO	41.59%	58.41%
37	TLALNEPANTLA	105	TLALNEPANTLA	4935	175	20.47%	130	15.20%	12	1.40%	46	5.38%	15	1.75%	91	10.64%	34	3.98%	44	5.15%	1	0.12%	306	35.79%	1	0.12%	35	4.09%	890	855	1877	MUY BAJO	47.42%	52.58%
37	TLALNEPANTLA	105	TLALNEPANTLA	4936	61	17.33%	53	15.06%	10	2.84%	8	2.27%	5	1.42%	26	7.39%	20	5.68%	9	2.56%	2	0.57%	158	44.89%	0	0.00%	12	3.41%	364	352	854	MUY BAJO	42.62%	57.38%
37	TLALNEPANTLA	105	TLALNEPANTLA	4937	124	15.76%	121	15.37%	12	1.52%	15	1.91%	16	2.03%	76	9.66%	12	1.52%	40	5.08%	2	0.25%	369	46.89%	0	0.00%	32	4.07%	819	787	1873	MUY BAJO	43.73%	56.27%
37	TLALNEPANTLA	105	TLALNEPANTLA	4938	139	22.03%	37	5.86%	14	2.22%	14	2.22%	23	3.65%	77	12.20%	17	2.69%	47	7.45%	7	1.11%	254	40.25%	2	0.32%	28	4.44%	659	631	1524	MUY BAJO	43.24%	56.76%
37	TLALNEPANTLA	105	TLALNEPANTLA	4939	82	20.05%	65	15.89%	5	1.22%	13	3.18%	8	1.96%	40	9.78%	13	3.18%	29	7.09%	2	0.49%	151	36.92%	1	0.24%	13	3.18%	422	409	968	MUY BAJO	43.60%	56.40%
37	TLALNEPANTLA	105	TLALNEPANTLA	4940	86	23.69%	43	11.85%	6	1.65%	6	1.65%	7	1.93%	40	11.02%	13	3.58%	16	4.41%	0	0.00%	146	40.22%	0	0.00%	18	4.96%	381	363	900	MUY BAJO	42.33%	57.67%
37	TLALNEPANTLA	105	TLALNEPANTLA	4941	126	21.61%	77	13.21%	13	2.23%	12	2.06%	13	2.23%	92	15.78%	11	1.89%	40	6.86%	4	0.69%	194	33.28%	1	0.17%	31	5.32%	614	583	1305	MUY BAJO	47.05%	52.95%
37	TLALNEPANTLA	105	TLALNEPANTLA	4942	89	14.54%	103	16.83%	7	1.14%	18	2.94%	14	2.29%	80	13.07%	11	1.80%	32	5.23%	2	0.33%	256	41.83%	0	0.00%	27	4.41%	639	612	1522	MUY BAJO	41.98%	58.02%
37	TLALNEPANTLA	105	TLALNEPANTLA	4943	124	19.97%	65	10.47%	9	1.45%	17	2.74%	23	3.70%	80	12.88%	12	1.93%	34	5.48%	9	1.45%	248	39.94%	0	0.00%	29	4.67%	650	621	1554	MUY BAJO	41.83%	58.17%
37	TLALNEPANTLA	105	TLALNEPANTLA	4944	150	24.47%	50	8.16%	9	1.47%	13	2.12%	19	3.10%	50	8.16%	33	5.38%	26	4.24%	4	0.65%	259	42.25%	0	0.00%	10	1.63%	623	613	1400	MUY BAJO	44.50%	55.50%
37	TLALNEPANTLA	105	TLALNEPANTLA	4945	130	20.70%	74	11.78%	12	1.91%	23	3.66%	12	1.91%	87	13.85%	25	3.98%	47	7.48%	6	0.96%	211	33.60%	1	0.16%	35	5.57%	663	628	1319	BAJO	50.27%	49.73%
37	TLALNEPANTLA	105	TLALNEPANTLA	4946	187	18.63%	77	7.67%	24	2.39%	47	4.68%	34	3.39%	128	12.75%	46	4.58%	47	4.68%	24	2.39%	388	38.65%	2	0.20%	50	4.98%	1054	1004	2307	MUY BAJO	45.69%	54.31%
37	TLALNEPANTLA	105	TLALNEPANTLA	4947	167	28.40%	39	6.63%	7	1.19%	22	3.74%	21	3.57%	82	13.95%	20	3.40%	58	9.86%	12	2.04%	158	26.87%	2	0.34%	41	6.97%	629	588	1337	MUY BAJO	47.05%	52.95%
37	TLALNEPANTLA	105	TLALNEPANTLA	4948	263	23.61%	89	7.99%	15	1.35%	90	8.08%	37	3.32%	149	13.38%	88	7.90%	73	6.55%	11	0.99%	293	26.30%	6	0.54%	67	6.01%	1181	1114	1665	ALTO	70.93%	29.07%
37	TLALNEPANTLA	105	TLALNEPANTLA	4949	179	27.54%	70	10.77%	13	2.00%	21	3.23%	20	3.08%	64	9.85%	40	6.15%	59	9.08%	5	0.77%	173	26.62%	6	0.92%	57	8.77%	707	650	1613	MUY BAJO	43.83%	56.17%
37	TLALNEPANTLA	105	TLALNEPANTLA	4953	120	20.27%	88	14.86%	10	1.69%	16	2.70%	17	2.87%	61	10.30%	23	3.89%	74	12.50%	6	1.01%	177	29.90%	0	0.00%	38	6.42%	630	592	1104	BAJO	57.07%	42.93%
37	TLALNEPANTLA	105	TLALNEPANTLA	4954	102	15.36%	108	16.27%	15	2.26%	13	1.96%	12	1.81%	82	12.35%	24	3.61%	36	5.42%	6	0.90%	265	39.91%	1	0.15%	33	4.97%	697	664	1582	MUY BAJO	44.06%	55.94%
37	TLALNEPANTLA	105	TLALNEPANTLA	4955	136	22.82%	31	5.20%	6	1.01%	21	3.52%	39	6.54%	72	12.08%	21	3.52%	35	5.87%	9	1.51%	223	37.42%	3	0.50%	48	8.05%	644	596	1152	BAJO	55.90%	44.10%
37	TLALNEPANTLA	105	TLALNEPANTLA	4956	146	27.29%	37	6.92%	9	1.68%	14	2.62%	19	3.55%	60	11.21%	32	5.98%	48	8.97%	8	1.50%	159	29.72%	3	0.56%	18	3.36%	553	535	1192	MUY BAJO	46.39%	53.61%
37	TLALNEPANTLA	105	TLALNEPANTLA	4957	101	19.77%	63	12.33%	12	2.35%	17	3.33%	12	2.35%	74	14.48%	11	2.15%	28	5.48%	5	0.98%	188	36.79%	0	0.00%	23	4.50%	534	511	1147	MUY BAJO	46.56%	53.44%
37	TLALNEPANTLA	105	TLALNEPANTLA	4958	120	22.10%	90	16.57%	17	3.13%	14	2.58%	17	3.13%	82	15.10%	14	2.58%	31	5.71%	0	0.00%	158	29.10%	0	0.00%	31	5.71%	574	543	1337	MUY BAJO	42.93%	57.07%
37	TLALNEPANTLA	105	TLALNEPANTLA	4959	96	19.01%	87	17.23%	21	4.16%	11	2.18%	54	10.69%	49	9.70%	15	2.97%	13	2.57%	2	0.40%	157	31.09%	0	0.00%	38	7.52%	543	505	1337	MUY BAJO	40.61%	59.39%
37	TLALNEPANTLA	105	TLALNEPANTLA	4960	103	23.46%	41	9.34%	11	2.51%	10	2.28%	16	3.64%	72	16.40%	18	4.10%	22	5.01%	8	1.82%	138	31.44%	0	0.00%	25	5.69%	464	439	1062	MUY BAJO	43.69%	56.31%
37	TLALNEPANTLA	105	TLALNEPANTLA	4961	82	15.80%	79	15.22%	10	1.93%	18	3.47%	18	3.47%	69	13.29%	21	4.05%	20	3.85%	1	0.19%	198	38.15%	3	0.58%	24	4.62%	543	519	1317	MUY BAJO	41.23%	58.77%
37	TLALNEPANTLA	105	TLALNEPANTLA	4962	85	14.17%	132	22.00%	14	2.33%	18	3.00%	13	2.17%	67	11.17%	15	2.50%	34	5.67%	3	0.50%	219	36.50%	0	0.00%	36	6.00%	636	600	1310	MUY BAJO	48.55%	51.45%
37	TLALNEPANTLA	105	TLALNEPANTLA	5025	192	27.75%	69	9.97%	12	1.73%	12	1.73%	10	1.45%	84	12.14%	15	2.17%	49	7.08%	6	0.87%	242	34.97%	1	0.14%	38	5.49%	730	692	1557	MUY BAJO	46.89%	53.11%
37	TLALNEPANTLA	105	TLALNEPANTLA	5026	97	22.93%	21	4.96%	10	2.36%	17	4.02%	17	4.02%	58	13.71%	8	1.89%	26	6.15%	7	1.65%	162	38.30%	0	0.00%	21	4.96%	444	423	972	MUY BAJO	45.68%	54.32%
37	TLALNEPANTLA	105	TLALNEPANTLA	5027	97	21.41%	43	9.49%	17	3.75%	14	3.09%	9	1.99%	43	9.49%	15	3.31%	32	7.06%	17	3.75%	166	36.64%	0	0.00%	27	5.96%	480	453	992	MUY BAJO	48.39%	51.61%
37	TLALNEPANTLA	105	TLALNEPANTLA	5034	116	19.73%	32	5.44%	8	1.36%	13	2.21%	15	2.55%	70	11.90%	11	1.87%	43	7.31%	26	4.42%	250	42.52%	4	0.68%	39	6.63%	627	588	1276	MUY BAJO	49.14%	50.86%
37	TLALNEPANTLA	105	TLALNEPANTLA	5035	139	20.56%	44	6.51%	12	1.78%	22	3.25%	23	3.40%	100	14.79%	25	3.70%	52	7.69%	22	3.25%	237	35.06%	0	0.00%	25	3.70%	701	676	1431	MUY BAJO	48.99%	51.01%
37	TLALNEPANTLA	105	TLALNEPANTLA	5036	148	20.58%	46	6.40%	11	1.53%	22	3.06%	29	4.03%	133	18.50%	20	2.78%	50	6.95%	27	3.76%	231	32.13%	2	0.28%	63	8.76%	782	719	1610	MUY BAJO	48.57%	51.43%
37	TLALNEPANTLA	105	TLALNEPANTLA	5049	141	27.81%	49	9.66%	7	1.38%	22	4.34%	11	2.17%	55	10.85%	14	2.76%	27	5.33%	7	1.38%	174	34.32%	0	0.00%	39	7.69%	546	507	1208	MUY BAJO	45.20%	54.80%
37	TLALNEPANTLA	105	TLALNEPANTLA	5050	102	25.31%	21	5.21%	8	1.99%	7	1.74%	16	3.97%	53	13.15%	13	3.23%	28	6.95%	25	6.20%	130	32.26%	0	0.00%	42	10.42%	445	403	880	BAJO	50.57%	49.43%
37	TLALNEPANTLA	105	TLALNEPANTLA	5066	221	20.02%	110	9.96%	42	3.80%	86	7.79%	35	3.17%	137	12.41%	33	2.99%	69	6.25%	21	1.90%	348	31.52%	2	0.18%	75	6.79%	1179	1104	3000	MUY BAJO	39.30%	60.70%
37	TLALNEPANTLA	105	TLALNEPANTLA	5067	149	23.24%	54	8.42%	14	2.18%	53	8.27%	13	2.03%	118	18.41%	15	2.34%	35	5.46%	0	0.00%	188	29.33%	2	0.31%	31	4.84%	672	641	1622	MUY BAJO	41.43%	58.57%
37	TLALNEPANTLA	105	TLALNEPANTLA	5068	161	25.88%	50	8.04%	15	2.41%	27	4.34%	14	2.25%	109	17.52%	17	2.73%	39	6.27%	8	1.29%	182	29.26%	0	0.00%	41	6.59%	663	622	1669	MUY BAJO	39.72%	60.28%
37	TLALNEPANTLA	105	TLALNEPANTLA	5069	164	30.20%	32	5.89%	5	0.92%	18	3.31%	19	3.50%	97	17.86%	17	3.13%	36	6.63%	3	0.55%	145	26.70%	7	1.29%	19	3.50%	562	543	1190	MUY BAJO	47.23%	52.77%
37	TLALNEPANTLA	105	TLALNEPANTLA	5070	97	19.52%	40	8.05%	11	2.21%	27	5.43%	18	3.62%	78	15.69%	11	2.21%	19	3.82%	1	0.20%	194	39.03%	1	0.20%	37	7.44%	534	497	1374	MUY BAJO	38.86%	61.14%
37	TLALNEPANTLA	105	TLALNEPANTLA	5071	135	38.14%	8	2.26%	3	0.85%	8	2.26%	16	4.52%	69	19.49%	13	3.67%	30	8.47%	1	0.28%	71	20.06%	0	0.00%	30	8.47%	384	354	826	MUY BAJO	46.49%	53.51%
37	TLALNEPANTLA	105	TLALNEPANTLA	5072	231	35.21%	19	2.90%	12	1.83%	16	2.44%	20	3.05%	111	16.92%	19	2.90%	47	7.16%	5	0.76%	175	26.68%	1	0.15%	60	9.15%	716	656	1286	BAJO	55.68%	44.32%
37	TLALNEPANTLA	105	TLALNEPANTLA	5073	189	31.03%	34	5.58%	4	0.66%	23	3.78%	20	3.28%	110	18.06%	31	5.09%	44	7.22%	5	0.82%	147	24.14%	2	0.33%	45	7.39%	654	609	1216	BAJO	53.78%	46.22%
37	TLALNEPANTLA	105	TLALNEPANTLA	5074	106	23.35%	29	6.39%	6	1.32%	16	3.52%	15	3.30%	80	17.62%	17	3.74%	43	9.47%	5	1.10%	135	29.74%	2	0.44%	42	9.25%	496	454	989	BAJO	50.15%	49.85%
37	TLALNEPANTLA	105	TLALNEPANTLA	5075	59	15.21%	21	5.41%	10	2.58%	20	5.15%	22	5.67%	84	21.65%	14	3.61%	28	7.22%	1	0.26%	128	32.99%	1	0.26%	29	7.47%	417	388	835	MUY BAJO	49.94%	50.06%
37	TLALNEPANTLA	105	TLALNEPANTLA	5076	108	17.34%	53	8.51%	14	2.25%	28	4.49%	16	2.57%	96	15.41%	21	3.37%	46	7.38%	10	1.61%	226	36.28%	5	0.80%	31	4.98%	654	623	1747	MUY BAJO	37.44%	62.56%
37	TLALNEPANTLA	105	TLALNEPANTLA	5077	80	15.56%	43	8.37%	13	2.53%	28	5.45%	20	3.89%	77	14.98%	20	3.89%	14	2.72%	1	0.19%	218	42.41%	0	0.00%	38	7.39%	552	514	1451	MUY BAJO	38.04%	61.96%
37	TLALNEPANTLA	105	TLALNEPANTLA	5078	106	19.24%	44	7.99%	10	1.81%	30	5.44%	22	3.99%	88	15.97%	18	3.27%	37	6.72%	1	0.18%	195	35.39%	0	0.00%	38	6.90%	589	551	1470	MUY BAJO	40.07%	59.93%
37	TLALNEPANTLA	105	TLALNEPANTLA	5079	153	21.52%	62	8.72%	14	1.97%	42	5.91%	18	2.53%	81	11.39%	26	3.66%	65	9.14%	13	1.83%	237	33.33%	0	0.00%	61	8.58%	772	711	1635	MUY BAJO	47.22%	52.78%
37	TLALNEPANTLA	105	TLALNEPANTLA	5080	62	14.29%	33	7.60%	10	2.30%	24	5.53%	27	6.22%	77	17.74%	12	2.76%	34	7.83%	3	0.69%	150	34.56%	2	0.46%	32	7.37%	466	434	861	BAJO	54.12%	45.88%
37	TLALNEPANTLA	105	TLALNEPANTLA	5127	86	17.48%	38	7.72%	9	1.83%	16	3.25%	18	3.66%	40	8.13%	13	2.64%	38	7.72%	7	1.42%	227	46.14%	0	0.00%	24	4.88%	516	492	1100	MUY BAJO	46.91%	53.09%
37	TLALNEPANTLA	105	TLALNEPANTLA	5128	79	16.02%	41	8.32%	8	1.62%	22	4.46%	8	1.62%	55	11.16%	14	2.84%	37	7.51%	4	0.81%	224	45.44%	1	0.20%	28	5.68%	521	493	1183	MUY BAJO	44.04%	55.96%
37	TLALNEPANTLA	105	TLALNEPANTLA	5129	236	22.76%	142	13.69%	15	1.45%	21	2.03%	29	2.80%	71	6.85%	30	2.89%	78	7.52%	6	0.58%	409	39.44%	0	0.00%	51	4.92%	1088	1037	2324	MUY BAJO	46.82%	53.18%
37	TLALNEPANTLA	105	TLALNEPANTLA	5130	113	12.47%	154	17.00%	12	1.32%	22	2.43%	18	1.99%	70	7.73%	15	1.66%	35	3.86%	5	0.55%	462	50.99%	0	0.00%	42	4.64%	948	906	2135	MUY BAJO	44.40%	55.60%
37	TLALNEPANTLA	105	TLALNEPANTLA	5131	156	20.23%	71	9.21%	12	1.56%	19	2.46%	20	2.59%	68	8.82%	28	3.63%	46	5.97%	0	0.00%	351	45.53%	0	0.00%	15	1.95%	786	771	1767	MUY BAJO	44.48%	55.52%
37	TLALNEPANTLA	105	TLALNEPANTLA	5132	145	20.48%	96	13.56%	7	0.99%	14	1.98%	18	2.54%	69	9.75%	22	3.11%	43	6.07%	5	0.71%	287	40.54%	2	0.28%	46	6.50%	754	708	1655	MUY BAJO	45.56%	54.44%
37	TLALNEPANTLA	105	TLALNEPANTLA	5133	178	21.34%	68	8.15%	25	3.00%	19	2.28%	36	4.32%	64	7.67%	35	4.20%	61	7.31%	6	0.72%	328	39.33%	14	1.68%	26	3.12%	860	834	1841	MUY BAJO	46.71%	53.29%
37	TLALNEPANTLA	105	TLALNEPANTLA	5134	192	19.67%	85	8.71%	14	1.43%	26	2.66%	39	4.00%	87	8.91%	27	2.77%	41	4.20%	2	0.20%	460	47.13%	3	0.31%	49	5.02%	1025	976	2119	MUY BAJO	48.37%	51.63%
TOTAL					23487		14407		3406		3464		3497		14894		4066		6772		812		39038		324		6464		120631	114167				

DIRECCIÓN DE ORGANIZACIÓN

PARTICIPACIÓN CIUDADANA EN LA ELECCIÓN DE DIPUTADOS LOCALES 2015 POR SECCIÓN ELECTORAL

DISTRITO ELECTORAL LOCAL: XXXVII TLALNEPANTLA

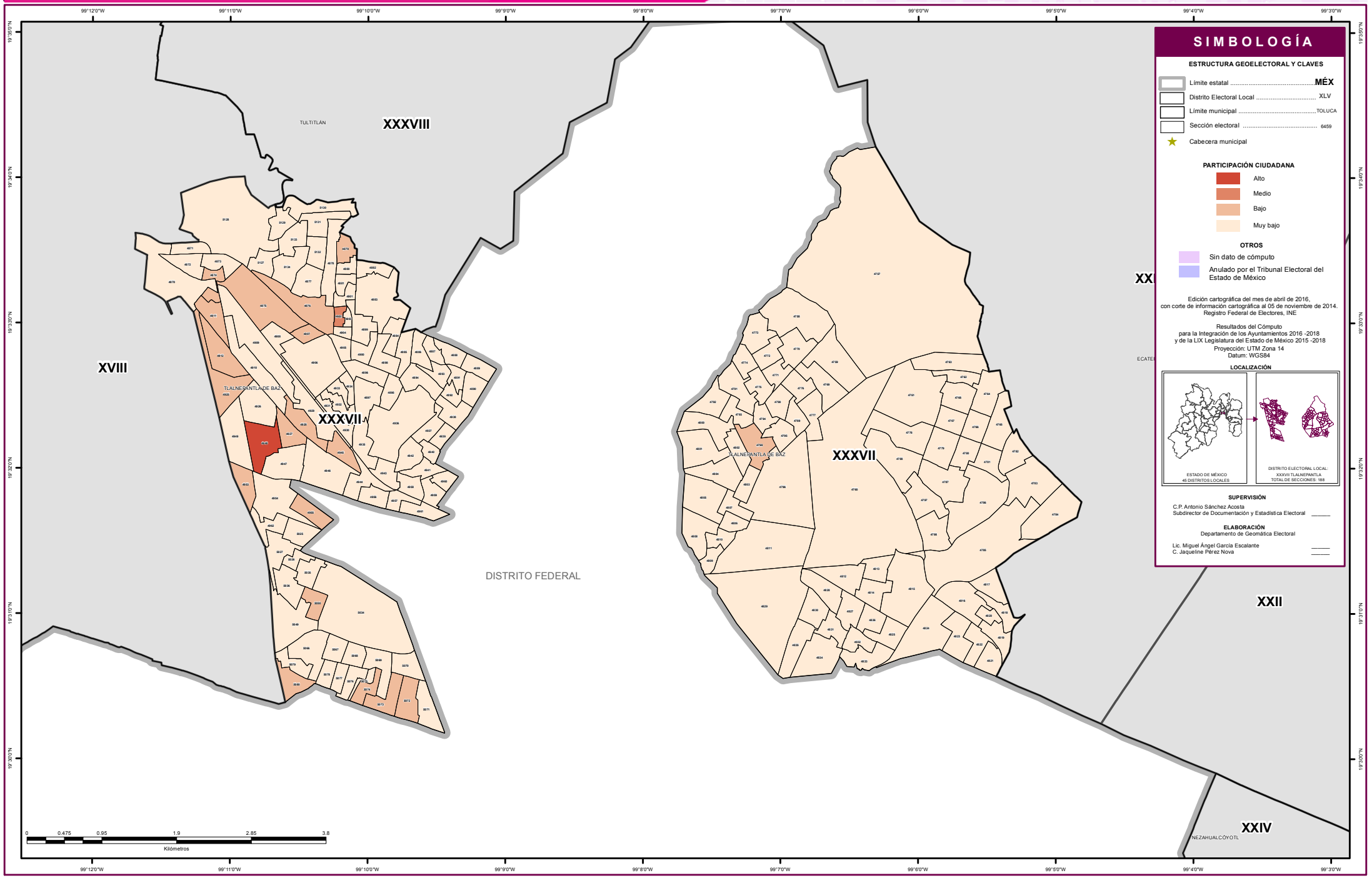

SIMBOLOGÍA

ESTRUCTURA GEOELECTORAL Y CLAVES

- Límite estatal ..... MÉX
- Distrito Electoral Local XLV
- Límite municipal ..... TOLUCA
- Sección electoral 6459
- Cabecera municipal

PARTICIPACIÓN CIUDADANA

- Alto
- Medio
- Bajo
- Muy bajo

OTROS

- Sin dato de cómputo
- Anulado por el Tribunal Electoral del Estado de México

Edición cartográfica del mes de abril de 2016,
con corte de información cartográfica al 05 de noviembre de 2014.
Registro Federal de Electores, INE

Resultados del Cómputo
para la Integración de los Ayuntamientos 2016 -2018
y de la LIX Legislatura del Estado de México 2015 -2018
Proyección: UTM Zona 14
Datum: WGS84

LOCALIZACIÓN

SUPERVISIÓN

C.P. Antonio Sánchez Acosta
Subdirector de Documentación y Estadística Electoral _____

ELABORACIÓN

Departamento de Geomática Electoral

Lic. Miguel Ángel García Escalante _____
C. Jaqueline Pérez Nova _____

RESULTADOS EN LA ELECCIÓN DEL DISTRITO XXXVIII CON CABECERA EN COACALCO

Como resultado del cómputo de la elección del Distrito XXXVIII con Cabecera en Coacalco, y una vez resueltos en su caso por las instancias jurisdiccionales los juicios respectivos, en este distrito correspondió el triunfo a la Coalición integrada por los partidos PRI y PVEM, que obtuvo el 32.08% del total de votos válidos, en tanto que el Partido de la Revolución Democrática fue la segunda fuerza con el 16.74% de la votación válida.

En la votación por sección electoral, del total de 289 secciones electorales instaladas que conforman el Distrito XXXVIII, a la Coalición integrada por los partidos PRI y PVEM le correspondió la mayoría en 277 secciones, en tanto que el Partido de la Revolución Democrática la obtuvo en 7, y las 5 restantes fueron ganadas por otros Partidos.

El siguiente cuadro y gráfica nos muestra los resultados totales del distrito por partido político y coalición. La tabla de la página siguiente nos muestra el detalle de los resultados por sección, desagregados para cada uno de los partidos políticos y coaliciones, y se señala además al partido o coalición ganadora.

RESULTADO DE VOTACIÓN		
Partido Político o Coalición	**Total**	**%**
PAN	30671	12.78%
PRD	40181	16.74%
PT	7245	3.02%
MC	15940	6.64%
NA	8502	3.54%
MORENA	32705	13.63%
PH	8248	3.44%
PES	17310	7.21%
PFD	1694	0.71%
PRI-PVEM	76982	32.08%
NO REGISTRADOS	522	0.22%
NULOS	12059	
TOTAL	252059	
VOTACIÓN VALIDA	240000	

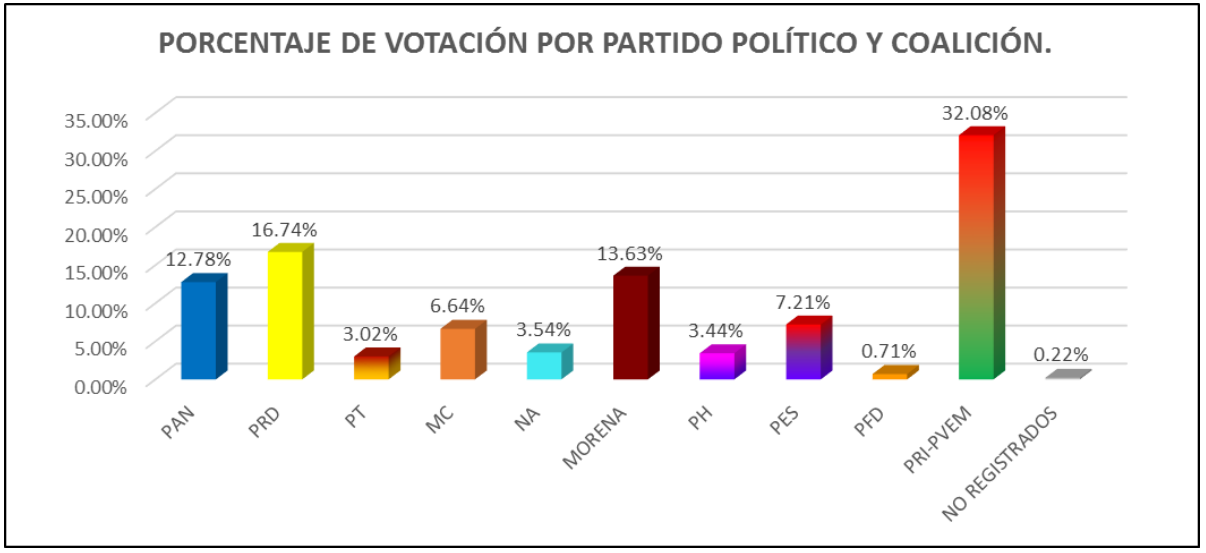

RESULTADOS DEFINITIVOS EN LA ELECCIÓN DE DIPUTADOS 2015

Distrito Local	Cabecera Distrital	Municipio	Cabecera Municipal	Sección	PAN	% PAN	PRD	% PRD	PT	% PT	MC	% MC	NA	% NA	MORENA	% MORENA	PH	% PH	PES	% PES	PFD	% PFD	PRI-PVEM	% PRI-PVEM	NO REGISTRADOS	% NO REGISTRADOS	NULOS	% NULOS	TOTAL	VOTACIÓN VALIDA	PRIMERA FUERZA	PRIMERA FUERZA	SEGUNDA FUERZA	SEGUNDA FUERZA	TERCERA FUERZA	TERCERA FUERZA
38	COACALCO	20	COACALCO	523	274	17.35%	371	23.50%	27	1.71%	63	3.99%	40	2.53%	164	10.39%	33	2.09%	76	4.81%	16	1.01%	514	32.55%	1	0.06%	69	4.37%	1648	1579	514	PRI PVEM	371	PRD	274	PAN
38	COACALCO	20	COACALCO	524	361	15.51%	394	16.92%	35	1.50%	140	6.01%	86	3.69%	292	12.54%	78	3.35%	200	8.59%	27	1.16%	703	30.20%	12	0.52%	119	5.11%	2447	2328	703	PRI PVEM	394	PRD	361	PAN
38	COACALCO	20	COACALCO	525	130	15.82%	142	17.27%	12	1.46%	20	2.43%	30	3.65%	106	12.90%	32	3.89%	64	7.79%	6	0.73%	264	32.12%	16	1.95%	8	0.97%	830	822	264	PRI PVEM	142	PRD	130	PAN
38	COACALCO	20	COACALCO	526	130	16.41%	120	15.15%	13	1.64%	20	2.53%	26	3.28%	131	16.54%	39	4.92%	60	7.58%	7	0.88%	246	31.06%	0	0.00%	34	4.29%	826	792	246	PRI PVEM	131	MORENA	130	PAN
38	COACALCO	20	COACALCO	527	128	15.72%	135	16.58%	12	1.47%	35	4.30%	42	5.16%	107	13.14%	36	4.42%	66	8.11%	8	0.98%	241	29.61%	4	0.49%	45	5.53%	859	814	241	PRI PVEM	135	PRD	128	PAN
38	COACALCO	20	COACALCO	528	109	13.09%	209	25.09%	13	1.56%	36	4.32%	42	5.04%	131	15.73%	23	2.76%	55	6.60%	13	1.56%	201	24.13%	1	0.12%	38	4.56%	871	833	209	PRD	201	PRI PVEM	131	MORENA
38	COACALCO	20	COACALCO	529	99	19.72%	84	16.73%	6	1.20%	34	6.77%	10	1.99%	43	8.57%	18	3.59%	41	8.17%	1	0.20%	166	33.07%	0	0.00%	15	2.99%	517	502	166	PRI PVEM	99	PAN	84	PRD
38	COACALCO	20	COACALCO	530	60	12.63%	98	20.63%	7	1.47%	21	4.42%	11	2.32%	48	10.11%	18	3.79%	26	5.47%	2	0.42%	184	38.74%	0	0.00%	27	5.68%	502	475	184	PRI PVEM	98	PRD	60	PAN
38	COACALCO	20	COACALCO	531	106	12.69%	136	16.29%	13	1.56%	39	4.67%	34	4.07%	105	12.57%	28	3.35%	61	7.31%	5	0.60%	306	36.65%	2	0.24%	49	5.87%	884	835	306	PRI PVEM	136	PRD	106	PAN
38	COACALCO	20	COACALCO	532	52	9.49%	116	21.17%	6	1.09%	33	6.02%	15	2.74%	60	10.95%	24	4.38%	26	4.74%	5	0.91%	211	38.50%	0	0.00%	27	4.93%	575	548	211	PRI PVEM	116	PRD	60	MORENA
38	COACALCO	20	COACALCO	533	125	20.54%	96	16.08%	6	1.01%	34	5.70%	27	4.52%	55	9.21%	18	3.02%	39	6.53%	1	0.17%	196	32.83%	0	0.00%	14	2.35%	611	597	196	PRI PVEM	125	PAN	96	PRD
38	COACALCO	20	COACALCO	534	147	16.17%	187	20.57%	21	2.31%	51	5.61%	39	4.29%	120	13.20%	29	3.19%	59	6.49%	6	0.66%	247	27.17%	3	0.33%	66	7.26%	975	909	247	PRI PVEM	187	PRD	147	PAN
38	COACALCO	20	COACALCO	535	165	17.99%	124	13.52%	12	1.31%	36	3.93%	31	3.38%	126	13.74%	33	3.60%	61	6.65%	9	0.98%	312	34.02%	8	0.87%	37	4.03%	954	917	312	PRI PVEM	165	PAN	126	MORENA
38	COACALCO	20	COACALCO	536	443	15.55%	571	20.05%	56	1.97%	189	6.64%	105	3.69%	366	12.85%	78	2.74%	232	8.15%	19	0.67%	784	27.53%	5	0.18%	144	5.06%	2992	2848	784	PRI PVEM	571	PRD	443	PAN
38	COACALCO	20	COACALCO	537	263	14.70%	321	17.94%	52	2.91%	122	6.82%	60	3.35%	226	12.63%	55	3.07%	124	6.93%	17	0.95%	546	30.52%	3	0.17%	91	5.09%	1880	1789	546	PRI PVEM	321	PRD	263	PAN
38	COACALCO	20	COACALCO	538	121	16.18%	138	18.45%	9	1.20%	37	4.95%	37	4.95%	89	11.90%	33	4.41%	50	6.68%	4	0.53%	229	30.61%	1	0.13%	39	5.21%	787	748	229	PRI PVEM	138	PRD	121	PAN
38	COACALCO	20	COACALCO	539	122	16.49%	151	20.41%	9	1.22%	35	4.73%	20	2.70%	130	17.57%	21	2.84%	45	6.08%	6	0.81%	199	26.89%	2	0.27%	35	4.73%	775	740	199	PRI PVEM	151	PRD	130	MORENA
38	COACALCO	20	COACALCO	540	165	17.72%	165	17.72%	11	1.18%	28	3.01%	49	5.26%	133	14.29%	28	3.01%	59	6.34%	8	0.86%	284	30.50%	1	0.11%	59	6.34%	990	931	284	PRI PVEM	165	PAN	165	PRD
38	COACALCO	20	COACALCO	541	52	9.67%	118	21.93%	4	0.74%	14	2.60%	22	4.09%	52	9.67%	14	2.60%	50	9.29%	1	0.19%	210	39.03%	1	0.19%	17	3.16%	555	538	210	PRI PVEM	118	PRD	52	PAN
38	COACALCO	20	COACALCO	542	46	12.50%	78	21.20%	4	1.09%	14	3.80%	16	4.35%	51	13.86%	9	2.45%	21	5.71%	1	0.27%	128	34.78%	0	0.00%	22	5.98%	390	368	128	PRI PVEM	78	PRD	51	MORENA
38	COACALCO	20	COACALCO	543	121	16.40%	93	12.60%	16	2.17%	26	3.52%	21	2.85%	79	10.70%	28	3.79%	74	10.03%	5	0.68%	274	37.13%	1	0.14%	29	3.93%	767	738	274	PRI PVEM	121	PAN	93	PRD
38	COACALCO	20	COACALCO	544	81	13.28%	63	10.33%	5	0.82%	19	3.11%	41	6.72%	71	11.64%	52	8.52%	50	8.20%	5	0.82%	222	36.39%	1	0.16%	27	4.43%	637	610	222	PRI PVEM	81	PAN	71	MORENA
38	COACALCO	20	COACALCO	545	66	18.91%	55	15.76%	3	0.86%	22	6.30%	10	2.87%	36	10.32%	10	2.87%	27	7.74%	4	1.15%	116	33.24%	0	0.00%	15	4.30%	364	349	116	PRI PVEM	66	PAN	55	PRD
38	COACALCO	20	COACALCO	546	91	16.31%	113	20.25%	10	1.79%	24	4.30%	21	3.76%	58	10.39%	18	3.23%	44	7.89%	5	0.90%	174	31.18%	0	0.00%	22	3.94%	580	558	174	PRI PVEM	113	PRD	91	PAN
38	COACALCO	20	COACALCO	547	54	14.75%	111	30.33%	6	1.64%	10	2.73%	9	2.46%	42	11.48%	7	1.91%	23	6.28%	5	1.37%	98	26.78%	1	0.27%	16	4.37%	382	366	111	PRD	98	PRI PVEM	54	PAN
38	COACALCO	20	COACALCO	548	77	13.75%	121	21.61%	4	0.71%	15	2.68%	15	2.68%	107	19.11%	16	2.86%	78	13.93%	1	0.18%	126	22.50%	0	0.00%	34	6.07%	594	560	126	PRI PVEM	121	PRD	107	MORENA
38	COACALCO	20	COACALCO	549	240	17.33%	257	18.56%	19	1.37%	71	5.13%	30	2.17%	204	14.73%	57	4.12%	110	7.94%	9	0.65%	386	27.87%	2	0.14%	52	3.75%	1437	1385	386	PRI PVEM	257	PRD	240	PAN
38	COACALCO	20	COACALCO	550	132	15.47%	150	17.58%	7	0.82%	33	3.87%	42	4.92%	141	16.53%	34	3.99%	49	5.74%	6	0.70%	258	30.25%	1	0.12%	59	6.92%	912	853	258	PRI PVEM	150	PRD	141	MORENA
38	COACALCO	20	COACALCO	551	151	17.22%	125	14.25%	10	1.14%	42	4.79%	26	2.96%	118	13.45%	24	2.74%	53	6.04%	8	0.91%	320	36.49%	0	0.00%	54	6.16%	931	877	320	PRI PVEM	151	PAN	125	PRD
38	COACALCO	20	COACALCO	552	298	15.75%	352	18.60%	34	1.80%	102	5.39%	67	3.54%	273	14.43%	88	4.65%	161	8.51%	13	0.69%	500	26.43%	4	0.21%	79	4.18%	1971	1892	500	PRI PVEM	352	PRD	298	PAN
38	COACALCO	20	COACALCO	553	212	13.10%	321	19.84%	40	2.47%	54	3.34%	70	4.33%	224	13.84%	49	3.03%	117	7.23%	17	1.05%	513	31.71%	1	0.06%	77	4.76%	1695	1618	513	PRI PVEM	321	PRD	224	MORENA
38	COACALCO	20	COACALCO	554	67	8.27%	160	19.75%	15	1.85%	20	2.47%	41	5.06%	116	14.32%	36	4.44%	44	5.43%	8	0.99%	300	37.04%	3	0.37%	43	5.31%	853	810	300	PRI PVEM	160	PRD	116	MORENA
38	COACALCO	20	COACALCO	555	61	9.40%	101	15.56%	15	2.31%	32	4.93%	36	5.55%	116	17.87%	22	3.39%	42	6.47%	4	0.62%	219	33.74%	1	0.15%	39	6.01%	688	649	219	PRI PVEM	116	MORENA	101	PRD
38	COACALCO	20	COACALCO	556	230	14.29%	242	15.04%	25	1.55%	85	5.28%	75	4.66%	283	17.59%	45	2.80%	153	9.51%	12	0.75%	458	28.46%	1	0.06%	82	5.10%	1691	1609	458	PRI PVEM	283	MORENA	242	PRD
38	COACALCO	20	COACALCO	557	232	14.02%	269	16.25%	30	1.81%	97	5.86%	103	6.22%	234	14.14%	47	2.84%	180	10.88%	14	0.85%	445	26.89%	4	0.24%	71	4.29%	1726	1655	445	PRI PVEM	269	PRD	234	MORENA
38	COACALCO	20	COACALCO	558	225	14.39%	269	17.20%	23	1.47%	77	4.92%	46	2.94%	224	14.32%	50	3.20%	141	9.02%	8	0.51%	500	31.97%	1	0.06%	78	4.99%	1642	1564	500	PRI PVEM	269	PRD	225	PAN
38	COACALCO	20	COACALCO	559	135	16.42%	155	18.86%	4	0.49%	32	3.89%	22	2.68%	120	14.60%	35	4.26%	47	5.72%	7	0.85%	261	31.75%	4	0.49%	37	4.50%	859	822	261	PRI PVEM	155	PRD	135	PAN
38	COACALCO	20	COACALCO	560	131	17.04%	140	18.21%	13	1.69%	31	4.03%	25	3.25%	68	8.84%	22	2.86%	43	5.59%	6	0.78%	286	37.19%	4	0.52%	37	4.81%	806	769	286	PRI PVEM	140	PRD	131	PAN
38	COACALCO	20	COACALCO	561	111	12.00%	229	24.76%	12	1.30%	45	4.86%	28	3.03%	154	16.65%	24	2.59%	46	4.97%	5	0.54%	265	28.65%	6	0.65%	62	6.70%	987	925	265	PRI PVEM	229	PRD	154	MORENA
38	COACALCO	20	COACALCO	562	231	18.86%	203	16.57%	21	1.71%	68	5.55%	42	3.43%	166	13.55%	33	2.69%	84	6.86%	15	1.22%	362	29.55%	0	0.00%	49	4.00%	1274	1225	362	PRI PVEM	231	PAN	203	PRD
38	COACALCO	20	COACALCO	563	94	17.84%	112	21.25%	7	1.33%	11	2.09%	16	3.04%	92	17.46%	18	3.42%	31	5.88%	4	0.76%	140	26.57%	2	0.38%	17	3.23%	544	527	140	PRI PVEM	112	PRD	94	PAN
38	COACALCO	20	COACALCO	564	79	18.46%	56	13.08%	1	0.23%	21	4.91%	9	2.10%	36	8.41%	20	4.67%	27	6.31%	4	0.93%	175	40.89%	0	0.00%	27	6.31%	455	428	175	PRI PVEM	79	PAN	56	PRD
38	COACALCO	20	COACALCO	565	91	18.38%	89	17.98%	2	0.40%	33	6.67%	9	1.82%	66	13.33%	18	3.64%	30	6.06%	4	0.81%	151	30.51%	2	0.40%	20	4.04%	515	495	151	PRI PVEM	91	PAN	89	PRD
38	COACALCO	20	COACALCO	566	98	11.23%	114	13.06%	10	1.15%	55	6.30%	30	3.44%	94	10.77%	28	3.21%	95	10.88%	11	1.26%	335	38.37%	3	0.34%	49	5.61%	922	873	335	PRI PVEM	114	PRD	98	PAN
38	COACALCO	20	COACALCO	567	70	20.71%	34	10.06%	9	2.66%	12	3.55%	7	2.07%	57	16.86%	13	3.85%	32	9.47%	3	0.89%	100	29.59%	1	0.30%	21	6.21%	359	338	100	PRI PVEM	70	PAN	57	MORENA
38	COACALCO	20	COACALCO	568	40	11.53%	64	18.44%	6	1.73%	12	3.46%	14	4.03%	61	17.58%	11	3.17%	25	7.20%	1	0.29%	98	28.24%	15	4.32%	0	0.00%	347	347	98	PRI PVEM	64	PRD	61	MORENA
38	COACALCO	20	COACALCO	569	626	15.48%	557	13.77%	78	1.93%	212	5.24%	170	4.20%	672	16.62%	131	3.24%	365	9.03%	50	1.24%	1179	29.15%	4	0.10%	226	5.59%	4270	4044	1179	PRI PVEM	672	MORENA	626	PAN
38	COACALCO	20	COACALCO	570	265	17.60%	233	15.47%	32	2.12%	94	6.24%	45	2.99%	219	14.54%	51	3.39%	139	9.23%	14	0.93%	412	27.36%	2	0.13%	78	5.18%	1584	1506	412	PRI PVEM	265	PAN	233	PRD
38	COACALCO	20	COACALCO	571	81	15.76%	55	10.70%	9	1.75%	16	3.11%	23	4.47%	71	13.81%	18	3.50%	35	6.81%	3	0.58%	203	39.49%	0	0.00%	20	3.89%	534	514	203	PRI PVEM	81	PAN	71	MORENA
38	COACALCO	20	COACALCO	572	254	20.97%	182	15.03%	16	1.32%	52	4.29%	38	3.14%	164	13.54%	31	2.56%	99	8.18%	12	0.99%	353	29.15%	10	0.83%	46	3.80%	1257	1211	353	PRI PVEM	254	PAN	182	PRD
38	COACALCO	20	COACALCO	573	371	21.82%	181	10.65%	43	2.53%	64	3.76%	109	6.41%	235	13.82%	62	3.65%	142	8.35%	25	1.47%	465	27.35%	3	0.18%	77	4.53%	1777	1700	465	PRI PVEM	371	PAN	235	MORENA
38	COACALCO	20	COACALCO	574	223	18.72%	156	12.76%	27	2.21%	54	4.42%	57	4.66%	186	15.21%	52	4.25%	109	8.91%	8	0.65%	339	27.72%	6	0.49%	70	5.72%	1293	1223	339	PRI PVEM	223	PAN	186	MORENA
38	COACALCO	20	COACALCO	575	587	17.16%	597	17.46%	57	1.67%	158	4.62%	105	3.07%	562	16.43%	127	3.71%	292	8.54%	21	0.61%	911	26.64%	3	0.09%	130	3.80%	3550	3420	911	PRI PVEM	597	PRD	587	PAN
38	COACALCO	20	COACALCO	576	160	20.23%	125	15.80%	13	1.64%	53	6.70%	17	2.15%	137	17.32%	29	3.67%	55	6.95%	5	0.63%	195	24.65%	2	0.25%	38	4.80%	829	791	195	PRI PVEM	160	PAN	137	MORENA
38	COACALCO	20	COACALCO	577	124	18.13%	125	18.27%	19	2.78%	20	2.92%	16	2.34%	100	14.62%	29	4.24%	49	7.16%	6	0.88%	193	28.22%	3	0.44%	27	3.95%	711	684	193	PRI PVEM	125	PRD	124	PAN
38	COACALCO	20	COACALCO	578	277	19.51%	182	12.82%	27	1.90%	70	4.93%	38	2.68%	235	16.55%	61	4.30%	144	10.14%	15	1.06%	365	25.70%	6	0.42%	83	5.85%	1503	1420	365	PRI PVEM	277	PAN	235	MORENA
38	COACALCO	20	COACALCO	579	53	18.34%	38	13.15%	6	2.08%	13	4.50%	9	3.11%	27	9.34%	6	2.08%	28	9.69%	2	0.69%	106	36.68%	1	0.35%	11	3.81%	300	289	106	PRI PVEM	53	PAN	38	PRD
38	COACALCO	20	COACALCO	580	36	13.95%	26	10.08%	5	1.94%	14	5.43%	7	2.71%	42	16.28%	3	1.16%	13	5.04%	0	0.00%	110	42.64%	2	0.78%	18	6.98%	276	258	110	PRI PVEM	42	MORENA	36	PAN
38	COACALCO	20	COACALCO	581	29	7.69%	45	11.94%	6	1.59%	13	3.45%	13	3.45%	67	17.77%	7	1.86%	28	7.43%	4	1.06%	164	43.50%	1	0.27%	19	5.04%	396	377	164	PRI PVEM	67	MORENA	45	PRD

RESULTADOS DEFINITIVOS EN LA ELECCIÓN DE DIPUTADOS 2015

Distrito Local	Cabecera Distrital	Municipio	Cabecera Municipal	Sección	PAN	% PAN	PRD	% PRD	PT	% PT	MC	% MC	NA	% NA	MORENA	% MORENA	PH	% PH	PES	% PES	PFD	% PFD	PRI-PVEM	% PRI-PVEM	NO REGISTRADOS	% NO REGISTRADOS	NULOS	% NULOS	TOTAL	VOTACIÓN VALIDA	PRIMERA FUERZA	PRIMERA FUERZA	SEGUNDA FUERZA	SEGUNDA FUERZA	TERCERA FUERZA	TERCERA FUERZA
38	COACALCO	20	COACALCO	582	26	8.31%	47	15.02%	8	2.56%	44	14.06%	13	4.15%	31	9.90%	9	2.88%	20	6.39%	1	0.32%	114	36.42%	0	0.00%	13	4.15%	326	313	114	PRI PVEM	47	PRD	44	MC
38	COACALCO	20	COACALCO	583	54	16.31%	38	11.48%	8	2.42%	5	1.51%	10	3.02%	42	12.69%	9	2.72%	25	7.55%	1	0.30%	139	41.99%	0	0.00%	14	4.23%	345	331	139	PRI PVEM	54	PAN	42	MORENA
38	COACALCO	20	COACALCO	584	84	12.67%	95	14.33%	19	2.87%	30	4.52%	33	4.98%	74	11.16%	27	4.07%	54	8.14%	3	0.45%	243	36.65%	1	0.15%	25	3.77%	688	663	243	PRI PVEM	95	PRD	84	PAN
38	COACALCO	20	COACALCO	585	61	16.58%	52	14.13%	5	1.36%	19	5.16%	5	1.36%	53	14.40%	11	2.99%	28	7.61%	5	1.36%	128	34.78%	1	0.27%	21	5.71%	389	368	128	PRI PVEM	61	PAN	53	MORENA
38	COACALCO	20	COACALCO	586	62	15.42%	52	12.94%	8	1.99%	19	4.73%	8	1.99%	39	9.70%	9	2.24%	43	10.70%	3	0.75%	158	39.30%	1	0.25%	22	5.47%	424	402	158	PRI PVEM	62	PAN	52	PRD
38	COACALCO	20	COACALCO	587	44	15.28%	37	12.85%	3	1.04%	18	6.25%	13	4.51%	41	14.24%	14	4.86%	30	10.42%	7	2.43%	81	28.13%	0	0.00%	12	4.17%	300	288	81	PRI PVEM	44	PAN	41	MORENA
38	COACALCO	20	COACALCO	588	55	12.04%	60	13.13%	5	1.09%	26	5.69%	13	2.84%	55	12.04%	14	3.06%	40	8.75%	5	1.09%	184	40.26%	0	0.00%	21	4.60%	478	457	184	PRI PVEM	60	PRD	55	PAN
38	COACALCO	20	COACALCO	589	135	21.29%	120	18.93%	7	1.10%	34	5.36%	25	3.94%	80	12.62%	23	3.63%	39	6.15%	6	0.95%	161	25.39%	4	0.63%	31	4.89%	665	634	161	PRI PVEM	135	PAN	120	PRD
38	COACALCO	20	COACALCO	590	118	17.38%	149	21.94%	9	1.33%	21	3.09%	25	3.68%	86	12.67%	19	2.80%	56	8.25%	3	0.44%	191	28.13%	2	0.29%	24	3.53%	703	679	191	PRI PVEM	149	PRD	118	PAN
38	COACALCO	20	COACALCO	591	181	21.78%	130	15.64%	17	2.05%	41	4.93%	16	1.93%	124	14.92%	26	3.13%	76	9.15%	9	1.08%	210	25.27%	1	0.12%	45	5.42%	876	831	210	PRI PVEM	181	PAN	130	PRD
38	COACALCO	20	COACALCO	592	201	22.38%	109	12.14%	17	1.89%	33	3.67%	37	4.12%	201	22.38%	32	3.56%	68	7.57%	1	0.11%	198	22.05%	1	0.11%	75	8.35%	973	898	201	PAN	201	MORENA	198	PRI PVEM
38	COACALCO	20	COACALCO	593	73	12.67%	111	19.27%	5	0.87%	22	3.82%	22	3.82%	103	17.88%	15	2.60%	46	7.99%	3	0.52%	174	30.21%	2	0.35%	28	4.86%	604	576	174	PRI PVEM	111	PRD	103	MORENA
38	COACALCO	20	COACALCO	594	300	18.74%	233	14.55%	24	1.50%	74	4.62%	63	3.94%	254	15.87%	64	4.00%	129	8.06%	13	0.81%	444	27.73%	3	0.19%	86	5.37%	1687	1601	444	PRI PVEM	300	PAN	254	MORENA
38	COACALCO	20	COACALCO	595	152	13.51%	130	11.56%	22	1.96%	72	6.40%	32	2.84%	146	12.98%	48	4.27%	107	9.51%	12	1.07%	402	35.73%	2	0.18%	60	5.33%	1185	1125	402	PRI PVEM	152	PAN	146	MORENA
38	COACALCO	20	COACALCO	596	80	20.89%	42	10.97%	5	1.31%	15	3.92%	8	2.09%	53	13.84%	8	2.09%	38	9.92%	6	1.57%	127	33.16%	1	0.26%	22	5.74%	405	383	127	PRI PVEM	80	PAN	53	MORENA
38	COACALCO	20	COACALCO	597	80	16.46%	54	11.11%	7	1.44%	26	5.35%	20	4.12%	69	14.20%	23	4.73%	41	8.44%	4	0.82%	162	33.33%	0	0.00%	18	3.70%	504	486	162	PRI PVEM	80	PAN	69	MORENA
38	COACALCO	20	COACALCO	598	88	17.12%	84	16.34%	10	1.95%	20	3.89%	18	3.50%	86	16.73%	14	2.72%	61	11.87%	1	0.19%	132	25.68%	0	0.00%	26	5.06%	540	514	132	PRI PVEM	88	PAN	86	MORENA
38	COACALCO	20	COACALCO	599	62	15.01%	49	11.86%	12	2.91%	27	6.54%	16	3.87%	53	12.83%	16	3.87%	44	10.65%	3	0.73%	131	31.72%	0	0.00%	16	3.87%	429	413	131	PRI PVEM	62	PAN	53	MORENA
38	COACALCO	20	COACALCO	600	90	14.11%	75	11.76%	9	1.41%	59	9.25%	14	2.19%	105	16.46%	25	3.92%	54	8.46%	5	0.78%	202	31.66%	0	0.00%	36	5.64%	674	638	202	PRI PVEM	105	MORENA	90	PAN
38	COACALCO	20	COACALCO	601	338	19.40%	264	15.15%	35	2.01%	119	6.83%	53	3.04%	207	11.88%	57	3.27%	136	7.81%	23	1.32%	504	28.93%	6	0.34%	66	3.79%	1808	1742	504	PRI PVEM	338	PAN	264	PRD
38	COACALCO	20	COACALCO	602	231	20.26%	206	18.07%	9	0.79%	46	4.04%	9	0.79%	128	11.23%	30	2.63%	53	4.65%	10	0.88%	417	36.58%	1	0.09%	45	3.95%	1185	1140	417	PRI PVEM	231	PAN	206	PRD
38	COACALCO	20	COACALCO	603	84	16.67%	84	16.67%	5	0.99%	27	5.36%	16	3.17%	75	14.88%	21	4.17%	41	8.13%	4	0.79%	145	28.77%	2	0.40%	15	2.98%	519	504	145	PRI PVEM	84	PAN	84	PRD
38	COACALCO	20	COACALCO	604	453	21.47%	385	18.25%	34	1.61%	85	4.03%	48	2.27%	309	14.64%	57	2.70%	126	5.97%	22	1.04%	585	27.73%	6	0.28%	129	6.11%	2239	2110	585	PRI PVEM	453	PAN	385	PRD
38	COACALCO	20	COACALCO	605	257	22.62%	205	18.05%	13	1.14%	33	2.90%	20	1.76%	141	12.41%	24	2.11%	39	3.43%	8	0.70%	392	34.51%	4	0.35%	45	3.96%	1181	1136	392	PRI PVEM	257	PAN	205	PRD
38	COACALCO	20	COACALCO	606	153	14.37%	259	24.32%	17	1.60%	34	3.19%	18	1.69%	142	13.33%	19	1.78%	67	6.29%	4	0.38%	348	32.68%	4	0.38%	63	5.92%	1128	1065	348	PRI PVEM	259	PRD	153	PAN
38	COACALCO	20	COACALCO	607	139	19.97%	127	18.25%	15	2.16%	36	5.17%	13	1.87%	96	13.79%	19	2.73%	39	5.60%	8	1.15%	204	29.31%	0	0.00%	50	7.18%	746	696	204	PRI PVEM	139	PAN	127	PRD
38	COACALCO	20	COACALCO	608	120	20.98%	101	17.66%	10	1.75%	25	4.37%	18	3.15%	86	15.03%	12	2.10%	31	5.42%	6	1.05%	160	27.97%	3	0.52%	34	5.94%	606	572	160	PRI PVEM	120	PAN	101	PRD
38	COACALCO	20	COACALCO	609	169	21.61%	125	15.98%	12	1.53%	26	3.32%	22	2.81%	125	15.98%	34	4.35%	71	9.08%	4	0.51%	194	24.81%	0	0.00%	47	6.01%	829	782	194	PRI PVEM	169	PAN	125	PRD
38	COACALCO	20	COACALCO	610	438	21.49%	303	14.87%	44	2.16%	81	3.97%	64	3.14%	294	14.43%	48	2.36%	119	5.84%	14	0.69%	633	31.06%	0	0.00%	76	3.73%	2114	2038	633	PRI PVEM	438	PAN	303	PRD
38	COACALCO	20	COACALCO	611	239	24.14%	189	19.09%	12	1.21%	42	4.24%	32	3.23%	126	12.73%	19	1.92%	66	6.67%	7	0.71%	257	25.96%	1	0.10%	39	3.94%	1029	990	257	PRI PVEM	239	PAN	189	PRD
38	COACALCO	20	COACALCO	612	319	15.46%	420	20.36%	36	1.75%	71	3.44%	62	3.01%	229	11.10%	54	2.62%	149	7.22%	21	1.02%	702	34.03%	0	0.00%	80	3.88%	2143	2063	702	PRI PVEM	420	PRD	319	PAN
38	COACALCO	20	COACALCO	613	121	15.01%	138	17.12%	7	0.87%	35	4.34%	29	3.60%	101	12.53%	24	2.98%	32	3.97%	10	1.24%	309	38.34%	0	0.00%	36	4.47%	842	806	309	PRI PVEM	138	PRD	121	PAN
38	COACALCO	20	COACALCO	614	326	15.42%	445	21.10%	44	2.08%	101	4.78%	43	2.03%	197	9.32%	47	2.22%	136	6.43%	14	0.66%	741	35.05%	19	0.90%	65	3.07%	2179	2114	741	PRI PVEM	445	PRD	326	PAN
38	COACALCO	20	COACALCO	615	244	19.60%	267	21.45%	24	1.93%	40	3.21%	19	1.53%	149	11.97%	21	1.69%	65	5.22%	4	0.32%	411	33.01%	1	0.08%	46	3.69%	1291	1245	411	PRI PVEM	267	PRD	244	PAN
38	COACALCO	20	COACALCO	616	205	22.89%	193	21.44%	17	1.89%	28	3.11%	27	3.00%	107	11.89%	15	1.67%	50	5.56%	3	0.33%	253	28.11%	1	0.11%	38	4.22%	938	900	253	PRI PVEM	206	PAN	193	PRD
38	COACALCO	20	COACALCO	617	182	19.51%	120	12.86%	19	2.04%	31	3.32%	54	5.79%	157	16.83%	27	2.89%	58	6.22%	13	1.39%	270	28.94%	2	0.21%	42	4.50%	975	933	270	PRI PVEM	182	PAN	157	MORENA
38	COACALCO	20	COACALCO	618	231	24.60%	152	16.19%	15	1.60%	37	3.94%	25	2.66%	122	12.99%	26	2.77%	49	5.22%	7	0.75%	273	29.07%	2	0.21%	44	4.69%	983	939	273	PRI PVEM	231	PAN	152	PRD
38	COACALCO	20	COACALCO	619	193	27.69%	131	18.79%	10	1.43%	29	4.16%	21	3.01%	96	13.77%	15	2.15%	43	6.17%	2	0.29%	154	22.09%	3	0.43%	46	6.60%	743	697	193	PAN	154	PRI PVEM	131	PRD
38	COACALCO	20	COACALCO	620	148	21.86%	131	19.35%	9	1.33%	20	2.95%	16	2.36%	97	14.33%	20	2.95%	52	7.68%	4	0.59%	179	26.44%	1	0.15%	33	4.87%	710	677	179	PRI PVEM	148	PAN	131	PRD
38	COACALCO	20	COACALCO	621	201	25.51%	124	15.74%	12	1.52%	26	3.30%	15	1.90%	100	12.69%	15	1.90%	48	6.09%	3	0.38%	240	30.46%	4	0.51%	38	4.82%	826	788	240	PRI PVEM	201	PAN	124	PRD
38	COACALCO	20	COACALCO	622	307	18.21%	271	16.07%	39	2.31%	73	4.33%	49	2.91%	245	14.53%	62	3.68%	136	8.07%	15	0.89%	485	28.77%	4	0.24%	69	4.09%	1755	1686	485	PRI PVEM	307	PAN	271	PRD
38	COACALCO	20	COACALCO	623	60	16.39%	59	16.12%	4	1.09%	19	5.19%	11	3.01%	70	19.13%	15	4.10%	28	7.65%	7	1.91%	93	25.41%	0	0.00%	16	4.37%	382	366	93	PRI PVEM	70	MORENA	60	PAN
38	COACALCO	20	COACALCO	624	132	21.89%	115	19.07%	5	0.83%	20	3.32%	19	3.15%	79	13.10%	22	3.65%	45	7.46%	6	1.00%	157	26.04%	3	0.50%	29	4.81%	632	603	157	PRI PVEM	132	PAN	115	PRD
38	COACALCO	20	COACALCO	625	46	15.86%	60	20.69%	2	0.69%	13	4.48%	5	1.72%	44	15.17%	9	3.10%	17	5.86%	1	0.34%	93	32.07%	0	0.00%	15	5.17%	305	290	93	PRI PVEM	60	PRD	46	PAN
38	COACALCO	20	COACALCO	626	143	26.05%	70	12.75%	9	1.64%	12	2.19%	16	2.91%	115	20.95%	18	3.28%	40	7.29%	5	0.91%	118	21.49%	3	0.55%	40	7.29%	589	549	143	PAN	118	PRI PVEM	115	MORENA
38	COACALCO	20	COACALCO	627	104	21.14%	68	13.82%	8	1.63%	19	3.86%	21	4.27%	72	14.63%	16	3.25%	41	8.33%	4	0.81%	138	28.05%	1	0.20%	22	4.47%	514	492	138	PRI PVEM	104	PAN	72	MORENA
38	COACALCO	20	COACALCO	628	70	19.02%	68	18.48%	3	0.82%	7	1.90%	9	2.45%	47	12.77%	11	2.99%	32	8.70%	0	0.00%	118	32.07%	3	0.82%	16	4.35%	384	368	118	PRI PVEM	70	PAN	68	PRD
38	COACALCO	110	TULTITLAN	5482	87	11.68%	197	26.44%	15	2.01%	43	5.77%	26	3.49%	63	8.46%	17	2.28%	42	5.64%	4	0.54%	250	33.56%	1	0.13%	49	6.58%	794	745	250	PRI PVEM	197	PRD	87	PAN
38	COACALCO	110	TULTITLAN	5483	137	14.02%	229	23.44%	23	2.35%	45	4.61%	36	3.68%	87	8.90%	29	2.97%	56	5.73%	11	1.13%	308	31.53%	16	1.64%	39	3.99%	1016	977	308	PRI PVEM	229	PRD	137	PAN
38	COACALCO	110	TULTITLAN	5484	119	13.93%	227	26.58%	22	2.58%	52	6.09%	36	4.22%	49	5.74%	20	2.34%	52	6.09%	9	1.05%	266	31.15%	2	0.23%	45	5.27%	899	854	266	PRI PVEM	227	PRD	119	PAN
38	COACALCO	110	TULTITLAN	5485	86	8.48%	165	16.27%	17	1.68%	81	7.99%	36	3.55%	99	9.76%	25	2.47%	61	6.02%	6	0.59%	437	43.10%	1	0.10%	49	4.83%	1063	1014	437	PRI PVEM	165	PRD	99	MORENA
38	COACALCO	110	TULTITLAN	5486	126	16.58%	144	18.95%	10	1.32%	33	4.34%	26	3.42%	79	10.39%	18	2.37%	43	5.66%	8	1.05%	271	35.66%	2	0.26%	29	3.82%	789	760	271	PRI PVEM	144	PRD	126	PAN
38	COACALCO	110	TULTITLAN	5487	50	10.59%	108	22.88%	5	1.06%	14	2.97%	13	2.75%	56	11.86%	21	4.45%	14	2.97%	2	0.42%	187	39.62%	2	0.42%	28	5.93%	500	472	187	PRI PVEM	108	PRD	56	MORENA
38	COACALCO	110	TULTITLAN	5488	109	10.83%	228	22.66%	20	1.99%	65	6.46%	21	2.09%	75	7.46%	28	2.78%	46	4.57%	6	0.60%	407	40.46%	1	0.10%	38	3.78%	1044	1006	407	PRI PVEM	228	PRD	109	PAN
38	COACALCO	110	TULTITLAN	5489	42	10.00%	82	19.52%	6	1.43%	19	4.52%	24	5.71%	32	7.62%	11	2.62%	23	5.48%	0	0.00%	181	43.10%	0	0.00%	15	3.57%	435	420	181	PRI PVEM	82	PRD	42	PAN
38	COACALCO	110	TULTITLAN	5490	172	14.64%	259	22.04%	19	1.62%	83	7.06%	36	3.06%	87	7.40%	25	2.13%	70	5.96%	7	0.60%	415	35.32%	2	0.17%	42	3.57%	1217	1175	415	PRI PVEM	259	PRD	172	PAN
38	COACALCO	110	TULTITLAN	5491	90	12.41%	169	23.31%	15	2.07%	43	5.93%	36	4.97%	72	9.93%	17	2.34%	43	5.93%	6	0.83%	234	32.28%	0	0.00%	33	4.55%	758	725	234	PRI PVEM	169	PRD	90	PAN
38	COACALCO	110	TULTITLAN	5492	188	14.58%	262	20.33%	24	1.86%	80	6.21%	69	5.35%	118	9.15%	32	2.48%	97	7.53%	9	0.70%	408	31.65%	2	0.16%	84	6.52%	1373	1289	408	PRI PVEM	262	PRD	188	PAN
38	COACALCO	110	TULTITLAN	5493	184	12.83%	355	24.76%	45	3.14%	63	4.39%	62	4.32%	172	11.99%	43	3.00%	107	7.46%	11	0.77%	391	27.27%	1	0.07%	79	5.51%	1513	1434	391	PRI PVEM	355	PRD	184	PAN
38	COACALCO	110	TULTITLAN	5494	59	7.76%	106	13.95%	19	2.50%	24	3.16%	39	5.13%	75	9.87%	28	3.68%	58	7.63%	5	0.66%	343	45.13%	4	0.53%	34	4.47%	794	760	343	PRI PVEM	106	PRD	75	MORENA

RESULTADOS DEFINITIVOS EN LA ELECCIÓN DE DIPUTADOS 2015

Distrito Local	Cabecera Distrital	Municipio	Cabecera Municipal	Sección	PAN	% PAN	PRD	% PRD	PT	% PT	MC	% MC	NA	% NA	MORENA	% MORENA	PH	% PH	PES	% PES	PFD	% PFD	PRI-PVEM	% PRI-PVEM	NO REGISTRADOS	% NO REGISTRADOS	NULOS	% NULOS	TOTAL	VOTACIÓN VALIDA	PRIMERA FUERZA	PRIMERA FUERZA	SEGUNDA FUERZA	SEGUNDA FUERZA	TERCERA FUERZA	TERCERA FUERZA
38	COACALCO	110	TULTITLAN	5495	49	5.80%	126	14.91%	20	2.37%	28	3.31%	34	4.02%	191	22.60%	28	3.31%	64	7.57%	9	1.07%	295	34.91%	1	0.12%	54	6.39%	899	845	295	PRI PVEM	191	MORENA	126	PRD
38	COACALCO	110	TULTITLAN	5496	32	7.46%	97	22.61%	9	2.10%	24	5.59%	21	4.90%	29	6.76%	11	2.56%	24	5.59%	3	0.70%	178	41.49%	1	0.23%	23	5.36%	452	429	178	PRI PVEM	97	PRD	32	PAN
38	COACALCO	110	TULTITLAN	5497	10	9.26%	14	12.96%	0	0.00%	3	2.78%	3	2.78%	9	8.33%	4	3.70%	4	3.70%	4	3.70%	57	52.78%	0	0.00%	6	5.56%	114	108	57	PRI PVEM	14	PRD	10	PAN
38	COACALCO	110	TULTITLAN	5498	32	6.99%	128	27.95%	16	3.49%	15	3.28%	7	1.53%	57	12.45%	7	1.53%	34	7.42%	2	0.44%	159	34.72%	1	0.22%	17	3.71%	475	458	159	PRI PVEM	128	PRD	57	MORENA
38	COACALCO	110	TULTITLAN	5499	261	14.79%	271	15.35%	36	2.04%	73	4.14%	84	4.76%	220	12.46%	76	4.31%	143	8.10%	9	0.51%	591	33.48%	1	0.06%	77	4.36%	1842	1765	591	PRI PVEM	271	PRD	261	PAN
38	COACALCO	110	TULTITLAN	5500	110	9.63%	229	20.05%	49	4.29%	62	5.43%	39	3.42%	150	13.13%	53	4.64%	97	8.49%	3	0.26%	347	30.39%	3	0.26%	66	5.78%	1208	1142	347	PRI PVEM	229	PRD	150	MORENA
38	COACALCO	110	TULTITLAN	5501	68	7.46%	153	16.78%	32	3.51%	60	6.58%	25	2.74%	105	11.51%	34	3.73%	62	6.80%	1	0.11%	369	40.46%	3	0.33%	38	4.17%	950	912	369	PRI PVEM	153	PRD	105	MORENA
38	COACALCO	110	TULTITLAN	5502	48	6.76%	174	24.51%	28	3.94%	23	3.24%	22	3.10%	56	7.89%	23	3.24%	34	4.79%	4	0.56%	298	41.97%	0	0.00%	26	3.66%	736	710	298	PRI PVEM	174	PRD	56	MORENA
38	COACALCO	110	TULTITLAN	5503	139	14.20%	201	20.53%	28	2.86%	70	7.15%	27	2.76%	121	12.36%	29	2.96%	57	5.82%	6	0.61%	299	30.54%	2	0.20%	32	3.27%	1011	979	299	PRI PVEM	201	PRD	139	PAN
38	COACALCO	110	TULTITLAN	5504	32	8.58%	71	19.03%	15	4.02%	36	9.65%	17	4.56%	36	9.65%	9	2.41%	27	7.24%	6	1.61%	122	32.71%	2	0.54%	14	3.75%	387	373	122	PRI PVEM	71	PRD	36	MC
38	COACALCO	110	TULTITLAN	5505	62	10.33%	206	34.33%	18	3.00%	22	3.67%	10	1.67%	54	9.00%	12	2.00%	29	4.83%	1	0.17%	185	30.83%	1	0.17%	19	3.17%	619	600	206	PRD	185	PRI PVEM	62	PAN
38	COACALCO	110	TULTITLAN	5506	35	7.71%	62	13.66%	18	3.96%	23	5.07%	18	3.96%	113	24.89%	12	2.64%	16	3.52%	3	0.66%	154	33.92%	0	0.00%	35	7.71%	489	454	154	PRI PVEM	113	MORENA	62	PRD
38	COACALCO	110	TULTITLAN	5507	70	8.72%	163	20.30%	19	2.37%	36	4.48%	46	5.73%	101	12.58%	35	4.36%	49	6.10%	6	0.75%	278	34.62%	0	0.00%	36	4.48%	839	803	278	PRI PVEM	163	PRD	101	MORENA
38	COACALCO	110	TULTITLAN	5508	108	16.69%	166	25.66%	17	2.63%	27	4.17%	18	2.78%	66	10.20%	20	3.09%	32	4.95%	2	0.31%	190	29.37%	1	0.15%	35	5.41%	682	647	190	PRI PVEM	166	PRD	108	PAN
38	COACALCO	110	TULTITLAN	5509	98	12.05%	257	31.61%	24	2.95%	34	4.18%	22	2.71%	66	8.12%	31	3.81%	61	7.50%	7	0.86%	211	25.95%	2	0.25%	25	3.08%	838	813	257	PRD	211	PRI PVEM	98	PAN
38	COACALCO	110	TULTITLAN	5510	41	6.05%	183	26.99%	91	13.42%	12	1.77%	15	2.21%	65	9.59%	19	2.80%	41	6.05%	6	0.88%	205	30.24%	0	0.00%	32	4.72%	710	678	205	PRI PVEM	183	PRD	91	PT
38	COACALCO	110	TULTITLAN	5511	30	5.65%	114	21.47%	84	15.82%	10	1.88%	9	1.69%	58	10.92%	19	3.58%	20	3.77%	2	0.38%	184	34.65%	1	0.19%	23	4.33%	554	531	184	PRI PVEM	114	PRD	84	PT
38	COACALCO	110	TULTITLAN	5512	85	9.39%	196	21.66%	54	5.97%	43	4.75%	34	3.76%	103	11.38%	25	2.76%	36	3.98%	2	0.22%	327	36.13%	0	0.00%	40	4.42%	945	905	327	PRI PVEM	196	PRD	103	MORENA
38	COACALCO	110	TULTITLAN	5513	59	6.48%	200	21.98%	34	3.74%	48	5.27%	40	4.40%	106	11.65%	26	2.86%	63	6.92%	6	0.66%	327	35.93%	1	0.11%	47	5.16%	957	910	327	PRI PVEM	200	PRD	106	MORENA
38	COACALCO	110	TULTITLAN	5514	37	5.12%	165	22.85%	14	1.94%	41	5.68%	26	3.60%	81	11.22%	26	3.60%	38	5.26%	2	0.28%	292	40.44%	0	0.00%	28	3.88%	750	722	292	PRI PVEM	165	PRD	81	MORENA
38	COACALCO	110	TULTITLAN	5515	76	8.30%	219	23.91%	44	4.80%	53	5.79%	31	3.38%	85	9.28%	29	3.17%	35	3.82%	2	0.22%	341	37.23%	1	0.11%	59	6.44%	975	916	341	PRI PVEM	219	PRD	85	MORENA
38	COACALCO	110	TULTITLAN	5516	61	9.21%	148	22.36%	25	3.78%	27	4.08%	16	2.42%	108	16.31%	18	2.72%	36	5.44%	7	1.06%	215	32.48%	1	0.15%	32	4.83%	694	662	215	PRI PVEM	148	PRD	108	MORENA
38	COACALCO	110	TULTITLAN	5517	57	6.65%	334	38.97%	27	3.15%	25	2.92%	20	2.33%	89	10.39%	18	2.10%	42	4.90%	1	0.12%	241	28.12%	3	0.35%	35	4.08%	892	857	334	PRD	241	PRI PVEM	89	MORENA
38	COACALCO	110	TULTITLAN	5518	70	9.82%	246	34.50%	25	3.51%	21	2.95%	15	2.10%	71	9.96%	14	1.96%	44	6.17%	3	0.42%	204	28.61%	0	0.00%	37	5.19%	750	713	246	PRD	204	PRI PVEM	71	MORENA
38	COACALCO	110	TULTITLAN	5519	95	11.40%	269	32.29%	44	5.28%	28	3.36%	29	3.48%	80	9.60%	27	3.24%	30	3.60%	9	1.08%	220	26.41%	2	0.24%	38	4.56%	871	833	269	PRD	220	PRI PVEM	95	PAN
38	COACALCO	110	TULTITLAN	5520	64	6.26%	224	21.92%	19	1.86%	82	8.02%	33	3.23%	108	10.57%	23	2.25%	51	4.99%	5	0.49%	413	40.41%	0	0.00%	47	4.60%	1069	1022	413	PRI PVEM	224	PRD	108	MORENA
38	COACALCO	110	TULTITLAN	5521	12	9.16%	22	16.79%	1	0.76%	11	8.40%	6	4.58%	16	12.21%	5	3.82%	6	4.58%	0	0.00%	52	39.69%	0	0.00%	9	6.87%	140	131	52	PRI PVEM	22	PRD	16	MORENA
38	COACALCO	110	TULTITLAN	5522	114	17.90%	73	11.46%	19	2.98%	12	1.88%	31	4.87%	101	15.86%	30	4.71%	74	11.62%	9	1.41%	173	27.16%	1	0.16%	43	6.75%	680	637	173	PRI PVEM	114	PAN	101	MORENA
38	COACALCO	110	TULTITLAN	5523	363	12.63%	480	16.70%	105	3.65%	146	5.08%	127	4.42%	373	12.98%	131	4.56%	268	9.32%	24	0.84%	851	29.61%	6	0.21%	198	6.89%	3072	2874	851	PRI PVEM	480	PRD	373	MORENA
38	COACALCO	110	TULTITLAN	5524	37	10.45%	56	15.82%	8	2.26%	8	2.26%	10	2.82%	59	16.67%	12	3.39%	30	8.47%	3	0.85%	131	37.01%	0	0.00%	22	6.21%	376	354	131	PRI PVEM	59	MORENA	56	PRD
38	COACALCO	110	TULTITLAN	5525	72	12.90%	122	21.86%	26	4.66%	17	3.05%	17	3.05%	53	9.50%	26	4.66%	37	6.63%	3	0.54%	185	33.15%	0	0.00%	32	5.73%	590	558	185	PRI PVEM	122	PRD	72	PAN
38	COACALCO	110	TULTITLAN	5526	61	8.21%	188	25.30%	70	9.42%	24	3.23%	23	3.10%	75	10.09%	53	7.13%	33	4.44%	3	0.40%	210	28.26%	3	0.40%	36	4.85%	779	743	210	PRI PVEM	188	PRD	75	MORENA
38	COACALCO	110	TULTITLAN	5527	72	9.47%	186	24.47%	52	6.84%	26	3.42%	18	2.37%	70	9.21%	67	8.82%	35	4.61%	3	0.39%	229	30.13%	2	0.26%	45	5.92%	805	760	229	PRI PVEM	186	PRD	72	PAN
38	COACALCO	110	TULTITLAN	5528	56	6.52%	196	22.82%	42	4.89%	34	3.96%	22	2.56%	92	10.71%	35	4.07%	35	4.07%	1	0.12%	346	40.28%	0	0.00%	21	2.44%	880	859	346	PRI PVEM	196	PRD	92	MORENA
38	COACALCO	110	TULTITLAN	5529	70	4.91%	321	22.45%	86	6.03%	150	10.51%	34	2.38%	138	9.67%	57	3.99%	64	4.48%	2	0.14%	505	35.39%	0	0.00%	82	5.75%	1509	1427	505	PRI PVEM	321	PRD	150	MC
38	COACALCO	110	TULTITLAN	5530	52	7.43%	155	22.14%	29	4.14%	48	6.86%	17	2.43%	58	8.29%	39	5.57%	41	5.86%	3	0.43%	258	36.86%	0	0.00%	49	7.00%	749	700	258	PRI PVEM	155	PRD	58	MORENA
38	COACALCO	110	TULTITLAN	5531	77	13.25%	81	13.94%	19	3.27%	19	3.27%	17	2.93%	107	18.42%	25	4.30%	46	7.92%	7	1.20%	182	31.33%	1	0.17%	35	6.02%	616	581	182	PRI PVEM	107	MORENA	81	PRD
38	COACALCO	110	TULTITLAN	5532	82	14.83%	81	14.65%	14	2.53%	36	6.51%	16	2.89%	63	11.39%	29	5.24%	36	6.51%	1	0.18%	194	35.08%	1	0.18%	29	5.24%	582	553	194	PRI PVEM	82	PAN	81	PRD
38	COACALCO	110	TULTITLAN	5533	133	14.24%	107	11.46%	35	3.75%	35	3.75%	39	4.18%	145	15.52%	40	4.28%	93	9.96%	4	0.43%	302	32.33%	1	0.11%	59	6.32%	993	934	302	PRI PVEM	145	MORENA	133	PAN
38	COACALCO	110	TULTITLAN	5534	59	16.91%	53	15.19%	20	5.73%	12	3.44%	13	3.72%	61	17.48%	16	4.58%	18	5.16%	3	0.86%	93	26.65%	1	0.29%	33	9.46%	382	349	93	PRI PVEM	61	MORENA	59	PAN
38	COACALCO	110	TULTITLAN	5535	65	13.89%	76	16.24%	15	3.21%	16	3.42%	18	3.85%	88	18.80%	10	2.14%	32	6.84%	5	1.07%	142	30.34%	1	0.21%	28	5.98%	496	468	142	PRI PVEM	88	MORENA	76	PRD
38	COACALCO	110	TULTITLAN	5536	77	13.65%	74	13.12%	11	1.95%	67	11.88%	21	3.72%	68	12.06%	15	2.66%	54	9.57%	2	0.35%	175	31.03%	0	0.00%	26	4.61%	590	564	175	PRI PVEM	77	PAN	74	PRD
38	COACALCO	110	TULTITLAN	5537	63	11.60%	70	12.89%	14	2.58%	19	3.50%	30	5.52%	91	16.76%	23	4.24%	51	9.39%	4	0.74%	175	32.23%	3	0.55%	30	5.52%	573	543	175	PRI PVEM	91	MORENA	70	PRD
38	COACALCO	110	TULTITLAN	5538	86	12.74%	94	13.93%	27	4.00%	24	3.56%	16	2.37%	84	12.44%	29	4.30%	33	4.89%	2	0.30%	280	41.48%	0	0.00%	51	7.56%	726	675	280	PRI PVEM	94	PRD	86	PAN
38	COACALCO	110	TULTITLAN	5539	133	6.42%	494	23.84%	126	6.08%	112	5.41%	60	2.90%	186	8.98%	107	5.16%	138	6.66%	11	0.53%	704	33.98%	1	0.05%	112	5.41%	2184	2072	704	PRI PVEM	494	PRD	186	MORENA
38	COACALCO	110	TULTITLAN	5540	62	7.36%	159	18.88%	43	5.11%	27	3.21%	30	3.56%	128	15.20%	38	4.51%	47	5.58%	2	0.24%	306	36.34%	0	0.00%	49	5.82%	891	842	306	PRI PVEM	159	PRD	128	MORENA
38	COACALCO	110	TULTITLAN	5541	78	8.30%	147	15.64%	53	5.64%	29	3.09%	22	2.34%	139	14.79%	25	2.66%	49	5.21%	4	0.43%	392	41.70%	2	0.21%	55	5.85%	995	940	392	PRI PVEM	147	PRD	139	MORENA
38	COACALCO	110	TULTITLAN	5542	61	12.60%	59	12.19%	6	1.24%	14	2.89%	19	3.93%	59	12.19%	18	3.72%	26	5.37%	3	0.62%	206	42.56%	13	2.69%	6	1.24%	490	484	206	PRI PVEM	61	PAN	59	PRD
38	COACALCO	110	TULTITLAN	5543	84	7.95%	168	15.89%	77	7.28%	34	3.22%	33	3.12%	208	19.68%	33	3.12%	59	5.58%	2	0.19%	359	33.96%	0	0.00%	56	5.30%	1113	1057	359	PRI PVEM	208	MORENA	168	PRD
38	COACALCO	110	TULTITLAN	5544	63	6.59%	134	14.02%	39	4.08%	29	3.03%	28	2.93%	162	16.95%	26	2.72%	60	6.28%	5	0.52%	408	42.68%	2	0.21%	46	4.81%	1002	956	408	PRI PVEM	162	MORENA	134	PRD
38	COACALCO	110	TULTITLAN	5545	64	6.53%	128	13.06%	55	5.61%	30	3.06%	18	1.84%	203	20.71%	33	3.37%	57	5.82%	6	0.61%	385	39.29%	1	0.10%	48	4.90%	1028	980	385	PRI PVEM	203	MORENA	128	PRD
38	COACALCO	110	TULTITLAN	5546	62	5.33%	227	19.50%	44	3.78%	41	3.52%	41	3.52%	176	15.12%	31	2.66%	67	5.76%	1	0.09%	474	40.72%	0	0.00%	45	3.87%	1209	1164	474	PRI PVEM	227	PRD	176	MORENA
38	COACALCO	110	TULTITLAN	5547	56	6.27%	181	20.27%	38	4.26%	32	3.58%	30	3.36%	96	10.75%	38	4.26%	42	4.70%	6	0.67%	374	41.88%	0	0.00%	40	4.48%	933	893	374	PRI PVEM	181	PRD	96	MORENA
38	COACALCO	110	TULTITLAN	5548	108	6.55%	258	15.65%	99	6.00%	71	4.31%	49	2.97%	302	18.31%	50	3.03%	89	5.40%	15	0.91%	607	36.81%	1	0.06%	81	4.91%	1730	1649	607	PRI PVEM	302	MORENA	258	PRD
38	COACALCO	110	TULTITLAN	5549	21	5.72%	49	13.35%	26	7.08%	14	3.81%	12	3.27%	52	14.17%	11	3.00%	14	3.81%	8	2.18%	160	43.60%	0	0.00%	21	5.72%	388	367	160	PRI PVEM	52	MORENA	49	PRD
38	COACALCO	110	TULTITLAN	5550	139	7.53%	242	13.12%	172	9.32%	58	3.14%	44	2.38%	498	26.99%	67	3.63%	92	4.99%	14	0.76%	518	28.08%	1	0.05%	86	4.66%	1931	1845	518	PRI PVEM	498	MORENA	242	PRD
38	COACALCO	110	TULTITLAN	5551	42	9.27%	57	12.58%	19	4.19%	21	4.64%	22	4.86%	92	20.31%	13	2.87%	29	6.40%	0	0.00%	158	34.88%	0	0.00%	35	7.73%	488	453	158	PRI PVEM	92	MORENA	57	PRD
38	COACALCO	110	TULTITLAN	5552	107	17.66%	78	12.87%	14	2.31%	30	4.95%	16	2.64%	111	18.32%	22	3.63%	57	9.41%	2	0.33%	169	27.89%	0	0.00%	27	4.46%	633	606	169	PRI PVEM	111	MORENA	107	PAN
38	COACALCO	110	TULTITLAN	5553	157	21.81%	56	7.78%	28	3.89%	23	3.19%	18	2.50%	126	17.50%	34	4.72%	74	10.28%	10	1.39%	191	26.53%	3	0.42%	44	6.11%	764	720	191	PRI PVEM	157	PAN	126	MORENA
38	COACALCO	110	TULTITLAN	5554	81	13.28%	51	8.36%	34	5.57%	15	2.46%	23	3.77%	82	13.44%	31	5.08%	71	11.64%	5	0.82%	215	35.25%	2	0.33%	48	7.87%	658	610	215	PRI PVEM	82	MORENA	81	PAN

RESULTADOS DEFINITIVOS EN LA ELECCIÓN DE DIPUTADOS 2015

Distrito Local	Cabecera Distrital	Municipio	Cabecera Municipal	Sección	PAN	% PAN	PRD	% PRD	PT	% PT	MC	% MC	NA	% NA	MORENA	% MORENA	PH	% PH	PES	% PES	PFD	% PFD	PRI-PVEM	% PRI-PVEM	NO REGISTRADOS	% NO REGISTRADOS	NULOS	% NULOS	TOTAL	VOTACIÓN VALIDA	PRIMERA FUERZA	PRIMERA FUERZA	SEGUNDA FUERZA	SEGUNDA FUERZA	TERCERA FUERZA	TERCERA FUERZA
38	COACALCO	110	TULTITLAN	5555	32	10.03%	39	12.23%	32	10.03%	8	2.51%	8	2.51%	59	18.50%	9	2.82%	21	6.58%	4	1.25%	107	33.54%	0	0.00%	16	5.02%	335	319	107	PRI PVEM	59	MORENA	39	PRD
38	COACALCO	110	TULTITLAN	5556	53	9.85%	84	15.61%	25	4.65%	21	3.90%	16	2.97%	105	19.52%	15	2.79%	56	10.41%	2	0.37%	161	29.93%	0	0.00%	32	5.95%	570	538	161	PRI PVEM	105	MORENA	84	PRD
38	COACALCO	110	TULTITLAN	5557	178	7.67%	474	20.41%	174	7.49%	135	5.81%	62	2.67%	382	16.45%	65	2.80%	128	5.51%	10	0.43%	710	30.58%	4	0.17%	125	5.38%	2447	2322	710	PRI PVEM	474	PRD	382	MORENA
38	COACALCO	110	TULTITLAN	5558	68	5.68%	255	21.30%	87	7.27%	123	10.28%	27	2.26%	114	9.52%	21	1.75%	55	4.59%	4	0.33%	440	36.76%	3	0.25%	44	3.68%	1241	1197	440	PRI PVEM	255	PRD	123	MC
38	COACALCO	110	TULTITLAN	5559	34	4.58%	150	20.19%	63	8.48%	34	4.58%	21	2.83%	64	8.61%	14	1.88%	30	4.04%	4	0.54%	328	44.15%	1	0.13%	32	4.31%	775	743	328	PRI PVEM	150	PRD	64	MORENA
38	COACALCO	110	TULTITLAN	5560	46	7.37%	71	11.38%	76	12.18%	31	4.97%	20	3.21%	64	10.26%	26	4.17%	45	7.21%	3	0.48%	242	38.78%	0	0.00%	29	4.65%	653	624	242	PRI PVEM	76	PT	71	PRD
38	COACALCO	110	TULTITLAN	5561	48	6.16%	58	7.45%	150	19.26%	15	1.93%	26	3.34%	82	10.53%	19	2.44%	88	11.30%	4	0.51%	289	37.10%	0	0.00%	40	5.13%	819	779	289	PRI PVEM	150	PT	88	PES
38	COACALCO	110	TULTITLAN	5562	141	20.74%	59	8.68%	17	2.50%	24	3.53%	16	2.35%	104	15.29%	33	4.85%	66	9.71%	7	1.03%	213	31.32%	0	0.00%	29	4.26%	709	680	213	PRI PVEM	141	PAN	104	MORENA
38	COACALCO	110	TULTITLAN	5563	91	16.55%	65	11.82%	22	4.00%	24	4.36%	19	3.45%	92	16.73%	33	6.00%	52	9.45%	5	0.91%	147	26.73%	0	0.00%	38	6.91%	588	550	147	PRI PVEM	92	MORENA	91	PAN
38	COACALCO	110	TULTITLAN	5564	100	17.76%	54	9.59%	19	3.37%	27	4.80%	14	2.49%	97	17.23%	23	4.09%	57	10.12%	10	1.78%	161	28.60%	1	0.18%	42	7.46%	605	563	161	PRI PVEM	100	PAN	97	MORENA
38	COACALCO	110	TULTITLAN	5565	17	9.94%	28	16.37%	7	4.09%	3	1.75%	4	2.34%	18	10.53%	6	3.51%	11	6.43%	0	0.00%	77	45.03%	0	0.00%	10	5.85%	181	171	77	PRI PVEM	28	PRD	18	MORENA
38	COACALCO	110	TULTITLAN	5566	53	4.92%	80	7.42%	294	27.27%	43	3.99%	44	4.08%	61	5.66%	29	2.69%	75	6.96%	4	0.37%	395	36.64%	0	0.00%	46	4.27%	1124	1078	395	PRI PVEM	294	PT	80	PRD
38	COACALCO	110	TULTITLAN	5567	22	3.41%	151	23.41%	65	10.08%	50	7.75%	20	3.10%	45	6.98%	3	0.47%	26	4.03%	2	0.31%	261	40.47%	0	0.00%	22	3.41%	667	645	261	PRI PVEM	151	PRD	65	PT
38	COACALCO	110	TULTITLAN	5568	66	9.62%	122	17.78%	32	4.66%	85	12.39%	27	3.94%	80	11.66%	21	3.06%	67	9.77%	2	0.29%	183	26.68%	1	0.15%	31	4.52%	717	686	183	PRI PVEM	122	PRD	85	MC
38	COACALCO	110	TULTITLAN	5569	43	6.07%	69	9.75%	11	1.55%	84	11.86%	41	5.79%	96	13.56%	31	4.38%	33	4.66%	9	1.27%	291	41.10%	0	0.00%	29	4.10%	737	708	291	PRI PVEM	96	MORENA	84	MC
38	COACALCO	110	TULTITLAN	5570	45	9.02%	35	7.01%	12	2.40%	84	16.83%	17	3.41%	56	11.22%	19	3.81%	33	6.61%	3	0.60%	195	39.08%	0	0.00%	25	5.01%	524	499	195	PRI PVEM	84	MC	56	MORENA
38	COACALCO	110	TULTITLAN	5571	22	4.68%	30	6.38%	11	2.34%	47	10.00%	17	3.62%	69	14.68%	16	3.40%	43	9.15%	2	0.43%	212	45.11%	1	0.21%	23	4.89%	493	470	212	PRI PVEM	69	MORENA	47	MC
38	COACALCO	110	TULTITLAN	5572	88	7.25%	162	13.34%	24	1.98%	167	13.76%	52	4.28%	184	15.16%	34	2.80%	81	6.67%	6	0.49%	415	34.18%	1	0.08%	54	4.45%	1268	1214	415	PRI PVEM	184	MORENA	167	MC
38	COACALCO	110	TULTITLAN	5573	93	15.25%	71	11.64%	13	2.13%	70	11.48%	18	2.95%	104	17.05%	21	3.44%	30	4.92%	3	0.49%	187	30.66%	0	0.00%	49	8.03%	659	610	187	PRI PVEM	104	MORENA	93	PAN
38	COACALCO	110	TULTITLAN	5574	30	6.41%	43	9.19%	18	3.85%	70	14.96%	19	4.06%	57	12.18%	14	2.99%	31	6.62%	6	1.28%	179	38.25%	1	0.21%	17	3.63%	485	468	179	PRI PVEM	70	MC	57	MORENA
38	COACALCO	110	TULTITLAN	5575	52	8.01%	73	11.25%	8	1.23%	79	12.17%	19	2.93%	71	10.94%	16	2.47%	47	7.24%	4	0.62%	280	43.14%	0	0.00%	31	4.78%	680	649	280	PRI PVEM	79	MC	73	PRD
38	COACALCO	110	TULTITLAN	5576	153	7.20%	304	14.31%	48	2.26%	386	18.16%	76	3.58%	291	13.69%	71	3.34%	144	6.78%	15	0.71%	633	29.79%	4	0.19%	81	3.81%	2206	2125	633	PRI PVEM	386	MC	304	PRD
38	COACALCO	110	TULTITLAN	5577	67	9.64%	91	13.09%	13	1.87%	96	13.81%	30	4.32%	62	8.92%	34	4.89%	40	5.76%	1	0.14%	261	37.55%	0	0.00%	36	5.18%	731	695	261	PRI PVEM	96	MC	91	PRD
38	COACALCO	110	TULTITLAN	5578	65	9.23%	108	15.34%	16	2.27%	106	15.06%	18	2.56%	77	10.94%	15	2.13%	53	7.53%	3	0.43%	241	34.23%	2	0.28%	37	5.26%	741	704	241	PRI PVEM	108	PRD	106	MC
38	COACALCO	110	TULTITLAN	5579	88	10.22%	72	8.36%	30	3.48%	139	16.14%	31	3.60%	104	12.08%	47	5.46%	79	9.18%	1	0.12%	270	31.36%	0	0.00%	69	8.01%	930	861	270	PRI PVEM	139	MC	104	MORENA
38	COACALCO	110	TULTITLAN	5580	25	11.01%	41	18.06%	5	2.20%	23	10.13%	9	3.96%	24	10.57%	5	2.20%	23	10.13%	0	0.00%	70	30.84%	2	0.88%	14	6.17%	241	227	70	PRI PVEM	41	PRD	25	PAN
38	COACALCO	110	TULTITLAN	5581	60	11.24%	89	16.67%	9	1.69%	49	9.18%	18	3.37%	73	13.67%	21	3.93%	35	6.55%	1	0.19%	173	32.40%	6	1.12%	19	3.56%	553	534	173	PRI PVEM	89	PRD	73	MORENA
38	COACALCO	110	TULTITLAN	5582	57	9.74%	80	13.68%	9	1.54%	97	16.58%	20	3.42%	72	12.31%	19	3.25%	46	7.86%	8	1.37%	175	29.91%	2	0.34%	39	6.67%	624	585	175	PRI PVEM	97	MC	80	PRD
38	COACALCO	110	TULTITLAN	5583	65	7.39%	99	11.26%	11	1.25%	175	19.91%	25	2.84%	83	9.44%	26	2.96%	78	8.87%	5	0.57%	311	35.38%	1	0.11%	61	6.94%	940	879	311	PRI PVEM	175	MC	99	PRD
38	COACALCO	110	TULTITLAN	5584	46	7.50%	106	17.29%	14	2.28%	104	16.97%	12	1.96%	92	15.01%	17	2.77%	46	7.50%	7	1.14%	168	27.41%	1	0.16%	31	5.06%	644	613	168	PRI PVEM	106	PRD	104	MC
38	COACALCO	110	TULTITLAN	5585	18	5.50%	60	18.35%	4	1.22%	48	14.68%	8	2.45%	53	16.21%	11	3.36%	20	6.12%	4	1.22%	101	30.89%	0	0.00%	26	7.95%	353	327	101	PRI PVEM	60	PRD	53	MORENA
38	COACALCO	110	TULTITLAN	5586	24	8.39%	22	7.69%	5	1.75%	39	13.64%	16	5.59%	67	23.43%	16	5.59%	17	5.94%	1	0.35%	79	27.62%	0	0.00%	22	7.69%	308	286	79	PRI PVEM	67	MORENA	39	MC
38	COACALCO	110	TULTITLAN	5587	83	12.89%	64	9.94%	9	1.40%	50	7.76%	27	4.19%	143	22.20%	14	2.17%	33	5.12%	6	0.93%	212	32.92%	3	0.47%	30	4.66%	674	644	212	PRI PVEM	143	MORENA	83	PAN
38	COACALCO	110	TULTITLAN	5588	98	5.75%	316	18.56%	56	3.29%	228	13.39%	96	5.64%	325	19.08%	54	3.17%	115	6.75%	10	0.59%	402	23.61%	3	0.18%	73	4.29%	1776	1703	402	PRI PVEM	325	MORENA	316	PRD
38	COACALCO	110	TULTITLAN	5589	42	6.79%	64	10.34%	17	2.75%	103	16.64%	20	3.23%	93	15.02%	23	3.72%	50	8.08%	6	0.97%	200	32.31%	1	0.16%	43	6.95%	662	619	200	PRI PVEM	103	MC	93	MORENA
38	COACALCO	110	TULTITLAN	5590	88	4.94%	297	16.68%	68	3.82%	316	17.74%	71	3.99%	240	13.48%	58	3.26%	152	8.53%	8	0.45%	477	26.78%	6	0.34%	97	5.45%	1878	1781	477	PRI PVEM	316	MC	297	PRD
38	COACALCO	110	TULTITLAN	5591	16	3.86%	96	23.19%	22	5.31%	53	12.80%	14	3.38%	60	14.49%	8	1.93%	33	7.97%	2	0.48%	110	26.57%	0	0.00%	7	1.69%	421	414	110	PRI PVEM	96	PRD	60	MORENA
38	COACALCO	110	TULTITLAN	5592	25	6.67%	77	20.53%	8	2.13%	46	12.27%	16	4.27%	40	10.67%	8	2.13%	21	5.60%	3	0.80%	128	34.13%	3	0.80%	17	4.53%	392	375	128	PRI PVEM	77	PRD	46	MC
38	COACALCO	110	TULTITLAN	5593	30	7.03%	48	11.24%	14	3.28%	59	13.82%	31	7.26%	58	13.58%	20	4.68%	25	5.85%	1	0.23%	139	32.55%	2	0.47%	29	6.79%	456	427	139	PRI PVEM	59	MC	58	MORENA
38	COACALCO	110	TULTITLAN	5594	31	6.50%	64	13.42%	8	1.68%	76	15.93%	14	2.94%	77	16.14%	20	4.19%	34	7.13%	3	0.63%	149	31.24%	1	0.21%	28	5.87%	505	477	149	PRI PVEM	77	MORENA	76	MC
38	COACALCO	110	TULTITLAN	5595	138	9.02%	216	14.12%	37	2.42%	191	12.48%	73	4.77%	207	13.53%	57	3.73%	152	9.93%	17	1.11%	437	28.56%	5	0.33%	66	4.31%	1596	1530	437	PRI PVEM	216	PRD	207	MORENA
38	COACALCO	110	TULTITLAN	5596	24	5.32%	53	11.75%	14	3.10%	72	15.96%	11	2.44%	90	19.96%	15	3.33%	25	5.54%	1	0.22%	146	32.37%	0	0.00%	23	5.10%	474	451	146	PRI PVEM	90	MORENA	72	MC
38	COACALCO	110	TULTITLAN	5597	66	6.03%	150	13.70%	16	1.46%	195	17.81%	50	4.57%	147	13.42%	42	3.84%	83	7.58%	4	0.37%	340	31.05%	2	0.18%	39	3.56%	1134	1095	340	PRI PVEM	195	MC	150	PRD
38	COACALCO	110	TULTITLAN	5598	122	6.34%	308	16.00%	85	4.42%	345	17.92%	71	3.69%	168	8.73%	63	3.27%	108	5.61%	9	0.47%	646	33.56%	0	0.00%	94	4.88%	2019	1925	646	PRI PVEM	345	MC	308	PRD
38	COACALCO	110	TULTITLAN	5599	227	8.17%	308	11.09%	165	5.94%	565	20.35%	104	3.75%	291	10.48%	119	4.29%	244	8.79%	18	0.65%	734	26.43%	2	0.07%	132	4.75%	2909	2777	734	PRI PVEM	565	MC	308	PRD
38	COACALCO	110	TULTITLAN	5600	145	7.75%	287	15.34%	47	2.51%	353	18.87%	56	2.99%	189	10.10%	56	2.99%	131	7.00%	7	0.37%	596	31.85%	4	0.21%	84	4.49%	1955	1871	596	PRI PVEM	353	MC	287	PRD
38	COACALCO	110	TULTITLAN	5601	25	4.42%	147	26.02%	10	1.77%	40	7.08%	11	1.95%	49	8.67%	24	4.25%	31	5.49%	4	0.71%	224	39.65%	0	0.00%	17	3.01%	582	565	224	PRI PVEM	147	PRD	49	MORENA
38	COACALCO	110	TULTITLAN	5602	18	3.56%	92	18.18%	9	1.78%	61	12.06%	14	2.77%	57	11.26%	14	2.77%	49	9.68%	1	0.20%	191	37.75%	0	0.00%	23	4.55%	529	506	191	PRI PVEM	92	PRD	61	MC
38	COACALCO	110	TULTITLAN	5603	48	12.90%	82	22.04%	20	5.38%	33	8.87%	9	2.42%	26	6.99%	6	1.61%	24	6.45%	2	0.54%	122	32.80%	0	0.00%	14	3.76%	386	372	122	PRI PVEM	82	PRD	48	PAN
38	COACALCO	110	TULTITLAN	5604	26	5.95%	78	17.85%	10	2.29%	86	19.68%	16	3.66%	59	13.50%	16	3.66%	13	2.97%	2	0.46%	131	29.98%	0	0.00%	33	7.55%	470	437	131	PRI PVEM	86	MC	78	PRD
38	COACALCO	110	TULTITLAN	5605	76	11.52%	72	10.91%	16	2.42%	96	14.55%	25	3.79%	107	16.21%	25	3.79%	32	4.85%	6	0.91%	204	30.91%	1	0.15%	43	6.52%	703	660	204	PRI PVEM	107	MORENA	96	MC
38	COACALCO	110	TULTITLAN	5606	41	6.05%	103	15.19%	2	0.29%	72	10.62%	36	5.31%	65	9.59%	24	3.54%	50	7.37%	3	0.44%	280	41.30%	2	0.29%	23	3.39%	701	678	280	PRI PVEM	103	PRD	72	MC
38	COACALCO	110	TULTITLAN	5607	43	7.06%	51	8.37%	35	5.75%	102	16.75%	20	3.28%	77	12.64%	23	3.78%	32	5.25%	3	0.49%	223	36.62%	0	0.00%	38	6.24%	647	609	223	PRI PVEM	102	MC	77	MORENA
38	COACALCO	110	TULTITLAN	5608	15	6.28%	27	11.30%	4	1.67%	22	9.21%	10	4.18%	26	10.88%	7	2.93%	16	6.69%	2	0.84%	110	46.03%	0	0.00%	12	5.02%	251	239	110	PRI PVEM	27	PRD	26	MORENA
38	COACALCO	110	TULTITLAN	5609	67	7.60%	216	24.49%	30	3.40%	82	9.30%	21	2.38%	116	13.15%	24	2.72%	45	5.10%	1	0.11%	279	31.63%	1	0.11%	30	3.40%	912	882	279	PRI PVEM	216	PRD	116	MORENA
38	COACALCO	110	TULTITLAN	5610	87	8.29%	244	23.26%	27	2.57%	90	8.58%	29	2.76%	110	10.49%	46	4.39%	78	7.44%	5	0.48%	333	31.74%	0	0.00%	34	3.24%	1083	1049	333	PRI PVEM	244	PRD	110	MORENA
38	COACALCO	110	TULTITLAN	5611	37	7.43%	90	18.07%	18	3.61%	50	10.04%	14	2.81%	83	16.67%	14	2.81%	33	6.63%	1	0.20%	158	31.73%	0	0.00%	30	6.02%	528	498	158	PRI PVEM	90	PRD	83	MORENA
38	COACALCO	110	TULTITLAN	5612	91	8.73%	147	14.11%	18	1.73%	136	13.05%	47	4.51%	153	14.68%	37	3.55%	83	7.97%	7	0.67%	320	30.71%	3	0.29%	52	4.99%	1094	1042	320	PRI PVEM	153	MORENA	147	PRD
38	COACALCO	110	TULTITLAN	5613	83	10.30%	85	10.55%	22	2.73%	134	16.63%	24	2.98%	97	12.03%	41	5.09%	60	7.44%	4	0.50%	255	31.64%	1	0.12%	42	5.21%	848	806	255	PRI PVEM	134	MC	97	MORENA
38	COACALCO	110	TULTITLAN	5614	17	4.93%	44	12.75%	6	1.74%	86	24.93%	18	5.22%	30	8.70%	18	5.22%	22	6.38%	2	0.58%	101	29.28%	1	0.29%	19	5.51%	364	345	101	PRI PVEM	86	MC	44	PRD

RESULTADOS DEFINITIVOS EN LA ELECCIÓN DE DIPUTADOS 2015

Distrito Local	Cabecera Distrital	Municipio	Cabecera Municipal	Sección	PAN	% PAN	PRD	% PRD	PT	% PT	MC	% MC	NA	% NA	MORENA	% MORENA	PH	% PH	PES	% PES	PFD	% PFD	PRI-PVEM	% PRI-PVEM	NO REGISTRADOS	% NO REGISTRADOS	NULOS	% NULOS	TOTAL	VOTACIÓN VALIDA	PRIMERA FUERZA	PRIMERA FUERZA	SEGUNDA FUERZA	SEGUNDA FUERZA	TERCERA FUERZA	TERCERA FUERZA
38	COACALCO	110	TULTITLAN	5615	16	6.50%	22	8.94%	14	5.69%	31	12.60%	7	2.85%	36	14.63%	6	2.44%	11	4.47%	3	1.22%	97	39.43%	3	1.22%	8	3.25%	254	246	97	PRI PVEM	36	MORENA	31	MC
38	COACALCO	110	TULTITLAN	5616	64	8.76%	78	10.67%	24	3.28%	89	12.18%	22	3.01%	122	16.69%	32	4.38%	72	9.85%	6	0.82%	220	30.10%	2	0.27%	49	6.70%	780	731	220	PRI PVEM	122	MORENA	89	MC
38	COACALCO	110	TULTITLAN	5617	45	7.87%	69	12.06%	10	1.75%	115	20.10%	15	2.62%	49	8.57%	23	4.02%	32	5.59%	4	0.70%	210	36.71%	0	0.00%	33	5.77%	605	572	210	PRI PVEM	115	MC	69	PRD
38	COACALCO	110	TULTITLAN	5618	39	7.12%	31	5.66%	9	1.64%	61	11.13%	13	2.37%	141	25.73%	22	4.01%	54	9.85%	2	0.36%	175	31.93%	1	0.18%	32	5.84%	580	548	175	PRI PVEM	141	MORENA	61	MC
38	COACALCO	110	TULTITLAN	5619	38	6.04%	115	18.28%	14	2.23%	69	10.97%	23	3.66%	87	13.83%	34	5.41%	50	7.95%	10	1.59%	187	29.73%	2	0.32%	26	4.13%	655	629	187	PRI PVEM	115	PRD	87	MORENA
38	COACALCO	110	TULTITLAN	5620	21	6.54%	41	12.77%	18	5.61%	31	9.66%	10	3.12%	41	12.77%	16	4.98%	49	15.26%	3	0.93%	90	28.04%	1	0.31%	12	3.74%	333	321	90	PRI PVEM	49	PES	41	PRD
38	COACALCO	110	TULTITLAN	5621	37	8.60%	60	13.95%	25	5.81%	35	8.14%	19	4.42%	59	13.72%	19	4.42%	39	9.07%	2	0.47%	135	31.40%	0	0.00%	32	7.44%	462	430	135	PRI PVEM	60	PRD	59	MORENA
38	COACALCO	110	TULTITLAN	5622	48	7.83%	48	7.83%	13	2.12%	99	16.15%	18	2.94%	111	18.11%	30	4.89%	42	6.85%	5	0.82%	199	32.46%	0	0.00%	46	7.50%	659	613	199	PRI PVEM	111	MORENA	99	MC
38	COACALCO	110	TULTITLAN	5623	102	11.67%	44	5.03%	41	4.69%	69	7.89%	26	2.97%	161	18.42%	41	4.69%	85	9.73%	6	0.69%	296	33.87%	3	0.34%	69	7.89%	943	874	296	PRI PVEM	161	MORENA	102	PAN
38	COACALCO	110	TULTITLAN	5624	35	6.17%	94	16.58%	18	3.17%	75	13.23%	16	2.82%	66	11.64%	26	4.59%	42	7.41%	5	0.88%	189	33.33%	1	0.18%	43	7.58%	610	567	189	PRI PVEM	94	PRD	75	MC
38	COACALCO	110	TULTITLAN	5625	49	7.50%	156	23.89%	19	2.91%	24	3.68%	13	1.99%	93	14.24%	18	2.76%	28	4.29%	4	0.61%	248	37.98%	1	0.15%	25	3.83%	678	653	248	PRI PVEM	156	PRD	93	MORENA
38	COACALCO	110	TULTITLAN	5626	59	14.97%	39	9.90%	14	3.55%	16	4.06%	11	2.79%	74	18.78%	21	5.33%	31	7.87%	3	0.76%	125	31.73%	1	0.25%	46	11.68%	440	394	125	PRI PVEM	74	MORENA	59	PAN
38	COACALCO	110	TULTITLAN	5627	57	16.81%	44	12.98%	15	4.42%	11	3.24%	14	4.13%	58	17.11%	12	3.54%	37	10.91%	3	0.88%	85	25.07%	3	0.88%	21	6.19%	360	339	85	PRI PVEM	58	MORENA	57	PAN
38	COACALCO	110	TULTITLAN	5628	252	15.44%	187	11.46%	51	3.13%	59	3.62%	57	3.49%	241	14.77%	62	3.80%	152	9.31%	17	1.04%	549	33.64%	5	0.31%	93	5.70%	1725	1632	549	PRI PVEM	252	PAN	241	MORENA
38	COACALCO	110	TULTITLAN	5629	61	17.48%	44	12.61%	12	3.44%	19	5.44%	13	3.72%	72	20.63%	12	3.44%	26	7.45%	1	0.29%	89	25.50%	0	0.00%	32	9.17%	381	349	89	PRI PVEM	72	MORENA	61	PAN
38	COACALCO	110	TULTITLAN	5630	30	10.31%	34	11.68%	6	2.06%	9	3.09%	8	2.75%	60	20.62%	7	2.41%	16	5.50%	4	1.37%	117	40.21%	0	0.00%	18	6.19%	309	291	117	PRI PVEM	60	MORENA	34	PRD
38	COACALCO	110	TULTITLAN	5631	45	10.64%	62	14.66%	16	3.78%	22	5.20%	15	3.55%	76	17.97%	11	2.60%	41	9.69%	4	0.95%	130	30.73%	1	0.24%	24	5.67%	447	423	130	PRI PVEM	76	MORENA	62	PRD
38	COACALCO	110	TULTITLAN	5632	21	6.75%	32	10.29%	12	3.86%	8	2.57%	10	3.22%	50	16.08%	9	2.89%	20	6.43%	1	0.32%	147	47.27%	1	0.32%	33	10.61%	344	311	147	PRI PVEM	50	MORENA	32	PRD
38	COACALCO	110	TULTITLAN	5633	40	11.90%	45	13.39%	9	2.68%	15	4.46%	12	3.57%	63	18.75%	16	4.76%	29	8.63%	1	0.30%	106	31.55%	0	0.00%	17	5.06%	353	336	106	PRI PVEM	63	MORENA	45	PRD
38	COACALCO	110	TULTITLAN	5634	31	16.76%	31	16.76%	2	1.08%	0	0.00%	7	3.78%	26	14.05%	3	1.62%	16	8.65%	1	0.54%	68	36.76%	0	0.00%	14	7.57%	199	185	68	PRI PVEM	31	PAN	31	PRD
38	COACALCO	110	TULTITLAN	5635	35	17.68%	27	13.64%	4	2.02%	14	7.07%	9	4.55%	32	16.16%	8	4.04%	11	5.56%	0	0.00%	58	29.29%	0	0.00%	9	4.55%	207	198	58	PRI PVEM	35	PAN	32	MORENA
38	COACALCO	110	TULTITLAN	5636	74	15.61%	54	11.39%	18	3.80%	17	3.59%	13	2.74%	103	21.73%	22	4.64%	37	7.81%	2	0.42%	133	28.06%	1	0.21%	44	9.28%	518	474	133	PRI PVEM	103	MORENA	74	PAN
38	COACALCO	110	TULTITLAN	5637	35	12.77%	27	9.85%	9	3.28%	9	3.28%	6	2.19%	69	25.18%	20	7.30%	32	11.68%	4	1.46%	63	22.99%	0	0.00%	29	10.58%	303	274	69	MORENA	63	PRI PVEM	35	PAN
38	COACALCO	110	TULTITLAN	5638	76	16.85%	35	7.76%	11	2.44%	10	2.22%	23	5.10%	89	19.73%	17	3.77%	47	10.42%	6	1.33%	137	30.38%	0	0.00%	31	6.87%	482	451	137	PRI PVEM	89	MORENA	76	PAN
38	COACALCO	110	TULTITLAN	5639	63	17.03%	50	13.51%	8	2.16%	11	2.97%	14	3.78%	64	17.30%	13	3.51%	34	9.19%	3	0.81%	109	29.46%	1	0.27%	17	4.59%	387	370	109	PRI PVEM	64	MORENA	63	PAN
38	COACALCO	110	TULTITLAN	5640	49	14.63%	79	23.58%	3	0.90%	10	2.99%	11	3.28%	47	14.03%	13	3.88%	28	8.36%	1	0.30%	93	27.76%	1	0.30%	16	4.78%	351	335	93	PRI PVEM	79	PRD	49	PAN
38	COACALCO	110	TULTITLAN	5641	27	10.19%	59	22.26%	6	2.26%	7	2.64%	12	4.53%	46	17.36%	8	3.02%	17	6.42%	5	1.89%	78	29.43%	0	0.00%	19	7.17%	284	265	78	PRI PVEM	59	PRD	46	MORENA
38	COACALCO	110	TULTITLAN	5642	72	15.82%	44	9.67%	17	3.74%	13	2.86%	16	3.52%	93	20.44%	24	5.27%	30	6.59%	1	0.22%	143	31.43%	2	0.44%	25	5.49%	480	455	143	PRI PVEM	93	MORENA	72	PAN
38	COACALCO	110	TULTITLAN	5643	53	12.71%	53	12.71%	6	1.44%	8	1.92%	18	4.32%	91	21.82%	14	3.36%	32	7.67%	4	0.96%	137	32.85%	1	0.24%	17	4.08%	434	417	137	PRI PVEM	91	MORENA	53	PAN
38	COACALCO	110	TULTITLAN	5644	36	11.29%	30	9.40%	14	4.39%	11	3.45%	10	3.13%	61	19.12%	17	5.33%	14	4.39%	2	0.63%	124	38.87%	0	0.00%	20	6.27%	339	319	124	PRI PVEM	61	MORENA	36	PAN
38	COACALCO	110	TULTITLAN	5645	32	10.60%	66	21.85%	4	1.32%	11	3.64%	28	9.27%	49	16.23%	10	3.31%	11	3.64%	0	0.00%	89	29.47%	2	0.66%	24	7.95%	326	302	89	PRI PVEM	66	PRD	49	MORENA
38	COACALCO	110	TULTITLAN	5646	19	9.18%	10	4.83%	6	2.90%	4	1.93%	11	5.31%	35	16.91%	6	2.90%	12	5.80%	2	0.97%	102	49.28%	0	0.00%	13	6.28%	220	207	102	PRI PVEM	35	MORENA	19	PAN
38	COACALCO	110	TULTITLAN	5647	22	11.52%	28	14.66%	1	0.52%	6	3.14%	14	7.33%	28	14.66%	7	3.66%	18	9.42%	2	1.05%	64	33.51%	1	0.52%	10	5.24%	201	191	64	PRI PVEM	28	PRD	28	MORENA
38	COACALCO	110	TULTITLAN	5649	157	10.51%	157	10.51%	88	5.89%	112	7.50%	57	3.82%	168	11.24%	51	3.41%	121	8.10%	6	0.40%	576	38.55%	1	0.07%	88	5.89%	1582	1494	576	PRI PVEM	168	MORENA	157	PAN
38	COACALCO	110	TULTITLAN	5650	500	16.19%	312	10.10%	89	2.88%	195	6.31%	192	6.22%	444	14.37%	122	3.95%	271	8.77%	22	0.71%	931	30.14%	11	0.36%	167	5.41%	3256	3089	931	PRI PVEM	500	PAN	444	MORENA
38	COACALCO	110	TULTITLAN	5651	112	8.64%	182	14.03%	31	2.39%	61	4.70%	95	7.32%	171	13.18%	52	4.01%	100	7.71%	10	0.77%	463	35.70%	20	1.54%	60	4.63%	1357	1297	463	PRI PVEM	182	PRD	171	MORENA
38	COACALCO	110	TULTITLAN	5652	300	7.65%	709	18.08%	135	3.44%	547	13.95%	129	3.29%	467	11.91%	111	2.83%	265	6.76%	22	0.56%	1235	31.50%	1	0.03%	192	4.90%	4113	3921	1235	PRI PVEM	709	PRD	547	MC
38	COACALCO	110	TULTITLAN	5653	64	9.36%	151	22.08%	16	2.34%	47	6.87%	36	5.26%	48	7.02%	20	2.92%	44	6.43%	5	0.73%	251	36.70%	2	0.29%	30	4.39%	714	684	251	PRI PVEM	151	PRD	64	PAN
38	COACALCO	110	TULTITLAN	6171	70	13.16%	84	15.79%	7	1.32%	25	4.70%	22	4.14%	86	16.17%	30	5.64%	50	9.40%	5	0.94%	152	28.57%	1	0.19%	27	5.08%	559	532	152	PRI PVEM	86	MORENA	84	PRD
38	COACALCO	110	TULTITLAN	6172	106	16.91%	46	7.34%	15	2.39%	19	3.03%	47	7.50%	115	18.34%	30	4.78%	51	8.13%	7	1.12%	190	30.30%	1	0.16%	36	5.74%	663	627	190	PRI PVEM	115	MORENA	106	PAN
38	COACALCO	110	TULTITLAN	6173	31	9.01%	28	8.14%	13	3.78%	19	5.52%	12	3.49%	108	31.40%	14	4.07%	26	7.56%	1	0.29%	92	26.74%	0	0.00%	24	6.98%	368	344	108	MORENA	92	PRI PVEM	31	PAN
38	COACALCO	110	TULTITLAN	6174	41	8.56%	72	15.03%	9	1.88%	17	3.55%	22	4.59%	99	20.67%	17	3.55%	56	11.69%	6	1.25%	140	29.23%	0	0.00%	41	8.56%	520	479	140	PRI PVEM	99	MORENA	72	PRD
38	COACALCO	110	TULTITLAN	6175	79	11.86%	108	16.22%	14	2.10%	23	3.45%	22	3.30%	100	15.02%	23	3.45%	55	8.26%	4	0.60%	238	35.74%	0	0.00%	36	5.41%	702	666	238	PRI PVEM	108	PRD	100	MORENA
38	COACALCO	110	TULTITLAN	6176	74	10.41%	94	13.22%	14	1.97%	26	3.66%	37	5.20%	109	15.33%	36	5.06%	77	10.83%	4	0.56%	239	33.61%	1	0.14%	43	6.05%	754	711	239	PRI PVEM	109	MORENA	94	PRD
38	COACALCO	110	TULTITLAN	6177	64	12.17%	38	7.22%	12	2.28%	32	6.08%	24	4.56%	125	23.76%	23	4.37%	47	8.94%	1	0.19%	157	29.85%	3	0.57%	26	4.94%	552	526	157	PRI PVEM	125	MORENA	64	PAN
38	COACALCO	110	TULTITLAN	6178	63	11.05%	63	11.05%	13	2.28%	26	4.56%	26	4.56%	115	20.18%	21	3.68%	59	10.35%	4	0.70%	180	31.58%	0	0.00%	20	3.51%	590	570	180	PRI PVEM	115	MORENA	63	PAN
38	COACALCO	110	TULTITLAN	6179	56	12.42%	47	10.42%	11	2.44%	23	5.10%	18	3.99%	80	17.74%	31	6.87%	48	10.64%	0	0.00%	137	30.38%	0	0.00%	32	7.10%	483	451	137	PRI PVEM	80	MORENA	56	PAN
38	COACALCO	110	TULTITLAN	6180	48	10.32%	59	12.69%	12	2.58%	32	6.88%	44	9.46%	37	7.96%	46	9.89%	23	4.95%	2	0.43%	148	31.83%	14	3.01%	10	2.15%	475	465	148	PRI PVEM	59	PRD	48	PAN
38	COACALCO	110	TULTITLAN	6181	24	13.48%	19	10.67%	8	4.49%	6	3.37%	20	11.24%	18	10.11%	4	2.25%	11	6.18%	0	0.00%	68	38.20%	0	0.00%	6	3.37%	184	178	68	PRI PVEM	24	PAN	20	NA
38	COACALCO	110	TULTITLAN	6182	45	15.57%	31	10.73%	14	4.84%	36	12.46%	17	5.88%	40	13.84%	9	3.11%	16	5.54%	1	0.35%	80	27.68%	0	0.00%	18	6.23%	307	289	80	PRI PVEM	45	PAN	40	MORENA
TOTAL					30671		40181		7245		15940		8502		32705		8248		17310		1694		76982		522		12059		252059	240000						

IEEM
Instituto Electoral del Estado de México
DIRECCIÓN DE ORGANIZACIÓN

7 de Junio
Elección de Diputados Locales y Ayuntamientos

PARTIDO O COALICIÓN GANADORA EN LA ELECCIÓN DE DIPUTADOS LOCALES 2015 POR SECCIÓN ELECTORAL

DISTRITO ELECTORAL LOCAL: XXXVIII COACALCO

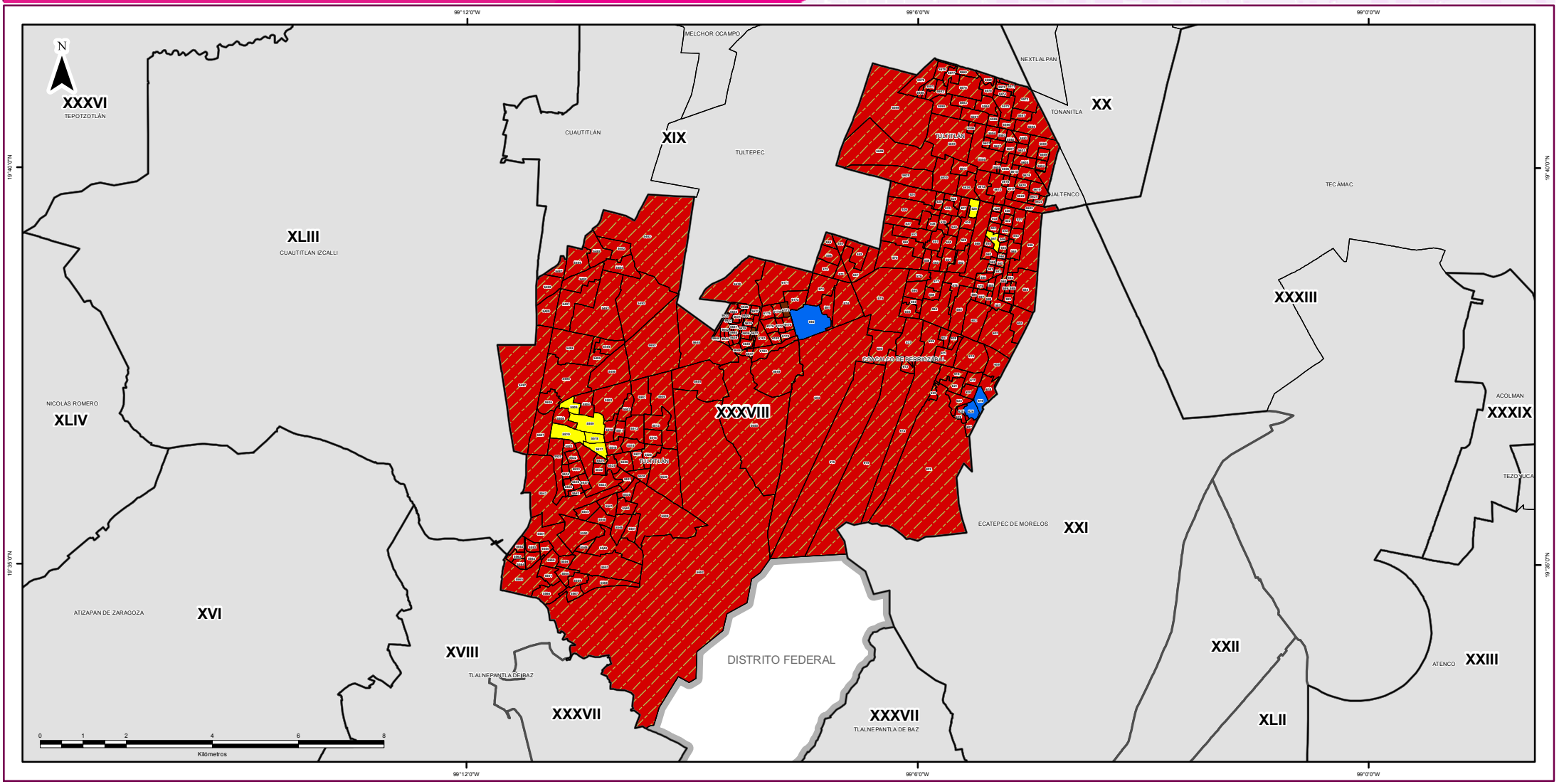

SIMBOLOGÍA

ESTRUCTURA GEOELECTORAL Y CLAVES

- Límite estatal ..... MÉX
- Distrito Electoral Local XLV
- Límite municipal ..... TOLUCA
- Sección electoral 6459
- Cabecera municipal

PARTIDOS POLÍTICOS

- Partido Acción Nacional
- Partido Revolucionario Institucional
- Partido de la Revolución Democrática
- Partido del Trabajo
- Partido Verde Ecologista de México
- Movimiento Ciudadano
- Partido Nueva Alianza
- Partido Encuentro Social
- Partido Humanista
- Partido Futuro Democrático
- Movimiento de Regeneración Nacional

COALICIONES

Partido Revolucionario Institucional
Partido Verde Ecologista de México

OTROS

- Candidato(s) Independiente(s)
- Sin dato de cómputo
- Anulado por el Tribunal Electoral del Estado de México

Edición cartográfica del mes de abril de 2016,
con corte de información cartográfica al 05 de noviembre de 2014.
Registro Federal de Electores, INE

Resultados del Cómputo
para la Integración de los Ayuntamientos 2016 -2018
y de la LIX Legislatura del Estado de México 2015 -2018
Proyección: UTM Zona 14
Datum: WGS84

SUPERVISIÓN

C.P. Antonio Sánchez Acosta
Subdirector de Documentación y Estadística Electoral

ELABORACIÓN

Departamento de Geomática Electoral

Lic. Miguel Ángel García Escalante
C. Jaqueline Pérez Nova

LOCALIZACIÓN

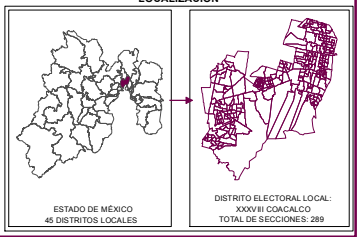

IEEM
Instituto Electoral del Estado de México
DIRECCIÓN DE ORGANIZACIÓN

7 Junio
Elección de Diputados Locales y Ayuntamientos

PARTIDO O COALICIÓN EN PRIMERA MINORÍA EN LA ELECCIÓN DE DIPUTADOS LOCALES 2015 POR SECCIÓN ELECTORAL

DISTRITO ELECTORAL LOCAL: XXXVIII COACALCO

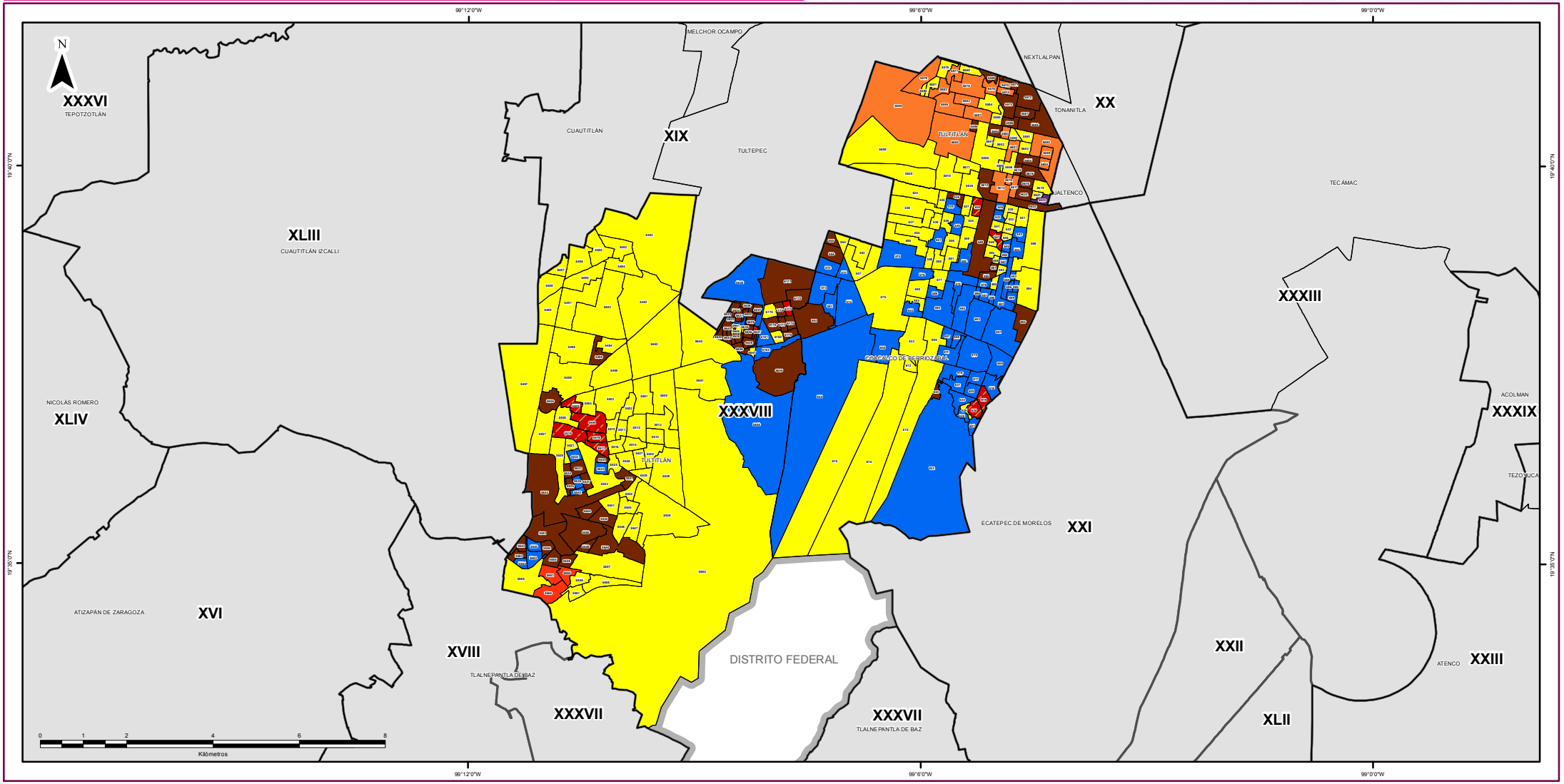

SIMBOLOGÍA

ESTRUCTURA GEOELECTORAL Y CLAVES

- Límite estatal ..... MÉX
- Distrito Electoral Local XLV
- Límite municipal ..... TOLUCA
- Sección electoral 6459
- Cabecera municipal

PARTIDOS POLÍTICOS

- Partido Acción Nacional
- Partido Revolucionario Institucional
- Partido de la Revolución Democrática
- Partido del Trabajo
- Partido Verde Ecologista de México
- Movimiento Ciudadano
- Partido Nueva Alianza
- Partido Encuentro Social
- Partido Humanista
- Partido Futuro Democrático
- Movimiento de Regeneración Nacional

COALICIONES

Partido Revolucionario Institucional
Partido Verde Ecologista de México

OTROS

- Candidato(s) Independiente(s)
- Sin dato de cómputo
- Anulado por el Tribunal Electoral del Estado de México

Edición cartográfica del mes de abril de 2016,
con corte de información cartográfica al 05 de noviembre de 2014.
Registro Federal de Electores, INE

Resultados del Cómputo
para la Integración de los Ayuntamientos 2016 -2018
y de la LIX Legislatura del Estado de México 2015 -2018
Proyección: UTM Zona 14
Datum: WGS84

SUPERVISIÓN

C.P. Antonio Sánchez Acosta
Subdirector de Documentación y Estadística Electoral

ELABORACIÓN

Departamento de Geomática Electoral

Lic. Miguel Ángel García Escalante
C. Jaqueline Pérez Nova

LOCALIZACIÓN

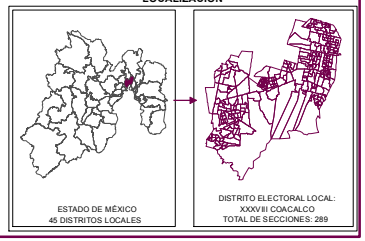

MARGEN DE VICTORIA

El margen de victoria es la diferencia de porcentaje de votación válida emitida que alcanzó el partido ganador sobre el inmediato inferior, es decir, sobre la primera minoría; los rangos establecidos fueron considerados así: 0.01% a 5.0%; 5.01% a 10.0%; 10.01% a 20.0%; 20.01% a MÁS.

Como se observa en la siguiente gráfica, de las 291 secciones del Distrito XXXVIII con Cabecera en Coacalco, en 31 (10.65%) el margen de victoria fue de entre 0.01% a 5.0%; en 56 secciones (19.24%) fue de entre 5.01% a 10.0%; en 155 (53.26%) fue de más de 10.0% y hasta 20.0%; y finalmente en 49 (16.84% del total de secciones del distrito) fue de más del 20.0% de diferencia. El detalle por partido o coalición se observa en el cuadro y gráfica siguiente.

En el resultado global del distrito, la Coalición integrada por los partidos PRI y PVEM tuvo un margen de victoria de 15.34% respecto de la segunda fuerza que fue el Partido de la Revolución Democrática.

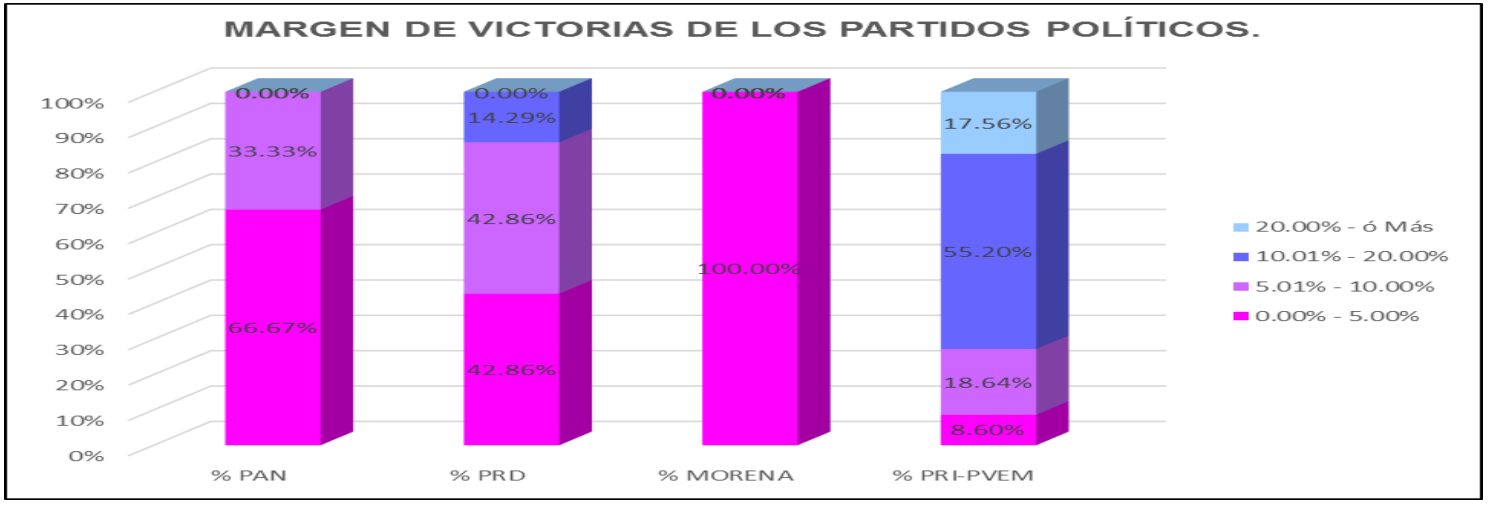

DTTO	CABECERA	MARGEN DE VICTORIA	PAN	% PAN	PRD	% PRD	MORENA	% MORENA	PRI PVEM	% PRI-PVEM	RANGO DE MARGEN DE VICTORIA
38	COACALCO	0.00% - 5.00%	2	66.67%	3	42.86%	2	100.00%	24	8.60%	31
38	COACALCO	5.01% - 10.00%	1	33.33%	3	42.86%	0	0.00%	52	18.64%	56
38	COACALCO	10.01% - 20.00%	0	0.00%	1	14.29%	0	0.00%	154	55.20%	155
38	COACALCO	20.00% - ó Más	0	0.00%	0	0.00%	0	0.00%	49	17.56%	49
		TOTAL	**3**	**100%**	**7**	**100%**	**2**	**100%**	**279**	**100%**	

MARGEN DE VICTORIA

Distrito Local	Cabecera Distrital	Municipio	Cabecera Municipal	Sección	PAN	% PAN	PRD	% PRD	PT	% PT	MC	% MC	NA	% NA	MORENA	% MORENA	PH	% PH	PES	% PES	PFD	% PFD	PRI-PVEM	% PRI-PVEM	NO REGISTRADOS	% NO REGISTRADOS	NULOS	% NULOS	TOTAL	VOTACIÓN VALIDA	PRIMERA FUERZA	PRIMERA FUERZA	SEGUNDA FUERZA	SEGUNDA FUERZA	MARGEN DE VICTORIA
38	COACALCO	20	COACALCO	523	274	17.35%	371	23.50%	27	1.71%	63	3.99%	40	2.53%	164	10.39%	33	2.09%	76	4.81%	16	1.01%	514	32.55%	1	0.06%	69	4.37%	1648	1579	514	PRI PVEM	371	PRD	9.06%
38	COACALCO	20	COACALCO	524	361	15.51%	394	16.92%	35	1.50%	140	6.01%	86	3.69%	292	12.54%	78	3.35%	200	8.59%	27	1.16%	703	30.20%	12	0.52%	119	5.11%	2447	2328	703	PRI PVEM	394	PRD	13.27%
38	COACALCO	20	COACALCO	525	130	15.82%	142	17.27%	12	1.46%	20	2.43%	30	3.65%	106	12.90%	32	3.89%	64	7.79%	6	0.73%	264	32.12%	16	1.95%	8	0.97%	830	822	264	PRI PVEM	142	PRD	14.84%
38	COACALCO	20	COACALCO	526	130	16.41%	120	15.15%	13	1.64%	20	2.53%	26	3.28%	131	16.54%	39	4.92%	60	7.58%	7	0.88%	246	31.06%	0	0.00%	34	4.29%	826	792	246	PRI PVEM	131	MORENA	14.52%
38	COACALCO	20	COACALCO	527	128	15.72%	135	16.58%	12	1.47%	35	4.30%	42	5.16%	107	13.14%	36	4.42%	66	8.11%	8	0.98%	241	29.61%	4	0.49%	45	5.53%	859	814	241	PRI PVEM	135	PRD	13.02%
38	COACALCO	20	COACALCO	528	109	13.09%	209	25.09%	13	1.56%	36	4.32%	42	5.04%	131	15.73%	23	2.76%	55	6.60%	13	1.56%	201	24.13%	1	0.12%	38	4.56%	871	833	209	PRD	201	PRI PVEM	0.96%
38	COACALCO	20	COACALCO	529	99	19.72%	84	16.73%	6	1.20%	34	6.77%	10	1.99%	43	8.57%	18	3.59%	41	8.17%	1	0.20%	166	33.07%	0	0.00%	15	2.99%	517	502	166	PRI PVEM	99	PAN	13.35%
38	COACALCO	20	COACALCO	530	60	12.63%	98	20.63%	7	1.47%	21	4.42%	11	2.32%	48	10.11%	18	3.79%	26	5.47%	2	0.42%	184	38.74%	0	0.00%	27	5.68%	502	475	184	PRI PVEM	98	PRD	18.11%
38	COACALCO	20	COACALCO	531	106	12.69%	136	16.29%	13	1.56%	39	4.67%	34	4.07%	105	12.57%	28	3.35%	61	7.31%	5	0.60%	306	36.65%	2	0.24%	49	5.87%	884	835	306	PRI PVEM	136	PRD	20.36%
38	COACALCO	20	COACALCO	532	52	9.49%	116	21.17%	6	1.09%	33	6.02%	15	2.74%	60	10.95%	24	4.38%	26	4.74%	5	0.91%	211	38.50%	0	0.00%	27	4.93%	575	548	211	PRI PVEM	116	PRD	17.34%
38	COACALCO	20	COACALCO	533	125	20.94%	96	16.08%	6	1.01%	34	5.70%	27	4.52%	55	9.21%	18	3.02%	39	6.53%	1	0.17%	196	32.83%	0	0.00%	14	2.35%	611	597	196	PRI PVEM	125	PAN	11.89%
38	COACALCO	20	COACALCO	534	147	16.17%	187	20.57%	21	2.31%	51	5.61%	39	4.29%	120	13.20%	29	3.19%	59	6.49%	6	0.66%	247	27.17%	3	0.33%	66	7.26%	975	909	247	PRI PVEM	187	PRD	6.60%
38	COACALCO	20	COACALCO	535	165	17.99%	124	13.52%	12	1.31%	36	3.93%	31	3.38%	126	13.74%	33	3.60%	61	6.65%	9	0.98%	312	34.02%	8	0.87%	37	4.03%	954	917	312	PRI PVEM	165	PAN	16.03%
38	COACALCO	20	COACALCO	536	443	15.55%	571	20.05%	56	1.97%	189	6.64%	105	3.69%	366	12.85%	78	2.74%	232	8.15%	19	0.67%	784	27.53%	5	0.18%	144	5.06%	2992	2848	784	PRI PVEM	571	PRD	7.48%
38	COACALCO	20	COACALCO	537	263	14.70%	321	17.94%	52	2.91%	122	6.82%	60	3.35%	226	12.63%	55	3.07%	124	6.93%	17	0.95%	546	30.52%	3	0.17%	91	5.09%	1880	1789	546	PRI PVEM	321	PRD	12.58%
38	COACALCO	20	COACALCO	538	121	16.18%	138	18.45%	9	1.20%	37	4.95%	37	4.95%	89	11.90%	33	4.41%	50	6.68%	4	0.53%	229	30.61%	1	0.13%	39	5.21%	787	748	229	PRI PVEM	138	PRD	12.17%
38	COACALCO	20	COACALCO	539	122	16.49%	151	20.41%	9	1.22%	35	4.73%	20	2.70%	130	17.57%	21	2.84%	45	6.08%	6	0.81%	199	26.89%	2	0.27%	35	4.73%	775	740	199	PRI PVEM	151	PRD	6.49%
38	COACALCO	20	COACALCO	540	165	17.72%	165	17.72%	11	1.18%	28	3.01%	49	5.26%	133	14.29%	28	3.01%	59	6.34%	8	0.86%	284	30.50%	1	0.11%	59	6.34%	990	931	284	PRI PVEM	165	PAN	12.78%
38	COACALCO	20	COACALCO	541	52	9.67%	118	21.93%	4	0.74%	14	2.60%	22	4.09%	52	9.67%	14	2.60%	50	9.29%	1	0.19%	210	39.03%	1	0.19%	17	3.16%	555	538	210	PRI PVEM	118	PRD	17.10%
38	COACALCO	20	COACALCO	542	46	12.50%	78	21.20%	4	1.09%	14	3.80%	16	4.35%	51	13.86%	9	2.45%	21	5.71%	1	0.27%	128	34.78%	0	0.00%	22	5.98%	390	368	128	PRI PVEM	78	PRD	13.59%
38	COACALCO	20	COACALCO	543	121	16.40%	93	12.60%	16	2.17%	26	3.52%	21	2.85%	79	10.70%	28	3.79%	74	10.03%	5	0.68%	274	37.13%	1	0.14%	29	3.93%	767	738	274	PRI PVEM	121	PAN	20.73%
38	COACALCO	20	COACALCO	544	81	13.28%	63	10.33%	5	0.82%	19	3.11%	41	6.72%	71	11.64%	52	8.52%	50	8.20%	5	0.82%	222	36.39%	1	0.16%	27	4.43%	637	610	222	PRI PVEM	81	PAN	23.11%
38	COACALCO	20	COACALCO	545	66	18.91%	55	15.76%	3	0.86%	22	6.30%	10	2.87%	36	10.32%	10	2.87%	27	7.74%	4	1.15%	116	33.24%	0	0.00%	15	4.30%	364	349	116	PRI PVEM	66	PAN	14.33%
38	COACALCO	20	COACALCO	546	91	16.31%	113	20.25%	10	1.79%	24	4.30%	21	3.76%	58	10.39%	18	3.23%	44	7.89%	5	0.90%	174	31.18%	0	0.00%	22	3.94%	580	558	174	PRI PVEM	113	PRD	10.93%
38	COACALCO	20	COACALCO	547	54	14.75%	111	30.33%	6	1.64%	10	2.73%	9	2.46%	42	11.48%	7	1.91%	23	6.28%	5	1.37%	98	26.78%	1	0.27%	16	4.37%	382	366	111	PRD	98	PRI PVEM	3.55%
38	COACALCO	20	COACALCO	548	77	13.75%	121	21.61%	4	0.71%	15	2.68%	15	2.68%	107	19.11%	16	2.86%	78	13.93%	1	0.18%	126	22.50%	0	0.00%	34	6.07%	594	560	126	PRI PVEM	121	PRD	0.89%
38	COACALCO	20	COACALCO	549	240	17.33%	257	18.56%	19	1.37%	71	5.13%	30	2.17%	204	14.73%	57	4.12%	110	7.94%	9	0.65%	386	27.87%	2	0.14%	52	3.75%	1437	1385	386	PRI PVEM	257	PRD	9.31%
38	COACALCO	20	COACALCO	550	132	15.47%	150	17.58%	7	0.82%	33	3.87%	42	4.92%	141	16.53%	34	3.99%	49	5.74%	6	0.70%	258	30.25%	1	0.12%	59	6.92%	912	853	258	PRI PVEM	150	PRD	12.66%
38	COACALCO	20	COACALCO	551	151	17.22%	125	14.25%	10	1.14%	42	4.79%	26	2.96%	118	13.45%	24	2.74%	53	6.04%	8	0.91%	320	36.49%	0	0.00%	54	6.16%	931	877	320	PRI PVEM	151	PAN	19.27%
38	COACALCO	20	COACALCO	552	298	15.75%	352	18.60%	34	1.80%	102	5.39%	67	3.54%	273	14.43%	88	4.65%	161	8.51%	13	0.69%	500	26.43%	4	0.21%	79	4.18%	1971	1892	500	PRI PVEM	352	PRD	7.82%
38	COACALCO	20	COACALCO	553	212	13.10%	321	19.84%	40	2.47%	54	3.34%	70	4.33%	224	13.84%	49	3.03%	117	7.23%	17	1.05%	513	31.71%	1	0.06%	77	4.76%	1695	1618	513	PRI PVEM	321	PRD	11.87%
38	COACALCO	20	COACALCO	554	67	8.27%	160	19.75%	15	1.85%	20	2.47%	41	5.06%	116	14.32%	36	4.44%	44	5.43%	8	0.99%	300	37.04%	3	0.37%	43	5.31%	853	810	300	PRI PVEM	160	PRD	17.28%
38	COACALCO	20	COACALCO	555	61	9.40%	101	15.56%	15	2.31%	32	4.93%	36	5.55%	116	17.87%	22	3.39%	42	6.47%	4	0.62%	219	33.74%	1	0.15%	39	6.01%	688	649	219	PRI PVEM	116	MORENA	15.87%
38	COACALCO	20	COACALCO	556	230	14.29%	242	15.04%	25	1.55%	85	5.28%	75	4.66%	283	17.59%	45	2.80%	153	9.51%	12	0.75%	458	28.46%	1	0.06%	82	5.10%	1691	1609	458	PRI PVEM	283	MORENA	10.88%
38	COACALCO	20	COACALCO	557	232	14.02%	269	16.25%	30	1.81%	97	5.86%	103	6.22%	234	14.14%	47	2.84%	180	10.88%	14	0.85%	445	26.89%	4	0.24%	71	4.29%	1726	1655	445	PRI PVEM	269	PRD	10.63%
38	COACALCO	20	COACALCO	558	225	14.39%	269	17.20%	23	1.47%	77	4.92%	46	2.94%	224	14.32%	50	3.20%	141	9.02%	8	0.51%	500	31.97%	1	0.06%	78	4.99%	1642	1564	500	PRI PVEM	269	PRD	14.77%
38	COACALCO	20	COACALCO	559	135	16.42%	155	18.86%	4	0.49%	32	3.89%	22	2.68%	120	14.60%	35	4.26%	47	5.72%	7	0.85%	261	31.75%	4	0.49%	37	4.50%	859	822	261	PRI PVEM	155	PRD	12.90%
38	COACALCO	20	COACALCO	560	131	17.04%	140	18.21%	13	1.69%	31	4.03%	25	3.25%	68	8.84%	22	2.86%	43	5.59%	6	0.78%	286	37.19%	4	0.52%	37	4.81%	806	769	286	PRI PVEM	140	PRD	18.99%
38	COACALCO	20	COACALCO	561	111	12.00%	229	24.76%	12	1.30%	45	4.86%	28	3.03%	154	16.65%	24	2.59%	46	4.97%	5	0.54%	265	28.65%	6	0.65%	62	6.70%	987	925	265	PRI PVEM	229	PRD	3.89%
38	COACALCO	20	COACALCO	562	231	18.86%	203	16.57%	21	1.71%	68	5.55%	42	3.43%	166	13.55%	33	2.69%	84	6.86%	15	1.22%	362	29.55%	0	0.00%	49	4.00%	1274	1225	362	PRI PVEM	231	PAN	10.69%
38	COACALCO	20	COACALCO	563	94	17.84%	112	21.25%	7	1.33%	11	2.09%	16	3.04%	92	17.46%	18	3.42%	31	5.88%	4	0.76%	140	26.57%	2	0.38%	17	3.23%	544	527	140	PRI PVEM	112	PRD	5.31%
38	COACALCO	20	COACALCO	564	79	18.46%	56	13.08%	1	0.23%	21	4.91%	9	2.10%	36	8.41%	20	4.67%	27	6.31%	4	0.93%	175	40.89%	0	0.00%	27	6.31%	455	428	175	PRI PVEM	79	PAN	22.43%
38	COACALCO	20	COACALCO	565	91	18.38%	89	17.98%	2	0.40%	33	6.67%	9	1.82%	66	13.33%	18	3.64%	30	6.06%	4	0.81%	151	30.51%	2	0.40%	20	4.04%	515	495	151	PRI PVEM	91	PAN	12.12%
38	COACALCO	20	COACALCO	566	98	11.23%	114	13.06%	10	1.15%	55	6.30%	30	3.44%	94	10.77%	28	3.21%	95	10.88%	11	1.26%	335	38.37%	3	0.34%	49	5.61%	922	873	335	PRI PVEM	114	PRD	25.32%
38	COACALCO	20	COACALCO	567	70	20.71%	34	10.06%	9	2.66%	12	3.55%	7	2.07%	57	16.86%	13	3.85%	32	9.47%	3	0.89%	100	29.59%	1	0.30%	21	6.21%	359	338	100	PRI PVEM	70	PAN	8.88%
38	COACALCO	20	COACALCO	568	40	11.53%	64	18.44%	6	1.73%	12	3.46%	14	4.03%	61	17.58%	11	3.17%	25	7.20%	1	0.29%	98	28.24%	15	4.32%	0	0.00%	347	347	98	PRI PVEM	64	PRD	9.80%
38	COACALCO	20	COACALCO	569	626	15.48%	557	13.77%	78	1.93%	212	5.24%	170	4.20%	672	16.62%	131	3.24%	365	9.03%	50	1.24%	1179	29.15%	4	0.10%	226	5.59%	4270	4044	1179	PRI PVEM	672	MORENA	12.54%
38	COACALCO	20	COACALCO	570	265	17.60%	233	15.47%	32	2.12%	94	6.24%	45	2.99%	219	14.54%	51	3.39%	139	9.23%	14	0.93%	412	27.36%	2	0.13%	78	5.18%	1584	1506	412	PRI PVEM	265	PAN	9.76%
38	COACALCO	20	COACALCO	571	81	15.76%	55	10.70%	9	1.75%	16	3.11%	23	4.47%	71	13.81%	18	3.50%	35	6.81%	3	0.58%	203	39.49%	0	0.00%	20	3.89%	534	514	203	PRI PVEM	81	PAN	23.74%
38	COACALCO	20	COACALCO	572	254	20.97%	182	15.03%	16	1.32%	52	4.29%	38	3.14%	164	13.54%	31	2.56%	99	8.18%	12	0.99%	353	29.15%	10	0.83%	46	3.80%	1257	1211	353	PRI PVEM	254	PAN	8.18%
38	COACALCO	20	COACALCO	573	371	21.82%	181	10.65%	43	2.53%	64	3.76%	109	6.41%	235	13.82%	62	3.65%	142	8.35%	25	1.47%	465	27.35%	3	0.18%	77	4.53%	1777	1700	465	PRI PVEM	371	PAN	5.53%
38	COACALCO	20	COACALCO	574	229	18.72%	156	12.76%	27	2.21%	54	4.42%	57	4.66%	186	15.21%	52	4.25%	109	8.91%	8	0.65%	339	27.72%	6	0.49%	70	5.72%	1293	1223	339	PRI PVEM	229	PAN	8.99%
38	COACALCO	20	COACALCO	575	587	17.16%	597	17.46%	57	1.67%	158	4.62%	105	3.07%	562	16.43%	127	3.71%	292	8.54%	21	0.61%	911	26.64%	3	0.09%	130	3.80%	3550	3420	911	PRI PVEM	597	PRD	9.18%
38	COACALCO	20	COACALCO	576	160	20.23%	125	15.80%	13	1.64%	53	6.70%	17	2.15%	137	17.32%	29	3.67%	55	6.95%	5	0.63%	195	24.65%	2	0.25%	38	4.80%	829	791	195	PRI PVEM	160	PAN	4.42%
38	COACALCO	20	COACALCO	577	124	18.13%	125	18.27%	19	2.78%	20	2.92%	16	2.34%	100	14.62%	29	4.24%	49	7.16%	6	0.88%	193	28.22%	3	0.44%	27	3.95%	711	684	193	PRI PVEM	125	PRD	9.94%
38	COACALCO	20	COACALCO	578	277	19.51%	182	12.82%	27	1.90%	70	4.93%	38	2.68%	235	16.55%	61	4.30%	144	10.14%	15	1.06%	365	25.70%	6	0.42%	83	5.85%	1503	1420	365	PRI PVEM	277	PAN	6.20%
38	COACALCO	20	COACALCO	579	53	18.34%	38	13.15%	6	2.08%	13	4.50%	9	3.11%	27	9.34%	6	2.08%	28	9.69%	2	0.69%	106	36.68%	1	0.35%	11	3.81%	300	289	106	PRI PVEM	53	PAN	18.34%
38	COACALCO	20	COACALCO	580	36	13.95%	26	10.08%	5	1.94%	14	5.43%	7	2.71%	42	16.28%	3	1.16%	13	5.04%	0	0.00%	110	42.64%	2	0.78%	18	6.98%	276	258	110	PRI PVEM	42	MORENA	26.36%
38	COACALCO	20	COACALCO	581	29	7.69%	45	11.94%	6	1.59%	13	3.45%	13	3.45%	67	17.77%	7	1.86%	28	7.43%	4	1.06%	164	43.50%	1	0.27%	19	5.04%	396	377	164	PRI PVEM	67	MORENA	25.73%

MARGEN DE VICTORIA

Distrito Local	Cabecera Distrital	Municipio	Cabecera Municipal	Sección	PAN	% PAN	PRD	% PRD	PT	% PT	MC	% MC	NA	% NA	MORENA	% MORENA	PH	% PH	PES	% PES	PFD	% PFD	PRI-PVEM	% PRI-PVEM	NO REGISTRADOS	% NO REGISTRADOS	NULOS	% NULOS	TOTAL	VOTACIÓN VALIDA	PRIMERA FUERZA	PRIMERA FUERZA	SEGUNDA FUERZA	SEGUNDA FUERZA	MARGEN DE VICTORIA
38	COACALCO	20	COACALCO	582	26	8.31%	47	15.02%	8	2.56%	44	14.06%	13	4.15%	31	9.90%	9	2.88%	20	6.39%	1	0.32%	114	36.42%	0	0.00%	13	4.15%	326	313	114	PRI PVEM	47	PRD	21.41%
38	COACALCO	20	COACALCO	583	54	16.31%	38	11.48%	8	2.42%	5	1.51%	10	3.02%	42	12.69%	9	2.72%	25	7.55%	1	0.30%	139	41.99%	0	0.00%	14	4.23%	345	331	139	PRI PVEM	54	PAN	25.68%
38	COACALCO	20	COACALCO	584	84	12.67%	95	14.33%	19	2.87%	30	4.52%	33	4.98%	74	11.16%	27	4.07%	54	8.14%	3	0.45%	243	36.65%	1	0.15%	25	3.77%	688	663	243	PRI PVEM	95	PRD	22.32%
38	COACALCO	20	COACALCO	585	61	16.58%	52	14.13%	5	1.36%	19	5.16%	5	1.36%	53	14.40%	11	2.99%	28	7.61%	5	1.36%	128	34.78%	1	0.27%	21	5.71%	389	368	128	PRI PVEM	61	PAN	18.21%
38	COACALCO	20	COACALCO	586	62	15.42%	52	12.94%	8	1.99%	19	4.73%	8	1.99%	39	9.70%	9	2.24%	43	10.70%	3	0.75%	158	39.30%	1	0.25%	22	5.47%	424	402	158	PRI PVEM	62	PAN	23.88%
38	COACALCO	20	COACALCO	587	44	15.28%	37	12.85%	3	1.04%	18	6.25%	13	4.51%	41	14.24%	14	4.86%	30	10.42%	7	2.43%	81	28.13%	0	0.00%	12	4.17%	300	288	81	PRI PVEM	44	PAN	12.85%
38	COACALCO	20	COACALCO	588	55	12.04%	60	13.13%	5	1.09%	26	5.69%	13	2.84%	55	12.04%	14	3.06%	40	8.75%	5	1.09%	184	40.26%	0	0.00%	21	4.60%	478	457	184	PRI PVEM	60	PRD	27.13%
38	COACALCO	20	COACALCO	589	135	21.25%	120	18.93%	7	1.10%	34	5.36%	25	3.94%	80	12.62%	23	3.63%	39	6.15%	6	0.95%	161	25.39%	4	0.63%	31	4.89%	665	634	161	PRI PVEM	135	PAN	4.10%
38	COACALCO	20	COACALCO	590	118	17.38%	149	21.94%	9	1.33%	21	3.09%	25	3.68%	86	12.67%	19	2.80%	56	8.25%	3	0.44%	191	28.13%	2	0.29%	24	3.53%	703	679	191	PRI PVEM	149	PRD	6.19%
38	COACALCO	20	COACALCO	591	181	21.78%	130	15.64%	17	2.05%	41	4.93%	16	1.93%	124	14.92%	26	3.13%	76	9.15%	9	1.08%	210	25.27%	1	0.12%	45	5.42%	876	831	210	PRI PVEM	181	PAN	3.49%
38	COACALCO	20	COACALCO	592	201	22.38%	109	12.14%	17	1.89%	33	3.67%	37	4.12%	201	22.38%	32	3.56%	68	7.57%	1	0.11%	198	22.05%	1	0.11%	75	8.35%	973	898	201	PAN	201	MORENA	0.00%
38	COACALCO	20	COACALCO	593	73	12.67%	111	19.27%	5	0.87%	22	3.82%	22	3.82%	103	17.88%	15	2.60%	46	7.99%	3	0.52%	174	30.21%	2	0.35%	28	4.86%	604	576	174	PRI PVEM	111	PRD	10.94%
38	COACALCO	20	COACALCO	594	300	18.74%	233	14.55%	24	1.50%	74	4.62%	63	3.94%	254	15.87%	64	4.00%	129	8.06%	13	0.81%	444	27.73%	3	0.19%	86	5.37%	1687	1601	444	PRI PVEM	300	PAN	8.99%
38	COACALCO	20	COACALCO	595	152	13.51%	130	11.56%	22	1.96%	72	6.40%	32	2.84%	146	12.98%	48	4.27%	107	9.51%	12	1.07%	402	35.73%	2	0.18%	60	5.33%	1185	1125	402	PRI PVEM	152	PAN	22.22%
38	COACALCO	20	COACALCO	596	80	20.89%	42	10.97%	5	1.31%	15	3.92%	8	2.09%	53	13.84%	8	2.09%	38	9.92%	6	1.57%	127	33.16%	1	0.26%	22	5.74%	405	383	127	PRI PVEM	80	PAN	12.27%
38	COACALCO	20	COACALCO	597	80	16.46%	54	11.11%	7	1.44%	26	5.35%	20	4.12%	69	14.20%	23	4.73%	41	8.44%	4	0.82%	162	33.33%	0	0.00%	18	3.70%	504	486	162	PRI PVEM	80	PAN	16.87%
38	COACALCO	20	COACALCO	598	88	17.12%	84	16.34%	10	1.95%	20	3.89%	18	3.50%	86	16.73%	14	2.72%	61	11.87%	1	0.19%	132	25.68%	0	0.00%	26	5.06%	540	514	132	PRI PVEM	88	PAN	8.56%
38	COACALCO	20	COACALCO	599	62	15.01%	49	11.86%	12	2.91%	27	6.54%	16	3.87%	53	12.83%	16	3.87%	44	10.65%	3	0.73%	131	31.72%	0	0.00%	16	3.87%	429	413	131	PRI PVEM	62	PAN	16.71%
38	COACALCO	20	COACALCO	600	90	14.11%	75	11.76%	9	1.41%	59	9.25%	14	2.19%	105	16.46%	25	3.92%	54	8.46%	5	0.78%	202	31.66%	0	0.00%	36	5.64%	674	638	202	PRI PVEM	105	MORENA	15.20%
38	COACALCO	20	COACALCO	601	338	19.40%	264	15.15%	35	2.01%	119	6.83%	53	3.04%	207	11.88%	57	3.27%	136	7.81%	23	1.32%	504	28.93%	6	0.34%	66	3.79%	1808	1742	504	PRI PVEM	338	PAN	9.53%
38	COACALCO	20	COACALCO	602	231	20.26%	206	18.07%	9	0.79%	46	4.04%	9	0.79%	128	11.23%	30	2.63%	53	4.65%	10	0.88%	417	36.58%	1	0.09%	45	3.95%	1185	1140	417	PRI PVEM	231	PAN	16.32%
38	COACALCO	20	COACALCO	603	84	16.67%	84	16.67%	5	0.99%	27	5.36%	16	3.17%	75	14.88%	21	4.17%	41	8.13%	4	0.79%	145	28.77%	2	0.40%	15	2.98%	519	504	145	PRI PVEM	84	PAN	12.10%
38	COACALCO	20	COACALCO	604	453	21.47%	385	18.25%	34	1.61%	85	4.03%	48	2.27%	309	14.64%	57	2.70%	126	5.97%	22	1.04%	585	27.73%	6	0.28%	129	6.11%	2239	2110	585	PRI PVEM	453	PAN	6.26%
38	COACALCO	20	COACALCO	605	257	22.62%	205	18.05%	13	1.14%	33	2.90%	20	1.76%	141	12.41%	24	2.11%	39	3.43%	8	0.70%	392	34.51%	4	0.35%	45	3.96%	1181	1136	392	PRI PVEM	257	PAN	11.88%
38	COACALCO	20	COACALCO	606	153	14.37%	259	24.32%	17	1.60%	34	3.19%	18	1.69%	142	13.33%	19	1.78%	67	6.29%	4	0.38%	348	32.68%	4	0.38%	63	5.92%	1128	1065	348	PRI PVEM	259	PRD	8.36%
38	COACALCO	20	COACALCO	607	135	19.97%	127	18.25%	15	2.16%	36	5.17%	13	1.87%	96	13.79%	19	2.73%	39	5.60%	8	1.15%	204	29.31%	0	0.00%	50	7.18%	746	696	204	PRI PVEM	135	PAN	9.34%
38	COACALCO	20	COACALCO	608	120	20.96%	101	17.66%	10	1.75%	25	4.37%	18	3.15%	86	15.03%	12	2.10%	31	5.42%	6	1.05%	160	27.97%	3	0.52%	34	5.94%	606	572	160	PRI PVEM	120	PAN	6.99%
38	COACALCO	20	COACALCO	609	169	21.61%	125	15.98%	12	1.53%	26	3.32%	22	2.81%	125	15.98%	34	4.35%	71	9.08%	4	0.51%	194	24.81%	0	0.00%	47	6.01%	829	782	194	PRI PVEM	169	PAN	3.20%
38	COACALCO	20	COACALCO	610	438	21.45%	303	14.87%	44	2.16%	81	3.97%	64	3.14%	294	14.43%	48	2.36%	119	5.84%	14	0.69%	633	31.06%	0	0.00%	76	3.73%	2114	2038	633	PRI PVEM	438	PAN	9.57%
38	COACALCO	20	COACALCO	611	239	24.14%	189	19.09%	12	1.21%	42	4.24%	32	3.23%	126	12.73%	19	1.92%	66	6.67%	7	0.71%	257	25.96%	1	0.10%	39	3.94%	1029	990	257	PRI PVEM	239	PAN	1.82%
38	COACALCO	20	COACALCO	612	319	15.46%	420	20.36%	36	1.75%	71	3.44%	62	3.01%	229	11.10%	54	2.62%	149	7.22%	21	1.02%	702	34.03%	0	0.00%	80	3.88%	2143	2063	702	PRI PVEM	420	PRD	13.67%
38	COACALCO	20	COACALCO	613	121	15.01%	138	17.12%	7	0.87%	35	4.34%	29	3.60%	101	12.53%	24	2.98%	32	3.97%	10	1.24%	309	38.34%	0	0.00%	36	4.47%	842	806	309	PRI PVEM	138	PRD	21.22%
38	COACALCO	20	COACALCO	614	326	15.42%	446	21.10%	44	2.08%	101	4.78%	43	2.03%	197	9.32%	47	2.22%	136	6.43%	14	0.66%	741	35.05%	19	0.90%	65	3.07%	2179	2114	741	PRI PVEM	446	PRD	13.95%
38	COACALCO	20	COACALCO	615	244	19.60%	267	21.45%	24	1.93%	40	3.21%	19	1.53%	149	11.97%	21	1.69%	65	5.22%	4	0.32%	411	33.01%	1	0.08%	46	3.69%	1291	1245	411	PRI PVEM	267	PRD	11.57%
38	COACALCO	20	COACALCO	616	206	22.85%	193	21.44%	17	1.89%	28	3.11%	27	3.00%	107	11.89%	15	1.67%	50	5.56%	3	0.33%	253	28.11%	1	0.11%	38	4.22%	938	900	253	PRI PVEM	206	PAN	5.22%
38	COACALCO	20	COACALCO	617	182	19.51%	120	12.86%	19	2.04%	31	3.32%	54	5.79%	157	16.83%	27	2.89%	58	6.22%	13	1.39%	270	28.94%	2	0.21%	42	4.50%	975	933	270	PRI PVEM	182	PAN	9.43%
38	COACALCO	20	COACALCO	618	231	24.60%	152	16.19%	15	1.60%	37	3.94%	25	2.66%	122	12.99%	26	2.77%	49	5.22%	7	0.75%	273	29.07%	2	0.21%	44	4.69%	983	939	273	PRI PVEM	231	PAN	4.47%
38	COACALCO	20	COACALCO	619	193	27.69%	131	18.79%	10	1.43%	29	4.16%	21	3.01%	96	13.77%	15	2.15%	43	6.17%	2	0.29%	154	22.09%	3	0.43%	46	6.60%	743	697	193	PAN	154	PRI PVEM	5.60%
38	COACALCO	20	COACALCO	620	148	21.86%	131	19.35%	9	1.33%	20	2.95%	16	2.36%	97	14.33%	20	2.95%	52	7.68%	4	0.59%	179	26.44%	1	0.15%	33	4.87%	710	677	179	PRI PVEM	148	PAN	4.58%
38	COACALCO	20	COACALCO	621	201	25.51%	124	15.74%	12	1.52%	26	3.30%	15	1.90%	100	12.69%	15	1.90%	48	6.09%	3	0.38%	240	30.46%	4	0.51%	38	4.82%	826	788	240	PRI PVEM	201	PAN	4.95%
38	COACALCO	20	COACALCO	622	307	18.21%	271	16.07%	39	2.31%	73	4.33%	49	2.91%	245	14.53%	62	3.68%	136	8.07%	15	0.89%	485	28.77%	4	0.24%	69	4.09%	1755	1686	485	PRI PVEM	307	PAN	10.56%
38	COACALCO	20	COACALCO	623	60	16.39%	59	16.12%	4	1.09%	19	5.19%	11	3.01%	70	19.13%	15	4.10%	28	7.65%	7	1.91%	93	25.41%	0	0.00%	16	4.37%	382	366	93	PRI PVEM	70	MORENA	6.28%
38	COACALCO	20	COACALCO	624	132	21.85%	115	19.07%	5	0.83%	20	3.32%	19	3.15%	79	13.10%	22	3.65%	45	7.46%	6	1.00%	157	26.04%	3	0.50%	29	4.81%	632	603	157	PRI PVEM	132	PAN	4.15%
38	COACALCO	20	COACALCO	625	46	15.86%	60	20.69%	2	0.69%	13	4.48%	5	1.72%	44	15.17%	9	3.10%	17	5.86%	1	0.34%	93	32.07%	0	0.00%	15	5.17%	305	290	93	PRI PVEM	60	PRD	11.38%
38	COACALCO	20	COACALCO	626	143	26.05%	70	12.75%	9	1.64%	12	2.19%	16	2.91%	115	20.95%	18	3.28%	40	7.29%	5	0.91%	116	21.49%	3	0.55%	40	7.29%	589	549	143	PAN	116	PRI PVEM	4.55%
38	COACALCO	20	COACALCO	627	104	21.14%	68	13.82%	8	1.63%	19	3.86%	21	4.27%	72	14.63%	16	3.25%	41	8.33%	4	0.81%	138	28.05%	1	0.20%	22	4.47%	514	492	138	PRI PVEM	104	PAN	6.91%
38	COACALCO	20	COACALCO	628	70	19.02%	68	18.48%	3	0.82%	7	1.90%	9	2.45%	47	12.77%	11	2.99%	32	8.70%	0	0.00%	118	32.07%	3	0.82%	16	4.35%	384	368	118	PRI PVEM	70	PAN	13.04%
38	COACALCO	110	TULTITLAN	5482	87	11.68%	197	26.44%	15	2.01%	43	5.77%	26	3.49%	63	8.46%	17	2.28%	42	5.64%	4	0.54%	250	33.56%	1	0.13%	49	6.58%	794	745	250	PRI PVEM	197	PRD	7.11%
38	COACALCO	110	TULTITLAN	5483	137	14.02%	225	23.44%	23	2.35%	45	4.61%	36	3.68%	87	8.90%	29	2.97%	56	5.73%	11	1.13%	308	31.53%	16	1.64%	39	3.99%	1016	977	308	PRI PVEM	229	PRD	8.09%
38	COACALCO	110	TULTITLAN	5484	119	13.93%	227	26.58%	22	2.58%	52	6.09%	36	4.22%	49	5.74%	20	2.34%	52	6.09%	9	1.05%	266	31.15%	2	0.23%	45	5.27%	899	854	266	PRI PVEM	227	PRD	4.57%
38	COACALCO	110	TULTITLAN	5485	86	8.48%	165	16.27%	17	1.68%	81	7.99%	36	3.55%	99	9.76%	25	2.47%	61	6.02%	6	0.59%	437	43.10%	1	0.10%	49	4.83%	1063	1014	437	PRI PVEM	165	PRD	26.82%
38	COACALCO	110	TULTITLAN	5486	126	16.58%	144	18.95%	10	1.32%	33	4.34%	26	3.42%	79	10.39%	18	2.37%	43	5.66%	8	1.05%	271	35.66%	2	0.26%	29	3.82%	789	760	271	PRI PVEM	144	PRD	16.71%
38	COACALCO	110	TULTITLAN	5487	50	10.59%	108	22.88%	5	1.06%	14	2.97%	13	2.75%	56	11.86%	21	4.45%	14	2.97%	2	0.42%	187	39.62%	2	0.42%	28	5.93%	500	472	187	PRI PVEM	108	PRD	16.74%
38	COACALCO	110	TULTITLAN	5488	109	10.83%	226	22.66%	20	1.99%	65	6.46%	21	2.09%	75	7.46%	28	2.78%	46	4.57%	6	0.60%	407	40.46%	1	0.10%	38	3.78%	1044	1006	407	PRI PVEM	226	PRD	17.79%
38	COACALCO	110	TULTITLAN	5489	42	10.00%	82	19.52%	6	1.43%	19	4.52%	24	5.71%	32	7.62%	11	2.62%	23	5.48%	0	0.00%	181	43.10%	0	0.00%	15	3.57%	435	420	181	PRI PVEM	82	PRD	23.57%
38	COACALCO	110	TULTITLAN	5490	172	14.64%	259	22.04%	19	1.62%	83	7.06%	36	3.06%	87	7.40%	25	2.13%	70	5.96%	7	0.60%	415	35.32%	2	0.17%	42	3.57%	1217	1175	415	PRI PVEM	259	PRD	13.28%
38	COACALCO	110	TULTITLAN	5491	90	12.41%	169	23.31%	15	2.07%	43	5.93%	36	4.97%	72	9.93%	17	2.34%	43	5.93%	6	0.83%	234	32.28%	0	0.00%	33	4.55%	758	725	234	PRI PVEM	169	PRD	8.97%
38	COACALCO	110	TULTITLAN	5492	188	14.58%	262	20.33%	24	1.86%	80	6.21%	69	5.35%	118	9.15%	32	2.48%	97	7.53%	9	0.70%	408	31.65%	2	0.16%	84	6.52%	1373	1289	408	PRI PVEM	262	PRD	11.33%
38	COACALCO	110	TULTITLAN	5493	184	12.83%	355	24.76%	45	3.14%	63	4.39%	62	4.32%	172	11.99%	43	3.00%	107	7.46%	11	0.77%	391	27.27%	1	0.07%	79	5.51%	1513	1434	391	PRI PVEM	355	PRD	2.51%
38	COACALCO	110	TULTITLAN	5494	59	7.76%	106	13.95%	19	2.50%	24	3.16%	39	5.13%	75	9.87%	28	3.68%	58	7.63%	5	0.66%	343	45.13%	4	0.53%	34	4.47%	794	760	343	PRI PVEM	106	PRD	31.18%

MARGEN DE VICTORIA

Distrito Local	Cabecera Distrital	Municipio	Cabecera Municipal	Sección	PAN	% PAN	PRD	% PRD	PT	% PT	MC	% MC	NA	% NA	MORENA	% MORENA	PH	% PH	PES	% PES	PFD	% PFD	PRI-PVEM	% PRI-PVEM	NO REGISTRADOS	% NO REGISTRADOS	NULOS	% NULOS	TOTAL	VOTACIÓN VALIDA	PRIMERA FUERZA	PRIMERA FUERZA	SEGUNDA FUERZA	SEGUNDA FUERZA	MARGEN DE VICTORIA
38	COACALCO	110	TULTITLAN	5495	49	5.80%	126	14.91%	20	2.37%	28	3.31%	34	4.02%	191	22.60%	28	3.31%	64	7.57%	9	1.07%	295	34.91%	1	0.12%	54	6.39%	899	845	295	PRI PVEM	191	MORENA	12.31%
38	COACALCO	110	TULTITLAN	5496	32	7.46%	97	22.61%	9	2.10%	24	5.59%	21	4.90%	29	6.76%	11	2.56%	24	5.59%	3	0.70%	178	41.49%	1	0.23%	23	5.36%	452	429	178	PRI PVEM	97	PRD	18.88%
38	COACALCO	110	TULTITLAN	5497	10	9.26%	14	12.96%	0	0.00%	3	2.78%	3	2.78%	9	8.33%	4	3.70%	4	3.70%	4	3.70%	57	52.78%	0	0.00%	6	5.56%	114	108	57	PRI PVEM	14	PRD	39.81%
38	COACALCO	110	TULTITLAN	5498	32	6.99%	128	27.95%	16	3.49%	15	3.28%	7	1.53%	57	12.45%	7	1.53%	34	7.42%	2	0.44%	159	34.72%	1	0.22%	17	3.71%	475	458	159	PRI PVEM	128	PRD	6.77%
38	COACALCO	110	TULTITLAN	5499	261	14.79%	271	15.35%	36	2.04%	73	4.14%	84	4.76%	220	12.46%	76	4.31%	143	8.10%	9	0.51%	591	33.48%	1	0.06%	77	4.36%	1842	1765	591	PRI PVEM	271	PRD	18.13%
38	COACALCO	110	TULTITLAN	5500	110	9.63%	232	20.05%	49	4.29%	62	5.43%	39	3.42%	150	13.13%	53	4.64%	97	8.49%	3	0.26%	347	30.39%	3	0.26%	66	5.78%	1208	1142	347	PRI PVEM	232	PRD	10.33%
38	COACALCO	110	TULTITLAN	5501	68	7.46%	153	16.78%	32	3.51%	60	6.58%	25	2.74%	105	11.51%	34	3.73%	62	6.80%	1	0.11%	369	40.46%	3	0.33%	38	4.17%	950	912	369	PRI PVEM	153	PRD	23.68%
38	COACALCO	110	TULTITLAN	5502	48	6.76%	174	24.51%	28	3.94%	23	3.24%	22	3.10%	56	7.89%	23	3.24%	34	4.79%	4	0.56%	298	41.97%	0	0.00%	26	3.66%	736	710	298	PRI PVEM	174	PRD	17.46%
38	COACALCO	110	TULTITLAN	5503	139	14.20%	201	20.53%	28	2.86%	70	7.15%	27	2.76%	121	12.36%	29	2.96%	57	5.82%	6	0.61%	299	30.54%	2	0.20%	32	3.27%	1011	979	299	PRI PVEM	201	PRD	10.01%
38	COACALCO	110	TULTITLAN	5504	32	8.58%	71	19.03%	15	4.02%	36	9.65%	17	4.56%	36	9.65%	9	2.41%	27	7.24%	6	1.61%	122	32.71%	2	0.54%	14	3.75%	387	373	122	PRI PVEM	71	PRD	13.67%
38	COACALCO	110	TULTITLAN	5505	62	10.33%	206	34.33%	18	3.00%	22	3.67%	10	1.67%	54	9.00%	12	2.00%	29	4.83%	1	0.17%	185	30.83%	1	0.17%	19	3.17%	619	600	206	PRD	185	PRI PVEM	3.50%
38	COACALCO	110	TULTITLAN	5506	35	7.71%	62	13.66%	18	3.96%	23	5.07%	18	3.96%	113	24.89%	12	2.64%	16	3.52%	3	0.66%	154	33.92%	0	0.00%	35	7.71%	489	454	154	PRI PVEM	113	MORENA	9.03%
38	COACALCO	110	TULTITLAN	5507	70	8.72%	163	20.30%	19	2.37%	36	4.48%	46	5.73%	101	12.58%	35	4.36%	49	6.10%	6	0.75%	278	34.62%	0	0.00%	36	4.48%	839	803	278	PRI PVEM	163	PRD	14.32%
38	COACALCO	110	TULTITLAN	5508	108	16.69%	166	25.66%	17	2.63%	27	4.17%	18	2.78%	66	10.20%	20	3.09%	32	4.95%	2	0.31%	190	29.37%	1	0.15%	35	5.41%	682	647	190	PRI PVEM	166	PRD	3.71%
38	COACALCO	110	TULTITLAN	5509	98	12.05%	257	31.61%	24	2.95%	34	4.18%	22	2.71%	66	8.12%	31	3.81%	61	7.50%	7	0.86%	211	25.95%	2	0.25%	25	3.08%	838	813	257	PRD	211	PRI PVEM	5.66%
38	COACALCO	110	TULTITLAN	5510	41	6.05%	183	26.99%	91	13.42%	12	1.77%	15	2.21%	65	9.59%	19	2.80%	41	6.05%	6	0.88%	205	30.24%	0	0.00%	32	4.72%	710	678	205	PRI PVEM	183	PRD	3.24%
38	COACALCO	110	TULTITLAN	5511	30	5.65%	114	21.47%	84	15.82%	10	1.88%	9	1.69%	58	10.92%	19	3.58%	20	3.77%	2	0.38%	184	34.65%	1	0.19%	23	4.33%	554	531	184	PRI PVEM	114	PRD	13.18%
38	COACALCO	110	TULTITLAN	5512	85	9.39%	196	21.66%	54	5.97%	43	4.75%	34	3.76%	103	11.38%	25	2.76%	36	3.98%	2	0.22%	327	36.13%	0	0.00%	40	4.42%	945	905	327	PRI PVEM	196	PRD	14.48%
38	COACALCO	110	TULTITLAN	5513	59	6.48%	200	21.98%	34	3.74%	48	5.27%	40	4.40%	106	11.65%	26	2.86%	63	6.92%	6	0.66%	327	35.93%	1	0.11%	47	5.16%	957	910	327	PRI PVEM	200	PRD	13.96%
38	COACALCO	110	TULTITLAN	5514	37	5.12%	165	22.85%	14	1.94%	41	5.68%	26	3.60%	81	11.22%	26	3.60%	38	5.26%	2	0.28%	292	40.44%	0	0.00%	28	3.88%	750	722	292	PRI PVEM	165	PRD	17.59%
38	COACALCO	110	TULTITLAN	5515	76	8.30%	219	23.91%	44	4.80%	53	5.79%	31	3.38%	85	9.28%	29	3.17%	35	3.82%	2	0.22%	341	37.23%	1	0.11%	59	6.44%	975	916	341	PRI PVEM	219	PRD	13.32%
38	COACALCO	110	TULTITLAN	5516	61	9.21%	148	22.36%	25	3.78%	27	4.08%	16	2.42%	108	16.31%	18	2.72%	36	5.44%	7	1.06%	215	32.48%	1	0.15%	32	4.83%	694	662	215	PRI PVEM	148	PRD	10.12%
38	COACALCO	110	TULTITLAN	5517	57	6.65%	334	38.97%	27	3.15%	25	2.92%	20	2.33%	89	10.39%	18	2.10%	42	4.90%	1	0.12%	241	28.12%	3	0.35%	35	4.08%	892	857	334	PRD	241	PRI PVEM	10.85%
38	COACALCO	110	TULTITLAN	5518	70	9.82%	246	34.50%	25	3.51%	21	2.95%	15	2.10%	71	9.96%	14	1.96%	44	6.17%	3	0.42%	204	28.61%	0	0.00%	37	5.19%	750	713	246	PRD	204	PRI PVEM	5.89%
38	COACALCO	110	TULTITLAN	5519	95	11.40%	269	32.29%	44	5.28%	28	3.36%	29	3.48%	80	9.60%	27	3.24%	30	3.60%	9	1.08%	220	26.41%	2	0.24%	38	4.56%	871	833	269	PRD	220	PRI PVEM	5.88%
38	COACALCO	110	TULTITLAN	5520	64	6.26%	224	21.92%	19	1.86%	82	8.02%	33	3.23%	108	10.57%	23	2.25%	51	4.99%	5	0.49%	413	40.41%	0	0.00%	47	4.60%	1069	1022	413	PRI PVEM	224	PRD	18.49%
38	COACALCO	110	TULTITLAN	5521	12	9.16%	22	16.79%	1	0.76%	11	8.40%	6	4.58%	16	12.21%	5	3.82%	6	4.58%	0	0.00%	52	39.69%	0	0.00%	9	6.87%	140	131	52	PRI PVEM	22	PRD	22.90%
38	COACALCO	110	TULTITLAN	5522	114	17.90%	73	11.46%	19	2.98%	12	1.88%	31	4.87%	101	15.86%	30	4.71%	74	11.62%	9	1.41%	173	27.16%	1	0.16%	43	6.75%	680	637	173	PRI PVEM	114	PAN	9.26%
38	COACALCO	110	TULTITLAN	5523	363	12.63%	480	16.70%	105	3.65%	146	5.08%	127	4.42%	373	12.98%	131	4.56%	268	9.32%	24	0.84%	851	29.61%	6	0.21%	198	6.89%	3072	2874	851	PRI PVEM	480	PRD	12.91%
38	COACALCO	110	TULTITLAN	5524	37	10.45%	56	15.82%	8	2.26%	8	2.26%	10	2.82%	59	16.67%	12	3.39%	30	8.47%	3	0.85%	131	37.01%	0	0.00%	22	6.21%	376	354	131	PRI PVEM	59	MORENA	20.34%
38	COACALCO	110	TULTITLAN	5525	72	12.90%	122	21.86%	26	4.66%	17	3.05%	17	3.05%	53	9.50%	26	4.66%	37	6.63%	3	0.54%	185	33.15%	0	0.00%	32	5.73%	590	558	185	PRI PVEM	122	PRD	11.29%
38	COACALCO	110	TULTITLAN	5526	61	8.21%	188	25.30%	70	9.42%	24	3.23%	23	3.10%	75	10.09%	53	7.13%	33	4.44%	3	0.40%	210	28.26%	3	0.40%	36	4.85%	779	743	210	PRI PVEM	188	PRD	2.96%
38	COACALCO	110	TULTITLAN	5527	72	9.47%	186	24.47%	52	6.84%	26	3.42%	18	2.37%	70	9.21%	67	8.82%	35	4.61%	3	0.39%	229	30.13%	2	0.26%	45	5.92%	805	760	229	PRI PVEM	186	PRD	5.66%
38	COACALCO	110	TULTITLAN	5528	56	6.52%	194	22.82%	42	4.89%	34	3.96%	22	2.56%	92	10.71%	35	4.07%	35	4.07%	1	0.12%	346	40.28%	0	0.00%	21	2.44%	880	859	346	PRI PVEM	196	PRD	17.46%
38	COACALCO	110	TULTITLAN	5529	70	4.91%	321	22.49%	86	6.03%	150	10.51%	34	2.38%	138	9.67%	57	3.99%	64	4.48%	2	0.14%	505	35.39%	0	0.00%	82	5.75%	1509	1427	505	PRI PVEM	321	PRD	12.89%
38	COACALCO	110	TULTITLAN	5530	52	7.43%	153	22.14%	29	4.14%	48	6.86%	17	2.43%	58	8.29%	39	5.57%	41	5.86%	3	0.43%	258	36.86%	0	0.00%	49	7.00%	749	700	258	PRI PVEM	153	PRD	14.71%
38	COACALCO	110	TULTITLAN	5531	77	13.25%	81	13.94%	19	3.27%	19	3.27%	17	2.93%	107	18.42%	25	4.30%	46	7.92%	7	1.20%	182	31.33%	1	0.17%	35	6.02%	616	581	182	PRI PVEM	107	MORENA	12.91%
38	COACALCO	110	TULTITLAN	5532	82	14.83%	81	14.65%	14	2.53%	36	6.51%	16	2.89%	63	11.39%	29	5.24%	36	6.51%	1	0.18%	194	35.08%	1	0.18%	29	5.24%	582	553	194	PRI PVEM	82	PAN	20.25%
38	COACALCO	110	TULTITLAN	5533	133	14.24%	107	11.46%	35	3.75%	35	3.75%	39	4.18%	145	15.52%	40	4.28%	93	9.96%	4	0.43%	302	32.33%	1	0.11%	59	6.32%	993	934	302	PRI PVEM	145	MORENA	16.81%
38	COACALCO	110	TULTITLAN	5534	59	16.91%	53	15.19%	20	5.73%	12	3.44%	13	3.72%	61	17.48%	16	4.58%	18	5.16%	3	0.86%	93	26.65%	1	0.29%	33	9.46%	382	349	93	PRI PVEM	61	MORENA	9.17%
38	COACALCO	110	TULTITLAN	5535	65	13.89%	76	16.24%	15	3.21%	16	3.42%	18	3.85%	88	18.80%	10	2.14%	32	6.84%	5	1.07%	142	30.34%	1	0.21%	28	5.98%	496	468	142	PRI PVEM	88	MORENA	11.54%
38	COACALCO	110	TULTITLAN	5536	77	13.65%	74	13.12%	11	1.95%	67	11.88%	21	3.72%	68	12.06%	15	2.66%	54	9.57%	2	0.35%	175	31.03%	0	0.00%	26	4.61%	590	564	175	PRI PVEM	77	PAN	17.38%
38	COACALCO	110	TULTITLAN	5537	63	11.60%	70	12.89%	14	2.58%	19	3.50%	30	5.52%	91	16.76%	23	4.24%	51	9.39%	4	0.74%	175	32.23%	3	0.55%	30	5.52%	573	543	175	PRI PVEM	91	MORENA	15.47%
38	COACALCO	110	TULTITLAN	5538	86	12.74%	94	13.93%	27	4.00%	24	3.56%	16	2.37%	84	12.44%	29	4.30%	33	4.89%	2	0.30%	280	41.48%	0	0.00%	51	7.56%	726	675	280	PRI PVEM	94	PRD	27.56%
38	COACALCO	110	TULTITLAN	5539	133	6.42%	494	23.84%	126	6.08%	112	5.41%	60	2.90%	186	8.98%	107	5.16%	138	6.66%	11	0.53%	704	33.98%	1	0.05%	112	5.41%	2184	2072	704	PRI PVEM	494	PRD	10.14%
38	COACALCO	110	TULTITLAN	5540	62	7.36%	159	18.88%	43	5.11%	27	3.21%	30	3.56%	128	15.20%	38	4.51%	47	5.58%	2	0.24%	306	36.34%	0	0.00%	49	5.82%	891	842	306	PRI PVEM	159	PRD	17.46%
38	COACALCO	110	TULTITLAN	5541	78	8.30%	147	15.64%	53	5.64%	29	3.09%	22	2.34%	139	14.79%	25	2.66%	49	5.21%	4	0.43%	392	41.70%	2	0.21%	55	5.85%	995	940	392	PRI PVEM	147	PRD	26.06%
38	COACALCO	110	TULTITLAN	5542	61	12.60%	59	12.19%	6	1.24%	14	2.89%	19	3.93%	59	12.19%	18	3.72%	26	5.37%	3	0.62%	206	42.56%	13	2.69%	6	1.24%	490	484	206	PRI PVEM	61	PAN	29.96%
38	COACALCO	110	TULTITLAN	5543	84	7.95%	168	15.89%	77	7.28%	34	3.22%	33	3.12%	208	19.68%	33	3.12%	59	5.58%	2	0.19%	359	33.96%	0	0.00%	56	5.30%	1113	1057	359	PRI PVEM	208	MORENA	14.29%
38	COACALCO	110	TULTITLAN	5544	63	6.59%	134	14.02%	39	4.08%	29	3.03%	28	2.93%	162	16.95%	26	2.72%	60	6.28%	5	0.52%	408	42.68%	2	0.21%	46	4.81%	1002	956	408	PRI PVEM	162	MORENA	25.73%
38	COACALCO	110	TULTITLAN	5545	64	6.53%	128	13.06%	55	5.61%	30	3.06%	18	1.84%	202	20.71%	33	3.37%	57	5.82%	6	0.61%	385	39.29%	1	0.10%	48	4.90%	1028	980	385	PRI PVEM	202	MORENA	18.57%
38	COACALCO	110	TULTITLAN	5546	62	5.33%	227	19.50%	44	3.78%	41	3.52%	41	3.52%	176	15.12%	31	2.66%	67	5.76%	1	0.09%	474	40.72%	0	0.00%	45	3.87%	1209	1164	474	PRI PVEM	227	PRD	21.22%
38	COACALCO	110	TULTITLAN	5547	56	6.27%	181	20.27%	38	4.26%	32	3.58%	30	3.36%	96	10.75%	38	4.26%	42	4.70%	6	0.67%	374	41.88%	0	0.00%	40	4.48%	933	893	374	PRI PVEM	181	PRD	21.61%
38	COACALCO	110	TULTITLAN	5548	108	6.55%	258	15.65%	99	6.00%	71	4.31%	49	2.97%	302	18.31%	50	3.03%	89	5.40%	15	0.91%	607	36.81%	1	0.06%	81	4.91%	1730	1649	607	PRI PVEM	302	MORENA	18.50%
38	COACALCO	110	TULTITLAN	5549	21	5.72%	49	13.35%	26	7.08%	14	3.81%	12	3.27%	52	14.17%	11	3.00%	14	3.81%	8	2.18%	160	43.60%	0	0.00%	21	5.72%	388	367	160	PRI PVEM	52	MORENA	29.43%
38	COACALCO	110	TULTITLAN	5550	139	7.53%	242	13.12%	172	9.32%	58	3.14%	44	2.38%	498	26.99%	67	3.63%	92	4.99%	14	0.76%	518	28.08%	1	0.05%	86	4.66%	1931	1845	518	PRI PVEM	498	MORENA	1.08%
38	COACALCO	110	TULTITLAN	5551	42	9.27%	57	12.58%	19	4.19%	21	4.64%	22	4.86%	92	20.31%	13	2.87%	29	6.40%	0	0.00%	158	34.88%	0	0.00%	35	7.73%	488	453	158	PRI PVEM	92	MORENA	14.57%
38	COACALCO	110	TULTITLAN	5552	107	17.66%	78	12.87%	14	2.31%	30	4.95%	16	2.64%	111	18.32%	22	3.63%	57	9.41%	2	0.33%	169	27.89%	0	0.00%	27	4.46%	633	606	169	PRI PVEM	111	MORENA	9.57%
38	COACALCO	110	TULTITLAN	5553	157	21.81%	56	7.78%	28	3.89%	23	3.19%	18	2.50%	126	17.50%	34	4.72%	74	10.28%	10	1.39%	191	26.53%	3	0.42%	44	6.11%	764	720	191	PRI PVEM	157	PAN	4.72%
38	COACALCO	110	TULTITLAN	5554	81	13.28%	51	8.36%	34	5.57%	15	2.46%	23	3.77%	82	13.44%	31	5.08%	71	11.64%	5	0.82%	215	35.25%	2	0.33%	48	7.87%	658	610	215	PRI PVEM	82	MORENA	21.80%

MARGEN DE VICTORIA

Distrito Local	Cabecera Distrital	Municipio	Cabecera Municipal	Sección	PAN	% PAN	PRD	% PRD	PT	% PT	MC	% MC	NA	% NA	MORENA	% MORENA	PH	% PH	PES	% PES	PFD	% PFD	PRI-PVEM	% PRI-PVEM	NO REGISTRADOS	% NO REGISTRADOS	NULOS	% NULOS	TOTAL	VOTACIÓN VALIDA	PRIMERA FUERZA	PRIMERA FUERZA	SEGUNDA FUERZA	SEGUNDA FUERZA	MARGEN DE VICTORIA
38	COACALCO	110	TULTITLAN	5555	32	10.03%	39	12.23%	32	10.03%	8	2.51%	8	2.51%	59	18.50%	9	2.82%	21	6.58%	4	1.25%	107	33.54%	0	0.00%	16	5.02%	335	319	107	PRI PVEM	59	MORENA	15.05%
38	COACALCO	110	TULTITLAN	5556	53	9.85%	84	15.61%	25	4.65%	21	3.90%	16	2.97%	105	19.52%	15	2.79%	56	10.41%	2	0.37%	161	29.93%	0	0.00%	32	5.95%	570	538	161	PRI PVEM	105	MORENA	10.41%
38	COACALCO	110	TULTITLAN	5557	178	7.67%	474	20.41%	174	7.49%	135	5.81%	62	2.67%	382	16.45%	65	2.80%	128	5.51%	10	0.43%	710	30.58%	4	0.17%	125	5.38%	2447	2322	710	PRI PVEM	474	PRD	10.16%
38	COACALCO	110	TULTITLAN	5558	68	5.68%	255	21.30%	87	7.27%	123	10.28%	27	2.26%	114	9.52%	21	1.75%	55	4.59%	4	0.33%	440	36.76%	3	0.25%	44	3.68%	1241	1197	440	PRI PVEM	255	PRD	15.46%
38	COACALCO	110	TULTITLAN	5559	34	4.58%	150	20.19%	63	8.48%	34	4.58%	21	2.83%	64	8.61%	14	1.88%	30	4.04%	4	0.54%	328	44.15%	1	0.13%	32	4.31%	775	743	328	PRI PVEM	150	PRD	23.96%
38	COACALCO	110	TULTITLAN	5560	46	7.37%	71	11.38%	76	12.18%	31	4.97%	20	3.21%	64	10.26%	26	4.17%	45	7.21%	3	0.48%	242	38.78%	0	0.00%	29	4.65%	653	624	242	PRI PVEM	76	PT	26.60%
38	COACALCO	110	TULTITLAN	5561	48	6.16%	58	7.45%	150	19.26%	15	1.93%	26	3.34%	82	10.53%	19	2.44%	88	11.30%	4	0.51%	289	37.10%	0	0.00%	40	5.13%	819	779	289	PRI PVEM	150	PT	17.84%
38	COACALCO	110	TULTITLAN	5562	141	20.74%	59	8.68%	17	2.50%	24	3.53%	16	2.35%	104	15.29%	33	4.85%	66	9.71%	7	1.03%	213	31.32%	0	0.00%	29	4.26%	709	680	213	PRI PVEM	141	PAN	10.59%
38	COACALCO	110	TULTITLAN	5563	91	16.55%	65	11.82%	22	4.00%	24	4.36%	19	3.45%	92	16.73%	33	6.00%	52	9.45%	5	0.91%	147	26.73%	0	0.00%	38	6.91%	588	550	147	PRI PVEM	92	MORENA	10.00%
38	COACALCO	110	TULTITLAN	5564	100	17.76%	54	9.59%	19	3.37%	27	4.80%	14	2.49%	97	17.23%	23	4.09%	57	10.12%	10	1.78%	161	28.60%	1	0.18%	42	7.46%	605	563	161	PRI PVEM	100	PAN	10.83%
38	COACALCO	110	TULTITLAN	5565	17	9.94%	28	16.37%	7	4.09%	3	1.75%	4	2.34%	18	10.53%	6	3.51%	11	6.43%	0	0.00%	77	45.03%	0	0.00%	10	5.85%	181	171	77	PRI PVEM	28	PRD	28.65%
38	COACALCO	110	TULTITLAN	5566	53	4.92%	80	7.42%	294	27.27%	43	3.99%	44	4.08%	61	5.66%	29	2.69%	75	6.96%	4	0.37%	395	36.64%	0	0.00%	46	4.27%	1124	1078	395	PRI PVEM	294	PT	9.37%
38	COACALCO	110	TULTITLAN	5567	22	3.41%	151	23.41%	65	10.08%	50	7.75%	20	3.10%	45	6.98%	3	0.47%	26	4.03%	2	0.31%	261	40.47%	0	0.00%	22	3.41%	667	645	261	PRI PVEM	151	PRD	17.05%
38	COACALCO	110	TULTITLAN	5568	66	9.62%	122	17.78%	32	4.66%	85	12.39%	27	3.94%	80	11.66%	21	3.06%	67	9.77%	2	0.29%	183	26.68%	1	0.15%	31	4.52%	717	686	183	PRI PVEM	122	PRD	8.89%
38	COACALCO	110	TULTITLAN	5569	43	6.07%	69	9.75%	11	1.55%	84	11.86%	41	5.79%	96	13.56%	31	4.38%	33	4.66%	9	1.27%	291	41.10%	0	0.00%	29	4.10%	737	708	291	PRI PVEM	96	MORENA	27.54%
38	COACALCO	110	TULTITLAN	5570	45	9.02%	35	7.01%	12	2.40%	84	16.83%	17	3.41%	56	11.22%	19	3.81%	33	6.61%	3	0.60%	195	39.08%	0	0.00%	25	5.01%	524	499	195	PRI PVEM	84	MC	22.24%
38	COACALCO	110	TULTITLAN	5571	22	4.68%	30	6.38%	11	2.34%	47	10.00%	17	3.62%	69	14.68%	16	3.40%	43	9.15%	2	0.43%	212	45.11%	1	0.21%	23	4.89%	493	470	212	PRI PVEM	69	MORENA	30.43%
38	COACALCO	110	TULTITLAN	5572	88	7.25%	162	13.34%	24	1.98%	167	13.76%	52	4.28%	184	15.16%	34	2.80%	81	6.67%	6	0.49%	415	34.18%	1	0.08%	54	4.45%	1268	1214	415	PRI PVEM	184	MORENA	19.03%
38	COACALCO	110	TULTITLAN	5573	93	15.25%	71	11.64%	13	2.13%	70	11.48%	18	2.95%	104	17.05%	21	3.44%	30	4.92%	3	0.49%	187	30.66%	0	0.00%	49	8.03%	659	610	187	PRI PVEM	104	MORENA	13.61%
38	COACALCO	110	TULTITLAN	5574	30	6.41%	43	9.19%	18	3.85%	70	14.96%	19	4.06%	57	12.18%	14	2.99%	31	6.62%	6	1.28%	179	38.25%	1	0.21%	17	3.63%	485	468	179	PRI PVEM	70	MC	23.29%
38	COACALCO	110	TULTITLAN	5575	52	8.01%	73	11.25%	8	1.23%	79	12.17%	19	2.93%	71	10.94%	16	2.47%	47	7.24%	4	0.62%	280	43.14%	0	0.00%	31	4.78%	680	649	280	PRI PVEM	79	MC	30.97%
38	COACALCO	110	TULTITLAN	5576	153	7.20%	304	14.31%	48	2.26%	386	18.16%	76	3.58%	291	13.69%	71	3.34%	144	6.78%	15	0.71%	633	29.79%	4	0.19%	81	3.81%	2206	2125	633	PRI PVEM	386	MC	11.62%
38	COACALCO	110	TULTITLAN	5577	67	9.64%	91	13.09%	13	1.87%	96	13.81%	30	4.32%	62	8.92%	34	4.89%	40	5.76%	1	0.14%	261	37.55%	0	0.00%	36	5.18%	731	695	261	PRI PVEM	96	MC	23.74%
38	COACALCO	110	TULTITLAN	5578	65	9.23%	108	15.34%	16	2.27%	106	15.06%	18	2.56%	77	10.94%	15	2.13%	53	7.53%	3	0.43%	241	34.23%	2	0.28%	37	5.26%	741	704	241	PRI PVEM	108	PRD	18.89%
38	COACALCO	110	TULTITLAN	5579	88	10.22%	72	8.36%	30	3.48%	139	16.14%	31	3.60%	104	12.08%	47	5.46%	79	9.18%	1	0.12%	270	31.36%	0	0.00%	69	8.01%	930	861	270	PRI PVEM	139	MC	15.21%
38	COACALCO	110	TULTITLAN	5580	25	11.01%	41	18.06%	5	2.20%	23	10.13%	9	3.96%	24	10.57%	5	2.20%	23	10.13%	0	0.00%	70	30.84%	2	0.88%	14	6.17%	241	227	70	PRI PVEM	41	PRD	12.78%
38	COACALCO	110	TULTITLAN	5581	60	11.24%	89	16.67%	9	1.69%	49	9.18%	18	3.37%	73	13.67%	21	3.93%	35	6.55%	1	0.19%	173	32.40%	6	1.12%	19	3.56%	553	534	173	PRI PVEM	89	PRD	15.73%
38	COACALCO	110	TULTITLAN	5582	57	9.74%	80	13.68%	9	1.54%	97	16.58%	20	3.42%	72	12.31%	19	3.25%	46	7.86%	8	1.37%	175	29.91%	2	0.34%	39	6.67%	624	585	175	PRI PVEM	97	MC	13.33%
38	COACALCO	110	TULTITLAN	5583	65	7.39%	99	11.26%	11	1.25%	175	19.91%	25	2.84%	83	9.44%	26	2.96%	78	8.87%	5	0.57%	311	35.38%	1	0.11%	61	6.94%	940	879	311	PRI PVEM	175	MC	15.47%
38	COACALCO	110	TULTITLAN	5584	46	7.50%	106	17.29%	14	2.28%	104	16.97%	12	1.96%	92	15.01%	17	2.77%	46	7.50%	7	1.14%	168	27.41%	1	0.16%	31	5.06%	644	613	168	PRI PVEM	106	PRD	10.11%
38	COACALCO	110	TULTITLAN	5585	18	5.50%	60	18.35%	4	1.22%	48	14.68%	8	2.45%	53	16.21%	11	3.36%	20	6.12%	4	1.22%	101	30.89%	0	0.00%	26	7.95%	353	327	101	PRI PVEM	60	PRD	12.54%
38	COACALCO	110	TULTITLAN	5586	24	8.39%	22	7.69%	5	1.75%	39	13.64%	16	5.59%	67	23.43%	16	5.59%	17	5.94%	1	0.35%	79	27.62%	0	0.00%	22	7.69%	308	286	79	PRI PVEM	67	MORENA	4.20%
38	COACALCO	110	TULTITLAN	5587	83	12.89%	64	9.94%	9	1.40%	50	7.76%	27	4.19%	143	22.20%	14	2.17%	33	5.12%	6	0.93%	212	32.92%	3	0.47%	30	4.66%	674	644	212	PRI PVEM	143	MORENA	10.71%
38	COACALCO	110	TULTITLAN	5588	98	5.75%	316	18.56%	56	3.29%	228	13.39%	96	5.64%	325	19.08%	54	3.17%	115	6.75%	10	0.59%	402	23.61%	3	0.18%	73	4.29%	1776	1703	402	PRI PVEM	325	MORENA	4.52%
38	COACALCO	110	TULTITLAN	5589	42	6.79%	64	10.34%	17	2.75%	103	16.64%	20	3.23%	93	15.02%	23	3.72%	50	8.08%	6	0.97%	200	32.31%	1	0.16%	43	6.95%	662	619	200	PRI PVEM	103	MC	15.67%
38	COACALCO	110	TULTITLAN	5590	88	4.94%	297	16.68%	68	3.82%	316	17.74%	71	3.99%	240	13.48%	58	3.26%	152	8.53%	8	0.45%	477	26.78%	6	0.34%	97	5.45%	1878	1781	477	PRI PVEM	316	MC	9.04%
38	COACALCO	110	TULTITLAN	5591	16	3.86%	96	23.19%	22	5.31%	53	12.80%	14	3.38%	60	14.49%	8	1.93%	33	7.97%	2	0.48%	110	26.57%	0	0.00%	7	1.69%	421	414	110	PRI PVEM	96	PRD	3.38%
38	COACALCO	110	TULTITLAN	5592	25	6.67%	77	20.53%	8	2.13%	46	12.27%	16	4.27%	40	10.67%	8	2.13%	21	5.60%	3	0.80%	128	34.13%	3	0.80%	17	4.53%	392	375	128	PRI PVEM	77	PRD	13.60%
38	COACALCO	110	TULTITLAN	5593	30	7.03%	48	11.24%	14	3.28%	59	13.82%	31	7.26%	58	13.58%	20	4.68%	25	5.85%	1	0.23%	139	32.55%	2	0.47%	29	6.79%	456	427	139	PRI PVEM	59	MC	18.74%
38	COACALCO	110	TULTITLAN	5594	31	6.50%	64	13.42%	8	1.68%	76	15.93%	14	2.94%	77	16.14%	20	4.19%	34	7.13%	3	0.63%	149	31.24%	1	0.21%	28	5.87%	505	477	149	PRI PVEM	77	MORENA	15.09%
38	COACALCO	110	TULTITLAN	5595	138	9.02%	216	14.12%	37	2.42%	191	12.48%	73	4.77%	207	13.53%	57	3.73%	152	9.93%	17	1.11%	437	28.56%	5	0.33%	66	4.31%	1596	1530	437	PRI PVEM	216	PRD	14.44%
38	COACALCO	110	TULTITLAN	5596	24	5.32%	53	11.75%	14	3.10%	72	15.96%	11	2.44%	90	19.96%	15	3.33%	25	5.54%	1	0.22%	146	32.37%	0	0.00%	23	5.10%	474	451	146	PRI PVEM	90	MORENA	12.42%
38	COACALCO	110	TULTITLAN	5597	66	6.03%	150	13.70%	16	1.46%	195	17.81%	50	4.57%	147	13.42%	42	3.84%	83	7.58%	4	0.37%	340	31.05%	2	0.18%	39	3.56%	1134	1095	340	PRI PVEM	195	MC	13.24%
38	COACALCO	110	TULTITLAN	5598	122	6.34%	308	16.00%	85	4.42%	345	17.92%	71	3.69%	168	8.73%	63	3.27%	108	5.61%	9	0.47%	646	33.56%	0	0.00%	94	4.88%	2019	1925	646	PRI PVEM	345	MC	15.64%
38	COACALCO	110	TULTITLAN	5599	227	8.17%	308	11.09%	165	5.94%	565	20.35%	104	3.75%	291	10.48%	119	4.29%	244	8.79%	18	0.65%	734	26.43%	2	0.07%	132	4.75%	2909	2777	734	PRI PVEM	565	MC	6.09%
38	COACALCO	110	TULTITLAN	5600	145	7.75%	287	15.34%	47	2.51%	353	18.87%	56	2.99%	189	10.10%	56	2.99%	131	7.00%	7	0.37%	596	31.85%	4	0.21%	84	4.49%	1955	1871	596	PRI PVEM	353	MC	12.99%
38	COACALCO	110	TULTITLAN	5601	25	4.42%	147	26.02%	10	1.77%	40	7.08%	11	1.95%	49	8.67%	24	4.25%	31	5.49%	4	0.71%	224	39.65%	0	0.00%	17	3.01%	582	565	224	PRI PVEM	147	PRD	13.63%
38	COACALCO	110	TULTITLAN	5602	18	3.56%	92	18.18%	9	1.78%	61	12.06%	14	2.77%	57	11.26%	14	2.77%	49	9.68%	1	0.20%	191	37.75%	0	0.00%	23	4.55%	529	506	191	PRI PVEM	92	PRD	19.57%
38	COACALCO	110	TULTITLAN	5603	48	12.90%	82	22.04%	20	5.38%	33	8.87%	9	2.42%	26	6.99%	6	1.61%	24	6.45%	2	0.54%	122	32.80%	0	0.00%	14	3.76%	386	372	122	PRI PVEM	82	PRD	10.75%
38	COACALCO	110	TULTITLAN	5604	26	5.95%	78	17.85%	10	2.29%	86	19.68%	16	3.66%	59	13.50%	16	3.66%	13	2.97%	2	0.46%	131	29.98%	0	0.00%	33	7.55%	470	437	131	PRI PVEM	86	MC	10.30%
38	COACALCO	110	TULTITLAN	5605	76	11.52%	72	10.91%	16	2.42%	96	14.55%	25	3.79%	107	16.21%	25	3.79%	32	4.85%	6	0.91%	204	30.91%	1	0.15%	43	6.52%	703	660	204	PRI PVEM	107	MORENA	14.70%
38	COACALCO	110	TULTITLAN	5606	41	6.05%	103	15.19%	2	0.29%	72	10.62%	36	5.31%	65	9.59%	24	3.54%	50	7.37%	3	0.44%	280	41.30%	2	0.29%	23	3.39%	701	678	280	PRI PVEM	103	PRD	26.11%
38	COACALCO	110	TULTITLAN	5607	43	7.06%	51	8.37%	35	5.75%	102	16.75%	20	3.28%	77	12.64%	23	3.78%	32	5.25%	3	0.49%	223	36.62%	0	0.00%	38	6.24%	647	609	223	PRI PVEM	102	MC	19.87%
38	COACALCO	110	TULTITLAN	5608	15	6.28%	27	11.30%	4	1.67%	22	9.21%	10	4.18%	26	10.88%	7	2.93%	16	6.69%	2	0.84%	110	46.03%	0	0.00%	12	5.02%	251	239	110	PRI PVEM	27	PRD	34.73%
38	COACALCO	110	TULTITLAN	5609	67	7.60%	216	24.49%	30	3.40%	82	9.30%	21	2.38%	116	13.15%	24	2.72%	45	5.10%	1	0.11%	279	31.63%	1	0.11%	30	3.40%	912	882	279	PRI PVEM	216	PRD	7.14%
38	COACALCO	110	TULTITLAN	5610	87	8.29%	244	23.26%	27	2.57%	90	8.58%	29	2.76%	110	10.49%	46	4.39%	78	7.44%	5	0.48%	333	31.74%	0	0.00%	34	3.24%	1083	1049	333	PRI PVEM	244	PRD	8.48%
38	COACALCO	110	TULTITLAN	5611	37	7.43%	90	18.07%	18	3.61%	50	10.04%	14	2.81%	83	16.67%	14	2.81%	33	6.63%	1	0.20%	158	31.73%	0	0.00%	30	6.02%	528	498	158	PRI PVEM	90	PRD	13.65%
38	COACALCO	110	TULTITLAN	5612	91	8.73%	147	14.11%	18	1.73%	136	13.05%	47	4.51%	153	14.68%	37	3.55%	83	7.97%	7	0.67%	320	30.71%	3	0.29%	52	4.99%	1094	1042	320	PRI PVEM	153	MORENA	16.03%
38	COACALCO	110	TULTITLAN	5613	83	10.30%	85	10.55%	22	2.73%	134	16.63%	24	2.98%	97	12.03%	41	5.09%	60	7.44%	4	0.50%	255	31.64%	1	0.12%	42	5.21%	848	806	255	PRI PVEM	134	MC	15.01%
38	COACALCO	110	TULTITLAN	5614	17	4.93%	44	12.75%	6	1.74%	86	24.93%	18	5.22%	30	8.70%	18	5.22%	22	6.38%	2	0.58%	101	29.28%	1	0.29%	19	5.51%	364	345	101	PRI PVEM	86	MC	4.35%

MARGEN DE VICTORIA

Distrito Local	Cabecera Distrital	Municipio	Cabecera Municipal	Sección	PAN	% PAN	PRD	% PRD	PT	% PT	MC	% MC	NA	% NA	MORENA	% MORENA	PH	% PH	PES	% PES	PFD	% PFD	PRI-PVEM	% PRI-PVEM	NO REGISTRADOS	% NO REGISTRADOS	NULOS	% NULOS	TOTAL	VOTACIÓN VALIDA	PRIMERA FUERZA	PRIMERA FUERZA	SEGUNDA FUERZA	SEGUNDA FUERZA	MARGEN DE VICTORIA
38	COACALCO	110	TULTITLAN	5615	16	6.50%	22	8.94%	14	5.69%	31	12.60%	7	2.85%	36	14.63%	6	2.44%	11	4.47%	3	1.22%	97	39.43%	3	1.22%	8	3.25%	254	246	97	PRI PVEM	36	MORENA	24.80%
38	COACALCO	110	TULTITLAN	5616	64	8.76%	78	10.67%	24	3.28%	89	12.18%	22	3.01%	122	16.69%	32	4.38%	72	9.85%	6	0.82%	220	30.10%	2	0.27%	49	6.70%	780	731	220	PRI PVEM	122	MORENA	13.41%
38	COACALCO	110	TULTITLAN	5617	45	7.87%	69	12.06%	10	1.75%	115	20.10%	15	2.62%	49	8.57%	23	4.02%	32	5.59%	4	0.70%	210	36.71%	0	0.00%	33	5.77%	605	572	210	PRI PVEM	115	MC	16.61%
38	COACALCO	110	TULTITLAN	5618	39	7.12%	31	5.66%	9	1.64%	61	11.13%	13	2.37%	141	25.73%	22	4.01%	54	9.85%	2	0.36%	175	31.93%	1	0.18%	32	5.84%	580	548	175	PRI PVEM	141	MORENA	6.20%
38	COACALCO	110	TULTITLAN	5619	38	6.04%	115	18.28%	14	2.23%	69	10.97%	23	3.66%	87	13.83%	34	5.41%	50	7.95%	10	1.59%	187	29.73%	2	0.32%	26	4.13%	655	629	187	PRI PVEM	115	PRD	11.45%
38	COACALCO	110	TULTITLAN	5620	21	6.54%	41	12.77%	18	5.61%	31	9.66%	10	3.12%	41	12.77%	16	4.98%	49	15.26%	3	0.93%	90	28.04%	1	0.31%	12	3.74%	333	321	90	PRI PVEM	49	PES	12.77%
38	COACALCO	110	TULTITLAN	5621	37	8.60%	60	13.95%	25	5.81%	35	8.14%	19	4.42%	59	13.72%	19	4.42%	39	9.07%	2	0.47%	135	31.40%	0	0.00%	32	7.44%	462	430	135	PRI PVEM	60	PRD	17.44%
38	COACALCO	110	TULTITLAN	5622	48	7.83%	48	7.83%	13	2.12%	99	16.15%	18	2.94%	111	18.11%	30	4.89%	42	6.85%	5	0.82%	199	32.46%	0	0.00%	46	7.50%	659	613	199	PRI PVEM	111	MORENA	14.36%
38	COACALCO	110	TULTITLAN	5623	102	11.67%	44	5.03%	41	4.69%	69	7.89%	26	2.97%	161	18.42%	41	4.69%	85	9.73%	6	0.69%	296	33.87%	3	0.34%	69	7.89%	943	874	296	PRI PVEM	161	MORENA	15.45%
38	COACALCO	110	TULTITLAN	5624	35	6.17%	94	16.58%	18	3.17%	75	13.23%	16	2.82%	66	11.64%	26	4.59%	42	7.41%	5	0.88%	189	33.33%	1	0.18%	43	7.58%	610	567	189	PRI PVEM	94	PRD	16.75%
38	COACALCO	110	TULTITLAN	5625	49	7.50%	156	23.85%	19	2.91%	24	3.68%	13	1.99%	93	14.24%	18	2.76%	28	4.29%	4	0.61%	248	37.98%	1	0.15%	25	3.83%	678	653	248	PRI PVEM	156	PRD	14.09%
38	COACALCO	110	TULTITLAN	5626	59	14.97%	39	9.90%	14	3.55%	16	4.06%	11	2.79%	74	18.78%	21	5.33%	31	7.87%	3	0.76%	125	31.73%	1	0.25%	46	11.68%	440	394	125	PRI PVEM	74	MORENA	12.94%
38	COACALCO	110	TULTITLAN	5627	57	16.81%	44	12.98%	15	4.42%	11	3.24%	14	4.13%	58	17.11%	12	3.54%	37	10.91%	3	0.88%	85	25.07%	3	0.88%	21	6.19%	360	339	85	PRI PVEM	58	MORENA	7.96%
38	COACALCO	110	TULTITLAN	5628	252	15.44%	187	11.46%	51	3.13%	59	3.62%	57	3.49%	241	14.77%	62	3.80%	152	9.31%	17	1.04%	549	33.64%	5	0.31%	93	5.70%	1725	1632	549	PRI PVEM	252	PAN	18.20%
38	COACALCO	110	TULTITLAN	5629	61	17.48%	44	12.61%	12	3.44%	19	5.44%	13	3.72%	72	20.63%	12	3.44%	26	7.45%	1	0.29%	89	25.50%	0	0.00%	32	9.17%	381	349	89	PRI PVEM	72	MORENA	4.87%
38	COACALCO	110	TULTITLAN	5630	30	10.31%	34	11.68%	6	2.06%	9	3.09%	8	2.75%	60	20.62%	7	2.41%	16	5.50%	4	1.37%	117	40.21%	0	0.00%	18	6.19%	309	291	117	PRI PVEM	60	MORENA	19.59%
38	COACALCO	110	TULTITLAN	5631	45	10.64%	62	14.66%	16	3.78%	22	5.20%	15	3.55%	76	17.97%	11	2.60%	41	9.69%	4	0.95%	130	30.73%	1	0.24%	24	5.67%	447	423	130	PRI PVEM	76	MORENA	12.77%
38	COACALCO	110	TULTITLAN	5632	21	6.75%	32	10.29%	12	3.86%	8	2.57%	10	3.22%	50	16.08%	9	2.89%	20	6.43%	1	0.32%	147	47.27%	1	0.32%	33	10.61%	344	311	147	PRI PVEM	50	MORENA	31.19%
38	COACALCO	110	TULTITLAN	5633	40	11.90%	45	13.39%	9	2.68%	15	4.46%	12	3.57%	63	18.75%	16	4.76%	29	8.63%	1	0.30%	106	31.55%	0	0.00%	17	5.06%	353	336	106	PRI PVEM	63	MORENA	12.80%
38	COACALCO	110	TULTITLAN	5634	31	16.76%	31	16.76%	2	1.08%	0	0.00%	7	3.78%	26	14.05%	3	1.62%	16	8.65%	1	0.54%	68	36.76%	0	0.00%	14	7.57%	199	185	68	PRI PVEM	31	PAN	20.00%
38	COACALCO	110	TULTITLAN	5635	35	17.68%	27	13.64%	4	2.02%	14	7.07%	9	4.55%	32	16.16%	8	4.04%	11	5.56%	0	0.00%	58	29.29%	0	0.00%	9	4.55%	207	198	58	PRI PVEM	35	PAN	11.62%
38	COACALCO	110	TULTITLAN	5636	74	15.61%	54	11.39%	18	3.80%	17	3.59%	13	2.74%	103	21.73%	22	4.64%	37	7.81%	2	0.42%	133	28.06%	1	0.21%	44	9.28%	518	474	133	PRI PVEM	103	MORENA	6.33%
38	COACALCO	110	TULTITLAN	5637	35	12.77%	27	9.85%	9	3.28%	9	3.28%	6	2.19%	69	25.18%	20	7.30%	32	11.68%	4	1.46%	63	22.99%	0	0.00%	29	10.58%	303	274	69	MORENA	63	PRI PVEM	2.19%
38	COACALCO	110	TULTITLAN	5638	76	16.85%	35	7.76%	11	2.44%	10	2.22%	23	5.10%	89	19.73%	17	3.77%	47	10.42%	6	1.33%	137	30.38%	0	0.00%	31	6.87%	482	451	137	PRI PVEM	89	MORENA	10.64%
38	COACALCO	110	TULTITLAN	5639	63	17.03%	50	13.51%	8	2.16%	11	2.97%	14	3.78%	64	17.30%	13	3.51%	34	9.19%	3	0.81%	109	29.46%	1	0.27%	17	4.59%	387	370	109	PRI PVEM	64	MORENA	12.16%
38	COACALCO	110	TULTITLAN	5640	49	14.63%	79	23.58%	3	0.90%	10	2.99%	11	3.28%	47	14.03%	13	3.88%	28	8.36%	1	0.30%	93	27.76%	1	0.30%	16	4.78%	351	335	93	PRI PVEM	79	PRD	4.18%
38	COACALCO	110	TULTITLAN	5641	27	10.19%	59	22.26%	6	2.26%	7	2.64%	12	4.53%	46	17.36%	8	3.02%	17	6.42%	5	1.89%	78	29.43%	0	0.00%	19	7.17%	284	265	78	PRI PVEM	59	PRD	7.17%
38	COACALCO	110	TULTITLAN	5642	72	15.82%	44	9.67%	17	3.74%	13	2.86%	16	3.52%	93	20.44%	24	5.27%	30	6.59%	1	0.22%	143	31.43%	2	0.44%	25	5.49%	480	455	143	PRI PVEM	93	MORENA	10.99%
38	COACALCO	110	TULTITLAN	5643	53	12.71%	53	12.71%	6	1.44%	8	1.92%	18	4.32%	91	21.82%	14	3.36%	32	7.67%	4	0.96%	137	32.85%	1	0.24%	17	4.08%	434	417	137	PRI PVEM	91	MORENA	11.03%
38	COACALCO	110	TULTITLAN	5644	36	11.29%	30	9.40%	14	4.39%	11	3.45%	10	3.13%	61	19.12%	17	5.33%	14	4.39%	2	0.63%	124	38.87%	0	0.00%	20	6.27%	339	319	124	PRI PVEM	61	MORENA	19.75%
38	COACALCO	110	TULTITLAN	5645	32	10.60%	66	21.85%	4	1.32%	11	3.64%	28	9.27%	49	16.23%	10	3.31%	11	3.64%	0	0.00%	89	29.47%	2	0.66%	24	7.95%	326	302	89	PRI PVEM	66	PRD	7.62%
38	COACALCO	110	TULTITLAN	5646	19	9.18%	10	4.83%	6	2.90%	4	1.93%	11	5.31%	35	16.91%	6	2.90%	12	5.80%	2	0.97%	102	49.28%	0	0.00%	13	6.28%	220	207	102	PRI PVEM	35	MORENA	32.37%
38	COACALCO	110	TULTITLAN	5647	22	11.52%	28	14.66%	1	0.52%	6	3.14%	14	7.33%	28	14.66%	7	3.66%	18	9.42%	2	1.05%	64	33.51%	1	0.52%	10	5.24%	201	191	64	PRI PVEM	28	PRD	18.85%
38	COACALCO	110	TULTITLAN	5649	157	10.51%	157	10.51%	88	5.89%	112	7.50%	57	3.82%	168	11.24%	51	3.41%	121	8.10%	6	0.40%	576	38.55%	1	0.07%	88	5.89%	1582	1494	576	PRI PVEM	168	MORENA	27.31%
38	COACALCO	110	TULTITLAN	5650	500	16.15%	312	10.10%	89	2.88%	195	6.31%	192	6.22%	444	14.37%	122	3.95%	271	8.77%	22	0.71%	931	30.14%	11	0.36%	167	5.41%	3256	3089	931	PRI PVEM	500	PAN	13.95%
38	COACALCO	110	TULTITLAN	5651	112	8.64%	182	14.03%	31	2.39%	61	4.70%	95	7.32%	171	13.18%	52	4.01%	100	7.71%	10	0.77%	463	35.70%	20	1.54%	60	4.63%	1357	1297	463	PRI PVEM	182	PRD	21.67%
38	COACALCO	110	TULTITLAN	5652	300	7.65%	709	18.08%	135	3.44%	547	13.95%	129	3.29%	467	11.91%	111	2.83%	265	6.76%	22	0.56%	1235	31.50%	1	0.03%	192	4.90%	4113	3921	1235	PRI PVEM	709	PRD	13.41%
38	COACALCO	110	TULTITLAN	5653	64	9.36%	151	22.08%	16	2.34%	47	6.87%	36	5.26%	48	7.02%	20	2.92%	44	6.43%	5	0.73%	251	36.70%	2	0.29%	30	4.39%	714	684	251	PRI PVEM	151	PRD	14.62%
38	COACALCO	110	TULTITLAN	6171	70	13.16%	84	15.79%	7	1.32%	25	4.70%	22	4.14%	86	16.17%	30	5.64%	50	9.40%	5	0.94%	152	28.57%	1	0.19%	27	5.08%	559	532	152	PRI PVEM	86	MORENA	12.41%
38	COACALCO	110	TULTITLAN	6172	106	16.91%	46	7.34%	15	2.39%	19	3.03%	47	7.50%	115	18.34%	30	4.78%	51	8.13%	7	1.12%	190	30.30%	1	0.16%	36	5.74%	663	627	190	PRI PVEM	115	MORENA	11.96%
38	COACALCO	110	TULTITLAN	6173	31	9.01%	28	8.14%	13	3.78%	19	5.52%	12	3.49%	108	31.40%	14	4.07%	26	7.56%	1	0.29%	92	26.74%	0	0.00%	24	6.98%	368	344	108	MORENA	92	PRI PVEM	4.65%
38	COACALCO	110	TULTITLAN	6174	41	8.56%	72	15.03%	9	1.88%	17	3.55%	22	4.59%	99	20.67%	17	3.55%	56	11.69%	6	1.25%	140	29.23%	0	0.00%	41	8.56%	520	479	140	PRI PVEM	99	MORENA	8.56%
38	COACALCO	110	TULTITLAN	6175	79	11.86%	108	16.22%	14	2.10%	23	3.45%	22	3.30%	100	15.02%	23	3.45%	55	8.26%	4	0.60%	238	35.74%	0	0.00%	36	5.41%	702	666	238	PRI PVEM	108	PRD	19.52%
38	COACALCO	110	TULTITLAN	6176	74	10.41%	94	13.22%	14	1.97%	26	3.66%	37	5.20%	109	15.33%	36	5.06%	77	10.83%	4	0.56%	239	33.61%	1	0.14%	43	6.05%	754	711	239	PRI PVEM	109	MORENA	18.28%
38	COACALCO	110	TULTITLAN	6177	64	12.17%	38	7.22%	12	2.28%	32	6.08%	24	4.56%	125	23.76%	23	4.37%	47	8.94%	1	0.19%	157	29.85%	3	0.57%	26	4.94%	552	526	157	PRI PVEM	125	MORENA	6.08%
38	COACALCO	110	TULTITLAN	6178	63	11.05%	63	11.05%	13	2.28%	26	4.56%	26	4.56%	115	20.18%	21	3.68%	59	10.35%	4	0.70%	180	31.58%	0	0.00%	20	3.51%	590	570	180	PRI PVEM	115	MORENA	11.40%
38	COACALCO	110	TULTITLAN	6179	56	12.42%	47	10.42%	11	2.44%	23	5.10%	18	3.99%	80	17.74%	31	6.87%	48	10.64%	0	0.00%	137	30.38%	0	0.00%	32	7.10%	483	451	137	PRI PVEM	80	MORENA	12.64%
38	COACALCO	110	TULTITLAN	6180	48	10.32%	59	12.69%	12	2.58%	32	6.88%	44	9.46%	37	7.96%	46	9.89%	23	4.95%	2	0.43%	148	31.83%	14	3.01%	10	2.15%	475	465	148	PRI PVEM	59	PRD	19.14%
38	COACALCO	110	TULTITLAN	6181	24	13.46%	19	10.67%	8	4.49%	6	3.37%	20	11.24%	18	10.11%	4	2.25%	11	6.18%	0	0.00%	68	38.20%	0	0.00%	6	3.37%	184	178	68	PRI PVEM	24	PAN	24.72%
38	COACALCO	110	TULTITLAN	6182	45	15.57%	31	10.73%	14	4.84%	36	12.46%	17	5.88%	40	13.84%	9	3.11%	16	5.54%	1	0.35%	80	27.68%	0	0.00%	18	6.23%	307	289	80	PRI PVEM	45	PAN	12.11%
TOTAL					30671		40181		7245		15940		8502		32705		8248		17310		1694		76982		522		12059		252059	240000					

IEEM
Instituto Electoral del Estado de México
DIRECCIÓN DE ORGANIZACIÓN

7 Junio
Elección de Diputados Locales y Ayuntamientos

MARGEN DE VICTORIA EN LA ELECCIÓN DE DIPUTADOS LOCALES 2015 POR SECCIÓN ELECTORAL

DISTRITO ELECTORAL LOCAL: XXXVIII COACALCO

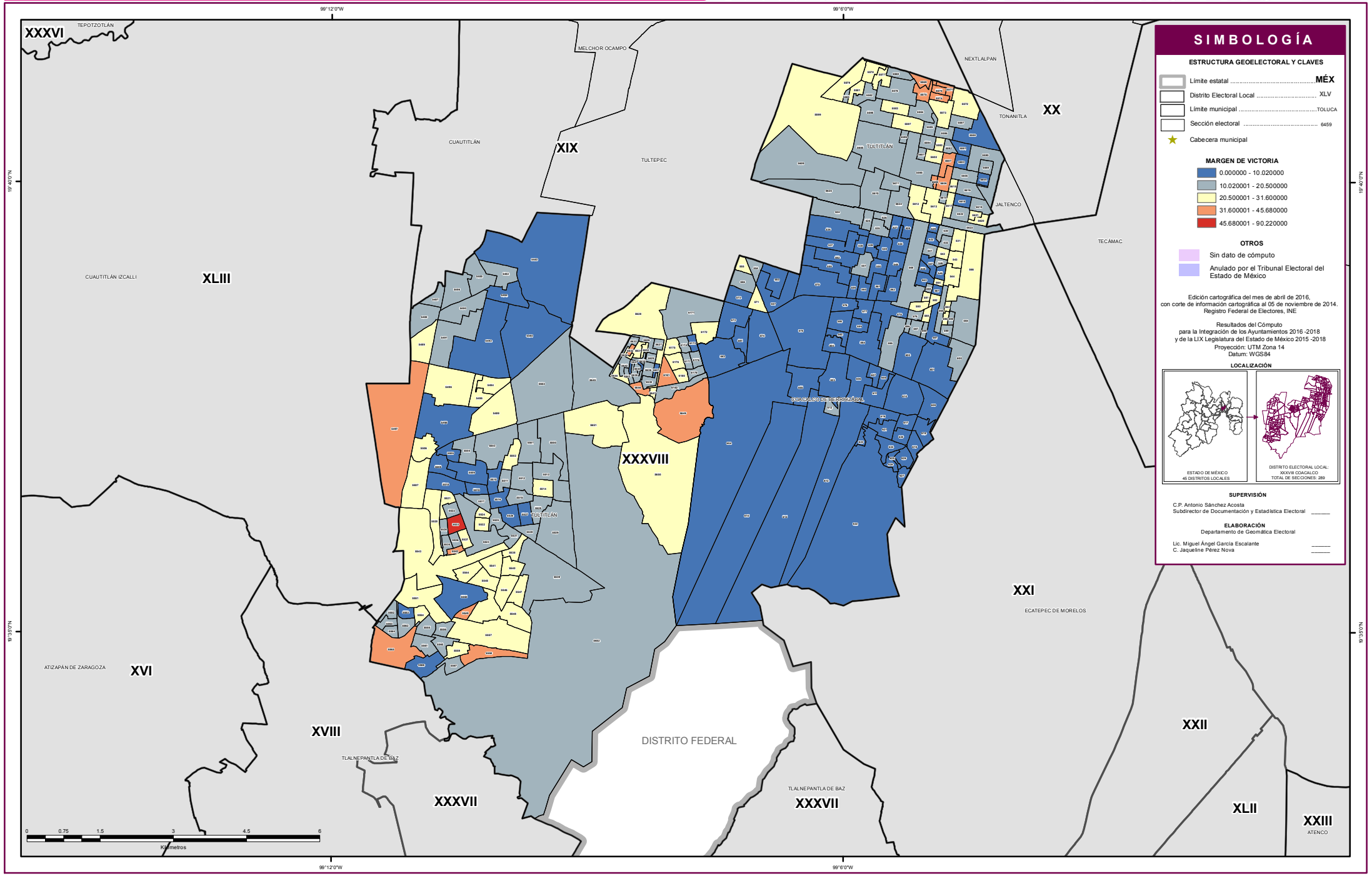

SIMBOLOGÍA

ESTRUCTURA GEOELECTORAL Y CLAVES

- Límite estatal ..... MÉX
- Distrito Electoral Local XLV
- Límite municipal ..... TOLUCA
- Sección electoral 6459
- Cabecera municipal

MARGEN DE VICTORIA

- 0.000000 - 10.020000
- 10.020001 - 20.500000
- 20.500001 - 31.600000
- 31.600001 - 45.680000
- 45.680001 - 90.220000

OTROS

- Sin dato de cómputo
- Anulado por el Tribunal Electoral del Estado de México

Edición cartográfica del mes de abril de 2016,
con corte de información cartográfica al 05 de noviembre de 2014.
Registro Federal de Electores, INE

Resultados del Cómputo
para la Integración de los Ayuntamientos 2016 -2018
y de la LIX Legislatura del Estado de México 2015 -2018
Proyección: UTM Zona 14
Datum: WGS84

LOCALIZACIÓN

SUPERVISIÓN

C.P. Antonio Sánchez Acosta
Subdirector de Documentación y Estadística Electoral _____

ELABORACIÓN
Departamento de Geomática Electoral

Lic. Miguel Ángel García Escalante _____
C. Jaqueline Pérez Nova _____

PARTICIPACIÓN Y ABSTENCIONISMO

La participación de los ciudadanos con credencial para votar en esta elección en el Distrito XXXVIII con Cabecera en Coacalco fue de 45.41%, siendo el abstencionismo de 54.59%.

Para el análisis de la participación por sección, éstas se agruparon hasta en cuatro rangos de participación, el primero es de participación alta considerando más de 70.00%, en el que se encuentran 0 secciones (00.00% del total); el segundo es de participación media, considerado entre 60.01% y hasta 70.00% en el que se encuentra 1 sección (0.35%); el rango de participación baja, considerado entre 50.01% y hasta 60.00%, dentro del que se ubican 88 secciones (30.45%); y dentro del rango de participación muy baja, considerado con menos de 50.0%, se ubicaron 200 secciones (69.20%).

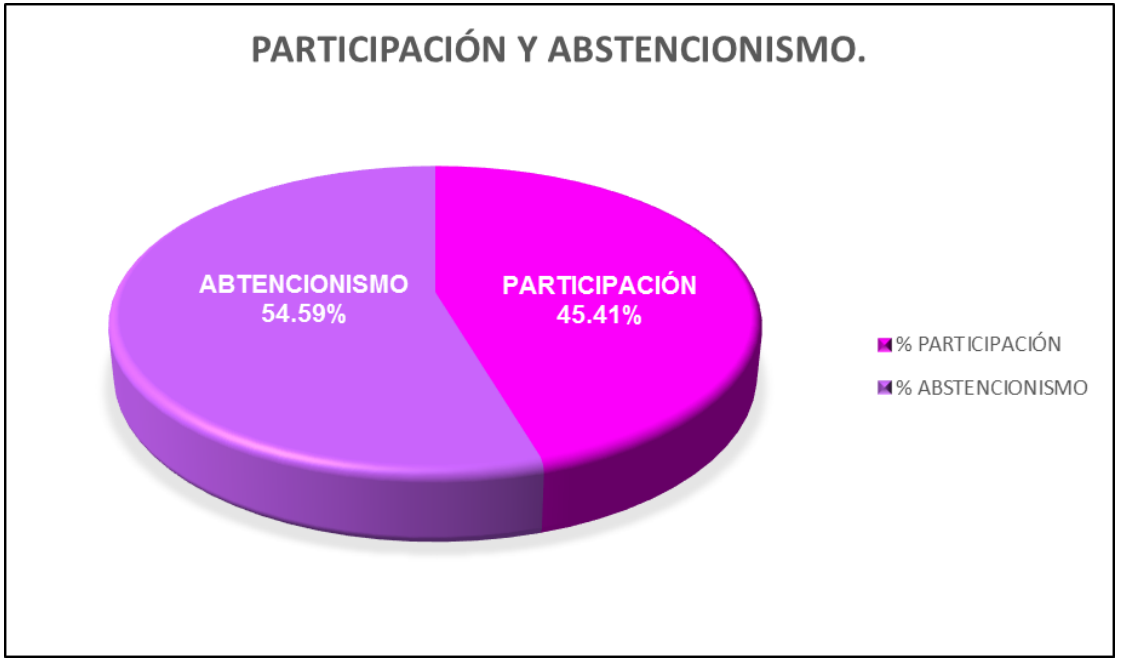

PARTICIPACIÓN Y ABSTENCIONISMO

Distrito Local	Cabecera Distrital	Municipio	Cabecera Municipal	Sección	PAN	% PAN	PRD	% PRD	PT	% PT	MC	% MC	NA	% NA	MORENA	% MORENA	PH	% PH	PES	% PES	PFD	% PFD	PRI-PVEM	% PRI-PVEM	NO REGISTRADOS	% NO REGISTRADOS	NULOS	% NULOS	TOTAL	VOTACIÓN VALIDA	LISTA NOMINAL	PARTICIPACIÓN	% PARTICIPACIÓN	% ABSTENCIONISMO
38	COACALCO	20	COACALCO	523	274	17.35%	371	23.50%	27	1.71%	63	3.99%	40	2.53%	164	10.39%	33	2.09%	76	4.81%	16	1.01%	514	32.55%	1	0.06%	69	4.37%	1648	1579	3215	BAJO	51.26%	48.74%
38	COACALCO	20	COACALCO	524	361	15.51%	394	16.92%	35	1.50%	140	6.01%	86	3.69%	292	12.54%	78	3.35%	200	8.59%	27	1.16%	703	30.20%	12	0.52%	119	5.11%	2447	2328	5653	MUY BAJO	43.29%	56.71%
38	COACALCO	20	COACALCO	525	130	15.82%	142	17.27%	12	1.46%	20	2.43%	30	3.65%	106	12.90%	32	3.89%	64	7.79%	6	0.73%	264	32.12%	16	1.95%	8	0.97%	830	822	1496	BAJO	55.48%	44.52%
38	COACALCO	20	COACALCO	526	130	16.41%	120	15.15%	13	1.64%	20	2.53%	26	3.28%	131	16.54%	39	4.92%	60	7.58%	7	0.88%	246	31.06%	0	0.00%	34	4.29%	826	792	1460	BAJO	56.58%	43.42%
38	COACALCO	20	COACALCO	527	128	15.72%	135	16.58%	12	1.47%	35	4.30%	42	5.16%	107	13.14%	36	4.42%	66	8.11%	8	0.98%	241	29.61%	4	0.49%	45	5.53%	859	814	1530	BAJO	56.14%	43.86%
38	COACALCO	20	COACALCO	528	109	13.09%	209	25.09%	13	1.56%	36	4.32%	42	5.04%	131	15.73%	23	2.76%	55	6.60%	13	1.56%	201	24.13%	1	0.12%	38	4.56%	871	833	1709	BAJO	50.97%	49.03%
38	COACALCO	20	COACALCO	529	99	19.72%	84	16.73%	6	1.20%	34	6.77%	10	1.99%	43	8.57%	18	3.59%	41	8.17%	1	0.20%	166	33.07%	0	0.00%	15	2.99%	517	502	1177	MUY BAJO	43.93%	56.07%
38	COACALCO	20	COACALCO	530	60	12.63%	98	20.63%	7	1.47%	21	4.42%	11	2.32%	48	10.11%	18	3.79%	26	5.47%	2	0.42%	184	38.74%	0	0.00%	27	5.68%	502	475	1167	MUY BAJO	43.02%	56.98%
38	COACALCO	20	COACALCO	531	106	12.69%	136	16.29%	13	1.56%	39	4.67%	34	4.07%	105	12.57%	28	3.35%	61	7.31%	5	0.60%	306	36.65%	2	0.24%	49	5.87%	884	835	1971	MUY BAJO	44.85%	55.15%
38	COACALCO	20	COACALCO	532	52	9.49%	116	21.17%	6	1.09%	33	6.02%	15	2.74%	60	10.95%	24	4.38%	26	4.74%	5	0.91%	211	38.50%	0	0.00%	27	4.93%	575	548	1134	BAJO	50.71%	49.29%
38	COACALCO	20	COACALCO	533	125	20.94%	96	16.08%	6	1.01%	34	5.70%	27	4.52%	55	9.21%	18	3.02%	39	6.53%	1	0.17%	196	32.83%	0	0.00%	14	2.35%	611	597	1195	BAJO	51.13%	48.87%
38	COACALCO	20	COACALCO	534	147	16.17%	187	20.57%	21	2.31%	51	5.61%	39	4.29%	120	13.20%	29	3.19%	59	6.49%	6	0.66%	247	27.17%	3	0.33%	66	7.26%	975	909	1722	BAJO	56.62%	43.38%
38	COACALCO	20	COACALCO	535	165	17.99%	124	13.52%	12	1.31%	36	3.93%	31	3.38%	126	13.74%	33	3.60%	61	6.65%	9	0.98%	312	34.02%	8	0.87%	37	4.03%	954	917	1727	BAJO	55.24%	44.76%
38	COACALCO	20	COACALCO	536	443	15.55%	571	20.05%	56	1.97%	189	6.64%	105	3.69%	366	12.85%	78	2.74%	232	8.15%	19	0.67%	784	27.53%	5	0.18%	144	5.06%	2992	2848	6775	MUY BAJO	44.16%	55.84%
38	COACALCO	20	COACALCO	537	263	14.70%	321	17.94%	52	2.91%	122	6.82%	60	3.35%	226	12.63%	55	3.07%	124	6.93%	17	0.95%	546	30.52%	3	0.17%	91	5.09%	1880	1789	4359	MUY BAJO	43.13%	56.87%
38	COACALCO	20	COACALCO	538	121	16.18%	138	18.45%	9	1.20%	37	4.95%	37	4.95%	89	11.90%	33	4.41%	50	6.68%	4	0.53%	229	30.61%	1	0.13%	39	5.21%	787	748	1419	BAJO	55.46%	44.54%
38	COACALCO	20	COACALCO	539	122	16.49%	151	20.41%	9	1.22%	35	4.73%	20	2.70%	130	17.57%	21	2.84%	45	6.08%	6	0.81%	199	26.89%	2	0.27%	35	4.73%	775	740	1481	BAJO	52.33%	47.67%
38	COACALCO	20	COACALCO	540	165	17.72%	165	17.72%	11	1.18%	28	3.01%	49	5.26%	133	14.29%	28	3.01%	59	6.34%	8	0.86%	284	30.50%	1	0.11%	59	6.34%	990	931	1746	BAJO	56.70%	43.30%
38	COACALCO	20	COACALCO	541	52	9.67%	118	21.93%	4	0.74%	14	2.60%	22	4.09%	52	9.67%	14	2.60%	50	9.29%	1	0.19%	210	39.03%	1	0.19%	17	3.16%	555	538	1202	MUY BAJO	46.17%	53.83%
38	COACALCO	20	COACALCO	542	46	12.50%	78	21.20%	4	1.09%	14	3.80%	16	4.35%	51	13.86%	9	2.45%	21	5.71%	1	0.27%	128	34.78%	0	0.00%	22	5.98%	390	368	781	MUY BAJO	49.94%	50.06%
38	COACALCO	20	COACALCO	543	121	16.40%	93	12.60%	16	2.17%	26	3.52%	21	2.85%	79	10.70%	28	3.79%	74	10.03%	5	0.68%	274	37.13%	1	0.14%	29	3.93%	767	738	1603	MUY BAJO	47.85%	52.15%
38	COACALCO	20	COACALCO	544	81	13.28%	63	10.33%	5	0.82%	19	3.11%	41	6.72%	71	11.64%	52	8.52%	50	8.20%	5	0.82%	222	36.39%	1	0.16%	27	4.43%	637	610	1217	BAJO	52.34%	47.66%
38	COACALCO	20	COACALCO	545	66	18.91%	55	15.76%	3	0.86%	22	6.30%	10	2.87%	36	10.32%	10	2.87%	27	7.74%	4	1.15%	116	33.24%	0	0.00%	15	4.30%	364	349	682	BAJO	53.37%	46.63%
38	COACALCO	20	COACALCO	546	91	16.31%	113	20.25%	10	1.79%	24	4.30%	21	3.76%	58	10.39%	18	3.23%	44	7.89%	5	0.90%	174	31.18%	0	0.00%	22	3.94%	580	558	1184	MUY BAJO	48.99%	51.01%
38	COACALCO	20	COACALCO	547	54	14.75%	111	30.33%	6	1.64%	10	2.73%	9	2.46%	42	11.48%	7	1.91%	23	6.28%	5	1.37%	98	26.78%	1	0.27%	16	4.37%	382	366	764	MUY BAJO	50.00%	50.00%
38	COACALCO	20	COACALCO	548	77	13.75%	121	21.61%	4	0.71%	15	2.68%	15	2.68%	107	19.11%	16	2.86%	78	13.93%	1	0.18%	126	22.50%	0	0.00%	34	6.07%	594	560	1249	MUY BAJO	47.56%	52.44%
38	COACALCO	20	COACALCO	549	240	17.33%	257	18.56%	19	1.37%	71	5.13%	30	2.17%	204	14.73%	57	4.12%	110	7.94%	9	0.65%	386	27.87%	2	0.14%	52	3.75%	1437	1385	2872	BAJO	50.03%	49.97%
38	COACALCO	20	COACALCO	550	132	15.47%	150	17.58%	7	0.82%	33	3.87%	42	4.92%	141	16.53%	34	3.99%	49	5.74%	6	0.70%	258	30.25%	1	0.12%	59	6.92%	912	853	1562	BAJO	58.39%	41.61%
38	COACALCO	20	COACALCO	551	151	17.22%	125	14.25%	10	1.14%	42	4.79%	26	2.96%	118	13.45%	24	2.74%	53	6.04%	8	0.91%	320	36.49%	0	0.00%	54	6.16%	931	877	1646	BAJO	56.56%	43.44%
38	COACALCO	20	COACALCO	552	298	15.75%	352	18.60%	34	1.80%	102	5.39%	67	3.54%	273	14.43%	88	4.65%	161	8.51%	13	0.69%	500	26.43%	4	0.21%	79	4.18%	1971	1892	4453	MUY BAJO	44.26%	55.74%
38	COACALCO	20	COACALCO	553	212	13.10%	321	19.84%	40	2.47%	54	3.34%	70	4.33%	224	13.84%	49	3.03%	117	7.23%	17	1.05%	513	31.71%	1	0.06%	77	4.76%	1695	1618	4051	MUY BAJO	41.84%	58.16%
38	COACALCO	20	COACALCO	554	67	8.27%	160	19.75%	15	1.85%	20	2.47%	41	5.06%	116	14.32%	36	4.44%	44	5.43%	8	0.99%	300	37.04%	3	0.37%	43	5.31%	853	810	1943	MUY BAJO	43.90%	56.10%
38	COACALCO	20	COACALCO	555	61	9.40%	101	15.56%	15	2.31%	32	4.93%	36	5.55%	116	17.87%	22	3.39%	42	6.47%	4	0.62%	219	33.74%	1	0.15%	39	6.01%	688	649	1439	MUY BAJO	47.81%	52.19%
38	COACALCO	20	COACALCO	556	230	14.29%	242	15.04%	25	1.55%	85	5.28%	75	4.66%	283	17.59%	45	2.80%	153	9.51%	12	0.75%	458	28.46%	1	0.06%	82	5.10%	1691	1609	3700	MUY BAJO	45.70%	54.30%
38	COACALCO	20	COACALCO	557	232	14.02%	269	16.25%	30	1.81%	97	5.86%	103	6.22%	234	14.14%	47	2.84%	180	10.88%	14	0.85%	445	26.89%	4	0.24%	71	4.29%	1726	1655	4002	MUY BAJO	43.13%	56.87%
38	COACALCO	20	COACALCO	558	225	14.39%	269	17.20%	23	1.47%	77	4.92%	46	2.94%	224	14.32%	50	3.20%	141	9.02%	8	0.51%	500	31.97%	1	0.06%	78	4.99%	1642	1564	3231	BAJO	50.82%	49.18%
38	COACALCO	20	COACALCO	559	135	16.42%	155	18.86%	4	0.49%	32	3.89%	22	2.68%	120	14.60%	35	4.26%	47	5.72%	7	0.85%	261	31.75%	4	0.49%	37	4.50%	859	822	1526	BAJO	56.29%	43.71%
38	COACALCO	20	COACALCO	560	131	17.04%	140	18.21%	13	1.69%	31	4.03%	25	3.25%	68	8.84%	22	2.86%	43	5.59%	6	0.78%	286	37.19%	4	0.52%	37	4.81%	806	769	1328	MEDIO	60.69%	39.31%
38	COACALCO	20	COACALCO	561	111	12.00%	229	24.76%	12	1.30%	45	4.86%	28	3.03%	154	16.65%	24	2.59%	46	4.97%	5	0.54%	265	28.65%	6	0.65%	62	6.70%	987	925	1811	BAJO	54.50%	45.50%
38	COACALCO	20	COACALCO	562	231	18.86%	203	16.57%	21	1.71%	68	5.55%	42	3.43%	166	13.55%	33	2.69%	84	6.86%	15	1.22%	362	29.55%	0	0.00%	49	4.00%	1274	1225	2593	MUY BAJO	49.13%	50.87%
38	COACALCO	20	COACALCO	563	94	17.84%	112	21.25%	7	1.33%	11	2.09%	16	3.04%	92	17.46%	18	3.42%	31	5.88%	4	0.76%	140	26.57%	2	0.38%	17	3.23%	544	527	1260	MUY BAJO	43.17%	56.83%
38	COACALCO	20	COACALCO	564	72	18.46%	56	13.08%	1	0.23%	21	4.91%	9	2.10%	36	8.41%	20	4.67%	27	6.31%	4	0.93%	175	40.89%	0	0.00%	27	6.31%	455	428	881	BAJO	51.65%	48.35%
38	COACALCO	20	COACALCO	565	91	18.38%	89	17.98%	2	0.40%	33	6.67%	9	1.82%	66	13.33%	18	3.64%	30	6.06%	4	0.81%	151	30.51%	2	0.40%	20	4.04%	515	495	859	BAJO	59.95%	40.05%
38	COACALCO	20	COACALCO	566	98	11.23%	114	13.06%	10	1.15%	55	6.30%	30	3.44%	94	10.77%	28	3.21%	95	10.88%	11	1.26%	335	38.37%	3	0.34%	49	5.61%	922	873	2213	MUY BAJO	41.66%	58.34%
38	COACALCO	20	COACALCO	567	70	20.71%	34	10.06%	9	2.66%	12	3.55%	7	2.07%	57	16.86%	13	3.85%	32	9.47%	3	0.89%	100	29.59%	1	0.30%	21	6.21%	359	338	741	MUY BAJO	48.45%	51.55%
38	COACALCO	20	COACALCO	568	40	11.53%	64	18.44%	6	1.73%	12	3.46%	14	4.03%	61	17.58%	11	3.17%	25	7.20%	1	0.29%	98	28.24%	15	4.32%	0	0.00%	347	347	700	MUY BAJO	49.57%	50.43%
38	COACALCO	20	COACALCO	569	626	15.48%	557	13.77%	78	1.93%	212	5.24%	170	4.20%	672	16.62%	131	3.24%	365	9.03%	50	1.24%	1179	29.15%	4	0.10%	226	5.59%	4270	4044	9633	MUY BAJO	44.33%	55.67%
38	COACALCO	20	COACALCO	570	265	17.60%	233	15.47%	32	2.12%	94	6.24%	45	2.99%	219	14.54%	51	3.39%	139	9.23%	14	0.93%	412	27.36%	2	0.13%	78	5.18%	1584	1506	3588	MUY BAJO	44.15%	55.85%
38	COACALCO	20	COACALCO	571	81	15.76%	55	10.70%	9	1.75%	16	3.11%	23	4.47%	71	13.81%	18	3.50%	35	6.81%	3	0.58%	203	39.49%	0	0.00%	20	3.89%	534	514	1112	MUY BAJO	48.02%	51.98%
38	COACALCO	20	COACALCO	572	254	20.97%	182	15.03%	16	1.32%	52	4.29%	38	3.14%	164	13.54%	31	2.56%	99	8.18%	12	0.99%	353	29.15%	10	0.83%	46	3.80%	1257	1211	2706	MUY BAJO	46.45%	53.55%
38	COACALCO	20	COACALCO	573	371	21.82%	181	10.65%	43	2.53%	64	3.76%	109	6.41%	235	13.82%	62	3.65%	142	8.35%	25	1.47%	465	27.35%	3	0.18%	77	4.53%	1777	1700	4161	MUY BAJO	42.71%	57.29%
38	COACALCO	20	COACALCO	574	229	18.72%	156	12.76%	27	2.21%	54	4.42%	57	4.66%	186	15.21%	52	4.25%	109	8.91%	8	0.65%	339	27.72%	6	0.49%	70	5.72%	1293	1223	2654	MUY BAJO	48.72%	51.28%
38	COACALCO	20	COACALCO	575	587	17.16%	597	17.46%	57	1.67%	158	4.62%	105	3.07%	562	16.43%	127	3.71%	292	8.54%	21	0.61%	911	26.64%	3	0.09%	130	3.80%	3550	3420	8970	MUY BAJO	39.58%	60.42%
38	COACALCO	20	COACALCO	576	160	20.23%	125	15.80%	13	1.64%	53	6.70%	17	2.15%	137	17.32%	29	3.67%	55	6.95%	5	0.63%	195	24.65%	2	0.25%	38	4.80%	829	791	1485	BAJO	55.82%	44.18%
38	COACALCO	20	COACALCO	577	124	18.13%	125	18.27%	19	2.78%	20	2.92%	16	2.34%	100	14.62%	29	4.24%	49	7.16%	6	0.88%	193	28.22%	3	0.44%	27	3.95%	711	684	1308	BAJO	54.36%	45.64%
38	COACALCO	20	COACALCO	578	277	19.51%	182	12.82%	27	1.90%	70	4.93%	38	2.68%	235	16.55%	61	4.30%	144	10.14%	15	1.06%	365	25.70%	6	0.42%	83	5.85%	1503	1420	3062	MUY BAJO	49.09%	50.91%
38	COACALCO	20	COACALCO	579	53	18.34%	38	13.15%	6	2.08%	13	4.50%	9	3.11%	27	9.34%	6	2.08%	28	9.69%	2	0.69%	106	36.68%	1	0.35%	11	3.81%	300	289	589	BAJO	50.93%	49.07%
38	COACALCO	20	COACALCO	580	36	13.95%	26	10.08%	5	1.94%	14	5.43%	7	2.71%	42	16.28%	3	1.16%	13	5.04%	0	0.00%	110	42.64%	2	0.78%	18	6.98%	276	258	519	BAJO	53.18%	46.82%
38	COACALCO	20	COACALCO	581	29	7.69%	45	11.94%	6	1.59%	13	3.45%	13	3.45%	67	17.77%	7	1.86%	28	7.43%	4	1.06%	164	43.50%	1	0.27%	19	5.04%	396	377	763	BAJO	51.90%	48.10%

PARTICIPACIÓN Y ABSTENCIONISMO

Distrito Local	Cabecera Distrital	Municipio	Cabecera Municipal	Sección	PAN	% PAN	PRD	% PRD	PT	% PT	MC	% MC	NA	% NA	MORENA	% MORENA	PH	% PH	PES	% PES	PFD	% PFD	PRI-PVEM	% PRI-PVEM	NO REGISTRADOS	% NO REGISTRADOS	NULOS	% NULOS	TOTAL	VOTACIÓN VALIDA	LISTA NOMINAL	PARTICIPACIÓN	% PARTICIPACIÓN	% ABSTENCIONISMO
38	COACALCO	20	COACALCO	582	26	8.31%	47	15.02%	8	2.56%	44	14.06%	13	4.15%	31	9.90%	9	2.88%	20	6.39%	1	0.32%	114	36.42%	0	0.00%	13	4.15%	326	313	614	BAJO	53.09%	46.91%
38	COACALCO	20	COACALCO	583	54	16.31%	38	11.48%	8	2.42%	5	1.51%	10	3.02%	42	12.69%	9	2.72%	25	7.55%	1	0.30%	139	41.99%	0	0.00%	14	4.23%	345	331	682	BAJO	50.59%	49.41%
38	COACALCO	20	COACALCO	584	84	12.67%	95	14.33%	19	2.87%	30	4.52%	33	4.98%	74	11.16%	27	4.07%	54	8.14%	3	0.45%	243	36.65%	1	0.15%	25	3.77%	688	663	1646	MUY BAJO	41.80%	58.20%
38	COACALCO	20	COACALCO	585	61	16.58%	52	14.13%	5	1.36%	19	5.16%	5	1.36%	53	14.40%	11	2.99%	28	7.61%	5	1.36%	128	34.78%	1	0.27%	21	5.71%	389	368	800	MUY BAJO	48.63%	51.38%
38	COACALCO	20	COACALCO	586	62	15.42%	52	12.94%	8	1.99%	19	4.73%	8	1.99%	39	9.70%	9	2.24%	43	10.70%	3	0.75%	158	39.30%	1	0.25%	22	5.47%	424	402	736	BAJO	57.61%	42.39%
38	COACALCO	20	COACALCO	587	44	15.28%	37	12.85%	3	1.04%	18	6.25%	13	4.51%	41	14.24%	14	4.86%	30	10.42%	7	2.43%	81	28.13%	0	0.00%	12	4.17%	300	288	550	BAJO	54.55%	45.45%
38	COACALCO	20	COACALCO	588	55	12.04%	60	13.13%	5	1.09%	26	5.69%	13	2.84%	55	12.04%	14	3.06%	40	8.75%	5	1.09%	184	40.26%	0	0.00%	21	4.60%	478	457	1016	MUY BAJO	47.05%	52.95%
38	COACALCO	20	COACALCO	589	135	21.29%	120	18.93%	7	1.10%	34	5.36%	25	3.94%	80	12.62%	23	3.63%	39	6.15%	6	0.95%	161	25.39%	4	0.63%	31	4.89%	665	634	1125	BAJO	59.11%	40.89%
38	COACALCO	20	COACALCO	590	118	17.38%	149	21.94%	9	1.33%	21	3.09%	25	3.68%	86	12.67%	19	2.80%	56	8.25%	3	0.44%	191	28.13%	2	0.29%	24	3.53%	703	679	1303	BAJO	53.95%	46.05%
38	COACALCO	20	COACALCO	591	181	21.78%	130	15.64%	17	2.05%	41	4.93%	16	1.93%	124	14.92%	26	3.13%	76	9.15%	9	1.08%	210	25.27%	1	0.12%	45	5.42%	876	831	1599	BAJO	54.78%	45.22%
38	COACALCO	20	COACALCO	592	201	22.38%	109	12.14%	17	1.89%	33	3.67%	37	4.12%	201	22.38%	32	3.56%	68	7.57%	1	0.11%	198	22.05%	1	0.11%	75	8.35%	973	898	1875	BAJO	51.89%	48.11%
38	COACALCO	20	COACALCO	593	73	12.67%	111	19.27%	5	0.87%	22	3.82%	22	3.82%	103	17.88%	15	2.60%	46	7.99%	3	0.52%	174	30.21%	2	0.35%	28	4.86%	604	576	1122	BAJO	53.83%	46.17%
38	COACALCO	20	COACALCO	594	300	18.74%	233	14.55%	24	1.50%	74	4.62%	63	3.94%	254	15.87%	64	4.00%	129	8.06%	13	0.81%	444	27.73%	3	0.19%	86	5.37%	1687	1601	3055	BAJO	55.22%	44.78%
38	COACALCO	20	COACALCO	595	152	13.51%	130	11.56%	22	1.96%	72	6.40%	32	2.84%	146	12.98%	48	4.27%	107	9.51%	12	1.07%	402	35.73%	2	0.18%	60	5.33%	1185	1125	2656	MUY BAJO	44.62%	55.38%
38	COACALCO	20	COACALCO	596	80	20.89%	42	10.97%	5	1.31%	15	3.92%	8	2.09%	53	13.84%	8	2.09%	38	9.92%	6	1.57%	127	33.16%	1	0.26%	22	5.74%	405	383	837	MUY BAJO	48.39%	51.61%
38	COACALCO	20	COACALCO	597	80	16.46%	54	11.11%	7	1.44%	26	5.35%	20	4.12%	69	14.20%	23	4.73%	41	8.44%	4	0.82%	162	33.33%	0	0.00%	18	3.70%	504	486	1138	MUY BAJO	44.29%	55.71%
38	COACALCO	20	COACALCO	598	88	17.12%	84	16.34%	10	1.95%	20	3.89%	18	3.50%	86	16.73%	14	2.72%	61	11.87%	1	0.19%	132	25.68%	0	0.00%	26	5.06%	540	514	936	BAJO	57.69%	42.31%
38	COACALCO	20	COACALCO	599	62	15.01%	49	11.86%	12	2.91%	27	6.54%	16	3.87%	53	12.83%	16	3.87%	44	10.65%	3	0.73%	131	31.72%	0	0.00%	16	3.87%	429	413	832	BAJO	51.56%	48.44%
38	COACALCO	20	COACALCO	600	90	14.11%	75	11.76%	9	1.41%	59	9.25%	14	2.19%	105	16.46%	25	3.92%	54	8.46%	5	0.78%	202	31.66%	0	0.00%	36	5.64%	674	638	1339	BAJO	50.34%	49.66%
38	COACALCO	20	COACALCO	601	338	19.40%	264	15.15%	35	2.01%	119	6.83%	53	3.04%	207	11.88%	57	3.27%	136	7.81%	23	1.32%	504	28.93%	6	0.34%	66	3.79%	1808	1742	3732	MUY BAJO	48.45%	51.55%
38	COACALCO	20	COACALCO	602	231	20.26%	206	18.07%	9	0.79%	46	4.04%	9	0.79%	128	11.23%	30	2.63%	53	4.65%	10	0.88%	417	36.58%	1	0.09%	45	3.95%	1185	1140	2353	BAJO	50.36%	49.64%
38	COACALCO	20	COACALCO	603	84	16.67%	84	16.67%	5	0.99%	27	5.36%	16	3.17%	75	14.88%	21	4.17%	41	8.13%	4	0.79%	145	28.77%	2	0.40%	15	2.98%	519	504	999	BAJO	51.95%	48.05%
38	COACALCO	20	COACALCO	604	453	21.47%	385	18.25%	34	1.61%	85	4.03%	48	2.27%	309	14.64%	57	2.70%	126	5.97%	22	1.04%	585	27.73%	6	0.28%	129	6.11%	2239	2110	4536	MUY BAJO	49.36%	50.64%
38	COACALCO	20	COACALCO	605	257	22.62%	205	18.05%	13	1.14%	33	2.90%	20	1.76%	141	12.41%	24	2.11%	39	3.43%	8	0.70%	392	34.51%	4	0.35%	45	3.96%	1181	1136	2050	BAJO	57.61%	42.39%
38	COACALCO	20	COACALCO	606	153	14.37%	259	24.32%	17	1.60%	34	3.19%	18	1.69%	142	13.33%	19	1.78%	67	6.29%	4	0.38%	348	32.68%	4	0.38%	63	5.92%	1128	1065	1954	BAJO	57.73%	42.27%
38	COACALCO	20	COACALCO	607	139	19.97%	127	18.25%	15	2.16%	36	5.17%	13	1.87%	96	13.79%	19	2.73%	39	5.60%	8	1.15%	204	29.31%	0	0.00%	50	7.18%	746	696	1301	BAJO	57.34%	42.66%
38	COACALCO	20	COACALCO	608	120	20.98%	101	17.66%	10	1.75%	25	4.37%	18	3.15%	86	15.03%	12	2.10%	31	5.42%	6	1.05%	160	27.97%	3	0.52%	34	5.94%	606	572	1143	BAJO	53.02%	46.98%
38	COACALCO	20	COACALCO	609	169	21.61%	125	15.98%	12	1.53%	26	3.32%	22	2.81%	125	15.98%	34	4.35%	71	9.08%	4	0.51%	194	24.81%	0	0.00%	47	6.01%	829	782	1587	BAJO	52.24%	47.76%
38	COACALCO	20	COACALCO	610	438	21.49%	303	14.87%	44	2.16%	81	3.97%	64	3.14%	294	14.43%	48	2.36%	119	5.84%	14	0.69%	633	31.06%	0	0.00%	76	3.73%	2114	2038	4190	BAJO	50.45%	49.55%
38	COACALCO	20	COACALCO	611	239	24.14%	189	19.09%	12	1.21%	42	4.24%	32	3.23%	126	12.73%	19	1.92%	66	6.67%	7	0.71%	257	25.96%	1	0.10%	39	3.94%	1029	990	2063	MUY BAJO	49.88%	50.12%
38	COACALCO	20	COACALCO	612	319	15.46%	420	20.36%	36	1.75%	71	3.44%	62	3.01%	229	11.10%	54	2.62%	149	7.22%	21	1.02%	702	34.03%	0	0.00%	80	3.88%	2143	2063	4899	MUY BAJO	43.74%	56.26%
38	COACALCO	20	COACALCO	613	121	15.01%	138	17.12%	7	0.87%	35	4.34%	29	3.60%	101	12.53%	24	2.98%	32	3.97%	10	1.24%	309	38.34%	0	0.00%	36	4.47%	842	806	1670	BAJO	50.42%	49.58%
38	COACALCO	20	COACALCO	614	326	15.42%	446	21.10%	44	2.08%	101	4.78%	43	2.03%	197	9.32%	47	2.22%	136	6.43%	14	0.66%	741	35.05%	19	0.90%	65	3.07%	2179	2114	4485	MUY BAJO	48.58%	51.42%
38	COACALCO	20	COACALCO	615	244	19.60%	267	21.45%	24	1.93%	40	3.21%	19	1.53%	149	11.97%	21	1.69%	65	5.22%	4	0.32%	411	33.01%	1	0.08%	46	3.69%	1291	1245	2574	BAJO	50.16%	49.84%
38	COACALCO	20	COACALCO	616	206	22.89%	193	21.44%	17	1.89%	28	3.11%	27	3.00%	107	11.89%	15	1.67%	50	5.56%	3	0.33%	253	28.11%	1	0.11%	38	4.22%	938	900	1862	BAJO	50.38%	49.62%
38	COACALCO	20	COACALCO	617	182	19.51%	120	12.86%	19	2.04%	31	3.32%	54	5.79%	157	16.83%	27	2.89%	58	6.22%	13	1.39%	270	28.94%	2	0.21%	42	4.50%	975	933	2151	MUY BAJO	45.33%	54.67%
38	COACALCO	20	COACALCO	618	231	24.60%	152	16.19%	15	1.60%	37	3.94%	25	2.66%	122	12.99%	26	2.77%	49	5.22%	7	0.75%	273	29.07%	2	0.21%	44	4.69%	983	939	1764	BAJO	55.73%	44.27%
38	COACALCO	20	COACALCO	619	193	27.69%	131	18.79%	10	1.43%	29	4.16%	21	3.01%	96	13.77%	15	2.15%	43	6.17%	2	0.29%	154	22.09%	3	0.43%	46	6.60%	743	697	1295	BAJO	57.37%	42.63%
38	COACALCO	20	COACALCO	620	148	21.86%	131	19.35%	9	1.33%	20	2.95%	16	2.36%	97	14.33%	20	2.95%	52	7.68%	4	0.59%	179	26.44%	1	0.15%	33	4.87%	710	677	1253	BAJO	56.66%	43.34%
38	COACALCO	20	COACALCO	621	201	25.51%	124	15.74%	12	1.52%	26	3.30%	15	1.90%	100	12.69%	15	1.90%	48	6.09%	3	0.38%	240	30.46%	4	0.51%	38	4.82%	826	788	1564	BAJO	52.81%	47.19%
38	COACALCO	20	COACALCO	622	307	18.21%	271	16.07%	39	2.31%	73	4.33%	49	2.91%	245	14.53%	62	3.68%	136	8.07%	15	0.89%	485	28.77%	4	0.24%	69	4.09%	1755	1686	3939	MUY BAJO	44.55%	55.45%
38	COACALCO	20	COACALCO	623	60	16.39%	59	16.12%	4	1.09%	19	5.19%	11	3.01%	70	19.13%	15	4.10%	28	7.65%	7	1.91%	93	25.41%	0	0.00%	16	4.37%	382	366	797	MUY BAJO	47.93%	52.07%
38	COACALCO	20	COACALCO	624	132	21.89%	115	19.07%	5	0.83%	20	3.32%	19	3.15%	79	13.10%	22	3.65%	45	7.46%	6	1.00%	157	26.04%	3	0.50%	29	4.81%	632	603	1061	BAJO	59.57%	40.43%
38	COACALCO	20	COACALCO	625	46	15.86%	60	20.69%	2	0.69%	13	4.48%	5	1.72%	44	15.17%	9	3.10%	17	5.86%	1	0.34%	93	32.07%	0	0.00%	15	5.17%	305	290	556	BAJO	54.86%	45.14%
38	COACALCO	20	COACALCO	626	143	26.05%	70	12.75%	9	1.64%	12	2.19%	16	2.91%	115	20.95%	18	3.28%	40	7.29%	5	0.91%	118	21.49%	3	0.55%	40	7.29%	589	549	1071	BAJO	55.00%	45.00%
38	COACALCO	20	COACALCO	627	104	21.14%	68	13.82%	8	1.63%	19	3.86%	21	4.27%	72	14.63%	16	3.25%	41	8.33%	4	0.81%	138	28.05%	1	0.20%	22	4.47%	514	492	989	BAJO	51.97%	48.03%
38	COACALCO	20	COACALCO	628	70	19.02%	68	18.48%	3	0.82%	7	1.90%	9	2.45%	47	12.77%	11	2.99%	32	8.70%	0	0.00%	118	32.07%	3	0.82%	16	4.35%	384	368	728	BAJO	52.75%	47.25%
38	COACALCO	110	TULTITLAN	5482	87	11.68%	197	26.44%	15	2.01%	43	5.77%	26	3.49%	63	8.46%	17	2.28%	42	5.64%	4	0.54%	250	33.56%	1	0.13%	49	6.58%	794	745	1648	MUY BAJO	48.18%	51.82%
38	COACALCO	110	TULTITLAN	5483	137	14.02%	229	23.44%	23	2.35%	45	4.61%	36	3.68%	87	8.90%	29	2.97%	56	5.73%	11	1.13%	308	31.53%	16	1.64%	39	3.99%	1016	977	2390	MUY BAJO	42.51%	57.49%
38	COACALCO	110	TULTITLAN	5484	119	13.93%	227	26.58%	22	2.58%	52	6.09%	36	4.22%	49	5.74%	20	2.34%	52	6.09%	9	1.05%	266	31.15%	2	0.23%	45	5.27%	899	854	1966	MUY BAJO	45.73%	54.27%
38	COACALCO	110	TULTITLAN	5485	86	8.48%	165	16.27%	17	1.68%	81	7.99%	36	3.55%	99	9.76%	25	2.47%	61	6.02%	6	0.59%	437	43.10%	1	0.10%	49	4.83%	1063	1014	1901	BAJO	55.92%	44.08%
38	COACALCO	110	TULTITLAN	5486	126	16.58%	144	18.95%	10	1.32%	33	4.34%	26	3.42%	79	10.39%	18	2.37%	43	5.66%	8	1.05%	271	35.66%	2	0.26%	29	3.82%	789	760	1475	BAJO	53.49%	46.51%
38	COACALCO	110	TULTITLAN	5487	50	10.59%	108	22.88%	5	1.06%	14	2.97%	13	2.75%	56	11.86%	21	4.45%	14	2.97%	2	0.42%	187	39.62%	2	0.42%	28	5.93%	500	472	1018	MUY BAJO	49.12%	50.88%
38	COACALCO	110	TULTITLAN	5488	109	10.83%	228	22.66%	20	1.99%	65	6.46%	21	2.09%	75	7.46%	28	2.78%	46	4.57%	6	0.60%	407	40.46%	1	0.10%	38	3.78%	1044	1006	2032	BAJO	51.38%	48.62%
38	COACALCO	110	TULTITLAN	5489	42	10.00%	82	19.52%	6	1.43%	19	4.52%	24	5.71%	32	7.62%	11	2.62%	23	5.48%	0	0.00%	181	43.10%	0	0.00%	15	3.57%	435	420	817	BAJO	53.24%	46.76%
38	COACALCO	110	TULTITLAN	5490	172	14.64%	259	22.04%	19	1.62%	83	7.06%	36	3.06%	87	7.40%	25	2.13%	70	5.96%	7	0.60%	415	35.32%	2	0.17%	42	3.57%	1217	1175	2564	MUY BAJO	47.46%	52.54%
38	COACALCO	110	TULTITLAN	5491	90	12.41%	169	23.31%	15	2.07%	43	5.93%	36	4.97%	72	9.93%	17	2.34%	43	5.93%	6	0.83%	234	32.28%	0	0.00%	33	4.55%	758	725	1660	MUY BAJO	45.66%	54.34%
38	COACALCO	110	TULTITLAN	5492	188	14.58%	262	20.33%	24	1.86%	80	6.21%	69	5.35%	118	9.15%	32	2.48%	97	7.53%	9	0.70%	408	31.65%	2	0.16%	84	6.52%	1373	1289	2721	BAJO	50.46%	49.54%
38	COACALCO	110	TULTITLAN	5493	184	12.83%	355	24.76%	45	3.14%	63	4.39%	62	4.32%	172	11.99%	43	3.00%	107	7.46%	11	0.77%	391	27.27%	1	0.07%	79	5.51%	1513	1434	3340	MUY BAJO	45.30%	54.70%
38	COACALCO	110	TULTITLAN	5494	59	7.76%	106	13.95%	19	2.50%	24	3.16%	39	5.13%	75	9.87%	28	3.68%	58	7.63%	5	0.66%	343	45.13%	4	0.53%	34	4.47%	794	760	1442	BAJO	55.06%	44.94%

PARTICIPACIÓN Y ABSTENCIONISMO

Distrito Local	Cabecera Distrital	Municipio	Cabecera Municipal	Sección	PAN	% PAN	PRD	% PRD	PT	% PT	MC	% MC	NA	% NA	MORENA	% MORENA	PH	% PH	PES	% PES	PFD	% PFD	PRI-PVEM	% PRI-PVEM	NO REGISTRADOS	% NO REGISTRADOS	NULOS	% NULOS	TOTAL	VOTACIÓN VALIDA	LISTA NOMINAL	PARTICIPACIÓN	% PARTICIPACIÓN	% ABSTENCIONISMO
38	COACALCO	110	TULTITLAN	5495	49	5.80%	126	14.91%	20	2.37%	28	3.31%	34	4.02%	191	22.60%	28	3.31%	64	7.57%	9	1.07%	295	34.91%	1	0.12%	54	6.39%	899	845	1893	MUY BAJO	47.49%	52.51%
38	COACALCO	110	TULTITLAN	5496	32	7.46%	97	22.61%	9	2.10%	24	5.59%	21	4.90%	29	6.76%	11	2.56%	24	5.59%	3	0.70%	178	41.49%	1	0.23%	23	5.36%	452	429	919	MUY BAJO	49.18%	50.82%
38	COACALCO	110	TULTITLAN	5497	10	9.26%	14	12.96%	0	0.00%	3	2.78%	3	2.78%	9	8.33%	4	3.70%	4	3.70%	4	3.70%	57	52.78%	0	0.00%	6	5.56%	114	108	217	BAJO	52.53%	47.47%
38	COACALCO	110	TULTITLAN	5498	32	6.99%	128	27.95%	16	3.49%	15	3.28%	7	1.53%	57	12.45%	7	1.53%	34	7.42%	2	0.44%	159	34.72%	1	0.22%	17	3.71%	475	458	866	BAJO	54.85%	45.15%
38	COACALCO	110	TULTITLAN	5499	261	14.79%	271	15.35%	36	2.04%	73	4.14%	84	4.76%	220	12.46%	76	4.31%	143	8.10%	9	0.51%	591	33.48%	1	0.06%	77	4.36%	1842	1765	3903	MUY BAJO	47.19%	52.81%
38	COACALCO	110	TULTITLAN	5500	110	9.63%	229	20.05%	49	4.29%	62	5.43%	39	3.42%	150	13.13%	53	4.64%	97	8.49%	3	0.26%	347	30.39%	3	0.26%	66	5.78%	1208	1142	2693	MUY BAJO	44.86%	55.14%
38	COACALCO	110	TULTITLAN	5501	68	7.46%	153	16.78%	32	3.51%	60	6.58%	25	2.74%	105	11.51%	34	3.73%	62	6.80%	1	0.11%	369	40.46%	3	0.33%	38	4.17%	950	912	2119	MUY BAJO	44.83%	55.17%
38	COACALCO	110	TULTITLAN	5502	48	6.76%	174	24.51%	28	3.94%	23	3.24%	22	3.10%	56	7.89%	23	3.24%	34	4.79%	4	0.56%	298	41.97%	0	0.00%	26	3.66%	736	710	1280	BAJO	57.50%	42.50%
38	COACALCO	110	TULTITLAN	5503	139	14.20%	201	20.53%	28	2.86%	70	7.15%	27	2.76%	121	12.36%	29	2.96%	57	5.82%	6	0.61%	299	30.54%	2	0.20%	32	3.27%	1011	979	2197	MUY BAJO	46.02%	53.98%
38	COACALCO	110	TULTITLAN	5504	32	8.58%	71	19.03%	15	4.02%	36	9.65%	17	4.56%	36	9.65%	9	2.41%	27	7.24%	6	1.61%	122	32.71%	2	0.54%	14	3.75%	387	373	858	MUY BAJO	45.10%	54.90%
38	COACALCO	110	TULTITLAN	5505	62	10.33%	206	34.33%	18	3.00%	22	3.67%	10	1.67%	54	9.00%	12	2.00%	29	4.83%	1	0.17%	185	30.83%	1	0.17%	19	3.17%	619	600	1369	MUY BAJO	45.22%	54.78%
38	COACALCO	110	TULTITLAN	5506	35	7.71%	62	13.66%	18	3.96%	23	5.07%	18	3.96%	113	24.89%	12	2.64%	16	3.52%	3	0.66%	154	33.92%	0	0.00%	35	7.71%	489	454	964	BAJO	50.73%	49.27%
38	COACALCO	110	TULTITLAN	5507	70	8.72%	163	20.30%	19	2.37%	36	4.48%	46	5.73%	101	12.58%	35	4.36%	49	6.10%	6	0.75%	278	34.62%	0	0.00%	36	4.48%	839	803	1897	MUY BAJO	44.23%	55.77%
38	COACALCO	110	TULTITLAN	5508	108	16.69%	166	25.66%	17	2.63%	27	4.17%	18	2.78%	66	10.20%	20	3.09%	32	4.95%	2	0.31%	190	29.37%	1	0.15%	35	5.41%	682	647	1530	MUY BAJO	44.58%	55.42%
38	COACALCO	110	TULTITLAN	5509	98	12.05%	257	31.61%	24	2.95%	34	4.18%	22	2.71%	66	8.12%	31	3.81%	61	7.50%	7	0.86%	211	25.95%	2	0.25%	25	3.08%	838	813	1736	MUY BAJO	48.27%	51.73%
38	COACALCO	110	TULTITLAN	5510	41	6.05%	183	26.99%	91	13.42%	12	1.77%	15	2.21%	65	9.59%	19	2.80%	41	6.05%	6	0.88%	205	30.24%	0	0.00%	32	4.72%	710	678	1488	MUY BAJO	47.72%	52.28%
38	COACALCO	110	TULTITLAN	5511	30	5.65%	114	21.47%	84	15.82%	10	1.88%	9	1.69%	58	10.92%	19	3.58%	20	3.77%	2	0.38%	184	34.65%	1	0.19%	23	4.33%	554	531	1212	MUY BAJO	45.71%	54.29%
38	COACALCO	110	TULTITLAN	5512	85	9.39%	196	21.66%	54	5.97%	43	4.75%	34	3.76%	103	11.38%	25	2.76%	36	3.98%	2	0.22%	327	36.13%	0	0.00%	40	4.42%	945	905	2001	MUY BAJO	47.23%	52.77%
38	COACALCO	110	TULTITLAN	5513	59	6.48%	200	21.98%	34	3.74%	48	5.27%	40	4.40%	106	11.65%	26	2.86%	63	6.92%	6	0.66%	327	35.93%	1	0.11%	47	5.16%	957	910	2251	MUY BAJO	42.51%	57.49%
38	COACALCO	110	TULTITLAN	5514	37	5.12%	165	22.85%	14	1.94%	41	5.68%	26	3.60%	81	11.22%	26	3.60%	38	5.26%	2	0.28%	292	40.44%	0	0.00%	28	3.88%	750	722	1736	MUY BAJO	43.20%	56.80%
38	COACALCO	110	TULTITLAN	5515	76	8.30%	219	23.91%	44	4.80%	53	5.79%	31	3.38%	85	9.28%	29	3.17%	35	3.82%	2	0.22%	341	37.23%	1	0.11%	59	6.44%	975	916	1866	BAJO	52.25%	47.75%
38	COACALCO	110	TULTITLAN	5516	61	9.21%	148	22.36%	25	3.78%	27	4.08%	16	2.42%	108	16.31%	18	2.72%	36	5.44%	7	1.06%	215	32.48%	1	0.15%	32	4.83%	694	662	1610	MUY BAJO	43.11%	56.89%
38	COACALCO	110	TULTITLAN	5517	57	6.65%	334	38.97%	27	3.15%	25	2.92%	20	2.33%	89	10.39%	18	2.10%	42	4.90%	1	0.12%	241	28.12%	3	0.35%	35	4.08%	892	857	1843	MUY BAJO	48.40%	51.60%
38	COACALCO	110	TULTITLAN	5518	70	9.82%	246	34.50%	25	3.51%	21	2.95%	15	2.10%	71	9.96%	14	1.96%	44	6.17%	3	0.42%	204	28.61%	0	0.00%	37	5.19%	750	713	1637	MUY BAJO	45.82%	54.18%
38	COACALCO	110	TULTITLAN	5519	95	11.40%	269	32.29%	44	5.28%	28	3.36%	29	3.48%	80	9.60%	27	3.24%	30	3.60%	9	1.08%	220	26.41%	2	0.24%	38	4.56%	871	833	2012	MUY BAJO	43.29%	56.71%
38	COACALCO	110	TULTITLAN	5520	64	6.26%	224	21.92%	19	1.86%	82	8.02%	33	3.23%	108	10.57%	23	2.25%	51	4.99%	5	0.49%	413	40.41%	0	0.00%	47	4.60%	1069	1022	2737	MUY BAJO	39.06%	60.94%
38	COACALCO	110	TULTITLAN	5521	12	9.16%	22	16.79%	1	0.76%	11	8.40%	6	4.58%	16	12.21%	5	3.82%	6	4.58%	0	0.00%	52	39.69%	0	0.00%	9	6.87%	140	131	277	BAJO	50.54%	49.46%
38	COACALCO	110	TULTITLAN	5522	114	17.90%	73	11.46%	19	2.98%	12	1.88%	31	4.87%	101	15.86%	30	4.71%	74	11.62%	9	1.41%	173	27.16%	1	0.16%	43	6.75%	680	637	1534	MUY BAJO	44.33%	55.67%
38	COACALCO	110	TULTITLAN	5523	363	12.63%	480	16.70%	105	3.65%	146	5.08%	127	4.42%	373	12.98%	131	4.56%	268	9.32%	24	0.84%	851	29.61%	6	0.21%	198	6.89%	3072	2874	7172	MUY BAJO	42.83%	57.17%
38	COACALCO	110	TULTITLAN	5524	37	10.45%	56	15.82%	8	2.26%	8	2.26%	10	2.82%	59	16.67%	12	3.39%	30	8.47%	3	0.85%	131	37.01%	0	0.00%	22	6.21%	376	354	757	MUY BAJO	49.67%	50.33%
38	COACALCO	110	TULTITLAN	5525	72	12.90%	122	21.86%	26	4.66%	17	3.05%	17	3.05%	53	9.50%	26	4.66%	37	6.63%	3	0.54%	185	33.15%	0	0.00%	32	5.73%	590	558	1283	MUY BAJO	45.99%	54.01%
38	COACALCO	110	TULTITLAN	5526	61	8.21%	188	25.30%	70	9.42%	24	3.23%	23	3.10%	75	10.09%	53	7.13%	33	4.44%	3	0.40%	210	28.26%	3	0.40%	36	4.85%	779	743	1672	MUY BAJO	46.59%	53.41%
38	COACALCO	110	TULTITLAN	5527	72	9.47%	186	24.47%	52	6.84%	26	3.42%	18	2.37%	70	9.21%	67	8.82%	35	4.61%	3	0.39%	229	30.13%	2	0.26%	45	5.92%	805	760	1650	MUY BAJO	48.79%	51.21%
38	COACALCO	110	TULTITLAN	5528	56	6.52%	196	22.82%	42	4.89%	34	3.96%	22	2.56%	92	10.71%	35	4.07%	35	4.07%	1	0.12%	346	40.28%	0	0.00%	21	2.44%	880	859	1980	MUY BAJO	44.44%	55.56%
38	COACALCO	110	TULTITLAN	5529	70	4.91%	321	22.49%	86	6.03%	150	10.51%	34	2.38%	138	9.67%	57	3.99%	64	4.48%	2	0.14%	505	35.39%	0	0.00%	82	5.75%	1509	1427	3732	MUY BAJO	40.43%	59.57%
38	COACALCO	110	TULTITLAN	5530	52	7.43%	155	22.14%	29	4.14%	48	6.86%	17	2.43%	58	8.29%	39	5.57%	41	5.86%	3	0.43%	258	36.86%	0	0.00%	49	7.00%	749	700	1551	MUY BAJO	48.29%	51.71%
38	COACALCO	110	TULTITLAN	5531	77	13.25%	81	13.94%	19	3.27%	19	3.27%	17	2.93%	107	18.42%	25	4.30%	46	7.92%	7	1.20%	182	31.33%	1	0.17%	35	6.02%	616	581	1281	MUY BAJO	48.09%	51.91%
38	COACALCO	110	TULTITLAN	5532	82	14.83%	81	14.65%	14	2.53%	36	6.51%	16	2.89%	63	11.39%	29	5.24%	36	6.51%	1	0.18%	194	35.08%	1	0.18%	29	5.24%	582	553	1133	BAJO	51.37%	48.63%
38	COACALCO	110	TULTITLAN	5533	133	14.24%	107	11.46%	35	3.75%	35	3.75%	39	4.18%	145	15.52%	40	4.28%	93	9.96%	4	0.43%	302	32.33%	1	0.11%	59	6.32%	993	934	2218	MUY BAJO	44.77%	55.23%
38	COACALCO	110	TULTITLAN	5534	59	16.91%	53	15.19%	20	5.73%	12	3.44%	13	3.72%	61	17.48%	16	4.58%	18	5.16%	3	0.86%	93	26.65%	1	0.29%	33	9.46%	382	349	795	MUY BAJO	48.05%	51.95%
38	COACALCO	110	TULTITLAN	5535	65	13.89%	76	16.24%	15	3.21%	16	3.42%	18	3.85%	88	18.80%	10	2.14%	32	6.84%	5	1.07%	142	30.34%	1	0.21%	28	5.98%	496	468	1063	MUY BAJO	46.66%	53.34%
38	COACALCO	110	TULTITLAN	5536	77	13.65%	74	13.12%	11	1.95%	67	11.88%	21	3.72%	68	12.06%	15	2.66%	54	9.57%	2	0.35%	175	31.03%	0	0.00%	26	4.61%	590	564	1249	MUY BAJO	47.24%	52.76%
38	COACALCO	110	TULTITLAN	5537	63	11.60%	70	12.89%	14	2.58%	19	3.50%	30	5.52%	91	16.76%	23	4.24%	51	9.39%	4	0.74%	175	32.23%	3	0.55%	30	5.52%	573	543	1265	MUY BAJO	45.30%	54.70%
38	COACALCO	110	TULTITLAN	5538	86	12.74%	94	13.93%	27	4.00%	24	3.56%	16	2.37%	84	12.44%	29	4.30%	33	4.89%	2	0.30%	280	41.48%	0	0.00%	51	7.56%	726	675	1600	MUY BAJO	45.38%	54.63%
38	COACALCO	110	TULTITLAN	5539	133	6.42%	494	23.84%	126	6.08%	112	5.41%	60	2.90%	186	8.98%	107	5.16%	138	6.66%	11	0.53%	704	33.98%	1	0.05%	112	5.41%	2184	2072	5925	MUY BAJO	36.86%	63.14%
38	COACALCO	110	TULTITLAN	5540	62	7.36%	159	18.88%	43	5.11%	27	3.21%	30	3.56%	128	15.20%	38	4.51%	47	5.58%	2	0.24%	306	36.34%	0	0.00%	49	5.82%	891	842	2209	MUY BAJO	40.33%	59.67%
38	COACALCO	110	TULTITLAN	5541	78	8.30%	147	15.64%	53	5.64%	29	3.09%	22	2.34%	139	14.79%	25	2.66%	49	5.21%	4	0.43%	392	41.70%	2	0.21%	55	5.85%	995	940	2282	MUY BAJO	43.60%	56.40%
38	COACALCO	110	TULTITLAN	5542	51	12.60%	59	12.19%	6	1.24%	14	2.89%	19	3.93%	59	12.19%	18	3.72%	26	5.37%	3	0.62%	206	42.56%	13	2.69%	6	1.24%	490	484	934	BAJO	52.46%	47.54%
38	COACALCO	110	TULTITLAN	5543	84	7.95%	168	15.89%	77	7.28%	34	3.22%	33	3.12%	208	19.68%	33	3.12%	59	5.58%	2	0.19%	359	33.96%	0	0.00%	56	5.30%	1113	1057	3048	MUY BAJO	36.52%	63.48%
38	COACALCO	110	TULTITLAN	5544	63	6.59%	134	14.02%	39	4.08%	29	3.03%	28	2.93%	162	16.95%	26	2.72%	60	6.28%	5	0.52%	408	42.68%	2	0.21%	46	4.81%	1002	956	2190	MUY BAJO	45.75%	54.25%
38	COACALCO	110	TULTITLAN	5545	64	6.53%	128	13.06%	55	5.61%	30	3.06%	18	1.84%	203	20.71%	33	3.37%	57	5.82%	6	0.61%	385	39.29%	1	0.10%	48	4.90%	1028	980	2542	MUY BAJO	40.44%	59.56%
38	COACALCO	110	TULTITLAN	5546	62	5.33%	227	19.50%	44	3.78%	41	3.52%	41	3.52%	176	15.12%	31	2.66%	67	5.76%	1	0.09%	474	40.72%	0	0.00%	45	3.87%	1209	1164	2855	MUY BAJO	42.35%	57.65%
38	COACALCO	110	TULTITLAN	5547	56	6.27%	181	20.27%	38	4.26%	32	3.58%	30	3.36%	96	10.75%	38	4.26%	42	4.70%	6	0.67%	374	41.88%	0	0.00%	40	4.48%	933	893	2210	MUY BAJO	42.22%	57.78%
38	COACALCO	110	TULTITLAN	5548	108	6.55%	258	15.65%	99	6.00%	71	4.31%	49	2.97%	302	18.31%	50	3.03%	89	5.40%	15	0.91%	607	36.81%	1	0.06%	81	4.91%	1730	1649	4826	MUY BAJO	35.85%	64.15%
38	COACALCO	110	TULTITLAN	5549	21	5.72%	49	13.35%	26	7.08%	14	3.81%	12	3.27%	52	14.17%	11	3.00%	14	3.81%	8	2.18%	160	43.60%	0	0.00%	21	5.72%	388	367	911	MUY BAJO	42.59%	57.41%
38	COACALCO	110	TULTITLAN	5550	139	7.53%	242	13.12%	172	9.32%	58	3.14%	44	2.38%	498	26.99%	67	3.63%	92	4.99%	14	0.76%	518	28.08%	1	0.05%	86	4.66%	1931	1845	5032	MUY BAJO	38.37%	61.63%
38	COACALCO	110	TULTITLAN	5551	42	9.27%	57	12.58%	19	4.19%	21	4.64%	22	4.86%	92	20.31%	13	2.87%	29	6.40%	0	0.00%	158	34.88%	0	0.00%	35	7.73%	488	453	1095	MUY BAJO	44.57%	55.43%
38	COACALCO	110	TULTITLAN	5552	107	17.66%	78	12.87%	14	2.31%	30	4.95%	16	2.64%	111	18.32%	22	3.63%	57	9.41%	2	0.33%	169	27.89%	0	0.00%	27	4.46%	633	606	1317	MUY BAJO	48.06%	51.94%
38	COACALCO	110	TULTITLAN	5553	157	21.81%	56	7.78%	28	3.89%	23	3.19%	18	2.50%	126	17.50%	34	4.72%	74	10.28%	10	1.39%	191	26.53%	3	0.42%	44	6.11%	764	720	1434	BAJO	53.28%	46.72%
38	COACALCO	110	TULTITLAN	5554	81	13.28%	51	8.36%	34	5.57%	15	2.46%	23	3.77%	82	13.44%	31	5.08%	71	11.64%	5	0.82%	215	35.25%	2	0.33%	48	7.87%	658	610	1341	MUY BAJO	49.07%	50.93%

PARTICIPACIÓN Y ABSTENCIONISMO

Distrito Local	Cabecera Distrital	Municipio	Cabecera Municipal	Sección	PAN	% PAN	PRD	% PRD	PT	% PT	MC	% MC	NA	% NA	MORENA	% MORENA	PH	% PH	PES	% PES	PFD	% PFD	PRI-PVEM	% PRI-PVEM	NO REGISTRADOS	% NO REGISTRADOS	NULOS	% NULOS	TOTAL	VOTACIÓN VALIDA	LISTA NOMINAL	PARTICIPACIÓN	% PARTICIPACIÓN	% ABSTENCIONISMO
38	COACALCO	110	TULTITLAN	5555	32	10.03%	39	12.23%	32	10.03%	8	2.51%	8	2.51%	59	18.50%	9	2.82%	21	6.58%	4	1.25%	107	33.54%	0	0.00%	16	5.02%	335	319	771	MUY BAJO	43.45%	56.55%
38	COACALCO	110	TULTITLAN	5556	53	9.85%	84	15.61%	25	4.65%	21	3.90%	16	2.97%	105	19.52%	15	2.79%	56	10.41%	2	0.37%	161	29.93%	0	0.00%	32	5.95%	570	538	1440	MUY BAJO	39.58%	60.42%
38	COACALCO	110	TULTITLAN	5557	178	7.67%	474	20.41%	174	7.49%	135	5.81%	62	2.67%	382	16.45%	65	2.80%	128	5.51%	10	0.43%	710	30.58%	4	0.17%	125	5.38%	2447	2322	6929	MUY BAJO	35.32%	64.68%
38	COACALCO	110	TULTITLAN	5558	68	5.68%	255	21.30%	87	7.27%	123	10.28%	27	2.26%	114	9.52%	21	1.75%	55	4.59%	4	0.33%	440	36.76%	3	0.25%	44	3.68%	1241	1197	3136	MUY BAJO	39.57%	60.43%
38	COACALCO	110	TULTITLAN	5559	34	4.58%	150	20.19%	63	8.48%	34	4.58%	21	2.83%	64	8.61%	14	1.88%	30	4.04%	4	0.54%	328	44.15%	1	0.13%	32	4.31%	775	743	1931	MUY BAJO	40.13%	59.87%
38	COACALCO	110	TULTITLAN	5560	46	7.37%	71	11.38%	76	12.18%	31	4.97%	20	3.21%	64	10.26%	26	4.17%	45	7.21%	3	0.48%	242	38.78%	0	0.00%	29	4.65%	653	624	1580	MUY BAJO	41.33%	58.67%
38	COACALCO	110	TULTITLAN	5561	48	6.16%	58	7.45%	150	19.26%	15	1.93%	26	3.34%	82	10.53%	19	2.44%	88	11.30%	4	0.51%	289	37.10%	0	0.00%	40	5.13%	819	779	2078	MUY BAJO	39.41%	60.59%
38	COACALCO	110	TULTITLAN	5562	141	20.74%	59	8.68%	17	2.50%	24	3.53%	16	2.35%	104	15.29%	33	4.85%	66	9.71%	7	1.03%	213	31.32%	0	0.00%	29	4.26%	709	680	1347	BAJO	52.64%	47.36%
38	COACALCO	110	TULTITLAN	5563	91	16.55%	65	11.82%	22	4.00%	24	4.36%	19	3.45%	92	16.73%	33	6.00%	52	9.45%	5	0.91%	147	26.73%	0	0.00%	38	6.91%	588	550	1142	BAJO	51.49%	48.51%
38	COACALCO	110	TULTITLAN	5564	103	17.76%	54	9.59%	19	3.37%	27	4.80%	14	2.49%	97	17.23%	23	4.09%	57	10.12%	10	1.78%	161	28.60%	1	0.18%	42	7.46%	605	563	1157	BAJO	52.29%	47.71%
38	COACALCO	110	TULTITLAN	5565	17	9.94%	28	16.37%	7	4.09%	3	1.75%	4	2.34%	18	10.53%	6	3.51%	11	6.43%	0	0.00%	77	45.03%	0	0.00%	10	5.85%	181	171	368	MUY BAJO	49.18%	50.82%
38	COACALCO	110	TULTITLAN	5566	53	4.92%	80	7.42%	294	27.27%	43	3.99%	44	4.08%	61	5.66%	29	2.69%	75	6.96%	4	0.37%	395	36.64%	0	0.00%	46	4.27%	1124	1078	3049	MUY BAJO	36.86%	63.14%
38	COACALCO	110	TULTITLAN	5567	22	3.41%	151	23.41%	65	10.08%	50	7.75%	20	3.10%	45	6.98%	3	0.47%	26	4.03%	2	0.31%	261	40.47%	0	0.00%	22	3.41%	667	645	1576	MUY BAJO	42.32%	57.68%
38	COACALCO	110	TULTITLAN	5568	66	9.62%	122	17.78%	32	4.66%	85	12.39%	27	3.94%	80	11.66%	21	3.06%	67	9.77%	2	0.29%	183	26.68%	1	0.15%	31	4.52%	717	686	1691	MUY BAJO	42.40%	57.60%
38	COACALCO	110	TULTITLAN	5569	43	6.07%	69	9.75%	11	1.55%	84	11.86%	41	5.79%	96	13.56%	31	4.38%	33	4.66%	9	1.27%	291	41.10%	0	0.00%	29	4.10%	737	708	1618	MUY BAJO	45.55%	54.45%
38	COACALCO	110	TULTITLAN	5570	45	9.02%	35	7.01%	12	2.40%	84	16.83%	17	3.41%	56	11.22%	19	3.81%	33	6.61%	3	0.60%	195	39.08%	0	0.00%	25	5.01%	524	499	1199	MUY BAJO	43.70%	56.30%
38	COACALCO	110	TULTITLAN	5571	22	4.68%	30	6.38%	11	2.34%	47	10.00%	17	3.62%	69	14.68%	16	3.40%	43	9.15%	2	0.43%	212	45.11%	1	0.21%	23	4.89%	493	470	1022	MUY BAJO	48.24%	51.76%
38	COACALCO	110	TULTITLAN	5572	88	7.25%	162	13.34%	24	1.98%	167	13.76%	52	4.28%	184	15.16%	34	2.80%	81	6.67%	6	0.49%	415	34.18%	1	0.08%	54	4.45%	1268	1214	2959	MUY BAJO	42.85%	57.15%
38	COACALCO	110	TULTITLAN	5573	93	15.25%	71	11.64%	13	2.13%	70	11.48%	18	2.95%	104	17.05%	21	3.44%	30	4.92%	3	0.49%	187	30.66%	0	0.00%	49	8.03%	659	610	1291	BAJO	51.05%	48.95%
38	COACALCO	110	TULTITLAN	5574	30	6.41%	43	9.19%	18	3.85%	70	14.96%	19	4.06%	57	12.18%	14	2.99%	31	6.62%	6	1.28%	179	38.25%	1	0.21%	17	3.63%	485	468	967	BAJO	50.16%	49.84%
38	COACALCO	110	TULTITLAN	5575	52	8.01%	73	11.25%	8	1.23%	79	12.17%	19	2.93%	71	10.94%	16	2.47%	47	7.24%	4	0.62%	280	43.14%	0	0.00%	31	4.78%	680	649	1501	MUY BAJO	45.30%	54.70%
38	COACALCO	110	TULTITLAN	5576	153	7.20%	304	14.31%	48	2.26%	386	18.16%	76	3.58%	291	13.69%	71	3.34%	144	6.78%	15	0.71%	633	29.79%	4	0.19%	81	3.81%	2206	2125	5521	MUY BAJO	39.96%	60.04%
38	COACALCO	110	TULTITLAN	5577	67	9.64%	91	13.09%	13	1.87%	96	13.81%	30	4.32%	62	8.92%	34	4.89%	40	5.76%	1	0.14%	261	37.55%	0	0.00%	36	5.18%	731	695	1582	MUY BAJO	46.21%	53.79%
38	COACALCO	110	TULTITLAN	5578	65	9.23%	103	15.34%	16	2.27%	106	15.06%	18	2.56%	77	10.94%	15	2.13%	53	7.53%	3	0.43%	241	34.23%	2	0.28%	37	5.26%	741	704	1646	MUY BAJO	45.02%	54.98%
38	COACALCO	110	TULTITLAN	5579	88	10.22%	72	8.36%	30	3.48%	139	16.14%	31	3.60%	104	12.08%	47	5.46%	79	9.18%	1	0.12%	270	31.36%	0	0.00%	69	8.01%	930	861	2053	MUY BAJO	45.30%	54.70%
38	COACALCO	110	TULTITLAN	5580	25	11.01%	41	18.06%	5	2.20%	23	10.13%	9	3.96%	24	10.57%	5	2.20%	23	10.13%	0	0.00%	70	30.84%	2	0.88%	14	6.17%	241	227	519	MUY BAJO	46.44%	53.56%
38	COACALCO	110	TULTITLAN	5581	60	11.24%	89	16.67%	9	1.69%	49	9.18%	18	3.37%	73	13.67%	21	3.93%	35	6.55%	1	0.19%	173	32.40%	6	1.12%	19	3.56%	553	534	1125	MUY BAJO	49.16%	50.84%
38	COACALCO	110	TULTITLAN	5582	57	9.74%	80	13.68%	9	1.54%	97	16.58%	20	3.42%	72	12.31%	19	3.25%	46	7.86%	8	1.37%	175	29.91%	2	0.34%	39	6.67%	624	585	1337	MUY BAJO	46.67%	53.33%
38	COACALCO	110	TULTITLAN	5583	65	7.39%	99	11.26%	11	1.25%	175	19.91%	25	2.84%	83	9.44%	26	2.96%	78	8.87%	5	0.57%	311	35.38%	1	0.11%	61	6.94%	940	879	1921	MUY BAJO	48.93%	51.07%
38	COACALCO	110	TULTITLAN	5584	46	7.50%	106	17.29%	14	2.28%	104	16.97%	12	1.96%	92	15.01%	17	2.77%	46	7.50%	7	1.14%	168	27.41%	1	0.16%	31	5.06%	644	613	1480	MUY BAJO	43.51%	56.49%
38	COACALCO	110	TULTITLAN	5585	18	5.50%	60	18.35%	4	1.22%	48	14.68%	8	2.45%	53	16.21%	11	3.36%	20	6.12%	4	1.22%	101	30.89%	0	0.00%	26	7.95%	353	327	863	MUY BAJO	40.90%	59.10%
38	COACALCO	110	TULTITLAN	5586	24	8.39%	22	7.69%	5	1.75%	39	13.64%	16	5.59%	67	23.43%	16	5.59%	17	5.94%	1	0.35%	79	27.62%	0	0.00%	22	7.69%	308	286	597	BAJO	51.59%	48.41%
38	COACALCO	110	TULTITLAN	5587	83	12.89%	64	9.94%	9	1.40%	50	7.76%	27	4.19%	143	22.20%	14	2.17%	33	5.12%	6	0.93%	212	32.92%	3	0.47%	30	4.66%	674	644	1404	MUY BAJO	48.01%	51.99%
38	COACALCO	110	TULTITLAN	5588	98	5.75%	316	18.56%	56	3.29%	228	13.39%	96	5.64%	325	19.08%	54	3.17%	115	6.75%	10	0.59%	402	23.61%	3	0.18%	73	4.29%	1776	1703	4547	MUY BAJO	39.06%	60.94%
38	COACALCO	110	TULTITLAN	5589	42	6.79%	64	10.34%	17	2.75%	103	16.64%	20	3.23%	93	15.02%	23	3.72%	50	8.08%	6	0.97%	200	32.31%	1	0.16%	43	6.95%	662	619	1451	MUY BAJO	45.62%	54.38%
38	COACALCO	110	TULTITLAN	5590	88	4.94%	297	16.68%	68	3.82%	316	17.74%	71	3.99%	240	13.48%	58	3.26%	152	8.53%	8	0.45%	477	26.78%	6	0.34%	97	5.45%	1878	1781	5014	MUY BAJO	37.46%	62.54%
38	COACALCO	110	TULTITLAN	5591	16	3.86%	96	23.19%	22	5.31%	53	12.80%	14	3.38%	60	14.49%	8	1.93%	33	7.97%	2	0.48%	110	26.57%	0	0.00%	7	1.69%	421	414	1176	MUY BAJO	35.80%	64.20%
38	COACALCO	110	TULTITLAN	5592	25	6.67%	77	20.53%	8	2.13%	46	12.27%	16	4.27%	40	10.67%	8	2.13%	21	5.60%	3	0.80%	128	34.13%	3	0.80%	17	4.53%	392	375	893	MUY BAJO	43.90%	56.10%
38	COACALCO	110	TULTITLAN	5593	30	7.03%	48	11.24%	14	3.28%	59	13.82%	31	7.26%	58	13.58%	20	4.68%	25	5.85%	1	0.23%	139	32.55%	2	0.47%	29	6.79%	456	427	971	MUY BAJO	46.96%	53.04%
38	COACALCO	110	TULTITLAN	5594	31	6.50%	64	13.42%	8	1.68%	76	15.93%	14	2.94%	77	16.14%	20	4.19%	34	7.13%	3	0.63%	149	31.24%	1	0.21%	28	5.87%	505	477	1019	MUY BAJO	49.56%	50.44%
38	COACALCO	110	TULTITLAN	5595	138	9.02%	215	14.12%	37	2.42%	191	12.48%	73	4.77%	207	13.53%	57	3.73%	152	9.93%	17	1.11%	437	28.56%	5	0.33%	66	4.31%	1596	1530	4496	MUY BAJO	35.50%	64.50%
38	COACALCO	110	TULTITLAN	5596	24	5.32%	53	11.75%	14	3.10%	72	15.96%	11	2.44%	90	19.95%	15	3.33%	25	5.54%	1	0.22%	146	32.37%	0	0.00%	23	5.10%	474	451	956	MUY BAJO	49.58%	50.42%
38	COACALCO	110	TULTITLAN	5597	66	6.03%	150	13.70%	16	1.46%	195	17.81%	50	4.57%	147	13.42%	42	3.84%	83	7.58%	4	0.37%	340	31.05%	2	0.18%	39	3.56%	1134	1095	2892	MUY BAJO	39.21%	60.79%
38	COACALCO	110	TULTITLAN	5598	122	6.34%	308	16.00%	85	4.42%	345	17.92%	71	3.69%	168	8.73%	63	3.27%	108	5.61%	9	0.47%	646	33.56%	0	0.00%	94	4.88%	2019	1925	5092	MUY BAJO	39.65%	60.35%
38	COACALCO	110	TULTITLAN	5599	227	8.17%	308	11.09%	165	5.94%	565	20.35%	104	3.75%	291	10.48%	119	4.29%	244	8.79%	18	0.65%	734	26.43%	2	0.07%	132	4.75%	2909	2777	8508	MUY BAJO	34.19%	65.81%
38	COACALCO	110	TULTITLAN	5600	145	7.75%	287	15.34%	47	2.51%	353	18.87%	56	2.99%	189	10.10%	56	2.99%	131	7.00%	7	0.37%	596	31.85%	4	0.21%	84	4.49%	1955	1871	5154	MUY BAJO	37.93%	62.07%
38	COACALCO	110	TULTITLAN	5601	25	4.42%	147	26.02%	10	1.77%	40	7.08%	11	1.95%	49	8.67%	24	4.25%	31	5.49%	4	0.71%	224	39.65%	0	0.00%	17	3.01%	582	565	1240	MUY BAJO	46.94%	53.06%
38	COACALCO	110	TULTITLAN	5602	18	3.56%	92	18.18%	9	1.78%	61	12.06%	14	2.77%	57	11.26%	14	2.77%	49	9.68%	1	0.20%	191	37.75%	0	0.00%	23	4.55%	529	506	1304	MUY BAJO	40.57%	59.43%
38	COACALCO	110	TULTITLAN	5603	48	12.90%	82	22.04%	20	5.38%	33	8.87%	9	2.42%	26	6.99%	6	1.61%	24	6.45%	2	0.54%	122	32.80%	0	0.00%	14	3.76%	386	372	871	MUY BAJO	44.32%	55.68%
38	COACALCO	110	TULTITLAN	5604	26	5.95%	78	17.85%	10	2.29%	86	19.68%	16	3.66%	59	13.50%	16	3.66%	13	2.97%	2	0.46%	131	29.98%	0	0.00%	33	7.55%	470	437	1050	MUY BAJO	44.76%	55.24%
38	COACALCO	110	TULTITLAN	5605	76	11.52%	72	10.91%	16	2.42%	96	14.55%	25	3.79%	107	16.21%	25	3.79%	32	4.85%	6	0.91%	204	30.91%	1	0.15%	43	6.52%	703	660	1358	BAJO	51.77%	48.23%
38	COACALCO	110	TULTITLAN	5606	41	6.05%	103	15.19%	2	0.29%	72	10.62%	36	5.31%	65	9.59%	24	3.54%	50	7.37%	3	0.44%	280	41.30%	2	0.29%	23	3.39%	701	678	1222	BAJO	57.36%	42.64%
38	COACALCO	110	TULTITLAN	5607	43	7.06%	51	8.37%	35	5.75%	102	16.75%	20	3.28%	77	12.64%	23	3.78%	32	5.25%	3	0.49%	223	36.62%	0	0.00%	38	6.24%	647	609	1587	MUY BAJO	40.77%	59.23%
38	COACALCO	110	TULTITLAN	5608	15	6.28%	27	11.30%	4	1.67%	22	9.21%	10	4.18%	26	10.88%	7	2.93%	16	6.69%	2	0.84%	110	46.03%	0	0.00%	12	5.02%	251	239	664	MUY BAJO	37.80%	62.20%
38	COACALCO	110	TULTITLAN	5609	67	7.60%	216	24.49%	30	3.40%	82	9.30%	21	2.38%	116	13.15%	24	2.72%	45	5.10%	1	0.11%	279	31.63%	1	0.11%	30	3.40%	912	882	2214	MUY BAJO	41.19%	58.81%
38	COACALCO	110	TULTITLAN	5610	87	8.29%	244	23.26%	27	2.57%	90	8.58%	29	2.76%	110	10.49%	46	4.39%	78	7.44%	5	0.48%	333	31.74%	0	0.00%	34	3.24%	1083	1049	2496	MUY BAJO	43.39%	56.61%
38	COACALCO	110	TULTITLAN	5611	37	7.43%	90	18.07%	18	3.61%	50	10.04%	14	2.81%	83	16.67%	14	2.81%	33	6.63%	1	0.20%	158	31.73%	0	0.00%	30	6.02%	528	498	1112	MUY BAJO	47.48%	52.52%
38	COACALCO	110	TULTITLAN	5612	91	8.73%	147	14.11%	18	1.73%	136	13.05%	47	4.51%	153	14.68%	37	3.55%	83	7.97%	7	0.67%	320	30.71%	3	0.29%	52	4.99%	1094	1042	2829	MUY BAJO	38.67%	61.33%
38	COACALCO	110	TULTITLAN	5613	83	10.30%	85	10.55%	22	2.73%	134	16.63%	24	2.98%	97	12.03%	41	5.09%	60	7.44%	4	0.50%	255	31.64%	1	0.12%	42	5.21%	848	806	2196	MUY BAJO	38.62%	61.38%
38	COACALCO	110	TULTITLAN	5614	17	4.93%	44	12.75%	6	1.74%	86	24.93%	18	5.22%	30	8.70%	18	5.22%	22	6.38%	2	0.58%	101	29.28%	1	0.29%	19	5.51%	364	345	802	MUY BAJO	45.39%	54.61%

PARTICIPACIÓN Y ABSTENCIONISMO

Distrito Local	Cabecera Distrital	Municipio	Cabecera Municipal	Sección	PAN	% PAN	PRD	% PRD	PT	% PT	MC	% MC	NA	% NA	MORENA	% MORENA	PH	% PH	PES	% PES	PFD	% PFD	PRI-PVEM	% PRI-PVEM	NO REGISTRADOS	% NO REGISTRADOS	NULOS	% NULOS	TOTAL	VOTACIÓN VALIDA	LISTA NOMINAL	PARTICIPACIÓN	% PARTICIPACIÓN	% ABSTENCIONISMO
38	COACALCO	110	TULTITLAN	5615	16	6.50%	22	8.94%	14	5.69%	31	12.60%	7	2.85%	36	14.63%	6	2.44%	11	4.47%	3	1.22%	97	39.43%	3	1.22%	8	3.25%	254	246	531	MUY BAJO	47.83%	52.17%
38	COACALCO	110	TULTITLAN	5616	64	8.76%	78	10.67%	24	3.28%	89	12.18%	22	3.01%	122	16.69%	32	4.38%	72	9.85%	6	0.82%	220	30.10%	2	0.27%	49	6.70%	780	731	1676	MUY BAJO	46.54%	53.46%
38	COACALCO	110	TULTITLAN	5617	45	7.87%	69	12.06%	10	1.75%	115	20.10%	15	2.62%	49	8.57%	23	4.02%	32	5.59%	4	0.70%	210	36.71%	0	0.00%	33	5.77%	605	572	1416	MUY BAJO	42.73%	57.27%
38	COACALCO	110	TULTITLAN	5618	39	7.12%	31	5.66%	9	1.64%	61	11.13%	13	2.37%	141	25.73%	22	4.01%	54	9.85%	2	0.36%	175	31.93%	1	0.18%	32	5.84%	580	548	1187	MUY BAJO	48.86%	51.14%
38	COACALCO	110	TULTITLAN	5619	38	6.04%	115	18.28%	14	2.23%	69	10.97%	23	3.66%	87	13.83%	34	5.41%	50	7.95%	10	1.59%	187	29.73%	2	0.32%	26	4.13%	655	629	1392	MUY BAJO	47.05%	52.95%
38	COACALCO	110	TULTITLAN	5620	21	6.54%	41	12.77%	18	5.61%	31	9.66%	10	3.12%	41	12.77%	16	4.98%	49	15.26%	3	0.93%	90	28.04%	1	0.31%	12	3.74%	333	321	766	MUY BAJO	43.47%	56.53%
38	COACALCO	110	TULTITLAN	5621	37	8.60%	60	13.95%	25	5.81%	35	8.14%	19	4.42%	59	13.72%	19	4.42%	39	9.07%	2	0.47%	135	31.40%	0	0.00%	32	7.44%	462	430	975	MUY BAJO	47.38%	52.62%
38	COACALCO	110	TULTITLAN	5622	48	7.83%	48	7.83%	13	2.12%	99	16.15%	18	2.94%	111	18.11%	30	4.89%	42	6.85%	5	0.82%	199	32.46%	0	0.00%	46	7.50%	659	613	1605	MUY BAJO	41.06%	58.94%
38	COACALCO	110	TULTITLAN	5623	102	11.67%	44	5.03%	41	4.69%	69	7.89%	26	2.97%	161	18.42%	41	4.69%	85	9.73%	6	0.69%	296	33.87%	3	0.34%	69	7.89%	943	874	1912	MUY BAJO	49.32%	50.68%
38	COACALCO	110	TULTITLAN	5624	35	6.17%	94	16.58%	18	3.17%	75	13.23%	16	2.82%	66	11.64%	26	4.59%	42	7.41%	5	0.88%	189	33.33%	1	0.18%	43	7.58%	610	567	1355	MUY BAJO	45.02%	54.98%
38	COACALCO	110	TULTITLAN	5625	49	7.50%	156	23.89%	19	2.91%	24	3.68%	13	1.99%	93	14.24%	18	2.76%	28	4.29%	4	0.61%	248	37.98%	1	0.15%	25	3.83%	678	653	1516	MUY BAJO	44.72%	55.28%
38	COACALCO	110	TULTITLAN	5626	59	14.97%	39	9.90%	14	3.55%	16	4.06%	11	2.79%	74	18.78%	21	5.33%	31	7.87%	3	0.76%	125	31.73%	1	0.25%	46	11.68%	440	394	1068	MUY BAJO	41.20%	58.80%
38	COACALCO	110	TULTITLAN	5627	57	16.81%	44	12.98%	15	4.42%	11	3.24%	14	4.13%	58	17.11%	12	3.54%	37	10.91%	3	0.88%	85	25.07%	3	0.88%	21	6.19%	360	339	769	MUY BAJO	46.81%	53.19%
38	COACALCO	110	TULTITLAN	5628	252	15.44%	187	11.46%	51	3.13%	59	3.62%	57	3.49%	241	14.77%	62	3.80%	152	9.31%	17	1.04%	549	33.64%	5	0.31%	93	5.70%	1725	1632	3784	MUY BAJO	45.59%	54.41%
38	COACALCO	110	TULTITLAN	5629	61	17.48%	44	12.61%	12	3.44%	19	5.44%	13	3.72%	72	20.63%	12	3.44%	26	7.45%	1	0.29%	89	25.50%	0	0.00%	32	9.17%	381	349	753	BAJO	50.60%	49.40%
38	COACALCO	110	TULTITLAN	5630	30	10.31%	34	11.68%	6	2.06%	9	3.09%	8	2.75%	60	20.62%	7	2.41%	16	5.50%	4	1.37%	117	40.21%	0	0.00%	18	6.19%	309	291	686	MUY BAJO	45.04%	54.96%
38	COACALCO	110	TULTITLAN	5631	45	10.64%	62	14.66%	16	3.78%	22	5.20%	15	3.55%	76	17.97%	11	2.60%	41	9.69%	4	0.95%	130	30.73%	1	0.24%	24	5.67%	447	423	1122	MUY BAJO	39.84%	60.16%
38	COACALCO	110	TULTITLAN	5632	21	6.75%	32	10.29%	12	3.86%	8	2.57%	10	3.22%	50	16.08%	9	2.89%	20	6.43%	1	0.32%	147	47.27%	1	0.32%	33	10.61%	344	311	721	MUY BAJO	47.71%	52.29%
38	COACALCO	110	TULTITLAN	5633	40	11.90%	45	13.39%	9	2.68%	15	4.46%	12	3.57%	63	18.75%	16	4.76%	29	8.63%	1	0.30%	106	31.55%	0	0.00%	17	5.06%	353	336	845	MUY BAJO	41.78%	58.22%
38	COACALCO	110	TULTITLAN	5634	31	16.76%	31	16.76%	2	1.08%	0	0.00%	7	3.78%	26	14.05%	3	1.62%	16	8.65%	1	0.54%	68	36.76%	0	0.00%	14	7.57%	199	185	425	MUY BAJO	46.82%	53.18%
38	COACALCO	110	TULTITLAN	5635	35	17.68%	27	13.64%	4	2.02%	14	7.07%	9	4.55%	32	16.16%	8	4.04%	11	5.56%	0	0.00%	58	29.29%	0	0.00%	9	4.55%	207	198	457	MUY BAJO	45.30%	54.70%
38	COACALCO	110	TULTITLAN	5636	74	15.61%	54	11.39%	18	3.80%	17	3.59%	13	2.74%	103	21.73%	22	4.64%	37	7.81%	2	0.42%	133	28.06%	1	0.21%	44	9.28%	518	474	1113	MUY BAJO	46.54%	53.46%
38	COACALCO	110	TULTITLAN	5637	35	12.77%	27	9.85%	9	3.28%	9	3.28%	6	2.19%	69	25.18%	20	7.30%	32	11.68%	4	1.46%	63	22.99%	0	0.00%	29	10.58%	303	274	612	MUY BAJO	49.51%	50.49%
38	COACALCO	110	TULTITLAN	5638	76	16.85%	35	7.76%	11	2.44%	10	2.22%	23	5.10%	89	19.73%	17	3.77%	47	10.42%	6	1.33%	137	30.38%	0	0.00%	31	6.87%	482	451	972	MUY BAJO	49.59%	50.41%
38	COACALCO	110	TULTITLAN	5639	63	17.03%	50	13.51%	8	2.16%	11	2.97%	14	3.78%	64	17.30%	13	3.51%	34	9.19%	3	0.81%	109	29.46%	1	0.27%	17	4.59%	387	370	815	MUY BAJO	47.48%	52.52%
38	COACALCO	110	TULTITLAN	5640	49	14.63%	79	23.58%	3	0.90%	10	2.99%	11	3.28%	47	14.03%	13	3.88%	28	8.36%	1	0.30%	93	27.76%	1	0.30%	16	4.78%	351	335	614	BAJO	57.17%	42.83%
38	COACALCO	110	TULTITLAN	5641	27	10.19%	59	22.26%	6	2.26%	7	2.64%	12	4.53%	46	17.36%	8	3.02%	17	6.42%	5	1.89%	78	29.43%	0	0.00%	19	7.17%	284	265	656	MUY BAJO	43.29%	56.71%
38	COACALCO	110	TULTITLAN	5642	72	15.82%	44	9.67%	17	3.74%	13	2.86%	16	3.52%	93	20.44%	24	5.27%	30	6.59%	1	0.22%	143	31.43%	2	0.44%	25	5.49%	480	455	951	BAJO	50.47%	49.53%
38	COACALCO	110	TULTITLAN	5643	53	12.71%	53	12.71%	6	1.44%	8	1.92%	18	4.32%	91	21.82%	14	3.36%	32	7.67%	4	0.96%	137	32.85%	1	0.24%	17	4.08%	434	417	996	MUY BAJO	43.57%	56.43%
38	COACALCO	110	TULTITLAN	5644	36	11.29%	30	9.40%	14	4.39%	11	3.45%	10	3.13%	61	19.12%	17	5.33%	14	4.39%	2	0.63%	124	38.87%	0	0.00%	20	6.27%	339	319	734	MUY BAJO	46.19%	53.81%
38	COACALCO	110	TULTITLAN	5645	32	10.60%	66	21.85%	4	1.32%	11	3.64%	28	9.27%	49	16.23%	10	3.31%	11	3.64%	0	0.00%	89	29.47%	2	0.66%	24	7.95%	326	302	673	MUY BAJO	48.44%	51.56%
38	COACALCO	110	TULTITLAN	5646	19	9.18%	10	4.83%	6	2.90%	4	1.93%	11	5.31%	35	16.91%	6	2.90%	12	5.80%	2	0.97%	102	49.28%	0	0.00%	13	6.28%	220	207	410	BAJO	53.66%	46.34%
38	COACALCO	110	TULTITLAN	5647	22	11.52%	28	14.66%	1	0.52%	6	3.14%	14	7.33%	28	14.66%	7	3.66%	18	9.42%	2	1.05%	64	33.51%	1	0.52%	10	5.24%	201	191	382	BAJO	52.62%	47.38%
38	COACALCO	110	TULTITLAN	5649	157	10.51%	157	10.51%	88	5.89%	112	7.50%	57	3.82%	168	11.24%	51	3.41%	121	8.10%	6	0.40%	576	38.55%	1	0.07%	88	5.89%	1582	1494	3715	MUY BAJO	42.58%	57.42%
38	COACALCO	110	TULTITLAN	5650	500	16.19%	312	10.10%	89	2.88%	195	6.31%	192	6.22%	444	14.37%	122	3.95%	271	8.77%	22	0.71%	931	30.14%	11	0.36%	167	5.41%	3256	3089	8345	MUY BAJO	39.02%	60.98%
38	COACALCO	110	TULTITLAN	5651	112	8.64%	182	14.03%	31	2.39%	61	4.70%	95	7.32%	171	13.18%	52	4.01%	100	7.71%	10	0.77%	463	35.70%	20	1.54%	60	4.63%	1357	1297	3401	MUY BAJO	39.90%	60.10%
38	COACALCO	110	TULTITLAN	5652	300	7.65%	709	18.08%	135	3.44%	547	13.95%	129	3.29%	467	11.91%	111	2.83%	265	6.76%	22	0.56%	1235	31.50%	1	0.03%	192	4.90%	4113	3921	10537	MUY BAJO	39.03%	60.97%
38	COACALCO	110	TULTITLAN	5653	64	9.36%	151	22.08%	16	2.34%	47	6.87%	36	5.26%	48	7.02%	20	2.92%	44	6.43%	5	0.73%	251	36.70%	2	0.29%	30	4.39%	714	684	1469	MUY BAJO	48.60%	51.40%
38	COACALCO	110	TULTITLAN	6171	70	13.16%	84	15.79%	7	1.32%	25	4.70%	22	4.14%	86	16.17%	30	5.64%	50	9.40%	5	0.94%	152	28.57%	1	0.19%	27	5.08%	559	532	1410	MUY BAJO	39.65%	60.35%
38	COACALCO	110	TULTITLAN	6172	106	16.91%	46	7.34%	15	2.39%	19	3.03%	47	7.50%	115	18.34%	30	4.78%	51	8.13%	7	1.12%	190	30.30%	1	0.16%	36	5.74%	663	627	1509	MUY BAJO	43.94%	56.06%
38	COACALCO	110	TULTITLAN	6173	31	9.01%	28	8.14%	13	3.78%	19	5.52%	12	3.49%	108	31.40%	14	4.07%	26	7.56%	1	0.29%	92	26.74%	0	0.00%	24	6.98%	368	344	808	MUY BAJO	45.54%	54.46%
38	COACALCO	110	TULTITLAN	6174	41	8.56%	72	15.03%	9	1.88%	17	3.55%	22	4.59%	99	20.67%	17	3.55%	56	11.69%	6	1.25%	140	29.23%	0	0.00%	41	8.56%	520	479	1106	MUY BAJO	47.02%	52.98%
38	COACALCO	110	TULTITLAN	6175	79	11.86%	103	16.22%	14	2.10%	23	3.45%	22	3.30%	100	15.02%	23	3.45%	55	8.26%	4	0.60%	238	35.74%	0	0.00%	36	5.41%	702	666	1553	MUY BAJO	45.20%	54.80%
38	COACALCO	110	TULTITLAN	6176	74	10.41%	94	13.22%	14	1.97%	26	3.66%	37	5.20%	109	15.33%	36	5.06%	77	10.83%	4	0.56%	239	33.61%	1	0.14%	43	6.05%	754	711	1676	MUY BAJO	44.99%	55.01%
38	COACALCO	110	TULTITLAN	6177	64	12.17%	38	7.22%	12	2.28%	32	6.08%	24	4.56%	125	23.76%	23	4.37%	47	8.94%	1	0.19%	157	29.85%	3	0.57%	26	4.94%	552	526	1263	MUY BAJO	43.71%	56.29%
38	COACALCO	110	TULTITLAN	6178	63	11.05%	63	11.05%	13	2.28%	26	4.56%	26	4.56%	115	20.18%	21	3.68%	59	10.35%	4	0.70%	180	31.58%	0	0.00%	20	3.51%	590	570	1458	MUY BAJO	40.47%	59.53%
38	COACALCO	110	TULTITLAN	6179	56	12.42%	47	10.42%	11	2.44%	23	5.10%	18	3.99%	80	17.74%	31	6.87%	48	10.64%	0	0.00%	137	30.38%	0	0.00%	32	7.10%	483	451	1167	MUY BAJO	41.39%	58.61%
38	COACALCO	110	TULTITLAN	6180	48	10.32%	59	12.69%	12	2.58%	32	6.88%	44	9.46%	37	7.96%	46	9.89%	23	4.95%	2	0.43%	148	31.83%	14	3.01%	10	2.15%	475	465	1060	MUY BAJO	44.81%	55.19%
38	COACALCO	110	TULTITLAN	6181	24	13.48%	19	10.67%	8	4.49%	6	3.37%	20	11.24%	18	10.11%	4	2.25%	11	6.18%	0	0.00%	68	38.20%	0	0.00%	6	3.37%	184	178	381	MUY BAJO	48.29%	51.71%
38	COACALCO	110	TULTITLAN	6182	45	15.57%	31	10.73%	14	4.84%	36	12.46%	17	5.88%	40	13.84%	9	3.11%	16	5.54%	1	0.35%	80	27.68%	0	0.00%	18	6.23%	307	289	798	MUY BAJO	38.47%	61.53%
TOTAL					3057		40181		7245		15940		8502		32705		8248		17310		1694		76982		522		12059		252059	240000				

IEEM
Instituto Electoral del Estado de México
DIRECCIÓN DE ORGANIZACIÓN

7 Junio
Elección de Diputados Locales y Ayuntamientos

PARTICIPACIÓN CIUDADANA EN LA ELECCIÓN DE DIPUTADOS LOCALES 2015 POR SECCIÓN ELECTORAL

DISTRITO ELECTORAL LOCAL: XXXVIII COACALCO

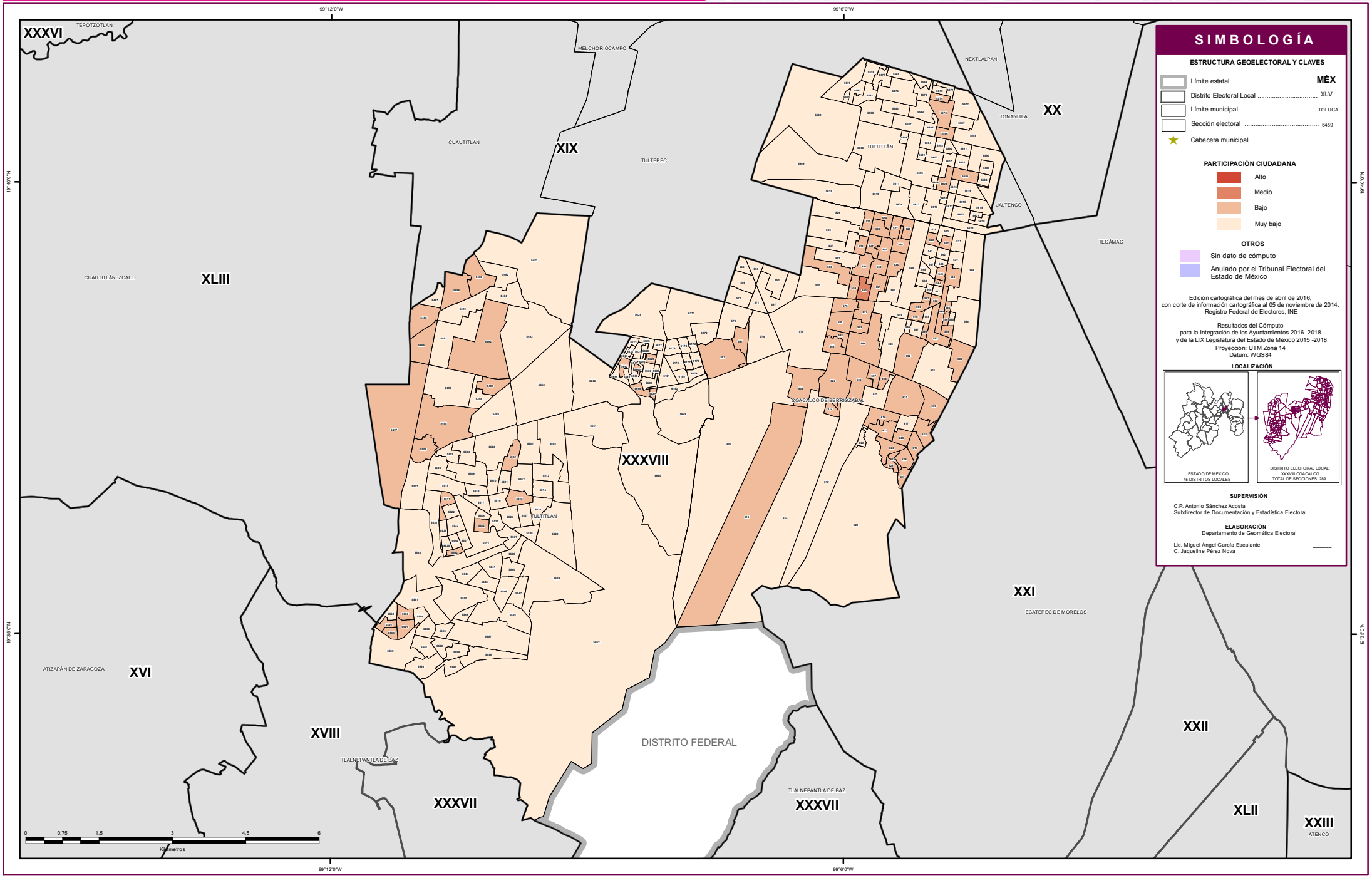

SIMBOLOGÍA

ESTRUCTURA GEOELECTORAL Y CLAVES

- Límite estatal ..... MÉX
- Distrito Electoral Local XLV
- Límite municipal ..... TOLUCA
- Sección electoral 6459
- Cabecera municipal

PARTICIPACIÓN CIUDADANA

- Alto
- Medio
- Bajo
- Muy bajo

OTROS

- Sin dato de cómputo
- Anulado por el Tribunal Electoral del Estado de México

Edición cartográfica del mes de abril de 2016,
con corte de información cartográfica al 05 de noviembre de 2014.
Registro Federal de Electores, INE

Resultados del Cómputo
para la Integración de los Ayuntamientos 2016 -2018
y de la LIX Legislatura del Estado de México 2015 -2018
Proyección: UTM Zona 14
Datum: WGS84

LOCALIZACIÓN

SUPERVISIÓN

C.P. Antonio Sánchez Acosta
Subdirector de Documentación y Estadística Electoral _____

ELABORACIÓN
Departamento de Geomática Electoral

Lic. Miguel Ángel García Escalante _____
C. Jaqueline Pérez Nova _____

RESULTADOS EN LA ELECCIÓN DEL DISTRITO XXXIX CON CABECERA EN OTUMBA

Como resultado del cómputo de la elección del Distrito XXXIX con Cabecera en Otumba, y una vez resueltos en su caso por las instancias jurisdiccionales los juicios respectivos, en este distrito correspondió el triunfo a la Coalición integrada por los partidos PRI y PVEM, que obtuvo el 40.49% del total de votos válidos, en tanto que el Partido Acción Nacional fue la segunda fuerza con el 25.17% de la votación válida.

En la votación por sección electoral, del total de 121 secciones electorales que conforman el Distrito XXXIX, a la Coalición integrada por los partidos PRI y PVEM le correspondió la mayoría en 76 secciones, en tanto que el Partido Acción Nacional la obtuvo en 42, y las 3 restantes fueron ganadas por otros Partidos.

El siguiente cuadro y gráfica nos muestra los resultados totales del distrito por partido político y coalición. La tabla de la página siguiente nos muestra el detalle de los resultados por sección, desagregados para cada uno de los partidos políticos y coaliciones, y se señala además al partido o coalición ganadora.

RESULTADO DE VOTACIÓN		
Partido Político o Coalición	**Total**	**%**
PAN	31330	25.17%
PRD	12978	10.42%
PT	8337	6.70%
MC	3096	2.49%
NA	2804	2.25%
MORENA	8494	6.82%
PH	1746	1.40%
PES	4817	3.87%
PFD	416	0.33%
PRI-PVEM	50405	40.49%
NO REGISTRADOS	73	0.06%
NULOS	3739	
TOTAL	128235	
VOTACIÓN VALIDA	124496	

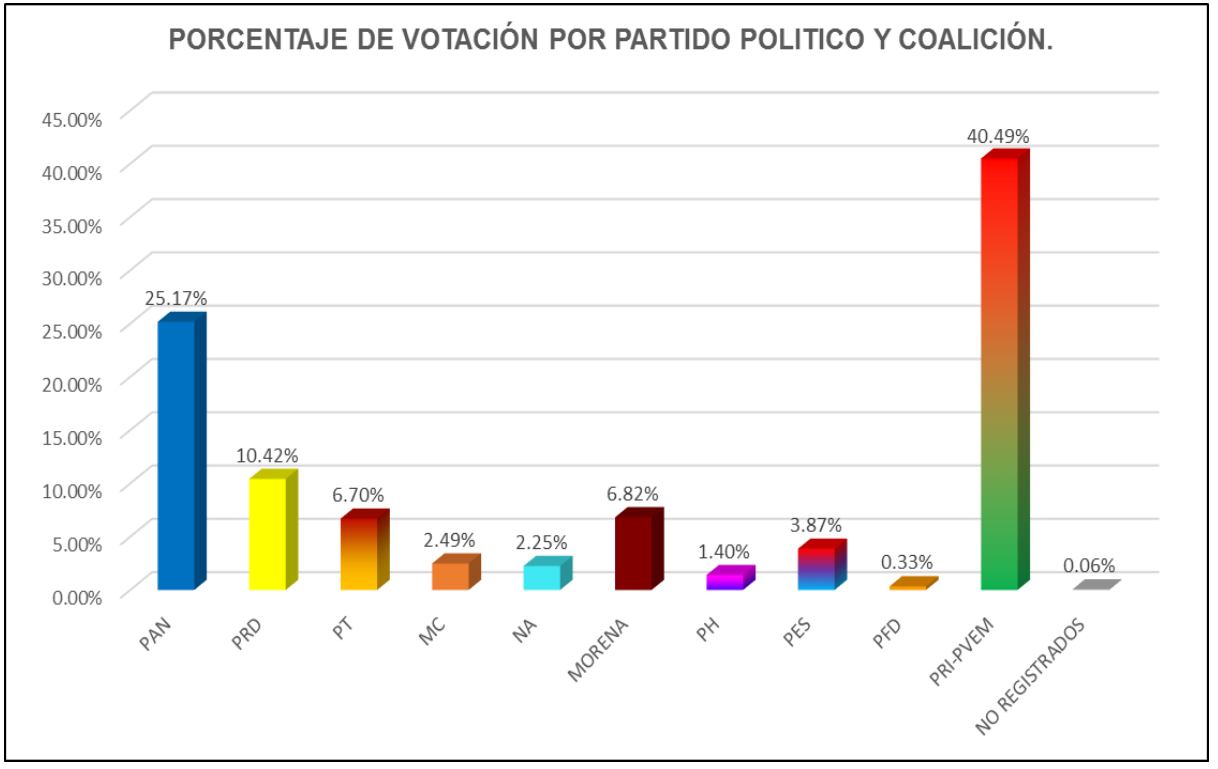

RESULTADOS DEFINITIVOS EN LA ELECCIÓN DE DIPUTADOS 2015

Distrito Local	Cabecera Distrital	Municipio	Cabecera Municipal	Sección	PAN	% PAN	PRD	% PRD	PT	% PT	MC	% MC	NA	% NA	MORENA	% MORENA	PH	% PH	PES	% PES	PFD	% PFD	PRI-PVEM	% PRI-PVEM	NO REGISTRADOS	% NO REGISTRADOS	NULOS	% NULOS	TOTAL	VOTACIÓN VALIDA	PRIMERA FUERZA	PRIMERA FUERZA	SEGUNDA FUERZA	SEGUNDA FUERZA	TERCERA FUERZA	TERCERA FUERZA
39	OTUMBA	2	ACOLMAN	33	137	10.30%	199	14.96%	24	1.80%	30	2.26%	39	2.93%	126	9.47%	49	3.68%	70	5.26%	9	0.68%	645	48.50%	2	0.15%	51	3.83%	1381	1330	645	PRI PVEM	199	PRD	137	PAN
39	OTUMBA	2	ACOLMAN	34	147	10.39%	185	13.07%	29	2.05%	37	2.61%	40	2.83%	137	9.68%	48	3.39%	96	6.78%	7	0.49%	686	48.48%	3	0.21%	52	3.67%	1467	1415	686	PRI PVEM	185	PRD	147	PAN
39	OTUMBA	2	ACOLMAN	35	193	9.53%	295	14.56%	57	2.81%	71	3.50%	32	1.58%	119	5.87%	34	1.68%	92	4.54%	7	0.35%	1126	55.58%	0	0.00%	69	3.41%	2095	2026	1126	PRI PVEM	295	PRD	193	PAN
39	OTUMBA	2	ACOLMAN	36	21	9.77%	18	8.37%	4	1.86%	22	10.23%	4	1.86%	4	1.86%	4	1.86%	9	4.19%	1	0.47%	128	59.53%	0	0.00%	3	1.40%	218	215	128	PRI PVEM	22	MC	21	PAN
39	OTUMBA	2	ACOLMAN	37	127	11.97%	145	13.67%	83	7.82%	38	3.58%	28	2.64%	61	5.75%	16	1.51%	46	4.34%	6	0.57%	510	48.07%	1	0.09%	38	3.58%	1099	1061	510	PRI PVEM	145	PRD	127	PAN
39	OTUMBA	2	ACOLMAN	38	148	11.36%	247	18.96%	39	2.99%	47	3.61%	31	2.38%	102	7.83%	33	2.53%	77	5.91%	4	0.31%	574	44.05%	1	0.08%	36	2.76%	1339	1303	574	PRI PVEM	247	PRD	148	PAN
39	OTUMBA	2	ACOLMAN	39	16	14.04%	30	26.32%	5	4.39%	0	0.00%	2	1.75%	0	0.00%	1	0.88%	3	2.63%	0	0.00%	57	50.00%	0	0.00%	1	0.88%	115	114	57	PRI PVEM	30	PRD	16	PAN
39	OTUMBA	2	ACOLMAN	40	12	2.00%	163	27.17%	8	1.33%	3	0.50%	13	2.17%	87	14.50%	7	1.17%	34	5.67%	0	0.00%	272	45.33%	1	0.17%	12	2.00%	612	600	272	PRI PVEM	163	PRD	87	MORENA
39	OTUMBA	2	ACOLMAN	41	59	4.78%	293	23.74%	38	3.08%	18	1.46%	48	3.89%	90	7.29%	25	2.03%	90	7.29%	6	0.49%	567	45.95%	0	0.00%	34	2.76%	1268	1234	567	PRI PVEM	293	PRD	90	MORENA
39	OTUMBA	2	ACOLMAN	42	73	6.48%	234	20.78%	25	2.22%	22	1.95%	33	2.93%	98	8.70%	25	2.22%	104	9.24%	1	0.09%	509	45.20%	2	0.18%	37	3.29%	1163	1126	509	PRI PVEM	234	PRD	104	PES
39	OTUMBA	2	ACOLMAN	43	102	7.59%	192	14.29%	20	1.49%	131	9.75%	19	1.41%	76	5.65%	27	2.01%	106	7.89%	1	0.07%	666	49.55%	4	0.30%	33	2.46%	1377	1344	666	PRI PVEM	192	PRD	131	MC
39	OTUMBA	2	ACOLMAN	44	126	9.15%	261	18.95%	19	1.38%	50	3.63%	43	3.12%	110	7.99%	26	1.89%	80	5.81%	7	0.51%	653	47.42%	2	0.15%	44	3.20%	1421	1377	653	PRI PVEM	261	PRD	126	PAN
39	OTUMBA	2	ACOLMAN	45	64	5.25%	279	22.87%	28	2.30%	18	1.48%	30	2.46%	143	11.72%	23	1.89%	63	5.16%	3	0.25%	569	46.64%	0	0.00%	32	2.62%	1252	1220	569	PRI PVEM	279	PRD	143	MORENA
39	OTUMBA	2	ACOLMAN	46	35	2.57%	408	29.96%	49	3.60%	28	2.06%	34	2.50%	121	8.88%	29	2.13%	60	4.41%	3	0.22%	595	43.69%	0	0.00%	52	3.82%	1414	1362	595	PRI PVEM	408	PRD	121	MORENA
39	OTUMBA	2	ACOLMAN	47	55	3.79%	442	30.46%	26	1.79%	34	2.34%	49	3.38%	113	7.79%	26	1.79%	56	3.86%	8	0.55%	642	44.25%	0	0.00%	42	2.89%	1493	1451	642	PRI PVEM	442	PRD	113	MORENA
39	OTUMBA	2	ACOLMAN	48	73	5.61%	329	25.27%	40	3.07%	21	1.61%	31	2.38%	71	5.45%	20	1.54%	74	5.68%	7	0.54%	635	48.77%	1	0.08%	46	3.53%	1348	1302	635	PRI PVEM	329	PRD	74	PES
39	OTUMBA	2	ACOLMAN	49	81	4.56%	506	28.45%	148	8.33%	31	1.75%	59	3.32%	121	6.81%	33	1.86%	91	5.12%	14	0.79%	691	38.91%	1	0.06%	69	3.89%	1845	1776	691	PRI PVEM	506	PRD	148	PT
39	OTUMBA	2	ACOLMAN	50	83	5.56%	450	30.12%	115	7.70%	32	2.14%	56	3.75%	120	8.03%	24	1.61%	65	4.35%	7	0.47%	542	36.28%	0	0.00%	30	2.01%	1524	1494	542	PRI PVEM	450	PRD	120	MORENA
39	OTUMBA	2	ACOLMAN	51	107	6.93%	295	19.05%	53	3.43%	44	2.85%	65	4.21%	152	9.84%	30	1.94%	78	5.05%	4	0.26%	714	46.21%	3	0.19%	48	3.11%	1593	1545	714	PRI PVEM	295	PRD	152	MORENA
39	OTUMBA	2	ACOLMAN	52	118	8.69%	150	11.05%	29	2.14%	32	2.36%	44	3.24%	169	12.44%	43	3.17%	76	5.60%	13	0.96%	683	50.29%	1	0.07%	76	5.60%	1434	1358	683	PRI PVEM	169	MORENA	150	PRD
39	OTUMBA	2	ACOLMAN	53	110	9.56%	196	17.03%	41	3.56%	52	4.52%	43	3.74%	109	9.47%	36	3.13%	77	6.69%	10	0.87%	476	41.36%	1	0.09%	52	4.52%	1203	1151	476	PRI PVEM	196	PRD	110	PAN
39	OTUMBA	2	ACOLMAN	54	92	7.26%	207	16.34%	56	4.42%	49	3.87%	49	3.87%	105	8.29%	29	2.29%	100	7.89%	14	1.10%	564	44.51%	2	0.16%	52	4.10%	1319	1267	564	PRI PVEM	207	PRD	105	MORENA
39	OTUMBA	2	ACOLMAN	55	70	4.80%	238	16.33%	92	6.31%	29	1.99%	44	3.02%	139	9.54%	33	2.26%	102	7.00%	7	0.48%	702	48.18%	1	0.07%	50	3.43%	1507	1457	702	PRI PVEM	238	PRD	139	MORENA
39	OTUMBA	2	ACOLMAN	56	71	4.55%	207	13.25%	80	5.12%	81	5.19%	57	3.65%	101	6.47%	42	2.69%	96	6.15%	5	0.32%	819	52.43%	3	0.19%	84	5.38%	1646	1562	819	PRI PVEM	207	PRD	101	MORENA
39	OTUMBA	2	ACOLMAN	57	147	4.20%	318	9.08%	82	2.34%	102	2.91%	140	4.00%	432	12.34%	112	3.20%	231	6.60%	21	0.60%	1912	54.60%	5	0.14%	139	3.97%	3641	3502	1912	PRI PVEM	432	MORENA	318	PRD
39	OTUMBA	2	ACOLMAN	58	225	3.87%	505	8.68%	103	1.77%	122	2.10%	226	3.88%	714	12.27%	156	2.68%	436	7.49%	28	0.48%	3297	56.66%	7	0.12%	247	4.24%	6066	5819	3297	PRI PVEM	714	MORENA	505	PRD
39	OTUMBA	16	AXAPUSCO	469	484	37.78%	37	2.89%	115	8.98%	10	0.78%	43	3.36%	41	3.20%	22	1.72%	29	2.26%	2	0.16%	498	38.88%	0	0.00%	22	1.72%	1303	1281	498	PRI PVEM	484	PAN	115	PT
39	OTUMBA	16	AXAPUSCO	470	477	34.07%	75	5.36%	163	11.64%	6	0.43%	40	2.86%	55	3.93%	18	1.29%	16	1.14%	2	0.14%	548	39.14%	0	0.00%	29	2.07%	1429	1400	548	PRI PVEM	477	PAN	163	PT
39	OTUMBA	16	AXAPUSCO	471	155	37.44%	8	1.93%	44	10.63%	1	0.24%	11	2.66%	35	8.45%	10	2.42%	4	0.97%	0	0.00%	146	35.27%	0	0.00%	9	2.17%	423	414	155	PAN	146	PRI PVEM	44	PT
39	OTUMBA	16	AXAPUSCO	472	145	13.96%	14	1.35%	361	34.74%	3	0.29%	15	1.44%	26	2.50%	33	3.18%	6	0.58%	0	0.00%	434	41.77%	2	0.19%	25	2.41%	1064	1039	434	PRI PVEM	361	PT	145	PAN
39	OTUMBA	16	AXAPUSCO	473	144	20.78%	19	2.74%	149	21.50%	1	0.14%	10	1.44%	12	1.73%	17	2.45%	7	1.01%	1	0.14%	333	48.05%	0	0.00%	13	1.88%	706	693	333	PRI PVEM	149	PT	144	PAN
39	OTUMBA	16	AXAPUSCO	474	78	28.57%	12	4.40%	36	13.19%	1	0.37%	3	1.10%	13	4.76%	5	1.83%	2	0.73%	0	0.00%	123	45.05%	0	0.00%	4	1.47%	277	273	123	PRI PVEM	78	PAN	36	PT
39	OTUMBA	16	AXAPUSCO	475	70	14.03%	7	1.40%	132	26.45%	2	0.40%	21	4.21%	7	1.40%	4	0.80%	2	0.40%	1	0.20%	253	50.70%	0	0.00%	9	1.80%	508	499	253	PRI PVEM	132	PT	70	PAN
39	OTUMBA	16	AXAPUSCO	476	53	29.61%	4	2.23%	17	9.50%	7	3.91%	3	1.68%	3	1.68%	3	1.68%	1	0.56%	0	0.00%	88	49.16%	0	0.00%	7	3.91%	186	179	88	PRI PVEM	53	PAN	17	PT
39	OTUMBA	16	AXAPUSCO	477	155	40.26%	11	2.86%	54	14.03%	0	0.00%	7	1.82%	9	2.34%	1	0.26%	22	5.71%	0	0.00%	126	32.73%	0	0.00%	8	2.08%	393	385	155	PAN	126	PRI PVEM	54	PT
39	OTUMBA	16	AXAPUSCO	478	365	22.08%	111	6.72%	165	9.98%	4	0.24%	83	5.02%	48	2.90%	10	0.60%	36	2.18%	1	0.06%	830	50.21%	0	0.00%	34	2.06%	1687	1653	830	PRI PVEM	365	PAN	165	PT
39	OTUMBA	16	AXAPUSCO	479	115	44.57%	7	2.71%	21	8.14%	2	0.78%	9	3.49%	6	2.33%	1	0.39%	9	3.49%	1	0.39%	87	33.72%	0	0.00%	3	1.16%	261	258	115	PAN	87	PRI PVEM	21	PT
39	OTUMBA	16	AXAPUSCO	480	17	9.66%	19	10.80%	45	25.57%	0	0.00%	0	0.00%	3	1.70%	1	0.57%	1	0.57%	0	0.00%	90	51.14%	0	0.00%	3	1.70%	179	176	90	PRI PVEM	45	PT	19	PRD
39	OTUMBA	16	AXAPUSCO	481	15	6.28%	45	18.83%	37	15.48%	1	0.42%	1	0.42%	2	0.84%	3	1.26%	0	0.00%	0	0.00%	135	56.49%	0	0.00%	3	1.26%	242	239	135	PRI PVEM	45	PRD	37	PT
39	OTUMBA	16	AXAPUSCO	482	141	28.26%	55	11.02%	55	11.02%	1	0.20%	8	1.60%	24	4.81%	6	1.20%	3	0.60%	2	0.40%	204	40.88%	0	0.00%	0	0.00%	499	499	204	PRI PVEM	141	PAN	55	PRD
39	OTUMBA	16	AXAPUSCO	483	117	43.82%	27	10.11%	19	7.12%	2	0.75%	5	1.87%	13	4.87%	1	0.37%	4	1.50%	0	0.00%	79	29.59%	0	0.00%	10	3.75%	277	267	117	PAN	79	PRI PVEM	27	PRD
39	OTUMBA	16	AXAPUSCO	484	86	26.06%	25	7.58%	39	11.82%	0	0.00%	21	6.36%	9	2.73%	11	3.33%	5	1.52%	0	0.00%	134	40.61%	0	0.00%	8	2.42%	338	330	134	PRI PVEM	86	PAN	39	PT
39	OTUMBA	16	AXAPUSCO	485	71	10.16%	221	31.62%	150	21.46%	6	0.86%	23	3.29%	21	3.00%	8	1.14%	12	1.72%	0	0.00%	187	26.75%	0	0.00%	17	2.43%	716	699	221	PRD	187	PRI PVEM	150	PT
39	OTUMBA	16	AXAPUSCO	486	53	8.29%	218	34.12%	88	13.77%	2	0.31%	21	3.29%	17	2.66%	8	1.25%	11	1.72%	1	0.16%	220	34.43%	0	0.00%	16	2.50%	655	639	220	PRI PVEM	218	PRD	88	PT
39	OTUMBA	16	AXAPUSCO	487	130	11.49%	371	32.80%	234	20.69%	3	0.27%	75	6.63%	21	1.86%	8	0.71%	18	1.59%	2	0.18%	269	23.78%	0	0.00%	34	3.01%	1165	1131	371	PRD	269	PRI PVEM	234	PT
39	OTUMBA	16	AXAPUSCO	489	52	48.15%	1	0.93%	5	4.63%	0	0.00%	12	11.11%	2	1.85%	2	1.85%	4	3.70%	0	0.00%	30	27.78%	0	0.00%	1	0.93%	109	108	52	PAN	30	PRI PVEM	12	NA
39	OTUMBA	62	NOPALTEPEC	3823	304	28.36%	19	1.77%	15	1.40%	40	3.73%	5	0.47%	120	11.19%	14	1.31%	8	0.75%	0	0.00%	547	51.03%	0	0.00%	16	1.49%	1088	1072	547	PRI PVEM	304	PAN	120	MORENA
39	OTUMBA	62	NOPALTEPEC	3824	277	30.51%	23	2.53%	9	0.99%	30	3.30%	7	0.77%	90	9.91%	10	1.10%	9	0.99%	2	0.22%	451	49.67%	0	0.00%	24	2.64%	932	908	451	PRI PVEM	277	PAN	90	MORENA
39	OTUMBA	62	NOPALTEPEC	3825	47	45.63%	10	9.71%	1	0.97%	0	0.00%	1	0.97%	0	0.00%	2	1.94%	0	0.00%	0	0.00%	42	40.78%	0	0.00%	1	0.97%	104	103	47	PAN	42	PRI PVEM	10	PRD
39	OTUMBA	62	NOPALTEPEC	3826	1453	58.85%	35	1.42%	21	0.85%	19	0.77%	8	0.32%	64	2.59%	22	0.89%	12	0.49%	3	0.12%	832	33.70%	0	0.00%	41	1.66%	2510	2469	1453	PAN	832	PRI PVEM	64	MORENA
39	OTUMBA	62	NOPALTEPEC	3827	441	42.44%	12	1.15%	17	1.64%	28	2.69%	21	2.02%	47	4.52%	23	2.21%	10	0.96%	1	0.10%	438	42.16%	1	0.10%	33	3.18%	1072	1039	441	PAN	438	PRI PVEM	47	MORENA
39	OTUMBA	66	OTUMBA	3880	421	44.04%	50	5.23%	152	15.90%	2	0.21%	8	0.84%	23	2.41%	5	0.52%	12	1.26%	3	0.31%	280	29.29%	0	0.00%	17	1.78%	973	956	421	PAN	280	PRI PVEM	152	PT
39	OTUMBA	66	OTUMBA	3881	437	39.16%	48	4.30%	190	17.03%	5	0.45%	11	0.99%	20	1.79%	4	0.36%	36	3.23%	1	0.09%	364	32.62%	0	0.00%	27	2.42%	1143	1116	437	PAN	364	PRI PVEM	190	PT
39	OTUMBA	66	OTUMBA	3882	392	44.90%	23	2.63%	144	16.49%	5	0.57%	20	2.29%	6	0.69%	1	0.11%	30	3.44%	1	0.11%	251	28.75%	0	0.00%	15	1.72%	888	873	392	PAN	251	PRI PVEM	144	PT
39	OTUMBA	66	OTUMBA	3883	611	45.06%	67	4.94%	256	18.88%	5	0.37%	16	1.18%	38	2.80%	4	0.29%	32	2.36%	2	0.15%	325	23.97%	0	0.00%	38	2.80%	1394	1356	611	PAN	325	PRI PVEM	256	PT
39	OTUMBA	66	OTUMBA	3884	244	26.73%	73	8.00%	67	7.34%	2	0.22%	1	0.11%	12	1.31%	2	0.22%	7	0.77%	0	0.00%	505	55.31%	0	0.00%	30	3.29%	943	913	505	PRI PVEM	244	PAN	73	PRD
39	OTUMBA	66	OTUMBA	3885	434	36.14%	146	12.16%	115	9.58%	2	0.17%	6	0.50%	24	2.00%	3	0.25%	8	0.67%	2	0.17%	460	38.30%	1	0.08%	29	2.41%	1230	1201	460	PRI PVEM	434	PAN	146	PRD
39	OTUMBA	66	OTUMBA	3887	323	41.73%	68	8.79%	191	24.68%	1	0.13%	8	1.03%	8	1.03%	2	0.26%	10	1.29%	1	0.13%	162	20.93%	0	0.00%	35	4.52%	809	774	323	PAN	191	PT	162	PRI PVEM
39	OTUMBA	66	OTUMBA	3888	156	40.00%	23	5.90%	100	25.64%	1	0.26%	2	0.51%	8	2.05%	2	0.51%	4	1.03%	0	0.00%	94	24.10%	0	0.00%	10	2.56%	400	390	156	PAN	100	PT	94	PRI PVEM
39	OTUMBA	66	OTUMBA	3889	242	31.68%	31	4.06%	180	23.56%	3	0.39%	4	0.52%	21	2.75%	2	0.26%	8	1.05%	1	0.13%	272	35.60%	0	0.00%	11	1.44%	775	764	272	PRI PVEM	242	PAN	180	PT
39	OTUMBA	66	OTUMBA	3890	536	47.39%	47	4.16%	161	14.24%	1	0.09%	6	0.53%	7	0.62%	6	0.53%	14	1.24%	1	0.09%	352	31.12%	0	0.00%	27	2.39%	1158	1131	536	PAN	352	PRI PVEM	161	PT

Distrito Local	Cabecera Distrital	Municipio	Cabecera Municipal	Sección	PAN	% PAN	PRD	% PRD	PT	% PT	MC	% MC	NA	% NA	MORENA	% MORENA	PH	% PH	PES	% PES	PFD	% PFD	PRI-PVEM	% PRI-PVEM	NO REGISTRADOS	% NO REGISTRADOS	NULOS	% NULOS	TOTAL	VOTACIÓN VALIDA	PRIMERA FUERZA	PRIMERA FUERZA	SEGUNDA FUERZA	SEGUNDA FUERZA	TERCERA FUERZA	TERCERA FUERZA
39	OTUMBA	66	OTUMBA	3891	375	50.00%	43	5.73%	136	18.13%	1	0.13%	5	0.67%	13	1.73%	2	0.27%	7	0.93%	2	0.27%	166	22.13%	0	0.00%	22	2.93%	772	750	375	PAN	166	PRI PVEM	136	PT
39	OTUMBA	66	OTUMBA	3892	501	56.67%	65	7.35%	65	7.35%	5	0.57%	8	0.90%	8	0.90%	1	0.11%	24	2.71%	1	0.11%	205	23.19%	1	0.11%	22	2.49%	906	884	501	PAN	205	PRI PVEM	65	PRD
39	OTUMBA	66	OTUMBA	3893	66	54.55%	8	6.61%	10	8.26%	0	0.00%	1	0.83%	0	0.00%	0	0.00%	0	0.00%	0	0.00%	36	29.75%	0	0.00%	3	2.48%	124	121	66	PAN	36	PRI PVEM	10	PT
39	OTUMBA	66	OTUMBA	3894	91	25.14%	6	1.66%	95	26.24%	2	0.55%	9	2.49%	2	0.55%	0	0.00%	1	0.28%	0	0.00%	156	43.09%	0	0.00%	7	1.93%	369	362	156	PRI PVEM	95	PT	91	PAN
39	OTUMBA	66	OTUMBA	3895	691	64.22%	24	2.23%	52	4.83%	1	0.09%	8	0.74%	11	1.02%	3	0.28%	4	0.37%	0	0.00%	281	26.12%	1	0.09%	27	2.51%	1103	1076	691	PAN	281	PRI PVEM	52	PT
39	OTUMBA	66	OTUMBA	3896	468	32.59%	85	5.92%	196	13.65%	11	0.77%	13	0.91%	22	1.53%	5	0.35%	20	1.39%	0	0.00%	615	42.83%	1	0.07%	25	1.74%	1461	1436	615	PRI PVEM	468	PAN	196	PT
39	OTUMBA	66	OTUMBA	3897	152	18.60%	44	5.39%	212	25.95%	3	0.37%	5	0.61%	20	2.45%	4	0.49%	8	0.98%	3	0.37%	366	44.80%	0	0.00%	12	1.47%	829	817	366	PRI PVEM	212	PT	152	PAN
39	OTUMBA	66	OTUMBA	3898	342	36.54%	69	7.37%	175	18.70%	2	0.21%	8	0.85%	16	1.71%	5	0.53%	11	1.18%	1	0.11%	307	32.80%	0	0.00%	19	2.03%	955	936	342	PAN	307	PRI PVEM	175	PT
39	OTUMBA	76	SAN MARTIN	4106	547	38.33%	26	1.82%	23	1.61%	65	4.56%	19	1.33%	268	18.78%	10	0.70%	37	2.59%	3	0.21%	429	30.06%	0	0.00%	36	2.52%	1463	1427	547	PAN	429	PRI PVEM	268	MORENA
39	OTUMBA	76	SAN MARTIN	4107	476	38.73%	34	2.77%	27	2.20%	35	2.85%	11	0.90%	210	17.09%	11	0.90%	21	1.71%	4	0.33%	398	32.38%	2	0.16%	32	2.60%	1261	1229	476	PAN	398	PRI PVEM	210	MORENA
39	OTUMBA	76	SAN MARTIN	4108	690	43.29%	56	3.51%	40	2.51%	83	5.21%	29	1.82%	256	16.06%	19	1.19%	27	1.69%	3	0.19%	391	24.53%	0	0.00%	43	2.70%	1637	1594	690	PAN	391	PRI PVEM	256	MORENA
39	OTUMBA	76	SAN MARTIN	4109	660	49.03%	35	2.60%	18	1.34%	32	2.38%	14	1.04%	182	13.52%	14	1.04%	13	0.97%	2	0.15%	375	27.86%	1	0.07%	34	2.53%	1380	1346	660	PAN	375	PRI PVEM	182	MORENA
39	OTUMBA	76	SAN MARTIN	4110	749	45.62%	28	1.71%	38	2.31%	38	2.31%	27	1.64%	213	12.97%	13	0.79%	26	1.58%	4	0.24%	503	30.63%	3	0.18%	31	1.89%	1673	1642	749	PAN	503	PRI PVEM	213	MORENA
39	OTUMBA	76	SAN MARTIN	4111	52	22.03%	2	0.85%	21	8.90%	5	2.12%	2	0.85%	57	24.15%	1	0.42%	1	0.42%	0	0.00%	95	40.25%	0	0.00%	7	2.97%	243	236	95	PRI PVEM	57	MORENA	52	PAN
39	OTUMBA	76	SAN MARTIN	4112	78	29.10%	5	1.87%	9	3.36%	2	0.75%	4	1.49%	41	15.30%	0	0.00%	6	2.24%	0	0.00%	123	45.90%	0	0.00%	5	1.87%	273	268	123	PRI PVEM	78	PAN	41	MORENA
39	OTUMBA	76	SAN MARTIN	4113	201	28.39%	8	1.13%	9	1.27%	16	2.26%	18	2.54%	157	22.18%	16	2.26%	10	1.41%	1	0.14%	272	38.42%	0	0.00%	19	2.68%	727	708	272	PRI PVEM	201	PAN	157	MORENA
39	OTUMBA	76	SAN MARTIN	4114	243	37.73%	21	3.26%	13	2.02%	5	0.78%	7	1.09%	147	22.83%	2	0.31%	2	0.31%	0	0.00%	204	31.68%	0	0.00%	14	2.17%	658	644	243	PAN	204	PRI PVEM	147	MORENA
39	OTUMBA	76	SAN MARTIN	4115	128	33.68%	5	1.32%	2	0.53%	10	2.63%	8	2.11%	83	21.84%	2	0.53%	8	2.11%	2	0.53%	132	34.74%	0	0.00%	6	1.58%	386	380	132	PRI PVEM	128	PAN	83	MORENA
39	OTUMBA	76	SAN MARTIN	4116	212	32.17%	14	2.12%	8	1.21%	6	0.91%	15	2.28%	112	17.00%	9	1.37%	13	1.97%	2	0.30%	268	40.67%	0	0.00%	17	2.58%	676	659	268	PRI PVEM	212	PAN	112	MORENA
39	OTUMBA	76	SAN MARTIN	4117	68	38.64%	3	1.70%	1	0.57%	5	2.84%	11	6.25%	22	12.50%	2	1.14%	1	0.57%	0	0.00%	63	35.80%	0	0.00%	4	2.27%	180	176	68	PAN	63	PRI PVEM	22	MORENA
39	OTUMBA	76	SAN MARTIN	4118	392	39.88%	14	1.42%	17	1.73%	29	2.95%	12	1.22%	163	16.58%	7	0.71%	20	2.03%	6	0.61%	323	32.86%	0	0.00%	6	0.61%	989	983	392	PAN	323	PRI PVEM	163	MORENA
39	OTUMBA	76	SAN MARTIN	4119	502	56.34%	6	0.67%	8	0.90%	21	2.36%	13	1.46%	65	7.30%	3	0.34%	4	0.45%	3	0.34%	266	29.85%	0	0.00%	39	4.38%	930	891	502	PAN	266	PRI PVEM	65	MORENA
39	OTUMBA	85	TEMASCALA	4331	861	50.44%	38	2.23%	42	2.46%	82	4.80%	19	1.11%	80	4.69%	20	1.17%	21	1.23%	3	0.18%	541	31.69%	0	0.00%	39	2.28%	1746	1707	861	PAN	541	PRI PVEM	82	MC
39	OTUMBA	85	TEMASCALA	4332	781	46.91%	43	2.58%	77	4.62%	74	4.44%	12	0.72%	64	3.84%	8	0.48%	25	1.50%	5	0.30%	576	34.59%	0	0.00%	50	3.00%	1715	1665	781	PAN	576	PRI PVEM	77	PT
39	OTUMBA	85	TEMASCALA	4333	188	47.12%	39	9.77%	3	0.75%	11	2.76%	6	1.50%	5	1.25%	2	0.50%	1	0.25%	1	0.25%	143	35.84%	0	0.00%	10	2.51%	409	399	188	PAN	143	PRI PVEM	39	PRD
39	OTUMBA	85	TEMASCALA	4334	396	41.16%	67	6.96%	26	2.70%	25	2.60%	27	2.81%	39	4.05%	4	0.42%	17	1.77%	0	0.00%	361	37.53%	0	0.00%	14	1.46%	976	962	396	PAN	361	PRI PVEM	67	PRD
39	OTUMBA	85	TEMASCALA	4335	376	41.36%	66	7.26%	22	2.42%	44	4.84%	26	2.86%	24	2.64%	9	0.99%	18	1.98%	2	0.22%	322	35.42%	0	0.00%	16	1.76%	925	909	376	PAN	322	PRI PVEM	66	PRD
39	OTUMBA	85	TEMASCALA	4336	131	49.25%	7	2.63%	5	1.88%	5	1.88%	10	3.76%	14	5.26%	3	1.13%	5	1.88%	0	0.00%	86	32.33%	0	0.00%	0	0.00%	266	266	131	PAN	86	PRI PVEM	14	MORENA
39	OTUMBA	85	TEMASCALA	4337	897	45.74%	52	2.65%	306	15.60%	43	2.19%	23	1.17%	61	3.11%	10	0.51%	20	1.02%	3	0.15%	546	27.84%	0	0.00%	60	3.06%	2021	1961	897	PAN	546	PRI PVEM	306	PT
39	OTUMBA	85	TEMASCALA	4338	458	46.12%	25	2.52%	105	10.57%	27	2.72%	21	2.11%	39	3.93%	13	1.31%	18	1.81%	6	0.60%	281	28.30%	0	0.00%	39	3.93%	1032	993	458	PAN	281	PRI PVEM	105	PT
39	OTUMBA	85	TEMASCALA	4339	260	46.85%	13	2.34%	5	0.90%	26	4.68%	4	0.72%	17	3.06%	4	0.72%	6	1.08%	0	0.00%	220	39.64%	0	0.00%	3	0.54%	558	555	260	PAN	220	PRI PVEM	26	MC
39	OTUMBA	85	TEMASCALA	4340	529	39.66%	53	3.97%	72	5.40%	232	17.39%	37	2.77%	52	3.90%	8	0.60%	12	0.90%	2	0.15%	337	25.26%	0	0.00%	32	2.40%	1366	1334	529	PAN	337	PRI PVEM	232	MC
39	OTUMBA	85	TEMASCALA	4341	189	43.65%	55	12.70%	14	3.23%	15	3.46%	13	3.00%	9	2.08%	6	1.39%	8	1.85%	0	0.00%	124	28.64%	0	0.00%	9	2.08%	442	433	189	PAN	124	PRI PVEM	55	PRD
39	OTUMBA	85	TEMASCALA	4342	888	38.11%	126	5.41%	65	2.79%	221	9.48%	63	2.70%	95	4.08%	26	1.12%	41	1.76%	10	0.43%	795	34.12%	0	0.00%	78	3.35%	2408	2330	888	PAN	795	PRI PVEM	221	MC
39	OTUMBA	85	TEMASCALA	4343	323	23.68%	47	3.45%	62	4.55%	140	10.26%	17	1.25%	83	6.09%	6	0.44%	30	2.20%	4	0.29%	651	47.73%	1	0.07%	40	2.93%	1404	1364	651	PRI PVEM	323	PAN	140	MC
39	OTUMBA	85	TEMASCALA	4344	212	17.94%	57	4.82%	54	4.57%	106	8.97%	14	1.18%	79	6.68%	9	0.76%	10	0.85%	2	0.17%	639	54.06%	0	0.00%	44	3.72%	1226	1182	639	PRI PVEM	212	PAN	106	MC
39	OTUMBA	85	TEMASCALA	4345	159	40.98%	16	4.12%	30	7.73%	12	3.09%	2	0.52%	5	1.29%	1	0.26%	5	1.29%	0	0.00%	158	40.72%	0	0.00%	7	1.80%	395	388	159	PAN	158	PRI PVEM	30	PT
39	OTUMBA	93	TEOTIHUACA	4523	324	23.36%	120	8.65%	38	2.74%	20	1.44%	38	2.74%	92	6.63%	20	1.44%	158	11.39%	3	0.22%	574	41.38%	0	0.00%	59	4.25%	1446	1387	574	PRI PVEM	324	PAN	158	PES
39	OTUMBA	93	TEOTIHUACA	4524	402	23.45%	215	12.54%	67	3.91%	21	1.23%	43	2.51%	105	6.13%	23	1.34%	205	11.96%	10	0.58%	620	36.17%	3	0.18%	53	3.09%	1767	1714	620	PRI PVEM	402	PAN	215	PRD
39	OTUMBA	93	TEOTIHUACA	4525	328	26.95%	148	12.16%	38	3.12%	13	1.07%	29	2.38%	94	7.72%	14	1.15%	90	7.40%	6	0.49%	456	37.47%	1	0.08%	50	4.11%	1267	1217	456	PRI PVEM	328	PAN	148	PRD
39	OTUMBA	93	TEOTIHUACA	4526	384	26.76%	158	11.01%	46	3.21%	17	1.18%	39	2.72%	77	5.37%	32	2.23%	122	8.50%	11	0.77%	548	38.19%	1	0.07%	61	4.25%	1496	1435	548	PRI PVEM	384	PAN	158	PRD
39	OTUMBA	93	TEOTIHUACA	4527	583	25.35%	368	16.00%	72	3.13%	22	0.96%	38	1.65%	66	2.87%	15	0.65%	134	5.83%	4	0.17%	994	43.22%	4	0.17%	62	2.70%	2362	2300	994	PRI PVEM	583	PAN	368	PRD
39	OTUMBA	93	TEOTIHUACA	4528	458	25.85%	207	11.68%	47	2.65%	23	1.30%	37	2.09%	96	5.42%	27	1.52%	149	8.41%	9	0.51%	717	40.46%	2	0.11%	68	3.84%	1840	1772	717	PRI PVEM	458	PAN	207	PRD
39	OTUMBA	93	TEOTIHUACA	4529	109	27.39%	25	6.28%	24	6.03%	8	2.01%	10	2.51%	12	3.02%	1	0.25%	27	6.78%	1	0.25%	180	45.23%	1	0.25%	17	4.27%	415	398	180	PRI PVEM	109	PAN	27	PES
39	OTUMBA	93	TEOTIHUACA	4530	172	23.99%	47	6.56%	18	2.51%	10	1.39%	19	2.65%	32	4.46%	14	1.95%	60	8.37%	4	0.56%	341	47.56%	0	0.00%	30	4.18%	747	717	341	PRI PVEM	172	PAN	60	PES
39	OTUMBA	93	TEOTIHUACA	4531	33	13.41%	10	4.07%	85	34.55%	3	1.22%	6	2.44%	1	0.41%	3	1.22%	13	5.28%	2	0.81%	90	36.59%	0	0.00%	7	2.85%	253	246	90	PRI PVEM	85	PT	33	PAN
39	OTUMBA	93	TEOTIHUACA	4532	79	11.43%	92	13.31%	51	7.38%	14	2.03%	14	2.03%	29	4.20%	11	1.59%	40	5.79%	1	0.14%	360	52.10%	0	0.00%	26	3.76%	717	691	360	PRI PVEM	92	PRD	79	PAN
39	OTUMBA	93	TEOTIHUACA	4533	74	20.85%	57	16.06%	21	5.92%	2	0.56%	6	1.69%	3	0.85%	0	0.00%	39	10.99%	1	0.28%	152	42.82%	0	0.00%	12	3.38%	367	355	152	PRI PVEM	74	PAN	57	PRD
39	OTUMBA	93	TEOTIHUACA	4534	352	34.38%	106	10.35%	28	2.73%	15	1.46%	20	1.95%	62	6.05%	15	1.46%	47	4.59%	8	0.78%	371	36.23%	0	0.00%	41	4.00%	1065	1024	371	PRI PVEM	352	PAN	106	PRD
39	OTUMBA	93	TEOTIHUACA	4535	225	28.88%	100	12.84%	31	3.98%	9	1.16%	10	1.28%	57	7.32%	7	0.90%	51	6.55%	4	0.51%	285	36.59%	0	0.00%	29	3.72%	808	779	285	PRI PVEM	225	PAN	100	PRD
39	OTUMBA	93	TEOTIHUACA	4536	35	16.75%	14	6.70%	4	1.91%	0	0.00%	3	1.44%	15	7.18%	5	2.39%	7	3.35%	12	5.74%	114	54.55%	0	0.00%	7	3.35%	216	209	114	PRI PVEM	35	PAN	15	MORENA
39	OTUMBA	93	TEOTIHUACA	4537	242	23.96%	184	18.22%	46	4.55%	12	1.19%	43	4.26%	62	6.14%	39	3.86%	40	3.96%	6	0.59%	336	33.27%	0	0.00%	34	3.37%	1044	1010	336	PRI PVEM	242	PAN	184	PRD
39	OTUMBA	93	TEOTIHUACA	4538	322	21.24%	258	17.02%	100	6.60%	21	1.39%	17	1.12%	179	11.81%	13	0.86%	66	4.35%	15	0.99%	525	34.63%	0	0.00%	60	3.96%	1576	1516	525	PRI PVEM	322	PAN	258	PRD
39	OTUMBA	93	TEOTIHUACA	4539	152	15.02%	51	5.04%	188	18.58%	22	2.17%	11	1.09%	29	2.87%	9	0.89%	36	3.56%	3	0.30%	511	50.49%	0	0.00%	42	4.15%	1054	1012	511	PRI PVEM	188	PT	152	PAN
39	OTUMBA	93	TEOTIHUACA	4540	165	24.44%	105	15.56%	48	7.11%	9	1.33%	19	2.81%	31	4.59%	1	0.15%	43	6.37%	1	0.15%	253	37.48%	0	0.00%	31	4.59%	706	675	253	PRI PVEM	165	PAN	105	PRD
39	OTUMBA	93	TEOTIHUACA	4541	114	20.00%	31	5.44%	128	22.46%	4	0.70%	16	2.81%	20	3.51%	4	0.70%	24	4.21%	1	0.18%	228	40.00%	0	0.00%	9	1.58%	579	570	228	PRI PVEM	128	PT	114	PAN
39	OTUMBA	93	TEOTIHUACA	4542	295	21.22%	256	18.42%	37	2.66%	30	2.16%	21	1.51%	96	6.91%	9	0.65%	65	4.68%	6	0.43%	574	41.29%	1	0.07%	46	3.31%	1436	1390	574	PRI PVEM	295	PAN	256	PRD
39	OTUMBA	93	TEOTIHUACA	4543	231	21.23%	282	25.92%	18	1.65%	22	2.02%	18	1.65%	80	7.35%	8	0.74%	50	4.60%	3	0.28%	376	34.56%	0	0.00%	40	3.68%	1128	1088	376	PRI PVEM	282	PRD	231	PAN
39	OTUMBA	93	TEOTIHUACA	4544	8	10.39%	3	3.90%	32	41.56%	0	0.00%	1	1.30%	0	0.00%	0	0.00%	2	2.60%	0	0.00%	31	40.26%	0	0.00%	1	1.30%	78	77	32	PT	31	PRI PVEM	8	PAN
39	OTUMBA	93	TEOTIHUACA	4545	178	14.09%	82	6.49%	266	21.06%	19	1.50%	11	0.87%	47	3.72%	13	1.03%	44	3.48%	6	0.48%	592	46.87%	5	0.40%	45	3.56%	1308	1263	592	PRI PVEM	266	PT	178	PAN
TOTAL					31330		12978		8337		3096		2804		8494		1746		4817		416		50405		73		3739		128235	124496						

IEEM
Instituto Electoral del Estado de México
DIRECCIÓN DE ORGANIZACIÓN

7 Junio
Elección de Diputados Locales y Ayuntamientos

PARTIDO O COALICIÓN GANADORA EN LA ELECCIÓN DE DIPUTADOS LOCALES 2015 POR SECCIÓN ELECTORAL

DISTRITO ELECTORAL LOCAL: XXXIX OTUMBA

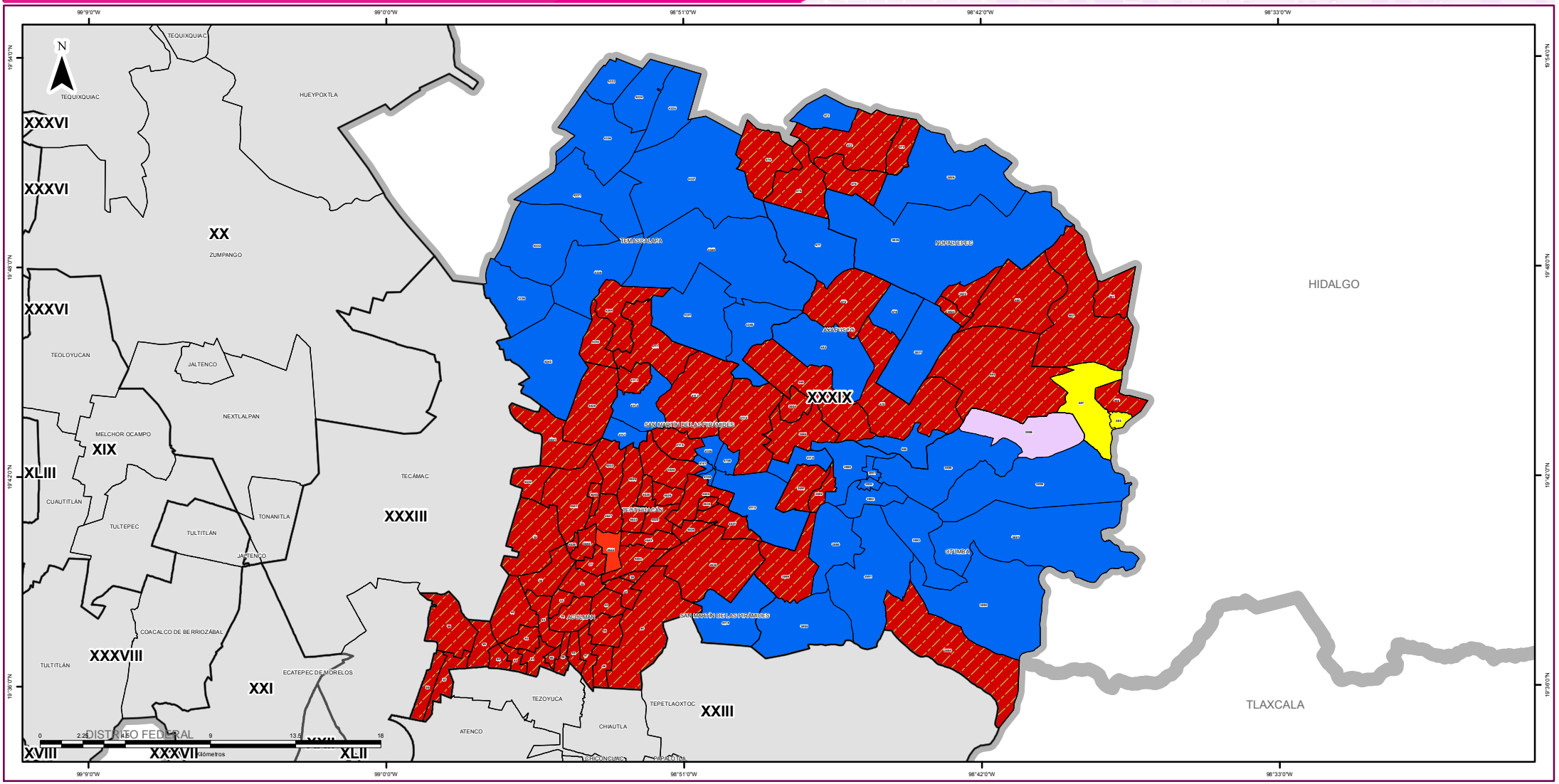

SIMBOLOGÍA

ESTRUCTURA GEOELECTORAL Y CLAVES

- Límite estatal ..... MÉX
- Distrito Electoral Local XLV
- Límite municipal ..... TOLUCA
- Sección electoral 6459
- Cabecera municipal

PARTIDOS POLÍTICOS

- Partido Acción Nacional
- Partido Revolucionario Institucional
- Partido de la Revolución Democrática
- Partido del Trabajo
- Partido Verde Ecologista de México
- Movimiento Ciudadano
- Partido Nueva Alianza
- Partido Encuentro Social
- Partido Humanista
- Partido Futuro Democrático
- Movimiento de Regeneración Nacional

COALICIONES

Partido Revolucionario Institucional
Partido Verde Ecologista de México

OTROS

- Candidato(s) Independiente(s)
- Sin dato de cómputo
- Anulado por el Tribunal Electoral del Estado de México

Edición cartográfica del mes de abril de 2016,
con corte de información cartográfica al 05 de noviembre de 2014.
Registro Federal de Electores, INE

Resultados del Cómputo
para la Integración de los Ayuntamientos 2016 - 2018
y de la LIX Legislatura del Estado de México 2015 -2018
Proyección: UTM Zona 14
Datum: WGS84

SUPERVISIÓN

C.P. Antonio Sánchez Acosta
Subdirector de Documentación y Estadística Electoral

ELABORACIÓN

Departamento de Geomática Electoral

Lic. Miguel Ángel García Escalante
C. Jaqueline Pérez Nova

LOCALIZACIÓN

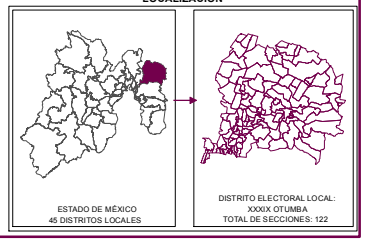

IEEM
Instituto Electoral del Estado de México
DIRECCIÓN DE ORGANIZACIÓN

7 de Junio
Elección de Diputados Locales y Ayuntamientos

PARTIDO O COALICIÓN EN PRIMERA MINORÍA EN LA ELECCIÓN DE DIPUTADOS LOCALES 2015 POR SECCIÓN ELECTORAL

DISTRITO ELECTORAL LOCAL: XXXIX OTUMBA

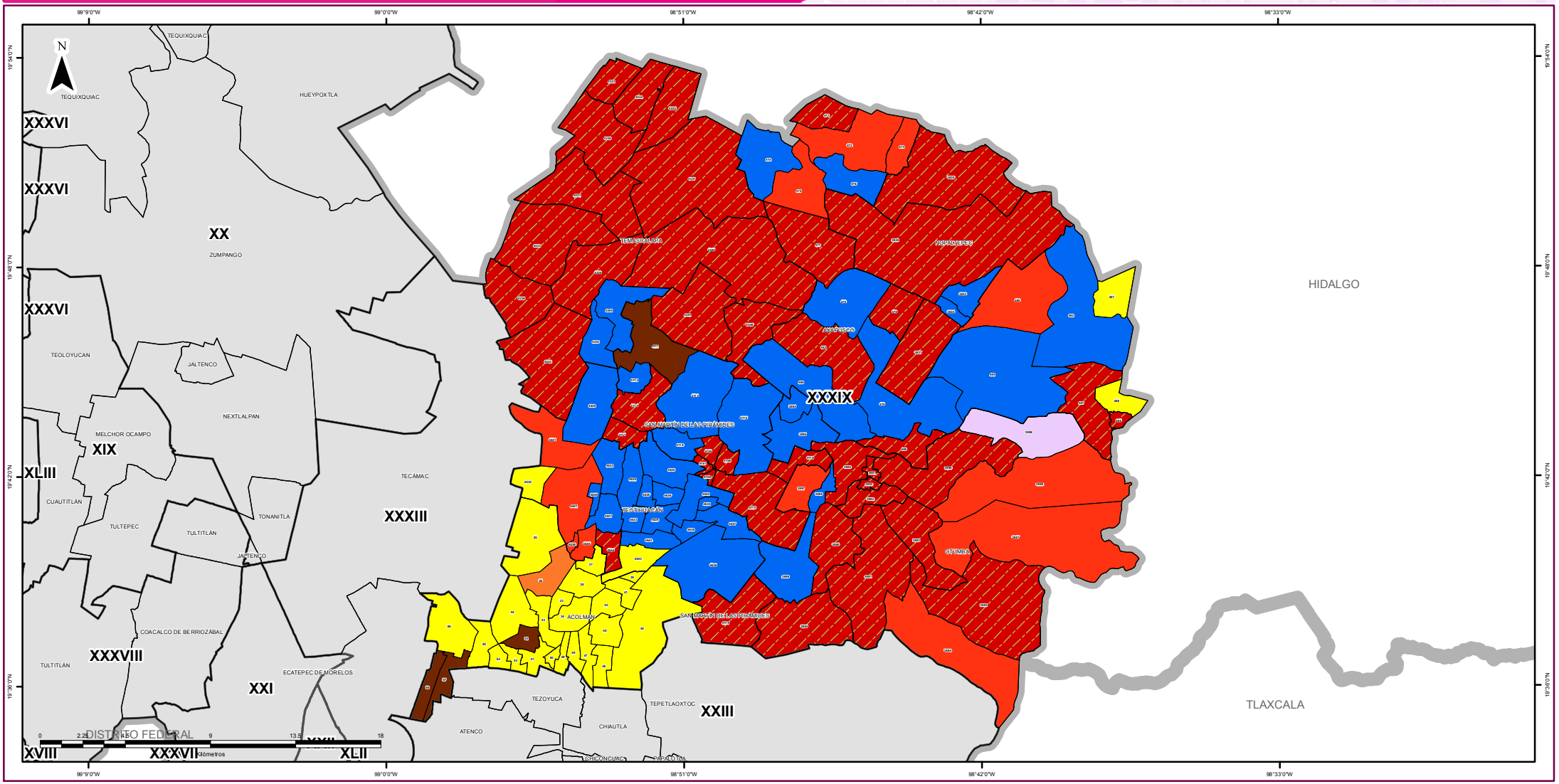

SIMBOLOGÍA

ESTRUCTURA GEOELECTORAL Y CLAVES

- Límite estatal ..... MÉX
- Distrito Electoral Local XLV
- Límite municipal ..... TOLUCA
- Sección electoral 6459
- Cabecera municipal

PARTIDOS POLÍTICOS

- Partido Acción Nacional
- Partido Revolucionario Institucional
- Partido de la Revolución Democrática
- Partido del Trabajo
- Partido Verde Ecologista de México
- Movimiento Ciudadano
- Partido Nueva Alianza
- Partido Encuentro Social
- Partido Humanista
- Partido Futuro Democrático
- Movimiento de Regeneración Nacional

COALICIONES

Partido Revolucionario Institucional
Partido Verde Ecologista de México

OTROS

- Candidato(s) Independiente(s)
- Sin dato de cómputo
- Anulado por el Tribunal Electoral del Estado de México

Edición cartográfica del mes de abril de 2016,
con corte de información cartográfica al 05 de noviembre de 2014.
Registro Federal de Electores, INE

Resultados del Cómputo
para la Integración de los Ayuntamientos 2016 - 2018
y de la LIX Legislatura del Estado de México 2015 -2018
Proyección: UTM Zona 14
Datum: WGS84

SUPERVISIÓN

C.P. Antonio Sánchez Acosta
Subdirector de Documentación y Estadística Electoral

ELABORACIÓN

Departamento de Geomática Electoral

Lic. Miguel Ángel García Escalante
C. Jaqueline Pérez Nova

LOCALIZACIÓN

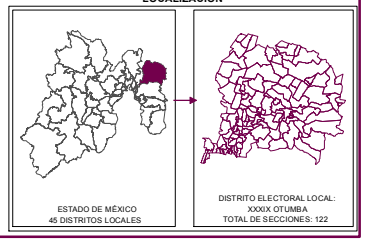

MARGEN DE VICTORIA

El margen de victoria es la diferencia de porcentaje de votación válida emitida que alcanzó el partido ganador sobre el inmediato inferior, es decir, sobre la primera minoría; los rangos establecidos fueron considerados así: 0.01% a 5.0%; 5.01% a 10.0%; 10.01% a 20.0%; 20.01% a MÁS.

Como se observa en la siguiente gráfica, de las 121 secciones del Distrito XXXIX con Cabecera en Otumba, en 17 (14.05%) el margen de victoria fue de entre 0.01% a 5.0%; en 16 secciones (13.22%) fue de entre 5.01% a 10.0%; en 42 (34.71%) fue de más de 10.0% y hasta 20.0%; y finalmente en 46 (38.02% del total de secciones del distrito) fue de más del 20.0% de diferencia. El detalle por partido o coalición se observa en el cuadro y gráfica siguiente.

En el resultado global del distrito, la Coalición integrada por los partidos PRI y PVEM tuvo un margen de victoria de 15.32% respecto de la segunda fuerza que fue el Partido Acción Nacional.

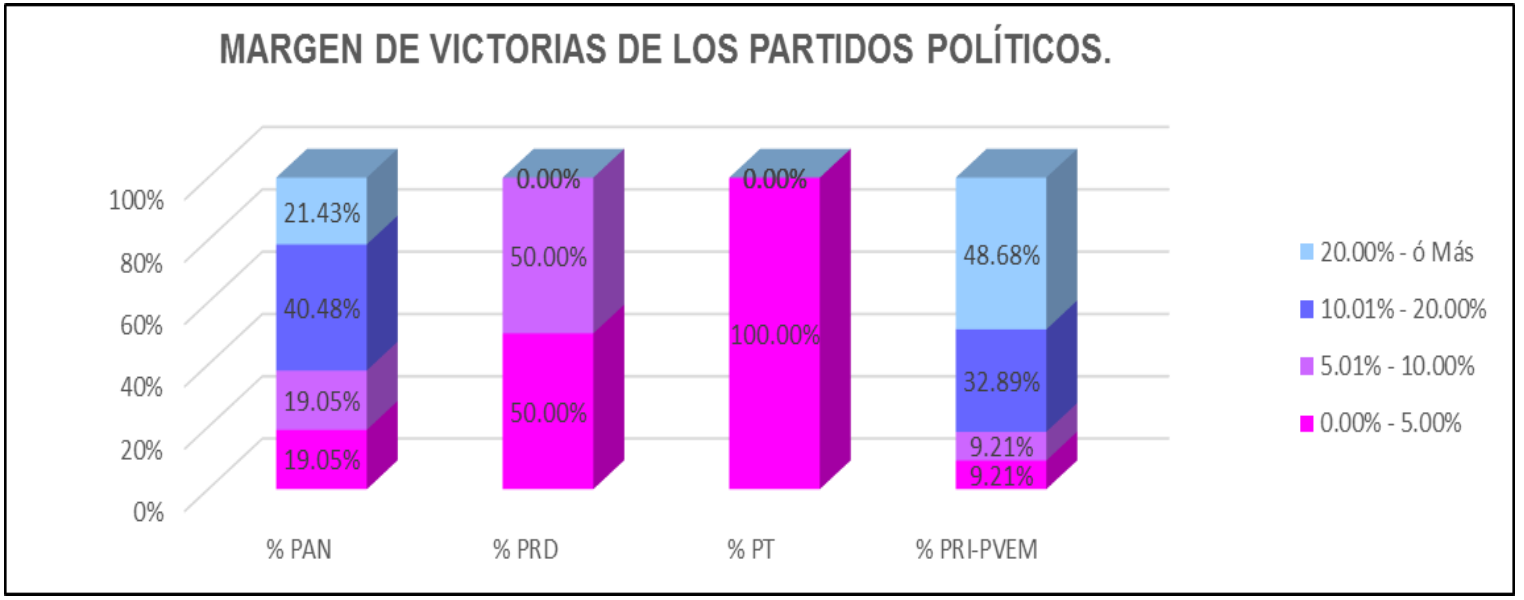

DTTO	CABECERA	MARGEN DE VICTORIA	PAN	% PAN	PRD	% PRD	PT	% PT	PRI PVEM	% PRI-PVEM	RANDO DE MARGEN DE VICTORIA
39	OTUMBA	0.00% - 5.00%	8	19.05%	1	50.00%	1	100.00%	7	9.21%	17
39	OTUMBA	5.01% - 10.00%	8	19.05%	1	50.00%	0	0.00%	7	9.21%	16
39	OTUMBA	10.01% - 20.00%	17	40.48%	0	0.00%	0	0.00%	25	32.89%	42
39	OTUMBA	20.00% - ó Más	9	21.43%	0	0.00%	0	0.00%	37	48.68%	46
		TOTAL	**42**	**100%**	**2**	**100%**	**1**	**100%**	**76**	**100%**	

MARGEN DE VICTORIA

Distrito Local	Cabecera Distrital	Municipio	Cabecera Municipal	Sección	PAN	% PAN	PRD	% PRD	PT	% PT	MC	% MC	NA	% NA	MORENA	% MORENA	PH	% PH	PES	% PES	PFD	% PFD	PRI-PVEM	% PRI-PVEM	NO REGISTRADOS	% NO REGISTRADOS	NULOS	% NULOS	TOTAL	VOTACIÓN VALIDA	PRIMERA FUERZA	PRIMERA FUERZA	SEGUNDA FUERZA	SEGUNDA FUERZA	MARGEN DE VICTORIA
39	OTUMBA	2	ACOLMAN	33	137	10.30%	199	14.96%	24	1.80%	30	2.26%	39	2.93%	126	9.47%	49	3.68%	70	5.26%	9	0.68%	645	48.50%	2	0.15%	51	3.83%	1381	1330	645	PRI PVEM	199	PRD	33.53%
39	OTUMBA	2	ACOLMAN	34	147	10.39%	185	13.07%	29	2.05%	37	2.61%	40	2.83%	137	9.68%	48	3.39%	96	6.78%	7	0.49%	686	48.48%	3	0.21%	52	3.67%	1467	1415	686	PRI PVEM	185	PRD	35.41%
39	OTUMBA	2	ACOLMAN	35	193	9.53%	295	14.56%	57	2.81%	71	3.50%	32	1.58%	119	5.87%	34	1.68%	92	4.54%	7	0.35%	1126	55.58%	0	0.00%	69	3.41%	2095	2026	1126	PRI PVEM	295	PRD	41.02%
39	OTUMBA	2	ACOLMAN	36	21	9.77%	18	8.37%	4	1.86%	22	10.23%	4	1.86%	4	1.86%	4	1.86%	9	4.19%	1	0.47%	128	59.53%	0	0.00%	3	1.40%	218	215	128	PRI PVEM	22	MC	49.30%
39	OTUMBA	2	ACOLMAN	37	127	11.97%	145	13.67%	83	7.82%	38	3.58%	28	2.64%	61	5.75%	16	1.51%	46	4.34%	6	0.57%	510	48.07%	1	0.09%	38	3.58%	1099	1061	510	PRI PVEM	145	PRD	34.40%
39	OTUMBA	2	ACOLMAN	38	148	11.36%	247	18.96%	39	2.99%	47	3.61%	31	2.38%	102	7.83%	33	2.53%	77	5.91%	4	0.31%	574	44.05%	1	0.08%	36	2.76%	1339	1303	574	PRI PVEM	247	PRD	25.10%
39	OTUMBA	2	ACOLMAN	39	16	14.04%	30	26.32%	5	4.39%	0	0.00%	2	1.75%	0	0.00%	1	0.88%	3	2.63%	0	0.00%	57	50.00%	0	0.00%	1	0.88%	115	114	57	PRI PVEM	30	PRD	23.68%
39	OTUMBA	2	ACOLMAN	40	12	2.00%	163	27.17%	8	1.33%	3	0.50%	13	2.17%	87	14.50%	7	1.17%	34	5.67%	0	0.00%	272	45.33%	1	0.17%	12	2.00%	612	600	272	PRI PVEM	163	PRD	18.17%
39	OTUMBA	2	ACOLMAN	41	59	4.78%	293	23.74%	38	3.08%	18	1.46%	48	3.89%	90	7.29%	25	2.03%	90	7.29%	6	0.49%	567	45.95%	0	0.00%	34	2.76%	1268	1234	567	PRI PVEM	293	PRD	22.20%
39	OTUMBA	2	ACOLMAN	42	73	6.48%	234	20.78%	25	2.22%	22	1.95%	33	2.93%	98	8.70%	25	2.22%	104	9.24%	1	0.09%	509	45.20%	2	0.18%	37	3.29%	1163	1126	509	PRI PVEM	234	PRD	24.42%
39	OTUMBA	2	ACOLMAN	43	102	7.59%	192	14.29%	20	1.49%	131	9.75%	19	1.41%	76	5.65%	27	2.01%	106	7.89%	1	0.07%	666	49.55%	4	0.30%	33	2.46%	1377	1344	666	PRI PVEM	192	PRD	35.27%
39	OTUMBA	2	ACOLMAN	44	126	9.15%	261	18.95%	19	1.38%	50	3.63%	43	3.12%	110	7.99%	26	1.89%	80	5.81%	7	0.51%	653	47.42%	2	0.15%	44	3.20%	1421	1377	653	PRI PVEM	261	PRD	28.47%
39	OTUMBA	2	ACOLMAN	45	64	5.25%	279	22.87%	28	2.30%	18	1.48%	30	2.46%	143	11.72%	23	1.89%	63	5.16%	3	0.25%	569	46.64%	0	0.00%	32	2.62%	1252	1220	569	PRI PVEM	279	PRD	23.77%
39	OTUMBA	2	ACOLMAN	46	35	2.57%	408	29.96%	49	3.60%	28	2.06%	34	2.50%	121	8.88%	29	2.13%	60	4.41%	3	0.22%	595	43.69%	0	0.00%	52	3.82%	1414	1362	595	PRI PVEM	408	PRD	13.73%
39	OTUMBA	2	ACOLMAN	47	55	3.79%	442	30.46%	26	1.79%	34	2.34%	49	3.38%	113	7.79%	26	1.79%	56	3.86%	8	0.55%	642	44.25%	0	0.00%	42	2.89%	1493	1451	642	PRI PVEM	442	PRD	13.78%
39	OTUMBA	2	ACOLMAN	48	73	5.61%	329	25.27%	40	3.07%	21	1.61%	31	2.38%	71	5.45%	20	1.54%	74	5.68%	7	0.54%	635	48.77%	1	0.08%	46	3.53%	1348	1302	635	PRI PVEM	329	PRD	23.50%
39	OTUMBA	2	ACOLMAN	49	81	4.56%	506	28.49%	148	8.33%	31	1.75%	59	3.32%	121	6.81%	33	1.86%	91	5.12%	14	0.79%	691	38.91%	1	0.06%	69	3.89%	1845	1776	691	PRI PVEM	506	PRD	10.42%
39	OTUMBA	2	ACOLMAN	50	83	5.56%	450	30.12%	115	7.70%	32	2.14%	56	3.75%	120	8.03%	24	1.61%	65	4.35%	7	0.47%	542	36.28%	0	0.00%	30	2.01%	1524	1494	542	PRI PVEM	450	PRD	6.16%
39	OTUMBA	2	ACOLMAN	51	107	6.93%	295	19.09%	53	3.43%	44	2.85%	65	4.21%	152	9.84%	30	1.94%	78	5.05%	4	0.26%	714	46.21%	3	0.19%	48	3.11%	1593	1545	714	PRI PVEM	295	PRD	27.12%
39	OTUMBA	2	ACOLMAN	52	118	8.69%	150	11.05%	29	2.14%	32	2.36%	44	3.24%	169	12.44%	43	3.17%	76	5.60%	13	0.96%	683	50.29%	1	0.07%	76	5.60%	1434	1358	683	PRI PVEM	169	MORENA	37.85%
39	OTUMBA	2	ACOLMAN	53	110	9.56%	196	17.03%	41	3.56%	52	4.52%	43	3.74%	109	9.47%	36	3.13%	77	6.69%	10	0.87%	476	41.36%	1	0.09%	52	4.52%	1203	1151	476	PRI PVEM	196	PRD	24.33%
39	OTUMBA	2	ACOLMAN	54	92	7.26%	207	16.34%	56	4.42%	49	3.87%	49	3.87%	105	8.29%	29	2.29%	100	7.89%	14	1.10%	564	44.51%	2	0.16%	52	4.10%	1319	1267	564	PRI PVEM	207	PRD	28.18%
39	OTUMBA	2	ACOLMAN	55	70	4.80%	238	16.33%	92	6.31%	29	1.99%	44	3.02%	139	9.54%	33	2.26%	102	7.00%	7	0.48%	702	48.18%	1	0.07%	50	3.43%	1507	1457	702	PRI PVEM	238	PRD	31.85%
39	OTUMBA	2	ACOLMAN	56	71	4.55%	207	13.25%	80	5.12%	81	5.19%	57	3.65%	101	6.47%	42	2.69%	96	6.15%	5	0.32%	819	52.43%	3	0.19%	84	5.38%	1646	1562	819	PRI PVEM	207	PRD	39.18%
39	OTUMBA	2	ACOLMAN	57	147	4.20%	318	9.08%	82	2.34%	102	2.91%	140	4.00%	432	12.34%	112	3.20%	231	6.60%	21	0.60%	1912	54.60%	5	0.14%	139	3.97%	3641	3502	1912	PRI PVEM	432	MORENA	42.26%
39	OTUMBA	2	ACOLMAN	58	225	3.87%	505	8.68%	103	1.77%	122	2.10%	226	3.88%	714	12.27%	156	2.68%	436	7.49%	28	0.48%	3297	56.66%	7	0.12%	247	4.24%	6066	5819	3297	PRI PVEM	714	MORENA	44.39%
39	OTUMBA	16	AXAPUSCO	469	484	37.78%	37	2.89%	115	8.98%	10	0.78%	43	3.36%	41	3.20%	22	1.72%	29	2.26%	2	0.16%	498	38.88%	0	0.00%	22	1.72%	1303	1281	498	PRI PVEM	484	PAN	1.09%
39	OTUMBA	16	AXAPUSCO	470	477	34.07%	75	5.36%	163	11.64%	6	0.43%	40	2.86%	55	3.93%	18	1.29%	16	1.14%	2	0.14%	548	39.14%	0	0.00%	29	2.07%	1429	1400	548	PRI PVEM	477	PAN	5.07%
39	OTUMBA	16	AXAPUSCO	471	155	37.44%	8	1.93%	44	10.63%	1	0.24%	11	2.66%	35	8.45%	10	2.42%	4	0.97%	0	0.00%	146	35.27%	0	0.00%	9	2.17%	423	414	155	PAN	146	PRI PVEM	2.17%
39	OTUMBA	16	AXAPUSCO	472	145	13.96%	14	1.35%	361	34.74%	3	0.29%	15	1.44%	26	2.50%	33	3.18%	6	0.58%	0	0.00%	434	41.77%	2	0.19%	25	2.41%	1064	1039	434	PRI PVEM	361	PT	7.03%
39	OTUMBA	16	AXAPUSCO	473	144	20.78%	19	2.74%	149	21.50%	1	0.14%	10	1.44%	12	1.73%	17	2.45%	7	1.01%	1	0.14%	333	48.05%	0	0.00%	13	1.88%	706	693	333	PRI PVEM	149	PT	26.55%
39	OTUMBA	16	AXAPUSCO	474	78	28.57%	12	4.40%	36	13.19%	1	0.37%	3	1.10%	13	4.76%	5	1.83%	2	0.73%	0	0.00%	123	45.05%	0	0.00%	4	1.47%	277	273	123	PRI PVEM	78	PAN	16.48%
39	OTUMBA	16	AXAPUSCO	475	70	14.03%	7	1.40%	132	26.45%	2	0.40%	21	4.21%	7	1.40%	4	0.80%	2	0.40%	1	0.20%	253	50.70%	0	0.00%	9	1.80%	508	499	253	PRI PVEM	132	PT	24.25%
39	OTUMBA	16	AXAPUSCO	476	53	29.61%	4	2.23%	17	9.50%	7	3.91%	3	1.68%	3	1.68%	3	1.68%	1	0.56%	0	0.00%	88	49.16%	0	0.00%	7	3.91%	186	179	88	PRI PVEM	53	PAN	19.55%
39	OTUMBA	16	AXAPUSCO	477	155	40.26%	11	2.86%	54	14.03%	0	0.00%	7	1.82%	9	2.34%	1	0.26%	22	5.71%	0	0.00%	126	32.73%	0	0.00%	8	2.08%	393	385	155	PAN	126	PRI PVEM	7.53%
39	OTUMBA	16	AXAPUSCO	478	365	22.08%	111	6.72%	165	9.98%	4	0.24%	83	5.02%	48	2.90%	10	0.60%	36	2.18%	1	0.06%	830	50.21%	0	0.00%	34	2.06%	1687	1653	830	PRI PVEM	365	PAN	28.13%
39	OTUMBA	16	AXAPUSCO	479	115	44.57%	7	2.71%	21	8.14%	2	0.78%	9	3.49%	6	2.33%	1	0.39%	9	3.49%	1	0.39%	87	33.72%	0	0.00%	3	1.16%	261	258	115	PAN	87	PRI PVEM	10.85%
39	OTUMBA	16	AXAPUSCO	480	17	9.66%	19	10.80%	45	25.57%	0	0.00%	0	0.00%	3	1.70%	1	0.57%	1	0.57%	0	0.00%	90	51.14%	0	0.00%	3	1.70%	179	176	90	PRI PVEM	45	PT	25.57%
39	OTUMBA	16	AXAPUSCO	481	15	6.28%	45	18.85%	37	15.48%	1	0.42%	1	0.42%	2	0.84%	3	1.26%	0	0.00%	0	0.00%	135	56.49%	0	0.00%	3	1.26%	242	239	135	PRI PVEM	45	PRD	37.66%
39	OTUMBA	16	AXAPUSCO	482	141	28.26%	55	11.02%	55	11.02%	1	0.20%	8	1.60%	24	4.81%	6	1.20%	3	0.60%	2	0.40%	204	40.88%	0	0.00%	0	0.00%	499	499	204	PRI PVEM	141	PAN	12.63%
39	OTUMBA	16	AXAPUSCO	483	117	43.82%	27	10.11%	19	7.12%	2	0.75%	5	1.87%	13	4.87%	1	0.37%	4	1.50%	0	0.00%	79	29.59%	0	0.00%	10	3.75%	277	267	117	PAN	79	PRI PVEM	14.23%
39	OTUMBA	16	AXAPUSCO	484	86	26.06%	25	7.58%	39	11.82%	0	0.00%	21	6.36%	9	2.73%	11	3.33%	5	1.52%	0	0.00%	134	40.61%	0	0.00%	8	2.42%	338	330	134	PRI PVEM	86	PAN	14.55%
39	OTUMBA	16	AXAPUSCO	485	71	10.16%	221	31.62%	150	21.46%	6	0.86%	23	3.29%	21	3.00%	8	1.14%	12	1.72%	0	0.00%	187	26.75%	0	0.00%	17	2.43%	716	699	221	PRD	187	PRI PVEM	4.86%
39	OTUMBA	16	AXAPUSCO	486	53	8.29%	218	34.12%	88	13.77%	2	0.31%	21	3.29%	17	2.66%	8	1.25%	11	1.72%	1	0.16%	220	34.43%	0	0.00%	16	2.50%	655	639	220	PRI PVEM	218	PRD	0.31%
39	OTUMBA	16	AXAPUSCO	487	130	11.49%	371	32.80%	234	20.69%	3	0.27%	75	6.63%	21	1.86%	8	0.71%	18	1.59%	2	0.18%	269	23.78%	0	0.00%	34	3.01%	1165	1131	371	PRD	269	PRI PVEM	9.02%
39	OTUMBA	16	AXAPUSCO	489	52	48.15%	1	0.93%	5	4.63%	0	0.00%	12	11.11%	2	1.85%	2	1.85%	4	3.70%	0	0.00%	30	27.78%	0	0.00%	1	0.93%	109	108	52	PAN	30	PRI PVEM	20.37%
39	OTUMBA	62	NOPALTEPEC	3823	304	28.36%	19	1.77%	15	1.40%	40	3.73%	5	0.47%	120	11.19%	14	1.31%	8	0.75%	0	0.00%	547	51.03%	0	0.00%	16	1.49%	1088	1072	547	PRI PVEM	304	PAN	22.67%
39	OTUMBA	62	NOPALTEPEC	3824	277	30.51%	23	2.53%	9	0.99%	30	3.30%	7	0.77%	90	9.91%	10	1.10%	9	0.99%	2	0.22%	451	49.67%	0	0.00%	24	2.64%	932	908	451	PRI PVEM	277	PAN	19.16%
39	OTUMBA	62	NOPALTEPEC	3825	47	45.63%	10	9.71%	1	0.97%	0	0.00%	1	0.97%	0	0.00%	2	1.94%	0	0.00%	0	0.00%	42	40.78%	0	0.00%	1	0.97%	104	103	47	PAN	42	PRI PVEM	4.85%
39	OTUMBA	62	NOPALTEPEC	3826	1453	58.85%	35	1.42%	21	0.85%	19	0.77%	8	0.32%	64	2.59%	22	0.89%	12	0.49%	3	0.12%	832	33.70%	0	0.00%	41	1.66%	2510	2469	1453	PAN	832	PRI PVEM	25.15%
39	OTUMBA	62	NOPALTEPEC	3827	441	42.44%	12	1.15%	17	1.64%	28	2.69%	21	2.02%	47	4.52%	23	2.21%	10	0.96%	1	0.10%	438	42.16%	1	0.10%	33	3.18%	1072	1039	441	PAN	438	PRI PVEM	0.29%
39	OTUMBA	66	OTUMBA	3880	421	44.04%	50	5.23%	152	15.90%	2	0.21%	8	0.84%	23	2.41%	5	0.52%	12	1.26%	3	0.31%	280	29.29%	0	0.00%	17	1.78%	973	956	421	PAN	280	PRI PVEM	14.75%
39	OTUMBA	66	OTUMBA	3881	437	39.16%	48	4.30%	190	17.03%	5	0.45%	11	0.99%	20	1.79%	4	0.36%	36	3.23%	1	0.09%	364	32.62%	0	0.00%	27	2.42%	1143	1116	437	PAN	364	PRI PVEM	6.54%
39	OTUMBA	66	OTUMBA	3882	392	44.90%	23	2.63%	144	16.49%	5	0.57%	20	2.29%	6	0.69%	1	0.11%	30	3.44%	1	0.11%	251	28.75%	0	0.00%	15	1.72%	888	873	392	PAN	251	PRI PVEM	16.15%
39	OTUMBA	66	OTUMBA	3883	611	45.06%	67	4.94%	256	18.88%	5	0.37%	16	1.18%	38	2.80%	4	0.29%	32	2.36%	2	0.15%	325	23.97%	0	0.00%	38	2.80%	1394	1356	611	PAN	325	PRI PVEM	21.09%
39	OTUMBA	66	OTUMBA	3884	244	26.73%	73	8.00%	67	7.34%	2	0.22%	1	0.11%	12	1.31%	2	0.22%	7	0.77%	0	0.00%	505	55.31%	0	0.00%	30	3.29%	943	913	505	PRI PVEM	244	PAN	28.59%
39	OTUMBA	66	OTUMBA	3885	434	36.14%	146	12.16%	115	9.58%	2	0.17%	6	0.50%	24	2.00%	3	0.25%	8	0.67%	2	0.17%	460	38.30%	1	0.08%	29	2.41%	1230	1201	460	PRI PVEM	434	PAN	2.16%
39	OTUMBA	66	OTUMBA	3887	323	41.73%	68	8.79%	191	24.68%	1	0.13%	8	1.03%	8	1.03%	2	0.26%	10	1.29%	1	0.13%	162	20.93%	0	0.00%	35	4.52%	809	774	323	PAN	191	PT	17.05%
39	OTUMBA	66	OTUMBA	3888	156	40.00%	23	5.90%	100	25.64%	1	0.26%	2	0.51%	8	2.05%	2	0.51%	4	1.03%	0	0.00%	94	24.10%	0	0.00%	10	2.56%	400	390	156	PAN	100	PT	14.36%
39	OTUMBA	66	OTUMBA	3889	242	31.68%	31	4.06%	180	23.56%	3	0.39%	4	0.52%	21	2.75%	2	0.26%	8	1.05%	1	0.13%	272	35.60%	0	0.00%	11	1.44%	775	764	272	PRI PVEM	242	PAN	3.93%
39	OTUMBA	66	OTUMBA	3890	536	47.39%	47	4.16%	161	14.24%	1	0.09%	6	0.53%	7	0.62%	6	0.53%	14	1.24%	1	0.09%	352	31.12%	0	0.00%	27	2.39%	1158	1131	536	PAN	352	PRI PVEM	16.27%
39	OTUMBA	66	OTUMBA	3891	375	50.00%	43	5.73%	136	18.13%	1	0.13%	5	0.67%	13	1.73%	2	0.27%	7	0.93%	2	0.27%	166	22.13%	0	0.00%	22	2.93%	772	750	375	PAN	166	PRI PVEM	27.87%
39	OTUMBA	66	OTUMBA	3892	501	56.67%	65	7.35%	65	7.35%	5	0.57%	8	0.90%	8	0.90%	1	0.11%	24	2.71%	1	0.11%	205	23.19%	1	0.11%	22	2.49%	906	884	501	PAN	205	PRI PVEM	33.48%
39	OTUMBA	66	OTUMBA	3893	66	54.55%	8	6.61%	10	8.26%	0	0.00%	1	0.83%	0	0.00%	0	0.00%	0	0.00%	0	0.00%	36	29.75%	0	0.00%	3	2.48%	124	121	66	PAN	36	PRI PVEM	24.79%

Distrito Local	Cabecera Distrital	Municipio	Cabecera Municipal	Sección	PAN	% PAN	PRD	% PRD	PT	% PT	MC	% MC	NA	% NA	MORENA	% MORENA	PH	% PH	PES	% PES	PFD	% PFD	PRI-PVEM	% PRI-PVEM	NO REGISTRADOS	% NO REGISTRADOS	NULOS	% NULOS	TOTAL	VOTACIÓN VALIDA	PRIMERA FUERZA	PRIMERA FUERZA	SEGUNDA FUERZA	SEGUNDA FUERZA	MARGEN DE VICTORIA
39	OTUMBA	66	OTUMBA	3894	91	25.14%	6	1.66%	95	26.24%	2	0.55%	9	2.49%	2	0.55%	0	0.00%	1	0.28%	0	0.00%	156	43.09%	0	0.00%	7	1.93%	369	362	156	PRI PVEM	95	PT	16.85%
39	OTUMBA	66	OTUMBA	3895	691	64.22%	24	2.23%	52	4.83%	1	0.09%	8	0.74%	11	1.02%	3	0.28%	4	0.37%	0	0.00%	281	26.12%	1	0.09%	27	2.51%	1103	1076	691	PAN	281	PRI PVEM	38.10%
39	OTUMBA	66	OTUMBA	3896	468	32.59%	85	5.92%	196	13.65%	11	0.77%	13	0.91%	22	1.53%	5	0.35%	20	1.39%	0	0.00%	615	42.83%	1	0.07%	25	1.74%	1461	1436	615	PRI PVEM	468	PAN	10.24%
39	OTUMBA	66	OTUMBA	3897	152	18.60%	44	5.39%	212	25.95%	3	0.37%	5	0.61%	20	2.45%	4	0.49%	8	0.98%	3	0.37%	366	44.80%	0	0.00%	12	1.47%	829	817	366	PRI PVEM	212	PT	18.85%
39	OTUMBA	66	OTUMBA	3898	342	36.54%	69	7.37%	175	18.70%	2	0.21%	8	0.85%	16	1.71%	5	0.53%	11	1.18%	1	0.11%	307	32.80%	0	0.00%	19	2.03%	955	936	342	PAN	307	PRI PVEM	3.74%
39	OTUMBA	76	SAN MARTIN	4106	547	38.33%	26	1.82%	23	1.61%	65	4.56%	19	1.33%	268	18.78%	10	0.70%	37	2.59%	3	0.21%	429	30.06%	0	0.00%	36	2.52%	1463	1427	547	PAN	429	PRI PVEM	8.27%
39	OTUMBA	76	SAN MARTIN	4107	476	38.73%	34	2.77%	27	2.20%	35	2.85%	11	0.90%	210	17.09%	11	0.90%	21	1.71%	4	0.33%	398	32.38%	2	0.16%	32	2.60%	1261	1229	476	PAN	398	PRI PVEM	6.35%
39	OTUMBA	76	SAN MARTIN	4108	690	43.29%	56	3.51%	40	2.51%	83	5.21%	29	1.82%	256	16.06%	19	1.19%	27	1.69%	3	0.19%	391	24.53%	0	0.00%	43	2.70%	1637	1594	690	PAN	391	PRI PVEM	18.76%
39	OTUMBA	76	SAN MARTIN	4109	660	49.03%	35	2.60%	18	1.34%	32	2.38%	14	1.04%	182	13.52%	14	1.04%	13	0.97%	2	0.15%	375	27.86%	1	0.07%	34	2.53%	1380	1346	660	PAN	375	PRI PVEM	21.17%
39	OTUMBA	76	SAN MARTIN	4110	749	45.62%	28	1.71%	38	2.31%	38	2.31%	27	1.64%	213	12.97%	13	0.79%	26	1.58%	4	0.24%	503	30.63%	3	0.18%	31	1.89%	1673	1642	749	PAN	503	PRI PVEM	14.98%
39	OTUMBA	76	SAN MARTIN	4111	52	22.03%	2	0.85%	21	8.90%	5	2.12%	2	0.85%	57	24.15%	1	0.42%	1	0.42%	0	0.00%	95	40.25%	0	0.00%	7	2.97%	243	236	95	PRI PVEM	57	MORENA	16.10%
39	OTUMBA	76	SAN MARTIN	4112	78	29.10%	5	1.87%	9	3.36%	2	0.75%	4	1.49%	41	15.30%	0	0.00%	6	2.24%	0	0.00%	123	45.90%	0	0.00%	5	1.87%	273	268	123	PRI PVEM	78	PAN	16.79%
39	OTUMBA	76	SAN MARTIN	4113	201	28.39%	8	1.13%	9	1.27%	16	2.26%	18	2.54%	157	22.18%	16	2.26%	10	1.41%	1	0.14%	272	38.42%	0	0.00%	19	2.68%	727	708	272	PRI PVEM	201	PAN	10.03%
39	OTUMBA	76	SAN MARTIN	4114	243	37.75%	21	3.26%	13	2.02%	5	0.78%	7	1.09%	147	22.83%	2	0.31%	2	0.31%	0	0.00%	204	31.68%	0	0.00%	14	2.17%	658	644	243	PAN	204	PRI PVEM	6.06%
39	OTUMBA	76	SAN MARTIN	4115	128	33.68%	5	1.32%	2	0.53%	10	2.63%	8	2.11%	83	21.84%	2	0.53%	8	2.11%	2	0.53%	132	34.74%	0	0.00%	6	1.58%	386	380	132	PRI PVEM	128	PAN	1.05%
39	OTUMBA	76	SAN MARTIN	4116	212	32.17%	14	2.12%	8	1.21%	6	0.91%	15	2.28%	112	17.00%	9	1.37%	13	1.97%	2	0.30%	268	40.67%	0	0.00%	17	2.58%	676	659	268	PRI PVEM	212	PAN	8.50%
39	OTUMBA	76	SAN MARTIN	4117	68	38.64%	3	1.70%	1	0.57%	5	2.84%	11	6.25%	22	12.50%	2	1.14%	1	0.57%	0	0.00%	63	35.80%	0	0.00%	4	2.27%	180	176	68	PAN	63	PRI PVEM	2.84%
39	OTUMBA	76	SAN MARTIN	4118	392	39.88%	14	1.42%	17	1.73%	29	2.95%	12	1.22%	163	16.58%	7	0.71%	20	2.03%	6	0.61%	323	32.86%	0	0.00%	6	0.61%	989	983	392	PAN	323	PRI PVEM	7.02%
39	OTUMBA	76	SAN MARTIN	4119	502	56.34%	6	0.67%	8	0.90%	21	2.36%	13	1.46%	65	7.30%	3	0.34%	4	0.45%	3	0.34%	266	29.85%	0	0.00%	39	4.38%	930	891	502	PAN	266	PRI PVEM	26.49%
39	OTUMBA	85	TEMASCALA	4331	861	50.44%	38	2.23%	42	2.46%	82	4.80%	19	1.11%	80	4.69%	20	1.17%	21	1.23%	3	0.18%	541	31.69%	0	0.00%	39	2.28%	1746	1707	861	PAN	541	PRI PVEM	18.75%
39	OTUMBA	85	TEMASCALA	4332	781	46.91%	43	2.58%	77	4.62%	74	4.44%	12	0.72%	64	3.84%	8	0.48%	25	1.50%	5	0.30%	576	34.59%	0	0.00%	50	3.00%	1715	1665	781	PAN	576	PRI PVEM	12.31%
39	OTUMBA	85	TEMASCALA	4333	188	47.12%	39	9.77%	3	0.75%	11	2.76%	6	1.50%	5	1.25%	2	0.50%	1	0.25%	1	0.25%	143	35.84%	0	0.00%	10	2.51%	409	399	188	PAN	143	PRI PVEM	11.28%
39	OTUMBA	85	TEMASCALA	4334	396	41.16%	67	6.96%	26	2.70%	25	2.60%	27	2.81%	39	4.05%	4	0.42%	17	1.77%	0	0.00%	361	37.53%	0	0.00%	14	1.46%	976	962	396	PAN	361	PRI PVEM	3.64%
39	OTUMBA	85	TEMASCALA	4335	376	41.36%	66	7.26%	22	2.42%	44	4.84%	26	2.86%	24	2.64%	9	0.99%	18	1.98%	2	0.22%	322	35.42%	0	0.00%	16	1.76%	925	909	376	PAN	322	PRI PVEM	5.94%
39	OTUMBA	85	TEMASCALA	4336	131	49.25%	7	2.63%	5	1.88%	5	1.88%	10	3.76%	14	5.26%	3	1.13%	5	1.88%	0	0.00%	86	32.33%	0	0.00%	0	0.00%	266	266	131	PAN	86	PRI PVEM	16.92%
39	OTUMBA	85	TEMASCALA	4337	897	45.74%	52	2.65%	306	15.60%	43	2.19%	23	1.17%	61	3.11%	10	0.51%	20	1.02%	3	0.15%	546	27.84%	0	0.00%	60	3.06%	2021	1961	897	PAN	546	PRI PVEM	17.90%
39	OTUMBA	85	TEMASCALA	4338	458	46.12%	25	2.52%	105	10.57%	27	2.72%	21	2.11%	39	3.93%	13	1.31%	18	1.81%	6	0.60%	281	28.30%	0	0.00%	39	3.93%	1032	993	458	PAN	281	PRI PVEM	17.82%
39	OTUMBA	85	TEMASCALA	4339	260	46.85%	13	2.34%	5	0.90%	26	4.68%	4	0.72%	17	3.06%	4	0.72%	6	1.08%	0	0.00%	220	39.64%	0	0.00%	3	0.54%	558	555	260	PAN	220	PRI PVEM	7.21%
39	OTUMBA	85	TEMASCALA	4340	529	39.66%	53	3.97%	72	5.40%	232	17.39%	37	2.77%	52	3.90%	8	0.60%	12	0.90%	2	0.15%	337	25.26%	0	0.00%	32	2.40%	1366	1334	529	PAN	337	PRI PVEM	14.39%
39	OTUMBA	85	TEMASCALA	4341	189	43.65%	55	12.70%	14	3.23%	15	3.46%	13	3.00%	9	2.08%	6	1.39%	8	1.85%	0	0.00%	124	28.64%	0	0.00%	9	2.08%	442	433	189	PAN	124	PRI PVEM	15.01%
39	OTUMBA	85	TEMASCALA	4342	888	38.11%	126	5.41%	65	2.79%	221	9.48%	63	2.70%	95	4.08%	26	1.12%	41	1.76%	10	0.43%	795	34.12%	0	0.00%	78	3.35%	2408	2330	888	PAN	795	PRI PVEM	3.99%
39	OTUMBA	85	TEMASCALA	4343	322	23.66%	47	3.45%	62	4.55%	140	10.26%	17	1.25%	83	6.09%	6	0.44%	30	2.20%	4	0.29%	651	47.73%	1	0.07%	40	2.93%	1404	1364	651	PRI PVEM	322	PAN	24.05%
39	OTUMBA	85	TEMASCALA	4344	212	17.94%	57	4.82%	54	4.57%	106	8.97%	14	1.18%	79	6.68%	9	0.76%	10	0.85%	2	0.17%	639	54.06%	0	0.00%	44	3.72%	1226	1182	639	PRI PVEM	212	PAN	36.13%
39	OTUMBA	85	TEMASCALA	4345	159	40.98%	16	4.12%	30	7.73%	12	3.09%	2	0.52%	5	1.29%	1	0.26%	5	1.29%	0	0.00%	158	40.72%	0	0.00%	7	1.80%	395	388	159	PAN	158	PRI PVEM	0.26%
39	OTUMBA	93	TEOTIHUACA	4523	324	23.36%	120	8.65%	38	2.74%	20	1.44%	38	2.74%	92	6.63%	20	1.44%	158	11.39%	3	0.22%	574	41.38%	0	0.00%	59	4.25%	1446	1387	574	PRI PVEM	324	PAN	18.02%
39	OTUMBA	93	TEOTIHUACA	4524	402	23.45%	215	12.54%	67	3.91%	21	1.23%	43	2.51%	105	6.13%	23	1.34%	205	11.96%	10	0.58%	620	36.17%	3	0.18%	53	3.09%	1767	1714	620	PRI PVEM	402	PAN	12.72%
39	OTUMBA	93	TEOTIHUACA	4525	328	26.95%	148	12.16%	38	3.12%	13	1.07%	29	2.38%	94	7.72%	14	1.15%	90	7.40%	6	0.49%	456	37.47%	1	0.08%	50	4.11%	1267	1217	456	PRI PVEM	328	PAN	10.52%
39	OTUMBA	93	TEOTIHUACA	4526	384	26.76%	158	11.01%	46	3.21%	17	1.18%	39	2.72%	77	5.37%	32	2.23%	122	8.50%	11	0.77%	548	38.19%	1	0.07%	61	4.25%	1496	1435	548	PRI PVEM	384	PAN	11.43%
39	OTUMBA	93	TEOTIHUACA	4527	568	25.35%	368	16.00%	72	3.13%	22	0.96%	38	1.65%	66	2.87%	15	0.65%	134	5.83%	4	0.17%	994	43.22%	4	0.17%	62	2.70%	2362	2300	994	PRI PVEM	568	PAN	17.87%
39	OTUMBA	93	TEOTIHUACA	4528	458	25.85%	207	11.68%	47	2.65%	23	1.30%	37	2.09%	96	5.42%	27	1.52%	149	8.41%	9	0.51%	717	40.46%	2	0.11%	68	3.84%	1840	1772	717	PRI PVEM	458	PAN	14.62%
39	OTUMBA	93	TEOTIHUACA	4529	109	27.39%	25	6.28%	24	6.03%	8	2.01%	10	2.51%	12	3.02%	1	0.25%	27	6.78%	1	0.25%	180	45.23%	1	0.25%	17	4.27%	415	398	180	PRI PVEM	109	PAN	17.84%
39	OTUMBA	93	TEOTIHUACA	4530	172	23.99%	47	6.56%	18	2.51%	10	1.39%	19	2.65%	32	4.46%	14	1.95%	60	8.37%	4	0.56%	341	47.56%	0	0.00%	30	4.18%	747	717	341	PRI PVEM	172	PAN	23.57%
39	OTUMBA	93	TEOTIHUACA	4531	33	13.41%	10	4.07%	85	34.55%	3	1.22%	6	2.44%	1	0.41%	3	1.22%	13	5.28%	2	0.81%	90	36.59%	0	0.00%	7	2.85%	253	246	90	PRI PVEM	85	PT	2.03%
39	OTUMBA	93	TEOTIHUACA	4532	79	11.43%	92	13.31%	51	7.38%	14	2.03%	14	2.03%	29	4.20%	11	1.59%	40	5.79%	1	0.14%	360	52.10%	0	0.00%	26	3.76%	717	691	360	PRI PVEM	92	PRD	38.78%
39	OTUMBA	93	TEOTIHUACA	4533	74	20.85%	57	16.06%	21	5.92%	2	0.56%	6	1.69%	3	0.85%	0	0.00%	39	10.99%	1	0.28%	152	42.82%	0	0.00%	12	3.38%	367	355	152	PRI PVEM	74	PAN	21.97%
39	OTUMBA	93	TEOTIHUACA	4534	352	34.36%	106	10.35%	28	2.73%	15	1.46%	20	1.95%	62	6.05%	15	1.46%	47	4.59%	8	0.78%	371	36.23%	0	0.00%	41	4.00%	1065	1024	371	PRI PVEM	352	PAN	1.86%
39	OTUMBA	93	TEOTIHUACA	4535	225	28.86%	100	12.84%	31	3.98%	9	1.16%	10	1.28%	57	7.32%	7	0.90%	51	6.55%	4	0.51%	285	36.59%	0	0.00%	29	3.72%	808	779	285	PRI PVEM	225	PAN	7.70%
39	OTUMBA	93	TEOTIHUACA	4536	35	16.75%	14	6.70%	4	1.91%	0	0.00%	3	1.44%	15	7.18%	5	2.39%	7	3.35%	12	5.74%	114	54.55%	0	0.00%	7	3.35%	216	209	114	PRI PVEM	35	PAN	37.80%
39	OTUMBA	93	TEOTIHUACA	4537	242	23.96%	184	18.22%	46	4.55%	12	1.19%	43	4.26%	62	6.14%	39	3.86%	40	3.96%	6	0.59%	336	33.27%	0	0.00%	34	3.37%	1044	1010	336	PRI PVEM	242	PAN	9.31%
39	OTUMBA	93	TEOTIHUACA	4538	322	21.24%	258	17.02%	100	6.60%	21	1.39%	17	1.12%	179	11.81%	13	0.86%	66	4.35%	15	0.99%	525	34.63%	0	0.00%	60	3.96%	1576	1516	525	PRI PVEM	322	PAN	13.39%
39	OTUMBA	93	TEOTIHUACA	4539	152	15.02%	51	5.04%	188	18.58%	22	2.17%	11	1.09%	29	2.87%	9	0.89%	36	3.56%	3	0.30%	511	50.49%	0	0.00%	42	4.15%	1054	1012	511	PRI PVEM	188	PT	31.92%
39	OTUMBA	93	TEOTIHUACA	4540	165	24.44%	105	15.56%	48	7.11%	9	1.33%	19	2.81%	31	4.59%	1	0.15%	43	6.37%	1	0.15%	253	37.48%	0	0.00%	31	4.59%	706	675	253	PRI PVEM	165	PAN	13.04%
39	OTUMBA	93	TEOTIHUACA	4541	114	20.00%	31	5.44%	128	22.46%	4	0.70%	16	2.81%	20	3.51%	4	0.70%	24	4.21%	1	0.18%	228	40.00%	0	0.00%	9	1.58%	579	570	228	PRI PVEM	128	PT	17.54%
39	OTUMBA	93	TEOTIHUACA	4542	295	21.22%	256	18.42%	37	2.66%	30	2.16%	21	1.51%	96	6.91%	9	0.65%	65	4.68%	6	0.43%	574	41.29%	1	0.07%	46	3.31%	1436	1390	574	PRI PVEM	295	PAN	20.07%
39	OTUMBA	93	TEOTIHUACA	4543	231	21.23%	282	25.92%	18	1.65%	22	2.02%	18	1.65%	80	7.35%	8	0.74%	50	4.60%	3	0.28%	376	34.56%	0	0.00%	40	3.68%	1128	1088	376	PRI PVEM	282	PRD	8.64%
39	OTUMBA	93	TEOTIHUACA	4544	8	10.39%	3	3.90%	32	41.56%	0	0.00%	1	1.30%	0	0.00%	0	0.00%	2	2.60%	0	0.00%	31	40.26%	0	0.00%	1	1.30%	78	77	32	PT	31	PRI PVEM	1.30%
39	OTUMBA	93	TEOTIHUACA	4545	178	14.09%	82	6.49%	266	21.06%	19	1.50%	11	0.87%	47	3.72%	13	1.03%	44	3.48%	6	0.48%	592	46.87%	5	0.40%	45	3.56%	1308	1263	592	PRI PVEM	266	PT	25.81%
TOTAL					31330		12978		8337		3096		2804		8494		1746		4817		416		50405		73		3739		128235	124496					

IEEM
Instituto Electoral del Estado de México
DIRECCIÓN DE ORGANIZACIÓN

7 Junio
Elección de Diputados Locales y Ayuntamientos

MARGEN DE VICTORIA EN LA ELECCIÓN DE DIPUTADOS LOCALES 2015 POR SECCIÓN ELECTORAL

DISTRITO ELECTORAL LOCAL: XXXIX OTUMBA

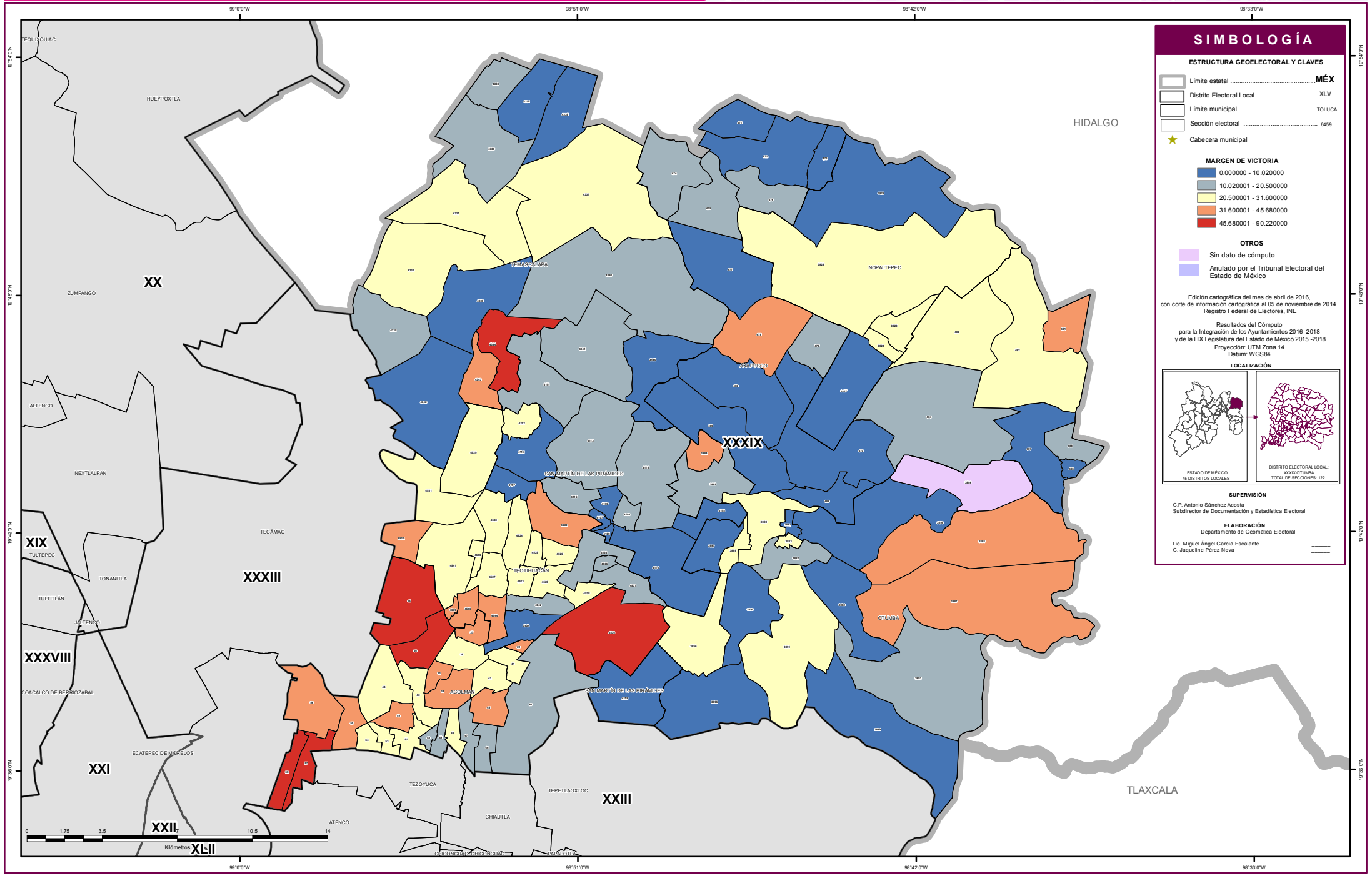

SIMBOLOGÍA

ESTRUCTURA GEOELECTORAL Y CLAVES

- Límite estatal ..... MÉX
- Distrito Electoral Local XLV
- Límite municipal ..... TOLUCA
- Sección electoral 6459
- Cabecera municipal

MARGEN DE VICTORIA

- 0.000000 - 10.020000
- 10.020001 - 20.500000
- 20.500001 - 31.600000
- 31.600001 - 45.680000
- 45.680001 - 90.220000

OTROS

- Sin dato de cómputo
- Anulado por el Tribunal Electoral del Estado de México

Edición cartográfica del mes de abril de 2016,
con corte de información cartográfica al 05 de noviembre de 2014.
Registro Federal de Electores, INE

Resultados del Cómputo
para la Integración de los Ayuntamientos 2016 -2018
y de la LIX Legislatura del Estado de México 2015 -2018
Proyección: UTM Zona 14
Datum: WGS84

LOCALIZACIÓN

SUPERVISIÓN

C.P. Antonio Sánchez Acosta
Subdirector de Documentación y Estadística Electoral _____

ELABORACIÓN
Departamento de Geomática Electoral

Lic. Miguel Ángel García Escalante _____
C. Jaqueline Pérez Nova _____

PARTICIPACIÓN Y ABSTENCIONISMO

La participación de los ciudadanos con credencial para votar en esta elección en el Distrito XXXIX con Cabecera en Otumba fue de 62.40%, siendo el abstencionismo de 37.60%.

Para el análisis de la participación por sección, éstas se agruparon hasta en cuatro rangos de participación, el primero es de participación alta considerando más de 70.00%, en el que se encuentran 44 secciones (36.36% del total); el segundo es de participación media, considerado entre 60.01% y hasta 70.00% en el que se encuentran 45 secciones (37.19%); el rango de participación baja, considerado entre 50.01% y hasta 60.00%, dentro del que se ubican 28 secciones (23.14%); y dentro del rango de participación muy baja, considerado con menos de 50.0%, se ubicaron 4 secciones (3.31%).

PARTICIPACIÓN Y ABSTENCIONISMO

Distrito Local	Cabecera Distrital	Municipio	Cabecera Municipal	Sección	PAN	% PAN	PRD	% PRD	PT	% PT	MC	% MC	NA	% NA	MORENA	% MORENA	PH	% PH	PES	% PES	PFD	% PFD	PRI-PVEM	% PRI-PVEM	NO REGISTRADOS	% NO REGISTRADOS	NULOS	% NULOS	TOTAL	VOTACIÓN VALIDA	LISTA NOMINAL	PARTICIPACIÓN	% PARTICIPACIÓN	% ABSTENCIONISMO
39	OTUMBA	2	ACOLMAN	33	137	10.30%	193	14.96%	24	1.80%	30	2.26%	39	2.93%	126	9.47%	49	3.68%	70	5.26%	9	0.68%	645	48.50%	2	0.15%	51	3.83%	1381	1330	2170	MEDIO	63.64%	36.36%
39	OTUMBA	2	ACOLMAN	34	147	10.39%	185	13.07%	29	2.05%	37	2.61%	40	2.83%	137	9.68%	48	3.39%	96	6.78%	7	0.49%	686	48.48%	3	0.21%	52	3.67%	1467	1415	2325	MEDIO	63.10%	36.90%
39	OTUMBA	2	ACOLMAN	35	193	9.53%	295	14.56%	57	2.81%	71	3.50%	32	1.58%	119	5.87%	34	1.68%	92	4.54%	7	0.35%	1126	55.58%	0	0.00%	69	3.41%	2095	2026	2963	ALTO	70.71%	29.29%
39	OTUMBA	2	ACOLMAN	36	21	9.77%	18	8.37%	4	1.86%	22	10.23%	4	1.86%	4	1.86%	4	1.86%	9	4.19%	1	0.47%	128	59.53%	0	0.00%	3	1.40%	218	215	287	ALTO	75.96%	24.04%
39	OTUMBA	2	ACOLMAN	37	127	11.97%	145	13.67%	83	7.82%	38	3.58%	28	2.64%	61	5.75%	16	1.51%	46	4.34%	6	0.57%	510	48.07%	1	0.09%	38	3.58%	1099	1061	1712	MEDIO	64.19%	35.81%
39	OTUMBA	2	ACOLMAN	38	148	11.36%	247	18.96%	39	2.99%	47	3.61%	31	2.38%	102	7.83%	33	2.53%	77	5.91%	4	0.31%	574	44.05%	1	0.08%	36	2.76%	1339	1303	2150	MEDIO	62.28%	37.72%
39	OTUMBA	2	ACOLMAN	39	16	14.04%	30	26.32%	5	4.39%	0	0.00%	2	1.75%	0	0.00%	1	0.88%	3	2.63%	0	0.00%	57	50.00%	0	0.00%	1	0.88%	115	114	142	ALTO	80.99%	19.01%
39	OTUMBA	2	ACOLMAN	40	12	2.00%	163	27.17%	8	1.33%	3	0.50%	13	2.17%	87	14.50%	7	1.17%	34	5.67%	0	0.00%	272	45.33%	1	0.17%	12	2.00%	612	600	883	MEDIO	69.31%	30.69%
39	OTUMBA	2	ACOLMAN	41	59	4.78%	293	23.74%	38	3.08%	18	1.46%	48	3.89%	90	7.29%	25	2.03%	90	7.29%	6	0.49%	567	45.95%	0	0.00%	34	2.76%	1268	1234	2002	MEDIO	63.34%	36.66%
39	OTUMBA	2	ACOLMAN	42	73	6.48%	234	20.78%	25	2.22%	22	1.95%	33	2.93%	98	8.70%	25	2.22%	104	9.24%	1	0.09%	509	45.20%	2	0.18%	37	3.29%	1163	1126	1760	MEDIO	66.08%	33.92%
39	OTUMBA	2	ACOLMAN	43	102	7.59%	192	14.29%	20	1.49%	131	9.75%	19	1.41%	76	5.65%	27	2.01%	106	7.89%	1	0.07%	666	49.55%	4	0.30%	33	2.46%	1377	1344	2256	MEDIO	61.04%	38.96%
39	OTUMBA	2	ACOLMAN	44	126	9.15%	261	18.95%	19	1.38%	50	3.63%	43	3.12%	110	7.99%	26	1.89%	80	5.81%	7	0.51%	653	47.42%	2	0.15%	44	3.20%	1421	1377	2645	BAJO	53.72%	46.28%
39	OTUMBA	2	ACOLMAN	45	64	5.25%	279	22.87%	28	2.30%	18	1.48%	30	2.46%	143	11.72%	23	1.89%	63	5.16%	3	0.25%	569	46.64%	0	0.00%	32	2.62%	1252	1220	1964	MEDIO	63.75%	36.25%
39	OTUMBA	2	ACOLMAN	46	35	2.57%	408	29.96%	49	3.60%	28	2.06%	34	2.50%	121	8.88%	29	2.13%	60	4.41%	3	0.22%	595	43.69%	0	0.00%	52	3.82%	1414	1362	2359	BAJO	59.94%	40.06%
39	OTUMBA	2	ACOLMAN	47	55	3.79%	442	30.46%	26	1.79%	34	2.34%	49	3.38%	113	7.79%	26	1.79%	56	3.86%	8	0.55%	642	44.25%	0	0.00%	42	2.89%	1493	1451	2561	BAJO	58.30%	41.70%
39	OTUMBA	2	ACOLMAN	48	73	5.61%	332	25.27%	40	3.07%	21	1.61%	31	2.38%	71	5.45%	20	1.54%	74	5.68%	7	0.54%	635	48.77%	1	0.08%	46	3.53%	1348	1302	2316	BAJO	58.20%	41.80%
39	OTUMBA	2	ACOLMAN	49	81	4.56%	506	28.49%	148	8.33%	31	1.75%	59	3.32%	121	6.81%	33	1.86%	91	5.12%	14	0.79%	691	38.91%	1	0.06%	69	3.89%	1845	1776	3001	MEDIO	61.48%	38.52%
39	OTUMBA	2	ACOLMAN	50	83	5.56%	459	30.12%	115	7.70%	32	2.14%	56	3.75%	120	8.03%	24	1.61%	65	4.35%	7	0.47%	542	36.28%	0	0.00%	30	2.01%	1524	1494	2464	MEDIO	61.85%	38.15%
39	OTUMBA	2	ACOLMAN	51	107	6.93%	295	19.09%	53	3.43%	44	2.85%	65	4.21%	152	9.84%	30	1.94%	78	5.05%	4	0.26%	714	46.21%	3	0.19%	48	3.11%	1593	1545	2873	BAJO	55.45%	44.55%
39	OTUMBA	2	ACOLMAN	52	118	8.69%	150	11.05%	29	2.14%	32	2.36%	44	3.24%	169	12.44%	43	3.17%	76	5.60%	13	0.96%	683	50.29%	1	0.07%	76	5.60%	1434	1358	2710	BAJO	52.92%	47.08%
39	OTUMBA	2	ACOLMAN	53	110	9.56%	196	17.03%	41	3.56%	52	4.52%	43	3.74%	109	9.47%	36	3.13%	77	6.69%	10	0.87%	476	41.36%	1	0.09%	52	4.52%	1203	1151	2038	BAJO	59.03%	40.97%
39	OTUMBA	2	ACOLMAN	54	92	7.26%	207	16.34%	56	4.42%	49	3.87%	49	3.87%	105	8.29%	29	2.29%	100	7.89%	14	1.10%	564	44.51%	2	0.16%	52	4.10%	1319	1267	2115	MEDIO	62.36%	37.64%
39	OTUMBA	2	ACOLMAN	55	70	4.80%	238	16.33%	92	6.31%	29	1.99%	44	3.02%	139	9.54%	33	2.26%	102	7.00%	7	0.48%	702	48.18%	1	0.07%	50	3.43%	1507	1457	2560	BAJO	58.87%	41.13%
39	OTUMBA	2	ACOLMAN	56	71	4.55%	207	13.25%	80	5.12%	81	5.19%	57	3.65%	101	6.47%	42	2.69%	96	6.15%	5	0.32%	819	52.43%	3	0.19%	84	5.38%	1646	1562	2999	BAJO	54.88%	45.12%
39	OTUMBA	2	ACOLMAN	57	147	4.20%	318	9.08%	82	2.34%	102	2.91%	140	4.00%	432	12.34%	112	3.20%	231	6.60%	21	0.60%	1912	54.60%	5	0.14%	139	3.97%	3641	3502	7974	MUY BAJO	45.66%	54.34%
39	OTUMBA	2	ACOLMAN	58	225	3.87%	505	8.68%	103	1.77%	122	2.10%	226	3.88%	714	12.27%	156	2.68%	436	7.49%	28	0.48%	3297	56.66%	7	0.12%	247	4.24%	6066	5819	13526	MUY BAJO	44.85%	55.15%
39	OTUMBA	16	AXAPUSCO	469	484	37.78%	37	2.89%	115	8.98%	10	0.78%	43	3.36%	41	3.20%	22	1.72%	29	2.26%	2	0.16%	498	38.88%	0	0.00%	22	1.72%	1303	1281	1782	ALTO	73.12%	26.88%
39	OTUMBA	16	AXAPUSCO	470	477	34.07%	75	5.36%	163	11.64%	6	0.43%	40	2.86%	55	3.93%	18	1.29%	16	1.14%	2	0.14%	548	39.14%	0	0.00%	29	2.07%	1429	1400	1949	ALTO	73.32%	26.68%
39	OTUMBA	16	AXAPUSCO	471	155	37.44%	8	1.93%	44	10.63%	1	0.24%	11	2.66%	35	8.45%	10	2.42%	4	0.97%	0	0.00%	146	35.27%	0	0.00%	9	2.17%	423	414	601	ALTO	70.38%	29.62%
39	OTUMBA	16	AXAPUSCO	472	145	13.96%	14	1.35%	361	34.74%	3	0.29%	15	1.44%	26	2.50%	33	3.18%	6	0.58%	0	0.00%	434	41.77%	2	0.19%	25	2.41%	1064	1039	1384	ALTO	76.88%	23.12%
39	OTUMBA	16	AXAPUSCO	473	144	20.78%	19	2.74%	149	21.50%	1	0.14%	10	1.44%	12	1.73%	17	2.45%	7	1.01%	1	0.14%	333	48.05%	0	0.00%	13	1.88%	706	693	1194	BAJO	59.13%	40.87%
39	OTUMBA	16	AXAPUSCO	474	78	28.57%	12	4.40%	36	13.19%	1	0.37%	3	1.10%	13	4.76%	5	1.83%	2	0.73%	0	0.00%	123	45.05%	0	0.00%	4	1.47%	277	273	401	MEDIO	69.08%	30.92%
39	OTUMBA	16	AXAPUSCO	475	70	14.03%	7	1.40%	132	26.45%	2	0.40%	21	4.21%	7	1.40%	4	0.80%	2	0.40%	1	0.20%	253	50.70%	0	0.00%	9	1.80%	508	499	634	ALTO	80.13%	19.87%
39	OTUMBA	16	AXAPUSCO	476	53	29.61%	4	2.23%	17	9.50%	7	3.91%	3	1.68%	3	1.68%	3	1.68%	1	0.56%	0	0.00%	88	49.16%	0	0.00%	7	3.91%	186	179	237	ALTO	78.48%	21.52%
39	OTUMBA	16	AXAPUSCO	477	155	40.26%	11	2.86%	54	14.03%	0	0.00%	7	1.82%	9	2.34%	1	0.26%	22	5.71%	0	0.00%	126	32.73%	0	0.00%	8	2.08%	393	385	468	ALTO	83.97%	16.03%
39	OTUMBA	16	AXAPUSCO	478	365	22.08%	111	6.72%	165	9.98%	4	0.24%	83	5.02%	48	2.90%	10	0.60%	36	2.18%	1	0.06%	830	50.21%	0	0.00%	34	2.06%	1687	1653	2052	ALTO	82.21%	17.79%
39	OTUMBA	16	AXAPUSCO	479	115	44.57%	7	2.71%	21	8.14%	2	0.78%	9	3.49%	6	2.33%	1	0.39%	9	3.49%	1	0.39%	87	33.72%	0	0.00%	3	1.16%	261	258	317	ALTO	82.33%	17.67%
39	OTUMBA	16	AXAPUSCO	480	17	9.66%	19	10.80%	45	25.57%	0	0.00%	0	0.00%	3	1.70%	1	0.57%	1	0.57%	0	0.00%	90	51.14%	0	0.00%	3	1.70%	179	176	234	ALTO	76.50%	23.50%
39	OTUMBA	16	AXAPUSCO	481	15	6.28%	45	18.83%	37	15.48%	1	0.42%	1	0.42%	2	0.84%	3	1.26%	0	0.00%	0	0.00%	135	56.49%	0	0.00%	3	1.26%	242	239	307	ALTO	78.83%	21.17%
39	OTUMBA	16	AXAPUSCO	482	141	28.26%	55	11.02%	55	11.02%	1	0.20%	8	1.60%	24	4.81%	6	1.20%	3	0.60%	2	0.40%	204	40.88%	0	0.00%	0	0.00%	499	499	677	ALTO	73.71%	26.29%
39	OTUMBA	16	AXAPUSCO	483	117	43.82%	27	10.11%	19	7.12%	2	0.75%	5	1.87%	13	4.87%	1	0.37%	4	1.50%	0	0.00%	79	29.59%	0	0.00%	10	3.75%	277	267	384	ALTO	72.14%	27.86%
39	OTUMBA	16	AXAPUSCO	484	86	26.06%	25	7.58%	39	11.82%	0	0.00%	21	6.36%	9	2.73%	11	3.33%	5	1.52%	0	0.00%	134	40.61%	0	0.00%	8	2.42%	338	330	443	ALTO	76.30%	23.70%
39	OTUMBA	16	AXAPUSCO	485	71	10.16%	221	31.62%	150	21.46%	6	0.86%	23	3.29%	21	3.00%	8	1.14%	12	1.72%	0	0.00%	187	26.75%	0	0.00%	17	2.43%	716	699	927	ALTO	77.24%	22.76%
39	OTUMBA	16	AXAPUSCO	486	53	8.29%	218	34.12%	88	13.77%	2	0.31%	21	3.29%	17	2.66%	8	1.25%	11	1.72%	1	0.16%	220	34.43%	0	0.00%	16	2.50%	655	639	918	ALTO	71.35%	28.65%
39	OTUMBA	16	AXAPUSCO	487	130	11.49%	371	32.80%	234	20.69%	3	0.27%	75	6.63%	21	1.86%	8	0.71%	18	1.59%	2	0.18%	269	23.78%	0	0.00%	34	3.01%	1165	1131	1621	ALTO	71.87%	28.13%
39	OTUMBA	16	AXAPUSCO	489	52	48.15%	1	0.93%	5	4.63%	0	0.00%	12	11.11%	2	1.85%	2	1.85%	4	3.70%	0	0.00%	30	27.78%	0	0.00%	1	0.93%	109	108	141	ALTO	77.30%	22.70%
39	OTUMBA	62	NOPALTEPEC	3823	304	28.36%	19	1.77%	15	1.40%	40	3.73%	5	0.47%	120	11.19%	14	1.31%	8	0.75%	0	0.00%	547	51.03%	0	0.00%	16	1.49%	1088	1072	1403	ALTO	77.55%	22.45%
39	OTUMBA	62	NOPALTEPEC	3824	277	30.51%	23	2.53%	9	0.99%	30	3.30%	7	0.77%	90	9.91%	10	1.10%	9	0.99%	2	0.22%	451	49.67%	0	0.00%	24	2.64%	932	908	1207	ALTO	77.22%	22.78%
39	OTUMBA	62	NOPALTEPEC	3825	47	45.63%	10	9.71%	1	0.97%	0	0.00%	1	0.97%	0	0.00%	2	1.94%	0	0.00%	0	0.00%	42	40.78%	0	0.00%	1	0.97%	104	103	120	ALTO	86.67%	13.33%
39	OTUMBA	62	NOPALTEPEC	3826	1453	58.85%	35	1.42%	21	0.85%	19	0.77%	8	0.32%	64	2.59%	22	0.89%	12	0.49%	3	0.12%	832	33.70%	0	0.00%	41	1.66%	2510	2469	2917	ALTO	86.05%	13.95%
39	OTUMBA	62	NOPALTEPEC	3827	441	42.44%	12	1.15%	17	1.64%	28	2.69%	21	2.02%	47	4.52%	23	2.21%	10	0.96%	1	0.10%	438	42.16%	1	0.10%	33	3.18%	1072	1039	1383	ALTO	77.51%	22.49%
39	OTUMBA	66	OTUMBA	3880	421	44.04%	50	5.23%	152	15.90%	2	0.21%	8	0.84%	23	2.41%	5	0.52%	12	1.26%	3	0.31%	280	29.29%	0	0.00%	17	1.78%	973	956	1410	MEDIO	69.01%	30.99%
39	OTUMBA	66	OTUMBA	3881	437	39.16%	48	4.30%	190	17.03%	5	0.45%	11	0.99%	20	1.79%	4	0.36%	36	3.23%	1	0.09%	364	32.62%	0	0.00%	27	2.42%	1143	1116	1550	ALTO	73.74%	26.26%
39	OTUMBA	66	OTUMBA	3882	392	44.90%	23	2.63%	144	16.49%	5	0.57%	20	2.29%	6	0.69%	1	0.11%	30	3.44%	1	0.11%	251	28.75%	0	0.00%	15	1.72%	888	873	1266	ALTO	70.14%	29.86%
39	OTUMBA	66	OTUMBA	3883	611	45.06%	67	4.94%	256	18.88%	5	0.37%	16	1.18%	38	2.80%	4	0.29%	32	2.36%	2	0.15%	325	23.97%	0	0.00%	38	2.80%	1394	1356	1924	ALTO	72.45%	27.55%
39	OTUMBA	66	OTUMBA	3884	244	26.73%	73	8.00%	67	7.34%	2	0.22%	1	0.11%	12	1.31%	2	0.22%	7	0.77%	0	0.00%	505	55.31%	0	0.00%	30	3.29%	943	913	1769	BAJO	53.31%	46.69%
39	OTUMBA	66	OTUMBA	3885	434	36.14%	146	12.16%	115	9.58%	2	0.17%	6	0.50%	24	2.00%	3	0.25%	8	0.67%	2	0.17%	460	38.30%	1	0.08%	29	2.41%	1230	1201	2388	BAJO	51.51%	48.49%
39	OTUMBA	66	OTUMBA	3887	323	41.73%	68	8.79%	191	24.68%	1	0.13%	8	1.03%	8	1.03%	2	0.26%	10	1.29%	1	0.13%	162	20.93%	0	0.00%	35	4.52%	809	774	1133	ALTO	71.40%	28.60%
39	OTUMBA	66	OTUMBA	3888	156	40.00%	23	5.90%	101	25.64%	1	0.26%	2	0.51%	8	2.05%	2	0.51%	4	1.03%	0	0.00%	94	24.10%	0	0.00%	10	2.56%	400	390	603	MEDIO	66.33%	33.67%

PARTICIPACIÓN Y ABSTENCIONISMO

Distrito Local	Cabecera Distrital	Municipio	Cabecera Municipal	Sección	PAN	% PAN	PRD	% PRD	PT	% PT	MC	% MC	NA	% NA	MORENA	% MORENA	PH	% PH	PES	% PES	PFD	% PFD	PRI-PVEM	% PRI-PVEM	NO REGISTRADOS	% NO REGISTRADOS	NULOS	% NULOS	TOTAL	VOTACIÓN VALIDA	LISTA NOMINAL	PARTICIPACIÓN	% PARTICIPACIÓN	% ABSTENCIONISMO
39	OTUMBA	66	OTUMBA	3889	242	31.68%	31	4.06%	180	23.56%	3	0.39%	4	0.52%	21	2.75%	2	0.26%	8	1.05%	1	0.13%	272	35.60%	0	0.00%	11	1.44%	775	764	1198	MEDIO	64.69%	35.31%
39	OTUMBA	66	OTUMBA	3890	536	47.39%	47	4.16%	161	14.24%	1	0.09%	6	0.53%	7	0.62%	6	0.53%	14	1.24%	1	0.09%	352	31.12%	0	0.00%	27	2.39%	1158	1131	1623	ALTO	71.35%	28.65%
39	OTUMBA	66	OTUMBA	3891	375	50.00%	43	5.73%	136	18.13%	1	0.13%	5	0.67%	13	1.73%	2	0.27%	7	0.93%	2	0.27%	166	22.13%	0	0.00%	22	2.93%	772	750	1071	ALTO	72.08%	27.92%
39	OTUMBA	66	OTUMBA	3892	501	56.67%	65	7.35%	65	7.35%	5	0.57%	8	0.90%	8	0.90%	1	0.11%	24	2.71%	1	0.11%	205	23.19%	1	0.11%	22	2.49%	906	884	1205	ALTO	75.19%	24.81%
39	OTUMBA	66	OTUMBA	3893	66	54.55%	8	6.61%	10	8.26%	0	0.00%	1	0.83%	0	0.00%	0	0.00%	0	0.00%	0	0.00%	36	29.75%	0	0.00%	3	2.48%	124	121	147	ALTO	84.35%	15.65%
39	OTUMBA	66	OTUMBA	3894	91	25.14%	6	1.66%	95	26.24%	2	0.55%	9	2.49%	2	0.55%	0	0.00%	1	0.28%	0	0.00%	156	43.09%	0	0.00%	7	1.93%	369	362	503	ALTO	73.36%	26.64%
39	OTUMBA	66	OTUMBA	3895	691	64.22%	24	2.23%	52	4.83%	1	0.09%	8	0.74%	11	1.02%	3	0.28%	4	0.37%	0	0.00%	281	26.12%	1	0.09%	27	2.51%	1103	1076	1666	MEDIO	66.21%	33.79%
39	OTUMBA	66	OTUMBA	3896	468	32.59%	85	5.92%	196	13.65%	11	0.77%	13	0.91%	22	1.53%	5	0.35%	20	1.39%	0	0.00%	615	42.83%	1	0.07%	25	1.74%	1461	1436	2136	MEDIO	68.40%	31.60%
39	OTUMBA	66	OTUMBA	3897	152	18.60%	44	5.39%	212	25.95%	3	0.37%	5	0.61%	20	2.45%	4	0.49%	8	0.98%	3	0.37%	366	44.80%	0	0.00%	12	1.47%	829	817	1226	MEDIO	67.62%	32.38%
39	OTUMBA	66	OTUMBA	3898	342	36.54%	69	7.37%	175	18.70%	2	0.21%	8	0.85%	16	1.71%	5	0.53%	11	1.18%	1	0.11%	307	32.80%	0	0.00%	19	2.03%	955	936	1406	MEDIO	67.92%	32.08%
39	OTUMBA	76	SAN MARTIN	4106	547	38.33%	26	1.82%	23	1.61%	65	4.56%	19	1.33%	268	18.78%	10	0.70%	37	2.59%	3	0.21%	429	30.06%	0	0.00%	36	2.52%	1463	1427	2151	MEDIO	68.01%	31.99%
39	OTUMBA	76	SAN MARTIN	4107	476	38.73%	34	2.77%	27	2.20%	35	2.85%	11	0.90%	210	17.09%	11	0.90%	21	1.71%	4	0.33%	398	32.38%	2	0.16%	32	2.60%	1261	1229	1881	MEDIO	67.04%	32.96%
39	OTUMBA	76	SAN MARTIN	4108	690	43.29%	56	3.51%	40	2.51%	83	5.21%	29	1.82%	256	16.06%	19	1.19%	27	1.69%	3	0.19%	391	24.53%	1	0.00%	43	2.70%	1637	1594	2433	MEDIO	67.28%	32.72%
39	OTUMBA	76	SAN MARTIN	4109	660	49.03%	35	2.60%	18	1.34%	32	2.38%	14	1.04%	182	13.52%	14	1.04%	13	0.97%	2	0.15%	375	27.86%	1	0.07%	34	2.53%	1380	1346	1925	ALTO	71.69%	28.31%
39	OTUMBA	76	SAN MARTIN	4110	749	45.62%	28	1.71%	38	2.31%	38	2.31%	27	1.64%	213	12.97%	13	0.79%	26	1.58%	4	0.24%	503	30.63%	3	0.18%	31	1.89%	1673	1642	2405	MEDIO	69.56%	30.44%
39	OTUMBA	76	SAN MARTIN	4111	52	22.03%	2	0.85%	21	8.90%	5	2.12%	2	0.85%	57	24.15%	1	0.42%	1	0.42%	0	0.00%	95	40.25%	0	0.00%	7	2.97%	243	236	337	ALTO	72.11%	27.89%
39	OTUMBA	76	SAN MARTIN	4112	78	29.10%	5	1.87%	9	3.36%	2	0.75%	4	1.49%	41	15.30%	0	0.00%	6	2.24%	0	0.00%	123	45.90%	0	0.00%	5	1.87%	273	268	418	MEDIO	65.31%	34.69%
39	OTUMBA	76	SAN MARTIN	4113	201	28.39%	8	1.13%	9	1.27%	16	2.26%	18	2.54%	157	22.18%	16	2.26%	10	1.41%	1	0.14%	272	38.42%	0	0.00%	19	2.68%	727	708	1215	BAJO	59.84%	40.16%
39	OTUMBA	76	SAN MARTIN	4114	243	37.73%	21	3.26%	13	2.02%	5	0.78%	7	1.09%	147	22.83%	2	0.31%	2	0.31%	0	0.00%	204	31.68%	0	0.00%	14	2.17%	658	644	945	MEDIO	69.63%	30.37%
39	OTUMBA	76	SAN MARTIN	4115	128	33.68%	5	1.32%	2	0.53%	10	2.63%	8	2.11%	83	21.84%	2	0.53%	8	2.11%	2	0.53%	132	34.74%	0	0.00%	6	1.58%	386	380	602	MEDIO	64.12%	35.88%
39	OTUMBA	76	SAN MARTIN	4116	212	32.17%	14	2.12%	8	1.21%	6	0.91%	15	2.28%	112	17.00%	9	1.37%	13	1.97%	2	0.30%	268	40.67%	0	0.00%	17	2.58%	676	659	1056	MEDIO	64.02%	35.98%
39	OTUMBA	76	SAN MARTIN	4117	68	38.64%	3	1.70%	1	0.57%	5	2.84%	11	6.25%	22	12.50%	2	1.14%	1	0.57%	0	0.00%	63	35.80%	0	0.00%	4	2.27%	180	176	239	ALTO	75.31%	24.69%
39	OTUMBA	76	SAN MARTIN	4118	392	39.88%	14	1.42%	17	1.73%	29	2.95%	12	1.22%	163	16.58%	7	0.71%	20	2.03%	6	0.61%	323	32.86%	0	0.00%	6	0.61%	989	983	1380	ALTO	71.67%	28.33%
39	OTUMBA	76	SAN MARTIN	4119	502	56.34%	6	0.67%	8	0.90%	21	2.36%	13	1.46%	65	7.30%	3	0.34%	4	0.45%	3	0.34%	266	29.85%	0	0.00%	39	4.38%	930	891	1221	ALTO	76.17%	23.83%
39	OTUMBA	85	TEMASCALAI	4331	861	50.44%	38	2.23%	42	2.46%	82	4.80%	19	1.11%	80	4.69%	20	1.17%	21	1.23%	3	0.18%	541	31.69%	0	0.00%	39	2.28%	1746	1707	2591	MEDIO	67.39%	32.61%
39	OTUMBA	85	TEMASCALAI	4332	781	46.91%	43	2.58%	77	4.62%	74	4.44%	12	0.72%	64	3.84%	8	0.48%	25	1.50%	5	0.30%	576	34.59%	0	0.00%	50	3.00%	1715	1665	2756	MEDIO	62.23%	37.77%
39	OTUMBA	85	TEMASCALAI	4333	188	47.12%	39	9.77%	3	0.75%	11	2.76%	6	1.50%	5	1.25%	2	0.50%	1	0.25%	1	0.25%	143	35.84%	0	0.00%	10	2.51%	409	399	528	ALTO	77.46%	22.54%
39	OTUMBA	85	TEMASCALAI	4334	396	41.16%	67	6.96%	26	2.70%	25	2.60%	27	2.81%	39	4.05%	4	0.42%	17	1.77%	0	0.00%	361	37.53%	0	0.00%	14	1.46%	976	962	1292	ALTO	75.54%	24.46%
39	OTUMBA	85	TEMASCALAI	4335	376	41.36%	66	7.26%	22	2.42%	44	4.84%	26	2.86%	24	2.64%	9	0.99%	18	1.98%	2	0.22%	322	35.42%	0	0.00%	16	1.76%	925	909	1226	ALTO	75.45%	24.55%
39	OTUMBA	85	TEMASCALAI	4336	131	49.25%	7	2.63%	5	1.88%	5	1.88%	10	3.76%	14	5.26%	3	1.13%	5	1.88%	0	0.00%	86	32.33%	0	0.00%	0	0.00%	266	266	390	MEDIO	68.21%	31.79%
39	OTUMBA	85	TEMASCALAI	4337	897	45.74%	52	2.65%	306	15.60%	43	2.19%	23	1.17%	61	3.11%	10	0.51%	20	1.02%	3	0.15%	546	27.84%	0	0.00%	60	3.06%	2021	1961	3052	MEDIO	66.22%	33.78%
39	OTUMBA	85	TEMASCALAI	4338	458	46.12%	25	2.52%	105	10.57%	27	2.72%	21	2.11%	39	3.93%	13	1.31%	18	1.81%	6	0.60%	281	28.30%	0	0.00%	39	3.93%	1032	993	1784	BAJO	57.85%	42.15%
39	OTUMBA	85	TEMASCALAI	4339	260	46.85%	13	2.34%	5	0.90%	26	4.68%	4	0.72%	17	3.06%	4	0.72%	6	1.08%	0	0.00%	220	39.64%	0	0.00%	3	0.54%	558	555	814	MEDIO	68.55%	31.45%
39	OTUMBA	85	TEMASCALAI	4340	529	39.66%	53	3.97%	72	5.40%	232	17.39%	37	2.77%	52	3.90%	8	0.60%	12	0.90%	2	0.15%	337	25.26%	0	0.00%	32	2.40%	1366	1334	1982	MEDIO	68.92%	31.08%
39	OTUMBA	85	TEMASCALAI	4341	189	43.65%	55	12.70%	14	3.23%	15	3.46%	13	3.00%	9	2.08%	6	1.39%	8	1.85%	0	0.00%	124	28.64%	0	0.00%	9	2.08%	442	433	632	MEDIO	69.94%	30.06%
39	OTUMBA	85	TEMASCALAI	4342	888	38.11%	126	5.41%	65	2.79%	221	9.48%	63	2.70%	95	4.08%	26	1.12%	41	1.76%	10	0.43%	795	34.12%	0	0.00%	78	3.35%	2408	2330	4065	BAJO	59.24%	40.76%
39	OTUMBA	85	TEMASCALAI	4343	323	23.68%	47	3.45%	62	4.55%	140	10.26%	17	1.25%	83	6.09%	6	0.44%	30	2.20%	4	0.29%	651	47.73%	1	0.07%	40	2.93%	1404	1364	2172	MEDIO	64.64%	35.36%
39	OTUMBA	85	TEMASCALAI	4344	212	17.94%	57	4.82%	54	4.57%	106	8.97%	14	1.18%	79	6.68%	9	0.76%	10	0.85%	2	0.17%	639	54.06%	0	0.00%	44	3.72%	1226	1182	1892	MEDIO	64.80%	35.20%
39	OTUMBA	85	TEMASCALAI	4345	159	40.98%	16	4.12%	30	7.73%	12	3.09%	2	0.52%	5	1.29%	1	0.26%	5	1.29%	0	0.00%	158	40.72%	0	0.00%	7	1.80%	395	388	518	ALTO	76.25%	23.75%
39	OTUMBA	93	TEOTIHUACA	4523	324	23.36%	120	8.65%	38	2.74%	20	1.44%	38	2.74%	92	6.63%	20	1.44%	158	11.39%	3	0.22%	574	41.38%	0	0.00%	59	4.25%	1446	1387	2355	MEDIO	61.40%	38.60%
39	OTUMBA	93	TEOTIHUACA	4524	402	23.45%	215	12.54%	67	3.91%	21	1.23%	43	2.51%	105	6.13%	23	1.34%	205	11.96%	10	0.58%	620	36.17%	3	0.18%	53	3.09%	1767	1714	3209	BAJO	55.06%	44.94%
39	OTUMBA	93	TEOTIHUACA	4525	328	26.95%	148	12.16%	38	3.12%	13	1.07%	29	2.38%	94	7.72%	14	1.15%	90	7.40%	6	0.49%	456	37.47%	1	0.08%	50	4.11%	1267	1217	2590	MUY BAJO	48.92%	51.08%
39	OTUMBA	93	TEOTIHUACA	4526	384	26.76%	158	11.01%	46	3.21%	17	1.18%	39	2.72%	77	5.37%	32	2.23%	122	8.50%	11	0.77%	548	38.19%	1	0.07%	61	4.25%	1496	1435	2590	BAJO	57.76%	42.24%
39	OTUMBA	93	TEOTIHUACA	4527	583	25.35%	368	16.00%	72	3.13%	22	0.96%	38	1.65%	66	2.87%	15	0.65%	134	5.83%	4	0.17%	994	43.22%	4	0.17%	62	2.70%	2362	2300	4076	BAJO	57.95%	42.05%
39	OTUMBA	93	TEOTIHUACA	4528	458	25.85%	207	11.68%	47	2.65%	23	1.30%	37	2.09%	96	5.42%	27	1.52%	149	8.41%	9	0.51%	717	40.46%	2	0.11%	68	3.84%	1840	1772	3086	BAJO	59.62%	40.38%
39	OTUMBA	93	TEOTIHUACA	4529	109	27.39%	25	6.28%	24	6.03%	8	2.01%	10	2.51%	12	3.02%	1	0.25%	27	6.78%	1	0.25%	180	45.23%	1	0.25%	17	4.27%	415	398	675	MEDIO	61.48%	38.52%
39	OTUMBA	93	TEOTIHUACA	4530	172	23.93%	47	6.56%	18	2.51%	10	1.39%	19	2.65%	32	4.46%	14	1.95%	60	8.37%	4	0.56%	341	47.56%	0	0.00%	30	4.18%	747	717	1437	BAJO	51.98%	48.02%
39	OTUMBA	93	TEOTIHUACA	4531	33	13.41%	10	4.07%	85	34.55%	3	1.22%	6	2.44%	1	0.41%	3	1.22%	13	5.28%	2	0.81%	90	36.59%	0	0.00%	7	2.85%	253	246	392	MEDIO	64.54%	35.46%
39	OTUMBA	93	TEOTIHUACA	4532	79	11.43%	92	13.31%	51	7.38%	14	2.03%	14	2.03%	29	4.20%	11	1.59%	40	5.79%	1	0.14%	360	52.10%	0	0.00%	26	3.76%	717	691	1498	MUY BAJO	47.86%	52.14%
39	OTUMBA	93	TEOTIHUACA	4533	74	20.85%	57	16.06%	21	5.92%	2	0.56%	6	1.69%	3	0.85%	0	0.00%	39	10.99%	1	0.28%	152	42.82%	0	0.00%	12	3.38%	367	355	656	BAJO	55.95%	44.05%
39	OTUMBA	93	TEOTIHUACA	4534	352	34.38%	106	10.35%	28	2.73%	15	1.46%	20	1.95%	62	6.05%	15	1.46%	47	4.59%	8	0.78%	371	36.23%	0	0.00%	41	4.00%	1065	1024	1567	MEDIO	67.96%	32.04%
39	OTUMBA	93	TEOTIHUACA	4535	225	28.88%	100	12.84%	31	3.98%	9	1.16%	10	1.28%	57	7.32%	7	0.90%	51	6.55%	4	0.51%	285	36.59%	0	0.00%	29	3.72%	808	779	1339	MEDIO	60.34%	39.66%
39	OTUMBA	93	TEOTIHUACA	4536	35	16.75%	14	6.70%	4	1.91%	0	0.00%	3	1.44%	15	7.18%	5	2.39%	7	3.35%	12	5.74%	114	54.55%	0	0.00%	7	3.35%	216	209	376	BAJO	57.45%	42.55%
39	OTUMBA	93	TEOTIHUACA	4537	242	23.96%	184	18.22%	46	4.55%	12	1.19%	43	4.26%	62	6.14%	39	3.86%	40	3.96%	6	0.59%	336	33.27%	0	0.00%	34	3.37%	1044	1010	1671	MEDIO	62.48%	37.52%
39	OTUMBA	93	TEOTIHUACA	4538	322	21.24%	258	17.02%	100	6.60%	21	1.39%	17	1.12%	179	11.81%	13	0.86%	66	4.35%	15	0.99%	525	34.63%	0	0.00%	60	3.96%	1576	1516	2466	MEDIO	63.91%	36.09%
39	OTUMBA	93	TEOTIHUACA	4539	152	15.02%	51	5.04%	188	18.58%	22	2.17%	11	1.09%	29	2.87%	9	0.89%	36	3.56%	3	0.30%	511	50.49%	0	0.00%	42	4.15%	1054	1012	1834	BAJO	57.47%	42.53%
39	OTUMBA	93	TEOTIHUACA	4540	165	24.44%	105	15.56%	48	7.11%	9	1.33%	19	2.81%	31	4.59%	1	0.15%	43	6.37%	1	0.15%	253	37.48%	0	0.00%	31	4.59%	706	675	1263	BAJO	55.90%	44.10%
39	OTUMBA	93	TEOTIHUACA	4541	114	20.00%	31	5.44%	128	22.46%	4	0.70%	16	2.81%	20	3.51%	4	0.70%	24	4.21%	1	0.18%	228	40.00%	0	0.00%	9	1.58%	579	570	1075	BAJO	53.86%	46.14%
39	OTUMBA	93	TEOTIHUACA	4542	295	21.22%	256	18.42%	37	2.66%	30	2.16%	21	1.51%	96	6.91%	9	0.65%	65	4.68%	6	0.43%	574	41.29%	1	0.07%	46	3.31%	1436	1390	2396	BAJO	59.93%	40.07%
39	OTUMBA	93	TEOTIHUACA	4543	231	21.23%	282	25.92%	18	1.65%	22	2.02%	18	1.65%	80	7.35%	8	0.74%	50	4.60%	3	0.28%	376	34.56%	0	0.00%	40	3.68%	1128	1088	1901	BAJO	59.34%	40.66%
39	OTUMBA	93	TEOTIHUACA	4544	8	10.39%	3	3.90%	32	41.56%	0	0.00%	1	1.30%	0	0.00%	0	0.00%	2	2.60%	0	0.00%	31	40.26%	0	0.00%	1	1.30%	78	77	128	MEDIO	60.94%	39.06%
39	OTUMBA	93	TEOTIHUACA	4545	178	14.09%	82	6.49%	266	21.06%	19	1.50%	11	0.87%	47	3.72%	13	1.03%	44	3.48%	6	0.48%	592	46.87%	5	0.40%	45	3.56%	1308	1263	2345	BAJO	55.78%	44.22%
TOTAL					31330		12978		8337		3096		2804		8494		1746		4817		416		50405		73		3739		128235	124496				

PARTICIPACIÓN CIUDADANA EN LA ELECCIÓN DE DIPUTADOS LOCALES 2015 POR SECCIÓN ELECTORAL

DISTRITO ELECTORAL LOCAL: XXXIX OTUMBA

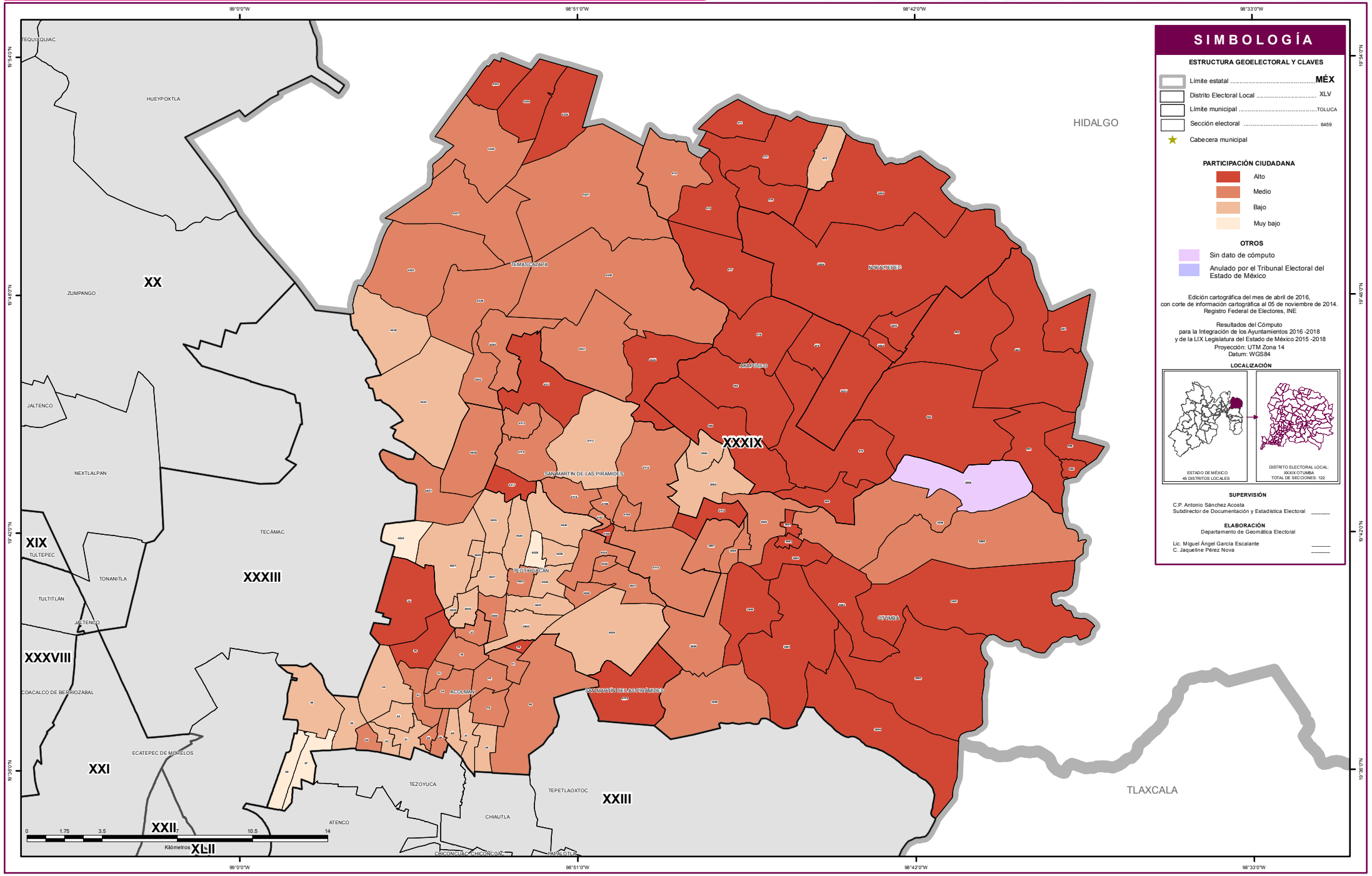

SIMBOLOGÍA

ESTRUCTURA GEOELECTORAL Y CLAVES

- Límite estatal ..... MÉX
- Distrito Electoral Local XLV
- Límite municipal ..... TOLUCA
- Sección electoral 6459
- Cabecera municipal

PARTICIPACIÓN CIUDADANA

- Alto
- Medio
- Bajo
- Muy bajo

OTROS

- Sin dato de cómputo
- Anulado por el Tribunal Electoral del Estado de México

Edición cartográfica del mes de abril de 2016,
con corte de información cartográfica al 05 de noviembre de 2014.
Registro Federal de Electores, INE

Resultados del Cómputo
para la Integración de los Ayuntamientos 2016 -2018
y de la LIX Legislatura del Estado de México 2015 -2018
Proyección: UTM Zona 14
Datum: WGS84

LOCALIZACIÓN

SUPERVISIÓN

C.P. Antonio Sánchez Acosta
Subdirector de Documentación y Estadística Electoral _____

ELABORACIÓN
Departamento de Geomática Electoral

Lic. Miguel Ángel García Escalante _____
C. Jaqueline Pérez Nova _____

RESULTADOS EN LA ELECCIÓN DEL DISTRITO XL CON CABECERA EN IXTAPALUCA

Como resultado del cómputo de la elección del Distrito XL con Cabecera en Ixtapaluca, y una vez resueltos en su caso por las instancias jurisdiccionales los juicios respectivos, en este distrito correspondió el triunfo a la Coalición integrada por los partidos PRI y PVEM, que obtuvo el 39.33% del total de votos válidos, en tanto que el Partido de la Revolución Democrática fue la segunda fuerza con el 26.81% de la votación válida.

En la votación por sección electoral, del total de 296 secciones electorales instaladas que conforman el Distrito XL, a la Coalición integrada por los partidos PRI y PVEM le correspondió la mayoría en 223 secciones, en tanto que el Partido de la Revolución Democrática la obtuvo en las 73 restantes.

El siguiente cuadro y gráfica nos muestra los resultados totales del distrito por partido político y coalición. La tabla de la página siguiente nos muestra el detalle de los resultados por sección, desagregados para cada uno de los partidos políticos y coaliciones, y se señala además al partido o coalición ganadora.

RESULTADO DE VOTACIÓN		
Partido Político o Coalición	**Total**	**%**
PAN	12595	6.42%
PRD	52600	26.81%
PT	2383	1.21%
MC	3966	2.02%
NA	4688	2.39%
MORENA	21316	10.86%
PH	6100	3.11%
PES	14024	7.15%
PFD	1122	0.57%
PRI-PVEM	77170	39.33%
NO REGISTRADOS	263	0.13%
NULOS	8577	
TOTAL	204804	
VOTACIÓN VALIDA	196227	

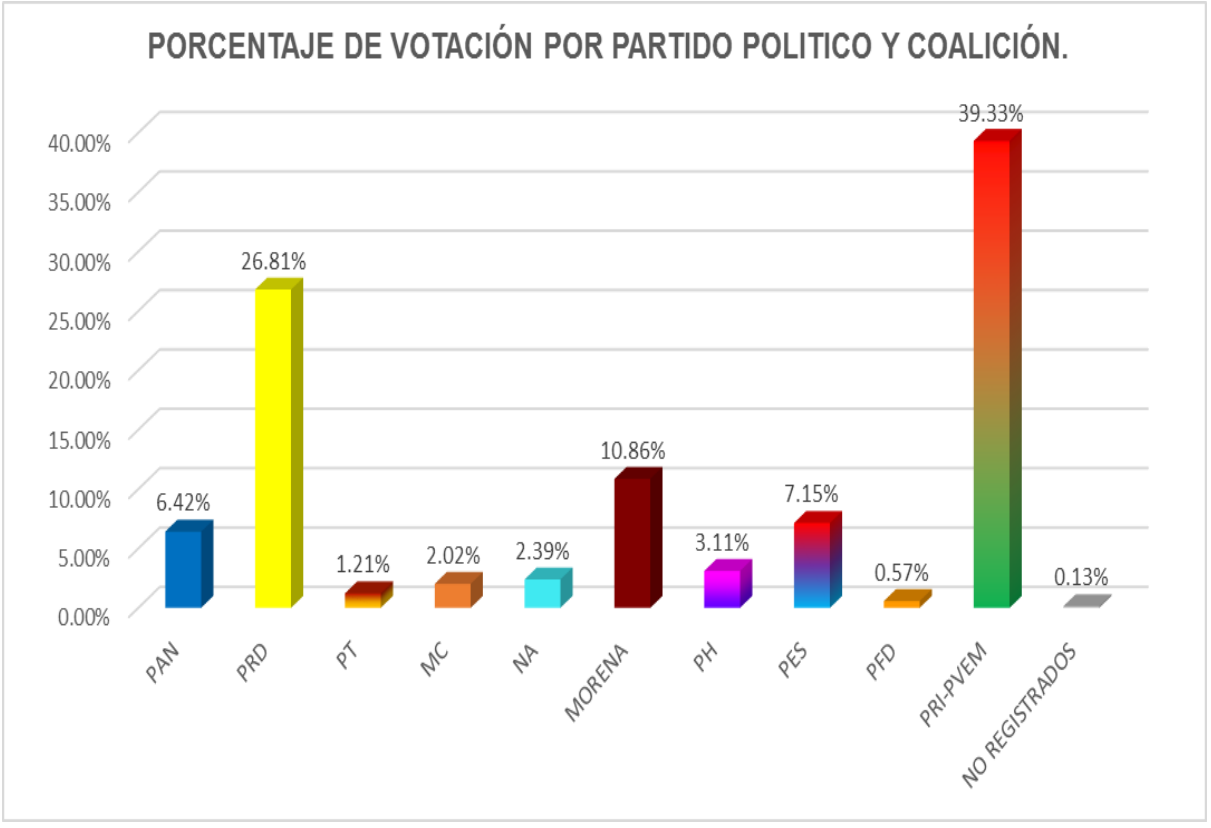

RESULTADOS DEFINITIVOS EN LA ELECCIÓN DE DIPUTADOS 2015

Distrito Local	Cabecera Distrital	Municipio	Cabecera Municipal	Sección	PAN	% PAN	PRD	% PRD	PT	% PT	MC	% MC	NA	% NA	MORENA	% MORENA	PH	% PH	PES	% PES	PFD	% PFD	PRI-PVEM	% PRI-PVEM	NO REGISTRADOS	% NO REGISTRADOS	NULOS	% NULOS	TOTAL	VOTACIÓN VALIDA	PRIMERA FUERZA	PRIMERA FUERZA	SEGUNDA FUERZA	SEGUNDA FUERZA	TERCERA FUERZA	TERCERA FUERZA
40	IXTAPALUCA	30	CHICOLOAPA	1109	82	3.88%	425	20.12%	23	1.09%	14	0.66%	33	1.56%	294	13.92%	163	7.72%	406	19.22%	17	0.80%	655	31.01%	0	0.00%	117	5.54%	2229	2112	655	PRI PVEM	425	PRD	406	PES
40	IXTAPALUCA	30	CHICOLOAPA	1110	56	4.33%	260	20.12%	11	0.85%	11	0.85%	39	3.02%	168	13.00%	109	8.44%	280	21.67%	7	0.54%	350	27.09%	1	0.08%	57	4.41%	1349	1292	350	PRI PVEM	280	PES	260	PRD
40	IXTAPALUCA	30	CHICOLOAPA	1111	34	2.90%	214	18.26%	7	0.60%	12	1.02%	29	2.47%	158	13.48%	121	10.32%	216	18.43%	11	0.94%	368	31.40%	2	0.17%	62	5.29%	1234	1172	368	PRI PVEM	216	PES	214	PRD
40	IXTAPALUCA	30	CHICOLOAPA	1114	26	1.83%	294	20.66%	15	1.05%	7	0.49%	26	1.83%	169	11.88%	110	7.73%	281	19.75%	9	0.63%	484	34.01%	2	0.14%	70	4.92%	1493	1423	484	PRI PVEM	294	PRD	281	PES
40	IXTAPALUCA	30	CHICOLOAPA	1115	57	3.34%	408	23.93%	27	1.58%	20	1.17%	45	2.64%	344	20.18%	114	6.69%	243	14.25%	6	0.35%	436	25.57%	5	0.29%	57	3.34%	1762	1705	436	PRI PVEM	408	PRD	344	MORENA
40	IXTAPALUCA	30	CHICOLOAPA	1116	18	1.55%	319	27.45%	16	1.38%	9	0.77%	29	2.49%	131	11.26%	43	3.70%	193	16.60%	7	0.60%	398	34.22%	0	0.00%	53	4.56%	1216	1163	398	PRI PVEM	319	PRD	193	PES
40	IXTAPALUCA	30	CHICOLOAPA	1117	15	1.79%	296	35.41%	9	1.08%	5	0.60%	20	2.39%	123	14.71%	30	3.59%	89	10.65%	8	0.96%	239	28.59%	2	0.24%	33	3.95%	869	836	296	PRD	239	PRI PVEM	123	MORENA
40	IXTAPALUCA	30	CHICOLOAPA	1118	26	2.86%	222	24.40%	9	0.99%	10	1.10%	28	3.08%	101	11.10%	55	6.04%	159	17.47%	2	0.22%	298	32.75%	0	0.00%	55	6.04%	965	910	298	PRI PVEM	222	PRD	159	PES
40	IXTAPALUCA	30	CHICOLOAPA	1119	35	4.62%	287	37.91%	4	0.53%	11	1.45%	10	1.32%	79	10.44%	25	3.30%	60	7.93%	2	0.26%	244	32.23%	0	0.00%	47	6.21%	804	757	287	PRD	244	PRI PVEM	79	MORENA
40	IXTAPALUCA	30	CHICOLOAPA	1120	19	2.71%	191	27.25%	8	1.14%	8	1.14%	17	2.43%	102	14.57%	11	1.57%	62	8.86%	12	1.71%	270	38.57%	0	0.00%	35	5.00%	735	700	270	PRI PVEM	191	PRD	102	MORENA
40	IXTAPALUCA	30	CHICOLOAPA	1121	74	3.02%	716	29.19%	23	0.94%	32	1.30%	50	2.04%	487	19.85%	104	4.24%	289	11.78%	15	0.61%	660	26.91%	3	0.12%	97	3.95%	2550	2453	716	PRD	660	PRI PVEM	487	MORENA
40	IXTAPALUCA	30	CHICOLOAPA	1122	25	2.28%	233	21.28%	16	1.46%	10	0.91%	21	1.92%	233	21.28%	57	5.21%	196	17.90%	12	1.10%	287	26.21%	5	0.46%	55	5.02%	1150	1095	287	PRI PVEM	233	PRD	233	MORENA
40	IXTAPALUCA	30	CHICOLOAPA	1123	24	2.61%	216	23.45%	12	1.30%	8	0.87%	14	1.52%	194	21.06%	34	3.69%	98	10.64%	6	0.65%	314	34.09%	1	0.11%	44	4.78%	965	921	314	PRI PVEM	216	PRD	194	MORENA
40	IXTAPALUCA	30	CHICOLOAPA	1124	35	2.45%	467	32.73%	17	1.19%	13	0.91%	30	2.10%	371	26.00%	39	2.73%	125	8.76%	8	0.56%	322	22.56%	0	0.00%	72	5.05%	1499	1427	467	PRD	371	MORENA	322	PRI PVEM
40	IXTAPALUCA	30	CHICOLOAPA	1125	24	3.21%	229	30.66%	9	1.20%	6	0.80%	16	2.14%	126	16.87%	18	2.41%	120	16.06%	2	0.27%	196	26.24%	1	0.13%	24	3.21%	771	747	229	PRD	196	PRI PVEM	126	MORENA
40	IXTAPALUCA	30	CHICOLOAPA	1126	30	4.04%	173	23.28%	17	2.29%	5	0.67%	11	1.48%	117	15.75%	27	3.63%	110	14.80%	1	0.13%	252	33.92%	0	0.00%	46	6.19%	789	743	252	PRI PVEM	173	PRD	117	MORENA
40	IXTAPALUCA	30	CHICOLOAPA	1127	30	4.08%	171	23.23%	10	1.36%	9	1.22%	16	2.17%	123	16.71%	34	4.62%	140	19.02%	3	0.41%	198	26.90%	2	0.27%	34	4.62%	770	736	198	PRI PVEM	171	PRD	140	PES
40	IXTAPALUCA	30	CHICOLOAPA	1128	27	3.81%	113	15.94%	6	0.85%	9	1.27%	19	2.68%	115	16.22%	24	3.39%	153	21.58%	4	0.56%	238	33.57%	1	0.14%	25	3.53%	734	709	238	PRI PVEM	153	PES	115	MORENA
40	IXTAPALUCA	30	CHICOLOAPA	1129	35	5.35%	170	25.99%	6	0.92%	5	0.76%	10	1.53%	74	11.31%	20	3.06%	147	22.48%	6	0.92%	180	27.52%	1	0.15%	32	4.89%	686	654	180	PRI PVEM	170	PRD	147	PES
40	IXTAPALUCA	30	CHICOLOAPA	1130	13	1.50%	194	22.45%	18	2.08%	10	1.16%	17	1.97%	145	16.78%	25	2.89%	144	16.67%	6	0.69%	292	33.80%	0	0.00%	40	4.63%	904	864	292	PRI PVEM	194	PRD	145	MORENA
40	IXTAPALUCA	30	CHICOLOAPA	1131	22	3.49%	128	20.32%	5	0.79%	8	1.27%	18	2.86%	103	16.35%	19	3.02%	89	14.13%	7	1.11%	230	36.51%	1	0.16%	28	4.44%	658	630	230	PRI PVEM	128	PRD	103	MORENA
40	IXTAPALUCA	30	CHICOLOAPA	1132	19	3.36%	156	27.61%	7	1.24%	10	1.77%	15	2.65%	79	13.98%	17	3.01%	95	16.81%	7	1.24%	159	28.14%	1	0.18%	26	4.60%	591	565	159	PRI PVEM	156	PRD	95	PES
40	IXTAPALUCA	30	CHICOLOAPA	1133	19	2.89%	139	21.16%	4	0.61%	6	0.91%	8	1.22%	113	17.20%	28	4.26%	80	12.18%	1	0.15%	257	39.12%	2	0.30%	33	5.02%	690	657	257	PRI PVEM	139	PRD	113	MORENA
40	IXTAPALUCA	30	CHICOLOAPA	1134	20	2.83%	155	21.95%	7	0.99%	7	0.99%	5	0.71%	118	16.71%	33	4.67%	107	15.16%	2	0.28%	250	35.41%	2	0.28%	39	5.52%	745	706	250	PRI PVEM	155	PRD	118	MORENA
40	IXTAPALUCA	30	CHICOLOAPA	1135	9	1.56%	183	31.72%	4	0.69%	7	1.21%	8	1.39%	124	21.49%	23	3.99%	42	7.28%	3	0.52%	174	30.16%	0	0.00%	22	3.81%	599	577	183	PRD	174	PRI PVEM	124	MORENA
40	IXTAPALUCA	30	CHICOLOAPA	1136	17	2.13%	225	28.13%	10	1.25%	6	0.75%	16	2.00%	157	19.63%	28	3.50%	82	10.25%	5	0.63%	253	31.63%	1	0.13%	39	4.88%	839	800	253	PRI PVEM	225	PRD	157	MORENA
40	IXTAPALUCA	30	CHICOLOAPA	1137	17	2.72%	85	13.58%	8	1.28%	12	1.92%	12	1.92%	130	20.77%	38	6.07%	68	10.86%	3	0.48%	253	40.42%	0	0.00%	32	5.11%	658	626	253	PRI PVEM	130	MORENA	85	PRD
40	IXTAPALUCA	30	CHICOLOAPA	1138	15	3.23%	80	17.24%	7	1.51%	10	2.16%	11	2.37%	101	21.77%	19	4.09%	45	9.70%	0	0.00%	176	37.93%	0	0.00%	11	2.37%	475	464	176	PRI PVEM	101	MORENA	80	PRD
40	IXTAPALUCA	30	CHICOLOAPA	1139	11	2.17%	97	19.09%	3	0.59%	3	0.59%	7	1.38%	63	12.40%	27	5.31%	37	7.28%	0	0.00%	260	51.18%	0	0.00%	14	2.76%	522	508	260	PRI PVEM	97	PRD	63	MORENA
40	IXTAPALUCA	30	CHICOLOAPA	1140	14	2.08%	189	28.04%	5	0.74%	9	1.34%	16	2.37%	131	19.44%	22	3.26%	39	5.79%	3	0.45%	246	36.50%	0	0.00%	22	3.26%	696	674	246	PRI PVEM	189	PRD	131	MORENA
40	IXTAPALUCA	30	CHICOLOAPA	6352	10	2.15%	103	22.10%	6	1.29%	8	1.72%	24	5.15%	52	11.16%	36	7.73%	86	18.45%	4	0.86%	135	28.97%	2	0.43%	13	2.79%	479	466	135	PRI PVEM	103	PRD	86	PES
40	IXTAPALUCA	30	CHICOLOAPA	6353	26	3.21%	84	10.38%	7	0.87%	9	1.11%	11	1.36%	191	23.61%	49	6.06%	168	20.77%	4	0.49%	257	31.77%	3	0.37%	34	4.20%	843	809	257	PRI PVEM	191	MORENA	168	PES
40	IXTAPALUCA	30	CHICOLOAPA	6354	23	2.78%	167	20.17%	12	1.45%	8	0.97%	19	2.29%	149	18.00%	56	6.76%	117	14.13%	7	0.85%	270	32.61%	0	0.00%	34	4.11%	862	828	270	PRI PVEM	167	PRD	149	MORENA
40	IXTAPALUCA	30	CHICOLOAPA	6355	25	2.93%	113	13.26%	6	0.70%	15	1.76%	17	2.00%	195	22.89%	40	4.69%	116	13.62%	4	0.47%	319	37.44%	2	0.23%	41	4.81%	893	852	319	PRI PVEM	195	MORENA	116	PES
40	IXTAPALUCA	30	CHICOLOAPA	6356	28	2.78%	240	23.81%	11	1.09%	28	2.78%	18	1.79%	177	17.56%	46	4.56%	132	13.10%	1	0.10%	327	32.44%	0	0.00%	21	2.08%	1029	1008	327	PRI PVEM	240	PRD	177	MORENA
40	IXTAPALUCA	30	CHICOLOAPA	6357	23	2.48%	206	22.17%	10	1.08%	19	2.05%	22	2.37%	173	18.62%	33	3.55%	110	11.84%	4	0.43%	325	34.98%	4	0.43%	42	4.52%	971	929	325	PRI PVEM	206	PRD	173	MORENA
40	IXTAPALUCA	30	CHICOLOAPA	6358	14	1.68%	221	26.56%	5	0.60%	19	2.28%	18	2.16%	141	16.95%	36	4.33%	105	12.62%	6	0.72%	266	31.97%	1	0.12%	38	4.57%	870	832	266	PRI PVEM	221	PRD	141	MORENA
40	IXTAPALUCA	30	CHICOLOAPA	6359	18	2.22%	131	16.19%	8	0.99%	11	1.36%	23	2.84%	184	22.74%	33	4.08%	118	14.59%	7	0.87%	274	33.87%	2	0.25%	36	4.45%	845	809	274	PRI PVEM	184	MORENA	131	PRD
40	IXTAPALUCA	30	CHICOLOAPA	6360	11	1.95%	125	22.12%	5	0.88%	10	1.77%	17	3.01%	61	10.80%	64	11.33%	95	16.81%	1	0.18%	175	30.97%	1	0.18%	15	2.65%	580	565	175	PRI PVEM	125	PRD	95	PES
40	IXTAPALUCA	30	CHICOLOAPA	6361	8	2.16%	82	22.16%	4	1.08%	6	1.62%	10	2.70%	48	12.97%	32	8.65%	58	15.68%	1	0.27%	121	32.70%	0	0.00%	21	5.68%	391	370	121	PRI PVEM	82	PRD	58	PES
40	IXTAPALUCA	30	CHICOLOAPA	6362	6	1.73%	53	15.27%	1	0.29%	3	0.86%	5	1.44%	40	11.53%	37	10.66%	58	16.71%	2	0.58%	140	40.35%	2	0.58%	22	6.34%	369	347	140	PRI PVEM	58	PES	53	PRD
40	IXTAPALUCA	30	CHICOLOAPA	6363	18	2.57%	103	14.69%	6	0.86%	10	1.43%	16	2.28%	104	14.84%	44	6.28%	89	12.70%	3	0.43%	308	43.94%	0	0.00%	35	4.99%	736	701	308	PRI PVEM	104	MORENA	103	PRD
40	IXTAPALUCA	30	CHICOLOAPA	6364	22	3.64%	108	17.88%	2	0.33%	6	0.99%	11	1.82%	112	18.54%	26	4.30%	118	19.54%	5	0.83%	194	32.12%	0	0.00%	35	5.79%	639	604	194	PRI PVEM	118	PES	112	MORENA
40	IXTAPALUCA	30	CHICOLOAPA	6365	13	1.82%	138	19.35%	10	1.40%	17	2.38%	11	1.54%	98	13.74%	37	5.19%	143	20.06%	4	0.56%	242	33.94%	0	0.00%	36	5.05%	749	713	242	PRI PVEM	143	PES	138	PRD
40	IXTAPALUCA	30	CHICOLOAPA	6366	25	2.80%	167	18.68%	7	0.78%	27	3.02%	29	3.24%	193	21.59%	38	4.25%	96	10.74%	7	0.78%	302	33.78%	3	0.34%	57	6.38%	951	894	302	PRI PVEM	193	MORENA	167	PRD
40	IXTAPALUCA	30	CHICOLOAPA	6367	18	2.62%	104	15.16%	11	1.60%	12	1.75%	19	2.77%	125	18.22%	41	5.98%	89	12.97%	5	0.73%	262	38.19%	0	0.00%	36	5.25%	722	686	262	PRI PVEM	125	MORENA	104	PRD
40	IXTAPALUCA	30	CHICOLOAPA	6368	26	3.07%	186	21.99%	13	1.54%	16	1.89%	19	2.25%	141	16.67%	50	5.91%	117	13.83%	6	0.71%	272	32.15%	0	0.00%	30	3.55%	876	846	272	PRI PVEM	186	PRD	141	MORENA
40	IXTAPALUCA	30	CHICOLOAPA	6369	15	2.44%	157	25.49%	5	0.81%	12	1.95%	9	1.46%	90	14.61%	37	6.01%	89	14.45%	3	0.49%	199	32.31%	0	0.00%	28	4.55%	644	616	199	PRI PVEM	157	PRD	90	MORENA
40	IXTAPALUCA	30	CHICOLOAPA	6370	15	1.99%	151	20.03%	12	1.59%	17	2.25%	18	2.39%	125	16.58%	54	7.16%	99	13.13%	3	0.40%	260	34.48%	0	0.00%	30	3.98%	784	754	260	PRI PVEM	151	PRD	125	MORENA
40	IXTAPALUCA	30	CHICOLOAPA	6371	28	2.73%	152	14.81%	17	1.66%	34	3.31%	30	2.92%	168	16.37%	42	4.09%	133	12.96%	7	0.68%	411	40.06%	4	0.39%	40	3.90%	1066	1026	411	PRI PVEM	168	MORENA	152	PRD
40	IXTAPALUCA	30	CHICOLOAPA	6372	8	1.71%	72	15.42%	2	0.43%	4	0.86%	12	2.57%	88	18.84%	24	5.14%	64	13.70%	1	0.21%	192	41.11%	0	0.00%	22	4.71%	489	467	192	PRI PVEM	88	MORENA	72	PRD
40	IXTAPALUCA	30	CHICOLOAPA	6373	6	1.35%	74	16.59%	3	0.67%	3	0.67%	9	2.02%	80	17.94%	36	8.07%	65	14.57%	1	0.22%	169	37.89%	0	0.00%	22	4.93%	468	446	169	PRI PVEM	80	MORENA	74	PRD
40	IXTAPALUCA	30	CHICOLOAPA	6374	20	4.88%	53	12.93%	2	0.49%	4	0.98%	7	1.71%	61	14.88%	31	7.56%	52	12.68%	5	1.22%	175	42.68%	0	0.00%	14	3.41%	424	410	175	PRI PVEM	61	MORENA	53	PRD
40	IXTAPALUCA	30	CHICOLOAPA	6375	12	3.07%	84	21.48%	1	0.26%	4	1.02%	15	3.84%	50	12.79%	43	11.00%	51	13.04%	2	0.51%	129	32.99%	0	0.00%	16	4.09%	407	391	129	PRI PVEM	84	PRD	51	PES
40	IXTAPALUCA	30	CHICOLOAPA	6376	13	2.88%	85	18.81%	2	0.44%	1	0.22%	7	1.55%	53	11.73%	41	9.07%	85	18.81%	40	8.85%	125	27.65%	0	0.00%	18	3.98%	470	452	125	PRI PVEM	85	PRD	85	PES
40	IXTAPALUCA	30	CHICOLOAPA	6377	3	1.02%	49	16.67%	4	1.36%	1	0.34%	4	1.36%	32	10.88%	21	7.14%	55	18.71%	0	0.00%	125	42.52%	0	0.00%	8	2.72%	302	294	125	PRI PVEM	55	PES	49	PRD
40	IXTAPALUCA	30	CHICOLOAPA	6378	18	2.44%	149	20.16%	8	1.08%	4	0.54%	12	1.62%	98	13.26%	74	10.01%	124	16.78%	4	0.54%	248	33.56%	0	0.00%	12	1.62%	751	739	248	PRI PVEM	149	PRD	124	PES
40	IXTAPALUCA	30	CHICOLOAPA	6379	19	3.37%	100	17.76%	4	0.71%	8	1.42%	12	2.13%	96	17.05%	35	6.22%	73	12.97%	3	0.53%	213	37.83%	0	0.00%	27	4.80%	590	563	213	PRI PVEM	100	PRD	96	MORENA
40	IXTAPALUCA	30	CHICOLOAPA	6380	20	4.56%	71	16.17%	5	1.14%	9	2.05%	14	3.19%	87	19.82%	18	4.10%	50	11.39%	1	0.23%	162	36.90%	2	0.46%	17	3.87%	456	439	162	PRI PVEM	87	MORENA	71	PRD

Distrito Local	Cabecera Distrital	Municipio	Cabecera Municipal	Sección	PAN	% PAN	PRD	% PRD	PT	% PT	MC	% MC	NA	% NA	MORENA	% MORENA	PH	% PH	PES	% PES	PFD	% PFD	PRI-PVEM	% PRI-PVEM	NO REGISTRADOS	% NO REGISTRADOS	NULOS	% NULOS	TOTAL	VOTACIÓN VALIDA	PRIMERA FUERZA	PRIMERA FUERZA	SEGUNDA FUERZA	SEGUNDA FUERZA	TERCERA FUERZA	TERCERA FUERZA
40	IXTAPALUCA	30	CHICOLOAPA	6381	38	6.24%	99	16.26%	12	1.97%	5	0.82%	16	2.63%	123	20.20%	29	4.76%	77	12.64%	2	0.33%	208	34.15%	0	0.00%	20	3.28%	629	609	208	PRI PVEM	123	MORENA	99	PRD
40	IXTAPALUCA	30	CHICOLOAPA	6382	17	2.49%	77	11.26%	7	1.02%	15	2.19%	17	2.49%	162	23.68%	48	7.02%	93	13.60%	2	0.29%	244	35.67%	2	0.29%	26	3.80%	710	684	244	PRI PVEM	162	MORENA	93	PES
40	IXTAPALUCA	30	CHICOLOAPA	6383	20	3.18%	77	12.24%	7	1.11%	7	1.11%	16	2.54%	125	19.87%	31	4.93%	62	9.86%	5	0.79%	275	43.72%	4	0.64%	33	5.25%	662	629	275	PRI PVEM	125	MORENA	77	PRD
40	IXTAPALUCA	30	CHICOLOAPA	6384	36	4.24%	156	18.37%	12	1.41%	11	1.30%	17	2.00%	208	24.50%	55	6.48%	98	11.54%	4	0.47%	250	29.45%	2	0.24%	40	4.71%	889	849	250	PRI PVEM	208	MORENA	156	PRD
40	IXTAPALUCA	30	CHICOLOAPA	6385	54	5.90%	117	12.79%	11	1.20%	27	2.95%	15	1.64%	247	26.99%	38	4.15%	86	9.40%	3	0.33%	316	34.54%	1	0.11%	43	4.70%	958	915	316	PRI PVEM	247	MORENA	117	PRD
40	IXTAPALUCA	30	CHICOLOAPA	6386	20	2.53%	136	17.19%	6	0.76%	12	1.52%	13	1.64%	176	22.25%	46	5.82%	80	10.11%	45	5.69%	246	31.10%	11	1.39%	18	2.28%	809	791	246	PRI PVEM	176	MORENA	136	PRD
40	IXTAPALUCA	30	CHICOLOAPA	6387	17	2.54%	97	14.48%	5	0.75%	8	1.19%	17	2.54%	197	29.40%	33	4.93%	65	9.70%	2	0.30%	228	34.03%	1	0.15%	29	4.33%	699	670	228	PRI PVEM	197	MORENA	97	PRD
40	IXTAPALUCA	30	CHICOLOAPA	6388	31	4.87%	77	12.09%	14	2.20%	9	1.41%	13	2.04%	125	19.62%	40	6.28%	76	11.93%	5	0.78%	247	38.78%	0	0.00%	35	5.49%	672	637	247	PRI PVEM	125	MORENA	77	PRD
40	IXTAPALUCA	30	CHICOLOAPA	6389	31	4.87%	71	11.16%	7	1.10%	12	1.89%	14	2.20%	114	17.92%	22	3.46%	64	10.06%	4	0.63%	297	46.70%	0	0.00%	20	3.14%	656	636	297	PRI PVEM	114	MORENA	71	PRD
40	IXTAPALUCA	30	CHICOLOAPA	6390	25	3.23%	82	10.58%	8	1.03%	10	1.29%	16	2.06%	195	25.16%	50	6.45%	123	15.87%	6	0.77%	260	33.55%	0	0.00%	20	2.58%	795	775	260	PRI PVEM	195	MORENA	123	PES
40	IXTAPALUCA	30	CHICOLOAPA	6391	6	1.06%	58	10.27%	6	1.06%	1	0.18%	11	1.95%	150	26.55%	20	3.54%	111	19.65%	0	0.00%	202	35.75%	0	0.00%	6	1.06%	571	565	202	PRI PVEM	150	MORENA	111	PES
40	IXTAPALUCA	40	IXTAPALUCA	2073	169	3.78%	830	18.56%	57	1.27%	64	1.43%	74	1.66%	327	7.31%	66	1.48%	148	3.31%	10	0.22%	2723	60.90%	3	0.07%	177	3.96%	4648	4471	2723	PRI PVEM	830	PRD	327	MORENA
40	IXTAPALUCA	40	IXTAPALUCA	2074	67	5.06%	405	30.87%	15	1.13%	25	1.89%	30	2.26%	76	5.74%	12	0.91%	35	2.64%	12	0.91%	644	48.60%	0	0.00%	66	4.98%	1391	1325	644	PRI PVEM	405	PRD	76	MORENA
40	IXTAPALUCA	40	IXTAPALUCA	2075	59	7.06%	375	44.86%	8	0.96%	14	1.67%	13	1.56%	37	4.43%	11	1.32%	34	4.07%	1	0.12%	282	33.73%	2	0.24%	45	5.38%	881	836	375	PRD	282	PRI PVEM	59	PAN
40	IXTAPALUCA	40	IXTAPALUCA	2076	105	13.00%	204	25.25%	5	0.62%	15	1.86%	14	1.73%	79	9.78%	13	1.61%	32	3.96%	5	0.62%	335	41.46%	1	0.12%	28	3.47%	836	808	335	PRI PVEM	204	PRD	105	PAN
40	IXTAPALUCA	40	IXTAPALUCA	2077	132	6.86%	823	42.80%	27	1.40%	52	2.70%	39	2.03%	158	8.22%	28	1.46%	58	3.02%	6	0.31%	599	31.15%	1	0.05%	84	4.37%	2007	1923	823	PRD	599	PRI PVEM	158	MORENA
40	IXTAPALUCA	40	IXTAPALUCA	2078	115	6.30%	654	35.86%	21	1.15%	34	1.86%	34	1.86%	99	5.43%	42	2.30%	83	4.55%	3	0.16%	737	40.41%	2	0.11%	59	3.23%	1883	1824	737	PRI PVEM	654	PRD	115	PAN
40	IXTAPALUCA	40	IXTAPALUCA	2079	20	3.85%	68	13.10%	3	0.58%	10	1.93%	8	1.54%	20	3.85%	8	1.54%	20	3.85%	2	0.39%	359	69.17%	1	0.19%	24	4.62%	543	519	359	PRI PVEM	68	PRD	20	PAN
40	IXTAPALUCA	40	IXTAPALUCA	2080	20	2.94%	126	18.53%	5	0.74%	8	1.18%	8	1.18%	48	7.06%	15	2.21%	29	4.26%	2	0.29%	419	61.62%	0	0.00%	23	3.38%	703	680	419	PRI PVEM	126	PRD	48	MORENA
40	IXTAPALUCA	40	IXTAPALUCA	2082	69	6.07%	379	33.33%	8	0.70%	18	1.58%	24	2.11%	113	9.94%	11	0.97%	37	3.25%	6	0.53%	471	41.42%	1	0.09%	58	5.10%	1195	1137	471	PRI PVEM	379	PRD	113	MORENA
40	IXTAPALUCA	40	IXTAPALUCA	2087	46	12.30%	82	21.93%	5	1.34%	14	3.74%	6	1.60%	54	14.44%	15	4.01%	22	5.88%	2	0.53%	126	33.69%	2	0.53%	22	5.88%	396	374	126	PRI PVEM	82	PRD	54	MORENA
40	IXTAPALUCA	40	IXTAPALUCA	2088	118	2.73%	506	11.73%	44	1.02%	67	1.55%	78	1.81%	307	7.11%	86	1.99%	169	3.92%	17	0.39%	2900	67.21%	23	0.53%	240	5.56%	4555	4315	2900	PRI PVEM	506	PRD	307	MORENA
40	IXTAPALUCA	40	IXTAPALUCA	2089	113	4.89%	658	28.50%	35	1.52%	42	1.82%	52	2.25%	211	9.14%	33	1.43%	69	2.99%	11	0.48%	1084	46.95%	1	0.04%	130	5.63%	2439	2309	1084	PRI PVEM	658	PRD	211	MORENA
40	IXTAPALUCA	40	IXTAPALUCA	2090	39	6.48%	206	34.22%	7	1.16%	13	2.16%	15	2.49%	50	8.31%	8	1.33%	23	3.82%	3	0.50%	235	39.04%	3	0.50%	36	5.98%	638	602	235	PRI PVEM	206	PRD	50	MORENA
40	IXTAPALUCA	40	IXTAPALUCA	2091	31	5.75%	123	22.82%	9	1.67%	10	1.86%	10	1.86%	52	9.65%	13	2.41%	23	4.27%	1	0.19%	266	49.35%	1	0.19%	21	3.90%	560	539	266	PRI PVEM	123	PRD	52	MORENA
40	IXTAPALUCA	40	IXTAPALUCA	2092	15	2.56%	53	9.06%	3	0.51%	7	1.20%	14	2.39%	31	5.30%	10	1.71%	18	3.08%	4	0.68%	430	73.50%	0	0.00%	22	3.76%	607	585	430	PRI PVEM	53	PRD	31	MORENA
40	IXTAPALUCA	40	IXTAPALUCA	2093	114	10.71%	325	30.55%	7	0.66%	28	2.63%	27	2.54%	102	9.59%	28	2.63%	42	3.95%	5	0.47%	383	36.00%	3	0.28%	44	4.14%	1108	1064	383	PRI PVEM	325	PRD	114	PAN
40	IXTAPALUCA	40	IXTAPALUCA	2094	144	9.07%	687	43.26%	19	1.20%	36	2.27%	29	1.83%	77	4.85%	20	1.26%	57	3.59%	7	0.44%	510	32.12%	2	0.13%	55	3.46%	1643	1588	687	PRD	510	PRI PVEM	144	PAN
40	IXTAPALUCA	40	IXTAPALUCA	2095	193	9.49%	768	37.78%	31	1.52%	30	1.48%	43	2.12%	123	6.05%	38	1.87%	84	4.13%	6	0.30%	714	35.12%	3	0.15%	59	2.90%	2092	2033	768	PRD	714	PRI PVEM	193	PAN
40	IXTAPALUCA	40	IXTAPALUCA	2097	282	15.24%	535	28.92%	23	1.24%	52	2.81%	50	2.70%	157	8.49%	47	2.54%	65	3.51%	11	0.59%	624	33.73%	4	0.22%	90	4.86%	1940	1850	624	PRI PVEM	535	PRD	282	PAN
40	IXTAPALUCA	40	IXTAPALUCA	2098	100	13.76%	263	36.18%	7	0.96%	26	3.58%	9	1.24%	16	2.20%	8	1.10%	19	2.61%	3	0.41%	276	37.96%	0	0.00%	8	1.10%	735	727	276	PRI PVEM	263	PRD	100	PAN
40	IXTAPALUCA	40	IXTAPALUCA	2099	206	12.96%	449	28.24%	20	1.26%	46	2.89%	69	4.34%	129	8.11%	44	2.77%	92	5.79%	15	0.94%	518	32.58%	2	0.13%	75	4.72%	1665	1590	518	PRI PVEM	449	PRD	206	PAN
40	IXTAPALUCA	40	IXTAPALUCA	2100	71	7.02%	461	45.55%	5	0.49%	13	1.28%	19	1.88%	66	6.52%	9	0.89%	30	2.96%	18	1.78%	320	31.62%	0	0.00%	22	2.17%	1034	1012	461	PRD	320	PRI PVEM	71	PAN
40	IXTAPALUCA	40	IXTAPALUCA	2101	116	7.34%	673	42.59%	28	1.77%	20	1.27%	30	1.90%	64	4.05%	17	1.08%	48	3.04%	3	0.19%	581	36.77%	0	0.00%	62	3.92%	1642	1580	673	PRD	581	PRI PVEM	116	PAN
40	IXTAPALUCA	40	IXTAPALUCA	2102	55	5.77%	232	24.32%	14	1.47%	37	3.88%	31	3.25%	116	12.16%	39	4.09%	57	5.97%	9	0.94%	359	37.63%	5	0.52%	29	3.04%	983	954	359	PRI PVEM	232	PRD	116	MORENA
40	IXTAPALUCA	40	IXTAPALUCA	2103	62	9.13%	222	32.70%	6	0.88%	23	3.39%	13	1.91%	102	15.02%	17	2.50%	21	3.09%	0	0.00%	213	31.37%	0	0.00%	11	1.62%	690	679	222	PRD	213	PRI PVEM	102	MORENA
40	IXTAPALUCA	40	IXTAPALUCA	2104	45	8.89%	200	39.53%	12	2.37%	20	3.95%	6	1.19%	41	8.10%	13	2.57%	24	4.74%	4	0.79%	139	27.47%	2	0.40%	27	5.34%	533	506	200	PRD	139	PRI PVEM	45	PAN
40	IXTAPALUCA	40	IXTAPALUCA	2105	30	8.52%	121	34.38%	5	1.42%	15	4.26%	8	2.27%	32	9.09%	12	3.41%	17	4.83%	2	0.57%	110	31.25%	0	0.00%	20	5.68%	372	352	121	PRD	110	PRI PVEM	32	MORENA
40	IXTAPALUCA	40	IXTAPALUCA	2106	64	8.11%	240	30.42%	6	0.76%	12	1.52%	25	3.17%	88	11.15%	17	2.15%	28	3.55%	3	0.38%	305	38.66%	1	0.13%	28	3.55%	817	789	305	PRI PVEM	240	PRD	88	MORENA
40	IXTAPALUCA	40	IXTAPALUCA	2107	75	8.48%	223	25.23%	10	1.13%	21	2.38%	33	3.73%	85	9.62%	21	2.38%	50	5.66%	4	0.45%	360	40.72%	2	0.23%	39	4.41%	923	884	360	PRI PVEM	223	PRD	85	MORENA
40	IXTAPALUCA	40	IXTAPALUCA	2108	71	9.69%	227	30.97%	10	1.36%	16	2.18%	20	2.73%	54	7.37%	15	2.05%	44	6.00%	4	0.55%	272	37.11%	0	0.00%	23	3.14%	756	733	272	PRI PVEM	227	PRD	71	PAN
40	IXTAPALUCA	40	IXTAPALUCA	2109	76	11.03%	204	29.61%	24	3.48%	13	1.89%	26	3.77%	49	7.11%	16	2.32%	26	3.77%	1	0.15%	254	36.87%	0	0.00%	37	5.37%	726	689	254	PRI PVEM	204	PRD	76	PAN
40	IXTAPALUCA	40	IXTAPALUCA	2110	49	6.46%	199	26.25%	13	1.72%	23	3.03%	21	2.77%	71	9.37%	19	2.51%	25	3.30%	4	0.53%	333	43.93%	1	0.13%	45	5.94%	803	758	333	PRI PVEM	199	PRD	71	MORENA
40	IXTAPALUCA	40	IXTAPALUCA	2111	76	8.65%	205	23.32%	13	1.48%	33	3.75%	28	3.19%	115	13.08%	17	1.93%	32	3.64%	6	0.68%	351	39.93%	3	0.34%	51	5.80%	930	879	351	PRI PVEM	205	PRD	115	MORENA
40	IXTAPALUCA	40	IXTAPALUCA	2112	104	15.52%	113	16.87%	12	1.79%	26	3.88%	16	2.39%	106	15.82%	25	3.73%	48	7.16%	10	1.49%	208	31.04%	2	0.30%	35	5.22%	705	670	208	PRI PVEM	113	PRD	106	MORENA
40	IXTAPALUCA	40	IXTAPALUCA	2113	22	9.09%	65	26.86%	1	0.41%	4	1.65%	8	3.31%	21	8.68%	10	4.13%	11	4.55%	3	1.24%	97	40.08%	0	0.00%	18	7.44%	260	242	97	PRI PVEM	65	PRD	22	PAN
40	IXTAPALUCA	40	IXTAPALUCA	2122	39	5.14%	239	31.49%	11	1.45%	8	1.05%	25	3.29%	53	6.98%	19	2.50%	32	4.22%	5	0.66%	324	42.69%	4	0.53%	42	5.53%	801	759	324	PRI PVEM	239	PRD	53	MORENA
40	IXTAPALUCA	40	IXTAPALUCA	2123	72	6.68%	403	37.38%	19	1.76%	24	2.23%	26	2.41%	82	7.61%	16	1.48%	37	3.43%	3	0.28%	396	36.73%	0	0.00%	50	4.64%	1128	1078	403	PRD	396	PRI PVEM	82	MORENA
40	IXTAPALUCA	40	IXTAPALUCA	2124	40	5.46%	238	32.47%	6	0.82%	17	2.32%	19	2.59%	96	13.10%	11	1.50%	28	3.82%	5	0.68%	273	37.24%	0	0.00%	12	1.64%	745	733	273	PRI PVEM	238	PRD	96	MORENA
40	IXTAPALUCA	40	IXTAPALUCA	2125	92	10.01%	292	31.77%	14	1.52%	10	1.09%	21	2.29%	78	8.49%	14	1.52%	38	4.13%	3	0.33%	357	38.85%	0	0.00%	23	2.50%	942	919	357	PRI PVEM	292	PRD	92	PAN
40	IXTAPALUCA	40	IXTAPALUCA	2126	58	12.39%	150	32.05%	3	0.64%	4	0.85%	8	1.71%	42	8.97%	7	1.50%	22	4.70%	3	0.64%	171	36.54%	0	0.00%	24	5.13%	492	468	171	PRI PVEM	150	PRD	58	PAN
40	IXTAPALUCA	40	IXTAPALUCA	2127	99	16.75%	177	29.95%	11	1.86%	12	2.03%	11	1.86%	46	7.78%	15	2.54%	24	4.06%	4	0.68%	192	32.49%	0	0.00%	19	3.21%	610	591	192	PRI PVEM	177	PRD	99	PAN
40	IXTAPALUCA	40	IXTAPALUCA	2128	92	8.39%	367	33.45%	19	1.73%	23	2.10%	13	1.19%	114	10.40%	18	1.64%	31	2.83%	3	0.27%	416	37.96%	0	0.00%	57	5.20%	1153	1096	416	PRI PVEM	367	PRD	114	MORENA
40	IXTAPALUCA	40	IXTAPALUCA	2130	73	9.75%	218	29.11%	10	1.34%	10	1.34%	21	2.80%	78	10.41%	16	2.14%	34	4.54%	1	0.13%	287	38.32%	1	0.13%	43	5.74%	792	749	287	PRI PVEM	218	PRD	78	MORENA
40	IXTAPALUCA	40	IXTAPALUCA	2131	57	7.11%	345	43.02%	5	0.62%	16	2.00%	20	2.49%	53	6.61%	13	1.62%	38	4.74%	2	0.25%	250	31.17%	3	0.37%	29	3.62%	831	802	345	PRD	250	PRI PVEM	57	PAN
40	IXTAPALUCA	40	IXTAPALUCA	2132	60	6.20%	317	32.75%	18	1.86%	12	1.24%	21	2.17%	53	5.48%	25	2.58%	41	4.24%	5	0.52%	416	42.98%	0	0.00%	36	3.72%	1004	968	416	PRI PVEM	317	PRD	60	PAN
40	IXTAPALUCA	40	IXTAPALUCA	2133	61	4.23%	538	37.26%	22	1.52%	19	1.32%	40	2.77%	121	8.39%	34	2.36%	52	3.60%	6	0.42%	550	38.12%	0	0.00%	66	4.57%	1509	1443	550	PRI PVEM	538	PRD	121	MORENA
40	IXTAPALUCA	40	IXTAPALUCA	2134	63	8.71%	319	44.12%	17	2.35%	13	1.80%	15	2.07%	43	5.95%	18	2.49%	15	2.07%	7	0.97%	212	29.32%	1	0.14%	15	2.07%	738	723	319	PRD	212	PRI PVEM	63	PAN
40	IXTAPALUCA	40	IXTAPALUCA	2135	62	7.15%	302	34.83%	25	2.88%	27	3.11%	21	2.42%	59	6.81%	25	2.88%	41	4.73%	8	0.92%	297	34.26%	0	0.00%	31	3.58%	898	867	302	PRD	297	PRI PVEM	62	PAN
40	IXTAPALUCA	40	IXTAPALUCA	2136	54	7.17%	302	40.11%	9	1.20%	20	2.66%	9	1.20%	75	9.96%	16	2.12%	32	4.25%	3	0.40%	233	30.94%	0	0.00%	33	4.38%	786	753	302	PRD	233	PRI PVEM	75	MORENA

Distrito Local	Cabecera Distrital	Municipio	Cabecera Municipal	Sección	PAN	% PAN	PRD	% PRD	PT	% PT	MC	% MC	NA	% NA	MORENA	% MORENA	PH	% PH	PES	% PES	PFD	% PFD	PRI-PVEM	% PRI-PVEM	NO REGISTRADOS	% NO REGISTRADOS	NULOS	% NULOS	TOTAL	VOTACIÓN VALIDA	PRIMERA FUERZA	PRIMERA FUERZA	SEGUNDA FUERZA	SEGUNDA FUERZA	TERCERA FUERZA	TERCERA FUERZA
40	IXTAPALUCA	40	IXTAPALUCA	2137	30	4.54%	218	32.98%	6	0.91%	8	1.21%	18	2.72%	49	7.41%	18	2.72%	29	4.39%	7	1.06%	278	42.06%	0	0.00%	29	4.39%	690	661	278	PRI PVEM	218	PRD	49	MORENA
40	IXTAPALUCA	40	IXTAPALUCA	2138	24	4.32%	253	45.50%	4	0.72%	8	1.44%	12	2.16%	57	10.25%	10	1.80%	23	4.14%	5	0.90%	160	28.78%	0	0.00%	22	3.96%	578	556	253	PRD	160	PRI PVEM	57	MORENA
40	IXTAPALUCA	40	IXTAPALUCA	2139	51	5.91%	332	38.47%	10	1.16%	10	1.16%	14	1.62%	72	8.34%	19	2.20%	35	4.06%	5	0.58%	313	36.27%	2	0.23%	29	3.36%	892	863	332	PRD	313	PRI PVEM	72	MORENA
40	IXTAPALUCA	40	IXTAPALUCA	2140	52	6.72%	257	33.20%	11	1.42%	14	1.81%	14	1.81%	82	10.59%	12	1.55%	44	5.68%	3	0.39%	285	36.82%	0	0.00%	28	3.62%	802	774	285	PRI PVEM	257	PRD	82	MORENA
40	IXTAPALUCA	40	IXTAPALUCA	2141	57	8.42%	226	33.38%	13	1.92%	10	1.48%	16	2.36%	51	7.53%	18	2.66%	41	6.06%	6	0.89%	239	35.30%	0	0.00%	40	5.91%	717	677	239	PRI PVEM	226	PRD	57	PAN
40	IXTAPALUCA	40	IXTAPALUCA	2142	23	4.87%	202	42.80%	8	1.69%	13	2.75%	8	1.69%	42	8.90%	11	2.33%	28	5.93%	3	0.64%	133	28.18%	1	0.21%	23	4.87%	495	472	202	PRD	133	PRI PVEM	42	MORENA
40	IXTAPALUCA	40	IXTAPALUCA	2143	32	3.15%	392	38.54%	16	1.57%	20	1.97%	28	2.75%	83	8.16%	30	2.95%	39	3.83%	2	0.20%	375	36.87%	0	0.00%	41	4.03%	1058	1017	392	PRD	375	PRI PVEM	83	MORENA
40	IXTAPALUCA	40	IXTAPALUCA	2144	40	5.38%	314	42.20%	7	0.94%	29	3.90%	16	2.15%	41	5.51%	11	1.48%	31	4.17%	5	0.67%	250	33.60%	0	0.00%	48	6.45%	792	744	314	PRD	250	PRI PVEM	41	MORENA
40	IXTAPALUCA	40	IXTAPALUCA	2145	25	4.80%	162	31.09%	11	2.11%	5	0.96%	16	3.07%	52	9.98%	22	4.22%	29	5.57%	0	0.00%	199	38.20%	0	0.00%	22	4.22%	543	521	199	PRI PVEM	162	PRD	52	MORENA
40	IXTAPALUCA	40	IXTAPALUCA	2146	22	4.17%	223	42.23%	11	2.08%	11	2.08%	8	1.52%	53	10.04%	14	2.65%	16	3.03%	2	0.38%	168	31.82%	0	0.00%	16	3.03%	544	528	223	PRD	168	PRI PVEM	53	MORENA
40	IXTAPALUCA	40	IXTAPALUCA	2147	35	5.72%	183	29.90%	3	0.49%	13	2.12%	19	3.10%	36	5.88%	17	2.78%	45	7.35%	3	0.49%	258	42.16%	0	0.00%	22	3.59%	634	612	258	PRI PVEM	183	PRD	45	PES
40	IXTAPALUCA	40	IXTAPALUCA	2148	19	2.92%	256	39.32%	5	0.77%	14	2.15%	7	1.08%	63	9.68%	9	1.38%	20	3.07%	2	0.31%	255	39.17%	1	0.15%	30	4.61%	681	651	256	PRD	255	PRI PVEM	63	MORENA
40	IXTAPALUCA	40	IXTAPALUCA	2149	277	14.53%	522	27.39%	19	1.00%	22	1.15%	26	1.36%	75	3.93%	18	0.94%	45	2.36%	4	0.21%	898	47.11%	0	0.00%	45	2.36%	1951	1906	898	PRI PVEM	522	PRD	277	PAN
40	IXTAPALUCA	40	IXTAPALUCA	2150	228	12.53%	594	32.64%	14	0.77%	16	0.88%	23	1.26%	83	4.56%	24	1.32%	32	1.76%	6	0.33%	800	43.96%	0	0.00%	54	2.97%	1874	1820	800	PRI PVEM	594	PRD	228	PAN
40	IXTAPALUCA	40	IXTAPALUCA	2151	62	4.28%	632	43.55%	9	0.62%	7	0.48%	13	0.90%	15	1.03%	9	0.62%	17	1.17%	1	0.07%	685	47.24%	0	0.00%	53	3.66%	1503	1450	685	PRI PVEM	632	PRD	62	PAN
40	IXTAPALUCA	40	IXTAPALUCA	2152	58	4.83%	482	40.13%	1	0.08%	18	1.50%	10	0.83%	12	1.00%	7	0.58%	3	0.25%	2	0.17%	608	50.62%	0	0.00%	18	1.50%	1219	1201	608	PRI PVEM	482	PRD	58	PAN
40	IXTAPALUCA	40	IXTAPALUCA	2153	68	4.82%	703	49.79%	14	0.99%	8	0.57%	13	0.92%	13	0.92%	16	1.13%	10	0.71%	4	0.28%	563	39.87%	0	0.00%	45	3.19%	1457	1412	703	PRD	563	PRI PVEM	68	PAN
40	IXTAPALUCA	40	IXTAPALUCA	2154	236	16.29%	469	32.37%	10	0.69%	32	2.21%	24	1.66%	92	6.35%	24	1.66%	38	2.62%	6	0.41%	518	35.75%	0	0.00%	62	4.28%	1511	1449	518	PRI PVEM	469	PRD	236	PAN
40	IXTAPALUCA	40	IXTAPALUCA	2155	483	18.34%	648	24.60%	31	1.18%	35	1.33%	43	1.63%	208	7.90%	43	1.63%	90	3.42%	21	0.80%	1026	38.95%	6	0.23%	123	4.67%	2757	2634	1026	PRI PVEM	648	PRD	483	PAN
40	IXTAPALUCA	40	IXTAPALUCA	2156	240	20.05%	217	18.13%	14	1.17%	23	1.92%	37	3.09%	85	7.10%	15	1.25%	65	5.43%	9	0.75%	492	41.10%	0	0.00%	78	6.52%	1275	1197	492	PRI PVEM	240	PAN	217	PRD
40	IXTAPALUCA	40	IXTAPALUCA	2157	167	23.36%	174	24.34%	3	0.42%	21	2.94%	15	2.10%	26	3.64%	15	2.10%	13	1.82%	4	0.56%	277	38.74%	0	0.00%	22	3.08%	737	715	277	PRI PVEM	174	PRD	167	PAN
40	IXTAPALUCA	40	IXTAPALUCA	2158	323	25.74%	302	24.06%	11	0.88%	29	2.31%	21	1.67%	46	3.67%	22	1.75%	32	2.55%	7	0.56%	462	36.81%	0	0.00%	63	5.02%	1318	1255	462	PRI PVEM	323	PAN	302	PRD
40	IXTAPALUCA	40	IXTAPALUCA	2159	266	14.04%	517	27.28%	13	0.69%	44	2.32%	40	2.11%	102	5.38%	31	1.64%	55	2.90%	12	0.63%	814	42.96%	1	0.05%	67	3.54%	1962	1895	814	PRI PVEM	517	PRD	266	PAN
40	IXTAPALUCA	40	IXTAPALUCA	2160	67	9.53%	252	35.85%	3	0.43%	10	1.42%	22	3.13%	26	3.70%	9	1.28%	15	2.13%	2	0.28%	296	42.11%	1	0.14%	29	4.13%	732	703	296	PRI PVEM	252	PRD	67	PAN
40	IXTAPALUCA	40	IXTAPALUCA	2161	49	4.82%	377	37.07%	5	0.49%	18	1.77%	22	2.16%	54	5.31%	14	1.38%	34	3.34%	3	0.29%	441	43.36%	0	0.00%	38	3.74%	1055	1017	441	PRI PVEM	377	PRD	54	MORENA
40	IXTAPALUCA	40	IXTAPALUCA	2162	78	3.35%	719	30.86%	28	1.20%	25	1.07%	38	1.63%	125	5.36%	35	1.50%	70	3.00%	6	0.26%	1206	51.76%	0	0.00%	101	4.33%	2431	2330	1206	PRI PVEM	719	PRD	125	MORENA
40	IXTAPALUCA	40	IXTAPALUCA	2163	248	7.02%	485	13.73%	48	1.36%	126	3.57%	87	2.46%	336	9.51%	91	2.58%	174	4.92%	19	0.54%	1914	54.17%	5	0.14%	192	5.43%	3725	3533	1914	PRI PVEM	485	PRD	336	MORENA
40	IXTAPALUCA	40	IXTAPALUCA	6050	6	1.44%	43	10.29%	4	0.96%	3	0.72%	3	0.72%	22	5.26%	8	1.91%	11	2.63%	2	0.48%	316	75.60%	0	0.00%	25	5.98%	443	418	316	PRI PVEM	43	PRD	22	MORENA
40	IXTAPALUCA	40	IXTAPALUCA	6051	23	1.98%	47	4.04%	6	0.52%	12	1.03%	17	1.46%	42	3.61%	4	0.34%	23	1.98%	6	0.52%	982	84.44%	1	0.09%	52	4.47%	1215	1163	982	PRI PVEM	47	PRD	42	MORENA
40	IXTAPALUCA	40	IXTAPALUCA	6052	10	2.09%	26	5.43%	4	0.84%	8	1.67%	12	2.51%	22	4.59%	13	2.71%	11	2.30%	1	0.21%	372	77.66%	0	0.00%	28	5.85%	507	479	372	PRI PVEM	26	PRD	22	MORENA
40	IXTAPALUCA	40	IXTAPALUCA	6053	9	5.00%	8	4.44%	1	0.56%	2	1.11%	5	2.78%	7	3.89%	1	0.56%	5	2.78%	0	0.00%	142	78.89%	0	0.00%	13	7.22%	193	180	142	PRI PVEM	9	PAN	8	PRD
40	IXTAPALUCA	40	IXTAPALUCA	6054	23	6.23%	29	7.86%	10	2.71%	5	1.36%	9	2.44%	19	5.15%	6	1.63%	13	3.52%	1	0.27%	254	68.83%	0	0.00%	23	6.23%	392	369	254	PRI PVEM	29	PRD	23	PAN
40	IXTAPALUCA	40	IXTAPALUCA	6055	47	4.48%	133	12.69%	11	1.05%	14	1.34%	26	2.48%	57	5.44%	17	1.62%	31	2.96%	1	0.10%	711	67.84%	0	0.00%	46	4.39%	1094	1048	711	PRI PVEM	133	PRD	57	MORENA
40	IXTAPALUCA	40	IXTAPALUCA	6056	32	6.18%	46	8.88%	5	0.97%	6	1.16%	5	0.97%	46	8.88%	10	1.93%	23	4.44%	5	0.97%	340	65.64%	0	0.00%	17	3.28%	535	518	340	PRI PVEM	46	PRD	46	MORENA
40	IXTAPALUCA	40	IXTAPALUCA	6057	2	0.49%	31	7.56%	4	0.98%	3	0.73%	6	1.46%	17	4.15%	3	0.73%	12	2.93%	1	0.24%	331	80.73%	0	0.00%	11	2.68%	421	410	331	PRI PVEM	31	PRD	17	MORENA
40	IXTAPALUCA	40	IXTAPALUCA	6058	10	2.80%	26	7.28%	6	1.68%	10	2.80%	8	2.24%	11	3.08%	7	1.96%	18	5.04%	2	0.56%	259	72.55%	0	0.00%	19	5.32%	376	357	259	PRI PVEM	26	PRD	18	PES
40	IXTAPALUCA	40	IXTAPALUCA	6059	13	2.50%	25	4.82%	9	1.73%	5	0.96%	12	2.31%	31	5.97%	15	2.89%	19	3.66%	3	0.58%	387	74.57%	0	0.00%	31	5.97%	550	519	387	PRI PVEM	31	MORENA	25	PRD
40	IXTAPALUCA	40	IXTAPALUCA	6060	13	3.63%	81	22.63%	3	0.84%	4	1.12%	8	2.23%	34	9.50%	5	1.40%	14	3.91%	3	0.84%	193	53.91%	0	0.00%	14	3.91%	372	358	193	PRI PVEM	81	PRD	34	MORENA
40	IXTAPALUCA	40	IXTAPALUCA	6061	18	3.50%	66	12.82%	4	0.78%	3	0.58%	3	0.58%	39	7.57%	13	2.52%	23	4.47%	0	0.00%	346	67.18%	0	0.00%	35	6.80%	550	515	346	PRI PVEM	66	PRD	39	MORENA
40	IXTAPALUCA	40	IXTAPALUCA	6062	12	2.95%	53	13.02%	6	1.47%	3	0.74%	4	0.98%	17	4.18%	7	1.72%	10	2.46%	1	0.25%	294	72.24%	0	0.00%	13	3.19%	420	407	294	PRI PVEM	53	PRD	17	MORENA
40	IXTAPALUCA	40	IXTAPALUCA	6063	11	2.12%	162	31.21%	9	1.73%	5	0.96%	12	2.31%	16	3.08%	7	1.35%	21	4.05%	2	0.39%	273	52.60%	1	0.19%	32	6.17%	551	519	273	PRI PVEM	162	PRD	21	PES
40	IXTAPALUCA	40	IXTAPALUCA	6064	15	3.40%	93	21.05%	8	1.81%	8	1.81%	11	2.49%	25	5.67%	8	1.81%	11	2.49%	3	0.68%	258	58.50%	1	0.23%	22	4.99%	463	441	258	PRI PVEM	93	PRD	25	MORENA
40	IXTAPALUCA	40	IXTAPALUCA	6065	30	9.20%	69	21.17%	5	1.53%	16	4.91%	5	1.53%	34	10.43%	8	2.45%	17	5.21%	3	0.92%	139	42.64%	0	0.00%	10	3.07%	336	326	139	PRI PVEM	69	PRD	34	MORENA
40	IXTAPALUCA	40	IXTAPALUCA	6066	21	6.16%	92	26.98%	7	2.05%	10	2.93%	14	4.11%	38	11.14%	9	2.64%	21	6.16%	3	0.88%	123	36.07%	3	0.88%	11	3.23%	352	341	123	PRI PVEM	92	PRD	38	MORENA
40	IXTAPALUCA	40	IXTAPALUCA	6067	20	7.02%	71	24.91%	3	1.05%	12	4.21%	13	4.56%	35	12.28%	10	3.51%	17	5.96%	1	0.35%	103	36.14%	0	0.00%	18	6.32%	303	285	103	PRI PVEM	71	PRD	35	MORENA
40	IXTAPALUCA	40	IXTAPALUCA	6068	17	7.80%	64	29.36%	0	0.00%	4	1.83%	7	3.21%	30	13.76%	3	1.38%	9	4.13%	1	0.46%	83	38.07%	0	0.00%	6	2.75%	224	218	83	PRI PVEM	64	PRD	30	MORENA
40	IXTAPALUCA	40	IXTAPALUCA	6069	25	6.65%	119	31.65%	4	1.06%	7	1.86%	1	0.27%	47	12.50%	7	1.86%	15	3.99%	0	0.00%	150	39.89%	1	0.27%	16	4.26%	392	376	150	PRI PVEM	119	PRD	47	MORENA
40	IXTAPALUCA	40	IXTAPALUCA	6070	7	3.04%	102	44.35%	2	0.87%	4	1.74%	5	2.17%	13	5.65%	6	2.61%	15	6.52%	2	0.87%	74	32.17%	0	0.00%	7	3.04%	237	230	102	PRD	74	PRI PVEM	15	PES
40	IXTAPALUCA	40	IXTAPALUCA	6071	26	7.30%	114	32.02%	9	2.53%	6	1.69%	10	2.81%	42	11.80%	12	3.37%	21	5.90%	0	0.00%	116	32.58%	0	0.00%	15	4.21%	371	356	116	PRI PVEM	114	PRD	42	MORENA
40	IXTAPALUCA	40	IXTAPALUCA	6072	25	9.33%	93	34.70%	4	1.49%	13	4.85%	8	2.99%	20	7.46%	6	2.24%	24	8.96%	1	0.37%	74	27.61%	0	0.00%	15	5.60%	283	268	93	PRD	74	PRI PVEM	25	PAN
40	IXTAPALUCA	40	IXTAPALUCA	6073	17	5.96%	58	20.35%	13	4.56%	0	0.00%	9	3.16%	34	11.93%	14	4.91%	15	5.26%	0	0.00%	125	43.86%	0	0.00%	19	6.67%	304	285	125	PRI PVEM	58	PRD	34	MORENA
40	IXTAPALUCA	40	IXTAPALUCA	6074	26	8.36%	87	27.97%	3	0.96%	14	4.50%	8	2.57%	40	12.86%	5	1.61%	14	4.50%	1	0.32%	113	36.33%	0	0.00%	20	6.43%	331	311	113	PRI PVEM	87	PRD	40	MORENA
40	IXTAPALUCA	40	IXTAPALUCA	6075	14	3.91%	99	27.65%	2	0.56%	10	2.79%	11	3.07%	33	9.22%	12	3.35%	35	9.78%	2	0.56%	139	38.83%	1	0.28%	18	5.03%	376	358	139	PRI PVEM	99	PRD	35	PES
40	IXTAPALUCA	40	IXTAPALUCA	6076	21	5.40%	99	25.45%	4	1.03%	10	2.57%	5	1.29%	34	8.74%	8	2.06%	21	5.40%	3	0.77%	182	46.79%	2	0.51%	22	5.66%	411	389	182	PRI PVEM	99	PRD	34	MORENA
40	IXTAPALUCA	40	IXTAPALUCA	6077	28	7.00%	117	29.25%	2	0.50%	12	3.00%	6	1.50%	44	11.00%	5	1.25%	18	4.50%	3	0.75%	165	41.25%	0	0.00%	10	2.50%	410	400	165	PRI PVEM	117	PRD	44	MORENA
40	IXTAPALUCA	40	IXTAPALUCA	6078	26	5.92%	119	27.11%	11	2.51%	11	2.51%	17	3.87%	42	9.57%	11	2.51%	13	2.96%	3	0.68%	186	42.37%	0	0.00%	5	1.14%	444	439	186	PRI PVEM	119	PRD	42	MORENA
40	IXTAPALUCA	40	IXTAPALUCA	6079	35	11.11%	79	25.08%	5	1.59%	5	1.59%	13	4.13%	26	8.25%	5	1.59%	31	9.84%	2	0.63%	114	36.19%	0	0.00%	19	6.03%	334	315	114	PRI PVEM	79	PRD	35	PAN
40	IXTAPALUCA	40	IXTAPALUCA	6080	25	11.90%	87	41.43%	1	0.48%	8	3.81%	9	4.29%	34	16.19%	6	2.86%	19	9.05%	3	1.43%	18	8.57%	0	0.00%	13	6.19%	223	210	87	PRD	34	MORENA	25	PAN
40	IXTAPALUCA	40	IXTAPALUCA	6081	21	5.07%	157	37.92%	2	0.48%	12	2.90%	4	0.97%	53	12.80%	9	2.17%	15	3.62%	2	0.48%	138	33.33%	1	0.24%	10	2.42%	424	414	157	PRD	138	PRI PVEM	53	MORENA
40	IXTAPALUCA	40	IXTAPALUCA	6082	24	5.99%	116	28.93%	5	1.25%	15	3.74%	10	2.49%	52	12.97%	19	4.74%	25	6.23%	0	0.00%	135	33.67%	0	0.00%	13	3.24%	414	401	135	PRI PVEM	116	PRD	52	MORENA

Distrito Local	Cabecera Distrital	Municipio	Cabecera Municipal	Sección	PAN	% PAN	PRD	% PRD	PT	% PT	MC	% MC	NA	% NA	MORENA	% MORENA	PH	% PH	PES	% PES	PFD	% PFD	PRI-PVEM	% PRI-PVEM	NO REGISTRADOS	% NO REGISTRADOS	NULOS	% NULOS	TOTAL	VOTACIÓN VALIDA	PRIMERA FUERZA	PRIMERA FUERZA	SEGUNDA FUERZA	SEGUNDA FUERZA	TERCERA FUERZA	TERCERA FUERZA
40	IXTAPALUCA	40	IXTAPALUCA	6083	23	7.64%	77	25.58%	2	0.66%	2	0.66%	9	2.99%	35	11.63%	3	1.00%	14	4.65%	2	0.66%	134	44.52%	0	0.00%	9	2.99%	310	301	134	PRI PVEM	77	PRD	35	MORENA
40	IXTAPALUCA	40	IXTAPALUCA	6084	19	8.02%	67	28.27%	3	1.27%	1	0.42%	8	3.38%	23	9.70%	12	5.06%	19	8.02%	0	0.00%	85	35.86%	0	0.00%	20	8.44%	257	237	85	PRI PVEM	67	PRD	23	MORENA
40	IXTAPALUCA	40	IXTAPALUCA	6085	11	6.63%	47	28.31%	2	1.20%	2	1.20%	4	2.41%	19	11.45%	3	1.81%	12	7.23%	2	1.20%	64	38.55%	0	0.00%	4	2.41%	170	166	64	PRI PVEM	47	PRD	19	MORENA
40	IXTAPALUCA	40	IXTAPALUCA	6086	27	10.31%	53	20.23%	7	2.67%	4	1.53%	9	3.44%	35	13.36%	4	1.53%	8	3.05%	1	0.38%	114	43.51%	0	0.00%	13	4.96%	275	262	114	PRI PVEM	53	PRD	35	MORENA
40	IXTAPALUCA	40	IXTAPALUCA	6087	54	9.64%	160	28.57%	3	0.54%	20	3.57%	16	2.86%	42	7.50%	21	3.75%	24	4.29%	5	0.89%	215	38.39%	0	0.00%	32	5.71%	592	560	215	PRI PVEM	160	PRD	54	PAN
40	IXTAPALUCA	40	IXTAPALUCA	6088	53	8.80%	172	28.57%	11	1.83%	10	1.66%	19	3.16%	68	11.30%	22	3.65%	19	3.16%	3	0.50%	225	37.38%	0	0.00%	9	1.50%	611	602	225	PRI PVEM	172	PRD	68	MORENA
40	IXTAPALUCA	40	IXTAPALUCA	6089	25	4.81%	179	34.42%	11	2.12%	9	1.73%	15	2.88%	52	10.00%	12	2.31%	34	6.54%	5	0.96%	178	34.23%	0	0.00%	26	5.00%	546	520	179	PRD	178	PRI PVEM	52	MORENA
40	IXTAPALUCA	40	IXTAPALUCA	6090	12	5.15%	82	35.19%	2	0.86%	5	2.15%	8	3.43%	33	14.16%	6	2.58%	7	3.00%	1	0.43%	77	33.05%	0	0.00%	13	5.58%	246	233	82	PRD	77	PRI PVEM	33	MORENA
40	IXTAPALUCA	40	IXTAPALUCA	6091	36	9.30%	112	28.94%	3	0.78%	12	3.10%	9	2.33%	39	10.08%	13	3.36%	21	5.43%	3	0.78%	139	35.92%	0	0.00%	24	6.20%	411	387	139	PRI PVEM	112	PRD	39	MORENA
40	IXTAPALUCA	40	IXTAPALUCA	6092	26	7.14%	98	26.92%	4	1.10%	11	3.02%	10	2.75%	34	9.34%	12	3.30%	22	6.04%	3	0.82%	143	39.29%	1	0.27%	11	3.02%	375	364	143	PRI PVEM	98	PRD	34	MORENA
40	IXTAPALUCA	40	IXTAPALUCA	6093	35	6.47%	171	31.61%	9	1.66%	9	1.66%	15	2.77%	35	6.47%	20	3.70%	43	7.95%	4	0.74%	199	36.78%	1	0.18%	23	4.25%	564	541	199	PRI PVEM	171	PRD	43	PES
40	IXTAPALUCA	40	IXTAPALUCA	6094	21	6.84%	100	32.57%	2	0.65%	8	2.61%	9	2.93%	29	9.45%	6	1.95%	20	6.51%	0	0.00%	109	35.50%	3	0.98%	10	3.26%	317	307	109	PRI PVEM	100	PRD	29	MORENA
40	IXTAPALUCA	40	IXTAPALUCA	6095	21	5.06%	99	23.86%	5	1.20%	6	1.45%	17	4.10%	33	7.95%	18	4.34%	33	7.95%	1	0.24%	182	43.86%	0	0.00%	18	4.34%	433	415	182	PRI PVEM	99	PRD	33	MORENA
40	IXTAPALUCA	40	IXTAPALUCA	6096	18	5.50%	139	42.51%	1	0.31%	9	2.75%	8	2.45%	35	10.70%	8	2.45%	15	4.59%	0	0.00%	94	28.75%	0	0.00%	14	4.28%	341	327	139	PRD	94	PRI PVEM	35	MORENA
40	IXTAPALUCA	40	IXTAPALUCA	6097	33	7.60%	84	19.35%	4	0.92%	9	2.07%	13	3.00%	70	16.13%	7	1.61%	26	5.99%	3	0.69%	185	42.63%	0	0.00%	17	3.92%	451	434	185	PRI PVEM	84	PRD	70	MORENA
40	IXTAPALUCA	40	IXTAPALUCA	6098	20	4.02%	198	39.84%	5	1.01%	13	2.62%	11	2.21%	59	11.87%	18	3.62%	22	4.43%	6	1.21%	145	29.18%	0	0.00%	28	5.63%	525	497	198	PRD	145	PRI PVEM	59	MORENA
40	IXTAPALUCA	40	IXTAPALUCA	6099	44	11.80%	94	25.20%	5	1.34%	11	2.95%	12	3.22%	45	12.06%	7	1.88%	19	5.09%	5	1.34%	131	35.12%	0	0.00%	18	4.83%	391	373	131	PRI PVEM	94	PRD	45	MORENA
40	IXTAPALUCA	40	IXTAPALUCA	6100	8	5.97%	32	23.88%	2	1.49%	5	3.73%	2	1.49%	13	9.70%	3	2.24%	10	7.46%	2	1.49%	56	41.79%	1	0.75%	9	6.72%	143	134	56	PRI PVEM	32	PRD	13	MORENA
40	IXTAPALUCA	40	IXTAPALUCA	6101	28	9.21%	68	22.37%	7	2.30%	12	3.95%	6	1.97%	41	13.49%	3	0.99%	16	5.26%	2	0.66%	121	39.80%	0	0.00%	14	4.61%	318	304	121	PRI PVEM	68	PRD	41	MORENA
40	IXTAPALUCA	40	IXTAPALUCA	6102	25	7.20%	118	34.01%	8	2.31%	10	2.88%	7	2.02%	29	8.36%	9	2.59%	10	2.88%	2	0.58%	128	36.89%	1	0.29%	22	6.34%	369	347	128	PRI PVEM	118	PRD	29	MORENA
40	IXTAPALUCA	40	IXTAPALUCA	6103	30	8.24%	133	36.54%	4	1.10%	10	2.75%	11	3.02%	27	7.42%	15	4.12%	27	7.42%	4	1.10%	103	28.30%	0	0.00%	22	6.04%	386	364	133	PRD	103	PRI PVEM	30	PAN
40	IXTAPALUCA	40	IXTAPALUCA	6104	22	7.61%	62	21.45%	8	2.77%	16	5.54%	7	2.42%	26	9.00%	3	1.04%	20	6.92%	2	0.69%	123	42.56%	0	0.00%	18	6.23%	307	289	123	PRI PVEM	62	PRD	26	MORENA
40	IXTAPALUCA	40	IXTAPALUCA	6105	7	4.19%	57	34.13%	1	0.60%	1	0.60%	5	2.99%	10	5.99%	1	0.60%	12	7.19%	4	2.40%	69	41.32%	0	0.00%	12	7.19%	179	167	69	PRI PVEM	57	PRD	12	PES
40	IXTAPALUCA	40	IXTAPALUCA	6106	38	9.22%	145	35.15%	3	0.73%	5	1.21%	6	1.46%	22	5.34%	11	2.67%	16	3.88%	2	0.49%	164	39.81%	0	0.00%	11	2.67%	423	412	164	PRI PVEM	145	PRD	38	PAN
40	IXTAPALUCA	40	IXTAPALUCA	6107	52	11.04%	183	38.85%	7	1.49%	9	1.91%	8	1.70%	16	3.40%	7	1.49%	17	3.61%	2	0.42%	167	35.46%	3	0.64%	20	4.25%	491	471	183	PRD	167	PRI PVEM	52	PAN
40	IXTAPALUCA	40	IXTAPALUCA	6108	89	10.41%	231	27.02%	12	1.40%	35	4.09%	27	3.16%	89	10.41%	20	2.34%	36	4.21%	5	0.58%	311	36.37%	0	0.00%	36	4.21%	891	855	311	PRI PVEM	231	PRD	89	PAN
40	IXTAPALUCA	40	IXTAPALUCA	6109	13	7.34%	70	39.55%	3	1.69%	2	1.13%	8	4.52%	32	18.08%	3	1.69%	9	5.08%	0	0.00%	37	20.90%	0	0.00%	11	6.21%	188	177	70	PRD	37	PRI PVEM	32	MORENA
40	IXTAPALUCA	40	IXTAPALUCA	6110	32	9.44%	75	22.12%	3	0.88%	13	3.83%	8	2.36%	46	13.57%	10	2.95%	36	10.62%	0	0.00%	114	33.63%	2	0.59%	20	5.90%	359	339	114	PRI PVEM	75	PRD	46	MORENA
40	IXTAPALUCA	40	IXTAPALUCA	6111	25	7.51%	90	27.03%	0	0.00%	11	3.30%	14	4.20%	41	12.31%	10	3.00%	21	6.31%	1	0.30%	119	35.74%	1	0.30%	16	4.80%	349	333	119	PRI PVEM	90	PRD	41	MORENA
40	IXTAPALUCA	40	IXTAPALUCA	6112	37	9.54%	78	20.10%	4	1.03%	21	5.41%	13	3.35%	48	12.37%	11	2.84%	35	9.02%	1	0.26%	140	36.08%	0	0.00%	20	5.15%	408	388	140	PRI PVEM	78	PRD	48	MORENA
40	IXTAPALUCA	40	IXTAPALUCA	6113	29	9.86%	87	29.59%	4	1.36%	12	4.08%	12	4.08%	35	11.90%	12	4.08%	22	7.48%	2	0.68%	78	26.53%	1	0.34%	15	5.10%	309	294	87	PRD	78	PRI PVEM	35	MORENA
40	IXTAPALUCA	40	IXTAPALUCA	6114	20	6.80%	108	36.73%	3	1.02%	10	3.40%	7	2.38%	38	12.93%	7	2.38%	13	4.42%	4	1.36%	83	28.23%	1	0.34%	11	3.74%	305	294	108	PRD	83	PRI PVEM	38	MORENA
40	IXTAPALUCA	40	IXTAPALUCA	6115	17	5.33%	106	33.23%	3	0.94%	7	2.19%	7	2.19%	40	12.54%	19	5.96%	16	5.02%	1	0.31%	103	32.29%	0	0.00%	21	6.58%	340	319	106	PRD	103	PRI PVEM	40	MORENA
40	IXTAPALUCA	40	IXTAPALUCA	6116	23	8.13%	92	32.51%	4	1.41%	13	4.59%	11	3.89%	19	6.71%	7	2.47%	22	7.77%	1	0.35%	89	31.45%	2	0.71%	12	4.24%	295	283	92	PRD	89	PRI PVEM	23	PAN
40	IXTAPALUCA	40	IXTAPALUCA	6117	34	8.27%	106	25.79%	4	0.97%	19	4.62%	13	3.16%	44	10.71%	12	2.92%	20	4.87%	3	0.73%	154	37.47%	2	0.49%	21	5.11%	432	411	154	PRI PVEM	106	PRD	44	MORENA
40	IXTAPALUCA	40	IXTAPALUCA	6118	13	5.08%	83	32.42%	7	2.73%	7	2.73%	11	4.30%	21	8.20%	8	3.13%	14	5.47%	0	0.00%	91	35.55%	1	0.39%	11	4.30%	267	256	91	PRI PVEM	83	PRD	21	MORENA
40	IXTAPALUCA	40	IXTAPALUCA	6119	12	5.48%	62	28.31%	5	2.28%	15	6.85%	11	5.02%	17	7.76%	6	2.74%	11	5.02%	2	0.91%	78	35.62%	0	0.00%	0	0.00%	219	219	78	PRI PVEM	62	PRD	17	MORENA
40	IXTAPALUCA	40	IXTAPALUCA	6120	16	4.41%	107	29.48%	11	3.03%	17	4.68%	19	5.23%	52	14.33%	10	2.75%	23	6.34%	0	0.00%	107	29.48%	1	0.28%	19	5.23%	382	363	107	PRD	107	PRI PVEM	52	MORENA
40	IXTAPALUCA	40	IXTAPALUCA	6121	42	9.13%	93	20.22%	10	2.17%	16	3.48%	11	2.39%	82	17.83%	20	4.35%	32	6.96%	7	1.52%	147	31.96%	0	0.00%	22	4.78%	482	460	147	PRI PVEM	93	PRD	82	MORENA
40	IXTAPALUCA	40	IXTAPALUCA	6122	12	6.74%	51	28.65%	2	1.12%	2	1.12%	8	4.49%	20	11.24%	9	5.06%	7	3.93%	2	1.12%	64	35.96%	1	0.56%	4	2.25%	182	178	64	PRI PVEM	51	PRD	20	MORENA
40	IXTAPALUCA	40	IXTAPALUCA	6123	10	4.31%	78	33.62%	4	1.72%	8	3.45%	8	3.45%	21	9.05%	4	1.72%	11	4.74%	1	0.43%	87	37.50%	0	0.00%	9	3.88%	241	232	87	PRI PVEM	78	PRD	21	MORENA
40	IXTAPALUCA	40	IXTAPALUCA	6124	15	5.00%	85	28.33%	5	1.67%	8	2.67%	13	4.33%	36	12.00%	10	3.33%	22	7.33%	3	1.00%	103	34.33%	0	0.00%	18	6.00%	318	300	103	PRI PVEM	85	PRD	36	MORENA
40	IXTAPALUCA	40	IXTAPALUCA	6125	35	8.66%	111	27.48%	34	8.42%	24	5.94%	22	5.45%	46	11.39%	12	2.97%	23	5.69%	2	0.50%	94	23.27%	1	0.25%	23	5.69%	427	404	111	PRD	94	PRI PVEM	46	MORENA
40	IXTAPALUCA	40	IXTAPALUCA	6126	46	9.15%	90	17.89%	13	2.58%	21	4.17%	19	3.78%	84	16.70%	25	4.97%	31	6.16%	4	0.80%	170	33.80%	0	0.00%	36	7.16%	539	503	170	PRI PVEM	90	PRD	84	MORENA
40	IXTAPALUCA	40	IXTAPALUCA	6127	29	5.88%	111	22.52%	10	2.03%	20	4.06%	19	3.85%	59	11.97%	19	3.85%	25	5.07%	7	1.42%	193	39.15%	1	0.20%	35	7.10%	528	493	193	PRI PVEM	111	PRD	59	MORENA
40	IXTAPALUCA	40	IXTAPALUCA	6128	21	6.27%	85	25.37%	8	2.39%	11	3.28%	8	2.39%	28	8.36%	11	3.28%	26	7.76%	1	0.30%	135	40.30%	1	0.30%	26	7.76%	361	335	135	PRI PVEM	85	PRD	28	MORENA
40	IXTAPALUCA	40	IXTAPALUCA	6129	31	6.10%	172	33.86%	8	1.57%	20	3.94%	17	3.35%	68	13.39%	11	2.17%	34	6.69%	1	0.20%	145	28.54%	1	0.20%	17	3.35%	525	508	172	PRD	145	PRI PVEM	68	MORENA
40	IXTAPALUCA	40	IXTAPALUCA	6130	19	9.50%	46	23.00%	6	3.00%	4	2.00%	14	7.00%	22	11.00%	10	5.00%	9	4.50%	1	0.50%	69	34.50%	0	0.00%	12	6.00%	212	200	69	PRI PVEM	46	PRD	22	MORENA
40	IXTAPALUCA	40	IXTAPALUCA	6131	26	9.96%	52	19.92%	3	1.15%	20	7.66%	7	2.68%	32	12.26%	13	4.98%	26	9.96%	0	0.00%	79	30.27%	3	1.15%	16	6.13%	277	261	79	PRI PVEM	52	PRD	32	MORENA
40	IXTAPALUCA	40	IXTAPALUCA	6132	57	10.36%	86	15.64%	11	2.00%	37	6.73%	52	9.45%	71	12.91%	27	4.91%	45	8.18%	5	0.91%	155	28.18%	4	0.73%	27	4.91%	577	550	155	PRI PVEM	86	PRD	71	MORENA
40	IXTAPALUCA	40	IXTAPALUCA	6133	36	8.80%	95	23.23%	4	0.98%	27	6.60%	25	6.11%	69	16.87%	12	2.93%	23	5.62%	4	0.98%	113	27.63%	1	0.24%	34	8.31%	443	409	113	PRI PVEM	95	PRD	69	MORENA
40	IXTAPALUCA	40	IXTAPALUCA	6134	19	5.57%	62	18.18%	10	2.93%	21	6.16%	16	4.69%	54	15.84%	9	2.64%	27	7.92%	4	1.17%	119	34.90%	0	0.00%	19	5.57%	360	341	119	PRI PVEM	62	PRD	54	MORENA
40	IXTAPALUCA	40	IXTAPALUCA	6135	78	12.91%	109	18.05%	13	2.15%	35	5.79%	20	3.31%	76	12.58%	25	4.14%	54	8.94%	3	0.50%	191	31.62%	0	0.00%	36	5.96%	640	604	191	PRI PVEM	109	PRD	78	PAN
40	IXTAPALUCA	40	IXTAPALUCA	6136	49	10.75%	89	19.52%	15	3.29%	23	5.04%	24	5.26%	67	14.69%	17	3.73%	35	7.68%	6	1.32%	128	28.07%	3	0.66%	18	3.95%	474	456	128	PRI PVEM	89	PRD	67	MORENA
40	IXTAPALUCA	40	IXTAPALUCA	6137	41	8.69%	118	25.00%	2	0.42%	17	3.60%	15	3.18%	41	8.69%	51	10.81%	21	4.45%	15	3.18%	146	30.93%	5	1.06%	23	4.87%	495	472	146	PRI PVEM	118	PRD	51	PH
40	IXTAPALUCA	40	IXTAPALUCA	6138	24	10.34%	73	31.47%	2	0.86%	5	2.16%	11	4.74%	23	9.91%	5	2.16%	16	6.90%	3	1.29%	69	29.74%	1	0.43%	10	4.31%	242	232	73	PRD	69	PRI PVEM	24	PAN
40	IXTAPALUCA	40	IXTAPALUCA	6139	26	12.50%	59	28.37%	1	0.48%	7	3.37%	10	4.81%	17	8.17%	4	1.92%	17	8.17%	1	0.48%	54	25.96%	12	5.77%	0	0.00%	208	208	59	PRD	54	PRI PVEM	26	PAN
40	IXTAPALUCA	40	IXTAPALUCA	6140	26	9.29%	60	21.43%	3	1.07%	12	4.29%	7	2.50%	38	13.57%	13	4.64%	28	10.00%	1	0.36%	92	32.86%	0	0.00%	17	6.07%	297	280	92	PRI PVEM	60	PRD	38	MORENA
40	IXTAPALUCA	40	IXTAPALUCA	6141	19	5.37%	172	48.59%	3	0.85%	7	1.98%	12	3.39%	25	7.06%	7	1.98%	20	5.65%	2	0.56%	87	24.58%	0	0.00%	13	3.67%	367	354	172	PRD	87	PRI PVEM	25	MORENA
40	IXTAPALUCA	40	IXTAPALUCA	6142	8	3.07%	115	44.06%	4	1.53%	5	1.92%	8	3.07%	22	8.43%	4	1.53%	15	5.75%	1	0.38%	77	29.50%	2	0.77%	11	4.21%	272	261	115	PRD	77	PRI PVEM	22	MORENA

Distrito Local	Cabecera Distrital	Municipio	Cabecera Municipal	Sección	PAN	% PAN	PRD	% PRD	PT	% PT	MC	% MC	NA	% NA	MORENA	% MORENA	PH	% PH	PES	% PES	PFD	% PFD	PRI-PVEM	% PRI-PVEM	NO REGISTRADOS	% NO REGISTRADOS	NULOS	% NULOS	TOTAL	VOTACIÓN VALIDA	PRIMERA FUERZA	PRIMERA FUERZA	SEGUNDA FUERZA	SEGUNDA FUERZA	TERCERA FUERZA	TERCERA FUERZA
40	IXTAPALUCA	40	IXTAPALUCA	6143	13	4.92%	113	42.80%	2	0.76%	2	0.76%	7	2.65%	22	8.33%	5	1.89%	11	4.17%	4	1.52%	85	32.20%	0	0.00%	14	5.30%	278	264	113	PRD	85	PRI PVEM	22	MORENA
40	IXTAPALUCA	40	IXTAPALUCA	6144	9	3.86%	97	41.63%	4	1.72%	5	2.15%	7	3.00%	17	7.30%	8	3.43%	16	6.87%	0	0.00%	70	30.04%	0	0.00%	15	6.44%	248	233	97	PRD	70	PRI PVEM	17	MORENA
40	IXTAPALUCA	40	IXTAPALUCA	6145	16	4.37%	156	42.62%	4	1.09%	2	0.55%	9	2.46%	41	11.20%	12	3.28%	24	6.56%	0	0.00%	102	27.87%	0	0.00%	12	3.28%	378	366	156	PRD	102	PRI PVEM	41	MORENA
40	IXTAPALUCA	40	IXTAPALUCA	6146	25	5.52%	188	41.50%	4	0.88%	13	2.87%	8	1.77%	40	8.83%	13	2.87%	19	4.19%	3	0.66%	140	30.91%	0	0.00%	19	4.19%	472	453	188	PRD	140	PRI PVEM	40	MORENA
40	IXTAPALUCA	40	IXTAPALUCA	6147	25	5.13%	217	44.56%	5	1.03%	6	1.23%	13	2.67%	36	7.39%	6	1.23%	25	5.13%	3	0.62%	151	31.01%	0	0.00%	25	5.13%	512	487	217	PRD	151	PRI PVEM	36	MORENA
40	IXTAPALUCA	40	IXTAPALUCA	6148	14	1.88%	191	25.64%	8	1.07%	23	3.09%	13	1.74%	45	6.04%	12	1.61%	17	2.28%	3	0.40%	419	56.24%	0	0.00%	38	5.10%	783	745	419	PRI PVEM	191	PRD	45	MORENA
40	IXTAPALUCA	40	IXTAPALUCA	6149	13	3.70%	139	39.60%	3	0.85%	6	1.71%	15	4.27%	24	6.84%	8	2.28%	13	3.70%	1	0.28%	129	36.75%	0	0.00%	13	3.70%	364	351	139	PRD	129	PRI PVEM	24	MORENA
40	IXTAPALUCA	40	IXTAPALUCA	6150	15	6.20%	116	47.93%	1	0.41%	4	1.65%	7	2.89%	14	5.79%	5	2.07%	13	5.37%	1	0.41%	66	27.27%	0	0.00%	13	5.37%	255	242	116	PRD	66	PRI PVEM	15	PAN
40	IXTAPALUCA	40	IXTAPALUCA	6151	22	6.11%	171	47.50%	3	0.83%	9	2.50%	10	2.78%	32	8.89%	7	1.94%	18	5.00%	2	0.56%	86	23.89%	0	0.00%	12	3.33%	372	360	171	PRD	86	PRI PVEM	32	MORENA
40	IXTAPALUCA	40	IXTAPALUCA	6152	10	3.85%	127	48.85%	2	0.77%	6	2.31%	7	2.69%	16	6.15%	10	3.85%	12	4.62%	0	0.00%	70	26.92%	0	0.00%	6	2.31%	266	260	127	PRD	70	PRI PVEM	16	MORENA
40	IXTAPALUCA	40	IXTAPALUCA	6153	8	4.02%	65	32.66%	3	1.51%	3	1.51%	5	2.51%	9	4.52%	7	3.52%	8	4.02%	0	0.00%	91	45.73%	0	0.00%	14	7.04%	213	199	91	PRI PVEM	65	PRD	9	MORENA
40	IXTAPALUCA	40	IXTAPALUCA	6154	10	4.78%	79	37.80%	1	0.48%	14	6.70%	2	0.96%	10	4.78%	8	3.83%	13	6.22%	1	0.48%	71	33.97%	0	0.00%	10	4.78%	219	209	79	PRD	71	PRI PVEM	14	MC
40	IXTAPALUCA	40	IXTAPALUCA	6155	10	4.83%	95	45.89%	3	1.45%	4	1.93%	7	3.38%	17	8.21%	9	4.35%	4	1.93%	0	0.00%	58	28.02%	0	0.00%	14	6.76%	221	207	95	PRD	58	PRI PVEM	17	MORENA
40	IXTAPALUCA	40	IXTAPALUCA	6156	20	9.17%	65	29.82%	2	0.92%	8	3.67%	4	1.83%	20	9.17%	4	1.83%	8	3.67%	0	0.00%	87	39.91%	0	0.00%	12	5.50%	230	218	87	PRI PVEM	65	PRD	20	PAN
40	IXTAPALUCA	40	IXTAPALUCA	6157	8	4.26%	73	38.83%	1	0.53%	2	1.06%	5	2.66%	18	9.57%	3	1.60%	6	3.19%	1	0.53%	71	37.77%	0	0.00%	4	2.13%	192	188	73	PRD	71	PRI PVEM	18	MORENA
40	IXTAPALUCA	40	IXTAPALUCA	6158	12	4.78%	93	37.05%	3	1.20%	4	1.59%	8	3.19%	20	7.97%	7	2.79%	10	3.98%	3	1.20%	91	36.25%	0	0.00%	10	3.98%	261	251	93	PRD	91	PRI PVEM	20	MORENA
40	IXTAPALUCA	40	IXTAPALUCA	6159	14	6.90%	59	29.06%	4	1.97%	13	6.40%	5	2.46%	13	6.40%	9	4.43%	8	3.94%	1	0.49%	77	37.93%	0	0.00%	10	4.93%	213	203	77	PRI PVEM	59	PRD	14	PAN
40	IXTAPALUCA	40	IXTAPALUCA	6160	17	4.22%	146	36.23%	2	0.50%	7	1.74%	8	1.99%	41	10.17%	8	1.99%	19	4.71%	2	0.50%	152	37.72%	1	0.25%	14	3.47%	417	403	152	PRI PVEM	146	PRD	41	MORENA
40	IXTAPALUCA	40	IXTAPALUCA	6161	34	6.72%	170	33.60%	7	1.38%	24	4.74%	20	3.95%	33	6.52%	5	0.99%	23	4.55%	4	0.79%	186	36.76%	0	0.00%	16	3.16%	522	506	186	PRI PVEM	170	PRD	34	PAN
40	IXTAPALUCA	40	IXTAPALUCA	6162	21	8.02%	78	29.77%	3	1.15%	5	1.91%	11	4.20%	14	5.34%	9	3.44%	16	6.11%	1	0.38%	104	39.69%	0	0.00%	8	3.05%	270	262	104	PRI PVEM	78	PRD	21	PAN
40	IXTAPALUCA	40	IXTAPALUCA	6163	13	5.37%	68	28.10%	4	1.65%	8	3.31%	13	5.37%	25	10.33%	8	3.31%	13	5.37%	3	1.24%	86	35.54%	1	0.41%	11	4.55%	253	242	86	PRI PVEM	68	PRD	25	MORENA
40	IXTAPALUCA	40	IXTAPALUCA	6164	7	2.89%	76	31.40%	3	1.24%	6	2.48%	7	2.89%	21	8.68%	8	3.31%	10	4.13%	1	0.41%	103	42.56%	0	0.00%	8	3.31%	250	242	103	PRI PVEM	76	PRD	21	MORENA
40	IXTAPALUCA	40	IXTAPALUCA	6165	20	5.17%	172	44.44%	5	1.29%	7	1.81%	12	3.10%	30	7.75%	10	2.58%	8	2.07%	0	0.00%	123	31.78%	0	0.00%	17	4.39%	404	387	172	PRD	123	PRI PVEM	30	MORENA
40	IXTAPALUCA	40	IXTAPALUCA	6166	13	5.44%	93	38.91%	2	0.84%	3	1.26%	7	2.93%	15	6.28%	8	3.35%	12	5.02%	1	0.42%	85	35.56%	0	0.00%	15	6.28%	254	239	93	PRD	85	PRI PVEM	15	MORENA
40	IXTAPALUCA	40	IXTAPALUCA	6167	6	3.06%	63	32.14%	3	1.53%	30	15.31%	0	0.00%	14	7.14%	4	2.04%	2	1.02%	0	0.00%	74	37.76%	0	0.00%	6	3.06%	202	196	74	PRI PVEM	63	PRD	30	MC
40	IXTAPALUCA	40	IXTAPALUCA	6168	7	3.55%	76	38.58%	0	0.00%	13	6.60%	7	3.55%	17	8.63%	5	2.54%	7	3.55%	0	0.00%	65	32.99%	0	0.00%	9	4.57%	206	197	76	PRD	65	PRI PVEM	17	MORENA
40	IXTAPALUCA	40	IXTAPALUCA	6169	21	4.92%	162	37.94%	4	0.94%	10	2.34%	15	3.51%	30	7.03%	13	3.04%	25	5.85%	6	1.41%	141	33.02%	0	0.00%	12	2.81%	439	427	162	PRD	141	PRI PVEM	30	MORENA
40	IXTAPALUCA	40	IXTAPALUCA	6170	12	4.56%	69	26.24%	4	1.52%	10	3.80%	10	3.80%	28	10.65%	11	4.18%	15	5.70%	0	0.00%	104	39.54%	0	0.00%	7	2.66%	270	263	104	PRI PVEM	69	PRD	28	MORENA
40	IXTAPALUCA	40	IXTAPALUCA	6233	47	11.78%	118	29.57%	7	1.75%	8	2.01%	12	3.01%	28	7.02%	7	1.75%	7	1.75%	1	0.25%	164	41.10%	0	0.00%	23	5.76%	422	399	164	PRI PVEM	118	PRD	47	PAN
40	IXTAPALUCA	40	IXTAPALUCA	6234	51	10.41%	232	47.35%	4	0.82%	4	0.82%	15	3.06%	26	5.31%	10	2.04%	19	3.88%	2	0.41%	127	25.92%	0	0.00%	22	4.49%	512	490	232	PRD	127	PRI PVEM	51	PAN
40	IXTAPALUCA	40	IXTAPALUCA	6235	39	10.16%	63	16.41%	6	1.56%	6	1.56%	15	3.91%	35	9.11%	8	2.08%	24	6.25%	2	0.52%	186	48.44%	0	0.00%	12	3.13%	396	384	186	PRI PVEM	63	PRD	39	PAN
40	IXTAPALUCA	40	IXTAPALUCA	6236	27	16.27%	41	24.70%	4	2.41%	11	6.63%	4	2.41%	22	13.25%	1	0.60%	7	4.22%	2	1.20%	47	28.31%	0	0.00%	10	6.02%	176	166	47	PRI PVEM	41	PRD	27	PAN
40	IXTAPALUCA	40	IXTAPALUCA	6237	30	13.16%	44	19.30%	3	1.32%	4	1.75%	13	5.70%	34	14.91%	13	5.70%	20	8.77%	2	0.88%	65	28.51%	0	0.00%	15	6.58%	243	228	65	PRI PVEM	44	PRD	34	MORENA
40	IXTAPALUCA	40	IXTAPALUCA	6238	25	11.31%	42	19.00%	2	0.90%	8	3.62%	13	5.88%	24	10.86%	10	4.52%	19	8.60%	1	0.45%	76	34.39%	1	0.45%	19	8.60%	240	221	76	PRI PVEM	42	PRD	25	PAN
40	IXTAPALUCA	40	IXTAPALUCA	6239	20	9.05%	69	31.22%	6	2.71%	7	3.17%	4	1.81%	34	15.38%	3	1.36%	9	4.07%	1	0.45%	68	30.77%	0	0.00%	7	3.17%	228	221	69	PRD	68	PRI PVEM	34	MORENA
40	IXTAPALUCA	40	IXTAPALUCA	6240	16	15.53%	18	17.48%	0	0.00%	4	3.88%	2	1.94%	12	11.65%	2	1.94%	9	8.74%	0	0.00%	40	38.83%	0	0.00%	5	4.85%	108	103	40	PRI PVEM	18	PRD	16	PAN
40	IXTAPALUCA	40	IXTAPALUCA	6241	10	9.26%	22	20.37%	1	0.93%	5	4.63%	6	5.56%	14	12.96%	5	4.63%	5	4.63%	0	0.00%	40	37.04%	0	0.00%	5	4.63%	113	108	40	PRI PVEM	22	PRD	14	MORENA
40	IXTAPALUCA	40	IXTAPALUCA	6242	25	7.12%	81	23.08%	3	0.85%	10	2.85%	8	2.28%	41	11.68%	4	1.14%	25	7.12%	7	1.99%	147	41.88%	0	0.00%	11	3.13%	362	351	147	PRI PVEM	81	PRD	41	MORENA
40	IXTAPALUCA	40	IXTAPALUCA	6243	34	8.92%	77	20.21%	1	0.26%	13	3.41%	14	3.67%	40	10.50%	16	4.20%	29	7.61%	2	0.52%	151	39.63%	4	1.05%	19	4.99%	400	381	151	PRI PVEM	77	PRD	40	MORENA
40	IXTAPALUCA	40	IXTAPALUCA	6244	31	5.90%	132	25.14%	4	0.76%	13	2.48%	13	2.48%	56	10.67%	18	3.43%	49	9.33%	3	0.57%	205	39.05%	1	0.19%	25	4.76%	550	525	205	PRI PVEM	132	PRD	56	MORENA
40	IXTAPALUCA	40	IXTAPALUCA	6245	70	8.74%	262	32.71%	9	1.12%	28	3.50%	27	3.37%	84	10.49%	13	1.62%	49	6.12%	7	0.87%	252	31.46%	0	0.00%	25	3.12%	826	801	262	PRD	252	PRI PVEM	84	MORENA
40	IXTAPALUCA	40	IXTAPALUCA	6246	16	8.47%	30	15.87%	2	1.06%	10	5.29%	10	5.29%	20	10.58%	7	3.70%	19	10.05%	1	0.53%	73	38.62%	1	0.53%	10	5.29%	199	189	73	PRI PVEM	30	PRD	20	MORENA
40	IXTAPALUCA	40	IXTAPALUCA	6247	20	6.85%	68	23.29%	3	1.03%	12	4.11%	12	4.11%	49	16.78%	12	4.11%	18	6.16%	0	0.00%	98	33.56%	0	0.00%	12	4.11%	304	292	98	PRI PVEM	68	PRD	49	MORENA
40	IXTAPALUCA	40	IXTAPALUCA	6248	19	8.56%	46	20.72%	2	0.90%	6	2.70%	7	3.15%	22	9.91%	7	3.15%	25	11.26%	2	0.90%	86	38.74%	0	0.00%	14	6.31%	236	222	86	PRI PVEM	46	PRD	25	PES
40	IXTAPALUCA	40	IXTAPALUCA	6249	51	9.50%	87	16.20%	8	1.49%	31	5.77%	25	4.66%	73	13.59%	20	3.72%	41	7.64%	2	0.37%	193	35.94%	6	1.12%	31	5.77%	568	537	193	PRI PVEM	87	PRD	73	MORENA
40	IXTAPALUCA	40	IXTAPALUCA	6250	15	8.24%	23	12.64%	1	0.55%	8	4.40%	5	2.75%	23	12.64%	4	2.20%	13	7.14%	0	0.00%	90	49.45%	0	0.00%	4	2.20%	186	182	90	PRI PVEM	23	PRD	23	MORENA
40	IXTAPALUCA	40	IXTAPALUCA	6251	12	7.14%	29	17.26%	1	0.60%	7	4.17%	8	4.76%	32	19.05%	8	4.76%	19	11.31%	0	0.00%	52	30.95%	0	0.00%	5	2.98%	173	168	52	PRI PVEM	32	MORENA	29	PRD
40	IXTAPALUCA	40	IXTAPALUCA	6252	30	7.87%	73	19.16%	7	1.84%	5	1.31%	16	4.20%	29	7.61%	9	2.36%	26	6.82%	2	0.52%	184	48.29%	0	0.00%	20	5.25%	401	381	184	PRI PVEM	73	PRD	30	PAN
40	IXTAPALUCA	40	IXTAPALUCA	6253	13	4.63%	83	29.54%	4	1.42%	5	1.78%	10	3.56%	31	11.03%	6	2.14%	16	5.69%	0	0.00%	113	40.21%	0	0.00%	13	4.63%	294	281	113	PRI PVEM	83	PRD	31	MORENA
40	IXTAPALUCA	40	IXTAPALUCA	6254	35	6.41%	122	22.34%	6	1.10%	13	2.38%	24	4.40%	65	11.90%	15	2.75%	42	7.69%	0	0.00%	224	41.03%	0	0.00%	23	4.21%	569	546	224	PRI PVEM	122	PRD	65	MORENA
40	IXTAPALUCA	40	IXTAPALUCA	6255	46	10.50%	98	22.37%	5	1.14%	14	3.20%	9	2.05%	58	13.24%	17	3.88%	22	5.02%	3	0.68%	165	37.67%	1	0.23%	14	3.20%	452	438	165	PRI PVEM	98	PRD	58	MORENA
40	IXTAPALUCA	40	IXTAPALUCA	6256	52	7.82%	210	31.58%	9	1.35%	10	1.50%	23	3.46%	75	11.28%	18	2.71%	44	6.62%	4	0.60%	220	33.08%	0	0.00%	40	6.02%	705	665	220	PRI PVEM	210	PRD	75	MORENA
40	IXTAPALUCA	40	IXTAPALUCA	6257	42	8.61%	171	35.04%	8	1.64%	13	2.66%	16	3.28%	49	10.04%	11	2.25%	26	5.33%	2	0.41%	149	30.53%	1	0.20%	12	2.46%	500	488	171	PRD	149	PRI PVEM	49	MORENA
40	IXTAPALUCA	40	IXTAPALUCA	6258	42	7.42%	204	36.04%	2	0.35%	9	1.59%	17	3.00%	40	7.07%	13	2.30%	32	5.65%	4	0.71%	202	35.69%	1	0.18%	27	4.77%	593	566	204	PRD	202	PRI PVEM	42	PAN
40	IXTAPALUCA	40	IXTAPALUCA	6259	41	6.75%	137	22.57%	7	1.15%	12	1.98%	29	4.78%	62	10.21%	19	3.13%	40	6.59%	5	0.82%	255	42.01%	0	0.00%	23	3.79%	630	607	255	PRI PVEM	137	PRD	62	MORENA
40	IXTAPALUCA	40	IXTAPALUCA	6260	28	6.26%	187	41.83%	5	1.12%	6	1.34%	18	4.03%	34	7.61%	12	2.68%	28	6.26%	0	0.00%	129	28.86%	0	0.00%	20	4.47%	467	447	187	PRD	129	PRI PVEM	34	MORENA
40	IXTAPALUCA	40	IXTAPALUCA	6261	35	8.31%	130	30.88%	6	1.43%	11	2.61%	15	3.56%	38	9.03%	17	4.04%	23	5.46%	3	0.71%	143	33.97%	0	0.00%	19	4.51%	440	421	143	PRI PVEM	130	PRD	38	MORENA
TOTAL					12595		52600		2383		3966		4688		21316		6100		14024		1122		77170		263		8577		204804	196227						

IEEM
Instituto Electoral del Estado de México
DIRECCIÓN DE ORGANIZACIÓN

7 Junio
Elección de Diputados Locales y Ayuntamientos

PARTIDO O COALICIÓN GANADORA EN LA ELECCIÓN DE DIPUTADOS LOCALES 2015 POR SECCIÓN ELECTORAL

DISTRITO ELECTORAL LOCAL: XL IXTAPALUCA

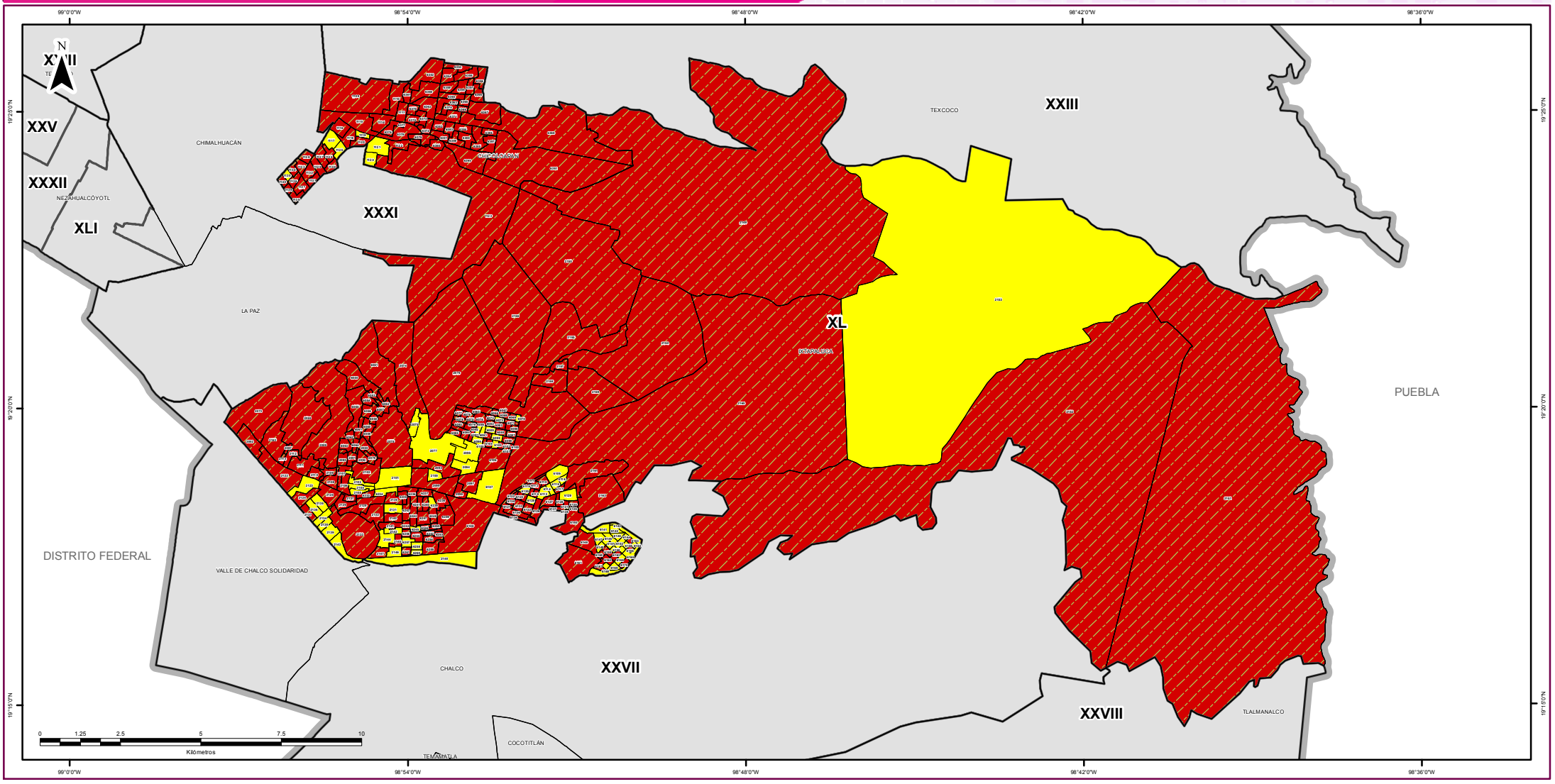

SIMBOLOGÍA

ESTRUCTURA GEOELECTORAL Y CLAVES

- Límite estatal ..... MÉX
- Distrito Electoral Local XLV
- Límite municipal ..... TOLUCA
- Sección electoral 6459
- Cabecera municipal

PARTIDOS POLÍTICOS

- Partido Acción Nacional
- Partido Revolucionario Institucional
- Partido de la Revolución Democrática
- Partido del Trabajo
- Partido Verde Ecologista de México
- Movimiento Ciudadano
- Partido Nueva Alianza
- Partido Encuentro Social
- Partido Humanista
- Partido Futuro Democrático
- Movimiento de Regeneración Nacional

COALICIONES

Partido Revolucionario Institucional
Partido Verde Ecologista de México

OTROS

- Candidato(s) Independiente(s)
- Sin dato de cómputo
- Anulado por el Tribunal Electoral del Estado de México

Edición cartográfica del mes de abril de 2016,
con corte de información cartográfica al 05 de noviembre de 2014.
Registro Federal de Electores, INE

Resultados del Cómputo
para la Integración de los Ayuntamientos 2016 -2018
y de la LIX Legislatura del Estado de México 2015 -2018
Proyección: UTM Zona 14
Datum: WGS84

SUPERVISIÓN

C.P. Antonio Sánchez Acosta
Subdirector de Documentación y Estadística Electoral

ELABORACIÓN

Departamento de Geomática Electoral

Lic. Miguel Ángel García Escalante
C. Jaqueline Pérez Nova

LOCALIZACIÓN

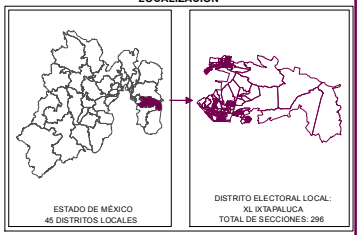

PARTIDO O COALICIÓN EN PRIMERA MINORÍA EN LA ELECCIÓN DE DIPUTADOS LOCALES 2015 POR SECCIÓN ELECTORAL

DISTRITO ELECTORAL LOCAL: XL IXTAPALUCA

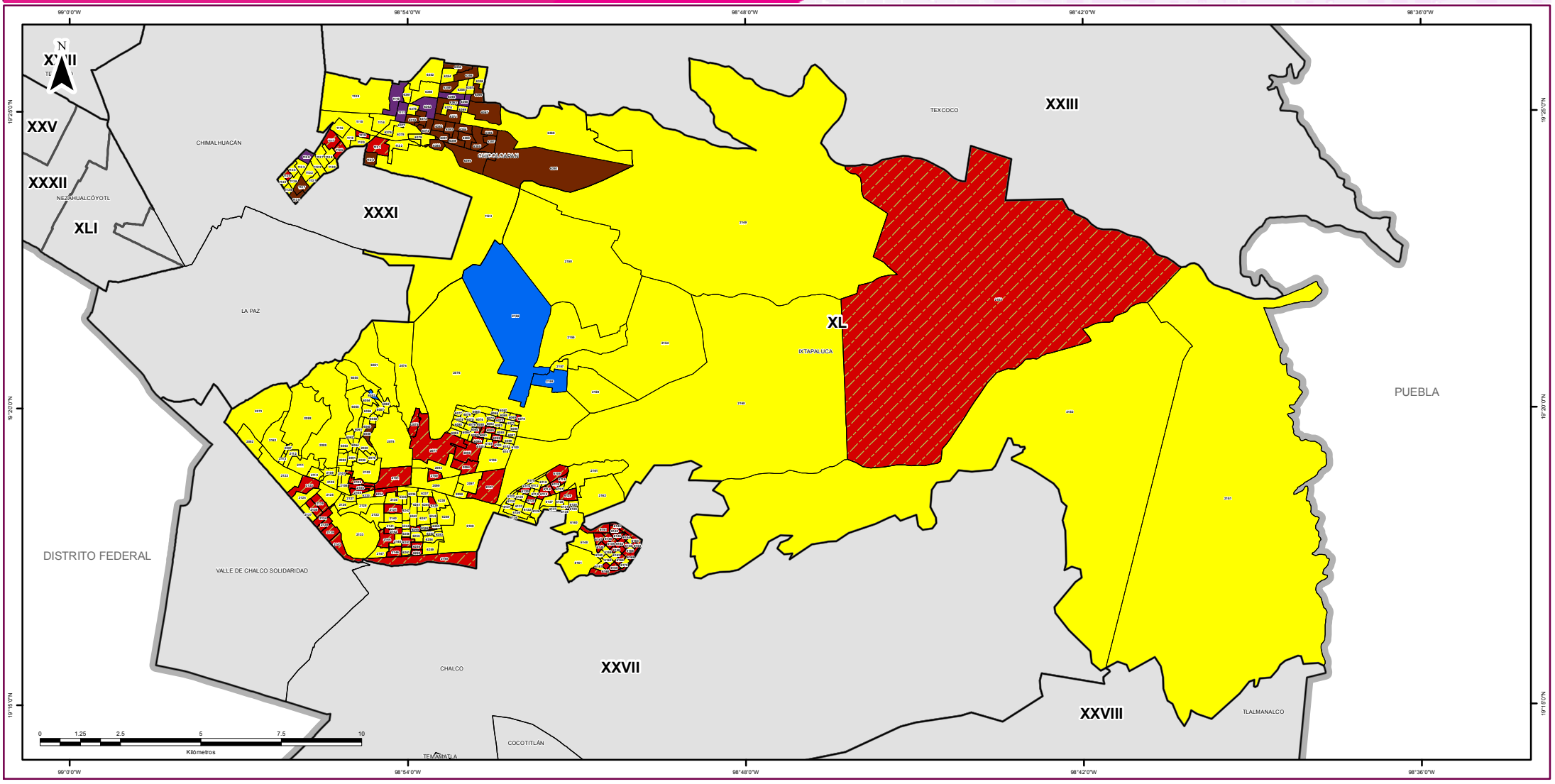

SIMBOLOGÍA

ESTRUCTURA GEOELECTORAL Y CLAVES

- Límite estatal ..... MÉX
- Distrito Electoral Local XLV
- Límite municipal ..... TOLUCA
- Sección electoral 6459
- Cabecera municipal

PARTIDOS POLÍTICOS

- Partido Acción Nacional
- Partido Revolucionario Institucional
- Partido de la Revolución Democrática
- Partido del Trabajo
- Partido Verde Ecologista de México
- Movimiento Ciudadano
- Partido Nueva Alianza
- Partido Encuentro Social
- Partido Humanista
- Partido Futuro Democrático
- Movimiento de Regeneración Nacional

COALICIONES

Partido Revolucionario Institucional
Partido Verde Ecologista de México

OTROS

- Candidato(s) Independiente(s)
- Sin dato de cómputo
- Anulado por el Tribunal Electoral del Estado de México

Edición cartográfica del mes de abril de 2016,
con corte de información cartográfica al 05 de noviembre de 2014.
Registro Federal de Electores, INE

Resultados del Cómputo
para la Integración de los Ayuntamientos 2016 -2018
y de la LIX Legislatura del Estado de México 2015 -2018
Proyección: UTM Zona 14
Datum: WGS84

SUPERVISIÓN

C.P. Antonio Sánchez Acosta
Subdirector de Documentación y Estadística Electoral

ELABORACIÓN

Departamento de Geomática Electoral

Lic. Miguel Ángel García Escalante
C. Jaqueline Pérez Nova

LOCALIZACIÓN

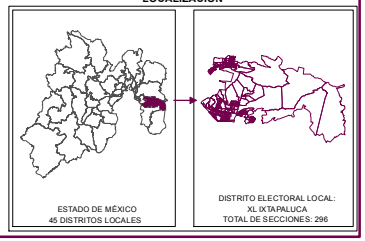

MARGEN DE VICTORIA

El margen de victoria es la diferencia de porcentaje de votación válida emitida que alcanzó el partido ganador sobre el inmediato inferior, es decir, sobre la primera minoría; los rangos establecidos fueron considerados así: 0.01% a 5.0%; 5.01% a 10.0%; 10.01% a 20.0%; 20.01% a MÁS.

Como se observa en la siguiente gráfica, de las 297 secciones del Distrito XL con Cabecera en Ixtapaluca, en 67 (22.56%) el margen de victoria fue de entre 0.01% a 5.0%; en 61 secciones (20.54%) fue de entre 5.01% a 10.0%; en 116 (39.06%) fue de más de 10.0% y hasta 20.0%; y finalmente en 53 (17.85% del total de secciones del distrito) fue de más del 20.0% de diferencia. El detalle por partido o coalición se observa en el cuadro y gráfica siguiente.

En el resultado global del distrito, la Coalición integrada por los partidos PRI y PVEM tuvo un margen de victoria de 12.52% respecto de la segunda fuerza que fue el Partido de la Revolución Democrática.

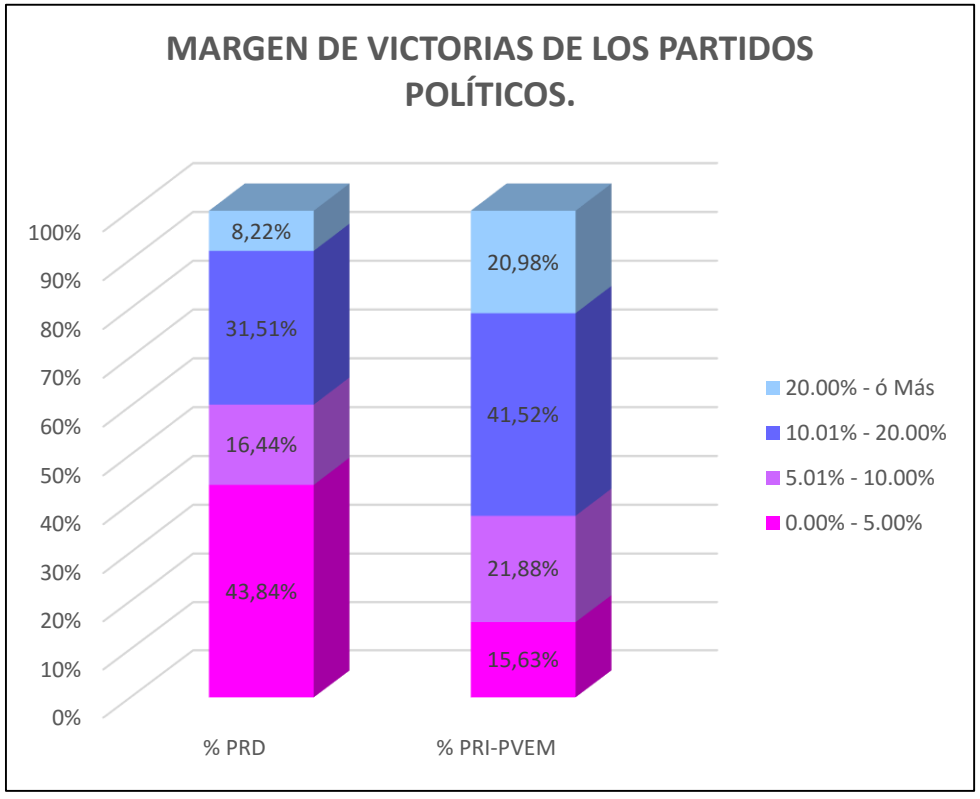

DTTO	CABECERA	MARGEN DE VICTORIA	PRD	% PRD	PRI PVEM	% PRI-PVEM	RANGO DE MARGEN DE VICTORIA
40	IXTAPALUCA	0.00% - 5.00%	32	43.84%	35	15.63%	67
40	IXTAPALUCA	5.01% - 10.00%	12	16.44%	49	21.88%	61
40	IXTAPALUCA	10.01% - 20.00%	23	31.51%	93	41.52%	116
40	IXTAPALUCA	20.00% - ó Más	6	8.22%	47	20.98%	53
		TOTAL	**73**	**100%**	**224**	**100%**	

MARGEN DE VICTORIA

Distrito Local	Cabecera Distrital	Municipio	Cabecera Municipal	Sección	PAN	% PAN	PRD	% PRD	PT	% PT	MC	% MC	NA	% NA	MORENA	% MORENA	PH	% PH	PES	% PES	PFD	% PFD	PRI-PVEM	% PRI-PVEM	NO REGISTRADOS	% NO REGISTRADOS	NULOS	% NULOS	TOTAL	VOTACIÓN VALIDA	PRIMERA FUERZA	PRIMERA FUERZA	SEGUNDA FUERZA	SEGUNDA FUERZA	MARGEN DE VICTORIA
40	IXTAPALUCA	30	CHICOLOAPA	1109	82	3.88%	425	20.12%	23	1.09%	14	0.66%	33	1.56%	294	13.92%	163	7.72%	406	19.22%	17	0.80%	655	31.01%	0	0.00%	117	5.54%	2229	2112	655	PRI PVEM	425	PRD	10.89%
40	IXTAPALUCA	30	CHICOLOAPA	1110	56	4.33%	260	20.12%	11	0.85%	11	0.85%	39	3.02%	168	13.00%	109	8.44%	280	21.67%	7	0.54%	350	27.09%	1	0.08%	57	4.41%	1349	1292	350	PRI PVEM	280	PES	5.42%
40	IXTAPALUCA	30	CHICOLOAPA	1111	34	2.90%	214	18.26%	7	0.60%	12	1.02%	29	2.47%	158	13.48%	121	10.32%	216	18.43%	11	0.94%	368	31.40%	2	0.17%	62	5.29%	1234	1172	368	PRI PVEM	216	PES	12.97%
40	IXTAPALUCA	30	CHICOLOAPA	1114	26	1.83%	294	20.66%	15	1.05%	7	0.49%	26	1.83%	169	11.88%	110	7.73%	281	19.75%	9	0.63%	484	34.01%	2	0.14%	70	4.92%	1493	1423	484	PRI PVEM	294	PRD	13.35%
40	IXTAPALUCA	30	CHICOLOAPA	1115	57	3.34%	408	23.93%	27	1.58%	20	1.17%	45	2.64%	344	20.18%	114	6.69%	243	14.25%	6	0.35%	436	25.57%	5	0.29%	57	3.34%	1762	1705	436	PRI PVEM	408	PRD	1.64%
40	IXTAPALUCA	30	CHICOLOAPA	1116	18	1.55%	315	27.43%	16	1.38%	9	0.77%	29	2.49%	131	11.26%	43	3.70%	193	16.60%	7	0.60%	398	34.22%	0	0.00%	53	4.56%	1216	1163	398	PRI PVEM	315	PRD	6.79%
40	IXTAPALUCA	30	CHICOLOAPA	1117	15	1.79%	296	35.41%	9	1.08%	5	0.60%	20	2.39%	123	14.71%	30	3.59%	89	10.65%	8	0.96%	239	28.59%	2	0.24%	33	3.95%	869	836	296	PRD	239	PRI PVEM	6.82%
40	IXTAPALUCA	30	CHICOLOAPA	1118	26	2.86%	222	24.40%	9	0.99%	10	1.10%	28	3.08%	101	11.10%	55	6.04%	159	17.47%	2	0.22%	298	32.75%	0	0.00%	55	6.04%	965	910	298	PRI PVEM	222	PRD	8.35%
40	IXTAPALUCA	30	CHICOLOAPA	1119	35	4.62%	287	37.91%	4	0.53%	11	1.45%	10	1.32%	79	10.44%	25	3.30%	60	7.93%	2	0.26%	244	32.23%	0	0.00%	47	6.21%	804	757	287	PRD	244	PRI PVEM	5.68%
40	IXTAPALUCA	30	CHICOLOAPA	1120	19	2.71%	191	27.25%	8	1.14%	8	1.14%	17	2.43%	102	14.57%	11	1.57%	62	8.86%	12	1.71%	270	38.57%	0	0.00%	35	5.00%	735	700	270	PRI PVEM	191	PRD	11.29%
40	IXTAPALUCA	30	CHICOLOAPA	1121	74	3.02%	716	29.19%	23	0.94%	32	1.30%	50	2.04%	487	19.85%	104	4.24%	289	11.78%	15	0.61%	660	26.91%	3	0.12%	97	3.95%	2550	2453	716	PRD	660	PRI PVEM	2.28%
40	IXTAPALUCA	30	CHICOLOAPA	1122	25	2.28%	233	21.26%	16	1.46%	10	0.91%	21	1.92%	233	21.26%	57	5.21%	196	17.90%	12	1.10%	287	26.21%	5	0.46%	55	5.02%	1150	1095	287	PRI PVEM	233	PRD	4.93%
40	IXTAPALUCA	30	CHICOLOAPA	1123	24	2.61%	216	23.45%	12	1.30%	8	0.87%	14	1.52%	194	21.06%	34	3.69%	98	10.64%	6	0.65%	314	34.09%	1	0.11%	44	4.78%	965	921	314	PRI PVEM	216	PRD	10.64%
40	IXTAPALUCA	30	CHICOLOAPA	1124	35	2.45%	467	32.75%	17	1.19%	13	0.91%	30	2.10%	371	26.00%	39	2.73%	125	8.76%	8	0.56%	322	22.56%	0	0.00%	72	5.05%	1499	1427	467	PRD	371	MORENA	6.73%
40	IXTAPALUCA	30	CHICOLOAPA	1125	24	3.21%	229	30.66%	9	1.20%	6	0.80%	16	2.14%	126	16.87%	18	2.41%	120	16.06%	2	0.27%	196	26.24%	1	0.13%	24	3.21%	771	747	229	PRD	196	PRI PVEM	4.42%
40	IXTAPALUCA	30	CHICOLOAPA	1126	30	4.04%	173	23.28%	17	2.29%	5	0.67%	11	1.48%	117	15.75%	27	3.63%	110	14.80%	1	0.13%	252	33.92%	0	0.00%	46	6.19%	789	743	252	PRI PVEM	173	PRD	10.63%
40	IXTAPALUCA	30	CHICOLOAPA	1127	30	4.08%	171	23.25%	10	1.36%	9	1.22%	16	2.17%	123	16.71%	34	4.62%	140	19.02%	3	0.41%	198	26.90%	2	0.27%	34	4.62%	770	736	198	PRI PVEM	171	PRD	3.67%
40	IXTAPALUCA	30	CHICOLOAPA	1128	27	3.81%	113	15.94%	6	0.85%	9	1.27%	19	2.68%	115	16.22%	24	3.39%	153	21.58%	4	0.56%	238	33.57%	1	0.14%	25	3.53%	734	709	238	PRI PVEM	153	PES	11.99%
40	IXTAPALUCA	30	CHICOLOAPA	1129	35	5.35%	170	25.99%	6	0.92%	5	0.76%	10	1.53%	74	11.31%	20	3.06%	147	22.48%	6	0.92%	180	27.52%	1	0.15%	32	4.89%	686	654	180	PRI PVEM	170	PRD	1.53%
40	IXTAPALUCA	30	CHICOLOAPA	1130	13	1.50%	194	22.45%	18	2.08%	10	1.16%	17	1.97%	145	16.78%	25	2.89%	144	16.67%	6	0.69%	292	33.80%	0	0.00%	40	4.63%	904	864	292	PRI PVEM	194	PRD	11.34%
40	IXTAPALUCA	30	CHICOLOAPA	1131	22	3.49%	128	20.32%	5	0.79%	8	1.27%	18	2.86%	103	16.35%	19	3.02%	89	14.13%	7	1.11%	230	36.51%	1	0.16%	28	4.44%	658	630	230	PRI PVEM	128	PRD	16.19%
40	IXTAPALUCA	30	CHICOLOAPA	1132	19	3.36%	156	27.61%	7	1.24%	10	1.77%	15	2.65%	79	13.98%	17	3.01%	95	16.81%	7	1.24%	159	28.14%	1	0.18%	26	4.60%	591	565	159	PRI PVEM	156	PRD	0.53%
40	IXTAPALUCA	30	CHICOLOAPA	1133	19	2.89%	139	21.16%	4	0.61%	6	0.91%	8	1.22%	113	17.20%	28	4.26%	80	12.18%	1	0.15%	257	39.12%	2	0.30%	33	5.02%	690	657	257	PRI PVEM	139	PRD	17.96%
40	IXTAPALUCA	30	CHICOLOAPA	1134	20	2.83%	155	21.95%	7	0.99%	7	0.99%	5	0.71%	118	16.71%	33	4.67%	107	15.16%	2	0.28%	250	35.41%	2	0.28%	39	5.52%	745	706	250	PRI PVEM	155	PRD	13.46%
40	IXTAPALUCA	30	CHICOLOAPA	1135	9	1.56%	183	31.72%	4	0.69%	7	1.21%	8	1.39%	124	21.49%	23	3.99%	42	7.28%	3	0.52%	174	30.16%	0	0.00%	22	3.81%	599	577	183	PRD	174	PRI PVEM	1.56%
40	IXTAPALUCA	30	CHICOLOAPA	1136	17	2.13%	225	28.15%	10	1.25%	6	0.75%	16	2.00%	157	19.63%	28	3.50%	82	10.25%	5	0.63%	253	31.63%	1	0.13%	39	4.88%	839	800	253	PRI PVEM	225	PRD	3.50%
40	IXTAPALUCA	30	CHICOLOAPA	1137	17	2.72%	85	13.58%	8	1.28%	12	1.92%	12	1.92%	130	20.77%	38	6.07%	68	10.86%	3	0.48%	253	40.42%	0	0.00%	32	5.11%	658	626	253	PRI PVEM	130	MORENA	19.65%
40	IXTAPALUCA	30	CHICOLOAPA	1138	15	3.23%	80	17.24%	7	1.51%	10	2.16%	11	2.37%	101	21.77%	19	4.09%	45	9.70%	0	0.00%	176	37.93%	0	0.00%	11	2.37%	475	464	176	PRI PVEM	101	MORENA	16.16%
40	IXTAPALUCA	30	CHICOLOAPA	1139	11	2.17%	97	19.09%	3	0.59%	3	0.59%	7	1.38%	63	12.40%	27	5.31%	37	7.28%	0	0.00%	260	51.18%	0	0.00%	14	2.76%	522	508	260	PRI PVEM	97	PRD	32.09%
40	IXTAPALUCA	30	CHICOLOAPA	1140	14	2.08%	189	28.04%	5	0.74%	9	1.34%	16	2.37%	131	19.44%	22	3.26%	39	5.79%	3	0.45%	246	36.50%	0	0.00%	22	3.26%	696	674	246	PRI PVEM	189	PRD	8.46%
40	IXTAPALUCA	30	CHICOLOAPA	6352	10	2.15%	103	22.10%	6	1.29%	8	1.72%	24	5.15%	52	11.16%	36	7.73%	86	18.45%	4	0.86%	135	28.97%	2	0.43%	13	2.79%	479	466	135	PRI PVEM	103	PRD	6.87%
40	IXTAPALUCA	30	CHICOLOAPA	6353	26	3.21%	84	10.38%	7	0.87%	9	1.11%	11	1.36%	191	23.61%	49	6.06%	168	20.77%	4	0.49%	257	31.77%	3	0.37%	34	4.20%	843	809	257	PRI PVEM	191	MORENA	8.16%
40	IXTAPALUCA	30	CHICOLOAPA	6354	23	2.78%	167	20.17%	12	1.45%	8	0.97%	19	2.29%	149	18.00%	56	6.76%	117	14.13%	7	0.85%	270	32.61%	0	0.00%	34	4.11%	862	828	270	PRI PVEM	167	PRD	12.44%
40	IXTAPALUCA	30	CHICOLOAPA	6355	25	2.93%	113	13.26%	6	0.70%	15	1.76%	17	2.00%	195	22.89%	40	4.69%	116	13.62%	4	0.47%	319	37.44%	2	0.23%	41	4.81%	893	852	319	PRI PVEM	195	MORENA	14.55%
40	IXTAPALUCA	30	CHICOLOAPA	6356	28	2.78%	240	23.81%	11	1.09%	28	2.78%	18	1.79%	177	17.56%	46	4.56%	132	13.10%	1	0.10%	327	32.44%	0	0.00%	21	2.08%	1029	1008	327	PRI PVEM	240	PRD	8.63%
40	IXTAPALUCA	30	CHICOLOAPA	6357	23	2.48%	206	22.17%	10	1.08%	19	2.05%	22	2.37%	173	18.62%	33	3.55%	110	11.84%	4	0.43%	325	34.98%	4	0.43%	42	4.52%	971	929	325	PRI PVEM	206	PRD	12.81%
40	IXTAPALUCA	30	CHICOLOAPA	6358	14	1.68%	221	26.56%	5	0.60%	19	2.28%	18	2.16%	141	16.95%	36	4.33%	105	12.62%	6	0.72%	266	31.97%	1	0.12%	38	4.57%	870	832	266	PRI PVEM	221	PRD	5.41%
40	IXTAPALUCA	30	CHICOLOAPA	6359	18	2.22%	131	16.19%	8	0.99%	11	1.36%	23	2.84%	184	22.74%	33	4.08%	118	14.59%	7	0.87%	274	33.87%	2	0.25%	36	4.45%	845	809	274	PRI PVEM	184	MORENA	11.12%
40	IXTAPALUCA	30	CHICOLOAPA	6360	11	1.95%	125	22.12%	5	0.88%	10	1.77%	17	3.01%	61	10.80%	64	11.33%	95	16.81%	1	0.18%	175	30.97%	1	0.18%	15	2.65%	580	565	175	PRI PVEM	125	PRD	8.85%
40	IXTAPALUCA	30	CHICOLOAPA	6361	8	2.16%	82	22.16%	4	1.08%	6	1.62%	10	2.70%	48	12.97%	32	8.65%	58	15.68%	1	0.27%	121	32.70%	0	0.00%	21	5.68%	391	370	121	PRI PVEM	82	PRD	10.54%
40	IXTAPALUCA	30	CHICOLOAPA	6362	6	1.73%	53	15.27%	1	0.29%	3	0.86%	5	1.44%	40	11.53%	37	10.66%	58	16.71%	2	0.58%	140	40.35%	2	0.58%	22	6.34%	369	347	140	PRI PVEM	58	PES	23.63%
40	IXTAPALUCA	30	CHICOLOAPA	6363	18	2.57%	103	14.69%	6	0.86%	10	1.43%	16	2.28%	104	14.84%	44	6.28%	89	12.70%	3	0.43%	308	43.94%	0	0.00%	35	4.99%	736	701	308	PRI PVEM	104	MORENA	29.10%
40	IXTAPALUCA	30	CHICOLOAPA	6364	22	3.64%	108	17.88%	2	0.33%	6	0.99%	11	1.82%	112	18.54%	26	4.30%	118	19.54%	5	0.83%	194	32.12%	0	0.00%	35	5.79%	639	604	194	PRI PVEM	118	PES	12.58%
40	IXTAPALUCA	30	CHICOLOAPA	6365	13	1.82%	138	19.35%	10	1.40%	17	2.38%	11	1.54%	98	13.74%	37	5.19%	143	20.06%	4	0.56%	242	33.94%	0	0.00%	36	5.05%	749	713	242	PRI PVEM	143	PES	13.88%
40	IXTAPALUCA	30	CHICOLOAPA	6366	25	2.80%	167	18.68%	7	0.78%	27	3.02%	29	3.24%	193	21.59%	38	4.25%	96	10.74%	7	0.78%	302	33.78%	3	0.34%	57	6.38%	951	894	302	PRI PVEM	193	MORENA	12.19%
40	IXTAPALUCA	30	CHICOLOAPA	6367	18	2.62%	104	15.16%	11	1.60%	12	1.75%	19	2.77%	125	18.22%	41	5.98%	89	12.97%	5	0.73%	262	38.19%	0	0.00%	36	5.25%	722	686	262	PRI PVEM	125	MORENA	19.97%
40	IXTAPALUCA	30	CHICOLOAPA	6368	26	3.07%	186	21.99%	13	1.54%	16	1.89%	19	2.25%	141	16.67%	50	5.91%	117	13.83%	6	0.71%	272	32.15%	0	0.00%	30	3.55%	876	846	272	PRI PVEM	186	PRD	10.17%
40	IXTAPALUCA	30	CHICOLOAPA	6369	15	2.44%	157	25.45%	5	0.81%	12	1.95%	9	1.46%	90	14.61%	37	6.01%	89	14.45%	3	0.49%	199	32.31%	0	0.00%	28	4.55%	644	616	199	PRI PVEM	157	PRD	6.82%
40	IXTAPALUCA	30	CHICOLOAPA	6370	15	1.99%	151	20.03%	12	1.59%	17	2.25%	18	2.39%	125	16.58%	54	7.16%	99	13.13%	3	0.40%	260	34.48%	0	0.00%	30	3.98%	784	754	260	PRI PVEM	151	PRD	14.46%
40	IXTAPALUCA	30	CHICOLOAPA	6371	28	2.73%	152	14.81%	17	1.66%	34	3.31%	30	2.92%	168	16.37%	42	4.09%	133	12.96%	7	0.68%	411	40.06%	4	0.39%	40	3.90%	1066	1026	411	PRI PVEM	168	MORENA	23.68%
40	IXTAPALUCA	30	CHICOLOAPA	6372	8	1.71%	72	15.42%	2	0.43%	4	0.86%	12	2.57%	88	18.84%	24	5.14%	64	13.70%	1	0.21%	192	41.11%	0	0.00%	22	4.71%	489	467	192	PRI PVEM	88	MORENA	22.27%
40	IXTAPALUCA	30	CHICOLOAPA	6373	6	1.35%	74	16.59%	3	0.67%	3	0.67%	9	2.02%	80	17.94%	36	8.07%	65	14.57%	1	0.22%	169	37.89%	0	0.00%	22	4.93%	468	446	169	PRI PVEM	80	MORENA	19.96%
40	IXTAPALUCA	30	CHICOLOAPA	6374	20	4.88%	53	12.93%	2	0.49%	4	0.98%	7	1.71%	61	14.88%	31	7.56%	52	12.68%	5	1.22%	175	42.68%	0	0.00%	14	3.41%	424	410	175	PRI PVEM	61	MORENA	27.80%
40	IXTAPALUCA	30	CHICOLOAPA	6375	12	3.07%	84	21.48%	1	0.26%	4	1.02%	15	3.84%	50	12.79%	43	11.00%	51	13.04%	2	0.51%	129	32.99%	0	0.00%	16	4.09%	407	391	129	PRI PVEM	84	PRD	11.51%
40	IXTAPALUCA	30	CHICOLOAPA	6376	13	2.88%	85	18.81%	2	0.44%	1	0.22%	7	1.55%	53	11.73%	41	9.07%	85	18.81%	40	8.85%	125	27.65%	0	0.00%	18	3.98%	470	452	125	PRI PVEM	85	PRD	8.85%
40	IXTAPALUCA	30	CHICOLOAPA	6377	3	1.02%	49	16.67%	4	1.36%	1	0.34%	4	1.36%	32	10.88%	21	7.14%	55	18.71%	0	0.00%	125	42.52%	0	0.00%	8	2.72%	302	294	125	PRI PVEM	55	PES	23.81%
40	IXTAPALUCA	30	CHICOLOAPA	6378	18	2.44%	149	20.16%	8	1.08%	4	0.54%	12	1.62%	98	13.26%	74	10.01%	124	16.78%	4	0.54%	248	33.56%	0	0.00%	12	1.62%	751	739	248	PRI PVEM	149	PRD	13.40%
40	IXTAPALUCA	30	CHICOLOAPA	6379	19	3.37%	100	17.76%	4	0.71%	8	1.42%	12	2.13%	96	17.05%	35	6.22%	73	12.97%	3	0.53%	213	37.83%	0	0.00%	27	4.80%	590	563	213	PRI PVEM	100	PRD	20.07%
40	IXTAPALUCA	30	CHICOLOAPA	6380	20	4.56%	71	16.17%	5	1.14%	9	2.05%	14	3.19%	87	19.82%	18	4.10%	50	11.39%	1	0.23%	162	36.90%	2	0.46%	17	3.87%	456	439	162	PRI PVEM	87	MORENA	17.08%

MARGEN DE VICTORIA

Distrito Local	Cabecera Distrital	Municipio	Cabecera Municipal	Sección	PAN	% PAN	PRD	% PRD	PT	% PT	MC	% MC	NA	% NA	MORENA	% MORENA	PH	% PH	PES	% PES	PFD	% PFD	PRI-PVEM	% PRI-PVEM	NO REGISTRADOS	% NO REGISTRADOS	NULOS	% NULOS	TOTAL	VOTACIÓN VALIDA	PRIMERA FUERZA	PRIMERA FUERZA	SEGUNDA FUERZA	SEGUNDA FUERZA	MARGEN DE VICTORIA
40	IXTAPALUCA	30	CHICOLOAPA	6381	38	6.24%	99	16.26%	12	1.97%	5	0.82%	16	2.63%	123	20.20%	29	4.76%	77	12.64%	2	0.33%	208	34.15%	0	0.00%	20	3.28%	629	609	208	PRI PVEM	123	MORENA	13.96%
40	IXTAPALUCA	30	CHICOLOAPA	6382	17	2.49%	77	11.26%	7	1.02%	15	2.19%	17	2.49%	162	23.68%	48	7.02%	93	13.60%	2	0.29%	244	35.67%	2	0.29%	26	3.80%	710	684	244	PRI PVEM	162	MORENA	11.99%
40	IXTAPALUCA	30	CHICOLOAPA	6383	20	3.18%	77	12.24%	7	1.11%	7	1.11%	16	2.54%	125	19.87%	31	4.93%	62	9.86%	5	0.79%	275	43.72%	4	0.64%	33	5.25%	662	629	275	PRI PVEM	125	MORENA	23.85%
40	IXTAPALUCA	30	CHICOLOAPA	6384	36	4.24%	156	18.37%	12	1.41%	11	1.30%	17	2.00%	208	24.50%	55	6.48%	98	11.54%	4	0.47%	250	29.45%	2	0.24%	40	4.71%	889	849	250	PRI PVEM	208	MORENA	4.95%
40	IXTAPALUCA	30	CHICOLOAPA	6385	54	5.90%	117	12.79%	11	1.20%	27	2.95%	15	1.64%	247	26.99%	38	4.15%	86	9.40%	3	0.33%	316	34.54%	1	0.11%	43	4.70%	958	915	316	PRI PVEM	247	MORENA	7.54%
40	IXTAPALUCA	30	CHICOLOAPA	6386	20	2.53%	136	17.19%	6	0.76%	12	1.52%	13	1.64%	176	22.25%	46	5.82%	80	10.11%	45	5.69%	246	31.10%	11	1.39%	18	2.28%	809	791	246	PRI PVEM	176	MORENA	8.85%
40	IXTAPALUCA	30	CHICOLOAPA	6387	17	2.54%	97	14.48%	5	0.75%	8	1.19%	17	2.54%	197	29.40%	33	4.93%	65	9.70%	2	0.30%	228	34.03%	1	0.15%	29	4.33%	699	670	228	PRI PVEM	197	MORENA	4.63%
40	IXTAPALUCA	30	CHICOLOAPA	6388	31	4.87%	77	12.09%	14	2.20%	9	1.41%	13	2.04%	125	19.62%	40	6.28%	76	11.93%	5	0.78%	247	38.78%	0	0.00%	35	5.49%	672	637	247	PRI PVEM	125	MORENA	19.15%
40	IXTAPALUCA	30	CHICOLOAPA	6389	31	4.87%	71	11.16%	7	1.10%	12	1.89%	14	2.20%	114	17.92%	22	3.46%	64	10.06%	4	0.63%	297	46.70%	0	0.00%	20	3.14%	656	636	297	PRI PVEM	114	MORENA	28.77%
40	IXTAPALUCA	30	CHICOLOAPA	6390	25	3.23%	82	10.58%	8	1.03%	10	1.29%	16	2.06%	195	25.16%	50	6.45%	123	15.87%	6	0.77%	260	33.55%	0	0.00%	20	2.58%	795	775	260	PRI PVEM	195	MORENA	8.39%
40	IXTAPALUCA	30	CHICOLOAPA	6391	6	1.06%	58	10.27%	6	1.06%	1	0.18%	11	1.95%	150	26.55%	20	3.54%	111	19.65%	0	0.00%	202	35.75%	0	0.00%	6	1.06%	571	565	202	PRI PVEM	150	MORENA	9.20%
40	IXTAPALUCA	40	IXTAPALUCA	2073	169	3.78%	830	18.56%	57	1.27%	64	1.43%	74	1.66%	327	7.31%	66	1.48%	148	3.31%	10	0.22%	2723	60.90%	3	0.07%	177	3.96%	4648	4471	2723	PRI PVEM	830	PRD	42.34%
40	IXTAPALUCA	40	IXTAPALUCA	2074	67	5.06%	409	30.87%	15	1.13%	25	1.89%	30	2.26%	76	5.74%	12	0.91%	35	2.64%	12	0.91%	644	48.60%	0	0.00%	66	4.98%	1391	1325	644	PRI PVEM	409	PRD	17.74%
40	IXTAPALUCA	40	IXTAPALUCA	2075	59	7.06%	375	44.86%	8	0.96%	14	1.67%	13	1.56%	37	4.43%	11	1.32%	34	4.07%	1	0.12%	282	33.73%	2	0.24%	45	5.38%	881	836	375	PRD	282	PRI PVEM	11.12%
40	IXTAPALUCA	40	IXTAPALUCA	2076	105	13.00%	204	25.25%	5	0.62%	15	1.86%	14	1.73%	79	9.78%	13	1.61%	32	3.96%	5	0.62%	335	41.46%	1	0.12%	28	3.47%	836	808	335	PRI PVEM	204	PRD	16.21%
40	IXTAPALUCA	40	IXTAPALUCA	2077	132	6.86%	823	42.80%	27	1.40%	52	2.70%	39	2.03%	158	8.22%	28	1.46%	58	3.02%	6	0.31%	599	31.15%	1	0.05%	84	4.37%	2007	1923	823	PRD	599	PRI PVEM	11.65%
40	IXTAPALUCA	40	IXTAPALUCA	2078	115	6.30%	654	35.86%	21	1.15%	34	1.86%	34	1.86%	99	5.43%	42	2.30%	83	4.55%	3	0.16%	737	40.41%	2	0.11%	59	3.23%	1883	1824	737	PRI PVEM	654	PRD	4.55%
40	IXTAPALUCA	40	IXTAPALUCA	2079	20	3.85%	68	13.10%	3	0.58%	10	1.93%	8	1.54%	20	3.85%	8	1.54%	20	3.85%	2	0.39%	359	69.17%	1	0.19%	24	4.62%	543	519	359	PRI PVEM	68	PRD	56.07%
40	IXTAPALUCA	40	IXTAPALUCA	2080	20	2.94%	126	18.53%	5	0.74%	8	1.18%	8	1.18%	48	7.06%	15	2.21%	29	4.26%	2	0.29%	419	61.62%	0	0.00%	23	3.38%	703	680	419	PRI PVEM	126	PRD	43.09%
40	IXTAPALUCA	40	IXTAPALUCA	2082	69	6.07%	379	33.33%	8	0.70%	18	1.58%	24	2.11%	113	9.94%	11	0.97%	37	3.25%	6	0.53%	471	41.42%	1	0.09%	58	5.10%	1195	1137	471	PRI PVEM	379	PRD	8.09%
40	IXTAPALUCA	40	IXTAPALUCA	2087	46	12.30%	82	21.93%	5	1.34%	14	3.74%	6	1.60%	54	14.44%	15	4.01%	22	5.88%	2	0.53%	126	33.69%	2	0.53%	22	5.88%	396	374	126	PRI PVEM	82	PRD	11.76%
40	IXTAPALUCA	40	IXTAPALUCA	2088	118	2.73%	506	11.73%	44	1.02%	67	1.55%	78	1.81%	307	7.11%	86	1.99%	169	3.92%	17	0.39%	2900	67.21%	23	0.53%	240	5.56%	4555	4315	2900	PRI PVEM	506	PRD	55.48%
40	IXTAPALUCA	40	IXTAPALUCA	2089	113	4.89%	658	28.50%	35	1.52%	42	1.82%	52	2.25%	211	9.14%	33	1.43%	69	2.99%	11	0.48%	1084	46.95%	1	0.04%	130	5.63%	2439	2309	1084	PRI PVEM	658	PRD	18.45%
40	IXTAPALUCA	40	IXTAPALUCA	2090	39	6.48%	206	34.22%	7	1.16%	13	2.16%	15	2.49%	50	8.31%	8	1.33%	23	3.82%	3	0.50%	235	39.04%	3	0.50%	36	5.98%	638	602	235	PRI PVEM	206	PRD	4.82%
40	IXTAPALUCA	40	IXTAPALUCA	2091	31	5.75%	123	22.82%	9	1.67%	10	1.86%	10	1.86%	52	9.65%	13	2.41%	23	4.27%	1	0.19%	266	49.35%	1	0.19%	21	3.90%	560	539	266	PRI PVEM	123	PRD	26.53%
40	IXTAPALUCA	40	IXTAPALUCA	2092	15	2.56%	53	9.06%	3	0.51%	7	1.20%	14	2.39%	31	5.30%	10	1.71%	18	3.08%	4	0.68%	430	73.50%	0	0.00%	22	3.76%	607	585	430	PRI PVEM	53	PRD	64.44%
40	IXTAPALUCA	40	IXTAPALUCA	2093	114	10.71%	325	30.55%	7	0.66%	28	2.63%	27	2.54%	102	9.59%	28	2.63%	42	3.95%	5	0.47%	383	36.00%	3	0.28%	44	4.14%	1108	1064	383	PRI PVEM	325	PRD	5.45%
40	IXTAPALUCA	40	IXTAPALUCA	2094	144	9.07%	687	43.26%	19	1.20%	36	2.27%	29	1.83%	77	4.85%	20	1.26%	57	3.59%	7	0.44%	510	32.12%	2	0.13%	55	3.46%	1643	1588	687	PRD	510	PRI PVEM	11.15%
40	IXTAPALUCA	40	IXTAPALUCA	2095	193	9.49%	768	37.78%	31	1.52%	30	1.48%	43	2.12%	123	6.05%	38	1.87%	84	4.13%	6	0.30%	714	35.12%	3	0.15%	59	2.90%	2092	2033	768	PRD	714	PRI PVEM	2.66%
40	IXTAPALUCA	40	IXTAPALUCA	2097	282	15.24%	535	28.92%	23	1.24%	52	2.81%	50	2.70%	157	8.49%	47	2.54%	65	3.51%	11	0.59%	624	33.73%	4	0.22%	90	4.86%	1940	1850	624	PRI PVEM	535	PRD	4.81%
40	IXTAPALUCA	40	IXTAPALUCA	2098	100	13.76%	263	36.18%	7	0.96%	26	3.58%	9	1.24%	16	2.20%	8	1.10%	19	2.61%	3	0.41%	276	37.96%	0	0.00%	8	1.10%	735	727	276	PRI PVEM	263	PRD	1.79%
40	IXTAPALUCA	40	IXTAPALUCA	2099	206	12.96%	449	28.24%	20	1.26%	46	2.89%	69	4.34%	129	8.11%	44	2.77%	92	5.79%	15	0.94%	518	32.58%	2	0.13%	75	4.72%	1665	1590	518	PRI PVEM	449	PRD	4.34%
40	IXTAPALUCA	40	IXTAPALUCA	2100	71	7.02%	461	45.55%	5	0.49%	13	1.28%	19	1.88%	66	6.52%	9	0.89%	30	2.96%	18	1.78%	320	31.62%	0	0.00%	22	2.17%	1034	1012	461	PRD	320	PRI PVEM	13.93%
40	IXTAPALUCA	40	IXTAPALUCA	2101	116	7.34%	673	42.59%	28	1.77%	20	1.27%	30	1.90%	64	4.05%	17	1.08%	48	3.04%	3	0.19%	581	36.77%	0	0.00%	62	3.92%	1642	1580	673	PRD	581	PRI PVEM	5.82%
40	IXTAPALUCA	40	IXTAPALUCA	2102	55	5.77%	232	24.32%	14	1.47%	37	3.88%	31	3.25%	116	12.16%	39	4.09%	57	5.97%	9	0.94%	359	37.63%	5	0.52%	29	3.04%	983	954	359	PRI PVEM	232	PRD	13.31%
40	IXTAPALUCA	40	IXTAPALUCA	2103	62	9.13%	222	32.70%	6	0.88%	23	3.39%	13	1.91%	102	15.02%	17	2.50%	21	3.09%	0	0.00%	213	31.37%	0	0.00%	11	1.62%	690	679	222	PRD	213	PRI PVEM	1.33%
40	IXTAPALUCA	40	IXTAPALUCA	2104	45	8.89%	200	39.53%	12	2.37%	20	3.95%	6	1.19%	41	8.10%	13	2.57%	24	4.74%	4	0.79%	139	27.47%	2	0.40%	27	5.34%	533	506	200	PRD	139	PRI PVEM	12.06%
40	IXTAPALUCA	40	IXTAPALUCA	2105	30	8.52%	121	34.38%	5	1.42%	15	4.26%	8	2.27%	32	9.09%	12	3.41%	17	4.83%	2	0.57%	110	31.25%	0	0.00%	20	5.68%	372	352	121	PRD	110	PRI PVEM	3.13%
40	IXTAPALUCA	40	IXTAPALUCA	2106	64	8.11%	240	30.42%	6	0.76%	12	1.52%	25	3.17%	88	11.15%	17	2.15%	28	3.55%	3	0.38%	305	38.66%	1	0.13%	28	3.55%	817	789	305	PRI PVEM	240	PRD	8.24%
40	IXTAPALUCA	40	IXTAPALUCA	2107	75	8.48%	223	25.23%	10	1.13%	21	2.38%	33	3.73%	85	9.62%	21	2.38%	50	5.66%	4	0.45%	360	40.72%	2	0.23%	39	4.41%	923	884	360	PRI PVEM	223	PRD	15.50%
40	IXTAPALUCA	40	IXTAPALUCA	2108	71	9.69%	227	30.97%	10	1.36%	16	2.18%	20	2.73%	54	7.37%	15	2.05%	44	6.00%	4	0.55%	272	37.11%	0	0.00%	23	3.14%	756	733	272	PRI PVEM	227	PRD	6.14%
40	IXTAPALUCA	40	IXTAPALUCA	2109	76	11.03%	204	29.61%	24	3.48%	13	1.89%	26	3.77%	49	7.11%	16	2.32%	26	3.77%	1	0.15%	254	36.87%	0	0.00%	37	5.37%	726	689	254	PRI PVEM	204	PRD	7.26%
40	IXTAPALUCA	40	IXTAPALUCA	2110	49	6.46%	199	26.25%	13	1.72%	23	3.03%	21	2.77%	71	9.37%	19	2.51%	25	3.30%	4	0.53%	333	43.93%	1	0.13%	45	5.94%	803	758	333	PRI PVEM	199	PRD	17.68%
40	IXTAPALUCA	40	IXTAPALUCA	2111	76	8.65%	205	23.32%	13	1.48%	33	3.75%	28	3.19%	115	13.08%	17	1.93%	32	3.64%	6	0.68%	351	39.93%	3	0.34%	51	5.80%	930	879	351	PRI PVEM	205	PRD	16.61%
40	IXTAPALUCA	40	IXTAPALUCA	2112	104	15.52%	113	16.87%	12	1.79%	26	3.88%	16	2.39%	106	15.82%	25	3.73%	48	7.16%	10	1.49%	208	31.04%	2	0.30%	35	5.22%	705	670	208	PRI PVEM	113	PRD	14.18%
40	IXTAPALUCA	40	IXTAPALUCA	2113	22	9.09%	65	26.86%	1	0.41%	4	1.65%	8	3.31%	21	8.68%	10	4.13%	11	4.55%	3	1.24%	97	40.08%	0	0.00%	18	7.44%	260	242	97	PRI PVEM	65	PRD	13.22%
40	IXTAPALUCA	40	IXTAPALUCA	2122	39	5.14%	239	31.49%	11	1.45%	8	1.05%	25	3.29%	53	6.98%	19	2.50%	32	4.22%	5	0.66%	324	42.69%	4	0.53%	42	5.53%	801	759	324	PRI PVEM	239	PRD	11.20%
40	IXTAPALUCA	40	IXTAPALUCA	2123	72	6.68%	403	37.38%	19	1.76%	24	2.23%	26	2.41%	82	7.61%	16	1.48%	37	3.43%	3	0.28%	396	36.73%	0	0.00%	50	4.64%	1128	1078	403	PRD	396	PRI PVEM	0.65%
40	IXTAPALUCA	40	IXTAPALUCA	2124	40	5.46%	238	32.47%	6	0.82%	17	2.32%	19	2.59%	96	13.10%	11	1.50%	28	3.82%	5	0.68%	273	37.24%	0	0.00%	12	1.64%	745	733	273	PRI PVEM	238	PRD	4.77%
40	IXTAPALUCA	40	IXTAPALUCA	2125	92	10.01%	292	31.77%	14	1.52%	10	1.09%	21	2.29%	78	8.49%	14	1.52%	38	4.13%	3	0.33%	357	38.85%	0	0.00%	23	2.50%	942	919	357	PRI PVEM	292	PRD	7.07%
40	IXTAPALUCA	40	IXTAPALUCA	2126	58	12.39%	150	32.05%	3	0.64%	4	0.85%	8	1.71%	42	8.97%	7	1.50%	22	4.70%	3	0.64%	171	36.54%	0	0.00%	24	5.13%	492	468	171	PRI PVEM	150	PRD	4.49%
40	IXTAPALUCA	40	IXTAPALUCA	2127	99	16.75%	177	29.95%	11	1.86%	12	2.03%	11	1.86%	46	7.78%	15	2.54%	24	4.06%	4	0.68%	192	32.49%	0	0.00%	19	3.21%	610	591	192	PRI PVEM	177	PRD	2.54%
40	IXTAPALUCA	40	IXTAPALUCA	2128	92	8.39%	367	33.49%	19	1.73%	23	2.10%	13	1.19%	114	10.40%	18	1.64%	31	2.83%	3	0.27%	416	37.96%	0	0.00%	57	5.20%	1153	1096	416	PRI PVEM	367	PRD	4.47%
40	IXTAPALUCA	40	IXTAPALUCA	2130	73	9.75%	218	29.11%	10	1.34%	10	1.34%	21	2.80%	78	10.41%	16	2.14%	34	4.54%	1	0.13%	287	38.32%	1	0.13%	43	5.74%	792	749	287	PRI PVEM	218	PRD	9.21%
40	IXTAPALUCA	40	IXTAPALUCA	2131	57	7.11%	345	43.02%	5	0.62%	16	2.00%	20	2.49%	53	6.61%	13	1.62%	38	4.74%	2	0.25%	250	31.17%	3	0.37%	29	3.62%	831	802	345	PRD	250	PRI PVEM	11.85%
40	IXTAPALUCA	40	IXTAPALUCA	2132	60	6.20%	317	32.75%	18	1.86%	12	1.24%	21	2.17%	53	5.48%	25	2.58%	41	4.24%	5	0.52%	416	42.98%	0	0.00%	36	3.72%	1004	968	416	PRI PVEM	317	PRD	10.23%
40	IXTAPALUCA	40	IXTAPALUCA	2133	61	4.23%	538	37.28%	22	1.52%	19	1.32%	40	2.77%	121	8.39%	34	2.36%	52	3.60%	6	0.42%	550	38.12%	0	0.00%	66	4.57%	1509	1443	550	PRI PVEM	538	PRD	0.83%
40	IXTAPALUCA	40	IXTAPALUCA	2134	63	8.71%	319	44.12%	17	2.35%	13	1.80%	15	2.07%	43	5.95%	18	2.49%	15	2.07%	7	0.97%	212	29.32%	1	0.14%	15	2.07%	738	723	319	PRD	212	PRI PVEM	14.80%
40	IXTAPALUCA	40	IXTAPALUCA	2135	62	7.15%	302	34.83%	25	2.88%	27	3.11%	21	2.42%	59	6.81%	25	2.88%	41	4.73%	8	0.92%	297	34.26%	0	0.00%	31	3.58%	898	867	302	PRD	297	PRI PVEM	0.58%
40	IXTAPALUCA	40	IXTAPALUCA	2136	54	7.17%	302	40.11%	9	1.20%	20	2.66%	9	1.20%	75	9.96%	16	2.12%	32	4.25%	3	0.40%	233	30.94%	0	0.00%	33	4.38%	786	753	302	PRD	233	PRI PVEM	9.16%

MARGEN DE VICTORIA

Distrito Local	Cabecera Distrital	Municipio	Cabecera Municipal	Sección	PAN	% PAN	PRD	% PRD	PT	% PT	MC	% MC	NA	% NA	MORENA	% MORENA	PH	% PH	PES	% PES	PFD	% PFD	PRI-PVEM	% PRI-PVEM	NO REGISTRADOS	% NO REGISTRADOS	NULOS	% NULOS	TOTAL	VOTACIÓN VALIDA	PRIMERA FUERZA	PRIMERA FUERZA	SEGUNDA FUERZA	SEGUNDA FUERZA	MARGEN DE VICTORIA
40	IXTAPALUCA	40	IXTAPALUCA	2137	30	4.54%	218	32.98%	6	0.91%	8	1.21%	18	2.72%	49	7.41%	18	2.72%	29	4.39%	7	1.06%	278	42.06%	0	0.00%	29	4.39%	690	661	278	PRI PVEM	218	PRD	9.08%
40	IXTAPALUCA	40	IXTAPALUCA	2138	24	4.32%	253	45.50%	4	0.72%	8	1.44%	12	2.16%	57	10.25%	10	1.80%	23	4.14%	5	0.90%	160	28.78%	0	0.00%	22	3.96%	578	556	253	PRD	160	PRI PVEM	16.73%
40	IXTAPALUCA	40	IXTAPALUCA	2139	51	5.91%	332	38.47%	10	1.16%	10	1.16%	14	1.62%	72	8.34%	19	2.20%	35	4.06%	5	0.58%	313	36.27%	2	0.23%	29	3.36%	892	863	332	PRD	313	PRI PVEM	2.20%
40	IXTAPALUCA	40	IXTAPALUCA	2140	52	6.72%	257	33.20%	11	1.42%	14	1.81%	14	1.81%	82	10.59%	12	1.55%	44	5.68%	3	0.39%	285	36.82%	0	0.00%	28	3.62%	802	774	285	PRI PVEM	257	PRD	3.62%
40	IXTAPALUCA	40	IXTAPALUCA	2141	57	8.42%	226	33.38%	13	1.92%	10	1.48%	16	2.36%	51	7.53%	18	2.66%	41	6.06%	6	0.89%	239	35.30%	0	0.00%	40	5.91%	717	677	239	PRI PVEM	226	PRD	1.92%
40	IXTAPALUCA	40	IXTAPALUCA	2142	23	4.87%	202	42.80%	8	1.69%	13	2.75%	8	1.69%	42	8.90%	11	2.33%	28	5.93%	3	0.64%	133	28.18%	1	0.21%	23	4.87%	495	472	202	PRD	133	PRI PVEM	14.62%
40	IXTAPALUCA	40	IXTAPALUCA	2143	32	3.15%	392	38.54%	16	1.57%	20	1.97%	28	2.75%	83	8.16%	30	2.95%	39	3.83%	2	0.20%	375	36.87%	0	0.00%	41	4.03%	1058	1017	392	PRD	375	PRI PVEM	1.67%
40	IXTAPALUCA	40	IXTAPALUCA	2144	40	5.38%	314	42.20%	7	0.94%	29	3.90%	16	2.15%	41	5.51%	11	1.48%	31	4.17%	5	0.67%	250	33.60%	0	0.00%	48	6.45%	792	744	314	PRD	250	PRI PVEM	8.60%
40	IXTAPALUCA	40	IXTAPALUCA	2145	25	4.80%	162	31.09%	11	2.11%	5	0.96%	16	3.07%	52	9.98%	22	4.22%	29	5.57%	0	0.00%	199	38.20%	0	0.00%	22	4.22%	543	521	199	PRI PVEM	162	PRD	7.10%
40	IXTAPALUCA	40	IXTAPALUCA	2146	22	4.17%	223	42.23%	11	2.08%	11	2.08%	8	1.52%	53	10.04%	14	2.65%	16	3.03%	2	0.38%	168	31.82%	0	0.00%	16	3.03%	544	528	223	PRD	168	PRI PVEM	10.42%
40	IXTAPALUCA	40	IXTAPALUCA	2147	35	5.72%	183	29.90%	3	0.49%	13	2.12%	19	3.10%	36	5.88%	17	2.78%	45	7.35%	3	0.49%	258	42.16%	0	0.00%	22	3.59%	634	612	258	PRI PVEM	183	PRD	12.25%
40	IXTAPALUCA	40	IXTAPALUCA	2148	19	2.92%	256	39.32%	5	0.77%	14	2.15%	7	1.08%	63	9.68%	9	1.38%	20	3.07%	2	0.31%	255	39.17%	1	0.15%	30	4.61%	681	651	256	PRD	255	PRI PVEM	0.15%
40	IXTAPALUCA	40	IXTAPALUCA	2149	277	14.53%	522	27.36%	19	1.00%	22	1.15%	26	1.36%	75	3.93%	18	0.94%	45	2.36%	4	0.21%	898	47.11%	0	0.00%	45	2.36%	1951	1906	898	PRI PVEM	522	PRD	19.73%
40	IXTAPALUCA	40	IXTAPALUCA	2150	228	12.53%	594	32.64%	14	0.77%	16	0.88%	23	1.26%	83	4.56%	24	1.32%	32	1.76%	6	0.33%	800	43.96%	0	0.00%	54	2.97%	1874	1820	800	PRI PVEM	594	PRD	11.32%
40	IXTAPALUCA	40	IXTAPALUCA	2151	62	4.28%	632	43.59%	9	0.62%	7	0.48%	13	0.90%	15	1.03%	9	0.62%	17	1.17%	1	0.07%	685	47.24%	0	0.00%	53	3.66%	1503	1450	685	PRI PVEM	632	PRD	3.66%
40	IXTAPALUCA	40	IXTAPALUCA	2152	58	4.83%	482	40.13%	1	0.08%	18	1.50%	10	0.83%	12	1.00%	7	0.58%	3	0.25%	2	0.17%	608	50.62%	0	0.00%	18	1.50%	1219	1201	608	PRI PVEM	482	PRD	10.49%
40	IXTAPALUCA	40	IXTAPALUCA	2153	68	4.82%	703	49.79%	14	0.99%	8	0.57%	13	0.92%	13	0.92%	16	1.13%	10	0.71%	4	0.28%	563	39.87%	0	0.00%	45	3.19%	1457	1412	703	PRD	563	PRI PVEM	9.92%
40	IXTAPALUCA	40	IXTAPALUCA	2154	236	16.29%	469	32.37%	10	0.69%	32	2.21%	24	1.66%	92	6.35%	24	1.66%	38	2.62%	6	0.41%	518	35.75%	0	0.00%	62	4.28%	1511	1449	518	PRI PVEM	469	PRD	3.38%
40	IXTAPALUCA	40	IXTAPALUCA	2155	483	18.34%	648	24.60%	31	1.18%	35	1.33%	43	1.63%	208	7.90%	43	1.63%	90	3.42%	21	0.80%	1026	38.95%	6	0.23%	123	4.67%	2757	2634	1026	PRI PVEM	648	PRD	14.35%
40	IXTAPALUCA	40	IXTAPALUCA	2156	240	20.05%	217	18.13%	14	1.17%	23	1.92%	37	3.09%	85	7.10%	15	1.25%	65	5.43%	9	0.75%	492	41.10%	0	0.00%	78	6.52%	1275	1197	492	PRI PVEM	240	PAN	21.05%
40	IXTAPALUCA	40	IXTAPALUCA	2157	167	23.36%	174	24.34%	3	0.42%	21	2.94%	15	2.10%	26	3.64%	15	2.10%	13	1.82%	4	0.56%	277	38.74%	0	0.00%	22	3.08%	737	715	277	PRI PVEM	174	PRD	14.41%
40	IXTAPALUCA	40	IXTAPALUCA	2158	323	25.74%	302	24.06%	11	0.88%	29	2.31%	21	1.67%	46	3.67%	22	1.75%	32	2.55%	7	0.56%	462	36.81%	0	0.00%	63	5.02%	1318	1255	462	PRI PVEM	323	PAN	11.08%
40	IXTAPALUCA	40	IXTAPALUCA	2159	266	14.04%	517	27.28%	13	0.69%	44	2.32%	40	2.11%	102	5.38%	31	1.64%	55	2.90%	12	0.63%	814	42.96%	1	0.05%	67	3.54%	1962	1895	814	PRI PVEM	517	PRD	15.67%
40	IXTAPALUCA	40	IXTAPALUCA	2160	67	9.53%	257	35.85%	3	0.43%	10	1.42%	22	3.13%	26	3.70%	9	1.28%	15	2.13%	2	0.28%	296	42.11%	1	0.14%	29	4.13%	732	703	296	PRI PVEM	252	PRD	6.26%
40	IXTAPALUCA	40	IXTAPALUCA	2161	49	4.82%	377	37.07%	5	0.49%	18	1.77%	22	2.16%	54	5.31%	14	1.38%	34	3.34%	3	0.29%	441	43.36%	0	0.00%	38	3.74%	1055	1017	441	PRI PVEM	377	PRD	6.29%
40	IXTAPALUCA	40	IXTAPALUCA	2162	78	3.35%	719	30.86%	28	1.20%	25	1.07%	38	1.63%	125	5.36%	35	1.50%	70	3.00%	6	0.26%	1206	51.76%	0	0.00%	101	4.33%	2431	2330	1206	PRI PVEM	719	PRD	20.90%
40	IXTAPALUCA	40	IXTAPALUCA	2163	248	7.02%	485	13.73%	48	1.36%	126	3.57%	87	2.46%	336	9.51%	91	2.58%	174	4.92%	19	0.54%	1914	54.17%	5	0.14%	192	5.43%	3725	3533	1914	PRI PVEM	485	PRD	40.45%
40	IXTAPALUCA	40	IXTAPALUCA	6050	6	1.44%	43	10.25%	4	0.96%	3	0.72%	3	0.72%	22	5.26%	8	1.91%	11	2.63%	2	0.48%	316	75.60%	0	0.00%	25	5.98%	443	418	316	PRI PVEM	43	PRD	65.31%
40	IXTAPALUCA	40	IXTAPALUCA	6051	23	1.98%	47	4.04%	6	0.52%	12	1.03%	17	1.46%	42	3.61%	4	0.34%	23	1.98%	6	0.52%	982	84.44%	1	0.09%	52	4.47%	1215	1163	982	PRI PVEM	47	PRD	80.40%
40	IXTAPALUCA	40	IXTAPALUCA	6052	10	2.09%	26	5.43%	4	0.84%	8	1.67%	12	2.51%	22	4.59%	13	2.71%	11	2.30%	1	0.21%	372	77.66%	0	0.00%	28	5.85%	507	479	372	PRI PVEM	26	PRD	72.23%
40	IXTAPALUCA	40	IXTAPALUCA	6053	9	5.00%	8	4.44%	1	0.56%	2	1.11%	5	2.78%	7	3.89%	1	0.56%	5	2.78%	0	0.00%	142	78.89%	0	0.00%	13	7.22%	193	180	142	PRI PVEM	9	PAN	73.89%
40	IXTAPALUCA	40	IXTAPALUCA	6054	23	6.23%	29	7.86%	10	2.71%	5	1.36%	9	2.44%	19	5.15%	6	1.63%	13	3.52%	1	0.27%	254	68.83%	0	0.00%	23	6.23%	392	369	254	PRI PVEM	29	PRD	60.98%
40	IXTAPALUCA	40	IXTAPALUCA	6055	47	4.48%	133	12.69%	11	1.05%	14	1.34%	26	2.48%	57	5.44%	17	1.62%	31	2.96%	1	0.10%	711	67.84%	0	0.00%	46	4.39%	1094	1048	711	PRI PVEM	133	PRD	55.15%
40	IXTAPALUCA	40	IXTAPALUCA	6056	32	6.18%	46	8.88%	5	0.97%	6	1.16%	5	0.97%	46	8.88%	10	1.93%	23	4.44%	5	0.97%	340	65.64%	0	0.00%	17	3.28%	535	518	340	PRI PVEM	46	PRD	56.76%
40	IXTAPALUCA	40	IXTAPALUCA	6057	2	0.49%	31	7.56%	4	0.98%	3	0.73%	6	1.46%	17	4.15%	3	0.73%	12	2.93%	1	0.24%	331	80.73%	0	0.00%	11	2.68%	421	410	331	PRI PVEM	31	PRD	73.17%
40	IXTAPALUCA	40	IXTAPALUCA	6058	10	2.80%	26	7.28%	6	1.68%	10	2.80%	8	2.24%	11	3.08%	7	1.96%	18	5.04%	2	0.56%	259	72.55%	0	0.00%	19	5.32%	376	357	259	PRI PVEM	26	PRD	65.27%
40	IXTAPALUCA	40	IXTAPALUCA	6059	13	2.50%	25	4.82%	9	1.73%	5	0.96%	12	2.31%	31	5.97%	15	2.89%	19	3.66%	3	0.58%	387	74.57%	0	0.00%	31	5.97%	550	519	387	PRI PVEM	31	MORENA	68.59%
40	IXTAPALUCA	40	IXTAPALUCA	6060	13	3.63%	81	22.63%	3	0.84%	4	1.12%	8	2.23%	34	9.50%	5	1.40%	14	3.91%	3	0.84%	193	53.91%	0	0.00%	14	3.91%	372	358	193	PRI PVEM	81	PRD	31.28%
40	IXTAPALUCA	40	IXTAPALUCA	6061	18	3.50%	66	12.82%	4	0.78%	3	0.58%	3	0.58%	39	7.57%	13	2.52%	23	4.47%	0	0.00%	346	67.18%	0	0.00%	35	6.80%	550	515	346	PRI PVEM	66	PRD	54.37%
40	IXTAPALUCA	40	IXTAPALUCA	6062	12	2.95%	53	13.02%	6	1.47%	3	0.74%	4	0.98%	17	4.18%	7	1.72%	10	2.46%	1	0.25%	294	72.24%	0	0.00%	13	3.19%	420	407	294	PRI PVEM	53	PRD	59.21%
40	IXTAPALUCA	40	IXTAPALUCA	6063	11	2.12%	162	31.21%	9	1.73%	5	0.96%	12	2.31%	16	3.08%	7	1.35%	21	4.05%	2	0.39%	273	52.60%	1	0.19%	32	6.17%	551	519	273	PRI PVEM	162	PRD	21.39%
40	IXTAPALUCA	40	IXTAPALUCA	6064	15	3.40%	93	21.09%	8	1.81%	8	1.81%	11	2.49%	25	5.67%	8	1.81%	11	2.49%	3	0.68%	258	58.50%	1	0.23%	22	4.99%	463	441	258	PRI PVEM	93	PRD	37.41%
40	IXTAPALUCA	40	IXTAPALUCA	6065	30	9.20%	69	21.17%	5	1.53%	16	4.91%	5	1.53%	34	10.43%	8	2.45%	17	5.21%	3	0.92%	139	42.64%	0	0.00%	10	3.07%	336	326	139	PRI PVEM	69	PRD	21.47%
40	IXTAPALUCA	40	IXTAPALUCA	6066	21	6.16%	92	26.98%	7	2.05%	10	2.93%	14	4.11%	38	11.14%	9	2.64%	21	6.16%	3	0.88%	123	36.07%	3	0.88%	11	3.23%	352	341	123	PRI PVEM	92	PRD	9.09%
40	IXTAPALUCA	40	IXTAPALUCA	6067	20	7.02%	71	24.91%	3	1.05%	12	4.21%	13	4.56%	35	12.28%	10	3.51%	17	5.96%	1	0.35%	103	36.14%	0	0.00%	18	6.32%	303	285	103	PRI PVEM	71	PRD	11.23%
40	IXTAPALUCA	40	IXTAPALUCA	6068	17	7.80%	64	29.36%	0	0.00%	4	1.83%	7	3.21%	30	13.76%	3	1.38%	9	4.13%	1	0.46%	83	38.07%	0	0.00%	6	2.75%	224	218	83	PRI PVEM	64	PRD	8.72%
40	IXTAPALUCA	40	IXTAPALUCA	6069	25	6.65%	119	31.65%	4	1.06%	7	1.86%	1	0.27%	47	12.50%	7	1.86%	15	3.99%	0	0.00%	150	39.89%	1	0.27%	16	4.26%	392	376	150	PRI PVEM	119	PRD	8.24%
40	IXTAPALUCA	40	IXTAPALUCA	6070	7	3.04%	102	44.35%	2	0.87%	4	1.74%	5	2.17%	13	5.65%	6	2.61%	15	6.52%	2	0.87%	74	32.17%	0	0.00%	7	3.04%	237	230	102	PRD	74	PRI PVEM	12.17%
40	IXTAPALUCA	40	IXTAPALUCA	6071	26	7.30%	114	32.02%	9	2.53%	6	1.69%	10	2.81%	42	11.80%	12	3.37%	21	5.90%	0	0.00%	116	32.58%	0	0.00%	15	4.21%	371	356	116	PRI PVEM	114	PRD	0.56%
40	IXTAPALUCA	40	IXTAPALUCA	6072	25	9.33%	93	34.70%	4	1.49%	13	4.85%	8	2.99%	20	7.46%	6	2.24%	24	8.96%	1	0.37%	74	27.61%	0	0.00%	15	5.60%	283	268	93	PRD	74	PRI PVEM	7.09%
40	IXTAPALUCA	40	IXTAPALUCA	6073	17	5.96%	58	20.35%	13	4.56%	0	0.00%	9	3.16%	34	11.93%	14	4.91%	15	5.26%	0	0.00%	125	43.86%	0	0.00%	19	6.67%	304	285	125	PRI PVEM	58	PRD	23.51%
40	IXTAPALUCA	40	IXTAPALUCA	6074	26	8.36%	87	27.97%	3	0.96%	14	4.50%	8	2.57%	40	12.86%	5	1.61%	14	4.50%	1	0.32%	113	36.33%	0	0.00%	20	6.43%	331	311	113	PRI PVEM	87	PRD	8.36%
40	IXTAPALUCA	40	IXTAPALUCA	6075	14	3.91%	99	27.65%	2	0.56%	10	2.79%	11	3.07%	33	9.22%	12	3.35%	35	9.78%	2	0.56%	139	38.83%	1	0.28%	18	5.03%	376	358	139	PRI PVEM	99	PRD	11.17%
40	IXTAPALUCA	40	IXTAPALUCA	6076	21	5.40%	99	25.45%	4	1.03%	10	2.57%	5	1.29%	34	8.74%	8	2.06%	21	5.40%	3	0.77%	182	46.79%	2	0.51%	22	5.66%	411	389	182	PRI PVEM	99	PRD	21.34%
40	IXTAPALUCA	40	IXTAPALUCA	6077	28	7.00%	117	29.25%	2	0.50%	12	3.00%	6	1.50%	44	11.00%	5	1.25%	18	4.50%	3	0.75%	165	41.25%	0	0.00%	10	2.50%	410	400	165	PRI PVEM	117	PRD	12.00%
40	IXTAPALUCA	40	IXTAPALUCA	6078	26	5.92%	119	27.11%	11	2.51%	11	2.51%	17	3.87%	42	9.57%	11	2.51%	13	2.96%	3	0.68%	186	42.37%	0	0.00%	5	1.14%	444	439	186	PRI PVEM	119	PRD	15.26%
40	IXTAPALUCA	40	IXTAPALUCA	6079	35	11.11%	79	25.08%	5	1.59%	5	1.59%	13	4.13%	26	8.25%	5	1.59%	31	9.84%	2	0.63%	114	36.19%	0	0.00%	19	6.03%	334	315	114	PRI PVEM	79	PRD	11.11%
40	IXTAPALUCA	40	IXTAPALUCA	6080	25	11.90%	87	41.43%	1	0.48%	8	3.81%	9	4.29%	34	16.19%	6	2.86%	19	9.05%	3	1.43%	18	8.57%	0	0.00%	13	6.19%	223	210	87	PRD	34	MORENA	25.24%
40	IXTAPALUCA	40	IXTAPALUCA	6081	21	5.07%	157	37.92%	2	0.48%	12	2.90%	4	0.97%	53	12.80%	9	2.17%	15	3.62%	2	0.48%	138	33.33%	1	0.24%	10	2.42%	424	414	157	PRD	138	PRI PVEM	4.59%
40	IXTAPALUCA	40	IXTAPALUCA	6082	24	5.99%	116	28.93%	5	1.25%	15	3.74%	10	2.49%	52	12.97%	19	4.74%	25	6.23%	0	0.00%	135	33.67%	0	0.00%	13	3.24%	414	401	135	PRI PVEM	116	PRD	4.74%

MARGEN DE VICTORIA

Distrito Local	Cabecera Distrital	Municipio	Cabecera Municipal	Sección	PAN	% PAN	PRD	% PRD	PT	% PT	MC	% MC	NA	% NA	MORENA	% MORENA	PH	% PH	PES	% PES	PFD	% PFD	PRI-PVEM	% PRI-PVEM	NO REGISTRADOS	% NO REGISTRADOS	NULOS	% NULOS	TOTAL	VOTACIÓN VALIDA	PRIMERA FUERZA	PRIMERA FUERZA	SEGUNDA FUERZA	SEGUNDA FUERZA	MARGEN DE VICTORIA
40	IXTAPALUCA	40	IXTAPALUCA	6083	23	7.64%	77	25.58%	2	0.66%	2	0.66%	9	2.99%	35	11.63%	3	1.00%	14	4.65%	2	0.66%	134	44.52%	0	0.00%	9	2.99%	310	301	134	PRI PVEM	77	PRD	18.94%
40	IXTAPALUCA	40	IXTAPALUCA	6084	19	8.02%	67	28.27%	3	1.27%	1	0.42%	8	3.38%	23	9.70%	12	5.06%	19	8.02%	0	0.00%	85	35.86%	0	0.00%	20	8.44%	257	237	85	PRI PVEM	67	PRD	7.59%
40	IXTAPALUCA	40	IXTAPALUCA	6085	11	6.63%	47	28.31%	2	1.20%	2	1.20%	4	2.41%	19	11.45%	3	1.81%	12	7.23%	2	1.20%	64	38.55%	0	0.00%	4	2.41%	170	166	64	PRI PVEM	47	PRD	10.24%
40	IXTAPALUCA	40	IXTAPALUCA	6086	27	10.31%	53	20.23%	7	2.67%	4	1.53%	9	3.44%	35	13.36%	4	1.53%	8	3.05%	1	0.38%	114	43.51%	0	0.00%	13	4.96%	275	262	114	PRI PVEM	53	PRD	23.28%
40	IXTAPALUCA	40	IXTAPALUCA	6087	54	9.64%	160	28.57%	3	0.54%	20	3.57%	16	2.86%	42	7.50%	21	3.75%	24	4.29%	5	0.89%	215	38.39%	0	0.00%	32	5.71%	592	560	215	PRI PVEM	160	PRD	9.82%
40	IXTAPALUCA	40	IXTAPALUCA	6088	53	8.80%	172	28.57%	11	1.83%	10	1.66%	19	3.16%	68	11.30%	22	3.65%	19	3.16%	3	0.50%	225	37.38%	0	0.00%	9	1.50%	611	602	225	PRI PVEM	172	PRD	8.80%
40	IXTAPALUCA	40	IXTAPALUCA	6089	25	4.81%	179	34.42%	11	2.12%	9	1.73%	15	2.88%	52	10.00%	12	2.31%	34	6.54%	5	0.96%	178	34.23%	0	0.00%	26	5.00%	546	520	179	PRD	178	PRI PVEM	0.19%
40	IXTAPALUCA	40	IXTAPALUCA	6090	12	5.15%	82	35.19%	2	0.86%	5	2.15%	8	3.43%	33	14.16%	6	2.58%	7	3.00%	1	0.43%	77	33.05%	0	0.00%	13	5.58%	246	233	82	PRD	77	PRI PVEM	2.15%
40	IXTAPALUCA	40	IXTAPALUCA	6091	36	9.30%	112	28.94%	3	0.78%	12	3.10%	9	2.33%	39	10.08%	13	3.36%	21	5.43%	3	0.78%	139	35.92%	0	0.00%	24	6.20%	411	387	139	PRI PVEM	112	PRD	6.98%
40	IXTAPALUCA	40	IXTAPALUCA	6092	26	7.14%	98	26.92%	4	1.10%	11	3.02%	10	2.75%	34	9.34%	12	3.30%	22	6.04%	3	0.82%	143	39.29%	1	0.27%	11	3.02%	375	364	143	PRI PVEM	98	PRD	12.36%
40	IXTAPALUCA	40	IXTAPALUCA	6093	35	6.47%	171	31.61%	9	1.66%	9	1.66%	15	2.77%	35	6.47%	20	3.70%	43	7.95%	4	0.74%	199	36.78%	1	0.18%	23	4.25%	564	541	199	PRI PVEM	171	PRD	5.18%
40	IXTAPALUCA	40	IXTAPALUCA	6094	21	6.84%	100	32.57%	2	0.65%	8	2.61%	9	2.93%	29	9.45%	6	1.95%	20	6.51%	0	0.00%	109	35.50%	3	0.98%	10	3.26%	317	307	109	PRI PVEM	100	PRD	2.93%
40	IXTAPALUCA	40	IXTAPALUCA	6095	21	5.06%	99	23.86%	5	1.20%	6	1.45%	17	4.10%	33	7.95%	18	4.34%	33	7.95%	1	0.24%	182	43.86%	0	0.00%	18	4.34%	433	415	182	PRI PVEM	99	PRD	20.00%
40	IXTAPALUCA	40	IXTAPALUCA	6096	18	5.50%	139	42.51%	1	0.31%	9	2.75%	8	2.45%	35	10.70%	8	2.45%	15	4.59%	0	0.00%	94	28.75%	0	0.00%	14	4.28%	341	327	139	PRD	94	PRI PVEM	13.76%
40	IXTAPALUCA	40	IXTAPALUCA	6097	33	7.60%	84	19.35%	4	0.92%	9	2.07%	13	3.00%	70	16.13%	7	1.61%	26	5.99%	3	0.69%	185	42.63%	0	0.00%	17	3.92%	451	434	185	PRI PVEM	84	PRD	23.27%
40	IXTAPALUCA	40	IXTAPALUCA	6098	20	4.02%	198	39.84%	5	1.01%	13	2.62%	11	2.21%	59	11.87%	18	3.62%	22	4.43%	6	1.21%	145	29.18%	0	0.00%	28	5.63%	525	497	198	PRD	145	PRI PVEM	10.66%
40	IXTAPALUCA	40	IXTAPALUCA	6099	44	11.80%	94	25.20%	5	1.34%	11	2.95%	12	3.22%	45	12.06%	7	1.88%	19	5.09%	5	1.34%	131	35.12%	0	0.00%	18	4.83%	391	373	131	PRI PVEM	94	PRD	9.92%
40	IXTAPALUCA	40	IXTAPALUCA	6100	8	5.97%	32	23.88%	2	1.49%	5	3.73%	2	1.49%	13	9.70%	3	2.24%	10	7.46%	2	1.49%	56	41.79%	1	0.75%	9	6.72%	143	134	56	PRI PVEM	32	PRD	17.91%
40	IXTAPALUCA	40	IXTAPALUCA	6101	28	9.21%	68	22.37%	7	2.30%	12	3.95%	6	1.97%	41	13.49%	3	0.99%	16	5.26%	2	0.66%	121	39.80%	0	0.00%	14	4.61%	318	304	121	PRI PVEM	68	PRD	17.43%
40	IXTAPALUCA	40	IXTAPALUCA	6102	25	7.20%	118	34.01%	8	2.31%	10	2.88%	7	2.02%	29	8.36%	9	2.59%	10	2.88%	2	0.58%	128	36.89%	1	0.29%	22	6.34%	369	347	128	PRI PVEM	118	PRD	2.88%
40	IXTAPALUCA	40	IXTAPALUCA	6103	30	8.24%	133	36.54%	4	1.10%	10	2.75%	11	3.02%	27	7.42%	15	4.12%	27	7.42%	4	1.10%	103	28.30%	0	0.00%	22	6.04%	386	364	133	PRD	103	PRI PVEM	8.24%
40	IXTAPALUCA	40	IXTAPALUCA	6104	22	7.61%	62	21.45%	8	2.77%	16	5.54%	7	2.42%	26	9.00%	3	1.04%	20	6.92%	2	0.69%	123	42.56%	0	0.00%	18	6.23%	307	289	123	PRI PVEM	62	PRD	21.11%
40	IXTAPALUCA	40	IXTAPALUCA	6105	7	4.19%	57	34.13%	1	0.60%	1	0.60%	5	2.99%	10	5.99%	1	0.60%	12	7.19%	4	2.40%	69	41.32%	0	0.00%	12	7.19%	179	167	69	PRI PVEM	57	PRD	7.19%
40	IXTAPALUCA	40	IXTAPALUCA	6106	38	9.22%	145	35.19%	3	0.73%	5	1.21%	6	1.46%	22	5.34%	11	2.67%	16	3.88%	2	0.49%	164	39.81%	0	0.00%	11	2.67%	423	412	164	PRI PVEM	145	PRD	4.61%
40	IXTAPALUCA	40	IXTAPALUCA	6107	52	11.04%	183	38.85%	7	1.49%	9	1.91%	8	1.70%	16	3.40%	7	1.49%	17	3.61%	2	0.42%	167	35.46%	3	0.64%	20	4.25%	491	471	183	PRD	167	PRI PVEM	3.40%
40	IXTAPALUCA	40	IXTAPALUCA	6108	89	10.41%	231	27.02%	12	1.40%	35	4.09%	27	3.16%	89	10.41%	20	2.34%	36	4.21%	5	0.58%	311	36.37%	0	0.00%	36	4.21%	891	855	311	PRI PVEM	231	PRD	9.36%
40	IXTAPALUCA	40	IXTAPALUCA	6109	13	7.34%	70	39.55%	3	1.69%	2	1.13%	8	4.52%	32	18.08%	3	1.69%	9	5.08%	0	0.00%	37	20.90%	0	0.00%	11	6.21%	188	177	70	PRD	37	PRI PVEM	18.64%
40	IXTAPALUCA	40	IXTAPALUCA	6110	32	9.44%	75	22.12%	3	0.88%	13	3.83%	8	2.36%	46	13.57%	10	2.95%	36	10.62%	0	0.00%	114	33.63%	2	0.59%	20	5.90%	359	339	114	PRI PVEM	75	PRD	11.50%
40	IXTAPALUCA	40	IXTAPALUCA	6111	25	7.51%	90	27.03%	0	0.00%	11	3.30%	14	4.20%	41	12.31%	10	3.00%	21	6.31%	1	0.30%	119	35.74%	1	0.30%	16	4.80%	349	333	119	PRI PVEM	90	PRD	8.71%
40	IXTAPALUCA	40	IXTAPALUCA	6112	37	9.54%	78	20.10%	4	1.03%	21	5.41%	13	3.35%	48	12.37%	11	2.84%	35	9.02%	1	0.26%	140	36.08%	0	0.00%	20	5.15%	408	388	140	PRI PVEM	78	PRD	15.98%
40	IXTAPALUCA	40	IXTAPALUCA	6113	29	9.86%	87	29.59%	4	1.36%	12	4.08%	12	4.08%	35	11.90%	12	4.08%	22	7.48%	2	0.68%	78	26.53%	1	0.34%	15	5.10%	309	294	87	PRD	78	PRI PVEM	3.06%
40	IXTAPALUCA	40	IXTAPALUCA	6114	20	6.80%	108	36.73%	3	1.02%	10	3.40%	7	2.38%	38	12.93%	7	2.38%	13	4.42%	4	1.36%	83	28.23%	1	0.34%	11	3.74%	305	294	108	PRD	83	PRI PVEM	8.50%
40	IXTAPALUCA	40	IXTAPALUCA	6115	17	5.33%	106	33.23%	3	0.94%	7	2.19%	7	2.19%	40	12.54%	19	5.96%	16	5.02%	1	0.31%	103	32.29%	0	0.00%	21	6.58%	340	319	106	PRD	103	PRI PVEM	0.94%
40	IXTAPALUCA	40	IXTAPALUCA	6116	23	8.13%	92	32.51%	4	1.41%	13	4.59%	11	3.89%	19	6.71%	7	2.47%	22	7.77%	1	0.35%	89	31.45%	2	0.71%	12	4.24%	295	283	92	PRD	89	PRI PVEM	1.06%
40	IXTAPALUCA	40	IXTAPALUCA	6117	34	8.27%	106	25.79%	4	0.97%	19	4.62%	13	3.16%	44	10.71%	12	2.92%	20	4.87%	3	0.73%	154	37.47%	2	0.49%	21	5.11%	432	411	154	PRI PVEM	106	PRD	11.68%
40	IXTAPALUCA	40	IXTAPALUCA	6118	13	5.08%	83	32.42%	7	2.73%	7	2.73%	11	4.30%	21	8.20%	8	3.13%	14	5.47%	0	0.00%	91	35.55%	1	0.39%	11	4.30%	267	256	91	PRI PVEM	83	PRD	3.13%
40	IXTAPALUCA	40	IXTAPALUCA	6119	12	5.48%	62	28.31%	5	2.28%	15	6.85%	11	5.02%	17	7.76%	6	2.74%	11	5.02%	2	0.91%	78	35.62%	0	0.00%	0	0.00%	219	219	78	PRI PVEM	62	PRD	7.31%
40	IXTAPALUCA	40	IXTAPALUCA	6120	16	4.41%	107	29.48%	11	3.03%	17	4.68%	19	5.23%	52	14.33%	10	2.75%	23	6.34%	0	0.00%	107	29.48%	1	0.28%	19	5.23%	382	363	107	PRD	107	PRI PVEM	0.00%
40	IXTAPALUCA	40	IXTAPALUCA	6121	42	9.13%	93	20.22%	10	2.17%	16	3.48%	11	2.39%	82	17.83%	20	4.35%	32	6.96%	7	1.52%	147	31.96%	0	0.00%	22	4.78%	482	460	147	PRI PVEM	93	PRD	11.74%
40	IXTAPALUCA	40	IXTAPALUCA	6122	12	6.74%	51	28.65%	2	1.12%	2	1.12%	8	4.49%	20	11.24%	9	5.06%	7	3.93%	2	1.12%	64	35.96%	1	0.56%	4	2.25%	182	178	64	PRI PVEM	51	PRD	7.30%
40	IXTAPALUCA	40	IXTAPALUCA	6123	10	4.31%	78	33.62%	4	1.72%	8	3.45%	8	3.45%	21	9.05%	4	1.72%	11	4.74%	1	0.43%	87	37.50%	0	0.00%	9	3.88%	241	232	87	PRI PVEM	78	PRD	3.88%
40	IXTAPALUCA	40	IXTAPALUCA	6124	15	5.00%	85	28.33%	5	1.67%	8	2.67%	13	4.33%	36	12.00%	10	3.33%	22	7.33%	3	1.00%	103	34.33%	0	0.00%	18	6.00%	318	300	103	PRI PVEM	85	PRD	6.00%
40	IXTAPALUCA	40	IXTAPALUCA	6125	35	8.66%	111	27.48%	34	8.42%	24	5.94%	22	5.45%	46	11.39%	12	2.97%	23	5.69%	2	0.50%	94	23.27%	1	0.25%	23	5.69%	427	404	111	PRD	94	PRI PVEM	4.21%
40	IXTAPALUCA	40	IXTAPALUCA	6126	46	9.15%	90	17.89%	13	2.58%	21	4.17%	19	3.78%	84	16.70%	25	4.97%	31	6.16%	4	0.80%	170	33.80%	0	0.00%	36	7.16%	539	503	170	PRI PVEM	90	PRD	15.90%
40	IXTAPALUCA	40	IXTAPALUCA	6127	29	5.88%	111	22.52%	10	2.03%	20	4.06%	19	3.85%	59	11.97%	19	3.85%	25	5.07%	7	1.42%	193	39.15%	1	0.20%	35	7.10%	528	493	193	PRI PVEM	111	PRD	16.63%
40	IXTAPALUCA	40	IXTAPALUCA	6128	21	6.27%	85	25.37%	8	2.39%	11	3.28%	8	2.39%	28	8.36%	11	3.28%	26	7.76%	1	0.30%	135	40.30%	1	0.30%	26	7.76%	361	335	135	PRI PVEM	85	PRD	14.93%
40	IXTAPALUCA	40	IXTAPALUCA	6129	31	6.10%	172	33.86%	8	1.57%	20	3.94%	17	3.35%	68	13.39%	11	2.17%	34	6.69%	1	0.20%	145	28.54%	1	0.20%	17	3.35%	525	508	172	PRD	145	PRI PVEM	5.31%
40	IXTAPALUCA	40	IXTAPALUCA	6130	19	9.50%	46	23.00%	6	3.00%	4	2.00%	14	7.00%	22	11.00%	10	5.00%	9	4.50%	1	0.50%	69	34.50%	0	0.00%	12	6.00%	212	200	69	PRI PVEM	46	PRD	11.50%
40	IXTAPALUCA	40	IXTAPALUCA	6131	26	9.96%	52	19.92%	3	1.15%	20	7.66%	7	2.68%	32	12.26%	13	4.98%	26	9.96%	0	0.00%	79	30.27%	3	1.15%	16	6.13%	277	261	79	PRI PVEM	52	PRD	10.34%
40	IXTAPALUCA	40	IXTAPALUCA	6132	57	10.36%	86	15.64%	11	2.00%	37	6.73%	52	9.45%	71	12.91%	27	4.91%	45	8.18%	5	0.91%	155	28.18%	4	0.73%	27	4.91%	577	550	155	PRI PVEM	86	PRD	12.55%
40	IXTAPALUCA	40	IXTAPALUCA	6133	36	8.80%	95	23.23%	4	0.98%	27	6.60%	25	6.11%	69	16.87%	12	2.93%	23	5.62%	4	0.98%	113	27.63%	1	0.24%	34	8.31%	443	409	113	PRI PVEM	95	PRD	4.40%
40	IXTAPALUCA	40	IXTAPALUCA	6134	19	5.57%	62	18.18%	10	2.93%	21	6.16%	16	4.69%	54	15.84%	9	2.64%	27	7.92%	4	1.17%	119	34.90%	0	0.00%	19	5.57%	360	341	119	PRI PVEM	62	PRD	16.72%
40	IXTAPALUCA	40	IXTAPALUCA	6135	78	12.91%	109	18.05%	13	2.15%	35	5.79%	20	3.31%	76	12.58%	25	4.14%	54	8.94%	3	0.50%	191	31.62%	0	0.00%	36	5.96%	640	604	191	PRI PVEM	109	PRD	13.58%
40	IXTAPALUCA	40	IXTAPALUCA	6136	49	10.75%	89	19.52%	15	3.29%	23	5.04%	24	5.26%	67	14.69%	17	3.73%	35	7.68%	6	1.32%	128	28.07%	3	0.66%	18	3.95%	474	456	128	PRI PVEM	89	PRD	8.55%
40	IXTAPALUCA	40	IXTAPALUCA	6137	41	8.69%	118	25.00%	2	0.42%	17	3.60%	15	3.18%	41	8.69%	51	10.81%	21	4.45%	15	3.18%	146	30.93%	5	1.06%	23	4.87%	495	472	146	PRI PVEM	118	PRD	5.93%
40	IXTAPALUCA	40	IXTAPALUCA	6138	24	10.34%	73	31.47%	2	0.86%	5	2.16%	11	4.74%	23	9.91%	5	2.16%	16	6.90%	3	1.29%	69	29.74%	1	0.43%	10	4.31%	242	232	73	PRD	69	PRI PVEM	1.72%
40	IXTAPALUCA	40	IXTAPALUCA	6139	26	12.50%	59	28.37%	1	0.48%	7	3.37%	10	4.81%	17	8.17%	4	1.92%	17	8.17%	1	0.48%	54	25.96%	12	5.77%	0	0.00%	208	208	59	PRD	54	PRI PVEM	2.40%
40	IXTAPALUCA	40	IXTAPALUCA	6140	26	9.29%	60	21.43%	3	1.07%	12	4.29%	7	2.50%	38	13.57%	13	4.64%	28	10.00%	1	0.36%	92	32.86%	0	0.00%	17	6.07%	297	280	92	PRI PVEM	60	PRD	11.43%
40	IXTAPALUCA	40	IXTAPALUCA	6141	19	5.37%	172	48.59%	3	0.85%	7	1.98%	12	3.39%	25	7.06%	7	1.98%	20	5.65%	2	0.56%	87	24.58%	0	0.00%	13	3.67%	367	354	172	PRD	87	PRI PVEM	24.01%
40	IXTAPALUCA	40	IXTAPALUCA	6142	8	3.07%	115	44.06%	4	1.53%	5	1.92%	8	3.07%	22	8.43%	4	1.53%	15	5.75%	1	0.38%	77	29.50%	2	0.77%	11	4.21%	272	261	115	PRD	77	PRI PVEM	14.56%

MARGEN DE VICTORIA

Distrito Local	Cabecera Distrital	Municipio	Cabecera Municipal	Sección	PAN	% PAN	PRD	% PRD	PT	% PT	MC	% MC	NA	% NA	MORENA	% MORENA	PH	% PH	PES	% PES	PFD	% PFD	PRI-PVEM	% PRI-PVEM	NO REGISTRADOS	% NO REGISTRADOS	NULOS	% NULOS	TOTAL	VOTACIÓN VALIDA	PRIMERA FUERZA	PRIMERA FUERZA	SEGUNDA FUERZA	SEGUNDA FUERZA	MARGEN DE VICTORIA
40	IXTAPALUCA	40	IXTAPALUCA	6143	13	4.92%	113	42.80%	2	0.76%	2	0.76%	7	2.65%	22	8.33%	5	1.89%	11	4.17%	4	1.52%	85	32.20%	0	0.00%	14	5.30%	278	264	113	PRD	85	PRI PVEM	10.61%
40	IXTAPALUCA	40	IXTAPALUCA	6144	9	3.86%	97	41.63%	4	1.72%	5	2.15%	7	3.00%	17	7.30%	8	3.43%	16	6.87%	0	0.00%	70	30.04%	0	0.00%	15	6.44%	248	233	97	PRD	70	PRI PVEM	11.59%
40	IXTAPALUCA	40	IXTAPALUCA	6145	16	4.37%	156	42.62%	4	1.09%	2	0.55%	9	2.46%	41	11.20%	12	3.28%	24	6.56%	0	0.00%	102	27.87%	0	0.00%	12	3.28%	378	366	156	PRD	102	PRI PVEM	14.75%
40	IXTAPALUCA	40	IXTAPALUCA	6146	25	5.52%	188	41.50%	4	0.88%	13	2.87%	8	1.77%	40	8.83%	13	2.87%	19	4.19%	3	0.66%	140	30.91%	0	0.00%	19	4.19%	472	453	188	PRD	140	PRI PVEM	10.60%
40	IXTAPALUCA	40	IXTAPALUCA	6147	25	5.13%	217	44.56%	5	1.03%	6	1.23%	13	2.67%	36	7.39%	6	1.23%	25	5.13%	3	0.62%	151	31.01%	0	0.00%	25	5.13%	512	487	217	PRD	151	PRI PVEM	13.55%
40	IXTAPALUCA	40	IXTAPALUCA	6148	14	1.88%	191	25.64%	8	1.07%	23	3.09%	13	1.74%	45	6.04%	12	1.61%	17	2.28%	3	0.40%	419	56.24%	0	0.00%	38	5.10%	783	745	419	PRI PVEM	191	PRD	30.60%
40	IXTAPALUCA	40	IXTAPALUCA	6149	13	3.70%	139	39.60%	3	0.85%	6	1.71%	15	4.27%	24	6.84%	8	2.28%	13	3.70%	1	0.28%	129	36.75%	0	0.00%	13	3.70%	364	351	139	PRD	129	PRI PVEM	2.85%
40	IXTAPALUCA	40	IXTAPALUCA	6150	15	6.20%	116	47.93%	1	0.41%	4	1.65%	7	2.89%	14	5.79%	5	2.07%	13	5.37%	1	0.41%	66	27.27%	0	0.00%	13	5.37%	255	242	116	PRD	66	PRI PVEM	20.66%
40	IXTAPALUCA	40	IXTAPALUCA	6151	22	6.11%	171	47.50%	3	0.83%	9	2.50%	10	2.78%	32	8.89%	7	1.94%	18	5.00%	2	0.56%	86	23.89%	0	0.00%	12	3.33%	372	360	171	PRD	86	PRI PVEM	23.61%
40	IXTAPALUCA	40	IXTAPALUCA	6152	10	3.85%	127	48.85%	2	0.77%	6	2.31%	7	2.69%	16	6.15%	10	3.85%	12	4.62%	0	0.00%	70	26.92%	0	0.00%	6	2.31%	266	260	127	PRD	70	PRI PVEM	21.92%
40	IXTAPALUCA	40	IXTAPALUCA	6153	8	4.02%	65	32.66%	3	1.51%	3	1.51%	5	2.51%	9	4.52%	7	3.52%	8	4.02%	0	0.00%	91	45.73%	0	0.00%	14	7.04%	213	199	91	PRI PVEM	65	PRD	13.07%
40	IXTAPALUCA	40	IXTAPALUCA	6154	10	4.78%	79	37.80%	1	0.48%	14	6.70%	2	0.96%	10	4.78%	8	3.83%	13	6.22%	1	0.48%	71	33.97%	0	0.00%	10	4.78%	219	209	79	PRD	71	PRI PVEM	3.83%
40	IXTAPALUCA	40	IXTAPALUCA	6155	10	4.83%	95	45.89%	3	1.45%	4	1.93%	7	3.38%	17	8.21%	9	4.35%	4	1.93%	0	0.00%	58	28.02%	0	0.00%	14	6.76%	221	207	95	PRD	58	PRI PVEM	17.87%
40	IXTAPALUCA	40	IXTAPALUCA	6156	20	9.17%	65	29.82%	2	0.92%	8	3.67%	4	1.83%	20	9.17%	4	1.83%	8	3.67%	0	0.00%	87	39.91%	0	0.00%	12	5.50%	230	218	87	PRI PVEM	65	PRD	10.09%
40	IXTAPALUCA	40	IXTAPALUCA	6157	8	4.26%	73	38.83%	1	0.53%	2	1.06%	5	2.66%	18	9.57%	3	1.60%	6	3.19%	1	0.53%	71	37.77%	0	0.00%	4	2.13%	192	188	73	PRD	71	PRI PVEM	1.06%
40	IXTAPALUCA	40	IXTAPALUCA	6158	12	4.78%	93	37.05%	3	1.20%	4	1.59%	8	3.19%	20	7.97%	7	2.79%	10	3.98%	3	1.20%	91	36.25%	0	0.00%	10	3.98%	261	251	93	PRD	91	PRI PVEM	0.80%
40	IXTAPALUCA	40	IXTAPALUCA	6159	14	6.90%	59	29.06%	4	1.97%	13	6.40%	5	2.46%	13	6.40%	9	4.43%	8	3.94%	1	0.49%	77	37.93%	0	0.00%	10	4.93%	213	203	77	PRI PVEM	59	PRD	8.87%
40	IXTAPALUCA	40	IXTAPALUCA	6160	17	4.22%	146	36.23%	2	0.50%	7	1.74%	8	1.99%	41	10.17%	8	1.99%	19	4.71%	2	0.50%	152	37.72%	1	0.25%	14	3.47%	417	403	152	PRI PVEM	146	PRD	1.49%
40	IXTAPALUCA	40	IXTAPALUCA	6161	34	6.72%	170	33.60%	7	1.38%	24	4.74%	20	3.95%	33	6.52%	5	0.99%	23	4.55%	4	0.79%	186	36.76%	0	0.00%	16	3.16%	522	506	186	PRI PVEM	170	PRD	3.16%
40	IXTAPALUCA	40	IXTAPALUCA	6162	21	8.02%	78	29.77%	3	1.15%	5	1.91%	11	4.20%	14	5.34%	9	3.44%	16	6.11%	1	0.38%	104	39.69%	0	0.00%	8	3.05%	270	262	104	PRI PVEM	78	PRD	9.92%
40	IXTAPALUCA	40	IXTAPALUCA	6163	13	5.37%	68	28.10%	4	1.65%	8	3.31%	13	5.37%	25	10.33%	8	3.31%	13	5.37%	3	1.24%	86	35.54%	1	0.41%	11	4.55%	253	242	86	PRI PVEM	68	PRD	7.44%
40	IXTAPALUCA	40	IXTAPALUCA	6164	7	2.89%	76	31.40%	3	1.24%	6	2.48%	7	2.89%	21	8.68%	8	3.31%	10	4.13%	1	0.41%	103	42.56%	0	0.00%	8	3.31%	250	242	103	PRI PVEM	76	PRD	11.16%
40	IXTAPALUCA	40	IXTAPALUCA	6165	20	5.17%	172	44.44%	5	1.29%	7	1.81%	12	3.10%	30	7.75%	10	2.58%	8	2.07%	0	0.00%	123	31.78%	0	0.00%	17	4.39%	404	387	172	PRD	123	PRI PVEM	12.66%
40	IXTAPALUCA	40	IXTAPALUCA	6166	13	5.44%	93	38.91%	2	0.84%	3	1.26%	7	2.93%	15	6.28%	8	3.35%	12	5.02%	1	0.42%	85	35.56%	0	0.00%	15	6.28%	254	239	93	PRD	85	PRI PVEM	3.35%
40	IXTAPALUCA	40	IXTAPALUCA	6167	6	3.06%	63	32.14%	3	1.53%	30	15.31%	0	0.00%	14	7.14%	4	2.04%	2	1.02%	0	0.00%	74	37.76%	0	0.00%	6	3.06%	202	196	74	PRI PVEM	63	PRD	5.61%
40	IXTAPALUCA	40	IXTAPALUCA	6168	7	3.55%	76	38.58%	0	0.00%	13	6.60%	7	3.55%	17	8.63%	5	2.54%	7	3.55%	0	0.00%	65	32.99%	0	0.00%	9	4.57%	206	197	76	PRD	65	PRI PVEM	5.58%
40	IXTAPALUCA	40	IXTAPALUCA	6169	21	4.92%	162	37.94%	4	0.94%	10	2.34%	15	3.51%	30	7.03%	13	3.04%	25	5.85%	6	1.41%	141	33.02%	0	0.00%	12	2.81%	439	427	162	PRD	141	PRI PVEM	4.92%
40	IXTAPALUCA	40	IXTAPALUCA	6170	12	4.56%	69	26.24%	4	1.52%	10	3.80%	10	3.80%	28	10.65%	11	4.18%	15	5.70%	0	0.00%	104	39.54%	0	0.00%	7	2.66%	270	263	104	PRI PVEM	69	PRD	13.31%
40	IXTAPALUCA	40	IXTAPALUCA	6233	47	11.78%	118	29.57%	7	1.75%	8	2.01%	12	3.01%	28	7.02%	7	1.75%	7	1.75%	1	0.25%	164	41.10%	0	0.00%	23	5.76%	422	399	164	PRI PVEM	118	PRD	11.53%
40	IXTAPALUCA	40	IXTAPALUCA	6234	51	10.41%	232	47.35%	4	0.82%	4	0.82%	15	3.06%	26	5.31%	10	2.04%	19	3.88%	2	0.41%	127	25.92%	0	0.00%	22	4.49%	512	490	232	PRD	127	PRI PVEM	21.43%
40	IXTAPALUCA	40	IXTAPALUCA	6235	39	10.16%	63	16.41%	6	1.56%	6	1.56%	15	3.91%	35	9.11%	8	2.08%	24	6.25%	2	0.52%	186	48.44%	0	0.00%	12	3.13%	396	384	186	PRI PVEM	63	PRD	32.03%
40	IXTAPALUCA	40	IXTAPALUCA	6236	27	16.27%	41	24.70%	4	2.41%	11	6.63%	4	2.41%	22	13.25%	1	0.60%	7	4.22%	2	1.20%	47	28.31%	0	0.00%	10	6.02%	176	166	47	PRI PVEM	41	PRD	3.61%
40	IXTAPALUCA	40	IXTAPALUCA	6237	30	13.16%	44	19.30%	3	1.32%	4	1.75%	13	5.70%	34	14.91%	13	5.70%	20	8.77%	2	0.88%	65	28.51%	0	0.00%	15	6.58%	243	228	65	PRI PVEM	44	PRD	9.21%
40	IXTAPALUCA	40	IXTAPALUCA	6238	25	11.31%	42	19.00%	2	0.90%	8	3.62%	13	5.88%	24	10.86%	10	4.52%	19	8.60%	1	0.45%	76	34.39%	1	0.45%	19	8.60%	240	221	76	PRI PVEM	42	PRD	15.38%
40	IXTAPALUCA	40	IXTAPALUCA	6239	20	9.05%	69	31.22%	6	2.71%	7	3.17%	4	1.81%	34	15.38%	3	1.36%	9	4.07%	1	0.45%	68	30.77%	0	0.00%	7	3.17%	228	221	69	PRD	68	PRI PVEM	0.45%
40	IXTAPALUCA	40	IXTAPALUCA	6240	16	15.53%	18	17.48%	0	0.00%	4	3.88%	2	1.94%	12	11.65%	2	1.94%	9	8.74%	0	0.00%	40	38.83%	0	0.00%	5	4.85%	108	103	40	PRI PVEM	18	PRD	21.36%
40	IXTAPALUCA	40	IXTAPALUCA	6241	10	9.26%	22	20.37%	1	0.93%	5	4.63%	6	5.56%	14	12.96%	5	4.63%	5	4.63%	0	0.00%	40	37.04%	0	0.00%	5	4.63%	113	108	40	PRI PVEM	22	PRD	16.67%
40	IXTAPALUCA	40	IXTAPALUCA	6242	25	7.12%	81	23.05%	3	0.85%	10	2.85%	8	2.28%	41	11.68%	4	1.14%	25	7.12%	7	1.99%	147	41.88%	0	0.00%	11	3.13%	362	351	147	PRI PVEM	81	PRD	18.80%
40	IXTAPALUCA	40	IXTAPALUCA	6243	34	8.92%	77	20.21%	1	0.26%	13	3.41%	14	3.67%	40	10.50%	16	4.20%	29	7.61%	2	0.52%	151	39.63%	4	1.05%	19	4.99%	400	381	151	PRI PVEM	77	PRD	19.42%
40	IXTAPALUCA	40	IXTAPALUCA	6244	31	5.90%	132	25.14%	4	0.76%	13	2.48%	13	2.48%	56	10.67%	18	3.43%	49	9.33%	3	0.57%	205	39.05%	1	0.19%	25	4.76%	550	525	205	PRI PVEM	132	PRD	13.90%
40	IXTAPALUCA	40	IXTAPALUCA	6245	70	8.74%	262	32.71%	9	1.12%	28	3.50%	27	3.37%	84	10.49%	13	1.62%	49	6.12%	7	0.87%	252	31.46%	0	0.00%	25	3.12%	826	801	262	PRD	252	PRI PVEM	1.25%
40	IXTAPALUCA	40	IXTAPALUCA	6246	16	8.47%	30	15.87%	2	1.06%	10	5.29%	10	5.29%	20	10.58%	7	3.70%	19	10.05%	1	0.53%	73	38.62%	1	0.53%	10	5.29%	199	189	73	PRI PVEM	30	PRD	22.75%
40	IXTAPALUCA	40	IXTAPALUCA	6247	20	6.85%	68	23.29%	3	1.03%	12	4.11%	12	4.11%	49	16.78%	12	4.11%	18	6.16%	0	0.00%	98	33.56%	0	0.00%	12	4.11%	304	292	98	PRI PVEM	68	PRD	10.27%
40	IXTAPALUCA	40	IXTAPALUCA	6248	19	8.56%	46	20.72%	2	0.90%	6	2.70%	7	3.15%	22	9.91%	7	3.15%	25	11.26%	2	0.90%	86	38.74%	0	0.00%	14	6.31%	236	222	86	PRI PVEM	46	PRD	18.02%
40	IXTAPALUCA	40	IXTAPALUCA	6249	51	9.50%	87	16.20%	8	1.49%	31	5.77%	25	4.66%	73	13.59%	20	3.72%	41	7.64%	2	0.37%	193	35.94%	6	1.12%	31	5.77%	568	537	193	PRI PVEM	87	PRD	19.74%
40	IXTAPALUCA	40	IXTAPALUCA	6250	15	8.24%	23	12.64%	1	0.55%	8	4.40%	5	2.75%	23	12.64%	4	2.20%	13	7.14%	0	0.00%	90	49.45%	0	0.00%	4	2.20%	186	182	90	PRI PVEM	23	PRD	36.81%
40	IXTAPALUCA	40	IXTAPALUCA	6251	12	7.14%	29	17.26%	1	0.60%	7	4.17%	8	4.76%	32	19.05%	8	4.76%	19	11.31%	0	0.00%	52	30.95%	0	0.00%	5	2.98%	173	168	52	PRI PVEM	32	MORENA	11.90%
40	IXTAPALUCA	40	IXTAPALUCA	6252	30	7.87%	73	19.16%	7	1.84%	5	1.31%	16	4.20%	29	7.61%	9	2.36%	26	6.82%	2	0.52%	184	48.29%	0	0.00%	20	5.25%	401	381	184	PRI PVEM	73	PRD	29.13%
40	IXTAPALUCA	40	IXTAPALUCA	6253	13	4.63%	83	29.54%	4	1.42%	5	1.78%	10	3.56%	31	11.03%	6	2.14%	16	5.69%	0	0.00%	113	40.21%	0	0.00%	13	4.63%	294	281	113	PRI PVEM	83	PRD	10.68%
40	IXTAPALUCA	40	IXTAPALUCA	6254	35	6.41%	122	22.34%	6	1.10%	13	2.38%	24	4.40%	65	11.90%	15	2.75%	42	7.69%	0	0.00%	224	41.03%	0	0.00%	23	4.21%	569	546	224	PRI PVEM	122	PRD	18.68%
40	IXTAPALUCA	40	IXTAPALUCA	6255	46	10.50%	98	22.37%	5	1.14%	14	3.20%	9	2.05%	58	13.24%	17	3.88%	22	5.02%	3	0.68%	165	37.67%	1	0.23%	14	3.20%	452	438	165	PRI PVEM	98	PRD	15.30%
40	IXTAPALUCA	40	IXTAPALUCA	6256	52	7.82%	210	31.58%	9	1.35%	10	1.50%	23	3.46%	75	11.28%	18	2.71%	44	6.62%	4	0.60%	220	33.08%	0	0.00%	40	6.02%	705	665	220	PRI PVEM	210	PRD	1.50%
40	IXTAPALUCA	40	IXTAPALUCA	6257	42	8.61%	171	35.04%	8	1.64%	13	2.66%	16	3.28%	49	10.04%	11	2.25%	26	5.33%	2	0.41%	149	30.53%	1	0.20%	12	2.46%	500	488	171	PRD	149	PRI PVEM	4.51%
40	IXTAPALUCA	40	IXTAPALUCA	6258	42	7.42%	204	36.04%	2	0.35%	9	1.59%	17	3.00%	40	7.07%	13	2.30%	32	5.65%	4	0.71%	202	35.69%	1	0.18%	27	4.77%	593	566	204	PRD	202	PRI PVEM	0.35%
40	IXTAPALUCA	40	IXTAPALUCA	6259	41	6.75%	137	22.57%	7	1.15%	12	1.98%	29	4.78%	62	10.21%	19	3.13%	40	6.59%	5	0.82%	255	42.01%	0	0.00%	23	3.79%	630	607	255	PRI PVEM	137	PRD	19.44%
40	IXTAPALUCA	40	IXTAPALUCA	6260	28	6.26%	187	41.83%	5	1.12%	6	1.34%	18	4.03%	34	7.61%	12	2.68%	28	6.26%	0	0.00%	129	28.86%	0	0.00%	20	4.47%	467	447	187	PRD	129	PRI PVEM	12.98%
40	IXTAPALUCA	40	IXTAPALUCA	6261	35	8.31%	130	30.88%	6	1.43%	11	2.61%	15	3.56%	38	9.03%	17	4.04%	23	5.46%	3	0.71%	143	33.97%	0	0.00%	19	4.51%	440	421	143	PRI PVEM	130	PRD	3.09%
TOTAL					12595		52600		2383		3966		4688		21316		6100		14024		1122		77170		263		8577		204804	196227					

DIRECCIÓN DE ORGANIZACIÓN

MARGEN DE VICTORIA EN LA ELECCIÓN DE DIPUTADOS LOCALES 2015 POR SECCIÓN ELECTORAL

DISTRITO ELECTORAL LOCAL: XL IXTAPALUCA

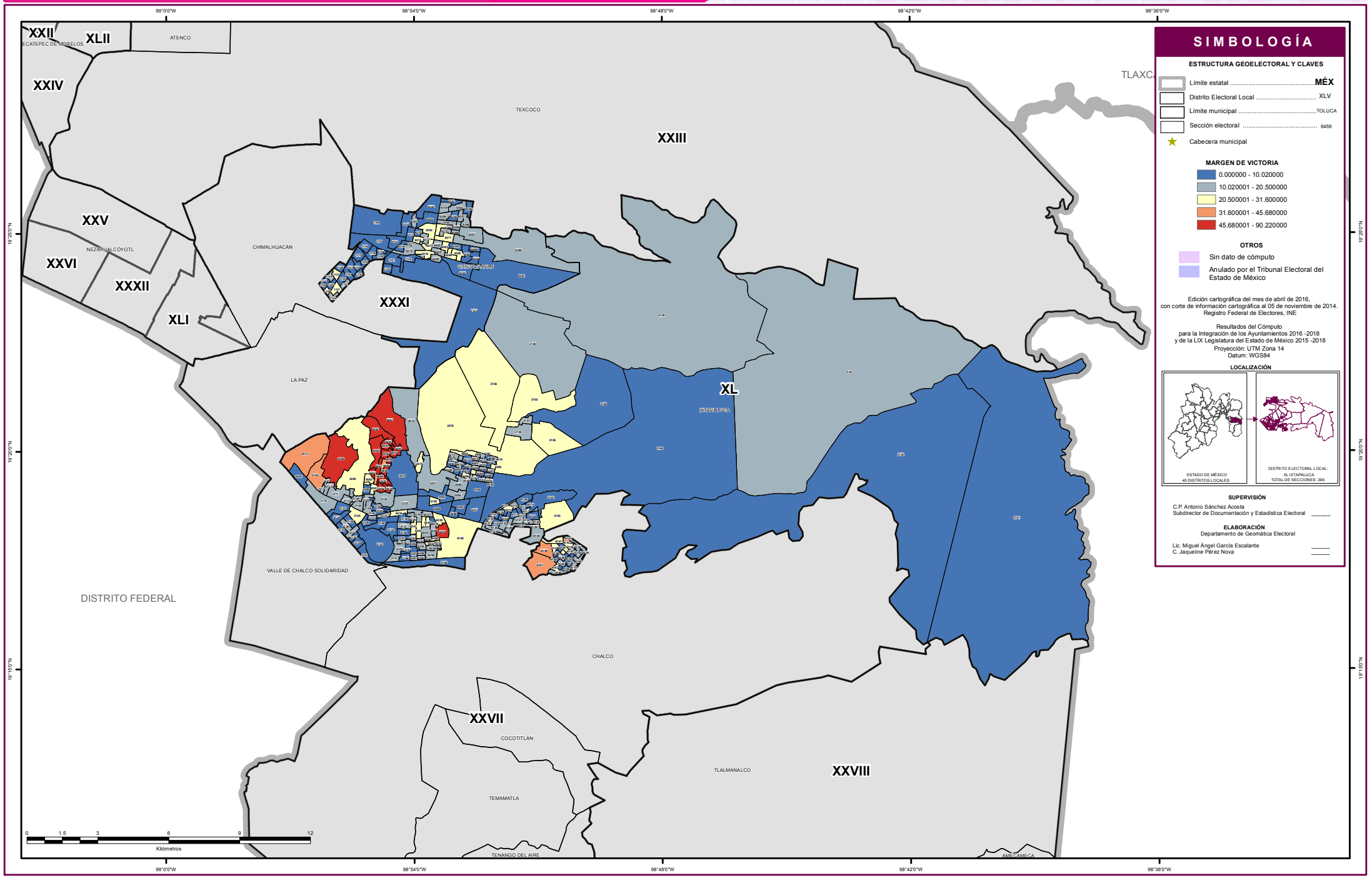

SIMBOLOGÍA

ESTRUCTURA GEOELECTORAL Y CLAVES

- Límite estatal ..... MÉX
- Distrito Electoral Local XLV
- Límite municipal ..... TOLUCA
- Sección electoral 6459
- Cabecera municipal

MARGEN DE VICTORIA

- 0.000000 - 10.020000
- 10.020001 - 20.500000
- 20.500001 - 31.600000
- 31.600001 - 45.680000
- 45.680001 - 90.220000

OTROS

- Sin dato de cómputo
- Anulado por el Tribunal Electoral del Estado de México

Edición cartográfica del mes de abril de 2016,
con corte de información cartográfica al 05 de noviembre de 2014.
Registro Federal de Electores, INE

Resultados del Cómputo
para la Integración de los Ayuntamientos 2016 -2018
y de la LIX Legislatura del Estado de México 2015 -2018
Proyección: UTM Zona 14
Datum: WGS84

LOCALIZACIÓN

SUPERVISIÓN

C.P. Antonio Sánchez Acosta
Subdirector de Documentación y Estadística Electoral _____

ELABORACIÓN
Departamento de Geomática Electoral

Lic. Miguel Ángel García Escalante _____
C. Jaqueline Pérez Nova _____

PARTICIPACIÓN Y ABSTENCIONISMO

La participación de los ciudadanos con credencial para votar en esta elección en el Distrito XL con Cabecera en Ixtapaluca fue de 47.15%, siendo el abstencionismo de 52.85%.

Para el análisis de la participación por sección, éstas se agruparon hasta en cuatro rangos de participación, el primero es de participación alta considerando más de 70.00%, en el que se encuentran 2 secciones (0.68% del total); el segundo es de participación media, considerado entre 60.01% y hasta 70.00% en el que se encuentran 9 secciones (3.04%); el rango de participación baja, considerado entre 50.01% y hasta 60.00%, dentro del que se ubican 59 secciones (19.93%); y dentro del rango de participación muy baja, considerado con menos de 50.0%, se ubicaron 226 secciones (76.35%).

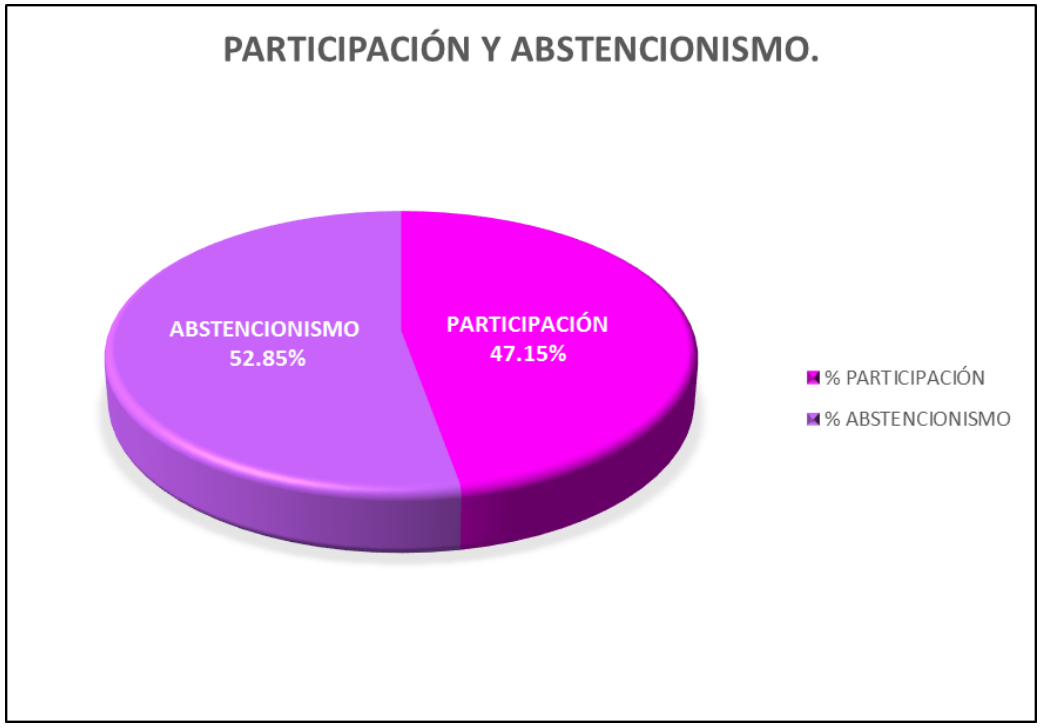

PARTICIPACIÓN Y ABSTENCIONISMO

Distrito Local	Cabecera Distrital	Municipio	Cabecera Municipal	Sección	PAN	% PAN	PRD	% PRD	PT	% PT	MC	% MC	NA	% NA	MORENA	% MORENA	PH	% PH	PES	% PES	PFD	% PFD	PRI-PVEM	% PRI-PVEM	NO REGISTRADOS	% NO REGISTRADOS	NULOS	% NULOS	TOTAL	VOTACIÓN VALIDA	LISTA NOMINAL	PARTICIPACIÓN	% PARTICIPACIÓN	% ABSTENCIONISMO
40	IXTAPALUCA	30	CHICOLOAPA	1109	82	3.88%	425	20.12%	23	1.09%	14	0.66%	33	1.56%	294	13.92%	163	7.72%	406	19.22%	17	0.80%	655	31.01%	0	0.00%	117	5.54%	2229	2112	4276	BAJO	52.13%	47.87%
40	IXTAPALUCA	30	CHICOLOAPA	1110	56	4.33%	260	20.12%	11	0.85%	11	0.85%	39	3.02%	168	13.00%	109	8.44%	280	21.67%	7	0.54%	350	27.09%	1	0.08%	57	4.41%	1349	1292	2517	BAJO	53.60%	46.40%
40	IXTAPALUCA	30	CHICOLOAPA	1111	34	2.90%	214	18.26%	7	0.60%	12	1.02%	29	2.47%	158	13.48%	121	10.32%	216	18.43%	11	0.94%	368	31.40%	2	0.17%	62	5.29%	1234	1172	1857	MEDIO	66.45%	33.55%
40	IXTAPALUCA	30	CHICOLOAPA	1114	26	1.83%	294	20.66%	15	1.05%	7	0.49%	26	1.83%	169	11.88%	110	7.73%	281	19.75%	9	0.63%	484	34.01%	2	0.14%	70	4.92%	1493	1423	2564	BAJO	58.23%	41.77%
40	IXTAPALUCA	30	CHICOLOAPA	1115	57	3.34%	408	23.93%	27	1.58%	20	1.17%	45	2.64%	344	20.18%	114	6.69%	243	14.25%	6	0.35%	436	25.57%	5	0.29%	57	3.34%	1762	1705	4156	MUY BAJO	42.40%	57.60%
40	IXTAPALUCA	30	CHICOLOAPA	1116	18	1.55%	319	27.43%	16	1.38%	9	0.77%	29	2.49%	131	11.26%	43	3.70%	193	16.60%	7	0.60%	398	34.22%	0	0.00%	53	4.56%	1216	1163	2198	BAJO	55.32%	44.68%
40	IXTAPALUCA	30	CHICOLOAPA	1117	15	1.79%	296	35.41%	9	1.08%	5	0.60%	20	2.39%	123	14.71%	30	3.59%	89	10.65%	8	0.96%	239	28.59%	2	0.24%	33	3.95%	869	836	1476	BAJO	58.88%	41.12%
40	IXTAPALUCA	30	CHICOLOAPA	1118	26	2.86%	222	24.40%	9	0.99%	10	1.10%	28	3.08%	101	11.10%	55	6.04%	159	17.47%	2	0.22%	298	32.75%	0	0.00%	55	6.04%	965	910	1886	BAJO	51.17%	48.83%
40	IXTAPALUCA	30	CHICOLOAPA	1119	35	4.62%	287	37.91%	4	0.53%	11	1.45%	10	1.32%	79	10.44%	25	3.30%	60	7.93%	2	0.26%	244	32.23%	0	0.00%	47	6.21%	804	757	1504	BAJO	53.46%	46.54%
40	IXTAPALUCA	30	CHICOLOAPA	1120	19	2.71%	191	27.29%	8	1.14%	8	1.14%	17	2.43%	102	14.57%	11	1.57%	62	8.86%	12	1.71%	270	38.57%	0	0.00%	35	5.00%	735	700	1403	BAJO	52.39%	47.61%
40	IXTAPALUCA	30	CHICOLOAPA	1121	74	3.02%	716	29.19%	23	0.94%	32	1.30%	50	2.04%	487	19.85%	104	4.24%	289	11.78%	15	0.61%	660	26.91%	3	0.12%	97	3.95%	2550	2453	4917	BAJO	51.86%	48.14%
40	IXTAPALUCA	30	CHICOLOAPA	1122	25	2.28%	233	21.28%	16	1.46%	10	0.91%	21	1.92%	233	21.28%	57	5.21%	196	17.90%	12	1.10%	287	26.21%	5	0.46%	55	5.02%	1150	1095	2301	MUY BAJO	49.98%	50.02%
40	IXTAPALUCA	30	CHICOLOAPA	1123	24	2.61%	216	23.45%	12	1.30%	8	0.87%	14	1.52%	194	21.06%	34	3.69%	98	10.64%	6	0.65%	314	34.09%	1	0.11%	44	4.78%	965	921	2009	MUY BAJO	48.03%	51.97%
40	IXTAPALUCA	30	CHICOLOAPA	1124	35	2.45%	467	32.73%	17	1.19%	13	0.91%	30	2.10%	371	26.00%	39	2.73%	125	8.76%	8	0.56%	322	22.56%	0	0.00%	72	5.05%	1499	1427	2772	BAJO	54.08%	45.92%
40	IXTAPALUCA	30	CHICOLOAPA	1125	24	3.21%	229	30.66%	9	1.20%	6	0.80%	16	2.14%	126	16.87%	18	2.41%	120	16.06%	2	0.27%	196	26.24%	1	0.13%	24	3.21%	771	747	1370	BAJO	56.28%	43.72%
40	IXTAPALUCA	30	CHICOLOAPA	1126	30	4.04%	173	23.28%	17	2.29%	5	0.67%	11	1.48%	117	15.75%	27	3.63%	110	14.80%	1	0.13%	252	33.92%	0	0.00%	46	6.19%	789	743	1542	BAJO	51.17%	48.83%
40	IXTAPALUCA	30	CHICOLOAPA	1127	30	4.08%	171	23.23%	10	1.36%	9	1.22%	16	2.17%	123	16.71%	34	4.62%	140	19.02%	3	0.41%	198	26.90%	2	0.27%	34	4.62%	770	736	1458	BAJO	52.81%	47.19%
40	IXTAPALUCA	30	CHICOLOAPA	1128	27	3.81%	113	15.94%	6	0.85%	9	1.27%	19	2.68%	115	16.22%	24	3.39%	153	21.58%	4	0.56%	238	33.57%	1	0.14%	25	3.53%	734	709	1359	BAJO	54.01%	45.99%
40	IXTAPALUCA	30	CHICOLOAPA	1129	35	5.35%	170	25.99%	6	0.92%	5	0.76%	10	1.53%	74	11.31%	20	3.06%	147	22.48%	6	0.92%	180	27.52%	1	0.15%	32	4.89%	686	654	1354	BAJO	50.66%	49.34%
40	IXTAPALUCA	30	CHICOLOAPA	1130	13	1.50%	194	22.45%	18	2.08%	10	1.16%	17	1.97%	145	16.78%	25	2.89%	144	16.67%	6	0.69%	292	33.80%	0	0.00%	40	4.63%	904	864	1725	BAJO	52.41%	47.59%
40	IXTAPALUCA	30	CHICOLOAPA	1131	22	3.49%	128	20.32%	5	0.79%	8	1.27%	18	2.86%	103	16.35%	19	3.02%	89	14.13%	7	1.11%	230	36.51%	1	0.16%	28	4.44%	658	630	1204	BAJO	54.65%	45.35%
40	IXTAPALUCA	30	CHICOLOAPA	1132	19	3.36%	156	27.61%	7	1.24%	10	1.77%	15	2.65%	79	13.98%	17	3.01%	95	16.81%	7	1.24%	159	28.14%	1	0.18%	26	4.60%	591	565	1211	MUY BAJO	48.80%	51.20%
40	IXTAPALUCA	30	CHICOLOAPA	1133	19	2.89%	139	21.16%	4	0.61%	6	0.91%	8	1.22%	113	17.20%	28	4.26%	80	12.18%	1	0.15%	257	39.12%	2	0.30%	33	5.02%	690	657	1435	MUY BAJO	48.08%	51.92%
40	IXTAPALUCA	30	CHICOLOAPA	1134	20	2.83%	155	21.95%	7	0.99%	7	0.99%	5	0.71%	118	16.71%	33	4.67%	107	15.16%	2	0.28%	250	35.41%	2	0.28%	39	5.52%	745	706	1509	MUY BAJO	49.37%	50.63%
40	IXTAPALUCA	30	CHICOLOAPA	1135	9	1.56%	183	31.72%	4	0.69%	7	1.21%	8	1.39%	124	21.49%	23	3.99%	42	7.28%	3	0.52%	174	30.16%	0	0.00%	22	3.81%	599	577	1166	BAJO	51.37%	48.63%
40	IXTAPALUCA	30	CHICOLOAPA	1136	17	2.13%	225	28.13%	10	1.25%	6	0.75%	16	2.00%	157	19.63%	28	3.50%	82	10.25%	5	0.63%	253	31.63%	1	0.13%	39	4.88%	839	800	1602	BAJO	52.37%	47.63%
40	IXTAPALUCA	30	CHICOLOAPA	1137	17	2.72%	85	13.58%	8	1.28%	12	1.92%	12	1.92%	130	20.77%	38	6.07%	68	10.86%	3	0.48%	253	40.42%	0	0.00%	32	5.11%	658	626	1398	MUY BAJO	47.07%	52.93%
40	IXTAPALUCA	30	CHICOLOAPA	1138	15	3.23%	80	17.24%	7	1.51%	10	2.16%	11	2.37%	101	21.77%	19	4.09%	45	9.70%	0	0.00%	176	37.93%	0	0.00%	11	2.37%	475	464	952	MUY BAJO	49.89%	50.11%
40	IXTAPALUCA	30	CHICOLOAPA	1139	11	2.17%	97	19.09%	3	0.59%	3	0.59%	7	1.38%	63	12.40%	27	5.31%	37	7.28%	0	0.00%	260	51.18%	0	0.00%	14	2.76%	522	508	940	BAJO	55.53%	44.47%
40	IXTAPALUCA	30	CHICOLOAPA	1140	14	2.08%	189	28.04%	5	0.74%	9	1.34%	16	2.37%	131	19.44%	22	3.26%	39	5.79%	3	0.45%	246	36.50%	0	0.00%	22	3.26%	696	674	1328	BAJO	52.41%	47.59%
40	IXTAPALUCA	30	CHICOLOAPA	6352	10	2.15%	103	22.10%	6	1.29%	8	1.72%	24	5.15%	52	11.16%	36	7.73%	86	18.45%	4	0.86%	135	28.97%	2	0.43%	13	2.79%	479	466	951	BAJO	50.37%	49.63%
40	IXTAPALUCA	30	CHICOLOAPA	6353	26	3.21%	84	10.38%	7	0.87%	9	1.11%	11	1.36%	191	23.61%	49	6.06%	168	20.77%	4	0.49%	257	31.77%	3	0.37%	34	4.20%	843	809	1768	MUY BAJO	47.68%	52.32%
40	IXTAPALUCA	30	CHICOLOAPA	6354	23	2.78%	167	20.17%	12	1.45%	8	0.97%	19	2.29%	149	18.00%	56	6.76%	117	14.13%	7	0.85%	270	32.61%	0	0.00%	34	4.11%	862	828	1872	MUY BAJO	46.05%	53.95%
40	IXTAPALUCA	30	CHICOLOAPA	6355	25	2.93%	113	13.26%	6	0.70%	15	1.76%	17	2.00%	195	22.89%	40	4.69%	116	13.62%	4	0.47%	319	37.44%	2	0.23%	41	4.81%	893	852	2078	MUY BAJO	42.97%	57.03%
40	IXTAPALUCA	30	CHICOLOAPA	6356	28	2.78%	240	23.81%	11	1.09%	28	2.78%	18	1.79%	177	17.56%	46	4.56%	132	13.10%	1	0.10%	327	32.44%	0	0.00%	21	2.08%	1029	1008	2365	MUY BAJO	43.51%	56.49%
40	IXTAPALUCA	30	CHICOLOAPA	6357	23	2.48%	205	22.17%	10	1.08%	19	2.05%	22	2.37%	173	18.62%	33	3.55%	110	11.84%	4	0.43%	325	34.98%	4	0.43%	42	4.52%	971	929	2164	MUY BAJO	44.87%	55.13%
40	IXTAPALUCA	30	CHICOLOAPA	6358	14	1.68%	221	26.56%	5	0.60%	19	2.28%	18	2.16%	141	16.95%	36	4.33%	105	12.62%	6	0.72%	266	31.97%	1	0.12%	38	4.57%	870	832	1971	MUY BAJO	44.14%	55.86%
40	IXTAPALUCA	30	CHICOLOAPA	6359	18	2.22%	131	16.19%	8	0.99%	11	1.36%	23	2.84%	184	22.74%	33	4.08%	118	14.59%	7	0.87%	274	33.87%	2	0.25%	36	4.45%	845	809	2058	MUY BAJO	41.06%	58.94%
40	IXTAPALUCA	30	CHICOLOAPA	6360	11	1.95%	125	22.12%	5	0.88%	10	1.77%	17	3.01%	61	10.80%	64	11.33%	95	16.81%	1	0.18%	175	30.97%	1	0.18%	15	2.65%	580	565	1147	BAJO	50.57%	49.43%
40	IXTAPALUCA	30	CHICOLOAPA	6361	8	2.16%	82	22.16%	4	1.08%	6	1.62%	10	2.70%	48	12.97%	32	8.65%	58	15.68%	1	0.27%	121	32.70%	0	0.00%	21	5.68%	391	370	731	BAJO	53.49%	46.51%
40	IXTAPALUCA	30	CHICOLOAPA	6362	6	1.73%	53	15.27%	1	0.29%	3	0.86%	5	1.44%	40	11.53%	37	10.66%	58	16.71%	2	0.58%	140	40.35%	2	0.58%	22	6.34%	369	347	695	BAJO	53.09%	46.91%
40	IXTAPALUCA	30	CHICOLOAPA	6363	18	2.57%	103	14.69%	6	0.86%	10	1.43%	16	2.28%	104	14.84%	44	6.28%	89	12.70%	3	0.43%	308	43.94%	0	0.00%	35	4.99%	736	701	1692	MUY BAJO	43.50%	56.50%
40	IXTAPALUCA	30	CHICOLOAPA	6364	22	3.64%	108	17.88%	2	0.33%	6	0.99%	11	1.82%	112	18.54%	26	4.30%	118	19.54%	5	0.83%	194	32.12%	0	0.00%	35	5.79%	639	604	1538	MUY BAJO	41.55%	58.45%
40	IXTAPALUCA	30	CHICOLOAPA	6365	13	1.82%	138	19.35%	10	1.40%	17	2.38%	11	1.54%	98	13.74%	37	5.19%	143	20.06%	4	0.56%	242	33.94%	0	0.00%	36	5.05%	749	713	1923	MUY BAJO	38.95%	61.05%
40	IXTAPALUCA	30	CHICOLOAPA	6366	25	2.80%	167	18.68%	7	0.78%	27	3.02%	29	3.24%	193	21.59%	38	4.25%	96	10.74%	7	0.78%	302	33.78%	3	0.34%	57	6.38%	951	894	2211	MUY BAJO	43.01%	56.99%
40	IXTAPALUCA	30	CHICOLOAPA	6367	18	2.62%	104	15.16%	11	1.60%	12	1.75%	19	2.77%	125	18.22%	41	5.98%	89	12.97%	5	0.73%	262	38.19%	0	0.00%	36	5.25%	722	686	1545	MUY BAJO	46.73%	53.27%
40	IXTAPALUCA	30	CHICOLOAPA	6368	26	3.07%	186	21.99%	13	1.54%	16	1.89%	19	2.25%	141	16.67%	50	5.91%	117	13.83%	6	0.71%	272	32.15%	0	0.00%	30	3.55%	876	846	1872	MUY BAJO	46.79%	53.21%
40	IXTAPALUCA	30	CHICOLOAPA	6369	15	2.44%	157	25.49%	5	0.81%	12	1.95%	9	1.46%	90	14.61%	37	6.01%	89	14.45%	3	0.49%	199	32.31%	0	0.00%	28	4.55%	644	616	1396	MUY BAJO	46.13%	53.87%
40	IXTAPALUCA	30	CHICOLOAPA	6370	15	1.99%	151	20.03%	12	1.59%	17	2.25%	18	2.39%	125	16.58%	54	7.16%	99	13.13%	3	0.40%	260	34.48%	0	0.00%	30	3.98%	784	754	1845	MUY BAJO	42.49%	57.51%
40	IXTAPALUCA	30	CHICOLOAPA	6371	28	2.73%	152	14.81%	17	1.66%	34	3.31%	30	2.92%	168	16.37%	42	4.09%	133	12.96%	7	0.68%	411	40.06%	4	0.39%	40	3.90%	1066	1026	2502	MUY BAJO	42.61%	57.39%
40	IXTAPALUCA	30	CHICOLOAPA	6372	8	1.71%	72	15.42%	2	0.43%	4	0.86%	12	2.57%	88	18.84%	24	5.14%	64	13.70%	1	0.21%	192	41.11%	0	0.00%	22	4.71%	489	467	892	BAJO	54.82%	45.18%
40	IXTAPALUCA	30	CHICOLOAPA	6373	6	1.35%	74	16.59%	3	0.67%	3	0.67%	9	2.02%	80	17.94%	36	8.07%	65	14.57%	1	0.22%	169	37.89%	0	0.00%	22	4.93%	468	446	831	BAJO	56.32%	43.68%
40	IXTAPALUCA	30	CHICOLOAPA	6374	20	4.88%	53	12.93%	2	0.49%	4	0.98%	7	1.71%	61	14.88%	31	7.56%	52	12.68%	5	1.22%	175	42.68%	0	0.00%	14	3.41%	424	410	758	BAJO	55.94%	44.06%
40	IXTAPALUCA	30	CHICOLOAPA	6375	12	3.07%	84	21.48%	1	0.26%	4	1.02%	15	3.84%	50	12.79%	43	11.00%	51	13.04%	2	0.51%	129	32.99%	0	0.00%	16	4.09%	407	391	664	MEDIO	61.30%	38.70%
40	IXTAPALUCA	30	CHICOLOAPA	6376	13	2.88%	85	18.81%	2	0.44%	1	0.22%	7	1.55%	53	11.73%	41	9.07%	85	18.81%	40	8.85%	125	27.65%	0	0.00%	18	3.98%	470	452	857	BAJO	54.84%	45.16%
40	IXTAPALUCA	30	CHICOLOAPA	6377	3	1.02%	49	16.67%	4	1.36%	1	0.34%	4	1.36%	32	10.88%	21	7.14%	55	18.71%	0	0.00%	125	42.52%	0	0.00%	8	2.72%	302	294	448	MEDIO	67.41%	32.59%
40	IXTAPALUCA	30	CHICOLOAPA	6378	18	2.44%	149	20.16%	8	1.08%	4	0.54%	12	1.62%	98	13.26%	74	10.01%	124	16.78%	4	0.54%	248	33.56%	0	0.00%	12	1.62%	751	739	1482	BAJO	50.67%	49.33%
40	IXTAPALUCA	30	CHICOLOAPA	6379	19	3.37%	100	17.76%	4	0.71%	8	1.42%	12	2.13%	96	17.05%	35	6.22%	73	12.97%	3	0.53%	213	37.83%	0	0.00%	27	4.80%	590	563	1410	MUY BAJO	41.84%	58.16%
40	IXTAPALUCA	30	CHICOLOAPA	6380	20	4.56%	71	16.17%	5	1.14%	9	2.05%	14	3.19%	87	19.82%	18	4.10%	50	11.39%	1	0.23%	162	36.90%	2	0.46%	17	3.87%	456	439	1038	MUY BAJO	43.93%	56.07%

PARTICIPACIÓN Y ABSTENCIONISMO

Distrito Local	Cabecera Distrital	Municipio	Cabecera Municipal	Sección	PAN	% PAN	PRD	% PRD	PT	% PT	MC	% MC	NA	% NA	MORENA	% MORENA	PH	% PH	PES	% PES	PFD	% PFD	PRI-PVEM	% PRI-PVEM	NO REGISTRADOS	% NO REGISTRADOS	NULOS	% NULOS	TOTAL	VOTACIÓN VALIDA	LISTA NOMINAL	PARTICIPACIÓN	% PARTICIPACIÓN	% ABSTENCIONISMO
40	IXTAPALUCA	30	CHICOLOAPA	6381	38	6.24%	99	16.26%	12	1.97%	5	0.82%	16	2.63%	123	20.20%	29	4.76%	77	12.64%	2	0.33%	208	34.15%	0	0.00%	20	3.28%	629	609	1570	MUY BAJO	40.06%	59.94%
40	IXTAPALUCA	30	CHICOLOAPA	6382	17	2.49%	77	11.26%	7	1.02%	15	2.19%	17	2.49%	162	23.68%	48	7.02%	93	13.60%	2	0.29%	244	35.67%	2	0.29%	26	3.80%	710	684	1821	MUY BAJO	38.99%	61.01%
40	IXTAPALUCA	30	CHICOLOAPA	6383	20	3.18%	77	12.24%	7	1.11%	7	1.11%	16	2.54%	125	19.87%	31	4.93%	62	9.86%	5	0.79%	275	43.72%	4	0.64%	33	5.25%	662	629	1658	MUY BAJO	39.93%	60.07%
40	IXTAPALUCA	30	CHICOLOAPA	6384	36	4.24%	156	18.37%	12	1.41%	11	1.30%	17	2.00%	208	24.50%	55	6.48%	98	11.54%	4	0.47%	250	29.45%	2	0.24%	40	4.71%	889	849	2251	MUY BAJO	39.49%	60.51%
40	IXTAPALUCA	30	CHICOLOAPA	6385	54	5.90%	117	12.79%	11	1.20%	27	2.95%	15	1.64%	247	26.99%	38	4.15%	86	9.40%	3	0.33%	316	34.54%	1	0.11%	43	4.70%	958	915	2465	MUY BAJO	38.86%	61.14%
40	IXTAPALUCA	30	CHICOLOAPA	6386	20	2.53%	136	17.19%	6	0.76%	12	1.52%	13	1.64%	176	22.25%	46	5.82%	80	10.11%	45	5.69%	246	31.10%	11	1.39%	18	2.28%	809	791	1973	MUY BAJO	41.00%	59.00%
40	IXTAPALUCA	30	CHICOLOAPA	6387	17	2.54%	97	14.48%	5	0.75%	8	1.19%	17	2.54%	197	29.40%	33	4.93%	65	9.70%	2	0.30%	228	34.03%	1	0.15%	29	4.33%	699	670	1741	MUY BAJO	40.15%	59.85%
40	IXTAPALUCA	30	CHICOLOAPA	6388	31	4.87%	77	12.09%	14	2.20%	9	1.41%	13	2.04%	125	19.62%	40	6.28%	76	11.93%	5	0.78%	247	38.78%	0	0.00%	35	5.49%	672	637	1617	MUY BAJO	41.56%	58.44%
40	IXTAPALUCA	30	CHICOLOAPA	6389	31	4.87%	71	11.16%	7	1.10%	12	1.89%	14	2.20%	114	17.92%	22	3.46%	64	10.06%	4	0.63%	297	46.70%	0	0.00%	20	3.14%	656	636	1480	MUY BAJO	44.32%	55.68%
40	IXTAPALUCA	30	CHICOLOAPA	6390	25	3.23%	82	10.58%	8	1.03%	10	1.29%	16	2.06%	195	25.16%	50	6.45%	123	15.87%	6	0.77%	260	33.55%	0	0.00%	20	2.58%	795	775	1680	MUY BAJO	47.32%	52.68%
40	IXTAPALUCA	30	CHICOLOAPA	6391	6	1.06%	58	10.27%	6	1.06%	1	0.18%	11	1.95%	150	26.55%	20	3.54%	111	19.65%	0	0.00%	202	35.75%	0	0.00%	6	1.06%	571	565	1208	MUY BAJO	47.27%	52.73%
40	IXTAPALUCA	40	IXTAPALUCA	2073	169	3.78%	830	18.56%	57	1.27%	64	1.43%	74	1.66%	327	7.31%	66	1.48%	148	3.31%	10	0.22%	2723	60.90%	3	0.07%	177	3.96%	4648	4471	9563	MUY BAJO	48.60%	51.40%
40	IXTAPALUCA	40	IXTAPALUCA	2074	67	5.06%	409	30.87%	15	1.13%	25	1.89%	30	2.26%	76	5.74%	12	0.91%	35	2.64%	12	0.91%	644	48.60%	0	0.00%	66	4.98%	1391	1325	3034	MUY BAJO	45.85%	54.15%
40	IXTAPALUCA	40	IXTAPALUCA	2075	59	7.06%	375	44.86%	8	0.96%	14	1.67%	13	1.56%	37	4.43%	11	1.32%	34	4.07%	1	0.12%	282	33.73%	2	0.24%	45	5.38%	881	836	1919	MUY BAJO	45.91%	54.09%
40	IXTAPALUCA	40	IXTAPALUCA	2076	105	13.00%	204	25.25%	5	0.62%	15	1.86%	14	1.73%	79	9.78%	13	1.61%	32	3.96%	5	0.62%	335	41.46%	1	0.12%	28	3.47%	836	808	1736	MUY BAJO	48.16%	51.84%
40	IXTAPALUCA	40	IXTAPALUCA	2077	132	6.86%	823	42.80%	27	1.40%	52	2.70%	39	2.03%	158	8.22%	28	1.46%	58	3.02%	6	0.31%	599	31.15%	1	0.05%	84	4.37%	2007	1923	4573	MUY BAJO	43.89%	56.11%
40	IXTAPALUCA	40	IXTAPALUCA	2078	115	6.30%	654	35.86%	21	1.15%	34	1.86%	34	1.86%	99	5.43%	42	2.30%	83	4.55%	3	0.16%	737	40.41%	2	0.11%	59	3.23%	1883	1824	4069	MUY BAJO	46.28%	53.72%
40	IXTAPALUCA	40	IXTAPALUCA	2079	20	3.85%	68	13.10%	3	0.58%	10	1.93%	8	1.54%	20	3.85%	8	1.54%	20	3.85%	2	0.39%	359	69.17%	1	0.19%	24	4.62%	543	519	1212	MUY BAJO	44.80%	55.20%
40	IXTAPALUCA	40	IXTAPALUCA	2080	20	2.94%	126	18.53%	5	0.74%	8	1.18%	8	1.18%	48	7.06%	15	2.21%	29	4.26%	2	0.29%	419	61.62%	0	0.00%	23	3.38%	703	680	1461	MUY BAJO	48.12%	51.88%
40	IXTAPALUCA	40	IXTAPALUCA	2082	69	6.07%	379	33.33%	8	0.70%	18	1.58%	24	2.11%	113	9.94%	11	0.97%	37	3.25%	6	0.53%	471	41.42%	1	0.09%	58	5.10%	1195	1137	2343	BAJO	51.00%	49.00%
40	IXTAPALUCA	40	IXTAPALUCA	2087	46	12.30%	82	21.93%	5	1.34%	14	3.74%	6	1.60%	54	14.44%	15	4.01%	22	5.88%	2	0.53%	126	33.69%	2	0.53%	22	5.88%	396	374	839	MUY BAJO	47.20%	52.80%
40	IXTAPALUCA	40	IXTAPALUCA	2088	118	2.73%	506	11.73%	44	1.02%	67	1.55%	78	1.81%	307	7.11%	86	1.99%	169	3.92%	17	0.39%	2900	67.21%	23	0.53%	240	5.56%	4555	4315	9910	MUY BAJO	45.96%	54.04%
40	IXTAPALUCA	40	IXTAPALUCA	2089	113	4.89%	658	28.50%	35	1.52%	42	1.82%	52	2.25%	211	9.14%	33	1.43%	69	2.99%	11	0.48%	1084	46.95%	1	0.04%	130	5.63%	2439	2309	5862	MUY BAJO	41.61%	58.39%
40	IXTAPALUCA	40	IXTAPALUCA	2090	39	6.48%	206	34.22%	7	1.16%	13	2.16%	15	2.49%	50	8.31%	8	1.33%	23	3.82%	3	0.50%	235	39.04%	3	0.50%	36	5.98%	638	602	1376	MUY BAJO	46.37%	53.63%
40	IXTAPALUCA	40	IXTAPALUCA	2091	31	5.75%	123	22.82%	9	1.67%	10	1.86%	10	1.86%	52	9.65%	13	2.41%	23	4.27%	1	0.19%	266	49.35%	1	0.19%	21	3.90%	560	539	1349	MUY BAJO	41.51%	58.49%
40	IXTAPALUCA	40	IXTAPALUCA	2092	15	2.56%	53	9.06%	3	0.51%	7	1.20%	14	2.39%	31	5.30%	10	1.71%	18	3.08%	4	0.68%	430	73.50%	0	0.00%	22	3.76%	607	585	1180	BAJO	51.44%	48.56%
40	IXTAPALUCA	40	IXTAPALUCA	2093	114	10.71%	325	30.55%	7	0.66%	28	2.63%	27	2.54%	102	9.59%	28	2.63%	42	3.95%	5	0.47%	383	36.00%	3	0.28%	44	4.14%	1108	1064	2576	MUY BAJO	43.01%	56.99%
40	IXTAPALUCA	40	IXTAPALUCA	2094	144	9.07%	687	43.26%	19	1.20%	36	2.27%	29	1.83%	77	4.85%	20	1.26%	57	3.59%	7	0.44%	510	32.12%	2	0.13%	55	3.46%	1643	1588	1988	ALTO	82.65%	17.35%
40	IXTAPALUCA	40	IXTAPALUCA	2095	193	9.49%	768	37.78%	31	1.52%	30	1.48%	43	2.12%	123	6.05%	38	1.87%	84	4.13%	6	0.30%	714	35.12%	3	0.15%	59	2.90%	2092	2033	4074	BAJO	51.35%	48.65%
40	IXTAPALUCA	40	IXTAPALUCA	2097	282	15.24%	535	28.92%	23	1.24%	52	2.81%	50	2.70%	157	8.49%	47	2.54%	65	3.51%	11	0.59%	624	33.73%	4	0.22%	90	4.86%	1940	1850	3755	BAJO	51.66%	48.34%
40	IXTAPALUCA	40	IXTAPALUCA	2098	100	13.76%	263	36.18%	7	0.96%	26	3.58%	9	1.24%	16	2.20%	8	1.10%	19	2.61%	3	0.41%	276	37.96%	0	0.00%	8	1.10%	735	727	1155	MEDIO	63.64%	36.36%
40	IXTAPALUCA	40	IXTAPALUCA	2099	206	12.96%	449	28.24%	20	1.26%	46	2.89%	69	4.34%	129	8.11%	44	2.77%	92	5.79%	15	0.94%	518	32.58%	2	0.13%	75	4.72%	1665	1590	3820	MUY BAJO	43.59%	56.41%
40	IXTAPALUCA	40	IXTAPALUCA	2100	71	7.02%	461	45.55%	5	0.49%	13	1.28%	19	1.88%	66	6.52%	9	0.89%	30	2.96%	18	1.78%	320	31.62%	0	0.00%	22	2.17%	1034	1012	1703	MEDIO	60.72%	39.28%
40	IXTAPALUCA	40	IXTAPALUCA	2101	116	7.34%	673	42.59%	28	1.77%	20	1.27%	30	1.90%	64	4.05%	17	1.08%	48	3.04%	3	0.19%	581	36.77%	0	0.00%	62	3.92%	1642	1580	3151	BAJO	52.11%	47.89%
40	IXTAPALUCA	40	IXTAPALUCA	2102	55	5.77%	232	24.32%	14	1.47%	37	3.88%	31	3.25%	116	12.16%	39	4.09%	57	5.97%	9	0.94%	359	37.63%	5	0.52%	29	3.04%	983	954	2436	MUY BAJO	40.35%	59.65%
40	IXTAPALUCA	40	IXTAPALUCA	2103	62	9.13%	222	32.70%	6	0.88%	23	3.39%	13	1.91%	102	15.02%	17	2.50%	21	3.09%	0	0.00%	213	31.37%	0	0.00%	11	1.62%	690	679	1496	MUY BAJO	46.12%	53.88%
40	IXTAPALUCA	40	IXTAPALUCA	2104	45	8.89%	200	39.53%	12	2.37%	20	3.95%	6	1.19%	41	8.10%	13	2.57%	24	4.74%	4	0.79%	139	27.47%	2	0.40%	27	5.34%	533	506	939	BAJO	56.76%	43.24%
40	IXTAPALUCA	40	IXTAPALUCA	2105	30	8.52%	121	34.38%	5	1.42%	15	4.26%	8	2.27%	32	9.09%	12	3.41%	17	4.83%	2	0.57%	110	31.25%	0	0.00%	20	5.68%	372	352	695	BAJO	53.53%	46.47%
40	IXTAPALUCA	40	IXTAPALUCA	2106	64	8.11%	240	30.42%	6	0.76%	12	1.52%	25	3.17%	88	11.15%	17	2.15%	28	3.55%	3	0.38%	305	38.66%	1	0.13%	28	3.55%	817	789	1658	MUY BAJO	49.28%	50.72%
40	IXTAPALUCA	40	IXTAPALUCA	2107	75	8.48%	223	25.23%	10	1.13%	21	2.38%	33	3.73%	85	9.62%	21	2.38%	50	5.66%	4	0.45%	360	40.72%	2	0.23%	39	4.41%	923	884	1870	MUY BAJO	49.36%	50.64%
40	IXTAPALUCA	40	IXTAPALUCA	2108	71	9.69%	227	30.97%	10	1.36%	16	2.18%	20	2.73%	54	7.37%	15	2.05%	44	6.00%	4	0.55%	272	37.11%	0	0.00%	23	3.14%	756	733	1583	MUY BAJO	47.76%	52.24%
40	IXTAPALUCA	40	IXTAPALUCA	2109	76	11.03%	204	29.61%	24	3.48%	13	1.89%	26	3.77%	49	7.11%	16	2.32%	26	3.77%	1	0.15%	254	36.87%	0	0.00%	37	5.37%	726	689	1468	MUY BAJO	49.46%	50.54%
40	IXTAPALUCA	40	IXTAPALUCA	2110	49	6.46%	199	26.25%	13	1.72%	23	3.03%	21	2.77%	71	9.37%	19	2.51%	25	3.30%	4	0.53%	333	43.93%	1	0.13%	45	5.94%	803	758	1617	MUY BAJO	49.66%	50.34%
40	IXTAPALUCA	40	IXTAPALUCA	2111	76	8.65%	205	23.32%	13	1.48%	33	3.75%	28	3.19%	115	13.08%	17	1.93%	32	3.64%	6	0.68%	351	39.93%	3	0.34%	51	5.80%	930	879	1992	MUY BAJO	46.69%	53.31%
40	IXTAPALUCA	40	IXTAPALUCA	2112	104	15.52%	113	16.87%	12	1.79%	26	3.88%	16	2.39%	106	15.82%	25	3.73%	48	7.16%	10	1.49%	208	31.04%	2	0.30%	35	5.22%	705	670	1640	MUY BAJO	42.99%	57.01%
40	IXTAPALUCA	40	IXTAPALUCA	2113	22	9.09%	65	26.86%	1	0.41%	4	1.65%	8	3.31%	21	8.68%	10	4.13%	11	4.55%	3	1.24%	97	40.08%	0	0.00%	18	7.44%	260	242	572	MUY BAJO	45.45%	54.55%
40	IXTAPALUCA	40	IXTAPALUCA	2122	39	5.14%	239	31.49%	11	1.45%	8	1.05%	25	3.29%	53	6.98%	19	2.50%	32	4.22%	5	0.66%	324	42.69%	4	0.53%	42	5.53%	801	759	1650	MUY BAJO	48.55%	51.45%
40	IXTAPALUCA	40	IXTAPALUCA	2123	72	6.68%	403	37.38%	19	1.76%	24	2.23%	26	2.41%	82	7.61%	16	1.48%	37	3.43%	3	0.28%	396	36.73%	0	0.00%	50	4.64%	1128	1078	2203	BAJO	51.20%	48.80%
40	IXTAPALUCA	40	IXTAPALUCA	2124	40	5.46%	238	32.47%	6	0.82%	17	2.32%	19	2.59%	96	13.10%	11	1.50%	28	3.82%	5	0.68%	273	37.24%	0	0.00%	12	1.64%	745	733	1487	BAJO	50.10%	49.90%
40	IXTAPALUCA	40	IXTAPALUCA	2125	92	10.01%	292	31.77%	14	1.52%	10	1.09%	21	2.29%	78	8.49%	14	1.52%	38	4.13%	3	0.33%	357	38.85%	0	0.00%	23	2.50%	942	919	2021	MUY BAJO	46.61%	53.39%
40	IXTAPALUCA	40	IXTAPALUCA	2126	58	12.39%	150	32.05%	3	0.64%	4	0.85%	8	1.71%	42	8.97%	7	1.50%	22	4.70%	3	0.64%	171	36.54%	0	0.00%	24	5.13%	492	468	795	MEDIO	61.89%	38.11%
40	IXTAPALUCA	40	IXTAPALUCA	2127	99	16.75%	177	29.95%	11	1.86%	12	2.03%	11	1.86%	46	7.78%	15	2.54%	24	4.06%	4	0.68%	192	32.49%	0	0.00%	19	3.21%	610	591	963	MEDIO	63.34%	36.66%
40	IXTAPALUCA	40	IXTAPALUCA	2128	92	8.39%	367	33.49%	19	1.73%	23	2.10%	13	1.19%	114	10.40%	18	1.64%	31	2.83%	3	0.27%	416	37.96%	0	0.00%	57	5.20%	1153	1096	2585	MUY BAJO	44.60%	55.40%
40	IXTAPALUCA	40	IXTAPALUCA	2130	73	9.75%	218	29.11%	10	1.34%	10	1.34%	21	2.80%	78	10.41%	16	2.14%	34	4.54%	1	0.13%	287	38.32%	1	0.13%	43	5.74%	792	749	1704	MUY BAJO	46.48%	53.52%
40	IXTAPALUCA	40	IXTAPALUCA	2131	57	7.11%	345	43.02%	5	0.62%	16	2.00%	20	2.49%	53	6.61%	13	1.62%	38	4.74%	2	0.25%	250	31.17%	3	0.37%	29	3.62%	831	802	1944	MUY BAJO	42.75%	57.25%
40	IXTAPALUCA	40	IXTAPALUCA	2132	60	6.20%	317	32.75%	18	1.86%	12	1.24%	21	2.17%	53	5.48%	25	2.58%	41	4.24%	5	0.52%	416	42.98%	0	0.00%	36	3.72%	1004	968	2132	MUY BAJO	47.09%	52.91%
40	IXTAPALUCA	40	IXTAPALUCA	2133	61	4.23%	538	37.28%	22	1.52%	19	1.32%	40	2.77%	121	8.39%	34	2.36%	52	3.60%	6	0.42%	550	38.12%	0	0.00%	66	4.57%	1509	1443	3587	MUY BAJO	42.07%	57.93%
40	IXTAPALUCA	40	IXTAPALUCA	2134	63	8.71%	319	44.12%	17	2.35%	13	1.80%	15	2.07%	43	5.95%	18	2.49%	15	2.07%	7	0.97%	212	29.32%	1	0.14%	15	2.07%	738	723	1721	MUY BAJO	42.88%	57.12%
40	IXTAPALUCA	40	IXTAPALUCA	2135	62	7.15%	302	34.83%	25	2.88%	27	3.11%	21	2.42%	59	6.81%	25	2.88%	41	4.73%	8	0.92%	297	34.26%	0	0.00%	31	3.58%	898	867	1887	MUY BAJO	47.59%	52.41%
40	IXTAPALUCA	40	IXTAPALUCA	2136	54	7.17%	302	40.11%	9	1.20%	20	2.66%	9	1.20%	75	9.96%	16	2.12%	32	4.25%	3	0.40%	233	30.94%	0	0.00%	33	4.38%	786	753	1844	MUY BAJO	42.62%	57.38%

PARTICIPACIÓN Y ABSTENCIONISMO

Distrito Local	Cabecera Distrital	Municipio	Cabecera Municipal	Sección	PAN	% PAN	PRD	% PRD	PT	% PT	MC	% MC	NA	% NA	MORENA	% MORENA	PH	% PH	PES	% PES	PFD	% PFD	PRI-PVEM	% PRI-PVEM	NO REGISTRADOS	% NO REGISTRADOS	NULOS	% NULOS	TOTAL	VOTACIÓN VALIDA	LISTA NOMINAL	PARTICIPACIÓN	% PARTICIPACIÓN	% ABSTENCIONISMO
40	IXTAPALUCA	40	IXTAPALUCA	2137	30	4.54%	218	32.98%	6	0.91%	8	1.21%	18	2.72%	49	7.41%	18	2.72%	29	4.39%	7	1.06%	278	42.06%	0	0.00%	29	4.39%	690	661	1523	MUY BAJO	45.31%	54.69%
40	IXTAPALUCA	40	IXTAPALUCA	2138	24	4.32%	253	45.50%	4	0.72%	8	1.44%	12	2.16%	57	10.25%	10	1.80%	23	4.14%	5	0.90%	160	28.78%	0	0.00%	22	3.96%	578	556	1235	MUY BAJO	46.80%	53.20%
40	IXTAPALUCA	40	IXTAPALUCA	2139	51	5.91%	332	38.47%	10	1.16%	10	1.16%	14	1.62%	72	8.34%	19	2.20%	35	4.06%	5	0.58%	313	36.27%	2	0.23%	29	3.36%	892	863	1904	MUY BAJO	46.85%	53.15%
40	IXTAPALUCA	40	IXTAPALUCA	2140	52	6.72%	257	33.20%	11	1.42%	14	1.81%	14	1.81%	82	10.59%	12	1.55%	44	5.68%	3	0.39%	285	36.82%	0	0.00%	28	3.62%	802	774	1884	MUY BAJO	42.57%	57.43%
40	IXTAPALUCA	40	IXTAPALUCA	2141	57	8.42%	226	33.38%	13	1.92%	10	1.48%	16	2.36%	51	7.53%	18	2.66%	41	6.06%	6	0.89%	239	35.30%	0	0.00%	40	5.91%	717	677	1684	MUY BAJO	42.58%	57.42%
40	IXTAPALUCA	40	IXTAPALUCA	2142	23	4.87%	202	42.80%	8	1.69%	13	2.75%	8	1.69%	42	8.90%	11	2.33%	28	5.93%	3	0.64%	133	28.18%	1	0.21%	23	4.87%	495	472	1157	MUY BAJO	42.78%	57.22%
40	IXTAPALUCA	40	IXTAPALUCA	2143	32	3.15%	392	38.54%	16	1.57%	20	1.97%	28	2.75%	83	8.16%	30	2.95%	39	3.83%	2	0.20%	375	36.87%	0	0.00%	41	4.03%	1058	1017	2453	MUY BAJO	43.13%	56.87%
40	IXTAPALUCA	40	IXTAPALUCA	2144	40	5.38%	314	42.20%	7	0.94%	29	3.90%	16	2.15%	41	5.51%	11	1.48%	31	4.17%	5	0.67%	250	33.60%	0	0.00%	48	6.45%	792	744	1936	MUY BAJO	40.91%	59.09%
40	IXTAPALUCA	40	IXTAPALUCA	2145	25	4.80%	162	31.09%	11	2.11%	5	0.96%	16	3.07%	52	9.98%	22	4.22%	29	5.57%	0	0.00%	199	38.20%	0	0.00%	22	4.22%	543	521	1346	MUY BAJO	40.34%	59.66%
40	IXTAPALUCA	40	IXTAPALUCA	2146	22	4.17%	223	42.23%	11	2.08%	11	2.08%	8	1.52%	53	10.04%	14	2.65%	16	3.03%	2	0.38%	168	31.82%	0	0.00%	16	3.03%	544	528	1310	MUY BAJO	41.53%	58.47%
40	IXTAPALUCA	40	IXTAPALUCA	2147	35	5.72%	183	29.90%	3	0.49%	13	2.12%	19	3.10%	36	5.88%	17	2.78%	45	7.35%	3	0.49%	258	42.16%	0	0.00%	22	3.59%	634	612	1352	MUY BAJO	46.89%	53.11%
40	IXTAPALUCA	40	IXTAPALUCA	2148	19	2.92%	256	39.32%	5	0.77%	14	2.15%	7	1.08%	63	9.68%	9	1.38%	20	3.07%	2	0.31%	255	39.17%	1	0.15%	30	4.61%	681	651	1477	MUY BAJO	46.11%	53.89%
40	IXTAPALUCA	40	IXTAPALUCA	2149	277	14.53%	522	27.39%	19	1.00%	22	1.15%	26	1.36%	75	3.93%	18	0.94%	45	2.36%	4	0.21%	898	47.11%	0	0.00%	45	2.36%	1951	1906	3522	BAJO	55.39%	44.61%
40	IXTAPALUCA	40	IXTAPALUCA	2150	228	12.53%	594	32.64%	14	0.77%	16	0.88%	23	1.26%	83	4.56%	24	1.32%	32	1.76%	6	0.33%	800	43.96%	0	0.00%	54	2.97%	1874	1820	3493	BAJO	53.65%	46.35%
40	IXTAPALUCA	40	IXTAPALUCA	2151	62	4.28%	632	43.59%	9	0.62%	7	0.48%	13	0.90%	15	1.03%	9	0.62%	17	1.17%	1	0.07%	685	47.24%	0	0.00%	53	3.66%	1503	1450	2183	MEDIO	68.85%	31.15%
40	IXTAPALUCA	40	IXTAPALUCA	2152	58	4.83%	482	40.13%	1	0.08%	18	1.50%	10	0.83%	12	1.00%	7	0.58%	3	0.25%	2	0.17%	608	50.62%	0	0.00%	18	1.50%	1219	1201	1748	MEDIO	69.74%	30.26%
40	IXTAPALUCA	40	IXTAPALUCA	2153	68	4.82%	703	49.79%	14	0.99%	8	0.57%	13	0.92%	13	0.92%	16	1.13%	10	0.71%	4	0.28%	563	39.87%	0	0.00%	45	3.19%	1457	1412	2064	ALTO	70.59%	29.41%
40	IXTAPALUCA	40	IXTAPALUCA	2154	236	16.29%	469	32.37%	10	0.69%	32	2.21%	24	1.66%	92	6.35%	24	1.66%	38	2.62%	6	0.41%	518	35.75%	0	0.00%	62	4.28%	1511	1449	3416	MUY BAJO	44.23%	55.77%
40	IXTAPALUCA	40	IXTAPALUCA	2155	483	18.34%	648	24.60%	31	1.18%	35	1.33%	43	1.63%	208	7.90%	43	1.63%	90	3.42%	21	0.80%	1026	38.95%	6	0.23%	123	4.67%	2757	2634	6220	MUY BAJO	44.32%	55.68%
40	IXTAPALUCA	40	IXTAPALUCA	2156	240	20.05%	217	18.13%	14	1.17%	23	1.92%	37	3.09%	85	7.10%	15	1.25%	65	5.43%	9	0.75%	492	41.10%	0	0.00%	78	6.52%	1275	1197	2804	MUY BAJO	45.47%	54.53%
40	IXTAPALUCA	40	IXTAPALUCA	2157	167	23.36%	174	24.34%	3	0.42%	21	2.94%	15	2.10%	26	3.64%	15	2.10%	13	1.82%	4	0.56%	277	38.74%	0	0.00%	22	3.08%	737	715	1342	BAJO	54.92%	45.08%
40	IXTAPALUCA	40	IXTAPALUCA	2158	323	25.74%	302	24.06%	11	0.88%	29	2.31%	21	1.67%	46	3.67%	22	1.75%	32	2.55%	7	0.56%	462	36.81%	0	0.00%	63	5.02%	1318	1255	2411	BAJO	54.67%	45.33%
40	IXTAPALUCA	40	IXTAPALUCA	2159	266	14.04%	517	27.28%	13	0.69%	44	2.32%	40	2.11%	102	5.38%	31	1.64%	55	2.90%	12	0.63%	814	42.96%	1	0.05%	67	3.54%	1962	1895	4483	MUY BAJO	43.77%	56.23%
40	IXTAPALUCA	40	IXTAPALUCA	2160	67	9.53%	252	35.85%	3	0.43%	10	1.42%	22	3.13%	26	3.70%	9	1.28%	15	2.13%	2	0.28%	296	42.11%	1	0.14%	29	4.13%	732	703	1448	BAJO	50.55%	49.45%
40	IXTAPALUCA	40	IXTAPALUCA	2161	49	4.82%	377	37.07%	5	0.49%	18	1.77%	22	2.16%	54	5.31%	14	1.38%	34	3.34%	3	0.29%	441	43.36%	0	0.00%	38	3.74%	1055	1017	2191	MUY BAJO	48.15%	51.85%
40	IXTAPALUCA	40	IXTAPALUCA	2162	78	3.35%	719	30.86%	28	1.20%	25	1.07%	38	1.63%	125	5.36%	35	1.50%	70	3.00%	6	0.26%	1206	51.76%	0	0.00%	101	4.33%	2431	2330	4986	MUY BAJO	48.76%	51.24%
40	IXTAPALUCA	40	IXTAPALUCA	2163	248	7.02%	485	13.73%	48	1.36%	126	3.57%	87	2.46%	336	9.51%	91	2.58%	174	4.92%	19	0.54%	1914	54.17%	5	0.14%	192	5.43%	3725	3533	8839	MUY BAJO	42.14%	57.86%
40	IXTAPALUCA	40	IXTAPALUCA	6050	6	1.44%	43	10.29%	4	0.96%	3	0.72%	3	0.72%	22	5.26%	8	1.91%	11	2.63%	2	0.48%	316	75.60%	0	0.00%	25	5.98%	443	418	958	MUY BAJO	46.24%	53.76%
40	IXTAPALUCA	40	IXTAPALUCA	6051	23	1.98%	47	4.04%	6	0.52%	12	1.03%	17	1.46%	42	3.61%	4	0.34%	23	1.98%	6	0.52%	982	84.44%	1	0.09%	52	4.47%	1215	1163	2479	MUY BAJO	49.01%	50.99%
40	IXTAPALUCA	40	IXTAPALUCA	6052	10	2.09%	26	5.43%	4	0.84%	8	1.67%	12	2.51%	22	4.59%	13	2.71%	11	2.30%	1	0.21%	372	77.66%	0	0.00%	28	5.85%	507	479	1056	MUY BAJO	48.01%	51.99%
40	IXTAPALUCA	40	IXTAPALUCA	6053	9	5.00%	8	4.44%	1	0.56%	2	1.11%	5	2.78%	7	3.89%	1	0.56%	5	2.78%	0	0.00%	142	78.89%	0	0.00%	13	7.22%	193	180	371	BAJO	52.02%	47.98%
40	IXTAPALUCA	40	IXTAPALUCA	6054	23	6.23%	29	7.86%	10	2.71%	5	1.36%	9	2.44%	19	5.15%	6	1.63%	13	3.52%	1	0.27%	254	68.83%	0	0.00%	23	6.23%	392	369	1021	MUY BAJO	38.39%	61.61%
40	IXTAPALUCA	40	IXTAPALUCA	6055	47	4.48%	133	12.69%	11	1.05%	14	1.34%	26	2.48%	57	5.44%	17	1.62%	31	2.96%	1	0.10%	711	67.84%	0	0.00%	46	4.39%	1094	1048	2724	MUY BAJO	40.16%	59.84%
40	IXTAPALUCA	40	IXTAPALUCA	6056	32	6.18%	46	8.88%	5	0.97%	6	1.16%	5	0.97%	46	8.88%	10	1.93%	23	4.44%	5	0.97%	340	65.64%	0	0.00%	17	3.28%	535	518	1367	MUY BAJO	39.14%	60.86%
40	IXTAPALUCA	40	IXTAPALUCA	6057	2	0.49%	31	7.56%	4	0.98%	3	0.73%	6	1.46%	17	4.15%	3	0.73%	12	2.93%	1	0.24%	331	80.73%	0	0.00%	11	2.68%	421	410	1077	MUY BAJO	39.09%	60.91%
40	IXTAPALUCA	40	IXTAPALUCA	6058	10	2.80%	26	7.28%	6	1.68%	10	2.80%	8	2.24%	11	3.08%	7	1.96%	18	5.04%	2	0.56%	259	72.55%	0	0.00%	19	5.32%	376	357	881	MUY BAJO	42.68%	57.32%
40	IXTAPALUCA	40	IXTAPALUCA	6059	13	2.50%	25	4.82%	9	1.73%	5	0.96%	12	2.31%	31	5.97%	15	2.89%	19	3.66%	3	0.58%	387	74.57%	0	0.00%	31	5.97%	550	519	1351	MUY BAJO	40.71%	59.29%
40	IXTAPALUCA	40	IXTAPALUCA	6060	13	3.63%	81	22.63%	3	0.84%	4	1.12%	8	2.23%	34	9.50%	5	1.40%	14	3.91%	3	0.84%	193	53.91%	0	0.00%	14	3.91%	372	358	888	MUY BAJO	41.89%	58.11%
40	IXTAPALUCA	40	IXTAPALUCA	6061	18	3.50%	66	12.82%	4	0.78%	3	0.58%	3	0.58%	39	7.57%	13	2.52%	23	4.47%	0	0.00%	346	67.18%	0	0.00%	35	6.80%	550	515	1181	MUY BAJO	46.57%	53.43%
40	IXTAPALUCA	40	IXTAPALUCA	6062	12	2.95%	53	13.02%	6	1.47%	3	0.74%	4	0.98%	17	4.18%	7	1.72%	10	2.46%	1	0.25%	294	72.24%	0	0.00%	13	3.19%	420	407	970	MUY BAJO	43.30%	56.70%
40	IXTAPALUCA	40	IXTAPALUCA	6063	11	2.12%	162	31.21%	9	1.73%	5	0.96%	12	2.31%	16	3.08%	7	1.35%	21	4.05%	2	0.39%	273	52.60%	1	0.19%	32	6.17%	551	519	1338	MUY BAJO	41.18%	58.82%
40	IXTAPALUCA	40	IXTAPALUCA	6064	15	3.40%	93	21.09%	8	1.81%	8	1.81%	11	2.49%	25	5.67%	8	1.81%	11	2.49%	3	0.68%	258	58.50%	1	0.23%	22	4.99%	463	441	1030	MUY BAJO	44.95%	55.05%
40	IXTAPALUCA	40	IXTAPALUCA	6065	30	9.20%	69	21.17%	5	1.53%	16	4.91%	5	1.53%	34	10.43%	8	2.45%	17	5.21%	3	0.92%	139	42.64%	0	0.00%	10	3.07%	336	326	767	MUY BAJO	43.81%	56.19%
40	IXTAPALUCA	40	IXTAPALUCA	6066	21	6.16%	92	26.98%	7	2.05%	10	2.93%	14	4.11%	38	11.14%	9	2.64%	21	6.16%	3	0.88%	123	36.07%	3	0.88%	11	3.23%	352	341	757	MUY BAJO	46.50%	53.50%
40	IXTAPALUCA	40	IXTAPALUCA	6067	20	7.02%	71	24.91%	3	1.05%	12	4.21%	13	4.56%	35	12.28%	10	3.51%	17	5.96%	1	0.35%	103	36.14%	0	0.00%	18	6.32%	303	285	635	MUY BAJO	47.72%	52.28%
40	IXTAPALUCA	40	IXTAPALUCA	6068	17	7.80%	64	29.36%	0	0.00%	4	1.83%	7	3.21%	30	13.76%	3	1.38%	9	4.13%	1	0.46%	83	38.07%	0	0.00%	6	2.75%	224	218	446	BAJO	50.22%	49.78%
40	IXTAPALUCA	40	IXTAPALUCA	6069	25	6.65%	119	31.65%	4	1.06%	7	1.86%	1	0.27%	47	12.50%	7	1.86%	15	3.99%	0	0.00%	150	39.89%	1	0.27%	16	4.26%	392	376	818	MUY BAJO	47.92%	52.08%
40	IXTAPALUCA	40	IXTAPALUCA	6070	7	3.04%	102	44.35%	2	0.87%	4	1.74%	5	2.17%	13	5.65%	6	2.61%	15	6.52%	2	0.87%	74	32.17%	0	0.00%	7	3.04%	237	230	481	MUY BAJO	49.27%	50.73%
40	IXTAPALUCA	40	IXTAPALUCA	6071	26	7.30%	114	32.02%	9	2.53%	6	1.69%	10	2.81%	42	11.80%	12	3.37%	21	5.90%	0	0.00%	116	32.58%	0	0.00%	15	4.21%	371	356	741	BAJO	50.07%	49.93%
40	IXTAPALUCA	40	IXTAPALUCA	6072	25	9.33%	93	34.70%	4	1.49%	13	4.85%	8	2.99%	20	7.46%	6	2.24%	24	8.96%	1	0.37%	74	27.61%	0	0.00%	15	5.60%	283	268	557	BAJO	50.81%	49.19%
40	IXTAPALUCA	40	IXTAPALUCA	6073	17	5.96%	58	20.35%	13	4.56%	0	0.00%	9	3.16%	34	11.93%	14	4.91%	15	5.26%	0	0.00%	125	43.86%	0	0.00%	19	6.67%	304	285	641	MUY BAJO	47.43%	52.57%
40	IXTAPALUCA	40	IXTAPALUCA	6074	26	8.36%	87	27.97%	3	0.96%	14	4.50%	8	2.57%	40	12.86%	5	1.61%	14	4.50%	1	0.32%	113	36.33%	0	0.00%	20	6.43%	331	311	708	MUY BAJO	46.75%	53.25%
40	IXTAPALUCA	40	IXTAPALUCA	6075	14	3.91%	99	27.65%	2	0.56%	10	2.79%	11	3.07%	33	9.22%	12	3.35%	35	9.78%	2	0.56%	139	38.83%	1	0.28%	18	5.03%	376	358	769	MUY BAJO	48.89%	51.11%
40	IXTAPALUCA	40	IXTAPALUCA	6076	21	5.40%	99	25.45%	4	1.03%	10	2.57%	5	1.29%	34	8.74%	8	2.06%	21	5.40%	3	0.77%	182	46.79%	2	0.51%	22	5.66%	411	389	834	MUY BAJO	49.28%	50.72%
40	IXTAPALUCA	40	IXTAPALUCA	6077	28	7.00%	117	29.25%	2	0.50%	12	3.00%	6	1.50%	44	11.00%	5	1.25%	18	4.50%	3	0.75%	165	41.25%	0	0.00%	10	2.50%	410	400	815	BAJO	50.31%	49.69%
40	IXTAPALUCA	40	IXTAPALUCA	6078	26	5.92%	119	27.11%	11	2.51%	11	2.51%	17	3.87%	42	9.57%	11	2.51%	13	2.96%	3	0.68%	186	42.37%	0	0.00%	5	1.14%	444	439	963	MUY BAJO	46.11%	53.89%
40	IXTAPALUCA	40	IXTAPALUCA	6079	35	11.11%	79	25.08%	5	1.59%	5	1.59%	13	4.13%	26	8.25%	5	1.59%	31	9.84%	2	0.63%	114	36.19%	0	0.00%	19	6.03%	334	315	770	MUY BAJO	43.38%	56.62%
40	IXTAPALUCA	40	IXTAPALUCA	6080	25	11.90%	87	41.43%	1	0.48%	8	3.81%	9	4.29%	34	16.19%	6	2.86%	19	9.05%	3	1.43%	18	8.57%	0	0.00%	13	6.19%	223	210	710	MUY BAJO	31.41%	68.59%
40	IXTAPALUCA	40	IXTAPALUCA	6081	21	5.07%	157	37.92%	2	0.48%	12	2.90%	4	0.97%	53	12.80%	9	2.17%	15	3.62%	2	0.48%	138	33.33%	1	0.24%	10	2.42%	424	414	935	MUY BAJO	45.35%	54.65%
40	IXTAPALUCA	40	IXTAPALUCA	6082	24	5.99%	116	28.93%	5	1.25%	15	3.74%	10	2.49%	52	12.97%	19	4.74%	25	6.23%	0	0.00%	135	33.67%	0	0.00%	13	3.24%	414	401	864	MUY BAJO	47.92%	52.08%

PARTICIPACIÓN Y ABSTENCIONISMO

Distrito Local	Cabecera Distrital	Municipio	Cabecera Municipal	Sección	PAN	% PAN	PRD	% PRD	PT	% PT	MC	% MC	NA	% NA	MORENA	% MORENA	PH	% PH	PES	% PES	PFD	% PFD	PRI-PVEM	% PRI-PVEM	NO REGISTRADOS	% NO REGISTRADOS	NULOS	% NULOS	TOTAL	VOTACIÓN VALIDA	LISTA NOMINAL	PARTICIPACIÓN	% PARTICIPACIÓN	% ABSTENCIONISMO
40	IXTAPALUCA	40	IXTAPALUCA	6083	23	7.64%	77	25.58%	2	0.66%	2	0.66%	9	2.99%	35	11.63%	3	1.00%	14	4.65%	2	0.66%	134	44.52%	0	0.00%	9	2.99%	310	301	702	MUY BAJO	44.16%	55.84%
40	IXTAPALUCA	40	IXTAPALUCA	6084	19	8.02%	67	28.27%	3	1.27%	1	0.42%	8	3.38%	23	9.70%	12	5.06%	19	8.02%	0	0.00%	85	35.86%	0	0.00%	20	8.44%	257	237	667	MUY BAJO	38.53%	61.47%
40	IXTAPALUCA	40	IXTAPALUCA	6085	11	6.63%	47	28.31%	2	1.20%	2	1.20%	4	2.41%	19	11.45%	3	1.81%	12	7.23%	2	1.20%	64	38.55%	0	0.00%	4	2.41%	170	166	372	MUY BAJO	45.70%	54.30%
40	IXTAPALUCA	40	IXTAPALUCA	6086	27	10.31%	53	20.23%	7	2.67%	4	1.53%	9	3.44%	35	13.36%	4	1.53%	8	3.05%	1	0.38%	114	43.51%	0	0.00%	13	4.96%	275	262	611	MUY BAJO	45.01%	54.99%
40	IXTAPALUCA	40	IXTAPALUCA	6087	54	9.64%	160	28.57%	3	0.54%	20	3.57%	16	2.86%	42	7.50%	21	3.75%	24	4.29%	5	0.89%	215	38.39%	0	0.00%	32	5.71%	592	560	1295	MUY BAJO	45.71%	54.29%
40	IXTAPALUCA	40	IXTAPALUCA	6088	53	8.80%	172	28.57%	11	1.83%	10	1.66%	19	3.16%	68	11.30%	22	3.65%	19	3.16%	3	0.50%	225	37.38%	0	0.00%	9	1.50%	611	602	1298	MUY BAJO	47.07%	52.93%
40	IXTAPALUCA	40	IXTAPALUCA	6089	25	4.81%	179	34.42%	11	2.12%	9	1.73%	15	2.88%	52	10.00%	12	2.31%	34	6.54%	5	0.96%	176	34.23%	0	0.00%	26	5.00%	546	520	1163	MUY BAJO	46.95%	53.05%
40	IXTAPALUCA	40	IXTAPALUCA	6090	12	5.15%	82	35.19%	2	0.86%	5	2.15%	8	3.43%	33	14.16%	6	2.58%	7	3.00%	1	0.43%	77	33.05%	0	0.00%	13	5.58%	246	233	544	MUY BAJO	45.22%	54.78%
40	IXTAPALUCA	40	IXTAPALUCA	6091	36	9.30%	112	28.94%	3	0.78%	12	3.10%	9	2.33%	39	10.08%	13	3.36%	21	5.43%	3	0.78%	139	35.92%	0	0.00%	24	6.20%	411	387	830	MUY BAJO	49.52%	50.48%
40	IXTAPALUCA	40	IXTAPALUCA	6092	26	7.14%	98	26.92%	4	1.10%	11	3.02%	10	2.75%	34	9.34%	12	3.30%	22	6.04%	3	0.82%	143	39.29%	1	0.27%	11	3.02%	375	364	765	MUY BAJO	49.02%	50.98%
40	IXTAPALUCA	40	IXTAPALUCA	6093	35	6.47%	171	31.61%	9	1.66%	9	1.66%	15	2.77%	35	6.47%	20	3.70%	43	7.95%	4	0.74%	199	36.78%	1	0.18%	23	4.25%	564	541	1159	MUY BAJO	48.66%	51.34%
40	IXTAPALUCA	40	IXTAPALUCA	6094	21	6.84%	100	32.57%	2	0.65%	8	2.61%	9	2.93%	29	9.45%	6	1.95%	20	6.51%	0	0.00%	109	35.50%	3	0.98%	10	3.26%	317	307	641	MUY BAJO	49.45%	50.55%
40	IXTAPALUCA	40	IXTAPALUCA	6095	21	5.06%	99	23.86%	5	1.20%	6	1.45%	17	4.10%	33	7.95%	18	4.34%	33	7.95%	1	0.24%	182	43.86%	0	0.00%	18	4.34%	433	415	1035	MUY BAJO	41.84%	58.16%
40	IXTAPALUCA	40	IXTAPALUCA	6096	18	5.50%	139	42.51%	1	0.31%	9	2.75%	8	2.45%	35	10.70%	8	2.45%	15	4.59%	0	0.00%	94	28.75%	0	0.00%	14	4.28%	341	327	702	MUY BAJO	48.58%	51.42%
40	IXTAPALUCA	40	IXTAPALUCA	6097	33	7.60%	84	19.35%	4	0.92%	9	2.07%	13	3.00%	70	16.13%	7	1.61%	26	5.99%	3	0.69%	185	42.63%	0	0.00%	17	3.92%	451	434	1112	MUY BAJO	40.56%	59.44%
40	IXTAPALUCA	40	IXTAPALUCA	6098	20	4.02%	198	39.84%	5	1.01%	13	2.62%	11	2.21%	59	11.87%	18	3.62%	22	4.43%	6	1.21%	145	29.18%	0	0.00%	28	5.63%	525	497	1091	MUY BAJO	48.12%	51.88%
40	IXTAPALUCA	40	IXTAPALUCA	6099	44	11.80%	94	25.20%	5	1.34%	11	2.95%	12	3.22%	45	12.06%	7	1.88%	19	5.09%	5	1.34%	131	35.12%	0	0.00%	18	4.83%	391	373	832	MUY BAJO	47.00%	53.00%
40	IXTAPALUCA	40	IXTAPALUCA	6100	8	5.97%	32	23.88%	2	1.49%	5	3.73%	2	1.49%	13	9.70%	3	2.24%	10	7.46%	2	1.49%	56	41.79%	1	0.75%	9	6.72%	143	134	282	BAJO	50.71%	49.29%
40	IXTAPALUCA	40	IXTAPALUCA	6101	28	9.21%	68	22.37%	7	2.30%	12	3.95%	6	1.97%	41	13.49%	3	0.99%	16	5.26%	2	0.66%	121	39.80%	0	0.00%	14	4.61%	318	304	713	MUY BAJO	44.60%	55.40%
40	IXTAPALUCA	40	IXTAPALUCA	6102	25	7.20%	118	34.01%	8	2.31%	10	2.88%	7	2.02%	29	8.36%	9	2.59%	10	2.88%	2	0.58%	128	36.89%	1	0.29%	22	6.34%	369	347	725	BAJO	50.90%	49.10%
40	IXTAPALUCA	40	IXTAPALUCA	6103	30	8.24%	133	36.54%	4	1.10%	10	2.75%	11	3.02%	27	7.42%	15	4.12%	27	7.42%	4	1.10%	103	28.30%	0	0.00%	22	6.04%	386	364	783	MUY BAJO	49.30%	50.70%
40	IXTAPALUCA	40	IXTAPALUCA	6104	22	7.61%	62	21.45%	8	2.77%	16	5.54%	7	2.42%	26	9.00%	3	1.04%	20	6.92%	2	0.69%	123	42.56%	0	0.00%	18	6.23%	307	289	634	MUY BAJO	48.42%	51.58%
40	IXTAPALUCA	40	IXTAPALUCA	6105	7	4.19%	57	34.13%	1	0.60%	1	0.60%	5	2.99%	10	5.99%	1	0.60%	12	7.19%	4	2.40%	69	41.32%	0	0.00%	12	7.19%	179	167	322	BAJO	55.59%	44.41%
40	IXTAPALUCA	40	IXTAPALUCA	6106	38	9.22%	145	35.19%	3	0.73%	5	1.21%	6	1.46%	22	5.34%	11	2.67%	16	3.88%	2	0.49%	164	39.81%	0	0.00%	11	2.67%	423	412	775	BAJO	54.58%	45.42%
40	IXTAPALUCA	40	IXTAPALUCA	6107	52	11.04%	183	38.85%	7	1.49%	9	1.91%	8	1.70%	16	3.40%	7	1.49%	17	3.61%	2	0.42%	167	35.46%	3	0.64%	20	4.25%	491	471	966	BAJO	50.83%	49.17%
40	IXTAPALUCA	40	IXTAPALUCA	6108	89	10.41%	231	27.02%	12	1.40%	35	4.09%	27	3.16%	89	10.41%	20	2.34%	36	4.21%	5	0.58%	311	36.37%	0	0.00%	36	4.21%	891	855	1820	MUY BAJO	48.96%	51.04%
40	IXTAPALUCA	40	IXTAPALUCA	6109	13	7.34%	70	39.55%	3	1.69%	2	1.13%	8	4.52%	32	18.08%	3	1.69%	9	5.08%	0	0.00%	37	20.90%	0	0.00%	11	6.21%	188	177	399	MUY BAJO	47.12%	52.88%
40	IXTAPALUCA	40	IXTAPALUCA	6110	32	9.44%	75	22.12%	3	0.88%	13	3.83%	8	2.36%	46	13.57%	10	2.95%	36	10.62%	0	0.00%	114	33.63%	2	0.59%	20	5.90%	359	339	782	MUY BAJO	45.91%	54.09%
40	IXTAPALUCA	40	IXTAPALUCA	6111	25	7.51%	90	27.03%	0	0.00%	11	3.30%	14	4.20%	41	12.31%	10	3.00%	21	6.31%	1	0.30%	119	35.74%	1	0.30%	16	4.80%	349	333	782	MUY BAJO	44.63%	55.37%
40	IXTAPALUCA	40	IXTAPALUCA	6112	37	9.54%	78	20.10%	4	1.03%	21	5.41%	13	3.35%	48	12.37%	11	2.84%	35	9.02%	1	0.26%	140	36.08%	0	0.00%	20	5.15%	408	388	938	MUY BAJO	43.50%	56.50%
40	IXTAPALUCA	40	IXTAPALUCA	6113	29	9.86%	87	29.59%	4	1.36%	12	4.08%	12	4.08%	35	11.90%	12	4.08%	22	7.48%	2	0.68%	78	26.53%	1	0.34%	15	5.10%	309	294	676	MUY BAJO	45.71%	54.29%
40	IXTAPALUCA	40	IXTAPALUCA	6114	20	6.80%	108	36.73%	3	1.02%	10	3.40%	7	2.38%	38	12.93%	7	2.38%	13	4.42%	4	1.36%	83	28.23%	1	0.34%	11	3.74%	305	294	758	MUY BAJO	40.24%	59.76%
40	IXTAPALUCA	40	IXTAPALUCA	6115	17	5.33%	106	33.23%	3	0.94%	7	2.19%	7	2.19%	40	12.54%	19	5.96%	16	5.02%	1	0.31%	103	32.29%	0	0.00%	21	6.58%	340	319	723	MUY BAJO	47.03%	52.97%
40	IXTAPALUCA	40	IXTAPALUCA	6116	23	8.13%	92	32.51%	4	1.41%	13	4.59%	11	3.89%	19	6.71%	7	2.47%	22	7.77%	1	0.35%	89	31.45%	2	0.71%	12	4.24%	295	283	638	MUY BAJO	46.24%	53.76%
40	IXTAPALUCA	40	IXTAPALUCA	6117	34	8.27%	105	25.79%	4	0.97%	19	4.62%	13	3.16%	44	10.71%	12	2.92%	20	4.87%	3	0.73%	154	37.47%	2	0.49%	21	5.11%	432	411	977	MUY BAJO	44.22%	55.78%
40	IXTAPALUCA	40	IXTAPALUCA	6118	13	5.08%	83	32.42%	7	2.73%	7	2.73%	11	4.30%	21	8.20%	8	3.13%	14	5.47%	0	0.00%	91	35.55%	1	0.39%	11	4.30%	267	256	628	MUY BAJO	42.52%	57.48%
40	IXTAPALUCA	40	IXTAPALUCA	6119	12	5.48%	62	28.31%	5	2.28%	15	6.85%	11	5.02%	17	7.76%	6	2.74%	11	5.02%	2	0.91%	78	35.62%	0	0.00%	0	0.00%	219	219	521	MUY BAJO	42.03%	57.97%
40	IXTAPALUCA	40	IXTAPALUCA	6120	16	4.41%	107	29.48%	11	3.03%	17	4.68%	19	5.23%	52	14.33%	10	2.75%	23	6.34%	0	0.00%	107	29.48%	1	0.28%	19	5.23%	382	363	835	MUY BAJO	45.75%	54.25%
40	IXTAPALUCA	40	IXTAPALUCA	6121	42	9.13%	93	20.22%	10	2.17%	16	3.48%	11	2.39%	82	17.83%	20	4.35%	32	6.96%	7	1.52%	147	31.96%	0	0.00%	22	4.78%	482	460	934	BAJO	51.61%	48.39%
40	IXTAPALUCA	40	IXTAPALUCA	6122	12	6.74%	51	28.65%	2	1.12%	2	1.12%	8	4.49%	20	11.24%	9	5.06%	7	3.93%	2	1.12%	64	35.96%	1	0.56%	4	2.25%	182	178	375	MUY BAJO	48.53%	51.47%
40	IXTAPALUCA	40	IXTAPALUCA	6123	10	4.31%	78	33.62%	4	1.72%	8	3.45%	8	3.45%	21	9.05%	4	1.72%	11	4.74%	1	0.43%	87	37.50%	0	0.00%	9	3.88%	241	232	543	MUY BAJO	44.38%	55.62%
40	IXTAPALUCA	40	IXTAPALUCA	6124	15	5.00%	85	28.33%	5	1.67%	8	2.67%	13	4.33%	36	12.00%	10	3.33%	22	7.33%	3	1.00%	103	34.33%	0	0.00%	18	6.00%	318	300	633	BAJO	50.24%	49.76%
40	IXTAPALUCA	40	IXTAPALUCA	6125	35	8.66%	111	27.48%	34	8.42%	24	5.94%	22	5.45%	46	11.39%	12	2.97%	23	5.69%	2	0.50%	94	23.27%	1	0.25%	23	5.69%	427	404	996	MUY BAJO	42.87%	57.13%
40	IXTAPALUCA	40	IXTAPALUCA	6126	46	9.15%	90	17.89%	13	2.58%	21	4.17%	19	3.78%	84	16.70%	25	4.97%	31	6.16%	4	0.80%	170	33.80%	0	0.00%	36	7.16%	539	503	1324	MUY BAJO	40.71%	59.29%
40	IXTAPALUCA	40	IXTAPALUCA	6127	29	5.88%	111	22.52%	10	2.03%	20	4.06%	19	3.85%	59	11.97%	19	3.85%	25	5.07%	7	1.42%	193	39.15%	1	0.20%	35	7.10%	528	493	1231	MUY BAJO	42.89%	57.11%
40	IXTAPALUCA	40	IXTAPALUCA	6128	21	6.27%	85	25.37%	8	2.39%	11	3.28%	8	2.39%	28	8.36%	11	3.28%	26	7.76%	1	0.30%	135	40.30%	1	0.30%	26	7.76%	361	335	875	MUY BAJO	41.26%	58.74%
40	IXTAPALUCA	40	IXTAPALUCA	6129	31	6.10%	172	33.86%	8	1.57%	20	3.94%	17	3.35%	68	13.39%	11	2.17%	34	6.69%	1	0.20%	145	28.54%	1	0.20%	17	3.35%	525	508	1237	MUY BAJO	42.44%	57.56%
40	IXTAPALUCA	40	IXTAPALUCA	6130	19	9.50%	46	23.00%	6	3.00%	4	2.00%	14	7.00%	22	11.00%	10	5.00%	9	4.50%	1	0.50%	69	34.50%	0	0.00%	12	6.00%	212	200	438	MUY BAJO	48.40%	51.60%
40	IXTAPALUCA	40	IXTAPALUCA	6131	26	9.96%	52	19.92%	3	1.15%	20	7.66%	7	2.68%	32	12.26%	13	4.98%	26	9.96%	0	0.00%	79	30.27%	3	1.15%	16	6.13%	277	261	580	MUY BAJO	47.76%	52.24%
40	IXTAPALUCA	40	IXTAPALUCA	6132	57	10.36%	86	15.64%	11	2.00%	37	6.73%	52	9.45%	71	12.91%	27	4.91%	45	8.18%	5	0.91%	155	28.18%	4	0.73%	27	4.91%	577	550	1335	MUY BAJO	43.22%	56.78%
40	IXTAPALUCA	40	IXTAPALUCA	6133	36	8.80%	95	23.23%	4	0.98%	27	6.60%	25	6.11%	69	16.87%	12	2.93%	23	5.62%	4	0.98%	113	27.63%	1	0.24%	34	8.31%	443	409	994	MUY BAJO	44.57%	55.43%
40	IXTAPALUCA	40	IXTAPALUCA	6134	19	5.57%	62	18.18%	10	2.93%	21	6.16%	16	4.69%	54	15.84%	9	2.64%	27	7.92%	4	1.17%	119	34.90%	0	0.00%	19	5.57%	360	341	770	MUY BAJO	46.75%	53.25%
40	IXTAPALUCA	40	IXTAPALUCA	6135	78	12.91%	109	18.05%	13	2.15%	35	5.79%	20	3.31%	76	12.58%	25	4.14%	54	8.94%	3	0.50%	191	31.62%	0	0.00%	36	5.96%	640	604	1469	MUY BAJO	43.57%	56.43%
40	IXTAPALUCA	40	IXTAPALUCA	6136	49	10.75%	89	19.52%	15	3.29%	23	5.04%	24	5.26%	67	14.69%	17	3.73%	35	7.68%	6	1.32%	128	28.07%	3	0.66%	18	3.95%	474	456	1080	MUY BAJO	43.89%	56.11%
40	IXTAPALUCA	40	IXTAPALUCA	6137	41	8.69%	118	25.00%	2	0.42%	17	3.60%	15	3.18%	41	8.69%	51	10.81%	21	4.45%	15	3.18%	146	30.93%	5	1.06%	23	4.87%	495	472	1184	MUY BAJO	41.81%	58.19%
40	IXTAPALUCA	40	IXTAPALUCA	6138	24	10.34%	73	31.47%	2	0.86%	5	2.16%	11	4.74%	23	9.91%	5	2.16%	16	6.90%	3	1.29%	69	29.74%	1	0.43%	10	4.31%	242	232	510	MUY BAJO	47.45%	52.55%
40	IXTAPALUCA	40	IXTAPALUCA	6139	26	12.50%	59	28.37%	1	0.48%	7	3.37%	10	4.81%	17	8.17%	4	1.92%	17	8.17%	1	0.48%	54	25.96%	12	5.77%	0	0.00%	208	208	502	MUY BAJO	41.43%	58.57%
40	IXTAPALUCA	40	IXTAPALUCA	6140	26	9.29%	60	21.43%	3	1.07%	12	4.29%	7	2.50%	38	13.57%	13	4.64%	28	10.00%	1	0.36%	92	32.86%	0	0.00%	17	6.07%	297	280	614	MUY BAJO	48.37%	51.63%
40	IXTAPALUCA	40	IXTAPALUCA	6141	19	5.37%	172	48.59%	3	0.85%	7	1.98%	12	3.39%	25	7.06%	7	1.98%	20	5.65%	2	0.56%	87	24.58%	0	0.00%	13	3.67%	367	354	906	MUY BAJO	40.51%	59.49%
40	IXTAPALUCA	40	IXTAPALUCA	6142	8	3.07%	115	44.06%	4	1.53%	5	1.92%	8	3.07%	22	8.43%	4	1.53%	15	5.75%	1	0.38%	77	29.50%	2	0.77%	11	4.21%	272	261	651	MUY BAJO	41.78%	58.22%

PARTICIPACIÓN Y ABSTENCIONISMO

Distrito Local	Cabecera Distrital	Municipio	Cabecera Municipal	Sección	PAN	% PAN	PRD	% PRD	PT	% PT	MC	% MC	NA	% NA	MORENA	% MORENA	PH	% PH	PES	% PES	PFD	% PFD	PRI-PVEM	% PRI-PVEM	NO REGISTRADOS	% NO REGISTRADOS	NULOS	% NULOS	TOTAL	VOTACIÓN VALIDA	LISTA NOMINAL	PARTICIPACIÓN	% PARTICIPACIÓN	% ABSTENCIONISMO
40	IXTAPALUCA	40	IXTAPALUCA	6143	13	4.92%	113	42.80%	2	0.76%	2	0.76%	7	2.65%	22	8.33%	5	1.89%	11	4.17%	4	1.52%	85	32.20%	0	0.00%	14	5.30%	278	264	588	MUY BAJO	47.28%	52.72%
40	IXTAPALUCA	40	IXTAPALUCA	6144	9	3.86%	97	41.63%	4	1.72%	5	2.15%	7	3.00%	17	7.30%	8	3.43%	16	6.87%	0	0.00%	70	30.04%	0	0.00%	15	6.44%	248	233	510	MUY BAJO	48.63%	51.37%
40	IXTAPALUCA	40	IXTAPALUCA	6145	16	4.37%	156	42.62%	4	1.09%	2	0.55%	9	2.46%	41	11.20%	12	3.28%	24	6.56%	0	0.00%	102	27.87%	0	0.00%	12	3.28%	378	366	800	MUY BAJO	47.25%	52.75%
40	IXTAPALUCA	40	IXTAPALUCA	6146	25	5.52%	188	41.50%	4	0.88%	13	2.87%	8	1.77%	40	8.83%	13	2.87%	19	4.19%	3	0.66%	140	30.91%	0	0.00%	19	4.19%	472	453	1079	MUY BAJO	43.74%	56.26%
40	IXTAPALUCA	40	IXTAPALUCA	6147	25	5.13%	217	44.56%	5	1.03%	6	1.23%	13	2.67%	36	7.39%	6	1.23%	25	5.13%	3	0.62%	151	31.01%	0	0.00%	25	5.13%	512	487	1256	MUY BAJO	40.76%	59.24%
40	IXTAPALUCA	40	IXTAPALUCA	6148	14	1.88%	191	25.64%	8	1.07%	23	3.09%	13	1.74%	45	6.04%	12	1.61%	17	2.28%	3	0.40%	419	56.24%	0	0.00%	38	5.10%	783	745	1681	MUY BAJO	46.58%	53.42%
40	IXTAPALUCA	40	IXTAPALUCA	6149	13	3.70%	139	39.60%	3	0.85%	6	1.71%	15	4.27%	24	6.84%	8	2.28%	13	3.70%	1	0.28%	129	36.75%	0	0.00%	13	3.70%	364	351	840	MUY BAJO	43.33%	56.67%
40	IXTAPALUCA	40	IXTAPALUCA	6150	15	6.20%	116	47.93%	1	0.41%	4	1.65%	7	2.89%	14	5.79%	5	2.07%	13	5.37%	1	0.41%	66	27.27%	0	0.00%	13	5.37%	255	242	563	MUY BAJO	45.29%	54.71%
40	IXTAPALUCA	40	IXTAPALUCA	6151	22	6.11%	171	47.50%	3	0.83%	9	2.50%	10	2.78%	32	8.89%	7	1.94%	18	5.00%	2	0.56%	86	23.89%	0	0.00%	12	3.33%	372	360	742	BAJO	50.13%	49.87%
40	IXTAPALUCA	40	IXTAPALUCA	6152	10	3.85%	127	48.85%	2	0.77%	6	2.31%	7	2.69%	16	6.15%	10	3.85%	12	4.62%	0	0.00%	70	26.92%	0	0.00%	6	2.31%	266	260	561	MUY BAJO	47.42%	52.58%
40	IXTAPALUCA	40	IXTAPALUCA	6153	8	4.02%	65	32.66%	3	1.51%	3	1.51%	5	2.51%	9	4.52%	7	3.52%	8	4.02%	0	0.00%	91	45.73%	0	0.00%	14	7.04%	213	199	475	MUY BAJO	44.84%	55.16%
40	IXTAPALUCA	40	IXTAPALUCA	6154	10	4.78%	79	37.80%	1	0.48%	14	6.70%	2	0.96%	10	4.78%	8	3.83%	13	6.22%	1	0.48%	71	33.97%	0	0.00%	10	4.78%	219	209	486	MUY BAJO	45.06%	54.94%
40	IXTAPALUCA	40	IXTAPALUCA	6155	10	4.83%	95	45.89%	3	1.45%	4	1.93%	7	3.38%	17	8.21%	9	4.35%	4	1.93%	0	0.00%	58	28.02%	0	0.00%	14	6.76%	221	207	516	MUY BAJO	42.83%	57.17%
40	IXTAPALUCA	40	IXTAPALUCA	6156	20	9.17%	65	29.82%	2	0.92%	8	3.67%	4	1.83%	20	9.17%	4	1.83%	8	3.67%	0	0.00%	87	39.91%	0	0.00%	12	5.50%	230	218	497	MUY BAJO	46.28%	53.72%
40	IXTAPALUCA	40	IXTAPALUCA	6157	8	4.26%	73	38.83%	1	0.53%	2	1.06%	5	2.66%	18	9.57%	3	1.60%	6	3.19%	1	0.53%	71	37.77%	0	0.00%	4	2.13%	192	188	385	MUY BAJO	49.87%	50.13%
40	IXTAPALUCA	40	IXTAPALUCA	6158	12	4.78%	93	37.05%	3	1.20%	4	1.59%	8	3.19%	20	7.97%	7	2.79%	10	3.98%	3	1.20%	91	36.25%	0	0.00%	10	3.98%	261	251	555	MUY BAJO	47.03%	52.97%
40	IXTAPALUCA	40	IXTAPALUCA	6159	14	6.90%	59	29.06%	4	1.97%	13	6.40%	5	2.46%	13	6.40%	9	4.43%	8	3.94%	1	0.49%	77	37.93%	0	0.00%	10	4.93%	213	203	536	MUY BAJO	39.74%	60.26%
40	IXTAPALUCA	40	IXTAPALUCA	6160	17	4.22%	146	36.23%	2	0.50%	7	1.74%	8	1.99%	41	10.17%	8	1.99%	19	4.71%	2	0.50%	152	37.72%	1	0.25%	14	3.47%	417	403	881	MUY BAJO	47.33%	52.67%
40	IXTAPALUCA	40	IXTAPALUCA	6161	34	6.72%	170	33.66%	7	1.38%	24	4.74%	20	3.95%	33	6.52%	5	0.99%	23	4.55%	4	0.79%	186	36.76%	0	0.00%	16	3.16%	522	506	1231	MUY BAJO	42.40%	57.60%
40	IXTAPALUCA	40	IXTAPALUCA	6162	21	8.02%	78	29.77%	3	1.15%	5	1.91%	11	4.20%	14	5.34%	9	3.44%	16	6.11%	1	0.38%	104	39.69%	0	0.00%	8	3.05%	270	262	653	MUY BAJO	41.35%	58.65%
40	IXTAPALUCA	40	IXTAPALUCA	6163	13	5.37%	68	28.10%	4	1.65%	8	3.31%	13	5.37%	25	10.33%	8	3.31%	13	5.37%	3	1.24%	86	35.54%	1	0.41%	11	4.55%	253	242	556	MUY BAJO	45.50%	54.50%
40	IXTAPALUCA	40	IXTAPALUCA	6164	7	2.89%	76	31.40%	3	1.24%	6	2.48%	7	2.89%	21	8.68%	8	3.31%	10	4.13%	1	0.41%	103	42.56%	0	0.00%	8	3.31%	250	242	564	MUY BAJO	44.33%	55.67%
40	IXTAPALUCA	40	IXTAPALUCA	6165	20	5.17%	172	44.44%	5	1.29%	7	1.81%	12	3.10%	30	7.75%	10	2.58%	8	2.07%	0	0.00%	123	31.78%	0	0.00%	17	4.39%	404	387	950	MUY BAJO	42.53%	57.47%
40	IXTAPALUCA	40	IXTAPALUCA	6166	13	5.44%	93	38.91%	2	0.84%	3	1.26%	7	2.93%	15	6.28%	8	3.35%	12	5.02%	1	0.42%	85	35.56%	0	0.00%	15	6.28%	254	239	582	MUY BAJO	43.64%	56.36%
40	IXTAPALUCA	40	IXTAPALUCA	6167	6	3.06%	63	32.14%	3	1.53%	30	15.31%	0	0.00%	14	7.14%	4	2.04%	2	1.02%	0	0.00%	74	37.76%	0	0.00%	6	3.06%	202	196	446	MUY BAJO	45.29%	54.71%
40	IXTAPALUCA	40	IXTAPALUCA	6168	7	3.55%	76	38.58%	0	0.00%	13	6.60%	7	3.55%	17	8.63%	5	2.54%	7	3.55%	0	0.00%	65	32.99%	0	0.00%	9	4.57%	206	197	564	MUY BAJO	36.52%	63.48%
40	IXTAPALUCA	40	IXTAPALUCA	6169	21	4.92%	162	37.94%	4	0.94%	10	2.34%	15	3.51%	30	7.03%	13	3.04%	25	5.85%	6	1.41%	141	33.02%	0	0.00%	12	2.81%	439	427	972	MUY BAJO	45.16%	54.84%
40	IXTAPALUCA	40	IXTAPALUCA	6170	12	4.56%	69	26.24%	4	1.52%	10	3.80%	10	3.80%	28	10.65%	11	4.18%	15	5.70%	0	0.00%	104	39.54%	0	0.00%	7	2.66%	270	263	577	MUY BAJO	46.79%	53.21%
40	IXTAPALUCA	40	IXTAPALUCA	6233	47	11.78%	118	29.57%	7	1.75%	8	2.01%	12	3.01%	28	7.02%	7	1.75%	7	1.75%	1	0.25%	164	41.10%	0	0.00%	23	5.76%	422	399	819	BAJO	51.53%	48.47%
40	IXTAPALUCA	40	IXTAPALUCA	6234	51	10.41%	232	47.35%	4	0.82%	4	0.82%	15	3.06%	26	5.31%	10	2.04%	19	3.88%	2	0.41%	127	25.92%	0	0.00%	22	4.49%	512	490	1144	MUY BAJO	44.76%	55.24%
40	IXTAPALUCA	40	IXTAPALUCA	6235	39	10.16%	63	16.41%	6	1.56%	6	1.56%	15	3.91%	35	9.11%	8	2.08%	24	6.25%	2	0.52%	186	48.44%	0	0.00%	12	3.13%	396	384	865	MUY BAJO	45.78%	54.22%
40	IXTAPALUCA	40	IXTAPALUCA	6236	27	16.27%	41	24.70%	4	2.41%	11	6.63%	4	2.41%	22	13.25%	1	0.60%	7	4.22%	2	1.20%	47	28.31%	0	0.00%	10	6.02%	176	166	386	MUY BAJO	45.60%	54.40%
40	IXTAPALUCA	40	IXTAPALUCA	6237	30	13.16%	44	19.30%	3	1.32%	4	1.75%	13	5.70%	34	14.91%	13	5.70%	20	8.77%	2	0.88%	65	28.51%	0	0.00%	15	6.58%	243	228	497	MUY BAJO	48.89%	51.11%
40	IXTAPALUCA	40	IXTAPALUCA	6238	25	11.31%	42	19.00%	2	0.90%	8	3.62%	13	5.88%	24	10.86%	10	4.52%	19	8.60%	1	0.45%	76	34.39%	1	0.45%	19	8.60%	240	221	505	MUY BAJO	47.52%	52.48%
40	IXTAPALUCA	40	IXTAPALUCA	6239	20	9.05%	69	31.22%	6	2.71%	7	3.17%	4	1.81%	34	15.38%	3	1.36%	9	4.07%	1	0.45%	68	30.77%	0	0.00%	7	3.17%	228	221	545	MUY BAJO	41.83%	58.17%
40	IXTAPALUCA	40	IXTAPALUCA	6240	16	15.53%	18	17.48%	0	0.00%	4	3.88%	2	1.94%	12	11.65%	2	1.94%	9	8.74%	0	0.00%	40	38.83%	0	0.00%	5	4.85%	108	103	229	MUY BAJO	47.16%	52.84%
40	IXTAPALUCA	40	IXTAPALUCA	6241	10	9.26%	22	20.37%	1	0.93%	5	4.63%	6	5.56%	14	12.96%	5	4.63%	5	4.63%	0	0.00%	40	37.04%	0	0.00%	5	4.63%	113	108	270	MUY BAJO	41.85%	58.15%
40	IXTAPALUCA	40	IXTAPALUCA	6242	25	7.12%	81	23.08%	3	0.85%	10	2.85%	8	2.28%	41	11.68%	4	1.14%	25	7.12%	7	1.99%	147	41.88%	0	0.00%	11	3.13%	362	351	863	MUY BAJO	41.95%	58.05%
40	IXTAPALUCA	40	IXTAPALUCA	6243	34	8.92%	77	20.21%	1	0.26%	13	3.41%	14	3.67%	40	10.50%	16	4.20%	29	7.61%	2	0.52%	151	39.63%	4	1.05%	19	4.99%	400	381	882	MUY BAJO	45.35%	54.65%
40	IXTAPALUCA	40	IXTAPALUCA	6244	31	5.90%	132	25.14%	4	0.76%	13	2.48%	13	2.48%	56	10.67%	18	3.43%	49	9.33%	3	0.57%	205	39.05%	1	0.19%	25	4.76%	550	525	1336	MUY BAJO	41.17%	58.83%
40	IXTAPALUCA	40	IXTAPALUCA	6245	70	8.74%	262	32.71%	9	1.12%	28	3.50%	27	3.37%	84	10.49%	13	1.62%	49	6.12%	7	0.87%	252	31.46%	0	0.00%	25	3.12%	826	801	1855	MUY BAJO	44.53%	55.47%
40	IXTAPALUCA	40	IXTAPALUCA	6246	16	8.47%	30	15.87%	2	1.06%	10	5.29%	10	5.29%	20	10.58%	7	3.70%	19	10.05%	1	0.53%	73	38.62%	1	0.53%	10	5.29%	199	189	434	MUY BAJO	45.85%	54.15%
40	IXTAPALUCA	40	IXTAPALUCA	6247	20	6.85%	68	23.29%	3	1.03%	12	4.11%	12	4.11%	49	16.78%	12	4.11%	18	6.16%	0	0.00%	98	33.56%	0	0.00%	12	4.11%	304	292	685	MUY BAJO	44.38%	55.62%
40	IXTAPALUCA	40	IXTAPALUCA	6248	19	8.56%	46	20.72%	2	0.90%	6	2.70%	7	3.15%	22	9.91%	7	3.15%	25	11.26%	2	0.90%	86	38.74%	0	0.00%	14	6.31%	236	222	468	BAJO	50.43%	49.57%
40	IXTAPALUCA	40	IXTAPALUCA	6249	51	9.50%	87	16.20%	8	1.49%	31	5.77%	25	4.66%	73	13.59%	20	3.72%	41	7.64%	2	0.37%	193	35.94%	6	1.12%	31	5.77%	568	537	1298	MUY BAJO	43.76%	56.24%
40	IXTAPALUCA	40	IXTAPALUCA	6250	15	8.24%	23	12.64%	1	0.55%	8	4.40%	5	2.75%	23	12.64%	4	2.20%	13	7.14%	0	0.00%	90	49.45%	0	0.00%	4	2.20%	186	182	419	MUY BAJO	44.39%	55.61%
40	IXTAPALUCA	40	IXTAPALUCA	6251	12	7.14%	29	17.26%	1	0.60%	7	4.17%	8	4.76%	32	19.05%	8	4.76%	19	11.31%	0	0.00%	52	30.95%	0	0.00%	5	2.98%	173	168	355	MUY BAJO	48.73%	51.27%
40	IXTAPALUCA	40	IXTAPALUCA	6252	30	7.87%	73	19.15%	7	1.84%	5	1.31%	16	4.20%	29	7.61%	9	2.36%	26	6.82%	2	0.52%	184	48.29%	0	0.00%	20	5.25%	401	381	866	MUY BAJO	46.30%	53.70%
40	IXTAPALUCA	40	IXTAPALUCA	6253	13	4.63%	83	29.54%	4	1.42%	5	1.78%	10	3.56%	31	11.03%	6	2.14%	16	5.69%	0	0.00%	113	40.21%	0	0.00%	13	4.63%	294	281	639	MUY BAJO	46.01%	53.99%
40	IXTAPALUCA	40	IXTAPALUCA	6254	35	6.41%	122	22.34%	6	1.10%	13	2.38%	24	4.40%	65	11.90%	15	2.75%	42	7.69%	0	0.00%	224	41.03%	0	0.00%	23	4.21%	569	546	1249	MUY BAJO	45.56%	54.44%
40	IXTAPALUCA	40	IXTAPALUCA	6255	46	10.50%	98	22.37%	5	1.14%	14	3.20%	9	2.05%	58	13.24%	17	3.88%	22	5.02%	3	0.68%	165	37.67%	1	0.23%	14	3.20%	452	438	1019	MUY BAJO	44.36%	55.64%
40	IXTAPALUCA	40	IXTAPALUCA	6256	52	7.82%	210	31.58%	9	1.35%	10	1.50%	23	3.46%	75	11.28%	18	2.71%	44	6.62%	4	0.60%	220	33.08%	0	0.00%	40	6.02%	705	665	1772	MUY BAJO	39.79%	60.21%
40	IXTAPALUCA	40	IXTAPALUCA	6257	42	8.61%	171	35.04%	8	1.64%	13	2.66%	16	3.28%	49	10.04%	11	2.25%	26	5.33%	2	0.41%	149	30.53%	1	0.20%	12	2.46%	500	488	1153	MUY BAJO	43.37%	56.63%
40	IXTAPALUCA	40	IXTAPALUCA	6258	42	7.42%	204	36.04%	2	0.35%	9	1.59%	17	3.00%	40	7.07%	13	2.30%	32	5.65%	4	0.71%	202	35.69%	1	0.18%	27	4.77%	593	566	1478	MUY BAJO	40.12%	59.88%
40	IXTAPALUCA	40	IXTAPALUCA	6259	41	6.75%	137	22.57%	7	1.15%	12	1.98%	29	4.78%	62	10.21%	19	3.13%	40	6.59%	5	0.82%	255	42.01%	0	0.00%	23	3.79%	630	607	1530	MUY BAJO	41.18%	58.82%
40	IXTAPALUCA	40	IXTAPALUCA	6260	28	6.26%	187	41.83%	5	1.12%	6	1.34%	18	4.03%	34	7.61%	12	2.68%	28	6.26%	0	0.00%	129	28.86%	0	0.00%	20	4.47%	467	447	1029	MUY BAJO	45.38%	54.62%
40	IXTAPALUCA	40	IXTAPALUCA	6261	35	8.31%	130	30.88%	6	1.43%	11	2.61%	15	3.56%	38	9.03%	17	4.04%	23	5.46%	3	0.71%	143	33.97%	0	0.00%	19	4.51%	440	421	1018	MUY BAJO	43.22%	56.78%
TOTAL					12595		52600		2383		3966		4688		21316		6100		14024		1122		77170		263		8577		204804	196227				

DIRECCIÓN DE ORGANIZACIÓN

PARTICIPACIÓN CIUDADANA EN LA ELECCIÓN DE DIPUTADOS LOCALES 2015 POR SECCIÓN ELECTORAL

DISTRITO ELECTORAL LOCAL: XL IXTAPALUCA

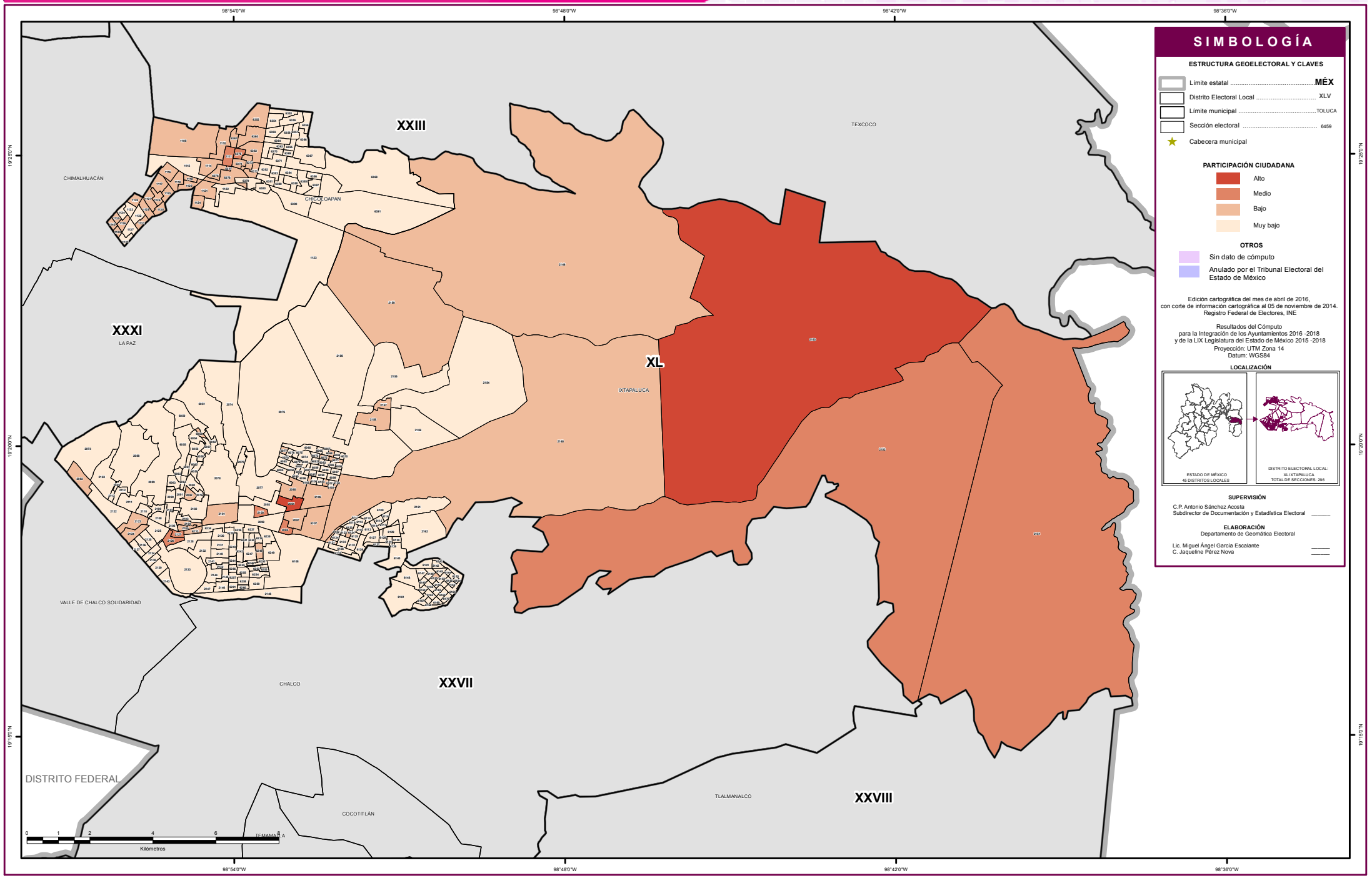

SIMBOLOGÍA

ESTRUCTURA GEOELECTORAL Y CLAVES

- Límite estatal ..... MÉX
- Distrito Electoral Local XLV
- Límite municipal ..... TOLUCA
- Sección electoral 6459
- Cabecera municipal

PARTICIPACIÓN CIUDADANA

- Alto
- Medio
- Bajo
- Muy bajo

OTROS

- Sin dato de cómputo
- Anulado por el Tribunal Electoral del Estado de México

Edición cartográfica del mes de abril de 2016,
con corte de información cartográfica al 05 de noviembre de 2014.
Registro Federal de Electores, INE

Resultados del Cómputo
para la Integración de los Ayuntamientos 2016 -2018
y de la LIX Legislatura del Estado de México 2015 -2018
Proyección: UTM Zona 14
Datum: WGS84

LOCALIZACIÓN

SUPERVISIÓN

C.P. Antonio Sánchez Acosta
Subdirector de Documentación y Estadística Electoral _____

ELABORACIÓN

Departamento de Geomática Electoral

Lic. Miguel Ángel García Escalante _____
C. Jaqueline Pérez Nova _____

RESULTADOS EN LA ELECCIÓN DEL DISTRITO XLI CON CABECERA EN NEZAHUALCÓYOTL

Como resultado del cómputo de la elección del Distrito XLI con Cabecera en Nezahualcóyotl, y una vez resueltos en su caso por las instancias jurisdiccionales los juicios respectivos, en este distrito correspondió el triunfo al Partido de la Revolución Democrática, que obtuvo el 52.41% del total de votos válidos, en tanto que la Coalición integrada por los partidos PRI y PVEM fue la segunda fuerza con el 24.82% de la votación válida.

En la votación por sección electoral, del total de 135 secciones electorales que conforman el Distrito XLI, al Partido de la Revolución Democrática le correspondió la mayoría en 134 secciones, en tanto que a la Coalición integrada por los partidos PRI y PVEM la obtuvo en 1.

El siguiente cuadro y gráfica nos muestra los resultados totales del distrito por partido político y coalición. La tabla de la página siguiente nos muestra el detalle de los resultados por sección, desagregados para cada uno de los partidos políticos y coaliciones, y se señala además al partido o coalición ganadora.

RESULTADO DE VOTACIÓN		
Partido Político o Coalición	**Total**	**%**
PAN	1893	2.49%
PRD	39856	52.41%
PT	754	0.99%
MC	1454	1.91%
NA	1814	2.39%
MORENA	6444	8.47%
PH	1835	2.41%
PES	2716	3.57%
PFD	297	0.39%
PRI-PVEM	18874	24.82%
NO REGISTRADOS	110	0.14%
NULOS	3192	
TOTAL	79239	
VOTACIÓN VALIDA	76047	

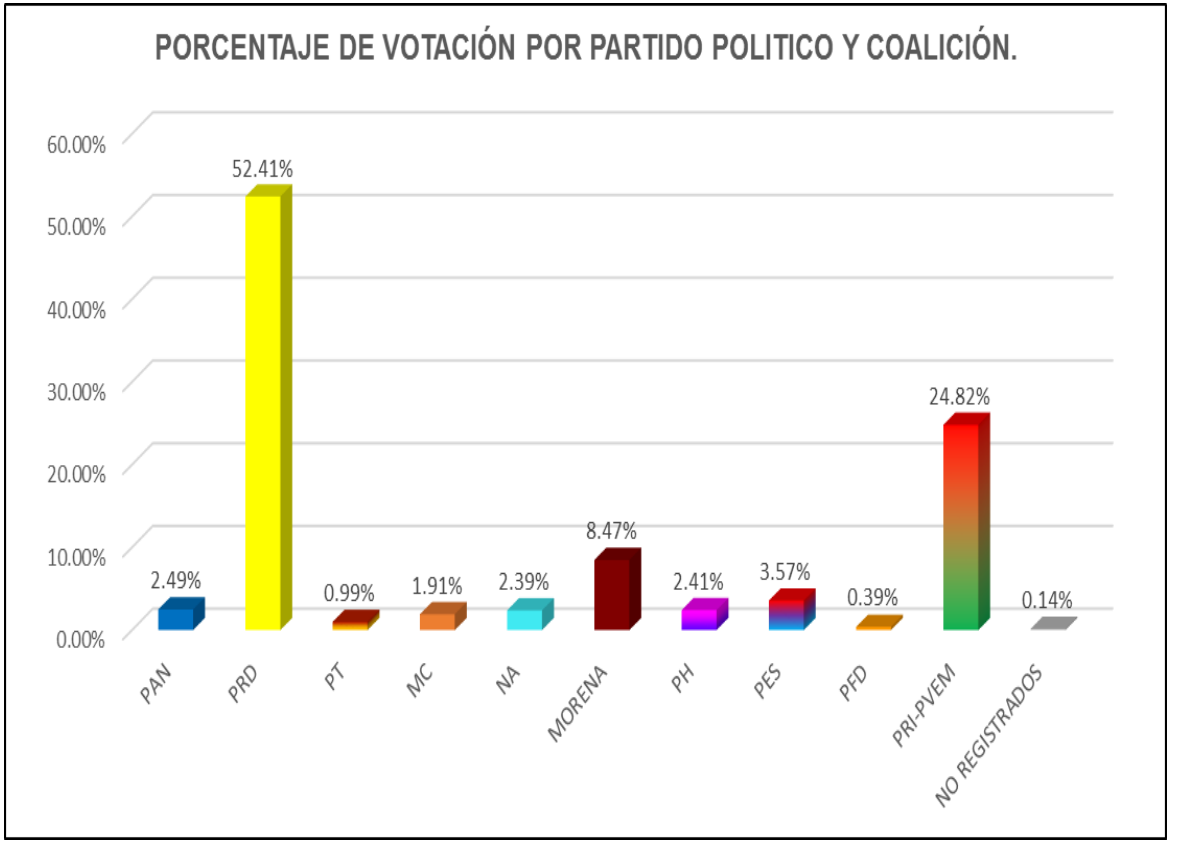

RESULTADOS DEFINITIVOS EN LA ELECCIÓN DE DIPUTADOS 2015

Distrito Local	Cabecera Distrital	Municipio	Cabecera Municipal	Sección	PAN	% PAN	PRD	% PRD	PT	% PT	MC	% MC	NA	% NA	MORENA	% MORENA	PH	% PH	PES	% PES	PFD	% PFD	PRI-PVEM	% PRI-PVEM	NO REGISTRADOS	% NO REGISTRADOS	NULOS	% NULOS	TOTAL	VOTACIÓN VALIDA	PRIMERA FUERZA	PRIMERA FUERZA	SEGUNDA FUERZA	SEGUNDA FUERZA	TERCERA FUERZA	TERCERA FUERZA
41	NEZAHUALC	60	NEZAHUALC	3096	26	4.90%	256	48.21%	7	1.32%	12	2.26%	21	3.95%	41	7.72%	8	1.51%	24	4.52%	0	0.00%	135	25.42%	1	0.19%	33	6.21%	564	531	256	PRD	135	PRI PVEM	41	MORENA
41	NEZAHUALC	60	NEZAHUALC	3097	28	2.67%	519	49.52%	18	1.72%	21	2.00%	24	2.29%	79	7.54%	19	1.81%	44	4.20%	5	0.48%	287	27.39%	4	0.38%	57	5.44%	1105	1048	519	PRD	287	PRI PVEM	79	MORENA
41	NEZAHUALC	60	NEZAHUALC	3516	12	1.88%	330	51.72%	6	0.94%	12	1.88%	16	2.51%	72	11.29%	13	2.04%	24	3.76%	1	0.16%	151	23.67%	1	0.16%	15	2.35%	653	638	330	PRD	151	PRI PVEM	72	MORENA
41	NEZAHUALC	60	NEZAHUALC	3517	21	3.14%	394	58.89%	9	1.35%	12	1.79%	6	0.90%	70	10.46%	15	2.24%	21	3.14%	2	0.30%	119	17.79%	0	0.00%	15	2.24%	684	669	394	PRD	119	PRI PVEM	70	MORENA
41	NEZAHUALC	60	NEZAHUALC	3518	12	1.86%	351	54.42%	3	0.47%	8	1.24%	21	3.26%	52	8.06%	22	3.41%	33	5.12%	1	0.16%	140	21.71%	2	0.31%	33	5.12%	678	645	351	PRD	140	PRI PVEM	52	MORENA
41	NEZAHUALC	60	NEZAHUALC	3519	10	1.99%	299	59.44%	4	0.80%	6	1.19%	4	0.80%	55	10.93%	14	2.78%	17	3.38%	0	0.00%	94	18.69%	0	0.00%	13	2.58%	516	503	299	PRD	94	PRI PVEM	55	MORENA
41	NEZAHUALC	60	NEZAHUALC	3520	11	2.09%	283	53.70%	1	0.19%	22	4.17%	17	3.23%	30	5.69%	36	6.83%	14	2.66%	0	0.00%	113	21.44%	0	0.00%	20	3.80%	547	527	283	PRD	113	PRI PVEM	36	PH
41	NEZAHUALC	60	NEZAHUALC	3521	5	1.00%	259	52.01%	4	0.80%	17	3.41%	3	0.60%	24	4.82%	70	14.06%	20	4.02%	1	0.20%	93	18.67%	2	0.40%	11	2.21%	509	498	259	PRD	93	PRI PVEM	70	PH
41	NEZAHUALC	60	NEZAHUALC	3522	6	0.76%	383	48.73%	5	0.64%	45	5.73%	29	3.69%	52	6.62%	45	5.73%	21	2.67%	3	0.38%	196	24.94%	1	0.13%	25	3.18%	811	786	383	PRD	196	PRI PVEM	52	MORENA
41	NEZAHUALC	60	NEZAHUALC	3523	8	1.30%	290	47.23%	4	0.65%	16	2.61%	37	6.03%	46	7.49%	19	3.09%	16	2.61%	1	0.16%	177	28.83%	0	0.00%	21	3.42%	635	614	290	PRD	177	PRI PVEM	46	MORENA
41	NEZAHUALC	60	NEZAHUALC	3524	6	1.67%	201	55.99%	4	1.11%	13	3.62%	6	1.67%	16	4.46%	28	7.80%	9	2.51%	2	0.56%	74	20.61%	0	0.00%	13	3.62%	372	359	201	PRD	74	PRI PVEM	28	PH
41	NEZAHUALC	60	NEZAHUALC	3525	6	1.00%	324	53.82%	3	0.50%	12	1.99%	13	2.16%	71	11.79%	10	1.66%	18	2.99%	5	0.83%	139	23.09%	1	0.17%	25	4.15%	627	602	324	PRD	139	PRI PVEM	71	MORENA
41	NEZAHUALC	60	NEZAHUALC	3526	14	2.16%	383	59.01%	5	0.77%	6	0.92%	9	1.39%	62	9.55%	11	1.69%	22	3.39%	1	0.15%	136	20.96%	0	0.00%	26	4.01%	675	649	383	PRD	136	PRI PVEM	62	MORENA
41	NEZAHUALC	60	NEZAHUALC	3527	14	2.31%	344	56.67%	5	0.82%	11	1.81%	9	1.48%	36	5.93%	13	2.14%	14	2.31%	4	0.66%	157	25.86%	0	0.00%	23	3.79%	630	607	344	PRD	157	PRI PVEM	36	MORENA
41	NEZAHUALC	60	NEZAHUALC	3536	10	1.36%	461	62.85%	6	0.82%	2	0.27%	14	1.91%	78	10.64%	10	1.36%	19	2.59%	3	0.41%	130	17.74%	0	0.00%	21	2.86%	754	733	461	PRD	130	PRI PVEM	78	MORENA
41	NEZAHUALC	60	NEZAHUALC	3537	4	0.74%	359	66.73%	4	0.74%	11	2.04%	5	0.93%	39	7.25%	10	1.86%	7	1.30%	0	0.00%	96	17.84%	3	0.56%	17	3.16%	555	538	359	PRD	96	PRI PVEM	39	MORENA
41	NEZAHUALC	60	NEZAHUALC	3538	12	2.71%	250	56.56%	2	0.45%	13	2.94%	6	1.36%	27	6.11%	5	1.13%	11	2.49%	2	0.45%	113	25.57%	1	0.23%	25	5.66%	467	442	250	PRD	113	PRI PVEM	27	MORENA
41	NEZAHUALC	60	NEZAHUALC	3539	6	1.21%	287	57.86%	2	0.40%	9	1.81%	13	2.62%	39	7.86%	10	2.02%	20	4.03%	2	0.40%	108	21.77%	0	0.00%	24	4.84%	520	496	287	PRD	108	PRI PVEM	39	MORENA
41	NEZAHUALC	60	NEZAHUALC	3540	9	2.41%	186	49.73%	3	0.80%	6	1.60%	8	2.14%	31	8.29%	14	3.74%	17	4.55%	4	1.07%	94	25.13%	2	0.53%	13	3.48%	387	374	186	PRD	94	PRI PVEM	31	MORENA
41	NEZAHUALC	60	NEZAHUALC	3541	7	1.36%	249	48.54%	5	0.97%	5	0.97%	12	2.34%	30	5.85%	16	3.12%	9	1.75%	6	1.17%	171	33.33%	3	0.58%	22	4.29%	535	513	249	PRD	171	PRI PVEM	30	MORENA
41	NEZAHUALC	60	NEZAHUALC	3542	17	2.73%	339	54.41%	6	0.96%	13	2.09%	11	1.77%	50	8.03%	33	5.30%	15	2.41%	1	0.16%	138	22.15%	0	0.00%	31	4.98%	654	623	339	PRD	138	PRI PVEM	50	MORENA
41	NEZAHUALC	60	NEZAHUALC	3543	12	2.18%	269	48.82%	3	0.54%	7	1.27%	32	5.81%	49	8.89%	23	4.17%	22	3.99%	0	0.00%	134	24.32%	0	0.00%	22	3.99%	573	551	269	PRD	134	PRI PVEM	49	MORENA
41	NEZAHUALC	60	NEZAHUALC	3544	6	1.36%	250	56.69%	0	0.00%	2	0.45%	18	4.08%	40	9.07%	9	2.04%	10	2.27%	2	0.45%	104	23.58%	0	0.00%	17	3.85%	458	441	250	PRD	104	PRI PVEM	40	MORENA
41	NEZAHUALC	60	NEZAHUALC	3545	8	1.45%	306	55.33%	6	1.08%	6	1.08%	16	2.89%	31	5.61%	12	2.17%	14	2.53%	4	0.72%	150	27.12%	0	0.00%	29	5.24%	582	553	306	PRD	150	PRI PVEM	31	MORENA
41	NEZAHUALC	60	NEZAHUALC	3546	14	2.35%	322	53.94%	5	0.84%	9	1.51%	6	1.01%	58	9.72%	11	1.84%	20	3.35%	3	0.50%	148	24.79%	1	0.17%	18	3.02%	615	597	322	PRD	148	PRI PVEM	58	MORENA
41	NEZAHUALC	60	NEZAHUALC	3547	1	0.17%	379	64.57%	3	0.51%	6	1.02%	10	1.70%	43	7.33%	6	1.02%	9	1.53%	2	0.34%	128	21.81%	0	0.00%	10	1.70%	597	587	379	PRD	128	PRI PVEM	43	MORENA
41	NEZAHUALC	60	NEZAHUALC	3557	19	2.90%	374	57.10%	10	1.53%	6	0.92%	15	2.29%	53	8.09%	9	1.37%	17	2.60%	2	0.31%	150	22.90%	0	0.00%	31	4.73%	686	655	374	PRD	150	PRI PVEM	53	MORENA
41	NEZAHUALC	60	NEZAHUALC	3558	17	2.64%	340	52.71%	4	0.62%	12	1.86%	8	1.24%	65	10.08%	8	1.24%	18	2.79%	3	0.47%	170	26.36%	0	0.00%	33	5.12%	678	645	340	PRD	170	PRI PVEM	65	MORENA
41	NEZAHUALC	60	NEZAHUALC	3559	20	2.51%	479	60.18%	4	0.50%	13	1.63%	14	1.76%	40	5.03%	19	2.39%	30	3.77%	6	0.75%	170	21.36%	1	0.13%	33	4.15%	829	796	479	PRD	170	PRI PVEM	40	MORENA
41	NEZAHUALC	60	NEZAHUALC	3560	13	2.55%	266	52.26%	5	0.98%	10	1.96%	5	0.98%	32	6.29%	12	2.36%	15	2.95%	0	0.00%	150	29.47%	1	0.20%	35	6.88%	544	509	266	PRD	150	PRI PVEM	32	MORENA
41	NEZAHUALC	60	NEZAHUALC	3561	13	2.50%	280	53.74%	5	0.96%	10	1.92%	12	2.30%	36	6.91%	12	2.30%	17	3.26%	1	0.19%	134	25.72%	1	0.19%	23	4.41%	544	521	280	PRD	134	PRI PVEM	36	MORENA
41	NEZAHUALC	60	NEZAHUALC	3562	17	3.36%	261	51.58%	7	1.38%	10	1.98%	8	1.58%	33	6.52%	14	2.77%	20	3.95%	1	0.20%	134	26.48%	1	0.20%	15	2.96%	521	506	261	PRD	134	PRI PVEM	33	MORENA
41	NEZAHUALC	60	NEZAHUALC	3563	15	2.33%	320	49.69%	7	1.09%	12	1.86%	16	2.48%	67	10.40%	17	2.64%	24	3.73%	1	0.16%	164	25.47%	1	0.16%	35	5.43%	679	644	320	PRD	164	PRI PVEM	67	MORENA
41	NEZAHUALC	60	NEZAHUALC	3564	7	1.34%	300	57.58%	4	0.77%	5	0.96%	11	2.11%	31	5.95%	9	1.73%	17	3.26%	0	0.00%	137	26.30%	0	0.00%	8	1.54%	529	521	300	PRD	137	PRI PVEM	31	MORENA
41	NEZAHUALC	60	NEZAHUALC	3565	9	1.50%	330	55.00%	9	1.50%	12	2.00%	7	1.17%	53	8.83%	15	2.50%	34	5.67%	2	0.33%	129	21.50%	0	0.00%	18	3.00%	618	600	330	PRD	129	PRI PVEM	53	MORENA
41	NEZAHUALC	60	NEZAHUALC	3575	18	2.96%	313	51.40%	6	0.99%	5	0.82%	20	3.28%	66	10.84%	15	2.46%	14	2.30%	2	0.33%	150	24.63%	0	0.00%	28	4.60%	637	609	313	PRD	150	PRI PVEM	66	MORENA
41	NEZAHUALC	60	NEZAHUALC	3576	23	3.90%	255	43.22%	6	1.02%	4	0.68%	12	2.03%	65	11.02%	13	2.20%	32	5.42%	7	1.19%	170	28.81%	3	0.51%	40	6.78%	630	590	255	PRD	170	PRI PVEM	65	MORENA
41	NEZAHUALC	60	NEZAHUALC	3577	15	2.64%	307	54.05%	3	0.53%	9	1.58%	8	1.41%	52	9.15%	12	2.11%	18	3.17%	0	0.00%	144	25.35%	0	0.00%	12	2.11%	580	568	307	PRD	144	PRI PVEM	52	MORENA
41	NEZAHUALC	60	NEZAHUALC	3598	23	6.05%	174	45.79%	9	2.37%	6	1.58%	4	1.05%	26	6.84%	7	1.84%	23	6.05%	1	0.26%	107	28.16%	0	0.00%	11	2.89%	391	380	174	PRD	107	PRI PVEM	26	MORENA
41	NEZAHUALC	60	NEZAHUALC	3599	14	2.52%	297	53.42%	3	0.54%	16	2.88%	12	2.16%	69	12.41%	10	1.80%	21	3.78%	1	0.18%	111	19.96%	2	0.36%	31	5.58%	587	556	297	PRD	111	PRI PVEM	69	MORENA
41	NEZAHUALC	60	NEZAHUALC	3600	12	2.59%	235	50.76%	7	1.51%	10	2.16%	11	2.38%	42	9.07%	7	1.51%	15	3.24%	2	0.43%	122	26.35%	0	0.00%	13	2.81%	476	463	235	PRD	122	PRI PVEM	42	MORENA
41	NEZAHUALC	60	NEZAHUALC	3601	4	1.05%	216	56.69%	5	1.31%	2	0.52%	5	1.31%	36	9.45%	6	1.57%	12	3.15%	0	0.00%	94	24.67%	1	0.26%	13	3.41%	394	381	216	PRD	94	PRI PVEM	36	MORENA
41	NEZAHUALC	60	NEZAHUALC	3602	19	3.01%	360	57.05%	8	1.27%	5	0.79%	12	1.90%	50	7.92%	20	3.17%	23	3.65%	2	0.32%	132	20.92%	0	0.00%	24	3.80%	655	631	360	PRD	132	PRI PVEM	50	MORENA
41	NEZAHUALC	60	NEZAHUALC	3603	52	7.98%	371	56.90%	6	0.92%	7	1.07%	9	1.38%	48	7.36%	11	1.69%	23	3.53%	3	0.46%	121	18.56%	1	0.15%	27	4.14%	679	652	371	PRD	121	PRI PVEM	52	PAN
41	NEZAHUALC	60	NEZAHUALC	3604	17	4.27%	178	44.72%	5	1.26%	9	2.26%	9	2.26%	33	8.29%	8	2.01%	8	2.01%	0	0.00%	131	32.91%	0	0.00%	20	5.03%	418	398	178	PRD	131	PRI PVEM	33	MORENA
41	NEZAHUALC	60	NEZAHUALC	3605	12	3.10%	193	49.87%	7	1.81%	7	1.81%	9	2.33%	46	11.89%	4	1.03%	12	3.10%	2	0.52%	94	24.29%	1	0.26%	20	5.17%	407	387	193	PRD	94	PRI PVEM	46	MORENA
41	NEZAHUALC	60	NEZAHUALC	3606	24	3.10%	409	52.84%	6	0.78%	10	1.29%	26	3.36%	75	9.69%	16	2.07%	19	2.45%	0	0.00%	189	24.42%	0	0.00%	26	3.36%	800	774	409	PRD	189	PRI PVEM	75	MORENA
41	NEZAHUALC	60	NEZAHUALC	3607	14	2.63%	275	51.59%	8	1.50%	13	2.44%	12	2.25%	37	6.94%	15	2.81%	17	3.19%	2	0.38%	138	25.89%	2	0.38%	16	3.00%	549	533	275	PRD	138	PRI PVEM	37	MORENA
41	NEZAHUALC	60	NEZAHUALC	3608	7	2.15%	155	47.55%	5	1.53%	4	1.23%	17	5.21%	37	11.35%	10	3.07%	10	3.07%	3	0.92%	77	23.62%	1	0.31%	18	5.52%	344	326	155	PRD	77	PRI PVEM	37	MORENA
41	NEZAHUALC	60	NEZAHUALC	3609	10	2.70%	114	30.81%	4	1.08%	2	0.54%	26	7.03%	41	11.08%	6	1.62%	13	3.51%	2	0.54%	152	41.08%	0	0.00%	23	6.22%	393	370	152	PRI PVEM	114	PRD	41	MORENA
41	NEZAHUALC	60	NEZAHUALC	3623	15	2.29%	316	48.32%	4	0.61%	7	1.07%	19	2.91%	66	10.09%	18	2.75%	40	6.12%	1	0.15%	164	25.08%	4	0.61%	36	5.50%	690	654	316	PRD	164	PRI PVEM	66	MORENA
41	NEZAHUALC	60	NEZAHUALC	3624	17	3.01%	240	42.48%	6	1.06%	10	1.77%	4	0.71%	53	9.38%	17	3.01%	21	3.72%	3	0.53%	194	34.34%	0	0.00%	15	2.65%	580	565	240	PRD	194	PRI PVEM	53	MORENA
41	NEZAHUALC	60	NEZAHUALC	3625	12	1.67%	329	45.82%	9	1.25%	13	1.81%	19	2.65%	79	11.00%	29	4.04%	21	2.92%	2	0.28%	204	28.41%	1	0.14%	32	4.46%	750	718	329	PRD	204	PRI PVEM	79	MORENA
41	NEZAHUALC	60	NEZAHUALC	3626	9	2.02%	240	53.93%	10	2.25%	3	0.67%	11	2.47%	57	12.81%	11	2.47%	18	4.04%	1	0.22%	85	19.10%	0	0.00%	11	2.47%	456	445	240	PRD	85	PRI PVEM	57	MORENA
41	NEZAHUALC	60	NEZAHUALC	3627	13	2.60%	244	48.80%	2	0.40%	5	1.00%	18	3.60%	35	7.00%	10	2.00%	10	2.00%	2	0.40%	160	32.00%	1	0.20%	29	5.80%	529	500	244	PRD	160	PRI PVEM	35	MORENA
41	NEZAHUALC	60	NEZAHUALC	3628	12	2.40%	246	49.30%	7	1.40%	14	2.81%	17	3.41%	42	8.42%	12	2.40%	23	4.61%	4	0.80%	115	23.05%	7	1.40%	23	4.61%	522	499	246	PRD	115	PRI PVEM	42	MORENA
41	NEZAHUALC	60	NEZAHUALC	3629	15	3.50%	232	54.21%	1	0.23%	6	1.40%	8	1.87%	36	8.41%	10	2.34%	14	3.27%	2	0.47%	104	24.30%	0	0.00%	6	1.40%	434	428	232	PRD	104	PRI PVEM	36	MORENA
41	NEZAHUALC	60	NEZAHUALC	3630	16	3.75%	196	45.90%	12	2.81%	10	2.34%	5	1.17%	39	9.13%	9	2.11%	19	4.45%	2	0.47%	119	27.87%	0	0.00%	20	4.68%	447	427	196	PRD	119	PRI PVEM	39	MORENA
41	NEZAHUALC	60	NEZAHUALC	3631	11	2.56%	218	50.82%	5	1.17%	6	1.40%	16	3.73%	42	9.79%	9	2.10%	18	4.20%	1	0.23%	103	24.01%	0	0.00%	21	4.90%	450	429	218	PRD	103	PRI PVEM	42	MORENA
41	NEZAHUALC	60	NEZAHUALC	3632	28	3.37%	396	47.71%	6	0.72%	5	0.60%	69	8.31%	80	9.64%	17	2.05%	24	2.89%	3	0.36%	201	24.22%	1	0.12%	28	3.37%	858	830	396	PRD	201	PRI PVEM	80	MORENA
41	NEZAHUALC	60	NEZAHUALC	3633	12	1.91%	349	55.48%	3	0.48%	8	1.27%	8	1.27%	61	9.70%	13	2.07%	29	4.61%	0	0.00%	146	23.21%	0	0.00%	13	2.07%	642	629	349	PRD	146	PRI PVEM	61	MORENA
41	NEZAHUALC	60	NEZAHUALC	3634	23	4.14%	269	48.47%	10	1.80%	20	3.60%	9	1.62%	56	10.09%	9	1.62%	6	1.08%	4	0.72%	149	26.85%	0	0.00%	32	5.77%	587	555	269	PRD	149	PRI PVEM	56	MORENA
41	NEZAHUALC	60	NEZAHUALC	3650	8	1.33%	360	59.80%	4	0.66%	9	1.50%	8	1.33%	39	6.48%	10	1.66%	25	4.15%	2	0.33%	137	22.76%	0	0.00%	15	2.49%	617	602	360	PRD	137	PRI PVEM	39	MORENA
41	NEZAHUALC	60	NEZAHUALC	3651	31	4.23%	372	50.82%	5	0.68%	16	2.19%	20	2.73%	64	8.74%	19	2.60%	21	2.87%	6	0.82%	178	24.32%	0	0.00%	32	4.37%	764	732	372	PRD	178	PRI PVEM	64	MORENA

Distrito Local	Cabecera Distrital	Municipio	Cabecera Municipal	Sección	PAN	% PAN	PRD	% PRD	PT	% PT	MC	% MC	NA	% NA	MORENA	% MORENA	PH	% PH	PES	% PES	PFD	% PFD	PRI-PVEM	% PRI-PVEM	NO REGISTRADOS	% NO REGISTRADOS	NULOS	% NULOS	TOTAL	VOTACIÓN VALIDA	PRIMERA FUERZA	PRIMERA FUERZA	SEGUNDA FUERZA	SEGUNDA FUERZA	TERCERA FUERZA	TERCERA FUERZA
41	NEZAHUALC	60	NEZAHUALC	3652	29	5.07%	284	49.65%	5	0.87%	4	0.70%	11	1.92%	46	8.04%	7	1.22%	11	1.92%	2	0.35%	173	30.24%	0	0.00%	28	4.90%	600	572	284	PRD	173	PRI PVEM	46	MORENA
41	NEZAHUALC	60	NEZAHUALC	3653	15	2.65%	288	50.79%	1	0.18%	11	1.94%	28	4.94%	31	5.47%	17	3.00%	15	2.65%	3	0.53%	156	27.51%	2	0.35%	30	5.29%	597	567	288	PRD	156	PRI PVEM	31	MORENA
41	NEZAHUALC	60	NEZAHUALC	3654	8	2.00%	218	54.36%	1	0.25%	9	2.24%	6	1.50%	27	6.73%	13	3.24%	15	3.74%	0	0.00%	97	24.19%	7	1.75%	10	2.49%	411	401	218	PRD	97	PRI PVEM	27	MORENA
41	NEZAHUALC	60	NEZAHUALC	3655	17	2.42%	385	54.77%	7	1.00%	6	0.85%	18	2.56%	30	4.27%	20	2.84%	18	2.56%	4	0.57%	197	28.02%	1	0.14%	18	2.56%	721	703	385	PRD	197	PRI PVEM	30	MORENA
41	NEZAHUALC	60	NEZAHUALC	3656	3	0.65%	246	53.48%	5	1.09%	6	1.30%	18	3.91%	26	5.65%	8	1.74%	8	1.74%	1	0.22%	139	30.22%	0	0.00%	16	3.48%	476	460	246	PRD	139	PRI PVEM	26	MORENA
41	NEZAHUALC	60	NEZAHUALC	3657	5	1.27%	182	46.08%	3	0.76%	7	1.77%	15	3.80%	32	8.10%	15	3.80%	12	3.04%	2	0.51%	122	30.89%	0	0.00%	6	1.52%	401	395	182	PRD	122	PRI PVEM	32	MORENA
41	NEZAHUALC	60	NEZAHUALC	3658	7	1.28%	248	45.26%	6	1.09%	8	1.46%	7	1.28%	26	4.74%	11	2.01%	20	3.65%	1	0.18%	213	38.87%	1	0.18%	11	2.01%	559	548	248	PRD	213	PRI PVEM	26	MORENA
41	NEZAHUALC	60	NEZAHUALC	3659	4	0.76%	271	51.82%	4	0.76%	6	1.15%	12	2.29%	70	13.38%	12	2.29%	13	2.49%	3	0.57%	128	24.47%	0	0.00%	22	4.21%	545	523	271	PRD	128	PRI PVEM	70	MORENA
41	NEZAHUALC	60	NEZAHUALC	3660	8	1.71%	240	51.28%	2	0.43%	3	0.64%	14	2.99%	43	9.19%	17	3.63%	29	6.20%	3	0.64%	108	23.08%	1	0.21%	26	5.56%	494	468	240	PRD	108	PRI PVEM	43	MORENA
41	NEZAHUALC	60	NEZAHUALC	3661	17	3.41%	248	49.70%	4	0.80%	2	0.40%	12	2.40%	39	7.82%	13	2.61%	20	4.01%	0	0.00%	142	28.46%	2	0.40%	17	3.41%	516	499	248	PRD	142	PRI PVEM	39	MORENA
41	NEZAHUALC	60	NEZAHUALC	3662	6	1.23%	305	62.37%	2	0.41%	3	0.61%	4	0.82%	30	6.13%	10	2.04%	16	3.27%	4	0.82%	109	22.29%	0	0.00%	15	3.07%	504	489	305	PRD	109	PRI PVEM	30	MORENA
41	NEZAHUALC	60	NEZAHUALC	3663	8	1.78%	248	55.11%	4	0.89%	4	0.89%	14	3.11%	27	6.00%	7	1.56%	19	4.22%	3	0.67%	116	25.78%	0	0.00%	16	3.56%	466	450	248	PRD	116	PRI PVEM	27	MORENA
41	NEZAHUALC	60	NEZAHUALC	3664	19	3.80%	240	48.00%	4	0.80%	10	2.00%	6	1.20%	44	8.80%	11	2.20%	19	3.80%	2	0.40%	144	28.80%	1	0.20%	33	6.60%	533	500	240	PRD	144	PRI PVEM	44	MORENA
41	NEZAHUALC	60	NEZAHUALC	3665	13	2.74%	239	50.32%	4	0.84%	3	0.63%	12	2.53%	26	5.47%	7	1.47%	24	5.05%	2	0.42%	145	30.53%	0	0.00%	24	5.05%	499	475	239	PRD	145	PRI PVEM	26	MORENA
41	NEZAHUALC	60	NEZAHUALC	3666	10	1.70%	312	53.06%	7	1.19%	6	1.02%	12	2.04%	41	6.97%	9	1.53%	24	4.08%	2	0.34%	165	28.06%	0	0.00%	24	4.08%	612	588	312	PRD	165	PRI PVEM	41	MORENA
41	NEZAHUALC	60	NEZAHUALC	3667	12	2.24%	286	53.46%	5	0.93%	5	0.93%	8	1.50%	40	7.48%	3	0.56%	15	2.80%	3	0.56%	156	29.16%	2	0.37%	25	4.67%	560	535	286	PRD	156	PRI PVEM	40	MORENA
41	NEZAHUALC	60	NEZAHUALC	3668	15	2.13%	334	47.51%	10	1.42%	14	1.99%	15	2.13%	75	10.67%	19	2.70%	32	4.55%	8	1.14%	179	25.46%	2	0.28%	42	5.97%	745	703	334	PRD	179	PRI PVEM	75	MORENA
41	NEZAHUALC	60	NEZAHUALC	3669	8	1.03%	374	48.26%	7	0.90%	8	1.03%	13	1.68%	75	9.68%	19	2.45%	29	3.74%	5	0.65%	236	30.45%	1	0.13%	53	6.84%	828	775	374	PRD	236	PRI PVEM	75	MORENA
41	NEZAHUALC	60	NEZAHUALC	3670	24	2.92%	431	52.43%	16	1.95%	15	1.82%	8	0.97%	92	11.19%	24	2.92%	36	4.38%	2	0.24%	173	21.05%	1	0.12%	56	6.81%	878	822	431	PRD	173	PRI PVEM	92	MORENA
41	NEZAHUALC	60	NEZAHUALC	3671	21	3.10%	286	42.18%	9	1.33%	23	3.39%	15	2.21%	75	11.06%	10	1.47%	26	3.83%	2	0.29%	209	30.83%	2	0.29%	26	3.83%	704	678	286	PRD	209	PRI PVEM	75	MORENA
41	NEZAHUALC	60	NEZAHUALC	3672	8	1.25%	333	52.19%	7	1.10%	17	2.66%	7	1.10%	38	5.96%	11	1.72%	23	3.61%	2	0.31%	190	29.78%	2	0.31%	16	2.51%	654	638	333	PRD	190	PRI PVEM	38	MORENA
41	NEZAHUALC	60	NEZAHUALC	3673	18	2.90%	375	60.39%	11	1.77%	6	0.97%	10	1.61%	33	5.31%	11	1.77%	21	3.38%	3	0.48%	131	21.10%	2	0.32%	21	3.38%	642	621	375	PRD	131	PRI PVEM	33	MORENA
41	NEZAHUALC	60	NEZAHUALC	3674	10	1.66%	344	57.24%	8	1.33%	18	3.00%	11	1.83%	43	7.15%	14	2.33%	26	4.33%	4	0.67%	123	20.47%	0	0.00%	27	4.49%	628	601	344	PRD	123	PRI PVEM	43	MORENA
41	NEZAHUALC	60	NEZAHUALC	3675	11	2.47%	254	56.95%	5	1.12%	20	4.48%	4	0.90%	30	6.73%	11	2.47%	16	3.59%	0	0.00%	95	21.30%	0	0.00%	16	3.59%	462	446	254	PRD	95	PRI PVEM	30	MORENA
41	NEZAHUALC	60	NEZAHUALC	3676	13	3.37%	203	52.59%	5	1.30%	5	1.30%	7	1.81%	25	6.48%	8	2.07%	17	4.40%	3	0.78%	100	25.91%	0	0.00%	20	5.18%	406	386	203	PRD	100	PRI PVEM	25	MORENA
41	NEZAHUALC	60	NEZAHUALC	3677	25	3.67%	366	53.67%	4	0.59%	20	2.93%	15	2.20%	39	5.72%	14	2.05%	39	5.72%	8	1.17%	150	21.99%	2	0.29%	29	4.25%	711	682	366	PRD	150	PRI PVEM	39	MORENA
41	NEZAHUALC	60	NEZAHUALC	3678	12	2.80%	228	53.27%	7	1.64%	17	3.97%	6	1.40%	32	7.48%	3	0.70%	15	3.50%	0	0.00%	108	25.23%	0	0.00%	16	3.74%	444	428	228	PRD	108	PRI PVEM	32	MORENA
41	NEZAHUALC	60	NEZAHUALC	3679	19	2.40%	396	50.06%	11	1.39%	55	6.95%	21	2.65%	71	8.98%	21	2.65%	34	4.30%	3	0.38%	159	20.10%	1	0.13%	27	3.41%	818	791	396	PRD	159	PRI PVEM	71	MORENA
41	NEZAHUALC	60	NEZAHUALC	3680	15	2.12%	388	54.96%	8	1.13%	16	2.27%	14	1.98%	49	6.94%	19	2.69%	24	3.40%	5	0.71%	168	23.80%	0	0.00%	25	3.54%	731	706	388	PRD	168	PRI PVEM	49	MORENA
41	NEZAHUALC	60	NEZAHUALC	3681	11	1.93%	279	48.86%	6	1.05%	14	2.45%	11	1.93%	56	9.81%	14	2.45%	20	3.50%	3	0.53%	156	27.32%	1	0.18%	15	2.63%	586	571	279	PRD	156	PRI PVEM	56	MORENA
41	NEZAHUALC	60	NEZAHUALC	3682	20	2.98%	307	45.75%	7	1.04%	13	1.94%	18	2.68%	65	9.69%	11	1.64%	32	4.77%	0	0.00%	198	29.51%	0	0.00%	37	5.51%	708	671	307	PRD	198	PRI PVEM	65	MORENA
41	NEZAHUALC	60	NEZAHUALC	3683	31	4.18%	323	43.53%	9	1.21%	15	2.02%	18	2.43%	54	7.28%	25	3.37%	30	4.04%	0	0.00%	237	31.94%	0	0.00%	35	4.72%	777	742	323	PRD	237	PRI PVEM	54	MORENA
41	NEZAHUALC	60	NEZAHUALC	3684	23	3.54%	304	46.84%	17	2.62%	8	1.23%	21	3.24%	70	10.79%	17	2.62%	34	5.24%	0	0.00%	153	23.57%	2	0.31%	40	6.16%	689	649	304	PRD	153	PRI PVEM	70	MORENA
41	NEZAHUALC	60	NEZAHUALC	3685	7	1.62%	213	49.31%	4	0.93%	6	1.39%	10	2.31%	50	11.57%	6	1.39%	18	4.17%	0	0.00%	117	27.08%	1	0.23%	37	8.56%	469	432	213	PRD	117	PRI PVEM	50	MORENA
41	NEZAHUALC	60	NEZAHUALC	3686	8	1.77%	203	45.01%	5	1.11%	9	2.00%	11	2.44%	40	8.87%	18	3.99%	22	4.88%	1	0.22%	134	29.71%	0	0.00%	23	5.10%	474	451	203	PRD	134	PRI PVEM	40	MORENA
41	NEZAHUALC	60	NEZAHUALC	3687	11	1.92%	295	51.57%	4	0.70%	2	0.35%	15	2.62%	48	8.39%	13	2.27%	27	4.72%	4	0.70%	153	26.75%	0	0.00%	21	3.67%	593	572	295	PRD	153	PRI PVEM	48	MORENA
41	NEZAHUALC	60	NEZAHUALC	3688	20	3.09%	361	55.71%	7	1.08%	15	2.31%	12	1.85%	57	8.80%	10	1.54%	19	2.93%	1	0.15%	145	22.38%	1	0.15%	26	4.01%	674	648	361	PRD	145	PRI PVEM	57	MORENA
41	NEZAHUALC	60	NEZAHUALC	3689	15	2.76%	328	60.41%	1	0.18%	26	4.79%	12	2.21%	25	4.60%	9	1.66%	20	3.68%	1	0.18%	106	19.52%	0	0.00%	23	4.24%	566	543	328	PRD	106	PRI PVEM	26	MC
41	NEZAHUALC	60	NEZAHUALC	3690	14	3.44%	209	51.35%	9	2.21%	15	3.69%	8	1.97%	28	6.88%	28	6.88%	18	4.42%	2	0.49%	76	18.67%	0	0.00%	24	5.90%	431	407	209	PRD	76	PRI PVEM	28	MORENA
41	NEZAHUALC	60	NEZAHUALC	3691	7	1.97%	171	48.17%	3	0.85%	8	2.25%	6	1.69%	31	8.73%	6	1.69%	20	5.63%	2	0.56%	101	28.45%	0	0.00%	13	3.66%	368	355	171	PRD	101	PRI PVEM	31	MORENA
41	NEZAHUALC	60	NEZAHUALC	3692	11	2.24%	221	45.01%	8	1.63%	14	2.85%	24	4.89%	42	8.55%	6	1.22%	19	3.87%	1	0.20%	145	29.53%	0	0.00%	26	5.30%	517	491	221	PRD	145	PRI PVEM	42	MORENA
41	NEZAHUALC	60	NEZAHUALC	3693	15	2.84%	278	52.55%	5	0.95%	9	1.70%	20	3.78%	37	6.99%	11	2.08%	30	5.67%	2	0.38%	122	23.06%	0	0.00%	26	4.91%	555	529	278	PRD	122	PRI PVEM	37	MORENA
41	NEZAHUALC	60	NEZAHUALC	3694	15	3.10%	248	51.24%	4	0.83%	19	3.93%	7	1.45%	43	8.88%	13	2.69%	26	5.37%	1	0.21%	108	22.31%	0	0.00%	21	4.34%	505	484	248	PRD	108	PRI PVEM	43	MORENA
41	NEZAHUALC	60	NEZAHUALC	3695	8	1.79%	252	56.38%	5	1.12%	16	3.58%	11	2.46%	31	6.94%	7	1.57%	13	2.91%	1	0.22%	103	23.04%	0	0.00%	17	3.80%	464	447	252	PRD	103	PRI PVEM	31	MORENA
41	NEZAHUALC	60	NEZAHUALC	3696	9	1.99%	277	61.15%	2	0.44%	12	2.65%	14	3.09%	53	11.70%	8	1.77%	14	3.09%	2	0.44%	62	13.69%	0	0.00%	20	4.42%	473	453	277	PRD	62	PRI PVEM	53	MORENA
41	NEZAHUALC	60	NEZAHUALC	3697	9	1.88%	268	55.95%	0	0.00%	8	1.67%	11	2.30%	50	10.44%	10	2.09%	25	5.22%	1	0.21%	97	20.25%	0	0.00%	25	5.22%	504	479	268	PRD	97	PRI PVEM	50	MORENA
41	NEZAHUALC	60	NEZAHUALC	3698	24	3.06%	444	56.56%	5	0.64%	20	2.55%	24	3.06%	60	7.64%	5	0.64%	36	4.59%	0	0.00%	164	20.89%	3	0.38%	33	4.20%	818	785	444	PRD	164	PRI PVEM	60	MORENA
41	NEZAHUALC	60	NEZAHUALC	3699	22	2.73%	427	52.98%	8	0.99%	18	2.23%	24	2.98%	83	10.30%	14	1.74%	39	4.84%	4	0.50%	166	20.60%	1	0.12%	25	3.10%	831	806	427	PRD	166	PRI PVEM	83	MORENA
41	NEZAHUALC	60	NEZAHUALC	3700	21	4.19%	249	49.50%	2	0.40%	14	2.79%	10	2.00%	47	9.38%	6	1.20%	12	2.40%	2	0.40%	139	27.74%	0	0.00%	17	3.39%	518	501	249	PRD	139	PRI PVEM	47	MORENA
41	NEZAHUALC	60	NEZAHUALC	3701	10	2.46%	214	52.71%	3	0.74%	14	3.45%	37	9.11%	30	7.39%	13	3.20%	14	3.45%	5	1.23%	66	16.26%	0	0.00%	18	4.43%	424	406	214	PRD	66	PRI PVEM	37	NA
41	NEZAHUALC	60	NEZAHUALC	3702	17	3.48%	286	58.61%	1	0.20%	4	0.82%	9	1.84%	46	9.43%	10	2.05%	19	3.89%	3	0.61%	92	18.85%	1	0.20%	22	4.51%	510	488	286	PRD	92	PRI PVEM	46	MORENA
41	NEZAHUALC	60	NEZAHUALC	3703	8	1.44%	319	57.37%	6	1.08%	15	2.70%	8	1.44%	46	8.27%	8	1.44%	15	2.70%	0	0.00%	131	23.56%	0	0.00%	22	3.96%	578	556	319	PRD	131	PRI PVEM	46	MORENA
41	NEZAHUALC	60	NEZAHUALC	3704	11	1.99%	325	58.77%	6	1.08%	6	1.08%	13	2.35%	43	7.78%	13	2.35%	13	2.35%	3	0.54%	119	21.52%	1	0.18%	16	2.89%	569	553	325	PRD	119	PRI PVEM	43	MORENA
41	NEZAHUALC	60	NEZAHUALC	3705	29	4.30%	343	50.89%	4	0.59%	6	0.89%	16	2.37%	52	7.72%	20	2.97%	28	4.15%	3	0.45%	172	25.52%	1	0.15%	24	3.56%	698	674	343	PRD	172	PRI PVEM	52	MORENA
41	NEZAHUALC	60	NEZAHUALC	3706	6	1.15%	288	55.28%	2	0.38%	9	1.73%	12	2.30%	33	6.33%	11	2.11%	9	1.73%	3	0.58%	148	28.41%	0	0.00%	24	4.61%	545	521	288	PRD	148	PRI PVEM	33	MORENA
41	NEZAHUALC	60	NEZAHUALC	3707	7	1.53%	230	50.22%	6	1.31%	5	1.09%	10	2.18%	42	9.17%	6	1.31%	19	4.15%	1	0.22%	132	28.82%	0	0.00%	18	3.93%	476	458	230	PRD	132	PRI PVEM	42	MORENA
41	NEZAHUALC	60	NEZAHUALC	3708	9	1.10%	483	58.97%	9	1.10%	10	1.22%	11	1.34%	58	7.08%	19	2.32%	18	2.20%	4	0.49%	198	24.18%	0	0.00%	35	4.27%	854	819	483	PRD	198	PRI PVEM	58	MORENA
41	NEZAHUALC	60	NEZAHUALC	3709	15	2.91%	278	53.98%	8	1.55%	3	0.58%	11	2.14%	48	9.32%	10	1.94%	20	3.88%	4	0.78%	113	21.94%	5	0.97%	18	3.50%	533	515	278	PRD	113	PRI PVEM	48	MORENA
41	NEZAHUALC	60	NEZAHUALC	3710	15	2.09%	388	53.96%	3	0.42%	9	1.25%	14	1.95%	85	11.82%	17	2.36%	21	2.92%	2	0.28%	163	22.67%	2	0.28%	79	10.99%	798	719	388	PRD	163	PRI PVEM	85	MORENA
41	NEZAHUALC	60	NEZAHUALC	3711	15	2.21%	389	57.29%	6	0.88%	19	2.80%	20	2.95%	75	11.05%	9	1.33%	22	3.24%	1	0.15%	122	17.97%	1	0.15%	16	2.36%	695	679	389	PRD	122	PRI PVEM	75	MORENA
41	NEZAHUALC	60	NEZAHUALC	3712	18	2.67%	362	53.79%	6	0.89%	20	2.97%	10	1.49%	62	9.21%	17	2.53%	17	2.53%	0	0.00%	160	23.77%	1	0.15%	16	2.38%	689	673	362	PRD	160	PRI PVEM	62	MORENA
41	NEZAHUALC	60	NEZAHUALC	3713	13	2.00%	394	60.62%	5	0.77%	13	2.00%	18	2.77%	54	8.31%	6	0.92%	14	2.15%	2	0.31%	131	20.15%	0	0.00%	39	6.00%	689	650	394	PRD	131	PRI PVEM	54	MORENA
41	NEZAHUALC	60	NEZAHUALC	3714	23	3.16%	344	47.25%	6	0.82%	25	3.43%	16	2.20%	80	10.99%	12	1.65%	32	4.40%	6	0.82%	183	25.14%	1	0.14%	36	4.95%	764	728	344	PRD	183	PRI PVEM	80	MORENA
41	NEZAHUALC	60	NEZAHUALC	3715	18	2.80%	331	51.48%	11	1.71%	13	2.02%	12	1.87%	71	11.04%	8	1.24%	15	2.33%	7	1.09%	157	24.42%	0	0.00%	20	3.11%	663	643	331	PRD	157	PRI PVEM	71	MORENA
41	NEZAHUALC	60	NEZAHUALC	3716	13	2.52%	254	49.22%	4	0.78%	6	1.16%	9	1.74%	55	10.66%	18	3.49%	26	5.04%	3	0.58%	127	24.61%	1	0.19%	17	3.29%	533	516	254	PRD	127	PRI PVEM	55	MORENA
41	NEZAHUALC	60	NEZAHUALC	3717	15	2.46%	300	49.26%	6	0.99%	15	2.46%	19	3.12%	52	8.54%	26	4.27%	23	3.78%	1	0.16%	152	24.96%	0	0.00%	27	4.43%	636	609	300	PRD	152	PRI PVEM	52	MORENA
41	NEZAHUALC	60	NEZAHUALC	3718	14	3.43%	164	40.20%	3	0.74%	2	0.49%	7	1.72%	38	9.31%	10	2.45%	16	3.92%	3	0.74%	151	37.01%	0	0.00%	14	3.43%	422	408	164	PRD	151	PRI PVEM	38	MORENA
41	NEZAHUALC	60	NEZAHUALC	3719	12	2.47%	235	48.45%	7	1.44%	14	2.89%	11	2.27%	30	6.19%	16	3.30%	15	3.09%	2	0.41%	143	29.48%	0	0.00%	21	4.33%	506	485	235	PRD	143	PRI PVEM	30	MORENA
41	NEZAHUALC	60	NEZAHUALC	3720	22	3.27%	348	51.71%	11	1.63%	11	1.63%	18	2.67%	49	7.28%	15	2.23%	30	4.46%	2	0.30%	167	24.81%	0	0.00%	32	4.75%	705	673	348	PRD	167	PRI PVEM	49	MORENA
41	NEZAHUALC	60	NEZAHUALC	3721	10	3.69%	109	40.22%	3	1.11%	8	2.95%	9	3.32%	36	13.28%	7	2.58%	10	3.69%	2	0.74%	76	28.04%	1	0.37%	21	7.75%	292	271	109	PRD	76	PRI PVEM	36	MORENA
41	NEZAHUALC	60	NEZAHUALC	3722	11	2.86%	182	47.27%	5	1.30%	6	1.56%	9	2.34%	31	8.05%	13	3.38%	19	4.94%	1	0.26%	104	27.01%	4	1.04%	13	3.38%	398	385	182	PRD	104	PRI PVEM	31	MORENA
TOTAL					1893		39856		754		1454		1814		6444		1835		2716		297		18874		110		3192		79239	76047						

DIRECCIÓN DE ORGANIZACIÓN

PARTIDO O COALICIÓN GANADORA EN LA ELECCIÓN DE DIPUTADOS LOCALES 2015 POR SECCIÓN ELECTORAL

DISTRITO ELECTORAL LOCAL: XLI NEZAHUALCÓYOTL

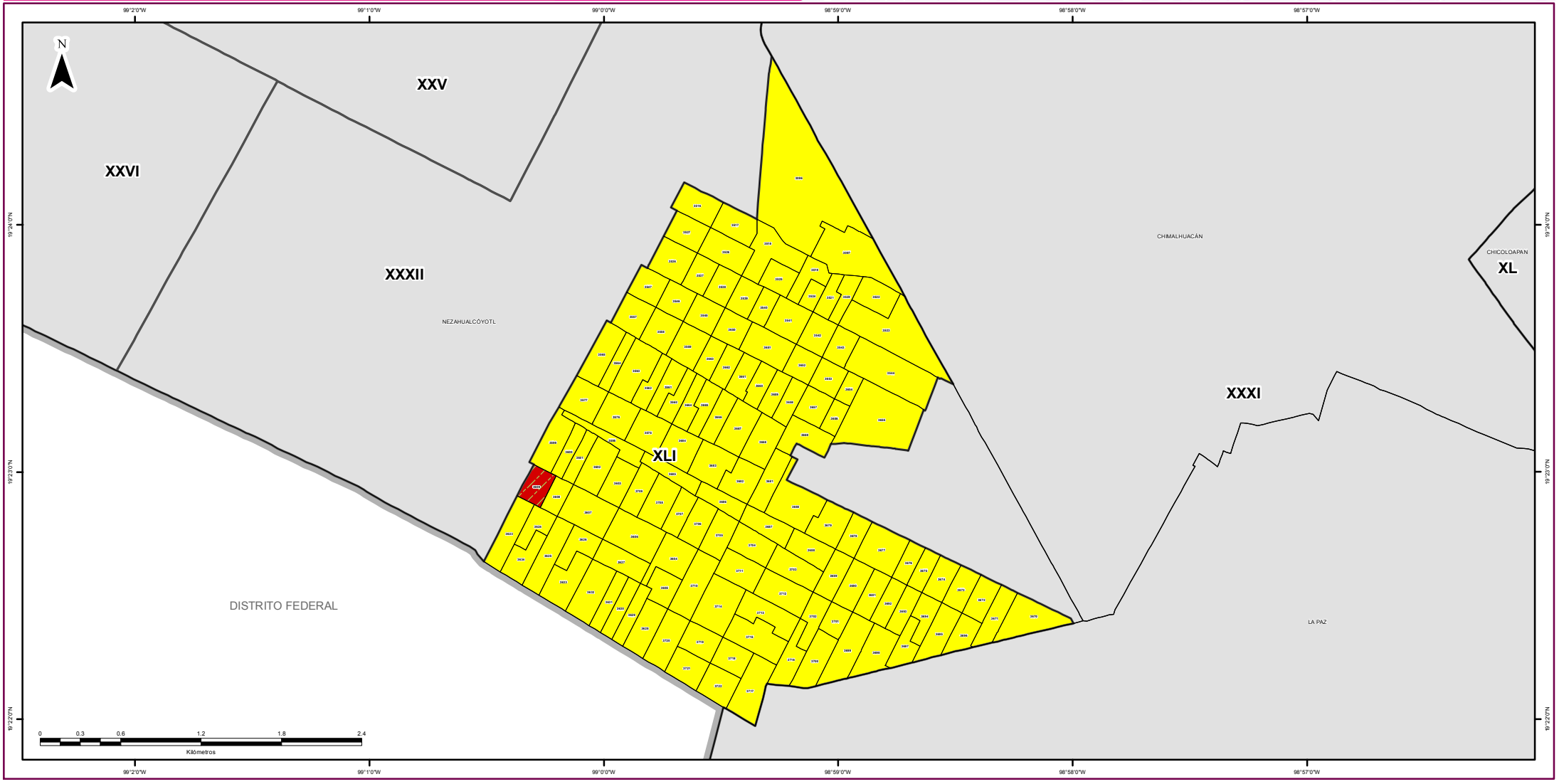

SIMBOLOGÍA

ESTRUCTURA GEOELECTORAL Y CLAVES

- Límite estatal ..... MÉX
- Distrito Electoral Local XLV
- Límite municipal ..... TOLUCA
- Sección electoral 6459
- Cabecera municipal

PARTIDOS POLÍTICOS

- Partido Acción Nacional
- Partido Revolucionario Institucional
- Partido de la Revolución Democrática
- Partido del Trabajo
- Partido Verde Ecologista de México
- Movimiento Ciudadano
- Partido Nueva Alianza
- Partido Encuentro Social
- Partido Humanista
- Partido Futuro Democrático
- Movimiento de Regeneración Nacional

COALICIONES

Partido Revolucionario Institucional
Partido Verde Ecologista de México

OTROS

- Candidato(s) Independiente(s)
- Sin dato de cómputo
- Anulado por el Tribunal Electoral del Estado de México

Edición cartográfica del mes de abril de 2016,
con corte de información cartográfica al 05 de noviembre de 2014.
Registro Federal de Electores, INE

Resultados del Cómputo
para la Integración de los Ayuntamientos 2016 -2018
y de la LIX Legislatura del Estado de México 2015 -2018
Proyección: UTM Zona 14
Datum: WGS84

SUPERVISIÓN

C.P. Antonio Sánchez Acosta
Subdirector de Documentación y Estadística Electoral

ELABORACIÓN

Departamento de Geomática Electoral

Lic. Miguel Ángel García Escalante
C. Jaqueline Pérez Nova

LOCALIZACIÓN

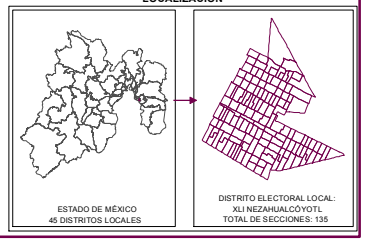

DIRECCIÓN DE ORGANIZACIÓN

PARTIDO O COALICIÓN EN PRIMERA MINORÍA EN LA ELECCIÓN DE DIPUTADOS LOCALES 2015 POR SECCIÓN ELECTORAL

DISTRITO ELECTORAL LOCAL: XLI NEZAHUALCÓYOTL

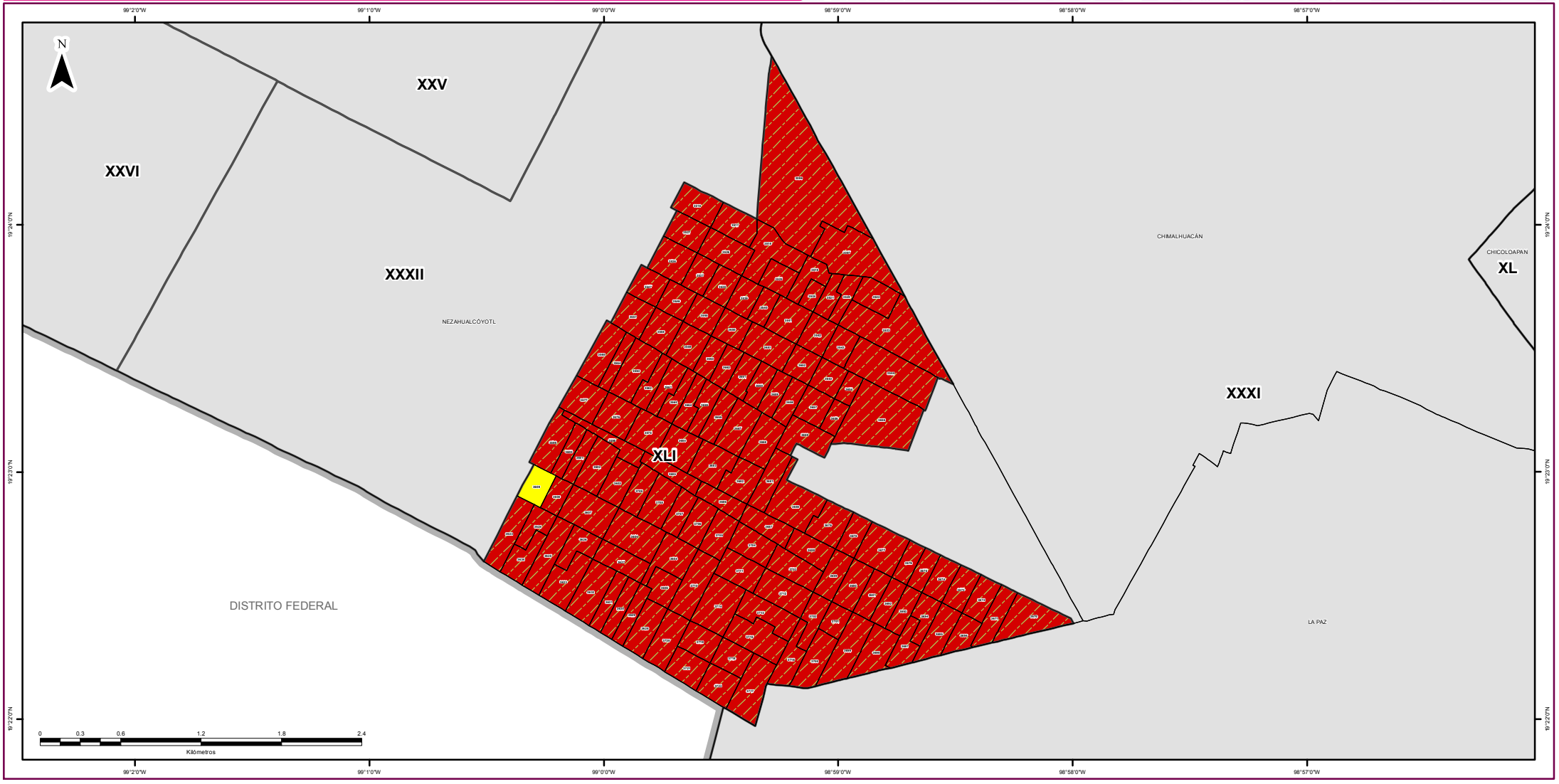

SIMBOLOGÍA

ESTRUCTURA GEOELECTORAL Y CLAVES

- Límite estatal ..... MÉX
- Distrito Electoral Local XLV
- Límite municipal ..... TOLUCA
- Sección electoral 6459
- Cabecera municipal

PARTIDOS POLÍTICOS

- Partido Acción Nacional
- Partido Revolucionario Institucional
- Partido de la Revolución Democrática
- Partido del Trabajo
- Partido Verde Ecologista de México
- Movimiento Ciudadano
- Partido Nueva Alianza
- Partido Encuentro Social
- Partido Humanista
- Partido Futuro Democrático
- Movimiento de Regeneración Nacional

COALICIONES

Partido Revolucionario Institucional
Partido Verde Ecologista de México

OTROS

- Candidato(s) Independiente(s)
- Sin dato de cómputo
- Anulado por el Tribunal Electoral del Estado de México

Edición cartográfica del mes de abril de 2016,
con corte de información cartográfica al 05 de noviembre de 2014.
Registro Federal de Electores, INE

Resultados del Cómputo
para la Integración de los Ayuntamientos 2016 -2018
y de la LIX Legislatura del Estado de México 2015 -2018
Proyección: UTM Zona 14
Datum: WGS84

SUPERVISIÓN

C.P. Antonio Sánchez Acosta
Subdirector de Documentación y Estadística Electoral

ELABORACIÓN

Departamento de Geomática Electoral

Lic. Miguel Ángel García Escalante
C. Jaqueline Pérez Nova

LOCALIZACIÓN

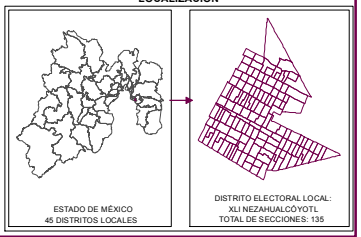

MARGEN DE VICTORIA

El margen de victoria es la diferencia de porcentaje de votación válida emitida que alcanzó el partido ganador sobre el inmediato inferior, es decir, sobre la primera minoría; los rangos establecidos fueron considerados así: 0.01% a 5.0%; 5.01% a 10.0%; 10.01% a 20.0%; 20.01% a MÁS.

Como se observa en la siguiente gráfica, de las 135 secciones del Distrito XLI con Cabecera en Nezahualcóyotl, en 1 (0.74%) el margen de victoria fue de entre 0.01% a 5.0%; en 2 secciones (1.48%) fue de entre 5.01% a 10.0%; en 22 (16.30%) fue de más de 10.0% y hasta 20.0%; y finalmente en 110 (81.48% del total de secciones del distrito) fue de más del 20.0% de diferencia. El detalle por partido o coalición se observa en el cuadro y gráfica siguiente.

En el resultado global del distrito, el Partido de la Revolución Democrática tuvo un margen de victoria de 27.59% respecto de la segunda fuerza que fue el Coalición integrada por los partidos PRI y PVEM.

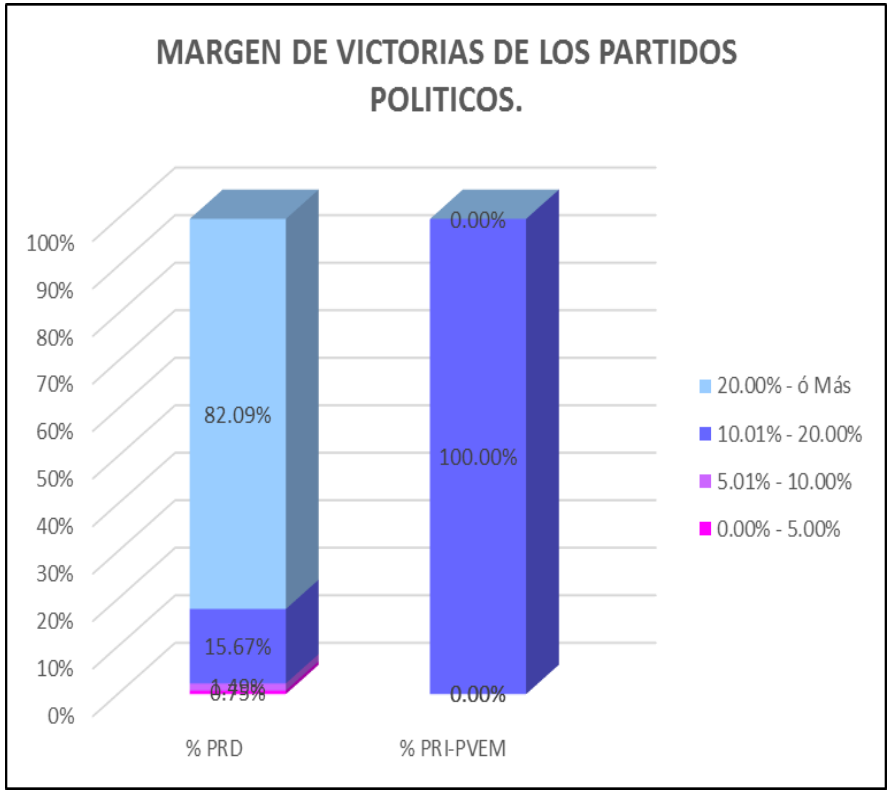

DTTO	CABECERA	MARGEN DE VICTORIA	PRD	% PRD	PRI PVEM	% PRI-PVEM	RANGO DE MARGEN DE VICTORIA
41	NEZAHUALCOYOTL	0.00% - 5.00%	1	0.75%	0	0.00%	1
41	NEZAHUALCOYOTL	5.01% - 10.00%	2	1.49%	0	0.00%	2
41	NEZAHUALCOYOTL	10.01% - 20.00%	21	15.67%	1	100.00%	22
41	NEZAHUALCOYOTL	20.00% - ó Más	110	82.09%	0	0.00%	110
		TOTAL	**134**	**100%**	**1**	**100%**	

MARGEN DE VICTORIA

Distrito Local	Cabecera Distrital	Municipio	Cabecera Municipal	Sección	PAN	% PAN	PRD	% PRD	PT	% PT	MC	% MC	NA	% NA	MORENA	% MORENA	PH	% PH	PES	% PES	PFD	% PFD	PRI-PVEM	% PRI-PVEM	NO REGISTRADOS	% NO REGISTRADOS	NULOS	% NULOS	TOTAL	VOTACIÓN VALIDA	PRIMERA FUERZA	PRIMERA FUERZA	SEGUNDA FUERZA	SEGUNDA FUERZA	MARGEN DE VICTORIA
41	NEZAHUALC	60	NEZAHUALC	3096	26	4.90%	256	48.21%	7	1.32%	12	2.26%	21	3.95%	41	7.72%	8	1.51%	24	4.52%	0	0.00%	135	25.42%	1	0.19%	33	6.21%	564	531	256	PRD	135	PRI PVEM	22.79%
41	NEZAHUALC	60	NEZAHUALC	3097	28	2.67%	519	49.52%	18	1.72%	21	2.00%	24	2.29%	79	7.54%	19	1.81%	44	4.20%	5	0.48%	287	27.39%	4	0.38%	57	5.44%	1105	1048	519	PRD	287	PRI PVEM	22.14%
41	NEZAHUALC	60	NEZAHUALC	3516	12	1.88%	330	51.72%	6	0.94%	12	1.88%	16	2.51%	72	11.29%	13	2.04%	24	3.76%	1	0.16%	151	23.67%	1	0.16%	15	2.35%	653	638	330	PRD	151	PRI PVEM	28.06%
41	NEZAHUALC	60	NEZAHUALC	3517	21	3.14%	394	58.89%	9	1.35%	12	1.79%	6	0.90%	70	10.46%	15	2.24%	21	3.14%	2	0.30%	119	17.79%	0	0.00%	15	2.24%	684	669	394	PRD	119	PRI PVEM	41.11%
41	NEZAHUALC	60	NEZAHUALC	3518	12	1.86%	351	54.42%	3	0.47%	8	1.24%	21	3.26%	52	8.06%	22	3.41%	33	5.12%	1	0.16%	140	21.71%	2	0.31%	33	5.12%	678	645	351	PRD	140	PRI PVEM	32.71%
41	NEZAHUALC	60	NEZAHUALC	3519	10	1.99%	299	59.44%	4	0.80%	6	1.19%	4	0.80%	55	10.93%	14	2.78%	17	3.38%	0	0.00%	94	18.69%	0	0.00%	13	2.58%	516	503	299	PRD	94	PRI PVEM	40.76%
41	NEZAHUALC	60	NEZAHUALC	3520	11	2.09%	283	53.70%	1	0.19%	22	4.17%	17	3.23%	30	5.69%	36	6.83%	14	2.66%	0	0.00%	113	21.44%	0	0.00%	20	3.80%	547	527	283	PRD	113	PRI PVEM	32.26%
41	NEZAHUALC	60	NEZAHUALC	3521	5	1.00%	259	52.01%	4	0.80%	17	3.41%	3	0.60%	24	4.82%	70	14.06%	20	4.02%	1	0.20%	93	18.67%	2	0.40%	11	2.21%	509	498	259	PRD	93	PRI PVEM	33.33%
41	NEZAHUALC	60	NEZAHUALC	3522	6	0.76%	383	48.73%	5	0.64%	45	5.73%	29	3.69%	52	6.62%	45	5.73%	21	2.67%	3	0.38%	196	24.94%	1	0.13%	25	3.18%	811	786	383	PRD	196	PRI PVEM	23.79%
41	NEZAHUALC	60	NEZAHUALC	3523	8	1.30%	290	47.23%	4	0.65%	16	2.61%	37	6.03%	46	7.49%	19	3.09%	16	2.61%	1	0.16%	177	28.83%	0	0.00%	21	3.42%	635	614	290	PRD	177	PRI PVEM	18.40%
41	NEZAHUALC	60	NEZAHUALC	3524	6	1.67%	201	55.99%	4	1.11%	13	3.62%	6	1.67%	16	4.46%	28	7.80%	9	2.51%	2	0.56%	74	20.61%	0	0.00%	13	3.62%	372	359	201	PRD	74	PRI PVEM	35.38%
41	NEZAHUALC	60	NEZAHUALC	3525	6	1.00%	324	53.82%	3	0.50%	12	1.99%	13	2.16%	71	11.79%	10	1.66%	18	2.99%	5	0.83%	139	23.09%	1	0.17%	25	4.15%	627	602	324	PRD	139	PRI PVEM	30.73%
41	NEZAHUALC	60	NEZAHUALC	3526	14	2.16%	383	59.01%	5	0.77%	6	0.92%	9	1.39%	62	9.55%	11	1.69%	22	3.39%	1	0.15%	136	20.96%	0	0.00%	26	4.01%	675	649	383	PRD	136	PRI PVEM	38.06%
41	NEZAHUALC	60	NEZAHUALC	3527	14	2.31%	344	56.67%	5	0.82%	11	1.81%	9	1.48%	36	5.93%	13	2.14%	14	2.31%	4	0.66%	157	25.86%	0	0.00%	23	3.79%	630	607	344	PRD	157	PRI PVEM	30.81%
41	NEZAHUALC	60	NEZAHUALC	3536	10	1.36%	461	62.89%	6	0.82%	2	0.27%	14	1.91%	78	10.64%	10	1.36%	19	2.59%	3	0.41%	130	17.74%	0	0.00%	21	2.86%	754	733	461	PRD	130	PRI PVEM	45.16%
41	NEZAHUALC	60	NEZAHUALC	3537	4	0.74%	359	66.73%	4	0.74%	11	2.04%	5	0.93%	39	7.25%	10	1.86%	7	1.30%	0	0.00%	96	17.84%	3	0.56%	17	3.16%	555	538	359	PRD	96	PRI PVEM	48.88%
41	NEZAHUALC	60	NEZAHUALC	3538	12	2.71%	250	56.56%	2	0.45%	13	2.94%	6	1.36%	27	6.11%	5	1.13%	11	2.49%	2	0.45%	113	25.57%	1	0.23%	25	5.66%	467	442	250	PRD	113	PRI PVEM	31.00%
41	NEZAHUALC	60	NEZAHUALC	3539	6	1.21%	287	57.86%	2	0.40%	9	1.81%	13	2.62%	39	7.86%	10	2.02%	20	4.03%	2	0.40%	108	21.77%	0	0.00%	24	4.84%	520	496	287	PRD	108	PRI PVEM	36.09%
41	NEZAHUALC	60	NEZAHUALC	3540	9	2.41%	186	49.73%	3	0.80%	6	1.60%	8	2.14%	31	8.29%	14	3.74%	17	4.55%	4	1.07%	94	25.13%	2	0.53%	13	3.48%	387	374	186	PRD	94	PRI PVEM	24.60%
41	NEZAHUALC	60	NEZAHUALC	3541	7	1.36%	249	48.54%	5	0.97%	5	0.97%	12	2.34%	30	5.85%	16	3.12%	9	1.75%	6	1.17%	171	33.33%	3	0.58%	22	4.29%	535	513	249	PRD	171	PRI PVEM	15.20%
41	NEZAHUALC	60	NEZAHUALC	3542	17	2.73%	339	54.41%	6	0.96%	13	2.09%	11	1.77%	50	8.03%	33	5.30%	15	2.41%	1	0.16%	138	22.15%	0	0.00%	31	4.98%	654	623	339	PRD	138	PRI PVEM	32.26%
41	NEZAHUALC	60	NEZAHUALC	3543	12	2.18%	269	48.82%	3	0.54%	7	1.27%	32	5.81%	49	8.89%	23	4.17%	22	3.99%	0	0.00%	134	24.32%	0	0.00%	22	3.99%	573	551	269	PRD	134	PRI PVEM	24.50%
41	NEZAHUALC	60	NEZAHUALC	3544	6	1.36%	250	56.69%	0	0.00%	2	0.45%	18	4.08%	40	9.07%	9	2.04%	10	2.27%	2	0.45%	104	23.58%	0	0.00%	17	3.85%	458	441	250	PRD	104	PRI PVEM	33.11%
41	NEZAHUALC	60	NEZAHUALC	3545	8	1.45%	306	55.33%	6	1.08%	6	1.08%	16	2.89%	31	5.61%	12	2.17%	14	2.53%	4	0.72%	150	27.12%	0	0.00%	29	5.24%	582	553	306	PRD	150	PRI PVEM	28.21%
41	NEZAHUALC	60	NEZAHUALC	3546	14	2.35%	322	53.94%	5	0.84%	9	1.51%	6	1.01%	58	9.72%	11	1.84%	20	3.35%	3	0.50%	148	24.79%	1	0.17%	18	3.02%	615	597	322	PRD	148	PRI PVEM	29.15%
41	NEZAHUALC	60	NEZAHUALC	3547	1	0.17%	379	64.57%	3	0.51%	6	1.02%	10	1.70%	43	7.33%	6	1.02%	9	1.53%	2	0.34%	128	21.81%	0	0.00%	10	1.70%	597	587	379	PRD	128	PRI PVEM	42.76%
41	NEZAHUALC	60	NEZAHUALC	3557	19	2.90%	374	57.10%	10	1.53%	6	0.92%	15	2.29%	53	8.09%	9	1.37%	17	2.60%	2	0.31%	150	22.90%	0	0.00%	31	4.73%	686	655	374	PRD	150	PRI PVEM	34.20%
41	NEZAHUALC	60	NEZAHUALC	3558	17	2.64%	340	52.71%	4	0.62%	12	1.86%	8	1.24%	65	10.08%	8	1.24%	18	2.79%	3	0.47%	170	26.36%	0	0.00%	33	5.12%	678	645	340	PRD	170	PRI PVEM	26.36%
41	NEZAHUALC	60	NEZAHUALC	3559	20	2.51%	479	60.18%	4	0.50%	13	1.63%	14	1.76%	40	5.03%	19	2.39%	30	3.77%	6	0.75%	170	21.36%	1	0.13%	33	4.15%	829	796	479	PRD	170	PRI PVEM	38.82%
41	NEZAHUALC	60	NEZAHUALC	3560	13	2.55%	266	52.26%	5	0.98%	10	1.96%	5	0.98%	32	6.29%	12	2.36%	15	2.95%	0	0.00%	150	29.47%	1	0.20%	35	6.88%	544	509	266	PRD	150	PRI PVEM	22.79%
41	NEZAHUALC	60	NEZAHUALC	3561	13	2.50%	280	53.74%	5	0.96%	10	1.92%	12	2.30%	36	6.91%	12	2.30%	17	3.26%	1	0.19%	134	25.72%	1	0.19%	23	4.41%	544	521	280	PRD	134	PRI PVEM	28.02%
41	NEZAHUALC	60	NEZAHUALC	3562	17	3.36%	261	51.58%	7	1.38%	10	1.98%	8	1.58%	33	6.52%	14	2.77%	20	3.95%	1	0.20%	134	26.48%	1	0.20%	15	2.96%	521	506	261	PRD	134	PRI PVEM	25.10%
41	NEZAHUALC	60	NEZAHUALC	3563	15	2.33%	320	49.69%	7	1.09%	12	1.86%	16	2.48%	67	10.40%	17	2.64%	24	3.73%	1	0.16%	164	25.47%	1	0.16%	35	5.43%	679	644	320	PRD	164	PRI PVEM	24.22%
41	NEZAHUALC	60	NEZAHUALC	3564	7	1.34%	300	57.58%	4	0.77%	5	0.96%	11	2.11%	31	5.95%	9	1.73%	17	3.26%	0	0.00%	137	26.30%	0	0.00%	8	1.54%	529	521	300	PRD	137	PRI PVEM	31.29%
41	NEZAHUALC	60	NEZAHUALC	3565	9	1.50%	330	55.00%	9	1.50%	12	2.00%	7	1.17%	53	8.83%	15	2.50%	34	5.67%	2	0.33%	129	21.50%	0	0.00%	18	3.00%	618	600	330	PRD	129	PRI PVEM	33.50%
41	NEZAHUALC	60	NEZAHUALC	3575	18	2.96%	313	51.40%	6	0.99%	5	0.82%	20	3.28%	66	10.84%	15	2.46%	14	2.30%	2	0.33%	150	24.65%	0	0.00%	28	4.60%	637	609	313	PRD	150	PRI PVEM	26.77%
41	NEZAHUALC	60	NEZAHUALC	3576	23	3.90%	255	43.22%	6	1.02%	4	0.68%	12	2.03%	65	11.02%	13	2.20%	32	5.42%	7	1.19%	170	28.81%	3	0.51%	40	6.78%	630	590	255	PRD	170	PRI PVEM	14.41%
41	NEZAHUALC	60	NEZAHUALC	3577	15	2.64%	307	54.05%	3	0.53%	9	1.58%	8	1.41%	52	9.15%	12	2.11%	18	3.17%	0	0.00%	144	25.35%	0	0.00%	12	2.11%	580	568	307	PRD	144	PRI PVEM	28.70%
41	NEZAHUALC	60	NEZAHUALC	3598	23	6.05%	174	45.79%	9	2.37%	6	1.58%	4	1.05%	26	6.84%	7	1.84%	23	6.05%	1	0.26%	107	28.16%	0	0.00%	11	2.89%	391	380	174	PRD	107	PRI PVEM	17.63%
41	NEZAHUALC	60	NEZAHUALC	3599	14	2.52%	297	53.42%	3	0.54%	16	2.88%	12	2.16%	69	12.41%	10	1.80%	21	3.78%	1	0.18%	111	19.96%	2	0.36%	31	5.58%	587	556	297	PRD	111	PRI PVEM	33.45%
41	NEZAHUALC	60	NEZAHUALC	3600	12	2.59%	235	50.76%	7	1.51%	10	2.16%	11	2.38%	42	9.07%	7	1.51%	15	3.24%	2	0.43%	122	26.35%	0	0.00%	13	2.81%	476	463	235	PRD	122	PRI PVEM	24.41%
41	NEZAHUALC	60	NEZAHUALC	3601	4	1.05%	216	56.69%	5	1.31%	2	0.52%	5	1.31%	36	9.45%	6	1.57%	12	3.15%	0	0.00%	94	24.67%	1	0.26%	13	3.41%	394	381	216	PRD	94	PRI PVEM	32.02%
41	NEZAHUALC	60	NEZAHUALC	3602	19	3.01%	360	57.05%	8	1.27%	5	0.79%	12	1.90%	50	7.92%	20	3.17%	23	3.65%	2	0.32%	132	20.92%	0	0.00%	24	3.80%	655	631	360	PRD	132	PRI PVEM	36.13%
41	NEZAHUALC	60	NEZAHUALC	3603	52	7.98%	371	56.90%	6	0.92%	7	1.07%	9	1.38%	48	7.36%	11	1.69%	23	3.53%	3	0.46%	121	18.56%	1	0.15%	27	4.14%	679	652	371	PRD	121	PRI PVEM	38.34%
41	NEZAHUALC	60	NEZAHUALC	3604	17	4.27%	178	44.72%	5	1.26%	9	2.26%	9	2.26%	33	8.29%	8	2.01%	8	2.01%	0	0.00%	131	32.91%	0	0.00%	20	5.03%	418	398	178	PRD	131	PRI PVEM	11.81%
41	NEZAHUALC	60	NEZAHUALC	3605	12	3.10%	193	49.87%	7	1.81%	7	1.81%	9	2.33%	46	11.89%	4	1.03%	12	3.10%	2	0.52%	94	24.29%	1	0.26%	20	5.17%	407	387	193	PRD	94	PRI PVEM	25.58%
41	NEZAHUALC	60	NEZAHUALC	3606	24	3.10%	409	52.84%	6	0.78%	10	1.29%	26	3.36%	75	9.69%	16	2.07%	19	2.45%	0	0.00%	189	24.42%	0	0.00%	26	3.36%	800	774	409	PRD	189	PRI PVEM	28.42%
41	NEZAHUALC	60	NEZAHUALC	3607	14	2.63%	275	51.59%	8	1.50%	13	2.44%	12	2.25%	37	6.94%	15	2.81%	17	3.19%	2	0.38%	138	25.89%	2	0.38%	16	3.00%	549	533	275	PRD	138	PRI PVEM	25.70%
41	NEZAHUALC	60	NEZAHUALC	3608	7	2.15%	155	47.55%	5	1.53%	4	1.23%	17	5.21%	37	11.35%	10	3.07%	10	3.07%	3	0.92%	77	23.62%	1	0.31%	18	5.52%	344	326	155	PRD	77	PRI PVEM	23.93%
41	NEZAHUALC	60	NEZAHUALC	3609	10	2.70%	114	30.81%	4	1.08%	2	0.54%	26	7.03%	41	11.08%	6	1.62%	13	3.51%	2	0.54%	152	41.08%	0	0.00%	23	6.22%	393	370	152	PRI PVEM	114	PRD	10.27%
41	NEZAHUALC	60	NEZAHUALC	3623	15	2.29%	316	48.32%	4	0.61%	7	1.07%	19	2.91%	66	10.09%	18	2.75%	40	6.12%	1	0.15%	164	25.08%	4	0.61%	36	5.50%	690	654	316	PRD	164	PRI PVEM	23.24%
41	NEZAHUALC	60	NEZAHUALC	3624	17	3.01%	240	42.48%	6	1.06%	10	1.77%	4	0.71%	53	9.38%	17	3.01%	21	3.72%	3	0.53%	194	34.34%	0	0.00%	15	2.65%	580	565	240	PRD	194	PRI PVEM	8.14%
41	NEZAHUALC	60	NEZAHUALC	3625	12	1.67%	329	45.82%	9	1.25%	13	1.81%	19	2.65%	79	11.00%	29	4.04%	21	2.92%	2	0.28%	204	28.41%	1	0.14%	32	4.46%	750	718	329	PRD	204	PRI PVEM	17.41%
41	NEZAHUALC	60	NEZAHUALC	3626	9	2.02%	240	53.93%	10	2.25%	3	0.67%	11	2.47%	57	12.81%	11	2.47%	18	4.04%	1	0.22%	85	19.10%	0	0.00%	11	2.47%	456	445	240	PRD	85	PRI PVEM	34.83%
41	NEZAHUALC	60	NEZAHUALC	3627	13	2.60%	244	48.80%	2	0.40%	5	1.00%	18	3.60%	35	7.00%	10	2.00%	10	2.00%	2	0.40%	160	32.00%	1	0.20%	29	5.80%	529	500	244	PRD	160	PRI PVEM	16.80%
41	NEZAHUALC	60	NEZAHUALC	3628	12	2.40%	246	49.30%	7	1.40%	14	2.81%	17	3.41%	42	8.42%	12	2.40%	23	4.61%	4	0.80%	115	23.05%	7	1.40%	23	4.61%	522	499	246	PRD	115	PRI PVEM	26.25%
41	NEZAHUALC	60	NEZAHUALC	3629	15	3.50%	232	54.21%	1	0.23%	6	1.40%	8	1.87%	36	8.41%	10	2.34%	14	3.27%	2	0.47%	104	24.30%	0	0.00%	6	1.40%	434	428	232	PRD	104	PRI PVEM	29.91%
41	NEZAHUALC	60	NEZAHUALC	3630	16	3.75%	196	45.90%	12	2.81%	10	2.34%	5	1.17%	39	9.13%	9	2.11%	19	4.45%	2	0.47%	119	27.87%	0	0.00%	20	4.68%	447	427	196	PRD	119	PRI PVEM	18.03%
41	NEZAHUALC	60	NEZAHUALC	3631	11	2.56%	218	50.82%	5	1.17%	6	1.40%	16	3.73%	42	9.79%	9	2.10%	18	4.20%	1	0.23%	103	24.01%	0	0.00%	21	4.90%	450	429	218	PRD	103	PRI PVEM	26.81%
41	NEZAHUALC	60	NEZAHUALC	3632	28	3.37%	396	47.71%	6	0.72%	5	0.60%	69	8.31%	80	9.64%	17	2.05%	24	2.89%	3	0.36%	201	24.22%	1	0.12%	28	3.37%	858	830	396	PRD	201	PRI PVEM	23.49%
41	NEZAHUALC	60	NEZAHUALC	3633	12	1.91%	349	55.48%	3	0.48%	8	1.27%	8	1.27%	61	9.70%	13	2.07%	29	4.61%	0	0.00%	146	23.21%	0	0.00%	13	2.07%	642	629	349	PRD	146	PRI PVEM	32.27%
41	NEZAHUALC	60	NEZAHUALC	3634	23	4.14%	269	48.47%	10	1.80%	20	3.60%	9	1.62%	56	10.09%	9	1.62%	6	1.08%	4	0.72%	145	26.85%	0	0.00%	32	5.77%	587	555	269	PRD	145	PRI PVEM	21.62%
41	NEZAHUALC	60	NEZAHUALC	3650	8	1.33%	360	59.80%	4	0.66%	9	1.50%	8	1.33%	39	6.48%	10	1.66%	25	4.15%	2	0.33%	137	22.76%	0	0.00%	15	2.49%	617	602	360	PRD	137	PRI PVEM	37.04%
41	NEZAHUALC	60	NEZAHUALC	3651	31	4.23%	372	50.82%	5	0.68%	16	2.19%	20	2.73%	64	8.74%	19	2.60%	21	2.87%	6	0.82%	178	24.32%	0	0.00%	32	4.37%	764	732	372	PRD	178	PRI PVEM	26.50%

Distrito Local	Cabecera Distrital	Municipio	Cabecera Municipal	Sección	PAN	% PAN	PRD	% PRD	PT	% PT	MC	% MC	NA	% NA	MORENA	% MORENA	PH	% PH	PES	% PES	PFD	% PFD	PRI-PVEM	% PRI-PVEM	NO REGISTRADOS	% NO REGISTRADOS	NULOS	% NULOS	TOTAL	VOTACIÓN VALIDA	PRIMERA FUERZA	PRIMERA FUERZA	SEGUNDA FUERZA	SEGUNDA FUERZA	MARGEN DE VICTORIA
41	NEZAHUALC	60	NEZAHUALC	3652	29	5.07%	284	49.65%	5	0.87%	4	0.70%	11	1.92%	46	8.04%	7	1.22%	11	1.92%	2	0.35%	173	30.24%	0	0.00%	28	4.90%	600	572	284	PRD	173	PRI PVEM	19.41%
41	NEZAHUALC	60	NEZAHUALC	3653	15	2.65%	288	50.79%	1	0.18%	11	1.94%	28	4.94%	31	5.47%	17	3.00%	15	2.65%	3	0.53%	156	27.51%	2	0.35%	30	5.29%	597	567	288	PRD	156	PRI PVEM	23.28%
41	NEZAHUALC	60	NEZAHUALC	3654	8	2.00%	218	54.36%	1	0.25%	9	2.24%	6	1.50%	27	6.73%	13	3.24%	15	3.74%	0	0.00%	97	24.19%	7	1.75%	10	2.49%	411	401	218	PRD	97	PRI PVEM	30.17%
41	NEZAHUALC	60	NEZAHUALC	3655	17	2.42%	385	54.77%	7	1.00%	6	0.85%	18	2.56%	30	4.27%	20	2.84%	18	2.56%	4	0.57%	197	28.02%	1	0.14%	18	2.56%	721	703	385	PRD	197	PRI PVEM	26.74%
41	NEZAHUALC	60	NEZAHUALC	3656	3	0.65%	246	53.48%	5	1.09%	6	1.30%	18	3.91%	26	5.65%	8	1.74%	8	1.74%	1	0.22%	139	30.22%	0	0.00%	16	3.48%	476	460	246	PRD	139	PRI PVEM	23.26%
41	NEZAHUALC	60	NEZAHUALC	3657	5	1.27%	182	46.08%	3	0.76%	7	1.77%	15	3.80%	32	8.10%	15	3.80%	12	3.04%	2	0.51%	122	30.89%	0	0.00%	6	1.52%	401	395	182	PRD	122	PRI PVEM	15.19%
41	NEZAHUALC	60	NEZAHUALC	3658	7	1.28%	248	45.26%	6	1.09%	8	1.46%	7	1.28%	26	4.74%	11	2.01%	20	3.65%	1	0.18%	213	38.87%	1	0.18%	11	2.01%	559	548	248	PRD	213	PRI PVEM	6.39%
41	NEZAHUALC	60	NEZAHUALC	3659	4	0.76%	271	51.82%	4	0.76%	6	1.15%	12	2.29%	70	13.38%	12	2.29%	13	2.49%	3	0.57%	128	24.47%	0	0.00%	22	4.21%	545	523	271	PRD	128	PRI PVEM	27.34%
41	NEZAHUALC	60	NEZAHUALC	3660	8	1.71%	240	51.28%	2	0.43%	3	0.64%	14	2.99%	43	9.19%	17	3.63%	29	6.20%	3	0.64%	108	23.08%	1	0.21%	26	5.56%	494	468	240	PRD	108	PRI PVEM	28.21%
41	NEZAHUALC	60	NEZAHUALC	3661	17	3.41%	248	49.70%	4	0.80%	2	0.40%	12	2.40%	39	7.82%	13	2.61%	20	4.01%	0	0.00%	142	28.46%	2	0.40%	17	3.41%	516	499	248	PRD	142	PRI PVEM	21.24%
41	NEZAHUALC	60	NEZAHUALC	3662	6	1.23%	305	62.37%	2	0.41%	3	0.61%	4	0.82%	30	6.13%	10	2.04%	16	3.27%	4	0.82%	109	22.29%	0	0.00%	15	3.07%	504	489	305	PRD	109	PRI PVEM	40.08%
41	NEZAHUALC	60	NEZAHUALC	3663	8	1.78%	248	55.11%	4	0.89%	4	0.89%	14	3.11%	27	6.00%	7	1.56%	19	4.22%	3	0.67%	116	25.78%	0	0.00%	16	3.56%	466	450	248	PRD	116	PRI PVEM	29.33%
41	NEZAHUALC	60	NEZAHUALC	3664	19	3.80%	240	48.00%	4	0.80%	10	2.00%	6	1.20%	44	8.80%	11	2.20%	19	3.80%	2	0.40%	144	28.80%	1	0.20%	33	6.60%	533	500	240	PRD	144	PRI PVEM	19.20%
41	NEZAHUALC	60	NEZAHUALC	3665	13	2.74%	239	50.32%	4	0.84%	3	0.63%	12	2.53%	26	5.47%	7	1.47%	24	5.05%	2	0.42%	145	30.53%	0	0.00%	24	5.05%	499	475	239	PRD	145	PRI PVEM	19.79%
41	NEZAHUALC	60	NEZAHUALC	3666	10	1.70%	312	53.06%	7	1.19%	6	1.02%	12	2.04%	41	6.97%	9	1.53%	24	4.08%	2	0.34%	165	28.06%	0	0.00%	24	4.08%	612	588	312	PRD	165	PRI PVEM	25.00%
41	NEZAHUALC	60	NEZAHUALC	3667	12	2.24%	286	53.46%	5	0.93%	5	0.93%	8	1.50%	40	7.48%	3	0.56%	15	2.80%	3	0.56%	156	29.16%	2	0.37%	25	4.67%	560	535	286	PRD	156	PRI PVEM	24.30%
41	NEZAHUALC	60	NEZAHUALC	3668	15	2.13%	334	47.51%	10	1.42%	14	1.99%	15	2.13%	75	10.67%	19	2.70%	32	4.55%	8	1.14%	179	25.46%	2	0.28%	42	5.97%	745	703	334	PRD	179	PRI PVEM	22.05%
41	NEZAHUALC	60	NEZAHUALC	3669	8	1.03%	374	48.26%	7	0.90%	8	1.03%	13	1.68%	75	9.68%	19	2.45%	29	3.74%	5	0.65%	236	30.45%	1	0.13%	53	6.84%	828	775	374	PRD	236	PRI PVEM	17.81%
41	NEZAHUALC	60	NEZAHUALC	3670	24	2.92%	431	52.43%	16	1.95%	15	1.82%	8	0.97%	92	11.19%	24	2.92%	36	4.38%	2	0.24%	173	21.05%	1	0.12%	56	6.81%	878	822	431	PRD	173	PRI PVEM	31.39%
41	NEZAHUALC	60	NEZAHUALC	3671	21	3.10%	286	42.18%	9	1.33%	23	3.39%	15	2.21%	75	11.06%	10	1.47%	26	3.83%	2	0.29%	209	30.83%	2	0.29%	26	3.83%	704	678	286	PRD	209	PRI PVEM	11.36%
41	NEZAHUALC	60	NEZAHUALC	3672	8	1.25%	333	52.19%	7	1.10%	17	2.66%	7	1.10%	38	5.96%	11	1.72%	23	3.61%	2	0.31%	198	29.78%	2	0.31%	16	2.51%	654	638	333	PRD	198	PRI PVEM	22.41%
41	NEZAHUALC	60	NEZAHUALC	3673	18	2.90%	375	60.39%	11	1.77%	6	0.97%	10	1.61%	33	5.31%	11	1.77%	21	3.38%	3	0.48%	131	21.10%	2	0.32%	21	3.38%	642	621	375	PRD	131	PRI PVEM	39.29%
41	NEZAHUALC	60	NEZAHUALC	3674	10	1.66%	344	57.24%	8	1.33%	18	3.00%	11	1.83%	43	7.15%	14	2.33%	26	4.33%	4	0.67%	123	20.47%	0	0.00%	27	4.49%	628	601	344	PRD	123	PRI PVEM	36.77%
41	NEZAHUALC	60	NEZAHUALC	3675	11	2.47%	254	56.95%	5	1.12%	20	4.48%	4	0.90%	30	6.73%	11	2.47%	16	3.59%	0	0.00%	95	21.30%	0	0.00%	16	3.59%	462	446	254	PRD	95	PRI PVEM	35.65%
41	NEZAHUALC	60	NEZAHUALC	3676	13	3.37%	203	52.59%	5	1.30%	5	1.30%	7	1.81%	25	6.48%	8	2.07%	17	4.40%	3	0.78%	100	25.91%	0	0.00%	20	5.18%	406	386	203	PRD	103	PRI PVEM	26.68%
41	NEZAHUALC	60	NEZAHUALC	3677	25	3.67%	366	53.67%	4	0.59%	20	2.93%	15	2.20%	39	5.72%	14	2.05%	39	5.72%	8	1.17%	150	21.99%	2	0.29%	29	4.25%	711	682	366	PRD	150	PRI PVEM	31.67%
41	NEZAHUALC	60	NEZAHUALC	3678	12	2.80%	228	53.27%	7	1.64%	17	3.97%	6	1.40%	32	7.48%	3	0.70%	15	3.50%	0	0.00%	108	25.23%	0	0.00%	16	3.74%	444	428	228	PRD	108	PRI PVEM	28.04%
41	NEZAHUALC	60	NEZAHUALC	3679	19	2.40%	396	50.06%	11	1.39%	55	6.95%	21	2.65%	71	8.98%	21	2.65%	34	4.30%	3	0.38%	159	20.10%	1	0.13%	27	3.41%	818	791	396	PRD	159	PRI PVEM	29.96%
41	NEZAHUALC	60	NEZAHUALC	3680	15	2.12%	388	54.96%	8	1.13%	16	2.27%	14	1.98%	49	6.94%	19	2.69%	24	3.40%	5	0.71%	168	23.80%	0	0.00%	25	3.54%	731	706	388	PRD	168	PRI PVEM	31.16%
41	NEZAHUALC	60	NEZAHUALC	3681	11	1.93%	279	48.86%	6	1.05%	14	2.45%	11	1.93%	56	9.81%	14	2.45%	20	3.50%	3	0.53%	156	27.32%	1	0.18%	15	2.63%	586	571	279	PRD	156	PRI PVEM	21.54%
41	NEZAHUALC	60	NEZAHUALC	3682	20	2.98%	307	45.75%	7	1.04%	13	1.94%	18	2.68%	65	9.69%	11	1.64%	32	4.77%	0	0.00%	198	29.51%	0	0.00%	37	5.51%	708	671	307	PRD	198	PRI PVEM	16.24%
41	NEZAHUALC	60	NEZAHUALC	3683	31	4.18%	323	43.53%	9	1.21%	15	2.02%	18	2.43%	54	7.28%	25	3.37%	30	4.04%	0	0.00%	237	31.94%	0	0.00%	35	4.72%	777	742	323	PRD	237	PRI PVEM	11.59%
41	NEZAHUALC	60	NEZAHUALC	3684	23	3.54%	304	46.84%	17	2.62%	8	1.23%	21	3.24%	70	10.79%	17	2.62%	34	5.24%	0	0.00%	153	23.57%	2	0.31%	40	6.16%	689	649	304	PRD	153	PRI PVEM	23.27%
41	NEZAHUALC	60	NEZAHUALC	3685	7	1.62%	213	49.31%	4	0.93%	6	1.39%	10	2.31%	50	11.57%	6	1.39%	18	4.17%	0	0.00%	117	27.08%	1	0.23%	37	8.56%	469	432	213	PRD	117	PRI PVEM	22.22%
41	NEZAHUALC	60	NEZAHUALC	3686	8	1.77%	203	45.01%	5	1.11%	9	2.00%	11	2.44%	40	8.87%	18	3.99%	22	4.88%	1	0.22%	134	29.71%	0	0.00%	23	5.10%	474	451	203	PRD	134	PRI PVEM	15.30%
41	NEZAHUALC	60	NEZAHUALC	3687	11	1.92%	295	51.57%	4	0.70%	2	0.35%	15	2.62%	48	8.39%	13	2.27%	27	4.72%	4	0.70%	153	26.75%	0	0.00%	21	3.67%	593	572	295	PRD	153	PRI PVEM	24.83%
41	NEZAHUALC	60	NEZAHUALC	3688	20	3.09%	361	55.71%	7	1.08%	15	2.31%	12	1.85%	57	8.80%	10	1.54%	19	2.93%	1	0.15%	145	22.38%	1	0.15%	26	4.01%	674	648	361	PRD	145	PRI PVEM	33.33%
41	NEZAHUALC	60	NEZAHUALC	3689	15	2.76%	328	60.41%	1	0.18%	26	4.79%	12	2.21%	25	4.60%	9	1.66%	20	3.68%	1	0.18%	106	19.52%	0	0.00%	23	4.24%	566	543	328	PRD	106	PRI PVEM	40.88%
41	NEZAHUALC	60	NEZAHUALC	3690	14	3.44%	209	51.35%	9	2.21%	15	3.69%	8	1.97%	28	6.88%	28	6.88%	18	4.42%	2	0.49%	76	18.67%	0	0.00%	24	5.90%	431	407	209	PRD	76	PRI PVEM	32.68%
41	NEZAHUALC	60	NEZAHUALC	3691	7	1.97%	171	48.17%	3	0.85%	8	2.25%	6	1.69%	31	8.73%	6	1.69%	20	5.63%	2	0.56%	101	28.45%	0	0.00%	13	3.66%	368	355	171	PRD	101	PRI PVEM	19.72%
41	NEZAHUALC	60	NEZAHUALC	3692	11	2.24%	221	45.01%	8	1.63%	14	2.85%	24	4.89%	42	8.55%	6	1.22%	19	3.87%	1	0.20%	145	29.53%	0	0.00%	26	5.30%	517	491	221	PRD	145	PRI PVEM	15.48%
41	NEZAHUALC	60	NEZAHUALC	3693	15	2.84%	278	52.55%	5	0.95%	9	1.70%	20	3.78%	37	6.99%	11	2.08%	30	5.67%	2	0.38%	122	23.06%	0	0.00%	26	4.91%	555	529	278	PRD	122	PRI PVEM	29.49%
41	NEZAHUALC	60	NEZAHUALC	3694	15	3.10%	248	51.24%	4	0.83%	19	3.93%	7	1.45%	43	8.88%	13	2.69%	26	5.37%	1	0.21%	108	22.31%	0	0.00%	21	4.34%	505	484	248	PRD	108	PRI PVEM	28.93%
41	NEZAHUALC	60	NEZAHUALC	3695	8	1.79%	252	56.38%	5	1.12%	16	3.58%	11	2.46%	31	6.94%	7	1.57%	13	2.91%	1	0.22%	103	23.04%	0	0.00%	17	3.80%	464	447	252	PRD	103	PRI PVEM	33.33%
41	NEZAHUALC	60	NEZAHUALC	3696	9	1.99%	277	61.15%	2	0.44%	12	2.65%	14	3.09%	53	11.70%	8	1.77%	14	3.09%	2	0.44%	62	13.69%	0	0.00%	20	4.42%	473	453	277	PRD	62	PRI PVEM	47.46%
41	NEZAHUALC	60	NEZAHUALC	3697	9	1.88%	268	55.95%	0	0.00%	8	1.67%	11	2.30%	50	10.44%	10	2.09%	25	5.22%	1	0.21%	97	20.25%	0	0.00%	25	5.22%	504	479	268	PRD	97	PRI PVEM	35.70%
41	NEZAHUALC	60	NEZAHUALC	3698	24	3.06%	444	56.56%	5	0.64%	20	2.55%	24	3.06%	60	7.64%	5	0.64%	36	4.59%	0	0.00%	164	20.89%	3	0.38%	33	4.20%	818	785	444	PRD	164	PRI PVEM	35.67%
41	NEZAHUALC	60	NEZAHUALC	3699	22	2.73%	427	52.98%	8	0.99%	18	2.23%	24	2.98%	83	10.30%	14	1.74%	39	4.84%	4	0.50%	166	20.60%	1	0.12%	25	3.10%	831	806	427	PRD	166	PRI PVEM	32.38%
41	NEZAHUALC	60	NEZAHUALC	3700	21	4.19%	248	49.50%	2	0.40%	14	2.79%	10	2.00%	47	9.38%	6	1.20%	12	2.40%	2	0.40%	139	27.74%	0	0.00%	17	3.39%	518	501	248	PRD	139	PRI PVEM	21.76%
41	NEZAHUALC	60	NEZAHUALC	3701	10	2.46%	214	52.71%	3	0.74%	14	3.45%	37	9.11%	30	7.39%	13	3.20%	14	3.45%	5	1.23%	66	16.26%	0	0.00%	18	4.43%	424	406	214	PRD	66	PRI PVEM	36.45%
41	NEZAHUALC	60	NEZAHUALC	3702	17	3.48%	286	58.61%	1	0.20%	4	0.82%	9	1.84%	46	9.43%	10	2.05%	19	3.89%	3	0.61%	92	18.85%	1	0.20%	22	4.51%	510	488	286	PRD	92	PRI PVEM	39.75%
41	NEZAHUALC	60	NEZAHUALC	3703	8	1.44%	319	57.37%	6	1.08%	15	2.70%	8	1.44%	46	8.27%	8	1.44%	15	2.70%	0	0.00%	131	23.56%	0	0.00%	22	3.96%	578	556	319	PRD	131	PRI PVEM	33.81%
41	NEZAHUALC	60	NEZAHUALC	3704	11	1.99%	325	58.77%	6	1.08%	6	1.08%	13	2.35%	43	7.78%	13	2.35%	13	2.35%	3	0.54%	119	21.52%	1	0.18%	16	2.89%	569	553	325	PRD	119	PRI PVEM	37.25%
41	NEZAHUALC	60	NEZAHUALC	3705	29	4.30%	343	50.89%	4	0.59%	6	0.89%	16	2.37%	52	7.72%	20	2.97%	28	4.15%	3	0.45%	172	25.52%	1	0.15%	24	3.56%	698	674	343	PRD	172	PRI PVEM	25.37%
41	NEZAHUALC	60	NEZAHUALC	3706	6	1.15%	288	55.28%	2	0.38%	9	1.73%	12	2.30%	33	6.33%	11	2.11%	9	1.73%	3	0.58%	148	28.41%	0	0.00%	24	4.61%	545	521	288	PRD	148	PRI PVEM	26.87%
41	NEZAHUALC	60	NEZAHUALC	3707	7	1.53%	230	50.22%	6	1.31%	5	1.09%	10	2.18%	42	9.17%	6	1.31%	19	4.15%	1	0.22%	132	28.82%	0	0.00%	18	3.93%	476	458	230	PRD	132	PRI PVEM	21.40%
41	NEZAHUALC	60	NEZAHUALC	3708	9	1.10%	483	58.97%	9	1.10%	10	1.22%	11	1.34%	58	7.08%	19	2.32%	18	2.20%	4	0.49%	198	24.18%	0	0.00%	35	4.27%	854	819	483	PRD	198	PRI PVEM	34.80%
41	NEZAHUALC	60	NEZAHUALC	3709	15	2.91%	278	53.98%	8	1.55%	3	0.58%	11	2.14%	48	9.32%	10	1.94%	20	3.88%	4	0.78%	113	21.94%	5	0.97%	18	3.50%	533	515	278	PRD	113	PRI PVEM	32.04%
41	NEZAHUALC	60	NEZAHUALC	3710	15	2.09%	388	53.96%	3	0.42%	9	1.25%	14	1.95%	85	11.82%	17	2.36%	21	2.92%	2	0.28%	163	22.67%	2	0.28%	79	10.99%	798	719	388	PRD	163	PRI PVEM	31.29%
41	NEZAHUALC	60	NEZAHUALC	3711	15	2.21%	389	57.29%	6	0.88%	19	2.80%	20	2.95%	75	11.05%	9	1.33%	22	3.24%	1	0.15%	122	17.97%	1	0.15%	16	2.36%	695	679	389	PRD	122	PRI PVEM	39.32%
41	NEZAHUALC	60	NEZAHUALC	3712	18	2.67%	362	53.79%	6	0.89%	20	2.97%	10	1.49%	62	9.21%	17	2.53%	17	2.53%	0	0.00%	160	23.77%	1	0.15%	16	2.38%	689	673	362	PRD	160	PRI PVEM	30.01%
41	NEZAHUALC	60	NEZAHUALC	3713	13	2.00%	394	60.62%	5	0.77%	13	2.00%	18	2.77%	54	8.31%	6	0.92%	14	2.15%	2	0.31%	131	20.15%	0	0.00%	39	6.00%	689	650	394	PRD	131	PRI PVEM	40.46%
41	NEZAHUALC	60	NEZAHUALC	3714	23	3.16%	344	47.25%	6	0.82%	25	3.43%	16	2.20%	80	10.99%	12	1.65%	32	4.40%	6	0.82%	183	25.14%	1	0.14%	36	4.95%	764	728	344	PRD	183	PRI PVEM	22.12%
41	NEZAHUALC	60	NEZAHUALC	3715	18	2.80%	331	51.48%	11	1.71%	13	2.02%	12	1.87%	71	11.04%	8	1.24%	15	2.33%	7	1.09%	157	24.42%	0	0.00%	20	3.11%	663	643	331	PRD	157	PRI PVEM	27.06%
41	NEZAHUALC	60	NEZAHUALC	3716	13	2.52%	254	49.22%	4	0.78%	6	1.16%	9	1.74%	55	10.66%	18	3.49%	26	5.04%	3	0.58%	127	24.61%	1	0.19%	17	3.29%	533	516	254	PRD	127	PRI PVEM	24.61%
41	NEZAHUALC	60	NEZAHUALC	3717	15	2.46%	300	49.26%	6	0.99%	15	2.46%	19	3.12%	52	8.54%	26	4.27%	23	3.78%	1	0.16%	152	24.96%	0	0.00%	27	4.43%	636	609	300	PRD	152	PRI PVEM	24.30%
41	NEZAHUALC	60	NEZAHUALC	3718	14	3.43%	164	40.20%	3	0.74%	2	0.49%	7	1.72%	38	9.31%	10	2.45%	16	3.92%	3	0.74%	151	37.01%	0	0.00%	14	3.43%	422	408	164	PRD	151	PRI PVEM	3.19%
41	NEZAHUALC	60	NEZAHUALC	3719	12	2.47%	235	48.45%	7	1.44%	14	2.89%	11	2.27%	30	6.19%	16	3.30%	15	3.09%	2	0.41%	143	29.48%	0	0.00%	21	4.33%	506	485	235	PRD	143	PRI PVEM	18.97%
41	NEZAHUALC	60	NEZAHUALC	3720	22	3.27%	348	51.71%	11	1.63%	11	1.63%	18	2.67%	49	7.28%	15	2.23%	30	4.46%	2	0.30%	167	24.81%	0	0.00%	32	4.75%	705	673	348	PRD	167	PRI PVEM	26.89%
41	NEZAHUALC	60	NEZAHUALC	3721	10	3.69%	109	40.22%	3	1.11%	8	2.95%	9	3.32%	36	13.28%	7	2.58%	10	3.69%	2	0.74%	76	28.04%	1	0.37%	21	7.75%	292	271	109	PRD	76	PRI PVEM	12.18%
41	NEZAHUALC	60	NEZAHUALC	3722	11	2.86%	182	47.27%	5	1.30%	6	1.56%	9	2.34%	31	8.05%	13	3.38%	19	4.94%	1	0.26%	104	27.01%	4	1.04%	13	3.38%	398	385	182	PRD	104	PRI PVEM	20.26%
TOTAL					1893		39856		754		1454		1814		6444		1835		2716		297		18874		110		3192		79239	76047					

IEEM
Instituto Electoral del Estado de México
DIRECCIÓN DE ORGANIZACIÓN

7 Junio
Elección de Diputados Locales y Ayuntamientos

MARGEN DE VICTORIA EN LA ELECCIÓN DE DIPUTADOS LOCALES 2015 POR SECCIÓN ELECTORAL

DISTRITO ELECTORAL LOCAL: XLI NEZAHUALCÓYOTL

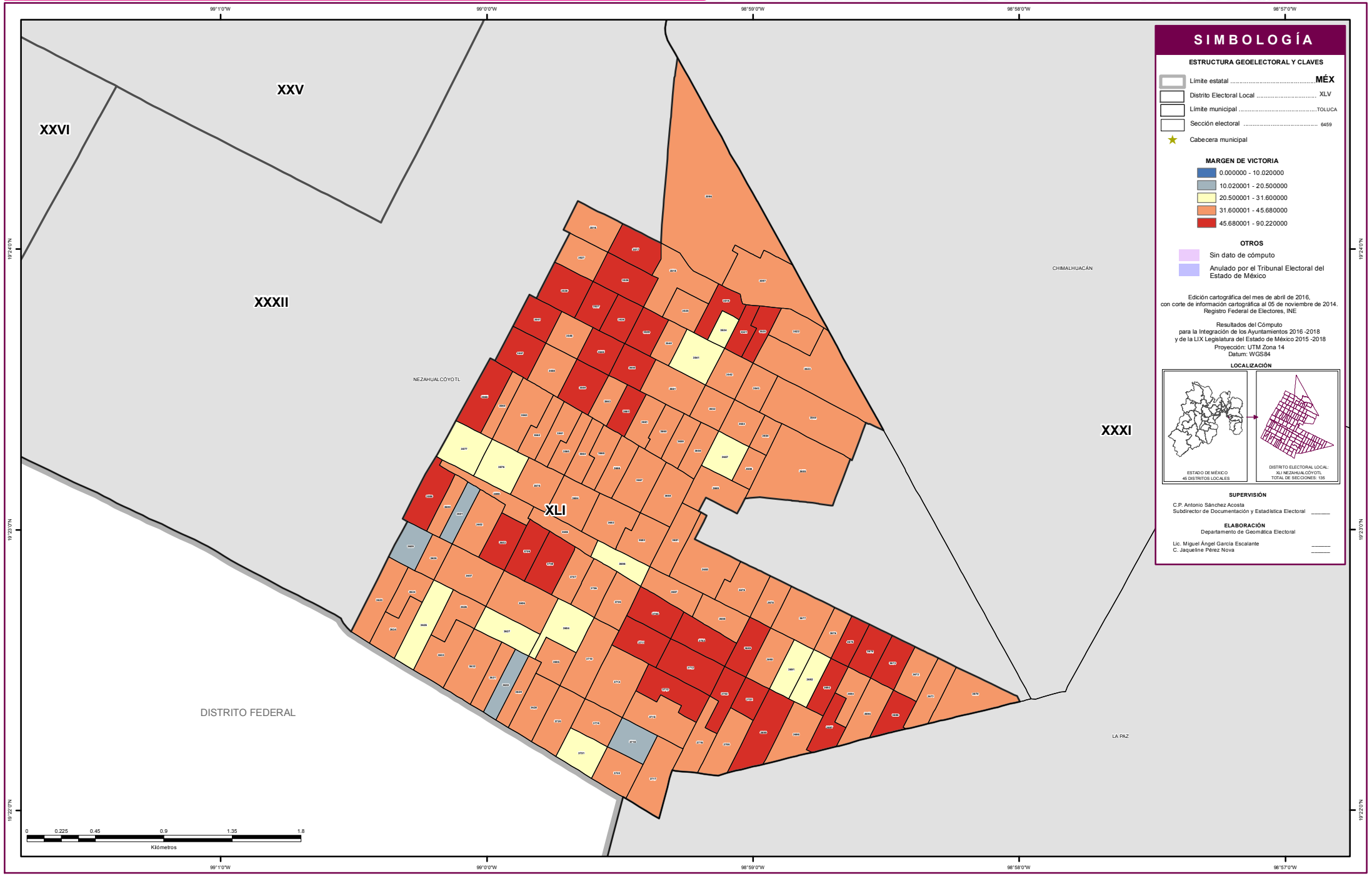

SIMBOLOGÍA

ESTRUCTURA GEOELECTORAL Y CLAVES

- Límite estatal ..... MÉX
- Distrito Electoral Local XLV
- Límite municipal ..... TOLUCA
- Sección electoral 6459
- Cabecera municipal

MARGEN DE VICTORIA

- 0.000000 - 10.020000
- 10.020001 - 20.500000
- 20.500001 - 31.600000
- 31.600001 - 45.680000
- 45.680001 - 90.220000

OTROS

- Sin dato de cómputo
- Anulado por el Tribunal Electoral del Estado de México

Edición cartográfica del mes de abril de 2016,
con corte de información cartográfica al 05 de noviembre de 2014.
Registro Federal de Electores, INE

Resultados del Cómputo
para la Integración de los Ayuntamientos 2016 -2018
y de la LIX Legislatura del Estado de México 2015 -2018
Proyección: UTM Zona 14
Datum: WGS84

LOCALIZACIÓN

SUPERVISIÓN

C.P. Antonio Sánchez Acosta
Subdirector de Documentación y Estadística Electoral _____

ELABORACIÓN

Departamento de Geomática Electoral

Lic. Miguel Ángel García Escalante _____
C. Jaqueline Pérez Nova _____

PARTICIPACIÓN Y ABSTENCIONISMO

La participación de los ciudadanos con credencial para votar en esta elección en el Distrito XLI con Cabecera en Nezahualcóyotl fue de 47.81%, siendo el abstencionismo de 52.19%.

Para el análisis de la participación por sección, éstas se agruparon hasta en cuatro rangos de participación, el primero es de participación alta considerando más de 70.00%, en el que se encuentran 0 secciones (00.00% del total); el segundo es de participación media, considerado entre 60.01% y hasta 70.00% en el que se encuentra 1 sección (0.74%); el rango de participación baja, considerado entre 50.01% y hasta 60.00%, dentro del que se ubican 40 secciones (29.63%); y dentro del rango de participación muy baja, considerado con menos de 50.0%, se ubicaron 94 secciones (69.63%).

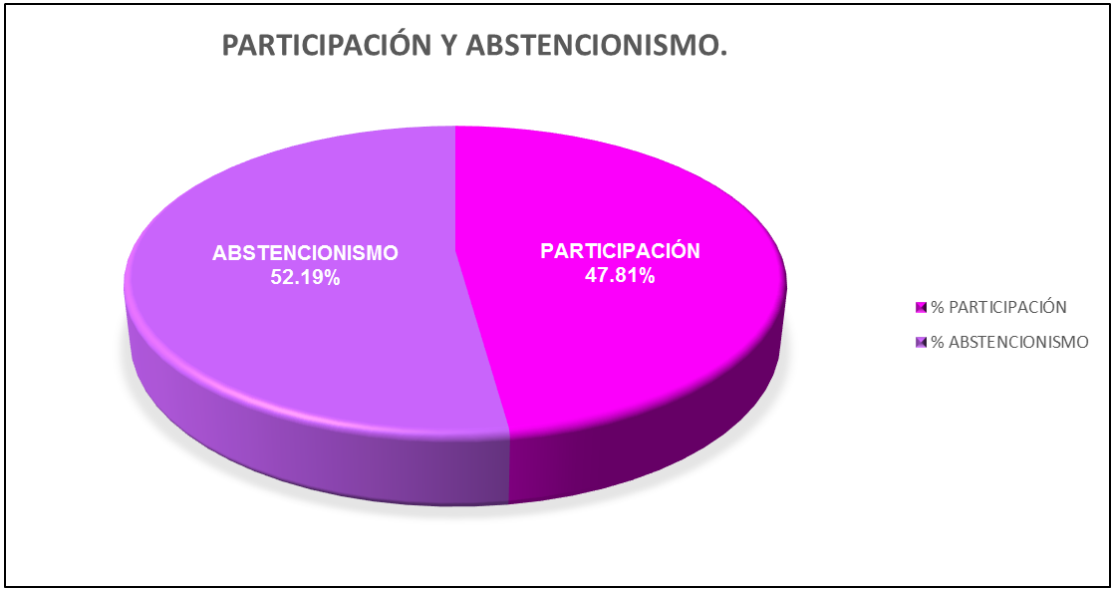

Distrito Local	Cabecera Distrital	Municipio	Cabecera Municipal	Sección	PAN	% PAN	PRD	% PRD	PT	% PT	MC	% MC	NA	% NA	MORENA	% MORENA	PH	% PH	PES	% PES	PFD	% PFD	PRI-PVEM	% PRI-PVEM	NO REGISTRADOS	% NO REGISTRADOS	NULOS	% NULOS	TOTAL	VOTACIÓN VALIDA	LISTA NOMINAL	PARTICIPACIÓN	% PARTICIPACIÓN	% ABSTENCIONISMO
41	NEZAHUALC	60	NEZAHUALC	3096	26	4.90%	256	48.21%	7	1.32%	12	2.26%	21	3.95%	41	7.72%	8	1.51%	24	4.52%	0	0.00%	135	25.42%	1	0.19%	33	6.21%	564	531	1064	BAJO	53.01%	46.99%
41	NEZAHUALC	60	NEZAHUALC	3097	28	2.67%	519	49.52%	18	1.72%	21	2.00%	24	2.29%	79	7.54%	19	1.81%	44	4.20%	5	0.48%	287	27.39%	4	0.38%	57	5.44%	1105	1048	2192	BAJO	50.41%	49.59%
41	NEZAHUALC	60	NEZAHUALC	3516	12	1.88%	330	51.72%	6	0.94%	12	1.88%	16	2.51%	72	11.29%	13	2.04%	24	3.76%	1	0.16%	151	23.67%	1	0.16%	15	2.35%	653	638	1435	MUY BAJO	45.51%	54.49%
41	NEZAHUALC	60	NEZAHUALC	3517	21	3.14%	394	58.89%	9	1.35%	12	1.79%	6	0.90%	70	10.46%	15	2.24%	21	3.14%	2	0.30%	119	17.79%	0	0.00%	15	2.24%	684	669	1508	MUY BAJO	45.36%	54.64%
41	NEZAHUALC	60	NEZAHUALC	3518	12	1.86%	351	54.42%	3	0.47%	8	1.24%	21	3.26%	52	8.06%	22	3.41%	33	5.12%	1	0.16%	140	21.71%	2	0.31%	33	5.12%	678	645	1650	MUY BAJO	41.09%	58.91%
41	NEZAHUALC	60	NEZAHUALC	3519	10	1.99%	299	59.44%	4	0.80%	6	1.19%	4	0.80%	55	10.93%	14	2.78%	17	3.38%	0	0.00%	94	18.69%	0	0.00%	13	2.58%	516	503	1259	MUY BAJO	40.98%	59.02%
41	NEZAHUALC	60	NEZAHUALC	3520	11	2.09%	283	53.70%	1	0.19%	22	4.17%	17	3.23%	30	5.69%	36	6.83%	14	2.66%	0	0.00%	113	21.44%	0	0.00%	20	3.80%	547	527	1078	BAJO	50.74%	49.26%
41	NEZAHUALC	60	NEZAHUALC	3521	5	1.00%	259	52.01%	4	0.80%	17	3.41%	3	0.60%	24	4.82%	70	14.06%	20	4.02%	1	0.20%	93	18.67%	2	0.40%	11	2.21%	509	498	996	BAJO	51.10%	48.90%
41	NEZAHUALC	60	NEZAHUALC	3522	6	0.76%	383	48.73%	5	0.64%	45	5.73%	29	3.69%	52	6.62%	45	5.73%	21	2.67%	3	0.38%	196	24.94%	1	0.13%	25	3.18%	811	786	1661	MUY BAJO	48.83%	51.17%
41	NEZAHUALC	60	NEZAHUALC	3523	8	1.30%	290	47.23%	4	0.65%	16	2.61%	37	6.03%	46	7.49%	19	3.09%	16	2.61%	1	0.16%	177	28.83%	0	0.00%	21	3.42%	635	614	1389	MUY BAJO	45.72%	54.28%
41	NEZAHUALC	60	NEZAHUALC	3524	6	1.67%	201	55.99%	4	1.11%	13	3.62%	6	1.67%	16	4.46%	28	7.80%	9	2.51%	2	0.56%	74	20.61%	0	0.00%	13	3.62%	372	359	766	MUY BAJO	48.56%	51.44%
41	NEZAHUALC	60	NEZAHUALC	3525	6	1.00%	324	53.82%	3	0.50%	12	1.99%	13	2.16%	71	11.79%	10	1.66%	18	2.99%	5	0.83%	139	23.09%	1	0.17%	25	4.15%	627	602	1385	MUY BAJO	45.27%	54.73%
41	NEZAHUALC	60	NEZAHUALC	3526	14	2.16%	383	59.01%	5	0.77%	6	0.92%	9	1.39%	62	9.55%	11	1.69%	22	3.39%	1	0.15%	136	20.96%	0	0.00%	26	4.01%	675	649	1422	MUY BAJO	47.47%	52.53%
41	NEZAHUALC	60	NEZAHUALC	3527	14	2.31%	344	56.67%	5	0.82%	11	1.81%	9	1.48%	36	5.93%	13	2.14%	14	2.31%	4	0.66%	157	25.86%	0	0.00%	23	3.79%	630	607	1432	MUY BAJO	43.99%	56.01%
41	NEZAHUALC	60	NEZAHUALC	3536	10	1.36%	461	62.89%	6	0.82%	2	0.27%	14	1.91%	78	10.64%	10	1.36%	19	2.59%	3	0.41%	130	17.74%	0	0.00%	21	2.86%	754	733	1613	MUY BAJO	46.75%	53.25%
41	NEZAHUALC	60	NEZAHUALC	3537	4	0.74%	359	66.73%	4	0.74%	11	2.04%	5	0.93%	39	7.25%	10	1.86%	7	1.30%	0	0.00%	96	17.84%	3	0.56%	17	3.16%	555	538	1126	MUY BAJO	49.29%	50.71%
41	NEZAHUALC	60	NEZAHUALC	3538	12	2.71%	250	56.56%	2	0.45%	13	2.94%	6	1.36%	27	6.11%	5	1.13%	11	2.49%	2	0.45%	113	25.57%	1	0.23%	25	5.66%	467	442	978	MUY BAJO	47.75%	52.25%
41	NEZAHUALC	60	NEZAHUALC	3539	6	1.21%	287	57.86%	2	0.40%	9	1.81%	13	2.62%	39	7.86%	10	2.02%	20	4.03%	2	0.40%	108	21.77%	0	0.00%	24	4.84%	520	496	1178	MUY BAJO	44.14%	55.86%
41	NEZAHUALC	60	NEZAHUALC	3540	9	2.41%	186	49.73%	3	0.80%	6	1.60%	8	2.14%	31	8.29%	14	3.74%	17	4.55%	4	1.07%	94	25.13%	2	0.53%	13	3.48%	387	374	802	MUY BAJO	48.25%	51.75%
41	NEZAHUALC	60	NEZAHUALC	3541	7	1.36%	249	48.54%	5	0.97%	5	0.97%	12	2.34%	30	5.85%	16	3.12%	9	1.75%	6	1.17%	171	33.33%	3	0.58%	22	4.29%	535	513	1169	MUY BAJO	45.77%	54.23%
41	NEZAHUALC	60	NEZAHUALC	3542	17	2.73%	339	54.41%	6	0.96%	13	2.09%	11	1.77%	50	8.03%	33	5.30%	15	2.41%	1	0.16%	138	22.15%	0	0.00%	31	4.98%	654	623	1434	MUY BAJO	45.61%	54.39%
41	NEZAHUALC	60	NEZAHUALC	3543	12	2.18%	269	48.82%	3	0.54%	7	1.27%	32	5.81%	49	8.89%	23	4.17%	22	3.99%	0	0.00%	134	24.32%	0	0.00%	22	3.99%	573	551	1205	MUY BAJO	47.55%	52.45%
41	NEZAHUALC	60	NEZAHUALC	3544	6	1.36%	250	56.69%	0	0.00%	2	0.45%	18	4.08%	40	9.07%	9	2.04%	10	2.27%	2	0.45%	104	23.58%	0	0.00%	17	3.85%	458	441	938	MUY BAJO	48.83%	51.17%
41	NEZAHUALC	60	NEZAHUALC	3545	8	1.45%	306	55.33%	6	1.08%	6	1.08%	16	2.89%	31	5.61%	12	2.17%	14	2.53%	4	0.72%	150	27.12%	0	0.00%	29	5.24%	582	553	1174	MUY BAJO	49.57%	50.43%
41	NEZAHUALC	60	NEZAHUALC	3546	14	2.35%	322	53.94%	5	0.84%	9	1.51%	6	1.01%	58	9.72%	11	1.84%	20	3.35%	3	0.50%	148	24.79%	1	0.17%	18	3.02%	615	597	1301	MUY BAJO	47.27%	52.73%
41	NEZAHUALC	60	NEZAHUALC	3547	1	0.17%	379	64.57%	3	0.51%	6	1.02%	10	1.70%	43	7.33%	6	1.02%	9	1.53%	2	0.34%	128	21.81%	0	0.00%	10	1.70%	597	587	1138	BAJO	52.46%	47.54%
41	NEZAHUALC	60	NEZAHUALC	3557	19	2.90%	374	57.10%	10	1.53%	6	0.92%	15	2.29%	53	8.09%	9	1.37%	17	2.60%	2	0.31%	150	22.90%	0	0.00%	31	4.73%	686	655	1359	BAJO	50.48%	49.52%
41	NEZAHUALC	60	NEZAHUALC	3558	17	2.64%	340	52.71%	4	0.62%	12	1.86%	8	1.24%	65	10.08%	8	1.24%	18	2.79%	3	0.47%	170	26.36%	0	0.00%	33	5.12%	678	645	1366	MUY BAJO	49.63%	50.37%
41	NEZAHUALC	60	NEZAHUALC	3559	20	2.51%	479	60.18%	4	0.50%	13	1.63%	14	1.76%	40	5.03%	19	2.39%	30	3.77%	6	0.75%	170	21.36%	1	0.13%	33	4.15%	829	796	1668	MUY BAJO	49.70%	50.30%
41	NEZAHUALC	60	NEZAHUALC	3560	13	2.55%	266	52.26%	5	0.98%	10	1.96%	5	0.98%	32	6.29%	12	2.36%	15	2.95%	0	0.00%	150	29.47%	1	0.20%	35	6.88%	544	509	1112	MUY BAJO	48.92%	51.08%
41	NEZAHUALC	60	NEZAHUALC	3561	13	2.50%	280	53.74%	5	0.96%	10	1.92%	12	2.30%	36	6.91%	12	2.30%	17	3.26%	1	0.19%	134	25.72%	1	0.19%	23	4.41%	544	521	1160	MUY BAJO	46.90%	53.10%
41	NEZAHUALC	60	NEZAHUALC	3562	17	3.36%	261	51.58%	7	1.38%	10	1.98%	8	1.58%	33	6.52%	14	2.77%	20	3.95%	1	0.20%	134	26.48%	1	0.20%	15	2.96%	521	506	1041	BAJO	50.05%	49.95%
41	NEZAHUALC	60	NEZAHUALC	3563	15	2.33%	320	49.69%	7	1.09%	12	1.86%	16	2.48%	67	10.40%	17	2.64%	24	3.73%	1	0.16%	164	25.47%	1	0.16%	35	5.43%	679	644	1304	BAJO	52.07%	47.93%
41	NEZAHUALC	60	NEZAHUALC	3564	7	1.34%	300	57.58%	4	0.77%	5	0.96%	11	2.11%	31	5.95%	9	1.73%	17	3.26%	0	0.00%	137	26.30%	0	0.00%	8	1.54%	529	521	986	BAJO	53.65%	46.35%
41	NEZAHUALC	60	NEZAHUALC	3565	9	1.50%	330	55.00%	9	1.50%	12	2.00%	7	1.17%	53	8.83%	15	2.50%	34	5.67%	2	0.33%	129	21.50%	0	0.00%	18	3.00%	618	600	1423	MUY BAJO	43.43%	56.57%
41	NEZAHUALC	60	NEZAHUALC	3575	18	2.96%	313	51.40%	6	0.99%	5	0.82%	20	3.28%	66	10.84%	15	2.46%	14	2.30%	2	0.33%	150	24.63%	0	0.00%	26	4.60%	637	609	1384	MUY BAJO	46.03%	53.97%
41	NEZAHUALC	60	NEZAHUALC	3576	23	3.90%	255	43.22%	6	1.02%	4	0.68%	12	2.03%	65	11.02%	13	2.20%	32	5.42%	7	1.19%	170	28.81%	3	0.51%	40	6.78%	630	590	1321	MUY BAJO	47.69%	52.31%
41	NEZAHUALC	60	NEZAHUALC	3577	15	2.64%	307	54.05%	3	0.53%	9	1.58%	8	1.41%	52	9.15%	12	2.11%	18	3.17%	0	0.00%	144	25.35%	0	0.00%	12	2.11%	580	568	1217	MUY BAJO	47.66%	52.34%
41	NEZAHUALC	60	NEZAHUALC	3598	23	6.05%	174	45.79%	9	2.37%	6	1.58%	4	1.05%	26	6.84%	7	1.84%	23	6.05%	1	0.26%	107	28.16%	0	0.00%	11	2.89%	391	380	786	MUY BAJO	49.75%	50.25%
41	NEZAHUALC	60	NEZAHUALC	3599	14	2.52%	297	53.42%	3	0.54%	16	2.88%	12	2.16%	69	12.41%	10	1.80%	21	3.78%	1	0.18%	111	19.96%	2	0.36%	31	5.58%	587	556	1242	MUY BAJO	47.26%	52.74%
41	NEZAHUALC	60	NEZAHUALC	3600	12	2.59%	235	50.76%	7	1.51%	10	2.16%	11	2.38%	42	9.07%	7	1.51%	15	3.24%	2	0.43%	122	26.35%	0	0.00%	13	2.81%	476	463	937	BAJO	50.80%	49.20%
41	NEZAHUALC	60	NEZAHUALC	3601	4	1.05%	216	56.69%	5	1.31%	2	0.52%	5	1.31%	36	9.45%	6	1.57%	12	3.15%	0	0.00%	94	24.67%	1	0.26%	13	3.41%	394	381	784	BAJO	50.26%	49.74%
41	NEZAHUALC	60	NEZAHUALC	3602	19	3.01%	360	57.05%	8	1.27%	5	0.79%	12	1.90%	50	7.92%	20	3.17%	23	3.65%	2	0.32%	132	20.92%	0	0.00%	24	3.80%	655	631	1588	MUY BAJO	41.25%	58.75%
41	NEZAHUALC	60	NEZAHUALC	3603	52	7.98%	371	56.90%	6	0.92%	7	1.07%	9	1.38%	48	7.36%	11	1.69%	23	3.53%	3	0.46%	121	18.56%	1	0.15%	27	4.14%	679	652	1327	BAJO	51.17%	48.83%
41	NEZAHUALC	60	NEZAHUALC	3604	17	4.27%	178	44.72%	5	1.26%	9	2.26%	9	2.26%	33	8.29%	8	2.01%	8	2.01%	0	0.00%	131	32.91%	0	0.00%	20	5.03%	418	398	947	MUY BAJO	44.14%	55.86%
41	NEZAHUALC	60	NEZAHUALC	3605	12	3.10%	193	49.87%	7	1.81%	7	1.81%	9	2.33%	46	11.89%	4	1.03%	12	3.10%	2	0.52%	94	24.29%	1	0.26%	20	5.17%	407	387	951	MUY BAJO	42.80%	57.20%
41	NEZAHUALC	60	NEZAHUALC	3606	24	3.10%	409	52.84%	6	0.78%	10	1.29%	26	3.36%	75	9.69%	16	2.07%	19	2.45%	0	0.00%	189	24.42%	0	0.00%	26	3.36%	800	774	1831	MUY BAJO	43.69%	56.31%
41	NEZAHUALC	60	NEZAHUALC	3607	14	2.63%	275	51.59%	8	1.50%	13	2.44%	12	2.25%	37	6.94%	15	2.81%	17	3.19%	2	0.38%	138	25.89%	2	0.38%	16	3.00%	549	533	1200	MUY BAJO	45.75%	54.25%
41	NEZAHUALC	60	NEZAHUALC	3608	7	2.15%	155	47.55%	5	1.53%	4	1.23%	17	5.21%	37	11.35%	10	3.07%	10	3.07%	3	0.92%	77	23.62%	1	0.31%	18	5.52%	344	326	801	MUY BAJO	42.95%	57.05%
41	NEZAHUALC	60	NEZAHUALC	3609	10	2.70%	114	30.81%	4	1.08%	2	0.54%	26	7.03%	41	11.08%	6	1.62%	13	3.51%	2	0.54%	152	41.08%	0	0.00%	23	6.22%	393	370	752	BAJO	52.26%	47.74%
41	NEZAHUALC	60	NEZAHUALC	3623	15	2.29%	316	48.32%	4	0.61%	7	1.07%	19	2.91%	66	10.09%	18	2.75%	40	6.12%	1	0.15%	164	25.08%	4	0.61%	36	5.50%	690	654	1462	MUY BAJO	47.20%	52.80%
41	NEZAHUALC	60	NEZAHUALC	3624	17	3.01%	240	42.48%	6	1.06%	10	1.77%	4	0.71%	53	9.38%	17	3.01%	21	3.72%	3	0.53%	194	34.34%	0	0.00%	15	2.65%	580	565	1014	BAJO	57.20%	42.80%
41	NEZAHUALC	60	NEZAHUALC	3625	12	1.67%	329	45.82%	9	1.25%	13	1.81%	19	2.65%	79	11.00%	29	4.04%	21	2.92%	2	0.28%	204	28.41%	1	0.14%	32	4.46%	750	718	1602	MUY BAJO	46.82%	53.18%
41	NEZAHUALC	60	NEZAHUALC	3626	9	2.02%	240	53.93%	10	2.25%	3	0.67%	11	2.47%	57	12.81%	11	2.47%	18	4.04%	1	0.22%	85	19.10%	0	0.00%	11	2.47%	456	445	941	MUY BAJO	48.46%	51.54%
41	NEZAHUALC	60	NEZAHUALC	3627	13	2.60%	244	48.80%	2	0.40%	5	1.00%	18	3.60%	35	7.00%	10	2.00%	10	2.00%	2	0.40%	160	32.00%	1	0.20%	29	5.80%	529	500	1143	MUY BAJO	46.28%	53.72%
41	NEZAHUALC	60	NEZAHUALC	3628	12	2.40%	246	49.30%	7	1.40%	14	2.81%	17	3.41%	42	8.42%	12	2.40%	23	4.61%	4	0.80%	115	23.05%	7	1.40%	23	4.61%	522	499	1172	MUY BAJO	44.54%	55.46%
41	NEZAHUALC	60	NEZAHUALC	3629	15	3.50%	232	54.21%	1	0.23%	6	1.40%	8	1.87%	36	8.41%	10	2.34%	14	3.27%	2	0.47%	104	24.30%	0	0.00%	6	1.40%	434	428	850	BAJO	51.06%	48.94%
41	NEZAHUALC	60	NEZAHUALC	3630	16	3.75%	196	45.90%	12	2.81%	10	2.34%	5	1.17%	39	9.13%	9	2.11%	19	4.45%	2	0.47%	119	27.87%	0	0.00%	20	4.68%	447	427	949	MUY BAJO	47.10%	52.90%
41	NEZAHUALC	60	NEZAHUALC	3631	11	2.56%	218	50.82%	5	1.17%	6	1.40%	16	3.73%	42	9.79%	9	2.10%	18	4.20%	1	0.23%	103	24.01%	0	0.00%	21	4.90%	450	429	853	BAJO	52.75%	47.25%
41	NEZAHUALC	60	NEZAHUALC	3632	28	3.37%	396	47.71%	6	0.72%	5	0.60%	69	8.31%	80	9.64%	17	2.05%	24	2.89%	3	0.36%	201	24.22%	1	0.12%	28	3.37%	858	830	1776	MUY BAJO	48.31%	51.69%
41	NEZAHUALC	60	NEZAHUALC	3633	12	1.91%	349	55.48%	3	0.48%	8	1.27%	8	1.27%	61	9.70%	13	2.07%	29	4.61%	0	0.00%	146	23.21%	0	0.00%	13	2.07%	642	629	1265	BAJO	50.75%	49.25%
41	NEZAHUALC	60	NEZAHUALC	3634	23	4.14%	269	48.47%	10	1.80%	20	3.60%	9	1.62%	56	10.09%	9	1.62%	6	1.08%	4	0.72%	149	26.85%	0	0.00%	32	5.77%	587	555	1221	MUY BAJO	48.08%	51.92%
41	NEZAHUALC	60	NEZAHUALC	3650	8	1.33%	360	59.80%	4	0.66%	9	1.50%	8	1.33%	39	6.48%	10	1.66%	25	4.15%	2	0.33%	137	22.76%	0	0.00%	15	2.49%	617	602	1265	MUY BAJO	48.77%	51.23%
41	NEZAHUALC	60	NEZAHUALC	3651	31	4.23%	372	50.82%	5	0.68%	16	2.19%	20	2.73%	64	8.74%	19	2.60%	21	2.87%	6	0.82%	178	24.32%	0	0.00%	32	4.37%	764	732	1659	MUY BAJO	46.05%	53.95%

Distrito Local	Cabecera Distrital	Municipio	Cabecera Municipal	Sección	PAN	% PAN	PRD	% PRD	PT	% PT	MC	% MC	NA	% NA	MORENA	% MORENA	PH	% PH	PES	% PES	PFD	% PFD	PRI-PVEM	% PRI-PVEM	NO REGISTRADOS	% NO REGISTRADOS	NULOS	% NULOS	TOTAL	VOTACIÓN VALIDA	LISTA NOMINAL	PARTICIPACIÓN	% PARTICIPACIÓN	% ABSTENCIONISMO
41	NEZAHUALC	60	NEZAHUALC	3652	29	5.07%	284	49.65%	5	0.87%	4	0.70%	11	1.92%	46	8.04%	7	1.22%	11	1.92%	2	0.35%	173	30.24%	0	0.00%	28	4.90%	600	572	1323	MUY BAJO	45.35%	54.65%
41	NEZAHUALC	60	NEZAHUALC	3653	15	2.65%	288	50.79%	1	0.18%	11	1.94%	28	4.94%	31	5.47%	17	3.00%	15	2.65%	3	0.53%	156	27.51%	2	0.35%	30	5.29%	597	567	1355	MUY BAJO	44.06%	55.94%
41	NEZAHUALC	60	NEZAHUALC	3654	8	2.00%	218	54.36%	1	0.25%	9	2.24%	6	1.50%	27	6.73%	13	3.24%	15	3.74%	0	0.00%	97	24.19%	7	1.75%	10	2.49%	411	401	838	MUY BAJO	49.05%	50.95%
41	NEZAHUALC	60	NEZAHUALC	3655	17	2.42%	385	54.77%	7	1.00%	6	0.85%	18	2.56%	30	4.27%	20	2.84%	18	2.56%	4	0.57%	197	28.02%	1	0.14%	18	2.56%	721	703	1275	BAJO	56.55%	43.45%
41	NEZAHUALC	60	NEZAHUALC	3656	3	0.65%	246	53.48%	5	1.09%	6	1.30%	18	3.91%	26	5.65%	8	1.74%	8	1.74%	1	0.22%	139	30.22%	0	0.00%	16	3.48%	476	460	916	BAJO	51.97%	48.03%
41	NEZAHUALC	60	NEZAHUALC	3657	5	1.27%	182	46.08%	3	0.76%	7	1.77%	15	3.80%	32	8.10%	15	3.80%	12	3.04%	2	0.51%	122	30.89%	0	0.00%	6	1.52%	401	395	912	MUY BAJO	43.97%	56.03%
41	NEZAHUALC	60	NEZAHUALC	3658	7	1.28%	248	45.26%	6	1.09%	8	1.46%	7	1.28%	26	4.74%	11	2.01%	20	3.65%	1	0.18%	213	38.87%	1	0.18%	11	2.01%	559	548	1132	MUY BAJO	49.38%	50.62%
41	NEZAHUALC	60	NEZAHUALC	3659	4	0.76%	271	51.82%	4	0.76%	6	1.15%	12	2.29%	70	13.38%	12	2.29%	13	2.49%	3	0.57%	128	24.47%	0	0.00%	22	4.21%	545	523	1158	MUY BAJO	47.06%	52.94%
41	NEZAHUALC	60	NEZAHUALC	3660	8	1.71%	240	51.28%	2	0.43%	3	0.64%	14	2.99%	43	9.19%	17	3.63%	29	6.20%	3	0.64%	108	23.08%	1	0.21%	26	5.56%	494	468	1019	MUY BAJO	48.48%	51.52%
41	NEZAHUALC	60	NEZAHUALC	3661	17	3.41%	248	49.70%	4	0.80%	2	0.40%	12	2.40%	39	7.82%	13	2.61%	20	4.01%	0	0.00%	142	28.46%	2	0.40%	17	3.41%	516	499	1098	MUY BAJO	46.99%	53.01%
41	NEZAHUALC	60	NEZAHUALC	3662	6	1.23%	305	62.37%	2	0.41%	3	0.61%	4	0.82%	30	6.13%	10	2.04%	16	3.27%	4	0.82%	109	22.29%	0	0.00%	15	3.07%	504	489	1127	MUY BAJO	44.72%	55.28%
41	NEZAHUALC	60	NEZAHUALC	3663	8	1.78%	248	55.11%	4	0.89%	4	0.89%	14	3.11%	27	6.00%	7	1.56%	19	4.22%	3	0.67%	116	25.78%	0	0.00%	16	3.56%	466	450	978	MUY BAJO	47.65%	52.35%
41	NEZAHUALC	60	NEZAHUALC	3664	19	3.80%	240	48.00%	4	0.80%	10	2.00%	6	1.20%	44	8.80%	11	2.20%	19	3.80%	2	0.40%	144	28.80%	1	0.20%	33	6.60%	533	500	1103	MUY BAJO	48.32%	51.68%
41	NEZAHUALC	60	NEZAHUALC	3665	13	2.74%	239	50.32%	4	0.84%	3	0.63%	12	2.53%	26	5.47%	7	1.47%	24	5.05%	2	0.42%	145	30.53%	0	0.00%	24	5.05%	499	475	996	BAJO	50.10%	49.90%
41	NEZAHUALC	60	NEZAHUALC	3666	10	1.70%	312	53.06%	7	1.19%	6	1.02%	12	2.04%	41	6.97%	9	1.53%	24	4.08%	2	0.34%	165	28.06%	0	0.00%	24	4.08%	612	588	1331	MUY BAJO	45.98%	54.02%
41	NEZAHUALC	60	NEZAHUALC	3667	12	2.24%	286	53.46%	5	0.93%	5	0.93%	8	1.50%	40	7.48%	3	0.56%	15	2.80%	3	0.56%	156	29.16%	2	0.37%	25	4.67%	560	535	1165	MUY BAJO	48.07%	51.93%
41	NEZAHUALC	60	NEZAHUALC	3668	15	2.13%	334	47.51%	10	1.42%	14	1.99%	15	2.13%	75	10.67%	19	2.70%	32	4.55%	8	1.14%	179	25.46%	2	0.28%	42	5.97%	745	703	1756	MUY BAJO	42.43%	57.57%
41	NEZAHUALC	60	NEZAHUALC	3669	8	1.03%	374	48.26%	7	0.90%	8	1.03%	13	1.68%	75	9.68%	19	2.45%	29	3.74%	5	0.65%	236	30.45%	1	0.13%	53	6.84%	828	775	1845	MUY BAJO	44.88%	55.12%
41	NEZAHUALC	60	NEZAHUALC	3670	24	2.92%	431	52.43%	16	1.95%	15	1.82%	8	0.97%	92	11.19%	24	2.92%	36	4.38%	2	0.24%	173	21.05%	1	0.12%	56	6.81%	878	822	1757	MUY BAJO	49.97%	50.03%
41	NEZAHUALC	60	NEZAHUALC	3671	21	3.10%	286	42.18%	9	1.33%	23	3.39%	15	2.21%	75	11.06%	10	1.47%	26	3.83%	2	0.29%	209	30.83%	2	0.29%	26	3.83%	704	678	1404	BAJO	50.14%	49.86%
41	NEZAHUALC	60	NEZAHUALC	3672	8	1.25%	333	52.19%	7	1.10%	17	2.66%	7	1.10%	38	5.96%	11	1.72%	23	3.61%	2	0.31%	190	29.78%	2	0.31%	16	2.51%	654	638	1344	MUY BAJO	48.66%	51.34%
41	NEZAHUALC	60	NEZAHUALC	3673	18	2.90%	375	60.39%	11	1.77%	6	0.97%	10	1.61%	33	5.31%	11	1.77%	21	3.38%	3	0.48%	131	21.10%	2	0.32%	21	3.38%	642	621	1204	BAJO	53.32%	46.68%
41	NEZAHUALC	60	NEZAHUALC	3674	10	1.66%	344	57.24%	8	1.33%	18	3.00%	11	1.83%	43	7.15%	14	2.33%	26	4.33%	4	0.67%	123	20.47%	0	0.00%	27	4.49%	628	601	1207	BAJO	52.03%	47.97%
41	NEZAHUALC	60	NEZAHUALC	3675	11	2.47%	254	56.95%	5	1.12%	20	4.48%	4	0.90%	30	6.73%	11	2.47%	16	3.59%	0	0.00%	95	21.30%	0	0.00%	16	3.59%	462	446	880	BAJO	52.50%	47.50%
41	NEZAHUALC	60	NEZAHUALC	3676	13	3.37%	203	52.59%	5	1.30%	5	1.30%	7	1.81%	25	6.48%	8	2.07%	17	4.40%	3	0.78%	100	25.91%	0	0.00%	20	5.18%	406	386	781	BAJO	51.98%	48.02%
41	NEZAHUALC	60	NEZAHUALC	3677	25	3.67%	366	53.67%	4	0.59%	20	2.93%	15	2.20%	39	5.72%	14	2.05%	39	5.72%	8	1.17%	150	21.99%	2	0.29%	29	4.25%	711	682	1599	MUY BAJO	44.47%	55.53%
41	NEZAHUALC	60	NEZAHUALC	3678	12	2.80%	228	53.27%	7	1.64%	17	3.97%	6	1.40%	32	7.48%	3	0.70%	15	3.50%	0	0.00%	108	25.23%	0	0.00%	16	3.74%	444	428	922	MUY BAJO	48.16%	51.84%
41	NEZAHUALC	60	NEZAHUALC	3679	19	2.40%	396	50.06%	11	1.39%	55	6.95%	21	2.65%	71	8.98%	21	2.65%	34	4.30%	3	0.38%	159	20.10%	1	0.13%	27	3.41%	818	791	1628	BAJO	50.25%	49.75%
41	NEZAHUALC	60	NEZAHUALC	3680	15	2.12%	388	54.96%	8	1.13%	16	2.27%	14	1.98%	49	6.94%	19	2.69%	24	3.40%	5	0.71%	168	23.80%	0	0.00%	25	3.54%	731	706	1628	MUY BAJO	44.90%	55.10%
41	NEZAHUALC	60	NEZAHUALC	3681	11	1.93%	279	48.86%	6	1.05%	14	2.45%	11	1.93%	56	9.81%	14	2.45%	20	3.50%	3	0.53%	156	27.32%	1	0.18%	15	2.63%	586	571	1302	MUY BAJO	45.01%	54.99%
41	NEZAHUALC	60	NEZAHUALC	3682	20	2.98%	307	45.75%	7	1.04%	13	1.94%	18	2.68%	65	9.69%	11	1.64%	32	4.77%	0	0.00%	198	29.51%	0	0.00%	37	5.51%	708	671	1641	MUY BAJO	43.14%	56.86%
41	NEZAHUALC	60	NEZAHUALC	3683	31	4.18%	323	43.53%	9	1.21%	15	2.02%	18	2.43%	54	7.28%	25	3.37%	30	4.04%	0	0.00%	237	31.94%	0	0.00%	35	4.72%	777	742	1197	MEDIO	64.91%	35.09%
41	NEZAHUALC	60	NEZAHUALC	3684	23	3.54%	304	46.84%	17	2.62%	8	1.23%	21	3.24%	70	10.79%	17	2.62%	34	5.24%	0	0.00%	153	23.57%	2	0.31%	40	6.16%	689	649	1356	BAJO	50.81%	49.19%
41	NEZAHUALC	60	NEZAHUALC	3685	7	1.62%	213	49.31%	4	0.93%	6	1.39%	10	2.31%	50	11.57%	6	1.39%	18	4.17%	0	0.00%	117	27.08%	1	0.23%	37	8.56%	469	432	960	MUY BAJO	48.85%	51.15%
41	NEZAHUALC	60	NEZAHUALC	3686	8	1.77%	203	45.01%	5	1.11%	9	2.00%	11	2.44%	40	8.87%	18	3.99%	22	4.88%	1	0.22%	134	29.71%	0	0.00%	23	5.10%	474	451	959	MUY BAJO	49.43%	50.57%
41	NEZAHUALC	60	NEZAHUALC	3687	11	1.92%	295	51.57%	4	0.70%	2	0.35%	15	2.62%	48	8.39%	13	2.27%	27	4.72%	4	0.70%	153	26.75%	0	0.00%	21	3.67%	593	572	1258	MUY BAJO	47.14%	52.86%
41	NEZAHUALC	60	NEZAHUALC	3688	20	3.09%	361	55.71%	7	1.08%	15	2.31%	12	1.85%	57	8.80%	10	1.54%	19	2.93%	1	0.15%	145	22.38%	1	0.15%	26	4.01%	674	648	1432	MUY BAJO	47.07%	52.93%
41	NEZAHUALC	60	NEZAHUALC	3689	15	2.76%	328	60.41%	1	0.18%	26	4.79%	12	2.21%	25	4.60%	9	1.66%	20	3.68%	1	0.18%	106	19.52%	0	0.00%	23	4.24%	566	543	1226	MUY BAJO	46.17%	53.83%
41	NEZAHUALC	60	NEZAHUALC	3690	14	3.44%	209	51.35%	9	2.21%	15	3.69%	8	1.97%	28	6.88%	28	6.88%	18	4.42%	2	0.49%	76	18.67%	0	0.00%	24	5.90%	431	407	831	BAJO	51.87%	48.13%
41	NEZAHUALC	60	NEZAHUALC	3691	7	1.97%	171	48.17%	3	0.85%	8	2.25%	6	1.69%	31	8.73%	6	1.69%	20	5.63%	2	0.56%	101	28.45%	0	0.00%	13	3.66%	368	355	857	MUY BAJO	42.94%	57.06%
41	NEZAHUALC	60	NEZAHUALC	3692	11	2.24%	221	45.01%	8	1.63%	14	2.85%	24	4.89%	42	8.55%	6	1.22%	19	3.87%	1	0.20%	145	29.53%	0	0.00%	26	5.30%	517	491	1020	BAJO	50.69%	49.31%
41	NEZAHUALC	60	NEZAHUALC	3693	15	2.84%	278	52.55%	5	0.95%	9	1.70%	20	3.78%	37	6.99%	11	2.08%	30	5.67%	2	0.38%	122	23.06%	0	0.00%	26	4.91%	555	529	1069	BAJO	51.92%	48.08%
41	NEZAHUALC	60	NEZAHUALC	3694	15	3.10%	248	51.24%	4	0.83%	19	3.93%	7	1.45%	43	8.88%	13	2.69%	26	5.37%	1	0.21%	108	22.31%	0	0.00%	21	4.34%	505	484	956	BAJO	52.82%	47.18%
41	NEZAHUALC	60	NEZAHUALC	3695	8	1.79%	252	56.38%	5	1.12%	16	3.58%	11	2.46%	31	6.94%	7	1.57%	13	2.91%	1	0.22%	103	23.04%	0	0.00%	17	3.80%	464	447	889	BAJO	52.19%	47.81%
41	NEZAHUALC	60	NEZAHUALC	3696	9	1.99%	277	61.15%	2	0.44%	12	2.65%	14	3.09%	53	11.70%	8	1.77%	14	3.09%	2	0.44%	62	13.69%	0	0.00%	20	4.42%	473	453	1081	MUY BAJO	43.76%	56.24%
41	NEZAHUALC	60	NEZAHUALC	3697	9	1.88%	268	55.95%	0	0.00%	8	1.67%	11	2.30%	50	10.44%	10	2.09%	25	5.22%	1	0.21%	97	20.25%	0	0.00%	25	5.22%	504	479	1034	MUY BAJO	48.74%	51.26%
41	NEZAHUALC	60	NEZAHUALC	3698	24	3.06%	444	56.56%	5	0.64%	20	2.55%	24	3.06%	60	7.64%	5	0.64%	36	4.59%	0	0.00%	164	20.89%	3	0.38%	33	4.20%	818	785	1603	BAJO	51.03%	48.97%
41	NEZAHUALC	60	NEZAHUALC	3699	22	2.73%	427	52.98%	8	0.99%	18	2.23%	24	2.98%	83	10.30%	14	1.74%	39	4.84%	4	0.50%	166	20.60%	1	0.12%	25	3.10%	831	806	1742	MUY BAJO	47.70%	52.30%
41	NEZAHUALC	60	NEZAHUALC	3700	21	4.19%	248	49.50%	2	0.40%	14	2.79%	10	2.00%	47	9.38%	6	1.20%	12	2.40%	2	0.40%	139	27.74%	0	0.00%	17	3.39%	518	501	1009	BAJO	51.34%	48.66%
41	NEZAHUALC	60	NEZAHUALC	3701	10	2.46%	214	52.71%	3	0.74%	14	3.45%	37	9.11%	30	7.39%	13	3.20%	14	3.45%	5	1.23%	66	16.26%	0	0.00%	18	4.43%	424	406	823	BAJO	51.52%	48.48%
41	NEZAHUALC	60	NEZAHUALC	3702	17	3.48%	286	58.61%	1	0.20%	4	0.82%	9	1.84%	46	9.43%	10	2.05%	19	3.89%	3	0.61%	92	18.85%	1	0.20%	22	4.51%	510	488	980	BAJO	52.04%	47.96%
41	NEZAHUALC	60	NEZAHUALC	3703	8	1.44%	319	57.37%	6	1.08%	15	2.70%	8	1.44%	46	8.27%	8	1.44%	15	2.70%	0	0.00%	131	23.56%	0	0.00%	22	3.96%	578	556	1281	MUY BAJO	45.12%	54.88%
41	NEZAHUALC	60	NEZAHUALC	3704	11	1.99%	325	58.77%	6	1.08%	6	1.08%	13	2.35%	43	7.78%	13	2.35%	13	2.35%	3	0.54%	119	21.52%	1	0.18%	16	2.89%	569	553	1271	MUY BAJO	44.77%	55.23%
41	NEZAHUALC	60	NEZAHUALC	3705	29	4.30%	343	50.89%	4	0.59%	6	0.89%	16	2.37%	52	7.72%	20	2.97%	28	4.15%	3	0.45%	172	25.52%	1	0.15%	24	3.56%	698	674	1597	MUY BAJO	43.71%	56.29%
41	NEZAHUALC	60	NEZAHUALC	3706	6	1.15%	288	55.28%	2	0.38%	9	1.73%	12	2.30%	33	6.33%	11	2.11%	9	1.73%	3	0.58%	148	28.41%	0	0.00%	24	4.61%	545	521	1084	BAJO	50.28%	49.72%
41	NEZAHUALC	60	NEZAHUALC	3707	7	1.53%	230	50.22%	6	1.31%	5	1.09%	10	2.18%	42	9.17%	6	1.31%	19	4.15%	1	0.22%	132	28.82%	0	0.00%	18	3.93%	476	458	940	BAJO	50.64%	49.36%
41	NEZAHUALC	60	NEZAHUALC	3708	9	1.10%	483	58.97%	9	1.10%	10	1.22%	11	1.34%	58	7.08%	19	2.32%	18	2.20%	4	0.49%	198	24.18%	0	0.00%	35	4.27%	854	819	1587	BAJO	53.81%	46.19%
41	NEZAHUALC	60	NEZAHUALC	3709	15	2.91%	278	53.98%	8	1.55%	3	0.58%	11	2.14%	48	9.32%	10	1.94%	20	3.88%	4	0.78%	113	21.94%	5	0.97%	18	3.50%	533	515	1142	MUY BAJO	46.67%	53.33%
41	NEZAHUALC	60	NEZAHUALC	3710	15	2.09%	388	53.96%	3	0.42%	9	1.25%	14	1.95%	85	11.82%	17	2.36%	21	2.92%	2	0.28%	163	22.67%	2	0.28%	79	10.99%	798	719	1773	MUY BAJO	45.01%	54.99%
41	NEZAHUALC	60	NEZAHUALC	3711	15	2.21%	389	57.29%	6	0.88%	19	2.80%	20	2.95%	75	11.05%	9	1.33%	22	3.24%	1	0.15%	122	17.97%	1	0.15%	16	2.36%	695	679	1404	MUY BAJO	49.50%	50.50%
41	NEZAHUALC	60	NEZAHUALC	3712	18	2.67%	362	53.79%	6	0.89%	20	2.97%	10	1.49%	62	9.21%	17	2.53%	17	2.53%	0	0.00%	160	23.77%	1	0.15%	16	2.38%	689	673	1481	MUY BAJO	46.52%	53.48%
41	NEZAHUALC	60	NEZAHUALC	3713	13	2.00%	394	60.62%	5	0.77%	13	2.00%	18	2.77%	54	8.31%	6	0.92%	14	2.15%	2	0.31%	131	20.15%	0	0.00%	39	6.00%	689	650	1435	MUY BAJO	48.01%	51.99%
41	NEZAHUALC	60	NEZAHUALC	3714	23	3.16%	344	47.25%	6	0.82%	25	3.43%	16	2.20%	80	10.99%	12	1.65%	32	4.40%	6	0.82%	183	25.14%	1	0.14%	36	4.95%	764	728	1519	BAJO	50.30%	49.70%
41	NEZAHUALC	60	NEZAHUALC	3715	18	2.80%	331	51.48%	11	1.71%	13	2.02%	12	1.87%	71	11.04%	8	1.24%	15	2.33%	7	1.09%	157	24.42%	0	0.00%	20	3.11%	663	643	1519	MUY BAJO	43.65%	56.35%
41	NEZAHUALC	60	NEZAHUALC	3716	13	2.52%	254	49.22%	4	0.78%	6	1.16%	9	1.74%	55	10.66%	18	3.49%	26	5.04%	3	0.58%	127	24.61%	1	0.19%	17	3.29%	533	516	1082	MUY BAJO	49.26%	50.74%
41	NEZAHUALC	60	NEZAHUALC	3717	15	2.46%	300	49.26%	6	0.99%	15	2.46%	19	3.12%	52	8.54%	26	4.27%	23	3.78%	1	0.16%	152	24.96%	0	0.00%	27	4.43%	636	609	1440	MUY BAJO	44.17%	55.83%
41	NEZAHUALC	60	NEZAHUALC	3718	14	3.43%	164	40.20%	3	0.74%	2	0.49%	7	1.72%	38	9.31%	10	2.45%	16	3.92%	3	0.74%	151	37.01%	0	0.00%	14	3.43%	422	408	902	MUY BAJO	46.78%	53.22%
41	NEZAHUALC	60	NEZAHUALC	3719	12	2.47%	235	48.45%	7	1.44%	14	2.89%	11	2.27%	30	6.19%	16	3.30%	15	3.09%	2	0.41%	143	29.48%	0	0.00%	21	4.33%	506	485	1056	MUY BAJO	47.92%	52.08%
41	NEZAHUALC	60	NEZAHUALC	3720	22	3.27%	348	51.71%	11	1.63%	11	1.63%	18	2.67%	49	7.28%	15	2.23%	30	4.46%	2	0.30%	167	24.81%	0	0.00%	32	4.75%	705	673	1501	MUY BAJO	46.97%	53.03%
41	NEZAHUALC	60	NEZAHUALC	3721	10	3.69%	109	40.22%	3	1.11%	8	2.95%	9	3.32%	36	13.28%	7	2.58%	10	3.69%	2	0.74%	76	28.04%	1	0.37%	21	7.75%	292	271	963	MUY BAJO	30.32%	69.68%
41	NEZAHUALC	60	NEZAHUALC	3722	11	2.86%	182	47.27%	5	1.30%	6	1.56%	9	2.34%	31	8.05%	13	3.38%	19	4.94%	1	0.26%	104	27.01%	4	1.04%	13	3.38%	398	385	917	MUY BAJO	43.40%	56.60%
TOTAL					1893		39856		754		1454		1814		6444		1835		2716		297		18874		110		3192		79239	76047				

PARTICIPACIÓN CIUDADANA EN LA ELECCIÓN DE DIPUTADOS LOCALES 2015 POR SECCIÓN ELECTORAL

DISTRITO ELECTORAL LOCAL: XLI NEZAHUALCÓYOTL

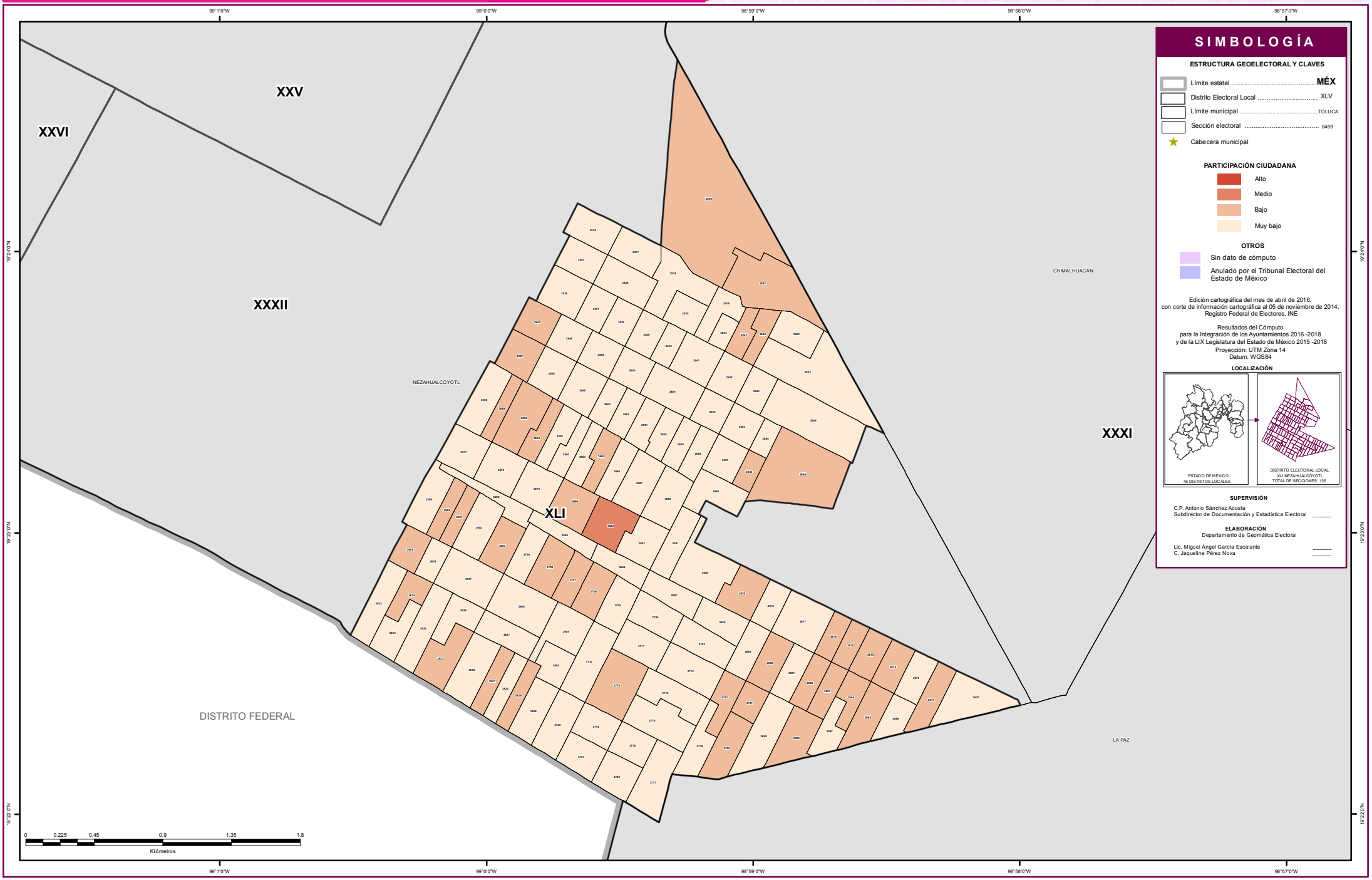

SIMBOLOGÍA

ESTRUCTURA GEOELECTORAL Y CLAVES

- Límite estatal ..... MÉX
- Distrito Electoral Local XLV
- Límite municipal ..... TOLUCA
- Sección electoral 6459
- Cabecera municipal

PARTICIPACIÓN CIUDADANA

- Alto
- Medio
- Bajo
- Muy bajo

OTROS

- Sin dato de cómputo
- Anulado por el Tribunal Electoral del Estado de México

Edición cartográfica del mes de abril de 2016,
con corte de información cartográfica al 05 de noviembre de 2014.
Registro Federal de Electores, INE

Resultados del Cómputo
para la Integración de los Ayuntamientos 2016 -2018
y de la LIX Legislatura del Estado de México 2015 -2018
Proyección: UTM Zona 14
Datum: WGS84

LOCALIZACIÓN

SUPERVISIÓN

C.P. Antonio Sánchez Acosta
Subdirector de Documentación y Estadística Electoral _____

ELABORACIÓN

Departamento de Geomática Electoral

Lic. Miguel Ángel García Escalante _____
C. Jaqueline Pérez Nova _____

RESULTADOS EN LA ELECCIÓN DEL DISTRITO XLII CON CABECERA EN ECATEPEC

Como resultado del cómputo de la elección del Distrito XLII con Cabecera en Ecatepec, y una vez resueltos en su caso por las instancias jurisdiccionales los juicios respectivos, en este distrito correspondió el triunfo a la Coalición integrada por los partidos PRI y PVEM, que obtuvo el 39.71% del total de votos válidos, en tanto que el Partido de la Revolución Democrática fue la segunda fuerza con el 16.49% de la votación válida.

En la votación por sección electoral, del total de 184 secciones electorales que conforman el Distrito XLII, a la Coalición integrada por los partidos PRI y PVEM le correspondió la mayoría en 183 secciones, en tanto que el Partido de la Revolución Democrática la obtuvo en 1 sección.

El siguiente cuadro y gráfica nos muestra los resultados totales del distrito por partido político y coalición. La tabla de la página siguiente nos muestra el detalle de los resultados por sección, desagregados para cada uno de los partidos políticos y coaliciones, y se señala además al partido o coalición ganadora.

RESULTADO DE VOTACIÓN		
Partido Político o Coalición	**Total**	**%**
PAN	8288	7.90%
PRD	17301	16.49%
PT	2769	2.64%
MC	2742	2.61%
NA	5208	4.97%
MORENA	15744	15.01%
PH	3284	3.13%
PES	7111	6.78%
PFD	599	0.57%
PRI-PVEM	41651	39.71%
NO REGISTRADOS	193	0.18%
NULOS	6416	
TOTAL	111306	
VOTACIÓN VALIDA	104890	

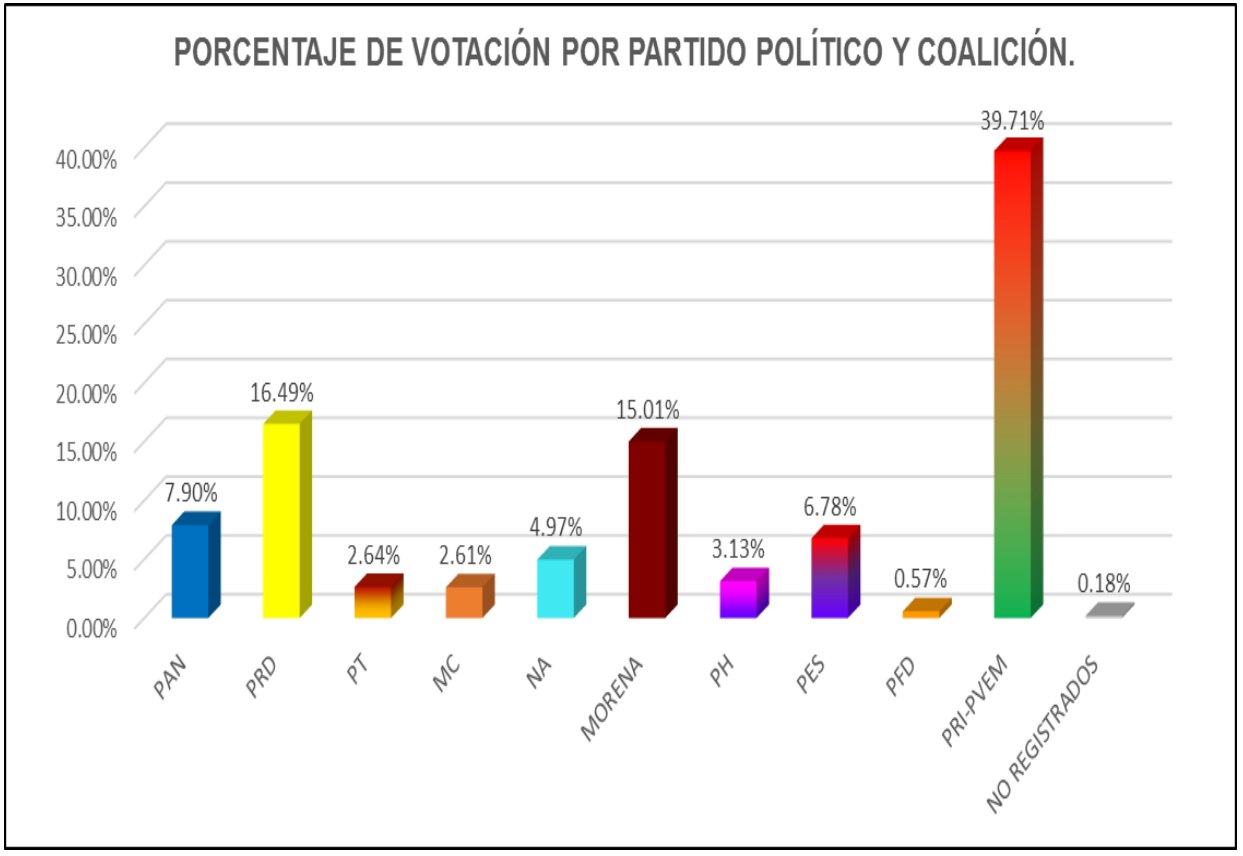

RESULTADOS DEFINITIVOS EN LA ELECCIÓN DE DIPUTADOS 2015

Distrito Local	Cabecera Distrital	Municipio	Cabecera Municipal	Sección	PAN	% PAN	PRD	% PRD	PT	% PT	MC	% MC	NA	% NA	MORENA	% MORENA	PH	% PH	PES	% PES	PFD	% PFD	PRI-PVEM	% PRI-PVEM	NO REGISTRADOS	% NO REGISTRADOS	NULOS	% NULOS	TOTAL	VOTACIÓN VALIDA	PRIMERA FUERZA	PRIMERA FUERZA	SEGUNDA FUERZA	SEGUNDA FUERZA	TERCERA FUERZA	TERCERA FUERZA
42	ECATEPEC	34	ECATEPEC	1427	62	9.02%	109	15.87%	14	2.04%	11	1.60%	17	2.47%	132	19.21%	22	3.20%	52	7.57%	4	0.58%	264	38.43%	0	0.00%	49	7.13%	736	687	264	PRI PVEM	132	MORENA	109	PRD
42	ECATEPEC	34	ECATEPEC	1428	50	13.48%	42	11.32%	11	2.96%	15	4.04%	15	4.04%	67	18.06%	6	1.62%	33	8.89%	1	0.27%	131	35.31%	0	0.00%	32	8.63%	403	371	131	PRI PVEM	67	MORENA	50	PAN
42	ECATEPEC	34	ECATEPEC	1429	81	10.62%	110	14.42%	12	1.57%	29	3.80%	37	4.85%	135	17.69%	32	4.19%	80	10.48%	2	0.26%	239	31.32%	6	0.79%	44	5.77%	807	763	239	PRI PVEM	135	MORENA	110	PRD
42	ECATEPEC	34	ECATEPEC	1461	47	5.84%	134	16.65%	22	2.73%	23	2.86%	34	4.22%	138	17.14%	27	3.35%	75	9.32%	1	0.12%	302	37.52%	2	0.25%	49	6.09%	854	805	302	PRI PVEM	138	MORENA	134	PRD
42	ECATEPEC	34	ECATEPEC	1462	36	4.40%	112	13.68%	20	2.44%	29	3.54%	33	4.03%	130	15.87%	30	3.66%	40	4.88%	3	0.37%	386	47.13%	0	0.00%	39	4.76%	858	819	386	PRI PVEM	130	MORENA	112	PRD
42	ECATEPEC	34	ECATEPEC	1480	69	10.19%	73	10.78%	14	2.07%	18	2.66%	52	7.68%	158	23.34%	20	2.95%	55	8.12%	2	0.30%	211	31.17%	5	0.74%	51	7.53%	728	677	211	PRI PVEM	158	MORENA	73	PRD
42	ECATEPEC	34	ECATEPEC	1481	57	8.57%	79	11.88%	15	2.26%	12	1.80%	32	4.81%	108	16.24%	29	4.36%	40	6.02%	1	0.15%	288	43.31%	4	0.60%	55	8.27%	720	665	288	PRI PVEM	108	MORENA	79	PRD
42	ECATEPEC	34	ECATEPEC	1482	28	6.98%	56	13.97%	11	2.74%	16	3.99%	18	4.49%	52	12.97%	11	2.74%	38	9.48%	1	0.25%	170	42.39%	0	0.00%	21	5.24%	422	401	170	PRI PVEM	56	PRD	52	MORENA
42	ECATEPEC	34	ECATEPEC	1483	15	5.12%	54	18.43%	6	2.05%	6	2.05%	14	4.78%	44	15.02%	3	1.02%	18	6.14%	1	0.34%	132	45.05%	0	0.00%	17	5.80%	310	293	132	PRI PVEM	54	PRD	44	MORENA
42	ECATEPEC	34	ECATEPEC	1484	37	6.38%	131	22.59%	16	2.76%	14	2.41%	23	3.97%	56	9.66%	14	2.41%	38	6.55%	4	0.69%	246	42.41%	1	0.17%	22	3.79%	602	580	246	PRI PVEM	131	PRD	56	MORENA
42	ECATEPEC	34	ECATEPEC	1485	23	5.13%	138	30.80%	9	2.01%	6	1.34%	18	4.02%	58	12.95%	7	1.56%	32	7.14%	1	0.22%	156	34.82%	0	0.00%	26	5.80%	474	448	156	PRI PVEM	138	PRD	58	MORENA
42	ECATEPEC	34	ECATEPEC	1499	44	9.50%	63	13.61%	7	1.51%	19	4.10%	29	6.26%	97	20.95%	13	2.81%	33	7.13%	6	1.30%	151	32.61%	1	0.22%	32	6.91%	495	463	151	PRI PVEM	97	MORENA	63	PRD
42	ECATEPEC	34	ECATEPEC	1500	97	12.37%	65	8.29%	21	2.68%	25	3.19%	40	5.10%	191	24.36%	25	3.19%	65	8.29%	3	0.38%	251	32.02%	1	0.13%	72	9.18%	856	784	251	PRI PVEM	191	MORENA	97	PAN
42	ECATEPEC	34	ECATEPEC	1541	54	8.65%	107	17.15%	22	3.53%	19	3.04%	36	5.77%	119	19.07%	21	3.37%	50	8.01%	3	0.48%	189	30.29%	4	0.64%	35	5.61%	659	624	189	PRI PVEM	119	MORENA	107	PRD
42	ECATEPEC	34	ECATEPEC	1542	32	9.38%	68	19.94%	6	1.76%	3	0.88%	18	5.28%	68	19.94%	9	2.64%	23	6.74%	6	1.76%	108	31.67%	0	0.00%	29	8.50%	370	341	108	PRI PVEM	68	PRD	68	MORENA
42	ECATEPEC	34	ECATEPEC	1543	26	3.70%	104	14.81%	16	2.28%	15	2.14%	26	3.70%	65	9.26%	22	3.13%	46	6.55%	2	0.28%	380	54.13%	0	0.00%	28	3.99%	730	702	380	PRI PVEM	104	PRD	65	MORENA
42	ECATEPEC	34	ECATEPEC	1544	8	4.08%	14	7.14%	2	1.02%	2	1.02%	11	5.61%	16	8.16%	9	4.59%	14	7.14%	0	0.00%	120	61.22%	0	0.00%	10	5.10%	206	196	120	PRI PVEM	16	MORENA	14	PRD
42	ECATEPEC	34	ECATEPEC	1545	21	3.54%	152	25.63%	21	3.54%	9	1.52%	33	5.56%	70	11.80%	13	2.19%	29	4.89%	3	0.51%	241	40.64%	1	0.17%	28	4.72%	621	593	241	PRI PVEM	152	PRD	70	MORENA
42	ECATEPEC	34	ECATEPEC	1546	22	4.20%	128	24.43%	8	1.53%	12	2.29%	49	9.35%	55	10.50%	7	1.34%	22	4.20%	1	0.19%	220	41.98%	0	0.00%	29	5.53%	553	524	220	PRI PVEM	128	PRD	55	MORENA
42	ECATEPEC	34	ECATEPEC	1547	20	2.94%	203	29.81%	13	1.91%	13	1.91%	20	2.94%	70	10.28%	28	4.11%	34	4.99%	3	0.44%	277	40.68%	0	0.00%	41	6.02%	722	681	277	PRI PVEM	203	PRD	70	MORENA
42	ECATEPEC	34	ECATEPEC	1548	22	3.88%	153	26.98%	20	3.53%	12	2.12%	17	3.00%	72	12.70%	11	1.94%	35	6.17%	5	0.88%	218	38.45%	2	0.35%	36	6.35%	603	567	218	PRI PVEM	153	PRD	72	MORENA
42	ECATEPEC	34	ECATEPEC	1549	47	12.27%	45	11.75%	9	2.35%	9	2.35%	25	6.53%	56	14.62%	11	2.87%	28	7.31%	5	1.31%	147	38.38%	1	0.26%	24	6.27%	407	383	147	PRI PVEM	56	MORENA	47	PAN
42	ECATEPEC	34	ECATEPEC	1550	35	10.54%	71	21.39%	7	2.11%	7	2.11%	15	4.52%	66	19.88%	17	5.12%	19	5.72%	3	0.90%	91	27.41%	1	0.30%	23	6.93%	355	332	91	PRI PVEM	71	PRD	66	MORENA
42	ECATEPEC	34	ECATEPEC	1564	27	4.47%	136	22.52%	11	1.82%	8	1.32%	26	4.30%	74	12.25%	21	3.48%	37	6.13%	4	0.66%	256	42.38%	4	0.66%	19	3.15%	623	604	256	PRI PVEM	136	PRD	74	MORENA
42	ECATEPEC	34	ECATEPEC	1565	40	4.91%	203	24.94%	9	1.11%	30	3.69%	30	3.69%	99	12.16%	15	1.84%	51	6.27%	6	0.74%	331	40.66%	0	0.00%	29	3.56%	843	814	331	PRI PVEM	203	PRD	99	MORENA
42	ECATEPEC	34	ECATEPEC	1566	44	6.22%	194	27.44%	11	1.56%	15	2.12%	36	5.09%	84	11.88%	12	1.70%	38	5.37%	2	0.28%	271	38.33%	0	0.00%	44	6.22%	751	707	271	PRI PVEM	194	PRD	84	MORENA
42	ECATEPEC	34	ECATEPEC	1567	55	7.49%	163	22.21%	11	1.50%	16	2.18%	40	5.45%	83	11.31%	15	2.04%	41	5.59%	0	0.00%	310	42.23%	0	0.00%	42	5.72%	776	734	310	PRI PVEM	163	PRD	83	MORENA
42	ECATEPEC	34	ECATEPEC	1568	97	14.04%	138	19.97%	17	2.46%	24	3.47%	22	3.18%	114	16.50%	21	3.04%	58	8.39%	9	1.30%	190	27.50%	1	0.14%	47	6.80%	738	691	190	PRI PVEM	138	PRD	114	MORENA
42	ECATEPEC	34	ECATEPEC	1569	87	14.05%	129	20.84%	19	3.07%	25	4.04%	18	2.91%	120	19.39%	31	5.01%	42	6.79%	5	0.81%	141	22.78%	2	0.32%	47	7.59%	666	619	141	PRI PVEM	129	PRD	120	MORENA
42	ECATEPEC	34	ECATEPEC	1581	33	7.37%	82	18.30%	10	2.23%	15	3.35%	41	9.15%	80	17.86%	20	4.46%	30	6.70%	1	0.22%	136	30.36%	0	0.00%	31	6.92%	479	448	136	PRI PVEM	82	PRD	80	MORENA
42	ECATEPEC	34	ECATEPEC	1582	17	3.42%	171	34.41%	6	1.21%	7	1.41%	21	4.23%	62	12.47%	8	1.61%	27	5.43%	3	0.60%	175	35.21%	0	0.00%	27	5.43%	524	497	175	PRI PVEM	171	PRD	62	MORENA
42	ECATEPEC	34	ECATEPEC	1583	27	4.38%	194	31.44%	7	1.13%	15	2.43%	23	3.73%	69	11.18%	22	3.57%	41	6.65%	5	0.81%	212	34.36%	2	0.32%	48	7.78%	665	617	212	PRI PVEM	194	PRD	69	MORENA
42	ECATEPEC	34	ECATEPEC	1584	43	6.13%	176	25.11%	20	2.85%	11	1.57%	25	3.57%	84	11.98%	16	2.28%	41	5.85%	2	0.29%	283	40.37%	0	0.00%	35	4.99%	736	701	283	PRI PVEM	176	PRD	84	MORENA
42	ECATEPEC	34	ECATEPEC	1585	40	5.20%	135	17.56%	21	2.73%	16	2.08%	28	3.64%	95	12.35%	15	1.95%	40	5.20%	4	0.52%	374	48.63%	1	0.13%	43	5.59%	812	769	374	PRI PVEM	135	PRD	95	MORENA
42	ECATEPEC	34	ECATEPEC	1586	21	6.27%	71	21.19%	5	1.49%	8	2.39%	13	3.88%	50	14.93%	5	1.49%	21	6.27%	1	0.30%	140	41.79%	0	0.00%	10	2.99%	345	335	140	PRI PVEM	71	PRD	50	MORENA
42	ECATEPEC	34	ECATEPEC	1587	17	3.35%	130	25.64%	9	1.78%	12	2.37%	9	1.78%	72	14.20%	10	1.97%	35	6.90%	2	0.39%	208	41.03%	3	0.59%	32	6.31%	539	507	208	PRI PVEM	130	PRD	72	MORENA
42	ECATEPEC	34	ECATEPEC	1588	72	7.24%	187	18.75%	24	2.41%	17	1.71%	34	3.42%	152	15.28%	30	3.02%	58	5.83%	9	0.90%	409	41.11%	3	0.30%	49	4.92%	1044	995	409	PRI PVEM	187	PRD	152	MORENA
42	ECATEPEC	34	ECATEPEC	1589	41	8.52%	71	14.76%	6	1.25%	15	3.12%	34	7.07%	67	13.93%	15	3.12%	48	9.98%	5	1.04%	177	36.80%	2	0.42%	31	6.44%	512	481	177	PRI PVEM	71	PRD	67	MORENA
42	ECATEPEC	34	ECATEPEC	1590	44	12.22%	32	8.89%	7	1.94%	13	3.61%	34	9.44%	57	15.83%	7	1.94%	36	10.00%	3	0.83%	127	35.28%	0	0.00%	32	8.89%	392	360	127	PRI PVEM	57	MORENA	44	PAN
42	ECATEPEC	34	ECATEPEC	1619	15	6.94%	21	9.72%	7	3.24%	2	0.93%	13	6.02%	23	10.65%	8	3.70%	30	13.89%	2	0.93%	95	43.98%	0	0.00%	15	6.94%	231	216	95	PRI PVEM	30	PES	23	MORENA
42	ECATEPEC	34	ECATEPEC	1620	24	8.19%	37	12.63%	10	3.41%	9	3.07%	15	5.12%	58	19.80%	10	3.41%	30	10.24%	3	1.02%	96	32.76%	1	0.34%	16	5.46%	309	293	96	PRI PVEM	58	MORENA	37	PRD
42	ECATEPEC	34	ECATEPEC	1621	43	12.68%	43	12.68%	11	3.24%	5	1.47%	8	2.36%	58	17.11%	14	4.13%	25	7.37%	3	0.88%	129	38.05%	0	0.00%	15	4.42%	354	339	129	PRI PVEM	58	MORENA	43	PAN
42	ECATEPEC	34	ECATEPEC	1622	26	9.32%	40	14.34%	10	3.58%	14	5.02%	15	5.38%	48	17.20%	11	3.94%	23	8.24%	1	0.36%	91	32.62%	0	0.00%	22	7.89%	301	279	91	PRI PVEM	48	MORENA	40	PRD
42	ECATEPEC	34	ECATEPEC	1623	34	11.33%	38	12.67%	6	2.00%	16	5.33%	13	4.33%	44	14.67%	23	7.67%	28	9.33%	2	0.67%	95	31.67%	1	0.33%	30	10.00%	330	300	95	PRI PVEM	44	MORENA	38	PRD
42	ECATEPEC	34	ECATEPEC	1624	42	9.93%	66	15.60%	15	3.55%	13	3.07%	15	3.55%	64	15.13%	21	4.96%	41	9.69%	2	0.47%	144	34.04%	0	0.00%	35	8.27%	458	423	144	PRI PVEM	66	PRD	64	MORENA
42	ECATEPEC	34	ECATEPEC	1625	69	10.13%	86	12.63%	10	1.47%	14	2.06%	27	3.96%	104	15.27%	22	3.23%	37	5.43%	2	0.29%	309	45.37%	1	0.15%	29	4.26%	710	681	309	PRI PVEM	104	MORENA	86	PRD
42	ECATEPEC	34	ECATEPEC	1626	57	9.12%	92	14.72%	16	2.56%	16	2.56%	23	3.68%	61	9.76%	19	3.04%	72	11.52%	8	1.28%	261	41.76%	0	0.00%	60	9.60%	685	625	261	PRI PVEM	92	PRD	72	PES
42	ECATEPEC	34	ECATEPEC	1627	37	5.17%	104	14.55%	37	5.17%	15	2.10%	35	4.90%	96	13.43%	21	2.94%	52	7.27%	4	0.56%	314	43.92%	0	0.00%	45	6.29%	760	715	314	PRI PVEM	104	PRD	96	MORENA
42	ECATEPEC	34	ECATEPEC	1628	28	6.44%	62	14.25%	16	3.68%	11	2.53%	19	4.37%	50	11.49%	14	3.22%	33	7.59%	1	0.23%	201	46.21%	0	0.00%	21	4.83%	456	435	201	PRI PVEM	62	PRD	50	MORENA
42	ECATEPEC	34	ECATEPEC	1629	37	4.60%	144	17.89%	27	3.35%	13	1.61%	31	3.85%	94	11.68%	24	2.98%	33	4.10%	2	0.25%	400	49.69%	0	0.00%	40	4.97%	845	805	400	PRI PVEM	144	PRD	94	MORENA
42	ECATEPEC	34	ECATEPEC	1630	24	5.80%	61	14.73%	13	3.14%	4	0.97%	14	3.38%	65	15.70%	15	3.62%	23	5.56%	3	0.72%	191	46.14%	1	0.24%	21	5.07%	435	414	191	PRI PVEM	65	MORENA	61	PRD
42	ECATEPEC	34	ECATEPEC	1631	46	7.81%	90	15.28%	12	2.04%	9	1.53%	25	4.24%	99	16.81%	14	2.38%	32	5.43%	4	0.68%	256	43.46%	2	0.34%	55	9.34%	644	589	256	PRI PVEM	99	MORENA	90	PRD
42	ECATEPEC	34	ECATEPEC	1632	22	4.82%	76	16.67%	10	2.19%	15	3.29%	15	3.29%	81	17.76%	7	1.54%	33	7.24%	3	0.66%	193	42.32%	1	0.22%	22	4.82%	478	456	193	PRI PVEM	81	MORENA	76	PRD
42	ECATEPEC	34	ECATEPEC	1633	29	5.18%	71	12.68%	10	1.79%	21	3.75%	15	2.68%	87	15.54%	9	1.61%	38	6.79%	4	0.71%	263	46.96%	13	2.32%	11	1.96%	571	560	263	PRI PVEM	87	MORENA	71	PRD
42	ECATEPEC	34	ECATEPEC	1634	40	10.61%	47	12.47%	7	1.86%	15	3.98%	23	6.10%	80	21.22%	14	3.71%	20	5.31%	0	0.00%	130	34.48%	1	0.27%	20	5.31%	397	377	130	PRI PVEM	80	MORENA	47	PRD
42	ECATEPEC	34	ECATEPEC	1635	18	6.82%	32	12.12%	7	2.65%	7	2.65%	13	4.92%	44	16.67%	12	4.55%	18	6.82%	2	0.76%	110	41.67%	1	0.38%	15	5.68%	279	264	110	PRI PVEM	44	MORENA	32	PRD
42	ECATEPEC	34	ECATEPEC	1636	20	7.97%	41	16.33%	4	1.59%	6	2.39%	10	3.98%	40	15.94%	11	4.38%	19	7.57%	1	0.40%	99	39.44%	0	0.00%	13	5.18%	264	251	99	PRI PVEM	41	PRD	40	MORENA
42	ECATEPEC	34	ECATEPEC	1637	26	8.13%	53	16.56%	8	2.50%	11	3.44%	10	3.13%	65	20.31%	6	1.88%	22	6.88%	2	0.63%	117	36.56%	0	0.00%	15	4.69%	335	320	117	PRI PVEM	65	MORENA	53	PRD
42	ECATEPEC	34	ECATEPEC	1638	45	13.27%	46	13.57%	4	1.18%	10	2.95%	20	5.90%	53	15.63%	15	4.42%	30	8.85%	3	0.88%	113	33.33%	0	0.00%	23	6.78%	362	339	113	PRI PVEM	53	MORENA	46	PRD
42	ECATEPEC	34	ECATEPEC	1639	38	10.70%	45	12.68%	7	1.97%	10	2.82%	18	5.07%	58	16.34%	16	4.51%	31	8.73%	4	1.13%	127	35.77%	1	0.28%	26	7.32%	381	355	127	PRI PVEM	58	MORENA	45	PRD
42	ECATEPEC	34	ECATEPEC	1640	45	10.25%	54	12.30%	6	1.37%	18	4.10%	15	3.42%	92	20.96%	17	3.87%	36	8.20%	4	0.91%	152	34.62%	0	0.00%	42	9.57%	481	439	152	PRI PVEM	92	MORENA	54	PRD

Distrito Local	Cabecera Distrital	Municipio	Cabecera Municipal	Sección	PAN	% PAN	PRD	% PRD	PT	% PT	MC	% MC	NA	% NA	MORENA	% MORENA	PH	% PH	PES	% PES	PFD	% PFD	PRI-PVEM	% PRI-PVEM	NO REGISTRADOS	% NO REGISTRADOS	NULOS	% NULOS	TOTAL	VOTACIÓN VALIDA	PRIMERA FUERZA	PRIMERA FUERZA	SEGUNDA FUERZA	SEGUNDA FUERZA	TERCERA FUERZA	TERCERA FUERZA
42	ECATEPEC	34	ECATEPEC	1641	30	14.08%	18	8.45%	8	3.76%	11	5.16%	4	1.88%	36	16.90%	12	5.63%	15	7.04%	5	2.35%	74	34.74%	0	0.00%	22	10.33%	235	213	74	PRI PVEM	36	MORENA	30	PAN
42	ECATEPEC	34	ECATEPEC	1666	46	8.52%	48	8.89%	11	2.04%	14	2.59%	16	2.96%	130	24.07%	25	4.63%	43	7.96%	3	0.56%	203	37.59%	1	0.19%	39	7.22%	579	540	203	PRI PVEM	130	MORENA	48	PRD
42	ECATEPEC	34	ECATEPEC	1667	30	6.15%	86	17.62%	16	3.28%	10	2.05%	23	4.71%	109	22.34%	10	2.05%	29	5.94%	1	0.20%	173	35.45%	1	0.20%	31	6.35%	519	488	173	PRI PVEM	109	MORENA	86	PRD
42	ECATEPEC	34	ECATEPEC	1668	50	10.16%	81	16.46%	17	3.46%	17	3.46%	23	4.67%	98	19.92%	17	3.46%	31	6.30%	2	0.41%	155	31.50%	1	0.20%	32	6.50%	524	492	155	PRI PVEM	98	MORENA	81	PRD
42	ECATEPEC	34	ECATEPEC	1669	24	6.40%	55	14.67%	8	2.13%	8	2.13%	25	6.67%	62	16.53%	12	3.20%	38	10.13%	3	0.80%	140	37.33%	0	0.00%	23	6.13%	398	375	140	PRI PVEM	62	MORENA	55	PRD
42	ECATEPEC	34	ECATEPEC	1670	31	7.05%	79	17.95%	9	2.05%	9	2.05%	35	7.95%	57	12.95%	14	3.18%	33	7.50%	2	0.45%	171	38.86%	0	0.00%	38	8.64%	478	440	171	PRI PVEM	79	PRD	57	MORENA
42	ECATEPEC	34	ECATEPEC	1671	53	7.19%	131	17.77%	22	2.99%	17	2.31%	35	4.75%	113	15.33%	16	2.17%	66	8.96%	3	0.41%	281	38.13%	0	0.00%	48	6.51%	785	737	281	PRI PVEM	131	PRD	113	MORENA
42	ECATEPEC	34	ECATEPEC	1672	14	3.55%	57	14.47%	6	1.52%	6	1.52%	11	2.79%	44	11.17%	15	3.81%	15	3.81%	1	0.25%	225	57.11%	0	0.00%	23	5.84%	417	394	225	PRI PVEM	57	PRD	44	MORENA
42	ECATEPEC	34	ECATEPEC	1673	17	3.89%	78	17.85%	3	0.69%	6	1.37%	14	3.20%	50	11.44%	12	2.75%	15	3.43%	1	0.23%	240	54.92%	1	0.23%	29	6.64%	466	437	240	PRI PVEM	78	PRD	50	MORENA
42	ECATEPEC	34	ECATEPEC	1674	13	3.58%	69	19.01%	8	2.20%	4	1.10%	9	2.48%	35	9.64%	6	1.65%	18	4.96%	0	0.00%	200	55.10%	1	0.28%	19	5.23%	382	363	200	PRI PVEM	69	PRD	35	MORENA
42	ECATEPEC	34	ECATEPEC	1675	20	5.22%	60	15.67%	8	2.09%	9	2.35%	18	4.70%	35	9.14%	14	3.66%	12	3.13%	0	0.00%	207	54.05%	0	0.00%	26	6.79%	409	383	207	PRI PVEM	60	PRD	35	MORENA
42	ECATEPEC	34	ECATEPEC	1676	20	4.84%	77	18.64%	5	1.21%	5	1.21%	6	1.45%	62	15.01%	12	2.91%	25	6.05%	2	0.48%	199	48.18%	0	0.00%	21	5.08%	434	413	199	PRI PVEM	77	PRD	62	MORENA
42	ECATEPEC	34	ECATEPEC	1677	13	3.11%	57	13.64%	3	0.72%	7	1.67%	26	6.22%	32	7.66%	10	2.39%	19	4.55%	2	0.48%	248	59.33%	1	0.24%	17	4.07%	435	418	248	PRI PVEM	57	PRD	32	MORENA
42	ECATEPEC	34	ECATEPEC	1678	15	3.46%	55	12.67%	8	1.84%	9	2.07%	16	3.69%	53	12.21%	13	3.00%	18	4.15%	0	0.00%	247	56.91%	0	0.00%	20	4.61%	454	434	247	PRI PVEM	55	PRD	53	MORENA
42	ECATEPEC	34	ECATEPEC	1679	26	5.14%	76	15.02%	11	2.17%	7	1.38%	22	4.35%	51	10.08%	9	1.78%	15	2.96%	1	0.20%	288	56.92%	0	0.00%	30	5.93%	536	506	288	PRI PVEM	76	PRD	51	MORENA
42	ECATEPEC	34	ECATEPEC	1680	51	6.38%	96	12.00%	8	1.00%	18	2.25%	27	3.38%	64	8.00%	16	2.00%	25	3.13%	2	0.25%	493	61.63%	0	0.00%	34	4.25%	834	800	493	PRI PVEM	96	PRD	64	MORENA
42	ECATEPEC	34	ECATEPEC	1681	39	6.67%	71	12.14%	8	1.37%	5	0.85%	17	2.91%	61	10.43%	9	1.54%	25	4.27%	2	0.34%	348	59.49%	0	0.00%	30	5.13%	615	585	348	PRI PVEM	71	PRD	61	MORENA
42	ECATEPEC	34	ECATEPEC	1682	26	4.53%	104	18.12%	6	1.05%	8	1.39%	31	5.40%	70	12.20%	13	2.26%	41	7.14%	1	0.17%	273	47.56%	1	0.17%	18	3.14%	592	574	273	PRI PVEM	104	PRD	70	MORENA
42	ECATEPEC	34	ECATEPEC	1683	46	5.17%	176	19.80%	25	2.81%	21	2.36%	40	4.50%	194	21.82%	18	2.02%	37	4.16%	3	0.34%	324	36.45%	5	0.56%	44	4.95%	933	889	324	PRI PVEM	194	MORENA	176	PRD
42	ECATEPEC	34	ECATEPEC	1684	26	6.90%	62	16.45%	5	1.33%	20	5.31%	11	2.92%	54	14.32%	18	4.77%	24	6.37%	0	0.00%	157	41.64%	0	0.00%	22	5.84%	399	377	157	PRI PVEM	62	PRD	54	MORENA
42	ECATEPEC	34	ECATEPEC	1685	20	5.19%	62	16.10%	3	0.78%	8	2.08%	20	5.19%	38	9.87%	14	3.64%	19	4.94%	2	0.52%	199	51.69%	0	0.00%	16	4.16%	401	385	199	PRI PVEM	62	PRD	38	MORENA
42	ECATEPEC	34	ECATEPEC	1686	24	5.65%	54	12.71%	12	2.82%	17	4.00%	20	4.71%	57	13.41%	16	3.76%	33	7.76%	5	1.18%	187	44.00%	0	0.00%	33	7.76%	458	425	187	PRI PVEM	57	MORENA	54	PRD
42	ECATEPEC	34	ECATEPEC	1687	44	7.61%	73	12.63%	10	1.73%	16	2.77%	29	5.02%	66	11.42%	21	3.63%	41	7.09%	2	0.35%	276	47.75%	0	0.00%	27	4.67%	605	578	276	PRI PVEM	73	PRD	66	MORENA
42	ECATEPEC	34	ECATEPEC	1699	48	7.28%	80	12.14%	18	2.73%	17	2.58%	22	3.34%	82	12.44%	16	2.43%	45	6.83%	5	0.76%	326	49.47%	0	0.00%	55	8.35%	714	659	326	PRI PVEM	82	MORENA	80	PRD
42	ECATEPEC	34	ECATEPEC	1700	121	7.92%	192	12.57%	42	2.75%	49	3.21%	76	4.97%	280	18.32%	77	5.04%	115	7.53%	15	0.98%	558	36.52%	3	0.20%	99	6.48%	1627	1528	558	PRI PVEM	280	MORENA	192	PRD
42	ECATEPEC	34	ECATEPEC	1701	39	5.45%	119	16.62%	24	3.35%	10	1.40%	33	4.61%	108	15.08%	21	2.93%	50	6.98%	5	0.70%	307	42.88%	0	0.00%	33	4.61%	749	716	307	PRI PVEM	119	PRD	108	MORENA
42	ECATEPEC	34	ECATEPEC	1702	31	3.98%	135	17.35%	17	2.19%	26	3.34%	42	5.40%	155	19.92%	23	2.96%	45	5.78%	4	0.51%	299	38.43%	1	0.13%	40	5.14%	818	778	299	PRI PVEM	155	MORENA	135	PRD
42	ECATEPEC	34	ECATEPEC	1703	68	7.71%	108	12.24%	22	2.49%	16	1.81%	75	8.50%	147	16.67%	28	3.17%	67	7.60%	10	1.13%	339	38.44%	2	0.23%	43	4.88%	925	882	339	PRI PVEM	147	MORENA	108	PRD
42	ECATEPEC	34	ECATEPEC	1704	39	5.47%	76	10.66%	11	1.54%	18	2.52%	40	5.61%	101	14.17%	13	1.82%	28	3.93%	4	0.56%	382	53.58%	1	0.14%	42	5.89%	755	713	382	PRI PVEM	101	MORENA	76	PRD
42	ECATEPEC	34	ECATEPEC	1705	23	3.35%	105	15.28%	14	2.04%	26	3.78%	16	2.33%	54	7.86%	19	2.77%	56	8.15%	2	0.29%	371	54.00%	1	0.15%	23	3.35%	710	687	371	PRI PVEM	105	PRD	56	PES
42	ECATEPEC	34	ECATEPEC	1706	23	3.20%	99	13.79%	28	3.90%	14	1.95%	29	4.04%	90	12.53%	17	2.37%	49	6.82%	1	0.14%	368	51.25%	0	0.00%	36	5.01%	754	718	368	PRI PVEM	99	PRD	90	MORENA
42	ECATEPEC	34	ECATEPEC	1707	25	4.95%	59	11.68%	16	3.17%	11	2.18%	27	5.35%	66	13.07%	9	1.78%	28	5.54%	4	0.79%	260	51.49%	0	0.00%	26	5.15%	531	505	260	PRI PVEM	66	MORENA	59	PRD
42	ECATEPEC	34	ECATEPEC	1708	48	7.61%	85	13.47%	14	2.22%	27	4.28%	45	7.13%	134	21.24%	12	1.90%	36	5.71%	2	0.32%	228	36.13%	0	0.00%	42	6.66%	673	631	228	PRI PVEM	134	MORENA	85	PRD
42	ECATEPEC	34	ECATEPEC	1709	34	5.19%	140	21.37%	15	2.29%	15	2.29%	30	4.58%	131	20.00%	17	2.60%	34	5.19%	2	0.31%	237	36.18%	0	0.00%	54	8.24%	709	655	237	PRI PVEM	140	PRD	131	MORENA
42	ECATEPEC	34	ECATEPEC	1712	53	5.06%	176	16.79%	31	2.96%	24	2.29%	59	5.63%	196	18.70%	35	3.34%	64	6.11%	4	0.38%	403	38.45%	3	0.29%	54	5.15%	1102	1048	403	PRI PVEM	196	MORENA	176	PRD
42	ECATEPEC	34	ECATEPEC	1713	16	5.80%	32	11.59%	6	2.17%	6	2.17%	8	2.90%	39	14.13%	6	2.17%	20	7.25%	0	0.00%	143	51.81%	0	0.00%	16	5.80%	292	276	143	PRI PVEM	39	MORENA	32	PRD
42	ECATEPEC	34	ECATEPEC	1714	36	5.49%	132	20.12%	16	2.44%	18	2.74%	40	6.10%	91	13.87%	14	2.13%	44	6.71%	2	0.30%	259	39.48%	4	0.61%	41	6.25%	697	656	259	PRI PVEM	132	PRD	91	MORENA
42	ECATEPEC	34	ECATEPEC	1715	23	4.52%	88	17.25%	22	4.32%	10	1.96%	20	3.93%	75	14.73%	15	2.95%	37	7.27%	1	0.20%	218	42.83%	0	0.00%	43	8.45%	552	509	218	PRI PVEM	88	PRD	75	MORENA
42	ECATEPEC	34	ECATEPEC	1716	25	4.84%	73	14.12%	27	5.22%	8	1.55%	24	4.64%	73	14.12%	10	1.93%	32	6.19%	1	0.19%	244	47.20%	0	0.00%	22	4.26%	539	517	244	PRI PVEM	73	PRD	73	MORENA
42	ECATEPEC	34	ECATEPEC	1717	36	4.40%	97	11.84%	30	3.66%	20	2.44%	40	4.88%	97	11.84%	21	2.56%	42	5.13%	6	0.73%	429	52.38%	1	0.12%	52	6.35%	871	819	429	PRI PVEM	97	PRD	97	MORENA
42	ECATEPEC	34	ECATEPEC	1718	35	4.72%	150	20.24%	20	2.70%	15	2.02%	33	4.45%	104	14.04%	13	1.75%	67	9.04%	4	0.54%	299	40.35%	1	0.13%	43	5.80%	784	741	299	PRI PVEM	150	PRD	104	MORENA
42	ECATEPEC	34	ECATEPEC	1719	32	6.52%	71	14.46%	15	3.05%	8	1.63%	27	5.50%	67	13.65%	13	2.65%	32	6.52%	4	0.81%	222	45.21%	0	0.00%	41	8.35%	532	491	222	PRI PVEM	71	PRD	67	MORENA
42	ECATEPEC	34	ECATEPEC	1720	50	5.66%	134	15.16%	36	4.07%	21	2.38%	43	4.86%	132	14.93%	25	2.83%	78	8.82%	4	0.45%	361	40.84%	0	0.00%	45	5.09%	929	884	361	PRI PVEM	134	PRD	132	MORENA
42	ECATEPEC	34	ECATEPEC	1721	57	8.26%	73	10.58%	21	3.04%	22	3.19%	50	7.25%	127	18.41%	26	3.77%	83	12.03%	3	0.43%	226	32.75%	2	0.29%	45	6.52%	735	690	226	PRI PVEM	127	MORENA	83	PES
42	ECATEPEC	34	ECATEPEC	1722	48	5.63%	152	17.82%	26	3.05%	26	3.05%	31	3.63%	122	14.30%	30	3.52%	49	5.74%	5	0.59%	364	42.67%	0	0.00%	42	4.92%	895	853	364	PRI PVEM	152	PRD	122	MORENA
42	ECATEPEC	34	ECATEPEC	1723	30	4.83%	107	17.23%	56	9.02%	8	1.29%	31	4.99%	64	10.31%	11	1.77%	54	8.70%	4	0.64%	256	41.22%	0	0.00%	38	6.12%	659	621	256	PRI PVEM	107	PRD	64	MORENA
42	ECATEPEC	34	ECATEPEC	1724	39	6.00%	148	22.77%	31	4.77%	12	1.85%	29	4.46%	79	12.15%	14	2.15%	42	6.46%	2	0.31%	253	38.92%	1	0.15%	44	6.77%	694	650	253	PRI PVEM	148	PRD	79	MORENA
42	ECATEPEC	34	ECATEPEC	1725	17	11.89%	15	10.49%	4	2.80%	2	1.40%	6	4.20%	16	11.19%	3	2.10%	13	9.09%	1	0.70%	66	46.15%	0	0.00%	11	7.69%	154	143	66	PRI PVEM	17	PAN	16	MORENA
42	ECATEPEC	34	ECATEPEC	1726	14	9.21%	15	9.87%	8	5.26%	0	0.00%	2	1.32%	20	13.16%	3	1.97%	11	7.24%	1	0.66%	78	51.32%	0	0.00%	9	5.92%	161	152	78	PRI PVEM	20	MORENA	15	PRD
42	ECATEPEC	34	ECATEPEC	1727	15	7.21%	24	11.54%	7	3.37%	3	1.44%	7	3.37%	35	16.83%	4	1.92%	18	8.65%	1	0.48%	94	45.19%	0	0.00%	24	11.54%	232	208	94	PRI PVEM	35	MORENA	24	PRD
42	ECATEPEC	34	ECATEPEC	1729	22	6.45%	67	19.65%	19	5.57%	7	2.05%	12	3.52%	43	12.61%	11	3.23%	31	9.09%	1	0.29%	128	37.54%	0	0.00%	34	9.97%	375	341	128	PRI PVEM	67	PRD	43	MORENA
42	ECATEPEC	34	ECATEPEC	1730	19	14.84%	13	10.16%	0	0.00%	3	2.34%	5	3.91%	19	14.84%	3	2.34%	9	7.03%	0	0.00%	57	44.53%	0	0.00%	8	6.25%	136	128	57	PRI PVEM	19	PAN	19	MORENA
42	ECATEPEC	34	ECATEPEC	1732	49	3.84%	204	15.99%	147	11.52%	27	2.12%	32	2.51%	147	11.52%	35	2.74%	91	7.13%	10	0.78%	530	41.54%	4	0.31%	76	5.96%	1352	1276	530	PRI PVEM	204	PRD	147	PT
42	ECATEPEC	34	ECATEPEC	1733	60	6.86%	129	14.76%	60	6.86%	22	2.52%	47	5.38%	106	12.13%	18	2.06%	46	5.26%	6	0.69%	379	43.36%	1	0.11%	39	4.46%	913	874	379	PRI PVEM	129	PRD	106	MORENA
42	ECATEPEC	34	ECATEPEC	1734	65	7.30%	164	18.41%	20	2.24%	16	1.80%	37	4.15%	110	12.35%	44	4.94%	63	7.07%	7	0.79%	364	40.85%	1	0.11%	47	5.27%	938	891	364	PRI PVEM	164	PRD	110	MORENA
42	ECATEPEC	34	ECATEPEC	1849	79	9.71%	112	13.76%	14	1.72%	21	2.58%	34	4.18%	85	10.44%	22	2.70%	66	8.11%	4	0.49%	374	45.95%	3	0.37%	42	5.16%	856	814	374	PRI PVEM	112	PRD	85	MORENA
42	ECATEPEC	34	ECATEPEC	1850	55	6.20%	209	23.56%	23	2.59%	12	1.35%	50	5.64%	105	11.84%	27	3.04%	62	6.99%	3	0.34%	330	37.20%	11	1.24%	21	2.37%	908	887	330	PRI PVEM	209	PRD	105	MORENA
42	ECATEPEC	34	ECATEPEC	1863	37	8.17%	55	12.14%	15	3.31%	10	2.21%	23	5.08%	71	15.67%	18	3.97%	35	7.73%	3	0.66%	186	41.06%	0	0.00%	20	4.42%	473	453	186	PRI PVEM	71	MORENA	55	PRD
42	ECATEPEC	34	ECATEPEC	1864	84	6.86%	231	18.87%	19	1.55%	27	2.21%	48	3.92%	173	14.13%	36	2.94%	65	5.31%	7	0.57%	534	43.63%	0	0.00%	64	5.23%	1288	1224	534	PRI PVEM	231	PRD	173	MORENA
42	ECATEPEC	34	ECATEPEC	1865	45	5.84%	155	20.13%	10	1.30%	10	1.30%	35	4.55%	129	16.75%	20	2.60%	55	7.14%	2	0.26%	308	40.00%	1	0.13%	31	4.03%	801	770	308	PRI PVEM	155	PRD	129	MORENA
42	ECATEPEC	34	ECATEPEC	1866	78	12.96%	84	13.95%	9	1.50%	18	2.99%	20	3.32%	94	15.61%	13	2.16%	37	6.15%	4	0.66%	244	40.53%	1	0.17%	57	9.47%	659	602	244	PRI PVEM	94	MORENA	84	PRD
42	ECATEPEC	34	ECATEPEC	1867	54	10.59%	81	15.88%	14	2.75%	18	3.53%	22	4.31%	74	14.51%	18	3.53%	41	8.04%	2	0.39%	185	36.27%	1	0.20%	27	5.29%	537	510	185	PRI PVEM	81	PRD	74	MORENA

Distrito Local	Cabecera Distrital	Municipio	Cabecera Municipal	Sección	PAN	% PAN	PRD	% PRD	PT	% PT	MC	% MC	NA	% NA	MORENA	% MORENA	PH	% PH	PES	% PES	PFD	% PFD	PRI-PVEM	% PRI-PVEM	NO REGISTRADOS	% NO REGISTRADOS	NULOS	% NULOS	TOTAL	VOTACIÓN VALIDA	PRIMERA FUERZA	PRIMERA FUERZA	SEGUNDA FUERZA	SEGUNDA FUERZA	TERCERA FUERZA	TERCERA FUERZA
42	ECATEPEC	34	ECATEPEC	1868	32	7.75%	61	14.77%	9	2.18%	11	2.66%	20	4.84%	78	18.89%	12	2.91%	38	9.20%	5	1.21%	147	35.59%	0	0.00%	32	7.75%	445	413	147	PRI PVEM	78	MORENA	61	PRD
42	ECATEPEC	34	ECATEPEC	1869	57	8.42%	115	16.99%	19	2.81%	22	3.25%	32	4.73%	131	19.35%	18	2.66%	54	7.98%	8	1.18%	220	32.50%	1	0.15%	49	7.24%	726	677	220	PRI PVEM	131	MORENA	115	PRD
42	ECATEPEC	34	ECATEPEC	1870	137	13.19%	131	12.61%	30	2.89%	37	3.56%	87	8.37%	191	18.38%	41	3.95%	67	6.45%	9	0.87%	308	29.64%	1	0.10%	80	7.70%	1119	1039	308	PRI PVEM	191	MORENA	137	PAN
42	ECATEPEC	34	ECATEPEC	1871	111	11.30%	130	13.24%	44	4.48%	30	3.05%	69	7.03%	198	20.16%	44	4.48%	81	8.25%	3	0.31%	271	27.60%	1	0.10%	76	7.74%	1058	982	271	PRI PVEM	198	MORENA	130	PRD
42	ECATEPEC	34	ECATEPEC	1880	81	9.59%	143	16.92%	26	3.08%	16	1.89%	50	5.92%	151	17.87%	29	3.43%	73	8.64%	2	0.24%	274	32.43%	0	0.00%	51	6.04%	896	845	274	PRI PVEM	151	MORENA	143	PRD
42	ECATEPEC	34	ECATEPEC	1881	59	9.53%	113	18.26%	7	1.13%	13	2.10%	35	5.65%	118	19.06%	13	2.10%	42	6.79%	5	0.81%	214	34.57%	0	0.00%	46	7.43%	665	619	214	PRI PVEM	118	MORENA	113	PRD
42	ECATEPEC	34	ECATEPEC	1882	81	10.44%	133	17.14%	41	5.28%	20	2.58%	28	3.61%	157	20.23%	23	2.96%	45	5.80%	3	0.39%	242	31.19%	3	0.39%	36	4.64%	812	776	242	PRI PVEM	157	MORENA	133	PRD
42	ECATEPEC	34	ECATEPEC	1883	62	9.01%	93	13.52%	25	3.63%	16	2.33%	53	7.70%	135	19.62%	24	3.49%	47	6.83%	4	0.58%	228	33.14%	1	0.15%	42	6.10%	730	688	228	PRI PVEM	135	MORENA	93	PRD
42	ECATEPEC	34	ECATEPEC	1884	53	10.97%	107	22.15%	11	2.28%	8	1.66%	27	5.59%	81	16.77%	9	1.86%	34	7.04%	2	0.41%	150	31.06%	1	0.21%	22	4.55%	505	483	150	PRI PVEM	107	PRD	81	MORENA
42	ECATEPEC	34	ECATEPEC	1885	37	6.97%	87	16.38%	11	2.07%	14	2.64%	19	3.58%	77	14.50%	30	5.65%	24	4.52%	3	0.56%	229	43.13%	0	0.00%	27	5.08%	558	531	229	PRI PVEM	87	PRD	77	MORENA
42	ECATEPEC	34	ECATEPEC	1886	56	10.02%	134	23.97%	15	2.68%	19	3.40%	27	4.83%	88	15.74%	18	3.22%	30	5.37%	4	0.72%	168	30.05%	0	0.00%	50	8.94%	609	559	168	PRI PVEM	134	PRD	88	MORENA
42	ECATEPEC	34	ECATEPEC	1887	67	10.09%	124	18.67%	13	1.96%	20	3.01%	40	6.02%	88	13.25%	16	2.41%	48	7.23%	3	0.45%	241	36.30%	4	0.60%	61	9.19%	725	664	241	PRI PVEM	124	PRD	88	MORENA
42	ECATEPEC	34	ECATEPEC	1888	31	5.64%	128	23.27%	14	2.55%	11	2.00%	40	7.27%	69	12.55%	26	4.73%	25	4.55%	5	0.91%	195	35.45%	6	1.09%	33	6.00%	583	550	195	PRI PVEM	128	PRD	69	MORENA
42	ECATEPEC	34	ECATEPEC	1889	44	7.47%	120	20.37%	10	1.70%	13	2.21%	63	10.70%	69	11.71%	20	3.40%	27	4.58%	5	0.85%	216	36.67%	2	0.34%	32	5.43%	621	589	216	PRI PVEM	120	PRD	69	MORENA
42	ECATEPEC	34	ECATEPEC	1890	18	3.95%	104	22.81%	15	3.29%	10	2.19%	51	11.18%	56	12.28%	22	4.82%	28	6.14%	2	0.44%	149	32.68%	1	0.22%	19	4.17%	475	456	149	PRI PVEM	104	PRD	56	MORENA
42	ECATEPEC	34	ECATEPEC	1891	36	8.31%	92	21.25%	2	0.46%	7	1.62%	35	8.08%	55	12.70%	16	3.70%	26	6.00%	2	0.46%	161	37.18%	1	0.23%	19	4.39%	452	433	161	PRI PVEM	92	PRD	55	MORENA
42	ECATEPEC	34	ECATEPEC	1892	39	8.26%	96	20.34%	9	1.91%	17	3.60%	19	4.03%	119	25.21%	10	2.12%	35	7.42%	5	1.06%	123	26.06%	0	0.00%	27	5.72%	499	472	123	PRI PVEM	119	MORENA	96	PRD
42	ECATEPEC	34	ECATEPEC	1893	50	6.92%	191	26.42%	15	2.07%	24	3.32%	31	4.29%	114	15.77%	36	4.98%	43	5.95%	7	0.97%	210	29.05%	2	0.28%	39	5.39%	762	723	210	PRI PVEM	191	PRD	114	MORENA
42	ECATEPEC	34	ECATEPEC	1894	66	8.11%	286	35.14%	25	3.07%	15	1.84%	20	2.46%	87	10.69%	24	2.95%	50	6.14%	5	0.61%	236	28.99%	0	0.00%	47	5.77%	861	814	286	PRD	236	PRI PVEM	87	MORENA
42	ECATEPEC	34	ECATEPEC	1895	112	15.18%	110	14.91%	21	2.85%	17	2.30%	42	5.69%	132	17.89%	24	3.25%	46	6.23%	6	0.81%	228	30.89%	0	0.00%	52	7.05%	790	738	228	PRI PVEM	132	MORENA	112	PAN
42	ECATEPEC	34	ECATEPEC	1896	53	11.88%	59	13.23%	19	4.26%	19	4.26%	23	5.16%	63	14.13%	8	1.79%	34	7.62%	4	0.90%	164	36.77%	0	0.00%	18	4.04%	464	446	164	PRI PVEM	63	MORENA	59	PRD
42	ECATEPEC	34	ECATEPEC	1897	51	11.59%	90	20.45%	23	5.23%	13	2.95%	21	4.77%	67	15.23%	13	2.95%	14	3.18%	2	0.45%	146	33.18%	0	0.00%	26	5.91%	466	440	146	PRI PVEM	90	PRD	67	MORENA
42	ECATEPEC	34	ECATEPEC	1898	56	11.76%	70	14.71%	14	2.94%	13	2.73%	15	3.15%	70	14.71%	12	2.52%	29	6.09%	4	0.84%	193	40.55%	0	0.00%	36	7.56%	512	476	193	PRI PVEM	70	PRD	70	MORENA
42	ECATEPEC	34	ECATEPEC	1899	64	14.61%	38	8.68%	11	2.51%	18	4.11%	19	4.34%	63	14.38%	14	3.20%	33	7.53%	4	0.91%	171	39.04%	3	0.68%	28	6.39%	466	438	171	PRI PVEM	64	PAN	63	MORENA
42	ECATEPEC	34	ECATEPEC	1900	56	10.69%	73	13.93%	21	4.01%	15	2.86%	28	5.34%	80	15.27%	19	3.63%	34	6.49%	0	0.00%	198	37.79%	0	0.00%	30	5.73%	554	524	198	PRI PVEM	80	MORENA	73	PRD
42	ECATEPEC	34	ECATEPEC	1901	47	11.46%	51	12.44%	10	2.44%	8	1.95%	25	6.10%	63	15.37%	11	2.68%	30	7.32%	1	0.24%	163	39.76%	1	0.24%	24	5.85%	434	410	163	PRI PVEM	63	MORENA	51	PRD
42	ECATEPEC	34	ECATEPEC	1908	47	6.67%	127	18.01%	14	1.99%	16	2.27%	46	6.52%	96	13.62%	22	3.12%	49	6.95%	4	0.57%	282	40.00%	2	0.28%	56	7.94%	761	705	282	PRI PVEM	127	PRD	96	MORENA
42	ECATEPEC	34	ECATEPEC	1909	33	7.57%	102	23.39%	8	1.83%	6	1.38%	23	5.28%	63	14.45%	36	8.26%	22	5.05%	1	0.23%	142	32.57%	0	0.00%	26	5.96%	462	436	142	PRI PVEM	102	PRD	63	MORENA
42	ECATEPEC	34	ECATEPEC	1910	45	8.91%	92	18.22%	8	1.58%	16	3.17%	52	10.30%	39	7.72%	20	3.96%	30	5.94%	3	0.59%	200	39.60%	0	0.00%	27	5.35%	532	505	200	PRI PVEM	92	PRD	52	NA
42	ECATEPEC	34	ECATEPEC	1911	40	7.74%	125	24.18%	11	2.13%	15	2.90%	49	9.48%	60	11.61%	10	1.93%	37	7.16%	1	0.19%	167	32.30%	2	0.39%	32	6.19%	549	517	167	PRI PVEM	125	PRD	60	MORENA
42	ECATEPEC	34	ECATEPEC	1912	46	9.83%	71	15.17%	6	1.28%	22	4.70%	32	6.84%	61	13.03%	14	2.99%	27	5.77%	5	1.07%	184	39.32%	0	0.00%	31	6.62%	499	468	184	PRI PVEM	71	PRD	61	MORENA
42	ECATEPEC	34	ECATEPEC	1913	53	10.31%	96	18.68%	11	2.14%	21	4.09%	24	4.67%	40	7.78%	16	3.11%	40	7.78%	5	0.97%	207	40.27%	1	0.19%	29	5.64%	543	514	207	PRI PVEM	96	PRD	53	PAN
42	ECATEPEC	34	ECATEPEC	1914	55	14.29%	39	10.13%	13	3.38%	8	2.08%	24	6.23%	58	15.06%	14	3.64%	29	7.53%	11	2.86%	134	34.81%	0	0.00%	34	8.83%	419	385	134	PRI PVEM	58	MORENA	55	PAN
42	ECATEPEC	34	ECATEPEC	1915	44	12.43%	41	11.58%	17	4.80%	14	3.95%	18	5.08%	64	18.08%	14	3.95%	23	6.50%	1	0.28%	117	33.05%	1	0.28%	32	9.04%	386	354	117	PRI PVEM	64	MORENA	44	PAN
42	ECATEPEC	34	ECATEPEC	1916	43	10.09%	28	6.57%	13	3.05%	17	3.99%	21	4.93%	78	18.31%	18	4.23%	33	7.75%	2	0.47%	171	40.14%	2	0.47%	37	8.69%	463	426	171	PRI PVEM	78	MORENA	43	PAN
42	ECATEPEC	34	ECATEPEC	1917	122	16.58%	54	7.34%	26	3.53%	18	2.45%	55	7.47%	128	17.39%	24	3.26%	45	6.11%	6	0.82%	255	34.65%	3	0.41%	37	5.03%	773	736	255	PRI PVEM	128	MORENA	122	PAN
42	ECATEPEC	34	ECATEPEC	1918	71	15.27%	37	7.96%	9	1.94%	19	4.09%	26	5.59%	81	17.42%	24	5.16%	36	7.74%	3	0.65%	157	33.76%	2	0.43%	21	4.52%	486	465	157	PRI PVEM	81	MORENA	71	PAN
42	ECATEPEC	34	ECATEPEC	1919	63	16.45%	30	7.83%	3	0.78%	20	5.22%	26	6.79%	39	10.18%	16	4.18%	25	6.53%	5	1.31%	156	40.73%	0	0.00%	23	6.01%	406	383	156	PRI PVEM	63	PAN	39	MORENA
42	ECATEPEC	34	ECATEPEC	1920	117	16.98%	58	8.42%	13	1.89%	20	2.90%	51	7.40%	92	13.35%	27	3.92%	72	10.45%	2	0.29%	236	34.25%	1	0.15%	62	9.00%	751	689	236	PRI PVEM	117	PAN	92	MORENA
42	ECATEPEC	34	ECATEPEC	1921	68	13.41%	35	6.90%	12	2.37%	25	4.93%	30	5.92%	90	17.75%	19	3.75%	44	8.68%	4	0.79%	178	35.11%	2	0.39%	46	9.07%	553	507	178	PRI PVEM	90	MORENA	68	PAN
42	ECATEPEC	34	ECATEPEC	1922	79	10.73%	47	6.39%	10	1.36%	33	4.48%	25	3.40%	121	16.44%	21	2.85%	58	7.88%	6	0.82%	336	45.65%	0	0.00%	62	8.42%	798	736	336	PRI PVEM	121	MORENA	79	PAN
42	ECATEPEC	34	ECATEPEC	1927	53	11.02%	73	15.18%	14	2.91%	7	1.46%	20	4.16%	59	12.27%	16	3.33%	36	7.48%	2	0.42%	201	41.79%	0	0.00%	50	10.40%	531	481	201	PRI PVEM	73	PRD	59	MORENA
42	ECATEPEC	34	ECATEPEC	1928	60	9.87%	89	14.64%	9	1.48%	26	4.28%	47	7.73%	71	11.68%	18	2.96%	38	6.25%	7	1.15%	242	39.80%	1	0.16%	48	7.89%	656	608	242	PRI PVEM	89	PRD	71	MORENA
42	ECATEPEC	34	ECATEPEC	1929	56	11.29%	88	17.74%	8	1.61%	9	1.81%	22	4.44%	64	12.90%	12	2.42%	29	5.85%	4	0.81%	204	41.13%	0	0.00%	24	4.84%	520	496	204	PRI PVEM	88	PRD	64	MORENA
42	ECATEPEC	34	ECATEPEC	1930	52	8.90%	97	16.61%	8	1.37%	15	2.57%	41	7.02%	101	17.29%	24	4.11%	38	6.51%	2	0.34%	206	35.27%	0	0.00%	39	6.68%	623	584	206	PRI PVEM	101	MORENA	97	PRD
42	ECATEPEC	34	ECATEPEC	1931	49	8.97%	93	17.03%	8	1.47%	15	2.75%	29	5.31%	100	18.32%	16	2.93%	54	9.89%	1	0.18%	180	32.97%	1	0.18%	38	6.96%	584	546	180	PRI PVEM	100	MORENA	93	PRD
42	ECATEPEC	34	ECATEPEC	1932	22	3.98%	136	24.59%	13	2.35%	15	2.71%	34	6.15%	63	11.39%	16	2.89%	42	7.59%	1	0.18%	210	37.97%	1	0.18%	30	5.42%	583	553	210	PRI PVEM	136	PRD	63	MORENA
42	ECATEPEC	34	ECATEPEC	1933	17	3.33%	115	22.55%	19	3.73%	13	2.55%	30	5.88%	58	11.37%	14	2.75%	38	7.45%	1	0.20%	204	40.00%	1	0.20%	38	7.45%	548	510	204	PRI PVEM	115	PRD	58	MORENA
42	ECATEPEC	34	ECATEPEC	1934	101	15.19%	84	12.63%	13	1.95%	18	2.71%	26	3.91%	94	14.14%	24	3.61%	56	8.42%	5	0.75%	244	36.69%	0	0.00%	40	6.02%	705	665	244	PRI PVEM	101	PAN	94	MORENA
42	ECATEPEC	34	ECATEPEC	1935	80	12.52%	58	9.08%	13	2.03%	20	3.13%	33	5.16%	99	15.49%	25	3.91%	39	6.10%	4	0.63%	262	41.00%	6	0.94%	50	7.82%	689	639	262	PRI PVEM	99	MORENA	80	PAN
42	ECATEPEC	34	ECATEPEC	1936	43	10.09%	44	10.33%	11	2.58%	11	2.58%	33	7.75%	73	17.14%	12	2.82%	27	6.34%	5	1.17%	165	38.73%	2	0.47%	33	7.75%	459	426	165	PRI PVEM	73	MORENA	44	PRD
42	ECATEPEC	34	ECATEPEC	1937	42	12.96%	58	17.90%	6	1.85%	10	3.09%	25	7.72%	53	16.36%	16	4.94%	13	4.01%	2	0.62%	98	30.25%	1	0.31%	14	4.32%	338	324	98	PRI PVEM	58	PRD	53	MORENA
42	ECATEPEC	34	ECATEPEC	1938	53	8.17%	135	20.80%	13	2.00%	14	2.16%	25	3.85%	117	18.03%	26	4.01%	27	4.16%	5	0.77%	234	36.06%	0	0.00%	31	4.78%	680	649	234	PRI PVEM	135	PRD	117	MORENA
42	ECATEPEC	34	ECATEPEC	1939	66	10.05%	94	14.31%	13	1.98%	26	3.96%	38	5.78%	120	18.26%	16	2.44%	48	7.31%	4	0.61%	231	35.16%	1	0.15%	37	5.63%	694	657	231	PRI PVEM	120	MORENA	94	PRD
42	ECATEPEC	34	ECATEPEC	1940	79	10.25%	84	10.89%	13	1.69%	29	3.76%	43	5.58%	142	18.42%	37	4.80%	56	7.26%	5	0.65%	282	36.58%	1	0.13%	71	9.21%	842	771	282	PRI PVEM	142	MORENA	84	PRD
42	ECATEPEC	34	ECATEPEC	1941	79	11.24%	69	9.82%	17	2.42%	29	4.13%	37	5.26%	105	14.94%	31	4.41%	62	8.82%	3	0.43%	268	38.12%	3	0.43%	43	6.12%	746	703	268	PRI PVEM	105	MORENA	79	PAN
42	ECATEPEC	34	ECATEPEC	1942	73	10.85%	86	12.78%	16	2.38%	28	4.16%	22	3.27%	98	14.56%	29	4.31%	46	6.84%	3	0.45%	270	40.12%	2	0.30%	34	5.05%	707	673	270	PRI PVEM	98	MORENA	86	PRD
42	ECATEPEC	34	ECATEPEC	1943	19	4.10%	86	18.57%	6	1.30%	17	3.67%	25	5.40%	65	14.04%	8	1.73%	15	3.24%	0	0.00%	222	47.95%	0	0.00%	29	6.26%	492	463	222	PRI PVEM	86	PRD	65	MORENA
42	ECATEPEC	34	ECATEPEC	1944	39	6.82%	79	13.81%	12	2.10%	14	2.45%	33	5.77%	86	15.03%	24	4.20%	34	5.94%	4	0.70%	246	43.01%	1	0.17%	18	3.15%	590	572	246	PRI PVEM	86	MORENA	79	PRD
42	ECATEPEC	34	ECATEPEC	1945	38	6.43%	82	13.87%	21	3.55%	18	3.05%	33	5.58%	101	17.09%	14	2.37%	45	7.61%	4	0.68%	234	39.59%	1	0.17%	46	7.78%	637	591	234	PRI PVEM	101	MORENA	82	PRD
42	ECATEPEC	34	ECATEPEC	1951	32	5.62%	104	18.28%	7	1.23%	12	2.11%	25	4.39%	104	18.28%	24	4.22%	35	6.15%	4	0.70%	220	38.66%	2	0.35%	26	4.57%	595	569	220	PRI PVEM	104	PRD	104	MORENA
TOTAL					8288		17301		2769		2742		5208		15744		3284		7111		599		41651		193		6416		111306	104890						

IEEM
Instituto Electoral del Estado de México
DIRECCIÓN DE ORGANIZACIÓN

7 de Junio
Elección de Diputados Locales y Ayuntamientos

PARTIDO O COALICIÓN GANADORA EN LA ELECCIÓN DE DIPUTADOS LOCALES 2015 POR SECCIÓN ELECTORAL

DISTRITO ELECTORAL LOCAL: XLII ECATEPEC

SIMBOLOGÍA

ESTRUCTURA GEOELECTORAL Y CLAVES

- Límite estatal ..... MÉX
- Distrito Electoral Local XLV
- Límite municipal ..... TOLUCA
- Sección electoral 6459
- Cabecera municipal

PARTIDOS POLÍTICOS

- Partido Acción Nacional
- Partido Revolucionario Institucional
- Partido de la Revolución Democrática
- Partido del Trabajo
- Partido Verde Ecologista de México
- Movimiento Ciudadano
- Partido Nueva Alianza
- Partido Encuentro Social
- Partido Humanista
- Partido Futuro Democrático
- Movimiento de Regeneración Nacional

COALICIONES

Partido Revolucionario Institucional
Partido Verde Ecologista de México

OTROS

- Candidato(s) Independiente(s)
- Sin dato de cómputo
- Anulado por el Tribunal Electoral del Estado de México

Edición cartográfica del mes de abril de 2016,
con corte de información cartográfica al 05 de noviembre de 2014.
Registro Federal de Electores, INE

Resultados del Cómputo
para la Integración de los Ayuntamientos 2016 -2018
y de la LIX Legislatura del Estado de México 2015 -2018
Proyección: UTM Zona 14
Datum: WGS84

SUPERVISIÓN

C.P. Antonio Sánchez Acosta
Subdirector de Documentación y Estadística Electoral

ELABORACIÓN

Departamento de Geomática Electoral

Lic. Miguel Ángel García Escalante
C. Jaqueline Pérez Nova

LOCALIZACIÓN

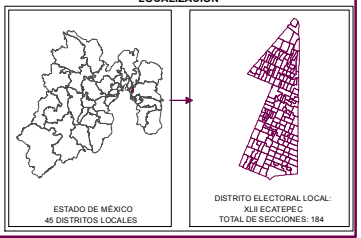

DIRECCIÓN DE ORGANIZACIÓN

PARTIDO O COALICIÓN EN PRIMERA MINORÍA EN LA ELECCIÓN DE DIPUTADOS LOCALES 2015 POR SECCIÓN ELECTORAL

DISTRITO ELECTORAL LOCAL: XLII ECATEPEC

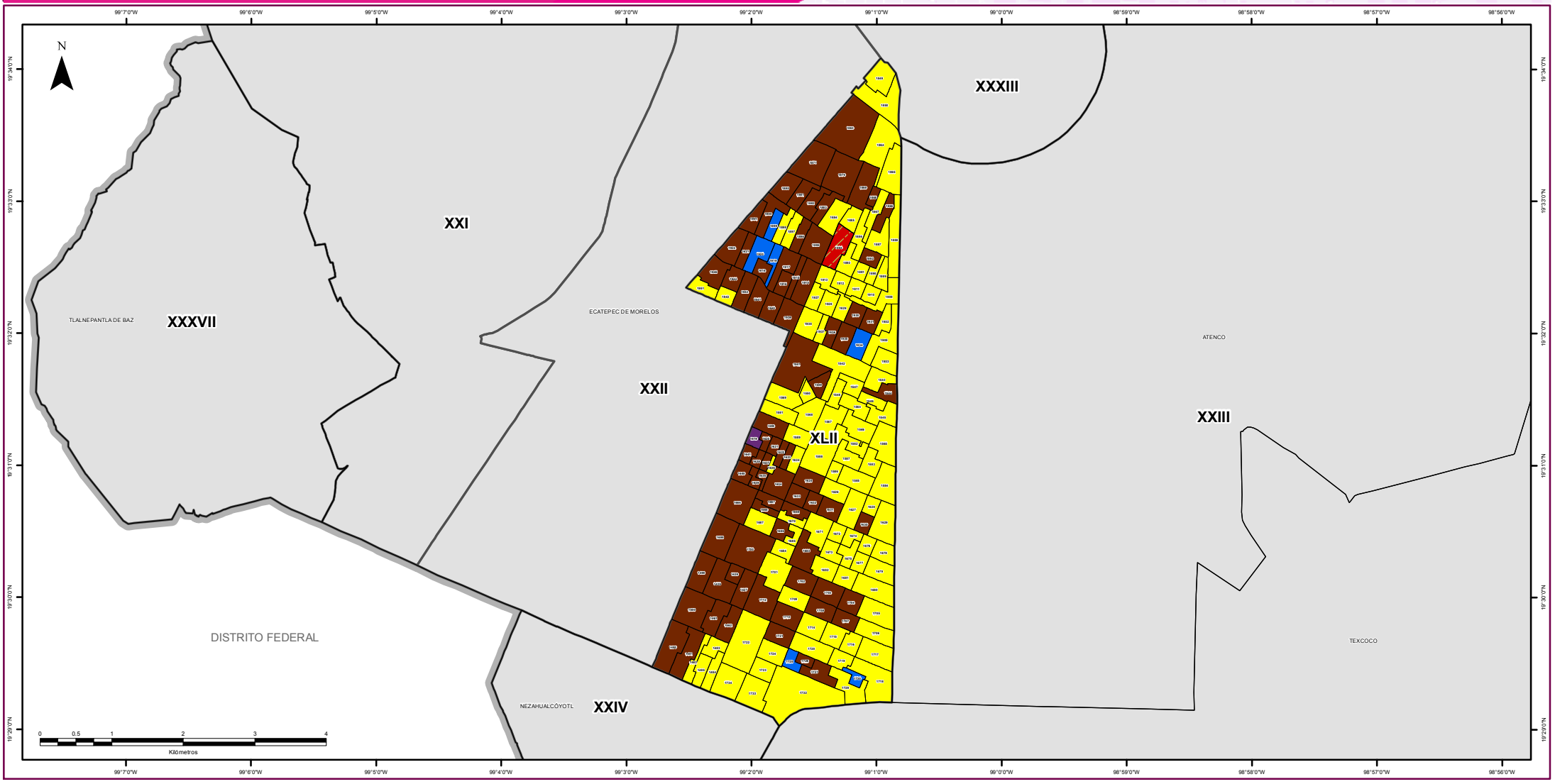

SIMBOLOGÍA

ESTRUCTURA GEOELECTORAL Y CLAVES

- Límite estatal ..... MÉX
- Distrito Electoral Local XLV
- Límite municipal ..... TOLUCA
- Sección electoral 6459
- Cabecera municipal

PARTIDOS POLÍTICOS

- Partido Acción Nacional
- Partido Revolucionario Institucional
- Partido de la Revolución Democrática
- Partido del Trabajo
- Partido Verde Ecologista de México
- Movimiento Ciudadano
- Partido Nueva Alianza
- Partido Encuentro Social
- Partido Humanista
- Partido Futuro Democrático
- Movimiento de Regeneración Nacional

COALICIONES

Partido Revolucionario Institucional
Partido Verde Ecologista de México

OTROS

- Candidato(s) Independiente(s)
- Sin dato de cómputo
- Anulado por el Tribunal Electoral del Estado de México

Edición cartográfica del mes de abril de 2016,
con corte de información cartográfica al 05 de noviembre de 2014.
Registro Federal de Electores, INE

Resultados del Cómputo
para la Integración de los Ayuntamientos 2016 - 2018
y de la LIX Legislatura del Estado de México 2015 -2018
Proyección: UTM Zona 14
Datum: WGS84

SUPERVISIÓN

C.P. Antonio Sánchez Acosta
Subdirector de Documentación y Estadística Electoral

ELABORACIÓN

Departamento de Geomática Electoral

Lic. Miguel Ángel García Escalante
C. Jaqueline Pérez Nova

LOCALIZACIÓN

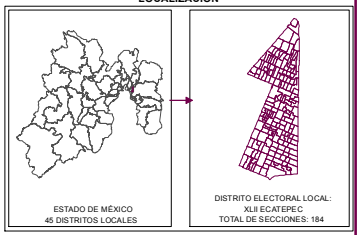

MARGEN DE VICTORIA

El margen de victoria es la diferencia de porcentaje de votación válida emitida que alcanzó el partido ganador sobre el inmediato inferior, es decir, sobre la primera minoría; los rangos establecidos fueron considerados así: 0.01% a 5.0%; 5.01% a 10.0%; 10.01% a 20.0%; 20.01% a MÁS.

Como se observa en la siguiente gráfica, de las 184 secciones del Distrito XLII con Cabecera en Ecatepec, en 6 (3.26%) el margen de victoria fue de entre 0.01% a 5.0%; en 11 secciones (5.98%) fue de entre 5.01% a 10.0%; en 70 (38.04%) fue de más de 10.0% y hasta 20.0%; y finalmente en 97 (52.72% del total de secciones del distrito) fue de más del 20.0% de diferencia. El detalle por partido o coalición se observa en el cuadro y gráfica siguiente.

En el resultado global del distrito, la Coalición integrada por los partidos PRI y PVEM tuvo un margen de victoria de 23.22% respecto de la segunda fuerza que fue el Partido de la Revolución Democrática.

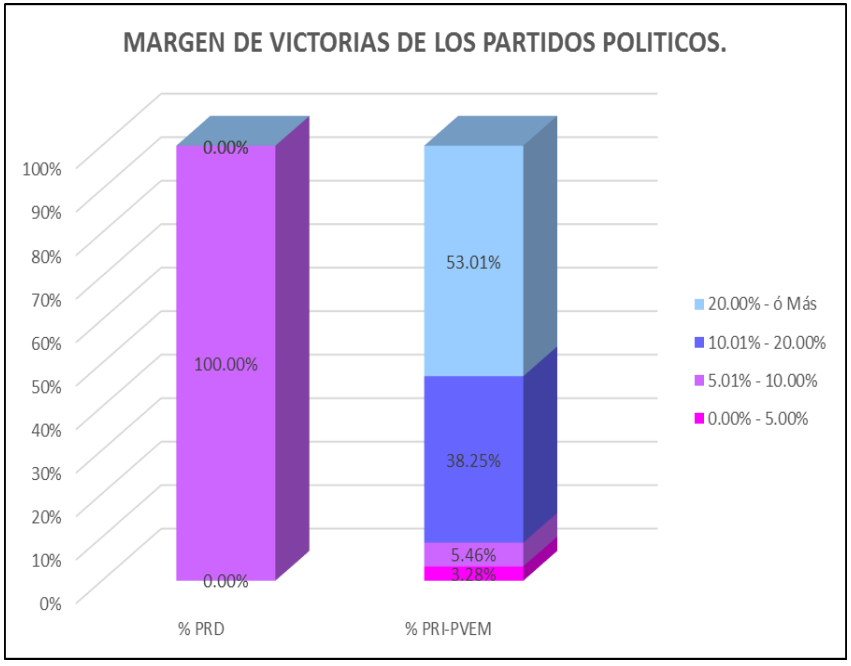

DTTO	CABECERA	MARGEN DE VICTORIA	PRD	% PRD	PRI PVEM	% PRI-PVEM	RANGO DE MARGEN DE VICTORIA
42	ECATEPEC	0.00% - 5.00%	0	0.00%	6	3.28%	6
42	ECATEPEC	5.01% - 10.00%	1	100.00%	10	5.46%	11
42	ECATEPEC	10.01% - 20.00%	0	0.00%	70	38.25%	70
42	ECATEPEC	20.00% - ó Más	0	0.00%	97	53.01%	97
		TOTAL	**1**	**100%**	**183**	**100%**	

MARGEN DE VICTORIA

Distrito Local	Cabecera Distrital	Municipio	Cabecera Municipal	Sección	PAN	% PAN	PRD	% PRD	PT	% PT	MC	% MC	NA	% NA	MORENA	% MORENA	PH	% PH	PES	% PES	PFD	% PFD	PRI-PVEM	% PRI-PVEM	NO REGISTRADOS	% NO REGISTRADOS	NULOS	% NULOS	TOTAL	VOTACIÓN VALIDA	PRIMERA FUERZA	PRIMERA FUERZA	SEGUNDA FUERZA	SEGUNDA FUERZA	MARGEN DE VICTORIA
42	ECATEPEC	34	ECATEPEC	1427	62	9.02%	109	15.87%	14	2.04%	11	1.60%	17	2.47%	132	19.21%	22	3.20%	52	7.57%	4	0.58%	264	38.43%	0	0.00%	49	7.13%	736	687	264	PRI PVEM	132	MORENA	19.21%
42	ECATEPEC	34	ECATEPEC	1428	50	13.48%	42	11.32%	11	2.96%	15	4.04%	15	4.04%	67	18.06%	6	1.62%	33	8.89%	1	0.27%	131	35.31%	0	0.00%	32	8.63%	403	371	131	PRI PVEM	67	MORENA	17.25%
42	ECATEPEC	34	ECATEPEC	1429	81	10.62%	110	14.42%	12	1.57%	29	3.80%	37	4.85%	135	17.69%	32	4.19%	80	10.48%	2	0.26%	239	31.32%	6	0.79%	44	5.77%	807	763	239	PRI PVEM	135	MORENA	13.63%
42	ECATEPEC	34	ECATEPEC	1461	47	5.84%	134	16.65%	22	2.73%	23	2.86%	34	4.22%	138	17.14%	27	3.35%	75	9.32%	1	0.12%	302	37.52%	2	0.25%	49	6.09%	854	805	302	PRI PVEM	138	MORENA	20.37%
42	ECATEPEC	34	ECATEPEC	1462	36	4.40%	112	13.68%	20	2.44%	29	3.54%	33	4.03%	130	15.87%	30	3.66%	40	4.88%	3	0.37%	386	47.13%	0	0.00%	39	4.76%	858	819	386	PRI PVEM	130	MORENA	31.26%
42	ECATEPEC	34	ECATEPEC	1480	69	10.19%	73	10.78%	14	2.07%	18	2.66%	52	7.68%	158	23.34%	20	2.95%	55	8.12%	2	0.30%	211	31.17%	5	0.74%	51	7.53%	728	677	211	PRI PVEM	158	MORENA	7.83%
42	ECATEPEC	34	ECATEPEC	1481	57	8.57%	79	11.88%	15	2.26%	12	1.80%	32	4.81%	108	16.24%	29	4.36%	40	6.02%	1	0.15%	288	43.31%	4	0.60%	55	8.27%	720	665	288	PRI PVEM	108	MORENA	27.07%
42	ECATEPEC	34	ECATEPEC	1482	28	6.98%	56	13.97%	11	2.74%	16	3.99%	18	4.49%	52	12.97%	11	2.74%	38	9.48%	1	0.25%	170	42.39%	0	0.00%	21	5.24%	422	401	170	PRI PVEM	56	PRD	28.43%
42	ECATEPEC	34	ECATEPEC	1483	15	5.12%	54	18.43%	6	2.05%	6	2.05%	14	4.78%	44	15.02%	3	1.02%	18	6.14%	1	0.34%	132	45.05%	0	0.00%	17	5.80%	310	293	132	PRI PVEM	54	PRD	26.62%
42	ECATEPEC	34	ECATEPEC	1484	37	6.38%	131	22.55%	16	2.76%	14	2.41%	23	3.97%	56	9.66%	14	2.41%	38	6.55%	4	0.69%	246	42.41%	1	0.17%	22	3.79%	602	580	246	PRI PVEM	131	PRD	19.83%
42	ECATEPEC	34	ECATEPEC	1485	23	5.13%	138	30.80%	9	2.01%	6	1.34%	18	4.02%	58	12.95%	7	1.56%	32	7.14%	1	0.22%	156	34.82%	0	0.00%	26	5.80%	474	448	156	PRI PVEM	138	PRD	4.02%
42	ECATEPEC	34	ECATEPEC	1499	44	9.50%	63	13.61%	7	1.51%	19	4.10%	29	6.26%	97	20.95%	13	2.81%	33	7.13%	6	1.30%	151	32.61%	1	0.22%	32	6.91%	495	463	151	PRI PVEM	97	MORENA	11.66%
42	ECATEPEC	34	ECATEPEC	1500	97	12.37%	65	8.29%	21	2.68%	25	3.19%	40	5.10%	191	24.36%	25	3.19%	65	8.29%	3	0.38%	251	32.02%	1	0.13%	72	9.18%	856	784	251	PRI PVEM	191	MORENA	7.65%
42	ECATEPEC	34	ECATEPEC	1541	54	8.65%	107	17.15%	22	3.53%	19	3.04%	36	5.77%	119	19.07%	21	3.37%	50	8.01%	3	0.48%	189	30.29%	4	0.64%	35	5.61%	659	624	189	PRI PVEM	119	MORENA	11.22%
42	ECATEPEC	34	ECATEPEC	1542	32	9.38%	68	19.94%	6	1.76%	3	0.88%	18	5.28%	68	19.94%	9	2.64%	23	6.74%	6	1.76%	108	31.67%	0	0.00%	29	8.50%	370	341	108	PRI PVEM	68	PRD	11.73%
42	ECATEPEC	34	ECATEPEC	1543	26	3.70%	104	14.81%	16	2.28%	15	2.14%	26	3.70%	65	9.26%	22	3.13%	46	6.55%	2	0.28%	380	54.13%	0	0.00%	28	3.99%	730	702	380	PRI PVEM	104	PRD	39.32%
42	ECATEPEC	34	ECATEPEC	1544	8	4.08%	14	7.14%	2	1.02%	2	1.02%	11	5.61%	16	8.16%	9	4.59%	14	7.14%	0	0.00%	120	61.22%	0	0.00%	10	5.10%	206	196	120	PRI PVEM	16	MORENA	53.06%
42	ECATEPEC	34	ECATEPEC	1545	21	3.54%	152	25.63%	21	3.54%	9	1.52%	33	5.56%	70	11.80%	13	2.19%	29	4.89%	3	0.51%	241	40.64%	1	0.17%	28	4.72%	621	593	241	PRI PVEM	152	PRD	15.01%
42	ECATEPEC	34	ECATEPEC	1546	22	4.20%	128	24.43%	8	1.53%	12	2.29%	49	9.35%	55	10.50%	7	1.34%	22	4.20%	1	0.19%	220	41.98%	0	0.00%	29	5.53%	553	524	220	PRI PVEM	128	PRD	17.56%
42	ECATEPEC	34	ECATEPEC	1547	20	2.94%	203	29.81%	13	1.91%	13	1.91%	20	2.94%	70	10.28%	28	4.11%	34	4.99%	3	0.44%	277	40.68%	0	0.00%	41	6.02%	722	681	277	PRI PVEM	203	PRD	10.87%
42	ECATEPEC	34	ECATEPEC	1548	22	3.88%	153	26.98%	20	3.53%	12	2.12%	17	3.00%	72	12.70%	11	1.94%	35	6.17%	5	0.88%	218	38.45%	2	0.35%	36	6.35%	603	567	218	PRI PVEM	153	PRD	11.46%
42	ECATEPEC	34	ECATEPEC	1549	47	12.27%	45	11.75%	9	2.35%	9	2.35%	25	6.53%	56	14.62%	11	2.87%	28	7.31%	5	1.31%	147	38.38%	1	0.26%	24	6.27%	407	383	147	PRI PVEM	56	MORENA	23.76%
42	ECATEPEC	34	ECATEPEC	1550	35	10.54%	71	21.36%	7	2.11%	7	2.11%	15	4.52%	66	19.88%	17	5.12%	19	5.72%	3	0.90%	91	27.41%	1	0.30%	23	6.93%	355	332	91	PRI PVEM	71	PRD	6.02%
42	ECATEPEC	34	ECATEPEC	1564	27	4.47%	136	22.52%	11	1.82%	8	1.32%	26	4.30%	74	12.25%	21	3.48%	37	6.13%	4	0.66%	256	42.38%	4	0.66%	19	3.15%	623	604	256	PRI PVEM	136	PRD	19.87%
42	ECATEPEC	34	ECATEPEC	1565	40	4.91%	203	24.94%	9	1.11%	30	3.69%	30	3.69%	99	12.16%	15	1.84%	51	6.27%	6	0.74%	331	40.66%	0	0.00%	29	3.56%	843	814	331	PRI PVEM	203	PRD	15.72%
42	ECATEPEC	34	ECATEPEC	1566	44	6.22%	194	27.44%	11	1.56%	15	2.12%	36	5.09%	84	11.88%	12	1.70%	38	5.37%	2	0.28%	271	38.33%	0	0.00%	44	6.22%	751	707	271	PRI PVEM	194	PRD	10.89%
42	ECATEPEC	34	ECATEPEC	1567	55	7.49%	163	22.21%	11	1.50%	16	2.18%	40	5.45%	83	11.31%	15	2.04%	41	5.59%	0	0.00%	310	42.23%	0	0.00%	42	5.72%	776	734	310	PRI PVEM	163	PRD	20.03%
42	ECATEPEC	34	ECATEPEC	1568	97	14.04%	138	19.97%	17	2.46%	24	3.47%	22	3.18%	114	16.50%	21	3.04%	58	8.39%	9	1.30%	190	27.50%	1	0.14%	47	6.80%	738	691	190	PRI PVEM	138	PRD	7.53%
42	ECATEPEC	34	ECATEPEC	1569	87	14.05%	129	20.84%	19	3.07%	25	4.04%	18	2.91%	120	19.39%	31	5.01%	42	6.79%	5	0.81%	141	22.78%	2	0.32%	47	7.59%	666	619	141	PRI PVEM	129	PRD	1.94%
42	ECATEPEC	34	ECATEPEC	1581	33	7.37%	82	18.30%	10	2.23%	15	3.35%	41	9.15%	80	17.86%	20	4.46%	30	6.70%	1	0.22%	136	30.36%	0	0.00%	31	6.92%	479	448	136	PRI PVEM	82	PRD	12.05%
42	ECATEPEC	34	ECATEPEC	1582	17	3.42%	171	34.41%	6	1.21%	7	1.41%	21	4.23%	62	12.47%	8	1.61%	27	5.43%	3	0.60%	175	35.21%	0	0.00%	27	5.43%	524	497	175	PRI PVEM	171	PRD	0.80%
42	ECATEPEC	34	ECATEPEC	1583	27	4.38%	194	31.44%	7	1.13%	15	2.43%	23	3.73%	69	11.18%	22	3.57%	41	6.65%	5	0.81%	212	34.36%	2	0.32%	48	7.78%	665	617	212	PRI PVEM	194	PRD	2.92%
42	ECATEPEC	34	ECATEPEC	1584	43	6.13%	176	25.11%	20	2.85%	11	1.57%	25	3.57%	84	11.98%	16	2.28%	41	5.85%	2	0.29%	283	40.37%	0	0.00%	35	4.99%	736	701	283	PRI PVEM	176	PRD	15.26%
42	ECATEPEC	34	ECATEPEC	1585	40	5.20%	135	17.56%	21	2.73%	16	2.08%	28	3.64%	95	12.35%	15	1.95%	40	5.20%	4	0.52%	374	48.63%	1	0.13%	43	5.59%	812	769	374	PRI PVEM	135	PRD	31.08%
42	ECATEPEC	34	ECATEPEC	1586	21	6.27%	71	21.19%	5	1.49%	8	2.39%	13	3.88%	50	14.93%	5	1.49%	21	6.27%	1	0.30%	140	41.79%	0	0.00%	10	2.99%	345	335	140	PRI PVEM	71	PRD	20.60%
42	ECATEPEC	34	ECATEPEC	1587	17	3.35%	130	25.64%	9	1.78%	12	2.37%	9	1.78%	72	14.20%	10	1.97%	35	6.90%	2	0.39%	208	41.03%	3	0.59%	32	6.31%	539	507	208	PRI PVEM	130	PRD	15.38%
42	ECATEPEC	34	ECATEPEC	1588	72	7.24%	187	18.79%	24	2.41%	17	1.71%	34	3.42%	152	15.28%	30	3.02%	58	5.83%	9	0.90%	409	41.11%	3	0.30%	49	4.92%	1044	995	409	PRI PVEM	187	PRD	22.31%
42	ECATEPEC	34	ECATEPEC	1589	41	8.52%	71	14.76%	6	1.25%	15	3.12%	34	7.07%	67	13.93%	15	3.12%	48	9.98%	5	1.04%	177	36.80%	2	0.42%	31	6.44%	512	481	177	PRI PVEM	71	PRD	22.04%
42	ECATEPEC	34	ECATEPEC	1590	44	12.22%	32	8.89%	7	1.94%	13	3.61%	34	9.44%	57	15.83%	7	1.94%	36	10.00%	3	0.83%	127	35.28%	0	0.00%	32	8.89%	392	360	127	PRI PVEM	57	MORENA	19.44%
42	ECATEPEC	34	ECATEPEC	1619	15	6.94%	21	9.72%	7	3.24%	2	0.93%	13	6.02%	23	10.65%	8	3.70%	30	13.89%	2	0.93%	95	43.98%	0	0.00%	15	6.94%	231	216	95	PRI PVEM	30	PES	30.09%
42	ECATEPEC	34	ECATEPEC	1620	24	8.19%	37	12.63%	10	3.41%	9	3.07%	15	5.12%	58	19.80%	10	3.41%	30	10.24%	3	1.02%	96	32.76%	1	0.34%	16	5.46%	309	293	96	PRI PVEM	58	MORENA	12.97%
42	ECATEPEC	34	ECATEPEC	1621	43	12.68%	43	12.68%	11	3.24%	5	1.47%	8	2.36%	58	17.11%	14	4.13%	25	7.37%	3	0.88%	129	38.05%	0	0.00%	15	4.42%	354	339	129	PRI PVEM	58	MORENA	20.94%
42	ECATEPEC	34	ECATEPEC	1622	26	9.32%	40	14.34%	10	3.58%	14	5.02%	15	5.38%	48	17.20%	11	3.94%	23	8.24%	1	0.36%	91	32.62%	0	0.00%	22	7.89%	301	279	91	PRI PVEM	48	MORENA	15.41%
42	ECATEPEC	34	ECATEPEC	1623	34	11.33%	38	12.67%	6	2.00%	16	5.33%	13	4.33%	44	14.67%	23	7.67%	28	9.33%	2	0.67%	95	31.67%	1	0.33%	30	10.00%	330	300	95	PRI PVEM	44	MORENA	17.00%
42	ECATEPEC	34	ECATEPEC	1624	42	9.93%	66	15.60%	15	3.55%	13	3.07%	15	3.55%	64	15.13%	21	4.96%	41	9.69%	2	0.47%	144	34.04%	0	0.00%	35	8.27%	458	423	144	PRI PVEM	66	PRD	18.44%
42	ECATEPEC	34	ECATEPEC	1625	69	10.13%	86	12.63%	10	1.47%	14	2.06%	27	3.96%	104	15.27%	22	3.23%	37	5.43%	2	0.29%	309	45.37%	1	0.15%	29	4.26%	710	681	309	PRI PVEM	104	MORENA	30.10%
42	ECATEPEC	34	ECATEPEC	1626	57	9.12%	92	14.72%	16	2.56%	16	2.56%	23	3.68%	61	9.76%	19	3.04%	72	11.52%	8	1.28%	261	41.76%	0	0.00%	60	9.60%	685	625	261	PRI PVEM	92	PRD	27.04%
42	ECATEPEC	34	ECATEPEC	1627	37	5.17%	104	14.55%	37	5.17%	15	2.10%	35	4.90%	96	13.43%	21	2.94%	52	7.27%	4	0.56%	314	43.92%	0	0.00%	45	6.29%	760	715	314	PRI PVEM	104	PRD	29.37%
42	ECATEPEC	34	ECATEPEC	1628	28	6.44%	62	14.25%	16	3.68%	11	2.53%	19	4.37%	50	11.49%	14	3.22%	33	7.59%	1	0.23%	201	46.21%	0	0.00%	21	4.83%	456	435	201	PRI PVEM	62	PRD	31.95%
42	ECATEPEC	34	ECATEPEC	1629	37	4.60%	144	17.85%	27	3.35%	13	1.61%	31	3.85%	94	11.68%	24	2.98%	33	4.10%	2	0.25%	400	49.69%	0	0.00%	40	4.97%	845	805	400	PRI PVEM	144	PRD	31.80%
42	ECATEPEC	34	ECATEPEC	1630	24	5.80%	61	14.73%	13	3.14%	4	0.97%	14	3.38%	65	15.70%	15	3.62%	23	5.56%	3	0.72%	191	46.14%	1	0.24%	21	5.07%	435	414	191	PRI PVEM	65	MORENA	30.43%
42	ECATEPEC	34	ECATEPEC	1631	46	7.81%	90	15.28%	12	2.04%	9	1.53%	25	4.24%	99	16.81%	14	2.38%	32	5.43%	4	0.68%	256	43.46%	2	0.34%	55	9.34%	644	589	256	PRI PVEM	99	MORENA	26.66%
42	ECATEPEC	34	ECATEPEC	1632	22	4.82%	76	16.67%	10	2.19%	15	3.29%	15	3.29%	81	17.76%	7	1.54%	33	7.24%	3	0.66%	193	42.32%	1	0.22%	22	4.82%	478	456	193	PRI PVEM	81	MORENA	24.56%
42	ECATEPEC	34	ECATEPEC	1633	29	5.18%	71	12.68%	10	1.79%	21	3.75%	15	2.68%	87	15.54%	9	1.61%	38	6.79%	4	0.71%	263	46.96%	13	2.32%	11	1.96%	571	560	263	PRI PVEM	87	MORENA	31.43%
42	ECATEPEC	34	ECATEPEC	1634	40	10.61%	47	12.47%	7	1.86%	15	3.98%	23	6.10%	80	21.22%	14	3.71%	20	5.31%	0	0.00%	130	34.48%	1	0.27%	20	5.31%	397	377	130	PRI PVEM	80	MORENA	13.26%
42	ECATEPEC	34	ECATEPEC	1635	18	6.82%	32	12.12%	7	2.65%	7	2.65%	13	4.92%	44	16.67%	12	4.55%	18	6.82%	2	0.76%	110	41.67%	1	0.38%	15	5.68%	279	264	110	PRI PVEM	44	MORENA	25.00%
42	ECATEPEC	34	ECATEPEC	1636	20	7.97%	41	16.33%	4	1.59%	6	2.39%	10	3.98%	40	15.94%	11	4.38%	19	7.57%	1	0.40%	99	39.44%	0	0.00%	13	5.18%	264	251	99	PRI PVEM	41	PRD	23.11%
42	ECATEPEC	34	ECATEPEC	1637	26	8.13%	53	16.56%	8	2.50%	11	3.44%	10	3.13%	65	20.31%	6	1.88%	22	6.88%	2	0.63%	117	36.56%	0	0.00%	15	4.69%	335	320	117	PRI PVEM	65	MORENA	16.25%
42	ECATEPEC	34	ECATEPEC	1638	45	13.27%	46	13.57%	4	1.18%	10	2.95%	20	5.90%	53	15.63%	15	4.42%	30	8.85%	3	0.88%	113	33.33%	0	0.00%	23	6.78%	362	339	113	PRI PVEM	53	MORENA	17.70%
42	ECATEPEC	34	ECATEPEC	1639	38	10.70%	45	12.68%	7	1.97%	10	2.82%	18	5.07%	58	16.34%	16	4.51%	31	8.73%	4	1.13%	127	35.77%	1	0.28%	26	7.32%	381	355	127	PRI PVEM	58	MORENA	19.44%
42	ECATEPEC	34	ECATEPEC	1640	45	10.25%	54	12.30%	6	1.37%	18	4.10%	15	3.42%	92	20.96%	17	3.87%	36	8.20%	4	0.91%	152	34.62%	0	0.00%	42	9.57%	481	439	152	PRI PVEM	92	MORENA	13.67%

Distrito Local	Cabecera Distrital	Municipio	Cabecera Municipal	Sección	PAN	% PAN	PRD	% PRD	PT	% PT	MC	% MC	NA	% NA	MORENA	% MORENA	PH	% PH	PES	% PES	PFD	% PFD	PRI-PVEM	% PRI-PVEM	NO REGISTRADOS	% NO REGISTRADOS	NULOS	% NULOS	TOTAL	VOTACIÓN VALIDA	PRIMERA FUERZA	PRIMERA FUERZA	SEGUNDA FUERZA	SEGUNDA FUERZA	MARGEN DE VICTORIA
42	ECATEPEC	34	ECATEPEC	1641	30	14.08%	18	8.45%	8	3.76%	11	5.16%	4	1.88%	36	16.90%	12	5.63%	15	7.04%	5	2.35%	74	34.74%	0	0.00%	22	10.33%	235	213	74	PRI PVEM	36	MORENA	17.84%
42	ECATEPEC	34	ECATEPEC	1666	46	8.52%	48	8.89%	11	2.04%	14	2.59%	16	2.96%	130	24.07%	25	4.63%	43	7.96%	3	0.56%	203	37.59%	1	0.19%	39	7.22%	579	540	203	PRI PVEM	130	MORENA	13.52%
42	ECATEPEC	34	ECATEPEC	1667	30	6.15%	86	17.62%	16	3.28%	10	2.05%	23	4.71%	109	22.34%	10	2.05%	29	5.94%	1	0.20%	173	35.45%	1	0.20%	31	6.35%	519	488	173	PRI PVEM	109	MORENA	13.11%
42	ECATEPEC	34	ECATEPEC	1668	50	10.16%	81	16.46%	17	3.46%	17	3.46%	23	4.67%	98	19.92%	17	3.46%	31	6.30%	2	0.41%	155	31.50%	1	0.20%	32	6.50%	524	492	155	PRI PVEM	98	MORENA	11.59%
42	ECATEPEC	34	ECATEPEC	1669	24	6.40%	55	14.67%	8	2.13%	8	2.13%	25	6.67%	62	16.53%	12	3.20%	38	10.13%	3	0.80%	140	37.33%	0	0.00%	23	6.13%	398	375	140	PRI PVEM	62	MORENA	20.80%
42	ECATEPEC	34	ECATEPEC	1670	31	7.05%	79	17.95%	9	2.05%	9	2.05%	35	7.95%	57	12.95%	14	3.18%	33	7.50%	2	0.45%	171	38.86%	0	0.00%	38	8.64%	478	440	171	PRI PVEM	79	PRD	20.91%
42	ECATEPEC	34	ECATEPEC	1671	53	7.19%	131	17.77%	22	2.99%	17	2.31%	35	4.75%	113	15.33%	16	2.17%	66	8.96%	3	0.41%	281	38.13%	0	0.00%	48	6.51%	785	737	281	PRI PVEM	131	PRD	20.35%
42	ECATEPEC	34	ECATEPEC	1672	14	3.55%	57	14.47%	6	1.52%	6	1.52%	11	2.79%	44	11.17%	15	3.81%	15	3.81%	1	0.25%	225	57.11%	0	0.00%	23	5.84%	417	394	225	PRI PVEM	57	PRD	42.64%
42	ECATEPEC	34	ECATEPEC	1673	17	3.89%	78	17.85%	3	0.69%	6	1.37%	14	3.20%	50	11.44%	12	2.75%	15	3.43%	1	0.23%	240	54.92%	1	0.23%	29	6.64%	466	437	240	PRI PVEM	78	PRD	37.07%
42	ECATEPEC	34	ECATEPEC	1674	13	3.58%	69	19.01%	8	2.20%	4	1.10%	9	2.48%	35	9.64%	6	1.65%	18	4.96%	0	0.00%	200	55.10%	1	0.28%	19	5.23%	382	363	200	PRI PVEM	69	PRD	36.09%
42	ECATEPEC	34	ECATEPEC	1675	20	5.22%	60	15.67%	8	2.09%	9	2.35%	18	4.70%	35	9.14%	14	3.66%	12	3.13%	0	0.00%	207	54.05%	0	0.00%	26	6.79%	409	383	207	PRI PVEM	60	PRD	38.38%
42	ECATEPEC	34	ECATEPEC	1676	20	4.84%	77	18.64%	5	1.21%	5	1.21%	6	1.45%	62	15.01%	12	2.91%	25	6.05%	2	0.48%	199	48.18%	0	0.00%	21	5.08%	434	413	199	PRI PVEM	77	PRD	29.54%
42	ECATEPEC	34	ECATEPEC	1677	13	3.11%	57	13.64%	3	0.72%	7	1.67%	26	6.22%	32	7.66%	10	2.39%	19	4.55%	2	0.48%	248	59.33%	1	0.24%	17	4.07%	435	418	248	PRI PVEM	57	PRD	45.69%
42	ECATEPEC	34	ECATEPEC	1678	15	3.46%	55	12.67%	8	1.84%	9	2.07%	16	3.69%	53	12.21%	13	3.00%	18	4.15%	0	0.00%	247	56.91%	0	0.00%	20	4.61%	454	434	247	PRI PVEM	55	PRD	44.24%
42	ECATEPEC	34	ECATEPEC	1679	26	5.14%	76	15.02%	11	2.17%	7	1.38%	22	4.35%	51	10.08%	9	1.78%	15	2.96%	1	0.20%	288	56.92%	0	0.00%	30	5.93%	536	506	288	PRI PVEM	76	PRD	41.90%
42	ECATEPEC	34	ECATEPEC	1680	51	6.38%	96	12.00%	8	1.00%	18	2.25%	27	3.38%	64	8.00%	16	2.00%	25	3.13%	2	0.25%	493	61.63%	0	0.00%	34	4.25%	834	800	493	PRI PVEM	96	PRD	49.63%
42	ECATEPEC	34	ECATEPEC	1681	39	6.67%	71	12.14%	8	1.37%	5	0.85%	17	2.91%	61	10.43%	9	1.54%	25	4.27%	2	0.34%	348	59.49%	0	0.00%	30	5.13%	615	585	348	PRI PVEM	71	PRD	47.35%
42	ECATEPEC	34	ECATEPEC	1682	26	4.53%	104	18.12%	6	1.05%	8	1.39%	31	5.40%	70	12.20%	13	2.26%	41	7.14%	1	0.17%	273	47.56%	1	0.17%	18	3.14%	592	574	273	PRI PVEM	104	PRD	29.44%
42	ECATEPEC	34	ECATEPEC	1683	46	5.17%	176	19.80%	25	2.81%	21	2.36%	40	4.50%	194	21.82%	18	2.02%	37	4.16%	3	0.34%	324	36.45%	5	0.56%	44	4.95%	933	889	324	PRI PVEM	194	MORENA	14.62%
42	ECATEPEC	34	ECATEPEC	1684	26	6.90%	62	16.45%	5	1.33%	20	5.31%	11	2.92%	54	14.32%	18	4.77%	24	6.37%	0	0.00%	157	41.64%	0	0.00%	22	5.84%	399	377	157	PRI PVEM	62	PRD	25.20%
42	ECATEPEC	34	ECATEPEC	1685	20	5.19%	62	16.10%	3	0.78%	8	2.08%	20	5.19%	38	9.87%	14	3.64%	19	4.94%	2	0.52%	199	51.69%	0	0.00%	16	4.16%	401	385	199	PRI PVEM	62	PRD	35.58%
42	ECATEPEC	34	ECATEPEC	1686	24	5.65%	54	12.71%	12	2.82%	17	4.00%	20	4.71%	57	13.41%	16	3.76%	33	7.76%	5	1.18%	187	44.00%	0	0.00%	33	7.76%	458	425	187	PRI PVEM	57	MORENA	30.59%
42	ECATEPEC	34	ECATEPEC	1687	44	7.61%	73	12.63%	10	1.73%	16	2.77%	29	5.02%	66	11.42%	21	3.63%	41	7.09%	2	0.35%	276	47.75%	0	0.00%	27	4.67%	605	578	276	PRI PVEM	73	PRD	35.12%
42	ECATEPEC	34	ECATEPEC	1699	48	7.28%	80	12.14%	18	2.73%	17	2.58%	22	3.34%	82	12.44%	16	2.43%	45	6.83%	5	0.76%	326	49.47%	0	0.00%	55	8.35%	714	659	326	PRI PVEM	82	MORENA	37.03%
42	ECATEPEC	34	ECATEPEC	1700	121	7.92%	192	12.57%	42	2.75%	49	3.21%	76	4.97%	280	18.32%	77	5.04%	115	7.53%	15	0.98%	558	36.52%	3	0.20%	99	6.48%	1627	1528	558	PRI PVEM	280	MORENA	18.19%
42	ECATEPEC	34	ECATEPEC	1701	39	5.45%	119	16.62%	24	3.35%	10	1.40%	33	4.61%	108	15.08%	21	2.93%	50	6.98%	5	0.70%	307	42.88%	0	0.00%	33	4.61%	749	716	307	PRI PVEM	119	PRD	26.26%
42	ECATEPEC	34	ECATEPEC	1702	31	3.98%	135	17.35%	17	2.19%	26	3.34%	42	5.40%	155	19.92%	23	2.96%	45	5.78%	4	0.51%	299	38.43%	1	0.13%	40	5.14%	818	778	299	PRI PVEM	155	MORENA	18.51%
42	ECATEPEC	34	ECATEPEC	1703	68	7.71%	108	12.24%	22	2.49%	16	1.81%	75	8.50%	147	16.67%	28	3.17%	67	7.60%	10	1.13%	339	38.44%	2	0.23%	43	4.88%	925	882	339	PRI PVEM	147	MORENA	21.77%
42	ECATEPEC	34	ECATEPEC	1704	39	5.47%	76	10.66%	11	1.54%	18	2.52%	40	5.61%	101	14.17%	13	1.82%	28	3.93%	4	0.56%	382	53.58%	1	0.14%	42	5.89%	755	713	382	PRI PVEM	101	MORENA	39.41%
42	ECATEPEC	34	ECATEPEC	1705	23	3.35%	105	15.28%	14	2.04%	26	3.78%	16	2.33%	54	7.86%	19	2.77%	56	8.15%	2	0.29%	371	54.00%	1	0.15%	23	3.35%	710	687	371	PRI PVEM	105	PRD	38.72%
42	ECATEPEC	34	ECATEPEC	1706	23	3.20%	99	13.79%	28	3.90%	14	1.95%	29	4.04%	90	12.53%	17	2.37%	49	6.82%	1	0.14%	368	51.25%	0	0.00%	36	5.01%	754	718	368	PRI PVEM	99	PRD	37.47%
42	ECATEPEC	34	ECATEPEC	1707	25	4.95%	59	11.68%	16	3.17%	11	2.18%	27	5.35%	66	13.07%	9	1.78%	28	5.54%	4	0.79%	260	51.49%	0	0.00%	26	5.15%	531	505	260	PRI PVEM	66	MORENA	38.42%
42	ECATEPEC	34	ECATEPEC	1708	48	7.61%	85	13.47%	14	2.22%	27	4.28%	45	7.13%	134	21.24%	12	1.90%	36	5.71%	2	0.32%	228	36.13%	0	0.00%	42	6.66%	673	631	228	PRI PVEM	134	MORENA	14.90%
42	ECATEPEC	34	ECATEPEC	1709	34	5.19%	140	21.37%	15	2.29%	15	2.29%	30	4.58%	131	20.00%	17	2.60%	34	5.19%	2	0.31%	237	36.18%	0	0.00%	54	8.24%	709	655	237	PRI PVEM	140	PRD	14.81%
42	ECATEPEC	34	ECATEPEC	1712	53	5.06%	176	16.79%	31	2.96%	24	2.29%	59	5.63%	196	18.70%	35	3.34%	64	6.11%	4	0.38%	403	38.45%	3	0.29%	54	5.15%	1102	1048	403	PRI PVEM	196	MORENA	19.75%
42	ECATEPEC	34	ECATEPEC	1713	16	5.80%	32	11.59%	6	2.17%	6	2.17%	8	2.90%	39	14.13%	6	2.17%	20	7.25%	0	0.00%	143	51.81%	0	0.00%	16	5.80%	292	276	143	PRI PVEM	39	MORENA	37.68%
42	ECATEPEC	34	ECATEPEC	1714	36	5.49%	132	20.12%	16	2.44%	18	2.74%	40	6.10%	91	13.87%	14	2.13%	44	6.71%	2	0.30%	259	39.48%	4	0.61%	41	6.25%	697	656	259	PRI PVEM	132	PRD	19.36%
42	ECATEPEC	34	ECATEPEC	1715	23	4.52%	88	17.25%	22	4.32%	10	1.96%	20	3.93%	75	14.73%	15	2.95%	37	7.27%	1	0.20%	218	42.85%	0	0.00%	43	8.45%	552	509	218	PRI PVEM	88	PRD	25.54%
42	ECATEPEC	34	ECATEPEC	1716	25	4.84%	73	14.12%	27	5.22%	8	1.55%	24	4.64%	73	14.12%	10	1.93%	32	6.19%	1	0.19%	244	47.20%	0	0.00%	22	4.26%	539	517	244	PRI PVEM	73	PRD	33.08%
42	ECATEPEC	34	ECATEPEC	1717	36	4.40%	97	11.84%	30	3.66%	20	2.44%	40	4.88%	97	11.84%	21	2.56%	42	5.13%	6	0.73%	429	52.38%	1	0.12%	52	6.35%	871	819	429	PRI PVEM	97	PRD	40.54%
42	ECATEPEC	34	ECATEPEC	1718	35	4.72%	150	20.24%	20	2.70%	15	2.02%	33	4.45%	104	14.04%	13	1.75%	67	9.04%	4	0.54%	299	40.35%	1	0.13%	43	5.80%	784	741	299	PRI PVEM	150	PRD	20.11%
42	ECATEPEC	34	ECATEPEC	1719	32	6.52%	71	14.46%	15	3.05%	8	1.63%	27	5.50%	67	13.65%	13	2.65%	32	6.52%	4	0.81%	222	45.21%	0	0.00%	41	8.35%	532	491	222	PRI PVEM	71	PRD	30.75%
42	ECATEPEC	34	ECATEPEC	1720	50	5.66%	134	15.16%	36	4.07%	21	2.38%	43	4.86%	132	14.93%	25	2.83%	78	8.82%	4	0.45%	361	40.84%	0	0.00%	45	5.09%	929	884	361	PRI PVEM	134	PRD	25.68%
42	ECATEPEC	34	ECATEPEC	1721	57	8.26%	73	10.58%	21	3.04%	22	3.19%	50	7.25%	127	18.41%	26	3.77%	83	12.03%	3	0.43%	226	32.75%	2	0.29%	45	6.52%	735	690	226	PRI PVEM	127	MORENA	14.35%
42	ECATEPEC	34	ECATEPEC	1722	48	5.63%	152	17.82%	26	3.05%	26	3.05%	31	3.63%	122	14.30%	30	3.52%	49	5.74%	5	0.59%	364	42.67%	0	0.00%	42	4.92%	895	853	364	PRI PVEM	152	PRD	24.85%
42	ECATEPEC	34	ECATEPEC	1723	30	4.83%	107	17.23%	56	9.02%	8	1.29%	31	4.99%	64	10.31%	11	1.77%	54	8.70%	4	0.64%	256	41.22%	0	0.00%	38	6.12%	659	621	256	PRI PVEM	107	PRD	23.99%
42	ECATEPEC	34	ECATEPEC	1724	39	6.00%	148	22.77%	31	4.77%	12	1.85%	29	4.46%	79	12.15%	14	2.15%	42	6.46%	2	0.31%	253	38.92%	1	0.15%	44	6.77%	694	650	253	PRI PVEM	148	PRD	16.15%
42	ECATEPEC	34	ECATEPEC	1725	17	11.89%	15	10.49%	4	2.80%	2	1.40%	6	4.20%	16	11.19%	3	2.10%	13	9.09%	1	0.70%	66	46.15%	0	0.00%	11	7.69%	154	143	66	PRI PVEM	17	PAN	34.27%
42	ECATEPEC	34	ECATEPEC	1726	14	9.21%	15	9.87%	8	5.26%	0	0.00%	2	1.32%	20	13.16%	3	1.97%	11	7.24%	1	0.66%	78	51.32%	0	0.00%	9	5.92%	161	152	78	PRI PVEM	20	MORENA	38.16%
42	ECATEPEC	34	ECATEPEC	1727	15	7.21%	24	11.54%	7	3.37%	3	1.44%	7	3.37%	35	16.83%	4	1.92%	18	8.65%	1	0.48%	94	45.19%	0	0.00%	24	11.54%	232	208	94	PRI PVEM	35	MORENA	28.37%
42	ECATEPEC	34	ECATEPEC	1729	22	6.45%	67	19.65%	19	5.57%	7	2.05%	12	3.52%	43	12.61%	11	3.23%	31	9.09%	1	0.29%	128	37.54%	0	0.00%	34	9.97%	375	341	128	PRI PVEM	67	PRD	17.89%
42	ECATEPEC	34	ECATEPEC	1730	19	14.84%	13	10.16%	0	0.00%	3	2.34%	5	3.91%	19	14.84%	3	2.34%	9	7.03%	0	0.00%	57	44.53%	0	0.00%	8	6.25%	136	128	57	PRI PVEM	19	PAN	29.69%
42	ECATEPEC	34	ECATEPEC	1732	49	3.84%	204	15.99%	147	11.52%	27	2.12%	32	2.51%	147	11.52%	35	2.74%	91	7.13%	10	0.78%	530	41.54%	4	0.31%	76	5.96%	1352	1276	530	PRI PVEM	204	PRD	25.55%
42	ECATEPEC	34	ECATEPEC	1733	60	6.86%	125	14.76%	60	6.86%	22	2.52%	47	5.38%	106	12.13%	18	2.06%	46	5.26%	6	0.69%	379	43.36%	1	0.11%	39	4.46%	913	874	379	PRI PVEM	129	PRD	28.60%
42	ECATEPEC	34	ECATEPEC	1734	65	7.30%	164	18.41%	20	2.24%	16	1.80%	37	4.15%	110	12.35%	44	4.94%	63	7.07%	7	0.79%	364	40.85%	1	0.11%	47	5.27%	938	891	364	PRI PVEM	164	PRD	22.45%
42	ECATEPEC	34	ECATEPEC	1849	79	9.71%	112	13.76%	14	1.72%	21	2.58%	34	4.18%	85	10.44%	22	2.70%	66	8.11%	4	0.49%	374	45.95%	3	0.37%	42	5.16%	856	814	374	PRI PVEM	112	PRD	32.19%
42	ECATEPEC	34	ECATEPEC	1850	55	6.20%	209	23.56%	23	2.59%	12	1.35%	50	5.64%	105	11.84%	27	3.04%	62	6.99%	3	0.34%	330	37.20%	11	1.24%	21	2.37%	908	887	330	PRI PVEM	209	PRD	13.64%
42	ECATEPEC	34	ECATEPEC	1863	37	8.17%	55	12.14%	15	3.31%	10	2.21%	23	5.08%	71	15.67%	18	3.97%	35	7.73%	3	0.66%	186	41.06%	0	0.00%	20	4.42%	473	453	186	PRI PVEM	71	MORENA	25.39%
42	ECATEPEC	34	ECATEPEC	1864	84	6.86%	231	18.87%	19	1.55%	27	2.21%	48	3.92%	173	14.13%	36	2.94%	65	5.31%	7	0.57%	534	43.63%	0	0.00%	64	5.23%	1288	1224	534	PRI PVEM	231	PRD	24.75%
42	ECATEPEC	34	ECATEPEC	1865	45	5.84%	155	20.13%	10	1.30%	10	1.30%	35	4.55%	129	16.75%	20	2.60%	55	7.14%	2	0.26%	308	40.00%	1	0.13%	31	4.03%	801	770	308	PRI PVEM	155	PRD	19.87%
42	ECATEPEC	34	ECATEPEC	1866	78	12.96%	84	13.95%	9	1.50%	18	2.99%	20	3.32%	94	15.61%	13	2.16%	37	6.15%	4	0.66%	244	40.53%	1	0.17%	57	9.47%	659	602	244	PRI PVEM	94	MORENA	24.92%
42	ECATEPEC	34	ECATEPEC	1867	54	10.59%	81	15.88%	14	2.75%	18	3.53%	22	4.31%	74	14.51%	18	3.53%	41	8.04%	2	0.39%	185	36.27%	1	0.20%	27	5.29%	537	510	185	PRI PVEM	81	PRD	20.39%

Distrito Local	Cabecera Distrital	Municipio	Cabecera Municipal	Sección	PAN	% PAN	PRD	% PRD	PT	% PT	MC	% MC	NA	% NA	MORENA	% MORENA	PH	% PH	PES	% PES	PFD	% PFD	PRI-PVEM	% PRI-PVEM	NO REGISTRADOS	% NO REGISTRADOS	NULOS	% NULOS	TOTAL	VOTACIÓN VALIDA	PRIMERA FUERZA	PRIMERA FUERZA	SEGUNDA FUERZA	SEGUNDA FUERZA	MARGEN DE VICTORIA
42	ECATEPEC	34	ECATEPEC	1868	32	7.75%	61	14.77%	9	2.18%	11	2.66%	20	4.84%	78	18.89%	12	2.91%	38	9.20%	5	1.21%	147	35.59%	0	0.00%	32	7.75%	445	413	147	PRI PVEM	78	MORENA	16.71%
42	ECATEPEC	34	ECATEPEC	1869	57	8.42%	115	16.99%	19	2.81%	22	3.25%	32	4.73%	131	19.35%	18	2.66%	54	7.98%	8	1.18%	220	32.50%	1	0.15%	49	7.24%	726	677	220	PRI PVEM	131	MORENA	13.15%
42	ECATEPEC	34	ECATEPEC	1870	137	13.19%	131	12.61%	30	2.89%	37	3.56%	87	8.37%	191	18.38%	41	3.95%	67	6.45%	9	0.87%	308	29.64%	1	0.10%	80	7.70%	1119	1039	308	PRI PVEM	191	MORENA	11.26%
42	ECATEPEC	34	ECATEPEC	1871	111	11.30%	130	13.24%	44	4.48%	30	3.05%	69	7.03%	198	20.16%	44	4.48%	81	8.25%	3	0.31%	271	27.60%	1	0.10%	76	7.74%	1058	982	271	PRI PVEM	198	MORENA	7.43%
42	ECATEPEC	34	ECATEPEC	1880	81	9.59%	143	16.92%	26	3.08%	16	1.89%	50	5.92%	151	17.87%	29	3.43%	73	8.64%	2	0.24%	274	32.43%	0	0.00%	51	6.04%	896	845	274	PRI PVEM	151	MORENA	14.56%
42	ECATEPEC	34	ECATEPEC	1881	59	9.53%	113	18.26%	7	1.13%	13	2.10%	35	5.65%	118	19.06%	13	2.10%	42	6.79%	5	0.81%	214	34.57%	0	0.00%	46	7.43%	665	619	214	PRI PVEM	118	MORENA	15.51%
42	ECATEPEC	34	ECATEPEC	1882	81	10.44%	133	17.14%	41	5.28%	20	2.58%	28	3.61%	157	20.23%	23	2.96%	45	5.80%	3	0.39%	242	31.15%	3	0.39%	36	4.64%	812	776	242	PRI PVEM	157	MORENA	10.95%
42	ECATEPEC	34	ECATEPEC	1883	62	9.01%	93	13.52%	25	3.63%	16	2.33%	53	7.70%	135	19.62%	24	3.49%	47	6.83%	4	0.58%	228	33.14%	1	0.15%	42	6.10%	730	688	228	PRI PVEM	135	MORENA	13.52%
42	ECATEPEC	34	ECATEPEC	1884	53	10.97%	107	22.15%	11	2.28%	8	1.66%	27	5.59%	81	16.77%	9	1.86%	34	7.04%	2	0.41%	150	31.06%	1	0.21%	22	4.55%	505	483	150	PRI PVEM	107	PRD	8.90%
42	ECATEPEC	34	ECATEPEC	1885	37	6.97%	87	16.38%	11	2.07%	14	2.64%	19	3.58%	77	14.50%	30	5.65%	24	4.52%	3	0.56%	229	43.13%	0	0.00%	27	5.08%	558	531	229	PRI PVEM	87	PRD	26.74%
42	ECATEPEC	34	ECATEPEC	1886	56	10.02%	134	23.97%	15	2.68%	19	3.40%	27	4.83%	88	15.74%	18	3.22%	30	5.37%	4	0.72%	168	30.05%	0	0.00%	50	8.94%	609	559	168	PRI PVEM	134	PRD	6.08%
42	ECATEPEC	34	ECATEPEC	1887	67	10.09%	124	18.67%	13	1.96%	20	3.01%	40	6.02%	88	13.25%	16	2.41%	48	7.23%	3	0.45%	241	36.30%	4	0.60%	61	9.19%	725	664	241	PRI PVEM	124	PRD	17.62%
42	ECATEPEC	34	ECATEPEC	1888	31	5.64%	128	23.27%	14	2.55%	11	2.00%	40	7.27%	69	12.55%	26	4.73%	25	4.55%	5	0.91%	195	35.45%	6	1.09%	33	6.00%	583	550	195	PRI PVEM	128	PRD	12.18%
42	ECATEPEC	34	ECATEPEC	1889	44	7.47%	120	20.37%	10	1.70%	13	2.21%	63	10.70%	69	11.71%	20	3.40%	27	4.58%	5	0.85%	216	36.67%	2	0.34%	32	5.43%	621	589	216	PRI PVEM	120	PRD	16.30%
42	ECATEPEC	34	ECATEPEC	1890	18	3.95%	104	22.81%	15	3.29%	10	2.19%	51	11.18%	56	12.28%	22	4.82%	28	6.14%	2	0.44%	149	32.68%	1	0.22%	19	4.17%	475	456	149	PRI PVEM	104	PRD	9.87%
42	ECATEPEC	34	ECATEPEC	1891	36	8.31%	92	21.25%	2	0.46%	7	1.62%	35	8.08%	55	12.70%	16	3.70%	26	6.00%	2	0.46%	161	37.18%	1	0.23%	19	4.39%	452	433	161	PRI PVEM	92	PRD	15.94%
42	ECATEPEC	34	ECATEPEC	1892	39	8.26%	96	20.34%	9	1.91%	17	3.60%	19	4.03%	119	25.21%	10	2.12%	35	7.42%	5	1.06%	123	26.06%	0	0.00%	27	5.72%	499	472	123	PRI PVEM	119	MORENA	0.85%
42	ECATEPEC	34	ECATEPEC	1893	50	6.92%	191	26.42%	15	2.07%	24	3.32%	31	4.29%	114	15.77%	36	4.98%	43	5.95%	7	0.97%	210	29.05%	2	0.28%	39	5.39%	762	723	210	PRI PVEM	191	PRD	2.63%
42	ECATEPEC	34	ECATEPEC	1894	66	8.11%	286	35.14%	25	3.07%	15	1.84%	20	2.46%	87	10.69%	24	2.95%	50	6.14%	5	0.61%	236	28.99%	0	0.00%	47	5.77%	861	814	286	PRD	236	PRI PVEM	6.14%
42	ECATEPEC	34	ECATEPEC	1895	112	15.18%	110	14.91%	21	2.85%	17	2.30%	42	5.69%	132	17.89%	24	3.25%	46	6.23%	6	0.81%	228	30.89%	0	0.00%	52	7.05%	790	738	228	PRI PVEM	132	MORENA	13.01%
42	ECATEPEC	34	ECATEPEC	1896	53	11.88%	59	13.23%	19	4.26%	19	4.26%	23	5.16%	63	14.13%	8	1.79%	34	7.62%	4	0.90%	164	36.77%	0	0.00%	18	4.04%	464	446	164	PRI PVEM	63	MORENA	22.65%
42	ECATEPEC	34	ECATEPEC	1897	51	11.59%	90	20.45%	23	5.23%	13	2.95%	21	4.77%	67	15.23%	13	2.95%	14	3.18%	2	0.45%	146	33.18%	0	0.00%	26	5.91%	466	440	146	PRI PVEM	90	PRD	12.73%
42	ECATEPEC	34	ECATEPEC	1898	56	11.76%	70	14.71%	14	2.94%	13	2.73%	15	3.15%	70	14.71%	12	2.52%	29	6.09%	4	0.84%	193	40.55%	0	0.00%	36	7.56%	512	476	193	PRI PVEM	70	PRD	25.84%
42	ECATEPEC	34	ECATEPEC	1899	64	14.63%	38	8.68%	11	2.51%	18	4.11%	19	4.34%	63	14.38%	14	3.20%	33	7.53%	4	0.91%	171	39.04%	3	0.68%	28	6.39%	466	438	171	PRI PVEM	64	PAN	24.43%
42	ECATEPEC	34	ECATEPEC	1900	56	10.69%	73	13.93%	21	4.01%	15	2.86%	28	5.34%	80	15.27%	19	3.63%	34	6.49%	0	0.00%	198	37.79%	0	0.00%	30	5.73%	554	524	198	PRI PVEM	80	MORENA	22.52%
42	ECATEPEC	34	ECATEPEC	1901	47	11.46%	51	12.44%	10	2.44%	8	1.95%	25	6.10%	63	15.37%	11	2.68%	30	7.32%	1	0.24%	163	39.76%	1	0.24%	24	5.85%	434	410	163	PRI PVEM	63	MORENA	24.39%
42	ECATEPEC	34	ECATEPEC	1908	47	6.67%	127	18.01%	14	1.99%	16	2.27%	46	6.52%	96	13.62%	22	3.12%	49	6.95%	4	0.57%	282	40.00%	2	0.28%	56	7.94%	761	705	282	PRI PVEM	127	PRD	21.99%
42	ECATEPEC	34	ECATEPEC	1909	33	7.57%	102	23.39%	8	1.83%	6	1.38%	23	5.28%	63	14.45%	36	8.26%	22	5.05%	1	0.23%	142	32.57%	0	0.00%	26	5.96%	462	436	142	PRI PVEM	102	PRD	9.17%
42	ECATEPEC	34	ECATEPEC	1910	45	8.91%	92	18.22%	8	1.58%	16	3.17%	52	10.30%	39	7.72%	20	3.96%	30	5.94%	3	0.59%	200	39.60%	0	0.00%	27	5.35%	532	505	200	PRI PVEM	92	PRD	21.39%
42	ECATEPEC	34	ECATEPEC	1911	40	7.74%	125	24.18%	11	2.13%	15	2.90%	49	9.48%	60	11.61%	10	1.93%	37	7.16%	1	0.19%	167	32.30%	2	0.39%	32	6.19%	549	517	167	PRI PVEM	125	PRD	8.12%
42	ECATEPEC	34	ECATEPEC	1912	46	9.83%	71	15.17%	6	1.28%	22	4.70%	32	6.84%	61	13.03%	14	2.99%	27	5.77%	5	1.07%	184	39.32%	0	0.00%	31	6.62%	499	468	184	PRI PVEM	71	PRD	24.15%
42	ECATEPEC	34	ECATEPEC	1913	53	10.31%	96	18.68%	11	2.14%	21	4.09%	24	4.67%	40	7.78%	16	3.11%	40	7.78%	5	0.97%	207	40.27%	1	0.19%	29	5.64%	543	514	207	PRI PVEM	96	PRD	21.60%
42	ECATEPEC	34	ECATEPEC	1914	55	14.29%	39	10.13%	13	3.38%	8	2.08%	24	6.23%	58	15.06%	14	3.64%	29	7.53%	11	2.86%	134	34.81%	0	0.00%	34	8.83%	419	385	134	PRI PVEM	58	MORENA	19.74%
42	ECATEPEC	34	ECATEPEC	1915	44	12.43%	41	11.58%	17	4.80%	14	3.95%	18	5.08%	64	18.08%	14	3.95%	23	6.50%	1	0.28%	117	33.05%	1	0.28%	32	9.04%	386	354	117	PRI PVEM	64	MORENA	14.97%
42	ECATEPEC	34	ECATEPEC	1916	43	10.09%	28	6.57%	13	3.05%	17	3.99%	21	4.93%	78	18.31%	18	4.23%	33	7.75%	2	0.47%	171	40.14%	2	0.47%	37	8.69%	463	426	171	PRI PVEM	78	MORENA	21.83%
42	ECATEPEC	34	ECATEPEC	1917	122	16.58%	54	7.34%	26	3.53%	18	2.45%	55	7.47%	128	17.39%	24	3.26%	45	6.11%	6	0.82%	255	34.65%	3	0.41%	37	5.03%	773	736	255	PRI PVEM	128	MORENA	17.26%
42	ECATEPEC	34	ECATEPEC	1918	71	15.27%	37	7.96%	9	1.94%	19	4.09%	26	5.59%	81	17.42%	24	5.16%	36	7.74%	3	0.65%	157	33.76%	2	0.43%	21	4.52%	486	465	157	PRI PVEM	81	MORENA	16.34%
42	ECATEPEC	34	ECATEPEC	1919	63	16.45%	30	7.83%	3	0.78%	20	5.22%	26	6.79%	39	10.18%	16	4.18%	25	6.53%	5	1.31%	156	40.73%	0	0.00%	23	6.01%	406	383	156	PRI PVEM	63	PAN	24.28%
42	ECATEPEC	34	ECATEPEC	1920	117	16.98%	58	8.42%	13	1.89%	20	2.90%	51	7.40%	92	13.35%	27	3.92%	72	10.45%	2	0.29%	236	34.25%	1	0.15%	62	9.00%	751	689	236	PRI PVEM	117	PAN	17.27%
42	ECATEPEC	34	ECATEPEC	1921	68	13.41%	35	6.90%	12	2.37%	25	4.93%	30	5.92%	90	17.75%	19	3.75%	44	8.68%	4	0.79%	178	35.11%	2	0.39%	46	9.07%	553	507	178	PRI PVEM	90	MORENA	17.36%
42	ECATEPEC	34	ECATEPEC	1922	79	10.73%	47	6.39%	10	1.36%	33	4.48%	25	3.40%	121	16.44%	21	2.85%	58	7.88%	6	0.82%	336	45.65%	0	0.00%	62	8.42%	798	736	336	PRI PVEM	121	MORENA	29.21%
42	ECATEPEC	34	ECATEPEC	1927	53	11.02%	73	15.18%	14	2.91%	7	1.46%	20	4.16%	59	12.27%	16	3.33%	36	7.48%	2	0.42%	201	41.79%	0	0.00%	50	10.40%	531	481	201	PRI PVEM	73	PRD	26.61%
42	ECATEPEC	34	ECATEPEC	1928	60	9.87%	89	14.64%	9	1.48%	26	4.28%	47	7.73%	71	11.68%	18	2.96%	38	6.25%	7	1.15%	242	39.80%	1	0.16%	48	7.89%	656	608	242	PRI PVEM	89	PRD	25.16%
42	ECATEPEC	34	ECATEPEC	1929	56	11.29%	88	17.74%	8	1.61%	9	1.81%	22	4.44%	64	12.90%	12	2.42%	29	5.85%	4	0.81%	204	41.13%	0	0.00%	24	4.84%	520	496	204	PRI PVEM	88	PRD	23.39%
42	ECATEPEC	34	ECATEPEC	1930	52	8.90%	97	16.61%	8	1.37%	15	2.57%	41	7.02%	101	17.29%	24	4.11%	38	6.51%	2	0.34%	206	35.27%	0	0.00%	39	6.68%	623	584	206	PRI PVEM	101	MORENA	17.98%
42	ECATEPEC	34	ECATEPEC	1931	49	8.97%	93	17.03%	8	1.47%	15	2.75%	29	5.31%	100	18.32%	16	2.93%	54	9.89%	1	0.18%	180	32.97%	1	0.18%	38	6.96%	584	546	180	PRI PVEM	100	MORENA	14.65%
42	ECATEPEC	34	ECATEPEC	1932	22	3.98%	136	24.59%	13	2.35%	15	2.71%	34	6.15%	63	11.39%	16	2.89%	42	7.59%	1	0.18%	210	37.97%	1	0.18%	30	5.42%	583	553	210	PRI PVEM	136	PRD	13.38%
42	ECATEPEC	34	ECATEPEC	1933	17	3.33%	115	22.55%	19	3.73%	13	2.55%	30	5.88%	58	11.37%	14	2.75%	38	7.45%	1	0.20%	204	40.00%	1	0.20%	38	7.45%	548	510	204	PRI PVEM	115	PRD	17.45%
42	ECATEPEC	34	ECATEPEC	1934	101	15.15%	84	12.63%	13	1.95%	18	2.71%	26	3.91%	94	14.14%	24	3.61%	56	8.42%	5	0.75%	244	36.69%	0	0.00%	40	6.02%	705	665	244	PRI PVEM	101	PAN	21.50%
42	ECATEPEC	34	ECATEPEC	1935	80	12.52%	58	9.08%	13	2.03%	20	3.13%	33	5.16%	99	15.49%	25	3.91%	39	6.10%	4	0.63%	262	41.00%	6	0.94%	50	7.82%	689	639	262	PRI PVEM	99	MORENA	25.51%
42	ECATEPEC	34	ECATEPEC	1936	43	10.09%	44	10.33%	11	2.58%	11	2.58%	33	7.75%	73	17.14%	12	2.82%	27	6.34%	5	1.17%	165	38.73%	2	0.47%	33	7.75%	459	426	165	PRI PVEM	73	MORENA	21.60%
42	ECATEPEC	34	ECATEPEC	1937	42	12.96%	58	17.90%	6	1.85%	10	3.09%	25	7.72%	53	16.36%	16	4.94%	13	4.01%	2	0.62%	98	30.25%	1	0.31%	14	4.32%	338	324	98	PRI PVEM	58	PRD	12.35%
42	ECATEPEC	34	ECATEPEC	1938	53	8.17%	135	20.80%	13	2.00%	14	2.16%	25	3.85%	117	18.03%	26	4.01%	27	4.16%	5	0.77%	234	36.06%	0	0.00%	31	4.78%	680	649	234	PRI PVEM	135	PRD	15.25%
42	ECATEPEC	34	ECATEPEC	1939	66	10.05%	94	14.31%	13	1.98%	26	3.96%	38	5.78%	120	18.26%	16	2.44%	48	7.31%	4	0.61%	231	35.16%	1	0.15%	37	5.63%	694	657	231	PRI PVEM	120	MORENA	16.89%
42	ECATEPEC	34	ECATEPEC	1940	79	10.25%	84	10.89%	13	1.69%	29	3.76%	43	5.58%	142	18.42%	37	4.80%	56	7.26%	5	0.65%	282	36.58%	1	0.13%	71	9.21%	842	771	282	PRI PVEM	142	MORENA	18.16%
42	ECATEPEC	34	ECATEPEC	1941	79	11.24%	69	9.82%	17	2.42%	29	4.13%	37	5.26%	105	14.94%	31	4.41%	62	8.82%	3	0.43%	268	38.12%	3	0.43%	43	6.12%	746	703	268	PRI PVEM	105	MORENA	23.19%
42	ECATEPEC	34	ECATEPEC	1942	73	10.85%	86	12.78%	16	2.38%	28	4.16%	22	3.27%	98	14.56%	29	4.31%	46	6.84%	3	0.45%	270	40.12%	2	0.30%	34	5.05%	707	673	270	PRI PVEM	98	MORENA	25.56%
42	ECATEPEC	34	ECATEPEC	1943	19	4.10%	86	18.57%	6	1.30%	17	3.67%	25	5.40%	65	14.04%	8	1.73%	15	3.24%	0	0.00%	222	47.95%	0	0.00%	29	6.26%	492	463	222	PRI PVEM	86	PRD	29.37%
42	ECATEPEC	34	ECATEPEC	1944	39	6.82%	79	13.81%	12	2.10%	14	2.45%	33	5.77%	86	15.03%	24	4.20%	34	5.94%	4	0.70%	246	43.01%	1	0.17%	18	3.15%	590	572	246	PRI PVEM	86	MORENA	27.97%
42	ECATEPEC	34	ECATEPEC	1945	38	6.43%	82	13.87%	21	3.55%	18	3.05%	33	5.58%	101	17.09%	14	2.37%	45	7.61%	4	0.68%	234	39.59%	1	0.17%	46	7.78%	637	591	234	PRI PVEM	101	MORENA	22.50%
42	ECATEPEC	34	ECATEPEC	1951	32	5.62%	104	18.28%	7	1.23%	12	2.11%	25	4.39%	104	18.28%	24	4.22%	35	6.15%	4	0.70%	220	38.66%	2	0.35%	26	4.57%	595	569	220	PRI PVEM	104	PRD	20.39%
TOTAL					8288		17301		2769		2742		5208		15744		3284		7111		599		41651		193		6416		111306	104890					

IEEM
Instituto Electoral del Estado de México
DIRECCIÓN DE ORGANIZACIÓN

7 Junio
Elección de Diputados Locales y Ayuntamientos

MARGEN DE VICTORIA EN LA ELECCIÓN DE DIPUTADOS LOCALES 2015 POR SECCIÓN ELECTORAL

DISTRITO ELECTORAL LOCAL: XLII ECATEPEC

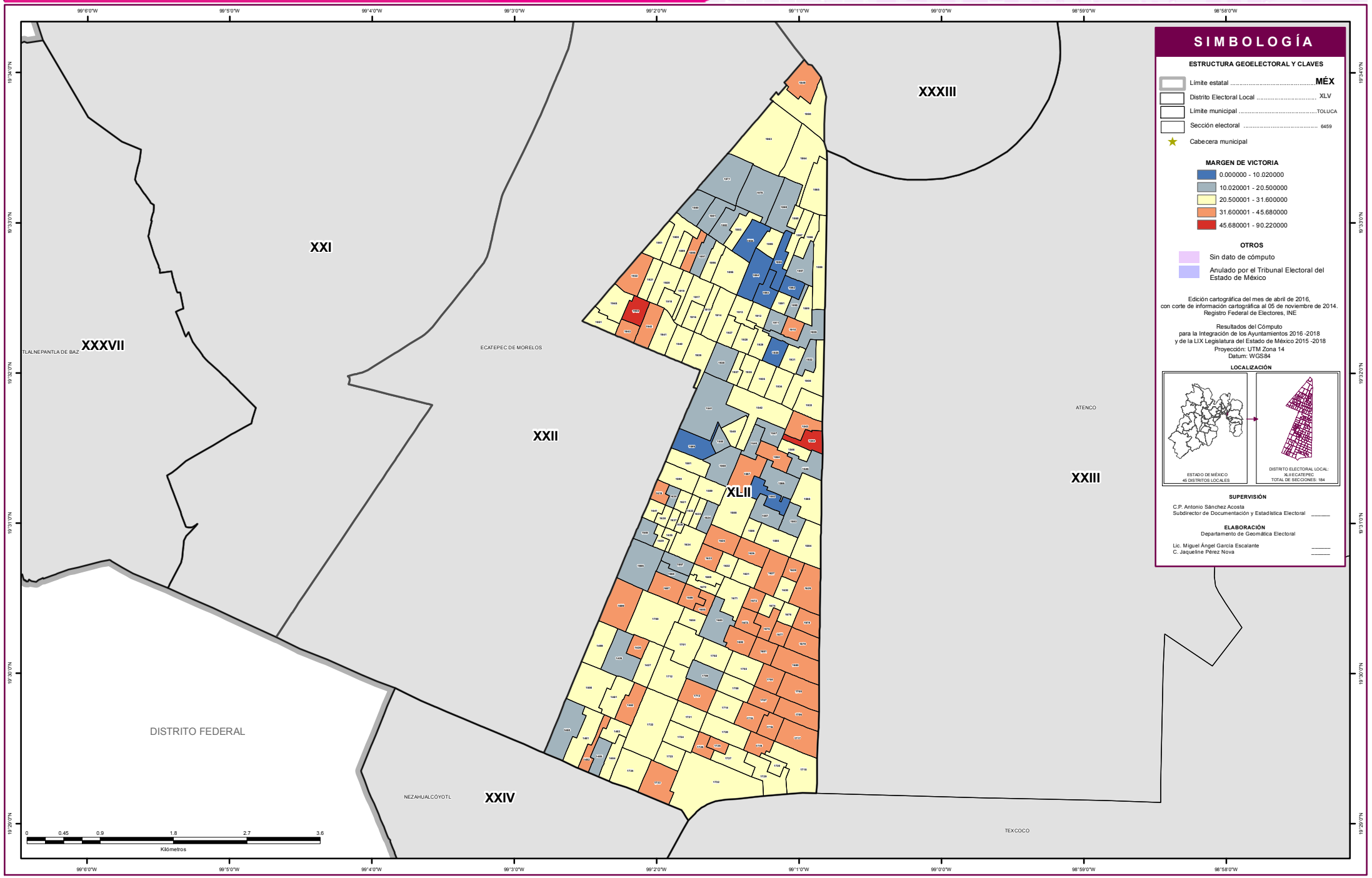

SIMBOLOGÍA

ESTRUCTURA GEOELECTORAL Y CLAVES

- Límite estatal ..... MÉX
- Distrito Electoral Local XLV
- Límite municipal ..... TOLUCA
- Sección electoral 6459
- Cabecera municipal

MARGEN DE VICTORIA

- 0.000000 - 10.020000
- 10.020001 - 20.500000
- 20.500001 - 31.600000
- 31.600001 - 45.680000
- 45.680001 - 90.220000

OTROS

- Sin dato de cómputo
- Anulado por el Tribunal Electoral del Estado de México

Edición cartográfica del mes de abril de 2016,
con corte de información cartográfica al 05 de noviembre de 2014.
Registro Federal de Electores, INE

Resultados del Cómputo
para la Integración de los Ayuntamientos 2016 -2018
y de la LIX Legislatura del Estado de México 2015 -2018
Proyección: UTM Zona 14
Datum: WGS84

LOCALIZACIÓN

SUPERVISIÓN

C.P. Antonio Sánchez Acosta
Subdirector de Documentación y Estadística Electoral _____

ELABORACIÓN
Departamento de Geomática Electoral

Lic. Miguel Ángel García Escalante _____
C. Jaqueline Pérez Nova _____

PARTICIPACIÓN Y ABSTENCIONISMO

La participación de los ciudadanos con credencial para votar en esta elección en el Distrito XLII con Cabecera en Ecatepec fue de 43.00%, siendo el abstencionismo de 57.00%.

Para el análisis de la participación por sección, éstas se agruparon hasta en cuatro rangos de participación, el primero es de participación alta considerando más de 70.00%, en el que se encuentran 0 secciones (00.00% del total); el segundo es de participación media, considerado entre 60.01% y hasta 70.00% en el que se encuentran 0 secciones (00.00%); el rango de participación baja, considerado entre 50.01% y hasta 60.00%, dentro del que se ubican 13 secciones (7.07%); y dentro del rango de participación muy baja, considerado con menos de 50.0%, se ubicaron 171 secciones (92.93%).

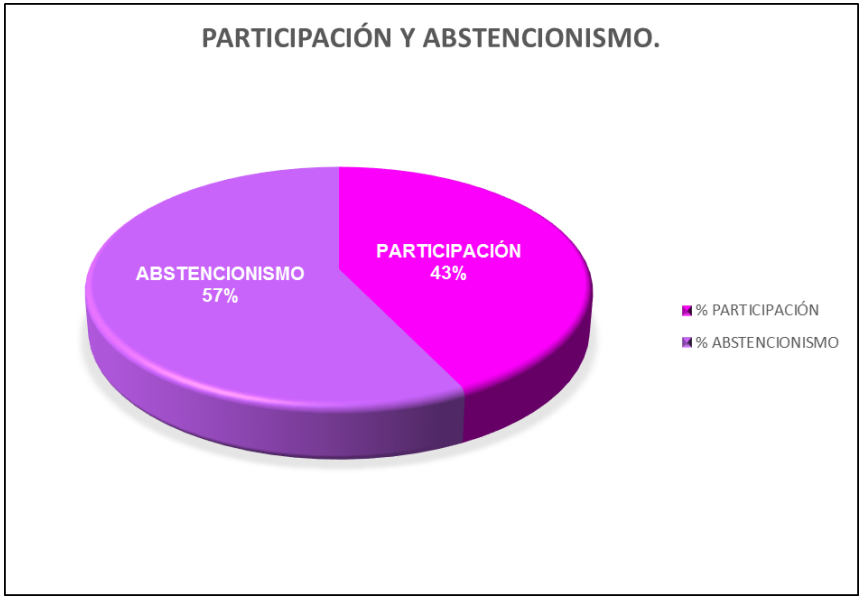

PARTICIPACIÓN Y ABSTENCIONISMO

Distrito Local	Cabecera Distrital	Municipio	Cabecera Municipal	Sección	PAN	% PAN	PRD	% PRD	PT	% PT	MC	% MC	NA	% NA	MORENA	% MORENA	PH	% PH	PES	% PES	PFD	% PFD	PRI-PVEM	% PRI-PVEM	NO REGISTRADOS	% NO REGISTRADOS	NULOS	% NULOS	TOTAL	VOTACIÓN VALIDA	LISTA NOMINAL	PARTICIPACIÓN	% PARTICIPACIÓN	% ABSTENCIONISMO
42	ECATEPEC	34	ECATEPEC	1427	62	9.02%	109	15.87%	14	2.04%	11	1.60%	17	2.47%	132	19.21%	22	3.20%	52	7.57%	4	0.58%	264	38.43%	0	0.00%	49	7.13%	736	687	1732	MUY BAJO	42.49%	57.51%
42	ECATEPEC	34	ECATEPEC	1428	50	13.48%	42	11.32%	11	2.96%	15	4.04%	15	4.04%	67	18.06%	6	1.62%	33	8.89%	1	0.27%	131	35.31%	0	0.00%	32	8.63%	403	371	885	MUY BAJO	45.54%	54.46%
42	ECATEPEC	34	ECATEPEC	1429	81	10.62%	110	14.42%	12	1.57%	29	3.80%	37	4.85%	135	17.69%	32	4.19%	80	10.48%	2	0.26%	239	31.32%	6	0.79%	44	5.77%	807	763	1866	MUY BAJO	43.25%	56.75%
42	ECATEPEC	34	ECATEPEC	1461	47	5.84%	134	16.65%	22	2.73%	23	2.86%	34	4.22%	138	17.14%	27	3.35%	75	9.32%	1	0.12%	302	37.52%	2	0.25%	49	6.09%	854	805	2157	MUY BAJO	39.59%	60.41%
42	ECATEPEC	34	ECATEPEC	1462	36	4.40%	112	13.68%	20	2.44%	29	3.54%	33	4.03%	130	15.87%	30	3.66%	40	4.88%	3	0.37%	386	47.13%	0	0.00%	39	4.76%	858	819	2233	MUY BAJO	38.42%	61.58%
42	ECATEPEC	34	ECATEPEC	1480	69	10.19%	73	10.78%	14	2.07%	18	2.66%	52	7.68%	158	23.34%	20	2.95%	55	8.12%	2	0.30%	211	31.17%	5	0.74%	51	7.53%	728	677	1733	MUY BAJO	42.01%	57.99%
42	ECATEPEC	34	ECATEPEC	1481	57	8.57%	79	11.88%	15	2.26%	12	1.80%	32	4.81%	108	16.24%	29	4.36%	40	6.02%	1	0.15%	288	43.31%	4	0.60%	55	8.27%	720	665	1931	MUY BAJO	37.29%	62.71%
42	ECATEPEC	34	ECATEPEC	1482	28	6.98%	56	13.97%	11	2.74%	16	3.99%	18	4.49%	52	12.97%	11	2.74%	38	9.48%	1	0.25%	170	42.39%	0	0.00%	21	5.24%	422	401	1170	MUY BAJO	36.07%	63.93%
42	ECATEPEC	34	ECATEPEC	1483	15	5.12%	54	18.43%	6	2.05%	6	2.05%	14	4.78%	44	15.02%	3	1.02%	18	6.14%	1	0.34%	132	45.05%	0	0.00%	17	5.80%	310	293	799	MUY BAJO	38.80%	61.20%
42	ECATEPEC	34	ECATEPEC	1484	37	6.38%	131	22.59%	16	2.76%	14	2.41%	23	3.97%	56	9.66%	14	2.41%	38	6.55%	4	0.69%	246	42.41%	1	0.17%	22	3.79%	602	580	1357	MUY BAJO	44.36%	55.64%
42	ECATEPEC	34	ECATEPEC	1485	23	5.13%	138	30.80%	9	2.01%	6	1.34%	18	4.02%	58	12.95%	7	1.56%	32	7.14%	1	0.22%	156	34.82%	0	0.00%	26	5.80%	474	448	1155	MUY BAJO	41.04%	58.96%
42	ECATEPEC	34	ECATEPEC	1499	44	9.50%	63	13.61%	7	1.51%	19	4.10%	29	6.26%	97	20.95%	13	2.81%	33	7.13%	6	1.30%	151	32.61%	1	0.22%	32	6.91%	495	463	1010	MUY BAJO	49.01%	50.99%
42	ECATEPEC	34	ECATEPEC	1500	97	12.37%	65	8.29%	21	2.68%	25	3.19%	40	5.10%	191	24.36%	25	3.19%	65	8.29%	3	0.38%	251	32.02%	1	0.13%	72	9.18%	856	784	2095	MUY BAJO	40.86%	59.14%
42	ECATEPEC	34	ECATEPEC	1541	54	8.65%	107	17.15%	22	3.53%	19	3.04%	36	5.77%	119	19.07%	21	3.37%	50	8.01%	3	0.48%	189	30.29%	4	0.64%	35	5.61%	659	624	1632	MUY BAJO	40.38%	59.62%
42	ECATEPEC	34	ECATEPEC	1542	32	9.38%	66	19.94%	6	1.76%	3	0.88%	18	5.28%	66	19.94%	9	2.64%	23	6.74%	6	1.76%	108	31.67%	0	0.00%	29	8.50%	370	341	922	MUY BAJO	40.13%	59.87%
42	ECATEPEC	34	ECATEPEC	1543	26	3.70%	104	14.81%	16	2.28%	15	2.14%	26	3.70%	65	9.26%	22	3.13%	46	6.55%	2	0.28%	380	54.13%	0	0.00%	28	3.99%	730	702	1551	MUY BAJO	47.07%	52.93%
42	ECATEPEC	34	ECATEPEC	1544	8	4.08%	14	7.14%	2	1.02%	2	1.02%	11	5.61%	16	8.16%	9	4.59%	14	7.14%	0	0.00%	120	61.22%	0	0.00%	10	5.10%	206	196	375	BAJO	54.93%	45.07%
42	ECATEPEC	34	ECATEPEC	1545	21	3.54%	152	25.63%	21	3.54%	9	1.52%	33	5.56%	70	11.80%	13	2.19%	29	4.89%	3	0.51%	241	40.64%	1	0.17%	28	4.72%	621	593	1540	MUY BAJO	40.32%	59.68%
42	ECATEPEC	34	ECATEPEC	1546	22	4.20%	128	24.43%	8	1.53%	12	2.29%	49	9.35%	55	10.50%	7	1.34%	22	4.20%	1	0.19%	220	41.98%	0	0.00%	29	5.53%	553	524	1294	MUY BAJO	42.74%	57.26%
42	ECATEPEC	34	ECATEPEC	1547	20	2.94%	203	29.81%	13	1.91%	13	1.91%	20	2.94%	70	10.28%	28	4.11%	34	4.99%	3	0.44%	277	40.68%	0	0.00%	41	6.02%	722	681	1636	MUY BAJO	44.13%	55.87%
42	ECATEPEC	34	ECATEPEC	1548	22	3.88%	153	26.98%	20	3.53%	12	2.12%	17	3.00%	72	12.70%	11	1.94%	35	6.17%	5	0.88%	218	38.45%	2	0.35%	36	6.35%	603	567	1312	MUY BAJO	45.96%	54.04%
42	ECATEPEC	34	ECATEPEC	1549	47	12.27%	45	11.75%	9	2.35%	9	2.35%	25	6.53%	56	14.62%	11	2.87%	28	7.31%	5	1.31%	147	38.38%	1	0.26%	24	6.27%	407	383	947	MUY BAJO	42.98%	57.02%
42	ECATEPEC	34	ECATEPEC	1550	35	10.54%	71	21.39%	7	2.11%	7	2.11%	15	4.52%	66	19.88%	17	5.12%	19	5.72%	3	0.90%	91	27.41%	1	0.30%	23	6.93%	355	332	766	MUY BAJO	46.34%	53.66%
42	ECATEPEC	34	ECATEPEC	1564	27	4.47%	136	22.52%	11	1.82%	8	1.32%	26	4.30%	74	12.25%	21	3.48%	37	6.13%	4	0.66%	256	42.38%	4	0.66%	19	3.15%	623	604	1601	MUY BAJO	38.91%	61.09%
42	ECATEPEC	34	ECATEPEC	1565	40	4.91%	203	24.94%	9	1.11%	30	3.69%	30	3.69%	99	12.16%	15	1.84%	51	6.27%	6	0.74%	331	40.66%	0	0.00%	29	3.56%	843	814	2091	MUY BAJO	40.32%	59.68%
42	ECATEPEC	34	ECATEPEC	1566	44	6.22%	194	27.44%	11	1.56%	15	2.12%	36	5.09%	84	11.88%	12	1.70%	38	5.37%	2	0.28%	271	38.33%	0	0.00%	44	6.22%	751	707	1793	MUY BAJO	41.89%	58.11%
42	ECATEPEC	34	ECATEPEC	1567	55	7.49%	163	22.21%	11	1.50%	16	2.18%	40	5.45%	83	11.31%	15	2.04%	41	5.59%	0	0.00%	310	42.23%	0	0.00%	42	5.72%	776	734	1908	MUY BAJO	40.67%	59.33%
42	ECATEPEC	34	ECATEPEC	1568	97	14.04%	138	19.97%	17	2.46%	24	3.47%	22	3.18%	114	16.50%	21	3.04%	58	8.39%	9	1.30%	190	27.50%	1	0.14%	47	6.80%	738	691	1726	MUY BAJO	42.76%	57.24%
42	ECATEPEC	34	ECATEPEC	1569	87	14.05%	129	20.84%	19	3.07%	25	4.04%	18	2.91%	120	19.39%	31	5.01%	42	6.79%	5	0.81%	141	22.78%	2	0.32%	47	7.59%	666	619	1646	MUY BAJO	40.46%	59.54%
42	ECATEPEC	34	ECATEPEC	1581	33	7.37%	82	18.30%	10	2.23%	15	3.35%	41	9.15%	80	17.86%	20	4.46%	30	6.70%	1	0.22%	136	30.36%	0	0.00%	31	6.92%	479	448	1222	MUY BAJO	39.20%	60.80%
42	ECATEPEC	34	ECATEPEC	1582	17	3.42%	171	34.41%	6	1.21%	7	1.41%	21	4.23%	62	12.47%	8	1.61%	27	5.43%	3	0.60%	175	35.21%	0	0.00%	27	5.43%	524	497	1467	MUY BAJO	35.72%	64.28%
42	ECATEPEC	34	ECATEPEC	1583	27	4.38%	194	31.44%	7	1.13%	15	2.43%	23	3.73%	69	11.18%	22	3.57%	41	6.65%	5	0.81%	212	34.36%	2	0.32%	48	7.78%	665	617	1669	MUY BAJO	39.84%	60.16%
42	ECATEPEC	34	ECATEPEC	1584	43	6.13%	176	25.11%	20	2.85%	11	1.57%	25	3.57%	84	11.98%	16	2.28%	41	5.85%	2	0.29%	283	40.37%	0	0.00%	35	4.99%	736	701	1974	MUY BAJO	37.28%	62.72%
42	ECATEPEC	34	ECATEPEC	1585	40	5.20%	135	17.56%	21	2.73%	16	2.08%	28	3.64%	95	12.35%	15	1.95%	40	5.20%	4	0.52%	374	48.63%	1	0.13%	43	5.59%	812	769	1919	MUY BAJO	42.31%	57.69%
42	ECATEPEC	34	ECATEPEC	1586	21	6.27%	71	21.19%	5	1.49%	8	2.39%	13	3.88%	50	14.93%	5	1.49%	21	6.27%	1	0.30%	140	41.79%	0	0.00%	10	2.99%	345	335	757	MUY BAJO	45.57%	54.43%
42	ECATEPEC	34	ECATEPEC	1587	17	3.35%	131	25.64%	9	1.78%	12	2.37%	9	1.78%	72	14.20%	10	1.97%	35	6.90%	2	0.39%	208	41.03%	3	0.59%	32	6.31%	539	507	1384	MUY BAJO	38.95%	61.05%
42	ECATEPEC	34	ECATEPEC	1588	72	7.24%	187	18.79%	24	2.41%	17	1.71%	34	3.42%	152	15.28%	30	3.02%	58	5.83%	9	0.90%	409	41.11%	3	0.30%	49	4.92%	1044	995	2444	MUY BAJO	42.72%	57.28%
42	ECATEPEC	34	ECATEPEC	1589	41	8.52%	71	14.76%	6	1.25%	15	3.12%	34	7.07%	67	13.93%	15	3.12%	48	9.98%	5	1.04%	177	36.80%	2	0.42%	31	6.44%	512	481	1258	MUY BAJO	40.70%	59.30%
42	ECATEPEC	34	ECATEPEC	1590	44	12.22%	32	8.89%	7	1.94%	13	3.61%	34	9.44%	57	15.83%	7	1.94%	36	10.00%	3	0.83%	127	35.28%	0	0.00%	32	8.89%	392	360	792	MUY BAJO	49.49%	50.51%
42	ECATEPEC	34	ECATEPEC	1619	15	6.94%	21	9.72%	7	3.24%	2	0.93%	13	6.02%	23	10.65%	8	3.70%	30	13.89%	2	0.93%	95	43.98%	0	0.00%	15	6.94%	231	216	493	MUY BAJO	46.86%	53.14%
42	ECATEPEC	34	ECATEPEC	1620	24	8.19%	37	12.63%	10	3.41%	9	3.07%	15	5.12%	58	19.80%	10	3.41%	30	10.24%	3	1.02%	96	32.76%	1	0.34%	16	5.46%	309	293	763	MUY BAJO	40.50%	59.50%
42	ECATEPEC	34	ECATEPEC	1621	43	12.68%	43	12.68%	11	3.24%	5	1.47%	8	2.36%	58	17.11%	14	4.13%	25	7.37%	3	0.88%	129	38.05%	0	0.00%	15	4.42%	354	339	860	MUY BAJO	41.16%	58.84%
42	ECATEPEC	34	ECATEPEC	1622	26	9.32%	40	14.34%	10	3.58%	14	5.02%	15	5.38%	48	17.20%	11	3.94%	23	8.24%	1	0.36%	91	32.62%	0	0.00%	22	7.89%	301	279	793	MUY BAJO	37.96%	62.04%
42	ECATEPEC	34	ECATEPEC	1623	34	11.33%	38	12.67%	6	2.00%	16	5.33%	13	4.33%	44	14.67%	23	7.67%	28	9.33%	2	0.67%	95	31.67%	1	0.33%	30	10.00%	330	300	745	MUY BAJO	44.30%	55.70%
42	ECATEPEC	34	ECATEPEC	1624	42	9.93%	66	15.60%	15	3.55%	13	3.07%	15	3.55%	64	15.13%	21	4.96%	41	9.69%	2	0.47%	144	34.04%	0	0.00%	35	8.27%	458	423	1079	MUY BAJO	42.45%	57.55%
42	ECATEPEC	34	ECATEPEC	1625	69	10.13%	86	12.63%	10	1.47%	14	2.06%	27	3.96%	104	15.27%	22	3.23%	37	5.43%	2	0.29%	309	45.37%	1	0.15%	29	4.26%	710	681	1629	MUY BAJO	43.59%	56.41%
42	ECATEPEC	34	ECATEPEC	1626	57	9.12%	92	14.72%	16	2.56%	16	2.56%	23	3.68%	61	9.76%	19	3.04%	72	11.52%	8	1.28%	261	41.76%	0	0.00%	60	9.60%	685	625	1584	MUY BAJO	43.24%	56.76%
42	ECATEPEC	34	ECATEPEC	1627	37	5.17%	104	14.55%	37	5.17%	15	2.10%	35	4.90%	96	13.43%	21	2.94%	52	7.27%	4	0.56%	314	43.92%	0	0.00%	45	6.29%	760	715	1854	MUY BAJO	40.99%	59.01%
42	ECATEPEC	34	ECATEPEC	1628	28	6.44%	62	14.25%	16	3.68%	11	2.53%	19	4.37%	50	11.49%	14	3.22%	33	7.59%	1	0.23%	201	46.21%	0	0.00%	21	4.83%	456	435	988	MUY BAJO	46.15%	53.85%
42	ECATEPEC	34	ECATEPEC	1629	37	4.60%	144	17.89%	27	3.35%	13	1.61%	31	3.85%	94	11.68%	24	2.98%	33	4.10%	2	0.25%	400	49.69%	0	0.00%	40	4.97%	845	805	1967	MUY BAJO	42.96%	57.04%
42	ECATEPEC	34	ECATEPEC	1630	24	5.80%	61	14.73%	13	3.14%	4	0.97%	14	3.38%	65	15.70%	15	3.62%	23	5.56%	3	0.72%	191	46.14%	1	0.24%	21	5.07%	435	414	863	BAJO	50.41%	49.59%
42	ECATEPEC	34	ECATEPEC	1631	46	7.81%	90	15.28%	12	2.04%	9	1.53%	25	4.24%	99	16.81%	14	2.38%	32	5.43%	4	0.68%	256	43.46%	2	0.34%	55	9.34%	644	589	1468	MUY BAJO	43.87%	56.13%
42	ECATEPEC	34	ECATEPEC	1632	22	4.82%	76	16.67%	10	2.19%	15	3.29%	15	3.29%	81	17.76%	7	1.54%	33	7.24%	3	0.66%	193	42.32%	1	0.22%	22	4.82%	478	456	1131	MUY BAJO	42.26%	57.74%
42	ECATEPEC	34	ECATEPEC	1633	29	5.18%	71	12.68%	10	1.79%	21	3.75%	15	2.68%	87	15.54%	9	1.61%	38	6.79%	4	0.71%	263	46.96%	13	2.32%	11	1.96%	571	560	1332	MUY BAJO	42.87%	57.13%
42	ECATEPEC	34	ECATEPEC	1634	40	10.61%	47	12.47%	7	1.86%	15	3.98%	23	6.10%	80	21.22%	14	3.71%	20	5.31%	0	0.00%	130	34.48%	1	0.27%	20	5.31%	397	377	1120	MUY BAJO	35.45%	64.55%
42	ECATEPEC	34	ECATEPEC	1635	18	6.82%	32	12.12%	7	2.65%	7	2.65%	13	4.92%	44	16.67%	12	4.55%	18	6.82%	2	0.76%	110	41.67%	1	0.38%	15	5.68%	279	264	691	MUY BAJO	40.38%	59.62%
42	ECATEPEC	34	ECATEPEC	1636	20	7.97%	41	16.33%	4	1.59%	6	2.39%	10	3.98%	40	15.94%	11	4.38%	19	7.57%	1	0.40%	99	39.44%	0	0.00%	13	5.18%	264	251	633	MUY BAJO	41.71%	58.29%
42	ECATEPEC	34	ECATEPEC	1637	26	8.13%	53	16.56%	8	2.50%	11	3.44%	10	3.13%	65	20.31%	6	1.88%	22	6.88%	2	0.63%	117	36.56%	0	0.00%	15	4.69%	335	320	821	MUY BAJO	40.80%	59.20%
42	ECATEPEC	34	ECATEPEC	1638	45	13.27%	46	13.57%	4	1.18%	10	2.95%	20	5.90%	53	15.63%	15	4.42%	30	8.85%	3	0.88%	113	33.33%	0	0.00%	23	6.78%	362	339	885	MUY BAJO	40.90%	59.10%
42	ECATEPEC	34	ECATEPEC	1639	38	10.70%	45	12.68%	7	1.97%	10	2.82%	18	5.07%	58	16.34%	16	4.51%	31	8.73%	4	1.13%	127	35.77%	1	0.28%	26	7.32%	381	355	829	MUY BAJO	45.96%	54.04%
42	ECATEPEC	34	ECATEPEC	1640	45	10.25%	54	12.30%	6	1.37%	18	4.10%	15	3.42%	92	20.96%	17	3.87%	36	8.20%	4	0.91%	152	34.62%	0	0.00%	42	9.57%	481	439	847	BAJO	56.79%	43.21%

PARTICIPACIÓN Y ABSTENCIONISMO

Distrito Local	Cabecera Distrital	Municipio	Cabecera Municipal	Sección	PAN	% PAN	PRD	% PRD	PT	% PT	MC	% MC	NA	% NA	MORENA	% MORENA	PH	% PH	PES	% PES	PFD	% PFD	PRI-PVEM	% PRI-PVEM	NO REGISTRADOS	% NO REGISTRADOS	NULOS	% NULOS	TOTAL	VOTACIÓN VALIDA	LISTA NOMINAL	PARTICIPACIÓN	% PARTICIPACIÓN	% ABSTENCIONISMO
42	ECATEPEC	34	ECATEPEC	1641	30	14.08%	18	8.45%	8	3.76%	11	5.16%	4	1.88%	36	16.90%	12	5.63%	15	7.04%	5	2.35%	74	34.74%	0	0.00%	22	10.33%	235	213	537	MUY BAJO	43.76%	56.24%
42	ECATEPEC	34	ECATEPEC	1666	46	8.52%	48	8.89%	11	2.04%	14	2.59%	16	2.96%	130	24.07%	25	4.63%	43	7.96%	3	0.56%	203	37.59%	1	0.19%	39	7.22%	579	540	1289	MUY BAJO	44.92%	55.08%
42	ECATEPEC	34	ECATEPEC	1667	30	6.15%	86	17.62%	16	3.28%	10	2.05%	23	4.71%	109	22.34%	10	2.05%	29	5.94%	1	0.20%	173	35.45%	1	0.20%	31	6.35%	519	488	1131	MUY BAJO	45.89%	54.11%
42	ECATEPEC	34	ECATEPEC	1668	50	10.16%	81	16.46%	17	3.46%	17	3.46%	23	4.67%	98	19.92%	17	3.46%	31	6.30%	2	0.41%	155	31.50%	1	0.20%	32	6.50%	524	492	1130	MUY BAJO	46.37%	53.63%
42	ECATEPEC	34	ECATEPEC	1669	24	6.40%	55	14.67%	8	2.13%	8	2.13%	25	6.67%	62	16.53%	12	3.20%	38	10.13%	3	0.80%	140	37.33%	0	0.00%	23	6.13%	398	375	957	MUY BAJO	41.59%	58.41%
42	ECATEPEC	34	ECATEPEC	1670	31	7.05%	79	17.95%	9	2.05%	9	2.05%	35	7.95%	57	12.95%	14	3.18%	33	7.50%	2	0.45%	171	38.86%	0	0.00%	38	8.64%	478	440	1025	MUY BAJO	46.63%	53.37%
42	ECATEPEC	34	ECATEPEC	1671	53	7.19%	131	17.77%	22	2.99%	17	2.31%	35	4.75%	113	15.33%	16	2.17%	66	8.96%	3	0.41%	281	38.13%	0	0.00%	48	6.51%	785	737	1954	MUY BAJO	40.17%	59.83%
42	ECATEPEC	34	ECATEPEC	1672	14	3.55%	57	14.47%	6	1.52%	6	1.52%	11	2.79%	44	11.17%	15	3.81%	15	3.81%	1	0.25%	225	57.11%	0	0.00%	23	5.84%	417	394	917	MUY BAJO	45.47%	54.53%
42	ECATEPEC	34	ECATEPEC	1673	17	3.89%	73	17.85%	3	0.69%	6	1.37%	14	3.20%	50	11.44%	12	2.75%	15	3.43%	1	0.23%	240	54.92%	1	0.23%	29	6.64%	466	437	1240	MUY BAJO	37.58%	62.42%
42	ECATEPEC	34	ECATEPEC	1674	13	3.58%	69	19.01%	8	2.20%	4	1.10%	9	2.48%	35	9.64%	6	1.65%	18	4.96%	0	0.00%	200	55.10%	1	0.28%	19	5.23%	382	363	944	MUY BAJO	40.47%	59.53%
42	ECATEPEC	34	ECATEPEC	1675	20	5.22%	60	15.67%	8	2.09%	9	2.35%	18	4.70%	35	9.14%	14	3.66%	12	3.13%	0	0.00%	207	54.05%	0	0.00%	26	6.79%	409	383	984	MUY BAJO	41.57%	58.43%
42	ECATEPEC	34	ECATEPEC	1676	20	4.84%	77	18.64%	5	1.21%	5	1.21%	6	1.45%	62	15.01%	12	2.91%	25	6.05%	2	0.48%	199	48.18%	0	0.00%	21	5.08%	434	413	1001	MUY BAJO	43.36%	56.64%
42	ECATEPEC	34	ECATEPEC	1677	13	3.11%	57	13.64%	3	0.72%	7	1.67%	26	6.22%	32	7.66%	10	2.39%	19	4.55%	2	0.48%	248	59.33%	1	0.24%	17	4.07%	435	418	998	MUY BAJO	43.59%	56.41%
42	ECATEPEC	34	ECATEPEC	1678	15	3.46%	55	12.67%	8	1.84%	9	2.07%	16	3.69%	53	12.21%	13	3.00%	18	4.15%	0	0.00%	247	56.91%	0	0.00%	20	4.61%	454	434	1071	MUY BAJO	42.39%	57.61%
42	ECATEPEC	34	ECATEPEC	1679	26	5.14%	76	15.02%	11	2.17%	7	1.38%	22	4.35%	51	10.08%	9	1.78%	15	2.96%	1	0.20%	288	56.92%	0	0.00%	30	5.93%	536	506	1199	MUY BAJO	44.70%	55.30%
42	ECATEPEC	34	ECATEPEC	1680	51	6.38%	96	12.00%	8	1.00%	18	2.25%	27	3.38%	64	8.00%	16	2.00%	25	3.13%	2	0.25%	493	61.63%	0	0.00%	34	4.25%	834	800	1921	MUY BAJO	43.41%	56.59%
42	ECATEPEC	34	ECATEPEC	1681	39	6.67%	71	12.14%	8	1.37%	5	0.85%	17	2.91%	61	10.43%	9	1.54%	25	4.27%	2	0.34%	348	59.49%	0	0.00%	30	5.13%	615	585	1375	MUY BAJO	44.73%	55.27%
42	ECATEPEC	34	ECATEPEC	1682	26	4.53%	104	18.12%	6	1.05%	8	1.39%	31	5.40%	70	12.20%	13	2.26%	41	7.14%	1	0.17%	273	47.56%	1	0.17%	18	3.14%	592	574	1598	MUY BAJO	37.05%	62.95%
42	ECATEPEC	34	ECATEPEC	1683	46	5.17%	176	19.80%	25	2.81%	21	2.36%	40	4.50%	194	21.82%	18	2.02%	37	4.16%	3	0.34%	324	36.45%	5	0.56%	44	4.95%	933	889	2321	MUY BAJO	40.20%	59.80%
42	ECATEPEC	34	ECATEPEC	1684	26	6.90%	62	16.45%	5	1.33%	20	5.31%	11	2.92%	54	14.32%	18	4.77%	24	6.37%	0	0.00%	157	41.64%	0	0.00%	22	5.84%	399	377	1010	MUY BAJO	39.50%	60.50%
42	ECATEPEC	34	ECATEPEC	1685	20	5.19%	62	16.10%	3	0.78%	8	2.08%	20	5.19%	38	9.87%	14	3.64%	19	4.94%	2	0.52%	199	51.69%	0	0.00%	16	4.16%	401	385	876	MUY BAJO	45.78%	54.22%
42	ECATEPEC	34	ECATEPEC	1686	24	5.65%	54	12.71%	12	2.82%	17	4.00%	20	4.71%	57	13.41%	16	3.76%	33	7.76%	5	1.18%	187	44.00%	0	0.00%	33	7.76%	458	425	1067	MUY BAJO	42.92%	57.08%
42	ECATEPEC	34	ECATEPEC	1687	44	7.61%	73	12.63%	10	1.73%	16	2.77%	29	5.02%	66	11.42%	21	3.63%	41	7.09%	2	0.35%	276	47.75%	0	0.00%	27	4.67%	605	578	1408	MUY BAJO	42.97%	57.03%
42	ECATEPEC	34	ECATEPEC	1699	48	7.28%	80	12.14%	18	2.73%	17	2.58%	22	3.34%	82	12.44%	16	2.43%	45	6.83%	5	0.76%	326	49.47%	0	0.00%	55	8.35%	714	659	1719	MUY BAJO	41.54%	58.46%
42	ECATEPEC	34	ECATEPEC	1700	121	7.92%	192	12.57%	42	2.75%	49	3.21%	76	4.97%	280	18.32%	77	5.04%	115	7.53%	15	0.98%	558	36.52%	3	0.20%	99	6.48%	1627	1528	3910	MUY BAJO	41.61%	58.39%
42	ECATEPEC	34	ECATEPEC	1701	39	5.45%	119	16.62%	24	3.35%	10	1.40%	33	4.61%	108	15.08%	21	2.93%	50	6.98%	5	0.70%	307	42.88%	0	0.00%	33	4.61%	749	716	1891	MUY BAJO	39.61%	60.39%
42	ECATEPEC	34	ECATEPEC	1702	31	3.98%	135	17.35%	17	2.19%	26	3.34%	42	5.40%	153	19.92%	23	2.96%	45	5.78%	4	0.51%	299	38.43%	1	0.13%	40	5.14%	818	778	1876	MUY BAJO	43.60%	56.40%
42	ECATEPEC	34	ECATEPEC	1703	68	7.71%	108	12.24%	22	2.49%	16	1.81%	75	8.50%	147	16.67%	28	3.17%	67	7.60%	10	1.13%	339	38.44%	2	0.23%	43	4.88%	925	882	2153	MUY BAJO	42.96%	57.04%
42	ECATEPEC	34	ECATEPEC	1704	39	5.47%	76	10.66%	11	1.54%	18	2.52%	40	5.61%	101	14.17%	13	1.82%	28	3.93%	4	0.56%	382	53.58%	1	0.14%	42	5.89%	755	713	1609	MUY BAJO	46.92%	53.08%
42	ECATEPEC	34	ECATEPEC	1705	23	3.35%	105	15.28%	14	2.04%	26	3.78%	16	2.33%	54	7.86%	19	2.77%	56	8.15%	2	0.29%	371	54.00%	1	0.15%	23	3.35%	710	687	1600	MUY BAJO	44.38%	55.63%
42	ECATEPEC	34	ECATEPEC	1706	23	3.20%	99	13.79%	28	3.90%	14	1.95%	29	4.04%	90	12.53%	17	2.37%	49	6.82%	1	0.14%	368	51.25%	0	0.00%	36	5.01%	754	718	1769	MUY BAJO	42.62%	57.38%
42	ECATEPEC	34	ECATEPEC	1707	25	4.95%	59	11.68%	16	3.17%	11	2.18%	27	5.35%	66	13.07%	9	1.78%	28	5.54%	4	0.79%	260	51.49%	0	0.00%	26	5.15%	531	505	1343	MUY BAJO	39.54%	60.46%
42	ECATEPEC	34	ECATEPEC	1708	48	7.61%	85	13.47%	14	2.22%	27	4.28%	45	7.13%	134	21.24%	12	1.90%	36	5.71%	2	0.32%	228	36.13%	0	0.00%	42	6.66%	673	631	1757	MUY BAJO	38.30%	61.70%
42	ECATEPEC	34	ECATEPEC	1709	34	5.19%	140	21.37%	15	2.29%	15	2.29%	30	4.58%	131	20.00%	17	2.60%	34	5.19%	2	0.31%	237	36.18%	0	0.00%	54	8.24%	709	655	1684	MUY BAJO	42.10%	57.90%
42	ECATEPEC	34	ECATEPEC	1712	53	5.06%	176	16.79%	31	2.96%	24	2.29%	59	5.63%	196	18.70%	35	3.34%	64	6.11%	4	0.38%	403	38.45%	3	0.29%	54	5.15%	1102	1048	3189	MUY BAJO	34.56%	65.44%
42	ECATEPEC	34	ECATEPEC	1713	16	5.80%	32	11.59%	6	2.17%	6	2.17%	8	2.90%	39	14.13%	6	2.17%	20	7.25%	0	0.00%	143	51.81%	0	0.00%	16	5.80%	292	276	769	MUY BAJO	37.97%	62.03%
42	ECATEPEC	34	ECATEPEC	1714	36	5.49%	132	20.12%	16	2.44%	18	2.74%	40	6.10%	91	13.87%	14	2.13%	44	6.71%	2	0.30%	259	39.48%	4	0.61%	41	6.25%	697	656	1564	MUY BAJO	44.57%	55.43%
42	ECATEPEC	34	ECATEPEC	1715	23	4.52%	88	17.29%	22	4.32%	10	1.96%	20	3.93%	75	14.73%	15	2.95%	37	7.27%	1	0.20%	218	42.83%	0	0.00%	43	8.45%	552	509	1405	MUY BAJO	39.29%	60.71%
42	ECATEPEC	34	ECATEPEC	1716	25	4.84%	73	14.12%	27	5.22%	8	1.55%	24	4.64%	73	14.12%	10	1.93%	32	6.19%	1	0.19%	244	47.20%	0	0.00%	22	4.26%	539	517	1480	MUY BAJO	36.42%	63.58%
42	ECATEPEC	34	ECATEPEC	1717	36	4.40%	97	11.84%	30	3.66%	20	2.44%	40	4.88%	97	11.84%	21	2.56%	42	5.13%	6	0.73%	429	52.38%	1	0.12%	52	6.35%	871	819	2029	MUY BAJO	42.93%	57.07%
42	ECATEPEC	34	ECATEPEC	1718	35	4.72%	151	20.24%	20	2.70%	15	2.02%	33	4.45%	104	14.04%	13	1.75%	67	9.04%	4	0.54%	299	40.35%	1	0.13%	43	5.80%	784	741	2088	MUY BAJO	37.55%	62.45%
42	ECATEPEC	34	ECATEPEC	1719	32	6.52%	71	14.46%	15	3.05%	8	1.63%	27	5.50%	67	13.65%	13	2.65%	32	6.52%	4	0.81%	222	45.21%	0	0.00%	41	8.35%	532	491	1291	MUY BAJO	41.21%	58.79%
42	ECATEPEC	34	ECATEPEC	1720	50	5.66%	134	15.16%	36	4.07%	21	2.38%	43	4.86%	132	14.93%	25	2.83%	78	8.82%	4	0.45%	361	40.84%	0	0.00%	45	5.09%	929	884	2363	MUY BAJO	39.31%	60.69%
42	ECATEPEC	34	ECATEPEC	1721	57	8.26%	73	10.58%	21	3.04%	22	3.19%	50	7.25%	127	18.41%	26	3.77%	83	12.03%	3	0.43%	226	32.75%	2	0.29%	45	6.52%	735	690	1654	MUY BAJO	44.44%	55.56%
42	ECATEPEC	34	ECATEPEC	1722	48	5.63%	152	17.82%	26	3.05%	26	3.05%	31	3.63%	122	14.30%	30	3.52%	49	5.74%	5	0.59%	364	42.67%	0	0.00%	42	4.92%	895	853	2690	MUY BAJO	33.27%	66.73%
42	ECATEPEC	34	ECATEPEC	1723	30	4.83%	107	17.23%	56	9.02%	8	1.29%	31	4.99%	64	10.31%	11	1.77%	54	8.70%	4	0.64%	256	41.22%	0	0.00%	38	6.12%	659	621	1451	MUY BAJO	45.42%	54.58%
42	ECATEPEC	34	ECATEPEC	1724	39	6.00%	148	22.77%	31	4.77%	12	1.85%	29	4.46%	79	12.15%	14	2.15%	42	6.46%	2	0.31%	253	38.92%	1	0.15%	44	6.77%	694	650	1704	MUY BAJO	40.73%	59.27%
42	ECATEPEC	34	ECATEPEC	1725	17	11.89%	15	10.49%	4	2.80%	2	1.40%	6	4.20%	16	11.19%	3	2.10%	13	9.09%	1	0.70%	66	46.15%	0	0.00%	11	7.69%	154	143	323	MUY BAJO	47.68%	52.32%
42	ECATEPEC	34	ECATEPEC	1726	14	9.21%	15	9.87%	8	5.26%	0	0.00%	2	1.32%	20	13.16%	3	1.97%	11	7.24%	1	0.66%	78	51.32%	0	0.00%	9	5.92%	161	152	281	BAJO	57.30%	42.70%
42	ECATEPEC	34	ECATEPEC	1727	15	7.21%	24	11.54%	7	3.37%	3	1.44%	7	3.37%	35	16.83%	4	1.92%	18	8.65%	1	0.48%	94	45.19%	0	0.00%	24	11.54%	232	208	405	BAJO	57.28%	42.72%
42	ECATEPEC	34	ECATEPEC	1729	22	6.45%	67	19.65%	19	5.57%	7	2.05%	12	3.52%	43	12.61%	11	3.23%	31	9.09%	1	0.29%	128	37.54%	0	0.00%	34	9.97%	375	341	795	MUY BAJO	47.17%	52.83%
42	ECATEPEC	34	ECATEPEC	1730	13	14.84%	13	10.16%	0	0.00%	3	2.34%	5	3.91%	13	14.84%	3	2.34%	9	7.03%	0	0.00%	57	44.53%	0	0.00%	8	6.25%	136	128	295	MUY BAJO	46.10%	53.90%
42	ECATEPEC	34	ECATEPEC	1732	49	3.84%	204	15.99%	147	11.52%	27	2.12%	32	2.51%	147	11.52%	35	2.74%	91	7.13%	10	0.78%	530	41.54%	4	0.31%	76	5.96%	1352	1276	3787	MUY BAJO	35.70%	64.30%
42	ECATEPEC	34	ECATEPEC	1733	60	6.86%	129	14.76%	60	6.86%	22	2.52%	47	5.38%	106	12.13%	18	2.06%	46	5.26%	6	0.69%	379	43.36%	1	0.11%	39	4.46%	913	874	2344	MUY BAJO	38.95%	61.05%
42	ECATEPEC	34	ECATEPEC	1734	65	7.30%	164	18.41%	20	2.24%	16	1.80%	37	4.15%	110	12.35%	44	4.94%	63	7.07%	7	0.79%	364	40.85%	1	0.11%	47	5.27%	938	891	2009	MUY BAJO	46.69%	53.31%
42	ECATEPEC	34	ECATEPEC	1849	79	9.71%	112	13.76%	14	1.72%	21	2.58%	34	4.18%	85	10.44%	22	2.70%	66	8.11%	4	0.49%	374	45.95%	3	0.37%	42	5.16%	856	814	2135	MUY BAJO	40.09%	59.91%
42	ECATEPEC	34	ECATEPEC	1850	55	6.20%	209	23.56%	23	2.59%	12	1.35%	50	5.64%	105	11.84%	27	3.04%	62	6.99%	3	0.34%	330	37.20%	11	1.24%	21	2.37%	908	887	2201	MUY BAJO	41.25%	58.75%
42	ECATEPEC	34	ECATEPEC	1863	37	8.17%	55	12.14%	15	3.31%	10	2.21%	23	5.08%	71	15.67%	18	3.97%	35	7.73%	3	0.66%	186	41.06%	0	0.00%	20	4.42%	473	453	1303	MUY BAJO	36.30%	63.70%
42	ECATEPEC	34	ECATEPEC	1864	84	6.86%	231	18.87%	19	1.55%	27	2.21%	48	3.92%	173	14.13%	36	2.94%	65	5.31%	7	0.57%	534	43.63%	0	0.00%	64	5.23%	1288	1224	3198	MUY BAJO	40.28%	59.72%
42	ECATEPEC	34	ECATEPEC	1865	45	5.84%	155	20.13%	10	1.30%	10	1.30%	35	4.55%	129	16.75%	20	2.60%	55	7.14%	2	0.26%	308	40.00%	1	0.13%	31	4.03%	801	770	2107	MUY BAJO	38.02%	61.98%
42	ECATEPEC	34	ECATEPEC	1866	78	12.96%	84	13.95%	9	1.50%	18	2.99%	20	3.32%	94	15.61%	13	2.16%	37	6.15%	4	0.66%	244	40.53%	1	0.17%	57	9.47%	659	602	1454	MUY BAJO	45.32%	54.68%
42	ECATEPEC	34	ECATEPEC	1867	54	10.59%	81	15.88%	14	2.75%	18	3.53%	22	4.31%	74	14.51%	18	3.53%	41	8.04%	2	0.39%	185	36.27%	1	0.20%	27	5.29%	537	510	1280	MUY BAJO	41.95%	58.05%

PARTICIPACIÓN Y ABSTENCIONISMO

Distrito Local	Cabecera Distrital	Municipio	Cabecera Municipal	Sección	PAN	% PAN	PRD	% PRD	PT	% PT	MC	% MC	NA	% NA	MORENA	% MORENA	PH	% PH	PES	% PES	PFD	% PFD	PRI-PVEM	% PRI-PVEM	NO REGISTRADOS	% NO REGISTRADOS	NULOS	% NULOS	TOTAL	VOTACIÓN VALIDA	LISTA NOMINAL	PARTICIPACIÓN	% PARTICIPACIÓN	% ABSTENCIONISMO
42	ECATEPEC	34	ECATEPEC	1868	32	7.75%	61	14.77%	9	2.18%	11	2.66%	20	4.84%	78	18.89%	12	2.91%	38	9.20%	5	1.21%	147	35.59%	0	0.00%	32	7.75%	445	413	806	BAJO	55.21%	44.79%
42	ECATEPEC	34	ECATEPEC	1869	57	8.42%	115	16.99%	19	2.81%	22	3.25%	32	4.73%	131	19.35%	18	2.66%	54	7.98%	8	1.18%	220	32.50%	1	0.15%	49	7.24%	726	677	1873	MUY BAJO	38.76%	61.24%
42	ECATEPEC	34	ECATEPEC	1870	137	13.19%	131	12.61%	30	2.89%	37	3.56%	87	8.37%	191	18.38%	41	3.95%	67	6.45%	9	0.87%	308	29.64%	1	0.10%	80	7.70%	1119	1039	2573	MUY BAJO	43.49%	56.51%
42	ECATEPEC	34	ECATEPEC	1871	111	11.30%	130	13.24%	44	4.48%	30	3.05%	69	7.03%	198	20.16%	44	4.48%	81	8.25%	3	0.31%	271	27.60%	1	0.10%	76	7.74%	1058	982	2704	MUY BAJO	39.13%	60.87%
42	ECATEPEC	34	ECATEPEC	1880	81	9.59%	143	16.92%	26	3.08%	16	1.89%	50	5.92%	151	17.87%	29	3.43%	73	8.64%	2	0.24%	274	32.43%	0	0.00%	51	6.04%	896	845	1838	MUY BAJO	48.75%	51.25%
42	ECATEPEC	34	ECATEPEC	1881	59	9.53%	113	18.26%	7	1.13%	13	2.10%	35	5.65%	118	19.06%	13	2.10%	42	6.79%	5	0.81%	214	34.57%	0	0.00%	46	7.43%	665	619	1366	MUY BAJO	48.68%	51.32%
42	ECATEPEC	34	ECATEPEC	1882	81	10.44%	133	17.14%	41	5.28%	20	2.58%	28	3.61%	157	20.23%	23	2.96%	45	5.80%	3	0.39%	242	31.19%	3	0.39%	36	4.64%	812	776	1580	BAJO	51.39%	48.61%
42	ECATEPEC	34	ECATEPEC	1883	62	9.01%	93	13.52%	25	3.63%	16	2.33%	53	7.70%	135	19.62%	24	3.49%	47	6.83%	4	0.58%	228	33.14%	1	0.15%	42	6.10%	730	688	1502	MUY BAJO	48.60%	51.40%
42	ECATEPEC	34	ECATEPEC	1884	53	10.97%	107	22.15%	11	2.28%	8	1.66%	27	5.59%	81	16.77%	9	1.86%	34	7.04%	2	0.41%	150	31.06%	1	0.21%	22	4.55%	505	483	998	BAJO	50.60%	49.40%
42	ECATEPEC	34	ECATEPEC	1885	37	6.97%	87	16.38%	11	2.07%	14	2.64%	19	3.58%	77	14.50%	30	5.65%	24	4.52%	3	0.56%	229	43.13%	0	0.00%	27	5.08%	558	531	1117	MUY BAJO	49.96%	50.04%
42	ECATEPEC	34	ECATEPEC	1886	56	10.02%	134	23.97%	15	2.68%	19	3.40%	27	4.83%	88	15.74%	18	3.22%	30	5.37%	4	0.72%	168	30.05%	0	0.00%	50	8.94%	609	559	1297	MUY BAJO	46.95%	53.05%
42	ECATEPEC	34	ECATEPEC	1887	67	10.09%	124	18.67%	13	1.96%	20	3.01%	40	6.02%	88	13.25%	16	2.41%	48	7.23%	3	0.45%	241	36.30%	4	0.60%	61	9.19%	725	664	1462	MUY BAJO	49.59%	50.41%
42	ECATEPEC	34	ECATEPEC	1888	31	5.64%	128	23.27%	14	2.55%	11	2.00%	40	7.27%	69	12.55%	26	4.73%	25	4.55%	5	0.91%	195	35.45%	6	1.09%	33	6.00%	583	550	1390	MUY BAJO	41.94%	58.06%
42	ECATEPEC	34	ECATEPEC	1889	44	7.47%	120	20.37%	10	1.70%	13	2.21%	63	10.70%	69	11.71%	20	3.40%	27	4.58%	5	0.85%	216	36.67%	2	0.34%	32	5.43%	621	589	1281	MUY BAJO	48.48%	51.52%
42	ECATEPEC	34	ECATEPEC	1890	18	3.95%	104	22.81%	15	3.29%	10	2.19%	51	11.18%	56	12.28%	22	4.82%	28	6.14%	2	0.44%	149	32.68%	1	0.22%	19	4.17%	475	456	1045	MUY BAJO	45.45%	54.55%
42	ECATEPEC	34	ECATEPEC	1891	36	8.31%	92	21.25%	2	0.46%	7	1.62%	35	8.08%	55	12.70%	16	3.70%	26	6.00%	2	0.46%	161	37.18%	1	0.23%	19	4.39%	452	433	900	BAJO	50.22%	49.78%
42	ECATEPEC	34	ECATEPEC	1892	39	8.26%	96	20.34%	9	1.91%	17	3.60%	19	4.03%	119	25.21%	10	2.12%	35	7.42%	5	1.06%	123	26.06%	0	0.00%	27	5.72%	499	472	1217	MUY BAJO	41.00%	59.00%
42	ECATEPEC	34	ECATEPEC	1893	50	6.92%	191	26.42%	15	2.07%	24	3.32%	31	4.29%	114	15.77%	36	4.98%	43	5.95%	7	0.97%	210	29.05%	2	0.28%	39	5.39%	762	723	1566	MUY BAJO	48.66%	51.34%
42	ECATEPEC	34	ECATEPEC	1894	66	8.11%	286	35.14%	25	3.07%	15	1.84%	20	2.46%	87	10.69%	24	2.95%	50	6.14%	5	0.61%	236	28.99%	0	0.00%	47	5.77%	861	814	1989	MUY BAJO	43.29%	56.71%
42	ECATEPEC	34	ECATEPEC	1895	112	15.18%	110	14.91%	21	2.85%	17	2.30%	42	5.69%	132	17.89%	24	3.25%	46	6.23%	6	0.81%	228	30.89%	0	0.00%	52	7.05%	790	738	1876	MUY BAJO	42.11%	57.89%
42	ECATEPEC	34	ECATEPEC	1896	53	11.88%	59	13.23%	19	4.26%	19	4.26%	23	5.16%	63	14.13%	8	1.79%	34	7.62%	4	0.90%	164	36.77%	0	0.00%	18	4.04%	464	446	1032	MUY BAJO	44.96%	55.04%
42	ECATEPEC	34	ECATEPEC	1897	51	11.59%	90	20.45%	23	5.23%	13	2.95%	21	4.77%	67	15.23%	13	2.95%	14	3.18%	2	0.45%	146	33.18%	0	0.00%	26	5.91%	466	440	1108	MUY BAJO	42.06%	57.94%
42	ECATEPEC	34	ECATEPEC	1898	56	11.76%	70	14.71%	14	2.94%	13	2.73%	15	3.15%	70	14.71%	12	2.52%	29	6.09%	4	0.84%	193	40.55%	0	0.00%	36	7.56%	512	476	1148	MUY BAJO	44.60%	55.40%
42	ECATEPEC	34	ECATEPEC	1899	64	14.61%	38	8.68%	11	2.51%	18	4.11%	19	4.34%	63	14.38%	14	3.20%	33	7.53%	4	0.91%	171	39.04%	3	0.68%	28	6.39%	466	438	994	MUY BAJO	46.88%	53.12%
42	ECATEPEC	34	ECATEPEC	1900	56	10.69%	73	13.93%	21	4.01%	15	2.86%	28	5.34%	80	15.27%	19	3.63%	34	6.49%	0	0.00%	198	37.79%	0	0.00%	30	5.73%	554	524	1249	MUY BAJO	44.36%	55.64%
42	ECATEPEC	34	ECATEPEC	1901	47	11.46%	51	12.44%	10	2.44%	8	1.95%	25	6.10%	63	15.37%	11	2.68%	30	7.32%	1	0.24%	163	39.76%	1	0.24%	24	5.85%	434	410	1035	MUY BAJO	41.93%	58.07%
42	ECATEPEC	34	ECATEPEC	1908	47	6.67%	127	18.01%	14	1.99%	16	2.27%	46	6.52%	96	13.62%	22	3.12%	49	6.95%	4	0.57%	282	40.00%	2	0.28%	56	7.94%	761	705	1828	MUY BAJO	41.63%	58.37%
42	ECATEPEC	34	ECATEPEC	1909	33	7.57%	102	23.39%	8	1.83%	6	1.38%	23	5.28%	63	14.45%	36	8.26%	22	5.05%	1	0.23%	142	32.57%	0	0.00%	26	5.96%	462	436	1194	MUY BAJO	38.69%	61.31%
42	ECATEPEC	34	ECATEPEC	1910	45	8.91%	92	18.22%	8	1.58%	16	3.17%	52	10.30%	39	7.72%	20	3.96%	30	5.94%	3	0.59%	200	39.60%	0	0.00%	27	5.35%	532	505	1118	MUY BAJO	47.58%	52.42%
42	ECATEPEC	34	ECATEPEC	1911	40	7.74%	125	24.18%	11	2.13%	15	2.90%	49	9.48%	60	11.61%	10	1.93%	37	7.16%	1	0.19%	167	32.30%	2	0.39%	32	6.19%	549	517	1099	MUY BAJO	49.95%	50.05%
42	ECATEPEC	34	ECATEPEC	1912	46	9.83%	71	15.17%	6	1.28%	22	4.70%	32	6.84%	61	13.03%	14	2.99%	27	5.77%	5	1.07%	184	39.32%	0	0.00%	31	6.62%	499	468	1045	MUY BAJO	47.75%	52.25%
42	ECATEPEC	34	ECATEPEC	1913	53	10.31%	96	18.68%	11	2.14%	21	4.09%	24	4.67%	40	7.78%	16	3.11%	40	7.78%	5	0.97%	207	40.27%	1	0.19%	29	5.64%	543	514	1148	MUY BAJO	47.30%	52.70%
42	ECATEPEC	34	ECATEPEC	1914	55	14.29%	39	10.13%	13	3.38%	8	2.08%	24	6.23%	58	15.06%	14	3.64%	29	7.53%	11	2.86%	134	34.81%	0	0.00%	34	8.83%	419	385	910	MUY BAJO	46.04%	53.96%
42	ECATEPEC	34	ECATEPEC	1915	44	12.43%	41	11.58%	17	4.80%	14	3.95%	18	5.08%	64	18.08%	14	3.95%	23	6.50%	1	0.28%	117	33.05%	1	0.28%	32	9.04%	386	354	741	BAJO	52.09%	47.91%
42	ECATEPEC	34	ECATEPEC	1916	43	10.09%	28	6.57%	13	3.05%	17	3.99%	21	4.93%	78	18.31%	18	4.23%	33	7.75%	2	0.47%	171	40.14%	2	0.47%	37	8.69%	463	426	944	MUY BAJO	49.05%	50.95%
42	ECATEPEC	34	ECATEPEC	1917	122	16.58%	54	7.34%	26	3.53%	18	2.45%	55	7.47%	128	17.39%	24	3.26%	45	6.11%	6	0.82%	255	34.65%	3	0.41%	37	5.03%	773	736	1604	MUY BAJO	48.19%	51.81%
42	ECATEPEC	34	ECATEPEC	1918	71	15.27%	37	7.96%	9	1.94%	19	4.09%	26	5.59%	81	17.42%	24	5.16%	36	7.74%	3	0.65%	157	33.76%	2	0.43%	21	4.52%	486	465	1014	MUY BAJO	47.93%	52.07%
42	ECATEPEC	34	ECATEPEC	1919	63	16.45%	30	7.83%	3	0.78%	20	5.22%	26	6.79%	39	10.18%	16	4.18%	25	6.53%	5	1.31%	156	40.73%	0	0.00%	23	6.01%	406	383	821	MUY BAJO	49.45%	50.55%
42	ECATEPEC	34	ECATEPEC	1920	117	16.98%	58	8.42%	13	1.89%	20	2.90%	51	7.40%	92	13.35%	27	3.92%	72	10.45%	2	0.29%	236	34.25%	1	0.15%	62	9.00%	751	689	1438	BAJO	52.23%	47.77%
42	ECATEPEC	34	ECATEPEC	1921	68	13.41%	35	6.90%	12	2.37%	25	4.93%	30	5.92%	90	17.75%	19	3.75%	44	8.68%	4	0.79%	178	35.11%	2	0.39%	46	9.07%	553	507	1082	BAJO	51.11%	48.89%
42	ECATEPEC	34	ECATEPEC	1922	79	10.73%	47	6.39%	10	1.36%	33	4.48%	25	3.40%	121	16.44%	21	2.85%	58	7.88%	6	0.82%	336	45.65%	0	0.00%	62	8.42%	798	736	1431	BAJO	55.77%	44.23%
42	ECATEPEC	34	ECATEPEC	1927	53	11.02%	73	15.18%	14	2.91%	7	1.46%	20	4.16%	59	12.27%	16	3.33%	36	7.48%	2	0.42%	201	41.79%	0	0.00%	50	10.40%	531	481	1065	MUY BAJO	49.86%	50.14%
42	ECATEPEC	34	ECATEPEC	1928	60	9.87%	89	14.64%	9	1.48%	26	4.28%	47	7.73%	71	11.68%	18	2.96%	38	6.25%	7	1.15%	242	39.80%	1	0.16%	48	7.89%	656	608	1368	MUY BAJO	47.95%	52.05%
42	ECATEPEC	34	ECATEPEC	1929	56	11.29%	88	17.74%	8	1.61%	9	1.81%	22	4.44%	64	12.90%	12	2.42%	29	5.85%	4	0.81%	204	41.13%	0	0.00%	24	4.84%	520	496	1046	MUY BAJO	49.71%	50.29%
42	ECATEPEC	34	ECATEPEC	1930	52	8.90%	97	16.61%	8	1.37%	15	2.57%	41	7.02%	101	17.29%	24	4.11%	38	6.51%	2	0.34%	206	35.27%	0	0.00%	39	6.68%	623	584	1256	MUY BAJO	49.60%	50.40%
42	ECATEPEC	34	ECATEPEC	1931	49	8.97%	93	17.03%	8	1.47%	15	2.75%	29	5.31%	100	18.32%	16	2.93%	54	9.89%	1	0.18%	180	32.97%	1	0.18%	38	6.96%	584	546	1335	MUY BAJO	43.75%	56.25%
42	ECATEPEC	34	ECATEPEC	1932	22	3.98%	136	24.59%	13	2.35%	15	2.71%	34	6.15%	63	11.39%	16	2.89%	42	7.59%	1	0.18%	210	37.97%	1	0.18%	30	5.42%	583	553	1346	MUY BAJO	43.31%	56.69%
42	ECATEPEC	34	ECATEPEC	1933	17	3.33%	115	22.55%	19	3.73%	13	2.55%	30	5.88%	58	11.37%	14	2.75%	38	7.45%	1	0.20%	204	40.00%	1	0.20%	38	7.45%	548	510	1253	MUY BAJO	43.74%	56.26%
42	ECATEPEC	34	ECATEPEC	1934	101	15.19%	84	12.63%	13	1.95%	18	2.71%	26	3.91%	94	14.14%	24	3.61%	56	8.42%	5	0.75%	244	36.69%	0	0.00%	40	6.02%	705	665	1452	MUY BAJO	48.55%	51.45%
42	ECATEPEC	34	ECATEPEC	1935	80	12.52%	58	9.08%	13	2.03%	20	3.13%	33	5.16%	99	15.49%	25	3.91%	39	6.10%	4	0.63%	262	41.00%	6	0.94%	50	7.82%	689	639	1512	MUY BAJO	45.57%	54.43%
42	ECATEPEC	34	ECATEPEC	1936	43	10.09%	44	10.33%	11	2.58%	11	2.58%	33	7.75%	73	17.14%	12	2.82%	27	6.34%	5	1.17%	165	38.73%	2	0.47%	33	7.75%	459	426	920	MUY BAJO	49.89%	50.11%
42	ECATEPEC	34	ECATEPEC	1937	42	12.96%	58	17.90%	6	1.85%	10	3.09%	25	7.72%	53	16.36%	16	4.94%	13	4.01%	2	0.62%	98	30.25%	1	0.31%	14	4.32%	338	324	704	MUY BAJO	48.01%	51.99%
42	ECATEPEC	34	ECATEPEC	1938	53	8.17%	135	20.80%	13	2.00%	14	2.16%	25	3.85%	117	18.03%	26	4.01%	27	4.16%	5	0.77%	234	36.06%	0	0.00%	31	4.78%	680	649	1552	MUY BAJO	43.81%	56.19%
42	ECATEPEC	34	ECATEPEC	1939	66	10.05%	94	14.31%	13	1.98%	26	3.96%	38	5.78%	120	18.26%	16	2.44%	48	7.31%	4	0.61%	231	35.16%	1	0.15%	37	5.63%	694	657	1519	MUY BAJO	45.69%	54.31%
42	ECATEPEC	34	ECATEPEC	1940	79	10.25%	84	10.89%	13	1.69%	29	3.76%	43	5.58%	142	18.42%	37	4.80%	56	7.26%	5	0.65%	282	36.58%	1	0.13%	71	9.21%	842	771	1904	MUY BAJO	44.22%	55.78%
42	ECATEPEC	34	ECATEPEC	1941	79	11.24%	69	9.82%	17	2.42%	29	4.13%	37	5.26%	105	14.94%	31	4.41%	62	8.82%	3	0.43%	268	38.12%	3	0.43%	43	6.12%	746	703	1614	MUY BAJO	46.22%	53.78%
42	ECATEPEC	34	ECATEPEC	1942	73	10.85%	86	12.78%	16	2.38%	28	4.16%	22	3.27%	98	14.56%	29	4.31%	46	6.84%	3	0.45%	270	40.12%	2	0.30%	34	5.05%	707	673	1577	MUY BAJO	44.83%	55.17%
42	ECATEPEC	34	ECATEPEC	1943	19	4.10%	86	18.57%	6	1.30%	17	3.67%	25	5.40%	65	14.04%	8	1.73%	15	3.24%	0	0.00%	222	47.95%	0	0.00%	29	6.26%	492	463	1427	MUY BAJO	34.48%	65.52%
42	ECATEPEC	34	ECATEPEC	1944	39	6.82%	79	13.81%	12	2.10%	14	2.45%	33	5.77%	86	15.03%	24	4.20%	34	5.94%	4	0.70%	246	43.01%	1	0.17%	18	3.15%	590	572	1756	MUY BAJO	33.60%	66.40%
42	ECATEPEC	34	ECATEPEC	1945	38	6.43%	82	13.87%	21	3.55%	18	3.05%	33	5.58%	101	17.09%	14	2.37%	45	7.61%	4	0.68%	234	39.59%	1	0.17%	46	7.78%	637	591	1837	MUY BAJO	34.68%	65.32%
42	ECATEPEC	34	ECATEPEC	1951	32	5.62%	104	18.28%	7	1.23%	12	2.11%	25	4.39%	104	18.28%	24	4.22%	35	6.15%	4	0.70%	220	38.66%	2	0.35%	26	4.57%	595	569	1566	MUY BAJO	37.99%	62.01%
TOTAL					8288		17301		2769		2742		5208		15744		3284		7111		599		41651		193		6416		111306	104890				

PARTICIPACIÓN CIUDADANA EN LA ELECCIÓN DE DIPUTADOS LOCALES 2015 POR SECCIÓN ELECTORAL

DISTRITO ELECTORAL LOCAL: XLII ECATEPEC

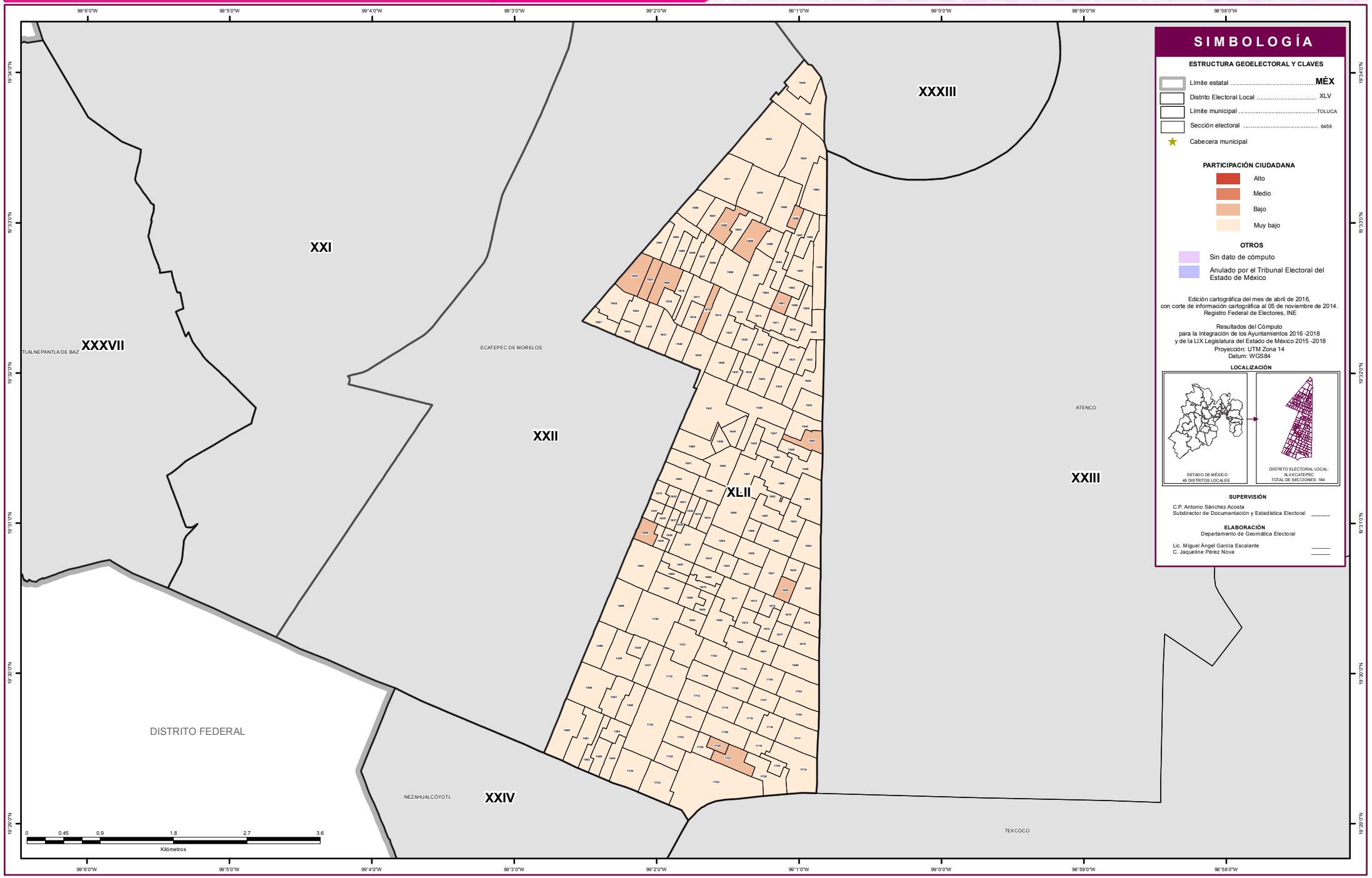

SIMBOLOGÍA

ESTRUCTURA GEOELECTORAL Y CLAVES

- Límite estatal ..... MÉX
- Distrito Electoral Local XLV
- Límite municipal ..... TOLUCA
- Sección electoral 6459
- Cabecera municipal

PARTICIPACIÓN CIUDADANA

- Alto
- Medio
- Bajo
- Muy bajo

OTROS

- Sin dato de cómputo
- Anulado por el Tribunal Electoral del Estado de México

Edición cartográfica del mes de abril de 2016,
con corte de información cartográfica al 05 de noviembre de 2014.
Registro Federal de Electores, INE

Resultados del Cómputo
para la Integración de los Ayuntamientos 2016 -2018
y de la LIX Legislatura del Estado de México 2015 -2018
Proyección: UTM Zona 14
Datum: WGS84

LOCALIZACIÓN

SUPERVISIÓN

C.P. Antonio Sánchez Acosta
Subdirector de Documentación y Estadística Electoral _____

ELABORACIÓN

Departamento de Geomática Electoral

Lic. Miguel Ángel García Escalante _____
C. Jaqueline Pérez Nova _____

RESULTADOS EN LA ELECCIÓN DEL DISTRITO XLIII CON CABECERA EN CUAUTITLÁN IZCALLI

Como resultado del cómputo de la elección del Distrito XLIII con Cabecera en Cuautitlán Izcalli, y una vez resueltos en su caso por las instancias jurisdiccionales los juicios respectivos, en este distrito correspondió el triunfo el Partido Acción Nacional, que obtuvo el 28.40% del total de votos válidos, en tanto que la Coalición integrada por los partidos PRI y PVEM fue la segunda fuerza con el 28.15% de la votación válida.

En la votación por sección electoral, del total de 260 secciones electorales que conforman el Distrito XLIII, a la Coalición integrada por los partidos PRI y PVEM le correspondió la mayoría en 142 secciones, en tanto que el Partido Acción Nacional la obtuvo en 116 y las 2 restantes fueron anuladas por el Tribunal Electoral.

El siguiente cuadro y gráfica nos muestra los resultados totales del distrito por partido político y coalición. La tabla de la página siguiente nos muestra el detalle de los resultados por sección, desagregados para cada uno de los partidos políticos y coaliciones, y se señala además al partido o coalición ganadora.

RESULTADO DE VOTACIÓN		
Partido Político o Coalición	**Total**	**%**
PAN	51448	28.29%
PRD	9800	5.39%
PT	6268	3.45%
MC	7346	4.04%
NA	7728	4.25%
MORENA	24197	13.31%
PH	7227	3.97%
PES	14477	7.96%
PFD	1586	0.87%
PRI-PVEM	51413	28.27%
NO REGISTRADOS	372	0.20%
NULOS	9528	
TOTAL	191390	
VOTACIÓN VALIDA	181862	

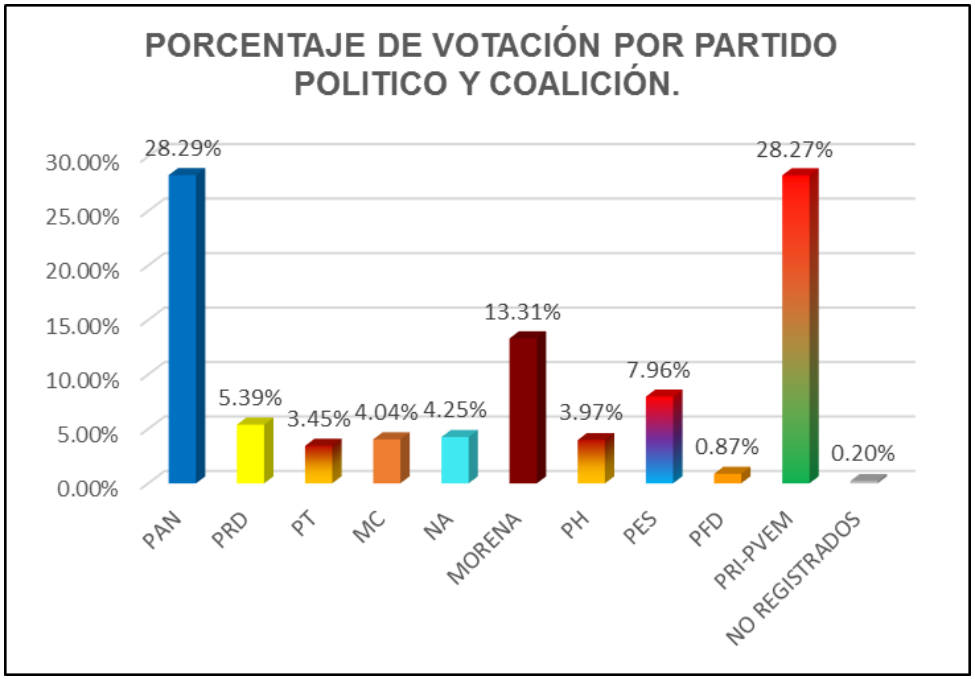

RESULTADOS DEFINITIVOS EN LA ELECCIÓN DE DIPUTADOS 2015

Distrito Local	Cabecera Distrital	Municipio	Cabecera Municipal	Sección	PAN	% PAN	PRD	% PRD	PT	% PT	MC	% MC	NA	% NA	MORENA	% MORENA	PH	% PH	PES	% PES	PFD	% PFD	PRI-PVEM	% PRI-PVEM	NO REGISTRADOS	% NO REGISTRADOS	NULOS	% NULOS	TOTAL	VOTACIÓN VALIDA	PRIMERA FUERZA	PRIMERA FUERZA	SEGUNDA FUERZA	SEGUNDA FUERZA	TERCERA FUERZA	TERCERA FUERZA
43	CUAUTITLAN	25	CUAUTITLAN	692	182	29.93%	26	4.28%	15	2.47%	13	2.14%	34	5.59%	120	19.74%	13	2.14%	31	5.10%	5	0.82%	168	27.63%	1	0.16%	40	6.58%	648	608	182	PAN	168	PRI PVEM	120	MORENA
43	CUAUTITLAN	25	CUAUTITLAN	693	508	35.83%	62	4.37%	25	1.76%	41	2.89%	85	5.99%	190	13.40%	37	2.61%	90	6.35%	8	0.56%	370	26.09%	2	0.14%	55	3.88%	1473	1418	508	PAN	370	PRI PVEM	190	MORENA
43	CUAUTITLAN	25	CUAUTITLAN	694	271	23.90%	76	6.70%	28	2.47%	66	5.82%	70	6.17%	121	10.67%	36	3.17%	67	5.91%	9	0.79%	388	34.22%	2	0.18%	57	5.03%	1191	1134	388	PRI PVEM	271	PAN	121	MORENA
43	CUAUTITLAN	25	CUAUTITLAN	695	186	22.91%	50	6.16%	30	3.69%	45	5.54%	39	4.80%	97	11.95%	30	3.69%	48	5.91%	7	0.86%	279	34.36%	1	0.12%	53	6.53%	865	812	279	PRI PVEM	186	PAN	97	MORENA
43	CUAUTITLAN	25	CUAUTITLAN	696	283	30.93%	136	14.86%	18	1.97%	46	5.03%	35	3.83%	97	10.60%	21	2.30%	37	4.04%	8	0.87%	233	25.46%	1	0.11%	33	3.61%	948	915	283	PAN	233	PRI PVEM	136	PRD
43	CUAUTITLAN	25	CUAUTITLAN	697	249	25.75%	107	11.07%	18	1.86%	40	4.14%	39	4.03%	145	14.99%	17	1.76%	48	4.96%	2	0.21%	300	31.02%	2	0.21%	26	2.69%	993	967	300	PRI PVEM	249	PAN	145	MORENA
43	CUAUTITLAN	25	CUAUTITLAN	698	238	20.91%	60	5.27%	34	2.99%	29	2.55%	171	15.03%	132	11.60%	32	2.81%	72	6.33%	8	0.70%	362	31.81%	0	0.00%	43	3.78%	1181	1138	362	PRI PVEM	238	PAN	171	NA
43	CUAUTITLAN	25	CUAUTITLAN	699	137	24.12%	36	6.34%	19	3.35%	16	2.82%	19	3.35%	100	17.61%	19	3.35%	39	6.87%	4	0.70%	177	31.16%	2	0.35%	22	3.87%	590	568	177	PRI PVEM	137	PAN	100	MORENA
43	CUAUTITLAN	25	CUAUTITLAN	700	205	29.71%	41	5.94%	41	5.94%	21	3.04%	27	3.91%	125	18.12%	21	3.04%	44	6.38%	4	0.58%	161	23.33%	0	0.00%	39	5.65%	729	690	205	PAN	161	PRI PVEM	125	MORENA
43	CUAUTITLAN	25	CUAUTITLAN	701	327	28.79%	45	3.96%	38	4.42%	37	4.30%	50	5.81%	158	18.37%	57	6.63%	98	11.40%	13	1.51%	309	35.93%	4	0.47%	74	8.60%	1210	1136	327	PAN	309	PRI PVEM	158	MORENA
43	CUAUTITLAN	25	CUAUTITLAN	702	359	33.58%	43	4.02%	22	2.06%	63	5.89%	46	4.30%	134	12.54%	60	5.61%	102	9.54%	11	1.03%	226	21.14%	3	0.28%	57	5.33%	1126	1069	359	PAN	226	PRI PVEM	134	MORENA
43	CUAUTITLAN	25	CUAUTITLAN	703	120	24.05%	27	5.41%	11	2.20%	31	6.21%	24	4.81%	63	12.63%	20	4.01%	46	9.22%	10	2.00%	147	29.46%	0	0.00%	26	5.21%	525	499	147	PRI PVEM	120	PAN	63	MORENA
43	CUAUTITLAN	25	CUAUTITLAN	704	1111	39.99%	100	3.60%	96	3.46%	119	4.28%	95	3.42%	355	12.78%	133	4.79%	263	9.47%	31	1.12%	464	16.70%	11	0.40%	128	4.61%	2906	2778	1111	PAN	464	PRI PVEM	355	MORENA
43	CUAUTITLAN	25	CUAUTITLAN	705	171	30.54%	22	3.93%	28	5.00%	26	4.64%	15	2.68%	76	13.57%	17	3.04%	41	7.32%	5	0.89%	158	28.21%	1	0.18%	39	6.96%	599	560	171	PAN	158	PRI PVEM	76	MORENA
43	CUAUTITLAN	25	CUAUTITLAN	706	265	24.65%	83	7.18%	30	2.60%	28	2.42%	85	7.35%	128	11.07%	48	4.15%	77	6.66%	11	0.95%	381	32.98%	0	0.00%	68	5.88%	1224	1156	381	PRI PVEM	265	PAN	128	MORENA
43	CUAUTITLAN	25	CUAUTITLAN	707	179	22.24%	53	6.58%	9	1.12%	27	3.35%	38	4.72%	105	13.04%	16	1.99%	58	7.20%	9	1.12%	310	38.51%	1	0.12%	38	4.72%	843	805	310	PRI PVEM	179	PAN	105	MORENA
43	CUAUTITLAN	25	CUAUTITLAN	708	115	23.37%	18	3.66%	11	2.24%	32	6.50%	18	3.66%	50	10.16%	20	4.07%	55	11.18%	3	0.61%	170	34.55%	0	0.00%	15	3.05%	507	492	170	PRI PVEM	115	PAN	55	PES
43	CUAUTITLAN	25	CUAUTITLAN	709	122	22.26%	24	4.38%	23	4.20%	14	2.55%	11	2.01%	73	13.32%	21	3.83%	51	9.31%	9	1.64%	200	36.50%	0	0.00%	38	6.93%	586	548	200	PRI PVEM	122	PAN	73	MORENA
43	CUAUTITLAN	25	CUAUTITLAN	710	168	26.21%	26	4.06%	23	3.59%	20	3.12%	30	4.68%	117	18.25%	23	3.59%	54	8.42%	10	1.56%	169	26.37%	1	0.16%	25	3.90%	666	641	169	PRI PVEM	168	PAN	117	MORENA
43	CUAUTITLAN	25	CUAUTITLAN	711	147	23.30%	60	9.51%	19	3.01%	27	4.28%	25	3.96%	87	13.79%	22	3.49%	66	10.46%	4	0.63%	174	27.58%	0	0.00%	47	7.45%	678	631	174	PRI PVEM	147	PAN	87	MORENA
43	CUAUTITLAN	25	CUAUTITLAN	712	293	27.56%	56	5.27%	17	1.60%	70	6.59%	42	3.95%	124	11.67%	50	4.70%	164	15.43%	8	0.75%	237	22.30%	2	0.19%	66	6.21%	1129	1063	293	PAN	237	PRI PVEM	164	PES
43	CUAUTITLAN	25	CUAUTITLAN	713	105	17.53%	44	7.35%	7	1.17%	30	5.01%	19	3.17%	121	20.20%	19	3.17%	70	11.69%	7	1.17%	175	29.22%	2	0.33%	39	6.51%	638	599	175	PRI PVEM	121	MORENA	105	PAN
43	CUAUTITLAN	25	CUAUTITLAN	714	171	22.44%	82	10.76%	25	3.28%	28	3.67%	34	4.46%	101	13.25%	29	3.81%	56	7.35%	3	0.39%	233	30.58%	0	0.00%	43	5.64%	805	762	233	PRI PVEM	171	PAN	101	MORENA
43	CUAUTITLAN	25	CUAUTITLAN	715	128	21.44%	28	4.69%	17	2.85%	27	4.52%	28	4.69%	85	14.24%	25	4.19%	57	9.55%	5	0.84%	194	32.50%	3	0.50%	26	4.36%	623	597	194	PRI PVEM	128	PAN	85	MORENA
43	CUAUTITLAN	25	CUAUTITLAN	716	309	32.05%	56	5.81%	19	1.97%	42	4.36%	49	5.08%	141	14.63%	38	3.94%	81	8.40%	8	0.83%	217	22.51%	4	0.41%	69	7.16%	1033	964	309	PAN	217	PRI PVEM	141	MORENA
43	CUAUTITLAN	25	CUAUTITLAN	717	100	22.42%	15	3.36%	10	2.24%	14	3.14%	21	4.71%	93	20.85%	15	3.36%	36	8.07%	2	0.45%	140	31.39%	0	0.00%	20	4.48%	466	446	140	PRI PVEM	100	PAN	93	MORENA
43	CUAUTITLAN	25	CUAUTITLAN	718	246	28.18%	47	5.38%	38	4.35%	29	3.32%	43	4.93%	107	12.26%	30	3.44%	69	7.90%	5	0.57%	258	29.55%	1	0.11%	37	4.24%	910	873	258	PRI PVEM	246	PAN	107	MORENA
43	CUAUTITLAN	25	CUAUTITLAN	719	184	18.40%	42	4.20%	14	1.40%	21	2.10%	29	2.90%	247	24.70%	23	2.30%	36	3.60%	4	0.40%	398	39.80%	2	0.20%	35	3.50%	1035	1000	398	PRI PVEM	247	MORENA	184	PAN
43	CUAUTITLAN	25	CUAUTITLAN	720	156	23.46%	47	7.07%	29	4.36%	41	6.17%	25	3.76%	79	11.88%	33	4.96%	57	8.57%	2	0.30%	194	29.17%	2	0.30%	35	5.26%	700	665	194	PRI PVEM	156	PAN	79	MORENA
43	CUAUTITLAN	25	CUAUTITLAN	721	115	20.50%	39	6.95%	10	1.78%	21	3.74%	20	3.57%	68	12.12%	30	5.35%	89	15.86%	4	0.71%	165	29.41%	0	0.00%	29	5.17%	590	561	165	PRI PVEM	115	PAN	89	PES
43	CUAUTITLAN	25	CUAUTITLAN	722	152	20.00%	67	8.82%	19	2.50%	37	4.87%	41	5.39%	107	14.08%	30	3.95%	66	8.68%	11	1.45%	226	29.74%	4	0.53%	26	3.42%	786	760	226	PRI PVEM	152	PAN	107	MORENA
43	CUAUTITLAN	25	CUAUTITLAN	723	125	22.40%	36	6.45%	23	4.12%	31	5.56%	25	4.48%	63	11.29%	27	4.84%	44	7.89%	2	0.36%	181	32.44%	1	0.18%	29	5.20%	587	558	181	PRI PVEM	125	PAN	63	MORENA
43	CUAUTITLAN	25	CUAUTITLAN	724	199	29.70%	51	7.61%	27	4.03%	30	4.48%	25	3.73%	55	8.21%	26	3.88%	47	7.01%	6	0.90%	201	30.00%	3	0.45%	23	3.43%	693	670	201	PRI PVEM	199	PAN	55	MORENA
43	CUAUTITLAN	25	CUAUTITLAN	725	283	31.37%	55	6.10%	47	5.21%	36	3.99%	45	4.99%	129	14.30%	30	3.33%	76	8.43%	9	1.00%	189	20.95%	3	0.33%	66	7.32%	968	902	283	PAN	189	PRI PVEM	129	MORENA
43	CUAUTITLAN	25	CUAUTITLAN	726	143	20.63%	29	4.18%	21	3.03%	11	1.59%	29	4.18%	125	18.04%	28	4.04%	35	5.05%	2	0.29%	270	38.96%	0	0.00%	25	3.61%	718	693	270	PRI PVEM	143	PAN	125	MORENA
43	CUAUTITLAN	25	CUAUTITLAN	727	107	18.64%	26	4.53%	17	2.96%	13	2.26%	19	3.31%	89	15.51%	19	3.31%	42	7.32%	3	0.52%	238	41.46%	1	0.17%	24	4.18%	598	574	238	PRI PVEM	107	PAN	89	MORENA
43	CUAUTITLAN	25	CUAUTITLAN	728	86	23.06%	21	5.63%	6	1.61%	22	5.90%	18	4.83%	38	10.19%	16	4.29%	28	7.51%	4	1.07%	134	35.92%	0	0.00%	15	4.02%	388	373	134	PRI PVEM	86	PAN	38	MORENA
43	CUAUTITLAN	25	CUAUTITLAN	729	112	20.70%	21	3.88%	16	2.96%	20	3.70%	25	4.62%	66	12.20%	13	2.40%	46	8.50%	7	1.29%	213	39.37%	2	0.37%	16	2.96%	557	541	213	PRI PVEM	112	PAN	66	MORENA
43	CUAUTITLAN	25	CUAUTITLAN	730	484	26.33%	99	5.39%	47	2.56%	68	3.70%	84	4.57%	272	14.80%	114	6.20%	178	9.68%	18	0.98%	473	25.73%	1	0.05%	61	3.32%	1899	1838	484	PAN	473	PRI PVEM	272	MORENA
43	CUAUTITLAN	25	CUAUTITLAN	731	485	27.39%	82	4.63%	45	2.54%	85	4.80%	68	3.84%	231	13.04%	67	3.78%	107	6.04%	13	0.73%	583	32.92%	5	0.28%	74	4.18%	1845	1771	583	PRI PVEM	485	PAN	231	MORENA
43	CUAUTITLAN	25	CUAUTITLAN	732	113	23.47%	32	6.31%	20	3.94%	16	3.16%	16	3.16%	48	9.47%	24	4.73%	43	8.48%	3	0.59%	186	36.69%	0	0.00%	23	4.54%	530	507	186	PRI PVEM	113	PAN	48	MORENA
43	CUAUTITLAN	25	CUAUTITLAN	733	95	22.51%	20	4.74%	13	3.08%	16	3.79%	19	4.50%	45	10.66%	13	3.08%	31	7.35%	6	1.42%	164	38.86%	0	0.00%	28	6.64%	450	422	164	PRI PVEM	95	PAN	45	MORENA
43	CUAUTITLAN	25	CUAUTITLAN	734	215	30.80%	32	4.58%	20	2.87%	25	3.58%	25	3.58%	77	11.03%	24	3.44%	56	8.02%	6	0.86%	218	31.23%	0	0.00%	38	5.44%	736	698	218	PRI PVEM	215	PAN	77	MORENA
43	CUAUTITLAN	25	CUAUTITLAN	735	158	27.05%	15	2.57%	12	2.05%	19	3.25%	27	4.62%	70	11.99%	21	3.60%	43	7.36%	7	1.20%	209	35.79%	3	0.51%	30	5.14%	614	584	209	PRI PVEM	158	PAN	70	MORENA
43	CUAUTITLAN	25	CUAUTITLAN	736	101	16.64%	31	5.11%	16	2.64%	28	4.61%	21	3.46%	76	12.52%	61	10.05%	48	7.91%	6	0.99%	218	35.91%	1	0.16%	34	5.60%	641	607	218	PRI PVEM	101	PAN	76	MORENA
43	CUAUTITLAN	25	CUAUTITLAN	737	120	25.32%	25	5.27%	17	3.59%	28	5.91%	11	2.32%	67	14.14%	18	3.80%	35	7.38%	5	1.05%	147	31.01%	1	0.21%	25	5.27%	499	474	147	PRI PVEM	120	PAN	67	MORENA
43	CUAUTITLAN	25	CUAUTITLAN	738	139	26.68%	22	4.22%	18	3.45%	25	4.80%	21	4.03%	76	14.59%	17	3.26%	49	9.40%	5	0.96%	147	28.21%	2	0.38%	31	5.95%	552	521	147	PRI PVEM	139	PAN	76	MORENA
43	CUAUTITLAN	25	CUAUTITLAN	739	121	29.09%	18	4.33%	15	3.61%	12	2.88%	17	4.09%	41	9.86%	16	3.85%	34	8.17%	4	0.96%	136	32.69%	2	0.48%	14	3.37%	430	416	136	PRI PVEM	121	PAN	41	MORENA
43	CUAUTITLAN	25	CUAUTITLAN	740	82	25.08%	31	9.48%	12	3.67%	5	1.53%	14	4.28%	31	9.48%	8	2.45%	16	4.89%	6	1.83%	122	37.31%	0	0.00%	27	8.26%	354	327	122	PRI PVEM	82	PAN	31	PRD
43	CUAUTITLAN	25	CUAUTITLAN	741	142	23.55%	35	5.80%	13	2.16%	19	3.15%	23	3.81%	68	11.28%	29	4.81%	50	8.29%	6	1.00%	217	35.99%	1	0.17%	34	5.64%	637	603	217	PRI PVEM	142	PAN	68	MORENA
43	CUAUTITLAN	25	CUAUTITLAN	742	70	19.50%	23	6.41%	6	1.67%	7	1.95%	12	3.34%	45	12.53%	14	3.90%	30	8.36%	0	0.00%	151	42.06%	1	0.28%	19	5.29%	378	359	151	PRI PVEM	70	PAN	45	MORENA

RESULTADOS DEFINITIVOS EN LA ELECCIÓN DE DIPUTADOS 2015

Distrito Local	Cabecera Distrital	Municipio	Cabecera Municipal	Sección	PAN	% PAN	PRD	% PRD	PT	% PT	MC	% MC	NA	% NA	MORENA	% MORENA	PH	% PH	PES	% PES	PFD	% PFD	PRI-PVEM	% PRI-PVEM	NO REGISTRADOS	% NO REGISTRADOS	NULOS	% NULOS	TOTAL	VOTACIÓN VALIDA	PRIMERA FUERZA	PRIMERA FUERZA	SEGUNDA FUERZA	SEGUNDA FUERZA	TERCERA FUERZA	TERCERA FUERZA
43	CUAUTITLAN	25	CUAUTITLAN	743	139	26.68%	23	4.41%	10	1.92%	14	2.69%	21	4.03%	87	16.70%	18	3.45%	30	5.76%	4	0.77%	172	33.01%	3	0.58%	28	5.37%	549	521	172	PRI PVEM	139	PAN	87	MORENA
43	CUAUTITLAN	25	CUAUTITLAN	744	108	19.60%	27	4.90%	9	1.63%	18	3.27%	30	5.44%	70	12.70%	11	2.00%	31	5.63%	5	0.91%	242	43.92%	0	0.00%	48	8.71%	599	551	242	PRI PVEM	108	PAN	70	MORENA
43	CUAUTITLAN	25	CUAUTITLAN	745	136	27.64%	22	4.47%	9	1.83%	18	3.66%	17	3.46%	53	10.77%	9	1.83%	36	7.32%	1	0.20%	190	38.62%	1	0.20%	23	4.67%	515	492	190	PRI PVEM	136	PAN	53	MORENA
43	CUAUTITLAN	25	CUAUTITLAN	746	178	27.30%	39	5.98%	16	2.45%	20	3.07%	48	7.36%	65	9.97%	30	4.60%	47	7.21%	2	0.31%	205	31.44%	2	0.31%	33	5.06%	685	652	205	PRI PVEM	178	PAN	65	MORENA
43	CUAUTITLAN	25	CUAUTITLAN	747	188	31.44%	31	5.18%	13	2.17%	18	3.01%	29	4.85%	80	13.38%	15	2.51%	44	7.36%	3	0.50%	174	29.10%	3	0.50%	26	4.35%	624	598	188	PAN	174	PRI PVEM	80	MORENA
43	CUAUTITLAN	25	CUAUTITLAN	748	97	24.13%	18	4.48%	17	4.23%	12	2.99%	32	7.96%	40	9.95%	15	3.73%	29	7.21%	7	1.74%	135	33.58%	0	0.00%	13	3.23%	415	402	135	PRI PVEM	97	PAN	40	MORENA
43	CUAUTITLAN	25	CUAUTITLAN	749	92	22.06%	22	5.28%	13	3.12%	11	2.64%	19	4.56%	43	10.31%	18	4.32%	24	5.76%	1	0.24%	170	40.77%	4	0.96%	19	4.56%	436	417	170	PRI PVEM	92	PAN	43	MORENA
43	CUAUTITLAN	25	CUAUTITLAN	750	114	26.39%	14	3.24%	18	4.17%	17	3.94%	18	4.17%	60	13.89%	16	3.70%	50	11.57%	6	1.39%	119	27.55%	0	0.00%	22	5.09%	454	432	119	PRI PVEM	114	PAN	60	MORENA
43	CUAUTITLAN	25	CUAUTITLAN	751	138	28.87%	23	4.81%	30	6.28%	17	3.56%	23	4.81%	48	10.04%	18	3.77%	42	8.79%	2	0.42%	137	28.66%	0	0.00%	26	5.44%	504	478	138	PAN	137	PRI PVEM	48	MORENA
43	CUAUTITLAN	25	CUAUTITLAN	752	128	23.57%	18	3.31%	18	3.31%	21	3.87%	32	5.89%	50	9.21%	35	6.45%	44	8.10%	6	1.10%	190	34.99%	1	0.18%	26	4.79%	569	543	190	PRI PVEM	128	PAN	50	MORENA
43	CUAUTITLAN	25	CUAUTITLAN	753	163	30.35%	22	4.10%	11	2.05%	19	3.54%	33	6.15%	61	11.36%	26	4.84%	43	8.01%	7	1.30%	151	28.12%	1	0.19%	27	5.03%	564	537	163	PAN	151	PRI PVEM	61	MORENA
43	CUAUTITLAN	25	CUAUTITLAN	754	183	28.02%	27	4.13%	27	4.13%	19	2.91%	13	1.99%	109	16.69%	23	3.52%	43	6.58%	1	0.15%	206	31.55%	2	0.31%	41	6.28%	694	653	206	PRI PVEM	183	PAN	109	MORENA
43	CUAUTITLAN	25	CUAUTITLAN	755	156	27.42%	29	5.10%	23	4.04%	12	2.11%	21	3.69%	58	10.19%	34	5.98%	51	8.96%	4	0.70%	181	31.81%	0	0.00%	28	4.92%	597	569	181	PRI PVEM	156	PAN	58	MORENA
43	CUAUTITLAN	25	CUAUTITLAN	756	138	28.81%	39	8.14%	14	2.92%	16	3.34%	23	4.80%	52	10.86%	14	2.92%	29	6.05%	4	0.84%	148	30.90%	2	0.42%	19	3.97%	498	479	148	PRI PVEM	138	PAN	52	MORENA
43	CUAUTITLAN	25	CUAUTITLAN	757	149	32.39%	20	4.35%	15	3.26%	22	4.78%	23	5.00%	58	12.61%	26	5.65%	40	8.70%	2	0.43%	105	22.83%	0	0.00%	27	5.87%	487	460	149	PAN	105	PRI PVEM	58	MORENA
43	CUAUTITLAN	25	CUAUTITLAN	758	271	25.71%	38	3.61%	33	3.13%	35	3.32%	48	4.55%	138	13.09%	36	3.42%	72	6.83%	9	0.85%	371	35.20%	3	0.28%	35	3.32%	1089	1054	371	PRI PVEM	271	PAN	138	MORENA
43	CUAUTITLAN	25	CUAUTITLAN	759	646	23.25%	226	8.13%	87	3.13%	118	4.25%	123	4.43%	380	13.67%	84	3.02%	240	8.64%	20	0.72%	849	30.55%	6	0.22%	147	5.29%	2926	2779	849	PRI PVEM	646	PAN	380	MORENA
43	CUAUTITLAN	25	CUAUTITLAN	760	201	23.29%	60	6.95%	22	2.55%	27	3.13%	39	4.52%	111	12.86%	31	3.59%	58	6.72%	3	0.35%	310	35.92%	1	0.12%	29	3.36%	892	863	310	PRI PVEM	201	PAN	111	MORENA
43	CUAUTITLAN	25	CUAUTITLAN	761	641	38.04%	84	4.99%	38	2.26%	39	2.31%	64	3.80%	230	13.65%	61	3.62%	121	7.18%	16	0.95%	382	22.67%	9	0.53%	99	5.88%	1784	1685	641	PAN	382	PRI PVEM	230	MORENA
43	CUAUTITLAN	25	CUAUTITLAN	762	226	30.75%	52	7.07%	27	3.67%	29	3.95%	53	7.21%	89	12.11%	25	3.40%	56	7.62%	9	1.22%	165	22.45%	4	0.54%	35	4.76%	770	735	226	PAN	165	PRI PVEM	89	MORENA
43	CUAUTITLAN	25	CUAUTITLAN	763	124	27.43%	24	5.31%	14	3.10%	16	3.54%	27	5.97%	64	14.16%	15	3.32%	51	11.28%	3	0.66%	114	25.22%	0	0.00%	33	7.30%	485	452	124	PAN	114	PRI PVEM	64	MORENA
43	CUAUTITLAN	25	CUAUTITLAN	764	134	26.96%	17	3.42%	27	5.43%	16	3.22%	26	5.23%	91	18.31%	22	4.43%	58	11.67%	6	1.21%	100	20.12%	0	0.00%	16	3.22%	513	497	134	PAN	100	PRI PVEM	91	MORENA
43	CUAUTITLAN	25	CUAUTITLAN	765	233	31.36%	28	3.77%	37	4.98%	36	4.85%	27	3.63%	114	15.34%	28	3.77%	70	9.42%	5	0.67%	164	22.07%	1	0.13%	46	6.19%	789	743	233	PAN	164	PRI PVEM	114	MORENA
43	CUAUTITLAN	25	CUAUTITLAN	766	237	39.30%	33	5.47%	24	3.98%	17	2.82%	21	3.48%	64	10.61%	26	4.31%	25	4.15%	2	0.33%	154	25.54%	0	0.00%	40	6.63%	643	603	237	PAN	154	PRI PVEM	64	MORENA
43	CUAUTITLAN	25	CUAUTITLAN	767	271	34.97%	31	4.00%	52	6.71%	21	2.71%	20	2.58%	114	14.71%	28	3.61%	71	9.16%	7	0.90%	159	20.52%	1	0.13%	54	6.97%	829	775	271	PAN	159	PRI PVEM	114	MORENA
43	CUAUTITLAN	25	CUAUTITLAN	768	138	36.22%	13	3.41%	23	2.67%	9	1.05%	20	2.33%	67	7.79%	14	1.63%	20	2.33%	4	0.47%	71	8.28%	2	0.23%	22	2.56%	403	381	138	PAN	71	PRI PVEM	67	MORENA
43	CUAUTITLAN	25	CUAUTITLAN	769	267	37.71%	28	3.95%	34	4.80%	32	4.52%	28	3.95%	103	14.55%	30	4.24%	50	7.06%	2	0.28%	133	18.79%	1	0.14%	48	6.78%	756	708	267	PAN	133	PRI PVEM	103	MORENA
43	CUAUTITLAN	25	CUAUTITLAN	770	217	29.85%	34	4.68%	49	6.74%	24	3.30%	39	5.36%	114	15.68%	26	3.58%	64	8.80%	7	0.96%	148	20.36%	5	0.69%	39	5.36%	766	727	217	PAN	148	PRI PVEM	114	MORENA
43	CUAUTITLAN	25	CUAUTITLAN	771	83	22.25%	18	4.83%	8	2.14%	9	2.41%	10	2.68%	64	17.16%	19	5.09%	38	10.19%	1	0.27%	123	32.98%	0	0.00%	23	6.17%	396	373	123	PRI PVEM	83	PAN	64	MORENA
43	CUAUTITLAN	25	CUAUTITLAN	772	57	21.51%	8	3.02%	10	3.77%	6	2.26%	9	3.40%	51	19.25%	12	4.53%	22	8.30%	2	0.75%	88	33.21%	0	0.00%	11	4.15%	276	265	88	PRI PVEM	57	PAN	51	MORENA
43	CUAUTITLAN	25	CUAUTITLAN	773	86	25.07%	20	5.83%	10	2.92%	16	4.66%	22	6.41%	38	11.08%	11	3.21%	31	9.04%	2	0.58%	106	30.90%	1	0.29%	17	4.96%	360	343	106	PRI PVEM	86	PAN	38	MORENA
43	CUAUTITLAN	25	CUAUTITLAN	774	79	24.84%	12	3.77%	13	4.09%	13	4.09%	13	4.09%	36	11.32%	15	4.72%	35	11.01%	2	0.63%	99	31.13%	1	0.31%	26	8.18%	344	318	99	PRI PVEM	79	PAN	36	MORENA
43	CUAUTITLAN	25	CUAUTITLAN	775	60	22.99%	10	3.83%	5	1.92%	8	3.07%	6	2.30%	48	18.39%	12	4.60%	20	7.66%	3	1.15%	89	34.10%	0	0.00%	7	2.68%	268	261	89	PRI PVEM	60	PAN	48	MORENA
43	CUAUTITLAN	25	CUAUTITLAN	776	105	31.07%	20	5.92%	6	1.78%	14	4.14%	15	4.44%	54	15.98%	20	5.92%	34	10.06%	3	0.89%	67	19.82%	0	0.00%	24	7.10%	362	338	105	PAN	67	PRI PVEM	54	MORENA
43	CUAUTITLAN	25	CUAUTITLAN	777	76	23.90%	15	4.72%	18	5.66%	11	3.46%	23	7.23%	39	12.26%	13	4.09%	29	9.12%	2	0.63%	90	28.30%	2	0.63%	15	4.72%	333	318	90	PRI PVEM	76	PAN	39	MORENA
43	CUAUTITLAN	25	CUAUTITLAN	778	84	28.97%	16	5.52%	11	3.79%	10	3.45%	10	3.45%	27	9.31%	20	6.90%	21	7.24%	5	1.72%	86	29.66%	0	0.00%	6	2.07%	296	290	86	PRI PVEM	84	PAN	27	MORENA
43	CUAUTITLAN	25	CUAUTITLAN	779	588	27.13%	102	4.71%	82	9.53%	58	6.74%	135	15.70%	299	34.77%	87	10.12%	187	21.74%	9	1.05%	616	71.63%	4	0.47%	74	8.60%	2241	2167	616	PRI PVEM	588	PAN	299	MORENA
43	CUAUTITLAN	25	CUAUTITLAN	780	194	33.33%	25	4.30%	44	7.56%	34	5.84%	24	4.12%	77	13.23%	23	3.95%	45	7.73%	7	1.20%	109	18.73%	0	0.00%	43	7.39%	625	582	194	PAN	109	PRI PVEM	77	MORENA
43	CUAUTITLAN	25	CUAUTITLAN	781	213	34.13%	20	3.21%	59	9.46%	16	2.56%	29	4.65%	95	15.22%	31	4.97%	39	6.25%	4	0.64%	116	18.59%	2	0.32%	36	5.77%	660	624	213	PAN	116	PRI PVEM	95	MORENA
43	CUAUTITLAN	25	CUAUTITLAN	782	226	38.18%	17	2.87%	68	11.49%	19	3.21%	35	5.91%	73	12.33%	20	3.38%	40	6.76%	10	1.69%	82	13.85%	2	0.34%	43	7.26%	635	592	226	PAN	82	PRI PVEM	73	MORENA
43	CUAUTITLAN	25	CUAUTITLAN	783	306	33.52%	51	5.59%	63	6.90%	32	3.50%	37	4.05%	124	13.58%	45	4.93%	108	11.83%	6	0.66%	138	15.12%	3	0.33%	49	5.37%	962	913	306	PAN	138	PRI PVEM	124	MORENA
43	CUAUTITLAN	25	CUAUTITLAN	784	260	32.06%	40	4.93%	49	6.04%	32	3.95%	27	3.33%	141	17.39%	43	5.30%	60	7.40%	7	0.86%	152	18.74%	0	0.00%	40	4.93%	851	811	260	PAN	152	PRI PVEM	141	MORENA
43	CUAUTITLAN	25	CUAUTITLAN	785	241	35.29%	29	4.25%	42	6.15%	15	2.20%	25	3.66%	90	13.18%	37	5.42%	52	7.61%	11	1.61%	141	20.64%	0	0.00%	35	5.12%	718	683	241	PAN	141	PRI PVEM	90	MORENA
43	CUAUTITLAN	25	CUAUTITLAN	786	145	34.61%	19	4.53%	30	7.16%	13	3.10%	8	1.91%	57	13.60%	19	4.53%	37	8.83%	1	0.24%	87	20.76%	3	0.72%	30	7.16%	449	419	145	PAN	87	PRI PVEM	57	MORENA
43	CUAUTITLAN	25	CUAUTITLAN	787	259	35.00%	38	5.14%	52	7.03%	26	3.51%	19	2.57%	139	18.78%	35	4.73%	63	8.51%	4	0.54%	104	14.05%	1	0.14%	50	6.76%	790	740	259	PAN	139	MORENA	104	PRI PVEM
43	CUAUTITLAN	25	CUAUTITLAN	788	146	31.88%	20	4.37%	31	6.77%	19	4.15%	13	2.84%	63	13.76%	15	3.28%	57	12.45%	2	0.44%	92	20.09%	0	0.00%	30	6.55%	488	458	146	PAN	92	PRI PVEM	63	MORENA
43	CUAUTITLAN	25	CUAUTITLAN	789	223	21.76%	58	5.66%	25	2.44%	29	2.83%	36	3.51%	116	11.32%	42	4.10%	74	7.22%	8	0.78%	410	40.00%	4	0.39%	45	4.39%	1070	1025	410	PRI PVEM	223	PAN	116	MORENA
43	CUAUTITLAN	25	CUAUTITLAN	790	205	25.59%	46	5.74%	9	1.12%	32	4.00%	31	3.87%	91	11.36%	29	3.62%	33	4.12%	2	0.25%	322	40.20%	1	0.12%	36	4.49%	837	801	322	PRI PVEM	205	PAN	91	MORENA
43	CUAUTITLAN	25	CUAUTITLAN	791	332	41.55%	32	4.01%	52	6.51%	24	3.00%	19	2.38%	121	15.14%	44	5.51%	61	7.63%	5	0.63%	108	13.52%	1	0.13%	45	5.63%	844	799	332	PAN	121	MORENA	108	PRI PVEM
43	CUAUTITLAN	25	CUAUTITLAN	792	344	35.39%	42	4.32%	79	8.13%	36	3.70%	33	3.40%	145	14.92%	47	4.84%	76	7.82%	10	1.03%	154	15.84%	6	0.62%	56	5.76%	1028	972	344	PAN	154	PRI PVEM	145	MORENA
43	CUAUTITLAN	25	CUAUTITLAN	793	219	32.49%	24	3.56%	41	6.08%	18	2.67%	30	4.45%	128	18.99%	27	4.01%	50	7.42%	7	1.04%	129	19.14%	1	0.15%	40	5.93%	714	674	219	PAN	129	PRI PVEM	128	MORENA
43	CUAUTITLAN	25	CUAUTITLAN	794	234	36.73%	18	2.83%	60	9.42%	27	4.24%	18	2.83%	86	13.50%	28	4.40%	54	8.48%	5	0.78%	104	16.33%	3	0.47%	29	4.55%	666	637	234	PAN	104	PRI PVEM	86	MORENA
43	CUAUTITLAN	25	CUAUTITLAN	795	206	30.79%	30	4.48%	23	3.44%	17	2.54%	31	4.63%	100	14.95%	32	4.78%	61	9.12%	9	1.35%	155	23.32%	4	0.60%	38	5.68%	707	669	206	PAN	156	PRI PVEM	100	MORENA

RESULTADOS DEFINITIVOS EN LA ELECCIÓN DE DIPUTADOS 2015

Distrito Local	Cabecera Distrital	Municipio	Cabecera Municipal	Sección	PAN	% PAN	PRD	% PRD	PT	% PT	MC	% MC	NA	% NA	MORENA	% MORENA	PH	% PH	PES	% PES	PFD	% PFD	PRI-PVEM	% PRI-PVEM	NO REGISTRADOS	% NO REGISTRADOS	NULOS	% NULOS	TOTAL	VOTACIÓN VALIDA	PRIMERA FUERZA	PRIMERA FUERZA	SEGUNDA FUERZA	SEGUNDA FUERZA	TERCERA FUERZA	TERCERA FUERZA
43	CUAUTITLAN	25	CUAUTITLAN	796	202	34.65%	21	3.60%	26	4.46%	18	3.09%	21	3.60%	95	16.30%	33	5.66%	55	9.43%	4	0.69%	106	18.18%	2	0.34%	32	5.49%	615	583	202	PAN	106	PRI PVEM	95	MORENA
43	CUAUTITLAN	25	CUAUTITLAN	797	241	34.68%	21	3.02%	32	4.60%	20	2.88%	16	2.30%	130	18.71%	39	5.61%	67	9.64%	13	1.87%	113	16.26%	3	0.43%	44	6.33%	739	695	241	PAN	130	MORENA	113	PRI PVEM
43	CUAUTITLAN	25	CUAUTITLAN	798	513	40.59%	28	2.22%	66	5.22%	36	2.85%	35	2.77%	179	14.16%	60	4.75%	130	10.28%	11	0.87%	200	15.82%	6	0.47%	75	5.93%	1339	1264	513	PAN	200	PRI PVEM	179	MORENA
43	CUAUTITLAN	25	CUAUTITLAN	799	251	36.22%	22	3.17%	43	6.20%	28	4.04%	18	2.60%	93	13.42%	34	4.91%	44	6.35%	11	1.59%	148	21.36%	1	0.14%	52	7.50%	745	693	251	PAN	148	PRI PVEM	93	MORENA
43	CUAUTITLAN	25	CUAUTITLAN	800	277	37.03%	25	3.34%	42	5.61%	27	3.61%	15	2.01%	96	12.83%	76	10.16%	54	7.22%	10	1.34%	125	16.71%	1	0.13%	45	6.02%	793	748	277	PAN	125	PRI PVEM	96	MORENA
43	CUAUTITLAN	25	CUAUTITLAN	801	251	35.25%	27	3.79%	51	7.16%	30	4.21%	21	2.95%	131	18.40%	32	4.49%	68	9.55%	6	0.84%	93	13.06%	2	0.28%	63	8.85%	775	712	251	PAN	131	MORENA	93	PRI PVEM
43	CUAUTITLAN	25	CUAUTITLAN	802	359	23.21%	76	4.91%	32	2.07%	37	2.39%	64	4.14%	168	10.86%	53	3.43%	81	5.24%	13	0.84%	659	42.60%	5	0.32%	57	3.68%	1604	1547	659	PRI PVEM	359	PAN	168	MORENA
43	CUAUTITLAN	25	CUAUTITLAN	803	145	35.11%	17	4.12%	20	4.84%	16	3.87%	13	3.15%	52	12.59%	16	3.87%	32	7.75%	10	2.42%	92	22.28%	0	0.00%	27	6.54%	440	413	145	PAN	92	PRI PVEM	52	MORENA
43	CUAUTITLAN	25	CUAUTITLAN	804	321	42.97%	25	3.35%	35	4.69%	22	2.95%	25	3.35%	123	16.47%	40	5.35%	58	7.76%	10	1.34%	88	11.78%	0	0.00%	68	9.10%	815	747	321	PAN	123	MORENA	88	PRI PVEM
43	CUAUTITLAN	25	CUAUTITLAN	805	215	42.24%	21	4.13%	18	3.54%	11	2.16%	24	4.72%	71	13.95%	30	5.89%	51	10.02%	2	0.39%	65	12.77%	1	0.20%	42	8.25%	551	509	215	PAN	71	MORENA	65	PRI PVEM
43	CUAUTITLAN	25	CUAUTITLAN	806	496	46.01%	36	3.34%	51	4.73%	35	3.25%	29	2.69%	147	13.64%	48	4.45%	80	7.42%	8	0.74%	145	13.45%	3	0.28%	69	6.40%	1147	1078	496	PAN	147	MORENA	145	PRI PVEM
43	CUAUTITLAN	25	CUAUTITLAN	807	202	39.38%	17	3.31%	43	8.38%	11	2.14%	17	3.31%	78	15.20%	22	4.29%	46	8.97%	3	0.58%	71	13.84%	3	0.58%	38	7.41%	551	513	202	PAN	78	MORENA	71	PRI PVEM
43	CUAUTITLAN	25	CUAUTITLAN	808	221	29.74%	37	4.98%	54	7.27%	22	2.96%	27	3.63%	97	13.06%	16	2.15%	61	8.21%	9	1.21%	198	26.65%	1	0.13%	36	4.85%	779	743	221	PAN	198	PRI PVEM	97	MORENA
43	CUAUTITLAN	25	CUAUTITLAN	809	297	36.35%	37	4.53%	53	6.49%	32	3.92%	25	3.06%	91	11.14%	38	4.65%	68	8.32%	7	0.86%	169	20.69%	0	0.00%	48	5.88%	865	817	297	PAN	169	PRI PVEM	91	MORENA
43	CUAUTITLAN	25	CUAUTITLAN	810	99	36.67%	11	4.07%	3	1.11%	9	3.33%	11	4.07%	24	8.89%	12	4.44%	23	8.52%	1	0.37%	77	28.52%	0	0.00%	17	6.30%	287	270	99	PAN	77	PRI PVEM	24	MORENA
43	CUAUTITLAN	25	CUAUTITLAN	811	165	39.19%	14	3.33%	14	3.33%	11	2.61%	12	2.85%	46	10.93%	16	3.80%	36	8.55%	3	0.71%	103	24.47%	1	0.24%	43	10.21%	464	421	165	PAN	103	PRI PVEM	46	MORENA
43	CUAUTITLAN	25	CUAUTITLAN	812	154	35.65%	21	4.86%	11	2.55%	16	3.70%	12	2.78%	45	10.42%	16	3.70%	42	9.72%	8	1.85%	107	24.77%	0	0.00%	23	5.32%	455	432	154	PAN	107	PRI PVEM	45	MORENA
43	CUAUTITLAN	25	CUAUTITLAN	813	277	44.68%	22	3.55%	32	5.16%	25	4.03%	18	2.90%	91	14.68%	21	3.39%	43	6.94%	2	0.32%	88	14.19%	1	0.16%	38	6.13%	658	620	277	PAN	91	MORENA	88	PRI PVEM
43	CUAUTITLAN	25	CUAUTITLAN	814	93	33.33%	7	2.51%	9	3.23%	14	5.02%	8	2.87%	34	12.19%	12	4.30%	29	10.39%	2	0.72%	71	25.45%	0	0.00%	9	3.23%	288	279	93	PAN	71	PRI PVEM	34	MORENA
43	CUAUTITLAN	25	CUAUTITLAN	815	258	35.34%	31	4.25%	28	3.84%	29	3.97%	17	2.33%	90	12.33%	41	5.62%	59	8.08%	8	1.10%	166	22.74%	3	0.41%	40	5.48%	770	730	258	PAN	166	PRI PVEM	90	MORENA
43	CUAUTITLAN	25	CUAUTITLAN	816	282	34.43%	31	3.79%	47	5.74%	26	3.17%	28	3.42%	128	15.63%	22	2.69%	64	7.81%	5	0.61%	185	22.59%	1	0.12%	45	5.49%	864	819	282	PAN	185	PRI PVEM	128	MORENA
43	CUAUTITLAN	25	CUAUTITLAN	817	283	36.66%	31	4.02%	25	3.24%	32	4.15%	28	3.63%	121	15.67%	34	4.40%	65	8.42%	11	1.42%	132	17.10%	10	1.30%	34	4.40%	806	772	283	PAN	132	PRI PVEM	121	MORENA
43	CUAUTITLAN	25	CUAUTITLAN	818	341	43.65%	27	3.47%	61	7.84%	15	1.93%	23	2.96%	94	12.08%	34	4.37%	79	10.15%	4	0.51%	99	12.72%	1	0.13%	52	6.68%	830	778	341	PAN	99	PRI PVEM	94	MORENA
43	CUAUTITLAN	25	CUAUTITLAN	819	303	43.72%	31	4.47%	35	5.05%	11	1.59%	19	2.74%	99	14.29%	26	3.75%	69	9.96%	6	0.87%	91	13.13%	3	0.43%	50	7.22%	743	693	303	PAN	99	MORENA	91	PRI PVEM
43	CUAUTITLAN	25	CUAUTITLAN	820	208	43.15%	19	3.94%	17	3.53%	10	2.07%	21	4.36%	65	13.49%	18	3.73%	49	10.17%	4	0.83%	70	14.52%	1	0.21%	41	8.51%	523	482	208	PAN	70	PRI PVEM	65	MORENA
43	CUAUTITLAN	25	CUAUTITLAN	821	265	43.80%	31	5.12%	30	4.96%	21	3.47%	18	2.98%	74	12.23%	21	3.47%	44	7.27%	3	0.50%	97	16.03%	1	0.17%	34	5.62%	639	605	265	PAN	97	PRI PVEM	74	MORENA
43	CUAUTITLAN	25	CUAUTITLAN	822	334	44.83%	31	4.16%	39	5.23%	25	3.36%	25	3.36%	118	15.84%	15	2.01%	62	8.32%	5	0.67%	88	11.81%	3	0.40%	42	5.64%	787	745	334	PAN	118	MORENA	88	PRI PVEM
43	CUAUTITLAN	25	CUAUTITLAN	823	374	47.16%	30	3.78%	25	3.15%	25	3.15%	23	2.90%	92	11.60%	34	4.29%	80	10.09%	8	1.01%	93	11.73%	9	1.13%	51	6.43%	844	793	374	PAN	93	PRI PVEM	92	MORENA
43	CUAUTITLAN	25	CUAUTITLAN	824	302	39.68%	35	4.60%	32	4.20%	37	4.86%	22	2.89%	113	14.85%	40	5.26%	79	10.38%	5	0.66%	92	12.09%	4	0.53%	44	5.78%	805	761	302	PAN	113	MORENA	92	PRI PVEM
43	CUAUTITLAN	25	CUAUTITLAN	825	351	23.65%	83	5.59%	26	1.75%	45	3.03%	52	3.50%	110	7.41%	33	2.22%	77	5.19%	17	1.15%	689	46.43%	1	0.07%	52	3.50%	1536	1484	689	PRI PVEM	351	PAN	110	MORENA
43	CUAUTITLAN	25	CUAUTITLAN	827	421	44.74%	30	3.19%	18	1.91%	27	2.87%	24	2.55%	124	13.18%	41	4.36%	56	5.95%	10	1.06%	187	19.87%	3	0.32%	62	6.59%	1003	941	421	PAN	187	PRI PVEM	124	MORENA
43	CUAUTITLAN	25	CUAUTITLAN	828	204	24.29%	36	4.29%	33	3.93%	38	4.52%	34	4.05%	93	11.07%	43	5.12%	58	6.90%	5	0.60%	294	35.00%	2	0.24%	54	6.43%	894	840	294	PRI PVEM	204	PAN	93	MORENA
43	CUAUTITLAN	25	CUAUTITLAN	829	154	25.88%	27	4.54%	23	3.87%	24	4.03%	26	4.37%	100	16.81%	27	4.54%	58	9.75%	4	0.67%	151	25.38%	1	0.17%	33	5.55%	628	595	154	PAN	151	PRI PVEM	100	MORENA
43	CUAUTITLAN	25	CUAUTITLAN	830	137	25.23%	30	5.54%	8	1.48%	17	3.14%	23	4.24%	62	11.44%	30	5.54%	36	6.64%	3	0.55%	195	35.98%	1	0.18%	27	4.98%	569	542	195	PRI PVEM	137	PAN	62	MORENA
43	CUAUTITLAN	25	CUAUTITLAN	831	111	19.86%	42	7.51%	21	3.76%	21	3.76%	46	8.23%	83	14.85%	25	4.47%	38	6.80%	3	0.54%	167	29.87%	2	0.36%	39	6.98%	598	559	167	PRI PVEM	111	PAN	83	MORENA
43	CUAUTITLAN	25	CUAUTITLAN	832	182	28.80%	35	5.54%	24	3.80%	26	4.11%	27	4.27%	74	11.71%	34	5.38%	53	8.39%	10	1.58%	167	26.42%	0	0.00%	33	5.22%	665	632	182	PAN	167	PRI PVEM	74	MORENA
43	CUAUTITLAN	25	CUAUTITLAN	833	77	22.45%	15	4.37%	17	4.96%	16	4.66%	11	3.21%	41	11.95%	9	2.62%	23	6.71%	4	1.17%	130	37.90%	0	0.00%	17	4.96%	360	343	130	PRI PVEM	77	PAN	41	MORENA
43	CUAUTITLAN	25	CUAUTITLAN	834	117	26.77%	17	3.89%	12	2.75%	14	3.20%	10	2.29%	37	8.47%	21	4.81%	46	10.53%	6	1.37%	153	35.01%	4	0.92%	19	4.35%	456	437	153	PRI PVEM	117	PAN	46	PES
43	CUAUTITLAN	25	CUAUTITLAN	835	75	18.70%	11	2.74%	53	13.22%	15	3.74%	15	3.74%	50	12.47%	16	3.99%	29	7.23%	5	1.25%	129	32.17%	3	0.75%	13	3.24%	414	401	129	PRI PVEM	75	PAN	53	PT
43	CUAUTITLAN	25	CUAUTITLAN	836	117	34.21%	12	3.51%	20	5.85%	18	5.26%	3	0.88%	41	11.99%	12	3.51%	26	7.60%	4	1.17%	89	26.02%	0	0.00%	18	5.26%	360	342	117	PAN	89	PRI PVEM	41	MORENA
43	CUAUTITLAN	25	CUAUTITLAN	837	922	44.03%	69	3.30%	159	7.59%	74	3.53%	64	3.06%	284	13.56%	103	4.92%	169	8.07%	13	0.62%	229	10.94%	8	0.38%	156	7.45%	2250	2094	922	PAN	284	MORENA	229	PRI PVEM
43	CUAUTITLAN	25	CUAUTITLAN	838	109	33.33%	6	1.83%	1	0.31%	8	2.45%	11	3.36%	49	14.98%	19	5.81%	34	10.40%	3	0.92%	87	26.61%	0	0.00%	24	7.34%	351	327	109	PAN	87	PRI PVEM	49	MORENA
43	CUAUTITLAN	25	CUAUTITLAN	839	102	29.82%	15	4.39%	8	2.34%	11	3.22%	10	2.92%	51	14.91%	13	3.80%	30	8.77%	9	2.63%	93	27.19%	0	0.00%	24	7.02%	366	342	102	PAN	93	PRI PVEM	51	MORENA
43	CUAUTITLAN	25	CUAUTITLAN	840	222	29.06%	40	5.24%	9	1.18%	35	4.58%	40	5.24%	84	10.99%	30	3.93%	75	9.82%	20	2.62%	208	27.23%	1	0.13%	44	5.76%	808	764	222	PAN	208	PRI PVEM	84	MORENA
43	CUAUTITLAN	25	CUAUTITLAN	841	261	28.37%	64	6.96%	21	2.28%	51	5.54%	37	4.02%	127	13.80%	35	3.80%	73	7.93%	7	0.76%	243	26.41%	1	0.11%	59	6.41%	979	920	261	PAN	243	PRI PVEM	127	MORENA
43	CUAUTITLAN	25	CUAUTITLAN	842	72	19.62%	18	4.90%	8	2.18%	13	3.54%	16	4.36%	55	14.99%	18	4.90%	28	7.63%	2	0.54%	136	37.06%	1	0.27%	19	5.18%	386	367	136	PRI PVEM	72	PAN	55	MORENA
43	CUAUTITLAN	25	CUAUTITLAN	843	120	27.71%	30	6.93%	12	2.77%	15	3.46%	16	3.70%	55	12.70%	17	3.93%	40	9.24%	3	0.69%	125	28.87%	0	0.00%	18	4.16%	451	433	125	PRI PVEM	120	PAN	55	MORENA
43	CUAUTITLAN	25	CUAUTITLAN	844	105	25.00%	32	7.55%	10	2.36%	17	4.01%	14	3.30%	69	16.27%	13	3.07%	33	7.78%	18	4.25%	111	26.18%	1	0.24%	16	3.77%	440	424	111	PRI PVEM	105	PAN	69	MORENA
43	CUAUTITLAN	25	CUAUTITLAN	845	160	21.53%	59	7.94%	35	4.71%	43	5.79%	30	4.04%	95	12.79%	29	3.90%	56	7.54%	10	1.35%	224	30.15%	2	0.27%	31	4.17%	774	743	224	PRI PVEM	160	PAN	95	MORENA
43	CUAUTITLAN	25	CUAUTITLAN	846	181	28.87%	47	7.50%	28	4.47%	29	4.63%	27	4.31%	73	11.64%	22	3.51%	43	6.86%	10	1.59%	167	26.63%	0	0.00%	31	4.94%	658	627	181	PAN	167	PRI PVEM	73	MORENA
43	CUAUTITLAN	25	CUAUTITLAN	847	137	21.85%	41	6.54%	33	5.26%	26	4.15%	23	3.67%	83	13.24%	28	4.47%	41	6.54%	9	1.44%	204	32.54%	2	0.32%	34	5.42%	661	627	204	PRI PVEM	137	PAN	83	MORENA
43	CUAUTITLAN	25	CUAUTITLAN	848	294	26.78%	77	7.01%	61	5.56%	54	4.92%	43	3.92%	179	16.30%	45	4.10%	110	10.02%	15	1.37%	220	20.04%	0	0.00%	42	3.83%	1140	1098	294	PAN	220	PRI PVEM	179	MORENA
43	CUAUTITLAN	25	CUAUTITLAN	849	216	25.71%	47	5.60%	28	3.33%	36	4.29%	43	5.12%	108	12.86%	28	3.33%	77	9.17%	8	0.95%	249	29.64%	0	0.00%	47	5.60%	887	840	249	PRI PVEM	216	PAN	108	MORENA

RESULTADOS DEFINITIVOS EN LA ELECCIÓN DE DIPUTADOS 2015

Distrito Local	Cabecera Distrital	Municipio	Cabecera Municipal	Sección	PAN	% PAN	PRD	% PRD	PT	% PT	MC	% MC	NA	% NA	MORENA	% MORENA	PH	% PH	PES	% PES	PFD	% PFD	PRI-PVEM	% PRI-PVEM	NO REGISTRADOS	% NO REGISTRADOS	NULOS	% NULOS	TOTAL	VOTACIÓN VALIDA	PRIMERA FUERZA	PRIMERA FUERZA	SEGUNDA FUERZA	SEGUNDA FUERZA	TERCERA FUERZA	TERCERA FUERZA
43	CUAUTITLAN	25	CUAUTITLAN	850	719	22.45%	299	9.34%	82	2.56%	153	4.78%	142	4.43%	502	15.68%	113	3.53%	277	8.65%	30	0.94%	876	27.36%	9	0.28%	148	4.62%	3350	3202	876	PRI PVEM	719	PAN	502	MORENA
43	CUAUTITLAN	25	CUAUTITLAN	851	316	22.21%	147	10.33%	48	3.37%	57	4.01%	60	4.22%	208	14.62%	67	4.71%	133	9.35%	16	1.12%	370	26.00%	1	0.07%	58	4.08%	1481	1423	370	PRI PVEM	316	PAN	208	MORENA
43	CUAUTITLAN	25	CUAUTITLAN	852	190	38.93%	41	8.40%	15	3.07%	13	2.66%	20	4.10%	38	7.79%	14	2.87%	34	6.97%	9	1.84%	114	23.36%	0	0.00%	25	5.12%	513	488	190	PAN	114	PRI PVEM	41	PRD
43	CUAUTITLAN	25	CUAUTITLAN	853	335	25.26%	106	7.99%	40	3.02%	66	4.98%	70	5.28%	152	11.46%	46	3.47%	97	7.32%	9	0.68%	404	30.47%	1	0.08%	61	4.60%	1387	1326	404	PRI PVEM	335	PAN	152	MORENA
43	CUAUTITLAN	25	CUAUTITLAN	854	223	23.27%	71	7.22%	61	6.20%	47	4.78%	49	4.98%	120	12.20%	30	3.05%	71	7.22%	7	0.71%	297	30.18%	2	0.20%	46	4.67%	1030	984	297	PRI PVEM	223	PAN	120	MORENA
43	CUAUTITLAN	25	CUAUTITLAN	855	153	19.44%	68	8.64%	34	4.32%	56	7.12%	35	4.45%	123	15.63%	27	3.43%	60	7.62%	9	1.14%	222	28.21%	0	0.00%	41	5.21%	828	787	222	PRI PVEM	153	PAN	123	MORENA
43	CUAUTITLAN	25	CUAUTITLAN	856	153	22.57%	36	5.31%	33	4.87%	25	3.69%	17	2.51%	95	14.01%	18	2.65%	39	5.75%	0	0.00%	259	38.20%	3	0.44%	33	4.87%	711	678	259	PRI PVEM	153	PAN	95	MORENA
43	CUAUTITLAN	25	CUAUTITLAN	857	269	25.15%	98	9.18%	47	4.40%	31	2.90%	66	6.18%	139	13.01%	43	4.03%	55	5.15%	11	1.03%	309	28.93%	0	0.00%	64	5.99%	1132	1068	309	PRI PVEM	269	PAN	139	MORENA
43	CUAUTITLAN	25	CUAUTITLAN	858	238	36.17%	22	3.34%	13	1.51%	54	6.28%	31	3.60%	87	10.12%	29	3.37%	46	5.35%	8	0.93%	129	15.00%	1	0.12%	38	4.42%	696	658	238	PAN	129	PRI PVEM	87	MORENA
43	CUAUTITLAN	25	CUAUTITLAN	859	175	20.00%	47	5.37%	50	5.71%	33	3.77%	32	3.66%	83	9.49%	36	4.11%	60	6.86%	6	0.69%	352	40.23%	1	0.11%	35	4.00%	910	875	352	PRI PVEM	175	PAN	83	MORENA
43	CUAUTITLAN	25	CUAUTITLAN	860	297	21.43%	87	6.28%	53	3.82%	60	4.33%	58	4.18%	195	14.07%	39	2.81%	91	6.57%	8	0.58%	497	35.86%	1	0.07%	55	3.97%	1441	1386	497	PRI PVEM	297	PAN	195	MORENA
43	CUAUTITLAN	25	CUAUTITLAN	861	138	19.23%	53	7.40%	16	2.23%	56	7.82%	33	4.61%	84	11.73%	29	4.05%	58	8.10%	10	1.40%	239	33.38%	0	0.00%	30	4.19%	746	716	239	PRI PVEM	138	PAN	84	MORENA
43	CUAUTITLAN	25	CUAUTITLAN	862	200	24.18%	71	8.59%	21	2.54%	52	6.29%	31	3.75%	116	14.03%	34	4.11%	93	11.25%	4	0.48%	200	24.18%	5	0.60%	63	7.62%	890	827	200	PAN	200	PRI PVEM	116	MORENA
43	CUAUTITLAN	25	CUAUTITLAN	863	248	33.79%	26	3.54%	26	3.54%	49	6.68%	31	4.22%	60	8.17%	29	3.95%	55	7.49%	4	0.54%	206	28.07%	0	0.00%	38	5.18%	772	734	248	PAN	206	PRI PVEM	60	MORENA
43	CUAUTITLAN	25	CUAUTITLAN	864	200	27.93%	32	4.47%	9	1.26%	24	3.35%	39	5.45%	90	12.57%	21	2.93%	53	7.40%	12	1.68%	236	32.96%	0	0.00%	34	4.75%	750	716	236	PRI PVEM	200	PAN	90	MORENA
43	CUAUTITLAN	25	CUAUTITLAN	865	146	28.40%	21	4.09%	15	2.92%	22	4.28%	22	4.28%	57	11.09%	19	3.70%	29	5.64%	6	1.17%	177	34.44%	0	0.00%	21	4.09%	535	514	177	PRI PVEM	146	PAN	57	MORENA
43	CUAUTITLAN	25	CUAUTITLAN	866	135	20.30%	32	4.81%	29	4.36%	23	3.46%	28	4.21%	95	14.29%	36	5.41%	61	9.17%	5	0.75%	221	33.23%	0	0.00%	31	4.66%	696	665	221	PRI PVEM	135	PAN	95	MORENA
43	CUAUTITLAN	25	CUAUTITLAN	867	235	22.03%	47	4.40%	33	3.09%	45	4.22%	43	4.03%	138	12.93%	46	4.31%	68	6.37%	10	0.94%	399	37.39%	3	0.28%	28	2.62%	1095	1067	399	PRI PVEM	235	PAN	138	MORENA
43	CUAUTITLAN	25	CUAUTITLAN	868	194	21.90%	57	6.43%	30	3.39%	34	3.84%	40	4.51%	140	15.80%	37	4.18%	67	7.56%	2	0.23%	284	32.05%	1	0.11%	47	5.30%	933	886	284	PRI PVEM	194	PAN	140	MORENA
43	CUAUTITLAN	25	CUAUTITLAN	869	295	26.67%	63	5.70%	33	2.98%	62	5.61%	83	7.50%	146	13.20%	39	3.53%	69	6.24%	7	0.63%	308	27.85%	1	0.09%	47	4.25%	1153	1106	308	PRI PVEM	295	PAN	146	MORENA
43	CUAUTITLAN	25	CUAUTITLAN	870	353	26.70%	82	6.25%	43	3.28%	49	3.74%	68	5.19%	200	15.26%	53	4.04%	82	6.25%	13	0.99%	369	28.15%	2	0.15%	77	5.87%	1388	1311	369	PRI PVEM	353	PAN	200	MORENA
43	CUAUTITLAN	25	CUAUTITLAN	871	141	22.89%	32	5.19%	21	3.41%	14	2.27%	30	4.87%	108	17.53%	21	3.41%	25	4.06%	5	0.81%	217	35.23%	2	0.32%	32	5.19%	648	616	217	PRI PVEM	141	PAN	108	MORENA
43	CUAUTITLAN	25	CUAUTITLAN	872	134	20.15%	40	6.02%	25	3.76%	32	4.81%	34	5.11%	90	13.53%	21	3.16%	48	7.22%	8	1.20%	233	35.04%	0	0.00%	41	6.17%	706	665	233	PRI PVEM	134	PAN	90	MORENA
43	CUAUTITLAN	25	CUAUTITLAN	873	161	17.85%	54	5.99%	28	3.10%	70	7.76%	57	6.32%	95	10.53%	25	2.77%	61	6.76%	5	0.55%	346	38.36%	0	0.00%	35	3.88%	937	902	346	PRI PVEM	161	PAN	95	MORENA
43	CUAUTITLAN	25	CUAUTITLAN	874	169	26.53%	34	5.34%	19	2.98%	36	5.65%	30	4.71%	55	8.63%	24	3.77%	39	6.12%	6	0.94%	225	35.32%	0	0.00%	24	3.77%	661	637	225	PRI PVEM	169	PAN	55	MORENA
43	CUAUTITLAN	25	CUAUTITLAN	875	198	21.95%	46	5.10%	31	3.44%	48	5.32%	29	3.22%	84	9.31%	26	2.88%	48	5.32%	8	0.89%	383	42.46%	1	0.11%	25	2.77%	927	902	383	PRI PVEM	198	PAN	84	MORENA
43	CUAUTITLAN	25	CUAUTITLAN	876	211	35.95%	22	3.75%	10	1.70%	24	4.09%	16	2.73%	69	11.75%	21	3.58%	49	8.35%	7	1.19%	156	26.58%	2	0.34%	33	5.62%	620	587	211	PAN	156	PRI PVEM	69	MORENA
43	CUAUTITLAN	25	CUAUTITLAN	877	465	52.25%	29	3.26%	14	1.57%	21	2.36%	23	2.58%	139	15.62%	37	4.16%	53	5.96%	8	0.90%	100	11.24%	1	0.11%	46	5.17%	936	890	465	PAN	139	MORENA	100	PRI PVEM
43	CUAUTITLAN	25	CUAUTITLAN	878	368	52.35%	17	2.42%	13	1.85%	30	4.27%	17	2.42%	90	12.80%	28	3.98%	45	6.40%	3	0.43%	92	13.09%	0	0.00%	61	8.68%	764	703	368	PAN	92	PRI PVEM	90	MORENA
43	CUAUTITLAN	25	CUAUTITLAN	879	362	62.31%	16	2.75%	14	1.63%	16	1.86%	11	1.28%	47	5.47%	17	1.98%	31	3.60%	2	0.23%	64	7.44%	1	0.12%	34	3.95%	615	581	362	PAN	64	PRI PVEM	47	MORENA
43	CUAUTITLAN	25	CUAUTITLAN	880	313	42.24%	20	2.70%	14	1.89%	24	3.24%	16	2.16%	94	12.69%	35	4.72%	45	6.07%	9	1.21%	167	22.54%	4	0.54%	42	5.67%	783	741	313	PAN	167	PRI PVEM	94	MORENA
43	CUAUTITLAN	25	CUAUTITLAN	881	386	24.54%	95	6.04%	23	1.46%	58	3.69%	69	4.39%	248	15.77%	60	3.81%	90	5.72%	20	1.27%	523	33.25%	1	0.06%	79	5.02%	1652	1573	523	PRI PVEM	386	PAN	248	MORENA
43	CUAUTITLAN	25	CUAUTITLAN	882	205	16.82%	75	6.15%	35	2.87%	39	3.20%	62	5.09%	165	13.54%	46	3.77%	103	8.45%	11	0.90%	477	39.13%	1	0.08%	66	5.41%	1285	1219	477	PRI PVEM	205	PAN	165	MORENA
43	CUAUTITLAN	25	CUAUTITLAN	883	89	17.49%	30	5.89%	7	1.38%	21	4.13%	22	4.32%	96	18.86%	14	2.75%	42	8.25%	0	0.00%	187	36.74%	1	0.20%	26	5.11%	535	509	187	PRI PVEM	96	MORENA	89	PAN
43	CUAUTITLAN	25	CUAUTITLAN	884	131	15.48%	51	6.03%	29	3.43%	37	4.37%	45	5.32%	103	12.17%	45	5.32%	75	8.87%	11	1.30%	319	37.71%	0	0.00%	64	7.57%	910	846	319	PRI PVEM	131	PAN	103	MORENA
43	CUAUTITLAN	25	CUAUTITLAN	885	215	17.64%	74	6.07%	38	3.12%	83	6.81%	77	6.32%	163	13.37%	52	4.27%	106	8.70%	8	0.66%	399	32.73%	4	0.33%	67	5.50%	1286	1219	399	PRI PVEM	215	PAN	163	MORENA
43	CUAUTITLAN	25	CUAUTITLAN	886	103	18.66%	27	4.62%	17	2.91%	25	4.28%	37	6.34%	76	13.01%	38	6.51%	41	7.02%	7	1.20%	206	35.27%	1	0.17%	34	5.82%	618	584	206	PRI PVEM	103	PAN	76	MORENA
43	CUAUTITLAN	25	CUAUTITLAN	887	276	24.41%	64	5.66%	33	2.92%	45	3.98%	66	5.84%	148	13.10%	35	3.10%	84	7.43%	5	0.44%	369	32.65%	5	0.44%	68	6.02%	1198	1130	369	PRI PVEM	276	PAN	148	MORENA
43	CUAUTITLAN	25	CUAUTITLAN	888	95	17.09%	34	6.12%	17	3.06%	32	5.76%	26	4.68%	95	17.09%	25	4.50%	46	8.27%	5	0.90%	181	32.55%	0	0.00%	27	4.86%	583	556	181	PRI PVEM	95	PAN	95	MORENA
43	CUAUTITLAN	25	CUAUTITLAN	889	136	17.57%	53	6.85%	14	1.81%	47	6.07%	36	4.65%	103	13.31%	31	4.01%	58	7.49%	7	0.90%	289	37.34%	0	0.00%	27	3.49%	801	774	289	PRI PVEM	136	PAN	103	MORENA
43	CUAUTITLAN	25	CUAUTITLAN	890	429	38.37%	46	4.11%	24	2.15%	50	4.47%	32	2.86%	149	13.33%	52	4.65%	127	11.36%	12	1.07%	194	17.35%	3	0.27%	77	6.89%	1195	1118	429	PAN	194	PRI PVEM	149	MORENA
43	CUAUTITLAN	25	CUAUTITLAN	891	75	36.23%	5	2.42%	7	3.38%	10	4.83%	10	4.83%	35	16.91%	13	6.28%	18	8.70%	1	0.48%	33	15.94%	0	0.00%	23	11.11%	230	207	75	PAN	35	MORENA	33	PRI PVEM
43	CUAUTITLAN	25	CUAUTITLAN	892	87	43.94%	10	5.05%	1	0.51%	5	2.53%	5	2.53%	20	10.10%	11	5.56%	15	7.58%	0	0.00%	43	21.72%	1	0.51%	11	5.56%	209	198	87	PAN	43	PRI PVEM	20	MORENA
43	CUAUTITLAN	25	CUAUTITLAN	893	127	24.14%	23	4.37%	10	1.90%	29	5.51%	23	4.37%	121	23.00%	24	4.56%	59	11.22%	0	0.00%	110	20.91%	0	0.00%	36	6.84%	562	526	127	PAN	121	MORENA	110	PRI PVEM
43	CUAUTITLAN	25	CUAUTITLAN	894	104	19.33%	41	7.62%	18	3.35%	54	10.04%	19	3.53%	109	20.26%	20	3.72%	55	10.22%	4	0.74%	113	21.00%	1	0.19%	38	7.06%	576	538	113	PRI PVEM	109	MORENA	104	PAN
43	CUAUTITLAN	25	CUAUTITLAN	895	126	25.25%	15	3.01%	15	3.01%	23	4.61%	21	4.21%	54	10.82%	22	4.41%	43	8.62%	3	0.60%	175	35.07%	2	0.40%	26	5.21%	525	499	175	PRI PVEM	126	PAN	54	MORENA
43	CUAUTITLAN	25	CUAUTITLAN	896	82	33.06%	9	3.63%	5	0.58%	11	1.28%	9	1.05%	34	3.95%	8	0.93%	11	1.28%	4	0.47%	73	8.49%	2	0.23%	11	1.28%	359	248	82	PAN	73	PRI PVEM	34	MORENA
43	CUAUTITLAN	25	CUAUTITLAN	897	136	27.87%	14	2.87%	17	3.48%	22	4.51%	17	3.48%	67	13.73%	19	3.89%	55	11.27%	5	1.02%	136	27.87%	0	0.00%	49	10.04%	537	488	136	PAN	136	PRI PVEM	67	MORENA
43	CUAUTITLAN	25	CUAUTITLAN	898	92	24.80%	17	4.58%	4	1.08%	18	4.85%	14	3.77%	58	15.63%	18	4.85%	53	14.29%	0	0.00%	96	25.88%	1	0.27%	22	5.93%	393	371	96	PRI PVEM	92	PAN	58	MORENA
43	CUAUTITLAN	25	CUAUTITLAN	899	103	23.77%	23	5.16%	11	2.47%	31	6.95%	24	5.38%	52	11.66%	18	4.04%	46	10.31%	2	0.45%	132	29.60%	1	0.22%	25	5.61%	471	446	132	PRI PVEM	103	PAN	52	MORENA
43	CUAUTITLAN	25	CUAUTITLAN	900	184	29.97%	30	4.89%	10	1.63%	59	9.61%	17	2.77%	104	16.94%	21	3.42%	54	8.79%	5	0.81%	130	21.17%	0	0.00%	37	6.03%	651	614	184	PAN	130	PRI PVEM	104	MORENA
43	CUAUTITLAN	25	CUAUTITLAN	901	140	28.11%	20	4.02%	13	2.61%	25	5.02%	23	4.62%	94	18.88%	18	3.61%	64	12.85%	8	1.61%	92	18.47%	1	0.20%	35	7.03%	533	498	140	PAN	94	MORENA	92	PRI PVEM
43	CUAUTITLAN	25	CUAUTITLAN	902	143	19.81%	44	6.09%	19	2.63%	41	5.68%	25	3.46%	99	13.71%	26	3.60%	67	9.28%	7	0.97%	251	34.76%	0	0.00%	52	7.20%	774	722	251	PRI PVEM	143	PAN	99	MORENA

RESULTADOS DEFINITIVOS EN LA ELECCIÓN DE DIPUTADOS 2015

Distrito Local	Cabecera Distrital	Municipio	Cabecera Municipal	Sección	PAN	% PAN	PRD	% PRD	PT	% PT	MC	% MC	NA	% NA	MORENA	% MORENA	PH	% PH	PES	% PES	PFD	% PFD	PRI-PVEM	% PRI-PVEM	NO REGISTRADOS	% NO REGISTRADOS	NULOS	% NULOS	TOTAL	VOTACIÓN VALIDA	PRIMERA FUERZA	PRIMERA FUERZA	SEGUNDA FUERZA	SEGUNDA FUERZA	TERCERA FUERZA	TERCERA FUERZA
43	CUAUTITLAN	25	CUAUTITLAN	903	135	17.86%	48	6.35%	14	1.85%	53	7.01%	32	4.23%	75	9.92%	31	4.10%	60	7.94%	6	0.79%	301	39.81%	1	0.13%	32	4.23%	788	756	301	PRI PVEM	135	PAN	75	MORENA
43	CUAUTITLAN	25	CUAUTITLAN	904	93	17.65%	43	8.16%	12	2.28%	42	7.97%	17	3.23%	57	10.82%	19	3.61%	38	7.21%	3	0.57%	202	38.33%	1	0.19%	31	5.88%	558	527	202	PRI PVEM	93	PAN	57	MORENA
43	CUAUTITLAN	25	CUAUTITLAN	905	130	19.97%	44	6.76%	13	2.00%	35	5.38%	34	5.22%	72	11.06%	12	1.84%	46	7.07%	2	0.31%	263	40.40%	0	0.00%	39	5.99%	690	651	263	PRI PVEM	130	PAN	72	MORENA
43	CUAUTITLAN	25	CUAUTITLAN	906	308	17.43%	112	6.34%	20	1.13%	51	2.89%	56	3.17%	167	9.45%	39	2.21%	143	8.09%	15	0.85%	853	48.27%	3	0.17%	69	3.90%	1836	1767	853	PRI PVEM	308	PAN	167	MORENA
43	CUAUTITLAN	25	CUAUTITLAN	907	237	17.44%	103	7.58%	30	2.21%	51	3.75%	58	4.27%	215	15.82%	40	2.94%	105	7.73%	5	0.37%	514	37.82%	1	0.07%	51	3.75%	1410	1359	514	PRI PVEM	237	PAN	215	MORENA
43	CUAUTITLAN	25	CUAUTITLAN	908	232	25.03%	63	6.80%	18	1.94%	39	4.21%	42	4.53%	91	9.82%	28	3.02%	37	3.99%	5	0.54%	371	40.02%	1	0.11%	36	3.88%	963	927	371	PRI PVEM	232	PAN	91	MORENA
43	CUAUTITLAN	25	CUAUTITLAN	909	256	21.44%	65	5.44%	20	1.68%	38	3.18%	68	5.70%	128	10.72%	38	3.18%	55	4.61%	5	0.42%	520	43.55%	1	0.08%	41	3.43%	1235	1194	520	PRI PVEM	256	PAN	128	MORENA
43	CUAUTITLAN	25	CUAUTITLAN	910	323	17.03%	212	11.18%	33	1.74%	79	4.16%	122	6.43%	177	9.33%	72	3.80%	119	6.27%	19	1.00%	740	39.01%	1	0.05%	66	3.48%	1963	1897	740	PRI PVEM	323	PAN	212	PRD
43	CUAUTITLAN	25	CUAUTITLAN	6184	25	16.89%	7	4.73%	6	4.05%	7	4.73%	10	6.76%	34	22.97%	7	4.73%	14	9.46%	2	1.35%	36	24.32%	0	0.00%	11	7.43%	159	148	36	PRI PVEM	34	MORENA	25	PAN
43	CUAUTITLAN	25	CUAUTITLAN	6185	113	31.56%	12	3.35%	8	2.23%	24	6.70%	18	5.03%	68	18.99%	14	3.91%	32	8.94%	4	1.12%	65	18.16%	0	0.00%	26	7.26%	384	358	113	PAN	68	MORENA	65	PRI PVEM
43	CUAUTITLAN	25	CUAUTITLAN	6186	143	30.62%	24	5.14%	15	3.21%	30	6.42%	21	4.50%	61	13.06%	13	2.78%	51	10.92%	3	0.64%	105	22.48%	1	0.21%	54	11.56%	521	467	143	PAN	105	PRI PVEM	61	MORENA
43	CUAUTITLAN	25	CUAUTITLAN	6187	283	39.58%	31	4.34%	20	2.80%	40	5.59%	32	4.48%	101	14.13%	27	3.78%	70	9.79%	1	0.14%	106	14.83%	4	0.56%	30	4.20%	745	715	283	PAN	106	PRI PVEM	101	MORENA
43	CUAUTITLAN	25	CUAUTITLAN	6188	86	26.38%	11	3.37%	11	3.37%	7	2.15%	11	3.37%	50	15.34%	22	6.75%	33	10.12%	0	0.00%	95	29.14%	0	0.00%	7	2.15%	333	326	95	PRI PVEM	86	PAN	50	MORENA
43	CUAUTITLAN	25	CUAUTITLAN	6189	75	19.89%	18	4.77%	7	1.86%	13	3.45%	30	7.96%	89	23.61%	15	3.98%	16	4.24%	1	0.27%	113	29.97%	0	0.00%	11	2.92%	388	377	113	PRI PVEM	89	MORENA	75	PAN
43	CUAUTITLAN	25	CUAUTITLAN	6190	19	25.33%	5	6.67%	1	1.33%	0	0.00%	6	8.00%	14	18.67%	3	4.00%	4	5.33%	0	0.00%	23	30.67%	0	0.00%	1	1.33%	76	75	23	PRI PVEM	19	PAN	14	MORENA
43	CUAUTITLAN	25	CUAUTITLAN	6191	267	43.49%	22	3.58%	21	3.42%	46	7.49%	21	3.42%	64	10.42%	27	4.40%	51	8.31%	12	1.95%	82	13.36%	1	0.16%	36	5.86%	650	614	267	PAN	82	PRI PVEM	64	MORENA
43	CUAUTITLAN	25	CUAUTITLAN	6192	176	36.44%	13	2.69%	16	3.31%	29	6.00%	19	3.93%	70	14.49%	16	3.31%	49	10.14%	10	2.07%	84	17.39%	1	0.21%	35	7.25%	518	483	176	PAN	84	PRI PVEM	70	MORENA
43	CUAUTITLAN	25	CUAUTITLAN	6193	110	41.20%	12	4.49%	5	0.58%	15	1.74%	10	1.16%	35	4.07%	9	1.05%	28	3.26%	0	0.00%	43	5.00%	0	0.00%	13	1.51%	280	267	110	PAN	43	PRI PVEM	35	MORENA
43	CUAUTITLAN	25	CUAUTITLAN	6194	51	35.42%	8	5.56%	0	0.00%	12	8.33%	3	2.08%	14	9.72%	6	4.17%	12	8.33%	1	0.69%	37	25.69%	0	0.00%	6	4.17%	150	144	51	PAN	37	PRI PVEM	14	MORENA
43	CUAUTITLAN	25	CUAUTITLAN	6195	374	34.44%	55	5.06%	26	2.39%	50	4.60%	33	3.04%	133	12.25%	65	5.99%	113	10.41%	9	0.83%	223	20.53%	5	0.46%	69	6.35%	1155	1086	374	PAN	223	PRI PVEM	133	MORENA
43	CUAUTITLAN	25	CUAUTITLAN	6196	60	27.78%	7	3.24%	5	2.31%	15	6.94%	15	6.94%	30	13.89%	7	3.24%	30	13.89%	2	0.93%	45	20.83%	0	0.00%	10	4.63%	226	216	60	PAN	45	PRI PVEM	30	MORENA
43	CUAUTITLAN	25	CUAUTITLAN	6197	101	32.17%	10	3.18%	12	3.82%	12	3.82%	7	2.23%	40	12.74%	13	4.14%	30	9.55%	6	1.91%	83	26.43%	0	0.00%	15	4.78%	329	314	101	PAN	83	PRI PVEM	40	MORENA
43	CUAUTITLAN	25	CUAUTITLAN	6198	189	28.00%	28	4.15%	24	3.56%	26	3.85%	32	4.74%	83	12.30%	24	3.56%	74	10.96%	8	1.19%	184	27.26%	3	0.44%	28	4.15%	703	675	189	PAN	184	PRI PVEM	83	MORENA
43	CUAUTITLAN	25	CUAUTITLAN	6199	59	29.35%	6	2.99%	6	2.99%	9	4.48%	10	4.98%	27	13.43%	8	3.98%	23	11.44%	4	1.99%	48	23.88%	1	0.50%	15	7.46%	216	201	59	PAN	48	PRI PVEM	27	MORENA
43	CUAUTITLAN	25	CUAUTITLAN	6200	169	33.33%	26	5.13%	23	4.54%	14	2.76%	17	3.35%	50	9.86%	26	5.13%	50	9.86%	6	1.18%	125	24.65%	1	0.20%	31	6.11%	538	507	169	PAN	125	PRI PVEM	50	MORENA
43	CUAUTITLAN	25	CUAUTITLAN	6201	161	35.46%	14	3.08%	10	2.20%	18	3.96%	15	3.30%	63	13.88%	11	2.42%	24	5.29%	3	0.66%	135	29.74%	0	0.00%	29	6.39%	483	454	161	PAN	135	PRI PVEM	63	MORENA
43	CUAUTITLAN	25	CUAUTITLAN	6202	150	34.48%	13	2.99%	12	2.76%	24	5.52%	14	3.22%	43	9.89%	28	6.44%	40	9.20%	11	2.53%	99	22.76%	1	0.23%	21	4.83%	456	435	150	PAN	99	PRI PVEM	43	MORENA
43	CUAUTITLAN	25	CUAUTITLAN	6203	102	30.18%	15	4.44%	7	2.07%	15	4.44%	15	4.44%	45	13.31%	20	5.92%	28	8.28%	5	1.48%	85	25.15%	1	0.30%	13	3.85%	351	338	102	PAN	85	PRI PVEM	45	MORENA
43	CUAUTITLAN	25	CUAUTITLAN	6204	177	29.40%	28	4.65%	21	3.49%	20	3.32%	32	5.32%	69	11.46%	36	5.98%	74	12.29%	5	0.83%	139	23.09%	1	0.17%	15	2.49%	617	602	177	PAN	139	PRI PVEM	74	PES
43	CUAUTITLAN	25	CUAUTITLAN	6205	126	22.70%	29	5.23%	10	1.80%	20	3.60%	30	5.41%	76	13.69%	25	4.50%	65	11.71%	4	0.72%	170	30.63%	0	0.00%	21	3.78%	576	555	170	PRI PVEM	126	PAN	76	MORENA
43	CUAUTITLAN	25	CUAUTITLAN	6206	251	32.18%	38	4.87%	19	2.44%	44	5.64%	27	3.46%	96	12.31%	22	2.82%	89	11.41%	6	0.77%	187	23.97%	1	0.13%	46	5.90%	826	780	251	PAN	187	PRI PVEM	96	MORENA
43	CUAUTITLAN	25	CUAUTITLAN	6207	26	14.13%	24	13.04%	1	0.54%	7	3.80%	8	4.35%	17	9.24%	10	5.43%	12	6.52%	2	1.09%	76	41.30%	1	0.54%	5	2.72%	189	184	76	PRI PVEM	26	PAN	24	PRD
43	CUAUTITLAN	25	CUAUTITLAN	6463	51	16.40%	19	6.11%	8	2.57%	13	4.18%	9	2.89%	57	18.33%	10	3.22%	11	3.54%	5	1.61%	128	41.16%	0	0.00%	8	2.57%	319	311	128	PRI PVEM	57	MORENA	51	PAN
43	CUAUTITLAN	25	CUAUTITLAN	6464	61	25.31%	13	5.39%	6	2.49%	8	3.32%	6	2.49%	41	17.01%	8	3.32%	25	10.37%	0	0.00%	72	29.88%	1	0.41%	16	6.64%	257	241	72	PRI PVEM	61	PAN	41	MORENA
43	CUAUTITLAN	25	CUAUTITLAN	6465	84	31.70%	13	4.91%	7	2.64%	16	6.04%	7	2.64%	20	7.55%	14	5.28%	19	7.17%	0	0.00%	85	32.08%	0	0.00%	15	5.66%	280	265	85	PRI PVEM	84	PAN	20	MORENA
43	CUAUTITLAN	25	CUAUTITLAN	6466	N/I	N/I	N/I	N/I	N/I	N/I	N/I	N/I	N/I	N/I	N/I	N/I	N/I	N/I	N/I	N/I	N/I	N/I	N/I	N/I	N/I	N/I	N/I	N/I	N/I	N/I	N/I	N/I	N/I	N/I	N/I	N/I
43	CUAUTITLAN	25	CUAUTITLAN	6467	176	29.14%	35	5.79%	9	1.49%	34	5.63%	24	3.97%	59	9.77%	24	3.97%	43	7.12%	2	0.33%	198	32.78%	0	0.00%	43	7.12%	647	604	198	PRI PVEM	176	PAN	59	MORENA
43	CUAUTITLAN	25	CUAUTITLAN	6468	80	18.78%	17	3.99%	19	4.46%	14	3.29%	17	3.99%	48	11.27%	12	2.82%	29	6.81%	2	0.47%	187	43.90%	1	0.23%	18	4.23%	444	426	187	PRI PVEM	80	PAN	48	MORENA
43	CUAUTITLAN	25	CUAUTITLAN	6469	30	25.00%	11	9.17%	1	0.83%	10	8.33%	4	3.33%	16	13.33%	4	3.33%	11	9.17%	2	1.67%	30	25.00%	1	0.83%	10	8.33%	130	120	30	PAN	30	PRI PVEM	16	MORENA
43	CUAUTITLAN	25	CUAUTITLAN	6470	115	18.14%	31	4.89%	15	2.37%	23	3.63%	28	4.42%	85	13.41%	17	2.68%	44	6.94%	0	0.00%	276	43.53%	0	0.00%	26	4.10%	660	634	276	PRI PVEM	115	PAN	85	MORENA
43	CUAUTITLAN	25	CUAUTITLAN	6471	N/I	N/I	N/I	N/I	N/I	N/I	N/I	N/I	N/I	N/I	N/I	N/I	N/I	N/I	N/I	N/I	N/I	N/I	N/I	N/I	N/I	N/I	N/I	N/I	N/I	N/I	N/I	N/I	N/I	N/I	N/I	N/I
43	CUAUTITLAN	25	CUAUTITLAN	6472	107	24.77%	14	3.24%	6	1.39%	10	2.31%	24	5.56%	60	13.89%	22	5.09%	38	8.80%	5	1.16%	145	33.56%	1	0.23%	28	6.48%	460	432	145	PRI PVEM	107	PAN	60	MORENA
43	CUAUTITLAN	25	CUAUTITLAN	6473	26	20.63%	3	2.38%	5	3.97%	3	2.38%	6	4.76%	13	10.32%	6	4.76%	7	5.56%	0	0.00%	57	45.24%	0	0.00%	5	3.97%	131	126	57	PRI PVEM	26	PAN	13	MORENA
43	CUAUTITLAN	25	CUAUTITLAN	6474	45	12.82%	4	1.14%	7	1.99%	7	1.99%	14	3.99%	37	10.54%	8	2.28%	25	7.12%	3	0.85%	200	56.98%	1	0.28%	9	2.56%	360	351	200	PRI PVEM	45	PAN	37	MORENA
43	CUAUTITLAN	25	CUAUTITLAN	6475	84	23.20%	20	5.52%	6	1.66%	16	4.42%	11	3.04%	36	9.94%	16	4.42%	34	9.39%	4	1.10%	135	37.29%	0	0.00%	9	2.49%	371	362	135	PRI PVEM	84	PAN	36	MORENA
43	CUAUTITLAN	25	CUAUTITLAN	6476	96	23.36%	13	3.16%	2	0.49%	17	4.14%	13	3.16%	43	10.46%	14	3.41%	27	6.57%	2	0.49%	184	44.77%	0	0.00%	20	4.87%	431	411	184	PRI PVEM	96	PAN	43	MORENA
43	CUAUTITLAN	25	CUAUTITLAN	6477	46	12.27%	21	5.60%	6	1.60%	11	2.93%	12	3.20%	20	5.33%	9	2.40%	20	5.33%	2	0.53%	228	60.80%	0	0.00%	8	2.13%	383	375	228	PRI PVEM	46	PAN	21	PRD
43	CUAUTITLAN	25	CUAUTITLAN	6478	46	12.81%	21	5.85%	23	6.41%	6	1.67%	11	3.06%	22	6.13%	7	1.95%	14	3.90%	2	0.56%	207	57.66%	0	0.00%	15	4.18%	374	359	207	PRI PVEM	46	PAN	23	PT
43	CUAUTITLAN	25	CUAUTITLAN	6479	81	28.32%	12	4.20%	5	1.75%	9	3.15%	10	3.50%	24	8.39%	11	3.85%	16	5.59%	2	0.70%	116	40.56%	0	0.00%	12	4.20%	298	286	116	PRI PVEM	81	PAN	24	MORENA
43	CUAUTITLAN	25	CUAUTITLAN	6480	134	26.75%	32	6.39%	14	2.79%	25	4.99%	21	4.19%	45	8.98%	16	3.19%	46	9.18%	5	1.00%	163	32.53%	0	0.00%	28	5.59%	529	501	163	PRI PVEM	134	PAN	46	PES
					51448		9800		6268		7346		7728		24197		7227		14477		1586		51413		372		9528		191390	181862						

IEEM
Instituto Electoral del Estado de México
DIRECCIÓN DE ORGANIZACIÓN

7 Junio
Elección de Diputados Locales y Ayuntamientos

PARTIDO O COALICIÓN GANADORA EN LA ELECCIÓN DE DIPUTADOS LOCALES 2015 POR SECCIÓN ELECTORAL

DISTRITO ELECTORAL LOCAL: XLIII CUAUTITLÁN IZCALLI

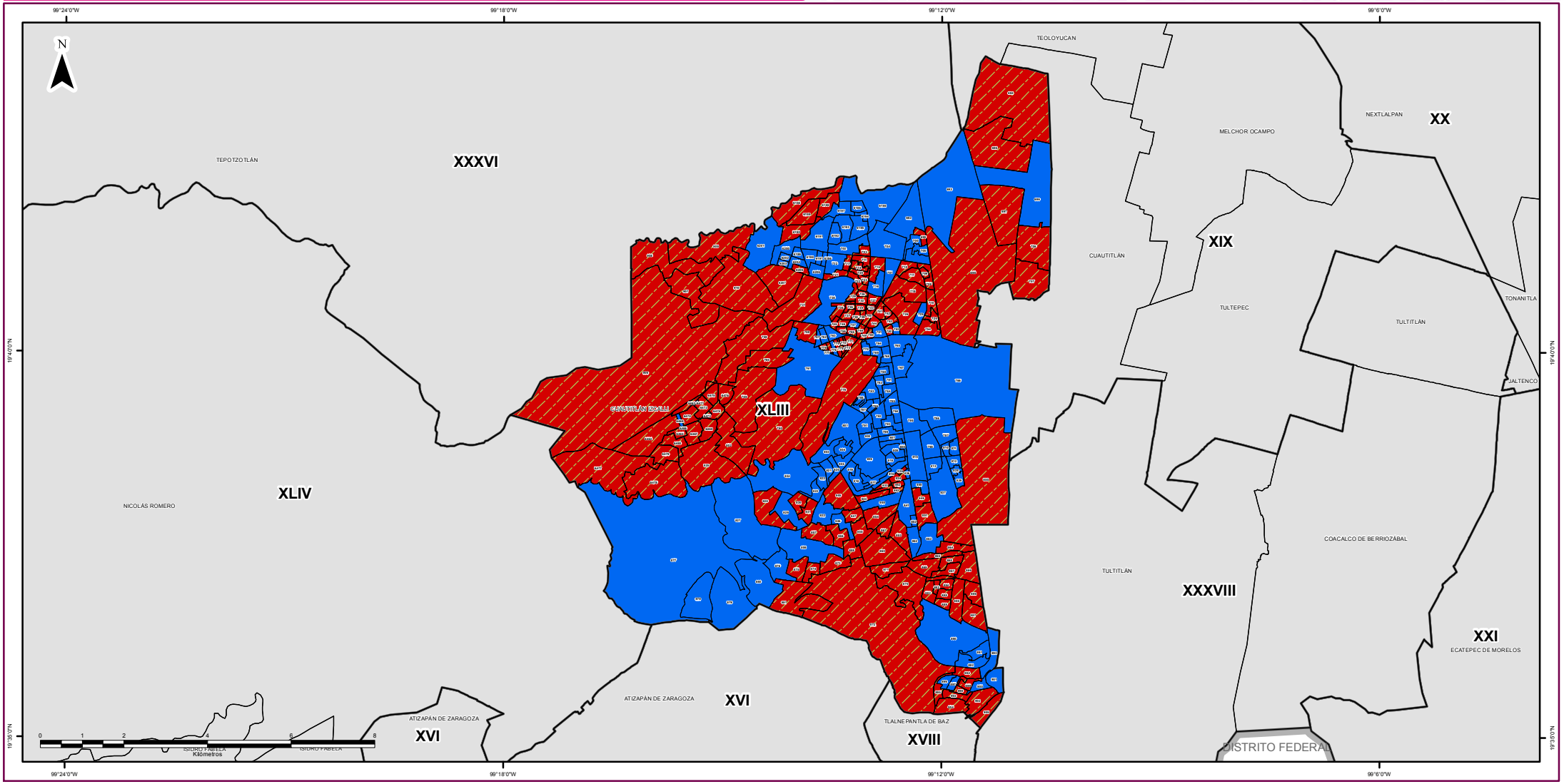

SIMBOLOGÍA

ESTRUCTURA GEOELECTORAL Y CLAVES

- Límite estatal ..... MÉX
- Distrito Electoral Local XLV
- Límite municipal ..... TOLUCA
- Sección electoral 6459
- Cabecera municipal

PARTIDOS POLÍTICOS

- Partido Acción Nacional
- Partido Revolucionario Institucional
- Partido de la Revolución Democrática
- Partido del Trabajo
- Partido Verde Ecologista de México
- Movimiento Ciudadano
- Partido Nueva Alianza
- Partido Encuentro Social
- Partido Humanista
- Partido Futuro Democrático
- Movimiento de Regeneración Nacional

COALICIONES

Partido Revolucionario Institucional
Partido Verde Ecologista de México

OTROS

- Candidato(s) Independiente(s)
- Sin dato de cómputo
- Anulado por el Tribunal Electoral del Estado de México

Edición cartográfica del mes de abril de 2016,
con corte de información cartográfica al 05 de noviembre de 2014.
Registro Federal de Electores, INE

Resultados del Cómputo
para la Integración de los Ayuntamientos 2016 -2018
y de la LIX Legislatura del Estado de México 2015 -2018
Proyección: UTM Zona 14
Datum: WGS84

SUPERVISIÓN

C.P. Antonio Sánchez Acosta
Subdirector de Documentación y Estadística Electoral

ELABORACIÓN

Departamento de Geomática Electoral

Lic. Miguel Ángel García Escalante
C. Jaqueline Pérez Nova

LOCALIZACIÓN

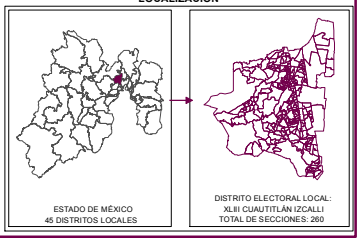

IEEM
Instituto Electoral del Estado de México
DIRECCIÓN DE ORGANIZACIÓN

7 de Junio
Elección de Diputados Locales y Ayuntamientos

PARTIDO O COALICIÓN EN PRIMERA MINORÍA EN LA ELECCIÓN DE DIPUTADOS LOCALES 2015 POR SECCIÓN ELECTORAL

DISTRITO ELECTORAL LOCAL: XLIII CUAUTITLÁN IZCALLI

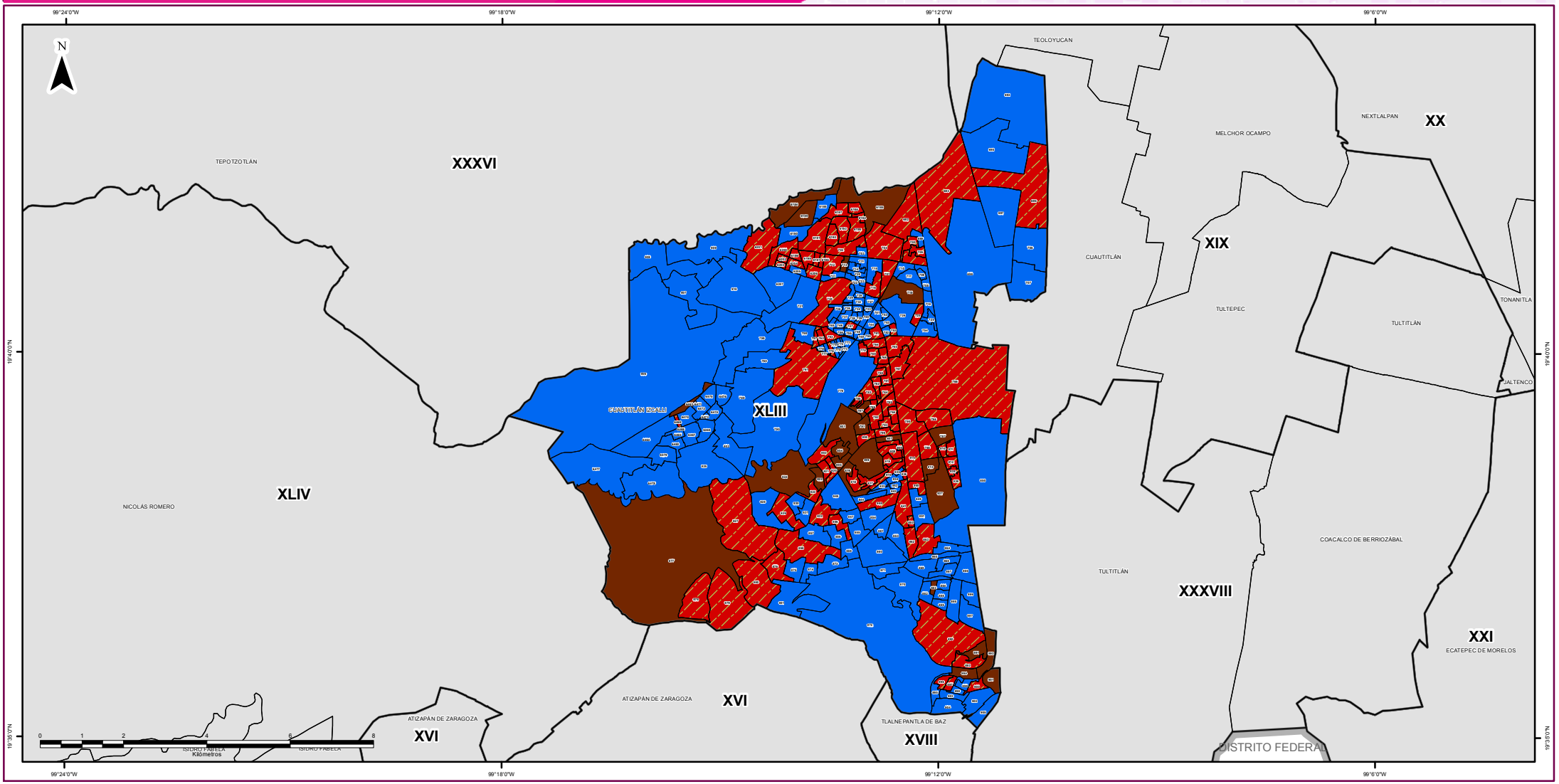

SIMBOLOGÍA

ESTRUCTURA GEOELECTORAL Y CLAVES

- Límite estatal ..... MÉX
- Distrito Electoral Local XLV
- Límite municipal ..... TOLUCA
- Sección electoral 6459
- Cabecera municipal

PARTIDOS POLÍTICOS

- Partido Acción Nacional
- Partido Revolucionario Institucional
- Partido de la Revolución Democrática
- Partido del Trabajo
- Partido Verde Ecologista de México
- Movimiento Ciudadano
- Partido Nueva Alianza
- Partido Encuentro Social
- Partido Humanista
- Partido Futuro Democrático
- Movimiento de Regeneración Nacional

COALICIONES

Partido Revolucionario Institucional
Partido Verde Ecologista de México

OTROS

- Candidato(s) Independiente(s)
- Sin dato de cómputo
- Anulado por el Tribunal Electoral del Estado de México

Edición cartográfica del mes de abril de 2016,
con corte de información cartográfica al 05 de noviembre de 2014.
Registro Federal de Electores, INE

Resultados del Cómputo
para la Integración de los Ayuntamientos 2016 - 2018
y de la LIX Legislatura del Estado de México 2015 -2018
Proyección: UTM Zona 14
Datum: WGS84

SUPERVISIÓN

C.P. Antonio Sánchez Acosta
Subdirector de Documentación y Estadística Electoral

ELABORACIÓN

Departamento de Geomática Electoral

Lic. Miguel Ángel García Escalante
C. Jaqueline Pérez Nova

LOCALIZACIÓN

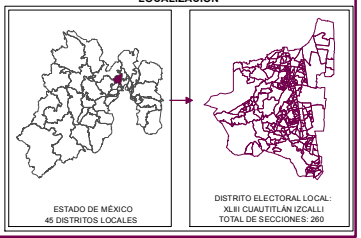

MARGEN DE VICTORIA

El margen de victoria es la diferencia de porcentaje de votación válida emitida que alcanzó el partido ganador sobre el inmediato inferior, es decir, sobre la primera minoría; los rangos establecidos fueron considerados así: 0.01% a 5.0%; 5.01% a 10.0%; 10.01% a 20.0%; 20.01% a MÁS.

Como se observa en la siguiente gráfica, de las 258 secciones del Distrito XLIII con Cabecera en Cuautitlán Izcalli, en 51 (19.77%) el margen de victoria fue de entre 0.01% a 5.0%; en 66 secciones (25.58%) fue de entre 5.01% a 10.0%; en 88 (34.11%) fue de más de 10.0% y hasta 20.0%; y finalmente en 53 (20.54% del total de secciones del distrito) fue de más del 20.0% de diferencia. El detalle por partido o coalición se observa en el cuadro y gráfica siguiente.

En el resultado global del distrito, el Partido Acción Nacional tuvo un margen de victoria de 0.02% respecto de la segunda fuerza que fue la Coalición integrada por los partidos PRI y PVEM.

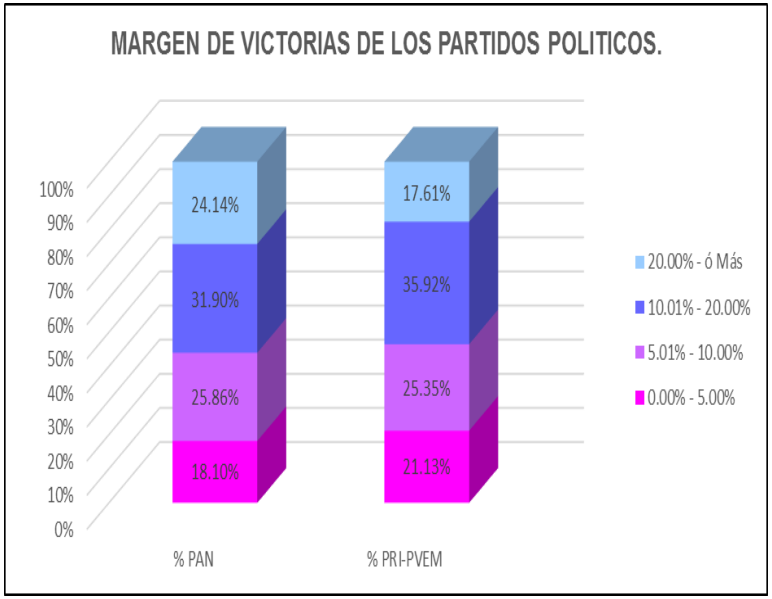

DTTO	CABECERA	MARGEN DE VICTORIA	PAN	% PAN	PRI PVEM	% PRI-PVEM	RANGO DE MARGEN DE VICTORIA
43	CUAUTITLAN IZCALLI	0.00% - 5.00%	21	18.10%	30	21.13%	51
43	CUAUTITLAN IZCALLI	5.01% - 10.00%	30	25.86%	36	25.35%	66
43	CUAUTITLAN IZCALLI	10.01% - 20.00%	37	31.90%	51	35.92%	88
43	CUAUTITLAN IZCALLI	20.00% - ó Más	28	24.14%	25	17.61%	53
		TOTAL	**116**	**100%**	**142**	**100%**	

MARGEN DE VICTORIA

Distrito Local	Cabecera Dis	Municipio	Cabecera Municipal	Sección	PAN	% PAN	PRD	% PRD	PT	% PT	MC	% MC	NA	% NA	MORENA	% MORENA	PH	% PH	PES	% PES	PFD	% PFD	PRI-PVEM	% PRI-PVEM	NO REGISTRADOS	% NO REGISTRADOS	NULOS	% NULOS	TOTAL	VOTACIÓN VALIDA	PRIMERA FUERZA	SEGUNDA FUERZA	MARGEN DE VICTORIA
43	CUAUTITLAN	25	CUAUTITLAN	692	182	29.93%	26	4.28%	15	2.47%	13	2.14%	34	5.59%	120	19.74%	13	2.14%	31	5.10%	5	0.82%	168	27.63%	1	0.16%	40	6.58%	648	608	PAN	PRI PVEM	2.30%
43	CUAUTITLAN	25	CUAUTITLAN	693	508	35.83%	62	4.37%	25	1.76%	41	2.89%	85	5.99%	190	13.40%	37	2.61%	90	6.35%	8	0.56%	370	26.09%	2	0.14%	55	3.88%	1473	1418	PAN	PRI PVEM	9.73%
43	CUAUTITLAN	25	CUAUTITLAN	694	271	23.90%	76	6.70%	28	2.47%	66	5.82%	70	6.17%	121	10.67%	36	3.17%	67	5.91%	9	0.79%	388	34.22%	2	0.18%	57	5.03%	1191	1134	PRI PVEM	PAN	10.32%
43	CUAUTITLAN	25	CUAUTITLAN	695	186	22.91%	50	6.16%	30	3.69%	45	5.54%	39	4.80%	97	11.95%	30	3.69%	48	5.91%	7	0.86%	279	34.36%	1	0.12%	53	6.53%	865	812	PRI PVEM	PAN	11.45%
43	CUAUTITLAN	25	CUAUTITLAN	696	283	30.93%	136	14.86%	18	1.97%	46	5.03%	35	3.83%	97	10.60%	21	2.30%	37	4.04%	8	0.87%	233	25.46%	1	0.11%	33	3.61%	948	915	PAN	PRI PVEM	5.46%
43	CUAUTITLAN	25	CUAUTITLAN	697	249	25.75%	107	11.07%	18	1.86%	40	4.14%	39	4.03%	145	14.99%	17	1.76%	48	4.96%	2	0.21%	300	31.02%	2	0.21%	26	2.69%	993	967	PRI PVEM	PAN	5.27%
43	CUAUTITLAN	25	CUAUTITLAN	698	238	20.91%	60	5.27%	34	2.99%	29	2.55%	171	15.03%	132	11.60%	32	2.81%	72	6.33%	8	0.70%	362	31.81%	0	0.00%	43	3.78%	1181	1138	PRI PVEM	PAN	10.90%
43	CUAUTITLAN	25	CUAUTITLAN	699	137	24.12%	36	6.34%	19	3.35%	16	2.82%	19	3.35%	100	17.61%	19	3.35%	39	6.87%	4	0.70%	177	31.16%	2	0.35%	22	3.87%	590	568	PRI PVEM	PAN	7.04%
43	CUAUTITLAN	25	CUAUTITLAN	700	205	29.71%	41	5.94%	41	5.94%	21	3.04%	27	3.91%	125	18.12%	21	3.04%	44	6.38%	4	0.58%	161	23.33%	0	0.00%	39	5.65%	729	690	PAN	PRI PVEM	6.38%
43	CUAUTITLAN	25	CUAUTITLAN	701	327	28.79%	45	3.96%	38	4.42%	37	4.30%	50	5.81%	158	18.37%	57	6.63%	98	11.40%	13	1.51%	309	35.93%	4	0.47%	74	8.60%	1210	1136	PAN	PRI PVEM	1.58%
43	CUAUTITLAN	25	CUAUTITLAN	702	359	33.58%	43	4.02%	22	2.06%	63	5.89%	46	4.30%	134	12.54%	60	5.61%	102	9.54%	11	1.03%	226	21.14%	3	0.28%	57	5.33%	1126	1069	PAN	PRI PVEM	12.44%
43	CUAUTITLAN	25	CUAUTITLAN	703	120	24.05%	27	5.41%	11	2.20%	31	6.21%	24	4.81%	63	12.63%	20	4.01%	46	9.22%	10	2.00%	147	29.46%	0	0.00%	26	5.21%	525	499	PRI PVEM	PAN	5.41%
43	CUAUTITLAN	25	CUAUTITLAN	704	1111	39.99%	100	3.60%	96	3.46%	119	4.28%	95	3.42%	355	12.78%	133	4.79%	263	9.47%	31	1.12%	464	16.70%	11	0.40%	128	4.61%	2906	2778	PAN	PRI PVEM	23.29%
43	CUAUTITLAN	25	CUAUTITLAN	705	171	30.54%	22	3.93%	28	5.00%	26	4.64%	15	2.68%	76	13.57%	17	3.04%	41	7.32%	5	0.89%	158	28.21%	1	0.18%	39	6.96%	599	560	PAN	PRI PVEM	2.32%
43	CUAUTITLAN	25	CUAUTITLAN	706	285	24.65%	83	7.18%	30	2.60%	28	2.42%	85	7.35%	128	11.07%	48	4.15%	77	6.66%	11	0.95%	381	32.96%	0	0.00%	68	5.88%	1224	1156	PRI PVEM	PAN	8.30%
43	CUAUTITLAN	25	CUAUTITLAN	707	179	22.24%	53	6.58%	9	1.12%	27	3.35%	38	4.72%	105	13.04%	16	1.99%	58	7.20%	9	1.12%	310	38.51%	1	0.12%	38	4.72%	843	805	PRI PVEM	PAN	16.27%
43	CUAUTITLAN	25	CUAUTITLAN	708	115	23.37%	18	3.66%	11	2.24%	32	6.50%	18	3.66%	50	10.16%	20	4.07%	55	11.18%	3	0.61%	170	34.55%	0	0.00%	15	3.05%	507	492	PRI PVEM	PAN	11.18%
43	CUAUTITLAN	25	CUAUTITLAN	709	122	22.26%	24	4.38%	23	4.20%	14	2.55%	11	2.01%	73	13.32%	21	3.83%	51	9.31%	9	1.64%	200	36.50%	0	0.00%	38	6.93%	586	548	PRI PVEM	PAN	14.23%
43	CUAUTITLAN	25	CUAUTITLAN	710	163	26.21%	26	4.06%	23	3.59%	20	3.12%	30	4.68%	117	18.25%	23	3.59%	54	8.42%	10	1.56%	169	26.37%	1	0.16%	25	3.90%	666	641	PRI PVEM	PAN	0.16%
43	CUAUTITLAN	25	CUAUTITLAN	711	147	23.30%	60	9.51%	19	3.01%	27	4.28%	25	3.96%	87	13.79%	22	3.49%	66	10.46%	4	0.63%	174	27.58%	0	0.00%	47	7.45%	678	631	PRI PVEM	PAN	4.28%
43	CUAUTITLAN	25	CUAUTITLAN	712	293	27.56%	56	5.27%	17	1.60%	70	6.59%	42	3.95%	124	11.67%	50	4.70%	164	15.43%	8	0.75%	237	22.30%	2	0.19%	66	6.21%	1129	1063	PAN	PRI PVEM	5.27%
43	CUAUTITLAN	25	CUAUTITLAN	713	105	17.53%	44	7.35%	7	1.17%	30	5.01%	19	3.17%	121	20.20%	19	3.17%	70	11.69%	7	1.17%	175	29.22%	2	0.33%	39	6.51%	638	599	PRI PVEM	MORENA	9.02%
43	CUAUTITLAN	25	CUAUTITLAN	714	171	22.44%	82	10.76%	25	3.28%	28	3.67%	34	4.46%	101	13.25%	29	3.81%	56	7.35%	3	0.39%	233	30.58%	0	0.00%	43	5.64%	805	762	PRI PVEM	PAN	8.14%
43	CUAUTITLAN	25	CUAUTITLAN	715	128	21.44%	28	4.69%	17	2.85%	27	4.52%	28	4.69%	85	14.24%	25	4.19%	57	9.55%	5	0.84%	194	32.50%	3	0.50%	26	4.36%	623	597	PRI PVEM	PAN	11.06%
43	CUAUTITLAN	25	CUAUTITLAN	716	309	32.05%	56	5.81%	19	1.97%	42	4.36%	49	5.08%	141	14.63%	38	3.94%	81	8.40%	8	0.83%	217	22.51%	4	0.41%	69	7.16%	1033	964	PAN	PRI PVEM	9.54%
43	CUAUTITLAN	25	CUAUTITLAN	717	100	22.42%	15	3.36%	10	2.24%	14	3.14%	21	4.71%	93	20.85%	15	3.36%	36	8.07%	2	0.45%	140	31.39%	0	0.00%	20	4.48%	466	446	PRI PVEM	PAN	8.97%
43	CUAUTITLAN	25	CUAUTITLAN	718	246	28.18%	47	5.38%	38	4.35%	29	3.32%	43	4.93%	107	12.26%	30	3.44%	69	7.90%	5	0.57%	258	29.55%	1	0.11%	37	4.24%	910	873	PRI PVEM	PAN	1.37%
43	CUAUTITLAN	25	CUAUTITLAN	719	184	18.40%	42	4.20%	14	1.40%	21	2.10%	29	2.90%	247	24.70%	23	2.30%	36	3.60%	4	0.40%	398	39.80%	2	0.20%	35	3.50%	1035	1000	PRI PVEM	MORENA	15.10%
43	CUAUTITLAN	25	CUAUTITLAN	720	156	23.46%	47	7.07%	29	4.36%	41	6.17%	25	3.76%	79	11.88%	33	4.96%	57	8.57%	2	0.30%	194	29.17%	2	0.30%	35	5.26%	700	665	PRI PVEM	PAN	5.71%
43	CUAUTITLAN	25	CUAUTITLAN	721	115	20.50%	39	6.95%	10	1.78%	21	3.74%	20	3.57%	68	12.12%	30	5.35%	89	15.86%	4	0.71%	165	29.41%	0	0.00%	29	5.17%	590	561	PRI PVEM	PAN	8.91%
43	CUAUTITLAN	25	CUAUTITLAN	722	152	20.00%	67	8.82%	19	2.50%	37	4.87%	41	5.39%	107	14.08%	30	3.95%	66	8.68%	11	1.45%	226	29.74%	4	0.53%	26	3.42%	786	760	PRI PVEM	PAN	9.74%
43	CUAUTITLAN	25	CUAUTITLAN	723	125	22.40%	36	6.45%	23	4.12%	31	5.56%	25	4.48%	63	11.29%	27	4.84%	44	7.89%	2	0.36%	181	32.44%	1	0.18%	29	5.20%	587	558	PRI PVEM	PAN	10.04%
43	CUAUTITLAN	25	CUAUTITLAN	724	199	29.70%	51	7.61%	27	4.03%	30	4.48%	25	3.73%	55	8.21%	26	3.88%	47	7.01%	6	0.90%	201	30.00%	3	0.45%	23	3.43%	693	670	PRI PVEM	PAN	0.30%
43	CUAUTITLAN	25	CUAUTITLAN	725	283	31.37%	55	6.10%	47	5.21%	36	3.99%	45	4.99%	129	14.30%	30	3.33%	76	8.43%	9	1.00%	189	20.95%	3	0.33%	66	7.32%	968	902	PAN	PRI PVEM	10.42%
43	CUAUTITLAN	25	CUAUTITLAN	726	143	20.63%	29	4.18%	21	3.03%	11	1.59%	29	4.18%	125	18.04%	28	4.04%	35	5.05%	2	0.29%	270	38.96%	0	0.00%	25	3.61%	718	693	PRI PVEM	PAN	18.33%
43	CUAUTITLAN	25	CUAUTITLAN	727	107	18.64%	26	4.53%	17	2.96%	13	2.26%	19	3.31%	89	15.51%	19	3.31%	42	7.32%	3	0.52%	238	41.46%	1	0.17%	24	4.18%	598	574	PRI PVEM	PAN	22.82%
43	CUAUTITLAN	25	CUAUTITLAN	728	86	23.06%	21	5.63%	6	1.61%	22	5.90%	18	4.83%	38	10.19%	16	4.29%	28	7.51%	4	1.07%	134	35.92%	0	0.00%	15	4.02%	388	373	PRI PVEM	PAN	12.87%
43	CUAUTITLAN	25	CUAUTITLAN	729	112	20.70%	21	3.88%	16	2.96%	20	3.70%	25	4.62%	66	12.20%	13	2.40%	46	8.50%	7	1.29%	213	39.37%	2	0.37%	16	2.96%	557	541	PRI PVEM	PAN	18.67%
43	CUAUTITLAN	25	CUAUTITLAN	730	484	26.33%	99	5.39%	47	2.56%	68	3.70%	84	4.57%	272	14.80%	114	6.20%	178	9.68%	18	0.98%	473	25.73%	1	0.05%	61	3.32%	1899	1838	PAN	PRI PVEM	0.60%
43	CUAUTITLAN	25	CUAUTITLAN	731	485	27.39%	82	4.63%	45	2.54%	85	4.80%	68	3.84%	231	13.04%	67	3.78%	107	6.04%	13	0.73%	583	32.92%	5	0.28%	74	4.18%	1845	1771	PRI PVEM	PAN	5.53%
43	CUAUTITLAN	25	CUAUTITLAN	732	119	23.47%	32	6.31%	20	3.94%	16	3.16%	16	3.16%	48	9.47%	24	4.73%	43	8.48%	3	0.59%	186	36.69%	0	0.00%	23	4.54%	530	507	PRI PVEM	PAN	13.21%
43	CUAUTITLAN	25	CUAUTITLAN	733	95	22.51%	20	4.74%	13	3.08%	16	3.79%	19	4.50%	45	10.66%	13	3.08%	31	7.35%	6	1.42%	164	38.86%	0	0.00%	28	6.64%	450	422	PRI PVEM	PAN	16.35%
43	CUAUTITLAN	25	CUAUTITLAN	734	215	30.80%	32	4.58%	20	2.87%	25	3.58%	25	3.58%	77	11.03%	24	3.44%	56	8.02%	6	0.86%	218	31.23%	0	0.00%	38	5.44%	736	698	PRI PVEM	PAN	0.43%
43	CUAUTITLAN	25	CUAUTITLAN	735	158	27.05%	15	2.57%	12	2.05%	19	3.25%	27	4.62%	70	11.99%	21	3.60%	43	7.36%	7	1.20%	209	35.79%	3	0.51%	30	5.14%	614	584	PRI PVEM	PAN	8.73%
43	CUAUTITLAN	25	CUAUTITLAN	736	101	16.64%	31	5.11%	16	2.64%	28	4.61%	21	3.46%	76	12.52%	61	10.05%	48	7.91%	6	0.99%	218	35.91%	1	0.16%	34	5.60%	641	607	PRI PVEM	PAN	19.28%
43	CUAUTITLAN	25	CUAUTITLAN	737	120	25.32%	25	5.27%	17	3.59%	28	5.91%	11	2.32%	67	14.14%	18	3.80%	35	7.38%	5	1.05%	147	31.01%	1	0.21%	25	5.27%	499	474	PRI PVEM	PAN	5.70%
43	CUAUTITLAN	25	CUAUTITLAN	738	139	26.68%	22	4.22%	18	3.45%	25	4.80%	21	4.03%	76	14.59%	17	3.26%	49	9.40%	5	0.96%	147	28.21%	2	0.38%	31	5.95%	552	521	PRI PVEM	PAN	1.54%
43	CUAUTITLAN	25	CUAUTITLAN	739	121	29.09%	18	4.33%	15	3.61%	12	2.88%	17	4.09%	41	9.86%	16	3.85%	34	8.17%	4	0.96%	136	32.69%	2	0.48%	14	3.37%	430	416	PRI PVEM	PAN	3.61%
43	CUAUTITLAN	25	CUAUTITLAN	740	82	25.08%	31	9.48%	12	3.67%	5	1.53%	14	4.28%	31	9.48%	8	2.45%	16	4.89%	6	1.83%	122	37.31%	0	0.00%	27	8.26%	354	327	PRI PVEM	PAN	12.23%
43	CUAUTITLAN	25	CUAUTITLAN	741	142	23.55%	35	5.80%	13	2.16%	19	3.15%	23	3.81%	68	11.28%	29	4.81%	50	8.29%	6	1.00%	217	35.99%	1	0.17%	34	5.64%	637	603	PRI PVEM	PAN	12.44%
43	CUAUTITLAN	25	CUAUTITLAN	742	70	19.50%	23	6.41%	6	1.67%	7	1.95%	12	3.34%	45	12.53%	14	3.90%	30	8.36%	0	0.00%	151	42.06%	1	0.28%	19	5.29%	378	359	PRI PVEM	PAN	22.56%

MARGEN DE VICTORIA

Distrito Local	Cabecera Dis	Municipio	Cabecera Municipal	Sección	PAN	% PAN	PRD	% PRD	PT	% PT	MC	% MC	NA	% NA	MORENA	% MORENA	PH	% PH	PES	% PES	PFD	% PFD	PRI-PVEM	% PRI-PVEM	NO REGISTRADOS	% NO REGISTRADOS	NULOS	% NULOS	TOTAL	VOTACIÓN VALIDA	PRIMERA FUERZA	SEGUNDA FUERZA	MARGEN DE VICTORIA
43	CUAUTITLAN	25	CUAUTITLAN	743	139	26.68%	23	4.41%	10	1.92%	14	2.69%	21	4.03%	87	16.70%	18	3.45%	30	5.76%	4	0.77%	172	33.01%	3	0.58%	28	5.37%	549	521	PRI PVEM	PAN	6.33%
43	CUAUTITLAN	25	CUAUTITLAN	744	108	19.60%	27	4.90%	9	1.63%	18	3.27%	30	5.44%	70	12.70%	11	2.00%	31	5.63%	5	0.91%	242	43.92%	0	0.00%	48	8.71%	599	551	PRI PVEM	PAN	24.32%
43	CUAUTITLAN	25	CUAUTITLAN	745	136	27.64%	22	4.47%	9	1.83%	18	3.66%	17	3.46%	53	10.77%	9	1.83%	36	7.32%	1	0.20%	190	38.62%	1	0.20%	23	4.67%	515	492	PRI PVEM	PAN	10.98%
43	CUAUTITLAN	25	CUAUTITLAN	746	178	27.30%	39	5.98%	16	2.45%	20	3.07%	48	7.36%	65	9.97%	30	4.60%	47	7.21%	2	0.31%	205	31.44%	2	0.31%	33	5.06%	685	652	PRI PVEM	PAN	4.14%
43	CUAUTITLAN	25	CUAUTITLAN	747	188	31.44%	31	5.18%	13	2.17%	18	3.01%	29	4.85%	80	13.38%	15	2.51%	44	7.36%	3	0.50%	174	29.10%	3	0.50%	26	4.35%	624	598	PAN	PRI PVEM	2.34%
43	CUAUTITLAN	25	CUAUTITLAN	748	97	24.13%	18	4.48%	17	4.23%	12	2.99%	32	7.96%	40	9.95%	15	3.73%	29	7.21%	7	1.74%	135	33.58%	0	0.00%	13	3.23%	415	402	PRI PVEM	PAN	9.45%
43	CUAUTITLAN	25	CUAUTITLAN	749	92	22.06%	22	5.28%	13	3.12%	11	2.64%	19	4.56%	43	10.31%	18	4.32%	24	5.76%	1	0.24%	170	40.77%	4	0.96%	19	4.56%	436	417	PRI PVEM	PAN	18.71%
43	CUAUTITLAN	25	CUAUTITLAN	750	114	26.39%	14	3.24%	18	4.17%	17	3.94%	18	4.17%	60	13.89%	16	3.70%	50	11.57%	6	1.39%	119	27.55%	0	0.00%	22	5.09%	454	432	PRI PVEM	PAN	1.16%
43	CUAUTITLAN	25	CUAUTITLAN	751	138	28.87%	23	4.81%	30	6.28%	17	3.56%	23	4.81%	48	10.04%	18	3.77%	42	8.79%	2	0.42%	137	28.66%	0	0.00%	26	5.44%	504	478	PAN	PRI PVEM	0.21%
43	CUAUTITLAN	25	CUAUTITLAN	752	128	23.57%	18	3.31%	18	3.31%	21	3.87%	32	5.89%	50	9.21%	35	6.45%	44	8.10%	6	1.10%	190	34.99%	1	0.18%	26	4.79%	569	543	PRI PVEM	PAN	11.42%
43	CUAUTITLAN	25	CUAUTITLAN	753	163	30.35%	22	4.10%	11	2.05%	19	3.54%	33	6.15%	61	11.36%	26	4.84%	43	8.01%	7	1.30%	151	28.12%	1	0.19%	27	5.03%	564	537	PAN	PRI PVEM	2.23%
43	CUAUTITLAN	25	CUAUTITLAN	754	183	28.02%	27	4.13%	27	4.13%	19	2.91%	13	1.99%	109	16.69%	23	3.52%	43	6.58%	1	0.15%	206	31.55%	2	0.31%	41	6.28%	694	653	PRI PVEM	PAN	3.52%
43	CUAUTITLAN	25	CUAUTITLAN	755	156	27.42%	29	5.10%	23	4.04%	12	2.11%	21	3.69%	58	10.19%	34	5.98%	51	8.96%	4	0.70%	181	31.81%	0	0.00%	28	4.92%	597	569	PRI PVEM	PAN	4.39%
43	CUAUTITLAN	25	CUAUTITLAN	756	138	28.81%	39	8.14%	14	2.92%	16	3.34%	23	4.80%	52	10.86%	14	2.92%	29	6.05%	4	0.84%	148	30.90%	2	0.42%	19	3.97%	498	479	PRI PVEM	PAN	2.09%
43	CUAUTITLAN	25	CUAUTITLAN	757	149	32.39%	20	4.35%	15	3.26%	22	4.78%	23	5.00%	58	12.61%	26	5.65%	40	8.70%	2	0.43%	105	22.83%	0	0.00%	27	5.87%	487	460	PAN	PRI PVEM	9.57%
43	CUAUTITLAN	25	CUAUTITLAN	758	271	25.71%	38	3.61%	33	3.13%	35	3.32%	48	4.55%	138	13.09%	36	3.42%	72	6.83%	9	0.85%	371	35.20%	3	0.28%	35	3.32%	1089	1054	PRI PVEM	PAN	9.49%
43	CUAUTITLAN	25	CUAUTITLAN	759	646	23.25%	226	8.13%	87	3.13%	118	4.25%	123	4.43%	380	13.67%	84	3.02%	240	8.64%	20	0.72%	849	30.55%	6	0.22%	147	5.29%	2926	2779	PRI PVEM	PAN	7.30%
43	CUAUTITLAN	25	CUAUTITLAN	760	201	23.29%	60	6.95%	22	2.55%	27	3.13%	39	4.52%	111	12.86%	31	3.59%	58	6.72%	3	0.35%	310	35.92%	1	0.12%	29	3.36%	892	863	PRI PVEM	PAN	12.63%
43	CUAUTITLAN	25	CUAUTITLAN	761	641	38.04%	84	4.99%	38	2.26%	39	2.31%	64	3.80%	230	13.65%	61	3.62%	121	7.18%	16	0.95%	382	22.67%	9	0.53%	99	5.88%	1784	1685	PAN	PRI PVEM	15.37%
43	CUAUTITLAN	25	CUAUTITLAN	762	226	30.75%	52	7.07%	27	3.67%	29	3.95%	53	7.21%	89	12.11%	25	3.40%	56	7.62%	9	1.22%	165	22.45%	4	0.54%	35	4.76%	770	735	PAN	PRI PVEM	8.30%
43	CUAUTITLAN	25	CUAUTITLAN	763	124	27.43%	24	5.31%	14	3.10%	16	3.54%	27	5.97%	64	14.16%	15	3.32%	51	11.28%	3	0.66%	114	25.22%	0	0.00%	33	7.30%	485	452	PAN	PRI PVEM	2.21%
43	CUAUTITLAN	25	CUAUTITLAN	764	134	26.96%	17	3.42%	27	5.43%	16	3.22%	26	5.23%	91	18.31%	22	4.43%	58	11.67%	6	1.21%	100	20.12%	0	0.00%	16	3.22%	513	497	PAN	PRI PVEM	6.84%
43	CUAUTITLAN	25	CUAUTITLAN	765	233	31.36%	28	3.77%	37	4.98%	36	4.85%	27	3.63%	114	15.34%	28	3.77%	70	9.42%	5	0.67%	164	22.07%	1	0.13%	46	6.19%	789	743	PAN	PRI PVEM	9.29%
43	CUAUTITLAN	25	CUAUTITLAN	766	237	39.30%	33	5.47%	24	3.98%	17	2.82%	21	3.48%	64	10.61%	26	4.31%	25	4.15%	2	0.33%	154	25.54%	0	0.00%	40	6.63%	643	603	PAN	PRI PVEM	13.76%
43	CUAUTITLAN	25	CUAUTITLAN	767	271	34.97%	31	4.00%	52	6.71%	21	2.71%	20	2.58%	114	14.71%	28	3.61%	71	9.16%	7	0.90%	159	20.52%	1	0.13%	54	6.97%	829	775	PAN	PRI PVEM	14.45%
43	CUAUTITLAN	25	CUAUTITLAN	768	138	36.22%	13	3.41%	23	2.67%	9	1.05%	20	2.33%	67	7.79%	14	1.63%	20	2.33%	4	0.47%	71	8.26%	2	0.23%	22	2.56%	403	381	PAN	PRI PVEM	17.59%
43	CUAUTITLAN	25	CUAUTITLAN	769	267	37.71%	28	3.95%	34	4.80%	32	4.52%	28	3.95%	103	14.55%	30	4.24%	50	7.06%	2	0.28%	133	18.79%	1	0.14%	48	6.78%	756	708	PAN	PRI PVEM	18.93%
43	CUAUTITLAN	25	CUAUTITLAN	770	217	29.85%	34	4.68%	49	6.74%	24	3.30%	39	5.36%	114	15.68%	26	3.58%	64	8.80%	7	0.96%	148	20.36%	5	0.69%	39	5.36%	766	727	PAN	PRI PVEM	9.49%
43	CUAUTITLAN	25	CUAUTITLAN	771	83	22.25%	18	4.83%	8	2.14%	9	2.41%	10	2.68%	64	17.16%	19	5.09%	38	10.19%	1	0.27%	123	32.98%	0	0.00%	23	6.17%	396	373	PRI PVEM	PAN	10.72%
43	CUAUTITLAN	25	CUAUTITLAN	772	57	21.51%	8	3.02%	10	3.77%	6	2.26%	9	3.40%	51	19.25%	12	4.53%	22	8.30%	2	0.75%	88	33.21%	0	0.00%	11	4.15%	276	265	PRI PVEM	PAN	11.70%
43	CUAUTITLAN	25	CUAUTITLAN	773	86	25.07%	20	5.83%	10	2.92%	16	4.66%	22	6.41%	38	11.08%	11	3.21%	31	9.04%	2	0.58%	106	30.90%	1	0.29%	17	4.96%	360	343	PRI PVEM	PAN	5.83%
43	CUAUTITLAN	25	CUAUTITLAN	774	79	24.84%	12	3.77%	13	4.09%	13	4.09%	13	4.09%	36	11.32%	15	4.72%	35	11.01%	2	0.63%	99	31.13%	1	0.31%	26	8.18%	344	318	PRI PVEM	PAN	6.29%
43	CUAUTITLAN	25	CUAUTITLAN	775	60	22.99%	10	3.83%	5	1.92%	8	3.07%	6	2.30%	48	18.39%	12	4.60%	20	7.66%	3	1.15%	89	34.10%	0	0.00%	7	2.68%	268	261	PRI PVEM	PAN	11.11%
43	CUAUTITLAN	25	CUAUTITLAN	776	105	31.07%	20	5.92%	6	1.78%	14	4.14%	15	4.44%	54	15.98%	20	5.92%	34	10.06%	3	0.89%	67	19.82%	0	0.00%	24	7.10%	362	338	PAN	PRI PVEM	11.24%
43	CUAUTITLAN	25	CUAUTITLAN	777	76	23.90%	15	4.72%	18	5.66%	11	3.46%	23	7.23%	39	12.26%	13	4.09%	29	9.12%	2	0.63%	90	28.30%	2	0.63%	15	4.72%	333	318	PRI PVEM	PAN	4.40%
43	CUAUTITLAN	25	CUAUTITLAN	778	84	28.97%	16	5.52%	11	3.79%	10	3.45%	10	3.45%	27	9.31%	20	6.90%	21	7.24%	5	1.72%	86	29.66%	0	0.00%	6	2.07%	296	290	PRI PVEM	PAN	0.69%
43	CUAUTITLAN	25	CUAUTITLAN	779	588	27.13%	102	4.71%	82	9.53%	58	6.74%	135	15.70%	299	34.77%	87	10.12%	187	21.74%	9	1.05%	616	71.63%	4	0.47%	74	8.60%	2241	2167	PRI PVEM	PAN	1.29%
43	CUAUTITLAN	25	CUAUTITLAN	780	194	33.33%	25	4.30%	44	7.56%	34	5.84%	24	4.12%	77	13.23%	23	3.95%	45	7.73%	7	1.20%	109	18.73%	0	0.00%	43	7.39%	625	582	PAN	PRI PVEM	14.60%
43	CUAUTITLAN	25	CUAUTITLAN	781	213	34.13%	20	3.21%	59	9.46%	16	2.56%	29	4.65%	95	15.22%	31	4.97%	39	6.25%	4	0.64%	116	18.59%	2	0.32%	36	5.77%	660	624	PAN	PRI PVEM	15.54%
43	CUAUTITLAN	25	CUAUTITLAN	782	226	38.18%	17	2.87%	68	11.49%	19	3.21%	35	5.91%	73	12.33%	20	3.38%	40	6.76%	10	1.69%	82	13.85%	2	0.34%	43	7.26%	635	592	PAN	PRI PVEM	24.32%
43	CUAUTITLAN	25	CUAUTITLAN	783	306	33.52%	51	5.59%	63	6.90%	32	3.50%	37	4.05%	124	13.58%	45	4.93%	108	11.83%	6	0.66%	138	15.12%	3	0.33%	49	5.37%	962	913	PAN	PRI PVEM	18.40%
43	CUAUTITLAN	25	CUAUTITLAN	784	260	32.06%	40	4.93%	49	6.04%	32	3.95%	27	3.33%	141	17.39%	43	5.30%	60	7.40%	7	0.86%	152	18.74%	0	0.00%	40	4.93%	851	811	PAN	PRI PVEM	13.32%
43	CUAUTITLAN	25	CUAUTITLAN	785	241	35.29%	29	4.25%	42	6.15%	15	2.20%	25	3.66%	90	13.18%	37	5.42%	52	7.61%	11	1.61%	141	20.64%	0	0.00%	35	5.12%	718	683	PAN	PRI PVEM	14.64%
43	CUAUTITLAN	25	CUAUTITLAN	786	145	34.61%	19	4.53%	30	7.16%	13	3.10%	8	1.91%	57	13.60%	19	4.53%	37	8.83%	1	0.24%	87	20.76%	3	0.72%	30	7.16%	449	419	PAN	PRI PVEM	13.84%
43	CUAUTITLAN	25	CUAUTITLAN	787	259	35.00%	38	5.14%	52	7.03%	26	3.51%	19	2.57%	139	18.78%	35	4.73%	63	8.51%	4	0.54%	104	14.05%	1	0.14%	50	6.76%	790	740	PAN	MORENA	16.22%
43	CUAUTITLAN	25	CUAUTITLAN	788	146	31.88%	20	4.37%	31	6.77%	19	4.15%	13	2.84%	63	13.76%	15	3.28%	57	12.45%	2	0.44%	92	20.09%	0	0.00%	30	6.55%	488	458	PAN	PRI PVEM	11.79%
43	CUAUTITLAN	25	CUAUTITLAN	789	223	21.76%	58	5.66%	25	2.44%	29	2.83%	36	3.51%	116	11.32%	42	4.10%	74	7.22%	8	0.78%	410	40.00%	4	0.39%	45	4.39%	1070	1025	PRI PVEM	PAN	18.24%
43	CUAUTITLAN	25	CUAUTITLAN	790	205	25.59%	46	5.74%	9	1.12%	32	4.00%	31	3.87%	91	11.36%	29	3.62%	33	4.12%	2	0.25%	322	40.20%	1	0.12%	36	4.49%	837	801	PRI PVEM	PAN	14.61%
43	CUAUTITLAN	25	CUAUTITLAN	791	332	41.55%	32	4.01%	52	6.51%	24	3.00%	19	2.38%	121	15.14%	44	5.51%	61	7.63%	5	0.63%	108	13.52%	1	0.13%	45	5.63%	844	799	PAN	MORENA	26.41%
43	CUAUTITLAN	25	CUAUTITLAN	792	344	35.39%	42	4.32%	79	8.13%	36	3.70%	33	3.40%	145	14.92%	47	4.84%	76	7.82%	10	1.03%	154	15.84%	6	0.62%	56	5.76%	1028	972	PAN	PRI PVEM	19.55%
43	CUAUTITLAN	25	CUAUTITLAN	793	219	32.49%	24	3.56%	41	6.08%	18	2.67%	30	4.45%	128	18.99%	27	4.01%	50	7.42%	7	1.04%	129	19.14%	1	0.15%	40	5.93%	714	674	PAN	PRI PVEM	13.35%
43	CUAUTITLAN	25	CUAUTITLAN	794	234	36.73%	18	2.83%	60	9.42%	27	4.24%	18	2.83%	86	13.50%	28	4.40%	54	8.48%	5	0.78%	104	16.33%	3	0.47%	29	4.55%	666	637	PAN	PRI PVEM	20.41%
43	CUAUTITLAN	25	CUAUTITLAN	795	206	30.79%	30	4.48%	23	3.44%	17	2.54%	31	4.63%	100	14.95%	32	4.78%	61	9.12%	9	1.35%	156	23.32%	4	0.60%	38	5.68%	707	669	PAN	PRI PVEM	7.47%

MARGEN DE VICTORIA

Distrito Local	Cabecera Dis	Municipio	Cabecera Municipal	Sección	PAN	% PAN	PRD	% PRD	PT	% PT	MC	% MC	NA	% NA	MORENA	% MORENA	PH	% PH	PES	% PES	PFD	% PFD	PRI-PVEM	% PRI-PVEM	NO REGISTRADOS	% NO REGISTRADOS	NULOS	% NULOS	TOTAL	VOTACIÓN VALIDA	PRIMERA FUERZA	SEGUNDA FUERZA	MARGEN DE VICTORIA
43	CUAUTITLAN	25	CUAUTITLAN	796	202	34.65%	21	3.60%	26	4.46%	18	3.09%	21	3.60%	95	16.30%	33	5.66%	55	9.43%	4	0.69%	106	18.18%	2	0.34%	32	5.49%	615	583	PAN	PRI PVEM	16.47%
43	CUAUTITLAN	25	CUAUTITLAN	797	241	34.68%	21	3.02%	32	4.60%	20	2.88%	16	2.30%	130	18.71%	39	5.61%	67	9.64%	13	1.87%	113	16.26%	3	0.43%	44	6.33%	739	695	PAN	MORENA	15.97%
43	CUAUTITLAN	25	CUAUTITLAN	798	513	40.59%	28	2.22%	66	5.22%	36	2.85%	35	2.77%	179	14.16%	60	4.75%	130	10.28%	11	0.87%	200	15.82%	6	0.47%	75	5.93%	1339	1264	PAN	PRI PVEM	24.76%
43	CUAUTITLAN	25	CUAUTITLAN	799	251	36.22%	22	3.17%	43	6.20%	28	4.04%	18	2.60%	93	13.42%	34	4.91%	44	6.35%	11	1.59%	148	21.36%	1	0.14%	52	7.50%	745	693	PAN	PRI PVEM	14.86%
43	CUAUTITLAN	25	CUAUTITLAN	800	277	37.03%	25	3.34%	42	5.61%	27	3.61%	15	2.01%	96	12.83%	76	10.16%	54	7.22%	10	1.34%	125	16.71%	1	0.13%	45	6.02%	793	748	PAN	PRI PVEM	20.32%
43	CUAUTITLAN	25	CUAUTITLAN	801	251	35.25%	27	3.79%	51	7.16%	30	4.21%	21	2.95%	131	18.40%	32	4.49%	68	9.55%	6	0.84%	93	13.06%	2	0.28%	63	8.85%	775	712	PAN	MORENA	16.85%
43	CUAUTITLAN	25	CUAUTITLAN	802	359	23.21%	76	4.91%	32	2.07%	37	2.39%	64	4.14%	168	10.86%	53	3.43%	81	5.24%	13	0.84%	659	42.60%	5	0.32%	57	3.68%	1604	1547	PRI PVEM	PAN	19.39%
43	CUAUTITLAN	25	CUAUTITLAN	803	145	35.11%	17	4.12%	20	4.84%	16	3.87%	13	3.15%	52	12.59%	16	3.87%	32	7.75%	10	2.42%	92	22.28%	0	0.00%	27	6.54%	440	413	PAN	PRI PVEM	12.83%
43	CUAUTITLAN	25	CUAUTITLAN	804	321	42.97%	25	3.35%	35	4.69%	22	2.95%	25	3.35%	123	16.47%	40	5.35%	58	7.76%	10	1.34%	88	11.78%	0	0.00%	68	9.10%	815	747	PAN	MORENA	26.51%
43	CUAUTITLAN	25	CUAUTITLAN	805	215	42.24%	21	4.13%	18	3.54%	11	2.16%	24	4.72%	71	13.95%	30	5.89%	51	10.02%	2	0.39%	65	12.77%	1	0.20%	42	8.25%	551	508	PAN	MORENA	28.29%
43	CUAUTITLAN	25	CUAUTITLAN	806	496	46.01%	36	3.34%	51	4.73%	35	3.25%	29	2.69%	147	13.64%	48	4.45%	80	7.42%	8	0.74%	145	13.45%	3	0.28%	69	6.40%	1147	1078	PAN	MORENA	32.37%
43	CUAUTITLAN	25	CUAUTITLAN	807	202	39.38%	17	3.31%	43	8.38%	11	2.14%	17	3.31%	78	15.20%	22	4.29%	46	8.97%	3	0.58%	71	13.84%	3	0.58%	38	7.41%	551	513	PAN	MORENA	24.17%
43	CUAUTITLAN	25	CUAUTITLAN	808	221	29.74%	37	4.98%	54	7.27%	22	2.96%	27	3.63%	97	13.06%	16	2.15%	61	8.21%	9	1.21%	198	26.65%	1	0.13%	36	4.85%	779	743	PAN	PRI PVEM	3.10%
43	CUAUTITLAN	25	CUAUTITLAN	809	297	36.35%	37	4.53%	53	6.49%	32	3.92%	25	3.06%	91	11.14%	38	4.65%	68	8.32%	7	0.86%	169	20.69%	0	0.00%	48	5.88%	865	817	PAN	PRI PVEM	15.67%
43	CUAUTITLAN	25	CUAUTITLAN	810	99	36.67%	11	4.07%	3	1.11%	9	3.33%	11	4.07%	24	8.89%	12	4.44%	23	8.52%	1	0.37%	77	28.52%	0	0.00%	17	6.30%	287	270	PAN	PRI PVEM	8.15%
43	CUAUTITLAN	25	CUAUTITLAN	811	165	39.19%	14	3.33%	14	3.33%	11	2.61%	12	2.85%	46	10.93%	16	3.80%	36	8.55%	3	0.71%	103	24.47%	1	0.24%	43	10.21%	464	421	PAN	PRI PVEM	14.73%
43	CUAUTITLAN	25	CUAUTITLAN	812	154	35.65%	21	4.86%	11	2.55%	16	3.70%	12	2.78%	45	10.42%	16	3.70%	42	9.72%	8	1.85%	107	24.77%	0	0.00%	23	5.32%	455	432	PAN	PRI PVEM	10.88%
43	CUAUTITLAN	25	CUAUTITLAN	813	277	44.68%	22	3.55%	32	5.16%	25	4.03%	18	2.90%	91	14.68%	21	3.39%	43	6.94%	2	0.32%	88	14.19%	1	0.16%	38	6.13%	658	620	PAN	MORENA	30.00%
43	CUAUTITLAN	25	CUAUTITLAN	814	93	33.33%	7	2.51%	9	3.23%	14	5.02%	8	2.87%	34	12.19%	12	4.30%	29	10.39%	2	0.72%	71	25.45%	0	0.00%	9	3.23%	288	279	PAN	PRI PVEM	7.89%
43	CUAUTITLAN	25	CUAUTITLAN	815	258	35.34%	31	4.25%	28	3.84%	29	3.97%	17	2.33%	90	12.33%	41	5.62%	59	8.08%	8	1.10%	166	22.74%	3	0.41%	40	5.48%	770	730	PAN	PRI PVEM	12.60%
43	CUAUTITLAN	25	CUAUTITLAN	816	282	34.43%	31	3.79%	47	5.74%	26	3.17%	28	3.42%	128	15.63%	22	2.69%	64	7.81%	5	0.61%	185	22.59%	1	0.12%	45	5.49%	864	819	PAN	PRI PVEM	11.84%
43	CUAUTITLAN	25	CUAUTITLAN	817	283	36.66%	31	4.02%	25	3.24%	32	4.15%	28	3.63%	121	15.67%	34	4.40%	65	8.42%	11	1.42%	132	17.10%	10	1.30%	34	4.40%	806	772	PAN	PRI PVEM	19.56%
43	CUAUTITLAN	25	CUAUTITLAN	818	341	43.83%	27	3.47%	61	7.84%	15	1.93%	23	2.96%	94	12.08%	34	4.37%	79	10.15%	4	0.51%	99	12.72%	1	0.13%	52	6.68%	830	778	PAN	PRI PVEM	31.11%
43	CUAUTITLAN	25	CUAUTITLAN	819	303	43.72%	31	4.47%	35	5.05%	11	1.59%	19	2.74%	99	14.29%	26	3.75%	69	9.96%	6	0.87%	91	13.13%	3	0.43%	50	7.22%	743	693	PAN	MORENA	29.44%
43	CUAUTITLAN	25	CUAUTITLAN	820	208	43.15%	19	3.94%	17	3.53%	10	2.07%	21	4.36%	65	13.49%	18	3.73%	49	10.17%	4	0.83%	70	14.52%	1	0.21%	41	8.51%	523	482	PAN	PRI PVEM	28.63%
43	CUAUTITLAN	25	CUAUTITLAN	821	265	43.80%	31	5.12%	30	4.96%	21	3.47%	18	2.98%	74	12.23%	21	3.47%	44	7.27%	3	0.50%	97	16.03%	1	0.17%	34	5.62%	639	605	PAN	PRI PVEM	27.77%
43	CUAUTITLAN	25	CUAUTITLAN	822	334	44.83%	31	4.16%	39	5.23%	25	3.36%	25	3.36%	118	15.84%	15	2.01%	62	8.32%	5	0.67%	88	11.81%	3	0.40%	42	5.64%	787	745	PAN	MORENA	28.99%
43	CUAUTITLAN	25	CUAUTITLAN	823	374	47.16%	30	3.78%	25	3.15%	25	3.15%	23	2.90%	92	11.60%	34	4.29%	80	10.09%	8	1.01%	93	11.73%	9	1.13%	51	6.43%	844	793	PAN	PRI PVEM	35.44%
43	CUAUTITLAN	25	CUAUTITLAN	824	302	39.68%	35	4.60%	32	4.20%	37	4.86%	22	2.89%	113	14.85%	40	5.26%	79	10.38%	5	0.66%	92	12.09%	4	0.53%	44	5.78%	805	761	PAN	MORENA	24.84%
43	CUAUTITLAN	25	CUAUTITLAN	825	351	23.65%	83	5.59%	26	1.75%	45	3.03%	52	3.50%	110	7.41%	33	2.22%	77	5.19%	17	1.15%	689	46.43%	1	0.07%	52	3.50%	1536	1484	PRI PVEM	PAN	22.78%
43	CUAUTITLAN	25	CUAUTITLAN	827	421	44.74%	30	3.19%	18	1.91%	27	2.87%	24	2.55%	124	13.18%	41	4.36%	56	5.95%	10	1.06%	187	19.87%	3	0.32%	62	6.59%	1003	941	PAN	PRI PVEM	24.87%
43	CUAUTITLAN	25	CUAUTITLAN	828	204	24.29%	36	4.29%	33	3.93%	38	4.52%	34	4.05%	93	11.07%	43	5.12%	58	6.90%	5	0.60%	294	35.00%	2	0.24%	54	6.43%	894	840	PRI PVEM	PAN	10.71%
43	CUAUTITLAN	25	CUAUTITLAN	829	154	25.88%	27	4.54%	23	3.87%	24	4.03%	26	4.37%	100	16.81%	27	4.54%	58	9.75%	4	0.67%	151	25.38%	1	0.17%	33	5.55%	628	595	PAN	PRI PVEM	0.50%
43	CUAUTITLAN	25	CUAUTITLAN	830	137	25.28%	30	5.54%	8	1.48%	17	3.14%	23	4.24%	62	11.44%	30	5.54%	36	6.64%	3	0.55%	195	35.98%	1	0.18%	27	4.98%	569	542	PRI PVEM	PAN	10.70%
43	CUAUTITLAN	25	CUAUTITLAN	831	111	19.86%	42	7.51%	21	3.76%	21	3.76%	46	8.23%	83	14.85%	25	4.47%	38	6.80%	3	0.54%	167	29.87%	2	0.36%	39	6.98%	598	559	PRI PVEM	PAN	10.02%
43	CUAUTITLAN	25	CUAUTITLAN	832	182	28.80%	35	5.54%	24	3.80%	26	4.11%	27	4.27%	74	11.71%	34	5.38%	53	8.39%	10	1.58%	167	26.42%	0	0.00%	33	5.22%	665	632	PAN	PRI PVEM	2.37%
43	CUAUTITLAN	25	CUAUTITLAN	833	77	22.45%	15	4.37%	17	4.96%	16	4.66%	11	3.21%	41	11.95%	9	2.62%	23	6.71%	4	1.17%	130	37.90%	0	0.00%	17	4.96%	360	343	PRI PVEM	PAN	15.45%
43	CUAUTITLAN	25	CUAUTITLAN	834	117	26.77%	17	3.89%	12	2.75%	14	3.20%	10	2.29%	37	8.47%	21	4.81%	46	10.53%	6	1.37%	153	35.01%	4	0.92%	19	4.35%	456	437	PRI PVEM	PAN	8.24%
43	CUAUTITLAN	25	CUAUTITLAN	835	75	18.70%	11	2.74%	53	13.22%	15	3.74%	15	3.74%	50	12.47%	16	3.99%	29	7.23%	5	1.25%	129	32.17%	3	0.75%	13	3.24%	414	401	PRI PVEM	PAN	13.47%
43	CUAUTITLAN	25	CUAUTITLAN	836	117	34.21%	12	3.51%	20	5.85%	18	5.26%	3	0.88%	41	11.99%	12	3.51%	26	7.60%	4	1.17%	89	26.02%	0	0.00%	18	5.26%	360	342	PAN	PRI PVEM	8.19%
43	CUAUTITLAN	25	CUAUTITLAN	837	922	44.03%	69	3.30%	159	7.59%	74	3.53%	64	3.06%	284	13.56%	103	4.92%	169	8.07%	13	0.62%	229	10.94%	8	0.38%	156	7.45%	2250	2094	PAN	MORENA	30.47%
43	CUAUTITLAN	25	CUAUTITLAN	838	109	33.33%	6	1.83%	1	0.31%	8	2.45%	11	3.36%	49	14.98%	19	5.81%	34	10.40%	3	0.92%	87	26.61%	0	0.00%	24	7.34%	351	327	PAN	PRI PVEM	6.73%
43	CUAUTITLAN	25	CUAUTITLAN	839	102	29.82%	15	4.39%	8	2.34%	11	3.22%	10	2.92%	51	14.91%	13	3.80%	30	8.77%	9	2.63%	93	27.19%	0	0.00%	24	7.02%	366	342	PAN	PRI PVEM	2.63%
43	CUAUTITLAN	25	CUAUTITLAN	840	222	29.06%	40	5.24%	9	1.18%	35	4.58%	40	5.24%	84	10.99%	30	3.93%	75	9.82%	20	2.62%	208	27.23%	1	0.13%	44	5.76%	808	764	PAN	PRI PVEM	1.83%
43	CUAUTITLAN	25	CUAUTITLAN	841	261	28.37%	64	6.96%	21	2.28%	51	5.54%	37	4.02%	127	13.80%	35	3.80%	73	7.93%	7	0.76%	243	26.41%	1	0.11%	59	6.41%	979	920	PAN	PRI PVEM	1.96%
43	CUAUTITLAN	25	CUAUTITLAN	842	72	19.62%	18	4.90%	8	2.18%	13	3.54%	16	4.36%	55	14.99%	18	4.90%	28	7.63%	2	0.54%	136	37.06%	1	0.27%	19	5.18%	386	367	PRI PVEM	PAN	17.44%
43	CUAUTITLAN	25	CUAUTITLAN	843	120	27.71%	30	6.93%	12	2.77%	15	3.46%	16	3.70%	55	12.70%	17	3.93%	40	9.24%	3	0.69%	125	28.87%	0	0.00%	18	4.16%	451	433	PRI PVEM	PAN	1.15%
43	CUAUTITLAN	25	CUAUTITLAN	844	106	25.00%	32	7.55%	10	2.36%	17	4.01%	14	3.30%	69	16.27%	13	3.07%	33	7.78%	18	4.25%	111	26.18%	1	0.24%	16	3.77%	440	424	PRI PVEM	PAN	1.18%
43	CUAUTITLAN	25	CUAUTITLAN	845	160	21.53%	59	7.94%	35	4.71%	43	5.79%	30	4.04%	95	12.79%	29	3.90%	56	7.54%	10	1.35%	224	30.15%	2	0.27%	31	4.17%	774	743	PRI PVEM	PAN	8.61%
43	CUAUTITLAN	25	CUAUTITLAN	846	181	28.87%	47	7.50%	28	4.47%	29	4.63%	27	4.31%	73	11.64%	22	3.51%	43	6.86%	10	1.59%	167	26.63%	0	0.00%	31	4.94%	658	627	PAN	PRI PVEM	2.23%
43	CUAUTITLAN	25	CUAUTITLAN	847	137	21.85%	41	6.54%	33	5.26%	26	4.15%	23	3.67%	83	13.24%	28	4.47%	41	6.54%	9	1.44%	204	32.54%	2	0.32%	34	5.42%	661	627	PRI PVEM	PAN	10.69%
43	CUAUTITLAN	25	CUAUTITLAN	848	294	26.78%	77	7.01%	61	5.56%	54	4.92%	43	3.92%	179	16.30%	45	4.10%	110	10.02%	15	1.37%	220	20.04%	0	0.00%	42	3.83%	1140	1098	PAN	PRI PVEM	6.74%
43	CUAUTITLAN	25	CUAUTITLAN	849	216	25.71%	47	5.60%	28	3.33%	36	4.29%	43	5.12%	108	12.86%	28	3.33%	77	9.17%	8	0.95%	249	29.64%	0	0.00%	47	5.60%	887	840	PRI PVEM	PAN	3.93%

MARGEN DE VICTORIA

Distrito Local	Cabecera Dis	Municipio	Cabecera Municipal	Sección	PAN	% PAN	PRD	% PRD	PT	% PT	MC	% MC	NA	% NA	MORENA	% MORENA	PH	% PH	PES	% PES	PFD	% PFD	PRI-PVEM	% PRI-PVEM	NO REGISTRADOS	% NO REGISTRADOS	NULOS	% NULOS	TOTAL	VOTACIÓN VALIDA	PRIMERA FUERZA	SEGUNDA FUERZA	MARGEN DE VICTORIA
43	CUAUTITLAN	25	CUAUTITLAN	850	719	22.45%	299	9.34%	82	2.56%	153	4.78%	142	4.43%	502	15.68%	113	3.53%	277	8.65%	30	0.94%	876	27.36%	9	0.28%	148	4.62%	3350	3202	PRI PVEM	PAN	4.90%
43	CUAUTITLAN	25	CUAUTITLAN	851	316	22.21%	147	10.33%	48	3.37%	57	4.01%	60	4.22%	208	14.62%	67	4.71%	133	9.35%	16	1.12%	370	26.00%	1	0.07%	58	4.08%	1481	1423	PRI PVEM	PAN	3.79%
43	CUAUTITLAN	25	CUAUTITLAN	852	190	38.93%	41	8.40%	15	3.07%	13	2.66%	20	4.10%	38	7.79%	14	2.87%	34	6.97%	9	1.84%	114	23.36%	0	0.00%	25	5.12%	513	488	PAN	PRI PVEM	15.57%
43	CUAUTITLAN	25	CUAUTITLAN	853	335	25.26%	106	7.99%	40	3.02%	66	4.98%	70	5.28%	152	11.46%	46	3.47%	97	7.32%	9	0.68%	404	30.47%	1	0.08%	61	4.60%	1387	1326	PRI PVEM	PAN	5.20%
43	CUAUTITLAN	25	CUAUTITLAN	854	229	23.27%	71	7.22%	61	6.20%	47	4.78%	49	4.98%	120	12.20%	30	3.05%	71	7.22%	7	0.71%	297	30.18%	2	0.20%	46	4.67%	1030	984	PRI PVEM	PAN	6.91%
43	CUAUTITLAN	25	CUAUTITLAN	855	153	19.44%	68	8.64%	34	4.32%	56	7.12%	35	4.45%	123	15.63%	27	3.43%	60	7.62%	9	1.14%	222	28.21%	0	0.00%	41	5.21%	828	787	PRI PVEM	PAN	8.77%
43	CUAUTITLAN	25	CUAUTITLAN	856	153	22.57%	36	5.31%	33	4.87%	25	3.69%	17	2.51%	95	14.01%	18	2.65%	39	5.75%	0	0.00%	259	38.20%	3	0.44%	33	4.87%	711	678	PRI PVEM	PAN	15.63%
43	CUAUTITLAN	25	CUAUTITLAN	857	269	25.19%	98	9.18%	47	4.40%	31	2.90%	66	6.18%	139	13.01%	43	4.03%	55	5.15%	11	1.03%	309	28.93%	0	0.00%	64	5.99%	1132	1068	PRI PVEM	PAN	3.75%
43	CUAUTITLAN	25	CUAUTITLAN	858	238	36.17%	22	3.34%	13	1.51%	54	6.28%	31	3.60%	87	10.12%	29	3.37%	46	5.35%	8	0.93%	129	15.00%	1	0.12%	38	4.42%	696	658	PAN	PRI PVEM	16.57%
43	CUAUTITLAN	25	CUAUTITLAN	859	175	20.00%	47	5.37%	50	5.71%	33	3.77%	32	3.66%	83	9.49%	36	4.11%	60	6.86%	6	0.69%	352	40.23%	1	0.11%	35	4.00%	910	875	PRI PVEM	PAN	20.23%
43	CUAUTITLAN	25	CUAUTITLAN	860	297	21.43%	87	6.28%	53	3.82%	60	4.33%	58	4.18%	195	14.07%	39	2.81%	91	6.57%	8	0.58%	497	35.86%	1	0.07%	55	3.97%	1441	1386	PRI PVEM	PAN	14.43%
43	CUAUTITLAN	25	CUAUTITLAN	861	138	19.27%	53	7.40%	16	2.23%	56	7.82%	33	4.61%	84	11.73%	29	4.05%	58	8.10%	10	1.40%	239	33.38%	0	0.00%	30	4.19%	746	716	PRI PVEM	PAN	14.11%
43	CUAUTITLAN	25	CUAUTITLAN	862	200	24.18%	71	8.59%	21	2.54%	52	6.29%	31	3.75%	116	14.03%	34	4.11%	93	11.25%	4	0.48%	200	24.18%	5	0.60%	63	7.62%	890	827	PAN	PRI PVEM	0.00%
43	CUAUTITLAN	25	CUAUTITLAN	863	248	33.79%	26	3.54%	26	3.54%	49	6.68%	31	4.22%	60	8.17%	29	3.95%	55	7.49%	4	0.54%	206	28.07%	0	0.00%	38	5.18%	772	734	PAN	PRI PVEM	5.72%
43	CUAUTITLAN	25	CUAUTITLAN	864	200	27.93%	32	4.47%	9	1.26%	24	3.35%	39	5.45%	90	12.57%	21	2.93%	53	7.40%	12	1.68%	236	32.96%	0	0.00%	34	4.75%	750	716	PRI PVEM	PAN	5.03%
43	CUAUTITLAN	25	CUAUTITLAN	865	146	28.40%	21	4.09%	15	2.92%	22	4.28%	22	4.28%	57	11.09%	19	3.70%	29	5.64%	6	1.17%	177	34.44%	0	0.00%	21	4.09%	535	514	PRI PVEM	PAN	6.03%
43	CUAUTITLAN	25	CUAUTITLAN	866	135	20.30%	32	4.81%	29	4.36%	23	3.46%	28	4.21%	95	14.29%	36	5.41%	61	9.17%	5	0.75%	221	33.23%	0	0.00%	31	4.66%	696	665	PRI PVEM	PAN	12.93%
43	CUAUTITLAN	25	CUAUTITLAN	867	235	22.02%	47	4.40%	33	3.09%	45	4.22%	43	4.03%	138	12.93%	46	4.31%	68	6.37%	10	0.94%	399	37.39%	3	0.28%	28	2.62%	1095	1067	PRI PVEM	PAN	15.37%
43	CUAUTITLAN	25	CUAUTITLAN	868	194	21.90%	57	6.43%	30	3.39%	34	3.84%	40	4.51%	140	15.80%	37	4.18%	67	7.56%	2	0.23%	284	32.05%	1	0.11%	47	5.30%	933	886	PRI PVEM	PAN	10.16%
43	CUAUTITLAN	25	CUAUTITLAN	869	295	26.67%	63	5.70%	33	2.98%	62	5.61%	83	7.50%	146	13.20%	39	3.53%	69	6.24%	7	0.63%	308	27.85%	1	0.09%	47	4.25%	1153	1106	PRI PVEM	PAN	1.18%
43	CUAUTITLAN	25	CUAUTITLAN	870	350	26.70%	82	6.25%	43	3.28%	49	3.74%	68	5.19%	200	15.26%	53	4.04%	82	6.25%	13	0.99%	369	28.15%	2	0.15%	77	5.87%	1388	1311	PRI PVEM	PAN	1.45%
43	CUAUTITLAN	25	CUAUTITLAN	871	141	22.89%	32	5.19%	21	3.41%	14	2.27%	30	4.87%	108	17.53%	21	3.41%	25	4.06%	5	0.81%	217	35.23%	2	0.32%	32	5.19%	648	616	PRI PVEM	PAN	12.34%
43	CUAUTITLAN	25	CUAUTITLAN	872	134	20.15%	40	6.02%	25	3.76%	32	4.81%	34	5.11%	90	13.53%	21	3.16%	48	7.22%	8	1.20%	233	35.04%	0	0.00%	41	6.17%	706	665	PRI PVEM	PAN	14.89%
43	CUAUTITLAN	25	CUAUTITLAN	873	161	17.85%	54	5.99%	28	3.10%	70	7.76%	57	6.32%	95	10.53%	25	2.77%	61	6.76%	5	0.55%	346	38.36%	0	0.00%	35	3.88%	937	902	PRI PVEM	PAN	20.51%
43	CUAUTITLAN	25	CUAUTITLAN	874	169	26.53%	34	5.34%	19	2.98%	36	5.65%	30	4.71%	55	8.63%	24	3.77%	39	6.12%	6	0.94%	225	35.32%	0	0.00%	24	3.77%	661	637	PRI PVEM	PAN	8.79%
43	CUAUTITLAN	25	CUAUTITLAN	875	198	21.95%	46	5.10%	31	3.44%	48	5.32%	29	3.22%	84	9.31%	26	2.88%	48	5.32%	8	0.89%	383	42.46%	1	0.11%	25	2.77%	927	902	PRI PVEM	PAN	20.51%
43	CUAUTITLAN	25	CUAUTITLAN	876	211	35.95%	22	3.75%	10	1.70%	24	4.09%	16	2.73%	69	11.75%	21	3.58%	49	8.35%	7	1.19%	156	26.58%	2	0.34%	33	5.62%	620	587	PAN	PRI PVEM	9.37%
43	CUAUTITLAN	25	CUAUTITLAN	877	465	52.25%	29	3.26%	14	1.57%	21	2.36%	23	2.58%	139	15.62%	37	4.16%	53	5.96%	8	0.90%	100	11.24%	1	0.11%	46	5.17%	936	890	PAN	MORENA	36.63%
43	CUAUTITLAN	25	CUAUTITLAN	878	368	52.35%	17	2.42%	13	1.85%	30	4.27%	17	2.42%	90	12.80%	28	3.98%	45	6.40%	3	0.43%	92	13.09%	0	0.00%	61	8.68%	764	703	PAN	PRI PVEM	39.26%
43	CUAUTITLAN	25	CUAUTITLAN	879	362	62.31%	16	2.75%	14	1.63%	16	1.86%	11	1.28%	47	5.47%	17	1.98%	31	3.60%	2	0.23%	64	7.44%	1	0.12%	34	3.95%	615	581	PAN	PRI PVEM	51.29%
43	CUAUTITLAN	25	CUAUTITLAN	880	313	42.24%	20	2.70%	14	1.89%	24	3.24%	16	2.16%	94	12.69%	35	4.72%	45	6.07%	9	1.21%	167	22.54%	4	0.54%	42	5.67%	783	741	PAN	PRI PVEM	19.70%
43	CUAUTITLAN	25	CUAUTITLAN	881	386	24.54%	95	6.04%	23	1.46%	58	3.69%	69	4.39%	248	15.77%	60	3.81%	90	5.72%	20	1.27%	523	33.25%	1	0.06%	79	5.02%	1652	1573	PRI PVEM	PAN	8.71%
43	CUAUTITLAN	25	CUAUTITLAN	882	205	16.82%	75	6.15%	35	2.87%	39	3.20%	62	5.09%	165	13.54%	46	3.77%	103	8.45%	11	0.90%	477	39.13%	1	0.08%	66	5.41%	1285	1219	PRI PVEM	PAN	22.31%
43	CUAUTITLAN	25	CUAUTITLAN	883	89	17.49%	30	5.89%	7	1.38%	21	4.13%	22	4.32%	96	18.86%	14	2.75%	42	8.25%	0	0.00%	187	36.74%	1	0.20%	26	5.11%	535	509	PRI PVEM	MORENA	17.88%
43	CUAUTITLAN	25	CUAUTITLAN	884	131	15.48%	51	6.03%	29	3.43%	37	4.37%	45	5.32%	103	12.17%	45	5.32%	75	8.87%	11	1.30%	319	37.71%	0	0.00%	64	7.57%	910	846	PRI PVEM	PAN	22.22%
43	CUAUTITLAN	25	CUAUTITLAN	885	215	17.64%	74	6.07%	38	3.12%	83	6.81%	77	6.32%	163	13.37%	52	4.27%	106	8.70%	8	0.66%	399	32.73%	4	0.33%	67	5.50%	1286	1219	PRI PVEM	PAN	15.09%
43	CUAUTITLAN	25	CUAUTITLAN	886	109	18.66%	27	4.62%	17	2.91%	25	4.28%	37	6.34%	76	13.01%	38	6.51%	41	7.02%	7	1.20%	206	35.27%	1	0.17%	34	5.82%	618	584	PRI PVEM	PAN	16.61%
43	CUAUTITLAN	25	CUAUTITLAN	887	276	24.42%	64	5.66%	33	2.92%	45	3.98%	66	5.84%	148	13.10%	35	3.10%	84	7.43%	5	0.44%	369	32.65%	5	0.44%	68	6.02%	1198	1130	PRI PVEM	PAN	8.23%
43	CUAUTITLAN	25	CUAUTITLAN	888	95	17.09%	34	6.12%	17	3.06%	32	5.76%	26	4.68%	95	17.09%	25	4.50%	46	8.27%	5	0.90%	181	32.55%	0	0.00%	27	4.86%	583	556	PRI PVEM	PAN	15.47%
43	CUAUTITLAN	25	CUAUTITLAN	889	136	17.57%	53	6.85%	14	1.81%	47	6.07%	36	4.65%	103	13.31%	31	4.01%	58	7.49%	7	0.90%	289	37.34%	0	0.00%	27	3.49%	801	774	PRI PVEM	PAN	19.77%
43	CUAUTITLAN	25	CUAUTITLAN	890	429	38.37%	46	4.11%	24	2.15%	50	4.47%	32	2.86%	149	13.33%	52	4.65%	127	11.36%	12	1.07%	194	17.35%	3	0.27%	77	6.89%	1195	1118	PAN	PRI PVEM	21.02%
43	CUAUTITLAN	25	CUAUTITLAN	891	75	36.23%	5	2.42%	7	3.38%	10	4.83%	10	4.83%	35	16.91%	13	6.28%	18	8.70%	1	0.48%	33	15.94%	0	0.00%	23	11.11%	230	207	PAN	MORENA	19.32%
43	CUAUTITLAN	25	CUAUTITLAN	892	87	43.94%	10	5.05%	1	0.51%	5	2.53%	5	2.53%	20	10.10%	11	5.56%	15	7.58%	0	0.00%	43	21.72%	1	0.51%	11	5.56%	209	198	PAN	PRI PVEM	22.22%
43	CUAUTITLAN	25	CUAUTITLAN	893	127	24.14%	23	4.37%	10	1.90%	29	5.51%	23	4.37%	121	23.00%	24	4.56%	59	11.22%	0	0.00%	110	20.91%	0	0.00%	36	6.84%	562	526	PAN	MORENA	1.14%
43	CUAUTITLAN	25	CUAUTITLAN	894	104	19.33%	41	7.62%	18	3.35%	54	10.04%	19	3.53%	109	20.26%	20	3.72%	55	10.22%	4	0.74%	113	21.00%	1	0.19%	38	7.06%	576	538	PRI PVEM	MORENA	0.74%
43	CUAUTITLAN	25	CUAUTITLAN	895	126	25.25%	15	3.01%	15	3.01%	23	4.61%	21	4.21%	54	10.82%	22	4.41%	43	8.62%	3	0.60%	175	35.07%	2	0.40%	26	5.21%	525	499	PRI PVEM	PAN	9.82%
43	CUAUTITLAN	25	CUAUTITLAN	896	82	33.06%	9	3.63%	5	0.58%	11	1.28%	9	1.05%	34	3.95%	8	0.93%	11	1.28%	4	0.47%	73	8.49%	2	0.23%	11	1.28%	259	248	PAN	PRI PVEM	3.63%
43	CUAUTITLAN	25	CUAUTITLAN	897	136	27.87%	14	2.87%	17	3.48%	22	4.51%	17	3.48%	67	13.73%	19	3.89%	55	11.27%	5	1.02%	136	27.87%	0	0.00%	49	10.04%	537	488	PAN	PRI PVEM	0.00%
43	CUAUTITLAN	25	CUAUTITLAN	898	92	24.80%	17	4.58%	4	1.08%	18	4.85%	14	3.77%	58	15.63%	18	4.85%	53	14.29%	0	0.00%	96	25.88%	1	0.27%	22	5.93%	393	371	PRI PVEM	PAN	1.08%
43	CUAUTITLAN	25	CUAUTITLAN	899	106	23.77%	23	5.16%	11	2.47%	31	6.95%	24	5.38%	52	11.66%	18	4.04%	46	10.31%	2	0.45%	132	29.60%	1	0.22%	25	5.61%	471	446	PRI PVEM	PAN	5.83%
43	CUAUTITLAN	25	CUAUTITLAN	900	184	29.97%	30	4.89%	10	1.63%	59	9.61%	17	2.77%	104	16.94%	21	3.42%	54	8.79%	5	0.81%	130	21.17%	0	0.00%	37	6.03%	651	614	PAN	PRI PVEM	8.79%
43	CUAUTITLAN	25	CUAUTITLAN	901	140	28.11%	20	4.02%	13	2.61%	25	5.02%	23	4.62%	94	18.88%	18	3.61%	64	12.85%	8	1.61%	92	18.47%	1	0.20%	35	7.03%	533	498	PAN	MORENA	9.24%
43	CUAUTITLAN	25	CUAUTITLAN	902	143	19.81%	44	6.09%	19	2.63%	41	5.68%	25	3.46%	99	13.71%	26	3.60%	67	9.28%	7	0.97%	251	34.76%	0	0.00%	52	7.20%	774	722	PRI PVEM	PAN	14.96%

MARGEN DE VICTORIA

Distrito Local	Cabecera Dis	Municipio	Cabecera Municipal	Sección	PAN	% PAN	PRD	% PRD	PT	% PT	MC	% MC	NA	% NA	MORENA	% MORENA	PH	% PH	PES	% PES	PFD	% PFD	PRI-PVEM	% PRI-PVEM	NO REGISTRADOS	% NO REGISTRADOS	NULOS	% NULOS	TOTAL	VOTACIÓN VALIDA	PRIMERA FUERZA	SEGUNDA FUERZA	MARGEN DE VICTORIA
43	CUAUTITLAN	25	CUAUTITLAN	903	135	17.86%	48	6.35%	14	1.85%	53	7.01%	32	4.23%	75	9.92%	31	4.10%	60	7.94%	6	0.79%	301	39.81%	1	0.13%	32	4.23%	788	756	PRI PVEM	PAN	21.96%
43	CUAUTITLAN	25	CUAUTITLAN	904	93	17.65%	43	8.16%	12	2.28%	42	7.97%	17	3.23%	57	10.82%	19	3.61%	38	7.21%	3	0.57%	202	38.33%	1	0.19%	31	5.88%	558	527	PRI PVEM	PAN	20.68%
43	CUAUTITLAN	25	CUAUTITLAN	905	130	19.97%	44	6.76%	13	2.00%	35	5.38%	34	5.22%	72	11.06%	12	1.84%	46	7.07%	2	0.31%	263	40.40%	0	0.00%	39	5.99%	690	651	PRI PVEM	PAN	20.43%
43	CUAUTITLAN	25	CUAUTITLAN	906	308	17.43%	112	6.34%	20	1.13%	51	2.89%	56	3.17%	167	9.45%	39	2.21%	143	8.09%	15	0.85%	853	48.27%	3	0.17%	69	3.90%	1836	1767	PRI PVEM	PAN	30.84%
43	CUAUTITLAN	25	CUAUTITLAN	907	237	17.44%	103	7.58%	30	2.21%	51	3.75%	58	4.27%	215	15.82%	40	2.94%	105	7.73%	5	0.37%	514	37.82%	1	0.07%	51	3.75%	1410	1359	PRI PVEM	PAN	20.36%
43	CUAUTITLAN	25	CUAUTITLAN	908	232	25.03%	63	6.80%	18	1.94%	39	4.21%	42	4.53%	91	9.82%	28	3.02%	37	3.99%	5	0.54%	371	40.02%	1	0.11%	36	3.88%	963	927	PRI PVEM	PAN	14.99%
43	CUAUTITLAN	25	CUAUTITLAN	909	256	21.44%	65	5.44%	20	1.68%	38	3.18%	68	5.70%	128	10.72%	38	3.18%	55	4.61%	5	0.42%	520	43.55%	1	0.08%	41	3.43%	1235	1194	PRI PVEM	PAN	22.11%
43	CUAUTITLAN	25	CUAUTITLAN	910	323	17.03%	212	11.18%	33	1.74%	79	4.16%	122	6.43%	177	9.33%	72	3.80%	119	6.27%	19	1.00%	740	39.01%	1	0.05%	66	3.48%	1963	1897	PRI PVEM	PAN	21.98%
43	CUAUTITLAN	25	CUAUTITLAN	6184	25	16.89%	7	4.73%	6	4.05%	7	4.73%	10	6.76%	34	22.97%	7	4.73%	14	9.46%	2	1.35%	36	24.32%	0	0.00%	11	7.43%	159	148	PRI PVEM	MORENA	1.35%
43	CUAUTITLAN	25	CUAUTITLAN	6185	113	31.56%	12	3.35%	8	2.23%	24	6.70%	18	5.03%	68	18.99%	14	3.91%	32	8.94%	4	1.12%	65	18.16%	0	0.00%	26	7.26%	384	358	PAN	MORENA	12.57%
43	CUAUTITLAN	25	CUAUTITLAN	6186	143	30.62%	24	5.14%	15	3.21%	30	6.42%	21	4.50%	61	13.06%	13	2.78%	51	10.92%	3	0.64%	105	22.48%	1	0.21%	54	11.56%	521	467	PAN	PRI PVEM	8.14%
43	CUAUTITLAN	25	CUAUTITLAN	6187	283	39.58%	31	4.34%	20	2.80%	40	5.59%	32	4.48%	101	14.13%	27	3.78%	70	9.79%	1	0.14%	106	14.83%	4	0.56%	30	4.20%	745	715	PAN	PRI PVEM	24.76%
43	CUAUTITLAN	25	CUAUTITLAN	6188	86	26.38%	11	3.37%	11	3.37%	7	2.15%	11	3.37%	50	15.34%	22	6.75%	33	10.12%	0	0.00%	95	29.14%	0	0.00%	7	2.15%	333	326	PRI PVEM	PAN	2.76%
43	CUAUTITLAN	25	CUAUTITLAN	6189	75	19.89%	18	4.77%	7	1.86%	13	3.45%	30	7.96%	89	23.61%	15	3.98%	16	4.24%	1	0.27%	113	29.97%	0	0.00%	11	2.92%	388	377	PRI PVEM	MORENA	6.37%
43	CUAUTITLAN	25	CUAUTITLAN	6190	19	25.33%	5	6.67%	1	1.33%	0	0.00%	6	8.00%	14	18.67%	3	4.00%	4	5.33%	0	0.00%	23	30.67%	0	0.00%	1	1.33%	76	75	PRI PVEM	PAN	5.33%
43	CUAUTITLAN	25	CUAUTITLAN	6191	267	43.49%	22	3.58%	21	3.42%	46	7.49%	21	3.42%	64	10.42%	27	4.40%	51	8.31%	12	1.95%	82	13.36%	1	0.16%	36	5.86%	650	614	PAN	PRI PVEM	30.13%
43	CUAUTITLAN	25	CUAUTITLAN	6192	176	36.44%	13	2.69%	16	3.31%	29	6.00%	19	3.93%	70	14.49%	16	3.31%	49	10.14%	10	2.07%	84	17.39%	1	0.21%	35	7.25%	518	483	PAN	PRI PVEM	19.05%
43	CUAUTITLAN	25	CUAUTITLAN	6193	110	41.20%	12	4.49%	5	0.58%	15	1.74%	10	1.16%	35	4.07%	9	1.05%	28	3.26%	0	0.00%	43	5.00%	0	0.00%	13	1.51%	280	267	PAN	PRI PVEM	25.09%
43	CUAUTITLAN	25	CUAUTITLAN	6194	51	35.42%	8	5.56%	0	0.00%	12	8.33%	3	2.08%	14	9.72%	6	4.17%	12	8.33%	1	0.69%	37	25.69%	0	0.00%	6	4.17%	150	144	PAN	PRI PVEM	9.72%
43	CUAUTITLAN	25	CUAUTITLAN	6195	374	34.44%	55	5.06%	26	2.39%	50	4.60%	33	3.04%	133	12.25%	65	5.99%	113	10.41%	9	0.83%	223	20.53%	5	0.46%	69	6.35%	1155	1086	PAN	PRI PVEM	13.90%
43	CUAUTITLAN	25	CUAUTITLAN	6196	60	27.78%	7	3.24%	5	2.31%	15	6.94%	15	6.94%	30	13.89%	7	3.24%	30	13.89%	2	0.93%	45	20.83%	0	0.00%	10	4.63%	226	216	PAN	PRI PVEM	6.94%
43	CUAUTITLAN	25	CUAUTITLAN	6197	101	32.17%	10	3.18%	12	3.82%	12	3.82%	7	2.23%	40	12.74%	13	4.14%	30	9.55%	6	1.91%	83	26.43%	0	0.00%	15	4.78%	329	314	PAN	PRI PVEM	5.73%
43	CUAUTITLAN	25	CUAUTITLAN	6198	189	28.00%	28	4.15%	24	3.56%	26	3.85%	32	4.74%	83	12.30%	24	3.56%	74	10.96%	8	1.19%	184	27.26%	3	0.44%	28	4.15%	703	675	PAN	PRI PVEM	0.74%
43	CUAUTITLAN	25	CUAUTITLAN	6199	59	29.35%	6	2.99%	6	2.99%	9	4.48%	10	4.98%	27	13.43%	8	3.98%	23	11.44%	4	1.99%	48	23.88%	1	0.50%	15	7.46%	216	201	PAN	PRI PVEM	5.47%
43	CUAUTITLAN	25	CUAUTITLAN	6200	169	33.33%	26	5.13%	23	4.54%	14	2.76%	17	3.35%	50	9.86%	26	5.13%	50	9.86%	6	1.18%	125	24.65%	1	0.20%	31	6.11%	538	507	PAN	PRI PVEM	8.68%
43	CUAUTITLAN	25	CUAUTITLAN	6201	161	35.46%	14	3.08%	10	2.20%	18	3.96%	15	3.30%	63	13.88%	11	2.42%	24	5.29%	3	0.66%	135	29.74%	0	0.00%	29	6.39%	483	454	PAN	PRI PVEM	5.73%
43	CUAUTITLAN	25	CUAUTITLAN	6202	150	34.48%	13	2.99%	12	2.76%	24	5.52%	14	3.22%	43	9.89%	28	6.44%	40	9.20%	11	2.53%	99	22.76%	1	0.23%	21	4.83%	456	435	PAN	PRI PVEM	11.72%
43	CUAUTITLAN	25	CUAUTITLAN	6203	102	30.18%	15	4.44%	7	2.07%	15	4.44%	15	4.44%	45	13.31%	20	5.92%	28	8.28%	5	1.48%	85	25.15%	1	0.30%	13	3.85%	351	338	PAN	PRI PVEM	5.03%
43	CUAUTITLAN	25	CUAUTITLAN	6204	177	29.40%	28	4.65%	21	3.49%	20	3.32%	32	5.32%	69	11.46%	36	5.98%	74	12.29%	5	0.83%	139	23.09%	1	0.17%	15	2.49%	617	602	PAN	PRI PVEM	6.31%
43	CUAUTITLAN	25	CUAUTITLAN	6205	126	22.70%	29	5.23%	10	1.80%	20	3.60%	30	5.41%	76	13.69%	25	4.50%	65	11.71%	4	0.72%	170	30.63%	0	0.00%	21	3.78%	576	555	PRI PVEM	PAN	7.93%
43	CUAUTITLAN	25	CUAUTITLAN	6206	251	32.18%	38	4.87%	19	2.44%	44	5.64%	27	3.46%	96	12.31%	22	2.82%	89	11.41%	6	0.77%	187	23.97%	1	0.13%	46	5.90%	826	780	PAN	PRI PVEM	8.21%
43	CUAUTITLAN	25	CUAUTITLAN	6207	26	14.13%	24	13.04%	1	0.54%	7	3.80%	8	4.35%	17	9.24%	10	5.43%	12	6.52%	2	1.09%	76	41.30%	1	0.54%	5	2.72%	189	184	PRI PVEM	PAN	27.17%
43	CUAUTITLAN	25	CUAUTITLAN	6463	51	16.40%	19	6.11%	8	2.57%	13	4.18%	9	2.89%	57	18.33%	10	3.22%	11	3.54%	5	1.61%	128	41.16%	0	0.00%	8	2.57%	319	311	PRI PVEM	MORENA	22.83%
43	CUAUTITLAN	25	CUAUTITLAN	6464	61	25.31%	13	5.39%	6	2.49%	8	3.32%	6	2.49%	41	17.01%	8	3.32%	25	10.37%	0	0.00%	72	29.88%	1	0.41%	16	6.64%	257	241	PRI PVEM	PAN	4.56%
43	CUAUTITLAN	25	CUAUTITLAN	6465	84	31.70%	13	4.91%	7	2.64%	16	6.04%	7	2.64%	20	7.55%	14	5.28%	19	7.17%	0	0.00%	85	32.08%	0	0.00%	15	5.66%	280	265	PRI PVEM	PAN	0.38%
43	CUAUTITLAN	25	CUAUTITLAN	6466	N/I	N/I	N/I	N/I	N/I	N/I	N/I	N/I	N/I	N/I	N/I	N/I	N/I	N/I	N/I	N/I	N/I	N/I	N/I	N/I	N/I	N/I	N/I	N/I	N/I	N/I	N/I	N/I	N/I
43	CUAUTITLAN	25	CUAUTITLAN	6467	176	29.14%	35	5.79%	9	1.49%	34	5.63%	24	3.97%	59	9.77%	24	3.97%	43	7.12%	2	0.33%	198	32.78%	0	0.00%	43	7.12%	647	604	PRI PVEM	PAN	3.64%
43	CUAUTITLAN	25	CUAUTITLAN	6468	80	18.78%	17	3.99%	19	4.46%	14	3.29%	17	3.99%	48	11.27%	12	2.82%	29	6.81%	2	0.47%	187	43.90%	1	0.23%	18	4.23%	444	426	PRI PVEM	PAN	25.12%
43	CUAUTITLAN	25	CUAUTITLAN	6469	30	25.00%	11	9.17%	1	0.83%	10	8.33%	4	3.33%	16	13.33%	4	3.33%	11	9.17%	2	1.67%	30	25.00%	1	0.83%	10	8.33%	130	120	PAN	PRI PVEM	0.00%
43	CUAUTITLAN	25	CUAUTITLAN	6470	115	18.14%	31	4.89%	15	2.37%	23	3.63%	28	4.42%	85	13.41%	17	2.68%	44	6.94%	0	0.00%	276	43.53%	0	0.00%	26	4.10%	660	634	PRI PVEM	PAN	25.39%
43	CUAUTITLAN	25	CUAUTITLAN	6471	N/I	N/I	N/I	N/I	N/I	N/I	N/I	N/I	N/I	N/I	N/I	N/I	N/I	N/I	N/I	N/I	N/I	N/I	N/I	N/I	N/I	N/I	N/I	N/I	N/I	N/I	N/I	N/I	N/I
43	CUAUTITLAN	25	CUAUTITLAN	6472	107	24.77%	14	3.24%	6	1.39%	10	2.31%	24	5.56%	60	13.89%	22	5.09%	38	8.80%	5	1.16%	145	33.56%	1	0.23%	28	6.48%	460	432	PRI PVEM	PAN	8.80%
43	CUAUTITLAN	25	CUAUTITLAN	6473	26	20.63%	3	2.38%	5	3.97%	3	2.38%	6	4.76%	13	10.32%	6	4.76%	7	5.56%	0	0.00%	57	45.24%	0	0.00%	5	3.97%	131	126	PRI PVEM	PAN	24.60%
43	CUAUTITLAN	25	CUAUTITLAN	6474	45	12.82%	4	1.14%	7	1.99%	7	1.99%	14	3.99%	37	10.54%	8	2.28%	25	7.12%	3	0.85%	200	56.98%	1	0.28%	9	2.56%	360	351	PRI PVEM	PAN	44.16%
43	CUAUTITLAN	25	CUAUTITLAN	6475	84	23.20%	20	5.52%	6	1.66%	16	4.42%	11	3.04%	36	9.94%	16	4.42%	34	9.39%	4	1.10%	135	37.29%	0	0.00%	9	2.49%	371	362	PRI PVEM	PAN	14.09%
43	CUAUTITLAN	25	CUAUTITLAN	6476	96	23.36%	13	3.16%	2	0.49%	17	4.14%	13	3.16%	43	10.46%	14	3.41%	27	6.57%	2	0.49%	184	44.77%	0	0.00%	20	4.87%	431	411	PRI PVEM	PAN	21.41%
43	CUAUTITLAN	25	CUAUTITLAN	6477	46	12.27%	21	5.60%	6	1.60%	11	2.93%	12	3.20%	20	5.33%	9	2.40%	20	5.33%	2	0.53%	228	60.80%	0	0.00%	8	2.13%	383	375	PRI PVEM	PAN	48.53%
43	CUAUTITLAN	25	CUAUTITLAN	6478	46	12.81%	21	5.85%	23	6.41%	6	1.67%	11	3.06%	22	6.13%	7	1.95%	14	3.90%	2	0.56%	207	57.66%	0	0.00%	15	4.18%	374	359	PRI PVEM	PAN	44.85%
43	CUAUTITLAN	25	CUAUTITLAN	6479	81	28.32%	12	4.20%	5	1.75%	9	3.15%	10	3.50%	24	8.39%	11	3.85%	16	5.59%	2	0.70%	116	40.56%	0	0.00%	12	4.20%	298	286	PRI PVEM	PAN	12.24%
43	CUAUTITLAN	25	CUAUTITLAN	6480	134	26.75%	32	6.39%	14	2.79%	25	4.99%	21	4.19%	45	8.98%	16	3.19%	46	9.18%	5	1.00%	163	32.53%	0	0.00%	28	5.59%	529	501	PRI PVEM	PAN	5.79%
					51448		9800		6268		7346		7728		24197		7227		14477		1586		51413		372		9528		191390	181862			

MARGEN DE VICTORIA EN LA ELECCIÓN DE DIPUTADOS LOCALES 2015 POR SECCIÓN ELECTORAL

DISTRITO ELECTORAL LOCAL: XLIII CUAUTITLÁN IZCALLI

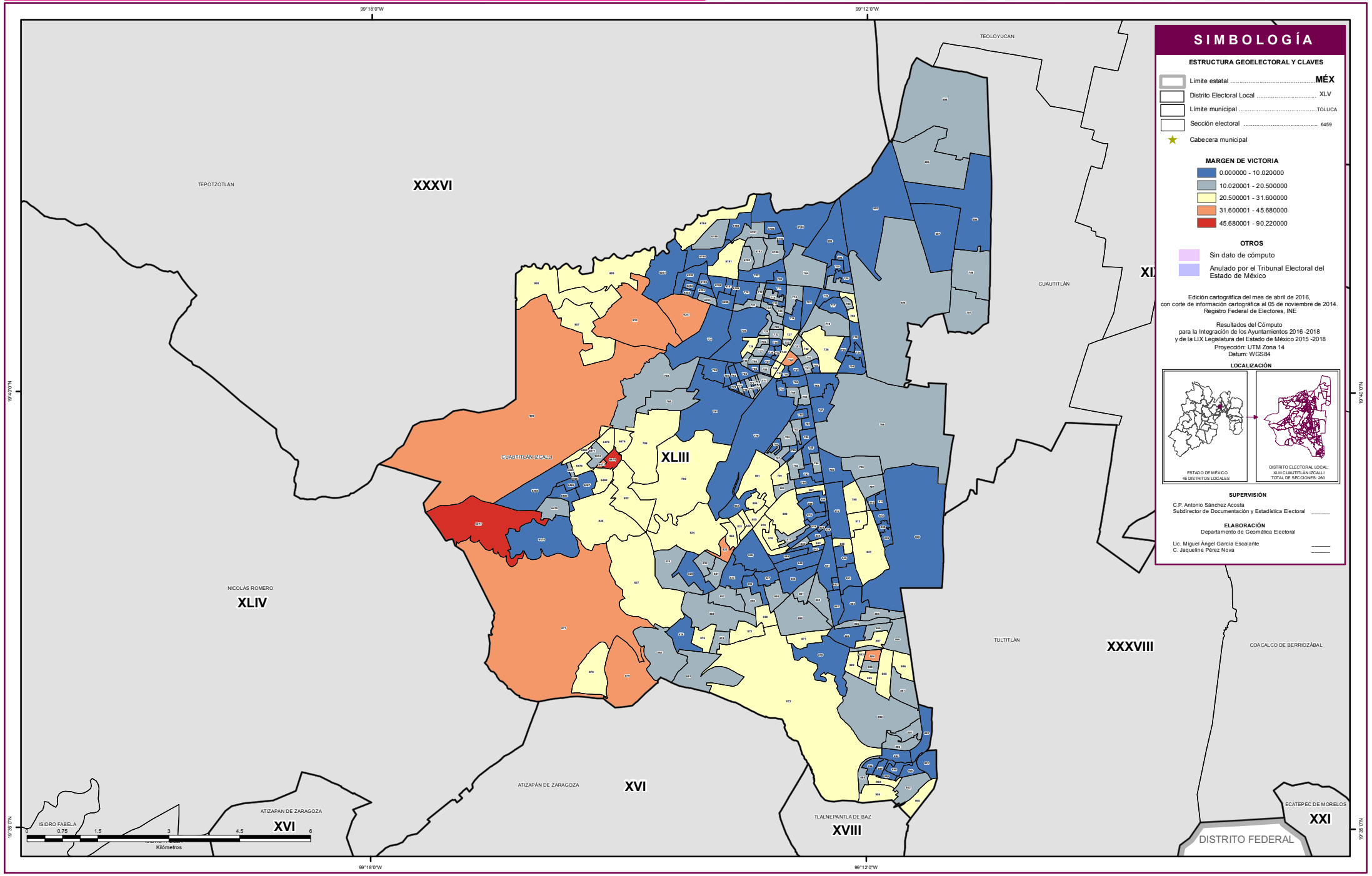

SIMBOLOGÍA

ESTRUCTURA GEOELECTORAL Y CLAVES

- Límite estatal ..... MÉX
- Distrito Electoral Local XLV
- Límite municipal ..... TOLUCA
- Sección electoral 6459
- Cabecera municipal

MARGEN DE VICTORIA

- 0.000000 - 10.020000
- 10.020001 - 20.500000
- 20.500001 - 31.600000
- 31.600001 - 45.680000
- 45.680001 - 90.220000

OTROS

- Sin dato de cómputo
- Anulado por el Tribunal Electoral del Estado de México

Edición cartográfica del mes de abril de 2016,
con corte de información cartográfica al 05 de noviembre de 2014.
Registro Federal de Electores, INE

Resultados del Cómputo
para la Integración de los Ayuntamientos 2016 -2018
y de la LIX Legislatura del Estado de México 2015 -2018
Proyección: UTM Zona 14
Datum: WGS84

LOCALIZACIÓN

SUPERVISIÓN

C.P. Antonio Sánchez Acosta
Subdirector de Documentación y Estadística Electoral _____

ELABORACIÓN

Departamento de Geomática Electoral

Lic. Miguel Ángel García Escalante _____
C. Jaqueline Pérez Nova _____

PARTICIPACIÓN Y ABSTENCIONISMO

La participación de los ciudadanos con credencial para votar en esta elección en el Distrito XLIII con Cabecera en Cuautitlán Izcalli fue de 49.62%, siendo el abstencionismo de 50.38%.

Para el análisis de la participación por sección, éstas se agruparon hasta en cuatro rangos de participación, el primero es de participación alta considerando más de 70.00%, en el que se encuentran 0 secciones (00.00% del total); el segundo es de participación media, considerado entre 60.01% y hasta 70.00% en el que se encuentran 136 secciones (52.71%); el rango de participación baja, considerado entre 50.01% y hasta 60.00%, dentro del que se ubican 25 secciones (9.69%); y dentro del rango de participación muy baja, considerado con menos de 50.0%, se ubicaron 97 secciones (37.60%).

PARTICIPACIÓN Y ABSTENCIONISMO

Distrito Local	Cabecera Distrital	Municipio	Cabecera Municipal	Sección	PAN	% PAN	PRD	% PRD	PT	% PT	MC	% MC	NA	% NA	MORENA	% MORENA	PH	% PH	PES	% PES	PFD	% PFD	PRI-PVEM	% PRI-PVEM	NO REGISTRADOS	% NO REGISTRADOS	NULOS	% NULOS	TOTAL	VOTACIÓN VALIDA	LISTA NOMINAL	PARTICIPACIÓN	% PARTICIPACIÓN	% ABSTENCIONISMO
43	CUAUTITLAN	25	CUAUTITLAN	692	182	29.93%	26	4.28%	15	2.47%	13	2.14%	34	5.59%	120	19.74%	13	2.14%	31	5.10%	5	0.82%	168	27.63%	1	0.16%	40	6.58%	648	608	1319	MUY BAJO	49.13%	50.87%
43	CUAUTITLAN	25	CUAUTITLAN	693	508	35.83%	62	4.37%	25	1.76%	41	2.89%	85	5.99%	190	13.40%	37	2.61%	90	6.35%	8	0.56%	370	26.09%	2	0.14%	55	3.88%	1473	1418	2857	BAJO	51.56%	48.44%
43	CUAUTITLAN	25	CUAUTITLAN	694	271	23.90%	76	6.70%	28	2.47%	66	5.82%	70	6.17%	121	10.67%	36	3.17%	67	5.91%	9	0.79%	388	34.22%	2	0.18%	57	5.03%	1191	1134	2807	MUY BAJO	42.43%	57.57%
43	CUAUTITLAN	25	CUAUTITLAN	695	186	22.91%	50	6.16%	30	3.69%	45	5.54%	39	4.80%	97	11.95%	30	3.69%	48	5.91%	7	0.86%	279	34.36%	1	0.12%	53	6.53%	865	812	1729	BAJO	50.03%	49.97%
43	CUAUTITLAN	25	CUAUTITLAN	696	283	30.93%	136	14.86%	18	1.97%	46	5.03%	35	3.83%	97	10.60%	21	2.30%	37	4.04%	8	0.87%	233	25.46%	1	0.11%	33	3.61%	948	915	1984	MUY BAJO	47.78%	52.22%
43	CUAUTITLAN	25	CUAUTITLAN	697	249	25.75%	107	11.07%	18	1.86%	40	4.14%	39	4.03%	145	14.99%	17	1.76%	48	4.96%	2	0.21%	300	31.02%	2	0.21%	26	2.69%	993	967	1982	BAJO	50.10%	49.90%
43	CUAUTITLAN	25	CUAUTITLAN	698	238	20.91%	60	5.27%	34	2.99%	29	2.55%	171	15.03%	132	11.60%	32	2.81%	72	6.33%	8	0.70%	362	31.81%	0	0.00%	43	3.78%	1181	1138	2744	MUY BAJO	43.04%	56.96%
43	CUAUTITLAN	25	CUAUTITLAN	699	137	24.12%	36	6.34%	19	3.35%	16	2.82%	19	3.35%	100	17.61%	19	3.35%	39	6.87%	4	0.70%	177	31.16%	2	0.35%	22	3.87%	590	568	1068	BAJO	55.24%	44.76%
43	CUAUTITLAN	25	CUAUTITLAN	700	205	29.71%	41	5.94%	41	5.94%	21	3.04%	27	3.91%	125	18.12%	21	3.04%	44	6.38%	4	0.58%	161	23.33%	0	0.00%	39	5.65%	729	690	1191	MEDIO	61.21%	38.79%
43	CUAUTITLAN	25	CUAUTITLAN	701	327	28.79%	45	3.96%	38	4.42%	37	4.30%	50	5.81%	158	18.37%	57	6.63%	98	11.40%	13	1.51%	309	35.93%	4	0.47%	74	8.60%	1210	1136	3069	MUY BAJO	49.59%	50.41%
43	CUAUTITLAN	25	CUAUTITLAN	702	359	33.58%	43	4.02%	22	2.06%	63	5.89%	46	4.30%	134	12.54%	60	5.61%	102	9.54%	11	1.03%	226	21.14%	3	0.28%	57	5.33%	1126	1069	2349	MUY BAJO	47.94%	52.06%
43	CUAUTITLAN	25	CUAUTITLAN	703	120	24.05%	27	5.41%	11	2.20%	31	6.21%	24	4.81%	63	12.63%	20	4.01%	46	9.22%	10	2.00%	147	29.46%	0	0.00%	26	5.21%	525	499	995	BAJO	52.76%	47.24%
43	CUAUTITLAN	25	CUAUTITLAN	704	1111	39.99%	100	3.60%	96	3.46%	119	4.28%	95	3.42%	355	12.78%	133	4.79%	263	9.47%	31	1.12%	464	16.70%	11	0.40%	128	4.61%	2906	2778	5369	BAJO	54.13%	45.87%
43	CUAUTITLAN	25	CUAUTITLAN	705	171	30.54%	22	3.93%	28	5.00%	26	4.64%	15	2.68%	76	13.57%	17	3.04%	41	7.32%	5	0.89%	158	28.21%	1	0.18%	39	6.96%	599	560	1189	BAJO	50.38%	49.62%
43	CUAUTITLAN	25	CUAUTITLAN	706	285	24.65%	83	7.18%	30	2.60%	28	2.42%	85	7.35%	128	11.07%	48	4.15%	77	6.66%	11	0.95%	381	32.96%	0	0.00%	68	5.88%	1224	1156	2331	BAJO	52.51%	47.49%
43	CUAUTITLAN	25	CUAUTITLAN	707	179	22.24%	53	6.58%	9	1.12%	27	3.35%	38	4.72%	105	13.04%	16	1.99%	58	7.20%	9	1.12%	310	38.51%	1	0.12%	38	4.72%	843	805	2067	MUY BAJO	40.78%	59.22%
43	CUAUTITLAN	25	CUAUTITLAN	708	115	23.37%	18	3.66%	11	2.24%	32	6.50%	18	3.66%	50	10.16%	20	4.07%	55	11.18%	3	0.61%	170	34.55%	0	0.00%	15	3.05%	507	492	863	BAJO	58.75%	41.25%
43	CUAUTITLAN	25	CUAUTITLAN	709	122	22.26%	24	4.38%	23	4.20%	14	2.55%	11	2.01%	73	13.32%	21	3.83%	51	9.31%	9	1.64%	200	36.50%	0	0.00%	38	6.93%	586	548	1046	BAJO	56.02%	43.98%
43	CUAUTITLAN	25	CUAUTITLAN	710	168	26.21%	26	4.06%	23	3.59%	20	3.12%	30	4.68%	117	18.25%	23	3.59%	54	8.42%	10	1.56%	169	26.37%	1	0.16%	25	3.90%	666	641	1092	MEDIO	60.99%	39.01%
43	CUAUTITLAN	25	CUAUTITLAN	711	147	23.30%	60	9.51%	19	3.01%	27	4.28%	25	3.96%	87	13.79%	22	3.49%	66	10.46%	4	0.63%	174	27.58%	0	0.00%	47	7.45%	678	631	1323	BAJO	51.25%	48.75%
43	CUAUTITLAN	25	CUAUTITLAN	712	293	27.56%	56	5.27%	17	1.60%	70	6.59%	42	3.95%	124	11.67%	50	4.70%	164	15.43%	8	0.75%	237	22.30%	2	0.19%	66	6.21%	1129	1063	2240	BAJO	50.40%	49.60%
43	CUAUTITLAN	25	CUAUTITLAN	713	105	17.53%	44	7.35%	7	1.17%	30	5.01%	19	3.17%	121	20.20%	19	3.17%	70	11.69%	7	1.17%	175	29.22%	2	0.33%	39	6.51%	638	599	1247	BAJO	51.16%	48.84%
43	CUAUTITLAN	25	CUAUTITLAN	714	171	22.44%	82	10.76%	25	3.28%	28	3.67%	34	4.46%	101	13.25%	29	3.81%	56	7.35%	3	0.39%	233	30.58%	0	0.00%	43	5.64%	805	762	1510	BAJO	53.31%	46.69%
43	CUAUTITLAN	25	CUAUTITLAN	715	128	21.44%	28	4.69%	17	2.85%	27	4.52%	28	4.69%	85	14.24%	25	4.19%	57	9.55%	5	0.84%	194	32.50%	3	0.50%	26	4.36%	623	597	1272	MUY BAJO	48.98%	51.02%
43	CUAUTITLAN	25	CUAUTITLAN	716	309	32.05%	56	5.81%	19	1.97%	42	4.36%	49	5.08%	141	14.63%	38	3.94%	81	8.40%	8	0.83%	217	22.51%	4	0.41%	69	7.16%	1033	964	2015	BAJO	51.27%	48.73%
43	CUAUTITLAN	25	CUAUTITLAN	717	100	22.42%	15	3.36%	10	2.24%	14	3.14%	21	4.71%	93	20.85%	15	3.36%	36	8.07%	2	0.45%	140	31.39%	0	0.00%	20	4.48%	466	446	861	BAJO	54.12%	45.88%
43	CUAUTITLAN	25	CUAUTITLAN	718	246	28.16%	47	5.38%	38	4.35%	29	3.32%	43	4.93%	107	12.26%	30	3.44%	69	7.90%	5	0.57%	258	29.55%	1	0.11%	37	4.24%	910	873	1595	BAJO	57.05%	42.95%
43	CUAUTITLAN	25	CUAUTITLAN	719	184	18.40%	42	4.20%	14	1.40%	21	2.10%	29	2.90%	247	24.73%	23	2.30%	36	3.60%	4	0.40%	398	39.80%	2	0.20%	35	3.50%	1035	1000	1909	BAJO	54.22%	45.78%
43	CUAUTITLAN	25	CUAUTITLAN	720	156	23.46%	47	7.07%	29	4.36%	41	6.17%	25	3.76%	79	11.88%	33	4.96%	57	8.57%	2	0.30%	194	29.17%	2	0.30%	35	5.26%	700	665	1339	BAJO	52.28%	47.72%
43	CUAUTITLAN	25	CUAUTITLAN	721	115	20.50%	39	6.95%	10	1.78%	21	3.74%	20	3.57%	68	12.12%	30	5.35%	89	15.86%	4	0.71%	165	29.41%	0	0.00%	29	5.17%	590	561	1189	MUY BAJO	49.62%	50.38%
43	CUAUTITLAN	25	CUAUTITLAN	722	153	20.00%	67	8.82%	19	2.50%	37	4.87%	41	5.39%	107	14.08%	30	3.95%	66	8.68%	11	1.45%	226	29.74%	4	0.53%	26	3.42%	786	760	1444	BAJO	54.43%	45.57%
43	CUAUTITLAN	25	CUAUTITLAN	723	125	22.40%	36	6.45%	23	4.12%	31	5.56%	25	4.48%	63	11.29%	27	4.84%	44	7.89%	2	0.36%	181	32.44%	1	0.18%	29	5.20%	587	558	1128	BAJO	52.04%	47.96%
43	CUAUTITLAN	25	CUAUTITLAN	724	199	29.70%	51	7.61%	27	4.03%	30	4.48%	25	3.73%	55	8.21%	26	3.88%	47	7.01%	6	0.90%	201	30.00%	3	0.45%	23	3.43%	693	670	1263	BAJO	54.87%	45.13%
43	CUAUTITLAN	25	CUAUTITLAN	725	283	31.37%	55	6.10%	47	5.21%	36	3.99%	45	4.99%	129	14.30%	30	3.33%	76	8.43%	9	1.00%	189	20.95%	3	0.33%	66	7.32%	968	902	1731	BAJO	55.92%	44.08%
43	CUAUTITLAN	25	CUAUTITLAN	726	143	20.63%	29	4.18%	21	3.03%	11	1.59%	29	4.18%	125	18.04%	28	4.04%	35	5.05%	2	0.29%	270	38.96%	0	0.00%	25	3.61%	718	693	1413	BAJO	50.81%	49.19%
43	CUAUTITLAN	25	CUAUTITLAN	727	107	18.64%	26	4.53%	17	2.96%	13	2.26%	19	3.31%	89	15.51%	19	3.31%	42	7.32%	3	0.52%	238	41.46%	1	0.17%	24	4.18%	598	574	1262	MUY BAJO	47.39%	52.61%
43	CUAUTITLAN	25	CUAUTITLAN	728	86	23.06%	21	5.63%	6	1.61%	22	5.90%	18	4.83%	38	10.19%	16	4.29%	28	7.51%	4	1.07%	134	35.92%	0	0.00%	15	4.02%	388	373	711	BAJO	54.57%	45.43%
43	CUAUTITLAN	25	CUAUTITLAN	729	112	20.70%	21	3.88%	16	2.96%	20	3.70%	25	4.62%	66	12.20%	13	2.40%	46	8.50%	7	1.29%	213	39.37%	2	0.37%	16	2.96%	557	541	991	BAJO	56.21%	43.79%
43	CUAUTITLAN	25	CUAUTITLAN	730	484	26.33%	99	5.39%	47	2.56%	68	3.70%	84	4.57%	272	14.80%	114	6.20%	178	9.68%	18	0.98%	473	25.73%	1	0.05%	61	3.32%	1899	1838	3912	MUY BAJO	48.54%	51.46%
43	CUAUTITLAN	25	CUAUTITLAN	731	495	27.39%	82	4.63%	45	2.54%	85	4.80%	68	3.84%	231	13.04%	67	3.78%	107	6.04%	13	0.73%	583	32.92%	5	0.28%	74	4.18%	1845	1771	3837	MUY BAJO	48.08%	51.92%
43	CUAUTITLAN	25	CUAUTITLAN	732	119	23.47%	32	6.31%	20	3.94%	16	3.16%	16	3.16%	48	9.47%	24	4.73%	43	8.48%	3	0.59%	186	36.69%	0	0.00%	23	4.54%	530	507	958	BAJO	55.32%	44.68%
43	CUAUTITLAN	25	CUAUTITLAN	733	95	22.51%	20	4.74%	13	3.08%	16	3.79%	19	4.50%	45	10.66%	13	3.08%	31	7.35%	6	1.42%	164	38.86%	0	0.00%	28	6.64%	450	422	855	BAJO	52.63%	47.37%
43	CUAUTITLAN	25	CUAUTITLAN	734	215	30.80%	32	4.58%	20	2.87%	25	3.58%	25	3.58%	77	11.03%	24	3.44%	56	8.02%	6	0.86%	218	31.23%	0	0.00%	38	5.44%	736	698	1303	BAJO	56.49%	43.51%
43	CUAUTITLAN	25	CUAUTITLAN	735	158	27.05%	15	2.57%	12	2.05%	19	3.25%	27	4.62%	70	11.99%	21	3.60%	43	7.36%	7	1.20%	209	35.79%	3	0.51%	30	5.14%	614	584	1216	BAJO	50.49%	49.51%
43	CUAUTITLAN	25	CUAUTITLAN	736	101	16.64%	31	5.11%	16	2.64%	28	4.61%	21	3.46%	76	12.52%	61	10.05%	48	7.91%	6	0.99%	218	35.91%	1	0.16%	34	5.60%	641	607	1248	BAJO	51.36%	48.64%
43	CUAUTITLAN	25	CUAUTITLAN	737	128	25.32%	25	5.27%	17	3.59%	28	5.91%	11	2.32%	67	14.14%	18	3.80%	35	7.38%	5	1.05%	147	31.01%	1	0.21%	25	5.27%	499	474	1071	MUY BAJO	46.59%	53.41%
43	CUAUTITLAN	25	CUAUTITLAN	738	139	26.68%	22	4.22%	18	3.45%	25	4.80%	21	4.03%	76	14.59%	17	3.26%	49	9.40%	5	0.96%	147	28.21%	2	0.38%	31	5.95%	552	521	1078	BAJO	51.21%	48.79%
43	CUAUTITLAN	25	CUAUTITLAN	739	121	29.09%	18	4.33%	15	3.61%	12	2.88%	17	4.09%	41	9.86%	16	3.85%	34	8.17%	4	0.96%	136	32.69%	2	0.48%	14	3.37%	430	416	901	MUY BAJO	47.72%	52.28%
43	CUAUTITLAN	25	CUAUTITLAN	740	82	25.08%	31	9.48%	12	3.67%	5	1.53%	14	4.28%	31	9.48%	8	2.45%	16	4.89%	6	1.83%	122	37.31%	0	0.00%	27	8.26%	354	327	714	MUY BAJO	49.58%	50.42%
43	CUAUTITLAN	25	CUAUTITLAN	741	142	23.55%	35	5.80%	13	2.16%	19	3.15%	23	3.81%	68	11.28%	29	4.81%	50	8.29%	6	1.00%	217	35.99%	1	0.17%	34	5.64%	637	603	1267	BAJO	50.28%	49.72%
43	CUAUTITLAN	25	CUAUTITLAN	742	70	19.50%	23	6.41%	6	1.67%	7	1.95%	12	3.34%	45	12.53%	14	3.90%	30	8.36%	0	0.00%	151	42.06%	1	0.28%	19	5.29%	378	359	742	BAJO	50.94%	49.06%

PARTICIPACIÓN Y ABSTENCIONISMO

Distrito Local	Cabecera Distrital	Municipio	Cabecera Municipal	Sección	PAN	% PAN	PRD	% PRD	PT	% PT	MC	% MC	NA	% NA	MORENA	% MORENA	PH	% PH	PES	% PES	PFD	% PFD	PRI-PVEM	% PRI-PVEM	NO REGISTRADOS	% NO REGISTRADOS	NULOS	% NULOS	TOTAL	VOTACIÓN VALIDA	LISTA NOMINAL	PARTICIPACIÓN	% PARTICIPACIÓN	% ABSTENCIONISMO
43	CUAUTITLAN	25	CUAUTITLAN	743	133	26.68%	23	4.41%	10	1.92%	14	2.69%	21	4.03%	87	16.70%	18	3.45%	30	5.76%	4	0.77%	172	33.01%	3	0.58%	28	5.37%	549	521	903	MEDIO	60.80%	39.20%
43	CUAUTITLAN	25	CUAUTITLAN	744	108	19.60%	27	4.90%	9	1.63%	18	3.27%	30	5.44%	70	12.70%	11	2.00%	31	5.63%	5	0.91%	242	43.92%	0	0.00%	48	8.71%	599	551	1125	BAJO	53.24%	46.76%
43	CUAUTITLAN	25	CUAUTITLAN	745	136	27.64%	22	4.47%	9	1.83%	18	3.66%	17	3.46%	53	10.77%	9	1.83%	36	7.32%	1	0.20%	190	38.62%	1	0.20%	23	4.67%	515	492	1045	MUY BAJO	49.28%	50.72%
43	CUAUTITLAN	25	CUAUTITLAN	746	178	27.30%	39	5.98%	16	2.45%	20	3.07%	48	7.36%	65	9.97%	30	4.60%	47	7.21%	2	0.31%	205	31.44%	2	0.31%	33	5.06%	685	652	1349	BAJO	50.78%	49.22%
43	CUAUTITLAN	25	CUAUTITLAN	747	188	31.44%	31	5.18%	13	2.17%	18	3.01%	29	4.85%	80	13.38%	15	2.51%	44	7.36%	3	0.50%	174	29.10%	3	0.50%	26	4.35%	624	598	1198	BAJO	52.09%	47.91%
43	CUAUTITLAN	25	CUAUTITLAN	748	97	24.13%	18	4.48%	17	4.23%	12	2.99%	32	7.96%	40	9.95%	15	3.73%	29	7.21%	7	1.74%	135	33.58%	0	0.00%	13	3.23%	415	402	690	MEDIO	60.14%	39.86%
43	CUAUTITLAN	25	CUAUTITLAN	749	92	22.06%	22	5.28%	13	3.12%	11	2.64%	19	4.56%	43	10.31%	18	4.32%	24	5.76%	1	0.24%	170	40.77%	4	0.96%	19	4.56%	436	417	790	BAJO	55.19%	44.81%
43	CUAUTITLAN	25	CUAUTITLAN	750	114	26.39%	14	3.24%	18	4.17%	17	3.94%	18	4.17%	60	13.89%	16	3.70%	50	11.57%	6	1.39%	119	27.55%	0	0.00%	22	5.09%	454	432	776	BAJO	58.51%	41.49%
43	CUAUTITLAN	25	CUAUTITLAN	751	138	28.87%	23	4.81%	30	6.28%	17	3.56%	23	4.81%	48	10.04%	18	3.77%	42	8.79%	2	0.42%	137	28.66%	0	0.00%	26	5.44%	504	478	907	BAJO	55.57%	44.43%
43	CUAUTITLAN	25	CUAUTITLAN	752	128	23.57%	18	3.31%	18	3.31%	21	3.87%	32	5.89%	50	9.21%	35	6.45%	44	8.10%	6	1.10%	190	34.99%	1	0.18%	26	4.79%	569	543	1098	BAJO	51.82%	48.18%
43	CUAUTITLAN	25	CUAUTITLAN	753	163	30.35%	22	4.10%	11	2.05%	19	3.54%	33	6.15%	61	11.36%	26	4.84%	43	8.01%	7	1.30%	151	28.12%	1	0.19%	27	5.03%	564	537	1039	BAJO	54.28%	45.72%
43	CUAUTITLAN	25	CUAUTITLAN	754	163	28.02%	27	4.13%	27	4.13%	19	2.91%	13	1.99%	109	16.69%	23	3.52%	43	6.58%	1	0.15%	206	31.55%	2	0.31%	41	6.28%	694	653	1304	BAJO	53.22%	46.78%
43	CUAUTITLAN	25	CUAUTITLAN	755	156	27.42%	29	5.10%	23	4.04%	12	2.11%	21	3.69%	58	10.19%	34	5.98%	51	8.96%	4	0.70%	181	31.81%	0	0.00%	28	4.92%	597	569	1116	BAJO	53.49%	46.51%
43	CUAUTITLAN	25	CUAUTITLAN	756	138	28.81%	39	8.14%	14	2.92%	16	3.34%	23	4.80%	52	10.86%	14	2.92%	29	6.05%	4	0.84%	148	30.90%	2	0.42%	19	3.97%	498	479	985	BAJO	50.56%	49.44%
43	CUAUTITLAN	25	CUAUTITLAN	757	149	32.39%	20	4.35%	15	3.26%	22	4.78%	23	5.00%	58	12.61%	26	5.65%	40	8.70%	2	0.43%	105	22.83%	0	0.00%	27	5.87%	487	460	923	BAJO	52.76%	47.24%
43	CUAUTITLAN	25	CUAUTITLAN	758	271	25.71%	38	3.61%	33	3.13%	35	3.32%	48	4.55%	138	13.09%	36	3.42%	72	6.83%	9	0.85%	371	35.20%	3	0.28%	35	3.32%	1089	1054	1997	BAJO	54.53%	45.47%
43	CUAUTITLAN	25	CUAUTITLAN	759	646	23.25%	226	8.13%	87	3.13%	118	4.25%	123	4.43%	380	13.67%	84	3.02%	240	8.64%	20	0.72%	849	30.55%	6	0.22%	147	5.29%	2926	2779	7256	MUY BAJO	40.33%	59.67%
43	CUAUTITLAN	25	CUAUTITLAN	760	201	23.29%	60	6.95%	22	2.55%	27	3.13%	39	4.52%	111	12.86%	31	3.59%	58	6.72%	3	0.35%	310	35.92%	1	0.12%	29	3.36%	892	863	1819	MUY BAJO	49.04%	50.96%
43	CUAUTITLAN	25	CUAUTITLAN	761	641	38.04%	84	4.99%	38	2.26%	39	2.31%	64	3.80%	230	13.65%	61	3.62%	121	7.18%	16	0.95%	382	22.67%	9	0.53%	99	5.88%	1784	1685	3973	MUY BAJO	44.90%	55.10%
43	CUAUTITLAN	25	CUAUTITLAN	762	226	30.75%	52	7.07%	27	3.67%	29	3.95%	53	7.21%	89	12.11%	25	3.40%	56	7.62%	9	1.22%	165	22.45%	4	0.54%	35	4.76%	770	735	1467	BAJO	52.49%	47.51%
43	CUAUTITLAN	25	CUAUTITLAN	763	124	27.43%	24	5.31%	14	3.10%	16	3.54%	27	5.97%	64	14.16%	15	3.32%	51	11.28%	3	0.66%	114	25.22%	0	0.00%	33	7.30%	485	452	912	BAJO	53.18%	46.82%
43	CUAUTITLAN	25	CUAUTITLAN	764	134	26.96%	17	3.42%	27	5.43%	16	3.22%	26	5.23%	91	18.31%	22	4.43%	58	11.67%	6	1.21%	100	20.12%	0	0.00%	16	3.22%	513	497	927	BAJO	55.34%	44.66%
43	CUAUTITLAN	25	CUAUTITLAN	765	233	31.36%	28	3.77%	37	4.98%	36	4.85%	27	3.63%	114	15.34%	28	3.77%	70	9.42%	5	0.67%	164	22.07%	1	0.13%	46	6.19%	789	743	1264	MEDIO	62.42%	37.58%
43	CUAUTITLAN	25	CUAUTITLAN	766	237	39.30%	33	5.47%	24	3.98%	17	2.82%	21	3.48%	64	10.61%	26	4.31%	25	4.15%	2	0.33%	154	25.54%	0	0.00%	40	6.63%	643	603	1263	BAJO	50.91%	49.09%
43	CUAUTITLAN	25	CUAUTITLAN	767	271	34.97%	31	4.00%	52	6.71%	21	2.71%	20	2.58%	114	14.71%	28	3.61%	71	9.16%	7	0.90%	159	20.52%	1	0.13%	54	6.97%	829	775	1372	MEDIO	60.42%	39.58%
43	CUAUTITLAN	25	CUAUTITLAN	768	138	36.22%	13	3.41%	23	2.67%	9	1.05%	20	2.33%	67	7.79%	14	1.63%	20	2.33%	4	0.47%	71	8.26%	2	0.23%	22	2.56%	403	381	1355	MEDIO	60.59%	39.41%
43	CUAUTITLAN	25	CUAUTITLAN	769	267	37.71%	28	3.95%	34	4.80%	32	4.52%	28	3.95%	103	14.55%	30	4.24%	50	7.06%	2	0.28%	133	18.79%	1	0.14%	48	6.78%	756	708	1286	BAJO	58.79%	41.21%
43	CUAUTITLAN	25	CUAUTITLAN	770	217	29.65%	34	4.68%	49	6.74%	24	3.30%	39	5.36%	114	15.68%	26	3.58%	64	8.80%	7	0.96%	148	20.39%	5	0.69%	39	5.36%	766	727	1326	BAJO	57.77%	42.23%
43	CUAUTITLAN	25	CUAUTITLAN	771	83	22.25%	18	4.83%	8	2.14%	9	2.41%	10	2.68%	64	17.16%	19	5.09%	38	10.19%	1	0.27%	123	32.98%	0	0.00%	23	6.17%	396	373	782	BAJO	50.64%	49.36%
43	CUAUTITLAN	25	CUAUTITLAN	772	57	23.51%	8	3.02%	10	3.77%	6	2.26%	9	3.40%	51	19.25%	12	4.53%	22	8.30%	2	0.75%	88	33.21%	0	0.00%	11	4.15%	276	265	550	BAJO	50.18%	49.82%
43	CUAUTITLAN	25	CUAUTITLAN	773	86	25.07%	20	5.83%	10	2.92%	16	4.66%	22	6.41%	38	11.08%	11	3.21%	31	9.04%	2	0.58%	106	30.90%	1	0.29%	17	4.96%	360	343	675	BAJO	53.33%	46.67%
43	CUAUTITLAN	25	CUAUTITLAN	774	79	24.84%	12	3.77%	13	4.09%	13	4.09%	13	4.09%	36	11.32%	15	4.72%	35	11.01%	2	0.63%	99	31.13%	1	0.31%	26	8.18%	344	318	667	BAJO	51.57%	48.43%
43	CUAUTITLAN	25	CUAUTITLAN	775	60	22.99%	10	3.83%	5	1.92%	8	3.07%	6	2.30%	48	18.39%	12	4.60%	20	7.66%	3	1.15%	89	34.10%	0	0.00%	7	2.68%	268	261	526	BAJO	50.95%	49.05%
43	CUAUTITLAN	25	CUAUTITLAN	776	105	31.07%	20	5.92%	6	1.78%	14	4.14%	15	4.44%	54	15.98%	20	5.92%	34	10.06%	3	0.89%	67	19.82%	0	0.00%	24	7.10%	362	338	719	BAJO	50.35%	49.65%
43	CUAUTITLAN	25	CUAUTITLAN	777	76	23.90%	15	4.72%	18	5.66%	11	3.46%	23	7.23%	39	12.26%	13	4.09%	29	9.12%	2	0.63%	90	28.30%	2	0.63%	15	4.72%	333	318	600	BAJO	55.50%	44.50%
43	CUAUTITLAN	25	CUAUTITLAN	778	84	28.97%	16	5.52%	11	3.79%	10	3.45%	10	3.45%	27	9.31%	20	6.90%	21	7.24%	5	1.72%	86	29.66%	0	0.00%	6	2.07%	296	290	541	BAJO	54.71%	45.29%
43	CUAUTITLAN	25	CUAUTITLAN	779	588	27.13%	102	4.71%	82	9.53%	58	6.74%	135	15.70%	299	34.77%	87	10.12%	187	21.74%	9	1.05%	616	71.63%	4	0.47%	74	8.60%	2241	2167	5333	MUY BAJO	47.93%	52.07%
43	CUAUTITLAN	25	CUAUTITLAN	780	194	33.33%	25	4.30%	44	7.56%	34	5.84%	24	4.12%	77	13.23%	23	3.95%	45	7.73%	7	1.20%	109	18.73%	0	0.00%	43	7.39%	625	582	1069	BAJO	58.47%	41.53%
43	CUAUTITLAN	25	CUAUTITLAN	781	213	34.13%	20	3.21%	59	9.46%	16	2.56%	29	4.65%	95	15.22%	31	4.97%	39	6.25%	4	0.64%	116	18.59%	2	0.32%	36	5.77%	660	624	1127	BAJO	58.56%	41.44%
43	CUAUTITLAN	25	CUAUTITLAN	782	226	38.18%	17	2.87%	68	11.49%	19	3.21%	35	5.91%	73	12.33%	20	3.38%	40	6.76%	10	1.69%	82	13.85%	2	0.34%	43	7.26%	635	592	1013	MEDIO	62.69%	37.31%
43	CUAUTITLAN	25	CUAUTITLAN	783	306	33.52%	51	5.59%	63	6.90%	32	3.50%	37	4.05%	124	13.58%	45	4.93%	108	11.83%	6	0.66%	138	15.12%	3	0.33%	49	5.37%	962	913	1605	BAJO	59.94%	40.06%
43	CUAUTITLAN	25	CUAUTITLAN	784	260	32.06%	40	4.93%	49	6.04%	32	3.95%	27	3.33%	141	17.39%	43	5.30%	60	7.40%	7	0.86%	152	18.74%	0	0.00%	40	4.93%	851	811	1428	BAJO	59.59%	40.41%
43	CUAUTITLAN	25	CUAUTITLAN	785	241	35.29%	29	4.25%	42	6.15%	15	2.20%	25	3.66%	90	13.18%	37	5.42%	52	7.61%	11	1.61%	141	20.64%	0	0.00%	35	5.12%	718	683	1106	MEDIO	64.92%	35.08%
43	CUAUTITLAN	25	CUAUTITLAN	786	145	34.61%	19	4.53%	30	7.16%	13	3.10%	8	1.91%	57	13.60%	19	4.53%	37	8.83%	1	0.24%	87	20.76%	3	0.72%	30	7.16%	449	419	748	MEDIO	60.03%	39.97%
43	CUAUTITLAN	25	CUAUTITLAN	787	259	35.00%	38	5.14%	52	7.03%	26	3.51%	19	2.57%	139	18.78%	35	4.73%	63	8.51%	4	0.54%	104	14.05%	1	0.14%	50	6.76%	790	740	1340	BAJO	58.96%	41.04%
43	CUAUTITLAN	25	CUAUTITLAN	788	146	31.88%	20	4.37%	31	6.77%	19	4.15%	13	2.84%	63	13.76%	15	3.28%	57	12.45%	2	0.44%	92	20.09%	0	0.00%	30	6.55%	488	458	773	MEDIO	63.13%	36.87%
43	CUAUTITLAN	25	CUAUTITLAN	789	223	21.76%	58	5.66%	25	2.44%	29	2.83%	36	3.51%	116	11.32%	42	4.10%	74	7.22%	8	0.78%	410	40.00%	4	0.39%	45	4.39%	1070	1025	2648	MUY BAJO	40.41%	59.59%
43	CUAUTITLAN	25	CUAUTITLAN	790	205	25.59%	46	5.74%	9	1.12%	32	4.00%	31	3.87%	91	11.36%	29	3.62%	33	4.12%	2	0.25%	322	40.20%	1	0.12%	36	4.49%	837	801	1532	BAJO	54.63%	45.37%
43	CUAUTITLAN	25	CUAUTITLAN	791	332	41.55%	32	4.01%	52	6.51%	24	3.00%	19	2.38%	121	15.14%	44	5.51%	61	7.63%	5	0.63%	108	13.52%	1	0.13%	45	5.63%	844	799	1375	MEDIO	61.38%	38.62%
43	CUAUTITLAN	25	CUAUTITLAN	792	344	35.39%	42	4.32%	79	8.13%	36	3.70%	33	3.40%	145	14.92%	47	4.84%	76	7.82%	10	1.03%	154	15.84%	6	0.62%	56	5.76%	1028	972	1671	MEDIO	61.52%	38.48%
43	CUAUTITLAN	25	CUAUTITLAN	793	219	32.49%	24	3.56%	41	6.08%	18	2.67%	30	4.45%	128	18.99%	27	4.01%	50	7.42%	7	1.04%	129	19.14%	1	0.15%	40	5.93%	714	674	1112	MEDIO	64.21%	35.79%
43	CUAUTITLAN	25	CUAUTITLAN	794	234	36.73%	18	2.83%	60	9.42%	27	4.24%	18	2.83%	86	13.50%	28	4.40%	54	8.48%	5	0.78%	104	16.33%	3	0.47%	29	4.55%	666	637	1110	MEDIO	60.00%	40.00%
43	CUAUTITLAN	25	CUAUTITLAN	795	206	30.79%	30	4.48%	23	3.44%	17	2.54%	31	4.63%	100	14.95%	32	4.78%	61	9.12%	9	1.35%	154	23.02%	4	0.60%	38	5.68%	707	669	1268	BAJO	55.76%	44.24%

PARTICIPACIÓN Y ABSTENCIONISMO

Distrito Local	Cabecera Distrital	Municipio	Cabecera Municipal	Sección	PAN	% PAN	PRD	% PRD	PT	% PT	MC	% MC	NA	% NA	MORENA	% MORENA	PH	% PH	PES	% PES	PFD	% PFD	PRI-PVEM	% PRI-PVEM	NO REGISTRADOS	% NO REGISTRADOS	NULOS	% NULOS	TOTAL	VOTACIÓN VALIDA	LISTA NOMINAL	PARTICIPACIÓN	% PARTICIPACIÓN	% ABSTENCIONISMO
43	CUAUTITLAN	25	CUAUTITLAN	796	202	34.65%	21	3.60%	26	4.46%	18	3.09%	21	3.60%	95	16.30%	33	5.66%	55	9.43%	4	0.69%	105	18.18%	2	0.34%	32	5.49%	615	583	1184	BAJO	51.94%	48.06%
43	CUAUTITLAN	25	CUAUTITLAN	797	241	34.68%	21	3.02%	32	4.60%	20	2.88%	16	2.30%	130	18.71%	39	5.61%	67	9.64%	13	1.87%	113	16.26%	3	0.43%	44	6.33%	739	695	1364	BAJO	54.18%	45.82%
43	CUAUTITLAN	25	CUAUTITLAN	798	513	40.59%	28	2.22%	66	5.22%	36	2.85%	35	2.77%	179	14.16%	60	4.75%	130	10.28%	11	0.87%	200	15.82%	6	0.47%	75	5.93%	1339	1264	2322	BAJO	57.67%	42.33%
43	CUAUTITLAN	25	CUAUTITLAN	799	251	36.22%	22	3.17%	43	6.20%	28	4.04%	18	2.60%	93	13.42%	34	4.91%	44	6.35%	11	1.59%	148	21.36%	1	0.14%	52	7.50%	745	693	1179	MEDIO	63.19%	36.81%
43	CUAUTITLAN	25	CUAUTITLAN	800	277	37.03%	25	3.34%	42	5.61%	27	3.61%	15	2.01%	96	12.83%	76	10.16%	54	7.22%	10	1.34%	125	16.71%	1	0.13%	45	6.02%	793	748	1314	MEDIO	60.35%	39.65%
43	CUAUTITLAN	25	CUAUTITLAN	801	251	35.25%	27	3.79%	51	7.16%	30	4.21%	21	2.95%	131	18.40%	32	4.49%	68	9.55%	6	0.84%	93	13.06%	2	0.28%	63	8.85%	775	712	1356	BAJO	57.15%	42.85%
43	CUAUTITLAN	25	CUAUTITLAN	802	359	23.21%	76	4.91%	32	2.07%	37	2.39%	64	4.14%	168	10.86%	53	3.43%	81	5.24%	13	0.84%	659	42.60%	5	0.32%	57	3.68%	1604	1547	3436	MUY BAJO	46.68%	53.32%
43	CUAUTITLAN	25	CUAUTITLAN	803	145	35.11%	17	4.12%	20	4.84%	16	3.87%	13	3.15%	52	12.59%	16	3.87%	32	7.75%	10	2.42%	92	22.28%	0	0.00%	27	6.54%	440	413	775	BAJO	56.77%	43.23%
43	CUAUTITLAN	25	CUAUTITLAN	804	321	42.97%	25	3.35%	35	4.69%	22	2.95%	25	3.35%	123	16.47%	40	5.35%	58	7.76%	10	1.34%	88	11.78%	0	0.00%	68	9.10%	815	747	1337	MEDIO	60.96%	39.04%
43	CUAUTITLAN	25	CUAUTITLAN	805	215	42.24%	21	4.13%	18	3.54%	11	2.16%	24	4.72%	71	13.95%	30	5.89%	51	10.02%	2	0.39%	65	12.77%	1	0.20%	42	8.25%	551	509	928	BAJO	59.38%	40.63%
43	CUAUTITLAN	25	CUAUTITLAN	806	496	46.01%	36	3.34%	51	4.73%	35	3.25%	29	2.69%	147	13.64%	48	4.45%	80	7.42%	8	0.74%	145	13.45%	3	0.28%	69	6.40%	1147	1078	2233	BAJO	51.37%	48.63%
43	CUAUTITLAN	25	CUAUTITLAN	807	202	39.38%	17	3.31%	43	8.38%	11	2.14%	17	3.31%	78	15.20%	22	4.29%	46	8.97%	3	0.58%	71	13.84%	3	0.58%	38	7.41%	551	513	954	BAJO	57.76%	42.24%
43	CUAUTITLAN	25	CUAUTITLAN	808	221	29.74%	37	4.98%	54	7.27%	22	2.96%	27	3.63%	97	13.06%	16	2.15%	61	8.21%	9	1.21%	198	26.65%	1	0.13%	36	4.85%	779	743	1382	BAJO	56.37%	43.63%
43	CUAUTITLAN	25	CUAUTITLAN	809	297	36.35%	37	4.53%	53	6.49%	32	3.92%	25	3.06%	91	11.14%	38	4.65%	68	8.32%	7	0.86%	169	20.69%	0	0.00%	48	5.88%	865	817	1599	BAJO	54.10%	45.90%
43	CUAUTITLAN	25	CUAUTITLAN	810	99	36.67%	11	4.07%	3	1.11%	9	3.33%	11	4.07%	24	8.89%	12	4.44%	23	8.52%	1	0.37%	77	28.52%	0	0.00%	17	6.30%	287	270	494	BAJO	58.10%	41.90%
43	CUAUTITLAN	25	CUAUTITLAN	811	165	39.19%	14	3.33%	14	3.33%	11	2.61%	12	2.85%	46	10.93%	16	3.80%	36	8.55%	3	0.71%	103	24.47%	1	0.24%	43	10.21%	464	421	796	BAJO	58.29%	41.71%
43	CUAUTITLAN	25	CUAUTITLAN	812	154	35.65%	21	4.86%	11	2.55%	16	3.70%	12	2.78%	45	10.42%	16	3.70%	42	9.72%	8	1.85%	107	24.77%	0	0.00%	23	5.32%	455	432	847	BAJO	53.72%	46.28%
43	CUAUTITLAN	25	CUAUTITLAN	813	277	44.68%	22	3.55%	32	5.16%	25	4.03%	18	2.90%	91	14.68%	21	3.39%	43	6.94%	2	0.32%	88	14.19%	1	0.16%	38	6.13%	658	620	1173	BAJO	56.10%	43.90%
43	CUAUTITLAN	25	CUAUTITLAN	814	99	33.33%	7	2.51%	9	3.23%	14	5.02%	8	2.87%	34	12.19%	12	4.30%	29	10.39%	2	0.72%	71	25.45%	0	0.00%	9	3.23%	288	279	514	BAJO	56.03%	43.97%
43	CUAUTITLAN	25	CUAUTITLAN	815	258	35.34%	31	4.25%	28	3.84%	29	3.97%	17	2.33%	90	12.33%	41	5.62%	59	8.08%	8	1.10%	166	22.74%	3	0.41%	40	5.48%	770	730	1444	BAJO	53.32%	46.68%
43	CUAUTITLAN	25	CUAUTITLAN	816	282	34.43%	31	3.79%	47	5.74%	26	3.17%	28	3.42%	128	15.63%	22	2.69%	64	7.81%	5	0.61%	185	22.59%	1	0.12%	45	5.49%	864	819	1503	BAJO	57.49%	42.51%
43	CUAUTITLAN	25	CUAUTITLAN	817	283	36.66%	31	4.02%	25	3.24%	32	4.15%	28	3.63%	121	15.67%	34	4.40%	65	8.42%	11	1.42%	132	17.10%	10	1.30%	34	4.40%	806	772	1314	MEDIO	61.34%	38.66%
43	CUAUTITLAN	25	CUAUTITLAN	818	341	43.83%	27	3.47%	61	7.84%	15	1.93%	23	2.96%	94	12.08%	34	4.37%	79	10.15%	4	0.51%	99	12.72%	1	0.13%	52	6.68%	830	778	1404	BAJO	59.12%	40.88%
43	CUAUTITLAN	25	CUAUTITLAN	819	303	43.72%	31	4.47%	35	5.05%	11	1.59%	19	2.74%	99	14.29%	26	3.75%	69	9.96%	6	0.87%	91	13.13%	3	0.43%	50	7.22%	743	693	1293	BAJO	57.46%	42.54%
43	CUAUTITLAN	25	CUAUTITLAN	820	208	43.15%	19	3.94%	17	3.53%	10	2.07%	21	4.36%	65	13.49%	18	3.73%	49	10.17%	4	0.83%	70	14.52%	1	0.21%	41	8.51%	523	482	897	BAJO	58.31%	41.69%
43	CUAUTITLAN	25	CUAUTITLAN	821	265	43.80%	31	5.12%	30	4.96%	21	3.47%	18	2.98%	74	12.23%	21	3.47%	44	7.27%	3	0.50%	97	16.03%	1	0.17%	34	5.62%	639	605	1091	BAJO	58.57%	41.43%
43	CUAUTITLAN	25	CUAUTITLAN	822	334	44.83%	31	4.16%	39	5.23%	25	3.36%	25	3.36%	118	15.84%	15	2.01%	62	8.32%	5	0.67%	88	11.81%	3	0.40%	42	5.64%	787	745	1422	BAJO	55.34%	44.66%
43	CUAUTITLAN	25	CUAUTITLAN	823	374	47.16%	30	3.78%	25	3.15%	25	3.15%	23	2.90%	92	11.60%	34	4.29%	80	10.09%	8	1.01%	93	11.73%	9	1.13%	51	6.43%	844	793	1572	BAJO	53.69%	46.31%
43	CUAUTITLAN	25	CUAUTITLAN	824	302	39.68%	35	4.60%	32	4.20%	37	4.86%	22	2.89%	113	14.85%	40	5.26%	79	10.38%	5	0.66%	92	12.09%	4	0.53%	44	5.78%	805	761	1421	BAJO	56.65%	43.35%
43	CUAUTITLAN	25	CUAUTITLAN	825	351	23.65%	83	5.59%	26	1.75%	45	3.03%	52	3.50%	110	7.41%	33	2.22%	77	5.19%	17	1.15%	689	46.43%	1	0.07%	52	3.50%	1536	1484	3797	MUY BAJO	40.45%	59.55%
43	CUAUTITLAN	25	CUAUTITLAN	827	421	44.74%	30	3.19%	18	1.91%	27	2.87%	24	2.55%	124	13.18%	41	4.36%	56	5.95%	10	1.06%	187	19.87%	3	0.32%	62	6.59%	1003	941	2048	MUY BAJO	48.97%	51.03%
43	CUAUTITLAN	25	CUAUTITLAN	828	204	24.29%	36	4.29%	33	3.93%	38	4.52%	34	4.05%	93	11.07%	43	5.12%	58	6.90%	5	0.60%	294	35.00%	2	0.24%	54	6.43%	894	840	1730	BAJO	51.68%	48.32%
43	CUAUTITLAN	25	CUAUTITLAN	829	154	25.88%	27	4.54%	23	3.87%	24	4.03%	26	4.37%	100	16.81%	27	4.54%	58	9.75%	4	0.67%	151	25.38%	1	0.17%	33	5.55%	628	595	1401	MUY BAJO	44.83%	55.17%
43	CUAUTITLAN	25	CUAUTITLAN	830	137	25.28%	30	5.54%	8	1.48%	17	3.14%	23	4.24%	62	11.44%	30	5.54%	36	6.64%	3	0.55%	195	35.98%	1	0.18%	27	4.98%	569	542	1227	MUY BAJO	46.37%	53.63%
43	CUAUTITLAN	25	CUAUTITLAN	831	111	19.86%	42	7.51%	21	3.76%	21	3.76%	46	8.23%	83	14.85%	25	4.47%	38	6.80%	3	0.54%	167	29.87%	2	0.36%	39	6.98%	598	559	1233	MUY BAJO	48.50%	51.50%
43	CUAUTITLAN	25	CUAUTITLAN	832	182	28.80%	35	5.54%	24	3.80%	26	4.11%	27	4.27%	74	11.71%	34	5.38%	53	8.39%	10	1.58%	167	26.42%	0	0.00%	33	5.22%	665	632	1363	MUY BAJO	42.55%	57.45%
43	CUAUTITLAN	25	CUAUTITLAN	833	77	22.45%	15	4.37%	17	4.96%	16	4.66%	11	3.21%	41	11.95%	9	2.62%	23	6.71%	4	1.17%	130	37.90%	0	0.00%	17	4.96%	360	343	715	BAJO	50.35%	49.65%
43	CUAUTITLAN	25	CUAUTITLAN	834	117	26.77%	17	3.89%	12	2.75%	14	3.20%	10	2.29%	37	8.47%	21	4.81%	46	10.53%	6	1.37%	153	35.01%	4	0.92%	19	4.35%	456	437	935	MUY BAJO	48.77%	51.23%
43	CUAUTITLAN	25	CUAUTITLAN	835	75	18.70%	11	2.74%	53	13.22%	15	3.74%	15	3.74%	50	12.47%	16	3.99%	29	7.23%	5	1.25%	129	32.17%	3	0.75%	13	3.24%	414	401	803	BAJO	51.56%	48.44%
43	CUAUTITLAN	25	CUAUTITLAN	836	117	34.21%	12	3.51%	20	5.85%	18	5.26%	3	0.88%	41	11.99%	12	3.51%	26	7.60%	4	1.17%	89	26.02%	0	0.00%	18	5.26%	360	342	723	MUY BAJO	49.79%	50.21%
43	CUAUTITLAN	25	CUAUTITLAN	837	922	44.03%	69	3.30%	159	7.59%	74	3.53%	64	3.06%	284	13.56%	103	4.92%	169	8.07%	13	0.62%	229	10.94%	8	0.38%	156	7.45%	2250	2094	4375	BAJO	51.43%	48.57%
43	CUAUTITLAN	25	CUAUTITLAN	838	109	33.33%	6	1.83%	1	0.31%	8	2.45%	11	3.36%	49	14.98%	19	5.81%	34	10.40%	3	0.92%	87	26.61%	0	0.00%	24	7.34%	351	327	624	BAJO	56.25%	43.75%
43	CUAUTITLAN	25	CUAUTITLAN	839	102	29.82%	15	4.39%	8	2.34%	11	3.22%	10	2.92%	51	14.91%	13	3.80%	30	8.77%	9	2.63%	93	27.19%	0	0.00%	24	7.02%	366	342	670	BAJO	54.63%	45.37%
43	CUAUTITLAN	25	CUAUTITLAN	840	222	29.06%	40	5.24%	9	1.18%	35	4.58%	40	5.24%	84	10.99%	30	3.93%	75	9.82%	20	2.62%	208	27.23%	1	0.13%	44	5.76%	808	764	1680	MUY BAJO	48.10%	51.90%
43	CUAUTITLAN	25	CUAUTITLAN	841	261	28.37%	64	6.96%	21	2.28%	51	5.54%	37	4.02%	127	13.80%	35	3.80%	73	7.93%	7	0.76%	243	26.41%	1	0.11%	59	6.41%	979	920	2183	MUY BAJO	44.85%	55.15%
43	CUAUTITLAN	25	CUAUTITLAN	842	72	19.62%	18	4.90%	8	2.18%	13	3.54%	16	4.36%	55	14.99%	18	4.90%	28	7.63%	2	0.54%	136	37.06%	1	0.27%	19	5.18%	386	367	730	BAJO	52.88%	47.12%
43	CUAUTITLAN	25	CUAUTITLAN	843	120	27.71%	30	6.93%	12	2.77%	15	3.46%	16	3.70%	55	12.70%	17	3.93%	40	9.24%	3	0.69%	125	28.87%	0	0.00%	18	4.16%	451	433	974	MUY BAJO	46.30%	53.70%
43	CUAUTITLAN	25	CUAUTITLAN	844	106	25.00%	32	7.55%	10	2.36%	17	4.01%	14	3.30%	69	16.27%	13	3.07%	33	7.78%	18	4.25%	111	26.18%	1	0.24%	16	3.77%	440	424	993	MUY BAJO	44.31%	55.69%
43	CUAUTITLAN	25	CUAUTITLAN	845	160	21.53%	59	7.94%	35	4.71%	43	5.79%	30	4.04%	95	12.79%	29	3.90%	56	7.54%	10	1.35%	224	30.15%	2	0.27%	31	4.17%	774	743	1568	MUY BAJO	49.36%	50.64%
43	CUAUTITLAN	25	CUAUTITLAN	846	181	28.87%	47	7.50%	28	4.47%	29	4.63%	27	4.31%	73	11.64%	22	3.51%	43	6.86%	10	1.59%	167	26.63%	0	0.00%	31	4.94%	658	627	1438	MUY BAJO	45.76%	54.24%
43	CUAUTITLAN	25	CUAUTITLAN	847	137	21.85%	41	6.54%	33	5.26%	26	4.15%	23	3.67%	83	13.24%	28	4.47%	41	6.54%	9	1.44%	204	32.54%	2	0.32%	34	5.42%	661	627	1588	MUY BAJO	41.62%	58.38%
43	CUAUTITLAN	25	CUAUTITLAN	848	294	26.78%	77	7.01%	61	5.56%	54	4.92%	43	3.92%	179	16.30%	45	4.10%	110	10.02%	15	1.37%	221	20.04%	0	0.00%	42	3.83%	1140	1098	2432	MUY BAJO	46.88%	53.13%
43	CUAUTITLAN	25	CUAUTITLAN	849	216	25.71%	47	5.60%	28	3.33%	36	4.29%	43	5.12%	108	12.86%	28	3.33%	77	9.17%	8	0.95%	249	29.64%	0	0.00%	47	5.60%	887	840	1975	MUY BAJO	44.91%	55.09%

PARTICIPACIÓN Y ABSTENCIONISMO

Distrito Local	Cabecera Distrital	Municipio	Cabecera Municipal	Sección	PAN	% PAN	PRD	% PRD	PT	% PT	MC	% MC	NA	% NA	MORENA	% MORENA	PH	% PH	PES	% PES	PFD	% PFD	PRI-PVEM	% PRI-PVEM	NO REGISTRADOS	% NO REGISTRADOS	NULOS	% NULOS	TOTAL	VOTACIÓN VALIDA	LISTA NOMINAL	PARTICIPACIÓN	% PARTICIPACIÓN	% ABSTENCIONISMO
43	CUAUTITLAN	25	CUAUTITLAN	850	719	22.45%	299	9.34%	82	2.56%	153	4.78%	142	4.43%	502	15.68%	113	3.53%	277	8.65%	30	0.94%	876	27.36%	9	0.28%	148	4.62%	3350	3202	7586	MUY BAJO	44.16%	55.84%
43	CUAUTITLAN	25	CUAUTITLAN	851	316	22.21%	147	10.33%	48	3.37%	57	4.01%	60	4.22%	208	14.62%	67	4.71%	133	9.35%	16	1.12%	370	26.00%	1	0.07%	58	4.08%	1481	1423	3327	MUY BAJO	44.51%	55.49%
43	CUAUTITLAN	25	CUAUTITLAN	852	190	38.93%	41	8.40%	15	3.07%	13	2.66%	20	4.10%	38	7.79%	14	2.87%	34	6.97%	9	1.84%	114	23.36%	0	0.00%	25	5.12%	513	488	1026	MUY BAJO	50.00%	50.00%
43	CUAUTITLAN	25	CUAUTITLAN	853	335	25.26%	106	7.99%	40	3.02%	66	4.98%	70	5.28%	152	11.46%	46	3.47%	97	7.32%	9	0.68%	404	30.47%	1	0.08%	61	4.60%	1387	1326	2924	MUY BAJO	47.44%	52.56%
43	CUAUTITLAN	25	CUAUTITLAN	854	226	23.27%	71	7.22%	61	6.20%	47	4.78%	49	4.98%	120	12.20%	30	3.05%	71	7.22%	7	0.71%	297	30.18%	2	0.20%	46	4.67%	1030	984	2461	MUY BAJO	41.85%	58.15%
43	CUAUTITLAN	25	CUAUTITLAN	855	153	19.44%	68	8.64%	34	4.32%	56	7.12%	35	4.45%	123	15.63%	27	3.43%	60	7.62%	9	1.14%	222	28.21%	0	0.00%	41	5.21%	828	787	1694	MUY BAJO	48.88%	51.12%
43	CUAUTITLAN	25	CUAUTITLAN	856	153	22.57%	36	5.31%	33	4.87%	25	3.69%	17	2.51%	95	14.01%	18	2.65%	39	5.75%	0	0.00%	259	38.20%	3	0.44%	33	4.87%	711	678	1755	MUY BAJO	40.51%	59.49%
43	CUAUTITLAN	25	CUAUTITLAN	857	269	25.19%	98	9.18%	47	4.40%	31	2.90%	66	6.18%	139	13.01%	43	4.03%	55	5.15%	11	1.03%	309	28.93%	0	0.00%	64	5.99%	1132	1068	2551	MUY BAJO	44.37%	55.63%
43	CUAUTITLAN	25	CUAUTITLAN	858	238	36.17%	22	3.34%	13	1.51%	54	6.28%	31	3.60%	87	10.12%	29	3.37%	46	5.35%	8	0.93%	129	15.03%	1	0.12%	38	4.42%	696	658	2164	MUY BAJO	49.12%	50.88%
43	CUAUTITLAN	25	CUAUTITLAN	859	175	20.00%	47	5.37%	50	5.71%	33	3.77%	32	3.66%	83	9.49%	36	4.11%	60	6.86%	6	0.69%	352	40.23%	1	0.11%	35	4.00%	910	875	1854	MUY BAJO	49.08%	50.92%
43	CUAUTITLAN	25	CUAUTITLAN	860	297	21.43%	87	6.28%	53	3.82%	60	4.33%	58	4.18%	195	14.07%	39	2.81%	91	6.57%	8	0.58%	497	35.86%	1	0.07%	55	3.97%	1441	1386	3410	MUY BAJO	42.26%	57.74%
43	CUAUTITLAN	25	CUAUTITLAN	861	138	19.27%	53	7.40%	16	2.23%	56	7.82%	33	4.61%	84	11.73%	29	4.05%	58	8.10%	10	1.40%	239	33.38%	0	0.00%	30	4.19%	746	716	1622	MUY BAJO	45.99%	54.01%
43	CUAUTITLAN	25	CUAUTITLAN	862	200	24.18%	71	8.59%	21	2.54%	52	6.29%	31	3.75%	116	14.03%	34	4.11%	93	11.25%	4	0.48%	200	24.18%	5	0.60%	63	7.62%	890	827	1853	MUY BAJO	48.03%	51.97%
43	CUAUTITLAN	25	CUAUTITLAN	863	248	33.79%	26	3.54%	26	3.54%	49	6.68%	31	4.22%	60	8.17%	29	3.95%	55	7.49%	4	0.54%	206	28.07%	0	0.00%	38	5.18%	772	734	1449	BAJO	53.28%	46.72%
43	CUAUTITLAN	25	CUAUTITLAN	864	200	27.93%	32	4.47%	9	1.26%	24	3.35%	39	5.45%	90	12.57%	21	2.93%	53	7.40%	12	1.68%	236	32.96%	0	0.00%	34	4.75%	750	716	1273	BAJO	58.92%	41.08%
43	CUAUTITLAN	25	CUAUTITLAN	865	146	28.40%	21	4.09%	15	2.92%	22	4.28%	22	4.28%	57	11.09%	19	3.70%	29	5.64%	6	1.17%	177	34.44%	0	0.00%	21	4.09%	535	514	1013	BAJO	52.81%	47.19%
43	CUAUTITLAN	25	CUAUTITLAN	866	135	20.30%	32	4.81%	29	4.36%	23	3.46%	28	4.21%	95	14.29%	36	5.41%	61	9.17%	5	0.75%	221	33.23%	0	0.00%	31	4.66%	696	665	1440	MUY BAJO	48.33%	51.67%
43	CUAUTITLAN	25	CUAUTITLAN	867	235	22.02%	47	4.40%	33	3.09%	45	4.22%	43	4.03%	138	12.93%	46	4.31%	68	6.37%	10	0.94%	399	37.39%	3	0.28%	28	2.62%	1095	1067	2187	BAJO	50.07%	49.93%
43	CUAUTITLAN	25	CUAUTITLAN	868	194	21.90%	57	6.43%	30	3.39%	34	3.84%	40	4.51%	140	15.80%	37	4.18%	67	7.56%	2	0.23%	284	32.05%	1	0.11%	47	5.30%	933	886	1955	MUY BAJO	47.72%	52.28%
43	CUAUTITLAN	25	CUAUTITLAN	869	295	26.67%	63	5.70%	33	2.98%	62	5.61%	83	7.50%	146	13.20%	39	3.53%	69	6.24%	7	0.63%	308	27.85%	1	0.09%	47	4.25%	1153	1106	2433	MUY BAJO	47.39%	52.61%
43	CUAUTITLAN	25	CUAUTITLAN	870	350	26.70%	82	6.25%	43	3.28%	49	3.74%	68	5.19%	200	15.26%	53	4.04%	82	6.25%	13	0.99%	369	28.15%	2	0.15%	77	5.87%	1388	1311	3214	MUY BAJO	43.19%	56.81%
43	CUAUTITLAN	25	CUAUTITLAN	871	141	22.89%	32	5.19%	21	3.41%	14	2.27%	30	4.87%	108	17.53%	21	3.41%	25	4.06%	5	0.81%	217	35.23%	2	0.32%	32	5.19%	648	616	1326	MUY BAJO	48.87%	51.13%
43	CUAUTITLAN	25	CUAUTITLAN	872	134	20.15%	40	6.02%	25	3.76%	32	4.81%	34	5.11%	90	13.53%	21	3.16%	48	7.22%	8	1.20%	233	35.04%	0	0.00%	41	6.17%	706	665	1520	MUY BAJO	46.45%	53.55%
43	CUAUTITLAN	25	CUAUTITLAN	873	161	17.85%	54	5.99%	28	3.10%	70	7.76%	57	6.32%	95	10.53%	25	2.77%	61	6.76%	5	0.55%	346	38.36%	0	0.00%	35	3.88%	937	902	1850	BAJO	50.65%	49.35%
43	CUAUTITLAN	25	CUAUTITLAN	874	169	26.53%	34	5.34%	19	2.98%	36	5.65%	30	4.71%	55	8.63%	24	3.77%	39	6.12%	6	0.94%	225	35.32%	0	0.00%	24	3.77%	661	637	1397	MUY BAJO	47.32%	52.68%
43	CUAUTITLAN	25	CUAUTITLAN	875	198	21.95%	46	5.10%	31	3.44%	48	5.32%	29	3.22%	84	9.31%	26	2.88%	48	5.32%	8	0.89%	383	42.46%	1	0.11%	25	2.77%	927	902	1894	MUY BAJO	48.94%	51.06%
43	CUAUTITLAN	25	CUAUTITLAN	876	211	35.95%	22	3.75%	10	1.70%	24	4.09%	16	2.73%	69	11.75%	21	3.58%	49	8.35%	7	1.19%	156	26.58%	2	0.34%	33	5.62%	620	587	1132	BAJO	54.77%	45.23%
43	CUAUTITLAN	25	CUAUTITLAN	877	465	52.25%	29	3.26%	14	1.57%	21	2.36%	23	2.58%	139	15.62%	37	4.16%	53	5.96%	8	0.90%	100	11.24%	1	0.11%	46	5.17%	936	890	1738	BAJO	53.86%	46.14%
43	CUAUTITLAN	25	CUAUTITLAN	878	368	52.35%	17	2.42%	13	1.85%	30	4.27%	17	2.42%	90	12.80%	28	3.98%	45	6.40%	3	0.43%	92	13.09%	0	0.00%	61	8.68%	764	703	1498	BAJO	51.00%	49.00%
43	CUAUTITLAN	25	CUAUTITLAN	879	362	62.31%	16	2.75%	14	1.63%	16	1.86%	11	1.28%	47	5.47%	17	1.98%	31	3.60%	2	0.23%	64	7.44%	1	0.12%	34	3.95%	615	581	1764	BAJO	52.49%	47.51%
43	CUAUTITLAN	25	CUAUTITLAN	880	313	42.24%	20	2.70%	14	1.89%	24	3.24%	16	2.16%	94	12.69%	35	4.72%	45	6.07%	9	1.21%	167	22.54%	4	0.54%	42	5.67%	783	741	1471	BAJO	53.23%	46.77%
43	CUAUTITLAN	25	CUAUTITLAN	881	386	24.54%	95	6.04%	23	1.46%	58	3.69%	69	4.39%	248	15.77%	60	3.81%	90	5.72%	20	1.27%	523	33.25%	1	0.06%	79	5.02%	1652	1573	3398	MUY BAJO	48.62%	51.38%
43	CUAUTITLAN	25	CUAUTITLAN	882	205	16.82%	75	6.15%	35	2.87%	39	3.20%	62	5.09%	165	13.54%	46	3.77%	103	8.45%	11	0.90%	477	39.13%	1	0.08%	66	5.41%	1285	1219	2760	MUY BAJO	46.56%	53.44%
43	CUAUTITLAN	25	CUAUTITLAN	883	89	17.49%	30	5.89%	7	1.38%	21	4.13%	22	4.32%	96	18.86%	14	2.75%	42	8.25%	0	0.00%	187	36.74%	1	0.20%	26	5.11%	535	509	974	BAJO	54.93%	45.07%
43	CUAUTITLAN	25	CUAUTITLAN	884	131	15.48%	51	6.03%	29	3.43%	37	4.37%	45	5.32%	103	12.17%	45	5.32%	75	8.87%	11	1.30%	319	37.71%	0	0.00%	64	7.57%	910	846	1919	MUY BAJO	47.42%	52.58%
43	CUAUTITLAN	25	CUAUTITLAN	885	215	17.64%	74	6.07%	38	3.12%	83	6.81%	77	6.32%	163	13.37%	52	4.27%	106	8.70%	8	0.66%	399	32.73%	4	0.33%	67	5.50%	1286	1219	2616	MUY BAJO	49.16%	50.84%
43	CUAUTITLAN	25	CUAUTITLAN	886	109	18.66%	27	4.62%	17	2.91%	25	4.28%	37	6.34%	76	13.01%	38	6.51%	41	7.02%	7	1.20%	206	35.27%	1	0.17%	34	5.82%	618	584	1240	MUY BAJO	49.84%	50.16%
43	CUAUTITLAN	25	CUAUTITLAN	887	276	24.42%	64	5.66%	33	2.92%	45	3.98%	66	5.84%	148	13.10%	35	3.10%	84	7.43%	5	0.44%	369	32.65%	5	0.44%	68	6.02%	1198	1130	2444	MUY BAJO	49.02%	50.98%
43	CUAUTITLAN	25	CUAUTITLAN	888	95	17.09%	34	6.12%	17	3.06%	32	5.76%	26	4.68%	95	17.09%	25	4.50%	46	8.27%	5	0.90%	181	32.55%	0	0.00%	27	4.86%	583	556	1303	MUY BAJO	44.74%	55.26%
43	CUAUTITLAN	25	CUAUTITLAN	889	136	17.57%	53	6.85%	14	1.81%	47	6.07%	36	4.65%	103	13.31%	31	4.01%	58	7.49%	7	0.90%	289	37.34%	0	0.00%	27	3.49%	801	774	1869	MUY BAJO	42.86%	57.14%
43	CUAUTITLAN	25	CUAUTITLAN	890	429	38.37%	46	4.11%	24	2.15%	50	4.47%	32	2.86%	149	13.33%	52	4.65%	127	11.36%	12	1.07%	194	17.35%	3	0.27%	77	6.89%	1195	1118	2396	MUY BAJO	49.87%	50.13%
43	CUAUTITLAN	25	CUAUTITLAN	891	75	36.23%	5	2.42%	7	3.38%	10	4.83%	10	4.83%	35	16.91%	13	6.28%	18	8.70%	1	0.48%	33	15.94%	0	0.00%	23	11.11%	230	207	436	BAJO	52.75%	47.25%
43	CUAUTITLAN	25	CUAUTITLAN	892	87	43.94%	10	5.05%	1	0.51%	5	2.53%	5	2.53%	20	10.10%	11	5.56%	15	7.58%	0	0.00%	43	21.72%	1	0.51%	11	5.56%	209	198	404	BAJO	51.73%	48.27%
43	CUAUTITLAN	25	CUAUTITLAN	893	127	24.14%	23	4.37%	10	1.90%	29	5.51%	23	4.37%	121	23.03%	24	4.56%	59	11.22%	0	0.00%	110	20.91%	0	0.00%	36	6.84%	562	526	971	BAJO	57.88%	42.12%
43	CUAUTITLAN	25	CUAUTITLAN	894	104	19.33%	41	7.62%	18	3.35%	54	10.04%	19	3.53%	109	20.26%	20	3.72%	55	10.22%	4	0.74%	113	21.00%	1	0.19%	38	7.06%	576	538	1049	BAJO	54.91%	45.09%
43	CUAUTITLAN	25	CUAUTITLAN	895	126	25.25%	15	3.01%	15	3.01%	23	4.61%	21	4.21%	54	10.82%	22	4.41%	43	8.62%	3	0.60%	175	35.07%	2	0.40%	26	5.21%	525	499	852	MEDIO	61.62%	38.38%
43	CUAUTITLAN	25	CUAUTITLAN	896	82	33.06%	9	3.63%	5	0.58%	11	1.28%	9	1.05%	34	3.95%	8	0.93%	11	1.28%	4	0.47%	73	8.49%	2	0.23%	11	1.28%	259	248	838	MEDIO	60.74%	39.26%
43	CUAUTITLAN	25	CUAUTITLAN	897	136	27.87%	14	2.87%	17	3.48%	22	4.51%	17	3.48%	67	13.73%	19	3.89%	55	11.27%	5	1.02%	136	27.87%	0	0.00%	49	10.04%	537	488	960	BAJO	55.94%	44.06%
43	CUAUTITLAN	25	CUAUTITLAN	898	92	24.80%	17	4.58%	4	1.08%	18	4.85%	14	3.77%	58	15.63%	18	4.85%	53	14.29%	0	0.00%	96	25.88%	1	0.27%	22	5.93%	393	371	720	BAJO	54.58%	45.42%
43	CUAUTITLAN	25	CUAUTITLAN	899	106	23.77%	23	5.16%	11	2.47%	31	6.95%	24	5.38%	52	11.66%	18	4.04%	46	10.31%	2	0.45%	132	29.60%	1	0.22%	25	5.61%	471	446	864	BAJO	54.51%	45.49%
43	CUAUTITLAN	25	CUAUTITLAN	900	184	29.97%	30	4.89%	10	1.63%	59	9.61%	17	2.77%	104	16.94%	21	3.42%	54	8.79%	5	0.81%	130	21.17%	0	0.00%	37	6.03%	651	614	1150	BAJO	56.61%	43.39%
43	CUAUTITLAN	25	CUAUTITLAN	901	140	28.11%	20	4.02%	13	2.61%	25	5.02%	23	4.62%	94	18.88%	18	3.61%	64	12.85%	8	1.61%	92	18.47%	1	0.20%	35	7.03%	533	498	980	BAJO	54.39%	45.61%
43	CUAUTITLAN	25	CUAUTITLAN	902	143	19.81%	44	6.09%	19	2.63%	41	5.68%	25	3.46%	99	13.71%	26	3.60%	67	9.28%	7	0.97%	251	34.76%	0	0.00%	52	7.20%	774	722	1850	MUY BAJO	41.84%	58.16%

PARTICIPACIÓN Y ABSTENCIONISMO

Distrito Local	Cabecera Distrital	Municipio	Cabecera Municipal	Sección	PAN	% PAN	PRD	% PRD	PT	% PT	MC	% MC	NA	% NA	MORENA	% MORENA	PH	% PH	PES	% PES	PFD	% PFD	PRI-PVEM	% PRI-PVEM	NO REGISTRADOS	% NO REGISTRADOS	NULOS	% NULOS	TOTAL	VOTACIÓN VALIDA	LISTA NOMINAL	PARTICIPACIÓN	% PARTICIPACIÓN	% ABSTENCIONISMO
43	CUAUTITLAN	25	CUAUTITLAN	903	135	17.86%	48	6.35%	14	1.85%	53	7.01%	32	4.23%	75	9.92%	31	4.10%	60	7.94%	6	0.79%	301	39.81%	1	0.13%	32	4.23%	788	756	1630	MUY BAJO	48.34%	51.66%
43	CUAUTITLAN	25	CUAUTITLAN	904	92	17.65%	43	8.16%	12	2.28%	42	7.97%	17	3.23%	57	10.82%	19	3.61%	38	7.21%	3	0.57%	202	38.33%	1	0.19%	31	5.88%	558	527	1256	MUY BAJO	44.43%	55.57%
43	CUAUTITLAN	25	CUAUTITLAN	905	130	19.97%	44	6.76%	13	2.00%	35	5.38%	34	5.22%	72	11.06%	12	1.84%	46	7.07%	2	0.31%	263	40.40%	0	0.00%	39	5.99%	690	651	1529	MUY BAJO	45.13%	54.87%
43	CUAUTITLAN	25	CUAUTITLAN	906	308	17.43%	112	6.34%	20	1.13%	51	2.89%	56	3.17%	167	9.45%	39	2.21%	143	8.09%	15	0.85%	853	48.27%	3	0.17%	69	3.90%	1836	1767	4941	MUY BAJO	37.16%	62.84%
43	CUAUTITLAN	25	CUAUTITLAN	907	237	17.44%	103	7.58%	30	2.21%	51	3.75%	58	4.27%	215	15.82%	40	2.94%	105	7.73%	5	0.37%	514	37.82%	1	0.07%	51	3.75%	1410	1359	3056	MUY BAJO	46.14%	53.86%
43	CUAUTITLAN	25	CUAUTITLAN	908	232	25.03%	63	6.80%	18	1.94%	39	4.21%	42	4.53%	91	9.82%	28	3.02%	37	3.99%	5	0.54%	371	40.02%	1	0.11%	36	3.88%	963	927	1848	BAJO	52.11%	47.89%
43	CUAUTITLAN	25	CUAUTITLAN	909	256	21.44%	65	5.44%	20	1.68%	38	3.18%	68	5.70%	128	10.72%	38	3.18%	55	4.61%	5	0.42%	520	43.55%	1	0.08%	41	3.43%	1235	1194	2357	BAJO	52.40%	47.60%
43	CUAUTITLAN	25	CUAUTITLAN	910	323	17.03%	212	11.18%	33	1.74%	79	4.16%	122	6.43%	177	9.33%	72	3.80%	119	6.27%	19	1.00%	740	39.01%	1	0.05%	66	3.48%	1963	1897	4056	MUY BAJO	48.40%	51.60%
43	CUAUTITLAN	25	CUAUTITLAN	6184	25	16.89%	7	4.73%	6	4.05%	7	4.73%	10	6.76%	34	22.97%	7	4.73%	14	9.46%	2	1.35%	36	24.32%	0	0.00%	11	7.43%	159	148	254	MEDIO	62.60%	37.40%
43	CUAUTITLAN	25	CUAUTITLAN	6185	113	31.56%	12	3.35%	8	2.23%	24	6.70%	18	5.03%	68	18.99%	14	3.91%	32	8.94%	4	1.12%	65	18.16%	0	0.00%	26	7.26%	384	358	716	BAJO	53.63%	46.37%
43	CUAUTITLAN	25	CUAUTITLAN	6186	143	30.62%	24	5.14%	15	3.21%	30	6.42%	21	4.50%	61	13.06%	13	2.78%	51	10.92%	3	0.64%	105	22.48%	1	0.21%	54	11.56%	521	467	945	BAJO	55.13%	44.87%
43	CUAUTITLAN	25	CUAUTITLAN	6187	283	39.58%	31	4.34%	20	2.80%	40	5.59%	32	4.48%	101	14.13%	27	3.78%	70	9.79%	1	0.14%	106	14.83%	4	0.56%	30	4.20%	745	715	1500	MUY BAJO	49.67%	50.33%
43	CUAUTITLAN	25	CUAUTITLAN	6188	86	26.38%	11	3.37%	11	3.37%	7	2.15%	11	3.37%	50	15.34%	22	6.75%	33	10.12%	0	0.00%	95	29.14%	0	0.00%	7	2.15%	333	326	520	MEDIO	64.04%	35.96%
43	CUAUTITLAN	25	CUAUTITLAN	6189	75	19.89%	18	4.77%	7	1.86%	13	3.45%	30	7.96%	89	23.61%	15	3.98%	16	4.24%	1	0.27%	113	29.97%	0	0.00%	11	2.92%	388	377	657	BAJO	59.06%	40.94%
43	CUAUTITLAN	25	CUAUTITLAN	6190	19	25.33%	5	6.67%	1	1.33%	0	0.00%	6	8.00%	14	18.67%	3	4.00%	4	5.33%	0	0.00%	23	30.67%	0	0.00%	1	1.33%	76	75	109	MEDIO	69.72%	30.28%
43	CUAUTITLAN	25	CUAUTITLAN	6191	267	43.49%	22	3.58%	21	3.42%	46	7.49%	21	3.42%	64	10.42%	27	4.40%	51	8.31%	12	1.95%	82	13.36%	1	0.16%	36	5.86%	650	614	1054	MEDIO	61.67%	38.33%
43	CUAUTITLAN	25	CUAUTITLAN	6192	176	36.44%	13	2.69%	16	3.31%	29	6.00%	19	3.93%	70	14.49%	16	3.31%	49	10.14%	10	2.07%	84	17.39%	1	0.21%	35	7.25%	518	483	1020	BAJO	50.78%	49.22%
43	CUAUTITLAN	25	CUAUTITLAN	6193	110	41.20%	12	4.49%	5	0.58%	15	1.74%	10	1.16%	35	4.07%	9	1.05%	28	3.26%	0	0.00%	43	5.00%	0	0.00%	13	1.51%	280	267	1735	MUY BAJO	47.49%	52.51%
43	CUAUTITLAN	25	CUAUTITLAN	6194	51	35.42%	8	5.56%	0	0.00%	12	8.33%	3	2.08%	14	9.72%	6	4.17%	12	8.33%	1	0.69%	37	25.69%	0	0.00%	6	4.17%	150	144	310	MUY BAJO	48.39%	51.61%
43	CUAUTITLAN	25	CUAUTITLAN	6195	374	34.44%	55	5.06%	26	2.39%	50	4.60%	33	3.04%	133	12.25%	65	5.99%	113	10.41%	9	0.83%	223	20.53%	5	0.46%	69	6.35%	1155	1086	2203	BAJO	52.43%	47.57%
43	CUAUTITLAN	25	CUAUTITLAN	6196	60	27.78%	7	3.24%	5	2.31%	15	6.94%	15	6.94%	30	13.89%	7	3.24%	30	13.89%	2	0.93%	45	20.83%	0	0.00%	10	4.63%	226	216	432	BAJO	52.31%	47.69%
43	CUAUTITLAN	25	CUAUTITLAN	6197	101	32.17%	10	3.18%	12	3.82%	12	3.82%	7	2.23%	40	12.74%	13	4.14%	30	9.55%	6	1.91%	83	26.43%	0	0.00%	15	4.78%	329	314	581	BAJO	56.63%	43.37%
43	CUAUTITLAN	25	CUAUTITLAN	6198	189	28.00%	28	4.15%	24	3.56%	26	3.85%	32	4.74%	83	12.30%	24	3.56%	74	10.96%	8	1.19%	184	27.26%	3	0.44%	28	4.15%	703	675	1361	BAJO	51.65%	48.35%
43	CUAUTITLAN	25	CUAUTITLAN	6199	59	29.35%	6	2.99%	6	2.99%	9	4.48%	10	4.98%	27	13.43%	8	3.98%	23	11.44%	4	1.99%	48	23.88%	1	0.50%	15	7.46%	216	201	404	BAJO	53.47%	46.53%
43	CUAUTITLAN	25	CUAUTITLAN	6200	169	33.33%	26	5.13%	23	4.54%	14	2.76%	17	3.35%	50	9.86%	26	5.13%	50	9.86%	6	1.18%	125	24.65%	1	0.20%	31	6.11%	538	507	1040	BAJO	51.73%	48.27%
43	CUAUTITLAN	25	CUAUTITLAN	6201	161	35.46%	14	3.08%	10	2.20%	18	3.96%	15	3.30%	63	13.88%	11	2.42%	24	5.29%	3	0.66%	135	29.74%	0	0.00%	29	6.39%	483	454	1027	MUY BAJO	47.03%	52.97%
43	CUAUTITLAN	25	CUAUTITLAN	6202	150	34.48%	13	2.99%	12	2.76%	24	5.52%	14	3.22%	43	9.89%	28	6.44%	40	9.20%	11	2.53%	99	22.76%	1	0.23%	21	4.83%	456	435	795	BAJO	57.36%	42.64%
43	CUAUTITLAN	25	CUAUTITLAN	6203	102	30.18%	15	4.44%	7	2.07%	15	4.44%	15	4.44%	45	13.31%	20	5.92%	28	8.28%	5	1.48%	85	25.15%	1	0.30%	13	3.85%	351	338	763	MUY BAJO	46.00%	54.00%
43	CUAUTITLAN	25	CUAUTITLAN	6204	177	29.40%	28	4.65%	21	3.49%	20	3.32%	32	5.32%	69	11.46%	36	5.98%	74	12.29%	5	0.83%	139	23.09%	1	0.17%	15	2.49%	617	602	1203	BAJO	51.29%	48.71%
43	CUAUTITLAN	25	CUAUTITLAN	6205	126	22.70%	29	5.23%	10	1.80%	20	3.60%	30	5.41%	76	13.69%	25	4.50%	65	11.71%	4	0.72%	170	30.63%	0	0.00%	21	3.78%	576	555	1204	MUY BAJO	47.84%	52.16%
43	CUAUTITLAN	25	CUAUTITLAN	6206	251	32.18%	38	4.87%	19	2.44%	44	5.64%	27	3.46%	96	12.31%	22	2.82%	89	11.41%	6	0.77%	187	23.97%	1	0.13%	46	5.90%	826	780	1503	BAJO	54.96%	45.04%
43	CUAUTITLAN	25	CUAUTITLAN	6207	26	14.13%	24	13.04%	1	0.54%	7	3.80%	8	4.35%	17	9.24%	10	5.43%	12	6.52%	2	1.09%	76	41.30%	1	0.54%	5	2.72%	189	184	428	MUY BAJO	44.16%	55.84%
43	CUAUTITLAN	25	CUAUTITLAN	6463	51	16.40%	19	6.11%	8	2.57%	13	4.18%	9	2.89%	57	18.33%	10	3.22%	11	3.54%	5	1.61%	128	41.16%	0	0.00%	8	2.57%	319	311	641	MUY BAJO	49.77%	50.23%
43	CUAUTITLAN	25	CUAUTITLAN	6464	61	25.31%	13	5.39%	6	2.49%	8	3.32%	6	2.49%	41	17.01%	8	3.32%	25	10.37%	0	0.00%	72	29.88%	1	0.41%	16	6.64%	257	241	768	MUY BAJO	33.46%	66.54%
43	CUAUTITLAN	25	CUAUTITLAN	6465	84	31.70%	13	4.91%	7	2.64%	16	6.04%	7	2.64%	20	7.55%	14	5.28%	19	7.17%	0	0.00%	85	32.08%	0	0.00%	15	5.66%	280	265	556	BAJO	50.36%	49.64%
43	CUAUTITLAN	25	CUAUTITLAN	6466	N/I	N/I	N/I	N/I	N/I	N/I	N/I	N/I	N/I	N/I	N/I	N/I	N/I	N/I	N/I	N/I	N/I	N/I	N/I	N/I	N/I	N/I	N/I	N/I	N/I	N/I	N/I	N/I	N/I	N/I
43	CUAUTITLAN	25	CUAUTITLAN	6467	176	29.14%	35	5.79%	9	1.49%	34	5.63%	24	3.97%	59	9.77%	24	3.97%	43	7.12%	2	0.33%	198	32.78%	0	0.00%	43	7.12%	647	604	1609	MUY BAJO	40.21%	59.79%
43	CUAUTITLAN	25	CUAUTITLAN	6468	80	18.78%	17	3.99%	19	4.46%	14	3.29%	17	3.99%	48	11.27%	12	2.82%	29	6.81%	2	0.47%	187	43.90%	1	0.23%	18	4.23%	444	426	1013	MUY BAJO	43.83%	56.17%
43	CUAUTITLAN	25	CUAUTITLAN	6469	30	25.00%	11	9.17%	1	0.83%	10	8.33%	4	3.33%	16	13.33%	4	3.33%	11	9.17%	2	1.67%	30	25.00%	1	0.83%	10	8.33%	130	120	324	MUY BAJO	40.12%	59.88%
43	CUAUTITLAN	25	CUAUTITLAN	6470	115	18.14%	31	4.89%	15	2.37%	23	3.63%	28	4.42%	85	13.41%	17	2.68%	44	6.94%	0	0.00%	276	43.53%	0	0.00%	26	4.10%	660	634	1478	MUY BAJO	44.65%	55.35%
43	CUAUTITLAN	25	CUAUTITLAN	6471	N/I	N/I	N/I	N/I	N/I	N/I	N/I	N/I	N/I	N/I	N/I	N/I	N/I	N/I	N/I	N/I	N/I	N/I	N/I	N/I	N/I	N/I	N/I	N/I	N/I	N/I	N/I	N/I	N/I	N/I
43	CUAUTITLAN	25	CUAUTITLAN	6472	107	24.77%	14	3.24%	6	1.39%	10	2.31%	24	5.56%	60	13.89%	22	5.09%	38	8.80%	5	1.16%	145	33.56%	1	0.23%	28	6.48%	460	432	1097	MUY BAJO	41.93%	58.07%
43	CUAUTITLAN	25	CUAUTITLAN	6473	26	20.63%	3	2.38%	5	3.97%	3	2.38%	6	4.76%	13	10.32%	6	4.76%	7	5.56%	0	0.00%	57	45.24%	0	0.00%	5	3.97%	131	126	248	BAJO	52.82%	47.18%
43	CUAUTITLAN	25	CUAUTITLAN	6474	45	12.82%	4	1.14%	7	1.99%	7	1.99%	14	3.99%	37	10.54%	8	2.28%	25	7.12%	3	0.85%	200	56.98%	1	0.28%	9	2.56%	360	351	774	MUY BAJO	46.51%	53.49%
43	CUAUTITLAN	25	CUAUTITLAN	6475	84	23.20%	20	5.52%	6	1.66%	16	4.42%	11	3.04%	36	9.94%	16	4.42%	34	9.39%	4	1.10%	135	37.29%	0	0.00%	9	2.49%	371	362	841	MUY BAJO	44.11%	55.89%
43	CUAUTITLAN	25	CUAUTITLAN	6476	96	23.36%	13	3.16%	2	0.49%	17	4.14%	13	3.16%	43	10.46%	14	3.41%	27	6.57%	2	0.49%	184	44.77%	0	0.00%	20	4.87%	431	411	959	MUY BAJO	44.94%	55.06%
43	CUAUTITLAN	25	CUAUTITLAN	6477	46	12.27%	21	5.60%	6	1.60%	11	2.93%	12	3.20%	20	5.33%	9	2.40%	20	5.33%	2	0.53%	228	60.80%	0	0.00%	8	2.13%	383	375	936	MUY BAJO	40.92%	59.08%
43	CUAUTITLAN	25	CUAUTITLAN	6478	46	12.81%	21	5.85%	23	6.41%	6	1.67%	11	3.06%	22	6.13%	7	1.95%	14	3.90%	2	0.56%	207	57.66%	0	0.00%	15	4.18%	374	359	930	MUY BAJO	40.22%	59.78%
43	CUAUTITLAN	25	CUAUTITLAN	6479	81	28.32%	12	4.20%	5	1.75%	9	3.15%	10	3.50%	24	8.39%	11	3.85%	16	5.59%	2	0.70%	116	40.56%	0	0.00%	12	4.20%	298	286	742	MUY BAJO	40.16%	59.84%
43	CUAUTITLAN	25	CUAUTITLAN	6480	134	26.75%	32	6.39%	14	2.79%	25	4.99%	21	4.19%	45	8.98%	16	3.19%	46	9.18%	5	1.00%	163	32.53%	0	0.00%	28	5.59%	529	501	1276	MUY BAJO	41.46%	58.54%
					51448		9800		6268		7346		7728		24197		7227		14477		1586		51413		372		9528		191390	181862				

PARTICIPACIÓN CIUDADANA EN LA ELECCIÓN DE DIPUTADOS LOCALES 2015 POR SECCIÓN ELECTORAL

DISTRITO ELECTORAL LOCAL: XLIII CUAUTITLÁN IZCALLI

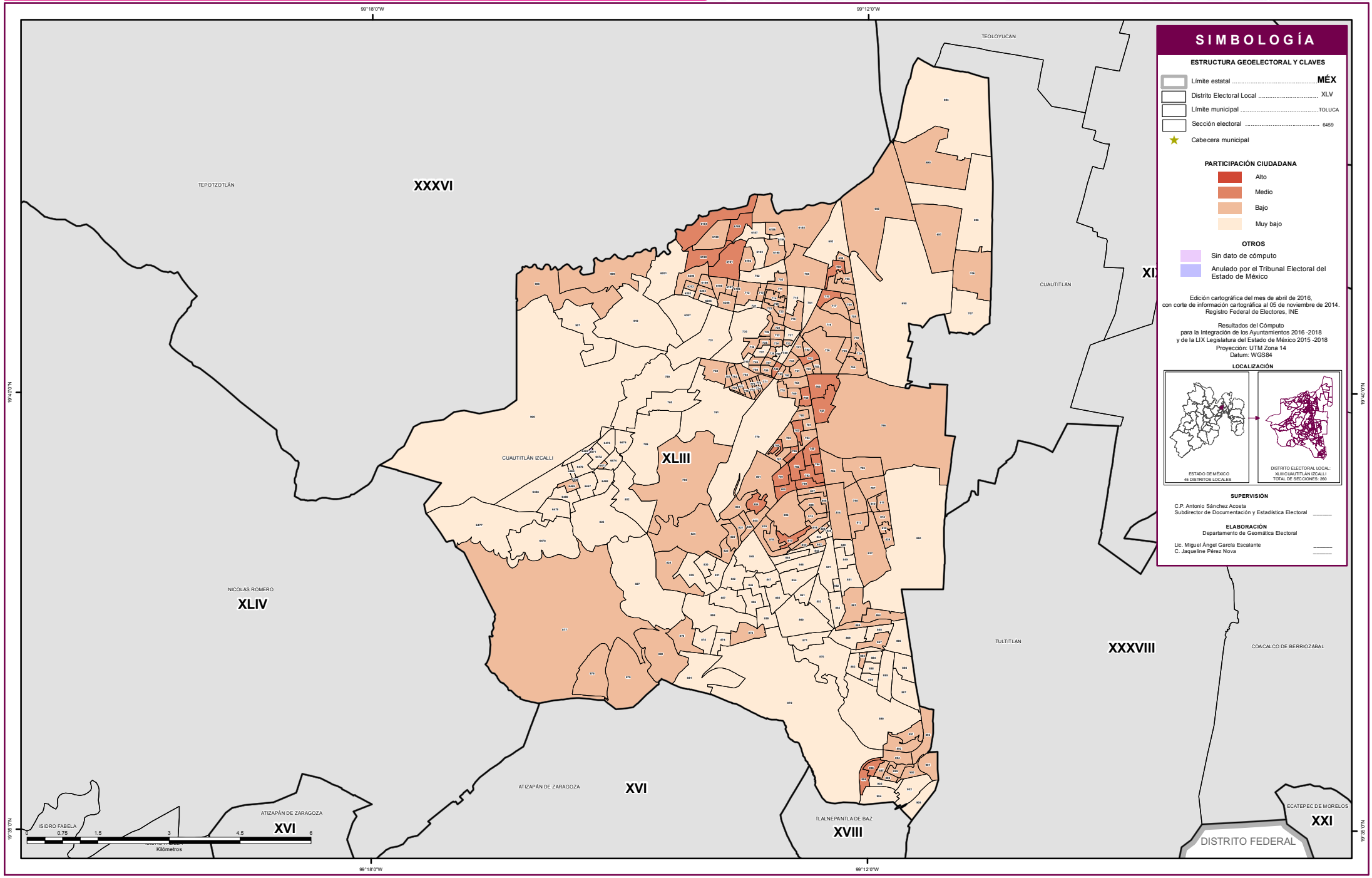

SIMBOLOGÍA

ESTRUCTURA GEOELECTORAL Y CLAVES

- Límite estatal ..... MÉX
- Distrito Electoral Local XLV
- Límite municipal ..... TOLUCA
- Sección electoral 6459
- Cabecera municipal

PARTICIPACIÓN CIUDADANA

- Alto
- Medio
- Bajo
- Muy bajo

OTROS

- Sin dato de cómputo
- Anulado por el Tribunal Electoral del Estado de México

Edición cartográfica del mes de abril de 2016,
con corte de información cartográfica al 05 de noviembre de 2014.
Registro Federal de Electores, INE

Resultados del Cómputo
para la Integración de los Ayuntamientos 2016 -2018
y de la LIX Legislatura del Estado de México 2015 -2018
Proyección: UTM Zona 14
Datum: WGS84

LOCALIZACIÓN

SUPERVISIÓN

C.P. Antonio Sánchez Acosta
Subdirector de Documentación y Estadística Electoral _____

ELABORACIÓN
Departamento de Geomática Electoral

Lic. Miguel Ángel García Escalante _____
C. Jaqueline Pérez Nova _____

RESULTADOS EN LA ELECCIÓN DEL DISTRITO XLIV CON CABECERA EN NICOLÁS ROMERO

Como resultado del cómputo de la elección del Distrito XLIV con Cabecera en Nicolás Romero, y una vez resueltos en su caso por las instancias jurisdiccionales los juicios respectivos, en este distrito correspondió el triunfo a la Coalición integrada por los partidos PRI y PVEM, que obtuvo el 37.32% del total de votos válidos, en tanto que el Partido Acción Nacional fue la segunda fuerza con el 26.28% de la votación válida.

En la votación por sección electoral, del total de 115 secciones electorales que conforman el Distrito XLIV, a la Coalición integrada por los partidos PRI y PVEM le correspondió la mayoría en 88 secciones, en tanto que el Partido Acción Nacional la obtuvo en 27 restantes.

El siguiente cuadro y gráfica nos muestra los resultados totales del distrito por partido político y coalición. La tabla de la página siguiente nos muestra el detalle de los resultados por sección, desagregados para cada uno de los partidos políticos y coaliciones, y se señala además al partido o coalición ganadora.

RESULTADO DE VOTACIÓN		
Partido Político o Coalición	**Total**	**%**
PAN	34667	26.28%
PRD	7896	5.99%
PT	2359	1.79%
MC	5848	4.43%
NA	7059	5.35%
MORENA	14203	10.77%
PH	4490	3.40%
PES	5288	4.01%
PFD	732	0.55%
PRI-PVEM	49231	37.32%
NO REGISTRADOS	126	0.10%
NULOS	4725	
TOTAL	136624	
VOTACIÓN VALIDA	131899	

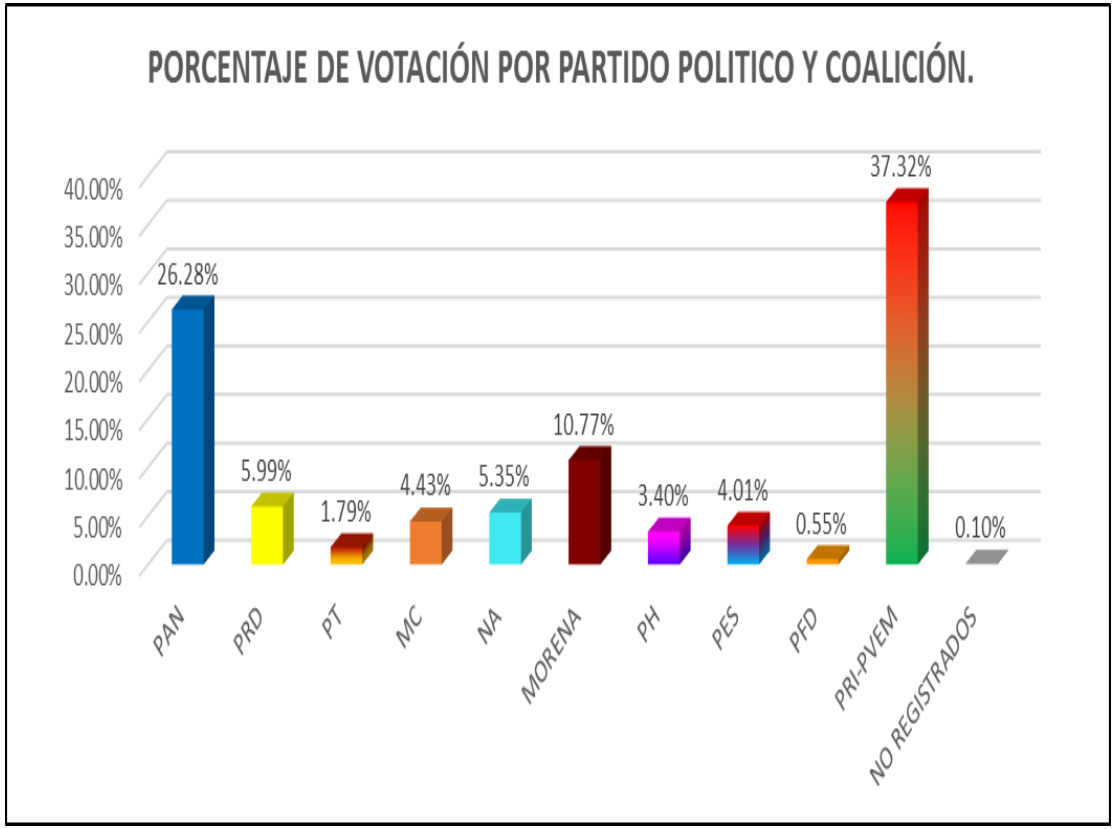

RESULTADOS DEFINITIVOS EN LA ELECCIÓN DE DIPUTADOS 2015

Distrito Local	Cabecera Distrital	Municipio	Cabecera Municipal	Sección	PAN	% PAN	PRD	% PRD	PT	% PT	MC	% MC	NA	% NA	MORENA	% MORENA	PH	% PH	PES	% PES	PFD	% PFD	PRI-PVEM	% PRI-PVEM	NO REGISTRADOS	% NO REGISTRADOS	NULOS	% NULOS	TOTAL	VOTACIÓN VALIDA	PRIMERA FUERZA	PRIMERA FUERZA	SEGUNDA FUERZA	SEGUNDA FUERZA	TERCERA FUERZA	TERCERA FUERZA
44	NICOLAS RO	39	SIDRO FABE	2068	103	7.53%	297	21.73%	95	6.95%	51	3.73%	77	5.63%	62	4.54%	87	6.36%	31	2.27%	19	1.39%	544	39.80%	1	0.07%	28	2.05%	1395	1367	544	PRI PVEM	297	PRD	103	PAN
44	NICOLAS RO	39	SIDRO FABE	2069	131	7.76%	259	15.33%	117	6.93%	85	5.03%	69	4.09%	170	10.07%	151	8.94%	27	1.60%	39	2.31%	641	37.95%	0	0.00%	37	2.19%	1726	1689	641	PRI PVEM	259	PRD	170	MORENA
44	NICOLAS RO	39	SIDRO FABE	2070	128	7.17%	300	16.82%	137	7.68%	149	8.35%	77	4.32%	153	8.58%	137	7.68%	44	2.47%	18	1.01%	641	35.93%	0	0.00%	64	3.59%	1848	1784	641	PRI PVEM	300	PRD	153	MORENA
44	NICOLAS RO	39	SIDRO FABE	2071	63	15.52%	22	5.42%	57	14.04%	35	8.62%	4	0.99%	73	17.98%	44	10.84%	7	1.72%	4	0.99%	97	23.89%	0	0.00%	8	1.97%	414	406	97	PRI PVEM	73	MORENA	63	PAN
44	NICOLAS RO	39	SIDRO FABE	2072	3	3.13%	8	8.33%	9	9.38%	1	1.04%	0	0.00%	2	2.08%	7	7.29%	1	1.04%	0	0.00%	65	67.71%	0	0.00%	7	7.29%	103	96	65	PRI PVEM	9	PT	8	PRD
44	NICOLAS RO	47	JILOTZINGO	2304	413	42.58%	37	3.81%	12	1.24%	10	1.03%	28	2.89%	43	4.43%	11	1.13%	26	2.68%	3	0.31%	387	39.90%	0	0.00%	30	3.09%	1000	970	413	PAN	387	PRI PVEM	43	MORENA
44	NICOLAS RO	47	JILOTZINGO	2305	75	25.00%	5	1.67%	2	0.67%	4	1.33%	5	1.67%	25	8.33%	7	2.33%	9	3.00%	0	0.00%	167	55.67%	1	0.33%	16	5.33%	316	300	167	PRI PVEM	75	PAN	25	MORENA
44	NICOLAS RO	47	JILOTZINGO	2306	234	31.41%	41	5.50%	8	1.07%	9	1.21%	24	3.22%	36	4.83%	11	1.48%	16	2.15%	1	0.13%	365	48.99%	0	0.00%	22	2.95%	767	745	365	PRI PVEM	234	PAN	41	PRD
44	NICOLAS RO	47	JILOTZINGO	2307	242	36.07%	23	3.43%	4	0.60%	5	0.75%	18	2.68%	19	2.83%	16	2.38%	18	2.68%	1	0.15%	325	48.44%	0	0.00%	23	3.43%	694	671	325	PRI PVEM	242	PAN	23	PRD
44	NICOLAS RO	47	JILOTZINGO	2308	786	38.76%	307	15.14%	38	1.87%	17	0.84%	41	2.02%	113	5.57%	36	1.78%	41	2.02%	3	0.15%	646	31.85%	0	0.00%	75	3.70%	2103	2028	786	PAN	646	PRI PVEM	307	PRD
44	NICOLAS RO	47	JILOTZINGO	2309	215	50.83%	24	5.67%	4	0.95%	3	0.71%	4	0.95%	31	7.33%	5	1.18%	6	1.42%	0	0.00%	131	30.97%	0	0.00%	8	1.89%	431	423	215	PAN	131	PRI PVEM	31	MORENA
44	NICOLAS RO	47	JILOTZINGO	2310	729	46.43%	231	14.71%	29	1.85%	13	0.83%	20	1.27%	68	4.33%	26	1.66%	38	2.42%	2	0.13%	412	26.24%	2	0.13%	47	2.99%	1617	1570	729	PAN	412	PRI PVEM	231	PRD
44	NICOLAS RO	47	JILOTZINGO	2311	421	43.14%	106	10.86%	22	2.25%	18	1.84%	27	2.77%	37	3.79%	15	1.54%	19	1.95%	2	0.20%	309	31.66%	0	0.00%	28	2.87%	1004	976	421	PAN	309	PRI PVEM	106	PRD
44	NICOLAS RO	47	JILOTZINGO	2312	198	36.80%	84	15.61%	14	2.60%	8	1.49%	6	1.12%	36	6.69%	10	1.86%	10	1.86%	2	0.37%	170	31.60%	0	0.00%	19	3.53%	557	538	198	PAN	170	PRI PVEM	84	PRD
44	NICOLAS RO	47	JILOTZINGO	2313	347	44.43%	79	10.12%	14	1.79%	5	0.64%	16	2.05%	53	6.79%	12	1.54%	22	2.82%	0	0.00%	230	29.45%	3	0.38%	22	2.82%	803	781	347	PAN	230	PRI PVEM	79	PRD
44	NICOLAS RO	61	NICOLAS RO	3723	435	27.47%	55	3.47%	14	0.88%	75	4.73%	82	5.17%	226	14.24%	46	2.90%	53	3.34%	3	0.19%	596	37.56%	1	0.06%	42	2.65%	1629	1587	596	PRI PVEM	436	PAN	226	MORENA
44	NICOLAS RO	61	NICOLAS RO	3724	410	31.23%	67	5.10%	15	1.14%	88	6.70%	78	5.94%	119	9.06%	96	7.31%	35	2.67%	9	0.69%	395	30.08%	1	0.08%	49	3.73%	1362	1313	410	PAN	395	PRI PVEM	119	MORENA
44	NICOLAS RO	61	NICOLAS RO	3725	284	27.33%	38	3.66%	24	2.31%	56	5.39%	51	4.91%	106	10.20%	54	5.20%	53	5.10%	4	0.38%	367	35.32%	2	0.19%	39	3.75%	1078	1039	367	PRI PVEM	284	PAN	106	MORENA
44	NICOLAS RO	61	NICOLAS RO	3726	542	33.71%	70	4.35%	53	3.30%	80	4.98%	66	4.10%	156	9.70%	59	3.67%	50	3.11%	7	0.44%	522	32.46%	3	0.19%	44	2.74%	1652	1608	542	PAN	522	PRI PVEM	156	MORENA
44	NICOLAS RO	61	NICOLAS RO	3727	405	28.41%	89	6.23%	28	1.96%	70	4.90%	71	4.97%	116	8.12%	49	3.43%	57	3.99%	11	0.77%	527	36.88%	5	0.35%	53	3.71%	1482	1429	527	PRI PVEM	405	PAN	116	MORENA
44	NICOLAS RO	61	NICOLAS RO	3728	574	17.86%	221	6.80%	42	1.29%	145	4.46%	162	4.99%	285	8.77%	162	4.99%	144	4.43%	10	0.31%	1497	46.09%	2	0.06%	129	3.97%	3377	3248	1497	PRI PVEM	574	PAN	285	MORENA
44	NICOLAS RO	61	NICOLAS RO	3729	120	18.90%	42	6.61%	3	0.47%	29	4.57%	34	5.35%	37	5.83%	25	3.94%	33	5.20%	2	0.31%	310	48.82%	0	0.00%	28	4.41%	663	635	310	PRI PVEM	120	PAN	42	PRD
44	NICOLAS RO	61	NICOLAS RO	3730	300	25.42%	67	5.68%	23	1.95%	122	10.34%	69	5.85%	95	8.05%	43	3.64%	49	4.15%	9	0.76%	402	34.07%	1	0.08%	52	4.41%	1232	1180	402	PRI PVEM	300	PAN	122	MC
44	NICOLAS RO	61	NICOLAS RO	3731	451	25.47%	105	5.93%	27	1.52%	157	8.87%	114	6.44%	141	7.96%	80	4.52%	79	4.46%	16	0.90%	599	33.82%	2	0.11%	60	3.39%	1831	1771	599	PRI PVEM	451	PAN	157	MC
44	NICOLAS RO	61	NICOLAS RO	3732	243	30.96%	32	4.08%	15	1.91%	36	4.59%	66	8.41%	77	9.81%	28	3.57%	21	2.68%	1	0.13%	266	33.89%	0	0.00%	30	3.82%	815	785	266	PRI PVEM	243	PAN	77	MORENA
44	NICOLAS RO	61	NICOLAS RO	3733	248	19.94%	71	5.71%	20	1.61%	55	4.42%	84	6.75%	109	8.76%	77	6.19%	64	5.14%	8	0.64%	505	40.59%	3	0.24%	55	4.42%	1299	1244	505	PRI PVEM	248	PAN	109	MORENA
44	NICOLAS RO	61	NICOLAS RO	3734	364	24.41%	81	5.43%	20	1.34%	46	3.09%	112	7.51%	138	9.26%	80	5.37%	78	5.23%	9	0.60%	562	37.69%	1	0.07%	62	4.16%	1553	1491	562	PRI PVEM	364	PAN	138	MORENA
44	NICOLAS RO	61	NICOLAS RO	3735	253	24.37%	74	6.96%	10	0.94%	94	8.84%	49	4.61%	117	11.01%	42	3.95%	45	4.23%	9	0.85%	364	34.24%	0	0.00%	34	3.20%	1097	1063	364	PRI PVEM	253	PAN	117	MORENA
44	NICOLAS RO	61	NICOLAS RO	3736	246	24.02%	78	7.62%	15	1.46%	63	6.15%	54	5.27%	117	11.43%	28	2.73%	31	3.03%	3	0.29%	388	37.89%	1	0.10%	41	4.00%	1065	1024	388	PRI PVEM	246	PAN	117	MORENA
44	NICOLAS RO	61	NICOLAS RO	3737	131	26.46%	65	13.13%	9	1.82%	22	4.44%	23	4.65%	40	8.08%	17	3.43%	17	3.43%	3	0.61%	168	33.94%	0	0.00%	21	4.24%	516	495	168	PRI PVEM	131	PAN	65	PRD
44	NICOLAS RO	61	NICOLAS RO	3738	404	35.75%	39	3.45%	19	1.68%	52	4.60%	82	7.26%	137	12.12%	27	2.39%	42	3.72%	9	0.80%	319	28.23%	0	0.00%	48	4.25%	1178	1130	404	PAN	319	PRI PVEM	137	MORENA
44	NICOLAS RO	61	NICOLAS RO	3739	446	32.96%	53	3.92%	14	1.03%	56	4.14%	127	9.39%	183	13.53%	59	4.36%	55	4.07%	4	0.30%	356	26.31%	0	0.00%	59	4.36%	1412	1353	446	PAN	356	PRI PVEM	183	MORENA
44	NICOLAS RO	61	NICOLAS RO	3740	471	24.75%	129	6.78%	24	1.26%	75	3.94%	114	5.99%	211	11.09%	69	3.63%	97	5.10%	8	0.42%	704	36.99%	1	0.05%	65	3.42%	1968	1903	704	PRI PVEM	471	PAN	211	MORENA
44	NICOLAS RO	61	NICOLAS RO	3741	723	32.71%	137	6.20%	29	1.31%	104	4.71%	91	4.12%	181	8.19%	38	1.72%	82	3.71%	9	0.41%	815	36.88%	1	0.05%	79	3.57%	2289	2210	815	PRI PVEM	723	PAN	181	MORENA
44	NICOLAS RO	61	NICOLAS RO	3742	272	18.77%	98	6.76%	30	2.07%	77	5.31%	109	7.52%	212	14.63%	86	5.94%	56	3.86%	5	0.35%	503	34.71%	1	0.07%	55	3.80%	1504	1449	503	PRI PVEM	272	PAN	212	MORENA
44	NICOLAS RO	61	NICOLAS RO	3743	402	28.03%	102	7.11%	23	1.60%	65	4.53%	120	8.37%	150	10.46%	51	3.56%	69	4.81%	1	0.07%	449	31.31%	2	0.14%	27	1.88%	1461	1434	449	PRI PVEM	402	PAN	150	MORENA
44	NICOLAS RO	61	NICOLAS RO	3744	350	26.94%	62	4.77%	33	2.54%	78	6.00%	139	10.70%	206	15.86%	58	4.46%	42	3.23%	12	0.92%	319	24.56%	0	0.00%	44	3.39%	1343	1299	350	PAN	319	PRI PVEM	206	MORENA
44	NICOLAS RO	61	NICOLAS RO	3745	263	26.44%	48	4.86%	11	1.11%	36	3.65%	85	8.61%	117	11.85%	40	4.05%	35	3.55%	3	0.30%	350	35.46%	1	0.10%	29	2.94%	1016	987	350	PRI PVEM	263	PAN	117	MORENA
44	NICOLAS RO	61	NICOLAS RO	3746	157	26.96%	35	6.01%	8	1.37%	54	9.28%	35	6.01%	42	7.22%	19	3.26%	21	3.61%	4	0.69%	207	35.57%	0	0.00%	22	3.78%	604	582	207	PRI PVEM	157	PAN	54	MC
44	NICOLAS RO	61	NICOLAS RO	3747	185	25.20%	34	4.63%	18	2.45%	65	8.86%	63	8.58%	127	17.30%	27	3.68%	42	5.72%	5	0.68%	168	22.89%	0	0.00%	26	3.54%	760	734	185	PAN	168	PRI PVEM	127	MORENA
44	NICOLAS RO	61	NICOLAS RO	3748	376	30.52%	95	7.71%	11	0.89%	108	8.77%	65	5.28%	131	10.63%	48	3.90%	50	4.06%	5	0.41%	339	27.52%	4	0.32%	46	3.73%	1278	1232	376	PAN	339	PRI PVEM	131	MORENA
44	NICOLAS RO	61	NICOLAS RO	3749	310	30.07%	63	6.11%	20	1.94%	103	9.99%	60	5.82%	134	13.00%	23	2.23%	24	2.33%	4	0.39%	285	27.64%	5	0.48%	30	2.91%	1061	1031	310	PAN	285	PRI PVEM	134	MORENA
44	NICOLAS RO	61	NICOLAS RO	3750	355	30.71%	55	4.76%	15	1.30%	59	5.10%	75	6.49%	181	15.66%	37	3.20%	32	2.77%	5	0.43%	342	29.58%	0	0.00%	34	2.94%	1190	1156	355	PAN	342	PRI PVEM	181	MORENA
44	NICOLAS RO	61	NICOLAS RO	3751	582	26.85%	119	5.49%	47	2.17%	80	3.69%	148	6.83%	256	11.81%	67	3.09%	118	5.44%	10	0.46%	739	34.09%	2	0.09%	89	4.11%	2257	2168	739	PRI PVEM	582	PAN	256	MORENA
44	NICOLAS RO	61	NICOLAS RO	3752	378	28.99%	69	5.29%	20	1.53%	47	3.60%	57	4.37%	158	12.12%	55	4.22%	69	5.29%	6	0.46%	442	33.90%	3	0.23%	50	3.83%	1354	1304	442	PRI PVEM	378	PAN	158	MORENA
44	NICOLAS RO	61	NICOLAS RO	3753	318	29.86%	33	3.10%	11	1.03%	41	3.85%	59	5.54%	244	22.91%	27	2.54%	28	2.63%	7	0.66%	296	27.79%	1	0.09%	35	3.29%	1100	1065	318	PAN	296	PRI PVEM	244	MORENA
44	NICOLAS RO	61	NICOLAS RO	3754	286	28.74%	34	3.42%	8	0.80%	78	7.84%	87	8.74%	197	19.80%	33	3.32%	29	2.91%	7	0.70%	236	23.72%	0	0.00%	44	4.42%	1039	995	286	PAN	236	PRI PVEM	197	MORENA
44	NICOLAS RO	61	NICOLAS RO	3755	232	22.10%	65	6.19%	18	1.71%	94	8.95%	75	7.14%	153	14.57%	41	3.90%	45	4.29%	8	0.76%	319	30.38%	0	0.00%	34	3.24%	1084	1050	319	PRI PVEM	232	PAN	153	MORENA
44	NICOLAS RO	61	NICOLAS RO	3756	198	19.58%	71	7.02%	27	2.67%	48	4.75%	78	7.72%	183	18.10%	45	4.45%	33	3.26%	7	0.69%	320	31.65%	1	0.10%	43	4.25%	1054	1011	320	PRI PVEM	198	PAN	183	MORENA
44	NICOLAS RO	61	NICOLAS RO	3757	499	41.07%	54	4.44%	12	0.99%	22	1.81%	56	4.61%	94	7.74%	28	2.30%	37	3.05%	2	0.16%	410	33.74%	1	0.08%	45	3.70%	1260	1215	499	PAN	410	PRI PVEM	94	MORENA
44	NICOLAS RO	61	NICOLAS RO	3758	468	38.68%	43	3.55%	8	0.66%	39	3.22%	54	4.46%	98	8.10%	40	3.31%	32	2.64%	5	0.41%	421	34.79%	2	0.17%	38	3.14%	1248	1210	468	PAN	421	PRI PVEM	98	MORENA
44	NICOLAS RO	61	NICOLAS RO	3759	336	24.24%	64	4.62%	16	1.15%	34	2.45%	46	3.32%	298	21.50%	32	2.31%	65	4.69%	3	0.22%	491	35.43%	1	0.07%	57	4.11%	1443	1386	491	PRI PVEM	336	PAN	298	MORENA
44	NICOLAS RO	61	NICOLAS RO	3760	490	32.95%	86	5.78%	18	1.21%	43	2.89%	67	4.51%	130	8.74%	40	2.69%	81	5.45%	6	0.40%	525	35.31%	1	0.07%	27	1.82%	1514	1487	525	PRI PVEM	490	PAN	130	MORENA
44	NICOLAS RO	61	NICOLAS RO	3761	312	17.18%	109	6.00%	35	1.93%	78	4.30%	90	4.96%	192	10.57%	57	3.14%	90	4.96%	10	0.55%	841	46.31%	2	0.11%	95	5.23%	1911	1816	841	PRI PVEM	312	PAN	192	MORENA
44	NICOLAS RO	61	NICOLAS RO	3762	225	31.65%	27	3.80%	19	2.67%	25	3.52%	40	5.63%	71	9.99%	21	2.95%	33	4.64%	4	0.56%	246	34.60%	0	0.00%	32	4.50%	743	711	246	PRI PVEM	225	PAN	71	MORENA
44	NICOLAS RO	61	NICOLAS RO	3763	236	28.40%	45	5.42%	7	0.84%	47	5.66%	34	4.09%	90	10.83%	19	2.29%	37	4.45%	2	0.24%	314	37.79%	0	0.00%	30	3.61%	861	831	314	PRI PVEM	236	PAN	90	MORENA
44	NICOLAS RO	61	NICOLAS RO	3764	433	44.05%	27	2.75%	10	1.02%	27	2.75%	53	5.39%	69	7.02%	13	1.32%	22	2.24%	4	0.41%	323	32.86%	2	0.20%	26	2.64%	1009	983	433	PAN	323	PRI PVEM	69	MORENA
44	NICOLAS RO	61	NICOLAS RO	3765	371	43.54%	37	4.34%	13	1.53%	19	2.23%	23	2.70%	81	9.51%	15	1.76%	34	3.99%	3	0.35%	255	29.93%	1	0.12%	28	3.29%	880	852	371	PAN	255	PRI PVEM	81	MORENA
44	NICOLAS RO	61	NICOLAS RO	3766	412	31.47%	50	3.82%	14	1.07%	29	2.22%	45	3.44%	120	9.17%	49	3.74%	57	4.35%	8	0.61%	525	40.11%	0	0.00%	58	4.43%	1367	1309	525	PRI PVEM	412	PAN	120	MORENA
44	NICOLAS RO	61	NICOLAS RO	3767	236	29.35%	32	3.98%	11	1.37%	24	2.99%	32	3.98%	83	10.32%	20	2.49%	50	6.22%	4	0.50%	310	38.56%	2	0.25%	41	5.10%	845	804	310	PRI PVEM	236	PAN	83	MORENA

RESULTADOS DEFINITIVOS EN LA ELECCIÓN DE DIPUTADOS 2015

Distrito Local	Cabecera Distrital	Municipio	Cabecera Municipal	Sección	PAN	% PAN	PRD	% PRD	PT	% PT	MC	% MC	NA	% NA	MORENA	% MORENA	PH	% PH	PES	% PES	PFD	% PFD	PRI-PVEM	% PRI-PVEM	NO REGISTRADOS	% NO REGISTRADOS	NULOS	% NULOS	TOTAL	VOTACIÓN VALIDA	PRIMERA FUERZA	PRIMERA FUERZA	SEGUNDA FUERZA	SEGUNDA FUERZA	TERCERA FUERZA	TERCERA FUERZA
44	NICOLAS RO	61	NICOLAS RO	3768	378	41.27%	31	3.38%	22	2.40%	27	2.95%	34	3.71%	66	7.21%	15	1.64%	18	1.97%	6	0.66%	318	34.72%	1	0.11%	22	2.40%	938	916	378	PAN	318	PRI PVEM	66	MORENA
44	NICOLAS RO	61	NICOLAS RO	3769	179	26.76%	40	5.98%	18	2.69%	35	5.23%	39	5.83%	52	7.77%	16	2.39%	31	4.63%	2	0.30%	257	38.42%	0	0.00%	22	3.29%	691	669	257	PRI PVEM	179	PAN	52	MORENA
44	NICOLAS RO	61	NICOLAS RO	3770	407	32.02%	54	4.25%	16	1.26%	38	2.99%	90	7.08%	95	7.47%	48	3.78%	36	2.83%	8	0.63%	477	37.53%	2	0.16%	46	3.62%	1317	1271	477	PRI PVEM	407	PAN	95	MORENA
44	NICOLAS RO	61	NICOLAS RO	3771	296	21.70%	74	5.43%	14	1.03%	23	1.69%	49	3.59%	182	13.34%	45	3.30%	62	4.55%	8	0.59%	611	44.79%	0	0.00%	41	3.01%	1405	1364	611	PRI PVEM	296	PAN	182	MORENA
44	NICOLAS RO	61	NICOLAS RO	3772	146	18.48%	43	5.44%	12	1.52%	17	2.15%	33	4.18%	72	9.11%	23	2.91%	40	5.06%	6	0.76%	395	50.00%	3	0.38%	24	3.04%	814	790	395	PRI PVEM	146	PAN	72	MORENA
44	NICOLAS RO	61	NICOLAS RO	3773	184	23.62%	41	5.26%	15	1.93%	34	4.36%	29	3.72%	126	16.17%	18	2.31%	31	3.98%	5	0.64%	294	37.74%	2	0.26%	34	4.36%	813	779	294	PRI PVEM	184	PAN	126	MORENA
44	NICOLAS RO	61	NICOLAS RO	3774	393	27.74%	87	6.19%	21	1.49%	23	1.64%	90	6.40%	124	8.82%	45	3.20%	78	5.55%	11	0.78%	537	38.15%	0	0.00%	25	1.78%	1431	1406	537	PRI PVEM	393	PAN	124	MORENA
44	NICOLAS RO	61	NICOLAS RO	3775	536	34.08%	96	6.10%	22	1.40%	51	3.24%	47	2.99%	137	8.71%	70	4.45%	68	4.32%	22	1.40%	523	33.25%	1	0.06%	54	3.43%	1627	1573	536	PAN	523	PRI PVEM	137	MORENA
44	NICOLAS RO	61	NICOLAS RO	3776	691	23.23%	179	6.11%	61	2.08%	73	2.49%	148	5.05%	354	12.08%	127	4.33%	180	6.14%	53	1.81%	1071	36.54%	4	0.14%	103	3.51%	3034	2931	1071	PRI PVEM	691	PAN	354	MORENA
44	NICOLAS RO	61	NICOLAS RO	3777	271	35.33%	30	3.91%	19	2.48%	16	2.09%	43	5.61%	47	6.13%	20	2.61%	28	3.65%	3	0.39%	290	37.81%	0	0.00%	37	4.82%	804	767	290	PRI PVEM	271	PAN	47	MORENA
44	NICOLAS RO	61	NICOLAS RO	3778	144	24.20%	27	4.54%	8	1.34%	13	2.18%	41	6.89%	59	9.92%	22	3.70%	33	5.55%	8	1.34%	240	40.34%	0	0.00%	33	5.55%	628	595	240	PRI PVEM	144	PAN	59	MORENA
44	NICOLAS RO	61	NICOLAS RO	3779	204	24.46%	37	4.44%	10	1.20%	16	1.92%	33	3.96%	130	15.59%	19	2.28%	30	3.60%	6	0.72%	349	41.85%	0	0.00%	31	3.72%	865	834	349	PRI PVEM	204	PAN	130	MORENA
44	NICOLAS RO	61	NICOLAS RO	3780	158	22.67%	35	5.02%	10	1.43%	15	2.15%	30	4.30%	74	10.62%	16	2.30%	41	5.88%	3	0.43%	305	43.76%	10	1.43%	11	1.58%	708	697	305	PRI PVEM	158	PAN	74	MORENA
44	NICOLAS RO	61	NICOLAS RO	3781	218	16.54%	74	5.61%	28	2.12%	43	3.26%	79	5.99%	136	10.32%	69	5.24%	99	7.51%	7	0.53%	562	42.64%	3	0.23%	67	5.08%	1385	1318	562	PRI PVEM	218	PAN	136	MORENA
44	NICOLAS RO	61	NICOLAS RO	3782	290	19.31%	71	4.73%	20	1.33%	99	6.59%	62	4.13%	187	12.45%	54	3.60%	96	6.39%	8	0.53%	611	40.68%	4	0.27%	75	4.99%	1577	1502	611	PRI PVEM	290	PAN	187	MORENA
44	NICOLAS RO	61	NICOLAS RO	3783	197	26.55%	44	5.93%	14	1.89%	44	5.93%	35	4.72%	81	10.92%	26	3.50%	43	5.80%	4	0.54%	254	34.23%	0	0.00%	23	3.10%	765	742	254	PRI PVEM	197	PAN	81	MORENA
44	NICOLAS RO	61	NICOLAS RO	3784	159	20.84%	47	6.16%	16	2.10%	30	3.93%	72	9.44%	112	14.68%	29	3.80%	30	3.93%	3	0.39%	263	34.47%	2	0.26%	24	3.15%	787	763	263	PRI PVEM	159	PAN	112	MORENA
44	NICOLAS RO	61	NICOLAS RO	3785	260	29.60%	49	5.18%	15	1.59%	34	3.59%	39	4.12%	121	12.79%	31	3.28%	43	4.55%	11	1.16%	321	33.95%	2	0.21%	36	3.81%	982	946	321	PRI PVEM	260	PAN	121	MORENA
44	NICOLAS RO	61	NICOLAS RO	3786	235	27.74%	34	4.01%	9	1.06%	53	6.26%	54	6.38%	131	15.47%	44	5.19%	54	6.38%	7	0.83%	224	26.45%	2	0.24%	43	5.08%	890	847	235	PAN	224	PRI PVEM	131	MORENA
44	NICOLAS RO	61	NICOLAS RO	3787	291	20.29%	81	5.65%	28	1.95%	97	6.76%	89	6.21%	162	11.30%	45	3.14%	76	5.30%	4	0.28%	560	39.05%	1	0.07%	52	3.63%	1486	1434	560	PRI PVEM	291	PAN	162	MORENA
44	NICOLAS RO	61	NICOLAS RO	3788	139	11.92%	46	3.95%	18	1.54%	36	3.09%	60	5.15%	95	8.15%	30	2.57%	75	6.43%	7	0.60%	660	56.60%	0	0.00%	37	3.17%	1203	1166	660	PRI PVEM	139	PAN	95	MORENA
44	NICOLAS RO	61	NICOLAS RO	3789	142	25.87%	37	6.74%	11	2.00%	28	5.10%	22	4.01%	70	12.75%	10	1.82%	15	2.73%	2	0.36%	211	38.43%	1	0.18%	26	4.74%	575	549	211	PRI PVEM	142	PAN	70	MORENA
44	NICOLAS RO	61	NICOLAS RO	3790	344	22.53%	96	6.29%	21	1.38%	41	2.69%	89	5.83%	183	11.98%	57	3.73%	127	8.32%	8	0.52%	561	36.74%	0	0.00%	59	3.86%	1586	1527	561	PRI PVEM	344	PAN	183	MORENA
44	NICOLAS RO	61	NICOLAS RO	3791	380	29.50%	62	4.81%	19	1.48%	28	2.17%	42	3.26%	149	11.57%	28	2.17%	63	4.89%	7	0.54%	508	39.44%	2	0.16%	62	4.81%	1350	1288	508	PRI PVEM	380	PAN	149	MORENA
44	NICOLAS RO	61	NICOLAS RO	3792	1202	28.00%	177	4.12%	50	1.16%	168	3.91%	228	5.31%	466	10.85%	143	3.33%	281	6.55%	31	0.72%	1541	35.90%	6	0.14%	176	4.10%	4469	4293	1541	PRI PVEM	1202	PAN	466	MORENA
44	NICOLAS RO	61	NICOLAS RO	3793	254	15.58%	56	3.44%	18	1.10%	175	10.74%	74	4.54%	103	6.32%	35	2.15%	32	1.96%	7	0.43%	876	53.74%	0	0.00%	67	4.11%	1697	1630	876	PRI PVEM	254	PAN	175	MC
44	NICOLAS RO	61	NICOLAS RO	3794	403	25.52%	62	3.93%	22	1.39%	115	7.28%	82	5.19%	75	4.75%	27	1.71%	34	2.15%	0	0.00%	759	48.07%	0	0.00%	31	1.96%	1610	1579	759	PRI PVEM	403	PAN	115	MC
44	NICOLAS RO	61	NICOLAS RO	3795	256	22.56%	32	2.82%	10	0.88%	74	6.52%	47	4.14%	74	6.52%	23	2.03%	35	3.08%	1	0.09%	583	51.37%	0	0.00%	38	3.35%	1173	1135	583	PRI PVEM	256	PAN	74	MC
44	NICOLAS RO	61	NICOLAS RO	3796	46	14.74%	9	2.88%	3	0.96%	6	1.92%	8	2.56%	8	2.56%	7	2.24%	13	4.17%	0	0.00%	212	67.95%	0	0.00%	4	1.28%	316	312	212	PRI PVEM	46	PAN	13	PES
44	NICOLAS RO	61	NICOLAS RO	3797	116	20.28%	18	3.15%	2	0.35%	11	1.92%	44	7.69%	39	6.82%	46	8.04%	19	3.32%	0	0.00%	277	48.43%	0	0.00%	25	4.37%	597	572	277	PRI PVEM	116	PAN	46	PH
44	NICOLAS RO	61	NICOLAS RO	3798	226	24.30%	51	5.48%	12	1.29%	71	7.63%	62	6.67%	96	10.32%	27	2.90%	38	4.09%	6	0.65%	340	36.56%	1	0.11%	35	3.76%	965	930	340	PRI PVEM	226	PAN	96	MORENA
44	NICOLAS RO	61	NICOLAS RO	3799	213	21.23%	46	4.48%	28	2.73%	59	5.74%	63	6.13%	112	10.91%	27	2.63%	46	4.48%	7	0.68%	421	40.95%	0	0.00%	31	3.02%	1058	1027	421	PRI PVEM	213	PAN	112	MORENA
44	NICOLAS RO	61	NICOLAS RO	3800	272	26.98%	42	4.17%	11	1.09%	80	7.94%	48	4.76%	45	4.46%	20	1.98%	23	2.28%	2	0.20%	465	46.13%	0	0.00%	58	5.75%	1066	1008	465	PRI PVEM	272	PAN	80	MC
44	NICOLAS RO	61	NICOLAS RO	3801	350	28.70%	58	4.27%	24	1.77%	94	6.92%	69	5.08%	102	7.51%	27	1.99%	47	3.46%	3	0.22%	544	40.05%	1	0.07%	61	4.49%	1420	1359	544	PRI PVEM	350	PAN	102	MORENA
44	NICOLAS RO	61	NICOLAS RO	3802	217	29.40%	34	4.61%	8	1.08%	29	3.93%	36	4.88%	50	6.78%	16	2.17%	20	2.71%	2	0.27%	326	44.17%	0	0.00%	24	3.25%	762	738	326	PRI PVEM	217	PAN	50	MORENA
44	NICOLAS RO	61	NICOLAS RO	3803	100	15.04%	22	3.31%	6	0.90%	27	4.06%	97	14.59%	70	10.53%	16	2.41%	25	3.76%	3	0.45%	298	44.81%	1	0.15%	17	2.56%	682	665	298	PRI PVEM	100	PAN	97	NA
44	NICOLAS RO	61	NICOLAS RO	3804	599	21.64%	146	5.27%	45	1.63%	149	5.38%	152	5.49%	222	8.02%	51	1.84%	80	2.89%	15	0.54%	1308	47.25%	1	0.04%	68	2.46%	2836	2768	1308	PRI PVEM	599	PAN	222	MORENA
44	NICOLAS RO	61	NICOLAS RO	3805	87	25.89%	7	2.08%	1	0.30%	31	9.23%	25	7.44%	74	22.02%	11	3.27%	8	2.38%	2	0.60%	90	26.79%	0	0.00%	13	3.87%	349	336	90	PRI PVEM	87	PAN	74	MORENA
44	NICOLAS RO	61	NICOLAS RO	3806	111	21.72%	10	1.96%	2	0.39%	9	1.76%	45	8.81%	146	28.57%	13	2.54%	14	2.74%	3	0.59%	157	30.72%	1	0.20%	16	3.13%	527	511	157	PRI PVEM	146	MORENA	111	PAN
44	NICOLAS RO	61	NICOLAS RO	3807	279	29.65%	26	2.76%	10	1.06%	43	4.57%	65	6.91%	211	22.42%	25	2.66%	31	3.29%	9	0.96%	239	25.40%	3	0.32%	23	2.44%	964	941	279	PAN	239	PRI PVEM	211	MORENA
44	NICOLAS RO	61	NICOLAS RO	3808	402	21.87%	90	4.90%	16	0.87%	56	3.05%	118	6.42%	412	22.42%	77	4.19%	55	2.99%	10	0.54%	601	32.70%	1	0.05%	70	3.81%	1908	1838	601	PRI PVEM	412	MORENA	402	PAN
44	NICOLAS RO	61	NICOLAS RO	3809	250	20.66%	58	4.79%	14	1.16%	39	3.22%	56	4.63%	234	19.34%	26	2.15%	38	3.14%	4	0.33%	491	40.58%	0	0.00%	39	3.22%	1249	1210	491	PRI PVEM	250	PAN	234	MORENA
44	NICOLAS RO	61	NICOLAS RO	3810	300	32.43%	52	5.62%	16	1.73%	36	3.89%	37	4.00%	95	10.27%	15	1.62%	27	2.92%	1	0.11%	346	37.41%	0	0.00%	40	4.32%	965	925	346	PRI PVEM	300	PAN	95	MORENA
44	NICOLAS RO	61	NICOLAS RO	3811	339	50.67%	39	5.83%	8	1.20%	23	3.44%	23	3.44%	63	9.42%	8	1.20%	7	1.05%	1	0.15%	158	23.62%	0	0.00%	18	2.69%	687	669	339	PAN	158	PRI PVEM	63	MORENA
44	NICOLAS RO	61	NICOLAS RO	3812	93	24.09%	24	6.22%	11	2.85%	19	4.92%	11	2.85%	15	3.89%	7	1.81%	5	1.30%	0	0.00%	200	51.81%	1	0.26%	18	4.66%	404	386	200	PRI PVEM	93	PAN	24	PRD
44	NICOLAS RO	61	NICOLAS RO	3813	373	25.51%	78	5.34%	24	1.64%	38	2.60%	90	6.16%	166	11.35%	39	2.67%	74	5.06%	8	0.55%	571	39.06%	1	0.07%	56	3.83%	1518	1462	571	PRI PVEM	373	PAN	166	MORENA
44	NICOLAS RO	61	NICOLAS RO	3814	152	16.89%	57	6.33%	19	2.11%	34	3.78%	44	4.89%	222	24.67%	21	2.33%	26	2.89%	4	0.44%	320	35.56%	1	0.11%	23	2.56%	923	900	320	PRI PVEM	222	MORENA	152	PAN
44	NICOLAS RO	61	NICOLAS RO	3815	131	15.01%	51	5.84%	22	2.52%	19	2.18%	63	7.22%	203	23.25%	19	2.18%	20	2.29%	3	0.34%	342	39.18%	0	0.00%	26	2.98%	899	873	342	PRI PVEM	203	MORENA	131	PAN
44	NICOLAS RO	61	NICOLAS RO	3816	151	19.84%	56	7.36%	15	1.97%	20	2.63%	40	5.26%	95	12.48%	30	3.94%	36	4.73%	0	0.00%	318	41.79%	0	0.00%	39	5.12%	800	761	318	PRI PVEM	151	PAN	95	MORENA
44	NICOLAS RO	61	NICOLAS RO	3817	102	16.78%	30	4.93%	10	1.64%	16	2.63%	49	8.06%	57	9.38%	19	3.13%	12	1.97%	5	0.82%	308	50.66%	0	0.00%	25	4.11%	633	608	308	PRI PVEM	102	PAN	57	MORENA
44	NICOLAS RO	61	NICOLAS RO	3818	97	13.07%	35	4.72%	15	2.02%	24	3.23%	50	6.74%	91	12.26%	40	5.39%	12	1.62%	4	0.54%	374	50.40%	0	0.00%	36	4.85%	778	742	374	PRI PVEM	97	PAN	91	MORENA
44	NICOLAS RO	61	NICOLAS RO	3819	174	23.67%	42	5.71%	7	0.95%	82	11.16%	38	5.17%	52	7.07%	25	3.40%	22	2.99%	4	0.54%	287	39.05%	2	0.27%	33	4.49%	768	735	287	PRI PVEM	174	PAN	82	MC
44	NICOLAS RO	61	NICOLAS RO	3820	163	25.12%	29	4.47%	10	1.54%	32	4.93%	45	6.93%	62	9.55%	21	3.24%	35	5.39%	12	1.85%	239	36.83%	1	0.15%	21	3.24%	670	649	239	PRI PVEM	163	PAN	62	MORENA
44	NICOLAS RO	61	NICOLAS RO	3821	332	28.95%	51	4.45%	12	1.05%	51	4.45%	72	6.28%	97	8.46%	39	3.40%	38	3.31%	2	0.17%	452	39.41%	1	0.09%	26	2.27%	1173	1147	452	PRI PVEM	332	PAN	97	MORENA
44	NICOLAS RO	61	NICOLAS RO	3822	353	22.59%	100	6.40%	32	2.05%	46	2.94%	89	5.69%	172	11.00%	38	2.43%	107	6.85%	6	0.38%	619	39.60%	1	0.06%	72	4.61%	1635	1563	619	PRI PVEM	353	PAN	172	MORENA
TOTAL					34667		7896		2359		5848		7059		14203		4490		5288		732		49231		126		4725		136624	131899						

IEEM
Instituto Electoral del Estado de México
DIRECCIÓN DE ORGANIZACIÓN

7 Junio
Elección de Diputados Locales y Ayuntamientos

PARTIDO O COALICIÓN GANADORA EN LA ELECCIÓN DE DIPUTADOS LOCALES 2015 POR SECCIÓN ELECTORAL

DISTRITO ELECTORAL LOCAL: XLIV NICOLÁS ROMERO

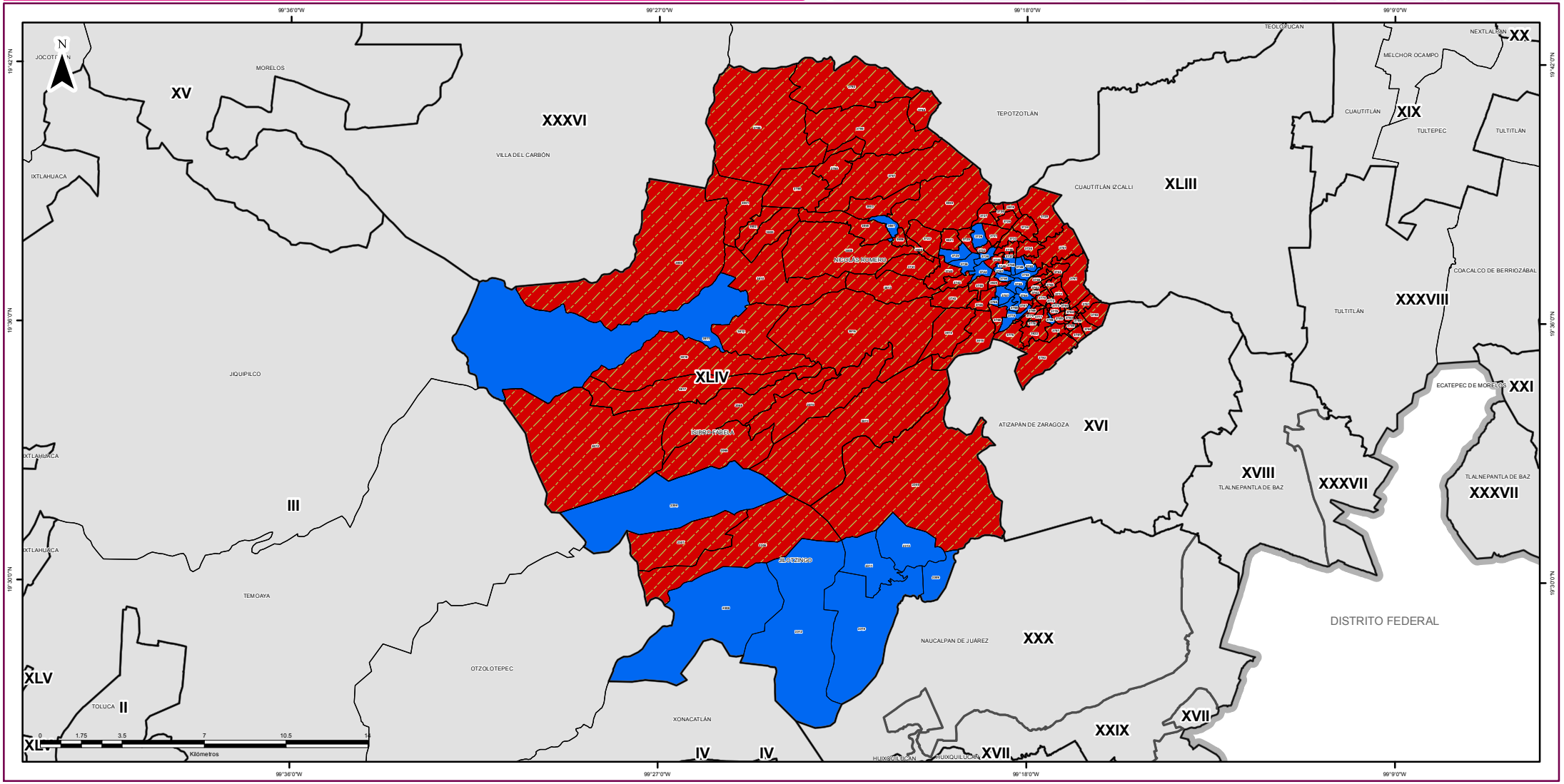

SIMBOLOGÍA

ESTRUCTURA GEOELECTORAL Y CLAVES

- Límite estatal ..... MÉX
- Distrito Electoral Local XLV
- Límite municipal ..... TOLUCA
- Sección electoral 6459
- Cabecera municipal

PARTIDOS POLÍTICOS

- Partido Acción Nacional
- Partido Revolucionario Institucional
- Partido de la Revolución Democrática
- Partido del Trabajo
- Partido Verde Ecologista de México
- Movimiento Ciudadano
- Partido Nueva Alianza
- Partido Encuentro Social
- Partido Humanista
- Partido Futuro Democrático
- Movimiento de Regeneración Nacional

COALICIONES

Partido Revolucionario Institucional
Partido Verde Ecologista de México

OTROS

- Candidato(s) Independiente(s)
- Sin dato de cómputo
- Anulado por el Tribunal Electoral del Estado de México

Edición cartográfica del mes de abril de 2016,
con corte de información cartográfica al 05 de noviembre de 2014.
Registro Federal de Electores, INE

Resultados del Cómputo
para la Integración de los Ayuntamientos 2016 - 2018
y de la LIX Legislatura del Estado de México 2015 -2018
Proyección: UTM Zona 14
Datum: WGS84

SUPERVISIÓN

C.P. Antonio Sánchez Acosta
Subdirector de Documentación y Estadística Electoral

ELABORACIÓN

Departamento de Geomática Electoral

Lic. Miguel Ángel García Escalante
C. Jaqueline Pérez Nova

LOCALIZACIÓN

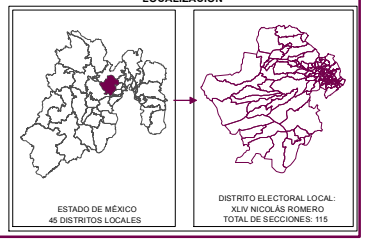

IEEM
Instituto Electoral del Estado de México
DIRECCIÓN DE ORGANIZACIÓN

7 Junio
Elección de Diputados Locales y Ayuntamientos

PARTIDO O COALICIÓN EN PRIMERA MINORÍA EN LA ELECCIÓN DE DIPUTADOS LOCALES 2015 POR SECCIÓN ELECTORAL

DISTRITO ELECTORAL LOCAL: XLIV NICOLÁS ROMERO

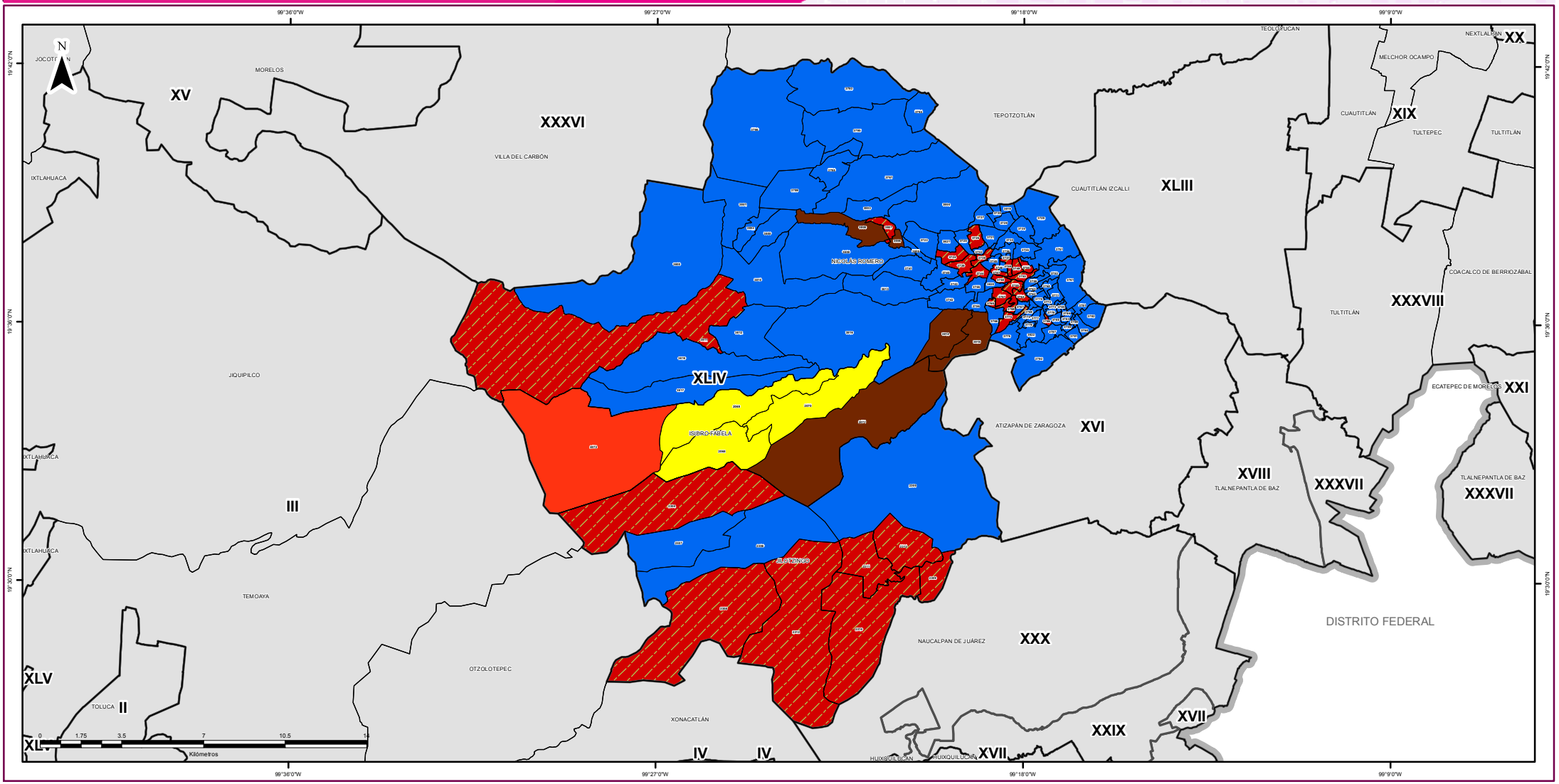

SIMBOLOGÍA

ESTRUCTURA GEOELECTORAL Y CLAVES

- Límite estatal ..... MÉX
- Distrito Electoral Local XLV
- Límite municipal ..... TOLUCA
- Sección electoral 6459
- Cabecera municipal

PARTIDOS POLÍTICOS

- Partido Acción Nacional
- Partido Revolucionario Institucional
- Partido de la Revolución Democrática
- Partido del Trabajo
- Partido Verde Ecologista de México
- Movimiento Ciudadano
- Partido Nueva Alianza
- Partido Encuentro Social
- Partido Humanista
- Partido Futuro Democrático
- Movimiento de Regeneración Nacional

COALICIONES

Partido Revolucionario Institucional
Partido Verde Ecologista de México

OTROS

- Candidato(s) Independiente(s)
- Sin dato de cómputo
- Anulado por el Tribunal Electoral del Estado de México

Edición cartográfica del mes de abril de 2016,
con corte de información cartográfica al 05 de noviembre de 2014.
Registro Federal de Electores, INE

Resultados del Cómputo
para la Integración de los Ayuntamientos 2016 - 2018
y de la LIX Legislatura del Estado de México 2015 -2018
Proyección: UTM Zona 14
Datum: WGS84

SUPERVISIÓN

C.P. Antonio Sánchez Acosta
Subdirector de Documentación y Estadística Electoral

ELABORACIÓN

Departamento de Geomática Electoral

Lic. Miguel Ángel García Escalante
C. Jaqueline Pérez Nova

LOCALIZACIÓN

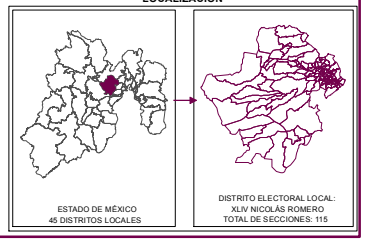

MARGEN DE VICTORIA

El margen de victoria es la diferencia de porcentaje de votación válida emitida que alcanzó el partido ganador sobre el inmediato inferior, es decir, sobre la primera minoría; los rangos establecidos fueron considerados así: 0.01% a 5.0%; 5.01% a 10.0%; 10.01% a 20.0%; 20.01% a MÁS.

Como se observa en la siguiente gráfica, de las 115 secciones del Distrito XLIV con Cabecera en Nicolás Romero, en 24 (20.87%) el margen de victoria fue de entre 0.01% a 5.0%; en 25 secciones (21.74%) fue de entre 5.01% a 10.0%; en 40 (34.78%) fue de más de 10.0% y hasta 20.0%; y finalmente en 26 (22.61% del total de secciones del distrito) fue de más del 20.0% de diferencia. El detalle por partido o coalición se observa en el cuadro y gráfica siguiente.

En el resultado global del distrito, la Coalición integrada por los partidos PRI y PVEM tuvo un margen de victoria de 11.04% respecto de la segunda fuerza que fue el Partido Acción Nacional.

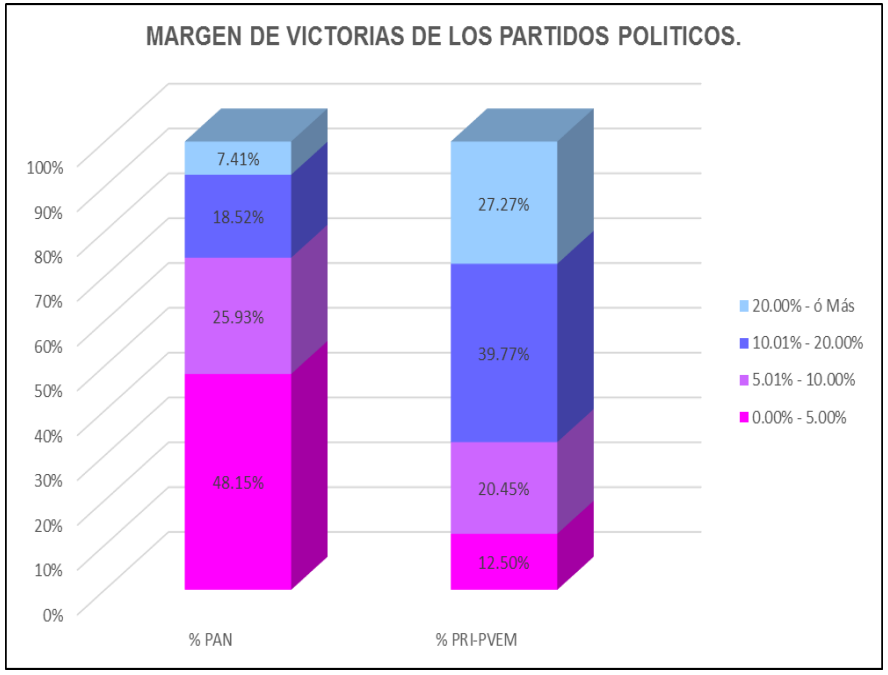

DTTO	CABECERA	MARGEN DE VICTORIA	PAN	% PAN	PRI PVEM	% PRI-PVEM	RANGO DE MARGEN DE VICTORIA
44	NICOLAS ROMERO	0.00% - 5.00%	13	48.15%	11	12.50%	24
44	NICOLAS ROMERO	5.01% - 10.00%	7	25.93%	18	20.45%	25
44	NICOLAS ROMERO	10.01% - 20.00%	5	18.52%	35	39.77%	40
44	NICOLAS ROMERO	20.00% - ó Más	2	7.41%	24	27.27%	26
		TOTAL	**27**	**100%**	**88**	**100%**	

MARGEN DE VICTORIA

Distrito Local	Cabecera Distrital	Municipio	Cabecera Municipal	Sección	PAN	% PAN	PRD	% PRD	PT	% PT	MC	% MC	NA	% NA	MORENA	% MORENA	PH	% PH	PES	% PES	PFD	% PFD	PRI-PVEM	% PRI-PVEM	NO REGISTRADOS	% NO REGISTRADOS	NULOS	% NULOS	TOTAL	VOTACIÓN VALIDA	PRIMERA FUERZA	PRIMERA FUERZA	SEGUNDA FUERZA	SEGUNDA FUERZA	MARGEN DE VICTORIA
44	NICOLAS RO	39	ISIDRO FABE	2068	103	7.53%	297	21.72%	95	6.95%	51	3.73%	77	5.63%	62	4.54%	87	6.36%	31	2.27%	19	1.39%	544	39.80%	1	0.07%	28	2.05%	1395	1367	544	PRI PVEM	297	PRD	18.07%
44	NICOLAS RO	39	ISIDRO FABE	2069	131	7.76%	259	15.33%	117	6.93%	85	5.03%	69	4.09%	170	10.07%	151	8.94%	27	1.60%	39	2.31%	641	37.95%	0	0.00%	37	2.19%	1726	1689	641	PRI PVEM	259	PRD	22.62%
44	NICOLAS RO	39	ISIDRO FABE	2070	128	7.17%	300	16.82%	137	7.68%	149	8.35%	77	4.32%	153	8.58%	137	7.68%	44	2.47%	18	1.01%	641	35.93%	0	0.00%	64	3.59%	1848	1784	641	PRI PVEM	300	PRD	19.11%
44	NICOLAS RO	39	ISIDRO FABE	2071	63	15.52%	22	5.42%	57	14.04%	35	8.62%	4	0.99%	73	17.98%	44	10.84%	7	1.72%	4	0.99%	97	23.89%	0	0.00%	8	1.97%	414	406	97	PRI PVEM	73	MORENA	5.91%
44	NICOLAS RO	39	ISIDRO FABE	2072	3	3.13%	8	8.33%	9	9.38%	1	1.04%	0	0.00%	2	2.08%	7	7.29%	1	1.04%	0	0.00%	65	67.71%	0	0.00%	7	7.29%	103	96	65	PRI PVEM	9	PT	58.33%
44	NICOLAS RO	47	JILOTZINGO	2304	413	42.58%	37	3.81%	12	1.24%	10	1.03%	28	2.89%	43	4.43%	11	1.13%	26	2.68%	3	0.31%	387	39.90%	0	0.00%	30	3.09%	1000	970	413	PAN	387	PRI PVEM	2.68%
44	NICOLAS RO	47	JILOTZINGO	2305	75	25.00%	5	1.67%	2	0.67%	4	1.33%	5	1.67%	25	8.33%	7	2.33%	9	3.00%	0	0.00%	167	55.67%	1	0.33%	16	5.33%	316	300	167	PRI PVEM	75	PAN	30.67%
44	NICOLAS RO	47	JILOTZINGO	2306	234	31.41%	41	5.50%	8	1.07%	9	1.21%	24	3.22%	36	4.83%	11	1.48%	16	2.15%	1	0.13%	365	48.99%	0	0.00%	22	2.95%	767	745	365	PRI PVEM	234	PAN	17.58%
44	NICOLAS RO	47	JILOTZINGO	2307	242	36.07%	23	3.43%	4	0.60%	5	0.75%	18	2.68%	19	2.83%	16	2.38%	18	2.68%	1	0.15%	325	48.44%	0	0.00%	23	3.43%	694	671	325	PRI PVEM	242	PAN	12.37%
44	NICOLAS RO	47	JILOTZINGO	2308	786	38.76%	307	15.14%	38	1.87%	17	0.84%	41	2.02%	113	5.57%	36	1.78%	41	2.02%	3	0.15%	646	31.85%	0	0.00%	75	3.70%	2103	2028	786	PAN	646	PRI PVEM	6.90%
44	NICOLAS RO	47	JILOTZINGO	2309	215	50.83%	24	5.67%	4	0.95%	3	0.71%	4	0.95%	31	7.33%	5	1.18%	6	1.42%	0	0.00%	131	30.97%	0	0.00%	8	1.89%	431	423	215	PAN	131	PRI PVEM	19.86%
44	NICOLAS RO	47	JILOTZINGO	2310	729	46.43%	231	14.71%	29	1.85%	13	0.83%	20	1.27%	68	4.33%	26	1.66%	38	2.42%	2	0.13%	412	26.24%	2	0.13%	47	2.99%	1617	1570	729	PAN	412	PRI PVEM	20.19%
44	NICOLAS RO	47	JILOTZINGO	2311	421	43.14%	106	10.86%	22	2.25%	18	1.84%	27	2.77%	37	3.79%	15	1.54%	19	1.95%	2	0.20%	309	31.66%	0	0.00%	28	2.87%	1004	976	421	PAN	309	PRI PVEM	11.48%
44	NICOLAS RO	47	JILOTZINGO	2312	198	36.80%	84	15.61%	14	2.60%	8	1.49%	6	1.12%	36	6.69%	10	1.86%	10	1.86%	2	0.37%	170	31.60%	0	0.00%	19	3.53%	557	538	198	PAN	170	PRI PVEM	5.20%
44	NICOLAS RO	47	JILOTZINGO	2313	347	44.43%	79	10.12%	14	1.79%	5	0.64%	16	2.05%	53	6.79%	12	1.54%	22	2.82%	0	0.00%	230	29.45%	3	0.38%	22	2.82%	803	781	347	PAN	230	PRI PVEM	14.98%
44	NICOLAS RO	61	NICOLAS RO	3723	436	27.41%	55	3.47%	14	0.88%	75	4.73%	82	5.17%	226	14.24%	46	2.90%	53	3.34%	3	0.19%	596	37.56%	1	0.06%	42	2.65%	1629	1587	596	PRI PVEM	436	PAN	10.08%
44	NICOLAS RO	61	NICOLAS RO	3724	410	31.23%	67	5.10%	15	1.14%	88	6.70%	78	5.94%	119	9.06%	96	7.31%	35	2.67%	9	0.69%	395	30.08%	1	0.08%	49	3.73%	1362	1313	410	PAN	395	PRI PVEM	1.14%
44	NICOLAS RO	61	NICOLAS RO	3725	284	27.35%	38	3.66%	24	2.31%	56	5.39%	51	4.91%	106	10.20%	54	5.20%	53	5.10%	4	0.38%	367	35.32%	2	0.19%	39	3.75%	1078	1039	367	PRI PVEM	284	PAN	7.99%
44	NICOLAS RO	61	NICOLAS RO	3726	542	33.71%	70	4.35%	53	3.30%	80	4.98%	66	4.10%	156	9.70%	59	3.67%	50	3.11%	7	0.44%	522	32.46%	3	0.19%	44	2.74%	1652	1608	542	PAN	522	PRI PVEM	1.24%
44	NICOLAS RO	61	NICOLAS RO	3727	406	28.41%	89	6.23%	28	1.96%	70	4.90%	71	4.97%	116	8.12%	49	3.43%	57	3.99%	11	0.77%	527	36.88%	5	0.35%	53	3.71%	1482	1429	527	PRI PVEM	406	PAN	8.47%
44	NICOLAS RO	61	NICOLAS RO	3728	578	17.80%	221	6.80%	42	1.29%	145	4.46%	162	4.99%	285	8.77%	162	4.99%	144	4.43%	10	0.31%	1497	46.09%	2	0.06%	129	3.97%	3377	3248	1497	PRI PVEM	578	PAN	28.29%
44	NICOLAS RO	61	NICOLAS RO	3729	120	18.90%	42	6.61%	3	0.47%	29	4.57%	34	5.35%	37	5.83%	25	3.94%	33	5.20%	2	0.31%	310	48.82%	0	0.00%	28	4.41%	663	635	310	PRI PVEM	120	PAN	29.92%
44	NICOLAS RO	61	NICOLAS RO	3730	300	25.42%	67	5.68%	23	1.95%	122	10.34%	69	5.85%	95	8.05%	43	3.64%	49	4.15%	9	0.76%	402	34.07%	1	0.08%	52	4.41%	1232	1180	402	PRI PVEM	300	PAN	8.64%
44	NICOLAS RO	61	NICOLAS RO	3731	451	25.47%	105	5.93%	27	1.52%	157	8.87%	114	6.44%	141	7.96%	80	4.52%	79	4.46%	16	0.90%	599	33.82%	2	0.11%	60	3.39%	1831	1771	599	PRI PVEM	451	PAN	8.36%
44	NICOLAS RO	61	NICOLAS RO	3732	243	30.96%	32	4.08%	15	1.91%	36	4.59%	66	8.41%	77	9.81%	28	3.57%	21	2.68%	1	0.13%	266	33.89%	0	0.00%	30	3.82%	815	785	266	PRI PVEM	243	PAN	2.93%
44	NICOLAS RO	61	NICOLAS RO	3733	248	19.94%	71	5.71%	20	1.61%	55	4.42%	84	6.75%	109	8.76%	77	6.19%	64	5.14%	8	0.64%	505	40.59%	3	0.24%	55	4.42%	1299	1244	505	PRI PVEM	248	PAN	20.66%
44	NICOLAS RO	61	NICOLAS RO	3734	364	24.41%	81	5.43%	20	1.34%	46	3.09%	112	7.51%	138	9.26%	80	5.37%	78	5.23%	9	0.60%	562	37.69%	1	0.07%	62	4.16%	1553	1491	562	PRI PVEM	364	PAN	13.28%
44	NICOLAS RO	61	NICOLAS RO	3735	259	24.37%	74	6.96%	10	0.94%	94	8.84%	49	4.61%	117	11.01%	42	3.95%	45	4.23%	9	0.85%	364	34.24%	0	0.00%	34	3.20%	1097	1063	364	PRI PVEM	259	PAN	9.88%
44	NICOLAS RO	61	NICOLAS RO	3736	246	24.02%	78	7.62%	15	1.46%	63	6.15%	54	5.27%	117	11.43%	28	2.73%	31	3.03%	3	0.29%	388	37.89%	1	0.10%	41	4.00%	1065	1024	388	PRI PVEM	246	PAN	13.87%
44	NICOLAS RO	61	NICOLAS RO	3737	131	26.46%	65	13.13%	9	1.82%	22	4.44%	23	4.65%	40	8.08%	17	3.43%	17	3.43%	3	0.61%	168	33.94%	0	0.00%	21	4.24%	516	495	168	PRI PVEM	131	PAN	7.47%
44	NICOLAS RO	61	NICOLAS RO	3738	404	35.75%	39	3.45%	19	1.68%	52	4.60%	82	7.26%	137	12.12%	27	2.39%	42	3.72%	9	0.80%	319	28.23%	0	0.00%	48	4.25%	1178	1130	404	PAN	319	PRI PVEM	7.52%
44	NICOLAS RO	61	NICOLAS RO	3739	446	32.96%	53	3.92%	14	1.03%	56	4.14%	127	9.39%	183	13.53%	59	4.36%	55	4.07%	4	0.30%	356	26.31%	0	0.00%	59	4.36%	1412	1353	446	PAN	356	PRI PVEM	6.65%
44	NICOLAS RO	61	NICOLAS RO	3740	471	24.75%	129	6.78%	24	1.26%	75	3.94%	114	5.99%	211	11.09%	69	3.63%	97	5.10%	8	0.42%	704	36.99%	1	0.05%	65	3.42%	1968	1903	704	PRI PVEM	471	PAN	12.24%
44	NICOLAS RO	61	NICOLAS RO	3741	723	32.73%	137	6.20%	29	1.31%	104	4.71%	91	4.12%	181	8.19%	38	1.72%	82	3.71%	9	0.41%	815	36.88%	1	0.05%	79	3.57%	2289	2210	815	PRI PVEM	723	PAN	4.16%
44	NICOLAS RO	61	NICOLAS RO	3742	272	18.77%	98	6.76%	30	2.07%	77	5.31%	109	7.52%	212	14.63%	86	5.94%	56	3.86%	5	0.35%	503	34.71%	1	0.07%	55	3.80%	1504	1449	503	PRI PVEM	272	PAN	15.94%
44	NICOLAS RO	61	NICOLAS RO	3743	402	28.03%	102	7.11%	23	1.60%	65	4.53%	120	8.37%	150	10.46%	51	3.56%	69	4.81%	1	0.07%	449	31.31%	2	0.14%	27	1.88%	1461	1434	449	PRI PVEM	402	PAN	3.28%
44	NICOLAS RO	61	NICOLAS RO	3744	350	26.94%	62	4.77%	33	2.54%	78	6.00%	139	10.70%	206	15.86%	58	4.46%	42	3.23%	12	0.92%	319	24.56%	0	0.00%	44	3.39%	1343	1299	350	PAN	319	PRI PVEM	2.39%
44	NICOLAS RO	61	NICOLAS RO	3745	261	26.44%	48	4.86%	11	1.11%	36	3.65%	85	8.61%	117	11.85%	40	4.05%	35	3.55%	3	0.30%	350	35.46%	1	0.10%	29	2.94%	1016	987	350	PRI PVEM	261	PAN	9.02%
44	NICOLAS RO	61	NICOLAS RO	3746	157	26.98%	35	6.01%	8	1.37%	54	9.28%	35	6.01%	42	7.22%	19	3.26%	21	3.61%	4	0.69%	207	35.57%	0	0.00%	22	3.78%	604	582	207	PRI PVEM	157	PAN	8.59%
44	NICOLAS RO	61	NICOLAS RO	3747	185	25.20%	34	4.63%	18	2.45%	65	8.86%	63	8.58%	127	17.30%	27	3.68%	42	5.72%	5	0.68%	168	22.89%	0	0.00%	26	3.54%	760	734	185	PAN	168	PRI PVEM	2.32%
44	NICOLAS RO	61	NICOLAS RO	3748	376	30.52%	95	7.71%	11	0.89%	108	8.77%	65	5.28%	131	10.63%	48	3.90%	50	4.06%	5	0.41%	339	27.52%	4	0.32%	46	3.73%	1278	1232	376	PAN	339	PRI PVEM	3.00%
44	NICOLAS RO	61	NICOLAS RO	3749	310	30.07%	63	6.11%	20	1.94%	103	9.99%	60	5.82%	134	13.00%	23	2.23%	24	2.33%	4	0.39%	285	27.64%	5	0.48%	30	2.91%	1061	1031	310	PAN	285	PRI PVEM	2.42%
44	NICOLAS RO	61	NICOLAS RO	3750	355	30.71%	55	4.76%	15	1.30%	59	5.10%	75	6.49%	181	15.66%	37	3.20%	32	2.77%	5	0.43%	342	29.58%	0	0.00%	34	2.94%	1190	1156	355	PAN	342	PRI PVEM	1.12%
44	NICOLAS RO	61	NICOLAS RO	3751	582	26.85%	119	5.49%	47	2.17%	80	3.69%	148	6.83%	256	11.81%	67	3.09%	118	5.44%	10	0.46%	739	34.09%	2	0.09%	89	4.11%	2257	2168	739	PRI PVEM	582	PAN	7.24%
44	NICOLAS RO	61	NICOLAS RO	3752	378	28.99%	69	5.29%	20	1.53%	47	3.60%	57	4.37%	158	12.12%	55	4.22%	69	5.29%	6	0.46%	442	33.90%	3	0.23%	50	3.83%	1354	1304	442	PRI PVEM	378	PAN	4.91%
44	NICOLAS RO	61	NICOLAS RO	3753	318	29.86%	33	3.10%	11	1.03%	41	3.85%	59	5.54%	244	22.91%	27	2.54%	28	2.63%	7	0.66%	296	27.75%	1	0.09%	35	3.29%	1100	1065	318	PAN	296	PRI PVEM	2.07%
44	NICOLAS RO	61	NICOLAS RO	3754	286	28.74%	34	3.42%	8	0.80%	78	7.84%	87	8.74%	197	19.80%	33	3.32%	29	2.91%	7	0.70%	236	23.72%	0	0.00%	44	4.42%	1039	995	286	PAN	236	PRI PVEM	5.03%
44	NICOLAS RO	61	NICOLAS RO	3755	232	22.10%	65	6.19%	18	1.71%	94	8.95%	75	7.14%	153	14.57%	41	3.90%	45	4.29%	8	0.76%	319	30.38%	0	0.00%	34	3.24%	1084	1050	319	PRI PVEM	232	PAN	8.29%
44	NICOLAS RO	61	NICOLAS RO	3756	198	19.56%	71	7.02%	27	2.67%	48	4.75%	78	7.72%	183	18.10%	45	4.45%	33	3.26%	7	0.69%	320	31.65%	1	0.10%	43	4.25%	1054	1011	320	PRI PVEM	198	PAN	12.07%
44	NICOLAS RO	61	NICOLAS RO	3757	499	41.07%	54	4.44%	12	0.99%	22	1.81%	56	4.61%	94	7.74%	28	2.30%	37	3.05%	2	0.16%	410	33.74%	1	0.08%	45	3.70%	1260	1215	499	PAN	410	PRI PVEM	7.33%
44	NICOLAS RO	61	NICOLAS RO	3758	468	38.68%	43	3.55%	8	0.66%	39	3.22%	54	4.46%	98	8.10%	40	3.31%	32	2.64%	5	0.41%	421	34.75%	2	0.17%	38	3.14%	1248	1210	468	PAN	421	PRI PVEM	3.88%
44	NICOLAS RO	61	NICOLAS RO	3759	336	24.24%	64	4.62%	16	1.15%	34	2.45%	46	3.32%	298	21.50%	32	2.31%	65	4.69%	3	0.22%	491	35.43%	1	0.07%	57	4.11%	1443	1386	491	PRI PVEM	336	PAN	11.18%
44	NICOLAS RO	61	NICOLAS RO	3760	490	32.95%	86	5.78%	18	1.21%	43	2.89%	67	4.51%	130	8.74%	40	2.69%	81	5.45%	6	0.40%	525	35.31%	1	0.07%	27	1.82%	1514	1487	525	PRI PVEM	490	PAN	2.35%
44	NICOLAS RO	61	NICOLAS RO	3761	312	17.18%	109	6.00%	35	1.93%	78	4.30%	90	4.96%	192	10.57%	57	3.14%	90	4.96%	10	0.55%	841	46.31%	2	0.11%	95	5.23%	1911	1816	841	PRI PVEM	312	PAN	29.13%
44	NICOLAS RO	61	NICOLAS RO	3762	225	31.65%	27	3.80%	19	2.67%	25	3.52%	40	5.63%	71	9.99%	21	2.95%	33	4.64%	4	0.56%	246	34.60%	0	0.00%	32	4.50%	743	711	246	PRI PVEM	225	PAN	2.95%
44	NICOLAS RO	61	NICOLAS RO	3763	236	28.40%	45	5.42%	7	0.84%	47	5.66%	34	4.09%	90	10.83%	19	2.29%	37	4.45%	2	0.24%	314	37.75%	0	0.00%	30	3.61%	861	831	314	PRI PVEM	236	PAN	9.39%
44	NICOLAS RO	61	NICOLAS RO	3764	433	44.05%	27	2.75%	10	1.02%	27	2.75%	53	5.39%	69	7.02%	13	1.32%	22	2.24%	4	0.41%	323	32.86%	2	0.20%	26	2.64%	1009	983	433	PAN	323	PRI PVEM	11.19%
44	NICOLAS RO	61	NICOLAS RO	3765	371	43.54%	37	4.34%	13	1.53%	19	2.23%	23	2.70%	81	9.51%	15	1.76%	34	3.99%	3	0.35%	255	29.93%	1	0.12%	28	3.29%	880	852	371	PAN	255	PRI PVEM	13.62%
44	NICOLAS RO	61	NICOLAS RO	3766	412	31.47%	50	3.82%	14	1.07%	29	2.22%	45	3.44%	120	9.17%	49	3.74%	57	4.35%	8	0.61%	525	40.11%	0	0.00%	58	4.43%	1367	1309	525	PRI PVEM	412	PAN	8.63%
44	NICOLAS RO	61	NICOLAS RO	3767	236	29.35%	32	3.98%	11	1.37%	24	2.99%	32	3.98%	83	10.32%	20	2.49%	50	6.22%	4	0.50%	310	38.56%	2	0.25%	41	5.10%	845	804	310	PRI PVEM	236	PAN	9.20%

MARGEN DE VICTORIA

Distrito Local	Cabecera Distrital	Municipio	Cabecera Municipal	Sección	PAN	% PAN	PRD	% PRD	PT	% PT	MC	% MC	NA	% NA	MORENA	% MORENA	PH	% PH	PES	% PES	PFD	% PFD	PRI-PVEM	% PRI-PVEM	NO REGISTRADOS	% NO REGISTRADOS	NULOS	% NULOS	TOTAL	VOTACIÓN VALIDA	PRIMERA FUERZA	PRIMERA FUERZA	SEGUNDA FUERZA	SEGUNDA FUERZA	MARGEN DE VICTORIA
44	NICOLAS RO	61	NICOLAS RO	3768	378	41.27%	31	3.38%	22	2.40%	27	2.95%	34	3.71%	66	7.21%	15	1.64%	18	1.97%	6	0.66%	318	34.72%	1	0.11%	22	2.40%	938	916	378	PAN	318	PRI PVEM	6.55%
44	NICOLAS RO	61	NICOLAS RO	3769	179	26.76%	40	5.98%	18	2.69%	35	5.23%	39	5.83%	52	7.77%	16	2.39%	31	4.63%	2	0.30%	257	38.42%	0	0.00%	22	3.29%	691	669	257	PRI PVEM	179	PAN	11.66%
44	NICOLAS RO	61	NICOLAS RO	3770	407	32.02%	54	4.25%	16	1.26%	38	2.99%	90	7.08%	95	7.47%	48	3.78%	36	2.83%	8	0.63%	477	37.53%	2	0.16%	46	3.62%	1317	1271	477	PRI PVEM	407	PAN	5.51%
44	NICOLAS RO	61	NICOLAS RO	3771	296	21.70%	74	5.43%	14	1.03%	23	1.69%	49	3.59%	182	13.34%	45	3.30%	62	4.55%	8	0.59%	611	44.79%	0	0.00%	41	3.01%	1405	1364	611	PRI PVEM	296	PAN	23.09%
44	NICOLAS RO	61	NICOLAS RO	3772	146	18.48%	43	5.44%	12	1.52%	17	2.15%	33	4.18%	72	9.11%	23	2.91%	40	5.06%	6	0.76%	395	50.00%	3	0.38%	24	3.04%	814	790	395	PRI PVEM	146	PAN	31.52%
44	NICOLAS RO	61	NICOLAS RO	3773	184	23.62%	41	5.26%	15	1.93%	34	4.36%	29	3.72%	126	16.17%	18	2.31%	31	3.98%	5	0.64%	294	37.74%	2	0.26%	34	4.36%	813	779	294	PRI PVEM	184	PAN	14.12%
44	NICOLAS RO	61	NICOLAS RO	3774	390	27.74%	87	6.19%	21	1.49%	23	1.64%	90	6.40%	124	8.82%	45	3.20%	78	5.55%	11	0.78%	537	38.19%	0	0.00%	25	1.78%	1431	1406	537	PRI PVEM	390	PAN	10.46%
44	NICOLAS RO	61	NICOLAS RO	3775	536	34.08%	96	6.10%	22	1.40%	51	3.24%	47	2.99%	137	8.71%	70	4.45%	68	4.32%	22	1.40%	523	33.25%	1	0.06%	54	3.43%	1627	1573	536	PAN	523	PRI PVEM	0.83%
44	NICOLAS RO	61	NICOLAS RO	3776	681	23.22%	179	6.11%	61	2.08%	73	2.49%	148	5.05%	354	12.08%	127	4.33%	180	6.14%	53	1.81%	1071	36.54%	4	0.14%	103	3.51%	3034	2931	1071	PRI PVEM	681	PAN	13.31%
44	NICOLAS RO	61	NICOLAS RO	3777	271	35.33%	30	3.91%	19	2.48%	16	2.09%	43	5.61%	47	6.13%	20	2.61%	28	3.65%	3	0.39%	290	37.81%	0	0.00%	37	4.82%	804	767	290	PRI PVEM	271	PAN	2.48%
44	NICOLAS RO	61	NICOLAS RO	3778	144	24.20%	27	4.54%	8	1.34%	13	2.18%	41	6.89%	59	9.92%	22	3.70%	33	5.55%	8	1.34%	240	40.34%	0	0.00%	33	5.55%	628	595	240	PRI PVEM	144	PAN	16.13%
44	NICOLAS RO	61	NICOLAS RO	3779	204	24.46%	37	4.44%	10	1.20%	16	1.92%	33	3.96%	130	15.59%	19	2.28%	30	3.60%	6	0.72%	349	41.85%	0	0.00%	31	3.72%	865	834	349	PRI PVEM	204	PAN	17.39%
44	NICOLAS RO	61	NICOLAS RO	3780	158	22.67%	35	5.02%	10	1.43%	15	2.15%	30	4.30%	74	10.62%	16	2.30%	41	5.88%	3	0.43%	305	43.76%	10	1.43%	11	1.58%	708	697	305	PRI PVEM	158	PAN	21.09%
44	NICOLAS RO	61	NICOLAS RO	3781	218	16.54%	74	5.61%	28	2.12%	43	3.26%	79	5.99%	136	10.32%	69	5.24%	99	7.51%	7	0.53%	562	42.64%	3	0.23%	67	5.08%	1385	1318	562	PRI PVEM	218	PAN	26.10%
44	NICOLAS RO	61	NICOLAS RO	3782	290	19.31%	71	4.73%	20	1.33%	99	6.59%	62	4.13%	187	12.45%	54	3.60%	96	6.39%	8	0.53%	611	40.68%	4	0.27%	75	4.99%	1577	1502	611	PRI PVEM	290	PAN	21.37%
44	NICOLAS RO	61	NICOLAS RO	3783	197	26.55%	44	5.93%	14	1.89%	44	5.93%	35	4.72%	81	10.92%	26	3.50%	43	5.80%	4	0.54%	254	34.23%	0	0.00%	23	3.10%	765	742	254	PRI PVEM	197	PAN	7.68%
44	NICOLAS RO	61	NICOLAS RO	3784	159	20.84%	47	6.16%	16	2.10%	30	3.93%	72	9.44%	112	14.68%	29	3.80%	30	3.93%	3	0.39%	263	34.47%	2	0.26%	24	3.15%	787	763	263	PRI PVEM	159	PAN	13.63%
44	NICOLAS RO	61	NICOLAS RO	3785	280	29.60%	49	5.18%	15	1.59%	34	3.59%	39	4.12%	121	12.79%	31	3.28%	43	4.55%	11	1.16%	321	33.93%	2	0.21%	36	3.81%	982	946	321	PRI PVEM	280	PAN	4.33%
44	NICOLAS RO	61	NICOLAS RO	3786	235	27.74%	34	4.01%	9	1.06%	53	6.26%	54	6.38%	131	15.47%	44	5.19%	54	6.38%	7	0.83%	224	26.45%	2	0.24%	43	5.08%	890	847	235	PAN	224	PRI PVEM	1.30%
44	NICOLAS RO	61	NICOLAS RO	3787	291	20.26%	81	5.65%	28	1.95%	97	6.76%	89	6.21%	162	11.30%	45	3.14%	76	5.30%	4	0.28%	560	39.05%	1	0.07%	52	3.63%	1486	1434	560	PRI PVEM	291	PAN	18.76%
44	NICOLAS RO	61	NICOLAS RO	3788	139	11.92%	46	3.95%	18	1.54%	36	3.09%	60	5.15%	95	8.15%	30	2.57%	75	6.43%	7	0.60%	660	56.66%	0	0.00%	37	3.17%	1203	1166	660	PRI PVEM	139	PAN	44.68%
44	NICOLAS RO	61	NICOLAS RO	3789	142	25.87%	37	6.74%	11	2.00%	28	5.10%	22	4.01%	70	12.75%	10	1.82%	15	2.73%	2	0.36%	211	38.43%	1	0.18%	26	4.74%	575	549	211	PRI PVEM	142	PAN	12.57%
44	NICOLAS RO	61	NICOLAS RO	3790	344	22.51%	96	6.29%	21	1.38%	41	2.69%	89	5.83%	183	11.98%	57	3.73%	127	8.32%	8	0.52%	561	36.74%	0	0.00%	59	3.86%	1586	1527	561	PRI PVEM	344	PAN	14.21%
44	NICOLAS RO	61	NICOLAS RO	3791	380	29.50%	62	4.81%	19	1.48%	28	2.17%	42	3.26%	149	11.57%	28	2.17%	63	4.89%	7	0.54%	508	39.44%	2	0.16%	62	4.81%	1350	1288	508	PRI PVEM	380	PAN	9.94%
44	NICOLAS RO	61	NICOLAS RO	3792	1202	28.00%	177	4.12%	50	1.16%	168	3.91%	228	5.31%	466	10.85%	143	3.33%	281	6.55%	31	0.72%	1541	35.90%	6	0.14%	176	4.10%	4469	4293	1541	PRI PVEM	1202	PAN	7.90%
44	NICOLAS RO	61	NICOLAS RO	3793	254	15.56%	56	3.44%	18	1.10%	175	10.74%	74	4.54%	103	6.32%	35	2.15%	32	1.96%	7	0.43%	876	53.74%	0	0.00%	67	4.11%	1697	1630	876	PRI PVEM	254	PAN	38.16%
44	NICOLAS RO	61	NICOLAS RO	3794	403	25.52%	62	3.93%	22	1.39%	115	7.28%	82	5.19%	75	4.75%	27	1.71%	34	2.15%	0	0.00%	759	48.07%	0	0.00%	31	1.96%	1610	1579	759	PRI PVEM	403	PAN	22.55%
44	NICOLAS RO	61	NICOLAS RO	3795	256	22.56%	32	2.82%	10	0.88%	74	6.52%	47	4.14%	74	6.52%	23	2.03%	35	3.08%	1	0.09%	583	51.37%	0	0.00%	38	3.35%	1173	1135	583	PRI PVEM	256	PAN	28.81%
44	NICOLAS RO	61	NICOLAS RO	3796	46	14.74%	9	2.88%	3	0.96%	6	1.92%	8	2.56%	8	2.56%	7	2.24%	13	4.17%	0	0.00%	212	67.95%	0	0.00%	4	1.28%	316	312	212	PRI PVEM	46	PAN	53.21%
44	NICOLAS RO	61	NICOLAS RO	3797	116	20.28%	18	3.15%	2	0.35%	11	1.92%	44	7.69%	39	6.82%	46	8.04%	19	3.32%	0	0.00%	277	48.43%	0	0.00%	25	4.37%	597	572	277	PRI PVEM	116	PAN	28.15%
44	NICOLAS RO	61	NICOLAS RO	3798	226	24.30%	51	5.48%	12	1.29%	71	7.63%	62	6.67%	96	10.32%	27	2.90%	38	4.09%	6	0.65%	340	36.56%	1	0.11%	35	3.76%	965	930	340	PRI PVEM	226	PAN	12.26%
44	NICOLAS RO	61	NICOLAS RO	3799	218	21.23%	46	4.48%	28	2.73%	59	5.74%	63	6.13%	112	10.91%	27	2.63%	46	4.48%	7	0.68%	421	40.99%	0	0.00%	31	3.02%	1058	1027	421	PRI PVEM	218	PAN	19.77%
44	NICOLAS RO	61	NICOLAS RO	3800	277	26.98%	42	4.17%	11	1.09%	80	7.94%	48	4.76%	45	4.46%	20	1.98%	23	2.28%	2	0.20%	465	46.13%	0	0.00%	58	5.75%	1066	1008	465	PRI PVEM	277	PAN	19.15%
44	NICOLAS RO	61	NICOLAS RO	3801	390	28.70%	58	4.27%	24	1.77%	94	6.92%	69	5.08%	102	7.51%	27	1.99%	47	3.46%	3	0.22%	544	40.03%	1	0.07%	61	4.49%	1420	1359	544	PRI PVEM	390	PAN	11.33%
44	NICOLAS RO	61	NICOLAS RO	3802	217	29.40%	34	4.61%	8	1.08%	29	3.93%	36	4.88%	50	6.78%	16	2.17%	20	2.71%	2	0.27%	326	44.17%	0	0.00%	24	3.25%	762	738	326	PRI PVEM	217	PAN	14.77%
44	NICOLAS RO	61	NICOLAS RO	3803	100	15.04%	22	3.31%	6	0.90%	27	4.06%	97	14.59%	70	10.53%	16	2.41%	25	3.76%	3	0.45%	298	44.81%	1	0.15%	17	2.56%	682	665	298	PRI PVEM	100	PAN	29.77%
44	NICOLAS RO	61	NICOLAS RO	3804	599	21.64%	146	5.27%	45	1.63%	149	5.38%	152	5.49%	222	8.02%	51	1.84%	80	2.89%	15	0.54%	1308	47.25%	1	0.04%	68	2.46%	2836	2768	1308	PRI PVEM	599	PAN	25.61%
44	NICOLAS RO	61	NICOLAS RO	3805	87	25.86%	7	2.08%	1	0.30%	31	9.23%	25	7.44%	74	22.02%	11	3.27%	8	2.38%	2	0.60%	90	26.79%	0	0.00%	13	3.87%	349	336	90	PRI PVEM	87	PAN	0.89%
44	NICOLAS RO	61	NICOLAS RO	3806	111	21.72%	10	1.96%	2	0.39%	9	1.76%	45	8.81%	146	28.57%	13	2.54%	14	2.74%	3	0.59%	157	30.72%	1	0.20%	16	3.13%	527	511	157	PRI PVEM	146	MORENA	2.15%
44	NICOLAS RO	61	NICOLAS RO	3807	279	29.65%	26	2.76%	10	1.06%	43	4.57%	65	6.91%	211	22.42%	25	2.66%	31	3.29%	9	0.96%	239	25.40%	3	0.32%	23	2.44%	964	941	279	PAN	239	PRI PVEM	4.25%
44	NICOLAS RO	61	NICOLAS RO	3808	402	21.87%	90	4.90%	16	0.87%	56	3.05%	118	6.42%	412	22.42%	77	4.19%	55	2.99%	10	0.54%	601	32.70%	1	0.05%	70	3.81%	1908	1838	601	PRI PVEM	412	MORENA	10.28%
44	NICOLAS RO	61	NICOLAS RO	3809	250	20.66%	58	4.79%	14	1.16%	39	3.22%	56	4.63%	234	19.34%	26	2.15%	38	3.14%	4	0.33%	491	40.58%	0	0.00%	39	3.22%	1249	1210	491	PRI PVEM	250	PAN	19.92%
44	NICOLAS RO	61	NICOLAS RO	3810	300	32.43%	52	5.62%	16	1.73%	36	3.89%	37	4.00%	95	10.27%	15	1.62%	27	2.92%	1	0.11%	346	37.41%	0	0.00%	40	4.32%	965	925	346	PRI PVEM	300	PAN	4.97%
44	NICOLAS RO	61	NICOLAS RO	3811	339	50.67%	39	5.83%	8	1.20%	23	3.44%	23	3.44%	63	9.42%	8	1.20%	7	1.05%	1	0.15%	158	23.62%	0	0.00%	18	2.69%	687	669	339	PAN	158	PRI PVEM	27.06%
44	NICOLAS RO	61	NICOLAS RO	3812	93	24.05%	24	6.22%	11	2.85%	19	4.92%	11	2.85%	15	3.89%	7	1.81%	5	1.30%	0	0.00%	200	51.81%	1	0.26%	18	4.66%	404	386	200	PRI PVEM	93	PAN	27.72%
44	NICOLAS RO	61	NICOLAS RO	3813	373	25.51%	78	5.34%	24	1.64%	38	2.60%	90	6.16%	166	11.35%	39	2.67%	74	5.06%	8	0.55%	571	39.06%	1	0.07%	56	3.83%	1518	1462	571	PRI PVEM	373	PAN	13.54%
44	NICOLAS RO	61	NICOLAS RO	3814	152	16.89%	57	6.33%	19	2.11%	34	3.78%	44	4.89%	222	24.67%	21	2.33%	26	2.89%	4	0.44%	320	35.56%	1	0.11%	23	2.56%	923	900	320	PRI PVEM	222	MORENA	10.89%
44	NICOLAS RO	61	NICOLAS RO	3815	131	15.01%	51	5.84%	22	2.52%	19	2.18%	63	7.22%	203	23.25%	19	2.18%	20	2.29%	3	0.34%	342	39.18%	0	0.00%	26	2.98%	899	873	342	PRI PVEM	203	MORENA	15.92%
44	NICOLAS RO	61	NICOLAS RO	3816	151	19.84%	56	7.36%	15	1.97%	20	2.63%	40	5.26%	95	12.48%	30	3.94%	36	4.73%	0	0.00%	318	41.75%	0	0.00%	39	5.12%	800	761	318	PRI PVEM	151	PAN	21.94%
44	NICOLAS RO	61	NICOLAS RO	3817	102	16.76%	30	4.93%	10	1.64%	16	2.63%	49	8.06%	57	9.38%	19	3.13%	12	1.97%	5	0.82%	308	50.66%	0	0.00%	25	4.11%	633	608	308	PRI PVEM	102	PAN	33.88%
44	NICOLAS RO	61	NICOLAS RO	3818	97	13.07%	35	4.72%	15	2.02%	24	3.23%	50	6.74%	91	12.26%	40	5.39%	12	1.62%	4	0.54%	374	50.40%	0	0.00%	36	4.85%	778	742	374	PRI PVEM	97	PAN	37.33%
44	NICOLAS RO	61	NICOLAS RO	3819	174	23.67%	42	5.71%	7	0.95%	82	11.16%	38	5.17%	52	7.07%	25	3.40%	22	2.99%	4	0.54%	287	39.05%	2	0.27%	33	4.49%	768	735	287	PRI PVEM	174	PAN	15.37%
44	NICOLAS RO	61	NICOLAS RO	3820	163	25.12%	29	4.47%	10	1.54%	32	4.93%	45	6.93%	62	9.55%	21	3.24%	35	5.39%	12	1.85%	239	36.83%	1	0.15%	21	3.24%	670	649	239	PRI PVEM	163	PAN	11.71%
44	NICOLAS RO	61	NICOLAS RO	3821	332	28.95%	51	4.45%	12	1.05%	51	4.45%	72	6.28%	97	8.46%	39	3.40%	38	3.31%	2	0.17%	452	39.41%	1	0.09%	26	2.27%	1173	1147	452	PRI PVEM	332	PAN	10.46%
44	NICOLAS RO	61	NICOLAS RO	3822	353	22.58%	100	6.40%	32	2.05%	46	2.94%	89	5.69%	172	11.00%	38	2.43%	107	6.85%	6	0.38%	619	39.66%	1	0.06%	72	4.61%	1635	1563	619	PRI PVEM	353	PAN	17.02%
TOTAL					34667		7896		2359		5848		7059		14203		4490		5288		732		49231		126		4725		136624	131899					

MARGEN DE VICTORIA EN LA ELECCIÓN DE DIPUTADOS LOCALES 2015 POR SECCIÓN ELECTORAL

DISTRITO ELECTORAL LOCAL: XLIV NICOLÁS ROMERO

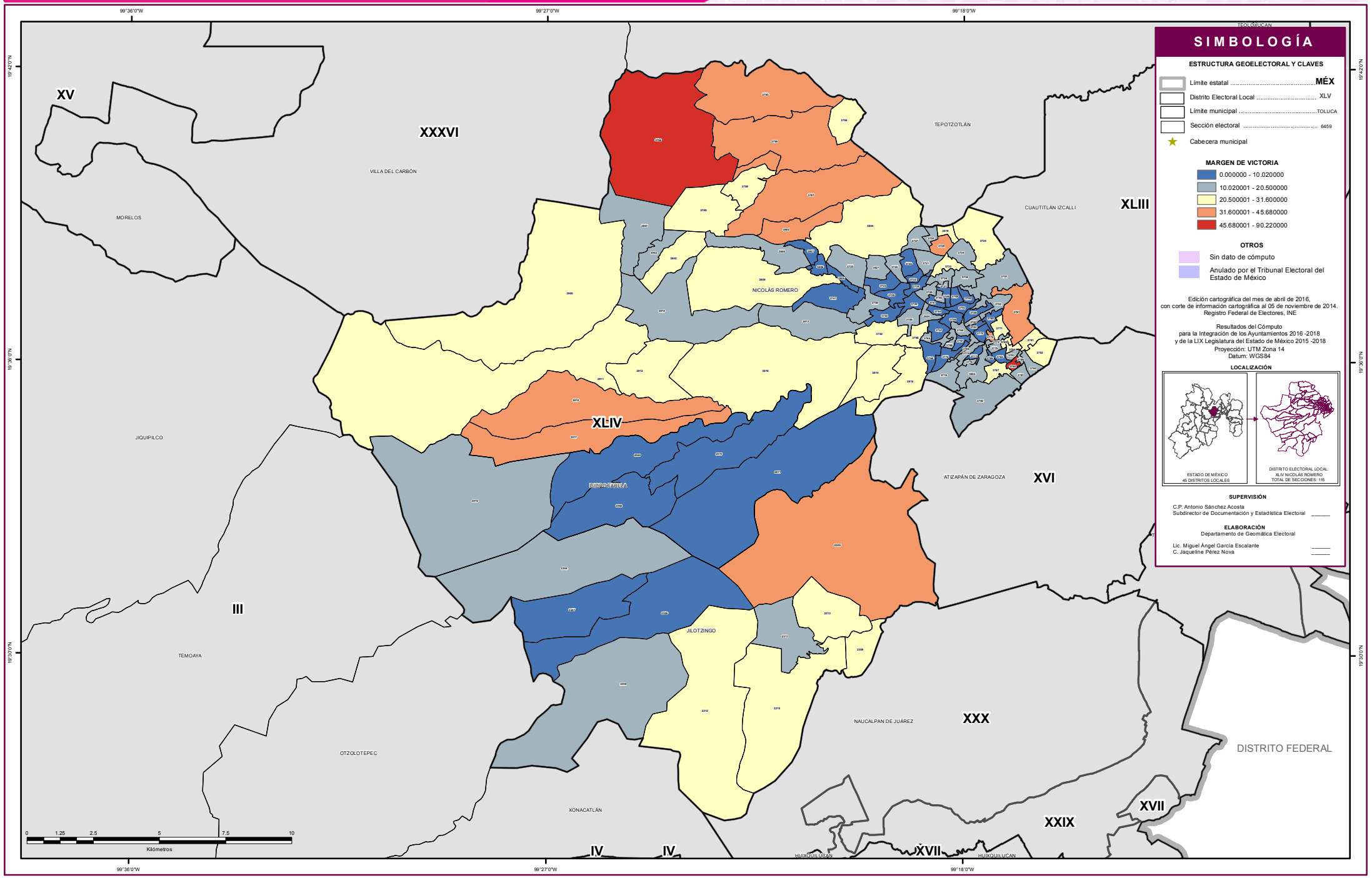

SIMBOLOGÍA

ESTRUCTURA GEOELECTORAL Y CLAVES

- Límite estatal ..... MÉX
- Distrito Electoral Local XLV
- Límite municipal ..... TOLUCA
- Sección electoral 6459
- Cabecera municipal

MARGEN DE VICTORIA

- 0.000000 - 10.020000
- 10.020001 - 20.500000
- 20.500001 - 31.600000
- 31.600001 - 45.680000
- 45.680001 - 90.220000

OTROS

- Sin dato de cómputo
- Anulado por el Tribunal Electoral del Estado de México

Edición cartográfica del mes de abril de 2016,
con corte de información cartográfica al 05 de noviembre de 2014.
Registro Federal de Electores, INE

Resultados del Cómputo
para la Integración de los Ayuntamientos 2016 -2018
y de la LIX Legislatura del Estado de México 2015 -2018
Proyección: UTM Zona 14
Datum: WGS84

LOCALIZACIÓN

SUPERVISIÓN

C.P. Antonio Sánchez Acosta
Subdirector de Documentación y Estadística Electoral _____

ELABORACIÓN

Departamento de Geomática Electoral

Lic. Miguel Ángel García Escalante _____
C. Jaqueline Pérez Nova _____

PARTICIPACIÓN Y ABSTENCIONISMO

La participación de los ciudadanos con credencial para votar en esta elección en el Distrito XLIV con Cabecera en Nicolás Romero fue de 48.47%, siendo el abstencionismo de 51.53%.

Para el análisis de la participación por sección, éstas se agruparon hasta en cuatro rangos de participación, el primero es de participación alta considerando más de 70.00%, en el que se encuentran 8 secciones (6.96% del total); el segundo es de participación media, considerado entre 60.01% y hasta 70.00% en el que se encuentran 11 secciones (9.57%); el rango de participación baja, considerado entre 50.01% y hasta 60.00%, dentro del que se ubican 35 secciones (30.43%); y dentro del rango de participación muy baja, considerado con menos de 50.0%, se ubicaron 61 secciones (53.04%).

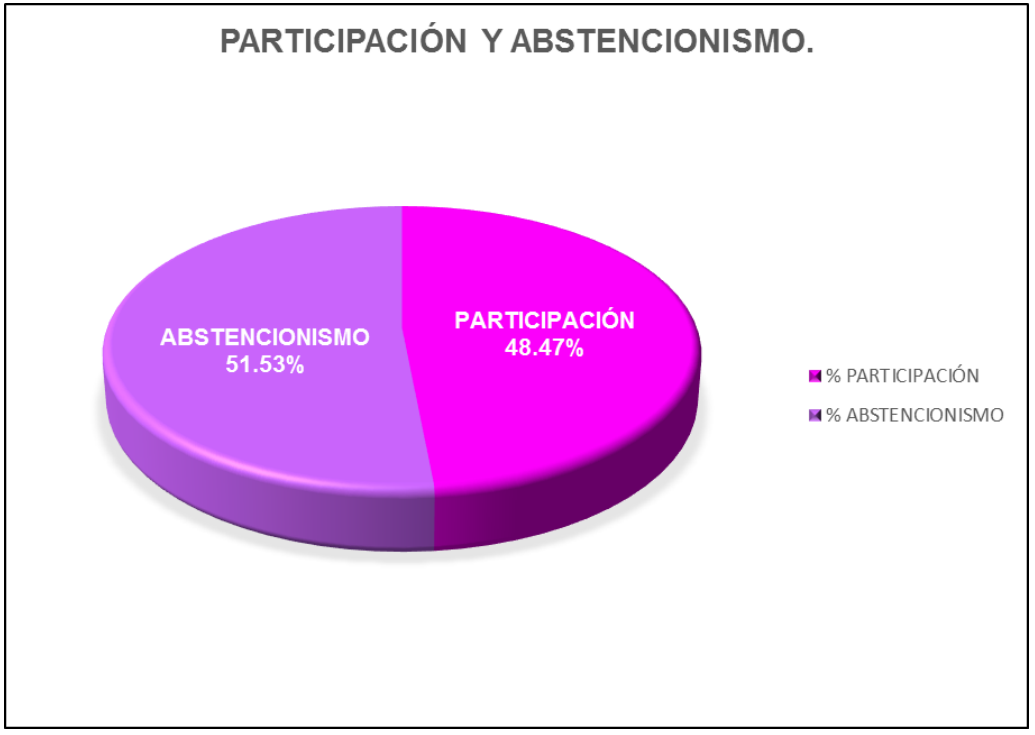

PARTICIPACIÓN Y ABSTENCIONISMO

Distrito Local	Cabecera Distrital	Municipio	Cabecera Municipal	Sección	PAN	% PAN	PRD	% PRD	PT	% PT	MC	% MC	NA	% NA	MORENA	% MORENA	PH	% PH	PES	% PES	PFD	% PFD	PRI-PVEM	% PRI-PVEM	NO REGISTRADOS	% NO REGISTRADOS	NULOS	% NULOS	TOTAL	VOTACIÓN VALIDA	LISTA NOMINAL	PARTICIPACIÓN	% PARTICIPACIÓN	% ABSTENCIONISMO
44	NICOLAS RO	39	ISIDRO FABE	2068	103	7.53%	297	21.73%	95	6.95%	51	3.73%	77	5.63%	62	4.54%	87	6.36%	31	2.27%	19	1.39%	544	39.80%	1	0.07%	28	2.05%	1395	1367	1859	ALTO	75.04%	24.96%
44	NICOLAS RO	39	ISIDRO FABE	2069	131	7.76%	259	15.33%	117	6.93%	85	5.03%	69	4.09%	170	10.07%	151	8.94%	27	1.60%	39	2.31%	641	37.95%	0	0.00%	37	2.19%	1726	1689	2406	ALTO	71.74%	28.26%
44	NICOLAS RO	39	ISIDRO FABE	2070	128	7.17%	300	16.82%	137	7.68%	149	8.35%	77	4.32%	153	8.58%	137	7.68%	44	2.47%	18	1.01%	641	35.93%	0	0.00%	64	3.59%	1848	1784	2536	ALTO	72.87%	27.13%
44	NICOLAS RO	39	ISIDRO FABE	2071	63	15.52%	22	5.42%	57	14.04%	35	8.62%	4	0.99%	73	17.98%	44	10.84%	7	1.72%	4	0.99%	97	23.89%	0	0.00%	8	1.97%	414	406	558	ALTO	74.19%	25.81%
44	NICOLAS RO	39	ISIDRO FABE	2072	3	3.13%	8	8.33%	9	9.38%	1	1.04%	0	0.00%	2	2.08%	7	7.29%	1	1.04%	0	0.00%	65	67.71%	0	0.00%	7	7.29%	103	96	110	ALTO	93.64%	6.36%
44	NICOLAS RO	47	JILOTZINGO	2304	413	42.58%	37	3.81%	12	1.24%	10	1.03%	28	2.89%	43	4.43%	11	1.13%	26	2.68%	3	0.31%	387	39.90%	0	0.00%	30	3.09%	1000	970	1341	ALTO	74.57%	25.43%
44	NICOLAS RO	47	JILOTZINGO	2305	75	25.00%	5	1.67%	2	0.67%	4	1.33%	5	1.67%	25	8.33%	7	2.33%	9	3.00%	0	0.00%	167	55.67%	1	0.33%	16	5.33%	316	300	526	MEDIO	60.08%	39.92%
44	NICOLAS RO	47	JILOTZINGO	2306	234	31.41%	41	5.50%	8	1.07%	9	1.21%	24	3.22%	36	4.83%	11	1.48%	16	2.15%	1	0.13%	365	48.99%	0	0.00%	22	2.95%	767	745	1096	MEDIO	69.98%	30.02%
44	NICOLAS RO	47	JILOTZINGO	2307	242	36.07%	23	3.43%	4	0.60%	5	0.75%	18	2.68%	19	2.83%	16	2.38%	18	2.68%	1	0.15%	325	48.44%	0	0.00%	23	3.43%	694	671	951	ALTO	72.98%	27.02%
44	NICOLAS RO	47	JILOTZINGO	2308	786	38.76%	307	15.14%	38	1.87%	17	0.84%	41	2.02%	113	5.57%	36	1.78%	41	2.02%	3	0.15%	646	31.85%	0	0.00%	75	3.70%	2103	2028	3346	MEDIO	62.85%	37.15%
44	NICOLAS RO	47	JILOTZINGO	2309	215	50.83%	24	5.67%	4	0.95%	3	0.71%	4	0.95%	31	7.33%	5	1.18%	6	1.42%	0	0.00%	131	30.97%	0	0.00%	8	1.89%	431	423	597	ALTO	72.19%	27.81%
44	NICOLAS RO	47	JILOTZINGO	2310	729	46.43%	231	14.71%	29	1.85%	13	0.83%	20	1.27%	68	4.33%	26	1.66%	38	2.42%	2	0.13%	412	26.24%	2	0.13%	47	2.99%	1617	1570	2484	MEDIO	65.10%	34.90%
44	NICOLAS RO	47	JILOTZINGO	2311	421	43.14%	106	10.86%	22	2.25%	18	1.84%	27	2.77%	37	3.79%	15	1.54%	19	1.95%	2	0.20%	306	31.66%	0	0.00%	28	2.87%	1004	976	1470	MEDIO	68.30%	31.70%
44	NICOLAS RO	47	JILOTZINGO	2312	198	36.80%	84	15.61%	14	2.60%	8	1.49%	6	1.12%	36	6.69%	10	1.86%	10	1.86%	2	0.37%	170	31.60%	0	0.00%	19	3.53%	557	538	804	MEDIO	69.28%	30.72%
44	NICOLAS RO	47	JILOTZINGO	2313	347	44.43%	79	10.12%	14	1.79%	5	0.64%	16	2.05%	53	6.79%	12	1.54%	22	2.82%	0	0.00%	230	29.45%	3	0.38%	22	2.82%	803	781	1254	MEDIO	64.04%	35.96%
44	NICOLAS RO	61	NICOLAS RO	3723	436	27.47%	55	3.47%	14	0.88%	75	4.73%	82	5.17%	226	14.24%	46	2.90%	53	3.34%	3	0.19%	596	37.56%	1	0.06%	42	2.65%	1629	1587	3991	MUY BAJO	40.82%	59.18%
44	NICOLAS RO	61	NICOLAS RO	3724	410	31.23%	67	5.10%	15	1.14%	88	6.70%	78	5.94%	119	9.06%	96	7.31%	35	2.67%	9	0.69%	395	30.08%	1	0.08%	49	3.73%	1362	1313	2541	BAJO	53.60%	46.40%
44	NICOLAS RO	61	NICOLAS RO	3725	284	27.33%	38	3.66%	24	2.31%	56	5.39%	51	4.91%	106	10.20%	54	5.20%	53	5.10%	4	0.38%	367	35.32%	2	0.19%	39	3.75%	1078	1039	2157	MUY BAJO	49.98%	50.02%
44	NICOLAS RO	61	NICOLAS RO	3726	542	33.71%	70	4.35%	53	3.30%	80	4.98%	66	4.10%	156	9.70%	59	3.67%	50	3.11%	7	0.44%	522	32.46%	3	0.19%	44	2.74%	1652	1608	3366	MUY BAJO	49.08%	50.92%
44	NICOLAS RO	61	NICOLAS RO	3727	406	28.41%	89	6.23%	28	1.96%	70	4.90%	71	4.97%	116	8.12%	49	3.43%	57	3.99%	11	0.77%	527	36.88%	5	0.35%	53	3.71%	1482	1429	3295	MUY BAJO	44.98%	55.02%
44	NICOLAS RO	61	NICOLAS RO	3728	578	17.80%	221	6.80%	42	1.29%	145	4.46%	162	4.99%	285	8.77%	162	4.99%	144	4.43%	10	0.31%	1497	46.09%	2	0.06%	129	3.97%	3377	3248	9009	MUY BAJO	37.48%	62.52%
44	NICOLAS RO	61	NICOLAS RO	3729	120	18.90%	42	6.61%	3	0.47%	29	4.57%	34	5.35%	37	5.83%	25	3.94%	33	5.20%	2	0.31%	310	48.82%	0	0.00%	28	4.41%	663	635	1387	MUY BAJO	47.80%	52.20%
44	NICOLAS RO	61	NICOLAS RO	3730	300	25.42%	67	5.68%	23	1.95%	122	10.34%	69	5.85%	95	8.05%	43	3.64%	49	4.15%	9	0.76%	402	34.07%	1	0.08%	52	4.41%	1232	1180	2863	MUY BAJO	43.03%	56.97%
44	NICOLAS RO	61	NICOLAS RO	3731	451	25.47%	105	5.93%	27	1.52%	157	8.87%	114	6.44%	141	7.96%	80	4.52%	79	4.46%	16	0.90%	599	33.82%	2	0.11%	60	3.39%	1831	1771	3857	MUY BAJO	47.47%	52.53%
44	NICOLAS RO	61	NICOLAS RO	3732	243	30.96%	32	4.08%	15	1.91%	36	4.59%	66	8.41%	77	9.81%	28	3.57%	21	2.68%	1	0.13%	266	33.89%	0	0.00%	30	3.82%	815	785	1509	BAJO	54.01%	45.99%
44	NICOLAS RO	61	NICOLAS RO	3733	248	19.94%	71	5.71%	20	1.61%	55	4.42%	84	6.75%	109	8.76%	77	6.19%	64	5.14%	8	0.64%	505	40.59%	3	0.24%	55	4.42%	1299	1244	2928	MUY BAJO	44.36%	55.64%
44	NICOLAS RO	61	NICOLAS RO	3734	364	24.41%	81	5.43%	20	1.34%	46	3.09%	112	7.51%	138	9.26%	80	5.37%	78	5.23%	9	0.60%	562	37.69%	1	0.07%	62	4.16%	1553	1491	3644	MUY BAJO	42.62%	57.38%
44	NICOLAS RO	61	NICOLAS RO	3735	259	24.37%	74	6.96%	10	0.94%	94	8.84%	49	4.61%	117	11.01%	42	3.95%	45	4.23%	9	0.85%	364	34.24%	0	0.00%	34	3.20%	1097	1063	2491	MUY BAJO	44.04%	55.96%
44	NICOLAS RO	61	NICOLAS RO	3736	246	24.02%	78	7.62%	15	1.46%	63	6.15%	54	5.27%	117	11.43%	28	2.73%	31	3.03%	3	0.29%	388	37.89%	1	0.10%	41	4.00%	1065	1024	2454	MUY BAJO	43.40%	56.60%
44	NICOLAS RO	61	NICOLAS RO	3737	131	26.46%	65	13.13%	9	1.82%	22	4.44%	23	4.65%	40	8.08%	17	3.43%	17	3.43%	3	0.61%	168	33.94%	0	0.00%	21	4.24%	516	495	904	BAJO	57.08%	42.92%
44	NICOLAS RO	61	NICOLAS RO	3738	404	35.75%	39	3.45%	19	1.68%	52	4.60%	82	7.26%	137	12.12%	27	2.39%	42	3.72%	9	0.80%	319	28.23%	0	0.00%	48	4.25%	1178	1130	1754	MEDIO	67.16%	32.84%
44	NICOLAS RO	61	NICOLAS RO	3739	446	32.96%	53	3.92%	14	1.03%	56	4.14%	127	9.39%	183	13.53%	59	4.36%	55	4.07%	4	0.30%	356	26.31%	0	0.00%	59	4.36%	1412	1353	2650	BAJO	53.28%	46.72%
44	NICOLAS RO	61	NICOLAS RO	3740	471	24.75%	129	6.78%	24	1.26%	75	3.94%	114	5.99%	211	11.09%	69	3.63%	97	5.10%	8	0.42%	704	36.99%	1	0.05%	65	3.42%	1968	1903	4613	MUY BAJO	42.66%	57.34%
44	NICOLAS RO	61	NICOLAS RO	3741	723	32.71%	137	6.20%	29	1.31%	104	4.71%	91	4.12%	181	8.19%	38	1.72%	82	3.71%	9	0.41%	815	36.88%	1	0.05%	79	3.57%	2289	2210	5392	MUY BAJO	42.45%	57.55%
44	NICOLAS RO	61	NICOLAS RO	3742	272	18.77%	98	6.76%	30	2.07%	77	5.31%	109	7.52%	212	14.63%	86	5.94%	56	3.86%	5	0.35%	503	34.71%	1	0.07%	55	3.80%	1504	1449	3361	MUY BAJO	44.75%	55.25%
44	NICOLAS RO	61	NICOLAS RO	3743	402	28.03%	102	7.11%	23	1.60%	65	4.53%	120	8.37%	150	10.46%	51	3.56%	69	4.81%	1	0.07%	449	31.31%	2	0.14%	27	1.88%	1461	1434	3193	MUY BAJO	45.76%	54.24%
44	NICOLAS RO	61	NICOLAS RO	3744	350	26.94%	62	4.77%	33	2.54%	78	6.00%	139	10.70%	206	15.86%	58	4.46%	42	3.23%	12	0.92%	319	24.56%	0	0.00%	44	3.39%	1343	1299	2492	BAJO	53.89%	46.11%
44	NICOLAS RO	61	NICOLAS RO	3745	261	26.44%	48	4.86%	11	1.11%	36	3.65%	85	8.61%	117	11.85%	40	4.05%	35	3.55%	3	0.30%	350	35.46%	1	0.10%	29	2.94%	1016	987	2059	MUY BAJO	49.34%	50.66%
44	NICOLAS RO	61	NICOLAS RO	3746	157	26.98%	35	6.01%	8	1.37%	54	9.28%	35	6.01%	42	7.22%	19	3.26%	21	3.61%	4	0.69%	207	35.57%	0	0.00%	22	3.78%	604	582	1223	MUY BAJO	49.39%	50.61%
44	NICOLAS RO	61	NICOLAS RO	3747	185	25.20%	34	4.63%	18	2.45%	65	8.86%	63	8.58%	127	17.30%	27	3.68%	42	5.72%	5	0.68%	168	22.89%	0	0.00%	26	3.54%	760	734	1359	BAJO	55.92%	44.08%
44	NICOLAS RO	61	NICOLAS RO	3748	376	30.52%	95	7.71%	11	0.89%	108	8.77%	65	5.28%	131	10.63%	48	3.90%	50	4.06%	5	0.41%	339	27.52%	4	0.32%	46	3.73%	1278	1232	2617	MUY BAJO	48.83%	51.17%
44	NICOLAS RO	61	NICOLAS RO	3749	310	30.07%	63	6.11%	20	1.94%	103	9.99%	60	5.82%	134	13.00%	23	2.23%	24	2.33%	4	0.39%	285	27.64%	5	0.48%	30	2.91%	1061	1031	2232	MUY BAJO	47.54%	52.46%
44	NICOLAS RO	61	NICOLAS RO	3750	355	30.71%	55	4.76%	15	1.30%	59	5.10%	75	6.49%	181	15.66%	37	3.20%	32	2.77%	5	0.43%	342	29.58%	0	0.00%	34	2.94%	1190	1156	2182	BAJO	54.54%	45.46%
44	NICOLAS RO	61	NICOLAS RO	3751	582	26.85%	119	5.49%	47	2.17%	80	3.69%	148	6.83%	256	11.81%	67	3.09%	118	5.44%	10	0.46%	739	34.09%	2	0.09%	89	4.11%	2257	2168	5232	MUY BAJO	43.14%	56.86%
44	NICOLAS RO	61	NICOLAS RO	3752	378	28.99%	69	5.29%	20	1.53%	47	3.60%	57	4.37%	158	12.12%	55	4.22%	69	5.29%	6	0.46%	442	33.90%	3	0.23%	50	3.83%	1354	1304	2868	MUY BAJO	47.21%	52.79%
44	NICOLAS RO	61	NICOLAS RO	3753	318	29.86%	33	3.10%	11	1.03%	41	3.85%	59	5.54%	244	22.91%	27	2.54%	28	2.63%	7	0.66%	296	27.79%	1	0.09%	35	3.29%	1100	1065	1984	BAJO	55.44%	44.56%
44	NICOLAS RO	61	NICOLAS RO	3754	286	28.74%	34	3.42%	8	0.80%	78	7.84%	87	8.74%	197	19.80%	33	3.32%	29	2.91%	7	0.70%	236	23.72%	0	0.00%	44	4.42%	1039	995	1839	BAJO	56.50%	43.50%
44	NICOLAS RO	61	NICOLAS RO	3755	232	22.10%	65	6.19%	18	1.71%	94	8.95%	75	7.14%	153	14.57%	41	3.90%	45	4.29%	8	0.76%	319	30.38%	0	0.00%	34	3.24%	1084	1050	2213	MUY BAJO	48.98%	51.02%
44	NICOLAS RO	61	NICOLAS RO	3756	198	19.58%	71	7.02%	27	2.67%	48	4.75%	78	7.72%	183	18.10%	45	4.45%	33	3.26%	7	0.69%	320	31.65%	1	0.10%	43	4.25%	1054	1011	2085	BAJO	50.55%	49.45%
44	NICOLAS RO	61	NICOLAS RO	3757	499	41.07%	54	4.44%	12	0.99%	22	1.81%	56	4.61%	94	7.74%	28	2.30%	37	3.05%	2	0.16%	410	33.74%	1	0.08%	45	3.70%	1260	1215	2711	MUY BAJO	46.48%	53.52%
44	NICOLAS RO	61	NICOLAS RO	3758	468	38.68%	43	3.55%	8	0.66%	39	3.22%	54	4.46%	98	8.10%	40	3.31%	32	2.64%	5	0.41%	421	34.79%	2	0.17%	38	3.14%	1248	1210	2148	BAJO	58.10%	41.90%
44	NICOLAS RO	61	NICOLAS RO	3759	336	24.24%	64	4.62%	16	1.15%	34	2.45%	46	3.32%	298	21.50%	32	2.31%	65	4.69%	3	0.22%	491	35.43%	1	0.07%	57	4.11%	1443	1386	2990	MUY BAJO	48.26%	51.74%
44	NICOLAS RO	61	NICOLAS RO	3760	490	32.95%	86	5.78%	18	1.21%	43	2.89%	67	4.51%	130	8.74%	40	2.69%	81	5.45%	6	0.40%	525	35.31%	1	0.07%	27	1.82%	1514	1487	3244	MUY BAJO	46.67%	53.33%
44	NICOLAS RO	61	NICOLAS RO	3761	312	17.18%	109	6.00%	35	1.93%	78	4.30%	90	4.96%	192	10.57%	57	3.14%	90	4.96%	10	0.55%	841	46.31%	2	0.11%	95	5.23%	1911	1816	4546	MUY BAJO	42.04%	57.96%
44	NICOLAS RO	61	NICOLAS RO	3762	225	31.65%	27	3.80%	19	2.67%	25	3.52%	40	5.63%	71	9.99%	21	2.95%	33	4.64%	4	0.56%	246	34.60%	0	0.00%	32	4.50%	743	711	1402	BAJO	53.00%	47.00%
44	NICOLAS RO	61	NICOLAS RO	3763	236	28.40%	45	5.42%	7	0.84%	47	5.66%	34	4.09%	90	10.83%	19	2.29%	37	4.45%	2	0.24%	314	37.79%	0	0.00%	30	3.61%	861	831	1560	BAJO	55.19%	44.81%
44	NICOLAS RO	61	NICOLAS RO	3764	433	44.05%	27	2.75%	10	1.02%	27	2.75%	53	5.39%	69	7.02%	13	1.32%	22	2.24%	4	0.41%	323	32.86%	2	0.20%	26	2.64%	1009	983	1887	BAJO	53.47%	46.53%
44	NICOLAS RO	61	NICOLAS RO	3765	371	43.54%	37	4.34%	13	1.53%	19	2.23%	23	2.70%	81	9.51%	15	1.76%	34	3.99%	3	0.35%	255	29.93%	1	0.12%	28	3.29%	880	852	1879	MUY BAJO	46.83%	53.17%
44	NICOLAS RO	61	NICOLAS RO	3766	412	31.47%	50	3.82%	14	1.07%	29	2.22%	45	3.44%	120	9.17%	49	3.74%	57	4.35%	8	0.61%	525	40.11%	0	0.00%	58	4.43%	1367	1309	3197	MUY BAJO	42.76%	57.24%
44	NICOLAS RO	61	NICOLAS RO	3767	236	29.35%	32	3.98%	11	1.37%	24	2.99%	32	3.98%	83	10.32%	20	2.49%	50	6.22%	4	0.50%	310	38.56%	2	0.25%	41	5.10%	845	804	1677	BAJO	50.39%	49.61%

PARTICIPACIÓN Y ABSTENCIONISMO

Distrito Local	Cabecera Distrital	Municipio	Cabecera Municipal	Sección	PAN	% PAN	PRD	% PRD	PT	% PT	MC	% MC	NA	% NA	MORENA	% MORENA	PH	% PH	PES	% PES	PFD	% PFD	PRI-PVEM	% PRI-PVEM	NO REGISTRADOS	% NO REGISTRADOS	NULOS	% NULOS	TOTAL	VOTACIÓN VALIDA	LISTA NOMINAL	PARTICIPACIÓN	% PARTICIPACIÓN	% ABSTENCIONISMO
44	NICOLAS RO	61	NICOLAS RO	3768	378	41.27%	31	3.38%	22	2.40%	27	2.95%	34	3.71%	66	7.21%	15	1.64%	18	1.97%	6	0.66%	318	34.72%	1	0.11%	22	2.40%	938	916	1688	BAJO	55.57%	44.43%
44	NICOLAS RO	61	NICOLAS RO	3769	179	26.76%	40	5.98%	18	2.69%	35	5.23%	39	5.83%	52	7.77%	16	2.39%	31	4.63%	2	0.30%	257	38.42%	0	0.00%	22	3.29%	691	669	1430	MUY BAJO	48.32%	51.68%
44	NICOLAS RO	61	NICOLAS RO	3770	407	32.02%	54	4.25%	16	1.26%	38	2.99%	90	7.08%	95	7.47%	48	3.78%	36	2.83%	8	0.63%	477	37.53%	2	0.16%	46	3.62%	1317	1271	2466	BAJO	53.41%	46.59%
44	NICOLAS RO	61	NICOLAS RO	3771	296	21.70%	74	5.43%	14	1.03%	23	1.69%	49	3.59%	182	13.34%	45	3.30%	62	4.55%	8	0.59%	611	44.79%	0	0.00%	41	3.01%	1405	1364	3129	MUY BAJO	44.90%	55.10%
44	NICOLAS RO	61	NICOLAS RO	3772	146	18.48%	43	5.44%	12	1.52%	17	2.15%	33	4.18%	72	9.11%	23	2.91%	40	5.06%	6	0.76%	395	50.00%	3	0.38%	24	3.04%	814	790	1474	BAJO	55.22%	44.78%
44	NICOLAS RO	61	NICOLAS RO	3773	184	23.62%	41	5.26%	15	1.93%	34	4.36%	29	3.72%	126	16.17%	18	2.31%	31	3.98%	5	0.64%	294	37.74%	2	0.26%	34	4.36%	813	779	1690	MUY BAJO	48.11%	51.89%
44	NICOLAS RO	61	NICOLAS RO	3774	330	27.74%	87	6.19%	21	1.49%	23	1.64%	90	6.40%	124	8.82%	45	3.20%	78	5.55%	11	0.78%	537	38.19%	0	0.00%	25	1.78%	1431	1406	2771	BAJO	51.64%	48.36%
44	NICOLAS RO	61	NICOLAS RO	3775	536	34.08%	96	6.10%	22	1.40%	51	3.24%	47	2.99%	137	8.71%	70	4.45%	68	4.32%	22	1.40%	523	33.25%	1	0.06%	54	3.43%	1627	1573	3747	MUY BAJO	43.42%	56.58%
44	NICOLAS RO	61	NICOLAS RO	3776	681	23.23%	179	6.11%	61	2.08%	73	2.49%	148	5.05%	354	12.08%	127	4.33%	180	6.14%	53	1.81%	1071	36.54%	4	0.14%	103	3.51%	3034	2931	6856	MUY BAJO	44.25%	55.75%
44	NICOLAS RO	61	NICOLAS RO	3777	271	35.33%	30	3.91%	19	2.48%	16	2.09%	43	5.61%	47	6.13%	20	2.61%	28	3.65%	3	0.39%	290	37.81%	0	0.00%	37	4.82%	804	767	1454	BAJO	55.30%	44.70%
44	NICOLAS RO	61	NICOLAS RO	3778	144	24.20%	27	4.54%	8	1.34%	13	2.18%	41	6.89%	59	9.92%	22	3.70%	33	5.55%	8	1.34%	240	40.34%	0	0.00%	33	5.55%	628	595	1265	MUY BAJO	49.64%	50.36%
44	NICOLAS RO	61	NICOLAS RO	3779	204	24.46%	37	4.44%	10	1.20%	16	1.92%	33	3.96%	130	15.59%	19	2.28%	30	3.60%	6	0.72%	349	41.85%	0	0.00%	31	3.72%	865	834	1832	MUY BAJO	47.22%	52.78%
44	NICOLAS RO	61	NICOLAS RO	3780	158	22.67%	35	5.02%	10	1.43%	15	2.15%	30	4.30%	74	10.62%	16	2.30%	41	5.88%	3	0.43%	305	43.76%	10	1.43%	11	1.58%	708	697	1593	MUY BAJO	44.44%	55.56%
44	NICOLAS RO	61	NICOLAS RO	3781	218	16.54%	74	5.61%	28	2.12%	43	3.26%	79	5.99%	136	10.32%	69	5.24%	99	7.51%	7	0.53%	562	42.64%	3	0.23%	67	5.08%	1385	1318	3577	MUY BAJO	38.72%	61.28%
44	NICOLAS RO	61	NICOLAS RO	3782	290	19.31%	71	4.73%	20	1.33%	99	6.59%	62	4.13%	187	12.45%	54	3.60%	96	6.39%	8	0.53%	611	40.68%	4	0.27%	75	4.99%	1577	1502	3876	MUY BAJO	40.69%	59.31%
44	NICOLAS RO	61	NICOLAS RO	3783	197	26.55%	44	5.93%	14	1.89%	44	5.93%	35	4.72%	81	10.92%	26	3.50%	43	5.80%	4	0.54%	254	34.23%	0	0.00%	23	3.10%	765	742	1697	MUY BAJO	45.08%	54.92%
44	NICOLAS RO	61	NICOLAS RO	3784	159	20.84%	47	6.16%	16	2.10%	30	3.93%	72	9.44%	112	14.68%	29	3.80%	30	3.93%	3	0.39%	263	34.47%	2	0.26%	24	3.15%	787	763	1675	MUY BAJO	46.99%	53.01%
44	NICOLAS RO	61	NICOLAS RO	3785	280	29.60%	49	5.18%	15	1.59%	34	3.59%	39	4.12%	121	12.79%	31	3.28%	43	4.55%	11	1.16%	321	33.93%	2	0.21%	36	3.81%	982	946	2075	MUY BAJO	47.33%	52.67%
44	NICOLAS RO	61	NICOLAS RO	3786	235	27.74%	34	4.01%	9	1.06%	53	6.26%	54	6.38%	131	15.47%	44	5.19%	54	6.38%	7	0.83%	224	26.45%	2	0.24%	43	5.08%	890	847	1639	BAJO	54.30%	45.70%
44	NICOLAS RO	61	NICOLAS RO	3787	291	20.29%	81	5.65%	28	1.95%	97	6.76%	89	6.21%	162	11.30%	45	3.14%	76	5.30%	4	0.28%	560	39.05%	1	0.07%	52	3.63%	1486	1434	3348	MUY BAJO	44.38%	55.62%
44	NICOLAS RO	61	NICOLAS RO	3788	139	11.92%	46	3.95%	18	1.54%	36	3.09%	60	5.15%	95	8.15%	30	2.57%	75	6.43%	7	0.60%	660	56.60%	0	0.00%	37	3.17%	1203	1166	2708	MUY BAJO	44.42%	55.58%
44	NICOLAS RO	61	NICOLAS RO	3789	142	25.87%	37	6.74%	11	2.00%	28	5.10%	22	4.01%	70	12.75%	10	1.82%	15	2.73%	2	0.36%	211	38.43%	1	0.18%	26	4.74%	575	549	1149	BAJO	50.04%	49.96%
44	NICOLAS RO	61	NICOLAS RO	3790	344	22.53%	96	6.29%	21	1.38%	41	2.69%	89	5.83%	183	11.98%	57	3.73%	127	8.32%	8	0.52%	561	36.74%	0	0.00%	59	3.86%	1586	1527	3804	MUY BAJO	41.69%	58.31%
44	NICOLAS RO	61	NICOLAS RO	3791	380	29.50%	62	4.81%	19	1.48%	28	2.17%	42	3.26%	149	11.57%	28	2.17%	63	4.89%	7	0.54%	508	39.44%	2	0.16%	62	4.81%	1350	1288	3112	MUY BAJO	43.38%	56.62%
44	NICOLAS RO	61	NICOLAS RO	3792	1202	28.00%	177	4.12%	50	1.16%	168	3.91%	228	5.31%	466	10.85%	143	3.33%	281	6.55%	31	0.72%	1541	35.90%	6	0.14%	176	4.10%	4469	4293	11395	MUY BAJO	39.22%	60.78%
44	NICOLAS RO	61	NICOLAS RO	3793	254	15.58%	56	3.44%	18	1.10%	175	10.74%	74	4.54%	103	6.32%	35	2.15%	32	1.96%	7	0.43%	876	53.74%	0	0.00%	67	4.11%	1697	1630	3313	BAJO	51.22%	48.78%
44	NICOLAS RO	61	NICOLAS RO	3794	403	25.52%	62	3.93%	22	1.39%	115	7.28%	82	5.19%	75	4.75%	27	1.71%	34	2.15%	0	0.00%	759	48.07%	0	0.00%	31	1.96%	1610	1579	3202	BAJO	50.28%	49.72%
44	NICOLAS RO	61	NICOLAS RO	3795	256	22.56%	32	2.82%	10	0.88%	74	6.52%	47	4.14%	74	6.52%	23	2.03%	35	3.08%	1	0.09%	583	51.37%	0	0.00%	38	3.35%	1173	1135	2465	MUY BAJO	47.59%	52.41%
44	NICOLAS RO	61	NICOLAS RO	3796	46	14.74%	9	2.88%	3	0.96%	6	1.92%	8	2.56%	8	2.56%	7	2.24%	13	4.17%	0	0.00%	212	67.95%	0	0.00%	4	1.28%	316	312	517	MEDIO	61.12%	38.88%
44	NICOLAS RO	61	NICOLAS RO	3797	116	20.28%	18	3.15%	2	0.35%	11	1.92%	44	7.69%	39	6.82%	46	8.04%	19	3.32%	0	0.00%	277	48.43%	0	0.00%	25	4.37%	597	572	1137	BAJO	52.51%	47.49%
44	NICOLAS RO	61	NICOLAS RO	3798	226	24.30%	51	5.48%	12	1.29%	71	7.63%	62	6.67%	96	10.32%	27	2.90%	38	4.09%	6	0.65%	340	36.56%	1	0.11%	35	3.76%	965	930	1983	MUY BAJO	48.66%	51.34%
44	NICOLAS RO	61	NICOLAS RO	3799	218	21.23%	46	4.48%	28	2.73%	59	5.74%	63	6.13%	112	10.91%	27	2.63%	46	4.48%	7	0.68%	421	40.99%	0	0.00%	31	3.02%	1058	1027	2269	MUY BAJO	46.63%	53.37%
44	NICOLAS RO	61	NICOLAS RO	3800	272	26.98%	42	4.17%	11	1.09%	80	7.94%	48	4.76%	45	4.46%	20	1.98%	23	2.28%	2	0.20%	465	46.13%	0	0.00%	58	5.75%	1066	1008	1993	BAJO	53.49%	46.51%
44	NICOLAS RO	61	NICOLAS RO	3801	390	28.70%	58	4.27%	24	1.77%	94	6.92%	69	5.08%	102	7.51%	27	1.99%	47	3.46%	3	0.22%	544	40.03%	1	0.07%	61	4.49%	1420	1359	2696	BAJO	52.67%	47.33%
44	NICOLAS RO	61	NICOLAS RO	3802	217	29.40%	34	4.61%	8	1.08%	29	3.93%	36	4.88%	50	6.78%	16	2.17%	20	2.71%	2	0.27%	326	44.17%	0	0.00%	24	3.25%	762	738	1485	BAJO	51.31%	48.69%
44	NICOLAS RO	61	NICOLAS RO	3803	100	15.04%	22	3.31%	6	0.90%	27	4.06%	97	14.59%	70	10.53%	16	2.41%	25	3.76%	3	0.45%	298	44.81%	1	0.15%	17	2.56%	682	665	1238	BAJO	55.09%	44.91%
44	NICOLAS RO	61	NICOLAS RO	3804	599	21.64%	146	5.27%	45	1.63%	149	5.38%	152	5.49%	222	8.02%	51	1.84%	80	2.89%	15	0.54%	1308	47.25%	1	0.04%	68	2.46%	2836	2768	6143	MUY BAJO	46.17%	53.83%
44	NICOLAS RO	61	NICOLAS RO	3805	87	25.89%	7	2.08%	1	0.30%	31	9.23%	25	7.44%	74	22.02%	11	3.27%	8	2.38%	2	0.60%	90	26.79%	0	0.00%	13	3.87%	349	336	581	MEDIO	60.07%	39.93%
44	NICOLAS RO	61	NICOLAS RO	3806	111	21.72%	10	1.96%	2	0.39%	9	1.76%	45	8.81%	146	28.57%	13	2.54%	14	2.74%	3	0.59%	157	30.72%	1	0.20%	16	3.13%	527	511	805	MEDIO	65.47%	34.53%
44	NICOLAS RO	61	NICOLAS RO	3807	279	29.65%	26	2.76%	10	1.06%	43	4.57%	65	6.91%	211	22.42%	25	2.66%	31	3.29%	9	0.96%	239	25.40%	3	0.32%	23	2.44%	964	941	1739	BAJO	55.43%	44.57%
44	NICOLAS RO	61	NICOLAS RO	3808	402	21.87%	90	4.90%	16	0.87%	56	3.05%	118	6.42%	412	22.42%	77	4.19%	55	2.99%	10	0.54%	601	32.70%	1	0.05%	70	3.81%	1908	1838	3876	MUY BAJO	49.23%	50.77%
44	NICOLAS RO	61	NICOLAS RO	3809	250	20.66%	58	4.79%	14	1.16%	39	3.22%	56	4.63%	234	19.34%	26	2.15%	38	3.14%	4	0.33%	491	40.58%	0	0.00%	39	3.22%	1249	1210	2735	MUY BAJO	45.67%	54.33%
44	NICOLAS RO	61	NICOLAS RO	3810	300	32.43%	52	5.62%	16	1.73%	36	3.89%	37	4.00%	95	10.27%	15	1.62%	27	2.92%	1	0.11%	346	37.41%	0	0.00%	40	4.32%	965	925	2069	MUY BAJO	46.64%	53.36%
44	NICOLAS RO	61	NICOLAS RO	3811	339	50.67%	39	5.83%	8	1.20%	23	3.44%	23	3.44%	63	9.42%	8	1.20%	7	1.05%	1	0.15%	158	23.62%	0	0.00%	18	2.69%	687	669	1287	BAJO	53.38%	46.62%
44	NICOLAS RO	61	NICOLAS RO	3812	93	24.09%	24	6.22%	11	2.85%	19	4.92%	11	2.85%	15	3.89%	7	1.81%	5	1.30%	0	0.00%	200	51.81%	1	0.26%	18	4.66%	404	386	789	BAJO	51.20%	48.80%
44	NICOLAS RO	61	NICOLAS RO	3813	373	25.51%	78	5.34%	24	1.64%	38	2.60%	90	6.16%	166	11.35%	39	2.67%	74	5.06%	8	0.55%	571	39.06%	1	0.07%	56	3.83%	1518	1462	4009	MUY BAJO	37.86%	62.14%
44	NICOLAS RO	61	NICOLAS RO	3814	152	16.89%	57	6.33%	19	2.11%	34	3.78%	44	4.89%	222	24.67%	21	2.33%	26	2.89%	4	0.44%	320	35.56%	1	0.11%	23	2.56%	923	900	1796	BAJO	51.39%	48.61%
44	NICOLAS RO	61	NICOLAS RO	3815	131	15.01%	51	5.84%	22	2.52%	19	2.18%	63	7.22%	203	23.25%	19	2.18%	20	2.29%	3	0.34%	342	39.18%	0	0.00%	26	2.98%	899	873	1616	BAJO	55.63%	44.37%
44	NICOLAS RO	61	NICOLAS RO	3816	151	19.84%	56	7.36%	15	1.97%	20	2.63%	40	5.26%	95	12.48%	30	3.94%	36	4.73%	0	0.00%	318	41.79%	0	0.00%	39	5.12%	800	761	1782	MUY BAJO	44.89%	55.11%
44	NICOLAS RO	61	NICOLAS RO	3817	102	16.78%	30	4.93%	10	1.64%	16	2.63%	49	8.06%	57	9.38%	19	3.13%	12	1.97%	5	0.82%	308	50.66%	0	0.00%	25	4.11%	633	608	1349	MUY BAJO	46.92%	53.08%
44	NICOLAS RO	61	NICOLAS RO	3818	97	13.07%	35	4.72%	15	2.02%	24	3.23%	50	6.74%	91	12.26%	40	5.39%	12	1.62%	4	0.54%	374	50.40%	0	0.00%	36	4.85%	778	742	1590	MUY BAJO	48.93%	51.07%
44	NICOLAS RO	61	NICOLAS RO	3819	174	23.67%	42	5.71%	7	0.95%	82	11.16%	38	5.17%	52	7.07%	25	3.40%	22	2.99%	4	0.54%	287	39.05%	2	0.27%	33	4.49%	768	735	1827	MUY BAJO	42.04%	57.96%
44	NICOLAS RO	61	NICOLAS RO	3820	163	25.12%	29	4.47%	10	1.54%	32	4.93%	45	6.93%	62	9.55%	21	3.24%	35	5.39%	12	1.85%	239	36.83%	1	0.15%	21	3.24%	670	649	1296	BAJO	51.70%	48.30%
44	NICOLAS RO	61	NICOLAS RO	3821	332	28.95%	51	4.45%	12	1.05%	51	4.45%	72	6.28%	97	8.46%	39	3.40%	38	3.31%	2	0.17%	452	39.41%	1	0.09%	26	2.27%	1173	1147	2473	MUY BAJO	47.43%	52.57%
44	NICOLAS RO	61	NICOLAS RO	3822	353	22.58%	100	6.40%	32	2.05%	46	2.94%	89	5.69%	172	11.00%	38	2.43%	107	6.85%	6	0.38%	619	39.60%	1	0.06%	72	4.61%	1635	1563	4035	MUY BAJO	40.52%	59.48%
TOTAL					34567		7896		2359		5848		7059		14203		4490		5288		732		49231		126		4725		136624	131899				

IEEM
Instituto Electoral del Estado de México
DIRECCIÓN DE ORGANIZACIÓN

7 Junio
Elección de Diputados Locales y Ayuntamientos

PARTICIPACIÓN CIUDADANA EN LA ELECCIÓN DE DIPUTADOS LOCALES 2015 POR SECCIÓN ELECTORAL

DISTRITO ELECTORAL LOCAL: XLIV NICOLÁS ROMERO

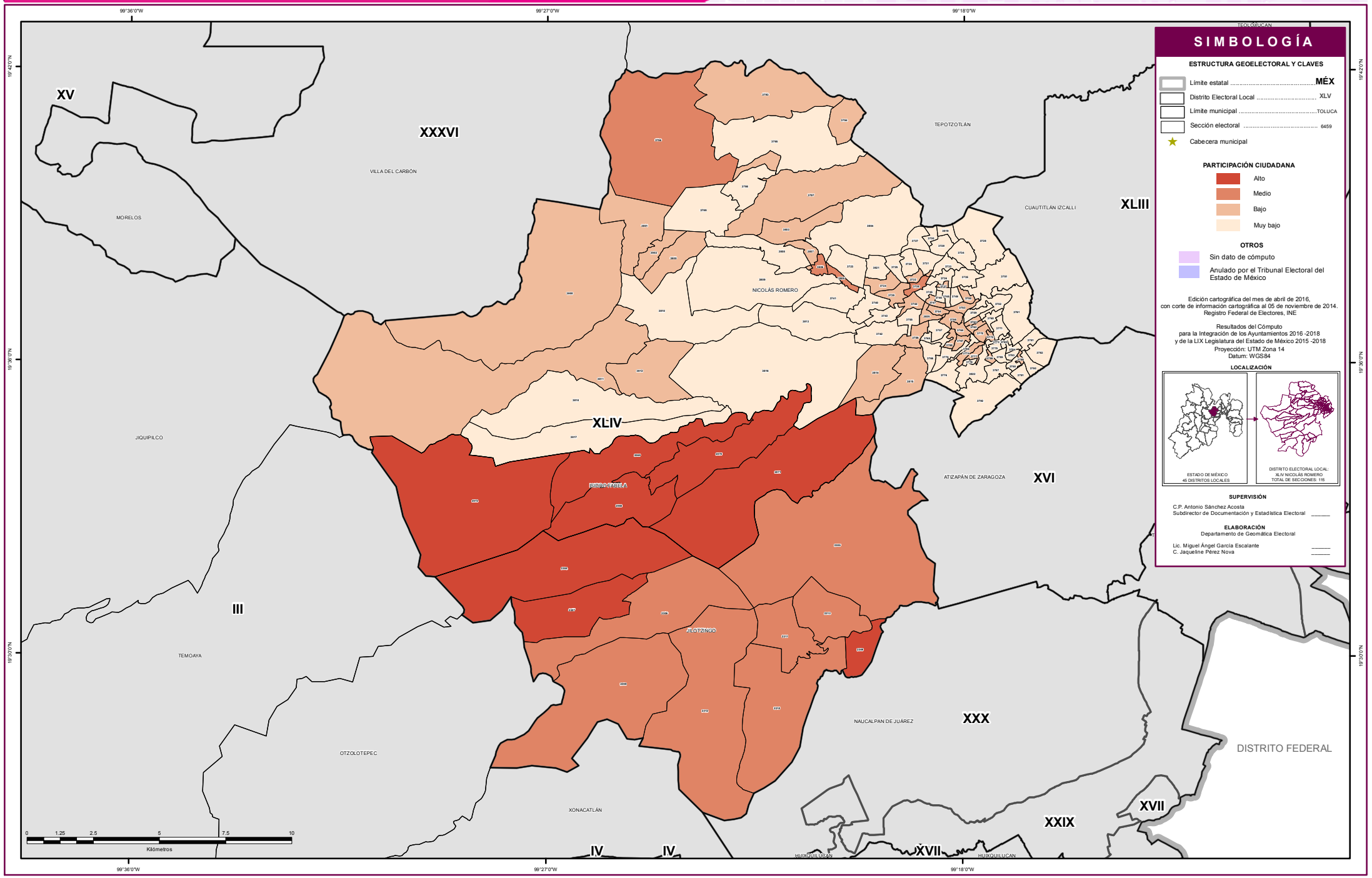

SIMBOLOGÍA

ESTRUCTURA GEOELECTORAL Y CLAVES

- Límite estatal ..... MÉX
- Distrito Electoral Local XLV
- Límite municipal ..... TOLUCA
- Sección electoral 6459
- Cabecera municipal

PARTICIPACIÓN CIUDADANA

- Alto
- Medio
- Bajo
- Muy bajo

OTROS

- Sin dato de cómputo
- Anulado por el Tribunal Electoral del Estado de México

Edición cartográfica del mes de abril de 2016,
con corte de información cartográfica al 05 de noviembre de 2014.
Registro Federal de Electores, INE

Resultados del Cómputo
para la Integración de los Ayuntamientos 2016 -2018
y de la LIX Legislatura del Estado de México 2015 -2018
Proyección: UTM Zona 14
Datum: WGS84

LOCALIZACIÓN

SUPERVISIÓN

C.P. Antonio Sánchez Acosta
Subdirector de Documentación y Estadística Electoral _____

ELABORACIÓN

Departamento de Geomática Electoral

Lic. Miguel Ángel García Escalante _____
C. Jaqueline Pérez Nova _____

RESULTADOS EN LA ELECCIÓN DEL DISTRITO XLV CON CABECERA EN ZINACANTEPEC

Como resultado del cómputo de la elección del Distrito XLV con Cabecera en Zinacantepec, y una vez resueltos en su caso por las instancias jurisdiccionales los juicios respectivos, en este distrito correspondió el triunfo a la Coalición integrada por los partidos PRI y PVEM, que obtuvo el 37.44% del total de votos válidos, en tanto que el Partido Acción Nacional fue la segunda fuerza con el 19.56% de la votación válida.

En la votación por sección electoral, del total de 104 secciones electorales que conforman el Distrito XLV, a la Coalición integrada por los partidos PRI y PVEM le correspondió la mayoría en 95 secciones, en tanto que el Partido Acción Nacional la obtuvo en 4, y las 5 restantes fueron ganadas por otros Partidos.

El siguiente cuadro y gráfica nos muestra los resultados totales del distrito por partido político y coalición. La tabla de la página siguiente nos muestra el detalle de los resultados por sección, desagregados para cada uno de los partidos políticos y coaliciones, y se señala además al partido o coalición ganadora.

RESULTADO DE VOTACIÓN		
Partido Político o Coalición	**Total**	**%**
PAN	22367	19.56%
PRD	8742	7.64%
PT	11562	10.11%
MC	6774	5.92%
NA	6366	5.57%
MORENA	5294	4.63%
PH	4128	3.61%
PES	4100	3.58%
PFD	2112	1.85%
PRI-PVEM	42825	37.44%
NO REGISTRADOS	108	0.09%
NULOS	4894	
TOTAL	119272	
VOTACIÓN VALIDA	114378	

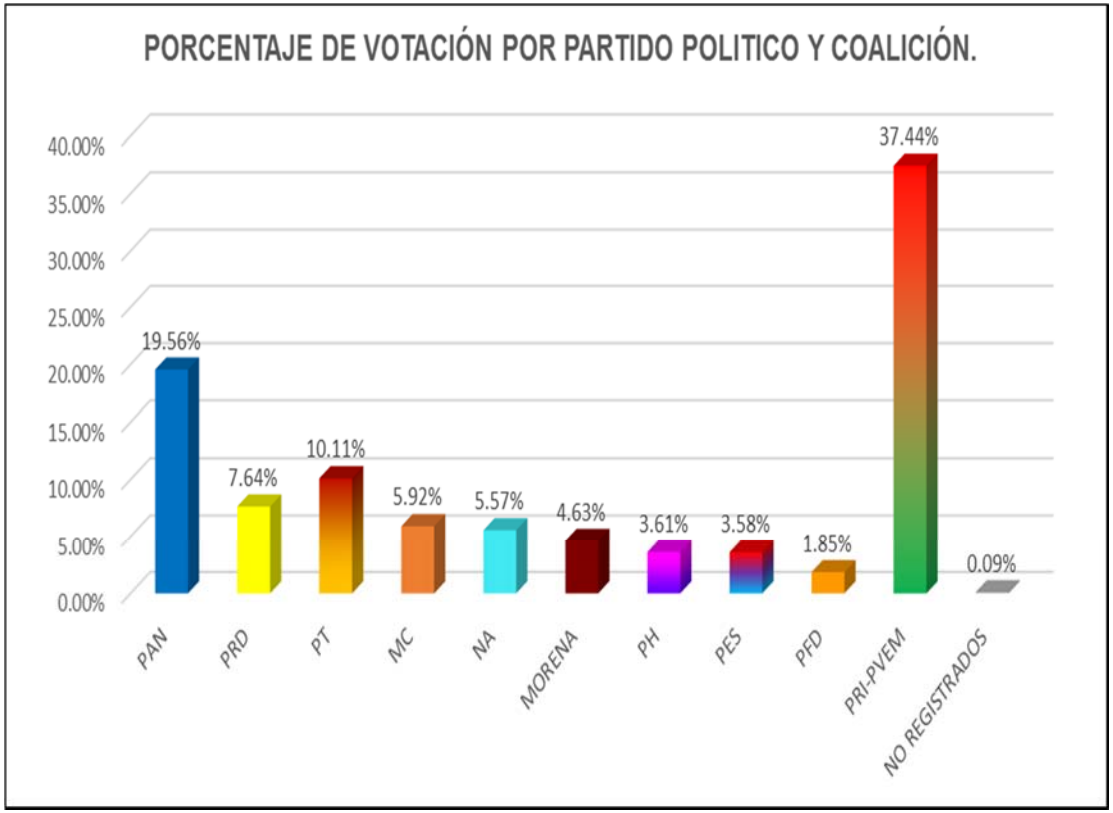

RESULTADOS DEFINITIVOS EN LA ELECCIÓN DE DIPUTADOS 2015

Distrito Local	Cabecera Distrital	Municipio	Cabecera Municipal	Sección	PAN	% PAN	PRD	% PRD	PT	% PT	MC	% MC	NA	% NA	MORENA	% MORENA	PH	% PH	PES	% PES	PFD	% PFD	PRI-PVEM	% PRI-PVEM	NO REGISTRADOS	% NO REGISTRADOS	NULOS	% NULOS	TOTAL	VOTACIÓN VALIDA	PRIMERA FUERZA	PRIMERA FUERZA	SEGUNDA FUERZA	SEGUNDA FUERZA	TERCERA FUERZA	TERCERA FUERZA
45	ZINACANTEP	5	ALMOLOYA D	94	245	16.04%	225	14.67%	182	11.86%	72	4.69%	93	6.06%	77	5.02%	66	4.30%	30	1.96%	10	0.65%	531	34.62%	2	0.13%	48	3.13%	1582	1534	531	PRI PVEM	246	PAN	225	PRD
45	ZINACANTEP	5	ALMOLOYA D	95	54	9.12%	40	6.76%	60	10.14%	6	1.01%	7	1.18%	7	1.18%	35	5.91%	16	2.70%	1	0.17%	366	61.82%	0	0.00%	22	3.72%	614	592	366	PRI PVEM	60	PT	54	PAN
45	ZINACANTEP	5	ALMOLOYA D	96	55	7.58%	37	5.10%	28	3.86%	37	5.10%	10	1.38%	4	0.55%	10	1.38%	19	2.62%	2	0.28%	524	72.18%	0	0.00%	35	4.82%	761	726	524	PRI PVEM	55	PAN	37	PRD
45	ZINACANTEP	5	ALMOLOYA D	97	101	8.22%	94	7.65%	49	3.99%	24	1.95%	18	1.46%	10	0.81%	27	2.20%	127	10.33%	1	0.08%	778	63.30%	0	0.00%	81	6.59%	1310	1229	778	PRI PVEM	127	PES	101	PAN
45	ZINACANTEP	5	ALMOLOYA D	98	23	7.99%	33	12.15%	20	6.94%	3	1.04%	4	1.39%	7	2.43%	6	2.08%	13	4.51%	1	0.35%	176	61.11%	0	0.00%	13	4.51%	301	288	176	PRI PVEM	35	PRD	23	PAN
45	ZINACANTEP	5	ALMOLOYA D	99	58	11.89%	59	12.09%	77	15.78%	10	2.05%	27	5.53%	14	2.87%	15	3.07%	17	3.48%	4	0.82%	207	42.42%	0	0.00%	14	2.87%	502	488	207	PRI PVEM	77	PT	59	PRD
45	ZINACANTEP	5	ALMOLOYA D	100	100	7.82%	108	8.44%	84	6.57%	33	2.58%	45	3.52%	32	2.50%	33	2.58%	56	4.38%	57	4.46%	731	57.15%	0	0.00%	79	6.18%	1358	1279	731	PRI PVEM	108	PRD	100	PAN
45	ZINACANTEP	5	ALMOLOYA D	101	254	20.24%	162	12.91%	114	9.08%	41	3.27%	42	3.35%	64	5.10%	58	4.62%	38	3.03%	9	0.72%	473	37.69%	0	0.00%	54	4.30%	1309	1255	473	PRI PVEM	254	PAN	162	PRD
45	ZINACANTEP	5	ALMOLOYA D	102	386	27.03%	108	7.56%	123	8.61%	31	2.17%	41	2.87%	35	2.45%	174	12.18%	38	2.66%	4	0.28%	486	34.03%	2	0.14%	63	4.41%	1491	1428	486	PRI PVEM	386	PAN	174	PH
45	ZINACANTEP	5	ALMOLOYA D	103	80	21.28%	38	10.11%	35	9.31%	21	5.59%	13	3.46%	14	3.72%	14	3.72%	20	5.32%	2	0.53%	139	36.97%	0	0.00%	10	2.66%	386	376	139	PRI PVEM	80	PAN	38	PRD
45	ZINACANTEP	5	ALMOLOYA D	104	53	22.75%	20	8.58%	12	5.15%	5	2.15%	13	5.58%	5	2.15%	8	3.43%	5	2.15%	0	0.00%	112	48.07%	0	0.00%	14	6.01%	247	233	112	PRI PVEM	53	PAN	20	PRD
45	ZINACANTEP	5	ALMOLOYA D	105	35	6.88%	44	8.64%	118	23.18%	13	2.55%	23	4.52%	16	3.14%	12	2.36%	16	3.14%	14	2.75%	218	42.83%	0	0.00%	24	4.72%	533	509	218	PRI PVEM	118	PT	44	PRD
45	ZINACANTEP	5	ALMOLOYA D	106	110	10.75%	155	15.15%	131	12.81%	48	4.69%	41	4.01%	57	5.57%	43	4.20%	67	6.55%	2	0.20%	369	36.07%	0	0.00%	41	4.01%	1064	1023	369	PRI PVEM	155	PRD	131	PT
45	ZINACANTEP	5	ALMOLOYA D	107	116	10.15%	179	15.66%	62	5.42%	23	2.01%	32	2.80%	42	3.67%	37	3.24%	55	4.81%	5	0.44%	592	51.75%	0	0.00%	52	4.55%	1195	1143	592	PRI PVEM	179	PRD	116	PAN
45	ZINACANTEP	5	ALMOLOYA D	108	39	13.64%	17	5.94%	24	8.39%	10	3.50%	6	2.10%	7	2.45%	6	2.10%	5	1.75%	1	0.35%	171	59.79%	0	0.00%	8	2.80%	294	286	171	PRI PVEM	39	PAN	24	PT
45	ZINACANTEP	5	ALMOLOYA D	109	62	9.00%	41	5.95%	205	29.75%	24	3.48%	24	3.48%	12	1.74%	12	1.74%	7	1.02%	4	0.58%	298	43.25%	0	0.00%	14	2.03%	703	689	298	PRI PVEM	205	PT	62	PAN
45	ZINACANTEP	5	ALMOLOYA D	110	63	6.83%	75	8.13%	116	12.57%	30	3.25%	106	11.48%	18	1.95%	34	3.68%	13	1.41%	5	0.54%	463	50.16%	0	0.00%	32	3.47%	955	923	463	PRI PVEM	116	PT	106	NA
45	ZINACANTEP	5	ALMOLOYA D	111	227	27.35%	68	8.19%	53	6.39%	21	2.53%	48	5.78%	48	5.78%	31	3.73%	30	3.61%	5	0.60%	299	36.02%	0	0.00%	25	3.01%	855	830	299	PRI PVEM	227	PAN	68	PRD
45	ZINACANTEP	5	ALMOLOYA D	112	480	32.26%	169	11.36%	48	3.23%	27	1.81%	41	2.76%	102	6.85%	44	2.96%	24	1.61%	1	0.07%	551	37.03%	1	0.07%	39	2.62%	1527	1488	551	PRI PVEM	480	PAN	169	PRD
45	ZINACANTEP	5	ALMOLOYA D	113	157	14.17%	115	10.38%	160	14.44%	72	6.50%	35	3.16%	14	1.26%	24	2.17%	35	3.16%	14	1.26%	481	43.41%	1	0.09%	42	3.79%	1150	1108	481	PRI PVEM	160	PT	157	PAN
45	ZINACANTEP	5	ALMOLOYA D	114	100	12.24%	98	12.00%	87	10.65%	12	1.47%	30	3.67%	9	1.10%	19	2.33%	17	2.08%	1	0.12%	444	54.35%	0	0.00%	42	5.14%	859	817	444	PRI PVEM	100	PAN	98	PRD
45	ZINACANTEP	5	ALMOLOYA D	115	110	16.52%	116	17.42%	73	10.96%	11	1.65%	23	3.45%	39	5.86%	22	3.30%	12	1.80%	1	0.15%	256	38.44%	3	0.45%	17	2.55%	683	666	256	PRI PVEM	116	PRD	110	PAN
45	ZINACANTEP	5	ALMOLOYA D	116	51	11.31%	62	13.75%	47	10.42%	18	3.99%	20	4.43%	10	2.22%	45	9.98%	10	2.22%	3	0.67%	185	41.02%	0	0.00%	20	4.43%	471	451	185	PRI PVEM	62	PRD	51	PAN
45	ZINACANTEP	5	ALMOLOYA D	117	116	11.31%	181	17.64%	119	11.60%	39	3.80%	28	2.73%	74	7.21%	90	8.77%	22	2.14%	2	0.19%	355	34.60%	0	0.00%	48	4.68%	1074	1026	355	PRI PVEM	181	PRD	119	PT
45	ZINACANTEP	5	ALMOLOYA D	118	110	12.25%	111	13.14%	56	6.24%	29	3.23%	111	12.36%	21	2.34%	21	2.34%	42	4.68%	3	0.33%	387	43.10%	0	0.00%	31	3.45%	929	898	387	PRI PVEM	118	PRD	111	NA
45	ZINACANTEP	5	ALMOLOYA D	119	98	12.33%	210	26.42%	86	10.82%	13	1.64%	58	7.30%	30	3.77%	45	5.66%	26	3.27%	5	0.63%	223	28.05%	1	0.13%	21	2.64%	816	795	223	PRI PVEM	210	PRD	98	PAN
45	ZINACANTEP	5	ALMOLOYA D	120	327	13.12%	372	14.93%	350	14.04%	91	3.65%	197	7.91%	123	4.94%	81	3.25%	122	4.90%	13	0.52%	816	32.74%	0	0.00%	75	3.01%	2567	2492	816	PRI PVEM	372	PRD	350	PT
45	ZINACANTEP	5	ALMOLOYA D	121	252	14.32%	161	9.15%	287	16.31%	90	5.11%	85	4.83%	153	8.69%	77	4.38%	56	3.18%	12	0.68%	583	33.13%	4	0.23%	59	3.35%	1819	1760	583	PRI PVEM	287	PT	252	PAN
45	ZINACANTEP	5	ALMOLOYA D	122	167	17.11%	80	8.20%	100	10.25%	68	6.97%	72	7.38%	49	5.02%	50	5.12%	42	4.30%	5	0.51%	342	35.04%	1	0.10%	30	3.07%	1006	976	342	PRI PVEM	167	PAN	100	PT
45	ZINACANTEP	5	ALMOLOYA D	123	282	19.00%	256	17.25%	184	12.40%	104	7.01%	82	5.53%	62	4.18%	88	5.93%	52	3.50%	8	0.54%	366	24.66%	0	0.00%	81	5.46%	1565	1484	366	PRI PVEM	282	PAN	256	PRD
45	ZINACANTEP	5	ALMOLOYA D	124	138	12.77%	154	14.43%	79	7.31%	63	5.83%	56	5.18%	84	7.77%	48	4.44%	42	3.89%	4	0.37%	411	38.02%	0	0.00%	31	2.87%	1112	1081	411	PRI PVEM	154	PRD	138	PAN
45	ZINACANTEP	5	ALMOLOYA D	125	191	11.65%	327	19.94%	104	6.34%	93	5.67%	100	6.10%	98	5.98%	60	3.66%	57	3.48%	4	0.24%	606	36.95%	0	0.00%	80	4.88%	1720	1640	606	PRI PVEM	327	PRD	191	PAN
45	ZINACANTEP	5	ALMOLOYA D	126	162	13.37%	233	19.64%	187	15.43%	72	5.94%	74	6.11%	57	4.70%	50	4.13%	55	4.54%	9	0.74%	306	25.25%	2	0.17%	83	6.85%	1295	1212	306	PRI PVEM	238	PRD	187	PT
45	ZINACANTEP	5	ALMOLOYA D	127	20	2.58%	174	22.45%	163	21.03%	13	1.68%	19	2.45%	20	2.58%	37	4.77%	10	1.29%	1	0.13%	318	41.03%	0	0.00%	30	3.87%	805	775	318	PRI PVEM	174	PRD	163	PT
45	ZINACANTEP	5	ALMOLOYA D	128	128	9.14%	275	19.63%	135	9.64%	28	2.00%	55	3.93%	57	4.07%	370	26.41%	26	1.86%	5	0.36%	322	22.96%	0	0.00%	59	4.21%	1460	1401	370	PH	322	PRI PVEM	275	PRD
45	ZINACANTEP	5	ALMOLOYA D	129	100	12.45%	149	18.56%	81	10.09%	44	5.48%	54	6.72%	18	2.24%	25	3.11%	27	3.36%	4	0.50%	301	37.48%	0	0.00%	57	7.10%	860	803	301	PRI PVEM	149	PRD	100	PAN
45	ZINACANTEP	5	ALMOLOYA D	130	131	13.73%	165	17.30%	94	9.85%	64	6.71%	117	12.26%	54	5.66%	30	3.14%	15	1.57%	4	0.42%	280	29.35%	0	0.00%	34	3.56%	988	954	280	PRI PVEM	165	PRD	131	PAN
45	ZINACANTEP	5	ALMOLOYA D	131	91	10.11%	168	18.67%	113	12.56%	70	7.78%	58	6.44%	34	3.78%	11	1.22%	34	3.78%	3	0.33%	318	35.33%	0	0.00%	33	3.67%	933	900	318	PRI PVEM	168	PRD	113	PT
45	ZINACANTEP	5	ALMOLOYA D	132	188	15.75%	124	10.39%	113	9.46%	49	4.10%	78	6.53%	51	4.27%	37	3.10%	79	6.62%	7	0.59%	467	39.11%	1	0.08%	66	5.53%	1260	1194	467	PRI PVEM	188	PAN	124	PRD
45	ZINACANTEP	5	ALMOLOYA D	133	160	13.07%	93	7.60%	84	6.86%	56	4.58%	127	10.38%	54	4.41%	43	3.51%	56	4.58%	8	0.65%	543	44.36%	0	0.00%	62	5.07%	1286	1224	543	PRI PVEM	160	PAN	127	NA
45	ZINACANTEP	5	ALMOLOYA D	134	51	5.82%	161	18.38%	87	9.93%	28	3.20%	17	1.94%	15	1.71%	64	7.31%	8	0.91%	4	0.46%	441	50.34%	0	0.00%	36	4.11%	912	876	441	PRI PVEM	161	PRD	87	PT
45	ZINACANTEP	5	ALMOLOYA D	135	53	8.03%	112	16.97%	95	14.39%	7	1.06%	14	2.12%	8	1.21%	16	2.42%	5	0.76%	1	0.15%	349	52.88%	0	0.00%	29	4.39%	689	660	349	PRI PVEM	112	PRD	95	PT
45	ZINACANTEP	5	ALMOLOYA D	136	83	8.92%	29	3.12%	411	44.19%	6	0.65%	9	0.97%	5	0.54%	17	1.83%	10	1.08%	3	0.32%	357	38.35%	0	0.00%	16	1.72%	946	930	411	PT	357	PRI PVEM	83	PAN
45	ZINACANTEP	5	ALMOLOYA D	137	99	12.63%	102	13.01%	148	18.88%	20	2.55%	21	2.68%	8	1.02%	35	4.46%	8	1.02%	8	1.02%	335	42.73%	0	0.00%	59	7.53%	843	784	335	PRI PVEM	148	PT	102	PRD
45	ZINACANTEP	5	ALMOLOYA D	138	189	10.71%	138	7.82%	223	12.64%	47	2.66%	67	3.80%	65	3.68%	41	2.32%	51	2.89%	9	0.51%	932	52.83%	2	0.11%	91	5.16%	1855	1764	932	PRI PVEM	223	PT	189	PAN
45	ZINACANTEP	5	ALMOLOYA D	139	70	7.45%	72	7.66%	107	11.38%	43	4.57%	26	2.77%	21	2.23%	57	6.06%	13	1.38%	2	0.21%	529	56.28%	0	0.00%	21	2.23%	961	940	529	PRI PVEM	107	PT	72	PRD
45	ZINACANTEP	5	ALMOLOYA D	140	129	9.63%	147	10.97%	317	23.66%	18	1.34%	41	3.06%	51	3.81%	52	3.88%	31	2.31%	9	0.67%	544	40.60%	1	0.07%	51	3.81%	1391	1340	544	PRI PVEM	317	PT	147	PRD
45	ZINACANTEP	5	ALMOLOYA D	141	117	10.47%	128	11.45%	245	21.91%	17	1.52%	42	3.76%	38	3.40%	57	5.10%	31	2.77%	6	0.54%	436	39.00%	1	0.09%	53	4.74%	1171	1118	436	PRI PVEM	245	PT	128	PRD
45	ZINACANTEP	5	ALMOLOYA D	142	94	6.42%	102	6.96%	312	21.30%	55	3.75%	52	3.55%	48	3.28%	55	3.75%	45	3.07%	11	0.75%	687	46.89%	4	0.27%	50	3.41%	1515	1465	687	PRI PVEM	312	PT	102	PRD

Distrito Local	Cabecera Distrital	Municipio	Cabecera Municipal	Sección	PAN	% PAN	PRD	% PRD	PT	% PT	MC	% MC	NA	% NA	MORENA	% MORENA	PH	% PH	PES	% PES	PFD	% PFD	PRI-PVEM	% PRI-PVEM	NO REGISTRADOS	% NO REGISTRADOS	NULOS	% NULOS	TOTAL	VOTACIÓN VALIDA	PRIMERA FUERZA	PRIMERA FUERZA	SEGUNDA FUERZA	SEGUNDA FUERZA	TERCERA FUERZA	TERCERA FUERZA
45	ZINACANTEP	5	ALMOLOYA D	143	74	9.15%	83	10.26%	265	35.23%	18	2.22%	25	3.09%	25	3.09%	37	4.57%	15	1.85%	0	0.00%	247	30.53%	0	0.00%	46	5.69%	855	809	265	PT	247	PRI PVEM	83	PRD
45	ZINACANTEP	5	ALMOLOYA D	144	101	7.25%	113	8.11%	227	16.30%	40	2.87%	118	8.47%	86	6.17%	108	7.75%	35	2.51%	9	0.65%	556	39.91%	0	0.00%	54	3.88%	1447	1393	556	PRI PVEM	227	PT	118	NA
45	ZINACANTEP	5	ALMOLOYA D	145	75	8.81%	52	6.11%	255	29.96%	14	1.65%	16	1.88%	6	0.71%	13	1.53%	15	1.76%	2	0.24%	403	47.36%	0	0.00%	26	3.06%	877	851	403	PRI PVEM	255	PT	75	PAN
45	ZINACANTEP	5	ALMOLOYA D	146	34	5.65%	63	10.47%	100	16.61%	30	4.98%	12	1.99%	16	2.66%	10	1.66%	9	1.50%	0	0.00%	328	54.49%	0	0.00%	25	4.15%	627	602	328	PRI PVEM	100	PT	63	PRD
45	ZINACANTEP	5	ALMOLOYA D	147	100	15.31%	35	5.36%	14	2.14%	14	2.14%	3	0.46%	9	1.38%	12	1.84%	27	4.13%	1	0.15%	437	66.92%	1	0.15%	39	5.97%	692	653	437	PRI PVEM	100	PAN	35	PRD
45	ZINACANTEP	5	ALMOLOYA D	148	39	8.82%	47	10.63%	15	3.39%	9	2.04%	9	2.04%	11	2.49%	107	24.21%	9	2.04%	1	0.23%	195	44.12%	0	0.00%	20	4.52%	462	442	195	PRI PVEM	107	PH	47	PRD
45	ZINACANTEP	5	ALMOLOYA D	149	54	10.98%	40	8.13%	48	9.76%	15	3.05%	30	6.10%	18	3.66%	10	2.03%	30	6.10%	20	4.07%	227	46.14%	0	0.00%	21	4.27%	513	492	227	PRI PVEM	54	PAN	48	PT
45	ZINACANTEP	5	ALMOLOYA D	150	168	23.97%	48	6.85%	84	11.98%	14	2.00%	39	5.56%	19	2.71%	17	2.43%	7	1.00%	2	0.29%	303	43.22%	0	0.00%	32	4.56%	733	701	303	PRI PVEM	168	PAN	84	PT
45	ZINACANTEP	119	ZINACANTEP	5822	290	25.20%	49	4.26%	67	5.82%	79	6.86%	62	5.39%	112	9.73%	46	4.00%	45	3.91%	22	1.91%	377	32.75%	2	0.17%	57	4.95%	1208	1151	377	PRI PVEM	290	PAN	112	MORENA
45	ZINACANTEP	119	ZINACANTEP	5823	170	24.78%	30	4.37%	44	6.41%	23	3.35%	38	5.54%	68	9.91%	13	1.90%	35	5.10%	27	3.94%	238	34.69%	0	0.00%	28	4.08%	714	686	238	PRI PVEM	170	PAN	68	MORENA
45	ZINACANTEP	119	ZINACANTEP	5824	229	28.06%	29	3.55%	39	4.78%	38	4.66%	54	6.62%	73	8.95%	22	2.70%	47	5.76%	26	3.19%	259	31.74%	0	0.00%	43	5.27%	859	816	259	PRI PVEM	229	PAN	73	MORENA
45	ZINACANTEP	119	ZINACANTEP	5825	266	25.05%	61	5.74%	41	3.86%	38	3.58%	106	9.98%	92	8.66%	32	3.01%	62	5.84%	23	2.17%	340	32.02%	1	0.09%	50	4.71%	1112	1062	340	PRI PVEM	266	PAN	106	NA
45	ZINACANTEP	119	ZINACANTEP	5826	353	24.28%	92	6.33%	90	6.19%	72	4.95%	95	6.53%	86	5.91%	56	3.85%	65	4.47%	35	2.41%	507	34.87%	3	0.21%	64	4.40%	1518	1454	507	PRI PVEM	353	PAN	95	NA
45	ZINACANTEP	119	ZINACANTEP	5827	584	28.38%	83	4.03%	129	6.27%	107	5.20%	146	7.09%	112	5.44%	69	3.35%	90	4.37%	49	2.38%	687	33.38%	2	0.10%	109	5.30%	2167	2058	687	PRI PVEM	584	PAN	146	NA
45	ZINACANTEP	119	ZINACANTEP	5828	388	28.08%	115	8.32%	74	5.35%	50	3.62%	88	6.37%	71	5.14%	26	1.88%	49	3.55%	24	1.74%	475	34.37%	22	1.59%	52	3.76%	1434	1382	475	PRI PVEM	388	PAN	115	PRD
45	ZINACANTEP	119	ZINACANTEP	5829	389	30.20%	64	4.97%	49	3.80%	56	4.35%	85	6.60%	69	5.36%	35	2.72%	62	4.81%	51	3.96%	427	33.15%	1	0.08%	71	5.51%	1359	1288	427	PRI PVEM	389	PAN	85	NA
45	ZINACANTEP	119	ZINACANTEP	5830	329	33.67%	46	4.71%	49	5.02%	31	3.17%	64	6.55%	56	5.73%	42	4.30%	41	4.20%	34	3.48%	282	28.86%	3	0.31%	68	6.96%	1045	977	329	PAN	282	PRI PVEM	64	NA
45	ZINACANTEP	119	ZINACANTEP	5831	274	27.40%	44	4.40%	42	4.20%	49	4.90%	55	5.50%	59	5.90%	27	2.70%	41	4.10%	35	3.50%	374	37.40%	0	0.00%	30	3.00%	1030	1000	374	PRI PVEM	274	PAN	59	MORENA
45	ZINACANTEP	119	ZINACANTEP	5832	175	28.32%	18	2.91%	22	3.56%	50	8.09%	60	9.71%	33	5.34%	16	2.59%	21	3.40%	14	2.27%	207	33.50%	2	0.32%	24	3.88%	642	618	207	PRI PVEM	175	PAN	60	NA
45	ZINACANTEP	119	ZINACANTEP	5833	208	30.54%	17	2.50%	31	4.55%	43	6.31%	47	6.90%	28	4.11%	8	1.17%	32	4.70%	20	2.94%	247	36.27%	0	0.00%	26	3.82%	707	681	247	PRI PVEM	208	PAN	47	NA
45	ZINACANTEP	119	ZINACANTEP	5834	573	28.01%	60	2.93%	82	4.01%	141	6.89%	147	7.18%	112	5.47%	56	2.74%	81	3.96%	50	2.44%	744	36.36%	0	0.00%	91	4.45%	2137	2046	744	PRI PVEM	573	PAN	147	NA
45	ZINACANTEP	119	ZINACANTEP	5835	603	27.20%	53	2.39%	100	4.51%	138	6.22%	145	6.54%	121	5.46%	51	2.30%	71	3.20%	91	4.10%	843	38.02%	1	0.05%	67	3.02%	2284	2217	843	PRI PVEM	603	PAN	145	NA
45	ZINACANTEP	119	ZINACANTEP	5836	331	18.55%	82	4.60%	205	11.49%	130	7.29%	132	7.40%	88	4.93%	49	2.75%	108	6.05%	78	4.37%	580	32.51%	1	0.06%	86	4.82%	1870	1784	580	PRI PVEM	331	PAN	205	PT
45	ZINACANTEP	119	ZINACANTEP	5837	669	23.17%	125	4.33%	225	7.79%	131	4.54%	228	7.90%	280	9.70%	126	4.36%	185	6.41%	72	2.49%	823	28.51%	23	0.80%	128	4.43%	3015	2887	823	PRI PVEM	669	PAN	280	MORENA
45	ZINACANTEP	119	ZINACANTEP	5838	220	19.43%	38	3.36%	130	11.48%	68	6.01%	97	8.57%	73	6.45%	27	2.39%	63	5.57%	25	2.21%	390	34.45%	1	0.09%	70	6.18%	1202	1132	390	PRI PVEM	220	PAN	130	PT
45	ZINACANTEP	119	ZINACANTEP	5839	218	19.95%	53	4.85%	114	10.43%	60	5.49%	84	7.69%	81	7.41%	35	3.20%	59	5.40%	38	3.48%	351	32.11%	0	0.00%	30	2.74%	1123	1093	351	PRI PVEM	218	PAN	114	PT
45	ZINACANTEP	119	ZINACANTEP	5840	57	33.14%	1	0.58%	16	9.30%	1	0.58%	1	0.58%	3	1.74%	2	1.16%	0	0.00%	0	0.00%	91	52.91%	0	0.00%	7	4.07%	179	172	91	PRI PVEM	57	PAN	16	PT
45	ZINACANTEP	119	ZINACANTEP	5841	455	27.08%	52	3.10%	224	13.33%	352	20.95%	33	1.96%	20	1.19%	15	0.89%	32	1.90%	28	1.67%	469	27.92%	0	0.00%	77	4.58%	1757	1680	469	PRI PVEM	455	PAN	352	MC
45	ZINACANTEP	119	ZINACANTEP	5842	230	18.85%	18	1.48%	233	19.10%	353	28.93%	35	2.87%	15	1.23%	5	0.41%	19	1.56%	27	2.21%	285	23.36%	0	0.00%	86	7.05%	1306	1220	353	MC	285	PRI PVEM	233	PT
45	ZINACANTEP	119	ZINACANTEP	5843	68	14.08%	15	3.11%	31	6.42%	21	4.35%	28	5.80%	29	6.00%	26	5.38%	20	4.14%	20	4.14%	225	46.58%	0	0.00%	26	5.38%	509	483	225	PRI PVEM	68	PAN	31	PT
45	ZINACANTEP	119	ZINACANTEP	5844	317	20.72%	43	2.81%	80	5.23%	64	4.18%	111	7.25%	79	5.16%	57	3.73%	61	3.99%	48	3.14%	667	43.59%	3	0.20%	63	4.12%	1593	1530	667	PRI PVEM	317	PAN	111	NA
45	ZINACANTEP	119	ZINACANTEP	5845	550	34.29%	47	2.93%	106	6.61%	79	4.93%	90	5.61%	120	7.48%	61	3.80%	112	6.98%	20	1.25%	419	26.12%	0	0.00%	81	5.05%	1685	1604	550	PAN	419	PRI PVEM	120	MORENA
45	ZINACANTEP	119	ZINACANTEP	5846	313	29.92%	32	3.06%	30	2.87%	71	6.79%	24	2.29%	72	6.88%	44	4.21%	75	7.17%	14	1.34%	371	35.47%	0	0.00%	63	6.02%	1109	1046	371	PRI PVEM	313	PAN	75	PES
45	ZINACANTEP	119	ZINACANTEP	5847	406	21.42%	77	4.06%	176	9.29%	59	3.11%	195	10.29%	198	10.45%	65	3.43%	68	3.59%	70	3.69%	579	30.55%	2	0.11%	102	5.38%	1997	1895	579	PRI PVEM	406	PAN	198	MORENA
45	ZINACANTEP	119	ZINACANTEP	5848	266	22.20%	48	3.73%	126	9.78%	50	3.88%	164	12.73%	114	8.85%	53	4.11%	53	4.11%	31	2.41%	363	28.18%	0	0.00%	43	3.34%	1331	1288	363	PRI PVEM	266	PAN	164	NA
45	ZINACANTEP	119	ZINACANTEP	5849	700	25.20%	79	2.84%	210	7.56%	233	8.39%	303	10.91%	168	6.05%	83	2.99%	75	2.70%	90	3.24%	837	30.13%	0	0.00%	119	4.28%	2897	2778	837	PRI PVEM	700	PAN	303	NA
45	ZINACANTEP	119	ZINACANTEP	5850	83	16.87%	10	2.03%	31	6.30%	119	24.19%	17	3.46%	13	2.64%	2	0.41%	13	2.64%	29	5.89%	175	35.57%	0	0.00%	19	3.86%	511	492	175	PRI PVEM	119	MC	83	PAN
45	ZINACANTEP	119	ZINACANTEP	5851	386	22.51%	35	2.04%	140	8.16%	682	39.77%	40	2.33%	36	2.10%	18	1.05%	25	1.46%	28	1.63%	321	18.72%	4	0.23%	78	4.55%	1793	1715	682	MC	386	PAN	321	PRI PVEM
45	ZINACANTEP	119	ZINACANTEP	5852	30	20.13%	3	2.01%	8	5.37%	30	20.13%	2	1.34%	3	2.01%	2	1.34%	3	2.01%	0	0.00%	68	45.64%	0	0.00%	6	4.03%	155	149	68	PRI PVEM	30	PAN	30	MC
45	ZINACANTEP	119	ZINACANTEP	5853	617	30.32%	33	1.62%	358	17.59%	208	10.22%	68	3.34%	64	3.14%	29	1.43%	62	3.05%	36	1.77%	559	27.47%	1	0.05%	101	4.96%	2136	2035	617	PAN	559	PRI PVEM	358	PT
45	ZINACANTEP	119	ZINACANTEP	5854	784	32.18%	40	1.64%	218	8.95%	274	11.25%	92	3.78%	97	3.98%	39	1.60%	36	1.48%	27	1.11%	829	34.03%	0	0.00%	129	5.30%	2565	2436	829	PRI PVEM	784	PAN	274	MC
45	ZINACANTEP	119	ZINACANTEP	5855	470	32.59%	25	1.73%	59	4.09%	80	5.55%	58	4.02%	54	3.74%	33	2.29%	57	3.95%	55	3.81%	549	38.07%	2	0.14%	40	2.77%	1482	1442	549	PRI PVEM	470	PAN	80	MC
45	ZINACANTEP	119	ZINACANTEP	5856	384	29.63%	35	2.70%	85	6.56%	58	4.48%	30	2.31%	40	3.09%	19	1.47%	47	3.63%	35	2.70%	563	43.44%	0	0.00%	35	2.70%	1331	1296	563	PRI PVEM	384	PAN	85	PT
45	ZINACANTEP	119	ZINACANTEP	5857	310	20.06%	47	3.04%	72	4.66%	167	10.81%	62	4.01%	76	4.92%	40	2.59%	75	4.85%	98	6.34%	597	38.64%	1	0.06%	56	3.62%	1601	1545	597	PRI PVEM	310	PAN	167	MC
45	ZINACANTEP	119	ZINACANTEP	5858	248	22.73%	38	3.48%	69	6.32%	62	5.68%	72	6.60%	72	6.60%	24	2.20%	52	4.77%	68	6.23%	386	35.38%	0	0.00%	48	4.40%	1139	1091	386	PRI PVEM	248	PAN	72	NA
45	ZINACANTEP	119	ZINACANTEP	5859	317	26.51%	37	3.09%	32	2.68%	56	4.68%	85	7.11%	58	4.85%	29	2.42%	40	3.34%	72	6.02%	468	39.13%	2	0.17%	36	3.01%	1232	1196	468	PRI PVEM	317	PAN	85	NA
45	ZINACANTEP	119	ZINACANTEP	5860	513	27.30%	35	1.86%	68	3.62%	178	9.47%	104	5.53%	63	3.35%	27	1.44%	95	5.06%	62	3.30%	731	38.90%	3	0.16%	75	3.99%	1954	1879	731	PRI PVEM	513	PAN	178	MC
45	ZINACANTEP	119	ZINACANTEP	5861	368	28.86%	39	3.06%	82	6.43%	35	2.75%	99	7.76%	29	2.27%	16	1.25%	33	2.59%	31	2.43%	543	42.59%	0	0.00%	62	4.86%	1337	1275	543	PRI PVEM	368	PAN	99	NA
45	ZINACANTEP	119	ZINACANTEP	5862	336	27.77%	40	3.31%	43	3.55%	68	5.62%	113	9.34%	73	6.03%	23	1.90%	47	3.88%	86	7.11%	381	31.49%	0	0.00%	31	2.56%	1241	1210	381	PRI PVEM	336	PAN	113	NA
45	ZINACANTEP	119	ZINACANTEP	5863	173	21.41%	39	4.83%	46	5.69%	46	5.69%	52	6.44%	16	1.98%	17	2.10%	22	2.72%	36	4.46%	361	44.68%	0	0.00%	22	2.72%	830	808	361	PRI PVEM	173	PAN	52	NA
45	ZINACANTEP	119	ZINACANTEP	5864	283	37.09%	14	1.83%	39	5.11%	87	11.40%	26	3.41%	25	3.28%	8	1.05%	25	3.28%	14	1.83%	241	31.59%	1	0.13%	24	3.15%	787	763	283	PAN	241	PRI PVEM	87	MC
45	ZINACANTEP	119	ZINACANTEP	5865	95	26.32%	4	1.11%	46	12.74%	8	2.22%	42	11.63%	0	0.00%	1	0.28%	7	1.94%	11	3.05%	147	40.72%	0	0.00%	11	3.05%	372	361	147	PRI PVEM	95	PAN	46	PT
45	ZINACANTEP	119	ZINACANTEP	5866	40	16.95%	8	3.39%	57	24.15%	14	5.93%	9	3.81%	0	0.00%	1	0.42%	1	0.42%	15	6.36%	91	38.56%	0	0.00%	5	2.12%	241	236	91	PRI PVEM	57	PT	40	PAN
45	ZINACANTEP	119	ZINACANTEP	5867	67	21.54%	5	1.61%	54	17.36%	28	9.00%	11	3.54%	10	3.22%	2	0.64%	3	0.96%	9	2.89%	122	39.23%	0	0.00%	8	2.57%	319	311	122	PRI PVEM	67	PAN	54	PT
45	ZINACANTEP	119	ZINACANTEP	5868	61	19.43%	0	0.00%	74	23.57%	14	4.46%	13	4.14%	2	0.64%	5	1.59%	3	0.96%	6	1.91%	136	43.31%	0	0.00%	9	2.87%	323	314	136	PRI PVEM	74	PT	61	PAN
TOTAL					22367		8742		11562		6774		6366		5294		4128		4100		2112		42825		108		4894		119272	114378						

IEEM
Instituto Electoral del Estado de México
DIRECCIÓN DE ORGANIZACIÓN

7 Junio
Elección de Diputados Locales y Ayuntamientos

PARTIDO O COALICIÓN GANADORA EN LA ELECCIÓN DE DIPUTADOS LOCALES 2015 POR SECCIÓN ELECTORAL

DISTRITO ELECTORAL LOCAL: XLV ZINACANTEPEC

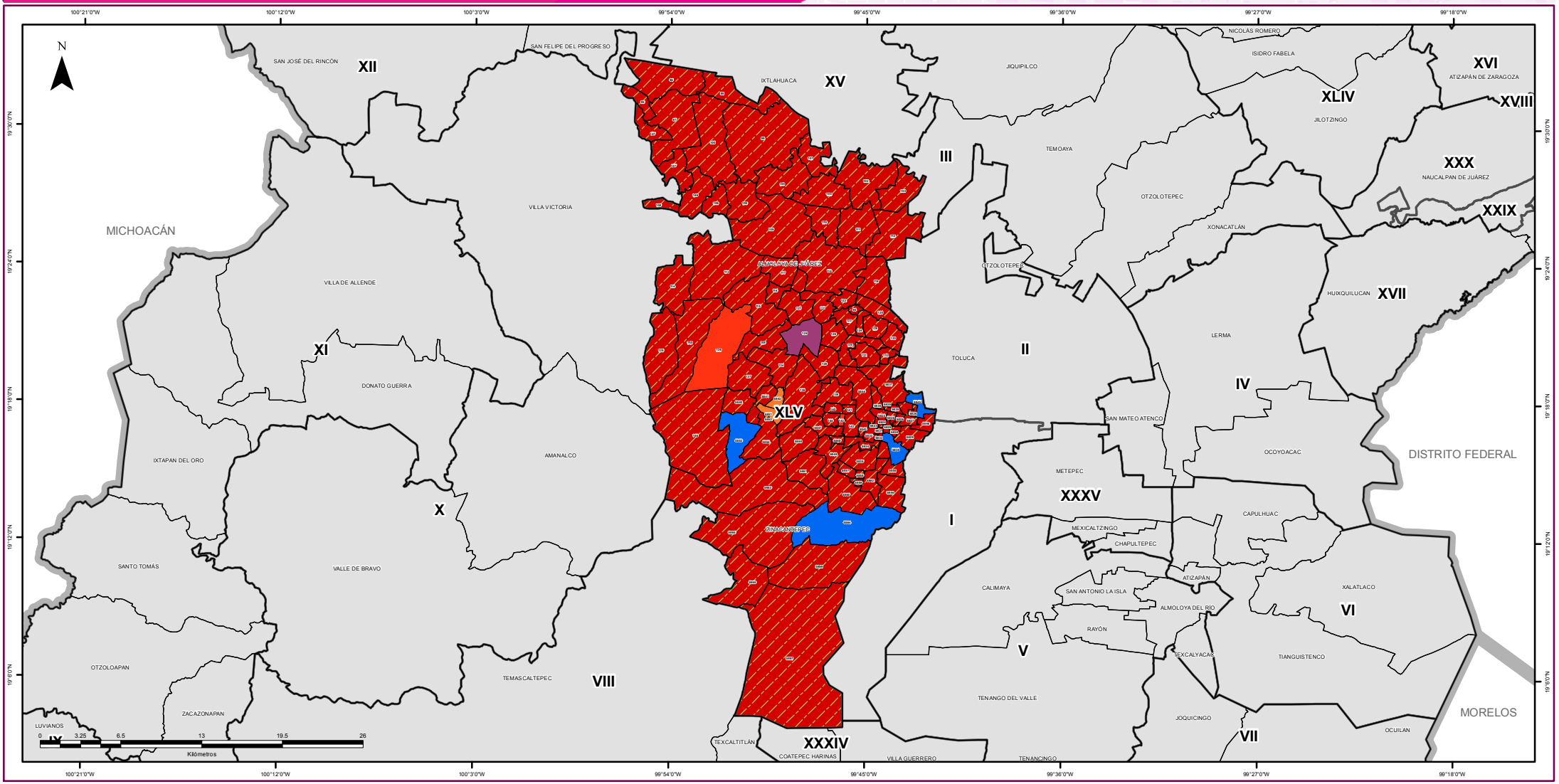

SIMBOLOGÍA

ESTRUCTURA GEOELECTORAL Y CLAVES

- Límite estatal ..... MÉX
- Distrito Electoral Local XLV
- Límite municipal ..... TOLUCA
- Sección electoral 6459
- Cabecera municipal

PARTIDOS POLÍTICOS

- Partido Acción Nacional
- Partido Revolucionario Institucional
- Partido de la Revolución Democrática
- Partido del Trabajo
- Partido Verde Ecologista de México
- Movimiento Ciudadano
- Partido Nueva Alianza
- Partido Encuentro Social
- Partido Humanista
- Partido Futuro Democrático
- Movimiento de Regeneración Nacional

COALICIONES

Partido Revolucionario Institucional
Partido Verde Ecologista de México

OTROS

- Candidato(s) Independiente(s)
- Sin dato de cómputo
- Anulado por el Tribunal Electoral del Estado de México

Edición cartográfica del mes de abril de 2016,
con corte de información cartográfica al 05 de noviembre de 2014.
Registro Federal de Electores, INE

Resultados del Cómputo
para la Integración de los Ayuntamientos 2016 - 2018
y de la LIX Legislatura del Estado de México 2015 -2018
Proyección: UTM Zona 14
Datum: WGS84

SUPERVISIÓN

C.P. Antonio Sánchez Acosta
Subdirector de Documentación y Estadística Electoral

ELABORACIÓN

Departamento de Geomática Electoral

Lic. Miguel Ángel García Escalante
C. Jaqueline Pérez Nova

LOCALIZACIÓN

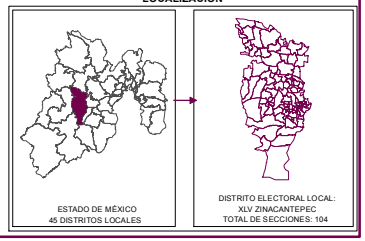

DIRECCIÓN DE ORGANIZACIÓN

PARTIDO O COALICIÓN EN PRIMERA MINORÍA EN LA ELECCIÓN DE DIPUTADOS LOCALES 2015 POR SECCIÓN ELECTORAL

DISTRITO ELECTORAL LOCAL: XLV ZINACANTEPEC

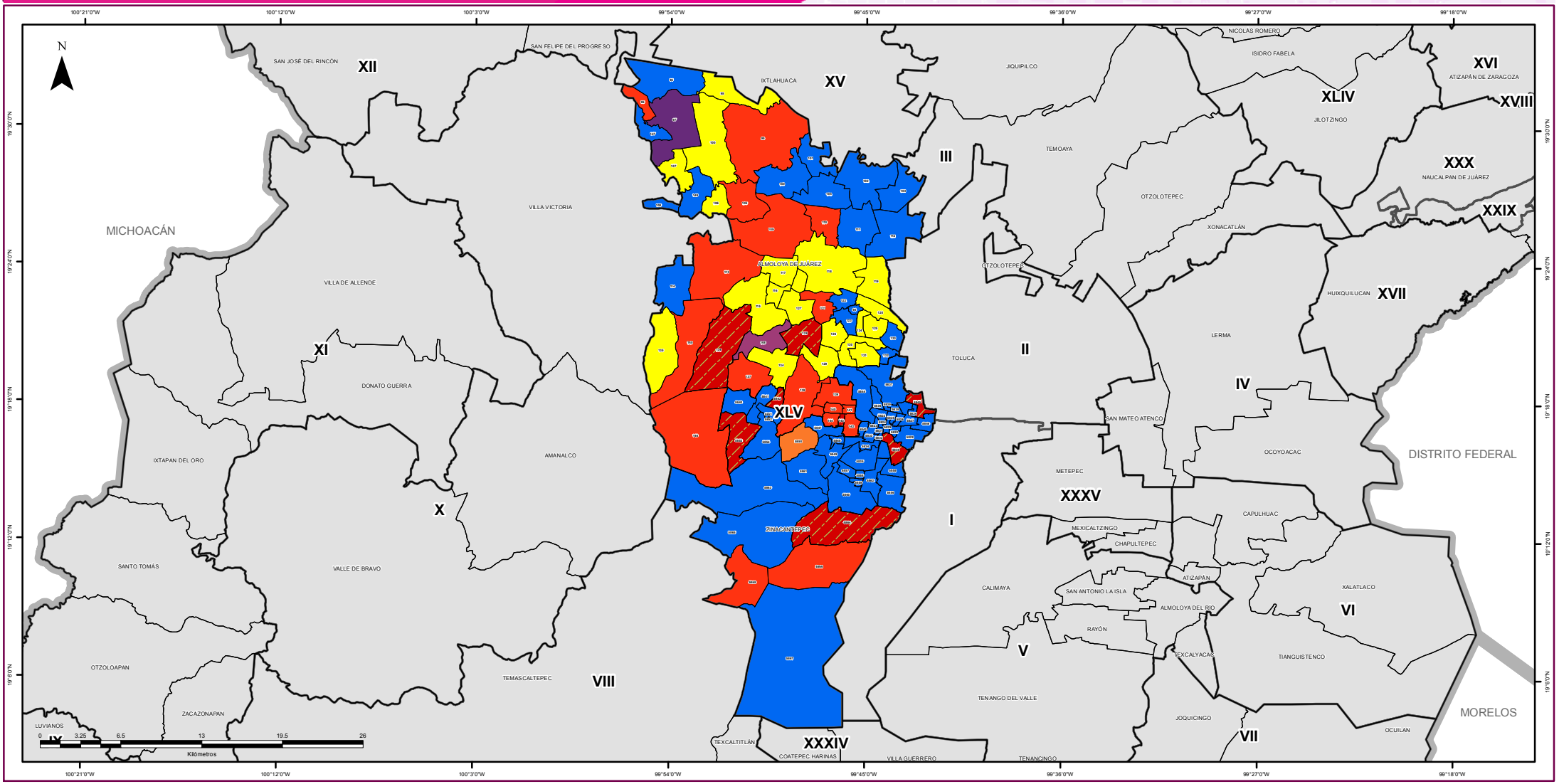

SIMBOLOGÍA

ESTRUCTURA GEOELECTORAL Y CLAVES

- Límite estatal ..... MÉX
- Distrito Electoral Local XLV
- Límite municipal ..... TOLUCA
- Sección electoral 6459
- Cabecera municipal

PARTIDOS POLÍTICOS

- Partido Acción Nacional
- Partido Revolucionario Institucional
- Partido de la Revolución Democrática
- Partido del Trabajo
- Partido Verde Ecologista de México
- Movimiento Ciudadano
- Partido Nueva Alianza
- Partido Encuentro Social
- Partido Humanista
- Partido Futuro Democrático
- Movimiento de Regeneración Nacional

COALICIONES

Partido Revolucionario Institucional
Partido Verde Ecologista de México

OTROS

- Candidato(s) Independiente(s)
- Sin dato de cómputo
- Anulado por el Tribunal Electoral del Estado de México

Edición cartográfica del mes de abril de 2016,
con corte de información cartográfica al 05 de noviembre de 2014.
Registro Federal de Electores, INE

Resultados del Cómputo
para la Integración de los Ayuntamientos 2016 - 2018
y de la LIX Legislatura del Estado de México 2015 -2018
Proyección: UTM Zona 14
Datum: WGS84

SUPERVISIÓN

C.P. Antonio Sánchez Acosta
Subdirector de Documentación y Estadística Electoral

ELABORACIÓN

Departamento de Geomática Electoral

Lic. Miguel Ángel García Escalante
C. Jaqueline Pérez Nova

LOCALIZACIÓN

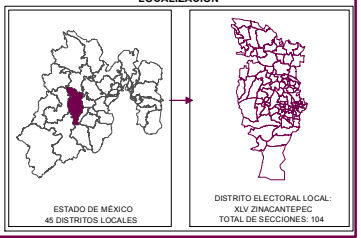

MARGEN DE VICTORIA

El margen de victoria es la diferencia de porcentaje de votación válida emitida que alcanzó el partido ganador sobre el inmediato inferior, es decir, sobre la primera minoría; los rangos establecidos fueron considerados así: 0.01% a 5.0%; 5.01% a 10.0%; 10.01% a 20.0%; 20.01% a MÁS.

Como se observa en la siguiente gráfica, de las 104 secciones del Distrito XLV con Cabecera en Zinacantepec, en 13 (12.50%) el margen de victoria fue de entre 0.01% a 5.0%; en 21 secciones (20.19%) fue de entre 5.01% a 10.0%; en 37 (35.57%) fue de más de 10.0% y hasta 20.0%; y finalmente en 33 (31.73% del total de secciones del distrito) fue de más del 20.0% de diferencia. El detalle por partido o coalición se observa en el cuadro y gráfica siguiente.

En el resultado global del distrito, la Coalición integrada por los partidos PRI y PVEM tuvo un margen de victoria de 17.88% respecto de la segunda fuerza que fue el Partido Acción Nacional.

PORCENTAJE DE SECCIONES POR RANGO DE MARGEN DE VICTORIA

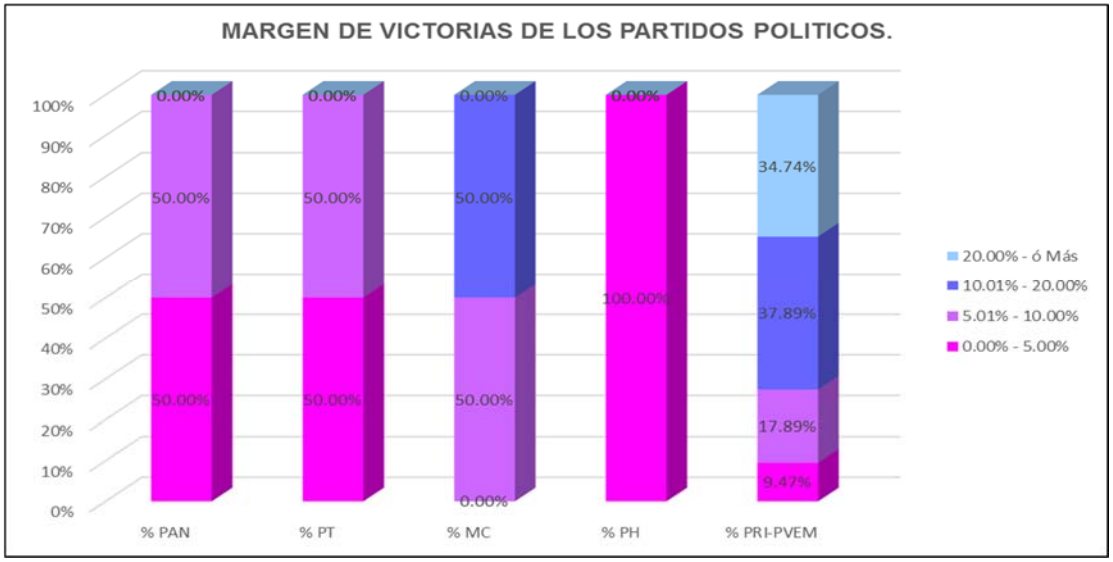

DTTO	CABECERA	MARGEN DE VICTORIA	PAN	% PAN	PT	% PT	MC	% MC	PH	% PH	PRI PVEM	% PRI-PVEM	RANGO DE MARGEN DE VICTORIA
45	ZINACANTEPEC	0.00% - 5.00%	2	50.00%	1	50.00%	0	0.00%	1	100.00%	9	9.47%	13
45	ZINACANTEPEC	5.01% - 10.00%	2	50.00%	1	50.00%	1	50.00%	0	0.00%	17	17.89%	21
45	ZINACANTEPEC	10.01% - 20.00%	0	0.00%	0	0.00%	1	50.00%	0	0.00%	36	37.89%	37
45	ZINACANTEPEC	20.00% - ó Más	0	0.00%	0	0.00%	0	0.00%	0	0.00%	33	34.74%	33
		TOTAL	**4**	**100%**	**2**	**100%**	**2**	**100%**	**1**	**100%**	**95**	**100%**	

MARGEN DE VICTORIA

Distrito Local	Cabecera Distrital	Municipio	Cabecera Municipal	Sección	PAN	% PAN	PRD	% PRD	PT	% PT	MC	% MC	NA	% NA	MORENA	% MORENA	PH	% PH	PES	% PES	PFD	% PFD	PRI-PVEM	% PRI-PVEM	NO REGISTRADOS	% NO REGISTRADOS	NULOS	% NULOS	TOTAL	VOTACIÓN VALIDA	PRIMERA FUERZA	PRIMERA FUERZA	SEGUNDA FUERZA	SEGUNDA FUERZA	MARGEN DE VICTORIA
45	ZINACANTEP	5	ALMOLOYA D	94	246	16.04%	225	14.67%	182	11.86%	72	4.69%	93	6.06%	77	5.02%	66	4.30%	30	1.96%	10	0.65%	531	34.62%	2	0.13%	48	3.13%	1582	1534	531	PRI PVEM	246	PAN	18.58%
45	ZINACANTEP	5	ALMOLOYA D	95	54	9.12%	40	6.76%	60	10.14%	6	1.01%	7	1.18%	7	1.18%	35	5.91%	16	2.70%	1	0.17%	366	61.82%	0	0.00%	22	3.72%	614	592	366	PRI PVEM	60	PT	51.69%
45	ZINACANTEP	5	ALMOLOYA D	96	55	7.58%	37	5.10%	28	3.86%	37	5.10%	10	1.38%	4	0.55%	10	1.38%	19	2.62%	2	0.28%	524	72.18%	0	0.00%	35	4.82%	761	726	524	PRI PVEM	55	PAN	64.60%
45	ZINACANTEP	5	ALMOLOYA D	97	101	8.22%	94	7.65%	49	3.99%	24	1.95%	18	1.46%	10	0.81%	27	2.20%	127	10.33%	1	0.08%	778	63.30%	0	0.00%	81	6.59%	1310	1229	778	PRI PVEM	127	PES	52.97%
45	ZINACANTEP	5	ALMOLOYA D	98	23	7.99%	35	12.15%	20	6.94%	3	1.04%	4	1.39%	7	2.43%	6	2.08%	13	4.51%	1	0.35%	176	61.11%	0	0.00%	13	4.51%	301	288	176	PRI PVEM	35	PRD	48.96%
45	ZINACANTEP	5	ALMOLOYA D	99	58	11.89%	59	12.09%	77	15.78%	10	2.05%	27	5.53%	14	2.87%	15	3.07%	17	3.48%	4	0.82%	207	42.42%	0	0.00%	14	2.87%	502	488	207	PRI PVEM	77	PT	26.64%
45	ZINACANTEP	5	ALMOLOYA D	100	100	7.82%	108	8.44%	84	6.57%	33	2.58%	45	3.52%	32	2.50%	33	2.58%	56	4.38%	57	4.46%	731	57.15%	0	0.00%	79	6.18%	1358	1279	731	PRI PVEM	108	PRD	48.71%
45	ZINACANTEP	5	ALMOLOYA D	101	254	20.24%	162	12.91%	114	9.08%	41	3.27%	42	3.35%	64	5.10%	58	4.62%	38	3.03%	9	0.72%	473	37.69%	0	0.00%	54	4.30%	1309	1255	473	PRI PVEM	254	PAN	17.45%
45	ZINACANTEP	5	ALMOLOYA D	102	386	27.03%	108	7.56%	123	8.61%	31	2.17%	41	2.87%	35	2.45%	174	12.18%	38	2.66%	4	0.28%	486	34.03%	2	0.14%	63	4.41%	1491	1428	486	PRI PVEM	386	PAN	7.00%
45	ZINACANTEP	5	ALMOLOYA D	103	80	21.28%	38	10.11%	35	9.31%	21	5.59%	13	3.46%	14	3.72%	14	3.72%	20	5.32%	2	0.53%	139	36.97%	0	0.00%	10	2.66%	386	376	139	PRI PVEM	80	PAN	15.69%
45	ZINACANTEP	5	ALMOLOYA D	104	53	22.75%	20	8.58%	12	5.15%	5	2.15%	13	5.58%	5	2.15%	8	3.43%	5	2.15%	0	0.00%	112	48.07%	0	0.00%	14	6.01%	247	233	112	PRI PVEM	53	PAN	25.32%
45	ZINACANTEP	5	ALMOLOYA D	105	35	6.88%	44	8.64%	118	23.18%	13	2.55%	23	4.52%	16	3.14%	12	2.36%	16	3.14%	14	2.75%	218	42.83%	0	0.00%	24	4.72%	533	509	218	PRI PVEM	118	PT	19.65%
45	ZINACANTEP	5	ALMOLOYA D	106	110	10.75%	155	15.15%	131	12.81%	48	4.69%	41	4.01%	57	5.57%	43	4.20%	67	6.55%	2	0.20%	369	36.07%	0	0.00%	41	4.01%	1064	1023	369	PRI PVEM	155	PRD	20.92%
45	ZINACANTEP	5	ALMOLOYA D	107	116	10.15%	179	15.66%	62	5.42%	23	2.01%	32	2.80%	42	3.67%	37	3.24%	55	4.81%	5	0.44%	592	51.79%	0	0.00%	52	4.55%	1195	1143	592	PRI PVEM	179	PRD	36.13%
45	ZINACANTEP	5	ALMOLOYA D	108	39	13.64%	17	5.94%	24	8.39%	10	3.50%	6	2.10%	7	2.45%	6	2.10%	5	1.75%	1	0.35%	171	59.79%	0	0.00%	8	2.80%	294	286	171	PRI PVEM	39	PAN	46.15%
45	ZINACANTEP	5	ALMOLOYA D	109	62	9.00%	41	5.95%	205	29.75%	24	3.48%	24	3.48%	12	1.74%	12	1.74%	7	1.02%	4	0.58%	298	43.25%	0	0.00%	14	2.03%	703	689	298	PRI PVEM	205	PT	13.50%
45	ZINACANTEP	5	ALMOLOYA D	110	63	6.83%	75	8.13%	116	12.57%	30	3.25%	106	11.48%	18	1.95%	34	3.68%	13	1.41%	5	0.54%	463	50.16%	0	0.00%	32	3.47%	955	923	463	PRI PVEM	116	PT	37.59%
45	ZINACANTEP	5	ALMOLOYA D	111	227	27.35%	68	8.19%	53	6.39%	21	2.53%	48	5.78%	48	5.78%	31	3.73%	30	3.61%	5	0.60%	299	36.02%	0	0.00%	25	3.01%	855	830	299	PRI PVEM	227	PAN	8.67%
45	ZINACANTEP	5	ALMOLOYA D	112	480	32.26%	169	11.36%	48	3.23%	27	1.81%	41	2.76%	102	6.85%	44	2.96%	24	1.61%	1	0.07%	551	37.03%	1	0.07%	39	2.62%	1527	1488	551	PRI PVEM	480	PAN	4.77%
45	ZINACANTEP	5	ALMOLOYA D	113	157	14.17%	115	10.38%	160	14.44%	72	6.50%	35	3.16%	14	1.26%	24	2.17%	35	3.16%	14	1.26%	481	43.41%	1	0.09%	42	3.79%	1150	1108	481	PRI PVEM	160	PT	28.97%
45	ZINACANTEP	5	ALMOLOYA D	114	100	12.24%	98	12.00%	87	10.65%	12	1.47%	30	3.67%	9	1.10%	19	2.33%	17	2.08%	1	0.12%	444	54.35%	0	0.00%	42	5.14%	859	817	444	PRI PVEM	100	PAN	42.11%
45	ZINACANTEP	5	ALMOLOYA D	115	110	16.52%	116	17.42%	73	10.96%	11	1.65%	23	3.45%	39	5.86%	22	3.30%	12	1.80%	1	0.15%	256	38.44%	3	0.45%	17	2.55%	683	666	256	PRI PVEM	116	PRD	21.02%
45	ZINACANTEP	5	ALMOLOYA D	116	51	11.31%	62	13.75%	47	10.42%	18	3.99%	20	4.43%	10	2.22%	45	9.98%	10	2.22%	3	0.67%	185	41.02%	0	0.00%	20	4.43%	471	451	185	PRI PVEM	62	PRD	27.27%
45	ZINACANTEP	5	ALMOLOYA D	117	116	11.31%	181	17.64%	119	11.60%	39	3.80%	28	2.73%	74	7.21%	90	8.77%	22	2.14%	2	0.19%	355	34.60%	0	0.00%	48	4.68%	1074	1026	355	PRI PVEM	181	PRD	16.96%
45	ZINACANTEP	5	ALMOLOYA D	118	110	12.25%	118	13.14%	56	6.24%	29	3.23%	111	12.36%	21	2.34%	21	2.34%	42	4.68%	3	0.33%	387	43.10%	0	0.00%	31	3.45%	929	898	387	PRI PVEM	118	PRD	29.96%
45	ZINACANTEP	5	ALMOLOYA D	119	98	12.33%	210	26.42%	86	10.82%	13	1.64%	58	7.30%	30	3.77%	45	5.66%	26	3.27%	5	0.63%	223	28.05%	1	0.13%	21	2.64%	816	795	223	PRI PVEM	210	PRD	1.64%
45	ZINACANTEP	5	ALMOLOYA D	120	327	13.12%	372	14.93%	350	14.04%	91	3.65%	197	7.91%	123	4.94%	81	3.25%	122	4.90%	13	0.52%	816	32.74%	0	0.00%	75	3.01%	2567	2492	816	PRI PVEM	372	PRD	17.82%
45	ZINACANTEP	5	ALMOLOYA D	121	252	14.32%	161	9.15%	287	16.31%	90	5.11%	85	4.83%	153	8.69%	77	4.38%	56	3.18%	12	0.68%	583	33.13%	4	0.23%	59	3.35%	1819	1760	583	PRI PVEM	287	PT	16.82%
45	ZINACANTEP	5	ALMOLOYA D	122	167	17.11%	80	8.20%	100	10.25%	68	6.97%	72	7.38%	49	5.02%	50	5.12%	42	4.30%	5	0.51%	342	35.04%	1	0.10%	30	3.07%	1006	976	342	PRI PVEM	167	PAN	17.93%
45	ZINACANTEP	5	ALMOLOYA D	123	282	19.00%	256	17.25%	184	12.40%	104	7.01%	82	5.53%	62	4.18%	88	5.93%	52	3.50%	8	0.54%	366	24.66%	0	0.00%	81	5.46%	1565	1484	366	PRI PVEM	282	PAN	5.66%
45	ZINACANTEP	5	ALMOLOYA D	124	138	12.77%	156	14.43%	79	7.31%	63	5.83%	56	5.18%	84	7.77%	48	4.44%	42	3.89%	4	0.37%	411	38.02%	0	0.00%	31	2.87%	1112	1081	411	PRI PVEM	156	PRD	23.59%
45	ZINACANTEP	5	ALMOLOYA D	125	191	11.65%	327	19.94%	104	6.34%	93	5.67%	100	6.10%	98	5.98%	60	3.66%	57	3.48%	4	0.24%	606	36.95%	0	0.00%	80	4.88%	1720	1640	606	PRI PVEM	327	PRD	17.01%
45	ZINACANTEP	5	ALMOLOYA D	126	162	13.37%	238	19.64%	187	15.43%	72	5.94%	74	6.11%	57	4.70%	50	4.13%	55	4.54%	9	0.74%	306	25.25%	2	0.17%	83	6.85%	1295	1212	306	PRI PVEM	238	PRD	5.61%
45	ZINACANTEP	5	ALMOLOYA D	127	20	2.58%	174	22.45%	163	21.03%	13	1.68%	19	2.45%	20	2.58%	37	4.77%	10	1.29%	1	0.13%	318	41.03%	0	0.00%	30	3.87%	805	775	318	PRI PVEM	174	PRD	18.58%
45	ZINACANTEP	5	ALMOLOYA D	128	128	9.14%	275	19.63%	135	9.64%	28	2.00%	55	3.93%	57	4.07%	370	26.41%	26	1.86%	5	0.36%	322	22.98%	0	0.00%	59	4.21%	1460	1401	370	PH	322	PRI PVEM	3.43%
45	ZINACANTEP	5	ALMOLOYA D	129	100	12.45%	149	18.56%	81	10.09%	44	5.48%	54	6.72%	18	2.24%	25	3.11%	27	3.36%	4	0.50%	301	37.48%	0	0.00%	57	7.10%	860	803	301	PRI PVEM	149	PRD	18.93%
45	ZINACANTEP	5	ALMOLOYA D	130	131	13.73%	165	17.30%	94	9.85%	64	6.71%	117	12.26%	54	5.66%	30	3.14%	15	1.57%	4	0.42%	280	29.35%	0	0.00%	34	3.56%	988	954	280	PRI PVEM	165	PRD	12.05%
45	ZINACANTEP	5	ALMOLOYA D	131	91	10.11%	168	18.67%	113	12.56%	70	7.78%	58	6.44%	34	3.78%	11	1.22%	34	3.78%	3	0.33%	318	35.33%	0	0.00%	33	3.67%	933	900	318	PRI PVEM	168	PRD	16.67%
45	ZINACANTEP	5	ALMOLOYA D	132	188	15.75%	124	10.39%	113	9.46%	49	4.10%	78	6.53%	51	4.27%	37	3.10%	79	6.62%	7	0.59%	467	39.11%	1	0.08%	66	5.53%	1260	1194	467	PRI PVEM	188	PAN	23.37%
45	ZINACANTEP	5	ALMOLOYA D	133	160	13.07%	93	7.60%	84	6.86%	56	4.58%	127	10.38%	54	4.41%	43	3.51%	56	4.58%	8	0.65%	543	44.36%	0	0.00%	62	5.07%	1286	1224	543	PRI PVEM	160	PAN	31.29%
45	ZINACANTEP	5	ALMOLOYA D	134	51	5.82%	161	18.38%	87	9.93%	28	3.20%	17	1.94%	15	1.71%	64	7.31%	8	0.91%	4	0.46%	441	50.34%	0	0.00%	36	4.11%	912	876	441	PRI PVEM	161	PRD	31.96%
45	ZINACANTEP	5	ALMOLOYA D	135	53	8.03%	112	16.97%	95	14.39%	7	1.06%	14	2.12%	8	1.21%	16	2.42%	5	0.76%	1	0.15%	349	52.88%	0	0.00%	29	4.39%	689	660	349	PRI PVEM	112	PRD	35.91%
45	ZINACANTEP	5	ALMOLOYA D	136	83	8.92%	29	3.12%	411	44.19%	6	0.65%	9	0.97%	5	0.54%	17	1.83%	10	1.08%	3	0.32%	357	38.39%	0	0.00%	16	1.72%	946	930	411	PT	357	PRI PVEM	5.81%
45	ZINACANTEP	5	ALMOLOYA D	137	99	12.63%	102	13.01%	148	18.88%	20	2.55%	21	2.68%	8	1.02%	35	4.46%	8	1.02%	8	1.02%	335	42.73%	0	0.00%	59	7.53%	843	784	335	PRI PVEM	148	PT	23.85%
45	ZINACANTEP	5	ALMOLOYA D	138	189	10.71%	138	7.82%	223	12.64%	47	2.66%	67	3.80%	65	3.68%	41	2.32%	51	2.89%	9	0.51%	932	52.83%	2	0.11%	91	5.16%	1855	1764	932	PRI PVEM	223	PT	40.19%
45	ZINACANTEP	5	ALMOLOYA D	139	70	7.45%	72	7.66%	107	11.38%	43	4.57%	26	2.77%	21	2.23%	57	6.06%	13	1.38%	2	0.21%	529	56.28%	0	0.00%	21	2.23%	961	940	529	PRI PVEM	107	PT	44.89%
45	ZINACANTEP	5	ALMOLOYA D	140	129	9.63%	147	10.97%	317	23.66%	18	1.34%	41	3.06%	51	3.81%	52	3.88%	31	2.31%	9	0.67%	544	40.60%	1	0.07%	51	3.81%	1391	1340	544	PRI PVEM	317	PT	16.94%
45	ZINACANTEP	5	ALMOLOYA D	141	117	10.47%	128	11.45%	245	21.91%	17	1.52%	42	3.76%	38	3.40%	57	5.10%	31	2.77%	6	0.54%	436	39.00%	1	0.09%	53	4.74%	1171	1118	436	PRI PVEM	245	PT	17.08%
45	ZINACANTEP	5	ALMOLOYA D	142	94	6.42%	102	6.96%	312	21.30%	55	3.75%	52	3.55%	48	3.28%	55	3.75%	45	3.07%	11	0.75%	687	46.89%	4	0.27%	50	3.41%	1515	1465	687	PRI PVEM	312	PT	25.60%

MARGEN DE VICTORIA

Distrito Local	Cabecera Distrital	Municipio	Cabecera Municipal	Sección	PAN	% PAN	PRD	% PRD	PT	% PT	MC	% MC	NA	% NA	MORENA	% MORENA	PH	% PH	PES	% PES	PFD	% PFD	PRI-PVEM	% PRI-PVEM	NO REGISTRADOS	% NO REGISTRADOS	NULOS	% NULOS	TOTAL	VOTACIÓN VALIDA	PRIMERA FUERZA	PRIMERA FUERZA	SEGUNDA FUERZA	SEGUNDA FUERZA	MARGEN DE VICTORIA
45	ZINACANTEP	5	ALMOLOYA D	143	74	9.15%	83	10.26%	285	35.23%	18	2.22%	25	3.09%	25	3.09%	37	4.57%	15	1.85%	0	0.00%	247	30.53%	0	0.00%	46	5.69%	855	809	285	PT	247	PRI PVEM	4.70%
45	ZINACANTEP	5	ALMOLOYA D	144	101	7.25%	113	8.11%	227	16.30%	40	2.87%	118	8.47%	86	6.17%	108	7.75%	35	2.51%	9	0.65%	556	39.91%	0	0.00%	54	3.88%	1447	1393	556	PRI PVEM	227	PT	23.62%
45	ZINACANTEP	5	ALMOLOYA D	145	75	8.81%	52	6.11%	255	29.96%	14	1.65%	16	1.88%	6	0.71%	13	1.53%	15	1.76%	2	0.24%	403	47.36%	0	0.00%	26	3.06%	877	851	403	PRI PVEM	255	PT	17.39%
45	ZINACANTEP	5	ALMOLOYA D	146	34	5.65%	63	10.47%	100	16.61%	30	4.98%	12	1.99%	16	2.66%	10	1.66%	9	1.50%	0	0.00%	328	54.49%	0	0.00%	25	4.15%	627	602	328	PRI PVEM	100	PT	37.87%
45	ZINACANTEP	5	ALMOLOYA D	147	100	15.31%	35	5.36%	14	2.14%	14	2.14%	3	0.46%	9	1.38%	12	1.84%	27	4.13%	1	0.15%	437	66.92%	1	0.15%	39	5.97%	692	653	437	PRI PVEM	100	PAN	51.61%
45	ZINACANTEP	5	ALMOLOYA D	148	39	8.82%	47	10.63%	15	3.39%	9	2.04%	9	2.04%	11	2.49%	107	24.21%	9	2.04%	1	0.23%	195	44.12%	0	0.00%	20	4.52%	462	442	195	PRI PVEM	107	PH	19.91%
45	ZINACANTEP	5	ALMOLOYA D	149	54	10.96%	40	8.13%	48	9.76%	15	3.05%	30	6.10%	18	3.66%	10	2.03%	30	6.10%	20	4.07%	227	46.14%	0	0.00%	21	4.27%	513	492	227	PRI PVEM	54	PAN	35.16%
45	ZINACANTEP	5	ALMOLOYA D	150	168	23.97%	48	6.85%	84	11.98%	14	2.00%	39	5.56%	19	2.71%	17	2.43%	7	1.00%	2	0.29%	303	43.22%	0	0.00%	32	4.56%	733	701	303	PRI PVEM	168	PAN	19.26%
45	ZINACANTEP	119	ZINACANTEP	5822	290	25.20%	49	4.26%	67	5.82%	79	6.86%	62	5.39%	112	9.73%	46	4.00%	45	3.91%	22	1.91%	377	32.75%	2	0.17%	57	4.95%	1208	1151	377	PRI PVEM	290	PAN	7.56%
45	ZINACANTEP	119	ZINACANTEP	5823	170	24.78%	30	4.37%	44	6.41%	23	3.35%	38	5.54%	68	9.91%	13	1.90%	35	5.10%	27	3.94%	238	34.69%	0	0.00%	28	4.08%	714	686	238	PRI PVEM	170	PAN	9.91%
45	ZINACANTEP	119	ZINACANTEP	5824	222	28.06%	29	3.55%	39	4.78%	38	4.66%	54	6.62%	73	8.95%	22	2.70%	47	5.76%	26	3.19%	259	31.74%	0	0.00%	43	5.27%	859	816	259	PRI PVEM	222	PAN	3.68%
45	ZINACANTEP	119	ZINACANTEP	5825	266	25.05%	61	5.74%	41	3.86%	38	3.58%	106	9.98%	92	8.66%	32	3.01%	62	5.84%	23	2.17%	340	32.02%	1	0.09%	50	4.71%	1112	1062	340	PRI PVEM	266	PAN	6.97%
45	ZINACANTEP	119	ZINACANTEP	5826	353	24.28%	92	6.33%	90	6.19%	72	4.95%	95	6.53%	86	5.91%	56	3.85%	65	4.47%	35	2.41%	507	34.87%	3	0.21%	64	4.40%	1518	1454	507	PRI PVEM	353	PAN	10.59%
45	ZINACANTEP	119	ZINACANTEP	5827	584	28.38%	83	4.03%	129	6.27%	107	5.20%	146	7.09%	112	5.44%	69	3.35%	90	4.37%	49	2.38%	687	33.38%	2	0.10%	109	5.30%	2167	2058	687	PRI PVEM	584	PAN	5.00%
45	ZINACANTEP	119	ZINACANTEP	5828	388	28.08%	115	8.32%	74	5.35%	50	3.62%	88	6.37%	71	5.14%	26	1.88%	49	3.55%	24	1.74%	475	34.37%	22	1.59%	52	3.76%	1434	1382	475	PRI PVEM	388	PAN	6.30%
45	ZINACANTEP	119	ZINACANTEP	5829	389	30.20%	64	4.97%	49	3.80%	56	4.35%	85	6.60%	69	5.36%	35	2.72%	62	4.81%	51	3.96%	427	33.15%	1	0.08%	71	5.51%	1359	1288	427	PRI PVEM	389	PAN	2.95%
45	ZINACANTEP	119	ZINACANTEP	5830	329	33.67%	46	4.71%	49	5.02%	31	3.17%	64	6.55%	56	5.73%	42	4.30%	41	4.20%	34	3.48%	282	28.86%	3	0.31%	68	6.96%	1045	977	329	PAN	282	PRI PVEM	4.81%
45	ZINACANTEP	119	ZINACANTEP	5831	274	27.40%	44	4.40%	42	4.20%	49	4.90%	55	5.50%	59	5.90%	27	2.70%	41	4.10%	35	3.50%	374	37.40%	0	0.00%	30	3.00%	1030	1000	374	PRI PVEM	274	PAN	10.00%
45	ZINACANTEP	119	ZINACANTEP	5832	175	28.32%	18	2.91%	22	3.56%	50	8.09%	60	9.71%	33	5.34%	16	2.59%	21	3.40%	14	2.27%	207	33.50%	2	0.32%	24	3.88%	642	618	207	PRI PVEM	175	PAN	5.18%
45	ZINACANTEP	119	ZINACANTEP	5833	208	30.54%	17	2.50%	31	4.55%	43	6.31%	47	6.90%	28	4.11%	8	1.17%	32	4.70%	20	2.94%	247	36.27%	0	0.00%	26	3.82%	707	681	247	PRI PVEM	208	PAN	5.73%
45	ZINACANTEP	119	ZINACANTEP	5834	573	28.01%	60	2.93%	82	4.01%	141	6.89%	147	7.18%	112	5.47%	56	2.74%	81	3.96%	50	2.44%	744	36.36%	0	0.00%	91	4.45%	2137	2046	744	PRI PVEM	573	PAN	8.36%
45	ZINACANTEP	119	ZINACANTEP	5835	602	27.20%	53	2.39%	100	4.51%	138	6.22%	145	6.54%	121	5.46%	51	2.30%	71	3.20%	91	4.10%	843	38.02%	1	0.05%	67	3.02%	2284	2217	843	PRI PVEM	602	PAN	10.83%
45	ZINACANTEP	119	ZINACANTEP	5836	331	18.55%	82	4.60%	205	11.49%	130	7.29%	132	7.40%	88	4.93%	49	2.75%	108	6.05%	78	4.37%	580	32.51%	1	0.06%	86	4.82%	1870	1784	580	PRI PVEM	331	PAN	13.96%
45	ZINACANTEP	119	ZINACANTEP	5837	669	23.17%	125	4.33%	225	7.79%	131	4.54%	228	7.90%	280	9.70%	126	4.36%	185	6.41%	72	2.49%	823	28.51%	23	0.80%	128	4.43%	3015	2887	823	PRI PVEM	669	PAN	5.33%
45	ZINACANTEP	119	ZINACANTEP	5838	220	19.43%	38	3.36%	130	11.48%	68	6.01%	97	8.57%	73	6.45%	27	2.39%	63	5.57%	25	2.21%	390	34.45%	1	0.09%	70	6.18%	1202	1132	390	PRI PVEM	220	PAN	15.02%
45	ZINACANTEP	119	ZINACANTEP	5839	211	19.95%	53	4.85%	114	10.43%	60	5.49%	84	7.69%	81	7.41%	35	3.20%	59	5.40%	38	3.48%	351	32.11%	0	0.00%	30	2.74%	1123	1093	351	PRI PVEM	211	PAN	12.17%
45	ZINACANTEP	119	ZINACANTEP	5840	57	33.14%	1	0.58%	16	9.30%	1	0.58%	1	0.58%	3	1.74%	2	1.16%	0	0.00%	0	0.00%	91	52.91%	0	0.00%	7	4.07%	179	172	91	PRI PVEM	57	PAN	19.77%
45	ZINACANTEP	119	ZINACANTEP	5841	455	27.08%	52	3.10%	224	13.33%	352	20.95%	33	1.96%	20	1.19%	15	0.89%	32	1.90%	28	1.67%	469	27.92%	0	0.00%	77	4.58%	1757	1680	469	PRI PVEM	455	PAN	0.83%
45	ZINACANTEP	119	ZINACANTEP	5842	230	18.85%	18	1.48%	233	19.10%	353	28.93%	35	2.87%	15	1.23%	5	0.41%	19	1.56%	27	2.21%	285	23.36%	0	0.00%	86	7.05%	1306	1220	353	MC	285	PRI PVEM	5.57%
45	ZINACANTEP	119	ZINACANTEP	5843	68	14.08%	15	3.11%	31	6.42%	21	4.35%	28	5.80%	29	6.00%	26	5.38%	20	4.14%	20	4.14%	225	46.58%	0	0.00%	26	5.38%	509	483	225	PRI PVEM	68	PAN	32.51%
45	ZINACANTEP	119	ZINACANTEP	5844	317	20.72%	43	2.81%	80	5.23%	64	4.18%	111	7.25%	79	5.16%	57	3.73%	61	3.99%	48	3.14%	667	43.59%	3	0.20%	63	4.12%	1593	1530	667	PRI PVEM	317	PAN	22.88%
45	ZINACANTEP	119	ZINACANTEP	5845	550	34.29%	47	2.93%	106	6.61%	79	4.93%	90	5.61%	120	7.48%	61	3.80%	112	6.98%	20	1.25%	419	26.12%	0	0.00%	81	5.05%	1685	1604	550	PAN	419	PRI PVEM	8.17%
45	ZINACANTEP	119	ZINACANTEP	5846	313	29.92%	32	3.06%	30	2.87%	71	6.79%	24	2.29%	72	6.88%	44	4.21%	75	7.17%	14	1.34%	371	35.47%	0	0.00%	63	6.02%	1109	1046	371	PRI PVEM	313	PAN	5.54%
45	ZINACANTEP	119	ZINACANTEP	5847	406	21.42%	77	4.06%	176	9.29%	59	3.11%	195	10.29%	198	10.45%	65	3.43%	68	3.59%	70	3.69%	579	30.55%	2	0.11%	102	5.38%	1997	1895	579	PRI PVEM	406	PAN	9.13%
45	ZINACANTEP	119	ZINACANTEP	5848	286	22.20%	48	3.73%	126	9.78%	50	3.88%	164	12.73%	114	8.85%	53	4.11%	53	4.11%	31	2.41%	363	28.18%	0	0.00%	43	3.34%	1331	1288	363	PRI PVEM	286	PAN	5.98%
45	ZINACANTEP	119	ZINACANTEP	5849	700	25.20%	79	2.84%	210	7.56%	233	8.39%	303	10.91%	168	6.05%	83	2.99%	75	2.70%	90	3.24%	837	30.13%	0	0.00%	119	4.28%	2897	2778	837	PRI PVEM	700	PAN	4.93%
45	ZINACANTEP	119	ZINACANTEP	5850	83	16.87%	10	2.03%	31	6.30%	119	24.19%	17	3.46%	13	2.64%	2	0.41%	13	2.64%	29	5.89%	175	35.57%	0	0.00%	19	3.86%	511	492	175	PRI PVEM	119	MC	11.38%
45	ZINACANTEP	119	ZINACANTEP	5851	386	22.51%	35	2.04%	140	8.16%	682	39.77%	40	2.33%	36	2.10%	18	1.05%	25	1.46%	28	1.63%	321	18.72%	4	0.23%	78	4.55%	1793	1715	682	MC	386	PAN	17.26%
45	ZINACANTEP	119	ZINACANTEP	5852	30	20.13%	3	2.01%	8	5.37%	30	20.13%	2	1.34%	3	2.01%	2	1.34%	3	2.01%	0	0.00%	68	45.64%	0	0.00%	6	4.03%	155	149	68	PRI PVEM	30	PAN	25.50%
45	ZINACANTEP	119	ZINACANTEP	5853	617	30.32%	33	1.62%	358	17.59%	208	10.22%	68	3.34%	64	3.14%	29	1.43%	62	3.05%	36	1.77%	559	27.47%	1	0.05%	101	4.96%	2136	2035	617	PAN	559	PRI PVEM	2.85%
45	ZINACANTEP	119	ZINACANTEP	5854	784	32.18%	40	1.64%	218	8.95%	274	11.25%	92	3.78%	97	3.98%	39	1.60%	36	1.48%	27	1.11%	829	34.03%	0	0.00%	129	5.30%	2565	2436	829	PRI PVEM	784	PAN	1.85%
45	ZINACANTEP	119	ZINACANTEP	5855	470	32.59%	25	1.73%	59	4.09%	80	5.55%	58	4.02%	54	3.74%	33	2.29%	57	3.95%	55	3.81%	549	38.07%	2	0.14%	40	2.77%	1482	1442	549	PRI PVEM	470	PAN	5.48%
45	ZINACANTEP	119	ZINACANTEP	5856	384	29.63%	35	2.70%	85	6.56%	58	4.48%	30	2.31%	40	3.09%	19	1.47%	47	3.63%	35	2.70%	563	43.44%	0	0.00%	35	2.70%	1331	1296	563	PRI PVEM	384	PAN	13.81%
45	ZINACANTEP	119	ZINACANTEP	5857	310	20.06%	47	3.04%	72	4.66%	167	10.81%	62	4.01%	76	4.92%	40	2.59%	75	4.85%	98	6.34%	597	38.64%	1	0.06%	56	3.62%	1601	1545	597	PRI PVEM	310	PAN	18.58%
45	ZINACANTEP	119	ZINACANTEP	5858	248	22.73%	38	3.48%	69	6.32%	62	5.68%	72	6.60%	72	6.60%	24	2.20%	52	4.77%	68	6.23%	386	35.38%	0	0.00%	48	4.40%	1139	1091	386	PRI PVEM	248	PAN	12.65%
45	ZINACANTEP	119	ZINACANTEP	5859	317	26.51%	37	3.09%	32	2.68%	56	4.68%	85	7.11%	58	4.85%	29	2.42%	40	3.34%	72	6.02%	468	39.13%	2	0.17%	36	3.01%	1232	1196	468	PRI PVEM	317	PAN	12.63%
45	ZINACANTEP	119	ZINACANTEP	5860	513	27.30%	35	1.86%	68	3.62%	178	9.47%	104	5.53%	63	3.35%	27	1.44%	95	5.06%	62	3.30%	731	38.90%	3	0.16%	75	3.99%	1954	1879	731	PRI PVEM	513	PAN	11.60%
45	ZINACANTEP	119	ZINACANTEP	5861	368	28.86%	39	3.06%	82	6.43%	35	2.75%	99	7.76%	29	2.27%	16	1.25%	33	2.59%	31	2.43%	543	42.59%	0	0.00%	62	4.86%	1337	1275	543	PRI PVEM	368	PAN	13.73%
45	ZINACANTEP	119	ZINACANTEP	5862	336	27.77%	40	3.31%	43	3.55%	68	5.62%	113	9.34%	73	6.03%	23	1.90%	47	3.88%	86	7.11%	381	31.49%	0	0.00%	31	2.56%	1241	1210	381	PRI PVEM	336	PAN	3.72%
45	ZINACANTEP	119	ZINACANTEP	5863	173	21.41%	39	4.83%	46	5.69%	46	5.69%	52	6.44%	16	1.98%	17	2.10%	22	2.72%	36	4.46%	361	44.68%	0	0.00%	22	2.72%	830	808	361	PRI PVEM	173	PAN	23.27%
45	ZINACANTEP	119	ZINACANTEP	5864	283	37.09%	14	1.83%	39	5.11%	87	11.40%	26	3.41%	25	3.28%	8	1.05%	25	3.28%	14	1.83%	241	31.59%	1	0.13%	24	3.15%	787	763	283	PAN	241	PRI PVEM	5.50%
45	ZINACANTEP	119	ZINACANTEP	5865	95	26.32%	4	1.11%	46	12.74%	8	2.22%	42	11.63%	0	0.00%	1	0.28%	7	1.94%	11	3.05%	147	40.72%	0	0.00%	11	3.05%	372	361	147	PRI PVEM	95	PAN	14.40%
45	ZINACANTEP	119	ZINACANTEP	5866	40	16.95%	8	3.39%	57	24.15%	14	5.93%	9	3.81%	0	0.00%	1	0.42%	1	0.42%	15	6.36%	91	38.56%	0	0.00%	5	2.12%	241	236	91	PRI PVEM	57	PT	14.41%
45	ZINACANTEP	119	ZINACANTEP	5867	67	21.54%	5	1.61%	54	17.36%	28	9.00%	11	3.54%	10	3.22%	2	0.64%	3	0.96%	9	2.89%	122	39.23%	0	0.00%	8	2.57%	319	311	122	PRI PVEM	67	PAN	17.68%
45	ZINACANTEP	119	ZINACANTEP	5868	61	19.43%	0	0.00%	74	23.57%	14	4.46%	13	4.14%	2	0.64%	5	1.59%	3	0.96%	6	1.91%	136	43.31%	0	0.00%	9	2.87%	323	314	136	PRI PVEM	74	PT	19.75%
TOTAL					22367		8742		11562		6774		6366		5294		4128		4100		2112		42825		108		4894		119272	114378					

DIRECCIÓN DE ORGANIZACIÓN

MARGEN DE VICTORIA EN LA ELECCIÓN DE DIPUTADOS LOCALES 2015 POR SECCIÓN ELECTORAL

DISTRITO ELECTORAL LOCAL: XLV ZINACANTEPEC

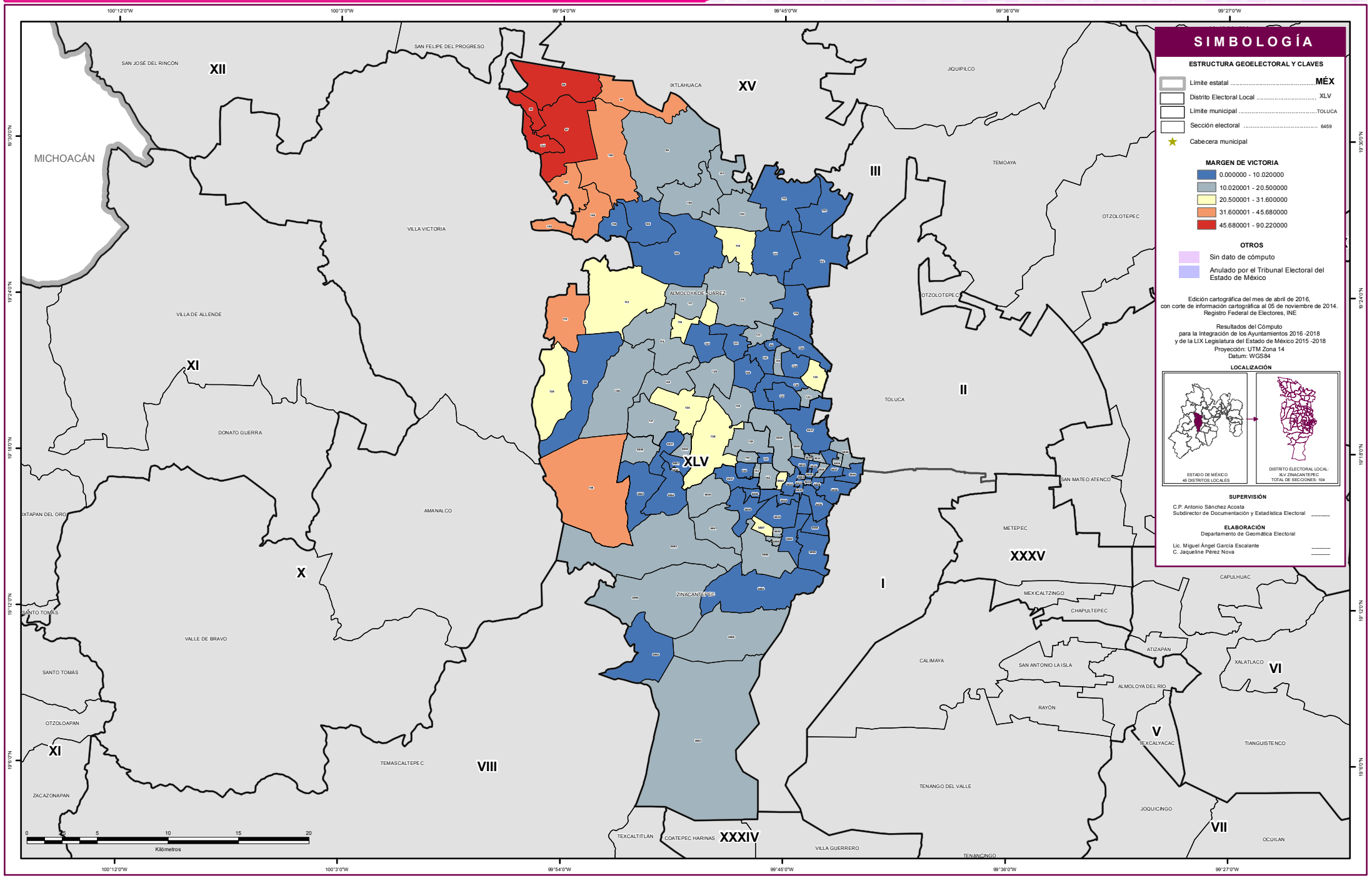

SIMBOLOGÍA

ESTRUCTURA GEOELECTORAL Y CLAVES

- Límite estatal ..... MÉX
- Distrito Electoral Local XLV
- Límite municipal ..... TOLUCA
- Sección electoral 6459
- Cabecera municipal

MARGEN DE VICTORIA

- 0.000000 - 10.020000
- 10.020001 - 20.500000
- 20.500001 - 31.600000
- 31.600001 - 45.680000
- 45.680001 - 90.220000

OTROS

- Sin dato de cómputo
- Anulado por el Tribunal Electoral del Estado de México

Edición cartográfica del mes de abril de 2016,
con corte de información cartográfica al 05 de noviembre de 2014.
Registro Federal de Electores, INE

Resultados del Cómputo
para la Integración de los Ayuntamientos 2016 -2018
y de la LIX Legislatura del Estado de México 2015 -2018
Proyección: UTM Zona 14
Datum: WGS84

LOCALIZACIÓN

SUPERVISIÓN

C.P. Antonio Sánchez Acosta
Subdirector de Documentación y Estadística Electoral _____

ELABORACIÓN

Departamento de Geomática Electoral

Lic. Miguel Ángel García Escalante _____
C. Jaqueline Pérez Nova _____

PARTICIPACIÓN Y ABSTENCIONISMO

La participación de los ciudadanos con credencial para votar en esta elección en el Distrito XLV con Cabecera en Zinacantepec fue de 55.39%, siendo el abstencionismo de 44.61%.

Para el análisis de la participación por sección, éstas se agruparon hasta en cuatro rangos de participación, el primero es de participación alta considerando más de 70.00%, en el que se encuentran 8 secciones (7.62% del total); el segundo es de participación media, considerado entre 60.01% y hasta 70.00% en el que se encuentran 29 secciones (27.62%); el rango de participación baja, considerado entre 50.01% y hasta 60.00%, dentro del que se ubican 58 secciones (55.24%); y dentro del rango de participación muy baja, considerado con menos de 50.0%, se ubicaron 9 secciones (8.57%).

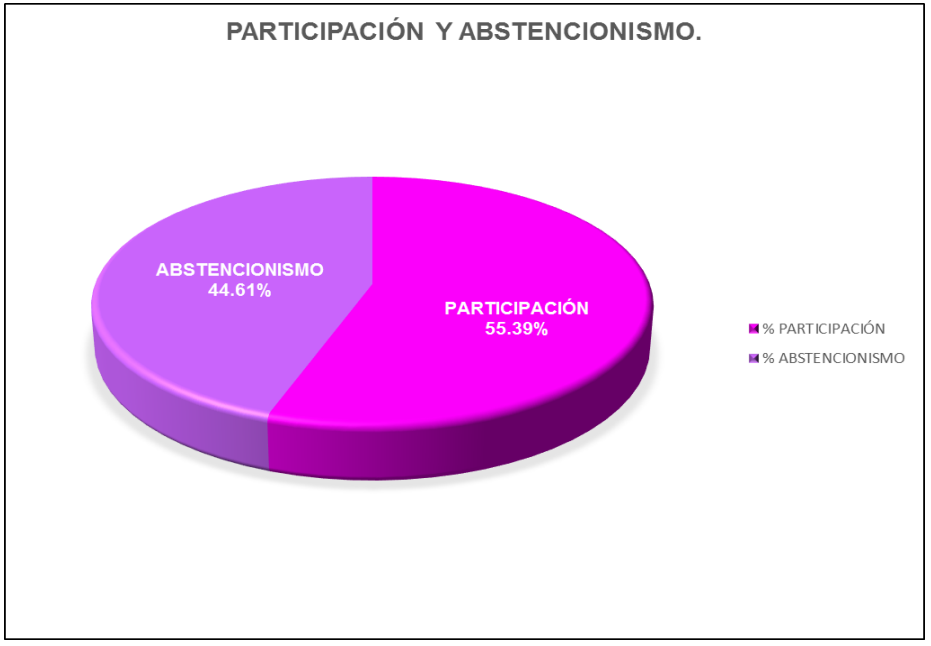

PARTICIPACIÓN Y ABSTENCIONISMO

Distrito Local	Cabecera Distrital	Municipio	Cabecera Municipal	Sección	PAN	% PAN	PRD	% PRD	PT	% PT	MC	% MC	NA	% NA	MORENA	% MORENA	PH	% PH	PES	% PES	PFD	% PFD	PRI-PVEM	% PRI-PVEM	NO REGISTRADOS	% NO REGISTRADOS	NULOS	% NULOS	TOTAL	VOTACIÓN VALIDA	LISTA NOMINAL	PARTICIPACIÓN	% PARTICIPACIÓN	% ABSTENCIONISMO
45	ZINACANTEP	5	ALMOLOYA I	94	246	16.04%	225	14.67%	182	11.86%	72	4.69%	93	6.06%	77	5.02%	66	4.30%	30	1.96%	10	0.65%	531	34.62%	2	0.13%	48	3.13%	1582	1534	2478	MEDIO	63.84%	36.16%
45	ZINACANTEP	5	ALMOLOYA I	95	54	9.12%	40	6.76%	60	10.14%	6	1.01%	7	1.18%	7	1.18%	35	5.91%	16	2.70%	1	0.17%	366	61.82%	0	0.00%	22	3.72%	614	592	973	MEDIO	63.10%	36.90%
45	ZINACANTEP	5	ALMOLOYA I	96	55	7.58%	37	5.10%	28	3.86%	37	5.10%	10	1.38%	4	0.55%	10	1.38%	19	2.62%	2	0.28%	524	72.18%	0	0.00%	35	4.82%	761	726	1217	MEDIO	62.53%	37.47%
45	ZINACANTEP	5	ALMOLOYA I	97	101	8.22%	94	7.65%	49	3.99%	24	1.95%	18	1.46%	10	0.81%	27	2.20%	127	10.33%	1	0.08%	778	63.30%	0	0.00%	81	6.59%	1310	1229	2132	MEDIO	61.44%	38.56%
45	ZINACANTEP	5	ALMOLOYA I	98	23	7.99%	35	12.15%	20	6.94%	3	1.04%	4	1.39%	7	2.43%	6	2.08%	13	4.51%	1	0.35%	176	61.11%	0	0.00%	13	4.51%	301	288	465	MEDIO	64.73%	35.27%
45	ZINACANTEP	5	ALMOLOYA I	99	58	11.89%	59	12.09%	77	15.78%	10	2.05%	27	5.53%	14	2.87%	15	3.07%	17	3.48%	4	0.82%	207	42.42%	0	0.00%	14	2.87%	502	488	800	MEDIO	62.75%	37.25%
45	ZINACANTEP	5	ALMOLOYA I	100	100	7.82%	108	8.44%	84	6.57%	33	2.58%	45	3.52%	32	2.50%	33	2.58%	56	4.38%	57	4.46%	731	57.15%	0	0.00%	79	6.18%	1358	1279	2075	MEDIO	65.45%	34.55%
45	ZINACANTEP	5	ALMOLOYA I	101	254	20.24%	162	12.91%	114	9.08%	41	3.27%	42	3.35%	64	5.10%	58	4.62%	38	3.03%	9	0.72%	473	37.69%	0	0.00%	54	4.30%	1309	1255	2262	BAJO	57.87%	42.13%
45	ZINACANTEP	5	ALMOLOYA I	102	386	27.03%	108	7.56%	123	8.61%	31	2.17%	41	2.87%	35	2.45%	174	12.18%	38	2.66%	4	0.28%	486	34.03%	2	0.14%	63	4.41%	1491	1428	2696	BAJO	55.30%	44.70%
45	ZINACANTEP	5	ALMOLOYA I	103	80	21.28%	38	10.11%	35	9.31%	21	5.59%	13	3.46%	14	3.72%	14	3.72%	20	5.32%	2	0.53%	139	36.97%	0	0.00%	10	2.66%	386	376	727	BAJO	53.09%	46.91%
45	ZINACANTEP	5	ALMOLOYA I	104	53	22.75%	20	8.58%	12	5.15%	5	2.15%	13	5.58%	5	2.15%	8	3.43%	5	2.15%	0	0.00%	112	48.07%	0	0.00%	14	6.01%	247	233	348	ALTO	70.98%	29.02%
45	ZINACANTEP	5	ALMOLOYA I	105	35	6.88%	44	8.64%	118	23.18%	13	2.55%	23	4.52%	16	3.14%	12	2.36%	16	3.14%	14	2.75%	218	42.83%	0	0.00%	24	4.72%	533	509	830	MEDIO	64.22%	35.78%
45	ZINACANTEP	5	ALMOLOYA I	106	110	10.75%	155	15.15%	131	12.81%	48	4.69%	41	4.01%	57	5.57%	43	4.20%	67	6.55%	2	0.20%	369	36.07%	0	0.00%	41	4.01%	1064	1023	1662	MEDIO	64.02%	35.98%
45	ZINACANTEP	5	ALMOLOYA I	107	116	10.15%	179	15.66%	62	5.42%	23	2.01%	32	2.80%	42	3.67%	37	3.24%	55	4.81%	5	0.44%	592	51.79%	0	0.00%	52	4.55%	1195	1143	2059	BAJO	58.04%	41.96%
45	ZINACANTEP	5	ALMOLOYA I	108	39	13.64%	17	5.94%	24	8.39%	10	3.50%	6	2.10%	7	2.45%	6	2.10%	5	1.75%	1	0.35%	171	59.79%	0	0.00%	8	2.80%	294	286	451	MEDIO	65.19%	34.81%
45	ZINACANTEP	5	ALMOLOYA I	109	62	9.00%	41	5.95%	205	29.75%	24	3.48%	24	3.48%	12	1.74%	12	1.74%	7	1.02%	4	0.58%	298	43.25%	0	0.00%	14	2.03%	703	689	1051	MEDIO	66.89%	33.11%
45	ZINACANTEP	5	ALMOLOYA I	110	63	6.83%	75	8.13%	116	12.57%	30	3.25%	106	11.48%	18	1.95%	34	3.68%	13	1.41%	5	0.54%	463	50.16%	0	0.00%	32	3.47%	955	923	1502	MEDIO	63.58%	36.42%
45	ZINACANTEP	5	ALMOLOYA I	111	227	27.35%	68	8.19%	53	6.39%	21	2.53%	48	5.78%	48	5.78%	31	3.73%	30	3.61%	5	0.60%	299	36.02%	0	0.00%	25	3.01%	855	830	2489	MUY BAJO	34.35%	65.65%
45	ZINACANTEP	5	ALMOLOYA I	112	480	32.26%	169	11.36%	48	3.23%	27	1.81%	41	2.76%	102	6.85%	44	2.96%	24	1.61%	1	0.07%	551	37.03%	1	0.07%	39	2.62%	1527	1488	2497	MEDIO	61.15%	38.85%
45	ZINACANTEP	5	ALMOLOYA I	113	157	14.17%	115	10.38%	160	14.44%	72	6.50%	35	3.16%	14	1.26%	24	2.17%	35	3.16%	14	1.26%	481	43.41%	1	0.09%	42	3.79%	1150	1108	2116	BAJO	54.35%	45.65%
45	ZINACANTEP	5	ALMOLOYA I	114	100	12.24%	98	12.00%	87	10.65%	12	1.47%	30	3.67%	9	1.10%	19	2.33%	17	2.08%	1	0.12%	444	54.35%	0	0.00%	42	5.14%	859	817	1533	BAJO	56.03%	43.97%
45	ZINACANTEP	5	ALMOLOYA I	115	110	16.52%	116	17.42%	73	10.96%	11	1.65%	23	3.45%	39	5.86%	22	3.30%	12	1.80%	1	0.15%	256	38.44%	3	0.45%	17	2.55%	683	666	1293	BAJO	52.82%	47.18%
45	ZINACANTEP	5	ALMOLOYA I	116	51	11.31%	62	13.75%	47	10.42%	18	3.99%	20	4.43%	10	2.22%	45	9.98%	10	2.22%	3	0.67%	185	41.02%	0	0.00%	20	4.43%	471	451	791	BAJO	59.54%	40.46%
45	ZINACANTEP	5	ALMOLOYA I	117	116	11.31%	181	17.64%	119	11.60%	39	3.80%	28	2.73%	74	7.21%	90	8.77%	22	2.14%	2	0.19%	355	34.60%	0	0.00%	48	4.68%	1074	1026	2034	BAJO	52.80%	47.20%
45	ZINACANTEP	5	ALMOLOYA I	118	110	12.25%	118	13.14%	56	6.24%	29	3.23%	111	12.36%	21	2.34%	21	2.34%	42	4.68%	3	0.33%	387	43.10%	0	0.00%	31	3.45%	929	898	1544	MEDIO	60.17%	39.83%
45	ZINACANTEP	5	ALMOLOYA I	119	98	12.33%	210	26.42%	86	10.82%	13	1.64%	58	7.30%	30	3.77%	45	5.66%	26	3.27%	5	0.63%	223	28.05%	1	0.13%	21	2.64%	816	795	1582	BAJO	51.58%	48.42%
45	ZINACANTEP	5	ALMOLOYA I	120	327	13.12%	372	14.93%	350	14.04%	91	3.65%	197	7.91%	123	4.94%	81	3.25%	122	4.90%	13	0.52%	816	32.74%	0	0.00%	75	3.01%	2567	2492	6243	MUY BAJO	41.12%	58.88%
45	ZINACANTEP	5	ALMOLOYA I	121	252	14.32%	161	9.15%	287	16.31%	90	5.11%	85	4.83%	153	8.69%	77	4.38%	56	3.18%	12	0.68%	583	33.13%	4	0.23%	59	3.35%	1819	1760	3309	BAJO	54.97%	45.03%
45	ZINACANTEP	5	ALMOLOYA I	122	167	17.11%	80	8.20%	100	10.25%	68	6.97%	72	7.38%	49	5.02%	50	5.12%	42	4.30%	5	0.51%	342	35.04%	1	0.10%	30	3.07%	1006	976	1789	BAJO	56.23%	43.77%
45	ZINACANTEP	5	ALMOLOYA I	123	282	19.00%	256	17.25%	184	12.40%	104	7.01%	82	5.53%	62	4.18%	88	5.93%	52	3.50%	8	0.54%	366	24.66%	0	0.00%	81	5.46%	1565	1484	2729	BAJO	57.35%	42.65%
45	ZINACANTEP	5	ALMOLOYA I	124	138	12.77%	156	14.43%	79	7.31%	63	5.83%	56	5.18%	84	7.77%	48	4.44%	42	3.89%	4	0.37%	411	38.02%	0	0.00%	31	2.87%	1112	1081	1948	BAJO	57.08%	42.92%
45	ZINACANTEP	5	ALMOLOYA I	125	191	11.65%	327	19.94%	104	6.34%	93	5.67%	100	6.10%	98	5.98%	60	3.66%	57	3.48%	4	0.24%	606	36.95%	0	0.00%	80	4.88%	1720	1640	2827	MEDIO	60.84%	39.16%
45	ZINACANTEP	5	ALMOLOYA I	126	162	13.37%	238	19.64%	187	15.43%	72	5.94%	74	6.11%	57	4.70%	50	4.13%	55	4.54%	9	0.74%	306	25.25%	2	0.17%	83	6.85%	1295	1212	2466	BAJO	52.51%	47.49%
45	ZINACANTEP	5	ALMOLOYA I	127	20	2.58%	174	22.45%	163	21.03%	13	1.68%	19	2.45%	20	2.58%	37	4.77%	10	1.29%	1	0.13%	318	41.03%	0	0.00%	30	3.87%	805	775	1227	MEDIO	65.61%	34.39%
45	ZINACANTEP	5	ALMOLOYA I	128	128	9.14%	275	19.63%	135	9.64%	28	2.00%	55	3.93%	57	4.07%	370	26.41%	26	1.86%	5	0.36%	322	22.98%	0	0.00%	59	4.21%	1460	1401	2870	BAJO	50.87%	49.13%
45	ZINACANTEP	5	ALMOLOYA I	129	100	12.45%	149	18.56%	81	10.09%	44	5.48%	54	6.72%	18	2.24%	25	3.11%	27	3.36%	4	0.50%	301	37.48%	0	0.00%	57	7.10%	860	803	1560	BAJO	55.13%	44.87%
45	ZINACANTEP	5	ALMOLOYA I	130	131	13.73%	165	17.30%	94	9.85%	64	6.71%	117	12.26%	54	5.66%	30	3.14%	15	1.57%	4	0.42%	280	29.35%	0	0.00%	34	3.56%	988	954	1746	BAJO	56.59%	43.41%
45	ZINACANTEP	5	ALMOLOYA I	131	91	10.11%	168	18.67%	113	12.56%	70	7.78%	58	6.44%	34	3.78%	11	1.22%	34	3.78%	3	0.33%	318	35.33%	0	0.00%	33	3.67%	933	900	1603	BAJO	58.20%	41.80%
45	ZINACANTEP	5	ALMOLOYA I	132	188	15.75%	124	10.39%	113	9.46%	49	4.10%	78	6.53%	51	4.27%	37	3.10%	79	6.62%	7	0.59%	467	39.11%	1	0.08%	66	5.53%	1260	1194	2247	BAJO	56.07%	43.93%
45	ZINACANTEP	5	ALMOLOYA I	133	160	13.07%	93	7.60%	84	6.86%	56	4.58%	127	10.38%	54	4.41%	43	3.51%	56	4.58%	8	0.65%	543	44.36%	0	0.00%	62	5.07%	1286	1224	2423	BAJO	53.07%	46.93%
45	ZINACANTEP	5	ALMOLOYA I	134	51	5.82%	161	18.38%	87	9.93%	28	3.20%	17	1.94%	15	1.71%	64	7.31%	8	0.91%	4	0.46%	441	50.34%	0	0.00%	36	4.11%	912	876	1606	BAJO	56.79%	43.21%
45	ZINACANTEP	5	ALMOLOYA I	135	53	8.03%	112	16.97%	95	14.39%	7	1.06%	14	2.12%	8	1.21%	16	2.42%	5	0.76%	1	0.15%	349	52.88%	0	0.00%	29	4.39%	689	660	1236	BAJO	55.74%	44.26%
45	ZINACANTEP	5	ALMOLOYA I	136	83	8.92%	29	3.12%	411	44.15%	6	0.65%	9	0.97%	5	0.54%	17	1.83%	10	1.08%	3	0.32%	357	38.39%	0	0.00%	16	1.72%	946	930	1270	ALTO	74.49%	25.51%
45	ZINACANTEP	5	ALMOLOYA I	137	99	12.63%	102	13.01%	148	18.88%	20	2.55%	21	2.68%	8	1.02%	35	4.46%	8	1.02%	8	1.02%	335	42.73%	0	0.00%	59	7.53%	843	784	1425	BAJO	59.16%	40.84%
45	ZINACANTEP	5	ALMOLOYA I	138	189	10.71%	138	7.82%	223	12.64%	47	2.66%	67	3.80%	65	3.68%	41	2.32%	51	2.89%	9	0.51%	932	52.83%	2	0.11%	91	5.16%	1855	1764	4050	MUY BAJO	45.80%	54.20%
45	ZINACANTEP	5	ALMOLOYA I	139	70	7.45%	72	7.66%	107	11.38%	43	4.57%	26	2.77%	21	2.23%	57	6.06%	13	1.38%	2	0.21%	529	56.28%	0	0.00%	21	2.23%	961	940	1759	BAJO	54.63%	45.37%
45	ZINACANTEP	5	ALMOLOYA I	140	129	9.63%	147	10.97%	317	23.66%	18	1.34%	41	3.06%	51	3.81%	52	3.88%	31	2.31%	9	0.67%	544	40.60%	1	0.07%	51	3.81%	1391	1340	2518	BAJO	55.24%	44.76%
45	ZINACANTEP	5	ALMOLOYA I	141	117	10.47%	128	11.45%	245	21.91%	17	1.52%	42	3.76%	38	3.40%	57	5.10%	31	2.77%	6	0.54%	436	39.00%	1	0.09%	53	4.74%	1171	1118	2042	BAJO	57.35%	42.65%
45	ZINACANTEP	5	ALMOLOYA I	142	94	6.42%	102	6.96%	312	21.30%	55	3.75%	52	3.55%	48	3.28%	55	3.75%	45	3.07%	11	0.75%	687	46.89%	4	0.27%	50	3.41%	1515	1465	2756	BAJO	54.97%	45.03%

PARTICIPACIÓN Y ABSTENCIONISMO

Distrito Local	Cabecera Distrital	Municipio	Cabecera Municipal	Sección	PAN	% PAN	PRD	% PRD	PT	% PT	MC	% MC	NA	% NA	MORENA	% MORENA	PH	% PH	PES	% PES	PFD	% PFD	PRI-PVEM	% PRI-PVEM	NO REGISTRADOS	% NO REGISTRADOS	NULOS	% NULOS	TOTAL	VOTACIÓN VALIDA	LISTA NOMINAL	PARTICIPACIÓN	% PARTICIPACIÓN	% ABSTENCIONISMO
45	ZINACANTEP	5	ALMOLOYA D	143	74	9.15%	83	10.26%	285	35.23%	18	2.22%	25	3.09%	25	3.09%	37	4.57%	15	1.85%	0	0.00%	247	30.53%	0	0.00%	46	5.69%	855	809	1459	BAJO	58.60%	41.40%
45	ZINACANTEP	5	ALMOLOYA D	144	101	7.25%	113	8.11%	227	16.30%	40	2.87%	118	8.47%	86	6.17%	108	7.75%	35	2.51%	9	0.65%	556	39.91%	0	0.00%	54	3.88%	1447	1393	2664	BAJO	54.32%	45.68%
45	ZINACANTEP	5	ALMOLOYA D	145	75	8.81%	52	6.11%	255	29.96%	14	1.65%	16	1.88%	6	0.71%	13	1.53%	15	1.76%	2	0.24%	403	47.36%	0	0.00%	26	3.06%	877	851	1526	BAJO	57.47%	42.53%
45	ZINACANTEP	5	ALMOLOYA D	146	34	5.65%	63	10.47%	100	16.61%	30	4.98%	12	1.99%	16	2.66%	10	1.66%	9	1.50%	0	0.00%	328	54.49%	0	0.00%	25	4.15%	627	602	1014	MEDIO	61.83%	38.17%
45	ZINACANTEP	5	ALMOLOYA D	147	100	15.31%	35	5.36%	14	2.14%	14	2.14%	3	0.46%	9	1.38%	12	1.84%	27	4.13%	1	0.15%	437	66.92%	1	0.15%	39	5.97%	692	653	1062	MEDIO	65.16%	34.84%
45	ZINACANTEP	5	ALMOLOYA D	148	39	8.82%	47	10.63%	15	3.39%	9	2.04%	9	2.04%	11	2.49%	107	24.21%	9	2.04%	1	0.23%	195	44.12%	0	0.00%	20	4.52%	462	442	672	MEDIO	68.75%	31.25%
45	ZINACANTEP	5	ALMOLOYA D	149	54	10.98%	40	8.13%	48	9.76%	15	3.05%	30	6.10%	18	3.66%	10	2.03%	30	6.10%	20	4.07%	227	46.14%	0	0.00%	21	4.27%	513	492	918	BAJO	55.88%	44.12%
45	ZINACANTEP	5	ALMOLOYA D	150	168	23.97%	48	6.85%	84	11.98%	14	2.00%	39	5.56%	19	2.71%	17	2.43%	7	1.00%	2	0.29%	303	43.22%	0	0.00%	32	4.56%	733	701	1043	ALTO	70.28%	29.72%
45	ZINACANTEP	119	ZINACANTEP	5822	290	25.20%	49	4.26%	67	5.82%	79	6.86%	62	5.39%	112	9.73%	46	4.00%	45	3.91%	22	1.91%	377	32.75%	2	0.17%	57	4.95%	1208	1151	2088	BAJO	57.85%	42.15%
45	ZINACANTEP	119	ZINACANTEP	5823	170	24.78%	30	4.37%	44	6.41%	23	3.35%	38	5.54%	68	9.91%	13	1.90%	35	5.10%	27	3.94%	238	34.69%	0	0.00%	28	4.08%	714	686	1115	MEDIO	64.04%	35.96%
45	ZINACANTEP	119	ZINACANTEP	5824	229	28.06%	29	3.55%	39	4.78%	38	4.66%	54	6.62%	73	8.95%	22	2.70%	47	5.76%	26	3.19%	259	31.74%	0	0.00%	43	5.27%	859	816	1388	MEDIO	61.89%	38.11%
45	ZINACANTEP	119	ZINACANTEP	5825	265	25.05%	61	5.74%	41	3.86%	38	3.58%	106	9.98%	92	8.66%	32	3.01%	62	5.84%	23	2.17%	340	32.02%	1	0.09%	50	4.71%	1112	1062	1971	BAJO	56.42%	43.58%
45	ZINACANTEP	119	ZINACANTEP	5826	353	24.28%	92	6.33%	90	6.19%	72	4.95%	95	6.53%	86	5.91%	56	3.85%	65	4.47%	35	2.41%	507	34.87%	3	0.21%	64	4.40%	1518	1454	2868	BAJO	52.93%	47.07%
45	ZINACANTEP	119	ZINACANTEP	5827	584	28.38%	83	4.03%	129	6.27%	107	5.20%	146	7.09%	112	5.44%	69	3.35%	90	4.37%	49	2.38%	687	33.38%	2	0.10%	109	5.30%	2167	2058	4182	BAJO	51.82%	48.18%
45	ZINACANTEP	119	ZINACANTEP	5828	388	28.08%	115	8.32%	74	5.35%	50	3.62%	88	6.37%	71	5.14%	26	1.88%	49	3.55%	24	1.74%	475	34.37%	22	1.59%	52	3.76%	1434	1382	2354	MEDIO	60.92%	39.08%
45	ZINACANTEP	119	ZINACANTEP	5829	389	30.20%	64	4.97%	49	3.80%	56	4.35%	85	6.60%	69	5.36%	35	2.72%	62	4.81%	51	3.96%	427	33.15%	1	0.08%	71	5.51%	1359	1288	2355	BAJO	57.71%	42.29%
45	ZINACANTEP	119	ZINACANTEP	5830	329	33.67%	46	4.71%	49	5.02%	31	3.17%	64	6.55%	56	5.73%	42	4.30%	41	4.20%	34	3.48%	282	28.86%	3	0.31%	68	6.96%	1045	977	1826	BAJO	57.23%	42.77%
45	ZINACANTEP	119	ZINACANTEP	5831	274	27.40%	44	4.40%	42	4.20%	49	4.90%	55	5.50%	59	5.90%	27	2.70%	41	4.10%	35	3.50%	374	37.40%	0	0.00%	30	3.00%	1030	1000	1781	BAJO	57.83%	42.17%
45	ZINACANTEP	119	ZINACANTEP	5832	175	28.32%	18	2.91%	22	3.56%	50	8.09%	60	9.71%	33	5.34%	16	2.59%	21	3.40%	14	2.27%	207	33.50%	2	0.32%	24	3.88%	642	618	1118	BAJO	57.42%	42.58%
45	ZINACANTEP	119	ZINACANTEP	5833	203	30.54%	17	2.50%	31	4.55%	43	6.31%	47	6.90%	28	4.11%	8	1.17%	32	4.70%	20	2.94%	247	36.27%	0	0.00%	26	3.82%	707	681	1207	BAJO	58.57%	41.43%
45	ZINACANTEP	119	ZINACANTEP	5834	573	28.01%	60	2.93%	82	4.01%	141	6.89%	147	7.18%	112	5.47%	56	2.74%	81	3.96%	50	2.44%	744	36.36%	0	0.00%	91	4.45%	2137	2046	3816	BAJO	56.00%	44.00%
45	ZINACANTEP	119	ZINACANTEP	5835	603	27.20%	53	2.39%	100	4.51%	138	6.22%	145	6.54%	121	5.46%	51	2.30%	71	3.20%	91	4.10%	843	38.02%	1	0.05%	67	3.02%	2284	2217	4040	BAJO	56.53%	43.47%
45	ZINACANTEP	119	ZINACANTEP	5836	331	18.55%	82	4.60%	205	11.49%	130	7.29%	132	7.40%	88	4.93%	49	2.75%	108	6.05%	78	4.37%	580	32.51%	1	0.06%	86	4.82%	1870	1784	3755	MUY BAJO	49.80%	50.20%
45	ZINACANTEP	119	ZINACANTEP	5837	669	23.17%	125	4.33%	225	7.79%	131	4.54%	228	7.90%	280	9.70%	126	4.36%	185	6.41%	72	2.49%	823	28.51%	23	0.80%	128	4.43%	3015	2887	7176	MUY BAJO	42.02%	57.98%
45	ZINACANTEP	119	ZINACANTEP	5838	220	19.43%	38	3.36%	130	11.48%	68	6.01%	97	8.57%	73	6.45%	27	2.39%	63	5.57%	25	2.21%	390	34.45%	1	0.09%	70	6.18%	1202	1132	2364	BAJO	50.85%	49.15%
45	ZINACANTEP	119	ZINACANTEP	5839	218	19.95%	53	4.85%	114	10.43%	60	5.49%	84	7.69%	81	7.41%	35	3.20%	59	5.40%	38	3.48%	351	32.11%	0	0.00%	30	2.74%	1123	1093	2031	BAJO	55.29%	44.71%
45	ZINACANTEP	119	ZINACANTEP	5840	57	33.14%	1	0.58%	16	9.30%	1	0.58%	1	0.58%	3	1.74%	2	1.16%	0	0.00%	0	0.00%	91	52.91%	0	0.00%	7	4.07%	179	172	232	ALTO	77.16%	22.84%
45	ZINACANTEP	119	ZINACANTEP	5841	455	27.08%	52	3.10%	224	13.33%	352	20.95%	33	1.96%	20	1.19%	15	0.89%	32	1.90%	28	1.67%	469	27.92%	0	0.00%	77	4.58%	1757	1680	3008	BAJO	58.41%	41.59%
45	ZINACANTEP	119	ZINACANTEP	5842	230	18.85%	18	1.48%	233	19.10%	353	28.93%	35	2.87%	15	1.23%	5	0.41%	19	1.56%	27	2.21%	285	23.36%	0	0.00%	86	7.05%	1306	1220	2006	MEDIO	65.10%	34.90%
45	ZINACANTEP	119	ZINACANTEP	5843	68	14.08%	15	3.11%	31	6.42%	21	4.35%	28	5.80%	29	6.00%	26	5.38%	20	4.14%	20	4.14%	225	46.58%	0	0.00%	26	5.38%	509	483	854	BAJO	59.60%	40.40%
45	ZINACANTEP	119	ZINACANTEP	5844	317	20.72%	43	2.81%	80	5.23%	64	4.18%	111	7.25%	79	5.16%	57	3.73%	61	3.99%	48	3.14%	667	43.59%	3	0.20%	63	4.12%	1593	1530	3315	MUY BAJO	48.05%	51.95%
45	ZINACANTEP	119	ZINACANTEP	5845	550	34.29%	47	2.93%	106	6.61%	79	4.93%	90	5.61%	120	7.48%	61	3.80%	112	6.98%	20	1.25%	419	26.12%	0	0.00%	81	5.05%	1685	1604	2990	BAJO	56.35%	43.65%
45	ZINACANTEP	119	ZINACANTEP	5846	313	29.92%	32	3.06%	30	2.87%	71	6.79%	24	2.29%	72	6.88%	44	4.21%	75	7.17%	14	1.34%	371	35.47%	0	0.00%	63	6.02%	1109	1046	2339	MUY BAJO	47.41%	52.59%
45	ZINACANTEP	119	ZINACANTEP	5847	406	21.42%	77	4.06%	176	9.29%	59	3.11%	195	10.29%	198	10.45%	65	3.43%	68	3.59%	70	3.69%	579	30.55%	2	0.11%	102	5.38%	1997	1895	4028	MUY BAJO	49.58%	50.42%
45	ZINACANTEP	119	ZINACANTEP	5848	286	22.20%	48	3.73%	126	9.78%	50	3.88%	164	12.73%	114	8.85%	53	4.11%	53	4.11%	31	2.41%	363	28.18%	0	0.00%	43	3.34%	1331	1288	2598	BAJO	51.23%	48.77%
45	ZINACANTEP	119	ZINACANTEP	5849	700	25.20%	79	2.84%	210	7.56%	233	8.39%	303	10.91%	168	6.05%	83	2.99%	75	2.70%	90	3.24%	837	30.13%	0	0.00%	119	4.28%	2897	2778	6081	MUY BAJO	47.64%	52.36%
45	ZINACANTEP	119	ZINACANTEP	5850	83	16.87%	10	2.03%	31	6.30%	119	24.19%	17	3.46%	13	2.64%	2	0.41%	13	2.64%	29	5.89%	175	35.57%	0	0.00%	19	3.86%	511	492	796	MEDIO	64.20%	35.80%
45	ZINACANTEP	119	ZINACANTEP	5851	386	22.51%	35	2.04%	140	8.16%	682	39.77%	40	2.33%	36	2.10%	18	1.05%	25	1.46%	28	1.63%	321	18.72%	4	0.23%	78	4.55%	1793	1715	2740	MEDIO	65.44%	34.56%
45	ZINACANTEP	119	ZINACANTEP	5852	30	20.13%	3	2.01%	8	5.37%	30	20.13%	2	1.34%	3	2.01%	2	1.34%	3	2.01%	0	0.00%	68	45.64%	0	0.00%	6	4.03%	155	149	220	ALTO	70.45%	29.55%
45	ZINACANTEP	119	ZINACANTEP	5853	617	30.32%	33	1.62%	358	17.59%	208	10.22%	68	3.34%	64	3.14%	29	1.43%	62	3.05%	36	1.77%	559	27.47%	1	0.05%	101	4.96%	2136	2035	4098	BAJO	52.12%	47.88%
45	ZINACANTEP	119	ZINACANTEP	5854	784	32.18%	40	1.64%	218	8.95%	274	11.25%	92	3.78%	97	3.98%	39	1.60%	36	1.48%	27	1.11%	829	34.03%	0	0.00%	129	5.30%	2565	2436	4609	BAJO	55.65%	44.35%
45	ZINACANTEP	119	ZINACANTEP	5855	470	32.59%	25	1.73%	59	4.09%	80	5.55%	58	4.02%	54	3.74%	33	2.29%	57	3.95%	55	3.81%	549	38.07%	2	0.14%	40	2.77%	1482	1442	2710	BAJO	54.69%	45.31%
45	ZINACANTEP	119	ZINACANTEP	5856	384	29.63%	35	2.70%	85	6.56%	58	4.48%	30	2.31%	40	3.09%	19	1.47%	47	3.63%	35	2.70%	563	43.44%	0	0.00%	35	2.70%	1331	1296	2636	BAJO	50.49%	49.51%
45	ZINACANTEP	119	ZINACANTEP	5857	310	20.06%	47	3.04%	72	4.66%	167	10.81%	62	4.01%	76	4.92%	40	2.59%	75	4.85%	98	6.34%	597	38.64%	1	0.06%	56	3.62%	1601	1545	2633	MEDIO	60.81%	39.19%
45	ZINACANTEP	119	ZINACANTEP	5858	249	22.73%	38	3.48%	69	6.32%	62	5.68%	72	6.60%	72	6.60%	24	2.20%	52	4.77%	68	6.23%	386	35.38%	0	0.00%	48	4.40%	1139	1091	1909	BAJO	59.66%	40.34%
45	ZINACANTEP	119	ZINACANTEP	5859	317	26.51%	37	3.09%	32	2.68%	56	4.68%	85	7.11%	58	4.85%	29	2.42%	40	3.34%	72	6.02%	468	39.13%	2	0.17%	36	3.01%	1232	1196	2143	BAJO	57.49%	42.51%
45	ZINACANTEP	119	ZINACANTEP	5860	513	27.30%	35	1.86%	68	3.62%	178	9.47%	104	5.53%	63	3.35%	27	1.44%	95	5.06%	62	3.30%	731	38.90%	3	0.16%	75	3.99%	1954	1879	3604	BAJO	54.22%	45.78%
45	ZINACANTEP	119	ZINACANTEP	5861	368	28.86%	39	3.06%	82	6.43%	35	2.75%	99	7.76%	29	2.27%	16	1.25%	33	2.59%	31	2.43%	543	42.59%	0	0.00%	62	4.86%	1337	1275	2315	BAJO	57.75%	42.25%
45	ZINACANTEP	119	ZINACANTEP	5862	335	27.77%	40	3.31%	43	3.55%	68	5.62%	113	9.34%	73	6.03%	23	1.90%	47	3.88%	86	7.11%	381	31.49%	0	0.00%	31	2.56%	1241	1210	2004	MEDIO	61.93%	38.07%
45	ZINACANTEP	119	ZINACANTEP	5863	173	21.41%	39	4.83%	46	5.69%	46	5.69%	52	6.44%	16	1.98%	17	2.10%	22	2.72%	36	4.46%	361	44.68%	0	0.00%	22	2.72%	830	808	1305	MEDIO	63.60%	36.40%
45	ZINACANTEP	119	ZINACANTEP	5864	283	37.09%	14	1.83%	39	5.11%	87	11.40%	26	3.41%	25	3.28%	8	1.05%	25	3.28%	14	1.83%	241	31.59%	1	0.13%	24	3.15%	787	763	1369	BAJO	57.49%	42.51%
45	ZINACANTEP	119	ZINACANTEP	5865	95	26.32%	4	1.11%	46	12.74%	8	2.22%	42	11.63%	0	0.00%	1	0.28%	7	1.94%	11	3.05%	147	40.72%	0	0.00%	11	3.05%	372	361	524	ALTO	70.99%	29.01%
45	ZINACANTEP	119	ZINACANTEP	5866	40	16.95%	8	3.39%	57	24.15%	14	5.93%	9	3.81%	0	0.00%	1	0.42%	1	0.42%	15	6.36%	91	38.56%	0	0.00%	5	2.12%	241	236	391	MEDIO	61.64%	38.36%
45	ZINACANTEP	119	ZINACANTEP	5867	67	21.54%	5	1.61%	54	17.36%	28	9.00%	11	3.54%	10	3.22%	2	0.64%	3	0.96%	9	2.89%	122	39.23%	0	0.00%	8	2.57%	319	311	427	ALTO	74.71%	25.29%
45	ZINACANTEP	119	ZINACANTEP	5868	61	19.43%	0	0.00%	74	23.57%	14	4.46%	13	4.14%	2	0.64%	5	1.59%	3	0.96%	6	1.91%	136	43.31%	0	0.00%	9	2.87%	323	314	414	ALTO	78.02%	21.98%
TOTAL					22367		8742		11562		6774		6366		5294		4128		4100		2112		42825		108		4894		119272	114378				

DIRECCIÓN DE ORGANIZACIÓN

PARTICIPACIÓN CIUDADANA EN LA ELECCIÓN DE DIPUTADOS LOCALES 2015 POR SECCIÓN ELECTORAL

DISTRITO ELECTORAL LOCAL: XLV ZINACANTEPEC

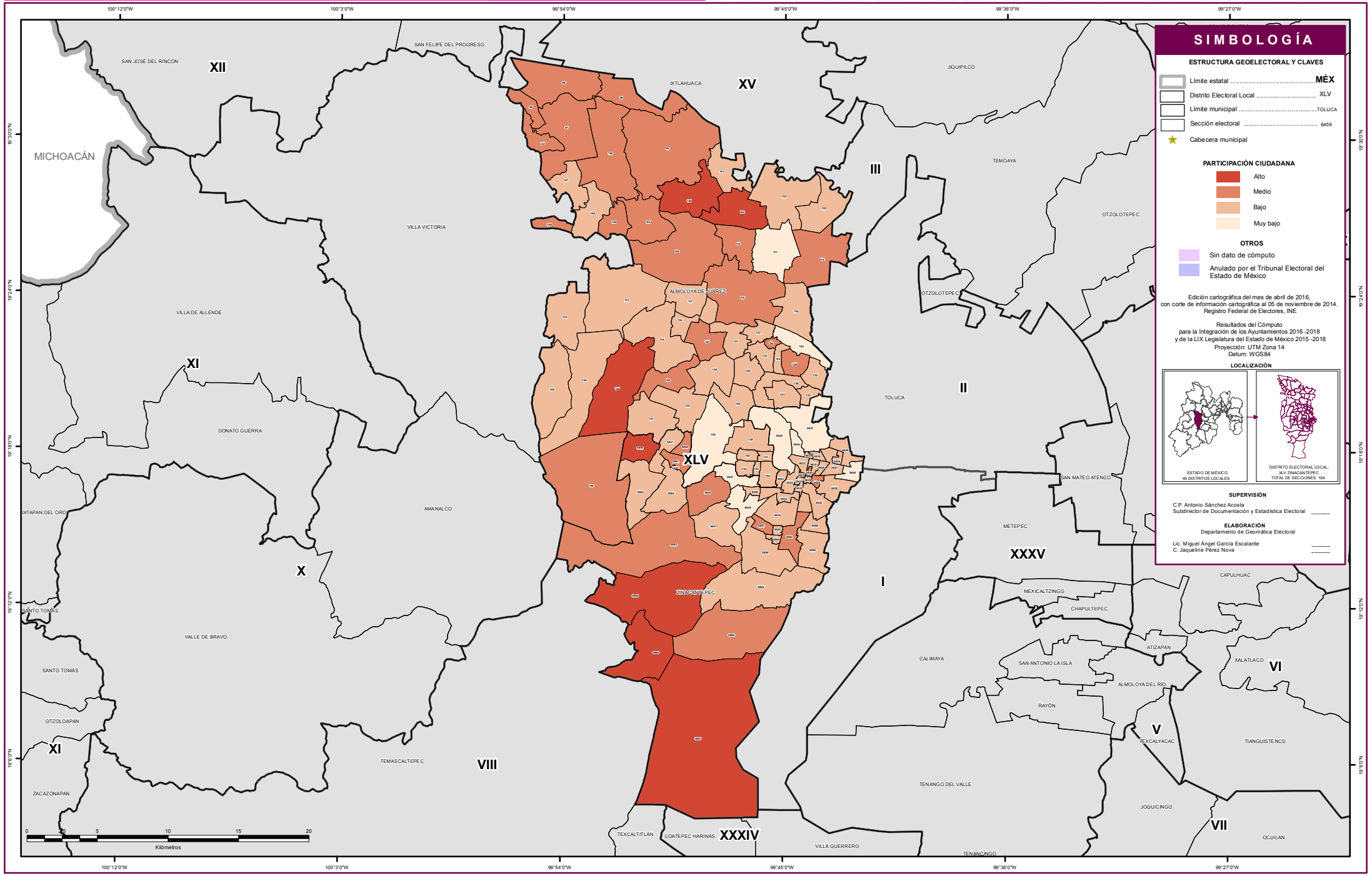

SIMBOLOGÍA

ESTRUCTURA GEOELECTORAL Y CLAVES

- Límite estatal ..... MÉX
- Distrito Electoral Local XLV
- Límite municipal ..... TOLUCA
- Sección electoral 6459
- Cabecera municipal

PARTICIPACIÓN CIUDADANA

- Alto
- Medio
- Bajo
- Muy bajo

OTROS

- Sin dato de cómputo
- Anulado por el Tribunal Electoral del Estado de México

Edición cartográfica del mes de abril de 2016,
con corte de información cartográfica al 05 de noviembre de 2014.
Registro Federal de Electores, INE

Resultados del Cómputo
para la Integración de los Ayuntamientos 2016 -2018
y de la LIX Legislatura del Estado de México 2015 -2018
Proyección: UTM Zona 14
Datum: WGS84

LOCALIZACIÓN

SUPERVISIÓN

C.P. Antonio Sánchez Acosta
Subdirector de Documentación y Estadística Electoral _____

ELABORACIÓN

Departamento de Geomática Electoral

Lic. Miguel Ángel García Escalante _____
C. Jaqueline Pérez Nova _____