

Toluca de Lerdo, México, 01 de febrero de 2019

**AL CONSEJO GENERAL DEL
INSTITUTO ELECTORAL DEL ESTADO DE MÉXICO
PRESENTE:**

Hemos auditado los estados financieros adjuntos del **INSTITUTO ELECTORAL DEL ESTADO DE MÉXICO** que comprenden los estados de situación financiera, los estados analíticos del activo y los estados analíticos de la deuda y otros pasivos al 31 de diciembre de 2018 y al 31 de diciembre de 2017, los estados de actividades, los estados de variaciones en la hacienda pública, los estados de flujos de efectivo y los estados de cambios en la situación financiera correspondientes a los años terminados en dichas fechas, el Informe sobre Pasivos Contingentes; así como las notas explicativas a los estados financieros que incluyen un resumen de las políticas contables significativas.

En nuestra opinión, los estados financieros adjuntos, que se describen en el párrafo anterior, están preparados, en todos los aspectos materiales, de conformidad con las Notas 5 y 6 de las "Notas de Gestión Administrativa" disposiciones en materia de información financiera que se indican en la Notas de Gestión a los estados financieros que se acompañan y que están establecidas en la Ley General de Contabilidad Gubernamental y en las bases y criterios establecidos en el Manual Único de Contabilidad Gubernamental para las Dependencias y Entidades Públicas del Gobierno y Municipios del Estado de México.

Fundamento de la opinión

Hemos llevado a cabo nuestras auditorías de conformidad con las "Normas Internacionales de Auditoría". Nuestra responsabilidad, de acuerdo con estas normas, se describen con más detalle en la sección "Responsabilidades del auditor para la auditoría de los estados financieros" de nuestro informe. Somos independientes del ente público de conformidad con el Código de Ética Profesional del Instituto Mexicano de Contadores Públicos, A.C. (Código de Ética Profesional), junto con los requerimientos de ética que son aplicables a nuestras auditorías de los estados financieros en México, y hemos cumplido con las demás responsabilidades de ética de conformidad con esos requerimientos y con el Código de Ética Profesional. Consideramos que la evidencia de auditoría que hemos obtenido proporciona una base suficiente y adecuada para nuestra opinión.

Base de preparación contable y utilización de este informe

Llamamos la atención sobre las Notas 5 y 6 de las "Notas de Gestión Administrativa" a los estados financieros adjuntos, en la que se describen las bases contables utilizadas para la preparación de los mismos. Dichos estados financieros fueron preparados para cumplir con los requerimientos normativos gubernamentales a que está sujeto el ente público y para ser integrados en el Reporte de la Cuenta Pública Estatal, los cuales están presentados en los formatos que para tal efecto fueron establecidos por la Unidad de Contabilidad Gubernamental de la Secretaría de Hacienda y Crédito Público. Consecuentemente, éstos pueden no ser apropiados para otra finalidad. Nuestra opinión no se modifica por esta cuestión.



Quinto, Friedenthal, Contadores y Compañía, S.C.

Responsabilidades de la administración y de los encargados del gobierno de la entidad sobre los estados financieros.

La administración del **INSTITUTO ELECTORAL DEL ESTADO DE MÉXICO** es responsable de la preparación de los estados financieros adjuntos de conformidad con las disposiciones en materia de información financiera establecidas en la Ley General de Contabilidad Gubernamental y en las bases y criterios establecidos en el Manual Único de Contabilidad Gubernamental para las Dependencias y Entidades Públicas del Gobierno y Municipios del Estado de México que se describen en las Notas 5 y 6 de las "Notas de Gestión Administrativa" a dichos estados financieros, y del control interno que la administración consideró necesario para permitir la preparación de estados financieros libres de incorrección material debida a fraude o error.

En la preparación de los estados financieros, la administración es responsable de la valoración de la capacidad del ente público para continuar operando como un ente público en funcionamiento, revelando, en su caso, las cuestiones relativas al ente público en funcionamiento y utilizando las bases contables aplicables a un ente público en funcionamiento, a menos que la administración tenga la intención de liquidar al ente público o cesar sus operaciones, o bien no exista una alternativa realista.

Los encargados del gobierno del **INSTITUTO ELECTORAL DEL ESTADO DE MÉXICO** son responsables de la supervisión del proceso de información financiera del ente público.

Responsabilidades del auditor sobre la auditoría de los estados financieros

Nuestros objetivos son obtener una seguridad razonable sobre de que los estados financieros, en su conjunto, se encuentran libres de incorrección material, debido a fraude o error, y emitir un informe de auditoría que contiene nuestra opinión. Seguridad razonable es un alto nivel de seguridad, pero no es una garantía, de que una auditoría realizada de conformidad con las Normas Internacionales de Auditoría siempre detecte una incorrección material cuando existe. Las incorrecciones pueden deberse a fraude o error y son consideradas materiales si individualmente, o en su conjunto, puede preverse razonablemente que influyan en las decisiones económicas que los usuarios hacen basándose en los estados financieros.

Como parte de una auditoría de conformidad con las Normas Internacionales de Auditoría, aplicamos nuestro juicio profesional y mantenemos una actitud de escepticismo profesional durante toda la auditoría. También:

- Identificamos y evaluamos los riesgos de incorrección material en los estados financieros, debida a fraude o error, diseñamos y aplicamos los procedimientos de auditoría para responder a esos riesgos y obtener evidencia de auditoría suficiente y apropiada para obtener una base para nuestra opinión. El riesgo de no detectar una incorrección material debida a fraude es mayor que en el caso de una incorrección material, ya que el fraude puede implicar colusión, falsificación, manifestaciones intencionalmente erróneas, omisiones intencionales o la anulación del control interno.
- Obtenemos conocimiento del control interno importante para la auditoría con el fin de diseñar los procedimientos de auditoría que consideramos adecuados en las circunstancias, y no con la finalidad de expresar una opinión sobre la eficacia del control interno del ente público.

Quinto, Frieventh, Contadores y Compañía, S.C.

- Evaluamos lo apropiado de las políticas contables utilizadas y la razonabilidad de las estimaciones contables, así como las revelaciones hechas por la administración del **INSTITUTO ELECTORAL DEL ESTADO DE MÉXICO**.
- Concluimos sobre lo apropiado del uso de la administración del **INSTITUTO ELECTORAL DEL ESTADO DE MÉXICO**, del postulado de contabilidad gubernamental de existencia permanente y, con base en la evidencia de auditoría obtenida, concluimos sobre si existe o no una incertidumbre importante relacionada con eventos o con condiciones que pueden originar dudas significativas sobre la capacidad del ente público para continuar en funcionamiento. Si concluimos que existe una incertidumbre importante, se nos requiere que llamemos la atención en nuestro informe de auditoría sobre la correspondiente información revelada en los estados financieros o, si dicha revelación es insuficiente, que expresemos una opinión modificada. Nuestras conclusiones se basan en la evidencia de auditoría obtenida hasta la fecha de nuestro informe. Sin embargo, hechos o condiciones futuros pueden ser causa de que el ente público deje de ser un ente público en funcionamiento.

Otras cuestiones

- Los estados financieros al 31 de diciembre de 2017 y por el año terminado en esa fecha, fueron dictaminados por el despacho **Prieto, Ruiz de Velazco y Cía, S.C. quienes con fecha 31 de enero de 2018** emitieron su opinión sin salvedades en base a las Normas de Auditoría Generalmente Aceptadas sobre tales estados financieros, los cuales solo se presentan con fines comparativos.

Nos comunicamos con los responsables del gobierno del **INSTITUTO ELECTORAL DEL ESTADO DE MÉXICO**, en relación, entre otras cuestiones, con el alcance planeado y el momento de realización de la auditoría y los hallazgos importantes de la auditoría, así como cualquier deficiencia significativa en el control interno que identificamos durante nuestra auditoría.

Toluca, Estado de México a 01 de febrero de 2019

**QUINTO, FRIEVENTH, CONTADORES Y COMPAÑÍA, S.C.
C.P.C. GUADALUPE MARINA QUINTO CHÁVEZ
No. DE REGISTRO DE AGAFF 07749**

INSTITUTO ELECTORAL DEL ESTADO DE MÉXICO
Estado de Situación Financiera
Al 31 de diciembre de 2018 y 2017
(Miles de Pesos)

CONCEPTO	Año		CONCEPTO	Año	
	2018	2017		2018	2017
ACTIVO			PASIVO		
<i>Activo Circulante</i>			<i>Pasivo Circulante</i>		
Efectivo y Equivalentes	22,623.4	36,259.7	Cuentas por Pagar a Corto Plazo	60,769.7	38,095.4
Derechos a Recibir Efectivo o Equivalentes	144,862.7	236,053.2	Documentos por Pagar a Corto Plazo		
Derechos a Recibir Bienes o Servicios			Porción a Corto Plazo de la Deuda Pública a Largo Plazo		
Inventarios			Títulos y Valores a Corto Plazo		
Almacenes			Pasivos Diferidos a Corto Plazo		
Estimación por Pérdida o Deterioro de Activos Circulantes			Fondos y Bienes de Terceros en Garantía y/o Administración a Corto Plazo		
Otros Activos Circulantes			Provisiones a Corto Plazo		
Total de Activos Circulantes	167,386.1	272,312.9	Otros Pasivos a Corto Plazo		
			Total de Pasivos Circulantes	60,769.7	38,095.4
<i>Activo No Circulante</i>			<i>Pasivo No Circulante</i>		
Inversiones Financieras a Largo Plazo			Cuentas por Pagar a Largo Plazo		
Derechos a Recibir Efectivo o Equivalentes a Largo Plazo			Documentos por Pagar a Largo Plazo		
Bienes Inmuebles, Infraestructura y Construcciones en Proceso	248,362.6	248,362.6	Deuda Pública a Largo Plazo		
Bienes Muebles	214,913.1	201,313.4	Pasivos Diferidos a Largo Plazo		
Activos Intangibles			Fondos y Bienes de Terceros en Garantía y/o en Administración a Largo Plazo		
Depreciación, Deterioro y Amortización Acumulada de Bienes	-222,376.4	-208,483.0	Provisiones a Largo Plazo		
Activos Diferidos			Total de Pasivos No Circulantes	.0	.0
Estimación por Pérdida o Deterioro de Activos no Circulantes			Total del Pasivo	60,769.7	38,095.4
Otros Activos no Circulantes	1,646.1	1,253.0			
Total de Activos No Circulantes	242,543.4	242,446.0	HACIENDA PÚBLICA/ PATRIMONIO		
Total del Activo	409,929.5	514,758.9	<i>Hacienda Pública/Patrimonio Contribuido</i>	.0	.0
			Aportaciones	.0	.0
			Donaciones de Capital		
			Actualización de la Hacienda Pública / Patrimonio		
			Hacienda Pública/Patrimonio Generado	349,159.8	476,663.5
			Resultados del Ejercicio (Ahorro / Desahorro)	-99,190.9	207,673.5
			Resultados de Ejercicios Anteriores	395,877.9	213,664.9
			Revalúos	52,472.8	55,325.1
			Reservas		
			Rectificaciones de Resultados de Ejercicios Anteriores		
			Exceso o Insuficiencia en la Actualización de la Hacienda Pública/Patrimonio	.0	.0
			Resultado por Posición Monetaria		
			Resultado por Tenencia de Activos no Monetarios		
			Total Hacienda Pública/ Patrimonio	349,159.8	476,663.5
			Total del Pasivo y Hacienda Pública / Patrimonio	409,929.5	514,758.9

Bajo protesta de decir verdad declaramos que los Estados Financieros y sus Notas son razonablemente correctos y responsabilidad del emisor

M. JOSÉ MONDRAGÓN PEDRERO
DIRECTOR DE ADMINISTRACIÓN

C. P. HÉCTOR ESTEBAN JAIMES
SUBDIRECTOR DE RECURSOS FINANCIEROS

C. P. JORGE BLANCO QUIROZ
JEFE DEL DEPARTAMENTO DE CONTABILIDAD

INSTITUTO ELECTORAL DEL ESTADO DE MÉXICO
Estado de Actividades
Del 1 de Enero al 31 de Diciembre de 2018 y 2017
(Miles de Pesos)

Concepto	2018	2017
INGRESOS Y OTROS BENEFICIOS		
Ingresos de la Gestión	.0	.0
Impuestos		
Cuotas y Aportaciones de Seguridad Social		
Contribuciones de Mejoras		
Derechos		
Productos de Tipo Corriente		
Aprovechamientos de Tipo Corriente		
Ingresos por Venta de Bienes y Servicios		
Ingresos no Comprendidos en las Fracciones de la Ley de Ingresos Causados en Ejercicios Fiscales Anteriores Pendientes de Liquidación o Pago		
Participaciones, Aportaciones, Transferencias, Asignaciones, Subsidios y Otras Ayudas	2,700,220.0	2,132,141.5
Ayudas		
Participaciones y Aportaciones		
Transferencias, Asignaciones, Subsidios y Otras Ayudas	2,700,220.0	2,132,141.5
Otros Ingresos y Beneficios	15,794.1	19,808.5
Ingresos Financieros	14,434.0	19,808.5
Incremento por Variación de Inventarios		
Disminución del Exceso de Estimaciones por Pérdida o Deterioro u Obsolescencia		
Disminución del Exceso de Provisiones		
Otros Ingresos y Beneficios Varios	1,360.1	
Total de Ingresos y Otros Beneficios	2,716,014.1	2,151,950.0
GASTOS Y OTRAS PÉRDIDAS		
Gastos de Funcionamiento	1,589,556.2	1,089,371.8
Servicios Personales	1,137,305.7	717,323.9
Materiales y Suministros	74,680.8	44,179.8
Servicios Generales	377,569.7	327,868.1
Transferencias, Asignaciones, Subsidios y Otras Ayudas	828,849.8	841,615.3
Transferencias Internas y Asignaciones al Sector Público	828,849.8	841,615.3
Transferencias al Resto del Sector Público		.0
Subsidios y Subvenciones		
Ayudas Sociales		
Pensiones y Jubilaciones		
Transferencias a Fideicomisos, Mandatos y Contratos Análogos		
Transferencias a la Seguridad Social		
Donativos		
Transferencias al Exterior		
Participaciones y Aportaciones	.0	.0
Participaciones		
Aportaciones		
Convenios		
Intereses, Comisiones y Otros Gastos de la Deuda Pública	.0	.0
Intereses de la Deuda Pública		
Comisiones de la Deuda Pública		
Gastos de la Deuda Pública		
Costo por Coberturas		
Apoyos Financieros		
Otros Gastos y Pérdidas Extraordinarias	396,799.0	13,289.4
Estimaciones, Depreciaciones, Deterioros, Obsolescencia y Amortizaciones	14,859.7	13,289.4
Provisiones		
Disminución de Inventarios		
Aumento por Insuficiencia de Estimaciones por Pérdida o Deterioro y Obsolescencia		
Aumento por Insuficiencia de Provisiones		
Otros Gastos	381,939.3	
Inversión Pública	.0	.0
Inversión Pública no Capitalizable		
Total de Gastos y Otras Pérdidas	2,815,205.0	1,944,276.5
Resultados del Ejercicio (Ahorro/Desahorro)	-99,190.9	207,673.5

Bajo protesta de decir verdad declaramos que los Estados Financieros y sus Notas son razonablemente correctos y responsabilidad del emisor.

 LIC. JOSÉ MONDRAGÓN PEDRERO
 DIRECTOR DE ADMINISTRACIÓN

 C.P. HÉCTOR ESQUIVEL JAIMES
 SUBDIRECTOR DE RECURSOS
 FINANCIEROS

 C.P. JORGE CUADRO CARRIZO
 JEFE DEL DEPARTAMENTO DE
 CONTABILIDAD

INSTITUTO ELECTORAL DEL ESTADO DE MÉXICO
Estado de Variación en la Hacienda Pública
Del 1 de Enero al 31 de Diciembre de 2018 y 2017

Concepto	Hacienda Pública / Patrimonio Contribuido	Hacienda Pública / Patrimonio Generado de Ejercicios Anteriores	Hacienda Pública / Patrimonio Generado del Ejercicio	Exceso o Insuficiencia en la Actualización de la Hacienda Pública / Patrimonio	Total
Hacienda Pública / Patrimonio Contribuido Neto de 2017	0.0				0.0
Aportaciones					0.0
Donaciones de Capital					0.0
Actualización de la Hacienda Pública/Patrimonio					0.0
Hacienda Pública / Patrimonio Generado Neto de 2017		268,990.0	207,673.5		476,663.5
Resultados del Ejercicio (Ahorro/Desahorro)			207,673.5		207,673.5
Resultados de Ejercicios Anteriores		213,664.9			213,664.9
Revalúos		55,325.1			55,325.1
Reservas					0.0
Rectificaciones de Resultados de Ejercicios Anteriores					0.0
Exceso o Insuficiencia en la Actualización de la Hacienda Pública / Patrimonio Neto de 2017				0.0	0.0
Resultado por Posición Monetaria					0.0
Resultado por Tenencia de Activos no Monetarios					0.0
Hacienda Pública / Patrimonio Neto Final de 2017	0.0	268,990.0	207,673.5	0.0	476,663.5
Cambios en la Hacienda Pública / Patrimonio Contribuido Neto de 2018	0.0				0.0
Aportaciones	0.0				0.0
Donaciones de Capital					0.0
Actualización de la Hacienda Pública/Patrimonio					0.0
Variaciones de la Hacienda Pública / Patrimonio Generado Neto de 2018		179,360.7	-306,864.4		-127,503.7
Resultados del Ejercicio (Ahorro/Desahorro)			-99,190.9		-99,190.9
Resultados de Ejercicios Anteriores		179,360.7	-207,673.5		-28,312.8
Revalúos					0.0
Reservas					0.0
Rectificaciones de Resultados de Ejercicios Anteriores					0.0
Cambios en el Exceso o Insuficiencia en la Actualización de la Hacienda Pública / Patrimonio Neto de 2018				0.0	0.0
Resultado por Posición Monetaria					0.0
Resultado por Tenencia de Activos no Monetarios					0.0
Hacienda Pública / Patrimonio Neto Final de 2018	0.0	448,350.7	-99,190.9	0.0	349,159.8

Bajo Protesta de decir Verdad Declaramos que el Estado de Variación en la Hacienda Pública y sus Notas son Razonablemente Correctos y Responsabilidad del Emisor.

LIC. JOSÉ MONDRAGÓN ORDREIRO
 DIRECTOR DE ADMINISTRACIÓN

C.P. HÉCTOR ESQUIVEL JAIMES
 SUBDIRECTOR DE RECURSOS FINANCIEROS

C.P. JORGE CUADROS QUIROZ
 JEFE DEL DEPARTAMENTO DE CONTABILIDAD

INSTITUTO ELECTORAL DEL ESTADO DE MEXICO


Estado de Cambios en la Situación Financiera

Del 1 de Enero al 31 de Diciembre de 2018

(Miles de Pesos)

Concepto	Origen	Aplicación
ACTIVO	118,822.2	13,992.8
Activo Circulante	104,926.8	.0
Efectivo y Equivalentes	13,736.3	
Derechos a Recibir Efectivo o Equivalentes	91,190.5	
Derechos a Recibir Bienes o Servicios		
Inventarios		
Almacenes		
Estimación por Pérdida o Deterioro de Activos Circulantes		
Otros Activos Circulantes		
Activo No Circulante	13,895.4	13,992.8
Inversiones Financieras a Largo Plazo		
Derechos a Recibir Efectivo o Equivalentes a Largo Plazo		
Bienes Inmuebles, Infraestructura y Construcciones en Proceso		
Bienes Muebles		13,599.7
Activos Intangibles		
Depreciación, Deterioro y Amortización Acumulada de Bienes	13,895.4	
Activos Diferidos		
Estimación por Pérdida o Deterioro de Activos no Circulantes		
Otros Activos no Circulantes		393.1
PASIVO	22,674.3	.0
Pasivo Circulante	22,674.3	.0
Cuentas por Pagar a Corto Plazo	22,674.3	
Documentos por Pagar a Corto Plazo		
Porción a Corto Plazo de la Deuda Pública a Largo Plazo		
Títulos y Valores a Corto Plazo		
Pasivos Diferidos a Corto Plazo		
Fondos y Bienes de Terceros en Garantía y/o Administración a Corto Plazo		
Provisiones a Corto Plazo		
Otros Pasivos a Corto Plazo		
Pasivo No Circulante	.0	.0
Cuentas por Pagar a Largo Plazo		.0
Documentos por Pagar a Largo Plazo		
Deuda Pública a Largo Plazo		
Pasivos Diferidos a Largo Plazo		
Fondos y Bienes de Terceros en Garantía y/o en Administración a Largo Plazo		
Provisiones a Largo Plazo		
HACIENDA PÚBLICA/PATRIMONIO	-99,190.9	28,312.8
Hacienda Pública/Patrimonio Contribuido	.0	.0
Aportaciones		
Donaciones de Capital		
Actualización de la Hacienda Pública/Patrimonio		
Hacienda Pública/Patrimonio Generado	-99,190.9	28,312.8
Resultados del Ejercicio (Ahorro/Desahorro)	-99,190.9	
Resultados de Ejercicios Anteriores		25,460.5
Revalúos		2,852.3
Reservas		
Rectificaciones de Resultados de Ejercicios Anteriores		
Exceso o insuficiencia en la Actualización de la Hacienda Pública/Patrimonio	.0	.0
Resultado por Posición Monetaria		
Resultado por Tenencia de Activos no Monetarios		

Bajo protesta de decir verdad declaramos que los Estados Financieros y sus Notas son razonablemente correctos y responsabilidad del emisor.


LIC. JOSÉ MONDRAGÓN PEDRERO
DIRECTOR DE ADMINISTRACIÓN



C.P. HÉCTOR ESQUIVEL JAIMES
SUBDIRECTOR DE RECURSOS
FINANCIEROS


C.P. JORGE CHARDROS QUIROZ
JEFE DEL DEPARTAMENTO DE
CONTABILIDAD


INSTITUTO ELECTORAL DEL ESTADO DE MEXICO
Estado de Flujos de Efectivo
Del 1 de Enero al 31 de diciembre de 2018 y 2017
(Miles de Pesos)

Concepto	2018	2017
Flujos de Efectivo de las Actividades de Operación		
Origen	2,716,014.0	2,151,949.9
Impuestos		
Cuotas y Aportaciones de Seguridad Social		
Contribuciones de Mejoras		
Derechos		
Productos de Tipo Corriente		
Aprovechamientos de Tipo Corriente		
Ingresos por Venta de Bienes y Servicios		
Ingresos no Comprendidos en las Fracciones de la Ley de Ingresos Causados en Ejercicios Fiscales Anteriores Pendientes de Liquidación o Pago		
Participaciones y Aportaciones		
Transferencias, Asignaciones y Subsidios y Otras Ayudas	2,700,219.9	2,132,141.5
Otros Orígenes de Operación	15,794.1	19,808.4
Aplicación	2,815,204.9	1,944,276.4
Servicios Personales	1,137,305.7	717,323.9
Materiales y Suministros	74,680.7	44,179.7
Servicios Generales	377,569.7	327,868.1
Transferencias Internas y Asignaciones al Sector Público		
Transferencias al Resto del Sector Público	828,849.8	841,615.3
Subsidios y Subvenciones		
Ayudas Sociales		
Pensiones y Jubilaciones		
Transferencias a Fideicomisos, Mandatos y Contratos Análogos		
Transferencias a la Seguridad Social		
Donativos		
Transferencias al Exterior		
Participaciones		
Aportaciones		
Convenios		
Otras Aplicaciones de Operación	396,799.0	13,289.4
Flujos Netos de Efectivo por Actividades de Operación	-99,190.9	207,673.5
Flujos de Efectivo de las Actividades de Inversión		
Origen	105,085.9	-88,203.5
Bienes Inmuebles, Infraestructura y Construcciones en Proceso		-110,621.5
Bienes Muebles	13,895.4	22,418.0
Otros Orígenes de Inversión	91,190.5	
Aplicación	13,992.8	87,448.5
Bienes Inmuebles, Infraestructura y Construcciones en Proceso		
Bienes Muebles	13,599.7	21,717.3
Otras Aplicaciones de Inversión	393.1	65,731.2
Flujos Netos de Efectivo por Actividades de Inversión	91,093.1	-175,652.0
Flujo de Efectivo de las Actividades de Financiamiento		
Origen	22,674.3	.0
Endeudamiento Neto		
Interno		
Externo		
Otros Orígenes de Financiamiento	22,674.3	
Aplicación	28,312.8	.0
Servicios de la Deuda		
Interno		
Externo		
Otras Aplicaciones de Financiamiento	28,312.8	
Flujos Netos de Efectivo por Actividades de Financiamiento	-5,638.5	.0
Incremento/Disminución Neta en el Efectivo y Equivalentes al Efectivo	-13,736.3	32,021.5
Efectivo y Equivalentes al Efectivo al Inicio del Ejercicio	36,259.7	4,238.2
Efectivo y Equivalentes al Efectivo al Final del Ejercicio	22,523.4	36,259.7

Bojo protesta de decir verdad declaramos que los Estados Financieros y sus Notas son razonablemente correctos y responsabilidad del emisor


 LIC. JOSÉ MONDRAGÓN PEDRERO
 DIRECTOR DE ADMINISTRACIÓN



 C.P. HÉCTOR ESQUIVEL JAIMES
 SUBDIRECTOR DE RECURSOS
 FINANCIEROS



 C.P. JORGE CUADRO ESQUIVEL
 JEFE DEL DEPARTAMENTO DE
 CONTABILIDAD

INSTITUTO ELECTORAL DEL ESTADO DE MÉXICO
Estado Analítico de la Deuda y Otros Pasivos
Del 1 de Enero al 31 de Diciembre de 2018
(Miles de Pesos)

Denominación de las Deudas	Moneda de Contratación	Institución o País Acreedor	Saldo Inicial del Periodo	Saldo Final del Periodo
DEUDA PÚBLICA				
Corto Plazo				
Deuda Interna			.0	.0
Instituciones de Crédito				
Títulos y Valores				
Arrendamientos Financieros				
Deuda Externa			.0	.0
Organismos Financieros Internacion.				
Deuda Bilateral				
Títulos y Valores				
Arrendamientos Financieros				
Subtotal a Corto Plazo			.0	.0
Largo Plazo				
Deuda Interna			.0	.0
Instituciones de Crédito				
Títulos y Valores				
Arrendamientos Financieros				
Deuda Externa			.0	.0
Organismos Financieros Internacion.				
Deuda Bilateral				
Títulos y Valores				
Arrendamientos Financieros				
Subtotal a Largo Plazo			.0	.0
Otros Pasivos	Moneda Nacional		38,095.4	60,769.7
Total de Deuda y Otros Pasivos			38,095.4	60,769.7

Bajo protesta de decir verdad declaramos que los Estados Financieros y sus Notas son razonablemente correctos y responsabilidad del emisor


 LIC. JOSÉ MONDRAGÓN PEDRERO
 DIRECTOR DE ADMINISTRACIÓN


 C.P. HÉCTOR ESQUIVEL JAIMES
 SUBDIRECTOR DE RECURSOS
 FINANCIEROS



 C.P. JORGE CUADROS QUIROZ
 JEFE DEL DEPARTAMENTO DE
 CONTABILIDAD

INSTITUTO ELECTORAL DEL ESTADO DE MÉXICO
Estado Analítico del Activo
Del 1 de Enero al 31 de Diciembre de 2018
(Miles de Pesos)

Concepto	Saldo Inicial	Cargos del Periodo	Abonos del Periodo	Saldo Final	Variación del Periodo
	1	2	3	4 = (1+2-3)	(4-1)
ACTIVO	514,758.9	10,072,636.9	10,177,466.3	409,929.5	-104,829.4
Activo Circulante	272,313.0	10,045,837.2	10,150,763.9	167,386.3	-104,926.7
Efectivo y Equivalentes	36,259.6	5,131,510.8	5,145,247.0	22,523.4	-13,736.2
Derechos a Recibir Efectivo o Equivalentes	236,053.4	4,914,326.4	5,005,516.9	144,862.9	-91,190.5
Derechos a Recibir Bienes o Servicios				.0	.0
Inventarios				.0	.0
Almacenes				.0	.0
Estimación por Pérdida o Deterioro de Activos Circulantes				.0	.0
Otros Activos Circulantes					
Activo No Circulante	242,445.9	26,799.7	26,702.4	242,543.2	97.3
Inversiones Financieras a Largo Plazo				.0	
Derechos a Recibir Efectivo o Equivalentes a Largo Plazo					
Bienes Inmuebles, Infraestructura y Construcciones en Proceso	248,362.5			248,362.5	.0
Bienes Muebles	201,313.4	16,826.2	3,226.6	214,913.0	13,599.6
Activos Intangibles				.0	.0
Depreciación, Deterioro y Amortización Acumulada de Bienes	-208,483.1	3,907.6	17,802.9	-222,378.4	-13,895.3
Activos Diferidos	1,253.1	6,065.9	5,672.9	1,646.1	393.0
Estimación por Pérdida o Deterioro de Activos no Circulantes				.0	.0
Otros Activos no Circulantes				.0	.0

Bajo protesta de decir verdad declaramos que los Estados Financieros y sus Notas son razonablemente correctos y responsabilidad del emisor


LIC. JOSÉ MONDRAGÓN PERRERO
DIRECTOR DE ADMINISTRACIÓN


C.P. HÉCTOR ESQUIVEL JAIMES
SUBDIRECTOR DE RECURSOS FINANCIEROS


C.P. JORGE CUADROS QUIROZ
JEFE DEL DEPARTAMENTO
CONTABILIDAD

INSTITUTO ELECTORAL DEL ESTADO DE MÉXICO

DICTAMEN AL 31 DE DICIEMBRE DE 2018

NOTAS A LOS ESTADOS FINANCIEROS

NOTAS DE DESGLOSE

1. ESTADO DE SITUACIÓN FINANCIERA

El Estado de Situación Financiera presenta la situación resultante de las operaciones financieras celebradas durante cierto período de tiempo y les sirve a los interesados en la información para juzgar su posición económica a una fecha determinada.

El Estado de Situación Financiera tiene las siguientes características:

- Debe practicarse a determinada fecha.
- Debe mostrar claramente los activos, pasivos y el patrimonio
- Su información proviene de los datos aportados por las cuentas establecidas en los libros de contabilidad.

El Estado de Situación Financiera se presenta de manera comparativa con respecto del año inmediato anterior para su mejor comprensión.

ACTIVO

➤ EFFECTIVO Y EQUIVALENTES

EFFECTIVO

En este apartado se integran los recursos monetarios de los diferentes fondos fijos de caja que reflejan los movimientos del fondo, el cual representa el importe del valor nominal del dinero en efectivo propiedad del Instituto, destinado a pagos menores.

A continuación, se relacionan las cuentas que integran el rubro de efectivo y equivalentes:

CONCEPTO	SALDO 31-DIC-2018	SALDO 31-DIC-2017
	(Miles de pesos)	
Fondo Fijo Secretaría Ejecutiva	0	50.0
Fondo Fijo de la Dirección de Administración	0	150.0
Fondo Fijo Dirección Jurídica Consultiva	4.8	10.0

CONCEPTO	SALDO 31-DIC-2018	SALDO 31-DIC-2017
	(Miles de pesos)	
Fondo Fijo Unidad de Informática y Estadística	0	20.0
Fondo Fijo Unidad de Comunicación Social	0	10.0
Fondo Fijo Dirección de Partidos Políticos	0	0
Fondo Fijo Adquisiciones	0	50.0
Fondo Fijo Dirección de Organización	0	15.0
Fondo Fijo Dirección de Participación Ciudadana	0	20.0
Fondo Fijo Órganos Desconcentrados	36.0	845.6
SUMAS	\$ 40.8	\$ 1,170.6

BANCOS

Esta cuenta muestra los ingresos y egresos que sufre el efectivo propiedad del Instituto, así mismo es necesario precisar que los depósitos que efectúa el Gobierno del Estado de México por los conceptos de Gasto Operativo, Nómina y Financiamiento, atendiendo a la disponibilidad que exista en las cuentas bancarias y en base a la Normatividad Administrativa, los recursos disponibles se invierten en instrumentos financieros que no pongan en riesgo el patrimonio del Instituto Electoral del Estado de México.

A continuación, se relacionan las cuentas que integran el rubro de efectivo y equivalentes:

CONCEPTO	SALDO 31-DIC-2018	SALDO 31-DIC-2017
	(Miles de pesos)	
BANCO SANTANDER:		
CUENTA 363579 FPPP	11,752.3	637.3
CUENTA 373652 GASTO OPERATIVO	9,136.1	22,026.1
CUANTA 51-90818676-2 NOMINA	1,594.2	12,425.7
SUMAS	\$ 22,482.6	\$ 35,089.1

➤ **DERECHOS A RECIBIR EFECTIVO Y EQUIVALENTES Y BIENES O SERVICIOS A RECIBIR**

INVERSIONES A CORTO PLAZO

En esta cuenta se registran los aumentos y disminuciones a las inversiones financieras que con carácter temporal realiza el Instituto con el propósito de obtener un rendimiento durante un lapso de tiempo, para evitar recursos ociosos en las cuentas bancarias. Los intereses generados por la compra de valores negociables en instituciones bancarias se registran en la cuenta de productos financieros.

A continuación, se relacionan las cuentas que integran el rubro de inversiones a corto plazo:

CONCEPTO	SALDO 31-DIC-2018	SALDO 31-DIC-2017
	(Miles de pesos)	
FONDO DE INVERSIÓN BANCO SANTANDER MÉXICO, S.A. CTA. 373652 GASTO OPERATIVO	97,950.1	28,232.2
FONDO DE INVERSIÓN BANCO SANTANDER MÉXICO, S.A. CTA. 8676-2 CUENTA NÓMINA	46,692.1	65,864.9
SUMAS	\$ 144,642.2	\$ 94,097.1

CUENTAS POR COBRAR A CORTO PLAZO:

En esta cuenta se contemplan los aumentos o disminuciones de los recursos que el Gobierno del Estado de México nos otorga, en base al presupuesto autorizado y derivado también de la calendarización del presupuesto de ingresos.

A continuación, se relacionan las cuentas que integran el rubro de cuentas por cobrar a corto plazo:

CONCEPTO	SALDO 31-DIC-2018	SALDO 31-DIC-2017
	(Miles de pesos)	
CUENTAS POR COBRAR A CORTO PLAZO:		
GOBIERNO DEL ESTADO DE MÉXICO:		
SUBSIDIO DE GASTO OPERATIVO	0	43,640.7
SUBSIDIO DE PRERROGATIVAS	0	46,563.8
SUBSIDIO DE NÓMINAS	0	51,705.2
SUMAS	0	\$ 141,909.7

DEUDORES DIVERSOS POR COBRAR A CORTO PLAZO:

Esta cuenta registra el derecho que tiene el Instituto de exigir la comprobación a los suscriptores de pagarés o beneficiarios de cheques.

Los adeudos de terceros que registra esta cuenta, deben ser comprobados en los términos y plazos que marcan los "Lineamientos para la Administración de los Recursos del Instituto Electoral del Estado de México".

A continuación, se relacionan las cuentas que integran el rubro de deudores diversos por cobrar a corto plazo:

CONCEPTO	SALDO 31-DIC-2018	SALDO 31-DIC-2017
	(Miles de pesos)	
DEUDORES DIVERSOS POR COBRAR A CORTO PLAZO:		
DEUDORES DIVERSOS ÓRGANO CENTRAL	23.0	46.4
GASTOS POR COMPROBAR ORGANISMOS DESCONCENTRADOS	197.6	-
SUMAS	\$ 220.6	\$ 46.4

➤ **BIENES MUEBLES, INMUEBLES E INTANGIBLES**

BIENES INMUEBLES:

Se conforma por los bienes tangibles necesarios para llevar a cabo las actividades del Instituto Electoral del Estado de México.

A continuación, se relacionan las cuentas que integran el rubro de bienes inmuebles:

CONCEPTO	SALDO 31-DIC-2017	ADQUISICIONES	BAJAS	SALDO 31-DIC-2018
	(Miles de pesos)			(Miles de pesos)
TERRENOS	66,812.6			66,812.6
EDIFICIOS NO HABITACIONALES	181,550.0			181,550.0
SUMAS	\$ 248,362.6	\$ -	\$ -	\$ 248,362.6

BIENES MUEBLES:

Se conforma por los bienes tangibles necesarios para llevar a cabo las actividades del Instituto Electoral del Estado de México y se reflejan las adquisiciones y bajas de estos bienes.

A continuación, se relacionan las cuentas que integran el rubro de bienes muebles:

CONCEPTO	SALDO 31-DIC-2017	ADQUISICIONES	BAJAS	SALDO 31-DIC-2018
	(Miles de pesos)			(Miles de pesos)
Mobiliario y Equipo de Administración	100,794.8	6,141.3	1,068.1	105,868.0
Mobiliario y Equipo Educativo y Recreativo	37,914.9	1,406.1	614.7	38,706.3
Equipo e Instrumental Médico y de Laboratorio	121.5	5.1	5.1	121.5
Vehículos y Equipo de Transporte	56,507.4	7,915.8	1,538.7	62,884.5
Maquinaria, Otros Equipos y Herramientas	5,867.7	1,358.0		7,225.7
Colecciones, Obras de Arte y Objetos Valiosos	107.1			107.1
SUMAS	\$ 201,313.4	\$ 16,826.3	\$ 3,226.6	\$ 214,913.1

DEPRECIACIONES ACUMULADAS:

La depreciación acumulada presenta la parte estimada de la capacidad de los activos que se han consumido durante un periodo, su fin es de índole informativo.

El registro contable de la depreciación tiene por objeto reconocer la pérdida de valor de un activo que puede originarse por obsolescencia o deterioro ordinario, defectos de fabricación, falta de uso e insuficiencia, entre otros.

A continuación, se relacionan las cuentas que integran el rubro de depreciaciones acumuladas:

CONCEPTO	SALDO 31-DIC-2017	BAJA DE DEPRECIACIONES	DEPRECIACION DEL EJERCICIO	SALDO 31-DIC-2018
	(Miles de pesos)			(Miles de pesos)
Depreciación Acumulada de Bienes Inmuebles	69,701.60	0.9	4,614.1	74,314.80
Depreciación Acumulada de Bienes Muebles	138,781.40	3,906.7	13,188.9	148,063.60
SUMAS	\$ 208,483.0	\$ 3,907.6	\$ 17,803.0	\$ 222,378.4

VALOR NETO DE BIENES MUEBLES, INMUEBLES:

CONCEPTO	SALDO 31-DIC-2018	SALDO 31-DIC-2017
	(Miles de pesos)	
TERRENOS	66,812.6	66,812.6

CONCEPTO	SALDO 31-DIC-2018	SALDO 31-DIC-2017
	(Miles de pesos)	
Edificios no habitacionales	181,550.0	181,550.0
Mobiliario y Equipo de Administración	105,868.0	100,794.8
Mobiliario y Equipo Educacional y Recreativo	38,706.3	37,914.9
Equipo e Instrumental Médico y de Laboratorio	121.5	121.5
Vehículos y Equipo de Transporte	62,884.5	56,507.4
Maquinaria, Otros Equipos y Herramientas	7,225.7	5,867.7
Colecciones, Obras de Arte y Objetos Valiosos	107.1	107.1
TOTAL DE BIENES MUEBLES E INMUEBLES	463,275.7	449,676.0
Menos: Depreciación Acumulada	-\$ 222,378.4	-\$ 208,483.0
VALOR NETO DE BIENES MUEBLES E INMUEBLES	\$ 240,897.3	\$ 241,193.0

OTROS ACTIVOS DIFERIDOS:

Esta cuenta representa los pagos efectuados en efectivo o sus equivalentes con la finalidad de asegurar el abastecimiento, con ciertos beneficios, de servicios o activos que se van a recibir en el desarrollo normal de las operaciones futuras del Instituto Electoral del Estado de México.

A continuación, se relacionan las cuentas que integran el rubro de otros activos diferidos:

CONCEPTO	SALDO 31-DIC-2018	SALDO 31-DIC-2017
	(Miles de pesos)	
OTROS ACTIVOS DIFERIDOS		
COMISIÓN FEDERAL DE ELECTRICIDAD (CFE)	112.7	112.7
SEGUROS PAGADOS POR ANTICIPADO	1,533.4	1,140.3
SUMAS	\$ 1,646.1	\$ 1,253.0

PASIVO

> CUENTAS POR PAGAR A CORTO PLAZO

SERVICIOS PERSONALES POR PAGAR A CORTO PLAZO:

Representa la obligación asumida por el Instituto Electoral del Estado de México del compromiso establecido en el pasado, el Instituto ha manifestado ante terceros que acepta ciertas responsabilidades.

A continuación, se relacionan las cuentas que integran el rubro de servicios personales por pagar a corto plazo:

CONCEPTO	SALDO 31-DIC-2018	SALDO 31-DIC-2017
	(Miles de pesos)	
SERVICIOS PERSONALES POR PAGAR A CORTO PLAZO:		
HONORARIOS	65.9	40.0
SUMAS	\$ 65.9	\$ 40.0

PROVEEDORES POR PAGAR A CORTO PLAZO:

Esta cuenta representa los pasivos por bienes o servicios que han sido recibidos por la entidad y, además, han sido objeto de facturación o acuerdo formal con el proveedor y se han aplicado al presupuesto del año.

A continuación, se relacionan las cuentas que integran el rubro de servicios proveedores por pagar a corto plazo:

CONCEPTO	SALDO 31-DIC-2018	SALDO 31-DIC-2017
	(Miles de pesos)	
PROVEEDORES POR PAGAR A CORTO PLAZO		
VARIOS	3,038.0	4,370.6
SUMAS	\$ 3,038.0	\$ 4,370.6

RETENCIONES Y CONTRIBUCIONES POR PAGAR A CORTO PLAZO:

En esta cuenta se consideran los impuestos que se retuvieron por concepto de aplicación de las tarifas de la Ley del Impuesto sobre la renta (ISR) por los conceptos de salarios, honorarios, asimilables a salarios, arrendamientos de inmuebles, pago de servicios profesionales; así como, adeudos por concepto de ISSEMYM y algunos otros adeudos pendientes de pago.

A continuación, se relacionan las cuentas que integran el rubro de retenciones y contribuciones por pagar a corto plazo:

CONCEPTO	SALDO 31-DIC-2018	SALDO 31-DIC-2017
	(Miles de pesos)	
RETENCIONES Y CONTRIBUCIONES POR PAGAR A CORTO PLAZO:		
GOBIERNO DEL ESTADO DE MÉXICO	3,659.5	2,891.8
ISSEMYM	3,670.0	5,834.7
VARIOS	0.4	0.4
IMPUESTOS FEDERALES	32,849.9	22,641.2
SUMAS	\$ 40,179.8	\$ 31,368.1

OTRAS CUENTAS POR PAGAR A CORTO PLAZO:

Esta cuenta representa los saldos de cheques pendientes de cobro y garantías por adjudicaciones.

A continuación, se relacionan las cuentas que integran el rubro de otras cuentas por pagar a corto plazo:

CONCEPTO	SALDO 31-DIC-2018	SALDO 31-DIC-2017
	(Miles de pesos)	
OTRAS CUENTAS POR PAGAR A CORTO PLAZO:		
VARIOS	20.3	20.0
GARANTÍAS POR ADJUDICACIÓN	295.8	179.1
CHEQUES EN TRÁNSITO NÓMINA	17,169.1	2,117.6
ENLACES ADMINISTRATIVOS	0.8	0.0
SUMAS	\$ 17,486.0	\$ 2,316.7

2. ESTADO DE ACTIVIDADES

Su finalidad es informar el monto del cambio total en la Hacienda Pública durante un periodo y proporcionar información relevante sobre el resultado de las transacciones y otros eventos relacionados con la operación del Instituto que afectan o modifican su patrimonio. Muestra una relación resumida de los ingresos y gastos y otras pérdidas del Instituto durante un periodo determinado, cuya diferencia positiva o negativa determina el ahorro o desahorro del ejercicio.

Los ingresos de gestión se integran de la siguiente manera:

Concepto	2018	2017
	(Miles de pesos)	
INGRESOS Y OTROS BENEFICIOS		
Participaciones, Aportaciones, Transferencias, Asignaciones, Subsidios y Otras Ayudas	2,700,220.0	2,132,141.5
Transferencia, Asignaciones, Subsidios y Otras Ayudas	2,700,220.0	2,132,141.5
Otros Ingresos y Beneficios	15,794.1	19,808.5
Ingresos Financieros	14,434.0	19,808.5
Otros Ingresos y Beneficios Varios	1,360.1	.0
Total de Ingresos y Otros Beneficios	\$ 2,716,014.1	\$ 2,151,950.0

Los gastos y otras pérdidas se encuentran integrados de la siguiente manera:

Concepto	2018	2017
	(Miles de pesos)	
Gastos de Funcionamiento	1,589,556.2	1,089,371.8
Servicios Personales	1,137,305.7	717,323.9
Materiales y Suministros	74,680.8	44,179.8
Servicios Generales	377,569.7	327,868.1
Transferencia, Asignaciones, Subsidios y Otras Ayudas	828,849.8	841,615.3
Transferencias Internas y Asignaciones al Sector Público	828,849.8	841,615.3
Otros Gastos y Pérdidas Extraordinarias	396,799.0	13,289.4
Estimaciones, Depreciaciones, Deterioros, Obsolescencia y Amortizaciones	14,859.7	13,289.4
Otros gastos	381,939.3	
Total de Gastos y Otras Pérdidas	\$ 2,815,205.0	\$ 1,944,276.5
Resultados del Ejercicio (Ahorro/Desahorro)	-\$ 99,190.9	\$ 207,673.5

Servicios Personales: en este rubro se agrupan las remuneraciones del personal administrativo y operativo, así como los gastos de seguridad social, obligaciones laborales y otras prestaciones derivadas de la relación laboral; pudiendo ser de carácter permanente o transitorio.

Materiales y Suministros: dentro de este apartado se agrupan las adquisiciones de toda clase de insumos y suministros requeridos para la operación normal del Instituto.

Servicios Generales: este apartado agrupa el costo de todo tipo de servicio que se contrate requerido para la operación normal del Instituto.

Otros gastos extraordinarios: en este apartado se agrupa el registro virtual de las depreciaciones por el paso del tiempo y deterioro de los bienes.

3. ESTADO DE VARIACIÓN EN LA HACIENDA PÚBLICA

Su finalidad es mostrar los cambios o variaciones que sufrieron los distintos elementos que componen la Hacienda Pública de un ente público, entre el inicio y el final del periodo. Del análisis de los cambios y las variaciones se pueden detectar situaciones negativas y positivas acontecidas durante el ejercicio que pueden servir de base para tomar decisiones correctivas, o para aprovechar oportunidades y fortalezas detectadas del comportamiento de la Hacienda Pública.

4. ESTADO DE FLUJO DE EFECTIVO:

El estado de flujo de efectivo es uno de los estados financieros básicos que informa sobre las variaciones y los movimientos de efectivo y sus equivalentes en un periodo dado. Muestra el efectivo que ha sido generado y aprovechado en las actividades operativas, de inversión y financiamiento de la empresa.

CONCEPTO	SALDO 31-DIC-2018	SALDO 31-DIC-2017
	(Miles de pesos)	
EFFECTIVO Y EQUIVALENTES		
Efectivo y equivalentes	22,523.4	36,259.7
SUMAS	\$ 22,523.4	\$ 36,259.7

CONCEPTO	2018	2017
	Miles de pesos	
Flujos Netos de Efectivo por Actividades de Operación	282,249.9	207,673.5
Flujos Netos de Efectivo por Actividades de Inversión	-290,347.7	-175,652.0
Flujos Netos de Efectivo por Actividades de Financiamiento	-5,638.5	0.0
Incremento/Disminución Neta en el Efectivo y Equivalentes al Efectivo	-\$ 13,736.3	\$ 32,021.5
Efectivo y Equivalentes al Efectivo al Inicio del Ejercicio	\$ 36,259.7	\$ 4,238.2
Efectivo y Equivalentes al Efectivo al final del Ejercicio	\$ 22,523.4	\$ 36,259.7

5.- CONCILIACIÓN ENTRE LOS INGRESOS PRESUPUESTARIOS Y CONTABLES, ASÍ COMO ENTRE LOS EGRESOS PRESUPUESTARIOS Y LOS GASTOS CONTABLES

INSTITUTO ELECTORAL DEL ESTADO DE MÉXICO Conciliación entre los Ingresos Presupuestarios y Contables Correspondiente Del 1 de Enero de 2018 al 31 de Diciembre de 2018		
1. Ingresos Presupuestarios		2,776,472.1
2. Más ingresos contables no presupuestarios		-
Incremento por variación de inventarios		
Disminución del Exceso de Estimaciones por pérdida o deterioro u obsolescencia		
Disminución del exceso de provisiones		
Otros ingresos y beneficios varios		
Otros ingresos contables no presupuestarios	-	
3. Menos ingresos presupuestarios no contables		60,458.0
Productos de capital		
Aprovechamientos capital		
Ingresos derivados de financiamientos	60,458.0	
Otros ingresos presupuestarios no contables	-	
4. Ingresos Contables (4 = 1 + 2 - 3)		2,716,014.1

INSTITUTO ELECTORAL DEL ESTADO DE MÉXICO
Conciliación entre los Egresos Presupuestarios y los Gastos contables
Correspondiente Del 1 de Enero de 2018 al 31 de Diciembre de 2018
(Miles de Pesos)

1.- Total de egresos (presupuestarios)		2,471,721.1
2.- Menos egresos presupuestarios no contables		53,315.1
Mobiliario y equipo de administración	5,228.5	
Mobiliario y equipo educacional y recreativo	636.0	
Equipo e instrumental médico y de laboratorio	-	
Vehículos y equipo de Transporte	7,915.8	
Equipo de defensa y seguridad	-	
Maquinaria, otros equipos y herramientas	1,358.0	
Activos biológicos		
Bienes inmuebles		
Activos intangibles		
Obra pública en bienes propios		
Acciones y participaciones de capital		
Compra de títulos y valores		
Inversiones en fideicomisos, mandatos y otros análogos		
Provisiones para contingencias y otras erogaciones especiales		
Amortización de la deuda pública		
Adeudos de ejercicios fiscales anteriores (ADEFAS)	37,783.7	
Otros Egresos Presupuestales No Contables	393.1	
3. Más gastos contables no presupuestales		396,799.0
Estimaciones, depreciaciones, deterioros, obsolescencia y amortizaciones	14,859.7	
Provisiones		
Disminución de inventarios		
Aumento por insuficiencia de estimaciones por pérdida o deterioro u obsolescencia		
Aumento por insuficiencia de provisiones		
Otros Gastos	381,939.3	
Otros Gastos Contables No Presupuestales		
4. Total de Gasto Contable (4 = 1 - 2 + 3)		2,815,205.0