

INSTITUTO ELECTORAL DEL ESTADO DE MÉXICO


IEEM


Estado de Ingresos y Egresos

Enero / Diciembre 2011

(Cifras Expresadas en Miles de Pesos)

| Concepto | Presupuesto Autorizado | Presupuesto Recaudado/Ejercido |
|---|---------------------------|-----------------------------------|
| INGRESOS: | | |
| Ingresos por Subsidio (Gasto Operativo) | \$ 220,119.0 | \$ 220,119.0 |
| Ingresos por Subsidio (Nómina) | 718,877.6 | 718,877.6 |
| Ingresos por Subsidio (Prerrogativas) | 698,034.4 | 698,034.4 |
| Ampliación líquida No.203-A-0399/2011 | - | 31,402.5 |
| Financieros | - | 1,711.2 |
| Otros | 28,118.9 | 40,036.4 |
| TOTAL INGRESOS | \$ 1,665,149.9 | \$ 1,710,181.1 |
| EGRESOS: | | |
| Servicios Personales | \$ 714,317.7 | \$ 673,085.7 |
| Materiales Y Suministros | 39,012.5 | 35,818.7 |
| Servicios Generales | 215,467.4 | 202,041.7 |
| Transferencias | 707,209.0 | 706,485.3 |
| Bienes Muebles e Inmuebles | 34,174.5 | 32,864.6 |
| TOTAL EGRESOS | \$ 1,710,181.1 | \$ 1,650,296.0 |
| REMANENTE PRESUPUESTAL | \$ -45,031.2 | \$ 59,885.1 |


C.P. Héctor Esquivel Jaimes
Subdirector de Finanzas


Lic. José Mondragón Pedrero
Director de Administración


INSTITUTO ELECTORAL DEL ESTADO DE MEXICO

IEEM

Estado Comparativo de Ingresos
(Cifras Expresadas en Miles de Pesos)

Presupuesto Enero - Diciembre 2011


| Concepto | Presupuesto Autorizado | Presupuesto Recaudado | Variacion Importe | % |
|---------------------------------------|------------------------|-----------------------|---------------------|--------------|
| Subsidios Estatal | 1,637,031.0 | 1,637,031.0 | - | 0.0% |
| Ampliación líquida No.203-A-0399/2011 | - | 31,402.5 | -31,402.5 | 0.0% |
| Productos Financieros | - | 1,711.2 | 1,711.20 | 100.0% |
| Otros Ingresos | 28,118.9 | 40,036.4 | -11,917.5 | 70.2% |
| Total | \$ 1,665,149.9 | \$ 1,710,181.1 | \$ -45,031.2 | 97.4% |


C.P. Héctor Esquivel Jaimes
Subdirector de Finanzas


Lic. José Mondragón Pegarero
Director de Administración

INSTITUTO ELECTORAL DEL ESTADO DE MÉXICO
IEEM
 Estado de Avance Presupuestal de Ingresos
 Presupuesto 2011
 (Cifras Expresadas en Miles de Pesos)

| Concepto | Presupuesto Autorizado Modificado | Presupuesto Recaudado | Variación Importe | % |
|---|---|--------------------------|----------------------|---------------|
| Subsidios: | | | | |
| Ingresos por Subsidio (Gasto Operativo) | \$ 220,119.0 | \$ 220,119.0 | - | 100.0% |
| Ingresos por Subsidio (Nómina) | 718,877.6 | 718,877.6 | - | 100.0% |
| Ingresos por Subsidio (Prerrogativas) | <u>698,034.4</u> | <u>698,034.4</u> | - | 100.0% |
| Total de Subsidios | \$ 1,637,031.0 | \$ 1,637,031.0 | - | 100.0% |
| Productos: | | | | |
| Intereses generados por cuentas de inversión | \$ - | \$ 1,711.2 | \$ -1,711.20 | 0.0% |
| Total de Productos | \$ - | \$ 1,711.2 | \$ -1,711.2 | 0.0% |
| Otros: | | | | |
| Estímulo otorgado por la Federación a la Retención de Impuesto sobre salarios | \$ - | \$ 11,917.5 | \$ -11,917.5 | 0.0% |
| Ampliación líquida No.203-A-0399/2011 | - | 31,402.5 | -31,402.5 | 0.0% |
| Remanente del ejercicio 2010 aplicado mediante autorización al Presupuesto 2011 | <u>28,118.9</u> | <u>28,118.9</u> | <u>0.0</u> | <u>100.0%</u> |
| Total de Otros | \$ 28,118.9 | \$ 71,438.9 | \$ -43,320.0 | 39.4% |
| Total | \$ 1,665,149.9 | \$ 1,710,181.1 | \$ -45,031.2 | 97.4% |



 C.P. Hector Esquivel Jaimes
 Subdirector de Finanzas



 Lic. José Mondragón Pedraza
 Director de Administración

INSTITUTO ELECTORAL DEL ESTADO DE MEXICO
IEEM

Estado Comparativo de Egresos
Presupuesto 2011
(Cifras Expresadas en Miles de Pesos)

| Concepto | Presupuesto Inicial | Presupuesto Modificado | Total Ejercido | Variación Importe | % |
|--------------------------|-----------------------|------------------------|-----------------------|--------------------|------|
| Servicios Personales | \$ 731,840.8 | 714,317.7 | \$ 673,085.7 | \$ 41,232.0 | 5.8% |
| Materiales y Suministros | 30,535.7 | 39,012.5 | 35,818.7 | 3,193.8 | 8.2% |
| Servicios Generales | 180,124.4 | 215,467.4 | 202,041.8 | 13,425.6 | 6.2% |
| Transferencias | 708,034.4 | 707,209.0 | 706,485.3 | 723.7 | 0.1% |
| Bienes Muebles | 14,614.6 | 34,174.5 | 32,864.6 | 1,309.9 | 3.8% |
| TOTALES | \$ 1,665,149.9 | \$ 1,710,181.1 | \$ 1,650,296.1 | \$ 59,885.0 | |


C.P. Héctor Esquivel Jaimes
Subdirector de Finanzas


Lic. José Mandragón Pedraza
Director de Administración

**INSTITUTO ELECTORAL DEL ESTADO DE MÉXICO
(IEEM)**

**COMPARATIVO DE EGRESOS POR PARTIDA PRESUPUESTAL
Enero/Diciembre 2011**

(Cifras expresadas en Miles de Pesos)

| Partida | Descripción | Autorizado | Modificado | Ejercido | Variación |
|-------------|---|------------------|------------------|------------------|-----------------|
| 1000 | Servicios personales | 731,840.7 | 714,317.6 | 673,085.7 | 41,232.0 |
| 1100 | Remuneraciones al personal de carácter permanente | 91,376.8 | 84,876.8 | 82,880.2 | 1,896.6 |
| 1111 | Diarios | 11,813.6 | 8,813.6 | 8,441.5 | 372.2 |
| 1131 | Sueldo Base | 79,563.1 | 76,063.1 | 74,438.7 | 1,624.5 |
| 1200 | Remuneraciones al personal de carácter eventual | 291,996.3 | 283,816.9 | 282,875.7 | 941.2 |
| 1222 | Sueldos al personal eventual | 291,896.3 | 283,866.9 | 282,773.2 | 893.7 |
| 1231 | Compensación por servicio social | 100.0 | 150.0 | 102.5 | 47.5 |
| 1300 | Remuneraciones adicionales y especiales | 263,544.2 | 253,321.1 | 229,780.0 | 25,541.0 |
| 1311 | Prima por año de servicio | 916.5 | 616.5 | 323.0 | 293.6 |
| 1321 | Prima vacacional | 28,343.1 | 17,343.1 | 16,925.8 | 417.4 |
| 1322 | Aguiñado | 22,740.7 | 15,640.7 | 15,117.7 | 723.0 |
| 1332 | Aguiñado de eventuales | 47,795.7 | 30,795.7 | 28,740.1 | 1,055.6 |
| 1341 | Compensación | 22,443.4 | 22,443.4 | 12,849.3 | 9,594.0 |
| 1342 | Compensación por servicios especiales | 88,058.7 | 115,089.7 | 109,487.9 | 5,571.8 |
| 1345 | Certificación | 48,868.1 | 45,868.1 | 40,410.2 | 5,458.0 |
| 1346 | Gastos de transporte | 2,276.9 | 7,353.8 | 4,926.1 | 2,427.7 |
| 1400 | Seguridad social | 53,915.8 | 57,165.8 | 51,310.3 | 5,855.5 |
| 1412 | Servicios de salud | 17,260.3 | 17,260.3 | 16,178.7 | 1,081.5 |
| 1413 | Sistema solidario de reparto | 18,981.2 | 21,581.2 | 20,330.8 | 1,250.4 |
| 1414 | Sistema de capitalización individual | 6,631.8 | 6,631.8 | 4,693.4 | 1,938.3 |
| 1415 | Aportaciones del ISSEMYM | 3,983.8 | 4,283.8 | 3,892.0 | 291.8 |
| 1418 | Riesgo de trabajo | 3,983.8 | 4,333.8 | 4,043.5 | 290.3 |
| 1441 | Seguros y fianzas | 3,075.0 | 3,075.0 | 2,071.8 | 1,003.2 |
| 1500 | Otros prestaciones sociales y económicas | 12,362.9 | 14,482.4 | 10,949.7 | 3,542.7 |
| 1512 | Seguro de separación individualizado | 2,254.0 | 2,254.0 | 1,040.0 | 1,214.0 |
| 1522 | Contingencias Laborales | 1,000.0 | 3,876.3 | 3,277.9 | 598.4 |
| 1565 | Despensa | 9,108.9 | 8,362.1 | 6,631.8 | 1,730.3 |
| 1800 | Impuesto sobre nóminas y otros que se derivan de una relación laboral | 18,644.8 | 18,644.8 | 15,289.8 | 3,354.9 |
| 1811 | Impuesto sobre erogaciones por remuneraciones al trabajo personal | 18,644.8 | 18,644.8 | 15,289.8 | 3,354.9 |
| 2000 | Materiales y suministros | 30,535.7 | 35,012.5 | 35,816.7 | -3,183.8 |
| 2100 | Materiales de administración, emisión de documentos y artículos oficiales | 16,017.7 | 24,091.3 | 21,907.3 | 2,184.0 |
| 2111 | Materiales y útiles de oficina | 7,077.8 | 11,217.0 | 10,405.8 | 811.2 |
| 2112 | Enseres de oficina | 3,211.6 | 1,714.5 | 1,686.6 | 27.9 |
| 2141 | Materiales y útiles para el procesamiento en equipo y bienes informáticos | 4,127.4 | 6,857.4 | 7,873.9 | -983.5 |

**INSTITUTO ELECTORAL DEL ESTADO DE MÉXICO
(IEEM)**

**COMPARATIVO DE EGRESOS POR PARTIDA PRESUPUESTAL
Enero/Diciembre 2011**

(Cifras expresadas en Miles de Pesos)

| Partida | Descripción | Autorizado | Modificado | Ejercido | Variación |
|-------------|---|------------------|------------------|------------------|-----------------|
| 2151 | Materiales de foto, cine y grabación | 739.6 | 926.6 | 851.8 | 74.8 |
| 2152 | Materiales de información | 57.9 | 101.3 | 56.5 | 44.9 |
| 2161 | Materiales y enseres de limpieza | 573.7 | 1,053.9 | 823.0 | 230.9 |
| 2171 | Materiales didácticos | 230.0 | 220.5 | 209.8 | 10.7 |
| 2200 | Alimentos y utensilios | 1,092.8 | 1,095.3 | 1,018.6 | 76.6 |
| 2211 | Productos alimenticios para personas | 1,002.7 | 995.2 | 980.1 | 5.1 |
| 2231 | Utensilios para el Servicio de Alimentación | 90.1 | 100.1 | 28.6 | 71.6 |
| 2400 | Materiales y artículos de reparación | 1,526.2 | 1,416.3 | 1,329.5 | 86.8 |
| 2461 | Materiales eléctricos y electrónicos | 510.4 | 753.4 | 746.4 | 7.1 |
| 2482 | Materiales de señalización | 1,013.6 | 650.6 | 571.0 | 79.7 |
| 2483 | Plantas de ornato | 2.2 | 12.2 | 12.1 | 0.1 |
| 2500 | Productos farmacéuticos y de laboratorio | 152.6 | 128.3 | 68.6 | 59.8 |
| 2531 | Medicinas y productos farmacéuticos | 152.6 | 128.3 | 68.6 | 59.8 |
| 2600 | Combustibles, lubricantes y aditivos | 5,375.9 | 6,375.9 | 6,375.9 | 0.1 |
| 2611 | Combustibles, Lubricantes y Aditivos | 5,375.9 | 6,375.9 | 6,375.9 | 0.1 |
| 2700 | Vestuario y prendas de protección | 3,897.4 | 2,020.6 | 1,904.1 | 116.5 |
| 2711 | Vestuario y uniformas | 3,490.4 | 1,694.6 | 1,676.4 | 18.1 |
| 2721 | Prendas seguridad y protección personal | 407.0 | 308.1 | 227.7 | 98.4 |
| 2900 | Herramientas, refacciones y accesorios menores | 2,473.2 | 3,884.8 | 3,214.8 | 670.0 |
| 2911 | Refacciones, Accesorios y Herramientas | 890.3 | 757.6 | 424.8 | 332.8 |
| 2921 | Refacciones y accesorios menores de edificios | 209.2 | 209.2 | 197.2 | 12.0 |
| 2931 | Refacciones y accesorios menores de mobiliario y equipo | 114.3 | 114.3 | 67.4 | 46.9 |
| 2941 | Refacciones y accesorios menores de equipo de cómputo | 667.8 | 833.1 | 731.8 | 101.2 |
| 2971 | Artículos para la extinción de incendios | 309.2 | 309.2 | 169.2 | 140.0 |
| 2992 | Otros entiers | 262.4 | 1,661.4 | 1,624.4 | 36.9 |
| 3000 | Servicios generales | 180,124.4 | 215,467.4 | 202,041.8 | 13,425.7 |
| 3100 | Servicios básicos | 18,245.0 | 19,155.0 | 18,484.8 | 670.2 |
| 3111 | Servicio de energía eléctrica | 3,239.0 | 3,610.9 | 3,602.1 | 8.8 |
| 3131 | Servicio de agua | 388.0 | 299.4 | 221.6 | 77.8 |
| 3141 | Servicio de telefonía convencional | 11,548.4 | 11,098.4 | 11,066.9 | 21.6 |
| 3151 | Servicio de telefonía celular | 960.9 | 1,895.9 | 1,656.3 | 239.6 |
| 3161 | Servicio de radiocalización | 1,847.6 | 2,028.8 | 1,891.8 | 137.0 |
| 3181 | Servicio postal | 233.2 | 231.6 | 46.2 | 185.5 |
| 3200 | Servicios de arrendamiento | 12,920.0 | 20,140.6 | 19,871.5 | 269.2 |
| 3221 | Arrendamiento de edificios y locales | 9,679.9 | 13,973.4 | 13,862.5 | 110.9 |

**INSTITUTO ELECTORAL DEL ESTADO DE MÉXICO
(IEEM)**

COMPARATIVO DE EGRESOS POR PARTIDA PRESUPUESTAL

Enero/Diciembre 2011

(Cifras expresadas en Miles de Pesos)


| Partida | Descripción | Autorizado | Modificado | Ejercido | Variación |
|---------|--|------------|------------|----------|-----------|
| 3251 | Arrendamiento de vehículos | 2,549.3 | 5,255.9 | 5,117.9 | 138.1 |
| 3261 | Arrendamiento de maquinaria y equipo | 699.8 | 911.3 | 891.1 | 20.2 |
| 3300 | Servicios profesionales, técnicos y otros servicios | 78,089.7 | 85,087.4 | 80,021.3 | 5,076.1 |
| 3311 | Asesorías asociadas a convenios o acuerdos | 8,755.2 | 11,103.0 | 8,149.5 | 2,953.5 |
| 3331 | Servicios informáticos | 1,811.7 | 5,631.5 | 5,623.8 | 7.7 |
| 3341 | Capacitación institucional | 41.0 | 210.7 | 83.4 | 127.3 |
| 3351 | Apoyo a representaciones partidistas | 2,240.0 | 18,056.5 | 18,056.5 | 0.0 |
| 3361 | Servicios de fotocopiado, impresión y reproducción de documentos oficiales | 26,351.3 | 17,214.2 | 15,948.8 | 1,265.4 |
| 3362 | Publicaciones oficiales y de información en general para difusión | 33,300.5 | 14,675.0 | 14,513.3 | 161.8 |
| 3391 | Servicio de vigilancia | 2,200.0 | 2,578.9 | 2,132.4 | 446.6 |
| 3391 | Servicios Profesionales | 1,370.0 | 15,627.5 | 15,513.6 | 113.9 |
| 3400 | Servicios financieros, bancarios y comerciales | 9,458.4 | 5,984.9 | 5,017.4 | 947.5 |
| 3411 | Servicios bancarios y financieros | 600.0 | 600.0 | 161.1 | 438.9 |
| 3431 | Servicios de traslado y custodia de valores | 381.0 | 230.5 | 190.5 | 190.5 |
| 3451 | Seguros y fianzas | 4,299.7 | 2,586.7 | 2,361.6 | 225.0 |
| 3471 | Fletes y maniobras | 4,117.8 | 2,397.3 | 2,264.2 | 133.0 |
| 3500 | Servicios de instalación, reparación, mantenimiento | 11,269.4 | 12,498.7 | 10,847.5 | 1,651.3 |
| 3511 | Reparación y mantenimiento de inmuebles | 401.5 | 508.2 | 452.1 | 56.1 |
| 3512 | Adaptación de locales, almacenes, bodegas y edificios | 1,792.2 | 3,326.0 | 2,307.1 | 418.9 |
| 3521 | Reparación y mantenimiento de mobiliario y equipo de oficina | 252.8 | 460.4 | 361.9 | 98.5 |
| 3531 | Reparación y mantenimiento de bienes informáticos | 1,001.0 | 893.9 | 599.5 | 284.4 |
| 3551 | Reparación y mantenimiento de vehículos | 1,325.9 | 1,960.9 | 1,833.8 | 347.1 |
| 3571 | Reparación y mantenimiento de equipo diverso | 2,033.5 | 1,799.8 | 1,636.0 | 163.8 |
| 3581 | Servicio de lavandería, limpieza, higiene y fumigación | 4,462.6 | 3,539.4 | 3,257.0 | 282.4 |
| 3600 | Servicios de comunicación social y publicidad | 26,210.6 | 24,482.6 | 24,125.2 | 357.4 |
| 3611 | Gastos de publicidad y propaganda | 26,185.3 | 24,479.7 | 24,125.2 | 354.5 |
| 3641 | Servicio de revelado | 25.3 | 2.9 | 0.0 | 2.9 |
| 3700 | Servicios de traslado y víditos | 12,503.3 | 7,557.1 | 5,699.7 | 1,857.4 |
| 3721 | Peajes | 4,566.6 | 3,197.9 | 2,092.1 | 1,105.8 |
| 3751 | Víditos | 6,294.2 | 3,968.7 | 3,265.1 | 706.6 |
| 3791 | Gastos de viaje | 1,642.6 | 390.5 | 345.5 | 45.1 |
| 3800 | Servicios oficiales | 7,223.5 | 10,736.8 | 9,367.1 | 1,369.7 |
| 3821 | Gastos de ceremonias oficiales | 7,223.5 | 10,736.8 | 9,367.1 | 1,369.7 |
| 3900 | Otros servicios generales | 6,215.5 | 29,834.3 | 28,607.4 | 1,226.9 |

**INSTITUTO ELECTORAL DEL ESTADO DE MÉXICO
(IEEM)**

**COMPARATIVO DE EGRESOS POR PARTIDA PRESUPUESTAL
Enero/Diciembre 2011**

(Cifras expresadas en Miles de Pesos)

| Partida | Descripción | Autorizado | Modificado | Ejercido | Variación |
|--------------|--|--------------------|--------------------|--------------------|-----------------|
| 3522 | Otros impuestos y derechos | 877.2 | 962.2 | 917.9 | 44.3 |
| 3591 | Cuotas y suscripciones | 260.5 | 270.0 | 179.1 | 80.9 |
| 3592 | Gastos de servicios menores | 5,077.9 | 26,602.1 | 27,510.4 | 1,091.7 |
| 4000 | Prerrogativas | 708,034.4 | 707,209.0 | 706,485.3 | 723.7 |
| 4100 | Prerrogativas | 708,034.4 | 707,209.0 | 706,485.3 | 723.7 |
| 4141 | Financiamiento público a Partidos Políticos | 698,034.4 | 698,034.4 | 698,034.4 | 0.0 |
| 4151 | Convenio de colaboración con el IFE | 10,000.0 | 9,174.6 | 8,450.9 | 723.7 |
| 5000 | Bienes muebles, inmuebles e intangibles | 14,614.6 | 34,174.5 | 32,854.6 | 1,309.9 |
| 5100 | Mobiliario y equipo de administración | 3,278.4 | 9,641.6 | 8,996.9 | 644.7 |
| 5111 | Muebles y enseres | 289.4 | 4,151.5 | 3,943.5 | 207.9 |
| 5151 | Bienes informáticos | 3,048.0 | 5,449.2 | 5,015.4 | 433.8 |
| 5191 | Artículos para la extinción de incendios | 41.0 | 41.0 | 38.0 | 3.0 |
| 5200 | Mobiliario y equipo educacional | 1,235.9 | 1,082.1 | 914.8 | 167.2 |
| 5211 | Equipo eléctrico y electrónico | 128.3 | 111.7 | 39.8 | 71.9 |
| 5231 | Equipo de foto, cine y grabación | 1,107.6 | 970.4 | 875.0 | 85.4 |
| 5300 | Equipo e instrumental médico | 2.9 | 25.8 | 25.8 | 0.0 |
| 5311 | Equipo médico y de laboratorio | 2.9 | 25.8 | 25.8 | 0.0 |
| 5400 | Vehículos y equipo de transporte | 5,352.3 | 23,352.3 | 22,927.1 | 425.2 |
| 5411 | Vehículos y equipo de transporte terrestre | 5,352.3 | 23,352.3 | 22,927.1 | 425.2 |
| 5900 | Activos intangibles | 4,645.1 | 72.7 | 0.0 | 72.7 |
| 5911 | Software | 4,645.1 | 72.7 | 0.0 | 72.7 |
| TOTAL | | 1,665,149.9 | 1,710,181.2 | 1,650,296.1 | 59,885.0 |


C.P. Héctor Esquivel Jaimes
Subdirector de Finanzas



Lic. José Mondragón Padrero
Director de Administración

INSTITUTO ELECTORAL DEL ESTADO DE MEXICO
IEEM
 Conciliación Contable Presupuestal
 Enero / Diciembre 2011
 (Cifras Expresadas en Miles de Pesos)

| Concepto | Estado de Resultados | Balance General | Presupuesto Ejercido |
|---|-----------------------|--------------------|-----------------------|
| INGRESOS: | | | |
| Ingresos por Subsidio (Gasto Operativo) | \$ 251,521.5 | \$ 11,402.5 | \$ 240,119.0 |
| Ingresos por Subsidio (Nómina) | 718,877.6 | - | 718,877.6 |
| Ingresos por Subsidio (Prerrogativas) | 698,034.4 | - | 698,034.4 |
| Subsidio del Gobierno Federal | 45,963.2 | - | 11,917.5 |
| | 5,866.2 | - | 1,711.2 (a) |
| Otros Ingresos | 1,778.3 | - | 13,628.7 (a) |
| Economías Ejercs. Ants. | - | - | 28,118.9 (b) |
| Total de Ingresos | \$ 1,722,041.2 | \$ 11,402.5 | \$ 1,712,407.3 |
| EGRESOS: | | | |
| Servicios Personales | \$ 673,085.7 | - | \$ 673,085.7 |
| Materiales y Suministros | 35,818.7 | - | 35,818.7 |
| Servicios Generales | 202,041.8 | - | 202,041.8 |
| Transferencias | 706,485.3 | - | 706,485.3 |
| Bienes Muebles | - | 32,864.6 | 32,864.6 |
| Subtotal de Egresos | \$ 1,617,431.5 | \$ 32,864.6 | \$ 1,650,296.1 |

- a) Estos importes fueron aprobados en el Acuerdo del Consejo General No. IEEM/CG/94/2011 denominado "Ampliación Presupuestal" aprobada por la Secretaría de Finanzas del Gobierno del Estado de México.
- b) Con el acuerdo número IEEM/CG/09/2011, el Consejo General aprobó la utilización del remanente del presupuesto del ejercicio 2010.


 C.P. Héctor Esquivel Jaimes
 Subdirector de Finanzas


 Lic. José Mondragón Pedraza
 Director de Administración

ESTADO DE AVANCE PROGRAMÁTICO DE EGRESOS
Por el periodo comprendido del 1 de enero al 31 de Diciembre de 2011.


| | AutORIZADO | MODIFICADO | EJERCIDO | Por Ejercer |
|--|---------------------|---------------------|---------------------|--------------------|
| 1 Programa de acción de Consejeros Electorales. | 4.644.160,0 | 6.020.356,2 | 5.628.407,0 | 484.951,1 |
| 1.1 Apoyo y seguimiento de actividades institucionales. | 2.822.720,0 | 1.897.135,3 | 1.735.994,7 | 231.140,8 |
| 1.2 Estudios, investigaciones y eventos sobre a los principios institucionales. | 1.855.440,0 | 3.827.475,7 | 3.653.715,1 | 263.760,5 |
| 1.3 Apoyo y promoción de los principios y fines institucionales. | 156.000,0 | 125.897,2 | 125.897,2 | 0,0 |
| 2 Programa de la Secretaría Ejecutiva General y de la Junta General. | 18.035.104,0 | 14.993.428,0 | 13.833.943,4 | 1.059.484,6 |
| 2.1 Medios de impugnación | 105.170,0 | 82.210,0 | 82.210,0 | 0,0 |
| 2.2 Oupjes y denuncias. | 170.600,0 | 79.690,0 | 79.690,0 | 0,0 |
| 2.3 Apoyo y seguimiento a Organos Colegales. | 330.840,0 | 133.990,0 | 133.990,0 | 0,0 |
| 2.4 Pléon electoral y visa nominal de electores. | 10.590.074,0 | 9.227.815,6 | 8.503.024,1 | 723.891,5 |
| 2.8 Atención y registro de sesiones de la Junta General y Consejo General, así como de Organos Desconcentrados. | 795.000,0 | 2.183.236,2 | 2.053.833,1 | 129.403,1 |
| 2.9 Gestión administrativa. | 2.954.680,0 | 3.287.932,2 | 3.081.531,3 | 206.401,0 |
| 2.10 Observadores Electorales | 32.760,0 | 27.530,0 | 27.530,0 | 0,0 |
| 2.11 Revisión, consulta y seguimiento a los asuntos jurídicos y técnicas. | 26.080,0 | 1.371,0 | 1.371,0 | 0,0 |
| 3 Programa de Organización Electoral. | 82.850.305,1 | 37.008.887,8 | 35.930.879,8 | 1.077.997,7 |
| 3.1 Documentación electoral. | 20.873.911,3 | 6.410.987,2 | 6.234.678,1 | 176.298,1 |
| 3.2 Métodos electorales. | 26.110.703,8 | 16.403.996,4 | 15.928.698,7 | 528.190,7 |
| 3.3 Geometría electoral. | 546.268,2 | 404.636,2 | 222.969,7 | 181.666,4 |
| 3.4 Estadísticos electores y sistemas de información geoespacial. | 14.428,2 | 0,0 | 0,0 | 0,0 |
| 3.5 Integración de propuestas de Consejeros Electorales para el Proceso Electoral 2011 y 2012. | 468.135,4 | 2.278.229,4 | 2.016.395,9 | 261.833,4 |
| 3.6 Sistema de información y comunicación de la jornada electoral (licija). 3 de julio de 2011. | 0,0 | 8.912.547,2 | 8.812.547,2 | 0,0 |
| 3.7 Apoyo al funcionamiento de Organos Desconcentrados. | 4.537.906,1 | 2.648.891,2 | 2.648.891,2 | 0,0 |
| 4 Programa de promoción y difusión de la cultura política, cultura democrática, educación cívica y capacitación electoral | 26.246.899,0 | 16.057.717,3 | 14.944.858,4 | 962.858,9 |
| 4.1 Fortalecimiento de la cultura política. | 464.178,0 | 305.354,0 | 295.344,0 | 7.040,0 |
| 4.2 Fortalecimiento de la cultura democrática | 402.770,0 | 402.770,0 | 57.307,5 | 345.462,5 |
| 4.3 Educación Cívica | 305.750,0 | 305.750,0 | 85.869,0 | 210.881,0 |
| 4.4 Capacitación Electoral. | 25.086.000,0 | 14.943.813,3 | 14.543.937,9 | 399.875,4 |
| 5 Programa de Promoción y Fortalecimiento del Régimen de Partidos Políticos y atención a organizaciones de ciudadanos | 3.018.188,3 | 9.832.291,9 | 9.028.783,2 | 606.498,6 |
| 5.1 Constitución y registro de partidos políticos locales. | 684.800,0 | 7.500,0 | 5.003,0 | 2.501,0 |
| 5.2 Atención a partidos políticos | 27.800,0 | 27.800,0 | 280,0 | 27.520,0 |
| 5.3 Registro de representantes de los partidos políticos ante los Organos del Estado. | 173.200,0 | 1.605.355,6 | 1.353.810,1 | 51.745,5 |
| 5.4 Actividades de acceso a medios para los partidos políticos. | 11.483,8 | 11.483,8 | 2.779,0 | 8.704,8 |
| 5.5 Seguimiento a las actividades de difusión del partido, en radio y televisión. | 57.450,0 | 57.450,0 | 13.755,9 | 43.694,1 |
| 5.6 Actividades que se vinculan con la Comisión de acceso a medios, propagandas y difusión. | 139.129,0 | 139.129,0 | 87.520,3 | 49.258,7 |
| 5.7 Menciones a medios de comunicación y organización de debates públicos. | 1.022.248,5 | 7.688.907,5 | 7.355.832,9 | 320.074,6 |
| 6 Programa del Servicio Electoral Profesional | 4.297.728,0 | 3.886.131,6 | 1.702.847,3 | 2.183.284,3 |
| 6.1 Programa General del Servicio Electoral Profesional para el Proceso Electoral 2011, en Organos Desconcentrados. | 801.440,0 | 726.020,5 | 450.426,0 | 275.615,5 |
| 6.2 Programa General del Servicio Electoral Profesional para el Proceso Electoral 2012, en Organos Desconcentrados. | 2.994.688,0 | 2.344.511,3 | 1.160.158,7 | 1.194.354,6 |
| 6.3 Programa General del Servicio Electoral Profesional para Organos Centrales | 783.000,0 | 739.000,0 | 121.494,0 | 617.506,0 |
| 6.4 Sistema de gestión de calidad. | 76.600,0 | 76.600,0 | 30.991,6 | 48.008,4 |


ESTADO DE AVANCE PROGRAMÁTICO DE EGRESOS
Por el período comprendido del 1 de enero al 31 de Diciembre de 2011.

| | AutORIZADO | MODIFICADO | EJERCIDO | Por Ejercer |
|--|------------------------|------------------------|------------------------|---------------------|
| 7 Programa de la Administración, Control y Régimen de los Recursos Trabajadores | 1,463,108,831.6 | 1,561,874,948.6 | 1,513,338,287.4 | 48,536,661.2 |
| 7.1 Gestión y atención de los Recursos Humanos | 731,840,748.4 | 714,317,646.4 | 673,683,644.2 | 41,213,842.2 |
| 7.2 Gestión y atención de los Recursos Financieros | 699,568,109.9 | 700,943,089.8 | 699,224,199.4 | 608,891.4 |
| 7.3 Gestión y atención de los Recursos Materiales | 32,874,573.9 | 108,646,670.1 | 103,223,912.8 | 3,622,657.3 |
| 7.4 Gestión y atención de los Servicios Generales | 34,323,199.3 | 40,566,088.5 | 37,795,411.9 | 2,870,676.6 |
| 8 Programa Jurídico de Asesoramiento, Consulta, Patrocinio e Intervención | 478,072.0 | 478,072.0 | 106,210.8 | 371,861.2 |
| 8.1 Atención, intervención en autos judiciales, revisión y elaboración de contratos, convenios o instrumentos en que intervenga el Poder Judicial | 20,000.0 | 91,940.0 | 25,435.9 | 66,504.1 |
| 8.2 Actualización y perfeccionamiento de la normatividad interna del trabajo y revisión del orden jurídico nacional y local | 58,660.0 | 62,460.0 | 19,873.4 | 42,786.6 |
| 8.3 Representación legal y defensa de los derechos e intereses del Instituto o de servidores públicos electorales ante autoridades judiciales, administrativas o notariales, por hechos o situaciones derivados del proceso electoral, representación y defensa legal a servidores públicos electorales de órganos desconcentrados o interdependientes | 299,072.0 | 313,025.5 | 50,582.0 | 262,443.5 |
| 8.4 Intervención en autos electorales del proceso por disposición del Consejo Electoral | 93,440.0 | 10,546.5 | 10,528.5 | 120.0 |
| 9 Programa de Seguimiento, Actividades Académicas y Documentación Electoral | 5,726,584.6 | 5,726,584.6 | 4,351,241.6 | 1,464,313.0 |
| 9.1 Programa de postgrado | 928,842.0 | 928,842.0 | 693,922.0 | 233,020.0 |
| 9.2 Actividades académicas y de formación | 333,469.0 | 685,469.0 | 549,455.6 | 136,004.2 |
| 9.3 Investigaciones jurídicas y político-electorales | 401,000.0 | 309,800.0 | 191,311.3 | 118,568.7 |
| 9.4 Documentación Electoral | 686,112.2 | 686,112.2 | 648,240.3 | 38,871.9 |
| 9.5 Diseño, producción y promoción editorial | 3,003,590.0 | 2,919,590.0 | 2,061,715.5 | 853,674.5 |
| 9.6 Coordinación del servicio de instalaciones | 20,000.0 | 20,000.0 | 0.0 | 20,000.0 |
| 9.7 Actividades vinculadas al proceso electoral | 381,650.0 | 241,650.0 | 182,598.9 | 53,053.1 |
| 10 Programa de Infraestructura en Tecnologías de Información | 26,304,387.7 | 22,672,638.7 | 22,082,106.4 | 890,538.2 |
| 10.1 Servicios de tecnologías de la información de actividades ordinarias | 10,547,269.4 | 11,533,982.5 | 11,345,463.2 | 908,519.2 |
| 10.3 Servicios de tecnologías de la información, de actividades del Proceso Electoral 2011 | 9,759,097.3 | 9,002,357.5 | 9,000,357.5 | 0.0 |
| 10.5 Programa de Resultados Electorales Preliminares | 0.0 | 1,733,299.7 | 1,733,279.7 | 20.0 |
| 11 Programa de Comunicación Institucional y Atención a Medios | 31,043,619.0 | 29,117,206.1 | 28,650,256.5 | 2,377,052.7 |
| 11.1 Seguimiento de medios de comunicación impresa y electrónica | 547,000.0 | 247,000.0 | 160,160.0 | 88,840.0 |
| 11.2 Gestión y vinculación institucional | 51,120.0 | 51,120.0 | 26,135.9 | 24,984.1 |
| 11.3 Producción audiovisual | 2,191,880.0 | 2,118,977.1 | 1,692,208.5 | 426,050.6 |
| 11.4 Diseño gráfico, aplicación de imágenes y servicios de impresión | 1,452,264.0 | 1,452,250.0 | 824,584.4 | 627,665.6 |
| 11.6 Atención a medios de comunicación | 978,400.0 | 564,060.0 | 218,930.9 | 345,129.1 |
| 11.6 Difusión de asuntos de los programas y actividades del IEEM | 25,041,730.0 | 23,600,030.0 | 23,130,999.7 | 469,000.3 |
| 11.7 Apoyo técnico y cobertura con sistemas audiovisuales | 468,470.0 | 468,470.0 | 180,049.0 | 278,429.0 |
| 11.8 Atención a medios de comunicación durante el Proceso Electoral | 718,750.0 | 618,684.1 | 618,484.1 | 0.0 |
| 12 Programa de Control, Fiscalización de los Recursos del Instituto y Responsabilidades | 329,810.0 | 329,810.0 | 321,488.3 | 7,341.7 |
| 12.1 Fiscalización de los recursos del instituto | 1,560.0 | 0.0 | 0.0 | 0.0 |
| 12.2 Control preventivo | 102,100.0 | 129,760.0 | 124,198.3 | 5,629.7 |
| 12.3 Formación del personal y mejora de los procesos de fiscalización, control, evaluación y responsabilidades | 31,200.0 | 130,460.0 | 130,460.0 | 0.0 |
| 12.4 Responsabilidades administrativas | 100,950.0 | 69,594.0 | 69,889.0 | 1,715.0 |

ESTADO DE AVANCE PROGRAMÁTICO DE EGRESOS
Por el periodo comprendido del 1 de enero al 31 de Diciembre de 2011.

| | Autorizado | Modificado | Ejercido | Por Ejercer |
|--|-------------------------|-------------------------|-------------------------|----------------------|
| 13 Programa de Escalación a partidos políticos y organizaciones de ciudadanos | 2,241,658.00 | 2,051,638.00 | 8,100,238.85 | 481,315.35 |
| 13.1 Análisis y estudio de los informes anuales | 100,840.00 | 145,333.00 | 79,188.51 | 66,144.49 |
| 13.2 Auditoría ordenada por el Consejo General | 379,200.00 | 129,480.00 | 122,760.00 | 8,700.00 |
| 13.3 Análisis y estudio de los informes de precampaña | 30,460.00 | 30,460.00 | 8,400.00 | 22,060.00 |
| 13.4 Análisis y estudio de los informes de campaña | 343,970.00 | 218,483.00 | 218,483.00 | 0.00 |
| 13.5 Análisis y estudio de los informes de organizaciones de ciudadanos | 923,020.00 | 1,081,371.00 | 983,375.70 | 87,995.30 |
| 13.6 Liquidación de partidos políticos | 291,420.00 | 666,454.32 | 620,968.44 | 46,055.88 |
| 13.7 Coadyuvación con la sustanciación de las quejas y denuncias de los partidos políticos | 283,864.00 | 264,778.68 | 50,400.00 | 154,378.68 |
| 13.8 | 189,264.00 | 45,160.00 | 7,200.00 | 37,860.00 |
| | 1,665,149,873.21 | 1,710,181,150.03 | 1,650,296,108.89 | 66,865,041.04 |


 C.P. Héctor Esquivel Jaimes
 Subdirector de Finanzas


 Lic. José Mondragón Pedrero
 Director de Administración



RUIZ, ZEPEDA, CORZO, CORONA Y ASOCIADOS S.C.
 CONTADORES PUBLICOS, CONSULTORES EN ADMINISTRACION, GOBIERNO CORPORATIVO,
 RIESGOS, INFORMATICA Y JURIDICO.



REPRESENTANTES DE DINTEC LLC
 Blue Lagoon Drive, Suite 130, Miami, FL 33126 U.S.A. Tel: 786-388-002/Fax: 786 -388-0004
 E-mail: info-usa@dintec.com

**INSTITUTO ELECTORAL DEL ESTADO DE MÉXICO
 IEEM**

**NOTAS A LOS ESTADOS DEL EJERCICIO PRESUPUESTAL
 AL 31 DE DICIEMBRE DE 2011**

INGRESO

Los recursos asignados para el Instituto Electoral del Estado de México (IEEM) aprobados por la LVII Legislatura del Estado de México mediante Decreto 250, publicado en la Gaceta del Gobierno, el día veintiuno de diciembre de 2010, asciende a \$1,637 millones 031.0 miles de pesos: así mismo en la Sesión Ordinaria del Consejo Electoral del IEEM celebrada el día 31 de enero de 2011, en la Sesión Ordinaria de la Junta General celebrada el días 10 de junio de 2011, se aprueba una adecuación al presupuesto, que se integra de la siguiente manera:

| | | |
|---|-----------|--------------------|
| Presupuesto autorizado por la LVII Legislatura del Estado de México | \$ | 1,637,031.0 |
| Remanente del presupuesto del IEEM del ejercicio 2010 | | 28,118.9 |
| Acuerdo IEEM/CG/94/2011"Aplicación de la Ampliación Presupuestal aprobada por la Secretaría de Finanzas del Gobierno del Estado de México, así como la disposición de Ingresos Financieros por concepto de Rendimiento Financieros y Beneficios Fiscales integrado por: | | |
| Ampliación Presupuestal | | 31,402.5 |
| Ingresos Financieros por concepto de intereses de enero a abril de 2011 | | 1,711.2 |
| Beneficios fiscales, en materia del ISR de los meses enero a abril de 2011 | | 11,917.5 |
| TOTAL DE PRESUPUESTO 2011 | \$ | 1,710,181.1 |

Paseo de la Reforma No. 403 Despacho 1206, Col. Cuauhtémoc, Delegación Cuauhtémoc, CP. 06500, México, D.F., Página Web: www.ruizzepeda.com Teléfonos: 55-33-45-39, 55-25-06-84, 55-25-04-74, Tel y fax: 55-33-47-59, E-Mail: ruizzepeda@prodigy.net.mx

Cd. De México, Aguascalientes, Campeche, Coahuila, Colima, Chiapas, Durango, Estado de México, Guanajuato, Jalisco, Michoacán, Morelos, Nayarit, Nuevo León, Oaxaca, Puebla, Querétaro, San Luis Potosí, Sinaloa, Sonora, Tamaulipas, Tlaxcala, Veracruz, Quintana Roo, Yucatán y Zacatecas.



RUIZ, ZEPEDA, CORZO, CORONA Y ASOCIADOS S.C.
CONTADORES PUBLICOS, CONSULTORES EN ADMINISTRACION, GOBIERNO CORPORATIVO,
RIESGOS, INFORMATICA Y JURIDICO.



REPRESENTANTES DE DINTEC LLC
Blue Lagoon Drive, Suite 130, Miami, FL 33126 U.S.A. Tel: 786-388-002/Fax: 786-388-0004
E-mail: info-usa@dintec.com

PROPIOS

El Organismo derivado de sus actividades inherentes, únicamente genera ingresos propios, por la venta de bases de procesos adquisitivos y material en desuso.

SUBSIDIO ESTATAL

Se presupuestó la cantidad a recaudar de 1,668 millones 433.5 miles de pesos y se lograron 1,657 millones 031 miles de pesos por la variación de 11 millones 402.5 miles de pesos corresponde al gasto operativo del mes de diciembre de 2011, que fue depositado en el mes de enero de 2012.

El Subsidio Estatal es comprometido para tres rubros:

- a) Gasto Operativo
- b) Nómina
- c) Prerrogativas

EGRESOS

Se tuvo un presupuesto autorizado modificado de 1,710 millones 181.1 miles de pesos, de dichas cantidad se ejercieron 1,650 millones 296.1 miles de pesos, determinándose una disponibilidad de 59 millones 885.0 miles de pesos.

La variación se vio reflejada principalmente en el capítulo de Servicios Generales con 13 millones 425.6 miles de pesos.

SERVICIOS PERSONALES

Se obtuvo un presupuesto autorizado modificado de 714 millones 317.6 miles de pesos, de dicha cantidad se ejercieron 673 millones 085.7 miles de pesos, por lo que se obtuvo una disponibilidad de 41 millones 232.0 miles de pesos, los cuales se ven reflejados principalmente en Remuneraciones al Personal de IEEM.

MATERIALES Y SUMINISTROS

Se obtuvo un presupuesto autorizado modificado de 39 millones 012.5 miles de pesos, de dicha cantidad se ejercieron 35 millones 818.7 miles de pesos, obteniéndose una disponibilidad de 3 millones 193.8 miles de pesos, los cuales se ven reflejado principalmente Materiales y Útiles de oficina.

SERVICIOS GENERALES

Se obtuvo un presupuesto autorizado modificado de 215 millones 467.4 miles de pesos, de dicha cantidad se ejercieron 202 millones 041.8 miles de pesos, por lo que obtuvo una disponibilidad de 13 millones 425.7 miles de pesos, los cuales se ven reflejados principalmente Gastos de Servicios Menores.

Paseo de la Reforma No. 403 Despacho 1206, Col. Cuauhtémoc, Delegación Cuauhtémoc, CP. 06500, México, D.F., Página Web:
www.ruizzepeda.com Teléfonos: 55-33-45-39, 55-25-06-84, 55-25-04-74, Tel y fax: 55-33-47-59, E-Mail
ruizzepeda@prodigy.net.mx

Cd. De México, Aguascalientes, Campeche, Coahuila, Colima, Chiapas, Durango, Estado de México, Guanajuato, Jalisco, Michoacán, Morelos, Nayarit, Nuevo León, Oaxaca, Puebla, Querétaro, San Luis Potosí, Sinaloa, Sonora, Tamaulipas, Tlaxcala, Veracruz, Quintana Roo, Yucatán y Zacatecas.



RUIZ, ZEPEDA, CORZO, CORONA Y ASOCIADOS S.C.
CONTADORES PUBLICOS, CONSULTORES EN ADMINISTRACION, GOBIERNO CORPORATIVO,
RIESGOS, INFORMATICA Y JURIDICO.



REPRESENTANTES DE DINTEC LLC
Blue Lagoon Drive, Suite 130, Miami, FL 33126 U.S.A. Tel: 786-388-002/Fax: 786 -388-0004
E-mail: info-usa@dintec.com

TRANSFERENCIAS

Se obtuvo un presupuesto autorizado modificado de 707 millones 209.0 miles de pesos, de dicha cantidad se ejercieron 706 millones 485.3 miles de pesos, por lo que se obtuvo una disponibilidad de 723.7 miles de pesos, los cuales se ven reflejados principalmente Financiamiento Público a Partidos Políticos.


BIENES MUEBLES E INMUEBLES

Teniendo un presupuesto autorizado modificado 34 millones 174.5 miles de pesos, de los cuales se ejercieron 32 millones 864.6 miles de pesos, por lo que se obtuvo una disponibilidad de 1 millón 309.9 miles de pesos, los cuales se destinaron principalmente a Vehículos y Equipo de Transporte Terrestre.

ECONOMIA

Al 31 de diciembre de 2011, el Instituto Electoral del Estado de México, reconoció en sus registros diversos pasivos creados en base al presupuesto anual autorizado en 2011, los cuales a la fecha del presente se desconoce si generarán una economía.


C.P. Héctor Equivel Jaimes
Subdirector de Finanzas


Lic. José Mondragón Pedrero
Director de Administración

Paseo de la Reforma No. 403 Despacho 1206, Col. Cuauhtémoc, Delegación Cuauhtémoc, CP. 06500, México, D.F., Página Web:
www.ruizzepeda.com Teléfonos: 55-33-45-39, 55-25-06-84, 55-25-04-74, Tel y fax: 55-33-47-59, E-Mail
ruizzepeda@prodigy.net.mx

Cd. De México, Aguascalientes, Campeche, Coahuila, Colima, Chiapas, Durango, Estado de México, Guanajuato, Jalisco, Michoacán,
Morelos, Nayarit, Nuevo León, Oaxaca, Puebla, Querétaro, San Luis Potosí, Sinaloa, Sonora, Tamaulipas, Tlaxcala, Veracruz, Quintana Roo,
Yucatán y Zacatecas.

Instituto Electoral del Estado de México
IEEM
Estado de Posición Financiera
Por los Ejercicios Terminados el 31 de diciembre de 2011 y 2010
(Cifras expresadas en Miles de Pesos)

| Activo | 2011 | 2010 | Pasivo y Patrimonio | 2011 | 2010 |
|--|---------------------|---------------------|--------------------------------------|---------------------|---------------------|
| Activo Circulante: | | | Pasivo a Corto Plazo: | | |
| Efectivo e Inversiones en Instituciones Financieras (Nota 3) | \$ 163,613.6 | \$ 73,803.5 | Cuentas por pagar (Nota 6) | \$ 49,944.2 | \$ 35,516.0 |
| Cuentas por Cobrar (Nota 4) | 12,151.2 | 10,151.7 | Impuestos por pagar | 8,412.4 | 5,659.1 |
| Total del Activo Circulante | 175,764.8 | 83,955.2 | Total del Pasivo | 58,356.6 | 41,175.1 |
| Bienes Inmuebles y Muebles (Nota 5) | | | Contingencia (Nota 7) | | |
| Total del Activo Fijo | 291,540.1 | 270,622.1 | Patrimonio: | | |
| Dépositos en Garantía | 112.7 | 112.6 | Resultado de ejercicios anteriores | \$ 239,930.8 | \$ 220,010.0 |
| Pagos Anticipados | 919.1 | - | Resultado del Ejercicio | 93,161.9 | 16,091.6 |
| Total del Activo Diferido | 1,031.8 | 112.6 | Superávit por Revaluación | 76,887.4 | 77,413.2 |
| Total del Activo | \$ 468,336.7 | \$ 354,689.9 | Total del Patrimonio | 409,980.1 | 313,514.8 |
| | | | Total del pasivo y patrimonio | \$ 468,336.7 | \$ 354,689.9 |

Cuentas de Orden:

| | | | | | |
|------------------------------------|---------------------|--------------------|--|---------------------|--------------------|
| Presupuesto Autorizado de Ingresos | 1,665,149.90 | 510,906.1 | Ingresos recaudados | 1,710,181.10 | 567,312.6 |
| Presupuesto Autorizado de Egresos | 1,710,181.10 | 567,312.6 | Ingresos por recaudar | 45,031.20 | 56,406.5 |
| Artículos disponibles por Almacén | 10,896.00 | 14,076.3 | Presupuesto de egresos ejercido pagado | 1,650,296.10 | 551,302.4 |
| | | | Presupuesto de egresos por ejercer | 69,885.0 | 16,010.2 |
| | | | Artículos disponibles por el almacén | 10,896.0 | 14,076.3 |
| | 3,386,227.00 | 1,092,297.0 | | 3,386,227.00 | 1,092,297.0 |

Las notas adjuntas son parte integrante de estos Estados Financieros.


C.P. Héctor Esquivel Jiménez
 Subdirector de Recursos Financieros


U.E. José Mondragón Pedraza
 Director de Administración

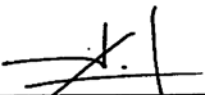
Instituto Electoral del Estado de México
IEEM


Estado de Resultados

Por los Ejercicios Terminados el 31 de diciembre de 2011 y 2010

(Cifras expresadas en Miles de Pesos)

| Ingresos: | 2011 | 2010 |
|------------------------------------|-----------------------|---------------------|
| Ingresos por subsidio estatal | \$ 1,668,433.5 | \$ 554,906.1 |
| Subsidio del gobierno federal | 45,963.2 | 13,676.5 |
| Productos Financieros | 5,866.2 | 1,686.7 |
| Otros ingresos | 1,778.3 | 2,051.4 |
| Total de Ingresos | \$ 1,722,041.2 | \$ 572,320.7 |
| Egresos: | | |
| Servicios Personales | 673,085.7 | 241,448.2 |
| Materiales y Suministros | 35,818.7 | 15,229.0 |
| Servicios Generales | 202,041.8 | 62,072.7 |
| Transferencias | 706,485.3 | 227,446.4 |
| Total de Egresos Ordinarios | \$ 1,617,431.5 | \$ 546,196.3 |
| Depreciaciones | 9,964.6 | 8,939.6 |
| Otros Gastos | 1,483.2 | 1,093.2 |
| Total de Egresos | \$ 1,628,879.3 | \$ 556,229.1 |
| Resultado del ejercicio | \$ 93,161.9 | \$ 16,091.6 |


C.P. Héctor Esquivel Jáimes
Subdirector de Recursos Financieros


Lic. José Mondragón Pederero
Director de Administración


Instituto Electoral del Estado de México
IEEMM


Estado de Cambios en la Situación Financiera
Por los Ejercicios Terminados el 31 de diciembre de 2011 y 2010

(Cifras expresadas en Miles de Pesos)

| | 2011 | 2010 |
|---|--------------------|-------------------|
| Fuentes de Efectivo | | |
| Resultado del ejercicio | \$93,161.9 | \$16,091.6 |
| Deudores diversos | - | - |
| Gastos por comprobar | - | 13.3 |
| Bienes inmuebles y muebles | - | 1,241.9 |
| Depreciación acumulada | 8,222.7 | 1,748.9 |
| Reevaluación de bienes inmuebles y muebles | - | - |
| Pagos anticipados | - | 135.2 |
| Proveedores | 23,404.1 | 15,664.4 |
| Acreedores diversos | - | 8,551.6 |
| Impuestos por pagar | 2,753.3 | - |
| Resultado de ejercicios anteriores | 3,829.2 | 4,970.1 |
| Superávit por Revaluación | - | 30,189.8 |
| Total de fuentes de efectivo | \$131,371.2 | \$78,606.8 |
| Aplicaciones de efectivo | | |
| Gastos por comprobar | 13.5 | - |
| Deudores diversos | 693.6 | 21.7 |
| Gobierno del Estado de México | 1,292.4 | 10,110.1 |
| Bienes inmuebles y muebles | 18,347.9 | - |
| Depreciación acumulada de bienes inmuebles | 49.9 | 335.0 |
| Revaluación de bienes inmuebles y muebles | 572.8 | 26,763.9 |
| Pagos anticipados | 919.1 | - |
| Acreedores diversos | 19,146.1 | - |
| Impuestos retenidos por pagar | - | 136.8 |
| Superávit por Revaluación | 525.8 | - |
| Total de Aplicaciones de Efectivo | 41,561.1 | 37,367.5 |
| Incremento (Decremento), neto en efectivo e Inversiones en Instituciones Financieras | \$89,810.1 | \$41,239.3 |

Las notas adjuntas son parte integrante de estos Estados Financieros.


C.P. Héctor Esquivel James
Subdirector de Recursos Financieros


Lic. José Mondragón Pedregón
Director de Administración

Instituto Electoral del Estado de México
IEEM

Estado de Variaciones en el Patrimonio

Por los Ejercicios Terminados el 31 de diciembre de 2011 y 2010

(Cifras expresadas en Miles de Pesos)

| | Resultados de Ejercicios Anteriores | Superávit por Revaluación | Resultado del Ejercicio | Total |
|---|---|------------------------------|----------------------------|--------------|
| Saldo al 31 de diciembre de 2009 | \$ 624,391.7 | \$ 47,223.4 | \$ (409,351.8) | \$ 262,263.3 |
| Traspaso del resultado del ejercicio | 409,351.8 | - | 409,351.8 | - |
| Reconocimiento de los efectos de la actualización de bajas de activo fijo | - | 489.9 | - | 489.9 |
| Reconocimiento de los efectos de la inflación en los ejercicios 2009, 2010, de conformidad oficio No. 203222000/262/2010 emitido por la Dirección de Finanzas del Gobierno del Estado de México. | - | 29,699.9 | - | 29,699.9 |
| Movimientos o resultado de ejercicios anteriores aprobados por la Secretaría Ejecutiva General | 4,970.1 | - | - | 4,970.1 |
| Resultado de ejercicio | - | - | 16,091.6 | 16,091.6 |
| Saldo al 31 de diciembre de 2010 | \$ 220,010.0 | \$ 77,413.2 | \$ 16,091.6 | \$ 313,514.8 |
| Traspaso del resultado del ejercicio | 16,091.6 | - | (16,091.6) | - |
| Decremento de los efectos de la inflación | - | 525.8 | - | 525.8 |
| Movimientos a resultado de ejercicios anteriores. | 3,829.2 | - | - | 3,829.2 |
| Resultado del ejercicio | - | - | 93,161.9 | 93,161.9 |
| Saldo al 31 de diciembre de 2011 | \$ 239,930.8 | \$ 76,887.4 | \$ 93,161.9 | \$ 409,980.1 |

Las notas adjuntas son parte integrante de estos Estados Financieros.


C.P. Héctor Esquivel Jaimes
Subdirector de Recursos Financieros


Lic. José Mondragón Pedernera
Director de Administración



RUIZ, ZEPEDA, CORZO, CORONA Y ASOCIADOS S.C.
CONTADORES PUBLICOS, CONSULTORES EN ADMINISTRACION, GOBIERNO CORPORATIVO,
RIESGOS, INFORMATICA Y JURIDICO.



REPRESENTANTES DE DINTEC LLC
Blue Lagoon Drive, Suite 130, Miami, FL 33126 U.S.A. Tel: 786-388-002/Fax: 786 -388-0004
E-mail: info-usa@dintec.com

**INSTITUTO ELECTORAL DEL ESTADO DE MÉXICO
IEEM**

**NOTAS A LOS ESTADOS FINANCIEROS
AL 31 DE DICIEMBRE DE 2011 Y 2010
(Cifras expresadas en miles de pesos)**

1. ACTIVIDAD PRINCIPAL

El Instituto se registró para su organización, funcionamiento y control por las disposiciones constitucionales relativas y las del Código Electoral del Estado de México. El patrimonio del Instituto se integra con los bienes muebles e inmuebles que se destinen al cumplimiento de su objeto y las partidas que anualmente se le señalen en el Presupuesto de Egresos del Estado.

El Instituto Electoral del Estado de México es el organismo público autónomo, dotado de personalidad jurídica y patrimonio propios responsable de la organización, desarrollo y vigilancia de los procesos electorales.

El Instituto Electoral del Estado de México cuenta con recursos humanos, financieros, patrimoniales, tecnológicos y materiales, por los cuáles nace la imperiosa necesidad de contar con un flujo permanente y continuo de información proporcionada por adecuados sistemas de registro, planeación y control para facilitar la toma de decisiones.

Los estados financieros son el resultado de la captación, clasificación y registro de las actividades financieras, su objetivo es mostrar la información para obtener un mayor y mejor aprovechamiento de todos los elementos que constituyen al Instituto para obtener resultados óptimos.

2. PRINCIPALES POLÍTICAS DE REGISTRO

a. CUMPLIMIENTO DE LAS NORMAS APLICABLES

Con la incorporación del Instituto Electoral del Estado de México como ente autónomo al Manual Único de Contabilidad Gubernamental para las Dependencias y Entidades Públicas del Gobierno y Municipios del Estado de México y toda vez que el Gobierno Estatal continuará con la aplicación de los Postulados Básicos de Contabilidad Gubernamental aprobados en julio de 2004 hasta en tanto el Instituto Mexicano de

Paseo de la Reforma No. 403 Despacho 1206, Col. Cuauhtémoc, Delegación Cuauhtémoc, CP. 06500, México, D.F., Página Web:
www.ruizzepea.com Teléfonos: 55-33-45-39, 55-25-06-84, 55-25-04-74, Tel y fax: 55-33-47-59, E-Mail
ruizzepea@prodigy.net.mx

Cd. De México, Aguascalientes, Campeche, Coahuila, Colima, Chiapas, Durango, Estado de México, Guanajuato, Jalisco, Michoacán,
Morelos, Nayarit, Nuevo León, Oaxaca, Puebla, Querétaro, San Luis Potosí, Sinaloa, Sonora, Tamaulipas, Tlaxcala, Veracruz, Quintana Roo,
Yucatán y Zacatecas.



RUIZ, ZEPEDA, CORZO, CORONA Y ASOCIADOS S.C.
CONTADORES PUBLICOS, CONSULTORES EN ADMINISTRACION, GOBIERNO CORPORATIVO,
RIESGOS, INFORMATICA Y JURIDICO.



REPRESENTANTES DE DINTEC LLC
Blue Lagoon Drive, Suite 130, Miami, FL 33126 U.S.A. Tel: 786-388-002/Fax: 786 -388-0004
E-mail: info-usa@dintec.com

Contadores Públicos en conjunto con las instancias gubernamentales proponga al Consejo Mexicano para la Investigación y Desarrollo de las Normas de Información Financiera (CINIF) las normas aplicables al sector gubernamental y este último las apruebe y emita como tales, la información financiera presentada por el Instituto estará basada en los Postulados Básicos de Contabilidad Gubernamental.

Es importante mencionar que a partir del 1° de junio de 2004, es el Consejo Mexicano para la Investigación y Desarrollo de Normas de Información Financiera (CINIF) el organismo independiente que, en congruencia con la tendencia mundial, asume la función y la responsabilidad de la emisión de la normatividad contable en México, y que las NIF's son aplicables desde el día 1° de enero del año 2006.

Durante el año 2011 y atendiendo el proceso de armonización contable solicitado por el Consejo Nacional de Armonización Contable (CONAC), se han implementado las modificaciones a los registros contables y presupuestales indicados en diferentes etapas y periodos por la Dirección de Contabilidad de Organismos Auxiliares de la Contabilidad General Gubernamental, adicionalmente a partir del año 2012 se deberá continuar con el sistema integral para la emisión de la información contable y presupuestal.

b. POLÍTICAS SOBRE LA PRESENTACIÓN DE LOS ESTADOS FINANCIEROS

Los estados financieros se presentan para dar cumplimiento a los Artículos 62 y 63 de la Normatividad y Procedimientos para la Administración de los Recursos Humanos, Financieros, Materiales y Servicios Generales del Instituto Electoral del Estado de México. Para su elaboración nos basamos en el Manual Único de Contabilidad Gubernamental, para las Dependencias y Entidades Públicas del Gobierno y Municipios del Estado de México.

c. PRESUPUESTO DEL INSTITUTO

El patrimonio del Instituto se integra con los bienes muebles e inmuebles que se destinen al cumplimiento de sus objetos y las partidas que anualmente se le señalen en el Presupuesto de Egresos del Estado, así como los ingresos no presupuestales.

d. EFECTIVO Y EQUIVALENTES

Fondo fijo de caja representa el importe del valor nominal del dinero en efectivo propiedad del Instituto destinado a pagos menores.

Banco en esta cuenta los aumentos y disminuciones que experimenta el efectivo propiedad del Instituto, depositados en cuenta de cheques de instituciones financieras se ven reflejados en las cuentas de bancos.

Paseo de la Reforma No. 403 Despacho 1206, Col. Cuauhtémoc, Delegación Cuauhtémoc, CP. 06500, México, D.F., Página Web: www.rutzepeda.com Teléfonos: 55-33-45-39, 55-25-06-84, 55-25-04-74, Tel y fax: 55-33-47-59, E-Mail: rutzepeda@prodigy.net.mx

Cd. De México, Aguascalientes, Campeche, Coahuila, Colima, Chiapas, Durango, Estado de México, Guanajuato, Jalisco, Michoacán, Morelos, Nayarit, Nuevo León, Oaxaca, Puebla, Querétaro, San Luis Potosí, Sinaloa, Sonora, Tamaulipas, Tlaxcala, Veracruz, Quintana Roo, Yucatán y Zacatecas.



RUIZ, ZEPEDA, CORZO, CORONA Y ASOCIADOS S.C.
CONTADORES PUBLICOS, CONSULTORES EN ADMINISTRACION, GOBIERNO CORPORATIVO,
RIESGOS, INFORMATICA Y JURIDICO.



REPRESENTANTES DE DINTEC LLC
Blue Lagoon Drive, Suite 130, Miami, FL 33126 U.S.A. Tel: 786-388-002/Fax: 786 -388-0004
E-mail: info-usa@dintec.com

e. INVERSIONES

Representan las inversiones que el Instituto realiza con el propósito de generar un rendimiento durante un lapso de tiempo. Los intereses generados por la compra de valores negociables en Instituciones Bancarias se registran en la cuenta de productos financieros.

f. CUENTAS Y DOCUMENTOS POR COBRAR

Representan las cantidades de dinero entregadas a servidores públicos o terceros para cumplir con actividades de programas específicos.

g. REGIMEN FISCAL

El régimen fiscal para las entidades públicas es el correspondiente a personas morales con fines no lucrativos y sus obligaciones fiscales se determinan conforme al objetivo y funciones asignadas en las Constitución Política del Estado Libre y Soberano de México, en la Ley que les de origen o en su Decreto de Creación, salvo los casos en que se realicen actividades distintas a la prestación de servicios públicos.

h. REGIMEN LABORAL

Las entidades públicas no deben registrar ninguna provisión para contingencias por los eventos indemnizaciones y compensaciones que tengan que pagar a sus personal incluso a favor de terceros, en caso de despido injustificados así resueltos por los Tribunales correspondientes o cualquier otra derivada de las relaciones laborales, pues consistentemente las deberán reconocer en el ejercicio en que se paguen, debido a que en ese momento es cuando se afecta el presupuesto de egresos del ejercicio, efectuando las adecuaciones presupuestarias.

3. EFECTIVO

Se integra como sigue:

| Concepto | 2011 | 2010 |
|--------------|---------------------|--------------------|
| Fondo Fijo | \$ 195.0 | \$ 198.0 |
| Bancos | 10,523.0 | 1,855.0 |
| Inversiones | 152,895.6 | 71,750.5 |
| Total | \$ 163,613.6 | \$ 73,803.5 |

Paseo de la Reforma No. 403 Despacho 1206, Col. Cuauhtémoc, Delegación Cuauhtémoc, CP. 06500, México, D.F., Página Web:
www.ruizpeda.com Teléfonos: 55-33-45-39, 55-25-06-84, 55-25-04-74, Tel y fax: 55-33-47-59, E-Mail
ruizpeda@prodigy.net.mx

Cd. De México, Aguascalientes, Campeche, Coahuila, Colima, Chiapas, Durango, Estado de México, Guanajuato, Jalisco, Michoacán,
Morelas, Nayarit, Nuevo León, Oaxaca, Puebla, Querétaro, San Luis Potosí, Sinaloa, Sonora, Tamaulipas, Tlaxcala, Veracruz, Quintana Roo,
Yucatán y Zacatecas.



RUIZ, ZEPEDA, CORZO, CORONA Y ASOCIADOS S.C.
 CONTADORES PUBLICOS, CONSULTORES EN ADMINISTRACION, GOBIERNO CORPORATIVO,
 RIESGOS, INFORMATICA Y JURIDICO.



REPRESENTANTES DE DINTEC LLC
 9lue Lagoon Drive, Suite 130, Miami, FL 33126 U.S.A. Tel: 786-388-002/Fax: 786 -388-0004
 E-mail: info-usa@dintec.com

4. CUENTAS POR COBRAR

Se integra principalmente por los recursos que el Gobierno del Estado de México otorga:

| Concepto | 2011 | 2010 |
|-------------------------------|--------------------|--------------------|
| Gastos a comprobar | \$ 15.7 | \$ 2.2 |
| Deudores Diversos | 733.0 | 39.4 |
| Gobierno del Estado de México | 11,402.5 | 10,110.1 |
| Total | \$ 12,151.2 | \$ 10,151.7 |

5. BIENES INMUEBLES Y MUEBLES

Los Inmuebles y Muebles al 31 de diciembre de 2011, se integran como sigue:

| Concepto | 2011 | 2010 |
|--------------------------------|------------------|------------------|
| BIENES INMUEBLES | | |
| TERRENOS | \$ 49,243.8 | \$ 49,243.9 |
| EDIFICIOS | 132,442.5 | 132,442.5 |
| TOTAL BIENES INMUEBLES | 181,686.3 | 181,686.4 |
| BIENES INMUEBLES | | |
| MUEBLES Y ENSERES | 21,002.3 | 17,052.1 |
| EQUIPO ELECTRICO Y ELECTRONICO | 13,603.6 | 13,573.3 |
| OBJETOS OBRAS DE ARTE E HIST. | 75.0 | 75.0 |
| EQUIPO DE TELEC. Y RADIOTRANSM | 4,346.4 | 4,327.2 |
| EQUIPO DE FOTO, CINE Y GRAB. | 11,934.2 | 11,061.0 |
| EQUIPO MEDICO Y DE LABORATORIO | 84.0 | 58.1 |
| EQUIPO DE COMPUTACION | 47,538.8 | 43,891.0 |

Paseo de la Reforma No. 403 Despacho 1206, Col. Cuauhtémoc, Delegación Cuauhtémoc, CP. 06500, México, D.F., Página Web:
 www.ruizzepeda.com Teléfonos: 55-33-45-39, 55-25-06-84, 55-25-04-74, Tel y fax: 55-33-47-59, E-Mail
 ruizzepeda@prodigy.net.mx

Cd. De México, Aguascalientes, Campeche, Coahuila, Colima, Chiapas, Durango, Estado de México, Guanajuato, Jalisco, Michoacán,
 Morelos, Nayarit, Nuevo León, Oaxaca, Puebla, Querétaro, San Luis Potosí, Sinaloa, Sonora, Tamaulipas, Tlaxcala, Veracruz, Quintana Roo,
 Yucatán y Zacatecas.



RUIZ, ZEPEDA, CORZO, CORONA Y ASOCIADOS S.C.
 CONTADORES PUBLICOS, CONSULTORES EN ADMINISTRACION, GOBIERNO CORPORATIVO,
 RIESGOS, INFORMATICA Y JURIDICO.



REPRESENTANTES DE DINTEC LLC
 Blue Lagoon Drive, Suite 130, Miami, FL 33126 U.S.A. Tel: 786-388-002/Fax: 786-388-0004
 E-mail: info-usa@dintec.com

| | | |
|--|---------------------|---------------------|
| INST. Y AP. ESPECIALIZADOS | 21.0 | 21.0 |
| HERRAMIENTAS Y EQUIPO | 297.4 | 297.4 |
| VEHICULOS Y EQUIPO DE TRANSPOR | 49,961.6 | 28,843.7 |
| TOTAL BIENES MUEBLES | 148,864.3 | 119,199.8 |
| BIENES INMUEBLES Y MUEBLES NETO | 330,550.6 | 300,886.2 |
| (+) REVALUACIÓN ACUMULADA | 85,006.4 | 85,579.2 |
| (-) DEPRECIACIÓN REVALUACIÓN ACUMULADA | 12,660.4 | 12,709.5 |
| (-) DEPRECIACIÓN ACUMULADA | 111,356.5 | 103,133.8 |
| BIENES INMUEBLES Y MUEBLES (NETO) | \$ 291,540.1 | \$ 270,622.1 |

La depreciación es una cuenta complementaria del Activo Fijo, su presentación en el activo fijo es con signo negativo, representa la parte estimada de la capacidad de los activos que se han consumido durante un período, su fin es de indole informativo.

El método de ajuste por cambio en el nivel general de precios el cual requiere el uso de factores derivados del Índice Nacional de Precios al Consumidor se aplica para las revaluaciones a los bienes que se presenta como cuenta de activo por aumentar el valor de los bienes y a la depreciación de los mismos.

La circular de la Información Financiera para el reconocimiento de los efectos de la inflación que deben usar las entidades del sector central y auxiliar del Gobierno del Estado de México, incluida en el Manual Único de Contabilidad Gubernamental para las Dependencias y Entidades Públicas del Gobierno y Municipios del Estado de México, tomando como referencia la NIF B-10 emitida por el Consejo Mexicano para la Investigación y Desarrollo de Normas de Información Financiera, A.C. y considerando que en los últimos 7 años la inflación en la economía mexicana no ha rebasado el 10% anual, se ha decidido no aplicar el procedimiento de revaluación de los estados financieros de los entes gubernamentales y órganos autónomos.

Paseo de la Reforma No. 403 Despacho 1206, Col. Cuauhtémoc, Delegación Cuauhtémoc, CP. 06500, México, D.F., Página Web:
www.rutzepeda.com Teléfonos: 55-33-45-39, 55-25-06-84, 55-25-04-74, Tel y fax: 55-33-47-59, E-Mail
rutzepeda@prodigy.net.mx

Cd. De México, Aguascalientes, Campeche, Coahuila, Colima, Chiapas, Durango, Estado de México, Guanajuato, Jalisco, Michoacán,
 Morelas, Nayarit, Nuevo León, Oaxaca, Puebla, Querétaro, San Luis Potosí, Sinaloa, Sonora, Tamaulipas, Tlaxcala, Veracruz, Quintana Roo,
 Yucatán y Zacatecas.



RUIZ, ZEPEDA, CORZO, CORONA Y ASOCIADOS S.C.
 CONTADORES PUBLICOS, CONSULTORES EN ADMINISTRACION, GOBIERNO CORPORATIVO,
 RIESGOS, INFORMATICA Y JURIDICO.



REPRESENTANTES DE DINTEC LLC
 Blue Lagoon Drive, Suite 130, Miami, FL 33126 U.S.A. Tel: 786-388-002/Fax: 786-388-0004
 E-mail: info-usa@dintec.com

6. CUENTAS POR PAGAR

Al 31 de diciembre de 2011 y 2010 las cuentas por pagar se integran como sigue:

| Concepto | 2011 | 2010 |
|--------------|--------------------|--------------------|
| Proveedores | \$ 46,247.2 | \$ 22,843.1 |
| Acreedores | 3,697.0 | 12,672.9 |
| Total | \$ 49,944.2 | \$ 35,516.0 |

7. CONTINGENCIAS LABORALES

Como resultado de la revisión, se detectó una controversia laboral con número CLI/2/2011 de un exservidor público electoral, y toda vez que se encuentra en un proceso jurídico a la fecha del presente se desconoce la cuantificación económica del mismo.

8. APROBACIÓN DE LOS ESTADOS FINANCIEROS

Los Estados Financieros y sus notas al 31 de diciembre de 2011 y 2010, fueron suscritos por la Dirección de Administración y por la Subdirección de Recursos Financieros del Instituto, el 29 de febrero de 2012.

Estas notas son parte integrante de los Estados Financieros.

C.P. Héctor Esquivel Jaimes
 Subdirector de Recursos Financieros

Lic. José Mondragón Pedrero
 Director de Administración

Paseo de la Reforma No. 403 Despacho 1206, Col. Cuauhtémoc, Delegación Cuauhtémoc, CP. 06500, México, D.F., Página Web:
 www.ruizpeda.com Teléfonos: 55-33-45-39, 55-25-06-84, 55-25-04-74, Tel y fax: 55-33-47-59, E-Mail
 ruizpeda@prodigy.net.mx

Cd. De México, Aguascalientes, Campeche, Coahuila, Colima, Chiapas, Durango, Estado de México, Guanajuato, Jalisco, Michoacán,
 Morelos, Nayarit, Nuevo León, Oaxaca, Puebla, Querétaro, San Luis Potosí, Sinaloa, Sonora, Tamaulipas, Tlaxcala, Veracruz, Quintana Roo,
 Yucatán y Zacatecas.